AYUNTAMIENTO DE MADRID

2020

CUENTA GENERAL

CUENTA ANUAL

2020

AYUNTAMIENTO DE MADRID

AYUNTAMIENTO DE MADRID
CUENTA 2020

	PÁGINA
BALANCE	1
CUENTA DEL RESULTADO ECONÓMICO PATRIMONIAL	4
ESTADO DE CAMBIOS EN EL PATRIMONIO NETO	
1. ESTADO TOTAL DE CAMBIOS EN EL PATRIMONIO NETO	8
2. ESTADO DE INGRESOS Y GASTOS RECONOCIDOS	10
ESTADO DE FLUJOS DE EFECTIVO	12
ESTADO DE LIQUIDACIÓN DEL PRESUPUESTO	
I. LIQUIDACIÓN DEL PRESUPUESTO DE GASTOS	16
LIQUIDACIÓN DEL PRESUPUESTO DE GASTOS POR BOLSAS DE VINCULACIÓN	280
II. LIQUIDACIÓN DEL PRESUPUESTO DE INGRESOS	902
III. ESTADO DE LIQUIDACIÓN DEL PRESUPUESTO. RESULTADO PRESUPUESTARIO	914
MEMORIA	
1. ORGANIZACIÓN Y ACTIVIDAD	917
2. GESTIÓN INDIRECTA DE SERVICIOS PÚBLICOS, CONVENIOS Y OTRAS FORMAS DE COLABORACIÓN	945
3. BASES DE PRESENTACIÓN DE LAS CUENTAS	947
ANEXO NOTA 3.2	951
4. NORMAS DE RECONOCIMIENTO Y VALORACIÓN	954
5. INMOVILIZADO MATERIAL	963
ANEXO NOTA 5	973
6. PATRIMONIO PÚBLICO DEL SUELO	978
7. INVERSIONES INMOBILIARIAS	983
8. INMOVILIZADO INTANGIBLE	986
10. ACTIVOS FINANCIEROS	990
11. PASIVOS FINANCIEROS	
1. SITUACIÓN Y MOVIMIENTOS DE LAS DEUDAS	
a) DEUDAS AL COSTE AMORTIZADO	996

c) RESUMEN POR CATEGORÍAS 1002
2. LÍNEAS DE CRÉDITO 1004
3. INFORMACIÓN SOBRE LOS RIESGOS DE TIPO DE CAMBIO Y DE TIPO DE INTERÉS
b) RIESGO DE TIPO DE INTERÉS 1006
12. COBERTURAS CONTABLES 1008
15. TRANSFERENCIAS, SUBVENCIONES Y OTROS INGRESOS Y GASTOS
1. TRANSFERENCIAS Y SUBVENCIONES RECIBIDAS 1012
2. TRANSFERENCIAS Y SUBVENCIONES CONCEDIDAS 1017
16. PROVISIONES Y CONTINGENCIAS 1054
17. INFORMACIÓN SOBRE MEDIO AMBIENTE 1060
19. PRESENTACIÓN POR ACTIVIDADES DE LA CUENTA DEL RESULTADO ECONÓMICO PATRIMONIAL 1063
20. OPERACIONES POR ADMINISTRACIÓN DE RECURSOS POR CUENTA DE OTROS ENTES PÚBLICOS
1. OBLIGACIONES DERIVADAS DE LA GESTIÓN 1067
3. DESARROLLO DE LA GESTIÓN
a) RESUMEN 1069
b) DERECHOS ANULADOS 1071
c) DERECHOS CANCELADOS 1073
d) DEVOLUCIONES DE INGRESOS 1075
21. OPERACIONES NO PRESUPUESTARIAS DE TESORERÍA
1. DEUDORES 1078
2. ACREEDORES 1080
3. PARTIDAS PENDIENTES DE APLICACIÓN:
a) COBROS 1085
b) PAGOS 1088
22. CONTRATACIÓN ADMINISTRATIVA. PROCEDIMIENTOS DE ADJUDICACIÓN 1090
23. VALORES RECIBIDOS EN DEPÓSITO 1092
24.1 INFORMACIÓN PRESUPUESTARIA. EJERCICIO CORRIENTE
1. PRESUPUESTO DE GASTOS
a) MODIFICACIONES DE CRÉDITO 1095
b) REMANENTES DE CRÉDITO 1253

2. PRESUPUESTO DE INGRESOS
a) PROCESO DE GESTIÓN
a.1) DERECHOS ANULADOS 1606
a.3) RECAUDACIÓN NETA 1613
b) DEVOLUCIONES DE INGRESOS 1624
c) COMPROMISOS DE INGRESO 1631
24.2 INFORMACIÓN PRESUPUESTARIA. EJERCICIOS CERRADOS
1. PRESUPUESTO DE GASTOS. OBLIGACIONES DE PRESUPUESTOS CERRADOS 1635
2. DERECHOS A COBRAR DE PRESUPUESTOS CERRADOS
a) DERECHOS PENDIENTES DE COBRO TOTALES 1705
b) DERECHOS ANULADOS 1743
c) DERECHOS CANCELADOS 1779
3. VARIACIÓN DE RESULTADOS PRESUPUESTARIOS DE EJERCICIOS ANTERIORES 1815
24.3 INFORMACIÓN PRESUPUESTARIA. EJERCICIOS POSTERIORES
1. COMPROMISOS DE GASTO CON CARGO A PRESUPUESTOS POSTERIORES 1817
24.4 INFORMACIÓN PRESUPUESTARIA. EJECUCIÓN DE PROYECTOS DE GASTO
1. RESUMEN DE EJECUCIÓN 1885
2. ANUALIDADES PENDIENTES 1954
24.5 GASTOS CON FINANCIACIÓN AFECTADA 2015
24.6 REMANENTE DE TESORERÍA 2039
24.7 ACREEDORES POR OPERACIONES DEVENGADAS 2041
25. INDICADORES FINANCIEROS, PATRIMONIALES Y PRESUPUESTARIOS
1. INDICADORES FINANCIEROS Y PATRIMONIALES 2045
2. INDICADORES PRESUPUESTARIOS 2049
26. INFORMACIÓN SOBRE EL COSTE DE ACTIVIDADES 2052
27. INDICADORES DE GESTIÓN 2055
28. ACONTECIMIENTOS POSTERIORES AL CIERRE 2058
ANEXO A LA NOTA 2 DE LA MEMORIA 2061

BALANCE

AYUNTAMIENTO DE MADRID

BALANCE

Centro : 001 AYUNTAMIENTO DE MADRID

CUENTA	A C T I V O	Ej. 2020	Ej. 2019	CUENTA	PATRIMONIO NETO Y PASIVO	Ej. 2020	Ej. 2019
	A) Activo no corriente	**26.971.708.727,27**	**26.407.597.382,14**		**A) Patrimonio neto**	**25.530.865.391,15**	**24.978.006.473,75**
	I. Inmovilizado intangible	**6.756.470,57**	**8.270.825,23**	100,101	**I. Patrimonio**	**16.769.799.779,67**	**16.769.799.779,67**
200,201,(2800),(2801)	1. Inversión en investigación y desarrollo	0,00	0,00		**II. Patrimonio generado**	**7.126.451.618,76**	**6.825.022.153,50**
203,(2803),(2903)	2. Propiedad industrial e intelectual	0,00	0,00	120	1. Resultado de ejercicios anteriores	6.852.798.039,94	6.093.259.648,44
206,(2806),(2906)	3. Aplicaciones informáticas	2.001.052,24	1.920.761,32	129	2. Resultado del ejercicio	273.653.578,82	731.762.505,06
207,(2807),(2907)	4. Inversiones sobre activos utilizados				**III. Ajustes por cambio de valor**	**78.922,86**	**74.131,72**
	en régimen de arrendamiento o cedidos	3.922.970,23	5.799.286,20	136	1. Inmovilizado no financiero	0,00	0,00
208,209,(2809),(2909)	5. Otro inmovilizado intangible	832.448,10	550.777,71	133	2. Activos financieros disponibles para la venta	78.922,86	74.131,72
	II. Inmovilizado material	**18.750.981.832,02**	**18.394.668.438,78**	134	3. Operaciones de cobertura	0,00	0,00
210,(2810),				130,131,132	**IV. Subvenciones recibidas pendientes de imputación a resultados**	**1.634.535.069,86**	**1.383.110.408,86**
(2910),(2990)	1. Terrenos	8.548.371.344,42	8.335.858.384,53				
211,(2811),					**B) Pasivo no corriente**	**1.907.008.646,07**	**2.192.833.764,02**
(2911),(2991)	2. Construcciones	2.402.397.894,78	2.358.075.082,86	14	**I. Provisiones a largo plazo**	**0,00**	**0,00**
212,(2812),					**II. Deudas a largo plazo**	**1.893.828.986,57**	**2.184.584.881,67**
(2912),(2992)	3. Infraestructuras	3.885.999.845,12	3.951.755.128,92	15	1. Obligaciones y otros valores negociables	500.000.000,00	700.000.000,00
213,(2813),				170,177	2. Deudas con entidades de crédito	1.136.540.188,21	1.193.558.808,89
(2913),(2993)	4. Bienes de patrimonio histórico	50.235.551,07	50.235.551,07	176	3. Derivados financieros	0,00	0,00
214,215,216,217,				173,174,178,179,			
218,219,(2814),(2815)				180,185	4. Otras deudas	257.288.798,36	291.026.072,78
(2816),(2817),(2818),				16	**III. Deudas con entidades del grupo,**		
(2819),(2914),(2915),					**multigrupo y asociadas a largo plazo**	**822.035,25**	**685.961,95**
(2916),(2917),(2918),				172	**IV. Acreedores y otras cuentas a pagar alargo plazo**	**12.357.624,25**	**7.562.920,40**
(29190),(29990)	5. Otro inmovilizado material	595.569.787,31	604.690.266,15	186	**V. Ajustes por periodificación a largo plazo**	**0,00**	**0,00**
2300,2310,232,233,							
234,235,237,238					**C) Pasivo corriente**	**1.510.827.569,20**	**1.362.069.711,57**
2390,(29199)	6. Inmovilizado material en curso y anticipos	3.268.407.409,32	3.094.054.025,25	58	**I. Provisiones a corto plazo**	**5.445.798,89**	**0,00**
	III. Inversiones inmobiliarias	**87.341.694,70**	**90.921.601,37**		**II. Deudas a corto plazo**	**556.976.288,67**	**590.842.035,55**
220,(2820),(2920)				50	1. Obligaciones y otros valores negociables	212.185.342,46	12.185.342,46
(29991)	1. Terrenos	74.339.083,04	72.816.350,73	520,521,527	2. Deudas con entidades de crédito	57.039.468,27	255.872.104,57,
221,(2821),(2921)				526	3. Derivados financieros	1.962.628,33	1.962.748,50
(29992)	2. Construcciones	12.981.970,85	18.084.609,83	4003,4013,41303,			
2301,2311,2391	3. Inversiones inmobiliarias en curso y anticipos	20.640,81	20.640,81	41313,4183,523,524	4. Otras deudas	285.788.849,61	320.821.840,02
	IV. Patrimonio público del Suelo	**7.030.139.817,19**	**6.865.383.677,69**	528,529,560,561			
240,(2840),(2930)	1. Terrenos	6.751.599.336,62	6.590.603.732,19				
241,(2841),(2931)	2. Construcciones	3.701.532,94	3.701.925,71	4002,4012,41302	**III. Deudas con entidades del grupo,**		
243,244,248	3. En construcción y anticipos	274.838.947,63	271.078.019,79	41312,4182,51	**multigrupo y asociadas a corto plazo**	**1.868.124,54**	**1.176.101,07**
249,(2849),(2939)	4. Otro patrimonio público del suelo	0,00	0,00		**IV. Acreedores y otras cuentas a pagar a corto plazo**	**946.537.357,10**	**770.051.574,95**
	V. Inversiones financieras a l/p en			4000,4010,41300,			
	entidades del grupo, multigrupo y asociadas	**786.854.633,96**	**751.562.335,28**	41310,416,4180,522	1. Acreedores por operaciones de gestión	724.640.375,26	621.577.816,03
2500,2510,(2940)	1. Inversiones financieras en			4001,4011,410,41301,			
	patrimonio de entidades de derecho público	194.404.530,25	159.063.313,90	41311,414,4181,419	2. Otras cuentas a pagar	140.431.253,38	71.834.671,97
2501,2511,259,				550,554,559			
(2941)	2. Inversiones financieras en patrimonio de sociedades	574.034.216,73	574.083.134,40	47	3. Administraciones públicas	80.529.293,60	75.676.857,45
2502,2512,(2942)	3. Inversiones financieras en otro patrimonio de otras entidades	18.415.886,98	18.415.886,98	45	4. Acreedores por administración de		
252,253,255,					recursos por cuenta de otros entes públicos	936.434,86	962.229,50
(295),(2960)	4. Créditos y valores representativos de deuda	0,00	0,00	485,568	**V. Ajustes por periodificación a cortoplazo**	**0,00**	**0,00**
257,258,(2961),							
(2962)	5. Otras inversiones financieras	0,00	0,00				
	VI. Inversiones financieras a largo plazo	**309.634.278,83**	**296.790.503,79**				
260,(269)	1. Inversiones financieras en patrimonio	301.494.355,60	288.208.943,89				
261,2620,2629,264,							
266,267,(297),							
(2980)	2. Créditos y valores representativos dedeuda	8.139.923,23	8.581.559,90				

AYUNTAMIENTO DE MADRID

BALANCE

Centro : 001 AYUNTAMIENTO DE MADRID

CUENTA	A C T I V O	Ej. 2020	Ej. 2019	CUENTA	PATRIMONIO NETO Y PASIVO	Ej. 2020	Ej. 2019
263	3. Derivados financieros	0,00	0,00				
268,27,(2981), (2982)	4. Otras inversiones financieras	0,00	0,00				
2621,(2983)	**VII. Deudores y otras cuentas a cobrar a largo plazo**	**0,00**	**0,00**				
	B) Activo corriente	**1.976.992.879,15**	**2.125.312.567,20**				
38,(398)	**I. Activo en estado de venta**	**0,00**	**0,00**				
	II. Existencias	**0,00**	**0,00**				
37	1. Activos construidos o adquiridos para otras entidades	0,00	0,00				
30,35,(390), (395)	2. Mercaderías y productos terminados	0,00	0,00				
31,32,33,34, 36, (391),(392), (393),(394),(396)	3. Aprovisionamientos y otros	0,00	0,00				
	III. Deudores y otras cuentas a cobrar acorto plazo	**842.019.222,56**	**971.947.427,91**				
4300,4310,4430, 446,(4900)	1. Deudores por operaciones de gestión	816.105.306,69	944.246.550,81				
4301,4311,4431, 440,441,442,449, (4901),550,555,558	2. Otras cuentas a cobrar	23.227.461,62	21.097.675,38				
47	3. Administraciones públicas	2.172.492,96	6.058.100,42				
45	4. Deudores por administración de recursos por cuenta de otros entes públicos	513.961,29	545.101,30				
	IV. Inversiones financieras a c/p en entidades del grupo, multigrupo y asociadas	**0,00**	**0,00**				
530,531,(539),(594)	1. Inversiones financieras en patrimonio de entidades del grupo, multigrupo y asociadas	0,00	0,00				
4302,4312,4432, (4902),532,533, 535,(595),(5960)	2. Créditos y valores representativos de deuda	0,00	0,00				
536,537,538, (5961),(5962)	3. Otras inversiones	0,00	0,00				
	V. Inversiones financieras a corto plazo	**31.351.652,65**	**21.363.393,90**				
540,(549)	1. Inversiones financieras en patrimonio	0,00	0,00				
4303,4313,4433,(4903), 541,542,544,546, 547,(597),(5980)	2. Créditos y valores representativos de deuda	31.351.652,65	21.202.697,90				
543	3. Derivados financieros	0,00	0,00				
545,548,565,566, (5981),(5982)	4. Otras inversiones financieras	0,00	160.696,00				
480,567	**VI. Ajustes por periodificación**	**0,00**	**0,00**				
	VII. Efectivo y otros activos líquidos equivalentes	**1.103.622.003,94**	**1.132.001.745,39**				
577	1. Otros activos líquidos equivalentes	0,00	0,00				
556,570,571,573, 574,575	2. Tesorería	1.103.622.003,94	1.132.001.745,39				
	TOTAL ACTIVO (A+B)	**28.948.701.606,42**	**28.532.909.949,34**		**TOTAL PATRIMONIO NETO Y PASIVO (A+B+C)**	**28.948.701.606,42**	**28.532.909.949,34**

CUENTA DEL RESULTADO ECONÓMICO-PATRIMONIAL

AYUNTAMIENTO DE MADRID

CUENTA DEL RESULTADO ECONÓMICO-PATRIMONIAL

Centro : 001 AYUNTAMIENTO DE MADRID

CUENTA	EPÍGRAFE	Ej. 2020	Ej. 2019
	1. Ingresos tributarios y urbanísticos	**2.816.708.981,01**	**3.150.240.908,69**
72,73	a) Impuestos	2.560.681.443,58	2.751.633.763,70
740,742	b) Tasas	245.024.287,62	326.998.478,89
744	c) Contribuciones especiales	0,00	0,00
745,746	d) Ingresos urbanísticos	11.003.249,81	71.608.666,10
	2. Transferencias y subvenciones recibidas	**1.612.097.574,43**	**1.520.570.577,91**
	a) Del ejercicio	1.611.875.699,35	1.520.335.977,72
751	a.1.) Subvenciones recibidas para financiar gastos del ejercicio	88.635.724,21	84.483.440,03
750	a.2) Transferencias	1.523.239.975,14	1.435.852.537,69
752	a.3) Subvenciones recibidas para cancelación de pasivos que no supongan financiación específica de un elemento patrimonial	0,00	0,00
7530	b) Imputación de subvenciones para el inmovilizado no financiero	221.875,08	234.600,19
754	c) Imputación de subvenciones para activos corrientes y otras	0,00	0,00
	3. Ventas y prestaciones de servicios	**19.695.236,77**	**45.206.635,98**
700,701,702,703,704	a) Ventas	0,00	0,00
741,705	b) Prestación de servicios	19.695.236,77	45.206.635,98
707	c) Imputación de ingresos por activos contruidos o adquiridos para otras entidades	0,00	0,00
71,7940, 6940	**4. Variación de existencias de productos terminados y en curso de fabricación y deterioro de valor**	**0,00**	**0,00**
780,781,782,783,784	**5. Trabajos realizados por la entidad para su inmovilizado**	**0,00**	**0,00**
776,777	**6. Otros ingresos de gestión ordinaria**	**206.089.263,09**	**295.546.548,72**
795	**7. Exceso de provisiones**	**0,00**	**0,00**
	A) TOTAL INGRESOS DE GESTIÓN ORDINARIA (1+2+3+4+5+6+7)	**4.654.591.055,30**	**5.011.564.671,30**
	8. Gastos de personal	**-1.279.166.582,04**	**-1.215.688.254,03**
(640),(641)	a) Sueldos, salarios y asimilados	-905.260.975,66	-867.929.925,33
(642),(643),(644),(645)	b) Cargas sociales	-373.905.606,38	-347.758.328,70
(65)	**9. Transferencias y subvenciones concedidas**	**-986.903.870,59**	**-919.830.606,61**
	10. Aprovisionamientos	**0,00**	**0,00**
(600),(601),(602),(605),(607),61	a) Consumo de mercaderías y otros aprovisionamientos	0,00	0,00
(6941),(6942),(6943),7941,7942,7943	b) Deterioro de valor de mercancías, materias primas y otros aprovisionamientos	0,00	0,00
	11. Otros gastos de gestión ordinaria	**-1.832.168.100,95**	**-1.761.691.601,98**
(62)	a) Suministros y servicios exteriores	-1.831.718.216,21	-1.761.108.435,15
(63)	b) Tributos	-449.884,74	-583.166,83
(676)	c) Otros	0,00	0,00
(68)	**12. Amortización del inmovilizado**	**-184.179.953,44**	**-180.484.759,56**
	B) TOTAL GASTOS DE GESTIÓN ORDINARIA (8+9+10+11+12)	**-4.282.418.507,02**	**-4.077.695.222,18**
	I. Resultado (ahorro o desahorro) de la gestión ordinaria (A+B)	**372.172.548,28**	**933.869.449,12**
	13. Deterioro del valor y resultados por enajenación del inmovilizado no financiero y activos en estado de venta	**-22.481.709,22**	**-52.058.194,98**
(690),(691),(692),(693),(6948),790, 791,792,793,7948,799	a) Deterioro de valor	5.756.926,26	9.179.637,75

AYUNTAMIENTO DE MADRID

CUENTA DEL RESULTADO ECONÓMICO-PATRIMONIAL

Centro : 001 AYUNTAMIENTO DE MADRID

CUENTA	EPÍGRAFE	Ej. 2020	Ej. 2019
770,771,772,773,774,(670),(671),(672),(673),(674)	b) Bajas y enajenaciones	-35.713.896,44	-70.806.389,87
7531	c) Imputación de subvenciones para el inmovilizado no financiero	7.475.260,96	9.568.557,14
	14. Otras partidas no ordinarias	**34.208.466,04**	**62.803.250,80**
775,778	a) Ingresos	34.374.650,54	62.832.993,80
(678)	b) Gastos	-166.184,50	-29.743,00
	II. Resultado de las operaciones no financieras (I+13+14)	**383.899.305,10**	**944.614.504,94**
	15. Ingresos financieros	**104.125.421,62**	**104.880.872,59**
	a) De participaciones en instrumentos de patrimonio	63.948.117,10	63.591.466,63
7630	a.1.) En entidades de grupo, multigrupo y asociadas	44.432.719,80	43.113.696,60
760	a.2) En otras entidades	19.515.397,30	20.477.770,03
	b) De valores representativos de deuda, de créditos y de otras inversiones financieras	40.177.304,52	41.289.405,96
7631,7632	b.1.) En entidades del grupo, multigrupo y asociadas	0,00	0,00
761,762,769,76454,(66454)	b.2) Otros	40.177.304,52	41.289.405,96
	16. Gastos financieros	**-100.004.169,72**	**-155.725.483,27**
(663)	a) Por deudas con entidades del grupo, multigrupo y asociadas	0,00	0,00
(660),(661),(662),(669),76451,(66451)	b) Otros	-100.004.169,72	-155.725.483,27
785,786,787,788,789	**17. Gastos financieros imputados al activo**	**0,00**	**0,00**
	18. Variación del valor razonable en activos y pasivos financieros	**0,00**	**0,00**
7646,(6646),76459,(66459)	a) Derivados financieros	0,00	0,00
7640,7642,76452,76453,(6640),(6642),(66452),(66453)	b) Otros activos y pasivos a valor razonable con imputación en resultados	0,00	0,00
7641,(6641)	c) Imputación al resultado del ejercicio por activos financieros disponibles para la venta	0,00	0,00
768,(668)	**19. Diferencias de cambio**	**0,00**	**0,00**
	20. Deterioro de valor, bajas y enajenación de activos y pasivos financieros	**-114.366.978,18**	**-162.007.389,20**
796,7970,766,(6960),(6961),(6962),(6970),(666)			
7980,7981,7982,(6980),(6981),(6982),(6670)	a) De entidades del grupo, multigrupo y asociadas	2.900.251,98	-342.763,88
765,7971,7983,7984,7985,(665),(6671),(6963),			
(6971),(6983),(6984), (6985)	b) Otros	-117.267.230,16	-161.664.625,32
755,756	**21. Subvenciones para la financiación de operaciones financieras**	**0,00**	**0,00**
	III. Resultado de las operaciones financieras (15+16+17+18+19+20+21)	**-110.245.726,28**	**-212.851.999,88**
	IV. Resultado (ahorro o desahorro) neto del ejercicio (II+III)	**273.653.578,82**	**731.762.505,06**
	+ ajustes en la cuenta del resultado del ejercicio anterior		0,00
	Resultado del ejercicio anterior ajustado (IV +Ajustes)		731.762.505,06

ESTADO DE CAMBIOS EN EL PATRIMONIO NETO

1. ESTADO TOTAL DE CAMBIOS EN EL PATRIMONIO NETO

AYUNTAMIENTO DE MADRID

Estado Total de Cambios Patrimonio Neto

Ejercicio : 2020 **Fecha: 31/12/2020**

Centro **: 001 AYUNTAMIENTO DE MADRID**

	NOTA MEMORIA	I. PATRIMONIO	II. PATRIMONIO GENERADO	III. AJUSTES POR CAMBIOS DE VALOR	IV. SUBVENCIONES RECIBIDAS	TOTAL
A. PATRIMONIO NETO AL FINAL DEL EJERCICIO 2019		16.769.799.779,67	6.825.022.153,50	74.131,72	1.383.110.408,86	24.978.006.473,75
B. AJUST.POR CAMBIOS DE CRITERIOS CONTAB.Y CORRECC.DE ERRORES		0,00	27.775.886,44	0,00	0,00	27.775.886,44
C. PATRIMONIO NETO INICIAL AJUSTADO DEL EJERCICIO 2020 (A+B)		16.769.799.779,67	6.852.798.039,94	74.131,72	1.383.110.408,86	25.005.782.360,19
D. VARIACIONES DEL PATRIMONIO NETO EJERCICIO 2020		0,00	273.653.578,82	4.791,14	251.424.661,00	525.083.030,96
1. INGRESOS Y GASTOS RECONOCIDOS EN EL EJERCICIO		0,00	273.653.578,82	4.791,14	251.424.661,00	525.083.030,96
2. OPERAC.PATRIM.CON LA ENTIDAD O ENTIDADES PROPIETARIAS		0,00	0,00	0,00	0,00	0,00
3. OTRAS VARIACIONES DEL PATRIMONIO NETO		0,00	0,00	0,00	0,00	0,00
E. PATRIMONIO NETO AL FINAL DEL EJERCICIO 2020 (C+D)		16.769.799.779,67	7.126.451.618,76	78.922,86	1.634.535.069,86	25.530.865.391,15

2. ESTADO DE INGRESOS Y GASTOS RECONOCIDOS

AYUNTAMIENTO DE MADRID

Estado de Ingresos y Gastos Reconocidos

Ejercicio : 2020 **Fecha: 31/12/2020**

Centro **: 001 AYUNTAMIENTO DE MADRID**

	NOTA MEMORIA	EJ. 2020	EJ. 2019
I. RESULTADO ECONÓMICO PATRIMONIAL		273.653.578,82	731.762.505,06
II. INGRESOS Y GASTOS RECONOCIDOS DIRECTAMENTE EN EL PATRIMONIO NETO:		0,00	0,00
1. INMOVILIZADO NO FINANCIERO		0,00	0,00
1.1 INGRESOS		0,00	0,00
1.2 GASTOS		0,00	0,00
2. ACTIVOS Y PASIVOS FINANCIEROS		-14.548,29	-4.395,07
2.1 INGRESOS		3,06	574,29
2.2 GASTOS		-14.551,35	-4.969,36
3. COBERTURAS CONTABLES		0,00	0,00
3.1 INGRESOS		0,00	0,00
3.2 GASTOS		0,00	0,00
4. SUBVENCIONES RECIBIDAS		259.121.797,04	108.385.385,84
TOTAL (1+2+3+4)		**259.107.248,75**	**108.380.990,77**
III. TRAN.A LA CUENTA RTDO.ECON.PATR.O AL VAL.INIC.DE LA PARTIDA CUBIERTA		0,00	0,00
1. INMOVILIZADO NO FINANCIERO		0,00	0,00
2. ACTIVOS Y PASIVOS FINANCIEROS		19.339,43	0,00
3. COBERTURAS CONTABLES		0,00	0,00
3.1 IMPORTES TRANSF. A LA CUENTA DEL RESULTADO ECONÓMICO PATRIMONIAL		0,00	0,00
3.2 IMPORTES TRANSFERIDOS AL VALOR INICIAL DE LA PARTIDA CUBIERTA		0,00	0,00
4. SUBVENCIONES RECIBIDAS		-7.697.136,04	-9.803.157,33
TOTAL (1+2+3+4)		**-7.677.796,61**	**-9.803.157,33**
IV. TOTAL INGRESOS Y GASTOS RECONOCIDOS (I + II + III)		**525.083.030,96**	**830.340.338,50**

ESTADO DE FLUJOS DE EFECTIVO

AYUNTAMIENTO DE MADRID

ESTADO DE FLUJOS DE EFECTIVO

Ejercicio : 2020

Centro : **001 AYUNTAMIENTO DE MADRID** **Fecha: 31/12/2020**

	NOTAS EN MEMORIA	2020	2019
I. FLUJOS DE EFECTIVO DE LAS ACTIVIDADES DE GESTIÓN			
A) Cobros:		**4.722.192.176,50**	**4.915.192.101,50**
1. Ingresos tributarios y urbanísticos		2.750.335.768,94	2.959.179.221,34
2. Transferencias y subvenciones recibidas		1.655.226.695,70	1.561.320.909,02
3. Ventas y prestaciones de servicios		15.854.725,80	46.799.960,14
4. Gestión de recursos recaudados por cuenta de otros entes		5.345,37	6.269,28
5. Intereses y dividendos cobrados		50.246.476,99	43.113.696,60
6. Otros cobros		250.523.163,70	304.772.045,12
B) Pagos:		**4.108.676.733,62**	**3.893.839.201,55**
7. Gastos de personal		1.275.004.714,99	1.199.218.685,96
8. Transferencias y subvenciones concedidas		818.473.746,75	838.162.658,14
9. Aprovisionamientos		0,00	0,00
10. Otros gastos de gestión		1.904.579.699,23	1.691.628.920,83
11. Gestión de recursos recaudados por cuenta de otros entes		0,00	0,00
12. Intereses pagados		106.181.986,11	155.099.764,61
13. Otros pagos		4.436.586,54	9.729.172,01
Flujos netos de efectivo por actividades de gestión (+A-B)		**613.515.442,88**	**1.021.352.899,95**
II. FLUJOS DE EFECTIVO DE LAS ACTIVIDADES DE INVERSIÓN			
C) Cobros:		**4.817.861,34**	**23.349.162,71**
1. Venta de inversiones reales		4.158.224,70	13.335.754,03
2. Venta de activos financieros		434.506,42	0,00
3. Unidad de actividad		0,00	0,00
4. Otros cobros de las actividades de inversión		225.130,22	10.013.408,68
D) Pagos:		**438.906.130,29**	**465.892.690,74**
5. Compra de inversiones reales		438.906.130,29	451.718.337,51
6. Compra de activos financieros		0,00	14.013.657,23
7. Unidad de actividad		0,00	0,00
8. Otros pagos de las actividades de inversión		0,00	160.696,00
Flujos netos de efectivo por actividades de inversión (+C-D)		**-434.088.268,95**	**-442.543.528,03**
III. FLUJOS DE EFECTIVO DE LAS ACTIVIDADES DE FINANCIACIÓN			
E) Aumentos en el patrimonio:		**0,00**	**0,00**
1. Cobros por aportaciones de la entidad o entidades propietarias		0,00	0,00

AYUNTAMIENTO DE MADRID

ESTADO DE FLUJOS DE EFECTIVO

Ejercicio **:** 2020

Centro **: 001 AYUNTAMIENTO DE MADRID** **Fecha: 31/12/2020**

	NOTAS EN MEMORIA	2020	2019
F) Pagos a la entidad o entidades propietarias:		**0,00**	**0,00**
2. Devolución de aportaciones y reparto de resultados a la entidad o entidades propietarias		0,00	0,00
G) Cobros por emisión de pasivos financieros:		**21.192.268,13**	**23.107.696,65**
3. Obligaciones y otros valores negociables		0,00	0,00
4. Préstamos recibidos		0,00	0,00
5. Otras deudas		21.192.268,13	23.107.696,65
H) Pagos por reembolso de pasivos financieros:		**301.426.898,28**	**618.853.236,03**
6. Obligaciones y otros valores negociables		0,00	0,00
7. Préstamos recibidos		285.597.289,01	572.529.002,67
8. Otras deudas		15.829.609,27	46.324.233,36
Flujos netos de efectivo por actividades de financiación (+E-F+G-H)		**-280.234.630,15**	**-595.745.539,38**
IV. FLUJOS DE EFECTIVO PENDIENTES DE CLASIFICACIÓN			
I) Cobros pendientes de aplicación		72.773.227,30	2.904.928,42
J) Pagos pendientes de aplicación		345.512,53	75.964,86
Flujos netos de efectivo pendientes de clasificación (+I-J)		**72.427.714,77**	**2.828.963,56**
V. EFECTO DE LAS VARIACIONES DE LOS TIPOS DE CAMBIO		**0,00**	**0,00**
VI. INCREMENTO/DISMINUCIÓN NETA DEL EFECTIVO Y ACTIVOS LÍQUIDOS EQUIVALENTES AL EFECTIVO (I + II + III + IV + V)		**-28.379.741,45**	**-14.107.203,90**
Efectivo y activos líquidos equivalentes al efectivo al inicio del ejercicio		1.132.001.745,39	1.146.108.949,29
Efectivo y activos líquidos equivalentes al efectivo al final del ejercicio		1.103.622.003,94	1.132.001.745,39

ESTADO DE LIQUIDACIÓN DEL PRESUPUESTO

I. LIQUIDACIÓN DEL PRESUPUESTO DE GASTOS

AYUNTAMIENTO DE MADRID

LIQUIDACIÓN DEL PRESUPUESTO DE GASTOS

RESUMEN ORGÁNICA

Ejercicio : 2020 **Fecha: 31/12/2020**

Centro : 001 AYUNTAMIENTO DE MADRID

PROGRAMA/DESCRIPCIÓN/ECONÓMICO/DESCRIPCIÓN	C. INICIAL (1)	MODIFICACIONES (2)	C. DEFINITIVO (3=1+2)	G. COMPROMETIDOS (4)	OB. RECONOCIDAS (5)	PAGOS (6)	OB.PDTES.PAGO (7=5-6)	REMANENTE CRÉDITO (8=3-5)
*** TOTAL**	**5.166.733.447,00**	**466.427.144,72**	**5.633.160.591,72**	**5.091.597.736,05**	**4.893.151.893,26**	**4.182.383.853,35**	**710.768.039,91**	**740.008.698,46**
100 PRESIDENCIA DEL PLENO	18.325.098,00	-284.538,00	18.040.560,00	16.780.734,22	16.725.591,46	16.662.678,22	62.913,24	1.314.968,54
101 ALCALDÍA	1.335.111,00	-1.286,00	1.333.825,00	1.241.484,29	1.241.484,29	1.241.484,29	0,00	92.340,71
102 COORDINACIÓN GENERAL DE LA ALCALDÍA	126.937.701,00	4.537.014,20	131.474.715,20	115.995.392,15	115.806.269,37	89.254.944,48	26.551.324,89	15.668.445,83
103 OFICINA MPAL. CONTRA EL FRAUDE Y LA CORR	414.628,00	144.183,00	558.811,00	320.215,99	320.215,99	312.973,24	7.242,75	238.595,01
110 VICEALCALDÍA	6.832.763,00	-69.706,67	6.763.056,33	5.735.888,04	5.734.732,08	5.720.929,99	13.802,09	1.028.324,25
111 COORD. TERRITORIAL TRANSP. Y PARTICIPACI	81.761.015,00	-10.301.575,35	71.459.439,65	64.188.206,16	63.340.567,38	54.917.760,34	8.422.807,04	8.118.872,27
112 INTERNACIONALIZACIÓN Y COOPERACIÓN	12.190.281,00	-256.806,10	11.933.474,90	10.980.447,57	10.956.455,79	3.325.589,89	7.630.865,90	977.019,11
120 PORTAVOZ, SEGURIDAD Y EMERGENCIAS	700.518.395,00	62.298.597,03	762.816.992,03	751.380.924,90	742.089.542,96	696.183.399,50	45.906.143,46	20.727.449,07
130 CULTURA, TURISMO Y DEPORTE	138.622.190,00	21.173.475,08	159.795.665,08	147.010.907,63	140.888.120,54	96.094.735,43	44.793.385,11	18.907.544,54
131 DEPORTE	26.072.922,00	11.045.637,89	37.118.559,89	18.523.918,80	17.386.353,32	11.317.905,56	6.068.447,76	19.732.206,57
132 TURISMO	6.207.634,00	3.311.858,07	9.519.492,07	9.271.157,77	9.253.780,42	6.057.903,89	3.195.876,53	265.711,65
140 ECONOMÍA, INNOVACIÓN Y EMPLEO	26.246.783,00	30.857.892,18	57.104.675,18	50.206.928,96	49.584.988,52	20.019.580,37	29.565.408,15	7.519.686,66
141 INNOVACIÓN Y EMPRENDIMIENTO	44.800.338,00	-14.574.597,69	30.225.740,31	26.343.309,04	25.841.271,06	12.378.341,37	13.462.929,69	4.384.469,25
150 MEDIO AMBIENTE Y MOVILIDAD	1.643.075.354,00	66.691.061,49	1.709.766.415,49	1.513.852.819,31	1.437.491.033,84	1.206.671.076,36	230.819.957,48	272.275.381,65
160 DESARROLLO URBANO	114.352.843,00	13.137.156,15	127.489.999,15	107.200.815,84	104.688.315,51	84.642.961,12	20.045.354,39	22.801.683,64
161 VIVIENDA	164.140.236,00	56.918.001,95	221.058.237,95	212.194.798,32	205.079.840,18	65.625.032,74	139.454.807,44	15.978.397,77
170 HACIENDA Y PERSONAL	351.700.659,00	-40.440.773,82	311.259.885,18	250.187.839,07	246.570.308,77	232.558.404,46	14.011.904,31	64.689.576,41
180 FAMILIAS, IGUALDAD Y BIENESTAR SOCIAL	261.547.340,00	12.549.494,66	274.096.834,66	261.809.778,75	244.575.122,10	219.057.081,58	25.518.040,52	29.521.712,56
190 OBRAS Y EQUIPAMIENTOS	363.100.962,00	142.411.830,71	505.512.792,71	441.285.518,92	427.027.246,27	381.849.807,06	45.177.439,21	78.485.546,44
201 DISTRITO DE CENTRO	30.021.822,00	4.394.709,60	34.416.531,60	30.643.234,61	28.339.208,52	26.909.958,55	1.429.249,97	6.077.323,08
202 DISTRITO DE ARGANZUELA	30.960.815,00	7.923.263,54	38.884.078,54	35.478.467,97	32.759.639,09	28.064.194,97	4.695.444,12	6.124.439,45
203 DISTRITO DE RETIRO	21.457.078,00	4.094.534,79	25.551.612,79	24.267.546,46	22.840.487,23	20.075.904,23	2.764.583,00	2.711.125,56
204 DISTRITO DE SALAMANCA	20.916.808,00	1.188.016,69	22.104.824,69	20.832.184,40	19.063.236,97	18.498.446,90	564.790,07	3.041.587,72
205 DISTRITO DE CHAMARTÍN	21.262.032,00	3.678.073,43	24.940.105,43	22.200.551,42	20.737.571,90	19.163.081,35	1.574.490,55	4.202.533,53
206 DISTRITO DE TETUÁN	32.203.229,00	6.221.407,40	38.424.636,40	35.340.075,63	32.851.646,62	29.311.782,33	3.539.864,29	5.572.989,78
207 DISTRITO DE CHAMBERÍ	20.251.700,00	1.448.428,93	21.700.128,93	19.491.698,20	17.946.431,55	16.713.565,27	1.232.866,28	3.753.697,38
208 DISTRITO DE FUENCARRAL-EL PARDO	42.857.366,00	1.300.329,72	44.157.695,72	38.574.586,10	33.811.283,87	29.977.924,97	3.833.358,90	10.346.411,85
209 DISTRITO DE MONCLOA-ARAVACA	35.310.374,00	1.440.365,00	36.750.739,00	33.343.467,74	31.933.214,27	30.940.371,61	992.842,66	4.817.524,73
210 DISTRITO DE LATINA	55.550.757,00	5.762.146,66	61.312.903,66	58.359.856,81	54.802.386,86	50.885.615,88	3.916.770,98	6.510.516,80

AYUNTAMIENTO DE MADRID

LIQUIDACIÓN DEL PRESUPUESTO DE GASTOS

RESUMEN ORGÁNICA

Ejercicio : 2020 **Fecha: 31/12/2020**

Centro : 001 AYUNTAMIENTO DE MADRID

PROGRAMA/DESCRIPCIÓN/ECONÓMICO/DESCRIPCIÓN	C. INICIAL (1)	MODIFICACIONES (2)	C. DEFINITIVO (3=1+2)	G. COMPROMETIDOS (4)	OB. RECONOCIDAS (5)	PAGOS (6)	OB.PDTES.PAGO (7=5-6)	REMANENTE CRÉDITO (8=3-5)
211 DISTRITO DE CARABANCHEL	49.070.447,00	5.031.327,21	54.101.774,21	51.207.032,08	46.070.891,31	43.049.571,72	3.021.319,59	8.030.882,90
212 DISTRITO DE USERA	39.849.989,00	9.322.774,70	49.172.763,70	45.549.831,31	39.968.099,70	37.388.638,13	2.579.461,57	9.204.664,00
213 DISTRITO DE PUENTE DE VALLECAS	61.161.502,00	7.956.510,66	69.118.012,66	63.797.749,71	58.687.571,81	53.681.684,80	5.005.887,01	10.430.440,85
214 DISTRITO DE MORATALAZ	27.165.607,00	4.941.666,83	32.107.273,83	29.910.596,65	27.340.757,87	25.936.270,48	1.404.487,39	4.766.515,96
215 DISTRITO DE CIUDAD LINEAL	39.895.476,00	4.535.208,26	44.430.684,26	41.293.611,04	38.396.832,28	35.805.054,74	2.591.777,54	6.033.851,98
216 DISTRITO DE HORTALEZA	34.755.747,00	9.530.005,22	44.285.752,22	38.836.609,43	36.550.290,52	32.967.862,93	3.582.427,59	7.735.461,70
217 DISTRITO DE VILLAVERDE	45.876.709,00	3.224.825,21	49.101.534,21	45.861.800,07	41.247.663,75	38.818.776,06	2.428.887,69	7.853.870,46
218 DISTRITO DE VILLA DE VALLECAS	22.319.664,00	2.557.982,22	24.877.646,22	22.421.341,15	20.972.257,70	19.710.251,39	1.262.006,31	3.905.388,52
219 DISTRITO DE VICÁLVARO	26.042.862,00	1.212.968,47	27.255.830,47	25.213.885,61	23.264.674,70	22.255.706,80	1.008.967,90	3.991.155,77
220 DISTRITO DE SAN BLAS-CANILLEJAS	35.532.667,00	3.153.530,70	38.686.197,70	34.567.135,99	31.555.160,12	29.880.953,73	1.674.206,39	7.131.037,58
221 DISTRITO DE BARAJAS	14.785.269,00	3.710.723,89	18.495.992,89	17.115.959,01	16.636.287,81	15.689.635,07	946.652,74	1.859.705,08
300 ENDEUDAMIENTO	357.355.067,00	-96.000,00	357.259.067,00	349.605.420,60	349.605.420,60	349.605.420,60	0,00	7.653.646,40
310 CRÉDITOS GLOBALES Y FONDO CONTINGENCIA	10.136.233,00	14.712.325,81	24.848.558,81	0,00	0,00	0,00	0,00	24.848.558,81
320 TRIBUNAL ECONÓMICO-ADMINISTRATIVO	3.811.974,00	35.101,00	3.847.075,00	3.174.008,33	3.169.638,36	3.160.590,95	9.047,41	677.436,64

AYUNTAMIENTO DE MADRID

LIQUIDACIÓN DEL PRESUPUESTO DE GASTOS

Ejercicio : 2020 **Fecha: 31/12/2020**

Centro **: 001 AYUNTAMIENTO DE MADRID**

Sección : 100 PRESIDENCIA DEL PLENO

PROGRAMA/DESCRIPCIÓN/ECONÓMICO/DESCRIPCIÓN	C. INICIAL (1)	MODIFICACIONES (2)	C. DEFINITIVO (3=1+2)	G. COMPROMETIDOS (4)	OB. RECONOCIDAS (5)	PAGOS (6)	OB.PDTES.PAGO (7=5-6)	REMANENTE CRÉDITO (8=3-5)
**** TOTAL**	**18.325.098,00**	**-284.538,00**	**18.040.560,00**	**16.780.734,22**	**16.725.591,46**	**16.662.678,22**	**62.913,24**	**1.314.968,54**
*** 23270 PROMOCIÓN PLAN DERECHOS HUMANOS**	484.467,00	919,08	485.386,08	182.082,85	182.082,85	182.082,85	0,00	303.303,23
12000 SUELDOS DEL GRUPO A1	16.007,00	0,00	16.007,00	15.928,12	15.928,12	15.928,12	0,00	78,88
12004 SUELDOS DEL GRUPO C2	19.918,00	0,00	19.918,00	18.185,52	18.185,52	18.185,52	0,00	1.732,48
12006 TRIENIOS	6.159,00	0,00	6.159,00	5.661,73	5.661,73	5.661,73	0,00	497,27
12100 COMPLEMENTO DE DESTINO	26.164,00	0,00	26.164,00	26.033,56	26.033,56	26.033,56	0,00	130,44
12101 COMPLEMENTO ESPECÍFICO	52.508,00	0,00	52.508,00	52.248,56	52.248,56	52.248,56	0,00	259,44
12103 OTROS COMPLEMENTOS	2.089,00	0,00	2.089,00	2.075,64	2.075,64	2.075,64	0,00	13,36
15000 PRODUCTIVIDAD	12.174,00	0,00	12.174,00	12.111,00	12.111,00	12.111,00	0,00	63,00
16000 SEGURIDAD SOCIAL	29.690,00	0,00	29.690,00	29.900,91	29.900,91	29.900,91	0,00	-210,91
22203 INFORMÁTICAS	862,00	180,98	1.042,98	1.042,79	1.042,79	1.042,79	0,00	0,19
22606 REUNIONES, CONFERENCIAS Y CURSOS	0,00	738,10	738,10	0,00	0,00	0,00	0,00	738,10
22706 ESTUDIOS Y TRABAJOS TÉCNICOS	18.896,00	0,00	18.896,00	18.895,02	18.895,02	18.895,02	0,00	0,98
60900 PATRIMONIO HISTÓRICO, ARTÍSTICO Y CULTURAL	300.000,00	0,00	300.000,00	0,00	0,00	0,00	0,00	300.000,00
*** 91216 PRESIDENCIA DEL PLENO**	372.624,00	0,00	372.624,00	346.779,75	346.779,75	320.379,75	26.400,00	25.844,25
10000 RETRIBUCIONES BÁSICAS	107.287,00	0,00	107.287,00	106.238,88	106.238,88	106.238,88	0,00	1.048,12
11000 RETRIBUCIONES BÁSICAS	16.007,00	0,00	16.007,00	15.928,12	15.928,12	15.928,12	0,00	78,88
11001 RETRIBUCIONES COMPLEMENTARIAS	60.888,00	0,00	60.888,00	60.589,76	60.589,76	60.589,76	0,00	298,24
12004 SUELDOS DEL GRUPO C2	19.918,00	0,00	19.918,00	18.185,52	18.185,52	18.185,52	0,00	1.732,48
12006 TRIENIOS	3.554,00	0,00	3.554,00	3.536,78	3.536,78	3.536,78	0,00	17,22
12100 COMPLEMENTO DE DESTINO	11.715,00	0,00	11.715,00	11.655,56	11.655,56	11.655,56	0,00	59,44
12101 COMPLEMENTO ESPECÍFICO	28.506,00	0,00	28.506,00	28.364,28	28.364,28	28.364,28	0,00	141,72
12103 OTROS COMPLEMENTOS	1.790,00	0,00	1.790,00	1.778,98	1.778,98	1.778,98	0,00	11,02
15000 PRODUCTIVIDAD	9.574,00	0,00	9.574,00	9.525,60	9.525,60	9.525,60	0,00	48,40
16000 SEGURIDAD SOCIAL	51.480,00	0,00	51.480,00	51.376,27	51.376,27	51.376,27	0,00	103,73
22601 ATENCIONES PROTOCOLARIAS Y REPRESENTATIVAS	4.905,00	0,00	4.905,00	0,00	0,00	0,00	0,00	4.905,00
22602 PUBLICIDAD Y PROPAGANDA	10.000,00	0,00	10.000,00	0,00	0,00	0,00	0,00	10.000,00
22606 REUNIONES, CONFERENCIAS Y CURSOS	1.000,00	0,00	1.000,00	0,00	0,00	0,00	0,00	1.000,00
23000 DE LOS MIEMBROS DE LOS ÓRGANOS DE GOBIERNO	1.000,00	0,00	1.000,00	0,00	0,00	0,00	0,00	1.000,00
23020 DEL PERSONAL NO DIRECTIVO	1.000,00	0,00	1.000,00	0,00	0,00	0,00	0,00	1.000,00

AYUNTAMIENTO DE MADRID

LIQUIDACIÓN DEL PRESUPUESTO DE GASTOS

Ejercicio : 2020 **Fecha: 31/12/2020**

Centro **: 001 AYUNTAMIENTO DE MADRID**

Sección : 100 PRESIDENCIA DEL PLENO

PROGRAMA/DESCRIPCIÓN/ECONÓMICO/DESCRIPCIÓN	C. INICIAL (1)	MODIFICACIONES (2)	C. DEFINITIVO (3=1+2)	G. COMPROMETIDOS (4)	OB. RECONOCIDAS (5)	PAGOS (6)	OB.PDTES.PAGO (7=5-6)	REMANENTE CRÉDITO (8=3-5)
23100 GASTOS DE VIAJE MIEMBROS DE LOS ORG. DE GOBIERNO	2.000,00	0,00	2.000,00	0,00	0,00	0,00	0,00	2.000,00
23120 GASTOS DE VIAJE DEL PERSONAL NO DIRECTIVO	2.000,00	0,00	2.000,00	0,00	0,00	0,00	0,00	2.000,00
60900 PATRIMONIO HISTÓRICO, ARTÍSTICO Y CULTURAL	40.000,00	0,00	40.000,00	39.600,00	39.600,00	13.200,00	26.400,00	400,00
*** 91230 SECRETARÍA GENERAL DEL PLENO**	5.764.576,00	-22.889,08	5.741.686,92	5.245.234,09	5.190.164,34	5.161.717,14	28.447,20	551.522,58
12000 SUELDOS DEL GRUPO A1	192.084,00	0,00	192.084,00	170.649,46	170.649,46	170.649,46	0,00	21.434,54
12001 SUELDOS DEL GRUPO A2	48.021,00	0,00	48.021,00	39.903,89	39.903,89	39.903,89	0,00	8.117,11
12003 SUELDOS DEL GRUPO C1	278.496,00	-3.809,00	274.687,00	241.365,43	241.365,43	241.365,43	0,00	33.321,57
12004 SUELDOS DEL GRUPO C2	511.700,00	753,00	512.453,00	459.267,76	459.267,76	459.267,76	0,00	53.185,24
12005 SUELDOS DEL GRUPO E	75.375,00	-172,00	75.203,00	66.083,76	66.083,76	66.083,76	0,00	9.119,24
12006 TRIENIOS	250.918,00	-1.949,00	248.969,00	222.753,60	222.753,60	222.753,60	0,00	26.215,40
12100 COMPLEMENTO DE DESTINO	685.688,00	-5.881,00	679.807,00	630.807,53	630.807,53	630.807,53	0,00	48.999,47
12101 COMPLEMENTO ESPECÍFICO	1.704.807,00	35,00	1.704.842,00	1.584.222,30	1.584.222,30	1.584.222,30	0,00	120.619,70
12103 OTROS COMPLEMENTOS	109.898,00	654,00	110.552,00	104.844,11	104.844,11	104.844,11	0,00	5.707,89
13000 RETRIBUCIONES BÁSICAS	50.676,00	-2.409,00	48.267,00	27.533,41	27.533,41	27.533,41	0,00	20.733,59
13002 OTRAS REMUNERACIONES	26.872,00	0,00	26.872,00	6.411,56	6.411,56	6.411,56	0,00	20.460,44
15000 PRODUCTIVIDAD	212.722,00	0,00	212.722,00	198.369,91	198.369,91	198.369,91	0,00	14.352,09
16000 SEGURIDAD SOCIAL	932.795,00	9.008,00	941.803,00	986.380,30	986.380,30	986.380,30	0,00	-44.577,30
16009 OTRAS CUOTAS	0,00	0,00	0,00	141.257,47	141.257,47	141.257,47	0,00	-141.257,47
20300 ARRENDAMIENTOS DE MAQUINARIA, INSTALAC. Y UTILLAJE	2.000,00	0,00	2.000,00	600,49	600,36	550,33	50,03	1.399,64
21200 REP.MANT. Y CONSERV. EDIFICIOS Y OTRAS CONSTRUC.	64.700,00	-1.000,00	63.700,00	51.505,50	51.505,47	51.505,47	0,00	12.194,53
21300 REP.MANT.Y CONSERV. MAQUINARIA, INSTAL. Y UTILLAJE	23.218,00	-1.000,00	22.218,00	14.995,93	14.995,81	14.964,33	31,48	7.222,19
21500 REP., MANT. Y CONSERV. DE MOBILIARIO	5.000,00	-1.000,00	4.000,00	1.187,44	296,85	296,85	0,00	3.703,15
22000 MATERIAL DE OFICINA ORDINARIO NO INVENTARIABLE	10.000,00	0,00	10.000,00	4.406,76	4.406,76	4.406,76	0,00	5.593,24
22001 PRENSA, REVISTAS, LIBROS Y OTRAS PUBLICACIONES	4.000,00	0,00	4.000,00	1.955,06	1.955,06	1.955,06	0,00	2.044,94
22002 MATERIAL INFORMÁTICO NO INVENTARIABLE	15.000,00	0,00	15.000,00	10.208,41	10.208,41	10.208,41	0,00	4.791,59
22104 VESTUARIO	12.000,00	0,00	12.000,00	11.994,73	11.994,73	0,00	11.994,73	5,27
22199 OTROS SUMINISTROS	4.000,00	-1.000,00	3.000,00	1.799,85	1.799,85	1.799,85	0,00	1.200,15
22299 OTRAS GASTOS EN COMUNICACIONES	500,00	0,00	500,00	0,00	0,00	0,00	0,00	500,00
22603 PUBLICACIÓN EN DIARIOS OFICIALES	1.000,00	0,00	1.000,00	0,00	0,00	0,00	0,00	1.000,00
22604 GASTOS JURÍDICOS Y CONTENCIOSOS	0,00	2.000,00	2.000,00	0,00	0,00	0,00	0,00	2.000,00

AYUNTAMIENTO DE MADRID

LIQUIDACIÓN DEL PRESUPUESTO DE GASTOS

Ejercicio : 2020 **Fecha: 31/12/2020**

Centro **: 001 AYUNTAMIENTO DE MADRID**

Sección : 100 PRESIDENCIA DEL PLENO

PROGRAMA/DESCRIPCIÓN/ECONÓMICO/DESCRIPCIÓN	C. INICIAL (1)	MODIFICACIONES (2)	C. DEFINITIVO (3=1+2)	G. COMPROMETIDOS (4)	OB. RECONOCIDAS (5)	PAGOS (6)	OB.PDTES.PAGO (7=5-6)	REMANENTE CRÉDITO (8=3-5)
22606 REUNIONES, CONFERENCIAS Y CURSOS	50.000,00	0,00	50.000,00	36.859,24	10.773,40	10.773,40	0,00	39.226,60
22700 LIMPIEZA Y ASEO	174.106,00	0,00	174.106,00	172.105,57	172.105,56	157.763,43	14.342,13	2.000,44
22706 ESTUDIOS Y TRABAJOS TÉCNICOS	80.000,00	-14.719,08	65.280,92	47.281,87	19.188,86	17.160,03	2.028,83	46.092,06
22799 OTROS TRABAJOS REALIZADOS POR OTRAS EMP. Y PROF.	3.500,00	0,00	3.500,00	0,00	0,00	0,00	0,00	3.500,00
23010 DEL PERSONAL DIRECTIVO	750,00	0,00	750,00	0,00	0,00	0,00	0,00	750,00
23110 GASTOS DE VIAJE DEL PERSONAL DIRECTIVO	750,00	0,00	750,00	0,00	0,00	0,00	0,00	750,00
23399 OTRAS INDEMNIZACIONES	1.000,00	0,00	1.000,00	203,00	203,00	203,00	0,00	797,00
62302 ÚTILES Y HERRAMIENTAS	0,00	600,00	600,00	0,00	0,00	0,00	0,00	600,00
62500 MOBILIARIO Y EQUIPOS DE OFICINA	8.000,00	-3.000,00	5.000,00	0,00	0,00	0,00	0,00	5.000,00
62599 OTRO MOBILIARIO Y ENSERES	5.000,00	0,00	5.000,00	4.911,77	4.911,75	4.911,75	0,00	88,25
63600 EQUIPOS DE COMUNICACIÓN (REFORMA Y REPOSICIÓN)	220.000,00	0,00	220.000,00	5.367,98	5.367,98	5.367,98	0,00	214.632,02
*** 91240 GRUPOS POLÍTICOS MUNICIPALES**	11.703.431,00	-262.568,00	11.440.863,00	11.006.637,53	11.006.564,52	10.998.498,48	8.066,04	434.298,48
10000 RETRIBUCIONES BÁSICAS	2.227.579,00	-124.605,00	2.102.974,00	1.839.577,90	1.839.577,90	1.839.577,90	0,00	263.396,10
10001 OTRAS REMUNERACIONES	0,00	0,00	0,00	32.682,72	32.682,72	32.682,72	0,00	-32.682,72
11000 RETRIBUCIONES BÁSICAS	1.275.545,00	-12.823,00	1.262.722,00	1.178.659,34	1.178.659,34	1.178.659,34	0,00	84.062,66
11001 RETRIBUCIONES COMPLEMENTARIAS	3.129.930,00	-89.561,00	3.040.369,00	2.891.628,78	2.891.628,78	2.891.628,78	0,00	148.740,22
11002 OTRAS REMUNERACIONES	0,00	0,00	0,00	1.568,50	1.568,50	1.568,50	0,00	-1.568,50
12000 SUELDOS DEL GRUPO A1	185.051,00	26.144,00	211.195,00	232.621,37	232.621,37	232.621,37	0,00	-21.426,37
12001 SUELDOS DEL GRUPO A2	58.377,00	0,00	58.377,00	58.386,65	58.386,65	58.386,65	0,00	-9,65
12003 SUELDOS DEL GRUPO C1	216.145,00	-53.511,00	162.634,00	111.099,98	111.099,98	111.099,98	0,00	51.534,02
12004 SUELDOS DEL GRUPO C2	32.340,00	0,00	32.340,00	54.556,56	54.556,56	54.556,56	0,00	-22.216,56
12006 TRIENIOS	105.587,00	0,00	105.587,00	131.060,07	131.060,07	131.060,07	0,00	-25.473,07
12100 COMPLEMENTO DE DESTINO	355.059,00	-3.392,00	351.667,00	374.760,56	374.760,56	374.760,56	0,00	-23.093,56
12101 COMPLEMENTO ESPECÍFICO	960.092,00	2.967,00	963.059,00	1.037.541,72	1.037.541,72	1.037.541,72	0,00	-74.482,72
12103 OTROS COMPLEMENTOS	32.306,00	-1.491,00	30.815,00	30.162,68	30.162,68	30.162,68	0,00	652,32
13000 RETRIBUCIONES BÁSICAS	16.818,00	0,00	16.818,00	16.734,18	16.734,18	16.734,18	0,00	83,82
13002 OTRAS REMUNERACIONES	21.218,00	0,00	21.218,00	21.112,56	21.112,56	21.112,56	0,00	105,44
15000 PRODUCTIVIDAD	157.497,00	0,00	157.497,00	320.236,41	320.236,41	320.236,41	0,00	-162.739,41
16000 SEGURIDAD SOCIAL	2.187.909,00	-9.496,00	2.178.413,00	1.930.717,01	1.930.717,01	1.930.717,01	0,00	247.695,99
16009 OTRAS CUOTAS	0,00	0,00	0,00	49.276,63	49.276,63	49.276,63	0,00	-49.276,63

AYUNTAMIENTO DE MADRID

LIQUIDACIÓN DEL PRESUPUESTO DE GASTOS

Ejercicio : 2020 **Fecha: 31/12/2020**

Centro **: 001 AYUNTAMIENTO DE MADRID**

Sección : 100 PRESIDENCIA DEL PLENO

PROGRAMA/DESCRIPCIÓN/ECONÓMICO/DESCRIPCIÓN	C. INICIAL (1)	MODIFICACIONES (2)	C. DEFINITIVO (3=1+2)	G. COMPROMETIDOS (4)	OB. RECONOCIDAS (5)	PAGOS (6)	OB.PDTES.PAGO (7=5-6)	REMANENTE CRÉDITO (8=3-5)
20300 ARRENDAMIENTOS DE MAQUINARIA, INSTALAC. Y UTILLAJE	2.000,00	0,00	2.000,00	600,50	600,36	550,33	50,03	1.399,64
21200 REP.MANT. Y CONSERV. EDIFICIOS Y OTRAS CONSTRUC.	35.700,00	-1.000,00	34.700,00	28.409,93	28.409,90	28.409,90	0,00	6.290,10
21300 REP.MANT.Y CONSERV. MAQUINARIA, INSTAL. Y UTILLAJE	12.831,00	-1.000,00	11.831,00	8.208,82	8.208,65	8.177,17	31,48	3.622,35
22000 MATERIAL DE OFICINA ORDINARIO NO INVENTARIABLE	18.000,00	0,00	18.000,00	6.571,35	6.571,35	6.571,35	0,00	11.428,65
22001 PRENSA, REVISTAS, LIBROS Y OTRAS PUBLICACIONES	6.000,00	0,00	6.000,00	5.830,62	5.830,62	5.830,62	0,00	169,38
22002 MATERIAL INFORMÁTICO NO INVENTARIABLE	20.000,00	0,00	20.000,00	2.385,46	2.385,46	2.131,50	253,96	17.614,54
22199 OTROS SUMINISTROS	8.000,00	-1.000,00	7.000,00	1.741,05	1.668,39	1.668,39	0,00	5.331,61
22700 LIMPIEZA Y ASEO	92.768,00	0,00	92.768,00	92.767,94	92.767,94	85.037,37	7.730,57	0,06
48100 DOTACIÓN GRUPOS POLÍTICOS MUNICIPALES	531.679,00	0,00	531.679,00	531.679,00	531.679,00	531.679,00	0,00	0,00
62500 MOBILIARIO Y EQUIPOS DE OFICINA	10.000,00	-5.000,00	5.000,00	0,00	0,00	0,00	0,00	5.000,00
62599 OTRO MOBILIARIO Y ENSERES	5.000,00	0,00	5.000,00	4.927,24	4.927,23	4.927,23	0,00	72,77
63200 EDIFICIOS Y OTRAS CONSTRUCCIONES (REFORMA)	0,00	11.200,00	11.200,00	11.132,00	11.132,00	11.132,00	0,00	68,00

AYUNTAMIENTO DE MADRID

LIQUIDACIÓN DEL PRESUPUESTO DE GASTOS

Ejercicio : 2020 **Fecha: 31/12/2020**

Centro **: 001 AYUNTAMIENTO DE MADRID**

Sección : 101 ALCALDÍA

PROGRAMA/DESCRIPCIÓN/ECONÓMICO/DESCRIPCIÓN	C. INICIAL (1)	MODIFICACIONES (2)	C. DEFINITIVO (3=1+2)	G. COMPROMETIDOS (4)	OB. RECONOCIDAS (5)	PAGOS (6)	OB.PDTES.PAGO (7=5-6)	REMANENTE CRÉDITO (8=3-5)
**** TOTAL**	**1.335.111,00**	**-1.286,00**	**1.333.825,00**	**1.241.484,29**	**1.241.484,29**	**1.241.484,29**	**0,00**	**92.340,71**
*** 91201 ALCALDÍA**	1.335.111,00	-1.286,00	1.333.825,00	1.241.484,29	1.241.484,29	1.241.484,29	0,00	92.340,71
10000 RETRIBUCIONES BÁSICAS	112.748,00	0,00	112.748,00	112.195,92	112.195,92	112.195,92	0,00	552,08
11000 RETRIBUCIONES BÁSICAS	131.137,00	0,00	131.137,00	127.042,54	127.042,54	127.042,54	0,00	4.094,46
11001 RETRIBUCIONES COMPLEMENTARIAS	391.076,00	0,00	391.076,00	378.778,58	378.778,58	378.778,58	0,00	12.297,42
12000 SUELDOS DEL GRUPO A1	32.014,00	0,00	32.014,00	21.221,53	21.221,53	21.221,53	0,00	10.792,47
12001 SUELDOS DEL GRUPO A2	16.007,00	0,00	16.007,00	14.006,28	14.006,28	14.006,28	0,00	2.000,72
12003 SUELDOS DEL GRUPO C1	10.889,00	0,00	10.889,00	21.454,76	21.454,76	21.454,76	0,00	-10.565,76
12004 SUELDOS DEL GRUPO C2	43.120,00	0,00	43.120,00	34.953,60	34.953,60	34.953,60	0,00	8.166,40
12006 TRIENIOS	25.280,00	0,00	25.280,00	20.562,19	20.562,19	20.562,19	0,00	4.717,81
12100 COMPLEMENTO DE DESTINO	70.682,00	0,00	70.682,00	66.803,01	66.803,01	66.803,01	0,00	3.878,99
12101 COMPLEMENTO ESPECÍFICO	179.620,00	-1.286,00	178.334,00	170.752,12	170.752,12	170.752,12	0,00	7.581,88
12103 OTROS COMPLEMENTOS	7.008,00	0,00	7.008,00	6.927,78	6.927,78	6.927,78	0,00	80,22
15000 PRODUCTIVIDAD	82.561,00	0,00	82.561,00	65.092,92	65.092,92	65.092,92	0,00	17.468,08
16000 SEGURIDAD SOCIAL	229.969,00	0,00	229.969,00	196.492,47	196.492,47	196.492,47	0,00	33.476,53
16009 OTRAS CUOTAS	0,00	0,00	0,00	5.200,59	5.200,59	5.200,59	0,00	-5.200,59
22601 ATENCIONES PROTOCOLARIAS Y REPRESENTATIVAS	3.000,00	0,00	3.000,00	0,00	0,00	0,00	0,00	3.000,00

AYUNTAMIENTO DE MADRID

LIQUIDACIÓN DEL PRESUPUESTO DE GASTOS

Ejercicio : 2020 **Fecha: 31/12/2020**

Centro **: 001 AYUNTAMIENTO DE MADRID**

Sección : 102 COORDINACIÓN GENERAL DE LA ALCALDÍA

PROGRAMA/DESCRIPCIÓN/ECONÓMICO/DESCRIPCIÓN	C. INICIAL (1)	MODIFICACIONES (2)	C. DEFINITIVO (3=1+2)	G. COMPROMETIDOS (4)	OB. RECONOCIDAS (5)	PAGOS (6)	OB.PDTES.PAGO (7=5-6)	REMANENTE CRÉDITO (8=3-5)
**** TOTAL**	**126.937.701,00**	**4.537.014,20**	**131.474.715,20**	**115.995.392,15**	**115.806.269,37**	**89.254.944,48**	**26.551.324,89**	**15.668.445,83**
*** 49102 OFICINA DIGITAL**	1.658.880,00	172.640,00	1.831.520,00	1.368.919,76	1.368.919,76	1.324.296,17	44.623,59	462.600,24
10100 RETRIBUCIONES BÁSICAS	93.880,00	-38.642,00	55.238,00	44.234,36	44.234,36	44.234,36	0,00	11.003,64
12000 SUELDOS DEL GRUPO A1	176.238,00	26.121,00	202.359,00	156.642,17	156.642,17	156.642,17	0,00	45.716,83
12001 SUELDOS DEL GRUPO A2	30.083,00	-1.106,00	28.977,00	23.604,32	23.604,32	23.604,32	0,00	5.372,68
12003 SUELDOS DEL GRUPO C1	35.745,00	35.102,00	70.847,00	35.307,70	35.307,70	35.307,70	0,00	35.539,30
12004 SUELDOS DEL GRUPO C2	58.298,00	14.042,00	72.340,00	48.700,45	48.700,45	48.700,45	0,00	23.639,55
12006 TRIENIOS	70.491,00	0,00	70.491,00	68.220,86	68.220,86	68.220,86	0,00	2.270,14
12100 COMPLEMENTO DE DESTINO	216.443,00	41.375,00	257.818,00	200.448,12	200.448,12	200.448,12	0,00	57.369,88
12101 COMPLEMENTO ESPECÍFICO	497.323,00	109.509,00	606.832,00	470.603,15	470.603,15	470.603,15	0,00	136.228,85
12103 OTROS COMPLEMENTOS	19.885,00	4.306,00	24.191,00	18.980,83	18.980,83	18.980,83	0,00	5.210,17
15000 PRODUCTIVIDAD	55.645,00	0,00	55.645,00	50.121,92	50.121,92	50.121,92	0,00	5.523,08
16000 SEGURIDAD SOCIAL	254.849,00	56.933,00	311.782,00	203.649,62	203.649,62	203.649,62	0,00	108.132,38
16009 OTRAS CUOTAS	0,00	0,00	0,00	3.782,67	3.782,67	3.782,67	0,00	-3.782,67
22706 ESTUDIOS Y TRABAJOS TÉCNICOS	150.000,00	-75.000,00	75.000,00	44.623,59	44.623,59	0,00	44.623,59	30.376,41
*** 91202 GABINETE DE LA ALCALDÍA**	1.354.807,00	-49.193,00	1.305.614,00	1.267.319,56	1.266.954,16	1.260.449,30	6.504,86	38.659,84
12000 SUELDOS DEL GRUPO A1	80.035,00	0,00	80.035,00	102.604,96	102.604,96	102.604,96	0,00	-22.569,96
12001 SUELDOS DEL GRUPO A2	32.014,00	0,00	32.014,00	28.012,56	28.012,56	28.012,56	0,00	4.001,44
12003 SUELDOS DEL GRUPO C1	32.449,00	9.762,00	42.211,00	30.644,57	30.644,57	30.644,57	0,00	11.566,43
12004 SUELDOS DEL GRUPO C2	75.460,00	-2.130,00	73.330,00	70.165,38	70.165,38	70.165,38	0,00	3.164,62
12006 TRIENIOS	54.659,00	0,00	54.659,00	56.951,27	56.951,27	56.951,27	0,00	-2.292,27
12100 COMPLEMENTO DE DESTINO	159.374,00	4.838,00	164.212,00	180.600,13	180.600,13	180.600,13	0,00	-16.388,13
12101 COMPLEMENTO ESPECÍFICO	383.146,00	8.131,00	391.277,00	448.468,93	448.468,93	448.468,93	0,00	-57.191,93
12103 OTROS COMPLEMENTOS	15.819,00	591,00	16.410,00	16.744,47	16.744,47	16.744,47	0,00	-334,47
13000 RETRIBUCIONES BÁSICAS	51.800,00	-1.669,00	50.131,00	25.575,12	25.575,12	25.575,12	0,00	24.555,88
15000 PRODUCTIVIDAD	89.788,00	0,00	89.788,00	84.332,74	84.332,74	84.332,74	0,00	5.455,26
16000 SEGURIDAD SOCIAL	188.263,00	6.284,00	194.547,00	195.317,67	195.317,67	195.317,67	0,00	-770,67
22601 ATENCIONES PROTOCOLARIAS Y REPRESENTATIVAS	60.000,00	-20.000,00	40.000,00	20.000,06	19.634,66	13.129,80	6.504,86	20.365,34
22602 PUBLICIDAD Y PROPAGANDA	6.000,00	-2.000,00	4.000,00	0,00	0,00	0,00	0,00	4.000,00
22606 REUNIONES, CONFERENCIAS Y CURSOS	30.000,00	-10.000,00	20.000,00	6.227,31	6.227,31	6.227,31	0,00	13.772,69

AYUNTAMIENTO DE MADRID

LIQUIDACIÓN DEL PRESUPUESTO DE GASTOS

Ejercicio : 2020 **Fecha: 31/12/2020**

Centro **: 001 AYUNTAMIENTO DE MADRID**

Sección : 102 COORDINACIÓN GENERAL DE LA ALCALDÍA

PROGRAMA/DESCRIPCIÓN/ECONÓMICO/DESCRIPCIÓN	C. INICIAL (1)	MODIFICACIONES (2)	C. DEFINITIVO (3=1+2)	G. COMPROMETIDOS (4)	OB. RECONOCIDAS (5)	PAGOS (6)	OB.PDTES.PAGO (7=5-6)	REMANENTE CRÉDITO (8=3-5)
22799 OTROS TRABAJOS REALIZADOS POR OTRAS EMP. Y PROF.	30.000,00	-20.000,00	10.000,00	0,00	0,00	0,00	0,00	10.000,00
23000 DE LOS MIEMBROS DE LOS ÓRGANOS DE GOBIERNO	3.000,00	0,00	3.000,00	0,00	0,00	0,00	0,00	3.000,00
23020 DEL PERSONAL NO DIRECTIVO	10.000,00	-3.000,00	7.000,00	0,00	0,00	0,00	0,00	7.000,00
23100 GASTOS DE VIAJE MIEMBROS DE LOS ORG. DE GOBIERNO	25.000,00	-12.000,00	13.000,00	884,64	884,64	884,64	0,00	12.115,36
23120 GASTOS DE VIAJE DEL PERSONAL NO DIRECTIVO	25.000,00	-8.000,00	17.000,00	181,20	181,20	181,20	0,00	16.818,80
23121 LOCOMOCIÓN URBANA PERSONAL NO DIRECTIVO	3.000,00	0,00	3.000,00	608,55	608,55	608,55	0,00	2.391,45
*** 92002 ORGANIZACIÓN Y RÉGIMEN JURÍDICO**	2.682.461,00	-442.659,00	2.239.802,00	974.487,04	974.487,04	974.487,04	0,00	1.265.314,96
10100 RETRIBUCIONES BÁSICAS	97.987,00	0,00	97.987,00	97.258,26	97.258,26	97.258,26	0,00	728,74
12000 SUELDOS DEL GRUPO A1	260.915,00	-31.018,00	229.897,00	122.770,03	122.770,03	122.770,03	0,00	107.126,97
12001 SUELDOS DEL GRUPO A2	32.014,00	-4.764,00	27.250,00	0,00	0,00	0,00	0,00	27.250,00
12003 SUELDOS DEL GRUPO C1	110.204,00	-37.450,00	72.754,00	0,00	0,00	0,00	0,00	72.754,00
12004 SUELDOS DEL GRUPO C2	180.190,00	-55.099,00	125.091,00	35.334,88	35.334,88	35.334,88	0,00	89.756,12
12006 TRIENIOS	103.152,00	-21.762,00	81.390,00	27.692,75	27.692,75	27.692,75	0,00	53.697,25
12100 COMPLEMENTO DE DESTINO	388.128,00	-94.637,00	293.491,00	126.538,63	126.538,63	126.538,63	0,00	166.952,37
12101 COMPLEMENTO ESPECÍFICO	891.006,00	-198.002,00	693.004,00	343.651,25	343.651,25	343.651,25	0,00	349.352,75
12103 OTROS COMPLEMENTOS	39.043,00	-4.238,00	34.805,00	8.645,15	8.645,15	8.645,15	0,00	26.159,85
15000 PRODUCTIVIDAD	106.104,00	0,00	106.104,00	60.714,09	60.714,09	60.714,09	0,00	45.389,91
16000 SEGURIDAD SOCIAL	473.718,00	4.311,00	478.029,00	135.175,95	135.175,95	135.175,95	0,00	342.853,05
16009 OTRAS CUOTAS	0,00	0,00	0,00	16.706,05	16.706,05	16.706,05	0,00	-16.706,05
*** 92009 ASESORÍA JURÍDICA**	5.101.606,00	217.312,00	5.318.918,00	4.863.896,23	4.863.896,23	4.863.896,23	0,00	455.021,77
10100 RETRIBUCIONES BÁSICAS	93.424,00	0,00	93.424,00	94.146,84	94.146,84	94.146,84	0,00	-722,84
12000 SUELDOS DEL GRUPO A1	670.696,00	20.120,00	690.816,00	633.163,18	633.163,18	633.163,18	0,00	57.652,82
12001 SUELDOS DEL GRUPO A2	16.007,00	0,00	16.007,00	11.924,90	11.924,90	11.924,90	0,00	4.082,10
12003 SUELDOS DEL GRUPO C1	164.431,00	10.315,00	174.746,00	128.008,88	128.008,88	128.008,88	0,00	46.737,12
12004 SUELDOS DEL GRUPO C2	210.674,00	-254,00	210.420,00	151.170,74	151.170,74	151.170,74	0,00	59.249,26
12006 TRIENIOS	185.329,00	-4.118,00	181.211,00	156.683,11	156.683,11	156.683,11	0,00	24.527,89
12100 COMPLEMENTO DE DESTINO	779.278,00	36.005,00	815.283,00	724.009,40	724.009,40	724.009,40	0,00	91.273,60
12101 COMPLEMENTO ESPECÍFICO	1.901.776,00	88.852,00	1.990.628,00	1.789.886,24	1.789.886,24	1.789.886,24	0,00	200.741,76
12103 OTROS COMPLEMENTOS	67.816,00	4.120,00	71.936,00	60.853,22	60.853,22	60.853,22	0,00	11.082,78
15000 PRODUCTIVIDAD	156.054,00	0,00	156.054,00	227.894,04	227.894,04	227.894,04	0,00	-71.840,04

AYUNTAMIENTO DE MADRID

LIQUIDACIÓN DEL PRESUPUESTO DE GASTOS

Ejercicio : 2020 **Fecha: 31/12/2020**

Centro **: 001 AYUNTAMIENTO DE MADRID**

Sección : 102 COORDINACIÓN GENERAL DE LA ALCALDÍA

PROGRAMA/DESCRIPCIÓN/ECONÓMICO/DESCRIPCIÓN	C. INICIAL (1)	MODIFICACIONES (2)	C. DEFINITIVO (3=1+2)	G. COMPROMETIDOS (4)	OB. RECONOCIDAS (5)	PAGOS (6)	OB.PDTES.PAGO (7=5-6)	REMANENTE CRÉDITO (8=3-5)
15100 GRATIFICACIONES POR SERVICIOS EXTRAORDINARIOS	0,00	0,00	0,00	1.108,56	1.108,56	1.108,56	0,00	-1.108,56
16000 SEGURIDAD SOCIAL	856.121,00	62.272,00	918.393,00	849.333,96	849.333,96	849.333,96	0,00	69.059,04
16009 OTRAS CUOTAS	0,00	0,00	0,00	35.713,16	35.713,16	35.713,16	0,00	-35.713,16
*** 92012 DIR.Y GEST.ADMV. DE COORDINACIÓN GENERAL DE LA ALC**	112.526.517,00	4.741.274,20	117.267.791,20	104.025.900,49	103.837.143,11	77.336.946,67	26.500.196,44	13.430.648,09
10100 RETRIBUCIONES BÁSICAS	100.593,00	0,00	100.593,00	99.710,34	99.710,34	99.710,34	0,00	882,66
12000 SUELDOS DEL GRUPO A1	550.830,00	-57.380,00	493.450,00	136.874,25	136.874,25	136.874,25	0,00	356.575,75
12001 SUELDOS DEL GRUPO A2	80.177,00	0,00	80.177,00	67.882,88	67.882,88	67.882,88	0,00	12.294,12
12003 SUELDOS DEL GRUPO C1	192.692,00	25.739,00	218.431,00	157.988,85	157.988,85	157.988,85	0,00	60.442,15
12004 SUELDOS DEL GRUPO C2	476.883,00	-31.571,00	445.312,00	361.085,57	361.085,57	361.085,57	0,00	84.226,43
12005 SUELDOS DEL GRUPO E	285.090,00	-21.963,00	263.127,00	241.832,34	241.832,34	241.832,34	0,00	21.294,66
12006 TRIENIOS	404.563,00	-73.524,00	331.039,00	211.535,09	211.535,09	211.535,09	0,00	119.503,91
12100 COMPLEMENTO DE DESTINO	1.086.764,00	-73.235,00	1.013.529,00	613.335,49	613.335,49	613.335,49	0,00	400.193,51
12101 COMPLEMENTO ESPECÍFICO	2.594.826,00	-203.474,00	2.391.352,00	1.326.864,24	1.326.864,24	1.326.864,24	0,00	1.064.487,76
12103 OTROS COMPLEMENTOS	160.783,00	5.612,00	166.395,00	126.530,26	126.530,26	126.530,26	0,00	39.864,74
13000 RETRIBUCIONES BÁSICAS	77.398,00	-3.209,00	74.189,00	41.623,77	41.623,77	41.623,77	0,00	32.565,23
13002 OTRAS REMUNERACIONES	115.945,00	-15.329,00	100.616,00	62.204,02	62.204,02	62.204,02	0,00	38.411,98
13100 RETRIBUCIONES BÁSICAS	0,00	0,00	0,00	7.807,12	7.807,12	7.807,12	0,00	-7.807,12
13102 OTRAS REMUNERACIONES	0,00	0,00	0,00	16.547,97	16.547,97	16.547,97	0,00	-16.547,97
15000 PRODUCTIVIDAD	342.797,00	0,00	342.797,00	242.547,95	242.547,95	242.547,95	0,00	100.249,05
16000 SEGURIDAD SOCIAL	1.391.015,00	156.810,00	1.547.825,00	951.832,59	951.832,59	951.832,59	0,00	595.992,41
16009 OTRAS CUOTAS	0,00	0,00	0,00	76.720,92	76.720,92	76.720,92	0,00	-76.720,92
20500 ARRENDAMIENTOS DE MOBILIARIO Y ENSERES	27.491,00	-2.000,00	25.491,00	25.490,97	17.306,62	17.306,62	0,00	8.184,38
21200 REP.MANT. Y CONSERV. EDIFICIOS Y OTRAS CONSTRUC.	244.879,00	0,00	244.879,00	235.746,07	220.939,09	219.051,49	1.887,60	23.939,91
21300 REP.MANT.Y CONSERV. MAQUINARIA, INSTAL. Y UTILLAJE	84.093,00	-25.000,00	59.093,00	41.594,61	41.594,60	33.000,45	8.594,15	17.498,40
21500 REP., MANT. Y CONSERV. DE MOBILIARIO	6.000,00	-2.000,00	4.000,00	1.560,90	1.560,90	1.560,90	0,00	2.439,10
21600 REP., MANT.Y CONSERV. EQUIPOS PROCESO INFORMACIÓN	4.000,00	-3.000,00	1.000,00	0,00	0,00	0,00	0,00	1.000,00
22000 MATERIAL DE OFICINA ORDINARIO NO INVENTARIABLE	76.000,00	-30.000,00	46.000,00	32.809,76	32.809,76	32.023,26	786,50	13.190,24
22001 PRENSA, REVISTAS, LIBROS Y OTRAS PUBLICACIONES	30.000,00	-5.000,00	25.000,00	14.330,90	14.330,89	14.330,89	0,00	10.669,11
22002 MATERIAL INFORMÁTICO NO INVENTARIABLE	60.000,00	-15.000,00	45.000,00	43.589,58	43.589,58	43.589,58	0,00	1.410,42
22104 VESTUARIO	46.316,00	-20.000,00	26.316,00	22.211,10	22.211,10	22.211,10	0,00	4.104,90

AYUNTAMIENTO DE MADRID

LIQUIDACIÓN DEL PRESUPUESTO DE GASTOS

Ejercicio : 2020 **Fecha: 31/12/2020**

Centro **: 001 AYUNTAMIENTO DE MADRID**

Sección : 102 COORDINACIÓN GENERAL DE LA ALCALDÍA

PROGRAMA/DESCRIPCIÓN/ECONÓMICO/DESCRIPCIÓN	C. INICIAL (1)	MODIFICACIONES (2)	C. DEFINITIVO (3=1+2)	G. COMPROMETIDOS (4)	OB. RECONOCIDAS (5)	PAGOS (6)	OB.PDTES.PAGO (7=5-6)	REMANENTE CRÉDITO (8=3-5)
22106 PRODUCTOS FARMACÉUTICOS Y MATERIAL SANITARIO	0,00	10.000,00	10.000,00	3.270,75	3.270,75	3.270,75	0,00	6.729,25
22110 PRODUCTOS DE LIMPIEZA Y ASEO	0,00	2.000,00	2.000,00	1.998,30	1.998,30	1.998,30	0,00	1,70
22111 REPUESTOS DE MAQUIN., UTILLAJE Y ELEM.TRANSPORTES	0,00	2.000,00	2.000,00	1.910,30	1.910,30	1.910,30	0,00	89,70
22199 OTROS SUMINISTROS	50.000,00	0,00	50.000,00	46.475,88	46.475,80	41.782,94	4.692,86	3.524,20
22299 OTRAS GASTOS EN COMUNICACIONES	5.000,00	-3.000,00	2.000,00	0,00	0,00	0,00	0,00	2.000,00
22300 TRANSPORTES	40.000,00	-15.000,00	25.000,00	580,80	580,80	580,80	0,00	24.419,20
22501 TRIBUTOS DE LAS COMUNIDADES AUTÓNOMAS	5.000,00	0,00	5.000,00	618,18	618,18	618,18	0,00	4.381,82
22603 PUBLICACIÓN EN DIARIOS OFICIALES	14.000,00	0,00	14.000,00	0,00	0,00	0,00	0,00	14.000,00
22604 GASTOS JURÍDICOS Y CONTENCIOSOS	15.000,00	0,00	15.000,00	6.764,66	6.764,66	6.764,66	0,00	8.235,34
22606 REUNIONES, CONFERENCIAS Y CURSOS	10.000,00	-3.000,00	7.000,00	2.420,00	2.420,00	2.420,00	0,00	4.580,00
22699 OTROS GASTOS DIVERSOS	0,00	1.173,70	1.173,70	1.173,70	1.173,70	1.173,70	0,00	0,00
22700 LIMPIEZA Y ASEO	442.500,00	-44.173,70	398.326,30	382.457,00	374.303,87	374.303,87	0,00	24.022,43
22701 SEGURIDAD	994.113,00	0,00	994.113,00	994.422,90	989.108,16	860.612,50	128.495,66	5.004,84
22706 ESTUDIOS Y TRABAJOS TÉCNICOS	220.130,00	-20.000,00	200.130,00	160.988,08	19.648,73	18.789,63	859,10	180.481,27
22799 OTROS TRABAJOS REALIZADOS POR OTRAS EMP. Y PROF.	105.408,00	-40.000,00	65.408,00	31.573,45	20.615,52	20.615,52	0,00	44.792,48
23010 DEL PERSONAL DIRECTIVO	2.000,00	0,00	2.000,00	0,00	0,00	0,00	0,00	2.000,00
23020 DEL PERSONAL NO DIRECTIVO	2.000,00	0,00	2.000,00	195,68	195,68	195,68	0,00	1.804,32
23110 GASTOS DE VIAJE DEL PERSONAL DIRECTIVO	3.000,00	0,00	3.000,00	0,00	0,00	0,00	0,00	3.000,00
23111 LOCOMOCIÓN URBANA PERSONAL DIRECTIVO	1.000,00	0,00	1.000,00	0,00	0,00	0,00	0,00	1.000,00
23120 GASTOS DE VIAJE DEL PERSONAL NO DIRECTIVO	1.000,00	0,00	1.000,00	0,00	0,00	0,00	0,00	1.000,00
23121 LOCOMOCIÓN URBANA PERSONAL NO DIRECTIVO	3.000,00	0,00	3.000,00	373,55	373,55	373,55	0,00	2.626,45
23399 OTRAS INDEMNIZACIONES	2.000,00	0,00	2.000,00	111,10	111,10	111,10	0,00	1.888,90
41002 A INFORMÁTICA AYUNTAMIENTO DE MADRID	93.449.080,00	0,00	93.449.080,00	83.320.599,00	83.320.599,00	62.299.386,66	21.021.212,34	10.128.481,00
62302 ÚTILES Y HERRAMIENTAS	0,00	10.000,00	10.000,00	5.933,84	5.933,84	5.933,84	0,00	4.066,16
62400 ELEMENTOS DE TRANSPORTE	80.000,00	-32.793,00	47.207,00	47.206,77	47.206,77	47.206,77	0,00	0,23
62500 MOBILIARIO Y EQUIPOS DE OFICINA	100.000,00	-81.000,00	19.000,00	12.236,65	12.236,65	12.236,65	0,00	6.763,35
62599 OTRO MOBILIARIO Y ENSERES	135.000,00	-100.000,00	35.000,00	33.330,73	33.330,73	17.253,70	16.077,03	1.669,27
62999 OTRAS INV. NUEVAS ASOC. AL FUNCIONAM. OPERAT. SERV	0,00	2.000,00	2.000,00	752,22	752,22	752,22	0,00	1.247,78
63200 EDIFICIOS Y OTRAS CONSTRUCCIONES (REFORMA)	0,00	4.000,00	4.000,00	2.976,95	2.976,95	2.976,95	0,00	1.023,05
63301 INSTALACIONES (REFORMA Y REPOSICIÓN)	2.827,00	0,00	2.827,00	2.226,23	2.226,23	2.226,23	0,00	600,77

AYUNTAMIENTO DE MADRID

LIQUIDACIÓN DEL PRESUPUESTO DE GASTOS

Ejercicio : 2020 **Fecha: 31/12/2020**

Centro **: 001 AYUNTAMIENTO DE MADRID**

Sección : 102 COORDINACIÓN GENERAL DE LA ALCALDÍA

PROGRAMA/DESCRIPCIÓN/ECONÓMICO/DESCRIPCIÓN	C. INICIAL (1)	MODIFICACIONES (2)	C. DEFINITIVO (3=1+2)	G. COMPROMETIDOS (4)	OB. RECONOCIDAS (5)	PAGOS (6)	OB.PDTES.PAGO (7=5-6)	REMANENTE CRÉDITO (8=3-5)
63500 MOBILIARIO Y EQUIPOS DE OFICINA (REFORMA Y REP.)	0,00	65.000,00	65.000,00	33.948,03	33.948,03	33.948,03	0,00	31.051,97
63599 OTRO MOBILIARIO Y ENSERES (REFORMA Y REPOSICIÓN)	0,00	60.000,00	60.000,00	48.183,00	48.182,20	48.182,20	0,00	11.817,80
71002 A INFORMÁTICA AYUNTAMIENTO MADRID	8.405.324,00	5.317.591,20	13.722.915,20	13.722.915,20	13.722.915,20	8.405.324,00	5.317.591,20	0,00
*** 92206 COORDINACIÓN GENERAL DE LA ALCALDÍA**	3.613.430,00	-102.360,00	3.511.070,00	3.099.166,07	3.099.166,07	3.099.166,07	0,00	411.903,93
10100 RETRIBUCIONES BÁSICAS	191.754,00	-13.753,00	178.001,00	100.980,12	100.980,12	100.980,12	0,00	77.020,88
11000 RETRIBUCIONES BÁSICAS	416.182,00	0,00	416.182,00	402.814,50	402.814,50	402.814,50	0,00	13.367,50
11001 RETRIBUCIONES COMPLEMENTARIAS	1.112.014,00	-21.605,00	1.090.409,00	1.065.706,02	1.065.706,02	1.065.706,02	0,00	24.702,98
12000 SUELDOS DEL GRUPO A1	31.117,00	-2.917,00	28.200,00	1.468,63	1.468,63	1.468,63	0,00	26.731,37
12001 SUELDOS DEL GRUPO A2	16.007,00	-5.963,00	10.044,00	14.006,28	14.006,28	14.006,28	0,00	-3.962,28
12003 SUELDOS DEL GRUPO C1	47.265,00	-20.019,00	27.246,00	0,00	0,00	0,00	0,00	27.246,00
12004 SUELDOS DEL GRUPO C2	21.653,00	0,00	21.653,00	17.535,19	17.535,19	17.535,19	0,00	4.117,81
12006 TRIENIOS	8.388,00	0,00	8.388,00	5.213,94	5.213,94	5.213,94	0,00	3.174,06
12100 COMPLEMENTO DE DESTINO	72.133,00	-14.864,00	57.269,00	23.375,17	23.375,17	23.375,17	0,00	33.893,83
12101 COMPLEMENTO ESPECÍFICO	172.841,00	-12.300,00	160.541,00	59.718,54	59.718,54	59.718,54	0,00	100.822,46
12103 OTROS COMPLEMENTOS	6.520,00	0,00	6.520,00	2.253,65	2.253,65	2.253,65	0,00	4.266,35
15000 PRODUCTIVIDAD	67.465,00	0,00	67.465,00	110.791,02	110.791,02	110.791,02	0,00	-43.326,02
16000 SEGURIDAD SOCIAL	539.991,00	1.061,00	541.052,00	430.514,69	430.514,69	430.514,69	0,00	110.537,31
16009 OTRAS CUOTAS	0,00	0,00	0,00	3.078,92	3.078,92	3.078,92	0,00	-3.078,92
22606 REUNIONES, CONFERENCIAS Y CURSOS	18.000,00	-7.000,00	11.000,00	545,80	545,80	545,80	0,00	10.454,20
23010 DEL PERSONAL DIRECTIVO	9.000,00	-2.000,00	7.000,00	398,49	398,49	398,49	0,00	6.601,51
23020 DEL PERSONAL NO DIRECTIVO	3.000,00	0,00	3.000,00	0,00	0,00	0,00	0,00	3.000,00
23110 GASTOS DE VIAJE DEL PERSONAL DIRECTIVO	15.000,00	-3.000,00	12.000,00	836,30	836,30	836,30	0,00	11.163,70
23111 LOCOMOCIÓN URBANA PERSONAL DIRECTIVO	1.000,00	0,00	1.000,00	273,71	273,71	273,71	0,00	726,29
23120 GASTOS DE VIAJE DEL PERSONAL NO DIRECTIVO	3.000,00	0,00	3.000,00	0,00	0,00	0,00	0,00	3.000,00
23121 LOCOMOCIÓN URBANA PERSONAL NO DIRECTIVO	1.000,00	0,00	1.000,00	0,00	0,00	0,00	0,00	1.000,00
48099 A OTRAS FUNDACIONES	30.000,00	-5.000,00	25.000,00	25.000,00	25.000,00	25.000,00	0,00	0,00
48901 OTRAS TRANSFERENCIAS A INSTITUC. SIN FINES LUCRO	830.100,00	5.000,00	835.100,00	834.655,10	834.655,10	834.655,10	0,00	444,90
*** 92210 OFICINA DE COORDINACIÓN**	0,00	0,00	0,00	395.703,00	395.703,00	395.703,00	0,00	-395.703,00
10100 RETRIBUCIONES BÁSICAS	0,00	0,00	0,00	92.967,12	92.967,12	92.967,12	0,00	-92.967,12
12000 SUELDOS DEL GRUPO A1	0,00	0,00	0,00	17.874,38	17.874,38	17.874,38	0,00	-17.874,38

AYUNTAMIENTO DE MADRID

LIQUIDACIÓN DEL PRESUPUESTO DE GASTOS

Ejercicio : 2020 **Fecha: 31/12/2020**

Centro **: 001 AYUNTAMIENTO DE MADRID**

Sección : 102 COORDINACIÓN GENERAL DE LA ALCALDÍA

PROGRAMA/DESCRIPCIÓN/ECONÓMICO/DESCRIPCIÓN	C. INICIAL (1)	MODIFICACIONES (2)	C. DEFINITIVO (3=1+2)	G. COMPROMETIDOS (4)	OB. RECONOCIDAS (5)	PAGOS (6)	OB.PDTES.PAGO (7=5-6)	REMANENTE CRÉDITO (8=3-5)
12001 SUELDOS DEL GRUPO A2	0,00	0,00	0,00	11.924,90	11.924,90	11.924,90	0,00	-11.924,90
12003 SUELDOS DEL GRUPO C1	0,00	0,00	0,00	1.456,74	1.456,74	1.456,74	0,00	-1.456,74
12004 SUELDOS DEL GRUPO C2	0,00	0,00	0,00	21.906,56	21.906,56	21.906,56	0,00	-21.906,56
12006 TRIENIOS	0,00	0,00	0,00	16.614,69	16.614,69	16.614,69	0,00	-16.614,69
12100 COMPLEMENTO DE DESTINO	0,00	0,00	0,00	41.307,24	41.307,24	41.307,24	0,00	-41.307,24
12101 COMPLEMENTO ESPECÍFICO	0,00	0,00	0,00	107.624,58	107.624,58	107.624,58	0,00	-107.624,58
12103 OTROS COMPLEMENTOS	0,00	0,00	0,00	5.481,19	5.481,19	5.481,19	0,00	-5.481,19
13000 RETRIBUCIONES BÁSICAS	0,00	0,00	0,00	5.861,60	5.861,60	5.861,60	0,00	-5.861,60
15000 PRODUCTIVIDAD	0,00	0,00	0,00	18.921,39	18.921,39	18.921,39	0,00	-18.921,39
16000 SEGURIDAD SOCIAL	0,00	0,00	0,00	51.614,61	51.614,61	51.614,61	0,00	-51.614,61
16009 OTRAS CUOTAS	0,00	0,00	0,00	2.148,00	2.148,00	2.148,00	0,00	-2.148,00

AYUNTAMIENTO DE MADRID

LIQUIDACIÓN DEL PRESUPUESTO DE GASTOS

Ejercicio : 2020 **Fecha: 31/12/2020**

Centro **: 001 AYUNTAMIENTO DE MADRID**

Sección : 103 OFICINA MPAL. CONTRA EL FRAUDE Y LA CORR

PROGRAMA/DESCRIPCIÓN/ECONÓMICO/DESCRIPCIÓN	C. INICIAL (1)	MODIFICACIONES (2)	C. DEFINITIVO (3=1+2)	G. COMPROMETIDOS (4)	OB. RECONOCIDAS (5)	PAGOS (6)	OB.PDTES.PAGO (7=5-6)	REMANENTE CRÉDITO (8=3-5)
**** TOTAL**	**414.628,00**	**144.183,00**	**558.811,00**	**320.215,99**	**320.215,99**	**312.973,24**	**7.242,75**	**238.595,01**
*** 92222 OFICINA CONTRA EL FRAUDE Y LA CORRUPCIÓN**	414.628,00	144.183,00	558.811,00	320.215,99	320.215,99	312.973,24	7.242,75	238.595,01
10100 RETRIBUCIONES BÁSICAS	93.424,00	0,00	93.424,00	92.967,12	92.967,12	92.967,12	0,00	456,88
11000 RETRIBUCIONES BÁSICAS	16.007,00	-1.143,00	14.864,00	1.424,43	1.424,43	1.424,43	0,00	13.439,57
11001 RETRIBUCIONES COMPLEMENTARIAS	41.282,00	-10.852,00	30.430,00	3.503,47	3.503,47	3.503,47	0,00	26.926,53
12000 SUELDOS DEL GRUPO A1	16.007,00	15.617,00	31.624,00	17.874,38	17.874,38	17.874,38	0,00	13.749,62
12001 SUELDOS DEL GRUPO A2	0,00	13.733,00	13.733,00	0,00	0,00	0,00	0,00	13.733,00
12003 SUELDOS DEL GRUPO C1	0,00	10.518,00	10.518,00	0,00	0,00	0,00	0,00	10.518,00
12004 SUELDOS DEL GRUPO C2	19.918,00	0,00	19.918,00	20.130,58	20.130,58	20.130,58	0,00	-212,58
12006 TRIENIOS	10.604,00	0,00	10.604,00	10.807,07	10.807,07	10.807,07	0,00	-203,07
12100 COMPLEMENTO DE DESTINO	24.082,00	25.807,00	49.889,00	28.175,59	28.175,59	28.175,59	0,00	21.713,41
12101 COMPLEMENTO ESPECÍFICO	55.785,00	59.751,00	115.536,00	69.042,20	69.042,20	69.042,20	0,00	46.493,80
12103 OTROS COMPLEMENTOS	3.248,00	1.911,00	5.159,00	3.461,10	3.461,10	3.461,10	0,00	1.697,90
15000 PRODUCTIVIDAD	22.739,00	0,00	22.739,00	14.907,15	14.907,15	14.907,15	0,00	7.831,85
16000 SEGURIDAD SOCIAL	62.732,00	28.841,00	91.573,00	46.714,85	46.714,85	46.714,85	0,00	44.858,15
21500 REP., MANT. Y CONSERV. DE MOBILIARIO	1.500,00	0,00	1.500,00	0,00	0,00	0,00	0,00	1.500,00
22000 MATERIAL DE OFICINA ORDINARIO NO INVENTARIABLE	5.000,00	0,00	5.000,00	2.151,91	2.151,91	1.533,67	618,24	2.848,09
22001 PRENSA, REVISTAS, LIBROS Y OTRAS PUBLICACIONES	3.500,00	0,00	3.500,00	1.175,72	1.175,72	0,00	1.175,72	2.324,28
22002 MATERIAL INFORMÁTICO NO INVENTARIABLE	6.000,00	0,00	6.000,00	2.431,63	2.431,63	2.431,63	0,00	3.568,37
22199 OTROS SUMINISTROS	2.000,00	0,00	2.000,00	645,92	645,92	0,00	645,92	1.354,08
22606 REUNIONES, CONFERENCIAS Y CURSOS	5.000,00	0,00	5.000,00	0,00	0,00	0,00	0,00	5.000,00
23010 DEL PERSONAL DIRECTIVO	1.500,00	0,00	1.500,00	0,00	0,00	0,00	0,00	1.500,00
23020 DEL PERSONAL NO DIRECTIVO	1.500,00	0,00	1.500,00	0,00	0,00	0,00	0,00	1.500,00
23110 GASTOS DE VIAJE DEL PERSONAL DIRECTIVO	1.500,00	0,00	1.500,00	0,00	0,00	0,00	0,00	1.500,00
23120 GASTOS DE VIAJE DEL PERSONAL NO DIRECTIVO	1.500,00	0,00	1.500,00	0,00	0,00	0,00	0,00	1.500,00
23399 OTRAS INDEMNIZACIONES	19.800,00	-8.000,00	11.800,00	0,00	0,00	0,00	0,00	11.800,00
62500 MOBILIARIO Y EQUIPOS DE OFICINA	0,00	8.000,00	8.000,00	4.802,87	4.802,87	0,00	4.802,87	3.197,13

AYUNTAMIENTO DE MADRID

LIQUIDACIÓN DEL PRESUPUESTO DE GASTOS

Ejercicio : 2020

Fecha: 31/12/2020

Centro **: 001 AYUNTAMIENTO DE MADRID**

Sección : 110 VICEALCALDÍA

PROGRAMA/DESCRIPCIÓN/ECONÓMICO/DESCRIPCIÓN	C. INICIAL (1)	MODIFICACIONES (2)	C. DEFINITIVO (3=1+2)	G. COMPROMETIDOS (4)	OB. RECONOCIDAS (5)	PAGOS (6)	OB.PDTES.PAGO (7=5-6)	REMANENTE CRÉDITO (8=3-5)
**** TOTAL**	**6.832.763,00**	**-69.706,67**	**6.763.056,33**	**5.735.888,04**	**5.734.732,08**	**5.720.929,99**	**13.802,09**	**1.028.324,25**
*** 91200 OFICINA DEL SECRETARIO DE LA JUNTA DE GOBIERNO**	1.285.763,00	20.310,03	1.306.073,03	1.094.317,62	1.094.317,62	1.094.317,62	0,00	211.755,41
10100 RETRIBUCIONES BÁSICAS	93.424,00	-7.747,26	85.676,74	48.241,37	48.241,37	48.241,37	0,00	37.435,37
12000 SUELDOS DEL GRUPO A1	96.042,00	3.698,00	99.740,00	77.695,25	77.695,25	77.695,25	0,00	22.044,75
12001 SUELDOS DEL GRUPO A2	16.007,00	0,00	16.007,00	13.719,19	13.719,19	13.719,19	0,00	2.287,81
12003 SUELDOS DEL GRUPO C1	64.680,00	0,00	64.680,00	53.636,90	53.636,90	53.636,90	0,00	11.043,10
12004 SUELDOS DEL GRUPO C2	79.858,00	-2.075,00	77.783,00	59.678,47	59.678,47	59.678,47	0,00	18.104,53
12006 TRIENIOS	70.185,00	0,00	70.185,00	56.293,17	56.293,17	56.293,17	0,00	13.891,83
12100 COMPLEMENTO DE DESTINO	183.933,00	-2.085,00	181.848,00	150.939,23	150.939,23	150.939,23	0,00	30.908,77
12101 COMPLEMENTO ESPECÍFICO	405.115,00	20.144,00	425.259,00	350.004,19	350.004,19	350.004,19	0,00	75.254,81
12103 OTROS COMPLEMENTOS	21.019,00	325,00	21.344,00	17.358,38	17.358,38	17.358,38	0,00	3.985,62
15000 PRODUCTIVIDAD	31.254,00	0,00	31.254,00	45.254,25	45.254,25	45.254,25	0,00	-14.000,25
16000 SEGURIDAD SOCIAL	224.246,00	8.050,29	232.296,29	194.912,98	194.912,98	194.912,98	0,00	37.383,31
16009 OTRAS CUOTAS	0,00	0,00	0,00	26.584,24	26.584,24	26.584,24	0,00	-26.584,24
*** 91210 ÁREA GOB. VICEALCALDÍA**	716.196,00	-7.774,00	708.422,00	719.371,72	719.371,72	719.371,72	0,00	-10.949,72
10000 RETRIBUCIONES BÁSICAS	106.760,00	0,00	106.760,00	106.238,88	106.238,88	106.238,88	0,00	521,12
11000 RETRIBUCIONES BÁSICAS	96.042,00	0,00	96.042,00	83.745,83	83.745,83	83.745,83	0,00	12.296,17
11001 RETRIBUCIONES COMPLEMENTARIAS	284.660,00	-23.786,00	260.874,00	238.925,10	238.925,10	238.925,10	0,00	21.948,90
12003 SUELDOS DEL GRUPO C1	10.889,00	0,00	10.889,00	9.164,60	9.164,60	9.164,60	0,00	1.724,40
12004 SUELDOS DEL GRUPO C2	10.873,00	0,00	10.873,00	22.591,33	22.591,33	22.591,33	0,00	-11.718,33
12006 TRIENIOS	6.619,00	0,00	6.619,00	7.115,95	7.115,95	7.115,95	0,00	-496,95
12100 COMPLEMENTO DE DESTINO	13.924,00	3.798,00	17.722,00	21.448,81	21.448,81	21.448,81	0,00	-3.726,81
12101 COMPLEMENTO ESPECÍFICO	32.128,00	7.508,00	39.636,00	48.476,21	48.476,21	48.476,21	0,00	-8.840,21
12103 OTROS COMPLEMENTOS	2.160,00	324,00	2.484,00	3.096,91	3.096,91	3.096,91	0,00	-612,91
15000 PRODUCTIVIDAD	8.139,00	0,00	8.139,00	42.339,42	42.339,42	42.339,42	0,00	-34.200,42
16000 SEGURIDAD SOCIAL	135.002,00	4.382,00	139.384,00	132.477,36	132.477,36	132.477,36	0,00	6.906,64
22601 ATENCIONES PROTOCOLARIAS Y REPRESENTATIVAS	3.000,00	0,00	3.000,00	1.848,36	1.848,36	1.848,36	0,00	1.151,64
23000 DE LOS MIEMBROS DE LOS ÓRGANOS DE GOBIERNO	3.000,00	0,00	3.000,00	459,88	459,88	459,88	0,00	2.540,12
23100 GASTOS DE VIAJE MIEMBROS DE LOS ORG. DE GOBIERNO	3.000,00	0,00	3.000,00	1.443,08	1.443,08	1.443,08	0,00	1.556,92
*** 92010 DIR.Y GEST.ADMV. DE VICEALCALDÍA**	4.830.804,00	-82.242,70	4.748.561,30	3.922.198,70	3.921.042,74	3.907.240,65	13.802,09	827.518,56

AYUNTAMIENTO DE MADRID

LIQUIDACIÓN DEL PRESUPUESTO DE GASTOS

Ejercicio : 2020 **Fecha: 31/12/2020**

Centro **: 001 AYUNTAMIENTO DE MADRID**

Sección : 110 VICEALCALDÍA

PROGRAMA/DESCRIPCIÓN/ECONÓMICO/DESCRIPCIÓN	C. INICIAL (1)	MODIFICACIONES (2)	C. DEFINITIVO (3=1+2)	G. COMPROMETIDOS (4)	OB. RECONOCIDAS (5)	PAGOS (6)	OB.PDTES.PAGO (7=5-6)	REMANENTE CRÉDITO (8=3-5)
10100 RETRIBUCIONES BÁSICAS	100.593,00	0,00	100.593,00	99.710,34	99.710,34	99.710,34	0,00	882,66
12000 SUELDOS DEL GRUPO A1	211.765,00	-29.608,00	182.157,00	148.865,80	148.865,80	148.865,80	0,00	33.291,20
12001 SUELDOS DEL GRUPO A2	64.170,00	0,00	64.170,00	57.905,36	57.905,36	57.905,36	0,00	6.264,64
12003 SUELDOS DEL GRUPO C1	155.728,00	-29.671,00	126.057,00	82.063,32	82.063,32	82.063,32	0,00	43.993,68
12004 SUELDOS DEL GRUPO C2	342.355,00	-7.858,00	334.497,00	296.711,34	296.711,34	296.711,34	0,00	37.785,66
12005 SUELDOS DEL GRUPO E	108.875,00	-2.176,00	106.699,00	70.923,32	70.923,32	70.923,32	0,00	35.775,68
12006 TRIENIOS	141.599,00	0,00	141.599,00	131.504,68	131.504,68	131.504,68	0,00	10.094,32
12100 COMPLEMENTO DE DESTINO	551.736,00	-45.871,00	505.865,00	449.978,84	449.978,84	449.978,84	0,00	55.886,16
12101 COMPLEMENTO ESPECÍFICO	1.199.924,00	-102.471,00	1.097.453,00	984.066,03	984.066,03	984.066,03	0,00	113.386,97
12103 OTROS COMPLEMENTOS	79.781,00	313,00	80.094,00	65.986,49	65.986,49	65.986,49	0,00	14.107,51
15000 PRODUCTIVIDAD	105.694,00	0,00	105.694,00	121.170,39	121.170,39	121.170,39	0,00	-15.476,39
15100 GRATIFICACIONES POR SERVICIOS EXTRAORDINARIOS	0,00	0,00	0,00	48,72	48,72	48,72	0,00	-48,72
16000 SEGURIDAD SOCIAL	657.361,00	-510,00	656.851,00	595.174,19	595.174,19	595.174,19	0,00	61.676,81
16009 OTRAS CUOTAS	0,00	0,00	0,00	132.093,44	132.093,44	132.093,44	0,00	-132.093,44
21200 REP.MANT. Y CONSERV. EDIFICIOS Y OTRAS CONSTRUC.	39.100,00	0,00	39.100,00	7.937,60	7.937,60	7.937,60	0,00	31.162,40
21300 REP.MANT.Y CONSERV. MAQUINARIA, INSTAL. Y UTILLAJE	0,00	2.600,00	2.600,00	2.492,60	2.492,60	0,00	2.492,60	107,40
21500 REP., MANT. Y CONSERV. DE MOBILIARIO	4.000,00	0,00	4.000,00	0,00	0,00	0,00	0,00	4.000,00
22000 MATERIAL DE OFICINA ORDINARIO NO INVENTARIABLE	55.000,00	0,00	55.000,00	9.869,33	9.869,33	8.760,51	1.108,82	45.130,67
22001 PRENSA, REVISTAS, LIBROS Y OTRAS PUBLICACIONES	15.000,00	0,00	15.000,00	2.720,82	2.720,82	2.720,82	0,00	12.279,18
22002 MATERIAL INFORMÁTICO NO INVENTARIABLE	45.000,00	-6.676,08	38.323,92	16.726,79	16.726,79	16.726,79	0,00	21.597,13
22104 VESTUARIO	8.400,00	0,00	8.400,00	0,00	0,00	0,00	0,00	8.400,00
22105 PRODUCTOS ALIMENTICIOS	6.000,00	0,00	6.000,00	425,86	425,86	425,86	0,00	5.574,14
22106 PRODUCTOS FARMACÉUTICOS Y MATERIAL SANITARIO	0,00	15.000,00	15.000,00	17.955,75	17.955,75	14.978,25	2.977,50	-2.955,75
22110 PRODUCTOS DE LIMPIEZA Y ASEO	150,00	15.000,00	15.150,00	5.141,60	5.007,20	5.007,20	0,00	10.142,80
22199 OTROS SUMINISTROS	18.000,00	0,00	18.000,00	1.220,55	1.220,55	1.220,55	0,00	16.779,45
22201 POSTALES	100,00	0,00	100,00	159,46	159,46	159,46	0,00	-59,46
22203 INFORMÁTICAS	4.000,00	0,00	4.000,00	2.587,75	2.587,75	2.587,75	0,00	1.412,25
22300 TRANSPORTES	20.000,00	0,00	20.000,00	13.635,01	13.635,01	13.635,01	0,00	6.364,99
22500 TRIBUTOS ESTATALES	4.000,00	0,00	4.000,00	0,00	0,00	0,00	0,00	4.000,00
22501 TRIBUTOS DE LAS COMUNIDADES AUTÓNOMAS	4.000,00	0,00	4.000,00	0,00	0,00	0,00	0,00	4.000,00

AYUNTAMIENTO DE MADRID

LIQUIDACIÓN DEL PRESUPUESTO DE GASTOS

Ejercicio : 2020 **Fecha: 31/12/2020**

Centro **: 001 AYUNTAMIENTO DE MADRID**

Sección : 110 VICEALCALDÍA

PROGRAMA/DESCRIPCIÓN/ECONÓMICO/DESCRIPCIÓN	C. INICIAL (1)	MODIFICACIONES (2)	C. DEFINITIVO (3=1+2)	G. COMPROMETIDOS (4)	OB. RECONOCIDAS (5)	PAGOS (6)	OB.PDTES.PAGO (7=5-6)	REMANENTE CRÉDITO (8=3-5)
22603 PUBLICACIÓN EN DIARIOS OFICIALES	20.000,00	0,00	20.000,00	4.454,31	4.454,31	4.454,31	0,00	15.545,69
22604 GASTOS JURÍDICOS Y CONTENCIOSOS	0,00	1.576,08	1.576,08	1.576,08	1.576,08	1.450,00	126,08	0,00
22605 ANUNCIOS DE INSERCIÓN OBLIGATORIA	8.500,00	0,00	8.500,00	5.500,00	5.009,99	5.009,99	0,00	3.490,01
22606 REUNIONES, CONFERENCIAS Y CURSOS	4.000,00	0,00	4.000,00	3.309,62	3.309,62	3.309,62	0,00	690,38
22700 LIMPIEZA Y ASEO	154.000,00	0,00	154.000,00	18.809,60	18.278,05	18.066,30	211,75	135.721,95
22701 SEGURIDAD	137.000,00	0,00	137.000,00	12.218,92	12.218,92	12.218,92	0,00	124.781,08
22706 ESTUDIOS Y TRABAJOS TÉCNICOS	20.000,00	0,00	20.000,00	2.758,80	2.758,80	2.758,80	0,00	17.241,20
23010 DEL PERSONAL DIRECTIVO	23.000,00	-5.000,00	18.000,00	953,50	953,50	953,50	0,00	17.046,50
23020 DEL PERSONAL NO DIRECTIVO	17.000,00	-5.000,00	12.000,00	5.170,81	5.170,81	5.170,81	0,00	6.829,19
23110 GASTOS DE VIAJE DEL PERSONAL DIRECTIVO	28.000,00	-10.000,00	18.000,00	1.451,17	1.451,17	1.451,17	0,00	16.548,83
23111 LOCOMOCIÓN URBANA PERSONAL DIRECTIVO	4.000,00	0,00	4.000,00	0,00	0,00	0,00	0,00	4.000,00
23120 GASTOS DE VIAJE DEL PERSONAL NO DIRECTIVO	35.000,00	-10.000,00	25.000,00	6.976,09	6.976,09	6.976,09	0,00	18.023,91
23121 LOCOMOCIÓN URBANA PERSONAL NO DIRECTIVO	5.000,00	0,00	5.000,00	1.844,58	1.844,58	1.844,58	0,00	3.155,42
23399 OTRAS INDEMNIZACIONES	600,00	871,20	1.471,20	180,00	180,00	180,00	0,00	1.291,20
48901 OTRAS TRANSFERENCIAS A INSTITUC. SIN FINES LUCRO	374.873,00	134.000,00	508.873,00	508.086,30	508.086,30	508.086,30	0,00	786,70
62500 MOBILIARIO Y EQUIPOS DE OFICINA	50.000,00	-5.000,00	45.000,00	22.020,73	22.020,73	22.020,73	0,00	22.979,27
62599 OTRO MOBILIARIO Y ENSERES	5.500,00	0,00	5.500,00	5.339,82	5.339,82	2.927,47	2.412,35	160,18
62600 EQUIPOS DE COMUNICACIÓN	0,00	5.000,00	5.000,00	1.656,11	1.656,11	0,00	1.656,11	3.343,89
63901 SEÑALIZACIÓN (REFORMA Y REPOSICIÓN)	0,00	3.238,10	3.238,10	2.816,88	2.816,88	0,00	2.816,88	421,22
64100 APLICACIONES INFORMÁTICAS	2.000,00	0,00	2.000,00	0,00	0,00	0,00	0,00	2.000,00

AYUNTAMIENTO DE MADRID

LIQUIDACIÓN DEL PRESUPUESTO DE GASTOS

Ejercicio : 2020 **Fecha: 31/12/2020**

Centro **: 001 AYUNTAMIENTO DE MADRID**

Sección : 111 COORD. TERRITORIAL TRANSP. Y PARTICIPACI

PROGRAMA/DESCRIPCIÓN/ECONÓMICO/DESCRIPCIÓN	C. INICIAL (1)	MODIFICACIONES (2)	C. DEFINITIVO (3=1+2)	G. COMPROMETIDOS (4)	OB. RECONOCIDAS (5)	PAGOS (6)	OB.PDTES.PAGO (7=5-6)	REMANENTE CRÉDITO (8=3-5)
**** TOTAL**	**81.761.015,00**	**-10.301.575,35**	**71.459.439,65**	**64.188.206,16**	**63.340.567,38**	**54.917.760,34**	**8.422.807,04**	**8.118.872,27**
*** 23200 PLANES CONCERTADOS DE REEQUILIBRIO**	9.906.861,00	-4.711.597,42	5.195.263,58	5.054.439,62	4.842.986,62	802.555,62	4.040.431,00	352.276,96
12000 SUELDOS DEL GRUPO A1	8.827,00	0,00	8.827,00	0,00	0,00	0,00	0,00	8.827,00
12001 SUELDOS DEL GRUPO A2	262,00	0,00	262,00	0,00	0,00	0,00	0,00	262,00
12100 COMPLEMENTO DE DESTINO	5.654,00	0,00	5.654,00	0,00	0,00	0,00	0,00	5.654,00
12101 COMPLEMENTO ESPECÍFICO	12.187,00	0,00	12.187,00	0,00	0,00	0,00	0,00	12.187,00
12103 OTROS COMPLEMENTOS	495,00	0,00	495,00	0,00	0,00	0,00	0,00	495,00
16000 SEGURIDAD SOCIAL	8.622,00	0,00	8.622,00	0,00	0,00	0,00	0,00	8.622,00
22706 ESTUDIOS Y TRABAJOS TÉCNICOS	48.000,00	-38.408,48	9.591,52	4.815,80	4.815,80	4.815,80	0,00	4.775,72
22799 OTROS TRABAJOS REALIZADOS POR OTRAS EMP. Y PROF.	8.330.070,00	-8.330.068,76	1,24	0,00	0,00	0,00	0,00	1,24
41005 A LA AGENCIA PARA EL EMPLEO DE MADRID	595.000,00	2.678.687,00	3.273.687,00	3.173.687,00	3.173.687,00	0,00	3.173.687,00	100.000,00
41008 A MADRID SALUD	501.744,00	0,00	501.744,00	501.744,00	501.744,00	0,00	501.744,00	0,00
48901 OTRAS TRANSFERENCIAS A INSTITUC. SIN FINES LUCRO	396.000,00	0,00	396.000,00	396.000,00	396.000,00	396.000,00	0,00	0,00
71005 A LA AGENCIA PARA EL EMPLEO DE MADRID	0,00	365.000,00	365.000,00	365.000,00	365.000,00	0,00	365.000,00	0,00
74500 A LA EMPRESA MUNICIPAL DE LA VIVIENDA Y SUELO, S.A	0,00	613.192,82	613.192,82	613.192,82	401.739,82	401.739,82	0,00	211.453,00
*** 23201 FONDO DE REEQUILIBRIO TERRITORIAL**	2.326.992,00	-1.570.499,40	756.492,60	728.178,22	728.178,22	0,00	728.178,22	28.314,38
22602 PUBLICIDAD Y PROPAGANDA	50.000,00	-50.000,00	0,00	0,00	0,00	0,00	0,00	0,00
22799 OTROS TRABAJOS REALIZADOS POR OTRAS EMP. Y PROF.	1.548.811,00	-1.520.499,40	28.311,60	0,00	0,00	0,00	0,00	28.311,60
41008 A MADRID SALUD	728.181,00	0,00	728.181,00	728.178,22	728.178,22	0,00	728.178,22	2,78
*** 91203 A.D. COORD.TERRITORIAL, TRANSP. Y P.CIUDADANA**	263.326,00	0,00	263.326,00	266.899,41	266.899,41	266.899,41	0,00	-3.573,41
10000 RETRIBUCIONES BÁSICAS	104.789,00	0,00	104.789,00	104.263,44	104.263,44	104.263,44	0,00	525,56
12003 SUELDOS DEL GRUPO C1	21.560,00	0,00	21.560,00	21.454,76	21.454,76	21.454,76	0,00	105,24
12004 SUELDOS DEL GRUPO C2	9.138,00	0,00	9.138,00	9.092,76	9.092,76	9.092,76	0,00	45,24
12006 TRIENIOS	3.280,00	0,00	3.280,00	7.273,16	7.273,16	7.273,16	0,00	-3.993,16
12100 COMPLEMENTO DE DESTINO	18.087,00	0,00	18.087,00	19.743,08	19.743,08	19.743,08	0,00	-1.656,08
12101 COMPLEMENTO ESPECÍFICO	44.367,00	0,00	44.367,00	44.164,57	44.164,57	44.164,57	0,00	202,43
12103 OTROS COMPLEMENTOS	2.701,00	0,00	2.701,00	3.165,12	3.165,12	3.165,12	0,00	-464,12
15000 PRODUCTIVIDAD	3.830,00	0,00	3.830,00	14.297,73	14.297,73	14.297,73	0,00	-10.467,73
16000 SEGURIDAD SOCIAL	45.574,00	0,00	45.574,00	43.436,19	43.436,19	43.436,19	0,00	2.137,81
22601 ATENCIONES PROTOCOLARIAS Y REPRESENTATIVAS	3.000,00	0,00	3.000,00	0,00	0,00	0,00	0,00	3.000,00

AYUNTAMIENTO DE MADRID

LIQUIDACIÓN DEL PRESUPUESTO DE GASTOS

Ejercicio : 2020 **Fecha: 31/12/2020**

Centro **: 001 AYUNTAMIENTO DE MADRID**

Sección : 111 COORD. TERRITORIAL TRANSP. Y PARTICIPACI

PROGRAMA/DESCRIPCIÓN/ECONÓMICO/DESCRIPCIÓN	C. INICIAL (1)	MODIFICACIONES (2)	C. DEFINITIVO (3=1+2)	G. COMPROMETIDOS (4)	OB. RECONOCIDAS (5)	PAGOS (6)	OB.PDTES.PAGO (7=5-6)	REMANENTE CRÉDITO (8=3-5)
23000 DE LOS MIEMBROS DE LOS ÓRGANOS DE GOBIERNO	3.000,00	0,00	3.000,00	0,00	0,00	0,00	0,00	3.000,00
23100 GASTOS DE VIAJE MIEMBROS DE LOS ORG. DE GOBIERNO	4.000,00	0,00	4.000,00	8,60	8,60	8,60	0,00	3.991,40
*** 92006 FOMENTO DE LA TRANSPARENCIA Y MEJORA DE LA GESTIÓN**	4.526.490,00	-352.745,41	4.173.744,59	3.481.427,45	3.478.927,45	3.423.382,40	55.545,05	694.817,14
10100 RETRIBUCIONES BÁSICAS	96.683,00	0,00	96.683,00	95.586,75	95.586,75	95.586,75	0,00	1.096,25
12000 SUELDOS DEL GRUPO A1	388.971,00	-20.283,00	368.688,00	376.219,83	376.219,83	376.219,83	0,00	-7.531,83
12001 SUELDOS DEL GRUPO A2	96.042,00	0,00	96.042,00	56.596,13	56.596,13	56.596,13	0,00	39.445,87
12003 SUELDOS DEL GRUPO C1	61.913,00	-5.872,00	56.041,00	41.533,38	41.533,38	41.533,38	0,00	14.507,62
12004 SUELDOS DEL GRUPO C2	219.098,00	-10.406,00	208.692,00	176.558,67	176.558,67	176.558,67	0,00	32.133,33
12006 TRIENIOS	192.436,00	0,00	192.436,00	175.569,02	175.569,02	175.569,02	0,00	16.866,98
12100 COMPLEMENTO DE DESTINO	542.026,00	-23.512,00	518.514,00	501.864,70	501.864,70	501.864,70	0,00	16.649,30
12101 COMPLEMENTO ESPECÍFICO	1.288.114,00	-64.139,00	1.223.975,00	1.197.643,85	1.197.643,85	1.197.643,85	0,00	26.331,15
12103 OTROS COMPLEMENTOS	50.690,00	-1.674,00	49.016,00	47.583,97	47.583,97	47.583,97	0,00	1.432,03
13000 RETRIBUCIONES BÁSICAS	35.301,00	-7.400,00	27.901,00	0,00	0,00	0,00	0,00	27.901,00
13002 OTRAS REMUNERACIONES	5.784,00	0,00	5.784,00	0,00	0,00	0,00	0,00	5.784,00
15000 PRODUCTIVIDAD	169.075,00	0,00	169.075,00	169.258,83	169.258,83	169.258,83	0,00	-183,83
16000 SEGURIDAD SOCIAL	633.576,00	-23.753,00	609.823,00	474.047,60	474.047,60	474.047,60	0,00	135.775,40
16009 OTRAS CUOTAS	0,00	0,00	0,00	15.013,47	15.013,47	15.013,47	0,00	-15.013,47
22001 PRENSA, REVISTAS, LIBROS Y OTRAS PUBLICACIONES	41.227,00	-20.077,00	21.150,00	16.243,09	16.243,09	16.243,09	0,00	4.906,91
22203 INFORMÁTICAS	1.089,00	0,00	1.089,00	1.089,00	1.089,00	1.089,00	0,00	0,00
22606 REUNIONES, CONFERENCIAS Y CURSOS	38.200,00	-19.500,00	18.700,00	5.500,00	3.000,00	0,00	3.000,00	15.700,00
22699 OTROS GASTOS DIVERSOS	9.300,00	0,00	9.300,00	8.954,34	8.954,34	8.954,34	0,00	345,66
22706 ESTUDIOS Y TRABAJOS TÉCNICOS	656.965,00	-156.129,41	500.835,59	122.164,82	122.164,82	69.619,77	52.545,05	378.670,77
*** 92208 COORDINACIÓN TÉCNICA DE LOS DISTRITOS**	3.043.533,00	-439.854,05	2.603.678,95	1.071.454,67	971.072,20	797.210,99	173.861,21	1.632.606,75
10100 RETRIBUCIONES BÁSICAS	197.815,00	-126.174,00	71.641,00	102.821,27	102.821,27	102.821,27	0,00	-31.180,27
12000 SUELDOS DEL GRUPO A1	20.810,00	1.763,00	22.573,00	37.413,18	37.413,18	37.413,18	0,00	-14.840,18
12001 SUELDOS DEL GRUPO A2	16.007,00	-1.143,00	14.864,00	0,00	0,00	0,00	0,00	14.864,00
12003 SUELDOS DEL GRUPO C1	109,00	0,00	109,00	0,00	0,00	0,00	0,00	109,00
12004 SUELDOS DEL GRUPO C2	30.698,00	0,00	30.698,00	18.185,52	18.185,52	18.185,52	0,00	12.512,48
12006 TRIENIOS	9.531,00	0,00	9.531,00	15.841,27	15.841,27	15.841,27	0,00	-6.310,27
12100 COMPLEMENTO DE DESTINO	47.348,00	-1.153,00	46.195,00	46.690,11	46.690,11	46.690,11	0,00	-495,11

AYUNTAMIENTO DE MADRID

LIQUIDACIÓN DEL PRESUPUESTO DE GASTOS

Ejercicio : 2020 **Fecha: 31/12/2020**

Centro **: 001 AYUNTAMIENTO DE MADRID**

Sección : 111 COORD. TERRITORIAL TRANSP. Y PARTICIPACI

PROGRAMA/DESCRIPCIÓN/ECONÓMICO/DESCRIPCIÓN	C. INICIAL (1)	MODIFICACIONES (2)	C. DEFINITIVO (3=1+2)	G. COMPROMETIDOS (4)	OB. RECONOCIDAS (5)	PAGOS (6)	OB.PDTES.PAGO (7=5-6)	REMANENTE CRÉDITO (8=3-5)
12101 COMPLEMENTO ESPECÍFICO	121.417,00	1.903,00	123.320,00	130.798,13	130.798,13	130.798,13	0,00	-7.478,13
12103 OTROS COMPLEMENTOS	4.083,00	-231,00	3.852,00	4.442,22	4.442,22	4.442,22	0,00	-590,22
15000 PRODUCTIVIDAD	120.068,00	0,00	120.068,00	22.044,68	22.044,68	22.044,68	0,00	98.023,32
16000 SEGURIDAD SOCIAL	87.671,00	-19.652,00	68.019,00	38.231,91	38.231,91	38.231,91	0,00	29.787,09
20901 CÁNONES	1.449.976,00	261.000,00	1.710.976,00	339.616,23	266.885,55	93.024,34	173.861,21	1.444.090,45
22602 PUBLICIDAD Y PROPAGANDA	300.000,00	-288.199,73	11.800,27	11.800,27	8.344,51	8.344,51	0,00	3.455,76
22605 ANUNCIOS DE INSERCIÓN OBLIGATORIA	38.000,00	0,00	38.000,00	37.600,10	13.404,08	13.404,08	0,00	24.595,92
22706 ESTUDIOS Y TRABAJOS TÉCNICOS	300.000,00	-267.967,32	32.032,68	31.969,78	31.969,77	31.969,77	0,00	62,91
47999 OTRAS SUBVENCIONES A EMPRESAS PRIVADAS	300.000,00	0,00	300.000,00	234.000,00	234.000,00	234.000,00	0,00	66.000,00
*** 92209 DESCONCENTRACIÓN Y ACCIÓN TERRITORIAL**	11.069.827,00	-996.349,41	10.073.477,59	9.320.362,17	9.319.952,80	8.958.825,35	361.127,45	753.524,79
10100 RETRIBUCIONES BÁSICAS	101.244,00	0,00	101.244,00	90.151,00	90.151,00	90.151,00	0,00	11.093,00
12000 SUELDOS DEL GRUPO A1	336.630,00	26.677,00	363.307,00	307.698,72	307.698,72	307.698,72	0,00	55.608,28
12001 SUELDOS DEL GRUPO A2	128.056,00	11.473,00	139.529,00	114.540,55	114.540,55	114.540,55	0,00	24.988,45
12003 SUELDOS DEL GRUPO C1	49.821,00	-1.209,00	48.612,00	26.596,55	26.596,55	26.596,55	0,00	22.015,45
12004 SUELDOS DEL GRUPO C2	167.740,00	-12.401,00	155.339,00	126.037,84	126.037,84	126.037,84	0,00	29.301,16
12006 TRIENIOS	148.533,00	0,00	148.533,00	138.470,90	138.470,90	138.470,90	0,00	10.062,10
12100 COMPLEMENTO DE DESTINO	471.978,00	3.308,00	475.286,00	427.146,92	427.146,92	427.146,92	0,00	48.139,08
12101 COMPLEMENTO ESPECÍFICO	1.142.683,00	-5.558,00	1.137.125,00	1.021.431,60	1.021.431,60	1.021.431,60	0,00	115.693,40
12103 OTROS COMPLEMENTOS	44.080,00	2.120,00	46.200,00	39.415,97	39.415,97	39.415,97	0,00	6.784,03
15000 PRODUCTIVIDAD	113.126,00	0,00	113.126,00	113.905,08	113.905,08	113.905,08	0,00	-779,08
16000 SEGURIDAD SOCIAL	546.537,00	41.033,00	587.570,00	509.267,88	509.267,88	509.267,88	0,00	78.302,12
16009 OTRAS CUOTAS	0,00	0,00	0,00	56.902,21	56.902,21	56.902,21	0,00	-56.902,21
22602 PUBLICIDAD Y PROPAGANDA	122.000,00	-10.000,00	112.000,00	100.000,00	99.590,66	52.983,21	46.607,45	12.409,34
22606 REUNIONES, CONFERENCIAS Y CURSOS	60.000,00	-21.500,00	38.500,00	0,00	0,00	0,00	0,00	38.500,00
22699 OTROS GASTOS DIVERSOS	3.000,00	0,00	3.000,00	0,00	0,00	0,00	0,00	3.000,00
22706 ESTUDIOS Y TRABAJOS TÉCNICOS	140.991,00	-38.000,00	102.991,00	56.328,29	56.328,26	41.808,26	14.520,00	46.662,74
48901 OTRAS TRANSFERENCIAS A INSTITUC. SIN FINES LUCRO	7.493.408,00	-992.292,41	6.501.115,59	6.192.468,66	6.192.468,66	5.892.468,66	300.000,00	308.646,93
*** 92401 PARTICIPACIÓN CIUDADANA**	8.802.034,00	-790.912,66	8.011.121,34	6.392.153,27	6.310.891,27	5.234.003,92	1.076.887,35	1.700.230,07
10100 RETRIBUCIONES BÁSICAS	96.031,00	0,00	96.031,00	79.439,76	79.439,76	79.439,76	0,00	16.591,24
12000 SUELDOS DEL GRUPO A1	272.441,00	29.303,67	301.744,67	303.071,61	303.071,61	303.071,61	0,00	-1.326,94

AYUNTAMIENTO DE MADRID

LIQUIDACIÓN DEL PRESUPUESTO DE GASTOS

Ejercicio : 2020 **Fecha: 31/12/2020**

Centro **: 001 AYUNTAMIENTO DE MADRID**

Sección : 111 COORD. TERRITORIAL TRANSP. Y PARTICIPACI

PROGRAMA/DESCRIPCIÓN/ECONÓMICO/DESCRIPCIÓN	C. INICIAL (1)	MODIFICACIONES (2)	C. DEFINITIVO (3=1+2)	G. COMPROMETIDOS (4)	OB. RECONOCIDAS (5)	PAGOS (6)	OB.PDTES.PAGO (7=5-6)	REMANENTE CRÉDITO (8=3-5)
12001 SUELDOS DEL GRUPO A2	300.271,00	72.563,33	372.834,33	264.223,08	264.223,08	264.223,08	0,00	108.611,25
12003 SUELDOS DEL GRUPO C1	106.125,00	-33.732,33	72.392,67	61.818,29	61.818,29	61.818,29	0,00	10.574,38
12004 SUELDOS DEL GRUPO C2	201.536,00	3.014,00	204.550,00	123.875,31	123.875,31	123.875,31	0,00	80.674,69
12006 TRIENIOS	235.611,00	-14.204,00	221.407,00	174.976,37	174.976,37	174.976,37	0,00	46.430,63
12100 COMPLEMENTO DE DESTINO	594.345,00	22.502,67	616.847,67	521.092,95	521.092,95	521.092,95	0,00	95.754,72
12101 COMPLEMENTO ESPECÍFICO	1.424.340,00	25.709,33	1.450.049,33	1.246.953,04	1.246.953,04	1.246.953,04	0,00	203.096,29
12103 OTROS COMPLEMENTOS	61.552,00	5.286,67	66.838,67	51.519,73	51.519,73	51.519,73	0,00	15.318,94
15000 PRODUCTIVIDAD	167.946,00	0,00	167.946,00	137.272,08	137.272,08	137.272,08	0,00	30.673,92
16000 SEGURIDAD SOCIAL	700.126,00	94.081,00	794.207,00	593.633,77	593.633,77	593.633,77	0,00	200.573,23
16009 OTRAS CUOTAS	0,00	0,00	0,00	66.388,26	66.388,26	66.388,26	0,00	-66.388,26
21500 REP., MANT. Y CONSERV. DE MOBILIARIO	1.100,00	0,00	1.100,00	1.063,24	1.063,24	1.063,24	0,00	36,76
22602 PUBLICIDAD Y PROPAGANDA	1.168.000,00	-634.000,00	534.000,00	280.330,16	226.143,14	122.798,71	103.344,43	307.856,86
22606 REUNIONES, CONFERENCIAS Y CURSOS	163.500,00	-45.000,00	118.500,00	32.531,44	18.485,82	5.155,98	13.329,84	100.014,18
22706 ESTUDIOS Y TRABAJOS TÉCNICOS	581.036,00	-411.437,00	169.599,00	116.563,96	116.563,74	65.063,72	51.500,02	53.035,26
22799 OTROS TRABAJOS REALIZADOS POR OTRAS EMP. Y PROF.	631.026,00	0,00	631.026,00	513.847,16	500.818,02	500.818,02	0,00	130.207,98
23399 OTRAS INDEMNIZACIONES	13.000,00	0,00	13.000,00	2.340,00	2.340,00	2.340,00	0,00	10.660,00
25100 TRABAJOS REALIZADOS POR UNIVERSIDADES PÚBLICAS	80.000,00	55.000,00	135.000,00	45.000,00	45.000,00	0,00	45.000,00	90.000,00
48901 OTRAS TRANSFERENCIAS A INSTITUC. SIN FINES LUCRO	2.004.048,00	0,00	2.004.048,00	1.736.213,06	1.736.213,06	912.500,00	823.713,06	267.834,94
49900 OTRAS TRANSFERENCIAS AL EXTERIOR	0,00	40.000,00	40.000,00	40.000,00	40.000,00	0,00	40.000,00	0,00
*** 92501 ATENCIÓN A LA CIUDADANÍA**	41.506.952,00	-1.124.617,00	40.382.335,00	37.873.291,35	37.421.659,41	35.434.882,65	1.986.776,76	2.960.675,59
10100 RETRIBUCIONES BÁSICAS	100.343,00	0,00	100.343,00	99.489,78	99.489,78	99.489,78	0,00	853,22
12000 SUELDOS DEL GRUPO A1	592.903,00	-5.597,00	587.306,00	517.102,11	517.102,11	517.102,11	0,00	70.203,89
12001 SUELDOS DEL GRUPO A2	1.056.604,00	-71.997,00	984.607,00	819.594,81	819.594,81	819.594,81	0,00	165.012,19
12003 SUELDOS DEL GRUPO C1	1.458.249,00	-130.033,00	1.328.216,00	1.124.494,07	1.124.494,07	1.124.494,07	0,00	203.721,93
12004 SUELDOS DEL GRUPO C2	2.278.943,00	312.589,00	2.591.532,00	2.189.798,09	2.189.798,09	2.189.798,09	0,00	401.733,91
12006 TRIENIOS	1.160.557,00	-41.725,00	1.118.832,00	1.049.741,05	1.049.741,05	1.049.741,05	0,00	69.090,95
12100 COMPLEMENTO DE DESTINO	3.227.131,00	102.658,00	3.329.789,00	3.018.118,75	3.018.118,75	3.018.118,75	0,00	311.670,25
12101 COMPLEMENTO ESPECÍFICO	8.617.533,00	49.909,00	8.667.442,00	7.844.053,03	7.844.053,03	7.844.053,03	0,00	823.388,97
12103 OTROS COMPLEMENTOS	435.393,00	32.878,00	468.271,00	412.668,13	412.668,13	412.668,13	0,00	55.602,87
13000 RETRIBUCIONES BÁSICAS	28.140,00	0,00	28.140,00	13.423,81	13.423,81	13.423,81	0,00	14.716,19

AYUNTAMIENTO DE MADRID

LIQUIDACIÓN DEL PRESUPUESTO DE GASTOS

Ejercicio : 2020 **Fecha: 31/12/2020**

Centro **: 001 AYUNTAMIENTO DE MADRID**

Sección : 111 COORD. TERRITORIAL TRANSP. Y PARTICIPACI

PROGRAMA/DESCRIPCIÓN/ECONÓMICO/DESCRIPCIÓN	C. INICIAL (1)	MODIFICACIONES (2)	C. DEFINITIVO (3=1+2)	G. COMPROMETIDOS (4)	OB. RECONOCIDAS (5)	PAGOS (6)	OB.PDTES.PAGO (7=5-6)	REMANENTE CRÉDITO (8=3-5)
13002 OTRAS REMUNERACIONES	31.838,00	-1.084,00	30.754,00	15.190,71	15.190,71	15.190,71	0,00	15.563,29
13100 RETRIBUCIONES BÁSICAS	17.244,00	0,00	17.244,00	0,00	0,00	0,00	0,00	17.244,00
13102 OTRAS REMUNERACIONES	38.699,00	-2.764,00	35.935,00	0,00	0,00	0,00	0,00	35.935,00
15000 PRODUCTIVIDAD	352.882,00	0,00	352.882,00	325.526,57	325.526,57	325.526,57	0,00	27.355,43
15100 GRATIFICACIONES POR SERVICIOS EXTRAORDINARIOS	0,00	0,00	0,00	5.932,01	5.932,01	5.932,01	0,00	-5.932,01
16000 SEGURIDAD SOCIAL	4.516.545,00	440.549,00	4.957.094,00	4.405.774,47	4.405.774,47	4.405.774,47	0,00	551.319,53
16009 OTRAS CUOTAS	0,00	0,00	0,00	596.923,14	596.923,14	596.923,14	0,00	-596.923,14
21500 REP., MANT. Y CONSERV. DE MOBILIARIO	18.150,00	0,00	18.150,00	18.116,12	18.116,12	18.116,12	0,00	33,88
22000 MATERIAL DE OFICINA ORDINARIO NO INVENTARIABLE	78.000,00	0,00	78.000,00	60.830,22	60.830,22	50.771,07	10.059,15	17.169,78
22002 MATERIAL INFORMÁTICO NO INVENTARIABLE	40.000,00	0,00	40.000,00	18.019,93	18.019,93	18.019,93	0,00	21.980,07
22602 PUBLICIDAD Y PROPAGANDA	0,00	90.000,00	90.000,00	86.821,87	77.915,07	6.821,87	71.093,20	12.084,93
22701 SEGURIDAD	128.260,00	0,00	128.260,00	128.260,00	98.011,61	98.011,61	0,00	30.248,39
22706 ESTUDIOS Y TRABAJOS TÉCNICOS	64.887,00	18.029,00	82.916,00	97.616,75	97.616,75	97.616,75	0,00	-14.700,75
22799 OTROS TRABAJOS REALIZADOS POR OTRAS EMP. Y PROF.	16.981.501,00	-1.900.000,00	15.081.501,00	14.933.491,11	14.521.014,36	12.652.264,46	1.868.749,90	560.486,64
62500 MOBILIARIO Y EQUIPOS DE OFICINA	150.000,00	-18.029,00	131.971,00	18.030,21	18.030,21	18.030,21	0,00	113.940,79
62599 OTRO MOBILIARIO Y ENSERES	30.000,00	0,00	30.000,00	29.435,88	29.435,88	29.435,88	0,00	564,12
62901 SEÑALIZACIÓN	8.000,00	0,00	8.000,00	7.964,22	7.964,22	7.964,22	0,00	35,78
63500 MOBILIARIO Y EQUIPOS DE OFICINA (REFORMA Y REP.)	75.000,00	0,00	75.000,00	17.456,67	17.456,67	0,00	17.456,67	57.543,33
63599 OTRO MOBILIARIO Y ENSERES (REFORMA Y REPOSICIÓN)	2.000,00	0,00	2.000,00	1.461,44	1.461,44	0,00	1.461,44	538,56
63901 SEÑALIZACIÓN (REFORMA Y REPOSICIÓN)	18.150,00	0,00	18.150,00	17.956,40	17.956,40	0,00	17.956,40	193,60
*** 92901 CRÉDITOS GLOBALES**	315.000,00	-315.000,00	0,00	0,00	0,00	0,00	0,00	0,00
50001 OTROS IMPREVISTOS	315.000,00	-315.000,00	0,00	0,00	0,00	0,00	0,00	0,00

AYUNTAMIENTO DE MADRID

LIQUIDACIÓN DEL PRESUPUESTO DE GASTOS

Ejercicio : 2020 **Fecha: 31/12/2020**

Centro **: 001 AYUNTAMIENTO DE MADRID**

Sección : 112 INTERNACIONALIZACIÓN Y COOPERACIÓN

PROGRAMA/DESCRIPCIÓN/ECONÓMICO/DESCRIPCIÓN	C. INICIAL (1)	MODIFICACIONES (2)	C. DEFINITIVO (3=1+2)	G. COMPROMETIDOS (4)	OB. RECONOCIDAS (5)	PAGOS (6)	OB.PDTES.PAGO (7=5-6)	REMANENTE CRÉDITO (8=3-5)
**** TOTAL**	**12.190.281,00**	**-256.806,10**	**11.933.474,90**	**10.980.447,57**	**10.956.455,79**	**3.325.589,89**	**7.630.865,90**	**977.019,11**
*** 23290 COOPERACIÓN Y CIUDADANIA GLOBAL**	9.922.111,00	42.226,00	9.964.337,00	9.593.931,50	9.583.673,36	2.043.143,34	7.540.530,02	380.663,64
10100 RETRIBUCIONES BÁSICAS	93.424,00	0,00	93.424,00	92.967,12	92.967,12	92.967,12	0,00	456,88
12000 SUELDOS DEL GRUPO A1	80.035,00	42.780,00	122.815,00	119.194,44	119.194,44	119.194,44	0,00	3.620,56
12001 SUELDOS DEL GRUPO A2	48.021,00	0,00	48.021,00	32.960,74	32.960,74	32.960,74	0,00	15.060,26
12003 SUELDOS DEL GRUPO C1	24.965,00	0,00	24.965,00	21.454,76	21.454,76	21.454,76	0,00	3.510,24
12004 SUELDOS DEL GRUPO C2	32.340,00	0,00	32.340,00	27.545,65	27.545,65	27.545,65	0,00	4.794,35
12006 TRIENIOS	50.033,00	-1.197,00	48.836,00	39.538,98	39.538,98	39.538,98	0,00	9.297,02
12100 COMPLEMENTO DE DESTINO	131.181,00	23.613,00	154.794,00	145.892,34	145.892,34	145.892,34	0,00	8.901,66
12101 COMPLEMENTO ESPECÍFICO	331.936,00	44.561,00	376.497,00	363.825,04	363.825,04	363.825,04	0,00	12.671,96
12103 OTROS COMPLEMENTOS	12.110,00	1.733,00	13.843,00	11.895,12	11.895,12	11.895,12	0,00	1.947,88
13000 RETRIBUCIONES BÁSICAS	20.795,00	0,00	20.795,00	20.532,60	20.532,60	20.532,60	0,00	262,40
13002 OTRAS REMUNERACIONES	26.739,00	0,00	26.739,00	26.604,62	26.604,62	26.604,62	0,00	134,38
15000 PRODUCTIVIDAD	47.053,00	0,00	47.053,00	43.309,21	43.309,21	43.309,21	0,00	3.743,79
16000 SEGURIDAD SOCIAL	173.479,00	34.861,00	208.340,00	187.883,65	187.883,65	187.883,65	0,00	20.456,35
16009 OTRAS CUOTAS	0,00	0,00	0,00	36.904,85	36.904,85	36.904,85	0,00	-36.904,85
22602 PUBLICIDAD Y PROPAGANDA	15.000,00	-9.000,00	6.000,00	0,00	0,00	0,00	0,00	6.000,00
22606 REUNIONES, CONFERENCIAS Y CURSOS	9.500,00	-5.000,00	4.500,00	0,00	0,00	0,00	0,00	4.500,00
22706 ESTUDIOS Y TRABAJOS TÉCNICOS	215.500,00	-75.000,00	140.500,00	61.003,36	50.745,22	27.634,22	23.111,00	89.754,78
45303 A UNIVERSIDADES PÚBLICAS	160.000,00	0,00	160.000,00	0,00	0,00	0,00	0,00	160.000,00
48901 OTRAS TRANSFERENCIAS A INSTITUC. SIN FINES LUCRO	8.450.000,00	-15.125,00	8.434.875,00	8.362.419,02	8.362.419,02	845.000,00	7.517.419,02	72.455,98
*** 91219 A.D. INTERNACIONALIZACIÓN Y COOPERACIÓN**	219.825,00	0,00	219.825,00	241.798,27	241.798,27	241.798,27	0,00	-21.973,27
10000 RETRIBUCIONES BÁSICAS	103.784,00	0,00	103.784,00	103.275,72	103.275,72	103.275,72	0,00	508,28
12003 SUELDOS DEL GRUPO C1	10.780,00	0,00	10.780,00	0,00	0,00	0,00	0,00	10.780,00
12004 SUELDOS DEL GRUPO C2	10.873,00	0,00	10.873,00	27.278,28	27.278,28	27.278,28	0,00	-16.405,28
12006 TRIENIOS	820,00	0,00	820,00	2.953,74	2.953,74	2.953,74	0,00	-2.133,74
12100 COMPLEMENTO DE DESTINO	12.113,00	0,00	12.113,00	17.995,32	17.995,32	17.995,32	0,00	-5.882,32
12101 COMPLEMENTO ESPECÍFICO	31.828,00	0,00	31.828,00	44.135,56	44.135,56	44.135,56	0,00	-12.307,56
12103 OTROS COMPLEMENTOS	1.314,00	0,00	1.314,00	1.947,54	1.947,54	1.947,54	0,00	-633,54
15000 PRODUCTIVIDAD	4.787,00	0,00	4.787,00	14.288,40	14.288,40	14.288,40	0,00	-9.501,40

AYUNTAMIENTO DE MADRID

LIQUIDACIÓN DEL PRESUPUESTO DE GASTOS

Ejercicio : 2020 **Fecha: 31/12/2020**

Centro **: 001 AYUNTAMIENTO DE MADRID**

Sección : 112 INTERNACIONALIZACIÓN Y COOPERACIÓN

PROGRAMA/DESCRIPCIÓN/ECONÓMICO/DESCRIPCIÓN	C. INICIAL (1)	MODIFICACIONES (2)	C. DEFINITIVO (3=1+2)	G. COMPROMETIDOS (4)	OB. RECONOCIDAS (5)	PAGOS (6)	OB.PDTES.PAGO (7=5-6)	REMANENTE CRÉDITO (8=3-5)
16000 SEGURIDAD SOCIAL	34.526,00	0,00	34.526,00	28.886,87	28.886,87	28.886,87	0,00	5.639,13
22601 ATENCIONES PROTOCOLARIAS Y REPRESENTATIVAS	3.000,00	0,00	3.000,00	0,00	0,00	0,00	0,00	3.000,00
23000 DE LOS MIEMBROS DE LOS ÓRGANOS DE GOBIERNO	3.000,00	0,00	3.000,00	241,42	241,42	241,42	0,00	2.758,58
23100 GASTOS DE VIAJE MIEMBROS DE LOS ORG. DE GOBIERNO	3.000,00	0,00	3.000,00	795,42	795,42	795,42	0,00	2.204,58
*** 92207 RELACIONES INSTITUCIONALES**	1.723.345,00	25.967,90	1.749.312,90	1.144.717,80	1.130.984,16	1.040.648,28	90.335,88	618.328,74
12000 SUELDOS DEL GRUPO A1	64.028,00	0,00	64.028,00	48.964,32	48.964,32	48.964,32	0,00	15.063,68
12001 SUELDOS DEL GRUPO A2	14.076,00	0,00	14.076,00	14.006,28	14.006,28	14.006,28	0,00	69,72
12003 SUELDOS DEL GRUPO C1	21.560,00	-1.540,00	20.020,00	0,00	0,00	0,00	0,00	20.020,00
12004 SUELDOS DEL GRUPO C2	39.836,00	0,00	39.836,00	35.050,18	35.050,18	35.050,18	0,00	4.785,82
12006 TRIENIOS	28.514,00	0,00	28.514,00	22.306,77	22.306,77	22.306,77	0,00	6.207,23
12100 COMPLEMENTO DE DESTINO	99.621,00	-1.407,00	98.214,00	72.895,12	72.895,12	72.895,12	0,00	25.318,88
12101 COMPLEMENTO ESPECÍFICO	225.944,00	-15.472,00	210.472,00	174.053,57	174.053,57	174.053,57	0,00	36.418,43
12103 OTROS COMPLEMENTOS	9.312,00	0,00	9.312,00	8.423,10	8.423,10	8.423,10	0,00	888,90
15000 PRODUCTIVIDAD	13.404,00	0,00	13.404,00	25.714,33	25.714,33	25.714,33	0,00	-12.310,33
16000 SEGURIDAD SOCIAL	112.647,00	0,00	112.647,00	69.059,87	69.059,87	69.059,87	0,00	43.587,13
16009 OTRAS CUOTAS	0,00	0,00	0,00	4.222,52	4.222,52	4.222,52	0,00	-4.222,52
22300 TRANSPORTES	0,00	35.000,00	35.000,00	34.984,91	34.984,91	34.984,91	0,00	15,09
22602 PUBLICIDAD Y PROPAGANDA	10.000,00	-5.738,10	4.261,90	0,00	0,00	0,00	0,00	4.261,90
22606 REUNIONES, CONFERENCIAS Y CURSOS	61.902,00	-55.000,00	6.902,00	6.888,92	6.888,92	2.525,54	4.363,38	13,08
22608 ACTUACIONES DE PATROCINIO	0,00	12.100,00	12.100,00	0,00	0,00	0,00	0,00	12.100,00
22706 ESTUDIOS Y TRABAJOS TÉCNICOS	130.001,00	-92.100,00	37.901,00	36.402,91	25.169,27	7.321,77	17.847,50	12.731,73
46799 A OTROS CONSORCIOS	270.000,00	15.125,00	285.125,00	270.000,00	270.000,00	270.000,00	0,00	15.125,00
48099 A OTRAS FUNDACIONES	90.000,00	0,00	90.000,00	90.000,00	90.000,00	25.000,00	65.000,00	0,00
48901 OTRAS TRANSFERENCIAS A INSTITUC. SIN FINES LUCRO	532.500,00	135.000,00	667.500,00	231.745,00	229.245,00	226.120,00	3.125,00	438.255,00
*** 92901 CRÉDITOS GLOBALES**	325.000,00	-325.000,00	0,00	0,00	0,00	0,00	0,00	0,00
50001 OTROS IMPREVISTOS	325.000,00	-325.000,00	0,00	0,00	0,00	0,00	0,00	0,00

AYUNTAMIENTO DE MADRID

LIQUIDACIÓN DEL PRESUPUESTO DE GASTOS

Ejercicio : 2020 **Fecha: 31/12/2020**

Centro **: 001 AYUNTAMIENTO DE MADRID**

Sección : 120 PORTAVOZ, SEGURIDAD Y EMERGENCIAS

PROGRAMA/DESCRIPCIÓN/ECONÓMICO/DESCRIPCIÓN	C. INICIAL (1)	MODIFICACIONES (2)	C. DEFINITIVO (3=1+2)	G. COMPROMETIDOS (4)	OB. RECONOCIDAS (5)	PAGOS (6)	OB.PDTES.PAGO (7=5-6)	REMANENTE CRÉDITO (8=3-5)
**** TOTAL**	**700.518.395,00**	**62.298.597,03**	**762.816.992,03**	**751.380.924,90**	**742.089.542,96**	**696.183.399,50**	**45.906.143,46**	**20.727.449,07**
*** 13000 DIR.Y GEST.ADMV. DE PORTAVOZ, SEGURIDAD Y EMERGENC**	102.006.421,00	6.008.736,77	108.015.157,77	105.830.942,55	100.859.554,20	90.513.187,28	10.346.366,92	7.155.603,57
10100 RETRIBUCIONES BÁSICAS	99.941,00	0,00	99.941,00	99.051,00	99.051,00	99.051,00	0,00	890,00
12000 SUELDOS DEL GRUPO A1	276.922,00	-3.883,00	273.039,00	214.678,08	214.678,08	214.678,08	0,00	58.360,92
12001 SUELDOS DEL GRUPO A2	192.084,00	5.000,00	197.084,00	169.782,43	169.782,43	169.782,43	0,00	27.301,57
12003 SUELDOS DEL GRUPO C1	345.798,00	-49.583,00	296.215,00	176.095,55	176.095,55	176.095,55	0,00	120.119,45
12004 SUELDOS DEL GRUPO C2	562.253,00	-2.840,00	559.413,00	446.564,03	446.564,03	446.564,03	0,00	112.848,97
12005 SUELDOS DEL GRUPO E	418.750,00	-58.469,00	360.281,00	264.975,55	264.975,55	264.975,55	0,00	95.305,45
12006 TRIENIOS	314.772,00	-12.528,00	302.244,00	277.751,50	277.751,50	277.751,50	0,00	24.492,50
12100 COMPLEMENTO DE DESTINO	1.109.108,00	-63.166,00	1.045.942,00	837.082,07	837.082,07	837.082,07	0,00	208.859,93
12101 COMPLEMENTO ESPECÍFICO	2.396.568,00	-113.570,00	2.282.998,00	1.875.951,38	1.875.951,38	1.875.951,38	0,00	407.046,62
12103 OTROS COMPLEMENTOS	188.438,00	-772,00	187.666,00	145.260,01	145.260,01	145.260,01	0,00	42.405,99
13000 RETRIBUCIONES BÁSICAS	26.709,00	-2.222,00	24.487,00	2.903,47	2.903,47	2.903,47	0,00	21.583,53
13002 OTRAS REMUNERACIONES	38.647,00	-8.734,00	29.913,00	4.455,69	4.455,69	4.455,69	0,00	25.457,31
15000 PRODUCTIVIDAD	560.740,00	0,00	560.740,00	230.453,46	230.453,46	230.453,46	0,00	330.286,54
15100 GRATIFICACIONES POR SERVICIOS EXTRAORDINARIOS	0,00	0,00	0,00	949,87	949,87	949,87	0,00	-949,87
16000 SEGURIDAD SOCIAL	1.457.804,00	82.068,00	1.539.872,00	1.218.241,27	1.218.241,27	1.218.241,27	0,00	321.630,73
16009 OTRAS CUOTAS	0,00	0,00	0,00	250.609,54	250.609,54	250.609,54	0,00	-250.609,54
20200 ARRENDAMIENTOS DE EDIFICIOS Y OTRAS CONSTRUCCIONES	789.462,00	-7.551,18	781.910,82	781.910,82	781.910,77	777.286,19	4.624,58	0,05
20300 ARRENDAMIENTOS DE MAQUINARIA, INSTALAC. Y UTILLAJE	2.258,00	-1.861,95	396,05	396,05	396,00	396,00	0,00	0,05
20400 ARRENDAMIENTOS DE MATERIAL DE TRANSPORTE	112.320,00	-51.472,00	60.848,00	60.839,99	60.839,87	60.839,87	0,00	8,13
20500 ARRENDAMIENTOS DE MOBILIARIO Y ENSERES	66.637,00	0,00	66.637,00	64.635,65	50.610,62	41.737,53	8.873,09	16.026,38
21200 REP.MANT. Y CONSERV. EDIFICIOS Y OTRAS CONSTRUC.	125.958,00	3.444,12	129.402,12	121.620,62	120.827,02	120.344,08	482,94	8.575,10
21300 REP.MANT.Y CONSERV. MAQUINARIA, INSTAL. Y UTILLAJE	46.320,00	3.000,00	49.320,00	44.350,79	42.710,45	30.131,76	12.578,69	6.609,55
21500 REP., MANT. Y CONSERV. DE MOBILIARIO	1.000,00	0,00	1.000,00	0,00	0,00	0,00	0,00	1.000,00
21600 REP., MANT.Y CONSERV. EQUIPOS PROCESO INFORMACIÓN	1.000,00	0,00	1.000,00	0,00	0,00	0,00	0,00	1.000,00
22000 MATERIAL DE OFICINA ORDINARIO NO INVENTARIABLE	25.013,00	-10,00	25.003,00	13.012,06	10.993,53	10.993,53	0,00	14.009,47
22001 PRENSA, REVISTAS, LIBROS Y OTRAS PUBLICACIONES	3.000,00	3.131,21	6.131,21	5.861,38	5.833,51	4.278,51	1.555,00	297,70
22002 MATERIAL INFORMÁTICO NO INVENTARIABLE	9.000,00	648,56	9.648,56	8.350,70	8.350,70	8.350,70	0,00	1.297,86
22104 VESTUARIO	15.126,00	-3.485,15	11.640,85	11.639,48	11.639,48	11.639,48	0,00	1,37

AYUNTAMIENTO DE MADRID

LIQUIDACIÓN DEL PRESUPUESTO DE GASTOS

Ejercicio : 2020 **Fecha: 31/12/2020**

Centro **: 001 AYUNTAMIENTO DE MADRID**

Sección : 120 PORTAVOZ, SEGURIDAD Y EMERGENCIAS

PROGRAMA/DESCRIPCIÓN/ECONÓMICO/DESCRIPCIÓN	C. INICIAL (1)	MODIFICACIONES (2)	C. DEFINITIVO (3=1+2)	G. COMPROMETIDOS (4)	OB. RECONOCIDAS (5)	PAGOS (6)	OB.PDTES.PAGO (7=5-6)	REMANENTE CRÉDITO (8=3-5)
22105 PRODUCTOS ALIMENTICIOS	0,00	400,00	400,00	229,91	229,91	84,71	145,20	170,09
22106 PRODUCTOS FARMACÉUTICOS Y MATERIAL SANITARIO	0,00	509,00	509,00	0,00	0,00	0,00	0,00	509,00
22110 PRODUCTOS DE LIMPIEZA Y ASEO	500,00	5.000,00	5.500,00	669,37	669,37	669,37	0,00	4.830,63
22199 OTROS SUMINISTROS	5.000,00	4.916,00	9.916,00	3.519,27	3.519,27	3.267,36	251,91	6.396,73
22300 TRANSPORTES	5.000,00	17.900,00	22.900,00	21.189,01	21.189,01	21.189,01	0,00	1.710,99
22501 TRIBUTOS DE LAS COMUNIDADES AUTÓNOMAS	9.428,00	0,00	9.428,00	4.327,26	4.327,26	4.327,26	0,00	5.100,74
22603 PUBLICACIÓN EN DIARIOS OFICIALES	8.000,00	0,00	8.000,00	1.149,67	1.149,67	1.149,67	0,00	6.850,33
22604 GASTOS JURÍDICOS Y CONTENCIOSOS	40.000,00	0,00	40.000,00	5.060,63	5.060,63	5.060,63	0,00	34.939,37
22606 REUNIONES, CONFERENCIAS Y CURSOS	1.000,00	0,00	1.000,00	0,00	0,00	0,00	0,00	1.000,00
22699 OTROS GASTOS DIVERSOS	500,00	0,00	500,00	14,40	14,40	14,40	0,00	485,60
22700 LIMPIEZA Y ASEO	282.718,00	15.000,00	297.718,00	282.716,47	282.716,40	282.716,40	0,00	15.001,60
22706 ESTUDIOS Y TRABAJOS TÉCNICOS	113.351,00	0,00	113.351,00	106.342,95	37.114,06	30.293,86	6.820,20	76.236,94
22799 OTROS TRABAJOS REALIZADOS POR OTRAS EMP. Y PROF.	14.609,00	0,00	14.609,00	14.607,46	8.934,56	7.493,45	1.441,11	5.674,44
23000 DE LOS MIEMBROS DE LOS ÓRGANOS DE GOBIERNO	3.064,00	0,00	3.064,00	0,00	0,00	0,00	0,00	3.064,00
23010 DEL PERSONAL DIRECTIVO	1.000,00	0,00	1.000,00	0,00	0,00	0,00	0,00	1.000,00
23020 DEL PERSONAL NO DIRECTIVO	900,00	0,00	900,00	0,00	0,00	0,00	0,00	900,00
23100 GASTOS DE VIAJE MIEMBROS DE LOS ORG. DE GOBIERNO	5.356,00	0,00	5.356,00	0,00	0,00	0,00	0,00	5.356,00
23110 GASTOS DE VIAJE DEL PERSONAL DIRECTIVO	1.000,00	0,00	1.000,00	0,00	0,00	0,00	0,00	1.000,00
23111 LOCOMOCIÓN URBANA PERSONAL DIRECTIVO	300,00	0,00	300,00	0,00	0,00	0,00	0,00	300,00
23120 GASTOS DE VIAJE DEL PERSONAL NO DIRECTIVO	1.731,00	0,00	1.731,00	0,00	0,00	0,00	0,00	1.731,00
23121 LOCOMOCIÓN URBANA PERSONAL NO DIRECTIVO	200,00	0,00	200,00	0,00	0,00	0,00	0,00	200,00
23399 OTRAS INDEMNIZACIONES	500,00	0,00	500,00	116,20	116,20	116,20	0,00	383,80
35200 INTERESES DE DEMORA	0,00	2.759,96	2.759,96	2.759,96	2.759,96	2.759,96	0,00	0,00
41008 A MADRID SALUD	88.155.646,00	971.460,20	89.127.106,20	88.829.547,98	84.183.257,31	80.711.797,11	3.471.460,20	4.943.848,89
62500 MOBILIARIO Y EQUIPOS DE OFICINA	0,00	7.515,00	7.515,00	6.140,75	6.140,75	5.455,41	685,34	1.374,25
62599 OTRO MOBILIARIO Y ENSERES	0,00	420,00	420,00	341,73	341,73	341,73	0,00	78,27
63200 EDIFICIOS Y OTRAS CONSTRUCCIONES (REFORMA)	3.313.477,00	0,00	3.313.477,00	3.101.562,09	2.869.871,86	2.155.648,20	714.223,66	443.605,14
71008 A MADRID SALUD	857.513,00	0,00	857.513,00	857.513,00	857.513,00	0,00	857.513,00	0,00
74508 A EMPRS.MNPAL. SERV. FUNERARIOS Y CEMENTERIOS S.A.	0,00	5.265.712,00	5.265.712,00	5.265.712,00	5.265.712,00	0,00	5.265.712,00	0,00
*** 13001 COORDINACIÓN GENERAL DE SEGURIDAD Y EMERGENCIAS**	5.249.780,00	-189.051,85	5.060.728,15	3.516.924,45	3.491.615,89	3.208.130,20	283.485,69	1.569.112,26

AYUNTAMIENTO DE MADRID

LIQUIDACIÓN DEL PRESUPUESTO DE GASTOS

Ejercicio : 2020 **Fecha: 31/12/2020**

Centro **: 001 AYUNTAMIENTO DE MADRID**

Sección : 120 PORTAVOZ, SEGURIDAD Y EMERGENCIAS

PROGRAMA/DESCRIPCIÓN/ECONÓMICO/DESCRIPCIÓN	C. INICIAL (1)	MODIFICACIONES (2)	C. DEFINITIVO (3=1+2)	G. COMPROMETIDOS (4)	OB. RECONOCIDAS (5)	PAGOS (6)	OB.PDTES.PAGO (7=5-6)	REMANENTE CRÉDITO (8=3-5)
12000 SUELDOS DEL GRUPO A1	80.035,00	9.168,00	89.203,00	72.807,48	72.807,48	72.807,48	0,00	16.395,52
12001 SUELDOS DEL GRUPO A2	112.049,00	2.082,00	114.131,00	92.581,85	92.581,85	92.581,85	0,00	21.549,15
12003 SUELDOS DEL GRUPO C1	32.449,00	1.040,00	33.489,00	32.182,14	32.182,14	32.182,14	0,00	1.306,86
12004 SUELDOS DEL GRUPO C2	189.328,00	-15.279,00	174.049,00	138.089,10	138.089,10	138.089,10	0,00	35.959,90
12006 TRIENIOS	96.259,00	-1.222,00	95.037,00	89.378,70	89.378,70	89.378,70	0,00	5.658,30
12100 COMPLEMENTO DE DESTINO	264.548,00	-1.319,00	263.229,00	236.061,93	236.061,93	236.061,93	0,00	27.167,07
12101 COMPLEMENTO ESPECÍFICO	583.277,00	-6.429,00	576.848,00	525.840,08	525.840,08	525.840,08	0,00	51.007,92
12103 OTROS COMPLEMENTOS	31.317,00	464,00	31.781,00	26.051,07	26.051,07	26.051,07	0,00	5.729,93
15000 PRODUCTIVIDAD	58.595,00	0,00	58.595,00	52.151,95	52.151,95	52.151,95	0,00	6.443,05
15100 GRATIFICACIONES POR SERVICIOS EXTRAORDINARIOS	0,00	0,00	0,00	136,73	136,73	136,73	0,00	-136,73
16000 SEGURIDAD SOCIAL	315.147,00	9.359,00	324.506,00	255.946,31	255.946,31	255.946,31	0,00	68.559,69
16009 OTRAS CUOTAS	0,00	0,00	0,00	29.731,38	29.731,38	29.731,38	0,00	-29.731,38
16200 FORMACIÓN Y PERFECCIONAMIENTO DEL PERSONAL	1.240.000,00	-233.419,00	1.006.581,00	405.259,76	405.259,74	318.312,44	86.947,30	601.321,26
21200 REP.MANT. Y CONSERV. EDIFICIOS Y OTRAS CONSTRUC.	173.883,00	0,00	173.883,00	150.508,74	150.508,73	147.638,92	2.869,81	23.374,27
21300 REP.MANT.Y CONSERV. MAQUINARIA, INSTAL. Y UTILLAJE	36.919,00	0,00	36.919,00	35.468,66	35.468,65	33.966,27	1.502,38	1.450,35
22000 MATERIAL DE OFICINA ORDINARIO NO INVENTARIABLE	5.000,00	0,00	5.000,00	4.958,18	4.958,18	742,06	4.216,12	41,82
22002 MATERIAL INFORMÁTICO NO INVENTARIABLE	4.000,00	0,00	4.000,00	1.966,47	1.966,47	1.966,47	0,00	2.033,53
22104 VESTUARIO	4.000,00	55.200,00	59.200,00	53.168,29	53.168,29	50.245,78	2.922,51	6.031,71
22110 PRODUCTOS DE LIMPIEZA Y ASEO	500,00	29.960,00	30.460,00	4.780,97	4.780,97	822,60	3.958,37	25.679,03
22199 OTROS SUMINISTROS	17.000,00	9.100,00	26.100,00	21.185,40	21.185,38	10.859,32	10.326,06	4.914,62
22700 LIMPIEZA Y ASEO	180.637,00	33.319,00	213.956,00	140.826,92	140.826,91	126.431,35	14.395,56	73.129,09
22706 ESTUDIOS Y TRABAJOS TÉCNICOS	10.000,00	18.145,00	28.145,00	13.132,96	13.132,96	3.006,51	10.126,45	15.012,04
22799 OTROS TRABAJOS REALIZADOS POR OTRAS EMP. Y PROF.	114.772,00	9.147,58	123.919,58	122.089,55	96.781,06	96.781,06	0,00	27.138,52
23300 INDEMNIZACIÓN A FORMADORES INTERNOS	1.628.065,00	-200.000,00	1.428.065,00	892.930,00	892.930,00	803.910,00	89.020,00	535.135,00
62301 INSTALACIONES TÉCNICAS	19.000,00	15.100,00	34.100,00	18.272,62	18.272,62	0,00	18.272,62	15.827,38
62302 ÚTILES Y HERRAMIENTAS	0,00	54.450,00	54.450,00	52.754,16	52.754,16	41.908,00	10.846,16	1.695,84
62500 MOBILIARIO Y EQUIPOS DE OFICINA	1.000,00	0,00	1.000,00	0,00	0,00	0,00	0,00	1.000,00
62599 OTRO MOBILIARIO Y ENSERES	43.000,00	0,00	43.000,00	17.610,20	17.610,20	7.654,92	9.955,28	25.389,80
63200 EDIFICIOS Y OTRAS CONSTRUCCIONES (REFORMA)	0,00	3.210,86	3.210,86	3.210,86	3.210,86	3.210,86	0,00	0,00
63301 INSTALACIONES (REFORMA Y REPOSICIÓN)	0,00	725,71	725,71	725,71	725,71	725,71	0,00	0,00

AYUNTAMIENTO DE MADRID

LIQUIDACIÓN DEL PRESUPUESTO DE GASTOS

Ejercicio : 2020 **Fecha: 31/12/2020**

Centro **: 001 AYUNTAMIENTO DE MADRID**

Sección : 120 PORTAVOZ, SEGURIDAD Y EMERGENCIAS

PROGRAMA/DESCRIPCIÓN/ECONÓMICO/DESCRIPCIÓN	C. INICIAL (1)	MODIFICACIONES (2)	C. DEFINITIVO (3=1+2)	G. COMPROMETIDOS (4)	OB. RECONOCIDAS (5)	PAGOS (6)	OB.PDTES.PAGO (7=5-6)	REMANENTE CRÉDITO (8=3-5)
63600 EQUIPOS DE COMUNICACIÓN (REFORMA Y REPOSICIÓN)	9.000,00	18.145,00	27.145,00	27.116,28	27.116,28	8.989,21	18.127,07	28,72
*** 13201 SEGURIDAD**	376.794.893,00	12.861.953,50	389.656.846,50	394.343.718,71	393.266.581,75	380.637.281,44	12.629.300,31	-3.609.735,25
10100 RETRIBUCIONES BÁSICAS	205.340,00	0,00	205.340,00	203.320,31	203.320,31	203.320,31	0,00	2.019,69
12000 SUELDOS DEL GRUPO A1	1.440.239,00	-16.355,00	1.423.884,00	1.218.762,42	1.218.762,42	1.218.762,42	0,00	205.121,58
12001 SUELDOS DEL GRUPO A2	1.799.096,00	-32.269,00	1.766.827,00	1.582.146,06	1.582.146,06	1.582.146,06	0,00	184.680,94
12003 SUELDOS DEL GRUPO C1	37.149.517,00	89.051,00	37.238.568,00	35.072.402,57	35.072.402,57	35.072.402,57	0,00	2.166.165,43
12004 SUELDOS DEL GRUPO C2	23.557.606,00	-2.322.698,00	21.234.908,00	16.874.222,90	16.874.222,90	16.874.222,90	0,00	4.360.685,10
12005 SUELDOS DEL GRUPO E	737.340,00	-26.731,00	710.609,00	663.172,45	663.172,45	663.172,45	0,00	47.436,55
12006 TRIENIOS	11.559.480,00	-613.145,00	10.946.335,00	9.993.465,88	9.993.465,88	9.993.465,88	0,00	952.869,12
12100 COMPLEMENTO DE DESTINO	33.040.445,00	-692.036,00	32.348.409,00	29.761.482,76	29.761.482,76	29.761.482,76	0,00	2.586.926,24
12101 COMPLEMENTO ESPECÍFICO	124.019.055,00	-2.700.466,00	121.318.589,00	111.814.167,34	111.814.167,34	111.814.167,34	0,00	9.504.421,66
12103 OTROS COMPLEMENTOS	5.711.545,00	15.970.668,66	21.682.213,66	16.287.475,42	16.287.475,42	16.287.475,42	0,00	5.394.738,24
12200 RETRIBUCIONES EN ESPECIE	130.000,00	-9.286,00	120.714,00	463,55	463,55	463,55	0,00	120.250,45
12400 RETRIBUCIONES BÁSICAS FUNCIONARIOS EN PRÁCTICAS	3.039.731,00	0,00	3.039.731,00	946.418,79	946.418,79	946.418,79	0,00	2.093.312,21
13100 RETRIBUCIONES BÁSICAS	35.301,00	0,00	35.301,00	38.720,95	38.720,95	38.720,95	0,00	-3.419,95
13102 OTRAS REMUNERACIONES	3.993,00	0,00	3.993,00	0,00	0,00	0,00	0,00	3.993,00
14399 OTRAS PREVISIONES DE GASTOS DE PERSONAL	412.000,00	0,00	412.000,00	0,00	0,00	0,00	0,00	412.000,00
15000 PRODUCTIVIDAD	209.770,00	0,00	209.770,00	275.695,95	275.695,95	275.695,95	0,00	-65.925,95
15001 PRODUCTIVIDAD POLICÍA MUNICIPAL	31.703.384,00	-10.710.716,33	20.992.667,67	19.163.766,28	19.163.766,28	19.163.766,28	0,00	1.828.901,39
15100 GRATIFICACIONES POR SERVICIOS EXTRAORDINARIOS	13.040.097,00	0,00	13.040.097,00	10.377.662,30	10.377.662,30	10.377.662,30	0,00	2.662.434,70
16000 SEGURIDAD SOCIAL	70.345.519,00	1.425.984,00	71.771.503,00	97.445.986,24	97.445.986,24	97.445.986,24	0,00	-25.674.483,24
16009 OTRAS CUOTAS	0,00	0,00	0,00	18.053.208,74	18.053.208,74	18.053.208,74	0,00	-18.053.208,74
20300 ARRENDAMIENTOS DE MAQUINARIA, INSTALAC. Y UTILLAJE	0,00	1.615,23	1.615,23	1.615,23	1.615,23	1.615,23	0,00	0,00
20400 ARRENDAMIENTOS DE MATERIAL DE TRANSPORTE	908.154,00	55.708,61	963.862,61	963.862,01	963.672,05	963.672,05	0,00	190,56
21200 REP.MANT. Y CONSERV. EDIFICIOS Y OTRAS CONSTRUC.	761.078,00	413.400,00	1.174.478,00	1.174.026,89	1.161.322,78	887.642,37	273.680,41	13.155,22
21300 REP.MANT.Y CONSERV. MAQUINARIA, INSTAL. Y UTILLAJE	597.327,00	23.304,10	620.631,10	584.962,45	570.219,61	484.281,36	85.938,25	50.411,49
21400 REP., MANT. Y CONSERV. ELEMENTOS DE TRANSPORTE	1.426.235,00	300.000,00	1.726.235,00	1.666.663,24	1.547.399,96	1.464.793,63	82.606,33	178.835,04
21500 REP., MANT. Y CONSERV. DE MOBILIARIO	3.700,00	0,00	3.700,00	3.596,71	3.596,71	3.237,34	359,37	103,29
21600 REP., MANT.Y CONSERV. EQUIPOS PROCESO INFORMACIÓN	2.884.341,00	59.165,08	2.943.506,08	1.687.112,42	1.669.523,39	1.335.546,99	333.976,40	1.273.982,69
22000 MATERIAL DE OFICINA ORDINARIO NO INVENTARIABLE	82.000,00	32.291,74	114.291,74	98.731,22	98.731,22	97.897,53	833,69	15.560,52

AYUNTAMIENTO DE MADRID

LIQUIDACIÓN DEL PRESUPUESTO DE GASTOS

Ejercicio : 2020 **Fecha: 31/12/2020**

Centro **: 001 AYUNTAMIENTO DE MADRID**

Sección : 120 PORTAVOZ, SEGURIDAD Y EMERGENCIAS

PROGRAMA/DESCRIPCIÓN/ECONÓMICO/DESCRIPCIÓN	C. INICIAL (1)	MODIFICACIONES (2)	C. DEFINITIVO (3=1+2)	G. COMPROMETIDOS (4)	OB. RECONOCIDAS (5)	PAGOS (6)	OB.PDTES.PAGO (7=5-6)	REMANENTE CRÉDITO (8=3-5)
22002 MATERIAL INFORMÁTICO NO INVENTARIABLE	150.000,00	0,00	150.000,00	142.152,39	142.152,39	69.544,28	72.608,11	7.847,61
22104 VESTUARIO	5.781.490,00	-1.276.330,64	4.505.159,36	3.225.047,63	3.119.944,16	1.358.573,89	1.761.370,27	1.385.215,20
22105 PRODUCTOS ALIMENTICIOS	26.000,00	556,60	26.556,60	8.391,12	7.966,20	7.618,38	347,82	18.590,40
22106 PRODUCTOS FARMACÉUTICOS Y MATERIAL SANITARIO	132.000,00	0,00	132.000,00	157.333,13	157.333,13	70.602,28	86.730,85	-25.333,13
22107 IMPRESOS Y FORMULARIOS	90.000,00	0,00	90.000,00	60.329,16	60.329,16	59.427,07	902,09	29.670,84
22110 PRODUCTOS DE LIMPIEZA Y ASEO	11.200,00	0,00	11.200,00	21.697,43	21.697,42	19.176,40	2.521,02	-10.497,42
22111 REPUESTOS DE MAQUIN., UTILLAJE Y ELEM.TRANSPORTES	67.100,00	2.292,59	69.392,59	72.698,57	68.182,22	45.897,72	22.284,50	1.210,37
22112 SUMIN.MAT.ELECTRÓNICO, ELÉCTRICO Y TELECOMUNICAC.	0,00	17.832,63	17.832,63	17.832,63	17.832,63	17.832,63	0,00	0,00
22113 MANUTENCIÓN DE ANIMALES	86.717,00	12.902,27	99.619,27	95.212,57	92.415,81	86.261,14	6.154,67	7.203,46
22199 OTROS SUMINISTROS	373.220,00	151,25	373.371,25	261.043,33	148.127,34	84.263,60	63.863,74	225.243,91
22300 TRANSPORTES	25.000,00	0,00	25.000,00	24.998,60	24.998,60	19.898,45	5.100,15	1,40
22500 TRIBUTOS ESTATALES	100,00	0,00	100,00	18,00	18,00	18,00	0,00	82,00
22501 TRIBUTOS DE LAS COMUNIDADES AUTÓNOMAS	0,00	300,00	300,00	96,21	96,21	96,21	0,00	203,79
22602 PUBLICIDAD Y PROPAGANDA	110.000,00	28.875,00	138.875,00	109.999,95	24.585,95	4.381,41	20.204,54	114.289,05
22604 GASTOS JURÍDICOS Y CONTENCIOSOS	10.000,00	0,00	10.000,00	3.611,60	3.611,60	3.161,60	450,00	6.388,40
22606 REUNIONES, CONFERENCIAS Y CURSOS	0,00	17.180,88	17.180,88	1.773,90	1.773,90	0,00	1.773,90	15.406,98
22607 OPOSICIONES Y PRUEBAS SELECTIVAS	166.260,00	0,00	166.260,00	113.722,45	109.499,65	88.999,65	20.500,00	56.760,35
22699 OTROS GASTOS DIVERSOS	300,00	900,00	1.200,00	105,00	105,00	105,00	0,00	1.095,00
22700 LIMPIEZA Y ASEO	2.033.959,00	20.488,63	2.054.447,63	2.111.438,88	2.111.333,41	1.897.318,18	214.015,23	-56.885,78
22701 SEGURIDAD	471.487,00	0,00	471.487,00	356.170,88	356.170,73	332.369,14	23.801,59	115.316,27
22706 ESTUDIOS Y TRABAJOS TÉCNICOS	189.157,00	0,00	189.157,00	143.537,04	143.537,04	128.248,12	15.288,92	45.619,96
22799 OTROS TRABAJOS REALIZADOS POR OTRAS EMP. Y PROF.	207.720,00	20.384,42	228.104,42	241.562,60	208.354,56	185.140,25	23.214,31	19.749,86
23010 DEL PERSONAL DIRECTIVO	7.000,00	0,00	7.000,00	0,00	0,00	0,00	0,00	7.000,00
23020 DEL PERSONAL NO DIRECTIVO	75.000,00	56.020,12	131.020,12	65.407,45	65.407,45	65.407,45	0,00	65.612,67
23110 GASTOS DE VIAJE DEL PERSONAL DIRECTIVO	3.000,00	0,00	3.000,00	0,00	0,00	0,00	0,00	3.000,00
23120 GASTOS DE VIAJE DEL PERSONAL NO DIRECTIVO	55.000,00	57.909,38	112.909,38	6.930,45	6.930,45	6.930,45	0,00	105.978,93
23302 INDEMNIZACIÓN POR ASISTENCIA A TRIBUNALES	73.000,00	0,00	73.000,00	33.933,87	33.933,87	33.933,87	0,00	39.066,13
23399 OTRAS INDEMNIZACIONES	50.000,00	0,00	50.000,00	9.339,27	9.339,27	9.339,27	0,00	40.660,73
42000 A LA ADMINISTRACIÓN GENERAL DEL ESTADO	0,00	33.966,08	33.966,08	29.720,32	29.720,32	29.720,32	0,00	4.245,76
45303 A UNIVERSIDADES PÚBLICAS	0,00	49.596,79	49.596,79	43.484,70	43.484,70	43.484,70	0,00	6.112,09

AYUNTAMIENTO DE MADRID

LIQUIDACIÓN DEL PRESUPUESTO DE GASTOS

Ejercicio : 2020 **Fecha: 31/12/2020**

Centro **: 001 AYUNTAMIENTO DE MADRID**

Sección : 120 PORTAVOZ, SEGURIDAD Y EMERGENCIAS

PROGRAMA/DESCRIPCIÓN/ECONÓMICO/DESCRIPCIÓN	C. INICIAL (1)	MODIFICACIONES (2)	C. DEFINITIVO (3=1+2)	G. COMPROMETIDOS (4)	OB. RECONOCIDAS (5)	PAGOS (6)	OB.PDTES.PAGO (7=5-6)	REMANENTE CRÉDITO (8=3-5)
46200 A AYUNTAMIENTOS	0,00	134.278,09	134.278,09	117.494,12	117.494,12	117.494,12	0,00	16.783,97
47999 OTRAS SUBVENCIONES A EMPRESAS PRIVADAS	0,00	45.993,74	45.993,74	40.244,52	40.244,52	40.244,52	0,00	5.749,22
48901 OTRAS TRANSFERENCIAS A INSTITUC. SIN FINES LUCRO	7.890,00	405,00	8.295,00	8.295,00	8.295,00	8.295,00	0,00	0,00
49900 OTRAS TRANSFERENCIAS AL EXTERIOR	0,00	18.058,18	18.058,18	15.800,91	15.800,91	9.029,09	6.771,82	2.257,27
60999 OTRAS INVERS. NUEVAS EN INFR.Y BIENES USO GENERAL	0,00	85.000,00	85.000,00	84.307,96	84.307,96	0,00	84.307,96	692,04
62302 ÚTILES Y HERRAMIENTAS	0,00	330.347,54	330.347,54	303.946,02	272.995,17	212.893,26	60.101,91	57.352,37
62400 ELEMENTOS DE TRANSPORTE	0,00	2.800.018,41	2.800.018,41	1.123.875,71	1.123.875,71	14.682,85	1.109.192,86	1.676.142,70
62500 MOBILIARIO Y EQUIPOS DE OFICINA	0,00	854.018,00	854.018,00	849.047,00	849.047,00	0,00	849.047,00	4.971,00
62599 OTRO MOBILIARIO Y ENSERES	0,00	160.055,06	160.055,06	146.825,48	146.825,48	146.825,48	0,00	13.229,58
62600 EQUIPOS DE COMUNICACIÓN	0,00	28.789,63	28.789,63	28.789,63	28.789,63	28.789,63	0,00	0,00
62601 EQUIPOS PARA PROCESO DE DATOS	640.000,00	687.002,22	1.327.002,22	973.181,57	442.379,98	73.354,70	369.025,28	884.622,24
62999 OTRAS INV. NUEVAS ASOC. AL FUNCIONAM. OPERAT. SERV	1.150.000,00	3.786.222,54	4.936.222,54	3.963.014,35	3.963.014,35	60.439,01	3.902.575,34	973.208,19
63200 EDIFICIOS Y OTRAS CONSTRUCCIONES (REFORMA)	0,00	290.257,26	290.257,26	284.209,71	284.209,71	189.801,21	94.408,50	6.047,55
63300 MAQUINARIA (REFORMA Y REPOSICIÓN)	0,00	147.378,00	147.378,00	147.378,00	145.190,66	0,00	145.190,66	2.187,34
63301 INSTALACIONES (REFORMA Y REPOSICIÓN)	0,00	18.200,00	18.200,00	11.476,85	11.476,85	0,00	11.476,85	6.723,15
63999 OTRAS INVERS. DE REPOS. ASOC. AL FUNC. OPER. SERV.	0,00	2.751.672,20	2.751.672,20	2.708.629,35	2.708.629,35	17.675,20	2.690.954,15	43.042,85
64100 APLICACIONES INFORMÁTICAS	0,00	433.745,54	433.745,54	226.502,32	226.502,32	38.780,50	187.721,82	207.243,22
*** 13510 SAMUR-PROTECCIÓN CIVIL**	66.881.535,00	5.138.328,29	72.019.863,29	67.838.544,26	67.325.891,00	65.656.214,20	1.669.676,80	4.693.972,29
10100 RETRIBUCIONES BÁSICAS	101.244,00	0,00	101.244,00	99.710,34	99.710,34	99.710,34	0,00	1.533,66
12000 SUELDOS DEL GRUPO A1	2.401.211,00	84.117,00	2.485.328,00	1.953.449,98	1.953.449,98	1.953.449,98	0,00	531.878,02
12001 SUELDOS DEL GRUPO A2	1.890.859,00	64.608,00	1.955.467,00	1.733.677,00	1.733.677,00	1.733.677,00	0,00	221.790,00
12003 SUELDOS DEL GRUPO C1	6.393.523,00	78.669,00	6.472.192,00	5.864.590,73	5.864.590,73	5.864.590,73	0,00	607.601,27
12004 SUELDOS DEL GRUPO C2	500.286,00	-4.788,00	495.498,00	369.933,78	369.933,78	369.933,78	0,00	125.564,22
12005 SUELDOS DEL GRUPO E	16.750,00	0,00	16.750,00	10.547,75	10.547,75	10.547,75	0,00	6.202,25
12006 TRIENIOS	2.166.949,00	-119.412,00	2.047.537,00	1.826.462,78	1.826.462,78	1.826.462,78	0,00	221.074,22
12100 COMPLEMENTO DE DESTINO	6.067.132,00	73.392,00	6.140.524,00	5.437.424,26	5.437.424,26	5.437.424,26	0,00	703.099,74
12101 COMPLEMENTO ESPECÍFICO	21.443.797,00	512.021,00	21.955.818,00	19.487.929,40	19.487.929,40	19.487.929,40	0,00	2.467.888,60
12103 OTROS COMPLEMENTOS	769.367,00	29.246,00	798.613,00	684.510,57	684.510,57	684.510,57	0,00	114.102,43
13000 RETRIBUCIONES BÁSICAS	86.037,00	-7.365,00	78.672,00	41.633,13	41.633,13	41.633,13	0,00	37.038,87
13001 HORAS EXTRAORDINARIAS	0,00	0,00	0,00	2.462,40	2.462,40	2.462,40	0,00	-2.462,40

AYUNTAMIENTO DE MADRID

LIQUIDACIÓN DEL PRESUPUESTO DE GASTOS

Ejercicio : 2020 **Fecha: 31/12/2020**

Centro **: 001 AYUNTAMIENTO DE MADRID**

Sección : 120 PORTAVOZ, SEGURIDAD Y EMERGENCIAS

PROGRAMA/DESCRIPCIÓN/ECONÓMICO/DESCRIPCIÓN	C. INICIAL (1)	MODIFICACIONES (2)	C. DEFINITIVO (3=1+2)	G. COMPROMETIDOS (4)	OB. RECONOCIDAS (5)	PAGOS (6)	OB.PDTES.PAGO (7=5-6)	REMANENTE CRÉDITO (8=3-5)
13002 OTRAS REMUNERACIONES	206.161,00	-57.572,00	148.589,00	26.600,59	26.600,59	26.600,59	0,00	121.988,41
13100 RETRIBUCIONES BÁSICAS	673,00	0,00	673,00	19.289,79	19.289,79	19.289,79	0,00	-18.616,79
13101 HORAS EXTRAORDINARIAS PERSONAL LAB. TEMPORAL	0,00	0,00	0,00	1.561,33	1.561,33	1.561,33	0,00	-1.561,33
13102 OTRAS REMUNERACIONES	0,00	0,00	0,00	54.544,47	54.544,47	54.544,47	0,00	-54.544,47
15000 PRODUCTIVIDAD	3.492.205,00	0,00	3.492.205,00	2.150.176,88	2.150.176,88	2.150.176,88	0,00	1.342.028,12
15100 GRATIFICACIONES POR SERVICIOS EXTRAORDINARIOS	1.905.500,00	0,00	1.905.500,00	1.900.063,05	1.900.063,05	1.900.063,05	0,00	5.436,95
16000 SEGURIDAD SOCIAL	9.787.250,00	946.435,00	10.733.685,00	11.332.800,14	11.332.800,14	11.332.800,14	0,00	-599.115,14
16009 OTRAS CUOTAS	0,00	0,00	0,00	3.011.070,23	3.011.070,23	3.011.070,23	0,00	-3.011.070,23
20300 ARRENDAMIENTOS DE MAQUINARIA, INSTALAC. Y UTILLAJE	128.075,00	26.468,76	154.543,76	132.814,97	130.991,80	121.759,50	9.232,30	23.551,96
20400 ARRENDAMIENTOS DE MATERIAL DE TRANSPORTE	3.667.935,00	0,00	3.667.935,00	3.466.944,93	3.462.332,86	2.733.853,65	728.479,21	205.602,14
20500 ARRENDAMIENTOS DE MOBILIARIO Y ENSERES	20.391,00	0,00	20.391,00	15.390,29	10.608,20	10.466,23	141,97	9.782,80
21200 REP.MANT. Y CONSERV. EDIFICIOS Y OTRAS CONSTRUC.	214.007,00	0,00	214.007,00	196.176,65	196.176,64	186.788,72	9.387,92	17.830,36
21300 REP.MANT.Y CONSERV. MAQUINARIA, INSTAL. Y UTILLAJE	204.624,00	10.498,58	215.122,58	189.563,34	141.119,23	133.383,41	7.735,82	74.003,35
21400 REP., MANT. Y CONSERV. ELEMENTOS DE TRANSPORTE	333.838,00	0,00	333.838,00	329.040,84	329.040,84	302.055,69	26.985,15	4.797,16
21500 REP., MANT. Y CONSERV. DE MOBILIARIO	0,00	19.000,00	19.000,00	18.924,40	18.924,40	18.924,40	0,00	75,60
21600 REP., MANT.Y CONSERV. EQUIPOS PROCESO INFORMACIÓN	500.064,00	19.777,53	519.841,53	505.565,61	408.114,07	382.641,68	25.472,39	111.727,46
22000 MATERIAL DE OFICINA ORDINARIO NO INVENTARIABLE	20.000,00	0,00	20.000,00	19.781,95	19.781,95	19.781,95	0,00	218,05
22001 PRENSA, REVISTAS, LIBROS Y OTRAS PUBLICACIONES	1.300,00	1.278,43	2.578,43	2.467,88	2.467,88	2.467,88	0,00	110,55
22002 MATERIAL INFORMÁTICO NO INVENTARIABLE	16.266,00	1.911,80	18.177,80	18.120,40	18.120,40	18.120,40	0,00	57,40
22103 COMBUSTIBLES Y CARBURANTES	1.000,00	0,00	1.000,00	0,00	0,00	0,00	0,00	1.000,00
22104 VESTUARIO	0,00	311.916,62	311.916,62	310.706,14	310.569,06	160.613,76	149.955,30	1.347,56
22105 PRODUCTOS ALIMENTICIOS	21.560,00	100.500,00	122.060,00	41.880,58	41.880,58	10.796,50	31.084,08	80.179,42
22106 PRODUCTOS FARMACÉUTICOS Y MATERIAL SANITARIO	1.122.542,00	237.496,98	1.360.038,98	1.352.703,32	1.254.655,71	983.282,83	271.372,88	105.383,27
22110 PRODUCTOS DE LIMPIEZA Y ASEO	1.000,00	23.400,08	24.400,08	42.463,00	42.463,00	42.463,00	0,00	-18.062,92
22199 OTROS SUMINISTROS	50.000,00	87.174,25	137.174,25	119.698,11	119.698,11	119.698,11	0,00	17.476,14
22201 POSTALES	1.000,00	0,00	1.000,00	0,00	0,00	0,00	0,00	1.000,00
22300 TRANSPORTES	60.000,00	3.647,80	63.647,80	63.647,80	37.868,80	8.296,00	29.572,80	25.779,00
22400 PRIMAS DE SEGUROS	20.000,00	0,00	20.000,00	14.974,59	14.974,59	14.974,59	0,00	5.025,41
22401 OTRAS PRIMAS DE SEGUROS	0,00	0,00	0,00	249,87	249,87	0,00	249,87	-249,87
22501 TRIBUTOS DE LAS COMUNIDADES AUTÓNOMAS	200,00	0,00	200,00	66,60	66,60	66,60	0,00	133,40

AYUNTAMIENTO DE MADRID

LIQUIDACIÓN DEL PRESUPUESTO DE GASTOS

Ejercicio : 2020 **Fecha: 31/12/2020**

Centro **: 001 AYUNTAMIENTO DE MADRID**

Sección : 120 PORTAVOZ, SEGURIDAD Y EMERGENCIAS

PROGRAMA/DESCRIPCIÓN/ECONÓMICO/DESCRIPCIÓN	C. INICIAL (1)	MODIFICACIONES (2)	C. DEFINITIVO (3=1+2)	G. COMPROMETIDOS (4)	OB. RECONOCIDAS (5)	PAGOS (6)	OB.PDTES.PAGO (7=5-6)	REMANENTE CRÉDITO (8=3-5)
22602 PUBLICIDAD Y PROPAGANDA	10.000,00	141.644,31	151.644,31	150.007,47	103.381,11	10.263,47	93.117,64	48.263,20
22606 REUNIONES, CONFERENCIAS Y CURSOS	19.000,00	28.415,00	47.415,00	6.050,00	6.050,00	0,00	6.050,00	41.365,00
22607 OPOSICIONES Y PRUEBAS SELECTIVAS	24.000,00	0,00	24.000,00	10.231,88	10.231,88	0,00	10.231,88	13.768,12
22700 LIMPIEZA Y ASEO	972.034,00	-185.200,00	786.834,00	709.938,08	704.718,86	666.874,61	37.844,25	82.115,14
22701 SEGURIDAD	1.700,00	140.700,00	142.400,00	228.669,28	225.941,17	225.941,17	0,00	-83.541,17
22706 ESTUDIOS Y TRABAJOS TÉCNICOS	38.729,00	12.500,00	51.229,00	20.600,75	20.600,75	20.600,75	0,00	30.628,25
22799 OTROS TRABAJOS REALIZADOS POR OTRAS EMP. Y PROF.	1.669.466,00	515.540,16	2.185.006,16	1.959.803,79	1.917.907,30	1.707.545,95	210.361,35	267.098,86
23020 DEL PERSONAL NO DIRECTIVO	20.000,00	8.062,59	28.062,59	2.481,37	2.481,37	2.481,37	0,00	25.581,22
23120 GASTOS DE VIAJE DEL PERSONAL NO DIRECTIVO	20.000,00	16.043,10	36.043,10	1.405,56	1.405,56	1.405,56	0,00	34.637,54
23302 INDEMNIZACIÓN POR ASISTENCIA A TRIBUNALES	55.160,00	0,00	55.160,00	0,00	0,00	0,00	0,00	55.160,00
23399 OTRAS INDEMNIZACIONES	3.500,00	0,00	3.500,00	2.542,71	2.542,71	2.542,71	0,00	957,29
48901 OTRAS TRANSFERENCIAS A INSTITUC. SIN FINES LUCRO	700,00	0,00	700,00	700,00	700,00	700,00	0,00	0,00
62300 MAQUINARIA	0,00	453.464,00	453.464,00	452.647,38	415.809,56	397.907,92	17.901,64	37.654,44
62302 ÚTILES Y HERRAMIENTAS	0,00	25.996,91	25.996,91	25.996,86	25.996,86	25.996,86	0,00	0,05
62400 ELEMENTOS DE TRANSPORTE	0,00	457.716,78	457.716,78	257.716,78	257.716,78	257.716,78	0,00	200.000,00
62599 OTRO MOBILIARIO Y ENSERES	0,00	343.560,65	343.560,65	338.121,86	338.121,86	338.121,86	0,00	5.438,79
62600 EQUIPOS DE COMUNICACIÓN	150.000,00	20.000,00	170.000,00	20.906,39	20.906,39	20.906,39	0,00	149.093,61
62601 EQUIPOS PARA PROCESO DE DATOS	0,00	7.500,00	7.500,00	4.500,35	4.500,35	0,00	4.500,35	2.999,65
62999 OTRAS INV. NUEVAS ASOC. AL FUNCIONAM. OPERAT. SERV	0,00	67.999,00	67.999,00	48.769,58	48.753,00	48.753,00	0,00	19.246,00
63200 EDIFICIOS Y OTRAS CONSTRUCCIONES (REFORMA)	0,00	44.789,10	44.789,10	44.789,10	44.789,10	44.789,10	0,00	0,00
63300 MAQUINARIA (REFORMA Y REPOSICIÓN)	0,00	93.164,99	93.164,99	93.162,98	93.162,98	93.162,98	0,00	2,01
63301 INSTALACIONES (REFORMA Y REPOSICIÓN)	0,00	613,00	613,00	612,30	612,30	612,30	0,00	0,70
63400 ELEMENTOS DE TRANSPORTE (REFORMA Y REPOSICIÓN)	0,00	147.602,91	147.602,91	120.941,09	120.941,09	120.941,09	0,00	26.661,82
63599 OTRO MOBILIARIO Y ENSERES (REFORMA Y REPOSICIÓN)	0,00	30.989,55	30.989,55	30.772,42	30.772,42	30.772,42	0,00	217,13
63601 EQUIPOS PARA PROCESO DE DATOS (REFORMA Y REPOS.)	0,00	37.402,20	37.402,20	37.402,20	37.402,20	37.402,20	0,00	0,00
64100 APLICACIONES INFORMÁTICAS	284.500,00	287.402,21	571.902,21	420.154,21	321.902,21	321.902,21	0,00	250.000,00
*** 13610 BOMBEROS**	142.953.997,00	2.073.573,27	145.027.570,27	137.623.262,69	135.196.123,97	131.955.548,73	3.240.575,24	9.831.446,30
12000 SUELDOS DEL GRUPO A1	802.121,00	54.102,00	856.223,00	749.606,69	749.606,69	749.606,69	0,00	106.616,31
12001 SUELDOS DEL GRUPO A2	336.147,00	-7.528,00	328.619,00	277.071,90	277.071,90	277.071,90	0,00	51.547,10
12003 SUELDOS DEL GRUPO C1	15.410.648,00	-335.830,00	15.074.818,00	14.063.961,46	14.063.961,46	14.063.961,46	0,00	1.010.856,54

AYUNTAMIENTO DE MADRID

LIQUIDACIÓN DEL PRESUPUESTO DE GASTOS

Ejercicio : 2020 **Fecha: 31/12/2020**

Centro **: 001 AYUNTAMIENTO DE MADRID**

Sección : 120 PORTAVOZ, SEGURIDAD Y EMERGENCIAS

PROGRAMA/DESCRIPCIÓN/ECONÓMICO/DESCRIPCIÓN	C. INICIAL (1)	MODIFICACIONES (2)	C. DEFINITIVO (3=1+2)	G. COMPROMETIDOS (4)	OB. RECONOCIDAS (5)	PAGOS (6)	OB.PDTES.PAGO (7=5-6)	REMANENTE CRÉDITO (8=3-5)
12004 SUELDOS DEL GRUPO C2	541.314,00	-43.531,00	497.783,00	425.367,78	425.367,78	425.367,78	0,00	72.415,22
12006 TRIENIOS	3.422.548,00	-105.900,00	3.316.648,00	3.090.116,96	3.090.116,96	3.090.116,96	0,00	226.531,04
12100 COMPLEMENTO DE DESTINO	9.146.872,00	-148.323,00	8.998.549,00	8.422.318,15	8.422.318,15	8.422.318,15	0,00	576.230,85
12101 COMPLEMENTO ESPECÍFICO	46.122.896,00	-476.564,87	45.646.331,13	42.880.308,45	42.880.308,45	42.880.308,45	0,00	2.766.022,68
12103 OTROS COMPLEMENTOS	1.441.760,00	2.377,00	1.444.137,00	1.364.120,72	1.364.120,72	1.364.120,72	0,00	80.016,28
12400 RETRIBUCIONES BÁSICAS FUNCIONARIOS EN PRÁCTICAS	535.240,00	0,00	535.240,00	0,00	0,00	0,00	0,00	535.240,00
13000 RETRIBUCIONES BÁSICAS	26.860,00	0,00	26.860,00	25.662,10	25.662,10	25.662,10	0,00	1.197,90
13002 OTRAS REMUNERACIONES	30.403,00	0,00	30.403,00	28.755,88	28.755,88	28.755,88	0,00	1.647,12
15000 PRODUCTIVIDAD	16.604.243,00	0,00	16.604.243,00	15.957.121,62	15.957.121,62	15.957.121,62	0,00	647.121,38
15100 GRATIFICACIONES POR SERVICIOS EXTRAORDINARIOS	290.666,00	0,00	290.666,00	287.134,55	287.134,55	287.134,55	0,00	3.531,45
16000 SEGURIDAD SOCIAL	26.855.772,00	113.823,00	26.969.595,00	25.966.070,46	25.966.070,46	25.966.070,46	0,00	1.003.524,54
16009 OTRAS CUOTAS	0,00	0,00	0,00	3.022.072,94	3.022.072,94	3.022.072,94	0,00	-3.022.072,94
20300 ARRENDAMIENTOS DE MAQUINARIA, INSTALAC. Y UTILLAJE	219.484,00	21.100,00	240.584,00	238.035,24	211.235,11	206.185,42	5.049,69	29.348,89
20400 ARRENDAMIENTOS DE MATERIAL DE TRANSPORTE	11.616.530,00	-2.249.568,82	9.366.961,18	9.079.458,60	8.991.728,74	8.799.819,46	191.909,28	375.232,44
21200 REP.MANT. Y CONSERV. EDIFICIOS Y OTRAS CONSTRUC.	501.652,00	57.157,14	558.809,14	550.785,19	520.379,97	487.843,22	32.536,75	38.429,17
21300 REP.MANT.Y CONSERV. MAQUINARIA, INSTAL. Y UTILLAJE	923.274,00	58.081,51	981.355,51	847.256,52	727.606,33	537.197,38	190.408,95	253.749,18
21400 REP., MANT. Y CONSERV. ELEMENTOS DE TRANSPORTE	475.539,00	26.313,63	501.852,63	469.582,54	440.311,48	399.744,07	40.567,41	61.541,15
21600 REP., MANT.Y CONSERV. EQUIPOS PROCESO INFORMACIÓN	944.566,00	6.447,83	951.013,83	829.195,67	710.971,68	664.730,38	46.241,30	240.042,15
22000 MATERIAL DE OFICINA ORDINARIO NO INVENTARIABLE	10.000,00	5.000,00	15.000,00	14.327,57	14.327,57	11.030,32	3.297,25	672,43
22001 PRENSA, REVISTAS, LIBROS Y OTRAS PUBLICACIONES	22.900,00	0,00	22.900,00	15.335,00	15.335,00	15.335,00	0,00	7.565,00
22002 MATERIAL INFORMÁTICO NO INVENTARIABLE	25.000,00	14.940,48	39.940,48	33.374,64	33.374,64	33.374,64	0,00	6.565,84
22104 VESTUARIO	1.708.913,00	-330.323,92	1.378.589,08	1.217.941,08	850.652,38	848.141,38	2.511,00	527.936,70
22105 PRODUCTOS ALIMENTICIOS	20.475,00	0,00	20.475,00	16.991,59	16.991,59	10.611,59	6.380,00	3.483,41
22106 PRODUCTOS FARMACÉUTICOS Y MATERIAL SANITARIO	33.000,00	0,00	33.000,00	19.967,90	19.957,73	19.957,73	0,00	13.042,27
22110 PRODUCTOS DE LIMPIEZA Y ASEO	15.000,00	96.700,00	111.700,00	110.566,97	107.637,47	107.470,67	166,80	4.062,53
22111 REPUESTOS DE MAQUIN., UTILLAJE Y ELEM.TRANSPORTES	334.889,00	3.536,83	338.425,83	271.850,87	271.823,12	120.384,66	151.438,46	66.602,71
22199 OTROS SUMINISTROS	20.000,00	83.820,00	103.820,00	103.351,99	102.516,36	57.585,88	44.930,48	1.303,64
22201 POSTALES	1.000,00	0,00	1.000,00	0,00	0,00	0,00	0,00	1.000,00
22300 TRANSPORTES	30.000,00	0,00	30.000,00	10.000,00	1.248,40	344,05	904,35	28.751,60
22500 TRIBUTOS ESTATALES	1.000,00	0,00	1.000,00	842,08	842,08	842,08	0,00	157,92

AYUNTAMIENTO DE MADRID

LIQUIDACIÓN DEL PRESUPUESTO DE GASTOS

Ejercicio : 2020 **Fecha: 31/12/2020**

Centro **: 001 AYUNTAMIENTO DE MADRID**

Sección : 120 PORTAVOZ, SEGURIDAD Y EMERGENCIAS

PROGRAMA/DESCRIPCIÓN/ECONÓMICO/DESCRIPCIÓN	C. INICIAL (1)	MODIFICACIONES (2)	C. DEFINITIVO (3=1+2)	G. COMPROMETIDOS (4)	OB. RECONOCIDAS (5)	PAGOS (6)	OB.PDTES.PAGO (7=5-6)	REMANENTE CRÉDITO (8=3-5)
22602 PUBLICIDAD Y PROPAGANDA	48.160,00	-39.744,00	8.416,00	8.415,31	8.415,31	8.415,31	0,00	0,69
22606 REUNIONES, CONFERENCIAS Y CURSOS	30.000,00	0,00	30.000,00	4.446,75	4.446,75	4.446,75	0,00	25.553,25
22607 OPOSICIONES Y PRUEBAS SELECTIVAS	173.500,00	30.742,34	204.242,34	37.805,63	35.845,55	35.845,55	0,00	168.396,79
22699 OTROS GASTOS DIVERSOS	6.000,00	0,00	6.000,00	5.965,30	0,00	0,00	0,00	6.000,00
22700 LIMPIEZA Y ASEO	2.680.206,00	-150.000,00	2.530.206,00	1.963.064,34	1.816.561,92	1.453.117,88	363.444,04	713.644,08
22701 SEGURIDAD	189.730,00	0,00	189.730,00	167.366,63	167.366,56	167.366,56	0,00	22.363,44
22706 ESTUDIOS Y TRABAJOS TÉCNICOS	85.000,00	0,00	85.000,00	15.113,70	15.113,70	15.113,70	0,00	69.886,30
22799 OTROS TRABAJOS REALIZADOS POR OTRAS EMP. Y PROF.	425.438,00	40.278,67	465.716,67	416.578,19	325.609,77	285.839,84	39.769,93	140.106,90
23010 DEL PERSONAL DIRECTIVO	0,00	5.000,00	5.000,00	0,00	0,00	0,00	0,00	5.000,00
23020 DEL PERSONAL NO DIRECTIVO	10.000,00	0,00	10.000,00	1.444,83	1.444,83	1.444,83	0,00	8.555,17
23110 GASTOS DE VIAJE DEL PERSONAL DIRECTIVO	0,00	5.000,00	5.000,00	0,00	0,00	0,00	0,00	5.000,00
23120 GASTOS DE VIAJE DEL PERSONAL NO DIRECTIVO	2.500,00	10.000,00	12.500,00	1.200,43	1.200,43	1.200,43	0,00	11.299,57
23302 INDEMNIZACIÓN POR ASISTENCIA A TRIBUNALES	96.600,00	0,00	96.600,00	23.175,09	23.175,09	18.314,62	4.860,47	73.424,91
23399 OTRAS INDEMNIZACIONES	2.200,00	0,00	2.200,00	1.135,06	1.135,06	1.135,06	0,00	1.064,94
62300 MAQUINARIA	0,00	50.176,35	50.176,35	30.824,92	28.081,04	28.081,04	0,00	22.095,31
62301 INSTALACIONES TÉCNICAS	150.000,00	0,00	150.000,00	36.058,25	36.058,25	17.920,35	18.137,90	113.941,75
62302 ÚTILES Y HERRAMIENTAS	0,00	801.323,96	801.323,96	789.930,11	785.917,47	541.269,19	244.648,28	15.406,49
62400 ELEMENTOS DE TRANSPORTE	0,00	2.861.203,81	2.861.203,81	2.339.912,86	1.077.978,30	0,00	1.077.978,30	1.783.225,51
62500 MOBILIARIO Y EQUIPOS DE OFICINA	0,00	59.999,99	59.999,99	34.662,43	34.662,43	0,00	34.662,43	25.337,56
62599 OTRO MOBILIARIO Y ENSERES	0,00	32.374,52	32.374,52	19.513,37	19.513,37	10.935,68	8.577,69	12.861,15
62600 EQUIPOS DE COMUNICACIÓN	0,00	174.768,19	174.768,19	25.651,83	25.651,83	0,00	25.651,83	149.116,36
62601 EQUIPOS PARA PROCESO DE DATOS	0,00	22.200,00	22.200,00	20.677,07	20.677,07	3.066,62	17.610,45	1.522,93
63300 MAQUINARIA (REFORMA Y REPOSICIÓN)	0,00	123.000,00	123.000,00	96.667,84	0,00	0,00	0,00	123.000,00
63301 INSTALACIONES (REFORMA Y REPOSICIÓN)	541.250,00	-300.000,00	241.250,00	180.813,58	180.813,58	0,00	180.813,58	60.436,42
63302 ÚTILES Y HERRAMIENTAS (REFORMA Y REPOSICIÓN)	0,00	49.000,00	49.000,00	48.956,60	48.814,38	48.814,38	0,00	185,62
63400 ELEMENTOS DE TRANSPORTE (REFORMA Y REPOSICIÓN)	0,00	896.470,33	896.470,33	717.045,84	717.045,82	225.347,94	491.697,88	179.424,51
63500 MOBILIARIO Y EQUIPOS DE OFICINA (REFORMA Y REP.)	0,00	44.829,29	44.829,29	44.829,29	44.829,29	44.829,29	0,00	0,00
63599 OTRO MOBILIARIO Y ENSERES (REFORMA Y REPOSICIÓN)	0,00	124.325,00	124.325,00	64.807,46	50.977,55	34.596,81	16.380,74	73.347,45
63601 EQUIPOS PARA PROCESO DE DATOS (REFORMA Y REPOS.)	0,00	37.402,21	37.402,21	37.402,21	37.402,21	37.402,21	0,00	0,00
64001 PROPIEDAD INTELECTUAL	0,00	1.000,00	1.000,00	0,00	0,00	0,00	0,00	1.000,00

AYUNTAMIENTO DE MADRID

LIQUIDACIÓN DEL PRESUPUESTO DE GASTOS

Ejercicio : 2020 **Fecha: 31/12/2020**

Centro **: 001 AYUNTAMIENTO DE MADRID**

Sección : 120 PORTAVOZ, SEGURIDAD Y EMERGENCIAS

PROGRAMA/DESCRIPCIÓN/ECONÓMICO/DESCRIPCIÓN	C. INICIAL (1)	MODIFICACIONES (2)	C. DEFINITIVO (3=1+2)	G. COMPROMETIDOS (4)	OB. RECONOCIDAS (5)	PAGOS (6)	OB.PDTES.PAGO (7=5-6)	REMANENTE CRÉDITO (8=3-5)
64100 APLICACIONES INFORMÁTICAS	42.701,00	348.392,80	391.093,80	101.244,66	90.757,10	90.757,10	0,00	300.336,70
*** 23199 Actuaciones extraordinarias COVID-19**	0,00	28.700.265,62	28.700.265,62	28.686.965,62	28.686.965,62	11.939.669,24	16.747.296,38	13.300,00
22104 VESTUARIO	0,00	76.300,00	76.300,00	63.000,00	63.000,00	63.000,00	0,00	13.300,00
22728 TRAB.Y SERV. EMPR.MPAL.SERV. FUNER.Y CEMENTE. S.A.	0,00	0,00	0,00	0,00	0,00	0,00	0,00	0,00
44508 A EMPRS.MNPAL. SERV. FUNERARIOS Y CEMENTERIOS S.A.	0,00	28.623.965,62	28.623.965,62	28.623.965,62	28.623.965,62	11.876.669,24	16.747.296,38	0,00
*** 91218 ÁREA GOB. PORTAVOZ, SEGURIDAD Y EMERGENCIAS**	804.382,00	-1.387,00	802.995,00	819.143,29	819.143,29	819.143,29	0,00	-16.148,29
10000 RETRIBUCIONES BÁSICAS	102.312,00	0,00	102.312,00	101.811,36	101.811,36	101.811,36	0,00	500,64
11000 RETRIBUCIONES BÁSICAS	64.028,00	0,00	64.028,00	62.506,58	62.506,58	62.506,58	0,00	1.521,42
11001 RETRIBUCIONES COMPLEMENTARIAS	182.490,00	0,00	182.490,00	178.485,03	178.485,03	178.485,03	0,00	4.004,97
12000 SUELDOS DEL GRUPO A1	16.007,00	0,00	16.007,00	15.928,12	15.928,12	15.928,12	0,00	78,88
12003 SUELDOS DEL GRUPO C1	21.560,00	0,00	21.560,00	10.727,38	10.727,38	10.727,38	0,00	10.832,62
12004 SUELDOS DEL GRUPO C2	39.929,00	0,00	39.929,00	50.881,34	50.881,34	50.881,34	0,00	-10.952,34
12006 TRIENIOS	13.381,00	0,00	13.381,00	14.014,26	14.014,26	14.014,26	0,00	-633,26
12100 COMPLEMENTO DE DESTINO	47.440,00	0,00	47.440,00	50.103,78	50.103,78	50.103,78	0,00	-2.663,78
12101 COMPLEMENTO ESPECÍFICO	114.055,00	-1.387,00	112.668,00	117.693,07	117.693,07	117.693,07	0,00	-5.025,07
12103 OTROS COMPLEMENTOS	6.032,00	0,00	6.032,00	6.351,71	6.351,71	6.351,71	0,00	-319,71
15000 PRODUCTIVIDAD	45.793,00	0,00	45.793,00	51.096,73	51.096,73	51.096,73	0,00	-5.303,73
16000 SEGURIDAD SOCIAL	149.439,00	0,00	149.439,00	156.044,40	156.044,40	156.044,40	0,00	-6.605,40
16009 OTRAS CUOTAS	0,00	0,00	0,00	2.550,37	2.550,37	2.550,37	0,00	-2.550,37
22601 ATENCIONES PROTOCOLARIAS Y REPRESENTATIVAS	1.916,00	0,00	1.916,00	949,16	949,16	949,16	0,00	966,84
*** 92201 RELACIONES CON EL PLENO**	355.731,00	0,00	355.731,00	348.074,29	348.074,29	348.074,29	0,00	7.656,71
12000 SUELDOS DEL GRUPO A1	32.014,00	0,00	32.014,00	31.856,24	31.856,24	31.856,24	0,00	157,76
12003 SUELDOS DEL GRUPO C1	14.076,00	0,00	14.076,00	8.332,79	8.332,79	8.332,79	0,00	5.743,21
12004 SUELDOS DEL GRUPO C2	30.698,00	0,00	30.698,00	27.126,54	27.126,54	27.126,54	0,00	3.571,46
12006 TRIENIOS	16.664,00	0,00	16.664,00	15.484,98	15.484,98	15.484,98	0,00	1.179,02
12100 COMPLEMENTO DE DESTINO	53.930,00	0,00	53.930,00	51.508,90	51.508,90	51.508,90	0,00	2.421,10
12101 COMPLEMENTO ESPECÍFICO	127.885,00	0,00	127.885,00	123.170,45	123.170,45	123.170,45	0,00	4.714,55
12103 OTROS COMPLEMENTOS	5.565,00	0,00	5.565,00	5.210,62	5.210,62	5.210,62	0,00	354,38
15000 PRODUCTIVIDAD	16.890,00	0,00	16.890,00	15.774,24	15.774,24	15.774,24	0,00	1.115,76
16000 SEGURIDAD SOCIAL	58.009,00	0,00	58.009,00	58.209,34	58.209,34	58.209,34	0,00	-200,34

AYUNTAMIENTO DE MADRID

LIQUIDACIÓN DEL PRESUPUESTO DE GASTOS

Ejercicio : 2020 **Fecha: 31/12/2020**

Centro **: 001 AYUNTAMIENTO DE MADRID**

Sección : 120 PORTAVOZ, SEGURIDAD Y EMERGENCIAS

PROGRAMA/DESCRIPCIÓN/ECONÓMICO/DESCRIPCIÓN	C. INICIAL (1)	MODIFICACIONES (2)	C. DEFINITIVO (3=1+2)	G. COMPROMETIDOS (4)	OB. RECONOCIDAS (5)	PAGOS (6)	OB.PDTES.PAGO (7=5-6)	REMANENTE CRÉDITO (8=3-5)
16009 OTRAS CUOTAS	0,00	0,00	0,00	11.400,19	11.400,19	11.400,19	0,00	-11.400,19
*** 92202 COMUNICACIÓN**	5.471.656,00	-68.569,00	5.403.087,00	4.598.601,61	4.438.026,60	4.395.199,73	42.826,87	965.060,40
10100 RETRIBUCIONES BÁSICAS	93.424,00	0,00	93.424,00	92.967,12	92.967,12	92.967,12	0,00	456,88
12000 SUELDOS DEL GRUPO A1	495.566,00	-19.143,00	476.423,00	382.150,85	382.150,85	382.150,85	0,00	94.272,15
12001 SUELDOS DEL GRUPO A2	16.007,00	0,00	16.007,00	21.009,42	21.009,42	21.009,42	0,00	-5.002,42
12003 SUELDOS DEL GRUPO C1	60.819,00	-165,00	60.654,00	31.083,16	31.083,16	31.083,16	0,00	29.570,84
12004 SUELDOS DEL GRUPO C2	140.283,00	-4.398,00	135.885,00	106.627,88	106.627,88	106.627,88	0,00	29.257,12
12006 TRIENIOS	142.411,00	-4.873,00	137.538,00	105.495,93	105.495,93	105.495,93	0,00	32.042,07
12100 COMPLEMENTO DE DESTINO	340.864,00	7.877,00	348.741,00	317.538,95	317.538,95	317.538,95	0,00	31.202,05
12101 COMPLEMENTO ESPECÍFICO	795.075,00	-129,00	794.946,00	736.861,01	736.861,01	736.861,01	0,00	58.084,99
12103 OTROS COMPLEMENTOS	69.809,00	-2.930,00	66.879,00	37.891,96	37.891,96	37.891,96	0,00	28.987,04
13000 RETRIBUCIONES BÁSICAS	218.374,00	0,00	218.374,00	208.648,06	208.648,06	208.648,06	0,00	9.725,94
13002 OTRAS REMUNERACIONES	265.803,00	-65.044,00	200.759,00	94.098,94	94.098,94	94.098,94	0,00	106.660,06
13100 RETRIBUCIONES BÁSICAS	130.779,00	0,00	130.779,00	97.731,60	97.731,60	97.731,60	0,00	33.047,40
13102 OTRAS REMUNERACIONES	204.816,00	-2.672,00	202.144,00	158.996,08	158.996,08	158.996,08	0,00	43.147,92
15000 PRODUCTIVIDAD	63.808,00	0,00	63.808,00	66.387,68	66.387,68	66.387,68	0,00	-2.579,68
16000 SEGURIDAD SOCIAL	746.875,00	22.908,00	769.783,00	726.829,31	726.829,31	726.829,31	0,00	42.953,69
16009 OTRAS CUOTAS	0,00	0,00	0,00	62.051,01	62.051,01	62.051,01	0,00	-62.051,01
21300 REP.MANT.Y CONSERV. MAQUINARIA, INSTAL. Y UTILLAJE	3.000,00	0,00	3.000,00	0,00	0,00	0,00	0,00	3.000,00
22000 MATERIAL DE OFICINA ORDINARIO NO INVENTARIABLE	10.000,00	0,00	10.000,00	7.426,70	7.426,70	7.426,70	0,00	2.573,30
22001 PRENSA, REVISTAS, LIBROS Y OTRAS PUBLICACIONES	15.500,00	2.500,00	18.000,00	17.304,69	13.224,39	13.224,39	0,00	4.775,61
22002 MATERIAL INFORMÁTICO NO INVENTARIABLE	10.000,00	0,00	10.000,00	6.733,36	6.733,34	6.176,43	556,91	3.266,66
22104 VESTUARIO	1.000,00	0,00	1.000,00	151,01	151,01	151,01	0,00	848,99
22105 PRODUCTOS ALIMENTICIOS	0,00	500,00	500,00	180,82	180,82	180,82	0,00	319,18
22199 OTROS SUMINISTROS	3.000,00	0,00	3.000,00	377,97	377,97	377,97	0,00	2.622,03
22300 TRANSPORTES	0,00	600,00	600,00	436,81	436,81	436,81	0,00	163,19
22601 ATENCIONES PROTOCOLARIAS Y REPRESENTATIVAS	0,00	5.000,00	5.000,00	950,63	950,63	950,63	0,00	4.049,37
22602 PUBLICIDAD Y PROPAGANDA	1.015.143,00	-13.062,76	1.002.080,24	960.716,78	954.704,15	913.855,64	40.848,51	47.376,09
22606 REUNIONES, CONFERENCIAS Y CURSOS	30.000,00	0,00	30.000,00	13.159,85	5.674,63	5.674,63	0,00	24.325,37
22706 ESTUDIOS Y TRABAJOS TÉCNICOS	550.000,00	-33.495,00	516.505,00	291.671,45	174.447,61	174.447,61	0,00	342.057,39

AYUNTAMIENTO DE MADRID

LIQUIDACIÓN DEL PRESUPUESTO DE GASTOS

Ejercicio : 2020 **Fecha: 31/12/2020**

Centro **: 001 AYUNTAMIENTO DE MADRID**

Sección : 120 PORTAVOZ, SEGURIDAD Y EMERGENCIAS

PROGRAMA/DESCRIPCIÓN/ECONÓMICO/DESCRIPCIÓN	C. INICIAL (1)	MODIFICACIONES (2)	C. DEFINITIVO (3=1+2)	G. COMPROMETIDOS (4)	OB. RECONOCIDAS (5)	PAGOS (6)	OB.PDTES.PAGO (7=5-6)	REMANENTE CRÉDITO (8=3-5)
23010 DEL PERSONAL DIRECTIVO	2.200,00	0,00	2.200,00	0,00	0,00	0,00	0,00	2.200,00
23020 DEL PERSONAL NO DIRECTIVO	1.800,00	0,00	1.800,00	0,00	0,00	0,00	0,00	1.800,00
23110 GASTOS DE VIAJE DEL PERSONAL DIRECTIVO	3.200,00	0,00	3.200,00	257,20	257,20	257,20	0,00	2.942,80
23111 LOCOMOCIÓN URBANA PERSONAL DIRECTIVO	400,00	0,00	400,00	47,05	47,05	47,05	0,00	352,95
23120 GASTOS DE VIAJE DEL PERSONAL NO DIRECTIVO	3.200,00	0,00	3.200,00	635,35	635,35	635,35	0,00	2.564,65
23121 LOCOMOCIÓN URBANA PERSONAL NO DIRECTIVO	1.500,00	0,00	1.500,00	205,40	205,40	205,40	0,00	1.294,60
44506 A MADRID DESTINO, CULTURA, TURISMO Y NEGOCIO, S.A.	0,00	5.000,00	5.000,00	0,00	0,00	0,00	0,00	5.000,00
62302 ÚTILES Y HERRAMIENTAS	20.000,00	12.000,00	32.000,00	26.736,98	963,98	963,98	0,00	31.036,02
62500 MOBILIARIO Y EQUIPOS DE OFICINA	10.000,00	14.200,00	24.200,00	17.484,28	17.484,28	16.627,60	856,68	6.715,72
62599 OTRO MOBILIARIO Y ENSERES	1.000,00	6.757,76	7.757,76	7.756,32	7.756,32	7.191,55	564,77	1,44
62601 EQUIPOS PARA PROCESO DE DATOS	6.000,00	0,00	6.000,00	0,00	0,00	0,00	0,00	6.000,00
*** 93303 I.F.S. GESTIÓN DEL PATRIMONIO**	0,00	7.774.747,43	7.774.747,43	7.774.747,43	7.657.566,35	6.710.951,10	946.615,25	117.181,08
63200 EDIFICIOS Y OTRAS CONSTRUCCIONES (REFORMA)	0,00	7.774.747,43	7.774.747,43	7.774.747,43	7.657.566,35	6.710.951,10	946.615,25	117.181,08

AYUNTAMIENTO DE MADRID

LIQUIDACIÓN DEL PRESUPUESTO DE GASTOS

Ejercicio : 2020 **Fecha: 31/12/2020**

Centro **: 001 AYUNTAMIENTO DE MADRID**

Sección : 130 CULTURA, TURISMO Y DEPORTE

PROGRAMA/DESCRIPCIÓN/ECONÓMICO/DESCRIPCIÓN	C. INICIAL (1)	MODIFICACIONES (2)	C. DEFINITIVO (3=1+2)	G. COMPROMETIDOS (4)	OB. RECONOCIDAS (5)	PAGOS (6)	OB.PDTES.PAGO (7=5-6)	REMANENTE CRÉDITO (8=3-5)
**** TOTAL**	**138.622.190,00**	**21.173.475,08**	**159.795.665,08**	**147.010.907,63**	**140.888.120,54**	**96.094.735,43**	**44.793.385,11**	**18.907.544,54**
*** 33000 DIR.Y GEST.ADMV. DE CULTURA, TURISMO Y DEPORTE**	72.502.206,00	-1.372.708,00	71.129.498,00	70.319.229,96	70.020.223,50	42.971.458,43	27.048.765,07	1.109.274,50
10100 RETRIBUCIONES BÁSICAS	199.118,00	-2.684,00	196.434,00	195.030,37	195.030,37	195.030,37	0,00	1.403,63
10101 OTRAS REMUNERACIONES	0,00	0,00	0,00	602,93	602,93	602,93	0,00	-602,93
12000 SUELDOS DEL GRUPO A1	192.245,00	7.167,00	199.412,00	175.482,69	175.482,69	175.482,69	0,00	23.929,31
12001 SUELDOS DEL GRUPO A2	112.049,00	2.985,73	115.034,73	74.298,23	74.298,23	74.298,23	0,00	40.736,50
12003 SUELDOS DEL GRUPO C1	189.614,00	-5.429,00	184.185,00	151.662,64	151.662,64	151.662,64	0,00	32.522,36
12004 SUELDOS DEL GRUPO C2	326.400,00	-13.360,00	313.040,00	272.341,57	272.341,57	272.341,57	0,00	40.698,43
12005 SUELDOS DEL GRUPO E	100.585,00	0,00	100.585,00	83.161,93	83.161,93	83.161,93	0,00	17.423,07
12006 TRIENIOS	201.900,00	0,00	201.900,00	178.132,00	178.132,00	178.132,00	0,00	23.768,00
12100 COMPLEMENTO DE DESTINO	592.943,00	1.970,83	594.913,83	526.462,72	526.462,72	526.462,72	0,00	68.451,11
12101 COMPLEMENTO ESPECÍFICO	1.276.618,00	52.942,38	1.329.560,38	1.167.187,97	1.167.187,97	1.167.187,97	0,00	162.372,41
12103 OTROS COMPLEMENTOS	100.110,00	1.536,79	101.646,79	99.848,21	99.848,21	99.848,21	0,00	1.798,58
13000 RETRIBUCIONES BÁSICAS	76.045,00	0,00	76.045,00	51.297,09	51.297,09	51.297,09	0,00	24.747,91
13002 OTRAS REMUNERACIONES	49.527,00	-1.135,00	48.392,00	29.501,64	29.501,64	29.501,64	0,00	18.890,36
13100 RETRIBUCIONES BÁSICAS	93.799,00	0,00	93.799,00	31.510,30	31.510,30	31.510,30	0,00	62.288,70
13102 OTRAS REMUNERACIONES	39.150,00	0,00	39.150,00	30.577,37	30.577,37	30.577,37	0,00	8.572,63
15000 PRODUCTIVIDAD	144.732,00	0,00	144.732,00	151.726,56	151.726,56	151.726,56	0,00	-6.994,56
16000 SEGURIDAD SOCIAL	835.107,00	36.797,27	871.904,27	750.212,70	750.212,70	750.212,70	0,00	121.691,57
16009 OTRAS CUOTAS	0,00	0,00	0,00	125.165,18	125.165,18	125.165,18	0,00	-125.165,18
20200 ARRENDAMIENTOS DE EDIFICIOS Y OTRAS CONSTRUCCIONES	283.436,00	189.000,00	472.436,00	463.574,90	463.574,81	463.574,81	0,00	8.861,19
20300 ARRENDAMIENTOS DE MAQUINARIA, INSTALAC. Y UTILLAJE	4.551,00	0,00	4.551,00	957,44	957,40	957,40	0,00	3.593,60
20500 ARRENDAMIENTOS DE MOBILIARIO Y ENSERES	45.345,00	0,00	45.345,00	45.344,23	40.862,47	40.862,47	0,00	4.482,53
22000 MATERIAL DE OFICINA ORDINARIO NO INVENTARIABLE	8.000,00	5.000,00	13.000,00	12.480,52	12.480,52	7.034,96	5.445,56	519,48
22001 PRENSA, REVISTAS, LIBROS Y OTRAS PUBLICACIONES	0,00	3.500,00	3.500,00	2.671,98	2.671,98	2.671,98	0,00	828,02
22002 MATERIAL INFORMÁTICO NO INVENTARIABLE	4.000,00	-2.000,00	2.000,00	1.998,75	1.998,75	1.998,75	0,00	1,25
22104 VESTUARIO	57.038,00	-20.000,00	37.038,00	32.830,94	32.830,94	17.506,19	15.324,75	4.207,06
22105 PRODUCTOS ALIMENTICIOS	2.000,00	0,00	2.000,00	85,32	85,32	85,32	0,00	1.914,68
22106 PRODUCTOS FARMACÉUTICOS Y MATERIAL SANITARIO	0,00	15.500,00	15.500,00	6.880,64	6.880,64	6.880,64	0,00	8.619,36
22110 PRODUCTOS DE LIMPIEZA Y ASEO	0,00	4.500,00	4.500,00	12.351,69	12.351,68	5.724,65	6.627,03	-7.851,68

AYUNTAMIENTO DE MADRID

LIQUIDACIÓN DEL PRESUPUESTO DE GASTOS

Ejercicio : 2020 **Fecha: 31/12/2020**

Centro **: 001 AYUNTAMIENTO DE MADRID**

Sección : 130 CULTURA, TURISMO Y DEPORTE

PROGRAMA/DESCRIPCIÓN/ECONÓMICO/DESCRIPCIÓN	C. INICIAL (1)	MODIFICACIONES (2)	C. DEFINITIVO (3=1+2)	G. COMPROMETIDOS (4)	OB. RECONOCIDAS (5)	PAGOS (6)	OB.PDTES.PAGO (7=5-6)	REMANENTE CRÉDITO (8=3-5)
22199 OTROS SUMINISTROS	7.000,00	0,00	7.000,00	3.230,26	3.230,26	880,44	2.349,82	3.769,74
22201 POSTALES	160,00	0,00	160,00	0,00	0,00	0,00	0,00	160,00
22300 TRANSPORTES	49.000,00	0,00	49.000,00	15.693,70	15.693,70	15.693,70	0,00	33.306,30
22501 TRIBUTOS DE LAS COMUNIDADES AUTÓNOMAS	3.000,00	0,00	3.000,00	1.854,54	1.854,54	1.854,54	0,00	1.145,46
22602 PUBLICIDAD Y PROPAGANDA	6.000,00	-6.000,00	0,00	0,00	0,00	0,00	0,00	0,00
22603 PUBLICACIÓN EN DIARIOS OFICIALES	5.000,00	0,00	5.000,00	3.056,44	3.056,44	3.056,44	0,00	1.943,56
22604 GASTOS JURÍDICOS Y CONTENCIOSOS	15.000,00	0,00	15.000,00	0,00	0,00	0,00	0,00	15.000,00
22700 LIMPIEZA Y ASEO	1.932.351,00	0,00	1.932.351,00	1.911.822,13	1.784.855,80	1.784.683,04	172,76	147.495,20
22701 SEGURIDAD	4.531.741,00	-218.000,00	4.313.741,00	4.233.391,78	4.232.842,58	4.191.359,06	41.483,52	80.898,42
22706 ESTUDIOS Y TRABAJOS TÉCNICOS	47.504,00	0,00	47.504,00	22.885,98	22.885,98	12.444,16	10.441,82	24.618,02
22730 TRAB.Y SERV. MADRID DESTINO, CULT.,TUR.Y NEG.,S.A.	178.123,00	0,00	178.123,00	178.122,95	11.122,95	11.122,95	0,00	167.000,05
23000 DE LOS MIEMBROS DE LOS ÓRGANOS DE GOBIERNO	2.500,00	0,00	2.500,00	0,00	0,00	0,00	0,00	2.500,00
23010 DEL PERSONAL DIRECTIVO	1.000,00	0,00	1.000,00	129,23	129,23	129,23	0,00	870,77
23020 DEL PERSONAL NO DIRECTIVO	850,00	0,00	850,00	0,00	0,00	0,00	0,00	850,00
23100 GASTOS DE VIAJE MIEMBROS DE LOS ORG. DE GOBIERNO	4.500,00	0,00	4.500,00	0,00	0,00	0,00	0,00	4.500,00
23110 GASTOS DE VIAJE DEL PERSONAL DIRECTIVO	1.000,00	0,00	1.000,00	127,10	127,10	127,10	0,00	872,90
23111 LOCOMOCIÓN URBANA PERSONAL DIRECTIVO	600,00	0,00	600,00	0,00	0,00	0,00	0,00	600,00
23120 GASTOS DE VIAJE DEL PERSONAL NO DIRECTIVO	1.200,00	0,00	1.200,00	0,00	0,00	0,00	0,00	1.200,00
23121 LOCOMOCIÓN URBANA PERSONAL NO DIRECTIVO	100,00	0,00	100,00	0,00	0,00	0,00	0,00	100,00
23399 OTRAS INDEMNIZACIONES	225,00	0,00	225,00	104,00	104,00	104,00	0,00	121,00
35200 INTERESES DE DEMORA	3.000,00	0,00	3.000,00	0,00	0,00	0,00	0,00	3.000,00
44506 A MADRID DESTINO, CULTURA, TURISMO Y NEGOCIO, S.A.	58.014.528,00	0,00	58.014.528,00	58.014.528,00	58.014.528,00	31.975.000,00	26.039.528,00	0,00
47999 OTRAS SUBVENCIONES A EMPRESAS PRIVADAS	1.425.000,00	-1.425.000,00	0,00	0,00	0,00	0,00	0,00	0,00
48099 A OTRAS FUNDACIONES	170.000,00	0,00	170.000,00	170.000,00	170.000,00	170.000,00	0,00	0,00
48901 OTRAS TRANSFERENCIAS A INSTITUC. SIN FINES LUCRO	221.472,00	0,00	221.472,00	146.472,00	146.472,00	146.472,00	0,00	75.000,00
62301 INSTALACIONES TÉCNICAS	34.040,00	0,00	34.040,00	31.812,42	31.812,42	11.791,63	20.020,79	2.227,58
62500 MOBILIARIO Y EQUIPOS DE OFICINA	5.000,00	1.000,00	6.000,00	5.857,61	5.857,61	0,00	5.857,61	142,39
62599 OTRO MOBILIARIO Y ENSERES	4.000,00	-1.000,00	3.000,00	2.983,87	2.974,85	1.461,44	1.513,41	25,15
62901 SEÑALIZACIÓN	4.000,00	0,00	4.000,00	3.779,44	3.779,43	3.779,43	0,00	220,57
74506 A MADRID DESTINO, CULTURA, TURISMO Y NEGOCIO, S.A.	900.000,00	0,00	900.000,00	900.000,00	900.000,00	0,00	900.000,00	0,00

AYUNTAMIENTO DE MADRID

LIQUIDACIÓN DEL PRESUPUESTO DE GASTOS

Ejercicio : 2020 **Fecha: 31/12/2020**

Centro **: 001 AYUNTAMIENTO DE MADRID**

Sección : 130 CULTURA, TURISMO Y DEPORTE

PROGRAMA/DESCRIPCIÓN/ECONÓMICO/DESCRIPCIÓN	C. INICIAL (1)	MODIFICACIONES (2)	C. DEFINITIVO (3=1+2)	G. COMPROMETIDOS (4)	OB. RECONOCIDAS (5)	PAGOS (6)	OB.PDTES.PAGO (7=5-6)	REMANENTE CRÉDITO (8=3-5)
*** 33210 BIBLIOTECAS PÚBLICAS Y PATRIMONIO BIBLIOGRÁFICO**	25.637.526,00	107.944,24	25.745.470,24	23.055.847,59	22.687.003,82	22.256.584,47	430.419,35	3.058.466,42
10100 RETRIBUCIONES BÁSICAS	99.941,00	0,00	99.941,00	99.664,02	99.664,02	99.664,02	0,00	276,98
12000 SUELDOS DEL GRUPO A1	712.646,00	-40.107,65	672.538,35	483.464,85	483.464,85	483.464,85	0,00	189.073,50
12001 SUELDOS DEL GRUPO A2	2.563.470,00	-28.995,00	2.534.475,00	2.194.872,21	2.194.872,21	2.194.872,21	0,00	339.602,79
12003 SUELDOS DEL GRUPO C1	1.872.653,00	6.044,00	1.878.697,00	1.536.847,33	1.536.847,33	1.536.847,33	0,00	341.849,67
12004 SUELDOS DEL GRUPO C2	448.306,00	-70.299,00	378.007,00	251.227,88	251.227,88	251.227,88	0,00	126.779,12
12005 SUELDOS DEL GRUPO E	603.850,00	-38.298,00	565.552,00	503.748,15	503.748,15	503.748,15	0,00	61.803,85
12006 TRIENIOS	877.559,00	-34.947,00	842.612,00	791.205,15	791.205,15	791.205,15	0,00	51.406,85
12100 COMPLEMENTO DE DESTINO	3.221.035,00	-85.071,32	3.135.963,68	2.652.507,93	2.652.507,93	2.652.507,93	0,00	483.455,75
12101 COMPLEMENTO ESPECÍFICO	6.865.305,00	-206.369,47	6.658.935,53	5.686.457,60	5.686.457,60	5.686.457,60	0,00	972.477,93
12103 OTROS COMPLEMENTOS	472.738,00	565,94	473.303,94	377.782,59	377.782,59	377.782,59	0,00	95.521,35
13000 RETRIBUCIONES BÁSICAS	307.116,00	-47.274,00	259.842,00	159.783,72	159.783,72	159.783,72	0,00	100.058,28
13002 OTRAS REMUNERACIONES	212.588,00	-30.015,00	182.573,00	128.700,05	128.700,05	128.700,05	0,00	53.872,95
13100 RETRIBUCIONES BÁSICAS	8.429,00	0,00	8.429,00	18.355,53	18.355,53	18.355,53	0,00	-9.926,53
13102 OTRAS REMUNERACIONES	14.761,00	0,00	14.761,00	37.822,25	37.822,25	37.822,25	0,00	-23.061,25
15000 PRODUCTIVIDAD	137.668,00	0,00	137.668,00	156.697,38	156.697,38	156.697,38	0,00	-19.029,38
15100 GRATIFICACIONES POR SERVICIOS EXTRAORDINARIOS	0,00	0,00	0,00	216,15	216,15	216,15	0,00	-216,15
16000 SEGURIDAD SOCIAL	4.599.166,00	195.100,40	4.794.266,40	4.502.938,63	4.502.938,63	4.502.938,63	0,00	291.327,77
16009 OTRAS CUOTAS	0,00	0,00	0,00	685.046,30	685.046,30	685.046,30	0,00	-685.046,30
20600 ARRENDAMIENTOS DE EQUIPOS PARA PROCESOS INFORMAC.	2.000,00	2.000,00	4.000,00	1.815,00	1.815,00	1.815,00	0,00	2.185,00
20901 CÁNONES	33.242,00	-14.968,00	18.274,00	10.944,22	10.944,22	10.944,22	0,00	7.329,78
21300 REP.MANT.Y CONSERV. MAQUINARIA, INSTAL. Y UTILLAJE	27.350,00	2.000,00	29.350,00	16.658,38	15.332,44	15.332,44	0,00	14.017,56
21500 REP., MANT. Y CONSERV. DE MOBILIARIO	7.700,00	0,00	7.700,00	1.086,38	1.086,38	1.086,38	0,00	6.613,62
22000 MATERIAL DE OFICINA ORDINARIO NO INVENTARIABLE	65.500,00	0,00	65.500,00	62.182,84	62.182,84	62.182,84	0,00	3.317,16
22001 PRENSA, REVISTAS, LIBROS Y OTRAS PUBLICACIONES	548.423,00	-60.000,00	488.423,00	476.996,11	428.946,43	428.946,43	0,00	59.476,57
22002 MATERIAL INFORMÁTICO NO INVENTARIABLE	67.000,00	0,00	67.000,00	63.911,31	63.911,31	63.911,31	0,00	3.088,69
22110 PRODUCTOS DE LIMPIEZA Y ASEO	30.000,00	0,00	30.000,00	29.956,00	29.956,00	29.956,00	0,00	44,00
22199 OTROS SUMINISTROS	178.000,00	-98.500,00	79.500,00	69.707,10	69.707,10	69.707,10	0,00	9.792,90
22300 TRANSPORTES	72.000,00	0,00	72.000,00	70.165,48	70.165,48	70.165,48	0,00	1.834,52
22602 PUBLICIDAD Y PROPAGANDA	148.300,00	-40.000,00	108.300,00	101.231,63	100.909,47	100.909,47	0,00	7.390,53

AYUNTAMIENTO DE MADRID

LIQUIDACIÓN DEL PRESUPUESTO DE GASTOS

Ejercicio : 2020 **Fecha: 31/12/2020**

Centro **: 001 AYUNTAMIENTO DE MADRID**

Sección : 130 CULTURA, TURISMO Y DEPORTE

PROGRAMA/DESCRIPCIÓN/ECONÓMICO/DESCRIPCIÓN	C. INICIAL (1)	MODIFICACIONES (2)	C. DEFINITIVO (3=1+2)	G. COMPROMETIDOS (4)	OB. RECONOCIDAS (5)	PAGOS (6)	OB.PDTES.PAGO (7=5-6)	REMANENTE CRÉDITO (8=3-5)
22606 REUNIONES, CONFERENCIAS Y CURSOS	81.650,00	-15.000,00	66.650,00	1.149,50	1.149,50	1.149,50	0,00	65.500,50
22609 ACTIVIDADES CULTURALES Y DEPORTIVAS	10.000,00	0,00	10.000,00	0,00	0,00	0,00	0,00	10.000,00
22706 ESTUDIOS Y TRABAJOS TÉCNICOS	234.375,00	0,00	234.375,00	207.392,55	153.687,20	141.526,78	12.160,42	80.687,80
22730 TRAB.Y SERV. MADRID DESTINO, CULT.,TUR.Y NEG.,S.A.	140.000,00	-140.000,00	0,00	0,00	0,00	0,00	0,00	0,00
22799 OTROS TRABAJOS REALIZADOS POR OTRAS EMP. Y PROF.	305.000,00	-45.900,00	259.100,00	259.048,66	215.873,89	215.873,89	0,00	43.226,11
23010 DEL PERSONAL DIRECTIVO	2.000,00	0,00	2.000,00	26,67	26,67	26,67	0,00	1.973,33
23020 DEL PERSONAL NO DIRECTIVO	5.700,00	-2.700,00	3.000,00	56,10	56,10	56,10	0,00	2.943,90
23110 GASTOS DE VIAJE DEL PERSONAL DIRECTIVO	2.000,00	0,00	2.000,00	100,41	100,41	100,41	0,00	1.899,59
23120 GASTOS DE VIAJE DEL PERSONAL NO DIRECTIVO	7.700,00	-5.000,00	2.700,00	0,00	0,00	0,00	0,00	2.700,00
47999 OTRAS SUBVENCIONES A EMPRESAS PRIVADAS	140.000,00	50.981,25	190.981,25	141.769,02	122.717,56	115.313,34	7.404,22	68.263,69
48201 BECAS	16.000,00	-16.000,00	0,00	0,00	0,00	0,00	0,00	0,00
48203 PREMIOS	10.000,00	-10.000,00	0,00	0,00	0,00	0,00	0,00	0,00
48901 OTRAS TRANSFERENCIAS A INSTITUC. SIN FINES LUCRO	111.400,00	14.520,12	125.920,12	62.618,96	60.729,02	57.520,02	3.209,00	65.191,10
62599 OTRO MOBILIARIO Y ENSERES	0,00	324.108,97	324.108,97	323.834,37	122.509,94	122.509,94	0,00	201.599,03
62601 EQUIPOS PARA PROCESO DE DATOS	0,00	4.968,00	4.968,00	4.967,80	4.967,80	4.967,80	0,00	0,20
62900 PATRI.HIST,ART.Y CULT.ASO.AL FUN.DE LOS SP	0,00	24.000,00	24.000,00	19.945,99	19.945,99	19.945,99	0,00	4.054,01
62901 SEÑALIZACIÓN	18.000,00	-14.000,00	4.000,00	3.551,35	3.551,35	0,00	3.551,35	448,65
62999 OTRAS INV. NUEVAS ASOC. AL FUNCIONAM. OPERAT. SERV	326.955,00	496.600,00	823.555,00	805.535,63	805.535,61	414.344,68	391.190,93	18.019,39
63301 INSTALACIONES (REFORMA Y REPOSICIÓN)	0,00	10.500,00	10.500,00	10.069,62	10.069,62	10.069,62	0,00	430,38
63599 OTRO MOBILIARIO Y ENSERES (REFORMA Y REPOSICIÓN)	0,00	13.000,00	13.000,00	12.903,44	12.903,43	0,00	12.903,43	96,57
63600 EQUIPOS DE COMUNICACIÓN (REFORMA Y REPOSICIÓN)	0,00	2.000,00	2.000,00	1.599,09	1.599,09	1.599,09	0,00	400,91
63601 EQUIPOS PARA PROCESO DE DATOS (REFORMA Y REPOS.)	30.000,00	0,00	30.000,00	29.286,26	29.286,25	29.286,25	0,00	713,75
64100 APLICACIONES INFORMÁTICAS	0,00	5.000,00	5.000,00	0,00	0,00	0,00	0,00	5.000,00
*** 33220 ARCHIVOS**	1.516.966,00	-132.836,00	1.384.130,00	1.210.734,67	1.209.090,29	1.209.090,29	0,00	175.039,71
12000 SUELDOS DEL GRUPO A1	48.182,00	-538,00	47.644,00	30.142,25	30.142,25	30.142,25	0,00	17.501,75
12001 SUELDOS DEL GRUPO A2	94.111,00	0,00	94.111,00	78.432,14	78.432,14	78.432,14	0,00	15.678,86
12003 SUELDOS DEL GRUPO C1	53.900,00	-1.241,00	52.659,00	35.878,78	35.878,78	35.878,78	0,00	16.780,22
12004 SUELDOS DEL GRUPO C2	82.242,00	0,00	82.242,00	77.392,03	77.392,03	77.392,03	0,00	4.849,97
12005 SUELDOS DEL GRUPO E	58.625,00	0,00	58.625,00	50.864,69	50.864,69	50.864,69	0,00	7.760,31
12006 TRIENIOS	73.993,00	0,00	73.993,00	61.779,55	61.779,55	61.779,55	0,00	12.213,45

AYUNTAMIENTO DE MADRID

LIQUIDACIÓN DEL PRESUPUESTO DE GASTOS

Ejercicio : 2020 **Fecha: 31/12/2020**

Centro **: 001 AYUNTAMIENTO DE MADRID**

Sección : 130 CULTURA, TURISMO Y DEPORTE

PROGRAMA/DESCRIPCIÓN/ECONÓMICO/DESCRIPCIÓN	C. INICIAL (1)	MODIFICACIONES (2)	C. DEFINITIVO (3=1+2)	G. COMPROMETIDOS (4)	OB. RECONOCIDAS (5)	PAGOS (6)	OB.PDTES.PAGO (7=5-6)	REMANENTE CRÉDITO (8=3-5)
12100 COMPLEMENTO DE DESTINO	187.359,00	-4.104,00	183.255,00	154.326,11	154.326,11	154.326,11	0,00	28.928,89
12101 COMPLEMENTO ESPECÍFICO	400.278,00	-16.041,00	384.237,00	328.479,61	328.479,61	328.479,61	0,00	55.757,39
12103 OTROS COMPLEMENTOS	34.842,00	46,00	34.888,00	29.343,49	29.343,49	29.343,49	0,00	5.544,51
15000 PRODUCTIVIDAD	20.620,00	0,00	20.620,00	16.458,03	16.458,03	16.458,03	0,00	4.161,97
16000 SEGURIDAD SOCIAL	265.505,00	1.042,00	266.547,00	246.895,06	246.895,06	246.895,06	0,00	19.651,94
16009 OTRAS CUOTAS	0,00	0,00	0,00	48.657,32	48.657,32	48.657,32	0,00	-48.657,32
21300 REP.MANT.Y CONSERV. MAQUINARIA, INSTAL. Y UTILLAJE	7.000,00	0,00	7.000,00	6.634,80	4.990,42	4.990,42	0,00	2.009,58
21500 REP., MANT. Y CONSERV. DE MOBILIARIO	800,00	0,00	800,00	49,41	49,41	49,41	0,00	750,59
21600 REP., MANT.Y CONSERV. EQUIPOS PROCESO INFORMACIÓN	0,00	3.000,00	3.000,00	248,05	248,05	248,05	0,00	2.751,95
22000 MATERIAL DE OFICINA ORDINARIO NO INVENTARIABLE	8.000,00	0,00	8.000,00	5.530,28	5.530,28	5.530,28	0,00	2.469,72
22001 PRENSA, REVISTAS, LIBROS Y OTRAS PUBLICACIONES	500,00	0,00	500,00	0,00	0,00	0,00	0,00	500,00
22002 MATERIAL INFORMÁTICO NO INVENTARIABLE	8.000,00	0,00	8.000,00	7.999,72	7.999,72	7.999,72	0,00	0,28
22199 OTROS SUMINISTROS	18.000,00	-15.000,00	3.000,00	0,00	0,00	0,00	0,00	3.000,00
22400 PRIMAS DE SEGUROS	10.000,00	-10.000,00	0,00	0,00	0,00	0,00	0,00	0,00
22602 PUBLICIDAD Y PROPAGANDA	1.600,00	-1.600,00	0,00	0,00	0,00	0,00	0,00	0,00
22706 ESTUDIOS Y TRABAJOS TÉCNICOS	37.000,00	-18.000,00	19.000,00	6.219,40	6.219,40	6.219,40	0,00	12.780,60
62599 OTRO MOBILIARIO Y ENSERES	18.000,00	-16.000,00	2.000,00	1.452,00	1.452,00	1.452,00	0,00	548,00
63599 OTRO MOBILIARIO Y ENSERES (REFORMA Y REPOSICIÓN)	72.909,00	-56.400,00	16.509,00	6.455,35	6.455,35	6.455,35	0,00	10.053,65
63601 EQUIPOS PARA PROCESO DE DATOS (REFORMA Y REPOS.)	15.500,00	2.000,00	17.500,00	17.496,60	17.496,60	17.496,60	0,00	3,40
*** 33301 MUSEOS**	10.828.398,00	34.079,93	10.862.477,93	9.477.599,21	9.136.163,30	8.617.669,34	518.493,96	1.726.314,63
12000 SUELDOS DEL GRUPO A1	317.484,00	25.823,00	343.307,00	275.156,85	275.156,85	275.156,85	0,00	68.150,15
12001 SUELDOS DEL GRUPO A2	134.976,00	4.872,00	139.848,00	151.785,39	151.785,39	151.785,39	0,00	-11.937,39
12003 SUELDOS DEL GRUPO C1	194.258,00	-1.115,00	193.143,00	185.178,41	185.178,41	185.178,41	0,00	7.964,59
12004 SUELDOS DEL GRUPO C2	561.353,00	-14.718,00	546.635,00	464.885,99	464.885,99	464.885,99	0,00	81.749,01
12005 SUELDOS DEL GRUPO E	696.230,00	-29.178,00	667.052,00	613.080,26	613.080,26	613.080,26	0,00	53.971,74
12006 TRIENIOS	412.110,00	-6.087,00	406.023,00	377.446,88	377.446,88	377.446,88	0,00	28.576,12
12100 COMPLEMENTO DE DESTINO	1.089.150,00	-8.709,00	1.080.441,00	986.229,24	986.229,24	986.229,24	0,00	94.211,76
12101 COMPLEMENTO ESPECÍFICO	2.203.834,00	29.457,48	2.233.291,48	2.083.100,06	2.083.100,06	2.083.100,06	0,00	150.191,42
12103 OTROS COMPLEMENTOS	233.480,00	1.524,60	235.004,60	206.599,18	206.599,18	206.599,18	0,00	28.405,42
13000 RETRIBUCIONES BÁSICAS	449.600,00	-78.283,00	371.317,00	242.052,83	242.052,83	242.052,83	0,00	129.264,17

AYUNTAMIENTO DE MADRID

LIQUIDACIÓN DEL PRESUPUESTO DE GASTOS

Ejercicio : 2020 **Fecha: 31/12/2020**

Centro **: 001 AYUNTAMIENTO DE MADRID**

Sección : 130 CULTURA, TURISMO Y DEPORTE

PROGRAMA/DESCRIPCIÓN/ECONÓMICO/DESCRIPCIÓN	C. INICIAL (1)	MODIFICACIONES (2)	C. DEFINITIVO (3=1+2)	G. COMPROMETIDOS (4)	OB. RECONOCIDAS (5)	PAGOS (6)	OB.PDTES.PAGO (7=5-6)	REMANENTE CRÉDITO (8=3-5)
13001 HORAS EXTRAORDINARIAS	0,00	0,00	0,00	150,90	150,90	150,90	0,00	-150,90
13002 OTRAS REMUNERACIONES	122.854,00	-6.001,00	116.853,00	83.022,93	83.022,93	83.022,93	0,00	33.830,07
13100 RETRIBUCIONES BÁSICAS	16.085,00	0,00	16.085,00	4.691,91	4.691,91	4.691,91	0,00	11.393,09
13102 OTRAS REMUNERACIONES	37.016,00	0,00	37.016,00	12.110,96	12.110,96	12.110,96	0,00	24.905,04
15000 PRODUCTIVIDAD	67.344,00	0,00	67.344,00	76.959,40	76.959,40	76.959,40	0,00	-9.615,40
15100 GRATIFICACIONES POR SERVICIOS EXTRAORDINARIOS	0,00	0,00	0,00	1.634,47	1.634,47	1.634,47	0,00	-1.634,47
16000 SEGURIDAD SOCIAL	1.622.154,00	45.690,02	1.667.844,02	1.545.834,71	1.545.834,71	1.545.834,71	0,00	122.009,31
16009 OTRAS CUOTAS	0,00	0,00	0,00	248.637,30	248.637,30	248.637,30	0,00	-248.637,30
20300 ARRENDAMIENTOS DE MAQUINARIA, INSTALAC. Y UTILLAJE	500,00	6.800,00	7.300,00	5.131,97	5.131,97	473,47	4.658,50	2.168,03
20901 CÁNONES	3.000,00	5.000,00	8.000,00	161,19	161,19	161,19	0,00	7.838,81
21300 REP.MANT.Y CONSERV. MAQUINARIA, INSTAL. Y UTILLAJE	55.000,00	25.000,00	80.000,00	8.001,75	6.319,70	2.000,00	4.319,70	73.680,30
21500 REP., MANT. Y CONSERV. DE MOBILIARIO	0,00	2.500,00	2.500,00	251,67	251,67	251,67	0,00	2.248,33
21900 REP., MANT. Y CONSERV. OTRO INMOVILIZADO MATERIAL	0,00	10.000,00	10.000,00	6.655,00	0,00	0,00	0,00	10.000,00
22000 MATERIAL DE OFICINA ORDINARIO NO INVENTARIABLE	1.000,00	2.991,10	3.991,10	594,75	594,75	594,75	0,00	3.396,35
22001 PRENSA, REVISTAS, LIBROS Y OTRAS PUBLICACIONES	3.000,00	1.962,04	4.962,04	3.956,81	3.439,01	2.072,04	1.366,97	1.523,03
22002 MATERIAL INFORMÁTICO NO INVENTARIABLE	3.000,00	0,00	3.000,00	2.178,07	2.178,07	1.783,46	394,61	821,93
22105 PRODUCTOS ALIMENTICIOS	270,00	600,00	870,00	869,59	869,59	869,59	0,00	0,41
22110 PRODUCTOS DE LIMPIEZA Y ASEO	200,00	2.500,00	2.700,00	2.683,33	2.624,94	2.346,90	278,04	75,06
22199 OTROS SUMINISTROS	15.000,00	0,00	15.000,00	14.713,66	14.713,66	14.713,66	0,00	286,34
22300 TRANSPORTES	13.600,00	10.000,00	23.600,00	13.452,18	8.386,19	6.122,89	2.263,30	15.213,81
22400 PRIMAS DE SEGUROS	3.000,00	0,00	3.000,00	327,98	0,00	0,00	0,00	3.000,00
22500 TRIBUTOS ESTATALES	0,00	100,00	100,00	100,00	100,00	100,00	0,00	0,00
22602 PUBLICIDAD Y PROPAGANDA	16.950,00	150.000,00	166.950,00	94.226,49	76.827,63	16.569,46	60.258,17	90.122,37
22606 REUNIONES, CONFERENCIAS Y CURSOS	1.500,00	12.000,00	13.500,00	2.373,00	2.373,00	2.373,00	0,00	11.127,00
22701 SEGURIDAD	2.000,00	0,00	2.000,00	853,53	331,97	331,97	0,00	1.668,03
22706 ESTUDIOS Y TRABAJOS TÉCNICOS	2.131.900,00	-636.093,84	1.495.806,16	952.562,79	734.484,63	501.384,28	233.100,35	761.321,53
22730 TRAB.Y SERV. MADRID DESTINO, CULT.,TUR.Y NEG.,S.A.	40.000,00	-40.000,00	0,00	0,00	0,00	0,00	0,00	0,00
23020 DEL PERSONAL NO DIRECTIVO	3.000,00	0,00	3.000,00	0,00	0,00	0,00	0,00	3.000,00
23120 GASTOS DE VIAJE DEL PERSONAL NO DIRECTIVO	3.000,00	0,00	3.000,00	89,10	89,10	89,10	0,00	2.910,90
44506 A MADRID DESTINO, CULTURA, TURISMO Y NEGOCIO, S.A.	0,00	86.093,00	86.093,00	86.093,00	86.093,00	0,00	86.093,00	0,00

AYUNTAMIENTO DE MADRID

LIQUIDACIÓN DEL PRESUPUESTO DE GASTOS

Ejercicio : 2020 **Fecha: 31/12/2020**

Centro **: 001 AYUNTAMIENTO DE MADRID**

Sección : 130 CULTURA, TURISMO Y DEPORTE

PROGRAMA/DESCRIPCIÓN/ECONÓMICO/DESCRIPCIÓN	C. INICIAL (1)	MODIFICACIONES (2)	C. DEFINITIVO (3=1+2)	G. COMPROMETIDOS (4)	OB. RECONOCIDAS (5)	PAGOS (6)	OB.PDTES.PAGO (7=5-6)	REMANENTE CRÉDITO (8=3-5)
47999 OTRAS SUBVENCIONES A EMPRESAS PRIVADAS	80.000,00	61.108,59	141.108,59	116.281,50	115.365,13	84.075,98	31.289,15	25.743,46
48099 A OTRAS FUNDACIONES	15.000,00	0,00	15.000,00	15.000,00	15.000,00	15.000,00	0,00	0,00
48201 BECAS	32.000,00	0,00	32.000,00	30.968,20	30.754,45	9.968,20	20.786,25	1.245,55
48203 PREMIOS	20.000,00	-2.000,00	18.000,00	10.000,00	0,00	0,00	0,00	18.000,00
48901 OTRAS TRANSFERENCIAS A INSTITUC. SIN FINES LUCRO	187.050,00	70.000,00	257.050,00	256.535,00	256.535,00	256.535,00	0,00	515,00
62302 ÚTILES Y HERRAMIENTAS	0,00	3.155,98	3.155,98	3.155,98	3.155,98	3.155,98	0,00	0,00
62599 OTRO MOBILIARIO Y ENSERES	0,00	98.627,10	98.627,10	98.533,39	98.533,39	88.639,22	9.894,17	93,71
62600 EQUIPOS DE COMUNICACIÓN	0,00	7.429,40	7.429,40	7.429,40	7.429,40	7.429,40	0,00	0,00
62900 PATRI.HIST,ART.Y CULT.ASO.AL FUN.DE LOS SP	0,00	173.971,38	173.971,38	168.852,23	88.852,23	27.831,38	61.020,85	85.119,15
62999 OTRAS INV. NUEVAS ASOC. AL FUNCIONAM. OPERAT. SERV	0,00	31.480,31	31.480,31	10.910,31	10.910,31	10.910,31	0,00	20.570,00
63999 OTRAS INVERS. DE REPOS. ASOC. AL FUNC. OPER. SERV.	40.500,00	-12.421,23	28.078,77	6.099,67	6.099,67	3.328,77	2.770,90	21.979,10
*** 33303 OTROS EQUIPAMIENTOS CULTURALES**	0,00	2.976.421,13	2.976.421,13	2.973.342,82	2.342.779,55	1.679.486,11	663.293,44	633.641,58
60900 PATRIMONIO HISTÓRICO, ARTÍSTICO Y CULTURAL	0,00	6.370,65	6.370,65	6.370,65	0,00	0,00	0,00	6.370,65
62999 OTRAS INV. NUEVAS ASOC. AL FUNCIONAM. OPERAT. SERV	0,00	24.998,78	24.998,78	21.920,47	1.213,00	0,00	1.213,00	23.785,78
63900 PATRI.HIST,ART.Y CULT.ASO. FUN.DE SP(REF Y REPO)	0,00	17.968,50	17.968,50	17.968,50	17.968,50	17.968,50	0,00	0,00
74506 A MADRID DESTINO, CULTURA, TURISMO Y NEGOCIO, S.A.	0,00	2.927.083,20	2.927.083,20	2.927.083,20	2.323.598,05	1.661.517,61	662.080,44	603.485,15
*** 33401 ACTIVIDADES CULTURALES**	10.143.873,00	11.546.034,62	21.689.907,62	17.972.433,08	16.947.451,56	5.859.197,04	11.088.254,52	4.742.456,06
10100 RETRIBUCIONES BÁSICAS	93.424,00	0,00	93.424,00	92.967,12	92.967,12	92.967,12	0,00	456,88
12000 SUELDOS DEL GRUPO A1	80.035,00	0,00	80.035,00	79.099,75	79.099,75	79.099,75	0,00	935,25
12001 SUELDOS DEL GRUPO A2	38.036,00	0,00	38.036,00	21.273,84	21.273,84	21.273,84	0,00	16.762,16
12003 SUELDOS DEL GRUPO C1	60.492,00	0,00	60.492,00	35.168,61	35.168,61	35.168,61	0,00	25.323,39
12004 SUELDOS DEL GRUPO C2	65.363,00	0,00	65.363,00	58.803,58	58.803,58	58.803,58	0,00	6.559,42
12006 TRIENIOS	54.930,00	0,00	54.930,00	50.429,38	50.429,38	50.429,38	0,00	4.500,62
12100 COMPLEMENTO DE DESTINO	163.916,00	0,00	163.916,00	142.933,31	142.933,31	142.933,31	0,00	20.982,69
12101 COMPLEMENTO ESPECÍFICO	361.100,00	0,00	361.100,00	316.372,73	316.372,73	316.372,73	0,00	44.727,27
12103 OTROS COMPLEMENTOS	18.150,00	0,00	18.150,00	15.421,05	15.421,05	15.421,05	0,00	2.728,95
15000 PRODUCTIVIDAD	56.069,00	0,00	56.069,00	45.704,94	45.704,94	45.704,94	0,00	10.364,06
16000 SEGURIDAD SOCIAL	211.058,00	0,00	211.058,00	177.751,60	177.751,60	177.751,60	0,00	33.306,40
16009 OTRAS CUOTAS	0,00	0,00	0,00	15.996,74	15.996,74	15.996,74	0,00	-15.996,74
20901 CÁNONES	2.500,00	445.080,13	447.580,13	223.503,47	223.503,47	0,00	223.503,47	224.076,66

AYUNTAMIENTO DE MADRID

LIQUIDACIÓN DEL PRESUPUESTO DE GASTOS

Ejercicio : 2020 **Fecha: 31/12/2020**

Centro **: 001 AYUNTAMIENTO DE MADRID**

Sección : 130 CULTURA, TURISMO Y DEPORTE

PROGRAMA/DESCRIPCIÓN/ECONÓMICO/DESCRIPCIÓN	C. INICIAL (1)	MODIFICACIONES (2)	C. DEFINITIVO (3=1+2)	G. COMPROMETIDOS (4)	OB. RECONOCIDAS (5)	PAGOS (6)	OB.PDTES.PAGO (7=5-6)	REMANENTE CRÉDITO (8=3-5)
22000 MATERIAL DE OFICINA ORDINARIO NO INVENTARIABLE	1.000,00	0,00	1.000,00	830,47	830,47	830,47	0,00	169,53
22002 MATERIAL INFORMÁTICO NO INVENTARIABLE	1.000,00	0,00	1.000,00	0,00	0,00	0,00	0,00	1.000,00
22300 TRANSPORTES	0,00	950,00	950,00	904,49	904,49	904,49	0,00	45,51
22400 PRIMAS DE SEGUROS	0,00	7.000,00	7.000,00	7.000,00	7.000,00	7.000,00	0,00	0,00
22602 PUBLICIDAD Y PROPAGANDA	30.000,00	0,00	30.000,00	4.719,24	4.719,24	4.719,24	0,00	25.280,76
22609 ACTIVIDADES CULTURALES Y DEPORTIVAS	233.700,00	-16.950,00	216.750,00	17.818,46	17.818,46	6.050,00	11.768,46	198.931,54
22610 DIETAS E INDEMNIZACIONES DE PERSONAL EXTERNO	20.000,00	0,00	20.000,00	14.800,00	14.800,00	14.800,00	0,00	5.200,00
22706 ESTUDIOS Y TRABAJOS TÉCNICOS	7.000,00	9.000,00	16.000,00	14.374,80	13.656,06	0,00	13.656,06	2.343,94
22730 TRAB.Y SERV. MADRID DESTINO, CULT.,TUR.Y NEG.,S.A.	400.000,00	-400.000,00	0,00	0,00	0,00	0,00	0,00	0,00
44506 A MADRID DESTINO, CULTURA, TURISMO Y NEGOCIO, S.A.	0,00	6.700.000,00	6.700.000,00	6.700.000,00	6.700.000,00	0,00	6.700.000,00	0,00
47999 OTRAS SUBVENCIONES A EMPRESAS PRIVADAS	3.911.000,00	3.528.641,98	7.439.641,98	4.380.168,50	4.180.168,51	748.641,98	3.431.526,53	3.259.473,47
48099 A OTRAS FUNDACIONES	1.050.000,00	600.000,00	1.650.000,00	1.650.000,00	1.650.000,00	1.050.000,00	600.000,00	0,00
48201 BECAS	300.000,00	-300.000,00	0,00	0,00	0,00	0,00	0,00	0,00
48203 PREMIOS	40.000,00	12.000,00	52.000,00	24.000,00	12.000,00	12.000,00	0,00	40.000,00
48900 OTRAS TRANSFERENCIAS A FAMILIAS	0,00	1.356.800,57	1.356.800,57	1.356.800,57	1.356.800,57	1.349.000,57	7.800,00	0,00
48901 OTRAS TRANSFERENCIAS A INSTITUC. SIN FINES LUCRO	2.810.000,00	-396.488,06	2.413.511,94	2.393.511,93	1.586.911,94	1.486.911,94	100.000,00	826.600,00
60900 PATRIMONIO HISTÓRICO, ARTÍSTICO Y CULTURAL	7.100,00	0,00	7.100,00	7.078,50	1.415,70	1.415,70	0,00	5.684,30
63900 PATRI.HIST,ART.Y CULT.ASO. FUN.DE SP(REF Y REPO)	3.000,00	-3.000,00	0,00	0,00	0,00	0,00	0,00	0,00
74506 A MADRID DESTINO, CULTURA, TURISMO Y NEGOCIO, S.A.	0,00	3.000,00	3.000,00	0,00	0,00	0,00	0,00	3.000,00
76701 AL CONSORCIO REHABILITACIÓN DE TEATROS DE MADRID	125.000,00	0,00	125.000,00	125.000,00	125.000,00	125.000,00	0,00	0,00
*** 33405 BANDA SINFÓNICA MUNICIPAL**	5.889.747,00	-114.218,60	5.775.528,40	5.356.845,12	5.237.594,42	5.162.804,55	74.789,87	537.933,98
12000 SUELDOS DEL GRUPO A1	1.169.477,00	-17.404,00	1.152.073,00	1.046.665,63	1.046.665,63	1.046.665,63	0,00	105.407,37
12001 SUELDOS DEL GRUPO A2	16.007,00	0,00	16.007,00	11.924,90	11.924,90	11.924,90	0,00	4.082,10
12003 SUELDOS DEL GRUPO C1	21.778,00	0,00	21.778,00	28.496,16	28.496,16	28.496,16	0,00	-6.718,16
12004 SUELDOS DEL GRUPO C2	10.780,00	0,00	10.780,00	16.075,31	16.075,31	16.075,31	0,00	-5.295,31
12006 TRIENIOS	344.844,00	0,00	344.844,00	313.788,58	313.788,58	313.788,58	0,00	31.055,42
12100 COMPLEMENTO DE DESTINO	696.222,00	-1.613,00	694.609,00	662.991,50	662.991,50	662.991,50	0,00	31.617,50
12101 COMPLEMENTO ESPECÍFICO	1.752.843,00	-80.228,00	1.672.615,00	1.525.843,70	1.525.843,70	1.525.843,70	0,00	146.771,30
12103 OTROS COMPLEMENTOS	77.564,00	77,00	77.641,00	71.138,85	71.138,85	71.138,85	0,00	6.502,15
13000 RETRIBUCIONES BÁSICAS	108.007,00	-36.694,00	71.313,00	12.336,16	12.336,16	12.336,16	0,00	58.976,84

AYUNTAMIENTO DE MADRID

LIQUIDACIÓN DEL PRESUPUESTO DE GASTOS

Ejercicio : 2020 **Fecha: 31/12/2020**

Centro **: 001 AYUNTAMIENTO DE MADRID**

Sección : 130 CULTURA, TURISMO Y DEPORTE

PROGRAMA/DESCRIPCIÓN/ECONÓMICO/DESCRIPCIÓN	C. INICIAL (1)	MODIFICACIONES (2)	C. DEFINITIVO (3=1+2)	G. COMPROMETIDOS (4)	OB. RECONOCIDAS (5)	PAGOS (6)	OB.PDTES.PAGO (7=5-6)	REMANENTE CRÉDITO (8=3-5)
13002 OTRAS REMUNERACIONES	19.427,00	0,00	19.427,00	19.307,58	19.307,58	19.307,58	0,00	119,42
13100 RETRIBUCIONES BÁSICAS	0,00	0,00	0,00	91.841,82	91.841,82	91.841,82	0,00	-91.841,82
15000 PRODUCTIVIDAD	51.288,00	0,00	51.288,00	25.472,72	25.472,72	25.472,72	0,00	25.815,28
16000 SEGURIDAD SOCIAL	976.537,00	5.699,00	982.236,00	1.003.866,03	1.003.866,03	1.003.866,03	0,00	-21.630,03
16009 OTRAS CUOTAS	0,00	0,00	0,00	143.392,85	143.392,85	143.392,85	0,00	-143.392,85
20200 ARRENDAMIENTOS DE EDIFICIOS Y OTRAS CONSTRUCCIONES	0,00	51.225,00	51.225,00	42.955,00	42.955,00	42.955,00	0,00	8.270,00
20901 CÁNONES	8.000,00	0,00	8.000,00	6.639,97	731,68	731,68	0,00	7.268,32
21300 REP.MANT.Y CONSERV. MAQUINARIA, INSTAL. Y UTILLAJE	20.000,00	0,00	20.000,00	10.244,10	10.244,10	10.244,10	0,00	9.755,90
21500 REP., MANT. Y CONSERV. DE MOBILIARIO	5.000,00	0,00	5.000,00	0,00	0,00	0,00	0,00	5.000,00
22000 MATERIAL DE OFICINA ORDINARIO NO INVENTARIABLE	1.000,00	0,00	1.000,00	999,20	999,20	999,20	0,00	0,80
22002 MATERIAL INFORMÁTICO NO INVENTARIABLE	1.000,00	0,00	1.000,00	108,62	108,62	108,62	0,00	891,38
22105 PRODUCTOS ALIMENTICIOS	1.500,00	0,00	1.500,00	700,70	700,70	700,70	0,00	799,30
22199 OTROS SUMINISTROS	25.000,00	3.000,00	28.000,00	27.707,67	27.707,62	0,00	27.707,62	292,38
22299 OTRAS GASTOS EN COMUNICACIONES	473,00	0,00	473,00	0,00	0,00	0,00	0,00	473,00
22500 TRIBUTOS ESTATALES	18.000,00	-3.000,00	15.000,00	0,00	0,00	0,00	0,00	15.000,00
22602 PUBLICIDAD Y PROPAGANDA	40.000,00	0,00	40.000,00	717,53	717,53	717,53	0,00	39.282,47
22609 ACTIVIDADES CULTURALES Y DEPORTIVAS	203.500,00	-57.725,00	145.775,00	97.643,65	84.309,43	60.468,18	23.841,25	61.465,57
22706 ESTUDIOS Y TRABAJOS TÉCNICOS	10.000,00	0,00	10.000,00	3.412,20	2.032,80	2.032,80	0,00	7.967,20
22799 OTROS TRABAJOS REALIZADOS POR OTRAS EMP. Y PROF.	278.000,00	0,00	278.000,00	170.690,16	72.061,42	54.760,55	17.300,87	205.938,58
23020 DEL PERSONAL NO DIRECTIVO	1.500,00	0,00	1.500,00	0,00	0,00	0,00	0,00	1.500,00
23120 GASTOS DE VIAJE DEL PERSONAL NO DIRECTIVO	2.000,00	0,00	2.000,00	0,00	0,00	0,00	0,00	2.000,00
62500 MOBILIARIO Y EQUIPOS DE OFICINA	0,00	15.944,40	15.944,40	15.944,40	15.944,40	15.944,40	0,00	0,00
62599 OTRO MOBILIARIO Y ENSERES	0,00	6.500,00	6.500,00	5.940,13	5.940,13	0,00	5.940,13	559,87
62999 OTRAS INV. NUEVAS ASOC. AL FUNCIONAM. OPERAT. SERV	25.000,00	0,00	25.000,00	0,00	0,00	0,00	0,00	25.000,00
64001 PROPIEDAD INTELECTUAL	5.000,00	0,00	5.000,00	0,00	0,00	0,00	0,00	5.000,00
*** 33601 PATRIMONIO CULTURAL**	11.456.877,00	5.996.155,07	17.453.032,07	13.907.180,75	11.049.596,44	7.589.325,55	3.460.270,89	6.403.435,63
10100 RETRIBUCIONES BÁSICAS	93.424,00	0,00	93.424,00	99.097,32	99.097,32	99.097,32	0,00	-5.673,32
12000 SUELDOS DEL GRUPO A1	179.349,00	44.506,00	223.855,00	155.937,19	155.937,19	155.937,19	0,00	67.917,81
12001 SUELDOS DEL GRUPO A2	162.002,00	2.841,00	164.843,00	124.989,34	124.989,34	124.989,34	0,00	39.853,66
12003 SUELDOS DEL GRUPO C1	73.192,00	22.812,00	96.004,00	38.000,43	38.000,43	38.000,43	0,00	58.003,57

AYUNTAMIENTO DE MADRID

LIQUIDACIÓN DEL PRESUPUESTO DE GASTOS

Ejercicio : 2020 **Fecha: 31/12/2020**

Centro **: 001 AYUNTAMIENTO DE MADRID**

Sección : 130 CULTURA, TURISMO Y DEPORTE

PROGRAMA/DESCRIPCIÓN/ECONÓMICO/DESCRIPCIÓN	C. INICIAL (1)	MODIFICACIONES (2)	C. DEFINITIVO (3=1+2)	G. COMPROMETIDOS (4)	OB. RECONOCIDAS (5)	PAGOS (6)	OB.PDTES.PAGO (7=5-6)	REMANENTE CRÉDITO (8=3-5)
12004 SUELDOS DEL GRUPO C2	59.482,00	0,00	59.482,00	53.159,92	53.159,92	53.159,92	0,00	6.322,08
12006 TRIENIOS	85.715,00	0,00	85.715,00	78.902,98	78.902,98	78.902,98	0,00	6.812,02
12100 COMPLEMENTO DE DESTINO	298.397,00	61.577,00	359.974,00	271.388,22	271.388,22	271.388,22	0,00	88.585,78
12101 COMPLEMENTO ESPECÍFICO	754.089,00	153.058,00	907.147,00	675.319,01	675.319,01	675.319,01	0,00	231.827,99
12103 OTROS COMPLEMENTOS	28.247,00	3.703,00	31.950,00	22.600,57	22.600,57	22.600,57	0,00	9.349,43
13000 RETRIBUCIONES BÁSICAS	110.867,00	-15.848,00	95.019,00	64.020,33	64.020,33	64.020,33	0,00	30.998,67
13002 OTRAS REMUNERACIONES	16.739,00	-1.089,00	15.650,00	976,24	976,24	976,24	0,00	14.673,76
15000 PRODUCTIVIDAD	63.286,00	0,00	63.286,00	70.830,51	70.830,51	70.830,51	0,00	-7.544,51
16000 SEGURIDAD SOCIAL	410.855,00	60.409,00	471.264,00	343.713,54	343.713,54	343.713,54	0,00	127.550,46
16009 OTRAS CUOTAS	0,00	0,00	0,00	42.886,91	42.886,91	42.886,91	0,00	-42.886,91
21000 REP.MANT. Y CONSERV. BIENES DESTINADOS USO GENERAL	534.712,00	0,00	534.712,00	499.711,97	499.711,21	412.274,86	87.436,35	35.000,79
21200 REP.MANT. Y CONSERV. EDIFICIOS Y OTRAS CONSTRUC.	659.207,00	10.453,00	669.660,00	668.955,35	661.455,69	571.337,67	90.118,02	8.204,31
21300 REP.MANT.Y CONSERV. MAQUINARIA, INSTAL. Y UTILLAJE	93.493,00	1.210,00	94.703,00	93.084,31	92.534,05	74.848,98	17.685,07	2.168,95
21900 REP., MANT. Y CONSERV. OTRO INMOVILIZADO MATERIAL	0,00	7.000,00	7.000,00	6.917,80	6.917,80	6.917,80	0,00	82,20
22000 MATERIAL DE OFICINA ORDINARIO NO INVENTARIABLE	2.000,00	-2.000,00	0,00	0,00	0,00	0,00	0,00	0,00
22002 MATERIAL INFORMÁTICO NO INVENTARIABLE	2.000,00	-2.000,00	0,00	0,00	0,00	0,00	0,00	0,00
22106 PRODUCTOS FARMACÉUTICOS Y MATERIAL SANITARIO	0,00	1.000,00	1.000,00	157,00	157,00	157,00	0,00	843,00
22199 OTROS SUMINISTROS	20.000,00	-18.663,00	1.337,00	0,00	0,00	0,00	0,00	1.337,00
22602 PUBLICIDAD Y PROPAGANDA	250.000,00	0,00	250.000,00	203.646,60	192.962,32	64.431,15	128.531,17	57.037,68
22606 REUNIONES, CONFERENCIAS Y CURSOS	49.700,00	-31.700,00	18.000,00	0,00	0,00	0,00	0,00	18.000,00
22610 DIETAS E INDEMNIZACIONES DE PERSONAL EXTERNO	20.000,00	-18.000,00	2.000,00	434,52	434,52	434,52	0,00	1.565,48
22706 ESTUDIOS Y TRABAJOS TÉCNICOS	700.000,00	-179.817,00	520.183,00	469.113,00	347.760,54	232.664,79	115.095,75	172.422,46
22730 TRAB.Y SERV. MADRID DESTINO, CULT.,TUR.Y NEG.,S.A.	500.000,00	-500.000,00	0,00	0,00	0,00	0,00	0,00	0,00
23010 DEL PERSONAL DIRECTIVO	10.000,00	-10.000,00	0,00	0,00	0,00	0,00	0,00	0,00
23020 DEL PERSONAL NO DIRECTIVO	11.000,00	-11.000,00	0,00	0,00	0,00	0,00	0,00	0,00
23110 GASTOS DE VIAJE DEL PERSONAL DIRECTIVO	10.000,00	-10.000,00	0,00	0,00	0,00	0,00	0,00	0,00
23111 LOCOMOCIÓN URBANA PERSONAL DIRECTIVO	299,00	0,00	299,00	0,00	0,00	0,00	0,00	299,00
23120 GASTOS DE VIAJE DEL PERSONAL NO DIRECTIVO	11.000,00	-11.000,00	0,00	0,00	0,00	0,00	0,00	0,00
26000 TRABAJOS REALIZ. POR INSTITUCIONES S.F. DE LUCRO	21.780,00	-21.780,00	0,00	0,00	0,00	0,00	0,00	0,00
44506 A MADRID DESTINO, CULTURA, TURISMO Y NEGOCIO, S.A.	0,00	996.000,00	996.000,00	996.000,00	996.000,00	498.000,00	498.000,00	0,00

AYUNTAMIENTO DE MADRID

LIQUIDACIÓN DEL PRESUPUESTO DE GASTOS

Ejercicio : 2020 **Fecha: 31/12/2020**

Centro **: 001 AYUNTAMIENTO DE MADRID**

Sección : 130 CULTURA, TURISMO Y DEPORTE

PROGRAMA/DESCRIPCIÓN/ECONÓMICO/DESCRIPCIÓN	C. INICIAL (1)	MODIFICACIONES (2)	C. DEFINITIVO (3=1+2)	G. COMPROMETIDOS (4)	OB. RECONOCIDAS (5)	PAGOS (6)	OB.PDTES.PAGO (7=5-6)	REMANENTE CRÉDITO (8=3-5)
47999 OTRAS SUBVENCIONES A EMPRESAS PRIVADAS	125.000,00	0,00	125.000,00	125.000,00	125.000,00	125.000,00	0,00	0,00
48099 A OTRAS FUNDACIONES	500.000,00	0,00	500.000,00	500.000,00	500.000,00	500.000,00	0,00	0,00
48201 BECAS	96.744,00	-8.000,00	88.744,00	46.742,76	46.742,76	46.742,76	0,00	42.001,24
48901 OTRAS TRANSFERENCIAS A INSTITUC. SIN FINES LUCRO	0,00	8.000,00	8.000,00	7.000,00	7.000,00	7.000,00	0,00	1.000,00
60900 PATRIMONIO HISTÓRICO, ARTÍSTICO Y CULTURAL	410.091,00	59.524,00	469.615,00	88.225,58	17.633,98	17.633,98	0,00	451.981,02
61900 PATRIMONIO HISTÓRICO, ARTÍSTICO Y CULT. (REFORMA)	336.210,00	350.608,50	686.818,50	655.369,27	642.670,14	594.216,50	48.453,64	44.148,36
62200 EDIFICIOS Y OTRAS CONSTRUCCIONES	1.785.000,00	0,00	1.785.000,00	843.886,02	843.886,02	333.996,93	509.889,09	941.113,98
62301 INSTALACIONES TÉCNICAS	0,00	25.712,50	25.712,50	4.598,00	4.598,00	4.598,00	0,00	21.114,50
63200 EDIFICIOS Y OTRAS CONSTRUCCIONES (REFORMA)	1.555.774,00	-15.553,00	1.540.221,00	577.450,52	444.747,02	396.589,02	48.158,00	1.095.473,98
63900 PATRI.HIST,ART.Y CULT.ASO. FUN.DE SP(REF Y REPO)	1.417.223,00	93.404,59	1.510.627,59	1.182.729,06	1.041.159,05	896.349,93	144.809,12	469.468,54
64100 APLICACIONES INFORMÁTICAS	0,00	54.450,00	54.450,00	0,00	0,00	0,00	0,00	54.450,00
74506 A MADRID DESTINO, CULTURA, TURISMO Y NEGOCIO, S.A.	0,00	4.896.336,48	4.896.336,48	4.896.336,48	2.536.403,83	764.309,15	1.772.094,68	2.359.932,65
*** 91213 ÁREA GOB. CULTURA, TURISMO Y DEPORTE**	571.597,00	12.342,00	583.939,00	542.433,74	542.433,74	542.433,74	0,00	41.505,26
10000 RETRIBUCIONES BÁSICAS	102.312,00	0,00	102.312,00	101.811,36	101.811,36	101.811,36	0,00	500,64
11000 RETRIBUCIONES BÁSICAS	64.028,00	0,00	64.028,00	61.634,37	61.634,37	61.634,37	0,00	2.393,63
11001 RETRIBUCIONES COMPLEMENTARIAS	182.490,00	-5.346,00	177.144,00	174.308,71	174.308,71	174.308,71	0,00	2.835,29
12004 SUELDOS DEL GRUPO C2	30.698,00	4.512,00	35.210,00	27.278,28	27.278,28	27.278,28	0,00	7.931,72
12006 TRIENIOS	4.922,00	0,00	4.922,00	5.713,26	5.713,26	5.713,26	0,00	-791,26
12100 COMPLEMENTO DE DESTINO	17.059,00	2.299,00	19.358,00	17.654,00	17.654,00	17.654,00	0,00	1.704,00
12101 COMPLEMENTO ESPECÍFICO	38.804,00	6.445,00	45.249,00	40.957,28	40.957,28	40.957,28	0,00	4.291,72
12103 OTROS COMPLEMENTOS	2.669,00	324,00	2.993,00	2.652,44	2.652,44	2.652,44	0,00	340,56
15000 PRODUCTIVIDAD	14.361,00	0,00	14.361,00	13.335,96	13.335,96	13.335,96	0,00	1.025,04
16000 SEGURIDAD SOCIAL	108.254,00	4.108,00	112.362,00	96.925,28	96.925,28	96.925,28	0,00	15.436,72
16009 OTRAS CUOTAS	0,00	0,00	0,00	162,80	162,80	162,80	0,00	-162,80
22601 ATENCIONES PROTOCOLARIAS Y REPRESENTATIVAS	6.000,00	0,00	6.000,00	0,00	0,00	0,00	0,00	6.000,00
*** 92901 CRÉDITOS GLOBALES**	75.000,00	-75.000,00	0,00	0,00	0,00	0,00	0,00	0,00
50001 OTROS IMPREVISTOS	75.000,00	-75.000,00	0,00	0,00	0,00	0,00	0,00	0,00
*** 93303 I.F.S. GESTIÓN DEL PATRIMONIO**	0,00	2.195.260,69	2.195.260,69	2.195.260,69	1.715.783,92	206.685,91	1.509.098,01	479.476,77
74506 A MADRID DESTINO, CULTURA, TURISMO Y NEGOCIO, S.A.	0,00	2.195.260,69	2.195.260,69	2.195.260,69	1.715.783,92	206.685,91	1.509.098,01	479.476,77

AYUNTAMIENTO DE MADRID

LIQUIDACIÓN DEL PRESUPUESTO DE GASTOS

Ejercicio : 2020

Fecha: 31/12/2020

Centro **: 001 AYUNTAMIENTO DE MADRID**

Sección : 131 DEPORTE

PROGRAMA/DESCRIPCIÓN/ECONÓMICO/DESCRIPCIÓN	C. INICIAL (1)	MODIFICACIONES (2)	C. DEFINITIVO (3=1+2)	G. COMPROMETIDOS (4)	OB. RECONOCIDAS (5)	PAGOS (6)	OB.PDTES.PAGO (7=5-6)	REMANENTE CRÉDITO (8=3-5)
**** TOTAL**	**26.072.922,00**	**11.045.637,89**	**37.118.559,89**	**18.523.918,80**	**17.386.353,32**	**11.317.905,56**	**6.068.447,76**	**19.732.206,57**
*** 34101 ACTUACIONES DEPORTIVAS EN DISTRITOS**	216.400,00	0,00	216.400,00	176.400,00	176.400,00	176.400,00	0,00	40.000,00
21200 REP.MANT. Y CONSERV. EDIFICIOS Y OTRAS CONSTRUC.	40.000,00	0,00	40.000,00	0,00	0,00	0,00	0,00	40.000,00
48901 OTRAS TRANSFERENCIAS A INSTITUC. SIN FINES LUCRO	176.400,00	0,00	176.400,00	176.400,00	176.400,00	176.400,00	0,00	0,00
*** 34102 COORDINACIÓN Y FOMENTO DEL DEPORTE**	25.558.610,00	3.654.740,73	29.213.350,73	15.303.488,63	14.363.488,39	9.534.879,12	4.828.609,27	14.849.862,34
10100 RETRIBUCIONES BÁSICAS	97.242,00	0,00	97.242,00	96.725,79	96.725,79	96.725,79	0,00	516,21
10101 OTRAS REMUNERACIONES	668,00	0,00	668,00	0,00	0,00	0,00	0,00	668,00
12000 SUELDOS DEL GRUPO A1	112.210,00	7.843,00	120.053,00	128.995,83	128.995,83	128.995,83	0,00	-8.942,83
12001 SUELDOS DEL GRUPO A2	0,00	6.879,00	6.879,00	2.823,89	2.823,89	2.823,89	0,00	4.055,11
12003 SUELDOS DEL GRUPO C1	24.856,00	0,00	24.856,00	21.038,02	21.038,02	21.038,02	0,00	3.817,98
12004 SUELDOS DEL GRUPO C2	49.346,00	8.988,00	58.334,00	33.867,92	33.867,92	33.867,92	0,00	24.466,08
12006 TRIENIOS	43.816,00	0,00	43.816,00	49.443,79	49.443,79	49.443,79	0,00	-5.627,79
12100 COMPLEMENTO DE DESTINO	141.977,00	15.563,00	157.540,00	145.572,29	145.572,29	145.572,29	0,00	11.967,71
12101 COMPLEMENTO ESPECÍFICO	344.054,00	23.247,00	367.301,00	373.078,57	373.078,57	373.078,57	0,00	-5.777,57
12103 OTROS COMPLEMENTOS	13.699,00	1.276,00	14.975,00	13.115,62	13.115,62	13.115,62	0,00	1.859,38
13000 RETRIBUCIONES BÁSICAS	1.613.560,00	379.858,90	1.993.418,90	1.531.770,93	1.531.770,93	1.531.770,93	0,00	461.647,97
13002 OTRAS REMUNERACIONES	400.249,00	-20.776,05	379.472,95	266.599,71	266.599,71	266.599,71	0,00	112.873,24
13100 RETRIBUCIONES BÁSICAS	288.237,00	13.152,95	301.389,95	634.314,84	634.314,84	634.314,84	0,00	-332.924,89
13102 OTRAS REMUNERACIONES	93.576,00	989,39	94.565,39	45.565,14	45.565,14	45.565,14	0,00	49.000,25
15000 PRODUCTIVIDAD	54.208,00	0,00	54.208,00	53.301,33	53.301,33	53.301,33	0,00	906,67
15100 GRATIFICACIONES POR SERVICIOS EXTRAORDINARIOS	0,00	0,00	0,00	152,17	152,17	152,17	0,00	-152,17
16000 SEGURIDAD SOCIAL	786.612,00	233.075,85	1.019.687,85	1.018.701,30	1.018.701,30	1.018.701,30	0,00	986,55
16009 OTRAS CUOTAS	0,00	0,00	0,00	95.132,67	95.132,67	95.132,67	0,00	-95.132,67
20300 ARRENDAMIENTOS DE MAQUINARIA, INSTALAC. Y UTILLAJE	60.000,00	18.415,10	78.415,10	67.169,09	57.384,31	41.009,14	16.375,17	21.030,79
21300 REP.MANT.Y CONSERV. MAQUINARIA, INSTAL. Y UTILLAJE	28.000,00	6.412,81	34.412,81	29.414,25	23.794,43	18.225,52	5.568,91	10.618,38
22000 MATERIAL DE OFICINA ORDINARIO NO INVENTARIABLE	45.000,00	-1.800,00	43.200,00	16.303,51	16.303,51	16.303,51	0,00	26.896,49
22001 PRENSA, REVISTAS, LIBROS Y OTRAS PUBLICACIONES	3.000,00	0,00	3.000,00	0,00	0,00	0,00	0,00	3.000,00
22002 MATERIAL INFORMÁTICO NO INVENTARIABLE	40.000,00	0,00	40.000,00	11.766,04	11.766,02	11.766,02	0,00	28.233,98
22104 VESTUARIO	1.000,00	0,00	1.000,00	0,00	0,00	0,00	0,00	1.000,00
22199 OTROS SUMINISTROS	73.600,00	-23.000,00	50.600,00	47.808,27	47.581,01	34.865,87	12.715,14	3.018,99

AYUNTAMIENTO DE MADRID

LIQUIDACIÓN DEL PRESUPUESTO DE GASTOS

Ejercicio : 2020 **Fecha: 31/12/2020**

Centro **: 001 AYUNTAMIENTO DE MADRID**

Sección : 131 DEPORTE

PROGRAMA/DESCRIPCIÓN/ECONÓMICO/DESCRIPCIÓN	C. INICIAL (1)	MODIFICACIONES (2)	C. DEFINITIVO (3=1+2)	G. COMPROMETIDOS (4)	OB. RECONOCIDAS (5)	PAGOS (6)	OB.PDTES.PAGO (7=5-6)	REMANENTE CRÉDITO (8=3-5)
22300 TRANSPORTES	30.096,00	4.000,00	34.096,00	34.029,99	15.549,99	10.929,99	4.620,00	18.546,01
22602 PUBLICIDAD Y PROPAGANDA	89.000,00	61.579,25	150.579,25	145.739,46	137.216,21	112.384,82	24.831,39	13.363,04
22606 REUNIONES, CONFERENCIAS Y CURSOS	6.000,00	0,00	6.000,00	247,50	247,50	247,50	0,00	5.752,50
22608 ACTUACIONES DE PATROCINIO	10.388.137,00	-17.270,45	10.370.866,55	775.041,16	727.060,00	242.000,00	485.060,00	9.643.806,55
22609 ACTIVIDADES CULTURALES Y DEPORTIVAS	1.274.819,00	-451.150,34	823.668,66	794.273,50	564.119,21	528.378,71	35.740,50	259.549,45
22701 SEGURIDAD	477.100,00	-20.148,87	456.951,13	339.526,19	204.427,35	204.427,35	0,00	252.523,78
22706 ESTUDIOS Y TRABAJOS TÉCNICOS	20.900,00	0,00	20.900,00	58.180,20	58.180,20	40.680,20	17.500,00	-37.280,20
22730 TRAB.Y SERV. MADRID DESTINO, CULT.,TUR.Y NEG.,S.A.	2.950.752,00	0,00	2.950.752,00	0,00	0,00	0,00	0,00	2.950.752,00
22799 OTROS TRABAJOS REALIZADOS POR OTRAS EMP. Y PROF.	0,00	3.355,00	3.355,00	3.354,12	3.354,12	0,00	3.354,12	0,88
23010 DEL PERSONAL DIRECTIVO	6.000,00	-2.750,00	3.250,00	0,00	0,00	0,00	0,00	3.250,00
23020 DEL PERSONAL NO DIRECTIVO	1.500,00	0,00	1.500,00	0,00	0,00	0,00	0,00	1.500,00
23110 GASTOS DE VIAJE DEL PERSONAL DIRECTIVO	6.000,00	-2.610,55	3.389,45	0,00	0,00	0,00	0,00	3.389,45
23120 GASTOS DE VIAJE DEL PERSONAL NO DIRECTIVO	1.100,00	0,00	1.100,00	0,00	0,00	0,00	0,00	1.100,00
25100 TRABAJOS REALIZADOS POR UNIVERSIDADES PÚBLICAS	35.000,00	-17.000,00	18.000,00	0,00	0,00	0,00	0,00	18.000,00
26000 TRABAJOS REALIZ. POR INSTITUCIONES S.F. DE LUCRO	3.707.496,00	-974.681,49	2.732.814,51	2.691.860,11	2.207.729,33	1.447.619,51	760.109,82	525.085,18
44601 AL CLUB DE CAMPO VILLA DE MADRID, S.A.	100.000,00	-75.000,00	25.000,00	0,00	0,00	0,00	0,00	25.000,00
48901 OTRAS TRANSFERENCIAS A INSTITUC. SIN FINES LUCRO	2.090.000,00	4.363.293,23	6.453.293,23	5.616.158,14	5.616.158,11	2.224.658,41	3.391.499,70	837.135,12
62301 INSTALACIONES TÉCNICAS	0,00	18.000,00	18.000,00	17.999,96	17.999,96	17.999,96	0,00	0,04
62500 MOBILIARIO Y EQUIPOS DE OFICINA	41.800,00	0,00	41.800,00	35.667,25	35.667,25	35.667,25	0,00	6.132,75
62599 OTRO MOBILIARIO Y ENSERES	0,00	2.000,00	2.000,00	1.774,00	1.773,99	1.773,99	0,00	226,01
62901 SEÑALIZACIÓN	18.000,00	0,00	18.000,00	17.790,00	17.790,00	17.790,00	0,00	210,00
63200 EDIFICIOS Y OTRAS CONSTRUCCIONES (REFORMA)	0,00	75.000,00	75.000,00	71.234,52	71.234,52	0,00	71.234,52	3.765,48
63601 EQUIPOS PARA PROCESO DE DATOS (REFORMA Y REPOS.)	0,00	18.000,00	18.000,00	17.951,56	17.951,56	17.951,56	0,00	48,44
*** 34201 INSTALACIONES DEPORTIVAS**	125.300,00	5.234.165,54	5.359.465,54	1.211.940,26	1.203.471,83	371.685,96	831.785,87	4.155.993,71
21200 REP.MANT. Y CONSERV. EDIFICIOS Y OTRAS CONSTRUC.	100.000,00	0,00	100.000,00	88.571,69	87.286,47	71.801,64	15.484,83	12.713,53
21300 REP.MANT.Y CONSERV. MAQUINARIA, INSTAL. Y UTILLAJE	0,00	8.000,00	8.000,00	2.306,26	2.306,26	2.306,26	0,00	5.693,74
22103 COMBUSTIBLES Y CARBURANTES	0,00	1.500,00	1.500,00	0,00	0,00	0,00	0,00	1.500,00
22104 VESTUARIO	5.000,00	4.100,00	9.100,00	9.097,15	9.097,15	4.997,75	4.099,40	2,85
22110 PRODUCTOS DE LIMPIEZA Y ASEO	0,00	15.000,00	15.000,00	14.997,92	14.997,92	14.997,92	0,00	2,08
22199 OTROS SUMINISTROS	0,00	4.000,00	4.000,00	3.000,00	0,00	0,00	0,00	4.000,00

AYUNTAMIENTO DE MADRID

LIQUIDACIÓN DEL PRESUPUESTO DE GASTOS

Ejercicio : 2020 **Fecha: 31/12/2020**

Centro **: 001 AYUNTAMIENTO DE MADRID**

Sección : 131 DEPORTE

PROGRAMA/DESCRIPCIÓN/ECONÓMICO/DESCRIPCIÓN	C. INICIAL (1)	MODIFICACIONES (2)	C. DEFINITIVO (3=1+2)	G. COMPROMETIDOS (4)	OB. RECONOCIDAS (5)	PAGOS (6)	OB.PDTES.PAGO (7=5-6)	REMANENTE CRÉDITO (8=3-5)
22701 SEGURIDAD	0,00	12.000,00	12.000,00	4.272,03	4.272,03	4.272,03	0,00	7.727,97
22799 OTROS TRABAJOS REALIZADOS POR OTRAS EMP. Y PROF.	0,00	1.800,00	1.800,00	1.742,40	1.742,40	0,00	1.742,40	57,60
62200 EDIFICIOS Y OTRAS CONSTRUCCIONES	0,00	4.031.964,00	4.031.964,00	108.327,15	106.345,63	106.345,63	0,00	3.925.618,37
62302 ÚTILES Y HERRAMIENTAS	0,00	737.905,73	737.905,73	646.349,38	644.147,69	102.211,92	541.935,77	93.758,04
62599 OTRO MOBILIARIO Y ENSERES	3.300,00	34.992,28	38.292,28	17.560,02	17.560,02	17.560,02	0,00	20.732,26
62600 EQUIPOS DE COMUNICACIÓN	0,00	157.448,00	157.448,00	100.921,00	100.921,00	0,00	100.921,00	56.527,00
62601 EQUIPOS PARA PROCESO DE DATOS	0,00	1.242,00	1.242,00	997,98	997,98	997,98	0,00	244,02
62901 SEÑALIZACIÓN	17.000,00	49.999,62	66.999,62	62.693,76	62.693,76	46.194,81	16.498,95	4.305,86
63301 INSTALACIONES (REFORMA Y REPOSICIÓN)	0,00	174.213,91	174.213,91	151.103,52	151.103,52	0,00	151.103,52	23.110,39
*** 91211 A.D. DEPORTE**	172.612,00	0,00	172.612,00	163.297,25	163.297,25	163.297,25	0,00	9.314,75
10000 RETRIBUCIONES BÁSICAS	100.087,00	0,00	100.087,00	99.597,60	99.597,60	99.597,60	0,00	489,40
12003 SUELDOS DEL GRUPO C1	10.780,00	0,00	10.780,00	0,00	0,00	0,00	0,00	10.780,00
12004 SUELDOS DEL GRUPO C2	93,00	0,00	93,00	9.092,76	9.092,76	9.092,76	0,00	-8.999,76
12006 TRIENIOS	0,00	0,00	0,00	1.360,30	1.360,30	1.360,30	0,00	-1.360,30
12100 COMPLEMENTO DE DESTINO	6.084,00	0,00	6.084,00	5.998,44	5.998,44	5.998,44	0,00	85,56
12101 COMPLEMENTO ESPECÍFICO	15.978,00	0,00	15.978,00	15.771,28	15.771,28	15.771,28	0,00	206,72
12103 OTROS COMPLEMENTOS	661,00	0,00	661,00	777,28	777,28	777,28	0,00	-116,28
15000 PRODUCTIVIDAD	0,00	0,00	0,00	4.762,80	4.762,80	4.762,80	0,00	-4.762,80
16000 SEGURIDAD SOCIAL	24.929,00	0,00	24.929,00	25.936,79	25.936,79	25.936,79	0,00	-1.007,79
22601 ATENCIONES PROTOCOLARIAS Y REPRESENTATIVAS	2.000,00	0,00	2.000,00	0,00	0,00	0,00	0,00	2.000,00
23000 DE LOS MIEMBROS DE LOS ÓRGANOS DE GOBIERNO	6.000,00	0,00	6.000,00	0,00	0,00	0,00	0,00	6.000,00
23100 GASTOS DE VIAJE MIEMBROS DE LOS ORG. DE GOBIERNO	6.000,00	0,00	6.000,00	0,00	0,00	0,00	0,00	6.000,00
*** 93303 I.F.S. GESTIÓN DEL PATRIMONIO**	0,00	2.156.731,62	2.156.731,62	1.668.792,66	1.479.695,85	1.071.643,23	408.052,62	677.035,77
63200 EDIFICIOS Y OTRAS CONSTRUCCIONES (REFORMA)	0,00	2.096.231,62	2.096.231,62	1.608.292,66	1.479.695,85	1.071.643,23	408.052,62	616.535,77
74506 A MADRID DESTINO, CULTURA, TURISMO Y NEGOCIO, S.A.	0,00	60.500,00	60.500,00	60.500,00	0,00	0,00	0,00	60.500,00

AYUNTAMIENTO DE MADRID

LIQUIDACIÓN DEL PRESUPUESTO DE GASTOS

Ejercicio : 2020 **Fecha: 31/12/2020**

Centro **: 001 AYUNTAMIENTO DE MADRID**

Sección : 132 TURISMO

PROGRAMA/DESCRIPCIÓN/ECONÓMICO/DESCRIPCIÓN	C. INICIAL (1)	MODIFICACIONES (2)	C. DEFINITIVO (3=1+2)	G. COMPROMETIDOS (4)	OB. RECONOCIDAS (5)	PAGOS (6)	OB.PDTES.PAGO (7=5-6)	REMANENTE CRÉDITO (8=3-5)
**** TOTAL**	**6.207.634,00**	**3.311.858,07**	**9.519.492,07**	**9.271.157,77**	**9.253.780,42**	**6.057.903,89**	**3.195.876,53**	**265.711,65**
*** 43220 INFORMACIÓN Y PROMOCIÓN TURÍSTICA**	5.881.000,00	3.319.846,07	9.200.846,07	9.044.785,99	9.027.408,64	5.831.532,11	3.195.876,53	173.437,43
22606 REUNIONES, CONFERENCIAS Y CURSOS	3.000,00	0,00	3.000,00	0,00	0,00	0,00	0,00	3.000,00
22706 ESTUDIOS Y TRABAJOS TÉCNICOS	120.000,00	0,00	120.000,00	16.940,00	0,00	0,00	0,00	120.000,00
44506 A MADRID DESTINO, CULTURA, TURISMO Y NEGOCIO, S.A.	5.708.000,00	3.119.930,70	8.827.930,70	8.827.930,62	8.827.930,62	5.707.999,92	3.119.930,70	0,08
47999 OTRAS SUBVENCIONES A EMPRESAS PRIVADAS	50.000,00	0,00	50.000,00	0,00	0,00	0,00	0,00	50.000,00
74506 A MADRID DESTINO, CULTURA, TURISMO Y NEGOCIO, S.A.	0,00	199.915,37	199.915,37	199.915,37	199.478,02	123.532,19	75.945,83	437,35
*** 91222 A.D. TURISMO**	326.634,00	-7.988,00	318.646,00	226.371,78	226.371,78	226.371,78	0,00	92.274,22
10000 RETRIBUCIONES BÁSICAS	100.087,00	0,00	100.087,00	99.597,60	99.597,60	99.597,60	0,00	489,40
12000 SUELDOS DEL GRUPO A1	16.086,00	-1.149,00	14.937,00	3.815,39	3.815,39	3.815,39	0,00	11.121,61
12003 SUELDOS DEL GRUPO C1	10.780,00	0,00	10.780,00	0,00	0,00	0,00	0,00	10.780,00
12004 SUELDOS DEL GRUPO C2	19.972,00	0,00	19.972,00	18.185,52	18.185,52	18.185,52	0,00	1.786,48
12006 TRIENIOS	548,00	0,00	548,00	2.288,72	2.288,72	2.288,72	0,00	-1.740,72
12100 COMPLEMENTO DE DESTINO	31.967,00	558,00	32.525,00	14.779,96	14.779,96	14.779,96	0,00	17.745,04
12101 COMPLEMENTO ESPECÍFICO	74.969,00	-7.397,00	67.572,00	39.009,96	39.009,96	39.009,96	0,00	28.562,04
12103 OTROS COMPLEMENTOS	2.619,00	0,00	2.619,00	1.451,17	1.451,17	1.451,17	0,00	1.167,83
15000 PRODUCTIVIDAD	2.177,00	0,00	2.177,00	9.525,60	9.525,60	9.525,60	0,00	-7.348,60
16000 SEGURIDAD SOCIAL	54.429,00	0,00	54.429,00	37.579,64	37.579,64	37.579,64	0,00	16.849,36
22601 ATENCIONES PROTOCOLARIAS Y REPRESENTATIVAS	6.000,00	0,00	6.000,00	0,00	0,00	0,00	0,00	6.000,00
23000 DE LOS MIEMBROS DE LOS ÓRGANOS DE GOBIERNO	2.500,00	0,00	2.500,00	0,00	0,00	0,00	0,00	2.500,00
23100 GASTOS DE VIAJE MIEMBROS DE LOS ORG. DE GOBIERNO	4.500,00	0,00	4.500,00	138,22	138,22	138,22	0,00	4.361,78

AYUNTAMIENTO DE MADRID

LIQUIDACIÓN DEL PRESUPUESTO DE GASTOS

Ejercicio : 2020 **Fecha: 31/12/2020**

Centro **: 001 AYUNTAMIENTO DE MADRID**

Sección : 140 ECONOMÍA, INNOVACIÓN Y EMPLEO

PROGRAMA/DESCRIPCIÓN/ECONÓMICO/DESCRIPCIÓN	C. INICIAL (1)	MODIFICACIONES (2)	C. DEFINITIVO (3=1+2)	G. COMPROMETIDOS (4)	OB. RECONOCIDAS (5)	PAGOS (6)	OB.PDTES.PAGO (7=5-6)	REMANENTE CRÉDITO (8=3-5)
**** TOTAL**	**26.246.783,00**	**30.857.892,18**	**57.104.675,18**	**50.206.928,96**	**49.584.988,52**	**20.019.580,37**	**29.565.408,15**	**7.519.686,66**
*** 24101 EMPLEO**	0,00	14.080.371,08	14.080.371,08	11.397.905,67	11.397.905,67	345.136,00	11.052.769,67	2.682.465,41
41005 A LA AGENCIA PARA EL EMPLEO DE MADRID	0,00	13.212.327,08	13.212.327,08	10.529.861,67	10.529.861,67	0,00	10.529.861,67	2.682.465,41
48901 OTRAS TRANSFERENCIAS A INSTITUC. SIN FINES LUCRO	0,00	345.136,00	345.136,00	345.136,00	345.136,00	345.136,00	0,00	0,00
71005 A LA AGENCIA PARA EL EMPLEO DE MADRID	0,00	522.908,00	522.908,00	522.908,00	522.908,00	0,00	522.908,00	0,00
*** 43100 COMERCIO**	7.859.592,00	597.069,60	8.456.661,60	7.078.950,44	6.781.369,18	3.341.603,85	3.439.765,33	1.675.292,42
10100 RETRIBUCIONES BÁSICAS	294.498,00	0,00	294.498,00	292.385,22	292.385,22	292.385,22	0,00	2.112,78
12000 SUELDOS DEL GRUPO A1	160.070,00	15.144,55	175.214,55	197.156,25	197.156,25	197.156,25	0,00	-21.941,70
12001 SUELDOS DEL GRUPO A2	48.021,00	-1.243,00	46.778,00	35.369,84	35.369,84	35.369,84	0,00	11.408,16
12003 SUELDOS DEL GRUPO C1	75.569,00	-1.481,00	74.088,00	47.913,60	47.913,60	47.913,60	0,00	26.174,40
12004 SUELDOS DEL GRUPO C2	142.803,00	8.907,00	151.710,00	115.664,83	115.664,83	115.664,83	0,00	36.045,17
12005 SUELDOS DEL GRUPO E	0,00	0,00	0,00	8.333,08	8.333,08	8.333,08	0,00	-8.333,08
12006 TRIENIOS	106.513,00	0,00	106.513,00	112.000,83	112.000,83	112.000,83	0,00	-5.487,83
12100 COMPLEMENTO DE DESTINO	300.033,00	19.378,16	319.411,16	309.874,68	309.874,68	309.874,68	0,00	9.536,48
12101 COMPLEMENTO ESPECÍFICO	662.173,00	52.994,89	715.167,89	712.687,22	712.687,22	712.687,22	0,00	2.480,67
12103 OTROS COMPLEMENTOS	35.096,00	1.308,67	36.404,67	36.164,19	36.164,19	36.164,19	0,00	240,48
15000 PRODUCTIVIDAD	81.024,00	0,00	81.024,00	100.298,50	100.298,50	100.298,50	0,00	-19.274,50
16000 SEGURIDAD SOCIAL	385.882,00	17.220,33	403.102,33	386.119,24	386.119,24	386.119,24	0,00	16.983,09
16009 OTRAS CUOTAS	0,00	0,00	0,00	47.464,54	47.464,54	47.464,54	0,00	-47.464,54
21200 REP.MANT. Y CONSERV. EDIFICIOS Y OTRAS CONSTRUC.	0,00	19.000,00	19.000,00	8.649,68	8.649,68	4.324,84	4.324,84	10.350,32
21300 REP.MANT.Y CONSERV. MAQUINARIA, INSTAL. Y UTILLAJE	5.110,00	-355,00	4.755,00	3.848,29	2.684,28	2.684,28	0,00	2.070,72
22300 TRANSPORTES	3.000,00	1.500,00	4.500,00	4.197,90	4.197,90	3.895,40	302,50	302,10
22602 PUBLICIDAD Y PROPAGANDA	95.400,00	424.840,00	520.240,00	387.797,81	378.961,05	258.414,89	120.546,16	141.278,95
22604 GASTOS JURÍDICOS Y CONTENCIOSOS	1.000,00	-900,00	100,00	0,00	0,00	0,00	0,00	100,00
22606 REUNIONES, CONFERENCIAS Y CURSOS	3.000,00	-1.800,00	1.200,00	1.000,00	1.000,00	1.000,00	0,00	200,00
22608 ACTUACIONES DE PATROCINIO	83.150,00	-6.550,00	76.600,00	44.770,00	44.770,00	27.225,00	17.545,00	31.830,00
22700 LIMPIEZA Y ASEO	0,00	19.000,00	19.000,00	8.039,84	8.039,83	4.148,47	3.891,36	10.960,17
22706 ESTUDIOS Y TRABAJOS TÉCNICOS	255.700,00	30.000,00	285.700,00	170.135,55	167.309,12	107.795,27	59.513,85	118.390,88
22799 OTROS TRABAJOS REALIZADOS POR OTRAS EMP. Y PROF.	121.550,00	-5.395,00	116.155,00	139.361,39	95.571,73	71.060,88	24.510,85	20.583,27
47999 OTRAS SUBVENCIONES A EMPRESAS PRIVADAS	20.000,00	197.693,94	217.693,94	78.819,40	74.029,08	0,00	74.029,08	143.664,86

AYUNTAMIENTO DE MADRID

LIQUIDACIÓN DEL PRESUPUESTO DE GASTOS

Ejercicio : 2020 **Fecha: 31/12/2020**

Centro **: 001 AYUNTAMIENTO DE MADRID**

Sección : 140 ECONOMÍA, INNOVACIÓN Y EMPLEO

PROGRAMA/DESCRIPCIÓN/ECONÓMICO/DESCRIPCIÓN	C. INICIAL (1)	MODIFICACIONES (2)	C. DEFINITIVO (3=1+2)	G. COMPROMETIDOS (4)	OB. RECONOCIDAS (5)	PAGOS (6)	OB.PDTES.PAGO (7=5-6)	REMANENTE CRÉDITO (8=3-5)
48203 PREMIOS	0,00	60.000,00	60.000,00	60.000,00	60.000,00	0,00	60.000,00	0,00
48901 OTRAS TRANSFERENCIAS A INSTITUC. SIN FINES LUCRO	1.140.000,00	1.088.076,37	2.228.076,37	1.714.086,14	1.659.934,67	450.000,00	1.209.934,67	568.141,70
62599 OTRO MOBILIARIO Y ENSERES	0,00	21.200,00	21.200,00	19.093,71	19.093,71	2.750,00	16.343,71	2.106,29
63200 EDIFICIOS Y OTRAS CONSTRUCCIONES (REFORMA)	0,00	49.000,00	49.000,00	31.433,33	31.433,33	6.872,80	24.560,53	17.566,67
77999 OTRAS SUBVENCIONES A EMPRESAS PRIVADAS	1.040.000,00	-335.770,31	704.229,69	543.533,70	514.116,88	0,00	514.116,88	190.112,81
78901 OTRAS TRANSF. DE CAPITAL A INST. SIN FINES LUCRO	2.800.000,00	-1.074.700,00	1.725.300,00	1.462.751,68	1.310.145,90	0,00	1.310.145,90	415.154,10
*** 43300 DIR.Y GEST.ADMV. DE ECONOMÍA, INNOV. Y EMPLEO**	971.230,00	461.597,73	1.432.827,73	1.768.658,67	1.751.917,41	1.697.037,94	54.879,47	-319.089,68
10100 RETRIBUCIONES BÁSICAS	99.290,00	0,00	99.290,00	98.484,30	98.484,30	98.484,30	0,00	805,70
12000 SUELDOS DEL GRUPO A1	43.230,00	46.419,55	89.649,55	123.844,19	123.844,19	123.844,19	0,00	-34.194,64
12001 SUELDOS DEL GRUPO A2	0,00	0,00	0,00	77.485,14	77.485,14	77.485,14	0,00	-77.485,14
12003 SUELDOS DEL GRUPO C1	32.776,00	4.764,00	37.540,00	11.296,69	11.296,69	11.296,69	0,00	26.243,31
12004 SUELDOS DEL GRUPO C2	465,00	23.199,00	23.664,00	45.338,83	45.338,83	45.338,83	0,00	-21.674,83
12005 SUELDOS DEL GRUPO E	0,00	32.684,00	32.684,00	14.049,23	14.049,23	14.049,23	0,00	18.634,77
12006 TRIENIOS	11.878,00	0,00	11.878,00	63.122,09	63.122,09	63.122,09	0,00	-51.244,09
12100 COMPLEMENTO DE DESTINO	57.378,00	74.319,19	131.697,19	212.308,48	212.308,48	212.308,48	0,00	-80.611,29
12101 COMPLEMENTO ESPECÍFICO	153.835,00	184.202,65	338.037,65	547.923,92	547.923,92	547.923,92	0,00	-209.886,27
12103 OTROS COMPLEMENTOS	4.359,00	8.998,67	13.357,67	19.131,29	19.131,29	19.131,29	0,00	-5.773,62
15000 PRODUCTIVIDAD	22.350,00	0,00	22.350,00	79.834,29	79.834,29	79.834,29	0,00	-57.484,29
15100 GRATIFICACIONES POR SERVICIOS EXTRAORDINARIOS	0,00	0,00	0,00	90,37	90,37	90,37	0,00	-90,37
16000 SEGURIDAD SOCIAL	74.590,00	84.764,33	159.354,33	232.405,68	232.405,68	232.405,68	0,00	-73.051,35
16009 OTRAS CUOTAS	0,00	0,00	0,00	3.178,34	3.178,34	3.178,34	0,00	-3.178,34
21200 REP.MANT. Y CONSERV. EDIFICIOS Y OTRAS CONSTRUC.	63.479,00	-2.500,00	60.979,00	23.407,92	23.407,90	23.407,90	0,00	37.571,10
21300 REP.MANT.Y CONSERV. MAQUINARIA, INSTAL. Y UTILLAJE	0,00	1.800,00	1.800,00	0,00	0,00	0,00	0,00	1.800,00
22000 MATERIAL DE OFICINA ORDINARIO NO INVENTARIABLE	70.000,00	-20.000,00	50.000,00	10.848,15	10.848,14	10.848,14	0,00	39.151,86
22001 PRENSA, REVISTAS, LIBROS Y OTRAS PUBLICACIONES	5.000,00	-2.000,00	3.000,00	643,24	643,24	643,24	0,00	2.356,76
22002 MATERIAL INFORMÁTICO NO INVENTARIABLE	20.000,00	-8.000,00	12.000,00	5.902,17	5.902,16	5.902,16	0,00	6.097,84
22105 PRODUCTOS ALIMENTICIOS	0,00	200,00	200,00	0,00	0,00	0,00	0,00	200,00
22106 PRODUCTOS FARMACÉUTICOS Y MATERIAL SANITARIO	0,00	20.000,00	20.000,00	4.877,51	4.877,32	666,71	4.210,61	15.122,68
22107 IMPRESOS Y FORMULARIOS	12.000,00	-12.000,00	0,00	0,00	0,00	0,00	0,00	0,00
22110 PRODUCTOS DE LIMPIEZA Y ASEO	0,00	5.000,00	5.000,00	677,60	666,71	321,86	344,85	4.333,29

AYUNTAMIENTO DE MADRID

LIQUIDACIÓN DEL PRESUPUESTO DE GASTOS

Ejercicio : 2020 **Fecha: 31/12/2020**

Centro **: 001 AYUNTAMIENTO DE MADRID**

Sección : 140 ECONOMÍA, INNOVACIÓN Y EMPLEO

PROGRAMA/DESCRIPCIÓN/ECONÓMICO/DESCRIPCIÓN	C. INICIAL (1)	MODIFICACIONES (2)	C. DEFINITIVO (3=1+2)	G. COMPROMETIDOS (4)	OB. RECONOCIDAS (5)	PAGOS (6)	OB.PDTES.PAGO (7=5-6)	REMANENTE CRÉDITO (8=3-5)
22199 OTROS SUMINISTROS	3.000,00	0,00	3.000,00	1.957,63	1.957,62	93,56	1.864,06	1.042,38
22299 OTRAS GASTOS EN COMUNICACIONES	200,00	0,00	200,00	0,00	0,00	0,00	0,00	200,00
22300 TRANSPORTES	3.000,00	17.900,00	20.900,00	14.883,00	13.074,05	10.614,12	2.459,93	7.825,95
22500 TRIBUTOS ESTATALES	9.000,00	-868,00	8.132,00	8.131,74	8.131,74	8.131,74	0,00	0,26
22501 TRIBUTOS DE LAS COMUNIDADES AUTÓNOMAS	6.000,00	-2.000,00	4.000,00	1.236,36	1.236,36	1.236,36	0,00	2.763,64
22602 PUBLICIDAD Y PROPAGANDA	30.000,00	-30.000,00	0,00	0,00	0,00	0,00	0,00	0,00
22604 GASTOS JURÍDICOS Y CONTENCIOSOS	50.000,00	-13.000,00	37.000,00	6.046,15	6.046,15	6.046,15	0,00	30.953,85
22699 OTROS GASTOS DIVERSOS	0,00	3.000,00	3.000,00	1.064,80	1.064,80	1.064,80	0,00	1.935,20
22700 LIMPIEZA Y ASEO	69.000,00	8.500,00	77.500,00	54.108,03	48.481,55	38.285,63	10.195,92	29.018,45
22701 SEGURIDAD	0,00	18.160,00	18.160,00	12.815,44	12.815,44	12.815,44	0,00	5.344,56
22706 ESTUDIOS Y TRABAJOS TÉCNICOS	0,00	18.150,00	18.150,00	18.138,12	8.843,47	7.998,30	845,17	9.306,53
22799 OTROS TRABAJOS REALIZADOS POR OTRAS EMP. Y PROF.	0,00	12.500,00	12.500,00	10.695,12	10.695,07	10.695,07	0,00	1.804,93
23000 DE LOS MIEMBROS DE LOS ÓRGANOS DE GOBIERNO	6.000,00	-2.000,00	4.000,00	127,84	127,84	127,84	0,00	3.872,16
23010 DEL PERSONAL DIRECTIVO	10.000,00	-4.500,00	5.500,00	862,45	862,45	862,45	0,00	4.637,55
23020 DEL PERSONAL NO DIRECTIVO	28.100,00	-18.945,66	9.154,34	26,67	26,67	26,67	0,00	9.127,67
23100 GASTOS DE VIAJE MIEMBROS DE LOS ORG. DE GOBIERNO	4.100,00	-1.000,00	3.100,00	1.003,94	1.003,94	1.003,94	0,00	2.096,06
23110 GASTOS DE VIAJE DEL PERSONAL DIRECTIVO	9.800,00	-5.000,00	4.800,00	1.208,14	1.208,14	1.208,14	0,00	3.591,86
23111 LOCOMOCIÓN URBANA PERSONAL DIRECTIVO	4.000,00	0,00	4.000,00	939,65	939,65	939,65	0,00	3.060,35
23120 GASTOS DE VIAJE DEL PERSONAL NO DIRECTIVO	30.600,00	-23.000,00	7.600,00	696,94	696,94	696,94	0,00	6.903,06
23121 LOCOMOCIÓN URBANA PERSONAL NO DIRECTIVO	2.800,00	0,00	2.800,00	378,85	378,85	378,85	0,00	2.421,15
23399 OTRAS INDEMNIZACIONES	0,00	1.500,00	1.500,00	562,00	562,00	562,00	0,00	938,00
62301 INSTALACIONES TÉCNICAS	0,00	9.500,00	9.500,00	0,00	0,00	0,00	0,00	9.500,00
62500 MOBILIARIO Y EQUIPOS DE OFICINA	35.000,00	16.000,00	51.000,00	45.600,79	45.600,79	21.548,41	24.052,38	5.399,21
62599 OTRO MOBILIARIO Y ENSERES	0,00	12.350,00	12.350,00	10.906,55	10.906,55	0,00	10.906,55	1.443,45
63200 EDIFICIOS Y OTRAS CONSTRUCCIONES (REFORMA)	0,00	2.500,00	2.500,00	2.419,03	2.419,03	2.419,03	0,00	80,97
*** 43301 PROMOCIÓN ECONÓMICA Y DESARROLLO EMPRESARIAL**	4.247.346,00	17.241.113,00	21.488.459,00	20.520.083,55	20.520.023,77	6.229.968,54	14.290.055,23	968.435,23
12000 SUELDOS DEL GRUPO A1	80.035,00	0,00	80.035,00	43.407,38	43.407,38	43.407,38	0,00	36.627,62
12001 SUELDOS DEL GRUPO A2	30.083,00	0,00	30.083,00	28.012,53	28.012,53	28.012,53	0,00	2.070,47
12003 SUELDOS DEL GRUPO C1	109,00	4.536,00	4.645,00	0,00	0,00	0,00	0,00	4.645,00
12004 SUELDOS DEL GRUPO C2	43.120,00	0,00	43.120,00	35.771,76	35.771,76	35.771,76	0,00	7.348,24

AYUNTAMIENTO DE MADRID

LIQUIDACIÓN DEL PRESUPUESTO DE GASTOS

Ejercicio : 2020 **Fecha: 31/12/2020**

Centro **: 001 AYUNTAMIENTO DE MADRID**

Sección : 140 ECONOMÍA, INNOVACIÓN Y EMPLEO

PROGRAMA/DESCRIPCIÓN/ECONÓMICO/DESCRIPCIÓN	C. INICIAL (1)	MODIFICACIONES (2)	C. DEFINITIVO (3=1+2)	G. COMPROMETIDOS (4)	OB. RECONOCIDAS (5)	PAGOS (6)	OB.PDTES.PAGO (7=5-6)	REMANENTE CRÉDITO (8=3-5)
12006 TRIENIOS	39.650,00	0,00	39.650,00	32.427,05	32.427,05	32.427,05	0,00	7.222,95
12100 COMPLEMENTO DE DESTINO	110.772,00	2.099,00	112.871,00	82.363,03	82.363,03	82.363,03	0,00	30.507,97
12101 COMPLEMENTO ESPECÍFICO	273.198,00	3.255,00	276.453,00	198.243,87	198.243,87	198.243,87	0,00	78.209,13
12103 OTROS COMPLEMENTOS	10.514,00	276,00	10.790,00	8.654,04	8.654,04	8.654,04	0,00	2.135,96
13100 RETRIBUCIONES BÁSICAS	67.551,00	-1.443,00	66.108,00	37.956,64	37.956,64	37.956,64	0,00	28.151,36
13102 OTRAS REMUNERACIONES	757,00	0,00	757,00	0,00	0,00	0,00	0,00	757,00
15000 PRODUCTIVIDAD	29.815,00	0,00	29.815,00	23.933,56	23.933,56	23.933,56	0,00	5.881,44
16000 SEGURIDAD SOCIAL	133.323,00	3.590,00	136.913,00	96.051,22	96.051,22	96.051,22	0,00	40.861,78
21200 REP.MANT. Y CONSERV. EDIFICIOS Y OTRAS CONSTRUC.	21.272,00	0,00	21.272,00	19.021,64	19.021,64	19.021,64	0,00	2.250,36
21300 REP.MANT.Y CONSERV. MAQUINARIA, INSTAL. Y UTILLAJE	6.000,00	0,00	6.000,00	0,00	0,00	0,00	0,00	6.000,00
21500 REP., MANT. Y CONSERV. DE MOBILIARIO	1.000,00	0,00	1.000,00	0,00	0,00	0,00	0,00	1.000,00
22111 REPUESTOS DE MAQUIN., UTILLAJE Y ELEM.TRANSPORTES	2.000,00	0,00	2.000,00	0,00	0,00	0,00	0,00	2.000,00
22203 INFORMÁTICAS	1.200,00	-1.200,00	0,00	0,00	0,00	0,00	0,00	0,00
22602 PUBLICIDAD Y PROPAGANDA	55.000,00	-55.000,00	0,00	0,00	0,00	0,00	0,00	0,00
22606 REUNIONES, CONFERENCIAS Y CURSOS	25.000,00	-25.000,00	0,00	0,00	0,00	0,00	0,00	0,00
22700 LIMPIEZA Y ASEO	17.517,00	0,00	17.517,00	17.349,93	17.290,23	17.290,23	0,00	226,77
22701 SEGURIDAD	85.586,00	0,00	85.586,00	79.085,45	79.085,40	79.085,40	0,00	6.500,60
22706 ESTUDIOS Y TRABAJOS TÉCNICOS	378.194,00	0,00	378.194,00	359.532,86	359.532,84	359.532,84	0,00	18.661,16
22799 OTROS TRABAJOS REALIZADOS POR OTRAS EMP. Y PROF.	18.150,00	0,00	18.150,00	0,00	0,00	0,00	0,00	18.150,00
47999 OTRAS SUBVENCIONES A EMPRESAS PRIVADAS	232.500,00	0,00	232.500,00	164.160,52	164.160,52	0,00	164.160,52	68.339,48
48900 OTRAS TRANSFERENCIAS A FAMILIAS	12.500,00	0,00	12.500,00	7.231,24	7.231,24	0,00	7.231,24	5.268,76
48901 OTRAS TRANSFERENCIAS A INSTITUC. SIN FINES LUCRO	471.000,00	5.005.000,00	5.476.000,00	5.476.000,00	5.476.000,00	5.151.000,00	325.000,00	0,00
62301 INSTALACIONES TÉCNICAS	26.000,00	0,00	26.000,00	12.217,36	12.217,35	12.217,35	0,00	13.782,65
62500 MOBILIARIO Y EQUIPOS DE OFICINA	82.000,00	0,00	82.000,00	0,00	0,00	0,00	0,00	82.000,00
62599 OTRO MOBILIARIO Y ENSERES	5.500,00	0,00	5.500,00	0,00	0,00	0,00	0,00	5.500,00
63301 INSTALACIONES (REFORMA Y REPOSICIÓN)	3.000,00	0,00	3.000,00	0,00	0,00	0,00	0,00	3.000,00
77999 OTRAS SUBVENCIONES A EMPRESAS PRIVADAS	505.000,00	0,00	505.000,00	85.594,50	85.594,50	0,00	85.594,50	419.405,50
78900 OTRAS TRANSFERENCIAS DE CAPITAL A FAMILIAS	480.000,00	5.000,00	485.000,00	413.108,97	413.108,97	5.000,00	408.108,97	71.891,03
86000 ADQ.DE ACC. Y PARTIC. FUERA DEL SECTOR PÚBLICO	1.000.000,00	12.300.000,00	13.300.000,00	13.299.960,00	13.299.960,00	0,00	13.299.960,00	40,00
*** 43304 ATRACCIÓN DE INVERSIÓN E INTERNACIO. EMPRESARIAL**	1.504.115,00	-460.435,00	1.043.680,00	880.528,45	772.554,01	621.083,01	151.471,00	271.125,99

AYUNTAMIENTO DE MADRID

LIQUIDACIÓN DEL PRESUPUESTO DE GASTOS

Ejercicio : 2020 **Fecha: 31/12/2020**

Centro **: 001 AYUNTAMIENTO DE MADRID**

Sección : 140 ECONOMÍA, INNOVACIÓN Y EMPLEO

PROGRAMA/DESCRIPCIÓN/ECONÓMICO/DESCRIPCIÓN	C. INICIAL (1)	MODIFICACIONES (2)	C. DEFINITIVO (3=1+2)	G. COMPROMETIDOS (4)	OB. RECONOCIDAS (5)	PAGOS (6)	OB.PDTES.PAGO (7=5-6)	REMANENTE CRÉDITO (8=3-5)
12000 SUELDOS DEL GRUPO A1	48.021,00	310,00	48.331,00	36.780,79	36.780,79	36.780,79	0,00	11.550,21
12001 SUELDOS DEL GRUPO A2	14.076,00	0,00	14.076,00	5.962,45	5.962,45	5.962,45	0,00	8.113,55
12003 SUELDOS DEL GRUPO C1	0,00	8.384,00	8.384,00	0,00	0,00	0,00	0,00	8.384,00
12004 SUELDOS DEL GRUPO C2	10.780,00	0,00	10.780,00	7.141,77	7.141,77	7.141,77	0,00	3.638,23
12006 TRIENIOS	25.346,00	0,00	25.346,00	16.009,81	16.009,81	16.009,81	0,00	9.336,19
12100 COMPLEMENTO DE DESTINO	58.982,00	4.714,00	63.696,00	42.697,61	42.697,61	42.697,61	0,00	20.998,39
12101 COMPLEMENTO ESPECÍFICO	147.681,00	9.023,00	156.704,00	110.897,62	110.897,62	110.897,62	0,00	45.806,38
12103 OTROS COMPLEMENTOS	4.103,00	511,00	4.614,00	3.111,38	3.111,38	3.111,38	0,00	1.502,62
15000 PRODUCTIVIDAD	20.227,00	0,00	20.227,00	17.060,17	17.060,17	17.060,17	0,00	3.166,83
16000 SEGURIDAD SOCIAL	58.950,00	5.548,00	64.498,00	43.200,14	43.200,14	43.200,14	0,00	21.297,86
16009 OTRAS CUOTAS	0,00	0,00	0,00	3.883,02	3.883,02	3.883,02	0,00	-3.883,02
22001 PRENSA, REVISTAS, LIBROS Y OTRAS PUBLICACIONES	350,00	-350,00	0,00	0,00	0,00	0,00	0,00	0,00
22203 INFORMÁTICAS	19.700,00	-15.393,00	4.307,00	4.306,03	4.306,03	2.835,03	1.471,00	0,97
22602 PUBLICIDAD Y PROPAGANDA	47.000,00	-18.410,00	28.590,00	26.589,75	26.589,75	26.589,75	0,00	2.000,25
22606 REUNIONES, CONFERENCIAS Y CURSOS	184.012,00	-137.427,00	46.585,00	42.949,68	17.207,64	17.207,64	0,00	29.377,36
22706 ESTUDIOS Y TRABAJOS TÉCNICOS	550.137,00	-207.380,00	342.757,00	317.288,23	235.055,83	235.055,83	0,00	107.701,17
45303 A UNIVERSIDADES PÚBLICAS	50.000,00	0,00	50.000,00	50.000,00	50.000,00	0,00	50.000,00	0,00
48901 OTRAS TRANSFERENCIAS A INSTITUC. SIN FINES LUCRO	264.750,00	-109.965,00	154.785,00	152.650,00	152.650,00	52.650,00	100.000,00	2.135,00
*** 43306 COORDINACIÓN ECONOMÍA**	30.000,00	0,00	30.000,00	16.833,52	16.833,52	16.833,52	0,00	13.166,48
22706 ESTUDIOS Y TRABAJOS TÉCNICOS	30.000,00	0,00	30.000,00	16.833,52	16.833,52	16.833,52	0,00	13.166,48
*** 49300 CONSUMO**	4.326.370,00	79.331,00	4.405.701,00	3.652.623,76	3.593.808,80	3.435.967,30	157.841,50	811.892,20
10100 RETRIBUCIONES BÁSICAS	101.244,00	0,00	101.244,00	100.184,40	100.184,40	100.184,40	0,00	1.059,60
12000 SUELDOS DEL GRUPO A1	214.580,00	25.079,00	239.659,00	164.966,19	164.966,19	164.966,19	0,00	74.692,81
12001 SUELDOS DEL GRUPO A2	367.490,00	-1.377,00	366.113,00	301.883,66	301.883,66	301.883,66	0,00	64.229,34
12003 SUELDOS DEL GRUPO C1	106.908,00	-9.780,00	97.128,00	57.988,00	57.988,00	57.988,00	0,00	39.140,00
12004 SUELDOS DEL GRUPO C2	198.253,00	3.810,00	202.063,00	165.108,38	165.108,38	165.108,38	0,00	36.954,62
12005 SUELDOS DEL GRUPO E	0,00	6.548,00	6.548,00	0,00	0,00	0,00	0,00	6.548,00
12006 TRIENIOS	209.119,00	0,00	209.119,00	190.006,16	190.006,16	190.006,16	0,00	19.112,84
12100 COMPLEMENTO DE DESTINO	552.662,00	38.451,00	591.113,00	457.925,11	457.925,11	457.925,11	0,00	133.187,89
12101 COMPLEMENTO ESPECÍFICO	1.168.174,00	48.749,00	1.216.923,00	1.008.187,06	1.008.187,06	1.008.187,06	0,00	208.735,94

AYUNTAMIENTO DE MADRID

LIQUIDACIÓN DEL PRESUPUESTO DE GASTOS

Ejercicio : 2020 **Fecha: 31/12/2020**

Centro **: 001 AYUNTAMIENTO DE MADRID**

Sección : 140 ECONOMÍA, INNOVACIÓN Y EMPLEO

PROGRAMA/DESCRIPCIÓN/ECONÓMICO/DESCRIPCIÓN	C. INICIAL (1)	MODIFICACIONES (2)	C. DEFINITIVO (3=1+2)	G. COMPROMETIDOS (4)	OB. RECONOCIDAS (5)	PAGOS (6)	OB.PDTES.PAGO (7=5-6)	REMANENTE CRÉDITO (8=3-5)
12103 OTROS COMPLEMENTOS	68.540,00	4.551,00	73.091,00	58.465,24	58.465,24	58.465,24	0,00	14.625,76
15000 PRODUCTIVIDAD	78.242,00	0,00	78.242,00	76.042,06	76.042,06	76.042,06	0,00	2.199,94
16000 SEGURIDAD SOCIAL	719.860,00	55.538,00	775.398,00	586.863,65	586.863,65	586.863,65	0,00	188.534,35
16009 OTRAS CUOTAS	0,00	0,00	0,00	52.675,79	52.675,79	52.675,79	0,00	-52.675,79
22001 PRENSA, REVISTAS, LIBROS Y OTRAS PUBLICACIONES	500,00	0,00	500,00	0,00	0,00	0,00	0,00	500,00
22107 IMPRESOS Y FORMULARIOS	9.700,00	-6.000,00	3.700,00	2.577,30	2.577,30	2.577,30	0,00	1.122,70
22602 PUBLICIDAD Y PROPAGANDA	30.490,00	-9.500,00	20.990,00	20.833,77	20.833,37	15.840,91	4.992,46	156,63
22606 REUNIONES, CONFERENCIAS Y CURSOS	29.000,00	-19.099,00	9.901,00	0,00	0,00	0,00	0,00	9.901,00
22699 OTROS GASTOS DIVERSOS	4.000,00	0,00	4.000,00	1.674,15	1.674,15	1.674,15	0,00	2.325,85
22706 ESTUDIOS Y TRABAJOS TÉCNICOS	280.691,00	-53.375,00	227.316,00	224.590,66	214.644,44	109.835,68	104.808,76	12.671,56
26000 TRABAJOS REALIZ. POR INSTITUCIONES S.F. DE LUCRO	186.917,00	-4.264,00	182.653,00	182.652,18	133.783,84	85.743,56	48.040,28	48.869,16
*** 91214 ÁREA GOB. ECONOMÍA, INNOVACIÓN Y EMPLEO**	477.595,00	62.765,00	540.360,00	645.739,35	645.739,35	645.739,35	0,00	-105.379,35
10000 RETRIBUCIONES BÁSICAS	102.312,00	0,00	102.312,00	101.811,36	101.811,36	101.811,36	0,00	500,64
11000 RETRIBUCIONES BÁSICAS	64.028,00	0,00	64.028,00	63.712,48	63.712,48	63.712,48	0,00	315,52
11001 RETRIBUCIONES COMPLEMENTARIAS	182.490,00	0,00	182.490,00	181.596,94	181.596,94	181.596,94	0,00	893,06
12000 SUELDOS DEL GRUPO A1	0,00	11.115,00	11.115,00	9.910,32	9.910,32	9.910,32	0,00	1.204,68
12003 SUELDOS DEL GRUPO C1	10.780,00	0,00	10.780,00	0,00	0,00	0,00	0,00	10.780,00
12004 SUELDOS DEL GRUPO C2	186,00	0,00	186,00	26.955,10	26.955,10	26.955,10	0,00	-26.769,10
12006 TRIENIOS	0,00	0,00	0,00	7.862,55	7.862,55	7.862,55	0,00	-7.862,55
12100 COMPLEMENTO DE DESTINO	6.139,00	10.514,00	16.653,00	26.618,91	26.618,91	26.618,91	0,00	-9.965,91
12101 COMPLEMENTO ESPECÍFICO	16.106,00	32.303,00	48.409,00	69.802,32	69.802,32	69.802,32	0,00	-21.393,32
12103 OTROS COMPLEMENTOS	669,00	464,00	1.133,00	3.589,09	3.589,09	3.589,09	0,00	-2.456,09
15000 PRODUCTIVIDAD	0,00	0,00	0,00	38.572,96	38.572,96	38.572,96	0,00	-38.572,96
16000 SEGURIDAD SOCIAL	89.885,00	8.369,00	98.254,00	115.244,32	115.244,32	115.244,32	0,00	-16.990,32
22601 ATENCIONES PROTOCOLARIAS Y REPRESENTATIVAS	5.000,00	0,00	5.000,00	63,00	63,00	63,00	0,00	4.937,00
*** 92320 ANÁLISIS SOCIOECONÓMICO**	1.978.862,00	-451.775,73	1.527.086,27	1.005.024,04	980.894,42	922.663,17	58.231,25	546.191,85
12000 SUELDOS DEL GRUPO A1	154.328,00	-19.676,00	134.652,00	92.297,11	92.297,11	92.297,11	0,00	42.354,89
12003 SUELDOS DEL GRUPO C1	10.780,00	0,00	10.780,00	10.727,38	10.727,38	10.727,38	0,00	52,62
12004 SUELDOS DEL GRUPO C2	10.780,00	0,00	10.780,00	9.092,76	9.092,76	9.092,76	0,00	1.687,24
12006 TRIENIOS	38.603,00	0,00	38.603,00	33.678,77	33.678,77	33.678,77	0,00	4.924,23

AYUNTAMIENTO DE MADRID

LIQUIDACIÓN DEL PRESUPUESTO DE GASTOS

Ejercicio : 2020 **Fecha: 31/12/2020**

Centro **: 001 AYUNTAMIENTO DE MADRID**

Sección : 140 ECONOMÍA, INNOVACIÓN Y EMPLEO

PROGRAMA/DESCRIPCIÓN/ECONÓMICO/DESCRIPCIÓN	C. INICIAL (1)	MODIFICACIONES (2)	C. DEFINITIVO (3=1+2)	G. COMPROMETIDOS (4)	OB. RECONOCIDAS (5)	PAGOS (6)	OB.PDTES.PAGO (7=5-6)	REMANENTE CRÉDITO (8=3-5)
12100 COMPLEMENTO DE DESTINO	93.266,00	237,00	93.503,00	90.555,18	90.555,18	90.555,18	0,00	2.947,82
12101 COMPLEMENTO ESPECÍFICO	234.673,00	2.531,00	237.204,00	231.788,79	231.788,79	231.788,79	0,00	5.415,21
12103 OTROS COMPLEMENTOS	8.652,00	0,00	8.652,00	7.746,25	7.746,25	7.746,25	0,00	905,75
13000 RETRIBUCIONES BÁSICAS	0,00	0,00	0,00	38.697,66	38.697,66	38.697,66	0,00	-38.697,66
13002 OTRAS REMUNERACIONES	14.449,00	0,00	14.449,00	1.042,30	1.042,30	1.042,30	0,00	13.406,70
15000 PRODUCTIVIDAD	23.115,00	0,00	23.115,00	30.855,63	30.855,63	30.855,63	0,00	-7.740,63
16000 SEGURIDAD SOCIAL	108.771,00	0,00	108.771,00	85.542,06	85.542,06	85.542,06	0,00	23.228,94
16009 OTRAS CUOTAS	0,00	0,00	0,00	4.741,55	4.741,55	4.741,55	0,00	-4.741,55
21200 REP.MANT. Y CONSERV. EDIFICIOS Y OTRAS CONSTRUC.	36.120,00	-36.120,00	0,00	0,00	0,00	0,00	0,00	0,00
21300 REP.MANT.Y CONSERV. MAQUINARIA, INSTAL. Y UTILLAJE	10.000,00	-10.000,00	0,00	0,00	0,00	0,00	0,00	0,00
21500 REP., MANT. Y CONSERV. DE MOBILIARIO	2.000,00	-2.000,00	0,00	0,00	0,00	0,00	0,00	0,00
22100 ENERGÍA ELÉCTRICA	2.000,00	-2.000,00	0,00	0,00	0,00	0,00	0,00	0,00
22101 AGUA	350,00	-350,00	0,00	0,00	0,00	0,00	0,00	0,00
22203 INFORMÁTICAS	42.350,00	-24.200,00	18.150,00	13.552,00	13.552,00	0,00	13.552,00	4.598,00
22300 TRANSPORTES	0,00	5.000,00	5.000,00	5.000,00	823,28	823,28	0,00	4.176,72
22602 PUBLICIDAD Y PROPAGANDA	15.000,00	-15.000,00	0,00	0,00	0,00	0,00	0,00	0,00
22606 REUNIONES, CONFERENCIAS Y CURSOS	25.000,00	-14.000,00	11.000,00	11.000,00	4.841,10	4.841,10	0,00	6.158,90
22700 LIMPIEZA Y ASEO	80.000,00	-65.250,73	14.749,27	14.749,27	14.749,27	14.749,27	0,00	0,00
22701 SEGURIDAD	80.000,00	-80.000,00	0,00	0,00	0,00	0,00	0,00	0,00
22706 ESTUDIOS Y TRABAJOS TÉCNICOS	889.425,00	-355.797,00	533.628,00	299.757,33	285.963,33	241.284,08	44.679,25	247.664,67
22799 OTROS TRABAJOS REALIZADOS POR OTRAS EMP. Y PROF.	24.200,00	81.850,00	106.050,00	24.200,00	24.200,00	24.200,00	0,00	81.850,00
48201 BECAS	50.000,00	-50.000,00	0,00	0,00	0,00	0,00	0,00	0,00
48203 PREMIOS	25.000,00	-25.000,00	0,00	0,00	0,00	0,00	0,00	0,00
48901 OTRAS TRANSFERENCIAS A INSTITUC. SIN FINES LUCRO	0,00	8.000,00	8.000,00	0,00	0,00	0,00	0,00	8.000,00
62599 OTRO MOBILIARIO Y ENSERES	0,00	150.000,00	150.000,00	0,00	0,00	0,00	0,00	150.000,00
*** 92402 PARTICIPACIÓN EMPRESARIAL**	4.851.673,00	-752.144,50	4.099.528,50	3.240.581,51	3.123.942,39	2.763.547,69	360.394,70	975.586,11
12000 SUELDOS DEL GRUPO A1	144.063,00	2.864,00	146.927,00	137.005,56	137.005,56	137.005,56	0,00	9.921,44
12001 SUELDOS DEL GRUPO A2	30.083,00	-1.288,00	28.795,00	5.962,45	5.962,45	5.962,45	0,00	22.832,55
12003 SUELDOS DEL GRUPO C1	35.636,00	0,00	35.636,00	28.381,23	28.381,23	28.381,23	0,00	7.254,77
12004 SUELDOS DEL GRUPO C2	39.836,00	0,00	39.836,00	27.330,88	27.330,88	27.330,88	0,00	12.505,12

AYUNTAMIENTO DE MADRID

LIQUIDACIÓN DEL PRESUPUESTO DE GASTOS

Ejercicio : 2020 **Fecha: 31/12/2020**

Centro **: 001 AYUNTAMIENTO DE MADRID**

Sección : 140 ECONOMÍA, INNOVACIÓN Y EMPLEO

PROGRAMA/DESCRIPCIÓN/ECONÓMICO/DESCRIPCIÓN	C. INICIAL (1)	MODIFICACIONES (2)	C. DEFINITIVO (3=1+2)	G. COMPROMETIDOS (4)	OB. RECONOCIDAS (5)	PAGOS (6)	OB.PDTES.PAGO (7=5-6)	REMANENTE CRÉDITO (8=3-5)
12006 TRIENIOS	57.890,00	0,00	57.890,00	56.725,31	56.725,31	56.725,31	0,00	1.164,69
12100 COMPLEMENTO DE DESTINO	181.270,00	-1.915,00	179.355,00	155.152,43	155.152,43	155.152,43	0,00	24.202,57
12101 COMPLEMENTO ESPECÍFICO	437.181,00	-12.256,00	424.925,00	386.990,56	386.990,56	386.990,56	0,00	37.934,44
12103 OTROS COMPLEMENTOS	16.916,00	0,00	16.916,00	14.269,35	14.269,35	14.269,35	0,00	2.646,65
13000 RETRIBUCIONES BÁSICAS	137.220,00	-10.714,00	126.506,00	87.453,58	87.453,58	87.453,58	0,00	39.052,42
13002 OTRAS REMUNERACIONES	29.067,00	-4.098,00	24.969,00	1.309,91	1.309,91	1.309,91	0,00	23.659,09
15000 PRODUCTIVIDAD	51.549,00	0,00	51.549,00	52.664,61	52.664,61	52.664,61	0,00	-1.115,61
16000 SEGURIDAD SOCIAL	218.062,00	3.293,00	221.355,00	181.201,77	181.201,77	181.201,77	0,00	40.153,23
16009 OTRAS CUOTAS	0,00	0,00	0,00	12.168,26	12.168,26	12.168,26	0,00	-12.168,26
22000 MATERIAL DE OFICINA ORDINARIO NO INVENTARIABLE	1.000,00	-1.000,00	0,00	0,00	0,00	0,00	0,00	0,00
22002 MATERIAL INFORMÁTICO NO INVENTARIABLE	1.000,00	-1.000,00	0,00	0,00	0,00	0,00	0,00	0,00
22602 PUBLICIDAD Y PROPAGANDA	753.150,00	210.200,00	963.350,00	897.852,37	894.823,78	714.200,51	180.623,27	68.526,22
22606 REUNIONES, CONFERENCIAS Y CURSOS	146.300,00	-111.700,00	34.600,00	8.518,40	8.518,40	7.677,45	840,95	26.081,60
22608 ACTUACIONES DE PATROCINIO	0,00	6.050,00	6.050,00	0,00	0,00	0,00	0,00	6.050,00
22706 ESTUDIOS Y TRABAJOS TÉCNICOS	874.450,00	-403.734,27	470.715,73	251.145,79	237.535,26	179.748,92	57.786,34	233.180,47
22797 ACTUACIONES FORO DE EMPRESAS	735.000,00	-611.675,45	123.324,55	0,00	0,00	0,00	0,00	123.324,55
23020 DEL PERSONAL NO DIRECTIVO	5.000,00	-3.000,00	2.000,00	796,99	796,99	581,41	215,58	1.203,01
23120 GASTOS DE VIAJE DEL PERSONAL NO DIRECTIVO	10.000,00	-7.000,00	3.000,00	1.540,96	1.540,96	62,40	1.478,56	1.459,04
23121 LOCOMOCIÓN URBANA PERSONAL NO DIRECTIVO	2.000,00	-1.000,00	1.000,00	161,10	161,10	161,10	0,00	838,90
26000 TRABAJOS REALIZ. POR INSTITUCIONES S.F. DE LUCRO	100.000,00	10.000,00	110.000,00	110.000,00	70.000,00	55.000,00	15.000,00	40.000,00
41005 A LA AGENCIA PARA EL EMPLEO DE MADRID	0,00	54.450,00	54.450,00	54.450,00	54.450,00	0,00	54.450,00	0,00
44506 A MADRID DESTINO, CULTURA, TURISMO Y NEGOCIO, S.A.	50.000,00	0,00	50.000,00	50.000,00	50.000,00	0,00	50.000,00	0,00
45303 A UNIVERSIDADES PÚBLICAS	0,00	60.000,00	60.000,00	60.000,00	0,00	0,00	0,00	60.000,00
47999 OTRAS SUBVENCIONES A EMPRESAS PRIVADAS	130.000,00	-130.000,00	0,00	0,00	0,00	0,00	0,00	0,00
48099 A OTRAS FUNDACIONES	260.000,00	0,00	260.000,00	260.000,00	260.000,00	260.000,00	0,00	0,00
48203 PREMIOS	0,00	61.855,20	61.855,20	0,00	0,00	0,00	0,00	61.855,20
48901 OTRAS TRANSFERENCIAS A INSTITUC. SIN FINES LUCRO	405.000,00	-5.500,00	399.500,00	399.500,00	399.500,00	399.500,00	0,00	0,00
64001 PROPIEDAD INTELECTUAL	0,00	145.024,02	145.024,02	0,00	0,00	0,00	0,00	145.024,02

AYUNTAMIENTO DE MADRID

LIQUIDACIÓN DEL PRESUPUESTO DE GASTOS

Ejercicio : 2020 **Fecha: 31/12/2020**

Centro **: 001 AYUNTAMIENTO DE MADRID**

Sección : 141 INNOVACIÓN Y EMPRENDIMIENTO

PROGRAMA/DESCRIPCIÓN/ECONÓMICO/DESCRIPCIÓN	C. INICIAL (1)	MODIFICACIONES (2)	C. DEFINITIVO (3=1+2)	G. COMPROMETIDOS (4)	OB. RECONOCIDAS (5)	PAGOS (6)	OB.PDTES.PAGO (7=5-6)	REMANENTE CRÉDITO (8=3-5)
**** TOTAL**	**44.800.338,00**	**-14.574.597,69**	**30.225.740,31**	**26.343.309,04**	**25.841.271,06**	**12.378.341,37**	**13.462.929,69**	**4.384.469,25**
*** 24101 EMPLEO**	32.157.629,00	-14.080.371,08	18.077.257,92	18.077.257,92	18.077.257,92	5.164.930,84	12.912.327,08	0,00
41005 A LA AGENCIA PARA EL EMPLEO DE MADRID	31.289.585,00	-13.212.327,08	18.077.257,92	18.077.257,92	18.077.257,92	5.164.930,84	12.912.327,08	0,00
48901 OTRAS TRANSFERENCIAS A INSTITUC. SIN FINES LUCRO	345.136,00	-345.136,00	0,00	0,00	0,00	0,00	0,00	0,00
71005 A LA AGENCIA PARA EL EMPLEO DE MADRID	522.908,00	-522.908,00	0,00	0,00	0,00	0,00	0,00	0,00
*** 43305 EMPRENDIMIENTO**	4.515.459,00	-218.559,00	4.296.900,00	3.685.746,35	3.679.296,84	3.535.513,32	143.783,52	617.603,16
10100 RETRIBUCIONES BÁSICAS	98.638,00	0,00	98.638,00	97.871,28	97.871,28	97.871,28	0,00	766,72
12000 SUELDOS DEL GRUPO A1	80.035,00	-2.554,00	77.481,00	53.802,16	53.802,16	53.802,16	0,00	23.678,84
12001 SUELDOS DEL GRUPO A2	74.242,00	0,00	74.242,00	57.938,65	57.938,65	57.938,65	0,00	16.303,35
12003 SUELDOS DEL GRUPO C1	57.196,00	0,00	57.196,00	33.069,57	33.069,57	33.069,57	0,00	24.126,43
12004 SUELDOS DEL GRUPO C2	50.616,00	0,00	50.616,00	57.479,21	57.479,21	57.479,21	0,00	-6.863,21
12006 TRIENIOS	73.533,00	0,00	73.533,00	56.494,56	56.494,56	56.494,56	0,00	17.038,44
12100 COMPLEMENTO DE DESTINO	187.841,00	-4.029,00	183.812,00	148.738,57	148.738,57	148.738,57	0,00	35.073,43
12101 COMPLEMENTO ESPECÍFICO	451.222,00	-30.332,00	420.890,00	348.057,53	348.057,53	348.057,53	0,00	72.832,47
12103 OTROS COMPLEMENTOS	16.547,00	0,00	16.547,00	14.280,59	14.280,59	14.280,59	0,00	2.266,41
13000 RETRIBUCIONES BÁSICAS	0,00	0,00	0,00	32.802,06	32.802,06	32.802,06	0,00	-32.802,06
13100 RETRIBUCIONES BÁSICAS	271.848,00	-4.004,00	267.844,00	120.793,51	120.793,51	120.793,51	0,00	147.050,49
13102 OTRAS REMUNERACIONES	3.028,00	0,00	3.028,00	0,00	0,00	0,00	0,00	3.028,00
15000 PRODUCTIVIDAD	65.117,00	0,00	65.117,00	54.052,41	54.052,41	54.052,41	0,00	11.064,59
16000 SEGURIDAD SOCIAL	277.541,00	-2.640,00	274.901,00	169.594,76	169.594,76	169.594,76	0,00	105.306,24
16009 OTRAS CUOTAS	0,00	0,00	0,00	861,39	861,39	861,39	0,00	-861,39
21200 REP.MANT. Y CONSERV. EDIFICIOS Y OTRAS CONSTRUC.	184.357,00	-41.620,00	142.737,00	125.367,52	125.367,52	125.367,52	0,00	17.369,48
21300 REP.MANT.Y CONSERV. MAQUINARIA, INSTAL. Y UTILLAJE	61.527,00	-25.000,00	36.527,00	21.526,68	21.526,63	15.838,31	5.688,32	15.000,37
21500 REP., MANT. Y CONSERV. DE MOBILIARIO	5.000,00	0,00	5.000,00	4.840,00	4.840,00	0,00	4.840,00	160,00
22111 REPUESTOS DE MAQUIN., UTILLAJE Y ELEM.TRANSPORTES	15.000,00	0,00	15.000,00	229,14	229,14	0,00	229,14	14.770,86
22199 OTROS SUMINISTROS	3.000,00	0,00	3.000,00	0,00	0,00	0,00	0,00	3.000,00
22200 SERVICIOS DE TELECOMUNICACIONES	0,00	3.000,00	3.000,00	0,00	0,00	0,00	0,00	3.000,00
22602 PUBLICIDAD Y PROPAGANDA	85.000,00	0,00	85.000,00	70.910,24	70.510,90	53.112,65	17.398,25	14.489,10
22606 REUNIONES, CONFERENCIAS Y CURSOS	30.000,00	-20.000,00	10.000,00	0,00	0,00	0,00	0,00	10.000,00
22608 ACTUACIONES DE PATROCINIO	0,00	51.620,00	51.620,00	51.545,99	45.495,99	15.730,00	29.765,99	6.124,01

AYUNTAMIENTO DE MADRID

LIQUIDACIÓN DEL PRESUPUESTO DE GASTOS

Ejercicio : 2020 **Fecha: 31/12/2020**

Centro **: 001 AYUNTAMIENTO DE MADRID**

Sección : 141 INNOVACIÓN Y EMPRENDIMIENTO

PROGRAMA/DESCRIPCIÓN/ECONÓMICO/DESCRIPCIÓN	C. INICIAL (1)	MODIFICACIONES (2)	C. DEFINITIVO (3=1+2)	G. COMPROMETIDOS (4)	OB. RECONOCIDAS (5)	PAGOS (6)	OB.PDTES.PAGO (7=5-6)	REMANENTE CRÉDITO (8=3-5)
22700 LIMPIEZA Y ASEO	354.484,00	0,00	354.484,00	354.483,88	354.483,84	324.943,52	29.540,32	0,16
22701 SEGURIDAD	358.064,00	0,00	358.064,00	358.063,39	358.063,38	358.063,38	0,00	0,62
22706 ESTUDIOS Y TRABAJOS TÉCNICOS	1.299.122,00	-50.000,00	1.249.122,00	1.178.923,66	1.178.923,60	1.176.853,35	2.070,25	70.198,40
22799 OTROS TRABAJOS REALIZADOS POR OTRAS EMP. Y PROF.	225.501,00	-79.000,00	146.501,00	101.115,00	101.115,00	88.863,75	12.251,25	45.386,00
48099 A OTRAS FUNDACIONES	30.000,00	0,00	30.000,00	30.000,00	30.000,00	30.000,00	0,00	0,00
48203 PREMIOS	42.000,00	0,00	42.000,00	42.000,00	42.000,00	0,00	42.000,00	0,00
48901 OTRAS TRANSFERENCIAS A INSTITUC. SIN FINES LUCRO	115.000,00	-15.000,00	100.000,00	100.000,00	100.000,00	100.000,00	0,00	0,00
62599 OTRO MOBILIARIO Y ENSERES	0,00	1.000,00	1.000,00	904,60	904,59	904,59	0,00	95,41
*** 46200 INNOVACIÓN Y CIUDAD INTELIGENTE**	4.351.860,00	301.659,39	4.653.519,39	3.983.894,13	3.488.305,66	3.440.652,43	47.653,23	1.165.213,73
12000 SUELDOS DEL GRUPO A1	110.934,00	21.813,00	132.747,00	109.714,02	109.714,02	109.714,02	0,00	23.032,98
12001 SUELDOS DEL GRUPO A2	32.014,00	0,00	32.014,00	10.125,21	10.125,21	10.125,21	0,00	21.888,79
12003 SUELDOS DEL GRUPO C1	10.780,00	0,00	10.780,00	0,00	0,00	0,00	0,00	10.780,00
12004 SUELDOS DEL GRUPO C2	21.746,00	0,00	21.746,00	24.364,32	24.364,32	24.364,32	0,00	-2.618,32
12006 TRIENIOS	30.458,00	0,00	30.458,00	37.956,60	37.956,60	37.956,60	0,00	-7.498,60
12100 COMPLEMENTO DE DESTINO	131.757,00	14.721,00	146.478,00	117.883,18	117.883,18	117.883,18	0,00	28.594,82
12101 COMPLEMENTO ESPECÍFICO	329.171,00	26.763,00	355.934,00	304.262,68	304.262,68	304.262,68	0,00	51.671,32
12103 OTROS COMPLEMENTOS	9.075,00	1.010,00	10.085,00	8.071,63	8.071,63	8.071,63	0,00	2.013,37
13100 RETRIBUCIONES BÁSICAS	134.005,00	-4.049,00	129.956,00	68.192,71	68.192,71	68.192,71	0,00	61.763,29
13102 OTRAS REMUNERACIONES	1.514,00	0,00	1.514,00	0,00	0,00	0,00	0,00	1.514,00
15000 PRODUCTIVIDAD	31.567,00	0,00	31.567,00	46.737,21	46.737,21	46.737,21	0,00	-15.170,21
16000 SEGURIDAD SOCIAL	161.788,00	18.640,00	180.428,00	144.374,99	144.374,99	144.374,99	0,00	36.053,01
16009 OTRAS CUOTAS	0,00	0,00	0,00	13.618,23	13.618,23	13.618,23	0,00	-13.618,23
21200 REP.MANT. Y CONSERV. EDIFICIOS Y OTRAS CONSTRUC.	395.206,00	-38.000,00	357.206,00	274.394,18	117.171,69	117.171,69	0,00	240.034,31
21300 REP.MANT.Y CONSERV. MAQUINARIA, INSTAL. Y UTILLAJE	54.622,00	-44.000,00	10.622,00	4.530,24	4.530,24	4.530,24	0,00	6.091,76
21500 REP., MANT. Y CONSERV. DE MOBILIARIO	3.000,00	0,00	3.000,00	1.730,30	1.730,30	1.730,30	0,00	1.269,70
21600 REP., MANT.Y CONSERV. EQUIPOS PROCESO INFORMACIÓN	50.000,00	0,00	50.000,00	0,00	0,00	0,00	0,00	50.000,00
22602 PUBLICIDAD Y PROPAGANDA	38.000,00	0,00	38.000,00	15.399,67	15.399,67	4.688,75	10.710,92	22.600,33
22606 REUNIONES, CONFERENCIAS Y CURSOS	0,00	80.000,00	80.000,00	15.567,17	15.567,17	15.567,17	0,00	64.432,83
22608 ACTUACIONES DE PATROCINIO	0,00	14.520,00	14.520,00	14.520,00	14.520,00	14.520,00	0,00	0,00
22700 LIMPIEZA Y ASEO	107.220,00	0,00	107.220,00	106.959,94	106.959,94	106.959,94	0,00	260,06

AYUNTAMIENTO DE MADRID

LIQUIDACIÓN DEL PRESUPUESTO DE GASTOS

Ejercicio : 2020 **Fecha: 31/12/2020**

Centro **: 001 AYUNTAMIENTO DE MADRID**

Sección : 141 INNOVACIÓN Y EMPRENDIMIENTO

PROGRAMA/DESCRIPCIÓN/ECONÓMICO/DESCRIPCIÓN	C. INICIAL (1)	MODIFICACIONES (2)	C. DEFINITIVO (3=1+2)	G. COMPROMETIDOS (4)	OB. RECONOCIDAS (5)	PAGOS (6)	OB.PDTES.PAGO (7=5-6)	REMANENTE CRÉDITO (8=3-5)
22701 SEGURIDAD	751.631,00	-152.729,02	598.901,98	598.901,98	540.591,75	540.591,75	0,00	58.310,23
22706 ESTUDIOS Y TRABAJOS TÉCNICOS	267.000,00	-14.520,00	252.480,00	104.888,85	84.833,10	63.900,10	20.933,00	167.646,90
22799 OTROS TRABAJOS REALIZADOS POR OTRAS EMP. Y PROF.	986.394,00	-1,00	986.393,00	951.742,80	951.742,80	951.742,80	0,00	34.650,20
23010 DEL PERSONAL DIRECTIVO	7.734,00	-7.579,49	154,51	154,51	154,51	154,51	0,00	0,00
23020 DEL PERSONAL NO DIRECTIVO	4.764,00	-4.463,38	300,62	300,62	300,62	300,62	0,00	0,00
23110 GASTOS DE VIAJE DEL PERSONAL DIRECTIVO	6.193,00	-6.034,37	158,63	158,63	158,63	158,63	0,00	0,00
23111 LOCOMOCIÓN URBANA PERSONAL DIRECTIVO	3.583,00	-3.575,35	7,65	7,65	7,65	7,65	0,00	0,00
23121 LOCOMOCIÓN URBANA PERSONAL NO DIRECTIVO	1.704,00	-1.704,00	0,00	0,00	0,00	0,00	0,00	0,00
47999 OTRAS SUBVENCIONES A EMPRESAS PRIVADAS	610.000,00	100.000,00	710.000,00	710.000,00	450.000,00	450.000,00	0,00	260.000,00
48099 A OTRAS FUNDACIONES	0,00	340.000,00	340.000,00	280.000,00	280.000,00	280.000,00	0,00	60.000,00
48203 PREMIOS	20.000,00	-20.000,00	0,00	0,00	0,00	0,00	0,00	0,00
48901 OTRAS TRANSFERENCIAS A INSTITUC. SIN FINES LUCRO	0,00	6.328,00	6.328,00	6.327,50	6.327,50	3.327,50	3.000,00	0,50
49900 OTRAS TRANSFERENCIAS AL EXTERIOR	40.000,00	-40.000,00	0,00	0,00	0,00	0,00	0,00	0,00
62600 EQUIPOS DE COMUNICACIÓN	0,00	14.520,00	14.520,00	13.009,31	13.009,31	0,00	13.009,31	1.510,69
*** 46300 INVESTIGACIÓN CIENTÍFICA, TÉCNICA Y APLICADA**	3.611.778,00	-577.327,00	3.034.451,00	391.230,86	391.230,86	32.065,00	359.165,86	2.643.220,14
22602 PUBLICIDAD Y PROPAGANDA	10.000,00	-10.000,00	0,00	0,00	0,00	0,00	0,00	0,00
22606 REUNIONES, CONFERENCIAS Y CURSOS	40.000,00	-34.000,00	6.000,00	0,00	0,00	0,00	0,00	6.000,00
22706 ESTUDIOS Y TRABAJOS TÉCNICOS	127.800,00	-13.000,00	114.800,00	63.077,30	63.077,30	32.065,00	31.012,30	51.722,70
48203 PREMIOS	0,00	10.000,00	10.000,00	0,00	0,00	0,00	0,00	10.000,00
48901 OTRAS TRANSFERENCIAS A INSTITUC. SIN FINES LUCRO	50,00	0,00	50,00	0,00	0,00	0,00	0,00	50,00
62301 INSTALACIONES TÉCNICAS	530.366,00	-530.327,00	39,00	0,00	0,00	0,00	0,00	39,00
64099 OTRAS INVERSIONES DE CARÁCTER INMATERIAL	2.903.562,00	0,00	2.903.562,00	328.153,56	328.153,56	0,00	328.153,56	2.575.408,44
*** 91217 A.D. EMPRENDIMIENTO, EMPLEO E INNOVACIÓN**	163.612,00	0,00	163.612,00	205.179,78	205.179,78	205.179,78	0,00	-41.567,78
10000 RETRIBUCIONES BÁSICAS	100.087,00	0,00	100.087,00	99.597,60	99.597,60	99.597,60	0,00	489,40
12003 SUELDOS DEL GRUPO C1	10.780,00	0,00	10.780,00	0,00	0,00	0,00	0,00	10.780,00
12004 SUELDOS DEL GRUPO C2	93,00	0,00	93,00	17.547,95	17.547,95	17.547,95	0,00	-17.454,95
12006 TRIENIOS	0,00	0,00	0,00	3.891,92	3.891,92	3.891,92	0,00	-3.891,92
12100 COMPLEMENTO DE DESTINO	6.084,00	0,00	6.084,00	10.895,17	10.895,17	10.895,17	0,00	-4.811,17
12101 COMPLEMENTO ESPECÍFICO	15.978,00	0,00	15.978,00	27.241,54	27.241,54	27.241,54	0,00	-11.263,54
12103 OTROS COMPLEMENTOS	661,00	0,00	661,00	1.894,33	1.894,33	1.894,33	0,00	-1.233,33

AYUNTAMIENTO DE MADRID

LIQUIDACIÓN DEL PRESUPUESTO DE GASTOS

Ejercicio : 2020

Fecha: 31/12/2020

Centro **: 001 AYUNTAMIENTO DE MADRID**

Sección : 141 INNOVACIÓN Y EMPRENDIMIENTO

PROGRAMA/DESCRIPCIÓN/ECONÓMICO/DESCRIPCIÓN	C. INICIAL (1)	MODIFICACIONES (2)	C. DEFINITIVO (3=1+2)	G. COMPROMETIDOS (4)	OB. RECONOCIDAS (5)	PAGOS (6)	OB.PDTES.PAGO (7=5-6)	REMANENTE CRÉDITO (8=3-5)
15000 PRODUCTIVIDAD	0,00	0,00	0,00	9.126,72	9.126,72	9.126,72	0,00	-9.126,72
15100 GRATIFICACIONES POR SERVICIOS EXTRAORDINARIOS	0,00	0,00	0,00	98,74	98,74	98,74	0,00	-98,74
16000 SEGURIDAD SOCIAL	24.929,00	0,00	24.929,00	34.885,81	34.885,81	34.885,81	0,00	-9.956,81
22601 ATENCIONES PROTOCOLARIAS Y REPRESENTATIVAS	5.000,00	0,00	5.000,00	0,00	0,00	0,00	0,00	5.000,00

AYUNTAMIENTO DE MADRID

LIQUIDACIÓN DEL PRESUPUESTO DE GASTOS

Ejercicio : 2020 **Fecha: 31/12/2020**

Centro **: 001 AYUNTAMIENTO DE MADRID**

Sección : 150 MEDIO AMBIENTE Y MOVILIDAD

PROGRAMA/DESCRIPCIÓN/ECONÓMICO/DESCRIPCIÓN	C. INICIAL (1)	MODIFICACIONES (2)	C. DEFINITIVO (3=1+2)	G. COMPROMETIDOS (4)	OB. RECONOCIDAS (5)	PAGOS (6)	OB.PDTES.PAGO (7=5-6)	REMANENTE CRÉDITO (8=3-5)
**** TOTAL**	**1.643.075.354,00**	**66.691.061,49**	**1.709.766.415,49**	**1.513.852.819,31**	**1.437.491.033,84**	**1.206.671.076,36**	**230.819.957,48**	**272.275.381,65**
*** 13301 TRÁFICO**	43.968.100,00	64.858,98	44.032.958,98	37.367.096,74	35.351.573,85	35.136.591,01	214.982,84	8.681.385,13
10100 RETRIBUCIONES BÁSICAS	97.987,00	0,00	97.987,00	97.258,26	97.258,26	97.258,26	0,00	728,74
12000 SUELDOS DEL GRUPO A1	509.814,00	-69.790,00	440.024,00	276.436,78	276.436,78	276.436,78	0,00	163.587,22
12001 SUELDOS DEL GRUPO A2	316.846,00	48.075,00	364.921,00	351.331,27	351.331,27	351.331,27	0,00	13.589,73
12003 SUELDOS DEL GRUPO C1	578.294,00	-29.375,00	548.919,00	438.613,95	438.613,95	438.613,95	0,00	110.305,05
12004 SUELDOS DEL GRUPO C2	6.597.061,00	-224.398,00	6.372.663,00	5.768.491,30	5.768.491,30	5.768.491,30	0,00	604.171,70
12005 SUELDOS DEL GRUPO E	16.920,00	0,00	16.920,00	16.322,38	16.322,38	16.322,38	0,00	597,62
12006 TRIENIOS	1.178.226,00	-39.192,00	1.139.034,00	1.050.963,70	1.050.963,70	1.050.963,70	0,00	88.070,30
12100 COMPLEMENTO DE DESTINO	5.024.868,00	-87.517,00	4.937.351,00	4.546.385,96	4.546.385,96	4.546.385,96	0,00	390.965,04
12101 COMPLEMENTO ESPECÍFICO	10.211.100,00	-171.919,00	10.039.181,00	9.231.412,45	9.231.412,45	9.231.412,45	0,00	807.768,55
12103 OTROS COMPLEMENTOS	599.527,00	2.922,00	602.449,00	540.648,80	540.648,80	540.648,80	0,00	61.800,20
13000 RETRIBUCIONES BÁSICAS	0,00	0,00	0,00	135.342,40	135.342,40	135.342,40	0,00	-135.342,40
13002 OTRAS REMUNERACIONES	66.286,00	-12.016,00	54.270,00	12.841,52	12.841,52	12.841,52	0,00	41.428,48
15000 PRODUCTIVIDAD	2.007.231,00	0,00	2.007.231,00	402.091,54	402.091,54	402.091,54	0,00	1.605.139,46
15100 GRATIFICACIONES POR SERVICIOS EXTRAORDINARIOS	103.000,00	0,00	103.000,00	791.732,30	791.732,30	791.732,30	0,00	-688.732,30
16000 SEGURIDAD SOCIAL	6.725.582,00	152.531,00	6.878.113,00	7.056.249,39	7.056.249,39	7.056.249,39	0,00	-178.136,39
16009 OTRAS CUOTAS	0,00	0,00	0,00	1.526.908,71	1.526.908,71	1.526.908,71	0,00	-1.526.908,71
20300 ARRENDAMIENTOS DE MAQUINARIA, INSTALAC. Y UTILLAJE	7.070,00	0,00	7.070,00	3.316,83	837,30	83,73	753,57	6.232,70
20400 ARRENDAMIENTOS DE MATERIAL DE TRANSPORTE	389.751,00	128.215,00	517.966,00	457.060,13	457.060,13	457.060,13	0,00	60.905,87
21200 REP.MANT. Y CONSERV. EDIFICIOS Y OTRAS CONSTRUC.	124.808,00	2.150,00	126.958,00	126.906,84	113.075,55	107.108,96	5.966,59	13.882,45
21300 REP.MANT.Y CONSERV. MAQUINARIA, INSTAL. Y UTILLAJE	67.400,00	0,00	67.400,00	27.755,44	24.425,26	23.554,06	871,20	42.974,74
21400 REP., MANT. Y CONSERV. ELEMENTOS DE TRANSPORTE	229.262,00	0,00	229.262,00	229.261,18	229.261,18	229.261,18	0,00	0,82
21600 REP., MANT.Y CONSERV. EQUIPOS PROCESO INFORMACIÓN	36.000,00	0,00	36.000,00	17.908,00	17.908,00	0,00	17.908,00	18.092,00
22000 MATERIAL DE OFICINA ORDINARIO NO INVENTARIABLE	36.000,00	0,00	36.000,00	5.636,31	5.636,31	127,78	5.508,53	30.363,69
22001 PRENSA, REVISTAS, LIBROS Y OTRAS PUBLICACIONES	2.000,00	0,00	2.000,00	713,90	713,90	713,90	0,00	1.286,10
22002 MATERIAL INFORMÁTICO NO INVENTARIABLE	34.000,00	0,00	34.000,00	17.371,24	17.371,24	0,00	17.371,24	16.628,76
22104 VESTUARIO	1.275.000,00	-5.000,00	1.270.000,00	2.684,99	2.684,99	748,99	1.936,00	1.267.315,01
22107 IMPRESOS Y FORMULARIOS	22.107,00	0,00	22.107,00	0,00	0,00	0,00	0,00	22.107,00
22111 REPUESTOS DE MAQUIN., UTILLAJE Y ELEM.TRANSPORTES	9.000,00	0,00	9.000,00	0,00	0,00	0,00	0,00	9.000,00

AYUNTAMIENTO DE MADRID

LIQUIDACIÓN DEL PRESUPUESTO DE GASTOS

Ejercicio : 2020 **Fecha: 31/12/2020**

Centro **: 001 AYUNTAMIENTO DE MADRID**

Sección : 150 MEDIO AMBIENTE Y MOVILIDAD

PROGRAMA/DESCRIPCIÓN/ECONÓMICO/DESCRIPCIÓN	C. INICIAL (1)	MODIFICACIONES (2)	C. DEFINITIVO (3=1+2)	G. COMPROMETIDOS (4)	OB. RECONOCIDAS (5)	PAGOS (6)	OB.PDTES.PAGO (7=5-6)	REMANENTE CRÉDITO (8=3-5)
22199 OTROS SUMINISTROS	57.000,00	0,00	57.000,00	56.370,60	56.203,12	33.606,15	22.596,97	796,88
22300 TRANSPORTES	2.000,00	0,00	2.000,00	0,00	0,00	0,00	0,00	2.000,00
22602 PUBLICIDAD Y PROPAGANDA	31.256,00	0,00	31.256,00	28.856,14	23.616,47	23.616,47	0,00	7.639,53
22603 PUBLICACIÓN EN DIARIOS OFICIALES	1.000,00	10.405,00	11.405,00	11.390,69	11.390,69	11.390,69	0,00	14,31
22700 LIMPIEZA Y ASEO	378.114,00	5.000,00	383.114,00	358.847,38	347.452,70	347.299,10	153,60	35.661,30
22701 SEGURIDAD	233.036,00	0,00	233.036,00	233.035,09	218.637,36	218.637,36	0,00	14.398,64
22706 ESTUDIOS Y TRABAJOS TÉCNICOS	457.110,00	0,00	457.110,00	62.859,50	62.859,50	18.029,00	44.830,50	394.250,50
22708 SERVICIOS DE RECAUDACIÓN A FAVOR DE LA ENTIDAD	454.147,00	0,00	454.147,00	454.146,88	237.883,58	237.883,58	0,00	216.263,42
22799 OTROS TRABAJOS REALIZADOS POR OTRAS EMP. Y PROF.	117.669,00	0,00	117.669,00	13.365,24	13.365,24	13.365,24	0,00	104.303,76
23010 DEL PERSONAL DIRECTIVO	10.000,00	0,00	10.000,00	0,00	0,00	0,00	0,00	10.000,00
23020 DEL PERSONAL NO DIRECTIVO	10.000,00	0,00	10.000,00	0,00	0,00	0,00	0,00	10.000,00
23110 GASTOS DE VIAJE DEL PERSONAL DIRECTIVO	10.000,00	0,00	10.000,00	0,00	0,00	0,00	0,00	10.000,00
23120 GASTOS DE VIAJE DEL PERSONAL NO DIRECTIVO	10.000,00	0,00	10.000,00	0,00	0,00	0,00	0,00	10.000,00
23399 OTRAS INDEMNIZACIONES	10.000,00	0,00	10.000,00	0,00	0,00	0,00	0,00	10.000,00
60912 SEÑALIZACIÓN VIAL	18.000,00	0,00	18.000,00	0,00	0,00	0,00	0,00	18.000,00
62300 MAQUINARIA	404.628,00	72.259,67	476.887,67	476.758,77	476.702,98	404.615,33	72.087,65	184,69
62400 ELEMENTOS DE TRANSPORTE	5.000,00	13.200,00	18.200,00	0,00	0,00	0,00	0,00	18.200,00
62500 MOBILIARIO Y EQUIPOS DE OFICINA	70.000,00	-4.295,00	65.705,00	20.465,18	20.465,18	20.465,18	0,00	45.239,82
62799 OTROS PROYECTOS COMPLEJOS	1.991.000,00	-1.778.935,00	212.065,00	0,00	0,00	0,00	0,00	212.065,00
63200 EDIFICIOS Y OTRAS CONSTRUCCIONES (REFORMA)	50.000,00	260.770,00	310.770,00	260.767,91	260.767,91	260.767,91	0,00	50.002,09
63300 MAQUINARIA (REFORMA Y REPOSICIÓN)	0,00	212.150,00	212.150,00	212.145,50	115.801,84	115.801,84	0,00	96.348,16
63301 INSTALACIONES (REFORMA Y REPOSICIÓN)	0,00	1.930,00	1.930,00	1.928,45	1.928,45	1.928,45	0,00	1,55
63400 ELEMENTOS DE TRANSPORTE (REFORMA Y REPOSICIÓN)	270.000,00	-94.900,00	175.100,00	0,00	0,00	0,00	0,00	175.100,00
63500 MOBILIARIO Y EQUIPOS DE OFICINA (REFORMA Y REP.)	95.000,00	0,00	95.000,00	0,00	0,00	0,00	0,00	95.000,00
63600 EQUIPOS DE COMUNICACIÓN (REFORMA Y REPOSICIÓN)	18.000,00	269.999,99	287.999,99	239.654,66	0,00	0,00	0,00	287.999,99
77999 OTRAS SUBVENCIONES A EMPRESAS PRIVADAS	3.000.000,00	1.402.588,32	4.402.588,32	1.804.859,18	392.494,26	367.495,27	24.998,99	4.010.094,06
*** 13302 GESTIÓN DE APARCAMIENTOS**	21.216.263,00	-488.085,81	20.728.177,19	6.695.798,55	5.948.507,11	3.746.858,51	2.201.648,60	14.779.670,08
12000 SUELDOS DEL GRUPO A1	180.536,00	33.455,00	213.991,00	80.797,46	80.797,46	80.797,46	0,00	133.193,54
12001 SUELDOS DEL GRUPO A2	46.636,00	37.293,00	83.929,00	43.505,23	43.505,23	43.505,23	0,00	40.423,77
12003 SUELDOS DEL GRUPO C1	85.348,00	-4.452,00	80.896,00	56.115,33	56.115,33	56.115,33	0,00	24.780,67

AYUNTAMIENTO DE MADRID

LIQUIDACIÓN DEL PRESUPUESTO DE GASTOS

Ejercicio : 2020 **Fecha: 31/12/2020**

Centro **: 001 AYUNTAMIENTO DE MADRID**

Sección : 150 MEDIO AMBIENTE Y MOVILIDAD

PROGRAMA/DESCRIPCIÓN/ECONÓMICO/DESCRIPCIÓN	C. INICIAL (1)	MODIFICACIONES (2)	C. DEFINITIVO (3=1+2)	G. COMPROMETIDOS (4)	OB. RECONOCIDAS (5)	PAGOS (6)	OB.PDTES.PAGO (7=5-6)	REMANENTE CRÉDITO (8=3-5)
12004 SUELDOS DEL GRUPO C2	88.775,00	40.418,00	129.193,00	55.024,65	55.024,65	55.024,65	0,00	74.168,35
12006 TRIENIOS	67.600,00	0,00	67.600,00	59.639,88	59.639,88	59.639,88	0,00	7.960,12
12100 COMPLEMENTO DE DESTINO	258.291,00	39.171,00	297.462,00	167.546,69	167.546,69	167.546,69	0,00	129.915,31
12101 COMPLEMENTO ESPECÍFICO	597.395,00	91.854,00	689.249,00	383.985,72	383.985,72	383.985,72	0,00	305.263,28
12103 OTROS COMPLEMENTOS	26.165,00	8.362,00	34.527,00	18.498,61	18.498,61	18.498,61	0,00	16.028,39
13000 RETRIBUCIONES BÁSICAS	111.658,00	-6.108,00	105.550,00	70.363,53	70.363,53	70.363,53	0,00	35.186,47
13002 OTRAS REMUNERACIONES	20.051,00	0,00	20.051,00	436,62	436,62	436,62	0,00	19.614,38
15000 PRODUCTIVIDAD	48.396,00	0,00	48.396,00	46.446,92	46.446,92	46.446,92	0,00	1.949,08
16000 SEGURIDAD SOCIAL	331.255,00	131.957,00	463.212,00	231.207,77	231.207,77	231.207,77	0,00	232.004,23
16009 OTRAS CUOTAS	0,00	0,00	0,00	57.675,41	57.675,41	57.675,41	0,00	-57.675,41
21200 REP.MANT. Y CONSERV. EDIFICIOS Y OTRAS CONSTRUC.	682.026,00	692.044,47	1.374.070,47	1.212.499,87	831.010,36	487.122,22	343.888,14	543.060,11
21300 REP.MANT.Y CONSERV. MAQUINARIA, INSTAL. Y UTILLAJE	181.889,00	0,00	181.889,00	173.299,44	173.299,44	158.142,10	15.157,34	8.589,56
22000 MATERIAL DE OFICINA ORDINARIO NO INVENTARIABLE	5.000,00	0,00	5.000,00	0,00	0,00	0,00	0,00	5.000,00
22002 MATERIAL INFORMÁTICO NO INVENTARIABLE	7.100,00	0,00	7.100,00	0,00	0,00	0,00	0,00	7.100,00
22107 IMPRESOS Y FORMULARIOS	1.000,00	0,00	1.000,00	0,00	0,00	0,00	0,00	1.000,00
22603 PUBLICACIÓN EN DIARIOS OFICIALES	4.000,00	0,00	4.000,00	0,00	0,00	0,00	0,00	4.000,00
22699 OTROS GASTOS DIVERSOS	150.000,00	-11.047,95	138.952,05	136.292,70	136.292,70	136.292,70	0,00	2.659,35
22706 ESTUDIOS Y TRABAJOS TÉCNICOS	388.615,00	33.338,28	421.953,28	354.972,58	290.895,83	258.390,89	32.504,94	131.057,45
22724 TRAB.Y SERV.EMPRESA MPAL. DE VIVIENDA Y SUELO,S.A.	9.205,00	0,00	9.205,00	0,00	0,00	0,00	0,00	9.205,00
60999 OTRAS INVERS. NUEVAS EN INFR.Y BIENES USO GENERAL	15.432.154,00	-8.094.065,96	7.338.088,04	1.821.858,79	1.660.868,39	864.103,49	796.764,90	5.677.219,65
62200 EDIFICIOS Y OTRAS CONSTRUCCIONES	2.491.368,00	6.519.695,35	9.011.063,35	1.725.631,35	1.584.896,57	571.563,29	1.013.333,28	7.426.166,78
63302 ÚTILES Y HERRAMIENTAS (REFORMA Y REPOSICIÓN)	1.800,00	0,00	1.800,00	0,00	0,00	0,00	0,00	1.800,00
*** 13402 PLANIFICACIÓN DE LA MOVILIDAD**	4.303.438,00	1.120.900,46	5.424.338,46	5.031.252,08	3.406.252,06	3.394.415,83	11.836,23	2.018.086,40
10100 RETRIBUCIONES BÁSICAS	191.298,00	0,00	191.298,00	193.426,86	193.426,86	193.426,86	0,00	-2.128,86
12000 SUELDOS DEL GRUPO A1	69.070,00	87.306,00	156.376,00	130.810,47	130.810,47	130.810,47	0,00	25.565,53
12001 SUELDOS DEL GRUPO A2	160.070,00	6.832,00	166.902,00	158.864,38	158.864,38	158.864,38	0,00	8.037,62
12003 SUELDOS DEL GRUPO C1	71.272,00	18.695,00	89.967,00	43.508,25	43.508,25	43.508,25	0,00	46.458,75
12004 SUELDOS DEL GRUPO C2	58.577,00	16.738,00	75.315,00	77.648,09	77.648,09	77.648,09	0,00	-2.333,09
12005 SUELDOS DEL GRUPO E	33.585,00	-1.206,00	32.379,00	19.069,44	19.069,44	19.069,44	0,00	13.309,56
12006 TRIENIOS	66.764,00	0,00	66.764,00	78.130,90	78.130,90	78.130,90	0,00	-11.366,90

AYUNTAMIENTO DE MADRID

LIQUIDACIÓN DEL PRESUPUESTO DE GASTOS

Ejercicio : 2020 **Fecha: 31/12/2020**

Centro **: 001 AYUNTAMIENTO DE MADRID**

Sección : 150 MEDIO AMBIENTE Y MOVILIDAD

PROGRAMA/DESCRIPCIÓN/ECONÓMICO/DESCRIPCIÓN	C. INICIAL (1)	MODIFICACIONES (2)	C. DEFINITIVO (3=1+2)	G. COMPROMETIDOS (4)	OB. RECONOCIDAS (5)	PAGOS (6)	OB.PDTES.PAGO (7=5-6)	REMANENTE CRÉDITO (8=3-5)
12100 COMPLEMENTO DE DESTINO	231.843,00	103.346,00	335.189,00	291.622,54	291.622,54	291.622,54	0,00	43.566,46
12101 COMPLEMENTO ESPECÍFICO	584.031,00	258.721,00	842.752,00	726.879,99	726.879,99	726.879,99	0,00	115.872,01
12103 OTROS COMPLEMENTOS	55.469,00	8.033,00	63.502,00	28.127,62	28.127,62	28.127,62	0,00	35.374,38
13000 RETRIBUCIONES BÁSICAS	26.425,00	0,00	26.425,00	47.682,80	47.682,80	47.682,80	0,00	-21.257,80
13002 OTRAS REMUNERACIONES	28.534,00	0,00	28.534,00	29.034,04	29.034,04	29.034,04	0,00	-500,04
15000 PRODUCTIVIDAD	55.330,00	0,00	55.330,00	89.928,42	89.928,42	89.928,42	0,00	-34.598,42
16000 SEGURIDAD SOCIAL	359.969,00	134.163,00	494.132,00	362.439,73	362.439,73	362.439,73	0,00	131.692,27
16009 OTRAS CUOTAS	0,00	0,00	0,00	27.696,73	27.696,73	27.696,73	0,00	-27.696,73
22606 REUNIONES, CONFERENCIAS Y CURSOS	0,00	11.836,23	11.836,23	11.836,23	11.836,23	0,00	11.836,23	0,00
22706 ESTUDIOS Y TRABAJOS TÉCNICOS	590.351,00	258.330,00	848.681,00	836.645,59	836.645,58	836.645,58	0,00	12.035,42
22799 OTROS TRABAJOS REALIZADOS POR OTRAS EMP. Y PROF.	88.400,00	214.506,23	302.906,23	244.800,00	244.799,99	244.799,99	0,00	58.106,24
48901 OTRAS TRANSFERENCIAS A INSTITUC. SIN FINES LUCRO	7.450,00	3.600,00	11.050,00	8.100,00	8.100,00	8.100,00	0,00	2.950,00
72000 A LA ADMINISTRACIÓN GENERAL DEL ESTADO	1.625.000,00	0,00	1.625.000,00	1.625.000,00	0,00	0,00	0,00	1.625.000,00
*** 13404 GESTIÓN DE LA MOVILIDAD**	90.622.472,00	4.259.129,73	94.881.601,73	93.465.286,88	90.460.056,90	87.348.527,66	3.111.529,24	4.421.544,83
12000 SUELDOS DEL GRUPO A1	65.785,00	0,00	65.785,00	50.449,72	50.449,72	50.449,72	0,00	15.335,28
12001 SUELDOS DEL GRUPO A2	130.899,00	0,00	130.899,00	117.099,48	117.099,48	117.099,48	0,00	13.799,52
12003 SUELDOS DEL GRUPO C1	71.490,00	0,00	71.490,00	64.364,28	64.364,28	64.364,28	0,00	7.125,72
12004 SUELDOS DEL GRUPO C2	199.853,00	-21.767,00	178.086,00	127.987,72	127.987,72	127.987,72	0,00	50.098,28
12005 SUELDOS DEL GRUPO E	25.125,00	-1.198,00	23.927,00	10.556,52	10.556,52	10.556,52	0,00	13.370,48
12006 TRIENIOS	106.209,00	0,00	106.209,00	89.508,27	89.508,27	89.508,27	0,00	16.700,73
12100 COMPLEMENTO DE DESTINO	310.487,00	-2.090,00	308.397,00	256.914,28	256.914,28	256.914,28	0,00	51.482,72
12101 COMPLEMENTO ESPECÍFICO	664.970,00	-17.243,00	647.727,00	562.931,41	562.931,41	562.931,41	0,00	84.795,59
12103 OTROS COMPLEMENTOS	43.971,00	276,00	44.247,00	34.585,85	34.585,85	34.585,85	0,00	9.661,15
15000 PRODUCTIVIDAD	72.270,00	0,00	72.270,00	72.054,17	72.054,17	72.054,17	0,00	215,83
15100 GRATIFICACIONES POR SERVICIOS EXTRAORDINARIOS	0,00	0,00	0,00	122,61	122,61	122,61	0,00	-122,61
16000 SEGURIDAD SOCIAL	386.173,00	2.422,00	388.595,00	301.908,85	301.908,85	301.908,85	0,00	86.686,15
16009 OTRAS CUOTAS	0,00	0,00	0,00	2.358,38	2.358,38	2.358,38	0,00	-2.358,38
20400 ARRENDAMIENTOS DE MATERIAL DE TRANSPORTE	5.710,00	0,00	5.710,00	5.709,41	5.709,36	5.709,36	0,00	0,64
21900 REP., MANT. Y CONSERV. OTRO INMOVILIZADO MATERIAL	10.309.690,00	791.765,44	11.101.455,44	10.411.468,34	10.398.777,13	10.148.318,66	250.458,47	702.678,31
22602 PUBLICIDAD Y PROPAGANDA	200.000,00	0,00	200.000,00	200.000,00	198.588,29	198.588,29	0,00	1.411,71

AYUNTAMIENTO DE MADRID

LIQUIDACIÓN DEL PRESUPUESTO DE GASTOS

Ejercicio : 2020 **Fecha: 31/12/2020**

Centro **: 001 AYUNTAMIENTO DE MADRID**

Sección : 150 MEDIO AMBIENTE Y MOVILIDAD

PROGRAMA/DESCRIPCIÓN/ECONÓMICO/DESCRIPCIÓN	C. INICIAL (1)	MODIFICACIONES (2)	C. DEFINITIVO (3=1+2)	G. COMPROMETIDOS (4)	OB. RECONOCIDAS (5)	PAGOS (6)	OB.PDTES.PAGO (7=5-6)	REMANENTE CRÉDITO (8=3-5)
22706 ESTUDIOS Y TRABAJOS TÉCNICOS	0,00	350.000,00	350.000,00	0,00	0,00	0,00	0,00	350.000,00
22799 OTROS TRABAJOS REALIZADOS POR OTRAS EMP. Y PROF.	78.029.840,00	3.156.964,29	81.186.804,29	81.157.267,59	78.166.140,58	75.305.069,81	2.861.070,77	3.020.663,71
*** 15323 INFRAESTRUCTURA MADRID CALLE 30**	380.887.218,00	-193.069.126,36	187.818.091,64	139.914.473,00	128.348.098,31	116.352.260,97	11.995.837,34	59.469.993,33
22706 ESTUDIOS Y TRABAJOS TÉCNICOS	0,00	358.928,84	358.928,84	59.382,10	59.382,10	59.382,10	0,00	299.546,74
22727 TRAB.Y SERV. MADRID CALLE 30, S.A.	128.706.958,00	0,00	128.706.958,00	128.706.957,37	127.766.293,27	115.950.730,10	11.815.563,17	940.664,73
61901 REPOSICIÓN CALLE 30	11.130.105,00	18.029,00	11.148.134,00	11.148.133,53	522.422,94	342.148,77	180.274,17	10.625.711,06
85090 RESTO ADQUISIC. DE ACCIONES DENTRO SECTOR PÚBLICO	241.050.155,00	-193.446.084,20	47.604.070,80	0,00	0,00	0,00	0,00	47.604.070,80
*** 15330 INFRAESTRUCTURAS DE MOVILIDAD**	3.823.900,00	-313.910,24	3.509.989,76	279.762,10	279.759,63	123.394,68	156.364,95	3.230.230,13
21000 REP.MANT. Y CONSERV. BIENES DESTINADOS USO GENERAL	0,00	48.400,00	48.400,00	36.763,66	36.763,66	36.763,66	0,00	11.636,34
22000 MATERIAL DE OFICINA ORDINARIO NO INVENTARIABLE	5.000,00	0,00	5.000,00	0,00	0,00	0,00	0,00	5.000,00
22002 MATERIAL INFORMÁTICO NO INVENTARIABLE	7.100,00	0,00	7.100,00	0,00	0,00	0,00	0,00	7.100,00
22603 PUBLICACIÓN EN DIARIOS OFICIALES	10.000,00	0,00	10.000,00	0,00	0,00	0,00	0,00	10.000,00
22706 ESTUDIOS Y TRABAJOS TÉCNICOS	0,00	18.150,00	18.150,00	15.701,42	15.701,42	0,00	15.701,42	2.448,58
60999 OTRAS INVERS. NUEVAS EN INFR.Y BIENES USO GENERAL	3.600.000,00	-180.460,24	3.419.539,76	227.297,02	227.294,55	86.631,02	140.663,53	3.192.245,21
61904 URBANIZACIÓN A CARGO DEL AYUNTAMIENTO (REMODELAC.)	100.000,00	-100.000,00	0,00	0,00	0,00	0,00	0,00	0,00
62200 EDIFICIOS Y OTRAS CONSTRUCCIONES	100.000,00	-100.000,00	0,00	0,00	0,00	0,00	0,00	0,00
62302 ÚTILES Y HERRAMIENTAS	1.800,00	0,00	1.800,00	0,00	0,00	0,00	0,00	1.800,00
*** 16001 INGENIERÍA DEL AGUA**	20.902.375,00	-2.876.218,57	18.026.156,43	3.221.081,43	3.179.593,98	2.564.160,17	615.433,81	14.846.562,45
60904 URBANIZACIÓN A CARGO DEL AYUNTAMIENTO	1.335.819,00	0,00	1.335.819,00	519.427,08	493.995,61	271.677,62	222.317,99	841.823,39
60914 ALCANTARILLADO Y COLECTORES	18.977.942,00	-7.949.313,60	11.028.628,40	696.219,49	696.219,45	696.219,45	0,00	10.332.408,95
60915 HIDRANTES	80.000,00	0,00	80.000,00	58.879,58	58.879,58	47.604,26	11.275,32	21.120,42
60999 OTRAS INVERS. NUEVAS EN INFR.Y BIENES USO GENERAL	0,00	3.448.379,25	3.448.379,25	585.843,92	585.830,41	418.969,27	166.861,14	2.862.548,84
61914 ALCANT. COLEC. REFORMA	0,00	62.343,60	62.343,60	1.878,24	1.878,24	1.878,24	0,00	60.465,36
61915 HIDRANTES (REFORMA)	0,00	107.384,93	107.384,93	101.485,12	88.463,69	75.872,44	12.591,25	18.921,24
61999 OTRAS INVERS.DE REPOS.EN INFR.Y BIENES USO GENERAL	342.431,00	1.395.313,87	1.737.744,87	1.039.946,15	1.038.771,45	847.987,57	190.783,88	698.973,42
62601 EQUIPOS PARA PROCESO DE DATOS	0,00	12.100,00	12.100,00	11.604,23	11.604,23	0,00	11.604,23	495,77
62700 INSTALACIONES PARA DEPURACIÓN DE AGUA	166.183,00	-44.305,14	121.877,86	113.919,62	112.073,32	112.073,32	0,00	9.804,54
62799 OTROS PROYECTOS COMPLEJOS	0,00	68.959,52	68.959,52	68.959,52	68.959,52	68.959,52	0,00	0,00
63700 INSTALACIONES PARA DEPURACIÓN DEL AGUA (REFORMA)	0,00	22.919,00	22.919,00	22.918,48	22.918,48	22.918,48	0,00	0,52
*** 16102 SUMINISTRO HÍDRICO**	19.247.913,00	21.597.877,21	40.845.790,21	37.785.133,10	36.701.348,49	30.143.883,58	6.557.464,91	4.144.441,72

AYUNTAMIENTO DE MADRID

LIQUIDACIÓN DEL PRESUPUESTO DE GASTOS

Ejercicio : 2020

Fecha: 31/12/2020

Centro **: 001 AYUNTAMIENTO DE MADRID**

Sección : 150 MEDIO AMBIENTE Y MOVILIDAD

PROGRAMA/DESCRIPCIÓN/ECONÓMICO/DESCRIPCIÓN	C. INICIAL (1)	MODIFICACIONES (2)	C. DEFINITIVO (3=1+2)	G. COMPROMETIDOS (4)	OB. RECONOCIDAS (5)	PAGOS (6)	OB.PDTES.PAGO (7=5-6)	REMANENTE CRÉDITO (8=3-5)
10100 RETRIBUCIONES BÁSICAS	190.759,00	-34.812,00	155.947,00	95.800,62	95.800,62	95.800,62	0,00	60.146,38
12000 SUELDOS DEL GRUPO A1	500.814,00	5.218,00	506.032,00	339.169,81	339.169,81	339.169,81	0,00	166.862,19
12001 SUELDOS DEL GRUPO A2	512.826,00	38.883,00	551.709,00	592.030,84	592.030,84	592.030,84	0,00	-40.321,84
12003 SUELDOS DEL GRUPO C1	261.889,00	-20.132,00	241.757,00	196.267,91	196.267,91	196.267,91	0,00	45.489,09
12004 SUELDOS DEL GRUPO C2	749.276,00	10.681,00	759.957,00	661.930,78	661.930,78	661.930,78	0,00	98.026,22
12005 SUELDOS DEL GRUPO E	16.750,00	0,00	16.750,00	16.666,16	16.666,16	16.666,16	0,00	83,84
12006 TRIENIOS	325.530,00	0,00	325.530,00	310.677,99	310.677,99	310.677,99	0,00	14.852,01
12100 COMPLEMENTO DE DESTINO	1.132.010,00	55.241,00	1.187.251,00	1.118.801,45	1.118.801,45	1.118.801,45	0,00	68.449,55
12101 COMPLEMENTO ESPECÍFICO	2.470.907,00	131.691,00	2.602.598,00	2.476.626,46	2.476.626,46	2.476.626,46	0,00	125.971,54
12103 OTROS COMPLEMENTOS	142.925,00	4.656,00	147.581,00	138.396,16	138.396,16	138.396,16	0,00	9.184,84
13000 RETRIBUCIONES BÁSICAS	70.224,00	0,00	70.224,00	186.395,59	186.395,59	186.395,59	0,00	-116.171,59
13001 HORAS EXTRAORDINARIAS	0,00	0,00	0,00	759,50	759,50	759,50	0,00	-759,50
13002 OTRAS REMUNERACIONES	165.728,00	-8.700,00	157.028,00	105.793,46	105.793,46	105.793,46	0,00	51.234,54
13100 RETRIBUCIONES BÁSICAS	0,00	0,00	0,00	717,91	717,91	717,91	0,00	-717,91
13102 OTRAS REMUNERACIONES	0,00	0,00	0,00	1.026,61	1.026,61	1.026,61	0,00	-1.026,61
15000 PRODUCTIVIDAD	136.506,00	0,00	136.506,00	135.513,63	135.513,63	135.513,63	0,00	992,37
15100 GRATIFICACIONES POR SERVICIOS EXTRAORDINARIOS	0,00	0,00	0,00	3.059,00	3.059,00	3.059,00	0,00	-3.059,00
16000 SEGURIDAD SOCIAL	1.602.606,00	81.724,00	1.684.330,00	1.694.160,03	1.694.160,03	1.694.160,03	0,00	-9.830,03
16009 OTRAS CUOTAS	0,00	0,00	0,00	213.939,70	213.939,70	213.939,70	0,00	-213.939,70
20901 CÁNONES	3.181.492,00	2.566.707,96	5.748.199,96	5.748.199,38	5.748.199,38	5.748.199,38	0,00	0,58
21000 REP.MANT. Y CONSERV. BIENES DESTINADOS USO GENERAL	739.803,00	-3.671,00	736.132,00	559.385,67	375.896,00	375.896,00	0,00	360.236,00
22101 AGUA	2.276.100,00	4.500.670,58	6.776.770,58	6.776.770,58	6.330.023,75	0,00	6.330.023,75	446.746,83
22199 OTROS SUMINISTROS	2.500,00	0,00	2.500,00	0,00	0,00	0,00	0,00	2.500,00
22500 TRIBUTOS ESTATALES	100.000,00	131,17	100.131,17	119.911,65	119.911,65	119.911,65	0,00	-19.780,48
22501 TRIBUTOS DE LAS COMUNIDADES AUTÓNOMAS	15.000,00	0,00	15.000,00	618,18	618,18	618,18	0,00	14.381,82
22502 TRIBUTOS DE LAS ENTIDADES LOCALES	310.000,00	23.588,71	333.588,71	321.988,35	321.988,35	321.988,35	0,00	11.600,36
22602 PUBLICIDAD Y PROPAGANDA	50.000,00	0,00	50.000,00	27.257,99	27.254,85	4.257,99	22.996,86	22.745,15
22699 OTROS GASTOS DIVERSOS	20.000,00	3.671,00	23.671,00	23.670,04	23.670,04	23.670,04	0,00	0,96
22700 LIMPIEZA Y ASEO	0,00	0,00	0,00	15.972,00	15.972,00	15.972,00	0,00	-15.972,00
22703 GASTOS POR ACCIÓN SUBSIDIARIA	80.000,00	82.460,36	162.460,36	0,00	0,00	0,00	0,00	162.460,36

AYUNTAMIENTO DE MADRID

LIQUIDACIÓN DEL PRESUPUESTO DE GASTOS

Ejercicio : 2020 **Fecha: 31/12/2020**

Centro **: 001 AYUNTAMIENTO DE MADRID**

Sección : 150 MEDIO AMBIENTE Y MOVILIDAD

PROGRAMA/DESCRIPCIÓN/ECONÓMICO/DESCRIPCIÓN	C. INICIAL (1)	MODIFICACIONES (2)	C. DEFINITIVO (3=1+2)	G. COMPROMETIDOS (4)	OB. RECONOCIDAS (5)	PAGOS (6)	OB.PDTES.PAGO (7=5-6)	REMANENTE CRÉDITO (8=3-5)
22706 ESTUDIOS Y TRABAJOS TÉCNICOS	436.644,00	0,00	436.644,00	127.933,97	124.415,25	88.709,99	35.705,26	312.228,75
22799 OTROS TRABAJOS REALIZADOS POR OTRAS EMP. Y PROF.	3.757.624,00	12.093.433,14	15.851.057,14	13.709.256,39	13.259.230,14	13.090.491,10	168.739,04	2.591.827,00
35200 INTERESES DE DEMORA	0,00	2.066.435,29	2.066.435,29	2.066.435,29	2.066.435,29	2.066.435,29	0,00	0,00
*** 16210 GESTIÓN AMBIENTAL URBANA**	263.747.011,00	1.409.012,93	265.156.023,93	262.058.195,83	247.982.525,93	224.122.052,57	23.860.473,36	17.173.498,00
10100 RETRIBUCIONES BÁSICAS	96.031,00	0,00	96.031,00	95.419,20	95.419,20	95.419,20	0,00	611,80
12000 SUELDOS DEL GRUPO A1	253.076,00	-21.599,00	231.477,00	143.785,17	143.785,17	143.785,17	0,00	87.691,83
12001 SUELDOS DEL GRUPO A2	160.088,00	38.056,00	198.144,00	181.893,31	181.893,31	181.893,31	0,00	16.250,69
12003 SUELDOS DEL GRUPO C1	156.273,00	12.512,00	168.785,00	101.118,25	101.118,25	101.118,25	0,00	67.666,75
12004 SUELDOS DEL GRUPO C2	2.251.038,00	426.754,00	2.677.792,00	2.333.548,86	2.333.548,86	2.333.548,86	0,00	344.243,14
12005 SUELDOS DEL GRUPO E	410.806,00	-44.772,00	366.034,00	266.324,27	266.324,27	266.324,27	0,00	99.709,73
12006 TRIENIOS	445.077,00	-1.753,00	443.324,00	445.499,59	445.499,59	445.499,59	0,00	-2.175,59
12100 COMPLEMENTO DE DESTINO	1.983.809,00	264.652,00	2.248.461,00	1.889.569,87	1.889.569,87	1.889.569,87	0,00	358.891,13
12101 COMPLEMENTO ESPECÍFICO	4.145.218,00	534.467,00	4.679.685,00	3.982.959,68	3.982.959,68	3.982.959,68	0,00	696.725,32
12103 OTROS COMPLEMENTOS	325.675,00	36.842,00	362.517,00	309.145,69	309.145,69	309.145,69	0,00	53.371,31
13000 RETRIBUCIONES BÁSICAS	166.943,00	0,00	166.943,00	118.211,24	118.211,24	118.211,24	0,00	48.731,76
13002 OTRAS REMUNERACIONES	130.400,00	-7.073,00	123.327,00	93.551,27	93.551,27	93.551,27	0,00	29.775,73
13100 RETRIBUCIONES BÁSICAS	18.086,00	0,00	18.086,00	904,58	904,58	904,58	0,00	17.181,42
13102 OTRAS REMUNERACIONES	32.594,00	0,00	32.594,00	2.485,94	2.485,94	2.485,94	0,00	30.108,06
15000 PRODUCTIVIDAD	106.379,00	0,00	106.379,00	111.200,50	111.200,50	111.200,50	0,00	-4.821,50
15100 GRATIFICACIONES POR SERVICIOS EXTRAORDINARIOS	0,00	0,00	0,00	4.073,94	4.073,94	4.073,94	0,00	-4.073,94
16000 SEGURIDAD SOCIAL	2.924.181,00	505.640,00	3.429.821,00	3.151.064,52	3.151.064,52	3.151.064,52	0,00	278.756,48
16009 OTRAS CUOTAS	0,00	0,00	0,00	563.432,16	563.432,16	563.432,16	0,00	-563.432,16
20400 ARRENDAMIENTOS DE MATERIAL DE TRANSPORTE	316.867,00	0,00	316.867,00	316.865,90	316.865,88	316.865,88	0,00	1,12
22602 PUBLICIDAD Y PROPAGANDA	1.392.331,00	270.286,93	1.662.617,93	1.561.373,75	1.511.783,64	1.007.430,61	504.353,03	150.834,29
22700 LIMPIEZA Y ASEO	245.306.593,00	0,00	245.306.593,00	244.748.902,27	230.910.146,03	207.563.040,20	23.347.105,83	14.396.446,97
22701 SEGURIDAD	1.411.246,00	0,00	1.411.246,00	1.411.245,94	1.411.245,84	1.411.245,84	0,00	0,16
22706 ESTUDIOS Y TRABAJOS TÉCNICOS	714.300,00	-610.000,00	104.300,00	38.296,50	38.296,50	29.282,00	9.014,50	66.003,50
62999 OTRAS INV. NUEVAS ASOC. AL FUNCIONAM. OPERAT. SERV	500.000,00	5.000,00	505.000,00	187.323,43	0,00	0,00	0,00	505.000,00
74500 A LA EMPRESA MUNICIPAL DE LA VIVIENDA Y SUELO, S.A	500.000,00	0,00	500.000,00	0,00	0,00	0,00	0,00	500.000,00
*** 16230 PARQUE TECNOLÓGICO DE VALDEMINGÓMEZ**	112.897.970,00	7.603.699,32	120.501.669,32	100.519.669,28	94.968.761,65	92.919.668,60	2.049.093,05	25.532.907,67

AYUNTAMIENTO DE MADRID

LIQUIDACIÓN DEL PRESUPUESTO DE GASTOS

Ejercicio : 2020 **Fecha: 31/12/2020**

Centro **: 001 AYUNTAMIENTO DE MADRID**

Sección : 150 MEDIO AMBIENTE Y MOVILIDAD

PROGRAMA/DESCRIPCIÓN/ECONÓMICO/DESCRIPCIÓN	C. INICIAL (1)	MODIFICACIONES (2)	C. DEFINITIVO (3=1+2)	G. COMPROMETIDOS (4)	OB. RECONOCIDAS (5)	PAGOS (6)	OB.PDTES.PAGO (7=5-6)	REMANENTE CRÉDITO (8=3-5)
10100 RETRIBUCIONES BÁSICAS	101.244,00	0,00	101.244,00	95.419,20	95.419,20	95.419,20	0,00	5.824,80
12000 SUELDOS DEL GRUPO A1	139.825,00	44.566,00	184.391,00	157.868,92	157.868,92	157.868,92	0,00	26.522,08
12001 SUELDOS DEL GRUPO A2	149.259,00	-8.784,00	140.475,00	98.524,41	98.524,41	98.524,41	0,00	41.950,59
12003 SUELDOS DEL GRUPO C1	49.712,00	-1.984,00	47.728,00	36.016,08	36.016,08	36.016,08	0,00	11.711,92
12004 SUELDOS DEL GRUPO C2	277.033,00	87.032,00	364.065,00	300.111,55	300.111,55	300.111,55	0,00	63.953,45
12005 SUELDOS DEL GRUPO E	8.375,00	0,00	8.375,00	2.730,47	2.730,47	2.730,47	0,00	5.644,53
12006 TRIENIOS	125.302,00	0,00	125.302,00	114.116,61	114.116,61	114.116,61	0,00	11.185,39
12100 COMPLEMENTO DE DESTINO	402.414,00	76.131,00	478.545,00	409.498,99	409.498,99	409.498,99	0,00	69.046,01
12101 COMPLEMENTO ESPECÍFICO	960.923,00	149.619,00	1.110.542,00	936.824,61	936.824,61	936.824,61	0,00	173.717,39
12103 OTROS COMPLEMENTOS	50.852,00	8.717,00	59.569,00	48.061,83	48.061,83	48.061,83	0,00	11.507,17
15000 PRODUCTIVIDAD	75.175,00	0,00	75.175,00	67.352,30	67.352,30	67.352,30	0,00	7.822,70
16000 SEGURIDAD SOCIAL	554.583,00	159.446,00	714.029,00	620.885,86	620.885,86	620.885,86	0,00	93.143,14
16009 OTRAS CUOTAS	0,00	0,00	0,00	159.368,82	159.368,82	159.368,82	0,00	-159.368,82
20300 ARRENDAMIENTOS DE MAQUINARIA, INSTALAC. Y UTILLAJE	0,00	2.131,35	2.131,35	2.131,35	1.205,71	906,69	299,02	925,64
20400 ARRENDAMIENTOS DE MATERIAL DE TRANSPORTE	29.737,00	0,00	29.737,00	29.736,09	28.782,71	28.782,71	0,00	954,29
22199 OTROS SUMINISTROS	990.456,00	-2.131,35	988.324,65	577.004,49	577.004,49	577.004,49	0,00	411.320,16
22500 TRIBUTOS ESTATALES	252,00	0,00	252,00	251,49	251,49	251,49	0,00	0,51
22700 LIMPIEZA Y ASEO	98.214.692,00	7.230.130,32	105.444.822,32	86.796.198,19	86.037.134,98	85.762.863,98	274.271,00	19.407.687,34
22706 ESTUDIOS Y TRABAJOS TÉCNICOS	1.119.914,00	-198.990,60	920.923,40	742.147,71	687.139,37	638.957,67	48.181,70	233.784,03
62701 INSTALACIONES PARA TRATAMIENTO DE RESIDUOS SÓLIDOS	9.648.222,00	57.816,60	9.706.038,60	9.325.420,31	4.590.463,25	2.864.121,92	1.726.341,33	5.115.575,35
*** 16301 LIMPIEZA VIARIA**	253.333.564,00	-6.732.593,74	246.600.970,26	241.675.424,49	237.460.880,53	231.221.325,27	6.239.555,26	9.140.089,73
12000 SUELDOS DEL GRUPO A1	80.035,00	-4.375,00	75.660,00	44.784,52	44.784,52	44.784,52	0,00	30.875,48
12001 SUELDOS DEL GRUPO A2	189.496,00	12.981,00	202.477,00	166.993,22	166.993,22	166.993,22	0,00	35.483,78
12003 SUELDOS DEL GRUPO C1	102.829,00	13.563,00	116.392,00	63.961,94	63.961,94	63.961,94	0,00	52.430,06
12004 SUELDOS DEL GRUPO C2	1.184.401,00	167.351,00	1.351.752,00	977.222,26	977.222,26	977.222,26	0,00	374.529,74
12005 SUELDOS DEL GRUPO E	150.835,00	-8.404,00	142.431,00	114.686,41	114.686,41	114.686,41	0,00	27.744,59
12006 TRIENIOS	293.763,00	-15.282,00	278.481,00	249.480,37	249.480,37	249.480,37	0,00	29.000,63
12100 COMPLEMENTO DE DESTINO	1.048.384,00	107.242,00	1.155.626,00	886.775,47	886.775,47	886.775,47	0,00	268.850,53
12101 COMPLEMENTO ESPECÍFICO	2.420.936,00	217.496,00	2.638.432,00	2.046.253,16	2.046.253,16	2.046.253,16	0,00	592.178,84
12103 OTROS COMPLEMENTOS	174.926,00	18.494,00	193.420,00	142.257,90	142.257,90	142.257,90	0,00	51.162,10

AYUNTAMIENTO DE MADRID

LIQUIDACIÓN DEL PRESUPUESTO DE GASTOS

Ejercicio : 2020 **Fecha: 31/12/2020**

Centro **: 001 AYUNTAMIENTO DE MADRID**

Sección : 150 MEDIO AMBIENTE Y MOVILIDAD

PROGRAMA/DESCRIPCIÓN/ECONÓMICO/DESCRIPCIÓN	C. INICIAL (1)	MODIFICACIONES (2)	C. DEFINITIVO (3=1+2)	G. COMPROMETIDOS (4)	OB. RECONOCIDAS (5)	PAGOS (6)	OB.PDTES.PAGO (7=5-6)	REMANENTE CRÉDITO (8=3-5)
13000 RETRIBUCIONES BÁSICAS	141.733,00	0,00	141.733,00	125.152,96	125.152,96	125.152,96	0,00	16.580,04
13001 HORAS EXTRAORDINARIAS	0,00	0,00	0,00	362,77	362,77	362,77	0,00	-362,77
13002 OTRAS REMUNERACIONES	146.878,00	-13.033,00	133.845,00	94.793,49	94.793,49	94.793,49	0,00	39.051,51
13100 RETRIBUCIONES BÁSICAS	0,00	0,00	0,00	6.425,26	6.425,26	6.425,26	0,00	-6.425,26
13102 OTRAS REMUNERACIONES	0,00	0,00	0,00	9.962,68	9.962,68	9.962,68	0,00	-9.962,68
15000 PRODUCTIVIDAD	92.011,00	0,00	92.011,00	81.527,89	81.527,89	81.527,89	0,00	10.483,11
15100 GRATIFICACIONES POR SERVICIOS EXTRAORDINARIOS	0,00	0,00	0,00	5.423,71	5.423,71	5.423,71	0,00	-5.423,71
16000 SEGURIDAD SOCIAL	1.577.747,00	280.716,00	1.858.463,00	1.496.941,80	1.496.941,80	1.496.941,80	0,00	361.521,20
16009 OTRAS CUOTAS	0,00	0,00	0,00	268.596,22	268.596,22	268.596,22	0,00	-268.596,22
20400 ARRENDAMIENTOS DE MATERIAL DE TRANSPORTE	323.051,00	0,00	323.051,00	323.049,67	323.049,65	305.316,04	17.733,61	1,35
20800 ARRENDAMIENTOS DE OTRO INMOVILIZADO MATERIAL	597.106,00	20.000,00	617.106,00	615.012,75	435.201,92	435.201,92	0,00	181.904,08
21000 REP.MANT. Y CONSERV. BIENES DESTINADOS USO GENERAL	19.507.310,00	0,00	19.507.310,00	19.039.362,08	18.637.747,85	17.589.764,82	1.047.983,03	869.562,15
22199 OTROS SUMINISTROS	60.000,00	-31.856,08	28.143,92	16.742,23	16.742,23	9.616,08	7.126,15	11.401,69
22602 PUBLICIDAD Y PROPAGANDA	1.000.000,00	-983.878,93	16.121,07	16.121,07	16.121,07	16.121,07	0,00	0,00
22700 LIMPIEZA Y ASEO	217.504.199,00	-2.338.390,35	215.165.808,65	214.471.367,51	210.938.137,37	205.825.627,91	5.112.509,46	4.227.671,28
22706 ESTUDIOS Y TRABAJOS TÉCNICOS	2.000.000,00	-1.827.260,83	172.739,17	70.990,70	70.990,70	53.324,70	17.666,00	101.748,47
22799 OTROS TRABAJOS REALIZADOS POR OTRAS EMP. Y PROF.	334.412,00	350,90	334.762,90	334.762,71	234.873,97	198.336,96	36.537,01	99.888,93
60913 MOBILIARIO URBANO	2.903.512,00	-848.307,45	2.055.204,55	6.413,74	6.413,74	6.413,74	0,00	2.048.790,81
61913 MOBILIARIO URBANO (REF)	1.500.000,00	-1.500.000,00	0,00	0,00	0,00	0,00	0,00	0,00
*** 17000 DIR.Y GEST. ADV. M.AMBIENTE Y MOVILIDAD**	29.834.045,00	49.364.880,56	79.198.925,56	77.027.763,27	75.107.765,82	27.020.184,31	48.087.581,51	4.091.159,74
10100 RETRIBUCIONES BÁSICAS	197.815,00	0,00	197.815,00	196.491,96	196.491,96	196.491,96	0,00	1.323,04
12000 SUELDOS DEL GRUPO A1	304.616,00	25.516,00	330.132,00	254.880,40	254.880,40	254.880,40	0,00	75.251,60
12001 SUELDOS DEL GRUPO A2	205.612,00	-7.296,00	198.316,00	161.827,90	161.827,90	161.827,90	0,00	36.488,10
12003 SUELDOS DEL GRUPO C1	320.922,00	57.964,00	378.886,00	246.946,87	246.946,87	246.946,87	0,00	131.939,13
12004 SUELDOS DEL GRUPO C2	579.694,00	-7.055,00	572.639,00	488.118,94	488.118,94	488.118,94	0,00	84.520,06
12005 SUELDOS DEL GRUPO E	331.323,00	-27.300,00	304.023,00	264.503,30	264.503,30	264.503,30	0,00	39.519,70
12006 TRIENIOS	380.631,00	-14.066,00	366.565,00	337.261,08	337.261,08	337.261,08	0,00	29.303,92
12100 COMPLEMENTO DE DESTINO	1.085.302,00	38.131,00	1.123.433,00	946.035,11	946.035,11	946.035,11	0,00	177.397,89
12101 COMPLEMENTO ESPECÍFICO	2.305.461,00	110.355,00	2.415.816,00	2.036.745,34	2.036.745,34	2.036.745,34	0,00	379.070,66
12103 OTROS COMPLEMENTOS	175.537,00	6.200,00	181.737,00	176.117,38	176.117,38	176.117,38	0,00	5.619,62

AYUNTAMIENTO DE MADRID

LIQUIDACIÓN DEL PRESUPUESTO DE GASTOS

Ejercicio : 2020 **Fecha: 31/12/2020**

Centro **: 001 AYUNTAMIENTO DE MADRID**

Sección : 150 MEDIO AMBIENTE Y MOVILIDAD

PROGRAMA/DESCRIPCIÓN/ECONÓMICO/DESCRIPCIÓN	C. INICIAL (1)	MODIFICACIONES (2)	C. DEFINITIVO (3=1+2)	G. COMPROMETIDOS (4)	OB. RECONOCIDAS (5)	PAGOS (6)	OB.PDTES.PAGO (7=5-6)	REMANENTE CRÉDITO (8=3-5)
13000 RETRIBUCIONES BÁSICAS	12.219,00	0,00	12.219,00	769,40	769,40	769,40	0,00	11.449,60
13002 OTRAS REMUNERACIONES	14.681,00	0,00	14.681,00	924,43	924,43	924,43	0,00	13.756,57
15000 PRODUCTIVIDAD	218.749,00	0,00	218.749,00	205.438,78	205.438,78	205.438,78	0,00	13.310,22
15100 GRATIFICACIONES POR SERVICIOS EXTRAORDINARIOS	0,00	0,00	0,00	1.032,85	1.032,85	1.032,85	0,00	-1.032,85
16000 SEGURIDAD SOCIAL	1.384.469,00	121.203,00	1.505.672,00	1.289.469,78	1.289.469,78	1.289.469,78	0,00	216.202,22
16009 OTRAS CUOTAS	0,00	0,00	0,00	152.638,55	152.638,55	152.638,55	0,00	-152.638,55
20200 ARRENDAMIENTOS DE EDIFICIOS Y OTRAS CONSTRUCCIONES	6.998.396,00	-169.870,81	6.828.525,19	5.985.083,69	4.223.618,46	4.222.229,68	1.388,78	2.604.906,73
20400 ARRENDAMIENTOS DE MATERIAL DE TRANSPORTE	50.151,00	0,00	50.151,00	24.349,61	24.349,60	22.828,74	1.520,86	25.801,40
21200 REP.MANT. Y CONSERV. EDIFICIOS Y OTRAS CONSTRUC.	304.769,00	0,00	304.769,00	285.105,67	279.177,60	277.164,96	2.012,64	25.591,40
21300 REP.MANT.Y CONSERV. MAQUINARIA, INSTAL. Y UTILLAJE	35.129,00	0,00	35.129,00	25.591,39	25.591,39	24.375,34	1.216,05	9.537,61
21500 REP., MANT. Y CONSERV. DE MOBILIARIO	6.000,00	0,00	6.000,00	0,00	0,00	0,00	0,00	6.000,00
21600 REP., MANT.Y CONSERV. EQUIPOS PROCESO INFORMACIÓN	1.000,00	0,00	1.000,00	0,00	0,00	0,00	0,00	1.000,00
22000 MATERIAL DE OFICINA ORDINARIO NO INVENTARIABLE	50.000,00	0,00	50.000,00	33.399,29	28.189,12	28.189,12	0,00	21.810,88
22001 PRENSA, REVISTAS, LIBROS Y OTRAS PUBLICACIONES	5.000,00	297,00	5.297,00	5.266,99	5.266,99	5.266,99	0,00	30,01
22002 MATERIAL INFORMÁTICO NO INVENTARIABLE	60.000,00	0,00	60.000,00	49.423,93	49.423,93	49.423,93	0,00	10.576,07
22104 VESTUARIO	200.000,00	25.000,00	225.000,00	224.978,85	224.978,84	200.172,16	24.806,68	21,16
22105 PRODUCTOS ALIMENTICIOS	5.000,00	0,00	5.000,00	3.625,68	3.625,68	3.625,68	0,00	1.374,32
22106 PRODUCTOS FARMACÉUTICOS Y MATERIAL SANITARIO	0,00	10.000,00	10.000,00	9.291,82	9.291,82	9.291,82	0,00	708,18
22110 PRODUCTOS DE LIMPIEZA Y ASEO	0,00	5.000,00	5.000,00	7.079,43	7.079,43	3.913,61	3.165,82	-2.079,43
22199 OTROS SUMINISTROS	2.000,00	18.000,00	20.000,00	18.880,23	18.880,23	18.880,23	0,00	1.119,77
22200 SERVICIOS DE TELECOMUNICACIONES	0,00	0,00	0,00	35,96	35,96	35,96	0,00	-35,96
22203 INFORMÁTICAS	1.000,00	0,00	1.000,00	808,09	808,09	808,09	0,00	191,91
22300 TRANSPORTES	121.000,00	0,00	121.000,00	119.750,31	83.120,19	83.120,19	0,00	37.879,81
22602 PUBLICIDAD Y PROPAGANDA	0,00	604.179,36	604.179,36	592.565,14	586.592,85	562.143,59	24.449,26	17.586,51
22603 PUBLICACIÓN EN DIARIOS OFICIALES	10.000,00	14.615,00	24.615,00	22.664,27	22.664,27	22.664,27	0,00	1.950,73
22604 GASTOS JURÍDICOS Y CONTENCIOSOS	150.000,00	60.000,00	210.000,00	205.809,97	205.809,97	189.321,32	16.488,65	4.190,03
22700 LIMPIEZA Y ASEO	676.000,00	0,00	676.000,00	722.483,35	721.473,55	721.473,55	0,00	-45.473,55
22701 SEGURIDAD	569.969,00	0,00	569.969,00	555.302,58	554.758,00	554.274,00	484,00	15.211,00
22706 ESTUDIOS Y TRABAJOS TÉCNICOS	50.000,00	0,00	50.000,00	0,00	0,00	0,00	0,00	50.000,00
22799 OTROS TRABAJOS REALIZADOS POR OTRAS EMP. Y PROF.	0,00	0,00	0,00	13.394,70	13.394,70	13.394,70	0,00	-13.394,70

AYUNTAMIENTO DE MADRID

LIQUIDACIÓN DEL PRESUPUESTO DE GASTOS

Ejercicio : 2020 **Fecha: 31/12/2020**

Centro **: 001 AYUNTAMIENTO DE MADRID**

Sección : 150 MEDIO AMBIENTE Y MOVILIDAD

PROGRAMA/DESCRIPCIÓN/ECONÓMICO/DESCRIPCIÓN	C. INICIAL (1)	MODIFICACIONES (2)	C. DEFINITIVO (3=1+2)	G. COMPROMETIDOS (4)	OB. RECONOCIDAS (5)	PAGOS (6)	OB.PDTES.PAGO (7=5-6)	REMANENTE CRÉDITO (8=3-5)
23010 DEL PERSONAL DIRECTIVO	1.500,00	1.000,00	2.500,00	1.900,68	1.900,68	1.900,68	0,00	599,32
23020 DEL PERSONAL NO DIRECTIVO	2.000,00	1.207,00	3.207,00	2.547,61	2.547,61	2.547,61	0,00	659,39
23110 GASTOS DE VIAJE DEL PERSONAL DIRECTIVO	2.000,00	2.000,00	4.000,00	3.122,86	3.122,86	3.122,86	0,00	877,14
23111 LOCOMOCIÓN URBANA PERSONAL DIRECTIVO	0,00	100,00	100,00	12,55	12,55	12,55	0,00	87,45
23120 GASTOS DE VIAJE DEL PERSONAL NO DIRECTIVO	2.500,00	400,00	2.900,00	1.611,30	1.611,30	1.611,30	0,00	1.288,70
23121 LOCOMOCIÓN URBANA PERSONAL NO DIRECTIVO	100,00	1.000,00	1.100,00	268,44	268,44	268,44	0,00	831,56
23399 OTRAS INDEMNIZACIONES	2.000,00	0,00	2.000,00	1.111,80	1.111,80	1.111,80	0,00	888,20
35200 INTERESES DE DEMORA	0,00	429.671,01	429.671,01	429.671,01	429.671,01	423.534,59	6.136,42	0,00
44501 A LA EMPRESA MUNICIPAL DE TRANSPORTES, S.A.	13.000.000,00	48.000.000,00	61.000.000,00	60.878.220,55	60.774.983,38	12.774.983,38	48.000.000,00	225.016,62
62301 INSTALACIONES TÉCNICAS	0,00	18.500,00	18.500,00	13.777,50	13.777,50	13.777,50	0,00	4.722,50
62500 MOBILIARIO Y EQUIPOS DE OFICINA	10.000,00	18.500,00	28.500,00	27.063,61	27.063,61	24.548,02	2.515,59	1.436,39
62599 OTRO MOBILIARIO Y ENSERES	1.500,00	18.000,00	19.500,00	965,58	965,58	965,58	0,00	18.534,42
62601 EQUIPOS PARA PROCESO DE DATOS	0,00	3.630,00	3.630,00	3.396,76	3.396,76	0,00	3.396,76	233,24
*** 17101 PATRIMONIO VERDE**	83.552.750,00	29.770.826,19	113.323.576,19	93.305.512,85	90.777.117,96	68.748.025,92	22.029.092,04	22.546.458,23
12000 SUELDOS DEL GRUPO A1	251.497,00	-37.684,00	213.813,00	93.132,78	93.132,78	93.132,78	0,00	120.680,22
12001 SUELDOS DEL GRUPO A2	370.010,00	1.408,00	371.418,00	295.736,14	295.736,14	295.736,14	0,00	75.681,86
12003 SUELDOS DEL GRUPO C1	500.115,00	-12.346,00	487.769,00	462.544,19	462.544,19	462.544,19	0,00	25.224,81
12004 SUELDOS DEL GRUPO C2	2.634.048,00	-137.079,00	2.496.969,00	2.160.720,99	2.160.720,99	2.160.720,99	0,00	336.248,01
12005 SUELDOS DEL GRUPO E	42.385,00	0,00	42.385,00	40.120,39	40.120,39	40.120,39	0,00	2.264,61
12006 TRIENIOS	703.045,00	-34.496,00	668.549,00	611.686,77	611.686,77	611.686,77	0,00	56.862,23
12100 COMPLEMENTO DE DESTINO	2.153.042,00	-75.925,00	2.077.117,00	1.855.413,78	1.855.413,78	1.855.413,78	0,00	221.703,22
12101 COMPLEMENTO ESPECÍFICO	3.954.038,00	-150.422,00	3.803.616,00	3.377.863,08	3.377.863,08	3.377.863,08	0,00	425.752,92
12103 OTROS COMPLEMENTOS	411.480,00	-14.621,00	396.859,00	290.800,93	290.800,93	290.800,93	0,00	106.058,07
13000 RETRIBUCIONES BÁSICAS	848.862,00	-42.177,00	806.685,00	569.702,12	569.702,12	569.702,12	0,00	236.982,88
13002 OTRAS REMUNERACIONES	322.624,00	-27.693,00	294.931,00	233.131,47	233.131,47	233.131,47	0,00	61.799,53
13100 RETRIBUCIONES BÁSICAS	1.167,00	0,00	1.167,00	18.938,39	18.938,39	18.938,39	0,00	-17.771,39
13102 OTRAS REMUNERACIONES	0,00	0,00	0,00	333,81	333,81	333,81	0,00	-333,81
15000 PRODUCTIVIDAD	98.696,00	0,00	98.696,00	96.015,03	96.015,03	96.015,03	0,00	2.680,97
15100 GRATIFICACIONES POR SERVICIOS EXTRAORDINARIOS	0,00	0,00	0,00	699,20	699,20	699,20	0,00	-699,20
16000 SEGURIDAD SOCIAL	3.003.891,00	59.581,00	3.063.472,00	2.984.955,98	2.984.955,98	2.984.955,98	0,00	78.516,02

AYUNTAMIENTO DE MADRID

LIQUIDACIÓN DEL PRESUPUESTO DE GASTOS

Ejercicio : 2020 **Fecha: 31/12/2020**

Centro **: 001 AYUNTAMIENTO DE MADRID**

Sección : 150 MEDIO AMBIENTE Y MOVILIDAD

PROGRAMA/DESCRIPCIÓN/ECONÓMICO/DESCRIPCIÓN	C. INICIAL (1)	MODIFICACIONES (2)	C. DEFINITIVO (3=1+2)	G. COMPROMETIDOS (4)	OB. RECONOCIDAS (5)	PAGOS (6)	OB.PDTES.PAGO (7=5-6)	REMANENTE CRÉDITO (8=3-5)
16009 OTRAS CUOTAS	0,00	0,00	0,00	506.396,69	506.396,69	506.396,69	0,00	-506.396,69
20400 ARRENDAMIENTOS DE MATERIAL DE TRANSPORTE	83.478,00	0,00	83.478,00	83.476,79	83.476,68	65.941,66	17.535,02	1,32
21000 REP.MANT. Y CONSERV. BIENES DESTINADOS USO GENERAL	34.492.509,00	2.550.527,22	37.043.036,22	35.504.326,93	35.175.851,88	31.822.454,02	3.353.397,86	1.867.184,34
21300 REP.MANT.Y CONSERV. MAQUINARIA, INSTAL. Y UTILLAJE	339.500,00	0,00	339.500,00	339.500,00	339.499,92	311.208,26	28.291,66	0,08
22101 AGUA	3.000.000,00	14.856.090,24	17.856.090,24	17.856.090,24	16.104.669,50	0,00	16.104.669,50	1.751.420,74
22104 VESTUARIO	100.000,00	0,00	100.000,00	0,00	0,00	0,00	0,00	100.000,00
22199 OTROS SUMINISTROS	200.000,00	-1.440,00	198.560,00	107.575,43	107.575,43	107.575,43	0,00	90.984,57
22500 TRIBUTOS ESTATALES	1.000,00	116,38	1.116,38	182,98	182,98	182,98	0,00	933,40
22606 REUNIONES, CONFERENCIAS Y CURSOS	5.000,00	1.440,00	6.440,00	0,00	0,00	0,00	0,00	6.440,00
22700 LIMPIEZA Y ASEO	8.107.258,00	608.225,24	8.715.483,24	8.621.784,75	8.548.919,10	7.778.703,38	770.215,72	166.564,14
22706 ESTUDIOS Y TRABAJOS TÉCNICOS	1.725.000,00	0,00	1.725.000,00	279.135,36	279.135,36	279.135,36	0,00	1.445.864,64
22799 OTROS TRABAJOS REALIZADOS POR OTRAS EMP. Y PROF.	3.435.438,00	42.923,16	3.478.361,16	510.539,66	475.092,60	400.760,87	74.331,73	3.003.268,56
48901 OTRAS TRANSFERENCIAS A INSTITUC. SIN FINES LUCRO	0,00	5.800,00	5.800,00	1.800,00	1.800,00	1.440,00	360,00	4.000,00
60916 FUENTES Y ESTANQUES	888.782,00	0,00	888.782,00	385.143,14	309.479,57	309.479,57	0,00	579.302,43
60921 ZONAS AJARDINADAS	1.096.231,00	54.294,60	1.150.525,60	347.169,51	345.553,18	336.223,01	9.330,17	804.972,42
60999 OTRAS INVERS. NUEVAS EN INFR.Y BIENES USO GENERAL	395.000,00	94.356,15	489.356,15	148.559,69	148.559,69	148.559,69	0,00	340.796,46
61916 FUENTES Y ESTANQUES (REF)	0,00	130.587,75	130.587,75	59.634,11	59.634,11	59.634,11	0,00	70.953,64
61917 ALUMBRADO PÚBLICO (REFORMA)	0,00	782.205,06	782.205,06	305.907,47	305.779,07	305.779,07	0,00	476.425,99
61920 PARQUES (REMODELACIÓN)	13.120.954,00	8.838.196,08	21.959.150,08	13.250.308,26	12.987.652,54	11.790.563,53	1.197.089,01	8.971.497,54
61921 ZONAS AJARDINADAS (REM)	207.000,00	377.478,60	584.478,60	524.368,83	524.368,83	524.368,83	0,00	60.109,77
61922 ÁRBOLES Y JARD. (REMOD)	0,00	2.173.320,59	2.173.320,59	1.265.417,78	1.265.295,60	791.424,23	473.871,37	908.024,99
62200 EDIFICIOS Y OTRAS CONSTRUCCIONES	36.000,00	44.169,13	80.169,13	44.169,13	44.169,13	44.169,13	0,00	36.000,00
62300 MAQUINARIA	0,00	7.800,00	7.800,00	2.395,23	2.395,23	2.395,23	0,00	5.404,77
62999 OTRAS INV. NUEVAS ASOC. AL FUNCIONAM. OPERAT. SERV	24.700,00	0,00	24.700,00	0,00	0,00	0,00	0,00	24.700,00
63200 EDIFICIOS Y OTRAS CONSTRUCCIONES (REFORMA)	1.000.000,00	-328.098,63	671.901,37	65.547,20	65.547,20	65.547,20	0,00	606.354,17
63300 MAQUINARIA (REFORMA Y REPOSICIÓN)	0,00	4.288,62	4.288,62	4.288,62	4.288,62	4.288,62	0,00	0,00
*** 17102 ZONAS VERDES**	93.889.097,00	15.465.040,98	109.354.137,98	97.326.419,46	95.394.499,43	92.135.321,66	3.259.177,77	13.959.638,55
12000 SUELDOS DEL GRUPO A1	25.722,00	692,00	26.414,00	0,00	0,00	0,00	0,00	26.414,00
12001 SUELDOS DEL GRUPO A2	70.081,00	95.933,00	166.014,00	0,00	0,00	0,00	0,00	166.014,00
12004 SUELDOS DEL GRUPO C2	33.960,00	32.746,00	66.706,00	0,00	0,00	0,00	0,00	66.706,00

AYUNTAMIENTO DE MADRID

LIQUIDACIÓN DEL PRESUPUESTO DE GASTOS

Ejercicio : 2020 **Fecha: 31/12/2020**

Centro **: 001 AYUNTAMIENTO DE MADRID**

Sección : 150 MEDIO AMBIENTE Y MOVILIDAD

PROGRAMA/DESCRIPCIÓN/ECONÓMICO/DESCRIPCIÓN	C. INICIAL (1)	MODIFICACIONES (2)	C. DEFINITIVO (3=1+2)	G. COMPROMETIDOS (4)	OB. RECONOCIDAS (5)	PAGOS (6)	OB.PDTES.PAGO (7=5-6)	REMANENTE CRÉDITO (8=3-5)
12100 COMPLEMENTO DE DESTINO	63.592,00	49.883,00	113.475,00	0,00	0,00	0,00	0,00	113.475,00
12101 COMPLEMENTO ESPECÍFICO	164.325,00	155.066,00	319.391,00	0,00	0,00	0,00	0,00	319.391,00
12103 OTROS COMPLEMENTOS	6.765,00	9.140,00	15.905,00	0,00	0,00	0,00	0,00	15.905,00
16000 SEGURIDAD SOCIAL	110.742,00	162.265,00	273.007,00	0,00	0,00	0,00	0,00	273.007,00
21000 REP.MANT. Y CONSERV. BIENES DESTINADOS USO GENERAL	59.688.789,00	-48.296,15	59.640.492,85	58.711.153,20	57.590.237,11	55.816.801,26	1.773.435,85	2.050.255,74
22100 ENERGÍA ELÉCTRICA	645.210,00	0,00	645.210,00	0,00	0,00	0,00	0,00	645.210,00
22199 OTROS SUMINISTROS	50.000,00	0,00	50.000,00	0,00	0,00	0,00	0,00	50.000,00
22699 OTROS GASTOS DIVERSOS	3.000,00	0,00	3.000,00	400,00	400,00	0,00	400,00	2.600,00
22700 LIMPIEZA Y ASEO	18.526.724,00	0,00	18.526.724,00	18.640.603,49	18.260.743,62	17.603.623,28	657.120,34	265.980,38
22706 ESTUDIOS Y TRABAJOS TÉCNICOS	1.140.552,00	0,00	1.140.552,00	304.551,34	296.993,44	282.233,09	14.760,35	843.558,56
22799 OTROS TRABAJOS REALIZADOS POR OTRAS EMP. Y PROF.	3.500.000,00	0,00	3.500.000,00	36.044,74	36.044,74	36.044,74	0,00	3.463.955,26
60920 PARQUES	8.698.519,00	700.446,21	9.398.965,21	9.397.588,24	9.397.588,09	9.397.588,09	0,00	1.377,12
60921 ZONAS AJARDINADAS	0,00	741.898,63	741.898,63	337.309,06	337.285,44	242.550,81	94.734,63	404.613,19
61920 PARQUES (REMODELACIÓN)	441.000,00	7.821.533,27	8.262.533,27	6.097.605,75	5.674.146,12	5.219.831,75	454.314,37	2.588.387,15
61921 ZONAS AJARDINADAS (REM)	720.116,00	5.665.084,02	6.385.200,02	3.801.163,64	3.801.060,87	3.536.648,64	264.412,23	2.584.139,15
61922 ÁRBOLES Y JARD. (REMOD)	0,00	78.650,00	78.650,00	0,00	0,00	0,00	0,00	78.650,00
*** 17103 EQUIPAMIENTO DE ZONAS AJARDINADAS**	1.290.992,00	4.269.133,63	5.560.125,63	4.165.195,94	3.906.467,66	3.531.686,65	374.781,01	1.653.657,97
60913 MOBILIARIO URBANO	790.421,00	269.697,76	1.060.118,76	998.334,40	903.812,91	764.317,91	139.495,00	156.305,85
61913 MOBILIARIO URBANO (REF)	500.571,00	3.999.435,87	4.500.006,87	3.166.861,54	3.002.654,75	2.767.368,74	235.286,01	1.497.352,12
*** 17211 SOSTENIBILIDAD**	42.838.629,00	6.804.528,96	49.643.157,96	13.522.232,58	13.253.360,10	8.161.071,40	5.092.288,70	36.389.797,86
10100 RETRIBUCIONES BÁSICAS	98.638,00	0,00	98.638,00	97.379,49	97.379,49	97.379,49	0,00	1.258,51
12000 SUELDOS DEL GRUPO A1	500.004,00	-54.779,00	445.225,00	171.150,52	171.150,52	171.150,52	0,00	274.074,48
12001 SUELDOS DEL GRUPO A2	124.949,00	35.210,00	160.159,00	127.241,88	127.241,88	127.241,88	0,00	32.917,12
12003 SUELDOS DEL GRUPO C1	67.084,00	-1.684,00	65.400,00	44.608,73	44.608,73	44.608,73	0,00	20.791,27
12004 SUELDOS DEL GRUPO C2	123.720,00	354.803,00	478.523,00	474.525,88	474.525,88	474.525,88	0,00	3.997,12
12005 SUELDOS DEL GRUPO E	8.375,00	0,00	8.375,00	8.333,08	8.333,08	8.333,08	0,00	41,92
12006 TRIENIOS	129.457,00	0,00	129.457,00	129.123,99	129.123,99	129.123,99	0,00	333,01
12100 COMPLEMENTO DE DESTINO	306.719,00	250.399,00	557.118,00	518.106,40	518.106,40	518.106,40	0,00	39.011,60
12101 COMPLEMENTO ESPECÍFICO	737.379,00	459.966,00	1.197.345,00	1.082.273,39	1.082.273,39	1.082.273,39	0,00	115.071,61
12103 OTROS COMPLEMENTOS	45.721,00	29.225,00	74.946,00	61.585,10	61.585,10	61.585,10	0,00	13.360,90

AYUNTAMIENTO DE MADRID

LIQUIDACIÓN DEL PRESUPUESTO DE GASTOS

Ejercicio : 2020 **Fecha: 31/12/2020**

Centro **: 001 AYUNTAMIENTO DE MADRID**

Sección : 150 MEDIO AMBIENTE Y MOVILIDAD

PROGRAMA/DESCRIPCIÓN/ECONÓMICO/DESCRIPCIÓN	C. INICIAL (1)	MODIFICACIONES (2)	C. DEFINITIVO (3=1+2)	G. COMPROMETIDOS (4)	OB. RECONOCIDAS (5)	PAGOS (6)	OB.PDTES.PAGO (7=5-6)	REMANENTE CRÉDITO (8=3-5)
13000 RETRIBUCIONES BÁSICAS	12.427,00	0,00	12.427,00	270.430,85	270.430,85	270.430,85	0,00	-258.003,85
13001 HORAS EXTRAORDINARIAS	0,00	0,00	0,00	737,80	737,80	737,80	0,00	-737,80
13002 OTRAS REMUNERACIONES	138.685,00	-20.975,00	117.710,00	39.306,53	39.306,53	39.306,53	0,00	78.403,47
15000 PRODUCTIVIDAD	68.116,00	0,00	68.116,00	68.620,63	68.620,63	68.620,63	0,00	-504,63
15100 GRATIFICACIONES POR SERVICIOS EXTRAORDINARIOS	0,00	0,00	0,00	434,00	434,00	434,00	0,00	-434,00
16000 SEGURIDAD SOCIAL	495.715,00	363.228,00	858.943,00	805.309,89	805.309,89	805.309,89	0,00	53.633,11
16009 OTRAS CUOTAS	0,00	0,00	0,00	35.836,58	35.836,58	35.836,58	0,00	-35.836,58
21000 REP.MANT. Y CONSERV. BIENES DESTINADOS USO GENERAL	0,00	83.200,00	83.200,00	33.583,12	33.583,11	33.583,11	0,00	49.616,89
21200 REP.MANT. Y CONSERV. EDIFICIOS Y OTRAS CONSTRUC.	0,00	136.302,12	136.302,12	84.319,84	84.319,84	36.071,26	48.248,58	51.982,28
21300 REP.MANT.Y CONSERV. MAQUINARIA, INSTAL. Y UTILLAJE	830.001,00	0,00	830.001,00	665.078,42	665.078,42	665.078,42	0,00	164.922,58
22198 PLAN ESE 2000. SERVICIOS ENERGÉTICOS	280.918,00	0,00	280.918,00	111.917,84	76.063,31	70.799,54	5.263,77	204.854,69
22199 OTROS SUMINISTROS	56.000,00	21.012,38	77.012,38	42.606,06	37.852,97	19.725,59	18.127,38	39.159,41
22203 INFORMÁTICAS	0,00	8.712,00	8.712,00	8.712,00	8.712,00	8.712,00	0,00	0,00
22300 TRANSPORTES	15.000,00	0,00	15.000,00	0,00	0,00	0,00	0,00	15.000,00
22602 PUBLICIDAD Y PROPAGANDA	685.615,00	-88.765,00	596.850,00	337.904,66	333.414,39	45.944,95	287.469,44	263.435,61
22606 REUNIONES, CONFERENCIAS Y CURSOS	0,00	15.689,00	15.689,00	0,00	0,00	0,00	0,00	15.689,00
22706 ESTUDIOS Y TRABAJOS TÉCNICOS	2.448.506,00	198.147,04	2.646.653,04	1.939.177,13	1.866.767,23	1.744.621,20	122.146,03	779.885,81
22799 OTROS TRABAJOS REALIZADOS POR OTRAS EMP. Y PROF.	50.000,00	114.527,44	164.527,44	164.527,44	164.527,44	164.527,44	0,00	0,00
23010 DEL PERSONAL DIRECTIVO	0,00	545,85	545,85	545,85	545,85	545,85	0,00	0,00
23020 DEL PERSONAL NO DIRECTIVO	5.000,00	23.868,24	28.868,24	864,58	864,58	864,58	0,00	28.003,66
23110 GASTOS DE VIAJE DEL PERSONAL DIRECTIVO	0,00	492,96	492,96	492,96	492,96	492,96	0,00	0,00
23120 GASTOS DE VIAJE DEL PERSONAL NO DIRECTIVO	5.000,00	16.485,09	21.485,09	917,89	917,89	917,89	0,00	20.567,20
48203 PREMIOS	25.000,00	0,00	25.000,00	18.946,00	18.946,00	0,00	18.946,00	6.054,00
48901 OTRAS TRANSFERENCIAS A INSTITUC. SIN FINES LUCRO	80.600,00	0,00	80.600,00	55.600,00	55.600,00	55.600,00	0,00	25.000,00
61999 OTRAS INVERS.DE REPOS.EN INFR.Y BIENES USO GENERAL	0,00	14.910,41	14.910,41	14.910,41	14.910,41	14.910,41	0,00	0,00
62301 INSTALACIONES TÉCNICAS	0,00	4.469.970,41	4.469.970,41	2.464.664,62	2.313.840,17	1.081.740,00	1.232.100,17	2.156.130,24
63300 MAQUINARIA (REFORMA Y REPOSICIÓN)	0,00	281.931,46	281.931,46	281.931,46	281.931,46	281.931,46	0,00	0,00
63301 INSTALACIONES (REFORMA Y REPOSICIÓN)	0,00	1.322.106,56	1.322.106,56	1.320.494,56	1.319.954,33	0,00	1.319.954,33	2.152,23
77999 OTRAS SUBVENCIONES A EMPRESAS PRIVADAS	2.000.000,00	-1.230.000,00	770.000,00	0,00	0,00	0,00	0,00	770.000,00
78900 OTRAS TRANSFERENCIAS DE CAPITAL A FAMILIAS	33.500.000,00	0,00	33.500.000,00	2.040.033,00	2.040.033,00	0,00	2.040.033,00	31.459.967,00

AYUNTAMIENTO DE MADRID

LIQUIDACIÓN DEL PRESUPUESTO DE GASTOS

Ejercicio : 2020 **Fecha: 31/12/2020**

Centro **: 001 AYUNTAMIENTO DE MADRID**

Sección : 150 MEDIO AMBIENTE Y MOVILIDAD

PROGRAMA/DESCRIPCIÓN/ECONÓMICO/DESCRIPCIÓN	C. INICIAL (1)	MODIFICACIONES (2)	C. DEFINITIVO (3=1+2)	G. COMPROMETIDOS (4)	OB. RECONOCIDAS (5)	PAGOS (6)	OB.PDTES.PAGO (7=5-6)	REMANENTE CRÉDITO (8=3-5)
* 17212 CONTROL AMBIENTAL	7.886.416,00	695.061,42	8.581.477,42	7.755.394,65	7.731.447,92	7.298.490,33	432.957,59	850.029,50
12000 SUELDOS DEL GRUPO A1	193.211,00	-17.398,00	175.813,00	144.295,56	144.295,56	144.295,56	0,00	31.517,44
12001 SUELDOS DEL GRUPO A2	526.300,00	-24.400,00	501.900,00	415.269,00	415.269,00	415.269,00	0,00	86.631,00
12003 SUELDOS DEL GRUPO C1	250.453,00	-24.507,00	225.946,00	160.387,05	160.387,05	160.387,05	0,00	65.558,95
12004 SUELDOS DEL GRUPO C2	447.206,00	-17.288,00	429.918,00	362.067,89	362.067,89	362.067,89	0,00	67.850,11
12005 SUELDOS DEL GRUPO E	8.375,00	0,00	8.375,00	8.333,08	8.333,08	8.333,08	0,00	41,92
12006 TRIENIOS	258.354,00	-5.140,00	253.214,00	219.127,02	219.127,02	219.127,02	0,00	34.086,98
12100 COMPLEMENTO DE DESTINO	870.610,00	-32.447,00	838.163,00	715.258,20	715.258,20	715.258,20	0,00	122.904,80
12101 COMPLEMENTO ESPECÍFICO	1.949.331,00	-44.835,00	1.904.496,00	1.653.253,62	1.653.253,62	1.653.253,62	0,00	251.242,38
12103 OTROS COMPLEMENTOS	117.719,00	132,00	117.851,00	98.495,72	98.495,72	98.495,72	0,00	19.355,28
13000 RETRIBUCIONES BÁSICAS	16.611,00	0,00	16.611,00	7.756,07	7.756,07	7.756,07	0,00	8.854,93
13002 OTRAS REMUNERACIONES	17.770,00	0,00	17.770,00	8.619,26	8.619,26	8.619,26	0,00	9.150,74
13100 RETRIBUCIONES BÁSICAS	10.339,00	0,00	10.339,00	9.691,46	9.691,46	9.691,46	0,00	647,54
13102 OTRAS REMUNERACIONES	18.484,00	0,00	18.484,00	16.136,07	16.136,07	16.136,07	0,00	2.347,93
15000 PRODUCTIVIDAD	205.863,00	0,00	205.863,00	186.707,51	186.707,51	186.707,51	0,00	19.155,49
16000 SEGURIDAD SOCIAL	1.159.409,00	3.369,00	1.162.778,00	1.031.367,83	1.031.367,83	1.031.367,83	0,00	131.410,17
16009 OTRAS CUOTAS	0,00	0,00	0,00	100.254,77	100.254,77	100.254,77	0,00	-100.254,77
20400 ARRENDAMIENTOS DE MATERIAL DE TRANSPORTE	59.040,00	0,00	59.040,00	59.039,04	59.039,04	56.660,12	2.378,92	0,96
21300 REP.MANT.Y CONSERV. MAQUINARIA, INSTAL. Y UTILLAJE	484.829,00	23.613,54	508.442,54	489.746,51	487.652,99	447.142,32	40.510,67	20.789,55
22199 OTROS SUMINISTROS	0,00	500,00	500,00	483,34	299,42	299,42	0,00	200,58
22706 ESTUDIOS Y TRABAJOS TÉCNICOS	1.292.512,00	747.000,00	2.039.512,00	1.982.643,77	1.961.397,98	1.571.329,98	390.068,00	78.114,02
63200 EDIFICIOS Y OTRAS CONSTRUCCIONES (REFORMA)	0,00	48.204,10	48.204,10	48.204,10	48.204,10	48.204,10	0,00	0,00
63300 MAQUINARIA (REFORMA Y REPOSICIÓN)	0,00	38.257,78	38.257,78	38.257,78	37.834,28	37.834,28	0,00	423,50
* 44110 PROMOCIÓN, CONTROL Y DESARROLLO DEL TRANSPORTE	167.275.412,00	127.746.045,84	295.021.457,84	292.170.410,83	266.666.300,26	172.136.440,99	94.529.859,27	28.355.157,58
22606 REUNIONES, CONFERENCIAS Y CURSOS	0,00	160.800,00	160.800,00	0,00	0,00	0,00	0,00	160.800,00
22799 OTROS TRABAJOS REALIZADOS POR OTRAS EMP. Y PROF.	37.000,00	-37.000,00	0,00	0,00	0,00	0,00	0,00	0,00
45301 AL CONSORCIO REGIONAL DE TRANSPORTES DE MADRID	164.497.207,00	180.046,00	164.677.253,00	164.498.164,99	164.498.164,99	150.789.957,97	13.708.207,02	179.088,01
60913 MOBILIARIO URBANO	450.000,00	-230.046,00	219.954,00	0,00	0,00	0,00	0,00	219.954,00
61910 VIALES (REMODELACIÓN)	0,00	106.766,82	106.766,82	106.766,82	106.766,82	106.766,82	0,00	0,00
74501 A LA EMPRESA MUNICIPAL DE TRANSPORTES, S.A.	0,00	127.565.479,02	127.565.479,02	127.565.479,02	102.061.368,45	21.239.716,20	80.821.652,25	25.504.110,57

AYUNTAMIENTO DE MADRID

LIQUIDACIÓN DEL PRESUPUESTO DE GASTOS

Ejercicio : 2020 **Fecha: 31/12/2020**

Centro **: 001 AYUNTAMIENTO DE MADRID**

Sección : 150 MEDIO AMBIENTE Y MOVILIDAD

PROGRAMA/DESCRIPCIÓN/ECONÓMICO/DESCRIPCIÓN	C. INICIAL (1)	MODIFICACIONES (2)	C. DEFINITIVO (3=1+2)	G. COMPROMETIDOS (4)	OB. RECONOCIDAS (5)	PAGOS (6)	OB.PDTES.PAGO (7=5-6)	REMANENTE CRÉDITO (8=3-5)
75301 AL CONSORCIO REGIONAL DE TRANSPORTES DE MADRID	2.291.205,00	0,00	2.291.205,00	0,00	0,00	0,00	0,00	2.291.205,00
*** 91212 ÁREA DE GOB. DE M. AMBIENTE Y MOVILIDAD**	557.789,00	0,00	557.789,00	566.716,25	566.716,25	566.716,25	0,00	-8.927,25
10000 RETRIBUCIONES BÁSICAS	102.312,00	0,00	102.312,00	101.811,36	101.811,36	101.811,36	0,00	500,64
11000 RETRIBUCIONES BÁSICAS	64.028,00	0,00	64.028,00	63.712,48	63.712,48	63.712,48	0,00	315,52
11001 RETRIBUCIONES COMPLEMENTARIAS	182.490,00	0,00	182.490,00	181.596,94	181.596,94	181.596,94	0,00	893,06
12004 SUELDOS DEL GRUPO C2	30.698,00	0,00	30.698,00	24.389,19	24.389,19	24.389,19	0,00	6.308,81
12006 TRIENIOS	2.191,00	0,00	2.191,00	2.531,61	2.531,61	2.531,61	0,00	-340,61
12100 COMPLEMENTO DE DESTINO	16.717,00	0,00	16.717,00	14.919,42	14.919,42	14.919,42	0,00	1.797,58
12101 COMPLEMENTO ESPECÍFICO	41.162,00	0,00	41.162,00	36.850,53	36.850,53	36.850,53	0,00	4.311,47
12103 OTROS COMPLEMENTOS	1.959,00	0,00	1.959,00	1.741,12	1.741,12	1.741,12	0,00	217,88
15000 PRODUCTIVIDAD	9.574,00	0,00	9.574,00	33.178,17	33.178,17	33.178,17	0,00	-23.604,17
16000 SEGURIDAD SOCIAL	106.658,00	0,00	106.658,00	104.835,61	104.835,61	104.835,61	0,00	1.822,39
16009 OTRAS CUOTAS	0,00	0,00	0,00	1.149,82	1.149,82	1.149,82	0,00	-1.149,82
*** 92901 CRÉDITOS GLOBALES**	1.000.000,00	0,00	1.000.000,00	0,00	0,00	0,00	0,00	1.000.000,00
50001 OTROS IMPREVISTOS	1.000.000,00	0,00	1.000.000,00	0,00	0,00	0,00	0,00	1.000.000,00

AYUNTAMIENTO DE MADRID

LIQUIDACIÓN DEL PRESUPUESTO DE GASTOS

Ejercicio : 2020 **Fecha: 31/12/2020**

Centro **: 001 AYUNTAMIENTO DE MADRID**

Sección : 160 DESARROLLO URBANO

PROGRAMA/DESCRIPCIÓN/ECONÓMICO/DESCRIPCIÓN	C. INICIAL (1)	MODIFICACIONES (2)	C. DEFINITIVO (3=1+2)	G. COMPROMETIDOS (4)	OB. RECONOCIDAS (5)	PAGOS (6)	OB.PDTES.PAGO (7=5-6)	REMANENTE CRÉDITO (8=3-5)
**** TOTAL**	**114.352.843,00**	**13.137.156,15**	**127.489.999,15**	**107.200.815,84**	**104.688.315,51**	**84.642.961,12**	**20.045.354,39**	**22.801.683,64**
*** 15000 DIR.Y GEST.ADMV. DE DESARROLLO URBANO**	34.186.498,00	3.954.106,52	38.140.604,52	35.418.783,15	33.853.606,02	29.643.725,40	4.209.880,62	4.286.998,50
10100 RETRIBUCIONES BÁSICAS	203.030,00	0,00	203.030,00	201.396,12	201.396,12	201.396,12	0,00	1.633,88
12000 SUELDOS DEL GRUPO A1	512.868,00	-12.190,00	500.678,00	378.181,48	378.181,48	378.181,48	0,00	122.496,52
12001 SUELDOS DEL GRUPO A2	126.267,00	-11.926,30	114.340,70	114.239,34	114.239,34	114.239,34	0,00	101,36
12003 SUELDOS DEL GRUPO C1	720.703,00	-117.762,00	602.941,00	398.498,83	398.498,83	398.498,83	0,00	204.442,17
12004 SUELDOS DEL GRUPO C2	645.747,00	-47.345,00	598.402,00	456.990,85	456.990,85	456.990,85	0,00	141.411,15
12005 SUELDOS DEL GRUPO E	175.875,00	-22.445,00	153.430,00	107.231,12	107.231,12	107.231,12	0,00	46.198,88
12006 TRIENIOS	438.158,00	-22.446,56	415.711,44	361.276,92	361.276,92	361.276,92	0,00	54.434,52
12100 COMPLEMENTO DE DESTINO	1.335.628,00	-49.539,20	1.286.088,80	1.021.909,08	1.021.909,08	1.021.909,08	0,00	264.179,72
12101 COMPLEMENTO ESPECÍFICO	2.897.951,00	-168.368,84	2.729.582,16	2.249.313,80	2.249.313,80	2.249.313,80	0,00	480.268,36
12103 OTROS COMPLEMENTOS	203.843,00	-4.692,80	199.150,20	157.334,28	157.334,28	157.334,28	0,00	41.815,92
13000 RETRIBUCIONES BÁSICAS	91.634,00	0,00	91.634,00	89.232,75	89.232,75	89.232,75	0,00	2.401,25
13001 HORAS EXTRAORDINARIAS	0,00	0,00	0,00	339,31	339,31	339,31	0,00	-339,31
13002 OTRAS REMUNERACIONES	74.459,00	0,00	74.459,00	65.575,86	65.575,86	65.575,86	0,00	8.883,14
13100 RETRIBUCIONES BÁSICAS	0,00	0,00	0,00	1.185,80	1.185,80	1.185,80	0,00	-1.185,80
13102 OTRAS REMUNERACIONES	0,00	0,00	0,00	23,17	23,17	23,17	0,00	-23,17
15000 PRODUCTIVIDAD	302.600,00	0,00	302.600,00	261.185,44	261.185,44	261.185,44	0,00	41.414,56
15100 GRATIFICACIONES POR SERVICIOS EXTRAORDINARIOS	0,00	0,00	0,00	3.593,49	3.593,49	3.593,49	0,00	-3.593,49
16000 SEGURIDAD SOCIAL	1.725.953,00	48.431,50	1.774.384,50	1.463.619,20	1.463.619,20	1.463.619,20	0,00	310.765,30
16009 OTRAS CUOTAS	0,00	0,00	0,00	204.062,00	204.062,00	204.062,00	0,00	-204.062,00
20200 ARRENDAMIENTOS DE EDIFICIOS Y OTRAS CONSTRUCCIONES	6.876.989,00	0,00	6.876.989,00	6.812.482,14	6.588.100,69	6.172.276,07	415.824,62	288.888,31
20400 ARRENDAMIENTOS DE MATERIAL DE TRANSPORTE	0,00	1.573,00	1.573,00	0,00	0,00	0,00	0,00	1.573,00
20500 ARRENDAMIENTOS DE MOBILIARIO Y ENSERES	20.000,00	0,00	20.000,00	0,00	0,00	0,00	0,00	20.000,00
21200 REP.MANT. Y CONSERV. EDIFICIOS Y OTRAS CONSTRUC.	294.955,00	-87.383,08	207.571,92	155.699,71	155.699,71	155.699,71	0,00	51.872,21
21300 REP.MANT.Y CONSERV. MAQUINARIA, INSTAL. Y UTILLAJE	80.084,00	0,00	80.084,00	59.073,80	59.073,75	55.172,71	3.901,04	21.010,25
21500 REP., MANT. Y CONSERV. DE MOBILIARIO	6.062,00	0,00	6.062,00	2.219,74	2.219,73	1.990,39	229,34	3.842,27
22000 MATERIAL DE OFICINA ORDINARIO NO INVENTARIABLE	83.059,00	-18.000,00	65.059,00	28.028,21	28.028,21	18.221,98	9.806,23	37.030,79
22001 PRENSA, REVISTAS, LIBROS Y OTRAS PUBLICACIONES	440,00	2.500,00	2.940,00	1.473,00	1.473,00	1.473,00	0,00	1.467,00
22002 MATERIAL INFORMÁTICO NO INVENTARIABLE	80.000,00	0,00	80.000,00	53.604,57	53.604,57	53.604,57	0,00	26.395,43

AYUNTAMIENTO DE MADRID

LIQUIDACIÓN DEL PRESUPUESTO DE GASTOS

Ejercicio : 2020

Fecha: 31/12/2020

Centro **: 001 AYUNTAMIENTO DE MADRID**

Sección : 160 DESARROLLO URBANO

PROGRAMA/DESCRIPCIÓN/ECONÓMICO/DESCRIPCIÓN	C. INICIAL (1)	MODIFICACIONES (2)	C. DEFINITIVO (3=1+2)	G. COMPROMETIDOS (4)	OB. RECONOCIDAS (5)	PAGOS (6)	OB.PDTES.PAGO (7=5-6)	REMANENTE CRÉDITO (8=3-5)
22104 VESTUARIO	25.000,00	0,00	25.000,00	11.975,18	11.975,18	5.034,37	6.940,81	13.024,82
22106 PRODUCTOS FARMACÉUTICOS Y MATERIAL SANITARIO	1.000,00	34.171,00	35.171,00	1.002,76	1.002,76	1.002,76	0,00	34.168,24
22110 PRODUCTOS DE LIMPIEZA Y ASEO	0,00	5.000,00	5.000,00	0,00	0,00	0,00	0,00	5.000,00
22199 OTROS SUMINISTROS	14.000,00	0,00	14.000,00	6.728,39	6.728,39	6.728,39	0,00	7.271,61
22300 TRANSPORTES	18.150,00	0,00	18.150,00	0,00	0,00	0,00	0,00	18.150,00
22500 TRIBUTOS ESTATALES	0,00	0,00	0,00	16,94	16,94	16,94	0,00	-16,94
22501 TRIBUTOS DE LAS COMUNIDADES AUTÓNOMAS	10.000,00	0,00	10.000,00	618,18	618,18	618,18	0,00	9.381,82
22602 PUBLICIDAD Y PROPAGANDA	400.000,00	0,00	400.000,00	372.307,01	358.950,18	30.681,50	328.268,68	41.049,82
22603 PUBLICACIÓN EN DIARIOS OFICIALES	195.000,00	0,00	195.000,00	31.730,55	31.730,55	31.730,55	0,00	163.269,45
22604 GASTOS JURÍDICOS Y CONTENCIOSOS	350.000,00	195.479,59	545.479,59	284.875,86	284.875,86	262.830,01	22.045,85	260.603,73
22605 ANUNCIOS DE INSERCIÓN OBLIGATORIA	200.000,00	0,00	200.000,00	200.000,00	106.138,38	91.108,44	15.029,94	93.861,62
22606 REUNIONES, CONFERENCIAS Y CURSOS	0,00	90,00	90,00	0,00	0,00	0,00	0,00	90,00
22699 OTROS GASTOS DIVERSOS	0,00	0,00	0,00	150,00	150,00	150,00	0,00	-150,00
22700 LIMPIEZA Y ASEO	618.005,00	0,00	618.005,00	612.522,87	612.522,87	566.089,43	46.433,44	5.482,13
22701 SEGURIDAD	308.194,00	0,00	308.194,00	306.951,55	306.951,44	281.743,11	25.208,33	1.242,56
22704 CUSTODIA, DEPÓSITOS Y ALMACENAJE	312.473,00	18.000,00	330.473,00	285.976,35	278.193,62	251.508,43	26.685,19	52.279,38
22706 ESTUDIOS Y TRABAJOS TÉCNICOS	39.620,00	0,00	39.620,00	9.028,05	6.261,75	0,00	6.261,75	33.358,25
22799 OTROS TRABAJOS REALIZADOS POR OTRAS EMP. Y PROF.	53.151,00	0,00	53.151,00	10.297,10	10.294,08	5.820,10	4.473,98	42.856,92
23010 DEL PERSONAL DIRECTIVO	5.000,00	0,00	5.000,00	0,00	0,00	0,00	0,00	5.000,00
23020 DEL PERSONAL NO DIRECTIVO	11.000,00	0,00	11.000,00	0,00	0,00	0,00	0,00	11.000,00
23100 GASTOS DE VIAJE MIEMBROS DE LOS ORG. DE GOBIERNO	7.000,00	0,00	7.000,00	641,52	641,52	641,52	0,00	6.358,48
23110 GASTOS DE VIAJE DEL PERSONAL DIRECTIVO	7.000,00	0,00	7.000,00	0,00	0,00	0,00	0,00	7.000,00
23111 LOCOMOCIÓN URBANA PERSONAL DIRECTIVO	1.000,00	0,00	1.000,00	0,00	0,00	0,00	0,00	1.000,00
23120 GASTOS DE VIAJE DEL PERSONAL NO DIRECTIVO	14.000,00	0,00	14.000,00	1.283,04	1.283,04	1.283,04	0,00	12.716,96
23121 LOCOMOCIÓN URBANA PERSONAL NO DIRECTIVO	5.000,00	0,00	5.000,00	0,00	0,00	0,00	0,00	5.000,00
23399 OTRAS INDEMNIZACIONES	300,00	0,00	300,00	278,00	278,00	278,00	0,00	22,00
35200 INTERESES DE DEMORA	0,00	3.598.005,43	3.598.005,43	3.461.810,70	3.461.810,70	2.727.189,92	734.620,78	136.194,73
35900 OTROS GASTOS FINANCIEROS	0,00	518.360,17	518.360,17	427.244,14	427.244,14	334.743,21	92.500,93	91.116,03
41001 A LA AGENCIA DE ACTIVIDADES	14.676.300,00	4.819,53	14.681.119,53	14.681.119,53	13.458.094,53	11.007.225,00	2.450.869,53	1.223.025,00
62500 MOBILIARIO Y EQUIPOS DE OFICINA	0,00	58.148,79	58.148,79	52.660,53	52.660,53	38.283,47	14.377,06	5.488,26

AYUNTAMIENTO DE MADRID

LIQUIDACIÓN DEL PRESUPUESTO DE GASTOS

Ejercicio : 2020 **Fecha: 31/12/2020**

Centro **: 001 AYUNTAMIENTO DE MADRID**

Sección : 160 DESARROLLO URBANO

PROGRAMA/DESCRIPCIÓN/ECONÓMICO/DESCRIPCIÓN	C. INICIAL (1)	MODIFICACIONES (2)	C. DEFINITIVO (3=1+2)	G. COMPROMETIDOS (4)	OB. RECONOCIDAS (5)	PAGOS (6)	OB.PDTES.PAGO (7=5-6)	REMANENTE CRÉDITO (8=3-5)
62599 OTRO MOBILIARIO Y ENSERES	0,00	11.965,00	11.965,00	11.794,89	11.794,88	5.391,76	6.403,12	170,12
62601 EQUIPOS PARA PROCESO DE DATOS	19.000,00	0,00	19.000,00	0,00	0,00	0,00	0,00	19.000,00
63301 INSTALACIONES (REFORMA Y REPOSICIÓN)	0,00	19.661,29	19.661,29	0,00	0,00	0,00	0,00	19.661,29
*** 15101 PLANIFICACIÓN URBANÍSTICA**	4.298.933,00	-468.598,00	3.830.335,00	3.342.375,04	3.342.375,04	3.298.694,04	43.681,00	487.959,96
10100 RETRIBUCIONES BÁSICAS	200.534,00	-41.056,00	159.478,00	100.323,36	100.323,36	100.323,36	0,00	59.154,64
12000 SUELDOS DEL GRUPO A1	363.209,00	48.563,00	411.772,00	323.254,88	323.254,88	323.254,88	0,00	88.517,12
12001 SUELDOS DEL GRUPO A2	113.898,00	-14.060,00	99.838,00	90.477,44	90.477,44	90.477,44	0,00	9.360,56
12003 SUELDOS DEL GRUPO C1	179.337,00	-30.654,00	148.683,00	102.535,05	102.535,05	102.535,05	0,00	46.147,95
12004 SUELDOS DEL GRUPO C2	110.835,00	4.551,00	115.386,00	89.307,43	89.307,43	89.307,43	0,00	26.078,57
12006 TRIENIOS	132.908,00	0,00	132.908,00	147.077,18	147.077,18	147.077,18	0,00	-14.169,18
12100 COMPLEMENTO DE DESTINO	470.012,00	25.590,00	495.602,00	460.308,52	460.308,52	460.308,52	0,00	35.293,48
12101 COMPLEMENTO ESPECÍFICO	1.080.220,00	59.917,00	1.140.137,00	1.087.180,04	1.087.180,04	1.087.180,04	0,00	52.956,96
12103 OTROS COMPLEMENTOS	46.287,00	4.259,00	50.546,00	43.192,09	43.192,09	43.192,09	0,00	7.353,91
13000 RETRIBUCIONES BÁSICAS	118.046,00	0,00	118.046,00	130.438,18	130.438,18	130.438,18	0,00	-12.392,18
13002 OTRAS REMUNERACIONES	71.296,00	-5.089,00	66.207,00	37.784,72	37.784,72	37.784,72	0,00	28.422,28
15000 PRODUCTIVIDAD	77.214,00	0,00	77.214,00	94.738,52	94.738,52	94.738,52	0,00	-17.524,52
16000 SEGURIDAD SOCIAL	614.637,00	79.381,00	694.018,00	568.138,00	568.138,00	568.138,00	0,00	125.880,00
16009 OTRAS CUOTAS	0,00	0,00	0,00	12.237,93	12.237,93	12.237,93	0,00	-12.237,93
22500 TRIBUTOS ESTATALES	500,00	0,00	500,00	0,00	0,00	0,00	0,00	500,00
22706 ESTUDIOS Y TRABAJOS TÉCNICOS	720.000,00	-600.000,00	120.000,00	55.381,70	55.381,70	11.700,70	43.681,00	64.618,30
*** 15102 GESTIÓN URBANÍSTICA**	25.941.016,00	9.796.708,97	35.737.724,97	32.412.760,49	32.412.453,11	21.380.820,28	11.031.632,83	3.325.271,86
10100 RETRIBUCIONES BÁSICAS	97.987,00	0,00	97.987,00	97.258,26	97.258,26	97.258,26	0,00	728,74
12000 SUELDOS DEL GRUPO A1	261.533,00	-24.853,00	236.680,00	148.952,56	148.952,56	148.952,56	0,00	87.727,44
12001 SUELDOS DEL GRUPO A2	236.669,00	-4.842,00	231.827,00	175.127,66	175.127,66	175.127,66	0,00	56.699,34
12003 SUELDOS DEL GRUPO C1	174.210,00	-27.430,00	146.780,00	89.152,08	89.152,08	89.152,08	0,00	57.627,92
12004 SUELDOS DEL GRUPO C2	196.873,00	-26.302,00	170.571,00	120.776,33	120.776,33	120.776,33	0,00	49.794,67
12005 SUELDOS DEL GRUPO E	85,00	0,00	85,00	0,00	0,00	0,00	0,00	85,00
12006 TRIENIOS	168.209,00	-1.285,00	166.924,00	143.460,79	143.460,79	143.460,79	0,00	23.463,21
12100 COMPLEMENTO DE DESTINO	519.119,00	-21.501,00	497.618,00	385.434,57	385.434,57	385.434,57	0,00	112.183,43
12101 COMPLEMENTO ESPECÍFICO	1.188.122,00	-45.726,00	1.142.396,00	891.948,73	891.948,73	891.948,73	0,00	250.447,27

AYUNTAMIENTO DE MADRID

LIQUIDACIÓN DEL PRESUPUESTO DE GASTOS

Ejercicio : 2020

Fecha: 31/12/2020

Centro **: 001 AYUNTAMIENTO DE MADRID**

Sección : 160 DESARROLLO URBANO

PROGRAMA/DESCRIPCIÓN/ECONÓMICO/DESCRIPCIÓN	C. INICIAL (1)	MODIFICACIONES (2)	C. DEFINITIVO (3=1+2)	G. COMPROMETIDOS (4)	OB. RECONOCIDAS (5)	PAGOS (6)	OB.PDTES.PAGO (7=5-6)	REMANENTE CRÉDITO (8=3-5)
12103 OTROS COMPLEMENTOS	59.731,00	-636,00	59.095,00	44.011,97	44.011,97	44.011,97	0,00	15.083,03
13000 RETRIBUCIONES BÁSICAS	102.383,00	-10.502,00	91.881,00	31.889,03	31.889,03	31.889,03	0,00	59.991,97
13002 OTRAS REMUNERACIONES	64.797,00	-5.519,00	59.278,00	30.481,08	30.481,08	30.481,08	0,00	28.796,92
13100 RETRIBUCIONES BÁSICAS	0,00	0,00	0,00	20.060,24	20.060,24	20.060,24	0,00	-20.060,24
13102 OTRAS REMUNERACIONES	0,00	0,00	0,00	14.857,23	14.857,23	14.857,23	0,00	-14.857,23
15000 PRODUCTIVIDAD	85.188,00	0,00	85.188,00	90.224,03	90.224,03	90.224,03	0,00	-5.036,03
16000 SEGURIDAD SOCIAL	710.209,00	8.502,00	718.711,00	530.600,10	530.600,10	530.600,10	0,00	188.110,90
16009 OTRAS CUOTAS	0,00	0,00	0,00	62.169,61	62.169,61	62.169,61	0,00	-62.169,61
22604 GASTOS JURÍDICOS Y CONTENCIOSOS	136.961,00	-18.150,00	118.811,00	30.040,96	30.040,96	30.040,96	0,00	88.770,04
22706 ESTUDIOS Y TRABAJOS TÉCNICOS	0,00	18.150,00	18.150,00	0,00	0,00	0,00	0,00	18.150,00
60000 ADQUISICIÓN DE SUELO	7.536.512,00	10.675.273,60	18.211.785,60	17.741.405,11	17.741.405,11	8.411.286,44	9.330.118,67	470.380,49
60901 SISTEMAS DE COMPENSACIÓN	1.155.942,00	2.792.598,81	3.948.540,81	3.126.034,81	3.126.034,81	3.126.034,81	0,00	822.506,00
60902 SISTEMAS DE COOPERACIÓN	0,00	315.388,32	315.388,32	307,38	0,00	0,00	0,00	315.388,32
68100 ADQUISICIÓN DE SUELO PATRIMONIAL	12.606.486,00	-4.056.457,76	8.550.028,24	7.907.862,36	7.907.862,36	6.937.053,80	970.808,56	642.165,88
68200 EDIFICIOS Y OT.CONSTRUCCIONES PATRIMONIALES NUEVAS	640.000,00	230.000,00	870.000,00	730.705,60	730.705,60	0,00	730.705,60	139.294,40
*** 15103 EJECUCIÓN Y CONTROL DE LA EDIFICACIÓN**	18.192.837,00	-1.799.475,27	16.393.361,73	11.919.644,45	11.839.841,27	11.522.500,85	317.340,42	4.553.520,46
10100 RETRIBUCIONES BÁSICAS	97.335,00	0,00	97.335,00	96.645,24	96.645,24	96.645,24	0,00	689,76
12000 SUELDOS DEL GRUPO A1	575.588,00	100.180,00	675.768,00	482.703,57	482.703,57	482.703,57	0,00	193.064,43
12001 SUELDOS DEL GRUPO A2	1.125.363,00	148.775,00	1.274.138,00	977.738,22	977.738,22	977.738,22	0,00	296.399,78
12003 SUELDOS DEL GRUPO C1	418.555,00	-63.512,00	355.043,00	252.255,77	252.255,77	252.255,77	0,00	102.787,23
12004 SUELDOS DEL GRUPO C2	492.207,00	68.884,00	561.091,00	424.789,54	424.789,54	424.789,54	0,00	136.301,46
12006 TRIENIOS	546.472,00	0,00	546.472,00	496.285,87	496.285,87	496.285,87	0,00	50.186,13
12100 COMPLEMENTO DE DESTINO	1.570.760,00	149.856,00	1.720.616,00	1.398.637,28	1.398.637,28	1.398.637,28	0,00	321.978,72
12101 COMPLEMENTO ESPECÍFICO	4.020.676,00	350.754,00	4.371.430,00	3.569.886,86	3.569.886,86	3.569.886,86	0,00	801.543,14
12103 OTROS COMPLEMENTOS	181.850,00	19.850,00	201.700,00	161.747,87	161.747,87	161.747,87	0,00	39.952,13
13000 RETRIBUCIONES BÁSICAS	66.446,00	0,00	66.446,00	69.381,86	69.381,86	69.381,86	0,00	-2.935,86
13002 OTRAS REMUNERACIONES	13.052,00	0,00	13.052,00	490,67	490,67	490,67	0,00	12.561,33
15000 PRODUCTIVIDAD	352.728,00	0,00	352.728,00	329.614,42	329.614,42	329.614,42	0,00	23.113,58
16000 SEGURIDAD SOCIAL	2.086.324,00	342.844,00	2.429.168,00	1.984.911,91	1.984.911,91	1.984.911,91	0,00	444.256,09
16009 OTRAS CUOTAS	0,00	0,00	0,00	275.063,52	275.063,52	275.063,52	0,00	-275.063,52

AYUNTAMIENTO DE MADRID

LIQUIDACIÓN DEL PRESUPUESTO DE GASTOS

Ejercicio : 2020 **Fecha: 31/12/2020**

Centro **: 001 AYUNTAMIENTO DE MADRID**

Sección : 160 DESARROLLO URBANO

PROGRAMA/DESCRIPCIÓN/ECONÓMICO/DESCRIPCIÓN	C. INICIAL (1)	MODIFICACIONES (2)	C. DEFINITIVO (3=1+2)	G. COMPROMETIDOS (4)	OB. RECONOCIDAS (5)	PAGOS (6)	OB.PDTES.PAGO (7=5-6)	REMANENTE CRÉDITO (8=3-5)
21000 REP.MANT. Y CONSERV. BIENES DESTINADOS USO GENERAL	1.455.874,00	-1.419.515,99	36.358,01	6.698,06	6.698,06	6.698,06	0,00	29.659,95
22703 GASTOS POR ACCIÓN SUBSIDIARIA	0,00	284.302,72	284.302,72	15.937,70	15.937,70	15.937,70	0,00	268.365,02
22706 ESTUDIOS Y TRABAJOS TÉCNICOS	210.000,00	641,46	210.641,46	29.194,80	28.574,77	8.028,02	20.546,75	182.066,69
22713 EJECUCIÓN SUBSIDIARIA INMEDIATA	2.053.260,00	82.669,21	2.135.929,21	696.441,07	696.439,90	466.539,91	229.899,99	1.439.489,31
22714 EJECUCIÓN SUBSIDIARIA A CARGO DEL AYUNTAMIENTO	900.000,00	-744.352,11	155.647,89	155.647,89	77.685,93	77.685,93	0,00	77.961,96
63200 EDIFICIOS Y OTRAS CONSTRUCCIONES (REFORMA)	2.026.347,00	-1.120.851,56	905.495,44	495.572,33	494.352,31	427.458,63	66.893,68	411.143,13
*** 15104 ESTRATEGIA URBANA**	13.699.556,00	-3.518.735,32	10.180.820,68	7.181.241,20	6.739.759,67	6.430.239,62	309.520,05	3.441.061,01
10100 RETRIBUCIONES BÁSICAS	99.290,00	0,00	99.290,00	98.484,30	98.484,30	98.484,30	0,00	805,70
12000 SUELDOS DEL GRUPO A1	649.048,00	-7.293,00	641.755,00	369.659,45	369.659,45	369.659,45	0,00	272.095,55
12001 SUELDOS DEL GRUPO A2	429.637,00	7.060,00	436.697,00	304.920,90	304.920,90	304.920,90	0,00	131.776,10
12003 SUELDOS DEL GRUPO C1	572.859,00	-118.073,00	454.786,00	218.153,70	218.153,70	218.153,70	0,00	236.632,30
12004 SUELDOS DEL GRUPO C2	208.134,00	-15.999,00	192.135,00	146.205,16	146.205,16	146.205,16	0,00	45.929,84
12005 SUELDOS DEL GRUPO E	8.375,00	0,00	8.375,00	8.333,08	8.333,08	8.333,08	0,00	41,92
12006 TRIENIOS	312.934,00	-8.294,00	304.640,00	253.808,62	253.808,62	253.808,62	0,00	50.831,38
12100 COMPLEMENTO DE DESTINO	945.550,00	5.282,00	950.832,00	737.115,22	737.115,22	737.115,22	0,00	213.716,78
12101 COMPLEMENTO ESPECÍFICO	2.230.664,00	19.959,00	2.250.623,00	1.693.890,62	1.693.890,62	1.693.890,62	0,00	556.732,38
12103 OTROS COMPLEMENTOS	108.706,00	4.787,00	113.493,00	80.147,87	80.147,87	80.147,87	0,00	33.345,13
13000 RETRIBUCIONES BÁSICAS	485.536,00	0,00	485.536,00	384.643,53	384.643,53	384.643,53	0,00	100.892,47
13001 HORAS EXTRAORDINARIAS	0,00	0,00	0,00	282,10	282,10	282,10	0,00	-282,10
13002 OTRAS REMUNERACIONES	335.792,00	-27.897,00	307.895,00	125.131,21	125.131,21	125.131,21	0,00	182.763,79
13100 RETRIBUCIONES BÁSICAS	22.914,00	0,00	22.914,00	12.057,88	12.057,88	12.057,88	0,00	10.856,12
13102 OTRAS REMUNERACIONES	34.144,00	0,00	34.144,00	17.081,12	17.081,12	17.081,12	0,00	17.062,88
15000 PRODUCTIVIDAD	112.122,00	0,00	112.122,00	126.306,83	126.306,83	126.306,83	0,00	-14.184,83
16000 SEGURIDAD SOCIAL	1.431.200,00	124.268,00	1.555.468,00	1.107.947,58	1.107.947,58	1.107.947,58	0,00	447.520,42
16009 OTRAS CUOTAS	0,00	0,00	0,00	96.471,70	96.471,70	96.471,70	0,00	-96.471,70
21300 REP.MANT.Y CONSERV. MAQUINARIA, INSTAL. Y UTILLAJE	500,00	0,00	500,00	291,61	291,61	291,61	0,00	208,39
22199 OTROS SUMINISTROS	500,00	0,00	500,00	0,00	0,00	0,00	0,00	500,00
22606 REUNIONES, CONFERENCIAS Y CURSOS	100.000,00	1.630,68	101.630,68	61.149,90	58.245,90	54.545,72	3.700,18	43.384,78
22706 ESTUDIOS Y TRABAJOS TÉCNICOS	745.149,00	200.000,00	945.149,00	327.377,03	256.921,59	203.809,33	53.112,26	688.227,41
22799 OTROS TRABAJOS REALIZADOS POR OTRAS EMP. Y PROF.	2.720.913,00	-1.918.216,00	802.697,00	744.537,98	378.400,30	146.016,47	232.383,83	424.296,70

AYUNTAMIENTO DE MADRID

LIQUIDACIÓN DEL PRESUPUESTO DE GASTOS

Ejercicio : 2020 **Fecha: 31/12/2020**

Centro **: 001 AYUNTAMIENTO DE MADRID**

Sección : 160 DESARROLLO URBANO

PROGRAMA/DESCRIPCIÓN/ECONÓMICO/DESCRIPCIÓN	C. INICIAL (1)	MODIFICACIONES (2)	C. DEFINITIVO (3=1+2)	G. COMPROMETIDOS (4)	OB. RECONOCIDAS (5)	PAGOS (6)	OB.PDTES.PAGO (7=5-6)	REMANENTE CRÉDITO (8=3-5)
24000 PUBLICACIONES INSTITUCIONALES	100.000,00	0,00	100.000,00	7.822,82	5.838,42	3.297,42	2.541,00	94.161,58
44506 A MADRID DESTINO, CULTURA, TURISMO Y NEGOCIO, S.A.	0,00	199.650,00	199.650,00	199.650,00	199.650,00	199.650,00	0,00	0,00
48901 OTRAS TRANSFERENCIAS A INSTITUC. SIN FINES LUCRO	3.600,00	-3.600,00	0,00	0,00	0,00	0,00	0,00	0,00
60920 PARQUES	2.000.000,00	-2.000.000,00	0,00	0,00	0,00	0,00	0,00	0,00
62999 OTRAS INV. NUEVAS ASOC. AL FUNCIONAM. OPERAT. SERV	41.989,00	0,00	41.989,00	41.988,21	41.988,20	41.988,20	0,00	0,80
63302 ÚTILES Y HERRAMIENTAS (REFORMA Y REPOSICIÓN)	0,00	18.000,00	18.000,00	17.782,78	17.782,78	0,00	17.782,78	217,22
*** 15105 GESTION DEL PATRIMONIO MUNICIPAL DEL SUELO**	17.133.977,00	-1.430.896,47	15.703.080,53	13.649.215,19	13.469.965,21	10.438.300,02	3.031.665,19	2.233.115,32
12000 SUELDOS DEL GRUPO A1	240.749,00	-12.174,00	228.575,00	140.519,34	140.519,34	140.519,34	0,00	88.055,66
12001 SUELDOS DEL GRUPO A2	210.723,00	0,00	210.723,00	189.081,23	189.081,23	189.081,23	0,00	21.641,77
12003 SUELDOS DEL GRUPO C1	126.111,00	-10.361,00	115.750,00	68.085,20	68.085,20	68.085,20	0,00	47.664,80
12004 SUELDOS DEL GRUPO C2	115.047,00	-3.042,00	112.005,00	75.951,13	75.951,13	75.951,13	0,00	36.053,87
12006 TRIENIOS	156.184,00	-2.122,00	154.062,00	124.210,34	124.210,34	124.210,34	0,00	29.851,66
12100 COMPLEMENTO DE DESTINO	432.123,00	-20.205,00	411.918,00	332.706,24	332.706,24	332.706,24	0,00	79.211,76
12101 COMPLEMENTO ESPECÍFICO	1.050.465,00	-39.092,00	1.011.373,00	808.302,71	808.302,71	808.302,71	0,00	203.070,29
12103 OTROS COMPLEMENTOS	47.173,00	321,00	47.494,00	36.391,40	36.391,40	36.391,40	0,00	11.102,60
13000 RETRIBUCIONES BÁSICAS	64.019,00	0,00	64.019,00	55.578,43	55.578,43	55.578,43	0,00	8.440,57
13002 OTRAS REMUNERACIONES	20.888,00	0,00	20.888,00	9.332,54	9.332,54	9.332,54	0,00	11.555,46
15000 PRODUCTIVIDAD	66.366,00	0,00	66.366,00	71.168,67	71.168,67	71.168,67	0,00	-4.802,67
15100 GRATIFICACIONES POR SERVICIOS EXTRAORDINARIOS	0,00	0,00	0,00	1.398,40	1.398,40	1.398,40	0,00	-1.398,40
16000 SEGURIDAD SOCIAL	548.622,00	6.249,00	554.871,00	468.163,69	468.163,69	468.163,69	0,00	86.707,31
16009 OTRAS CUOTAS	0,00	0,00	0,00	109.594,98	109.594,98	109.594,98	0,00	-109.594,98
21000 REP.MANT. Y CONSERV. BIENES DESTINADOS USO GENERAL	6.726.005,00	-1.300.000,00	5.426.005,00	5.413.213,63	5.306.119,37	5.306.119,37	0,00	119.885,63
21200 REP.MANT. Y CONSERV. EDIFICIOS Y OTRAS CONSTRUC.	6.000,00	0,00	6.000,00	2.497,58	472,32	472,32	0,00	5.527,68
22604 GASTOS JURÍDICOS Y CONTENCIOSOS	80.000,00	0,00	80.000,00	79.680,46	79.680,46	79.680,46	0,00	319,54
22701 SEGURIDAD	1.323.502,00	-1.120.000,00	203.502,00	0,00	0,00	0,00	0,00	203.502,00
22703 GASTOS POR ACCIÓN SUBSIDIARIA	0,00	0,06	0,06	0,06	0,00	0,00	0,00	0,06
22706 ESTUDIOS Y TRABAJOS TÉCNICOS	1.070.000,00	-998.547,06	71.452,94	89.756,98	89.195,66	43.139,37	46.056,29	-17.742,72
60000 ADQUISICIÓN DE SUELO	1.100.000,00	0,00	1.100.000,00	869.043,46	857.755,33	582.982,74	274.772,59	242.244,67
60904 URBANIZACIÓN A CARGO DEL AYUNTAMIENTO	2.650.000,00	250.000,00	2.900.000,00	2.238.103,47	2.236.176,74	1.649.371,95	586.804,79	663.823,26
68100 ADQUISICIÓN DE SUELO PATRIMONIAL	1.100.000,00	-757.010,04	342.989,96	342.403,73	286.049,51	286.049,51	0,00	56.940,45

AYUNTAMIENTO DE MADRID

LIQUIDACIÓN DEL PRESUPUESTO DE GASTOS

Ejercicio : 2020 **Fecha: 31/12/2020**

Centro **: 001 AYUNTAMIENTO DE MADRID**

Sección : 160 DESARROLLO URBANO

PROGRAMA/DESCRIPCIÓN/ECONÓMICO/DESCRIPCIÓN	C. INICIAL (1)	MODIFICACIONES (2)	C. DEFINITIVO (3=1+2)	G. COMPROMETIDOS (4)	OB. RECONOCIDAS (5)	PAGOS (6)	OB.PDTES.PAGO (7=5-6)	REMANENTE CRÉDITO (8=3-5)
68200 EDIFICIOS Y OT.CONSTRUCCIONES PATRIMONIALES NUEVAS	0,00	2.575.086,57	2.575.086,57	2.124.031,52	2.124.031,52	0,00	2.124.031,52	451.055,05
*** 17213 RENATURALIZACIÓN DEL PATRIMONIO**	0,00	6.719.534,72	6.719.534,72	2.555.185,05	2.308.703,92	1.207.228,94	1.101.474,98	4.410.830,80
60904 URBANIZACIÓN A CARGO DEL AYUNTAMIENTO	0,00	6.719.534,72	6.719.534,72	2.555.185,05	2.308.703,92	1.207.228,94	1.101.474,98	4.410.830,80
*** 91206 ÁREA GOB. DESARROLLO URBANO**	900.026,00	-115.489,00	784.537,00	721.611,27	721.611,27	721.451,97	159,30	62.925,73
10000 RETRIBUCIONES BÁSICAS	102.312,00	0,00	102.312,00	101.811,36	101.811,36	101.811,36	0,00	500,64
11000 RETRIBUCIONES BÁSICAS	64.028,00	-7.602,00	56.426,00	46.180,30	46.180,30	46.180,30	0,00	10.245,70
11001 RETRIBUCIONES COMPLEMENTARIAS	182.490,00	-33.567,00	148.923,00	137.103,63	137.103,63	137.103,63	0,00	11.819,37
12000 SUELDOS DEL GRUPO A1	16.007,00	-15.617,00	390,00	0,00	0,00	0,00	0,00	390,00
12003 SUELDOS DEL GRUPO C1	14.076,00	0,00	14.076,00	10.727,38	10.727,38	10.727,38	0,00	3.348,62
12004 SUELDOS DEL GRUPO C2	73.818,00	-1.361,00	72.457,00	54.556,56	54.556,56	54.556,56	0,00	17.900,44
12006 TRIENIOS	21.868,00	0,00	21.868,00	16.381,48	16.381,48	16.381,48	0,00	5.486,52
12100 COMPLEMENTO DE DESTINO	62.012,00	-13.746,00	48.266,00	43.055,18	43.055,18	43.055,18	0,00	5.210,82
12101 COMPLEMENTO ESPECÍFICO	147.102,00	-30.406,00	116.696,00	106.150,52	106.150,52	106.150,52	0,00	10.545,48
12103 OTROS COMPLEMENTOS	8.394,00	-637,00	7.757,00	7.043,40	7.043,40	7.043,40	0,00	713,60
15000 PRODUCTIVIDAD	33.509,00	0,00	33.509,00	33.339,60	33.339,60	33.339,60	0,00	169,40
16000 SEGURIDAD SOCIAL	170.910,00	-12.553,00	158.357,00	143.529,79	143.529,79	143.529,79	0,00	14.827,21
16009 OTRAS CUOTAS	0,00	0,00	0,00	21.489,60	21.489,60	21.489,60	0,00	-21.489,60
22601 ATENCIONES PROTOCOLARIAS Y REPRESENTATIVAS	3.500,00	0,00	3.500,00	242,47	242,47	83,17	159,30	3.257,53

AYUNTAMIENTO DE MADRID

LIQUIDACIÓN DEL PRESUPUESTO DE GASTOS

Ejercicio : 2020 **Fecha: 31/12/2020**

Centro **: 001 AYUNTAMIENTO DE MADRID**

Sección : 161 VIVIENDA

PROGRAMA/DESCRIPCIÓN/ECONÓMICO/DESCRIPCIÓN	C. INICIAL (1)	MODIFICACIONES (2)	C. DEFINITIVO (3=1+2)	G. COMPROMETIDOS (4)	OB. RECONOCIDAS (5)	PAGOS (6)	OB.PDTES.PAGO (7=5-6)	REMANENTE CRÉDITO (8=3-5)
**** TOTAL**	**164.140.236,00**	**56.918.001,95**	**221.058.237,95**	**212.194.798,32**	**205.079.840,18**	**65.625.032,74**	**139.454.807,44**	**15.978.397,77**
*** 15210 PROMOCIÓN Y GESTIÓN DE VIVIENDA**	101.000.000,00	64.402.126,10	165.402.126,10	165.031.481,90	165.031.481,90	35.446.821,60	129.584.660,30	370.644,20
12000 SUELDOS DEL GRUPO A1	0,00	54.088,00	54.088,00	0,00	0,00	0,00	0,00	54.088,00
12001 SUELDOS DEL GRUPO A2	0,00	23.850,00	23.850,00	0,00	0,00	0,00	0,00	23.850,00
12003 SUELDOS DEL GRUPO C1	0,00	9.165,00	9.165,00	0,00	0,00	0,00	0,00	9.165,00
12100 COMPLEMENTO DE DESTINO	0,00	56.719,00	56.719,00	0,00	0,00	0,00	0,00	56.719,00
12101 COMPLEMENTO ESPECÍFICO	0,00	157.801,00	157.801,00	0,00	0,00	0,00	0,00	157.801,00
12103 OTROS COMPLEMENTOS	0,00	3.899,00	3.899,00	0,00	0,00	0,00	0,00	3.899,00
16000 SEGURIDAD SOCIAL	0,00	64.840,00	64.840,00	0,00	0,00	0,00	0,00	64.840,00
22706 ESTUDIOS Y TRABAJOS TÉCNICOS	200.000,00	-200.000,00	0,00	0,00	0,00	0,00	0,00	0,00
44500 A LA EMPRESA MUNICIPAL DE LA VIVIENDA Y SUELO SA	48.000.000,00	13.658.293,20	61.658.293,20	61.658.011,00	61.658.011,00	15.188.011,00	46.470.000,00	282,20
74500 A LA EMPRESA MUNICIPAL DE LA VIVIENDA Y SUELO, S.A	52.800.000,00	50.573.470,90	103.373.470,90	103.373.470,90	103.373.470,90	20.258.810,60	83.114.660,30	0,00
*** 15220 CONSERVACIÓN Y REHABILITACIÓN VIVIENDA**	62.022.180,00	-7.419.582,60	54.602.597,40	46.971.512,82	39.856.554,68	29.986.407,54	9.870.147,14	14.746.042,72
10100 RETRIBUCIONES BÁSICAS	95.380,00	0,00	95.380,00	94.499,67	94.499,67	94.499,67	0,00	880,33
12000 SUELDOS DEL GRUPO A1	16.168,00	15.617,00	31.785,00	95.656,25	95.656,25	95.656,25	0,00	-63.871,25
12001 SUELDOS DEL GRUPO A2	48.021,00	146.969,00	194.990,00	213.560,56	213.560,56	213.560,56	0,00	-18.570,56
12003 SUELDOS DEL GRUPO C1	0,00	0,00	0,00	21.454,76	21.454,76	21.454,76	0,00	-21.454,76
12004 SUELDOS DEL GRUPO C2	41.571,00	95.404,00	136.975,00	168.827,45	168.827,45	168.827,45	0,00	-31.852,45
12006 TRIENIOS	17.125,00	0,00	17.125,00	72.833,53	72.833,53	72.833,53	0,00	-55.708,53
12100 COMPLEMENTO DE DESTINO	70.733,00	126.320,00	197.053,00	308.269,95	308.269,95	308.269,95	0,00	-111.216,95
12101 COMPLEMENTO ESPECÍFICO	173.653,00	254.940,00	428.593,00	717.751,76	717.751,76	717.751,76	0,00	-289.158,76
12103 OTROS COMPLEMENTOS	6.983,00	14.266,00	21.249,00	32.605,96	32.605,96	32.605,96	0,00	-11.356,96
13000 RETRIBUCIONES BÁSICAS	0,00	0,00	0,00	114.490,73	114.490,73	114.490,73	0,00	-114.490,73
13001 HORAS EXTRAORDINARIAS	0,00	0,00	0,00	604,94	604,94	604,94	0,00	-604,94
13002 OTRAS REMUNERACIONES	0,00	0,00	0,00	45.957,95	45.957,95	45.957,95	0,00	-45.957,95
13100 RETRIBUCIONES BÁSICAS	0,00	0,00	0,00	24.280,73	24.280,73	24.280,73	0,00	-24.280,73
13102 OTRAS REMUNERACIONES	0,00	0,00	0,00	529,75	529,75	529,75	0,00	-529,75
15000 PRODUCTIVIDAD	7.387,00	0,00	7.387,00	67.807,95	67.807,95	67.807,95	0,00	-60.420,95
15100 GRATIFICACIONES POR SERVICIOS EXTRAORDINARIOS	0,00	0,00	0,00	1.818,34	1.818,34	1.818,34	0,00	-1.818,34
16000 SEGURIDAD SOCIAL	98.898,00	203.928,00	302.826,00	527.921,23	527.921,23	527.921,23	0,00	-225.095,23

AYUNTAMIENTO DE MADRID

LIQUIDACIÓN DEL PRESUPUESTO DE GASTOS

Ejercicio : 2020 **Fecha: 31/12/2020**

Centro **: 001 AYUNTAMIENTO DE MADRID**

Sección : 161 VIVIENDA

PROGRAMA/DESCRIPCIÓN/ECONÓMICO/DESCRIPCIÓN	C. INICIAL (1)	MODIFICACIONES (2)	C. DEFINITIVO (3=1+2)	G. COMPROMETIDOS (4)	OB. RECONOCIDAS (5)	PAGOS (6)	OB.PDTES.PAGO (7=5-6)	REMANENTE CRÉDITO (8=3-5)
16009 OTRAS CUOTAS	0,00	0,00	0,00	72.249,68	72.249,68	72.249,68	0,00	-72.249,68
22706 ESTUDIOS Y TRABAJOS TÉCNICOS	0,00	200.000,00	200.000,00	35.682,90	17.545,00	17.545,00	0,00	182.455,00
22724 TRAB.Y SERV.EMPRESA MPAL. DE VIVIENDA Y SUELO,S.A.	1.302.992,00	0,00	1.302.992,00	730.215,20	245.984,96	149.275,56	96.709,40	1.057.007,04
22799 OTROS TRABAJOS REALIZADOS POR OTRAS EMP. Y PROF.	600.000,00	0,00	600.000,00	0,00	0,00	0,00	0,00	600.000,00
74500 A LA EMPRESA MUNICIPAL DE LA VIVIENDA Y SUELO, S.A	0,00	3.585.247,01	3.585.247,01	3.585.247,01	3.585.247,01	3.585.247,01	0,00	0,00
78900 OTRAS TRANSFERENCIAS DE CAPITAL A FAMILIAS	59.543.269,00	-12.062.273,61	47.480.995,39	40.039.246,52	33.426.656,52	23.653.218,78	9.773.437,74	14.054.338,87
*** 15324 ACTUACIONES DE REGENERACIÓN EN VÍAS PÚBLICAS**	0,00	885.548,45	885.548,45	0,00	0,00	0,00	0,00	885.548,45
61904 URBANIZACIÓN A CARGO DEL AYUNTAMIENTO (REMODELAC.)	0,00	885.548,45	885.548,45	0,00	0,00	0,00	0,00	885.548,45
*** 91215 A.D. VIVIENDA**	168.056,00	-90,00	167.966,00	191.803,60	191.803,60	191.803,60	0,00	-23.837,60
10000 RETRIBUCIONES BÁSICAS	100.087,00	0,00	100.087,00	99.597,60	99.597,60	99.597,60	0,00	489,40
12004 SUELDOS DEL GRUPO C2	10.873,00	0,00	10.873,00	15.584,20	15.584,20	15.584,20	0,00	-4.711,20
12006 TRIENIOS	1.094,00	0,00	1.094,00	1.381,05	1.381,05	1.381,05	0,00	-287,05
12100 COMPLEMENTO DE DESTINO	6.084,00	0,00	6.084,00	9.786,71	9.786,71	9.786,71	0,00	-3.702,71
12101 COMPLEMENTO ESPECÍFICO	15.978,00	0,00	15.978,00	24.707,65	24.707,65	24.707,65	0,00	-8.729,65
12103 OTROS COMPLEMENTOS	661,00	0,00	661,00	1.112,88	1.112,88	1.112,88	0,00	-451,88
15000 PRODUCTIVIDAD	3.830,00	0,00	3.830,00	7.861,18	7.861,18	7.861,18	0,00	-4.031,18
16000 SEGURIDAD SOCIAL	25.788,00	0,00	25.788,00	31.772,33	31.772,33	31.772,33	0,00	-5.984,33
22601 ATENCIONES PROTOCOLARIAS Y REPRESENTATIVAS	3.661,00	-90,00	3.571,00	0,00	0,00	0,00	0,00	3.571,00
*** 92901 CRÉDITOS GLOBALES**	950.000,00	-950.000,00	0,00	0,00	0,00	0,00	0,00	0,00
50001 OTROS IMPREVISTOS	950.000,00	-950.000,00	0,00	0,00	0,00	0,00	0,00	0,00

AYUNTAMIENTO DE MADRID

LIQUIDACIÓN DEL PRESUPUESTO DE GASTOS

Ejercicio : 2020 **Fecha: 31/12/2020**

Centro **: 001 AYUNTAMIENTO DE MADRID**

Sección : 170 HACIENDA Y PERSONAL

PROGRAMA/DESCRIPCIÓN/ECONÓMICO/DESCRIPCIÓN	C. INICIAL (1)	MODIFICACIONES (2)	C. DEFINITIVO (3=1+2)	G. COMPROMETIDOS (4)	OB. RECONOCIDAS (5)	PAGOS (6)	OB.PDTES.PAGO (7=5-6)	REMANENTE CRÉDITO (8=3-5)
**** TOTAL**	**351.700.659,00**	**-40.440.773,82**	**311.259.885,18**	**250.187.839,07**	**246.570.308,77**	**232.558.404,46**	**14.011.904,31**	**64.689.576,41**
*** 22101 ACCIÓN SOCIAL PARA EMPLEADOS**	36.350.457,00	-203.765,96	36.146.691,04	32.727.197,61	32.727.197,61	32.716.925,54	10.272,07	3.419.493,43
16108 TRANSPORTE JUBILADOS Y PENSIONISTAS	1.250.000,00	0,00	1.250.000,00	1.234.549,50	1.234.549,50	1.234.373,40	176,10	15.450,50
16109 OTROS GASTOS SOCIALES PENSIONISTAS	2.780.000,00	0,00	2.780.000,00	2.330.168,42	2.330.168,42	2.330.168,42	0,00	449.831,58
16202 TRANSPORTE DEL PERSONAL	15.600.000,00	0,00	15.600.000,00	14.823.008,11	14.823.008,11	14.812.912,14	10.095,97	776.991,89
16204 ACCIÓN SOCIAL	15.477.753,00	0,00	15.477.753,00	13.300.534,05	13.300.534,05	13.300.534,05	0,00	2.177.218,95
16205 SEGUROS	1.242.704,00	-203.765,96	1.038.938,04	1.038.937,53	1.038.937,53	1.038.937,53	0,00	0,51
*** 22102 OTRAS PRESTACIONES**	14.388.233,00	0,00	14.388.233,00	9.324.937,74	9.324.937,74	9.324.351,65	586,09	5.063.295,26
16208 PREMIO RENDIMIENTO Y AÑOS DE SERVICIO	14.388.233,00	0,00	14.388.233,00	9.324.937,74	9.324.937,74	9.324.351,65	586,09	5.063.295,26
*** 32301 CENTROS DOCENTES ENSEÑANZA INFANTIL Y PRIMARIA**	17.277.228,00	-479.824,00	16.797.404,00	16.633.255,77	16.633.255,77	16.633.255,77	0,00	164.148,23
12003 SUELDOS DEL GRUPO C1	21.560,00	0,00	21.560,00	11.019,43	11.019,43	11.019,43	0,00	10.540,57
12004 SUELDOS DEL GRUPO C2	613.083,00	4.003,00	617.086,00	535.211,44	535.211,44	535.211,44	0,00	81.874,56
12005 SUELDOS DEL GRUPO E	3.426.140,00	-134.396,00	3.291.744,00	3.041.893,57	3.041.893,57	3.041.893,57	0,00	249.850,43
12006 TRIENIOS	547.214,00	-31.238,00	515.976,00	465.181,64	465.181,64	465.181,64	0,00	50.794,36
12100 COMPLEMENTO DE DESTINO	2.135.156,00	-69.218,00	2.065.938,00	1.886.019,89	1.886.019,89	1.886.019,89	0,00	179.918,11
12101 COMPLEMENTO ESPECÍFICO	5.255.314,00	-175.317,00	5.079.997,00	4.640.911,49	4.640.911,49	4.640.911,49	0,00	439.085,51
12103 OTROS COMPLEMENTOS	719.798,00	-7.350,00	712.448,00	639.394,46	639.394,46	639.394,46	0,00	73.053,54
13000 RETRIBUCIONES BÁSICAS	580.784,00	-73.372,00	507.412,00	383.280,07	383.280,07	383.280,07	0,00	124.131,93
13002 OTRAS REMUNERACIONES	453.606,00	-37.324,00	416.282,00	350.211,41	350.211,41	350.211,41	0,00	66.070,59
13100 RETRIBUCIONES BÁSICAS	824,00	0,00	824,00	18.285,54	18.285,54	18.285,54	0,00	-17.461,54
13102 OTRAS REMUNERACIONES	0,00	0,00	0,00	36.551,92	36.551,92	36.551,92	0,00	-36.551,92
15000 PRODUCTIVIDAD	0,00	0,00	0,00	770,00	770,00	770,00	0,00	-770,00
16000 SEGURIDAD SOCIAL	3.523.749,00	44.388,00	3.568.137,00	3.856.252,11	3.856.252,11	3.856.252,11	0,00	-288.115,11
16009 OTRAS CUOTAS	0,00	0,00	0,00	768.272,80	768.272,80	768.272,80	0,00	-768.272,80
*** 91209 ÁREA GOB. HACIENDA Y PERSONAL**	728.272,00	-5.658,00	722.614,00	655.493,56	655.493,56	655.493,56	0,00	67.120,44
10000 RETRIBUCIONES BÁSICAS	109.978,00	0,00	109.978,00	108.947,87	108.947,87	108.947,87	0,00	1.030,13
11000 RETRIBUCIONES BÁSICAS	66.762,00	0,00	66.762,00	56.911,41	56.911,41	56.911,41	0,00	9.850,59
11001 RETRIBUCIONES COMPLEMENTARIAS	182.490,00	-11.140,00	171.350,00	159.257,82	159.257,82	159.257,82	0,00	12.092,18
12000 SUELDOS DEL GRUPO A1	32.014,00	0,00	32.014,00	14.901,73	14.901,73	14.901,73	0,00	17.112,27
12003 SUELDOS DEL GRUPO C1	0,00	1.603,00	1.603,00	0,00	0,00	0,00	0,00	1.603,00

AYUNTAMIENTO DE MADRID

LIQUIDACIÓN DEL PRESUPUESTO DE GASTOS

Ejercicio : 2020 **Fecha: 31/12/2020**

Centro **: 001 AYUNTAMIENTO DE MADRID**

Sección : 170 HACIENDA Y PERSONAL

PROGRAMA/DESCRIPCIÓN/ECONÓMICO/DESCRIPCIÓN	C. INICIAL (1)	MODIFICACIONES (2)	C. DEFINITIVO (3=1+2)	G. COMPROMETIDOS (4)	OB. RECONOCIDAS (5)	PAGOS (6)	OB.PDTES.PAGO (7=5-6)	REMANENTE CRÉDITO (8=3-5)
12004 SUELDOS DEL GRUPO C2	20.011,00	0,00	20.011,00	25.020,30	25.020,30	25.020,30	0,00	-5.009,30
12006 TRIENIOS	14.015,00	0,00	14.015,00	9.565,41	9.565,41	9.565,41	0,00	4.449,59
12100 COMPLEMENTO DE DESTINO	35.357,00	-618,00	34.739,00	28.289,88	28.289,88	28.289,88	0,00	6.449,12
12101 COMPLEMENTO ESPECÍFICO	97.152,00	3.116,00	100.268,00	78.474,46	78.474,46	78.474,46	0,00	21.793,54
12103 OTROS COMPLEMENTOS	3.911,00	0,00	3.911,00	3.297,30	3.297,30	3.297,30	0,00	613,70
15000 PRODUCTIVIDAD	35.258,00	0,00	35.258,00	35.513,16	35.513,16	35.513,16	0,00	-255,16
16000 SEGURIDAD SOCIAL	126.419,00	1.381,00	127.800,00	116.065,23	116.065,23	116.065,23	0,00	11.734,77
16009 OTRAS CUOTAS	0,00	0,00	0,00	19.248,99	19.248,99	19.248,99	0,00	-19.248,99
22601 ATENCIONES PROTOCOLARIAS Y REPRESENTATIVAS	4.905,00	0,00	4.905,00	0,00	0,00	0,00	0,00	4.905,00
*** 92003 CONTRATACIÓN Y SERVICIOS**	54.642.891,00	19.921,34	54.662.812,34	50.656.645,36	47.466.951,95	38.429.861,06	9.037.090,89	7.195.860,39
10100 RETRIBUCIONES BÁSICAS	93.424,00	0,00	93.424,00	97.258,26	97.258,26	97.258,26	0,00	-3.834,26
12000 SUELDOS DEL GRUPO A1	405.300,00	18.864,00	424.164,00	344.630,39	344.630,39	344.630,39	0,00	79.533,61
12001 SUELDOS DEL GRUPO A2	270.188,00	13.328,00	283.516,00	231.586,66	231.586,66	231.586,66	0,00	51.929,34
12003 SUELDOS DEL GRUPO C1	221.518,00	-6.535,00	214.983,00	188.581,28	188.581,28	188.581,28	0,00	26.401,72
12004 SUELDOS DEL GRUPO C2	342.290,00	10.026,00	352.316,00	269.340,25	269.340,25	269.340,25	0,00	82.975,75
12005 SUELDOS DEL GRUPO E	67.085,00	0,00	67.085,00	59.504,73	59.504,73	59.504,73	0,00	7.580,27
12006 TRIENIOS	298.966,00	-1.199,00	297.767,00	274.810,78	274.810,78	274.810,78	0,00	22.956,22
12100 COMPLEMENTO DE DESTINO	894.725,00	12.928,00	907.653,00	789.291,75	789.291,75	789.291,75	0,00	118.361,25
12101 COMPLEMENTO ESPECÍFICO	2.051.282,00	100.051,00	2.151.333,00	1.841.662,96	1.841.662,96	1.841.662,96	0,00	309.670,04
12103 OTROS COMPLEMENTOS	103.132,00	6.653,00	109.785,00	92.329,68	92.329,68	92.329,68	0,00	17.455,32
13000 RETRIBUCIONES BÁSICAS	26.498,00	0,00	26.498,00	25.880,76	25.880,76	25.880,76	0,00	617,24
13002 OTRAS REMUNERACIONES	31.757,00	0,00	31.757,00	31.559,22	31.559,22	31.559,22	0,00	197,78
15000 PRODUCTIVIDAD	256.588,00	0,00	256.588,00	222.128,65	222.128,65	222.128,65	0,00	34.459,35
15100 GRATIFICACIONES POR SERVICIOS EXTRAORDINARIOS	0,00	0,00	0,00	402,83	402,83	402,83	0,00	-402,83
16000 SEGURIDAD SOCIAL	1.071.859,00	97.805,00	1.169.664,00	933.982,65	933.982,65	933.982,65	0,00	235.681,35
16009 OTRAS CUOTAS	0,00	0,00	0,00	55.001,85	55.001,85	55.001,85	0,00	-55.001,85
20400 ARRENDAMIENTOS DE MATERIAL DE TRANSPORTE	719.524,00	-80.000,00	639.524,00	615.831,47	615.831,31	576.295,94	39.535,37	23.692,69
21300 REP.MANT.Y CONSERV. MAQUINARIA, INSTAL. Y UTILLAJE	5.000,00	3.000,00	8.000,00	4.920,77	4.920,77	4.920,77	0,00	3.079,23
21400 REP., MANT. Y CONSERV. ELEMENTOS DE TRANSPORTE	116.767,00	0,00	116.767,00	84.516,14	38.084,79	36.951,55	1.133,24	78.682,21
22000 MATERIAL DE OFICINA ORDINARIO NO INVENTARIABLE	10.000,00	0,00	10.000,00	8.108,07	1.580,91	1.545,48	35,43	8.419,09

AYUNTAMIENTO DE MADRID

LIQUIDACIÓN DEL PRESUPUESTO DE GASTOS

Ejercicio : 2020

Fecha: 31/12/2020

Centro **: 001 AYUNTAMIENTO DE MADRID**

Sección : 170 HACIENDA Y PERSONAL

PROGRAMA/DESCRIPCIÓN/ECONÓMICO/DESCRIPCIÓN	C. INICIAL (1)	MODIFICACIONES (2)	C. DEFINITIVO (3=1+2)	G. COMPROMETIDOS (4)	OB. RECONOCIDAS (5)	PAGOS (6)	OB.PDTES.PAGO (7=5-6)	REMANENTE CRÉDITO (8=3-5)
22100 ENERGÍA ELÉCTRICA	23.274.528,00	363.000,00	23.637.528,00	21.058.996,93	20.719.695,24	17.656.003,44	3.063.691,80	2.917.832,76
22101 AGUA	6.780.554,00	0,00	6.780.554,00	6.735.492,28	5.869.450,73	0,00	5.869.450,73	911.103,27
22102 GAS	10.155.412,00	-43.517,00	10.111.895,00	10.093.895,00	9.631.610,44	9.619.704,52	11.905,92	480.284,56
22103 COMBUSTIBLES Y CARBURANTES	3.258.721,00	-17.158,73	3.241.562,27	3.232.775,05	1.970.265,87	1.942.798,35	27.467,52	1.271.296,40
22198 PLAN ESE 2000. SERVICIOS ENERGÉTICOS	1.835.338,00	0,00	1.835.338,00	1.765.106,53	1.661.955,03	1.661.955,03	0,00	173.382,97
22199 OTROS SUMINISTROS	5.000,00	0,00	5.000,00	60,50	60,50	60,50	0,00	4.939,50
22300 TRANSPORTES	47.016,00	0,00	47.016,00	23.870,88	23.870,88	0,00	23.870,88	23.145,12
22400 PRIMAS DE SEGUROS	1.300.000,00	-47.366,49	1.252.633,51	1.231.993,45	1.132.198,08	1.132.198,08	0,00	120.435,43
22500 TRIBUTOS ESTATALES	10.000,00	0,00	10.000,00	1.985,00	1.985,00	1.985,00	0,00	8.015,00
22602 PUBLICIDAD Y PROPAGANDA	5.000,00	0,00	5.000,00	214,78	214,78	214,78	0,00	4.785,22
22606 REUNIONES, CONFERENCIAS Y CURSOS	26.500,00	0,00	26.500,00	3.196,58	3.196,58	3.196,58	0,00	23.303,42
22699 OTROS GASTOS DIVERSOS	2.000,00	0,00	2.000,00	1.560,90	331,04	331,04	0,00	1.668,96
22706 ESTUDIOS Y TRABAJOS TÉCNICOS	581.419,00	-197.957,44	383.461,56	287.461,56	285.040,53	285.040,53	0,00	98.421,03
22799 OTROS TRABAJOS REALIZADOS POR OTRAS EMP. Y PROF.	300.000,00	-213.000,00	87.000,00	0,00	0,00	0,00	0,00	87.000,00
48901 OTRAS TRANSFERENCIAS A INSTITUC. SIN FINES LUCRO	500,00	1.000,00	1.500,00	1.500,00	1.500,00	1.500,00	0,00	0,00
62400 ELEMENTOS DE TRANSPORTE	75.000,00	0,00	75.000,00	47.206,77	47.206,77	47.206,77	0,00	27.793,23
*** 92004 FORMACIÓN DE PERSONAL**	4.226.209,00	51.403,95	4.277.612,95	2.822.994,66	2.609.223,97	2.280.305,95	328.918,02	1.668.388,98
12000 SUELDOS DEL GRUPO A1	69.314,00	7.884,00	77.198,00	63.556,90	63.556,90	63.556,90	0,00	13.641,10
12001 SUELDOS DEL GRUPO A2	64.028,00	0,00	64.028,00	72.933,38	72.933,38	72.933,38	0,00	-8.905,38
12003 SUELDOS DEL GRUPO C1	96.128,00	-5.776,00	90.352,00	64.159,91	64.159,91	64.159,91	0,00	26.192,09
12004 SUELDOS DEL GRUPO C2	138.898,00	44,00	138.942,00	132.826,65	132.826,65	132.826,65	0,00	6.115,35
12005 SUELDOS DEL GRUPO E	85,00	0,00	85,00	0,00	0,00	0,00	0,00	85,00
12006 TRIENIOS	81.564,00	0,00	81.564,00	80.716,60	80.716,60	80.716,60	0,00	847,40
12100 COMPLEMENTO DE DESTINO	235.224,00	4.278,00	239.502,00	226.252,15	226.252,15	226.252,15	0,00	13.249,85
12101 COMPLEMENTO ESPECÍFICO	491.590,00	7.956,00	499.546,00	478.312,86	478.312,86	478.312,86	0,00	21.233,14
12103 OTROS COMPLEMENTOS	30.651,00	700,00	31.351,00	28.944,01	28.944,01	28.944,01	0,00	2.406,99
13000 RETRIBUCIONES BÁSICAS	144.542,00	0,00	144.542,00	119.141,77	119.141,77	119.141,77	0,00	25.400,23
13002 OTRAS REMUNERACIONES	105.396,00	0,00	105.396,00	80.046,81	80.046,81	80.046,81	0,00	25.349,19
13100 RETRIBUCIONES BÁSICAS	0,00	0,00	0,00	15.967,57	15.967,57	15.967,57	0,00	-15.967,57
13102 OTRAS REMUNERACIONES	0,00	0,00	0,00	3.166,26	3.166,26	3.166,26	0,00	-3.166,26

AYUNTAMIENTO DE MADRID

LIQUIDACIÓN DEL PRESUPUESTO DE GASTOS

Ejercicio : 2020 **Fecha: 31/12/2020**

Centro **: 001 AYUNTAMIENTO DE MADRID**

Sección : 170 HACIENDA Y PERSONAL

PROGRAMA/DESCRIPCIÓN/ECONÓMICO/DESCRIPCIÓN	C. INICIAL (1)	MODIFICACIONES (2)	C. DEFINITIVO (3=1+2)	G. COMPROMETIDOS (4)	OB. RECONOCIDAS (5)	PAGOS (6)	OB.PDTES.PAGO (7=5-6)	REMANENTE CRÉDITO (8=3-5)
15000 PRODUCTIVIDAD	33.353,00	0,00	33.353,00	32.145,25	32.145,25	32.145,25	0,00	1.207,75
16000 SEGURIDAD SOCIAL	342.161,00	17.238,00	359.399,00	346.618,02	346.618,02	346.618,02	0,00	12.780,98
16009 OTRAS CUOTAS	0,00	0,00	0,00	19.474,64	19.474,64	19.474,64	0,00	-19.474,64
16200 FORMACIÓN Y PERFECCIONAMIENTO DEL PERSONAL	1.136.097,00	19.079,95	1.155.176,95	453.393,40	400.563,34	221.039,12	179.524,22	754.613,61
21600 REP., MANT.Y CONSERV. EQUIPOS PROCESO INFORMACIÓN	9.500,00	0,00	9.500,00	6.836,50	5.127,36	3.418,24	1.709,12	4.372,64
22001 PRENSA, REVISTAS, LIBROS Y OTRAS PUBLICACIONES	190,00	0,00	190,00	0,00	0,00	0,00	0,00	190,00
22300 TRANSPORTES	2.283,00	0,00	2.283,00	2.282,06	253,84	253,84	0,00	2.029,16
22706 ESTUDIOS Y TRABAJOS TÉCNICOS	263.072,00	0,00	263.072,00	101.080,98	40.812,70	21.859,26	18.953,44	222.259,30
22799 OTROS TRABAJOS REALIZADOS POR OTRAS EMP. Y PROF.	41.409,00	0,00	41.409,00	31.678,60	31.678,58	27.729,82	3.948,76	9.730,42
23300 INDEMNIZACIÓN A FORMADORES INTERNOS	784.224,00	0,00	784.224,00	312.835,34	308.150,37	183.367,89	124.782,48	476.073,63
25100 TRABAJOS REALIZADOS POR UNIVERSIDADES PÚBLICAS	156.500,00	0,00	156.500,00	150.625,00	58.375,00	58.375,00	0,00	98.125,00
*** 92005 RELACIONES LABORALES**	15.738.415,00	2.177.205,29	17.915.620,29	4.863.943,69	4.863.943,69	4.862.043,69	1.900,00	13.051.676,60
10100 RETRIBUCIONES BÁSICAS	96.031,00	0,00	96.031,00	99.559,02	99.559,02	99.559,02	0,00	-3.528,02
12000 SUELDOS DEL GRUPO A1	464.203,00	-22.610,00	441.593,00	255.834,77	255.834,77	255.834,77	0,00	185.758,23
12001 SUELDOS DEL GRUPO A2	160.212,00	-9.932,00	150.280,00	126.921,35	126.921,35	126.921,35	0,00	23.358,65
12003 SUELDOS DEL GRUPO C1	199.066,00	2.765,00	201.831,00	151.065,94	151.065,94	151.065,94	0,00	50.765,06
12004 SUELDOS DEL GRUPO C2	282.415,00	1.043,00	283.458,00	217.177,11	217.177,11	217.177,11	0,00	66.280,89
12006 TRIENIOS	281.377,00	-6.941,00	274.436,00	197.586,74	197.586,74	197.586,74	0,00	76.849,26
12100 COMPLEMENTO DE DESTINO	778.477,00	-27.087,00	751.390,00	555.362,62	555.362,62	555.362,62	0,00	196.027,38
12101 COMPLEMENTO ESPECÍFICO	1.840.519,00	-57.916,00	1.782.603,00	1.290.739,92	1.290.739,92	1.290.739,92	0,00	491.863,08
12103 OTROS COMPLEMENTOS	75.668,00	3.874,00	79.542,00	59.397,12	59.397,12	59.397,12	0,00	20.144,88
13000 RETRIBUCIONES BÁSICAS	239.096,00	-15.645,00	223.451,00	164.483,72	164.483,72	164.483,72	0,00	58.967,28
13002 OTRAS REMUNERACIONES	42.007,00	-1.644,00	40.363,00	14.180,44	14.180,44	14.180,44	0,00	26.182,56
13100 RETRIBUCIONES BÁSICAS	35.301,00	0,00	35.301,00	73.320,80	73.320,80	73.320,80	0,00	-38.019,80
13102 OTRAS REMUNERACIONES	3.800,00	0,00	3.800,00	0,00	0,00	0,00	0,00	3.800,00
14303 AJUSTES TÉCNICOS	7.328.562,00	2.229.431,29	9.557.993,29	0,00	0,00	0,00	0,00	9.557.993,29
14399 OTRAS PREVISIONES DE GASTOS DE PERSONAL	2.500.000,00	-3.605,00	2.496.395,00	455.301,96	455.301,96	455.301,96	0,00	2.041.093,04
15000 PRODUCTIVIDAD	179.810,00	0,00	179.810,00	127.567,46	127.567,46	127.567,46	0,00	52.242,54
15100 GRATIFICACIONES POR SERVICIOS EXTRAORDINARIOS	0,00	0,00	0,00	407,53	407,53	407,53	0,00	-407,53
16000 SEGURIDAD SOCIAL	947.641,00	61.867,00	1.009.508,00	732.101,07	732.101,07	732.101,07	0,00	277.406,93

AYUNTAMIENTO DE MADRID

LIQUIDACIÓN DEL PRESUPUESTO DE GASTOS

Ejercicio : 2020 **Fecha: 31/12/2020**

Centro **: 001 AYUNTAMIENTO DE MADRID**

Sección : 170 HACIENDA Y PERSONAL

PROGRAMA/DESCRIPCIÓN/ECONÓMICO/DESCRIPCIÓN	C. INICIAL (1)	MODIFICACIONES (2)	C. DEFINITIVO (3=1+2)	G. COMPROMETIDOS (4)	OB. RECONOCIDAS (5)	PAGOS (6)	OB.PDTES.PAGO (7=5-6)	REMANENTE CRÉDITO (8=3-5)
16009 OTRAS CUOTAS	0,00	0,00	0,00	82.074,06	82.074,06	82.074,06	0,00	-82.074,06
16103 PENSIONES EXCEPCIONALES	0,00	0,00	0,00	3.089,40	3.089,40	3.089,40	0,00	-3.089,40
22604 GASTOS JURÍDICOS Y CONTENCIOSOS	0,00	23.605,00	23.605,00	21.542,66	21.542,66	19.642,66	1.900,00	2.062,34
22705 PROCESOS ELECTORALES	26.000,00	0,00	26.000,00	0,00	0,00	0,00	0,00	26.000,00
23399 OTRAS INDEMNIZACIONES	22.000,00	0,00	22.000,00	0,00	0,00	0,00	0,00	22.000,00
48901 OTRAS TRANSFERENCIAS A INSTITUC. SIN FINES LUCRO	236.230,00	0,00	236.230,00	236.230,00	236.230,00	236.230,00	0,00	0,00
*** 92007 GESTIÓN DE PERSONAL**	67.593.701,00	-15.931.933,71	51.661.767,29	25.866.459,52	25.866.459,52	25.866.459,52	0,00	25.795.307,77
10100 RETRIBUCIONES BÁSICAS	97.335,00	0,00	97.335,00	97.258,26	97.258,26	97.258,26	0,00	76,74
12000 SUELDOS DEL GRUPO A1	201.588,00	168.545,00	370.133,00	480.114,75	480.114,75	480.114,75	0,00	-109.981,75
12001 SUELDOS DEL GRUPO A2	274.036,00	187.669,00	461.705,00	295.745,52	295.745,52	295.745,52	0,00	165.959,48
12003 SUELDOS DEL GRUPO C1	263.964,00	15.918,00	279.882,00	266.989,32	266.989,32	266.989,32	0,00	12.892,68
12004 SUELDOS DEL GRUPO C2	379.015,00	106.772,00	485.787,00	401.363,71	401.363,71	401.363,71	0,00	84.423,29
12006 TRIENIOS	240.268,00	0,00	240.268,00	356.987,67	356.987,67	356.987,67	0,00	-116.719,67
12100 COMPLEMENTO DE DESTINO	708.618,00	269.061,00	977.679,00	1.046.900,58	1.046.900,58	1.046.900,58	0,00	-69.221,58
12101 COMPLEMENTO ESPECÍFICO	1.627.935,00	597.350,00	2.225.285,00	2.401.540,90	2.401.540,90	2.401.540,90	0,00	-176.255,90
12103 OTROS COMPLEMENTOS	81.438,00	8.290,00	89.728,00	115.221,28	115.221,28	115.221,28	0,00	-25.493,28
13000 RETRIBUCIONES BÁSICAS	537.034,00	111.541,19	648.575,19	369.501,54	369.501,54	369.501,54	0,00	279.073,65
13001 HORAS EXTRAORDINARIAS	0,00	0,00	0,00	4.064,74	4.064,74	4.064,74	0,00	-4.064,74
13002 OTRAS REMUNERACIONES	223.384,00	4.547,79	227.931,79	40.474,80	40.474,80	40.474,80	0,00	187.456,99
13100 RETRIBUCIONES BÁSICAS	3.435.497,00	-186.319,00	3.249.178,00	840.386,96	840.386,96	840.386,96	0,00	2.408.791,04
13101 HORAS EXTRAORDINARIAS PERSONAL LAB. TEMPORAL	0,00	0,00	0,00	923,80	923,80	923,80	0,00	-923,80
13102 OTRAS REMUNERACIONES	297.911,00	-13.117,00	284.794,00	149.675,61	149.675,61	149.675,61	0,00	135.118,39
14301 FONDO DE CONVENIO COLECTIVO	14.225.371,00	0,00	14.225.371,00	0,00	0,00	0,00	0,00	14.225.371,00
14303 AJUSTES TÉCNICOS	20.537.153,00	-9.900.152,71	10.637.000,29	0,00	0,00	0,00	0,00	10.637.000,29
14304 FONDO SUSTITUCIONES	2.420.500,00	-1.229.030,00	1.191.470,00	0,00	0,00	0,00	0,00	1.191.470,00
14305 CRECIMTO.PLANTILLA INCORPO. EFECTIVOS CUERP.OPERAT	16.061.254,00	-5.055.716,00	11.005.538,00	0,00	0,00	0,00	0,00	11.005.538,00
14306 CRECIMIENTO PLANTILLA INCORPORACIÓN RESTO EFECTIVO	2.817.743,00	-1.518.785,00	1.298.958,00	0,00	0,00	0,00	0,00	1.298.958,00
14307 D.A.3ª NUEVO ACUERDO CLASIF. PERSONAL LABORAL 2020	0,00	0,00	0,00	8.557.858,52	8.557.858,52	8.557.858,52	0,00	-8.557.858,52
15000 PRODUCTIVIDAD	381.407,00	0,00	381.407,00	320.485,59	320.485,59	320.485,59	0,00	60.921,41
15100 GRATIFICACIONES POR SERVICIOS EXTRAORDINARIOS	216.300,00	0,00	216.300,00	48.829,89	48.829,89	48.829,89	0,00	167.470,11

AYUNTAMIENTO DE MADRID

LIQUIDACIÓN DEL PRESUPUESTO DE GASTOS

Ejercicio : 2020 **Fecha: 31/12/2020**

Centro **: 001 AYUNTAMIENTO DE MADRID**

Sección : 170 HACIENDA Y PERSONAL

PROGRAMA/DESCRIPCIÓN/ECONÓMICO/DESCRIPCIÓN	C. INICIAL (1)	MODIFICACIONES (2)	C. DEFINITIVO (3=1+2)	G. COMPROMETIDOS (4)	OB. RECONOCIDAS (5)	PAGOS (6)	OB.PDTES.PAGO (7=5-6)	REMANENTE CRÉDITO (8=3-5)
16000 SEGURIDAD SOCIAL	2.241.500,00	501.492,02	2.742.992,02	1.830.707,78	1.830.707,78	1.830.707,78	0,00	912.284,24
16009 OTRAS CUOTAS	0,00	0,00	0,00	194.307,11	194.307,11	194.307,11	0,00	-194.307,11
16104 INDEMNIZAC. POR JUBILACIONES ANTICIPADAS PERS.LAB.	324.450,00	0,00	324.450,00	0,00	0,00	0,00	0,00	324.450,00
16209 OTROS GASTOS SOCIALES	0,00	0,00	0,00	8.047.121,19	8.047.121,19	8.047.121,19	0,00	-8.047.121,19
*** 92008 PLANIFICACIÓN DE RECURSOS HUMANOS**	8.373.742,00	1.204.813,45	9.578.555,45	8.512.289,66	8.510.925,38	8.495.632,82	15.292,56	1.067.630,07
10100 RETRIBUCIONES BÁSICAS	96.683,00	0,00	96.683,00	95.880,48	95.880,48	95.880,48	0,00	802,52
12000 SUELDOS DEL GRUPO A1	669.577,00	181.687,00	851.264,00	487.360,04	487.360,04	487.360,04	0,00	363.903,96
12001 SUELDOS DEL GRUPO A2	112.049,00	18.679,00	130.728,00	155.074,48	155.074,48	155.074,48	0,00	-24.346,48
12003 SUELDOS DEL GRUPO C1	264.073,00	-8.004,00	256.069,00	201.390,00	201.390,00	201.390,00	0,00	54.679,00
12004 SUELDOS DEL GRUPO C2	570.221,00	40.712,00	610.933,00	507.765,57	507.765,57	507.765,57	0,00	103.167,43
12006 TRIENIOS	306.327,00	-4.445,00	301.882,00	279.821,99	279.821,99	279.821,99	0,00	22.060,01
12100 COMPLEMENTO DE DESTINO	1.055.995,00	211.099,00	1.267.094,00	932.333,38	932.333,38	932.333,38	0,00	334.760,62
12101 COMPLEMENTO ESPECÍFICO	2.425.020,00	434.896,00	2.859.916,00	2.154.217,11	2.154.217,11	2.154.217,11	0,00	705.698,89
12103 OTROS COMPLEMENTOS	110.254,00	19.321,45	129.575,45	100.187,52	100.187,52	100.187,52	0,00	29.387,93
12400 RETRIBUCIONES BÁSICAS FUNCIONARIOS EN PRÁCTICAS	297.274,00	0,00	297.274,00	0,00	0,00	0,00	0,00	297.274,00
12409 OTRAS RETRIBUCIONES FUNCIONARIOS EN PRÁCTICAS	178.931,00	0,00	178.931,00	0,00	0,00	0,00	0,00	178.931,00
14399 OTRAS PREVISIONES DE GASTOS DE PERSONAL	0,00	0,00	0,00	1.669.902,32	1.669.902,32	1.669.902,32	0,00	-1.669.902,32
15000 PRODUCTIVIDAD	191.461,00	0,00	191.461,00	235.647,65	235.647,65	235.647,65	0,00	-44.186,65
15100 GRATIFICACIONES POR SERVICIOS EXTRAORDINARIOS	0,00	0,00	0,00	4.567,56	4.567,56	4.567,56	0,00	-4.567,56
16000 SEGURIDAD SOCIAL	1.345.877,00	310.868,00	1.656.745,00	1.088.502,00	1.088.502,00	1.088.502,00	0,00	568.243,00
16009 OTRAS CUOTAS	0,00	0,00	0,00	122.497,65	122.497,65	122.497,65	0,00	-122.497,65
16104 INDEMNIZAC. POR JUBILACIONES ANTICIPADAS PERS.LAB.	0,00	0,00	0,00	245.110,43	245.110,43	245.110,43	0,00	-245.110,43
22607 OPOSICIONES Y PRUEBAS SELECTIVAS	400.000,00	0,00	400.000,00	63.844,04	62.479,76	47.187,20	15.292,56	337.520,24
23302 INDEMNIZACIÓN POR ASISTENCIA A TRIBUNALES	350.000,00	0,00	350.000,00	168.187,44	168.187,44	168.187,44	0,00	181.812,56
*** 92310 ESTADÍSTICA**	2.506.298,00	-378.424,00	2.127.874,00	1.817.122,56	1.816.409,75	1.808.729,92	7.679,83	311.464,25
12000 SUELDOS DEL GRUPO A1	80.035,00	0,00	80.035,00	79.524,14	79.524,14	79.524,14	0,00	510,86
12001 SUELDOS DEL GRUPO A2	48.021,00	0,00	48.021,00	33.216,01	33.216,01	33.216,01	0,00	14.804,99
12003 SUELDOS DEL GRUPO C1	157.730,00	-1.058,00	156.672,00	120.413,85	120.413,85	120.413,85	0,00	36.258,15
12004 SUELDOS DEL GRUPO C2	121.522,00	0,00	121.522,00	108.000,58	108.000,58	108.000,58	0,00	13.521,42
12006 TRIENIOS	108.520,00	0,00	108.520,00	97.044,61	97.044,61	97.044,61	0,00	11.475,39

AYUNTAMIENTO DE MADRID

LIQUIDACIÓN DEL PRESUPUESTO DE GASTOS

Ejercicio : 2020 **Fecha: 31/12/2020**

Centro **: 001 AYUNTAMIENTO DE MADRID**

Sección : 170 HACIENDA Y PERSONAL

PROGRAMA/DESCRIPCIÓN/ECONÓMICO/DESCRIPCIÓN	C. INICIAL (1)	MODIFICACIONES (2)	C. DEFINITIVO (3=1+2)	G. COMPROMETIDOS (4)	OB. RECONOCIDAS (5)	PAGOS (6)	OB.PDTES.PAGO (7=5-6)	REMANENTE CRÉDITO (8=3-5)
12100 COMPLEMENTO DE DESTINO	266.997,00	0,00	266.997,00	236.443,17	236.443,17	236.443,17	0,00	30.553,83
12101 COMPLEMENTO ESPECÍFICO	535.315,00	-2.366,00	532.949,00	483.009,82	483.009,82	483.009,82	0,00	49.939,18
12103 OTROS COMPLEMENTOS	35.049,00	0,00	35.049,00	31.457,37	31.457,37	31.457,37	0,00	3.591,63
13000 RETRIBUCIONES BÁSICAS	39.805,00	0,00	39.805,00	26.303,59	26.303,59	26.303,59	0,00	13.501,41
13002 OTRAS REMUNERACIONES	57.855,00	0,00	57.855,00	37.505,96	37.505,96	37.505,96	0,00	20.349,04
13100 RETRIBUCIONES BÁSICAS	9.138,00	0,00	9.138,00	17.288,80	17.288,80	17.288,80	0,00	-8.150,80
13102 OTRAS REMUNERACIONES	14.418,00	0,00	14.418,00	32.973,93	32.973,93	32.973,93	0,00	-18.555,93
15000 PRODUCTIVIDAD	58.056,00	0,00	58.056,00	53.165,39	53.165,39	53.165,39	0,00	4.890,61
16000 SEGURIDAD SOCIAL	346.670,00	0,00	346.670,00	341.241,86	341.241,86	341.241,86	0,00	5.428,14
16009 OTRAS CUOTAS	0,00	0,00	0,00	31.563,43	31.563,43	31.563,43	0,00	-31.563,43
22203 INFORMÁTICAS	25.000,00	0,00	25.000,00	20.061,80	20.061,80	20.061,80	0,00	4.938,20
22706 ESTUDIOS Y TRABAJOS TÉCNICOS	601.167,00	-375.000,00	226.167,00	66.812,65	66.812,64	59.132,81	7.679,83	159.354,36
22799 OTROS TRABAJOS REALIZADOS POR OTRAS EMP. Y PROF.	1.000,00	0,00	1.000,00	1.095,60	382,80	382,80	0,00	617,20
*** 93100 DIR.Y GEST.ADMV. DE HACIENDA Y PERSONAL**	74.056.727,00	113.775,00	74.170.502,00	73.287.276,70	73.218.442,43	68.677.858,10	4.540.584,33	952.059,57
10100 RETRIBUCIONES BÁSICAS	199.118,00	0,00	199.118,00	202.575,84	202.575,84	202.575,84	0,00	-3.457,84
12000 SUELDOS DEL GRUPO A1	260.915,00	-57.052,00	203.863,00	362.817,04	362.817,04	362.817,04	0,00	-158.954,04
12001 SUELDOS DEL GRUPO A2	160.070,00	4.707,00	164.777,00	133.553,76	133.553,76	133.553,76	0,00	31.223,24
12003 SUELDOS DEL GRUPO C1	271.557,00	55.271,00	326.828,00	209.330,32	209.330,32	209.330,32	0,00	117.497,68
12004 SUELDOS DEL GRUPO C2	681.203,00	-29.972,00	651.231,00	608.102,17	608.102,17	608.102,17	0,00	43.128,83
12005 SUELDOS DEL GRUPO E	251.335,00	-22.504,00	228.831,00	191.918,92	191.918,92	191.918,92	0,00	36.912,08
12006 TRIENIOS	330.322,00	0,00	330.322,00	352.504,71	352.504,71	352.504,71	0,00	-22.182,71
12100 COMPLEMENTO DE DESTINO	1.013.135,00	-57.651,00	955.484,00	1.052.935,13	1.052.935,13	1.052.935,13	0,00	-97.451,13
12101 COMPLEMENTO ESPECÍFICO	2.202.944,00	-376.666,00	1.826.278,00	2.346.390,81	2.346.390,81	2.346.390,81	0,00	-520.112,81
12103 OTROS COMPLEMENTOS	169.073,00	-4.197,00	164.876,00	154.305,02	154.305,02	154.305,02	0,00	10.570,98
13000 RETRIBUCIONES BÁSICAS	0,00	40.432,00	40.432,00	46.260,07	46.260,07	46.260,07	0,00	-5.828,07
13002 OTRAS REMUNERACIONES	0,00	10.822,00	10.822,00	10.967,95	10.967,95	10.967,95	0,00	-145,95
15000 PRODUCTIVIDAD	424.724,00	0,00	424.724,00	303.126,42	303.126,42	303.126,42	0,00	121.597,58
15100 GRATIFICACIONES POR SERVICIOS EXTRAORDINARIOS	0,00	0,00	0,00	1.471,13	1.471,13	1.471,13	0,00	-1.471,13
16000 SEGURIDAD SOCIAL	1.316.546,00	-76.195,00	1.240.351,00	1.398.666,50	1.398.666,50	1.398.666,50	0,00	-158.315,50
16009 OTRAS CUOTAS	0,00	0,00	0,00	255.342,80	255.342,80	255.342,80	0,00	-255.342,80

AYUNTAMIENTO DE MADRID

LIQUIDACIÓN DEL PRESUPUESTO DE GASTOS

Ejercicio : 2020 **Fecha: 31/12/2020**

Centro **: 001 AYUNTAMIENTO DE MADRID**

Sección : 170 HACIENDA Y PERSONAL

PROGRAMA/DESCRIPCIÓN/ECONÓMICO/DESCRIPCIÓN	C. INICIAL (1)	MODIFICACIONES (2)	C. DEFINITIVO (3=1+2)	G. COMPROMETIDOS (4)	OB. RECONOCIDAS (5)	PAGOS (6)	OB.PDTES.PAGO (7=5-6)	REMANENTE CRÉDITO (8=3-5)
20200 ARRENDAMIENTOS DE EDIFICIOS Y OTRAS CONSTRUCCIONES	3.588.344,00	626.500,00	4.214.844,00	4.190.965,07	4.190.965,04	4.190.965,04	0,00	23.878,96
20300 ARRENDAMIENTOS DE MAQUINARIA, INSTALAC. Y UTILLAJE	1.200,00	0,00	1.200,00	1.147,08	1.147,08	1.147,08	0,00	52,92
20500 ARRENDAMIENTOS DE MOBILIARIO Y ENSERES	12.000,00	-9.800,00	2.200,00	0,00	0,00	0,00	0,00	2.200,00
21200 REP.MANT. Y CONSERV. EDIFICIOS Y OTRAS CONSTRUC.	333.419,00	23.000,00	356.419,00	322.973,05	322.972,88	322.972,88	0,00	33.446,12
21300 REP.MANT.Y CONSERV. MAQUINARIA, INSTAL. Y UTILLAJE	58.123,00	2.000,00	60.123,00	49.179,80	41.185,52	39.311,45	1.874,07	18.937,48
21500 REP., MANT. Y CONSERV. DE MOBILIARIO	20.000,00	7.800,00	27.800,00	12.899,58	8.496,00	8.496,00	0,00	19.304,00
22000 MATERIAL DE OFICINA ORDINARIO NO INVENTARIABLE	89.964,00	-45.920,00	44.044,00	37.413,84	37.413,84	32.705,07	4.708,77	6.630,16
22001 PRENSA, REVISTAS, LIBROS Y OTRAS PUBLICACIONES	4.000,00	0,00	4.000,00	2.434,42	2.434,42	2.434,42	0,00	1.565,58
22002 MATERIAL INFORMÁTICO NO INVENTARIABLE	70.000,00	-5.000,00	65.000,00	49.057,24	47.921,28	47.921,28	0,00	17.078,72
22104 VESTUARIO	80.000,00	0,00	80.000,00	19.549,22	19.549,22	8.503,13	11.046,09	60.450,78
22105 PRODUCTOS ALIMENTICIOS	554,00	0,00	554,00	1.582,77	1.582,77	1.558,22	24,55	-1.028,77
22110 PRODUCTOS DE LIMPIEZA Y ASEO	1.000,00	0,00	1.000,00	4.252,40	4.252,39	4.252,39	0,00	-3.252,39
22111 REPUESTOS DE MAQUIN., UTILLAJE Y ELEM.TRANSPORTES	7.400,00	0,00	7.400,00	1.517,92	1.517,92	1.517,92	0,00	5.882,08
22112 SUMIN.MAT.ELECTRÓNICO, ELÉCTRICO Y TELECOMUNICAC.	4.000,00	0,00	4.000,00	559,00	559,00	559,00	0,00	3.441,00
22199 OTROS SUMINISTROS	10.000,00	5.700,00	15.700,00	11.560,71	11.560,71	11.560,71	0,00	4.139,29
22201 POSTALES	100,00	0,00	100,00	0,00	0,00	0,00	0,00	100,00
22203 INFORMÁTICAS	1.020,00	0,00	1.020,00	245,96	195,96	195,96	0,00	824,04
22299 OTRAS GASTOS EN COMUNICACIONES	180,00	0,00	180,00	0,00	0,00	0,00	0,00	180,00
22300 TRANSPORTES	18.000,00	0,00	18.000,00	15.730,00	6.762,33	5.954,29	808,04	11.237,67
22501 TRIBUTOS DE LAS COMUNIDADES AUTÓNOMAS	6.185,00	0,00	6.185,00	0,00	0,00	0,00	0,00	6.185,00
22603 PUBLICACIÓN EN DIARIOS OFICIALES	91.000,00	0,00	91.000,00	66.181,41	66.181,41	66.181,41	0,00	24.818,59
22604 GASTOS JURÍDICOS Y CONTENCIOSOS	31.242,00	0,00	31.242,00	31.241,51	9.278,52	9.278,52	0,00	21.963,48
22606 REUNIONES, CONFERENCIAS Y CURSOS	3.000,00	0,00	3.000,00	180,40	180,40	9,35	171,05	2.819,60
22699 OTROS GASTOS DIVERSOS	500,00	0,00	500,00	50,82	50,82	50,82	0,00	449,18
22700 LIMPIEZA Y ASEO	1.245.794,00	0,00	1.245.794,00	1.222.746,46	1.214.454,80	1.214.454,80	0,00	31.339,20
22701 SEGURIDAD	859.513,00	0,00	859.513,00	856.814,20	852.064,15	852.064,15	0,00	7.448,85
22706 ESTUDIOS Y TRABAJOS TÉCNICOS	17.000,00	0,00	17.000,00	13.761,21	6.056,05	0,00	6.056,05	10.943,95
22799 OTROS TRABAJOS REALIZADOS POR OTRAS EMP. Y PROF.	5.000,00	0,00	5.000,00	4.990,77	4.990,77	4.990,77	0,00	9,23
23000 DE LOS MIEMBROS DE LOS ÓRGANOS DE GOBIERNO	1.700,00	0,00	1.700,00	0,00	0,00	0,00	0,00	1.700,00
23010 DEL PERSONAL DIRECTIVO	2.500,00	0,00	2.500,00	26,67	26,67	26,67	0,00	2.473,33

AYUNTAMIENTO DE MADRID

LIQUIDACIÓN DEL PRESUPUESTO DE GASTOS

Ejercicio : 2020 **Fecha: 31/12/2020**

Centro **: 001 AYUNTAMIENTO DE MADRID**

Sección : 170 HACIENDA Y PERSONAL

PROGRAMA/DESCRIPCIÓN/ECONÓMICO/DESCRIPCIÓN	C. INICIAL (1)	MODIFICACIONES (2)	C. DEFINITIVO (3=1+2)	G. COMPROMETIDOS (4)	OB. RECONOCIDAS (5)	PAGOS (6)	OB.PDTES.PAGO (7=5-6)	REMANENTE CRÉDITO (8=3-5)
23020 DEL PERSONAL NO DIRECTIVO	3.000,00	0,00	3.000,00	400,90	400,90	400,90	0,00	2.599,10
23100 GASTOS DE VIAJE MIEMBROS DE LOS ORG. DE GOBIERNO	1.700,00	0,00	1.700,00	47,85	47,85	47,85	0,00	1.652,15
23110 GASTOS DE VIAJE DEL PERSONAL DIRECTIVO	3.500,00	0,00	3.500,00	128,40	128,40	128,40	0,00	3.371,60
23111 LOCOMOCIÓN URBANA PERSONAL DIRECTIVO	200,00	0,00	200,00	65,80	65,80	65,80	0,00	134,20
23120 GASTOS DE VIAJE DEL PERSONAL NO DIRECTIVO	4.000,00	0,00	4.000,00	757,47	757,47	757,47	0,00	3.242,53
23121 LOCOMOCIÓN URBANA PERSONAL NO DIRECTIVO	400,00	0,00	400,00	103,45	103,45	103,45	0,00	296,55
23399 OTRAS INDEMNIZACIONES	400,00	0,00	400,00	214,10	214,10	214,10	0,00	185,90
41007 A LA AGENCIA TRIBUTARIA MADRID	59.948.047,00	0,00	59.948.047,00	58.486.908,79	58.486.908,79	53.978.284,27	4.508.624,52	1.461.138,21
62301 INSTALACIONES TÉCNICAS	98.000,00	5.000,00	103.000,00	94.678,83	94.678,83	91.050,20	3.628,63	8.321,17
62500 MOBILIARIO Y EQUIPOS DE OFICINA	18.000,00	0,00	18.000,00	12.050,73	12.050,73	9.088,65	2.962,08	5.949,27
62599 OTRO MOBILIARIO Y ENSERES	5.000,00	4.500,00	9.500,00	8.672,13	6.085,57	5.405,09	680,48	3.414,43
63200 EDIFICIOS Y OTRAS CONSTRUCCIONES (REFORMA)	0,00	13.000,00	13.000,00	11.132,00	11.132,00	11.132,00	0,00	1.868,00
63901 SEÑALIZACIÓN (REFORMA Y REPOSICIÓN)	7.000,00	0,00	7.000,00	986,15	0,00	0,00	0,00	7.000,00
71007 A LA AGENCIA TRIBUTARIA MADRID	123.800,00	0,00	123.800,00	123.800,00	123.800,00	123.800,00	0,00	0,00
*** 93101 PROGRAMACIÓN Y PRESUPUESTACIÓN**	32.403.850,00	-26.914.368,18	5.489.481,82	2.996.965,34	2.996.965,34	2.996.965,34	0,00	2.492.516,48
10100 RETRIBUCIONES BÁSICAS	93.424,00	0,00	93.424,00	95.939,58	95.939,58	95.939,58	0,00	-2.515,58
12000 SUELDOS DEL GRUPO A1	336.308,00	13.699,00	350.007,00	246.128,47	246.128,47	246.128,47	0,00	103.878,53
12001 SUELDOS DEL GRUPO A2	128.056,00	34.973,00	163.029,00	132.205,85	132.205,85	132.205,85	0,00	30.823,15
12003 SUELDOS DEL GRUPO C1	109.312,00	-12.863,00	96.449,00	62.936,22	62.936,22	62.936,22	0,00	33.512,78
12004 SUELDOS DEL GRUPO C2	118.410,00	-144,00	118.266,00	94.889,79	94.889,79	94.889,79	0,00	23.376,21
12006 TRIENIOS	177.254,00	0,00	177.254,00	158.935,17	158.935,17	158.935,17	0,00	18.318,83
12100 COMPLEMENTO DE DESTINO	487.756,00	21.995,00	509.751,00	414.853,41	414.853,41	414.853,41	0,00	94.897,59
12101 COMPLEMENTO ESPECÍFICO	1.235.117,00	51.123,00	1.286.240,00	1.066.146,04	1.066.146,04	1.066.146,04	0,00	220.093,96
12103 OTROS COMPLEMENTOS	49.341,00	3.055,00	52.396,00	42.656,89	42.656,89	42.656,89	0,00	9.739,11
15000 PRODUCTIVIDAD	129.545,00	0,00	129.545,00	120.427,49	120.427,49	120.427,49	0,00	9.117,51
15100 GRATIFICACIONES POR SERVICIOS EXTRAORDINARIOS	0,00	0,00	0,00	12.803,51	12.803,51	12.803,51	0,00	-12.803,51
16000 SEGURIDAD SOCIAL	559.327,00	50.267,00	609.594,00	465.347,72	465.347,72	465.347,72	0,00	144.246,28
16009 OTRAS CUOTAS	0,00	0,00	0,00	12.305,00	12.305,00	12.305,00	0,00	-12.305,00
22500 TRIBUTOS ESTATALES	75.000,00	0,00	75.000,00	71.390,20	71.390,20	71.390,20	0,00	3.609,80
22602 PUBLICIDAD Y PROPAGANDA	5.000,00	0,00	5.000,00	0,00	0,00	0,00	0,00	5.000,00

AYUNTAMIENTO DE MADRID

LIQUIDACIÓN DEL PRESUPUESTO DE GASTOS

Ejercicio : 2020 **Fecha: 31/12/2020**

Centro **: 001 AYUNTAMIENTO DE MADRID**

Sección : 170 HACIENDA Y PERSONAL

PROGRAMA/DESCRIPCIÓN/ECONÓMICO/DESCRIPCIÓN	C. INICIAL (1)	MODIFICACIONES (2)	C. DEFINITIVO (3=1+2)	G. COMPROMETIDOS (4)	OB. RECONOCIDAS (5)	PAGOS (6)	OB.PDTES.PAGO (7=5-6)	REMANENTE CRÉDITO (8=3-5)
35200 INTERESES DE DEMORA	28.900.000,00	-27.076.473,18	1.823.526,82	0,00	0,00	0,00	0,00	1.823.526,82
*** 93102 CONTROL INTERNO Y CONTABILIDAD**	19.146.838,00	-295.444,00	18.851.394,00	15.836.250,05	15.727.077,80	15.727.077,80	0,00	3.124.316,20
12000 SUELDOS DEL GRUPO A1	1.045.902,00	10.474,00	1.056.376,00	876.794,95	876.794,95	876.794,95	0,00	179.581,05
12001 SUELDOS DEL GRUPO A2	554.594,00	-17.725,00	536.869,00	453.187,29	453.187,29	453.187,29	0,00	83.681,71
12003 SUELDOS DEL GRUPO C1	1.243.052,00	-100.242,00	1.142.810,00	916.135,97	916.135,97	916.135,97	0,00	226.674,03
12004 SUELDOS DEL GRUPO C2	1.540.398,00	-102.183,00	1.438.215,00	1.171.586,39	1.171.586,39	1.171.586,39	0,00	266.628,61
12006 TRIENIOS	866.351,00	-7.568,00	858.783,00	786.083,13	786.083,13	786.083,13	0,00	72.699,87
12100 COMPLEMENTO DE DESTINO	2.844.049,00	-82.485,00	2.761.564,00	2.404.182,74	2.404.182,74	2.404.182,74	0,00	357.381,26
12101 COMPLEMENTO ESPECÍFICO	6.150.314,00	-80.546,00	6.069.768,00	5.278.802,87	5.278.802,87	5.278.802,87	0,00	790.965,13
12103 OTROS COMPLEMENTOS	329.480,00	-994,00	328.486,00	281.965,80	281.965,80	281.965,80	0,00	46.520,20
15000 PRODUCTIVIDAD	663.786,00	0,00	663.786,00	629.059,55	629.059,55	629.059,55	0,00	34.726,45
15100 GRATIFICACIONES POR SERVICIOS EXTRAORDINARIOS	0,00	0,00	0,00	5.513,92	5.513,92	5.513,92	0,00	-5.513,92
16000 SEGURIDAD SOCIAL	3.386.912,00	85.825,00	3.472.737,00	2.753.652,21	2.753.652,21	2.753.652,21	0,00	719.084,79
16009 OTRAS CUOTAS	0,00	0,00	0,00	170.112,98	170.112,98	170.112,98	0,00	-170.112,98
22706 ESTUDIOS Y TRABAJOS TÉCNICOS	172.000,00	0,00	172.000,00	109.172,25	0,00	0,00	0,00	172.000,00
64100 APLICACIONES INFORMÁTICAS	350.000,00	0,00	350.000,00	0,00	0,00	0,00	0,00	350.000,00
*** 93105 SECTOR PÚBLICO**	872.652,00	33.534,00	906.186,00	779.297,78	779.297,78	779.297,78	0,00	126.888,22
12000 SUELDOS DEL GRUPO A1	64.028,00	7.965,00	71.993,00	63.712,48	63.712,48	63.712,48	0,00	8.280,52
12001 SUELDOS DEL GRUPO A2	80.035,00	0,00	80.035,00	67.846,65	67.846,65	67.846,65	0,00	12.188,35
12004 SUELDOS DEL GRUPO C2	29.056,00	0,00	29.056,00	20.036,08	20.036,08	20.036,08	0,00	9.019,92
12006 TRIENIOS	50.053,00	0,00	50.053,00	48.256,33	48.256,33	48.256,33	0,00	1.796,67
12100 COMPLEMENTO DE DESTINO	126.827,00	5.305,00	132.132,00	119.988,55	119.988,55	119.988,55	0,00	12.143,45
12101 COMPLEMENTO ESPECÍFICO	335.872,00	13.626,00	349.498,00	322.196,09	322.196,09	322.196,09	0,00	27.301,91
12103 OTROS COMPLEMENTOS	10.644,00	325,00	10.969,00	10.178,89	10.178,89	10.178,89	0,00	790,11
15000 PRODUCTIVIDAD	36.077,00	0,00	36.077,00	37.489,08	37.489,08	37.489,08	0,00	-1.412,08
15100 GRATIFICACIONES POR SERVICIOS EXTRAORDINARIOS	0,00	0,00	0,00	892,19	892,19	892,19	0,00	-892,19
16000 SEGURIDAD SOCIAL	137.460,00	6.313,00	143.773,00	81.972,19	81.972,19	81.972,19	0,00	61.800,81
16009 OTRAS CUOTAS	0,00	0,00	0,00	6.729,25	6.729,25	6.729,25	0,00	-6.729,25
48901 OTRAS TRANSFERENCIAS A INSTITUC. SIN FINES LUCRO	2.600,00	0,00	2.600,00	0,00	0,00	0,00	0,00	2.600,00
*** 93106 ANÁLISIS DE POLÍTICAS PÚBLICAS**	299.006,00	0,00	299.006,00	499.155,09	499.155,09	499.155,09	0,00	-200.149,09

AYUNTAMIENTO DE MADRID

LIQUIDACIÓN DEL PRESUPUESTO DE GASTOS

Ejercicio : 2020 **Fecha: 31/12/2020**

Centro **: 001 AYUNTAMIENTO DE MADRID**

Sección : 170 HACIENDA Y PERSONAL

PROGRAMA/DESCRIPCIÓN/ECONÓMICO/DESCRIPCIÓN	C. INICIAL (1)	MODIFICACIONES (2)	C. DEFINITIVO (3=1+2)	G. COMPROMETIDOS (4)	OB. RECONOCIDAS (5)	PAGOS (6)	OB.PDTES.PAGO (7=5-6)	REMANENTE CRÉDITO (8=3-5)
10100 RETRIBUCIONES BÁSICAS	97.874,00	0,00	97.874,00	102.298,80	102.298,80	102.298,80	0,00	-4.424,80
12000 SUELDOS DEL GRUPO A1	16.007,00	0,00	16.007,00	54.813,18	54.813,18	54.813,18	0,00	-38.806,18
12004 SUELDOS DEL GRUPO C2	19.918,00	0,00	19.918,00	15.006,35	15.006,35	15.006,35	0,00	4.911,65
12006 TRIENIOS	5.885,00	0,00	5.885,00	15.363,27	15.363,27	15.363,27	0,00	-9.478,27
12100 COMPLEMENTO DE DESTINO	26.164,00	0,00	26.164,00	61.056,53	61.056,53	61.056,53	0,00	-34.892,53
12101 COMPLEMENTO ESPECÍFICO	69.767,00	0,00	69.767,00	170.046,10	170.046,10	170.046,10	0,00	-100.279,10
12103 OTROS COMPLEMENTOS	1.959,00	0,00	1.959,00	3.763,69	3.763,69	3.763,69	0,00	-1.804,69
15000 PRODUCTIVIDAD	15.181,00	0,00	15.181,00	30.082,61	30.082,61	30.082,61	0,00	-14.901,61
16000 SEGURIDAD SOCIAL	46.251,00	0,00	46.251,00	35.216,25	35.216,25	35.216,25	0,00	11.034,75
16009 OTRAS CUOTAS	0,00	0,00	0,00	11.508,31	11.508,31	11.508,31	0,00	-11.508,31
*** 93401 POLÍTICA FINANCIERA**	1.243.867,00	87.430,00	1.331.297,00	1.200.719,08	1.166.737,48	1.165.268,68	1.468,80	164.559,52
10100 RETRIBUCIONES BÁSICAS	100.593,00	0,00	100.593,00	99.710,34	99.710,34	99.710,34	0,00	882,66
12000 SUELDOS DEL GRUPO A1	48.021,00	0,00	48.021,00	47.784,36	47.784,36	47.784,36	0,00	236,64
12001 SUELDOS DEL GRUPO A2	32.014,00	0,00	32.014,00	27.561,59	27.561,59	27.561,59	0,00	4.452,41
12003 SUELDOS DEL GRUPO C1	63.788,00	-6.278,00	57.510,00	28.286,27	28.286,27	28.286,27	0,00	29.223,73
12004 SUELDOS DEL GRUPO C2	30.791,00	0,00	30.791,00	30.505,57	30.505,57	30.505,57	0,00	285,43
12006 TRIENIOS	35.153,00	0,00	35.153,00	33.404,10	33.404,10	33.404,10	0,00	1.748,90
12100 COMPLEMENTO DE DESTINO	117.617,00	0,00	117.617,00	101.425,32	101.425,32	101.425,32	0,00	16.191,68
12101 COMPLEMENTO ESPECÍFICO	277.473,00	-2.292,00	275.181,00	248.155,02	248.155,02	248.155,02	0,00	27.025,98
12103 OTROS COMPLEMENTOS	11.531,00	0,00	11.531,00	9.995,19	9.995,19	9.995,19	0,00	1.535,81
15000 PRODUCTIVIDAD	22.428,00	0,00	22.428,00	27.320,75	27.320,75	27.320,75	0,00	-4.892,75
16000 SEGURIDAD SOCIAL	148.323,00	0,00	148.323,00	127.206,08	127.206,08	127.206,08	0,00	21.116,92
16009 OTRAS CUOTAS	0,00	0,00	0,00	44.243,02	44.243,02	44.243,02	0,00	-44.243,02
22001 PRENSA, REVISTAS, LIBROS Y OTRAS PUBLICACIONES	23.232,00	0,00	23.232,00	20.056,96	20.056,96	20.056,96	0,00	3.175,04
22699 OTROS GASTOS DIVERSOS	121,00	36.000,00	36.121,00	36.067,86	2.086,26	617,46	1.468,80	34.034,74
22706 ESTUDIOS Y TRABAJOS TÉCNICOS	14.460,00	0,00	14.460,00	14.459,50	14.459,50	14.459,50	0,00	0,50
30101 DE DEUDA PÚBLICA A LARGO PLAZO	6.000,00	0,00	6.000,00	3.605,00	3.605,00	3.605,00	0,00	2.395,00
31100 DE PRÉSTAMOS Y OTRAS OPERACIONES FINAN. A C/P	239.278,00	60.000,00	299.278,00	240.620,37	240.620,37	240.620,37	0,00	58.657,63
31101 DE PRÉSTAMOS Y OTRAS OPERACIONES FINAN. A L/P	63.044,00	0,00	63.044,00	58.391,22	58.391,22	58.391,22	0,00	4.652,78
35900 OTROS GASTOS FINANCIEROS	10.000,00	0,00	10.000,00	1.920,56	1.920,56	1.920,56	0,00	8.079,44

AYUNTAMIENTO DE MADRID

LIQUIDACIÓN DEL PRESUPUESTO DE GASTOS

Ejercicio : 2020 **Fecha: 31/12/2020**

Centro **: 001 AYUNTAMIENTO DE MADRID**

Sección : 170 HACIENDA Y PERSONAL

PROGRAMA/DESCRIPCIÓN/ECONÓMICO/DESCRIPCIÓN	C. INICIAL (1)	MODIFICACIONES (2)	C. DEFINITIVO (3=1+2)	G. COMPROMETIDOS (4)	OB. RECONOCIDAS (5)	PAGOS (6)	OB.PDTES.PAGO (7=5-6)	REMANENTE CRÉDITO (8=3-5)
*** 93405 TESORERÍA**	1.852.273,00	80.561,00	1.932.834,00	1.707.834,90	1.707.833,91	1.639.722,19	68.111,72	225.000,09
12000 SUELDOS DEL GRUPO A1	84.838,00	0,00	84.838,00	74.568,12	74.568,12	74.568,12	0,00	10.269,88
12001 SUELDOS DEL GRUPO A2	32.014,00	23.850,00	55.864,00	28.012,56	28.012,56	28.012,56	0,00	27.851,44
12003 SUELDOS DEL GRUPO C1	100.534,00	1.441,00	101.975,00	81.914,69	81.914,69	81.914,69	0,00	20.060,31
12004 SUELDOS DEL GRUPO C2	122.978,00	-1.613,00	121.365,00	88.248,55	88.248,55	88.248,55	0,00	33.116,45
12006 TRIENIOS	91.350,00	0,00	91.350,00	84.329,52	84.329,52	84.329,52	0,00	7.020,48
12100 COMPLEMENTO DE DESTINO	223.945,00	9.773,00	233.718,00	194.481,39	194.481,39	194.481,39	0,00	39.236,61
12101 COMPLEMENTO ESPECÍFICO	502.321,00	33.660,00	535.981,00	459.958,75	459.958,75	459.958,75	0,00	76.022,25
12103 OTROS COMPLEMENTOS	32.282,00	1.102,00	33.384,00	27.828,33	27.828,33	27.828,33	0,00	5.555,67
13000 RETRIBUCIONES BÁSICAS	88.934,00	-4.612,00	84.322,00	53.686,89	53.686,89	53.686,89	0,00	30.635,11
13002 OTRAS REMUNERACIONES	1.006,00	0,00	1.006,00	727,01	727,01	727,01	0,00	278,99
15000 PRODUCTIVIDAD	32.421,00	0,00	32.421,00	46.128,36	46.128,36	46.128,36	0,00	-13.707,36
16000 SEGURIDAD SOCIAL	289.650,00	16.960,00	306.610,00	243.410,10	243.410,10	243.410,10	0,00	63.199,90
16009 OTRAS CUOTAS	0,00	0,00	0,00	31.309,63	31.309,63	31.309,63	0,00	-31.309,63
35900 OTROS GASTOS FINANCIEROS	250.000,00	0,00	250.000,00	293.231,00	293.230,01	225.118,29	68.111,72	-43.230,01

AYUNTAMIENTO DE MADRID

LIQUIDACIÓN DEL PRESUPUESTO DE GASTOS

Ejercicio : 2020 **Fecha: 31/12/2020**

Centro **: 001 AYUNTAMIENTO DE MADRID**

Sección : 180 FAMILIAS, IGUALDAD Y BIENESTAR SOCIAL

PROGRAMA/DESCRIPCIÓN/ECONÓMICO/DESCRIPCIÓN	C. INICIAL (1)	MODIFICACIONES (2)	C. DEFINITIVO (3=1+2)	G. COMPROMETIDOS (4)	OB. RECONOCIDAS (5)	PAGOS (6)	OB.PDTES.PAGO (7=5-6)	REMANENTE CRÉDITO (8=3-5)
**** TOTAL**	**261.547.340,00**	**12.549.494,66**	**274.096.834,66**	**261.809.778,75**	**244.575.122,10**	**219.057.081,58**	**25.518.040,52**	**29.521.712,56**
*** 23100 DIR.Y GEST.ADMV. DE FAMILIAS, IGUALDAD Y B.SOCIAL**	8.700.184,00	-201.767,73	8.498.416,27	7.795.132,27	7.493.099,71	7.400.509,50	92.590,21	1.005.316,56
10100 RETRIBUCIONES BÁSICAS	99.290,00	0,00	99.290,00	98.484,30	98.484,30	98.484,30	0,00	805,70
12000 SUELDOS DEL GRUPO A1	160.231,00	-2.962,00	157.269,00	132.796,62	132.796,62	132.796,62	0,00	24.472,38
12001 SUELDOS DEL GRUPO A2	208.091,00	2.462,00	210.553,00	176.080,37	176.080,37	176.080,37	0,00	34.472,63
12003 SUELDOS DEL GRUPO C1	265.258,00	-17.660,00	247.598,00	191.917,29	191.917,29	191.917,29	0,00	55.680,71
12004 SUELDOS DEL GRUPO C2	403.872,00	16.467,00	420.339,00	347.366,44	347.366,44	347.366,44	0,00	72.972,56
12005 SUELDOS DEL GRUPO E	125.880,00	-10.949,00	114.931,00	78.784,74	78.784,74	78.784,74	0,00	36.146,26
12006 TRIENIOS	274.458,00	-4.479,00	269.979,00	248.794,06	248.794,06	248.794,06	0,00	21.184,94
12100 COMPLEMENTO DE DESTINO	711.193,00	-5.993,00	705.200,00	627.774,58	627.774,58	627.774,58	0,00	77.425,42
12101 COMPLEMENTO ESPECÍFICO	1.580.625,00	-1.614,00	1.579.011,00	1.412.158,10	1.412.158,10	1.412.158,10	0,00	166.852,90
12103 OTROS COMPLEMENTOS	124.787,00	4.127,00	128.914,00	109.916,10	109.916,10	109.916,10	0,00	18.997,90
13000 RETRIBUCIONES BÁSICAS	23.480,00	0,00	23.480,00	15.247,80	15.247,80	15.247,80	0,00	8.232,20
13002 OTRAS REMUNERACIONES	31.541,00	0,00	31.541,00	21.446,56	21.446,56	21.446,56	0,00	10.094,44
15000 PRODUCTIVIDAD	177.901,00	0,00	177.901,00	154.080,44	154.080,44	154.080,44	0,00	23.820,56
15100 GRATIFICACIONES POR SERVICIOS EXTRAORDINARIOS	0,00	0,00	0,00	1.377,68	1.377,68	1.377,68	0,00	-1.377,68
16000 SEGURIDAD SOCIAL	927.273,00	53.063,00	980.336,00	882.003,49	882.003,49	882.003,49	0,00	98.332,51
16009 OTRAS CUOTAS	0,00	0,00	0,00	172.936,85	172.936,85	172.936,85	0,00	-172.936,85
20200 ARRENDAMIENTOS DE EDIFICIOS Y OTRAS CONSTRUCCIONES	12.440,00	0,00	12.440,00	10.789,69	10.755,15	10.755,15	0,00	1.684,85
21200 REP.MANT. Y CONSERV. EDIFICIOS Y OTRAS CONSTRUC.	590.912,00	-143.037,28	447.874,72	446.614,36	446.060,19	408.670,79	37.389,40	1.814,53
21300 REP.MANT.Y CONSERV. MAQUINARIA, INSTAL. Y UTILLAJE	84.357,00	0,00	84.357,00	46.737,85	46.737,69	42.842,88	3.894,81	37.619,31
22000 MATERIAL DE OFICINA ORDINARIO NO INVENTARIABLE	40.000,00	-11.500,00	28.500,00	27.940,02	27.940,02	27.940,02	0,00	559,98
22001 PRENSA, REVISTAS, LIBROS Y OTRAS PUBLICACIONES	2.000,00	-1.600,00	400,00	331,69	331,69	331,69	0,00	68,31
22002 MATERIAL INFORMÁTICO NO INVENTARIABLE	50.860,00	-20.000,00	30.860,00	30.398,20	30.338,56	30.338,56	0,00	521,44
22104 VESTUARIO	15.000,00	-1.900,00	13.100,00	13.022,91	13.022,91	13.022,91	0,00	77,09
22110 PRODUCTOS DE LIMPIEZA Y ASEO	0,00	20.000,00	20.000,00	17.549,23	17.549,23	17.549,23	0,00	2.450,77
22199 OTROS SUMINISTROS	8.000,00	0,00	8.000,00	7.563,25	7.563,24	7.563,24	0,00	436,76
22300 TRANSPORTES	66.810,00	0,00	66.810,00	64.596,30	45.020,00	45.020,00	0,00	21.790,00
22501 TRIBUTOS DE LAS COMUNIDADES AUTÓNOMAS	7.700,00	0,00	7.700,00	5.817,76	5.817,76	5.817,76	0,00	1.882,24
22502 TRIBUTOS DE LAS ENTIDADES LOCALES	12.000,00	9.000,00	21.000,00	19.000,00	16.785,89	16.785,89	0,00	4.214,11

AYUNTAMIENTO DE MADRID

LIQUIDACIÓN DEL PRESUPUESTO DE GASTOS

Ejercicio : 2020 **Fecha: 31/12/2020**

Centro **: 001 AYUNTAMIENTO DE MADRID**

Sección : 180 FAMILIAS, IGUALDAD Y BIENESTAR SOCIAL

PROGRAMA/DESCRIPCIÓN/ECONÓMICO/DESCRIPCIÓN	C. INICIAL (1)	MODIFICACIONES (2)	C. DEFINITIVO (3=1+2)	G. COMPROMETIDOS (4)	OB. RECONOCIDAS (5)	PAGOS (6)	OB.PDTES.PAGO (7=5-6)	REMANENTE CRÉDITO (8=3-5)
22603 PUBLICACIÓN EN DIARIOS OFICIALES	5.000,00	0,00	5.000,00	4.435,83	4.435,83	4.435,83	0,00	564,17
22606 REUNIONES, CONFERENCIAS Y CURSOS	383.805,00	0,00	383.805,00	383.786,59	105.116,23	98.024,66	7.091,57	278.688,77
22699 OTROS GASTOS DIVERSOS	2.000,00	0,00	2.000,00	500,00	500,00	500,00	0,00	1.500,00
22700 LIMPIEZA Y ASEO	1.072.716,00	0,00	1.072.716,00	1.077.687,54	1.077.687,22	1.077.687,22	0,00	-4.971,22
22701 SEGURIDAD	959.604,00	40.000,00	999.604,00	879.043,10	878.120,16	878.120,16	0,00	121.483,84
22706 ESTUDIOS Y TRABAJOS TÉCNICOS	12.000,00	0,00	12.000,00	2.949,68	2.949,68	0,00	2.949,68	9.050,32
23010 DEL PERSONAL DIRECTIVO	5.000,00	0,00	5.000,00	549,90	549,90	549,90	0,00	4.450,10
23020 DEL PERSONAL NO DIRECTIVO	5.000,00	0,00	5.000,00	533,62	533,62	533,62	0,00	4.466,38
23110 GASTOS DE VIAJE DEL PERSONAL DIRECTIVO	11.000,00	0,00	11.000,00	1.413,76	1.413,76	1.413,76	0,00	9.586,24
23111 LOCOMOCIÓN URBANA PERSONAL DIRECTIVO	1.500,00	0,00	1.500,00	414,60	414,60	414,60	0,00	1.085,40
23120 GASTOS DE VIAJE DEL PERSONAL NO DIRECTIVO	11.100,00	0,00	11.100,00	1.704,05	1.704,05	1.704,05	0,00	9.395,95
23121 LOCOMOCIÓN URBANA PERSONAL NO DIRECTIVO	1.500,00	0,00	1.500,00	321,07	321,07	321,07	0,00	1.178,93
23399 OTRAS INDEMNIZACIONES	1.000,00	0,00	1.000,00	65,00	65,00	65,00	0,00	935,00
62301 INSTALACIONES TÉCNICAS	0,00	4.416,50	4.416,50	4.416,50	4.416,50	4.416,50	0,00	0,00
62500 MOBILIARIO Y EQUIPOS DE OFICINA	25.000,00	-3.340,53	21.659,47	19.125,24	19.125,24	17.163,83	1.961,41	2.534,23
62599 OTRO MOBILIARIO Y ENSERES	4.000,00	41.400,00	45.400,00	33.145,18	33.145,17	2.299,73	30.845,44	12.254,83
62901 SEÑALIZACIÓN	10.000,00	0,00	10.000,00	6.267,80	6.267,80	6.267,80	0,00	3.732,20
63301 INSTALACIONES (REFORMA Y REPOSICIÓN)	175.000,00	-174.999,00	1,00	0,00	0,00	0,00	0,00	1,00
63500 MOBILIARIO Y EQUIPOS DE OFICINA (REFORMA Y REP.)	5.000,00	12.840,53	17.840,53	16.798,43	16.798,43	8.340,53	8.457,90	1.042,10
63599 OTRO MOBILIARIO Y ENSERES (REFORMA Y REPOSICIÓN)	0,00	490,05	490,05	447,70	447,70	447,70	0,00	42,35
63901 SEÑALIZACIÓN (REFORMA Y REPOSICIÓN)	6.000,00	-6.000,00	0,00	0,00	0,00	0,00	0,00	0,00
*** 23101 PREV. Y ATEN. FRENTE A LA VIOLENCIA DE GÉNERO, IGU**	21.584.254,00	-9.115.865,41	12.468.388,59	11.901.083,30	11.859.337,71	11.388.912,92	470.424,79	609.050,88
10100 RETRIBUCIONES BÁSICAS	93.424,00	0,00	93.424,00	92.906,76	92.906,76	92.906,76	0,00	517,24
10101 OTRAS REMUNERACIONES	0,00	0,00	0,00	1.167,97	1.167,97	1.167,97	0,00	-1.167,97
12000 SUELDOS DEL GRUPO A1	97.008,00	-6.498,00	90.510,00	41.484,72	41.484,72	41.484,72	0,00	49.025,28
12001 SUELDOS DEL GRUPO A2	236.243,00	-10.960,00	225.283,00	156.866,39	156.866,39	156.866,39	0,00	68.416,61
12003 SUELDOS DEL GRUPO C1	21.560,00	-1.540,00	20.020,00	0,00	0,00	0,00	0,00	20.020,00
12004 SUELDOS DEL GRUPO C2	50.895,00	0,00	50.895,00	36.963,01	36.963,01	36.963,01	0,00	13.931,99
12006 TRIENIOS	83.533,00	0,00	83.533,00	56.832,38	56.832,38	56.832,38	0,00	26.700,62
12100 COMPLEMENTO DE DESTINO	254.607,00	-17.122,00	237.485,00	159.653,93	159.653,93	159.653,93	0,00	77.831,07

AYUNTAMIENTO DE MADRID

LIQUIDACIÓN DEL PRESUPUESTO DE GASTOS

Ejercicio : 2020 **Fecha: 31/12/2020**

Centro **: 001 AYUNTAMIENTO DE MADRID**

Sección : 180 FAMILIAS, IGUALDAD Y BIENESTAR SOCIAL

PROGRAMA/DESCRIPCIÓN/ECONÓMICO/DESCRIPCIÓN	C. INICIAL (1)	MODIFICACIONES (2)	C. DEFINITIVO (3=1+2)	G. COMPROMETIDOS (4)	OB. RECONOCIDAS (5)	PAGOS (6)	OB.PDTES.PAGO (7=5-6)	REMANENTE CRÉDITO (8=3-5)
12101 COMPLEMENTO ESPECÍFICO	634.124,00	-41.958,00	592.166,00	411.974,76	411.974,76	411.974,76	0,00	180.191,24
12103 OTROS COMPLEMENTOS	24.328,00	0,00	24.328,00	16.368,21	16.368,21	16.368,21	0,00	7.959,79
15000 PRODUCTIVIDAD	61.168,00	0,00	61.168,00	39.605,69	39.605,69	39.605,69	0,00	21.562,31
15100 GRATIFICACIONES POR SERVICIOS EXTRAORDINARIOS	0,00	0,00	0,00	43,40	43,40	43,40	0,00	-43,40
16000 SEGURIDAD SOCIAL	328.615,00	0,00	328.615,00	230.756,93	230.756,93	230.756,93	0,00	97.858,07
16009 OTRAS CUOTAS	0,00	0,00	0,00	49.724,71	49.724,71	49.724,71	0,00	-49.724,71
22199 OTROS SUMINISTROS	5.000,00	-4.345,25	654,75	0,00	0,00	0,00	0,00	654,75
22300 TRANSPORTES	1.000,00	-500,00	500,00	0,00	0,00	0,00	0,00	500,00
22602 PUBLICIDAD Y PROPAGANDA	190.000,00	27.750,20	217.750,20	201.428,62	199.922,76	136.668,59	63.254,17	17.827,44
22606 REUNIONES, CONFERENCIAS Y CURSOS	35.000,00	-17.500,00	17.500,00	0,00	0,00	0,00	0,00	17.500,00
22699 OTROS GASTOS DIVERSOS	1.000,00	-500,00	500,00	0,00	0,00	0,00	0,00	500,00
22706 ESTUDIOS Y TRABAJOS TÉCNICOS	151.133,00	-46.300,00	104.833,00	57.484,24	50.828,55	20.631,18	30.197,37	54.004,45
22799 OTROS TRABAJOS REALIZADOS POR OTRAS EMP. Y PROF.	15.968.967,00	-6.518.327,36	9.450.639,64	9.479.237,58	9.445.653,54	9.352.014,29	93.639,25	4.986,10
48099 A OTRAS FUNDACIONES	641.000,00	-341.000,00	300.000,00	300.000,00	300.000,00	300.000,00	0,00	0,00
48201 BECAS	116.560,00	-81.310,00	35.250,00	35.250,00	35.250,00	35.250,00	0,00	0,00
48901 OTRAS TRANSFERENCIAS A INSTITUC. SIN FINES LUCRO	2.448.089,00	-1.914.755,00	533.334,00	533.334,00	533.334,00	250.000,00	283.334,00	0,00
62599 OTRO MOBILIARIO Y ENSERES	141.000,00	-141.000,00	0,00	0,00	0,00	0,00	0,00	0,00
*** 23102 FAMILIA E INFANCIA**	34.939.706,00	-898.028,87	34.041.677,13	32.966.280,59	31.756.020,11	28.711.722,59	3.044.297,52	2.285.657,02
12000 SUELDOS DEL GRUPO A1	404.978,00	85.351,00	490.329,00	378.272,50	378.272,50	378.272,50	0,00	112.056,50
12001 SUELDOS DEL GRUPO A2	495.688,00	-5.389,00	490.299,00	384.608,50	384.608,50	384.608,50	0,00	105.690,50
12003 SUELDOS DEL GRUPO C1	131.764,00	8.871,00	140.635,00	115.269,70	115.269,70	115.269,70	0,00	25.365,30
12004 SUELDOS DEL GRUPO C2	221.854,00	15.833,00	237.687,00	211.125,89	211.125,89	211.125,89	0,00	26.561,11
12006 TRIENIOS	281.733,00	-4.292,00	277.441,00	244.162,58	244.162,58	244.162,58	0,00	33.278,42
12100 COMPLEMENTO DE DESTINO	733.231,00	41.438,00	774.669,00	671.241,72	671.241,72	671.241,72	0,00	103.427,28
12101 COMPLEMENTO ESPECÍFICO	1.582.014,00	84.823,00	1.666.837,00	1.447.042,97	1.447.042,97	1.447.042,97	0,00	219.794,03
12103 OTROS COMPLEMENTOS	83.124,00	7.013,00	90.137,00	74.408,01	74.408,01	74.408,01	0,00	15.728,99
13100 RETRIBUCIONES BÁSICAS	15.722,00	0,00	15.722,00	0,00	0,00	0,00	0,00	15.722,00
13102 OTRAS REMUNERACIONES	21.218,00	0,00	21.218,00	0,00	0,00	0,00	0,00	21.218,00
15000 PRODUCTIVIDAD	83.410,00	0,00	83.410,00	91.803,40	91.803,40	91.803,40	0,00	-8.393,40
15100 GRATIFICACIONES POR SERVICIOS EXTRAORDINARIOS	0,00	0,00	0,00	122,36	122,36	122,36	0,00	-122,36

AYUNTAMIENTO DE MADRID

LIQUIDACIÓN DEL PRESUPUESTO DE GASTOS

Ejercicio : 2020 **Fecha: 31/12/2020**

Centro **: 001 AYUNTAMIENTO DE MADRID**

Sección : 180 FAMILIAS, IGUALDAD Y BIENESTAR SOCIAL

PROGRAMA/DESCRIPCIÓN/ECONÓMICO/DESCRIPCIÓN	C. INICIAL (1)	MODIFICACIONES (2)	C. DEFINITIVO (3=1+2)	G. COMPROMETIDOS (4)	OB. RECONOCIDAS (5)	PAGOS (6)	OB.PDTES.PAGO (7=5-6)	REMANENTE CRÉDITO (8=3-5)
16000 SEGURIDAD SOCIAL	970.107,00	114.453,00	1.084.560,00	959.671,91	959.671,91	959.671,91	0,00	124.888,09
16009 OTRAS CUOTAS	0,00	0,00	0,00	167.708,25	167.708,25	167.708,25	0,00	-167.708,25
22602 PUBLICIDAD Y PROPAGANDA	15.000,00	0,00	15.000,00	5.577,59	5.577,59	0,00	5.577,59	9.422,41
22799 OTROS TRABAJOS REALIZADOS POR OTRAS EMP. Y PROF.	24.278.419,00	-1.300.000,00	22.978.419,00	22.554.871,60	21.366.376,61	19.144.840,80	2.221.535,81	1.612.042,39
48099 A OTRAS FUNDACIONES	653.400,00	0,00	653.400,00	653.400,00	653.400,00	653.400,00	0,00	0,00
48901 OTRAS TRANSFERENCIAS A INSTITUC. SIN FINES LUCRO	4.968.044,00	0,00	4.968.044,00	4.967.577,53	4.967.577,53	4.168.044,00	799.533,53	466,47
62599 OTRO MOBILIARIO Y ENSERES	0,00	38.531,93	38.531,93	26.760,45	4.994,96	0,00	4.994,96	33.536,97
62901 SEÑALIZACIÓN	0,00	560,47	560,47	560,47	560,47	0,00	560,47	0,00
63599 OTRO MOBILIARIO Y ENSERES (REFORMA Y REPOSICIÓN)	0,00	14.777,73	14.777,73	12.095,16	12.095,16	0,00	12.095,16	2.682,57
*** 23103 PERSONAS MAYORES Y SERVICIOS SOCIALES**	91.882.101,00	395.073,62	92.277.174,62	91.149.244,65	78.851.368,88	77.239.145,54	1.612.223,34	13.425.805,74
10100 RETRIBUCIONES BÁSICAS	99.290,00	0,00	99.290,00	103.859,00	103.859,00	103.859,00	0,00	-4.569,00
12000 SUELDOS DEL GRUPO A1	224.098,00	76.483,00	300.581,00	185.473,61	185.473,61	185.473,61	0,00	115.107,39
12001 SUELDOS DEL GRUPO A2	829.650,00	40.473,00	870.123,00	738.584,19	738.584,19	738.584,19	0,00	131.538,81
12003 SUELDOS DEL GRUPO C1	167.400,00	-6.952,00	160.448,00	120.925,09	120.925,09	120.925,09	0,00	39.522,91
12004 SUELDOS DEL GRUPO C2	245.220,00	93.284,00	338.504,00	318.789,42	318.789,42	318.789,42	0,00	19.714,58
12006 TRIENIOS	316.249,00	-3.329,00	312.920,00	262.095,72	262.095,72	262.095,72	0,00	50.824,28
12100 COMPLEMENTO DE DESTINO	810.832,00	90.350,00	901.182,00	770.618,48	770.618,48	770.618,48	0,00	130.563,52
12101 COMPLEMENTO ESPECÍFICO	1.760.861,00	182.985,00	1.943.846,00	1.650.556,01	1.650.556,01	1.650.556,01	0,00	293.289,99
12103 OTROS COMPLEMENTOS	98.112,00	13.029,00	111.141,00	95.116,55	95.116,55	95.116,55	0,00	16.024,45
13000 RETRIBUCIONES BÁSICAS	21.552,00	0,00	21.552,00	1.000,01	1.000,01	1.000,01	0,00	20.551,99
13002 OTRAS REMUNERACIONES	35.606,00	-2.967,00	32.639,00	2.391,11	2.391,11	2.391,11	0,00	30.247,89
15000 PRODUCTIVIDAD	79.414,00	0,00	79.414,00	70.576,10	70.576,10	70.576,10	0,00	8.837,90
16000 SEGURIDAD SOCIAL	1.125.762,00	180.987,00	1.306.749,00	1.212.449,32	1.212.449,32	1.212.449,32	0,00	94.299,68
16009 OTRAS CUOTAS	0,00	0,00	0,00	220.760,21	220.760,21	220.760,21	0,00	-220.760,21
21300 REP.MANT.Y CONSERV. MAQUINARIA, INSTAL. Y UTILLAJE	18.150,00	0,00	18.150,00	18.149,99	1.940,60	0,00	1.940,60	16.209,40
21500 REP., MANT. Y CONSERV. DE MOBILIARIO	18.150,00	0,00	18.150,00	17.800,00	2.400,16	2.178,00	222,16	15.749,84
22001 PRENSA, REVISTAS, LIBROS Y OTRAS PUBLICACIONES	1.000,00	0,00	1.000,00	0,00	0,00	0,00	0,00	1.000,00
22002 MATERIAL INFORMÁTICO NO INVENTARIABLE	10.000,00	0,00	10.000,00	9.537,96	9.537,96	9.537,96	0,00	462,04
22106 PRODUCTOS FARMACÉUTICOS Y MATERIAL SANITARIO	5.834,00	0,00	5.834,00	0,00	0,00	0,00	0,00	5.834,00
22199 OTROS SUMINISTROS	15.000,00	0,00	15.000,00	1.979,56	1.979,56	1.979,56	0,00	13.020,44

AYUNTAMIENTO DE MADRID

LIQUIDACIÓN DEL PRESUPUESTO DE GASTOS

Ejercicio : 2020 **Fecha: 31/12/2020**

Centro **: 001 AYUNTAMIENTO DE MADRID**

Sección : 180 FAMILIAS, IGUALDAD Y BIENESTAR SOCIAL

PROGRAMA/DESCRIPCIÓN/ECONÓMICO/DESCRIPCIÓN	C. INICIAL (1)	MODIFICACIONES (2)	C. DEFINITIVO (3=1+2)	G. COMPROMETIDOS (4)	OB. RECONOCIDAS (5)	PAGOS (6)	OB.PDTES.PAGO (7=5-6)	REMANENTE CRÉDITO (8=3-5)
22602 PUBLICIDAD Y PROPAGANDA	105.000,00	0,00	105.000,00	61.682,72	61.682,72	61.682,72	0,00	43.317,28
22606 REUNIONES, CONFERENCIAS Y CURSOS	1.000,00	0,00	1.000,00	0,00	0,00	0,00	0,00	1.000,00
22706 ESTUDIOS Y TRABAJOS TÉCNICOS	220.000,00	0,00	220.000,00	138.471,75	137.933,40	114.869,88	23.063,52	82.066,60
22710 SERVICIO DE AYUDA A DOMICILIO	14.532.486,00	-78.228,34	14.454.257,66	14.452.090,60	12.548.410,86	12.489.946,07	58.464,79	1.905.846,80
22799 OTROS TRABAJOS REALIZADOS POR OTRAS EMP. Y PROF.	70.578.613,00	0,00	70.578.613,00	70.367.608,65	60.005.560,20	58.487.756,53	1.517.803,67	10.573.052,80
24000 PUBLICACIONES INSTITUCIONALES	36.150,00	0,00	36.150,00	0,00	0,00	0,00	0,00	36.150,00
48099 A OTRAS FUNDACIONES	210.000,00	0,00	210.000,00	210.000,00	210.000,00	210.000,00	0,00	0,00
48901 OTRAS TRANSFERENCIAS A INSTITUC. SIN FINES LUCRO	108.000,00	0,00	108.000,00	108.000,00	108.000,00	108.000,00	0,00	0,00
62599 OTRO MOBILIARIO Y ENSERES	125.000,00	-107.369,04	17.630,96	10.728,60	10.728,60	0,00	10.728,60	6.902,36
63599 OTRO MOBILIARIO Y ENSERES (REFORMA Y REPOSICIÓN)	83.672,00	-83.672,00	0,00	0,00	0,00	0,00	0,00	0,00
*** 23104 PROMOC. CONCILIACIÓN Y COOP. INST. PARA IGUALDAD D**	4.710.597,00	7.011.254,82	11.721.851,82	11.092.109,55	10.979.171,29	10.034.504,70	944.666,59	742.680,53
10100 RETRIBUCIONES BÁSICAS	101.896,00	0,00	101.896,00	100.490,91	100.490,91	100.490,91	0,00	1.405,09
12000 SUELDOS DEL GRUPO A1	1.537.195,00	-511.719,00	1.025.476,00	189.585,40	189.585,40	189.585,40	0,00	835.890,60
12001 SUELDOS DEL GRUPO A2	90.249,00	-2.054,00	88.195,00	109.258,99	109.258,99	109.258,99	0,00	-21.063,99
12003 SUELDOS DEL GRUPO C1	109,00	6.139,00	6.248,00	0,00	0,00	0,00	0,00	6.248,00
12004 SUELDOS DEL GRUPO C2	69.078,00	7.714,00	76.792,00	61.525,13	61.525,13	61.525,13	0,00	15.266,87
12006 TRIENIOS	162.500,00	-33.647,00	128.853,00	73.903,30	73.903,30	73.903,30	0,00	54.949,70
12100 COMPLEMENTO DE DESTINO	198.432,00	737,00	199.169,00	217.325,05	217.325,05	217.325,05	0,00	-18.156,05
12101 COMPLEMENTO ESPECÍFICO	462.744,00	-3.959,00	458.785,00	511.454,35	511.454,35	511.454,35	0,00	-52.669,35
12103 OTROS COMPLEMENTOS	36.089,00	828,00	36.917,00	21.677,96	21.677,96	21.677,96	0,00	15.239,04
13000 RETRIBUCIONES BÁSICAS	0,00	0,00	0,00	877.517,71	877.517,71	877.517,71	0,00	-877.517,71
13001 HORAS EXTRAORDINARIAS	0,00	0,00	0,00	151,90	151,90	151,90	0,00	-151,90
13002 OTRAS REMUNERACIONES	466.532,00	0,00	466.532,00	0,00	0,00	0,00	0,00	466.532,00
15000 PRODUCTIVIDAD	52.160,00	0,00	52.160,00	63.135,42	63.135,42	63.135,42	0,00	-10.975,42
16000 SEGURIDAD SOCIAL	619.295,00	8.134,00	627.429,00	681.559,88	681.559,88	681.559,88	0,00	-54.130,88
16009 OTRAS CUOTAS	0,00	0,00	0,00	220.075,61	220.075,61	220.075,61	0,00	-220.075,61
22199 OTROS SUMINISTROS	1.000,00	4.345,25	5.345,25	3.690,50	3.690,50	3.690,50	0,00	1.654,75
22300 TRANSPORTES	500,00	500,00	1.000,00	0,00	0,00	0,00	0,00	1.000,00
22602 PUBLICIDAD Y PROPAGANDA	80.000,00	53.559,80	133.559,80	131.538,02	119.074,66	119.074,66	0,00	14.485,14
22606 REUNIONES, CONFERENCIAS Y CURSOS	15.386,00	17.500,00	32.886,00	29.798,51	29.798,51	15.283,51	14.515,00	3.087,49

AYUNTAMIENTO DE MADRID

LIQUIDACIÓN DEL PRESUPUESTO DE GASTOS

Ejercicio : 2020 **Fecha: 31/12/2020**

Centro **: 001 AYUNTAMIENTO DE MADRID**

Sección : 180 FAMILIAS, IGUALDAD Y BIENESTAR SOCIAL

PROGRAMA/DESCRIPCIÓN/ECONÓMICO/DESCRIPCIÓN	C. INICIAL (1)	MODIFICACIONES (2)	C. DEFINITIVO (3=1+2)	G. COMPROMETIDOS (4)	OB. RECONOCIDAS (5)	PAGOS (6)	OB.PDTES.PAGO (7=5-6)	REMANENTE CRÉDITO (8=3-5)
22699 OTROS GASTOS DIVERSOS	1.000,00	500,00	1.500,00	0,00	0,00	0,00	0,00	1.500,00
22706 ESTUDIOS Y TRABAJOS TÉCNICOS	545.432,00	-113.700,00	431.732,00	389.856,21	389.856,20	361.687,40	28.168,80	41.875,80
22799 OTROS TRABAJOS REALIZADOS POR OTRAS EMP. Y PROF.	130.000,00	5.474.499,74	5.604.499,74	5.248.177,57	5.147.702,68	4.823.708,89	323.993,79	456.797,06
48099 A OTRAS FUNDACIONES	0,00	341.000,00	341.000,00	341.000,00	341.000,00	341.000,00	0,00	0,00
48901 OTRAS TRANSFERENCIAS A INSTITUC. SIN FINES LUCRO	141.000,00	1.661.421,00	1.802.421,00	1.802.421,00	1.802.421,00	1.224.432,00	577.989,00	0,00
62599 OTRO MOBILIARIO Y ENSERES	0,00	99.456,03	99.456,03	17.966,13	17.966,13	17.966,13	0,00	81.489,90
*** 23106 INTEGRACIÓN COMUNITARIA Y EMERGENCIA SOCIAL**	54.269.342,00	5.091.288,89	59.360.630,89	57.346.272,96	55.492.646,37	46.927.669,99	8.564.976,38	3.867.984,52
10100 RETRIBUCIONES BÁSICAS	93.424,00	0,00	93.424,00	89.218,45	89.218,45	89.218,45	0,00	4.205,55
12000 SUELDOS DEL GRUPO A1	160.231,00	89.928,00	250.159,00	203.266,07	203.266,07	203.266,07	0,00	46.892,93
12001 SUELDOS DEL GRUPO A2	819.436,00	221.599,00	1.041.035,00	904.689,66	904.689,66	904.689,66	0,00	136.345,34
12003 SUELDOS DEL GRUPO C1	100.316,00	-1.657,00	98.659,00	86.839,39	86.839,39	86.839,39	0,00	11.819,61
12004 SUELDOS DEL GRUPO C2	711.094,00	115.724,00	826.818,00	654.153,09	654.153,09	654.153,09	0,00	172.664,91
12005 SUELDOS DEL GRUPO E	201.170,00	52.285,00	253.455,00	192.190,00	192.190,00	192.190,00	0,00	61.265,00
12006 TRIENIOS	329.454,00	-4.949,00	324.505,00	302.420,59	302.420,59	302.420,59	0,00	22.084,41
12100 COMPLEMENTO DE DESTINO	1.123.670,00	244.194,00	1.367.864,00	1.165.849,55	1.165.849,55	1.165.849,55	0,00	202.014,45
12101 COMPLEMENTO ESPECÍFICO	2.341.004,00	728.118,00	3.069.122,00	2.658.795,82	2.658.795,82	2.658.795,82	0,00	410.326,18
12103 OTROS COMPLEMENTOS	159.071,00	35.119,00	194.190,00	155.248,95	155.248,95	155.248,95	0,00	38.941,05
13000 RETRIBUCIONES BÁSICAS	0,00	0,00	0,00	1.000,01	1.000,01	1.000,01	0,00	-1.000,01
13002 OTRAS REMUNERACIONES	0,00	0,00	0,00	2.530,68	2.530,68	2.530,68	0,00	-2.530,68
13100 RETRIBUCIONES BÁSICAS	12.213,00	0,00	12.213,00	9.427,31	9.427,31	9.427,31	0,00	2.785,69
13102 OTRAS REMUNERACIONES	14.576,00	1.142,00	15.718,00	13.103,49	13.103,49	13.103,49	0,00	2.614,51
15000 PRODUCTIVIDAD	99.361,00	0,00	99.361,00	117.090,03	117.090,03	117.090,03	0,00	-17.729,03
16000 SEGURIDAD SOCIAL	1.510.933,00	452.504,00	1.963.437,00	1.918.232,74	1.918.232,74	1.918.232,74	0,00	45.204,26
16009 OTRAS CUOTAS	0,00	0,00	0,00	385.685,53	385.685,53	385.685,53	0,00	-385.685,53
20200 ARRENDAMIENTOS DE EDIFICIOS Y OTRAS CONSTRUCCIONES	0,00	1.528.000,00	1.528.000,00	1.527.716,96	1.527.716,96	0,00	1.527.716,96	283,04
21300 REP.MANT.Y CONSERV. MAQUINARIA, INSTAL. Y UTILLAJE	28.454,00	0,00	28.454,00	18.452,50	16.698,00	16.698,00	0,00	11.756,00
21500 REP., MANT. Y CONSERV. DE MOBILIARIO	15.000,00	0,00	15.000,00	0,00	0,00	0,00	0,00	15.000,00
22001 PRENSA, REVISTAS, LIBROS Y OTRAS PUBLICACIONES	6.000,00	0,00	6.000,00	1.154,34	1.138,90	1.138,90	0,00	4.861,10
22104 VESTUARIO	30.000,00	18.000,00	48.000,00	47.565,20	47.565,20	47.565,20	0,00	434,80
22105 PRODUCTOS ALIMENTICIOS	500.000,00	0,00	500.000,00	495.582,23	484.455,17	481.128,15	3.327,02	15.544,83

AYUNTAMIENTO DE MADRID

LIQUIDACIÓN DEL PRESUPUESTO DE GASTOS

Ejercicio : 2020 **Fecha: 31/12/2020**

Centro **: 001 AYUNTAMIENTO DE MADRID**

Sección : 180 FAMILIAS, IGUALDAD Y BIENESTAR SOCIAL

PROGRAMA/DESCRIPCIÓN/ECONÓMICO/DESCRIPCIÓN	C. INICIAL (1)	MODIFICACIONES (2)	C. DEFINITIVO (3=1+2)	G. COMPROMETIDOS (4)	OB. RECONOCIDAS (5)	PAGOS (6)	OB.PDTES.PAGO (7=5-6)	REMANENTE CRÉDITO (8=3-5)
22106 PRODUCTOS FARMACÉUTICOS Y MATERIAL SANITARIO	48.795,00	0,00	48.795,00	28.401,07	18.568,55	17.622,13	946,42	30.226,45
22110 PRODUCTOS DE LIMPIEZA Y ASEO	62.000,00	0,00	62.000,00	69.469,51	69.469,51	69.469,51	0,00	-7.469,51
22199 OTROS SUMINISTROS	60.000,00	0,00	60.000,00	13.077,27	13.077,27	13.077,27	0,00	46.922,73
22300 TRANSPORTES	52.090,00	0,00	52.090,00	9.105,90	8.000,00	8.000,00	0,00	44.090,00
22602 PUBLICIDAD Y PROPAGANDA	30.000,00	50.000,00	80.000,00	76.163,55	72.027,58	0,00	72.027,58	7.972,42
22606 REUNIONES, CONFERENCIAS Y CURSOS	20.000,00	0,00	20.000,00	0,00	0,00	0,00	0,00	20.000,00
22706 ESTUDIOS Y TRABAJOS TÉCNICOS	248.606,00	-43.155,89	205.450,11	51.783,90	51.783,89	24.839,85	26.944,04	153.666,22
22799 OTROS TRABAJOS REALIZADOS POR OTRAS EMP. Y PROF.	33.863.021,00	3.327.544,36	37.190.565,36	36.567.306,44	34.904.314,59	33.909.496,40	994.818,19	2.286.250,77
44500 A LA EMPRESA MUNICIPAL DE LA VIVIENDA Y SUELO SA	65.436,00	0,00	65.436,00	65.435,05	19.292,35	12.351,18	6.941,17	46.143,65
45001 A LA ADMINISTRACIÓN GRAL.DE LA COMUNIDAD DE MADRID	7.000.000,00	-1.999.880,00	5.000.120,00	5.000.120,00	5.000.120,00	0,00	5.000.120,00	0,00
48099 A OTRAS FUNDACIONES	127.357,00	-127.357,00	0,00	0,00	0,00	0,00	0,00	0,00
48900 OTRAS TRANSFERENCIAS A FAMILIAS	1.050.000,00	0,00	1.050.000,00	725.742,08	724.455,08	724.455,08	0,00	325.544,92
48901 OTRAS TRANSFERENCIAS A INSTITUC. SIN FINES LUCRO	3.386.630,00	0,00	3.386.630,00	3.386.465,00	3.386.465,00	2.454.330,00	932.135,00	165,00
62599 OTRO MOBILIARIO Y ENSERES	0,00	386.361,57	386.361,57	386.361,57	271.127,93	271.127,93	0,00	115.233,64
63599 OTRO MOBILIARIO Y ENSERES (REFORMA Y REPOSICIÓN)	0,00	17.768,85	17.768,85	16.629,03	16.629,03	16.629,03	0,00	1.139,82
*** 23107 ATENCIÓN A LA INMIGRACIÓN**	9.085.321,00	-109.370,00	8.975.951,00	8.193.732,73	8.164.945,22	7.823.870,74	341.074,48	811.005,78
12000 SUELDOS DEL GRUPO A1	41.223,00	-10.439,00	30.784,00	0,00	0,00	0,00	0,00	30.784,00
12001 SUELDOS DEL GRUPO A2	63.562,00	-13.324,00	50.238,00	0,00	0,00	0,00	0,00	50.238,00
12004 SUELDOS DEL GRUPO C2	23.683,00	0,00	23.683,00	0,00	0,00	0,00	0,00	23.683,00
12100 COMPLEMENTO DE DESTINO	62.711,00	-8.639,00	54.072,00	0,00	0,00	0,00	0,00	54.072,00
12101 COMPLEMENTO ESPECÍFICO	128.654,00	-26.968,00	101.686,00	0,00	0,00	0,00	0,00	101.686,00
12103 OTROS COMPLEMENTOS	6.349,00	0,00	6.349,00	0,00	0,00	0,00	0,00	6.349,00
16000 SEGURIDAD SOCIAL	100.253,00	0,00	100.253,00	0,00	0,00	0,00	0,00	100.253,00
22602 PUBLICIDAD Y PROPAGANDA	35.000,00	-35.000,00	0,00	0,00	0,00	0,00	0,00	0,00
22606 REUNIONES, CONFERENCIAS Y CURSOS	35.000,00	0,00	35.000,00	0,00	0,00	0,00	0,00	35.000,00
22706 ESTUDIOS Y TRABAJOS TÉCNICOS	65.000,00	0,00	65.000,00	12.101,13	12.101,13	7.526,65	4.574,48	52.898,87
22799 OTROS TRABAJOS REALIZADOS POR OTRAS EMP. Y PROF.	1.051.962,00	-15.000,00	1.036.962,00	714.707,60	685.920,09	685.920,09	0,00	351.041,91
48099 A OTRAS FUNDACIONES	361.000,00	0,00	361.000,00	361.000,00	361.000,00	361.000,00	0,00	0,00
48901 OTRAS TRANSFERENCIAS A INSTITUC. SIN FINES LUCRO	7.110.924,00	0,00	7.110.924,00	7.105.924,00	7.105.924,00	6.769.424,00	336.500,00	5.000,00
*** 23109 INNOVACIÓN Y ESTRATEGIA SOCIAL**	1.458.880,00	-863.412,45	595.467,55	995.276,97	995.276,97	977.731,97	17.545,00	-399.809,42

AYUNTAMIENTO DE MADRID

LIQUIDACIÓN DEL PRESUPUESTO DE GASTOS

Ejercicio : 2020 **Fecha: 31/12/2020**

Centro **: 001 AYUNTAMIENTO DE MADRID**

Sección : 180 FAMILIAS, IGUALDAD Y BIENESTAR SOCIAL

PROGRAMA/DESCRIPCIÓN/ECONÓMICO/DESCRIPCIÓN	C. INICIAL (1)	MODIFICACIONES (2)	C. DEFINITIVO (3=1+2)	G. COMPROMETIDOS (4)	OB. RECONOCIDAS (5)	PAGOS (6)	OB.PDTES.PAGO (7=5-6)	REMANENTE CRÉDITO (8=3-5)
10100 RETRIBUCIONES BÁSICAS	93.424,00	0,00	93.424,00	95.419,20	95.419,20	95.419,20	0,00	-1.995,20
12000 SUELDOS DEL GRUPO A1	10.411,00	13.201,33	23.612,33	60.257,10	60.257,10	60.257,10	0,00	-36.644,77
12001 SUELDOS DEL GRUPO A2	0,00	18.002,67	18.002,67	44.327,90	44.327,90	44.327,90	0,00	-26.325,23
12003 SUELDOS DEL GRUPO C1	10.998,00	4.806,33	15.804,33	3.125,56	3.125,56	3.125,56	0,00	12.678,77
12004 SUELDOS DEL GRUPO C2	21.746,00	0,00	21.746,00	48.700,40	48.700,40	48.700,40	0,00	-26.954,40
12006 TRIENIOS	3.008,00	0,00	3.008,00	42.881,41	42.881,41	42.881,41	0,00	-39.873,41
12100 COMPLEMENTO DE DESTINO	27.009,00	19.417,33	46.426,33	115.792,83	115.792,83	115.792,83	0,00	-69.366,50
12101 COMPLEMENTO ESPECÍFICO	62.495,00	45.446,67	107.941,67	285.719,13	285.719,13	285.719,13	0,00	-177.777,46
12103 OTROS COMPLEMENTOS	2.619,00	1.582,33	4.201,33	11.129,26	11.129,26	11.129,26	0,00	-6.927,93
15000 PRODUCTIVIDAD	7.660,00	0,00	7.660,00	44.886,35	44.886,35	44.886,35	0,00	-37.226,35
15100 GRATIFICACIONES POR SERVICIOS EXTRAORDINARIOS	0,00	0,00	0,00	164,49	164,49	164,49	0,00	-164,49
16000 SEGURIDAD SOCIAL	49.510,00	17.882,00	67.392,00	124.895,39	124.895,39	124.895,39	0,00	-57.503,39
16009 OTRAS CUOTAS	0,00	0,00	0,00	9.250,40	9.250,40	9.250,40	0,00	-9.250,40
22606 REUNIONES, CONFERENCIAS Y CURSOS	20.000,00	-20.000,00	0,00	0,00	0,00	0,00	0,00	0,00
22706 ESTUDIOS Y TRABAJOS TÉCNICOS	300.000,00	-150.000,00	150.000,00	72.479,00	72.479,00	54.934,00	17.545,00	77.521,00
22799 OTROS TRABAJOS REALIZADOS POR OTRAS EMP. Y PROF.	600.000,00	-563.751,11	36.248,89	36.248,55	36.248,55	36.248,55	0,00	0,34
48901 OTRAS TRANSFERENCIAS A INSTITUC. SIN FINES LUCRO	250.000,00	-250.000,00	0,00	0,00	0,00	0,00	0,00	0,00
*** 23110 VOLUNTARIADO**	0,00	833.751,11	833.751,11	666.094,05	666.094,05	581.514,10	84.579,95	167.657,06
22602 PUBLICIDAD Y PROPAGANDA	0,00	18.000,00	18.000,00	17.998,75	17.998,75	17.998,75	0,00	1,25
22606 REUNIONES, CONFERENCIAS Y CURSOS	0,00	20.000,00	20.000,00	0,00	0,00	0,00	0,00	20.000,00
22799 OTROS TRABAJOS REALIZADOS POR OTRAS EMP. Y PROF.	0,00	545.751,11	545.751,11	398.734,05	398.734,05	314.154,10	84.579,95	147.017,06
48901 OTRAS TRANSFERENCIAS A INSTITUC. SIN FINES LUCRO	0,00	250.000,00	250.000,00	249.361,25	249.361,25	249.361,25	0,00	638,75
*** 23199 Actuaciones extraordinarias COVID-19**	0,00	12.306.231,55	12.306.231,55	12.091.122,45	11.840.114,53	4.582.263,42	7.257.851,11	466.117,02
22799 OTROS TRABAJOS REALIZADOS POR OTRAS EMP. Y PROF.	0,00	5.012.583,31	5.012.583,31	4.797.693,71	4.546.685,79	4.546.685,79	0,00	465.897,52
44508 A EMPRS.MNPAL. SERV. FUNERARIOS Y CEMENTERIOS S.A.	0,00	7.253.648,24	7.253.648,24	7.253.648,24	7.253.648,24	0,00	7.253.648,24	0,00
62599 OTRO MOBILIARIO Y ENSERES	0,00	40.000,00	40.000,00	39.780,50	39.780,50	35.577,63	4.202,87	219,50
*** 32301 CENTROS DOCENTES ENSEÑANZA INFANTIL Y PRIMARIA**	15.383.249,00	940.850,65	16.324.099,65	12.429.579,12	11.817.060,72	9.957.853,97	1.859.206,75	4.507.038,93
10100 RETRIBUCIONES BÁSICAS	94.076,00	0,00	94.076,00	93.580,14	93.580,14	93.580,14	0,00	495,86
12000 SUELDOS DEL GRUPO A1	144.063,00	1.890,00	145.953,00	119.734,11	119.734,11	119.734,11	0,00	26.218,89
12001 SUELDOS DEL GRUPO A2	185.345,00	14.008,00	199.353,00	167.061,31	167.061,31	167.061,31	0,00	32.291,69

AYUNTAMIENTO DE MADRID

LIQUIDACIÓN DEL PRESUPUESTO DE GASTOS

Ejercicio : 2020 **Fecha: 31/12/2020**

Centro **: 001 AYUNTAMIENTO DE MADRID**

Sección : 180 FAMILIAS, IGUALDAD Y BIENESTAR SOCIAL

PROGRAMA/DESCRIPCIÓN/ECONÓMICO/DESCRIPCIÓN	C. INICIAL (1)	MODIFICACIONES (2)	C. DEFINITIVO (3=1+2)	G. COMPROMETIDOS (4)	OB. RECONOCIDAS (5)	PAGOS (6)	OB.PDTES.PAGO (7=5-6)	REMANENTE CRÉDITO (8=3-5)
12003 SUELDOS DEL GRUPO C1	567.370,00	8.390,00	575.760,00	522.705,49	522.705,49	522.705,49	0,00	53.054,51
12004 SUELDOS DEL GRUPO C2	536.139,00	-19.133,00	517.006,00	419.894,36	419.894,36	419.894,36	0,00	97.111,64
12005 SUELDOS DEL GRUPO E	260.305,00	-11.536,00	248.769,00	213.627,99	213.627,99	213.627,99	0,00	35.141,01
12006 TRIENIOS	316.972,00	-22.894,00	294.078,00	263.202,50	263.202,50	263.202,50	0,00	30.875,50
12100 COMPLEMENTO DE DESTINO	938.875,00	-13.887,00	924.988,00	806.581,18	806.581,18	806.581,18	0,00	118.406,82
12101 COMPLEMENTO ESPECÍFICO	1.886.075,00	-28.015,00	1.858.060,00	1.620.029,13	1.620.029,13	1.620.029,13	0,00	238.030,87
12103 OTROS COMPLEMENTOS	163.864,00	3.123,00	166.987,00	140.383,48	140.383,48	140.383,48	0,00	26.603,52
13000 RETRIBUCIONES BÁSICAS	94.721,00	-6.429,00	88.292,00	55.838,98	55.838,98	55.838,98	0,00	32.453,02
13002 OTRAS REMUNERACIONES	119.589,00	-14.544,00	105.045,00	69.530,12	69.530,12	69.530,12	0,00	35.514,88
13100 RETRIBUCIONES BÁSICAS	0,00	0,00	0,00	8.792,24	8.792,24	8.792,24	0,00	-8.792,24
13102 OTRAS REMUNERACIONES	0,00	0,00	0,00	14.094,43	14.094,43	14.094,43	0,00	-14.094,43
15000 PRODUCTIVIDAD	64.116,00	0,00	64.116,00	63.107,02	63.107,02	63.107,02	0,00	1.008,98
15100 GRATIFICACIONES POR SERVICIOS EXTRAORDINARIOS	0,00	42.360,00	42.360,00	22.157,00	22.157,00	22.157,00	0,00	20.203,00
16000 SEGURIDAD SOCIAL	1.337.882,00	67.194,00	1.405.076,00	1.422.225,10	1.422.225,10	1.422.225,10	0,00	-17.149,10
16009 OTRAS CUOTAS	0,00	0,00	0,00	386.318,35	386.318,35	386.318,35	0,00	-386.318,35
21300 REP.MANT.Y CONSERV. MAQUINARIA, INSTAL. Y UTILLAJE	3.500,00	0,00	3.500,00	566,64	566,64	566,64	0,00	2.933,36
21500 REP., MANT. Y CONSERV. DE MOBILIARIO	500,00	0,00	500,00	0,00	0,00	0,00	0,00	500,00
22000 MATERIAL DE OFICINA ORDINARIO NO INVENTARIABLE	3.500,00	0,00	3.500,00	1.963,19	1.963,19	1.963,19	0,00	1.536,81
22001 PRENSA, REVISTAS, LIBROS Y OTRAS PUBLICACIONES	5.750,00	0,00	5.750,00	563,99	563,96	0,00	563,96	5.186,04
22104 VESTUARIO	14.650,00	0,00	14.650,00	14.641,20	14.641,18	6.094,13	8.547,05	8,82
22105 PRODUCTOS ALIMENTICIOS	49.590,00	0,00	49.590,00	34.572,60	26.899,92	15.841,71	11.058,21	22.690,08
22106 PRODUCTOS FARMACÉUTICOS Y MATERIAL SANITARIO	1.000,00	0,00	1.000,00	739,40	739,40	739,40	0,00	260,60
22110 PRODUCTOS DE LIMPIEZA Y ASEO	7.050,00	0,00	7.050,00	8.202,69	8.202,69	3.975,60	4.227,09	-1.152,69
22199 OTROS SUMINISTROS	56.140,00	40.000,00	96.140,00	83.137,05	83.137,03	36.786,23	46.350,80	13.002,97
22300 TRANSPORTES	44.087,00	0,00	44.087,00	32.169,74	20.731,85	16.032,81	4.699,04	23.355,15
22602 PUBLICIDAD Y PROPAGANDA	100.000,00	0,00	100.000,00	100.000,00	99.515,32	99.515,32	0,00	484,68
22606 REUNIONES, CONFERENCIAS Y CURSOS	6.000,00	0,00	6.000,00	0,00	0,00	0,00	0,00	6.000,00
22610 DIETAS E INDEMNIZACIONES DE PERSONAL EXTERNO	12.000,00	0,00	12.000,00	12.900,00	12.900,00	0,00	12.900,00	-900,00
22699 OTROS GASTOS DIVERSOS	6.400,00	0,00	6.400,00	3.659,00	3.603,00	3.603,00	0,00	2.797,00
22799 OTROS TRABAJOS REALIZADOS POR OTRAS EMP. Y PROF.	149.613,00	107.663,00	257.276,00	76.405,23	39.337,66	37.057,86	2.279,80	217.938,34

AYUNTAMIENTO DE MADRID

LIQUIDACIÓN DEL PRESUPUESTO DE GASTOS

Ejercicio : 2020 **Fecha: 31/12/2020**

Centro **: 001 AYUNTAMIENTO DE MADRID**

Sección : 180 FAMILIAS, IGUALDAD Y BIENESTAR SOCIAL

PROGRAMA/DESCRIPCIÓN/ECONÓMICO/DESCRIPCIÓN	C. INICIAL (1)	MODIFICACIONES (2)	C. DEFINITIVO (3=1+2)	G. COMPROMETIDOS (4)	OB. RECONOCIDAS (5)	PAGOS (6)	OB.PDTES.PAGO (7=5-6)	REMANENTE CRÉDITO (8=3-5)
22801 CONVENIOS SERVICIOS EDUCATIVOS	2.973.831,00	-615.790,00	2.358.041,00	2.272.875,00	1.936.684,16	1.821.303,82	115.380,34	421.356,84
23020 DEL PERSONAL NO DIRECTIVO	42.360,00	-42.360,00	0,00	0,00	0,00	0,00	0,00	0,00
23121 LOCOMOCIÓN URBANA PERSONAL NO DIRECTIVO	700,00	0,00	700,00	0,00	0,00	0,00	0,00	700,00
23399 OTRAS INDEMNIZACIONES	2.250,00	0,00	2.250,00	0,00	0,00	0,00	0,00	2.250,00
25000 TRABAJOS REALIZ. POR ADMINISTRACIONES PÚBLICAS	1.450.000,00	139.817,00	1.589.817,00	1.589.817,00	1.589.817,00	967.000,00	622.817,00	0,00
48201 BECAS	3.481.000,00	-19.791,00	3.461.209,00	454.178,86	449.678,86	2.265,00	447.413,86	3.011.530,14
48900 OTRAS TRANSFERENCIAS A FAMILIAS	48.800,00	0,00	48.800,00	48.791,06	48.791,06	0,00	48.791,06	8,94
62200 EDIFICIOS Y OTRAS CONSTRUCCIONES	0,00	219.895,65	219.895,65	205.602,43	0,00	0,00	0,00	219.895,65
62599 OTRO MOBILIARIO Y ENSERES	215.136,00	870.952,85	1.086.088,85	935.910,96	926.404,73	450.366,81	476.037,92	159.684,12
62901 SEÑALIZACIÓN	0,00	5.000,00	5.000,00	3.644,52	3.644,52	3.644,52	0,00	1.355,48
62999 OTRAS INV. NUEVAS ASOC. AL FUNCIONAM. OPERAT. SERV	0,00	40.000,00	40.000,00	14.781,94	14.781,94	0,00	14.781,94	25.218,06
63599 OTRO MOBILIARIO Y ENSERES (REFORMA Y REPOSICIÓN)	0,00	174.936,15	174.936,15	125.593,69	125.593,68	82.235,00	43.358,68	49.342,47
*** 32501 ABSENTISMO**	1.959.347,00	-149.559,97	1.809.787,03	1.809.787,03	1.809.787,00	1.471.846,48	337.940,52	0,03
22799 OTROS TRABAJOS REALIZADOS POR OTRAS EMP. Y PROF.	1.959.347,00	-149.559,97	1.809.787,03	1.809.787,03	1.809.787,00	1.471.846,48	337.940,52	0,03
*** 32601 SERVICIOS COMPLEMENTARIOS EDUCACIÓN**	12.157.606,00	-2.943.533,48	9.214.072,52	8.162.865,28	7.738.120,64	7.104.381,66	633.738,98	1.475.951,88
12000 SUELDOS DEL GRUPO A1	115.008,00	0,00	115.008,00	94.631,58	94.631,58	94.631,58	0,00	20.376,42
12001 SUELDOS DEL GRUPO A2	445.622,00	-2.566,00	443.056,00	400.782,32	400.782,32	400.782,32	0,00	42.273,68
12003 SUELDOS DEL GRUPO C1	92.941,00	-1.143,00	91.798,00	74.534,60	74.534,60	74.534,60	0,00	17.263,40
12004 SUELDOS DEL GRUPO C2	129.566,00	-1.432,00	128.134,00	111.659,22	111.659,22	111.659,22	0,00	16.474,78
12005 SUELDOS DEL GRUPO E	8.375,00	0,00	8.375,00	1.904,70	1.904,70	1.904,70	0,00	6.470,30
12006 TRIENIOS	166.664,00	0,00	166.664,00	153.634,97	153.634,97	153.634,97	0,00	13.029,03
12100 COMPLEMENTO DE DESTINO	452.791,00	-14.797,00	437.994,00	397.029,63	397.029,63	397.029,63	0,00	40.964,37
12101 COMPLEMENTO ESPECÍFICO	963.716,00	-36.214,00	927.502,00	847.337,57	847.337,57	847.337,57	0,00	80.164,43
12103 OTROS COMPLEMENTOS	59.244,00	0,00	59.244,00	51.969,00	51.969,00	51.969,00	0,00	7.275,00
13000 RETRIBUCIONES BÁSICAS	38.677,00	-1.332,00	37.345,00	36.443,70	36.443,70	36.443,70	0,00	901,30
13002 OTRAS REMUNERACIONES	45.697,00	-1.687,00	44.010,00	43.311,72	43.311,72	43.311,72	0,00	698,28
13100 RETRIBUCIONES BÁSICAS	18.928,00	0,00	18.928,00	17.272,76	17.272,76	17.272,76	0,00	1.655,24
13102 OTRAS REMUNERACIONES	21.702,00	0,00	21.702,00	20.215,99	20.215,99	20.215,99	0,00	1.486,01
15000 PRODUCTIVIDAD	58.626,00	0,00	58.626,00	60.804,66	60.804,66	60.804,66	0,00	-2.178,66
16000 SEGURIDAD SOCIAL	650.377,00	0,00	650.377,00	637.149,19	637.149,19	637.149,19	0,00	13.227,81

AYUNTAMIENTO DE MADRID

LIQUIDACIÓN DEL PRESUPUESTO DE GASTOS

Ejercicio : 2020 **Fecha: 31/12/2020**

Centro **: 001 AYUNTAMIENTO DE MADRID**

Sección : 180 FAMILIAS, IGUALDAD Y BIENESTAR SOCIAL

PROGRAMA/DESCRIPCIÓN/ECONÓMICO/DESCRIPCIÓN	C. INICIAL (1)	MODIFICACIONES (2)	C. DEFINITIVO (3=1+2)	G. COMPROMETIDOS (4)	OB. RECONOCIDAS (5)	PAGOS (6)	OB.PDTES.PAGO (7=5-6)	REMANENTE CRÉDITO (8=3-5)
16009 OTRAS CUOTAS	0,00	0,00	0,00	75.667,03	75.667,03	75.667,03	0,00	-75.667,03
20500 ARRENDAMIENTOS DE MOBILIARIO Y ENSERES	6.000,00	0,00	6.000,00	2.825,62	2.768,76	2.768,76	0,00	3.231,24
21300 REP.MANT.Y CONSERV. MAQUINARIA, INSTAL. Y UTILLAJE	8.500,00	0,00	8.500,00	0,00	0,00	0,00	0,00	8.500,00
21500 REP., MANT. Y CONSERV. DE MOBILIARIO	3.000,00	0,00	3.000,00	0,00	0,00	0,00	0,00	3.000,00
22000 MATERIAL DE OFICINA ORDINARIO NO INVENTARIABLE	5.100,00	0,00	5.100,00	2.432,88	2.432,88	2.432,88	0,00	2.667,12
22001 PRENSA, REVISTAS, LIBROS Y OTRAS PUBLICACIONES	5.940,00	0,00	5.940,00	4.191,23	4.191,23	4.191,23	0,00	1.748,77
22103 COMBUSTIBLES Y CARBURANTES	250,00	0,00	250,00	0,00	0,00	0,00	0,00	250,00
22104 VESTUARIO	3.000,00	0,00	3.000,00	0,00	0,00	0,00	0,00	3.000,00
22105 PRODUCTOS ALIMENTICIOS	65.000,00	-65.000,00	0,00	0,00	0,00	0,00	0,00	0,00
22110 PRODUCTOS DE LIMPIEZA Y ASEO	4.500,00	5.000,00	9.500,00	5.507,89	5.507,89	5.507,89	0,00	3.992,11
22199 OTROS SUMINISTROS	59.659,00	-8.500,00	51.159,00	33.872,02	33.871,24	31.752,66	2.118,58	17.287,76
22300 TRANSPORTES	266.874,00	0,00	266.874,00	147.357,76	134.933,77	134.933,77	0,00	131.940,23
22400 PRIMAS DE SEGUROS	4.000,00	0,00	4.000,00	2.534,28	2.534,28	2.534,28	0,00	1.465,72
22602 PUBLICIDAD Y PROPAGANDA	45.500,00	-18.722,00	26.778,00	7.354,86	7.354,86	7.354,86	0,00	19.423,14
22606 REUNIONES, CONFERENCIAS Y CURSOS	13.500,00	0,00	13.500,00	600,00	600,00	0,00	600,00	12.900,00
22699 OTROS GASTOS DIVERSOS	800,00	0,00	800,00	268,33	268,33	268,33	0,00	531,67
22700 LIMPIEZA Y ASEO	800,00	0,00	800,00	693,00	462,00	462,00	0,00	338,00
22706 ESTUDIOS Y TRABAJOS TÉCNICOS	5.500,00	0,00	5.500,00	1.096,26	1.096,26	0,00	1.096,26	4.403,74
22799 OTROS TRABAJOS REALIZADOS POR OTRAS EMP. Y PROF.	7.877.649,00	-3.052.162,00	4.825.487,00	4.380.812,84	3.992.331,00	3.539.626,20	452.704,80	833.156,00
26000 TRABAJOS REALIZ. POR INSTITUCIONES S.F. DE LUCRO	70.450,00	0,00	70.450,00	70.450,00	46.900,00	40.200,00	6.700,00	23.550,00
48203 PREMIOS	43.100,00	-29.500,00	13.600,00	13.600,00	13.600,00	13.600,00	0,00	0,00
48901 OTRAS TRANSFERENCIAS A INSTITUC. SIN FINES LUCRO	97.850,00	0,00	97.850,00	91.314,08	91.314,08	42.600,00	48.714,08	6.535,92
62200 EDIFICIOS Y OTRAS CONSTRUCCIONES	25.000,00	0,00	25.000,00	15.760,25	15.760,25	0,00	15.760,25	9.239,75
62301 INSTALACIONES TÉCNICAS	6.000,00	0,00	6.000,00	0,00	0,00	0,00	0,00	6.000,00
62302 ÚTILES Y HERRAMIENTAS	500,00	0,00	500,00	499,49	499,48	499,48	0,00	0,52
62599 OTRO MOBILIARIO Y ENSERES	86.200,00	284.521,52	370.721,52	180.649,85	180.649,69	76.824,44	103.825,25	190.071,83
63300 MAQUINARIA (REFORMA Y REPOSICIÓN)	150.000,00	0,00	150.000,00	145.374,83	145.374,83	145.374,83	0,00	4.625,17
63599 OTRO MOBILIARIO Y ENSERES (REFORMA Y REPOSICIÓN)	35.000,00	0,00	35.000,00	31.321,17	31.321,17	29.101,41	2.219,76	3.678,83
*** 33701 INSTALACIONES JUVENTUD**	2.500,00	0,00	2.500,00	0,00	0,00	0,00	0,00	2.500,00
62302 ÚTILES Y HERRAMIENTAS	1.000,00	0,00	1.000,00	0,00	0,00	0,00	0,00	1.000,00

AYUNTAMIENTO DE MADRID

LIQUIDACIÓN DEL PRESUPUESTO DE GASTOS

Ejercicio : 2020 **Fecha: 31/12/2020**

Centro **: 001 AYUNTAMIENTO DE MADRID**

Sección : 180 FAMILIAS, IGUALDAD Y BIENESTAR SOCIAL

PROGRAMA/DESCRIPCIÓN/ECONÓMICO/DESCRIPCIÓN	C. INICIAL (1)	MODIFICACIONES (2)	C. DEFINITIVO (3=1+2)	G. COMPROMETIDOS (4)	OB. RECONOCIDAS (5)	PAGOS (6)	OB.PDTES.PAGO (7=5-6)	REMANENTE CRÉDITO (8=3-5)
62901 SEÑALIZACIÓN	1.500,00	0,00	1.500,00	0,00	0,00	0,00	0,00	1.500,00
*** 33702 ACTIVIDADES OCIO Y TIEMPO LIBRE JUVENTUD**	4.223.022,00	-68.000,00	4.155.022,00	3.776.481,55	3.677.362,65	3.451.328,55	226.034,10	477.659,35
22799 OTROS TRABAJOS REALIZADOS POR OTRAS EMP. Y PROF.	4.151.562,00	0,00	4.151.562,00	3.773.196,55	3.674.077,65	3.448.043,55	226.034,10	477.484,35
48203 PREMIOS	68.000,00	-68.000,00	0,00	0,00	0,00	0,00	0,00	0,00
48901 OTRAS TRANSFERENCIAS A INSTITUC. SIN FINES LUCRO	3.460,00	0,00	3.460,00	3.285,00	3.285,00	3.285,00	0,00	175,00
*** 91208 ÁREA GOB. FAMILIAS, IGUALDAD Y B. SOCIAL**	1.191.231,00	270.658,00	1.461.889,00	1.384.792,32	1.384.792,32	1.384.792,32	0,00	77.096,68
10000 RETRIBUCIONES BÁSICAS	102.312,00	0,00	102.312,00	101.811,36	101.811,36	101.811,36	0,00	500,64
10100 RETRIBUCIONES BÁSICAS	105.043,00	0,00	105.043,00	104.137,86	104.137,86	104.137,86	0,00	905,14
11000 RETRIBUCIONES BÁSICAS	64.028,00	0,00	64.028,00	62.994,24	62.994,24	62.994,24	0,00	1.033,76
11001 RETRIBUCIONES COMPLEMENTARIAS	182.490,00	0,00	182.490,00	179.771,73	179.771,73	179.771,73	0,00	2.718,27
12000 SUELDOS DEL GRUPO A1	48.021,00	33.856,00	81.877,00	25.726,57	25.726,57	25.726,57	0,00	56.150,43
12001 SUELDOS DEL GRUPO A2	16.007,00	14.561,00	30.568,00	55.978,77	55.978,77	55.978,77	0,00	-25.410,77
12003 SUELDOS DEL GRUPO C1	5.391,00	23.631,00	29.022,00	7.601,82	7.601,82	7.601,82	0,00	21.420,18
12004 SUELDOS DEL GRUPO C2	63.038,00	0,00	63.038,00	69.896,27	69.896,27	69.896,27	0,00	-6.858,27
12006 TRIENIOS	25.789,00	0,00	25.789,00	36.789,85	36.789,85	36.789,85	0,00	-11.000,85
12100 COMPLEMENTO DE DESTINO	90.430,00	36.203,00	126.633,00	114.345,01	114.345,01	114.345,01	0,00	12.287,99
12101 COMPLEMENTO ESPECÍFICO	214.343,00	99.336,00	313.679,00	283.730,86	283.730,86	283.730,86	0,00	29.948,14
12103 OTROS COMPLEMENTOS	7.891,00	4.050,00	11.941,00	12.276,95	12.276,95	12.276,95	0,00	-335,95
15000 PRODUCTIVIDAD	47.309,00	0,00	47.309,00	55.731,42	55.731,42	55.731,42	0,00	-8.422,42
16000 SEGURIDAD SOCIAL	204.239,00	59.021,00	263.260,00	236.895,35	236.895,35	236.895,35	0,00	26.364,65
16009 OTRAS CUOTAS	0,00	0,00	0,00	36.979,26	36.979,26	36.979,26	0,00	-36.979,26
22601 ATENCIONES PROTOCOLARIAS Y REPRESENTATIVAS	4.000,00	0,00	4.000,00	102,20	102,20	102,20	0,00	3.897,80
23000 DE LOS MIEMBROS DE LOS ÓRGANOS DE GOBIERNO	4.900,00	0,00	4.900,00	0,00	0,00	0,00	0,00	4.900,00
23100 GASTOS DE VIAJE MIEMBROS DE LOS ORG. DE GOBIERNO	6.000,00	0,00	6.000,00	22,80	22,80	22,80	0,00	5.977,20
*** 93303 I.F.S. GESTIÓN DEL PATRIMONIO**	0,00	49.923,93	49.923,93	49.923,93	49.923,93	19.033,13	30.890,80	0,00
63200 EDIFICIOS Y OTRAS CONSTRUCCIONES (REFORMA)	0,00	49.923,93	49.923,93	49.923,93	49.923,93	19.033,13	30.890,80	0,00

AYUNTAMIENTO DE MADRID

LIQUIDACIÓN DEL PRESUPUESTO DE GASTOS

Ejercicio : 2020 **Fecha: 31/12/2020**

Centro **: 001 AYUNTAMIENTO DE MADRID**

Sección : 190 OBRAS Y EQUIPAMIENTOS

PROGRAMA/DESCRIPCIÓN/ECONÓMICO/DESCRIPCIÓN	C. INICIAL (1)	MODIFICACIONES (2)	C. DEFINITIVO (3=1+2)	G. COMPROMETIDOS (4)	OB. RECONOCIDAS (5)	PAGOS (6)	OB.PDTES.PAGO (7=5-6)	REMANENTE CRÉDITO (8=3-5)
**** TOTAL**	**363.100.962,00**	**142.411.830,71**	**505.512.792,71**	**441.285.518,92**	**427.027.246,27**	**381.849.807,06**	**45.177.439,21**	**78.485.546,44**
*** 15320 DIR.Y GEST.ADMV. DE OBRAS Y EQUIPAMIENTOS**	990.195,00	1.400.169,70	2.390.364,70	3.334.229,61	3.289.189,74	3.232.716,34	56.473,40	-898.825,04
10100 RETRIBUCIONES BÁSICAS	99.941,00	0,00	99.941,00	99.097,32	99.097,32	99.097,32	0,00	843,68
12000 SUELDOS DEL GRUPO A1	31.072,00	80.675,00	111.747,00	171.629,73	171.629,73	171.629,73	0,00	-59.882,73
12001 SUELDOS DEL GRUPO A2	10.737,00	0,00	10.737,00	111.704,84	111.704,84	111.704,84	0,00	-100.967,84
12003 SUELDOS DEL GRUPO C1	33.103,00	102.446,00	135.549,00	115.742,45	115.742,45	115.742,45	0,00	19.806,55
12004 SUELDOS DEL GRUPO C2	46.411,00	75.127,00	121.538,00	121.370,21	121.370,21	121.370,21	0,00	167,79
12005 SUELDOS DEL GRUPO E	25.646,00	21.432,00	47.078,00	53.813,07	53.813,07	53.813,07	0,00	-6.735,07
12006 TRIENIOS	3.007,00	0,00	3.007,00	123.249,99	123.249,99	123.249,99	0,00	-120.242,99
12100 COMPLEMENTO DE DESTINO	88.065,00	171.983,00	260.048,00	405.483,69	405.483,69	405.483,69	0,00	-145.435,69
12101 COMPLEMENTO ESPECÍFICO	194.930,00	387.078,00	582.008,00	968.656,96	968.656,96	968.656,96	0,00	-386.648,96
12103 OTROS COMPLEMENTOS	10.671,00	17.903,00	28.574,00	49.572,85	49.572,85	49.572,85	0,00	-20.998,85
15000 PRODUCTIVIDAD	3.830,00	0,00	3.830,00	118.075,19	118.075,19	118.075,19	0,00	-114.245,19
15100 GRATIFICACIONES POR SERVICIOS EXTRAORDINARIOS	0,00	0,00	0,00	2.100,26	2.100,26	2.100,26	0,00	-2.100,26
16000 SEGURIDAD SOCIAL	129.667,00	201.872,00	331.539,00	528.124,96	528.124,96	528.124,96	0,00	-196.585,96
16009 OTRAS CUOTAS	0,00	0,00	0,00	39.126,77	39.126,77	39.126,77	0,00	-39.126,77
20500 ARRENDAMIENTOS DE MOBILIARIO Y ENSERES	1.053,00	3.000,00	4.053,00	3.388,00	3.388,00	1.016,40	2.371,60	665,00
21200 REP.MANT. Y CONSERV. EDIFICIOS Y OTRAS CONSTRUC.	20.302,00	-7.798,50	12.503,50	12.503,50	12.503,49	12.503,49	0,00	0,01
21300 REP.MANT.Y CONSERV. MAQUINARIA, INSTAL. Y UTILLAJE	1.200,00	0,00	1.200,00	771,98	771,96	771,96	0,00	428,04
21500 REP., MANT. Y CONSERV. DE MOBILIARIO	2.000,00	0,00	2.000,00	0,00	0,00	0,00	0,00	2.000,00
22000 MATERIAL DE OFICINA ORDINARIO NO INVENTARIABLE	58.947,00	-21.500,00	37.447,00	26.281,73	26.281,72	23.873,59	2.408,13	11.165,28
22001 PRENSA, REVISTAS, LIBROS Y OTRAS PUBLICACIONES	1.000,00	0,00	1.000,00	0,00	0,00	0,00	0,00	1.000,00
22002 MATERIAL INFORMÁTICO NO INVENTARIABLE	60.000,00	-18.290,24	41.709,76	20.237,57	20.237,57	20.237,57	0,00	21.472,19
22104 VESTUARIO	15.000,00	-14.631,00	369,00	368,93	368,93	368,93	0,00	0,07
22105 PRODUCTOS ALIMENTICIOS	500,00	0,00	500,00	619,50	619,50	619,50	0,00	-119,50
22106 PRODUCTOS FARMACÉUTICOS Y MATERIAL SANITARIO	0,00	53.000,00	53.000,00	3.343,98	3.343,98	3.343,98	0,00	49.656,02
22110 PRODUCTOS DE LIMPIEZA Y ASEO	0,00	4.000,00	4.000,00	3.130,35	3.130,35	3.130,35	0,00	869,65
22112 SUMIN.MAT.ELECTRÓNICO, ELÉCTRICO Y TELECOMUNICAC.	1.000,00	0,00	1.000,00	120,47	120,47	120,47	0,00	879,53
22199 OTROS SUMINISTROS	3.000,00	12.150,00	15.150,00	12.849,28	12.849,28	7.286,89	5.562,39	2.300,72
22201 POSTALES	100,00	0,00	100,00	0,00	0,00	0,00	0,00	100,00

AYUNTAMIENTO DE MADRID

LIQUIDACIÓN DEL PRESUPUESTO DE GASTOS

Ejercicio : 2020

Fecha: 31/12/2020

Centro **: 001 AYUNTAMIENTO DE MADRID**

Sección : 190 OBRAS Y EQUIPAMIENTOS

PROGRAMA/DESCRIPCIÓN/ECONÓMICO/DESCRIPCIÓN	C. INICIAL (1)	MODIFICACIONES (2)	C. DEFINITIVO (3=1+2)	G. COMPROMETIDOS (4)	OB. RECONOCIDAS (5)	PAGOS (6)	OB.PDTES.PAGO (7=5-6)	REMANENTE CRÉDITO (8=3-5)
22300 TRANSPORTES	25.000,00	2.000,00	27.000,00	26.979,20	21.806,02	21.154,07	651,95	5.193,98
22501 TRIBUTOS DE LAS COMUNIDADES AUTÓNOMAS	6.182,00	0,00	6.182,00	0,00	0,00	0,00	0,00	6.182,00
22602 PUBLICIDAD Y PROPAGANDA	12.000,00	-12.000,00	0,00	0,00	0,00	0,00	0,00	0,00
22603 PUBLICACIÓN EN DIARIOS OFICIALES	5.000,00	1.016,00	6.016,00	5.669,24	5.669,24	4.019,44	1.649,80	346,76
22604 GASTOS JURÍDICOS Y CONTENCIOSOS	0,00	24.331,09	24.331,09	24.331,09	24.331,09	24.331,09	0,00	0,00
22605 ANUNCIOS DE INSERCIÓN OBLIGATORIA	0,00	68.400,00	68.400,00	67.173,24	27.306,59	27.306,59	0,00	41.093,41
22606 REUNIONES, CONFERENCIAS Y CURSOS	3.000,00	0,00	3.000,00	49,60	49,60	49,60	0,00	2.950,40
22609 ACTIVIDADES CULTURALES Y DEPORTIVAS	0,00	36.000,00	36.000,00	9.976,45	9.976,45	9.976,45	0,00	26.023,55
22699 OTROS GASTOS DIVERSOS	0,00	1.000,00	1.000,00	0,00	0,00	0,00	0,00	1.000,00
22700 LIMPIEZA Y ASEO	15.000,00	0,00	15.000,00	11.584,73	11.584,73	11.584,73	0,00	3.415,27
22701 SEGURIDAD	5.100,00	0,00	5.100,00	5.021,50	5.021,50	5.021,50	0,00	78,50
22704 CUSTODIA, DEPÓSITOS Y ALMACENAJE	3.200,00	0,00	3.200,00	1.984,28	1.984,28	1.984,28	0,00	1.215,72
22706 ESTUDIOS Y TRABAJOS TÉCNICOS	8.081,00	0,00	8.081,00	0,00	0,00	0,00	0,00	8.081,00
22799 OTROS TRABAJOS REALIZADOS POR OTRAS EMP. Y PROF.	0,00	13.000,00	13.000,00	24.445,68	24.445,68	24.445,68	0,00	-11.445,68
23000 DE LOS MIEMBROS DE LOS ÓRGANOS DE GOBIERNO	3.500,00	-3.000,00	500,00	0,00	0,00	0,00	0,00	500,00
23010 DEL PERSONAL DIRECTIVO	2.500,00	-2.400,00	100,00	0,00	0,00	0,00	0,00	100,00
23020 DEL PERSONAL NO DIRECTIVO	2.500,00	-2.396,19	103,81	0,00	0,00	0,00	0,00	103,81
23100 GASTOS DE VIAJE MIEMBROS DE LOS ORG. DE GOBIERNO	1.500,00	-1.000,00	500,00	0,00	0,00	0,00	0,00	500,00
23110 GASTOS DE VIAJE DEL PERSONAL DIRECTIVO	3.500,00	-3.400,00	100,00	0,00	0,00	0,00	0,00	100,00
23111 LOCOMOCIÓN URBANA PERSONAL DIRECTIVO	1.000,00	0,00	1.000,00	325,60	325,60	265,70	59,90	674,40
23120 GASTOS DE VIAJE DEL PERSONAL NO DIRECTIVO	2.500,00	-2.500,00	0,00	0,00	0,00	0,00	0,00	0,00
23121 LOCOMOCIÓN URBANA PERSONAL NO DIRECTIVO	1.000,00	1.000,00	2.000,00	101,55	101,55	101,55	0,00	1.898,45
23399 OTRAS INDEMNIZACIONES	300,00	0,00	300,00	0,00	0,00	0,00	0,00	300,00
35200 INTERESES DE DEMORA	0,00	61.718,54	61.718,54	61.718,54	61.718,54	27.642,85	34.075,69	0,00
62301 INSTALACIONES TÉCNICAS	0,00	18.150,00	18.150,00	18.146,82	18.146,82	18.146,82	0,00	3,18
62500 MOBILIARIO Y EQUIPOS DE OFICINA	30.000,00	137.804,00	167.804,00	74.519,91	74.519,91	74.519,91	0,00	93.284,09
62599 OTRO MOBILIARIO Y ENSERES	0,00	1.000,00	1.000,00	459,22	459,22	0,00	459,22	540,78
62901 SEÑALIZACIÓN	18.150,00	-17.000,00	1.150,00	1.144,66	1.144,66	1.144,66	0,00	5,34
63301 INSTALACIONES (REFORMA Y REPOSICIÓN)	0,00	10.000,00	10.000,00	9.234,72	9.234,72	0,00	9.234,72	765,28
*** 15321 VÍAS PÚBLICAS**	82.493.786,00	84.802.464,99	167.296.250,99	134.869.764,55	130.282.103,33	123.543.399,07	6.738.704,26	37.014.147,66

AYUNTAMIENTO DE MADRID

LIQUIDACIÓN DEL PRESUPUESTO DE GASTOS

Ejercicio : 2020

Fecha: 31/12/2020

Centro **: 001 AYUNTAMIENTO DE MADRID**

Sección : 190 OBRAS Y EQUIPAMIENTOS

PROGRAMA/DESCRIPCIÓN/ECONÓMICO/DESCRIPCIÓN	C. INICIAL (1)	MODIFICACIONES (2)	C. DEFINITIVO (3=1+2)	G. COMPROMETIDOS (4)	OB. RECONOCIDAS (5)	PAGOS (6)	OB.PDTES.PAGO (7=5-6)	REMANENTE CRÉDITO (8=3-5)
10100 RETRIBUCIONES BÁSICAS	97.335,00	0,00	97.335,00	96.645,24	96.645,24	96.645,24	0,00	689,76
12000 SUELDOS DEL GRUPO A1	249.302,00	81.245,00	330.547,00	164.822,49	164.822,49	164.822,49	0,00	165.724,51
12001 SUELDOS DEL GRUPO A2	537.215,00	4.410,00	541.625,00	416.115,37	416.115,37	416.115,37	0,00	125.509,63
12003 SUELDOS DEL GRUPO C1	304.379,00	-53.616,00	250.763,00	98.529,84	98.529,84	98.529,84	0,00	152.233,16
12004 SUELDOS DEL GRUPO C2	586.035,00	-32.815,00	553.220,00	384.146,34	384.146,34	384.146,34	0,00	169.073,66
12006 TRIENIOS	260.852,00	-3.371,00	257.481,00	217.518,88	217.518,88	217.518,88	0,00	39.962,12
12100 COMPLEMENTO DE DESTINO	865.352,00	63.424,00	928.776,00	704.827,99	704.827,99	704.827,99	0,00	223.948,01
12101 COMPLEMENTO ESPECÍFICO	1.967.967,00	217.929,00	2.185.896,00	1.631.066,06	1.631.066,06	1.631.066,06	0,00	554.829,94
12103 OTROS COMPLEMENTOS	109.189,00	7.628,00	116.817,00	79.780,48	79.780,48	79.780,48	0,00	37.036,52
13000 RETRIBUCIONES BÁSICAS	26.772,00	0,00	26.772,00	202.113,10	202.113,10	202.113,10	0,00	-175.341,10
13002 OTRAS REMUNERACIONES	113.855,00	0,00	113.855,00	33.898,30	33.898,30	33.898,30	0,00	79.956,70
13100 RETRIBUCIONES BÁSICAS	0,00	0,00	0,00	1.976,60	1.976,60	1.976,60	0,00	-1.976,60
13102 OTRAS REMUNERACIONES	0,00	0,00	0,00	38,63	38,63	38,63	0,00	-38,63
15000 PRODUCTIVIDAD	80.359,00	0,00	80.359,00	142.816,36	142.816,36	142.816,36	0,00	-62.457,36
15100 GRATIFICACIONES POR SERVICIOS EXTRAORDINARIOS	0,00	0,00	0,00	1.448,79	1.448,79	1.448,79	0,00	-1.448,79
16000 SEGURIDAD SOCIAL	1.189.524,00	125.275,00	1.314.799,00	1.057.547,29	1.057.547,29	1.057.547,29	0,00	257.251,71
16009 OTRAS CUOTAS	0,00	0,00	0,00	147.742,22	147.742,22	147.742,22	0,00	-147.742,22
21000 REP.MANT. Y CONSERV. BIENES DESTINADOS USO GENERAL	47.011.591,00	0,00	47.011.591,00	46.894.888,42	46.751.375,72	46.751.375,72	0,00	260.215,28
22500 TRIBUTOS ESTATALES	3.000,00	0,00	3.000,00	1.059,86	1.059,86	0,00	1.059,86	1.940,14
22602 PUBLICIDAD Y PROPAGANDA	200.000,00	180.000,00	380.000,00	375.773,66	373.186,29	163.554,26	209.632,03	6.813,71
22706 ESTUDIOS Y TRABAJOS TÉCNICOS	8.909.279,00	-1.970.736,98	6.938.542,02	6.492.949,13	3.967.148,81	3.722.533,75	244.615,06	2.971.393,21
22799 OTROS TRABAJOS REALIZADOS POR OTRAS EMP. Y PROF.	489.161,00	0,00	489.161,00	492.955,57	492.955,56	492.955,56	0,00	-3.794,56
48901 OTRAS TRANSFERENCIAS A INSTITUC. SIN FINES LUCRO	571.859,00	-11.528,20	560.330,80	560.330,80	560.330,80	449.870,80	110.460,00	0,00
60902 SISTEMAS DE COOPERACIÓN	0,00	162.810,00	162.810,00	0,00	0,00	0,00	0,00	162.810,00
60903 URBANIZACIÓN A CARGO DE PARTICULARES	0,00	1.954.760,64	1.954.760,64	580.516,92	424.283,73	374.037,05	50.246,68	1.530.476,91
60904 URBANIZACIÓN A CARGO DEL AYUNTAMIENTO	125.209,00	1.023.067,19	1.148.276,19	1.009.784,40	977.848,90	747.931,81	229.917,09	170.427,29
61904 URBANIZACIÓN A CARGO DEL AYUNTAMIENTO (REMODELAC.)	5.802.660,00	2.290.702,83	8.093.362,83	6.386.951,26	6.337.654,37	5.936.746,18	400.908,19	1.755.708,46
61910 VIALES (REMODELACIÓN)	6.427.579,00	69.007.245,60	75.434.824,60	52.246.932,19	50.581.461,89	45.383.020,33	5.198.441,56	24.853.362,71
61911 PASOS A DISTINTO NIVEL	2.999.352,00	14.939.085,33	17.938.437,33	14.236.294,56	14.223.993,31	13.930.569,52	293.423,79	3.714.444,02
68101 URBANIZACIÓN NUEVA DE SUELO PATRIMONIAL	3.565.960,00	-3.183.050,42	382.909,58	210.293,80	209.770,11	209.770,11	0,00	173.139,47

AYUNTAMIENTO DE MADRID

LIQUIDACIÓN DEL PRESUPUESTO DE GASTOS

Ejercicio : 2020 **Fecha: 31/12/2020**

Centro **: 001 AYUNTAMIENTO DE MADRID**

Sección : 190 OBRAS Y EQUIPAMIENTOS

PROGRAMA/DESCRIPCIÓN/ECONÓMICO/DESCRIPCIÓN	C. INICIAL (1)	MODIFICACIONES (2)	C. DEFINITIVO (3=1+2)	G. COMPROMETIDOS (4)	OB. RECONOCIDAS (5)	PAGOS (6)	OB.PDTES.PAGO (7=5-6)	REMANENTE CRÉDITO (8=3-5)
*** 15340 INFRAESTRUCTURAS URBANAS**	48.013.313,00	18.355.621,16	66.368.934,16	41.685.271,43	35.093.921,01	34.611.269,16	482.651,85	31.275.013,15
10100 RETRIBUCIONES BÁSICAS	98.638,00	0,00	98.638,00	97.871,28	97.871,28	97.871,28	0,00	766,72
12000 SUELDOS DEL GRUPO A1	351.637,00	4.028,00	355.665,00	269.906,90	269.906,90	269.906,90	0,00	85.758,10
12001 SUELDOS DEL GRUPO A2	254.323,00	7.963,00	262.286,00	228.977,05	228.977,05	228.977,05	0,00	33.308,95
12003 SUELDOS DEL GRUPO C1	131.873,00	929,00	132.802,00	89.384,95	89.384,95	89.384,95	0,00	43.417,05
12004 SUELDOS DEL GRUPO C2	179.904,00	-6.687,00	173.217,00	136.014,33	136.014,33	136.014,33	0,00	37.202,67
12006 TRIENIOS	198.354,00	0,00	198.354,00	179.980,44	179.980,44	179.980,44	0,00	18.373,56
12100 COMPLEMENTO DE DESTINO	628.520,00	7.715,00	636.235,00	524.459,80	524.459,80	524.459,80	0,00	111.775,20
12101 COMPLEMENTO ESPECÍFICO	1.516.823,00	16.194,00	1.533.017,00	1.268.050,95	1.268.050,95	1.268.050,95	0,00	264.966,05
12103 OTROS COMPLEMENTOS	63.698,00	2.361,00	66.059,00	53.993,56	53.993,56	53.993,56	0,00	12.065,44
13100 RETRIBUCIONES BÁSICAS	111.594,00	-3.243,00	108.351,00	44.892,42	44.892,42	44.892,42	0,00	63.458,58
13102 OTRAS REMUNERACIONES	34.857,00	0,00	34.857,00	19.472,11	19.472,11	19.472,11	0,00	15.384,89
15000 PRODUCTIVIDAD	121.642,00	0,00	121.642,00	154.704,08	154.704,08	154.704,08	0,00	-33.062,08
15100 GRATIFICACIONES POR SERVICIOS EXTRAORDINARIOS	0,00	0,00	0,00	3.188,95	3.188,95	3.188,95	0,00	-3.188,95
16000 SEGURIDAD SOCIAL	800.999,00	33.081,00	834.080,00	673.021,70	673.021,70	673.021,70	0,00	161.058,30
16009 OTRAS CUOTAS	0,00	0,00	0,00	55.215,44	55.215,44	55.215,44	0,00	-55.215,44
21000 REP.MANT. Y CONSERV. BIENES DESTINADOS USO GENERAL	17.571,00	10.092,87	27.663,87	18.009,89	438,92	438,92	0,00	27.224,95
22602 PUBLICIDAD Y PROPAGANDA	200.000,00	-157.152,50	42.847,50	19.347,90	19.347,90	19.347,90	0,00	23.499,60
22703 GASTOS POR ACCIÓN SUBSIDIARIA	0,00	220,43	220,43	220,43	220,43	220,43	0,00	0,00
22706 ESTUDIOS Y TRABAJOS TÉCNICOS	3.258.002,00	-832.646,87	2.425.355,13	1.430.271,52	1.307.336,71	1.289.791,71	17.545,00	1.118.018,42
22713 EJECUCIÓN SUBSIDIARIA INMEDIATA	8.033,00	0,00	8.033,00	11.665,85	0,00	0,00	0,00	8.033,00
60903 URBANIZACIÓN A CARGO DE PARTICULARES	0,00	12.944.441,58	12.944.441,58	14.958,68	14.958,68	14.958,68	0,00	12.929.482,90
60904 URBANIZACIÓN A CARGO DEL AYUNTAMIENTO	0,00	124.231,49	124.231,49	124.231,49	124.231,49	124.231,49	0,00	0,00
60911 PASOS A DISTINTO NIVEL	950.000,00	0,00	950.000,00	0,00	0,00	0,00	0,00	950.000,00
60999 OTRAS INVERS. NUEVAS EN INFR.Y BIENES USO GENERAL	750.000,00	-574.687,51	175.312,49	149.812,49	144.292,58	144.292,58	0,00	31.019,91
61903 URBANIZACIÓN A CARGO DE PARTICULARES (REMODELAC.)	0,00	352.484,12	352.484,12	3.768,44	0,00	0,00	0,00	352.484,12
61904 URBANIZACIÓN A CARGO DEL AYUNTAMIENTO (REMODELAC.)	31.036.877,00	2.942.336,97	33.979.213,97	27.740.022,92	27.642.172,96	27.177.066,11	465.106,85	6.337.041,01
61910 VIALES (REMODELACIÓN)	1.442.325,00	3.038.675,48	4.481.000,48	2.070.904,06	1.784.389,90	1.784.389,90	0,00	2.696.610,58
62301 INSTALACIONES TÉCNICAS	0,00	18.150,00	18.150,00	18.146,82	18.146,82	18.146,82	0,00	3,18
77999 OTRAS SUBVENCIONES A EMPRESAS PRIVADAS	5.857.643,00	427.134,10	6.284.777,10	6.284.776,98	239.250,66	239.250,66	0,00	6.045.526,44

AYUNTAMIENTO DE MADRID

LIQUIDACIÓN DEL PRESUPUESTO DE GASTOS

Ejercicio : 2020 **Fecha: 31/12/2020**

Centro **: 001 AYUNTAMIENTO DE MADRID**

Sección : 190 OBRAS Y EQUIPAMIENTOS

PROGRAMA/DESCRIPCIÓN/ECONÓMICO/DESCRIPCIÓN	C. INICIAL (1)	MODIFICACIONES (2)	C. DEFINITIVO (3=1+2)	G. COMPROMETIDOS (4)	OB. RECONOCIDAS (5)	PAGOS (6)	OB.PDTES.PAGO (7=5-6)	REMANENTE CRÉDITO (8=3-5)
* 15350 OFICINA DE ACCESIBILIDAD	151.700,00	0,00	151.700,00	140.981,72	140.981,52	42.524,21	98.457,31	10.718,48
22602 PUBLICIDAD Y PROPAGANDA	16.700,00	0,00	16.700,00	16.565,45	16.565,26	4.565,45	11.999,81	134,74
22706 ESTUDIOS Y TRABAJOS TÉCNICOS	110.000,00	0,00	110.000,00	122.280,62	122.280,61	35.823,11	86.457,50	-12.280,61
22799 OTROS TRABAJOS REALIZADOS POR OTRAS EMP. Y PROF.	25.000,00	0,00	25.000,00	2.135,65	2.135,65	2.135,65	0,00	22.864,35
* 16501 EQUIPAMIENTOS URBANOS	112.423.048,00	409.945,28	112.832.993,28	112.602.762,68	112.330.793,35	103.402.188,24	8.928.605,11	502.199,93
22706 ESTUDIOS Y TRABAJOS TÉCNICOS	242.642,00	-130.000,00	112.642,00	70.586,98	70.586,91	70.586,91	0,00	42.055,09
22799 OTROS TRABAJOS REALIZADOS POR OTRAS EMP. Y PROF.	111.492.449,00	-135.087,56	111.357.361,44	111.347.124,52	111.075.155,36	102.146.550,25	8.928.605,11	282.206,08
60917 ALUMBRADO PUBLICO	0,00	0,00	0,00	0,00	0,00	0,00	0,00	0,00
61911 PASOS A DISTINTO NIVEL	687.957,00	675.032,84	1.362.989,84	1.185.051,18	1.185.051,08	1.185.051,08	0,00	177.938,76
* 23103 PERSONAS MAYORES Y SERVICIOS SOCIALES	0,00	13.785,56	13.785,56	12.095,19	595,19	595,19	0,00	13.190,37
62200 EDIFICIOS Y OTRAS CONSTRUCCIONES	0,00	13.785,56	13.785,56	12.095,19	595,19	595,19	0,00	13.190,37
* 23106 INTEGRACIÓN COMUNITARIA Y EMERGENCIA SOCIAL	0,00	2.696.172,72	2.696.172,72	2.696.172,72	2.668.278,97	2.668.278,97	0,00	27.893,75
62200 EDIFICIOS Y OTRAS CONSTRUCCIONES	0,00	2.696.172,72	2.696.172,72	2.696.172,72	2.668.278,97	2.668.278,97	0,00	27.893,75
* 33303 OTROS EQUIPAMIENTOS CULTURALES	0,00	68.271,10	68.271,10	63.839,89	3.839,89	3.839,89	0,00	64.431,21
62200 EDIFICIOS Y OTRAS CONSTRUCCIONES	0,00	68.271,10	68.271,10	63.839,89	3.839,89	3.839,89	0,00	64.431,21
* 33601 PATRIMONIO CULTURAL	0,00	2.731,63	2.731,63	2.731,63	2.731,63	2.731,63	0,00	0,00
63200 EDIFICIOS Y OTRAS CONSTRUCCIONES (REFORMA)	0,00	2.731,63	2.731,63	2.731,63	2.731,63	2.731,63	0,00	0,00
* 91207 ÁREA GOB. OBRAS Y EQUIPAMIENTOS	546.920,00	0,00	546.920,00	560.752,28	560.752,28	560.752,28	0,00	-13.832,28
10000 RETRIBUCIONES BÁSICAS	102.312,00	0,00	102.312,00	101.811,36	101.811,36	101.811,36	0,00	500,64
11000 RETRIBUCIONES BÁSICAS	64.028,00	0,00	64.028,00	59.013,46	59.013,46	59.013,46	0,00	5.014,54
11001 RETRIBUCIONES COMPLEMENTARIAS	182.490,00	0,00	182.490,00	170.295,54	170.295,54	170.295,54	0,00	12.194,46
12004 SUELDOS DEL GRUPO C2	21.653,00	0,00	21.653,00	27.278,29	27.278,29	27.278,29	0,00	-5.625,29
12006 TRIENIOS	3.008,00	0,00	3.008,00	5.719,10	5.719,10	5.719,10	0,00	-2.711,10
12100 COMPLEMENTO DE DESTINO	12.113,00	0,00	12.113,00	17.313,66	17.313,66	17.313,66	0,00	-5.200,66
12101 COMPLEMENTO ESPECÍFICO	28.634,00	0,00	28.634,00	40.957,28	40.957,28	40.957,28	0,00	-12.323,28
12103 OTROS COMPLEMENTOS	1.605,00	0,00	1.605,00	2.171,83	2.171,83	2.171,83	0,00	-566,83
15000 PRODUCTIVIDAD	26.123,00	0,00	26.123,00	32.766,30	32.766,30	32.766,30	0,00	-6.643,30
16000 SEGURIDAD SOCIAL	100.049,00	0,00	100.049,00	102.977,96	102.977,96	102.977,96	0,00	-2.928,96
22601 ATENCIONES PROTOCOLARIAS Y REPRESENTATIVAS	4.905,00	0,00	4.905,00	447,50	447,50	447,50	0,00	4.457,50
* 92901 CRÉDITOS GLOBALES	2.500.000,00	0,00	2.500.000,00	0,00	0,00	0,00	0,00	2.500.000,00

AYUNTAMIENTO DE MADRID

LIQUIDACIÓN DEL PRESUPUESTO DE GASTOS

Ejercicio : 2020 **Fecha: 31/12/2020**

Centro **: 001 AYUNTAMIENTO DE MADRID**

Sección : 190 OBRAS Y EQUIPAMIENTOS

PROGRAMA/DESCRIPCIÓN/ECONÓMICO/DESCRIPCIÓN	C. INICIAL (1)	MODIFICACIONES (2)	C. DEFINITIVO (3=1+2)	G. COMPROMETIDOS (4)	OB. RECONOCIDAS (5)	PAGOS (6)	OB.PDTES.PAGO (7=5-6)	REMANENTE CRÉDITO (8=3-5)
50001 OTROS IMPREVISTOS	2.500.000,00	0,00	2.500.000,00	0,00	0,00	0,00	0,00	2.500.000,00
*** 93301 CONSTR.MNTO.Y REHABILITACIÓN INMUEBLES MUNICIPALES**	104.157.737,00	-4.714.185,75	99.443.551,25	95.387.618,52	94.128.354,05	73.216.997,22	20.911.356,83	5.315.197,20
10100 RETRIBUCIONES BÁSICAS	93.424,00	0,00	93.424,00	92.967,12	92.967,12	92.967,12	0,00	456,88
12000 SUELDOS DEL GRUPO A1	240.427,00	52.999,00	293.426,00	215.457,91	215.457,91	215.457,91	0,00	77.968,09
12001 SUELDOS DEL GRUPO A2	392.415,00	20.705,00	413.120,00	365.324,41	365.324,41	365.324,41	0,00	47.795,59
12003 SUELDOS DEL GRUPO C1	167.509,00	16.038,00	183.547,00	161.298,91	161.298,91	161.298,91	0,00	22.248,09
12004 SUELDOS DEL GRUPO C2	105.723,00	0,00	105.723,00	102.284,57	102.284,57	102.284,57	0,00	3.438,43
12005 SUELDOS DEL GRUPO E	8.375,00	0,00	8.375,00	8.333,08	8.333,08	8.333,08	0,00	41,92
12006 TRIENIOS	187.775,00	0,00	187.775,00	184.643,00	184.643,00	184.643,00	0,00	3.132,00
12100 COMPLEMENTO DE DESTINO	593.405,00	45.920,00	639.325,00	589.092,37	589.092,37	589.092,37	0,00	50.232,63
12101 COMPLEMENTO ESPECÍFICO	1.475.317,00	145.039,00	1.620.356,00	1.443.076,00	1.443.076,00	1.443.076,00	0,00	177.280,00
12103 OTROS COMPLEMENTOS	62.818,00	5.039,00	67.857,00	60.383,65	60.383,65	60.383,65	0,00	7.473,35
15000 PRODUCTIVIDAD	99.715,00	0,00	99.715,00	135.116,40	135.116,40	135.116,40	0,00	-35.401,40
15100 GRATIFICACIONES POR SERVICIOS EXTRAORDINARIOS	0,00	0,00	0,00	2.641,15	2.641,15	2.641,15	0,00	-2.641,15
16000 SEGURIDAD SOCIAL	775.443,00	85.271,00	860.714,00	758.879,10	758.879,10	758.879,10	0,00	101.834,90
16009 OTRAS CUOTAS	0,00	0,00	0,00	72.190,42	72.190,42	72.190,42	0,00	-72.190,42
21200 REP.MANT. Y CONSERV. EDIFICIOS Y OTRAS CONSTRUC.	758.092,00	-165.020,53	593.071,47	398.288,36	347.063,31	316.940,28	30.123,03	246.008,16
21300 REP.MANT.Y CONSERV. MAQUINARIA, INSTAL. Y UTILLAJE	512.057,00	0,00	512.057,00	306.060,68	304.093,37	225.245,30	78.848,07	207.963,63
22199 OTROS SUMINISTROS	0,00	18.000,00	18.000,00	17.908,00	17.908,00	0,00	17.908,00	92,00
22602 PUBLICIDAD Y PROPAGANDA	103.000,00	-77.199,53	25.800,47	20.344,67	20.344,67	10.301,67	10.043,00	5.455,80
22604 GASTOS JURÍDICOS Y CONTENCIOSOS	0,00	1.430.000,00	1.430.000,00	1.160.516,32	1.160.516,32	0,00	1.160.516,32	269.483,68
22701 SEGURIDAD	917.540,00	0,00	917.540,00	811.540,01	802.255,32	802.255,32	0,00	115.284,68
22706 ESTUDIOS Y TRABAJOS TÉCNICOS	537.574,00	-75.000,00	462.574,00	368.922,24	279.551,97	231.821,91	47.730,06	183.022,03
62200 EDIFICIOS Y OTRAS CONSTRUCCIONES	72.852.500,00	-16.423.449,17	56.429.050,83	54.640.924,20	54.194.493,45	42.174.855,28	12.019.638,17	2.234.557,38
63200 EDIFICIOS Y OTRAS CONSTRUCCIONES (REFORMA)	24.274.628,00	10.207.472,48	34.482.100,48	33.471.425,95	32.810.439,55	25.263.889,37	7.546.550,18	1.671.660,93
*** 93303 I.F.S. GESTIÓN DEL PATRIMONIO**	0,00	38.609.576,26	38.609.576,26	37.505.274,05	36.107.212,34	28.202.640,35	7.904.571,99	2.502.363,92
63200 EDIFICIOS Y OTRAS CONSTRUCCIONES (REFORMA)	0,00	38.609.576,26	38.609.576,26	37.505.274,05	36.107.212,34	28.202.640,35	7.904.571,99	2.502.363,92
*** 93304 GESTIÓN PATRIMONIAL**	11.824.263,00	767.278,06	12.591.541,06	12.424.024,65	12.418.492,97	12.361.874,51	56.618,46	173.048,09
10100 RETRIBUCIONES BÁSICAS	201.365,00	0,00	201.365,00	199.243,32	199.243,32	199.243,32	0,00	2.121,68
12000 SUELDOS DEL GRUPO A1	367.046,00	47.006,00	414.052,00	419.628,70	419.628,70	419.628,70	0,00	-5.576,70

AYUNTAMIENTO DE MADRID

LIQUIDACIÓN DEL PRESUPUESTO DE GASTOS

Ejercicio : 2020 **Fecha: 31/12/2020**

Centro **: 001 AYUNTAMIENTO DE MADRID**

Sección : 190 OBRAS Y EQUIPAMIENTOS

PROGRAMA/DESCRIPCIÓN/ECONÓMICO/DESCRIPCIÓN	C. INICIAL (1)	MODIFICACIONES (2)	C. DEFINITIVO (3=1+2)	G. COMPROMETIDOS (4)	OB. RECONOCIDAS (5)	PAGOS (6)	OB.PDTES.PAGO (7=5-6)	REMANENTE CRÉDITO (8=3-5)
12001 SUELDOS DEL GRUPO A2	176.077,00	-2.145,00	173.932,00	153.115,26	153.115,26	153.115,26	0,00	20.816,74
12003 SUELDOS DEL GRUPO C1	225.597,00	10.428,00	236.025,00	211.544,67	211.544,67	211.544,67	0,00	24.480,33
12004 SUELDOS DEL GRUPO C2	163.742,00	17.620,00	181.362,00	250.730,57	250.730,57	250.730,57	0,00	-69.368,57
12006 TRIENIOS	230.836,00	0,00	230.836,00	255.476,46	255.476,46	255.476,46	0,00	-24.640,46
12100 COMPLEMENTO DE DESTINO	651.831,00	46.903,00	698.734,00	748.020,88	748.020,88	748.020,88	0,00	-49.286,88
12101 COMPLEMENTO ESPECÍFICO	1.488.060,00	116.636,00	1.604.696,00	1.710.810,19	1.710.810,19	1.710.810,19	0,00	-106.114,19
12103 OTROS COMPLEMENTOS	72.215,00	3.846,00	76.061,00	83.409,48	83.409,48	83.409,48	0,00	-7.348,48
15000 PRODUCTIVIDAD	107.167,00	0,00	107.167,00	185.312,83	185.312,83	185.312,83	0,00	-78.145,83
15100 GRATIFICACIONES POR SERVICIOS EXTRAORDINARIOS	0,00	0,00	0,00	189,90	189,90	189,90	0,00	-189,90
16000 SEGURIDAD SOCIAL	778.471,00	58.798,00	837.269,00	927.300,21	927.300,21	927.300,21	0,00	-90.031,21
16009 OTRAS CUOTAS	0,00	0,00	0,00	198.399,61	198.399,61	198.399,61	0,00	-198.399,61
21200 REP.MANT. Y CONSERV. EDIFICIOS Y OTRAS CONSTRUC.	97.000,00	0,00	97.000,00	60.352,64	54.820,96	44.573,90	10.247,06	42.179,04
21300 REP.MANT.Y CONSERV. MAQUINARIA, INSTAL. Y UTILLAJE	39.856,00	0,00	39.856,00	23.855,49	23.855,49	23.855,49	0,00	16.000,51
22400 PRIMAS DE SEGUROS	6.745.000,00	-949.217,25	5.795.782,75	5.493.456,66	5.493.456,66	5.493.456,66	0,00	302.326,09
22500 TRIBUTOS ESTATALES	10.000,00	20.000,00	30.000,00	8.699,68	8.699,68	8.552,19	147,49	21.300,32
22604 GASTOS JURÍDICOS Y CONTENCIOSOS	450.000,00	64.556,36	514.556,36	183.542,72	183.542,72	137.318,81	46.223,91	331.013,64
22706 ESTUDIOS Y TRABAJOS TÉCNICOS	20.000,00	0,00	20.000,00	0,00	0,00	0,00	0,00	20.000,00
22724 TRAB.Y SERV.EMPRESA MPAL. DE VIVIENDA Y SUELO,S.A.	0,00	20.000,00	20.000,00	0,00	0,00	0,00	0,00	20.000,00
35200 INTERESES DE DEMORA	0,00	351.968,42	351.968,42	351.968,42	351.968,42	351.968,42	0,00	0,00
62200 EDIFICIOS Y OTRAS CONSTRUCCIONES	0,00	960.878,53	960.878,53	958.966,96	958.966,96	958.966,96	0,00	1.911,57

AYUNTAMIENTO DE MADRID

LIQUIDACIÓN DEL PRESUPUESTO DE GASTOS

Ejercicio : 2020

Fecha: 31/12/2020

Centro **: 001 AYUNTAMIENTO DE MADRID**

Sección : 201 DISTRITO DE CENTRO

PROGRAMA/DESCRIPCIÓN/ECONÓMICO/DESCRIPCIÓN	C. INICIAL (1)	MODIFICACIONES (2)	C. DEFINITIVO (3=1+2)	G. COMPROMETIDOS (4)	OB. RECONOCIDAS (5)	PAGOS (6)	OB.PDTES.PAGO (7=5-6)	REMANENTE CRÉDITO (8=3-5)
**** TOTAL**	**30.021.822,00**	**4.394.709,60**	**34.416.531,60**	**30.643.234,61**	**28.339.208,52**	**26.909.958,55**	**1.429.249,97**	**6.077.323,08**
*** 15102 GESTIÓN URBANÍSTICA**	0,00	6.065,47	6.065,47	4.616,51	0,00	0,00	0,00	6.065,47
22703 GASTOS POR ACCIÓN SUBSIDIARIA	0,00	6.065,47	6.065,47	4.616,51	0,00	0,00	0,00	6.065,47
*** 15322 OTRAS ACTUACIONES EN VÍAS PÚBLICAS**	30.000,00	655.474,02	685.474,02	585.090,63	577.940,42	533.164,87	44.775,55	107.533,60
21000 REP.MANT. Y CONSERV. BIENES DESTINADOS USO GENERAL	30.000,00	-25.000,00	5.000,00	0,00	0,00	0,00	0,00	5.000,00
21001 REP. MANT. Y CONSERV. DE VIAS PUBL. A CARGO PARTIC	0,00	2.291,35	2.291,35	1.906,18	1.906,18	1.906,18	0,00	385,17
22701 SEGURIDAD	0,00	8.100,00	8.100,00	0,00	0,00	0,00	0,00	8.100,00
22799 OTROS TRABAJOS REALIZADOS POR OTRAS EMP. Y PROF.	0,00	4.000,00	4.000,00	3.711,31	2.783,48	2.783,48	0,00	1.216,52
61904 URBANIZACIÓN A CARGO DEL AYUNTAMIENTO (REMODELAC.)	0,00	85.905,47	85.905,47	0,00	0,00	0,00	0,00	85.905,47
61910 VIALES (REMODELACIÓN)	0,00	580.177,20	580.177,20	579.473,14	573.250,76	528.475,21	44.775,55	6.926,44
*** 17102 ZONAS VERDES**	150.000,00	338.133,81	488.133,81	488.133,81	487.224,81	462.671,13	24.553,68	909,00
61921 ZONAS AJARDINADAS (REM)	150.000,00	338.133,81	488.133,81	488.133,81	487.224,81	462.671,13	24.553,68	909,00
*** 17103 EQUIPAMIENTO DE ZONAS AJARDINADAS**	0,00	52.278,29	52.278,29	52.278,29	52.278,29	47.442,40	4.835,89	0,00
60913 MOBILIARIO URBANO	0,00	52.278,29	52.278,29	52.278,29	52.278,29	47.442,40	4.835,89	0,00
*** 23102 FAMILIA E INFANCIA**	505.861,00	94.290,00	600.151,00	352.841,45	342.509,32	341.888,36	620,96	257.641,68
22799 OTROS TRABAJOS REALIZADOS POR OTRAS EMP. Y PROF.	317.450,00	0,00	317.450,00	317.450,00	313.060,91	312.439,95	620,96	4.389,09
48900 OTRAS TRANSFERENCIAS A FAMILIAS	188.411,00	94.290,00	282.701,00	35.391,45	29.448,41	29.448,41	0,00	253.252,59
*** 23103 PERSONAS MAYORES Y SERVICIOS SOCIALES**	7.404.234,00	-44.709,63	7.359.524,37	6.822.998,43	5.395.049,41	5.389.425,90	5.623,51	1.964.474,96
21300 REP.MANT.Y CONSERV. MAQUINARIA, INSTAL. Y UTILLAJE	2.000,00	0,00	2.000,00	0,00	0,00	0,00	0,00	2.000,00
22710 SERVICIO DE AYUDA A DOMICILIO	6.706.666,00	0,00	6.706.666,00	6.275.794,67	4.904.319,98	4.904.319,98	0,00	1.802.346,02
22799 OTROS TRABAJOS REALIZADOS POR OTRAS EMP. Y PROF.	534.888,00	-50.046,97	484.841,03	480.363,58	450.706,52	445.493,01	5.213,51	34.134,51
48900 OTRAS TRANSFERENCIAS A FAMILIAS	131.351,00	-10.000,00	121.351,00	36.854,87	24.430,37	24.020,37	410,00	96.920,63
63599 OTRO MOBILIARIO Y ENSERES (REFORMA Y REPOSICIÓN)	15.000,00	0,00	15.000,00	14.392,77	0,00	0,00	0,00	15.000,00
63901 SEÑALIZACIÓN (REFORMA Y REPOSICIÓN)	0,00	15.337,34	15.337,34	15.337,34	15.337,34	15.337,34	0,00	0,00
78900 OTRAS TRANSFERENCIAS DE CAPITAL A FAMILIAS	14.329,00	0,00	14.329,00	255,20	255,20	255,20	0,00	14.073,80
*** 23106 INTEGRACIÓN COMUNITARIA Y EMERGENCIA SOCIAL**	4.979.990,00	217.551,00	5.197.541,00	4.875.217,18	4.820.534,20	4.819.838,45	695,75	377.006,80
12001 SUELDOS DEL GRUPO A2	523.027,00	12.624,00	535.651,00	465.488,99	465.488,99	465.488,99	0,00	70.162,01
12003 SUELDOS DEL GRUPO C1	32.340,00	0,00	32.340,00	24.443,86	24.443,86	24.443,86	0,00	7.896,14
12004 SUELDOS DEL GRUPO C2	161.558,00	8.122,00	169.680,00	145.625,54	145.625,54	145.625,54	0,00	24.054,46
12005 SUELDOS DEL GRUPO E	25.125,00	0,00	25.125,00	23.455,51	23.455,51	23.455,51	0,00	1.669,49

AYUNTAMIENTO DE MADRID

LIQUIDACIÓN DEL PRESUPUESTO DE GASTOS

Ejercicio : 2020 **Fecha: 31/12/2020**

Centro **: 001 AYUNTAMIENTO DE MADRID**

Sección : 201 DISTRITO DE CENTRO

PROGRAMA/DESCRIPCIÓN/ECONÓMICO/DESCRIPCIÓN	C. INICIAL (1)	MODIFICACIONES (2)	C. DEFINITIVO (3=1+2)	G. COMPROMETIDOS (4)	OB. RECONOCIDAS (5)	PAGOS (6)	OB.PDTES.PAGO (7=5-6)	REMANENTE CRÉDITO (8=3-5)
12006 TRIENIOS	123.397,00	-1.048,00	122.349,00	109.309,87	109.309,87	109.309,87	0,00	13.039,13
12100 COMPLEMENTO DE DESTINO	416.118,00	4.093,00	420.211,00	370.646,44	370.646,44	370.646,44	0,00	49.564,56
12101 COMPLEMENTO ESPECÍFICO	864.123,00	6.389,00	870.512,00	768.890,75	768.890,75	768.890,75	0,00	101.621,25
12103 OTROS COMPLEMENTOS	50.180,00	1.975,00	52.155,00	44.900,35	44.900,35	44.900,35	0,00	7.254,65
15000 PRODUCTIVIDAD	33.120,00	0,00	33.120,00	73.488,01	73.488,01	73.488,01	0,00	-40.368,01
15100 GRATIFICACIONES POR SERVICIOS EXTRAORDINARIOS	0,00	0,00	0,00	1.180,08	1.180,08	1.180,08	0,00	-1.180,08
16000 SEGURIDAD SOCIAL	585.372,00	45.396,00	630.768,00	591.906,02	591.906,02	591.906,02	0,00	38.861,98
16009 OTRAS CUOTAS	0,00	0,00	0,00	105.864,62	105.864,62	105.864,62	0,00	-105.864,62
22799 OTROS TRABAJOS REALIZADOS POR OTRAS EMP. Y PROF.	1.972.159,00	0,00	1.972.159,00	1.896.530,98	1.896.530,88	1.896.530,88	0,00	75.628,12
48900 OTRAS TRANSFERENCIAS A FAMILIAS	182.471,00	140.000,00	322.471,00	243.984,31	197.696,28	197.000,53	695,75	124.774,72
78900 OTRAS TRANSFERENCIAS DE CAPITAL A FAMILIAS	11.000,00	0,00	11.000,00	9.501,85	1.107,00	1.107,00	0,00	9.893,00
*** 23199 Actuaciones extraordinarias COVID-19**	0,00	1.452.788,00	1.452.788,00	1.424.452,17	1.334.365,34	1.316.154,84	18.210,50	118.422,66
22106 PRODUCTOS FARMACÉUTICOS Y MATERIAL SANITARIO	0,00	45.000,00	45.000,00	37.651,26	37.651,26	37.651,26	0,00	7.348,74
22799 OTROS TRABAJOS REALIZADOS POR OTRAS EMP. Y PROF.	0,00	1.396.758,00	1.396.758,00	1.379.273,50	1.289.186,67	1.270.976,17	18.210,50	107.571,33
62599 OTRO MOBILIARIO Y ENSERES	0,00	11.030,00	11.030,00	7.527,41	7.527,41	7.527,41	0,00	3.502,59
*** 31101 SALUBRIDAD PÚBLICA**	1.170.346,00	18.652,00	1.188.998,00	1.030.555,35	1.030.555,35	1.030.555,35	0,00	158.442,65
12000 SUELDOS DEL GRUPO A1	96.042,00	4.824,00	100.866,00	65.386,02	65.386,02	65.386,02	0,00	35.479,98
12003 SUELDOS DEL GRUPO C1	10.780,00	0,00	10.780,00	10.727,38	10.727,38	10.727,38	0,00	52,62
12004 SUELDOS DEL GRUPO C2	56.563,00	0,00	56.563,00	39.605,80	39.605,80	39.605,80	0,00	16.957,20
12005 SUELDOS DEL GRUPO E	125.795,00	0,00	125.795,00	121.917,29	121.917,29	121.917,29	0,00	3.877,71
12006 TRIENIOS	45.652,00	0,00	45.652,00	43.497,10	43.497,10	43.497,10	0,00	2.154,90
12100 COMPLEMENTO DE DESTINO	158.879,00	6.234,00	165.113,00	132.457,42	132.457,42	132.457,42	0,00	32.655,58
12101 COMPLEMENTO ESPECÍFICO	357.379,00	-4.718,00	352.661,00	296.083,11	296.083,11	296.083,11	0,00	56.577,89
12103 OTROS COMPLEMENTOS	32.392,00	659,00	33.051,00	29.312,40	29.312,40	29.312,40	0,00	3.738,60
15000 PRODUCTIVIDAD	49.079,00	0,00	49.079,00	48.829,57	48.829,57	48.829,57	0,00	249,43
16000 SEGURIDAD SOCIAL	234.227,00	12.153,00	246.380,00	219.534,28	219.534,28	219.534,28	0,00	26.845,72
16009 OTRAS CUOTAS	0,00	0,00	0,00	20.877,90	20.877,90	20.877,90	0,00	-20.877,90
22199 OTROS SUMINISTROS	2.345,00	0,00	2.345,00	2.313,76	2.313,76	2.313,76	0,00	31,24
22699 OTROS GASTOS DIVERSOS	1.213,00	-500,00	713,00	13,32	13,32	13,32	0,00	699,68
*** 32301 CENTROS DOCENTES ENSEÑANZA INFANTIL Y PRIMARIA**	3.174.422,00	-5.653,79	3.168.768,21	2.900.834,65	2.582.597,79	2.111.006,12	471.591,67	586.170,42

AYUNTAMIENTO DE MADRID

LIQUIDACIÓN DEL PRESUPUESTO DE GASTOS

Ejercicio : 2020 **Fecha: 31/12/2020**

Centro **: 001 AYUNTAMIENTO DE MADRID**

Sección : 201 DISTRITO DE CENTRO

PROGRAMA/DESCRIPCIÓN/ECONÓMICO/DESCRIPCIÓN	C. INICIAL (1)	MODIFICACIONES (2)	C. DEFINITIVO (3=1+2)	G. COMPROMETIDOS (4)	OB. RECONOCIDAS (5)	PAGOS (6)	OB.PDTES.PAGO (7=5-6)	REMANENTE CRÉDITO (8=3-5)
21200 REP.MANT. Y CONSERV. EDIFICIOS Y OTRAS CONSTRUC.	192.695,00	0,00	192.695,00	192.694,73	192.694,68	176.636,79	16.057,89	0,32
21300 REP.MANT.Y CONSERV. MAQUINARIA, INSTAL. Y UTILLAJE	1.000,00	0,00	1.000,00	379,46	379,46	379,46	0,00	620,54
22105 PRODUCTOS ALIMENTICIOS	35.000,00	0,00	35.000,00	19.903,55	17.103,85	16.266,12	837,73	17.896,15
22106 PRODUCTOS FARMACÉUTICOS Y MATERIAL SANITARIO	500,00	0,00	500,00	593,07	359,42	359,42	0,00	140,58
22110 PRODUCTOS DE LIMPIEZA Y ASEO	4.000,00	0,00	4.000,00	3.685,50	3.685,50	3.685,50	0,00	314,50
22199 OTROS SUMINISTROS	7.200,00	537,81	7.737,81	1.248,50	710,68	710,68	0,00	7.027,13
22699 OTROS GASTOS DIVERSOS	1.000,00	0,00	1.000,00	652,79	652,79	652,79	0,00	347,21
22700 LIMPIEZA Y ASEO	940.072,00	0,00	940.072,00	799.978,11	799.978,07	560.274,10	239.703,97	140.093,93
22799 OTROS TRABAJOS REALIZADOS POR OTRAS EMP. Y PROF.	1.387.955,00	-15.500,00	1.372.455,00	1.311.050,67	1.016.414,88	956.264,75	60.150,13	356.040,12
62599 OTRO MOBILIARIO Y ENSERES	0,00	2.500,00	2.500,00	0,00	0,00	0,00	0,00	2.500,00
63200 EDIFICIOS Y OTRAS CONSTRUCCIONES (REFORMA)	600.000,00	6.808,40	606.808,40	570.201,72	550.171,91	395.329,96	154.841,95	56.636,49
63599 OTRO MOBILIARIO Y ENSERES (REFORMA Y REPOSICIÓN)	5.000,00	0,00	5.000,00	446,55	446,55	446,55	0,00	4.553,45
*** 32501 ABSENTISMO**	42.257,00	-22.900,00	19.357,00	8.580,00	8.580,00	5.720,00	2.860,00	10.777,00
22799 OTROS TRABAJOS REALIZADOS POR OTRAS EMP. Y PROF.	42.257,00	-22.900,00	19.357,00	8.580,00	8.580,00	5.720,00	2.860,00	10.777,00
*** 32601 SERVICIOS COMPLEMENTARIOS EDUCACIÓN**	283.004,00	98.900,00	381.904,00	316.053,23	310.117,39	274.564,17	35.553,22	71.786,61
21200 REP.MANT. Y CONSERV. EDIFICIOS Y OTRAS CONSTRUC.	17.121,00	-17.000,00	121,00	0,00	0,00	0,00	0,00	121,00
22799 OTROS TRABAJOS REALIZADOS POR OTRAS EMP. Y PROF.	265.883,00	-62.100,00	203.783,00	143.516,04	137.580,20	122.620,20	14.960,00	66.202,80
63200 EDIFICIOS Y OTRAS CONSTRUCCIONES (REFORMA)	0,00	178.000,00	178.000,00	172.537,19	172.537,19	151.943,97	20.593,22	5.462,81
*** 33401 ACTIVIDADES CULTURALES**	1.082.363,00	-317.791,00	764.572,00	717.031,35	665.587,38	664.785,38	802,00	98.984,62
12001 SUELDOS DEL GRUPO A2	16.007,00	0,00	16.007,00	13.775,89	13.775,89	13.775,89	0,00	2.231,11
12003 SUELDOS DEL GRUPO C1	53.008,00	0,00	53.008,00	39.350,27	39.350,27	39.350,27	0,00	13.657,73
12004 SUELDOS DEL GRUPO C2	9.231,00	0,00	9.231,00	9.092,76	9.092,76	9.092,76	0,00	138,24
12006 TRIENIOS	22.860,00	0,00	22.860,00	21.237,64	21.237,64	21.237,64	0,00	1.622,36
12100 COMPLEMENTO DE DESTINO	44.067,00	0,00	44.067,00	41.236,10	41.236,10	41.236,10	0,00	2.830,90
12101 COMPLEMENTO ESPECÍFICO	103.373,00	-1.376,00	101.997,00	97.072,66	97.072,66	97.072,66	0,00	4.924,34
12103 OTROS COMPLEMENTOS	7.892,00	0,00	7.892,00	7.302,83	7.302,83	7.302,83	0,00	589,17
15000 PRODUCTIVIDAD	6.689,00	0,00	6.689,00	6.375,85	6.375,85	6.375,85	0,00	313,15
16000 SEGURIDAD SOCIAL	61.474,00	18.938,00	80.412,00	60.350,02	60.350,02	60.350,02	0,00	20.061,98
16009 OTRAS CUOTAS	0,00	0,00	0,00	4.511,90	4.511,90	4.511,90	0,00	-4.511,90
21300 REP.MANT.Y CONSERV. MAQUINARIA, INSTAL. Y UTILLAJE	3.600,00	0,00	3.600,00	0,00	0,00	0,00	0,00	3.600,00

AYUNTAMIENTO DE MADRID

LIQUIDACIÓN DEL PRESUPUESTO DE GASTOS

Ejercicio : 2020 **Fecha: 31/12/2020**

Centro **: 001 AYUNTAMIENTO DE MADRID**

Sección : 201 DISTRITO DE CENTRO

PROGRAMA/DESCRIPCIÓN/ECONÓMICO/DESCRIPCIÓN	C. INICIAL (1)	MODIFICACIONES (2)	C. DEFINITIVO (3=1+2)	G. COMPROMETIDOS (4)	OB. RECONOCIDAS (5)	PAGOS (6)	OB.PDTES.PAGO (7=5-6)	REMANENTE CRÉDITO (8=3-5)
22103 COMBUSTIBLES Y CARBURANTES	300,00	0,00	300,00	100,00	100,00	100,00	0,00	200,00
22602 PUBLICIDAD Y PROPAGANDA	30.000,00	-10.310,00	19.690,00	17.807,75	17.807,75	17.807,75	0,00	1.882,25
22707 TALLERES CULTURALES DISTRITOS	298.862,00	-5.490,00	293.372,00	293.371,13	271.024,29	271.024,29	0,00	22.347,71
22799 OTROS TRABAJOS REALIZADOS POR OTRAS EMP. Y PROF.	365.000,00	-309.553,00	55.447,00	55.446,55	26.349,42	25.547,42	802,00	29.097,58
48901 OTRAS TRANSFERENCIAS A INSTITUC. SIN FINES LUCRO	50.000,00	0,00	50.000,00	50.000,00	50.000,00	50.000,00	0,00	0,00
62599 OTRO MOBILIARIO Y ENSERES	10.000,00	-10.000,00	0,00	0,00	0,00	0,00	0,00	0,00
*** 34101 ACTUACIONES DEPORTIVAS EN DISTRITOS**	61.500,00	-36.600,00	24.900,00	3.660,13	3.660,12	3.399,73	260,39	21.239,88
22699 OTROS GASTOS DIVERSOS	11.500,00	-11.500,00	0,00	0,00	0,00	0,00	0,00	0,00
22799 OTROS TRABAJOS REALIZADOS POR OTRAS EMP. Y PROF.	50.000,00	-25.100,00	24.900,00	3.660,13	3.660,12	3.399,73	260,39	21.239,88
*** 34201 INSTALACIONES DEPORTIVAS**	353.261,00	19.826,00	373.087,00	284.311,76	284.217,47	241.965,46	42.252,01	88.869,53
13000 RETRIBUCIONES BÁSICAS	61.002,00	30.106,00	91.108,00	35.819,90	35.819,90	35.819,90	0,00	55.288,10
13002 OTRAS REMUNERACIONES	10.300,00	3.720,00	14.020,00	0,00	0,00	0,00	0,00	14.020,00
13100 RETRIBUCIONES BÁSICAS	28.582,00	0,00	28.582,00	14.148,07	14.148,07	14.148,07	0,00	14.433,93
13102 OTRAS REMUNERACIONES	2.600,00	0,00	2.600,00	1.046,09	1.046,09	1.046,09	0,00	1.553,91
16000 SEGURIDAD SOCIAL	30.264,00	0,00	30.264,00	21.963,79	21.963,79	21.963,79	0,00	8.300,21
16009 OTRAS CUOTAS	0,00	0,00	0,00	7.284,44	7.284,44	7.284,44	0,00	-7.284,44
21200 REP.MANT. Y CONSERV. EDIFICIOS Y OTRAS CONSTRUC.	14.320,00	0,00	14.320,00	13.108,43	13.108,43	4.369,47	8.738,96	1.211,57
22700 LIMPIEZA Y ASEO	7.936,00	1.665,00	9.601,00	9.084,69	9.084,69	7.077,70	2.006,99	516,31
47999 OTRAS SUBVENCIONES A EMPRESAS PRIVADAS	150.257,00	0,00	150.257,00	150.256,01	150.256,00	150.256,00	0,00	1,00
63200 EDIFICIOS Y OTRAS CONSTRUCCIONES (REFORMA)	48.000,00	-15.665,00	32.335,00	31.600,34	31.506,06	0,00	31.506,06	828,94
*** 49300 CONSUMO**	282.630,00	-3.262,00	279.368,00	284.287,21	284.287,21	284.287,21	0,00	-4.919,21
12001 SUELDOS DEL GRUPO A2	58.235,00	-1.681,00	56.554,00	55.454,42	55.454,42	55.454,42	0,00	1.099,58
12004 SUELDOS DEL GRUPO C2	9.138,00	0,00	9.138,00	9.092,76	9.092,76	9.092,76	0,00	45,24
12006 TRIENIOS	18.061,00	0,00	18.061,00	17.052,37	17.052,37	17.052,37	0,00	1.008,63
12100 COMPLEMENTO DE DESTINO	40.262,00	0,00	40.262,00	39.643,94	39.643,94	39.643,94	0,00	618,06
12101 COMPLEMENTO ESPECÍFICO	89.342,00	-2.081,00	87.261,00	87.770,89	87.770,89	87.770,89	0,00	-509,89
12103 OTROS COMPLEMENTOS	5.362,00	0,00	5.362,00	5.274,38	5.274,38	5.274,38	0,00	87,62
15000 PRODUCTIVIDAD	6.704,00	0,00	6.704,00	6.649,19	6.649,19	6.649,19	0,00	54,81
16000 SEGURIDAD SOCIAL	55.526,00	0,00	55.526,00	60.195,01	60.195,01	60.195,01	0,00	-4.669,01
16009 OTRAS CUOTAS	0,00	0,00	0,00	3.154,25	3.154,25	3.154,25	0,00	-3.154,25

AYUNTAMIENTO DE MADRID

LIQUIDACIÓN DEL PRESUPUESTO DE GASTOS

Ejercicio : 2020 **Fecha: 31/12/2020**

Centro **: 001 AYUNTAMIENTO DE MADRID**

Sección : 201 DISTRITO DE CENTRO

PROGRAMA/DESCRIPCIÓN/ECONÓMICO/DESCRIPCIÓN	C. INICIAL (1)	MODIFICACIONES (2)	C. DEFINITIVO (3=1+2)	G. COMPROMETIDOS (4)	OB. RECONOCIDAS (5)	PAGOS (6)	OB.PDTES.PAGO (7=5-6)	REMANENTE CRÉDITO (8=3-5)
22699 OTROS GASTOS DIVERSOS	0,00	500,00	500,00	0,00	0,00	0,00	0,00	500,00
*** 91220 CONCEJALÍA-PRESIDENCIA DEL DISTRITO**	441.746,00	-4.237,00	437.509,00	429.097,36	429.097,36	429.097,36	0,00	8.411,64
10000 RETRIBUCIONES BÁSICAS	105.016,00	-4.237,00	100.779,00	89.262,10	89.262,10	89.262,10	0,00	11.516,90
11000 RETRIBUCIONES BÁSICAS	32.014,00	0,00	32.014,00	31.856,24	31.856,24	31.856,24	0,00	157,76
11001 RETRIBUCIONES COMPLEMENTARIAS	78.076,00	0,00	78.076,00	77.693,00	77.693,00	77.693,00	0,00	383,00
12004 SUELDOS DEL GRUPO C2	38.194,00	0,00	38.194,00	36.281,34	36.281,34	36.281,34	0,00	1.912,66
12006 TRIENIOS	9.097,00	0,00	9.097,00	9.020,45	9.020,45	9.020,45	0,00	76,55
12100 COMPLEMENTO DE DESTINO	22.403,00	0,00	22.403,00	22.211,54	22.211,54	22.211,54	0,00	191,46
12101 COMPLEMENTO ESPECÍFICO	49.102,00	0,00	49.102,00	48.801,58	48.801,58	48.801,58	0,00	300,42
12103 OTROS COMPLEMENTOS	4.353,00	0,00	4.353,00	4.311,29	4.311,29	4.311,29	0,00	41,71
15000 PRODUCTIVIDAD	19.483,00	0,00	19.483,00	28.145,93	28.145,93	28.145,93	0,00	-8.662,93
16000 SEGURIDAD SOCIAL	84.008,00	0,00	84.008,00	81.445,35	81.445,35	81.445,35	0,00	2.562,65
16009 OTRAS CUOTAS	0,00	0,00	0,00	68,54	68,54	68,54	0,00	-68,54
*** 92001 DIREC. Y GESTIÓN ADMTVA. DEL DISTRITO**	6.747.633,00	49.634,59	6.797.267,59	6.237.610,90	6.200.390,87	6.107.407,72	92.983,15	596.876,72
10100 RETRIBUCIONES BÁSICAS	96.031,00	0,00	96.031,00	95.419,20	95.419,20	95.419,20	0,00	611,80
12000 SUELDOS DEL GRUPO A1	288.152,00	9.783,00	297.935,00	229.515,94	229.515,94	229.515,94	0,00	68.419,06
12001 SUELDOS DEL GRUPO A2	371.206,00	-23.979,00	347.227,00	283.605,31	283.605,31	283.605,31	0,00	63.621,69
12003 SUELDOS DEL GRUPO C1	96.455,00	-2.177,00	94.278,00	81.792,88	81.792,88	81.792,88	0,00	12.485,12
12004 SUELDOS DEL GRUPO C2	481.951,00	-11.161,00	470.790,00	429.251,61	429.251,61	429.251,61	0,00	41.538,39
12005 SUELDOS DEL GRUPO E	167.585,00	110,00	167.695,00	153.917,76	153.917,76	153.917,76	0,00	13.777,24
12006 TRIENIOS	184.303,00	-1.776,00	182.527,00	174.874,03	174.874,03	174.874,03	0,00	7.652,97
12100 COMPLEMENTO DE DESTINO	810.255,00	-309,00	809.946,00	717.610,84	717.610,84	717.610,84	0,00	92.335,16
12101 COMPLEMENTO ESPECÍFICO	1.896.143,00	-66.013,00	1.830.130,00	1.653.939,20	1.653.939,20	1.653.939,20	0,00	176.190,80
12103 OTROS COMPLEMENTOS	109.398,00	3.325,00	112.723,00	97.261,41	97.261,41	97.261,41	0,00	15.461,59
13000 RETRIBUCIONES BÁSICAS	11.395,00	0,00	11.395,00	11.335,80	11.335,80	11.335,80	0,00	59,20
13002 OTRAS REMUNERACIONES	15.203,00	0,00	15.203,00	15.122,52	15.122,52	15.122,52	0,00	80,48
15000 PRODUCTIVIDAD	180.466,00	0,00	180.466,00	171.328,96	171.328,96	171.328,96	0,00	9.137,04
16000 SEGURIDAD SOCIAL	1.136.761,00	28.266,00	1.165.027,00	1.119.471,59	1.119.471,59	1.119.471,59	0,00	45.555,41
16009 OTRAS CUOTAS	0,00	0,00	0,00	150.995,99	150.995,99	150.995,99	0,00	-150.995,99
20200 ARRENDAMIENTOS DE EDIFICIOS Y OTRAS CONSTRUCCIONES	462.818,00	0,00	462.818,00	452.057,46	451.279,25	413.916,13	37.363,12	11.538,75

AYUNTAMIENTO DE MADRID

LIQUIDACIÓN DEL PRESUPUESTO DE GASTOS

Ejercicio : 2020 **Fecha: 31/12/2020**

Centro **: 001 AYUNTAMIENTO DE MADRID**

Sección : 201 DISTRITO DE CENTRO

PROGRAMA/DESCRIPCIÓN/ECONÓMICO/DESCRIPCIÓN	C. INICIAL (1)	MODIFICACIONES (2)	C. DEFINITIVO (3=1+2)	G. COMPROMETIDOS (4)	OB. RECONOCIDAS (5)	PAGOS (6)	OB.PDTES.PAGO (7=5-6)	REMANENTE CRÉDITO (8=3-5)
21200 REP.MANT. Y CONSERV. EDIFICIOS Y OTRAS CONSTRUC.	40.000,00	11.483,99	51.483,99	34.235,66	33.595,24	33.003,57	591,67	17.888,75
22000 MATERIAL DE OFICINA ORDINARIO NO INVENTARIABLE	20.000,00	-2.499,58	17.500,42	13.412,27	13.381,85	3.046,54	10.335,31	4.118,57
22002 MATERIAL INFORMÁTICO NO INVENTARIABLE	20.000,00	0,00	20.000,00	19.461,48	17.472,12	2.688,94	14.783,18	2.527,88
22104 VESTUARIO	1.000,00	0,00	1.000,00	0,00	0,00	0,00	0,00	1.000,00
22199 OTROS SUMINISTROS	500,00	8.065,28	8.565,28	5.909,22	5.843,94	210,18	5.633,76	2.721,34
22501 TRIBUTOS DE LAS COMUNIDADES AUTÓNOMAS	500,00	0,00	500,00	0,00	0,00	0,00	0,00	500,00
22603 PUBLICACIÓN EN DIARIOS OFICIALES	1.000,00	0,00	1.000,00	0,00	0,00	0,00	0,00	1.000,00
22604 GASTOS JURÍDICOS Y CONTENCIOSOS	5.000,00	34.000,00	39.000,00	36.104,05	36.104,05	36.104,05	0,00	2.895,95
22699 OTROS GASTOS DIVERSOS	500,00	4.500,00	5.000,00	2.354,25	2.354,25	279,00	2.075,25	2.645,75
22706 ESTUDIOS Y TRABAJOS TÉCNICOS	135.102,00	57.986,00	193.088,00	78.665,20	44.948,86	22.748,00	22.200,86	148.139,14
23121 LOCOMOCIÓN URBANA PERSONAL NO DIRECTIVO	300,00	0,00	300,00	0,00	0,00	0,00	0,00	300,00
23303 INDEMNIZACIÓN A VOCALES DE JUNTAS DE DISTRITO	215.609,00	-7.900,00	207.709,00	204.200,28	204.200,28	204.200,28	0,00	3.508,72
23399 OTRAS INDEMNIZACIONES	0,00	600,00	600,00	0,00	0,00	0,00	0,00	600,00
35200 INTERESES DE DEMORA	0,00	5.829,90	5.829,90	5.767,99	5.767,99	5.767,99	0,00	61,91
62599 OTRO MOBILIARIO Y ENSERES	0,00	1.500,00	1.500,00	0,00	0,00	0,00	0,00	1.500,00
*** 92401 PARTICIPACIÓN CIUDADANA**	134.960,00	-529,90	134.430,10	132.960,00	132.960,00	16.000,00	116.960,00	1.470,10
22699 OTROS GASTOS DIVERSOS	2.000,00	-529,90	1.470,10	0,00	0,00	0,00	0,00	1.470,10
48901 OTRAS TRANSFERENCIAS A INSTITUC. SIN FINES LUCRO	127.960,00	0,00	127.960,00	127.960,00	127.960,00	16.000,00	111.960,00	0,00
78901 OTRAS TRANSF. DE CAPITAL A INST. SIN FINES LUCRO	5.000,00	0,00	5.000,00	5.000,00	5.000,00	0,00	5.000,00	0,00
*** 92901 CRÉDITOS GLOBALES**	900.000,00	0,00	900.000,00	0,00	0,00	0,00	0,00	900.000,00
50001 OTROS IMPREVISTOS	900.000,00	0,00	900.000,00	0,00	0,00	0,00	0,00	900.000,00
*** 93302 EDIFICIOS**	2.277.615,00	42.559,24	2.320.174,24	1.908.383,70	1.696.125,63	1.193.748,71	502.376,92	624.048,61
21200 REP.MANT. Y CONSERV. EDIFICIOS Y OTRAS CONSTRUC.	375.600,00	29.807,27	405.407,27	351.588,45	351.588,45	170.935,88	180.652,57	53.818,82
22700 LIMPIEZA Y ASEO	1.331.625,00	0,00	1.331.625,00	1.012.942,65	1.012.942,65	779.180,46	233.762,19	318.682,35
22701 SEGURIDAD	80.223,00	0,00	80.223,00	80.223,00	80.223,00	73.537,75	6.685,25	0,00
22799 OTROS TRABAJOS REALIZADOS POR OTRAS EMP. Y PROF.	385.167,00	10.505,00	395.672,00	378.087,16	201.577,14	140.551,81	61.025,33	194.094,86
63200 EDIFICIOS Y OTRAS CONSTRUCCIONES (REFORMA)	105.000,00	2.246,97	107.246,97	85.542,44	49.794,39	29.542,81	20.251,58	57.452,58
*** 93303 I.F.S. GESTIÓN DEL PATRIMONIO**	0,00	1.784.240,50	1.784.240,50	1.784.240,50	1.701.130,16	1.636.835,39	64.294,77	83.110,34
63200 EDIFICIOS Y OTRAS CONSTRUCCIONES (REFORMA)	0,00	1.784.240,50	1.784.240,50	1.784.240,50	1.701.130,16	1.636.835,39	64.294,77	83.110,34

AYUNTAMIENTO DE MADRID

LIQUIDACIÓN DEL PRESUPUESTO DE GASTOS

Ejercicio : 2020

Fecha: 31/12/2020

Centro **: 001 AYUNTAMIENTO DE MADRID**

Sección : 202 DISTRITO DE ARGANZUELA

PROGRAMA/DESCRIPCIÓN/ECONÓMICO/DESCRIPCIÓN	C. INICIAL (1)	MODIFICACIONES (2)	C. DEFINITIVO (3=1+2)	G. COMPROMETIDOS (4)	OB. RECONOCIDAS (5)	PAGOS (6)	OB.PDTES.PAGO (7=5-6)	REMANENTE CRÉDITO (8=3-5)
**** TOTAL**	**30.960.815,00**	**7.923.263,54**	**38.884.078,54**	**35.478.467,97**	**32.759.639,09**	**28.064.194,97**	**4.695.444,12**	**6.124.439,45**
*** 15322 OTRAS ACTUACIONES EN VÍAS PÚBLICAS**	30.150,00	43.400,76	73.550,76	45.504,19	45.504,19	0,00	45.504,19	28.046,57
21001 REP. MANT. Y CONSERV. DE VIAS PUBL. A CARGO PARTIC	12.000,00	43.400,76	55.400,76	45.504,19	45.504,19	0,00	45.504,19	9.896,57
22706 ESTUDIOS Y TRABAJOS TÉCNICOS	18.150,00	0,00	18.150,00	0,00	0,00	0,00	0,00	18.150,00
*** 17102 ZONAS VERDES**	0,00	992.882,19	992.882,19	992.882,19	992.882,19	769.971,16	222.911,03	0,00
61920 PARQUES (REMODELACIÓN)	0,00	498.110,31	498.110,31	498.110,31	498.110,31	444.816,56	53.293,75	0,00
61921 ZONAS AJARDINADAS (REM)	0,00	494.771,88	494.771,88	494.771,88	494.771,88	325.154,60	169.617,28	0,00
*** 23102 FAMILIA E INFANCIA**	300.416,00	110.000,00	410.416,00	231.828,77	214.173,03	156.033,35	58.139,68	196.242,97
22799 OTROS TRABAJOS REALIZADOS POR OTRAS EMP. Y PROF.	200.416,00	0,00	200.416,00	200.415,51	192.161,26	140.661,75	51.499,51	8.254,74
48900 OTRAS TRANSFERENCIAS A FAMILIAS	100.000,00	110.000,00	210.000,00	31.413,26	22.011,77	15.371,60	6.640,17	187.988,23
*** 23103 PERSONAS MAYORES Y SERVICIOS SOCIALES**	5.954.955,00	80.627,10	6.035.582,10	6.048.231,82	4.741.803,74	3.683.295,33	1.058.508,41	1.293.778,36
21200 REP.MANT. Y CONSERV. EDIFICIOS Y OTRAS CONSTRUC.	15.000,00	0,00	15.000,00	14.585,00	14.583,35	0,00	14.583,35	416,65
22001 PRENSA, REVISTAS, LIBROS Y OTRAS PUBLICACIONES	12.012,00	0,00	12.012,00	12.012,00	3.894,30	3.894,30	0,00	8.117,70
22300 TRANSPORTES	13.508,00	0,00	13.508,00	13.508,00	2.681,37	2.681,37	0,00	10.826,63
22699 OTROS GASTOS DIVERSOS	3.000,00	0,00	3.000,00	0,00	0,00	0,00	0,00	3.000,00
22710 SERVICIO DE AYUDA A DOMICILIO	5.677.493,00	0,00	5.677.493,00	5.809.162,33	4.581.748,34	3.563.224,68	1.018.523,66	1.095.744,66
22799 OTROS TRABAJOS REALIZADOS POR OTRAS EMP. Y PROF.	226.942,00	0,00	226.942,00	196.939,49	138.896,38	113.494,98	25.401,40	88.045,62
48900 OTRAS TRANSFERENCIAS A FAMILIAS	0,00	80.627,10	80.627,10	0,00	0,00	0,00	0,00	80.627,10
78900 OTRAS TRANSFERENCIAS DE CAPITAL A FAMILIAS	7.000,00	0,00	7.000,00	2.025,00	0,00	0,00	0,00	7.000,00
*** 23106 INTEGRACIÓN COMUNITARIA Y EMERGENCIA SOCIAL**	2.061.379,00	154.774,00	2.216.153,00	1.886.722,39	1.865.875,58	1.775.790,79	90.084,79	350.277,42
12001 SUELDOS DEL GRUPO A2	311.745,00	17.844,00	329.589,00	275.016,03	275.016,03	275.016,03	0,00	54.572,97
12003 SUELDOS DEL GRUPO C1	10.780,00	0,00	10.780,00	0,00	0,00	0,00	0,00	10.780,00
12004 SUELDOS DEL GRUPO C2	63.966,00	3.535,00	67.501,00	52.045,53	52.045,53	52.045,53	0,00	15.455,47
12006 TRIENIOS	68.709,00	0,00	68.709,00	61.626,84	61.626,84	61.626,84	0,00	7.082,16
12100 COMPLEMENTO DE DESTINO	220.451,00	6.320,00	226.771,00	187.452,76	187.452,76	187.452,76	0,00	39.318,24
12101 COMPLEMENTO ESPECÍFICO	468.318,00	5.757,00	474.075,00	402.446,25	402.446,25	402.446,25	0,00	71.628,75
12103 OTROS COMPLEMENTOS	24.955,00	1.647,00	26.602,00	21.537,91	21.537,91	21.537,91	0,00	5.064,09
15000 PRODUCTIVIDAD	5.993,00	0,00	5.993,00	35.149,89	35.149,89	35.149,89	0,00	-29.156,89
15100 GRATIFICACIONES POR SERVICIOS EXTRAORDINARIOS	0,00	0,00	0,00	508,23	508,23	508,23	0,00	-508,23
16000 SEGURIDAD SOCIAL	311.165,00	34.671,00	345.836,00	292.391,25	292.391,25	292.391,25	0,00	53.444,75

AYUNTAMIENTO DE MADRID

LIQUIDACIÓN DEL PRESUPUESTO DE GASTOS

Ejercicio : 2020 **Fecha: 31/12/2020**

Centro **: 001 AYUNTAMIENTO DE MADRID**

Sección : 202 DISTRITO DE ARGANZUELA

PROGRAMA/DESCRIPCIÓN/ECONÓMICO/DESCRIPCIÓN	C. INICIAL (1)	MODIFICACIONES (2)	C. DEFINITIVO (3=1+2)	G. COMPROMETIDOS (4)	OB. RECONOCIDAS (5)	PAGOS (6)	OB.PDTES.PAGO (7=5-6)	REMANENTE CRÉDITO (8=3-5)
16009 OTRAS CUOTAS	0,00	0,00	0,00	34.178,62	34.178,62	34.178,62	0,00	-34.178,62
22799 OTROS TRABAJOS REALIZADOS POR OTRAS EMP. Y PROF.	470.820,00	0,00	470.820,00	452.130,22	445.022,21	386.423,60	58.598,61	25.797,79
48900 OTRAS TRANSFERENCIAS A FAMILIAS	90.000,00	85.000,00	175.000,00	72.238,86	58.500,06	27.013,88	31.486,18	116.499,94
48901 OTRAS TRANSFERENCIAS A INSTITUC. SIN FINES LUCRO	11.477,00	0,00	11.477,00	0,00	0,00	0,00	0,00	11.477,00
78900 OTRAS TRANSFERENCIAS DE CAPITAL A FAMILIAS	3.000,00	0,00	3.000,00	0,00	0,00	0,00	0,00	3.000,00
*** 23199 Actuaciones extraordinarias COVID-19**	0,00	2.212.167,82	2.212.167,82	2.118.500,78	1.494.983,76	89.485,72	1.405.498,04	717.184,06
22106 PRODUCTOS FARMACÉUTICOS Y MATERIAL SANITARIO	0,00	11.000,00	11.000,00	10.960,00	10.960,00	10.960,00	0,00	40,00
22110 PRODUCTOS DE LIMPIEZA Y ASEO	0,00	4.575,00	4.575,00	4.568,67	4.568,67	4.568,67	0,00	6,33
22700 LIMPIEZA Y ASEO	0,00	3.637,02	3.637,02	3.637,02	0,00	0,00	0,00	3.637,02
22799 OTROS TRABAJOS REALIZADOS POR OTRAS EMP. Y PROF.	0,00	2.177.661,80	2.177.661,80	2.084.042,00	1.464.162,00	73.957,05	1.390.204,95	713.499,80
62599 OTRO MOBILIARIO Y ENSERES	0,00	15.294,00	15.294,00	15.293,09	15.293,09	0,00	15.293,09	0,91
*** 31101 SALUBRIDAD PÚBLICA**	383.342,00	26.725,00	410.067,00	367.660,98	362.332,28	362.332,28	0,00	47.734,72
12000 SUELDOS DEL GRUPO A1	48.021,00	12.849,00	60.870,00	48.749,39	48.749,39	48.749,39	0,00	12.120,61
12003 SUELDOS DEL GRUPO C1	21.560,00	0,00	21.560,00	12.392,00	12.392,00	12.392,00	0,00	9.168,00
12004 SUELDOS DEL GRUPO C2	18.276,00	-1.305,00	16.971,00	6.404,73	6.404,73	6.404,73	0,00	10.566,27
12006 TRIENIOS	25.588,00	0,00	25.588,00	17.285,79	17.285,79	17.285,79	0,00	8.302,21
12100 COMPLEMENTO DE DESTINO	53.642,00	4.549,00	58.191,00	40.804,29	40.804,29	40.804,29	0,00	17.386,71
12101 COMPLEMENTO ESPECÍFICO	128.855,00	-4.896,00	123.959,00	100.534,32	100.534,32	100.534,32	0,00	23.424,68
12103 OTROS COMPLEMENTOS	7.088,00	637,00	7.725,00	4.904,15	4.904,15	4.904,15	0,00	2.820,85
15000 PRODUCTIVIDAD	5.404,00	0,00	5.404,00	2.042,87	2.042,87	2.042,87	0,00	3.361,13
16000 SEGURIDAD SOCIAL	72.128,00	10.391,00	82.519,00	72.952,98	72.952,98	72.952,98	0,00	9.566,02
16009 OTRAS CUOTAS	0,00	0,00	0,00	56.208,72	56.208,72	56.208,72	0,00	-56.208,72
21300 REP.MANT.Y CONSERV. MAQUINARIA, INSTAL. Y UTILLAJE	280,00	0,00	280,00	272,25	0,00	0,00	0,00	280,00
22106 PRODUCTOS FARMACÉUTICOS Y MATERIAL SANITARIO	0,00	4.500,00	4.500,00	3.383,50	0,00	0,00	0,00	4.500,00
22199 OTROS SUMINISTROS	2.000,00	0,00	2.000,00	1.672,95	0,00	0,00	0,00	2.000,00
22699 OTROS GASTOS DIVERSOS	500,00	0,00	500,00	53,04	53,04	53,04	0,00	446,96
*** 32301 CENTROS DOCENTES ENSEÑANZA INFANTIL Y PRIMARIA**	4.832.956,00	186.000,00	5.018.956,00	4.952.755,25	4.755.614,92	3.719.590,57	1.036.024,35	263.341,08
21200 REP.MANT. Y CONSERV. EDIFICIOS Y OTRAS CONSTRUC.	1.695.995,00	0,00	1.695.995,00	1.670.494,95	1.668.052,87	1.618.181,14	49.871,73	27.942,13
22700 LIMPIEZA Y ASEO	857.025,00	120.000,00	977.025,00	956.730,07	790.357,57	565.993,57	224.364,00	186.667,43
22706 ESTUDIOS Y TRABAJOS TÉCNICOS	3.000,00	0,00	3.000,00	0,00	0,00	0,00	0,00	3.000,00

AYUNTAMIENTO DE MADRID

LIQUIDACIÓN DEL PRESUPUESTO DE GASTOS

Ejercicio : 2020 **Fecha: 31/12/2020**

Centro **: 001 AYUNTAMIENTO DE MADRID**

Sección : 202 DISTRITO DE ARGANZUELA

PROGRAMA/DESCRIPCIÓN/ECONÓMICO/DESCRIPCIÓN	C. INICIAL (1)	MODIFICACIONES (2)	C. DEFINITIVO (3=1+2)	G. COMPROMETIDOS (4)	OB. RECONOCIDAS (5)	PAGOS (6)	OB.PDTES.PAGO (7=5-6)	REMANENTE CRÉDITO (8=3-5)
22799 OTROS TRABAJOS REALIZADOS POR OTRAS EMP. Y PROF.	2.137.475,00	66.000,00	2.203.475,00	2.205.250,17	2.176.948,79	1.535.415,86	641.532,93	26.526,21
63200 EDIFICIOS Y OTRAS CONSTRUCCIONES (REFORMA)	139.461,00	0,00	139.461,00	120.280,06	120.255,69	0,00	120.255,69	19.205,31
*** 32601 SERVICIOS COMPLEMENTARIOS EDUCACIÓN**	505.859,00	-17.835,00	488.024,00	445.905,23	367.824,37	135.752,17	232.072,20	120.199,63
21200 REP.MANT. Y CONSERV. EDIFICIOS Y OTRAS CONSTRUC.	5.877,00	0,00	5.877,00	5.876,44	5.876,40	4.897,00	979,40	0,60
22300 TRANSPORTES	27.225,00	0,00	27.225,00	27.225,00	11.668,81	9.984,87	1.683,94	15.556,19
22602 PUBLICIDAD Y PROPAGANDA	3.000,00	0,00	3.000,00	726,00	726,00	0,00	726,00	2.274,00
22700 LIMPIEZA Y ASEO	413,00	0,00	413,00	412,35	329,86	273,74	56,12	83,14
22799 OTROS TRABAJOS REALIZADOS POR OTRAS EMP. Y PROF.	460.444,00	-17.835,00	442.609,00	411.665,44	349.223,30	120.596,56	228.626,74	93.385,70
63200 EDIFICIOS Y OTRAS CONSTRUCCIONES (REFORMA)	8.900,00	0,00	8.900,00	0,00	0,00	0,00	0,00	8.900,00
*** 33303 OTROS EQUIPAMIENTOS CULTURALES**	0,00	742,24	742,24	742,24	742,24	742,24	0,00	0,00
62599 OTRO MOBILIARIO Y ENSERES	0,00	742,24	742,24	742,24	742,24	742,24	0,00	0,00
*** 33401 ACTIVIDADES CULTURALES**	1.775.577,00	-256.246,99	1.519.330,01	1.075.908,72	1.029.897,59	951.970,07	77.927,52	489.432,42
12001 SUELDOS DEL GRUPO A2	16.007,00	0,00	16.007,00	14.006,28	14.006,28	14.006,28	0,00	2.000,72
12003 SUELDOS DEL GRUPO C1	38.932,00	0,00	38.932,00	32.182,14	32.182,14	32.182,14	0,00	6.749,86
12004 SUELDOS DEL GRUPO C2	9.138,00	0,00	9.138,00	7.330,58	7.330,58	7.330,58	0,00	1.807,42
12006 TRIENIOS	14.274,00	0,00	14.274,00	14.419,53	14.419,53	14.419,53	0,00	-145,53
12100 COMPLEMENTO DE DESTINO	36.576,00	0,00	36.576,00	35.495,15	35.495,15	35.495,15	0,00	1.080,85
12101 COMPLEMENTO ESPECÍFICO	96.669,00	-1.655,00	95.014,00	81.145,05	81.145,05	81.145,05	0,00	13.868,95
12103 OTROS COMPLEMENTOS	5.394,00	0,00	5.394,00	5.234,95	5.234,95	5.234,95	0,00	159,05
13000 RETRIBUCIONES BÁSICAS	22.846,00	0,00	22.846,00	22.997,54	22.997,54	22.997,54	0,00	-151,54
13002 OTRAS REMUNERACIONES	503,00	0,00	503,00	4.005,68	4.005,68	4.005,68	0,00	-3.502,68
13100 RETRIBUCIONES BÁSICAS	62.883,00	0,00	62.883,00	60.584,99	60.584,99	60.584,99	0,00	2.298,01
13102 OTRAS REMUNERACIONES	2.225,00	0,00	2.225,00	4.489,15	4.489,15	4.489,15	0,00	-2.264,15
15000 PRODUCTIVIDAD	3.816,00	0,00	3.816,00	3.795,60	3.795,60	3.795,60	0,00	20,40
16000 SEGURIDAD SOCIAL	82.980,00	0,00	82.980,00	84.076,35	84.076,35	84.076,35	0,00	-1.096,35
16009 OTRAS CUOTAS	0,00	0,00	0,00	2.819,49	2.819,49	2.819,49	0,00	-2.819,49
22110 PRODUCTOS DE LIMPIEZA Y ASEO	0,00	1.465,00	1.465,00	1.461,54	1.461,54	1.461,54	0,00	3,46
22199 OTROS SUMINISTROS	5.000,00	0,00	5.000,00	2.718,28	218,28	0,00	218,28	4.781,72
22602 PUBLICIDAD Y PROPAGANDA	30.000,00	-8.210,00	21.790,00	1.258,40	1.258,40	1.258,40	0,00	20.531,60
22701 SEGURIDAD	24.985,00	0,00	24.985,00	0,00	0,00	0,00	0,00	24.985,00

AYUNTAMIENTO DE MADRID

LIQUIDACIÓN DEL PRESUPUESTO DE GASTOS

Ejercicio : 2020 **Fecha: 31/12/2020**

Centro **: 001 AYUNTAMIENTO DE MADRID**

Sección : 202 DISTRITO DE ARGANZUELA

PROGRAMA/DESCRIPCIÓN/ECONÓMICO/DESCRIPCIÓN	C. INICIAL (1)	MODIFICACIONES (2)	C. DEFINITIVO (3=1+2)	G. COMPROMETIDOS (4)	OB. RECONOCIDAS (5)	PAGOS (6)	OB.PDTES.PAGO (7=5-6)	REMANENTE CRÉDITO (8=3-5)
22707 TALLERES CULTURALES DISTRITOS	596.695,00	0,00	596.695,00	576.694,32	570.371,82	508.447,79	61.924,03	26.323,18
22799 OTROS TRABAJOS REALIZADOS POR OTRAS EMP. Y PROF.	710.654,00	-303.738,19	406.915,81	115.193,70	78.005,07	68.219,86	9.785,21	328.910,74
48203 PREMIOS	16.000,00	0,00	16.000,00	6.000,00	6.000,00	0,00	6.000,00	10.000,00
62301 INSTALACIONES TÉCNICAS	0,00	55.891,20	55.891,20	0,00	0,00	0,00	0,00	55.891,20
*** 34101 ACTUACIONES DEPORTIVAS EN DISTRITOS**	3.000,00	0,00	3.000,00	2.382,01	952,80	952,80	0,00	2.047,20
22799 OTROS TRABAJOS REALIZADOS POR OTRAS EMP. Y PROF.	3.000,00	0,00	3.000,00	2.382,01	952,80	952,80	0,00	2.047,20
*** 34201 INSTALACIONES DEPORTIVAS**	7.652.535,00	106.746,25	7.759.281,25	6.768.850,39	6.708.055,86	6.638.597,83	69.458,03	1.051.225,39
12004 SUELDOS DEL GRUPO C2	10.153,00	0,00	10.153,00	0,00	0,00	0,00	0,00	10.153,00
12101 COMPLEMENTO ESPECÍFICO	1.825,00	0,00	1.825,00	0,00	0,00	0,00	0,00	1.825,00
13000 RETRIBUCIONES BÁSICAS	2.202.190,00	-132.463,71	2.069.726,29	1.692.033,16	1.692.033,16	1.692.033,16	0,00	377.693,13
13002 OTRAS REMUNERACIONES	483.459,00	-117.925,62	365.533,38	145.603,27	145.603,27	145.603,27	0,00	219.930,11
13100 RETRIBUCIONES BÁSICAS	2.101.340,00	192.197,05	2.293.537,05	2.138.904,87	2.138.904,87	2.138.904,87	0,00	154.632,18
13102 OTRAS REMUNERACIONES	319.231,00	5.263,35	324.494,35	174.924,13	174.924,13	174.924,13	0,00	149.570,22
15000 PRODUCTIVIDAD	0,00	0,00	0,00	3.334,80	3.334,80	3.334,80	0,00	-3.334,80
16000 SEGURIDAD SOCIAL	1.628.280,00	89.140,17	1.717.420,17	1.689.831,66	1.689.831,66	1.689.831,66	0,00	27.588,51
16009 OTRAS CUOTAS	0,00	0,00	0,00	313.374,54	313.374,54	313.374,54	0,00	-313.374,54
20300 ARRENDAMIENTOS DE MAQUINARIA, INSTALAC. Y UTILLAJE	1.600,00	0,00	1.600,00	1.532,17	886,03	823,37	62,66	713,97
20800 ARRENDAMIENTOS DE OTRO INMOVILIZADO MATERIAL	83.231,00	0,00	83.231,00	83.230,53	83.230,47	68.651,17	14.579,30	0,53
21200 REP.MANT. Y CONSERV. EDIFICIOS Y OTRAS CONSTRUC.	152.194,00	0,00	152.194,00	152.193,91	152.193,84	126.828,20	25.365,64	0,16
21300 REP.MANT.Y CONSERV. MAQUINARIA, INSTAL. Y UTILLAJE	15.000,00	-10.800,00	4.200,00	471,90	471,90	471,90	0,00	3.728,10
22000 MATERIAL DE OFICINA ORDINARIO NO INVENTARIABLE	3.000,00	0,00	3.000,00	2.989,24	2.989,24	0,00	2.989,24	10,76
22002 MATERIAL INFORMÁTICO NO INVENTARIABLE	10.000,00	0,00	10.000,00	8.221,79	0,00	0,00	0,00	10.000,00
22104 VESTUARIO	35.000,00	7.000,00	42.000,00	41.993,05	34.999,25	34.999,25	0,00	7.000,75
22106 PRODUCTOS FARMACÉUTICOS Y MATERIAL SANITARIO	15.000,00	0,00	15.000,00	7.441,14	7.441,14	7.441,14	0,00	7.558,86
22110 PRODUCTOS DE LIMPIEZA Y ASEO	40.000,00	20.310,00	60.310,00	60.134,17	60.134,17	50.161,31	9.972,86	175,83
22199 OTROS SUMINISTROS	104.635,00	11.215,00	115.850,00	73.608,35	40.589,11	35.504,06	5.085,05	75.260,89
22700 LIMPIEZA Y ASEO	30.411,00	0,00	30.411,00	30.409,21	24.189,53	20.073,95	4.115,58	6.221,47
22701 SEGURIDAD	267.524,00	0,00	267.524,00	0,00	0,00	0,00	0,00	267.524,00
22706 ESTUDIOS Y TRABAJOS TÉCNICOS	9.000,00	-8.999,99	0,01	0,00	0,00	0,00	0,00	0,01
62301 INSTALACIONES TÉCNICAS	0,00	18.150,00	18.150,00	5.293,75	0,00	0,00	0,00	18.150,00

AYUNTAMIENTO DE MADRID

LIQUIDACIÓN DEL PRESUPUESTO DE GASTOS

Ejercicio : 2020 **Fecha: 31/12/2020**

Centro **: 001 AYUNTAMIENTO DE MADRID**

Sección : 202 DISTRITO DE ARGANZUELA

PROGRAMA/DESCRIPCIÓN/ECONÓMICO/DESCRIPCIÓN	C. INICIAL (1)	MODIFICACIONES (2)	C. DEFINITIVO (3=1+2)	G. COMPROMETIDOS (4)	OB. RECONOCIDAS (5)	PAGOS (6)	OB.PDTES.PAGO (7=5-6)	REMANENTE CRÉDITO (8=3-5)
62500 MOBILIARIO Y EQUIPOS DE OFICINA	0,00	4.240,00	4.240,00	4.188,49	4.188,49	4.188,49	0,00	51,51
62599 OTRO MOBILIARIO Y ENSERES	0,00	28.620,00	28.620,00	26.962,48	26.562,48	19.274,78	7.287,70	2.057,52
63200 EDIFICIOS Y OTRAS CONSTRUCCIONES (REFORMA)	139.462,00	0,00	139.462,00	111.417,53	111.417,53	111.417,53	0,00	28.044,47
63301 INSTALACIONES (REFORMA Y REPOSICIÓN)	0,00	800,00	800,00	756,25	756,25	756,25	0,00	43,75
*** 49300 CONSUMO**	286.459,00	-2.082,00	284.377,00	220.223,14	220.223,14	220.223,14	0,00	64.153,86
12000 SUELDOS DEL GRUPO A1	16.007,00	0,00	16.007,00	0,00	0,00	0,00	0,00	16.007,00
12001 SUELDOS DEL GRUPO A2	42.228,00	0,00	42.228,00	42.018,84	42.018,84	42.018,84	0,00	209,16
12003 SUELDOS DEL GRUPO C1	14.076,00	0,00	14.076,00	6.039,04	6.039,04	6.039,04	0,00	8.036,96
12006 TRIENIOS	11.752,00	0,00	11.752,00	9.506,30	9.506,30	9.506,30	0,00	2.245,70
12100 COMPLEMENTO DE DESTINO	41.802,00	0,00	41.802,00	27.665,00	27.665,00	27.665,00	0,00	14.137,00
12101 COMPLEMENTO ESPECÍFICO	95.441,00	-2.082,00	93.359,00	58.064,34	58.064,34	58.064,34	0,00	35.294,66
12103 OTROS COMPLEMENTOS	4.426,00	0,00	4.426,00	3.252,38	3.252,38	3.252,38	0,00	1.173,62
15000 PRODUCTIVIDAD	3.352,00	0,00	3.352,00	5.599,87	5.599,87	5.599,87	0,00	-2.247,87
16000 SEGURIDAD SOCIAL	56.875,00	0,00	56.875,00	52.758,28	52.758,28	52.758,28	0,00	4.116,72
16009 OTRAS CUOTAS	0,00	0,00	0,00	15.319,09	15.319,09	15.319,09	0,00	-15.319,09
22699 OTROS GASTOS DIVERSOS	500,00	0,00	500,00	0,00	0,00	0,00	0,00	500,00
*** 91220 CONCEJALÍA-PRESIDENCIA DEL DISTRITO**	359.807,00	0,00	359.807,00	347.673,58	347.673,58	347.673,58	0,00	12.133,42
10000 RETRIBUCIONES BÁSICAS	100.087,00	0,00	100.087,00	89.222,85	89.222,85	89.222,85	0,00	10.864,15
11000 RETRIBUCIONES BÁSICAS	32.014,00	0,00	32.014,00	31.856,24	31.856,24	31.856,24	0,00	157,76
11001 RETRIBUCIONES COMPLEMENTARIAS	78.076,00	0,00	78.076,00	77.693,00	77.693,00	77.693,00	0,00	383,00
12003 SUELDOS DEL GRUPO C1	10.780,00	0,00	10.780,00	10.727,38	10.727,38	10.727,38	0,00	52,62
12004 SUELDOS DEL GRUPO C2	9.138,00	0,00	9.138,00	9.092,76	9.092,76	9.092,76	0,00	45,24
12006 TRIENIOS	2.462,00	0,00	2.462,00	2.448,54	2.448,54	2.448,54	0,00	13,46
12100 COMPLEMENTO DE DESTINO	11.373,00	0,00	11.373,00	11.315,22	11.315,22	11.315,22	0,00	57,78
12101 COMPLEMENTO ESPECÍFICO	28.506,00	0,00	28.506,00	28.364,28	28.364,28	28.364,28	0,00	141,72
12103 OTROS COMPLEMENTOS	1.306,00	0,00	1.306,00	1.298,36	1.298,36	1.298,36	0,00	7,64
15000 PRODUCTIVIDAD	14.696,00	0,00	14.696,00	18.199,60	18.199,60	18.199,60	0,00	-3.503,60
16000 SEGURIDAD SOCIAL	67.869,00	0,00	67.869,00	67.323,55	67.323,55	67.323,55	0,00	545,45
22601 ATENCIONES PROTOCOLARIAS Y REPRESENTATIVAS	3.000,00	0,00	3.000,00	102,30	102,30	102,30	0,00	2.897,70
23111 LOCOMOCIÓN URBANA PERSONAL DIRECTIVO	500,00	0,00	500,00	29,50	29,50	29,50	0,00	470,50

AYUNTAMIENTO DE MADRID

LIQUIDACIÓN DEL PRESUPUESTO DE GASTOS

Ejercicio : 2020 **Fecha: 31/12/2020**

Centro **: 001 AYUNTAMIENTO DE MADRID**

Sección : 202 DISTRITO DE ARGANZUELA

PROGRAMA/DESCRIPCIÓN/ECONÓMICO/DESCRIPCIÓN	C. INICIAL (1)	MODIFICACIONES (2)	C. DEFINITIVO (3=1+2)	G. COMPROMETIDOS (4)	OB. RECONOCIDAS (5)	PAGOS (6)	OB.PDTES.PAGO (7=5-6)	REMANENTE CRÉDITO (8=3-5)
*** 92001 DIREC. Y GESTIÓN ADMTVA. DEL DISTRITO**	4.148.831,00	153.707,19	4.302.538,19	4.188.756,83	4.179.623,12	4.121.061,92	58.561,20	122.915,07
10100 RETRIBUCIONES BÁSICAS	101.244,00	0,00	101.244,00	100.277,04	100.277,04	100.277,04	0,00	966,96
12000 SUELDOS DEL GRUPO A1	128.700,00	28.685,00	157.385,00	145.121,76	145.121,76	145.121,76	0,00	12.263,24
12001 SUELDOS DEL GRUPO A2	201.752,00	0,00	201.752,00	203.261,34	203.261,34	203.261,34	0,00	-1.509,34
12003 SUELDOS DEL GRUPO C1	103.939,00	-1.941,00	101.998,00	90.229,13	90.229,13	90.229,13	0,00	11.768,87
12004 SUELDOS DEL GRUPO C2	317.002,00	-18.209,00	298.793,00	274.248,69	274.248,69	274.248,69	0,00	24.544,31
12005 SUELDOS DEL GRUPO E	84.090,00	0,00	84.090,00	65.664,41	65.664,41	65.664,41	0,00	18.425,59
12006 TRIENIOS	142.327,00	0,00	142.327,00	142.614,82	142.614,82	142.614,82	0,00	-287,82
12100 COMPLEMENTO DE DESTINO	498.305,00	-1.815,00	496.490,00	483.123,85	483.123,85	483.123,85	0,00	13.366,15
12101 COMPLEMENTO ESPECÍFICO	1.126.252,00	-2.589,00	1.123.663,00	1.118.225,53	1.118.225,53	1.118.225,53	0,00	5.437,47
12103 OTROS COMPLEMENTOS	70.034,00	1.274,00	71.308,00	65.691,07	65.691,07	65.691,07	0,00	5.616,93
13000 RETRIBUCIONES BÁSICAS	100.367,00	0,00	100.367,00	131.403,51	131.403,51	131.403,51	0,00	-31.036,51
13002 OTRAS REMUNERACIONES	81.804,00	0,00	81.804,00	83.010,40	83.010,40	83.010,40	0,00	-1.206,40
13100 RETRIBUCIONES BÁSICAS	9.680,00	0,00	9.680,00	9.629,34	9.629,34	9.629,34	0,00	50,66
13102 OTRAS REMUNERACIONES	14.928,00	0,00	14.928,00	14.512,39	14.512,39	14.512,39	0,00	415,61
15000 PRODUCTIVIDAD	123.037,00	0,00	123.037,00	101.658,98	101.658,98	101.658,98	0,00	21.378,02
15100 GRATIFICACIONES POR SERVICIOS EXTRAORDINARIOS	0,00	0,00	0,00	1.792,86	1.792,86	1.792,86	0,00	-1.792,86
16000 SEGURIDAD SOCIAL	744.887,00	20.868,00	765.755,00	779.763,98	779.763,98	779.763,98	0,00	-14.008,98
16009 OTRAS CUOTAS	0,00	0,00	0,00	64.995,21	64.995,21	64.995,21	0,00	-64.995,21
20500 ARRENDAMIENTOS DE MOBILIARIO Y ENSERES	1.000,00	0,00	1.000,00	0,00	0,00	0,00	0,00	1.000,00
21500 REP., MANT. Y CONSERV. DE MOBILIARIO	3.100,00	0,00	3.100,00	100,00	20,92	20,92	0,00	3.079,08
22000 MATERIAL DE OFICINA ORDINARIO NO INVENTARIABLE	12.722,00	49.500,00	62.222,00	50.507,81	50.507,81	1.462,60	49.045,21	11.714,19
22002 MATERIAL INFORMÁTICO NO INVENTARIABLE	15.000,00	0,00	15.000,00	0,00	0,00	0,00	0,00	15.000,00
22104 VESTUARIO	3.000,00	0,00	3.000,00	0,00	0,00	0,00	0,00	3.000,00
22106 PRODUCTOS FARMACÉUTICOS Y MATERIAL SANITARIO	0,00	500,00	500,00	126,47	126,47	126,47	0,00	373,53
22110 PRODUCTOS DE LIMPIEZA Y ASEO	0,00	1.485,00	1.485,00	1.479,31	1.479,31	1.479,31	0,00	5,69
22199 OTROS SUMINISTROS	500,00	4.000,00	4.500,00	3.111,89	420,00	420,00	0,00	4.080,00
22200 SERVICIOS DE TELECOMUNICACIONES	100,00	0,00	100,00	0,00	0,00	0,00	0,00	100,00
22501 TRIBUTOS DE LAS COMUNIDADES AUTÓNOMAS	1.300,00	0,00	1.300,00	0,00	0,00	0,00	0,00	1.300,00
22602 PUBLICIDAD Y PROPAGANDA	0,00	1.000,00	1.000,00	484,00	0,00	0,00	0,00	1.000,00

AYUNTAMIENTO DE MADRID

LIQUIDACIÓN DEL PRESUPUESTO DE GASTOS

Ejercicio : 2020 **Fecha: 31/12/2020**

Centro **: 001 AYUNTAMIENTO DE MADRID**

Sección : 202 DISTRITO DE ARGANZUELA

PROGRAMA/DESCRIPCIÓN/ECONÓMICO/DESCRIPCIÓN	C. INICIAL (1)	MODIFICACIONES (2)	C. DEFINITIVO (3=1+2)	G. COMPROMETIDOS (4)	OB. RECONOCIDAS (5)	PAGOS (6)	OB.PDTES.PAGO (7=5-6)	REMANENTE CRÉDITO (8=3-5)
22603 PUBLICACIÓN EN DIARIOS OFICIALES	3.000,00	0,00	3.000,00	0,00	0,00	0,00	0,00	3.000,00
22604 GASTOS JURÍDICOS Y CONTENCIOSOS	2.000,00	15.000,00	17.000,00	4.259,20	4.259,20	0,00	4.259,20	12.740,80
22699 OTROS GASTOS DIVERSOS	0,00	0,00	0,00	1.175,95	0,00	0,00	0,00	0,00
22706 ESTUDIOS Y TRABAJOS TÉCNICOS	30.986,00	50.000,00	80.986,00	30.985,68	30.952,31	29.452,54	1.499,77	50.033,69
22799 OTROS TRABAJOS REALIZADOS POR OTRAS EMP. Y PROF.	9.075,00	0,00	9.075,00	9.075,00	4.405,58	3.689,39	716,19	4.669,42
23121 LOCOMOCIÓN URBANA PERSONAL NO DIRECTIVO	2.000,00	0,00	2.000,00	6,75	6,75	6,75	0,00	1.993,25
23303 INDEMNIZACIÓN A VOCALES DE JUNTAS DE DISTRITO	216.000,00	0,00	216.000,00	206.211,44	206.211,44	206.211,44	0,00	9.788,56
23399 OTRAS INDEMNIZACIONES	200,00	0,00	200,00	60,00	60,00	60,00	0,00	140,00
35200 INTERESES DE DEMORA	0,00	2.908,19	2.908,19	2.908,19	2.908,19	2.908,19	0,00	0,00
62302 ÚTILES Y HERRAMIENTAS	500,00	0,00	500,00	0,00	0,00	0,00	0,00	500,00
62599 OTRO MOBILIARIO Y ENSERES	0,00	3.041,00	3.041,00	3.040,83	3.040,83	0,00	3.040,83	0,17
*** 92401 PARTICIPACIÓN CIUDADANA**	148.787,00	22.848,99	171.635,99	160.628,53	160.628,45	45.163,20	115.465,25	11.007,54
22799 OTROS TRABAJOS REALIZADOS POR OTRAS EMP. Y PROF.	28.787,00	18.029,00	46.816,00	46.587,02	46.586,94	45.163,20	1.423,74	229,06
48901 OTRAS TRANSFERENCIAS A INSTITUC. SIN FINES LUCRO	80.000,00	4.819,99	84.819,99	83.339,79	83.339,79	0,00	83.339,79	1.480,20
78901 OTRAS TRANSF. DE CAPITAL A INST. SIN FINES LUCRO	40.000,00	0,00	40.000,00	30.701,72	30.701,72	0,00	30.701,72	9.298,28
*** 92901 CRÉDITOS GLOBALES**	500.000,00	0,00	500.000,00	0,00	0,00	0,00	0,00	500.000,00
50001 OTROS IMPREVISTOS	500.000,00	0,00	500.000,00	0,00	0,00	0,00	0,00	500.000,00
*** 93302 EDIFICIOS**	2.016.762,00	36.038,76	2.052.800,76	1.550.543,70	1.199.245,68	973.956,25	225.289,43	853.555,08
21200 REP.MANT. Y CONSERV. EDIFICIOS Y OTRAS CONSTRUC.	203.057,00	1.000,00	204.057,00	203.737,58	203.650,92	171.828,24	31.822,68	406,08
22700 LIMPIEZA Y ASEO	756.537,00	0,00	756.537,00	756.535,44	602.056,69	499.623,43	102.433,26	154.480,31
22701 SEGURIDAD	452.150,00	0,00	452.150,00	0,00	0,00	0,00	0,00	452.150,00
22706 ESTUDIOS Y TRABAJOS TÉCNICOS	48.852,00	0,00	48.852,00	48.851,74	37.755,93	8.966,10	28.789,83	11.096,07
22799 OTROS TRABAJOS REALIZADOS POR OTRAS EMP. Y PROF.	496.166,00	45.253,76	541.419,76	541.418,94	355.782,14	293.538,48	62.243,66	185.637,62
63200 EDIFICIOS Y OTRAS CONSTRUCCIONES (REFORMA)	60.000,00	-10.215,00	49.785,00	0,00	0,00	0,00	0,00	49.785,00
*** 93303 I.F.S. GESTIÓN DEL PATRIMONIO**	0,00	4.072.767,23	4.072.767,23	4.072.767,23	4.071.602,57	4.071.602,57	0,00	1.164,66
63200 EDIFICIOS Y OTRAS CONSTRUCCIONES (REFORMA)	0,00	4.072.767,23	4.072.767,23	4.072.767,23	4.071.602,57	4.071.602,57	0,00	1.164,66

AYUNTAMIENTO DE MADRID

LIQUIDACIÓN DEL PRESUPUESTO DE GASTOS

Ejercicio : 2020

Fecha: 31/12/2020

Centro **: 001 AYUNTAMIENTO DE MADRID**

Sección : 203 DISTRITO DE RETIRO

PROGRAMA/DESCRIPCIÓN/ECONÓMICO/DESCRIPCIÓN	C. INICIAL (1)	MODIFICACIONES (2)	C. DEFINITIVO (3=1+2)	G. COMPROMETIDOS (4)	OB. RECONOCIDAS (5)	PAGOS (6)	OB.PDTES.PAGO (7=5-6)	REMANENTE CRÉDITO (8=3-5)
**** TOTAL**	**21.457.078,00**	**4.094.534,79**	**25.551.612,79**	**24.267.546,46**	**22.840.487,23**	**20.075.904,23**	**2.764.583,00**	**2.711.125,56**
*** 15322 OTRAS ACTUACIONES EN VÍAS PÚBLICAS**	5.001,00	864.094,42	869.095,42	862.998,22	675.307,39	153.776,54	521.530,85	193.788,03
21000 REP.MANT. Y CONSERV. BIENES DESTINADOS USO GENERAL	5.001,00	0,00	5.001,00	1.423,96	1.423,96	0,00	1.423,96	3.577,04
61904 URBANIZACIÓN A CARGO DEL AYUNTAMIENTO (REMODELAC.)	0,00	582.986,25	582.986,25	582.098,36	395.750,19	0,00	395.750,19	187.236,06
61910 VIALES (REMODELACIÓN)	0,00	281.108,17	281.108,17	279.475,90	278.133,24	153.776,54	124.356,70	2.974,93
*** 17102 ZONAS VERDES**	0,00	797.065,69	797.065,69	783.790,50	772.054,58	679.741,68	92.312,90	25.011,11
61920 PARQUES (REMODELACIÓN)	0,00	705.320,55	705.320,55	692.045,36	691.661,34	679.741,68	11.919,66	13.659,21
61921 ZONAS AJARDINADAS (REM)	0,00	91.745,14	91.745,14	91.745,14	80.393,24	0,00	80.393,24	11.351,90
*** 17103 EQUIPAMIENTO DE ZONAS AJARDINADAS**	0,00	200.811,28	200.811,28	200.306,63	199.945,67	177.400,71	22.544,96	865,61
60913 MOBILIARIO URBANO	0,00	200.811,28	200.811,28	200.306,63	199.945,67	177.400,71	22.544,96	865,61
*** 23102 FAMILIA E INFANCIA**	428.187,00	18.888,49	447.075,49	324.424,87	223.033,11	209.384,85	13.648,26	224.042,38
22799 OTROS TRABAJOS REALIZADOS POR OTRAS EMP. Y PROF.	323.413,00	-81.528,51	241.884,49	211.972,97	134.823,27	121.493,61	13.329,66	107.061,22
48900 OTRAS TRANSFERENCIAS A FAMILIAS	104.774,00	100.417,00	205.191,00	112.451,90	88.209,84	87.891,24	318,60	116.981,16
*** 23103 PERSONAS MAYORES Y SERVICIOS SOCIALES**	3.458.957,00	88.552,66	3.547.509,66	3.527.920,06	2.864.217,91	2.444.259,06	419.958,85	683.291,75
22300 TRANSPORTES	14.552,00	0,00	14.552,00	13.548,64	6.441,97	6.441,97	0,00	8.110,03
22710 SERVICIO DE AYUDA A DOMICILIO	3.098.994,00	0,00	3.098.994,00	3.109.069,07	2.502.346,48	2.133.810,67	368.535,81	596.647,52
22799 OTROS TRABAJOS REALIZADOS POR OTRAS EMP. Y PROF.	334.927,00	0,00	334.927,00	334.925,70	309.144,01	278.735,31	30.408,70	25.782,99
48900 OTRAS TRANSFERENCIAS A FAMILIAS	5.200,00	0,00	5.200,00	8.024,83	3.763,44	1.824,36	1.939,08	1.436,56
62599 OTRO MOBILIARIO Y ENSERES	0,00	72.652,66	72.652,66	52.655,24	32.825,43	19.829,09	12.996,34	39.827,23
62600 EQUIPOS DE COMUNICACIÓN	0,00	9.000,00	9.000,00	6.078,92	6.078,92	0,00	6.078,92	2.921,08
63600 EQUIPOS DE COMUNICACIÓN (REFORMA Y REPOSICIÓN)	0,00	6.900,00	6.900,00	3.617,66	3.617,66	3.617,66	0,00	3.282,34
78900 OTRAS TRANSFERENCIAS DE CAPITAL A FAMILIAS	5.284,00	0,00	5.284,00	0,00	0,00	0,00	0,00	5.284,00
*** 23106 INTEGRACIÓN COMUNITARIA Y EMERGENCIA SOCIAL**	1.433.459,00	20.056,00	1.453.515,00	1.352.533,07	1.343.100,59	1.331.608,20	11.492,39	110.414,41
12001 SUELDOS DEL GRUPO A2	213.071,00	7.189,00	220.260,00	207.084,77	207.084,77	207.084,77	0,00	13.175,23
12003 SUELDOS DEL GRUPO C1	10.780,00	1.603,00	12.383,00	10.677,96	10.677,96	10.677,96	0,00	1.705,04
12004 SUELDOS DEL GRUPO C2	82.242,00	4.844,00	87.086,00	73.531,16	73.531,16	73.531,16	0,00	13.554,84
12005 SUELDOS DEL GRUPO E	16.750,00	-7.149,00	9.601,00	0,00	0,00	0,00	0,00	9.601,00
12006 TRIENIOS	67.488,00	0,00	67.488,00	63.772,12	63.772,12	63.772,12	0,00	3.715,88
12100 COMPLEMENTO DE DESTINO	185.537,00	-1.616,00	183.921,00	169.899,52	169.899,52	169.899,52	0,00	14.021,48
12101 COMPLEMENTO ESPECÍFICO	395.237,00	-6.590,00	388.647,00	361.560,92	361.560,92	361.560,92	0,00	27.086,08

AYUNTAMIENTO DE MADRID

LIQUIDACIÓN DEL PRESUPUESTO DE GASTOS

Ejercicio : 2020 **Fecha: 31/12/2020**

Centro **: 001 AYUNTAMIENTO DE MADRID**

Sección : 203 DISTRITO DE RETIRO

PROGRAMA/DESCRIPCIÓN/ECONÓMICO/DESCRIPCIÓN	C. INICIAL (1)	MODIFICACIONES (2)	C. DEFINITIVO (3=1+2)	G. COMPROMETIDOS (4)	OB. RECONOCIDAS (5)	PAGOS (6)	OB.PDTES.PAGO (7=5-6)	REMANENTE CRÉDITO (8=3-5)
12103 OTROS COMPLEMENTOS	26.186,00	101,00	26.287,00	22.626,45	22.626,45	22.626,45	0,00	3.660,55
15000 PRODUCTIVIDAD	10.041,00	0,00	10.041,00	14.100,11	14.100,11	14.100,11	0,00	-4.059,11
16000 SEGURIDAD SOCIAL	258.250,00	13.674,00	271.924,00	255.801,80	255.801,80	255.801,80	0,00	16.122,20
16009 OTRAS CUOTAS	0,00	0,00	0,00	13.851,54	13.851,54	13.851,54	0,00	-13.851,54
22799 OTROS TRABAJOS REALIZADOS POR OTRAS EMP. Y PROF.	158.227,00	0,00	158.227,00	128.287,48	124.207,15	114.553,73	9.653,42	34.019,85
48900 OTRAS TRANSFERENCIAS A FAMILIAS	7.650,00	8.000,00	15.650,00	31.339,24	25.987,09	24.148,12	1.838,97	-10.337,09
78900 OTRAS TRANSFERENCIAS DE CAPITAL A FAMILIAS	2.000,00	0,00	2.000,00	0,00	0,00	0,00	0,00	2.000,00
*** 23199 Actuaciones extraordinarias COVID-19**	0,00	371.200,00	371.200,00	370.697,75	370.694,73	257.618,25	113.076,48	505,27
22106 PRODUCTOS FARMACÉUTICOS Y MATERIAL SANITARIO	0,00	25.200,00	25.200,00	25.199,06	25.198,49	10.613,87	14.584,62	1,51
22199 OTROS SUMINISTROS	0,00	30.000,00	30.000,00	29.498,69	29.498,69	27.005,93	2.492,76	501,31
22799 OTROS TRABAJOS REALIZADOS POR OTRAS EMP. Y PROF.	0,00	316.000,00	316.000,00	316.000,00	315.997,55	219.998,45	95.999,10	2,45
*** 31101 SALUBRIDAD PÚBLICA**	550.278,00	45.172,00	595.450,00	568.343,11	568.343,11	567.051,08	1.292,03	27.106,89
12000 SUELDOS DEL GRUPO A1	32.175,00	15.617,00	47.792,00	44.793,51	44.793,51	44.793,51	0,00	2.998,49
12001 SUELDOS DEL GRUPO A2	28.152,00	0,00	28.152,00	28.012,56	28.012,56	28.012,56	0,00	139,44
12003 SUELDOS DEL GRUPO C1	10.780,00	0,00	10.780,00	10.727,38	10.727,38	10.727,38	0,00	52,62
12004 SUELDOS DEL GRUPO C2	45.690,00	0,00	45.690,00	45.217,12	45.217,12	45.217,12	0,00	472,88
12006 TRIENIOS	32.446,00	0,00	32.446,00	33.436,62	33.436,62	33.436,62	0,00	-990,62
12100 COMPLEMENTO DE DESTINO	70.057,00	7.595,00	77.652,00	75.745,21	75.745,21	75.745,21	0,00	1.906,79
12101 COMPLEMENTO ESPECÍFICO	152.351,00	16.585,00	168.936,00	164.727,42	164.727,42	164.727,42	0,00	4.208,58
12103 OTROS COMPLEMENTOS	10.348,00	637,00	10.985,00	11.177,34	11.177,34	11.177,34	0,00	-192,34
13000 RETRIBUCIONES BÁSICAS	23.757,00	-1.411,00	22.346,00	3.858,14	3.858,14	3.858,14	0,00	18.487,86
13002 OTRAS REMUNERACIONES	33.020,00	-4.242,00	28.778,00	4.410,14	4.410,14	4.410,14	0,00	24.367,86
13100 RETRIBUCIONES BÁSICAS	260,00	0,00	260,00	8.254,06	8.254,06	8.254,06	0,00	-7.994,06
13102 OTRAS REMUNERACIONES	0,00	0,00	0,00	11.750,90	11.750,90	11.750,90	0,00	-11.750,90
15000 PRODUCTIVIDAD	2.052,00	0,00	2.052,00	3.700,65	3.700,65	3.700,65	0,00	-1.648,65
16000 SEGURIDAD SOCIAL	106.890,00	10.391,00	117.281,00	120.520,90	120.520,90	120.520,90	0,00	-3.239,90
16009 OTRAS CUOTAS	0,00	0,00	0,00	296,04	296,04	296,04	0,00	-296,04
22199 OTROS SUMINISTROS	1.300,00	0,00	1.300,00	1.292,03	1.292,03	0,00	1.292,03	7,97
22699 OTROS GASTOS DIVERSOS	600,00	0,00	600,00	107,24	107,24	107,24	0,00	492,76
23121 LOCOMOCIÓN URBANA PERSONAL NO DIRECTIVO	400,00	0,00	400,00	315,85	315,85	315,85	0,00	84,15

AYUNTAMIENTO DE MADRID

LIQUIDACIÓN DEL PRESUPUESTO DE GASTOS

Ejercicio : 2020 **Fecha: 31/12/2020**

Centro **: 001 AYUNTAMIENTO DE MADRID**

Sección : 203 DISTRITO DE RETIRO

PROGRAMA/DESCRIPCIÓN/ECONÓMICO/DESCRIPCIÓN	C. INICIAL (1)	MODIFICACIONES (2)	C. DEFINITIVO (3=1+2)	G. COMPROMETIDOS (4)	OB. RECONOCIDAS (5)	PAGOS (6)	OB.PDTES.PAGO (7=5-6)	REMANENTE CRÉDITO (8=3-5)
*** 32301 CENTROS DOCENTES ENSEÑANZA INFANTIL Y PRIMARIA**	1.599.674,00	-97.830,52	1.501.843,48	1.494.352,41	1.434.430,32	1.342.950,35	91.479,97	67.413,16
21200 REP.MANT. Y CONSERV. EDIFICIOS Y OTRAS CONSTRUC.	121.681,00	8.000,00	129.681,00	129.609,00	129.608,91	125.068,97	4.539,94	72,09
22700 LIMPIEZA Y ASEO	484.092,00	0,00	484.092,00	510.950,12	503.617,15	503.617,15	0,00	-19.525,15
22799 OTROS TRABAJOS REALIZADOS POR OTRAS EMP. Y PROF.	993.901,00	-125.000,00	868.901,00	835.947,85	783.687,84	714.264,23	69.423,61	85.213,16
63200 EDIFICIOS Y OTRAS CONSTRUCCIONES (REFORMA)	0,00	19.169,48	19.169,48	17.845,44	17.516,42	0,00	17.516,42	1.653,06
*** 32501 ABSENTISMO**	32.175,00	0,00	32.175,00	32.175,00	32.171,37	28.409,37	3.762,00	3,63
22799 OTROS TRABAJOS REALIZADOS POR OTRAS EMP. Y PROF.	32.175,00	0,00	32.175,00	32.175,00	32.171,37	28.409,37	3.762,00	3,63
*** 32601 SERVICIOS COMPLEMENTARIOS EDUCACIÓN**	632.968,00	-74.252,15	558.715,85	458.850,83	272.607,79	209.853,90	62.753,89	286.108,06
22300 TRANSPORTES	14.275,00	0,00	14.275,00	14.274,92	3.433,67	2.798,14	635,53	10.841,33
22799 OTROS TRABAJOS REALIZADOS POR OTRAS EMP. Y PROF.	618.693,00	-77.252,15	541.440,85	444.575,91	269.174,12	207.055,76	62.118,36	272.266,73
48203 PREMIOS	0,00	3.000,00	3.000,00	0,00	0,00	0,00	0,00	3.000,00
*** 33303 OTROS EQUIPAMIENTOS CULTURALES**	0,00	34.243,00	34.243,00	23.913,23	23.913,23	23.913,23	0,00	10.329,77
62599 OTRO MOBILIARIO Y ENSERES	0,00	34.243,00	34.243,00	23.913,23	23.913,23	23.913,23	0,00	10.329,77
*** 33401 ACTIVIDADES CULTURALES**	1.280.874,00	-104.972,18	1.175.901,82	1.075.473,77	908.148,20	800.246,60	107.901,60	267.753,62
12001 SUELDOS DEL GRUPO A2	16.007,00	0,00	16.007,00	1.020,28	1.020,28	1.020,28	0,00	14.986,72
12003 SUELDOS DEL GRUPO C1	42.228,00	0,00	42.228,00	32.182,14	32.182,14	32.182,14	0,00	10.045,86
12004 SUELDOS DEL GRUPO C2	27.414,00	0,00	27.414,00	27.166,15	27.166,15	27.166,15	0,00	247,85
12006 TRIENIOS	15.100,00	0,00	15.100,00	13.472,60	13.472,60	13.472,60	0,00	1.627,40
12100 COMPLEMENTO DE DESTINO	48.333,00	0,00	48.333,00	38.168,54	38.168,54	38.168,54	0,00	10.164,46
12101 COMPLEMENTO ESPECÍFICO	113.024,00	-2.295,00	110.729,00	85.498,24	85.498,24	85.498,24	0,00	25.230,76
12103 OTROS COMPLEMENTOS	6.507,00	0,00	6.507,00	5.504,38	5.504,38	5.504,38	0,00	1.002,62
15000 PRODUCTIVIDAD	7.168,00	0,00	7.168,00	6.979,70	6.979,70	6.979,70	0,00	188,30
16000 SEGURIDAD SOCIAL	64.885,00	0,00	64.885,00	58.877,90	58.877,90	58.877,90	0,00	6.007,10
16009 OTRAS CUOTAS	0,00	0,00	0,00	96,08	96,08	96,08	0,00	-96,08
22199 OTROS SUMINISTROS	600,00	0,00	600,00	0,00	0,00	0,00	0,00	600,00
22699 OTROS GASTOS DIVERSOS	600,00	0,00	600,00	92,85	92,85	92,85	0,00	507,15
22707 TALLERES CULTURALES DISTRITOS	306.340,00	0,00	306.340,00	306.339,08	285.568,82	234.883,53	50.685,29	20.771,18
22799 OTROS TRABAJOS REALIZADOS POR OTRAS EMP. Y PROF.	628.668,00	-102.677,18	525.990,82	497.275,83	350.720,52	296.304,21	54.416,31	175.270,30
48203 PREMIOS	4.000,00	0,00	4.000,00	2.800,00	2.800,00	0,00	2.800,00	1.200,00
*** 34101 ACTUACIONES DEPORTIVAS EN DISTRITOS**	84.215,00	-29.590,74	54.624,26	30.080,36	30.080,26	11.092,92	18.987,34	24.544,00

AYUNTAMIENTO DE MADRID

LIQUIDACIÓN DEL PRESUPUESTO DE GASTOS

Ejercicio : 2020 **Fecha: 31/12/2020**

Centro **: 001 AYUNTAMIENTO DE MADRID**

Sección : 203 DISTRITO DE RETIRO

PROGRAMA/DESCRIPCIÓN/ECONÓMICO/DESCRIPCIÓN	C. INICIAL (1)	MODIFICACIONES (2)	C. DEFINITIVO (3=1+2)	G. COMPROMETIDOS (4)	OB. RECONOCIDAS (5)	PAGOS (6)	OB.PDTES.PAGO (7=5-6)	REMANENTE CRÉDITO (8=3-5)
22609 ACTIVIDADES CULTURALES Y DEPORTIVAS	4.000,00	0,00	4.000,00	0,00	0,00	0,00	0,00	4.000,00
22799 OTROS TRABAJOS REALIZADOS POR OTRAS EMP. Y PROF.	80.215,00	-29.590,74	50.624,26	30.080,36	30.080,26	11.092,92	18.987,34	20.544,00
*** 34201 INSTALACIONES DEPORTIVAS**	4.705.398,00	187.609,63	4.893.007,63	4.434.418,83	4.434.215,20	4.295.718,17	138.497,03	458.792,43
12004 SUELDOS DEL GRUPO C2	22.846,00	-1.632,00	21.214,00	0,00	0,00	0,00	0,00	21.214,00
12101 COMPLEMENTO ESPECÍFICO	4.336,00	0,00	4.336,00	0,00	0,00	0,00	0,00	4.336,00
13000 RETRIBUCIONES BÁSICAS	1.209.082,00	-40.239,32	1.168.842,68	1.046.939,37	1.046.939,37	1.046.939,37	0,00	121.903,31
13002 OTRAS REMUNERACIONES	286.379,00	-61.883,17	224.495,83	114.062,92	114.062,92	114.062,92	0,00	110.432,91
13100 RETRIBUCIONES BÁSICAS	1.590.913,00	137.875,60	1.728.788,60	1.507.001,96	1.507.001,96	1.507.001,96	0,00	221.786,64
13102 OTRAS REMUNERACIONES	237.570,00	1.775,68	239.345,68	117.139,63	117.139,63	117.139,63	0,00	122.206,05
16000 SEGURIDAD SOCIAL	1.014.959,00	54.301,37	1.069.260,37	1.107.238,48	1.107.238,48	1.107.238,48	0,00	-37.978,11
16009 OTRAS CUOTAS	0,00	0,00	0,00	180.621,13	180.621,13	180.621,13	0,00	-180.621,13
20800 ARRENDAMIENTOS DE OTRO INMOVILIZADO MATERIAL	59.000,00	0,00	59.000,00	58.345,60	58.344,50	53.203,10	5.141,40	655,50
21200 REP.MANT. Y CONSERV. EDIFICIOS Y OTRAS CONSTRUC.	76.500,00	0,00	76.500,00	76.499,18	76.499,16	76.499,16	0,00	0,84
21300 REP.MANT.Y CONSERV. MAQUINARIA, INSTAL. Y UTILLAJE	46.887,00	0,00	46.887,00	20.473,20	20.473,20	20.473,20	0,00	26.413,80
21500 REP., MANT. Y CONSERV. DE MOBILIARIO	1.020,00	0,00	1.020,00	0,00	0,00	0,00	0,00	1.020,00
21600 REP., MANT.Y CONSERV. EQUIPOS PROCESO INFORMACIÓN	918,00	0,00	918,00	0,00	0,00	0,00	0,00	918,00
21900 REP., MANT. Y CONSERV. OTRO INMOVILIZADO MATERIAL	26.520,00	0,00	26.520,00	19.420,50	19.316,68	0,00	19.316,68	7.203,32
22104 VESTUARIO	27.540,00	0,00	27.540,00	27.538,27	27.538,27	7.249,50	20.288,77	1,73
22106 PRODUCTOS FARMACÉUTICOS Y MATERIAL SANITARIO	5.476,00	0,00	5.476,00	5.338,84	5.338,84	0,00	5.338,84	137,16
22110 PRODUCTOS DE LIMPIEZA Y ASEO	25.500,00	0,00	25.500,00	16.987,05	16.987,05	4.997,74	11.989,31	8.512,95
22199 OTROS SUMINISTROS	65.674,00	0,00	65.674,00	65.647,92	65.590,15	40.281,57	25.308,58	83,85
22699 OTROS GASTOS DIVERSOS	2.550,00	0,00	2.550,00	0,00	0,00	0,00	0,00	2.550,00
22700 LIMPIEZA Y ASEO	1.728,00	0,00	1.728,00	1.727,73	1.726,20	1.582,35	143,85	1,80
22799 OTROS TRABAJOS REALIZADOS POR OTRAS EMP. Y PROF.	0,00	14.000,00	14.000,00	13.837,32	13.837,32	13.837,32	0,00	162,68
61999 OTRAS INVERS.DE REPOS.EN INFR.Y BIENES USO GENERAL	0,00	4.590,74	4.590,74	4.590,74	4.590,74	4.590,74	0,00	0,00
62300 MAQUINARIA	0,00	49.803,60	49.803,60	48.279,00	48.279,00	0,00	48.279,00	1.524,60
62600 EQUIPOS DE COMUNICACIÓN	0,00	25.000,00	25.000,00	0,00	0,00	0,00	0,00	25.000,00
63200 EDIFICIOS Y OTRAS CONSTRUCCIONES (REFORMA)	0,00	4.017,13	4.017,13	2.729,99	2.690,60	0,00	2.690,60	1.326,53
*** 49300 CONSUMO**	132.410,00	-2.074,00	130.336,00	58.268,21	58.268,21	58.268,21	0,00	72.067,79
12000 SUELDOS DEL GRUPO A1	16.007,00	0,00	16.007,00	0,00	0,00	0,00	0,00	16.007,00

AYUNTAMIENTO DE MADRID

LIQUIDACIÓN DEL PRESUPUESTO DE GASTOS

Ejercicio : 2020 **Fecha: 31/12/2020**

Centro **: 001 AYUNTAMIENTO DE MADRID**

Sección : 203 DISTRITO DE RETIRO

PROGRAMA/DESCRIPCIÓN/ECONÓMICO/DESCRIPCIÓN	C. INICIAL (1)	MODIFICACIONES (2)	C. DEFINITIVO (3=1+2)	G. COMPROMETIDOS (4)	OB. RECONOCIDAS (5)	PAGOS (6)	OB.PDTES.PAGO (7=5-6)	REMANENTE CRÉDITO (8=3-5)
12001 SUELDOS DEL GRUPO A2	14.076,00	0,00	14.076,00	14.006,28	14.006,28	14.006,28	0,00	69,72
12006 TRIENIOS	9.598,00	0,00	9.598,00	2.118,70	2.118,70	2.118,70	0,00	7.479,30
12100 COMPLEMENTO DE DESTINO	19.006,00	0,00	19.006,00	8.301,86	8.301,86	8.301,86	0,00	10.704,14
12101 COMPLEMENTO ESPECÍFICO	47.894,00	-2.074,00	45.820,00	18.818,52	18.818,52	18.818,52	0,00	27.001,48
12103 OTROS COMPLEMENTOS	1.339,00	0,00	1.339,00	681,24	681,24	681,24	0,00	657,76
16000 SEGURIDAD SOCIAL	24.390,00	0,00	24.390,00	14.341,61	14.341,61	14.341,61	0,00	10.048,39
23121 LOCOMOCIÓN URBANA PERSONAL NO DIRECTIVO	100,00	0,00	100,00	0,00	0,00	0,00	0,00	100,00
*** 91220 CONCEJALÍA-PRESIDENCIA DEL DISTRITO**	242.552,00	0,00	242.552,00	235.403,47	235.403,47	235.403,47	0,00	7.148,53
11000 RETRIBUCIONES BÁSICAS	32.014,00	0,00	32.014,00	31.856,24	31.856,24	31.856,24	0,00	157,76
11001 RETRIBUCIONES COMPLEMENTARIAS	78.076,00	0,00	78.076,00	77.693,00	77.693,00	77.693,00	0,00	383,00
12004 SUELDOS DEL GRUPO C2	19.918,00	0,00	19.918,00	18.185,52	18.185,52	18.185,52	0,00	1.732,48
12006 TRIENIOS	3.554,00	0,00	3.554,00	3.400,75	3.400,75	3.400,75	0,00	153,25
12100 COMPLEMENTO DE DESTINO	11.373,00	0,00	11.373,00	11.315,22	11.315,22	11.315,22	0,00	57,78
12101 COMPLEMENTO ESPECÍFICO	28.506,00	0,00	28.506,00	28.364,28	28.364,28	28.364,28	0,00	141,72
12103 OTROS COMPLEMENTOS	1.757,00	0,00	1.757,00	1.746,92	1.746,92	1.746,92	0,00	10,08
15000 PRODUCTIVIDAD	12.186,00	0,00	12.186,00	11.474,64	11.474,64	11.474,64	0,00	711,36
16000 SEGURIDAD SOCIAL	51.901,00	0,00	51.901,00	51.361,90	51.361,90	51.361,90	0,00	539,10
22601 ATENCIONES PROTOCOLARIAS Y REPRESENTATIVAS	3.267,00	0,00	3.267,00	5,00	5,00	5,00	0,00	3.262,00
*** 92001 DIREC. Y GESTIÓN ADMTVA. DEL DISTRITO**	4.626.399,00	135.547,41	4.761.946,41	4.581.168,00	4.576.070,39	4.463.173,13	112.897,26	185.876,02
10100 RETRIBUCIONES BÁSICAS	101.921,00	0,00	101.921,00	100.987,88	100.987,88	100.987,88	0,00	933,12
12000 SUELDOS DEL GRUPO A1	169.821,00	-2.227,00	167.594,00	113.746,08	113.746,08	113.746,08	0,00	53.847,92
12001 SUELDOS DEL GRUPO A2	282.070,00	0,00	282.070,00	272.177,21	272.177,21	272.177,21	0,00	9.892,79
12003 SUELDOS DEL GRUPO C1	178.616,00	-15.710,00	162.906,00	131.688,13	131.688,13	131.688,13	0,00	31.217,87
12004 SUELDOS DEL GRUPO C2	330.130,00	-4.684,00	325.446,00	314.076,82	314.076,82	314.076,82	0,00	11.369,18
12005 SUELDOS DEL GRUPO E	92.210,00	5.953,00	98.163,00	83.455,87	83.455,87	83.455,87	0,00	14.707,13
12006 TRIENIOS	180.455,00	-1.598,00	178.857,00	167.843,26	167.843,26	167.843,26	0,00	11.013,74
12100 COMPLEMENTO DE DESTINO	585.120,00	-596,00	584.524,00	552.527,09	552.527,09	552.527,09	0,00	31.996,91
12101 COMPLEMENTO ESPECÍFICO	1.328.924,00	1.565,00	1.330.489,00	1.235.876,87	1.235.876,87	1.235.876,87	0,00	94.612,13
12103 OTROS COMPLEMENTOS	87.076,00	2.243,00	89.319,00	90.823,59	90.823,59	90.823,59	0,00	-1.504,59
13000 RETRIBUCIONES BÁSICAS	12.355,00	0,00	12.355,00	89.044,77	89.044,77	89.044,77	0,00	-76.689,77

AYUNTAMIENTO DE MADRID

LIQUIDACIÓN DEL PRESUPUESTO DE GASTOS

Ejercicio : 2020

Fecha: 31/12/2020

Centro **: 001 AYUNTAMIENTO DE MADRID**

Sección : 203 DISTRITO DE RETIRO

PROGRAMA/DESCRIPCIÓN/ECONÓMICO/DESCRIPCIÓN	C. INICIAL (1)	MODIFICACIONES (2)	C. DEFINITIVO (3=1+2)	G. COMPROMETIDOS (4)	OB. RECONOCIDAS (5)	PAGOS (6)	OB.PDTES.PAGO (7=5-6)	REMANENTE CRÉDITO (8=3-5)
13002 OTRAS REMUNERACIONES	15.437,00	0,00	15.437,00	32.053,12	32.053,12	32.053,12	0,00	-16.616,12
15000 PRODUCTIVIDAD	126.278,00	0,00	126.278,00	114.389,55	114.389,55	114.389,55	0,00	11.888,45
15100 GRATIFICACIONES POR SERVICIOS EXTRAORDINARIOS	0,00	0,00	0,00	1.175,40	1.175,40	1.175,40	0,00	-1.175,40
16000 SEGURIDAD SOCIAL	837.103,00	27.964,00	865.067,00	845.204,99	845.204,99	845.204,99	0,00	19.862,01
16009 OTRAS CUOTAS	0,00	0,00	0,00	80.544,32	80.544,32	80.544,32	0,00	-80.544,32
20500 ARRENDAMIENTOS DE MOBILIARIO Y ENSERES	200,00	0,00	200,00	0,00	0,00	0,00	0,00	200,00
21300 REP.MANT.Y CONSERV. MAQUINARIA, INSTAL. Y UTILLAJE	1.000,00	0,00	1.000,00	0,00	0,00	0,00	0,00	1.000,00
21500 REP., MANT. Y CONSERV. DE MOBILIARIO	6.000,00	0,00	6.000,00	0,00	0,00	0,00	0,00	6.000,00
21600 REP., MANT.Y CONSERV. EQUIPOS PROCESO INFORMACIÓN	1.000,00	0,00	1.000,00	0,00	0,00	0,00	0,00	1.000,00
22000 MATERIAL DE OFICINA ORDINARIO NO INVENTARIABLE	15.000,00	0,00	15.000,00	14.714,46	14.259,49	3.556,57	10.702,92	740,51
22001 PRENSA, REVISTAS, LIBROS Y OTRAS PUBLICACIONES	15.000,00	0,00	15.000,00	8.310,70	8.310,70	5.060,00	3.250,70	6.689,30
22002 MATERIAL INFORMÁTICO NO INVENTARIABLE	5.800,00	0,00	5.800,00	5.798,02	5.798,02	0,00	5.798,02	1,98
22104 VESTUARIO	9.000,00	0,00	9.000,00	4.249,76	0,00	0,00	0,00	9.000,00
22105 PRODUCTOS ALIMENTICIOS	320,00	0,00	320,00	0,00	0,00	0,00	0,00	320,00
22110 PRODUCTOS DE LIMPIEZA Y ASEO	120,00	0,00	120,00	0,00	0,00	0,00	0,00	120,00
22111 REPUESTOS DE MAQUIN., UTILLAJE Y ELEM.TRANSPORTES	520,00	0,00	520,00	0,00	0,00	0,00	0,00	520,00
22112 SUMIN.MAT.ELECTRÓNICO, ELÉCTRICO Y TELECOMUNICAC.	1.000,00	0,00	1.000,00	0,00	0,00	0,00	0,00	1.000,00
22199 OTROS SUMINISTROS	1.880,00	0,00	1.880,00	38,70	38,70	38,70	0,00	1.841,30
22501 TRIBUTOS DE LAS COMUNIDADES AUTÓNOMAS	500,00	0,00	500,00	96,19	96,19	96,19	0,00	403,81
22603 PUBLICACIÓN EN DIARIOS OFICIALES	3.061,00	0,00	3.061,00	0,00	0,00	0,00	0,00	3.061,00
22604 GASTOS JURÍDICOS Y CONTENCIOSOS	500,00	1.800,00	2.300,00	2.240,84	2.240,84	2.240,84	0,00	59,16
22706 ESTUDIOS Y TRABAJOS TÉCNICOS	5.477,00	90.000,00	95.477,00	88.261,50	87.868,67	0,00	87.868,67	7.608,33
22799 OTROS TRABAJOS REALIZADOS POR OTRAS EMP. Y PROF.	12.500,00	837,41	13.337,41	2.406,00	2.405,95	1.191,75	1.214,20	10.931,46
23121 LOCOMOCIÓN URBANA PERSONAL NO DIRECTIVO	400,00	0,00	400,00	117,80	117,80	117,80	0,00	282,20
23303 INDEMNIZACIÓN A VOCALES DE JUNTAS DE DISTRITO	215.605,00	0,00	215.605,00	207.403,65	207.403,65	206.827,18	576,47	8.201,35
44500 A LA EMPRESA MUNICIPAL DE LA VIVIENDA Y SUELO SA	4.000,00	0,00	4.000,00	3.486,28	3.486,28	0,00	3.486,28	513,72
62500 MOBILIARIO Y EQUIPOS DE OFICINA	0,00	30.000,00	30.000,00	18.429,15	18.429,15	18.429,15	0,00	11.570,85
*** 92401 PARTICIPACIÓN CIUDADANA**	102.293,00	0,00	102.293,00	81.473,85	81.473,85	75.040,00	6.433,85	20.819,15
22799 OTROS TRABAJOS REALIZADOS POR OTRAS EMP. Y PROF.	2.293,00	0,00	2.293,00	0,00	0,00	0,00	0,00	2.293,00
48901 OTRAS TRANSFERENCIAS A INSTITUC. SIN FINES LUCRO	100.000,00	0,00	100.000,00	81.473,85	81.473,85	75.040,00	6.433,85	18.526,15

AYUNTAMIENTO DE MADRID

LIQUIDACIÓN DEL PRESUPUESTO DE GASTOS

Ejercicio : 2020 **Fecha: 31/12/2020**

Centro **: 001 AYUNTAMIENTO DE MADRID**

Sección : 203 DISTRITO DE RETIRO

PROGRAMA/DESCRIPCIÓN/ECONÓMICO/DESCRIPCIÓN	C. INICIAL (1)	MODIFICACIONES (2)	C. DEFINITIVO (3=1+2)	G. COMPROMETIDOS (4)	OB. RECONOCIDAS (5)	PAGOS (6)	OB.PDTES.PAGO (7=5-6)	REMANENTE CRÉDITO (8=3-5)
*** 93302 EDIFICIOS**	2.142.238,00	50.697,36	2.192.935,36	2.181.637,85	2.179.786,82	2.070.400,40	109.386,42	13.148,54
21200 REP.MANT. Y CONSERV. EDIFICIOS Y OTRAS CONSTRUC.	95.089,00	0,00	95.089,00	95.088,25	95.088,12	95.088,12	0,00	0,88
22700 LIMPIEZA Y ASEO	1.181.920,00	0,00	1.181.920,00	1.181.919,02	1.181.919,00	1.181.919,00	0,00	1,00
22701 SEGURIDAD	498.667,00	-20.000,00	478.667,00	458.413,24	458.413,24	398.564,82	59.848,42	20.253,76
22799 OTROS TRABAJOS REALIZADOS POR OTRAS EMP. Y PROF.	366.562,00	0,00	366.562,00	379.472,65	379.472,43	347.849,73	31.622,70	-12.910,43
63200 EDIFICIOS Y OTRAS CONSTRUCCIONES (REFORMA)	0,00	70.697,36	70.697,36	66.744,69	64.894,03	46.978,73	17.915,30	5.803,33
*** 93303 I.F.S. GESTIÓN DEL PATRIMONIO**	0,00	1.589.316,44	1.589.316,44	1.589.316,44	1.557.221,03	640.594,11	916.626,92	32.095,41
63200 EDIFICIOS Y OTRAS CONSTRUCCIONES (REFORMA)	0,00	1.589.316,44	1.589.316,44	1.589.316,44	1.557.221,03	640.594,11	916.626,92	32.095,41

AYUNTAMIENTO DE MADRID

LIQUIDACIÓN DEL PRESUPUESTO DE GASTOS

Ejercicio : 2020 **Fecha: 31/12/2020**

Centro **: 001 AYUNTAMIENTO DE MADRID**

Sección : 204 DISTRITO DE SALAMANCA

PROGRAMA/DESCRIPCIÓN/ECONÓMICO/DESCRIPCIÓN	C. INICIAL (1)	MODIFICACIONES (2)	C. DEFINITIVO (3=1+2)	G. COMPROMETIDOS (4)	OB. RECONOCIDAS (5)	PAGOS (6)	OB.PDTES.PAGO (7=5-6)	REMANENTE CRÉDITO (8=3-5)
**** TOTAL**	**20.916.808,00**	**1.188.016,69**	**22.104.824,69**	**20.832.184,40**	**19.063.236,97**	**18.498.446,90**	**564.790,07**	**3.041.587,72**
*** 15102 GESTIÓN URBANÍSTICA**	0,00	29.621,95	29.621,95	0,00	0,00	0,00	0,00	29.621,95
22703 GASTOS POR ACCIÓN SUBSIDIARIA	0,00	29.621,95	29.621,95	0,00	0,00	0,00	0,00	29.621,95
*** 15322 OTRAS ACTUACIONES EN VÍAS PÚBLICAS**	18.000,00	497.125,11	515.125,11	446.788,60	393.471,03	372.789,76	20.681,27	121.654,08
22706 ESTUDIOS Y TRABAJOS TÉCNICOS	18.000,00	0,00	18.000,00	0,00	0,00	0,00	0,00	18.000,00
61904 URBANIZACIÓN A CARGO DEL AYUNTAMIENTO (REMODELAC.)	0,00	497.125,11	497.125,11	446.788,60	393.471,03	372.789,76	20.681,27	103.654,08
*** 17102 ZONAS VERDES**	10.602,00	-300,00	10.302,00	0,00	0,00	0,00	0,00	10.302,00
22701 SEGURIDAD	10.602,00	-300,00	10.302,00	0,00	0,00	0,00	0,00	10.302,00
*** 23102 FAMILIA E INFANCIA**	216.000,00	-27.244,00	188.756,00	96.784,73	49.803,65	27.282,18	22.521,47	138.952,35
22799 OTROS TRABAJOS REALIZADOS POR OTRAS EMP. Y PROF.	30.000,00	-27.244,00	2.756,00	0,00	0,00	0,00	0,00	2.756,00
48900 OTRAS TRANSFERENCIAS A FAMILIAS	186.000,00	-20.000,00	166.000,00	76.784,73	29.803,65	27.282,18	2.521,47	136.196,35
78901 OTRAS TRANSF. DE CAPITAL A INST. SIN FINES LUCRO	0,00	20.000,00	20.000,00	20.000,00	20.000,00	0,00	20.000,00	0,00
*** 23103 PERSONAS MAYORES Y SERVICIOS SOCIALES**	5.317.052,00	-63.909,64	5.253.142,36	4.964.409,27	4.091.776,13	4.056.579,23	35.196,90	1.161.366,23
22710 SERVICIO DE AYUDA A DOMICILIO	4.856.494,00	-78.909,64	4.777.584,36	4.587.788,75	3.795.128,51	3.795.128,51	0,00	982.455,85
22799 OTROS TRABAJOS REALIZADOS POR OTRAS EMP. Y PROF.	392.488,00	0,00	392.488,00	345.609,67	278.273,26	256.918,76	21.354,50	114.214,74
48900 OTRAS TRANSFERENCIAS A FAMILIAS	60.000,00	0,00	60.000,00	17.168,45	4.531,96	4.531,96	0,00	55.468,04
63599 OTRO MOBILIARIO Y ENSERES (REFORMA Y REPOSICIÓN)	0,00	15.000,00	15.000,00	13.842,40	13.842,40	0,00	13.842,40	1.157,60
78900 OTRAS TRANSFERENCIAS DE CAPITAL A FAMILIAS	8.070,00	0,00	8.070,00	0,00	0,00	0,00	0,00	8.070,00
*** 23106 INTEGRACIÓN COMUNITARIA Y EMERGENCIA SOCIAL**	1.857.327,00	98.196,50	1.955.523,50	1.921.306,19	1.899.872,65	1.886.412,10	13.460,55	55.650,85
12001 SUELDOS DEL GRUPO A2	269.375,00	21.686,00	291.061,00	259.621,04	259.621,04	259.621,04	0,00	31.439,96
12003 SUELDOS DEL GRUPO C1	10.780,00	0,00	10.780,00	10.727,38	10.727,38	10.727,38	0,00	52,62
12004 SUELDOS DEL GRUPO C2	82.242,00	4.844,00	87.086,00	75.936,66	75.936,66	75.936,66	0,00	11.149,34
12006 TRIENIOS	66.592,00	-1.005,00	65.587,00	57.057,48	57.057,48	57.057,48	0,00	8.529,52
12100 COMPLEMENTO DE DESTINO	206.677,00	16.160,00	222.837,00	199.203,89	199.203,89	199.203,89	0,00	23.633,11
12101 COMPLEMENTO ESPECÍFICO	440.171,00	24.845,00	465.016,00	423.110,44	423.110,44	423.110,44	0,00	41.905,56
12103 OTROS COMPLEMENTOS	24.807,00	1.493,00	26.300,00	23.705,89	23.705,89	23.705,89	0,00	2.594,11
15000 PRODUCTIVIDAD	3.816,00	0,00	3.816,00	36.604,41	36.604,41	36.604,41	0,00	-32.788,41
15100 GRATIFICACIONES POR SERVICIOS EXTRAORDINARIOS	0,00	0,00	0,00	2.300,40	2.300,40	2.300,40	0,00	-2.300,40
16000 SEGURIDAD SOCIAL	279.205,00	29.100,00	308.305,00	323.519,38	323.519,38	323.519,38	0,00	-15.214,38
16009 OTRAS CUOTAS	0,00	0,00	0,00	72.208,10	72.208,10	72.208,10	0,00	-72.208,10

AYUNTAMIENTO DE MADRID

LIQUIDACIÓN DEL PRESUPUESTO DE GASTOS

Ejercicio : 2020

Fecha: 31/12/2020

Centro **: 001 AYUNTAMIENTO DE MADRID**

Sección : 204 DISTRITO DE SALAMANCA

PROGRAMA/DESCRIPCIÓN/ECONÓMICO/DESCRIPCIÓN	C. INICIAL (1)	MODIFICACIONES (2)	C. DEFINITIVO (3=1+2)	G. COMPROMETIDOS (4)	OB. RECONOCIDAS (5)	PAGOS (6)	OB.PDTES.PAGO (7=5-6)	REMANENTE CRÉDITO (8=3-5)
22799 OTROS TRABAJOS REALIZADOS POR OTRAS EMP. Y PROF.	421.662,00	0,00	421.662,00	365.108,87	362.732,22	358.013,22	4.719,00	58.929,78
48900 OTRAS TRANSFERENCIAS A FAMILIAS	50.000,00	-481,50	49.518,50	69.131,21	50.074,32	41.332,77	8.741,55	-555,82
78900 OTRAS TRANSFERENCIAS DE CAPITAL A FAMILIAS	2.000,00	1.555,00	3.555,00	3.071,04	3.071,04	3.071,04	0,00	483,96
*** 23199 Actuaciones extraordinarias COVID-19**	0,00	601.239,00	601.239,00	596.359,59	574.884,24	502.634,12	72.250,12	26.354,76
22106 PRODUCTOS FARMACÉUTICOS Y MATERIAL SANITARIO	0,00	89.650,00	89.650,00	84.817,10	84.817,10	84.817,10	0,00	4.832,90
22199 OTROS SUMINISTROS	0,00	2.511,00	2.511,00	2.510,80	2.510,80	2.510,80	0,00	0,20
22799 OTROS TRABAJOS REALIZADOS POR OTRAS EMP. Y PROF.	0,00	499.038,00	499.038,00	499.038,00	477.562,65	405.312,53	72.250,12	21.475,35
62599 OTRO MOBILIARIO Y ENSERES	0,00	10.040,00	10.040,00	9.993,69	9.993,69	9.993,69	0,00	46,31
*** 31101 SALUBRIDAD PÚBLICA**	479.099,00	59.562,00	538.661,00	518.107,92	518.107,92	518.107,92	0,00	20.553,08
12000 SUELDOS DEL GRUPO A1	48.182,00	15.617,00	63.799,00	61.095,07	61.095,07	61.095,07	0,00	2.703,93
12001 SUELDOS DEL GRUPO A2	28.152,00	0,00	28.152,00	28.012,56	28.012,56	28.012,56	0,00	139,44
12003 SUELDOS DEL GRUPO C1	10.780,00	0,00	10.780,00	0,00	0,00	0,00	0,00	10.780,00
12004 SUELDOS DEL GRUPO C2	29.149,00	2.542,00	31.691,00	31.233,47	31.233,47	31.233,47	0,00	457,53
12006 TRIENIOS	25.274,00	0,00	25.274,00	20.524,50	20.524,50	20.524,50	0,00	4.749,50
12100 COMPLEMENTO DE DESTINO	70.029,00	9.060,00	79.089,00	70.026,65	70.026,65	70.026,65	0,00	9.062,35
12101 COMPLEMENTO ESPECÍFICO	160.839,00	16.909,00	177.748,00	166.253,53	166.253,53	166.253,53	0,00	11.494,47
12103 OTROS COMPLEMENTOS	8.408,00	819,00	9.227,00	7.734,43	7.734,43	7.734,43	0,00	1.492,57
15000 PRODUCTIVIDAD	6.566,00	0,00	6.566,00	9.285,52	9.285,52	9.285,52	0,00	-2.719,52
16000 SEGURIDAD SOCIAL	89.920,00	14.615,00	104.535,00	107.543,44	107.543,44	107.543,44	0,00	-3.008,44
16009 OTRAS CUOTAS	0,00	0,00	0,00	15.407,93	15.407,93	15.407,93	0,00	-15.407,93
22199 OTROS SUMINISTROS	800,00	200,00	1.000,00	946,47	946,47	946,47	0,00	53,53
22699 OTROS GASTOS DIVERSOS	1.000,00	-200,00	800,00	44,35	44,35	44,35	0,00	755,65
*** 32301 CENTROS DOCENTES ENSEÑANZA INFANTIL Y PRIMARIA**	866.267,00	10.364,00	876.631,00	869.262,97	736.384,50	646.105,52	90.278,98	140.246,50
21200 REP.MANT. Y CONSERV. EDIFICIOS Y OTRAS CONSTRUC.	73.582,00	0,00	73.582,00	73.581,12	73.581,12	73.581,12	0,00	0,88
22700 LIMPIEZA Y ASEO	228.885,00	16.606,00	245.491,00	244.121,80	244.121,78	179.180,17	64.941,61	1.369,22
22799 OTROS TRABAJOS REALIZADOS POR OTRAS EMP. Y PROF.	498.800,00	0,00	498.800,00	494.771,19	361.892,74	361.533,66	359,08	136.907,26
63200 EDIFICIOS Y OTRAS CONSTRUCCIONES (REFORMA)	65.000,00	-6.242,00	58.758,00	56.788,86	56.788,86	31.810,57	24.978,29	1.969,14
*** 32601 SERVICIOS COMPLEMENTARIOS EDUCACIÓN**	340.259,00	525,00	340.784,00	339.109,34	175.216,46	170.393,36	4.823,10	165.567,54
22199 OTROS SUMINISTROS	4.116,00	0,00	4.116,00	2.444,00	2.444,00	2.444,00	0,00	1.672,00
22799 OTROS TRABAJOS REALIZADOS POR OTRAS EMP. Y PROF.	336.143,00	525,00	336.668,00	336.665,34	172.772,46	167.949,36	4.823,10	163.895,54

AYUNTAMIENTO DE MADRID

LIQUIDACIÓN DEL PRESUPUESTO DE GASTOS

Ejercicio : 2020 **Fecha: 31/12/2020**

Centro **: 001 AYUNTAMIENTO DE MADRID**

Sección : 204 DISTRITO DE SALAMANCA

PROGRAMA/DESCRIPCIÓN/ECONÓMICO/DESCRIPCIÓN	C. INICIAL (1)	MODIFICACIONES (2)	C. DEFINITIVO (3=1+2)	G. COMPROMETIDOS (4)	OB. RECONOCIDAS (5)	PAGOS (6)	OB.PDTES.PAGO (7=5-6)	REMANENTE CRÉDITO (8=3-5)
*** 33401 ACTIVIDADES CULTURALES**	1.466.399,00	-110.503,30	1.355.895,70	1.070.306,38	939.112,36	891.869,79	47.242,57	416.783,34
12001 SUELDOS DEL GRUPO A2	16.007,00	-1.143,00	14.864,00	11.924,90	11.924,90	11.924,90	0,00	2.939,10
12003 SUELDOS DEL GRUPO C1	42.228,00	0,00	42.228,00	32.182,14	32.182,14	32.182,14	0,00	10.045,86
12004 SUELDOS DEL GRUPO C2	9.324,00	8.825,00	18.149,00	9.092,76	9.092,76	9.092,76	0,00	9.056,24
12006 TRIENIOS	14.940,00	0,00	14.940,00	14.351,01	14.351,01	14.351,01	0,00	588,99
12100 COMPLEMENTO DE DESTINO	38.774,00	5.164,00	43.938,00	36.965,80	36.965,80	36.965,80	0,00	6.972,20
12101 COMPLEMENTO ESPECÍFICO	93.745,00	5.152,00	98.897,00	88.925,05	88.925,05	88.925,05	0,00	9.971,95
12103 OTROS COMPLEMENTOS	5.410,00	630,00	6.040,00	5.130,64	5.130,64	5.130,64	0,00	909,36
15000 PRODUCTIVIDAD	3.816,00	0,00	3.816,00	0,00	0,00	0,00	0,00	3.816,00
16000 SEGURIDAD SOCIAL	51.463,00	6.177,00	57.640,00	50.262,15	50.262,15	50.262,15	0,00	7.377,85
22199 OTROS SUMINISTROS	0,00	3.007,00	3.007,00	3.006,25	3.006,25	3.006,25	0,00	0,75
22602 PUBLICIDAD Y PROPAGANDA	2.000,00	0,00	2.000,00	2.000,00	2.000,00	704,64	1.295,36	0,00
22699 OTROS GASTOS DIVERSOS	0,00	8.600,00	8.600,00	8.241,07	8.241,07	8.241,07	0,00	358,93
22701 SEGURIDAD	0,00	0,00	0,00	726,00	726,00	0,00	726,00	-726,00
22707 TALLERES CULTURALES DISTRITOS	519.247,00	0,00	519.247,00	488.963,33	440.038,95	440.038,95	0,00	79.208,05
22799 OTROS TRABAJOS REALIZADOS POR OTRAS EMP. Y PROF.	653.445,00	-159.363,30	494.081,70	307.287,97	227.424,33	184.039,90	43.384,43	266.657,37
48203 PREMIOS	16.000,00	0,00	16.000,00	0,00	0,00	0,00	0,00	16.000,00
60999 OTRAS INVERS. NUEVAS EN INFR.Y BIENES USO GENERAL	0,00	2.750,00	2.750,00	2.602,25	998,25	707,85	290,40	1.751,75
62599 OTRO MOBILIARIO Y ENSERES	0,00	6.298,00	6.298,00	6.296,68	6.296,68	6.296,68	0,00	1,32
62901 SEÑALIZACIÓN	0,00	900,00	900,00	899,03	899,03	0,00	899,03	0,97
62999 OTRAS INV. NUEVAS ASOC. AL FUNCIONAM. OPERAT. SERV	0,00	2.500,00	2.500,00	1.449,35	647,35	0,00	647,35	1.852,65
*** 34201 INSTALACIONES DEPORTIVAS**	3.674.323,00	82.762,76	3.757.085,76	3.650.646,64	3.590.881,39	3.479.739,07	111.142,32	166.204,37
13000 RETRIBUCIONES BÁSICAS	737.653,00	-30.397,00	707.256,00	672.380,90	672.380,90	672.380,90	0,00	34.875,10
13002 OTRAS REMUNERACIONES	160.725,00	-37.686,00	123.039,00	59.100,13	59.100,13	59.100,13	0,00	63.938,87
13100 RETRIBUCIONES BÁSICAS	900.490,00	81.876,05	982.366,05	908.078,72	908.078,72	908.078,72	0,00	74.287,33
13102 OTRAS REMUNERACIONES	129.423,00	1.785,92	131.208,92	63.469,07	63.469,07	63.469,07	0,00	67.739,85
16000 SEGURIDAD SOCIAL	563.095,00	26.884,49	589.979,49	658.975,76	658.975,76	658.975,76	0,00	-68.996,27
16009 OTRAS CUOTAS	0,00	0,00	0,00	96.928,85	96.928,85	96.928,85	0,00	-96.928,85
20300 ARRENDAMIENTOS DE MAQUINARIA, INSTALAC. Y UTILLAJE	56.819,00	0,00	56.819,00	56.816,86	56.816,59	55.655,02	1.161,57	2,41
21200 REP.MANT. Y CONSERV. EDIFICIOS Y OTRAS CONSTRUC.	91.373,00	0,00	91.373,00	91.372,33	91.372,32	91.372,32	0,00	0,68

AYUNTAMIENTO DE MADRID

LIQUIDACIÓN DEL PRESUPUESTO DE GASTOS

Ejercicio : 2020 **Fecha: 31/12/2020**

Centro **: 001 AYUNTAMIENTO DE MADRID**

Sección : 204 DISTRITO DE SALAMANCA

PROGRAMA/DESCRIPCIÓN/ECONÓMICO/DESCRIPCIÓN	C. INICIAL (1)	MODIFICACIONES (2)	C. DEFINITIVO (3=1+2)	G. COMPROMETIDOS (4)	OB. RECONOCIDAS (5)	PAGOS (6)	OB.PDTES.PAGO (7=5-6)	REMANENTE CRÉDITO (8=3-5)
21900 REP., MANT. Y CONSERV. OTRO INMOVILIZADO MATERIAL	6.000,00	2.000,00	8.000,00	7.911,34	7.911,34	7.911,34	0,00	88,66
22104 VESTUARIO	5.000,00	-5.000,00	0,00	0,00	0,00	0,00	0,00	0,00
22106 PRODUCTOS FARMACÉUTICOS Y MATERIAL SANITARIO	3.000,00	0,00	3.000,00	2.995,90	2.795,56	0,00	2.795,56	204,44
22110 PRODUCTOS DE LIMPIEZA Y ASEO	5.000,00	0,00	5.000,00	4.918,89	4.918,89	4.918,89	0,00	81,11
22199 OTROS SUMINISTROS	19.800,00	8.795,00	28.595,00	28.176,62	25.187,38	25.187,38	0,00	3.407,62
22699 OTROS GASTOS DIVERSOS	0,00	39.758,30	39.758,30	23.901,30	23.901,30	23.901,30	0,00	15.857,00
22700 LIMPIEZA Y ASEO	882,00	0,00	882,00	881,65	580,53	523,99	56,54	301,47
22799 OTROS TRABAJOS REALIZADOS POR OTRAS EMP. Y PROF.	904.563,00	-20.000,00	884.563,00	882.165,55	881.897,32	805.851,72	76.045,60	2.665,68
62500 MOBILIARIO Y EQUIPOS DE OFICINA	0,00	2.000,00	2.000,00	1.992,71	0,00	0,00	0,00	2.000,00
62599 OTRO MOBILIARIO Y ENSERES	0,00	5.546,00	5.546,00	5.483,68	5.483,68	5.483,68	0,00	62,32
63200 EDIFICIOS Y OTRAS CONSTRUCCIONES (REFORMA)	90.000,00	0,00	90.000,00	78.024,35	31.083,05	0,00	31.083,05	58.916,95
63301 INSTALACIONES (REFORMA Y REPOSICIÓN)	500,00	0,00	500,00	0,00	0,00	0,00	0,00	500,00
63500 MOBILIARIO Y EQUIPOS DE OFICINA (REFORMA Y REP.)	0,00	5.000,00	5.000,00	4.997,64	0,00	0,00	0,00	5.000,00
63599 OTRO MOBILIARIO Y ENSERES (REFORMA Y REPOSICIÓN)	0,00	2.200,00	2.200,00	2.074,39	0,00	0,00	0,00	2.200,00
*** 49300 CONSUMO**	270.390,00	776,00	271.166,00	233.735,20	233.735,20	233.735,20	0,00	37.430,80
12001 SUELDOS DEL GRUPO A2	58.235,00	-1.030,00	57.205,00	44.679,79	44.679,79	44.679,79	0,00	12.525,21
12003 SUELDOS DEL GRUPO C1	10.780,00	636,00	11.416,00	7.506,26	7.506,26	7.506,26	0,00	3.909,74
12006 TRIENIOS	10.999,00	0,00	10.999,00	10.637,77	10.637,77	10.637,77	0,00	361,23
12100 COMPLEMENTO DE DESTINO	39.920,00	315,00	40.235,00	31.572,15	31.572,15	31.572,15	0,00	8.662,85
12101 COMPLEMENTO ESPECÍFICO	89.342,00	-788,00	88.554,00	71.224,64	71.224,64	71.224,64	0,00	17.329,36
12103 OTROS COMPLEMENTOS	3.944,00	38,00	3.982,00	3.257,05	3.257,05	3.257,05	0,00	724,95
15000 PRODUCTIVIDAD	2.177,00	0,00	2.177,00	908,06	908,06	908,06	0,00	1.268,94
16000 SEGURIDAD SOCIAL	54.793,00	1.605,00	56.398,00	50.899,57	50.899,57	50.899,57	0,00	5.498,43
16009 OTRAS CUOTAS	0,00	0,00	0,00	13.049,91	13.049,91	13.049,91	0,00	-13.049,91
22699 OTROS GASTOS DIVERSOS	200,00	0,00	200,00	0,00	0,00	0,00	0,00	200,00
*** 91220 CONCEJALÍA-PRESIDENCIA DEL DISTRITO**	239.206,00	0,00	239.206,00	233.795,25	233.795,25	233.795,25	0,00	5.410,75
11000 RETRIBUCIONES BÁSICAS	32.014,00	0,00	32.014,00	31.856,24	31.856,24	31.856,24	0,00	157,76
11001 RETRIBUCIONES COMPLEMENTARIAS	78.076,00	0,00	78.076,00	77.693,00	77.693,00	77.693,00	0,00	383,00
12004 SUELDOS DEL GRUPO C2	19.918,00	0,00	19.918,00	18.185,52	18.185,52	18.185,52	0,00	1.732,48
12006 TRIENIOS	2.736,00	0,00	2.736,00	2.448,54	2.448,54	2.448,54	0,00	287,46

AYUNTAMIENTO DE MADRID

LIQUIDACIÓN DEL PRESUPUESTO DE GASTOS

Ejercicio : 2020 **Fecha: 31/12/2020**

Centro **: 001 AYUNTAMIENTO DE MADRID**

Sección : 204 DISTRITO DE SALAMANCA

PROGRAMA/DESCRIPCIÓN/ECONÓMICO/DESCRIPCIÓN	C. INICIAL (1)	MODIFICACIONES (2)	C. DEFINITIVO (3=1+2)	G. COMPROMETIDOS (4)	OB. RECONOCIDAS (5)	PAGOS (6)	OB.PDTES.PAGO (7=5-6)	REMANENTE CRÉDITO (8=3-5)
12100 COMPLEMENTO DE DESTINO	12.058,00	0,00	12.058,00	11.996,88	11.996,88	11.996,88	0,00	61,12
12101 COMPLEMENTO ESPECÍFICO	28.506,00	0,00	28.506,00	28.364,28	28.364,28	28.364,28	0,00	141,72
12103 OTROS COMPLEMENTOS	1.404,00	0,00	1.404,00	1.394,54	1.394,54	1.394,54	0,00	9,46
15000 PRODUCTIVIDAD	13.390,00	0,00	13.390,00	12.354,00	12.354,00	12.354,00	0,00	1.036,00
16000 SEGURIDAD SOCIAL	51.104,00	0,00	51.104,00	49.502,25	49.502,25	49.502,25	0,00	1.601,75
*** 92001 DIREC. Y GESTIÓN ADMTVA. DEL DISTRITO**	5.243.292,00	-5.238,00	5.238.054,00	4.999.945,32	4.989.864,35	4.980.203,57	9.660,78	248.189,65
10100 RETRIBUCIONES BÁSICAS	96.683,00	0,00	96.683,00	99.710,34	99.710,34	99.710,34	0,00	-3.027,34
12000 SUELDOS DEL GRUPO A1	212.437,00	4.185,00	216.622,00	180.821,83	180.821,83	180.821,83	0,00	35.800,17
12001 SUELDOS DEL GRUPO A2	264.719,00	-28.805,00	235.914,00	191.631,66	191.631,66	191.631,66	0,00	44.282,34
12003 SUELDOS DEL GRUPO C1	132.718,00	-8.597,00	124.121,00	83.172,90	83.172,90	83.172,90	0,00	40.948,10
12004 SUELDOS DEL GRUPO C2	352.993,00	3.208,00	356.201,00	319.265,18	319.265,18	319.265,18	0,00	36.935,82
12005 SUELDOS DEL GRUPO E	75.630,00	9.132,00	84.762,00	74.680,78	74.680,78	74.680,78	0,00	10.081,22
12006 TRIENIOS	136.908,00	0,00	136.908,00	135.886,33	135.886,33	135.886,33	0,00	1.021,67
12100 COMPLEMENTO DE DESTINO	558.802,00	1.130,00	559.932,00	521.184,21	521.184,21	521.184,21	0,00	38.747,79
12101 COMPLEMENTO ESPECÍFICO	1.325.005,00	-22.104,00	1.302.901,00	1.190.243,62	1.190.243,62	1.190.243,62	0,00	112.657,38
12103 OTROS COMPLEMENTOS	75.254,00	3.446,00	78.700,00	70.598,68	70.598,68	70.598,68	0,00	8.101,32
13000 RETRIBUCIONES BÁSICAS	247.242,00	-6.117,00	241.125,00	200.942,06	200.942,06	200.942,06	0,00	40.182,94
13002 OTRAS REMUNERACIONES	31.753,00	0,00	31.753,00	43.703,87	43.703,87	43.703,87	0,00	-11.950,87
13100 RETRIBUCIONES BÁSICAS	281.881,00	0,00	281.881,00	265.415,21	265.415,21	265.415,21	0,00	16.465,79
13102 OTRAS REMUNERACIONES	20.279,00	0,00	20.279,00	24.516,99	24.516,99	24.516,99	0,00	-4.237,99
15000 PRODUCTIVIDAD	137.060,00	0,00	137.060,00	119.231,71	119.231,71	119.231,71	0,00	17.828,29
15100 GRATIFICACIONES POR SERVICIOS EXTRAORDINARIOS	0,00	0,00	0,00	195,30	195,30	195,30	0,00	-195,30
16000 SEGURIDAD SOCIAL	982.493,00	40.804,00	1.023.297,00	1.029.631,33	1.029.631,33	1.029.631,33	0,00	-6.334,33
16009 OTRAS CUOTAS	0,00	0,00	0,00	177.035,89	177.035,89	177.035,89	0,00	-177.035,89
22000 MATERIAL DE OFICINA ORDINARIO NO INVENTARIABLE	4.000,00	0,00	4.000,00	2.618,86	2.618,86	1.927,12	691,74	1.381,14
22001 PRENSA, REVISTAS, LIBROS Y OTRAS PUBLICACIONES	725,00	3.944,00	4.669,00	4.668,06	1.184,48	1.184,48	0,00	3.484,52
22002 MATERIAL INFORMÁTICO NO INVENTARIABLE	8.000,00	0,00	8.000,00	5.731,53	5.731,53	5.731,53	0,00	2.268,47
22104 VESTUARIO	2.000,00	0,00	2.000,00	0,00	0,00	0,00	0,00	2.000,00
22199 OTROS SUMINISTROS	3.000,00	5.515,00	8.515,00	7.404,07	6.101,42	6.101,42	0,00	2.413,58
22604 GASTOS JURÍDICOS Y CONTENCIOSOS	30.000,00	0,00	30.000,00	15.725,82	15.725,82	13.596,22	2.129,60	14.274,18

AYUNTAMIENTO DE MADRID

LIQUIDACIÓN DEL PRESUPUESTO DE GASTOS

Ejercicio : 2020 **Fecha: 31/12/2020**

Centro **: 001 AYUNTAMIENTO DE MADRID**

Sección : 204 DISTRITO DE SALAMANCA

PROGRAMA/DESCRIPCIÓN/ECONÓMICO/DESCRIPCIÓN	C. INICIAL (1)	MODIFICACIONES (2)	C. DEFINITIVO (3=1+2)	G. COMPROMETIDOS (4)	OB. RECONOCIDAS (5)	PAGOS (6)	OB.PDTES.PAGO (7=5-6)	REMANENTE CRÉDITO (8=3-5)
22701 SEGURIDAD	35.806,00	-25.746,00	10.060,00	0,00	0,00	0,00	0,00	10.060,00
22799 OTROS TRABAJOS REALIZADOS POR OTRAS EMP. Y PROF.	12.295,00	0,00	12.295,00	11.211,52	5.916,78	0,00	5.916,78	6.378,22
23303 INDEMNIZACIÓN A VOCALES DE JUNTAS DE DISTRITO	215.609,00	-1.324,81	214.284,19	208.653,41	208.653,41	207.730,75	922,66	5.630,78
62599 OTRO MOBILIARIO Y ENSERES	0,00	16.091,81	16.091,81	16.064,16	16.064,16	16.064,16	0,00	27,65
*** 92401 PARTICIPACIÓN CIUDADANA**	70.000,00	0,00	70.000,00	68.835,36	66.835,36	66.835,36	0,00	3.164,64
48901 OTRAS TRANSFERENCIAS A INSTITUC. SIN FINES LUCRO	66.000,00	0,00	66.000,00	64.993,47	62.993,47	62.993,47	0,00	3.006,53
78901 OTRAS TRANSF. DE CAPITAL A INST. SIN FINES LUCRO	4.000,00	0,00	4.000,00	3.841,89	3.841,89	3.841,89	0,00	158,11
*** 93302 EDIFICIOS**	843.322,00	-15.655,00	827.667,00	789.204,32	541.008,99	424.773,20	116.235,79	286.658,01
21200 REP.MANT. Y CONSERV. EDIFICIOS Y OTRAS CONSTRUC.	59.595,00	21.017,00	80.612,00	80.610,89	80.000,99	80.000,99	0,00	611,01
22700 LIMPIEZA Y ASEO	311.244,00	0,00	311.244,00	300.648,24	291.370,92	220.299,69	71.071,23	19.873,08
22799 OTROS TRABAJOS REALIZADOS POR OTRAS EMP. Y PROF.	357.057,00	-36.672,00	320.385,00	320.380,73	133.382,30	106.651,64	26.730,66	187.002,70
63200 EDIFICIOS Y OTRAS CONSTRUCCIONES (REFORMA)	115.426,00	0,00	115.426,00	87.564,46	36.254,78	17.820,88	18.433,90	79.171,22
*** 93303 I.F.S. GESTIÓN DEL PATRIMONIO**	5.270,00	30.694,31	35.964,31	33.587,32	28.487,49	7.191,27	21.296,22	7.476,82
22799 OTROS TRABAJOS REALIZADOS POR OTRAS EMP. Y PROF.	5.270,00	0,00	5.270,00	5.269,41	169,58	0,00	169,58	5.100,42
63200 EDIFICIOS Y OTRAS CONSTRUCCIONES (REFORMA)	0,00	30.694,31	30.694,31	28.317,91	28.317,91	7.191,27	21.126,64	2.376,40

AYUNTAMIENTO DE MADRID

LIQUIDACIÓN DEL PRESUPUESTO DE GASTOS

Ejercicio : 2020

Fecha: 31/12/2020

Centro **: 001 AYUNTAMIENTO DE MADRID**

Sección : 205 DISTRITO DE CHAMARTÍN

PROGRAMA/DESCRIPCIÓN/ECONÓMICO/DESCRIPCIÓN	C. INICIAL (1)	MODIFICACIONES (2)	C. DEFINITIVO (3=1+2)	G. COMPROMETIDOS (4)	OB. RECONOCIDAS (5)	PAGOS (6)	OB.PDTES.PAGO (7=5-6)	REMANENTE CRÉDITO (8=3-5)
**** TOTAL**	**21.262.032,00**	**3.678.073,43**	**24.940.105,43**	**22.200.551,42**	**20.737.571,90**	**19.163.081,35**	**1.574.490,55**	**4.202.533,53**
*** 15322 OTRAS ACTUACIONES EN VÍAS PÚBLICAS**	110.983,00	753.599,80	864.582,80	859.658,30	820.469,03	638.875,98	181.593,05	44.113,77
21001 REP. MANT. Y CONSERV. DE VIAS PUBL. A CARGO PARTIC	0,00	1.627,15	1.627,15	0,00	0,00	0,00	0,00	1.627,15
60999 OTRAS INVERS. NUEVAS EN INFR.Y BIENES USO GENERAL	0,00	0,00	0,00	0,00	0,00	0,00	0,00	0,00
61910 VIALES (REMODELACIÓN)	110.983,00	751.972,65	862.955,65	859.658,30	820.469,03	638.875,98	181.593,05	42.486,62
*** 17102 ZONAS VERDES**	0,00	111.609,40	111.609,40	66.814,73	66.699,91	28.784,71	37.915,20	44.909,49
61920 PARQUES (REMODELACIÓN)	0,00	9.822,73	9.822,73	9.822,73	9.781,52	9.781,52	0,00	41,21
61921 ZONAS AJARDINADAS (REM)	0,00	101.786,67	101.786,67	56.992,00	56.918,39	19.003,19	37.915,20	44.868,28
*** 17103 EQUIPAMIENTO DE ZONAS AJARDINADAS**	0,00	302.213,75	302.213,75	300.918,74	300.394,28	200.298,23	100.096,05	1.819,47
61913 MOBILIARIO URBANO (REF)	0,00	302.213,75	302.213,75	300.918,74	300.394,28	200.298,23	100.096,05	1.819,47
*** 23102 FAMILIA E INFANCIA**	389.112,00	113.056,00	502.168,00	241.320,09	203.737,55	149.622,23	54.115,32	298.430,45
22799 OTROS TRABAJOS REALIZADOS POR OTRAS EMP. Y PROF.	292.609,00	60.056,00	352.665,00	194.833,89	185.283,88	137.607,68	47.676,20	167.381,12
48900 OTRAS TRANSFERENCIAS A FAMILIAS	96.503,00	53.000,00	149.503,00	46.486,20	18.453,67	12.014,55	6.439,12	131.049,33
*** 23103 PERSONAS MAYORES Y SERVICIOS SOCIALES**	4.289.730,00	-39.254,81	4.250.475,19	4.023.171,21	3.222.158,59	3.205.427,19	16.731,40	1.028.316,60
22199 OTROS SUMINISTROS	2.000,00	0,00	2.000,00	260,15	260,15	0,00	260,15	1.739,85
22300 TRANSPORTES	6.000,00	0,00	6.000,00	4.290,00	0,00	0,00	0,00	6.000,00
22699 OTROS GASTOS DIVERSOS	3.000,00	-850,00	2.150,00	0,00	0,00	0,00	0,00	2.150,00
22710 SERVICIO DE AYUDA A DOMICILIO	3.948.899,00	-64.290,01	3.884.608,99	3.733.786,72	2.996.628,74	2.996.628,74	0,00	887.980,25
22799 OTROS TRABAJOS REALIZADOS POR OTRAS EMP. Y PROF.	283.608,00	0,00	283.608,00	269.845,75	217.378,70	206.257,45	11.121,25	66.229,30
48900 OTRAS TRANSFERENCIAS A FAMILIAS	42.406,00	25.035,20	67.441,20	12.486,14	5.388,55	1.338,55	4.050,00	62.052,65
62599 OTRO MOBILIARIO Y ENSERES	0,00	850,00	850,00	846,95	846,95	846,95	0,00	3,05
78900 OTRAS TRANSFERENCIAS DE CAPITAL A FAMILIAS	3.817,00	0,00	3.817,00	1.655,50	1.655,50	355,50	1.300,00	2.161,50
*** 23106 INTEGRACIÓN COMUNITARIA Y EMERGENCIA SOCIAL**	1.361.278,00	185.799,93	1.547.077,93	1.444.303,69	1.438.006,03	1.403.931,86	34.074,17	109.071,90
12001 SUELDOS DEL GRUPO A2	227.289,00	17.985,00	245.274,00	209.150,66	209.150,66	209.150,66	0,00	36.123,34
12003 SUELDOS DEL GRUPO C1	21.560,00	0,00	21.560,00	20.688,70	20.688,70	20.688,70	0,00	871,30
12004 SUELDOS DEL GRUPO C2	47.332,00	4.844,00	52.176,00	48.355,66	48.355,66	48.355,66	0,00	3.820,34
12006 TRIENIOS	49.939,00	0,00	49.939,00	41.436,01	41.436,01	41.436,01	0,00	8.502,99
12100 COMPLEMENTO DE DESTINO	169.692,00	11.187,00	180.879,00	161.229,16	161.229,16	161.229,16	0,00	19.649,84
12101 COMPLEMENTO ESPECÍFICO	358.667,00	11.164,00	369.831,00	338.524,73	338.524,73	338.524,73	0,00	31.306,27
12103 OTROS COMPLEMENTOS	18.579,00	1.605,00	20.184,00	17.321,47	17.321,47	17.321,47	0,00	2.862,53

AYUNTAMIENTO DE MADRID

LIQUIDACIÓN DEL PRESUPUESTO DE GASTOS

Ejercicio : 2020

Fecha: 31/12/2020

Centro **: 001 AYUNTAMIENTO DE MADRID**

Sección : 205 DISTRITO DE CHAMARTÍN

PROGRAMA/DESCRIPCIÓN/ECONÓMICO/DESCRIPCIÓN	C. INICIAL (1)	MODIFICACIONES (2)	C. DEFINITIVO (3=1+2)	G. COMPROMETIDOS (4)	OB. RECONOCIDAS (5)	PAGOS (6)	OB.PDTES.PAGO (7=5-6)	REMANENTE CRÉDITO (8=3-5)
15000 PRODUCTIVIDAD	7.168,00	0,00	7.168,00	23.473,17	23.473,17	23.473,17	0,00	-16.305,17
16000 SEGURIDAD SOCIAL	229.115,00	34.311,00	263.426,00	254.062,06	254.062,06	254.062,06	0,00	9.363,94
16009 OTRAS CUOTAS	0,00	0,00	0,00	52.228,14	52.228,14	52.228,14	0,00	-52.228,14
22799 OTROS TRABAJOS REALIZADOS POR OTRAS EMP. Y PROF.	217.258,00	-102.144,07	115.113,93	114.211,48	114.211,21	108.611,21	5.600,00	902,72
48900 OTRAS TRANSFERENCIAS A FAMILIAS	14.679,00	206.848,00	221.527,00	163.622,45	157.325,06	128.850,89	28.474,17	64.201,94
*** 23199 Actuaciones extraordinarias COVID-19**	0,00	358.880,30	358.880,30	353.880,30	275.755,57	233.622,73	42.132,84	83.124,73
22106 PRODUCTOS FARMACÉUTICOS Y MATERIAL SANITARIO	0,00	4.955,00	4.955,00	4.955,00	4.955,00	4.955,00	0,00	0,00
22799 OTROS TRABAJOS REALIZADOS POR OTRAS EMP. Y PROF.	0,00	343.725,00	343.725,00	338.725,00	260.600,27	218.467,43	42.132,84	83.124,73
62599 OTRO MOBILIARIO Y ENSERES	0,00	10.200,30	10.200,30	10.200,30	10.200,30	10.200,30	0,00	0,00
*** 31101 SALUBRIDAD PÚBLICA**	426.976,00	-3.553,00	423.423,00	376.665,36	376.665,36	374.940,92	1.724,44	46.757,64
12000 SUELDOS DEL GRUPO A1	48.021,00	0,00	48.021,00	47.551,41	47.551,41	47.551,41	0,00	469,59
12001 SUELDOS DEL GRUPO A2	14.076,00	0,00	14.076,00	7.227,48	7.227,48	7.227,48	0,00	6.848,52
12003 SUELDOS DEL GRUPO C1	10.780,00	0,00	10.780,00	0,00	0,00	0,00	0,00	10.780,00
12004 SUELDOS DEL GRUPO C2	27.414,00	0,00	27.414,00	19.515,75	19.515,75	19.515,75	0,00	7.898,25
12006 TRIENIOS	26.596,00	0,00	26.596,00	22.321,81	22.321,81	22.321,81	0,00	4.274,19
12100 COMPLEMENTO DE DESTINO	59.328,00	0,00	59.328,00	45.368,69	45.368,69	45.368,69	0,00	13.959,31
12101 COMPLEMENTO ESPECÍFICO	143.116,00	-3.553,00	139.563,00	116.490,91	116.490,91	116.490,91	0,00	23.072,09
12103 OTROS COMPLEMENTOS	8.447,00	0,00	8.447,00	5.857,68	5.857,68	5.857,68	0,00	2.589,32
15000 PRODUCTIVIDAD	6.566,00	0,00	6.566,00	6.625,82	6.625,82	6.625,82	0,00	-59,82
16000 SEGURIDAD SOCIAL	80.232,00	0,00	80.232,00	69.580,77	69.580,77	69.580,77	0,00	10.651,23
16009 OTRAS CUOTAS	0,00	0,00	0,00	33.842,96	33.842,96	33.842,96	0,00	-33.842,96
22199 OTROS SUMINISTROS	400,00	380,00	780,00	774,59	774,59	399,30	375,29	5,41
22699 OTROS GASTOS DIVERSOS	600,00	-450,00	150,00	89,19	89,19	89,19	0,00	60,81
23121 LOCOMOCIÓN URBANA PERSONAL NO DIRECTIVO	500,00	-380,00	120,00	69,15	69,15	69,15	0,00	50,85
62302 ÚTILES Y HERRAMIENTAS	900,00	450,00	1.350,00	1.349,15	1.349,15	0,00	1.349,15	0,85
*** 32301 CENTROS DOCENTES ENSEÑANZA INFANTIL Y PRIMARIA**	1.603.071,00	42.206,84	1.645.277,84	1.376.185,72	1.351.460,04	936.251,89	415.208,15	293.817,80
21200 REP.MANT. Y CONSERV. EDIFICIOS Y OTRAS CONSTRUC.	236.525,00	0,00	236.525,00	144.765,29	144.765,28	120.357,18	24.408,10	91.759,72
21300 REP.MANT.Y CONSERV. MAQUINARIA, INSTAL. Y UTILLAJE	2.000,00	0,00	2.000,00	1.740,46	1.740,46	0,00	1.740,46	259,54
22000 MATERIAL DE OFICINA ORDINARIO NO INVENTARIABLE	700,00	0,00	700,00	287,01	287,01	287,01	0,00	412,99
22001 PRENSA, REVISTAS, LIBROS Y OTRAS PUBLICACIONES	1.500,00	0,00	1.500,00	0,00	0,00	0,00	0,00	1.500,00

AYUNTAMIENTO DE MADRID

LIQUIDACIÓN DEL PRESUPUESTO DE GASTOS

Ejercicio : 2020 **Fecha: 31/12/2020**

Centro **: 001 AYUNTAMIENTO DE MADRID**

Sección : 205 DISTRITO DE CHAMARTÍN

PROGRAMA/DESCRIPCIÓN/ECONÓMICO/DESCRIPCIÓN	C. INICIAL (1)	MODIFICACIONES (2)	C. DEFINITIVO (3=1+2)	G. COMPROMETIDOS (4)	OB. RECONOCIDAS (5)	PAGOS (6)	OB.PDTES.PAGO (7=5-6)	REMANENTE CRÉDITO (8=3-5)
22002 MATERIAL INFORMÁTICO NO INVENTARIABLE	600,00	0,00	600,00	597,19	597,19	0,00	597,19	2,81
22105 PRODUCTOS ALIMENTICIOS	60.000,00	0,00	60.000,00	33.116,05	23.025,34	8.822,05	14.203,29	36.974,66
22106 PRODUCTOS FARMACÉUTICOS Y MATERIAL SANITARIO	1.100,00	0,00	1.100,00	1.090,32	1.090,32	0,00	1.090,32	9,68
22110 PRODUCTOS DE LIMPIEZA Y ASEO	6.000,00	0,00	6.000,00	3.917,89	3.917,89	3.692,52	225,37	2.082,11
22199 OTROS SUMINISTROS	6.000,00	0,00	6.000,00	905,18	905,18	0,00	905,18	5.094,82
22699 OTROS GASTOS DIVERSOS	2.500,00	0,00	2.500,00	0,00	0,00	0,00	0,00	2.500,00
22700 LIMPIEZA Y ASEO	971.240,00	0,00	971.240,00	856.317,96	850.906,69	657.414,09	193.492,60	120.333,31
22706 ESTUDIOS Y TRABAJOS TÉCNICOS	15.500,00	0,00	15.500,00	0,00	0,00	0,00	0,00	15.500,00
22799 OTROS TRABAJOS REALIZADOS POR OTRAS EMP. Y PROF.	299.406,00	0,00	299.406,00	299.406,00	291.709,56	113.163,92	178.545,64	7.696,44
63200 EDIFICIOS Y OTRAS CONSTRUCCIONES (REFORMA)	0,00	42.206,84	42.206,84	34.042,37	32.515,12	32.515,12	0,00	9.691,72
*** 32501 ABSENTISMO**	100.574,00	0,00	100.574,00	86.433,60	70.575,45	60.076,50	10.498,95	29.998,55
22799 OTROS TRABAJOS REALIZADOS POR OTRAS EMP. Y PROF.	100.574,00	0,00	100.574,00	86.433,60	70.575,45	60.076,50	10.498,95	29.998,55
*** 32601 SERVICIOS COMPLEMENTARIOS EDUCACIÓN**	218.601,00	-30.000,00	188.601,00	165.756,36	131.463,73	105.715,66	25.748,07	57.137,27
22300 TRANSPORTES	18.000,00	0,00	18.000,00	11.894,90	0,00	0,00	0,00	18.000,00
22799 OTROS TRABAJOS REALIZADOS POR OTRAS EMP. Y PROF.	200.601,00	-30.000,00	170.601,00	153.861,46	131.463,73	105.715,66	25.748,07	39.137,27
*** 33401 ACTIVIDADES CULTURALES**	1.502.455,00	-131.793,51	1.370.661,49	1.185.896,11	882.561,94	795.502,54	87.059,40	488.099,55
12000 SUELDOS DEL GRUPO A1	19.832,00	-1.417,00	18.415,00	0,00	0,00	0,00	0,00	18.415,00
12001 SUELDOS DEL GRUPO A2	16.007,00	0,00	16.007,00	8.857,70	8.857,70	8.857,70	0,00	7.149,30
12003 SUELDOS DEL GRUPO C1	28.152,00	0,00	28.152,00	21.454,76	21.454,76	21.454,76	0,00	6.697,24
12004 SUELDOS DEL GRUPO C2	45.690,00	-4.593,00	41.097,00	28.614,78	28.614,78	28.614,78	0,00	12.482,22
12006 TRIENIOS	20.938,00	0,00	20.938,00	16.836,77	16.836,77	16.836,77	0,00	4.101,23
12100 COMPLEMENTO DE DESTINO	52.264,00	-1.491,00	50.773,00	38.599,47	38.599,47	38.599,47	0,00	12.173,53
12101 COMPLEMENTO ESPECÍFICO	142.757,00	-13.369,00	129.388,00	96.015,05	96.015,05	96.015,05	0,00	33.372,95
12103 OTROS COMPLEMENTOS	8.952,00	0,00	8.952,00	6.276,88	6.276,88	6.276,88	0,00	2.675,12
15000 PRODUCTIVIDAD	3.816,00	0,00	3.816,00	2.358,39	2.358,39	2.358,39	0,00	1.457,61
16000 SEGURIDAD SOCIAL	81.077,00	0,00	81.077,00	63.334,65	63.334,65	63.334,65	0,00	17.742,35
16009 OTRAS CUOTAS	0,00	0,00	0,00	18.127,01	18.127,01	18.127,01	0,00	-18.127,01
22199 OTROS SUMINISTROS	12.000,00	-3.147,68	8.852,32	852,32	852,32	852,32	0,00	8.000,00
22602 PUBLICIDAD Y PROPAGANDA	20.000,00	-10.134,00	9.866,00	5.400,23	5.069,48	3.494,48	1.575,00	4.796,52
22707 TALLERES CULTURALES DISTRITOS	564.893,00	6.895,00	571.788,00	571.787,49	322.439,84	261.783,63	60.656,21	249.348,16

AYUNTAMIENTO DE MADRID

LIQUIDACIÓN DEL PRESUPUESTO DE GASTOS

Ejercicio : 2020 **Fecha: 31/12/2020**

Centro **: 001 AYUNTAMIENTO DE MADRID**

Sección : 205 DISTRITO DE CHAMARTÍN

PROGRAMA/DESCRIPCIÓN/ECONÓMICO/DESCRIPCIÓN	C. INICIAL (1)	MODIFICACIONES (2)	C. DEFINITIVO (3=1+2)	G. COMPROMETIDOS (4)	OB. RECONOCIDAS (5)	PAGOS (6)	OB.PDTES.PAGO (7=5-6)	REMANENTE CRÉDITO (8=3-5)
22799 OTROS TRABAJOS REALIZADOS POR OTRAS EMP. Y PROF.	486.077,00	-122.699,91	363.377,09	290.766,07	237.110,30	215.233,57	21.876,73	126.266,79
60999 OTRAS INVERS. NUEVAS EN INFR.Y BIENES USO GENERAL	0,00	500,00	500,00	423,50	423,50	0,00	423,50	76,50
62302 ÚTILES Y HERRAMIENTAS	0,00	296,45	296,45	296,45	296,45	296,45	0,00	0,00
62599 OTRO MOBILIARIO Y ENSERES	0,00	16.988,14	16.988,14	15.516,10	15.516,10	12.988,14	2.527,96	1.472,04
62600 EQUIPOS DE COMUNICACIÓN	0,00	378,49	378,49	378,49	378,49	378,49	0,00	0,00
*** 34101 ACTUACIONES DEPORTIVAS EN DISTRITOS**	34.600,00	-5.000,00	29.600,00	13.422,98	12.702,98	10.674,30	2.028,68	16.897,02
22699 OTROS GASTOS DIVERSOS	5.000,00	0,00	5.000,00	793,43	793,43	0,00	793,43	4.206,57
22799 OTROS TRABAJOS REALIZADOS POR OTRAS EMP. Y PROF.	29.600,00	-5.000,00	24.600,00	12.629,55	11.909,55	10.674,30	1.235,25	12.690,45
*** 34201 INSTALACIONES DEPORTIVAS**	4.514.360,00	-72.012,44	4.442.347,56	3.817.809,54	3.815.716,50	3.742.196,81	73.519,69	626.631,06
13000 RETRIBUCIONES BÁSICAS	1.431.170,00	-146.628,57	1.284.541,43	971.936,67	971.936,67	971.936,67	0,00	312.604,76
13002 OTRAS REMUNERACIONES	237.612,00	-49.208,72	188.403,28	90.178,52	90.178,52	90.178,52	0,00	98.224,76
13100 RETRIBUCIONES BÁSICAS	1.237.133,00	106.209,77	1.343.342,77	1.256.988,14	1.256.988,14	1.256.988,14	0,00	86.354,63
13102 OTRAS REMUNERACIONES	204.567,00	1.960,93	206.527,93	102.264,47	102.264,47	102.264,47	0,00	104.263,46
16000 SEGURIDAD SOCIAL	984.732,00	55.381,14	1.040.113,14	948.506,78	948.506,78	948.506,78	0,00	91.606,36
16009 OTRAS CUOTAS	0,00	0,00	0,00	179.165,27	179.165,27	179.165,27	0,00	-179.165,27
20300 ARRENDAMIENTOS DE MAQUINARIA, INSTALAC. Y UTILLAJE	4.882,00	0,00	4.882,00	4.878,72	4.878,72	4.878,72	0,00	3,28
20800 ARRENDAMIENTOS DE OTRO INMOVILIZADO MATERIAL	10.571,00	0,00	10.571,00	6.416,63	5.431,72	5.431,72	0,00	5.139,28
21200 REP.MANT. Y CONSERV. EDIFICIOS Y OTRAS CONSTRUC.	67.709,00	0,00	67.709,00	47.801,94	47.801,94	35.396,44	12.405,50	19.907,06
21300 REP.MANT.Y CONSERV. MAQUINARIA, INSTAL. Y UTILLAJE	3.500,00	0,00	3.500,00	2.997,80	2.997,80	2.997,80	0,00	502,20
21500 REP., MANT. Y CONSERV. DE MOBILIARIO	1.300,00	0,00	1.300,00	943,29	943,29	943,29	0,00	356,71
21900 REP., MANT. Y CONSERV. OTRO INMOVILIZADO MATERIAL	8.000,00	0,00	8.000,00	1.833,15	1.833,15	0,00	1.833,15	6.166,85
22000 MATERIAL DE OFICINA ORDINARIO NO INVENTARIABLE	1.500,00	0,00	1.500,00	1.499,78	1.499,78	0,00	1.499,78	0,22
22002 MATERIAL INFORMÁTICO NO INVENTARIABLE	6.500,00	0,00	6.500,00	2.432,54	2.432,54	508,20	1.924,34	4.067,46
22104 VESTUARIO	16.000,00	0,00	16.000,00	15.909,05	15.909,05	0,00	15.909,05	90,95
22106 PRODUCTOS FARMACÉUTICOS Y MATERIAL SANITARIO	15.000,00	272,71	15.272,71	9.144,69	8.227,05	8.227,05	0,00	7.045,66
22110 PRODUCTOS DE LIMPIEZA Y ASEO	20.000,00	0,00	20.000,00	19.936,15	19.936,15	19.936,15	0,00	63,85
22199 OTROS SUMINISTROS	14.000,00	6.200,00	20.200,00	19.107,72	19.107,49	16.681,49	2.426,00	1.092,51
22602 PUBLICIDAD Y PROPAGANDA	2.000,00	-1.200,00	800,00	0,00	0,00	0,00	0,00	800,00
22699 OTROS GASTOS DIVERSOS	2.500,00	0,00	2.500,00	1.999,03	1.999,03	0,00	1.999,03	500,97
22700 LIMPIEZA Y ASEO	1.845,00	0,00	1.845,00	1.407,61	1.407,60	1.173,00	234,60	437,40

AYUNTAMIENTO DE MADRID

LIQUIDACIÓN DEL PRESUPUESTO DE GASTOS

Ejercicio : 2020 **Fecha: 31/12/2020**

Centro **: 001 AYUNTAMIENTO DE MADRID**

Sección : 205 DISTRITO DE CHAMARTÍN

PROGRAMA/DESCRIPCIÓN/ECONÓMICO/DESCRIPCIÓN	C. INICIAL (1)	MODIFICACIONES (2)	C. DEFINITIVO (3=1+2)	G. COMPROMETIDOS (4)	OB. RECONOCIDAS (5)	PAGOS (6)	OB.PDTES.PAGO (7=5-6)	REMANENTE CRÉDITO (8=3-5)
22701 SEGURIDAD	142.338,00	0,00	142.338,00	121.878,70	121.872,47	89.403,66	32.468,81	20.465,53
61999 OTRAS INVERS.DE REPOS.EN INFR.Y BIENES USO GENERAL	97.726,00	-58.643,22	39.082,78	0,00	0,00	0,00	0,00	39.082,78
62500 MOBILIARIO Y EQUIPOS DE OFICINA	765,00	0,00	765,00	0,00	0,00	0,00	0,00	765,00
62599 OTRO MOBILIARIO Y ENSERES	3.010,00	7.579,44	10.589,44	7.579,44	7.579,44	7.579,44	0,00	3.010,00
63200 EDIFICIOS Y OTRAS CONSTRUCCIONES (REFORMA)	0,00	6.064,08	6.064,08	3.003,45	2.819,43	0,00	2.819,43	3.244,65
*** 49300 CONSUMO**	214.439,00	18.150,00	232.589,00	192.762,79	192.762,79	192.762,79	0,00	39.826,21
12001 SUELDOS DEL GRUPO A2	44.159,00	0,00	44.159,00	33.560,11	33.560,11	33.560,11	0,00	10.598,89
12004 SUELDOS DEL GRUPO C2	9.138,00	0,00	9.138,00	9.092,76	9.092,76	9.092,76	0,00	45,24
12006 TRIENIOS	10.501,00	0,00	10.501,00	8.699,64	8.699,64	8.699,64	0,00	1.801,36
12100 COMPLEMENTO DE DESTINO	31.791,00	0,00	31.791,00	26.641,20	26.641,20	26.641,20	0,00	5.149,80
12101 COMPLEMENTO ESPECÍFICO	73.493,00	0,00	73.493,00	61.819,06	61.819,06	61.819,06	0,00	11.673,94
12103 OTROS COMPLEMENTOS	3.354,00	0,00	3.354,00	2.866,48	2.866,48	2.866,48	0,00	487,52
16000 SEGURIDAD SOCIAL	41.503,00	0,00	41.503,00	36.930,84	36.930,84	36.930,84	0,00	4.572,16
22199 OTROS SUMINISTROS	300,00	0,00	300,00	0,00	0,00	0,00	0,00	300,00
22602 PUBLICIDAD Y PROPAGANDA	0,00	18.150,00	18.150,00	13.152,70	13.152,70	13.152,70	0,00	4.997,30
22699 OTROS GASTOS DIVERSOS	200,00	0,00	200,00	0,00	0,00	0,00	0,00	200,00
*** 91220 CONCEJALÍA-PRESIDENCIA DEL DISTRITO**	356.829,00	-12.257,00	344.572,00	332.269,27	332.269,27	332.214,86	54,41	12.302,73
10000 RETRIBUCIONES BÁSICAS	100.087,00	-12.257,00	87.830,00	76.343,85	76.343,85	76.343,85	0,00	11.486,15
11000 RETRIBUCIONES BÁSICAS	32.014,00	0,00	32.014,00	31.856,24	31.856,24	31.856,24	0,00	157,76
11001 RETRIBUCIONES COMPLEMENTARIAS	78.076,00	0,00	78.076,00	77.693,00	77.693,00	77.693,00	0,00	383,00
12004 SUELDOS DEL GRUPO C2	21.560,00	0,00	21.560,00	18.185,52	18.185,52	18.185,52	0,00	3.374,48
12006 TRIENIOS	2.188,00	0,00	2.188,00	1.982,07	1.982,07	1.982,07	0,00	205,93
12100 COMPLEMENTO DE DESTINO	11.373,00	0,00	11.373,00	11.315,22	11.315,22	11.315,22	0,00	57,78
12101 COMPLEMENTO ESPECÍFICO	28.506,00	0,00	28.506,00	28.364,28	28.364,28	28.364,28	0,00	141,72
12103 OTROS COMPLEMENTOS	1.436,00	0,00	1.436,00	1.426,46	1.426,46	1.426,46	0,00	9,54
15000 PRODUCTIVIDAD	10.880,00	0,00	10.880,00	17.646,38	17.646,38	17.646,38	0,00	-6.766,38
16000 SEGURIDAD SOCIAL	67.442,00	0,00	67.442,00	66.701,01	66.701,01	66.701,01	0,00	740,99
22601 ATENCIONES PROTOCOLARIAS Y REPRESENTATIVAS	3.267,00	0,00	3.267,00	755,24	755,24	700,83	54,41	2.511,76
*** 92001 DIREC. Y GESTIÓN ADMTVA. DEL DISTRITO**	4.484.069,00	-20.025,73	4.464.043,27	4.004.217,48	3.999.647,73	3.991.214,68	8.433,05	464.395,54
10100 RETRIBUCIONES BÁSICAS	99.941,00	0,00	99.941,00	99.097,32	99.097,32	99.097,32	0,00	843,68

AYUNTAMIENTO DE MADRID

LIQUIDACIÓN DEL PRESUPUESTO DE GASTOS

Ejercicio : 2020

Fecha: 31/12/2020

Centro **: 001 AYUNTAMIENTO DE MADRID**

Sección : 205 DISTRITO DE CHAMARTÍN

PROGRAMA/DESCRIPCIÓN/ECONÓMICO/DESCRIPCIÓN	C. INICIAL (1)	MODIFICACIONES (2)	C. DEFINITIVO (3=1+2)	G. COMPROMETIDOS (4)	OB. RECONOCIDAS (5)	PAGOS (6)	OB.PDTES.PAGO (7=5-6)	REMANENTE CRÉDITO (8=3-5)
12000 SUELDOS DEL GRUPO A1	183.946,00	14.035,00	197.981,00	164.382,98	164.382,98	164.382,98	0,00	33.598,02
12001 SUELDOS DEL GRUPO A2	258.611,00	-1.418,00	257.193,00	247.011,00	247.011,00	247.011,00	0,00	10.182,00
12003 SUELDOS DEL GRUPO C1	185.882,00	-32.674,00	153.208,00	100.639,00	100.639,00	100.639,00	0,00	52.569,00
12004 SUELDOS DEL GRUPO C2	244.177,00	-15.997,00	228.180,00	201.356,50	201.356,50	201.356,50	0,00	26.823,50
12005 SUELDOS DEL GRUPO E	92.210,00	-3.027,00	89.183,00	80.287,65	80.287,65	80.287,65	0,00	8.895,35
12006 TRIENIOS	131.904,00	0,00	131.904,00	139.821,29	139.821,29	139.821,29	0,00	-7.917,29
12100 COMPLEMENTO DE DESTINO	552.664,00	-24.074,00	528.590,00	488.625,04	488.625,04	488.625,04	0,00	39.964,96
12101 COMPLEMENTO ESPECÍFICO	1.282.639,00	-53.566,00	1.229.073,00	1.149.425,38	1.149.425,38	1.149.425,38	0,00	79.647,62
12103 OTROS COMPLEMENTOS	74.274,00	2.169,00	76.443,00	65.351,18	65.351,18	65.351,18	0,00	11.091,82
13000 RETRIBUCIONES BÁSICAS	41.443,00	0,00	41.443,00	35.165,25	35.165,25	35.165,25	0,00	6.277,75
13002 OTRAS REMUNERACIONES	17.232,00	0,00	17.232,00	18.963,55	18.963,55	18.963,55	0,00	-1.731,55
13100 RETRIBUCIONES BÁSICAS	80.122,00	0,00	80.122,00	40.006,18	40.006,18	40.006,18	0,00	40.115,82
13102 OTRAS REMUNERACIONES	10.313,00	0,00	10.313,00	5.545,43	5.545,43	5.545,43	0,00	4.767,57
15000 PRODUCTIVIDAD	114.443,00	0,00	114.443,00	91.362,27	91.362,27	91.362,27	0,00	23.080,73
15100 GRATIFICACIONES POR SERVICIOS EXTRAORDINARIOS	0,00	0,00	0,00	524,40	524,40	524,40	0,00	-524,40
16000 SEGURIDAD SOCIAL	824.441,00	36.919,00	861.360,00	774.708,72	774.708,72	774.708,72	0,00	86.651,28
16009 OTRAS CUOTAS	0,00	0,00	0,00	71.732,02	71.732,02	71.732,02	0,00	-71.732,02
21200 REP.MANT. Y CONSERV. EDIFICIOS Y OTRAS CONSTRUC.	17.300,00	0,00	17.300,00	14.725,30	11.445,80	11.445,80	0,00	5.854,20
21500 REP., MANT. Y CONSERV. DE MOBILIARIO	2.248,00	0,00	2.248,00	231,88	12,92	12,92	0,00	2.235,08
22000 MATERIAL DE OFICINA ORDINARIO NO INVENTARIABLE	20.000,00	0,00	20.000,00	11.892,21	10.820,92	6.530,04	4.290,88	9.179,08
22001 PRENSA, REVISTAS, LIBROS Y OTRAS PUBLICACIONES	70,00	0,00	70,00	0,00	0,00	0,00	0,00	70,00
22002 MATERIAL INFORMÁTICO NO INVENTARIABLE	16.000,00	0,00	16.000,00	3.726,74	3.726,74	104,87	3.621,87	12.273,26
22104 VESTUARIO	1.000,00	0,00	1.000,00	0,00	0,00	0,00	0,00	1.000,00
22107 IMPRESOS Y FORMULARIOS	100,00	0,00	100,00	0,00	0,00	0,00	0,00	100,00
22199 OTROS SUMINISTROS	2.000,00	0,00	2.000,00	722,35	722,35	202,05	520,30	1.277,65
22201 POSTALES	100,00	0,00	100,00	0,00	0,00	0,00	0,00	100,00
22603 PUBLICACIÓN EN DIARIOS OFICIALES	4.000,00	0,00	4.000,00	0,00	0,00	0,00	0,00	4.000,00
22604 GASTOS JURÍDICOS Y CONTENCIOSOS	10.000,00	0,00	10.000,00	2.129,60	2.129,60	2.129,60	0,00	7.870,40
22706 ESTUDIOS Y TRABAJOS TÉCNICOS	1.400,00	50.000,00	51.400,00	0,00	0,00	0,00	0,00	51.400,00
23303 INDEMNIZACIÓN A VOCALES DE JUNTAS DE DISTRITO	215.609,00	0,00	215.609,00	189.176,97	189.176,97	189.176,97	0,00	26.432,03

AYUNTAMIENTO DE MADRID

LIQUIDACIÓN DEL PRESUPUESTO DE GASTOS

Ejercicio : 2020 **Fecha: 31/12/2020**

Centro **: 001 AYUNTAMIENTO DE MADRID**

Sección : 205 DISTRITO DE CHAMARTÍN

PROGRAMA/DESCRIPCIÓN/ECONÓMICO/DESCRIPCIÓN	C. INICIAL (1)	MODIFICACIONES (2)	C. DEFINITIVO (3=1+2)	G. COMPROMETIDOS (4)	OB. RECONOCIDAS (5)	PAGOS (6)	OB.PDTES.PAGO (7=5-6)	REMANENTE CRÉDITO (8=3-5)
62302 ÚTILES Y HERRAMIENTAS	0,00	219,01	219,01	219,01	219,01	219,01	0,00	0,00
62599 OTRO MOBILIARIO Y ENSERES	0,00	7.388,26	7.388,26	7.388,26	7.388,26	7.388,26	0,00	0,00
*** 92401 PARTICIPACIÓN CIUDADANA**	45.000,00	-500,00	44.500,00	38.770,00	38.770,00	38.770,00	0,00	5.730,00
22799 OTROS TRABAJOS REALIZADOS POR OTRAS EMP. Y PROF.	5.000,00	-500,00	4.500,00	0,00	0,00	0,00	0,00	4.500,00
48901 OTRAS TRANSFERENCIAS A INSTITUC. SIN FINES LUCRO	40.000,00	0,00	40.000,00	38.770,00	38.770,00	38.770,00	0,00	1.230,00
*** 93302 EDIFICIOS**	1.609.955,00	1.467,17	1.611.422,17	1.214.808,42	1.172.697,66	951.021,81	221.675,85	438.724,51
21200 REP.MANT. Y CONSERV. EDIFICIOS Y OTRAS CONSTRUC.	167.189,00	0,00	167.189,00	114.422,11	114.422,11	95.130,01	19.292,10	52.766,89
22700 LIMPIEZA Y ASEO	675.184,00	0,00	675.184,00	573.011,41	552.261,23	459.410,95	92.850,28	122.922,77
22701 SEGURIDAD	267.723,00	0,00	267.723,00	160.010,56	157.297,74	97.134,57	60.163,17	110.425,26
22706 ESTUDIOS Y TRABAJOS TÉCNICOS	40.000,00	-21.554,88	18.445,12	8.047,04	7.899,20	7.899,20	0,00	10.545,92
22799 OTROS TRABAJOS REALIZADOS POR OTRAS EMP. Y PROF.	459.859,00	0,00	459.859,00	338.336,98	320.666,51	272.314,23	48.352,28	139.192,49
63200 EDIFICIOS Y OTRAS CONSTRUCCIONES (REFORMA)	0,00	23.022,05	23.022,05	20.980,32	20.150,87	19.132,85	1.018,02	2.871,18
*** 93303 I.F.S. GESTIÓN DEL PATRIMONIO**	0,00	2.105.486,73	2.105.486,73	2.105.486,73	2.033.057,49	1.771.175,66	261.881,83	72.429,24
63200 EDIFICIOS Y OTRAS CONSTRUCCIONES (REFORMA)	0,00	2.105.486,73	2.105.486,73	2.105.486,73	2.033.057,49	1.771.175,66	261.881,83	72.429,24

AYUNTAMIENTO DE MADRID

LIQUIDACIÓN DEL PRESUPUESTO DE GASTOS

Ejercicio : 2020

Fecha: 31/12/2020

Centro **: 001 AYUNTAMIENTO DE MADRID**

Sección : 206 DISTRITO DE TETUÁN

PROGRAMA/DESCRIPCIÓN/ECONÓMICO/DESCRIPCIÓN	C. INICIAL (1)	MODIFICACIONES (2)	C. DEFINITIVO (3=1+2)	G. COMPROMETIDOS (4)	OB. RECONOCIDAS (5)	PAGOS (6)	OB.PDTES.PAGO (7=5-6)	REMANENTE CRÉDITO (8=3-5)
**** TOTAL**	**32.203.229,00**	**6.221.407,40**	**38.424.636,40**	**35.340.075,63**	**32.851.646,62**	**29.311.782,33**	**3.539.864,29**	**5.572.989,78**
*** 15322 OTRAS ACTUACIONES EN VÍAS PÚBLICAS**	89.000,00	319.133,63	408.133,63	329.270,94	326.775,00	244.865,53	81.909,47	81.358,63
21000 REP.MANT. Y CONSERV. BIENES DESTINADOS USO GENERAL	89.000,00	-60.565,15	28.434,85	24.537,35	24.537,35	24.537,35	0,00	3.897,50
21001 REP. MANT. Y CONSERV. DE VIAS PUBL. A CARGO PARTIC	0,00	2.051,17	2.051,17	2.051,17	2.051,17	0,00	2.051,17	0,00
22799 OTROS TRABAJOS REALIZADOS POR OTRAS EMP. Y PROF.	0,00	18.150,00	18.150,00	13.193,80	13.193,80	13.193,80	0,00	4.956,20
60999 OTRAS INVERS. NUEVAS EN INFR.Y BIENES USO GENERAL	0,00	1.986,58	1.986,58	1.986,58	1.901,33	1.901,33	0,00	85,25
61910 VIALES (REMODELACIÓN)	0,00	333.172,55	333.172,55	287.502,04	285.091,35	205.233,05	79.858,30	48.081,20
61913 MOBILIARIO URBANO (REF)	0,00	24.338,48	24.338,48	0,00	0,00	0,00	0,00	24.338,48
*** 17102 ZONAS VERDES**	121.253,00	349.000,42	470.253,42	244.263,86	232.003,67	232.003,67	0,00	238.249,75
21000 REP.MANT. Y CONSERV. BIENES DESTINADOS USO GENERAL	100.000,00	-94.548,44	5.451,56	0,00	0,00	0,00	0,00	5.451,56
61921 ZONAS AJARDINADAS (REM)	21.253,00	443.548,86	464.801,86	244.263,86	232.003,67	232.003,67	0,00	232.798,19
*** 23102 FAMILIA E INFANCIA**	987.135,00	100.000,00	1.087.135,00	742.267,90	703.940,90	472.699,31	231.241,59	383.194,10
22799 OTROS TRABAJOS REALIZADOS POR OTRAS EMP. Y PROF.	732.135,00	0,00	732.135,00	665.249,71	629.973,91	428.580,29	201.393,62	102.161,09
48900 OTRAS TRANSFERENCIAS A FAMILIAS	240.000,00	100.000,00	340.000,00	68.113,67	65.977,07	36.129,10	29.847,97	274.022,93
78900 OTRAS TRANSFERENCIAS DE CAPITAL A FAMILIAS	15.000,00	0,00	15.000,00	8.904,52	7.989,92	7.989,92	0,00	7.010,08
*** 23103 PERSONAS MAYORES Y SERVICIOS SOCIALES**	7.932.224,00	-108.334,18	7.823.889,82	7.643.897,01	6.574.724,74	6.566.796,36	7.928,38	1.249.165,08
22199 OTROS SUMINISTROS	0,00	80,85	80,85	43,95	43,95	43,95	0,00	36,90
22300 TRANSPORTES	20.712,00	0,00	20.712,00	11.132,00	841,01	841,01	0,00	19.870,99
22710 SERVICIO DE AYUDA A DOMICILIO	7.499.879,00	-126.270,75	7.373.608,25	7.343.906,45	6.397.352,53	6.397.352,53	0,00	976.255,72
22799 OTROS TRABAJOS REALIZADOS POR OTRAS EMP. Y PROF.	292.633,00	0,00	292.633,00	251.539,46	139.459,06	131.530,68	7.928,38	153.173,94
48900 OTRAS TRANSFERENCIAS A FAMILIAS	94.000,00	21.384,60	115.384,60	29.459,61	29.212,65	29.212,65	0,00	86.171,95
62599 OTRO MOBILIARIO Y ENSERES	10.000,00	-3.528,88	6.471,12	0,00	0,00	0,00	0,00	6.471,12
78900 OTRAS TRANSFERENCIAS DE CAPITAL A FAMILIAS	15.000,00	0,00	15.000,00	7.815,54	7.815,54	7.815,54	0,00	7.184,46
*** 23106 INTEGRACIÓN COMUNITARIA Y EMERGENCIA SOCIAL**	2.879.131,00	582.046,00	3.461.177,00	2.819.712,39	2.784.387,52	2.716.540,13	67.847,39	676.789,48
12001 SUELDOS DEL GRUPO A2	382.551,00	88.895,00	471.446,00	376.727,63	376.727,63	376.727,63	0,00	94.718,37
12003 SUELDOS DEL GRUPO C1	21.560,00	0,00	21.560,00	10.727,38	10.727,38	10.727,38	0,00	10.832,62
12004 SUELDOS DEL GRUPO C2	93.022,00	22.149,00	115.171,00	90.689,00	90.689,00	90.689,00	0,00	24.482,00
12005 SUELDOS DEL GRUPO E	41.875,00	0,00	41.875,00	31.209,38	31.209,38	31.209,38	0,00	10.665,62
12006 TRIENIOS	68.945,00	0,00	68.945,00	61.213,73	61.213,73	61.213,73	0,00	7.731,27
12100 COMPLEMENTO DE DESTINO	302.991,00	50.225,00	353.216,00	285.368,72	285.368,72	285.368,72	0,00	67.847,28

AYUNTAMIENTO DE MADRID

LIQUIDACIÓN DEL PRESUPUESTO DE GASTOS

Ejercicio : 2020 **Fecha: 31/12/2020**

Centro **: 001 AYUNTAMIENTO DE MADRID**

Sección : 206 DISTRITO DE TETUÁN

PROGRAMA/DESCRIPCIÓN/ECONÓMICO/DESCRIPCIÓN	C. INICIAL (1)	MODIFICACIONES (2)	C. DEFINITIVO (3=1+2)	G. COMPROMETIDOS (4)	OB. RECONOCIDAS (5)	PAGOS (6)	OB.PDTES.PAGO (7=5-6)	REMANENTE CRÉDITO (8=3-5)
12101 COMPLEMENTO ESPECÍFICO	645.813,00	88.731,00	734.544,00	601.984,97	601.984,97	601.984,97	0,00	132.559,03
12103 OTROS COMPLEMENTOS	37.278,00	7.623,00	44.901,00	34.206,94	34.206,94	34.206,94	0,00	10.694,06
15000 PRODUCTIVIDAD	20.620,00	0,00	20.620,00	50.289,60	50.289,60	50.289,60	0,00	-29.669,60
15100 GRATIFICACIONES POR SERVICIOS EXTRAORDINARIOS	0,00	0,00	0,00	429,12	429,12	429,12	0,00	-429,12
16000 SEGURIDAD SOCIAL	427.064,00	121.423,00	548.487,00	456.200,92	456.200,92	456.200,92	0,00	92.286,08
16009 OTRAS CUOTAS	0,00	0,00	0,00	39.777,26	39.777,26	39.777,26	0,00	-39.777,26
22799 OTROS TRABAJOS REALIZADOS POR OTRAS EMP. Y PROF.	673.412,00	0,00	673.412,00	650.014,62	615.176,65	551.176,00	64.000,65	58.235,35
48900 OTRAS TRANSFERENCIAS A FAMILIAS	160.000,00	200.000,00	360.000,00	129.649,66	129.162,76	126.539,48	2.623,28	230.837,24
62599 OTRO MOBILIARIO Y ENSERES	4.000,00	0,00	4.000,00	0,00	0,00	0,00	0,00	4.000,00
78900 OTRAS TRANSFERENCIAS DE CAPITAL A FAMILIAS	0,00	3.000,00	3.000,00	1.223,46	1.223,46	0,00	1.223,46	1.776,54
*** 23199 Actuaciones extraordinarias COVID-19**	0,00	2.590.414,60	2.590.414,60	2.474.214,37	2.159.049,83	1.448.465,86	710.583,97	431.364,77
22799 OTROS TRABAJOS REALIZADOS POR OTRAS EMP. Y PROF.	0,00	2.577.420,00	2.577.420,00	2.461.269,40	2.146.104,86	1.439.049,77	707.055,09	431.315,14
62599 OTRO MOBILIARIO Y ENSERES	0,00	12.994,60	12.994,60	12.944,97	12.944,97	9.416,09	3.528,88	49,63
*** 31101 SALUBRIDAD PÚBLICA**	641.721,00	1.219,00	642.940,00	655.363,24	644.043,63	640.324,77	3.718,86	-1.103,63
12000 SUELDOS DEL GRUPO A1	64.028,00	0,00	64.028,00	63.157,29	63.157,29	63.157,29	0,00	870,71
12001 SUELDOS DEL GRUPO A2	28.152,00	0,00	28.152,00	27.632,09	27.632,09	27.632,09	0,00	519,91
12003 SUELDOS DEL GRUPO C1	10.780,00	0,00	10.780,00	10.727,38	10.727,38	10.727,38	0,00	52,62
12004 SUELDOS DEL GRUPO C2	50.260,00	0,00	50.260,00	45.071,23	45.071,23	45.071,23	0,00	5.188,77
12006 TRIENIOS	30.624,00	0,00	30.624,00	30.419,52	30.419,52	30.419,52	0,00	204,48
12100 COMPLEMENTO DE DESTINO	90.056,00	0,00	90.056,00	86.329,71	86.329,71	86.329,71	0,00	3.726,29
12101 COMPLEMENTO ESPECÍFICO	205.820,00	-1.241,00	204.579,00	196.261,97	196.261,97	196.261,97	0,00	8.317,03
12103 OTROS COMPLEMENTOS	11.584,00	0,00	11.584,00	10.885,25	10.885,25	10.885,25	0,00	698,75
15000 PRODUCTIVIDAD	9.439,00	0,00	9.439,00	12.678,95	12.678,95	12.678,95	0,00	-3.239,95
16000 SEGURIDAD SOCIAL	122.175,00	0,00	122.175,00	130.673,73	130.673,73	130.673,73	0,00	-8.498,73
16009 OTRAS CUOTAS	0,00	0,00	0,00	23.176,04	23.176,04	23.176,04	0,00	-23.176,04
20800 ARRENDAMIENTOS DE OTRO INMOVILIZADO MATERIAL	16.503,00	0,00	16.503,00	15.569,65	4.250,04	3.160,56	1.089,48	12.252,96
22199 OTROS SUMINISTROS	1.500,00	1.000,00	2.500,00	1.230,55	1.230,55	48,33	1.182,22	1.269,45
22699 OTROS GASTOS DIVERSOS	600,00	0,00	600,00	67,22	67,22	67,22	0,00	532,78
23121 LOCOMOCIÓN URBANA PERSONAL NO DIRECTIVO	200,00	0,00	200,00	35,50	35,50	35,50	0,00	164,50
62302 ÚTILES Y HERRAMIENTAS	0,00	1.460,00	1.460,00	1.447,16	1.447,16	0,00	1.447,16	12,84

AYUNTAMIENTO DE MADRID

LIQUIDACIÓN DEL PRESUPUESTO DE GASTOS

Ejercicio : 2020 **Fecha: 31/12/2020**

Centro **: 001 AYUNTAMIENTO DE MADRID**

Sección : 206 DISTRITO DE TETUÁN

PROGRAMA/DESCRIPCIÓN/ECONÓMICO/DESCRIPCIÓN	C. INICIAL (1)	MODIFICACIONES (2)	C. DEFINITIVO (3=1+2)	G. COMPROMETIDOS (4)	OB. RECONOCIDAS (5)	PAGOS (6)	OB.PDTES.PAGO (7=5-6)	REMANENTE CRÉDITO (8=3-5)
*** 32301 CENTROS DOCENTES ENSEÑANZA INFANTIL Y PRIMARIA**	2.890.367,00	-68.356,96	2.822.010,04	2.810.971,73	2.350.391,42	2.036.841,19	313.550,23	471.618,62
21200 REP.MANT. Y CONSERV. EDIFICIOS Y OTRAS CONSTRUC.	154.344,00	0,00	154.344,00	154.343,78	154.343,78	141.481,89	12.861,89	0,22
22700 LIMPIEZA Y ASEO	506.790,00	23.025,99	529.815,99	520.120,53	519.940,36	464.392,06	55.548,30	9.875,63
22799 OTROS TRABAJOS REALIZADOS POR OTRAS EMP. Y PROF.	2.129.233,00	0,00	2.129.233,00	2.129.233,00	1.668.832,86	1.423.692,82	245.140,04	460.400,14
62599 OTRO MOBILIARIO Y ENSERES	0,00	2.080,00	2.080,00	2.080,00	2.080,00	2.080,00	0,00	0,00
63200 EDIFICIOS Y OTRAS CONSTRUCCIONES (REFORMA)	100.000,00	-93.462,95	6.537,05	5.194,42	5.194,42	5.194,42	0,00	1.342,63
*** 32501 ABSENTISMO**	109.025,00	-9.422,91	99.602,09	95.489,30	57.555,12	36.380,26	21.174,86	42.046,97
22799 OTROS TRABAJOS REALIZADOS POR OTRAS EMP. Y PROF.	109.025,00	-27.342,91	81.682,09	77.570,00	39.635,83	36.380,26	3.255,57	42.046,26
62601 EQUIPOS PARA PROCESO DE DATOS	0,00	17.920,00	17.920,00	17.919,30	17.919,29	0,00	17.919,29	0,71
*** 32601 SERVICIOS COMPLEMENTARIOS EDUCACIÓN**	784.566,00	9.877,00	794.443,00	611.159,33	469.575,67	257.633,95	211.941,72	324.867,33
22199 OTROS SUMINISTROS	37.488,00	0,00	37.488,00	12.054,28	12.054,28	12.054,28	0,00	25.433,72
22300 TRANSPORTES	34.386,00	877,00	35.263,00	35.262,41	2.300,86	2.300,86	0,00	32.962,14
22799 OTROS TRABAJOS REALIZADOS POR OTRAS EMP. Y PROF.	712.692,00	-9.150,00	703.542,00	563.842,64	455.220,53	243.278,81	211.941,72	248.321,47
62601 EQUIPOS PARA PROCESO DE DATOS	0,00	18.150,00	18.150,00	0,00	0,00	0,00	0,00	18.150,00
*** 33401 ACTIVIDADES CULTURALES**	1.604.866,00	-160.038,71	1.444.827,29	1.135.391,10	1.008.024,93	731.363,74	276.661,19	436.802,36
12001 SUELDOS DEL GRUPO A2	44.159,00	-1.068,00	43.091,00	27.609,71	27.609,71	27.609,71	0,00	15.481,29
12003 SUELDOS DEL GRUPO C1	24.856,00	0,00	24.856,00	10.727,38	10.727,38	10.727,38	0,00	14.128,62
12004 SUELDOS DEL GRUPO C2	38.194,00	0,00	38.194,00	27.721,05	27.721,05	27.721,05	0,00	10.472,95
12006 TRIENIOS	17.678,00	0,00	17.678,00	16.726,86	16.726,86	16.726,86	0,00	951,14
12100 COMPLEMENTO DE DESTINO	58.679,00	0,00	58.679,00	40.806,87	40.806,87	40.806,87	0,00	17.872,13
12101 COMPLEMENTO ESPECÍFICO	134.882,00	-13.030,00	121.852,00	93.692,45	93.692,45	93.692,45	0,00	28.159,55
12103 OTROS COMPLEMENTOS	7.974,00	0,00	7.974,00	6.009,42	6.009,42	6.009,42	0,00	1.964,58
15000 PRODUCTIVIDAD	3.816,00	0,00	3.816,00	5.700,72	5.700,72	5.700,72	0,00	-1.884,72
16000 SEGURIDAD SOCIAL	80.004,00	0,00	80.004,00	56.859,30	56.859,30	56.859,30	0,00	23.144,70
16009 OTRAS CUOTAS	0,00	0,00	0,00	9,98	9,98	9,98	0,00	-9,98
22199 OTROS SUMINISTROS	0,00	2.451,36	2.451,36	1.682,25	0,00	0,00	0,00	2.451,36
22602 PUBLICIDAD Y PROPAGANDA	0,00	1.269,00	1.269,00	1.268,77	1.026,77	1.026,77	0,00	242,23
22609 ACTIVIDADES CULTURALES Y DEPORTIVAS	36.000,00	87.470,00	123.470,00	94.637,75	85.237,76	26.190,61	59.047,15	38.232,24
22707 TALLERES CULTURALES DISTRITOS	492.356,00	0,00	492.356,00	368.452,59	296.635,55	199.268,91	97.366,64	195.720,45
22799 OTROS TRABAJOS REALIZADOS POR OTRAS EMP. Y PROF.	655.268,00	-259.499,91	395.768,09	351.160,96	306.936,07	196.688,67	110.247,40	88.832,02

AYUNTAMIENTO DE MADRID

LIQUIDACIÓN DEL PRESUPUESTO DE GASTOS

Ejercicio : 2020 **Fecha: 31/12/2020**

Centro **: 001 AYUNTAMIENTO DE MADRID**

Sección : 206 DISTRITO DE TETUÁN

PROGRAMA/DESCRIPCIÓN/ECONÓMICO/DESCRIPCIÓN	C. INICIAL (1)	MODIFICACIONES (2)	C. DEFINITIVO (3=1+2)	G. COMPROMETIDOS (4)	OB. RECONOCIDAS (5)	PAGOS (6)	OB.PDTES.PAGO (7=5-6)	REMANENTE CRÉDITO (8=3-5)
48203 PREMIOS	11.000,00	0,00	11.000,00	10.000,00	10.000,00	0,00	10.000,00	1.000,00
62500 MOBILIARIO Y EQUIPOS DE OFICINA	0,00	11.410,91	11.410,91	11.410,91	11.410,91	11.410,91	0,00	0,00
62599 OTRO MOBILIARIO Y ENSERES	0,00	10.957,93	10.957,93	10.914,13	10.914,13	10.914,13	0,00	43,80
*** 34101 ACTUACIONES DEPORTIVAS EN DISTRITOS**	70.000,00	-49.295,15	20.704,85	11.174,39	9.292,51	6.194,91	3.097,60	11.412,34
22199 OTROS SUMINISTROS	7.500,00	-1.350,00	6.150,00	2.014,69	2.014,69	2.014,69	0,00	4.135,31
22609 ACTIVIDADES CULTURALES Y DEPORTIVAS	6.200,00	0,00	6.200,00	6.195,20	4.313,32	1.215,72	3.097,60	1.886,68
22799 OTROS TRABAJOS REALIZADOS POR OTRAS EMP. Y PROF.	56.300,00	-47.945,15	8.354,85	2.964,50	2.964,50	2.964,50	0,00	5.390,35
*** 34201 INSTALACIONES DEPORTIVAS**	5.345.278,00	330.322,05	5.675.600,05	5.303.655,92	5.292.091,30	5.052.394,92	239.696,38	383.508,75
12000 SUELDOS DEL GRUPO A1	41.443,00	-13.792,00	27.651,00	0,00	0,00	0,00	0,00	27.651,00
12101 COMPLEMENTO ESPECÍFICO	13.274,00	0,00	13.274,00	0,00	0,00	0,00	0,00	13.274,00
13000 RETRIBUCIONES BÁSICAS	1.377.028,00	-42.508,79	1.334.519,21	1.096.708,24	1.096.708,24	1.096.708,24	0,00	237.810,97
13002 OTRAS REMUNERACIONES	303.365,00	-56.865,54	246.499,46	116.934,70	116.934,70	116.934,70	0,00	129.564,76
13100 RETRIBUCIONES BÁSICAS	936.061,00	128.131,34	1.064.192,34	1.062.700,37	1.062.700,37	1.062.700,37	0,00	1.491,97
13102 OTRAS REMUNERACIONES	162.912,00	3.089,32	166.001,32	84.925,99	84.925,99	84.925,99	0,00	81.075,33
16000 SEGURIDAD SOCIAL	887.984,00	71.640,55	959.624,55	956.742,31	956.742,31	956.742,31	0,00	2.882,24
16009 OTRAS CUOTAS	0,00	0,00	0,00	255.654,23	255.654,23	255.654,23	0,00	-255.654,23
20800 ARRENDAMIENTOS DE OTRO INMOVILIZADO MATERIAL	34.884,00	17.335,86	52.219,86	35.909,80	35.909,77	29.893,86	6.015,91	16.310,09
21200 REP.MANT. Y CONSERV. EDIFICIOS Y OTRAS CONSTRUC.	144.470,00	0,00	144.470,00	144.469,70	144.469,70	132.430,54	12.039,16	0,30
22000 MATERIAL DE OFICINA ORDINARIO NO INVENTARIABLE	800,00	0,00	800,00	798,33	798,33	798,33	0,00	1,67
22104 VESTUARIO	20.000,00	0,00	20.000,00	19.788,04	19.788,04	11.795,91	7.992,13	211,96
22106 PRODUCTOS FARMACÉUTICOS Y MATERIAL SANITARIO	500,00	0,00	500,00	1.783,79	1.783,79	664,53	1.119,26	-1.283,79
22110 PRODUCTOS DE LIMPIEZA Y ASEO	6.000,00	0,00	6.000,00	4.697,38	4.697,38	2.631,90	2.065,48	1.302,62
22199 OTROS SUMINISTROS	16.500,00	0,00	16.500,00	8.521,38	5.522,38	5.397,94	124,44	10.977,62
22700 LIMPIEZA Y ASEO	88.549,00	0,00	88.549,00	88.548,07	88.420,56	81.052,18	7.368,38	128,44
22799 OTROS TRABAJOS REALIZADOS POR OTRAS EMP. Y PROF.	1.311.508,00	-167.666,48	1.143.841,52	1.038.427,96	1.038.427,61	1.038.427,61	0,00	105.413,91
60999 OTRAS INVERS. NUEVAS EN INFR.Y BIENES USO GENERAL	0,00	54.477,91	54.477,91	54.477,91	52.826,15	44.996,46	7.829,69	1.651,76
61917 ALUMBRADO PÚBLICO (REFORMA)	0,00	34.986,92	34.986,92	34.986,92	34.986,92	34.986,92	0,00	0,00
61999 OTRAS INVERS.DE REPOS.EN INFR.Y BIENES USO GENERAL	0,00	130.618,04	130.618,04	129.166,72	122.380,75	58.749,05	63.631,70	8.237,29
62599 OTRO MOBILIARIO Y ENSERES	0,00	119.100,54	119.100,54	118.259,85	118.259,85	3.929,81	114.330,04	840,69
63200 EDIFICIOS Y OTRAS CONSTRUCCIONES (REFORMA)	0,00	18.150,00	18.150,00	17.180,19	17.180,19	0,00	17.180,19	969,81

AYUNTAMIENTO DE MADRID

LIQUIDACIÓN DEL PRESUPUESTO DE GASTOS

Ejercicio : 2020 **Fecha: 31/12/2020**

Centro **: 001 AYUNTAMIENTO DE MADRID**

Sección : 206 DISTRITO DE TETUÁN

PROGRAMA/DESCRIPCIÓN/ECONÓMICO/DESCRIPCIÓN	C. INICIAL (1)	MODIFICACIONES (2)	C. DEFINITIVO (3=1+2)	G. COMPROMETIDOS (4)	OB. RECONOCIDAS (5)	PAGOS (6)	OB.PDTES.PAGO (7=5-6)	REMANENTE CRÉDITO (8=3-5)
63301 INSTALACIONES (REFORMA Y REPOSICIÓN)	0,00	33.624,38	33.624,38	32.974,04	32.974,04	32.974,04	0,00	650,34
*** 49300 CONSUMO**	146.247,00	0,00	146.247,00	173.201,54	173.201,54	172.548,14	653,40	-26.954,54
12001 SUELDOS DEL GRUPO A2	16.007,00	0,00	16.007,00	14.006,28	14.006,28	14.006,28	0,00	2.000,72
12003 SUELDOS DEL GRUPO C1	14.076,00	0,00	14.076,00	10.727,38	10.727,38	10.727,38	0,00	3.348,62
12004 SUELDOS DEL GRUPO C2	93,00	0,00	93,00	9.092,76	9.092,76	9.092,76	0,00	-8.999,76
12006 TRIENIOS	9.921,00	0,00	9.921,00	11.078,93	11.078,93	11.078,93	0,00	-1.157,93
12100 COMPLEMENTO DE DESTINO	28.288,00	0,00	28.288,00	33.755,68	33.755,68	33.755,68	0,00	-5.467,68
12101 COMPLEMENTO ESPECÍFICO	47.993,00	0,00	47.993,00	57.359,96	57.359,96	57.359,96	0,00	-9.366,96
12103 OTROS COMPLEMENTOS	2.798,00	0,00	2.798,00	3.582,04	3.582,04	3.582,04	0,00	-784,04
16000 SEGURIDAD SOCIAL	25.971,00	0,00	25.971,00	32.503,46	32.503,46	32.503,46	0,00	-6.532,46
22199 OTROS SUMINISTROS	500,00	600,00	1.100,00	1.095,05	1.095,05	441,65	653,40	4,95
22699 OTROS GASTOS DIVERSOS	500,00	-500,00	0,00	0,00	0,00	0,00	0,00	0,00
23121 LOCOMOCIÓN URBANA PERSONAL NO DIRECTIVO	100,00	-100,00	0,00	0,00	0,00	0,00	0,00	0,00
*** 91220 CONCEJALÍA-PRESIDENCIA DEL DISTRITO**	353.212,00	-2.576,00	350.636,00	334.848,52	334.848,52	334.848,52	0,00	15.787,48
10000 RETRIBUCIONES BÁSICAS	100.087,00	-2.576,00	97.511,00	85.072,95	85.072,95	85.072,95	0,00	12.438,05
11000 RETRIBUCIONES BÁSICAS	32.014,00	0,00	32.014,00	31.856,24	31.856,24	31.856,24	0,00	157,76
11001 RETRIBUCIONES COMPLEMENTARIAS	78.076,00	0,00	78.076,00	77.693,00	77.693,00	77.693,00	0,00	383,00
12004 SUELDOS DEL GRUPO C2	21.560,00	0,00	21.560,00	16.439,06	16.439,06	16.439,06	0,00	5.120,94
12006 TRIENIOS	1.642,00	0,00	1.642,00	2.161,91	2.161,91	2.161,91	0,00	-519,91
12100 COMPLEMENTO DE DESTINO	11.373,00	0,00	11.373,00	10.258,06	10.258,06	10.258,06	0,00	1.114,94
12101 COMPLEMENTO ESPECÍFICO	28.506,00	0,00	28.506,00	25.782,77	25.782,77	25.782,77	0,00	2.723,23
12103 OTROS COMPLEMENTOS	1.306,00	0,00	1.306,00	1.200,89	1.200,89	1.200,89	0,00	105,11
15000 PRODUCTIVIDAD	10.880,00	0,00	10.880,00	17.310,44	17.310,44	17.310,44	0,00	-6.430,44
16000 SEGURIDAD SOCIAL	67.268,00	0,00	67.268,00	65.886,33	65.886,33	65.886,33	0,00	1.381,67
16009 OTRAS CUOTAS	0,00	0,00	0,00	1.156,87	1.156,87	1.156,87	0,00	-1.156,87
22601 ATENCIONES PROTOCOLARIAS Y REPRESENTATIVAS	500,00	0,00	500,00	30,00	30,00	30,00	0,00	470,00
*** 92001 DIREC. Y GESTIÓN ADMTVA. DEL DISTRITO**	4.410.308,00	157.529,62	4.567.837,62	4.122.393,45	4.116.292,53	4.105.994,87	10.297,66	451.545,09
10100 RETRIBUCIONES BÁSICAS	97.335,00	0,00	97.335,00	96.645,24	96.645,24	96.645,24	0,00	689,76
12000 SUELDOS DEL GRUPO A1	192.178,00	28.705,00	220.883,00	187.540,03	187.540,03	187.540,03	0,00	33.342,97
12001 SUELDOS DEL GRUPO A2	243.150,00	-6.507,00	236.643,00	204.006,94	204.006,94	204.006,94	0,00	32.636,06

AYUNTAMIENTO DE MADRID

LIQUIDACIÓN DEL PRESUPUESTO DE GASTOS

Ejercicio : 2020

Fecha: 31/12/2020

Centro **: 001 AYUNTAMIENTO DE MADRID**

Sección : 206 DISTRITO DE TETUÁN

PROGRAMA/DESCRIPCIÓN/ECONÓMICO/DESCRIPCIÓN	C. INICIAL (1)	MODIFICACIONES (2)	C. DEFINITIVO (3=1+2)	G. COMPROMETIDOS (4)	OB. RECONOCIDAS (5)	PAGOS (6)	OB.PDTES.PAGO (7=5-6)	REMANENTE CRÉDITO (8=3-5)
12003 SUELDOS DEL GRUPO C1	164.649,00	-13.788,00	150.861,00	84.808,45	84.808,45	84.808,45	0,00	66.052,55
12004 SUELDOS DEL GRUPO C2	253.759,00	2.920,00	256.679,00	247.695,09	247.695,09	247.695,09	0,00	8.983,91
12005 SUELDOS DEL GRUPO E	75.460,00	0,00	75.460,00	68.351,08	68.351,08	68.351,08	0,00	7.108,92
12006 TRIENIOS	130.728,00	0,00	130.728,00	124.434,34	124.434,34	124.434,34	0,00	6.293,66
12100 COMPLEMENTO DE DESTINO	541.704,00	-2.128,00	539.576,00	481.233,45	481.233,45	481.233,45	0,00	58.342,55
12101 COMPLEMENTO ESPECÍFICO	1.267.048,00	17.566,00	1.284.614,00	1.130.471,53	1.130.471,53	1.130.471,53	0,00	154.142,47
12103 OTROS COMPLEMENTOS	69.097,00	3.782,00	72.879,00	62.285,45	62.285,45	62.285,45	0,00	10.593,55
13000 RETRIBUCIONES BÁSICAS	76.744,00	0,00	76.744,00	73.264,81	73.264,81	73.264,81	0,00	3.479,19
13002 OTRAS REMUNERACIONES	20.338,00	0,00	20.338,00	15.753,04	15.753,04	15.753,04	0,00	4.584,96
13100 RETRIBUCIONES BÁSICAS	48.784,00	0,00	48.784,00	27.998,88	27.998,88	27.998,88	0,00	20.785,12
13102 OTRAS REMUNERACIONES	11.346,00	0,00	11.346,00	334,70	334,70	334,70	0,00	11.011,30
15000 PRODUCTIVIDAD	154.858,00	0,00	154.858,00	131.701,56	131.701,56	131.701,56	0,00	23.156,44
16000 SEGURIDAD SOCIAL	806.204,00	54.383,00	860.587,00	794.437,16	794.437,16	794.437,16	0,00	66.149,84
16009 OTRAS CUOTAS	0,00	0,00	0,00	119.639,42	119.639,42	119.639,42	0,00	-119.639,42
21200 REP.MANT. Y CONSERV. EDIFICIOS Y OTRAS CONSTRUC.	1.440,00	617,00	2.057,00	2.056,72	1.640,00	0,00	1.640,00	417,00
21500 REP., MANT. Y CONSERV. DE MOBILIARIO	800,00	710,68	1.510,68	1.510,68	1.482,21	1.082,22	399,99	28,47
22000 MATERIAL DE OFICINA ORDINARIO NO INVENTARIABLE	10.000,00	0,00	10.000,00	3.933,86	1.243,83	1.243,83	0,00	8.756,17
22001 PRENSA, REVISTAS, LIBROS Y OTRAS PUBLICACIONES	8.427,00	324,11	8.751,11	8.751,11	5.785,42	5.785,42	0,00	2.965,69
22002 MATERIAL INFORMÁTICO NO INVENTARIABLE	20.000,00	0,00	20.000,00	19.618,04	19.618,04	18.131,43	1.486,61	381,96
22104 VESTUARIO	3.000,00	0,00	3.000,00	0,00	0,00	0,00	0,00	3.000,00
22105 PRODUCTOS ALIMENTICIOS	500,00	0,00	500,00	103,62	103,62	51,81	51,81	396,38
22106 PRODUCTOS FARMACÉUTICOS Y MATERIAL SANITARIO	0,00	1.887,24	1.887,24	1.452,00	1.452,00	1.452,00	0,00	435,24
22199 OTROS SUMINISTROS	500,00	188,06	688,06	688,06	688,06	139,81	548,25	0,00
22603 PUBLICACIÓN EN DIARIOS OFICIALES	500,00	0,00	500,00	0,00	0,00	0,00	0,00	500,00
22604 GASTOS JURÍDICOS Y CONTENCIOSOS	0,00	3.630,00	3.630,00	3.630,00	3.630,00	3.630,00	0,00	0,00
22706 ESTUDIOS Y TRABAJOS TÉCNICOS	0,00	50.000,00	50.000,00	6.171,00	6.171,00	0,00	6.171,00	43.829,00
23303 INDEMNIZACIÓN A VOCALES DE JUNTAS DE DISTRITO	211.759,00	0,00	211.759,00	208.655,17	208.655,17	208.655,17	0,00	3.103,83
62500 MOBILIARIO Y EQUIPOS DE OFICINA	0,00	4.393,43	4.393,43	4.393,43	4.393,43	4.393,43	0,00	0,00
62599 OTRO MOBILIARIO Y ENSERES	0,00	10.846,10	10.846,10	10.828,59	10.828,58	10.828,58	0,00	17,52
*** 92401 PARTICIPACIÓN CIUDADANA**	141.500,00	0,00	141.500,00	95.896,37	95.896,37	95.896,37	0,00	45.603,63

AYUNTAMIENTO DE MADRID

LIQUIDACIÓN DEL PRESUPUESTO DE GASTOS

Ejercicio : 2020 **Fecha: 31/12/2020**

Centro **: 001 AYUNTAMIENTO DE MADRID**

Sección : 206 DISTRITO DE TETUÁN

PROGRAMA/DESCRIPCIÓN/ECONÓMICO/DESCRIPCIÓN	C. INICIAL (1)	MODIFICACIONES (2)	C. DEFINITIVO (3=1+2)	G. COMPROMETIDOS (4)	OB. RECONOCIDAS (5)	PAGOS (6)	OB.PDTES.PAGO (7=5-6)	REMANENTE CRÉDITO (8=3-5)
22799 OTROS TRABAJOS REALIZADOS POR OTRAS EMP. Y PROF.	41.500,00	0,00	41.500,00	0,00	0,00	0,00	0,00	41.500,00
48901 OTRAS TRANSFERENCIAS A INSTITUC. SIN FINES LUCRO	100.000,00	0,00	100.000,00	95.896,37	95.896,37	95.896,37	0,00	4.103,63
*** 93302 EDIFICIOS**	3.697.396,00	722.674,40	4.420.070,40	4.279.689,68	4.107.014,04	2.822.345,39	1.284.668,65	313.056,36
21200 REP.MANT. Y CONSERV. EDIFICIOS Y OTRAS CONSTRUC.	210.774,00	0,00	210.774,00	210.773,17	210.773,17	193.208,73	17.564,44	0,83
22199 OTROS SUMINISTROS	0,00	10.000,00	10.000,00	10.000,00	1.187,27	1.079,54	107,73	8.812,73
22700 LIMPIEZA Y ASEO	1.046.099,00	14.252,20	1.060.351,20	1.051.236,57	1.050.706,61	958.437,81	92.268,80	9.644,59
22701 SEGURIDAD	512.882,00	-4.093,16	508.788,84	507.576,95	506.240,90	506.240,90	0,00	2.547,94
22706 ESTUDIOS Y TRABAJOS TÉCNICOS	10.000,00	14.215,97	24.215,97	14.215,97	14.215,97	0,00	14.215,97	10.000,00
22799 OTROS TRABAJOS REALIZADOS POR OTRAS EMP. Y PROF.	469.721,00	0,00	469.721,00	469.720,60	310.996,06	251.650,68	59.345,38	158.724,94
63200 EDIFICIOS Y OTRAS CONSTRUCCIONES (REFORMA)	1.447.920,00	688.299,39	2.136.219,39	2.016.166,42	2.012.894,06	911.727,73	1.101.166,33	123.325,33
*** 93303 I.F.S. GESTIÓN DEL PATRIMONIO**	0,00	1.457.214,59	1.457.214,59	1.457.214,59	1.412.537,38	1.337.644,44	74.892,94	44.677,21
63200 EDIFICIOS Y OTRAS CONSTRUCCIONES (REFORMA)	0,00	1.457.214,59	1.457.214,59	1.457.214,59	1.412.537,38	1.337.644,44	74.892,94	44.677,21

AYUNTAMIENTO DE MADRID

LIQUIDACIÓN DEL PRESUPUESTO DE GASTOS

Ejercicio : 2020

Fecha: 31/12/2020

Centro **: 001 AYUNTAMIENTO DE MADRID**

Sección : 207 DISTRITO DE CHAMBERÍ

PROGRAMA/DESCRIPCIÓN/ECONÓMICO/DESCRIPCIÓN	C. INICIAL (1)	MODIFICACIONES (2)	C. DEFINITIVO (3=1+2)	G. COMPROMETIDOS (4)	OB. RECONOCIDAS (5)	PAGOS (6)	OB.PDTES.PAGO (7=5-6)	REMANENTE CRÉDITO (8=3-5)
**** TOTAL**	**20.251.700,00**	**1.448.428,93**	**21.700.128,93**	**19.491.698,20**	**17.946.431,55**	**16.713.565,27**	**1.232.866,28**	**3.753.697,38**
*** 15322 OTRAS ACTUACIONES EN VÍAS PÚBLICAS**	20.000,00	540.133,44	560.133,44	554.200,29	539.626,73	512.044,75	27.581,98	20.506,71
21000 REP.MANT. Y CONSERV. BIENES DESTINADOS USO GENERAL	20.000,00	-18.925,00	1.075,00	0,00	0,00	0,00	0,00	1.075,00
61910 VIALES (REMODELACIÓN)	0,00	534.433,44	534.433,44	534.433,44	519.860,81	508.922,95	10.937,86	14.572,63
61999 OTRAS INVERS.DE REPOS.EN INFR.Y BIENES USO GENERAL	0,00	24.625,00	24.625,00	19.766,85	19.765,92	3.121,80	16.644,12	4.859,08
*** 17102 ZONAS VERDES**	0,00	272.019,13	272.019,13	272.019,13	263.633,64	263.633,64	0,00	8.385,49
61920 PARQUES (REMODELACIÓN)	0,00	272.019,13	272.019,13	272.019,13	263.633,64	263.633,64	0,00	8.385,49
*** 17103 EQUIPAMIENTO DE ZONAS AJARDINADAS**	0,00	919.514,91	919.514,91	726.688,53	707.552,84	0,00	707.552,84	211.962,07
60913 MOBILIARIO URBANO	0,00	19.744,71	19.744,71	17.089,45	15.482,63	0,00	15.482,63	4.262,08
61913 MOBILIARIO URBANO (REF)	0,00	899.770,20	899.770,20	709.599,08	692.070,21	0,00	692.070,21	207.699,99
*** 23102 FAMILIA E INFANCIA**	270.635,00	20.000,00	290.635,00	231.062,01	205.454,66	150.410,95	55.043,71	85.180,34
22799 OTROS TRABAJOS REALIZADOS POR OTRAS EMP. Y PROF.	136.635,00	-15.000,00	121.635,00	83.931,65	65.026,40	63.169,16	1.857,24	56.608,60
48900 OTRAS TRANSFERENCIAS A FAMILIAS	129.000,00	35.000,00	164.000,00	147.130,36	140.428,26	87.241,79	53.186,47	23.571,74
78900 OTRAS TRANSFERENCIAS DE CAPITAL A FAMILIAS	5.000,00	0,00	5.000,00	0,00	0,00	0,00	0,00	5.000,00
*** 23103 PERSONAS MAYORES Y SERVICIOS SOCIALES**	6.521.920,00	-164.167,73	6.357.752,27	5.963.398,47	4.967.070,07	4.943.667,16	23.402,91	1.390.682,20
22001 PRENSA, REVISTAS, LIBROS Y OTRAS PUBLICACIONES	755,00	0,00	755,00	754,26	754,26	754,26	0,00	0,74
22501 TRIBUTOS DE LAS COMUNIDADES AUTÓNOMAS	0,00	205,00	205,00	204,02	204,02	204,02	0,00	0,98
22710 SERVICIO DE AYUDA A DOMICILIO	6.151.912,00	-100.580,73	6.051.331,27	5.814.667,93	4.840.682,79	4.840.682,79	0,00	1.210.648,48
22799 OTROS TRABAJOS REALIZADOS POR OTRAS EMP. Y PROF.	330.253,00	-63.792,00	266.461,00	129.019,86	108.931,30	89.004,96	19.926,34	157.529,70
48900 OTRAS TRANSFERENCIAS A FAMILIAS	32.000,00	0,00	32.000,00	17.762,40	15.507,70	12.031,13	3.476,57	16.492,30
62599 OTRO MOBILIARIO Y ENSERES	2.000,00	0,00	2.000,00	0,00	0,00	0,00	0,00	2.000,00
78900 OTRAS TRANSFERENCIAS DE CAPITAL A FAMILIAS	5.000,00	0,00	5.000,00	990,00	990,00	990,00	0,00	4.010,00
*** 23106 INTEGRACIÓN COMUNITARIA Y EMERGENCIA SOCIAL**	2.144.220,00	-34.416,00	2.109.804,00	1.875.887,85	1.854.897,53	1.812.423,14	42.474,39	254.906,47
12001 SUELDOS DEL GRUPO A2	346.935,00	13.103,00	360.038,00	295.086,86	295.086,86	295.086,86	0,00	64.951,14
12003 SUELDOS DEL GRUPO C1	10.780,00	0,00	10.780,00	10.727,38	10.727,38	10.727,38	0,00	52,62
12004 SUELDOS DEL GRUPO C2	91.380,00	-1.015,00	90.365,00	73.866,09	73.866,09	73.866,09	0,00	16.498,91
12005 SUELDOS DEL GRUPO E	25.125,00	0,00	25.125,00	14.673,77	14.673,77	14.673,77	0,00	10.451,23
12006 TRIENIOS	94.336,00	-1.405,00	92.931,00	71.306,25	71.306,25	71.306,25	0,00	21.624,75
12100 COMPLEMENTO DE DESTINO	271.425,00	1.926,00	273.351,00	226.992,38	226.992,38	226.992,38	0,00	46.358,62
12101 COMPLEMENTO ESPECÍFICO	571.276,00	-13.433,00	557.843,00	472.123,20	472.123,20	472.123,20	0,00	85.719,80

AYUNTAMIENTO DE MADRID

LIQUIDACIÓN DEL PRESUPUESTO DE GASTOS

Ejercicio : 2020 **Fecha: 31/12/2020**

Centro **: 001 AYUNTAMIENTO DE MADRID**

Sección : 207 DISTRITO DE CHAMBERÍ

PROGRAMA/DESCRIPCIÓN/ECONÓMICO/DESCRIPCIÓN	C. INICIAL (1)	MODIFICACIONES (2)	C. DEFINITIVO (3=1+2)	G. COMPROMETIDOS (4)	OB. RECONOCIDAS (5)	PAGOS (6)	OB.PDTES.PAGO (7=5-6)	REMANENTE CRÉDITO (8=3-5)
12103 OTROS COMPLEMENTOS	34.214,00	1.133,00	35.347,00	27.414,94	27.414,94	27.414,94	0,00	7.932,06
15000 PRODUCTIVIDAD	7.168,00	0,00	7.168,00	40.411,48	40.411,48	40.411,48	0,00	-33.243,48
15100 GRATIFICACIONES POR SERVICIOS EXTRAORDINARIOS	0,00	0,00	0,00	1.680,72	1.680,72	1.680,72	0,00	-1.680,72
16000 SEGURIDAD SOCIAL	370.319,00	24.175,00	394.494,00	351.657,54	351.657,54	351.657,54	0,00	42.836,46
16009 OTRAS CUOTAS	0,00	0,00	0,00	50.164,56	50.164,56	50.164,56	0,00	-50.164,56
22602 PUBLICIDAD Y PROPAGANDA	4.300,00	0,00	4.300,00	0,00	0,00	0,00	0,00	4.300,00
22799 OTROS TRABAJOS REALIZADOS POR OTRAS EMP. Y PROF.	258.962,00	-58.900,00	200.062,00	163.581,21	148.509,59	128.900,20	19.609,39	51.552,41
48900 OTRAS TRANSFERENCIAS A FAMILIAS	53.000,00	0,00	53.000,00	74.150,17	68.231,47	45.366,47	22.865,00	-15.231,47
78900 OTRAS TRANSFERENCIAS DE CAPITAL A FAMILIAS	5.000,00	0,00	5.000,00	2.051,30	2.051,30	2.051,30	0,00	2.948,70
*** 23199 Actuaciones extraordinarias COVID-19**	0,00	182.508,00	182.508,00	150.407,67	146.967,24	146.967,24	0,00	35.540,76
22799 OTROS TRABAJOS REALIZADOS POR OTRAS EMP. Y PROF.	0,00	182.508,00	182.508,00	150.407,67	146.967,24	146.967,24	0,00	35.540,76
*** 31101 SALUBRIDAD PÚBLICA**	455.455,00	-4.789,00	450.666,00	355.965,10	355.965,10	355.965,10	0,00	94.700,90
12000 SUELDOS DEL GRUPO A1	64.189,00	0,00	64.189,00	45.377,24	45.377,24	45.377,24	0,00	18.811,76
12003 SUELDOS DEL GRUPO C1	10.780,00	-60,00	10.720,00	10.727,38	10.727,38	10.727,38	0,00	-7,38
12004 SUELDOS DEL GRUPO C2	38.194,00	0,00	38.194,00	24.145,56	24.145,56	24.145,56	0,00	14.048,44
12006 TRIENIOS	24.133,00	0,00	24.133,00	17.217,89	17.217,89	17.217,89	0,00	6.915,11
12100 COMPLEMENTO DE DESTINO	67.547,00	0,00	67.547,00	49.256,40	49.256,40	49.256,40	0,00	18.290,60
12101 COMPLEMENTO ESPECÍFICO	148.143,00	-5.518,00	142.625,00	101.345,45	101.345,45	101.345,45	0,00	41.279,55
12103 OTROS COMPLEMENTOS	8.949,00	0,00	8.949,00	6.327,50	6.327,50	6.327,50	0,00	2.621,50
15000 PRODUCTIVIDAD	2.052,00	0,00	2.052,00	4.320,27	4.320,27	4.320,27	0,00	-2.268,27
16000 SEGURIDAD SOCIAL	88.368,00	-11,00	88.357,00	71.126,94	71.126,94	71.126,94	0,00	17.230,06
16009 OTRAS CUOTAS	0,00	0,00	0,00	25.066,52	25.066,52	25.066,52	0,00	-25.066,52
22199 OTROS SUMINISTROS	2.200,00	0,00	2.200,00	520,30	520,30	520,30	0,00	1.679,70
22699 OTROS GASTOS DIVERSOS	600,00	0,00	600,00	0,00	0,00	0,00	0,00	600,00
23121 LOCOMOCIÓN URBANA PERSONAL NO DIRECTIVO	300,00	0,00	300,00	0,00	0,00	0,00	0,00	300,00
62599 OTRO MOBILIARIO Y ENSERES	0,00	800,00	800,00	533,65	533,65	533,65	0,00	266,35
*** 32301 CENTROS DOCENTES ENSEÑANZA INFANTIL Y PRIMARIA**	1.082.431,00	26.400,00	1.108.831,00	1.033.812,89	998.708,35	998.708,35	0,00	110.122,65
21200 REP.MANT. Y CONSERV. EDIFICIOS Y OTRAS CONSTRUC.	155.773,00	0,00	155.773,00	155.772,90	155.772,84	155.772,84	0,00	0,16
22700 LIMPIEZA Y ASEO	490.989,00	25.900,00	516.889,00	516.846,19	512.680,02	512.680,02	0,00	4.208,98
22799 OTROS TRABAJOS REALIZADOS POR OTRAS EMP. Y PROF.	435.669,00	0,00	435.669,00	360.743,50	329.805,19	329.805,19	0,00	105.863,81

AYUNTAMIENTO DE MADRID

LIQUIDACIÓN DEL PRESUPUESTO DE GASTOS

Ejercicio : 2020 **Fecha: 31/12/2020**

Centro **: 001 AYUNTAMIENTO DE MADRID**

Sección : 207 DISTRITO DE CHAMBERÍ

PROGRAMA/DESCRIPCIÓN/ECONÓMICO/DESCRIPCIÓN	C. INICIAL (1)	MODIFICACIONES (2)	C. DEFINITIVO (3=1+2)	G. COMPROMETIDOS (4)	OB. RECONOCIDAS (5)	PAGOS (6)	OB.PDTES.PAGO (7=5-6)	REMANENTE CRÉDITO (8=3-5)
63599 OTRO MOBILIARIO Y ENSERES (REFORMA Y REPOSICIÓN)	0,00	500,00	500,00	450,30	450,30	450,30	0,00	49,70
*** 32501 ABSENTISMO**	25.410,00	0,00	25.410,00	21.604,27	13.533,73	11.671,29	1.862,44	11.876,27
22799 OTROS TRABAJOS REALIZADOS POR OTRAS EMP. Y PROF.	25.410,00	0,00	25.410,00	21.604,27	13.533,73	11.671,29	1.862,44	11.876,27
*** 32601 SERVICIOS COMPLEMENTARIOS EDUCACIÓN**	207.521,00	0,00	207.521,00	180.110,60	94.297,89	89.389,75	4.908,14	113.223,11
22799 OTROS TRABAJOS REALIZADOS POR OTRAS EMP. Y PROF.	207.521,00	0,00	207.521,00	180.110,60	94.297,89	89.389,75	4.908,14	113.223,11
*** 33401 ACTIVIDADES CULTURALES**	1.277.394,00	-196.697,00	1.080.697,00	757.086,46	671.909,31	499.165,43	172.743,88	408.787,69
12001 SUELDOS DEL GRUPO A2	16.007,00	0,00	16.007,00	2.081,38	2.081,38	2.081,38	0,00	13.925,62
12003 SUELDOS DEL GRUPO C1	14.076,00	0,00	14.076,00	10.727,38	10.727,38	10.727,38	0,00	3.348,62
12004 SUELDOS DEL GRUPO C2	29.056,00	0,00	29.056,00	18.185,52	18.185,52	18.185,52	0,00	10.870,48
12006 TRIENIOS	13.678,00	0,00	13.678,00	6.092,63	6.092,63	6.092,63	0,00	7.585,37
12100 COMPLEMENTO DE DESTINO	34.134,00	0,00	34.134,00	18.939,79	18.939,79	18.939,79	0,00	15.194,21
12101 COMPLEMENTO ESPECÍFICO	80.426,00	-4.642,00	75.784,00	43.279,35	43.279,35	43.279,35	0,00	32.504,65
12103 OTROS COMPLEMENTOS	5.460,00	0,00	5.460,00	3.038,18	3.038,18	3.038,18	0,00	2.421,82
15000 PRODUCTIVIDAD	3.816,00	0,00	3.816,00	632,60	632,60	632,60	0,00	3.183,40
16000 SEGURIDAD SOCIAL	45.541,00	0,00	45.541,00	26.529,26	26.529,26	26.529,26	0,00	19.011,74
21300 REP.MANT.Y CONSERV. MAQUINARIA, INSTAL. Y UTILLAJE	2.000,00	0,00	2.000,00	0,00	0,00	0,00	0,00	2.000,00
21500 REP., MANT. Y CONSERV. DE MOBILIARIO	2.000,00	0,00	2.000,00	0,00	0,00	0,00	0,00	2.000,00
22199 OTROS SUMINISTROS	0,00	11.400,00	11.400,00	11.398,20	11.398,20	11.398,20	0,00	1,80
22602 PUBLICIDAD Y PROPAGANDA	23.500,00	0,00	23.500,00	22.665,87	16.015,12	4.259,20	11.755,92	7.484,88
22707 TALLERES CULTURALES DISTRITOS	324.215,00	-25.425,00	298.790,00	266.924,26	231.837,61	177.842,29	53.995,32	66.952,39
22799 OTROS TRABAJOS REALIZADOS POR OTRAS EMP. Y PROF.	681.485,00	-186.430,00	495.055,00	317.783,13	276.343,38	172.250,74	104.092,64	218.711,62
48203 PREMIOS	2.000,00	0,00	2.000,00	2.000,00	0,00	0,00	0,00	2.000,00
60999 OTRAS INVERS. NUEVAS EN INFR.Y BIENES USO GENERAL	0,00	5.500,00	5.500,00	3.908,91	3.908,91	3.908,91	0,00	1.591,09
63599 OTRO MOBILIARIO Y ENSERES (REFORMA Y REPOSICIÓN)	0,00	2.900,00	2.900,00	2.900,00	2.900,00	0,00	2.900,00	0,00
*** 34101 ACTUACIONES DEPORTIVAS EN DISTRITOS**	170.113,00	0,00	170.113,00	114.198,67	50.443,72	45.906,00	4.537,72	119.669,28
20200 ARRENDAMIENTOS DE EDIFICIOS Y OTRAS CONSTRUCCIONES	18.000,00	0,00	18.000,00	5.086,00	5.086,00	4.576,00	510,00	12.914,00
22199 OTROS SUMINISTROS	11.124,00	0,00	11.124,00	11.123,98	0,00	0,00	0,00	11.124,00
22799 OTROS TRABAJOS REALIZADOS POR OTRAS EMP. Y PROF.	125.989,00	0,00	125.989,00	82.988,69	30.357,72	26.330,00	4.027,72	95.631,28
48901 OTRAS TRANSFERENCIAS A INSTITUC. SIN FINES LUCRO	15.000,00	0,00	15.000,00	15.000,00	15.000,00	15.000,00	0,00	0,00
*** 34201 INSTALACIONES DEPORTIVAS**	65.455,00	-705,00	64.750,00	59.263,92	59.263,91	59.263,91	0,00	5.486,09

AYUNTAMIENTO DE MADRID

LIQUIDACIÓN DEL PRESUPUESTO DE GASTOS

Ejercicio : 2020 **Fecha: 31/12/2020**

Centro **: 001 AYUNTAMIENTO DE MADRID**

Sección : 207 DISTRITO DE CHAMBERÍ

PROGRAMA/DESCRIPCIÓN/ECONÓMICO/DESCRIPCIÓN	C. INICIAL (1)	MODIFICACIONES (2)	C. DEFINITIVO (3=1+2)	G. COMPROMETIDOS (4)	OB. RECONOCIDAS (5)	PAGOS (6)	OB.PDTES.PAGO (7=5-6)	REMANENTE CRÉDITO (8=3-5)
13000 RETRIBUCIONES BÁSICAS	35.301,00	0,00	35.301,00	35.160,23	35.160,23	35.160,23	0,00	140,77
13102 OTRAS REMUNERACIONES	5.971,00	0,00	5.971,00	0,00	0,00	0,00	0,00	5.971,00
16000 SEGURIDAD SOCIAL	12.683,00	0,00	12.683,00	13.061,66	13.061,66	13.061,66	0,00	-378,66
16009 OTRAS CUOTAS	0,00	0,00	0,00	2.800,27	2.800,27	2.800,27	0,00	-2.800,27
21200 REP.MANT. Y CONSERV. EDIFICIOS Y OTRAS CONSTRUC.	11.500,00	-705,00	10.795,00	8.241,76	8.241,75	8.241,75	0,00	2.553,25
*** 49300 CONSUMO**	323.073,00	32.230,00	355.303,00	301.950,83	301.950,83	288.398,83	13.552,00	53.352,17
12001 SUELDOS DEL GRUPO A2	72.311,00	0,00	72.311,00	55.678,22	55.678,22	55.678,22	0,00	16.632,78
12004 SUELDOS DEL GRUPO C2	9.138,00	0,00	9.138,00	9.092,76	9.092,76	9.092,76	0,00	45,24
12006 TRIENIOS	16.853,00	0,00	16.853,00	16.706,51	16.706,51	16.706,51	0,00	146,49
12100 COMPLEMENTO DE DESTINO	47.361,00	0,00	47.361,00	39.253,17	39.253,17	39.253,17	0,00	8.107,83
12101 COMPLEMENTO ESPECÍFICO	105.191,00	0,00	105.191,00	88.525,08	88.525,08	88.525,08	0,00	16.665,92
12103 OTROS COMPLEMENTOS	5.628,00	0,00	5.628,00	4.926,49	4.926,49	4.926,49	0,00	701,51
16000 SEGURIDAD SOCIAL	66.391,00	0,00	66.391,00	58.954,86	58.954,86	58.954,86	0,00	7.436,14
16009 OTRAS CUOTAS	0,00	0,00	0,00	1.225,74	1.225,74	1.225,74	0,00	-1.225,74
22199 OTROS SUMINISTROS	200,00	0,00	200,00	0,00	0,00	0,00	0,00	200,00
22602 PUBLICIDAD Y PROPAGANDA	0,00	32.230,00	32.230,00	27.588,00	27.588,00	14.036,00	13.552,00	4.642,00
*** 91220 CONCEJALÍA-PRESIDENCIA DEL DISTRITO**	354.586,00	0,00	354.586,00	354.255,07	354.255,07	354.255,07	0,00	330,93
10000 RETRIBUCIONES BÁSICAS	100.087,00	0,00	100.087,00	99.597,60	99.597,60	99.597,60	0,00	489,40
11000 RETRIBUCIONES BÁSICAS	32.014,00	0,00	32.014,00	31.176,99	31.176,99	31.176,99	0,00	837,01
11001 RETRIBUCIONES COMPLEMENTARIAS	78.076,00	0,00	78.076,00	75.877,33	75.877,33	75.877,33	0,00	2.198,67
12004 SUELDOS DEL GRUPO C2	19.918,00	0,00	19.918,00	17.995,26	17.995,26	17.995,26	0,00	1.922,74
12006 TRIENIOS	2.188,00	0,00	2.188,00	2.670,30	2.670,30	2.670,30	0,00	-482,30
12100 COMPLEMENTO DE DESTINO	11.373,00	0,00	11.373,00	11.189,88	11.189,88	11.189,88	0,00	183,12
12101 COMPLEMENTO ESPECÍFICO	28.506,00	0,00	28.506,00	28.034,72	28.034,72	28.034,72	0,00	471,28
12103 OTROS COMPLEMENTOS	1.468,00	0,00	1.468,00	1.605,25	1.605,25	1.605,25	0,00	-137,25
15000 PRODUCTIVIDAD	12.186,00	0,00	12.186,00	18.817,08	18.817,08	18.817,08	0,00	-6.631,08
16000 SEGURIDAD SOCIAL	67.770,00	0,00	67.770,00	66.736,07	66.736,07	66.736,07	0,00	1.033,93
16009 OTRAS CUOTAS	0,00	0,00	0,00	194,49	194,49	194,49	0,00	-194,49
22601 ATENCIONES PROTOCOLARIAS Y REPRESENTATIVAS	1.000,00	0,00	1.000,00	360,10	360,10	360,10	0,00	639,90
*** 92001 DIREC. Y GESTIÓN ADMTVA. DEL DISTRITO**	5.647.083,00	-811.862,00	4.835.221,00	4.311.227,06	4.295.873,54	4.270.661,59	25.211,95	539.347,46

AYUNTAMIENTO DE MADRID

LIQUIDACIÓN DEL PRESUPUESTO DE GASTOS

Ejercicio : 2020

Fecha: 31/12/2020

Centro **: 001 AYUNTAMIENTO DE MADRID**

Sección : 207 DISTRITO DE CHAMBERÍ

PROGRAMA/DESCRIPCIÓN/ECONÓMICO/DESCRIPCIÓN	C. INICIAL (1)	MODIFICACIONES (2)	C. DEFINITIVO (3=1+2)	G. COMPROMETIDOS (4)	OB. RECONOCIDAS (5)	PAGOS (6)	OB.PDTES.PAGO (7=5-6)	REMANENTE CRÉDITO (8=3-5)
10100 RETRIBUCIONES BÁSICAS	97.335,00	0,00	97.335,00	96.645,24	96.645,24	96.645,24	0,00	689,76
12000 SUELDOS DEL GRUPO A1	169.982,00	12.765,00	182.747,00	121.341,20	121.341,20	121.341,20	0,00	61.405,80
12001 SUELDOS DEL GRUPO A2	343.611,00	-10.824,00	332.787,00	284.134,58	284.134,58	284.134,58	0,00	48.652,42
12003 SUELDOS DEL GRUPO C1	260.596,00	-63.137,00	197.459,00	100.172,22	100.172,22	100.172,22	0,00	97.286,78
12004 SUELDOS DEL GRUPO C2	470.841,00	-71.646,00	399.195,00	264.788,72	264.788,72	264.788,72	0,00	134.406,28
12005 SUELDOS DEL GRUPO E	25.125,00	0,00	25.125,00	23.520,79	23.520,79	23.520,79	0,00	1.604,21
12006 TRIENIOS	145.947,00	-1.531,00	144.416,00	135.869,84	135.869,84	135.869,84	0,00	8.546,16
12100 COMPLEMENTO DE DESTINO	562.045,00	-10.218,00	551.827,00	495.507,84	495.507,84	495.507,84	0,00	56.319,16
12101 COMPLEMENTO ESPECÍFICO	1.323.556,00	-418.286,00	905.270,00	1.135.132,84	1.135.132,84	1.135.132,84	0,00	-229.862,84
12103 OTROS COMPLEMENTOS	72.155,00	2.637,00	74.792,00	62.193,79	62.193,79	62.193,79	0,00	12.598,21
13000 RETRIBUCIONES BÁSICAS	153.488,00	-153.488,00	0,00	0,00	0,00	0,00	0,00	0,00
13002 OTRAS REMUNERACIONES	17.479,00	-17.479,00	0,00	0,00	0,00	0,00	0,00	0,00
13100 RETRIBUCIONES BÁSICAS	201.132,00	0,00	201.132,00	0,00	0,00	0,00	0,00	201.132,00
13102 OTRAS REMUNERACIONES	33.030,00	0,00	33.030,00	0,00	0,00	0,00	0,00	33.030,00
15000 PRODUCTIVIDAD	109.916,00	0,00	109.916,00	97.916,79	97.916,79	97.916,79	0,00	11.999,21
15100 GRATIFICACIONES POR SERVICIOS EXTRAORDINARIOS	0,00	0,00	0,00	524,40	524,40	524,40	0,00	-524,40
16000 SEGURIDAD SOCIAL	1.014.031,00	-162.280,00	851.751,00	737.108,19	737.108,19	737.108,19	0,00	114.642,81
16009 OTRAS CUOTAS	0,00	0,00	0,00	75.914,28	75.914,28	75.914,28	0,00	-75.914,28
20200 ARRENDAMIENTOS DE EDIFICIOS Y OTRAS CONSTRUCCIONES	295.931,00	0,00	295.931,00	294.829,91	294.218,33	294.218,33	0,00	1.712,67
21200 REP.MANT. Y CONSERV. EDIFICIOS Y OTRAS CONSTRUC.	2.979,00	4.000,00	6.979,00	6.390,66	6.390,66	6.390,66	0,00	588,34
22000 MATERIAL DE OFICINA ORDINARIO NO INVENTARIABLE	14.000,00	0,00	14.000,00	13.860,24	13.860,24	13.220,10	640,14	139,76
22001 PRENSA, REVISTAS, LIBROS Y OTRAS PUBLICACIONES	250,00	0,00	250,00	0,00	0,00	0,00	0,00	250,00
22002 MATERIAL INFORMÁTICO NO INVENTARIABLE	11.000,00	0,00	11.000,00	10.961,57	10.961,56	10.961,56	0,00	38,44
22104 VESTUARIO	7.500,00	0,00	7.500,00	6.860,70	6.860,70	6.860,70	0,00	639,30
22106 PRODUCTOS FARMACÉUTICOS Y MATERIAL SANITARIO	0,00	2.100,00	2.100,00	2.035,37	2.035,37	861,67	1.173,70	64,63
22107 IMPRESOS Y FORMULARIOS	0,00	900,00	900,00	897,82	897,82	897,82	0,00	2,18
22199 OTROS SUMINISTROS	5.000,00	37.100,00	42.100,00	39.652,46	39.652,46	39.652,46	0,00	2.447,54
22601 ATENCIONES PROTOCOLARIAS Y REPRESENTATIVAS	0,00	2.300,00	2.300,00	2.273,41	2.273,41	2.273,41	0,00	26,59
22603 PUBLICACIÓN EN DIARIOS OFICIALES	3.000,00	0,00	3.000,00	0,00	0,00	0,00	0,00	3.000,00
22604 GASTOS JURÍDICOS Y CONTENCIOSOS	13.000,00	0,00	13.000,00	11.879,58	11.879,58	11.879,58	0,00	1.120,42

AYUNTAMIENTO DE MADRID

LIQUIDACIÓN DEL PRESUPUESTO DE GASTOS

Ejercicio : 2020 **Fecha: 31/12/2020**

Centro **: 001 AYUNTAMIENTO DE MADRID**

Sección : 207 DISTRITO DE CHAMBERÍ

PROGRAMA/DESCRIPCIÓN/ECONÓMICO/DESCRIPCIÓN	C. INICIAL (1)	MODIFICACIONES (2)	C. DEFINITIVO (3=1+2)	G. COMPROMETIDOS (4)	OB. RECONOCIDAS (5)	PAGOS (6)	OB.PDTES.PAGO (7=5-6)	REMANENTE CRÉDITO (8=3-5)
22706 ESTUDIOS Y TRABAJOS TÉCNICOS	35.000,00	11.500,00	46.500,00	26.359,78	18.451,84	0,00	18.451,84	28.048,16
22799 OTROS TRABAJOS REALIZADOS POR OTRAS EMP. Y PROF.	38.545,00	3.800,00	42.345,00	36.658,27	29.824,28	24.878,01	4.946,27	12.520,72
23303 INDEMNIZACIÓN A VOCALES DE JUNTAS DE DISTRITO	215.609,00	0,00	215.609,00	203.184,39	203.184,39	203.184,39	0,00	12.424,61
62500 MOBILIARIO Y EQUIPOS DE OFICINA	5.000,00	16.500,00	21.500,00	21.492,80	21.492,80	21.492,80	0,00	7,20
62599 OTRO MOBILIARIO Y ENSERES	0,00	3.000,00	3.000,00	2.879,80	2.879,80	2.879,80	0,00	120,20
63599 OTRO MOBILIARIO Y ENSERES (REFORMA Y REPOSICIÓN)	0,00	425,00	425,00	239,58	239,58	239,58	0,00	185,42
*** 92401 PARTICIPACIÓN CIUDADANA**	104.000,00	0,00	104.000,00	76.417,10	76.417,10	72.783,10	3.634,00	27.582,90
48901 OTRAS TRANSFERENCIAS A INSTITUC. SIN FINES LUCRO	94.000,00	0,00	94.000,00	70.778,42	70.778,42	67.844,42	2.934,00	23.221,58
78901 OTRAS TRANSF. DE CAPITAL A INST. SIN FINES LUCRO	10.000,00	0,00	10.000,00	5.638,68	5.638,68	4.938,68	700,00	4.361,32
*** 93302 EDIFICIOS**	1.582.404,00	-34.016,00	1.548.388,00	1.449.866,10	1.312.624,83	1.210.456,39	102.168,44	235.763,17
21200 REP.MANT. Y CONSERV. EDIFICIOS Y OTRAS CONSTRUC.	120.284,00	0,00	120.284,00	116.803,02	110.392,49	110.392,49	0,00	9.891,51
22700 LIMPIEZA Y ASEO	879.169,00	0,00	879.169,00	817.516,00	784.098,56	722.304,20	61.794,36	95.070,44
22701 SEGURIDAD	75.000,00	-48.216,00	26.784,00	0,00	0,00	0,00	0,00	26.784,00
22799 OTROS TRABAJOS REALIZADOS POR OTRAS EMP. Y PROF.	507.951,00	0,00	507.951,00	507.950,02	410.916,03	377.759,70	33.156,33	97.034,97
63200 EDIFICIOS Y OTRAS CONSTRUCCIONES (REFORMA)	0,00	14.200,00	14.200,00	7.597,06	7.217,75	0,00	7.217,75	6.982,25
*** 93303 I.F.S. GESTIÓN DEL PATRIMONIO**	0,00	702.276,18	702.276,18	702.276,18	675.985,46	627.793,58	48.191,88	26.290,72
63200 EDIFICIOS Y OTRAS CONSTRUCCIONES (REFORMA)	0,00	702.276,18	702.276,18	702.276,18	675.985,46	627.793,58	48.191,88	26.290,72

AYUNTAMIENTO DE MADRID

LIQUIDACIÓN DEL PRESUPUESTO DE GASTOS

Ejercicio : 2020 **Fecha: 31/12/2020**

Centro **: 001 AYUNTAMIENTO DE MADRID**

Sección : 208 DISTRITO DE FUENCARRAL-EL PARDO

PROGRAMA/DESCRIPCIÓN/ECONÓMICO/DESCRIPCIÓN	C. INICIAL (1)	MODIFICACIONES (2)	C. DEFINITIVO (3=1+2)	G. COMPROMETIDOS (4)	OB. RECONOCIDAS (5)	PAGOS (6)	OB.PDTES.PAGO (7=5-6)	REMANENTE CRÉDITO (8=3-5)
**** TOTAL**	**42.857.366,00**	**1.300.329,72**	**44.157.695,72**	**38.574.586,10**	**33.811.283,87**	**29.977.924,97**	**3.833.358,90**	**10.346.411,85**
*** 15322 OTRAS ACTUACIONES EN VÍAS PÚBLICAS**	300.000,00	164.324,77	464.324,77	14.534,24	14.534,24	0,00	14.534,24	449.790,53
21000 REP.MANT. Y CONSERV. BIENES DESTINADOS USO GENERAL	300.000,00	0,00	300.000,00	0,00	0,00	0,00	0,00	300.000,00
21001 REP. MANT. Y CONSERV. DE VIAS PUBL. A CARGO PARTIC	0,00	62.240,07	62.240,07	14.534,24	14.534,24	0,00	14.534,24	47.705,83
22706 ESTUDIOS Y TRABAJOS TÉCNICOS	0,00	980,00	980,00	0,00	0,00	0,00	0,00	980,00
61910 VIALES (REMODELACIÓN)	0,00	101.104,70	101.104,70	0,00	0,00	0,00	0,00	101.104,70
*** 17102 ZONAS VERDES**	250.000,00	63.500,00	313.500,00	34.097,80	34.097,80	17.242,50	16.855,30	279.402,20
60917 ALUMBRADO PUBLICO	0,00	18.000,00	18.000,00	16.855,30	16.855,30	0,00	16.855,30	1.144,70
60999 OTRAS INVERS. NUEVAS EN INFR.Y BIENES USO GENERAL	0,00	17.500,00	17.500,00	17.242,50	17.242,50	17.242,50	0,00	257,50
61999 OTRAS INVERS.DE REPOS.EN INFR.Y BIENES USO GENERAL	250.000,00	28.000,00	278.000,00	0,00	0,00	0,00	0,00	278.000,00
*** 23102 FAMILIA E INFANCIA**	463.579,00	-100.000,00	363.579,00	181.842,89	105.869,44	80.664,84	25.204,60	257.709,56
22799 OTROS TRABAJOS REALIZADOS POR OTRAS EMP. Y PROF.	288.579,00	-100.000,00	188.579,00	122.687,61	103.932,39	79.113,35	24.819,04	84.646,61
48900 OTRAS TRANSFERENCIAS A FAMILIAS	175.000,00	0,00	175.000,00	59.155,28	1.937,05	1.551,49	385,56	173.062,95
*** 23103 PERSONAS MAYORES Y SERVICIOS SOCIALES**	11.392.433,00	-245.173,85	11.147.259,15	10.953.890,50	9.273.327,46	8.582.574,15	690.753,31	1.873.931,69
21500 REP., MANT. Y CONSERV. DE MOBILIARIO	10.000,00	0,00	10.000,00	10.000,00	579,59	0,00	579,59	9.420,41
22001 PRENSA, REVISTAS, LIBROS Y OTRAS PUBLICACIONES	16.005,00	0,00	16.005,00	9.834,20	1.998,27	1.998,27	0,00	14.006,73
22199 OTROS SUMINISTROS	3.000,00	0,00	3.000,00	0,00	0,00	0,00	0,00	3.000,00
22710 SERVICIO DE AYUDA A DOMICILIO	10.620.205,00	-178.973,85	10.441.231,15	10.407.644,22	8.927.700,52	8.264.386,66	663.313,86	1.513.530,63
22799 OTROS TRABAJOS REALIZADOS POR OTRAS EMP. Y PROF.	668.223,00	-68.000,00	600.223,00	481.578,73	302.381,78	284.281,39	18.100,39	297.841,22
48900 OTRAS TRANSFERENCIAS A FAMILIAS	25.000,00	0,00	25.000,00	13.729,27	13.729,27	4.969,80	8.759,47	11.270,73
62599 OTRO MOBILIARIO Y ENSERES	0,00	1.800,00	1.800,00	1.699,69	1.699,69	1.699,69	0,00	100,31
63599 OTRO MOBILIARIO Y ENSERES (REFORMA Y REPOSICIÓN)	30.000,00	0,00	30.000,00	24.704,51	24.704,51	24.704,51	0,00	5.295,49
78900 OTRAS TRANSFERENCIAS DE CAPITAL A FAMILIAS	20.000,00	0,00	20.000,00	4.699,88	533,83	533,83	0,00	19.466,17
*** 23106 INTEGRACIÓN COMUNITARIA Y EMERGENCIA SOCIAL**	2.745.624,00	406.846,00	3.152.470,00	2.658.918,36	2.491.075,64	2.124.265,69	366.809,95	661.394,36
12001 SUELDOS DEL GRUPO A2	410.419,00	64.129,00	474.548,00	356.298,23	356.298,23	356.298,23	0,00	118.249,77
12003 SUELDOS DEL GRUPO C1	32.340,00	0,00	32.340,00	20.792,68	20.792,68	20.792,68	0,00	11.547,32
12004 SUELDOS DEL GRUPO C2	82.242,00	5.483,00	87.725,00	63.884,45	63.884,45	63.884,45	0,00	23.840,55
12006 TRIENIOS	86.115,00	0,00	86.115,00	72.066,19	72.066,19	72.066,19	0,00	14.048,81
12100 COMPLEMENTO DE DESTINO	298.934,00	29.899,00	328.833,00	252.925,32	252.925,32	252.925,32	0,00	75.907,68
12101 COMPLEMENTO ESPECÍFICO	624.753,00	49.978,00	674.731,00	524.234,02	524.234,02	524.234,02	0,00	150.496,98

AYUNTAMIENTO DE MADRID

LIQUIDACIÓN DEL PRESUPUESTO DE GASTOS

Ejercicio : 2020 **Fecha: 31/12/2020**

Centro **: 001 AYUNTAMIENTO DE MADRID**

Sección : 208 DISTRITO DE FUENCARRAL-EL PARDO

PROGRAMA/DESCRIPCIÓN/ECONÓMICO/DESCRIPCIÓN	C. INICIAL (1)	MODIFICACIONES (2)	C. DEFINITIVO (3=1+2)	G. COMPROMETIDOS (4)	OB. RECONOCIDAS (5)	PAGOS (6)	OB.PDTES.PAGO (7=5-6)	REMANENTE CRÉDITO (8=3-5)
12103 OTROS COMPLEMENTOS	33.562,00	5.174,00	38.736,00	28.740,17	28.740,17	28.740,17	0,00	9.995,83
15000 PRODUCTIVIDAD	3.816,00	0,00	3.816,00	35.428,14	35.428,14	35.428,14	0,00	-31.612,14
15100 GRATIFICACIONES POR SERVICIOS EXTRAORDINARIOS	0,00	0,00	0,00	750,96	750,96	750,96	0,00	-750,96
16000 SEGURIDAD SOCIAL	412.278,00	84.183,00	496.461,00	417.087,94	417.087,94	417.087,94	0,00	79.373,06
16009 OTRAS CUOTAS	0,00	0,00	0,00	110.825,27	110.825,27	110.825,27	0,00	-110.825,27
20800 ARRENDAMIENTOS DE OTRO INMOVILIZADO MATERIAL	59.885,00	0,00	59.885,00	59.884,44	59.884,44	59.884,44	0,00	0,56
22602 PUBLICIDAD Y PROPAGANDA	5.000,00	0,00	5.000,00	0,00	0,00	0,00	0,00	5.000,00
22799 OTROS TRABAJOS REALIZADOS POR OTRAS EMP. Y PROF.	491.577,00	168.000,00	659.577,00	490.666,91	386.714,50	39.462,25	347.252,25	272.862,50
48900 OTRAS TRANSFERENCIAS A FAMILIAS	172.703,00	0,00	172.703,00	207.938,47	146.006,18	126.448,48	19.557,70	26.696,82
63599 OTRO MOBILIARIO Y ENSERES (REFORMA Y REPOSICIÓN)	20.000,00	0,00	20.000,00	14.521,15	14.521,15	14.521,15	0,00	5.478,85
78900 OTRAS TRANSFERENCIAS DE CAPITAL A FAMILIAS	12.000,00	0,00	12.000,00	2.874,02	916,00	916,00	0,00	11.084,00
*** 23199 Actuaciones extraordinarias COVID-19**	0,00	51.500,00	51.500,00	15.427,50	15.427,50	15.427,50	0,00	36.072,50
22799 OTROS TRABAJOS REALIZADOS POR OTRAS EMP. Y PROF.	0,00	51.500,00	51.500,00	15.427,50	15.427,50	15.427,50	0,00	36.072,50
*** 31101 SALUBRIDAD PÚBLICA**	595.796,00	10.980,00	606.776,00	486.180,77	472.572,53	461.233,77	11.338,76	134.203,47
12000 SUELDOS DEL GRUPO A1	48.182,00	0,00	48.182,00	43.000,35	43.000,35	43.000,35	0,00	5.181,65
12001 SUELDOS DEL GRUPO A2	42.228,00	0,00	42.228,00	22.631,83	22.631,83	22.631,83	0,00	19.596,17
12003 SUELDOS DEL GRUPO C1	10.780,00	0,00	10.780,00	10.727,38	10.727,38	10.727,38	0,00	52,62
12004 SUELDOS DEL GRUPO C2	27.414,00	0,00	27.414,00	18.179,37	18.179,37	18.179,37	0,00	9.234,63
12005 SUELDOS DEL GRUPO E	8.375,00	0,00	8.375,00	8.314,26	8.314,26	8.314,26	0,00	60,74
12006 TRIENIOS	35.413,00	0,00	35.413,00	30.098,77	30.098,77	30.098,77	0,00	5.314,23
12100 COMPLEMENTO DE DESTINO	79.982,00	0,00	79.982,00	61.982,07	61.982,07	61.982,07	0,00	17.999,93
12101 COMPLEMENTO ESPECÍFICO	183.822,00	-2.020,00	181.802,00	136.103,83	136.103,83	136.103,83	0,00	45.698,17
12103 OTROS COMPLEMENTOS	12.525,00	0,00	12.525,00	10.241,64	10.241,64	10.241,64	0,00	2.283,36
15000 PRODUCTIVIDAD	6.566,00	0,00	6.566,00	7.504,50	7.504,50	7.504,50	0,00	-938,50
16000 SEGURIDAD SOCIAL	110.289,00	0,00	110.289,00	90.680,43	90.680,43	90.680,43	0,00	19.608,57
16009 OTRAS CUOTAS	0,00	0,00	0,00	18.423,19	18.423,19	18.423,19	0,00	-18.423,19
20800 ARRENDAMIENTOS DE OTRO INMOVILIZADO MATERIAL	24.820,00	0,00	24.820,00	15.577,86	1.969,62	1.969,62	0,00	22.850,38
22199 OTROS SUMINISTROS	1.000,00	0,00	1.000,00	0,00	0,00	0,00	0,00	1.000,00
22699 OTROS GASTOS DIVERSOS	400,00	0,00	400,00	61,58	61,58	61,58	0,00	338,42
22799 OTROS TRABAJOS REALIZADOS POR OTRAS EMP. Y PROF.	0,00	13.000,00	13.000,00	11.338,76	11.338,76	0,00	11.338,76	1.661,24

AYUNTAMIENTO DE MADRID

LIQUIDACIÓN DEL PRESUPUESTO DE GASTOS

Ejercicio : 2020 **Fecha: 31/12/2020**

Centro **: 001 AYUNTAMIENTO DE MADRID**

Sección : 208 DISTRITO DE FUENCARRAL-EL PARDO

PROGRAMA/DESCRIPCIÓN/ECONÓMICO/DESCRIPCIÓN	C. INICIAL (1)	MODIFICACIONES (2)	C. DEFINITIVO (3=1+2)	G. COMPROMETIDOS (4)	OB. RECONOCIDAS (5)	PAGOS (6)	OB.PDTES.PAGO (7=5-6)	REMANENTE CRÉDITO (8=3-5)
23121 LOCOMOCIÓN URBANA PERSONAL NO DIRECTIVO	4.000,00	0,00	4.000,00	1.314,95	1.314,95	1.314,95	0,00	2.685,05
*** 32301 CENTROS DOCENTES ENSEÑANZA INFANTIL Y PRIMARIA**	6.207.738,00	92.120,00	6.299.858,00	6.079.797,56	5.330.520,81	4.960.609,47	369.911,34	969.337,19
21200 REP.MANT. Y CONSERV. EDIFICIOS Y OTRAS CONSTRUC.	845.756,00	0,00	845.756,00	632.782,58	631.975,19	576.534,19	55.441,00	213.780,81
22199 OTROS SUMINISTROS	0,00	2.000,00	2.000,00	1.503,07	0,00	0,00	0,00	2.000,00
22700 LIMPIEZA Y ASEO	1.874.615,00	117.000,00	1.991.615,00	2.000.589,19	2.000.589,19	1.874.614,04	125.975,15	-8.974,19
22706 ESTUDIOS Y TRABAJOS TÉCNICOS	15.000,00	0,00	15.000,00	5.748,88	5.748,88	5.748,88	0,00	9.251,12
22799 OTROS TRABAJOS REALIZADOS POR OTRAS EMP. Y PROF.	3.422.367,00	0,00	3.422.367,00	3.422.364,43	2.677.781,08	2.499.461,11	178.319,97	744.585,92
63200 EDIFICIOS Y OTRAS CONSTRUCCIONES (REFORMA)	50.000,00	-26.880,00	23.120,00	16.809,41	14.426,47	4.251,25	10.175,22	8.693,53
*** 32501 ABSENTISMO**	28.206,00	0,00	28.206,00	16.303,46	2.000,13	2.000,13	0,00	26.205,87
22799 OTROS TRABAJOS REALIZADOS POR OTRAS EMP. Y PROF.	28.206,00	0,00	28.206,00	16.303,46	2.000,13	2.000,13	0,00	26.205,87
*** 32601 SERVICIOS COMPLEMENTARIOS EDUCACIÓN**	862.059,00	9.200,00	871.259,00	632.851,20	252.533,14	192.245,93	60.287,21	618.725,86
22300 TRANSPORTES	31.397,00	9.200,00	40.597,00	30.947,79	15.595,32	15.595,32	0,00	25.001,68
22799 OTROS TRABAJOS REALIZADOS POR OTRAS EMP. Y PROF.	785.662,00	0,00	785.662,00	556.903,41	191.937,82	176.650,61	15.287,21	593.724,18
48901 OTRAS TRANSFERENCIAS A INSTITUC. SIN FINES LUCRO	45.000,00	0,00	45.000,00	45.000,00	45.000,00	0,00	45.000,00	0,00
*** 33303 OTROS EQUIPAMIENTOS CULTURALES**	0,00	9.999,00	9.999,00	9.999,00	9.999,00	9.999,00	0,00	0,00
63599 OTRO MOBILIARIO Y ENSERES (REFORMA Y REPOSICIÓN)	0,00	9.999,00	9.999,00	9.999,00	9.999,00	9.999,00	0,00	0,00
*** 33401 ACTIVIDADES CULTURALES**	3.518.289,00	-242.151,00	3.276.138,00	2.170.687,06	1.634.194,37	1.519.631,49	114.562,88	1.641.943,63
12001 SUELDOS DEL GRUPO A2	16.007,00	0,00	16.007,00	14.006,28	14.006,28	14.006,28	0,00	2.000,72
12003 SUELDOS DEL GRUPO C1	98.532,00	-1.555,00	96.977,00	70.901,94	70.901,94	70.901,94	0,00	26.075,06
12004 SUELDOS DEL GRUPO C2	36.552,00	-1.307,00	35.245,00	16.998,84	16.998,84	16.998,84	0,00	18.246,16
12006 TRIENIOS	35.564,00	0,00	35.564,00	32.795,83	32.795,83	32.795,83	0,00	2.768,17
12100 COMPLEMENTO DE DESTINO	84.131,00	0,00	84.131,00	70.496,99	70.496,99	70.496,99	0,00	13.634,01
12101 COMPLEMENTO ESPECÍFICO	195.044,00	-1.592,00	193.452,00	164.333,05	164.333,05	164.333,05	0,00	29.118,95
12103 OTROS COMPLEMENTOS	12.382,00	0,00	12.382,00	10.264,27	10.264,27	10.264,27	0,00	2.117,73
15000 PRODUCTIVIDAD	7.168,00	0,00	7.168,00	7.130,40	7.130,40	7.130,40	0,00	37,60
16000 SEGURIDAD SOCIAL	117.529,00	0,00	117.529,00	101.415,35	101.415,35	101.415,35	0,00	16.113,65
16009 OTRAS CUOTAS	0,00	0,00	0,00	6.382,57	6.382,57	6.382,57	0,00	-6.382,57
22199 OTROS SUMINISTROS	5.000,00	0,00	5.000,00	4.779,50	4.779,50	0,00	4.779,50	220,50
22400 PRIMAS DE SEGUROS	900,00	0,00	900,00	796,13	796,12	796,12	0,00	103,88
22602 PUBLICIDAD Y PROPAGANDA	20.000,00	0,00	20.000,00	15.052,40	15.052,40	0,00	15.052,40	4.947,60

AYUNTAMIENTO DE MADRID

LIQUIDACIÓN DEL PRESUPUESTO DE GASTOS

Ejercicio : 2020 **Fecha: 31/12/2020**

Centro **: 001 AYUNTAMIENTO DE MADRID**

Sección : 208 DISTRITO DE FUENCARRAL-EL PARDO

PROGRAMA/DESCRIPCIÓN/ECONÓMICO/DESCRIPCIÓN	C. INICIAL (1)	MODIFICACIONES (2)	C. DEFINITIVO (3=1+2)	G. COMPROMETIDOS (4)	OB. RECONOCIDAS (5)	PAGOS (6)	OB.PDTES.PAGO (7=5-6)	REMANENTE CRÉDITO (8=3-5)
22707 TALLERES CULTURALES DISTRITOS	798.661,00	0,00	798.661,00	711.857,23	474.506,23	474.506,23	0,00	324.154,77
22799 OTROS TRABAJOS REALIZADOS POR OTRAS EMP. Y PROF.	2.071.819,00	-255.897,00	1.815.922,00	912.359,26	613.217,58	545.050,57	68.167,01	1.202.704,42
48203 PREMIOS	4.000,00	0,00	4.000,00	0,00	0,00	0,00	0,00	4.000,00
62599 OTRO MOBILIARIO Y ENSERES	5.000,00	18.200,00	23.200,00	23.062,13	23.062,13	984,88	22.077,25	137,87
63599 OTRO MOBILIARIO Y ENSERES (REFORMA Y REPOSICIÓN)	10.000,00	0,00	10.000,00	8.054,89	8.054,89	3.568,17	4.486,72	1.945,11
*** 34101 ACTUACIONES DEPORTIVAS EN DISTRITOS**	156.500,00	0,00	156.500,00	26.691,95	3.984,53	3.984,53	0,00	152.515,47
22199 OTROS SUMINISTROS	18.000,00	0,00	18.000,00	10.000,00	0,00	0,00	0,00	18.000,00
22602 PUBLICIDAD Y PROPAGANDA	2.000,00	0,00	2.000,00	0,00	0,00	0,00	0,00	2.000,00
22799 OTROS TRABAJOS REALIZADOS POR OTRAS EMP. Y PROF.	136.500,00	0,00	136.500,00	16.691,95	3.984,53	3.984,53	0,00	132.515,47
*** 34201 INSTALACIONES DEPORTIVAS**	8.081.089,00	222.646,99	8.303.735,99	7.036.980,89	6.988.711,97	6.955.789,35	32.922,62	1.315.024,02
12001 SUELDOS DEL GRUPO A2	142,00	6.933,00	7.075,00	0,00	0,00	0,00	0,00	7.075,00
12003 SUELDOS DEL GRUPO C1	0,00	0,00	0,00	8.228,48	8.228,48	8.228,48	0,00	-8.228,48
12006 TRIENIOS	0,00	0,00	0,00	561,12	561,12	561,12	0,00	-561,12
12100 COMPLEMENTO DE DESTINO	78,00	3.835,00	3.913,00	0,00	0,00	0,00	0,00	3.913,00
12101 COMPLEMENTO ESPECÍFICO	1.887,00	6.846,00	8.733,00	582,36	582,36	582,36	0,00	8.150,64
12103 OTROS COMPLEMENTOS	8,00	321,00	329,00	0,00	0,00	0,00	0,00	329,00
13000 RETRIBUCIONES BÁSICAS	2.311.136,00	-184.069,57	2.127.066,43	1.730.370,47	1.730.370,47	1.730.370,47	0,00	396.695,96
13001 HORAS EXTRAORDINARIAS	0,00	0,00	0,00	500,60	500,60	500,60	0,00	-500,60
13002 OTRAS REMUNERACIONES	490.272,00	-102.825,53	387.446,47	177.236,27	177.236,27	177.236,27	0,00	210.210,20
13100 RETRIBUCIONES BÁSICAS	2.186.570,00	169.562,45	2.356.132,45	2.187.999,71	2.187.999,71	2.187.999,71	0,00	168.132,74
13102 OTRAS REMUNERACIONES	300.497,00	5.035,79	305.532,79	182.042,74	182.042,74	182.042,74	0,00	123.490,05
16000 SEGURIDAD SOCIAL	1.653.406,00	94.319,87	1.747.725,87	1.723.168,26	1.723.168,26	1.723.168,26	0,00	24.557,61
16009 OTRAS CUOTAS	0,00	0,00	0,00	345.422,79	345.422,79	345.422,79	0,00	-345.422,79
20800 ARRENDAMIENTOS DE OTRO INMOVILIZADO MATERIAL	106.471,00	0,00	106.471,00	84.581,53	84.050,28	79.658,69	4.391,59	22.420,72
21200 REP.MANT. Y CONSERV. EDIFICIOS Y OTRAS CONSTRUC.	301.530,00	0,00	301.530,00	301.526,14	301.526,08	284.113,73	17.412,35	3,92
21300 REP.MANT.Y CONSERV. MAQUINARIA, INSTAL. Y UTILLAJE	10.000,00	0,00	10.000,00	157,91	157,91	157,91	0,00	9.842,09
22000 MATERIAL DE OFICINA ORDINARIO NO INVENTARIABLE	5.000,00	0,00	5.000,00	3.525,01	3.525,01	1.031,44	2.493,57	1.474,99
22002 MATERIAL INFORMÁTICO NO INVENTARIABLE	5.000,00	0,00	5.000,00	3.464,29	3.464,29	3.464,29	0,00	1.535,71
22104 VESTUARIO	27.500,00	0,00	27.500,00	27.491,56	27.491,56	27.491,56	0,00	8,44
22106 PRODUCTOS FARMACÉUTICOS Y MATERIAL SANITARIO	10.000,00	0,00	10.000,00	9.974,79	9.974,79	9.974,79	0,00	25,21

AYUNTAMIENTO DE MADRID

LIQUIDACIÓN DEL PRESUPUESTO DE GASTOS

Ejercicio : 2020 **Fecha: 31/12/2020**

Centro **: 001 AYUNTAMIENTO DE MADRID**

Sección : 208 DISTRITO DE FUENCARRAL-EL PARDO

PROGRAMA/DESCRIPCIÓN/ECONÓMICO/DESCRIPCIÓN	C. INICIAL (1)	MODIFICACIONES (2)	C. DEFINITIVO (3=1+2)	G. COMPROMETIDOS (4)	OB. RECONOCIDAS (5)	PAGOS (6)	OB.PDTES.PAGO (7=5-6)	REMANENTE CRÉDITO (8=3-5)
22110 PRODUCTOS DE LIMPIEZA Y ASEO	25.000,00	0,00	25.000,00	24.470,08	24.470,08	24.470,08	0,00	529,92
22199 OTROS SUMINISTROS	106.218,00	0,00	106.218,00	104.624,94	90.807,78	82.360,06	8.447,72	15.410,22
22400 PRIMAS DE SEGUROS	500,00	0,00	500,00	423,39	423,39	423,39	0,00	76,61
22700 LIMPIEZA Y ASEO	2.130,00	0,00	2.130,00	2.128,36	2.128,35	1.950,96	177,39	1,65
22701 SEGURIDAD	97.744,00	-17.911,02	79.832,98	79.810,56	63.523,62	63.523,62	0,00	16.309,36
22706 ESTUDIOS Y TRABAJOS TÉCNICOS	20.000,00	0,00	20.000,00	18.075,97	3.485,79	3.485,79	0,00	16.514,21
62300 MAQUINARIA	10.000,00	0,00	10.000,00	0,00	0,00	0,00	0,00	10.000,00
62302 ÚTILES Y HERRAMIENTAS	5.000,00	0,00	5.000,00	0,00	0,00	0,00	0,00	5.000,00
62599 OTRO MOBILIARIO Y ENSERES	5.000,00	0,00	5.000,00	3.570,40	527,08	527,08	0,00	4.472,92
63200 EDIFICIOS Y OTRAS CONSTRUCCIONES (REFORMA)	400.000,00	240.600,00	640.600,00	17.043,16	17.043,16	17.043,16	0,00	623.556,84
*** 49300 CONSUMO**	140.974,00	35.140,00	176.114,00	155.392,98	155.392,98	140.388,98	15.004,00	20.721,02
12001 SUELDOS DEL GRUPO A2	16.007,00	0,00	16.007,00	13.939,14	13.939,14	13.939,14	0,00	2.067,86
12003 SUELDOS DEL GRUPO C1	14.076,00	0,00	14.076,00	10.727,38	10.727,38	10.727,38	0,00	3.348,62
12006 TRIENIOS	7.439,00	0,00	7.439,00	7.292,51	7.292,51	7.292,51	0,00	146,49
12100 COMPLEMENTO DE DESTINO	18.447,00	0,00	18.447,00	18.305,39	18.305,39	18.305,39	0,00	141,61
12101 COMPLEMENTO ESPECÍFICO	47.894,00	0,00	47.894,00	47.525,34	47.525,34	47.525,34	0,00	368,66
12103 OTROS COMPLEMENTOS	2.178,00	0,00	2.178,00	2.157,03	2.157,03	2.157,03	0,00	20,97
16000 SEGURIDAD SOCIAL	23.433,00	0,00	23.433,00	22.630,99	22.630,99	22.630,99	0,00	802,01
22199 OTROS SUMINISTROS	300,00	0,00	300,00	0,00	0,00	0,00	0,00	300,00
22602 PUBLICIDAD Y PROPAGANDA	0,00	35.140,00	35.140,00	32.815,20	32.815,20	17.811,20	15.004,00	2.324,80
22699 OTROS GASTOS DIVERSOS	200,00	0,00	200,00	0,00	0,00	0,00	0,00	200,00
22799 OTROS TRABAJOS REALIZADOS POR OTRAS EMP. Y PROF.	10.000,00	0,00	10.000,00	0,00	0,00	0,00	0,00	10.000,00
23121 LOCOMOCIÓN URBANA PERSONAL NO DIRECTIVO	1.000,00	0,00	1.000,00	0,00	0,00	0,00	0,00	1.000,00
*** 91220 CONCEJALÍA-PRESIDENCIA DEL DISTRITO**	281.517,00	0,00	281.517,00	268.075,77	268.075,77	268.075,77	0,00	13.441,23
11000 RETRIBUCIONES BÁSICAS	32.014,00	0,00	32.014,00	31.633,65	31.633,65	31.633,65	0,00	380,35
11001 RETRIBUCIONES COMPLEMENTARIAS	78.076,00	0,00	78.076,00	77.307,56	77.307,56	77.307,56	0,00	768,44
12004 SUELDOS DEL GRUPO C2	29.056,00	0,00	29.056,00	20.751,92	20.751,92	20.751,92	0,00	8.304,08
12006 TRIENIOS	5.194,00	0,00	5.194,00	4.544,37	4.544,37	4.544,37	0,00	649,63
12100 COMPLEMENTO DE DESTINO	16.717,00	0,00	16.717,00	12.819,25	12.819,25	12.819,25	0,00	3.897,75
12101 COMPLEMENTO ESPECÍFICO	38.804,00	0,00	38.804,00	29.580,08	29.580,08	29.580,08	0,00	9.223,92

AYUNTAMIENTO DE MADRID

LIQUIDACIÓN DEL PRESUPUESTO DE GASTOS

Ejercicio : 2020 **Fecha: 31/12/2020**

Centro **: 001 AYUNTAMIENTO DE MADRID**

Sección : 208 DISTRITO DE FUENCARRAL-EL PARDO

PROGRAMA/DESCRIPCIÓN/ECONÓMICO/DESCRIPCIÓN	C. INICIAL (1)	MODIFICACIONES (2)	C. DEFINITIVO (3=1+2)	G. COMPROMETIDOS (4)	OB. RECONOCIDAS (5)	PAGOS (6)	OB.PDTES.PAGO (7=5-6)	REMANENTE CRÉDITO (8=3-5)
12103 OTROS COMPLEMENTOS	2.669,00	0,00	2.669,00	2.186,91	2.186,91	2.186,91	0,00	482,09
15000 PRODUCTIVIDAD	15.667,00	0,00	15.667,00	17.759,77	17.759,77	17.759,77	0,00	-2.092,77
16000 SEGURIDAD SOCIAL	59.820,00	0,00	59.820,00	60.074,24	60.074,24	60.074,24	0,00	-254,24
16009 OTRAS CUOTAS	0,00	0,00	0,00	10.658,72	10.658,72	10.658,72	0,00	-10.658,72
22601 ATENCIONES PROTOCOLARIAS Y REPRESENTATIVAS	3.000,00	0,00	3.000,00	510,00	510,00	510,00	0,00	2.490,00
23100 GASTOS DE VIAJE MIEMBROS DE LOS ORG. DE GOBIERNO	500,00	0,00	500,00	249,30	249,30	249,30	0,00	250,70
*** 92001 DIREC. Y GESTIÓN ADMTVA. DEL DISTRITO**	4.737.562,00	-29.877,00	4.707.685,00	4.117.756,94	4.109.198,19	4.082.497,44	26.700,75	598.486,81
10100 RETRIBUCIONES BÁSICAS	98.977,00	0,00	98.977,00	98.277,60	98.277,60	98.277,60	0,00	699,40
12000 SUELDOS DEL GRUPO A1	175.460,00	19.279,00	194.739,00	148.772,85	148.772,85	148.772,85	0,00	45.966,15
12001 SUELDOS DEL GRUPO A2	293.446,00	-11.354,00	282.092,00	226.434,15	226.434,15	226.434,15	0,00	55.657,85
12003 SUELDOS DEL GRUPO C1	157.577,00	-1.847,00	155.730,00	128.390,16	128.390,16	128.390,16	0,00	27.339,84
12004 SUELDOS DEL GRUPO C2	314.033,00	-18.929,00	295.104,00	273.547,21	273.547,21	273.547,21	0,00	21.556,79
12005 SUELDOS DEL GRUPO E	100.500,00	-5.692,00	94.808,00	69.352,15	69.352,15	69.352,15	0,00	25.455,85
12006 TRIENIOS	132.405,00	-1.700,00	130.705,00	121.880,43	121.880,43	121.880,43	0,00	8.824,57
12100 COMPLEMENTO DE DESTINO	595.696,00	-24.303,00	571.393,00	505.313,62	505.313,62	505.313,62	0,00	66.079,38
12101 COMPLEMENTO ESPECÍFICO	1.390.739,00	-29.454,00	1.361.285,00	1.174.201,42	1.174.201,42	1.174.201,42	0,00	187.083,58
12103 OTROS COMPLEMENTOS	77.677,00	1.562,00	79.239,00	64.936,79	64.936,79	64.936,79	0,00	14.302,21
13000 RETRIBUCIONES BÁSICAS	41.443,00	0,00	41.443,00	46.819,50	46.819,50	46.819,50	0,00	-5.376,50
13002 OTRAS REMUNERACIONES	16.345,00	0,00	16.345,00	16.237,08	16.237,08	16.237,08	0,00	107,92
15000 PRODUCTIVIDAD	84.559,00	0,00	84.559,00	62.576,18	62.576,18	62.576,18	0,00	21.982,82
16000 SEGURIDAD SOCIAL	842.379,00	30.705,00	873.084,00	784.096,17	784.096,17	784.096,17	0,00	88.987,83
16009 OTRAS CUOTAS	0,00	0,00	0,00	78.498,17	78.498,17	78.498,17	0,00	-78.498,17
20200 ARRENDAMIENTOS DE EDIFICIOS Y OTRAS CONSTRUCCIONES	1.587,00	0,00	1.587,00	905,07	135,07	135,07	0,00	1.451,93
21200 REP.MANT. Y CONSERV. EDIFICIOS Y OTRAS CONSTRUC.	12.965,00	0,00	12.965,00	11.460,51	9.279,17	9.091,90	187,27	3.685,83
22000 MATERIAL DE OFICINA ORDINARIO NO INVENTARIABLE	20.000,00	0,00	20.000,00	13.939,62	13.939,62	6.741,52	7.198,10	6.060,38
22001 PRENSA, REVISTAS, LIBROS Y OTRAS PUBLICACIONES	1.000,00	0,00	1.000,00	518,38	518,38	429,38	89,00	481,62
22002 MATERIAL INFORMÁTICO NO INVENTARIABLE	28.000,00	0,00	28.000,00	17.333,78	17.333,78	17.333,78	0,00	10.666,22
22104 VESTUARIO	15.000,00	-8.000,00	7.000,00	6.692,99	6.692,99	6.692,99	0,00	307,01
22105 PRODUCTOS ALIMENTICIOS	1.000,00	2.000,00	3.000,00	977,30	977,30	977,30	0,00	2.022,70
22107 IMPRESOS Y FORMULARIOS	3.000,00	2.000,00	5.000,00	1.040,60	508,20	0,00	508,20	4.491,80

AYUNTAMIENTO DE MADRID

LIQUIDACIÓN DEL PRESUPUESTO DE GASTOS

Ejercicio : 2020 **Fecha: 31/12/2020**

Centro **: 001 AYUNTAMIENTO DE MADRID**

Sección : 208 DISTRITO DE FUENCARRAL-EL PARDO

PROGRAMA/DESCRIPCIÓN/ECONÓMICO/DESCRIPCIÓN	C. INICIAL (1)	MODIFICACIONES (2)	C. DEFINITIVO (3=1+2)	G. COMPROMETIDOS (4)	OB. RECONOCIDAS (5)	PAGOS (6)	OB.PDTES.PAGO (7=5-6)	REMANENTE CRÉDITO (8=3-5)
22110 PRODUCTOS DE LIMPIEZA Y ASEO	0,00	4.000,00	4.000,00	3.106,20	3.106,20	3.106,20	0,00	893,80
22199 OTROS SUMINISTROS	20.000,00	286,00	20.286,00	19.574,27	14.635,85	6.342,94	8.292,91	5.650,15
22501 TRIBUTOS DE LAS COMUNIDADES AUTÓNOMAS	1.300,00	1.240,00	2.540,00	2.472,72	2.472,72	2.472,72	0,00	67,28
22603 PUBLICACIÓN EN DIARIOS OFICIALES	3.000,00	0,00	3.000,00	0,00	0,00	0,00	0,00	3.000,00
22604 GASTOS JURÍDICOS Y CONTENCIOSOS	5.000,00	0,00	5.000,00	0,00	0,00	0,00	0,00	5.000,00
22699 OTROS GASTOS DIVERSOS	1.000,00	0,00	1.000,00	5.746,61	5.746,61	5.230,93	515,68	-4.746,61
22799 OTROS TRABAJOS REALIZADOS POR OTRAS EMP. Y PROF.	41.365,00	0,00	41.365,00	9.376,68	9.240,09	9.240,09	0,00	32.124,91
23121 LOCOMOCIÓN URBANA PERSONAL NO DIRECTIVO	500,00	0,00	500,00	0,00	0,00	0,00	0,00	500,00
23303 INDEMNIZACIÓN A VOCALES DE JUNTAS DE DISTRITO	215.609,00	0,00	215.609,00	204.456,97	204.456,97	204.456,97	0,00	11.152,03
62500 MOBILIARIO Y EQUIPOS DE OFICINA	46.000,00	0,00	46.000,00	10.519,76	10.519,76	610,17	9.909,59	35.480,24
62599 OTRO MOBILIARIO Y ENSERES	0,00	10.330,00	10.330,00	10.302,00	10.302,00	10.302,00	0,00	28,00
*** 92401 PARTICIPACIÓN CIUDADANA**	200.000,00	0,00	200.000,00	187.523,22	187.523,22	0,00	187.523,22	12.476,78
48901 OTRAS TRANSFERENCIAS A INSTITUC. SIN FINES LUCRO	180.000,00	0,00	180.000,00	170.766,16	170.766,16	0,00	170.766,16	9.233,84
78901 OTRAS TRANSF. DE CAPITAL A INST. SIN FINES LUCRO	20.000,00	0,00	20.000,00	16.757,06	16.757,06	0,00	16.757,06	3.242,94
*** 93302 EDIFICIOS**	2.896.000,00	-186.259,73	2.709.740,27	2.501.085,17	2.317.971,83	561.294,43	1.756.677,40	391.768,44
21200 REP.MANT. Y CONSERV. EDIFICIOS Y OTRAS CONSTRUC.	347.854,00	16.750,00	364.604,00	294.296,59	294.223,92	195.310,43	98.913,49	70.380,08
22700 LIMPIEZA Y ASEO	1.220.930,00	0,00	1.220.930,00	1.108.377,37	933.882,40	72.155,73	861.726,67	287.047,60
22701 SEGURIDAD	177.180,00	17.911,02	195.091,02	195.080,24	186.534,54	160.917,74	25.616,80	8.556,48
22706 ESTUDIOS Y TRABAJOS TÉCNICOS	30.000,00	0,00	30.000,00	6.383,61	6.383,61	6.383,61	0,00	23.616,39
22799 OTROS TRABAJOS REALIZADOS POR OTRAS EMP. Y PROF.	1.070.036,00	-273.900,00	796.136,00	844.645,34	844.645,34	79.465,54	765.179,80	-48.509,34
63200 EDIFICIOS Y OTRAS CONSTRUCCIONES (REFORMA)	50.000,00	52.979,25	102.979,25	52.302,02	52.302,02	47.061,38	5.240,64	50.677,23
*** 93303 I.F.S. GESTIÓN DEL PATRIMONIO**	0,00	1.037.534,54	1.037.534,54	1.026.548,84	144.273,32	0,00	144.273,32	893.261,22
63200 EDIFICIOS Y OTRAS CONSTRUCCIONES (REFORMA)	0,00	1.037.534,54	1.037.534,54	1.026.548,84	144.273,32	0,00	144.273,32	893.261,22

AYUNTAMIENTO DE MADRID

LIQUIDACIÓN DEL PRESUPUESTO DE GASTOS

Ejercicio : 2020 **Fecha: 31/12/2020**

Centro **: 001 AYUNTAMIENTO DE MADRID**

Sección : 209 DISTRITO DE MONCLOA-ARAVACA

PROGRAMA/DESCRIPCIÓN/ECONÓMICO/DESCRIPCIÓN	C. INICIAL (1)	MODIFICACIONES (2)	C. DEFINITIVO (3=1+2)	G. COMPROMETIDOS (4)	OB. RECONOCIDAS (5)	PAGOS (6)	OB.PDTES.PAGO (7=5-6)	REMANENTE CRÉDITO (8=3-5)
**** TOTAL**	**35.310.374,00**	**1.440.365,00**	**36.750.739,00**	**33.343.467,74**	**31.933.214,27**	**30.940.371,61**	**992.842,66**	**4.817.524,73**
*** 15322 OTRAS ACTUACIONES EN VÍAS PÚBLICAS**	3.998,00	68.068,77	72.066,77	65.983,68	65.665,25	29.756,76	35.908,49	6.401,52
21000 REP.MANT. Y CONSERV. BIENES DESTINADOS USO GENERAL	3.998,00	0,00	3.998,00	0,00	0,00	0,00	0,00	3.998,00
61910 VIALES (REMODELACIÓN)	0,00	68.068,77	68.068,77	65.983,68	65.665,25	29.756,76	35.908,49	2.403,52
*** 23102 FAMILIA E INFANCIA**	553.544,00	49.303,17	602.847,17	460.135,56	414.045,10	394.371,93	19.673,17	188.802,07
22799 OTROS TRABAJOS REALIZADOS POR OTRAS EMP. Y PROF.	369.544,00	-696,83	368.847,17	339.543,61	334.147,67	334.147,67	0,00	34.699,50
48900 OTRAS TRANSFERENCIAS A FAMILIAS	179.000,00	50.000,00	229.000,00	115.596,08	76.206,56	57.720,55	18.486,01	152.793,44
78900 OTRAS TRANSFERENCIAS DE CAPITAL A FAMILIAS	5.000,00	0,00	5.000,00	4.995,87	3.690,87	2.503,71	1.187,16	1.309,13
*** 23103 PERSONAS MAYORES Y SERVICIOS SOCIALES**	5.984.496,00	43.116,83	6.027.612,83	6.093.696,98	5.489.294,53	5.479.247,10	10.047,43	538.318,30
22706 ESTUDIOS Y TRABAJOS TÉCNICOS	0,00	2.420,00	2.420,00	2.420,00	2.420,00	2.420,00	0,00	0,00
22710 SERVICIO DE AYUDA A DOMICILIO	5.361.013,00	0,00	5.361.013,00	5.536.901,31	5.005.802,87	5.005.802,87	0,00	355.210,13
22799 OTROS TRABAJOS REALIZADOS POR OTRAS EMP. Y PROF.	577.407,00	696,83	578.103,83	492.151,37	435.020,57	434.870,20	150,37	143.083,26
48900 OTRAS TRANSFERENCIAS A FAMILIAS	41.000,00	40.000,00	81.000,00	57.764,86	45.339,61	35.442,55	9.897,06	35.660,39
78900 OTRAS TRANSFERENCIAS DE CAPITAL A FAMILIAS	5.076,00	0,00	5.076,00	4.459,44	711,48	711,48	0,00	4.364,52
*** 23106 INTEGRACIÓN COMUNITARIA Y EMERGENCIA SOCIAL**	1.959.087,00	184.862,80	2.143.949,80	1.790.117,13	1.770.600,25	1.748.676,25	21.924,00	373.349,55
12001 SUELDOS DEL GRUPO A2	255.441,00	34.358,00	289.799,00	242.143,01	242.143,01	242.143,01	0,00	47.655,99
12003 SUELDOS DEL GRUPO C1	53.900,00	-4.721,00	49.179,00	32.696,84	32.696,84	32.696,84	0,00	16.482,16
12004 SUELDOS DEL GRUPO C2	45.690,00	10.682,00	56.372,00	50.654,91	50.654,91	50.654,91	0,00	5.717,09
12005 SUELDOS DEL GRUPO E	0,00	5.361,00	5.361,00	0,00	0,00	0,00	0,00	5.361,00
12006 TRIENIOS	93.133,00	0,00	93.133,00	81.441,01	81.441,01	81.441,01	0,00	11.691,99
12100 COMPLEMENTO DE DESTINO	204.798,00	25.543,00	230.341,00	189.599,64	189.599,64	189.599,64	0,00	40.741,36
12101 COMPLEMENTO ESPECÍFICO	425.846,00	36.181,00	462.027,00	392.719,54	392.719,54	392.719,54	0,00	69.307,46
12103 OTROS COMPLEMENTOS	28.130,00	3.371,00	31.501,00	25.549,66	25.549,66	25.549,66	0,00	5.951,34
15000 PRODUCTIVIDAD	8.893,00	0,00	8.893,00	39.436,68	39.436,68	39.436,68	0,00	-30.543,68
16000 SEGURIDAD SOCIAL	284.654,00	39.998,00	324.652,00	297.470,98	297.470,98	297.470,98	0,00	27.181,02
16009 OTRAS CUOTAS	0,00	0,00	0,00	48.744,13	48.744,13	48.744,13	0,00	-48.744,13
22799 OTROS TRABAJOS REALIZADOS POR OTRAS EMP. Y PROF.	454.102,00	0,00	454.102,00	237.517,45	237.517,42	222.141,04	15.376,38	216.584,58
48900 OTRAS TRANSFERENCIAS A FAMILIAS	44.000,00	18.120,20	62.120,20	77.379,13	58.873,99	52.326,37	6.547,62	3.246,21
48901 OTRAS TRANSFERENCIAS A INSTITUC. SIN FINES LUCRO	55.500,00	0,00	55.500,00	55.500,00	55.500,00	55.500,00	0,00	0,00
62301 INSTALACIONES TÉCNICAS	0,00	15.969,60	15.969,60	15.969,60	15.969,60	15.969,60	0,00	0,00

AYUNTAMIENTO DE MADRID

LIQUIDACIÓN DEL PRESUPUESTO DE GASTOS

Ejercicio : 2020 **Fecha: 31/12/2020**

Centro **: 001 AYUNTAMIENTO DE MADRID**

Sección : 209 DISTRITO DE MONCLOA-ARAVACA

PROGRAMA/DESCRIPCIÓN/ECONÓMICO/DESCRIPCIÓN	C. INICIAL (1)	MODIFICACIONES (2)	C. DEFINITIVO (3=1+2)	G. COMPROMETIDOS (4)	OB. RECONOCIDAS (5)	PAGOS (6)	OB.PDTES.PAGO (7=5-6)	REMANENTE CRÉDITO (8=3-5)
78900 OTRAS TRANSFERENCIAS DE CAPITAL A FAMILIAS	5.000,00	0,00	5.000,00	3.294,55	2.282,84	2.282,84	0,00	2.717,16
*** 23199 Actuaciones extraordinarias COVID-19**	0,00	815.665,10	815.665,10	815.665,10	761.140,24	675.210,01	85.930,23	54.524,86
22106 PRODUCTOS FARMACÉUTICOS Y MATERIAL SANITARIO	0,00	5.015,80	5.015,80	5.015,80	5.015,80	5.015,80	0,00	0,00
22199 OTROS SUMINISTROS	0,00	1.485,00	1.485,00	1.485,00	1.485,00	1.485,00	0,00	0,00
22602 PUBLICIDAD Y PROPAGANDA	0,00	13.612,50	13.612,50	13.612,50	13.612,50	13.612,50	0,00	0,00
22799 OTROS TRABAJOS REALIZADOS POR OTRAS EMP. Y PROF.	0,00	782.251,87	782.251,87	782.251,87	727.727,01	641.796,78	85.930,23	54.524,86
62599 OTRO MOBILIARIO Y ENSERES	0,00	13.299,93	13.299,93	13.299,93	13.299,93	13.299,93	0,00	0,00
*** 31101 SALUBRIDAD PÚBLICA**	369.659,00	50.825,00	420.484,00	437.518,70	437.518,70	437.518,70	0,00	-17.034,70
12000 SUELDOS DEL GRUPO A1	32.175,00	15.617,00	47.792,00	60.550,13	60.550,13	60.550,13	0,00	-12.758,13
12003 SUELDOS DEL GRUPO C1	16.171,00	0,00	16.171,00	10.727,38	10.727,38	10.727,38	0,00	5.443,62
12004 SUELDOS DEL GRUPO C2	36.552,00	0,00	36.552,00	30.093,79	30.093,79	30.093,79	0,00	6.458,21
12006 TRIENIOS	21.764,00	0,00	21.764,00	25.394,31	25.394,31	25.394,31	0,00	-3.630,31
12100 COMPLEMENTO DE DESTINO	52.155,00	7.595,00	59.750,00	62.158,75	62.158,75	62.158,75	0,00	-2.408,75
12101 COMPLEMENTO ESPECÍFICO	115.685,00	16.585,00	132.270,00	135.395,11	135.395,11	135.395,11	0,00	-3.125,11
12103 OTROS COMPLEMENTOS	7.840,00	637,00	8.477,00	8.178,77	8.178,77	8.178,77	0,00	298,23
15000 PRODUCTIVIDAD	12.791,00	0,00	12.791,00	15.180,86	15.180,86	15.180,86	0,00	-2.389,86
16000 SEGURIDAD SOCIAL	72.276,00	10.391,00	82.667,00	85.333,65	85.333,65	85.333,65	0,00	-2.666,65
16009 OTRAS CUOTAS	0,00	0,00	0,00	2.688,34	2.688,34	2.688,34	0,00	-2.688,34
22199 OTROS SUMINISTROS	1.750,00	0,00	1.750,00	1.723,16	1.723,16	1.723,16	0,00	26,84
22699 OTROS GASTOS DIVERSOS	500,00	0,00	500,00	94,45	94,45	94,45	0,00	405,55
*** 32301 CENTROS DOCENTES ENSEÑANZA INFANTIL Y PRIMARIA**	2.653.782,00	130.122,54	2.783.904,54	2.775.054,43	2.712.295,00	2.633.738,27	78.556,73	71.609,54
21200 REP.MANT. Y CONSERV. EDIFICIOS Y OTRAS CONSTRUC.	346.312,00	555,95	346.867,95	340.543,20	313.138,89	286.574,32	26.564,57	33.729,06
22700 LIMPIEZA Y ASEO	693.374,00	0,00	693.374,00	693.372,77	667.758,32	667.758,32	0,00	25.615,68
22799 OTROS TRABAJOS REALIZADOS POR OTRAS EMP. Y PROF.	1.614.096,00	122.642,69	1.736.738,69	1.736.709,83	1.728.099,73	1.677.575,71	50.524,02	8.638,96
63200 EDIFICIOS Y OTRAS CONSTRUCCIONES (REFORMA)	0,00	6.923,90	6.923,90	4.428,63	3.298,06	1.829,92	1.468,14	3.625,84
*** 32501 ABSENTISMO**	82.253,00	-32.340,00	49.913,00	16.280,00	16.276,70	16.276,70	0,00	33.636,30
22799 OTROS TRABAJOS REALIZADOS POR OTRAS EMP. Y PROF.	82.253,00	-32.340,00	49.913,00	16.280,00	16.276,70	16.276,70	0,00	33.636,30
*** 32601 SERVICIOS COMPLEMENTARIOS EDUCACIÓN**	324.845,00	0,00	324.845,00	257.955,71	159.520,14	83.667,68	75.852,46	165.324,86
22799 OTROS TRABAJOS REALIZADOS POR OTRAS EMP. Y PROF.	318.345,00	0,00	318.345,00	255.655,71	157.220,14	83.667,68	73.552,46	161.124,86
48203 PREMIOS	6.500,00	0,00	6.500,00	2.300,00	2.300,00	0,00	2.300,00	4.200,00

AYUNTAMIENTO DE MADRID

LIQUIDACIÓN DEL PRESUPUESTO DE GASTOS

Ejercicio : 2020 **Fecha: 31/12/2020**

Centro **: 001 AYUNTAMIENTO DE MADRID**

Sección : 209 DISTRITO DE MONCLOA-ARAVACA

PROGRAMA/DESCRIPCIÓN/ECONÓMICO/DESCRIPCIÓN	C. INICIAL (1)	MODIFICACIONES (2)	C. DEFINITIVO (3=1+2)	G. COMPROMETIDOS (4)	OB. RECONOCIDAS (5)	PAGOS (6)	OB.PDTES.PAGO (7=5-6)	REMANENTE CRÉDITO (8=3-5)
* 33303 OTROS EQUIPAMIENTOS CULTURALES	0,00	104.332,70	104.332,70	104.332,70	104.332,70	104.332,70	0,00	0,00
62599 OTRO MOBILIARIO Y ENSERES	0,00	104.332,70	104.332,70	104.332,70	104.332,70	104.332,70	0,00	0,00
* 33401 ACTIVIDADES CULTURALES	2.031.067,00	-229.084,74	1.801.982,26	1.258.311,61	1.068.012,23	952.067,11	115.945,12	733.970,03
12001 SUELDOS DEL GRUPO A2	16.149,00	0,00	16.149,00	10.125,20	10.125,20	10.125,20	0,00	6.023,80
12003 SUELDOS DEL GRUPO C1	70.489,00	-323,00	70.166,00	53.636,90	53.636,90	53.636,90	0,00	16.529,10
12004 SUELDOS DEL GRUPO C2	36.552,00	0,00	36.552,00	27.278,28	27.278,28	27.278,28	0,00	9.273,72
12006 TRIENIOS	29.014,00	0,00	29.014,00	25.938,06	25.938,06	25.938,06	0,00	3.075,94
12100 COMPLEMENTO DE DESTINO	69.723,00	380,00	70.103,00	61.575,76	61.575,76	61.575,76	0,00	8.527,24
12101 COMPLEMENTO ESPECÍFICO	160.386,00	-1.561,00	158.825,00	139.006,74	139.006,74	139.006,74	0,00	19.818,26
12103 OTROS COMPLEMENTOS	11.480,00	47,00	11.527,00	10.056,19	10.056,19	10.056,19	0,00	1.470,81
15000 PRODUCTIVIDAD	6.704,00	0,00	6.704,00	9.108,62	9.108,62	9.108,62	0,00	-2.404,62
16000 SEGURIDAD SOCIAL	96.328,00	566,00	96.894,00	89.353,77	89.353,77	89.353,77	0,00	7.540,23
20800 ARRENDAMIENTOS DE OTRO INMOVILIZADO MATERIAL	500,00	0,00	500,00	0,00	0,00	0,00	0,00	500,00
20901 CÁNONES	500,00	0,00	500,00	0,00	0,00	0,00	0,00	500,00
22001 PRENSA, REVISTAS, LIBROS Y OTRAS PUBLICACIONES	500,00	1.500,00	2.000,00	2.000,00	2.000,00	0,00	2.000,00	0,00
22602 PUBLICIDAD Y PROPAGANDA	2.500,00	0,00	2.500,00	0,00	0,00	0,00	0,00	2.500,00
22706 ESTUDIOS Y TRABAJOS TÉCNICOS	4.000,00	0,00	4.000,00	3.043,02	3.043,02	2.668,05	374,97	956,98
22707 TALLERES CULTURALES DISTRITOS	420.000,00	0,00	420.000,00	506.650,37	334.139,17	252.934,68	81.204,49	85.860,83
22799 OTROS TRABAJOS REALIZADOS POR OTRAS EMP. Y PROF.	1.078.242,00	-230.153,74	848.088,26	308.183,65	290.395,47	270.384,86	20.010,61	557.692,79
48203 PREMIOS	22.000,00	0,00	22.000,00	11.000,00	11.000,00	0,00	11.000,00	11.000,00
60999 OTRAS INVERS. NUEVAS EN INFR.Y BIENES USO GENERAL	6.000,00	0,00	6.000,00	895,40	895,40	0,00	895,40	5.104,60
62599 OTRO MOBILIARIO Y ENSERES	0,00	460,00	460,00	459,65	459,65	0,00	459,65	0,35
* 34101 ACTUACIONES DEPORTIVAS EN DISTRITOS	6.940,00	-460,00	6.480,00	0,00	0,00	0,00	0,00	6.480,00
22609 ACTIVIDADES CULTURALES Y DEPORTIVAS	6.940,00	-460,00	6.480,00	0,00	0,00	0,00	0,00	6.480,00
* 34201 INSTALACIONES DEPORTIVAS	12.973.605,00	-284.143,77	12.689.461,23	11.228.956,57	10.990.825,87	10.877.448,38	113.377,49	1.698.635,36
13000 RETRIBUCIONES BÁSICAS	4.562.864,00	-421.701,07	4.141.162,93	3.236.789,45	3.236.789,45	3.236.789,45	0,00	904.373,48
13002 OTRAS REMUNERACIONES	926.180,00	-243.972,93	682.207,07	246.806,29	246.806,29	246.806,29	0,00	435.400,78
13100 RETRIBUCIONES BÁSICAS	3.215.593,00	179.317,19	3.394.910,19	3.360.910,09	3.360.910,09	3.360.910,09	0,00	34.000,10
13102 OTRAS REMUNERACIONES	435.346,00	1.486,25	436.832,25	287.538,95	287.538,95	287.538,95	0,00	149.293,30
16000 SEGURIDAD SOCIAL	2.827.528,00	97.550,28	2.925.078,28	2.788.013,83	2.788.013,83	2.788.013,83	0,00	137.064,45

AYUNTAMIENTO DE MADRID

LIQUIDACIÓN DEL PRESUPUESTO DE GASTOS

Ejercicio : 2020 **Fecha: 31/12/2020**

Centro **: 001 AYUNTAMIENTO DE MADRID**

Sección : 209 DISTRITO DE MONCLOA-ARAVACA

PROGRAMA/DESCRIPCIÓN/ECONÓMICO/DESCRIPCIÓN	C. INICIAL (1)	MODIFICACIONES (2)	C. DEFINITIVO (3=1+2)	G. COMPROMETIDOS (4)	OB. RECONOCIDAS (5)	PAGOS (6)	OB.PDTES.PAGO (7=5-6)	REMANENTE CRÉDITO (8=3-5)
16009 OTRAS CUOTAS	0,00	0,00	0,00	385.686,64	385.686,64	385.686,64	0,00	-385.686,64
20300 ARRENDAMIENTOS DE MAQUINARIA, INSTALAC. Y UTILLAJE	6.380,00	12.000,00	18.380,00	17.499,84	17.499,84	7.583,25	9.916,59	880,16
20800 ARRENDAMIENTOS DE OTRO INMOVILIZADO MATERIAL	60.331,00	0,00	60.331,00	39.462,81	33.726,26	33.726,26	0,00	26.604,74
21200 REP.MANT. Y CONSERV. EDIFICIOS Y OTRAS CONSTRUC.	500.469,00	16.526,62	516.995,62	508.032,74	433.486,61	397.438,79	36.047,82	83.509,01
21300 REP.MANT.Y CONSERV. MAQUINARIA, INSTAL. Y UTILLAJE	4.000,00	0,00	4.000,00	3.137,26	3.137,26	3.137,26	0,00	862,74
22000 MATERIAL DE OFICINA ORDINARIO NO INVENTARIABLE	1.750,00	0,00	1.750,00	0,00	0,00	0,00	0,00	1.750,00
22002 MATERIAL INFORMÁTICO NO INVENTARIABLE	4.380,00	0,00	4.380,00	0,00	0,00	0,00	0,00	4.380,00
22103 COMBUSTIBLES Y CARBURANTES	260,00	0,00	260,00	150,00	150,00	150,00	0,00	110,00
22104 VESTUARIO	61.768,00	0,00	61.768,00	18.905,71	0,00	0,00	0,00	61.768,00
22106 PRODUCTOS FARMACÉUTICOS Y MATERIAL SANITARIO	8.553,00	17.139,30	25.692,30	23.937,54	23.937,53	19.980,38	3.957,15	1.754,77
22110 PRODUCTOS DE LIMPIEZA Y ASEO	30.000,00	155,00	30.155,00	23.570,67	23.570,67	22.993,50	577,17	6.584,33
22199 OTROS SUMINISTROS	130.000,00	-12.000,00	118.000,00	77.685,16	75.929,28	14.329,67	61.599,61	42.070,72
22300 TRANSPORTES	0,00	14.000,00	14.000,00	12.342,00	12.342,00	12.342,00	0,00	1.658,00
22700 LIMPIEZA Y ASEO	4.500,00	0,00	4.500,00	2.418,57	948,42	669,90	278,52	3.551,58
22701 SEGURIDAD	179.203,00	0,00	179.203,00	179.202,94	45.042,49	45.042,49	0,00	134.160,51
22799 OTROS TRABAJOS REALIZADOS POR OTRAS EMP. Y PROF.	14.500,00	-14.000,00	500,00	0,00	0,00	0,00	0,00	500,00
62599 OTRO MOBILIARIO Y ENSERES	0,00	13.124,08	13.124,08	13.124,08	13.124,08	13.124,08	0,00	0,00
63200 EDIFICIOS Y OTRAS CONSTRUCCIONES (REFORMA)	0,00	56.231,51	56.231,51	3.742,00	2.186,18	1.185,55	1.000,63	54.045,33
*** 49300 CONSUMO**	188.025,00	26.000,00	214.025,00	205.346,97	205.346,97	201.628,16	3.718,81	8.678,03
12001 SUELDOS DEL GRUPO A2	44.159,00	0,00	44.159,00	37.052,59	37.052,59	37.052,59	0,00	7.106,41
12006 TRIENIOS	13.683,00	0,00	13.683,00	11.475,31	11.475,31	11.475,31	0,00	2.207,69
12100 COMPLEMENTO DE DESTINO	26.791,00	0,00	26.791,00	23.354,79	23.354,79	23.354,79	0,00	3.436,21
12101 COMPLEMENTO ESPECÍFICO	63.743,00	0,00	63.743,00	55.034,62	55.034,62	55.034,62	0,00	8.708,38
12103 OTROS COMPLEMENTOS	3.540,00	0,00	3.540,00	3.094,82	3.094,82	3.094,82	0,00	445,18
16000 SEGURIDAD SOCIAL	36.109,00	0,00	36.109,00	38.350,08	38.350,08	38.350,08	0,00	-2.241,08
16009 OTRAS CUOTAS	0,00	0,00	0,00	11.304,28	11.304,28	11.304,28	0,00	-11.304,28
22602 PUBLICIDAD Y PROPAGANDA	0,00	26.000,00	26.000,00	25.680,48	25.680,48	21.961,67	3.718,81	319,52
*** 91220 CONCEJALÍA-PRESIDENCIA DEL DISTRITO**	396.580,00	0,00	396.580,00	399.201,26	399.201,26	399.201,26	0,00	-2.621,26
10000 RETRIBUCIONES BÁSICAS	100.087,00	0,00	100.087,00	99.597,60	99.597,60	99.597,60	0,00	489,40
11000 RETRIBUCIONES BÁSICAS	32.014,00	0,00	32.014,00	31.856,24	31.856,24	31.856,24	0,00	157,76

AYUNTAMIENTO DE MADRID

LIQUIDACIÓN DEL PRESUPUESTO DE GASTOS

Ejercicio : 2020 **Fecha: 31/12/2020**

Centro **: 001 AYUNTAMIENTO DE MADRID**

Sección : 209 DISTRITO DE MONCLOA-ARAVACA

PROGRAMA/DESCRIPCIÓN/ECONÓMICO/DESCRIPCIÓN	C. INICIAL (1)	MODIFICACIONES (2)	C. DEFINITIVO (3=1+2)	G. COMPROMETIDOS (4)	OB. RECONOCIDAS (5)	PAGOS (6)	OB.PDTES.PAGO (7=5-6)	REMANENTE CRÉDITO (8=3-5)
11001 RETRIBUCIONES COMPLEMENTARIAS	78.076,00	0,00	78.076,00	77.693,00	77.693,00	77.693,00	0,00	383,00
12004 SUELDOS DEL GRUPO C2	30.698,00	0,00	30.698,00	27.278,28	27.278,28	27.278,28	0,00	3.419,72
12006 TRIENIOS	3.421,00	0,00	3.421,00	3.305,56	3.305,56	3.305,56	0,00	115,44
12100 COMPLEMENTO DE DESTINO	17.402,00	0,00	17.402,00	17.313,66	17.313,66	17.313,66	0,00	88,34
12101 COMPLEMENTO ESPECÍFICO	39.906,00	0,00	39.906,00	39.707,22	39.707,22	39.707,22	0,00	198,78
12103 OTROS COMPLEMENTOS	2.347,00	0,00	2.347,00	2.331,98	2.331,98	2.331,98	0,00	15,02
15000 PRODUCTIVIDAD	15.667,00	0,00	15.667,00	23.612,08	23.612,08	23.612,08	0,00	-7.945,08
16000 SEGURIDAD SOCIAL	76.052,00	0,00	76.052,00	75.600,94	75.600,94	75.600,94	0,00	451,06
22601 ATENCIONES PROTOCOLARIAS Y REPRESENTATIVAS	910,00	0,00	910,00	904,70	904,70	904,70	0,00	5,30
*** 92001 DIREC. Y GESTIÓN ADMTVA. DEL DISTRITO**	5.878.804,00	-120.762,75	5.758.041,25	4.970.946,73	4.964.763,29	4.935.589,65	29.173,64	793.277,96
10100 RETRIBUCIONES BÁSICAS	98.638,00	0,00	98.638,00	97.871,28	97.871,28	97.871,28	0,00	766,72
12000 SUELDOS DEL GRUPO A1	268.947,00	1.501,00	270.448,00	219.330,16	219.330,16	219.330,16	0,00	51.117,84
12001 SUELDOS DEL GRUPO A2	286.276,00	-7.197,00	279.079,00	233.642,63	233.642,63	233.642,63	0,00	45.436,37
12003 SUELDOS DEL GRUPO C1	261.451,00	-18.506,00	242.945,00	196.565,78	196.565,78	196.565,78	0,00	46.379,22
12004 SUELDOS DEL GRUPO C2	309.284,00	-25.118,00	284.166,00	251.196,99	251.196,99	251.196,99	0,00	32.969,01
12005 SUELDOS DEL GRUPO E	142.460,00	-2.218,00	140.242,00	119.920,74	119.920,74	119.920,74	0,00	20.321,26
12006 TRIENIOS	179.829,00	0,00	179.829,00	170.480,17	170.480,17	170.480,17	0,00	9.348,83
12100 COMPLEMENTO DE DESTINO	704.366,00	-23.563,00	680.803,00	614.355,53	614.355,53	614.355,53	0,00	66.447,47
12101 COMPLEMENTO ESPECÍFICO	1.589.107,00	-64.806,00	1.524.301,00	1.354.464,41	1.354.464,41	1.354.464,41	0,00	169.836,59
12103 OTROS COMPLEMENTOS	100.602,00	1.227,00	101.829,00	95.165,85	95.165,85	95.165,85	0,00	6.663,15
13000 RETRIBUCIONES BÁSICAS	48.824,00	0,00	48.824,00	38.576,84	38.576,84	38.576,84	0,00	10.247,16
13002 OTRAS REMUNERACIONES	21.866,00	0,00	21.866,00	26.432,54	26.432,54	26.432,54	0,00	-4.566,54
15000 PRODUCTIVIDAD	168.015,00	0,00	168.015,00	141.943,74	141.943,74	141.943,74	0,00	26.071,26
15100 GRATIFICACIONES POR SERVICIOS EXTRAORDINARIOS	0,00	0,00	0,00	285,63	285,63	285,63	0,00	-285,63
16000 SEGURIDAD SOCIAL	1.035.777,00	20.216,00	1.055.993,00	959.216,58	959.216,58	959.216,58	0,00	96.776,42
16009 OTRAS CUOTAS	0,00	0,00	0,00	87.094,06	87.094,06	87.094,06	0,00	-87.094,06
22000 MATERIAL DE OFICINA ORDINARIO NO INVENTARIABLE	17.000,00	0,00	17.000,00	7.462,64	7.462,64	7.462,64	0,00	9.537,36
22001 PRENSA, REVISTAS, LIBROS Y OTRAS PUBLICACIONES	9.500,00	0,00	9.500,00	9.490,43	4.552,80	4.552,80	0,00	4.947,20
22002 MATERIAL INFORMÁTICO NO INVENTARIABLE	25.000,00	0,00	25.000,00	24.614,33	24.614,33	3.761,41	20.852,92	385,67
22104 VESTUARIO	5.000,00	0,00	5.000,00	0,00	0,00	0,00	0,00	5.000,00

AYUNTAMIENTO DE MADRID

LIQUIDACIÓN DEL PRESUPUESTO DE GASTOS

Ejercicio : 2020 **Fecha: 31/12/2020**

Centro **: 001 AYUNTAMIENTO DE MADRID**

Sección : 209 DISTRITO DE MONCLOA-ARAVACA

PROGRAMA/DESCRIPCIÓN/ECONÓMICO/DESCRIPCIÓN	C. INICIAL (1)	MODIFICACIONES (2)	C. DEFINITIVO (3=1+2)	G. COMPROMETIDOS (4)	OB. RECONOCIDAS (5)	PAGOS (6)	OB.PDTES.PAGO (7=5-6)	REMANENTE CRÉDITO (8=3-5)
22106 PRODUCTOS FARMACÉUTICOS Y MATERIAL SANITARIO	0,00	10.128,25	10.128,25	10.128,25	10.128,25	10.128,25	0,00	0,00
22199 OTROS SUMINISTROS	1.000,00	0,00	1.000,00	41,75	41,75	41,75	0,00	958,25
22300 TRANSPORTES	60.000,00	0,00	60.000,00	0,00	0,00	0,00	0,00	60.000,00
22501 TRIBUTOS DE LAS COMUNIDADES AUTÓNOMAS	5.000,00	0,00	5.000,00	0,00	0,00	0,00	0,00	5.000,00
22603 PUBLICACIÓN EN DIARIOS OFICIALES	1.000,00	0,00	1.000,00	560,42	560,42	560,42	0,00	439,58
22604 GASTOS JURÍDICOS Y CONTENCIOSOS	1.000,00	1.000,00	2.000,00	1.796,50	1.796,50	1.796,50	0,00	203,50
22605 ANUNCIOS DE INSERCIÓN OBLIGATORIA	200,00	0,00	200,00	0,00	0,00	0,00	0,00	200,00
22699 OTROS GASTOS DIVERSOS	44.000,00	807,33	44.807,33	44.807,33	44.807,33	44.807,33	0,00	0,00
22701 SEGURIDAD	36.653,00	0,00	36.653,00	36.652,59	35.406,78	35.406,78	0,00	1.246,22
22706 ESTUDIOS Y TRABAJOS TÉCNICOS	202.500,00	-31.894,57	170.605,43	8.271,57	8.271,57	8.271,57	0,00	162.333,86
22799 OTROS TRABAJOS REALIZADOS POR OTRAS EMP. Y PROF.	26.000,00	0,00	26.000,00	1.100,95	1.100,95	0,00	1.100,95	24.899,05
23303 INDEMNIZACIÓN A VOCALES DE JUNTAS DE DISTRITO	215.609,00	0,00	215.609,00	202.447,03	202.447,03	202.447,03	0,00	13.161,97
62302 ÚTILES Y HERRAMIENTAS	1.000,00	0,00	1.000,00	0,00	0,00	0,00	0,00	1.000,00
62500 MOBILIARIO Y EQUIPOS DE OFICINA	9.000,00	0,00	9.000,00	0,00	0,00	0,00	0,00	9.000,00
62599 OTRO MOBILIARIO Y ENSERES	1.500,00	17.660,24	19.160,24	17.030,01	17.030,01	9.810,24	7.219,77	2.130,23
63302 ÚTILES Y HERRAMIENTAS (REFORMA Y REPOSICIÓN)	400,00	0,00	400,00	0,00	0,00	0,00	0,00	400,00
63500 MOBILIARIO Y EQUIPOS DE OFICINA (REFORMA Y REP.)	1.000,00	0,00	1.000,00	0,00	0,00	0,00	0,00	1.000,00
63599 OTRO MOBILIARIO Y ENSERES (REFORMA Y REPOSICIÓN)	1.000,00	0,00	1.000,00	0,00	0,00	0,00	0,00	1.000,00
*** 92401 PARTICIPACIÓN CIUDADANA**	82.100,00	-1.136,87	80.963,13	42.208,59	42.208,59	42.208,59	0,00	38.754,54
22602 PUBLICIDAD Y PROPAGANDA	1.500,00	-1.500,00	0,00	0,00	0,00	0,00	0,00	0,00
22606 REUNIONES, CONFERENCIAS Y CURSOS	2.600,00	0,00	2.600,00	0,00	0,00	0,00	0,00	2.600,00
22799 OTROS TRABAJOS REALIZADOS POR OTRAS EMP. Y PROF.	36.000,00	363,13	36.363,13	1.423,59	1.423,59	1.423,59	0,00	34.939,54
48901 OTRAS TRANSFERENCIAS A INSTITUC. SIN FINES LUCRO	42.000,00	0,00	42.000,00	40.785,00	40.785,00	40.785,00	0,00	1.215,00
*** 93302 EDIFICIOS**	1.821.589,00	11.962,51	1.833.551,51	1.797.722,31	1.709.252,92	1.394.852,96	314.399,96	124.298,59
21200 REP.MANT. Y CONSERV. EDIFICIOS Y OTRAS CONSTRUC.	229.634,00	11.270,12	240.904,12	235.352,92	212.326,92	194.633,01	17.693,91	28.577,20
22700 LIMPIEZA Y ASEO	582.036,00	0,00	582.036,00	582.035,21	542.555,22	358.343,04	184.212,18	39.480,78
22701 SEGURIDAD	640.718,00	0,00	640.718,00	610.717,86	610.710,16	556.995,66	53.714,50	30.007,84
22799 OTROS TRABAJOS REALIZADOS POR OTRAS EMP. Y PROF.	369.201,00	0,00	369.201,00	369.200,75	343.541,20	284.881,25	58.659,95	25.659,80
63200 EDIFICIOS Y OTRAS CONSTRUCCIONES (REFORMA)	0,00	692,39	692,39	415,57	119,42	0,00	119,42	572,97
*** 93303 I.F.S. GESTIÓN DEL PATRIMONIO**	0,00	624.033,71	624.033,71	624.033,71	622.914,53	534.579,40	88.335,13	1.119,18

AYUNTAMIENTO DE MADRID

LIQUIDACIÓN DEL PRESUPUESTO DE GASTOS

Ejercicio : 2020

Fecha: 31/12/2020

Centro **: 001 AYUNTAMIENTO DE MADRID**

Sección : 209 DISTRITO DE MONCLOA-ARAVACA

PROGRAMA/DESCRIPCIÓN/ECONÓMICO/DESCRIPCIÓN	C. INICIAL (1)	MODIFICACIONES (2)	C. DEFINITIVO (3=1+2)	G. COMPROMETIDOS (4)	OB. RECONOCIDAS (5)	PAGOS (6)	OB.PDTES.PAGO (7=5-6)	REMANENTE CRÉDITO (8=3-5)
63200 EDIFICIOS Y OTRAS CONSTRUCCIONES (REFORMA)	0,00	624.033,71	624.033,71	624.033,71	622.914,53	534.579,40	88.335,13	1.119,18

AYUNTAMIENTO DE MADRID

LIQUIDACIÓN DEL PRESUPUESTO DE GASTOS

Ejercicio : 2020

Fecha: 31/12/2020

Centro **: 001 AYUNTAMIENTO DE MADRID**

Sección : 210 DISTRITO DE LATINA

PROGRAMA/DESCRIPCIÓN/ECONÓMICO/DESCRIPCIÓN	C. INICIAL (1)	MODIFICACIONES (2)	C. DEFINITIVO (3=1+2)	G. COMPROMETIDOS (4)	OB. RECONOCIDAS (5)	PAGOS (6)	OB.PDTES.PAGO (7=5-6)	REMANENTE CRÉDITO (8=3-5)
**** TOTAL**	**55.550.757,00**	**5.762.146,66**	**61.312.903,66**	**58.359.856,81**	**54.802.386,86**	**50.885.615,88**	**3.916.770,98**	**6.510.516,80**
*** 15322 OTRAS ACTUACIONES EN VÍAS PÚBLICAS**	125.000,00	358.417,59	483.417,59	171.981,06	166.043,27	124.142,68	41.900,59	317.374,32
21000 REP.MANT. Y CONSERV. BIENES DESTINADOS USO GENERAL	125.000,00	0,00	125.000,00	122.206,88	120.980,14	120.980,14	0,00	4.019,86
21001 REP. MANT. Y CONSERV. DE VIAS PUBL. A CARGO PARTIC	0,00	197.963,84	197.963,84	8.215,46	3.504,41	3.162,54	341,87	194.459,43
22706 ESTUDIOS Y TRABAJOS TÉCNICOS	0,00	453,75	453,75	0,00	0,00	0,00	0,00	453,75
61904 URBANIZACIÓN A CARGO DEL AYUNTAMIENTO (REMODELAC.)	0,00	160.000,00	160.000,00	41.558,72	41.558,72	0,00	41.558,72	118.441,28
*** 17102 ZONAS VERDES**	125.000,00	150.000,00	275.000,00	268.595,39	268.595,38	0,00	268.595,38	6.404,62
21000 REP.MANT. Y CONSERV. BIENES DESTINADOS USO GENERAL	125.000,00	0,00	125.000,00	124.383,89	124.383,88	0,00	124.383,88	616,12
61921 ZONAS AJARDINADAS (REM)	0,00	150.000,00	150.000,00	144.211,50	144.211,50	0,00	144.211,50	5.788,50
*** 23102 FAMILIA E INFANCIA**	767.283,00	212.436,10	979.719,10	728.111,19	510.165,57	351.817,24	158.348,33	469.553,53
22799 OTROS TRABAJOS REALIZADOS POR OTRAS EMP. Y PROF.	257.283,00	-4.840,00	252.443,00	172.384,33	163.912,45	156.004,55	7.907,90	88.530,55
48900 OTRAS TRANSFERENCIAS A FAMILIAS	500.000,00	227.276,10	727.276,10	555.726,86	346.253,12	195.812,69	150.440,43	381.022,98
48901 OTRAS TRANSFERENCIAS A INSTITUC. SIN FINES LUCRO	10.000,00	-10.000,00	0,00	0,00	0,00	0,00	0,00	0,00
*** 23103 PERSONAS MAYORES Y SERVICIOS SOCIALES**	19.663.869,00	229.249,00	19.893.118,00	20.520.737,16	18.311.206,62	16.855.727,48	1.455.479,14	1.581.911,38
22199 OTROS SUMINISTROS	5.000,00	-2.400,00	2.600,00	0,00	0,00	0,00	0,00	2.600,00
22300 TRANSPORTES	22.800,00	0,00	22.800,00	13.757,70	428,46	428,46	0,00	22.371,54
22710 SERVICIO DE AYUDA A DOMICILIO	19.119.579,00	0,00	19.119.579,00	20.019.221,81	17.971.269,03	16.615.210,41	1.356.058,62	1.148.309,97
22799 OTROS TRABAJOS REALIZADOS POR OTRAS EMP. Y PROF.	371.490,00	43.000,00	414.490,00	371.868,50	235.031,63	222.255,91	12.775,72	179.458,37
48900 OTRAS TRANSFERENCIAS A FAMILIAS	120.000,00	100.000,00	220.000,00	51.751,39	41.657,43	16.457,70	25.199,73	178.342,57
62300 MAQUINARIA	0,00	50.649,00	50.649,00	26.598,75	25.281,06	0,00	25.281,06	25.367,94
62500 MOBILIARIO Y EQUIPOS DE OFICINA	0,00	30.000,00	30.000,00	29.565,65	29.565,65	0,00	29.565,65	434,35
62599 OTRO MOBILIARIO Y ENSERES	0,00	8.000,00	8.000,00	2.993,76	2.993,76	0,00	2.993,76	5.006,24
78900 OTRAS TRANSFERENCIAS DE CAPITAL A FAMILIAS	25.000,00	0,00	25.000,00	4.979,60	4.979,60	1.375,00	3.604,60	20.020,40
*** 23106 INTEGRACIÓN COMUNITARIA Y EMERGENCIA SOCIAL**	4.274.172,00	355.859,00	4.630.031,00	3.910.322,24	3.902.745,27	3.851.978,55	50.766,72	727.285,73
12001 SUELDOS DEL GRUPO A2	713.195,00	62.878,00	776.073,00	658.436,36	658.436,36	658.436,36	0,00	117.636,64
12003 SUELDOS DEL GRUPO C1	64.680,00	0,00	64.680,00	57.414,57	57.414,57	57.414,57	0,00	7.265,43
12004 SUELDOS DEL GRUPO C2	166.126,00	8.203,00	174.329,00	153.985,86	153.985,86	153.985,86	0,00	20.343,14
12005 SUELDOS DEL GRUPO E	16.750,00	0,00	16.750,00	14.881,75	14.881,75	14.881,75	0,00	1.868,25
12006 TRIENIOS	153.234,00	-1.445,00	151.789,00	132.031,20	132.031,20	132.031,20	0,00	19.757,80
12100 COMPLEMENTO DE DESTINO	538.424,00	29.418,00	567.842,00	498.788,65	498.788,65	498.788,65	0,00	69.053,35

AYUNTAMIENTO DE MADRID

LIQUIDACIÓN DEL PRESUPUESTO DE GASTOS

Ejercicio : 2020

Fecha: 31/12/2020

Centro **: 001 AYUNTAMIENTO DE MADRID**

Sección : 210 DISTRITO DE LATINA

PROGRAMA/DESCRIPCIÓN/ECONÓMICO/DESCRIPCIÓN	C. INICIAL (1)	MODIFICACIONES (2)	C. DEFINITIVO (3=1+2)	G. COMPROMETIDOS (4)	OB. RECONOCIDAS (5)	PAGOS (6)	OB.PDTES.PAGO (7=5-6)	REMANENTE CRÉDITO (8=3-5)
12101 COMPLEMENTO ESPECÍFICO	1.105.099,00	47.773,00	1.152.872,00	1.020.108,66	1.020.108,66	1.020.108,66	0,00	132.763,34
12103 OTROS COMPLEMENTOS	63.162,00	5.566,00	68.728,00	58.090,46	58.090,46	58.090,46	0,00	10.637,54
15000 PRODUCTIVIDAD	33.316,00	0,00	33.316,00	36.564,72	36.564,72	36.564,72	0,00	-3.248,72
15100 GRATIFICACIONES POR SERVICIOS EXTRAORDINARIOS	0,00	0,00	0,00	607,92	607,92	607,92	0,00	-607,92
16000 SEGURIDAD SOCIAL	738.617,00	92.466,00	831.083,00	787.896,52	787.896,52	787.896,52	0,00	43.186,48
16009 OTRAS CUOTAS	0,00	0,00	0,00	123.393,08	123.393,08	123.393,08	0,00	-123.393,08
22199 OTROS SUMINISTROS	5.000,00	20.000,00	25.000,00	25.000,00	24.984,05	24.984,05	0,00	15,95
22799 OTROS TRABAJOS REALIZADOS POR OTRAS EMP. Y PROF.	286.569,00	51.000,00	337.569,00	210.501,65	207.656,56	193.680,01	13.976,55	129.912,44
48900 OTRAS TRANSFERENCIAS A FAMILIAS	231.000,00	100.000,00	331.000,00	98.906,37	94.964,17	84.184,16	10.780,01	236.035,83
48901 OTRAS TRANSFERENCIAS A INSTITUC. SIN FINES LUCRO	150.000,00	-60.000,00	90.000,00	25.000,00	25.000,00	0,00	25.000,00	65.000,00
78900 OTRAS TRANSFERENCIAS DE CAPITAL A FAMILIAS	9.000,00	0,00	9.000,00	8.714,47	7.940,74	6.930,58	1.010,16	1.059,26
*** 23199 Actuaciones extraordinarias COVID-19**	0,00	2.506.970,40	2.506.970,40	2.506.855,40	2.348.042,91	1.930.966,57	417.076,34	158.927,49
22799 OTROS TRABAJOS REALIZADOS POR OTRAS EMP. Y PROF.	0,00	2.468.897,75	2.468.897,75	2.468.782,75	2.318.193,50	1.930.966,57	387.226,93	150.704,25
62599 OTRO MOBILIARIO Y ENSERES	0,00	38.072,65	38.072,65	38.072,65	29.849,41	0,00	29.849,41	8.223,24
*** 31101 SALUBRIDAD PÚBLICA**	585.615,00	47.080,00	632.695,00	612.443,03	608.058,83	608.058,83	0,00	24.636,17
12000 SUELDOS DEL GRUPO A1	64.028,00	15.617,00	79.645,00	72.701,58	72.701,58	72.701,58	0,00	6.943,42
12001 SUELDOS DEL GRUPO A2	28.152,00	0,00	28.152,00	28.141,82	28.141,82	28.141,82	0,00	10,18
12003 SUELDOS DEL GRUPO C1	10.780,00	0,00	10.780,00	10.727,38	10.727,38	10.727,38	0,00	52,62
12004 SUELDOS DEL GRUPO C2	39.836,00	0,00	39.836,00	35.106,61	35.106,61	35.106,61	0,00	4.729,39
12006 TRIENIOS	32.800,00	0,00	32.800,00	31.791,65	31.791,65	31.791,65	0,00	1.008,35
12100 COMPLEMENTO DE DESTINO	83.926,00	6.542,00	90.468,00	86.958,05	86.958,05	86.958,05	0,00	3.509,95
12101 COMPLEMENTO ESPECÍFICO	188.923,00	13.593,00	202.516,00	194.141,68	194.141,68	194.141,68	0,00	8.374,32
12103 OTROS COMPLEMENTOS	11.602,00	637,00	12.239,00	11.646,13	11.646,13	11.646,13	0,00	592,87
15000 PRODUCTIVIDAD	6.566,00	0,00	6.566,00	4.490,28	4.490,28	4.490,28	0,00	2.075,72
16000 SEGURIDAD SOCIAL	109.736,00	10.391,00	120.127,00	127.921,24	127.921,24	127.921,24	0,00	-7.794,24
16009 OTRAS CUOTAS	0,00	0,00	0,00	2.629,76	2.629,76	2.629,76	0,00	-2.629,76
20800 ARRENDAMIENTOS DE OTRO INMOVILIZADO MATERIAL	6.466,00	0,00	6.466,00	6.003,29	1.619,09	1.619,09	0,00	4.846,91
22199 OTROS SUMINISTROS	2.000,00	0,00	2.000,00	0,00	0,00	0,00	0,00	2.000,00
22699 OTROS GASTOS DIVERSOS	800,00	0,00	800,00	125,06	125,06	125,06	0,00	674,94
23121 LOCOMOCIÓN URBANA PERSONAL NO DIRECTIVO	0,00	300,00	300,00	58,50	58,50	58,50	0,00	241,50

AYUNTAMIENTO DE MADRID

LIQUIDACIÓN DEL PRESUPUESTO DE GASTOS

Ejercicio : 2020 **Fecha: 31/12/2020**

Centro **: 001 AYUNTAMIENTO DE MADRID**

Sección : 210 DISTRITO DE LATINA

PROGRAMA/DESCRIPCIÓN/ECONÓMICO/DESCRIPCIÓN	C. INICIAL (1)	MODIFICACIONES (2)	C. DEFINITIVO (3=1+2)	G. COMPROMETIDOS (4)	OB. RECONOCIDAS (5)	PAGOS (6)	OB.PDTES.PAGO (7=5-6)	REMANENTE CRÉDITO (8=3-5)
*** 32301 CENTROS DOCENTES ENSEÑANZA INFANTIL Y PRIMARIA**	5.124.586,00	276.800,00	5.401.386,00	5.281.827,26	5.118.020,96	4.410.435,14	707.585,82	283.365,04
21200 REP.MANT. Y CONSERV. EDIFICIOS Y OTRAS CONSTRUC.	469.262,00	85.500,00	554.762,00	462.309,66	454.069,24	382.201,02	71.868,22	100.692,76
22700 LIMPIEZA Y ASEO	1.790.854,00	25.000,00	1.815.854,00	1.815.792,83	1.782.300,09	1.603.347,12	178.952,97	33.553,91
22701 SEGURIDAD	22.650,00	0,00	22.650,00	18.606,63	4.286,74	4.286,74	0,00	18.363,26
22706 ESTUDIOS Y TRABAJOS TÉCNICOS	0,00	0,00	0,00	3.636,63	3.636,63	1.361,98	2.274,65	-3.636,63
22799 OTROS TRABAJOS REALIZADOS POR OTRAS EMP. Y PROF.	2.461.820,00	166.300,00	2.628.120,00	2.615.878,55	2.515.235,96	2.070.789,61	444.446,35	112.884,04
63200 EDIFICIOS Y OTRAS CONSTRUCCIONES (REFORMA)	380.000,00	0,00	380.000,00	365.602,96	358.492,30	348.448,67	10.043,63	21.507,70
*** 32501 ABSENTISMO**	550.672,00	35.000,00	585.672,00	508.873,46	508.871,96	501.294,52	7.577,44	76.800,04
22799 OTROS TRABAJOS REALIZADOS POR OTRAS EMP. Y PROF.	550.672,00	35.000,00	585.672,00	508.873,46	508.871,96	501.294,52	7.577,44	76.800,04
*** 32601 SERVICIOS COMPLEMENTARIOS EDUCACIÓN**	582.490,00	18.000,00	600.490,00	507.106,59	452.685,52	406.856,53	45.828,99	147.804,48
22199 OTROS SUMINISTROS	800,00	0,00	800,00	703,07	703,07	0,00	703,07	96,93
22300 TRANSPORTES	62.970,00	0,00	62.970,00	24.690,60	2.701,05	2.701,05	0,00	60.268,95
22602 PUBLICIDAD Y PROPAGANDA	8.000,00	0,00	8.000,00	0,00	0,00	0,00	0,00	8.000,00
22706 ESTUDIOS Y TRABAJOS TÉCNICOS	3.000,00	0,00	3.000,00	0,00	0,00	0,00	0,00	3.000,00
22799 OTROS TRABAJOS REALIZADOS POR OTRAS EMP. Y PROF.	499.270,00	18.000,00	517.270,00	475.012,92	442.581,40	402.555,48	40.025,92	74.688,60
48203 PREMIOS	8.450,00	0,00	8.450,00	6.700,00	6.700,00	1.600,00	5.100,00	1.750,00
*** 33303 OTROS EQUIPAMIENTOS CULTURALES**	0,00	14.595,22	14.595,22	14.595,22	14.595,22	14.595,22	0,00	0,00
62599 OTRO MOBILIARIO Y ENSERES	0,00	14.595,22	14.595,22	14.595,22	14.595,22	14.595,22	0,00	0,00
*** 33401 ACTIVIDADES CULTURALES**	2.634.707,00	-202.391,78	2.432.315,22	2.321.840,25	1.948.648,41	1.899.786,25	48.862,16	483.666,81
12001 SUELDOS DEL GRUPO A2	16.007,00	0,00	16.007,00	13.875,30	13.875,30	13.875,30	0,00	2.131,70
12003 SUELDOS DEL GRUPO C1	123.388,00	-13.577,00	109.811,00	72.674,82	72.674,82	72.674,82	0,00	37.136,18
12004 SUELDOS DEL GRUPO C2	64.059,00	-1.316,00	62.743,00	54.870,70	54.870,70	54.870,70	0,00	7.872,30
12006 TRIENIOS	45.328,00	0,00	45.328,00	34.196,13	34.196,13	34.196,13	0,00	11.131,87
12100 COMPLEMENTO DE DESTINO	112.996,00	-1.069,00	111.927,00	91.479,44	91.479,44	91.479,44	0,00	20.447,56
12101 COMPLEMENTO ESPECÍFICO	266.382,00	-11.947,00	254.435,00	211.076,22	211.076,22	211.076,22	0,00	43.358,78
12103 OTROS COMPLEMENTOS	17.204,00	0,00	17.204,00	13.780,44	13.780,44	13.780,44	0,00	3.423,56
13000 RETRIBUCIONES BÁSICAS	68.489,00	0,00	68.489,00	61.274,95	61.274,95	61.274,95	0,00	7.214,05
13002 OTRAS REMUNERACIONES	46.676,00	0,00	46.676,00	51.977,03	51.977,03	51.977,03	0,00	-5.301,03
15000 PRODUCTIVIDAD	24.451,00	0,00	24.451,00	17.987,67	17.987,67	17.987,67	0,00	6.463,33
15100 GRATIFICACIONES POR SERVICIOS EXTRAORDINARIOS	0,00	0,00	0,00	1.801,41	1.801,41	1.801,41	0,00	-1.801,41

AYUNTAMIENTO DE MADRID

LIQUIDACIÓN DEL PRESUPUESTO DE GASTOS

Ejercicio : 2020 **Fecha: 31/12/2020**

Centro **: 001 AYUNTAMIENTO DE MADRID**

Sección : 210 DISTRITO DE LATINA

PROGRAMA/DESCRIPCIÓN/ECONÓMICO/DESCRIPCIÓN	C. INICIAL (1)	MODIFICACIONES (2)	C. DEFINITIVO (3=1+2)	G. COMPROMETIDOS (4)	OB. RECONOCIDAS (5)	PAGOS (6)	OB.PDTES.PAGO (7=5-6)	REMANENTE CRÉDITO (8=3-5)
16000 SEGURIDAD SOCIAL	192.650,00	0,00	192.650,00	184.689,77	184.689,77	184.689,77	0,00	7.960,23
16009 OTRAS CUOTAS	0,00	0,00	0,00	41.513,83	41.513,83	41.513,83	0,00	-41.513,83
22199 OTROS SUMINISTROS	6.000,00	0,00	6.000,00	5.854,78	5.854,78	5.317,84	536,94	145,22
22707 TALLERES CULTURALES DISTRITOS	751.835,00	0,00	751.835,00	751.834,01	425.952,82	425.952,82	0,00	325.882,18
22799 OTROS TRABAJOS REALIZADOS POR OTRAS EMP. Y PROF.	897.742,00	-193.612,88	704.129,12	692.623,65	649.444,87	617.317,88	32.126,99	54.684,25
48203 PREMIOS	1.500,00	0,00	1.500,00	1.200,00	1.200,00	0,00	1.200,00	300,00
62599 OTRO MOBILIARIO Y ENSERES	0,00	19.130,10	19.130,10	19.130,10	14.998,23	0,00	14.998,23	4.131,87
*** 34101 ACTUACIONES DEPORTIVAS EN DISTRITOS**	27.150,00	32.500,00	59.650,00	23.897,50	0,00	0,00	0,00	59.650,00
22300 TRANSPORTES	9.500,00	0,00	9.500,00	0,00	0,00	0,00	0,00	9.500,00
22799 OTROS TRABAJOS REALIZADOS POR OTRAS EMP. Y PROF.	17.650,00	32.500,00	50.150,00	23.897,50	0,00	0,00	0,00	50.150,00
*** 34201 INSTALACIONES DEPORTIVAS**	11.587.739,00	548.227,67	12.135.966,67	10.934.251,02	10.800.455,78	10.384.775,55	415.680,23	1.335.510,89
12003 SUELDOS DEL GRUPO C1	0,00	0,00	0,00	7.581,95	7.581,95	7.581,95	0,00	-7.581,95
13000 RETRIBUCIONES BÁSICAS	3.170.336,00	-386.906,10	2.783.429,90	2.235.006,20	2.235.006,20	2.235.006,20	0,00	548.423,70
13002 OTRAS REMUNERACIONES	719.529,00	-206.255,05	513.273,95	170.723,01	170.723,01	170.723,01	0,00	342.550,94
13100 RETRIBUCIONES BÁSICAS	2.315.661,00	230.942,92	2.546.603,92	2.258.548,36	2.258.548,36	2.258.548,36	0,00	288.055,56
13102 OTRAS REMUNERACIONES	280.757,00	10.245,91	291.002,91	200.763,52	200.763,52	200.763,52	0,00	90.239,39
16000 SEGURIDAD SOCIAL	2.005.087,00	78.835,99	2.083.922,99	2.020.010,03	2.020.010,03	2.020.010,03	0,00	63.912,96
16009 OTRAS CUOTAS	0,00	0,00	0,00	564.807,71	564.807,71	564.807,71	0,00	-564.807,71
20800 ARRENDAMIENTOS DE OTRO INMOVILIZADO MATERIAL	56.487,00	5.000,00	61.487,00	54.394,70	54.394,68	53.556,71	837,97	7.092,32
21200 REP.MANT. Y CONSERV. EDIFICIOS Y OTRAS CONSTRUC.	752.619,00	48.000,00	800.619,00	562.950,84	529.774,14	438.535,24	91.238,90	270.844,86
21300 REP.MANT.Y CONSERV. MAQUINARIA, INSTAL. Y UTILLAJE	29.742,00	0,00	29.742,00	23.552,72	23.552,68	22.282,18	1.270,50	6.189,32
21500 REP., MANT. Y CONSERV. DE MOBILIARIO	1.026,00	0,00	1.026,00	0,00	0,00	0,00	0,00	1.026,00
21600 REP., MANT.Y CONSERV. EQUIPOS PROCESO INFORMACIÓN	2.500,00	0,00	2.500,00	307,10	307,10	307,10	0,00	2.192,90
22000 MATERIAL DE OFICINA ORDINARIO NO INVENTARIABLE	1.500,00	0,00	1.500,00	948,34	948,34	523,81	424,53	551,66
22103 COMBUSTIBLES Y CARBURANTES	540,00	0,00	540,00	0,00	0,00	0,00	0,00	540,00
22104 VESTUARIO	40.000,00	0,00	40.000,00	16.177,73	16.177,73	0,00	16.177,73	23.822,27
22106 PRODUCTOS FARMACÉUTICOS Y MATERIAL SANITARIO	5.000,00	0,00	5.000,00	2.726,58	2.726,58	2.726,58	0,00	2.273,42
22110 PRODUCTOS DE LIMPIEZA Y ASEO	50.000,00	0,00	50.000,00	38.895,10	38.895,10	37.278,78	1.616,32	11.104,90
22199 OTROS SUMINISTROS	131.400,00	-5.000,00	126.400,00	60.967,35	32.377,03	32.280,44	96,59	94.022,97
22700 LIMPIEZA Y ASEO	219.967,00	0,00	219.967,00	210.866,88	210.262,77	192.994,77	17.268,00	9.704,23

AYUNTAMIENTO DE MADRID

LIQUIDACIÓN DEL PRESUPUESTO DE GASTOS

Ejercicio : 2020 **Fecha: 31/12/2020**

Centro **: 001 AYUNTAMIENTO DE MADRID**

Sección : 210 DISTRITO DE LATINA

PROGRAMA/DESCRIPCIÓN/ECONÓMICO/DESCRIPCIÓN	C. INICIAL (1)	MODIFICACIONES (2)	C. DEFINITIVO (3=1+2)	G. COMPROMETIDOS (4)	OB. RECONOCIDAS (5)	PAGOS (6)	OB.PDTES.PAGO (7=5-6)	REMANENTE CRÉDITO (8=3-5)
22701 SEGURIDAD	359.906,00	0,00	359.906,00	366.598,53	366.580,42	366.580,42	0,00	-6.674,42
22706 ESTUDIOS Y TRABAJOS TÉCNICOS	0,00	5.029,41	5.029,41	0,00	0,00	0,00	0,00	5.029,41
22799 OTROS TRABAJOS REALIZADOS POR OTRAS EMP. Y PROF.	1.345.682,00	0,00	1.345.682,00	1.342.073,26	1.276.664,33	1.154.291,54	122.372,79	69.017,67
62599 OTRO MOBILIARIO Y ENSERES	0,00	142.334,59	142.334,59	100.852,00	98.016,41	39.772,70	58.243,71	44.318,18
63200 EDIFICIOS Y OTRAS CONSTRUCCIONES (REFORMA)	100.000,00	626.000,00	726.000,00	695.499,11	692.337,69	586.204,50	106.133,19	33.662,31
*** 49300 CONSUMO**	132.619,00	2.239,00	134.858,00	126.240,35	126.240,35	126.240,35	0,00	8.617,65
12001 SUELDOS DEL GRUPO A2	16.007,00	0,00	16.007,00	14.006,28	14.006,28	14.006,28	0,00	2.000,72
12003 SUELDOS DEL GRUPO C1	14.076,00	0,00	14.076,00	10.727,38	10.727,38	10.727,38	0,00	3.348,62
12004 SUELDOS DEL GRUPO C2	0,00	651,00	651,00	0,00	0,00	0,00	0,00	651,00
12006 TRIENIOS	9.375,00	0,00	9.375,00	9.330,00	9.330,00	9.330,00	0,00	45,00
12100 COMPLEMENTO DE DESTINO	18.447,00	332,00	18.779,00	18.354,28	18.354,28	18.354,28	0,00	424,72
12101 COMPLEMENTO ESPECÍFICO	47.894,00	693,00	48.587,00	47.658,24	47.658,24	47.658,24	0,00	928,76
12103 OTROS COMPLEMENTOS	2.660,00	47,00	2.707,00	2.644,04	2.644,04	2.644,04	0,00	62,96
16000 SEGURIDAD SOCIAL	24.160,00	516,00	24.676,00	23.520,13	23.520,13	23.520,13	0,00	1.155,87
*** 91220 CONCEJALÍA-PRESIDENCIA DEL DISTRITO**	445.231,00	-2.100,00	443.131,00	423.655,00	423.655,00	423.655,00	0,00	19.476,00
10000 RETRIBUCIONES BÁSICAS	100.087,00	-2.100,00	97.987,00	78.115,80	78.115,80	78.115,80	0,00	19.871,20
11000 RETRIBUCIONES BÁSICAS	32.014,00	0,00	32.014,00	34.430,88	34.430,88	34.430,88	0,00	-2.416,88
11001 RETRIBUCIONES COMPLEMENTARIAS	78.076,00	0,00	78.076,00	76.081,85	76.081,85	76.081,85	0,00	1.994,15
12004 SUELDOS DEL GRUPO C2	41.478,00	0,00	41.478,00	36.371,04	36.371,04	36.371,04	0,00	5.106,96
12006 TRIENIOS	2.736,00	0,00	2.736,00	2.545,46	2.545,46	2.545,46	0,00	190,54
12100 COMPLEMENTO DE DESTINO	23.088,00	0,00	23.088,00	22.970,78	22.970,78	22.970,78	0,00	117,22
12101 COMPLEMENTO ESPECÍFICO	58.030,00	0,00	58.030,00	57.742,16	57.742,16	57.742,16	0,00	287,84
12103 OTROS COMPLEMENTOS	2.612,00	0,00	2.612,00	2.596,72	2.596,72	2.596,72	0,00	15,28
15000 PRODUCTIVIDAD	20.454,00	0,00	20.454,00	28.071,94	28.071,94	28.071,94	0,00	-7.617,94
16000 SEGURIDAD SOCIAL	85.656,00	0,00	85.656,00	82.687,60	82.687,60	82.687,60	0,00	2.968,40
16009 OTRAS CUOTAS	0,00	0,00	0,00	1.831,50	1.831,50	1.831,50	0,00	-1.831,50
22105 PRODUCTOS ALIMENTICIOS	200,00	0,00	200,00	0,00	0,00	0,00	0,00	200,00
22199 OTROS SUMINISTROS	100,00	0,00	100,00	0,00	0,00	0,00	0,00	100,00
22601 ATENCIONES PROTOCOLARIAS Y REPRESENTATIVAS	600,00	0,00	600,00	209,27	209,27	209,27	0,00	390,73
22606 REUNIONES, CONFERENCIAS Y CURSOS	100,00	0,00	100,00	0,00	0,00	0,00	0,00	100,00

AYUNTAMIENTO DE MADRID

LIQUIDACIÓN DEL PRESUPUESTO DE GASTOS

Ejercicio : 2020 **Fecha: 31/12/2020**

Centro **: 001 AYUNTAMIENTO DE MADRID**

Sección : 210 DISTRITO DE LATINA

PROGRAMA/DESCRIPCIÓN/ECONÓMICO/DESCRIPCIÓN	C. INICIAL (1)	MODIFICACIONES (2)	C. DEFINITIVO (3=1+2)	G. COMPROMETIDOS (4)	OB. RECONOCIDAS (5)	PAGOS (6)	OB.PDTES.PAGO (7=5-6)	REMANENTE CRÉDITO (8=3-5)
* 92001 DIREC. Y GESTIÓN ADMTVA. DEL DISTRITO	5.584.211,00	514.255,61	6.098.466,61	5.799.320,98	5.743.862,23	5.698.611,28	45.250,95	354.604,38
10100 RETRIBUCIONES BÁSICAS	94.728,00	0,00	94.728,00	88.985,74	88.985,74	88.985,74	0,00	5.742,26
12000 SUELDOS DEL GRUPO A1	249.238,00	-28.975,00	220.263,00	119.880,52	119.880,52	119.880,52	0,00	100.382,48
12001 SUELDOS DEL GRUPO A2	311.384,00	0,00	311.384,00	316.886,93	316.886,93	316.886,93	0,00	-5.502,93
12003 SUELDOS DEL GRUPO C1	142.980,00	0,00	142.980,00	127.703,51	127.703,51	127.703,51	0,00	15.276,49
12004 SUELDOS DEL GRUPO C2	411.275,00	-6.994,66	404.280,34	375.910,85	375.910,85	375.910,85	0,00	28.369,49
12005 SUELDOS DEL GRUPO E	117.335,00	0,00	117.335,00	109.737,60	109.737,60	109.737,60	0,00	7.597,40
12006 TRIENIOS	215.746,00	-1.927,27	213.818,73	216.763,61	216.763,61	216.763,61	0,00	-2.944,88
12100 COMPLEMENTO DE DESTINO	685.564,00	-1.253,00	684.311,00	646.178,93	646.178,93	646.178,93	0,00	38.132,07
12101 COMPLEMENTO ESPECÍFICO	1.608.715,00	-22.184,24	1.586.530,76	1.477.175,97	1.477.175,97	1.477.175,97	0,00	109.354,79
12103 OTROS COMPLEMENTOS	102.615,00	1.321,00	103.936,00	98.589,60	98.589,60	98.589,60	0,00	5.346,40
13000 RETRIBUCIONES BÁSICAS	47.656,00	0,00	47.656,00	83.983,07	83.983,07	83.983,07	0,00	-36.327,07
13002 OTRAS REMUNERACIONES	21.615,00	-1.084,00	20.531,00	20.938,46	20.938,46	20.938,46	0,00	-407,46
15000 PRODUCTIVIDAD	131.933,00	0,00	131.933,00	128.036,17	128.036,17	128.036,17	0,00	3.896,83
16000 SEGURIDAD SOCIAL	994.989,00	19.542,64	1.014.531,64	992.637,81	992.637,81	992.637,81	0,00	21.893,83
16009 OTRAS CUOTAS	0,00	0,00	0,00	95.792,60	95.792,60	95.792,60	0,00	-95.792,60
21200 REP.MANT. Y CONSERV. EDIFICIOS Y OTRAS CONSTRUC.	20.500,00	0,00	20.500,00	9.082,54	9.082,54	5.488,56	3.593,98	11.417,46
21500 REP., MANT. Y CONSERV. DE MOBILIARIO	1.500,00	0,00	1.500,00	1.427,31	140,23	140,23	0,00	1.359,77
22000 MATERIAL DE OFICINA ORDINARIO NO INVENTARIABLE	15.000,00	0,00	15.000,00	14.252,08	13.841,32	13.841,32	0,00	1.158,68
22001 PRENSA, REVISTAS, LIBROS Y OTRAS PUBLICACIONES	21.900,00	210,43	22.110,43	22.110,43	22.110,43	16.310,35	5.800,08	0,00
22002 MATERIAL INFORMÁTICO NO INVENTARIABLE	15.000,00	0,00	15.000,00	6.166,16	6.166,16	6.166,16	0,00	8.833,84
22104 VESTUARIO	2.300,00	-210,43	2.089,57	156,82	156,82	0,00	156,82	1.932,75
22106 PRODUCTOS FARMACÉUTICOS Y MATERIAL SANITARIO	200,00	0,00	200,00	0,00	0,00	0,00	0,00	200,00
22199 OTROS SUMINISTROS	1.000,00	2.100,00	3.100,00	2.997,75	2.997,75	2.857,57	140,18	102,25
22501 TRIBUTOS DE LAS COMUNIDADES AUTÓNOMAS	2.000,00	0,00	2.000,00	0,00	0,00	0,00	0,00	2.000,00
22602 PUBLICIDAD Y PROPAGANDA	1.000,00	0,00	1.000,00	0,00	0,00	0,00	0,00	1.000,00
22603 PUBLICACIÓN EN DIARIOS OFICIALES	5.000,00	0,00	5.000,00	0,00	0,00	0,00	0,00	5.000,00
22604 GASTOS JURÍDICOS Y CONTENCIOSOS	2.000,00	431.687,51	433.687,51	432.923,87	432.923,87	432.923,87	0,00	763,64
22699 OTROS GASTOS DIVERSOS	300,00	0,00	300,00	0,00	0,00	0,00	0,00	300,00
22706 ESTUDIOS Y TRABAJOS TÉCNICOS	144.546,00	50.000,00	194.546,00	117.873,30	66.745,43	53.177,95	13.567,48	127.800,57

AYUNTAMIENTO DE MADRID

LIQUIDACIÓN DEL PRESUPUESTO DE GASTOS

Ejercicio : 2020 **Fecha: 31/12/2020**

Centro **: 001 AYUNTAMIENTO DE MADRID**

Sección : 210 DISTRITO DE LATINA

PROGRAMA/DESCRIPCIÓN/ECONÓMICO/DESCRIPCIÓN	C. INICIAL (1)	MODIFICACIONES (2)	C. DEFINITIVO (3=1+2)	G. COMPROMETIDOS (4)	OB. RECONOCIDAS (5)	PAGOS (6)	OB.PDTES.PAGO (7=5-6)	REMANENTE CRÉDITO (8=3-5)
22799 OTROS TRABAJOS REALIZADOS POR OTRAS EMP. Y PROF.	0,00	0,00	0,00	12.434,70	12.434,70	0,00	12.434,70	-12.434,70
23303 INDEMNIZACIÓN A VOCALES DE JUNTAS DE DISTRITO	216.192,00	0,00	216.192,00	208.672,02	208.672,02	208.672,02	0,00	7.519,98
35200 INTERESES DE DEMORA	0,00	59.831,88	59.831,88	59.831,88	59.831,88	59.831,88	0,00	0,00
62599 OTRO MOBILIARIO Y ENSERES	0,00	12.190,75	12.190,75	12.190,75	9.557,71	0,00	9.557,71	2.633,04
*** 92401 PARTICIPACIÓN CIUDADANA**	163.000,00	0,00	163.000,00	47.367,75	47.367,75	0,00	47.367,75	115.632,25
48901 OTRAS TRANSFERENCIAS A INSTITUC. SIN FINES LUCRO	140.000,00	0,00	140.000,00	39.182,00	39.182,00	0,00	39.182,00	100.818,00
78901 OTRAS TRANSF. DE CAPITAL A INST. SIN FINES LUCRO	23.000,00	0,00	23.000,00	8.185,75	8.185,75	0,00	8.185,75	14.814,25
*** 93302 EDIFICIOS**	3.177.413,00	86.581,00	3.263.994,00	3.073.408,11	2.933.720,15	2.732.495,70	201.224,45	330.273,85
21200 REP.MANT. Y CONSERV. EDIFICIOS Y OTRAS CONSTRUC.	345.934,00	3.000,00	348.934,00	279.889,16	266.766,62	223.884,89	42.881,73	82.167,38
22700 LIMPIEZA Y ASEO	1.216.907,00	0,00	1.216.907,00	1.171.953,89	1.171.146,99	1.075.157,88	95.989,11	45.760,01
22701 SEGURIDAD	501.873,00	0,00	501.873,00	480.556,98	452.793,02	452.793,02	0,00	49.079,98
22706 ESTUDIOS Y TRABAJOS TÉCNICOS	0,00	0,00	0,00	162,62	162,62	162,62	0,00	-162,62
22799 OTROS TRABAJOS REALIZADOS POR OTRAS EMP. Y PROF.	1.012.699,00	31.581,00	1.044.280,00	1.041.404,00	943.409,44	928.654,99	14.754,45	100.870,56
63200 EDIFICIOS Y OTRAS CONSTRUCCIONES (REFORMA)	100.000,00	52.000,00	152.000,00	99.441,46	99.441,46	51.842,30	47.599,16	52.558,54
*** 93303 I.F.S. GESTIÓN DEL PATRIMONIO**	0,00	578.427,85	578.427,85	578.427,85	569.405,68	564.178,99	5.226,69	9.022,17
63200 EDIFICIOS Y OTRAS CONSTRUCCIONES (REFORMA)	0,00	578.427,85	578.427,85	578.427,85	569.405,68	564.178,99	5.226,69	9.022,17

AYUNTAMIENTO DE MADRID

LIQUIDACIÓN DEL PRESUPUESTO DE GASTOS

Ejercicio : 2020

Fecha: 31/12/2020

Centro **: 001 AYUNTAMIENTO DE MADRID**

Sección : 211 DISTRITO DE CARABANCHEL

PROGRAMA/DESCRIPCIÓN/ECONÓMICO/DESCRIPCIÓN	C. INICIAL (1)	MODIFICACIONES (2)	C. DEFINITIVO (3=1+2)	G. COMPROMETIDOS (4)	OB. RECONOCIDAS (5)	PAGOS (6)	OB.PDTES.PAGO (7=5-6)	REMANENTE CRÉDITO (8=3-5)
**** TOTAL**	**49.070.447,00**	**5.031.327,21**	**54.101.774,21**	**51.207.032,08**	**46.070.891,31**	**43.049.571,72**	**3.021.319,59**	**8.030.882,90**
*** 15322 OTRAS ACTUACIONES EN VÍAS PÚBLICAS**	60.000,00	1.376.388,43	1.436.388,43	1.397.192,03	1.387.584,85	1.342.194,24	45.390,61	48.803,58
20800 ARRENDAMIENTOS DE OTRO INMOVILIZADO MATERIAL	20.000,00	0,00	20.000,00	12.490,60	4.007,52	4.007,52	0,00	15.992,48
21000 REP.MANT. Y CONSERV. BIENES DESTINADOS USO GENERAL	40.000,00	0,00	40.000,00	39.879,99	38.761,98	29.472,10	9.289,88	1.238,02
21001 REP. MANT. Y CONSERV. DE VIAS PUBL. A CARGO PARTIC	0,00	63.385,71	63.385,71	53.428,29	53.428,29	41.713,57	11.714,72	9.957,42
22799 OTROS TRABAJOS REALIZADOS POR OTRAS EMP. Y PROF.	0,00	18.000,00	18.000,00	9.292,80	9.292,80	0,00	9.292,80	8.707,20
61910 VIALES (REMODELACIÓN)	0,00	1.295.002,72	1.295.002,72	1.282.100,35	1.282.094,26	1.267.001,05	15.093,21	12.908,46
*** 17102 ZONAS VERDES**	0,00	463.226,16	463.226,16	458.801,72	447.600,95	286.043,86	161.557,09	15.625,21
61921 ZONAS AJARDINADAS (REM)	0,00	463.226,16	463.226,16	458.801,72	447.600,95	286.043,86	161.557,09	15.625,21
*** 23102 FAMILIA E INFANCIA**	1.299.973,00	138.199,71	1.438.172,71	1.019.006,16	556.442,71	480.202,26	76.240,45	881.730,00
22799 OTROS TRABAJOS REALIZADOS POR OTRAS EMP. Y PROF.	729.973,00	46.200,00	776.173,00	776.168,55	368.935,10	313.723,96	55.211,14	407.237,90
48900 OTRAS TRANSFERENCIAS A FAMILIAS	525.000,00	91.999,71	616.999,71	226.244,78	174.309,69	155.759,68	18.550,01	442.690,02
78900 OTRAS TRANSFERENCIAS DE CAPITAL A FAMILIAS	45.000,00	0,00	45.000,00	16.592,83	13.197,92	10.718,62	2.479,30	31.802,08
*** 23103 PERSONAS MAYORES Y SERVICIOS SOCIALES**	18.460.620,00	-26.092,33	18.434.527,67	18.416.817,37	15.619.117,58	15.595.063,54	24.054,04	2.815.410,09
21300 REP.MANT.Y CONSERV. MAQUINARIA, INSTAL. Y UTILLAJE	3.500,00	-3.500,00	0,00	0,00	0,00	0,00	0,00	0,00
22001 PRENSA, REVISTAS, LIBROS Y OTRAS PUBLICACIONES	18.000,00	-500,00	17.500,00	15.455,29	4.780,57	4.780,57	0,00	12.719,43
22199 OTROS SUMINISTROS	4.500,00	-4.500,00	0,00	0,00	0,00	0,00	0,00	0,00
22300 TRANSPORTES	43.000,00	-13.300,00	29.700,00	29.700,00	666,60	666,60	0,00	29.033,40
22710 SERVICIO DE AYUDA A DOMICILIO	17.701.363,00	0,00	17.701.363,00	17.802.295,85	15.299.703,97	15.299.703,97	0,00	2.401.659,03
22799 OTROS TRABAJOS REALIZADOS POR OTRAS EMP. Y PROF.	570.257,00	-30.000,00	540.257,00	500.741,55	287.054,25	263.676,62	23.377,63	253.202,75
48900 OTRAS TRANSFERENCIAS A FAMILIAS	70.000,00	25.707,67	95.707,67	44.579,66	10.051,36	10.051,36	0,00	85.656,31
78900 OTRAS TRANSFERENCIAS DE CAPITAL A FAMILIAS	50.000,00	0,00	50.000,00	24.045,02	16.860,83	16.184,42	676,41	33.139,17
*** 23106 INTEGRACIÓN COMUNITARIA Y EMERGENCIA SOCIAL**	3.822.962,00	630.485,02	4.453.447,02	3.845.487,04	3.822.318,75	3.797.828,65	24.490,10	631.128,27
12001 SUELDOS DEL GRUPO A2	699.261,00	117.768,00	817.029,00	697.099,38	697.099,38	697.099,38	0,00	119.929,62
12003 SUELDOS DEL GRUPO C1	10.780,00	0,00	10.780,00	10.727,38	10.727,38	10.727,38	0,00	52,62
12004 SUELDOS DEL GRUPO C2	147.850,00	10.490,00	158.340,00	132.438,98	132.438,98	132.438,98	0,00	25.901,02
12005 SUELDOS DEL GRUPO E	67.000,00	-1.109,00	65.891,00	39.455,66	39.455,66	39.455,66	0,00	26.435,34
12006 TRIENIOS	139.876,00	0,00	139.876,00	122.593,60	122.593,60	122.593,60	0,00	17.282,40
12100 COMPLEMENTO DE DESTINO	517.648,00	64.453,00	582.101,00	494.197,25	494.197,25	494.197,25	0,00	87.903,75
12101 COMPLEMENTO ESPECÍFICO	1.089.196,00	108.031,00	1.197.227,00	1.026.897,23	1.026.897,23	1.026.897,23	0,00	170.329,77

AYUNTAMIENTO DE MADRID

LIQUIDACIÓN DEL PRESUPUESTO DE GASTOS

Ejercicio : 2020 **Fecha: 31/12/2020**

Centro **: 001 AYUNTAMIENTO DE MADRID**

Sección : 211 DISTRITO DE CARABANCHEL

PROGRAMA/DESCRIPCIÓN/ECONÓMICO/DESCRIPCIÓN	C. INICIAL (1)	MODIFICACIONES (2)	C. DEFINITIVO (3=1+2)	G. COMPROMETIDOS (4)	OB. RECONOCIDAS (5)	PAGOS (6)	OB.PDTES.PAGO (7=5-6)	REMANENTE CRÉDITO (8=3-5)
12103 OTROS COMPLEMENTOS	64.365,00	7.252,00	71.617,00	57.370,52	57.370,52	57.370,52	0,00	14.246,48
15000 PRODUCTIVIDAD	32.894,00	0,00	32.894,00	35.708,29	35.708,29	35.708,29	0,00	-2.814,29
15100 GRATIFICACIONES POR SERVICIOS EXTRAORDINARIOS	0,00	0,00	0,00	679,44	679,44	679,44	0,00	-679,44
16000 SEGURIDAD SOCIAL	712.192,00	119.354,00	831.546,00	791.772,13	791.772,13	791.772,13	0,00	39.773,87
16009 OTRAS CUOTAS	0,00	0,00	0,00	116.100,73	116.100,73	116.100,73	0,00	-116.100,73
22799 OTROS TRABAJOS REALIZADOS POR OTRAS EMP. Y PROF.	116.900,00	44.000,00	160.900,00	140.043,97	119.788,89	101.749,93	18.038,96	41.111,11
48900 OTRAS TRANSFERENCIAS A FAMILIAS	30.000,00	154.246,02	184.246,02	17.499,15	16.419,14	10.600,00	5.819,14	167.826,88
48901 OTRAS TRANSFERENCIAS A INSTITUC. SIN FINES LUCRO	155.000,00	0,00	155.000,00	155.000,00	155.000,00	155.000,00	0,00	0,00
62599 OTRO MOBILIARIO Y ENSERES	0,00	6.000,00	6.000,00	0,00	0,00	0,00	0,00	6.000,00
78900 OTRAS TRANSFERENCIAS DE CAPITAL A FAMILIAS	40.000,00	0,00	40.000,00	7.903,33	6.070,13	5.438,13	632,00	33.929,87
*** 23199 Actuaciones extraordinarias COVID-19**	0,00	1.277.020,28	1.277.020,28	1.184.510,87	1.124.386,42	1.114.000,66	10.385,76	152.633,86
22799 OTROS TRABAJOS REALIZADOS POR OTRAS EMP. Y PROF.	0,00	1.277.020,28	1.277.020,28	1.184.510,87	1.124.386,42	1.114.000,66	10.385,76	152.633,86
*** 31101 SALUBRIDAD PÚBLICA**	581.978,00	46.162,00	628.140,00	572.463,87	572.463,87	572.463,87	0,00	55.676,13
12000 SUELDOS DEL GRUPO A1	64.028,00	15.617,00	79.645,00	66.237,60	66.237,60	66.237,60	0,00	13.407,40
12001 SUELDOS DEL GRUPO A2	28.152,00	0,00	28.152,00	25.897,61	25.897,61	25.897,61	0,00	2.254,39
12003 SUELDOS DEL GRUPO C1	21.669,00	0,00	21.669,00	20.709,74	20.709,74	20.709,74	0,00	959,26
12004 SUELDOS DEL GRUPO C2	27.414,00	0,00	27.414,00	21.437,17	21.437,17	21.437,17	0,00	5.976,83
12006 TRIENIOS	32.333,00	0,00	32.333,00	29.674,06	29.674,06	29.674,06	0,00	2.658,94
12100 COMPLEMENTO DE DESTINO	82.609,00	7.717,00	90.326,00	78.615,96	78.615,96	78.615,96	0,00	11.710,04
12101 COMPLEMENTO ESPECÍFICO	189.022,00	11.770,00	200.792,00	181.481,57	181.481,57	181.481,57	0,00	19.310,43
12103 OTROS COMPLEMENTOS	10.030,00	637,00	10.667,00	9.173,41	9.173,41	9.173,41	0,00	1.493,59
15000 PRODUCTIVIDAD	13.270,00	0,00	13.270,00	14.975,77	14.975,77	14.975,77	0,00	-1.705,77
16000 SEGURIDAD SOCIAL	109.451,00	10.421,00	119.872,00	113.339,36	113.339,36	113.339,36	0,00	6.532,64
16009 OTRAS CUOTAS	0,00	0,00	0,00	8.325,74	8.325,74	8.325,74	0,00	-8.325,74
22199 OTROS SUMINISTROS	2.000,00	0,00	2.000,00	1.845,03	1.845,03	1.845,03	0,00	154,97
22699 OTROS GASTOS DIVERSOS	1.000,00	0,00	1.000,00	44,90	44,90	44,90	0,00	955,10
23121 LOCOMOCIÓN URBANA PERSONAL NO DIRECTIVO	1.000,00	0,00	1.000,00	705,95	705,95	705,95	0,00	294,05
*** 32301 CENTROS DOCENTES ENSEÑANZA INFANTIL Y PRIMARIA**	4.625.330,00	181.454,68	4.806.784,68	4.806.486,15	4.791.708,20	4.313.810,90	477.897,30	15.076,48
21200 REP.MANT. Y CONSERV. EDIFICIOS Y OTRAS CONSTRUC.	1.023.352,00	0,00	1.023.352,00	1.023.091,65	1.023.040,42	996.852,23	26.188,19	311,58
22700 LIMPIEZA Y ASEO	2.406.390,00	82.774,68	2.489.164,68	2.489.164,68	2.484.797,52	2.187.614,21	297.183,31	4.367,16

AYUNTAMIENTO DE MADRID

LIQUIDACIÓN DEL PRESUPUESTO DE GASTOS

Ejercicio : 2020 **Fecha: 31/12/2020**

Centro **: 001 AYUNTAMIENTO DE MADRID**

Sección : 211 DISTRITO DE CARABANCHEL

PROGRAMA/DESCRIPCIÓN/ECONÓMICO/DESCRIPCIÓN	C. INICIAL (1)	MODIFICACIONES (2)	C. DEFINITIVO (3=1+2)	G. COMPROMETIDOS (4)	OB. RECONOCIDAS (5)	PAGOS (6)	OB.PDTES.PAGO (7=5-6)	REMANENTE CRÉDITO (8=3-5)
22799 OTROS TRABAJOS REALIZADOS POR OTRAS EMP. Y PROF.	1.195.588,00	98.680,00	1.294.268,00	1.294.229,82	1.283.870,26	1.129.344,46	154.525,80	10.397,74
*** 32501 ABSENTISMO**	50.000,00	-19.440,00	30.560,00	28.491,87	8.024,24	8.024,24	0,00	22.535,76
22799 OTROS TRABAJOS REALIZADOS POR OTRAS EMP. Y PROF.	50.000,00	-19.440,00	30.560,00	28.491,87	8.024,24	8.024,24	0,00	22.535,76
*** 32601 SERVICIOS COMPLEMENTARIOS EDUCACIÓN**	614.000,00	-17.000,00	597.000,00	576.455,32	186.452,92	147.262,12	39.190,80	410.547,08
22300 TRANSPORTES	67.000,00	-17.000,00	50.000,00	50.000,00	10.043,44	9.043,54	999,90	39.956,56
22799 OTROS TRABAJOS REALIZADOS POR OTRAS EMP. Y PROF.	547.000,00	0,00	547.000,00	526.455,32	176.409,48	138.218,58	38.190,90	370.590,52
*** 33401 ACTIVIDADES CULTURALES**	2.026.014,00	17.265,00	2.043.279,00	1.780.696,89	1.636.648,42	1.161.382,93	475.265,49	406.630,58
12001 SUELDOS DEL GRUPO A2	30.083,00	-1.106,00	28.977,00	14.006,28	14.006,28	14.006,28	0,00	14.970,72
12003 SUELDOS DEL GRUPO C1	56.304,00	0,00	56.304,00	44.050,34	44.050,34	44.050,34	0,00	12.253,66
12004 SUELDOS DEL GRUPO C2	73.104,00	0,00	73.104,00	60.304,28	60.304,28	60.304,28	0,00	12.799,72
12006 TRIENIOS	30.399,00	0,00	30.399,00	30.435,99	30.435,99	30.435,99	0,00	-36,99
12100 COMPLEMENTO DE DESTINO	87.193,00	0,00	87.193,00	73.515,22	73.515,22	73.515,22	0,00	13.677,78
12101 COMPLEMENTO ESPECÍFICO	208.520,00	-8.129,00	200.391,00	175.452,68	175.452,68	175.452,68	0,00	24.938,32
12103 OTROS COMPLEMENTOS	13.887,00	0,00	13.887,00	12.503,81	12.503,81	12.503,81	0,00	1.383,19
15000 PRODUCTIVIDAD	0,00	0,00	0,00	1.897,80	1.897,80	1.897,80	0,00	-1.897,80
16000 SEGURIDAD SOCIAL	123.164,00	0,00	123.164,00	105.300,13	105.300,13	105.300,13	0,00	17.863,87
16009 OTRAS CUOTAS	0,00	0,00	0,00	12.199,85	12.199,85	12.199,85	0,00	-12.199,85
22707 TALLERES CULTURALES DISTRITOS	700.000,00	-1.200,00	698.800,00	694.614,81	589.810,10	232.194,17	357.615,93	108.989,90
22799 OTROS TRABAJOS REALIZADOS POR OTRAS EMP. Y PROF.	678.360,00	-15.500,00	662.860,00	504.507,20	465.263,44	382.522,38	82.741,06	197.596,56
48203 PREMIOS	25.000,00	-8.000,00	17.000,00	17.000,00	17.000,00	17.000,00	0,00	0,00
60999 OTRAS INVERS. NUEVAS EN INFR.Y BIENES USO GENERAL	0,00	1.200,00	1.200,00	0,00	0,00	0,00	0,00	1.200,00
63999 OTRAS INVERS. DE REPOS. ASOC. AL FUNC. OPER. SERV.	0,00	50.000,00	50.000,00	34.908,50	34.908,50	0,00	34.908,50	15.091,50
*** 34101 ACTUACIONES DEPORTIVAS EN DISTRITOS**	260.500,00	-77.000,00	183.500,00	116.231,31	86.544,09	71.888,29	14.655,80	96.955,91
22199 OTROS SUMINISTROS	5.000,00	-5.000,00	0,00	0,00	0,00	0,00	0,00	0,00
22799 OTROS TRABAJOS REALIZADOS POR OTRAS EMP. Y PROF.	255.500,00	-72.000,00	183.500,00	116.231,31	86.544,09	71.888,29	14.655,80	96.955,91
*** 34201 INSTALACIONES DEPORTIVAS**	6.378.599,00	440.917,24	6.819.516,24	6.563.663,53	6.122.779,28	5.048.866,56	1.073.912,72	696.736,96
12004 SUELDOS DEL GRUPO C2	20.306,00	-1.450,00	18.856,00	0,00	0,00	0,00	0,00	18.856,00
12101 COMPLEMENTO ESPECÍFICO	2.544,00	0,00	2.544,00	0,00	0,00	0,00	0,00	2.544,00
13000 RETRIBUCIONES BÁSICAS	858.445,00	-17.395,43	841.049,57	747.880,49	747.880,49	747.880,49	0,00	93.169,08
13002 OTRAS REMUNERACIONES	203.833,00	-51.342,34	152.490,66	42.948,52	42.948,52	42.948,52	0,00	109.542,14

AYUNTAMIENTO DE MADRID

LIQUIDACIÓN DEL PRESUPUESTO DE GASTOS

Ejercicio : 2020 **Fecha: 31/12/2020**

Centro **: 001 AYUNTAMIENTO DE MADRID**

Sección : 211 DISTRITO DE CARABANCHEL

PROGRAMA/DESCRIPCIÓN/ECONÓMICO/DESCRIPCIÓN	C. INICIAL (1)	MODIFICACIONES (2)	C. DEFINITIVO (3=1+2)	G. COMPROMETIDOS (4)	OB. RECONOCIDAS (5)	PAGOS (6)	OB.PDTES.PAGO (7=5-6)	REMANENTE CRÉDITO (8=3-5)
13100 RETRIBUCIONES BÁSICAS	892.339,00	83.796,74	976.135,74	878.758,91	878.758,91	878.758,91	0,00	97.376,83
13102 OTRAS REMUNERACIONES	94.423,00	3.807,73	98.230,73	70.933,59	70.933,59	70.933,59	0,00	27.297,14
15000 PRODUCTIVIDAD	0,00	0,00	0,00	2.596,76	2.596,76	2.596,76	0,00	-2.596,76
16000 SEGURIDAD SOCIAL	598.013,00	41.635,36	639.648,36	688.886,87	688.886,87	688.886,87	0,00	-49.238,51
16009 OTRAS CUOTAS	0,00	0,00	0,00	147.397,95	147.397,95	147.397,95	0,00	-147.397,95
20300 ARRENDAMIENTOS DE MAQUINARIA, INSTALAC. Y UTILLAJE	71.000,00	-29.900,00	41.100,00	32.515,56	15.715,06	0,00	15.715,06	25.384,94
20500 ARRENDAMIENTOS DE MOBILIARIO Y ENSERES	5.000,00	-5.000,00	0,00	0,00	0,00	0,00	0,00	0,00
21200 REP.MANT. Y CONSERV. EDIFICIOS Y OTRAS CONSTRUC.	573.768,00	389.000,00	962.768,00	951.282,05	926.256,29	328.150,78	598.105,51	36.511,71
21300 REP.MANT.Y CONSERV. MAQUINARIA, INSTAL. Y UTILLAJE	18.000,00	0,00	18.000,00	14.429,35	14.429,35	9.419,85	5.009,50	3.570,65
22103 COMBUSTIBLES Y CARBURANTES	1.000,00	0,00	1.000,00	0,00	0,00	0,00	0,00	1.000,00
22104 VESTUARIO	8.000,00	3.775,00	11.775,00	11.772,79	11.772,79	11.772,79	0,00	2,21
22106 PRODUCTOS FARMACÉUTICOS Y MATERIAL SANITARIO	10.300,00	-5.300,00	5.000,00	4.990,52	4.990,52	4.990,52	0,00	9,48
22110 PRODUCTOS DE LIMPIEZA Y ASEO	14.000,00	-2.000,00	12.000,00	11.998,59	11.998,59	11.998,59	0,00	1,41
22199 OTROS SUMINISTROS	41.379,00	60.225,00	101.604,00	100.517,35	84.793,35	57.391,87	27.401,48	16.810,65
22700 LIMPIEZA Y ASEO	563.622,00	0,00	563.622,00	539.334,69	524.005,76	524.005,76	0,00	39.616,24
22701 SEGURIDAD	230.000,00	-101.000,00	129.000,00	77.607,64	54.104,32	51.332,38	2.771,94	74.895,68
22799 OTROS TRABAJOS REALIZADOS POR OTRAS EMP. Y PROF.	1.892.627,00	0,00	1.892.627,00	1.892.626,72	1.549.884,14	1.373.284,15	176.599,99	342.742,86
63200 EDIFICIOS Y OTRAS CONSTRUCCIONES (REFORMA)	280.000,00	46.065,18	326.065,18	323.073,30	321.314,14	91.003,65	230.310,49	4.751,04
63999 OTRAS INVERS. DE REPOS. ASOC. AL FUNC. OPER. SERV.	0,00	26.000,00	26.000,00	24.111,88	24.111,88	6.113,13	17.998,75	1.888,12
*** 49300 CONSUMO**	272.623,00	0,00	272.623,00	267.307,16	267.307,16	267.307,16	0,00	5.315,84
12001 SUELDOS DEL GRUPO A2	44.159,00	0,00	44.159,00	42.018,84	42.018,84	42.018,84	0,00	2.140,16
12003 SUELDOS DEL GRUPO C1	14.076,00	0,00	14.076,00	10.727,38	10.727,38	10.727,38	0,00	3.348,62
12004 SUELDOS DEL GRUPO C2	9.138,00	0,00	9.138,00	8.319,36	8.319,36	8.319,36	0,00	818,64
12006 TRIENIOS	17.400,00	0,00	17.400,00	16.191,03	16.191,03	16.191,03	0,00	1.208,97
12100 COMPLEMENTO DE DESTINO	39.576,00	0,00	39.576,00	38.897,45	38.897,45	38.897,45	0,00	678,55
12101 COMPLEMENTO ESPECÍFICO	89.342,00	0,00	89.342,00	87.964,67	87.964,67	87.964,67	0,00	1.377,33
12103 OTROS COMPLEMENTOS	5.041,00	0,00	5.041,00	4.908,36	4.908,36	4.908,36	0,00	132,64
16000 SEGURIDAD SOCIAL	53.191,00	0,00	53.191,00	55.530,66	55.530,66	55.530,66	0,00	-2.339,66
16009 OTRAS CUOTAS	0,00	0,00	0,00	2.749,41	2.749,41	2.749,41	0,00	-2.749,41
22699 OTROS GASTOS DIVERSOS	500,00	0,00	500,00	0,00	0,00	0,00	0,00	500,00

AYUNTAMIENTO DE MADRID

LIQUIDACIÓN DEL PRESUPUESTO DE GASTOS

Ejercicio : 2020 **Fecha: 31/12/2020**

Centro **: 001 AYUNTAMIENTO DE MADRID**

Sección : 211 DISTRITO DE CARABANCHEL

PROGRAMA/DESCRIPCIÓN/ECONÓMICO/DESCRIPCIÓN	C. INICIAL (1)	MODIFICACIONES (2)	C. DEFINITIVO (3=1+2)	G. COMPROMETIDOS (4)	OB. RECONOCIDAS (5)	PAGOS (6)	OB.PDTES.PAGO (7=5-6)	REMANENTE CRÉDITO (8=3-5)
23121 LOCOMOCIÓN URBANA PERSONAL NO DIRECTIVO	200,00	0,00	200,00	0,00	0,00	0,00	0,00	200,00
*** 91220 CONCEJALÍA-PRESIDENCIA DEL DISTRITO**	240.395,00	0,00	240.395,00	236.531,52	236.531,52	236.531,52	0,00	3.863,48
11000 RETRIBUCIONES BÁSICAS	32.014,00	0,00	32.014,00	30.333,94	30.333,94	30.333,94	0,00	1.680,06
11001 RETRIBUCIONES COMPLEMENTARIAS	78.076,00	0,00	78.076,00	73.986,04	73.986,04	73.986,04	0,00	4.089,96
12004 SUELDOS DEL GRUPO C2	19.918,00	0,00	19.918,00	18.185,52	18.185,52	18.185,52	0,00	1.732,48
12006 TRIENIOS	4.102,00	0,00	4.102,00	4.080,90	4.080,90	4.080,90	0,00	21,10
12100 COMPLEMENTO DE DESTINO	12.058,00	0,00	12.058,00	11.996,88	11.996,88	11.996,88	0,00	61,12
12101 COMPLEMENTO ESPECÍFICO	28.506,00	0,00	28.506,00	28.364,28	28.364,28	28.364,28	0,00	141,72
12103 OTROS COMPLEMENTOS	1.919,00	0,00	1.919,00	1.907,22	1.907,22	1.907,22	0,00	11,78
15000 PRODUCTIVIDAD	10.880,00	0,00	10.880,00	16.980,39	16.980,39	16.980,39	0,00	-6.100,39
16000 SEGURIDAD SOCIAL	51.922,00	0,00	51.922,00	50.462,35	50.462,35	50.462,35	0,00	1.459,65
22601 ATENCIONES PROTOCOLARIAS Y REPRESENTATIVAS	1.000,00	0,00	1.000,00	234,00	234,00	234,00	0,00	766,00
*** 92001 DIREC. Y GESTIÓN ADMTVA. DEL DISTRITO**	6.041.901,00	-192.968,93	5.848.932,07	5.612.421,83	5.442.578,60	5.312.000,85	130.577,75	406.353,47
10100 RETRIBUCIONES BÁSICAS	99.290,00	0,00	99.290,00	98.484,30	98.484,30	98.484,30	0,00	805,70
12000 SUELDOS DEL GRUPO A1	259.607,00	-8.811,00	250.796,00	187.682,86	187.682,86	187.682,86	0,00	63.113,14
12001 SUELDOS DEL GRUPO A2	327.828,00	-26.163,00	301.665,00	248.648,65	248.648,65	248.648,65	0,00	53.016,35
12003 SUELDOS DEL GRUPO C1	167.727,00	-9.438,00	158.289,00	129.550,87	129.550,87	129.550,87	0,00	28.738,13
12004 SUELDOS DEL GRUPO C2	361.050,00	-19.330,00	341.720,00	316.312,62	316.312,62	316.312,62	0,00	25.407,38
12005 SUELDOS DEL GRUPO E	142.375,00	-16.706,00	125.669,00	85.074,59	85.074,59	85.074,59	0,00	40.594,41
12006 TRIENIOS	166.786,00	0,00	166.786,00	173.027,95	173.027,95	173.027,95	0,00	-6.241,95
12100 COMPLEMENTO DE DESTINO	636.652,00	-10.712,00	625.940,00	590.234,96	590.234,96	590.234,96	0,00	35.705,04
12101 COMPLEMENTO ESPECÍFICO	1.492.709,00	-20.989,00	1.471.720,00	1.391.522,53	1.391.522,53	1.391.522,53	0,00	80.197,47
12103 OTROS COMPLEMENTOS	96.654,00	380,00	97.034,00	85.295,74	85.295,74	85.295,74	0,00	11.738,26
13000 RETRIBUCIONES BÁSICAS	75.320,00	0,00	75.320,00	114.404,78	114.404,78	114.404,78	0,00	-39.084,78
13002 OTRAS REMUNERACIONES	53.651,00	0,00	53.651,00	51.952,98	51.952,98	51.952,98	0,00	1.698,02
13100 RETRIBUCIONES BÁSICAS	130.530,00	0,00	130.530,00	190.859,01	190.859,01	190.859,01	0,00	-60.329,01
13102 OTRAS REMUNERACIONES	23.406,00	0,00	23.406,00	15.173,95	15.173,95	15.173,95	0,00	8.232,05
15000 PRODUCTIVIDAD	97.271,00	0,00	97.271,00	85.387,09	85.387,09	85.387,09	0,00	11.883,91
15100 GRATIFICACIONES POR SERVICIOS EXTRAORDINARIOS	0,00	0,00	0,00	868,00	868,00	868,00	0,00	-868,00
16000 SEGURIDAD SOCIAL	1.028.734,00	25.620,00	1.054.354,00	1.036.709,78	1.036.709,78	1.036.709,78	0,00	17.644,22

AYUNTAMIENTO DE MADRID

LIQUIDACIÓN DEL PRESUPUESTO DE GASTOS

Ejercicio : 2020 **Fecha: 31/12/2020**

Centro **: 001 AYUNTAMIENTO DE MADRID**

Sección : 211 DISTRITO DE CARABANCHEL

PROGRAMA/DESCRIPCIÓN/ECONÓMICO/DESCRIPCIÓN	C. INICIAL (1)	MODIFICACIONES (2)	C. DEFINITIVO (3=1+2)	G. COMPROMETIDOS (4)	OB. RECONOCIDAS (5)	PAGOS (6)	OB.PDTES.PAGO (7=5-6)	REMANENTE CRÉDITO (8=3-5)
16009 OTRAS CUOTAS	0,00	0,00	0,00	114.024,61	114.024,61	114.024,61	0,00	-114.024,61
20500 ARRENDAMIENTOS DE MOBILIARIO Y ENSERES	4.000,00	5.000,00	9.000,00	8.104,76	7.916,08	6.810,19	1.105,89	1.083,92
22000 MATERIAL DE OFICINA ORDINARIO NO INVENTARIABLE	15.000,00	0,00	15.000,00	7.184,45	7.184,45	3.935,37	3.249,08	7.815,55
22001 PRENSA, REVISTAS, LIBROS Y OTRAS PUBLICACIONES	5,00	0,00	5,00	4,23	0,00	0,00	0,00	5,00
22002 MATERIAL INFORMÁTICO NO INVENTARIABLE	18.000,00	0,00	18.000,00	2.999,59	2.999,59	2.999,59	0,00	15.000,41
22104 VESTUARIO	1.000,00	0,00	1.000,00	0,00	0,00	0,00	0,00	1.000,00
22106 PRODUCTOS FARMACÉUTICOS Y MATERIAL SANITARIO	0,00	42.600,00	42.600,00	35.076,31	34.986,05	24.501,94	10.484,11	7.613,95
22199 OTROS SUMINISTROS	2.500,00	59.759,48	62.259,48	61.087,20	61.087,20	61.087,20	0,00	1.172,28
22300 TRANSPORTES	300,00	0,00	300,00	0,00	0,00	0,00	0,00	300,00
22501 TRIBUTOS DE LAS COMUNIDADES AUTÓNOMAS	1.000,00	1.500,00	2.500,00	0,00	0,00	0,00	0,00	2.500,00
22602 PUBLICIDAD Y PROPAGANDA	11.000,00	6.000,00	17.000,00	10.871,61	10.871,61	8.901,73	1.969,88	6.128,39
22603 PUBLICACIÓN EN DIARIOS OFICIALES	5.000,00	0,00	5.000,00	0,00	0,00	0,00	0,00	5.000,00
22706 ESTUDIOS Y TRABAJOS TÉCNICOS	649.506,00	-265.679,41	383.826,59	360.415,28	190.855,22	79.582,44	111.272,78	192.971,37
23303 INDEMNIZACIÓN A VOCALES DE JUNTAS DE DISTRITO	175.000,00	40.000,00	215.000,00	208.967,12	208.967,12	208.967,12	0,00	6.032,88
63500 MOBILIARIO Y EQUIPOS DE OFICINA (REFORMA Y REP.)	0,00	4.000,00	4.000,00	2.496,01	2.496,01	0,00	2.496,01	1.503,99
*** 92401 PARTICIPACIÓN CIUDADANA**	100.000,00	19.000,00	119.000,00	75.956,23	75.956,23	75.956,23	0,00	43.043,77
22799 OTROS TRABAJOS REALIZADOS POR OTRAS EMP. Y PROF.	0,00	19.000,00	19.000,00	18.074,19	18.074,19	18.074,19	0,00	925,81
48901 OTRAS TRANSFERENCIAS A INSTITUC. SIN FINES LUCRO	95.000,00	0,00	95.000,00	55.513,06	55.513,06	55.513,06	0,00	39.486,94
78901 OTRAS TRANSF. DE CAPITAL A INST. SIN FINES LUCRO	5.000,00	0,00	5.000,00	2.368,98	2.368,98	2.368,98	0,00	2.631,02
*** 92901 CRÉDITOS GLOBALES**	700.000,00	0,00	700.000,00	0,00	0,00	0,00	0,00	700.000,00
50001 OTROS IMPREVISTOS	700.000,00	0,00	700.000,00	0,00	0,00	0,00	0,00	700.000,00
*** 93302 EDIFICIOS**	3.535.552,00	167.256,58	3.702.808,58	3.642.057,84	3.091.976,19	2.624.274,51	467.701,68	610.832,39
21200 REP.MANT. Y CONSERV. EDIFICIOS Y OTRAS CONSTRUC.	311.592,00	7.500,00	319.092,00	317.663,83	299.067,29	294.485,33	4.581,96	20.024,71
22700 LIMPIEZA Y ASEO	1.346.823,00	0,00	1.346.823,00	1.442.752,76	1.345.401,12	1.269.008,51	76.392,61	1.421,88
22701 SEGURIDAD	340.000,00	126.004,52	466.004,52	317.911,37	312.447,45	287.639,47	24.807,98	153.557,07
22799 OTROS TRABAJOS REALIZADOS POR OTRAS EMP. Y PROF.	893.137,00	0,00	893.137,00	893.136,08	465.610,47	415.363,76	50.246,71	427.526,53
63200 EDIFICIOS Y OTRAS CONSTRUCCIONES (REFORMA)	644.000,00	33.752,06	677.752,06	670.593,80	669.449,86	357.777,44	311.672,42	8.302,20
*** 93303 I.F.S. GESTIÓN DEL PATRIMONIO**	0,00	606.453,37	606.453,37	606.453,37	594.469,33	594.469,33	0,00	11.984,04
63200 EDIFICIOS Y OTRAS CONSTRUCCIONES (REFORMA)	0,00	606.453,37	606.453,37	606.453,37	594.469,33	594.469,33	0,00	11.984,04

AYUNTAMIENTO DE MADRID

LIQUIDACIÓN DEL PRESUPUESTO DE GASTOS

Ejercicio : 2020 **Fecha: 31/12/2020**

Centro **: 001 AYUNTAMIENTO DE MADRID**

Sección : 212 DISTRITO DE USERA

PROGRAMA/DESCRIPCIÓN/ECONÓMICO/DESCRIPCIÓN	C. INICIAL (1)	MODIFICACIONES (2)	C. DEFINITIVO (3=1+2)	G. COMPROMETIDOS (4)	OB. RECONOCIDAS (5)	PAGOS (6)	OB.PDTES.PAGO (7=5-6)	REMANENTE CRÉDITO (8=3-5)
**** TOTAL**	**39.849.989,00**	**9.322.774,70**	**49.172.763,70**	**45.549.831,31**	**39.968.099,70**	**37.388.638,13**	**2.579.461,57**	**9.204.664,00**
*** 15102 GESTIÓN URBANÍSTICA**	0,00	62.799,00	62.799,00	60.026,50	54.387,90	8.457,90	45.930,00	8.411,10
22703 GASTOS POR ACCIÓN SUBSIDIARIA	0,00	62.799,00	62.799,00	60.026,50	54.387,90	8.457,90	45.930,00	8.411,10
*** 15322 OTRAS ACTUACIONES EN VÍAS PÚBLICAS**	340.000,00	-204.458,00	135.542,00	120.554,75	107.163,55	17.101,85	90.061,70	28.378,45
21000 REP.MANT. Y CONSERV. BIENES DESTINADOS USO GENERAL	320.000,00	-320.000,00	0,00	0,00	0,00	0,00	0,00	0,00
22706 ESTUDIOS Y TRABAJOS TÉCNICOS	20.000,00	-8.800,00	11.200,00	10.350,38	0,00	0,00	0,00	11.200,00
22799 OTROS TRABAJOS REALIZADOS POR OTRAS EMP. Y PROF.	0,00	18.700,00	18.700,00	17.101,85	17.101,85	17.101,85	0,00	1.598,15
61904 URBANIZACIÓN A CARGO DEL AYUNTAMIENTO (REMODELAC.)	0,00	1.642,00	1.642,00	0,00	0,00	0,00	0,00	1.642,00
61910 VIALES (REMODELACIÓN)	0,00	104.000,00	104.000,00	93.102,52	90.061,70	0,00	90.061,70	13.938,30
*** 17102 ZONAS VERDES**	65.000,00	6.693,00	71.693,00	50.145,21	27.652,19	0,00	27.652,19	44.040,81
22706 ESTUDIOS Y TRABAJOS TÉCNICOS	20.000,00	-20.000,00	0,00	0,00	0,00	0,00	0,00	0,00
22799 OTROS TRABAJOS REALIZADOS POR OTRAS EMP. Y PROF.	0,00	1.500,00	1.500,00	860,41	860,41	0,00	860,41	639,59
60913 MOBILIARIO URBANO	0,00	10.693,00	10.693,00	5.978,60	5.692,20	0,00	5.692,20	5.000,80
60999 OTRAS INVERS. NUEVAS EN INFR.Y BIENES USO GENERAL	45.000,00	6.000,00	51.000,00	35.571,19	21.099,58	0,00	21.099,58	29.900,42
61921 ZONAS AJARDINADAS (REM)	0,00	8.500,00	8.500,00	7.735,01	0,00	0,00	0,00	8.500,00
*** 17103 EQUIPAMIENTO DE ZONAS AJARDINADAS**	20.000,00	-20.000,00	0,00	0,00	0,00	0,00	0,00	0,00
22706 ESTUDIOS Y TRABAJOS TÉCNICOS	20.000,00	-20.000,00	0,00	0,00	0,00	0,00	0,00	0,00
*** 23102 FAMILIA E INFANCIA**	919.591,00	609.276,57	1.528.867,57	881.982,40	697.335,86	690.307,49	7.028,37	831.531,71
22602 PUBLICIDAD Y PROPAGANDA	1.000,00	0,00	1.000,00	0,00	0,00	0,00	0,00	1.000,00
22799 OTROS TRABAJOS REALIZADOS POR OTRAS EMP. Y PROF.	488.591,00	0,00	488.591,00	488.587,42	476.894,99	476.894,99	0,00	11.696,01
48900 OTRAS TRANSFERENCIAS A FAMILIAS	415.000,00	609.276,57	1.024.276,57	387.828,88	217.598,87	212.621,50	4.977,37	806.677,70
78900 OTRAS TRANSFERENCIAS DE CAPITAL A FAMILIAS	15.000,00	0,00	15.000,00	5.566,10	2.842,00	791,00	2.051,00	12.158,00
*** 23103 PERSONAS MAYORES Y SERVICIOS SOCIALES**	13.604.505,00	104.731,09	13.709.236,09	13.400.869,17	10.974.380,47	10.932.834,94	41.545,53	2.734.855,62
22001 PRENSA, REVISTAS, LIBROS Y OTRAS PUBLICACIONES	28.930,00	63,00	28.993,00	9.672,33	9.662,82	9.662,82	0,00	19.330,18
22199 OTROS SUMINISTROS	4.000,00	0,00	4.000,00	0,00	0,00	0,00	0,00	4.000,00
22602 PUBLICIDAD Y PROPAGANDA	1.000,00	0,00	1.000,00	0,00	0,00	0,00	0,00	1.000,00
22710 SERVICIO DE AYUDA A DOMICILIO	12.870.725,00	0,00	12.870.725,00	12.834.171,38	10.615.134,23	10.615.134,23	0,00	2.255.590,77
22799 OTROS TRABAJOS REALIZADOS POR OTRAS EMP. Y PROF.	609.850,00	-46.815,00	563.035,00	438.465,67	290.472,87	290.472,87	0,00	272.562,13
48900 OTRAS TRANSFERENCIAS A FAMILIAS	70.000,00	101.546,09	171.546,09	77.859,95	21.955,90	13.376,53	8.579,37	149.590,19
62500 MOBILIARIO Y EQUIPOS DE OFICINA	0,00	25.000,00	25.000,00	10.123,78	10.123,78	1.524,60	8.599,18	14.876,22

AYUNTAMIENTO DE MADRID

LIQUIDACIÓN DEL PRESUPUESTO DE GASTOS

Ejercicio : 2020 **Fecha: 31/12/2020**

Centro **: 001 AYUNTAMIENTO DE MADRID**

Sección : 212 DISTRITO DE USERA

PROGRAMA/DESCRIPCIÓN/ECONÓMICO/DESCRIPCIÓN	C. INICIAL (1)	MODIFICACIONES (2)	C. DEFINITIVO (3=1+2)	G. COMPROMETIDOS (4)	OB. RECONOCIDAS (5)	PAGOS (6)	OB.PDTES.PAGO (7=5-6)	REMANENTE CRÉDITO (8=3-5)
62599 OTRO MOBILIARIO Y ENSERES	0,00	25.000,00	25.000,00	24.366,98	24.366,98	0,00	24.366,98	633,02
78900 OTRAS TRANSFERENCIAS DE CAPITAL A FAMILIAS	20.000,00	-63,00	19.937,00	6.209,08	2.663,89	2.663,89	0,00	17.273,11
*** 23106 INTEGRACIÓN COMUNITARIA Y EMERGENCIA SOCIAL**	3.122.530,00	-61.519,19	3.061.010,81	2.694.281,22	2.671.756,60	2.653.713,66	18.042,94	389.254,21
12001 SUELDOS DEL GRUPO A2	523.311,00	94.913,00	618.224,00	506.993,06	506.993,06	506.993,06	0,00	111.230,94
12003 SUELDOS DEL GRUPO C1	21.560,00	0,00	21.560,00	5.363,69	5.363,69	5.363,69	0,00	16.196,31
12004 SUELDOS DEL GRUPO C2	73.104,00	9.688,00	82.792,00	74.021,72	74.021,72	74.021,72	0,00	8.770,28
12005 SUELDOS DEL GRUPO E	21.023,00	0,00	21.023,00	15.149,31	15.149,31	15.149,31	0,00	5.873,69
12006 TRIENIOS	102.756,00	0,00	102.756,00	85.265,02	85.265,02	85.265,02	0,00	17.490,98
12100 COMPLEMENTO DE DESTINO	361.467,00	54.753,00	416.220,00	340.856,34	340.856,34	340.856,34	0,00	75.363,66
12101 COMPLEMENTO ESPECÍFICO	755.697,00	97.531,00	853.228,00	714.977,47	714.977,47	714.977,47	0,00	138.250,53
12103 OTROS COMPLEMENTOS	40.527,00	5.507,00	46.034,00	37.264,05	37.264,05	37.264,05	0,00	8.769,95
15000 PRODUCTIVIDAD	18.922,00	0,00	18.922,00	22.543,22	22.543,22	22.543,22	0,00	-3.621,22
15100 GRATIFICACIONES POR SERVICIOS EXTRAORDINARIOS	0,00	0,00	0,00	1.430,40	1.430,40	1.430,40	0,00	-1.430,40
16000 SEGURIDAD SOCIAL	489.992,00	93.137,00	583.129,00	563.852,38	563.852,38	563.852,38	0,00	19.276,62
16009 OTRAS CUOTAS	0,00	0,00	0,00	149.965,07	149.965,07	149.965,07	0,00	-149.965,07
22602 PUBLICIDAD Y PROPAGANDA	1.000,00	0,00	1.000,00	0,00	0,00	0,00	0,00	1.000,00
22799 OTROS TRABAJOS REALIZADOS POR OTRAS EMP. Y PROF.	648.171,00	-487.349,33	160.821,67	142.363,47	136.685,84	120.647,84	16.038,00	24.135,83
48900 OTRAS TRANSFERENCIAS A FAMILIAS	50.000,00	70.301,14	120.301,14	29.524,71	15.809,64	15.384,09	425,55	104.491,50
78900 OTRAS TRANSFERENCIAS DE CAPITAL A FAMILIAS	15.000,00	0,00	15.000,00	4.711,31	1.579,39	0,00	1.579,39	13.420,61
*** 23199 Actuaciones extraordinarias COVID-19**	0,00	4.918.746,00	4.918.746,00	4.483.438,07	2.960.191,91	2.828.718,42	131.473,49	1.958.554,09
22199 OTROS SUMINISTROS	0,00	100.000,00	100.000,00	100.000,00	20.878,55	20.878,55	0,00	79.121,45
22300 TRANSPORTES	0,00	58.000,00	58.000,00	50.160,00	50.160,00	46.411,20	3.748,80	7.840,00
22602 PUBLICIDAD Y PROPAGANDA	0,00	30.900,00	30.900,00	13.068,00	13.068,00	13.068,00	0,00	17.832,00
22799 OTROS TRABAJOS REALIZADOS POR OTRAS EMP. Y PROF.	0,00	4.729.846,00	4.729.846,00	4.320.210,07	2.876.085,36	2.748.360,67	127.724,69	1.853.760,64
*** 31101 SALUBRIDAD PÚBLICA**	331.638,00	40.192,62	371.830,62	322.919,38	322.919,38	322.919,38	0,00	48.911,24
12000 SUELDOS DEL GRUPO A1	32.175,00	15.617,00	47.792,00	38.476,62	38.476,62	38.476,62	0,00	9.315,38
12003 SUELDOS DEL GRUPO C1	10.780,00	0,00	10.780,00	7.989,79	7.989,79	7.989,79	0,00	2.790,21
12004 SUELDOS DEL GRUPO C2	36.552,00	0,00	36.552,00	27.278,28	27.278,28	27.278,28	0,00	9.273,72
12006 TRIENIOS	17.266,00	0,00	17.266,00	15.758,15	15.758,15	15.758,15	0,00	1.507,85
12100 COMPLEMENTO DE DESTINO	50.173,00	7.595,00	57.768,00	45.600,66	45.600,66	45.600,66	0,00	12.167,34

AYUNTAMIENTO DE MADRID

LIQUIDACIÓN DEL PRESUPUESTO DE GASTOS

Ejercicio : 2020 **Fecha: 31/12/2020**

Centro **: 001 AYUNTAMIENTO DE MADRID**

Sección : 212 DISTRITO DE USERA

PROGRAMA/DESCRIPCIÓN/ECONÓMICO/DESCRIPCIÓN	C. INICIAL (1)	MODIFICACIONES (2)	C. DEFINITIVO (3=1+2)	G. COMPROMETIDOS (4)	OB. RECONOCIDAS (5)	PAGOS (6)	OB.PDTES.PAGO (7=5-6)	REMANENTE CRÉDITO (8=3-5)
12101 COMPLEMENTO ESPECÍFICO	110.903,00	5.253,00	116.156,00	103.048,13	103.048,13	103.048,13	0,00	13.107,87
12103 OTROS COMPLEMENTOS	6.515,00	637,00	7.152,00	5.787,67	5.787,67	5.787,67	0,00	1.364,33
15000 PRODUCTIVIDAD	2.052,00	0,00	2.052,00	0,00	0,00	0,00	0,00	2.052,00
16000 SEGURIDAD SOCIAL	64.222,00	10.391,00	74.613,00	63.577,50	63.577,50	63.577,50	0,00	11.035,50
16009 OTRAS CUOTAS	0,00	0,00	0,00	14.669,04	14.669,04	14.669,04	0,00	-14.669,04
22199 OTROS SUMINISTROS	700,00	699,62	1.399,62	686,68	686,68	686,68	0,00	712,94
22699 OTROS GASTOS DIVERSOS	300,00	0,00	300,00	46,86	46,86	46,86	0,00	253,14
*** 32301 CENTROS DOCENTES ENSEÑANZA INFANTIL Y PRIMARIA**	3.590.008,00	534.490,00	4.124.498,00	3.750.751,52	3.454.706,36	3.267.257,45	187.448,91	669.791,64
21200 REP.MANT. Y CONSERV. EDIFICIOS Y OTRAS CONSTRUC.	594.306,00	-72.124,95	522.181,05	522.181,05	522.180,96	478.665,88	43.515,08	0,09
22700 LIMPIEZA Y ASEO	1.450.330,00	-102.683,99	1.347.646,01	1.347.187,84	1.344.119,58	1.335.572,28	8.547,30	3.526,43
22706 ESTUDIOS Y TRABAJOS TÉCNICOS	130.000,00	-115.686,86	14.313,14	9.691,80	7.082,06	7.082,06	0,00	7.231,08
22799 OTROS TRABAJOS REALIZADOS POR OTRAS EMP. Y PROF.	1.415.372,00	186.000,00	1.601.372,00	1.510.111,25	1.465.972,65	1.357.178,08	108.794,57	135.399,35
63200 EDIFICIOS Y OTRAS CONSTRUCCIONES (REFORMA)	0,00	638.985,80	638.985,80	361.579,58	115.351,11	88.759,15	26.591,96	523.634,69
*** 32501 ABSENTISMO**	806.641,00	6.500,00	813.141,00	812.896,52	812.262,63	810.398,47	1.864,16	878,37
22799 OTROS TRABAJOS REALIZADOS POR OTRAS EMP. Y PROF.	806.641,00	6.500,00	813.141,00	812.896,52	812.262,63	810.398,47	1.864,16	878,37
*** 32601 SERVICIOS COMPLEMENTARIOS EDUCACIÓN**	825.406,00	-38.257,78	787.148,22	725.008,29	440.492,22	369.020,76	71.471,46	346.656,00
21200 REP.MANT. Y CONSERV. EDIFICIOS Y OTRAS CONSTRUC.	19.429,00	-57,79	19.371,21	19.371,21	19.371,12	17.756,86	1.614,26	0,09
22300 TRANSPORTES	25.000,00	-25.000,00	0,00	0,00	0,00	0,00	0,00	0,00
22706 ESTUDIOS Y TRABAJOS TÉCNICOS	0,00	1.100,00	1.100,00	1.022,07	1.022,07	1.022,07	0,00	77,93
22799 OTROS TRABAJOS REALIZADOS POR OTRAS EMP. Y PROF.	690.977,00	2.600,00	693.577,00	634.757,81	350.241,83	350.241,83	0,00	343.335,17
48901 OTRAS TRANSFERENCIAS A INSTITUC. SIN FINES LUCRO	90.000,00	-20.000,00	70.000,00	69.857,20	69.857,20	0,00	69.857,20	142,80
63200 EDIFICIOS Y OTRAS CONSTRUCCIONES (REFORMA)	0,00	3.100,01	3.100,01	0,00	0,00	0,00	0,00	3.100,01
*** 33401 ACTIVIDADES CULTURALES**	2.315.316,00	-763.871,70	1.551.444,30	1.184.084,64	1.002.890,26	764.768,85	238.121,41	548.554,04
12001 SUELDOS DEL GRUPO A2	16.007,00	0,00	16.007,00	1.020,28	1.020,28	1.020,28	0,00	14.986,72
12003 SUELDOS DEL GRUPO C1	84.456,00	-1.333,00	83.123,00	64.364,28	64.364,28	64.364,28	0,00	18.758,72
12004 SUELDOS DEL GRUPO C2	18.276,00	0,00	18.276,00	18.185,52	18.185,52	18.185,52	0,00	90,48
12006 TRIENIOS	30.695,00	0,00	30.695,00	25.230,21	25.230,21	25.230,21	0,00	5.464,79
12100 COMPLEMENTO DE DESTINO	66.688,00	0,00	66.688,00	56.489,18	56.489,18	56.489,18	0,00	10.198,82
12101 COMPLEMENTO ESPECÍFICO	158.066,00	-2.231,00	155.835,00	130.466,78	130.466,78	130.466,78	0,00	25.368,22
12103 OTROS COMPLEMENTOS	10.619,00	0,00	10.619,00	9.293,66	9.293,66	9.293,66	0,00	1.325,34

AYUNTAMIENTO DE MADRID

LIQUIDACIÓN DEL PRESUPUESTO DE GASTOS

Ejercicio : 2020 **Fecha: 31/12/2020**

Centro **: 001 AYUNTAMIENTO DE MADRID**

Sección : 212 DISTRITO DE USERA

PROGRAMA/DESCRIPCIÓN/ECONÓMICO/DESCRIPCIÓN	C. INICIAL (1)	MODIFICACIONES (2)	C. DEFINITIVO (3=1+2)	G. COMPROMETIDOS (4)	OB. RECONOCIDAS (5)	PAGOS (6)	OB.PDTES.PAGO (7=5-6)	REMANENTE CRÉDITO (8=3-5)
15000 PRODUCTIVIDAD	3.816,00	0,00	3.816,00	310,10	310,10	310,10	0,00	3.505,90
16000 SEGURIDAD SOCIAL	90.994,00	0,00	90.994,00	80.049,66	80.049,66	80.049,66	0,00	10.944,34
22199 OTROS SUMINISTROS	5.000,00	0,00	5.000,00	0,00	0,00	0,00	0,00	5.000,00
22602 PUBLICIDAD Y PROPAGANDA	32.500,00	-13.100,00	19.400,00	887,32	887,32	887,32	0,00	18.512,68
22706 ESTUDIOS Y TRABAJOS TÉCNICOS	0,00	0,00	0,00	17.351,40	17.351,40	0,00	17.351,40	-17.351,40
22707 TALLERES CULTURALES DISTRITOS	434.449,00	-19.083,88	415.365,12	408.105,84	242.510,47	135.853,23	106.657,24	172.854,65
22799 OTROS TRABAJOS REALIZADOS POR OTRAS EMP. Y PROF.	1.223.739,00	-719.123,82	504.615,18	272.756,85	257.157,84	242.618,63	14.539,21	247.457,34
48203 PREMIOS	9.000,00	-9.000,00	0,00	0,00	0,00	0,00	0,00	0,00
48901 OTRAS TRANSFERENCIAS A INSTITUC. SIN FINES LUCRO	25.000,00	0,00	25.000,00	0,00	0,00	0,00	0,00	25.000,00
62599 OTRO MOBILIARIO Y ENSERES	6.011,00	100.000,00	106.011,00	99.573,56	99.573,56	0,00	99.573,56	6.437,44
63599 OTRO MOBILIARIO Y ENSERES (REFORMA Y REPOSICIÓN)	100.000,00	-100.000,00	0,00	0,00	0,00	0,00	0,00	0,00
*** 34101 ACTUACIONES DEPORTIVAS EN DISTRITOS**	159.123,00	-57.321,96	101.801,04	41.976,54	26.964,88	26.964,88	0,00	74.836,16
22199 OTROS SUMINISTROS	16.000,00	0,00	16.000,00	2.067,52	67,52	67,52	0,00	15.932,48
22799 OTROS TRABAJOS REALIZADOS POR OTRAS EMP. Y PROF.	143.123,00	-57.321,96	85.801,04	39.909,02	26.897,36	26.897,36	0,00	58.903,68
*** 34201 INSTALACIONES DEPORTIVAS**	6.785.541,00	1.457.961,24	8.243.502,24	7.720.409,31	7.525.294,56	6.718.229,24	807.065,32	718.207,68
12101 COMPLEMENTO ESPECÍFICO	4.301,00	0,00	4.301,00	0,00	0,00	0,00	0,00	4.301,00
13000 RETRIBUCIONES BÁSICAS	1.646.647,00	-144.263,60	1.502.383,40	1.215.877,30	1.215.877,30	1.215.877,30	0,00	286.506,10
13001 HORAS EXTRAORDINARIAS	0,00	0,00	0,00	1.330,20	1.330,20	1.330,20	0,00	-1.330,20
13002 OTRAS REMUNERACIONES	356.621,00	-102.879,56	253.741,44	76.078,32	76.078,32	76.078,32	0,00	177.663,12
13100 RETRIBUCIONES BÁSICAS	1.885.546,00	107.195,87	1.992.741,87	1.799.144,52	1.799.144,52	1.799.144,52	0,00	193.597,35
13102 OTRAS REMUNERACIONES	232.405,00	1.695,81	234.100,81	145.736,72	145.736,72	145.736,72	0,00	88.364,09
16000 SEGURIDAD SOCIAL	1.247.690,00	52.583,30	1.300.273,30	1.320.443,38	1.320.443,38	1.320.443,38	0,00	-20.170,08
16009 OTRAS CUOTAS	0,00	0,00	0,00	341.930,29	341.930,29	341.930,29	0,00	-341.930,29
20300 ARRENDAMIENTOS DE MAQUINARIA, INSTALAC. Y UTILLAJE	5.663,00	-3.842,00	1.821,00	1.820,04	569,88	471,43	98,45	1.251,12
20800 ARRENDAMIENTOS DE OTRO INMOVILIZADO MATERIAL	178.828,00	-159.252,80	19.575,20	13.097,62	12.733,79	12.733,79	0,00	6.841,41
21200 REP.MANT. Y CONSERV. EDIFICIOS Y OTRAS CONSTRUC.	487.760,00	-123.742,70	364.017,30	364.017,30	364.017,24	333.682,47	30.334,77	0,06
21300 REP.MANT.Y CONSERV. MAQUINARIA, INSTAL. Y UTILLAJE	15.000,00	-1.500,00	13.500,00	1.526,43	0,00	0,00	0,00	13.500,00
21900 REP., MANT. Y CONSERV. OTRO INMOVILIZADO MATERIAL	5.000,00	-3.492,06	1.507,94	544,50	544,50	544,50	0,00	963,44
22002 MATERIAL INFORMÁTICO NO INVENTARIABLE	5.000,00	0,00	5.000,00	1.103,52	1.103,52	1.103,52	0,00	3.896,48
22103 COMBUSTIBLES Y CARBURANTES	500,00	0,00	500,00	0,00	0,00	0,00	0,00	500,00

AYUNTAMIENTO DE MADRID

LIQUIDACIÓN DEL PRESUPUESTO DE GASTOS

Ejercicio : 2020 **Fecha: 31/12/2020**

Centro **: 001 AYUNTAMIENTO DE MADRID**

Sección : 212 DISTRITO DE USERA

PROGRAMA/DESCRIPCIÓN/ECONÓMICO/DESCRIPCIÓN	C. INICIAL (1)	MODIFICACIONES (2)	C. DEFINITIVO (3=1+2)	G. COMPROMETIDOS (4)	OB. RECONOCIDAS (5)	PAGOS (6)	OB.PDTES.PAGO (7=5-6)	REMANENTE CRÉDITO (8=3-5)
22104 VESTUARIO	40.000,00	0,00	40.000,00	30.312,75	29.967,10	22.833,76	7.133,34	10.032,90
22106 PRODUCTOS FARMACÉUTICOS Y MATERIAL SANITARIO	10.000,00	0,00	10.000,00	11.548,33	11.548,33	11.548,33	0,00	-1.548,33
22110 PRODUCTOS DE LIMPIEZA Y ASEO	35.000,00	0,00	35.000,00	21.334,30	21.334,30	21.334,30	0,00	13.665,70
22199 OTROS SUMINISTROS	152.000,00	-73.228,00	78.772,00	66.247,52	48.098,73	23.454,14	24.644,59	30.673,27
22700 LIMPIEZA Y ASEO	2.165,00	-186,78	1.978,22	1.977,25	1.977,24	1.977,24	0,00	0,98
22701 SEGURIDAD	202.616,00	0,00	202.616,00	202.615,85	161.328,08	161.328,08	0,00	41.287,92
22706 ESTUDIOS Y TRABAJOS TÉCNICOS	40.000,00	-30.351,76	9.648,24	9.648,24	8.890,89	3.445,89	5.445,00	757,35
60999 OTRAS INVERS. NUEVAS EN INFR.Y BIENES USO GENERAL	0,00	77.000,00	77.000,00	75.380,96	74.943,91	0,00	74.943,91	2.056,09
61999 OTRAS INVERS.DE REPOS.EN INFR.Y BIENES USO GENERAL	206.799,00	262.555,00	469.354,00	441.384,79	356.465,32	125.221,45	231.243,87	112.888,68
62300 MAQUINARIA	6.000,00	26.000,00	32.000,00	26.524,60	26.524,60	26.524,60	0,00	5.475,40
62500 MOBILIARIO Y EQUIPOS DE OFICINA	2.000,00	0,00	2.000,00	0,00	0,00	0,00	0,00	2.000,00
62599 OTRO MOBILIARIO Y ENSERES	6.000,00	57.803,46	63.803,46	63.803,46	57.160,56	21.511,53	35.649,03	6.642,90
63200 EDIFICIOS Y OTRAS CONSTRUCCIONES (REFORMA)	0,00	1.469.875,00	1.469.875,00	1.462.099,89	1.422.664,61	1.049.973,48	372.691,13	47.210,39
63500 MOBILIARIO Y EQUIPOS DE OFICINA (REFORMA Y REP.)	6.000,00	0,00	6.000,00	0,00	0,00	0,00	0,00	6.000,00
63599 OTRO MOBILIARIO Y ENSERES (REFORMA Y REPOSICIÓN)	6.000,00	42.500,00	48.500,00	21.389,17	21.389,17	0,00	21.389,17	27.110,83
63901 SEÑALIZACIÓN (REFORMA Y REPOSICIÓN)	0,00	3.492,06	3.492,06	3.492,06	3.492,06	0,00	3.492,06	0,00
*** 49300 CONSUMO**	170.975,00	19.500,00	190.475,00	187.531,41	187.520,62	175.638,07	11.882,55	2.954,38
12001 SUELDOS DEL GRUPO A2	30.083,00	0,00	30.083,00	28.012,56	28.012,56	28.012,56	0,00	2.070,44
12004 SUELDOS DEL GRUPO C2	9.138,00	0,00	9.138,00	9.092,76	9.092,76	9.092,76	0,00	45,24
12006 TRIENIOS	10.777,00	0,00	10.777,00	10.726,08	10.726,08	10.726,08	0,00	50,92
12100 COMPLEMENTO DE DESTINO	24.006,00	0,00	24.006,00	23.884,98	23.884,98	23.884,98	0,00	121,02
12101 COMPLEMENTO ESPECÍFICO	57.644,00	0,00	57.644,00	57.359,96	57.359,96	57.359,96	0,00	284,04
12103 OTROS COMPLEMENTOS	3.313,00	0,00	3.313,00	3.293,22	3.293,22	3.293,22	0,00	19,78
15000 PRODUCTIVIDAD	3.816,00	0,00	3.816,00	3.795,60	3.795,60	3.795,60	0,00	20,40
16000 SEGURIDAD SOCIAL	31.798,00	0,00	31.798,00	31.466,63	31.466,63	31.466,63	0,00	331,37
22199 OTROS SUMINISTROS	200,00	-200,00	0,00	0,00	0,00	0,00	0,00	0,00
22602 PUBLICIDAD Y PROPAGANDA	0,00	19.900,00	19.900,00	19.899,62	19.888,83	8.006,28	11.882,55	11,17
22699 OTROS GASTOS DIVERSOS	200,00	-200,00	0,00	0,00	0,00	0,00	0,00	0,00
*** 91220 CONCEJALÍA-PRESIDENCIA DEL DISTRITO**	237.926,00	0,00	237.926,00	244.235,08	244.235,08	244.235,08	0,00	-6.309,08
11000 RETRIBUCIONES BÁSICAS	32.014,00	0,00	32.014,00	33.703,86	33.703,86	33.703,86	0,00	-1.689,86

AYUNTAMIENTO DE MADRID

LIQUIDACIÓN DEL PRESUPUESTO DE GASTOS

Ejercicio : 2020 **Fecha: 31/12/2020**

Centro **: 001 AYUNTAMIENTO DE MADRID**

Sección : 212 DISTRITO DE USERA

PROGRAMA/DESCRIPCIÓN/ECONÓMICO/DESCRIPCIÓN	C. INICIAL (1)	MODIFICACIONES (2)	C. DEFINITIVO (3=1+2)	G. COMPROMETIDOS (4)	OB. RECONOCIDAS (5)	PAGOS (6)	OB.PDTES.PAGO (7=5-6)	REMANENTE CRÉDITO (8=3-5)
11001 RETRIBUCIONES COMPLEMENTARIAS	78.076,00	0,00	78.076,00	77.693,00	77.693,00	77.693,00	0,00	383,00
12004 SUELDOS DEL GRUPO C2	19.918,00	0,00	19.918,00	18.185,51	18.185,51	18.185,51	0,00	1.732,49
12006 TRIENIOS	3.215,00	0,00	3.215,00	2.731,48	2.731,48	2.731,48	0,00	483,52
12100 COMPLEMENTO DE DESTINO	11.373,00	0,00	11.373,00	11.444,90	11.444,90	11.444,90	0,00	-71,90
12101 COMPLEMENTO ESPECÍFICO	28.506,00	0,00	28.506,00	28.334,52	28.334,52	28.334,52	0,00	171,48
12103 OTROS COMPLEMENTOS	1.598,00	0,00	1.598,00	1.575,31	1.575,31	1.575,31	0,00	22,69
15000 PRODUCTIVIDAD	10.880,00	0,00	10.880,00	18.796,36	18.796,36	18.796,36	0,00	-7.916,36
16000 SEGURIDAD SOCIAL	51.436,00	0,00	51.436,00	51.055,14	51.055,14	51.055,14	0,00	380,86
22601 ATENCIONES PROTOCOLARIAS Y REPRESENTATIVAS	910,00	0,00	910,00	715,00	715,00	715,00	0,00	195,00
*** 92001 DIREC. Y GESTIÓN ADMTVA. DEL DISTRITO**	4.154.322,00	-14.711,26	4.139.610,74	3.831.994,85	3.822.981,96	3.811.782,39	11.199,57	316.628,78
10100 RETRIBUCIONES BÁSICAS	96.031,00	0,00	96.031,00	99.051,00	99.051,00	99.051,00	0,00	-3.020,00
12000 SUELDOS DEL GRUPO A1	233.231,00	-20.964,00	212.267,00	143.549,63	143.549,63	143.549,63	0,00	68.717,37
12001 SUELDOS DEL GRUPO A2	164.844,00	0,00	164.844,00	174.857,61	174.857,61	174.857,61	0,00	-10.013,61
12003 SUELDOS DEL GRUPO C1	118.233,00	-2.179,00	116.054,00	94.139,06	94.139,06	94.139,06	0,00	21.914,94
12004 SUELDOS DEL GRUPO C2	280.543,00	-20.305,00	260.238,00	218.651,15	218.651,15	218.651,15	0,00	41.586,85
12005 SUELDOS DEL GRUPO E	92.635,00	0,00	92.635,00	79.063,48	79.063,48	79.063,48	0,00	13.571,52
12006 TRIENIOS	141.930,00	-1.511,00	140.419,00	130.933,59	130.933,59	130.933,59	0,00	9.485,41
12100 COMPLEMENTO DE DESTINO	499.647,00	-19.030,00	480.617,00	435.820,03	435.820,03	435.820,03	0,00	44.796,97
12101 COMPLEMENTO ESPECÍFICO	1.178.651,00	-54.587,00	1.124.064,00	1.007.257,64	1.007.257,64	1.007.257,64	0,00	116.806,36
12103 OTROS COMPLEMENTOS	78.950,00	1.274,00	80.224,00	65.864,02	65.864,02	65.864,02	0,00	14.359,98
13000 RETRIBUCIONES BÁSICAS	61.798,00	0,00	61.798,00	108.129,30	108.129,30	108.129,30	0,00	-46.331,30
13002 OTRAS REMUNERACIONES	38.934,00	0,00	38.934,00	47.943,53	47.943,53	47.943,53	0,00	-9.009,53
15000 PRODUCTIVIDAD	76.168,00	0,00	76.168,00	71.810,97	71.810,97	71.810,97	0,00	4.357,03
16000 SEGURIDAD SOCIAL	744.955,00	20.782,00	765.737,00	721.792,95	721.792,95	721.792,95	0,00	43.944,05
16009 OTRAS CUOTAS	0,00	0,00	0,00	123.432,14	123.432,14	123.432,14	0,00	-123.432,14
20200 ARRENDAMIENTOS DE EDIFICIOS Y OTRAS CONSTRUCCIONES	22,00	0,00	22,00	21,60	21,60	19,80	1,80	0,40
20500 ARRENDAMIENTOS DE MOBILIARIO Y ENSERES	8.800,00	0,00	8.800,00	7.039,57	6.672,03	6.655,02	17,01	2.127,97
21200 REP.MANT. Y CONSERV. EDIFICIOS Y OTRAS CONSTRUC.	23.050,00	1.000,00	24.050,00	23.791,79	23.527,60	21.728,64	1.798,96	522,40
21500 REP., MANT. Y CONSERV. DE MOBILIARIO	2.300,00	0,00	2.300,00	0,00	0,00	0,00	0,00	2.300,00
22000 MATERIAL DE OFICINA ORDINARIO NO INVENTARIABLE	15.000,00	0,00	15.000,00	7.624,22	7.471,06	6.532,49	938,57	7.528,94

AYUNTAMIENTO DE MADRID

LIQUIDACIÓN DEL PRESUPUESTO DE GASTOS

Ejercicio : 2020 **Fecha: 31/12/2020**

Centro **: 001 AYUNTAMIENTO DE MADRID**

Sección : 212 DISTRITO DE USERA

PROGRAMA/DESCRIPCIÓN/ECONÓMICO/DESCRIPCIÓN	C. INICIAL (1)	MODIFICACIONES (2)	C. DEFINITIVO (3=1+2)	G. COMPROMETIDOS (4)	OB. RECONOCIDAS (5)	PAGOS (6)	OB.PDTES.PAGO (7=5-6)	REMANENTE CRÉDITO (8=3-5)
22001 PRENSA, REVISTAS, LIBROS Y OTRAS PUBLICACIONES	1.000,00	0,00	1.000,00	0,00	0,00	0,00	0,00	1.000,00
22002 MATERIAL INFORMÁTICO NO INVENTARIABLE	20.500,00	0,00	20.500,00	20.243,93	20.243,93	20.243,93	0,00	256,07
22104 VESTUARIO	9.500,00	0,00	9.500,00	8.860,91	8.860,91	2.091,56	6.769,35	639,09
22105 PRODUCTOS ALIMENTICIOS	600,00	0,00	600,00	0,00	0,00	0,00	0,00	600,00
22106 PRODUCTOS FARMACÉUTICOS Y MATERIAL SANITARIO	0,00	4.100,00	4.100,00	3.464,40	3.464,40	2.702,40	762,00	635,60
22199 OTROS SUMINISTROS	2.500,00	0,00	2.500,00	1.305,85	1.305,85	1.305,85	0,00	1.194,15
22501 TRIBUTOS DE LAS COMUNIDADES AUTÓNOMAS	3.000,00	0,00	3.000,00	0,00	0,00	0,00	0,00	3.000,00
22502 TRIBUTOS DE LAS ENTIDADES LOCALES	1.500,00	-1.100,00	400,00	0,00	0,00	0,00	0,00	400,00
22603 PUBLICACIÓN EN DIARIOS OFICIALES	2.000,00	0,00	2.000,00	0,00	0,00	0,00	0,00	2.000,00
22604 GASTOS JURÍDICOS Y CONTENCIOSOS	8.000,00	12.317,23	20.317,23	12.317,23	12.317,23	12.317,23	0,00	8.000,00
22699 OTROS GASTOS DIVERSOS	0,00	9.328,00	9.328,00	9.139,88	911,88	0,00	911,88	8.416,12
22706 ESTUDIOS Y TRABAJOS TÉCNICOS	0,00	54.200,00	54.200,00	4.667,85	4.667,85	4.667,85	0,00	49.532,15
23303 INDEMNIZACIÓN A VOCALES DE JUNTAS DE DISTRITO	250.000,00	0,00	250.000,00	209.267,08	209.267,08	209.267,08	0,00	40.732,92
35200 INTERESES DE DEMORA	0,00	263,51	263,51	263,51	263,51	263,51	0,00	0,00
62599 OTRO MOBILIARIO Y ENSERES	0,00	1.700,00	1.700,00	1.690,93	1.690,93	1.690,93	0,00	9,07
*** 92401 PARTICIPACIÓN CIUDADANA**	219.000,00	102.686,67	321.686,67	318.106,13	311.106,13	311.106,13	0,00	10.580,54
22300 TRANSPORTES	2.000,00	-2.000,00	0,00	0,00	0,00	0,00	0,00	0,00
22602 PUBLICIDAD Y PROPAGANDA	2.000,00	-2.000,00	0,00	0,00	0,00	0,00	0,00	0,00
22606 REUNIONES, CONFERENCIAS Y CURSOS	10.000,00	-10.000,00	0,00	0,00	0,00	0,00	0,00	0,00
22706 ESTUDIOS Y TRABAJOS TÉCNICOS	0,00	0,00	0,00	17.482,08	17.482,08	17.482,08	0,00	-17.482,08
22799 OTROS TRABAJOS REALIZADOS POR OTRAS EMP. Y PROF.	50.000,00	-32.517,92	17.482,08	0,00	0,00	0,00	0,00	17.482,08
48901 OTRAS TRANSFERENCIAS A INSTITUC. SIN FINES LUCRO	130.000,00	127.392,06	257.392,06	254.206,95	247.206,95	247.206,95	0,00	10.185,11
78901 OTRAS TRANSF. DE CAPITAL A INST. SIN FINES LUCRO	25.000,00	21.812,53	46.812,53	46.417,10	46.417,10	46.417,10	0,00	395,43
*** 93302 EDIFICIOS**	2.182.467,00	228.712,92	2.411.179,92	2.327.994,84	2.233.006,29	1.954.252,05	278.754,24	178.173,63
21200 REP.MANT. Y CONSERV. EDIFICIOS Y OTRAS CONSTRUC.	334.515,00	-101.358,88	233.156,12	233.156,12	233.156,04	213.726,37	19.429,67	0,08
22700 LIMPIEZA Y ASEO	957.271,00	-13.045,16	944.225,84	935.011,13	920.587,88	880.408,77	40.179,11	23.637,96
22701 SEGURIDAD	255.930,00	0,00	255.930,00	255.929,66	223.179,12	223.179,12	0,00	32.750,88
22706 ESTUDIOS Y TRABAJOS TÉCNICOS	60.000,00	-9.476,04	50.523,96	48.406,46	46.391,20	17.109,20	29.282,00	4.132,76
22799 OTROS TRABAJOS REALIZADOS POR OTRAS EMP. Y PROF.	574.751,00	0,00	574.751,00	574.750,00	574.749,96	574.749,96	0,00	1,04
63200 EDIFICIOS Y OTRAS CONSTRUCCIONES (REFORMA)	0,00	352.593,00	352.593,00	280.741,47	234.942,09	45.078,63	189.863,46	117.650,91

AYUNTAMIENTO DE MADRID

LIQUIDACIÓN DEL PRESUPUESTO DE GASTOS

Ejercicio : 2020

Fecha: 31/12/2020

Centro **: 001 AYUNTAMIENTO DE MADRID**

Sección : 212 DISTRITO DE USERA

PROGRAMA/DESCRIPCIÓN/ECONÓMICO/DESCRIPCIÓN	C. INICIAL (1)	MODIFICACIONES (2)	C. DEFINITIVO (3=1+2)	G. COMPROMETIDOS (4)	OB. RECONOCIDAS (5)	PAGOS (6)	OB.PDTES.PAGO (7=5-6)	REMANENTE CRÉDITO (8=3-5)
*** 93303 I.F.S. GESTIÓN DEL PATRIMONIO**	0,00	2.390.625,48	2.390.625,48	2.390.625,48	2.090.850,85	1.480.931,12	609.919,73	299.774,63
63200 EDIFICIOS Y OTRAS CONSTRUCCIONES (REFORMA)	0,00	2.390.625,48	2.390.625,48	2.390.625,48	2.090.850,85	1.480.931,12	609.919,73	299.774,63

AYUNTAMIENTO DE MADRID

LIQUIDACIÓN DEL PRESUPUESTO DE GASTOS

Ejercicio : 2020 **Fecha: 31/12/2020**

Centro **: 001 AYUNTAMIENTO DE MADRID**

Sección : 213 DISTRITO DE PUENTE DE VALLECAS

PROGRAMA/DESCRIPCIÓN/ECONÓMICO/DESCRIPCIÓN	C. INICIAL (1)	MODIFICACIONES (2)	C. DEFINITIVO (3=1+2)	G. COMPROMETIDOS (4)	OB. RECONOCIDAS (5)	PAGOS (6)	OB.PDTES.PAGO (7=5-6)	REMANENTE CRÉDITO (8=3-5)
**** TOTAL**	**61.161.502,00**	**7.956.510,66**	**69.118.012,66**	**63.797.749,71**	**58.687.571,81**	**53.681.684,80**	**5.005.887,01**	**10.430.440,85**
*** 15322 OTRAS ACTUACIONES EN VÍAS PÚBLICAS**	582.134,00	9.605,13	591.739,13	483.531,94	328.613,40	78.332,37	250.281,03	263.125,73
21000 REP.MANT. Y CONSERV. BIENES DESTINADOS USO GENERAL	575.470,00	0,00	575.470,00	476.933,71	322.017,79	75.158,19	246.859,60	253.452,21
21001 REP. MANT. Y CONSERV. DE VIAS PUBL. A CARGO PARTIC	0,00	9.605,13	9.605,13	6.598,23	6.595,61	3.174,18	3.421,43	3.009,52
22706 ESTUDIOS Y TRABAJOS TÉCNICOS	6.664,00	0,00	6.664,00	0,00	0,00	0,00	0,00	6.664,00
*** 17101 PATRIMONIO VERDE**	10.000,00	0,00	10.000,00	0,00	0,00	0,00	0,00	10.000,00
22706 ESTUDIOS Y TRABAJOS TÉCNICOS	10.000,00	0,00	10.000,00	0,00	0,00	0,00	0,00	10.000,00
*** 17102 ZONAS VERDES**	0,00	48.399,90	48.399,90	43.454,04	0,00	0,00	0,00	48.399,90
61921 ZONAS AJARDINADAS (REM)	0,00	48.399,90	48.399,90	43.454,04	0,00	0,00	0,00	48.399,90
*** 23102 FAMILIA E INFANCIA**	1.938.190,00	0,00	1.938.190,00	1.349.070,99	1.333.638,91	1.061.261,01	272.377,90	604.551,09
22799 OTROS TRABAJOS REALIZADOS POR OTRAS EMP. Y PROF.	1.874.981,00	0,00	1.874.981,00	1.336.278,80	1.321.856,62	1.051.034,42	270.822,20	553.124,38
48900 OTRAS TRANSFERENCIAS A FAMILIAS	63.209,00	0,00	63.209,00	12.792,19	11.782,29	10.226,59	1.555,70	51.426,71
*** 23103 PERSONAS MAYORES Y SERVICIOS SOCIALES**	20.294.874,00	5.068,65	20.299.942,65	20.124.062,39	16.772.136,81	16.757.925,36	14.211,45	3.527.805,84
22710 SERVICIO DE AYUDA A DOMICILIO	19.204.142,00	0,00	19.204.142,00	19.306.593,99	16.041.627,25	16.041.627,25	0,00	3.162.514,75
22799 OTROS TRABAJOS REALIZADOS POR OTRAS EMP. Y PROF.	1.066.607,00	5.068,65	1.071.675,65	810.712,93	725.258,34	711.046,89	14.211,45	346.417,31
62500 MOBILIARIO Y EQUIPOS DE OFICINA	2.500,00	0,00	2.500,00	0,00	0,00	0,00	0,00	2.500,00
62599 OTRO MOBILIARIO Y ENSERES	2.500,00	0,00	2.500,00	0,00	0,00	0,00	0,00	2.500,00
78900 OTRAS TRANSFERENCIAS DE CAPITAL A FAMILIAS	19.125,00	0,00	19.125,00	6.755,47	5.251,22	5.251,22	0,00	13.873,78
*** 23106 INTEGRACIÓN COMUNITARIA Y EMERGENCIA SOCIAL**	7.710.156,00	559.548,00	8.269.704,00	7.546.605,19	7.407.651,22	7.208.171,09	199.480,13	862.052,78
12001 SUELDOS DEL GRUPO A2	945.875,00	150.072,00	1.095.947,00	849.853,40	849.853,40	849.853,40	0,00	246.093,60
12003 SUELDOS DEL GRUPO C1	32.340,00	0,00	32.340,00	20.233,10	20.233,10	20.233,10	0,00	12.106,90
12004 SUELDOS DEL GRUPO C2	166.126,00	16.178,00	182.304,00	155.371,85	155.371,85	155.371,85	0,00	26.932,15
12005 SUELDOS DEL GRUPO E	42.045,00	-1.213,00	40.832,00	24.922,44	24.922,44	24.922,44	0,00	15.909,56
12006 TRIENIOS	143.684,00	-1.006,00	142.678,00	118.858,81	118.858,81	118.858,81	0,00	23.819,19
12100 COMPLEMENTO DE DESTINO	660.161,00	75.622,00	735.783,00	588.664,86	588.664,86	588.664,86	0,00	147.118,14
12101 COMPLEMENTO ESPECÍFICO	1.377.844,00	135.642,00	1.513.486,00	1.218.523,14	1.218.523,14	1.218.523,14	0,00	294.962,86
12103 OTROS COMPLEMENTOS	71.426,00	10.267,00	81.693,00	61.512,92	61.512,92	61.512,92	0,00	20.180,08
15000 PRODUCTIVIDAD	5.993,00	0,00	5.993,00	42.475,74	42.475,74	42.475,74	0,00	-36.482,74
15100 GRATIFICACIONES POR SERVICIOS EXTRAORDINARIOS	0,00	0,00	0,00	3.343,56	3.343,56	3.343,56	0,00	-3.343,56
16000 SEGURIDAD SOCIAL	894.321,00	173.986,00	1.068.307,00	963.021,15	963.021,15	963.021,15	0,00	105.285,85

AYUNTAMIENTO DE MADRID

LIQUIDACIÓN DEL PRESUPUESTO DE GASTOS

Ejercicio : 2020 **Fecha: 31/12/2020**

Centro **: 001 AYUNTAMIENTO DE MADRID**

Sección : 213 DISTRITO DE PUENTE DE VALLECAS

PROGRAMA/DESCRIPCIÓN/ECONÓMICO/DESCRIPCIÓN	C. INICIAL (1)	MODIFICACIONES (2)	C. DEFINITIVO (3=1+2)	G. COMPROMETIDOS (4)	OB. RECONOCIDAS (5)	PAGOS (6)	OB.PDTES.PAGO (7=5-6)	REMANENTE CRÉDITO (8=3-5)
16009 OTRAS CUOTAS	0,00	0,00	0,00	154.003,59	154.003,59	154.003,59	0,00	-154.003,59
22799 OTROS TRABAJOS REALIZADOS POR OTRAS EMP. Y PROF.	2.544.514,00	0,00	2.544.514,00	2.543.091,68	2.533.527,07	2.494.131,07	39.396,00	10.986,93
48900 OTRAS TRANSFERENCIAS A FAMILIAS	780.000,00	0,00	780.000,00	787.330,95	659.401,59	499.577,46	159.824,13	120.598,41
78900 OTRAS TRANSFERENCIAS DE CAPITAL A FAMILIAS	45.827,00	0,00	45.827,00	15.398,00	13.938,00	13.678,00	260,00	31.889,00
*** 23199 Actuaciones extraordinarias COVID-19**	0,00	5.183.497,40	5.183.497,40	4.467.494,73	4.016.357,58	2.654.199,08	1.362.158,50	1.167.139,82
22799 OTROS TRABAJOS REALIZADOS POR OTRAS EMP. Y PROF.	0,00	4.267.377,20	4.267.377,20	4.154.150,00	3.740.471,99	2.471.306,90	1.269.165,09	526.905,21
48900 OTRAS TRANSFERENCIAS A FAMILIAS	0,00	850.000,00	850.000,00	247.224,53	209.917,81	116.924,40	92.993,41	640.082,19
62599 OTRO MOBILIARIO Y ENSERES	0,00	66.120,20	66.120,20	66.120,20	65.967,78	65.967,78	0,00	152,42
*** 31101 SALUBRIDAD PÚBLICA**	513.492,00	-1.851,00	511.641,00	477.350,53	453.546,20	453.546,20	0,00	58.094,80
12000 SUELDOS DEL GRUPO A1	48.021,00	0,00	48.021,00	46.211,43	46.211,43	46.211,43	0,00	1.809,57
12001 SUELDOS DEL GRUPO A2	28.152,00	0,00	28.152,00	25.017,32	25.017,32	25.017,32	0,00	3.134,68
12003 SUELDOS DEL GRUPO C1	21.560,00	0,00	21.560,00	10.727,38	10.727,38	10.727,38	0,00	10.832,62
12004 SUELDOS DEL GRUPO C2	9.138,00	0,00	9.138,00	9.900,40	9.900,40	9.900,40	0,00	-762,40
12006 TRIENIOS	26.431,00	0,00	26.431,00	24.605,02	24.605,02	24.605,02	0,00	1.825,98
12100 COMPLEMENTO DE DESTINO	66.263,00	0,00	66.263,00	58.423,53	58.423,53	58.423,53	0,00	7.839,47
12101 COMPLEMENTO ESPECÍFICO	149.215,00	-1.851,00	147.364,00	133.645,52	133.645,52	133.645,52	0,00	13.718,48
12103 OTROS COMPLEMENTOS	7.547,00	0,00	7.547,00	6.662,35	6.662,35	6.662,35	0,00	884,65
15000 PRODUCTIVIDAD	4.925,00	0,00	4.925,00	5.078,75	5.078,75	5.078,75	0,00	-153,75
16000 SEGURIDAD SOCIAL	85.435,00	0,00	85.435,00	82.578,45	82.578,45	82.578,45	0,00	2.856,55
16009 OTRAS CUOTAS	0,00	0,00	0,00	8.644,95	8.644,95	8.644,95	0,00	-8.644,95
20800 ARRENDAMIENTOS DE OTRO INMOVILIZADO MATERIAL	65.805,00	0,00	65.805,00	65.804,64	42.000,31	42.000,31	0,00	23.804,69
22699 OTROS GASTOS DIVERSOS	500,00	0,00	500,00	50,79	50,79	50,79	0,00	449,21
62302 ÚTILES Y HERRAMIENTAS	500,00	0,00	500,00	0,00	0,00	0,00	0,00	500,00
*** 32301 CENTROS DOCENTES ENSEÑANZA INFANTIL Y PRIMARIA**	4.375.952,00	961.159,16	5.337.111,16	5.241.037,49	5.233.627,21	4.496.282,40	737.344,81	103.483,95
21200 REP.MANT. Y CONSERV. EDIFICIOS Y OTRAS CONSTRUC.	731.709,00	-1.307,10	730.401,90	728.605,58	728.394,15	728.394,15	0,00	2.007,75
22700 LIMPIEZA Y ASEO	2.057.000,00	360.466,26	2.417.466,26	2.382.877,31	2.382.877,23	2.056.999,92	325.877,31	34.589,03
22799 OTROS TRABAJOS REALIZADOS POR OTRAS EMP. Y PROF.	1.587.243,00	102.000,00	1.689.243,00	1.629.554,61	1.623.606,40	1.390.505,57	233.100,83	65.636,60
63200 EDIFICIOS Y OTRAS CONSTRUCCIONES (REFORMA)	0,00	500.000,00	500.000,00	499.999,99	498.749,43	320.382,76	178.366,67	1.250,57
*** 32501 ABSENTISMO**	34.892,00	0,00	34.892,00	34.892,00	34.892,00	34.892,00	0,00	0,00
22799 OTROS TRABAJOS REALIZADOS POR OTRAS EMP. Y PROF.	34.892,00	0,00	34.892,00	34.892,00	34.892,00	34.892,00	0,00	0,00

AYUNTAMIENTO DE MADRID

LIQUIDACIÓN DEL PRESUPUESTO DE GASTOS

Ejercicio : 2020 **Fecha: 31/12/2020**

Centro **: 001 AYUNTAMIENTO DE MADRID**

Sección : 213 DISTRITO DE PUENTE DE VALLECAS

PROGRAMA/DESCRIPCIÓN/ECONÓMICO/DESCRIPCIÓN	C. INICIAL (1)	MODIFICACIONES (2)	C. DEFINITIVO (3=1+2)	G. COMPROMETIDOS (4)	OB. RECONOCIDAS (5)	PAGOS (6)	OB.PDTES.PAGO (7=5-6)	REMANENTE CRÉDITO (8=3-5)
* 32601 SERVICIOS COMPLEMENTARIOS EDUCACIÓN	1.507.322,00	0,00	1.507.322,00	1.081.337,21	779.304,85	733.372,77	45.932,08	728.017,15
22300 TRANSPORTES	187.541,00	0,00	187.541,00	187.540,06	48.807,45	42.055,32	6.752,13	138.733,55
22799 OTROS TRABAJOS REALIZADOS POR OTRAS EMP. Y PROF.	1.319.781,00	0,00	1.319.781,00	893.797,15	730.497,40	691.317,45	39.179,95	589.283,60
* 33401 ACTIVIDADES CULTURALES	1.980.692,00	-162.206,50	1.818.485,50	1.557.179,67	1.445.303,87	1.280.295,52	165.008,35	373.181,63
12000 SUELDOS DEL GRUPO A1	16.007,00	0,00	16.007,00	0,00	0,00	0,00	0,00	16.007,00
12001 SUELDOS DEL GRUPO A2	28.152,00	0,00	28.152,00	10.884,21	10.884,21	10.884,21	0,00	17.267,79
12003 SUELDOS DEL GRUPO C1	42.228,00	0,00	42.228,00	37.545,83	37.545,83	37.545,83	0,00	4.682,17
12004 SUELDOS DEL GRUPO C2	63.966,00	-1.309,00	62.657,00	44.734,03	44.734,03	44.734,03	0,00	17.922,97
12006 TRIENIOS	25.184,00	0,00	25.184,00	23.416,86	23.416,86	23.416,86	0,00	1.767,14
12100 COMPLEMENTO DE DESTINO	82.535,00	-6.135,00	76.400,00	57.960,60	57.960,60	57.960,60	0,00	18.439,40
12101 COMPLEMENTO ESPECÍFICO	198.770,00	-26.741,00	172.029,00	139.937,20	139.937,20	139.937,20	0,00	32.091,80
12103 OTROS COMPLEMENTOS	12.713,00	0,00	12.713,00	11.413,36	11.413,36	11.413,36	0,00	1.299,64
15000 PRODUCTIVIDAD	2.177,00	0,00	2.177,00	3.944,96	3.944,96	3.944,96	0,00	-1.767,96
16000 SEGURIDAD SOCIAL	117.368,00	0,00	117.368,00	94.708,13	94.708,13	94.708,13	0,00	22.659,87
16009 OTRAS CUOTAS	0,00	0,00	0,00	13.721,67	13.721,67	13.721,67	0,00	-13.721,67
22707 TALLERES CULTURALES DISTRITOS	468.242,00	0,00	468.242,00	454.909,73	387.947,28	268.633,07	119.314,21	80.294,72
22799 OTROS TRABAJOS REALIZADOS POR OTRAS EMP. Y PROF.	918.350,00	-132.764,08	785.585,92	659.616,79	614.703,44	569.009,30	45.694,14	170.882,48
62599 OTRO MOBILIARIO Y ENSERES	0,00	4.742,58	4.742,58	4.386,30	4.386,30	4.386,30	0,00	356,28
63500 MOBILIARIO Y EQUIPOS DE OFICINA (REFORMA Y REP.)	2.500,00	0,00	2.500,00	0,00	0,00	0,00	0,00	2.500,00
63599 OTRO MOBILIARIO Y ENSERES (REFORMA Y REPOSICIÓN)	2.500,00	0,00	2.500,00	0,00	0,00	0,00	0,00	2.500,00
* 34101 ACTUACIONES DEPORTIVAS EN DISTRITOS	132.632,00	0,00	132.632,00	126.631,45	57.466,09	57.466,09	0,00	75.165,91
22799 OTROS TRABAJOS REALIZADOS POR OTRAS EMP. Y PROF.	132.632,00	0,00	132.632,00	126.631,45	57.466,09	57.466,09	0,00	75.165,91
* 34201 INSTALACIONES DEPORTIVAS	12.849.761,00	-162.302,38	12.687.458,62	11.662.208,15	11.520.493,63	11.142.906,84	377.586,79	1.166.964,99
12004 SUELDOS DEL GRUPO C2	40.612,00	-13.516,00	27.096,00	0,00	0,00	0,00	0,00	27.096,00
12101 COMPLEMENTO ESPECÍFICO	9.351,00	0,00	9.351,00	0,00	0,00	0,00	0,00	9.351,00
13000 RETRIBUCIONES BÁSICAS	4.096.550,00	-408.857,90	3.687.692,10	2.868.774,88	2.868.774,88	2.868.774,88	0,00	818.917,22
13002 OTRAS REMUNERACIONES	894.404,00	-226.256,71	668.147,29	242.779,20	242.779,20	242.779,20	0,00	425.368,09
13100 RETRIBUCIONES BÁSICAS	3.348.225,00	125.095,52	3.473.320,52	3.319.114,81	3.319.114,81	3.319.114,81	0,00	154.205,71
13102 OTRAS REMUNERACIONES	424.353,00	-429,96	423.923,04	302.318,04	302.318,04	302.318,04	0,00	121.605,00
16000 SEGURIDAD SOCIAL	2.706.055,00	94.888,54	2.800.943,54	2.779.357,12	2.779.357,12	2.779.357,12	0,00	21.586,42

AYUNTAMIENTO DE MADRID

LIQUIDACIÓN DEL PRESUPUESTO DE GASTOS

Ejercicio : 2020 **Fecha: 31/12/2020**

Centro **: 001 AYUNTAMIENTO DE MADRID**

Sección : 213 DISTRITO DE PUENTE DE VALLECAS

PROGRAMA/DESCRIPCIÓN/ECONÓMICO/DESCRIPCIÓN	C. INICIAL (1)	MODIFICACIONES (2)	C. DEFINITIVO (3=1+2)	G. COMPROMETIDOS (4)	OB. RECONOCIDAS (5)	PAGOS (6)	OB.PDTES.PAGO (7=5-6)	REMANENTE CRÉDITO (8=3-5)
16009 OTRAS CUOTAS	0,00	0,00	0,00	778.338,42	778.338,42	778.338,42	0,00	-778.338,42
20300 ARRENDAMIENTOS DE MAQUINARIA, INSTALAC. Y UTILLAJE	18.256,00	1.023,85	19.279,85	19.279,73	13.310,05	10.238,50	3.071,55	5.969,80
20800 ARRENDAMIENTOS DE OTRO INMOVILIZADO MATERIAL	81.843,00	0,00	81.843,00	81.842,64	81.086,38	74.266,28	6.820,10	756,62
21200 REP.MANT. Y CONSERV. EDIFICIOS Y OTRAS CONSTRUC.	355.717,00	0,00	355.717,00	355.716,55	355.716,48	355.716,48	0,00	0,52
21300 REP.MANT.Y CONSERV. MAQUINARIA, INSTAL. Y UTILLAJE	851,00	0,00	851,00	0,00	0,00	0,00	0,00	851,00
22104 VESTUARIO	80.300,00	0,00	80.300,00	70.194,88	70.194,88	10.259,59	59.935,29	10.105,12
22106 PRODUCTOS FARMACÉUTICOS Y MATERIAL SANITARIO	12.702,00	1.120,69	13.822,69	4.455,12	0,00	0,00	0,00	13.822,69
22110 PRODUCTOS DE LIMPIEZA Y ASEO	40.000,00	0,00	40.000,00	37.139,33	37.139,33	36.444,31	695,02	2.860,67
22199 OTROS SUMINISTROS	169.817,00	12.600,00	182.417,00	133.779,28	33.353,25	30.873,96	2.479,29	149.063,75
22700 LIMPIEZA Y ASEO	27.600,00	0,00	27.600,00	0,00	0,00	0,00	0,00	27.600,00
22701 SEGURIDAD	244.137,00	0,00	244.137,00	214.136,62	214.135,11	214.135,11	0,00	30.001,89
62500 MOBILIARIO Y EQUIPOS DE OFICINA	5.000,00	0,00	5.000,00	0,00	0,00	0,00	0,00	5.000,00
62599 OTRO MOBILIARIO Y ENSERES	10.000,00	0,00	10.000,00	6.287,02	6.287,02	6.287,02	0,00	3.712,98
62600 EQUIPOS DE COMUNICACIÓN	0,00	4.000,00	4.000,00	0,00	0,00	0,00	0,00	4.000,00
63200 EDIFICIOS Y OTRAS CONSTRUCCIONES (REFORMA)	276.988,00	248.029,59	525.017,59	448.694,51	418.588,66	114.003,12	304.585,54	106.428,93
63500 MOBILIARIO Y EQUIPOS DE OFICINA (REFORMA Y REP.)	5.000,00	0,00	5.000,00	0,00	0,00	0,00	0,00	5.000,00
63599 OTRO MOBILIARIO Y ENSERES (REFORMA Y REPOSICIÓN)	2.000,00	0,00	2.000,00	0,00	0,00	0,00	0,00	2.000,00
*** 49300 CONSUMO**	110.548,00	50.349,00	160.897,00	128.724,97	128.724,97	128.724,97	0,00	32.172,03
12000 SUELDOS DEL GRUPO A1	161,00	0,00	161,00	3.227,47	3.227,47	3.227,47	0,00	-3.066,47
12001 SUELDOS DEL GRUPO A2	14.218,00	13.595,00	27.813,00	14.006,28	14.006,28	14.006,28	0,00	13.806,72
12003 SUELDOS DEL GRUPO C1	14.076,00	0,00	14.076,00	10.132,82	10.132,82	10.132,82	0,00	3.943,18
12004 SUELDOS DEL GRUPO C2	93,00	0,00	93,00	0,00	0,00	0,00	0,00	93,00
12006 TRIENIOS	8.784,00	0,00	8.784,00	9.359,58	9.359,58	9.359,58	0,00	-575,58
12100 COMPLEMENTO DE DESTINO	15.811,00	7.513,00	23.324,00	17.839,71	17.839,71	17.839,71	0,00	5.484,29
12101 COMPLEMENTO ESPECÍFICO	32.278,00	18.265,00	50.543,00	39.563,61	39.563,61	39.563,61	0,00	10.979,39
12103 OTROS COMPLEMENTOS	3.006,00	630,00	3.636,00	3.175,00	3.175,00	3.175,00	0,00	461,00
15000 PRODUCTIVIDAD	0,00	0,00	0,00	122,44	122,44	122,44	0,00	-122,44
16000 SEGURIDAD SOCIAL	22.121,00	10.346,00	32.467,00	27.509,13	27.509,13	27.509,13	0,00	4.957,87
16009 OTRAS CUOTAS	0,00	0,00	0,00	3.788,93	3.788,93	3.788,93	0,00	-3.788,93
*** 91220 CONCEJALÍA-PRESIDENCIA DEL DISTRITO**	350.793,00	-115.714,00	235.079,00	232.657,94	232.657,94	232.657,94	0,00	2.421,06

AYUNTAMIENTO DE MADRID

LIQUIDACIÓN DEL PRESUPUESTO DE GASTOS

Ejercicio : 2020 **Fecha: 31/12/2020**

Centro **: 001 AYUNTAMIENTO DE MADRID**

Sección : 213 DISTRITO DE PUENTE DE VALLECAS

PROGRAMA/DESCRIPCIÓN/ECONÓMICO/DESCRIPCIÓN	C. INICIAL (1)	MODIFICACIONES (2)	C. DEFINITIVO (3=1+2)	G. COMPROMETIDOS (4)	OB. RECONOCIDAS (5)	PAGOS (6)	OB.PDTES.PAGO (7=5-6)	REMANENTE CRÉDITO (8=3-5)
10000 RETRIBUCIONES BÁSICAS	102.324,00	-99.816,00	2.508,00	0,00	0,00	0,00	0,00	2.508,00
11000 RETRIBUCIONES BÁSICAS	32.014,00	0,00	32.014,00	30.371,58	30.371,58	30.371,58	0,00	1.642,42
11001 RETRIBUCIONES COMPLEMENTARIAS	78.076,00	0,00	78.076,00	74.090,18	74.090,18	74.090,18	0,00	3.985,82
12004 SUELDOS DEL GRUPO C2	19.918,00	0,00	19.918,00	18.030,47	18.030,47	18.030,47	0,00	1.887,53
12006 TRIENIOS	1.914,00	0,00	1.914,00	2.382,04	2.382,04	2.382,04	0,00	-468,04
12100 COMPLEMENTO DE DESTINO	11.373,00	0,00	11.373,00	11.224,06	11.224,06	11.224,06	0,00	148,94
12101 COMPLEMENTO ESPECÍFICO	28.506,00	0,00	28.506,00	28.147,09	28.147,09	28.147,09	0,00	358,91
12103 OTROS COMPLEMENTOS	1.565,00	0,00	1.565,00	1.543,57	1.543,57	1.543,57	0,00	21,43
15000 PRODUCTIVIDAD	6.093,00	0,00	6.093,00	17.422,91	17.422,91	17.422,91	0,00	-11.329,91
16000 SEGURIDAD SOCIAL	68.510,00	-15.898,00	52.612,00	49.296,04	49.296,04	49.296,04	0,00	3.315,96
22601 ATENCIONES PROTOCOLARIAS Y REPRESENTATIVAS	500,00	0,00	500,00	150,00	150,00	150,00	0,00	350,00
*** 92001 DIREC. Y GESTIÓN ADMTVA. DEL DISTRITO**	5.238.148,00	-128.354,00	5.109.794,00	4.654.283,51	4.622.939,06	4.612.465,75	10.473,31	486.854,94
10100 RETRIBUCIONES BÁSICAS	98.541,00	0,00	98.541,00	86.524,60	86.524,60	86.524,60	0,00	12.016,40
12000 SUELDOS DEL GRUPO A1	248.527,00	2.184,00	250.711,00	191.845,43	191.845,43	191.845,43	0,00	58.865,57
12001 SUELDOS DEL GRUPO A2	316.846,00	-7.198,00	309.648,00	269.217,48	269.217,48	269.217,48	0,00	40.430,52
12003 SUELDOS DEL GRUPO C1	128.795,00	-13.905,00	114.890,00	95.503,51	95.503,51	95.503,51	0,00	19.386,49
12004 SUELDOS DEL GRUPO C2	334.741,00	-12.921,00	321.820,00	270.433,41	270.433,41	270.433,41	0,00	51.386,59
12005 SUELDOS DEL GRUPO E	117.335,00	-1.414,00	115.921,00	97.815,44	97.815,44	97.815,44	0,00	18.105,56
12006 TRIENIOS	152.879,00	-1.252,00	151.627,00	135.151,19	135.151,19	135.151,19	0,00	16.475,81
12100 COMPLEMENTO DE DESTINO	624.025,00	-12.824,00	611.201,00	549.871,56	549.871,56	549.871,56	0,00	61.329,44
12101 COMPLEMENTO ESPECÍFICO	1.461.586,00	-37.597,00	1.423.989,00	1.271.868,33	1.271.868,33	1.271.868,33	0,00	152.120,67
12103 OTROS COMPLEMENTOS	89.148,00	2.944,00	92.092,00	74.784,07	74.784,07	74.784,07	0,00	17.307,93
13000 RETRIBUCIONES BÁSICAS	100.933,00	0,00	100.933,00	89.619,23	89.619,23	89.619,23	0,00	11.313,77
13002 OTRAS REMUNERACIONES	33.012,00	0,00	33.012,00	32.075,78	32.075,78	32.075,78	0,00	936,22
13102 OTRAS REMUNERACIONES	5.971,00	0,00	5.971,00	0,00	0,00	0,00	0,00	5.971,00
15000 PRODUCTIVIDAD	83.123,00	0,00	83.123,00	90.253,96	90.253,96	90.253,96	0,00	-7.130,96
16000 SEGURIDAD SOCIAL	939.996,00	48.300,00	988.296,00	912.131,07	912.131,07	912.131,07	0,00	76.164,93
16009 OTRAS CUOTAS	0,00	0,00	0,00	126.319,52	126.319,52	126.319,52	0,00	-126.319,52
20200 ARRENDAMIENTOS DE EDIFICIOS Y OTRAS CONSTRUCCIONES	28.600,00	2.940,00	31.540,00	31.538,05	31.537,96	28.648,78	2.889,18	2,04
21200 REP.MANT. Y CONSERV. EDIFICIOS Y OTRAS CONSTRUC.	7.000,00	0,00	7.000,00	2.699,83	2.443,61	2.315,50	128,11	4.556,39

AYUNTAMIENTO DE MADRID

LIQUIDACIÓN DEL PRESUPUESTO DE GASTOS

Ejercicio : 2020 **Fecha: 31/12/2020**

Centro **: 001 AYUNTAMIENTO DE MADRID**

Sección : 213 DISTRITO DE PUENTE DE VALLECAS

PROGRAMA/DESCRIPCIÓN/ECONÓMICO/DESCRIPCIÓN	C. INICIAL (1)	MODIFICACIONES (2)	C. DEFINITIVO (3=1+2)	G. COMPROMETIDOS (4)	OB. RECONOCIDAS (5)	PAGOS (6)	OB.PDTES.PAGO (7=5-6)	REMANENTE CRÉDITO (8=3-5)
22000 MATERIAL DE OFICINA ORDINARIO NO INVENTARIABLE	21.554,00	0,00	21.554,00	21.553,49	21.553,49	21.553,49	0,00	0,51
22002 MATERIAL INFORMÁTICO NO INVENTARIABLE	29.915,00	0,00	29.915,00	29.911,59	29.911,59	29.911,59	0,00	3,41
22104 VESTUARIO	7.000,00	0,00	7.000,00	6.945,40	6.945,40	0,00	6.945,40	54,60
22105 PRODUCTOS ALIMENTICIOS	500,00	0,00	500,00	0,00	0,00	0,00	0,00	500,00
22107 IMPRESOS Y FORMULARIOS	5.000,00	0,00	5.000,00	0,00	0,00	0,00	0,00	5.000,00
22199 OTROS SUMINISTROS	500,00	0,00	500,00	39,90	39,90	39,90	0,00	460,10
22501 TRIBUTOS DE LAS COMUNIDADES AUTÓNOMAS	2.000,00	0,00	2.000,00	618,18	618,18	618,18	0,00	1.381,82
22602 PUBLICIDAD Y PROPAGANDA	103.240,00	-51.620,00	51.620,00	51.619,94	20.647,96	20.647,96	0,00	30.972,04
22603 PUBLICACIÓN EN DIARIOS OFICIALES	5.000,00	0,00	5.000,00	0,00	0,00	0,00	0,00	5.000,00
22604 GASTOS JURÍDICOS Y CONTENCIOSOS	2.500,00	0,00	2.500,00	0,00	0,00	0,00	0,00	2.500,00
22605 ANUNCIOS DE INSERCIÓN OBLIGATORIA	300,00	0,00	300,00	0,00	0,00	0,00	0,00	300,00
22699 OTROS GASTOS DIVERSOS	1.000,00	0,00	1.000,00	626,78	510,62	0,00	510,62	489,38
22713 EJECUCIÓN SUBSIDIARIA INMEDIATA	58.351,00	-52.472,50	5.878,50	0,00	0,00	0,00	0,00	5.878,50
23303 INDEMNIZACIÓN A VOCALES DE JUNTAS DE DISTRITO	230.000,00	0,00	230.000,00	209.267,08	209.267,08	209.267,08	0,00	20.732,92
23399 OTRAS INDEMNIZACIONES	230,00	0,00	230,00	54,10	54,10	54,10	0,00	175,90
62599 OTRO MOBILIARIO Y ENSERES	0,00	6.481,50	6.481,50	5.994,59	5.994,59	5.994,59	0,00	486,91
*** 92401 PARTICIPACIÓN CIUDADANA**	146.590,00	0,00	146.590,00	114.778,11	114.778,11	0,00	114.778,11	31.811,89
22799 OTROS TRABAJOS REALIZADOS POR OTRAS EMP. Y PROF.	28.190,00	0,00	28.190,00	0,00	0,00	0,00	0,00	28.190,00
48901 OTRAS TRANSFERENCIAS A INSTITUC. SIN FINES LUCRO	118.400,00	0,00	118.400,00	114.778,11	114.778,11	0,00	114.778,11	3.621,89
*** 92901 CRÉDITOS GLOBALES**	500.000,00	-493.898,20	6.101,80	0,00	0,00	0,00	0,00	6.101,80
50001 OTROS IMPREVISTOS	500.000,00	-493.898,20	6.101,80	0,00	0,00	0,00	0,00	6.101,80
*** 93302 EDIFICIOS**	2.885.326,00	35.256,73	2.920.582,73	2.304.496,63	2.230.833,02	1.227.049,84	1.003.783,18	689.749,71
21200 REP.MANT. Y CONSERV. EDIFICIOS Y OTRAS CONSTRUC.	185.001,00	0,00	185.001,00	185.000,66	185.000,64	185.000,64	0,00	0,36
22700 LIMPIEZA Y ASEO	1.305.000,00	0,00	1.305.000,00	1.087.789,92	1.087.789,92	181.298,32	906.491,60	217.210,08
22701 SEGURIDAD	448.284,00	0,00	448.284,00	412.771,89	393.196,22	393.196,22	0,00	55.087,78
22706 ESTUDIOS Y TRABAJOS TÉCNICOS	100.000,00	-16.837,55	83.162,45	57.640,21	57.640,21	42.809,35	14.830,86	25.522,24
22799 OTROS TRABAJOS REALIZADOS POR OTRAS EMP. Y PROF.	847.041,00	0,00	847.041,00	524.233,05	470.145,13	424.745,31	45.399,82	376.895,87
63200 EDIFICIOS Y OTRAS CONSTRUCCIONES (REFORMA)	0,00	52.094,28	52.094,28	37.060,90	37.060,90	0,00	37.060,90	15.033,38
*** 93303 I.F.S. GESTIÓN DEL PATRIMONIO**	0,00	2.167.952,77	2.167.952,77	2.167.952,77	1.974.606,94	1.522.135,57	452.471,37	193.345,83
63200 EDIFICIOS Y OTRAS CONSTRUCCIONES (REFORMA)	0,00	2.167.952,77	2.167.952,77	2.167.952,77	1.974.606,94	1.522.135,57	452.471,37	193.345,83

AYUNTAMIENTO DE MADRID

LIQUIDACIÓN DEL PRESUPUESTO DE GASTOS

Ejercicio : 2020 **Fecha: 31/12/2020**

Centro **: 001 AYUNTAMIENTO DE MADRID**

Sección : 214 DISTRITO DE MORATALAZ

PROGRAMA/DESCRIPCIÓN/ECONÓMICO/DESCRIPCIÓN	C. INICIAL (1)	MODIFICACIONES (2)	C. DEFINITIVO (3=1+2)	G. COMPROMETIDOS (4)	OB. RECONOCIDAS (5)	PAGOS (6)	OB.PDTES.PAGO (7=5-6)	REMANENTE CRÉDITO (8=3-5)
**** TOTAL**	**27.165.607,00**	**4.941.666,83**	**32.107.273,83**	**29.910.596,65**	**27.340.757,87**	**25.936.270,48**	**1.404.487,39**	**4.766.515,96**
*** 15322 OTRAS ACTUACIONES EN VÍAS PÚBLICAS**	4.276,00	380.872,46	385.148,46	380.443,73	308.756,34	170.719,33	138.037,01	76.392,12
21000 REP.MANT. Y CONSERV. BIENES DESTINADOS USO GENERAL	4.276,00	0,00	4.276,00	0,00	0,00	0,00	0,00	4.276,00
61904 URBANIZACIÓN A CARGO DEL AYUNTAMIENTO (REMODELAC.)	0,00	360.333,02	360.333,02	359.904,29	288.216,90	170.719,33	117.497,57	72.116,12
61921 ZONAS AJARDINADAS (REM)	0,00	20.539,44	20.539,44	20.539,44	20.539,44	0,00	20.539,44	0,00
*** 17102 ZONAS VERDES**	0,00	87.999,84	87.999,84	87.617,85	17.696,25	0,00	17.696,25	70.303,59
61913 MOBILIARIO URBANO (REF)	0,00	18.000,00	18.000,00	17.696,25	17.696,25	0,00	17.696,25	303,75
61999 OTRAS INVERS.DE REPOS.EN INFR.Y BIENES USO GENERAL	0,00	69.999,84	69.999,84	69.921,60	0,00	0,00	0,00	69.999,84
*** 23102 FAMILIA E INFANCIA**	432.247,00	50.936,20	483.183,20	339.642,72	184.792,55	163.302,42	21.490,13	298.390,65
22799 OTROS TRABAJOS REALIZADOS POR OTRAS EMP. Y PROF.	303.247,00	-4.000,00	299.247,00	253.840,14	105.075,03	96.704,97	8.370,06	194.171,97
48900 OTRAS TRANSFERENCIAS A FAMILIAS	129.000,00	54.936,20	183.936,20	85.802,58	79.717,52	66.597,45	13.120,07	104.218,68
*** 23103 PERSONAS MAYORES Y SERVICIOS SOCIALES**	6.573.714,00	31.400,00	6.605.114,00	6.544.954,87	5.358.178,54	5.297.180,63	60.997,91	1.246.935,46
21900 REP., MANT. Y CONSERV. OTRO INMOVILIZADO MATERIAL	1.100,00	0,00	1.100,00	0,00	0,00	0,00	0,00	1.100,00
22199 OTROS SUMINISTROS	5.000,00	0,00	5.000,00	0,00	0,00	0,00	0,00	5.000,00
22300 TRANSPORTES	9.000,00	0,00	9.000,00	302,50	302,50	302,50	0,00	8.697,50
22699 OTROS GASTOS DIVERSOS	5.000,00	0,00	5.000,00	0,00	0,00	0,00	0,00	5.000,00
22710 SERVICIO DE AYUDA A DOMICILIO	6.093.632,00	0,00	6.093.632,00	6.097.887,80	5.083.326,39	5.083.326,39	0,00	1.010.305,61
22799 OTROS TRABAJOS REALIZADOS POR OTRAS EMP. Y PROF.	370.872,00	0,00	370.872,00	356.824,14	210.847,83	172.609,16	38.238,67	160.024,17
48900 OTRAS TRANSFERENCIAS A FAMILIAS	76.110,00	27.400,00	103.510,00	81.205,72	54.970,11	36.178,81	18.791,30	48.539,89
62300 MAQUINARIA	0,00	4.000,00	4.000,00	0,00	0,00	0,00	0,00	4.000,00
78900 OTRAS TRANSFERENCIAS DE CAPITAL A FAMILIAS	13.000,00	0,00	13.000,00	8.734,71	8.731,71	4.763,77	3.967,94	4.268,29
*** 23106 INTEGRACIÓN COMUNITARIA Y EMERGENCIA SOCIAL**	1.754.470,00	166.435,94	1.920.905,94	1.667.641,00	1.515.834,86	1.513.128,61	2.706,25	405.071,08
12000 SUELDOS DEL GRUPO A1	16.007,00	-1.143,00	14.864,00	0,00	0,00	0,00	0,00	14.864,00
12001 SUELDOS DEL GRUPO A2	253.794,00	23.762,00	277.556,00	238.061,53	238.061,53	238.061,53	0,00	39.494,47
12003 SUELDOS DEL GRUPO C1	21.778,00	10.140,35	31.918,35	17.235,25	17.235,25	17.235,25	0,00	14.683,10
12004 SUELDOS DEL GRUPO C2	56.470,00	4.844,00	61.314,00	57.358,41	57.358,41	57.358,41	0,00	3.955,59
12006 TRIENIOS	56.442,00	0,00	56.442,00	49.056,13	49.056,13	49.056,13	0,00	7.385,87
12100 COMPLEMENTO DE DESTINO	198.318,00	17.165,40	215.483,40	179.678,47	179.678,47	179.678,47	0,00	35.804,93
12101 COMPLEMENTO ESPECÍFICO	416.378,00	19.947,25	436.325,25	375.585,77	375.585,77	375.585,77	0,00	60.739,48
12103 OTROS COMPLEMENTOS	22.740,00	2.294,56	25.034,56	20.577,94	20.577,94	20.577,94	0,00	4.456,62

AYUNTAMIENTO DE MADRID

LIQUIDACIÓN DEL PRESUPUESTO DE GASTOS

Ejercicio : 2020 **Fecha: 31/12/2020**

Centro **: 001 AYUNTAMIENTO DE MADRID**

Sección : 214 DISTRITO DE MORATALAZ

PROGRAMA/DESCRIPCIÓN/ECONÓMICO/DESCRIPCIÓN	C. INICIAL (1)	MODIFICACIONES (2)	C. DEFINITIVO (3=1+2)	G. COMPROMETIDOS (4)	OB. RECONOCIDAS (5)	PAGOS (6)	OB.PDTES.PAGO (7=5-6)	REMANENTE CRÉDITO (8=3-5)
15000 PRODUCTIVIDAD	3.352,00	0,00	3.352,00	7.290,38	7.290,38	7.290,38	0,00	-3.938,38
16000 SEGURIDAD SOCIAL	270.138,00	34.489,18	304.627,18	288.135,08	288.135,08	288.135,08	0,00	16.492,10
16009 OTRAS CUOTAS	0,00	0,00	0,00	76.925,72	76.925,72	76.925,72	0,00	-76.925,72
22602 PUBLICIDAD Y PROPAGANDA	3.000,00	0,00	3.000,00	0,00	0,00	0,00	0,00	3.000,00
22799 OTROS TRABAJOS REALIZADOS POR OTRAS EMP. Y PROF.	403.943,00	0,00	403.943,00	333.523,21	185.433,23	185.433,23	0,00	218.509,77
48900 OTRAS TRANSFERENCIAS A FAMILIAS	26.110,00	54.936,20	81.046,20	23.100,81	19.734,65	17.028,40	2.706,25	61.311,55
78900 OTRAS TRANSFERENCIAS DE CAPITAL A FAMILIAS	6.000,00	0,00	6.000,00	1.112,30	762,30	762,30	0,00	5.237,70
*** 23199 Actuaciones extraordinarias COVID-19**	0,00	230.000,00	230.000,00	160.000,00	141.551,41	141.551,41	0,00	88.448,59
22799 OTROS TRABAJOS REALIZADOS POR OTRAS EMP. Y PROF.	0,00	160.000,00	160.000,00	160.000,00	141.551,41	141.551,41	0,00	18.448,59
48900 OTRAS TRANSFERENCIAS A FAMILIAS	0,00	70.000,00	70.000,00	0,00	0,00	0,00	0,00	70.000,00
*** 31101 SALUBRIDAD PÚBLICA**	426.168,00	59.580,00	485.748,00	404.707,97	404.257,97	404.257,97	0,00	81.490,03
12000 SUELDOS DEL GRUPO A1	48.182,00	12.228,00	60.410,00	45.284,82	45.284,82	45.284,82	0,00	15.125,18
12003 SUELDOS DEL GRUPO C1	10.780,00	0,00	10.780,00	9.190,65	9.190,65	9.190,65	0,00	1.589,35
12004 SUELDOS DEL GRUPO C2	45.690,00	6.535,00	52.225,00	40.162,79	40.162,79	40.162,79	0,00	12.062,21
12006 TRIENIOS	13.314,00	0,00	13.314,00	17.470,53	17.470,53	17.470,53	0,00	-4.156,53
12100 COMPLEMENTO DE DESTINO	62.699,00	8.137,00	70.836,00	55.507,98	55.507,98	55.507,98	0,00	15.328,02
12101 COMPLEMENTO ESPECÍFICO	148.542,00	1.770,00	150.312,00	130.030,77	130.030,77	130.030,77	0,00	20.281,23
12103 OTROS COMPLEMENTOS	7.078,00	1.187,00	8.265,00	6.763,53	6.763,53	6.763,53	0,00	1.501,47
15000 PRODUCTIVIDAD	2.052,00	0,00	2.052,00	0,00	0,00	0,00	0,00	2.052,00
16000 SEGURIDAD SOCIAL	84.531,00	15.723,00	100.254,00	81.332,31	81.332,31	81.332,31	0,00	18.921,69
16009 OTRAS CUOTAS	0,00	0,00	0,00	9.593,78	9.593,78	9.593,78	0,00	-9.593,78
22106 PRODUCTOS FARMACÉUTICOS Y MATERIAL SANITARIO	0,00	14.000,00	14.000,00	9.267,80	8.817,80	8.817,80	0,00	5.182,20
22199 OTROS SUMINISTROS	2.550,00	0,00	2.550,00	0,00	0,00	0,00	0,00	2.550,00
22699 OTROS GASTOS DIVERSOS	750,00	0,00	750,00	103,01	103,01	103,01	0,00	646,99
*** 32301 CENTROS DOCENTES ENSEÑANZA INFANTIL Y PRIMARIA**	2.301.462,00	165.754,89	2.467.216,89	2.465.695,32	2.292.915,51	1.978.490,00	314.425,51	174.301,38
21200 REP.MANT. Y CONSERV. EDIFICIOS Y OTRAS CONSTRUC.	246.759,00	0,00	246.759,00	246.758,45	246.758,40	246.758,40	0,00	0,60
22199 OTROS SUMINISTROS	20.000,00	0,00	20.000,00	19.681,19	19.681,19	2.662,00	17.019,19	318,81
22700 LIMPIEZA Y ASEO	861.079,00	0,00	861.079,00	861.078,69	861.078,68	789.322,05	71.756,63	0,32
22799 OTROS TRABAJOS REALIZADOS POR OTRAS EMP. Y PROF.	1.173.624,00	17.545,00	1.191.169,00	1.190.652,72	1.017.876,77	938.809,23	79.067,54	173.292,23
63200 EDIFICIOS Y OTRAS CONSTRUCCIONES (REFORMA)	0,00	148.209,89	148.209,89	147.524,27	147.520,47	938,32	146.582,15	689,42

AYUNTAMIENTO DE MADRID

LIQUIDACIÓN DEL PRESUPUESTO DE GASTOS

Ejercicio : 2020

Fecha: 31/12/2020

Centro **: 001 AYUNTAMIENTO DE MADRID**

Sección : 214 DISTRITO DE MORATALAZ

PROGRAMA/DESCRIPCIÓN/ECONÓMICO/DESCRIPCIÓN	C. INICIAL (1)	MODIFICACIONES (2)	C. DEFINITIVO (3=1+2)	G. COMPROMETIDOS (4)	OB. RECONOCIDAS (5)	PAGOS (6)	OB.PDTES.PAGO (7=5-6)	REMANENTE CRÉDITO (8=3-5)
* 32601 SERVICIOS COMPLEMENTARIOS EDUCACIÓN	361.611,00	-8.500,00	353.111,00	314.325,65	191.119,04	159.662,64	31.456,40	161.991,96
22799 OTROS TRABAJOS REALIZADOS POR OTRAS EMP. Y PROF.	361.611,00	-8.500,00	353.111,00	314.325,65	191.119,04	159.662,64	31.456,40	161.991,96
* 33401 ACTIVIDADES CULTURALES	1.271.070,00	-56.277,11	1.214.792,89	1.018.393,20	851.369,07	756.946,82	94.422,25	363.423,82
12001 SUELDOS DEL GRUPO A2	16.007,00	0,00	16.007,00	13.381,87	13.381,87	13.381,87	0,00	2.625,13
12003 SUELDOS DEL GRUPO C1	42.228,00	0,00	42.228,00	31.929,23	31.929,23	31.929,23	0,00	10.298,77
12004 SUELDOS DEL GRUPO C2	36.552,00	0,00	36.552,00	27.278,28	27.278,28	27.278,28	0,00	9.273,72
12006 TRIENIOS	23.569,00	0,00	23.569,00	22.377,33	22.377,33	22.377,33	0,00	1.191,67
12100 COMPLEMENTO DE DESTINO	53.335,00	0,00	53.335,00	47.798,87	47.798,87	47.798,87	0,00	5.536,13
12101 COMPLEMENTO ESPECÍFICO	127.490,00	0,00	127.490,00	113.175,24	113.175,24	113.175,24	0,00	14.314,76
12103 OTROS COMPLEMENTOS	8.742,00	0,00	8.742,00	7.955,43	7.955,43	7.955,43	0,00	786,57
16000 SEGURIDAD SOCIAL	74.005,00	0,00	74.005,00	70.326,95	70.326,95	70.326,95	0,00	3.678,05
16009 OTRAS CUOTAS	0,00	0,00	0,00	2.990,34	2.990,34	2.990,34	0,00	-2.990,34
22199 OTROS SUMINISTROS	3.800,00	31.000,00	34.800,00	18.575,70	18.575,70	8.675,70	9.900,00	16.224,30
22300 TRANSPORTES	1.500,00	0,00	1.500,00	0,00	0,00	0,00	0,00	1.500,00
22602 PUBLICIDAD Y PROPAGANDA	15.000,00	0,00	15.000,00	2.766,06	2.766,06	2.766,06	0,00	12.233,94
22707 TALLERES CULTURALES DISTRITOS	389.478,00	0,00	389.478,00	389.477,76	271.168,65	271.168,65	0,00	118.309,35
22799 OTROS TRABAJOS REALIZADOS POR OTRAS EMP. Y PROF.	469.664,00	-96.000,00	373.664,00	254.454,44	205.739,42	125.717,17	80.022,25	167.924,58
48203 PREMIOS	6.200,00	0,00	6.200,00	4.500,00	4.500,00	0,00	4.500,00	1.700,00
60999 OTRAS INVERS. NUEVAS EN INFR.Y BIENES USO GENERAL	0,00	8.722,89	8.722,89	8.722,89	8.722,89	8.722,89	0,00	0,00
62300 MAQUINARIA	2.000,00	0,00	2.000,00	1.210,00	1.210,00	1.210,00	0,00	790,00
62600 EQUIPOS DE COMUNICACIÓN	1.500,00	0,00	1.500,00	1.472,81	1.472,81	1.472,81	0,00	27,19
* 34101 ACTUACIONES DEPORTIVAS EN DISTRITOS	82.108,00	0,00	82.108,00	40.853,23	22.050,91	22.002,17	48,74	60.057,09
22199 OTROS SUMINISTROS	13.000,00	0,00	13.000,00	0,00	0,00	0,00	0,00	13.000,00
22799 OTROS TRABAJOS REALIZADOS POR OTRAS EMP. Y PROF.	69.108,00	0,00	69.108,00	40.853,23	22.050,91	22.002,17	48,74	47.057,09
* 34201 INSTALACIONES DEPORTIVAS	7.738.599,00	233.158,82	7.971.757,82	7.426.880,36	7.243.361,36	7.066.632,88	176.728,48	728.396,46
12000 SUELDOS DEL GRUPO A1	18.418,00	-1.316,00	17.102,00	0,00	0,00	0,00	0,00	17.102,00
12004 SUELDOS DEL GRUPO C2	10.153,00	0,00	10.153,00	0,00	0,00	0,00	0,00	10.153,00
12101 COMPLEMENTO ESPECÍFICO	9.993,00	0,00	9.993,00	0,00	0,00	0,00	0,00	9.993,00
13000 RETRIBUCIONES BÁSICAS	2.079.689,00	-134.328,21	1.945.360,79	1.619.587,20	1.619.587,20	1.619.587,20	0,00	325.773,59
13002 OTRAS REMUNERACIONES	456.474,00	-89.628,33	366.845,67	157.387,11	157.387,11	157.387,11	0,00	209.458,56

AYUNTAMIENTO DE MADRID

LIQUIDACIÓN DEL PRESUPUESTO DE GASTOS

Ejercicio : 2020 **Fecha: 31/12/2020**

Centro **: 001 AYUNTAMIENTO DE MADRID**

Sección : 214 DISTRITO DE MORATALAZ

PROGRAMA/DESCRIPCIÓN/ECONÓMICO/DESCRIPCIÓN	C. INICIAL (1)	MODIFICACIONES (2)	C. DEFINITIVO (3=1+2)	G. COMPROMETIDOS (4)	OB. RECONOCIDAS (5)	PAGOS (6)	OB.PDTES.PAGO (7=5-6)	REMANENTE CRÉDITO (8=3-5)
13100 RETRIBUCIONES BÁSICAS	2.381.446,00	80.130,14	2.461.576,14	2.346.830,86	2.346.830,86	2.346.830,86	0,00	114.745,28
13102 OTRAS REMUNERACIONES	288.678,00	-3.481,36	285.196,64	174.733,75	174.733,75	174.733,75	0,00	110.462,89
16000 SEGURIDAD SOCIAL	1.663.172,00	64.873,06	1.728.045,06	1.709.955,15	1.709.955,15	1.709.955,15	0,00	18.089,91
16009 OTRAS CUOTAS	0,00	0,00	0,00	339.850,54	339.850,54	339.850,54	0,00	-339.850,54
20300 ARRENDAMIENTOS DE MAQUINARIA, INSTALAC. Y UTILLAJE	42.296,00	0,00	42.296,00	37.274,26	37.274,26	36.745,48	528,78	5.021,74
21200 REP.MANT. Y CONSERV. EDIFICIOS Y OTRAS CONSTRUC.	266.295,00	0,00	266.295,00	266.294,64	266.294,52	266.294,52	0,00	0,48
21300 REP.MANT.Y CONSERV. MAQUINARIA, INSTAL. Y UTILLAJE	8.350,00	0,00	8.350,00	6.290,79	6.290,79	6.290,79	0,00	2.059,21
22000 MATERIAL DE OFICINA ORDINARIO NO INVENTARIABLE	1.100,00	0,00	1.100,00	763,24	763,24	763,24	0,00	336,76
22002 MATERIAL INFORMÁTICO NO INVENTARIABLE	1.000,00	0,00	1.000,00	0,00	0,00	0,00	0,00	1.000,00
22104 VESTUARIO	24.500,00	10.000,00	34.500,00	32.361,68	32.361,68	0,00	32.361,68	2.138,32
22106 PRODUCTOS FARMACÉUTICOS Y MATERIAL SANITARIO	9.000,00	0,00	9.000,00	7.027,26	7.001,27	6.079,97	921,30	1.998,73
22110 PRODUCTOS DE LIMPIEZA Y ASEO	20.500,00	0,00	20.500,00	20.499,67	20.499,67	20.499,67	0,00	0,33
22199 OTROS SUMINISTROS	157.816,00	25.000,00	182.816,00	180.082,87	102.367,63	102.367,63	0,00	80.448,37
22700 LIMPIEZA Y ASEO	7.744,00	0,00	7.744,00	9.139,71	9.139,71	7.098,08	2.041,63	-1.395,71
22701 SEGURIDAD	281.775,00	76.109,65	357.884,65	309.539,94	204.432,29	75.620,74	128.811,55	153.452,36
22706 ESTUDIOS Y TRABAJOS TÉCNICOS	3.000,00	0,00	3.000,00	2.480,50	2.480,50	0,00	2.480,50	519,50
22799 OTROS TRABAJOS REALIZADOS POR OTRAS EMP. Y PROF.	7.200,00	0,00	7.200,00	6.222,50	5.552,50	4.137,50	1.415,00	1.647,50
61999 OTRAS INVERS.DE REPOS.EN INFR.Y BIENES USO GENERAL	0,00	6.000,00	6.000,00	5.250,19	5.250,19	5.250,19	0,00	749,81
62200 EDIFICIOS Y OTRAS CONSTRUCCIONES	0,00	179.999,87	179.999,87	179.794,39	179.794,39	179.610,56	183,83	205,48
62301 INSTALACIONES TÉCNICAS	0,00	1.300,00	1.300,00	1.160,90	1.160,90	1.160,90	0,00	139,10
62599 OTRO MOBILIARIO Y ENSERES	0,00	18.500,00	18.500,00	14.353,21	14.353,21	6.369,00	7.984,21	4.146,79
*** 43100 COMERCIO**	21.000,00	0,00	21.000,00	17.983,99	17.060,03	17.060,03	0,00	3.939,97
22602 PUBLICIDAD Y PROPAGANDA	4.000,00	4.039,69	8.039,69	5.023,68	4.099,72	4.099,72	0,00	3.939,97
22799 OTROS TRABAJOS REALIZADOS POR OTRAS EMP. Y PROF.	17.000,00	-4.039,69	12.960,31	12.960,31	12.960,31	12.960,31	0,00	0,00
*** 49300 CONSUMO**	178.509,00	-2.427,00	176.082,00	138.302,49	138.302,49	138.302,49	0,00	37.779,51
12001 SUELDOS DEL GRUPO A2	44.159,00	-1.068,00	43.091,00	27.623,44	27.623,44	27.623,44	0,00	15.467,56
12006 TRIENIOS	5.315,00	0,00	5.315,00	5.706,06	5.706,06	5.706,06	0,00	-391,06
12100 COMPLEMENTO DE DESTINO	26.791,00	0,00	26.791,00	18.266,02	18.266,02	18.266,02	0,00	8.524,98
12101 COMPLEMENTO ESPECÍFICO	63.743,00	-1.359,00	62.384,00	44.498,62	44.498,62	44.498,62	0,00	17.885,38
12103 OTROS COMPLEMENTOS	2.701,00	0,00	2.701,00	2.040,34	2.040,34	2.040,34	0,00	660,66

AYUNTAMIENTO DE MADRID

LIQUIDACIÓN DEL PRESUPUESTO DE GASTOS

Ejercicio : 2020 **Fecha: 31/12/2020**

Centro **: 001 AYUNTAMIENTO DE MADRID**

Sección : 214 DISTRITO DE MORATALAZ

PROGRAMA/DESCRIPCIÓN/ECONÓMICO/DESCRIPCIÓN	C. INICIAL (1)	MODIFICACIONES (2)	C. DEFINITIVO (3=1+2)	G. COMPROMETIDOS (4)	OB. RECONOCIDAS (5)	PAGOS (6)	OB.PDTES.PAGO (7=5-6)	REMANENTE CRÉDITO (8=3-5)
15000 PRODUCTIVIDAD	0,00	0,00	0,00	737,94	737,94	737,94	0,00	-737,94
16000 SEGURIDAD SOCIAL	35.800,00	0,00	35.800,00	27.615,35	27.615,35	27.615,35	0,00	8.184,65
16009 OTRAS CUOTAS	0,00	0,00	0,00	11.814,72	11.814,72	11.814,72	0,00	-11.814,72
*** 91220 CONCEJALÍA-PRESIDENCIA DEL DISTRITO**	233.319,00	0,00	233.319,00	253.579,93	253.579,93	253.579,93	0,00	-20.260,93
11000 RETRIBUCIONES BÁSICAS	32.014,00	0,00	32.014,00	31.856,24	31.856,24	31.856,24	0,00	157,76
11001 RETRIBUCIONES COMPLEMENTARIAS	78.076,00	0,00	78.076,00	77.693,00	77.693,00	77.693,00	0,00	383,00
12004 SUELDOS DEL GRUPO C2	19.918,00	0,00	19.918,00	15.410,44	15.410,44	15.410,44	0,00	4.507,56
12006 TRIENIOS	5.673,00	0,00	5.673,00	3.561,43	3.561,43	3.561,43	0,00	2.111,57
12100 COMPLEMENTO DE DESTINO	12.058,00	0,00	12.058,00	9.831,64	9.831,64	9.831,64	0,00	2.226,36
12101 COMPLEMENTO ESPECÍFICO	26.148,00	0,00	26.148,00	22.901,30	22.901,30	22.901,30	0,00	3.246,70
12103 OTROS COMPLEMENTOS	2.532,00	0,00	2.532,00	1.725,87	1.725,87	1.725,87	0,00	806,13
15000 PRODUCTIVIDAD	4.787,00	0,00	4.787,00	15.317,01	15.317,01	15.317,01	0,00	-10.530,01
16000 SEGURIDAD SOCIAL	50.313,00	0,00	50.313,00	54.321,20	54.321,20	54.321,20	0,00	-4.008,20
16009 OTRAS CUOTAS	0,00	0,00	0,00	20.713,30	20.713,30	20.713,30	0,00	-20.713,30
22601 ATENCIONES PROTOCOLARIAS Y REPRESENTATIVAS	1.800,00	0,00	1.800,00	248,50	248,50	248,50	0,00	1.551,50
*** 92001 DIREC. Y GESTIÓN ADMTVA. DEL DISTRITO**	4.281.375,00	-22.291,00	4.259.084,00	3.786.157,21	3.774.378,54	3.767.847,28	6.531,26	484.705,46
10100 RETRIBUCIONES BÁSICAS	100.593,00	0,00	100.593,00	99.664,02	99.664,02	99.664,02	0,00	928,98
12000 SUELDOS DEL GRUPO A1	185.278,00	-1.519,00	183.759,00	126.470,56	126.470,56	126.470,56	0,00	57.288,44
12001 SUELDOS DEL GRUPO A2	231.693,00	-4.183,00	227.510,00	188.988,66	188.988,66	188.988,66	0,00	38.521,34
12003 SUELDOS DEL GRUPO C1	247.484,00	-28.881,00	218.603,00	155.065,99	155.065,99	155.065,99	0,00	63.537,01
12004 SUELDOS DEL GRUPO C2	216.577,00	-3.527,00	213.050,00	203.591,70	203.591,70	203.591,70	0,00	9.458,30
12005 SUELDOS DEL GRUPO E	92.380,00	656,00	93.036,00	64.152,60	64.152,60	64.152,60	0,00	28.883,40
12006 TRIENIOS	157.541,00	0,00	157.541,00	148.201,32	148.201,32	148.201,32	0,00	9.339,68
12100 COMPLEMENTO DE DESTINO	541.231,00	-12.222,00	529.009,00	456.903,86	456.903,86	456.903,86	0,00	72.105,14
12101 COMPLEMENTO ESPECÍFICO	1.248.134,00	-32.368,00	1.215.766,00	1.046.943,69	1.046.943,69	1.046.943,69	0,00	168.822,31
12103 OTROS COMPLEMENTOS	76.798,00	3.787,00	80.585,00	63.559,66	63.559,66	63.559,66	0,00	17.025,34
13000 RETRIBUCIONES BÁSICAS	35.301,00	0,00	35.301,00	82.748,02	82.748,02	82.748,02	0,00	-47.447,02
13002 OTRAS REMUNERACIONES	6.181,00	0,00	6.181,00	15.914,07	15.914,07	15.914,07	0,00	-9.733,07
15000 PRODUCTIVIDAD	71.476,00	0,00	71.476,00	60.051,34	60.051,34	60.051,34	0,00	11.424,66
15100 GRATIFICACIONES POR SERVICIOS EXTRAORDINARIOS	0,00	0,00	0,00	1.779,40	1.779,40	1.779,40	0,00	-1.779,40

AYUNTAMIENTO DE MADRID

LIQUIDACIÓN DEL PRESUPUESTO DE GASTOS

Ejercicio : 2020 **Fecha: 31/12/2020**

Centro **: 001 AYUNTAMIENTO DE MADRID**

Sección : 214 DISTRITO DE MORATALAZ

PROGRAMA/DESCRIPCIÓN/ECONÓMICO/DESCRIPCIÓN	C. INICIAL (1)	MODIFICACIONES (2)	C. DEFINITIVO (3=1+2)	G. COMPROMETIDOS (4)	OB. RECONOCIDAS (5)	PAGOS (6)	OB.PDTES.PAGO (7=5-6)	REMANENTE CRÉDITO (8=3-5)
16000 SEGURIDAD SOCIAL	778.699,00	35.166,00	813.865,00	700.678,70	700.678,70	700.678,70	0,00	113.186,30
16009 OTRAS CUOTAS	0,00	0,00	0,00	110.315,27	110.315,27	110.315,27	0,00	-110.315,27
20500 ARRENDAMIENTOS DE MOBILIARIO Y ENSERES	5.988,00	0,00	5.988,00	2.787,84	1.800,37	1.742,40	57,97	4.187,63
21200 REP.MANT. Y CONSERV. EDIFICIOS Y OTRAS CONSTRUC.	22.660,00	0,00	22.660,00	12.580,95	12.580,95	7.176,84	5.404,11	10.079,05
21500 REP., MANT. Y CONSERV. DE MOBILIARIO	1.300,00	0,00	1.300,00	0,00	0,00	0,00	0,00	1.300,00
22000 MATERIAL DE OFICINA ORDINARIO NO INVENTARIABLE	17.000,00	0,00	17.000,00	7.898,56	7.898,56	7.898,56	0,00	9.101,44
22001 PRENSA, REVISTAS, LIBROS Y OTRAS PUBLICACIONES	13.735,00	0,00	13.735,00	13.475,09	2.683,89	2.683,89	0,00	11.051,11
22002 MATERIAL INFORMÁTICO NO INVENTARIABLE	10.000,00	0,00	10.000,00	7.809,14	7.809,14	6.739,96	1.069,18	2.190,86
22104 VESTUARIO	1.500,00	0,00	1.500,00	0,00	0,00	0,00	0,00	1.500,00
22199 OTROS SUMINISTROS	1.400,00	6.000,00	7.400,00	35,13	35,13	35,13	0,00	7.364,87
22501 TRIBUTOS DE LAS COMUNIDADES AUTÓNOMAS	1.000,00	0,00	1.000,00	0,00	0,00	0,00	0,00	1.000,00
22603 PUBLICACIÓN EN DIARIOS OFICIALES	4.500,00	0,00	4.500,00	0,00	0,00	0,00	0,00	4.500,00
22604 GASTOS JURÍDICOS Y CONTENCIOSOS	0,00	7.500,00	7.500,00	7.500,00	7.500,00	7.500,00	0,00	0,00
23303 INDEMNIZACIÓN A VOCALES DE JUNTAS DE DISTRITO	202.926,00	6.200,00	209.126,00	208.241,83	208.241,83	208.241,83	0,00	884,17
62500 MOBILIARIO Y EQUIPOS DE OFICINA	10.000,00	0,00	10.000,00	0,00	0,00	0,00	0,00	10.000,00
62599 OTRO MOBILIARIO Y ENSERES	0,00	1.100,00	1.100,00	799,81	799,81	799,81	0,00	300,19
*** 92401 PARTICIPACIÓN CIUDADANA**	450.067,00	-10.145,00	439.922,00	236.891,73	236.283,16	179.196,16	57.087,00	203.638,84
22602 PUBLICIDAD Y PROPAGANDA	4.000,00	0,00	4.000,00	0,00	0,00	0,00	0,00	4.000,00
22799 OTROS TRABAJOS REALIZADOS POR OTRAS EMP. Y PROF.	380.867,00	-10.145,00	370.722,00	198.361,95	197.753,38	140.666,38	57.087,00	172.968,62
48901 OTRAS TRANSFERENCIAS A INSTITUC. SIN FINES LUCRO	57.200,00	0,00	57.200,00	33.345,35	33.345,35	33.345,35	0,00	23.854,65
78901 OTRAS TRANSF. DE CAPITAL A INST. SIN FINES LUCRO	8.000,00	0,00	8.000,00	5.184,43	5.184,43	5.184,43	0,00	2.815,57
*** 93302 EDIFICIOS**	1.055.612,00	189,78	1.055.801,78	998.389,69	887.015,49	791.270,11	95.745,38	168.786,29
21200 REP.MANT. Y CONSERV. EDIFICIOS Y OTRAS CONSTRUC.	161.452,00	0,00	161.452,00	161.451,12	161.451,12	161.451,12	0,00	0,88
22700 LIMPIEZA Y ASEO	626.949,00	0,00	626.949,00	626.948,56	626.948,56	574.703,03	52.245,53	0,44
22701 SEGURIDAD	101.664,00	0,00	101.664,00	54.502,83	39.748,85	0,00	39.748,85	61.915,15
22706 ESTUDIOS Y TRABAJOS TÉCNICOS	14.000,00	0,00	14.000,00	3.751,00	3.751,00	0,00	3.751,00	10.249,00
22799 OTROS TRABAJOS REALIZADOS POR OTRAS EMP. Y PROF.	151.547,00	0,00	151.547,00	151.546,40	54.926,18	54.926,18	0,00	96.620,82
63200 EDIFICIOS Y OTRAS CONSTRUCCIONES (REFORMA)	0,00	189,78	189,78	189,78	189,78	189,78	0,00	0,00
*** 93303 I.F.S. GESTIÓN DEL PATRIMONIO**	0,00	3.634.979,01	3.634.979,01	3.628.135,71	3.502.254,42	3.115.139,60	387.114,82	132.724,59
63200 EDIFICIOS Y OTRAS CONSTRUCCIONES (REFORMA)	0,00	3.634.979,01	3.634.979,01	3.628.135,71	3.502.254,42	3.115.139,60	387.114,82	132.724,59

AYUNTAMIENTO DE MADRID

LIQUIDACIÓN DEL PRESUPUESTO DE GASTOS

Ejercicio : 2020 **Fecha: 31/12/2020**

Centro **: 001 AYUNTAMIENTO DE MADRID**

Sección : 215 DISTRITO DE CIUDAD LINEAL

PROGRAMA/DESCRIPCIÓN/ECONÓMICO/DESCRIPCIÓN	C. INICIAL (1)	MODIFICACIONES (2)	C. DEFINITIVO (3=1+2)	G. COMPROMETIDOS (4)	OB. RECONOCIDAS (5)	PAGOS (6)	OB.PDTES.PAGO (7=5-6)	REMANENTE CRÉDITO (8=3-5)
**** TOTAL**	**39.895.476,00**	**4.535.208,26**	**44.430.684,26**	**41.293.611,04**	**38.396.832,28**	**35.805.054,74**	**2.591.777,54**	**6.033.851,98**
*** 15322 OTRAS ACTUACIONES EN VÍAS PÚBLICAS**	55.421,00	9.547,99	64.968,99	9.616,30	9.616,30	9.616,30	0,00	55.352,69
21000 REP.MANT. Y CONSERV. BIENES DESTINADOS USO GENERAL	39.900,00	-5.668,29	34.231,71	2.677,46	2.677,46	2.677,46	0,00	31.554,25
21001 REP. MANT. Y CONSERV. DE VIAS PUBL. A CARGO PARTIC	0,00	15.216,28	15.216,28	6.938,84	6.938,84	6.938,84	0,00	8.277,44
61999 OTRAS INVERS.DE REPOS.EN INFR.Y BIENES USO GENERAL	15.521,00	0,00	15.521,00	0,00	0,00	0,00	0,00	15.521,00
*** 17102 ZONAS VERDES**	57.100,00	0,00	57.100,00	0,00	0,00	0,00	0,00	57.100,00
61921 ZONAS AJARDINADAS (REM)	57.100,00	0,00	57.100,00	0,00	0,00	0,00	0,00	57.100,00
*** 23102 FAMILIA E INFANCIA**	797.159,00	76.753,71	873.912,71	595.687,39	544.593,18	200.178,39	344.414,79	329.319,53
22199 OTROS SUMINISTROS	8.000,00	-5.036,02	2.963,98	2.948,77	2.948,77	0,00	2.948,77	15,21
22799 OTROS TRABAJOS REALIZADOS POR OTRAS EMP. Y PROF.	518.164,00	-73.117,77	445.046,23	351.357,65	334.987,58	12.653,52	322.334,06	110.058,65
48900 OTRAS TRANSFERENCIAS A FAMILIAS	260.995,00	153.881,50	414.876,50	239.094,72	204.370,58	185.238,62	19.131,96	210.505,92
78900 OTRAS TRANSFERENCIAS DE CAPITAL A FAMILIAS	10.000,00	1.026,00	11.026,00	2.286,25	2.286,25	2.286,25	0,00	8.739,75
*** 23103 PERSONAS MAYORES Y SERVICIOS SOCIALES**	13.976.863,00	-165.372,20	13.811.490,80	13.585.718,10	11.727.116,10	11.639.014,31	88.101,79	2.084.374,70
22106 PRODUCTOS FARMACÉUTICOS Y MATERIAL SANITARIO	0,00	2.776,53	2.776,53	2.776,53	2.776,53	0,00	2.776,53	0,00
22199 OTROS SUMINISTROS	0,00	949,00	949,00	948,50	948,50	0,00	948,50	0,50
22699 OTROS GASTOS DIVERSOS	8.000,00	-3.725,53	4.274,47	337,81	337,81	0,00	337,81	3.936,66
22710 SERVICIO DE AYUDA A DOMICILIO	13.526.696,00	-225.758,63	13.300.937,37	13.140.771,07	11.336.676,55	11.336.676,55	0,00	1.964.260,82
22799 OTROS TRABAJOS REALIZADOS POR OTRAS EMP. Y PROF.	375.667,00	59.400,00	435.067,00	417.925,55	364.726,49	291.082,18	73.644,31	70.340,51
48900 OTRAS TRANSFERENCIAS A FAMILIAS	30.000,00	986,43	30.986,43	8.933,50	7.625,08	7.625,08	0,00	23.361,35
62300 MAQUINARIA	1.500,00	0,00	1.500,00	1.487,72	1.487,72	1.487,72	0,00	12,28
63599 OTRO MOBILIARIO Y ENSERES (REFORMA Y REPOSICIÓN)	25.000,00	0,00	25.000,00	10.394,64	10.394,64	0,00	10.394,64	14.605,36
78900 OTRAS TRANSFERENCIAS DE CAPITAL A FAMILIAS	10.000,00	0,00	10.000,00	2.142,78	2.142,78	2.142,78	0,00	7.857,22
*** 23106 INTEGRACIÓN COMUNITARIA Y EMERGENCIA SOCIAL**	3.181.111,00	430.324,62	3.611.435,62	2.738.719,76	2.695.237,46	2.507.804,82	187.432,64	916.198,16
12001 SUELDOS DEL GRUPO A2	523.027,00	48.306,00	571.333,00	477.708,53	477.708,53	477.708,53	0,00	93.624,47
12003 SUELDOS DEL GRUPO C1	21.560,00	0,00	21.560,00	10.727,38	10.727,38	10.727,38	0,00	10.832,62
12004 SUELDOS DEL GRUPO C2	82.335,00	15.668,00	98.003,00	85.835,91	85.835,91	85.835,91	0,00	12.167,09
12005 SUELDOS DEL GRUPO E	41.960,00	0,00	41.960,00	29.225,72	29.225,72	29.225,72	0,00	12.734,28
12006 TRIENIOS	92.379,00	-2.192,00	90.187,00	67.458,59	67.458,59	67.458,59	0,00	22.728,41
12100 COMPLEMENTO DE DESTINO	374.588,00	22.427,00	397.015,00	339.009,63	339.009,63	339.009,63	0,00	58.005,37
12101 COMPLEMENTO ESPECÍFICO	778.851,00	32.876,00	811.727,00	695.937,70	695.937,70	695.937,70	0,00	115.789,30

AYUNTAMIENTO DE MADRID

LIQUIDACIÓN DEL PRESUPUESTO DE GASTOS

Ejercicio : 2020 **Fecha: 31/12/2020**

Centro **: 001 AYUNTAMIENTO DE MADRID**

Sección : 215 DISTRITO DE CIUDAD LINEAL

PROGRAMA/DESCRIPCIÓN/ECONÓMICO/DESCRIPCIÓN	C. INICIAL (1)	MODIFICACIONES (2)	C. DEFINITIVO (3=1+2)	G. COMPROMETIDOS (4)	OB. RECONOCIDAS (5)	PAGOS (6)	OB.PDTES.PAGO (7=5-6)	REMANENTE CRÉDITO (8=3-5)
12103 OTROS COMPLEMENTOS	42.754,00	4.232,00	46.986,00	36.463,52	36.463,52	36.463,52	0,00	10.522,48
15000 PRODUCTIVIDAD	17.411,00	0,00	17.411,00	22.784,59	22.784,59	22.784,59	0,00	-5.373,59
16000 SEGURIDAD SOCIAL	506.844,00	70.381,00	577.225,00	542.847,45	542.847,45	542.847,45	0,00	34.377,55
16009 OTRAS CUOTAS	0,00	0,00	0,00	97.846,40	97.846,40	97.846,40	0,00	-97.846,40
22799 OTROS TRABAJOS REALIZADOS POR OTRAS EMP. Y PROF.	564.402,00	-59.400,00	505.002,00	270.905,58	227.920,98	40.788,34	187.132,64	277.081,02
48900 OTRAS TRANSFERENCIAS A FAMILIAS	130.000,00	297.990,60	427.990,60	59.790,76	59.293,06	58.993,06	300,00	368.697,54
62599 OTRO MOBILIARIO Y ENSERES	5.000,00	36,02	5.036,02	2.178,00	2.178,00	2.178,00	0,00	2.858,02
*** 23199 Actuaciones extraordinarias COVID-19**	0,00	2.760.117,77	2.760.117,77	2.750.305,37	2.750.302,87	2.387.000,00	363.302,87	9.814,90
22799 OTROS TRABAJOS REALIZADOS POR OTRAS EMP. Y PROF.	0,00	2.760.117,77	2.760.117,77	2.750.305,37	2.750.302,87	2.387.000,00	363.302,87	9.814,90
*** 31101 SALUBRIDAD PÚBLICA**	367.372,00	50.825,00	418.197,00	386.662,23	381.801,31	381.801,31	0,00	36.395,69
12000 SUELDOS DEL GRUPO A1	48.021,00	15.617,00	63.638,00	53.000,18	53.000,18	53.000,18	0,00	10.637,82
12003 SUELDOS DEL GRUPO C1	10.780,00	0,00	10.780,00	10.727,38	10.727,38	10.727,38	0,00	52,62
12004 SUELDOS DEL GRUPO C2	18.276,00	0,00	18.276,00	16.106,57	16.106,57	16.106,57	0,00	2.169,43
12006 TRIENIOS	20.499,00	0,00	20.499,00	21.144,02	21.144,02	21.144,02	0,00	-645,02
12100 COMPLEMENTO DE DESTINO	48.298,00	7.595,00	55.893,00	49.454,52	49.454,52	49.454,52	0,00	6.438,48
12101 COMPLEMENTO ESPECÍFICO	119.105,00	16.585,00	135.690,00	121.053,67	121.053,67	121.053,67	0,00	14.636,33
12103 OTROS COMPLEMENTOS	6.144,00	637,00	6.781,00	6.142,48	6.142,48	6.142,48	0,00	638,52
15000 PRODUCTIVIDAD	7.581,00	0,00	7.581,00	10.075,93	10.075,93	10.075,93	0,00	-2.494,93
16000 SEGURIDAD SOCIAL	63.002,00	10.391,00	73.393,00	71.809,38	71.809,38	71.809,38	0,00	1.583,62
16009 OTRAS CUOTAS	0,00	0,00	0,00	4.945,05	4.945,05	4.945,05	0,00	-4.945,05
20800 ARRENDAMIENTOS DE OTRO INMOVILIZADO MATERIAL	21.666,00	0,00	21.666,00	21.665,87	16.804,95	16.804,95	0,00	4.861,05
22699 OTROS GASTOS DIVERSOS	2.500,00	0,00	2.500,00	447,03	447,03	447,03	0,00	2.052,97
23121 LOCOMOCIÓN URBANA PERSONAL NO DIRECTIVO	1.500,00	0,00	1.500,00	90,15	90,15	90,15	0,00	1.409,85
*** 32301 CENTROS DOCENTES ENSEÑANZA INFANTIL Y PRIMARIA**	3.577.897,00	79.381,67	3.657.278,67	3.532.048,29	3.103.696,42	2.845.949,92	257.746,50	553.582,25
21200 REP.MANT. Y CONSERV. EDIFICIOS Y OTRAS CONSTRUC.	381.607,00	36.412,40	418.019,40	378.019,08	378.019,04	378.019,04	0,00	40.000,36
22700 LIMPIEZA Y ASEO	998.786,00	0,00	998.786,00	998.785,91	998.785,80	998.785,80	0,00	0,20
22799 OTROS TRABAJOS REALIZADOS POR OTRAS EMP. Y PROF.	2.117.504,00	10.000,00	2.127.504,00	2.127.502,53	1.704.039,82	1.450.175,81	253.864,01	423.464,18
63200 EDIFICIOS Y OTRAS CONSTRUCCIONES (REFORMA)	80.000,00	32.969,27	112.969,27	27.740,77	22.851,76	18.969,27	3.882,49	90.117,51
*** 32501 ABSENTISMO**	20.000,00	0,00	20.000,00	0,00	0,00	0,00	0,00	20.000,00
22799 OTROS TRABAJOS REALIZADOS POR OTRAS EMP. Y PROF.	20.000,00	0,00	20.000,00	0,00	0,00	0,00	0,00	20.000,00

AYUNTAMIENTO DE MADRID

LIQUIDACIÓN DEL PRESUPUESTO DE GASTOS

Ejercicio : 2020 **Fecha: 31/12/2020**

Centro **: 001 AYUNTAMIENTO DE MADRID**

Sección : 215 DISTRITO DE CIUDAD LINEAL

PROGRAMA/DESCRIPCIÓN/ECONÓMICO/DESCRIPCIÓN	C. INICIAL (1)	MODIFICACIONES (2)	C. DEFINITIVO (3=1+2)	G. COMPROMETIDOS (4)	OB. RECONOCIDAS (5)	PAGOS (6)	OB.PDTES.PAGO (7=5-6)	REMANENTE CRÉDITO (8=3-5)
*** 32601 SERVICIOS COMPLEMENTARIOS EDUCACIÓN**	423.950,00	-160.000,00	263.950,00	212.615,55	161.801,48	143.374,06	18.427,42	102.148,52
22300 TRANSPORTES	20.000,00	0,00	20.000,00	0,00	0,00	0,00	0,00	20.000,00
22799 OTROS TRABAJOS REALIZADOS POR OTRAS EMP. Y PROF.	243.950,00	0,00	243.950,00	212.615,55	161.801,48	143.374,06	18.427,42	82.148,52
62599 OTRO MOBILIARIO Y ENSERES	160.000,00	-160.000,00	0,00	0,00	0,00	0,00	0,00	0,00
*** 33401 ACTIVIDADES CULTURALES**	1.997.378,00	-393.840,32	1.603.537,68	1.342.040,68	1.048.645,48	979.873,41	68.772,07	554.892,20
12001 SUELDOS DEL GRUPO A2	58.235,00	-21.459,00	36.776,00	8.023,42	8.023,42	8.023,42	0,00	28.752,58
12003 SUELDOS DEL GRUPO C1	28.152,00	0,00	28.152,00	26.082,26	26.082,26	26.082,26	0,00	2.069,74
12004 SUELDOS DEL GRUPO C2	38.287,00	0,00	38.287,00	32.621,59	32.621,59	32.621,59	0,00	5.665,41
12006 TRIENIOS	14.096,00	0,00	14.096,00	13.341,56	13.341,56	13.341,56	0,00	754,44
12100 COMPLEMENTO DE DESTINO	69.639,00	-9.268,00	60.371,00	41.488,86	41.488,86	41.488,86	0,00	18.882,14
12101 COMPLEMENTO ESPECÍFICO	160.210,00	-31.587,00	128.623,00	92.803,46	92.803,46	92.803,46	0,00	35.819,54
12103 OTROS COMPLEMENTOS	8.376,00	0,00	8.376,00	5.866,20	5.866,20	5.866,20	0,00	2.509,80
15000 PRODUCTIVIDAD	3.816,00	0,00	3.816,00	310,10	310,10	310,10	0,00	3.505,90
15100 GRATIFICACIONES POR SERVICIOS EXTRAORDINARIOS	0,00	0,00	0,00	1.166,40	1.166,40	1.166,40	0,00	-1.166,40
16000 SEGURIDAD SOCIAL	94.265,00	0,00	94.265,00	65.910,95	65.910,95	65.910,95	0,00	28.354,05
16009 OTRAS CUOTAS	0,00	0,00	0,00	19.350,64	19.350,64	19.350,64	0,00	-19.350,64
22707 TALLERES CULTURALES DISTRITOS	693.059,00	0,00	693.059,00	693.058,74	499.615,18	499.615,18	0,00	193.443,82
22799 OTROS TRABAJOS REALIZADOS POR OTRAS EMP. Y PROF.	807.743,00	-331.526,32	476.216,68	331.471,84	231.560,55	173.219,29	58.341,26	244.656,13
60999 OTRAS INVERS. NUEVAS EN INFR.Y BIENES USO GENERAL	1.500,00	0,00	1.500,00	497,00	497,00	73,50	423,50	1.003,00
62599 OTRO MOBILIARIO Y ENSERES	20.000,00	0,00	20.000,00	10.047,66	10.007,31	0,00	10.007,31	9.992,69
*** 34101 ACTUACIONES DEPORTIVAS EN DISTRITOS**	18.500,00	-1.628,00	16.872,00	2.871,94	217,80	0,00	217,80	16.654,20
22199 OTROS SUMINISTROS	4.500,00	-1.628,00	2.872,00	2.871,94	217,80	0,00	217,80	2.654,20
22799 OTROS TRABAJOS REALIZADOS POR OTRAS EMP. Y PROF.	14.000,00	0,00	14.000,00	0,00	0,00	0,00	0,00	14.000,00
*** 34201 INSTALACIONES DEPORTIVAS**	7.771.928,00	-93.599,87	7.678.328,13	7.278.184,06	7.246.151,32	7.173.535,60	72.615,72	432.176,81
12101 COMPLEMENTO ESPECÍFICO	1.442,00	0,00	1.442,00	0,00	0,00	0,00	0,00	1.442,00
13000 RETRIBUCIONES BÁSICAS	2.240.569,00	-142.788,49	2.097.780,51	1.709.096,36	1.709.096,36	1.709.096,36	0,00	388.684,15
13002 OTRAS REMUNERACIONES	477.372,00	-113.678,50	363.693,50	142.339,97	142.339,97	142.339,97	0,00	221.353,53
13100 RETRIBUCIONES BÁSICAS	1.950.036,00	88.945,59	2.038.981,59	2.057.068,99	2.057.068,99	2.057.068,99	0,00	-18.087,40
13102 OTRAS REMUNERACIONES	268.432,00	33,03	268.465,03	181.288,82	181.288,82	181.288,82	0,00	87.176,21
16000 SEGURIDAD SOCIAL	1.451.155,00	67.910,83	1.519.065,83	1.601.177,22	1.601.177,22	1.601.177,22	0,00	-82.111,39

AYUNTAMIENTO DE MADRID

LIQUIDACIÓN DEL PRESUPUESTO DE GASTOS

Ejercicio : 2020 **Fecha: 31/12/2020**

Centro **: 001 AYUNTAMIENTO DE MADRID**

Sección : 215 DISTRITO DE CIUDAD LINEAL

PROGRAMA/DESCRIPCIÓN/ECONÓMICO/DESCRIPCIÓN	C. INICIAL (1)	MODIFICACIONES (2)	C. DEFINITIVO (3=1+2)	G. COMPROMETIDOS (4)	OB. RECONOCIDAS (5)	PAGOS (6)	OB.PDTES.PAGO (7=5-6)	REMANENTE CRÉDITO (8=3-5)
16009 OTRAS CUOTAS	0,00	0,00	0,00	309.587,75	309.587,75	309.587,75	0,00	-309.587,75
20800 ARRENDAMIENTOS DE OTRO INMOVILIZADO MATERIAL	71.207,00	-7.676,00	63.531,00	60.288,08	60.287,83	60.287,83	0,00	3.243,17
21200 REP.MANT. Y CONSERV. EDIFICIOS Y OTRAS CONSTRUC.	158.350,00	0,00	158.350,00	158.349,31	158.349,31	145.153,58	13.195,73	0,69
22000 MATERIAL DE OFICINA ORDINARIO NO INVENTARIABLE	2.000,00	0,00	2.000,00	1.999,53	1.999,53	1.277,33	722,20	0,47
22002 MATERIAL INFORMÁTICO NO INVENTARIABLE	4.500,00	0,00	4.500,00	4.128,84	4.128,84	4.128,84	0,00	371,16
22104 VESTUARIO	30.000,00	0,00	30.000,00	29.376,15	29.376,15	19.481,07	9.895,08	623,85
22106 PRODUCTOS FARMACÉUTICOS Y MATERIAL SANITARIO	6.600,00	0,00	6.600,00	4.519,60	4.450,30	4.450,30	0,00	2.149,70
22110 PRODUCTOS DE LIMPIEZA Y ASEO	22.000,00	0,00	22.000,00	22.023,50	22.023,50	22.023,50	0,00	-23,50
22199 OTROS SUMINISTROS	74.112,00	-2.000,00	72.112,00	61.116,23	45.369,78	18.541,74	26.828,04	26.742,22
22700 LIMPIEZA Y ASEO	2.092,00	0,00	2.092,00	2.091,98	1.220,31	1.220,31	0,00	871,69
22799 OTROS TRABAJOS REALIZADOS POR OTRAS EMP. Y PROF.	912.061,00	349,67	912.410,67	911.627,86	896.936,40	896.411,99	524,41	15.474,27
60999 OTRAS INVERS. NUEVAS EN INFR.Y BIENES USO GENERAL	70.000,00	0,00	70.000,00	0,00	0,00	0,00	0,00	70.000,00
62300 MAQUINARIA	10.000,00	0,00	10.000,00	5.732,01	5.732,01	0,00	5.732,01	4.267,99
62500 MOBILIARIO Y EQUIPOS DE OFICINA	10.000,00	0,00	10.000,00	5.467,86	5.467,86	0,00	5.467,86	4.532,14
62599 OTRO MOBILIARIO Y ENSERES	10.000,00	9.304,00	19.304,00	7.826,28	7.826,28	0,00	7.826,28	11.477,72
63200 EDIFICIOS Y OTRAS CONSTRUCCIONES (REFORMA)	0,00	6.000,00	6.000,00	3.077,72	2.424,11	0,00	2.424,11	3.575,89
*** 49300 CONSUMO**	271.746,00	-2.175,00	269.571,00	214.640,46	214.640,46	214.640,46	0,00	54.930,54
12001 SUELDOS DEL GRUPO A2	58.235,00	-1.030,00	57.205,00	40.105,31	40.105,31	40.105,31	0,00	17.099,69
12004 SUELDOS DEL GRUPO C2	9.138,00	0,00	9.138,00	7.663,28	7.663,28	7.663,28	0,00	1.474,72
12006 TRIENIOS	11.835,00	0,00	11.835,00	9.337,14	9.337,14	9.337,14	0,00	2.497,86
12100 COMPLEMENTO DE DESTINO	39.576,00	0,00	39.576,00	29.456,85	29.456,85	29.456,85	0,00	10.119,15
12101 COMPLEMENTO ESPECÍFICO	89.342,00	-1.145,00	88.197,00	67.819,33	67.819,33	67.819,33	0,00	20.377,67
12103 OTROS COMPLEMENTOS	4.460,00	0,00	4.460,00	3.462,24	3.462,24	3.462,24	0,00	997,76
15000 PRODUCTIVIDAD	3.816,00	0,00	3.816,00	3.234,43	3.234,43	3.234,43	0,00	581,57
16000 SEGURIDAD SOCIAL	54.744,00	0,00	54.744,00	44.589,63	44.589,63	44.589,63	0,00	10.154,37
16009 OTRAS CUOTAS	0,00	0,00	0,00	8.972,25	8.972,25	8.972,25	0,00	-8.972,25
22199 OTROS SUMINISTROS	200,00	0,00	200,00	0,00	0,00	0,00	0,00	200,00
22699 OTROS GASTOS DIVERSOS	200,00	0,00	200,00	0,00	0,00	0,00	0,00	200,00
23121 LOCOMOCIÓN URBANA PERSONAL NO DIRECTIVO	200,00	0,00	200,00	0,00	0,00	0,00	0,00	200,00
*** 91220 CONCEJALÍA-PRESIDENCIA DEL DISTRITO**	271.850,00	60,00	271.910,00	274.710,15	274.650,15	274.650,15	0,00	-2.740,15

AYUNTAMIENTO DE MADRID

LIQUIDACIÓN DEL PRESUPUESTO DE GASTOS

Ejercicio : 2020 **Fecha: 31/12/2020**

Centro **: 001 AYUNTAMIENTO DE MADRID**

Sección : 215 DISTRITO DE CIUDAD LINEAL

PROGRAMA/DESCRIPCIÓN/ECONÓMICO/DESCRIPCIÓN	C. INICIAL (1)	MODIFICACIONES (2)	C. DEFINITIVO (3=1+2)	G. COMPROMETIDOS (4)	OB. RECONOCIDAS (5)	PAGOS (6)	OB.PDTES.PAGO (7=5-6)	REMANENTE CRÉDITO (8=3-5)
11000 RETRIBUCIONES BÁSICAS	32.014,00	0,00	32.014,00	30.627,65	30.627,65	30.627,65	0,00	1.386,35
11001 RETRIBUCIONES COMPLEMENTARIAS	78.076,00	0,00	78.076,00	74.697,87	74.697,87	74.697,87	0,00	3.378,13
12004 SUELDOS DEL GRUPO C2	29.056,00	0,00	29.056,00	27.278,28	27.278,28	27.278,28	0,00	1.777,72
12006 TRIENIOS	2.260,00	0,00	2.260,00	4.968,26	4.968,26	4.968,26	0,00	-2.708,26
12100 COMPLEMENTO DE DESTINO	16.717,00	0,00	16.717,00	16.632,00	16.632,00	16.632,00	0,00	85,00
12101 COMPLEMENTO ESPECÍFICO	38.804,00	0,00	38.804,00	38.610,74	38.610,74	38.610,74	0,00	193,26
12103 OTROS COMPLEMENTOS	2.024,00	0,00	2.024,00	2.556,40	2.556,40	2.556,40	0,00	-532,40
15000 PRODUCTIVIDAD	10.880,00	0,00	10.880,00	19.603,54	19.603,54	19.603,54	0,00	-8.723,54
16000 SEGURIDAD SOCIAL	60.019,00	0,00	60.019,00	59.675,41	59.675,41	59.675,41	0,00	343,59
22601 ATENCIONES PROTOCOLARIAS Y REPRESENTATIVAS	2.000,00	60,00	2.060,00	60,00	0,00	0,00	0,00	2.060,00
*** 92001 DIREC. Y GESTIÓN ADMTVA. DEL DISTRITO**	4.906.204,00	-101.254,76	4.804.949,24	4.136.719,94	4.112.211,73	4.083.127,12	29.084,61	692.737,51
10100 RETRIBUCIONES BÁSICAS	96.981,00	0,00	96.981,00	96.355,78	96.355,78	96.355,78	0,00	625,22
12000 SUELDOS DEL GRUPO A1	235.882,00	-27.025,00	208.857,00	106.640,47	106.640,47	106.640,47	0,00	102.216,53
12001 SUELDOS DEL GRUPO A2	289.240,00	-16.272,00	272.968,00	214.595,25	214.595,25	214.595,25	0,00	58.372,75
12003 SUELDOS DEL GRUPO C1	121.311,00	-284,00	121.027,00	105.536,47	105.536,47	105.536,47	0,00	15.490,53
12004 SUELDOS DEL GRUPO C2	331.474,00	-26.076,00	305.398,00	246.023,10	246.023,10	246.023,10	0,00	59.374,90
12005 SUELDOS DEL GRUPO E	58.795,00	0,00	58.795,00	57.534,25	57.534,25	57.534,25	0,00	1.260,75
12006 TRIENIOS	149.691,00	0,00	149.691,00	143.397,13	143.397,13	143.397,13	0,00	6.293,87
12100 COMPLEMENTO DE DESTINO	582.056,00	-28.876,00	553.180,00	456.587,37	456.587,37	456.587,37	0,00	96.592,63
12101 COMPLEMENTO ESPECÍFICO	1.400.333,00	-83.828,00	1.316.505,00	1.056.673,61	1.056.673,61	1.056.673,61	0,00	259.831,39
12103 OTROS COMPLEMENTOS	77.861,00	896,00	78.757,00	63.504,28	63.504,28	63.504,28	0,00	15.252,72
13000 RETRIBUCIONES BÁSICAS	90.746,00	0,00	90.746,00	107.007,70	107.007,70	107.007,70	0,00	-16.261,70
13002 OTRAS REMUNERACIONES	33.833,00	0,00	33.833,00	34.590,66	34.590,66	34.590,66	0,00	-757,66
13100 RETRIBUCIONES BÁSICAS	0,00	0,00	0,00	31.517,65	31.517,65	31.517,65	0,00	-31.517,65
15000 PRODUCTIVIDAD	161.575,00	0,00	161.575,00	141.807,00	141.807,00	141.807,00	0,00	19.768,00
15100 GRATIFICACIONES POR SERVICIOS EXTRAORDINARIOS	0,00	0,00	0,00	1.606,47	1.606,47	1.606,47	0,00	-1.606,47
16000 SEGURIDAD SOCIAL	874.927,00	33.147,00	908.074,00	774.497,47	774.497,47	774.497,47	0,00	133.576,53
16009 OTRAS CUOTAS	0,00	0,00	0,00	161.866,49	161.866,49	161.866,49	0,00	-161.866,49
20200 ARRENDAMIENTOS DE EDIFICIOS Y OTRAS CONSTRUCCIONES	35.000,00	0,00	35.000,00	30.115,92	30.055,72	27.561,11	2.494,61	4.944,28
20500 ARRENDAMIENTOS DE MOBILIARIO Y ENSERES	13.348,00	0,00	13.348,00	3.647,47	1.045,70	1.045,70	0,00	12.302,30

AYUNTAMIENTO DE MADRID

LIQUIDACIÓN DEL PRESUPUESTO DE GASTOS

Ejercicio : 2020 **Fecha: 31/12/2020**

Centro **: 001 AYUNTAMIENTO DE MADRID**

Sección : 215 DISTRITO DE CIUDAD LINEAL

PROGRAMA/DESCRIPCIÓN/ECONÓMICO/DESCRIPCIÓN	C. INICIAL (1)	MODIFICACIONES (2)	C. DEFINITIVO (3=1+2)	G. COMPROMETIDOS (4)	OB. RECONOCIDAS (5)	PAGOS (6)	OB.PDTES.PAGO (7=5-6)	REMANENTE CRÉDITO (8=3-5)
21200 REP.MANT. Y CONSERV. EDIFICIOS Y OTRAS CONSTRUC.	15.027,00	4.068,73	19.095,73	9.095,73	3.331,80	931,80	2.400,00	15.763,93
21500 REP., MANT. Y CONSERV. DE MOBILIARIO	1.144,00	0,00	1.144,00	920,37	571,43	571,43	0,00	572,57
22000 MATERIAL DE OFICINA ORDINARIO NO INVENTARIABLE	17.400,00	0,00	17.400,00	14.213,85	14.213,85	10.529,56	3.684,29	3.186,15
22001 PRENSA, REVISTAS, LIBROS Y OTRAS PUBLICACIONES	30.971,00	185,00	31.156,00	31.155,03	16.117,41	16.117,41	0,00	15.038,59
22002 MATERIAL INFORMÁTICO NO INVENTARIABLE	5.000,00	0,00	5.000,00	0,00	0,00	0,00	0,00	5.000,00
22104 VESTUARIO	2.000,00	-235,00	1.765,00	0,00	0,00	0,00	0,00	1.765,00
22106 PRODUCTOS FARMACÉUTICOS Y MATERIAL SANITARIO	0,00	2.300,00	2.300,00	2.294,65	2.294,65	0,00	2.294,65	5,35
22199 OTROS SUMINISTROS	5.000,00	7.000,00	12.000,00	11.699,91	11.699,91	1.756,13	9.943,78	300,09
22603 PUBLICACIÓN EN DIARIOS OFICIALES	4.000,00	0,00	4.000,00	1.300,70	1.300,70	0,00	1.300,70	2.699,30
22604 GASTOS JURÍDICOS Y CONTENCIOSOS	14.000,00	0,00	14.000,00	9.699,00	9.699,00	4.859,00	4.840,00	4.301,00
22699 OTROS GASTOS DIVERSOS	0,00	8.345,75	8.345,75	8.345,75	8.345,75	8.345,75	0,00	0,00
22706 ESTUDIOS Y TRABAJOS TÉCNICOS	0,00	50.000,00	50.000,00	0,00	0,00	0,00	0,00	50.000,00
22799 OTROS TRABAJOS REALIZADOS POR OTRAS EMP. Y PROF.	35.000,00	-31.300,00	3.700,00	3.673,56	2.977,81	1.586,31	1.391,50	722,19
23303 INDEMNIZACIÓN A VOCALES DE JUNTAS DE DISTRITO	215.609,00	0,00	215.609,00	203.383,01	203.383,01	203.383,01	0,00	12.225,99
23399 OTRAS INDEMNIZACIONES	0,00	50,00	50,00	50,00	50,00	50,00	0,00	0,00
62500 MOBILIARIO Y EQUIPOS DE OFICINA	5.000,00	6.648,76	11.648,76	6.648,76	6.648,76	6.648,76	0,00	5.000,00
62599 OTRO MOBILIARIO Y ENSERES	3.000,00	0,00	3.000,00	735,08	735,08	0,00	735,08	2.264,92
*** 92401 PARTICIPACIÓN CIUDADANA**	48.000,00	0,00	48.000,00	47.197,97	47.197,97	44.697,97	2.500,00	802,03
48901 OTRAS TRANSFERENCIAS A INSTITUC. SIN FINES LUCRO	48.000,00	0,00	48.000,00	47.197,97	47.197,97	44.697,97	2.500,00	802,03
*** 93302 EDIFICIOS**	2.152.997,00	30.526,32	2.183.523,32	2.170.331,52	2.063.416,16	2.044.327,16	19.089,00	120.107,16
21200 REP.MANT. Y CONSERV. EDIFICIOS Y OTRAS CONSTRUC.	199.605,00	0,00	199.605,00	199.604,11	199.604,11	182.970,48	16.633,63	0,89
22700 LIMPIEZA Y ASEO	1.050.301,00	21.526,32	1.071.827,32	1.062.636,69	1.049.794,68	1.049.794,68	0,00	22.032,64
22701 SEGURIDAD	353.926,00	0,00	353.926,00	353.925,01	353.925,00	353.925,00	0,00	1,00
22799 OTROS TRABAJOS REALIZADOS POR OTRAS EMP. Y PROF.	549.165,00	0,00	549.165,00	549.164,42	457.637,00	457.637,00	0,00	91.528,00
63200 EDIFICIOS Y OTRAS CONSTRUCCIONES (REFORMA)	0,00	9.000,00	9.000,00	5.001,29	2.455,37	0,00	2.455,37	6.544,63
*** 93303 I.F.S. GESTIÓN DEL PATRIMONIO**	0,00	2.015.541,33	2.015.541,33	2.015.541,33	2.015.536,09	875.463,76	1.140.072,33	5,24
63200 EDIFICIOS Y OTRAS CONSTRUCCIONES (REFORMA)	0,00	2.015.541,33	2.015.541,33	2.015.541,33	2.015.536,09	875.463,76	1.140.072,33	5,24

AYUNTAMIENTO DE MADRID

LIQUIDACIÓN DEL PRESUPUESTO DE GASTOS

Ejercicio : 2020 **Fecha: 31/12/2020**

Centro **: 001 AYUNTAMIENTO DE MADRID**

Sección : 216 DISTRITO DE HORTALEZA

PROGRAMA/DESCRIPCIÓN/ECONÓMICO/DESCRIPCIÓN	C. INICIAL (1)	MODIFICACIONES (2)	C. DEFINITIVO (3=1+2)	G. COMPROMETIDOS (4)	OB. RECONOCIDAS (5)	PAGOS (6)	OB.PDTES.PAGO (7=5-6)	REMANENTE CRÉDITO (8=3-5)
**** TOTAL**	**34.755.747,00**	**9.530.005,22**	**44.285.752,22**	**38.836.609,43**	**36.550.290,52**	**32.967.862,93**	**3.582.427,59**	**7.735.461,70**
*** 15102 GESTIÓN URBANÍSTICA**	0,00	41.019,08	41.019,08	0,00	0,00	0,00	0,00	41.019,08
22703 GASTOS POR ACCIÓN SUBSIDIARIA	0,00	41.019,08	41.019,08	0,00	0,00	0,00	0,00	41.019,08
*** 15322 OTRAS ACTUACIONES EN VÍAS PÚBLICAS**	20.000,00	121.200,01	141.200,01	0,00	0,00	0,00	0,00	141.200,01
21000 REP.MANT. Y CONSERV. BIENES DESTINADOS USO GENERAL	20.000,00	-20.000,00	0,00	0,00	0,00	0,00	0,00	0,00
61910 VIALES (REMODELACIÓN)	0,00	131.237,00	131.237,00	0,00	0,00	0,00	0,00	131.237,00
62200 EDIFICIOS Y OTRAS CONSTRUCCIONES	0,00	9.963,01	9.963,01	0,00	0,00	0,00	0,00	9.963,01
*** 17102 ZONAS VERDES**	21.000,00	-14.038,63	6.961,37	0,00	0,00	0,00	0,00	6.961,37
61913 MOBILIARIO URBANO (REF)	21.000,00	-21.000,00	0,00	0,00	0,00	0,00	0,00	0,00
61921 ZONAS AJARDINADAS (REM)	0,00	6.961,37	6.961,37	0,00	0,00	0,00	0,00	6.961,37
*** 23102 FAMILIA E INFANCIA**	472.588,00	-8.275,07	464.312,93	317.405,09	244.461,50	226.735,49	17.726,01	219.851,43
22799 OTROS TRABAJOS REALIZADOS POR OTRAS EMP. Y PROF.	285.588,00	1.526,86	287.114,86	120.556,11	116.991,81	115.464,95	1.526,86	170.123,05
48900 OTRAS TRANSFERENCIAS A FAMILIAS	185.000,00	-10.417,74	174.582,26	196.233,17	127.469,69	111.270,54	16.199,15	47.112,57
78900 OTRAS TRANSFERENCIAS DE CAPITAL A FAMILIAS	2.000,00	615,81	2.615,81	615,81	0,00	0,00	0,00	2.615,81
*** 23103 PERSONAS MAYORES Y SERVICIOS SOCIALES**	9.897.829,00	23.176,94	9.921.005,94	9.411.894,20	8.187.133,43	7.706.338,96	480.794,47	1.733.872,51
21900 REP., MANT. Y CONSERV. OTRO INMOVILIZADO MATERIAL	2.000,00	0,00	2.000,00	0,00	0,00	0,00	0,00	2.000,00
22710 SERVICIO DE AYUDA A DOMICILIO	9.129.744,00	-149.957,19	8.979.786,81	8.725.672,94	7.701.048,40	7.259.388,04	441.660,36	1.278.738,41
22799 OTROS TRABAJOS REALIZADOS POR OTRAS EMP. Y PROF.	736.085,00	3.168,02	739.253,02	585.181,25	434.130,06	398.735,95	35.394,11	305.122,96
48900 OTRAS TRANSFERENCIAS A FAMILIAS	20.000,00	53.944,00	73.944,00	28.907,98	14.001,00	10.531,00	3.470,00	59.943,00
62599 OTRO MOBILIARIO Y ENSERES	0,00	58.370,50	58.370,50	33.472,23	0,00	0,00	0,00	58.370,50
62600 EQUIPOS DE COMUNICACIÓN	0,00	20.000,00	20.000,00	0,00	0,00	0,00	0,00	20.000,00
63599 OTRO MOBILIARIO Y ENSERES (REFORMA Y REPOSICIÓN)	0,00	37.253,86	37.253,86	37.253,86	37.253,86	37.253,86	0,00	0,00
78900 OTRAS TRANSFERENCIAS DE CAPITAL A FAMILIAS	10.000,00	397,75	10.397,75	1.405,94	700,11	430,11	270,00	9.697,64
*** 23106 INTEGRACIÓN COMUNITARIA Y EMERGENCIA SOCIAL**	1.963.196,00	123.075,52	2.086.271,52	1.654.892,06	1.636.902,74	1.630.241,22	6.661,52	449.368,78
12001 SUELDOS DEL GRUPO A2	368.049,00	21.931,00	389.980,00	316.991,23	316.991,23	316.991,23	0,00	72.988,77
12003 SUELDOS DEL GRUPO C1	10.780,00	0,00	10.780,00	576,73	576,73	576,73	0,00	10.203,27
12004 SUELDOS DEL GRUPO C2	91.380,00	-5.735,00	85.645,00	54.981,82	54.981,82	54.981,82	0,00	30.663,18
12006 TRIENIOS	71.573,00	-1.194,00	70.379,00	54.697,03	54.697,03	54.697,03	0,00	15.681,97
12100 COMPLEMENTO DE DESTINO	266.860,00	1.525,00	268.385,00	213.074,06	213.074,06	213.074,06	0,00	55.310,94
12101 COMPLEMENTO ESPECÍFICO	556.582,00	3.681,00	560.263,00	448.261,16	448.261,16	448.261,16	0,00	112.001,84

AYUNTAMIENTO DE MADRID

LIQUIDACIÓN DEL PRESUPUESTO DE GASTOS

Ejercicio : 2020 **Fecha: 31/12/2020**

Centro **: 001 AYUNTAMIENTO DE MADRID**

Sección : 216 DISTRITO DE HORTALEZA

PROGRAMA/DESCRIPCIÓN/ECONÓMICO/DESCRIPCIÓN	C. INICIAL (1)	MODIFICACIONES (2)	C. DEFINITIVO (3=1+2)	G. COMPROMETIDOS (4)	OB. RECONOCIDAS (5)	PAGOS (6)	OB.PDTES.PAGO (7=5-6)	REMANENTE CRÉDITO (8=3-5)
12103 OTROS COMPLEMENTOS	28.562,00	2.215,00	30.777,00	21.867,49	21.867,49	21.867,49	0,00	8.909,51
15000 PRODUCTIVIDAD	31.155,00	0,00	31.155,00	28.938,15	28.938,15	28.938,15	0,00	2.216,85
15100 GRATIFICACIONES POR SERVICIOS EXTRAORDINARIOS	0,00	0,00	0,00	2.552,72	2.552,72	2.552,72	0,00	-2.552,72
16000 SEGURIDAD SOCIAL	370.042,00	35.576,00	405.618,00	327.654,33	327.654,33	327.654,33	0,00	77.963,67
16009 OTRAS CUOTAS	0,00	0,00	0,00	57.695,46	57.695,46	57.695,46	0,00	-57.695,46
22799 OTROS TRABAJOS REALIZADOS POR OTRAS EMP. Y PROF.	98.213,00	1.846,52	100.059,52	65.335,88	65.222,56	63.376,04	1.846,52	34.836,96
48900 OTRAS TRANSFERENCIAS A FAMILIAS	65.000,00	62.630,00	127.630,00	61.666,00	44.390,00	39.575,00	4.815,00	83.240,00
78900 OTRAS TRANSFERENCIAS DE CAPITAL A FAMILIAS	5.000,00	600,00	5.600,00	600,00	0,00	0,00	0,00	5.600,00
*** 23199 Actuaciones extraordinarias COVID-19**	0,00	1.956.507,48	1.956.507,48	1.954.865,97	1.673.264,52	1.342.676,69	330.587,83	283.242,96
22799 OTROS TRABAJOS REALIZADOS POR OTRAS EMP. Y PROF.	0,00	1.956.507,48	1.956.507,48	1.954.865,97	1.673.264,52	1.342.676,69	330.587,83	283.242,96
*** 31101 SALUBRIDAD PÚBLICA**	407.566,00	38.825,00	446.391,00	391.526,62	391.526,62	391.526,62	0,00	54.864,38
12000 SUELDOS DEL GRUPO A1	48.021,00	15.617,00	63.638,00	47.260,74	47.260,74	47.260,74	0,00	16.377,26
12003 SUELDOS DEL GRUPO C1	10.780,00	0,00	10.780,00	10.727,38	10.727,38	10.727,38	0,00	52,62
12004 SUELDOS DEL GRUPO C2	36.552,00	0,00	36.552,00	35.217,64	35.217,64	35.217,64	0,00	1.334,36
12006 TRIENIOS	22.161,00	0,00	22.161,00	19.740,77	19.740,77	19.740,77	0,00	2.420,23
12100 COMPLEMENTO DE DESTINO	58.083,00	7.595,00	65.678,00	56.462,50	56.462,50	56.462,50	0,00	9.215,50
12101 COMPLEMENTO ESPECÍFICO	129.243,00	16.585,00	145.828,00	125.424,06	125.424,06	125.424,06	0,00	20.403,94
12103 OTROS COMPLEMENTOS	7.225,00	637,00	7.862,00	6.829,25	6.829,25	6.829,25	0,00	1.032,75
15000 PRODUCTIVIDAD	4.229,00	0,00	4.229,00	4.681,45	4.681,45	4.681,45	0,00	-452,45
16000 SEGURIDAD SOCIAL	75.022,00	10.391,00	85.413,00	81.780,45	81.780,45	81.780,45	0,00	3.632,55
16009 OTRAS CUOTAS	0,00	0,00	0,00	2.531,18	2.531,18	2.531,18	0,00	-2.531,18
20800 ARRENDAMIENTOS DE OTRO INMOVILIZADO MATERIAL	15.000,00	-13.200,00	1.800,00	0,00	0,00	0,00	0,00	1.800,00
22199 OTROS SUMINISTROS	500,00	200,00	700,00	0,00	0,00	0,00	0,00	700,00
22699 OTROS GASTOS DIVERSOS	600,00	1.000,00	1.600,00	871,20	871,20	871,20	0,00	728,80
23121 LOCOMOCIÓN URBANA PERSONAL NO DIRECTIVO	150,00	0,00	150,00	0,00	0,00	0,00	0,00	150,00
*** 32301 CENTROS DOCENTES ENSEÑANZA INFANTIL Y PRIMARIA**	5.903.907,00	2.096.207,57	8.000.114,57	7.596.834,96	7.457.963,53	6.396.261,70	1.061.701,83	542.151,04
21200 REP.MANT. Y CONSERV. EDIFICIOS Y OTRAS CONSTRUC.	615.092,00	173.816,54	788.908,54	761.548,31	761.548,25	714.233,54	47.314,71	27.360,29
22700 LIMPIEZA Y ASEO	1.768.415,00	1.862.419,45	3.630.834,45	3.242.388,66	3.199.827,01	2.519.580,21	680.246,80	431.007,44
22799 OTROS TRABAJOS REALIZADOS POR OTRAS EMP. Y PROF.	3.396.900,00	43.471,58	3.440.371,58	3.487.003,67	3.481.568,53	3.162.447,95	319.120,58	-41.196,95
63200 EDIFICIOS Y OTRAS CONSTRUCCIONES (REFORMA)	123.500,00	16.500,00	140.000,00	105.894,32	15.019,74	0,00	15.019,74	124.980,26

AYUNTAMIENTO DE MADRID

LIQUIDACIÓN DEL PRESUPUESTO DE GASTOS

Ejercicio : 2020 **Fecha: 31/12/2020**

Centro **: 001 AYUNTAMIENTO DE MADRID**

Sección : 216 DISTRITO DE HORTALEZA

PROGRAMA/DESCRIPCIÓN/ECONÓMICO/DESCRIPCIÓN	C. INICIAL (1)	MODIFICACIONES (2)	C. DEFINITIVO (3=1+2)	G. COMPROMETIDOS (4)	OB. RECONOCIDAS (5)	PAGOS (6)	OB.PDTES.PAGO (7=5-6)	REMANENTE CRÉDITO (8=3-5)
* 32501 ABSENTISMO	32.606,00	6.424,57	39.030,57	38.379,71	38.054,20	34.973,12	3.081,08	976,37
22799 OTROS TRABAJOS REALIZADOS POR OTRAS EMP. Y PROF.	32.606,00	6.424,57	39.030,57	38.379,71	38.054,20	34.973,12	3.081,08	976,37
* 32601 SERVICIOS COMPLEMENTARIOS EDUCACIÓN	415.173,00	18.619,64	433.792,64	353.112,96	259.128,99	211.079,10	48.049,89	174.663,65
22799 OTROS TRABAJOS REALIZADOS POR OTRAS EMP. Y PROF.	415.173,00	18.619,64	433.792,64	353.112,96	259.128,99	211.079,10	48.049,89	174.663,65
* 33303 OTROS EQUIPAMIENTOS CULTURALES	0,00	23.150,77	23.150,77	23.150,77	21.009,07	21.009,07	0,00	2.141,70
62599 OTRO MOBILIARIO Y ENSERES	0,00	4.706,73	4.706,73	4.706,73	4.706,73	4.706,73	0,00	0,00
63599 OTRO MOBILIARIO Y ENSERES (REFORMA Y REPOSICIÓN)	0,00	18.444,04	18.444,04	18.444,04	16.302,34	16.302,34	0,00	2.141,70
* 33401 ACTIVIDADES CULTURALES	1.522.512,00	173.750,44	1.696.262,44	1.332.006,12	1.249.905,74	924.001,11	325.904,63	446.356,70
12001 SUELDOS DEL GRUPO A2	30.083,00	-1.106,00	28.977,00	14.006,28	14.006,28	14.006,28	0,00	14.970,72
12003 SUELDOS DEL GRUPO C1	42.228,00	0,00	42.228,00	32.182,14	32.182,14	32.182,14	0,00	10.045,86
12004 SUELDOS DEL GRUPO C2	38.287,00	0,00	38.287,00	27.278,28	27.278,28	27.278,28	0,00	11.008,72
12006 TRIENIOS	20.127,00	0,00	20.127,00	19.610,25	19.610,25	19.610,25	0,00	516,75
12100 COMPLEMENTO DE DESTINO	61.510,00	0,00	61.510,00	48.773,06	48.773,06	48.773,06	0,00	12.736,94
12101 COMPLEMENTO ESPECÍFICO	145.090,00	-4.275,00	140.815,00	114.813,30	114.813,30	114.813,30	0,00	26.001,70
12103 OTROS COMPLEMENTOS	8.851,00	0,00	8.851,00	7.492,24	7.492,24	7.492,24	0,00	1.358,76
13000 RETRIBUCIONES BÁSICAS	22.095,00	0,00	22.095,00	6.769,57	6.769,57	6.769,57	0,00	15.325,43
13002 OTRAS REMUNERACIONES	15.380,00	-1.099,00	14.281,00	0,00	0,00	0,00	0,00	14.281,00
13100 RETRIBUCIONES BÁSICAS	36.887,00	0,00	36.887,00	18.742,99	18.742,99	18.742,99	0,00	18.144,01
13102 OTRAS REMUNERACIONES	0,00	0,00	0,00	605,88	605,88	605,88	0,00	-605,88
15000 PRODUCTIVIDAD	5.993,00	0,00	5.993,00	6.177,08	6.177,08	6.177,08	0,00	-184,08
16000 SEGURIDAD SOCIAL	104.151,00	0,00	104.151,00	76.517,96	76.517,96	76.517,96	0,00	27.633,04
16009 OTRAS CUOTAS	0,00	0,00	0,00	576,16	576,16	576,16	0,00	-576,16
22300 TRANSPORTES	7.000,00	-7.000,00	0,00	0,00	0,00	0,00	0,00	0,00
22602 PUBLICIDAD Y PROPAGANDA	14.000,00	-7.936,95	6.063,05	5.482,27	5.482,27	532,76	4.949,51	580,78
22707 TALLERES CULTURALES DISTRITOS	400.309,00	25.495,56	425.804,56	421.304,49	417.784,01	255.228,96	162.555,05	8.020,55
22799 OTROS TRABAJOS REALIZADOS POR OTRAS EMP. Y PROF.	561.521,00	127.739,63	689.260,63	495.737,17	453.094,27	294.694,20	158.400,07	236.166,36
48203 PREMIOS	9.000,00	3.000,00	12.000,00	0,00	0,00	0,00	0,00	12.000,00
62301 INSTALACIONES TÉCNICAS	0,00	21.000,00	21.000,00	18.004,80	0,00	0,00	0,00	21.000,00
63599 OTRO MOBILIARIO Y ENSERES (REFORMA Y REPOSICIÓN)	0,00	17.932,20	17.932,20	17.932,20	0,00	0,00	0,00	17.932,20
* 34101 ACTUACIONES DEPORTIVAS EN DISTRITOS	104.200,00	2.014.810,26	2.119.010,26	2.116.967,39	2.114.128,05	1.947.352,96	166.775,09	4.882,21

AYUNTAMIENTO DE MADRID

LIQUIDACIÓN DEL PRESUPUESTO DE GASTOS

Ejercicio : 2020 **Fecha: 31/12/2020**

Centro **: 001 AYUNTAMIENTO DE MADRID**

Sección : 216 DISTRITO DE HORTALEZA

PROGRAMA/DESCRIPCIÓN/ECONÓMICO/DESCRIPCIÓN	C. INICIAL (1)	MODIFICACIONES (2)	C. DEFINITIVO (3=1+2)	G. COMPROMETIDOS (4)	OB. RECONOCIDAS (5)	PAGOS (6)	OB.PDTES.PAGO (7=5-6)	REMANENTE CRÉDITO (8=3-5)
22300 TRANSPORTES	24.200,00	-22.000,00	2.200,00	1.459,22	1.459,22	1.459,22	0,00	740,78
22609 ACTIVIDADES CULTURALES Y DEPORTIVAS	80.000,00	-45.756,34	34.243,66	32.941,57	30.102,23	30.102,23	0,00	4.141,43
22699 OTROS GASTOS DIVERSOS	0,00	2.082.566,60	2.082.566,60	2.082.566,60	2.082.566,60	1.915.791,51	166.775,09	0,00
*** 34201 INSTALACIONES DEPORTIVAS**	6.110.429,00	217.924,81	6.328.353,81	5.375.294,83	5.178.694,85	5.143.090,06	35.604,79	1.149.658,96
12004 SUELDOS DEL GRUPO C2	50.765,00	-16.894,00	33.871,00	0,00	0,00	0,00	0,00	33.871,00
12101 COMPLEMENTO ESPECÍFICO	3.790,00	0,00	3.790,00	0,00	0,00	0,00	0,00	3.790,00
13000 RETRIBUCIONES BÁSICAS	1.474.187,00	-112.945,68	1.361.241,32	1.062.585,15	1.062.585,15	1.062.585,15	0,00	298.656,17
13002 OTRAS REMUNERACIONES	284.445,00	-64.354,48	220.090,52	93.003,54	93.003,54	93.003,54	0,00	127.086,98
13100 RETRIBUCIONES BÁSICAS	2.013.242,00	83.302,07	2.096.544,07	2.000.661,08	2.000.661,08	2.000.661,08	0,00	95.882,99
13102 OTRAS REMUNERACIONES	284.318,00	-2.664,92	281.653,08	174.390,61	174.390,61	174.390,61	0,00	107.262,47
16000 SEGURIDAD SOCIAL	1.244.835,00	48.662,56	1.293.497,56	1.314.004,58	1.314.004,58	1.314.004,58	0,00	-20.507,02
16009 OTRAS CUOTAS	0,00	0,00	0,00	195.806,55	195.806,55	195.806,55	0,00	-195.806,55
20300 ARRENDAMIENTOS DE MAQUINARIA, INSTALAC. Y UTILLAJE	103.383,00	19.033,98	122.416,98	71.819,59	44.412,62	44.412,62	0,00	78.004,36
21200 REP.MANT. Y CONSERV. EDIFICIOS Y OTRAS CONSTRUC.	256.484,00	-72.118,22	184.365,78	130.414,75	114.112,95	114.112,95	0,00	70.252,83
21300 REP.MANT.Y CONSERV. MAQUINARIA, INSTAL. Y UTILLAJE	0,00	4.600,00	4.600,00	1.897,86	1.897,86	1.897,86	0,00	2.702,14
21500 REP., MANT. Y CONSERV. DE MOBILIARIO	4.600,00	-4.600,00	0,00	0,00	0,00	0,00	0,00	0,00
22000 MATERIAL DE OFICINA ORDINARIO NO INVENTARIABLE	1.000,00	0,00	1.000,00	999,99	999,99	999,99	0,00	0,01
22002 MATERIAL INFORMÁTICO NO INVENTARIABLE	1.200,00	0,00	1.200,00	1.199,86	1.199,86	1.199,86	0,00	0,14
22104 VESTUARIO	18.000,00	0,00	18.000,00	17.998,71	17.998,71	17.998,71	0,00	1,29
22106 PRODUCTOS FARMACÉUTICOS Y MATERIAL SANITARIO	3.000,00	0,00	3.000,00	2.273,43	2.273,43	2.273,43	0,00	726,57
22110 PRODUCTOS DE LIMPIEZA Y ASEO	20.000,00	0,00	20.000,00	19.971,08	19.971,08	19.971,08	0,00	28,92
22199 OTROS SUMINISTROS	135.000,00	86.719,10	221.719,10	89.338,62	33.518,39	27.653,33	5.865,06	188.200,71
22700 LIMPIEZA Y ASEO	0,00	14.932,95	14.932,95	0,00	0,00	0,00	0,00	14.932,95
22701 SEGURIDAD	88.680,00	26.733,77	115.413,77	97.458,73	52.701,24	52.701,24	0,00	62.712,53
22799 OTROS TRABAJOS REALIZADOS POR OTRAS EMP. Y PROF.	0,00	140.888,82	140.888,82	0,00	0,00	0,00	0,00	140.888,82
63200 EDIFICIOS Y OTRAS CONSTRUCCIONES (REFORMA)	123.500,00	66.628,86	190.128,86	101.470,70	49.157,21	19.417,48	29.739,73	140.971,65
*** 49300 CONSUMO**	239.230,00	-12.646,00	226.584,00	173.447,97	173.447,97	173.447,97	0,00	53.136,03
12001 SUELDOS DEL GRUPO A2	58.235,00	-4.271,00	53.964,00	32.059,91	32.059,91	32.059,91	0,00	21.904,09
12006 TRIENIOS	8.848,00	0,00	8.848,00	7.761,59	7.761,59	7.761,59	0,00	1.086,41
12100 COMPLEMENTO DE DESTINO	34.576,00	-1.155,00	33.421,00	20.993,40	20.993,40	20.993,40	0,00	12.427,60

AYUNTAMIENTO DE MADRID

LIQUIDACIÓN DEL PRESUPUESTO DE GASTOS

Ejercicio : 2020 **Fecha: 31/12/2020**

Centro **: 001 AYUNTAMIENTO DE MADRID**

Sección : 216 DISTRITO DE HORTALEZA

PROGRAMA/DESCRIPCIÓN/ECONÓMICO/DESCRIPCIÓN	C. INICIAL (1)	MODIFICACIONES (2)	C. DEFINITIVO (3=1+2)	G. COMPROMETIDOS (4)	OB. RECONOCIDAS (5)	PAGOS (6)	OB.PDTES.PAGO (7=5-6)	REMANENTE CRÉDITO (8=3-5)
12101 COMPLEMENTO ESPECÍFICO	79.592,00	-7.220,00	72.372,00	50.300,02	50.300,02	50.300,02	0,00	22.071,98
12103 OTROS COMPLEMENTOS	3.128,00	0,00	3.128,00	2.133,75	2.133,75	2.133,75	0,00	994,25
15000 PRODUCTIVIDAD	7.168,00	0,00	7.168,00	3.334,80	3.334,80	3.334,80	0,00	3.833,20
16000 SEGURIDAD SOCIAL	47.683,00	0,00	47.683,00	37.915,02	37.915,02	37.915,02	0,00	9.767,98
16009 OTRAS CUOTAS	0,00	0,00	0,00	18.949,48	18.949,48	18.949,48	0,00	-18.949,48
*** 91220 CONCEJALÍA-PRESIDENCIA DEL DISTRITO**	236.320,00	0,00	236.320,00	256.038,65	256.038,65	256.038,65	0,00	-19.718,65
11000 RETRIBUCIONES BÁSICAS	32.014,00	0,00	32.014,00	31.368,92	31.368,92	31.368,92	0,00	645,08
11001 RETRIBUCIONES COMPLEMENTARIAS	78.076,00	0,00	78.076,00	76.569,52	76.569,52	76.569,52	0,00	1.506,48
12004 SUELDOS DEL GRUPO C2	20.011,00	0,00	20.011,00	24.827,30	24.827,30	24.827,30	0,00	-4.816,30
12006 TRIENIOS	4.648,00	0,00	4.648,00	5.314,88	5.314,88	5.314,88	0,00	-666,88
12100 COMPLEMENTO DE DESTINO	11.428,00	0,00	11.428,00	15.385,78	15.385,78	15.385,78	0,00	-3.957,78
12101 COMPLEMENTO ESPECÍFICO	26.276,00	0,00	26.276,00	34.843,87	34.843,87	34.843,87	0,00	-8.567,87
12103 OTROS COMPLEMENTOS	2.185,00	0,00	2.185,00	2.181,45	2.181,45	2.181,45	0,00	3,55
15000 PRODUCTIVIDAD	9.574,00	0,00	9.574,00	14.539,41	14.539,41	14.539,41	0,00	-4.965,41
16000 SEGURIDAD SOCIAL	51.108,00	0,00	51.108,00	48.840,16	48.840,16	48.840,16	0,00	2.267,84
16009 OTRAS CUOTAS	0,00	0,00	0,00	2.167,36	2.167,36	2.167,36	0,00	-2.167,36
22601 ATENCIONES PROTOCOLARIAS Y REPRESENTATIVAS	1.000,00	0,00	1.000,00	0,00	0,00	0,00	0,00	1.000,00
*** 92001 DIREC. Y GESTIÓN ADMTVA. DEL DISTRITO**	4.560.443,00	215.772,12	4.776.215,12	4.380.212,69	4.371.217,90	4.344.141,54	27.076,36	404.997,22
10100 RETRIBUCIONES BÁSICAS	93.424,00	-2.338,00	91.086,00	80.810,19	80.810,19	80.810,19	0,00	10.275,81
12000 SUELDOS DEL GRUPO A1	201.218,00	8.233,00	209.451,00	136.635,32	136.635,32	136.635,32	0,00	72.815,68
12001 SUELDOS DEL GRUPO A2	298.422,00	6.237,00	304.659,00	292.886,99	292.886,99	292.886,99	0,00	11.772,01
12003 SUELDOS DEL GRUPO C1	142.827,00	-13.591,00	129.236,00	103.784,02	103.784,02	103.784,02	0,00	25.451,98
12004 SUELDOS DEL GRUPO C2	305.387,00	-20.963,00	284.424,00	251.361,64	251.361,64	251.361,64	0,00	33.062,36
12005 SUELDOS DEL GRUPO E	100.500,00	12.345,00	112.845,00	89.833,99	89.833,99	89.833,99	0,00	23.011,01
12006 TRIENIOS	131.894,00	0,00	131.894,00	129.307,65	129.307,65	129.307,65	0,00	2.586,35
12100 COMPLEMENTO DE DESTINO	568.263,00	6.099,00	574.362,00	523.959,69	523.959,69	523.959,69	0,00	50.402,31
12101 COMPLEMENTO ESPECÍFICO	1.322.243,00	16.616,00	1.338.859,00	1.222.991,74	1.222.991,74	1.222.991,74	0,00	115.867,26
12103 OTROS COMPLEMENTOS	77.472,00	5.351,00	82.823,00	79.038,89	79.038,89	79.038,89	0,00	3.784,11
13000 RETRIBUCIONES BÁSICAS	48.824,00	-1.131,00	47.693,00	47.845,42	47.845,42	47.845,42	0,00	-152,42
13002 OTRAS REMUNERACIONES	23.293,00	0,00	23.293,00	15.530,02	15.530,02	15.530,02	0,00	7.762,98

AYUNTAMIENTO DE MADRID

LIQUIDACIÓN DEL PRESUPUESTO DE GASTOS

Ejercicio : 2020

Fecha: 31/12/2020

Centro **: 001 AYUNTAMIENTO DE MADRID**

Sección : 216 DISTRITO DE HORTALEZA

PROGRAMA/DESCRIPCIÓN/ECONÓMICO/DESCRIPCIÓN	C. INICIAL (1)	MODIFICACIONES (2)	C. DEFINITIVO (3=1+2)	G. COMPROMETIDOS (4)	OB. RECONOCIDAS (5)	PAGOS (6)	OB.PDTES.PAGO (7=5-6)	REMANENTE CRÉDITO (8=3-5)
15000 PRODUCTIVIDAD	141.214,00	0,00	141.214,00	118.988,52	118.988,52	118.988,52	0,00	22.225,48
15100 GRATIFICACIONES POR SERVICIOS EXTRAORDINARIOS	0,00	0,00	0,00	1.398,40	1.398,40	1.398,40	0,00	-1.398,40
16000 SEGURIDAD SOCIAL	846.548,00	58.141,00	904.689,00	830.394,90	830.394,90	830.394,90	0,00	74.294,10
16009 OTRAS CUOTAS	0,00	0,00	0,00	84.576,62	84.576,62	84.576,62	0,00	-84.576,62
21200 REP.MANT. Y CONSERV. EDIFICIOS Y OTRAS CONSTRUC.	10.550,00	0,00	10.550,00	7.246,83	3.473,08	3.473,08	0,00	7.076,92
21500 REP., MANT. Y CONSERV. DE MOBILIARIO	1.530,00	237,82	1.767,82	1.767,82	73,26	73,26	0,00	1.694,56
22000 MATERIAL DE OFICINA ORDINARIO NO INVENTARIABLE	17.000,00	-4.082,95	12.917,05	12.380,70	12.380,70	12.380,70	0,00	536,35
22002 MATERIAL INFORMÁTICO NO INVENTARIABLE	17.000,00	0,00	17.000,00	13.524,57	13.524,57	13.524,57	0,00	3.475,43
22104 VESTUARIO	5.000,00	0,00	5.000,00	0,00	0,00	0,00	0,00	5.000,00
22199 OTROS SUMINISTROS	1.000,00	605,00	1.605,00	1.593,74	984,94	984,94	0,00	620,06
22501 TRIBUTOS DE LAS COMUNIDADES AUTÓNOMAS	4.500,00	0,00	4.500,00	0,00	0,00	0,00	0,00	4.500,00
22603 PUBLICACIÓN EN DIARIOS OFICIALES	12.240,00	0,00	12.240,00	603,06	603,06	603,06	0,00	11.636,94
22604 GASTOS JURÍDICOS Y CONTENCIOSOS	5.000,00	0,00	5.000,00	0,00	0,00	0,00	0,00	5.000,00
22699 OTROS GASTOS DIVERSOS	0,00	12.000,00	12.000,00	16.876,26	16.876,26	16.876,26	0,00	-4.876,26
22706 ESTUDIOS Y TRABAJOS TÉCNICOS	10.000,00	-4.445,99	5.554,01	0,00	0,00	0,00	0,00	5.554,01
22799 OTROS TRABAJOS REALIZADOS POR OTRAS EMP. Y PROF.	245,00	0,00	245,00	5.799,01	2.881,33	1.506,46	1.374,87	-2.636,33
23303 INDEMNIZACIÓN A VOCALES DE JUNTAS DE DISTRITO	174.699,00	36.543,71	211.242,71	211.079,17	211.079,17	210.887,01	192,16	163,54
23399 OTRAS INDEMNIZACIONES	150,00	0,00	150,00	82,00	82,00	82,00	0,00	68,00
35200 INTERESES DE DEMORA	0,00	99.915,53	99.915,53	99.915,53	99.915,53	74.406,20	25.509,33	0,00
*** 92401 PARTICIPACIÓN CIUDADANA**	76.372,00	176.447,21	252.819,21	232.186,43	211.264,66	111.781,50	99.483,16	41.554,55
22602 PUBLICIDAD Y PROPAGANDA	6.372,00	-605,00	5.767,00	5.758,69	5.758,69	636,46	5.122,23	8,31
22799 OTROS TRABAJOS REALIZADOS POR OTRAS EMP. Y PROF.	10.000,00	177.052,21	187.052,21	168.427,74	147.505,97	53.145,04	94.360,93	39.546,24
48901 OTRAS TRANSFERENCIAS A INSTITUC. SIN FINES LUCRO	60.000,00	0,00	60.000,00	58.000,00	58.000,00	58.000,00	0,00	2.000,00
*** 93302 EDIFICIOS**	2.772.376,00	1.320.173,25	4.092.549,25	2.230.836,41	2.093.985,81	1.349.568,81	744.417,00	1.998.563,44
21200 REP.MANT. Y CONSERV. EDIFICIOS Y OTRAS CONSTRUC.	316.244,00	-60.650,00	255.594,00	192.251,78	192.251,76	168.220,29	24.031,47	63.342,24
22700 LIMPIEZA Y ASEO	1.446.686,00	-125.689,85	1.320.996,15	781.121,90	781.120,56	292.920,21	488.200,35	539.875,59
22701 SEGURIDAD	386.677,00	70.176,33	456.853,33	378.668,43	371.427,57	321.136,15	50.291,42	85.425,76
22799 OTROS TRABAJOS REALIZADOS POR OTRAS EMP. Y PROF.	499.269,00	1.272.077,43	1.771.346,43	610.612,89	610.612,80	498.398,60	112.214,20	1.160.733,63
63200 EDIFICIOS Y OTRAS CONSTRUCCIONES (REFORMA)	123.500,00	164.259,34	287.759,34	268.181,41	138.573,12	68.893,56	69.679,56	149.186,22
*** 93303 I.F.S. GESTIÓN DEL PATRIMONIO**	0,00	997.880,25	997.880,25	997.556,60	992.162,29	757.598,36	234.563,93	5.717,96

AYUNTAMIENTO DE MADRID

LIQUIDACIÓN DEL PRESUPUESTO DE GASTOS

Ejercicio : 2020

Fecha: 31/12/2020

Centro **: 001 AYUNTAMIENTO DE MADRID**

Sección : 216 DISTRITO DE HORTALEZA

PROGRAMA/DESCRIPCIÓN/ECONÓMICO/DESCRIPCIÓN	C. INICIAL (1)	MODIFICACIONES (2)	C. DEFINITIVO (3=1+2)	G. COMPROMETIDOS (4)	OB. RECONOCIDAS (5)	PAGOS (6)	OB.PDTES.PAGO (7=5-6)	REMANENTE CRÉDITO (8=3-5)
63200 EDIFICIOS Y OTRAS CONSTRUCCIONES (REFORMA)	0,00	997.880,25	997.880,25	997.556,60	992.162,29	757.598,36	234.563,93	5.717,96

AYUNTAMIENTO DE MADRID

LIQUIDACIÓN DEL PRESUPUESTO DE GASTOS

Ejercicio : 2020

Fecha: 31/12/2020

Centro **: 001 AYUNTAMIENTO DE MADRID**

Sección : 217 DISTRITO DE VILLAVERDE

PROGRAMA/DESCRIPCIÓN/ECONÓMICO/DESCRIPCIÓN	C. INICIAL (1)	MODIFICACIONES (2)	C. DEFINITIVO (3=1+2)	G. COMPROMETIDOS (4)	OB. RECONOCIDAS (5)	PAGOS (6)	OB.PDTES.PAGO (7=5-6)	REMANENTE CRÉDITO (8=3-5)
**** TOTAL**	**45.876.709,00**	**3.224.825,21**	**49.101.534,21**	**45.861.800,07**	**41.247.663,75**	**38.818.776,06**	**2.428.887,69**	**7.853.870,46**
*** 15322 OTRAS ACTUACIONES EN VÍAS PÚBLICAS**	40.000,00	424.944,52	464.944,52	312.217,28	55.224,65	31.414,41	23.810,24	409.719,87
21000 REP.MANT. Y CONSERV. BIENES DESTINADOS USO GENERAL	5.000,00	0,00	5.000,00	0,00	0,00	0,00	0,00	5.000,00
22706 ESTUDIOS Y TRABAJOS TÉCNICOS	35.000,00	0,00	35.000,00	0,00	0,00	0,00	0,00	35.000,00
22799 OTROS TRABAJOS REALIZADOS POR OTRAS EMP. Y PROF.	0,00	35.462,00	35.462,00	35.461,81	33.317,84	21.970,08	11.347,76	2.144,16
61910 VIALES (REMODELACIÓN)	0,00	389.482,52	389.482,52	276.755,47	21.906,81	9.444,33	12.462,48	367.575,71
*** 17102 ZONAS VERDES**	160.000,00	163.725,16	323.725,16	226.508,80	226.475,31	71.859,33	154.615,98	97.249,85
60913 MOBILIARIO URBANO	0,00	103.873,09	103.873,09	7.862,43	7.862,43	7.862,43	0,00	96.010,66
61921 ZONAS AJARDINADAS (REM)	160.000,00	59.852,07	219.852,07	218.646,37	218.612,88	63.996,90	154.615,98	1.239,19
*** 17103 EQUIPAMIENTO DE ZONAS AJARDINADAS**	0,00	48.507,27	48.507,27	48.022,77	48.022,77	0,00	48.022,77	484,50
60913 MOBILIARIO URBANO	0,00	48.507,27	48.507,27	48.022,77	48.022,77	0,00	48.022,77	484,50
*** 23102 FAMILIA E INFANCIA**	2.089.858,00	0,00	2.089.858,00	1.636.145,65	1.506.324,65	1.136.574,60	369.750,05	583.533,35
22199 OTROS SUMINISTROS	15.000,00	0,00	15.000,00	14.938,61	14.938,61	0,00	14.938,61	61,39
22799 OTROS TRABAJOS REALIZADOS POR OTRAS EMP. Y PROF.	1.524.858,00	0,00	1.524.858,00	1.332.904,18	1.332.904,17	991.627,63	341.276,54	191.953,83
48900 OTRAS TRANSFERENCIAS A FAMILIAS	535.000,00	0,00	535.000,00	286.874,66	157.349,77	143.814,87	13.534,90	377.650,23
78900 OTRAS TRANSFERENCIAS DE CAPITAL A FAMILIAS	15.000,00	0,00	15.000,00	1.428,20	1.132,10	1.132,10	0,00	13.867,90
*** 23103 PERSONAS MAYORES Y SERVICIOS SOCIALES**	12.597.995,00	-19.280,00	12.578.715,00	12.398.385,93	9.220.955,12	8.906.318,42	314.636,70	3.357.759,88
20300 ARRENDAMIENTOS DE MAQUINARIA, INSTALAC. Y UTILLAJE	8.000,00	0,00	8.000,00	399,30	399,30	0,00	399,30	7.600,70
22710 SERVICIO DE AYUDA A DOMICILIO	11.695.451,00	0,00	11.695.451,00	11.687.698,70	8.628.488,53	8.628.488,53	0,00	3.066.962,47
22799 OTROS TRABAJOS REALIZADOS POR OTRAS EMP. Y PROF.	860.544,00	-19.280,00	841.264,00	704.404,84	587.204,25	272.966,85	314.237,40	254.059,75
48900 OTRAS TRANSFERENCIAS A FAMILIAS	20.000,00	0,00	20.000,00	3.583,84	3.583,84	3.583,84	0,00	16.416,16
78900 OTRAS TRANSFERENCIAS DE CAPITAL A FAMILIAS	14.000,00	0,00	14.000,00	2.299,25	1.279,20	1.279,20	0,00	12.720,80
*** 23106 INTEGRACIÓN COMUNITARIA Y EMERGENCIA SOCIAL**	2.998.297,00	503.232,00	3.501.529,00	2.949.586,18	2.892.371,64	2.807.622,56	84.749,08	609.157,36
12001 SUELDOS DEL GRUPO A2	452.789,00	104.086,00	556.875,00	457.021,65	457.021,65	457.021,65	0,00	99.853,35
12003 SUELDOS DEL GRUPO C1	32.449,00	4.584,00	37.033,00	32.182,14	32.182,14	32.182,14	0,00	4.850,86
12004 SUELDOS DEL GRUPO C2	111.298,00	17.038,00	128.336,00	107.545,45	107.545,45	107.545,45	0,00	20.790,55
12005 SUELDOS DEL GRUPO E	41.875,00	-596,00	41.279,00	35.679,46	35.679,46	35.679,46	0,00	5.599,54
12006 TRIENIOS	111.098,00	0,00	111.098,00	103.230,08	103.230,08	103.230,08	0,00	7.867,92
12100 COMPLEMENTO DE DESTINO	360.324,00	66.806,00	427.130,00	357.834,21	357.834,21	357.834,21	0,00	69.295,79
12101 COMPLEMENTO ESPECÍFICO	752.206,00	108.785,00	860.991,00	736.798,36	736.798,36	736.798,36	0,00	124.192,64

AYUNTAMIENTO DE MADRID

LIQUIDACIÓN DEL PRESUPUESTO DE GASTOS

Ejercicio : 2020 **Fecha: 31/12/2020**

Centro **: 001 AYUNTAMIENTO DE MADRID**

Sección : 217 DISTRITO DE VILLAVERDE

PROGRAMA/DESCRIPCIÓN/ECONÓMICO/DESCRIPCIÓN	C. INICIAL (1)	MODIFICACIONES (2)	C. DEFINITIVO (3=1+2)	G. COMPROMETIDOS (4)	OB. RECONOCIDAS (5)	PAGOS (6)	OB.PDTES.PAGO (7=5-6)	REMANENTE CRÉDITO (8=3-5)
12103 OTROS COMPLEMENTOS	47.138,00	6.877,00	54.015,00	45.521,29	45.521,29	45.521,29	0,00	8.493,71
15000 PRODUCTIVIDAD	24.115,00	0,00	24.115,00	68.473,47	68.473,47	68.473,47	0,00	-44.358,47
15100 GRATIFICACIONES POR SERVICIOS EXTRAORDINARIOS	0,00	0,00	0,00	1.088,68	1.088,68	1.088,68	0,00	-1.088,68
16000 SEGURIDAD SOCIAL	502.637,00	111.156,00	613.793,00	576.106,23	576.106,23	576.106,23	0,00	37.686,77
16009 OTRAS CUOTAS	0,00	0,00	0,00	64.068,21	64.068,21	64.068,21	0,00	-64.068,21
22706 ESTUDIOS Y TRABAJOS TÉCNICOS	18.150,00	0,00	18.150,00	0,00	0,00	0,00	0,00	18.150,00
22799 OTROS TRABAJOS REALIZADOS POR OTRAS EMP. Y PROF.	534.218,00	80.716,00	614.934,00	349.041,51	293.153,60	211.993,33	81.160,27	321.780,40
48900 OTRAS TRANSFERENCIAS A FAMILIAS	10.000,00	0,00	10.000,00	11.643,98	10.317,35	10.080,00	237,35	-317,35
62500 MOBILIARIO Y EQUIPOS DE OFICINA	0,00	3.780,00	3.780,00	3.351,46	3.351,46	0,00	3.351,46	428,54
*** 23199 Actuaciones extraordinarias COVID-19**	0,00	1.338.292,00	1.338.292,00	1.112.141,74	1.051.809,32	969.139,17	82.670,15	286.482,68
22799 OTROS TRABAJOS REALIZADOS POR OTRAS EMP. Y PROF.	0,00	1.338.292,00	1.338.292,00	1.112.141,74	1.051.809,32	969.139,17	82.670,15	286.482,68
*** 31101 SALUBRIDAD PÚBLICA**	529.230,00	48.669,00	577.899,00	504.648,50	499.587,30	497.732,90	1.854,40	78.311,70
12000 SUELDOS DEL GRUPO A1	64.028,00	15.617,00	79.645,00	65.506,73	65.506,73	65.506,73	0,00	14.138,27
12001 SUELDOS DEL GRUPO A2	28.152,00	0,00	28.152,00	26.862,20	26.862,20	26.862,20	0,00	1.289,80
12003 SUELDOS DEL GRUPO C1	21.560,00	0,00	21.560,00	18.076,48	18.076,48	18.076,48	0,00	3.483,52
12004 SUELDOS DEL GRUPO C2	9.138,00	0,00	9.138,00	2.010,09	2.010,09	2.010,09	0,00	7.127,91
12006 TRIENIOS	30.686,00	0,00	30.686,00	29.903,45	29.903,45	29.903,45	0,00	782,55
12100 COMPLEMENTO DE DESTINO	72.554,00	7.595,00	80.149,00	66.935,80	66.935,80	66.935,80	0,00	13.213,20
12101 COMPLEMENTO ESPECÍFICO	171.695,00	14.429,00	186.124,00	158.492,70	158.492,70	158.492,70	0,00	27.631,30
12103 OTROS COMPLEMENTOS	8.880,00	637,00	9.517,00	8.007,75	8.007,75	8.007,75	0,00	1.509,25
15000 PRODUCTIVIDAD	9.439,00	0,00	9.439,00	12.743,88	12.743,88	12.743,88	0,00	-3.304,88
16000 SEGURIDAD SOCIAL	98.498,00	10.391,00	108.889,00	94.315,12	94.315,12	94.315,12	0,00	14.573,88
16009 OTRAS CUOTAS	0,00	0,00	0,00	8.784,06	8.784,06	8.784,06	0,00	-8.784,06
20800 ARRENDAMIENTOS DE OTRO INMOVILIZADO MATERIAL	13.000,00	0,00	13.000,00	12.053,58	6.992,38	5.137,98	1.854,40	6.007,62
22199 OTROS SUMINISTROS	1.000,00	0,00	1.000,00	925,65	925,65	925,65	0,00	74,35
22699 OTROS GASTOS DIVERSOS	600,00	0,00	600,00	31,01	31,01	31,01	0,00	568,99
*** 32301 CENTROS DOCENTES ENSEÑANZA INFANTIL Y PRIMARIA**	5.379.298,00	43.000,00	5.422.298,00	5.417.661,45	5.416.772,80	5.112.965,01	303.807,79	5.525,20
21200 REP.MANT. Y CONSERV. EDIFICIOS Y OTRAS CONSTRUC.	1.288.138,00	-90.000,00	1.198.138,00	1.194.541,33	1.193.652,85	1.154.224,75	39.428,10	4.485,15
22700 LIMPIEZA Y ASEO	2.236.035,00	0,00	2.236.035,00	2.236.034,73	2.236.034,64	2.236.034,64	0,00	0,36
22799 OTROS TRABAJOS REALIZADOS POR OTRAS EMP. Y PROF.	1.855.125,00	63.000,00	1.918.125,00	1.918.119,06	1.918.118,98	1.712.697,09	205.421,89	6,02

AYUNTAMIENTO DE MADRID

LIQUIDACIÓN DEL PRESUPUESTO DE GASTOS

Ejercicio : 2020 **Fecha: 31/12/2020**

Centro **: 001 AYUNTAMIENTO DE MADRID**

Sección : 217 DISTRITO DE VILLAVERDE

PROGRAMA/DESCRIPCIÓN/ECONÓMICO/DESCRIPCIÓN	C. INICIAL (1)	MODIFICACIONES (2)	C. DEFINITIVO (3=1+2)	G. COMPROMETIDOS (4)	OB. RECONOCIDAS (5)	PAGOS (6)	OB.PDTES.PAGO (7=5-6)	REMANENTE CRÉDITO (8=3-5)
63200 EDIFICIOS Y OTRAS CONSTRUCCIONES (REFORMA)	0,00	70.000,00	70.000,00	68.966,33	68.966,33	10.008,53	58.957,80	1.033,67
*** 32501 ABSENTISMO**	485.192,00	-75.000,00	410.192,00	410.191,07	410.190,77	372.900,77	37.290,00	1,23
22799 OTROS TRABAJOS REALIZADOS POR OTRAS EMP. Y PROF.	485.192,00	-75.000,00	410.192,00	410.191,07	410.190,77	372.900,77	37.290,00	1,23
*** 32601 SERVICIOS COMPLEMENTARIOS EDUCACIÓN**	1.131.695,00	-165.000,00	966.695,00	901.675,50	749.202,65	707.488,82	41.713,83	217.492,35
22799 OTROS TRABAJOS REALIZADOS POR OTRAS EMP. Y PROF.	1.131.695,00	-165.000,00	966.695,00	901.675,50	749.202,65	707.488,82	41.713,83	217.492,35
*** 33401 ACTIVIDADES CULTURALES**	2.230.154,00	-427.824,00	1.802.330,00	1.692.182,63	1.404.846,51	1.293.485,26	111.361,25	397.483,49
12001 SUELDOS DEL GRUPO A2	16.007,00	0,00	16.007,00	14.006,28	14.006,28	14.006,28	0,00	2.000,72
12003 SUELDOS DEL GRUPO C1	84.456,00	782,00	85.238,00	58.645,63	58.645,63	58.645,63	0,00	26.592,37
12004 SUELDOS DEL GRUPO C2	45.690,00	0,00	45.690,00	45.374,10	45.374,10	45.374,10	0,00	315,90
12006 TRIENIOS	31.698,00	0,00	31.698,00	29.353,02	29.353,02	29.353,02	0,00	2.344,98
12100 COMPLEMENTO DE DESTINO	81.004,00	380,00	81.384,00	76.503,54	76.503,54	76.503,54	0,00	4.880,46
12101 COMPLEMENTO ESPECÍFICO	192.032,00	693,00	192.725,00	181.874,86	181.874,86	181.874,86	0,00	10.850,14
12103 OTROS COMPLEMENTOS	12.485,00	47,00	12.532,00	11.758,92	11.758,92	11.758,92	0,00	773,08
15000 PRODUCTIVIDAD	0,00	0,00	0,00	1.623,69	1.623,69	1.623,69	0,00	-1.623,69
16000 SEGURIDAD SOCIAL	111.976,00	566,00	112.542,00	102.317,12	102.317,12	102.317,12	0,00	10.224,88
16009 OTRAS CUOTAS	0,00	0,00	0,00	20.217,85	20.217,85	20.217,85	0,00	-20.217,85
21500 REP., MANT. Y CONSERV. DE MOBILIARIO	3.000,00	0,00	3.000,00	423,50	423,50	423,50	0,00	2.576,50
22199 OTROS SUMINISTROS	4.000,00	0,00	4.000,00	3.912,05	3.912,03	0,00	3.912,03	87,97
22707 TALLERES CULTURALES DISTRITOS	459.770,00	0,00	459.770,00	635.832,01	361.908,29	309.267,84	52.640,45	97.861,71
22799 OTROS TRABAJOS REALIZADOS POR OTRAS EMP. Y PROF.	1.188.036,00	-430.292,00	757.744,00	510.340,06	496.927,68	442.118,91	54.808,77	260.816,32
*** 34101 ACTUACIONES DEPORTIVAS EN DISTRITOS**	150.000,00	-133.000,00	17.000,00	16.758,50	16.758,50	0,00	16.758,50	241,50
22799 OTROS TRABAJOS REALIZADOS POR OTRAS EMP. Y PROF.	150.000,00	-133.000,00	17.000,00	16.758,50	16.758,50	0,00	16.758,50	241,50
*** 34201 INSTALACIONES DEPORTIVAS**	10.348.495,00	130.175,34	10.478.670,34	9.619.764,19	9.608.275,74	8.965.988,78	642.286,96	870.394,60
12101 COMPLEMENTO ESPECÍFICO	1.058,00	0,00	1.058,00	0,00	0,00	0,00	0,00	1.058,00
13000 RETRIBUCIONES BÁSICAS	2.842.713,00	-299.039,76	2.543.673,24	2.027.675,69	2.027.675,69	2.027.675,69	0,00	515.997,55
13002 OTRAS REMUNERACIONES	730.435,00	-217.777,40	512.657,60	153.925,49	153.925,49	153.925,49	0,00	358.732,11
13100 RETRIBUCIONES BÁSICAS	2.584.059,00	243.216,03	2.827.275,03	2.711.195,95	2.711.195,95	2.711.195,95	0,00	116.079,08
13101 HORAS EXTRAORDINARIAS PERSONAL LAB. TEMPORAL	0,00	0,00	0,00	212,66	212,66	212,66	0,00	-212,66
13102 OTRAS REMUNERACIONES	257.876,00	12.892,09	270.768,09	219.712,68	219.712,68	219.712,68	0,00	51.055,41
15000 PRODUCTIVIDAD	0,00	0,00	0,00	2.857,68	2.857,68	2.857,68	0,00	-2.857,68

AYUNTAMIENTO DE MADRID

LIQUIDACIÓN DEL PRESUPUESTO DE GASTOS

Ejercicio : 2020

Fecha: 31/12/2020

Centro **: 001 AYUNTAMIENTO DE MADRID**

Sección : 217 DISTRITO DE VILLAVERDE

PROGRAMA/DESCRIPCIÓN/ECONÓMICO/DESCRIPCIÓN	C. INICIAL (1)	MODIFICACIONES (2)	C. DEFINITIVO (3=1+2)	G. COMPROMETIDOS (4)	OB. RECONOCIDAS (5)	PAGOS (6)	OB.PDTES.PAGO (7=5-6)	REMANENTE CRÉDITO (8=3-5)
16000 SEGURIDAD SOCIAL	2.006.738,00	99.091,38	2.105.829,38	2.116.016,68	2.116.016,68	2.116.016,68	0,00	-10.187,30
16009 OTRAS CUOTAS	0,00	0,00	0,00	594.085,85	594.085,85	594.085,85	0,00	-594.085,85
20300 ARRENDAMIENTOS DE MAQUINARIA, INSTALAC. Y UTILLAJE	25.658,00	0,00	25.658,00	25.656,84	25.656,84	24.848,56	808,28	1,16
20800 ARRENDAMIENTOS DE OTRO INMOVILIZADO MATERIAL	124.000,00	-3.025,00	120.975,00	42.982,29	42.982,29	23.178,06	19.804,23	77.992,71
21200 REP.MANT. Y CONSERV. EDIFICIOS Y OTRAS CONSTRUC.	805.877,00	-348.650,00	457.227,00	408.920,41	408.831,50	324.976,83	83.854,67	48.395,50
21300 REP.MANT.Y CONSERV. MAQUINARIA, INSTAL. Y UTILLAJE	10.000,00	0,00	10.000,00	1.005,03	871,93	314,60	557,33	9.128,07
21500 REP., MANT. Y CONSERV. DE MOBILIARIO	3.000,00	0,00	3.000,00	2.994,75	2.994,75	0,00	2.994,75	5,25
21600 REP., MANT.Y CONSERV. EQUIPOS PROCESO INFORMACIÓN	2.000,00	0,00	2.000,00	0,00	0,00	0,00	0,00	2.000,00
22000 MATERIAL DE OFICINA ORDINARIO NO INVENTARIABLE	5.000,00	0,00	5.000,00	2.812,74	2.812,74	0,00	2.812,74	2.187,26
22002 MATERIAL INFORMÁTICO NO INVENTARIABLE	8.000,00	0,00	8.000,00	6.183,02	6.183,02	6.183,02	0,00	1.816,98
22104 VESTUARIO	50.000,00	0,00	50.000,00	49.989,09	49.917,00	49.135,10	781,90	83,00
22106 PRODUCTOS FARMACÉUTICOS Y MATERIAL SANITARIO	10.000,00	0,00	10.000,00	6.999,67	6.999,67	6.999,67	0,00	3.000,33
22110 PRODUCTOS DE LIMPIEZA Y ASEO	40.000,00	0,00	40.000,00	39.479,84	39.479,84	39.479,84	0,00	520,16
22199 OTROS SUMINISTROS	120.000,00	0,00	120.000,00	112.057,67	112.057,66	67.656,96	44.400,70	7.942,34
22700 LIMPIEZA Y ASEO	270.707,00	0,00	270.707,00	270.706,80	270.706,72	248.147,79	22.558,93	0,28
22701 SEGURIDAD	140.640,00	0,00	140.640,00	140.639,08	140.638,80	140.638,80	0,00	1,20
22799 OTROS TRABAJOS REALIZADOS POR OTRAS EMP. Y PROF.	180.895,00	0,00	180.895,00	180.895,00	180.894,96	165.820,38	15.074,58	0,04
60999 OTRAS INVERS. NUEVAS EN INFR.Y BIENES USO GENERAL	129.839,00	0,00	129.839,00	99.646,96	98.957,91	2.937,48	96.020,43	30.881,09
63200 EDIFICIOS Y OTRAS CONSTRUCCIONES (REFORMA)	0,00	565.468,00	565.468,00	362.260,40	361.425,43	39.989,01	321.436,42	204.042,57
63301 INSTALACIONES (REFORMA Y REPOSICIÓN)	0,00	78.000,00	78.000,00	40.851,92	31.182,00	0,00	31.182,00	46.818,00
*** 49300 CONSUMO**	200.664,00	19.332,00	219.996,00	174.530,71	174.530,71	174.530,71	0,00	45.465,29
12001 SUELDOS DEL GRUPO A2	30.083,00	5.682,00	35.765,00	24.632,81	24.632,81	24.632,81	0,00	11.132,19
12004 SUELDOS DEL GRUPO C2	18.276,00	0,00	18.276,00	11.058,80	11.058,80	11.058,80	0,00	7.217,20
12006 TRIENIOS	9.127,00	0,00	9.127,00	8.404,57	8.404,57	8.404,57	0,00	722,43
12100 COMPLEMENTO DE DESTINO	29.008,00	3.320,00	32.328,00	22.759,88	22.759,88	22.759,88	0,00	9.568,12
12101 COMPLEMENTO ESPECÍFICO	67.394,00	6.760,00	74.154,00	54.927,88	54.927,88	54.927,88	0,00	19.226,12
12103 OTROS COMPLEMENTOS	3.772,00	280,00	4.052,00	2.978,42	2.978,42	2.978,42	0,00	1.073,58
15000 PRODUCTIVIDAD	2.177,00	0,00	2.177,00	2.060,17	2.060,17	2.060,17	0,00	116,83
16000 SEGURIDAD SOCIAL	40.627,00	3.290,00	43.917,00	34.574,60	34.574,60	34.574,60	0,00	9.342,40
16009 OTRAS CUOTAS	0,00	0,00	0,00	13.133,58	13.133,58	13.133,58	0,00	-13.133,58

AYUNTAMIENTO DE MADRID

LIQUIDACIÓN DEL PRESUPUESTO DE GASTOS

Ejercicio : 2020 **Fecha: 31/12/2020**

Centro **: 001 AYUNTAMIENTO DE MADRID**

Sección : 217 DISTRITO DE VILLAVERDE

PROGRAMA/DESCRIPCIÓN/ECONÓMICO/DESCRIPCIÓN	C. INICIAL (1)	MODIFICACIONES (2)	C. DEFINITIVO (3=1+2)	G. COMPROMETIDOS (4)	OB. RECONOCIDAS (5)	PAGOS (6)	OB.PDTES.PAGO (7=5-6)	REMANENTE CRÉDITO (8=3-5)
22699 OTROS GASTOS DIVERSOS	200,00	0,00	200,00	0,00	0,00	0,00	0,00	200,00
*** 91220 CONCEJALÍA-PRESIDENCIA DEL DISTRITO**	358.763,00	-2.100,00	356.663,00	321.659,75	321.659,75	321.659,75	0,00	35.003,25
10000 RETRIBUCIONES BÁSICAS	100.087,00	-2.100,00	97.987,00	74.698,20	74.698,20	74.698,20	0,00	23.288,80
11000 RETRIBUCIONES BÁSICAS	32.014,00	0,00	32.014,00	31.815,66	31.815,66	31.815,66	0,00	198,34
11001 RETRIBUCIONES COMPLEMENTARIAS	78.076,00	0,00	78.076,00	77.541,37	77.541,37	77.541,37	0,00	534,63
12003 SUELDOS DEL GRUPO C1	10.780,00	0,00	10.780,00	9.164,60	9.164,60	9.164,60	0,00	1.615,40
12004 SUELDOS DEL GRUPO C2	10.780,00	0,00	10.780,00	9.092,76	9.092,76	9.092,76	0,00	1.687,24
12006 TRIENIOS	3.280,00	0,00	3.280,00	3.883,81	3.883,81	3.883,81	0,00	-603,81
12100 COMPLEMENTO DE DESTINO	11.373,00	0,00	11.373,00	10.555,68	10.555,68	10.555,68	0,00	817,32
12101 COMPLEMENTO ESPECÍFICO	28.506,00	0,00	28.506,00	26.538,64	26.538,64	26.538,64	0,00	1.967,36
12103 OTROS COMPLEMENTOS	1.566,00	0,00	1.566,00	1.672,42	1.672,42	1.672,42	0,00	-106,42
15000 PRODUCTIVIDAD	10.880,00	0,00	10.880,00	10.140,54	10.140,54	10.140,54	0,00	739,46
16000 SEGURIDAD SOCIAL	68.164,00	0,00	68.164,00	66.556,07	66.556,07	66.556,07	0,00	1.607,93
22601 ATENCIONES PROTOCOLARIAS Y REPRESENTATIVAS	3.257,00	0,00	3.257,00	0,00	0,00	0,00	0,00	3.257,00
*** 92001 DIREC. Y GESTIÓN ADMTVA. DEL DISTRITO**	4.166.302,00	24.692,00	4.190.994,00	3.937.910,72	3.917.967,97	3.896.689,22	21.278,75	273.026,03
10100 RETRIBUCIONES BÁSICAS	99.193,00	0,00	99.193,00	98.435,64	98.435,64	98.435,64	0,00	757,36
12000 SUELDOS DEL GRUPO A1	171.506,00	-9.492,00	162.014,00	111.320,10	111.320,10	111.320,10	0,00	50.693,90
12001 SUELDOS DEL GRUPO A2	229.418,00	-7.338,00	222.080,00	189.215,17	189.215,17	189.215,17	0,00	32.864,83
12003 SUELDOS DEL GRUPO C1	164.540,00	-6.154,00	158.386,00	133.091,16	133.091,16	133.091,16	0,00	25.294,84
12004 SUELDOS DEL GRUPO C2	237.404,00	-3.319,00	234.085,00	216.820,98	216.820,98	216.820,98	0,00	17.264,02
12005 SUELDOS DEL GRUPO E	92.125,00	-2.977,00	89.148,00	78.502,18	78.502,18	78.502,18	0,00	10.645,82
12006 TRIENIOS	147.856,00	-1.474,00	146.382,00	140.977,96	140.977,96	140.977,96	0,00	5.404,04
12100 COMPLEMENTO DE DESTINO	487.104,00	-10.454,00	476.650,00	450.835,71	450.835,71	450.835,71	0,00	25.814,29
12101 COMPLEMENTO ESPECÍFICO	1.148.270,00	-34.269,00	1.114.001,00	1.033.575,06	1.033.575,06	1.033.575,06	0,00	80.425,94
12103 OTROS COMPLEMENTOS	76.021,00	1.261,00	77.282,00	70.951,06	70.951,06	70.951,06	0,00	6.330,94
13000 RETRIBUCIONES BÁSICAS	48.549,00	0,00	48.549,00	81.268,82	81.268,82	81.268,82	0,00	-32.719,82
13002 OTRAS REMUNERACIONES	24.173,00	0,00	24.173,00	31.584,98	31.584,98	31.584,98	0,00	-7.411,98
13100 RETRIBUCIONES BÁSICAS	19.305,00	0,00	19.305,00	11.327,21	11.327,21	11.327,21	0,00	7.977,79
13102 OTRAS REMUNERACIONES	33.470,00	-1.121,00	32.349,00	18.522,54	18.522,54	18.522,54	0,00	13.826,46
15000 PRODUCTIVIDAD	104.858,00	0,00	104.858,00	86.062,70	86.062,70	86.062,70	0,00	18.795,30

AYUNTAMIENTO DE MADRID

LIQUIDACIÓN DEL PRESUPUESTO DE GASTOS

Ejercicio : 2020

Fecha: 31/12/2020

Centro **: 001 AYUNTAMIENTO DE MADRID**

Sección : 217 DISTRITO DE VILLAVERDE

PROGRAMA/DESCRIPCIÓN/ECONÓMICO/DESCRIPCIÓN	C. INICIAL (1)	MODIFICACIONES (2)	C. DEFINITIVO (3=1+2)	G. COMPROMETIDOS (4)	OB. RECONOCIDAS (5)	PAGOS (6)	OB.PDTES.PAGO (7=5-6)	REMANENTE CRÉDITO (8=3-5)
15100 GRATIFICACIONES POR SERVICIOS EXTRAORDINARIOS	0,00	0,00	0,00	335,59	335,59	335,59	0,00	-335,59
16000 SEGURIDAD SOCIAL	736.051,00	22.816,00	758.867,00	745.639,89	745.639,89	745.639,89	0,00	13.227,11
16009 OTRAS CUOTAS	0,00	0,00	0,00	127.828,53	127.828,53	127.828,53	0,00	-127.828,53
20200 ARRENDAMIENTOS DE EDIFICIOS Y OTRAS CONSTRUCCIONES	12.000,00	0,00	12.000,00	10.769,22	10.301,52	9.108,86	1.192,66	1.698,48
21200 REP.MANT. Y CONSERV. EDIFICIOS Y OTRAS CONSTRUC.	3.000,00	3.000,00	6.000,00	6.000,00	1.750,35	0,00	1.750,35	4.249,65
22000 MATERIAL DE OFICINA ORDINARIO NO INVENTARIABLE	20.000,00	-5.000,00	15.000,00	5.769,51	5.769,51	5.769,51	0,00	9.230,49
22002 MATERIAL INFORMÁTICO NO INVENTARIABLE	40.000,00	-17.312,00	22.688,00	16.351,76	16.351,76	16.351,76	0,00	6.336,24
22104 VESTUARIO	6.000,00	0,00	6.000,00	4.552,14	4.552,14	4.552,14	0,00	1.447,86
22199 OTROS SUMINISTROS	2.000,00	24.000,00	26.000,00	24.575,58	24.575,58	24.575,58	0,00	1.424,42
22501 TRIBUTOS DE LAS COMUNIDADES AUTÓNOMAS	7.000,00	0,00	7.000,00	0,00	0,00	0,00	0,00	7.000,00
22603 PUBLICACIÓN EN DIARIOS OFICIALES	20.000,00	0,00	20.000,00	0,00	0,00	0,00	0,00	20.000,00
22604 GASTOS JURÍDICOS Y CONTENCIOSOS	0,00	3.025,00	3.025,00	3.025,00	3.025,00	3.025,00	0,00	0,00
22699 OTROS GASTOS DIVERSOS	2.000,00	4.000,00	6.000,00	5.353,62	5.353,62	790,02	4.563,60	646,38
22706 ESTUDIOS Y TRABAJOS TÉCNICOS	18.150,00	50.000,00	68.150,00	15.813,60	588,20	0,00	588,20	67.561,80
23111 LOCOMOCIÓN URBANA PERSONAL DIRECTIVO	250,00	0,00	250,00	0,00	0,00	0,00	0,00	250,00
23121 LOCOMOCIÓN URBANA PERSONAL NO DIRECTIVO	250,00	0,00	250,00	0,00	0,00	0,00	0,00	250,00
23303 INDEMNIZACIÓN A VOCALES DE JUNTAS DE DISTRITO	215.609,00	0,00	215.609,00	206.221,07	206.221,07	206.221,07	0,00	9.387,93
23399 OTRAS INDEMNIZACIONES	200,00	0,00	200,00	0,00	0,00	0,00	0,00	200,00
62500 MOBILIARIO Y EQUIPOS DE OFICINA	0,00	15.500,00	15.500,00	13.183,94	13.183,94	0,00	13.183,94	2.316,06
*** 92401 PARTICIPACIÓN CIUDADANA**	189.000,00	0,00	189.000,00	110.096,81	110.096,81	110.096,81	0,00	78.903,19
22199 OTROS SUMINISTROS	2.000,00	0,00	2.000,00	0,00	0,00	0,00	0,00	2.000,00
22602 PUBLICIDAD Y PROPAGANDA	2.000,00	0,00	2.000,00	0,00	0,00	0,00	0,00	2.000,00
48901 OTRAS TRANSFERENCIAS A INSTITUC. SIN FINES LUCRO	175.000,00	0,00	175.000,00	107.103,25	107.103,25	107.103,25	0,00	67.896,75
78901 OTRAS TRANSF. DE CAPITAL A INST. SIN FINES LUCRO	10.000,00	0,00	10.000,00	2.993,56	2.993,56	2.993,56	0,00	7.006,44
*** 93302 EDIFICIOS**	2.821.766,00	-55.000,00	2.766.766,00	2.718.156,41	2.293.428,44	2.131.980,20	161.448,24	473.337,56
21200 REP.MANT. Y CONSERV. EDIFICIOS Y OTRAS CONSTRUC.	689.528,00	-267.644,00	421.884,00	405.502,48	402.260,07	350.106,69	52.153,38	19.623,93
22700 LIMPIEZA Y ASEO	1.291.953,00	0,00	1.291.953,00	1.291.952,44	1.291.952,32	1.210.347,15	81.605,17	0,68
22701 SEGURIDAD	120.323,00	0,00	120.323,00	120.117,31	120.117,12	120.117,12	0,00	205,88
22799 OTROS TRABAJOS REALIZADOS POR OTRAS EMP. Y PROF.	619.962,00	74.644,00	694.606,00	694.605,42	273.120,17	273.120,17	0,00	421.485,83
62200 EDIFICIOS Y OTRAS CONSTRUCCIONES	100.000,00	-100.000,00	0,00	0,00	0,00	0,00	0,00	0,00

AYUNTAMIENTO DE MADRID

LIQUIDACIÓN DEL PRESUPUESTO DE GASTOS

Ejercicio : 2020

Fecha: 31/12/2020

Centro **: 001 AYUNTAMIENTO DE MADRID**

Sección : 217 DISTRITO DE VILLAVERDE

PROGRAMA/DESCRIPCIÓN/ECONÓMICO/DESCRIPCIÓN	C. INICIAL (1)	MODIFICACIONES (2)	C. DEFINITIVO (3=1+2)	G. COMPROMETIDOS (4)	OB. RECONOCIDAS (5)	PAGOS (6)	OB.PDTES.PAGO (7=5-6)	REMANENTE CRÉDITO (8=3-5)
63200 EDIFICIOS Y OTRAS CONSTRUCCIONES (REFORMA)	0,00	238.000,00	238.000,00	205.978,76	205.978,76	178.289,07	27.689,69	32.021,24
*** 93303 I.F.S. GESTIÓN DEL PATRIMONIO**	0,00	1.357.459,92	1.357.459,92	1.353.555,48	1.323.162,34	1.310.329,34	12.833,00	34.297,58
63200 EDIFICIOS Y OTRAS CONSTRUCCIONES (REFORMA)	0,00	1.357.459,92	1.357.459,92	1.353.555,48	1.323.162,34	1.310.329,34	12.833,00	34.297,58

AYUNTAMIENTO DE MADRID

LIQUIDACIÓN DEL PRESUPUESTO DE GASTOS

Ejercicio : 2020 **Fecha: 31/12/2020**

Centro **: 001 AYUNTAMIENTO DE MADRID**

Sección : 218 DISTRITO DE VILLA DE VALLECAS

PROGRAMA/DESCRIPCIÓN/ECONÓMICO/DESCRIPCIÓN	C. INICIAL (1)	MODIFICACIONES (2)	C. DEFINITIVO (3=1+2)	G. COMPROMETIDOS (4)	OB. RECONOCIDAS (5)	PAGOS (6)	OB.PDTES.PAGO (7=5-6)	REMANENTE CRÉDITO (8=3-5)
**** TOTAL**	**22.319.664,00**	**2.557.982,22**	**24.877.646,22**	**22.421.341,15**	**20.972.257,70**	**19.710.251,39**	**1.262.006,31**	**3.905.388,52**
*** 15322 OTRAS ACTUACIONES EN VÍAS PÚBLICAS**	121.000,00	112.000,00	233.000,00	112.345,91	105.694,15	0,00	105.694,15	127.305,85
21000 REP.MANT. Y CONSERV. BIENES DESTINADOS USO GENERAL	5.000,00	-150,00	4.850,00	0,00	0,00	0,00	0,00	4.850,00
60999 OTRAS INVERS. NUEVAS EN INFR.Y BIENES USO GENERAL	0,00	106.140,00	106.140,00	105.914,89	99.857,82	0,00	99.857,82	6.282,18
61000 ADECUACIÓN DE SOLARES	116.000,00	0,00	116.000,00	463,21	0,00	0,00	0,00	116.000,00
61910 VIALES (REMODELACIÓN)	0,00	6.010,00	6.010,00	5.967,81	5.836,33	0,00	5.836,33	173,67
*** 17102 ZONAS VERDES**	0,00	113.461,54	113.461,54	113.461,54	113.461,49	113.461,49	0,00	0,05
61921 ZONAS AJARDINADAS (REM)	0,00	113.461,54	113.461,54	113.461,54	113.461,49	113.461,49	0,00	0,05
*** 23102 FAMILIA E INFANCIA**	255.000,00	-79.280,00	175.720,00	12.755,26	8.288,43	333,17	7.955,26	167.431,57
22300 TRANSPORTES	6.000,00	-1.200,00	4.800,00	4.800,00	333,17	333,17	0,00	4.466,83
22799 OTROS TRABAJOS REALIZADOS POR OTRAS EMP. Y PROF.	176.000,00	-83.080,00	92.920,00	0,00	0,00	0,00	0,00	92.920,00
48900 OTRAS TRANSFERENCIAS A FAMILIAS	73.000,00	5.000,00	78.000,00	7.955,26	7.955,26	0,00	7.955,26	70.044,74
*** 23103 PERSONAS MAYORES Y SERVICIOS SOCIALES**	3.813.772,00	13.130,00	3.826.902,00	3.796.506,22	3.177.378,77	3.165.280,54	12.098,23	649.523,23
21900 REP., MANT. Y CONSERV. OTRO INMOVILIZADO MATERIAL	1.000,00	0,00	1.000,00	0,00	0,00	0,00	0,00	1.000,00
22001 PRENSA, REVISTAS, LIBROS Y OTRAS PUBLICACIONES	5.606,00	0,00	5.606,00	5.106,74	1.304,60	1.304,60	0,00	4.301,40
22199 OTROS SUMINISTROS	1.950,00	-1.950,00	0,00	0,00	0,00	0,00	0,00	0,00
22300 TRANSPORTES	24.600,00	-4.920,00	19.680,00	19.680,00	2.984,02	2.984,02	0,00	16.695,98
22710 SERVICIO DE AYUDA A DOMICILIO	3.611.379,00	0,00	3.611.379,00	3.625.037,02	3.086.313,20	3.086.313,20	0,00	525.065,80
22799 OTROS TRABAJOS REALIZADOS POR OTRAS EMP. Y PROF.	136.237,00	0,00	136.237,00	136.236,09	79.822,66	70.682,50	9.140,16	56.414,34
48900 OTRAS TRANSFERENCIAS A FAMILIAS	27.000,00	20.000,00	47.000,00	9.187,27	5.695,19	3.996,22	1.698,97	41.304,81
78900 OTRAS TRANSFERENCIAS DE CAPITAL A FAMILIAS	6.000,00	0,00	6.000,00	1.259,10	1.259,10	0,00	1.259,10	4.740,90
*** 23106 INTEGRACIÓN COMUNITARIA Y EMERGENCIA SOCIAL**	2.613.472,00	107.554,76	2.721.026,76	2.423.326,06	2.398.747,30	2.327.797,80	70.949,50	322.279,46
12001 SUELDOS DEL GRUPO A2	339.755,00	-2.688,00	337.067,00	281.911,57	281.911,57	281.911,57	0,00	55.155,43
12003 SUELDOS DEL GRUPO C1	21.560,00	782,00	22.342,00	11.626,77	11.626,77	11.626,77	0,00	10.715,23
12004 SUELDOS DEL GRUPO C2	58.112,00	8.099,00	66.211,00	56.171,44	56.171,44	56.171,44	0,00	10.039,56
12005 SUELDOS DEL GRUPO E	0,00	1.788,00	1.788,00	0,00	0,00	0,00	0,00	1.788,00
12006 TRIENIOS	64.464,00	0,00	64.464,00	53.268,16	53.268,16	53.268,16	0,00	11.195,84
12100 COMPLEMENTO DE DESTINO	240.784,00	-4.126,00	236.658,00	203.677,51	203.677,51	203.677,51	0,00	32.980,49
12101 COMPLEMENTO ESPECÍFICO	501.548,00	-10.318,00	491.230,00	427.524,60	427.524,60	427.524,60	0,00	63.705,40
12103 OTROS COMPLEMENTOS	26.287,00	2.335,00	28.622,00	22.370,16	22.370,16	22.370,16	0,00	6.251,84

AYUNTAMIENTO DE MADRID

LIQUIDACIÓN DEL PRESUPUESTO DE GASTOS

Ejercicio : 2020 **Fecha: 31/12/2020**

Centro **: 001 AYUNTAMIENTO DE MADRID**

Sección : 218 DISTRITO DE VILLA DE VALLECAS

PROGRAMA/DESCRIPCIÓN/ECONÓMICO/DESCRIPCIÓN	C. INICIAL (1)	MODIFICACIONES (2)	C. DEFINITIVO (3=1+2)	G. COMPROMETIDOS (4)	OB. RECONOCIDAS (5)	PAGOS (6)	OB.PDTES.PAGO (7=5-6)	REMANENTE CRÉDITO (8=3-5)
15000 PRODUCTIVIDAD	7.168,00	0,00	7.168,00	21.381,96	21.381,96	21.381,96	0,00	-14.213,96
16000 SEGURIDAD SOCIAL	327.922,00	44.663,00	372.585,00	344.467,49	344.467,49	344.467,49	0,00	28.117,51
16009 OTRAS CUOTAS	0,00	0,00	0,00	117.826,26	117.826,26	117.826,26	0,00	-117.826,26
22799 OTROS TRABAJOS REALIZADOS POR OTRAS EMP. Y PROF.	903.680,00	-131.666,34	772.013,66	772.013,66	772.012,66	716.468,77	55.543,89	1,00
48900 OTRAS TRANSFERENCIAS A FAMILIAS	98.909,00	198.686,10	297.595,10	109.691,80	85.114,04	71.103,11	14.010,93	212.481,06
78900 OTRAS TRANSFERENCIAS DE CAPITAL A FAMILIAS	23.283,00	0,00	23.283,00	1.394,68	1.394,68	0,00	1.394,68	21.888,32
*** 23199 Actuaciones extraordinarias COVID-19**	0,00	888.924,40	888.924,40	783.395,13	438.604,43	325.564,02	113.040,41	450.319,97
22799 OTROS TRABAJOS REALIZADOS POR OTRAS EMP. Y PROF.	0,00	884.524,40	884.524,40	779.073,03	434.282,33	322.180,86	112.101,47	450.242,07
62599 OTRO MOBILIARIO Y ENSERES	0,00	4.400,00	4.400,00	4.322,10	4.322,10	3.383,16	938,94	77,90
*** 31101 SALUBRIDAD PÚBLICA**	389.918,00	32.336,89	422.254,89	323.441,97	320.165,83	318.305,14	1.860,69	102.089,06
12000 SUELDOS DEL GRUPO A1	48.021,00	13.184,00	61.205,00	43.589,94	43.589,94	43.589,94	0,00	17.615,06
12001 SUELDOS DEL GRUPO A2	142,00	0,00	142,00	0,00	0,00	0,00	0,00	142,00
12003 SUELDOS DEL GRUPO C1	10.780,00	0,00	10.780,00	10.702,17	10.702,17	10.702,17	0,00	77,83
12004 SUELDOS DEL GRUPO C2	32.077,00	-4.262,00	27.815,00	12.008,35	12.008,35	12.008,35	0,00	15.806,65
12006 TRIENIOS	18.256,00	0,00	18.256,00	13.239,26	13.239,26	13.239,26	0,00	5.016,74
12100 COMPLEMENTO DE DESTINO	54.687,00	2.383,00	57.070,00	39.680,72	39.680,72	39.680,72	0,00	17.389,28
12101 COMPLEMENTO ESPECÍFICO	132.390,00	-6.046,00	126.344,00	94.172,45	94.172,45	94.172,45	0,00	32.171,55
12103 OTROS COMPLEMENTOS	6.851,00	449,00	7.300,00	4.734,48	4.734,48	4.734,48	0,00	2.565,52
15000 PRODUCTIVIDAD	4.925,00	0,00	4.925,00	7.943,07	7.943,07	7.943,07	0,00	-3.018,07
16000 SEGURIDAD SOCIAL	73.070,00	8.828,00	81.898,00	59.996,39	59.996,39	59.996,39	0,00	21.901,61
16009 OTRAS CUOTAS	0,00	0,00	0,00	17.278,61	17.278,61	17.278,61	0,00	-17.278,61
20800 ARRENDAMIENTOS DE OTRO INMOVILIZADO MATERIAL	6.819,00	-599,11	6.219,89	6.219,89	4.664,97	4.664,97	0,00	1.554,92
22199 OTROS SUMINISTROS	500,00	300,00	800,00	676,09	676,09	676,09	0,00	123,91
22699 OTROS GASTOS DIVERSOS	400,00	0,00	400,00	28,20	28,20	28,20	0,00	371,80
22799 OTROS TRABAJOS REALIZADOS POR OTRAS EMP. Y PROF.	1.000,00	17.150,00	18.150,00	12.462,08	10.740,86	8.880,17	1.860,69	7.409,14
62999 OTRAS INV. NUEVAS ASOC. AL FUNCIONAM. OPERAT. SERV	0,00	950,00	950,00	710,27	710,27	710,27	0,00	239,73
*** 32301 CENTROS DOCENTES ENSEÑANZA INFANTIL Y PRIMARIA**	3.475.572,00	95.242,65	3.570.814,65	3.347.762,26	3.144.748,75	2.885.501,76	259.246,99	426.065,90
21200 REP.MANT. Y CONSERV. EDIFICIOS Y OTRAS CONSTRUC.	434.454,00	84.062,65	518.516,65	359.619,14	359.619,13	230.453,60	129.165,53	158.897,52
22700 LIMPIEZA Y ASEO	1.457.034,00	0,00	1.457.034,00	1.431.904,72	1.431.904,71	1.318.556,33	113.348,38	25.129,29
22701 SEGURIDAD	61.484,00	0,00	61.484,00	64.034,56	64.034,56	53.794,66	10.239,90	-2.550,56

AYUNTAMIENTO DE MADRID

LIQUIDACIÓN DEL PRESUPUESTO DE GASTOS

Ejercicio : 2020 **Fecha: 31/12/2020**

Centro **: 001 AYUNTAMIENTO DE MADRID**

Sección : 218 DISTRITO DE VILLA DE VALLECAS

PROGRAMA/DESCRIPCIÓN/ECONÓMICO/DESCRIPCIÓN	C. INICIAL (1)	MODIFICACIONES (2)	C. DEFINITIVO (3=1+2)	G. COMPROMETIDOS (4)	OB. RECONOCIDAS (5)	PAGOS (6)	OB.PDTES.PAGO (7=5-6)	REMANENTE CRÉDITO (8=3-5)
22706 ESTUDIOS Y TRABAJOS TÉCNICOS	0,00	7.180,00	7.180,00	4.942,85	4.942,85	4.942,85	0,00	2.237,15
22799 OTROS TRABAJOS REALIZADOS POR OTRAS EMP. Y PROF.	1.407.600,00	0,00	1.407.600,00	1.407.600,00	1.205.008,10	1.205.008,10	0,00	202.591,90
62599 OTRO MOBILIARIO Y ENSERES	0,00	1.000,00	1.000,00	938,94	938,94	0,00	938,94	61,06
63200 EDIFICIOS Y OTRAS CONSTRUCCIONES (REFORMA)	115.000,00	3.000,00	118.000,00	78.722,05	78.300,46	72.746,22	5.554,24	39.699,54
*** 32501 ABSENTISMO**	156.914,00	0,00	156.914,00	113.571,28	110.886,78	93.173,86	17.712,92	46.027,22
22799 OTROS TRABAJOS REALIZADOS POR OTRAS EMP. Y PROF.	156.914,00	0,00	156.914,00	113.571,28	110.886,78	93.173,86	17.712,92	46.027,22
*** 32601 SERVICIOS COMPLEMENTARIOS EDUCACIÓN**	126.539,00	-4.100,00	122.439,00	121.657,15	60.346,81	45.669,82	14.676,99	62.092,19
22199 OTROS SUMINISTROS	0,00	8.000,00	8.000,00	7.805,19	7.805,19	0,00	7.805,19	194,81
22300 TRANSPORTES	30.000,00	-6.000,00	24.000,00	24.000,00	3.478,41	2.772,26	706,15	20.521,59
22799 OTROS TRABAJOS REALIZADOS POR OTRAS EMP. Y PROF.	96.539,00	-6.100,00	90.439,00	89.851,96	49.063,21	42.897,56	6.165,65	41.375,79
*** 33401 ACTIVIDADES CULTURALES**	1.178.749,00	-81.353,15	1.097.395,85	821.620,36	693.897,02	658.363,98	35.533,04	403.498,83
12001 SUELDOS DEL GRUPO A2	30.083,00	0,00	30.083,00	26.406,77	26.406,77	26.406,77	0,00	3.676,23
12003 SUELDOS DEL GRUPO C1	14.076,00	0,00	14.076,00	10.727,38	10.727,38	10.727,38	0,00	3.348,62
12004 SUELDOS DEL GRUPO C2	27.414,00	0,00	27.414,00	15.258,34	15.258,34	15.258,34	0,00	12.155,66
12006 TRIENIOS	18.113,00	0,00	18.113,00	16.773,13	16.773,13	16.773,13	0,00	1.339,87
12100 COMPLEMENTO DE DESTINO	41.664,00	0,00	41.664,00	34.241,40	34.241,40	34.241,40	0,00	7.422,60
12101 COMPLEMENTO ESPECÍFICO	94.939,00	0,00	94.939,00	76.191,35	76.191,35	76.191,35	0,00	18.747,65
12103 OTROS COMPLEMENTOS	6.306,00	0,00	6.306,00	5.290,93	5.290,93	5.290,93	0,00	1.015,07
15000 PRODUCTIVIDAD	3.816,00	0,00	3.816,00	3.307,55	3.307,55	3.307,55	0,00	508,45
16000 SEGURIDAD SOCIAL	56.363,00	0,00	56.363,00	49.274,30	49.274,30	49.274,30	0,00	7.088,70
16009 OTRAS CUOTAS	0,00	0,00	0,00	8.338,69	8.338,69	8.338,69	0,00	-8.338,69
22707 TALLERES CULTURALES DISTRITOS	169.379,00	0,00	169.379,00	175.613,50	102.075,18	102.075,18	0,00	67.303,82
22799 OTROS TRABAJOS REALIZADOS POR OTRAS EMP. Y PROF.	713.196,00	-84.353,15	628.842,85	397.553,19	343.368,17	308.774,07	34.594,10	285.474,68
48203 PREMIOS	3.400,00	0,00	3.400,00	0,00	0,00	0,00	0,00	3.400,00
62599 OTRO MOBILIARIO Y ENSERES	0,00	3.000,00	3.000,00	2.643,83	2.643,83	1.704,89	938,94	356,17
*** 34101 ACTUACIONES DEPORTIVAS EN DISTRITOS**	211.590,00	70.350,00	281.940,00	168.258,58	156.678,65	89.915,20	66.763,45	125.261,35
22699 OTROS GASTOS DIVERSOS	3.000,00	3.000,00	6.000,00	5.999,98	5.999,98	2.999,99	2.999,99	0,02
22799 OTROS TRABAJOS REALIZADOS POR OTRAS EMP. Y PROF.	208.590,00	67.350,00	275.940,00	162.258,60	150.678,67	86.915,21	63.763,46	125.261,33
*** 34201 INSTALACIONES DEPORTIVAS**	3.898.318,00	114.137,95	4.012.455,95	3.592.296,25	3.553.437,74	3.311.855,13	241.582,61	459.018,21
12001 SUELDOS DEL GRUPO A2	14.121,00	-1.663,00	12.458,00	0,00	0,00	0,00	0,00	12.458,00

AYUNTAMIENTO DE MADRID

LIQUIDACIÓN DEL PRESUPUESTO DE GASTOS

Ejercicio : 2020 **Fecha: 31/12/2020**

Centro **: 001 AYUNTAMIENTO DE MADRID**

Sección : 218 DISTRITO DE VILLA DE VALLECAS

PROGRAMA/DESCRIPCIÓN/ECONÓMICO/DESCRIPCIÓN	C. INICIAL (1)	MODIFICACIONES (2)	C. DEFINITIVO (3=1+2)	G. COMPROMETIDOS (4)	OB. RECONOCIDAS (5)	PAGOS (6)	OB.PDTES.PAGO (7=5-6)	REMANENTE CRÉDITO (8=3-5)
12101 COMPLEMENTO ESPECÍFICO	1.149,00	0,00	1.149,00	0,00	0,00	0,00	0,00	1.149,00
13000 RETRIBUCIONES BÁSICAS	1.152.952,00	-112.273,24	1.040.678,76	842.078,18	842.078,18	842.078,18	0,00	198.600,58
13002 OTRAS REMUNERACIONES	283.051,00	-81.569,25	201.481,75	66.218,67	66.218,67	66.218,67	0,00	135.263,08
13100 RETRIBUCIONES BÁSICAS	868.205,00	75.519,54	943.724,54	952.784,18	952.784,18	952.784,18	0,00	-9.059,64
13102 OTRAS REMUNERACIONES	61.333,00	5.551,37	66.884,37	85.509,75	85.509,75	85.509,75	0,00	-18.625,38
16000 SEGURIDAD SOCIAL	758.048,00	32.127,67	790.175,67	737.233,55	737.233,55	737.233,55	0,00	52.942,12
16009 OTRAS CUOTAS	0,00	0,00	0,00	106.145,69	106.145,69	106.145,69	0,00	-106.145,69
21200 REP.MANT. Y CONSERV. EDIFICIOS Y OTRAS CONSTRUC.	181.959,00	49.702,56	231.661,56	154.062,19	154.062,19	101.458,32	52.603,87	77.599,37
21300 REP.MANT.Y CONSERV. MAQUINARIA, INSTAL. Y UTILLAJE	3.632,00	0,00	3.632,00	3.621,91	3.621,91	3.363,80	258,11	10,09
21900 REP., MANT. Y CONSERV. OTRO INMOVILIZADO MATERIAL	1.754,00	0,00	1.754,00	1.748,45	1.748,45	1.748,45	0,00	5,55
22000 MATERIAL DE OFICINA ORDINARIO NO INVENTARIABLE	1.648,00	3.000,00	4.648,00	4.584,01	4.584,01	4.584,01	0,00	63,99
22002 MATERIAL INFORMÁTICO NO INVENTARIABLE	2.136,00	3.000,00	5.136,00	5.084,53	5.084,53	5.084,53	0,00	51,47
22104 VESTUARIO	23.782,00	24.000,00	47.782,00	43.527,38	43.527,38	23.779,67	19.747,71	4.254,62
22106 PRODUCTOS FARMACÉUTICOS Y MATERIAL SANITARIO	2.714,00	0,00	2.714,00	2.118,44	2.118,44	1.608,79	509,65	595,56
22110 PRODUCTOS DE LIMPIEZA Y ASEO	12.849,00	10.000,00	22.849,00	23.314,94	23.314,94	12.410,81	10.904,13	-465,94
22199 OTROS SUMINISTROS	63.866,00	3.000,00	66.866,00	65.696,83	29.982,78	27.703,44	2.279,34	36.883,22
22700 LIMPIEZA Y ASEO	22.680,00	0,00	22.680,00	22.615,38	22.615,37	20.846,65	1.768,72	64,63
22701 SEGURIDAD	127.415,00	-18.007,70	109.407,30	100.526,48	100.526,48	79.425,90	21.100,58	8.880,82
22799 OTROS TRABAJOS REALIZADOS POR OTRAS EMP. Y PROF.	23.024,00	0,00	23.024,00	18.310,01	18.310,00	12.109,79	6.200,21	4.714,00
60999 OTRAS INVERS. NUEVAS EN INFR.Y BIENES USO GENERAL	177.000,00	57.350,00	234.350,00	230.346,65	228.141,29	134.034,46	94.106,83	6.208,71
62599 OTRO MOBILIARIO Y ENSERES	0,00	1.100,00	1.100,00	1.050,28	1.050,28	1.050,28	0,00	49,72
62999 OTRAS INV. NUEVAS ASOC. AL FUNCIONAM. OPERAT. SERV	0,00	1.300,00	1.300,00	1.191,61	1.191,61	0,00	1.191,61	108,39
63200 EDIFICIOS Y OTRAS CONSTRUCCIONES (REFORMA)	115.000,00	62.000,00	177.000,00	124.527,14	123.588,06	92.676,21	30.911,85	53.411,94
*** 49300 CONSUMO**	189.514,00	17.194,00	206.708,00	175.181,20	175.181,20	175.181,20	0,00	31.526,80
12001 SUELDOS DEL GRUPO A2	16.149,00	0,00	16.149,00	12.996,19	12.996,19	12.996,19	0,00	3.152,81
12003 SUELDOS DEL GRUPO C1	28.152,00	0,00	28.152,00	21.152,29	21.152,29	21.152,29	0,00	6.999,71
12004 SUELDOS DEL GRUPO C2	0,00	5.152,00	5.152,00	0,00	0,00	0,00	0,00	5.152,00
12006 TRIENIOS	12.803,00	0,00	12.803,00	12.141,67	12.141,67	12.141,67	0,00	661,33
12100 COMPLEMENTO DE DESTINO	26.310,00	3.017,00	29.327,00	25.122,84	25.122,84	25.122,84	0,00	4.204,16
12101 COMPLEMENTO ESPECÍFICO	63.902,00	5.498,00	69.400,00	60.832,64	60.832,64	60.832,64	0,00	8.567,36

AYUNTAMIENTO DE MADRID

LIQUIDACIÓN DEL PRESUPUESTO DE GASTOS

Ejercicio : 2020 **Fecha: 31/12/2020**

Centro **: 001 AYUNTAMIENTO DE MADRID**

Sección : 218 DISTRITO DE VILLA DE VALLECAS

PROGRAMA/DESCRIPCIÓN/ECONÓMICO/DESCRIPCIÓN	C. INICIAL (1)	MODIFICACIONES (2)	C. DEFINITIVO (3=1+2)	G. COMPROMETIDOS (4)	OB. RECONOCIDAS (5)	PAGOS (6)	OB.PDTES.PAGO (7=5-6)	REMANENTE CRÉDITO (8=3-5)
12103 OTROS COMPLEMENTOS	3.707,00	370,00	4.077,00	3.545,40	3.545,40	3.545,40	0,00	531,60
15000 PRODUCTIVIDAD	3.352,00	0,00	3.352,00	3.227,23	3.227,23	3.227,23	0,00	124,77
16000 SEGURIDAD SOCIAL	35.139,00	3.157,00	38.296,00	35.471,29	35.471,29	35.471,29	0,00	2.824,71
16009 OTRAS CUOTAS	0,00	0,00	0,00	691,65	691,65	691,65	0,00	-691,65
*** 91220 CONCEJALÍA-PRESIDENCIA DEL DISTRITO**	235.717,00	0,00	235.717,00	234.948,93	234.948,93	234.948,93	0,00	768,07
11000 RETRIBUCIONES BÁSICAS	32.014,00	0,00	32.014,00	30.262,43	30.262,43	30.262,43	0,00	1.751,57
11001 RETRIBUCIONES COMPLEMENTARIAS	78.076,00	0,00	78.076,00	73.919,85	73.919,85	73.919,85	0,00	4.156,15
12004 SUELDOS DEL GRUPO C2	19.918,00	0,00	19.918,00	18.185,52	18.185,52	18.185,52	0,00	1.732,48
12006 TRIENIOS	3.280,00	0,00	3.280,00	3.206,34	3.206,34	3.206,34	0,00	73,66
12100 COMPLEMENTO DE DESTINO	11.373,00	0,00	11.373,00	11.315,22	11.315,22	11.315,22	0,00	57,78
12101 COMPLEMENTO ESPECÍFICO	28.506,00	0,00	28.506,00	28.364,28	28.364,28	28.364,28	0,00	141,72
12103 OTROS COMPLEMENTOS	1.726,00	0,00	1.726,00	1.714,86	1.714,86	1.714,86	0,00	11,14
15000 PRODUCTIVIDAD	9.574,00	0,00	9.574,00	9.525,60	9.525,60	9.525,60	0,00	48,40
16000 SEGURIDAD SOCIAL	51.150,00	0,00	51.150,00	51.434,08	51.434,08	51.434,08	0,00	-284,08
16009 OTRAS CUOTAS	0,00	0,00	0,00	7.020,75	7.020,75	7.020,75	0,00	-7.020,75
22601 ATENCIONES PROTOCOLARIAS Y REPRESENTATIVAS	100,00	0,00	100,00	0,00	0,00	0,00	0,00	100,00
*** 92001 DIREC. Y GESTIÓN ADMTVA. DEL DISTRITO**	4.105.799,00	46.688,11	4.152.487,11	3.820.095,23	3.819.599,71	3.765.950,26	53.649,45	332.887,40
10100 RETRIBUCIONES BÁSICAS	98.638,00	0,00	98.638,00	97.871,28	97.871,28	97.871,28	0,00	766,72
12000 SUELDOS DEL GRUPO A1	185.989,00	-8.157,00	177.832,00	106.796,18	106.796,18	106.796,18	0,00	71.035,82
12001 SUELDOS DEL GRUPO A2	213.755,00	-1.448,00	212.307,00	208.811,65	208.811,65	208.811,65	0,00	3.495,35
12003 SUELDOS DEL GRUPO C1	142.500,00	0,00	142.500,00	129.647,57	129.647,57	129.647,57	0,00	12.852,43
12004 SUELDOS DEL GRUPO C2	323.114,00	-22.118,00	300.996,00	248.869,89	248.869,89	248.869,89	0,00	52.126,11
12005 SUELDOS DEL GRUPO E	42.045,00	-3.628,00	38.417,00	21.330,63	21.330,63	21.330,63	0,00	17.086,37
12006 TRIENIOS	152.059,00	0,00	152.059,00	144.473,66	144.473,66	144.473,66	0,00	7.585,34
12100 COMPLEMENTO DE DESTINO	505.054,00	-13.290,00	491.764,00	444.913,41	444.913,41	444.913,41	0,00	46.850,59
12101 COMPLEMENTO ESPECÍFICO	1.171.361,00	-38.429,00	1.132.932,00	1.014.595,81	1.014.595,81	1.014.595,81	0,00	118.336,19
12103 OTROS COMPLEMENTOS	72.431,00	1.460,00	73.891,00	68.059,34	68.059,34	68.059,34	0,00	5.831,66
13000 RETRIBUCIONES BÁSICAS	47.314,00	0,00	47.314,00	59.487,39	59.487,39	59.487,39	0,00	-12.173,39
13002 OTRAS REMUNERACIONES	21.628,00	0,00	21.628,00	31.381,38	31.381,38	31.381,38	0,00	-9.753,38
15000 PRODUCTIVIDAD	100.955,00	0,00	100.955,00	93.654,05	93.654,05	93.654,05	0,00	7.300,95

AYUNTAMIENTO DE MADRID

LIQUIDACIÓN DEL PRESUPUESTO DE GASTOS

Ejercicio : 2020 **Fecha: 31/12/2020**

Centro **: 001 AYUNTAMIENTO DE MADRID**

Sección : 218 DISTRITO DE VILLA DE VALLECAS

PROGRAMA/DESCRIPCIÓN/ECONÓMICO/DESCRIPCIÓN	C. INICIAL (1)	MODIFICACIONES (2)	C. DEFINITIVO (3=1+2)	G. COMPROMETIDOS (4)	OB. RECONOCIDAS (5)	PAGOS (6)	OB.PDTES.PAGO (7=5-6)	REMANENTE CRÉDITO (8=3-5)
16000 SEGURIDAD SOCIAL	738.592,00	22.439,00	761.031,00	700.255,29	700.255,29	700.255,29	0,00	60.775,71
16009 OTRAS CUOTAS	0,00	0,00	0,00	94.254,73	94.254,73	94.254,73	0,00	-94.254,73
20500 ARRENDAMIENTOS DE MOBILIARIO Y ENSERES	400,00	0,00	400,00	0,00	0,00	0,00	0,00	400,00
21200 REP.MANT. Y CONSERV. EDIFICIOS Y OTRAS CONSTRUC.	4.000,00	0,00	4.000,00	2.657,28	2.657,28	1.677,50	979,78	1.342,72
22000 MATERIAL DE OFICINA ORDINARIO NO INVENTARIABLE	6.000,00	15.000,00	21.000,00	12.266,02	12.266,02	9.554,86	2.711,16	8.733,98
22002 MATERIAL INFORMÁTICO NO INVENTARIABLE	9.700,00	10.000,00	19.700,00	18.147,04	18.147,04	9.747,66	8.399,38	1.552,96
22101 AGUA	3.200,00	0,00	3.200,00	800,00	317,64	0,00	317,64	2.882,36
22104 VESTUARIO	8.000,00	6.000,00	14.000,00	11.424,82	11.424,82	5.712,41	5.712,41	2.575,18
22106 PRODUCTOS FARMACÉUTICOS Y MATERIAL SANITARIO	0,00	20.020,00	20.020,00	11.277,00	11.277,00	3.852,00	7.425,00	8.743,00
22110 PRODUCTOS DE LIMPIEZA Y ASEO	0,00	10.500,00	10.500,00	8.108,28	8.108,28	5.164,28	2.944,00	2.391,72
22199 OTROS SUMINISTROS	300,00	3.500,00	3.800,00	3.065,29	3.065,29	1.208,65	1.856,64	734,71
22501 TRIBUTOS DE LAS COMUNIDADES AUTÓNOMAS	700,00	3.640,00	4.340,00	1.236,36	1.236,36	1.236,36	0,00	3.103,64
22502 TRIBUTOS DE LAS ENTIDADES LOCALES	2.455,00	-2.455,00	0,00	0,00	0,00	0,00	0,00	0,00
22603 PUBLICACIÓN EN DIARIOS OFICIALES	0,00	1.500,00	1.500,00	687,33	687,33	687,33	0,00	812,67
22699 OTROS GASTOS DIVERSOS	0,00	2.455,00	2.455,00	2.393,36	2.393,36	0,00	2.393,36	61,64
22706 ESTUDIOS Y TRABAJOS TÉCNICOS	40.000,00	42.500,00	82.500,00	71.568,85	71.555,69	51.115,07	20.440,62	10.944,31
23303 INDEMNIZACIÓN A VOCALES DE JUNTAS DE DISTRITO	215.609,00	-5.800,89	209.808,11	209.267,08	209.267,08	209.267,08	0,00	541,03
23399 OTRAS INDEMNIZACIONES	0,00	0,00	0,00	50,00	50,00	50,00	0,00	-50,00
62599 OTRO MOBILIARIO Y ENSERES	0,00	3.000,00	3.000,00	2.744,26	2.744,26	2.274,80	469,46	255,74
*** 92401 PARTICIPACIÓN CIUDADANA**	72.000,00	0,00	72.000,00	56.127,99	56.127,99	56.127,99	0,00	15.872,01
22799 OTROS TRABAJOS REALIZADOS POR OTRAS EMP. Y PROF.	12.000,00	0,00	12.000,00	0,00	0,00	0,00	0,00	12.000,00
48901 OTRAS TRANSFERENCIAS A INSTITUC. SIN FINES LUCRO	60.000,00	0,00	60.000,00	56.127,99	56.127,99	56.127,99	0,00	3.872,01
*** 93302 EDIFICIOS**	1.475.790,00	46.891,98	1.522.681,98	1.339.786,74	1.339.548,18	1.078.305,56	261.242,62	183.133,80
21200 REP.MANT. Y CONSERV. EDIFICIOS Y OTRAS CONSTRUC.	107.994,00	30.300,00	138.294,00	91.873,03	91.873,01	60.493,52	31.379,49	46.420,99
22700 LIMPIEZA Y ASEO	531.484,00	0,00	531.484,00	575.050,22	575.049,62	515.470,19	59.579,43	-43.565,62
22701 SEGURIDAD	304.372,00	0,00	304.372,00	230.539,10	230.539,09	186.476,30	44.062,79	73.832,91
22706 ESTUDIOS Y TRABAJOS TÉCNICOS	14.000,00	0,00	14.000,00	13.591,14	13.591,14	13.591,14	0,00	408,86
22799 OTROS TRABAJOS REALIZADOS POR OTRAS EMP. Y PROF.	447.940,00	14.091,98	462.031,98	365.954,04	365.954,04	240.879,98	125.074,06	96.077,94
62599 OTRO MOBILIARIO Y ENSERES	0,00	1.000,00	1.000,00	988,22	988,22	0,00	988,22	11,78
63200 EDIFICIOS Y OTRAS CONSTRUCCIONES (REFORMA)	70.000,00	1.500,00	71.500,00	61.790,99	61.553,06	61.394,43	158,63	9.946,94

AYUNTAMIENTO DE MADRID

LIQUIDACIÓN DEL PRESUPUESTO DE GASTOS

Ejercicio : 2020

Fecha: 31/12/2020

Centro **: 001 AYUNTAMIENTO DE MADRID**

Sección : 218 DISTRITO DE VILLA DE VALLECAS

PROGRAMA/DESCRIPCIÓN/ECONÓMICO/DESCRIPCIÓN	C. INICIAL (1)	MODIFICACIONES (2)	C. DEFINITIVO (3=1+2)	G. COMPROMETIDOS (4)	OB. RECONOCIDAS (5)	PAGOS (6)	OB.PDTES.PAGO (7=5-6)	REMANENTE CRÉDITO (8=3-5)
*** 93303 I.F.S. GESTIÓN DEL PATRIMONIO**	0,00	1.064.803,09	1.064.803,09	1.064.803,09	1.064.515,54	1.064.515,54	0,00	287,55
63200 EDIFICIOS Y OTRAS CONSTRUCCIONES (REFORMA)	0,00	1.064.803,09	1.064.803,09	1.064.803,09	1.064.515,54	1.064.515,54	0,00	287,55

AYUNTAMIENTO DE MADRID

LIQUIDACIÓN DEL PRESUPUESTO DE GASTOS

Ejercicio : 2020

Fecha: 31/12/2020

Centro **: 001 AYUNTAMIENTO DE MADRID**

Sección : 219 DISTRITO DE VICÁLVARO

PROGRAMA/DESCRIPCIÓN/ECONÓMICO/DESCRIPCIÓN	C. INICIAL (1)	MODIFICACIONES (2)	C. DEFINITIVO (3=1+2)	G. COMPROMETIDOS (4)	OB. RECONOCIDAS (5)	PAGOS (6)	OB.PDTES.PAGO (7=5-6)	REMANENTE CRÉDITO (8=3-5)
**** TOTAL**	**26.042.862,00**	**1.212.968,47**	**27.255.830,47**	**25.213.885,61**	**23.264.674,70**	**22.255.706,80**	**1.008.967,90**	**3.991.155,77**
*** 15322 OTRAS ACTUACIONES EN VÍAS PÚBLICAS**	160.000,00	-115.000,00	45.000,00	39.853,80	32.182,97	1.077,15	31.105,82	12.817,03
61904 URBANIZACIÓN A CARGO DEL AYUNTAMIENTO (REMODELAC.)	0,00	40.000,00	40.000,00	39.853,80	32.182,97	1.077,15	31.105,82	7.817,03
61910 VIALES (REMODELACIÓN)	160.000,00	-155.000,00	5.000,00	0,00	0,00	0,00	0,00	5.000,00
*** 23102 FAMILIA E INFANCIA**	542.412,00	257.144,82	799.556,82	403.071,99	386.664,74	385.756,85	907,89	412.892,08
22300 TRANSPORTES	11.492,00	1.511,82	13.003,82	9.330,01	1.767,51	1.511,82	255,69	11.236,31
22799 OTROS TRABAJOS REALIZADOS POR OTRAS EMP. Y PROF.	492.920,00	33.492,80	526.412,80	357.168,37	357.167,78	357.167,78	0,00	169.245,02
48900 OTRAS TRANSFERENCIAS A FAMILIAS	38.000,00	222.140,20	260.140,20	36.573,61	27.729,45	27.077,25	652,20	232.410,75
*** 23103 PERSONAS MAYORES Y SERVICIOS SOCIALES**	4.185.271,00	10.044,33	4.195.315,33	4.126.520,76	3.498.153,08	3.490.548,96	7.604,12	697.162,25
21300 REP.MANT.Y CONSERV. MAQUINARIA, INSTAL. Y UTILLAJE	0,00	1.000,00	1.000,00	795,91	795,91	0,00	795,91	204,09
22300 TRANSPORTES	22.995,00	1.844,83	24.839,83	17.483,55	2.274,70	1.977,00	297,70	22.565,13
22710 SERVICIO DE AYUDA A DOMICILIO	3.891.415,00	0,00	3.891.415,00	3.915.878,62	3.402.102,84	3.402.102,84	0,00	489.312,16
22799 OTROS TRABAJOS REALIZADOS POR OTRAS EMP. Y PROF.	257.661,00	0,00	257.661,00	178.259,48	83.461,65	77.510,51	5.951,14	174.199,35
48900 OTRAS TRANSFERENCIAS A FAMILIAS	6.000,00	0,00	6.000,00	5.038,05	1.743,18	1.183,81	559,37	4.256,82
62300 MAQUINARIA	0,00	4.421,34	4.421,34	4.421,34	4.421,34	4.421,34	0,00	0,00
62599 OTRO MOBILIARIO Y ENSERES	100,00	2.778,16	2.878,16	2.778,16	2.778,16	2.778,16	0,00	100,00
63599 OTRO MOBILIARIO Y ENSERES (REFORMA Y REPOSICIÓN)	100,00	0,00	100,00	0,00	0,00	0,00	0,00	100,00
78900 OTRAS TRANSFERENCIAS DE CAPITAL A FAMILIAS	7.000,00	0,00	7.000,00	1.865,65	575,30	575,30	0,00	6.424,70
*** 23106 INTEGRACIÓN COMUNITARIA Y EMERGENCIA SOCIAL**	2.112.616,00	112.987,06	2.225.603,06	1.898.720,87	1.873.531,37	1.857.565,97	15.965,40	352.071,69
12001 SUELDOS DEL GRUPO A2	311.745,00	26.219,00	337.964,00	284.506,26	284.506,26	284.506,26	0,00	53.457,74
12003 SUELDOS DEL GRUPO C1	10.780,00	7.603,00	18.383,00	0,00	0,00	0,00	0,00	18.383,00
12004 SUELDOS DEL GRUPO C2	54.828,00	4.844,00	59.672,00	49.975,35	49.975,35	49.975,35	0,00	9.696,65
12005 SUELDOS DEL GRUPO E	50.250,00	-1.203,00	49.047,00	33.034,19	33.034,19	33.034,19	0,00	16.012,81
12006 TRIENIOS	68.856,00	0,00	68.856,00	64.113,23	64.113,23	64.113,23	0,00	4.742,77
12100 COMPLEMENTO DE DESTINO	243.827,00	11.020,00	254.847,00	210.816,69	210.816,69	210.816,69	0,00	44.030,31
12101 COMPLEMENTO ESPECÍFICO	520.426,00	14.107,00	534.533,00	452.497,32	452.497,32	452.497,32	0,00	82.035,68
12103 OTROS COMPLEMENTOS	32.761,00	2.491,00	35.252,00	27.732,58	27.732,58	27.732,58	0,00	7.519,42
13000 RETRIBUCIONES BÁSICAS	13.523,00	0,00	13.523,00	12.487,02	12.487,02	12.487,02	0,00	1.035,98
13002 OTRAS REMUNERACIONES	16.734,00	0,00	16.734,00	15.921,57	15.921,57	15.921,57	0,00	812,43
15000 PRODUCTIVIDAD	13.160,00	0,00	13.160,00	12.997,42	12.997,42	12.997,42	0,00	162,58

AYUNTAMIENTO DE MADRID

LIQUIDACIÓN DEL PRESUPUESTO DE GASTOS

Ejercicio : 2020 **Fecha: 31/12/2020**

Centro **: 001 AYUNTAMIENTO DE MADRID**

Sección : 219 DISTRITO DE VICÁLVARO

PROGRAMA/DESCRIPCIÓN/ECONÓMICO/DESCRIPCIÓN	C. INICIAL (1)	MODIFICACIONES (2)	C. DEFINITIVO (3=1+2)	G. COMPROMETIDOS (4)	OB. RECONOCIDAS (5)	PAGOS (6)	OB.PDTES.PAGO (7=5-6)	REMANENTE CRÉDITO (8=3-5)
15100 GRATIFICACIONES POR SERVICIOS EXTRAORDINARIOS	0,00	0,00	0,00	1.001,28	1.001,28	1.001,28	0,00	-1.001,28
16000 SEGURIDAD SOCIAL	348.353,00	38.786,00	387.139,00	345.281,68	345.281,68	345.281,68	0,00	41.857,32
16009 OTRAS CUOTAS	0,00	0,00	0,00	49.529,96	49.529,96	49.529,96	0,00	-49.529,96
22799 OTROS TRABAJOS REALIZADOS POR OTRAS EMP. Y PROF.	294.273,00	6.050,06	300.323,06	207.973,97	207.973,88	207.973,88	0,00	92.349,18
48900 OTRAS TRANSFERENCIAS A FAMILIAS	130.000,00	0,00	130.000,00	126.524,74	101.335,33	85.369,93	15.965,40	28.664,67
62599 OTRO MOBILIARIO Y ENSERES	100,00	3.070,00	3.170,00	3.070,00	3.070,00	3.070,00	0,00	100,00
78900 OTRAS TRANSFERENCIAS DE CAPITAL A FAMILIAS	3.000,00	0,00	3.000,00	1.257,61	1.257,61	1.257,61	0,00	1.742,39
*** 23199 Actuaciones extraordinarias COVID-19**	0,00	678.000,00	678.000,00	678.000,00	470.347,61	339.522,35	130.825,26	207.652,39
22799 OTROS TRABAJOS REALIZADOS POR OTRAS EMP. Y PROF.	0,00	678.000,00	678.000,00	678.000,00	470.347,61	339.522,35	130.825,26	207.652,39
*** 31101 SALUBRIDAD PÚBLICA**	539.636,00	0,00	539.636,00	520.301,01	517.911,99	517.911,99	0,00	21.724,01
12000 SUELDOS DEL GRUPO A1	64.028,00	0,00	64.028,00	63.596,01	63.596,01	63.596,01	0,00	431,99
12003 SUELDOS DEL GRUPO C1	21.560,00	0,00	21.560,00	20.543,14	20.543,14	20.543,14	0,00	1.016,86
12004 SUELDOS DEL GRUPO C2	36.552,00	0,00	36.552,00	35.744,33	35.744,33	35.744,33	0,00	807,67
12006 TRIENIOS	26.783,00	0,00	26.783,00	25.499,93	25.499,93	25.499,93	0,00	1.283,07
12100 COMPLEMENTO DE DESTINO	71.986,00	0,00	71.986,00	70.770,36	70.770,36	70.770,36	0,00	1.215,64
12101 COMPLEMENTO ESPECÍFICO	166.975,00	0,00	166.975,00	164.545,74	164.545,74	164.545,74	0,00	2.429,26
12103 OTROS COMPLEMENTOS	9.627,00	0,00	9.627,00	9.396,03	9.396,03	9.396,03	0,00	230,97
15000 PRODUCTIVIDAD	6.566,00	0,00	6.566,00	6.835,22	6.835,22	6.835,22	0,00	-269,22
16000 SEGURIDAD SOCIAL	95.432,00	0,00	95.432,00	98.694,53	98.694,53	98.694,53	0,00	-3.262,53
16009 OTRAS CUOTAS	0,00	0,00	0,00	3.523,65	3.523,65	3.523,65	0,00	-3.523,65
22199 OTROS SUMINISTROS	1.000,00	0,00	1.000,00	967,27	967,27	967,27	0,00	32,73
22699 OTROS GASTOS DIVERSOS	700,00	0,00	700,00	34,79	34,79	34,79	0,00	665,21
22799 OTROS TRABAJOS REALIZADOS POR OTRAS EMP. Y PROF.	37.627,00	0,00	37.627,00	20.087,51	17.698,49	17.698,49	0,00	19.928,51
23121 LOCOMOCIÓN URBANA PERSONAL NO DIRECTIVO	800,00	0,00	800,00	62,50	62,50	62,50	0,00	737,50
*** 32301 CENTROS DOCENTES ENSEÑANZA INFANTIL Y PRIMARIA**	3.567.454,00	-70.000,00	3.497.454,00	3.427.452,29	2.932.531,82	2.729.630,66	202.901,16	564.922,18
21200 REP.MANT. Y CONSERV. EDIFICIOS Y OTRAS CONSTRUC.	278.642,00	0,00	278.642,00	228.640,44	228.640,44	209.587,07	19.053,37	50.001,56
22700 LIMPIEZA Y ASEO	781.562,00	0,00	781.562,00	781.561,85	781.561,85	640.536,21	141.025,64	0,15
22799 OTROS TRABAJOS REALIZADOS POR OTRAS EMP. Y PROF.	2.417.250,00	0,00	2.417.250,00	2.417.250,00	1.922.329,53	1.879.507,38	42.822,15	494.920,47
63200 EDIFICIOS Y OTRAS CONSTRUCCIONES (REFORMA)	90.000,00	-70.000,00	20.000,00	0,00	0,00	0,00	0,00	20.000,00
*** 32601 SERVICIOS COMPLEMENTARIOS EDUCACIÓN**	164.829,00	3.931,96	168.760,96	130.527,94	91.816,35	91.816,35	0,00	76.944,61

AYUNTAMIENTO DE MADRID

LIQUIDACIÓN DEL PRESUPUESTO DE GASTOS

Ejercicio : 2020 **Fecha: 31/12/2020**

Centro **: 001 AYUNTAMIENTO DE MADRID**

Sección : 219 DISTRITO DE VICÁLVARO

PROGRAMA/DESCRIPCIÓN/ECONÓMICO/DESCRIPCIÓN	C. INICIAL (1)	MODIFICACIONES (2)	C. DEFINITIVO (3=1+2)	G. COMPROMETIDOS (4)	OB. RECONOCIDAS (5)	PAGOS (6)	OB.PDTES.PAGO (7=5-6)	REMANENTE CRÉDITO (8=3-5)
22300 TRANSPORTES	27.993,00	0,00	27.993,00	24.913,18	0,00	0,00	0,00	27.993,00
22799 OTROS TRABAJOS REALIZADOS POR OTRAS EMP. Y PROF.	124.836,00	3.931,96	128.767,96	93.614,76	79.816,35	79.816,35	0,00	48.951,61
45303 A UNIVERSIDADES PÚBLICAS	12.000,00	0,00	12.000,00	12.000,00	12.000,00	12.000,00	0,00	0,00
*** 33303 OTROS EQUIPAMIENTOS CULTURALES**	0,00	22.476,03	22.476,03	22.476,03	22.476,03	22.476,03	0,00	0,00
62599 OTRO MOBILIARIO Y ENSERES	0,00	22.476,03	22.476,03	22.476,03	22.476,03	22.476,03	0,00	0,00
*** 33401 ACTIVIDADES CULTURALES**	1.617.212,00	-4.228,49	1.612.983,51	1.353.463,42	985.404,67	970.388,57	15.016,10	627.578,84
12001 SUELDOS DEL GRUPO A2	16.007,00	-1.143,00	14.864,00	12.986,00	12.986,00	12.986,00	0,00	1.878,00
12003 SUELDOS DEL GRUPO C1	42.228,00	0,00	42.228,00	30.619,85	30.619,85	30.619,85	0,00	11.608,15
12004 SUELDOS DEL GRUPO C2	45.690,00	-4.151,00	41.539,00	26.456,65	26.456,65	26.456,65	0,00	15.082,35
12006 TRIENIOS	18.654,00	0,00	18.654,00	15.990,36	15.990,36	15.990,36	0,00	2.663,64
12100 COMPLEMENTO DE DESTINO	57.307,00	-1.788,00	55.519,00	46.008,41	46.008,41	46.008,41	0,00	9.510,59
12101 COMPLEMENTO ESPECÍFICO	134.882,00	-8.976,00	125.906,00	107.333,96	107.333,96	107.333,96	0,00	18.572,04
12103 OTROS COMPLEMENTOS	8.328,00	0,00	8.328,00	6.633,80	6.633,80	6.633,80	0,00	1.694,20
16000 SEGURIDAD SOCIAL	82.390,00	0,00	82.390,00	73.492,90	73.492,90	73.492,90	0,00	8.897,10
16009 OTRAS CUOTAS	0,00	0,00	0,00	20.845,45	20.845,45	20.845,45	0,00	-20.845,45
22199 OTROS SUMINISTROS	2.000,00	8.851,51	10.851,51	10.500,41	10.500,41	10.500,41	0,00	351,10
22300 TRANSPORTES	0,00	1.131,35	1.131,35	1.131,35	1.131,35	0,00	1.131,35	0,00
22602 PUBLICIDAD Y PROPAGANDA	32.623,00	-20.568,60	12.054,40	0,00	0,00	0,00	0,00	12.054,40
22707 TALLERES CULTURALES DISTRITOS	239.676,00	0,00	239.676,00	239.675,75	133.395,55	133.395,55	0,00	106.280,45
22799 OTROS TRABAJOS REALIZADOS POR OTRAS EMP. Y PROF.	937.427,00	0,00	937.427,00	739.373,28	480.927,07	480.927,07	0,00	456.499,93
62500 MOBILIARIO Y EQUIPOS DE OFICINA	0,00	3.332,34	3.332,34	3.332,34	0,00	0,00	0,00	3.332,34
62599 OTRO MOBILIARIO Y ENSERES	0,00	5.198,16	5.198,16	5.198,16	5.198,16	5.198,16	0,00	0,00
63599 OTRO MOBILIARIO Y ENSERES (REFORMA Y REPOSICIÓN)	0,00	13.884,75	13.884,75	13.884,75	13.884,75	0,00	13.884,75	0,00
*** 34101 ACTUACIONES DEPORTIVAS EN DISTRITOS**	115.000,00	-45.360,30	69.639,70	8.343,04	5.380,01	0,00	5.380,01	64.259,69
22799 OTROS TRABAJOS REALIZADOS POR OTRAS EMP. Y PROF.	115.000,00	-45.360,30	69.639,70	8.343,04	5.380,01	0,00	5.380,01	64.259,69
*** 34201 INSTALACIONES DEPORTIVAS**	5.677.595,00	302.460,94	5.980.055,94	5.528.787,28	5.501.169,81	5.206.808,55	294.361,26	478.886,13
13000 RETRIBUCIONES BÁSICAS	1.437.884,00	-87.160,46	1.350.723,54	1.171.183,61	1.171.183,61	1.171.183,61	0,00	179.539,93
13001 HORAS EXTRAORDINARIAS	0,00	0,00	0,00	886,20	886,20	886,20	0,00	-886,20
13002 OTRAS REMUNERACIONES	433.778,00	-115.311,36	318.466,64	120.125,13	120.125,13	120.125,13	0,00	198.341,51
13100 RETRIBUCIONES BÁSICAS	1.696.963,00	143.256,53	1.840.219,53	1.679.863,81	1.679.863,81	1.679.863,81	0,00	160.355,72

AYUNTAMIENTO DE MADRID

LIQUIDACIÓN DEL PRESUPUESTO DE GASTOS

Ejercicio : 2020 **Fecha: 31/12/2020**

Centro **: 001 AYUNTAMIENTO DE MADRID**

Sección : 219 DISTRITO DE VICÁLVARO

PROGRAMA/DESCRIPCIÓN/ECONÓMICO/DESCRIPCIÓN	C. INICIAL (1)	MODIFICACIONES (2)	C. DEFINITIVO (3=1+2)	G. COMPROMETIDOS (4)	OB. RECONOCIDAS (5)	PAGOS (6)	OB.PDTES.PAGO (7=5-6)	REMANENTE CRÉDITO (8=3-5)
13101 HORAS EXTRAORDINARIAS PERSONAL LAB. TEMPORAL	0,00	0,00	0,00	358,05	358,05	358,05	0,00	-358,05
13102 OTRAS REMUNERACIONES	114.267,00	10.388,03	124.655,03	131.153,61	131.153,61	131.153,61	0,00	-6.498,58
16000 SEGURIDAD SOCIAL	1.109.862,00	59.964,36	1.169.826,36	1.236.078,11	1.236.078,11	1.236.078,11	0,00	-66.251,75
16009 OTRAS CUOTAS	0,00	0,00	0,00	187.724,94	187.724,94	187.724,94	0,00	-187.724,94
20800 ARRENDAMIENTOS DE OTRO INMOVILIZADO MATERIAL	46.307,00	0,00	46.307,00	26.305,20	26.304,96	26.304,96	0,00	20.002,04
21200 REP.MANT. Y CONSERV. EDIFICIOS Y OTRAS CONSTRUC.	280.836,00	0,00	280.836,00	230.835,05	230.835,05	211.598,75	19.236,30	50.000,95
21300 REP.MANT.Y CONSERV. MAQUINARIA, INSTAL. Y UTILLAJE	60.000,00	0,00	60.000,00	2.299,00	2.299,00	0,00	2.299,00	57.701,00
22104 VESTUARIO	40.000,00	0,00	40.000,00	39.997,40	39.997,40	0,00	39.997,40	2,60
22106 PRODUCTOS FARMACÉUTICOS Y MATERIAL SANITARIO	9.000,00	0,00	9.000,00	6.966,27	6.966,27	0,00	6.966,27	2.033,73
22110 PRODUCTOS DE LIMPIEZA Y ASEO	38.000,00	0,00	38.000,00	37.722,87	37.722,87	37.722,87	0,00	277,13
22199 OTROS SUMINISTROS	180.831,00	-103.406,62	77.424,38	41.097,31	22.270,18	9.624,79	12.645,39	55.154,20
22700 LIMPIEZA Y ASEO	28.161,00	0,00	28.161,00	28.159,76	28.154,99	20.182,40	7.972,59	6,01
22701 SEGURIDAD	191.606,00	0,00	191.606,00	191.604,82	191.604,82	191.604,82	0,00	1,18
62599 OTRO MOBILIARIO Y ENSERES	100,00	14.430,46	14.530,46	14.430,46	14.430,46	11.405,46	3.025,00	100,00
63200 EDIFICIOS Y OTRAS CONSTRUCCIONES (REFORMA)	10.000,00	380.300,00	390.300,00	381.995,68	373.210,35	170.991,04	202.219,31	17.089,65
*** 49300 CONSUMO**	184.628,00	11.660,00	196.288,00	181.871,12	181.871,12	181.871,12	0,00	14.416,88
12001 SUELDOS DEL GRUPO A2	44.159,00	0,00	44.159,00	39.097,07	39.097,07	39.097,07	0,00	5.061,93
12003 SUELDOS DEL GRUPO C1	0,00	3.802,00	3.802,00	0,00	0,00	0,00	0,00	3.802,00
12006 TRIENIOS	11.046,00	0,00	11.046,00	10.281,55	10.281,55	10.281,55	0,00	764,45
12100 COMPLEMENTO DE DESTINO	26.791,00	1.899,00	28.690,00	24.845,57	24.845,57	24.845,57	0,00	3.844,43
12101 COMPLEMENTO ESPECÍFICO	63.743,00	3.465,00	67.208,00	59.091,56	59.091,56	59.091,56	0,00	8.116,44
12103 OTROS COMPLEMENTOS	3.280,00	232,00	3.512,00	3.062,00	3.062,00	3.062,00	0,00	450,00
16000 SEGURIDAD SOCIAL	35.409,00	2.262,00	37.671,00	38.076,76	38.076,76	38.076,76	0,00	-405,76
16009 OTRAS CUOTAS	0,00	0,00	0,00	7.416,61	7.416,61	7.416,61	0,00	-7.416,61
22699 OTROS GASTOS DIVERSOS	200,00	0,00	200,00	0,00	0,00	0,00	0,00	200,00
*** 91220 CONCEJALÍA-PRESIDENCIA DEL DISTRITO**	363.632,00	0,00	363.632,00	360.093,10	360.093,10	360.093,10	0,00	3.538,90
10000 RETRIBUCIONES BÁSICAS	100.087,00	0,00	100.087,00	99.597,60	99.597,60	99.597,60	0,00	489,40
11000 RETRIBUCIONES BÁSICAS	36.314,00	0,00	36.314,00	35.588,22	35.588,22	35.588,22	0,00	725,78
11001 RETRIBUCIONES COMPLEMENTARIAS	78.076,00	0,00	78.076,00	77.693,00	77.693,00	77.693,00	0,00	383,00
12004 SUELDOS DEL GRUPO C2	21.560,00	0,00	21.560,00	18.185,52	18.185,52	18.185,52	0,00	3.374,48

AYUNTAMIENTO DE MADRID

LIQUIDACIÓN DEL PRESUPUESTO DE GASTOS

Ejercicio : 2020

Fecha: 31/12/2020

Centro **: 001 AYUNTAMIENTO DE MADRID**

Sección : 219 DISTRITO DE VICÁLVARO

PROGRAMA/DESCRIPCIÓN/ECONÓMICO/DESCRIPCIÓN	C. INICIAL (1)	MODIFICACIONES (2)	C. DEFINITIVO (3=1+2)	G. COMPROMETIDOS (4)	OB. RECONOCIDAS (5)	PAGOS (6)	OB.PDTES.PAGO (7=5-6)	REMANENTE CRÉDITO (8=3-5)
12006 TRIENIOS	3.555,00	0,00	3.555,00	3.478,40	3.478,40	3.478,40	0,00	76,60
12100 COMPLEMENTO DE DESTINO	11.715,00	0,00	11.715,00	11.655,56	11.655,56	11.655,56	0,00	59,44
12101 COMPLEMENTO ESPECÍFICO	28.506,00	0,00	28.506,00	28.364,28	28.364,28	28.364,28	0,00	141,72
12103 OTROS COMPLEMENTOS	1.951,00	0,00	1.951,00	1.939,14	1.939,14	1.939,14	0,00	11,86
15000 PRODUCTIVIDAD	12.419,00	0,00	12.419,00	16.441,64	16.441,64	16.441,64	0,00	-4.022,64
16000 SEGURIDAD SOCIAL	66.449,00	0,00	66.449,00	67.149,74	67.149,74	67.149,74	0,00	-700,74
22601 ATENCIONES PROTOCOLARIAS Y REPRESENTATIVAS	3.000,00	0,00	3.000,00	0,00	0,00	0,00	0,00	3.000,00
*** 92001 DIREC. Y GESTIÓN ADMTVA. DEL DISTRITO**	4.071.074,00	43.761,60	4.114.835,60	3.871.018,69	3.821.560,80	3.773.558,53	48.002,27	293.274,80
10100 RETRIBUCIONES BÁSICAS	101.244,00	0,00	101.244,00	100.323,36	100.323,36	100.323,36	0,00	920,64
12000 SUELDOS DEL GRUPO A1	149.027,00	12.118,00	161.145,00	106.132,38	106.132,38	106.132,38	0,00	55.012,62
12001 SUELDOS DEL GRUPO A2	184.016,00	-10.608,00	173.408,00	150.929,08	150.929,08	150.929,08	0,00	22.478,92
12003 SUELDOS DEL GRUPO C1	157.621,00	-11.222,00	146.399,00	118.446,98	118.446,98	118.446,98	0,00	27.952,02
12004 SUELDOS DEL GRUPO C2	253.666,00	-5.112,00	248.554,00	240.677,65	240.677,65	240.677,65	0,00	7.876,35
12005 SUELDOS DEL GRUPO E	108.875,00	0,00	108.875,00	105.679,86	105.679,86	105.679,86	0,00	3.195,14
12006 TRIENIOS	132.714,00	0,00	132.714,00	136.710,09	136.710,09	136.710,09	0,00	-3.996,09
12100 COMPLEMENTO DE DESTINO	499.834,00	-12.488,00	487.346,00	444.908,28	444.908,28	444.908,28	0,00	42.437,72
12101 COMPLEMENTO ESPECÍFICO	1.150.051,00	-35.041,00	1.115.010,00	1.005.132,61	1.005.132,61	1.005.132,61	0,00	109.877,39
12103 OTROS COMPLEMENTOS	79.533,00	1.679,00	81.212,00	75.380,04	75.380,04	75.380,04	0,00	5.831,96
13000 RETRIBUCIONES BÁSICAS	67.144,00	0,00	67.144,00	73.474,50	73.474,50	73.474,50	0,00	-6.330,50
13002 OTRAS REMUNERACIONES	26.645,00	0,00	26.645,00	19.906,52	19.906,52	19.906,52	0,00	6.738,48
15000 PRODUCTIVIDAD	61.143,00	0,00	61.143,00	63.978,68	63.978,68	63.978,68	0,00	-2.835,68
16000 SEGURIDAD SOCIAL	716.911,00	29.034,00	745.945,00	715.020,91	715.020,91	715.020,91	0,00	30.924,09
16009 OTRAS CUOTAS	0,00	0,00	0,00	118.706,70	118.706,70	118.706,70	0,00	-118.706,70
20200 ARRENDAMIENTOS DE EDIFICIOS Y OTRAS CONSTRUCCIONES	71.461,00	300,00	71.761,00	71.686,38	71.088,37	64.667,62	6.420,75	672,63
20500 ARRENDAMIENTOS DE MOBILIARIO Y ENSERES	8.000,00	0,00	8.000,00	5.423,74	4.771,05	4.771,05	0,00	3.228,95
21400 REP., MANT. Y CONSERV. ELEMENTOS DE TRANSPORTE	1.000,00	0,00	1.000,00	0,00	0,00	0,00	0,00	1.000,00
21500 REP., MANT. Y CONSERV. DE MOBILIARIO	4.000,00	0,00	4.000,00	3.000,00	1.406,69	1.406,69	0,00	2.593,31
22000 MATERIAL DE OFICINA ORDINARIO NO INVENTARIABLE	20.000,00	-10.000,00	10.000,00	4.094,76	4.094,76	4.094,76	0,00	5.905,24
22001 PRENSA, REVISTAS, LIBROS Y OTRAS PUBLICACIONES	11.500,00	8.385,09	19.885,09	12.119,54	6.476,42	3.571,70	2.904,72	13.408,67
22002 MATERIAL INFORMÁTICO NO INVENTARIABLE	15.000,00	-11.000,00	4.000,00	1.812,24	1.812,24	1.812,24	0,00	2.187,76

AYUNTAMIENTO DE MADRID

LIQUIDACIÓN DEL PRESUPUESTO DE GASTOS

Ejercicio : 2020 **Fecha: 31/12/2020**

Centro **: 001 AYUNTAMIENTO DE MADRID**

Sección : 219 DISTRITO DE VICÁLVARO

PROGRAMA/DESCRIPCIÓN/ECONÓMICO/DESCRIPCIÓN	C. INICIAL (1)	MODIFICACIONES (2)	C. DEFINITIVO (3=1+2)	G. COMPROMETIDOS (4)	OB. RECONOCIDAS (5)	PAGOS (6)	OB.PDTES.PAGO (7=5-6)	REMANENTE CRÉDITO (8=3-5)
22104 VESTUARIO	5.000,00	0,00	5.000,00	4.777,44	4.777,44	0,00	4.777,44	222,56
22106 PRODUCTOS FARMACÉUTICOS Y MATERIAL SANITARIO	0,00	1.320,00	1.320,00	1.320,00	1.320,00	0,00	1.320,00	0,00
22199 OTROS SUMINISTROS	6.000,00	21.000,00	27.000,00	19.141,75	19.141,75	6.865,97	12.275,78	7.858,25
22603 PUBLICACIÓN EN DIARIOS OFICIALES	1.000,00	0,00	1.000,00	0,00	0,00	0,00	0,00	1.000,00
22604 GASTOS JURÍDICOS Y CONTENCIOSOS	600,00	0,00	600,00	0,00	0,00	0,00	0,00	600,00
22699 OTROS GASTOS DIVERSOS	0,00	0,00	0,00	369,82	369,82	0,00	369,82	-369,82
22706 ESTUDIOS Y TRABAJOS TÉCNICOS	18.663,00	62.185,00	80.848,00	54.113,80	16.553,82	0,00	16.553,82	64.294,18
22799 OTROS TRABAJOS REALIZADOS POR OTRAS EMP. Y PROF.	10.500,00	0,00	10.500,00	6.295,15	2.884,37	2.715,94	168,43	7.615,63
23303 INDEMNIZACIÓN A VOCALES DE JUNTAS DE DISTRITO	209.826,00	0,00	209.826,00	208.244,92	208.244,92	208.244,92	0,00	1.581,08
62500 MOBILIARIO Y EQUIPOS DE OFICINA	100,00	3.211,51	3.311,51	3.211,51	3.211,51	0,00	3.211,51	100,00
*** 92401 PARTICIPACIÓN CIUDADANA**	204.837,00	5.440,30	210.277,30	186.177,06	186.177,06	69.504,34	116.672,72	24.100,24
22199 OTROS SUMINISTROS	0,00	2.940,30	2.940,30	2.940,30	2.940,30	0,00	2.940,30	0,00
22699 OTROS GASTOS DIVERSOS	0,00	2.500,00	2.500,00	2.240,25	2.240,25	0,00	2.240,25	259,75
22799 OTROS TRABAJOS REALIZADOS POR OTRAS EMP. Y PROF.	84.837,00	0,00	84.837,00	84.836,13	84.836,13	69.504,34	15.331,79	0,87
48901 OTRAS TRANSFERENCIAS A INSTITUC. SIN FINES LUCRO	90.000,00	0,00	90.000,00	86.275,09	86.275,09	0,00	86.275,09	3.724,91
78901 OTRAS TRANSF. DE CAPITAL A INST. SIN FINES LUCRO	30.000,00	0,00	30.000,00	9.885,29	9.885,29	0,00	9.885,29	20.114,71
*** 93302 EDIFICIOS**	2.536.666,00	-60.000,00	2.476.666,00	2.417.556,99	2.338.351,71	2.198.125,82	140.225,89	138.314,29
21200 REP.MANT. Y CONSERV. EDIFICIOS Y OTRAS CONSTRUC.	196.288,00	0,00	196.288,00	146.286,35	146.286,31	134.095,83	12.190,48	50.001,69
22700 LIMPIEZA Y ASEO	781.496,00	0,00	781.496,00	781.494,78	740.715,43	612.680,02	128.035,41	40.780,57
22701 SEGURIDAD	671.404,00	0,00	671.404,00	671.402,40	671.402,40	671.402,40	0,00	1,60
22799 OTROS TRABAJOS REALIZADOS POR OTRAS EMP. Y PROF.	807.478,00	0,00	807.478,00	807.477,99	779.947,57	779.947,57	0,00	27.530,43
63200 EDIFICIOS Y OTRAS CONSTRUCCIONES (REFORMA)	80.000,00	-60.000,00	20.000,00	10.895,47	0,00	0,00	0,00	20.000,00
*** 93303 I.F.S. GESTIÓN DEL PATRIMONIO**	0,00	59.650,22	59.650,22	59.650,22	59.050,46	59.050,46	0,00	599,76
63200 EDIFICIOS Y OTRAS CONSTRUCCIONES (REFORMA)	0,00	59.650,22	59.650,22	59.650,22	59.050,46	59.050,46	0,00	599,76

AYUNTAMIENTO DE MADRID

LIQUIDACIÓN DEL PRESUPUESTO DE GASTOS

Ejercicio : 2020 **Fecha: 31/12/2020**

Centro **: 001 AYUNTAMIENTO DE MADRID**

Sección : 220 DISTRITO DE SAN BLAS-CANILLEJAS

PROGRAMA/DESCRIPCIÓN/ECONÓMICO/DESCRIPCIÓN	C. INICIAL (1)	MODIFICACIONES (2)	C. DEFINITIVO (3=1+2)	G. COMPROMETIDOS (4)	OB. RECONOCIDAS (5)	PAGOS (6)	OB.PDTES.PAGO (7=5-6)	REMANENTE CRÉDITO (8=3-5)
**** TOTAL**	**35.532.667,00**	**3.153.530,70**	**38.686.197,70**	**34.567.135,99**	**31.555.160,12**	**29.880.953,73**	**1.674.206,39**	**7.131.037,58**
*** 15322 OTRAS ACTUACIONES EN VÍAS PÚBLICAS**	301.618,00	416.228,30	717.846,30	5.112,68	0,00	0,00	0,00	717.846,30
21000 REP.MANT. Y CONSERV. BIENES DESTINADOS USO GENERAL	301.318,00	211.453,00	512.771,00	4.649,47	0,00	0,00	0,00	512.771,00
22104 VESTUARIO	100,00	0,00	100,00	0,00	0,00	0,00	0,00	100,00
61904 URBANIZACIÓN A CARGO DEL AYUNTAMIENTO (REMODELAC.)	0,00	204.775,30	204.775,30	463,21	0,00	0,00	0,00	204.775,30
62302 ÚTILES Y HERRAMIENTAS	100,00	0,00	100,00	0,00	0,00	0,00	0,00	100,00
62599 OTRO MOBILIARIO Y ENSERES	100,00	0,00	100,00	0,00	0,00	0,00	0,00	100,00
*** 23102 FAMILIA E INFANCIA**	300.905,00	220.000,00	520.905,00	279.981,18	119.585,22	107.835,22	11.750,00	401.319,78
22799 OTROS TRABAJOS REALIZADOS POR OTRAS EMP. Y PROF.	68.905,00	0,00	68.905,00	68.904,00	68.880,10	68.880,10	0,00	24,90
48900 OTRAS TRANSFERENCIAS A FAMILIAS	229.000,00	220.000,00	449.000,00	211.077,18	50.705,12	38.955,12	11.750,00	398.294,88
62500 MOBILIARIO Y EQUIPOS DE OFICINA	1.000,00	0,00	1.000,00	0,00	0,00	0,00	0,00	1.000,00
63500 MOBILIARIO Y EQUIPOS DE OFICINA (REFORMA Y REP.)	2.000,00	0,00	2.000,00	0,00	0,00	0,00	0,00	2.000,00
*** 23103 PERSONAS MAYORES Y SERVICIOS SOCIALES**	12.314.611,00	19.000,00	12.333.611,00	12.333.540,32	10.712.596,09	10.710.996,09	1.600,00	1.621.014,91
21300 REP.MANT.Y CONSERV. MAQUINARIA, INSTAL. Y UTILLAJE	2.500,00	0,00	2.500,00	980,10	0,00	0,00	0,00	2.500,00
22000 MATERIAL DE OFICINA ORDINARIO NO INVENTARIABLE	1.000,00	-210,00	790,00	0,00	0,00	0,00	0,00	790,00
22001 PRENSA, REVISTAS, LIBROS Y OTRAS PUBLICACIONES	8.420,00	0,00	8.420,00	8.109,87	2.084,32	2.084,32	0,00	6.335,68
22106 PRODUCTOS FARMACÉUTICOS Y MATERIAL SANITARIO	0,00	210,00	210,00	0,00	0,00	0,00	0,00	210,00
22710 SERVICIO DE AYUDA A DOMICILIO	11.776.540,00	0,00	11.776.540,00	11.839.992,99	10.318.073,49	10.318.073,49	0,00	1.458.466,51
22799 OTROS TRABAJOS REALIZADOS POR OTRAS EMP. Y PROF.	454.854,00	0,00	454.854,00	454.853,57	389.391,09	389.391,09	0,00	65.462,91
48900 OTRAS TRANSFERENCIAS A FAMILIAS	23.297,00	3.000,00	26.297,00	13.801,05	2.200,00	600,00	1.600,00	24.097,00
62500 MOBILIARIO Y EQUIPOS DE OFICINA	15.000,00	-3.000,00	12.000,00	0,00	0,00	0,00	0,00	12.000,00
62599 OTRO MOBILIARIO Y ENSERES	0,00	19.000,00	19.000,00	9.693,55	0,00	0,00	0,00	19.000,00
63500 MOBILIARIO Y EQUIPOS DE OFICINA (REFORMA Y REP.)	8.000,00	0,00	8.000,00	0,00	0,00	0,00	0,00	8.000,00
63599 OTRO MOBILIARIO Y ENSERES (REFORMA Y REPOSICIÓN)	0,00	0,00	0,00	0,00	0,00	0,00	0,00	0,00
78900 OTRAS TRANSFERENCIAS DE CAPITAL A FAMILIAS	25.000,00	0,00	25.000,00	6.109,19	847,19	847,19	0,00	24.152,81
*** 23106 INTEGRACIÓN COMUNITARIA Y EMERGENCIA SOCIAL**	2.659.917,00	234.159,60	2.894.076,60	2.458.778,86	2.373.323,78	2.371.373,78	1.950,00	520.752,82
12001 SUELDOS DEL GRUPO A2	452.505,00	33.719,00	486.224,00	421.802,68	421.802,68	421.802,68	0,00	64.421,32
12003 SUELDOS DEL GRUPO C1	21.560,00	-1.540,00	20.020,00	807,44	807,44	807,44	0,00	19.212,56
12004 SUELDOS DEL GRUPO C2	74.746,00	25.228,00	99.974,00	77.258,55	77.258,55	77.258,55	0,00	22.715,45
12005 SUELDOS DEL GRUPO E	25.125,00	0,00	25.125,00	21.490,58	21.490,58	21.490,58	0,00	3.634,42

AYUNTAMIENTO DE MADRID

LIQUIDACIÓN DEL PRESUPUESTO DE GASTOS

Ejercicio : 2020 **Fecha: 31/12/2020**

Centro **: 001 AYUNTAMIENTO DE MADRID**

Sección : 220 DISTRITO DE SAN BLAS-CANILLEJAS

PROGRAMA/DESCRIPCIÓN/ECONÓMICO/DESCRIPCIÓN	C. INICIAL (1)	MODIFICACIONES (2)	C. DEFINITIVO (3=1+2)	G. COMPROMETIDOS (4)	OB. RECONOCIDAS (5)	PAGOS (6)	OB.PDTES.PAGO (7=5-6)	REMANENTE CRÉDITO (8=3-5)
12006 TRIENIOS	82.324,00	0,00	82.324,00	77.204,26	77.204,26	77.204,26	0,00	5.119,74
12100 COMPLEMENTO DE DESTINO	324.764,00	21.598,00	346.362,00	296.582,19	296.582,19	296.582,19	0,00	49.779,81
12101 COMPLEMENTO ESPECÍFICO	680.992,00	33.610,00	714.602,00	624.284,46	624.284,46	624.284,46	0,00	90.317,54
12103 OTROS COMPLEMENTOS	37.370,00	3.966,00	41.336,00	34.517,85	34.517,85	34.517,85	0,00	6.818,15
15000 PRODUCTIVIDAD	22.461,00	0,00	22.461,00	49.786,76	49.786,76	49.786,76	0,00	-27.325,76
15100 GRATIFICACIONES POR SERVICIOS EXTRAORDINARIOS	0,00	0,00	0,00	2.002,56	2.002,56	2.002,56	0,00	-2.002,56
16000 SEGURIDAD SOCIAL	449.358,00	63.947,00	513.305,00	473.694,48	473.694,48	473.694,48	0,00	39.610,52
16009 OTRAS CUOTAS	0,00	0,00	0,00	67.452,23	67.452,23	67.452,23	0,00	-67.452,23
22799 OTROS TRABAJOS REALIZADOS POR OTRAS EMP. Y PROF.	256.047,00	0,00	256.047,00	256.046,32	217.714,74	217.714,74	0,00	38.332,26
48900 OTRAS TRANSFERENCIAS A FAMILIAS	196.010,00	69.631,60	265.641,60	54.634,50	8.435,00	6.485,00	1.950,00	257.206,60
62599 OTRO MOBILIARIO Y ENSERES	8.000,00	-8.000,00	0,00	0,00	0,00	0,00	0,00	0,00
63599 OTRO MOBILIARIO Y ENSERES (REFORMA Y REPOSICIÓN)	8.000,00	-8.000,00	0,00	0,00	0,00	0,00	0,00	0,00
78900 OTRAS TRANSFERENCIAS DE CAPITAL A FAMILIAS	20.655,00	0,00	20.655,00	1.214,00	290,00	290,00	0,00	20.365,00
*** 23199 Actuaciones extraordinarias COVID-19**	0,00	1.305.866,42	1.305.866,42	1.105.866,42	1.105.858,86	1.037.026,55	68.832,31	200.007,56
22106 PRODUCTOS FARMACÉUTICOS Y MATERIAL SANITARIO	0,00	53.333,50	53.333,50	53.333,50	53.333,50	53.333,50	0,00	0,00
22799 OTROS TRABAJOS REALIZADOS POR OTRAS EMP. Y PROF.	0,00	1.244.000,00	1.244.000,00	1.044.000,00	1.043.992,44	983.693,05	60.299,39	200.007,56
62599 OTRO MOBILIARIO Y ENSERES	0,00	8.532,92	8.532,92	8.532,92	8.532,92	0,00	8.532,92	0,00
*** 31101 SALUBRIDAD PÚBLICA**	418.928,00	78.522,00	497.450,00	420.058,18	420.058,18	420.058,18	0,00	77.391,82
12000 SUELDOS DEL GRUPO A1	48.021,00	15.617,00	63.638,00	53.404,69	53.404,69	53.404,69	0,00	10.233,31
12001 SUELDOS DEL GRUPO A2	142,00	13.733,00	13.875,00	0,00	0,00	0,00	0,00	13.875,00
12003 SUELDOS DEL GRUPO C1	21.560,00	0,00	21.560,00	21.454,76	21.454,76	21.454,76	0,00	105,24
12004 SUELDOS DEL GRUPO C2	29.056,00	0,00	29.056,00	18.641,10	18.641,10	18.641,10	0,00	10.414,90
12006 TRIENIOS	23.093,00	0,00	23.093,00	22.283,18	22.283,18	22.283,18	0,00	809,82
12100 COMPLEMENTO DE DESTINO	59.062,00	13.174,00	72.236,00	56.201,02	56.201,02	56.201,02	0,00	16.034,98
12101 COMPLEMENTO ESPECÍFICO	138.764,00	14.658,00	153.422,00	132.547,00	132.547,00	132.547,00	0,00	20.875,00
12103 OTROS COMPLEMENTOS	7.459,00	1.274,00	8.733,00	6.973,77	6.973,77	6.973,77	0,00	1.759,23
15000 PRODUCTIVIDAD	9.918,00	0,00	9.918,00	9.230,57	9.230,57	9.230,57	0,00	687,43
16000 SEGURIDAD SOCIAL	78.313,00	20.066,00	98.379,00	85.176,35	85.176,35	85.176,35	0,00	13.202,65
16009 OTRAS CUOTAS	0,00	0,00	0,00	11.156,50	11.156,50	11.156,50	0,00	-11.156,50
22199 OTROS SUMINISTROS	3.000,00	0,00	3.000,00	2.959,03	2.959,03	2.959,03	0,00	40,97

AYUNTAMIENTO DE MADRID

LIQUIDACIÓN DEL PRESUPUESTO DE GASTOS

Ejercicio : 2020 **Fecha: 31/12/2020**

Centro **: 001 AYUNTAMIENTO DE MADRID**

Sección : 220 DISTRITO DE SAN BLAS-CANILLEJAS

PROGRAMA/DESCRIPCIÓN/ECONÓMICO/DESCRIPCIÓN	C. INICIAL (1)	MODIFICACIONES (2)	C. DEFINITIVO (3=1+2)	G. COMPROMETIDOS (4)	OB. RECONOCIDAS (5)	PAGOS (6)	OB.PDTES.PAGO (7=5-6)	REMANENTE CRÉDITO (8=3-5)
22699 OTROS GASTOS DIVERSOS	540,00	0,00	540,00	30,21	30,21	30,21	0,00	509,79
*** 32301 CENTROS DOCENTES ENSEÑANZA INFANTIL Y PRIMARIA**	5.815.761,00	-308.636,88	5.507.124,12	5.198.439,42	4.959.071,14	4.246.730,86	712.340,28	548.052,98
21200 REP.MANT. Y CONSERV. EDIFICIOS Y OTRAS CONSTRUC.	993.632,00	-480.515,00	513.117,00	463.127,62	462.502,96	348.625,40	113.877,56	50.614,04
21300 REP.MANT.Y CONSERV. MAQUINARIA, INSTAL. Y UTILLAJE	750,00	0,00	750,00	0,00	0,00	0,00	0,00	750,00
22700 LIMPIEZA Y ASEO	1.385.638,00	87.177,21	1.472.815,21	1.465.471,99	1.465.471,96	1.318.068,49	147.403,47	7.343,25
22706 ESTUDIOS Y TRABAJOS TÉCNICOS	0,00	1.515,00	1.515,00	1.208,51	0,00	0,00	0,00	1.515,00
22799 OTROS TRABAJOS REALIZADOS POR OTRAS EMP. Y PROF.	3.008.946,00	0,00	3.008.946,00	3.004.550,38	2.825.766,23	2.483.681,64	342.084,59	183.179,77
63200 EDIFICIOS Y OTRAS CONSTRUCCIONES (REFORMA)	426.795,00	83.185,91	509.980,91	264.080,92	205.329,99	96.355,33	108.974,66	304.650,92
*** 32601 SERVICIOS COMPLEMENTARIOS EDUCACIÓN**	663.734,00	0,00	663.734,00	524.762,20	264.045,68	236.199,33	27.846,35	399.688,32
22799 OTROS TRABAJOS REALIZADOS POR OTRAS EMP. Y PROF.	663.734,00	0,00	663.734,00	524.762,20	264.045,68	236.199,33	27.846,35	399.688,32
*** 33401 ACTIVIDADES CULTURALES**	1.674.362,00	0,00	1.674.362,00	1.306.950,06	1.007.639,79	867.389,38	140.250,41	666.722,21
12001 SUELDOS DEL GRUPO A2	30.083,00	0,00	30.083,00	28.012,56	28.012,56	28.012,56	0,00	2.070,44
12003 SUELDOS DEL GRUPO C1	56.304,00	0,00	56.304,00	40.025,09	40.025,09	40.025,09	0,00	16.278,91
12004 SUELDOS DEL GRUPO C2	36.552,00	0,00	36.552,00	35.930,02	35.930,02	35.930,02	0,00	621,98
12006 TRIENIOS	32.843,00	0,00	32.843,00	31.062,88	31.062,88	31.062,88	0,00	1.780,12
12100 COMPLEMENTO DE DESTINO	68.561,00	0,00	68.561,00	65.950,55	65.950,55	65.950,55	0,00	2.610,45
12101 COMPLEMENTO ESPECÍFICO	160.088,00	0,00	160.088,00	154.242,31	154.242,31	154.242,31	0,00	5.845,69
12103 OTROS COMPLEMENTOS	11.013,00	0,00	11.013,00	10.581,17	10.581,17	10.581,17	0,00	431,83
15000 PRODUCTIVIDAD	3.816,00	0,00	3.816,00	3.795,60	3.795,60	3.795,60	0,00	20,40
16000 SEGURIDAD SOCIAL	95.806,00	0,00	95.806,00	98.190,72	98.190,72	98.190,72	0,00	-2.384,72
16009 OTRAS CUOTAS	0,00	0,00	0,00	12.571,94	12.571,94	12.571,94	0,00	-12.571,94
21300 REP.MANT.Y CONSERV. MAQUINARIA, INSTAL. Y UTILLAJE	300,00	0,00	300,00	0,00	0,00	0,00	0,00	300,00
22707 TALLERES CULTURALES DISTRITOS	499.993,00	0,00	499.993,00	493.042,57	259.606,35	214.340,25	45.266,10	240.386,65
22799 OTROS TRABAJOS REALIZADOS POR OTRAS EMP. Y PROF.	628.003,00	0,00	628.003,00	333.544,65	267.670,60	172.686,29	94.984,31	360.332,40
60999 OTRAS INVERS. NUEVAS EN INFR.Y BIENES USO GENERAL	1.000,00	0,00	1.000,00	0,00	0,00	0,00	0,00	1.000,00
62599 OTRO MOBILIARIO Y ENSERES	0,00	24.165,00	24.165,00	0,00	0,00	0,00	0,00	24.165,00
63599 OTRO MOBILIARIO Y ENSERES (REFORMA Y REPOSICIÓN)	50.000,00	-24.165,00	25.835,00	0,00	0,00	0,00	0,00	25.835,00
*** 34101 ACTUACIONES DEPORTIVAS EN DISTRITOS**	42.836,00	-18.150,00	24.686,00	10.000,00	5.655,95	2.871,07	2.784,88	19.030,05
22799 OTROS TRABAJOS REALIZADOS POR OTRAS EMP. Y PROF.	42.836,00	-18.150,00	24.686,00	10.000,00	5.655,95	2.871,07	2.784,88	19.030,05
*** 34201 INSTALACIONES DEPORTIVAS**	3.971.390,00	193.801,36	4.165.191,36	3.868.389,84	3.750.719,81	3.445.125,78	305.594,03	414.471,55

AYUNTAMIENTO DE MADRID

LIQUIDACIÓN DEL PRESUPUESTO DE GASTOS

Ejercicio : 2020 **Fecha: 31/12/2020**

Centro **: 001 AYUNTAMIENTO DE MADRID**

Sección : 220 DISTRITO DE SAN BLAS-CANILLEJAS

PROGRAMA/DESCRIPCIÓN/ECONÓMICO/DESCRIPCIÓN	C. INICIAL (1)	MODIFICACIONES (2)	C. DEFINITIVO (3=1+2)	G. COMPROMETIDOS (4)	OB. RECONOCIDAS (5)	PAGOS (6)	OB.PDTES.PAGO (7=5-6)	REMANENTE CRÉDITO (8=3-5)
12004 SUELDOS DEL GRUPO C2	22.846,00	-1.632,00	21.214,00	0,00	0,00	0,00	0,00	21.214,00
12101 COMPLEMENTO ESPECÍFICO	2.009,00	0,00	2.009,00	0,00	0,00	0,00	0,00	2.009,00
13000 RETRIBUCIONES BÁSICAS	839.966,00	-19.598,24	820.367,76	788.562,27	788.562,27	788.562,27	0,00	31.805,49
13002 OTRAS REMUNERACIONES	192.870,00	-43.913,36	148.956,64	62.328,83	62.328,83	62.328,83	0,00	86.627,81
13100 RETRIBUCIONES BÁSICAS	1.140.321,00	64.343,17	1.204.664,17	1.105.585,36	1.105.585,36	1.105.585,36	0,00	99.078,81
13102 OTRAS REMUNERACIONES	148.164,00	1.763,95	149.927,95	93.946,54	93.946,54	93.946,54	0,00	55.981,41
16000 SEGURIDAD SOCIAL	732.370,00	36.437,37	768.807,37	825.510,87	825.510,87	825.510,87	0,00	-56.703,50
16009 OTRAS CUOTAS	0,00	0,00	0,00	173.477,60	173.477,60	173.477,60	0,00	-173.477,60
21200 REP.MANT. Y CONSERV. EDIFICIOS Y OTRAS CONSTRUC.	233.504,00	0,00	233.504,00	233.503,46	233.503,44	194.586,20	38.917,24	0,56
21300 REP.MANT.Y CONSERV. MAQUINARIA, INSTAL. Y UTILLAJE	4.000,00	-1.400,00	2.600,00	0,00	0,00	0,00	0,00	2.600,00
21600 REP., MANT.Y CONSERV. EQUIPOS PROCESO INFORMACIÓN	2.600,00	0,00	2.600,00	0,00	0,00	0,00	0,00	2.600,00
21900 REP., MANT. Y CONSERV. OTRO INMOVILIZADO MATERIAL	9.000,00	-7.105,00	1.895,00	0,00	0,00	0,00	0,00	1.895,00
22000 MATERIAL DE OFICINA ORDINARIO NO INVENTARIABLE	1.000,00	0,00	1.000,00	654,15	654,15	0,00	654,15	345,85
22002 MATERIAL INFORMÁTICO NO INVENTARIABLE	1.200,00	0,00	1.200,00	1.198,45	1.198,45	174,06	1.024,39	1,55
22104 VESTUARIO	15.000,00	0,00	15.000,00	14.997,95	0,00	0,00	0,00	15.000,00
22106 PRODUCTOS FARMACÉUTICOS Y MATERIAL SANITARIO	5.000,00	250,47	5.250,47	4.773,47	3.614,75	3.614,75	0,00	1.635,72
22110 PRODUCTOS DE LIMPIEZA Y ASEO	12.000,00	0,00	12.000,00	11.986,14	11.986,14	11.986,14	0,00	13,86
22199 OTROS SUMINISTROS	36.000,00	0,00	36.000,00	17.185,85	6.678,84	0,00	6.678,84	29.321,16
22300 TRANSPORTES	0,00	605,00	605,00	605,00	0,00	0,00	0,00	605,00
22700 LIMPIEZA Y ASEO	6.616,00	0,00	6.616,00	6.615,17	6.615,11	6.615,11	0,00	0,89
22701 SEGURIDAD	43.500,00	0,00	43.500,00	43.400,36	43.400,28	37.975,24	5.425,04	99,72
22799 OTROS TRABAJOS REALIZADOS POR OTRAS EMP. Y PROF.	39.524,00	0,00	39.524,00	30.354,08	30.354,08	22.973,30	7.380,78	9.169,92
47999 OTRAS SUBVENCIONES A EMPRESAS PRIVADAS	300.572,00	0,00	300.572,00	300.570,41	241.077,92	116.391,35	124.686,57	59.494,08
62599 OTRO MOBILIARIO Y ENSERES	0,00	24.650,00	24.650,00	24.574,62	0,00	0,00	0,00	24.650,00
63200 EDIFICIOS Y OTRAS CONSTRUCCIONES (REFORMA)	183.328,00	138.000,00	321.328,00	127.161,10	120.827,02	0,00	120.827,02	200.500,98
63302 ÚTILES Y HERRAMIENTAS (REFORMA Y REPOSICIÓN)	0,00	1.400,00	1.400,00	1.398,16	1.398,16	1.398,16	0,00	1,84
*** 49300 CONSUMO**	167.880,00	47.102,00	214.982,00	167.946,03	167.946,03	167.946,03	0,00	47.035,97
12001 SUELDOS DEL GRUPO A2	30.083,00	13.733,00	43.816,00	29.812,25	29.812,25	29.812,25	0,00	14.003,75
12004 SUELDOS DEL GRUPO C2	9.138,00	0,00	9.138,00	7.792,10	7.792,10	7.792,10	0,00	1.345,90
12006 TRIENIOS	7.081,00	0,00	7.081,00	8.930,49	8.930,49	8.930,49	0,00	-1.849,49

AYUNTAMIENTO DE MADRID

LIQUIDACIÓN DEL PRESUPUESTO DE GASTOS

Ejercicio : 2020 **Fecha: 31/12/2020**

Centro **: 001 AYUNTAMIENTO DE MADRID**

Sección : 220 DISTRITO DE SAN BLAS-CANILLEJAS

PROGRAMA/DESCRIPCIÓN/ECONÓMICO/DESCRIPCIÓN	C. INICIAL (1)	MODIFICACIONES (2)	C. DEFINITIVO (3=1+2)	G. COMPROMETIDOS (4)	OB. RECONOCIDAS (5)	PAGOS (6)	OB.PDTES.PAGO (7=5-6)	REMANENTE CRÉDITO (8=3-5)
12100 COMPLEMENTO DE DESTINO	23.664,00	7.595,00	31.259,00	24.865,50	24.865,50	24.865,50	0,00	6.393,50
12101 COMPLEMENTO ESPECÍFICO	57.644,00	15.462,00	73.106,00	58.256,67	58.256,67	58.256,67	0,00	14.849,33
12103 OTROS COMPLEMENTOS	2.636,00	637,00	3.273,00	2.862,97	2.862,97	2.862,97	0,00	410,03
15000 PRODUCTIVIDAD	3.352,00	0,00	3.352,00	3.334,80	3.334,80	3.334,80	0,00	17,20
16000 SEGURIDAD SOCIAL	33.782,00	9.675,00	43.457,00	32.091,25	32.091,25	32.091,25	0,00	11.365,75
22199 OTROS SUMINISTROS	300,00	0,00	300,00	0,00	0,00	0,00	0,00	300,00
22699 OTROS GASTOS DIVERSOS	200,00	0,00	200,00	0,00	0,00	0,00	0,00	200,00
*** 91220 CONCEJALÍA-PRESIDENCIA DEL DISTRITO**	240.584,00	0,00	240.584,00	233.150,52	233.150,52	233.150,52	0,00	7.433,48
11000 RETRIBUCIONES BÁSICAS	32.014,00	0,00	32.014,00	31.856,24	31.856,24	31.856,24	0,00	157,76
11001 RETRIBUCIONES COMPLEMENTARIAS	78.076,00	0,00	78.076,00	77.693,00	77.693,00	77.693,00	0,00	383,00
12004 SUELDOS DEL GRUPO C2	19.918,00	0,00	19.918,00	18.185,52	18.185,52	18.185,52	0,00	1.732,48
12006 TRIENIOS	3.828,00	0,00	3.828,00	5.242,46	5.242,46	5.242,46	0,00	-1.414,46
12100 COMPLEMENTO DE DESTINO	11.373,00	0,00	11.373,00	11.315,22	11.315,22	11.315,22	0,00	57,78
12101 COMPLEMENTO ESPECÍFICO	28.506,00	0,00	28.506,00	28.364,28	28.364,28	28.364,28	0,00	141,72
12103 OTROS COMPLEMENTOS	1.436,00	0,00	1.436,00	1.298,36	1.298,36	1.298,36	0,00	137,64
15000 PRODUCTIVIDAD	10.880,00	0,00	10.880,00	17.874,76	17.874,76	17.874,76	0,00	-6.994,76
16000 SEGURIDAD SOCIAL	51.553,00	0,00	51.553,00	41.320,68	41.320,68	41.320,68	0,00	10.232,32
22601 ATENCIONES PROTOCOLARIAS Y REPRESENTATIVAS	1.000,00	0,00	1.000,00	0,00	0,00	0,00	0,00	1.000,00
22606 REUNIONES, CONFERENCIAS Y CURSOS	1.000,00	0,00	1.000,00	0,00	0,00	0,00	0,00	1.000,00
23100 GASTOS DE VIAJE MIEMBROS DE LOS ORG. DE GOBIERNO	1.000,00	0,00	1.000,00	0,00	0,00	0,00	0,00	1.000,00
*** 92001 DIREC. Y GESTIÓN ADMTVA. DEL DISTRITO**	4.569.688,00	71.614,31	4.641.302,31	4.177.941,02	4.104.005,49	4.087.148,98	16.856,51	537.296,82
10100 RETRIBUCIONES BÁSICAS	96.683,00	0,00	96.683,00	96.032,22	96.032,22	96.032,22	0,00	650,78
12000 SUELDOS DEL GRUPO A1	201.057,00	-415,00	200.642,00	154.257,09	154.257,09	154.257,09	0,00	46.384,91
12001 SUELDOS DEL GRUPO A2	258.813,00	-7.739,00	251.074,00	221.285,43	221.285,43	221.285,43	0,00	29.788,57
12003 SUELDOS DEL GRUPO C1	185.312,00	2.757,00	188.069,00	142.386,75	142.386,75	142.386,75	0,00	45.682,25
12004 SUELDOS DEL GRUPO C2	305.814,00	-19.515,00	286.299,00	261.261,60	261.261,60	261.261,60	0,00	25.037,40
12005 SUELDOS DEL GRUPO E	58.625,00	5.292,00	63.917,00	47.029,94	47.029,94	47.029,94	0,00	16.887,06
12006 TRIENIOS	153.241,00	0,00	153.241,00	138.162,51	138.162,51	138.162,51	0,00	15.078,49
12100 COMPLEMENTO DE DESTINO	559.746,00	-9.941,00	549.805,00	494.611,89	494.611,89	494.611,89	0,00	55.193,11
12101 COMPLEMENTO ESPECÍFICO	1.275.570,00	-23.323,00	1.252.247,00	1.127.286,28	1.127.286,28	1.127.286,28	0,00	124.960,72

AYUNTAMIENTO DE MADRID

LIQUIDACIÓN DEL PRESUPUESTO DE GASTOS

Ejercicio : 2020 **Fecha: 31/12/2020**

Centro **: 001 AYUNTAMIENTO DE MADRID**

Sección : 220 DISTRITO DE SAN BLAS-CANILLEJAS

PROGRAMA/DESCRIPCIÓN/ECONÓMICO/DESCRIPCIÓN	C. INICIAL (1)	MODIFICACIONES (2)	C. DEFINITIVO (3=1+2)	G. COMPROMETIDOS (4)	OB. RECONOCIDAS (5)	PAGOS (6)	OB.PDTES.PAGO (7=5-6)	REMANENTE CRÉDITO (8=3-5)
12103 OTROS COMPLEMENTOS	79.081,00	3.542,00	82.623,00	68.694,96	68.694,96	68.694,96	0,00	13.928,04
13000 RETRIBUCIONES BÁSICAS	78.926,00	-3.078,00	75.848,00	42.610,47	42.610,47	42.610,47	0,00	33.237,53
13002 OTRAS REMUNERACIONES	9.255,00	0,00	9.255,00	5.439,77	5.439,77	5.439,77	0,00	3.815,23
13100 RETRIBUCIONES BÁSICAS	35.301,00	0,00	35.301,00	33.620,59	33.620,59	33.620,59	0,00	1.680,41
13102 OTRAS REMUNERACIONES	1.612,00	0,00	1.612,00	0,00	0,00	0,00	0,00	1.612,00
15000 PRODUCTIVIDAD	79.248,00	0,00	79.248,00	57.757,50	57.757,50	57.757,50	0,00	21.490,50
15100 GRATIFICACIONES POR SERVICIOS EXTRAORDINARIOS	0,00	0,00	0,00	379,80	379,80	379,80	0,00	-379,80
16000 SEGURIDAD SOCIAL	813.754,00	51.497,00	865.251,00	819.139,10	819.139,10	819.139,10	0,00	46.111,90
16009 OTRAS CUOTAS	0,00	0,00	0,00	142.991,52	142.991,52	142.991,52	0,00	-142.991,52
20200 ARRENDAMIENTOS DE EDIFICIOS Y OTRAS CONSTRUCCIONES	2.500,00	0,00	2.500,00	0,00	0,00	0,00	0,00	2.500,00
21300 REP.MANT.Y CONSERV. MAQUINARIA, INSTAL. Y UTILLAJE	150,00	0,00	150,00	0,00	0,00	0,00	0,00	150,00
22000 MATERIAL DE OFICINA ORDINARIO NO INVENTARIABLE	20.000,00	0,00	20.000,00	5.225,54	5.225,54	5.225,54	0,00	14.774,46
22001 PRENSA, REVISTAS, LIBROS Y OTRAS PUBLICACIONES	2.500,00	624,28	3.124,28	624,28	0,00	0,00	0,00	3.124,28
22002 MATERIAL INFORMÁTICO NO INVENTARIABLE	25.000,00	0,00	25.000,00	1.161,60	1.161,60	1.161,60	0,00	23.838,40
22104 VESTUARIO	6.000,00	0,00	6.000,00	4.726,26	4.726,26	4.726,26	0,00	1.273,74
22107 IMPRESOS Y FORMULARIOS	500,00	0,00	500,00	0,00	0,00	0,00	0,00	500,00
22199 OTROS SUMINISTROS	1.000,00	0,00	1.000,00	0,00	0,00	0,00	0,00	1.000,00
22300 TRANSPORTES	500,00	0,00	500,00	0,00	0,00	0,00	0,00	500,00
22501 TRIBUTOS DE LAS COMUNIDADES AUTÓNOMAS	2.500,00	0,00	2.500,00	618,18	618,18	618,18	0,00	1.881,82
22502 TRIBUTOS DE LAS ENTIDADES LOCALES	1.000,00	0,00	1.000,00	0,00	0,00	0,00	0,00	1.000,00
22602 PUBLICIDAD Y PROPAGANDA	10.000,00	0,00	10.000,00	0,00	0,00	0,00	0,00	10.000,00
22603 PUBLICACIÓN EN DIARIOS OFICIALES	500,00	0,00	500,00	0,00	0,00	0,00	0,00	500,00
22604 GASTOS JURÍDICOS Y CONTENCIOSOS	8.000,00	0,00	8.000,00	0,00	0,00	0,00	0,00	8.000,00
22606 REUNIONES, CONFERENCIAS Y CURSOS	1.000,00	0,00	1.000,00	0,00	0,00	0,00	0,00	1.000,00
22699 OTROS GASTOS DIVERSOS	1.000,00	0,00	1.000,00	0,00	0,00	0,00	0,00	1.000,00
22706 ESTUDIOS Y TRABAJOS TÉCNICOS	5.000,00	50.000,00	55.000,00	83.967,04	16.856,51	0,00	16.856,51	38.143,49
22799 OTROS TRABAJOS REALIZADOS POR OTRAS EMP. Y PROF.	50.000,00	6.200,72	56.200,72	8.056,79	1.856,07	1.856,07	0,00	54.344,65
23303 INDEMNIZACIÓN A VOCALES DE JUNTAS DE DISTRITO	217.000,00	0,00	217.000,00	204.877,50	204.877,50	204.877,50	0,00	12.122,50
23399 OTRAS INDEMNIZACIONES	500,00	0,00	500,00	24,10	24,10	24,10	0,00	475,90
62302 ÚTILES Y HERRAMIENTAS	500,00	0,00	500,00	0,00	0,00	0,00	0,00	500,00

AYUNTAMIENTO DE MADRID

LIQUIDACIÓN DEL PRESUPUESTO DE GASTOS

Ejercicio : 2020 **Fecha: 31/12/2020**

Centro **: 001 AYUNTAMIENTO DE MADRID**

Sección : 220 DISTRITO DE SAN BLAS-CANILLEJAS

PROGRAMA/DESCRIPCIÓN/ECONÓMICO/DESCRIPCIÓN	C. INICIAL (1)	MODIFICACIONES (2)	C. DEFINITIVO (3=1+2)	G. COMPROMETIDOS (4)	OB. RECONOCIDAS (5)	PAGOS (6)	OB.PDTES.PAGO (7=5-6)	REMANENTE CRÉDITO (8=3-5)
62500 MOBILIARIO Y EQUIPOS DE OFICINA	12.500,00	0,00	12.500,00	0,00	0,00	0,00	0,00	12.500,00
62599 OTRO MOBILIARIO Y ENSERES	5.000,00	15.712,31	20.712,31	15.712,31	15.712,31	15.712,31	0,00	5.000,00
62601 EQUIPOS PARA PROCESO DE DATOS	500,00	0,00	500,00	0,00	0,00	0,00	0,00	500,00
63302 ÚTILES Y HERRAMIENTAS (REFORMA Y REPOSICIÓN)	500,00	0,00	500,00	0,00	0,00	0,00	0,00	500,00
63500 MOBILIARIO Y EQUIPOS DE OFICINA (REFORMA Y REP.)	2.500,00	0,00	2.500,00	0,00	0,00	0,00	0,00	2.500,00
63599 OTRO MOBILIARIO Y ENSERES (REFORMA Y REPOSICIÓN)	1.500,00	0,00	1.500,00	0,00	0,00	0,00	0,00	1.500,00
*** 92401 PARTICIPACIÓN CIUDADANA**	50.592,00	0,00	50.592,00	48.731,55	48.731,55	48.731,55	0,00	1.860,45
48901 OTRAS TRANSFERENCIAS A INSTITUC. SIN FINES LUCRO	50.592,00	0,00	50.592,00	48.731,55	48.731,55	48.731,55	0,00	1.860,45
*** 93302 EDIFICIOS**	2.339.861,00	894.023,59	3.233.884,59	2.427.487,71	2.282.772,03	1.898.370,41	384.401,62	951.112,56
21200 REP.MANT. Y CONSERV. EDIFICIOS Y OTRAS CONSTRUC.	339.238,00	0,00	339.238,00	238.284,64	238.284,64	199.911,75	38.372,89	100.953,36
22700 LIMPIEZA Y ASEO	986.525,00	50.727,72	1.037.252,72	1.015.257,88	1.015.257,86	1.015.257,86	0,00	21.994,86
22701 SEGURIDAD	325.000,00	0,00	325.000,00	324.911,54	324.911,53	297.916,99	26.994,54	88,47
22799 OTROS TRABAJOS REALIZADOS POR OTRAS EMP. Y PROF.	498.772,00	0,00	498.772,00	498.771,18	407.971,13	343.780,81	64.190,32	90.800,87
63200 EDIFICIOS Y OTRAS CONSTRUCCIONES (REFORMA)	190.326,00	843.295,87	1.033.621,87	350.262,47	296.346,87	41.503,00	254.843,87	737.275,00

AYUNTAMIENTO DE MADRID

LIQUIDACIÓN DEL PRESUPUESTO DE GASTOS

Ejercicio : 2020

Fecha: 31/12/2020

Centro **: 001 AYUNTAMIENTO DE MADRID**

Sección : 221 DISTRITO DE BARAJAS

PROGRAMA/DESCRIPCIÓN/ECONÓMICO/DESCRIPCIÓN	C. INICIAL (1)	MODIFICACIONES (2)	C. DEFINITIVO (3=1+2)	G. COMPROMETIDOS (4)	OB. RECONOCIDAS (5)	PAGOS (6)	OB.PDTES.PAGO (7=5-6)	REMANENTE CRÉDITO (8=3-5)
**** TOTAL**	**14.785.269,00**	**3.710.723,89**	**18.495.992,89**	**17.115.959,01**	**16.636.287,81**	**15.689.635,07**	**946.652,74**	**1.859.705,08**
*** 15322 OTRAS ACTUACIONES EN VÍAS PÚBLICAS**	12.074,00	0,00	12.074,00	0,00	0,00	0,00	0,00	12.074,00
21000 REP.MANT. Y CONSERV. BIENES DESTINADOS USO GENERAL	12.074,00	0,00	12.074,00	0,00	0,00	0,00	0,00	12.074,00
*** 23102 FAMILIA E INFANCIA**	423.737,00	96.316,00	520.053,00	281.266,08	256.609,82	229.052,94	27.556,88	263.443,18
22799 OTROS TRABAJOS REALIZADOS POR OTRAS EMP. Y PROF.	288.737,00	-43.684,00	245.053,00	236.399,20	211.742,94	211.742,94	0,00	33.310,06
48900 OTRAS TRANSFERENCIAS A FAMILIAS	125.000,00	140.000,00	265.000,00	42.253,28	42.253,28	17.310,00	24.943,28	222.746,72
78900 OTRAS TRANSFERENCIAS DE CAPITAL A FAMILIAS	10.000,00	0,00	10.000,00	2.613,60	2.613,60	0,00	2.613,60	7.386,40
*** 23103 PERSONAS MAYORES Y SERVICIOS SOCIALES**	1.496.251,00	-37.620,09	1.458.630,91	1.443.121,27	1.315.664,93	1.299.470,35	16.194,58	142.965,98
22710 SERVICIO DE AYUDA A DOMICILIO	1.292.756,00	-21.490,56	1.271.265,44	1.276.958,97	1.183.398,61	1.183.398,61	0,00	87.866,83
22799 OTROS TRABAJOS REALIZADOS POR OTRAS EMP. Y PROF.	196.995,00	-43.313,00	153.682,00	152.017,83	118.121,85	108.146,35	9.975,50	35.560,15
48900 OTRAS TRANSFERENCIAS A FAMILIAS	3.500,00	15.184,00	18.684,00	2.145,00	2.145,00	2.145,00	0,00	16.539,00
63599 OTRO MOBILIARIO Y ENSERES (REFORMA Y REPOSICIÓN)	0,00	11.999,47	11.999,47	11.999,47	11.999,47	5.780,39	6.219,08	0,00
78900 OTRAS TRANSFERENCIAS DE CAPITAL A FAMILIAS	3.000,00	0,00	3.000,00	0,00	0,00	0,00	0,00	3.000,00
*** 23106 INTEGRACIÓN COMUNITARIA Y EMERGENCIA SOCIAL**	1.026.445,00	75.200,11	1.101.645,11	898.864,11	892.351,46	863.676,44	28.675,02	209.293,65
12001 SUELDOS DEL GRUPO A2	170.843,00	-4.484,00	166.359,00	127.256,90	127.256,90	127.256,90	0,00	39.102,10
12003 SUELDOS DEL GRUPO C1	24.856,00	0,00	24.856,00	10.727,38	10.727,38	10.727,38	0,00	14.128,62
12004 SUELDOS DEL GRUPO C2	18.276,00	6.977,00	25.253,00	20.248,93	20.248,93	20.248,93	0,00	5.004,07
12006 TRIENIOS	35.758,00	0,00	35.758,00	30.337,46	30.337,46	30.337,46	0,00	5.420,54
12100 COMPLEMENTO DE DESTINO	124.234,00	-1.590,00	122.644,00	94.337,33	94.337,33	94.337,33	0,00	28.306,67
12101 COMPLEMENTO ESPECÍFICO	273.474,00	-16.181,00	257.293,00	204.862,43	204.862,43	204.862,43	0,00	52.430,57
12103 OTROS COMPLEMENTOS	13.545,00	843,00	14.388,00	10.931,38	10.931,38	10.931,38	0,00	3.456,62
15000 PRODUCTIVIDAD	0,00	0,00	0,00	17.670,60	17.670,60	17.670,60	0,00	-17.670,60
16000 SEGURIDAD SOCIAL	170.731,00	12.637,00	183.368,00	136.161,65	136.161,65	136.161,65	0,00	47.206,35
16009 OTRAS CUOTAS	0,00	0,00	0,00	5.753,29	5.753,29	5.753,29	0,00	-5.753,29
22799 OTROS TRABAJOS REALIZADOS POR OTRAS EMP. Y PROF.	134.728,00	0,00	134.728,00	134.728,00	128.215,35	114.086,40	14.128,95	6.512,65
48900 OTRAS TRANSFERENCIAS A FAMILIAS	60.000,00	60.000,00	120.000,00	88.892,83	88.892,83	84.646,84	4.245,99	31.107,17
62599 OTRO MOBILIARIO Y ENSERES	0,00	16.998,11	16.998,11	16.955,93	16.955,93	6.655,85	10.300,08	42,18
*** 23199 Actuaciones extraordinarias COVID-19**	0,00	255.500,00	255.500,00	247.874,67	232.705,79	197.318,26	35.387,53	22.794,21
22199 OTROS SUMINISTROS	0,00	20.000,00	20.000,00	12.374,67	12.374,67	0,00	12.374,67	7.625,33
22799 OTROS TRABAJOS REALIZADOS POR OTRAS EMP. Y PROF.	0,00	235.500,00	235.500,00	235.500,00	220.331,12	197.318,26	23.012,86	15.168,88

AYUNTAMIENTO DE MADRID

LIQUIDACIÓN DEL PRESUPUESTO DE GASTOS

Ejercicio : 2020

Fecha: 31/12/2020

Centro **: 001 AYUNTAMIENTO DE MADRID**

Sección : 221 DISTRITO DE BARAJAS

PROGRAMA/DESCRIPCIÓN/ECONÓMICO/DESCRIPCIÓN	C. INICIAL (1)	MODIFICACIONES (2)	C. DEFINITIVO (3=1+2)	G. COMPROMETIDOS (4)	OB. RECONOCIDAS (5)	PAGOS (6)	OB.PDTES.PAGO (7=5-6)	REMANENTE CRÉDITO (8=3-5)
* 31101 SALUBRIDAD PÚBLICA	357.673,00	24.513,00	382.186,00	266.761,32	265.278,36	265.278,36	0,00	116.907,64
12000 SUELDOS DEL GRUPO A1	48.021,00	11.567,00	59.588,00	40.116,52	40.116,52	40.116,52	0,00	19.471,48
12003 SUELDOS DEL GRUPO C1	24.856,00	0,00	24.856,00	10.727,38	10.727,38	10.727,38	0,00	14.128,62
12004 SUELDOS DEL GRUPO C2	9.138,00	0,00	9.138,00	9.092,76	9.092,76	9.092,76	0,00	45,24
12006 TRIENIOS	15.747,00	0,00	15.747,00	14.003,24	14.003,24	14.003,24	0,00	1.743,76
12100 COMPLEMENTO DE DESTINO	51.767,00	4.139,00	55.906,00	38.575,90	38.575,90	38.575,90	0,00	17.330,10
12101 COMPLEMENTO ESPECÍFICO	125.204,00	-2.221,00	122.983,00	91.046,00	91.046,00	91.046,00	0,00	31.937,00
12103 OTROS COMPLEMENTOS	5.434,00	637,00	6.071,00	4.427,78	4.427,78	4.427,78	0,00	1.643,22
15000 PRODUCTIVIDAD	2.052,00	0,00	2.052,00	1.024,88	1.024,88	1.024,88	0,00	1.027,12
16000 SEGURIDAD SOCIAL	66.854,00	10.391,00	77.245,00	50.889,41	50.889,41	50.889,41	0,00	26.355,59
21900 REP., MANT. Y CONSERV. OTRO INMOVILIZADO MATERIAL	7.000,00	0,00	7.000,00	6.145,52	4.662,56	4.662,56	0,00	2.337,44
22199 OTROS SUMINISTROS	1.000,00	0,00	1.000,00	667,19	667,19	667,19	0,00	332,81
22699 OTROS GASTOS DIVERSOS	400,00	0,00	400,00	44,74	44,74	44,74	0,00	355,26
23121 LOCOMOCIÓN URBANA PERSONAL NO DIRECTIVO	200,00	0,00	200,00	0,00	0,00	0,00	0,00	200,00
* 32301 CENTROS DOCENTES ENSEÑANZA INFANTIL Y PRIMARIA	2.469.593,00	152.747,00	2.622.340,00	2.421.266,21	2.419.255,28	1.987.167,17	432.088,11	203.084,72
21200 REP.MANT. Y CONSERV. EDIFICIOS Y OTRAS CONSTRUC.	195.581,00	-37.274,00	158.307,00	158.306,40	158.306,36	158.306,36	0,00	0,64
22700 LIMPIEZA Y ASEO	559.677,00	0,00	559.677,00	490.340,38	490.340,37	339.415,34	150.925,03	69.336,63
22706 ESTUDIOS Y TRABAJOS TÉCNICOS	2.000,00	0,00	2.000,00	0,00	0,00	0,00	0,00	2.000,00
22799 OTROS TRABAJOS REALIZADOS POR OTRAS EMP. Y PROF.	1.712.335,00	127.521,00	1.839.856,00	1.712.334,26	1.710.348,17	1.467.626,25	242.721,92	129.507,83
63200 EDIFICIOS Y OTRAS CONSTRUCCIONES (REFORMA)	0,00	62.500,00	62.500,00	60.285,17	60.260,38	21.819,22	38.441,16	2.239,62
* 32601 SERVICIOS COMPLEMENTARIOS EDUCACIÓN	258.144,00	18.150,00	276.294,00	209.899,96	157.870,54	148.362,04	9.508,50	118.423,46
22001 PRENSA, REVISTAS, LIBROS Y OTRAS PUBLICACIONES	0,00	18.150,00	18.150,00	15.569,05	7.770,50	0,00	7.770,50	10.379,50
22799 OTROS TRABAJOS REALIZADOS POR OTRAS EMP. Y PROF.	258.144,00	0,00	258.144,00	194.330,91	150.100,04	148.362,04	1.738,00	108.043,96
* 33303 OTROS EQUIPAMIENTOS CULTURALES	0,00	35.494,70	35.494,70	35.494,70	35.494,69	4.624,76	30.869,93	0,01
63599 OTRO MOBILIARIO Y ENSERES (REFORMA Y REPOSICIÓN)	0,00	35.494,70	35.494,70	35.494,70	35.494,69	4.624,76	30.869,93	0,01
* 33401 ACTIVIDADES CULTURALES	1.129.061,00	-193.872,00	935.189,00	867.113,57	696.360,99	683.655,99	12.705,00	238.828,01
12001 SUELDOS DEL GRUPO A2	16.007,00	0,00	16.007,00	13.470,47	13.470,47	13.470,47	0,00	2.536,53
12003 SUELDOS DEL GRUPO C1	42.228,00	0,00	42.228,00	30.423,39	30.423,39	30.423,39	0,00	11.804,61
12004 SUELDOS DEL GRUPO C2	27.507,00	-177,00	27.330,00	15.035,01	15.035,01	15.035,01	0,00	12.294,99
12006 TRIENIOS	17.581,00	0,00	17.581,00	15.314,83	15.314,83	15.314,83	0,00	2.266,17

AYUNTAMIENTO DE MADRID

LIQUIDACIÓN DEL PRESUPUESTO DE GASTOS

Ejercicio : 2020 **Fecha: 31/12/2020**

Centro **: 001 AYUNTAMIENTO DE MADRID**

Sección : 221 DISTRITO DE BARAJAS

PROGRAMA/DESCRIPCIÓN/ECONÓMICO/DESCRIPCIÓN	C. INICIAL (1)	MODIFICACIONES (2)	C. DEFINITIVO (3=1+2)	G. COMPROMETIDOS (4)	OB. RECONOCIDAS (5)	PAGOS (6)	OB.PDTES.PAGO (7=5-6)	REMANENTE CRÉDITO (8=3-5)
12100 COMPLEMENTO DE DESTINO	48.381,00	622,00	49.003,00	40.102,04	40.102,04	40.102,04	0,00	8.900,96
12101 COMPLEMENTO ESPECÍFICO	115.504,00	-6.092,00	109.412,00	95.556,67	95.556,67	95.556,67	0,00	13.855,33
12103 OTROS COMPLEMENTOS	6.804,00	80,00	6.884,00	5.505,02	5.505,02	5.505,02	0,00	1.378,98
15000 PRODUCTIVIDAD	3.816,00	0,00	3.816,00	3.632,74	3.632,74	3.632,74	0,00	183,26
16000 SEGURIDAD SOCIAL	65.388,00	3.132,00	68.520,00	64.551,05	64.551,05	64.551,05	0,00	3.968,95
16009 OTRAS CUOTAS	0,00	0,00	0,00	28.862,08	28.862,08	28.862,08	0,00	-28.862,08
22199 OTROS SUMINISTROS	1.250,00	0,00	1.250,00	1.248,72	1.248,72	1.248,72	0,00	1,28
22602 PUBLICIDAD Y PROPAGANDA	5.000,00	0,00	5.000,00	0,00	0,00	0,00	0,00	5.000,00
22606 REUNIONES, CONFERENCIAS Y CURSOS	15.509,00	0,00	15.509,00	2.584,62	2.584,62	2.584,62	0,00	12.924,38
22707 TALLERES CULTURALES DISTRITOS	286.444,00	0,00	286.444,00	286.443,98	164.229,42	164.229,42	0,00	122.214,58
22799 OTROS TRABAJOS REALIZADOS POR OTRAS EMP. Y PROF.	465.142,00	-183.437,00	281.705,00	259.882,95	211.344,93	198.639,93	12.705,00	70.360,07
48203 PREMIOS	12.500,00	-8.000,00	4.500,00	4.500,00	4.500,00	4.500,00	0,00	0,00
*** 34101 ACTUACIONES DEPORTIVAS EN DISTRITOS**	36.800,00	0,00	36.800,00	6.618,70	6.618,70	6.618,70	0,00	30.181,30
22199 OTROS SUMINISTROS	6.800,00	0,00	6.800,00	6.618,70	6.618,70	6.618,70	0,00	181,30
22609 ACTIVIDADES CULTURALES Y DEPORTIVAS	30.000,00	0,00	30.000,00	0,00	0,00	0,00	0,00	30.000,00
*** 34201 INSTALACIONES DEPORTIVAS**	2.578.125,00	-58.844,25	2.519.280,75	2.414.185,06	2.412.868,03	2.324.469,15	88.398,88	106.412,72
12003 SUELDOS DEL GRUPO C1	25.701,00	-1.836,00	23.865,00	0,00	0,00	0,00	0,00	23.865,00
12101 COMPLEMENTO ESPECÍFICO	1.938,00	0,00	1.938,00	0,00	0,00	0,00	0,00	1.938,00
13000 RETRIBUCIONES BÁSICAS	793.020,00	-78.046,35	714.973,65	565.400,54	565.400,54	565.400,54	0,00	149.573,11
13002 OTRAS REMUNERACIONES	229.185,00	-60.965,31	168.219,69	64.670,39	64.670,39	64.670,39	0,00	103.549,30
13100 RETRIBUCIONES BÁSICAS	662.772,00	31.676,34	694.448,34	742.824,28	742.824,28	742.824,28	0,00	-48.375,94
13102 OTRAS REMUNERACIONES	55.119,00	2.253,42	57.372,42	58.945,63	58.945,63	58.945,63	0,00	-1.573,21
16000 SEGURIDAD SOCIAL	558.210,00	20.455,65	578.665,65	582.732,98	582.732,98	582.732,98	0,00	-4.067,33
16009 OTRAS CUOTAS	0,00	0,00	0,00	142.879,40	142.879,40	142.879,40	0,00	-142.879,40
20800 ARRENDAMIENTOS DE OTRO INMOVILIZADO MATERIAL	28.446,00	-16.932,00	11.514,00	11.513,88	11.513,88	11.513,88	0,00	0,12
21200 REP.MANT. Y CONSERV. EDIFICIOS Y OTRAS CONSTRUC.	135.500,00	-29.350,00	106.150,00	105.584,69	105.584,63	105.584,63	0,00	565,37
21300 REP.MANT.Y CONSERV. MAQUINARIA, INSTAL. Y UTILLAJE	1.500,00	0,00	1.500,00	1.232,25	1.232,25	1.232,25	0,00	267,75
21900 REP., MANT. Y CONSERV. OTRO INMOVILIZADO MATERIAL	2.500,00	0,00	2.500,00	0,00	0,00	0,00	0,00	2.500,00
22103 COMBUSTIBLES Y CARBURANTES	100,00	0,00	100,00	0,00	0,00	0,00	0,00	100,00
22104 VESTUARIO	10.000,00	0,00	10.000,00	9.998,23	9.998,23	9.998,23	0,00	1,77

AYUNTAMIENTO DE MADRID

LIQUIDACIÓN DEL PRESUPUESTO DE GASTOS

Ejercicio : 2020 **Fecha: 31/12/2020**

Centro **: 001 AYUNTAMIENTO DE MADRID**

Sección : 221 DISTRITO DE BARAJAS

PROGRAMA/DESCRIPCIÓN/ECONÓMICO/DESCRIPCIÓN	C. INICIAL (1)	MODIFICACIONES (2)	C. DEFINITIVO (3=1+2)	G. COMPROMETIDOS (4)	OB. RECONOCIDAS (5)	PAGOS (6)	OB.PDTES.PAGO (7=5-6)	REMANENTE CRÉDITO (8=3-5)
22106 PRODUCTOS FARMACÉUTICOS Y MATERIAL SANITARIO	700,00	3.800,00	4.500,00	4.224,65	4.224,65	0,00	4.224,65	275,35
22110 PRODUCTOS DE LIMPIEZA Y ASEO	10.000,00	0,00	10.000,00	9.979,39	9.979,39	9.979,39	0,00	20,61
22199 OTROS SUMINISTROS	20.300,00	9.600,00	29.900,00	28.890,22	28.890,21	16.188,43	12.701,78	1.009,79
22700 LIMPIEZA Y ASEO	15.871,00	0,00	15.871,00	3.189,19	3.189,19	463,05	2.726,14	12.681,81
22706 ESTUDIOS Y TRABAJOS TÉCNICOS	5.000,00	0,00	5.000,00	2.178,00	2.178,00	2.178,00	0,00	2.822,00
22799 OTROS TRABAJOS REALIZADOS POR OTRAS EMP. Y PROF.	12.063,00	0,00	12.063,00	11.195,02	9.878,07	9.878,07	0,00	2.184,93
62300 MAQUINARIA	10.200,00	7.900,00	18.100,00	16.784,85	16.784,85	0,00	16.784,85	1.315,15
63200 EDIFICIOS Y OTRAS CONSTRUCCIONES (REFORMA)	0,00	34.450,00	34.450,00	34.395,90	34.395,89	0,00	34.395,89	54,11
63300 MAQUINARIA (REFORMA Y REPOSICIÓN)	0,00	18.150,00	18.150,00	17.565,57	17.565,57	0,00	17.565,57	584,43
*** 49300 CONSUMO**	131.276,00	0,00	131.276,00	124.486,59	124.486,59	124.486,59	0,00	6.789,41
12001 SUELDOS DEL GRUPO A2	16.007,00	0,00	16.007,00	14.006,28	14.006,28	14.006,28	0,00	2.000,72
12003 SUELDOS DEL GRUPO C1	14.076,00	0,00	14.076,00	10.727,38	10.727,38	10.727,38	0,00	3.348,62
12006 TRIENIOS	8.192,00	0,00	8.192,00	7.813,44	7.813,44	7.813,44	0,00	378,56
12100 COMPLEMENTO DE DESTINO	18.447,00	0,00	18.447,00	18.354,28	18.354,28	18.354,28	0,00	92,72
12101 COMPLEMENTO ESPECÍFICO	47.894,00	0,00	47.894,00	47.658,24	47.658,24	47.658,24	0,00	235,76
12103 OTROS COMPLEMENTOS	2.274,00	0,00	2.274,00	2.259,60	2.259,60	2.259,60	0,00	14,40
16000 SEGURIDAD SOCIAL	23.886,00	0,00	23.886,00	23.667,37	23.667,37	23.667,37	0,00	218,63
22199 OTROS SUMINISTROS	200,00	0,00	200,00	0,00	0,00	0,00	0,00	200,00
22699 OTROS GASTOS DIVERSOS	200,00	0,00	200,00	0,00	0,00	0,00	0,00	200,00
23121 LOCOMOCIÓN URBANA PERSONAL NO DIRECTIVO	100,00	0,00	100,00	0,00	0,00	0,00	0,00	100,00
*** 91220 CONCEJALÍA-PRESIDENCIA DEL DISTRITO**	278.591,00	-1.645,00	276.946,00	248.829,83	248.829,83	248.829,83	0,00	28.116,17
11000 RETRIBUCIONES BÁSICAS	32.014,00	0,00	32.014,00	30.655,52	30.655,52	30.655,52	0,00	1.358,48
11001 RETRIBUCIONES COMPLEMENTARIAS	78.076,00	-1.645,00	76.431,00	74.762,24	74.762,24	74.762,24	0,00	1.668,76
12004 SUELDOS DEL GRUPO C2	29.056,00	0,00	29.056,00	22.327,52	22.327,52	22.327,52	0,00	6.728,48
12006 TRIENIOS	4.921,00	0,00	4.921,00	4.105,30	4.105,30	4.105,30	0,00	815,70
12100 COMPLEMENTO DE DESTINO	16.717,00	0,00	16.717,00	13.713,91	13.713,91	13.713,91	0,00	3.003,09
12101 COMPLEMENTO ESPECÍFICO	38.804,00	0,00	38.804,00	32.841,47	32.841,47	32.841,47	0,00	5.962,53
12103 OTROS COMPLEMENTOS	2.604,00	0,00	2.604,00	2.212,74	2.212,74	2.212,74	0,00	391,26
15000 PRODUCTIVIDAD	15.667,00	0,00	15.667,00	12.526,45	12.526,45	12.526,45	0,00	3.140,55
16000 SEGURIDAD SOCIAL	59.732,00	0,00	59.732,00	54.801,72	54.801,72	54.801,72	0,00	4.930,28

AYUNTAMIENTO DE MADRID

LIQUIDACIÓN DEL PRESUPUESTO DE GASTOS

Ejercicio : 2020 **Fecha: 31/12/2020**

Centro **: 001 AYUNTAMIENTO DE MADRID**

Sección : 221 DISTRITO DE BARAJAS

PROGRAMA/DESCRIPCIÓN/ECONÓMICO/DESCRIPCIÓN	C. INICIAL (1)	MODIFICACIONES (2)	C. DEFINITIVO (3=1+2)	G. COMPROMETIDOS (4)	OB. RECONOCIDAS (5)	PAGOS (6)	OB.PDTES.PAGO (7=5-6)	REMANENTE CRÉDITO (8=3-5)
16009 OTRAS CUOTAS	0,00	0,00	0,00	882,96	882,96	882,96	0,00	-882,96
22601 ATENCIONES PROTOCOLARIAS Y REPRESENTATIVAS	900,00	0,00	900,00	0,00	0,00	0,00	0,00	900,00
22606 REUNIONES, CONFERENCIAS Y CURSOS	100,00	0,00	100,00	0,00	0,00	0,00	0,00	100,00
*** 92001 DIREC. Y GESTIÓN ADMTVA. DEL DISTRITO**	3.405.893,00	111.586,00	3.517.479,00	3.348.107,36	3.345.284,80	3.318.421,11	26.863,69	172.194,20
10100 RETRIBUCIONES BÁSICAS	96.683,00	0,00	96.683,00	96.032,22	96.032,22	96.032,22	0,00	650,78
12000 SUELDOS DEL GRUPO A1	128.311,00	20.924,00	149.235,00	129.548,66	129.548,66	129.548,66	0,00	19.686,34
12001 SUELDOS DEL GRUPO A2	181.195,00	-1.010,00	180.185,00	168.422,45	168.422,45	168.422,45	0,00	11.762,55
12003 SUELDOS DEL GRUPO C1	71.708,00	0,00	71.708,00	51.166,93	51.166,93	51.166,93	0,00	20.541,07
12004 SUELDOS DEL GRUPO C2	249.566,00	-1.481,00	248.085,00	225.087,41	225.087,41	225.087,41	0,00	22.997,59
12005 SUELDOS DEL GRUPO E	67.000,00	-1.206,00	65.794,00	57.480,11	57.480,11	57.480,11	0,00	8.313,89
12006 TRIENIOS	106.712,00	0,00	106.712,00	109.482,21	109.482,21	109.482,21	0,00	-2.770,21
12100 COMPLEMENTO DE DESTINO	412.248,00	6.475,00	418.723,00	390.831,39	390.831,39	390.831,39	0,00	27.891,61
12101 COMPLEMENTO ESPECÍFICO	970.052,00	177,00	970.229,00	918.387,59	918.387,59	918.387,59	0,00	51.841,41
12103 OTROS COMPLEMENTOS	61.435,00	1.354,00	62.789,00	57.936,52	57.936,52	57.936,52	0,00	4.852,48
13000 RETRIBUCIONES BÁSICAS	41.443,00	0,00	41.443,00	39.703,53	39.703,53	39.703,53	0,00	1.739,47
13002 OTRAS REMUNERACIONES	13.274,00	0,00	13.274,00	11.994,99	11.994,99	11.994,99	0,00	1.279,01
13100 RETRIBUCIONES BÁSICAS	35.301,00	0,00	35.301,00	33.587,39	33.587,39	33.587,39	0,00	1.713,61
13102 OTRAS REMUNERACIONES	1.560,00	0,00	1.560,00	0,00	0,00	0,00	0,00	1.560,00
15000 PRODUCTIVIDAD	92.734,00	0,00	92.734,00	79.997,65	79.997,65	79.997,65	0,00	12.736,35
16000 SEGURIDAD SOCIAL	600.962,00	27.053,00	628.015,00	630.035,12	630.035,12	630.035,12	0,00	-2.020,12
16009 OTRAS CUOTAS	0,00	0,00	0,00	77.769,89	77.769,89	77.769,89	0,00	-77.769,89
21200 REP.MANT. Y CONSERV. EDIFICIOS Y OTRAS CONSTRUC.	4.000,00	6.700,00	10.700,00	3.577,40	961,40	961,40	0,00	9.738,60
22000 MATERIAL DE OFICINA ORDINARIO NO INVENTARIABLE	12.000,00	0,00	12.000,00	11.315,17	11.315,17	0,00	11.315,17	684,83
22002 MATERIAL INFORMÁTICO NO INVENTARIABLE	7.000,00	0,00	7.000,00	6.544,08	6.544,08	0,00	6.544,08	455,92
22104 VESTUARIO	3.000,00	0,00	3.000,00	2.998,38	2.998,38	0,00	2.998,38	1,62
22106 PRODUCTOS FARMACÉUTICOS Y MATERIAL SANITARIO	0,00	2.600,00	2.600,00	0,00	0,00	0,00	0,00	2.600,00
22199 OTROS SUMINISTROS	5.000,00	0,00	5.000,00	4.312,80	4.312,80	4.150,18	162,62	687,20
22602 PUBLICIDAD Y PROPAGANDA	2.000,00	0,00	2.000,00	0,00	0,00	0,00	0,00	2.000,00
22603 PUBLICACIÓN EN DIARIOS OFICIALES	3.000,00	0,00	3.000,00	0,00	0,00	0,00	0,00	3.000,00
22604 GASTOS JURÍDICOS Y CONTENCIOSOS	3.000,00	0,00	3.000,00	0,00	0,00	0,00	0,00	3.000,00

AYUNTAMIENTO DE MADRID

LIQUIDACIÓN DEL PRESUPUESTO DE GASTOS

Ejercicio : 2020 **Fecha: 31/12/2020**

Centro **: 001 AYUNTAMIENTO DE MADRID**

Sección : 221 DISTRITO DE BARAJAS

PROGRAMA/DESCRIPCIÓN/ECONÓMICO/DESCRIPCIÓN	C. INICIAL (1)	MODIFICACIONES (2)	C. DEFINITIVO (3=1+2)	G. COMPROMETIDOS (4)	OB. RECONOCIDAS (5)	PAGOS (6)	OB.PDTES.PAGO (7=5-6)	REMANENTE CRÉDITO (8=3-5)
22706 ESTUDIOS Y TRABAJOS TÉCNICOS	0,00	50.000,00	50.000,00	27.812,67	27.812,67	27.812,67	0,00	22.187,33
22799 OTROS TRABAJOS REALIZADOS POR OTRAS EMP. Y PROF.	15.000,00	0,00	15.000,00	12.828,98	12.622,42	6.778,98	5.843,44	2.377,58
23121 LOCOMOCIÓN URBANA PERSONAL NO DIRECTIVO	1.000,00	0,00	1.000,00	0,00	0,00	0,00	0,00	1.000,00
23303 INDEMNIZACIÓN A VOCALES DE JUNTAS DE DISTRITO	215.609,00	0,00	215.609,00	201.183,82	201.183,82	201.183,82	0,00	14.425,18
23399 OTRAS INDEMNIZACIONES	100,00	0,00	100,00	70,00	70,00	70,00	0,00	30,00
62500 MOBILIARIO Y EQUIPOS DE OFICINA	5.000,00	0,00	5.000,00	0,00	0,00	0,00	0,00	5.000,00
*** 92401 PARTICIPACIÓN CIUDADANA**	56.000,00	0,00	56.000,00	39.359,97	39.359,97	36.059,97	3.300,00	16.640,03
48901 OTRAS TRANSFERENCIAS A INSTITUC. SIN FINES LUCRO	50.000,00	0,00	50.000,00	33.414,96	33.414,96	30.114,96	3.300,00	16.585,04
78901 OTRAS TRANSF. DE CAPITAL A INST. SIN FINES LUCRO	6.000,00	0,00	6.000,00	5.945,01	5.945,01	5.945,01	0,00	54,99
*** 93302 EDIFICIOS**	1.125.606,00	-25.881,00	1.099.725,00	1.024.281,41	1.002.133,58	876.831,14	125.302,44	97.591,42
21200 REP.MANT. Y CONSERV. EDIFICIOS Y OTRAS CONSTRUC.	126.164,00	-27.581,00	98.583,00	98.582,09	98.582,09	98.582,09	0,00	0,91
22700 LIMPIEZA Y ASEO	524.529,00	0,00	524.529,00	470.168,64	470.168,63	350.462,44	119.706,19	54.360,37
22701 SEGURIDAD	190.757,00	0,00	190.757,00	190.756,50	190.756,49	185.160,24	5.596,25	0,51
22706 ESTUDIOS Y TRABAJOS TÉCNICOS	5.000,00	1.700,00	6.700,00	5.747,50	5.747,50	5.747,50	0,00	952,50
22799 OTROS TRABAJOS REALIZADOS POR OTRAS EMP. Y PROF.	279.156,00	0,00	279.156,00	259.026,68	236.878,87	236.878,87	0,00	42.277,13
*** 93303 I.F.S. GESTIÓN DEL PATRIMONIO**	0,00	3.259.079,42	3.259.079,42	3.238.428,20	3.185.114,45	3.075.312,27	109.802,18	73.964,97
63200 EDIFICIOS Y OTRAS CONSTRUCCIONES (REFORMA)	0,00	3.259.079,42	3.259.079,42	3.238.428,20	3.185.114,45	3.075.312,27	109.802,18	73.964,97

AYUNTAMIENTO DE MADRID

LIQUIDACIÓN DEL PRESUPUESTO DE GASTOS

Ejercicio : 2020

Fecha: 31/12/2020

Centro **: 001 AYUNTAMIENTO DE MADRID**

Sección : 300 ENDEUDAMIENTO

PROGRAMA/DESCRIPCIÓN/ECONÓMICO/DESCRIPCIÓN	C. INICIAL (1)	MODIFICACIONES (2)	C. DEFINITIVO (3=1+2)	G. COMPROMETIDOS (4)	OB. RECONOCIDAS (5)	PAGOS (6)	OB.PDTES.PAGO (7=5-6)	REMANENTE CRÉDITO (8=3-5)
**** TOTAL**	**357.355.067,00**	**-96.000,00**	**357.259.067,00**	**349.605.420,60**	**349.605.420,60**	**349.605.420,60**	**0,00**	**7.653.646,40**
*** 01111 ENDEUDAMIENTO**	357.355.067,00	-96.000,00	357.259.067,00	349.605.420,60	349.605.420,60	349.605.420,60	0,00	7.653.646,40
30001 DE DEUDA PÚBLICA A LARGO PLAZO	23.170.870,00	0,00	23.170.870,00	22.350.000,00	22.350.000,00	22.350.000,00	0,00	820.870,00
31000 DE PRÉSTAMOS Y OTRAS OPERACIONES FINAN. A C/P	1.023.123,00	-60.000,00	963.123,00	0,00	0,00	0,00	0,00	963.123,00
31001 DE PRÉSTAMOS Y OTRAS OPERACIONES FINAN. A L/P	16.548.016,00	-36.000,00	16.512.016,00	11.288.208,68	11.288.208,68	11.288.208,68	0,00	5.223.807,32
35302 INTERESES OPERACIONES INTERCº FINANC. INTERESES	60.554.358,00	0,00	60.554.358,00	59.908.514,01	59.908.514,01	59.908.514,01	0,00	645.843,99
91100 AMORTIZACIÓN PRÉSTAMOS A L/P ENTES S.PUBLICO	2.681.447,00	0,00	2.681.447,00	2.681.446,60	2.681.446,60	2.681.446,60	0,00	0,40
91300 AMORTIZACIÓN PRÉSTAMOS L/P DE ENTES FUERA S.PUBL.	253.377.253,00	0,00	253.377.253,00	253.377.251,31	253.377.251,31	253.377.251,31	0,00	1,69

AYUNTAMIENTO DE MADRID

LIQUIDACIÓN DEL PRESUPUESTO DE GASTOS

Ejercicio : 2020 **Fecha: 31/12/2020**

Centro **: 001 AYUNTAMIENTO DE MADRID**

Sección : 310 CRÉDITOS GLOBALES Y FONDO CONTINGENCIA

PROGRAMA/DESCRIPCIÓN/ECONÓMICO/DESCRIPCIÓN	C. INICIAL (1)	MODIFICACIONES (2)	C. DEFINITIVO (3=1+2)	G. COMPROMETIDOS (4)	OB. RECONOCIDAS (5)	PAGOS (6)	OB.PDTES.PAGO (7=5-6)	REMANENTE CRÉDITO (8=3-5)
**** TOTAL**	**10.136.233,00**	**14.712.325,81**	**24.848.558,81**	**0,00**	**0,00**	**0,00**	**0,00**	**24.848.558,81**
*** 92901 CRÉDITOS GLOBALES**	5.151.233,00	19.594.002,61	24.745.235,61	0,00	0,00	0,00	0,00	24.745.235,61
50001 OTROS IMPREVISTOS	5.151.233,00	19.594.002,61	24.745.235,61	0,00	0,00	0,00	0,00	24.745.235,61
*** 92902 FONDO DE CONTINGENCIA**	4.985.000,00	-4.881.676,80	103.323,20	0,00	0,00	0,00	0,00	103.323,20
50000 FONDO DE CONTINGENCIA	4.985.000,00	-4.881.676,80	103.323,20	0,00	0,00	0,00	0,00	103.323,20

AYUNTAMIENTO DE MADRID

LIQUIDACIÓN DEL PRESUPUESTO DE GASTOS

Ejercicio : 2020 **Fecha: 31/12/2020**

Centro **: 001 AYUNTAMIENTO DE MADRID**

Sección : 320 TRIBUNAL ECONÓMICO-ADMINISTRATIVO

PROGRAMA/DESCRIPCIÓN/ECONÓMICO/DESCRIPCIÓN	C. INICIAL (1)	MODIFICACIONES (2)	C. DEFINITIVO (3=1+2)	G. COMPROMETIDOS (4)	OB. RECONOCIDAS (5)	PAGOS (6)	OB.PDTES.PAGO (7=5-6)	REMANENTE CRÉDITO (8=3-5)
**** TOTAL**	**3.811.974,00**	**35.101,00**	**3.847.075,00**	**3.174.008,33**	**3.169.638,36**	**3.160.590,95**	**9.047,41**	**677.436,64**
*** 93201 RECLAMACIONES ECONÓMICO-ADMINISTRATIVAS**	3.811.974,00	35.101,00	3.847.075,00	3.174.008,33	3.169.638,36	3.160.590,95	9.047,41	677.436,64
10100 RETRIBUCIONES BÁSICAS	399.653,00	0,00	399.653,00	387.053,06	387.053,06	387.053,06	0,00	12.599,94
12000 SUELDOS DEL GRUPO A1	167.950,00	-9.335,00	158.615,00	108.677,32	108.677,32	108.677,32	0,00	49.937,68
12001 SUELDOS DEL GRUPO A2	288.126,00	-21.409,00	266.717,00	204.897,40	204.897,40	204.897,40	0,00	61.819,60
12003 SUELDOS DEL GRUPO C1	32.340,00	0,00	32.340,00	32.104,00	32.104,00	32.104,00	0,00	236,00
12004 SUELDOS DEL GRUPO C2	218.856,00	14.453,00	233.309,00	202.117,43	202.117,43	202.117,43	0,00	31.191,57
12005 SUELDOS DEL GRUPO E	25.210,00	0,00	25.210,00	24.329,14	24.329,14	24.329,14	0,00	880,86
12006 TRIENIOS	140.442,00	0,00	140.442,00	132.247,87	132.247,87	132.247,87	0,00	8.194,13
12100 COMPLEMENTO DE DESTINO	456.556,00	-2.438,00	454.118,00	387.796,90	387.796,90	387.796,90	0,00	66.321,10
12101 COMPLEMENTO ESPECÍFICO	1.059.730,00	17.743,00	1.077.473,00	915.959,34	915.959,34	915.959,34	0,00	161.513,66
12103 OTROS COMPLEMENTOS	48.673,00	2.132,00	50.805,00	44.756,25	44.756,25	44.756,25	0,00	6.048,75
15000 PRODUCTIVIDAD	120.335,00	0,00	120.335,00	115.645,73	115.645,73	115.645,73	0,00	4.689,27
16000 SEGURIDAD SOCIAL	649.102,00	33.955,00	683.057,00	394.736,50	394.736,50	394.736,50	0,00	288.320,50
16009 OTRAS CUOTAS	0,00	0,00	0,00	25.016,04	25.016,04	25.016,04	0,00	-25.016,04
20300 ARRENDAMIENTOS DE MAQUINARIA, INSTALAC. Y UTILLAJE	1.271,00	0,00	1.271,00	1.234,20	1.234,20	1.234,20	0,00	36,80
21200 REP.MANT. Y CONSERV. EDIFICIOS Y OTRAS CONSTRUC.	47.984,00	0,00	47.984,00	47.984,00	47.609,01	44.460,31	3.148,70	374,99
21300 REP.MANT.Y CONSERV. MAQUINARIA, INSTAL. Y UTILLAJE	12.050,00	0,00	12.050,00	12.048,95	9.048,96	8.785,18	263,78	3.001,04
21500 REP., MANT. Y CONSERV. DE MOBILIARIO	500,00	0,00	500,00	0,00	0,00	0,00	0,00	500,00
22000 MATERIAL DE OFICINA ORDINARIO NO INVENTARIABLE	4.831,00	1.000,00	5.831,00	5.828,17	5.828,17	5.540,12	288,05	2,83
22001 PRENSA, REVISTAS, LIBROS Y OTRAS PUBLICACIONES	2.000,00	-430,00	1.570,00	924,13	924,13	924,13	0,00	645,87
22002 MATERIAL INFORMÁTICO NO INVENTARIABLE	5.000,00	0,00	5.000,00	4.994,94	4.994,94	3.227,24	1.767,70	5,06
22104 VESTUARIO	800,00	-140,00	660,00	655,97	655,97	655,97	0,00	4,03
22110 PRODUCTOS DE LIMPIEZA Y ASEO	100,00	1.000,00	1.100,00	1.784,57	1.784,57	1.784,57	0,00	-684,57
22111 REPUESTOS DE MAQUIN., UTILLAJE Y ELEM.TRANSPORTES	500,00	0,00	500,00	0,00	0,00	0,00	0,00	500,00
22112 SUMIN.MAT.ELECTRÓNICO, ELÉCTRICO Y TELECOMUNICAC.	500,00	0,00	500,00	0,00	0,00	0,00	0,00	500,00
22199 OTROS SUMINISTROS	500,00	0,00	500,00	482,86	482,86	482,86	0,00	17,14
22203 INFORMÁTICAS	200,00	0,00	200,00	5,82	5,82	5,82	0,00	194,18
22606 REUNIONES, CONFERENCIAS Y CURSOS	1.000,00	-500,00	500,00	0,00	0,00	0,00	0,00	500,00
22610 DIETAS E INDEMNIZACIONES DE PERSONAL EXTERNO	2.000,00	-1.500,00	500,00	0,00	0,00	0,00	0,00	500,00

AYUNTAMIENTO DE MADRID

LIQUIDACIÓN DEL PRESUPUESTO DE GASTOS

Ejercicio : 2020 **Fecha: 31/12/2020**

Centro **: 001 AYUNTAMIENTO DE MADRID**

Sección : 320 TRIBUNAL ECONÓMICO-ADMINISTRATIVO

PROGRAMA/DESCRIPCIÓN/ECONÓMICO/DESCRIPCIÓN	C. INICIAL (1)	MODIFICACIONES (2)	C. DEFINITIVO (3=1+2)	G. COMPROMETIDOS (4)	OB. RECONOCIDAS (5)	PAGOS (6)	OB.PDTES.PAGO (7=5-6)	REMANENTE CRÉDITO (8=3-5)
22700 LIMPIEZA Y ASEO	72.267,00	-2.860,00	69.407,00	69.187,19	69.186,49	69.186,49	0,00	220,51
22701 SEGURIDAD	50.000,00	0,00	50.000,00	49.920,07	48.925,78	48.925,78	0,00	1.074,22
22706 ESTUDIOS Y TRABAJOS TÉCNICOS	300,00	0,00	300,00	0,00	0,00	0,00	0,00	300,00
23010 DEL PERSONAL DIRECTIVO	1.500,00	-1.000,00	500,00	0,00	0,00	0,00	0,00	500,00
23110 GASTOS DE VIAJE DEL PERSONAL DIRECTIVO	1.500,00	-1.000,00	500,00	0,00	0,00	0,00	0,00	500,00
23111 LOCOMOCIÓN URBANA PERSONAL DIRECTIVO	100,00	0,00	100,00	0,00	0,00	0,00	0,00	100,00
23121 LOCOMOCIÓN URBANA PERSONAL NO DIRECTIVO	98,00	0,00	98,00	41,30	41,30	41,30	0,00	56,70
62599 OTRO MOBILIARIO Y ENSERES	0,00	3.630,00	3.630,00	3.579,18	3.579,18	0,00	3.579,18	50,82
62601 EQUIPOS PARA PROCESO DE DATOS	0,00	1.800,00	1.800,00	0,00	0,00	0,00	0,00	1.800,00

LIQUIDACIÓN DEL PRESUPUESTO DE GASTOS POR BOLSAS DE VINCULACIÓN

AYUNTAMIENTO DE MADRID

LIQUIDACIÓN DEL PRESUPUESTO DE GASTOS

RESUMEN POR BOLSA DE VINCULACIÓN JURÍDICA

Ejercicio : 2020 **Fecha: 31/12/2020**

Centro : 001 AYUNTAMIENTO DE MADRID

PROGRAMA/DESCRIPCIÓN/ECONÓMICO/DESCRIPCIÓN	C. INICIAL (1)	MODIFICACIONES (2)	C. DEFINITIVO (3=1+2)	G. COMPROMETIDOS (4)	OB. RECONOCIDAS (5)	PAGOS (6)	OB.PDTES.PAGO (7=5-6)	REMANENTE CRÉDITO (8=3-5)
*** TOTAL**	**5.166.733.447,00**	**466.427.144,72**	**5.633.160.591,72**	**5.091.597.736,05**	**4.893.151.893,26**	**4.182.383.853,35**	**710.768.039,91**	**740.008.698,46**
001.1.1 SERV PCO BÁSICO.GASTOS PERSONAL	633.517.880,00	20.261.428,59	653.779.308,59	644.809.598,28	644.809.598,28	644.809.598,28	0,00	8.969.710,31
001.100.23270.222 PLENO.PROMOC Dº HUMANOS.COMUNICACIONES	862,00	180,98	1.042,98	1.042,79	1.042,79	1.042,79	0,00	0,19
001.100.23270.22606 PLENO.PROMOC Dº HUMANOS.REUN CONF CURS	0,00	738,10	738,10	0,00	0,00	0,00	0,00	738,10
001.100.23270.227 PLENO.PROMOC Dº HUMANOS.TRAB.REAL.EMP	18.896,00	0,00	18.896,00	18.895,02	18.895,02	18.895,02	0,00	0,98
001.100.23270.60900 PLENO.PROMOC Dº HUMANOS.PATRIM Hº ARTÍST CULT	300.000,00	0,00	300.000,00	0,00	0,00	0,00	0,00	300.000,00
001.100.91216.22601 PLENO.PRESIDENCIA.ATCION PROTOC	4.905,00	0,00	4.905,00	0,00	0,00	0,00	0,00	4.905,00
001.100.91216.22602 PLENO.PRESIDENCIA.PUBLIC Y PROP	10.000,00	0,00	10.000,00	0,00	0,00	0,00	0,00	10.000,00
001.100.91216.22606 PLENO.PRESIDENCIA.REUN CONF CURS	1.000,00	0,00	1.000,00	0,00	0,00	0,00	0,00	1.000,00
001.100.91216.23000 PLENO.PRESIDENCIA.DIETAS O.GOB	1.000,00	0,00	1.000,00	0,00	0,00	0,00	0,00	1.000,00
001.100.91216.23020 PLENO.PRESIDENCIA.DIETAS NO DIRECTIVO	1.000,00	0,00	1.000,00	0,00	0,00	0,00	0,00	1.000,00
001.100.91216.23100 PLENO.PRESIDENCIA.GTO VIAJE GOB	2.000,00	0,00	2.000,00	0,00	0,00	0,00	0,00	2.000,00
001.100.91216.23120 PLENO.PRESIDENCIA.GTOS VIAJE P NO DIR	2.000,00	0,00	2.000,00	0,00	0,00	0,00	0,00	2.000,00
001.100.91216.60900 PLENO.PRESIDENCIA.PATRIM Hº ARTÍST CULT	40.000,00	0,00	40.000,00	39.600,00	39.600,00	13.200,00	26.400,00	400,00
001.100.91230.203 PLENO.SECRETARÍA GRAL.ARRD. MAQ.INST.UTIL.	2.000,00	0,00	2.000,00	600,49	600,36	550,33	50,03	1.399,64
001.100.91230.212 PLENO.SECRETARÍA GRAL.EDIF.OTR.CONST	64.700,00	-1.000,00	63.700,00	51.505,50	51.505,47	51.505,47	0,00	12.194,53
001.100.91230.213 PLENO.SECRETARÍA GRAL.MAQ.INST.Y UTILL	23.218,00	-1.000,00	22.218,00	14.995,93	14.995,81	14.964,33	31,48	7.222,19
001.100.91230.215 PLENO.SECRETARÍA GRAL.MOBILIARIO	5.000,00	-1.000,00	4.000,00	1.187,44	296,85	296,85	0,00	3.703,15
001.100.91230.22000 PLENO.SECRETARÍA GRAL.MAT OFIC NO INVEN	10.000,00	0,00	10.000,00	4.406,76	4.406,76	4.406,76	0,00	5.593,24
001.100.91230.22001 PLENO.SECRETARÍA GRAL.PRENSA,REVIS,PUB	4.000,00	0,00	4.000,00	1.955,06	1.955,06	1.955,06	0,00	2.044,94
001.100.91230.22002 PLENO.SECRETARÍA GRAL.MAT INFORM NO INV	15.000,00	0,00	15.000,00	10.208,41	10.208,41	10.208,41	0,00	4.791,59
001.100.91230.22104 PLENO.SECRETARÍA GRAL.VESTUARIO	12.000,00	0,00	12.000,00	11.994,73	11.994,73	0,00	11.994,73	5,27
001.100.91230.22199 PLENO.SECRETARÍA GRAL.OT SUMINISTR	4.000,00	-1.000,00	3.000,00	1.799,85	1.799,85	1.799,85	0,00	1.200,15
001.100.91230.222 PLENO.SECRETARÍA GRAL.COMUNICACIONES	500,00	0,00	500,00	0,00	0,00	0,00	0,00	500,00
001.100.91230.226 PLENO.SECRETARÍA GRAL.GTOS DIVERSOS	0,00	2.000,00	2.000,00	0,00	0,00	0,00	0,00	2.000,00
001.100.91230.22603 PLENO.SECRETARÍA GRAL.PUBLICA DIARIOS OF	1.000,00	0,00	1.000,00	0,00	0,00	0,00	0,00	1.000,00
001.100.91230.22606 PLENO.SECRETARÍA GRAL.REUN CONF CURS	50.000,00	0,00	50.000,00	36.859,24	10.773,40	10.773,40	0,00	39.226,60
001.100.91230.227 PLENO.SECRETARÍA GRAL.TRAB.REAL.EMP	257.606,00	-14.719,08	242.886,92	219.387,44	191.294,42	174.923,46	16.370,96	51.592,50
001.100.91230.23010 PLENO.SECRETARÍA GRAL.DIETAS DIRECTIVO	750,00	0,00	750,00	0,00	0,00	0,00	0,00	750,00
001.100.91230.23110 PLENO.SECRETARÍA GRAL.GTOS VIAJE PERS DIR	750,00	0,00	750,00	0,00	0,00	0,00	0,00	750,00

AYUNTAMIENTO DE MADRID

LIQUIDACIÓN DEL PRESUPUESTO DE GASTOS

RESUMEN POR BOLSA DE VINCULACIÓN JURÍDICA

Ejercicio : 2020 **Fecha: 31/12/2020**

Centro : 001 AYUNTAMIENTO DE MADRID

PROGRAMA/DESCRIPCIÓN/ECONÓMICO/DESCRIPCIÓN	C. INICIAL (1)	MODIFICACIONES (2)	C. DEFINITIVO (3=1+2)	G. COMPROMETIDOS (4)	OB. RECONOCIDAS (5)	PAGOS (6)	OB.PDTES.PAGO (7=5-6)	REMANENTE CRÉDITO (8=3-5)
001.100.91230.233 PLENO.SECRETARÍA GRAL.OTRAS INDEMN.	1.000,00	0,00	1.000,00	203,00	203,00	203,00	0,00	797,00
001.100.91230.62302 PLENO.SECRETARÍA GRAL.ÚTILES Y HERR	0,00	600,00	600,00	0,00	0,00	0,00	0,00	600,00
001.100.91230.62500 PLENO.SECRETARÍA GRAL.MOBIL EQ OFI	8.000,00	-3.000,00	5.000,00	0,00	0,00	0,00	0,00	5.000,00
001.100.91230.62599 PLENO.SECRETARÍA GRAL.OT MOBILY E	5.000,00	0,00	5.000,00	4.911,77	4.911,75	4.911,75	0,00	88,25
001.100.91230.63600 PLENO.SECRETARÍA GRAL.EQUI.COMUNIC (RE)	220.000,00	0,00	220.000,00	5.367,98	5.367,98	5.367,98	0,00	214.632,02
001.100.91240.203 PLENO.G POLÍTICOS MPAL.ARRD. MAQ.INST.UTIL.	2.000,00	0,00	2.000,00	600,50	600,36	550,33	50,03	1.399,64
001.100.91240.212 PLENO.G POLÍTICOS MPAL.EDIF.OTR.CONST	35.700,00	-1.000,00	34.700,00	28.409,93	28.409,90	28.409,90	0,00	6.290,10
001.100.91240.213 PLENO.G POLÍTICOS MPAL.MAQ.INST.Y UTILL	12.831,00	-1.000,00	11.831,00	8.208,82	8.208,65	8.177,17	31,48	3.622,35
001.100.91240.22000 PLENO.G POLÍTICOS MPAL.MAT OFIC NO INVEN	18.000,00	0,00	18.000,00	6.571,35	6.571,35	6.571,35	0,00	11.428,65
001.100.91240.22001 PLENO.G POLÍTICOS MPAL.PRENSA,REVIS,PUB	6.000,00	0,00	6.000,00	5.830,62	5.830,62	5.830,62	0,00	169,38
001.100.91240.22002 PLENO.G POLÍTICOS MPAL.MAT INFORM NO INV	20.000,00	0,00	20.000,00	2.385,46	2.385,46	2.131,50	253,96	17.614,54
001.100.91240.22199 PLENO.G POLÍTICOS MPAL.OT SUMINISTR	8.000,00	-1.000,00	7.000,00	1.741,05	1.668,39	1.668,39	0,00	5.331,61
001.100.91240.227 PLENO.G POLÍTICOS MPAL.TRAB.REAL.EMP	92.768,00	0,00	92.768,00	92.767,94	92.767,94	85.037,37	7.730,57	0,06
001.100.91240.481 PLENO.G POLÍTICOS MPAL.A LOS G.POLÍTICOS MPAL	531.679,00	0,00	531.679,00	531.679,00	531.679,00	531.679,00	0,00	0,00
001.100.91240.62500 PLENO.G POLÍTICOS MPAL.MOBIL EQ OFI	10.000,00	-5.000,00	5.000,00	0,00	0,00	0,00	0,00	5.000,00
001.100.91240.62599 PLENO.G POLÍTICOS MPAL.OT MOBILY E	5.000,00	0,00	5.000,00	4.927,24	4.927,23	4.927,23	0,00	72,77
001.100.91240.63200 PLENO.G POLÍTICOS MPAL.EDIF CONST(RE	0,00	11.200,00	11.200,00	11.132,00	11.132,00	11.132,00	0,00	68,00
001.101.91201.22601 ALCALDÍA.ALCALDÍA.ATCION PROTOC	3.000,00	0,00	3.000,00	0,00	0,00	0,00	0,00	3.000,00
001.102.49102.227 COOR ALCADÍA.OF.DIGITAL.TRAB.REAL.EMP	150.000,00	-75.000,00	75.000,00	44.623,59	44.623,59	0,00	44.623,59	30.376,41
001.102.91202.22601 COOR ALCADÍA.GABINETE.ATCION PROTOC	60.000,00	-20.000,00	40.000,00	20.000,06	19.634,66	13.129,80	6.504,86	20.365,34
001.102.91202.22602 COOR ALCADÍA.GABINETE.PUBLIC Y PROP	6.000,00	-2.000,00	4.000,00	0,00	0,00	0,00	0,00	4.000,00
001.102.91202.22606 COOR ALCADÍA.GABINETE.REUN CONF CURS	30.000,00	-10.000,00	20.000,00	6.227,31	6.227,31	6.227,31	0,00	13.772,69
001.102.91202.227 COOR ALCADÍA.GABINETE.TRAB.REAL.EMP	30.000,00	-20.000,00	10.000,00	0,00	0,00	0,00	0,00	10.000,00
001.102.91202.23000 COOR ALCADÍA.GABINETE.DIETAS O.GOB	3.000,00	0,00	3.000,00	0,00	0,00	0,00	0,00	3.000,00
001.102.91202.23020 COOR ALCADÍA.GABINETE.DIETAS NO DIRECTIVO	10.000,00	-3.000,00	7.000,00	0,00	0,00	0,00	0,00	7.000,00
001.102.91202.23100 COOR ALCADÍA.GABINETE.GTO VIAJE GOB	25.000,00	-12.000,00	13.000,00	884,64	884,64	884,64	0,00	12.115,36
001.102.91202.23120 COOR ALCADÍA.GABINETE.GTOS VIAJE P NO DIR	25.000,00	-8.000,00	17.000,00	181,20	181,20	181,20	0,00	16.818,80
001.102.91202.23121 COOR ALCADÍA.GABINETE.LOCOM URB P NO DIR	3.000,00	0,00	3.000,00	608,55	608,55	608,55	0,00	2.391,45
001.102.92012.205 COOR ALCADÍA.DGA .ARRE.MOB.Y ENSER	27.491,00	-2.000,00	25.491,00	25.490,97	17.306,62	17.306,62	0,00	8.184,38
001.102.92012.212 COOR ALCADÍA.DGA .EDIF.OTR.CONST	244.879,00	0,00	244.879,00	235.746,07	220.939,09	219.051,49	1.887,60	23.939,91

AYUNTAMIENTO DE MADRID

LIQUIDACIÓN DEL PRESUPUESTO DE GASTOS

RESUMEN POR BOLSA DE VINCULACIÓN JURÍDICA

Ejercicio : 2020 **Fecha: 31/12/2020**

Centro : 001 AYUNTAMIENTO DE MADRID

PROGRAMA/DESCRIPCIÓN/ECONÓMICO/DESCRIPCIÓN	C. INICIAL (1)	MODIFICACIONES (2)	C. DEFINITIVO (3=1+2)	G. COMPROMETIDOS (4)	OB. RECONOCIDAS (5)	PAGOS (6)	OB.PDTES.PAGO (7=5-6)	REMANENTE CRÉDITO (8=3-5)
001.102.92012.213 COOR ALCADÍA.DGA .MAQ.INST.Y UTILL	84.093,00	-25.000,00	59.093,00	41.594,61	41.594,60	33.000,45	8.594,15	17.498,40
001.102.92012.215 COOR ALCADÍA.DGA .MOBILIARIO	6.000,00	-2.000,00	4.000,00	1.560,90	1.560,90	1.560,90	0,00	2.439,10
001.102.92012.216 COOR ALCADÍA.DGA .EQU.PROC.INFORM	4.000,00	-3.000,00	1.000,00	0,00	0,00	0,00	0,00	1.000,00
001.102.92012.22000 COOR ALCADÍA.DGA .MAT OFIC NO INVEN	76.000,00	-30.000,00	46.000,00	32.809,76	32.809,76	32.023,26	786,50	13.190,24
001.102.92012.22001 COOR ALCADÍA.DGA .PRENSA,REVIS,PUB	30.000,00	-5.000,00	25.000,00	14.330,90	14.330,89	14.330,89	0,00	10.669,11
001.102.92012.22002 COOR ALCADÍA.DGA .MAT INFORM NO INV	60.000,00	-15.000,00	45.000,00	43.589,58	43.589,58	43.589,58	0,00	1.410,42
001.102.92012.221 COOR ALCADÍA.DGA .SUMINISTROS	0,00	14.000,00	14.000,00	7.179,35	7.179,35	7.179,35	0,00	6.820,65
001.102.92012.22104 COOR ALCADÍA.DGA .VESTUARIO	46.316,00	-20.000,00	26.316,00	22.211,10	22.211,10	22.211,10	0,00	4.104,90
001.102.92012.22199 COOR ALCADÍA.DGA .OT SUMINISTR	50.000,00	0,00	50.000,00	46.475,88	46.475,80	41.782,94	4.692,86	3.524,20
001.102.92012.222 COOR ALCADÍA.DGA .COMUNICACIONES	5.000,00	-3.000,00	2.000,00	0,00	0,00	0,00	0,00	2.000,00
001.102.92012.223 COOR ALCADÍA.DGA .TRANSPORTES	40.000,00	-15.000,00	25.000,00	580,80	580,80	580,80	0,00	24.419,20
001.102.92012.225 COOR ALCADÍA.DGA .TRIBUTOS	5.000,00	0,00	5.000,00	618,18	618,18	618,18	0,00	4.381,82
001.102.92012.226 COOR ALCADÍA.DGA .GTOS DIVERSOS	15.000,00	1.173,70	16.173,70	7.938,36	7.938,36	7.938,36	0,00	8.235,34
001.102.92012.22603 COOR ALCADÍA.DGA .PUBLICA DIARIOS OF	14.000,00	0,00	14.000,00	0,00	0,00	0,00	0,00	14.000,00
001.102.92012.22606 COOR ALCADÍA.DGA .REUN CONF CURS	10.000,00	-3.000,00	7.000,00	2.420,00	2.420,00	2.420,00	0,00	4.580,00
001.102.92012.227 COOR ALCADÍA.DGA .TRAB.REAL.EMP	1.762.151,00	-104.173,70	1.657.977,30	1.569.441,43	1.403.676,28	1.274.321,52	129.354,76	254.301,02
001.102.92012.23010 COOR ALCADÍA.DGA .DIETAS DIRECTIVO	2.000,00	0,00	2.000,00	0,00	0,00	0,00	0,00	2.000,00
001.102.92012.23020 COOR ALCADÍA.DGA .DIETAS NO DIRECTIVO	2.000,00	0,00	2.000,00	195,68	195,68	195,68	0,00	1.804,32
001.102.92012.23110 COOR ALCADÍA.DGA .GTOS VIAJE PERS DIR	3.000,00	0,00	3.000,00	0,00	0,00	0,00	0,00	3.000,00
001.102.92012.23111 COOR ALCADÍA.DGA .LOCOM URBA DIRECTIVO	1.000,00	0,00	1.000,00	0,00	0,00	0,00	0,00	1.000,00
001.102.92012.23120 COOR ALCADÍA.DGA .GTOS VIAJE P NO DIR	1.000,00	0,00	1.000,00	0,00	0,00	0,00	0,00	1.000,00
001.102.92012.23121 COOR ALCADÍA.DGA .LOCOM URB P NO DIR	3.000,00	0,00	3.000,00	373,55	373,55	373,55	0,00	2.626,45
001.102.92012.233 COOR ALCADÍA.DGA .OTRAS INDEMN.	2.000,00	0,00	2.000,00	111,10	111,10	111,10	0,00	1.888,90
001.102.92012.41002 COOR ALCADÍA.DGA .A INFORMÁTICA AYTO	93.449.080,00	0,00	93.449.080,00	83.320.599,00	83.320.599,00	62.299.386,66	21.021.212,34	10.128.481,00
001.102.92012.62302 COOR ALCADÍA.DGA .ÚTILES Y HERR	0,00	10.000,00	10.000,00	5.933,84	5.933,84	5.933,84	0,00	4.066,16
001.102.92012.62400 COOR ALCADÍA.DGA .ELEMEN TRANSP	80.000,00	-32.793,00	47.207,00	47.206,77	47.206,77	47.206,77	0,00	0,23
001.102.92012.62500 COOR ALCADÍA.DGA .MOBIL EQ OFI	100.000,00	-81.000,00	19.000,00	12.236,65	12.236,65	12.236,65	0,00	6.763,35
001.102.92012.62599 COOR ALCADÍA.DGA .OT MOBILY E	135.000,00	-100.000,00	35.000,00	33.330,73	33.330,73	17.253,70	16.077,03	1.669,27
001.102.92012.62999 COOR ALCADÍA.DGA .O.INV NUEV OP SE	0,00	2.000,00	2.000,00	752,22	752,22	752,22	0,00	1.247,78
001.102.92012.63200 COOR ALCADÍA.DGA .EDIF CONST(RE	0,00	4.000,00	4.000,00	2.976,95	2.976,95	2.976,95	0,00	1.023,05

AYUNTAMIENTO DE MADRID

LIQUIDACIÓN DEL PRESUPUESTO DE GASTOS

RESUMEN POR BOLSA DE VINCULACIÓN JURÍDICA

Ejercicio : 2020 **Fecha: 31/12/2020**

Centro : 001 AYUNTAMIENTO DE MADRID

PROGRAMA/DESCRIPCIÓN/ECONÓMICO/DESCRIPCIÓN	C. INICIAL (1)	MODIFICACIONES (2)	C. DEFINITIVO (3=1+2)	G. COMPROMETIDOS (4)	OB. RECONOCIDAS (5)	PAGOS (6)	OB.PDTES.PAGO (7=5-6)	REMANENTE CRÉDITO (8=3-5)
001.102.92012.63301 COOR ALCADÍA.DGA .INSTALACION(REF)	2.827,00	0,00	2.827,00	2.226,23	2.226,23	2.226,23	0,00	600,77
001.102.92012.63500 COOR ALCADÍA.DGA .MOB.EQUI.OFI(RE)	0,00	65.000,00	65.000,00	33.948,03	33.948,03	33.948,03	0,00	31.051,97
001.102.92012.63599 COOR ALCADÍA.DGA .MOBI Y ENS(RE)	0,00	60.000,00	60.000,00	48.183,00	48.182,20	48.182,20	0,00	11.817,80
001.102.92012.71002 COOR ALCADÍA.DGA .A INFORMÁTICA AYTO	8.405.324,00	5.317.591,20	13.722.915,20	13.722.915,20	13.722.915,20	8.405.324,00	5.317.591,20	0,00
001.102.92206.22606 COOR ALCADÍA.COORD ALCALDÍA.REUN CONF CURS	18.000,00	-7.000,00	11.000,00	545,80	545,80	545,80	0,00	10.454,20
001.102.92206.23010 COOR ALCADÍA.COORD ALCALDÍA.DIETAS DIRECTIVO	9.000,00	-2.000,00	7.000,00	398,49	398,49	398,49	0,00	6.601,51
001.102.92206.23020 COOR ALCADÍA.COORD ALCALDÍA.DIETAS NO DIRECTI	3.000,00	0,00	3.000,00	0,00	0,00	0,00	0,00	3.000,00
001.102.92206.23110 COOR ALCADÍA.COORD ALCALDÍA.GTOS VIAJE PERS D	15.000,00	-3.000,00	12.000,00	836,30	836,30	836,30	0,00	11.163,70
001.102.92206.23111 COOR ALCADÍA.COORD ALCALDÍA.LOCOM URBA DIRECT	1.000,00	0,00	1.000,00	273,71	273,71	273,71	0,00	726,29
001.102.92206.23120 COOR ALCADÍA.COORD ALCALDÍA.GTOS VIAJE P NO D	3.000,00	0,00	3.000,00	0,00	0,00	0,00	0,00	3.000,00
001.102.92206.23121 COOR ALCADÍA.COORD ALCALDÍA.LOCOM URB P NO DI	1.000,00	0,00	1.000,00	0,00	0,00	0,00	0,00	1.000,00
001.102.92206.480 COOR ALCADÍA.COORD ALCALDÍA.A FUNDACIONES	30.000,00	-5.000,00	25.000,00	25.000,00	25.000,00	25.000,00	0,00	0,00
001.102.92206.489 COOR ALCADÍA.COORD ALCALDÍA.OT.TRANS.FAM.ISFL	830.100,00	5.000,00	835.100,00	834.655,10	834.655,10	834.655,10	0,00	444,90
001.103.92222.215 OF. FRAUDE .CORRUPC..MOBILIARIO	1.500,00	0,00	1.500,00	0,00	0,00	0,00	0,00	1.500,00
001.103.92222.22000 OF. FRAUDE .CORRUPC..MAT OFIC NO INVEN	5.000,00	0,00	5.000,00	2.151,91	2.151,91	1.533,67	618,24	2.848,09
001.103.92222.22001 OF. FRAUDE .CORRUPC..PRENSA,REVIS,PUB	3.500,00	0,00	3.500,00	1.175,72	1.175,72	0,00	1.175,72	2.324,28
001.103.92222.22002 OF. FRAUDE .CORRUPC..MAT INFORM NO INV	6.000,00	0,00	6.000,00	2.431,63	2.431,63	2.431,63	0,00	3.568,37
001.103.92222.22199 OF. FRAUDE .CORRUPC..OT SUMINISTR	2.000,00	0,00	2.000,00	645,92	645,92	0,00	645,92	1.354,08
001.103.92222.22606 OF. FRAUDE .CORRUPC..REUN CONF CURS	5.000,00	0,00	5.000,00	0,00	0,00	0,00	0,00	5.000,00
001.103.92222.23010 OF. FRAUDE .CORRUPC..DIETAS DIRECTIVO	1.500,00	0,00	1.500,00	0,00	0,00	0,00	0,00	1.500,00
001.103.92222.23020 OF. FRAUDE .CORRUPC..DIETAS NO DIRECTIVO	1.500,00	0,00	1.500,00	0,00	0,00	0,00	0,00	1.500,00
001.103.92222.23110 OF. FRAUDE .CORRUPC..GTOS VIAJE PERS DIR	1.500,00	0,00	1.500,00	0,00	0,00	0,00	0,00	1.500,00
001.103.92222.23120 OF. FRAUDE .CORRUPC..GTOS VIAJE P NO DIR	1.500,00	0,00	1.500,00	0,00	0,00	0,00	0,00	1.500,00
001.103.92222.233 OF. FRAUDE .CORRUPC..OTRAS INDEMN.	19.800,00	-8.000,00	11.800,00	0,00	0,00	0,00	0,00	11.800,00
001.103.92222.62500 OF. FRAUDE .CORRUPC..MOBIL EQ OFI	0,00	8.000,00	8.000,00	4.802,87	4.802,87	0,00	4.802,87	3.197,13
001.110.91210.22601 VICEALCALDÍA.A.G.VICEALCALDÍA.ATCION PROTOC	3.000,00	0,00	3.000,00	1.848,36	1.848,36	1.848,36	0,00	1.151,64
001.110.91210.23000 VICEALCALDÍA.A.G.VICEALCALDÍA.DIETAS O.GOB	3.000,00	0,00	3.000,00	459,88	459,88	459,88	0,00	2.540,12
001.110.91210.23100 VICEALCALDÍA.A.G.VICEALCALDÍA.GTO VIAJE GOB	3.000,00	0,00	3.000,00	1.443,08	1.443,08	1.443,08	0,00	1.556,92
001.110.92010.212 VICEALCALDÍA.DGA VICEALC..EDIF.OTR.CONST	39.100,00	0,00	39.100,00	7.937,60	7.937,60	7.937,60	0,00	31.162,40
001.110.92010.213 VICEALCALDÍA.DGA VICEALC..MAQ.INST.Y UTILL	0,00	2.600,00	2.600,00	2.492,60	2.492,60	0,00	2.492,60	107,40

AYUNTAMIENTO DE MADRID

LIQUIDACIÓN DEL PRESUPUESTO DE GASTOS

RESUMEN POR BOLSA DE VINCULACIÓN JURÍDICA

Ejercicio : 2020 **Fecha: 31/12/2020**

Centro : 001 AYUNTAMIENTO DE MADRID

PROGRAMA/DESCRIPCIÓN/ECONÓMICO/DESCRIPCIÓN	C. INICIAL (1)	MODIFICACIONES (2)	C. DEFINITIVO (3=1+2)	G. COMPROMETIDOS (4)	OB. RECONOCIDAS (5)	PAGOS (6)	OB.PDTES.PAGO (7=5-6)	REMANENTE CRÉDITO (8=3-5)
001.110.92010.215 VICEALCALDÍA.DGA VICEALC..MOBILIARIO	4.000,00	0,00	4.000,00	0,00	0,00	0,00	0,00	4.000,00
001.110.92010.22000 VICEALCALDÍA.DGA VICEALC..MAT OFIC NO INVEN	55.000,00	0,00	55.000,00	9.869,33	9.869,33	8.760,51	1.108,82	45.130,67
001.110.92010.22001 VICEALCALDÍA.DGA VICEALC..PRENSA,REVIS,PUB	15.000,00	0,00	15.000,00	2.720,82	2.720,82	2.720,82	0,00	12.279,18
001.110.92010.22002 VICEALCALDÍA.DGA VICEALC..MAT INFORM NO INV	45.000,00	-6.676,08	38.323,92	16.726,79	16.726,79	16.726,79	0,00	21.597,13
001.110.92010.221 VICEALCALDÍA.DGA VICEALC..SUMINISTROS	6.150,00	30.000,00	36.150,00	23.523,21	23.388,81	20.411,31	2.977,50	12.761,19
001.110.92010.22104 VICEALCALDÍA.DGA VICEALC..VESTUARIO	8.400,00	0,00	8.400,00	0,00	0,00	0,00	0,00	8.400,00
001.110.92010.22199 VICEALCALDÍA.DGA VICEALC..OT SUMINISTR	18.000,00	0,00	18.000,00	1.220,55	1.220,55	1.220,55	0,00	16.779,45
001.110.92010.222 VICEALCALDÍA.DGA VICEALC..COMUNICACIONES	4.100,00	0,00	4.100,00	2.747,21	2.747,21	2.747,21	0,00	1.352,79
001.110.92010.223 VICEALCALDÍA.DGA VICEALC..TRANSPORTES	20.000,00	0,00	20.000,00	13.635,01	13.635,01	13.635,01	0,00	6.364,99
001.110.92010.225 VICEALCALDÍA.DGA VICEALC..TRIBUTOS	8.000,00	0,00	8.000,00	0,00	0,00	0,00	0,00	8.000,00
001.110.92010.226 VICEALCALDÍA.DGA VICEALC..GTOS DIVERSOS	0,00	1.576,08	1.576,08	1.576,08	1.576,08	1.450,00	126,08	0,00
001.110.92010.22603 VICEALCALDÍA.DGA VICEALC..PUBLICA DIARIOS OF	20.000,00	0,00	20.000,00	4.454,31	4.454,31	4.454,31	0,00	15.545,69
001.110.92010.22605 VICEALCALDÍA.DGA VICEALC..ANUNCIOS INSER OBLI	8.500,00	0,00	8.500,00	5.500,00	5.009,99	5.009,99	0,00	3.490,01
001.110.92010.22606 VICEALCALDÍA.DGA VICEALC..REUN CONF CURS	4.000,00	0,00	4.000,00	3.309,62	3.309,62	3.309,62	0,00	690,38
001.110.92010.227 VICEALCALDÍA.DGA VICEALC..TRAB.REAL.EMP	311.000,00	0,00	311.000,00	33.787,32	33.255,77	33.044,02	211,75	277.744,23
001.110.92010.23010 VICEALCALDÍA.DGA VICEALC..DIETAS DIRECTIVO	23.000,00	-5.000,00	18.000,00	953,50	953,50	953,50	0,00	17.046,50
001.110.92010.23020 VICEALCALDÍA.DGA VICEALC..DIETAS NO DIRECTIVO	17.000,00	-5.000,00	12.000,00	5.170,81	5.170,81	5.170,81	0,00	6.829,19
001.110.92010.23110 VICEALCALDÍA.DGA VICEALC..GTOS VIAJE PERS DIR	28.000,00	-10.000,00	18.000,00	1.451,17	1.451,17	1.451,17	0,00	16.548,83
001.110.92010.23111 VICEALCALDÍA.DGA VICEALC..LOCOM URBA DIRECTIV	4.000,00	0,00	4.000,00	0,00	0,00	0,00	0,00	4.000,00
001.110.92010.23120 VICEALCALDÍA.DGA VICEALC..GTOS VIAJE P NO DIR	35.000,00	-10.000,00	25.000,00	6.976,09	6.976,09	6.976,09	0,00	18.023,91
001.110.92010.23121 VICEALCALDÍA.DGA VICEALC..LOCOM URB P NO DIR	5.000,00	0,00	5.000,00	1.844,58	1.844,58	1.844,58	0,00	3.155,42
001.110.92010.233 VICEALCALDÍA.DGA VICEALC..OTRAS INDEMN.	600,00	871,20	1.471,20	180,00	180,00	180,00	0,00	1.291,20
001.110.92010.489 VICEALCALDÍA.DGA VICEALC..OT.TRANS.FAM.ISFL	374.873,00	134.000,00	508.873,00	508.086,30	508.086,30	508.086,30	0,00	786,70
001.110.92010.62500 VICEALCALDÍA.DGA VICEALC..MOBIL EQ OFI	50.000,00	-5.000,00	45.000,00	22.020,73	22.020,73	22.020,73	0,00	22.979,27
001.110.92010.62599 VICEALCALDÍA.DGA VICEALC..OT MOBILY E	5.500,00	0,00	5.500,00	5.339,82	5.339,82	2.927,47	2.412,35	160,18
001.110.92010.62600 VICEALCALDÍA.DGA VICEALC..EQUIP COMUNIC	0,00	5.000,00	5.000,00	1.656,11	1.656,11	0,00	1.656,11	3.343,89
001.110.92010.63901 VICEALCALDÍA.DGA VICEALC..SEÑALIZACIÓN(RE)	0,00	3.238,10	3.238,10	2.816,88	2.816,88	0,00	2.816,88	421,22
001.110.92010.64100 VICEALCALDÍA.DGA VICEALC..APLICAC INFORM.	2.000,00	0,00	2.000,00	0,00	0,00	0,00	0,00	2.000,00
001.111.23200.227 COOR.TERRIT.PLANES REEQQ..TRAB.REAL.EMP	8.378.070,00	-8.368.477,24	9.592,76	4.815,80	4.815,80	4.815,80	0,00	4.776,96
001.111.23200.41005 COOR.TERRIT.PLANES REEQQ..A AG EMPLEO MDRD	595.000,00	2.298.687,00	2.893.687,00	2.793.687,00	2.793.687,00	0,00	2.793.687,00	100.000,00

AYUNTAMIENTO DE MADRID

LIQUIDACIÓN DEL PRESUPUESTO DE GASTOS

RESUMEN POR BOLSA DE VINCULACIÓN JURÍDICA

Ejercicio : 2020 **Fecha: 31/12/2020**

Centro : 001 AYUNTAMIENTO DE MADRID

PROGRAMA/DESCRIPCIÓN/ECONÓMICO/DESCRIPCIÓN	C. INICIAL (1)	MODIFICACIONES (2)	C. DEFINITIVO (3=1+2)	G. COMPROMETIDOS (4)	OB. RECONOCIDAS (5)	PAGOS (6)	OB.PDTES.PAGO (7=5-6)	REMANENTE CRÉDITO (8=3-5)
001.111.23200.41005.2 COOR.TERRIT.PLANES REEQQ..A AG EMPLEO MDRD	0,00	380.000,00	380.000,00	380.000,00	380.000,00	0,00	380.000,00	0,00
001.111.23200.41008 COOR.TERRIT.PLANES REEQQ..A MADRID SALUD	501.744,00	0,00	501.744,00	501.744,00	501.744,00	0,00	501.744,00	0,00
001.111.23200.489 COOR.TERRIT.PLANES REEQQ..OT.TRANS.FAM.ISFL	396.000,00	0,00	396.000,00	396.000,00	396.000,00	396.000,00	0,00	0,00
001.111.23200.71005 COOR.TERRIT.PLANES REEQQ..A AG EMPLEO MDRD	0,00	365.000,00	365.000,00	365.000,00	365.000,00	0,00	365.000,00	0,00
001.111.23200.74500 COOR.TERRIT.PLANES REEQQ..A E M V SUELO	0,00	613.192,82	613.192,82	613.192,82	401.739,82	401.739,82	0,00	211.453,00
001.111.23201.22602 COOR.TERRIT.F R T.PUBLIC Y PROP	50.000,00	-50.000,00	0,00	0,00	0,00	0,00	0,00	0,00
001.111.23201.227 COOR.TERRIT.F R T.TRAB.REAL.EMP	1.548.811,00	-1.520.499,40	28.311,60	0,00	0,00	0,00	0,00	28.311,60
001.111.23201.41008 COOR.TERRIT.F R T.A MADRID SALUD	728.181,00	0,00	728.181,00	728.178,22	728.178,22	0,00	728.178,22	2,78
001.111.91203.22601 COOR.TERRIT.A GOBIERNO.ATCION PROTOC	3.000,00	0,00	3.000,00	0,00	0,00	0,00	0,00	3.000,00
001.111.91203.23000 COOR.TERRIT.A GOBIERNO.DIETAS O.GOB	3.000,00	0,00	3.000,00	0,00	0,00	0,00	0,00	3.000,00
001.111.91203.23100 COOR.TERRIT.A GOBIERNO.GTO VIAJE GOB	4.000,00	0,00	4.000,00	8,60	8,60	8,60	0,00	3.991,40
001.111.92006.22001 COOR.TERRIT.FOMENT TRANSPA.PRENSA,REVIS,PUB	41.227,00	-20.077,00	21.150,00	16.243,09	16.243,09	16.243,09	0,00	4.906,91
001.111.92006.222 COOR.TERRIT.FOMENT TRANSPA.COMUNICACIONES	1.089,00	0,00	1.089,00	1.089,00	1.089,00	1.089,00	0,00	0,00
001.111.92006.226 COOR.TERRIT.FOMENT TRANSPA.GTOS DIVERSOS	9.300,00	0,00	9.300,00	8.954,34	8.954,34	8.954,34	0,00	345,66
001.111.92006.22606 COOR.TERRIT.FOMENT TRANSPA.REUN CONF CURS	38.200,00	-19.500,00	18.700,00	5.500,00	3.000,00	0,00	3.000,00	15.700,00
001.111.92006.227 COOR.TERRIT.FOMENT TRANSPA.TRAB.REAL.EMP	656.965,00	-156.129,41	500.835,59	122.164,82	122.164,82	69.619,77	52.545,05	378.670,77
001.111.92208.209 COOR.TERRIT.COORD.DISTRITOS.CÁNONES	1.449.976,00	261.000,00	1.710.976,00	339.616,23	266.885,55	93.024,34	173.861,21	1.444.090,45
001.111.92208.22602 COOR.TERRIT.COORD.DISTRITOS.PUBLIC Y PROP	300.000,00	-288.199,73	11.800,27	11.800,27	8.344,51	8.344,51	0,00	3.455,76
001.111.92208.22605 COOR.TERRIT.COORD.DISTRITOS.ANUNCIOS INSER OB	38.000,00	0,00	38.000,00	37.600,10	13.404,08	13.404,08	0,00	24.595,92
001.111.92208.227 COOR.TERRIT.COORD.DISTRITOS.TRAB.REAL.EMP	300.000,00	-267.967,32	32.032,68	31.969,78	31.969,77	31.969,77	0,00	62,91
001.111.92208.479 COOR.TERRIT.COORD.DISTRITOS.O.SUBV.EMP.PRIVDA	300.000,00	0,00	300.000,00	234.000,00	234.000,00	234.000,00	0,00	66.000,00
001.111.92209.226 COOR.TERRIT.DESCONC.TERRIT..GTOS DIVERSOS	3.000,00	0,00	3.000,00	0,00	0,00	0,00	0,00	3.000,00
001.111.92209.22602 COOR.TERRIT.DESCONC.TERRIT..PUBLIC Y PROP	122.000,00	-10.000,00	112.000,00	100.000,00	99.590,66	52.983,21	46.607,45	12.409,34
001.111.92209.22606 COOR.TERRIT.DESCONC.TERRIT..REUN CONF CURS	60.000,00	-21.500,00	38.500,00	0,00	0,00	0,00	0,00	38.500,00
001.111.92209.227 COOR.TERRIT.DESCONC.TERRIT..TRAB.REAL.EMP	140.991,00	-38.000,00	102.991,00	56.328,29	56.328,26	41.808,26	14.520,00	46.662,74
001.111.92209.489 COOR.TERRIT.DESCONC.TERRIT..OT.TRANS.FAM.ISFL	7.493.408,00	-992.292,41	6.501.115,59	6.192.468,66	6.192.468,66	5.892.468,66	300.000,00	308.646,93
001.111.92401.215 COOR.TERRIT.PARTI CIUDAD.MOBILIARIO	1.100,00	0,00	1.100,00	1.063,24	1.063,24	1.063,24	0,00	36,76
001.111.92401.22602 COOR.TERRIT.PARTI CIUDAD.PUBLIC Y PROP	1.168.000,00	-634.000,00	534.000,00	280.330,16	226.143,14	122.798,71	103.344,43	307.856,86
001.111.92401.22606 COOR.TERRIT.PARTI CIUDAD.REUN CONF CURS	163.500,00	-45.000,00	118.500,00	32.531,44	18.485,82	5.155,98	13.329,84	100.014,18
001.111.92401.227 COOR.TERRIT.PARTI CIUDAD.TRAB.REAL.EMP	1.212.062,00	-411.437,00	800.625,00	630.411,12	617.381,76	565.881,74	51.500,02	183.243,24

AYUNTAMIENTO DE MADRID

LIQUIDACIÓN DEL PRESUPUESTO DE GASTOS

RESUMEN POR BOLSA DE VINCULACIÓN JURÍDICA

Ejercicio : 2020 **Fecha: 31/12/2020**

Centro : 001 AYUNTAMIENTO DE MADRID

PROGRAMA/DESCRIPCIÓN/ECONÓMICO/DESCRIPCIÓN	C. INICIAL (1)	MODIFICACIONES (2)	C. DEFINITIVO (3=1+2)	G. COMPROMETIDOS (4)	OB. RECONOCIDAS (5)	PAGOS (6)	OB.PDTES.PAGO (7=5-6)	REMANENTE CRÉDITO (8=3-5)
001.111.92401.233 COOR.TERRIT.PARTI CIUDAD.OTRAS INDEMN.	13.000,00	0,00	13.000,00	2.340,00	2.340,00	2.340,00	0,00	10.660,00
001.111.92401.251 COOR.TERRIT.PARTI CIUDAD.TRAB.REAL.OT.EE.PP	80.000,00	55.000,00	135.000,00	45.000,00	45.000,00	0,00	45.000,00	90.000,00
001.111.92401.489 COOR.TERRIT.PARTI CIUDAD.OT.TRANS.FAM.ISFL	2.004.048,00	0,00	2.004.048,00	1.736.213,06	1.736.213,06	912.500,00	823.713,06	267.834,94
001.111.92401.499 COOR.TERRIT.PARTI CIUDAD.O.TRANSF AL EXTERIOR	0,00	40.000,00	40.000,00	40.000,00	40.000,00	0,00	40.000,00	0,00
001.111.92501.215 COOR.TERRIT.AA CIUDADAN .MOBILIARIO	18.150,00	0,00	18.150,00	18.116,12	18.116,12	18.116,12	0,00	33,88
001.111.92501.22000 COOR.TERRIT.AA CIUDADAN .MAT OFIC NO INVEN	78.000,00	0,00	78.000,00	60.830,22	60.830,22	50.771,07	10.059,15	17.169,78
001.111.92501.22002 COOR.TERRIT.AA CIUDADAN .MAT INFORM NO INV	40.000,00	0,00	40.000,00	18.019,93	18.019,93	18.019,93	0,00	21.980,07
001.111.92501.22602 COOR.TERRIT.AA CIUDADAN .PUBLIC Y PROP	0,00	90.000,00	90.000,00	86.821,87	77.915,07	6.821,87	71.093,20	12.084,93
001.111.92501.227 COOR.TERRIT.AA CIUDADAN .TRAB.REAL.EMP	17.174.648,00	-1.881.971,00	15.292.677,00	15.159.367,86	14.716.642,72	12.847.892,82	1.868.749,90	576.034,28
001.111.92501.62500 COOR.TERRIT.AA CIUDADAN .MOBIL EQ OFI	150.000,00	-18.029,00	131.971,00	18.030,21	18.030,21	18.030,21	0,00	113.940,79
001.111.92501.62599 COOR.TERRIT.AA CIUDADAN .OT MOBILY E	30.000,00	0,00	30.000,00	29.435,88	29.435,88	29.435,88	0,00	564,12
001.111.92501.62901 COOR.TERRIT.AA CIUDADAN .SEÑALIZACIÓN	8.000,00	0,00	8.000,00	7.964,22	7.964,22	7.964,22	0,00	35,78
001.111.92501.63500 COOR.TERRIT.AA CIUDADAN .MOB.EQUI.OFI(RE)	75.000,00	0,00	75.000,00	17.456,67	17.456,67	0,00	17.456,67	57.543,33
001.111.92501.63599 COOR.TERRIT.AA CIUDADAN .MOBI Y ENS(RE)	2.000,00	0,00	2.000,00	1.461,44	1.461,44	0,00	1.461,44	538,56
001.111.92501.63901 COOR.TERRIT.AA CIUDADAN .SEÑALIZACIÓN(RE)	18.150,00	0,00	18.150,00	17.956,40	17.956,40	0,00	17.956,40	193,60
001.111.92901.50001 COOR.TERRIT.CRÉD.GLOBALES.OTROS IMPREVISTOS	315.000,00	-315.000,00	0,00	0,00	0,00	0,00	0,00	0,00
001.112.23290.22602 INTERNAL.COOP.COOP Y CIUDADAN..PUBLIC Y PROP	15.000,00	-9.000,00	6.000,00	0,00	0,00	0,00	0,00	6.000,00
001.112.23290.22606 INTERNAL.COOP.COOP Y CIUDADAN..REUN CONF CURS	9.500,00	-5.000,00	4.500,00	0,00	0,00	0,00	0,00	4.500,00
001.112.23290.227 INTERNAL.COOP.COOP Y CIUDADAN..TRAB.REAL.EMP	215.500,00	-75.000,00	140.500,00	61.003,36	50.745,22	27.634,22	23.111,00	89.754,78
001.112.23290.453 INTERNAL.COOP.COOP Y CIUDADAN..SDAD.MERC.Y O.	160.000,00	0,00	160.000,00	0,00	0,00	0,00	0,00	160.000,00
001.112.23290.489 INTERNAL.COOP.COOP Y CIUDADAN..OT.TRANS.FAM.I	8.450.000,00	-15.125,00	8.434.875,00	8.362.419,02	8.362.419,02	845.000,00	7.517.419,02	72.455,98
001.112.91219.22601 INTERNAL.COOP.A.D.INTRNAC.COOP..ATCION PROTOC	3.000,00	0,00	3.000,00	0,00	0,00	0,00	0,00	3.000,00
001.112.91219.23000 INTERNAL.COOP.A.D.INTRNAC.COOP..DIETAS O.GOB	3.000,00	0,00	3.000,00	241,42	241,42	241,42	0,00	2.758,58
001.112.91219.23100 INTERNAL.COOP.A.D.INTRNAC.COOP..GTO VIAJE GOB	3.000,00	0,00	3.000,00	795,42	795,42	795,42	0,00	2.204,58
001.112.92207.223 INTERNAL.COOP.RELAC INSTITUC.TRANSPORTES	0,00	35.000,00	35.000,00	34.984,91	34.984,91	34.984,91	0,00	15,09
001.112.92207.226 INTERNAL.COOP.RELAC INSTITUC.GTOS DIVERSOS	0,00	12.100,00	12.100,00	0,00	0,00	0,00	0,00	12.100,00
001.112.92207.22602 INTERNAL.COOP.RELAC INSTITUC.PUBLIC Y PROP	10.000,00	-5.738,10	4.261,90	0,00	0,00	0,00	0,00	4.261,90
001.112.92207.22606 INTERNAL.COOP.RELAC INSTITUC.REUN CONF CURS	61.902,00	-55.000,00	6.902,00	6.888,92	6.888,92	2.525,54	4.363,38	13,08
001.112.92207.227 INTERNAL.COOP.RELAC INSTITUC.TRAB.REAL.EMP	130.001,00	-92.100,00	37.901,00	36.402,91	25.169,27	7.321,77	17.847,50	12.731,73
001.112.92207.467 INTERNAL.COOP.RELAC INSTITUC.A CONSORCIOS	270.000,00	15.125,00	285.125,00	270.000,00	270.000,00	270.000,00	0,00	15.125,00

AYUNTAMIENTO DE MADRID

LIQUIDACIÓN DEL PRESUPUESTO DE GASTOS

RESUMEN POR BOLSA DE VINCULACIÓN JURÍDICA

Ejercicio : 2020 **Fecha: 31/12/2020**

Centro : 001 AYUNTAMIENTO DE MADRID

PROGRAMA/DESCRIPCIÓN/ECONÓMICO/DESCRIPCIÓN	C. INICIAL (1)	MODIFICACIONES (2)	C. DEFINITIVO (3=1+2)	G. COMPROMETIDOS (4)	OB. RECONOCIDAS (5)	PAGOS (6)	OB.PDTES.PAGO (7=5-6)	REMANENTE CRÉDITO (8=3-5)
001.112.92207.480 INTERNAL.COOP.RELAC INSTITUC.A FUNDACIONES	90.000,00	0,00	90.000,00	90.000,00	90.000,00	25.000,00	65.000,00	0,00
001.112.92207.489 INTERNAL.COOP.RELAC INSTITUC.OT.TRANS.FAM.ISF	532.500,00	-55.000,00	477.500,00	41.745,00	39.245,00	36.120,00	3.125,00	438.255,00
001.112.92207.48901.2 INTERNAL.COOP.RELAC INSTITUC.TRAN FAMIL-ISF	0,00	190.000,00	190.000,00	190.000,00	190.000,00	190.000,00	0,00	0,00
001.112.92901.50001 INTERNAL.COOP.CRÉD.GLOBALES.OTROS IMPREVISTOS	325.000,00	-325.000,00	0,00	0,00	0,00	0,00	0,00	0,00
001.120.1.3 PORTAVOZ S.E SERV PCO BÁSICO GTO.FINACIEROS	0,00	2.759,96	2.759,96	2.759,96	2.759,96	2.759,96	0,00	0,00
001.120.13000.202 PORTAVOZ S.E.DGA .ARREND.EDIF.O.CONST.	789.462,00	-7.551,18	781.910,82	781.910,82	781.910,77	777.286,19	4.624,58	0,05
001.120.13000.203 PORTAVOZ S.E.DGA .ARRD. MAQ.INST.UTIL.	2.258,00	-1.861,95	396,05	396,05	396,00	396,00	0,00	0,05
001.120.13000.204 PORTAVOZ S.E.DGA .ARR.MAT.TRANSP	112.320,00	-52.642,00	59.678,00	59.669,99	59.669,87	59.669,87	0,00	8,13
001.120.13000.20400.2 PORTAVOZ S.E.DGA .ARR MAT TRANSP	0,00	1.170,00	1.170,00	1.170,00	1.170,00	1.170,00	0,00	0,00
001.120.13000.205 PORTAVOZ S.E.DGA .ARRE.MOB.Y ENSER	66.637,00	0,00	66.637,00	64.635,65	50.610,62	41.737,53	8.873,09	16.026,38
001.120.13000.212 PORTAVOZ S.E.DGA .EDIF.OTR.CONST	125.958,00	0,00	125.958,00	118.176,50	117.382,90	116.899,96	482,94	8.575,10
001.120.13000.21200.2 PORTAVOZ S.E.DGA .REP MANT CONSER EDIF	0,00	3.444,12	3.444,12	3.444,12	3.444,12	3.444,12	0,00	0,00
001.120.13000.213 PORTAVOZ S.E.DGA .MAQ.INST.Y UTILL	46.320,00	3.000,00	49.320,00	44.350,79	42.710,45	30.131,76	12.578,69	6.609,55
001.120.13000.215 PORTAVOZ S.E.DGA .MOBILIARIO	1.000,00	0,00	1.000,00	0,00	0,00	0,00	0,00	1.000,00
001.120.13000.216 PORTAVOZ S.E.DGA .EQU.PROC.INFORM	1.000,00	0,00	1.000,00	0,00	0,00	0,00	0,00	1.000,00
001.120.13000.22000 PORTAVOZ S.E.DGA .MAT OFIC NO INVEN	25.013,00	-10,00	25.003,00	13.012,06	10.993,53	10.993,53	0,00	14.009,47
001.120.13000.22001 PORTAVOZ S.E.DGA .PRENSA,REVIS,PUB	3.000,00	1.922,00	4.922,00	4.652,17	4.624,30	3.069,30	1.555,00	297,70
001.120.13000.22001.2 PORTAVOZ S.E.DGA .PRENSA,REVIS,PUB	0,00	1.209,21	1.209,21	1.209,21	1.209,21	1.209,21	0,00	0,00
001.120.13000.22002 PORTAVOZ S.E.DGA .MAT INFORM NO INV	9.000,00	0,00	9.000,00	7.702,14	7.702,14	7.702,14	0,00	1.297,86
001.120.13000.22002.2 PORTAVOZ S.E.DGA .MAT INFORM NO INV	0,00	648,56	648,56	648,56	648,56	648,56	0,00	0,00
001.120.13000.221 PORTAVOZ S.E.DGA .SUMINISTROS	500,00	5.909,00	6.409,00	899,28	899,28	754,08	145,20	5.509,72
001.120.13000.22104 PORTAVOZ S.E.DGA .VESTUARIO	15.126,00	-5.490,00	9.636,00	9.634,63	9.634,63	9.634,63	0,00	1,37
001.120.13000.22104.2 PORTAVOZ S.E.DGA .VESTUARIO	0,00	2.004,85	2.004,85	2.004,85	2.004,85	2.004,85	0,00	0,00
001.120.13000.22199 PORTAVOZ S.E.DGA .OT SUMINISTR	5.000,00	4.916,00	9.916,00	3.519,27	3.519,27	3.267,36	251,91	6.396,73
001.120.13000.223 PORTAVOZ S.E.DGA .TRANSPORTES	5.000,00	17.900,00	22.900,00	21.189,01	21.189,01	21.189,01	0,00	1.710,99
001.120.13000.225 PORTAVOZ S.E.DGA .TRIBUTOS	9.428,00	0,00	9.428,00	4.327,26	4.327,26	4.327,26	0,00	5.100,74
001.120.13000.226 PORTAVOZ S.E.DGA .GTOS DIVERSOS	40.500,00	0,00	40.500,00	5.075,03	5.075,03	5.075,03	0,00	35.424,97
001.120.13000.22603 PORTAVOZ S.E.DGA .PUBLICA DIARIOS OF	8.000,00	0,00	8.000,00	1.149,67	1.149,67	1.149,67	0,00	6.850,33
001.120.13000.22606 PORTAVOZ S.E.DGA .REUN CONF CURS	1.000,00	0,00	1.000,00	0,00	0,00	0,00	0,00	1.000,00
001.120.13000.227 PORTAVOZ S.E.DGA .TRAB.REAL.EMP	410.678,00	15.000,00	425.678,00	403.666,88	328.765,02	320.503,71	8.261,31	96.912,98

AYUNTAMIENTO DE MADRID

LIQUIDACIÓN DEL PRESUPUESTO DE GASTOS

RESUMEN POR BOLSA DE VINCULACIÓN JURÍDICA

Ejercicio : 2020 **Fecha: 31/12/2020**

Centro : 001 AYUNTAMIENTO DE MADRID

PROGRAMA/DESCRIPCIÓN/ECONÓMICO/DESCRIPCIÓN	C. INICIAL (1)	MODIFICACIONES (2)	C. DEFINITIVO (3=1+2)	G. COMPROMETIDOS (4)	OB. RECONOCIDAS (5)	PAGOS (6)	OB.PDTES.PAGO (7=5-6)	REMANENTE CRÉDITO (8=3-5)
001.120.13000.23000 PORTAVOZ S.E.DGA .DIETAS O.GOB	3.064,00	0,00	3.064,00	0,00	0,00	0,00	0,00	3.064,00
001.120.13000.23010 PORTAVOZ S.E.DGA .DIETAS DIRECTIVO	1.000,00	0,00	1.000,00	0,00	0,00	0,00	0,00	1.000,00
001.120.13000.23020 PORTAVOZ S.E.DGA .DIETAS NO DIRECTIVO	900,00	0,00	900,00	0,00	0,00	0,00	0,00	900,00
001.120.13000.23100 PORTAVOZ S.E.DGA .GTO VIAJE GOB	5.356,00	0,00	5.356,00	0,00	0,00	0,00	0,00	5.356,00
001.120.13000.23110 PORTAVOZ S.E.DGA .GTOS VIAJE PERS DIR	1.000,00	0,00	1.000,00	0,00	0,00	0,00	0,00	1.000,00
001.120.13000.23111 PORTAVOZ S.E.DGA .LOCOM URBA DIRECTIVO	300,00	0,00	300,00	0,00	0,00	0,00	0,00	300,00
001.120.13000.23120 PORTAVOZ S.E.DGA .GTOS VIAJE P NO DIR	1.731,00	0,00	1.731,00	0,00	0,00	0,00	0,00	1.731,00
001.120.13000.23121 PORTAVOZ S.E.DGA .LOCOM URB P NO DIR	200,00	0,00	200,00	0,00	0,00	0,00	0,00	200,00
001.120.13000.233 PORTAVOZ S.E.DGA .OTRAS INDEMN.	500,00	0,00	500,00	116,20	116,20	116,20	0,00	383,80
001.120.13000.41008 PORTAVOZ S.E.DGA .A MADRID SALUD	88.155.646,00	971.460,20	89.127.106,20	88.829.547,98	84.183.257,31	80.711.797,11	3.471.460,20	4.943.848,89
001.120.13000.62500 PORTAVOZ S.E.DGA .MOBIL EQ OFI	0,00	7.515,00	7.515,00	6.140,75	6.140,75	5.455,41	685,34	1.374,25
001.120.13000.62599 PORTAVOZ S.E.DGA .OT MOBILY E	0,00	420,00	420,00	341,73	341,73	341,73	0,00	78,27
001.120.13000.63200 PORTAVOZ S.E.DGA .EDIF CONST(RE	3.313.477,00	0,00	3.313.477,00	3.101.562,09	2.869.871,86	2.155.648,20	714.223,66	443.605,14
001.120.13000.71008 PORTAVOZ S.E.DGA .A MADRID SALUD	857.513,00	0,00	857.513,00	857.513,00	857.513,00	0,00	857.513,00	0,00
001.120.13000.74508 PORTAVOZ S.E.DGA .A EM.SERV FUNER.CEMT.SA	0,00	5.265.712,00	5.265.712,00	5.265.712,00	5.265.712,00	0,00	5.265.712,00	0,00
001.120.13001.16200 PORTAVOZ S.E.COORD SEG_EMERG.FORMAC PERF PERS	1.240.000,00	-233.419,00	1.006.581,00	405.259,76	405.259,74	318.312,44	86.947,30	601.321,26
001.120.13001.212 PORTAVOZ S.E.COORD SEG_EMERG.EDIF.OTR.CONST	173.883,00	0,00	173.883,00	150.508,74	150.508,73	147.638,92	2.869,81	23.374,27
001.120.13001.213 PORTAVOZ S.E.COORD SEG_EMERG.MAQ.INST.Y UTILL	36.919,00	0,00	36.919,00	35.468,66	35.468,65	33.966,27	1.502,38	1.450,35
001.120.13001.22000 PORTAVOZ S.E.COORD SEG_EMERG.MAT OFIC NO INVE	5.000,00	0,00	5.000,00	4.958,18	4.958,18	742,06	4.216,12	41,82
001.120.13001.22002 PORTAVOZ S.E.COORD SEG_EMERG.MAT INFORM NO IN	4.000,00	0,00	4.000,00	1.966,47	1.966,47	1.966,47	0,00	2.033,53
001.120.13001.221 PORTAVOZ S.E.COORD SEG_EMERG.SUMINISTROS	500,00	29.960,00	30.460,00	4.780,97	4.780,97	822,60	3.958,37	25.679,03
001.120.13001.22104 PORTAVOZ S.E.COORD SEG_EMERG.VESTUARIO	4.000,00	55.200,00	59.200,00	53.168,29	53.168,29	50.245,78	2.922,51	6.031,71
001.120.13001.22199 PORTAVOZ S.E.COORD SEG_EMERG.OT SUMINISTR	17.000,00	9.100,00	26.100,00	21.185,40	21.185,38	10.859,32	10.326,06	4.914,62
001.120.13001.227 PORTAVOZ S.E.COORD SEG_EMERG.TRAB.REAL.EMP	305.409,00	51.464,00	356.873,00	266.901,85	241.593,35	217.071,34	24.522,01	115.279,65
001.120.13001.22799.2 PORTAVOZ S.E.COORD SEG_EMERG.O.TRAB.EMP	0,00	9.147,58	9.147,58	9.147,58	9.147,58	9.147,58	0,00	0,00
001.120.13001.233 PORTAVOZ S.E.COORD SEG_EMERG.OTRAS INDEMN.	1.628.065,00	-200.000,00	1.428.065,00	892.930,00	892.930,00	803.910,00	89.020,00	535.135,00
001.120.13001.62301 PORTAVOZ S.E.COORD SEG_EMERG.INSTALAC TÉCNICA	19.000,00	15.100,00	34.100,00	18.272,62	18.272,62	0,00	18.272,62	15.827,38
001.120.13001.62302 PORTAVOZ S.E.COORD SEG_EMERG.ÚTILES Y HERR	0,00	54.450,00	54.450,00	52.754,16	52.754,16	41.908,00	10.846,16	1.695,84
001.120.13001.62500 PORTAVOZ S.E.COORD SEG_EMERG.MOBIL EQ OFI	1.000,00	0,00	1.000,00	0,00	0,00	0,00	0,00	1.000,00

AYUNTAMIENTO DE MADRID

LIQUIDACIÓN DEL PRESUPUESTO DE GASTOS

RESUMEN POR BOLSA DE VINCULACIÓN JURÍDICA

Ejercicio : 2020 **Fecha: 31/12/2020**

Centro : 001 AYUNTAMIENTO DE MADRID

PROGRAMA/DESCRIPCIÓN/ECONÓMICO/DESCRIPCIÓN	C. INICIAL (1)	MODIFICACIONES (2)	C. DEFINITIVO (3=1+2)	G. COMPROMETIDOS (4)	OB. RECONOCIDAS (5)	PAGOS (6)	OB.PDTES.PAGO (7=5-6)	REMANENTE CRÉDITO (8=3-5)
001.120.13001.62599 PORTAVOZ S.E.COORD SEG_EMERG.OT MOBILY E	43.000,00	0,00	43.000,00	17.610,20	17.610,20	7.654,92	9.955,28	25.389,80
001.120.13001.63200.2 PORTAVOZ S.E.COORD SEG_EMERG.EDIF CONST(RE	0,00	3.210,86	3.210,86	3.210,86	3.210,86	3.210,86	0,00	0,00
001.120.13001.63301.2 PORTAVOZ S.E.COORD SEG_EMERG.INSTALACION(REF)	0,00	725,71	725,71	725,71	725,71	725,71	0,00	0,00
001.120.13001.63600 PORTAVOZ S.E.COORD SEG_EMERG.EQUI.COMUNIC (RE	9.000,00	18.145,00	27.145,00	27.116,28	27.116,28	8.989,21	18.127,07	28,72
001.120.13201.20300.4 PORTAVOZ S.E.SEGURIDAD.ARRD MAQ INST UTIL	0,00	1.615,23	1.615,23	1.615,23	1.615,23	1.615,23	0,00	0,00
001.120.13201.204 PORTAVOZ S.E.SEGURIDAD.ARR.MAT.TRANSP	908.154,00	0,00	908.154,00	908.153,40	907.963,44	907.963,44	0,00	190,56
001.120.13201.20400.4 PORTAVOZ S.E.SEGURIDAD.ARR MAT TRANSP	0,00	55.708,61	55.708,61	55.708,61	55.708,61	55.708,61	0,00	0,00
001.120.13201.212 PORTAVOZ S.E.SEGURIDAD.EDIF.OTR.CONST	761.078,00	413.400,00	1.174.478,00	1.174.026,89	1.161.322,78	887.642,37	273.680,41	13.155,22
001.120.13201.213 PORTAVOZ S.E.SEGURIDAD.MAQ.INST.Y UTILL	597.327,00	0,00	597.327,00	561.658,35	546.915,51	460.977,26	85.938,25	50.411,49
001.120.13201.21300.2 PORTAVOZ S.E.SEGURIDAD.REP MANT CONS MAQ	0,00	23.304,10	23.304,10	23.304,10	23.304,10	23.304,10	0,00	0,00
001.120.13201.214 PORTAVOZ S.E.SEGURIDAD.ELEMEN.TRANSP	1.426.235,00	300.000,00	1.726.235,00	1.666.663,24	1.547.399,96	1.464.793,63	82.606,33	178.835,04
001.120.13201.215 PORTAVOZ S.E.SEGURIDAD.MOBILIARIO	3.700,00	0,00	3.700,00	3.596,71	3.596,71	3.237,34	359,37	103,29
001.120.13201.216 PORTAVOZ S.E.SEGURIDAD.EQU.PROC.INFORM	2.884.341,00	0,00	2.884.341,00	1.627.947,34	1.610.358,31	1.276.381,91	333.976,40	1.273.982,69
001.120.13201.21600.2 PORTAVOZ S.E.SEGURIDAD.REP MANT EQ PROC INF.	0,00	59.165,08	59.165,08	59.165,08	59.165,08	59.165,08	0,00	0,00
001.120.13201.22000 PORTAVOZ S.E.SEGURIDAD.MAT OFIC NO INVEN	82.000,00	30.000,00	112.000,00	96.439,48	96.439,48	95.605,79	833,69	15.560,52
001.120.13201.22000.2 PORTAVOZ S.E.SEGURIDAD.MAT OFIC NO INVEN	0,00	2.291,74	2.291,74	2.291,74	2.291,74	2.291,74	0,00	0,00
001.120.13201.22002 PORTAVOZ S.E.SEGURIDAD.MAT INFORM NO INV	150.000,00	0,00	150.000,00	142.152,39	142.152,39	69.544,28	72.608,11	7.847,61
001.120.13201.221 PORTAVOZ S.E.SEGURIDAD.SUMINISTROS	413.017,00	0,00	413.017,00	399.910,52	392.172,48	273.231,53	118.940,95	20.844,52
001.120.13201.22104 PORTAVOZ S.E.SEGURIDAD.VESTUARIO	5.781.490,00	-1.281.805,00	4.499.685,00	3.219.573,27	3.114.469,80	1.353.099,53	1.761.370,27	1.385.215,20
001.120.13201.22104.2 PORTAVOZ S.E.SEGURIDAD.VESTUARIO	0,00	5.474,36	5.474,36	5.474,36	5.474,36	5.474,36	0,00	0,00
001.120.13201.22105.2 PORTAVOZ S.E.SEGURIDAD.PRDCTOS ALIMENTICIOS	0,00	556,60	556,60	556,60	556,60	556,60	0,00	0,00
001.120.13201.22111.2 PORTAVOZ S.E.SEGURIDAD.REPUESTOS MAQ.U Y E.T	0,00	2.292,59	2.292,59	2.292,59	2.292,59	2.292,59	0,00	0,00
001.120.13201.22112.2 PORTAVOZ S.E.SEGURIDAD.SUMIN MAT ELECTR Y TEL	0,00	17.832,63	17.832,63	17.832,63	17.832,63	17.832,63	0,00	0,00
001.120.13201.22113.2 PORTAVOZ S.E.SEGURIDAD.MANUTENCIÓN DE ANIMALE	0,00	12.902,27	12.902,27	12.902,27	12.902,27	12.902,27	0,00	0,00
001.120.13201.22199 PORTAVOZ S.E.SEGURIDAD.OT SUMINISTR	373.220,00	0,00	373.220,00	260.892,08	147.976,09	84.112,35	63.863,74	225.243,91
001.120.13201.22199.2 PORTAVOZ S.E.SEGURIDAD.OT SUMINISTR	0,00	151,25	151,25	151,25	151,25	151,25	0,00	0,00
001.120.13201.223 PORTAVOZ S.E.SEGURIDAD.TRANSPORTES	25.000,00	0,00	25.000,00	24.998,60	24.998,60	19.898,45	5.100,15	1,40
001.120.13201.225 PORTAVOZ S.E.SEGURIDAD.TRIBUTOS	100,00	300,00	400,00	114,21	114,21	114,21	0,00	285,79
001.120.13201.226 PORTAVOZ S.E.SEGURIDAD.GTOS DIVERSOS	176.560,00	900,00	177.460,00	117.439,05	113.216,25	92.266,25	20.950,00	64.243,75
001.120.13201.22602 PORTAVOZ S.E.SEGURIDAD.PUBLIC Y PROP	110.000,00	0,00	110.000,00	109.999,95	24.585,95	4.381,41	20.204,54	85.414,05

AYUNTAMIENTO DE MADRID

LIQUIDACIÓN DEL PRESUPUESTO DE GASTOS

RESUMEN POR BOLSA DE VINCULACIÓN JURÍDICA

Ejercicio : 2020 **Fecha: 31/12/2020**

Centro : 001 AYUNTAMIENTO DE MADRID

PROGRAMA/DESCRIPCIÓN/ECONÓMICO/DESCRIPCIÓN	C. INICIAL (1)	MODIFICACIONES (2)	C. DEFINITIVO (3=1+2)	G. COMPROMETIDOS (4)	OB. RECONOCIDAS (5)	PAGOS (6)	OB.PDTES.PAGO (7=5-6)	REMANENTE CRÉDITO (8=3-5)
001.120.13201.22602.1 PORTAVOZ S.E.SEGURIDAD.PUBLIC Y PROP	0,00	28.875,00	28.875,00	0,00	0,00	0,00	0,00	28.875,00
001.120.13201.22606.1 PORTAVOZ S.E.SEGURIDAD.REUN CONF CURS	0,00	17.180,88	17.180,88	1.773,90	1.773,90	0,00	1.773,90	15.406,98
001.120.13201.227 PORTAVOZ S.E.SEGURIDAD.TRAB.REAL.EMP	2.902.323,00	0,00	2.902.323,00	2.820.787,32	2.787.473,66	2.513.398,32	274.075,34	114.849,34
001.120.13201.22700.2 PORTAVOZ S.E.SEGURIDAD.LIMPIEZA Y ASEO	0,00	20.488,63	20.488,63	20.488,63	20.488,63	20.488,63	0,00	0,00
001.120.13201.22799.1 PORTAVOZ S.E.SEGURIDAD.O.TRAB.EMP	0,00	11.195,68	11.195,68	2.244,71	2.244,71	0,00	2.244,71	8.950,97
001.120.13201.22799.2 PORTAVOZ S.E.SEGURIDAD.O.TRAB.EMP	0,00	9.188,74	9.188,74	9.188,74	9.188,74	9.188,74	0,00	0,00
001.120.13201.23010 PORTAVOZ S.E.SEGURIDAD.DIETAS DIRECTIVO	7.000,00	0,00	7.000,00	0,00	0,00	0,00	0,00	7.000,00
001.120.13201.23020 PORTAVOZ S.E.SEGURIDAD.DIETAS NO DIRECTIVO	75.000,00	0,00	75.000,00	65.407,45	65.407,45	65.407,45	0,00	9.592,55
001.120.13201.23020.1 PORTAVOZ S.E.SEGURIDAD.DIETAS NO DIRECTIVO	0,00	56.020,12	56.020,12	0,00	0,00	0,00	0,00	56.020,12
001.120.13201.23110 PORTAVOZ S.E.SEGURIDAD.GTOS VIAJE PERS DIR	3.000,00	0,00	3.000,00	0,00	0,00	0,00	0,00	3.000,00
001.120.13201.23120 PORTAVOZ S.E.SEGURIDAD.GTOS VIAJE P NO DIR	55.000,00	0,00	55.000,00	6.930,45	6.930,45	6.930,45	0,00	48.069,55
001.120.13201.23120.1 PORTAVOZ S.E.SEGURIDAD.GTOS VIAJE P NO DIR	0,00	57.909,38	57.909,38	0,00	0,00	0,00	0,00	57.909,38
001.120.13201.233 PORTAVOZ S.E.SEGURIDAD.OTRAS INDEMN.	123.000,00	0,00	123.000,00	43.273,14	43.273,14	43.273,14	0,00	79.726,86
001.120.13201.42000.1 PORTAVOZ S.E.SEGURIDAD.A LA A.G.E	0,00	33.966,08	33.966,08	29.720,32	29.720,32	29.720,32	0,00	4.245,76
001.120.13201.45303.1 PORTAVOZ S.E.SEGURIDAD.A UNIVERS.PPCAS	0,00	49.596,79	49.596,79	43.484,70	43.484,70	43.484,70	0,00	6.112,09
001.120.13201.46200.1 PORTAVOZ S.E.SEGURIDAD.A AYUNTAMIENTOS	0,00	134.278,09	134.278,09	117.494,12	117.494,12	117.494,12	0,00	16.783,97
001.120.13201.47999.1 PORTAVOZ S.E.SEGURIDAD.OTRAS SUBV EMPRESA PDA	0,00	45.993,74	45.993,74	40.244,52	40.244,52	40.244,52	0,00	5.749,22
001.120.13201.489 PORTAVOZ S.E.SEGURIDAD.OT.TRANS.FAM.ISFL	7.890,00	405,00	8.295,00	8.295,00	8.295,00	8.295,00	0,00	0,00
001.120.13201.49900.1 PORTAVOZ S.E.SEGURIDAD.OTRAS TRANSFE EXTERIOR	0,00	18.058,18	18.058,18	15.800,91	15.800,91	9.029,09	6.771,82	2.257,27
001.120.13201.60999 PORTAVOZ S.E.SEGURIDAD.O INV NUEVA INFR	0,00	85.000,00	85.000,00	84.307,96	84.307,96	0,00	84.307,96	692,04
001.120.13201.62302.1 PORTAVOZ S.E.SEGURIDAD.ÚTILES Y HERR	0,00	88.804,32	88.804,32	62.402,80	60.101,91	0,00	60.101,91	28.702,41
001.120.13201.62302.2 PORTAVOZ S.E.SEGURIDAD.ÚTILES Y HERR	0,00	241.543,22	241.543,22	241.543,22	212.893,26	212.893,26	0,00	28.649,96
001.120.13201.62400 PORTAVOZ S.E.SEGURIDAD.ELEMEN TRANSP	0,00	497.890,97	497.890,97	496.392,72	496.392,72	0,00	496.392,72	1.498,25
001.120.13201.62400.2 PORTAVOZ S.E.SEGURIDAD.ELEMEN TRANSP	0,00	2.302.127,44	2.302.127,44	627.482,99	627.482,99	14.682,85	612.800,14	1.674.644,45
001.120.13201.62500.2 PORTAVOZ S.E.SEGURIDAD.MOBIL EQ OFI	0,00	854.018,00	854.018,00	849.047,00	849.047,00	0,00	849.047,00	4.971,00
001.120.13201.62599 PORTAVOZ S.E.SEGURIDAD.OT MOBILY E	0,00	35.200,00	35.200,00	31.254,09	31.254,09	31.254,09	0,00	3.945,91
001.120.13201.62599.2 PORTAVOZ S.E.SEGURIDAD.OT MOBILY E	0,00	124.855,06	124.855,06	115.571,39	115.571,39	115.571,39	0,00	9.283,67
001.120.13201.62600 PORTAVOZ S.E.SEGURIDAD.EQUIP COMUNIC	0,00	10.804,44	10.804,44	10.804,44	10.804,44	10.804,44	0,00	0,00
001.120.13201.62600.2 PORTAVOZ S.E.SEGURIDAD.EQUIP COMUNIC	0,00	17.985,19	17.985,19	17.985,19	17.985,19	17.985,19	0,00	0,00
001.120.13201.62601 PORTAVOZ S.E.SEGURIDAD.EQUIP PROCESO DATOS	640.000,00	290.270,00	930.270,00	837.722,07	407.978,47	38.953,19	369.025,28	522.291,53

AYUNTAMIENTO DE MADRID

LIQUIDACIÓN DEL PRESUPUESTO DE GASTOS

RESUMEN POR BOLSA DE VINCULACIÓN JURÍDICA

Ejercicio : 2020 **Fecha: 31/12/2020**

Centro : 001 AYUNTAMIENTO DE MADRID

PROGRAMA/DESCRIPCIÓN/ECONÓMICO/DESCRIPCIÓN	C. INICIAL (1)	MODIFICACIONES (2)	C. DEFINITIVO (3=1+2)	G. COMPROMETIDOS (4)	OB. RECONOCIDAS (5)	PAGOS (6)	OB.PDTES.PAGO (7=5-6)	REMANENTE CRÉDITO (8=3-5)
001.120.13201.62601.2 PORTAVOZ S.E.SEGURIDAD.EQUIP PROCESO DATOS	0,00	396.732,22	396.732,22	135.459,50	34.401,51	34.401,51	0,00	362.330,71
001.120.13201.62999 PORTAVOZ S.E.SEGURIDAD.O.INV NUEV OP SE	1.150.000,00	2.181.402,23	3.331.402,23	2.983.628,98	2.983.628,98	60.439,01	2.923.189,97	347.773,25
001.120.13201.62999.2 PORTAVOZ S.E.SEGURIDAD.O.INV NUEV OP SE	0,00	1.604.820,31	1.604.820,31	979.385,37	979.385,37	0,00	979.385,37	625.434,94
001.120.13201.63200 PORTAVOZ S.E.SEGURIDAD.EDIF CONST(RE	0,00	148.400,00	148.400,00	142.352,45	142.352,45	47.943,95	94.408,50	6.047,55
001.120.13201.63200.2 PORTAVOZ S.E.SEGURIDAD.EDIF CONST(RE	0,00	141.857,26	141.857,26	141.857,26	141.857,26	141.857,26	0,00	0,00
001.120.13201.63300.2 PORTAVOZ S.E.SEGURIDAD.MAQUINARIA(REF)	0,00	147.378,00	147.378,00	147.378,00	145.190,66	0,00	145.190,66	2.187,34
001.120.13201.63301 PORTAVOZ S.E.SEGURIDAD.INSTALACION(REF)	0,00	18.200,00	18.200,00	11.476,85	11.476,85	0,00	11.476,85	6.723,15
001.120.13201.63999.2 PORTAVOZ S.E.SEGURIDAD.O.INV REPOS.FOS	0,00	2.751.672,20	2.751.672,20	2.708.629,35	2.708.629,35	17.675,20	2.690.954,15	43.042,85
001.120.13201.64100 PORTAVOZ S.E.SEGURIDAD.APLICAC INFORM.	0,00	187.721,82	187.721,82	187.721,82	187.721,82	0,00	187.721,82	0,00
001.120.13201.64100.1 PORTAVOZ S.E.SEGURIDAD.APLICAC INFORM.	0,00	7.252,00	7.252,00	0,00	0,00	0,00	0,00	7.252,00
001.120.13201.64100.2 PORTAVOZ S.E.SEGURIDAD.APLICAC INFORM.	0,00	238.771,72	238.771,72	38.780,50	38.780,50	38.780,50	0,00	199.991,22
001.120.13510.203 PORTAVOZ S.E.SAMUR-P CIVIL.ARRD. MAQ.INST.UTI	128.075,00	0,00	128.075,00	106.346,21	104.523,04	95.290,74	9.232,30	23.551,96
001.120.13510.20300.4 PORTAVOZ S.E.SAMUR-P CIVIL.ARRD MAQ INST UTI	0,00	26.468,76	26.468,76	26.468,76	26.468,76	26.468,76	0,00	0,00
001.120.13510.204 PORTAVOZ S.E.SAMUR-P CIVIL.ARR.MAT.TRANSP	3.667.935,00	0,00	3.667.935,00	3.466.944,93	3.462.332,86	2.733.853,65	728.479,21	205.602,14
001.120.13510.205 PORTAVOZ S.E.SAMUR-P CIVIL.ARRE.MOB.Y ENSER	20.391,00	0,00	20.391,00	15.390,29	10.608,20	10.466,23	141,97	9.782,80
001.120.13510.212 PORTAVOZ S.E.SAMUR-P CIVIL.EDIF.OTR.CONST	214.007,00	0,00	214.007,00	196.176,65	196.176,64	186.788,72	9.387,92	17.830,36
001.120.13510.213 PORTAVOZ S.E.SAMUR-P CIVIL.MAQ.INST.Y UTILL	204.624,00	0,00	204.624,00	179.064,76	130.620,65	122.884,83	7.735,82	74.003,35
001.120.13510.21300.2 PORTAVOZ S.E.SAMUR-P CIVIL.REP MANT CONS MAQ	0,00	10.498,58	10.498,58	10.498,58	10.498,58	10.498,58	0,00	0,00
001.120.13510.214 PORTAVOZ S.E.SAMUR-P CIVIL.ELEMEN.TRANSP	333.838,00	0,00	333.838,00	329.040,84	329.040,84	302.055,69	26.985,15	4.797,16
001.120.13510.215 PORTAVOZ S.E.SAMUR-P CIVIL.MOBILIARIO	0,00	19.000,00	19.000,00	18.924,40	18.924,40	18.924,40	0,00	75,60
001.120.13510.216 PORTAVOZ S.E.SAMUR-P CIVIL.EQU.PROC.INFORM	500.064,00	12.000,00	512.064,00	497.788,08	400.336,54	374.864,15	25.472,39	111.727,46
001.120.13510.21600.2 PORTAVOZ S.E.SAMUR-P CIVIL.REP MANT EQ PROC I	0,00	7.777,53	7.777,53	7.777,53	7.777,53	7.777,53	0,00	0,00
001.120.13510.22000 PORTAVOZ S.E.SAMUR-P CIVIL.MAT OFIC NO INVEN	20.000,00	0,00	20.000,00	19.781,95	19.781,95	19.781,95	0,00	218,05
001.120.13510.22001 PORTAVOZ S.E.SAMUR-P CIVIL.PRENSA,REVIS,PUB	1.300,00	0,00	1.300,00	1.189,45	1.189,45	1.189,45	0,00	110,55
001.120.13510.22001.2 PORTAVOZ S.E.SAMUR-P CIVIL.PRENSA,REVIS,PUB	0,00	1.278,43	1.278,43	1.278,43	1.278,43	1.278,43	0,00	0,00
001.120.13510.22002 PORTAVOZ S.E.SAMUR-P CIVIL.MAT INFORM NO INV	16.266,00	0,00	16.266,00	16.208,60	16.208,60	16.208,60	0,00	57,40
001.120.13510.22002.2 PORTAVOZ S.E.SAMUR-P CIVIL.MAT INFORM NO INV	0,00	1.911,80	1.911,80	1.911,80	1.911,80	1.911,80	0,00	0,00
001.120.13510.221 PORTAVOZ S.E.SAMUR-P CIVIL.SUMINISTROS	1.145.102,00	206.600,00	1.351.702,00	1.282.249,84	1.184.202,23	881.745,27	302.456,96	167.499,77
001.120.13510.22103 PORTAVOZ S.E.SAMUR-P CIVIL.COMBUSTIBLES Y CAR	1.000,00	0,00	1.000,00	0,00	0,00	0,00	0,00	1.000,00
001.120.13510.22104 PORTAVOZ S.E.SAMUR-P CIVIL.VESTUARIO	0,00	300.000,00	300.000,00	298.789,52	298.652,44	148.697,14	149.955,30	1.347,56

AYUNTAMIENTO DE MADRID

LIQUIDACIÓN DEL PRESUPUESTO DE GASTOS

RESUMEN POR BOLSA DE VINCULACIÓN JURÍDICA

Ejercicio : 2020 **Fecha: 31/12/2020**

Centro : 001 AYUNTAMIENTO DE MADRID

PROGRAMA/DESCRIPCIÓN/ECONÓMICO/DESCRIPCIÓN	C. INICIAL (1)	MODIFICACIONES (2)	C. DEFINITIVO (3=1+2)	G. COMPROMETIDOS (4)	OB. RECONOCIDAS (5)	PAGOS (6)	OB.PDTES.PAGO (7=5-6)	REMANENTE CRÉDITO (8=3-5)
001.120.13510.22104.2 PORTAVOZ S.E.SAMUR-P CIVIL.VESTUARIO	0,00	11.916,62	11.916,62	11.916,62	11.916,62	11.916,62	0,00	0,00
001.120.13510.22106.2 PORTAVOZ S.E.SAMUR-P CIVIL.PTOS FARM MAT SANI	0,00	145.630,58	145.630,58	145.630,58	145.630,58	145.630,58	0,00	0,00
001.120.13510.22106.4 PORTAVOZ S.E.SAMUR-P CIVIL.PTOS FARM MAT SANI	0,00	7.966,40	7.966,40	7.966,40	7.966,40	7.966,40	0,00	0,00
001.120.13510.22110.2 PORTAVOZ S.E.SAMUR-P CIVIL.PCTOS LIMPIEZA AS	0,00	1.200,08	1.200,08	1.200,08	1.200,08	1.200,08	0,00	0,00
001.120.13510.22199 PORTAVOZ S.E.SAMUR-P CIVIL.OT SUMINISTR	50.000,00	69.060,00	119.060,00	101.583,86	101.583,86	101.583,86	0,00	17.476,14
001.120.13510.22199.2 PORTAVOZ S.E.SAMUR-P CIVIL.OT SUMINISTR	0,00	18.114,25	18.114,25	18.114,25	18.114,25	18.114,25	0,00	0,00
001.120.13510.222 PORTAVOZ S.E.SAMUR-P CIVIL.COMUNICACIONES	1.000,00	0,00	1.000,00	0,00	0,00	0,00	0,00	1.000,00
001.120.13510.223 PORTAVOZ S.E.SAMUR-P CIVIL.TRANSPORTES	60.000,00	0,00	60.000,00	60.000,00	34.221,00	4.648,20	29.572,80	25.779,00
001.120.13510.22300.2 PORTAVOZ S.E.SAMUR-P CIVIL.TRANSP S	0,00	3.647,80	3.647,80	3.647,80	3.647,80	3.647,80	0,00	0,00
001.120.13510.224 PORTAVOZ S.E.SAMUR-P CIVIL.PRIMAS DE SEGUROS	20.000,00	0,00	20.000,00	15.224,46	15.224,46	14.974,59	249,87	4.775,54
001.120.13510.225 PORTAVOZ S.E.SAMUR-P CIVIL.TRIBUTOS	200,00	0,00	200,00	66,60	66,60	66,60	0,00	133,40
001.120.13510.226 PORTAVOZ S.E.SAMUR-P CIVIL.GTOS DIVERSOS	24.000,00	0,00	24.000,00	10.231,88	10.231,88	0,00	10.231,88	13.768,12
001.120.13510.22602 PORTAVOZ S.E.SAMUR-P CIVIL.PUBLIC Y PROP	10.000,00	139.744,00	149.744,00	148.107,16	101.480,80	8.363,16	93.117,64	48.263,20
001.120.13510.22602.2 PORTAVOZ S.E.SAMUR-P CIVIL.PUBLIC Y PROP	0,00	1.900,31	1.900,31	1.900,31	1.900,31	1.900,31	0,00	0,00
001.120.13510.22606 PORTAVOZ S.E.SAMUR-P CIVIL.REUN CONF CURS	19.000,00	20.000,00	39.000,00	0,00	0,00	0,00	0,00	39.000,00
001.120.13510.22606.1 PORTAVOZ S.E.SAMUR-P CIVIL.REUN CONF CURS	0,00	8.415,00	8.415,00	6.050,00	6.050,00	0,00	6.050,00	2.365,00
001.120.13510.227 PORTAVOZ S.E.SAMUR-P CIVIL.TRAB.REAL.EMP	2.681.929,00	471.040,16	3.152.969,16	2.906.705,70	2.856.861,88	2.608.656,28	248.205,60	296.107,28
001.120.13510.22706.1 PORTAVOZ S.E.SAMUR-P CIVIL.ESTUD TRAB TÉCN	0,00	12.500,00	12.500,00	12.306,20	12.306,20	12.306,20	0,00	193,80
001.120.13510.23020 PORTAVOZ S.E.SAMUR-P CIVIL.DIETAS NO DIRECTIV	20.000,00	0,00	20.000,00	97,37	97,37	97,37	0,00	19.902,63
001.120.13510.23020.1 PORTAVOZ S.E.SAMUR-P CIVIL.DIETAS NO DIRECTIV	0,00	8.062,59	8.062,59	2.384,00	2.384,00	2.384,00	0,00	5.678,59
001.120.13510.23120 PORTAVOZ S.E.SAMUR-P CIVIL.GTOS VIAJE P NO DI	20.000,00	0,00	20.000,00	87,26	87,26	87,26	0,00	19.912,74
001.120.13510.23120.1 PORTAVOZ S.E.SAMUR-P CIVIL.GTOS VIAJE P NO DI	0,00	16.043,10	16.043,10	1.318,30	1.318,30	1.318,30	0,00	14.724,80
001.120.13510.233 PORTAVOZ S.E.SAMUR-P CIVIL.OTRAS INDEMN.	58.660,00	0,00	58.660,00	2.542,71	2.542,71	2.542,71	0,00	56.117,29
001.120.13510.489 PORTAVOZ S.E.SAMUR-P CIVIL.OT.TRANS.FAM.ISFL	700,00	0,00	700,00	700,00	700,00	700,00	0,00	0,00
001.120.13510.62300 PORTAVOZ S.E.SAMUR-P CIVIL.MAQUINARIA	0,00	261.800,00	261.800,00	260.983,38	260.983,38	243.081,74	17.901,64	816,62
001.120.13510.62300.2 PORTAVOZ S.E.SAMUR-P CIVIL.MAQUINARIA	0,00	191.664,00	191.664,00	191.664,00	154.826,18	154.826,18	0,00	36.837,82
001.120.13510.62302 PORTAVOZ S.E.SAMUR-P CIVIL.ÚTILES Y HERR	0,00	16.000,00	16.000,00	15.999,95	15.999,95	15.999,95	0,00	0,05
001.120.13510.62302.2 PORTAVOZ S.E.SAMUR-P CIVIL.ÚTILES Y HERR	0,00	9.996,91	9.996,91	9.996,91	9.996,91	9.996,91	0,00	0,00
001.120.13510.62400.2 PORTAVOZ S.E.SAMUR-P CIVIL.ELEMEN TRANSP	0,00	257.716,78	257.716,78	257.716,78	257.716,78	257.716,78	0,00	0,00
001.120.13510.62400.4 PORTAVOZ S.E.SAMUR-P CIVIL.ELEMEN TRANSP	0,00	200.000,00	200.000,00	0,00	0,00	0,00	0,00	200.000,00

AYUNTAMIENTO DE MADRID

LIQUIDACIÓN DEL PRESUPUESTO DE GASTOS

RESUMEN POR BOLSA DE VINCULACIÓN JURÍDICA

Ejercicio : 2020 **Fecha: 31/12/2020**

Centro : 001 AYUNTAMIENTO DE MADRID

PROGRAMA/DESCRIPCIÓN/ECONÓMICO/DESCRIPCIÓN	C. INICIAL (1)	MODIFICACIONES (2)	C. DEFINITIVO (3=1+2)	G. COMPROMETIDOS (4)	OB. RECONOCIDAS (5)	PAGOS (6)	OB.PDTES.PAGO (7=5-6)	REMANENTE CRÉDITO (8=3-5)
001.120.13510.62599 PORTAVOZ S.E.SAMUR-P CIVIL.OT MOBILY E	0,00	273.000,00	273.000,00	269.305,32	269.305,32	269.305,32	0,00	3.694,68
001.120.13510.62599.2 PORTAVOZ S.E.SAMUR-P CIVIL.OT MOBILY E	0,00	70.560,65	70.560,65	68.816,54	68.816,54	68.816,54	0,00	1.744,11
001.120.13510.62600 PORTAVOZ S.E.SAMUR-P CIVIL.EQUIP COMUNIC	150.000,00	0,00	150.000,00	5.065,00	5.065,00	5.065,00	0,00	144.935,00
001.120.13510.62600.2 PORTAVOZ S.E.SAMUR-P CIVIL.EQUIP COMUNIC	0,00	20.000,00	20.000,00	15.841,39	15.841,39	15.841,39	0,00	4.158,61
001.120.13510.62601 PORTAVOZ S.E.SAMUR-P CIVIL.EQUIP PROCESO DATO	0,00	7.500,00	7.500,00	4.500,35	4.500,35	0,00	4.500,35	2.999,65
001.120.13510.62999.2 PORTAVOZ S.E.SAMUR-P CIVIL.O.INV NUEV OP SE	0,00	67.999,00	67.999,00	48.769,58	48.753,00	48.753,00	0,00	19.246,00
001.120.13510.63200 PORTAVOZ S.E.SAMUR-P CIVIL.EDIF CONST(RE	0,00	14.870,82	14.870,82	14.870,82	14.870,82	14.870,82	0,00	0,00
001.120.13510.63200.2 PORTAVOZ S.E.SAMUR-P CIVIL.EDIF CONST(RE	0,00	29.918,28	29.918,28	29.918,28	29.918,28	29.918,28	0,00	0,00
001.120.13510.63300 PORTAVOZ S.E.SAMUR-P CIVIL.MAQUINARIA(REF)	0,00	600,00	600,00	597,99	597,99	597,99	0,00	2,01
001.120.13510.63300.2 PORTAVOZ S.E.SAMUR-P CIVIL.MAQUINARIA(REF)	0,00	92.564,99	92.564,99	92.564,99	92.564,99	92.564,99	0,00	0,00
001.120.13510.63301 PORTAVOZ S.E.SAMUR-P CIVIL.INSTALACION(REF)	0,00	613,00	613,00	612,30	612,30	612,30	0,00	0,70
001.120.13510.63400.2 PORTAVOZ S.E.SAMUR-P CIVIL.ELEMENTOS TRANSPT(	0,00	147.602,91	147.602,91	120.941,09	120.941,09	120.941,09	0,00	26.661,82
001.120.13510.63599.2 PORTAVOZ S.E.SAMUR-P CIVIL.MOBI Y ENS(RE)	0,00	30.989,55	30.989,55	30.772,42	30.772,42	30.772,42	0,00	217,13
001.120.13510.63601.2 PORTAVOZ S.E.SAMUR-P CIVIL.EQUIP PROC DATO(RE	0,00	37.402,20	37.402,20	37.402,20	37.402,20	37.402,20	0,00	0,00
001.120.13510.64100 PORTAVOZ S.E.SAMUR-P CIVIL.APLICAC INFORM.	284.500,00	100.000,00	384.500,00	284.500,00	284.500,00	284.500,00	0,00	100.000,00
001.120.13510.64100.2 PORTAVOZ S.E.SAMUR-P CIVIL.APLICAC INFORM.	0,00	187.402,21	187.402,21	135.654,21	37.402,21	37.402,21	0,00	150.000,00
001.120.13610.203 PORTAVOZ S.E.BOMBEROS.ARRD. MAQ.INST.UTIL.	219.484,00	21.100,00	240.584,00	238.035,24	211.235,11	206.185,42	5.049,69	29.348,89
001.120.13610.204 PORTAVOZ S.E.BOMBEROS.ARR.MAT.TRANSP	11.616.530,00	-2.249.568,82	9.366.961,18	9.079.458,60	8.991.728,74	8.799.819,46	191.909,28	375.232,44
001.120.13610.212 PORTAVOZ S.E.BOMBEROS.EDIF.OTR.CONST	501.652,00	0,00	501.652,00	493.628,05	463.222,83	430.686,08	32.536,75	38.429,17
001.120.13610.21200.2 PORTAVOZ S.E.BOMBEROS.REP MANT CONSER EDIF	0,00	57.157,14	57.157,14	57.157,14	57.157,14	57.157,14	0,00	0,00
001.120.13610.213 PORTAVOZ S.E.BOMBEROS.MAQ.INST.Y UTILL	923.274,00	0,00	923.274,00	789.175,01	669.524,82	484.679,32	184.845,50	253.749,18
001.120.13610.21300.2 PORTAVOZ S.E.BOMBEROS.REP MANT CONS MAQ	0,00	58.081,51	58.081,51	58.081,51	58.081,51	52.518,06	5.563,45	0,00
001.120.13610.214 PORTAVOZ S.E.BOMBEROS.ELEMEN.TRANSP	475.539,00	18.150,00	493.689,00	461.418,91	432.147,85	391.580,44	40.567,41	61.541,15
001.120.13610.21400.2 PORTAVOZ S.E.BOMBEROS.REP MANT Y CONS ELEM TR	0,00	8.163,63	8.163,63	8.163,63	8.163,63	8.163,63	0,00	0,00
001.120.13610.216 PORTAVOZ S.E.BOMBEROS.EQU.PROC.INFORM	944.566,00	0,00	944.566,00	822.747,84	704.523,85	658.282,55	46.241,30	240.042,15
001.120.13610.21600.2 PORTAVOZ S.E.BOMBEROS.REP MANT EQ PROC INF.	0,00	6.447,83	6.447,83	6.447,83	6.447,83	6.447,83	0,00	0,00
001.120.13610.22000 PORTAVOZ S.E.BOMBEROS.MAT OFIC NO INVEN	10.000,00	5.000,00	15.000,00	14.327,57	14.327,57	11.030,32	3.297,25	672,43
001.120.13610.22001 PORTAVOZ S.E.BOMBEROS.PRENSA,REVIS,PUB	22.900,00	0,00	22.900,00	15.335,00	15.335,00	15.335,00	0,00	7.565,00
001.120.13610.22002 PORTAVOZ S.E.BOMBEROS.MAT INFORM NO INV	25.000,00	0,00	25.000,00	18.434,16	18.434,16	18.434,16	0,00	6.565,84
001.120.13610.22002.2 PORTAVOZ S.E.BOMBEROS.MAT INFORM NO INV	0,00	14.940,48	14.940,48	14.940,48	14.940,48	14.940,48	0,00	0,00

AYUNTAMIENTO DE MADRID

LIQUIDACIÓN DEL PRESUPUESTO DE GASTOS

RESUMEN POR BOLSA DE VINCULACIÓN JURÍDICA

Ejercicio : 2020 **Fecha: 31/12/2020**

Centro : 001 AYUNTAMIENTO DE MADRID

PROGRAMA/DESCRIPCIÓN/ECONÓMICO/DESCRIPCIÓN	C. INICIAL (1)	MODIFICACIONES (2)	C. DEFINITIVO (3=1+2)	G. COMPROMETIDOS (4)	OB. RECONOCIDAS (5)	PAGOS (6)	OB.PDTES.PAGO (7=5-6)	REMANENTE CRÉDITO (8=3-5)
001.120.13610.221 PORTAVOZ S.E.BOMBEROS.SUMINISTROS	403.364,00	96.700,00	500.064,00	415.840,50	412.873,08	254.887,82	157.985,26	87.190,92
001.120.13610.22104 PORTAVOZ S.E.BOMBEROS.VESTUARIO	1.708.913,00	-368.376,00	1.340.537,00	1.179.889,00	812.600,30	810.089,30	2.511,00	527.936,70
001.120.13610.22104.2 PORTAVOZ S.E.BOMBEROS.VESTUARIO	0,00	38.052,08	38.052,08	38.052,08	38.052,08	38.052,08	0,00	0,00
001.120.13610.22111.2 PORTAVOZ S.E.BOMBEROS.REPUESTOS MAQ.U Y E.T	0,00	3.536,83	3.536,83	3.536,83	3.536,83	3.536,83	0,00	0,00
001.120.13610.22199 PORTAVOZ S.E.BOMBEROS.OT SUMINISTR	20.000,00	69.300,00	89.300,00	88.831,99	87.996,36	43.065,88	44.930,48	1.303,64
001.120.13610.22199.2 PORTAVOZ S.E.BOMBEROS.OT SUMINISTR	0,00	14.520,00	14.520,00	14.520,00	14.520,00	14.520,00	0,00	0,00
001.120.13610.222 PORTAVOZ S.E.BOMBEROS.COMUNICACIONES	1.000,00	0,00	1.000,00	0,00	0,00	0,00	0,00	1.000,00
001.120.13610.223 PORTAVOZ S.E.BOMBEROS.TRANSPORTES	30.000,00	0,00	30.000,00	10.000,00	1.248,40	344,05	904,35	28.751,60
001.120.13610.225 PORTAVOZ S.E.BOMBEROS.TRIBUTOS	1.000,00	0,00	1.000,00	842,08	842,08	842,08	0,00	157,92
001.120.13610.226 PORTAVOZ S.E.BOMBEROS.GTOS DIVERSOS	179.500,00	0,00	179.500,00	13.028,59	5.103,21	5.103,21	0,00	174.396,79
001.120.13610.22602 PORTAVOZ S.E.BOMBEROS.PUBLIC Y PROP	48.160,00	-39.744,00	8.416,00	8.415,31	8.415,31	8.415,31	0,00	0,69
001.120.13610.22606 PORTAVOZ S.E.BOMBEROS.REUN CONF CURS	30.000,00	0,00	30.000,00	4.446,75	4.446,75	4.446,75	0,00	25.553,25
001.120.13610.22607.2 PORTAVOZ S.E.BOMBEROS.OPOSIC Y SELEC	0,00	30.742,34	30.742,34	30.742,34	30.742,34	30.742,34	0,00	0,00
001.120.13610.227 PORTAVOZ S.E.BOMBEROS.TRAB.REAL.EMP	3.380.374,00	-150.000,00	3.230.374,00	2.521.844,19	2.284.373,28	1.881.159,31	403.213,97	946.000,72
001.120.13610.22799.2 PORTAVOZ S.E.BOMBEROS.O.TRAB.EMP	0,00	40.278,67	40.278,67	40.278,67	40.278,67	40.278,67	0,00	0,00
001.120.13610.23010 PORTAVOZ S.E.BOMBEROS.DIETAS DIRECTIVO	0,00	5.000,00	5.000,00	0,00	0,00	0,00	0,00	5.000,00
001.120.13610.23020 PORTAVOZ S.E.BOMBEROS.DIETAS NO DIRECTIVO	10.000,00	0,00	10.000,00	1.444,83	1.444,83	1.444,83	0,00	8.555,17
001.120.13610.23110 PORTAVOZ S.E.BOMBEROS.GTOS VIAJE PERS DIR	0,00	5.000,00	5.000,00	0,00	0,00	0,00	0,00	5.000,00
001.120.13610.23120 PORTAVOZ S.E.BOMBEROS.GTOS VIAJE P NO DIR	2.500,00	10.000,00	12.500,00	1.200,43	1.200,43	1.200,43	0,00	11.299,57
001.120.13610.233 PORTAVOZ S.E.BOMBEROS.OTRAS INDEMN.	98.800,00	0,00	98.800,00	24.310,15	24.310,15	19.449,68	4.860,47	74.489,85
001.120.13610.62300 PORTAVOZ S.E.BOMBEROS.MAQUINARIA	0,00	46.476,00	46.476,00	27.124,57	24.380,69	24.380,69	0,00	22.095,31
001.120.13610.62300.2 PORTAVOZ S.E.BOMBEROS.MAQUINARIA	0,00	3.700,35	3.700,35	3.700,35	3.700,35	3.700,35	0,00	0,00
001.120.13610.62301 PORTAVOZ S.E.BOMBEROS.INSTALAC TÉCNICAS	150.000,00	0,00	150.000,00	36.058,25	36.058,25	17.920,35	18.137,90	113.941,75
001.120.13610.62302 PORTAVOZ S.E.BOMBEROS.ÚTILES Y HERR	0,00	266.700,00	266.700,00	255.306,20	254.608,85	207.700,57	46.908,28	12.091,15
001.120.13610.62302.1 PORTAVOZ S.E.BOMBEROS.ÚTILES Y HERR	0,00	197.764,02	197.764,02	197.763,97	197.740,00	0,00	197.740,00	24,02
001.120.13610.62302.2 PORTAVOZ S.E.BOMBEROS.ÚTILES Y HERR	0,00	336.859,94	336.859,94	336.859,94	333.568,62	333.568,62	0,00	3.291,32
001.120.13610.62400 PORTAVOZ S.E.BOMBEROS.ELEMEN TRANSP	0,00	14.000,00	14.000,00	0,00	0,00	0,00	0,00	14.000,00
001.120.13610.62400.2 PORTAVOZ S.E.BOMBEROS.ELEMEN TRANSP	0,00	2.847.203,81	2.847.203,81	2.339.912,86	1.077.978,30	0,00	1.077.978,30	1.769.225,51
001.120.13610.62500.2 PORTAVOZ S.E.BOMBEROS.MOBIL EQ OFI	0,00	59.999,99	59.999,99	34.662,43	34.662,43	0,00	34.662,43	25.337,56
001.120.13610.62599.2 PORTAVOZ S.E.BOMBEROS.OT MOBILY E	0,00	32.374,52	32.374,52	19.513,37	19.513,37	10.935,68	8.577,69	12.861,15

AYUNTAMIENTO DE MADRID

LIQUIDACIÓN DEL PRESUPUESTO DE GASTOS

RESUMEN POR BOLSA DE VINCULACIÓN JURÍDICA

Ejercicio : 2020 **Fecha: 31/12/2020**

Centro : 001 AYUNTAMIENTO DE MADRID

PROGRAMA/DESCRIPCIÓN/ECONÓMICO/DESCRIPCIÓN	C. INICIAL (1)	MODIFICACIONES (2)	C. DEFINITIVO (3=1+2)	G. COMPROMETIDOS (4)	OB. RECONOCIDAS (5)	PAGOS (6)	OB.PDTES.PAGO (7=5-6)	REMANENTE CRÉDITO (8=3-5)
001.120.13610.62600 PORTAVOZ S.E.BOMBEROS.EQUIP COMUNIC	0,00	35.450,00	35.450,00	25.651,83	25.651,83	0,00	25.651,83	9.798,17
001.120.13610.62600.2 PORTAVOZ S.E.BOMBEROS.EQUIP COMUNIC	0,00	139.318,19	139.318,19	0,00	0,00	0,00	0,00	139.318,19
001.120.13610.62601 PORTAVOZ S.E.BOMBEROS.EQUIP PROCESO DATOS	0,00	22.200,00	22.200,00	20.677,07	20.677,07	3.066,62	17.610,45	1.522,93
001.120.13610.63300 PORTAVOZ S.E.BOMBEROS.MAQUINARIA(REF)	0,00	123.000,00	123.000,00	96.667,84	0,00	0,00	0,00	123.000,00
001.120.13610.63301 PORTAVOZ S.E.BOMBEROS.INSTALACION(REF)	541.250,00	-300.000,00	241.250,00	180.813,58	180.813,58	0,00	180.813,58	60.436,42
001.120.13610.63302 PORTAVOZ S.E.BOMBEROS.ÚTILES Y HERRAM(RE)	0,00	49.000,00	49.000,00	48.956,60	48.814,38	48.814,38	0,00	185,62
001.120.13610.63400.2 PORTAVOZ S.E.BOMBEROS.ELEMENTOS TRANSPT(RE)	0,00	896.470,33	896.470,33	717.045,84	717.045,82	225.347,94	491.697,88	179.424,51
001.120.13610.63500.2 PORTAVOZ S.E.BOMBEROS.MOB.EQUI.OFI(RE)	0,00	44.829,29	44.829,29	44.829,29	44.829,29	44.829,29	0,00	0,00
001.120.13610.63599 PORTAVOZ S.E.BOMBEROS.MOBI Y ENS(RE)	0,00	39.325,00	39.325,00	34.596,81	34.596,81	34.596,81	0,00	4.728,19
001.120.13610.63599.2 PORTAVOZ S.E.BOMBEROS.MOBI Y ENS(RE)	0,00	85.000,00	85.000,00	30.210,65	16.380,74	0,00	16.380,74	68.619,26
001.120.13610.63601.2 PORTAVOZ S.E.BOMBEROS.EQUIP PROC DATO(REF)	0,00	37.402,21	37.402,21	37.402,21	37.402,21	37.402,21	0,00	0,00
001.120.13610.64001 PORTAVOZ S.E.BOMBEROS.PROPIEDAD INTEL	0,00	1.000,00	1.000,00	0,00	0,00	0,00	0,00	1.000,00
001.120.13610.64100 PORTAVOZ S.E.BOMBEROS.APLICAC INFORM.	42.701,00	301.000,00	343.701,00	53.851,86	43.364,31	43.364,31	0,00	300.336,69
001.120.13610.64100.2 PORTAVOZ S.E.BOMBEROS.APLICAC INFORM.	0,00	47.392,80	47.392,80	47.392,80	47.392,79	47.392,79	0,00	0,01
001.120.23199.22104 PORTAVOZ S.E.COV19.VESTUARIO	0,00	76.300,00	76.300,00	63.000,00	63.000,00	63.000,00	0,00	13.300,00
001.120.23199.22728 PORTAVOZ S.E.COV19.TRAB.Y SERV. E.MPAL.S.F.Y	0,00	0,00	0,00	0,00	0,00	0,00	0,00	0,00
001.120.23199.44508 PORTAVOZ S.E.COV19.A EMPRS.MNPAL. S.F.C.	0,00	813.064,97	813.064,97	813.064,97	813.064,97	0,00	813.064,97	0,00
001.120.23199.44508.4 PORTAVOZ S.E.COV19.A EMPRS.MNPAL. S.F.C.	0,00	27.810.900,65	27.810.900,65	27.810.900,65	27.810.900,65	11.876.669,24	15.934.231,41	0,00
001.120.91218.22601 PORTAVOZ S.E.A.G. PORTAVOZ,SEGUR E.ATCION PRO	1.916,00	0,00	1.916,00	949,16	949,16	949,16	0,00	966,84
001.120.92202.213 PORTAVOZ S.E.COMUNICACIÓN.MAQ.INST.Y UTILL	3.000,00	0,00	3.000,00	0,00	0,00	0,00	0,00	3.000,00
001.120.92202.22000 PORTAVOZ S.E.COMUNICACIÓN.MAT OFIC NO INVEN	10.000,00	0,00	10.000,00	7.426,70	7.426,70	7.426,70	0,00	2.573,30
001.120.92202.22001 PORTAVOZ S.E.COMUNICACIÓN.PRENSA,REVIS,PUB	15.500,00	2.500,00	18.000,00	17.304,69	13.224,39	13.224,39	0,00	4.775,61
001.120.92202.22002 PORTAVOZ S.E.COMUNICACIÓN.MAT INFORM NO INV	10.000,00	0,00	10.000,00	6.733,36	6.733,34	6.176,43	556,91	3.266,66
001.120.92202.221 PORTAVOZ S.E.COMUNICACIÓN.SUMINISTROS	0,00	500,00	500,00	180,82	180,82	180,82	0,00	319,18
001.120.92202.22104 PORTAVOZ S.E.COMUNICACIÓN.VESTUARIO	1.000,00	0,00	1.000,00	151,01	151,01	151,01	0,00	848,99
001.120.92202.22199 PORTAVOZ S.E.COMUNICACIÓN.OT SUMINISTR	3.000,00	0,00	3.000,00	377,97	377,97	377,97	0,00	2.622,03
001.120.92202.223 PORTAVOZ S.E.COMUNICACIÓN.TRANSPORTES	0,00	600,00	600,00	436,81	436,81	436,81	0,00	163,19
001.120.92202.22601 PORTAVOZ S.E.COMUNICACIÓN.ATCION PROTOC	0,00	5.000,00	5.000,00	950,63	950,63	950,63	0,00	4.049,37
001.120.92202.22602 PORTAVOZ S.E.COMUNICACIÓN.PUBLIC Y PROP	1.015.143,00	-13.062,76	1.002.080,24	960.716,78	954.704,15	913.855,64	40.848,51	47.376,09
001.120.92202.22606 PORTAVOZ S.E.COMUNICACIÓN.REUN CONF CURS	30.000,00	0,00	30.000,00	13.159,85	5.674,63	5.674,63	0,00	24.325,37

AYUNTAMIENTO DE MADRID

LIQUIDACIÓN DEL PRESUPUESTO DE GASTOS

RESUMEN POR BOLSA DE VINCULACIÓN JURÍDICA

Ejercicio : 2020 **Fecha: 31/12/2020**

Centro : 001 AYUNTAMIENTO DE MADRID

PROGRAMA/DESCRIPCIÓN/ECONÓMICO/DESCRIPCIÓN	C. INICIAL (1)	MODIFICACIONES (2)	C. DEFINITIVO (3=1+2)	G. COMPROMETIDOS (4)	OB. RECONOCIDAS (5)	PAGOS (6)	OB.PDTES.PAGO (7=5-6)	REMANENTE CRÉDITO (8=3-5)
001.120.92202.227 PORTAVOZ S.E.COMUNICACIÓN.TRAB.REAL.EMP	550.000,00	-33.495,00	516.505,00	291.671,45	174.447,61	174.447,61	0,00	342.057,39
001.120.92202.23010 PORTAVOZ S.E.COMUNICACIÓN.DIETAS DIRECTIVO	2.200,00	0,00	2.200,00	0,00	0,00	0,00	0,00	2.200,00
001.120.92202.23020 PORTAVOZ S.E.COMUNICACIÓN.DIETAS NO DIRECTIVO	1.800,00	0,00	1.800,00	0,00	0,00	0,00	0,00	1.800,00
001.120.92202.23110 PORTAVOZ S.E.COMUNICACIÓN.GTOS VIAJE PERS DIR	3.200,00	0,00	3.200,00	257,20	257,20	257,20	0,00	2.942,80
001.120.92202.23111 PORTAVOZ S.E.COMUNICACIÓN.LOCOM URBA DIRECTIV	400,00	0,00	400,00	47,05	47,05	47,05	0,00	352,95
001.120.92202.23120 PORTAVOZ S.E.COMUNICACIÓN.GTOS VIAJE P NO DIR	3.200,00	0,00	3.200,00	635,35	635,35	635,35	0,00	2.564,65
001.120.92202.23121 PORTAVOZ S.E.COMUNICACIÓN.LOCOM URB P NO DIR	1.500,00	0,00	1.500,00	205,40	205,40	205,40	0,00	1.294,60
001.120.92202.44506 PORTAVOZ S.E.COMUNICACIÓN.A MADRID DESTINO	0,00	5.000,00	5.000,00	0,00	0,00	0,00	0,00	5.000,00
001.120.92202.62302 PORTAVOZ S.E.COMUNICACIÓN.ÚTILES Y HERR	20.000,00	12.000,00	32.000,00	26.736,98	963,98	963,98	0,00	31.036,02
001.120.92202.62500 PORTAVOZ S.E.COMUNICACIÓN.MOBIL EQ OFI	10.000,00	14.200,00	24.200,00	17.484,28	17.484,28	16.627,60	856,68	6.715,72
001.120.92202.62599 PORTAVOZ S.E.COMUNICACIÓN.OT MOBILY E	1.000,00	6.757,76	7.757,76	7.756,32	7.756,32	7.191,55	564,77	1,44
001.120.92202.62601 PORTAVOZ S.E.COMUNICACIÓN.EQUIP PROCESO DATOS	6.000,00	0,00	6.000,00	0,00	0,00	0,00	0,00	6.000,00
001.120.93303.63200.2 PORTAVOZ S.E.IFS GEST P .EDIF CONST(RE	0,00	7.774.747,43	7.774.747,43	7.774.747,43	7.657.566,35	6.710.951,10	946.615,25	117.181,08
001.130.3.3 CULTURA,T,D PRODUC BIENES PCO CARÁCT PREF GTO	3.000,00	0,00	3.000,00	0,00	0,00	0,00	0,00	3.000,00
001.130.33000.202 CULTURA,T,D.DGA .ARREND.EDIF.O.CONST.	283.436,00	189.000,00	472.436,00	463.574,90	463.574,81	463.574,81	0,00	8.861,19
001.130.33000.203 CULTURA,T,D.DGA .ARRD. MAQ.INST.UTIL.	4.551,00	0,00	4.551,00	957,44	957,40	957,40	0,00	3.593,60
001.130.33000.205 CULTURA,T,D.DGA .ARRE.MOB.Y ENSER	45.345,00	0,00	45.345,00	45.344,23	40.862,47	40.862,47	0,00	4.482,53
001.130.33000.22000 CULTURA,T,D.DGA .MAT OFIC NO INVEN	8.000,00	5.000,00	13.000,00	12.480,52	12.480,52	7.034,96	5.445,56	519,48
001.130.33000.22001 CULTURA,T,D.DGA .PRENSA,REVIS,PUB	0,00	3.500,00	3.500,00	2.671,98	2.671,98	2.671,98	0,00	828,02
001.130.33000.22002 CULTURA,T,D.DGA .MAT INFORM NO INV	4.000,00	-2.000,00	2.000,00	1.998,75	1.998,75	1.998,75	0,00	1,25
001.130.33000.221 CULTURA,T,D.DGA .SUMINISTROS	2.000,00	20.000,00	22.000,00	19.317,65	19.317,64	12.690,61	6.627,03	2.682,36
001.130.33000.22104 CULTURA,T,D.DGA .VESTUARIO	57.038,00	-20.000,00	37.038,00	32.830,94	32.830,94	17.506,19	15.324,75	4.207,06
001.130.33000.22199 CULTURA,T,D.DGA .OT SUMINISTR	7.000,00	0,00	7.000,00	3.230,26	3.230,26	880,44	2.349,82	3.769,74
001.130.33000.222 CULTURA,T,D.DGA .COMUNICACIONES	160,00	0,00	160,00	0,00	0,00	0,00	0,00	160,00
001.130.33000.223 CULTURA,T,D.DGA .TRANSPORTES	49.000,00	0,00	49.000,00	15.693,70	15.693,70	15.693,70	0,00	33.306,30
001.130.33000.225 CULTURA,T,D.DGA .TRIBUTOS	3.000,00	0,00	3.000,00	1.854,54	1.854,54	1.854,54	0,00	1.145,46
001.130.33000.226 CULTURA,T,D.DGA .GTOS DIVERSOS	15.000,00	0,00	15.000,00	0,00	0,00	0,00	0,00	15.000,00
001.130.33000.22602 CULTURA,T,D.DGA .PUBLIC Y PROP	6.000,00	-6.000,00	0,00	0,00	0,00	0,00	0,00	0,00
001.130.33000.22603 CULTURA,T,D.DGA .PUBLICA DIARIOS OF	5.000,00	0,00	5.000,00	3.056,44	3.056,44	3.056,44	0,00	1.943,56
001.130.33000.227 CULTURA,T,D.DGA .TRAB.REAL.EMP	6.511.596,00	-218.000,00	6.293.596,00	6.168.099,89	6.040.584,36	5.988.486,26	52.098,10	253.011,64

AYUNTAMIENTO DE MADRID

LIQUIDACIÓN DEL PRESUPUESTO DE GASTOS

RESUMEN POR BOLSA DE VINCULACIÓN JURÍDICA

Ejercicio : 2020 **Fecha: 31/12/2020**

Centro : 001 AYUNTAMIENTO DE MADRID

PROGRAMA/DESCRIPCIÓN/ECONÓMICO/DESCRIPCIÓN	C. INICIAL (1)	MODIFICACIONES (2)	C. DEFINITIVO (3=1+2)	G. COMPROMETIDOS (4)	OB. RECONOCIDAS (5)	PAGOS (6)	OB.PDTES.PAGO (7=5-6)	REMANENTE CRÉDITO (8=3-5)
001.130.33000.22730 CULTURA,T,D.DGA .TRAB SERV M.DESTINO	178.123,00	0,00	178.123,00	178.122,95	11.122,95	11.122,95	0,00	167.000,05
001.130.33000.23000 CULTURA,T,D.DGA .DIETAS O.GOB	2.500,00	0,00	2.500,00	0,00	0,00	0,00	0,00	2.500,00
001.130.33000.23010 CULTURA,T,D.DGA .DIETAS DIRECTIVO	1.000,00	0,00	1.000,00	129,23	129,23	129,23	0,00	870,77
001.130.33000.23020 CULTURA,T,D.DGA .DIETAS NO DIRECTIVO	850,00	0,00	850,00	0,00	0,00	0,00	0,00	850,00
001.130.33000.23100 CULTURA,T,D.DGA .GTO VIAJE GOB	4.500,00	0,00	4.500,00	0,00	0,00	0,00	0,00	4.500,00
001.130.33000.23110 CULTURA,T,D.DGA .GTOS VIAJE PERS DIR	1.000,00	0,00	1.000,00	127,10	127,10	127,10	0,00	872,90
001.130.33000.23111 CULTURA,T,D.DGA .LOCOM URBA DIRECTIVO	600,00	0,00	600,00	0,00	0,00	0,00	0,00	600,00
001.130.33000.23120 CULTURA,T,D.DGA .GTOS VIAJE P NO DIR	1.200,00	0,00	1.200,00	0,00	0,00	0,00	0,00	1.200,00
001.130.33000.23121 CULTURA,T,D.DGA .LOCOM URB P NO DIR	100,00	0,00	100,00	0,00	0,00	0,00	0,00	100,00
001.130.33000.233 CULTURA,T,D.DGA .OTRAS INDEMN.	225,00	0,00	225,00	104,00	104,00	104,00	0,00	121,00
001.130.33000.44506 CULTURA,T,D.DGA .A MADRID DESTINO	58.014.528,00	0,00	58.014.528,00	58.014.528,00	58.014.528,00	31.975.000,00	26.039.528,00	0,00
001.130.33000.479 CULTURA,T,D.DGA .O.SUBV.EMP.PRIVDA	1.425.000,00	-1.425.000,00	0,00	0,00	0,00	0,00	0,00	0,00
001.130.33000.480 CULTURA,T,D.DGA .A FUNDACIONES	170.000,00	0,00	170.000,00	170.000,00	170.000,00	170.000,00	0,00	0,00
001.130.33000.489 CULTURA,T,D.DGA .OT.TRANS.FAM.ISFL	221.472,00	0,00	221.472,00	146.472,00	146.472,00	146.472,00	0,00	75.000,00
001.130.33000.62301 CULTURA,T,D.DGA .INSTALAC TÉCNICAS	34.040,00	0,00	34.040,00	31.812,42	31.812,42	11.791,63	20.020,79	2.227,58
001.130.33000.62500 CULTURA,T,D.DGA .MOBIL EQ OFI	5.000,00	1.000,00	6.000,00	5.857,61	5.857,61	0,00	5.857,61	142,39
001.130.33000.62599 CULTURA,T,D.DGA .OT MOBILY E	4.000,00	-1.000,00	3.000,00	2.983,87	2.974,85	1.461,44	1.513,41	25,15
001.130.33000.62901 CULTURA,T,D.DGA .SEÑALIZACIÓN	4.000,00	0,00	4.000,00	3.779,44	3.779,43	3.779,43	0,00	220,57
001.130.33000.74506 CULTURA,T,D.DGA .A MADRID DESTINO	900.000,00	0,00	900.000,00	900.000,00	900.000,00	0,00	900.000,00	0,00
001.130.33210.206 CULTURA,T,D.BIBLIOTECA Pª.ARREND EQU.PROC.INF	2.000,00	2.000,00	4.000,00	1.815,00	1.815,00	1.815,00	0,00	2.185,00
001.130.33210.209 CULTURA,T,D.BIBLIOTECA Pª.CÁNONES	33.242,00	-14.968,00	18.274,00	10.944,22	10.944,22	10.944,22	0,00	7.329,78
001.130.33210.213 CULTURA,T,D.BIBLIOTECA Pª.MAQ.INST.Y UTILL	27.350,00	2.000,00	29.350,00	16.658,38	15.332,44	15.332,44	0,00	14.017,56
001.130.33210.215 CULTURA,T,D.BIBLIOTECA Pª.MOBILIARIO	7.700,00	0,00	7.700,00	1.086,38	1.086,38	1.086,38	0,00	6.613,62
001.130.33210.22000 CULTURA,T,D.BIBLIOTECA Pª.MAT OFIC NO INVEN	65.500,00	0,00	65.500,00	62.182,84	62.182,84	62.182,84	0,00	3.317,16
001.130.33210.22001 CULTURA,T,D.BIBLIOTECA Pª.PRENSA,REVIS,PUB	548.423,00	-60.000,00	488.423,00	476.996,11	428.946,43	428.946,43	0,00	59.476,57
001.130.33210.22002 CULTURA,T,D.BIBLIOTECA Pª.MAT INFORM NO INV	67.000,00	0,00	67.000,00	63.911,31	63.911,31	63.911,31	0,00	3.088,69
001.130.33210.221 CULTURA,T,D.BIBLIOTECA Pª.SUMINISTROS	30.000,00	0,00	30.000,00	29.956,00	29.956,00	29.956,00	0,00	44,00
001.130.33210.22199 CULTURA,T,D.BIBLIOTECA Pª.OT SUMINISTR	178.000,00	-98.500,00	79.500,00	69.707,10	69.707,10	69.707,10	0,00	9.792,90
001.130.33210.223 CULTURA,T,D.BIBLIOTECA Pª.TRANSPORTES	72.000,00	0,00	72.000,00	70.165,48	70.165,48	70.165,48	0,00	1.834,52
001.130.33210.226 CULTURA,T,D.BIBLIOTECA Pª.GTOS DIVERSOS	10.000,00	0,00	10.000,00	0,00	0,00	0,00	0,00	10.000,00

AYUNTAMIENTO DE MADRID

LIQUIDACIÓN DEL PRESUPUESTO DE GASTOS

RESUMEN POR BOLSA DE VINCULACIÓN JURÍDICA

Ejercicio : 2020 **Fecha: 31/12/2020**

Centro : 001 AYUNTAMIENTO DE MADRID

PROGRAMA/DESCRIPCIÓN/ECONÓMICO/DESCRIPCIÓN	C. INICIAL (1)	MODIFICACIONES (2)	C. DEFINITIVO (3=1+2)	G. COMPROMETIDOS (4)	OB. RECONOCIDAS (5)	PAGOS (6)	OB.PDTES.PAGO (7=5-6)	REMANENTE CRÉDITO (8=3-5)
001.130.33210.22602 CULTURA,T,D.BIBLIOTECA Pª.PUBLIC Y PROP	148.300,00	-40.000,00	108.300,00	101.231,63	100.909,47	100.909,47	0,00	7.390,53
001.130.33210.22606 CULTURA,T,D.BIBLIOTECA Pª.REUN CONF CURS	81.650,00	-15.000,00	66.650,00	1.149,50	1.149,50	1.149,50	0,00	65.500,50
001.130.33210.227 CULTURA,T,D.BIBLIOTECA Pª.TRAB.REAL.EMP	539.375,00	-45.900,00	493.475,00	466.441,21	369.561,09	357.400,67	12.160,42	123.913,91
001.130.33210.22730 CULTURA,T,D.BIBLIOTECA Pª.TRAB SERV M.DESTINO	140.000,00	-140.000,00	0,00	0,00	0,00	0,00	0,00	0,00
001.130.33210.23010 CULTURA,T,D.BIBLIOTECA Pª.DIETAS DIRECTIVO	2.000,00	0,00	2.000,00	26,67	26,67	26,67	0,00	1.973,33
001.130.33210.23020 CULTURA,T,D.BIBLIOTECA Pª.DIETAS NO DIRECTIVO	5.700,00	-2.700,00	3.000,00	56,10	56,10	56,10	0,00	2.943,90
001.130.33210.23110 CULTURA,T,D.BIBLIOTECA Pª.GTOS VIAJE PERS DIR	2.000,00	0,00	2.000,00	100,41	100,41	100,41	0,00	1.899,59
001.130.33210.23120 CULTURA,T,D.BIBLIOTECA Pª.GTOS VIAJE P NO DIR	7.700,00	-5.000,00	2.700,00	0,00	0,00	0,00	0,00	2.700,00
001.130.33210.479 CULTURA,T,D.BIBLIOTECA Pª.O.SUBV.EMP.PRIVDA	140.000,00	0,00	140.000,00	90.787,77	72.382,31	64.978,09	7.404,22	67.617,69
001.130.33210.47999.2 CULTURA,T,D.BIBLIOTECA Pª.OTRAS SUBV EMPRESA	0,00	50.981,25	50.981,25	50.981,25	50.335,25	50.335,25	0,00	646,00
001.130.33210.482 CULTURA,T,D.BIBLIOTECA Pª.A FAMIL.I.S.F.L	26.000,00	-26.000,00	0,00	0,00	0,00	0,00	0,00	0,00
001.130.33210.489 CULTURA,T,D.BIBLIOTECA Pª.OT.TRANS.FAM.ISFL	111.400,00	0,00	111.400,00	48.098,84	46.208,90	42.999,90	3.209,00	65.191,10
001.130.33210.48901.2 CULTURA,T,D.BIBLIOTECA Pª.TRAN FAMIL-ISF	0,00	14.520,12	14.520,12	14.520,12	14.520,12	14.520,12	0,00	0,00
001.130.33210.62599 CULTURA,T,D.BIBLIOTECA Pª.OT MOBILY E	0,00	14.000,00	14.000,00	13.725,40	13.725,40	13.725,40	0,00	274,60
001.130.33210.62599.2 CULTURA,T,D.BIBLIOTECA Pª.OT MOBILY E	0,00	310.108,97	310.108,97	310.108,97	108.784,54	108.784,54	0,00	201.324,43
001.130.33210.62601 CULTURA,T,D.BIBLIOTECA Pª.EQUIP PROCESO DATOS	0,00	4.968,00	4.968,00	4.967,80	4.967,80	4.967,80	0,00	0,20
001.130.33210.62900 CULTURA,T,D.BIBLIOTECA Pª.PATRIM Hº ASOC.F.S	0,00	24.000,00	24.000,00	19.945,99	19.945,99	19.945,99	0,00	4.054,01
001.130.33210.62901 CULTURA,T,D.BIBLIOTECA Pª.SEÑALIZACIÓN	18.000,00	-14.000,00	4.000,00	3.551,35	3.551,35	0,00	3.551,35	448,65
001.130.33210.62999 CULTURA,T,D.BIBLIOTECA Pª.O.INV NUEV OP SE	326.955,00	496.600,00	823.555,00	805.535,63	805.535,61	414.344,68	391.190,93	18.019,39
001.130.33210.63301 CULTURA,T,D.BIBLIOTECA Pª.INSTALACION(REF)	0,00	10.500,00	10.500,00	10.069,62	10.069,62	10.069,62	0,00	430,38
001.130.33210.63599 CULTURA,T,D.BIBLIOTECA Pª.MOBI Y ENS(RE)	0,00	13.000,00	13.000,00	12.903,44	12.903,43	0,00	12.903,43	96,57
001.130.33210.63600 CULTURA,T,D.BIBLIOTECA Pª.EQUI.COMUNIC (RE)	0,00	2.000,00	2.000,00	1.599,09	1.599,09	1.599,09	0,00	400,91
001.130.33210.63601 CULTURA,T,D.BIBLIOTECA Pª.EQUIP PROC DATO(REF	30.000,00	0,00	30.000,00	29.286,26	29.286,25	29.286,25	0,00	713,75
001.130.33210.64100 CULTURA,T,D.BIBLIOTECA Pª.APLICAC INFORM.	0,00	5.000,00	5.000,00	0,00	0,00	0,00	0,00	5.000,00
001.130.33220.213 CULTURA,T,D.ARCHIVOS.MAQ.INST.Y UTILL	7.000,00	0,00	7.000,00	6.634,80	4.990,42	4.990,42	0,00	2.009,58
001.130.33220.215 CULTURA,T,D.ARCHIVOS.MOBILIARIO	800,00	0,00	800,00	49,41	49,41	49,41	0,00	750,59
001.130.33220.216 CULTURA,T,D.ARCHIVOS.EQU.PROC.INFORM	0,00	3.000,00	3.000,00	248,05	248,05	248,05	0,00	2.751,95
001.130.33220.22000 CULTURA,T,D.ARCHIVOS.MAT OFIC NO INVEN	8.000,00	0,00	8.000,00	5.530,28	5.530,28	5.530,28	0,00	2.469,72
001.130.33220.22001 CULTURA,T,D.ARCHIVOS.PRENSA,REVIS,PUB	500,00	0,00	500,00	0,00	0,00	0,00	0,00	500,00
001.130.33220.22002 CULTURA,T,D.ARCHIVOS.MAT INFORM NO INV	8.000,00	0,00	8.000,00	7.999,72	7.999,72	7.999,72	0,00	0,28

AYUNTAMIENTO DE MADRID

LIQUIDACIÓN DEL PRESUPUESTO DE GASTOS

RESUMEN POR BOLSA DE VINCULACIÓN JURÍDICA

Ejercicio : 2020 **Fecha: 31/12/2020**

Centro : 001 AYUNTAMIENTO DE MADRID

PROGRAMA/DESCRIPCIÓN/ECONÓMICO/DESCRIPCIÓN	C. INICIAL (1)	MODIFICACIONES (2)	C. DEFINITIVO (3=1+2)	G. COMPROMETIDOS (4)	OB. RECONOCIDAS (5)	PAGOS (6)	OB.PDTES.PAGO (7=5-6)	REMANENTE CRÉDITO (8=3-5)
001.130.33220.22199 CULTURA,T,D.ARCHIVOS.OT SUMINISTR	18.000,00	-15.000,00	3.000,00	0,00	0,00	0,00	0,00	3.000,00
001.130.33220.224 CULTURA,T,D.ARCHIVOS.PRIMAS DE SEGUROS	10.000,00	-10.000,00	0,00	0,00	0,00	0,00	0,00	0,00
001.130.33220.22602 CULTURA,T,D.ARCHIVOS.PUBLIC Y PROP	1.600,00	-1.600,00	0,00	0,00	0,00	0,00	0,00	0,00
001.130.33220.227 CULTURA,T,D.ARCHIVOS.TRAB.REAL.EMP	37.000,00	-18.000,00	19.000,00	6.219,40	6.219,40	6.219,40	0,00	12.780,60
001.130.33220.62599 CULTURA,T,D.ARCHIVOS.OT MOBILY E	18.000,00	-16.000,00	2.000,00	1.452,00	1.452,00	1.452,00	0,00	548,00
001.130.33220.63599 CULTURA,T,D.ARCHIVOS.MOBI Y ENS(RE)	72.909,00	-56.400,00	16.509,00	6.455,35	6.455,35	6.455,35	0,00	10.053,65
001.130.33220.63601 CULTURA,T,D.ARCHIVOS.EQUIP PROC DATO(REF)	15.500,00	2.000,00	17.500,00	17.496,60	17.496,60	17.496,60	0,00	3,40
001.130.33301.203 CULTURA,T,D.MUSEOS.ARRD. MAQ.INST.UTIL.	500,00	6.800,00	7.300,00	5.131,97	5.131,97	473,47	4.658,50	2.168,03
001.130.33301.209 CULTURA,T,D.MUSEOS.CÁNONES	3.000,00	5.000,00	8.000,00	161,19	161,19	161,19	0,00	7.838,81
001.130.33301.213 CULTURA,T,D.MUSEOS.MAQ.INST.Y UTILL	55.000,00	25.000,00	80.000,00	8.001,75	6.319,70	2.000,00	4.319,70	73.680,30
001.130.33301.215 CULTURA,T,D.MUSEOS.MOBILIARIO	0,00	2.500,00	2.500,00	251,67	251,67	251,67	0,00	2.248,33
001.130.33301.219 CULTURA,T,D.MUSEOS.OT.INMOV. MAT.	0,00	10.000,00	10.000,00	6.655,00	0,00	0,00	0,00	10.000,00
001.130.33301.22000 CULTURA,T,D.MUSEOS.MAT OFIC NO INVEN	1.000,00	0,00	1.000,00	594,75	594,75	594,75	0,00	405,25
001.130.33301.22000.4 CULTURA,T,D.MUSEOS.MAT OFIC NO INVEN	0,00	2.991,10	2.991,10	0,00	0,00	0,00	0,00	2.991,10
001.130.33301.22001 CULTURA,T,D.MUSEOS.PRENSA,REVIS,PUB	3.000,00	0,00	3.000,00	1.994,77	1.476,97	110,00	1.366,97	1.523,03
001.130.33301.22001.2 CULTURA,T,D.MUSEOS.PRENSA,REVIS,PUB	0,00	1.962,04	1.962,04	1.962,04	1.962,04	1.962,04	0,00	0,00
001.130.33301.22002 CULTURA,T,D.MUSEOS.MAT INFORM NO INV	3.000,00	0,00	3.000,00	2.178,07	2.178,07	1.783,46	394,61	821,93
001.130.33301.221 CULTURA,T,D.MUSEOS.SUMINISTROS	470,00	3.100,00	3.570,00	3.552,92	3.494,53	3.216,49	278,04	75,47
001.130.33301.22199 CULTURA,T,D.MUSEOS.OT SUMINISTR	15.000,00	0,00	15.000,00	14.713,66	14.713,66	14.713,66	0,00	286,34
001.130.33301.223 CULTURA,T,D.MUSEOS.TRANSPORTES	13.600,00	10.000,00	23.600,00	13.452,18	8.386,19	6.122,89	2.263,30	15.213,81
001.130.33301.224 CULTURA,T,D.MUSEOS.PRIMAS DE SEGUROS	3.000,00	0,00	3.000,00	327,98	0,00	0,00	0,00	3.000,00
001.130.33301.225 CULTURA,T,D.MUSEOS.TRIBUTOS	0,00	100,00	100,00	100,00	100,00	100,00	0,00	0,00
001.130.33301.22602 CULTURA,T,D.MUSEOS.PUBLIC Y PROP	16.950,00	150.000,00	166.950,00	94.226,49	76.827,63	16.569,46	60.258,17	90.122,37
001.130.33301.22606 CULTURA,T,D.MUSEOS.REUN CONF CURS	1.500,00	12.000,00	13.500,00	2.373,00	2.373,00	2.373,00	0,00	11.127,00
001.130.33301.227 CULTURA,T,D.MUSEOS.TRAB.REAL.EMP	2.133.900,00	-638.993,00	1.494.907,00	950.517,16	731.917,44	498.817,09	233.100,35	762.989,56
001.130.33301.22706.2 CULTURA,T,D.MUSEOS.ESTUD TRAB TÉCN	0,00	2.899,16	2.899,16	2.899,16	2.899,16	2.899,16	0,00	0,00
001.130.33301.22730 CULTURA,T,D.MUSEOS.TRAB SERV M.DESTINO	40.000,00	-40.000,00	0,00	0,00	0,00	0,00	0,00	0,00
001.130.33301.23020 CULTURA,T,D.MUSEOS.DIETAS NO DIRECTIVO	3.000,00	0,00	3.000,00	0,00	0,00	0,00	0,00	3.000,00
001.130.33301.23120 CULTURA,T,D.MUSEOS.GTOS VIAJE P NO DIR	3.000,00	0,00	3.000,00	89,10	89,10	89,10	0,00	2.910,90
001.130.33301.44506 CULTURA,T,D.MUSEOS.A MADRID DESTINO	0,00	86.093,00	86.093,00	86.093,00	86.093,00	0,00	86.093,00	0,00

AYUNTAMIENTO DE MADRID

LIQUIDACIÓN DEL PRESUPUESTO DE GASTOS

RESUMEN POR BOLSA DE VINCULACIÓN JURÍDICA

Ejercicio : 2020 **Fecha: 31/12/2020**

Centro : 001 AYUNTAMIENTO DE MADRID

PROGRAMA/DESCRIPCIÓN/ECONÓMICO/DESCRIPCIÓN	C. INICIAL (1)	MODIFICACIONES (2)	C. DEFINITIVO (3=1+2)	G. COMPROMETIDOS (4)	OB. RECONOCIDAS (5)	PAGOS (6)	OB.PDTES.PAGO (7=5-6)	REMANENTE CRÉDITO (8=3-5)
001.130.33301.479 CULTURA,T,D.MUSEOS.O.SUBV.EMP.PRIVDA	80.000,00	0,00	80.000,00	55.172,91	54.256,54	22.967,39	31.289,15	25.743,46
001.130.33301.47999.2 CULTURA,T,D.MUSEOS.OTRAS SUBV EMPRESA PDAS	0,00	61.108,59	61.108,59	61.108,59	61.108,59	61.108,59	0,00	0,00
001.130.33301.480 CULTURA,T,D.MUSEOS.A FUNDACIONES	15.000,00	0,00	15.000,00	15.000,00	15.000,00	15.000,00	0,00	0,00
001.130.33301.482 CULTURA,T,D.MUSEOS.A FAMIL.I.S.F.L	52.000,00	-12.000,00	40.000,00	30.968,20	30.754,45	9.968,20	20.786,25	9.245,55
001.130.33301.48203.4 CULTURA,T,D.MUSEOS.PREMIOS	0,00	10.000,00	10.000,00	10.000,00	0,00	0,00	0,00	10.000,00
001.130.33301.489 CULTURA,T,D.MUSEOS.OT.TRANS.FAM.ISFL	187.050,00	70.000,00	257.050,00	256.535,00	256.535,00	256.535,00	0,00	515,00
001.130.33301.62302.2 CULTURA,T,D.MUSEOS.ÚTILES Y HERR	0,00	3.155,98	3.155,98	3.155,98	3.155,98	3.155,98	0,00	0,00
001.130.33301.62599 CULTURA,T,D.MUSEOS.OT MOBILY E	0,00	19.150,00	19.150,00	19.056,29	19.056,29	9.162,12	9.894,17	93,71
001.130.33301.62599.2 CULTURA,T,D.MUSEOS.OT MOBILY E	0,00	79.477,10	79.477,10	79.477,10	79.477,10	79.477,10	0,00	0,00
001.130.33301.62600.2 CULTURA,T,D.MUSEOS.EQUIP COMUNIC	0,00	7.429,40	7.429,40	7.429,40	7.429,40	7.429,40	0,00	0,00
001.130.33301.62900 CULTURA,T,D.MUSEOS.PATRIM Hº ASOC.F.SERV	0,00	145.000,00	145.000,00	139.880,85	59.880,85	0,00	59.880,85	85.119,15
001.130.33301.62900.2 CULTURA,T,D.MUSEOS.PATRIM Hº ASOC.F.SERV	0,00	28.971,38	28.971,38	28.971,38	28.971,38	27.831,38	1.140,00	0,00
001.130.33301.62999.2 CULTURA,T,D.MUSEOS.O.INV NUEV OP SE	0,00	31.480,31	31.480,31	10.910,31	10.910,31	10.910,31	0,00	20.570,00
001.130.33301.63999 CULTURA,T,D.MUSEOS.O.INV REPOS.FOS	40.500,00	-15.750,00	24.750,00	2.770,90	2.770,90	0,00	2.770,90	21.979,10
001.130.33301.63999.2 CULTURA,T,D.MUSEOS.O.INV REPOS.FOS	0,00	3.328,77	3.328,77	3.328,77	3.328,77	3.328,77	0,00	0,00
001.130.33303.60900.2 CULTURA,T,D.OT.EQUIP.CULTU.PATRIM Hº ARTÍST C	0,00	6.370,65	6.370,65	6.370,65	0,00	0,00	0,00	6.370,65
001.130.33303.62999.2 CULTURA,T,D.OT.EQUIP.CULTU.O.INV NUEV OP SE	0,00	24.998,78	24.998,78	21.920,47	1.213,00	0,00	1.213,00	23.785,78
001.130.33303.63900.2 CULTURA,T,D.OT.EQUIP.CULTU.PATRIM Hº ASOC.F.	0,00	17.968,50	17.968,50	17.968,50	17.968,50	17.968,50	0,00	0,00
001.130.33303.74506.2 CULTURA,T,D.OT.EQUIP.CULTU.A MADRID DESTINO	0,00	2.927.083,20	2.927.083,20	2.927.083,20	2.323.598,05	1.661.517,61	662.080,44	603.485,15
001.130.33401.209 CULTURA,T,D.ACTIV CULTURA.CÁNONES	2.500,00	221.576,66	224.076,66	0,00	0,00	0,00	0,00	224.076,66
001.130.33401.20901.4 CULTURA,T,D.ACTIV CULTURA.CÁNONES	0,00	223.503,47	223.503,47	223.503,47	223.503,47	0,00	223.503,47	0,00
001.130.33401.22000 CULTURA,T,D.ACTIV CULTURA.MAT OFIC NO INVEN	1.000,00	0,00	1.000,00	830,47	830,47	830,47	0,00	169,53
001.130.33401.22002 CULTURA,T,D.ACTIV CULTURA.MAT INFORM NO INV	1.000,00	0,00	1.000,00	0,00	0,00	0,00	0,00	1.000,00
001.130.33401.223 CULTURA,T,D.ACTIV CULTURA.TRANSPORTES	0,00	950,00	950,00	904,49	904,49	904,49	0,00	45,51
001.130.33401.224 CULTURA,T,D.ACTIV CULTURA.PRIMAS DE SEGUROS	0,00	7.000,00	7.000,00	7.000,00	7.000,00	7.000,00	0,00	0,00
001.130.33401.226 CULTURA,T,D.ACTIV CULTURA.GTOS DIVERSOS	253.700,00	-16.950,00	236.750,00	32.618,46	32.618,46	20.850,00	11.768,46	204.131,54
001.130.33401.22602 CULTURA,T,D.ACTIV CULTURA.PUBLIC Y PROP	30.000,00	0,00	30.000,00	4.719,24	4.719,24	4.719,24	0,00	25.280,76
001.130.33401.227 CULTURA,T,D.ACTIV CULTURA.TRAB.REAL.EMP	7.000,00	9.000,00	16.000,00	14.374,80	13.656,06	0,00	13.656,06	2.343,94
001.130.33401.22730 CULTURA,T,D.ACTIV CULTURA.TRAB SERV M.DESTINO	400.000,00	-400.000,00	0,00	0,00	0,00	0,00	0,00	0,00
001.130.33401.44506 CULTURA,T,D.ACTIV CULTURA.A MADRID DESTINO	0,00	6.700.000,00	6.700.000,00	6.700.000,00	6.700.000,00	0,00	6.700.000,00	0,00

AYUNTAMIENTO DE MADRID

LIQUIDACIÓN DEL PRESUPUESTO DE GASTOS

RESUMEN POR BOLSA DE VINCULACIÓN JURÍDICA

Ejercicio : 2020 **Fecha: 31/12/2020**

Centro : 001 AYUNTAMIENTO DE MADRID

PROGRAMA/DESCRIPCIÓN/ECONÓMICO/DESCRIPCIÓN	C. INICIAL (1)	MODIFICACIONES (2)	C. DEFINITIVO (3=1+2)	G. COMPROMETIDOS (4)	OB. RECONOCIDAS (5)	PAGOS (6)	OB.PDTES.PAGO (7=5-6)	REMANENTE CRÉDITO (8=3-5)
001.130.33401.479 CULTURA,T,D.ACTIV CULTURA.O.SUBV.EMP.PRIVDA	3.911.000,00	2.955.000,00	6.866.000,00	3.806.526,52	3.606.526,53	175.000,00	3.431.526,53	3.259.473,47
001.130.33401.47999.2 CULTURA,T,D.ACTIV CULTURA.OTRAS SUBV EMPRESA	0,00	573.641,98	573.641,98	573.641,98	573.641,98	573.641,98	0,00	0,00
001.130.33401.480 CULTURA,T,D.ACTIV CULTURA.A FUNDACIONES	1.050.000,00	600.000,00	1.650.000,00	1.650.000,00	1.650.000,00	1.050.000,00	600.000,00	0,00
001.130.33401.482 CULTURA,T,D.ACTIV CULTURA.A FAMIL.I.S.F.L	340.000,00	-300.000,00	40.000,00	12.000,00	0,00	0,00	0,00	40.000,00
001.130.33401.48203.2 CULTURA,T,D.ACTIV CULTURA.PREMIOS	0,00	12.000,00	12.000,00	12.000,00	12.000,00	12.000,00	0,00	0,00
001.130.33401.489 CULTURA,T,D.ACTIV CULTURA.OT.TRANS.FAM.ISFL	2.810.000,00	-1.210.000,00	1.600.000,00	1.579.999,99	780.000,00	680.000,00	100.000,00	820.000,00
001.130.33401.48900.2 CULTURA,T,D.ACTIV CULTURA.OTRAS TRANSF A FAMI	0,00	1.356.800,57	1.356.800,57	1.356.800,57	1.356.800,57	1.349.000,57	7.800,00	0,00
001.130.33401.48901.2 CULTURA,T,D.ACTIV CULTURA.TRAN FAMIL-ISF	0,00	813.511,94	813.511,94	813.511,94	806.911,94	806.911,94	0,00	6.600,00
001.130.33401.60900 CULTURA.ACTIV CULTURA.PATRIM Hº ARTÍST CULT	7.100,00	0,00	7.100,00	7.078,50	1.415,70	1.415,70	0,00	5.684,30
001.130.33401.63900 CULTURA,T,D.ACTIV CULTURA.PATRIM Hº ASOC.F.S	3.000,00	-3.000,00	0,00	0,00	0,00	0,00	0,00	0,00
001.130.33401.74506 CULTURA,T,D.ACTIV CULTURA.A MADRID DESTINO	0,00	3.000,00	3.000,00	0,00	0,00	0,00	0,00	3.000,00
001.130.33401.76701 CULTURA,T,D.ACTIV CULTURA.CONSORC. REH. TEATR	125.000,00	0,00	125.000,00	125.000,00	125.000,00	125.000,00	0,00	0,00
001.130.33405.202 CULTURA,T,D.BANDA SINFÓNIC MPAL.ARREND.EDIF.O	0,00	51.225,00	51.225,00	42.955,00	42.955,00	42.955,00	0,00	8.270,00
001.130.33405.209 CULTURA,T,D.BANDA SINFÓNIC MPAL.CÁNONES	8.000,00	0,00	8.000,00	6.639,97	731,68	731,68	0,00	7.268,32
001.130.33405.213 CULTURA,T,D.BANDA SINFÓNIC MPAL.MAQ.INST.Y UT	20.000,00	0,00	20.000,00	10.244,10	10.244,10	10.244,10	0,00	9.755,90
001.130.33405.215 CULTURA,T,D.BANDA SINFÓNIC MPAL.MOBILIARIO	5.000,00	0,00	5.000,00	0,00	0,00	0,00	0,00	5.000,00
001.130.33405.22000 CULTURA,T,D.BANDA SINFÓNIC MPAL.MAT OFIC NO I	1.000,00	0,00	1.000,00	999,20	999,20	999,20	0,00	0,80
001.130.33405.22002 CULTURA,T,D.BANDA SINFÓNIC MPAL.MAT INFORM NO	1.000,00	0,00	1.000,00	108,62	108,62	108,62	0,00	891,38
001.130.33405.221 CULTURA,T,D.BANDA SINFÓNIC MPAL.SUMINISTROS	1.500,00	0,00	1.500,00	700,70	700,70	700,70	0,00	799,30
001.130.33405.22199 CULTURA,T,D.BANDA SINFÓNIC MPAL.OT SUMINISTR	25.000,00	3.000,00	28.000,00	27.707,67	27.707,62	0,00	27.707,62	292,38
001.130.33405.222 CULTURA,T,D.BANDA SINFÓNIC MPAL.COMUNICACIONE	473,00	0,00	473,00	0,00	0,00	0,00	0,00	473,00
001.130.33405.225 CULTURA,T,D.BANDA SINFÓNIC MPAL.TRIBUTOS	18.000,00	-3.000,00	15.000,00	0,00	0,00	0,00	0,00	15.000,00
001.130.33405.226 CULTURA,T,D.BANDA SINFÓNIC MPAL.GTOS DIVERSOS	203.500,00	-57.725,00	145.775,00	97.643,65	84.309,43	60.468,18	23.841,25	61.465,57
001.130.33405.22602 CULTURA,T,D.BANDA SINFÓNIC MPAL.PUBLIC Y PROP	40.000,00	0,00	40.000,00	717,53	717,53	717,53	0,00	39.282,47
001.130.33405.227 CULTURA,T,D.BANDA SINFÓNIC MPAL.TRAB.REAL.EMP	288.000,00	0,00	288.000,00	174.102,36	74.094,22	56.793,35	17.300,87	213.905,78
001.130.33405.23020 CULTURA,T,D.BANDA SINFÓNIC MPAL.DIETAS NO DIR	1.500,00	0,00	1.500,00	0,00	0,00	0,00	0,00	1.500,00
001.130.33405.23120 CULTURA,T,D.BANDA SINFÓNIC MPAL.GTOS VIAJE P	2.000,00	0,00	2.000,00	0,00	0,00	0,00	0,00	2.000,00
001.130.33405.62500.2 CULTURA,T,D.BANDA SINFÓNIC MPAL.MOBIL EQ OFI	0,00	15.944,40	15.944,40	15.944,40	15.944,40	15.944,40	0,00	0,00
001.130.33405.62599 CULTURA,T,D.BANDA SINFÓNIC MPAL.OT MOBILY E	0,00	6.500,00	6.500,00	5.940,13	5.940,13	0,00	5.940,13	559,87
001.130.33405.62999 CULTURA,T,D.BANDA SINFÓNIC MPAL.O.INV NUEV OP	25.000,00	0,00	25.000,00	0,00	0,00	0,00	0,00	25.000,00

AYUNTAMIENTO DE MADRID

LIQUIDACIÓN DEL PRESUPUESTO DE GASTOS

RESUMEN POR BOLSA DE VINCULACIÓN JURÍDICA

Ejercicio : 2020 **Fecha: 31/12/2020**

Centro : 001 AYUNTAMIENTO DE MADRID

PROGRAMA/DESCRIPCIÓN/ECONÓMICO/DESCRIPCIÓN	C. INICIAL (1)	MODIFICACIONES (2)	C. DEFINITIVO (3=1+2)	G. COMPROMETIDOS (4)	OB. RECONOCIDAS (5)	PAGOS (6)	OB.PDTES.PAGO (7=5-6)	REMANENTE CRÉDITO (8=3-5)
001.130.33405.64001 CULTURA,T,D.BANDA SINFÓNIC MPAL.PROPIEDAD INT	5.000,00	0,00	5.000,00	0,00	0,00	0,00	0,00	5.000,00
001.130.33601.210 CULTURA,T,D.PATRIM CULTU.INFRAES Y B.NAT	534.712,00	0,00	534.712,00	499.711,97	499.711,21	412.274,86	87.436,35	35.000,79
001.130.33601.212 CULTURA,T,D.PATRIM CULTU.EDIF.OTR.CONST	659.207,00	10.453,00	669.660,00	668.955,35	661.455,69	571.337,67	90.118,02	8.204,31
001.130.33601.213 CULTURA,T,D.PATRIM CULTU.MAQ.INST.Y UTILL	93.493,00	1.210,00	94.703,00	93.084,31	92.534,05	74.848,98	17.685,07	2.168,95
001.130.33601.219 CULTURA,T,D.PATRIM CULTU.OT.INMOV. MAT.	0,00	7.000,00	7.000,00	6.917,80	6.917,80	6.917,80	0,00	82,20
001.130.33601.22000 CULTURA,T,D.PATRIM CULTU.MAT OFIC NO INVEN	2.000,00	-2.000,00	0,00	0,00	0,00	0,00	0,00	0,00
001.130.33601.22002 CULTURA,T,D.PATRIM CULTU.MAT INFORM NO INV	2.000,00	-2.000,00	0,00	0,00	0,00	0,00	0,00	0,00
001.130.33601.221 CULTURA,T,D.PATRIM CULTU.SUMINISTROS	0,00	1.000,00	1.000,00	157,00	157,00	157,00	0,00	843,00
001.130.33601.22199 CULTURA,T,D.PATRIM CULTU.OT SUMINISTR	20.000,00	-18.663,00	1.337,00	0,00	0,00	0,00	0,00	1.337,00
001.130.33601.226 CULTURA,T,D.PATRIM CULTU.GTOS DIVERSOS	20.000,00	-18.000,00	2.000,00	434,52	434,52	434,52	0,00	1.565,48
001.130.33601.22602 CULTURA,T,D.PATRIM CULTU.PUBLIC Y PROP	250.000,00	0,00	250.000,00	203.646,60	192.962,32	64.431,15	128.531,17	57.037,68
001.130.33601.22606 CULTURA,T,D.PATRIM CULTU.REUN CONF CURS	49.700,00	-31.700,00	18.000,00	0,00	0,00	0,00	0,00	18.000,00
001.130.33601.227 CULTURA,T,D.PATRIM CULTU.TRAB.REAL.EMP	700.000,00	-179.817,00	520.183,00	469.113,00	347.760,54	232.664,79	115.095,75	172.422,46
001.130.33601.22730 CULTURA,T,D.PATRIM CULTU.TRAB SERV M.DESTINO	500.000,00	-500.000,00	0,00	0,00	0,00	0,00	0,00	0,00
001.130.33601.23010 CULTURA,T,D.PATRIM CULTU.DIETAS DIRECTIVO	10.000,00	-10.000,00	0,00	0,00	0,00	0,00	0,00	0,00
001.130.33601.23020 CULTURA,T,D.PATRIM CULTU.DIETAS NO DIRECTIVO	11.000,00	-11.000,00	0,00	0,00	0,00	0,00	0,00	0,00
001.130.33601.23110 CULTURA,T,D.PATRIM CULTU.GTOS VIAJE PERS DIR	10.000,00	-10.000,00	0,00	0,00	0,00	0,00	0,00	0,00
001.130.33601.23111 CULTURA,T,D.PATRIM CULTU.LOCOM URBA DIRECTIVO	299,00	0,00	299,00	0,00	0,00	0,00	0,00	299,00
001.130.33601.23120 CULTURA,T,D.PATRIM CULTU.GTOS VIAJE P NO DIR	11.000,00	-11.000,00	0,00	0,00	0,00	0,00	0,00	0,00
001.130.33601.260 CULTURA,T,D.PATRIM CULTU.TRAB.REAL.I.S.F.L	21.780,00	-21.780,00	0,00	0,00	0,00	0,00	0,00	0,00
001.130.33601.44506 CULTURA,T,D.PATRIM CULTU.A MADRID DESTINO	0,00	996.000,00	996.000,00	996.000,00	996.000,00	498.000,00	498.000,00	0,00
001.130.33601.479 CULTURA,T,D.PATRIM CULTU.O.SUBV.EMP.PRIVDA	125.000,00	0,00	125.000,00	125.000,00	125.000,00	125.000,00	0,00	0,00
001.130.33601.480 CULTURA,T,D.PATRIM CULTU.A FUNDACIONES	500.000,00	0,00	500.000,00	500.000,00	500.000,00	500.000,00	0,00	0,00
001.130.33601.482 CULTURA,T,D.PATRIM CULTU.A FAMIL.I.S.F.L	96.744,00	-8.000,00	88.744,00	46.742,76	46.742,76	46.742,76	0,00	42.001,24
001.130.33601.489 CULTURA,T,D.PATRIM CULTU.OT.TRANS.FAM.ISFL	0,00	8.000,00	8.000,00	7.000,00	7.000,00	7.000,00	0,00	1.000,00
001.130.33601.60900 CULTURA,T,D.PATRIM CULTU.PATRIM Hº ARTÍST CUL	410.091,00	59.524,00	469.615,00	88.225,58	17.633,98	17.633,98	0,00	451.981,02
001.130.33601.61900 CULTURA,T,D.PATRIM CULTU.PATRI Hº,ARTº CULT (	336.210,00	138.100,00	474.310,00	442.860,77	436.683,32	388.229,68	48.453,64	37.626,68
001.130.33601.61900.2 CULTURA,T,D.PATRIM CULTU.PATRI Hº,ARTº CULT (	0,00	212.508,50	212.508,50	212.508,50	205.986,82	205.986,82	0,00	6.521,68
001.130.33601.62200 CULTURA,T,D.PATRIM CULTU.EDIF Y O.CONST	1.785.000,00	0,00	1.785.000,00	843.886,02	843.886,02	333.996,93	509.889,09	941.113,98
001.130.33601.62301 CULTURA,T,D.PATRIM CULTU.INSTALAC TÉCNICAS	0,00	25.712,50	25.712,50	4.598,00	4.598,00	4.598,00	0,00	21.114,50

AYUNTAMIENTO DE MADRID

LIQUIDACIÓN DEL PRESUPUESTO DE GASTOS

RESUMEN POR BOLSA DE VINCULACIÓN JURÍDICA

Ejercicio : 2020 **Fecha: 31/12/2020**

Centro : 001 AYUNTAMIENTO DE MADRID

PROGRAMA/DESCRIPCIÓN/ECONÓMICO/DESCRIPCIÓN	C. INICIAL (1)	MODIFICACIONES (2)	C. DEFINITIVO (3=1+2)	G. COMPROMETIDOS (4)	OB. RECONOCIDAS (5)	PAGOS (6)	OB.PDTES.PAGO (7=5-6)	REMANENTE CRÉDITO (8=3-5)
001.130.33601.63200 CULTURA,T,D.PATRIM CULTU.EDIF CONST(RE	1.555.774,00	-15.553,00	1.540.221,00	577.450,52	444.747,02	396.589,02	48.158,00	1.095.473,98
001.130.33601.63900 CULTURA,T,D.PATRIM CULTU.PATRIM Hº ASOC.F.SE	1.417.223,00	-625.286,50	791.936,50	464.037,97	322.467,97	177.658,85	144.809,12	469.468,53
001.130.33601.63900.2 CULTURA,T,D.PATRIM CULTU.PATRIM Hº ASOC.F.SE	0,00	718.691,09	718.691,09	718.691,09	718.691,08	718.691,08	0,00	0,01
001.130.33601.64100.1 CULTURA,T,D.PATRIM CULTU.APLICAC INFORM.	0,00	54.450,00	54.450,00	0,00	0,00	0,00	0,00	54.450,00
001.130.33601.74506 CULTURA,T,D.PATRIM CULTU.A MADRID DESTINO	0,00	217.800,00	217.800,00	217.800,00	217.800,00	0,00	217.800,00	0,00
001.130.33601.74506.2 CULTURA,T,D.PATRIM CULTU.A MADRID DESTINO	0,00	4.678.536,48	4.678.536,48	4.678.536,48	2.318.603,83	764.309,15	1.554.294,68	2.359.932,65
001.130.91213.22601 CULTURA,T,D.A G CULTURA,T Y D.ATCION PROTOC	6.000,00	0,00	6.000,00	0,00	0,00	0,00	0,00	6.000,00
001.130.92901.50001 CULTURA,T,D.CRÉD.GLOBALES.OTROS IMPREVISTOS	75.000,00	-75.000,00	0,00	0,00	0,00	0,00	0,00	0,00
001.130.93303.74506.2 CULTURA,T,D.IFS GEST P .A MADRID DESTINO	0,00	2.195.260,69	2.195.260,69	2.195.260,69	1.715.783,92	206.685,91	1.509.098,01	479.476,77
001.131.34101.212 DEPORTE.ACTUAC DEPORT DISTR.EDIF.OTR.CONST	40.000,00	0,00	40.000,00	0,00	0,00	0,00	0,00	40.000,00
001.131.34101.489 DEPORTE.ACTUAC DEPORT DISTR.OT.TRANS.FAM.ISFL	176.400,00	0,00	176.400,00	176.400,00	176.400,00	176.400,00	0,00	0,00
001.131.34102.203 DEPORTE.COORD Y FOM DEPORT.ARRD. MAQ.INST.UTI	60.000,00	9.667,00	69.667,00	58.420,99	49.623,90	41.009,14	8.614,76	20.043,10
001.131.34102.20300.2 DEPORTE.COORD Y FOM DEPORT.ARRD MAQ INST UTI	0,00	8.748,10	8.748,10	8.748,10	7.760,41	0,00	7.760,41	987,69
001.131.34102.213 DEPORTE.COORD Y FOM DEPORT.MAQ.INST.Y UTILL	28.000,00	2.964,00	30.964,00	25.965,44	22.054,15	18.225,52	3.828,63	8.909,85
001.131.34102.21300.2 DEPORTE.COORD Y FOM DEPORT.REP MANT CONS MAQ	0,00	3.448,81	3.448,81	3.448,81	1.740,28	0,00	1.740,28	1.708,53
001.131.34102.22000 DEPORTE.COORD Y FOM DEPORT.MAT OFIC NO INVEN	45.000,00	-1.800,00	43.200,00	16.303,51	16.303,51	16.303,51	0,00	26.896,49
001.131.34102.22001 DEPORTE.COORD Y FOM DEPORT.PRENSA,REVIS,PUB	3.000,00	0,00	3.000,00	0,00	0,00	0,00	0,00	3.000,00
001.131.34102.22002 DEPORTE.COORD Y FOM DEPORT.MAT INFORM NO INV	40.000,00	0,00	40.000,00	11.766,04	11.766,02	11.766,02	0,00	28.233,98
001.131.34102.22104 DEPORTE.COORD Y FOM DEPORT.VESTUARIO	1.000,00	0,00	1.000,00	0,00	0,00	0,00	0,00	1.000,00
001.131.34102.22199 DEPORTE.COORD Y FOM DEPORT.OT SUMINISTR	73.600,00	-23.000,00	50.600,00	47.808,27	47.581,01	34.865,87	12.715,14	3.018,99
001.131.34102.223 DEPORTE.COORD Y FOM DEPORT.TRANSPORTES	30.096,00	4.000,00	34.096,00	34.029,99	15.549,99	10.929,99	4.620,00	18.546,01
001.131.34102.226 DEPORTE.COORD Y FOM DEPORT.GTOS DIVERSOS	11.662.956,00	-470.065,79	11.192.890,21	1.567.669,66	1.289.534,21	770.378,71	519.155,50	9.903.356,00
001.131.34102.22602 DEPORTE.COORD Y FOM DEPORT.PUBLIC Y PROP	89.000,00	53.066,00	142.066,00	137.226,21	137.216,21	112.384,82	24.831,39	4.849,79
001.131.34102.22602.2 DEPORTE.COORD Y FOM DEPORT.PUBLIC Y PROP	0,00	8.513,25	8.513,25	8.513,25	0,00	0,00	0,00	8.513,25
001.131.34102.22606 DEPORTE.COORD Y FOM DEPORT.REUN CONF CURS	6.000,00	0,00	6.000,00	247,50	247,50	247,50	0,00	5.752,50
001.131.34102.22609.2 DEPORTE.COORD Y FOM DEPORT.ACTIV CULTUR DEPOR	0,00	1.645,00	1.645,00	1.645,00	1.645,00	0,00	1.645,00	0,00
001.131.34102.227 DEPORTE.COORD Y FOM DEPORT.TRAB.REAL.EMP	498.000,00	-16.793,87	481.206,13	401.060,51	265.961,67	245.107,55	20.854,12	215.244,46
001.131.34102.22730 DEPORTE.COORD Y FOM DEPORT.TRAB SERV M.DESTIN	2.950.752,00	0,00	2.950.752,00	0,00	0,00	0,00	0,00	2.950.752,00
001.131.34102.23010 DEPORTE.COORD Y FOM DEPORT.DIETAS DIRECTIVO	6.000,00	-2.750,00	3.250,00	0,00	0,00	0,00	0,00	3.250,00

AYUNTAMIENTO DE MADRID

LIQUIDACIÓN DEL PRESUPUESTO DE GASTOS

RESUMEN POR BOLSA DE VINCULACIÓN JURÍDICA

Ejercicio : 2020 **Fecha: 31/12/2020**

Centro : 001 AYUNTAMIENTO DE MADRID

PROGRAMA/DESCRIPCIÓN/ECONÓMICO/DESCRIPCIÓN	C. INICIAL (1)	MODIFICACIONES (2)	C. DEFINITIVO (3=1+2)	G. COMPROMETIDOS (4)	OB. RECONOCIDAS (5)	PAGOS (6)	OB.PDTES.PAGO (7=5-6)	REMANENTE CRÉDITO (8=3-5)
001.131.34102.23020 DEPORTE.COORD Y FOM DEPORT.DIETAS NO DIRECTIV	1.500,00	0,00	1.500,00	0,00	0,00	0,00	0,00	1.500,00
001.131.34102.23110 DEPORTE.COORD Y FOM DEPORT.GTOS VIAJE PERS DI	6.000,00	-2.610,55	3.389,45	0,00	0,00	0,00	0,00	3.389,45
001.131.34102.23120 DEPORTE.COORD Y FOM DEPORT.GTOS VIAJE P NO DI	1.100,00	0,00	1.100,00	0,00	0,00	0,00	0,00	1.100,00
001.131.34102.251 DEPORTE.COORD Y FOM DEPORT.TRAB.REAL.OT.EE.PP	35.000,00	-17.000,00	18.000,00	0,00	0,00	0,00	0,00	18.000,00
001.131.34102.260 DEPORTE.COORD Y FOM DEPORT.TRAB.REAL.I.S.F.L	3.707.496,00	-1.002.951,49	2.704.544,51	2.663.590,11	2.179.459,33	1.419.349,51	760.109,82	525.085,18
001.131.34102.26000.2 DEPORTE.COORD Y FOM DEPORT.TRABAJO REALIZ ISF	0,00	28.270,00	28.270,00	28.270,00	28.270,00	28.270,00	0,00	0,00
001.131.34102.44601 DEPORTE.COORD Y FOM DEPORT.AL CLUB DE CAMPO V	100.000,00	-75.000,00	25.000,00	0,00	0,00	0,00	0,00	25.000,00
001.131.34102.489 DEPORTE.COORD Y FOM DEPORT.OT.TRANS.FAM.ISFL	2.090.000,00	4.363.293,23	6.453.293,23	5.616.158,14	5.616.158,11	2.224.658,41	3.391.499,70	837.135,12
001.131.34102.62301 DEPORTE.COORD Y FOM DEPORT.INSTALAC TÉCNICAS	0,00	18.000,00	18.000,00	17.999,96	17.999,96	17.999,96	0,00	0,04
001.131.34102.62500 DEPORTE.COORD Y FOM DEPORT.MOBIL EQ OFI	41.800,00	0,00	41.800,00	35.667,25	35.667,25	35.667,25	0,00	6.132,75
001.131.34102.62599 DEPORTE.COORD Y FOM DEPORT.OT MOBILY E	0,00	2.000,00	2.000,00	1.774,00	1.773,99	1.773,99	0,00	226,01
001.131.34102.62901 DEPORTE.COORD Y FOM DEPORT.SEÑALIZACIÓN	18.000,00	0,00	18.000,00	17.790,00	17.790,00	17.790,00	0,00	210,00
001.131.34102.63200 DEPORTE.COORD Y FOM DEPORT.EDIF CONST(RE	0,00	75.000,00	75.000,00	71.234,52	71.234,52	0,00	71.234,52	3.765,48
001.131.34102.63601 DEPORTE.COORD Y FOM DEPORT.EQUIP PROC DATO(RE	0,00	18.000,00	18.000,00	17.951,56	17.951,56	17.951,56	0,00	48,44
001.131.34201.212 DEPORTE.INST DEPORT.EDIF.OTR.CONST	100.000,00	0,00	100.000,00	88.571,69	87.286,47	71.801,64	15.484,83	12.713,53
001.131.34201.213 DEPORTE.INST DEPORT.MAQ.INST.Y UTILL	0,00	8.000,00	8.000,00	2.306,26	2.306,26	2.306,26	0,00	5.693,74
001.131.34201.221 DEPORTE.INST DEPORT.SUMINISTROS	0,00	15.000,00	15.000,00	14.997,92	14.997,92	14.997,92	0,00	2,08
001.131.34201.22103 DEPORTE.INST DEPORT.COMBUSTIBLES Y CARBU	0,00	1.500,00	1.500,00	0,00	0,00	0,00	0,00	1.500,00
001.131.34201.22104 DEPORTE.INST DEPORT.VESTUARIO	5.000,00	4.100,00	9.100,00	9.097,15	9.097,15	4.997,75	4.099,40	2,85
001.131.34201.22199 DEPORTE.INST DEPORT.OT SUMINISTR	0,00	4.000,00	4.000,00	3.000,00	0,00	0,00	0,00	4.000,00
001.131.34201.227 DEPORTE.INST DEPORT.TRAB.REAL.EMP	0,00	13.800,00	13.800,00	6.014,43	6.014,43	4.272,03	1.742,40	7.785,57
001.131.34201.62200 DEPORTE.INST DEPORT.EDIF Y O.CONST	0,00	0,00	0,00	0,00	0,00	0,00	0,00	0,00
001.131.34201.62200.2 DEPORTE.INST DEPORT.EDIF Y O.CONST	0,00	4.031.964,00	4.031.964,00	108.327,15	106.345,63	106.345,63	0,00	3.925.618,37
001.131.34201.62302 DEPORTE.INST DEPORT.ÚTILES Y HERR	0,00	8.148,87	8.148,87	7.342,45	5.142,23	995,90	4.146,33	3.006,64
001.131.34201.62302.2 DEPORTE.INST DEPORT.ÚTILES Y HERR	0,00	729.756,86	729.756,86	639.006,93	639.005,46	101.216,02	537.789,44	90.751,40
001.131.34201.62599 DEPORTE.INST DEPORT.OT MOBILY E	3.300,00	0,00	3.300,00	3.137,74	3.137,74	3.137,74	0,00	162,26
001.131.34201.62599.2 DEPORTE.INST DEPORT.OT MOBILY E	0,00	34.992,28	34.992,28	14.422,28	14.422,28	14.422,28	0,00	20.570,00
001.131.34201.62600 DEPORTE.INST DEPORT.EQUIP COMUNIC	0,00	8.013,00	8.013,00	7.859,42	7.859,42	0,00	7.859,42	153,58
001.131.34201.62600.2 DEPORTE.INST DEPORT.EQUIP COMUNIC	0,00	149.435,00	149.435,00	93.061,58	93.061,58	0,00	93.061,58	56.373,42
001.131.34201.62601 DEPORTE.INST DEPORT.EQUIP PROCESO DATOS	0,00	1.242,00	1.242,00	997,98	997,98	997,98	0,00	244,02

AYUNTAMIENTO DE MADRID

LIQUIDACIÓN DEL PRESUPUESTO DE GASTOS

RESUMEN POR BOLSA DE VINCULACIÓN JURÍDICA

Ejercicio : 2020 **Fecha: 31/12/2020**

Centro : 001 AYUNTAMIENTO DE MADRID

PROGRAMA/DESCRIPCIÓN/ECONÓMICO/DESCRIPCIÓN	C. INICIAL (1)	MODIFICACIONES (2)	C. DEFINITIVO (3=1+2)	G. COMPROMETIDOS (4)	OB. RECONOCIDAS (5)	PAGOS (6)	OB.PDTES.PAGO (7=5-6)	REMANENTE CRÉDITO (8=3-5)
001.131.34201.62901 DEPORTE.INST DEPORT.SEÑALIZACIÓN	17.000,00	0,00	17.000,00	16.498,95	16.498,95	0,00	16.498,95	501,05
001.131.34201.62901.2 DEPORTE.INST DEPORT.SEÑALIZACIÓN	0,00	49.999,62	49.999,62	46.194,81	46.194,81	46.194,81	0,00	3.804,81
001.131.34201.63301.2 DEPORTE.INST DEPORT.INSTALACION(REF)	0,00	174.213,91	174.213,91	151.103,52	151.103,52	0,00	151.103,52	23.110,39
001.131.91211.22601 DEPORTE.A.D.DEPORTE.ATCION PROTOC	2.000,00	0,00	2.000,00	0,00	0,00	0,00	0,00	2.000,00
001.131.91211.23000 DEPORTE.A.D.DEPORTE.DIETAS O.GOB	6.000,00	0,00	6.000,00	0,00	0,00	0,00	0,00	6.000,00
001.131.91211.23100 DEPORTE.A.D.DEPORTE.GTO VIAJE GOB	6.000,00	0,00	6.000,00	0,00	0,00	0,00	0,00	6.000,00
001.131.93303.63200.2 DEPORTE.IFS GEST P .EDIF CONST(RE	0,00	2.096.231,62	2.096.231,62	1.608.292,66	1.479.695,85	1.071.643,23	408.052,62	616.535,77
001.131.93303.74506.2 DEPORTE.IFS GEST P .A MADRID DESTINO	0,00	60.500,00	60.500,00	60.500,00	0,00	0,00	0,00	60.500,00
001.132.43220.22606 TURISMO.INFORM. Y PROM TURÍSTICA.REUN CONF CU	3.000,00	0,00	3.000,00	0,00	0,00	0,00	0,00	3.000,00
001.132.43220.227 TURISMO.INFORM. Y PROM TURÍSTICA.TRAB.REAL.EM	120.000,00	0,00	120.000,00	16.940,00	0,00	0,00	0,00	120.000,00
001.132.43220.44506 TURISMO.INFORM. Y PROM TURÍSTICA.A MADRID DES	5.708.000,00	3.119.930,70	8.827.930,70	8.827.930,62	8.827.930,62	5.707.999,92	3.119.930,70	0,08
001.132.43220.479 TURISMO.INFORM. Y PROM TURÍSTICA.O.SUBV.EMP.P	50.000,00	0,00	50.000,00	0,00	0,00	0,00	0,00	50.000,00
001.132.43220.74506 TURISMO.INFORM. Y PROM TURÍSTICA.A MADRID DES	0,00	15.000,00	15.000,00	15.000,00	15.000,00	0,00	15.000,00	0,00
001.132.43220.74506.2 TURISMO.INFORM. Y PROM TURÍSTICA.A MADRID DES	0,00	184.915,37	184.915,37	184.915,37	184.478,02	123.532,19	60.945,83	437,35
001.132.91222.22601 TURISMO.A.D.TURISMO.ATCION PROTOC	6.000,00	0,00	6.000,00	0,00	0,00	0,00	0,00	6.000,00
001.132.91222.23000 TURISMO.A.D.TURISMO.DIETAS O.GOB	2.500,00	0,00	2.500,00	0,00	0,00	0,00	0,00	2.500,00
001.132.91222.23100 TURISMO.A.D.TURISMO.GTO VIAJE GOB	4.500,00	0,00	4.500,00	138,22	138,22	138,22	0,00	4.361,78
001.13201.15 SEGURIDAD. INCENTIVOS AL RENDIMIENTO	44.953.251,00	-10.710.716,33	34.242.534,67	29.817.124,53	29.817.124,53	29.817.124,53	0,00	4.425.410,14
001.13301.15 TRÁFICO. INCENTIVOS AL RENDIMIENTO	2.110.231,00	0,00	2.110.231,00	1.193.823,84	1.193.823,84	1.193.823,84	0,00	916.407,16
001.13510.15 SAMUR-P CIVIL. INCENTIVOS AL RENDIMIENTO	5.397.705,00	0,00	5.397.705,00	4.050.239,93	4.050.239,93	4.050.239,93	0,00	1.347.465,07
001.13610.15 BOMBEROS. INCENTIVOS AL RENDIMIENTO	16.894.909,00	0,00	16.894.909,00	16.244.256,17	16.244.256,17	16.244.256,17	0,00	650.652,83
001.140.24101.41005 Eª,INOV.EMPLEO.EMPLEO Y DESAR ECO.A AG EMPLEO	0,00	13.212.327,08	13.212.327,08	10.529.861,67	10.529.861,67	0,00	10.529.861,67	2.682.465,41
001.140.24101.489 Eª,INOV.EMPLEO.EMPLEO Y DESAR ECO.OT.TRANS.FA	0,00	345.136,00	345.136,00	345.136,00	345.136,00	345.136,00	0,00	0,00
001.140.24101.71005 Eª,INOV.EMPLEO.EMPLEO Y DESAR ECO.A AG EMPLEO	0,00	522.908,00	522.908,00	522.908,00	522.908,00	0,00	522.908,00	0,00
001.140.4.8 Eª,INOV.EMPLEO ACT CARÁCT ECONÓM ACTIVOS FINA	1.000.000,00	12.300.000,00	13.300.000,00	13.299.960,00	13.299.960,00	0,00	13.299.960,00	40,00
001.140.43100.212 Eª,INOV.EMPLEO.COMERCIO.EDIF.OTR.CONST	0,00	19.000,00	19.000,00	8.649,68	8.649,68	4.324,84	4.324,84	10.350,32
001.140.43100.213 Eª,INOV.EMPLEO.COMERCIO.MAQ.INST.Y UTILL	5.110,00	-355,00	4.755,00	3.848,29	2.684,28	2.684,28	0,00	2.070,72
001.140.43100.223 Eª,INOV.EMPLEO.COMERCIO.TRANSPORTES	3.000,00	1.500,00	4.500,00	4.197,90	4.197,90	3.895,40	302,50	302,10
001.140.43100.226 Eª,INOV.EMPLEO.COMERCIO.GTOS DIVERSOS	84.150,00	-7.450,00	76.700,00	44.770,00	44.770,00	27.225,00	17.545,00	31.930,00
001.140.43100.22602 Eª,INOV.EMPLEO.COMERCIO.PUBLIC Y PROP	95.400,00	424.840,00	520.240,00	387.797,81	378.961,05	258.414,89	120.546,16	141.278,95

AYUNTAMIENTO DE MADRID

LIQUIDACIÓN DEL PRESUPUESTO DE GASTOS

RESUMEN POR BOLSA DE VINCULACIÓN JURÍDICA

Ejercicio : 2020 **Fecha: 31/12/2020**

Centro : 001 AYUNTAMIENTO DE MADRID

PROGRAMA/DESCRIPCIÓN/ECONÓMICO/DESCRIPCIÓN	C. INICIAL (1)	MODIFICACIONES (2)	C. DEFINITIVO (3=1+2)	G. COMPROMETIDOS (4)	OB. RECONOCIDAS (5)	PAGOS (6)	OB.PDTES.PAGO (7=5-6)	REMANENTE CRÉDITO (8=3-5)
001.140.43100.22606 Eª,INOV.EMPLEO.COMERCIO.REUN CONF CURS	3.000,00	-1.800,00	1.200,00	1.000,00	1.000,00	1.000,00	0,00	200,00
001.140.43100.227 Eª,INOV.EMPLEO.COMERCIO.TRAB.REAL.EMP	377.250,00	43.605,00	420.855,00	317.536,78	270.920,68	183.004,62	87.916,06	149.934,32
001.140.43100.479 Eª,INOV.EMPLEO.COMERCIO.O.SUBV.EMP.PRIVDA	20.000,00	197.693,94	217.693,94	78.819,40	74.029,08	0,00	74.029,08	143.664,86
001.140.43100.482 Eª,INOV.EMPLEO.COMERCIO.A FAMIL.I.S.F.L	0,00	60.000,00	60.000,00	60.000,00	60.000,00	0,00	60.000,00	0,00
001.140.43100.489 Eª,INOV.EMPLEO.COMERCIO.OT.TRANS.FAM.ISFL	1.140.000,00	1.088.076,37	2.228.076,37	1.714.086,14	1.659.934,67	450.000,00	1.209.934,67	568.141,70
001.140.43100.62599 Eª,INOV.EMPLEO.COMERCIO.OT MOBILY E	0,00	21.200,00	21.200,00	19.093,71	19.093,71	2.750,00	16.343,71	2.106,29
001.140.43100.63200 Eª,INOV.EMPLEO.COMERCIO.EDIF CONST(RE	0,00	49.000,00	49.000,00	31.433,33	31.433,33	6.872,80	24.560,53	17.566,67
001.140.43100.779 Eª,INOV.EMPLEO.COMERCIO.OT.SUBV EMP.PRIVADA	1.040.000,00	-335.770,31	704.229,69	543.533,70	514.116,88	0,00	514.116,88	190.112,81
001.140.43100.789 Eª,INOV.EMPLEO.COMERCIO.TRANS.FAMI.ISFL	2.800.000,00	-1.074.700,00	1.725.300,00	1.462.751,68	1.310.145,90	0,00	1.310.145,90	415.154,10
001.140.43300.212 Eª,INOV.EMPLEO.D.G.A .EDIF.OTR.CONST	63.479,00	-2.500,00	60.979,00	23.407,92	23.407,90	23.407,90	0,00	37.571,10
001.140.43300.213 Eª,INOV.EMPLEO.D.G.A .MAQ.INST.Y UTILL	0,00	1.800,00	1.800,00	0,00	0,00	0,00	0,00	1.800,00
001.140.43300.22000 Eª,INOV.EMPLEO.D.G.A .MAT OFIC NO INVEN	70.000,00	-20.000,00	50.000,00	10.848,15	10.848,14	10.848,14	0,00	39.151,86
001.140.43300.22001 Eª,INOV.EMPLEO.D.G.A .PRENSA,REVIS,PUB	5.000,00	-2.000,00	3.000,00	643,24	643,24	643,24	0,00	2.356,76
001.140.43300.22002 Eª,INOV.EMPLEO.D.G.A .MAT INFORM NO INV	20.000,00	-8.000,00	12.000,00	5.902,17	5.902,16	5.902,16	0,00	6.097,84
001.140.43300.221 Eª,INOV.EMPLEO.D.G.A .SUMINISTROS	12.000,00	13.200,00	25.200,00	5.555,11	5.544,03	988,57	4.555,46	19.655,97
001.140.43300.22199 Eª,INOV.EMPLEO.D.G.A .OT SUMINISTR	3.000,00	0,00	3.000,00	1.957,63	1.957,62	93,56	1.864,06	1.042,38
001.140.43300.222 Eª,INOV.EMPLEO.D.G.A .COMUNICACIONES	200,00	0,00	200,00	0,00	0,00	0,00	0,00	200,00
001.140.43300.223 Eª,INOV.EMPLEO.D.G.A .TRANSPORTES	3.000,00	17.900,00	20.900,00	14.883,00	13.074,05	10.614,12	2.459,93	7.825,95
001.140.43300.225 Eª,INOV.EMPLEO.D.G.A .TRIBUTOS	15.000,00	-2.868,00	12.132,00	9.368,10	9.368,10	9.368,10	0,00	2.763,90
001.140.43300.226 Eª,INOV.EMPLEO.D.G.A .GTOS DIVERSOS	50.000,00	-10.000,00	40.000,00	7.110,95	7.110,95	7.110,95	0,00	32.889,05
001.140.43300.22602 Eª,INOV.EMPLEO.D.G.A .PUBLIC Y PROP	30.000,00	-30.000,00	0,00	0,00	0,00	0,00	0,00	0,00
001.140.43300.227 Eª,INOV.EMPLEO.D.G.A .TRAB.REAL.EMP	69.000,00	57.310,00	126.310,00	95.756,71	80.835,53	69.794,44	11.041,09	45.474,47
001.140.43300.23000 Eª,INOV.EMPLEO.D.G.A .DIETAS O.GOB	6.000,00	-2.000,00	4.000,00	127,84	127,84	127,84	0,00	3.872,16
001.140.43300.23010 Eª,INOV.EMPLEO.D.G.A .DIETAS DIRECTIVO	10.000,00	-4.500,00	5.500,00	862,45	862,45	862,45	0,00	4.637,55
001.140.43300.23020 Eª,INOV.EMPLEO.D.G.A .DIETAS NO DIRECTIVO	28.100,00	-18.945,66	9.154,34	26,67	26,67	26,67	0,00	9.127,67
001.140.43300.23100 Eª,INOV.EMPLEO.D.G.A .GTO VIAJE GOB	4.100,00	-1.000,00	3.100,00	1.003,94	1.003,94	1.003,94	0,00	2.096,06
001.140.43300.23110 Eª,INOV.EMPLEO.D.G.A .GTOS VIAJE PERS DIR	9.800,00	-5.000,00	4.800,00	1.208,14	1.208,14	1.208,14	0,00	3.591,86
001.140.43300.23111 Eª,INOV.EMPLEO.D.G.A .LOCOM URBA DIRECTIVO	4.000,00	0,00	4.000,00	939,65	939,65	939,65	0,00	3.060,35
001.140.43300.23120 Eª,INOV.EMPLEO.D.G.A .GTOS VIAJE P NO DIR	30.600,00	-23.000,00	7.600,00	696,94	696,94	696,94	0,00	6.903,06
001.140.43300.23121 Eª,INOV.EMPLEO.D.G.A .LOCOM URB P NO DIR	2.800,00	0,00	2.800,00	378,85	378,85	378,85	0,00	2.421,15

AYUNTAMIENTO DE MADRID

LIQUIDACIÓN DEL PRESUPUESTO DE GASTOS

RESUMEN POR BOLSA DE VINCULACIÓN JURÍDICA

Ejercicio : 2020 **Fecha: 31/12/2020**

Centro : 001 AYUNTAMIENTO DE MADRID

PROGRAMA/DESCRIPCIÓN/ECONÓMICO/DESCRIPCIÓN	C. INICIAL (1)	MODIFICACIONES (2)	C. DEFINITIVO (3=1+2)	G. COMPROMETIDOS (4)	OB. RECONOCIDAS (5)	PAGOS (6)	OB.PDTES.PAGO (7=5-6)	REMANENTE CRÉDITO (8=3-5)
001.140.43300.233 Eª,INOV.EMPLEO.D.G.A .OTRAS INDEMN.	0,00	1.500,00	1.500,00	562,00	562,00	562,00	0,00	938,00
001.140.43300.62301 Eª,INOV.EMPLEO.D.G.A .INSTALAC TÉCNICAS	0,00	9.500,00	9.500,00	0,00	0,00	0,00	0,00	9.500,00
001.140.43300.62500 Eª,INOV.EMPLEO.D.G.A .MOBIL EQ OFI	35.000,00	16.000,00	51.000,00	45.600,79	45.600,79	21.548,41	24.052,38	5.399,21
001.140.43300.62599 Eª,INOV.EMPLEO.D.G.A .OT MOBILY E	0,00	12.350,00	12.350,00	10.906,55	10.906,55	0,00	10.906,55	1.443,45
001.140.43300.63200 Eª,INOV.EMPLEO.D.G.A .EDIF CONST(RE	0,00	2.500,00	2.500,00	2.419,03	2.419,03	2.419,03	0,00	80,97
001.140.43301.212 Eª,INOV.EMPLEO.DESAR EM PROM CAL.EDIF.OTR.CON	21.272,00	0,00	21.272,00	19.021,64	19.021,64	19.021,64	0,00	2.250,36
001.140.43301.213 Eª,INOV.EMPLEO.DESAR EM PROM CAL.MAQ.INST.Y U	6.000,00	0,00	6.000,00	0,00	0,00	0,00	0,00	6.000,00
001.140.43301.215 Eª,INOV.EMPLEO.DESAR EM PROM CAL.MOBILIARIO	1.000,00	0,00	1.000,00	0,00	0,00	0,00	0,00	1.000,00
001.140.43301.221 Eª,INOV.EMPLEO.DESAR EM PROM CAL.SUMINISTROS	2.000,00	0,00	2.000,00	0,00	0,00	0,00	0,00	2.000,00
001.140.43301.222 Eª,INOV.EMPLEO.DESAR EM PROM CAL.COMUNICACION	1.200,00	-1.200,00	0,00	0,00	0,00	0,00	0,00	0,00
001.140.43301.22602 Eª,INOV.EMPLEO.DESAR EM PROM CAL.PUBLIC Y PRO	55.000,00	-55.000,00	0,00	0,00	0,00	0,00	0,00	0,00
001.140.43301.22606 Eª,INOV.EMPLEO.DESAR EM PROM CAL.REUN CONF CU	25.000,00	-25.000,00	0,00	0,00	0,00	0,00	0,00	0,00
001.140.43301.227 Eª,INOV.EMPLEO.DESAR EM PROM CAL.TRAB.REAL.EM	499.447,00	0,00	499.447,00	455.968,24	455.908,47	455.908,47	0,00	43.538,53
001.140.43301.479 Eª,INOV.EMPLEO.DESAR EM PROM CAL.O.SUBV.EMP.P	232.500,00	0,00	232.500,00	164.160,52	164.160,52	0,00	164.160,52	68.339,48
001.140.43301.489 Eª,INOV.EMPLEO.DESAR EM PROM CAL.OT.TRANS.FAM	483.500,00	5.005.000,00	5.488.500,00	5.483.231,24	5.483.231,24	5.151.000,00	332.231,24	5.268,76
001.140.43301.62301 Eª,INOV.EMPLEO.DESAR EM PROM CAL.INSTALAC TÉC	26.000,00	0,00	26.000,00	12.217,36	12.217,35	12.217,35	0,00	13.782,65
001.140.43301.62500 Eª,INOV.EMPLEO.DESAR EM PROM CAL.MOBIL EQ OFI	82.000,00	0,00	82.000,00	0,00	0,00	0,00	0,00	82.000,00
001.140.43301.62599 Eª,INOV.EMPLEO.DESAR EM PROM CAL.OT MOBILY E	5.500,00	0,00	5.500,00	0,00	0,00	0,00	0,00	5.500,00
001.140.43301.63301 Eª,INOV.EMPLEO.DESAR EM PROM CAL.INSTALACION(	3.000,00	0,00	3.000,00	0,00	0,00	0,00	0,00	3.000,00
001.140.43301.779 Eª,INOV.EMPLEO.DESAR EM PROM CAL.OT.SUBV EMP.	505.000,00	0,00	505.000,00	85.594,50	85.594,50	0,00	85.594,50	419.405,50
001.140.43301.789 Eª,INOV.EMPLEO.DESAR EM PROM CAL.TRANS.FAMI.I	480.000,00	5.000,00	485.000,00	413.108,97	413.108,97	5.000,00	408.108,97	71.891,03
001.140.43304.22001 Eª,INOV.EMPLEO.ATRACCION INVERSIÓN.PRENSA,REV	350,00	-350,00	0,00	0,00	0,00	0,00	0,00	0,00
001.140.43304.222 Eª,INOV.EMPLEO.ATRACCION INVERSIÓN.COMUNICACI	19.700,00	-15.393,00	4.307,00	4.306,03	4.306,03	2.835,03	1.471,00	0,97
001.140.43304.22602 Eª,INOV.EMPLEO.ATRACCION INVERSIÓN.PUBLIC Y P	47.000,00	-18.410,00	28.590,00	26.589,75	26.589,75	26.589,75	0,00	2.000,25
001.140.43304.22606 Eª,INOV.EMPLEO.ATRACCION INVERSIÓN.REUN CONF	184.012,00	-137.427,00	46.585,00	42.949,68	17.207,64	17.207,64	0,00	29.377,36
001.140.43304.227 Eª,INOV.EMPLEO.ATRACCION INVERSIÓN.TRAB.REAL.	550.137,00	-207.380,00	342.757,00	317.288,23	235.055,83	235.055,83	0,00	107.701,17
001.140.43304.453 Eª,INOV.EMPLEO.ATRACCION INVERSIÓN.SDAD.MERC.	50.000,00	0,00	50.000,00	50.000,00	50.000,00	0,00	50.000,00	0,00
001.140.43304.489 Eª,INOV.EMPLEO.ATRACCION INVERSIÓN.OT.TRANS.F	264.750,00	-109.965,00	154.785,00	152.650,00	152.650,00	52.650,00	100.000,00	2.135,00
001.140.43306.227 Eª,INOV.EMPLEO.COOR.ECONOMÍA.TRAB.REAL.EMP	30.000,00	0,00	30.000,00	16.833,52	16.833,52	16.833,52	0,00	13.166,48
001.140.49300.22001 Eª,INOV.EMPLEO.CONSUMO.PRENSA,REVIS,PUB	500,00	0,00	500,00	0,00	0,00	0,00	0,00	500,00

AYUNTAMIENTO DE MADRID

LIQUIDACIÓN DEL PRESUPUESTO DE GASTOS

RESUMEN POR BOLSA DE VINCULACIÓN JURÍDICA

Ejercicio : 2020 **Fecha: 31/12/2020**

Centro : 001 AYUNTAMIENTO DE MADRID

PROGRAMA/DESCRIPCIÓN/ECONÓMICO/DESCRIPCIÓN	C. INICIAL (1)	MODIFICACIONES (2)	C. DEFINITIVO (3=1+2)	G. COMPROMETIDOS (4)	OB. RECONOCIDAS (5)	PAGOS (6)	OB.PDTES.PAGO (7=5-6)	REMANENTE CRÉDITO (8=3-5)
001.140.49300.221 Eª,INOV.EMPLEO.CONSUMO.SUMINISTROS	9.700,00	-6.000,00	3.700,00	2.577,30	2.577,30	2.577,30	0,00	1.122,70
001.140.49300.226 Eª,INOV.EMPLEO.CONSUMO.GTOS DIVERSOS	4.000,00	0,00	4.000,00	1.674,15	1.674,15	1.674,15	0,00	2.325,85
001.140.49300.22602 Eª,INOV.EMPLEO.CONSUMO.PUBLIC Y PROP	30.490,00	-9.500,00	20.990,00	20.833,77	20.833,37	15.840,91	4.992,46	156,63
001.140.49300.22606 Eª,INOV.EMPLEO.CONSUMO.REUN CONF CURS	29.000,00	-19.099,00	9.901,00	0,00	0,00	0,00	0,00	9.901,00
001.140.49300.227 Eª,INOV.EMPLEO.CONSUMO.TRAB.REAL.EMP	280.691,00	-53.375,00	227.316,00	224.590,66	214.644,44	109.835,68	104.808,76	12.671,56
001.140.49300.260 Eª,INOV.EMPLEO.CONSUMO.TRAB.REAL.I.S.F.L	186.917,00	-4.264,00	182.653,00	182.652,18	133.783,84	85.743,56	48.040,28	48.869,16
001.140.91214.22601 Eª,INOV.EMPLEO.A.G.Eª,INOV.EMPLEO.ATCION PROT	5.000,00	0,00	5.000,00	63,00	63,00	63,00	0,00	4.937,00
001.140.92320.212 Eª,INOV.EMPLEO.ANÁLISIS SOCIOECO.EDIF.OTR.CON	36.120,00	-36.120,00	0,00	0,00	0,00	0,00	0,00	0,00
001.140.92320.213 Eª,INOV.EMPLEO.ANÁLISIS SOCIOECO.MAQ.INST.Y U	10.000,00	-10.000,00	0,00	0,00	0,00	0,00	0,00	0,00
001.140.92320.215 Eª,INOV.EMPLEO.ANÁLISIS SOCIOECO.MOBILIARIO	2.000,00	-2.000,00	0,00	0,00	0,00	0,00	0,00	0,00
001.140.92320.22100 Eª,INOV.EMPLEO.ANÁLISIS SOCIOECO.ENERGÍA ELÉC	2.000,00	-2.000,00	0,00	0,00	0,00	0,00	0,00	0,00
001.140.92320.22101 Eª,INOV.EMPLEO.ANÁLISIS SOCIOECO.AGUA	350,00	-350,00	0,00	0,00	0,00	0,00	0,00	0,00
001.140.92320.222 Eª,INOV.EMPLEO.ANÁLISIS SOCIOECO.COMUNICACION	42.350,00	-24.200,00	18.150,00	13.552,00	13.552,00	0,00	13.552,00	4.598,00
001.140.92320.223 Eª,INOV.EMPLEO.ANÁLISIS SOCIOECO.TRANSPORTES	0,00	5.000,00	5.000,00	5.000,00	823,28	823,28	0,00	4.176,72
001.140.92320.22602 Eª,INOV.EMPLEO.ANÁLISIS SOCIOECO.PUBLIC Y PRO	15.000,00	-15.000,00	0,00	0,00	0,00	0,00	0,00	0,00
001.140.92320.22606 Eª,INOV.EMPLEO.ANÁLISIS SOCIOECO.REUN CONF CU	25.000,00	-14.000,00	11.000,00	11.000,00	4.841,10	4.841,10	0,00	6.158,90
001.140.92320.227 Eª,INOV.EMPLEO.ANÁLISIS SOCIOECO.TRAB.REAL.EM	1.073.625,00	-473.197,73	600.427,27	323.823,60	310.029,60	280.233,35	29.796,25	290.397,67
001.140.92320.22706.1 Eª,INOV.EMPLEO.ANÁLISIS SOCIOECO.ESTUD TRAB T	0,00	54.000,00	54.000,00	14.883,00	14.883,00	0,00	14.883,00	39.117,00
001.140.92320.482 Eª,INOV.EMPLEO.ANÁLISIS SOCIOECO.A FAMIL.I.S.	75.000,00	-75.000,00	0,00	0,00	0,00	0,00	0,00	0,00
001.140.92320.489 Eª,INOV.EMPLEO.ANÁLISIS SOCIOECO.OT.TRANS.FAM	0,00	8.000,00	8.000,00	0,00	0,00	0,00	0,00	8.000,00
001.140.92320.62599 Eª,INOV.EMPLEO.ANÁLISIS SOCIOECO.OT MOBILY E	0,00	150.000,00	150.000,00	0,00	0,00	0,00	0,00	150.000,00
001.140.92402.22000 Eª,INOV.EMPLEO.PARTIC EMPR.MAT OFIC NO INVEN	1.000,00	-1.000,00	0,00	0,00	0,00	0,00	0,00	0,00
001.140.92402.22002 Eª,INOV.EMPLEO.PARTIC EMPR.MAT INFORM NO INV	1.000,00	-1.000,00	0,00	0,00	0,00	0,00	0,00	0,00
001.140.92402.22602 Eª,INOV.EMPLEO.PARTIC EMPR.PUBLIC Y PROP	753.150,00	60.200,00	813.350,00	758.063,64	755.035,06	574.411,79	180.623,27	58.314,94
001.140.92402.22602.1 Eª,INOV.EMPLEO.PARTIC EMPR.PUBLIC Y PROP	0,00	150.000,00	150.000,00	139.788,73	139.788,72	139.788,72	0,00	10.211,28
001.140.92402.22606 Eª,INOV.EMPLEO.PARTIC EMPR.REUN CONF CURS	146.300,00	-116.700,00	29.600,00	3.757,05	3.757,05	2.916,10	840,95	25.842,95
001.140.92402.22606.1 Eª,INOV.EMPLEO.PARTIC EMPR.REUN CONF CURS	0,00	5.000,00	5.000,00	4.761,35	4.761,35	4.761,35	0,00	238,65
001.140.92402.22608.1 Eª,INOV.EMPLEO.PARTIC EMPR.ACTUACION PATROCIN	0,00	6.050,00	6.050,00	0,00	0,00	0,00	0,00	6.050,00
001.140.92402.227 Eª,INOV.EMPLEO.PARTIC EMPR.TRAB.REAL.EMP	874.450,00	-609.624,02	264.825,98	216.590,22	202.979,69	153.965,85	49.013,84	61.846,29
001.140.92402.22706.1 Eª,INOV.EMPLEO.PARTIC EMPR.ESTUD TRAB TÉCN	0,00	205.889,75	205.889,75	34.555,57	34.555,57	25.783,07	8.772,50	171.334,18

AYUNTAMIENTO DE MADRID

LIQUIDACIÓN DEL PRESUPUESTO DE GASTOS

RESUMEN POR BOLSA DE VINCULACIÓN JURÍDICA

Ejercicio : 2020 **Fecha: 31/12/2020**

Centro : 001 AYUNTAMIENTO DE MADRID

PROGRAMA/DESCRIPCIÓN/ECONÓMICO/DESCRIPCIÓN	C. INICIAL (1)	MODIFICACIONES (2)	C. DEFINITIVO (3=1+2)	G. COMPROMETIDOS (4)	OB. RECONOCIDAS (5)	PAGOS (6)	OB.PDTES.PAGO (7=5-6)	REMANENTE CRÉDITO (8=3-5)
001.140.92402.22797 Eª,INOV.EMPLEO.PARTIC EMPR.ACTUAC FORO EMPRES	735.000,00	-611.675,45	123.324,55	0,00	0,00	0,00	0,00	123.324,55
001.140.92402.23020 Eª,INOV.EMPLEO.PARTIC EMPR.DIETAS NO DIRECTIV	5.000,00	-3.000,00	2.000,00	796,99	796,99	581,41	215,58	1.203,01
001.140.92402.23120 Eª,INOV.EMPLEO.PARTIC EMPR.GTOS VIAJE P NO DI	10.000,00	-7.000,00	3.000,00	1.540,96	1.540,96	62,40	1.478,56	1.459,04
001.140.92402.23121 Eª,INOV.EMPLEO.PARTIC EMPR.LOCOM URB P NO DIR	2.000,00	-1.000,00	1.000,00	161,10	161,10	161,10	0,00	838,90
001.140.92402.260 Eª,INOV.EMPLEO.PARTIC EMPR.TRAB.REAL.I.S.F.L	100.000,00	-100.000,00	0,00	0,00	0,00	0,00	0,00	0,00
001.140.92402.26000.1 Eª,INOV.EMPLEO.PARTIC EMPR.TRABAJO REALIZ ISF	0,00	110.000,00	110.000,00	110.000,00	70.000,00	55.000,00	15.000,00	40.000,00
001.140.92402.41005 Eª,INOV.EMPLEO.PARTIC EMPR.A AG EMPLEO MDRD	0,00	54.450,00	54.450,00	54.450,00	54.450,00	0,00	54.450,00	0,00
001.140.92402.44506 Eª,INOV.EMPLEO.PARTIC EMPR.A MADRID DESTINO	50.000,00	0,00	50.000,00	50.000,00	50.000,00	0,00	50.000,00	0,00
001.140.92402.45303.1 Eª,INOV.EMPLEO.PARTIC EMPR.A UNIVERS.PPCAS	0,00	60.000,00	60.000,00	60.000,00	0,00	0,00	0,00	60.000,00
001.140.92402.479 Eª,INOV.EMPLEO.PARTIC EMPR.O.SUBV.EMP.PRIVDA	130.000,00	-130.000,00	0,00	0,00	0,00	0,00	0,00	0,00
001.140.92402.480 Eª,INOV.EMPLEO.PARTIC EMPR.A FUNDACIONES	260.000,00	0,00	260.000,00	260.000,00	260.000,00	260.000,00	0,00	0,00
001.140.92402.482 Eª,INOV.EMPLEO.PARTIC EMPR.A FAMIL.I.S.F.L	0,00	40.075,20	40.075,20	0,00	0,00	0,00	0,00	40.075,20
001.140.92402.48203.1 Eª,INOV.EMPLEO.PARTIC EMPR.PREMIOS	0,00	21.780,00	21.780,00	0,00	0,00	0,00	0,00	21.780,00
001.140.92402.489 Eª,INOV.EMPLEO.PARTIC EMPR.OT.TRANS.FAM.ISFL	405.000,00	-5.500,00	399.500,00	399.500,00	399.500,00	399.500,00	0,00	0,00
001.140.92402.64001 Eª,INOV.EMPLEO.PARTIC EMPR.PROPIEDAD INTEL	0,00	145.024,02	145.024,02	0,00	0,00	0,00	0,00	145.024,02
001.141.24101.41005 EMPREND,EMP.EMPLEO Y DESAR ECO.A AG EMPLEO MD	31.289.585,00	-13.212.327,08	18.077.257,92	18.077.257,92	18.077.257,92	5.164.930,84	12.912.327,08	0,00
001.141.24101.489 EMPREND,EMP.EMPLEO Y DESAR ECO.OT.TRANS.FAM.I	345.136,00	-345.136,00	0,00	0,00	0,00	0,00	0,00	0,00
001.141.24101.71005 EMPREND,EMP.EMPLEO Y DESAR ECO.A AG EMPLEO MD	522.908,00	-522.908,00	0,00	0,00	0,00	0,00	0,00	0,00
001.141.43305.212 EMPREND,EMP.EMPRENDIM..EDIF.OTR.CONST	184.357,00	-41.620,00	142.737,00	125.367,52	125.367,52	125.367,52	0,00	17.369,48
001.141.43305.213 EMPREND,EMP.EMPRENDIM..MAQ.INST.Y UTILL	61.527,00	-25.000,00	36.527,00	21.526,68	21.526,63	15.838,31	5.688,32	15.000,37
001.141.43305.215 EMPREND,EMP.EMPRENDIM..MOBILIARIO	5.000,00	0,00	5.000,00	4.840,00	4.840,00	0,00	4.840,00	160,00
001.141.43305.221 EMPREND,EMP.EMPRENDIM..SUMINISTROS	15.000,00	0,00	15.000,00	229,14	229,14	0,00	229,14	14.770,86
001.141.43305.22199 EMPREND,EMP.EMPRENDIM..OT SUMINISTR	3.000,00	0,00	3.000,00	0,00	0,00	0,00	0,00	3.000,00
001.141.43305.222 EMPREND,EMP.EMPRENDIM..COMUNICACIONES	0,00	3.000,00	3.000,00	0,00	0,00	0,00	0,00	3.000,00
001.141.43305.226 EMPREND,EMP.EMPRENDIM..GTOS DIVERSOS	0,00	51.620,00	51.620,00	51.545,99	45.495,99	15.730,00	29.765,99	6.124,01
001.141.43305.22602 EMPREND,EMP.EMPRENDIM..PUBLIC Y PROP	85.000,00	0,00	85.000,00	70.910,24	70.510,90	53.112,65	17.398,25	14.489,10
001.141.43305.22606 EMPREND,EMP.EMPRENDIM..REUN CONF CURS	30.000,00	-20.000,00	10.000,00	0,00	0,00	0,00	0,00	10.000,00
001.141.43305.227 EMPREND,EMP.EMPRENDIM..TRAB.REAL.EMP	2.237.171,00	-129.000,00	2.108.171,00	1.992.585,93	1.992.585,82	1.948.724,00	43.861,82	115.585,18
001.141.43305.480 EMPREND,EMP.EMPRENDIM..A FUNDACIONES	30.000,00	0,00	30.000,00	30.000,00	30.000,00	30.000,00	0,00	0,00
001.141.43305.482 EMPREND,EMP.EMPRENDIM..A FAMIL.I.S.F.L	42.000,00	0,00	42.000,00	42.000,00	42.000,00	0,00	42.000,00	0,00

AYUNTAMIENTO DE MADRID

LIQUIDACIÓN DEL PRESUPUESTO DE GASTOS

RESUMEN POR BOLSA DE VINCULACIÓN JURÍDICA

Ejercicio : 2020 **Fecha: 31/12/2020**

Centro : 001 AYUNTAMIENTO DE MADRID

PROGRAMA/DESCRIPCIÓN/ECONÓMICO/DESCRIPCIÓN	C. INICIAL (1)	MODIFICACIONES (2)	C. DEFINITIVO (3=1+2)	G. COMPROMETIDOS (4)	OB. RECONOCIDAS (5)	PAGOS (6)	OB.PDTES.PAGO (7=5-6)	REMANENTE CRÉDITO (8=3-5)
001.141.43305.489 EMPREND,EMP.EMPRENDIM..OT.TRANS.FAM.ISFL	115.000,00	-15.000,00	100.000,00	100.000,00	100.000,00	100.000,00	0,00	0,00
001.141.43305.62599 EMPREND,EMP.EMPRENDIM..OT MOBILY E	0,00	1.000,00	1.000,00	904,60	904,59	904,59	0,00	95,41
001.141.46200.212 EMPREND,EMP.INNOVAC CDAD INT.EDIF.OTR.CONST	395.206,00	-38.000,00	357.206,00	274.394,18	117.171,69	117.171,69	0,00	240.034,31
001.141.46200.213 EMPREND,EMP.INNOVAC CDAD INT.MAQ.INST.Y UTILL	54.622,00	-44.000,00	10.622,00	4.530,24	4.530,24	4.530,24	0,00	6.091,76
001.141.46200.215 EMPREND,EMP.INNOVAC CDAD INT.MOBILIARIO	3.000,00	0,00	3.000,00	1.730,30	1.730,30	1.730,30	0,00	1.269,70
001.141.46200.216 EMPREND,EMP.INNOVAC CDAD INT.EQU.PROC.INFORM	50.000,00	0,00	50.000,00	0,00	0,00	0,00	0,00	50.000,00
001.141.46200.226 EMPREND,EMP.INNOVAC CDAD INT.GTOS DIVERSOS	0,00	14.520,00	14.520,00	14.520,00	14.520,00	14.520,00	0,00	0,00
001.141.46200.22602 EMPREND,EMP.INNOVAC CDAD INT.PUBLIC Y PROP	38.000,00	0,00	38.000,00	15.399,67	15.399,67	4.688,75	10.710,92	22.600,33
001.141.46200.22606 EMPREND,EMP.INNOVAC CDAD INT.REUN CONF CURS	0,00	80.000,00	80.000,00	15.567,17	15.567,17	15.567,17	0,00	64.432,83
001.141.46200.227 EMPREND,EMP.INNOVAC CDAD INT.TRAB.REAL.EMP	2.112.245,00	-167.250,02	1.944.994,98	1.762.493,57	1.684.127,59	1.663.194,59	20.933,00	260.867,39
001.141.46200.23010 EMPREND,EMP.INNOVAC CDAD INT.DIETAS DIRECTIVO	7.734,00	-7.579,49	154,51	154,51	154,51	154,51	0,00	0,00
001.141.46200.23020 EMPREND,EMP.INNOVAC CDAD INT.DIETAS NO DIRECT	4.764,00	-4.463,38	300,62	300,62	300,62	300,62	0,00	0,00
001.141.46200.23110 EMPREND,EMP.INNOVAC CDAD INT.GTOS VIAJE PERS	6.193,00	-6.034,37	158,63	158,63	158,63	158,63	0,00	0,00
001.141.46200.23111 EMPREND,EMP.INNOVAC CDAD INT.LOCOM URBA DIREC	3.583,00	-3.575,35	7,65	7,65	7,65	7,65	0,00	0,00
001.141.46200.23121 EMPREND,EMP.INNOVAC CDAD INT.LOCOM URB P NO D	1.704,00	-1.704,00	0,00	0,00	0,00	0,00	0,00	0,00
001.141.46200.479 EMPREND,EMP.INNOVAC CDAD INT.O.SUBV.EMP.PRIVD	610.000,00	100.000,00	710.000,00	710.000,00	450.000,00	450.000,00	0,00	260.000,00
001.141.46200.480 EMPREND,EMP.INNOVAC CDAD INT.A FUNDACIONES	0,00	340.000,00	340.000,00	280.000,00	280.000,00	280.000,00	0,00	60.000,00
001.141.46200.482 EMPREND,EMP.INNOVAC CDAD INT.A FAMIL.I.S.F.L	20.000,00	-20.000,00	0,00	0,00	0,00	0,00	0,00	0,00
001.141.46200.489 EMPREND,EMP.INNOVAC CDAD INT.OT.TRANS.FAM.ISF	0,00	6.328,00	6.328,00	6.327,50	6.327,50	3.327,50	3.000,00	0,50
001.141.46200.499 EMPREND,EMP.INNOVAC CDAD INT.O.TRANSF AL EXTE	40.000,00	-40.000,00	0,00	0,00	0,00	0,00	0,00	0,00
001.141.46200.62600 EMPREND,EMP.INNOVAC CDAD INT.EQUIP COMUNIC	0,00	14.520,00	14.520,00	13.009,31	13.009,31	0,00	13.009,31	1.510,69
001.141.46300.22602 EMPREND,EMP.INVESTIG.CIENTIF.PUBLIC Y PROP	10.000,00	-10.000,00	0,00	0,00	0,00	0,00	0,00	0,00
001.141.46300.22606 EMPREND,EMP.INVESTIG.CIENTIF.REUN CONF CURS	40.000,00	-34.000,00	6.000,00	0,00	0,00	0,00	0,00	6.000,00
001.141.46300.227 EMPREND,EMP.INVESTIG.CIENTIF.TRAB.REAL.EMP	127.800,00	-13.000,00	114.800,00	63.077,30	63.077,30	32.065,00	31.012,30	51.722,70
001.141.46300.482 EMPREND,EMP.INVESTIG.CIENTIF.A FAMIL.I.S.F.L	0,00	10.000,00	10.000,00	0,00	0,00	0,00	0,00	10.000,00
001.141.46300.489 EMPREND,EMP.INVESTIG.CIENTIF.OT.TRANS.FAM.ISF	50,00	0,00	50,00	0,00	0,00	0,00	0,00	50,00
001.141.46300.62301 EMPREND,EMP.INVESTIG.CIENTIF.INSTALAC TÉCNICA	530.366,00	-530.327,00	39,00	0,00	0,00	0,00	0,00	39,00
001.141.46300.64099 EMPREND,EMP.INVESTIG.CIENTIF.OT INVERS INMATE	2.903.562,00	0,00	2.903.562,00	328.153,56	328.153,56	0,00	328.153,56	2.575.408,44
001.141.91217.22601 EMPREND,EMP.A.D.EMPREND.EMPLEO.ATCION PROTOC	5.000,00	0,00	5.000,00	0,00	0,00	0,00	0,00	5.000,00
001.150.1.3 M AMBIENTE SERV PCO BÁSICO GTO.FINACIEROS	0,00	2.496.106,30	2.496.106,30	2.496.106,30	2.496.106,30	2.489.969,88	6.136,42	0,00

AYUNTAMIENTO DE MADRID

LIQUIDACIÓN DEL PRESUPUESTO DE GASTOS

RESUMEN POR BOLSA DE VINCULACIÓN JURÍDICA

Ejercicio : 2020 **Fecha: 31/12/2020**

Centro : 001 AYUNTAMIENTO DE MADRID

PROGRAMA/DESCRIPCIÓN/ECONÓMICO/DESCRIPCIÓN	C. INICIAL (1)	MODIFICACIONES (2)	C. DEFINITIVO (3=1+2)	G. COMPROMETIDOS (4)	OB. RECONOCIDAS (5)	PAGOS (6)	OB.PDTES.PAGO (7=5-6)	REMANENTE CRÉDITO (8=3-5)
001.150.1.8 M AMBIENTE SERV PCO BÁSICO ACTIVOS FINANCIERO	241.050.155,00	-193.446.084,20	47.604.070,80	0,00	0,00	0,00	0,00	47.604.070,80
001.150.13301.203 M AMBIENTE.TRÁFICO.ARRD. MAQ.INST.UTIL.	7.070,00	0,00	7.070,00	3.316,83	837,30	83,73	753,57	6.232,70
001.150.13301.204 M AMBIENTE.TRÁFICO.ARR.MAT.TRANSP	389.751,00	128.215,00	517.966,00	457.060,13	457.060,13	457.060,13	0,00	60.905,87
001.150.13301.212 M AMBIENTE.TRÁFICO.EDIF.OTR.CONST	124.808,00	2.150,00	126.958,00	126.906,84	113.075,55	107.108,96	5.966,59	13.882,45
001.150.13301.213 M AMBIENTE.TRÁFICO.MAQ.INST.Y UTILL	67.400,00	0,00	67.400,00	27.755,44	24.425,26	23.554,06	871,20	42.974,74
001.150.13301.214 M AMBIENTE.TRÁFICO.ELEMEN.TRANSP	229.262,00	0,00	229.262,00	229.261,18	229.261,18	229.261,18	0,00	0,82
001.150.13301.216 M AMBIENTE.TRÁFICO.EQU.PROC.INFORM	36.000,00	0,00	36.000,00	17.908,00	17.908,00	0,00	17.908,00	18.092,00
001.150.13301.22000 M AMBIENTE.TRÁFICO.MAT OFIC NO INVEN	36.000,00	0,00	36.000,00	5.636,31	5.636,31	127,78	5.508,53	30.363,69
001.150.13301.22001 M AMBIENTE.TRÁFICO.PRENSA,REVIS,PUB	2.000,00	0,00	2.000,00	713,90	713,90	713,90	0,00	1.286,10
001.150.13301.22002 M AMBIENTE.TRÁFICO.MAT INFORM NO INV	34.000,00	0,00	34.000,00	17.371,24	17.371,24	0,00	17.371,24	16.628,76
001.150.13301.221 M AMBIENTE.TRÁFICO.SUMINISTROS	31.107,00	0,00	31.107,00	0,00	0,00	0,00	0,00	31.107,00
001.150.13301.22104 M AMBIENTE.TRÁFICO.VESTUARIO	1.275.000,00	-5.000,00	1.270.000,00	2.684,99	2.684,99	748,99	1.936,00	1.267.315,01
001.150.13301.22199 M AMBIENTE.TRÁFICO.OT SUMINISTR	57.000,00	0,00	57.000,00	56.370,60	56.203,12	33.606,15	22.596,97	796,88
001.150.13301.223 M AMBIENTE.TRÁFICO.TRANSPORTES	2.000,00	0,00	2.000,00	0,00	0,00	0,00	0,00	2.000,00
001.150.13301.22602 M AMBIENTE.TRÁFICO.PUBLIC Y PROP	31.256,00	0,00	31.256,00	28.856,14	23.616,47	23.616,47	0,00	7.639,53
001.150.13301.22603 M AMBIENTE.TRÁFICO.PUBLICA DIARIOS OF	1.000,00	10.405,00	11.405,00	11.390,69	11.390,69	11.390,69	0,00	14,31
001.150.13301.227 M AMBIENTE.TRÁFICO.TRAB.REAL.EMP	1.640.076,00	5.000,00	1.645.076,00	1.122.254,09	880.198,38	835.214,28	44.984,10	764.877,62
001.150.13301.23010 M AMBIENTE.TRÁFICO.DIETAS DIRECTIVO	10.000,00	0,00	10.000,00	0,00	0,00	0,00	0,00	10.000,00
001.150.13301.23020 M AMBIENTE.TRÁFICO.DIETAS NO DIRECTIVO	10.000,00	0,00	10.000,00	0,00	0,00	0,00	0,00	10.000,00
001.150.13301.23110 M AMBIENTE.TRÁFICO.GTOS VIAJE PERS DIR	10.000,00	0,00	10.000,00	0,00	0,00	0,00	0,00	10.000,00
001.150.13301.23120 M AMBIENTE.TRÁFICO.GTOS VIAJE P NO DIR	10.000,00	0,00	10.000,00	0,00	0,00	0,00	0,00	10.000,00
001.150.13301.233 M AMBIENTE.TRÁFICO.OTRAS INDEMN.	10.000,00	0,00	10.000,00	0,00	0,00	0,00	0,00	10.000,00
001.150.13301.60912 M AMBIENTE.TRÁFICO.SEÑALIZACIÓN VIAL	18.000,00	0,00	18.000,00	0,00	0,00	0,00	0,00	18.000,00
001.150.13301.62300 M AMBIENTE.TRÁFICO.MAQUINARIA	404.628,00	2.500,00	407.128,00	406.999,10	406.986,93	404.615,33	2.371,60	141,07
001.150.13301.62300.2 M AMBIENTE.TRÁFICO.MAQUINARIA	0,00	69.759,67	69.759,67	69.759,67	69.716,05	0,00	69.716,05	43,62
001.150.13301.62400 M AMBIENTE.TRÁFICO.ELEMEN TRANSP	5.000,00	13.200,00	18.200,00	0,00	0,00	0,00	0,00	18.200,00
001.150.13301.62500 M AMBIENTE.TRÁFICO.MOBIL EQ OFI	70.000,00	-4.295,00	65.705,00	20.465,18	20.465,18	20.465,18	0,00	45.239,82
001.150.13301.62799 M AMBIENTE.TRÁFICO.OT PROYECT COMPLEJOS	1.991.000,00	-1.778.935,00	212.065,00	0,00	0,00	0,00	0,00	212.065,00
001.150.13301.63200 M AMBIENTE.TRÁFICO.EDIF CONST(RE	50.000,00	260.770,00	310.770,00	260.767,91	260.767,91	260.767,91	0,00	50.002,09
001.150.13301.63300 M AMBIENTE.TRÁFICO.MAQUINARIA(REF)	0,00	212.150,00	212.150,00	212.145,50	115.801,84	115.801,84	0,00	96.348,16

AYUNTAMIENTO DE MADRID

LIQUIDACIÓN DEL PRESUPUESTO DE GASTOS

RESUMEN POR BOLSA DE VINCULACIÓN JURÍDICA

Ejercicio : 2020 **Fecha: 31/12/2020**

Centro : 001 AYUNTAMIENTO DE MADRID

PROGRAMA/DESCRIPCIÓN/ECONÓMICO/DESCRIPCIÓN	C. INICIAL (1)	MODIFICACIONES (2)	C. DEFINITIVO (3=1+2)	G. COMPROMETIDOS (4)	OB. RECONOCIDAS (5)	PAGOS (6)	OB.PDTES.PAGO (7=5-6)	REMANENTE CRÉDITO (8=3-5)
001.150.13301.63301 M AMBIENTE.TRÁFICO.INSTALACION(REF)	0,00	1.930,00	1.930,00	1.928,45	1.928,45	1.928,45	0,00	1,55
001.150.13301.63400 M AMBIENTE.TRÁFICO.ELEMENTOS TRANSPT(RE)	270.000,00	-94.900,00	175.100,00	0,00	0,00	0,00	0,00	175.100,00
001.150.13301.63500 M AMBIENTE.TRÁFICO.MOB.EQUI.OFI(RE)	95.000,00	0,00	95.000,00	0,00	0,00	0,00	0,00	95.000,00
001.150.13301.63600 M AMBIENTE.TRÁFICO.EQUI.COMUNIC (RE)	18.000,00	0,00	18.000,00	0,00	0,00	0,00	0,00	18.000,00
001.150.13301.63600.2 M AMBIENTE.TRÁFICO.EQUI.COMUNIC (RE)	0,00	269.999,99	269.999,99	239.654,66	0,00	0,00	0,00	269.999,99
001.150.13301.779 M AMBIENTE.TRÁFICO.OT.SUBV EMP.PRIVADA	3.000.000,00	1.257.000,00	4.257.000,00	1.659.405,86	247.167,71	225.540,17	21.627,54	4.009.832,29
001.150.13301.77999.2 M AMBIENTE.TRÁFICO.OT SUBV EMP PRIVADA	0,00	145.588,32	145.588,32	145.453,32	145.326,55	141.955,10	3.371,45	261,77
001.150.13302.212 M AMBIENTE.GES APARCAM.EDIF.OTR.CONST	682.026,00	500.000,00	1.182.026,00	1.020.455,40	638.965,89	430.474,86	208.491,03	543.060,11
001.150.13302.21200.2 M AMBIENTE.GES APARCAM.REP MANT CONSER EDIF	0,00	192.044,47	192.044,47	192.044,47	192.044,47	56.647,36	135.397,11	0,00
001.150.13302.213 M AMBIENTE.GES APARCAM.MAQ.INST.Y UTILL	181.889,00	0,00	181.889,00	173.299,44	173.299,44	158.142,10	15.157,34	8.589,56
001.150.13302.22000 M AMBIENTE.GES APARCAM.MAT OFIC NO INVEN	5.000,00	0,00	5.000,00	0,00	0,00	0,00	0,00	5.000,00
001.150.13302.22002 M AMBIENTE.GES APARCAM.MAT INFORM NO INV	7.100,00	0,00	7.100,00	0,00	0,00	0,00	0,00	7.100,00
001.150.13302.221 M AMBIENTE.GES APARCAM.SUMINISTROS	1.000,00	0,00	1.000,00	0,00	0,00	0,00	0,00	1.000,00
001.150.13302.226 M AMBIENTE.GES APARCAM.GTOS DIVERSOS	150.000,00	-11.047,95	138.952,05	136.292,70	136.292,70	136.292,70	0,00	2.659,35
001.150.13302.22603 M AMBIENTE.GES APARCAM.PUBLICA DIARIOS OF	4.000,00	0,00	4.000,00	0,00	0,00	0,00	0,00	4.000,00
001.150.13302.227 M AMBIENTE.GES APARCAM.TRAB.REAL.EMP	388.615,00	0,00	388.615,00	321.634,30	290.895,83	258.390,89	32.504,94	97.719,17
001.150.13302.22706.2 M AMBIENTE.GES APARCAM.ESTUD TRAB TÉCN	0,00	33.338,28	33.338,28	33.338,28	0,00	0,00	0,00	33.338,28
001.150.13302.22724 M AMBIENTE.GES APARCAM.TRAB Y SERV EMVS	9.205,00	0,00	9.205,00	0,00	0,00	0,00	0,00	9.205,00
001.150.13302.60999 M AMBIENTE.GES APARCAM.O INV NUEVA INFR	15.432.154,00	-8.107.193,99	7.324.960,01	1.808.730,76	1.647.740,36	850.975,46	796.764,90	5.677.219,65
001.150.13302.60999.2 M AMBIENTE.GES APARCAM.O INV NUEVA INFR	0,00	13.128,03	13.128,03	13.128,03	13.128,03	13.128,03	0,00	0,00
001.150.13302.62200 M AMBIENTE.GES APARCAM.EDIF Y O.CONST	2.491.368,00	338.502,93	2.829.870,93	285.742,34	203.101,76	95.260,12	107.841,64	2.626.769,17
001.150.13302.62200.2 M AMBIENTE.GES APARCAM.EDIF Y O.CONST	0,00	6.181.192,42	6.181.192,42	1.439.889,01	1.381.794,81	476.303,17	905.491,64	4.799.397,61
001.150.13302.63302 M AMBIENTE.GES APARCAM.ÚTILES Y HERRAM(RE)	1.800,00	0,00	1.800,00	0,00	0,00	0,00	0,00	1.800,00
001.150.13402.22606 M AMBIENTE.PLANIF MOVILIDAD.REUN CONF CURS	0,00	11.836,23	11.836,23	11.836,23	11.836,23	0,00	11.836,23	0,00
001.150.13402.227 M AMBIENTE.PLANIF MOVILIDAD.TRAB.REAL.EMP	678.751,00	472.836,23	1.151.587,23	1.081.445,59	1.081.445,57	1.081.445,57	0,00	70.141,66
001.150.13402.489 M AMBIENTE.PLANIF MOVILIDAD.OT.TRANS.FAM.ISFL	7.450,00	3.600,00	11.050,00	8.100,00	8.100,00	8.100,00	0,00	2.950,00
001.150.13402.720 M AMBIENTE.PLANIF MOVILIDAD.A.G.ESTADO	1.625.000,00	0,00	1.625.000,00	1.625.000,00	0,00	0,00	0,00	1.625.000,00
001.150.13404.204 M AMBIENTE.GEST MOVILIDAD.ARR.MAT.TRANSP	5.710,00	0,00	5.710,00	5.709,41	5.709,36	5.709,36	0,00	0,64
001.150.13404.219 M AMBIENTE.GEST MOVILIDAD.OT.INMOV. MAT.	10.309.690,00	791.765,44	11.101.455,44	10.411.468,34	10.398.777,13	10.148.318,66	250.458,47	702.678,31
001.150.13404.22602 M AMBIENTE.GEST MOVILIDAD.PUBLIC Y PROP	200.000,00	0,00	200.000,00	200.000,00	198.588,29	198.588,29	0,00	1.411,71

AYUNTAMIENTO DE MADRID

LIQUIDACIÓN DEL PRESUPUESTO DE GASTOS

RESUMEN POR BOLSA DE VINCULACIÓN JURÍDICA

Ejercicio : 2020 **Fecha: 31/12/2020**

Centro : 001 AYUNTAMIENTO DE MADRID

PROGRAMA/DESCRIPCIÓN/ECONÓMICO/DESCRIPCIÓN	C. INICIAL (1)	MODIFICACIONES (2)	C. DEFINITIVO (3=1+2)	G. COMPROMETIDOS (4)	OB. RECONOCIDAS (5)	PAGOS (6)	OB.PDTES.PAGO (7=5-6)	REMANENTE CRÉDITO (8=3-5)
001.150.13404.227 M AMBIENTE.GEST MOVILIDAD.TRAB.REAL.EMP	78.029.840,00	3.506.964,29	81.536.804,29	81.157.267,59	78.166.140,58	75.305.069,81	2.861.070,77	3.370.663,71
001.150.15323.227 M AMBIENTE.INFRAESTRC MC30.TRAB.REAL.EMP	0,00	358.928,84	358.928,84	59.382,10	59.382,10	59.382,10	0,00	299.546,74
001.150.15323.22727 M AMBIENTE.INFRAESTRC MC30.TRAB SERV CALLE 30	128.706.958,00	0,00	128.706.958,00	128.706.957,37	127.766.293,27	115.950.730,10	11.815.563,17	940.664,73
001.150.15323.61901 M AMBIENTE.INFRAESTRC MC30.REPOSICIÓN CALLE 3	11.130.105,00	0,00	11.130.105,00	11.130.104,53	504.393,94	324.119,77	180.274,17	10.625.711,06
001.150.15323.61901.2 M AMBIENTE.INFRAESTRC MC30.REPOSICIÓN CALLE 3	0,00	18.029,00	18.029,00	18.029,00	18.029,00	18.029,00	0,00	0,00
001.150.15330.210 M AMBIENTE.INFRAEST.MOV..INFRAES Y B.NAT	0,00	48.400,00	48.400,00	36.763,66	36.763,66	36.763,66	0,00	11.636,34
001.150.15330.22000 M AMBIENTE.INFRAEST.MOV..MAT OFIC NO INVEN	5.000,00	0,00	5.000,00	0,00	0,00	0,00	0,00	5.000,00
001.150.15330.22002 M AMBIENTE.INFRAEST.MOV..MAT INFORM NO INV	7.100,00	0,00	7.100,00	0,00	0,00	0,00	0,00	7.100,00
001.150.15330.22603 M AMBIENTE.INFRAEST.MOV..PUBLICA DIARIOS OF	10.000,00	0,00	10.000,00	0,00	0,00	0,00	0,00	10.000,00
001.150.15330.227 M AMBIENTE.INFRAEST.MOV..TRAB.REAL.EMP	0,00	18.150,00	18.150,00	15.701,42	15.701,42	0,00	15.701,42	2.448,58
001.150.15330.60999 M AMBIENTE.INFRAEST.MOV..O INV NUEVA INFR	3.600.000,00	-180.460,24	3.419.539,76	227.297,02	227.294,55	86.631,02	140.663,53	3.192.245,21
001.150.15330.61904 M AMBIENTE.INFRAEST.MOV..URBAN AYTO(RE)	100.000,00	-100.000,00	0,00	0,00	0,00	0,00	0,00	0,00
001.150.15330.62200 M AMBIENTE.INFRAEST.MOV..EDIF Y O.CONST	100.000,00	-100.000,00	0,00	0,00	0,00	0,00	0,00	0,00
001.150.15330.62302 M AMBIENTE.INFRAEST.MOV..ÚTILES Y HERR	1.800,00	0,00	1.800,00	0,00	0,00	0,00	0,00	1.800,00
001.150.16001.60904 M AMBIENTE.INGENIERÍA AGUA.URB CARGO AYTO	1.335.819,00	0,00	1.335.819,00	519.427,08	493.995,61	271.677,62	222.317,99	841.823,39
001.150.16001.60914 M AMBIENTE.INGENIERÍA AGUA.ALCANTARILLADO COL	18.977.942,00	-7.949.313,60	11.028.628,40	696.219,49	696.219,45	696.219,45	0,00	10.332.408,95
001.150.16001.60915 M AMBIENTE.INGENIERÍA AGUA.HIDRANTES	80.000,00	0,00	80.000,00	58.879,58	58.879,58	47.604,26	11.275,32	21.120,42
001.150.16001.60999 M AMBIENTE.INGENIERÍA AGUA.O INV NUEVA INFR	0,00	62.611,47	62.611,47	0,00	0,00	0,00	0,00	62.611,47
001.150.16001.60999.2 M AMBIENTE.INGENIERÍA AGUA.O INV NUEVA INFR	0,00	3.385.767,78	3.385.767,78	585.843,92	585.830,41	418.969,27	166.861,14	2.799.937,37
001.150.16001.61914 M AMBIENTE.INGENIERÍA AGUA.ALCANTA OLECTOR R	0,00	60.465,36	60.465,36	0,00	0,00	0,00	0,00	60.465,36
001.150.16001.61914.2 M AMBIENTE.INGENIERÍA AGUA.ALCANTA OLECTOR R	0,00	1.878,24	1.878,24	1.878,24	1.878,24	1.878,24	0,00	0,00
001.150.16001.61915 M AMBIENTE.INGENIERÍA AGUA.HIDRANTES (REFORMA	0,00	0,00	0,00	0,00	0,00	0,00	0,00	0,00
001.150.16001.61915.2 M AMBIENTE.INGENIERÍA AGUA.HIDRANTES (REFORMA	0,00	107.384,93	107.384,93	101.485,12	88.463,69	75.872,44	12.591,25	18.921,24
001.150.16001.61999 M AMBIENTE.INGENIERÍA AGUA.O INV REP INFR U.G	342.431,00	0,00	342.431,00	241.130,12	240.272,26	240.272,26	0,00	102.158,74
001.150.16001.61999.2 M AMBIENTE.INGENIERÍA AGUA.O INV REP INFR U.G	0,00	1.360.361,83	1.360.361,83	763.863,99	763.547,15	572.763,27	190.783,88	596.814,68
001.150.16001.61999.4 M AMBIENTE.INGENIERÍA AGUA.O INV REP INFR U.G	0,00	34.952,04	34.952,04	34.952,04	34.952,04	34.952,04	0,00	0,00
001.150.16001.62601 M AMBIENTE.INGENIERÍA AGUA.EQUIP PROCESO DATO	0,00	12.100,00	12.100,00	11.604,23	11.604,23	0,00	11.604,23	495,77
001.150.16001.62700 M AMBIENTE.INGENIERÍA AGUA.INSTALAC DEPURAC A	166.183,00	-44.305,14	121.877,86	113.919,62	112.073,32	112.073,32	0,00	9.804,54
001.150.16001.62799.2 M AMBIENTE.INGENIERÍA AGUA.OT PROYECT COMPLEJ	0,00	68.959,52	68.959,52	68.959,52	68.959,52	68.959,52	0,00	0,00
001.150.16001.63700 M AMBIENTE.INGENIERÍA AGUA.INST.DEPURAC.AGUA(	0,00	22.919,00	22.919,00	22.918,48	22.918,48	22.918,48	0,00	0,52

AYUNTAMIENTO DE MADRID

LIQUIDACIÓN DEL PRESUPUESTO DE GASTOS

RESUMEN POR BOLSA DE VINCULACIÓN JURÍDICA

Ejercicio : 2020 **Fecha: 31/12/2020**

Centro : 001 AYUNTAMIENTO DE MADRID

PROGRAMA/DESCRIPCIÓN/ECONÓMICO/DESCRIPCIÓN	C. INICIAL (1)	MODIFICACIONES (2)	C. DEFINITIVO (3=1+2)	G. COMPROMETIDOS (4)	OB. RECONOCIDAS (5)	PAGOS (6)	OB.PDTES.PAGO (7=5-6)	REMANENTE CRÉDITO (8=3-5)
001.150.16102.209 M AMBIENTE.SUMINISTRO HÍDRICO.CÁNONES	3.181.492,00	2.449.948,00	5.631.440,00	5.631.439,42	5.631.439,42	5.631.439,42	0,00	0,58
001.150.16102.20901.4 M AMBIENTE.SUMINISTRO HÍDRICO.CÁNONES	0,00	116.759,96	116.759,96	116.759,96	116.759,96	116.759,96	0,00	0,00
001.150.16102.210 M AMBIENTE.SUMINISTRO HÍDRICO.INFRAES Y B.NAT	739.803,00	-3.671,00	736.132,00	559.385,67	375.896,00	375.896,00	0,00	360.236,00
001.150.16102.22101 M AMBIENTE.SUMINISTRO HÍDRICO.AGUA	2.276.100,00	0,00	2.276.100,00	2.276.100,00	2.144.494,75	0,00	2.144.494,75	131.605,25
001.150.16102.22101.2 M AMBIENTE.SUMINISTRO HÍDRICO.AGUA	0,00	771.115,70	771.115,70	771.115,70	455.986,87	0,00	455.986,87	315.128,83
001.150.16102.22101.4 M AMBIENTE.SUMINISTRO HÍDRICO.AGUA	0,00	3.729.554,88	3.729.554,88	3.729.554,88	3.729.542,13	0,00	3.729.542,13	12,75
001.150.16102.22199 M AMBIENTE.SUMINISTRO HÍDRICO.OT SUMINISTR	2.500,00	0,00	2.500,00	0,00	0,00	0,00	0,00	2.500,00
001.150.16102.225 M AMBIENTE.SUMINISTRO HÍDRICO.TRIBUTOS	425.000,00	18.000,00	443.000,00	442.387,01	442.387,01	442.387,01	0,00	612,99
001.150.16102.22500.4 M AMBIENTE.SUMINISTRO HÍDRICO.TRIBUTOS ESTATA	0,00	131,17	131,17	131,17	131,17	131,17	0,00	0,00
001.150.16102.22502.4 M AMBIENTE.SUMINISTRO HÍDRICO.TRIBUTOS EELL	0,00	5.588,71	5.588,71	0,00	0,00	0,00	0,00	5.588,71
001.150.16102.226 M AMBIENTE.SUMINISTRO HÍDRICO.GTOS DIVERSOS	20.000,00	3.671,00	23.671,00	23.670,04	23.670,04	23.670,04	0,00	0,96
001.150.16102.22602 M AMBIENTE.SUMINISTRO HÍDRICO.PUBLIC Y PROP	50.000,00	0,00	50.000,00	27.257,99	27.254,85	4.257,99	22.996,86	22.745,15
001.150.16102.227 M AMBIENTE.SUMINISTRO HÍDRICO.TRAB.REAL.EMP	4.194.268,00	12.093.433,14	16.287.701,14	13.853.162,36	13.399.617,39	13.195.173,09	204.444,30	2.888.083,75
001.150.16102.22703 M AMBIENTE.SUMINISTRO HÍDRICO.GTO ACCIÓN SUBS	80.000,00	0,00	80.000,00	0,00	0,00	0,00	0,00	80.000,00
001.150.16102.22703.4 M AMBIENTE.SUMINISTRO HÍDRICO.GTO ACCIÓN SUBS	0,00	82.460,36	82.460,36	0,00	0,00	0,00	0,00	82.460,36
001.150.16210.204 M AMBIENTE.GESTIÓN AMBIENTAL URBA.ARR.MAT.TRA	316.867,00	0,00	316.867,00	316.865,90	316.865,88	316.865,88	0,00	1,12
001.150.16210.22602 M AMBIENTE.GESTIÓN AMBIENTAL URBA.PUBLIC Y PR	1.392.331,00	270.286,93	1.662.617,93	1.561.373,75	1.511.783,64	1.007.430,61	504.353,03	150.834,29
001.150.16210.227 M AMBIENTE.GESTIÓN AMBIENTAL URBA.TRAB.REAL.E	247.432.139,00	-610.000,00	246.822.139,00	246.198.444,71	232.359.688,37	209.003.568,04	23.356.120,33	14.462.450,63
001.150.16210.62999 M AMBIENTE.GESTIÓN AMBIENTAL URBA.O.INV NUEV	500.000,00	5.000,00	505.000,00	187.323,43	0,00	0,00	0,00	505.000,00
001.150.16210.74500 M AMBIENTE.GESTIÓN AMBIENTAL URBA.A E M V SUE	500.000,00	0,00	500.000,00	0,00	0,00	0,00	0,00	500.000,00
001.150.16230.203 M AMBIENTE.PARQ TECNO VALDEMING .ARRD. MAQ.IN	0,00	2.131,35	2.131,35	2.131,35	1.205,71	906,69	299,02	925,64
001.150.16230.204 M AMBIENTE.PARQ TECNO VALDEMING .ARR.MAT.TRAN	29.737,00	0,00	29.737,00	29.736,09	28.782,71	28.782,71	0,00	954,29
001.150.16230.22199 M AMBIENTE.PARQ TECNO VALDEMING .OT SUMINISTR	990.456,00	-2.131,35	988.324,65	577.004,49	577.004,49	577.004,49	0,00	411.320,16
001.150.16230.225 M AMBIENTE.PARQ TECNO VALDEMING .TRIBUTOS	252,00	0,00	252,00	251,49	251,49	251,49	0,00	0,51
001.150.16230.227 M AMBIENTE.PARQ TECNO VALDEMING .TRAB.REAL.EM	99.334.606,00	6.271.282,98	105.605.888,98	86.778.489,16	85.964.417,61	85.641.964,91	322.452,70	19.641.471,37
001.150.16230.22700.2 M AMBIENTE.PARQ TECNO VALDEMING .LIMPIEZA Y A	0,00	759.856,74	759.856,74	759.856,74	759.856,74	759.856,74	0,00	0,00
001.150.16230.62701 M AMBIENTE.PARQ TECNO VALDEMING .TRAT RESIDUO	9.648.222,00	57.816,60	9.706.038,60	9.325.420,31	4.590.463,25	2.864.121,92	1.726.341,33	5.115.575,35
001.150.16301.204 M AMBIENTE.LIMPIEZA VIARIA.ARR.MAT.TRANSP	323.051,00	0,00	323.051,00	323.049,67	323.049,65	305.316,04	17.733,61	1,35
001.150.16301.208 M AMBIENTE.LIMPIEZA VIARIA.ARREND O INMOV MAT	597.106,00	20.000,00	617.106,00	615.012,75	435.201,92	435.201,92	0,00	181.904,08
001.150.16301.210 M AMBIENTE.LIMPIEZA VIARIA.INFRAES Y B.NAT	19.507.310,00	0,00	19.507.310,00	19.039.362,08	18.637.747,85	17.589.764,82	1.047.983,03	869.562,15

AYUNTAMIENTO DE MADRID

LIQUIDACIÓN DEL PRESUPUESTO DE GASTOS

RESUMEN POR BOLSA DE VINCULACIÓN JURÍDICA

Ejercicio : 2020 **Fecha: 31/12/2020**

Centro : 001 AYUNTAMIENTO DE MADRID

PROGRAMA/DESCRIPCIÓN/ECONÓMICO/DESCRIPCIÓN	C. INICIAL (1)	MODIFICACIONES (2)	C. DEFINITIVO (3=1+2)	G. COMPROMETIDOS (4)	OB. RECONOCIDAS (5)	PAGOS (6)	OB.PDTES.PAGO (7=5-6)	REMANENTE CRÉDITO (8=3-5)
001.150.16301.22199 M AMBIENTE.LIMPIEZA VIARIA.OT SUMINISTR	60.000,00	-37.000,00	23.000,00	11.598,31	11.598,31	4.472,16	7.126,15	11.401,69
001.150.16301.22199.2 M AMBIENTE.LIMPIEZA VIARIA.OT SUMINISTR	0,00	5.143,92	5.143,92	5.143,92	5.143,92	5.143,92	0,00	0,00
001.150.16301.22602 M AMBIENTE.LIMPIEZA VIARIA.PUBLIC Y PROP	1.000.000,00	-983.878,93	16.121,07	16.121,07	16.121,07	16.121,07	0,00	0,00
001.150.16301.227 M AMBIENTE.LIMPIEZA VIARIA.TRAB.REAL.EMP	219.838.611,00	-4.165.651,18	215.672.959,82	214.877.120,92	211.244.002,04	206.077.289,57	5.166.712,47	4.428.957,78
001.150.16301.22799.4 M AMBIENTE.LIMPIEZA VIARIA.O.TRAB.EMP	0,00	350,90	350,90	0,00	0,00	0,00	0,00	350,90
001.150.16301.60913 M AMBIENTE.LIMPIEZA VIARIA.MOBILIARIO URBANO	2.903.512,00	-854.721,19	2.048.790,81	0,00	0,00	0,00	0,00	2.048.790,81
001.150.16301.60913.4 M AMBIENTE.LIMPIEZA VIARIA.MOBILIARIO URBANO	0,00	6.413,74	6.413,74	6.413,74	6.413,74	6.413,74	0,00	0,00
001.150.16301.61913 M AMBIENTE.LIMPIEZA VIARIA.MOBIL URBANO(REF)	1.500.000,00	-1.500.000,00	0,00	0,00	0,00	0,00	0,00	0,00
001.150.17000.202 M AMBIENTE.DGA .ARREND.EDIF.O.CONST.	6.998.396,00	-169.870,81	6.828.525,19	5.985.083,69	4.223.618,46	4.222.229,68	1.388,78	2.604.906,73
001.150.17000.204 M AMBIENTE.DGA .ARR.MAT.TRANSP	50.151,00	0,00	50.151,00	24.349,61	24.349,60	22.828,74	1.520,86	25.801,40
001.150.17000.212 M AMBIENTE.DGA .EDIF.OTR.CONST	304.769,00	0,00	304.769,00	285.105,67	279.177,60	277.164,96	2.012,64	25.591,40
001.150.17000.213 M AMBIENTE.DGA .MAQ.INST.Y UTILL	35.129,00	0,00	35.129,00	25.591,39	25.591,39	24.375,34	1.216,05	9.537,61
001.150.17000.215 M AMBIENTE.DGA .MOBILIARIO	6.000,00	0,00	6.000,00	0,00	0,00	0,00	0,00	6.000,00
001.150.17000.216 M AMBIENTE.DGA .EQU.PROC.INFORM	1.000,00	0,00	1.000,00	0,00	0,00	0,00	0,00	1.000,00
001.150.17000.22000 M AMBIENTE.DGA .MAT OFIC NO INVEN	50.000,00	0,00	50.000,00	33.399,29	28.189,12	28.189,12	0,00	21.810,88
001.150.17000.22001 M AMBIENTE.DGA .PRENSA,REVIS,PUB	5.000,00	297,00	5.297,00	5.266,99	5.266,99	5.266,99	0,00	30,01
001.150.17000.22002 M AMBIENTE.DGA .MAT INFORM NO INV	60.000,00	0,00	60.000,00	49.423,93	49.423,93	49.423,93	0,00	10.576,07
001.150.17000.221 M AMBIENTE.DGA .SUMINISTROS	5.000,00	15.000,00	20.000,00	19.996,93	19.996,93	16.831,11	3.165,82	3,07
001.150.17000.22104 M AMBIENTE.DGA .VESTUARIO	200.000,00	25.000,00	225.000,00	224.978,85	224.978,84	200.172,16	24.806,68	21,16
001.150.17000.22199 M AMBIENTE.DGA .OT SUMINISTR	2.000,00	18.000,00	20.000,00	18.880,23	18.880,23	18.880,23	0,00	1.119,77
001.150.17000.222 M AMBIENTE.DGA .COMUNICACIONES	1.000,00	0,00	1.000,00	844,05	844,05	844,05	0,00	155,95
001.150.17000.223 M AMBIENTE.DGA .TRANSPORTES	121.000,00	0,00	121.000,00	119.750,31	83.120,19	83.120,19	0,00	37.879,81
001.150.17000.226 M AMBIENTE.DGA .GTOS DIVERSOS	150.000,00	60.000,00	210.000,00	205.809,97	205.809,97	189.321,32	16.488,65	4.190,03
001.150.17000.22602 M AMBIENTE.DGA .PUBLIC Y PROP	0,00	600.000,00	600.000,00	588.385,78	586.592,85	562.143,59	24.449,26	13.407,15
001.150.17000.22602.1 M AMBIENTE.DGA .PUBLIC Y PROP	0,00	4.179,36	4.179,36	4.179,36	0,00	0,00	0,00	4.179,36
001.150.17000.22603 M AMBIENTE.DGA .PUBLICA DIARIOS OF	10.000,00	14.615,00	24.615,00	22.664,27	22.664,27	22.664,27	0,00	1.950,73
001.150.17000.227 M AMBIENTE.DGA .TRAB.REAL.EMP	1.295.969,00	0,00	1.295.969,00	1.291.180,63	1.289.626,25	1.289.142,25	484,00	6.342,75
001.150.17000.23010 M AMBIENTE.DGA .DIETAS DIRECTIVO	1.500,00	1.000,00	2.500,00	1.900,68	1.900,68	1.900,68	0,00	599,32
001.150.17000.23020 M AMBIENTE.DGA .DIETAS NO DIRECTIVO	2.000,00	1.000,00	3.000,00	2.340,87	2.340,87	2.340,87	0,00	659,13
001.150.17000.23020.1 M AMBIENTE.DGA .DIETAS NO DIRECTIVO	0,00	207,00	207,00	206,74	206,74	206,74	0,00	0,26

AYUNTAMIENTO DE MADRID

LIQUIDACIÓN DEL PRESUPUESTO DE GASTOS

RESUMEN POR BOLSA DE VINCULACIÓN JURÍDICA

Ejercicio : 2020 **Fecha: 31/12/2020**

Centro : 001 AYUNTAMIENTO DE MADRID

PROGRAMA/DESCRIPCIÓN/ECONÓMICO/DESCRIPCIÓN	C. INICIAL (1)	MODIFICACIONES (2)	C. DEFINITIVO (3=1+2)	G. COMPROMETIDOS (4)	OB. RECONOCIDAS (5)	PAGOS (6)	OB.PDTES.PAGO (7=5-6)	REMANENTE CRÉDITO (8=3-5)
001.150.17000.23110 M AMBIENTE.DGA .GTOS VIAJE PERS DIR	2.000,00	2.000,00	4.000,00	3.122,86	3.122,86	3.122,86	0,00	877,14
001.150.17000.23111 M AMBIENTE.DGA .LOCOM URBA DIRECTIVO	0,00	100,00	100,00	12,55	12,55	12,55	0,00	87,45
001.150.17000.23120 M AMBIENTE.DGA .GTOS VIAJE P NO DIR	2.500,00	0,00	2.500,00	1.421,50	1.421,50	1.421,50	0,00	1.078,50
001.150.17000.23120.1 M AMBIENTE.DGA .GTOS VIAJE P NO DIR	0,00	400,00	400,00	189,80	189,80	189,80	0,00	210,20
001.150.17000.23121 M AMBIENTE.DGA .LOCOM URB P NO DIR	100,00	1.000,00	1.100,00	268,44	268,44	268,44	0,00	831,56
001.150.17000.233 M AMBIENTE.DGA .OTRAS INDEMN.	2.000,00	0,00	2.000,00	1.111,80	1.111,80	1.111,80	0,00	888,20
001.150.17000.44501 M AMBIENTE.DGA .A E M TRANSP	13.000.000,00	48.000.000,00	61.000.000,00	60.878.220,55	60.774.983,38	12.774.983,38	48.000.000,00	225.016,62
001.150.17000.62301 M AMBIENTE.DGA .INSTALAC TÉCNICAS	0,00	18.500,00	18.500,00	13.777,50	13.777,50	13.777,50	0,00	4.722,50
001.150.17000.62500 M AMBIENTE.DGA .MOBIL EQ OFI	10.000,00	18.500,00	28.500,00	27.063,61	27.063,61	24.548,02	2.515,59	1.436,39
001.150.17000.62599 M AMBIENTE.DGA .OT MOBILY E	1.500,00	18.000,00	19.500,00	965,58	965,58	965,58	0,00	18.534,42
001.150.17000.62601 M AMBIENTE.DGA .EQUIP PROCESO DATOS	0,00	3.630,00	3.630,00	3.396,76	3.396,76	0,00	3.396,76	233,24
001.150.17101.204 M AMBIENTE.PATRIMONIO VERDE.ARR.MAT.TRANSP	83.478,00	0,00	83.478,00	83.476,79	83.476,68	65.941,66	17.535,02	1,32
001.150.17101.210 M AMBIENTE.PATRIMONIO VERDE.INFRAES Y B.NAT	34.492.509,00	11.214,00	34.503.723,00	32.965.013,71	32.636.538,68	29.283.140,82	3.353.397,86	1.867.184,32
001.150.17101.21000.2 M AMBIENTE.PATRIMONIO VERDE.REP CONS U.GRAL	0,00	2.539.313,22	2.539.313,22	2.539.313,22	2.539.313,20	2.539.313,20	0,00	0,02
001.150.17101.213 M AMBIENTE.PATRIMONIO VERDE.MAQ.INST.Y UTILL	339.500,00	0,00	339.500,00	339.500,00	339.499,92	311.208,26	28.291,66	0,08
001.150.17101.22101 M AMBIENTE.PATRIMONIO VERDE.AGUA	3.000.000,00	0,00	3.000.000,00	3.000.000,00	2.998.297,75	0,00	2.998.297,75	1.702,25
001.150.17101.22101.2 M AMBIENTE.PATRIMONIO VERDE.AGUA	0,00	1.030.995,24	1.030.995,24	1.030.995,24	53.120,94	0,00	53.120,94	977.874,30
001.150.17101.22101.4 M AMBIENTE.PATRIMONIO VERDE.AGUA	0,00	13.825.095,00	13.825.095,00	13.825.095,00	13.053.250,81	0,00	13.053.250,81	771.844,19
001.150.17101.22104 M AMBIENTE.PATRIMONIO VERDE.VESTUARIO	100.000,00	0,00	100.000,00	0,00	0,00	0,00	0,00	100.000,00
001.150.17101.22199 M AMBIENTE.PATRIMONIO VERDE.OT SUMINISTR	200.000,00	-1.440,00	198.560,00	107.575,43	107.575,43	107.575,43	0,00	90.984,57
001.150.17101.225 M AMBIENTE.PATRIMONIO VERDE.TRIBUTOS	1.000,00	0,00	1.000,00	66,60	66,60	66,60	0,00	933,40
001.150.17101.22500.4 M AMBIENTE.PATRIMONIO VERDE.TRIBUTOS ESTATALE	0,00	116,38	116,38	116,38	116,38	116,38	0,00	0,00
001.150.17101.22606 M AMBIENTE.PATRIMONIO VERDE.REUN CONF CURS	5.000,00	0,00	5.000,00	0,00	0,00	0,00	0,00	5.000,00
001.150.17101.22606.4 M AMBIENTE.PATRIMONIO VERDE.REUN CONF CURS	0,00	1.440,00	1.440,00	0,00	0,00	0,00	0,00	1.440,00
001.150.17101.227 M AMBIENTE.PATRIMONIO VERDE.TRAB.REAL.EMP	13.267.696,00	0,00	13.267.696,00	8.760.311,37	8.651.998,67	7.807.451,22	844.547,45	4.615.697,33
001.150.17101.22700.2 M AMBIENTE.PATRIMONIO VERDE.LIMPIEZA Y ASEO	0,00	608.225,24	608.225,24	608.225,24	608.225,23	608.225,23	0,00	0,01
001.150.17101.22799.2 M AMBIENTE.PATRIMONIO VERDE.O.TRAB.EMP	0,00	42.923,16	42.923,16	42.923,16	42.923,16	42.923,16	0,00	0,00
001.150.17101.489 M AMBIENTE.PATRIMONIO VERDE.OT.TRANS.FAM.ISFL	0,00	5.800,00	5.800,00	1.800,00	1.800,00	1.440,00	360,00	4.000,00
001.150.17101.60916 M AMBIENTE.PATRIMONIO VERDE.FUENTES Y ESTANQU	888.782,00	0,00	888.782,00	385.143,14	309.479,57	309.479,57	0,00	579.302,43
001.150.17101.60921 M AMBIENTE.PATRIMONIO VERDE.ZONAS AJARDINADAS	1.096.231,00	54.294,60	1.150.525,60	347.169,51	345.553,18	336.223,01	9.330,17	804.972,42

AYUNTAMIENTO DE MADRID

LIQUIDACIÓN DEL PRESUPUESTO DE GASTOS

RESUMEN POR BOLSA DE VINCULACIÓN JURÍDICA

Ejercicio : 2020 **Fecha: 31/12/2020**

Centro : 001 AYUNTAMIENTO DE MADRID

PROGRAMA/DESCRIPCIÓN/ECONÓMICO/DESCRIPCIÓN	C. INICIAL (1)	MODIFICACIONES (2)	C. DEFINITIVO (3=1+2)	G. COMPROMETIDOS (4)	OB. RECONOCIDAS (5)	PAGOS (6)	OB.PDTES.PAGO (7=5-6)	REMANENTE CRÉDITO (8=3-5)
001.150.17101.60999 M AMBIENTE.PATRIMONIO VERDE.O INV NUEVA INFR	395.000,00	0,00	395.000,00	54.203,54	54.203,54	54.203,54	0,00	340.796,46
001.150.17101.60999.4 M AMBIENTE.PATRIMONIO VERDE.O INV NUEVA INFR	0,00	94.356,15	94.356,15	94.356,15	94.356,15	94.356,15	0,00	0,00
001.150.17101.61916 M AMBIENTE.PATRIMONIO VERDE.FUENTES ESTANQ(RE	0,00	16.173,27	16.173,27	0,00	0,00	0,00	0,00	16.173,27
001.150.17101.61916.2 M AMBIENTE.PATRIMONIO VERDE.FUENTES ESTANQ(RE	0,00	114.414,48	114.414,48	59.634,11	59.634,11	59.634,11	0,00	54.780,37
001.150.17101.61917 M AMBIENTE.PATRIMONIO VERDE.ALUMBRADO PÚB(REF	0,00	0,00	0,00	0,00	0,00	0,00	0,00	0,00
001.150.17101.61917.2 M AMBIENTE.PATRIMONIO VERDE.ALUMBRADO PÚB(REF	0,00	782.205,06	782.205,06	305.907,47	305.779,07	305.779,07	0,00	476.425,99
001.150.17101.61920 M AMBIENTE.PATRIMONIO VERDE.PARQUES (REM)	13.120.954,00	-54.294,60	13.066.659,40	7.645.663,55	7.384.152,43	6.767.496,73	616.655,70	5.682.506,97
001.150.17101.61920.2 M AMBIENTE.PATRIMONIO VERDE.PARQUES (REM)	0,00	5.811.706,64	5.811.706,64	2.639.248,50	2.638.103,90	2.635.080,11	3.023,79	3.173.602,74
001.150.17101.61920.4 M AMBIENTE.PATRIMONIO VERDE.PARQUES (REM)	0,00	3.080.784,04	3.080.784,04	2.965.396,21	2.965.396,21	2.387.986,69	577.409,52	115.387,83
001.150.17101.61921 M AMBIENTE.PATRIMONIO VERDE.Z AJARDINADAS(REM	207.000,00	-86.450,00	120.550,00	60.440,23	60.440,23	60.440,23	0,00	60.109,77
001.150.17101.61921.2 M AMBIENTE.PATRIMONIO VERDE.Z AJARDINADAS(REM	0,00	463.712,48	463.712,48	463.712,48	463.712,48	463.712,48	0,00	0,00
001.150.17101.61921.4 M AMBIENTE.PATRIMONIO VERDE.Z AJARDINADAS(REM	0,00	216,12	216,12	216,12	216,12	216,12	0,00	0,00
001.150.17101.61922 M AMBIENTE.PATRIMONIO VERDE.ÁRBOLES Y JARD(RE	0,00	0,00	0,00	0,00	0,00	0,00	0,00	0,00
001.150.17101.61922.2 M AMBIENTE.PATRIMONIO VERDE.ÁRBOLES Y JARD(RE	0,00	2.173.320,59	2.173.320,59	1.265.417,78	1.265.295,60	791.424,23	473.871,37	908.024,99
001.150.17101.62200 M AMBIENTE.PATRIMONIO VERDE.EDIF Y O.CONST	36.000,00	0,00	36.000,00	0,00	0,00	0,00	0,00	36.000,00
001.150.17101.62200.4 M AMBIENTE.PATRIMONIO VERDE.EDIF Y O.CONST	0,00	44.169,13	44.169,13	44.169,13	44.169,13	44.169,13	0,00	0,00
001.150.17101.62300 M AMBIENTE.PATRIMONIO VERDE.MAQUINARIA	0,00	7.800,00	7.800,00	2.395,23	2.395,23	2.395,23	0,00	5.404,77
001.150.17101.62999 M AMBIENTE.PATRIMONIO VERDE.O.INV NUEV OP SE	24.700,00	0,00	24.700,00	0,00	0,00	0,00	0,00	24.700,00
001.150.17101.63200 M AMBIENTE.PATRIMONIO VERDE.EDIF CONST(RE	1.000.000,00	-328.098,63	671.901,37	65.547,20	65.547,20	65.547,20	0,00	606.354,17
001.150.17101.63300 M AMBIENTE.PATRIMONIO VERDE.MAQUINARIA(REF)	0,00	4.288,62	4.288,62	4.288,62	4.288,62	4.288,62	0,00	0,00
001.150.17102.210 M AMBIENTE.ZONAS VERDES.INFRAES Y B.NAT	59.688.789,00	-48.296,15	59.640.492,85	58.711.153,20	57.590.237,11	55.816.801,26	1.773.435,85	2.050.255,74
001.150.17102.22100 M AMBIENTE.ZONAS VERDES.ENERGÍA ELÉCTRICA	645.210,00	0,00	645.210,00	0,00	0,00	0,00	0,00	645.210,00
001.150.17102.22199 M AMBIENTE.ZONAS VERDES.OT SUMINISTR	50.000,00	0,00	50.000,00	0,00	0,00	0,00	0,00	50.000,00
001.150.17102.226 M AMBIENTE.ZONAS VERDES.GTOS DIVERSOS	3.000,00	0,00	3.000,00	400,00	400,00	0,00	400,00	2.600,00
001.150.17102.227 M AMBIENTE.ZONAS VERDES.TRAB.REAL.EMP	23.167.276,00	0,00	23.167.276,00	18.981.199,57	18.593.781,80	17.921.901,11	671.880,69	4.573.494,20
001.150.17102.60920 M AMBIENTE.ZONAS VERDES.PARQUES	8.698.519,00	48.296,15	8.746.815,15	8.745.438,18	8.745.438,03	8.745.438,03	0,00	1.377,12
001.150.17102.60920.2 M AMBIENTE.ZONAS VERDES.PARQUES	0,00	652.150,06	652.150,06	652.150,06	652.150,06	652.150,06	0,00	0,00
001.150.17102.60921 M AMBIENTE.ZONAS VERDES.ZONAS AJARDINADAS	0,00	0,00	0,00	0,00	0,00	0,00	0,00	0,00
001.150.17102.60921.2 M AMBIENTE.ZONAS VERDES.ZONAS AJARDINADAS	0,00	741.898,63	741.898,63	337.309,06	337.285,44	242.550,81	94.734,63	404.613,19

AYUNTAMIENTO DE MADRID

LIQUIDACIÓN DEL PRESUPUESTO DE GASTOS

RESUMEN POR BOLSA DE VINCULACIÓN JURÍDICA

Ejercicio : 2020 **Fecha: 31/12/2020**

Centro : 001 AYUNTAMIENTO DE MADRID

PROGRAMA/DESCRIPCIÓN/ECONÓMICO/DESCRIPCIÓN	C. INICIAL (1)	MODIFICACIONES (2)	C. DEFINITIVO (3=1+2)	G. COMPROMETIDOS (4)	OB. RECONOCIDAS (5)	PAGOS (6)	OB.PDTES.PAGO (7=5-6)	REMANENTE CRÉDITO (8=3-5)
001.150.17102.61920 M AMBIENTE.ZONAS VERDES.PARQUES (REM)	337.000,00	0,00	337.000,00	195.275,55	195.058,60	195.058,60	0,00	141.941,40
001.150.17102.61920.2 M AMBIENTE.ZONAS VERDES.PARQUES (REM)	0,00	6.794.593,25	6.794.593,25	4.771.390,19	4.348.147,51	3.893.833,14	454.314,37	2.446.445,74
001.150.17102.61920.4 M AMBIENTE.ZONAS VERDES.PARQUES (REM)	0,00	1.026.940,02	1.026.940,02	1.026.940,02	1.026.940,02	1.026.940,02	0,00	0,00
001.150.17102.61920.5 M AMBIENTE.ZONAS VERDES.PARQUES (REM)	104.000,00	0,00	104.000,00	103.999,99	103.999,99	103.999,99	0,00	0,01
001.150.17102.61921 M AMBIENTE.ZONAS VERDES.Z AJARDINADAS(REM)	555.616,00	285.276,74	840.892,74	393.211,17	393.211,17	393.211,17	0,00	447.681,57
001.150.17102.61921.2 M AMBIENTE.ZONAS VERDES.Z AJARDINADAS(REM)	0,00	5.069.668,38	5.069.668,38	3.036.198,68	3.036.095,91	2.771.683,68	264.412,23	2.033.572,47
001.150.17102.61921.4 M AMBIENTE.ZONAS VERDES.Z AJARDINADAS(REM)	0,00	310.138,90	310.138,90	310.137,77	310.137,77	310.137,77	0,00	1,13
001.150.17102.61921.5 M AMBIENTE.ZONAS VERDES.Z AJARDINADAS(REM)	164.500,00	0,00	164.500,00	61.616,02	61.616,02	61.616,02	0,00	102.883,98
001.150.17102.61922 M AMBIENTE.ZONAS VERDES.ÁRBOLES Y JARD(REMOD)	0,00	78.650,00	78.650,00	0,00	0,00	0,00	0,00	78.650,00
001.150.17103.60913 M AMBIENTE.EQUIPAM Z.AJARDIN.MOBILIARIO URBAN	790.421,00	0,00	790.421,00	790.418,50	764.317,91	764.317,91	0,00	26.103,09
001.150.17103.60913.2 M AMBIENTE.EQUIPAM Z.AJARDIN.MOBILIARIO URBAN	0,00	269.697,76	269.697,76	207.915,90	139.495,00	0,00	139.495,00	130.202,76
001.150.17103.61913 M AMBIENTE.EQUIPAM Z.AJARDIN.MOBIL URBANO(REF	500.571,00	0,00	500.571,00	500.570,95	336.572,92	336.572,92	0,00	163.998,08
001.150.17103.61913.2 M AMBIENTE.EQUIPAM Z.AJARDIN.MOBIL URBANO(REF	0,00	3.999.435,87	3.999.435,87	2.666.290,59	2.666.081,83	2.430.795,82	235.286,01	1.333.354,04
001.150.17211.210 M AMBIENTE.SOSTENIBIL.INFRAES Y B.NAT	0,00	83.200,00	83.200,00	33.583,12	33.583,11	33.583,11	0,00	49.616,89
001.150.17211.212 M AMBIENTE.SOSTENIBIL.EDIF.OTR.CONST	0,00	136.302,12	136.302,12	84.319,84	84.319,84	36.071,26	48.248,58	51.982,28
001.150.17211.213 M AMBIENTE.SOSTENIBIL.MAQ.INST.Y UTILL	830.001,00	0,00	830.001,00	665.078,42	665.078,42	665.078,42	0,00	164.922,58
001.150.17211.22198 M AMBIENTE.SOSTENIBIL.PLAN ESE 2000 S.ENERG	280.918,00	0,00	280.918,00	111.917,84	76.063,31	70.799,54	5.263,77	204.854,69
001.150.17211.22199 M AMBIENTE.SOSTENIBIL.OT SUMINISTR	56.000,00	2.885,00	58.885,00	24.478,68	19.725,59	19.725,59	0,00	39.159,41
001.150.17211.22199.1 M AMBIENTE.SOSTENIBIL.OT SUMINISTR	0,00	18.127,38	18.127,38	18.127,38	18.127,38	0,00	18.127,38	0,00
001.150.17211.22203.1 M AMBIENTE.SOSTENIBIL.INFORMÁTICAS	0,00	8.712,00	8.712,00	8.712,00	8.712,00	8.712,00	0,00	0,00
001.150.17211.223 M AMBIENTE.SOSTENIBIL.TRANSPORTES	15.000,00	0,00	15.000,00	0,00	0,00	0,00	0,00	15.000,00
001.150.17211.22602 M AMBIENTE.SOSTENIBIL.PUBLIC Y PROP	685.615,00	-105.000,00	580.615,00	337.904,66	333.414,39	45.944,95	287.469,44	247.200,61
001.150.17211.22602.1 M AMBIENTE.SOSTENIBIL.PUBLIC Y PROP	0,00	16.235,00	16.235,00	0,00	0,00	0,00	0,00	16.235,00
001.150.17211.22606.1 M AMBIENTE.SOSTENIBIL.REUN CONF CURS	0,00	15.689,00	15.689,00	0,00	0,00	0,00	0,00	15.689,00
001.150.17211.227 M AMBIENTE.SOSTENIBIL.TRAB.REAL.EMP	2.498.506,00	13.167,44	2.511.673,44	1.885.888,93	1.813.902,53	1.691.756,50	122.146,03	697.770,91
001.150.17211.22706.1 M AMBIENTE.SOSTENIBIL.ESTUD TRAB TÉCN	0,00	152.500,48	152.500,48	70.809,08	70.385,58	70.385,58	0,00	82.114,90
001.150.17211.22706.2 M AMBIENTE.SOSTENIBIL.ESTUD TRAB TÉCN	0,00	147.006,56	147.006,56	147.006,56	147.006,56	147.006,56	0,00	0,00
001.150.17211.23010 M AMBIENTE.SOSTENIBIL.DIETAS DIRECTIVO	0,00	545,85	545,85	545,85	545,85	545,85	0,00	0,00
001.150.17211.23020 M AMBIENTE.SOSTENIBIL.DIETAS NO DIRECTIVO	5.000,00	810,00	5.810,00	128,14	128,14	128,14	0,00	5.681,86
001.150.17211.23020.1 M AMBIENTE.SOSTENIBIL.DIETAS NO DIRECTIVO	0,00	23.058,24	23.058,24	736,44	736,44	736,44	0,00	22.321,80

AYUNTAMIENTO DE MADRID

LIQUIDACIÓN DEL PRESUPUESTO DE GASTOS

RESUMEN POR BOLSA DE VINCULACIÓN JURÍDICA

Ejercicio : 2020 **Fecha: 31/12/2020**

Centro : 001 AYUNTAMIENTO DE MADRID

PROGRAMA/DESCRIPCIÓN/ECONÓMICO/DESCRIPCIÓN	C. INICIAL (1)	MODIFICACIONES (2)	C. DEFINITIVO (3=1+2)	G. COMPROMETIDOS (4)	OB. RECONOCIDAS (5)	PAGOS (6)	OB.PDTES.PAGO (7=5-6)	REMANENTE CRÉDITO (8=3-5)
001.150.17211.23110 M AMBIENTE.SOSTENIBIL.GTOS VIAJE PERS DIR	0,00	492,96	492,96	492,96	492,96	492,96	0,00	0,00
001.150.17211.23120 M AMBIENTE.SOSTENIBIL.GTOS VIAJE P NO DIR	5.000,00	1.050,00	6.050,00	540,53	540,53	540,53	0,00	5.509,47
001.150.17211.23120.1 M AMBIENTE.SOSTENIBIL.GTOS VIAJE P NO DIR	0,00	15.435,09	15.435,09	377,36	377,36	377,36	0,00	15.057,73
001.150.17211.482 M AMBIENTE.SOSTENIBIL.A FAMIL.I.S.F.L	25.000,00	0,00	25.000,00	18.946,00	18.946,00	0,00	18.946,00	6.054,00
001.150.17211.489 M AMBIENTE.SOSTENIBIL.OT.TRANS.FAM.ISFL	80.600,00	0,00	80.600,00	55.600,00	55.600,00	55.600,00	0,00	25.000,00
001.150.17211.61999.2 M AMBIENTE.SOSTENIBIL.O INV REP INFR U.G	0,00	14.910,41	14.910,41	14.910,41	14.910,41	14.910,41	0,00	0,00
001.150.17211.62301 M AMBIENTE.SOSTENIBIL.INSTALAC TÉCNICAS	0,00	143.000,00	143.000,00	121.722,21	121.722,21	0,00	121.722,21	21.277,79
001.150.17211.62301.2 M AMBIENTE.SOSTENIBIL.INSTALAC TÉCNICAS	0,00	2.326.970,41	2.326.970,41	2.326.970,41	2.176.145,96	1.081.740,00	1.094.405,96	150.824,45
001.150.17211.62301.4 M AMBIENTE.SOSTENIBIL.INSTALAC TÉCNICAS	0,00	2.000.000,00	2.000.000,00	15.972,00	15.972,00	0,00	15.972,00	1.984.028,00
001.150.17211.63300.4 M AMBIENTE.SOSTENIBIL.MAQUINARIA(REF)	0,00	281.931,46	281.931,46	281.931,46	281.931,46	281.931,46	0,00	0,00
001.150.17211.63301 M AMBIENTE.SOSTENIBIL.INSTALACION(REF)	0,00	5.000,00	5.000,00	3.388,00	3.388,00	0,00	3.388,00	1.612,00
001.150.17211.63301.2 M AMBIENTE.SOSTENIBIL.INSTALACION(REF)	0,00	1.317.106,56	1.317.106,56	1.317.106,56	1.316.566,33	0,00	1.316.566,33	540,23
001.150.17211.779 M AMBIENTE.SOSTENIBIL.OT.SUBV EMP.PRIVADA	2.000.000,00	-1.230.000,00	770.000,00	0,00	0,00	0,00	0,00	770.000,00
001.150.17211.789 M AMBIENTE.SOSTENIBIL.TRANS.FAMI.ISFL	33.500.000,00	0,00	33.500.000,00	2.040.033,00	2.040.033,00	0,00	2.040.033,00	31.459.967,00
001.150.17212.204 M AMBIENTE.CONTROL AMBIENTAL.ARR.MAT.TRANSP	59.040,00	0,00	59.040,00	59.039,04	59.039,04	56.660,12	2.378,92	0,96
001.150.17212.213 M AMBIENTE.CONTROL AMBIENTAL.MAQ.INST.Y UTILL	484.829,00	23.613,54	508.442,54	489.746,51	487.652,99	447.142,32	40.510,67	20.789,55
001.150.17212.22199 M AMBIENTE.CONTROL AMBIENTAL.OT SUMINISTR	0,00	500,00	500,00	483,34	299,42	299,42	0,00	200,58
001.150.17212.227 M AMBIENTE.CONTROL AMBIENTAL.TRAB.REAL.EMP	1.292.512,00	747.000,00	2.039.512,00	1.982.643,77	1.961.397,98	1.571.329,98	390.068,00	78.114,02
001.150.17212.63200.2 M AMBIENTE.CONTROL AMBIENTAL.EDIF CONST(RE	0,00	48.204,10	48.204,10	48.204,10	48.204,10	48.204,10	0,00	0,00
001.150.17212.63300.2 M AMBIENTE.CONTROL AMBIENTAL.MAQUINARIA(REF)	0,00	38.257,78	38.257,78	38.257,78	37.834,28	37.834,28	0,00	423,50
001.150.44110.22606.4 M AMBIENTE.PROMO DESRR TRANSP.REUN CONF CURS	0,00	160.800,00	160.800,00	0,00	0,00	0,00	0,00	160.800,00
001.150.44110.227 M AMBIENTE.PROMO DESRR TRANSP.TRAB.REAL.EMP	37.000,00	-37.000,00	0,00	0,00	0,00	0,00	0,00	0,00
001.150.44110.453 M AMBIENTE.PROMO DESRR TRANSP.SDAD.MERC.Y O.C	164.497.207,00	180.046,00	164.677.253,00	164.498.164,99	164.498.164,99	150.789.957,97	13.708.207,02	179.088,01
001.150.44110.60913 M AMBIENTE.PROMO DESRR TRANSP.MOBILIARIO URBA	450.000,00	-230.046,00	219.954,00	0,00	0,00	0,00	0,00	219.954,00
001.150.44110.61910.2 M AMBIENTE.PROMO DESRR TRANSP.VIALES (REMOD)	0,00	106.766,82	106.766,82	106.766,82	106.766,82	106.766,82	0,00	0,00
001.150.44110.74501 M AMBIENTE.PROMO DESRR TRANSP.A E M T	0,00	75.641.590,00	75.641.590,00	75.641.590,00	75.641.590,00	0,00	75.641.590,00	0,00
001.150.44110.74501.2 M AMBIENTE.PROMO DESRR TRANSP.A E M T	0,00	29.937.479,02	29.937.479,02	29.937.479,02	26.419.778,45	21.239.716,20	5.180.062,25	3.517.700,57
001.150.44110.74501.4 M AMBIENTE.PROMO DESRR TRANSP.A E M T	0,00	21.986.410,00	21.986.410,00	21.986.410,00	0,00	0,00	0,00	21.986.410,00
001.150.44110.753 M AMBIENTE.PROMO DESRR TRANSP.A SDAD Y OTRAS	2.291.205,00	0,00	2.291.205,00	0,00	0,00	0,00	0,00	2.291.205,00
001.150.92901.50001 M AMBIENTE.CRÉD.GLOBALES.OTROS IMPREVISTOS	1.000.000,00	0,00	1.000.000,00	0,00	0,00	0,00	0,00	1.000.000,00

AYUNTAMIENTO DE MADRID

LIQUIDACIÓN DEL PRESUPUESTO DE GASTOS

RESUMEN POR BOLSA DE VINCULACIÓN JURÍDICA

Ejercicio : 2020 **Fecha: 31/12/2020**

Centro : 001 AYUNTAMIENTO DE MADRID

PROGRAMA/DESCRIPCIÓN/ECONÓMICO/DESCRIPCIÓN	C. INICIAL (1)	MODIFICACIONES (2)	C. DEFINITIVO (3=1+2)	G. COMPROMETIDOS (4)	OB. RECONOCIDAS (5)	PAGOS (6)	OB.PDTES.PAGO (7=5-6)	REMANENTE CRÉDITO (8=3-5)
001.160.1.3 DESAR URBANO SERV PCO BÁSICO GTO.FINACIEROS	0,00	3.986.089,72	3.986.089,72	3.886.475,04	3.886.475,04	3.059.353,33	827.121,71	99.614,68
001.160.15000.202 DESAR URBANO.DGA.ARREND.EDIF.O.CONST.	6.876.989,00	0,00	6.876.989,00	6.812.482,14	6.588.100,69	6.172.276,07	415.824,62	288.888,31
001.160.15000.204 DESAR URBANO.DGA.ARR.MAT.TRANSP	0,00	1.573,00	1.573,00	0,00	0,00	0,00	0,00	1.573,00
001.160.15000.205 DESAR URBANO.DGA.ARRE.MOB.Y ENSER	20.000,00	0,00	20.000,00	0,00	0,00	0,00	0,00	20.000,00
001.160.15000.212 DESAR URBANO.DGA.EDIF.OTR.CONST	294.955,00	-87.383,08	207.571,92	155.699,71	155.699,71	155.699,71	0,00	51.872,21
001.160.15000.213 DESAR URBANO.DGA.MAQ.INST.Y UTILL	80.084,00	0,00	80.084,00	59.073,80	59.073,75	55.172,71	3.901,04	21.010,25
001.160.15000.215 DESAR URBANO.DGA.MOBILIARIO	6.062,00	0,00	6.062,00	2.219,74	2.219,73	1.990,39	229,34	3.842,27
001.160.15000.22000 DESAR URBANO.DGA.MAT OFIC NO INVEN	83.059,00	-18.000,00	65.059,00	28.028,21	28.028,21	18.221,98	9.806,23	37.030,79
001.160.15000.22001 DESAR URBANO.DGA.PRENSA,REVIS,PUB	440,00	2.500,00	2.940,00	1.473,00	1.473,00	1.473,00	0,00	1.467,00
001.160.15000.22002 DESAR URBANO.DGA.MAT INFORM NO INV	80.000,00	0,00	80.000,00	53.604,57	53.604,57	53.604,57	0,00	26.395,43
001.160.15000.221 DESAR URBANO.DGA.SUMINISTROS	1.000,00	39.171,00	40.171,00	1.002,76	1.002,76	1.002,76	0,00	39.168,24
001.160.15000.22104 DESAR URBANO.DGA.VESTUARIO	25.000,00	0,00	25.000,00	11.975,18	11.975,18	5.034,37	6.940,81	13.024,82
001.160.15000.22199 DESAR URBANO.DGA.OT SUMINISTR	14.000,00	0,00	14.000,00	6.728,39	6.728,39	6.728,39	0,00	7.271,61
001.160.15000.223 DESAR URBANO.DGA.TRANSPORTES	18.150,00	0,00	18.150,00	0,00	0,00	0,00	0,00	18.150,00
001.160.15000.225 DESAR URBANO.DGA.TRIBUTOS	10.000,00	0,00	10.000,00	635,12	635,12	635,12	0,00	9.364,88
001.160.15000.226 DESAR URBANO.DGA.GTOS DIVERSOS	350.000,00	195.479,59	545.479,59	285.025,86	285.025,86	262.980,01	22.045,85	260.453,73
001.160.15000.22602 DESAR URBANO.DGA.PUBLIC Y PROP	400.000,00	0,00	400.000,00	372.307,01	358.950,18	30.681,50	328.268,68	41.049,82
001.160.15000.22603 DESAR URBANO.DGA.PUBLICA DIARIOS OF	195.000,00	0,00	195.000,00	31.730,55	31.730,55	31.730,55	0,00	163.269,45
001.160.15000.22605 DESAR URBANO.DGA.ANUNCIOS INSER OBLIG	200.000,00	0,00	200.000,00	200.000,00	106.138,38	91.108,44	15.029,94	93.861,62
001.160.15000.22606 DESAR URBANO.DGA.REUN CONF CURS	0,00	90,00	90,00	0,00	0,00	0,00	0,00	90,00
001.160.15000.227 DESAR URBANO.DGA.TRAB.REAL.EMP	1.331.443,00	18.000,00	1.349.443,00	1.224.775,92	1.214.223,76	1.105.161,07	109.062,69	135.219,24
001.160.15000.23010 DESAR URBANO.DGA.DIETAS DIRECTIVO	5.000,00	0,00	5.000,00	0,00	0,00	0,00	0,00	5.000,00
001.160.15000.23020 DESAR URBANO.DGA.DIETAS NO DIRECTIVO	11.000,00	0,00	11.000,00	0,00	0,00	0,00	0,00	11.000,00
001.160.15000.23100 DESAR URBANO.DGA.GTO VIAJE GOB	7.000,00	0,00	7.000,00	641,52	641,52	641,52	0,00	6.358,48
001.160.15000.23110 DESAR URBANO.DGA.GTOS VIAJE PERS DIR	7.000,00	0,00	7.000,00	0,00	0,00	0,00	0,00	7.000,00
001.160.15000.23111 DESAR URBANO.DGA.LOCOM URBA DIRECTIVO	1.000,00	0,00	1.000,00	0,00	0,00	0,00	0,00	1.000,00
001.160.15000.23120 DESAR URBANO.DGA.GTOS VIAJE P NO DIR	14.000,00	0,00	14.000,00	1.283,04	1.283,04	1.283,04	0,00	12.716,96
001.160.15000.23121 DESAR URBANO.DGA.LOCOM URB P NO DIR	5.000,00	0,00	5.000,00	0,00	0,00	0,00	0,00	5.000,00
001.160.15000.233 DESAR URBANO.DGA.OTRAS INDEMN.	300,00	0,00	300,00	278,00	278,00	278,00	0,00	22,00
001.160.15000.35200.1 DESAR URBANO.DGA.INTERESES DEMORA	0,00	130.275,88	130.275,88	2.579,80	2.579,80	2.579,80	0,00	127.696,08

AYUNTAMIENTO DE MADRID

LIQUIDACIÓN DEL PRESUPUESTO DE GASTOS

RESUMEN POR BOLSA DE VINCULACIÓN JURÍDICA

Ejercicio : 2020 **Fecha: 31/12/2020**

Centro : 001 AYUNTAMIENTO DE MADRID

PROGRAMA/DESCRIPCIÓN/ECONÓMICO/DESCRIPCIÓN	C. INICIAL (1)	MODIFICACIONES (2)	C. DEFINITIVO (3=1+2)	G. COMPROMETIDOS (4)	OB. RECONOCIDAS (5)	PAGOS (6)	OB.PDTES.PAGO (7=5-6)	REMANENTE CRÉDITO (8=3-5)
001.160.15000.41001 DESAR URBANO.DGA.A AGENCIA ACTIVIDADES	14.676.300,00	4.819,53	14.681.119,53	14.681.119,53	13.458.094,53	11.007.225,00	2.450.869,53	1.223.025,00
001.160.15000.62500 DESAR URBANO.DGA.MOBIL EQ OFI	0,00	58.148,79	58.148,79	52.660,53	52.660,53	38.283,47	14.377,06	5.488,26
001.160.15000.62599 DESAR URBANO.DGA.OT MOBILY E	0,00	11.965,00	11.965,00	11.794,89	11.794,88	5.391,76	6.403,12	170,12
001.160.15000.62601 DESAR URBANO.DGA.EQUIP PROCESO DATOS	19.000,00	0,00	19.000,00	0,00	0,00	0,00	0,00	19.000,00
001.160.15000.63301 DESAR URBANO.DGA.INSTALACION(REF)	0,00	19.661,29	19.661,29	0,00	0,00	0,00	0,00	19.661,29
001.160.15101.225 DESAR URBANO.PLANIFIC URBAN.TRIBUTOS	500,00	0,00	500,00	0,00	0,00	0,00	0,00	500,00
001.160.15101.227 DESAR URBANO.PLANIFIC URBAN.TRAB.REAL.EMP	720.000,00	-600.000,00	120.000,00	55.381,70	55.381,70	11.700,70	43.681,00	64.618,30
001.160.15102.226 DESAR URBANO.GEST URBANÍSTICA.GTOS DIVERSOS	136.961,00	-18.150,00	118.811,00	30.040,96	30.040,96	30.040,96	0,00	88.770,04
001.160.15102.227 DESAR URBANO.GEST URBANÍSTICA.TRAB.REAL.EMP	0,00	18.150,00	18.150,00	0,00	0,00	0,00	0,00	18.150,00
001.160.15102.60000 DESAR URBANO.GEST URBANÍSTICA.ADQUISIC SUELO	7.536.512,00	7.225.140,93	14.761.652,93	14.469.812,22	14.469.812,22	5.139.693,55	9.330.118,67	291.840,71
001.160.15102.60000.1 DESAR URBANO.GEST URBANÍSTICA.ADQUISIC SUELO	0,00	178.539,78	178.539,78	0,00	0,00	0,00	0,00	178.539,78
001.160.15102.60000.2 DESAR URBANO.GEST URBANÍSTICA.ADQUISIC SUELO	0,00	2.398.408,68	2.398.408,68	2.398.408,68	2.398.408,68	2.398.408,68	0,00	0,00
001.160.15102.60000.4 DESAR URBANO.GEST URBANÍSTICA.ADQUISIC SUELO	0,00	873.184,21	873.184,21	873.184,21	873.184,21	873.184,21	0,00	0,00
001.160.15102.60901 DESAR URBANO.GEST URBANÍSTICA.SISTEMAS COMPEN	1.155.942,00	2.792.598,81	3.948.540,81	3.126.034,81	3.126.034,81	3.126.034,81	0,00	822.506,00
001.160.15102.60902.1 DESAR URBANO.GEST URBANÍSTICA.SISTEMAS COOPER	0,00	315.388,32	315.388,32	307,38	0,00	0,00	0,00	315.388,32
001.160.15102.68100 DESAR URBANO.GEST URBANÍSTICA.ADQ SUELO PATRI	12.606.486,00	-4.058.275,76	8.548.210,24	7.906.044,36	7.906.044,36	6.935.235,80	970.808,56	642.165,88
001.160.15102.68100.1 DESAR URBANO.GEST URBANÍSTICA.ADQ SUELO PATRI	0,00	1.818,00	1.818,00	1.818,00	1.818,00	1.818,00	0,00	0,00
001.160.15102.68200 DESAR URBANO.GEST URBANÍSTICA.EDIF CONST P NU	640.000,00	230.000,00	870.000,00	730.705,60	730.705,60	0,00	730.705,60	139.294,40
001.160.15103.210 DESAR URBANO.EJEC CONTROL EDIF.INFRAES Y B.NA	1.455.874,00	-1.426.214,05	29.659,95	0,00	0,00	0,00	0,00	29.659,95
001.160.15103.21000.2 DESAR URBANO.EJEC CONTROL EDIF.REP CONS U.GRA	0,00	6.698,06	6.698,06	6.698,06	6.698,06	6.698,06	0,00	0,00
001.160.15103.227 DESAR URBANO.EJEC CONTROL EDIF.TRAB.REAL.EMP	3.163.260,00	-744.352,11	2.418.907,89	797.973,09	719.389,93	468.943,19	250.446,74	1.699.517,96
001.160.15103.22703.1 DESAR URBANO.EJEC CONTROL EDIF.GTO ACCIÓN SUB	0,00	284.302,72	284.302,72	15.937,70	15.937,70	15.937,70	0,00	268.365,02
001.160.15103.22706.2 DESAR URBANO.EJEC CONTROL EDIF.ESTUD TRAB TÉC	0,00	641,46	641,46	641,46	641,46	641,46	0,00	0,00
001.160.15103.22713.2 DESAR URBANO.EJEC CONTROL EDIF.EJEC.SUBSIDIAR	0,00	82.669,21	82.669,21	82.669,21	82.669,21	82.669,21	0,00	0,00
001.160.15103.63200 DESAR URBANO.EJEC CONTROL EDIF.EDIF CONST(RE	2.026.347,00	-1.141.977,00	884.370,00	474.446,89	473.226,87	406.333,19	66.893,68	411.143,13
001.160.15103.63200.2 DESAR URBANO.EJEC CONTROL EDIF.EDIF CONST(RE	0,00	21.125,44	21.125,44	21.125,44	21.125,44	21.125,44	0,00	0,00
001.160.15104.213 DESAR URBANO.ESTRAT URBA.MAQ.INST.Y UTILL	500,00	0,00	500,00	291,61	291,61	291,61	0,00	208,39
001.160.15104.22199 DESAR URBANO.ESTRAT URBA.OT SUMINISTR	500,00	0,00	500,00	0,00	0,00	0,00	0,00	500,00
001.160.15104.22606 DESAR URBANO.ESTRAT URBA.REUN CONF CURS	100.000,00	0,00	100.000,00	59.519,22	56.615,22	53.045,72	3.569,50	43.384,78

AYUNTAMIENTO DE MADRID

LIQUIDACIÓN DEL PRESUPUESTO DE GASTOS

RESUMEN POR BOLSA DE VINCULACIÓN JURÍDICA

Ejercicio : 2020 **Fecha: 31/12/2020**

Centro : 001 AYUNTAMIENTO DE MADRID

PROGRAMA/DESCRIPCIÓN/ECONÓMICO/DESCRIPCIÓN	C. INICIAL (1)	MODIFICACIONES (2)	C. DEFINITIVO (3=1+2)	G. COMPROMETIDOS (4)	OB. RECONOCIDAS (5)	PAGOS (6)	OB.PDTES.PAGO (7=5-6)	REMANENTE CRÉDITO (8=3-5)
001.160.15104.22606.2 DESAR URBANO.ESTRAT URBA.REUN CONF CURS	0,00	1.500,00	1.500,00	1.500,00	1.500,00	1.500,00	0,00	0,00
001.160.15104.22606.4 DESAR URBANO.ESTRAT URBA.REUN CONF CURS	0,00	130,68	130,68	130,68	130,68	0,00	130,68	0,00
001.160.15104.227 DESAR URBANO.ESTRAT URBA.TRAB.REAL.EMP	3.466.062,00	-1.918.216,00	1.547.846,00	1.071.915,01	635.321,89	349.825,80	285.496,09	912.524,11
001.160.15104.22706.1 DESAR URBANO.ESTRAT URBA.ESTUD TRAB TÉCN	0,00	200.000,00	200.000,00	0,00	0,00	0,00	0,00	200.000,00
001.160.15104.240 DESAR URBANO.ESTRAT URBA.GTOS EDICIÓN Y DISTR	100.000,00	0,00	100.000,00	7.822,82	5.838,42	3.297,42	2.541,00	94.161,58
001.160.15104.44506 DESAR URBANO.ESTRAT URBA.A MADRID DESTINO	0,00	199.650,00	199.650,00	199.650,00	199.650,00	199.650,00	0,00	0,00
001.160.15104.489 DESAR URBANO.ESTRAT URBA.OT.TRANS.FAM.ISFL	3.600,00	-3.600,00	0,00	0,00	0,00	0,00	0,00	0,00
001.160.15104.60920 DESAR URBANO.ESTRAT URBA.PARQUES	2.000.000,00	-2.000.000,00	0,00	0,00	0,00	0,00	0,00	0,00
001.160.15104.62999 DESAR URBANO.ESTRAT URBA.O.INV NUEV OP SE	41.989,00	0,00	41.989,00	41.988,21	41.988,20	41.988,20	0,00	0,80
001.160.15104.63302 DESAR URBANO.ESTRAT URBA.ÚTILES Y HERRAM(RE)	0,00	18.000,00	18.000,00	17.782,78	17.782,78	0,00	17.782,78	217,22
001.160.15105.210 DESAR URBANO.GEST P M SUELO.INFRAES Y B.NAT	6.726.005,00	-1.300.000,00	5.426.005,00	5.413.213,63	5.306.119,37	5.306.119,37	0,00	119.885,63
001.160.15105.212 DESAR URBANO.GEST P M SUELO.EDIF.OTR.CONST	6.000,00	0,00	6.000,00	2.497,58	472,32	472,32	0,00	5.527,68
001.160.15105.226 DESAR URBANO.GEST P M SUELO.GTOS DIVERSOS	80.000,00	0,00	80.000,00	79.680,46	79.680,46	79.680,46	0,00	319,54
001.160.15105.227 DESAR URBANO.GEST P M SUELO.TRAB.REAL.EMP	2.393.502,00	-2.120.000,00	273.502,00	88.304,04	87.742,72	41.686,43	46.056,29	185.759,28
001.160.15105.22703.1 DESAR URBANO.GEST P M SUELO.GTO ACCIÓN SUBS	0,00	0,06	0,06	0,06	0,00	0,00	0,00	0,06
001.160.15105.22706.2 DESAR URBANO.GEST P M SUELO.ESTUD TRAB TÉCN	0,00	1.452,94	1.452,94	1.452,94	1.452,94	1.452,94	0,00	0,00
001.160.15105.60000 DESAR URBANO.GEST P M SUELO.ADQUISIC SUELO	1.100.000,00	0,00	1.100.000,00	869.043,46	857.755,33	582.982,74	274.772,59	242.244,67
001.160.15105.60904 DESAR URBANO.GEST P M SUELO.URB CARGO AYTO	2.650.000,00	250.000,00	2.900.000,00	2.238.103,47	2.236.176,74	1.649.371,95	586.804,79	663.823,26
001.160.15105.68100 DESAR URBANO.GEST P M SUELO.ADQ SUELO PATRIM	1.100.000,00	-918.000,00	182.000,00	181.413,77	125.059,55	125.059,55	0,00	56.940,45
001.160.15105.68100.2 DESAR URBANO.GEST P M SUELO.ADQ SUELO PATRIM	0,00	160.989,96	160.989,96	160.989,96	160.989,96	160.989,96	0,00	0,00
001.160.15105.68200 DESAR URBANO.GEST P M SUELO.EDIF CONST P NUEV	0,00	2.575.086,57	2.575.086,57	2.124.031,52	2.124.031,52	0,00	2.124.031,52	451.055,05
001.160.17213.60904 DESAR URBANO.RENATUR.PATRIM.URB CARGO AYTO	0,00	6.708.381,93	6.708.381,93	2.555.185,05	2.308.703,92	1.207.228,94	1.101.474,98	4.399.678,01
001.160.17213.60904.1 DESAR URBANO.RENATUR.PATRIM.URB CARGO AYTO	0,00	11.152,79	11.152,79	0,00	0,00	0,00	0,00	11.152,79
001.160.91206.22601 DESAR URBANO.A.G.DESARROLLO URBANO .ATCION PR	3.500,00	0,00	3.500,00	242,47	242,47	83,17	159,30	3.257,53
001.161.15210.227 VIVIENDA.PROMOC Y GEST VIVIENDA.TRAB.REAL.EMP	200.000,00	-200.000,00	0,00	0,00	0,00	0,00	0,00	0,00
001.161.15210.44500 VIVIENDA.PROMOC Y GEST VIVIENDA.A E M V SUELO	48.000.000,00	0,00	48.000.000,00	47.999.717,80	47.999.717,80	1.529.717,80	46.470.000,00	282,20
001.161.15210.44500.2 VIVIENDA.PROMOC Y GEST VIVIENDA.A E M V SUELO	0,00	13.658.293,20	13.658.293,20	13.658.293,20	13.658.293,20	13.658.293,20	0,00	0,00
001.161.15210.74500 VIVIENDA.PROMOC Y GEST VIVIENDA.A E M V SUELO	52.800.000,00	33.374.095,90	86.174.095,90	86.174.095,90	86.174.095,90	3.059.435,60	83.114.660,30	0,00
001.161.15210.74500.2 VIVIENDA.PROMOC Y GEST VIVIENDA.A E M V SUELO	0,00	17.199.375,00	17.199.375,00	17.199.375,00	17.199.375,00	17.199.375,00	0,00	0,00
001.161.15220.227 VIVIENDA.CONSER REHAB VIV .TRAB.REAL.EMP	600.000,00	200.000,00	800.000,00	35.682,90	17.545,00	17.545,00	0,00	782.455,00

AYUNTAMIENTO DE MADRID

LIQUIDACIÓN DEL PRESUPUESTO DE GASTOS

RESUMEN POR BOLSA DE VINCULACIÓN JURÍDICA

Ejercicio : 2020 **Fecha: 31/12/2020**

Centro : 001 AYUNTAMIENTO DE MADRID

PROGRAMA/DESCRIPCIÓN/ECONÓMICO/DESCRIPCIÓN	C. INICIAL (1)	MODIFICACIONES (2)	C. DEFINITIVO (3=1+2)	G. COMPROMETIDOS (4)	OB. RECONOCIDAS (5)	PAGOS (6)	OB.PDTES.PAGO (7=5-6)	REMANENTE CRÉDITO (8=3-5)
001.161.15220.22724 VIVIENDA.CONSER REHAB VIV .TRAB Y SERV EMVS	1.302.992,00	0,00	1.302.992,00	730.215,20	245.984,96	149.275,56	96.709,40	1.057.007,04
001.161.15220.74500 VIVIENDA.CONSER REHAB VIV .A E M V SUELO	0,00	2.981.159,15	2.981.159,15	2.981.159,15	2.981.159,15	2.981.159,15	0,00	0,00
001.161.15220.74500.6 VIVIENDA.CONSER REHAB VIV .A E M V SUELO	0,00	604.087,86	604.087,86	604.087,86	604.087,86	604.087,86	0,00	0,00
001.161.15220.789 VIVIENDA.CONSER REHAB VIV .TRANS.FAMI.ISFL	57.789.218,00	-12.500.000,00	45.289.218,00	37.952.065,75	31.385.946,09	22.532.915,38	8.853.030,71	13.903.271,91
001.161.15220.78900.2 VIVIENDA.CONSER REHAB VIV .TRANS CTAL FAMIL	0,00	37.726,39	37.726,39	37.726,39	0,00	0,00	0,00	37.726,39
001.161.15220.78900.5 VIVIENDA.CONSER REHAB VIV .TRANS CTAL FAMIL	1.754.051,00	400.000,00	2.154.051,00	2.049.454,38	2.040.710,43	1.120.303,40	920.407,03	113.340,57
001.161.15324.61904.1 VIVIENDA.ACT. REGENER.VIAS Pª.URBAN AYTO(RE)	0,00	885.548,45	885.548,45	0,00	0,00	0,00	0,00	885.548,45
001.161.91215.22601 VIVIENDA.A.D.VIVIENDA.ATCION PROTOC	3.661,00	-90,00	3.571,00	0,00	0,00	0,00	0,00	3.571,00
001.161.92901.50001 VIVIENDA.CRÉD.GLOBALES.OTROS IMPREVISTOS	950.000,00	-950.000,00	0,00	0,00	0,00	0,00	0,00	0,00
001.170.22101.16205 ECONOMÍA Y PER.ACCI SOCIAL EMPL.SEGUROS	1.242.704,00	-203.765,96	1.038.938,04	1.038.937,53	1.038.937,53	1.038.937,53	0,00	0,51
001.170.9.3 ECONOMÍA Y PER ACT CARÁCTER GRAL GTO.FINACIER	29.468.322,00	-27.016.473,18	2.451.848,82	597.768,15	597.767,16	529.655,44	68.111,72	1.854.081,66
001.170.91209.22601 ECONOMÍA Y PER.A G HACIENDA Y PERS.ATCION PRO	4.905,00	0,00	4.905,00	0,00	0,00	0,00	0,00	4.905,00
001.170.92003.204 ECONOMÍA Y PER.CONTRA Y SERV.ARR.MAT.TRANSP	719.524,00	-80.000,00	639.524,00	615.831,47	615.831,31	576.295,94	39.535,37	23.692,69
001.170.92003.213 ECONOMÍA Y PER.CONTRA Y SERV.MAQ.INST.Y UTILL	5.000,00	3.000,00	8.000,00	4.920,77	4.920,77	4.920,77	0,00	3.079,23
001.170.92003.214 ECONOMÍA Y PER.CONTRA Y SERV.ELEMEN.TRANSP	116.767,00	0,00	116.767,00	84.516,14	38.084,79	36.951,55	1.133,24	78.682,21
001.170.92003.22000 ECONOMÍA Y PER.CONTRA Y SERV.MAT OFIC NO INVE	10.000,00	0,00	10.000,00	8.108,07	1.580,91	1.545,48	35,43	8.419,09
001.170.92003.22100 ECONOMÍA Y PER.CONTRA Y SERV.ENERGÍA ELÉCTRIC	23.274.528,00	363.000,00	23.637.528,00	21.058.996,93	20.719.695,24	17.656.003,44	3.063.691,80	2.917.832,76
001.170.92003.22101 ECONOMÍA Y PER.CONTRA Y SERV.AGUA	6.780.554,00	0,00	6.780.554,00	6.735.492,28	5.869.450,73	0,00	5.869.450,73	911.103,27
001.170.92003.22102 ECONOMÍA Y PER.CONTRA Y SERV.GAS	10.155.412,00	-43.517,00	10.111.895,00	10.093.895,00	9.631.610,44	9.619.704,52	11.905,92	480.284,56
001.170.92003.22103 ECONOMÍA Y PER.CONTRA Y SERV.COMBUSTIBLES Y C	3.258.721,00	-17.158,73	3.241.562,27	3.232.775,05	1.970.265,87	1.942.798,35	27.467,52	1.271.296,40
001.170.92003.22198 ECONOMÍA Y PER.CONTRA Y SERV.PLAN ESE 2000 S.	1.835.338,00	0,00	1.835.338,00	1.765.106,53	1.661.955,03	1.661.955,03	0,00	173.382,97
001.170.92003.22199 ECONOMÍA Y PER.CONTRA Y SERV.OT SUMINISTR	5.000,00	0,00	5.000,00	60,50	60,50	60,50	0,00	4.939,50
001.170.92003.223 ECONOMÍA Y PER.CONTRA Y SERV.TRANSPORTES	47.016,00	0,00	47.016,00	23.870,88	23.870,88	0,00	23.870,88	23.145,12
001.170.92003.224 ECONOMÍA Y PER.CONTRA Y SERV.PRIMAS DE SEGURO	1.300.000,00	-47.366,49	1.252.633,51	1.231.993,45	1.132.198,08	1.132.198,08	0,00	120.435,43
001.170.92003.225 ECONOMÍA Y PER.CONTRA Y SERV.TRIBUTOS	10.000,00	0,00	10.000,00	1.985,00	1.985,00	1.985,00	0,00	8.015,00
001.170.92003.226 ECONOMÍA Y PER.CONTRA Y SERV.GTOS DIVERSOS	2.000,00	0,00	2.000,00	1.560,90	331,04	331,04	0,00	1.668,96
001.170.92003.22602 ECONOMÍA Y PER.CONTRA Y SERV.PUBLIC Y PROP	5.000,00	0,00	5.000,00	214,78	214,78	214,78	0,00	4.785,22
001.170.92003.22606 ECONOMÍA Y PER.CONTRA Y SERV.REUN CONF CURS	26.500,00	0,00	26.500,00	3.196,58	3.196,58	3.196,58	0,00	23.303,42
001.170.92003.227 ECONOMÍA Y PER.CONTRA Y SERV.TRAB.REAL.EMP	881.419,00	-410.957,44	470.461,56	287.461,56	285.040,53	285.040,53	0,00	185.421,03
001.170.92003.489 ECONOMÍA Y PER.CONTRA Y SERV.OT.TRANS.FAM.ISF	500,00	1.000,00	1.500,00	1.500,00	1.500,00	1.500,00	0,00	0,00

AYUNTAMIENTO DE MADRID

LIQUIDACIÓN DEL PRESUPUESTO DE GASTOS

RESUMEN POR BOLSA DE VINCULACIÓN JURÍDICA

Ejercicio : 2020 **Fecha: 31/12/2020**

Centro : 001 AYUNTAMIENTO DE MADRID

PROGRAMA/DESCRIPCIÓN/ECONÓMICO/DESCRIPCIÓN	C. INICIAL (1)	MODIFICACIONES (2)	C. DEFINITIVO (3=1+2)	G. COMPROMETIDOS (4)	OB. RECONOCIDAS (5)	PAGOS (6)	OB.PDTES.PAGO (7=5-6)	REMANENTE CRÉDITO (8=3-5)
001.170.92003.62400 ECONOMÍA Y PER.CONTRA Y SERV.ELEMEN TRANSP	75.000,00	0,00	75.000,00	47.206,77	47.206,77	47.206,77	0,00	27.793,23
001.170.92004.16200 ECONOMÍA Y PER.FORMAC PERSO.FORMAC PERF PERS	1.136.097,00	19.079,95	1.155.176,95	453.393,40	400.563,34	221.039,12	179.524,22	754.613,61
001.170.92004.216 ECONOMÍA Y PER.FORMAC PERSO.EQU.PROC.INFORM	9.500,00	0,00	9.500,00	6.836,50	5.127,36	3.418,24	1.709,12	4.372,64
001.170.92004.22001 ECONOMÍA Y PER.FORMAC PERSO.PRENSA,REVIS,PUB	190,00	0,00	190,00	0,00	0,00	0,00	0,00	190,00
001.170.92004.223 ECONOMÍA Y PER.FORMAC PERSO.TRANSPORTES	2.283,00	0,00	2.283,00	2.282,06	253,84	253,84	0,00	2.029,16
001.170.92004.227 ECONOMÍA Y PER.FORMAC PERSO.TRAB.REAL.EMP	304.481,00	0,00	304.481,00	132.759,58	72.491,28	49.589,08	22.902,20	231.989,72
001.170.92004.233 ECONOMÍA Y PER.FORMAC PERSO.OTRAS INDEMN.	784.224,00	0,00	784.224,00	312.835,34	308.150,37	183.367,89	124.782,48	476.073,63
001.170.92004.251 ECONOMÍA Y PER.FORMAC PERSO.TRAB.REAL.OT.EE.	156.500,00	0,00	156.500,00	150.625,00	58.375,00	58.375,00	0,00	98.125,00
001.170.92005.14303 ECONOMÍA Y PER.RELAC LABORAL.AJUST TÉCN	7.328.562,00	2.229.431,29	9.557.993,29	0,00	0,00	0,00	0,00	9.557.993,29
001.170.92005.226 ECONOMÍA Y PER.RELAC LABORAL.GTOS DIVERSOS	0,00	23.605,00	23.605,00	21.542,66	21.542,66	19.642,66	1.900,00	2.062,34
001.170.92005.227 ECONOMÍA Y PER.RELAC LABORAL.TRAB.REAL.EMP	26.000,00	0,00	26.000,00	0,00	0,00	0,00	0,00	26.000,00
001.170.92005.233 ECONOMÍA Y PER.RELAC LABORAL.OTRAS INDEMN.	22.000,00	0,00	22.000,00	0,00	0,00	0,00	0,00	22.000,00
001.170.92005.489 ECONOMÍA Y PER.RELAC LABORAL.OT.TRANS.FAM.ISF	236.230,00	0,00	236.230,00	236.230,00	236.230,00	236.230,00	0,00	0,00
001.170.92007.14303 ECONOMÍA Y PER.GESTIÓN PERSONAL.AJUST TÉCN	20.537.153,00	-9.900.152,71	10.637.000,29	0,00	0,00	0,00	0,00	10.637.000,29
001.170.92007.14304 ECONOMÍA Y PER.GESTIÓN PERSONAL.FONDO SUSTITU	2.420.500,00	-1.229.030,00	1.191.470,00	0,00	0,00	0,00	0,00	1.191.470,00
001.170.92008.226 ECONOMÍA Y PER.PLANI RR.HH.GTOS DIVERSOS	400.000,00	0,00	400.000,00	63.844,04	62.479,76	47.187,20	15.292,56	337.520,24
001.170.92008.233 ECONOMÍA Y PER.PLANI RR.HH.OTRAS INDEMN.	350.000,00	0,00	350.000,00	168.187,44	168.187,44	168.187,44	0,00	181.812,56
001.170.92310.222 ECONOMÍA Y PER.ESTADÍSTICA.COMUNICACIONES	25.000,00	0,00	25.000,00	20.061,80	20.061,80	20.061,80	0,00	4.938,20
001.170.92310.227 ECONOMÍA Y PER.ESTADÍSTICA.TRAB.REAL.EMP	602.167,00	-375.000,00	227.167,00	67.908,25	67.195,44	59.515,61	7.679,83	159.971,56
001.170.93100.202 ECONOMÍA Y PER.DGA .ARREND.EDIF.O.CONST.	3.588.344,00	626.500,00	4.214.844,00	4.190.965,07	4.190.965,04	4.190.965,04	0,00	23.878,96
001.170.93100.203 ECONOMÍA Y PER.DGA .ARRD. MAQ.INST.UTIL.	1.200,00	0,00	1.200,00	1.147,08	1.147,08	1.147,08	0,00	52,92
001.170.93100.205 ECONOMÍA Y PER.DGA .ARRE.MOB.Y ENSER	12.000,00	-9.800,00	2.200,00	0,00	0,00	0,00	0,00	2.200,00
001.170.93100.212 ECONOMÍA Y PER.DGA .EDIF.OTR.CONST	333.419,00	23.000,00	356.419,00	322.973,05	322.972,88	322.972,88	0,00	33.446,12
001.170.93100.213 ECONOMÍA Y PER.DGA .MAQ.INST.Y UTILL	58.123,00	2.000,00	60.123,00	49.179,80	41.185,52	39.311,45	1.874,07	18.937,48
001.170.93100.215 ECONOMÍA Y PER.DGA .MOBILIARIO	20.000,00	7.800,00	27.800,00	12.899,58	8.496,00	8.496,00	0,00	19.304,00
001.170.93100.22000 ECONOMÍA Y PER.DGA .MAT OFIC NO INVEN	89.964,00	-45.920,00	44.044,00	37.413,84	37.413,84	32.705,07	4.708,77	6.630,16
001.170.93100.22001 ECONOMÍA Y PER.DGA .PRENSA,REVIS,PUB	4.000,00	0,00	4.000,00	2.434,42	2.434,42	2.434,42	0,00	1.565,58
001.170.93100.22002 ECONOMÍA Y PER.DGA .MAT INFORM NO INV	70.000,00	-5.000,00	65.000,00	49.057,24	47.921,28	47.921,28	0,00	17.078,72
001.170.93100.221 ECONOMÍA Y PER.DGA .SUMINISTROS	12.954,00	0,00	12.954,00	7.912,09	7.912,08	7.887,53	24,55	5.041,92
001.170.93100.22104 ECONOMÍA Y PER.DGA .VESTUARIO	80.000,00	0,00	80.000,00	19.549,22	19.549,22	8.503,13	11.046,09	60.450,78

AYUNTAMIENTO DE MADRID

LIQUIDACIÓN DEL PRESUPUESTO DE GASTOS

RESUMEN POR BOLSA DE VINCULACIÓN JURÍDICA

Ejercicio : 2020 **Fecha: 31/12/2020**

Centro : 001 AYUNTAMIENTO DE MADRID

PROGRAMA/DESCRIPCIÓN/ECONÓMICO/DESCRIPCIÓN	C. INICIAL (1)	MODIFICACIONES (2)	C. DEFINITIVO (3=1+2)	G. COMPROMETIDOS (4)	OB. RECONOCIDAS (5)	PAGOS (6)	OB.PDTES.PAGO (7=5-6)	REMANENTE CRÉDITO (8=3-5)
001.170.93100.22199 ECONOMÍA Y PER.DGA .OT SUMINISTR	10.000,00	5.700,00	15.700,00	11.560,71	11.560,71	11.560,71	0,00	4.139,29
001.170.93100.222 ECONOMÍA Y PER.DGA .COMUNICACIONES	1.300,00	0,00	1.300,00	245,96	195,96	195,96	0,00	1.104,04
001.170.93100.223 ECONOMÍA Y PER.DGA .TRANSPORTES	18.000,00	0,00	18.000,00	15.730,00	6.762,33	5.954,29	808,04	11.237,67
001.170.93100.225 ECONOMÍA Y PER.DGA .TRIBUTOS	6.185,00	0,00	6.185,00	0,00	0,00	0,00	0,00	6.185,00
001.170.93100.226 ECONOMÍA Y PER.DGA .GTOS DIVERSOS	31.742,00	0,00	31.742,00	31.292,33	9.329,34	9.329,34	0,00	22.412,66
001.170.93100.22603 ECONOMÍA Y PER.DGA .PUBLICA DIARIOS OF	91.000,00	0,00	91.000,00	66.181,41	66.181,41	66.181,41	0,00	24.818,59
001.170.93100.22606 ECONOMÍA Y PER.DGA .REUN CONF CURS	3.000,00	0,00	3.000,00	180,40	180,40	9,35	171,05	2.819,60
001.170.93100.227 ECONOMÍA Y PER.DGA .TRAB.REAL.EMP	2.127.307,00	0,00	2.127.307,00	2.098.312,64	2.077.565,77	2.071.509,72	6.056,05	49.741,23
001.170.93100.23000 ECONOMÍA Y PER.DGA .DIETAS O.GOB	1.700,00	0,00	1.700,00	0,00	0,00	0,00	0,00	1.700,00
001.170.93100.23010 ECONOMÍA Y PER.DGA .DIETAS DIRECTIVO	2.500,00	0,00	2.500,00	26,67	26,67	26,67	0,00	2.473,33
001.170.93100.23020 ECONOMÍA Y PER.DGA .DIETAS NO DIRECTIVO	3.000,00	0,00	3.000,00	400,90	400,90	400,90	0,00	2.599,10
001.170.93100.23100 ECONOMÍA Y PER.DGA .GTO VIAJE GOB	1.700,00	0,00	1.700,00	47,85	47,85	47,85	0,00	1.652,15
001.170.93100.23110 ECONOMÍA Y PER.DGA .GTOS VIAJE PERS DIR	3.500,00	0,00	3.500,00	128,40	128,40	128,40	0,00	3.371,60
001.170.93100.23111 ECONOMÍA Y PER.DGA .LOCOM URBA DIRECTIVO	200,00	0,00	200,00	65,80	65,80	65,80	0,00	134,20
001.170.93100.23120 ECONOMÍA Y PER.DGA .GTOS VIAJE P NO DIR	4.000,00	0,00	4.000,00	757,47	757,47	757,47	0,00	3.242,53
001.170.93100.23121 ECONOMÍA Y PER.DGA .LOCOM URB P NO DIR	400,00	0,00	400,00	103,45	103,45	103,45	0,00	296,55
001.170.93100.233 ECONOMÍA Y PER.DGA .OTRAS INDEMN.	400,00	0,00	400,00	214,10	214,10	214,10	0,00	185,90
001.170.93100.41007 ECONOMÍA Y PER.DGA .A AG TRIBUTARIA MDRD	59.948.047,00	0,00	59.948.047,00	58.486.908,79	58.486.908,79	53.978.284,27	4.508.624,52	1.461.138,21
001.170.93100.62301 ECONOMÍA Y PER.DGA .INSTALAC TÉCNICAS	98.000,00	5.000,00	103.000,00	94.678,83	94.678,83	91.050,20	3.628,63	8.321,17
001.170.93100.62500 ECONOMÍA Y PER.DGA .MOBIL EQ OFI	18.000,00	0,00	18.000,00	12.050,73	12.050,73	9.088,65	2.962,08	5.949,27
001.170.93100.62599 ECONOMÍA Y PER.DGA .OT MOBILY E	5.000,00	4.500,00	9.500,00	8.672,13	6.085,57	5.405,09	680,48	3.414,43
001.170.93100.63200 ECONOMÍA Y PER.DGA .EDIF CONST(RE	0,00	13.000,00	13.000,00	11.132,00	11.132,00	11.132,00	0,00	1.868,00
001.170.93100.63901 ECONOMÍA Y PER.DGA .SEÑALIZACIÓN(RE)	7.000,00	0,00	7.000,00	986,15	0,00	0,00	0,00	7.000,00
001.170.93100.71007 ECONOMÍA Y PER.DGA .A AG TRIBUTARIA MDRD	123.800,00	0,00	123.800,00	123.800,00	123.800,00	123.800,00	0,00	0,00
001.170.93101.225 ECONOMÍA Y PER.PROGRAM Y PRESUP.TRIBUTOS	75.000,00	0,00	75.000,00	71.390,20	71.390,20	71.390,20	0,00	3.609,80
001.170.93101.22602 ECONOMÍA Y PER.PROGRAM Y PRESUP.PUBLIC Y PROP	5.000,00	0,00	5.000,00	0,00	0,00	0,00	0,00	5.000,00
001.170.93102.227 ECONOMÍA Y PER.CONTROL INT Y CONTAB.TRAB.REAL	172.000,00	0,00	172.000,00	109.172,25	0,00	0,00	0,00	172.000,00
001.170.93102.64100 ECONOMÍA Y PER.CONTROL INT Y CONTAB.APLICAC I	350.000,00	0,00	350.000,00	0,00	0,00	0,00	0,00	350.000,00
001.170.93105.489 ECONOMÍA Y PER.SECTOR PÚBLICO.OT.TRANS.FAM.IS	2.600,00	0,00	2.600,00	0,00	0,00	0,00	0,00	2.600,00
001.170.93401.22001 ECONOMÍA Y PER.POLÍTICA FINANCIERA.PRENSA,REV	23.232,00	0,00	23.232,00	20.056,96	20.056,96	20.056,96	0,00	3.175,04

AYUNTAMIENTO DE MADRID

LIQUIDACIÓN DEL PRESUPUESTO DE GASTOS

RESUMEN POR BOLSA DE VINCULACIÓN JURÍDICA

Ejercicio : 2020 **Fecha: 31/12/2020**

Centro : 001 AYUNTAMIENTO DE MADRID

PROGRAMA/DESCRIPCIÓN/ECONÓMICO/DESCRIPCIÓN	C. INICIAL (1)	MODIFICACIONES (2)	C. DEFINITIVO (3=1+2)	G. COMPROMETIDOS (4)	OB. RECONOCIDAS (5)	PAGOS (6)	OB.PDTES.PAGO (7=5-6)	REMANENTE CRÉDITO (8=3-5)
001.170.93401.226 ECONOMÍA Y PER.POLÍTICA FINANCIERA.GTOS DIVER	121,00	36.000,00	36.121,00	36.067,86	2.086,26	617,46	1.468,80	34.034,74
001.170.93401.227 ECONOMÍA Y PER.POLÍTICA FINANCIERA.TRAB.REAL.	14.460,00	0,00	14.460,00	14.459,50	14.459,50	14.459,50	0,00	0,50
001.180.23100.202 FAMILIA,IGUAL.DGA .ARREND.EDIF.O.CONST.	12.440,00	0,00	12.440,00	10.789,69	10.755,15	10.755,15	0,00	1.684,85
001.180.23100.212 FAMILIA,IGUAL.DGA .EDIF.OTR.CONST	590.912,00	-143.037,28	447.874,72	446.614,36	446.060,19	408.670,79	37.389,40	1.814,53
001.180.23100.213 FAMILIA,IGUAL.DGA .MAQ.INST.Y UTILL	84.357,00	0,00	84.357,00	46.737,85	46.737,69	42.842,88	3.894,81	37.619,31
001.180.23100.22000 FAMILIA,IGUAL.DGA .MAT OFIC NO INVEN	40.000,00	-11.500,00	28.500,00	27.940,02	27.940,02	27.940,02	0,00	559,98
001.180.23100.22001 FAMILIA,IGUAL.DGA .PRENSA,REVIS,PUB	2.000,00	-1.600,00	400,00	331,69	331,69	331,69	0,00	68,31
001.180.23100.22002 FAMILIA,IGUAL.DGA .MAT INFORM NO INV	50.860,00	-20.000,00	30.860,00	30.398,20	30.338,56	30.338,56	0,00	521,44
001.180.23100.221 FAMILIA,IGUAL.DGA .SUMINISTROS	0,00	20.000,00	20.000,00	17.549,23	17.549,23	17.549,23	0,00	2.450,77
001.180.23100.22104 FAMILIA,IGUAL.DGA .VESTUARIO	15.000,00	-1.900,00	13.100,00	13.022,91	13.022,91	13.022,91	0,00	77,09
001.180.23100.22199 FAMILIA,IGUAL.DGA .OT SUMINISTR	8.000,00	0,00	8.000,00	7.563,25	7.563,24	7.563,24	0,00	436,76
001.180.23100.223 FAMILIA,IGUAL.DGA .TRANSPORTES	66.810,00	0,00	66.810,00	64.596,30	45.020,00	45.020,00	0,00	21.790,00
001.180.23100.225 FAMILIA,IGUAL.DGA .TRIBUTOS	19.700,00	9.000,00	28.700,00	24.817,76	22.603,65	22.603,65	0,00	6.096,35
001.180.23100.226 FAMILIA,IGUAL.DGA .GTOS DIVERSOS	2.000,00	0,00	2.000,00	500,00	500,00	500,00	0,00	1.500,00
001.180.23100.22603 FAMILIA,IGUAL.DGA .PUBLICA DIARIOS OF	5.000,00	0,00	5.000,00	4.435,83	4.435,83	4.435,83	0,00	564,17
001.180.23100.22606 FAMILIA,IGUAL.DGA .REUN CONF CURS	383.805,00	0,00	383.805,00	383.786,59	105.116,23	98.024,66	7.091,57	278.688,77
001.180.23100.227 FAMILIA,IGUAL.DGA .TRAB.REAL.EMP	2.044.320,00	40.000,00	2.084.320,00	1.959.680,32	1.958.757,06	1.955.807,38	2.949,68	125.562,94
001.180.23100.23010 FAMILIA,IGUAL.DGA .DIETAS DIRECTIVO	5.000,00	0,00	5.000,00	549,90	549,90	549,90	0,00	4.450,10
001.180.23100.23020 FAMILIA,IGUAL.DGA .DIETAS NO DIRECTIVO	5.000,00	0,00	5.000,00	533,62	533,62	533,62	0,00	4.466,38
001.180.23100.23110 FAMILIA,IGUAL.DGA .GTOS VIAJE PERS DIR	11.000,00	0,00	11.000,00	1.413,76	1.413,76	1.413,76	0,00	9.586,24
001.180.23100.23111 FAMILIA,IGUAL.DGA .LOCOM URBA DIRECTIVO	1.500,00	0,00	1.500,00	414,60	414,60	414,60	0,00	1.085,40
001.180.23100.23120 FAMILIA,IGUAL.DGA .GTOS VIAJE P NO DIR	11.100,00	0,00	11.100,00	1.704,05	1.704,05	1.704,05	0,00	9.395,95
001.180.23100.23121 FAMILIA,IGUAL.DGA .LOCOM URB P NO DIR	1.500,00	0,00	1.500,00	321,07	321,07	321,07	0,00	1.178,93
001.180.23100.233 FAMILIA,IGUAL.DGA .OTRAS INDEMN.	1.000,00	0,00	1.000,00	65,00	65,00	65,00	0,00	935,00
001.180.23100.62301 FAMILIA,IGUAL.DGA .INSTALAC TÉCNICAS	0,00	4.416,50	4.416,50	4.416,50	4.416,50	4.416,50	0,00	0,00
001.180.23100.62500 FAMILIA,IGUAL.DGA .MOBIL EQ OFI	25.000,00	-3.340,53	21.659,47	19.125,24	19.125,24	17.163,83	1.961,41	2.534,23
001.180.23100.62599 FAMILIA,IGUAL.DGA .OT MOBILY E	4.000,00	41.400,00	45.400,00	33.145,18	33.145,17	2.299,73	30.845,44	12.254,83
001.180.23100.62901 FAMILIA,IGUAL.DGA .SEÑALIZACIÓN	10.000,00	0,00	10.000,00	6.267,80	6.267,80	6.267,80	0,00	3.732,20
001.180.23100.63301 FAMILIA,IGUAL.DGA .INSTALACION(REF)	175.000,00	-174.999,00	1,00	0,00	0,00	0,00	0,00	1,00
001.180.23100.63500 FAMILIA,IGUAL.DGA .MOB.EQUI.OFI(RE)	5.000,00	12.840,53	17.840,53	16.798,43	16.798,43	8.340,53	8.457,90	1.042,10

AYUNTAMIENTO DE MADRID

LIQUIDACIÓN DEL PRESUPUESTO DE GASTOS

RESUMEN POR BOLSA DE VINCULACIÓN JURÍDICA

Ejercicio : 2020 **Fecha: 31/12/2020**

Centro : 001 AYUNTAMIENTO DE MADRID

PROGRAMA/DESCRIPCIÓN/ECONÓMICO/DESCRIPCIÓN	C. INICIAL (1)	MODIFICACIONES (2)	C. DEFINITIVO (3=1+2)	G. COMPROMETIDOS (4)	OB. RECONOCIDAS (5)	PAGOS (6)	OB.PDTES.PAGO (7=5-6)	REMANENTE CRÉDITO (8=3-5)
001.180.23100.63599 FAMILIA,IGUAL.DGA .MOBI Y ENS(RE)	0,00	490,05	490,05	447,70	447,70	447,70	0,00	42,35
001.180.23100.63901 FAMILIA,IGUAL.DGA .SEÑALIZACIÓN(RE)	6.000,00	-6.000,00	0,00	0,00	0,00	0,00	0,00	0,00
001.180.23101.22199 FAMILIA,IGUAL.PREVENC VIOLENCIA Gº.OT SUMINIS	5.000,00	-4.345,25	654,75	0,00	0,00	0,00	0,00	654,75
001.180.23101.223 FAMILIA,IGUAL.PREVENC VIOLENCIA Gº.TRANSPORTE	1.000,00	-500,00	500,00	0,00	0,00	0,00	0,00	500,00
001.180.23101.226 FAMILIA,IGUAL.PREVENC VIOLENCIA Gº.GTOS DIVER	1.000,00	-500,00	500,00	0,00	0,00	0,00	0,00	500,00
001.180.23101.22602 FAMILIA,IGUAL.PREVENC VIOLENCIA Gº.PUBLIC Y P	190.000,00	27.750,20	217.750,20	201.428,62	199.922,76	136.668,59	63.254,17	17.827,44
001.180.23101.22606 FAMILIA,IGUAL.PREVENC VIOLENCIA Gº.REUN CONF	35.000,00	-17.500,00	17.500,00	0,00	0,00	0,00	0,00	17.500,00
001.180.23101.227 FAMILIA,IGUAL.PREVENC VIOLENCIA Gº.TRAB.REAL.	16.120.100,00	-6.564.627,36	9.555.472,64	9.536.721,82	9.496.482,09	9.372.645,47	123.836,62	58.990,55
001.180.23101.480 FAMILIA,IGUAL.PREVENC VIOLENCIA Gº.A FUNDACIO	641.000,00	-341.000,00	300.000,00	300.000,00	300.000,00	300.000,00	0,00	0,00
001.180.23101.482 FAMILIA,IGUAL.PREVENC VIOLENCIA Gº.A FAMIL.I.	116.560,00	-81.310,00	35.250,00	35.250,00	35.250,00	35.250,00	0,00	0,00
001.180.23101.489 FAMILIA,IGUAL.PREVENC VIOLENCIA Gº.OT.TRANS.F	2.448.089,00	-1.914.755,00	533.334,00	533.334,00	533.334,00	250.000,00	283.334,00	0,00
001.180.23101.62599 FAMILIA,IGUAL.PREVENC VIOLENCIA Gº.OT MOBILY	141.000,00	-141.000,00	0,00	0,00	0,00	0,00	0,00	0,00
001.180.23102.22602 FAMILIA,IGUAL.FAMILIA E INF .PUBLIC Y PROP	15.000,00	0,00	15.000,00	5.577,59	5.577,59	0,00	5.577,59	9.422,41
001.180.23102.227 FAMILIA,IGUAL.FAMILIA E INF .TRAB.REAL.EMP	24.278.419,00	-1.300.000,00	22.978.419,00	22.554.871,60	21.366.376,61	19.144.840,80	2.221.535,81	1.612.042,39
001.180.23102.480 FAMILIA,IGUAL.FAMILIA E INF .A FUNDACIONES	653.400,00	0,00	653.400,00	653.400,00	653.400,00	653.400,00	0,00	0,00
001.180.23102.489 FAMILIA,IGUAL.FAMILIA E INF .OT.TRANS.FAM.ISF	4.968.044,00	0,00	4.968.044,00	4.967.577,53	4.967.577,53	4.168.044,00	799.533,53	466,47
001.180.23102.62599.2 FAMILIA,IGUAL.FAMILIA E INF .OT MOBILY E	0,00	38.531,93	38.531,93	26.760,45	4.994,96	0,00	4.994,96	33.536,97
001.180.23102.62901.2 FAMILIA,IGUAL.FAMILIA E INF .SEÑALIZACIÓN	0,00	560,47	560,47	560,47	560,47	0,00	560,47	0,00
001.180.23102.63599.2 FAMILIA,IGUAL.FAMILIA E INF .MOBI Y ENS(RE)	0,00	14.777,73	14.777,73	12.095,16	12.095,16	0,00	12.095,16	2.682,57
001.180.23103.213 FAMILIA,IGUAL.PERSON MAYORES.MAQ.INST.Y UTILL	18.150,00	0,00	18.150,00	18.149,99	1.940,60	0,00	1.940,60	16.209,40
001.180.23103.215 FAMILIA,IGUAL.PERSON MAYORES.MOBILIARIO	18.150,00	0,00	18.150,00	17.800,00	2.400,16	2.178,00	222,16	15.749,84
001.180.23103.22001 FAMILIA,IGUAL.PERSON MAYORES.PRENSA,REVIS,PUB	1.000,00	0,00	1.000,00	0,00	0,00	0,00	0,00	1.000,00
001.180.23103.22002 FAMILIA,IGUAL.PERSON MAYORES.MAT INFORM NO IN	10.000,00	0,00	10.000,00	9.537,96	9.537,96	9.537,96	0,00	462,04
001.180.23103.221 FAMILIA,IGUAL.PERSON MAYORES.SUMINISTROS	5.834,00	0,00	5.834,00	0,00	0,00	0,00	0,00	5.834,00
001.180.23103.22199 FAMILIA,IGUAL.PERSON MAYORES.OT SUMINISTR	15.000,00	0,00	15.000,00	1.979,56	1.979,56	1.979,56	0,00	13.020,44
001.180.23103.22602 FAMILIA,IGUAL.PERSON MAYORES.PUBLIC Y PROP	105.000,00	0,00	105.000,00	61.682,72	61.682,72	61.682,72	0,00	43.317,28
001.180.23103.22606 FAMILIA,IGUAL.PERSON MAYORES.REUN CONF CURS	1.000,00	0,00	1.000,00	0,00	0,00	0,00	0,00	1.000,00
001.180.23103.227 FAMILIA,IGUAL.PERSON MAYORES.TRAB.REAL.EMP	70.798.613,00	0,00	70.798.613,00	70.506.080,40	60.143.493,60	58.602.626,41	1.540.867,19	10.655.119,40
001.180.23103.240 FAMILIA,IGUAL.PERSON MAYORES.GTOS EDICIÓN Y D	36.150,00	0,00	36.150,00	0,00	0,00	0,00	0,00	36.150,00
001.180.23103.480 FAMILIA,IGUAL.PERSON MAYORES.A FUNDACIONES	210.000,00	0,00	210.000,00	210.000,00	210.000,00	210.000,00	0,00	0,00

AYUNTAMIENTO DE MADRID

LIQUIDACIÓN DEL PRESUPUESTO DE GASTOS

RESUMEN POR BOLSA DE VINCULACIÓN JURÍDICA

Ejercicio : 2020 **Fecha: 31/12/2020**

Centro : 001 AYUNTAMIENTO DE MADRID

PROGRAMA/DESCRIPCIÓN/ECONÓMICO/DESCRIPCIÓN	C. INICIAL (1)	MODIFICACIONES (2)	C. DEFINITIVO (3=1+2)	G. COMPROMETIDOS (4)	OB. RECONOCIDAS (5)	PAGOS (6)	OB.PDTES.PAGO (7=5-6)	REMANENTE CRÉDITO (8=3-5)
001.180.23103.489 FAMILIA,IGUAL.PERSON MAYORES.OT.TRANS.FAM.ISF	108.000,00	0,00	108.000,00	108.000,00	108.000,00	108.000,00	0,00	0,00
001.180.23103.62599 FAMILIA,IGUAL.PERSON MAYORES.OT MOBILY E	125.000,00	-107.369,04	17.630,96	10.728,60	10.728,60	0,00	10.728,60	6.902,36
001.180.23103.63599 FAMILIA,IGUAL.PERSON MAYORES.MOBI Y ENS(RE)	83.672,00	-83.672,00	0,00	0,00	0,00	0,00	0,00	0,00
001.180.23104.22199 FAMILIA,IGUAL.IGUALDAD OPORT..OT SUMINISTR	1.000,00	4.345,25	5.345,25	3.690,50	3.690,50	3.690,50	0,00	1.654,75
001.180.23104.223 FAMILIA,IGUAL.IGUALDAD OPORT..TRANSPORTES	500,00	500,00	1.000,00	0,00	0,00	0,00	0,00	1.000,00
001.180.23104.226 FAMILIA,IGUAL.IGUALDAD OPORT..GTOS DIVERSOS	1.000,00	500,00	1.500,00	0,00	0,00	0,00	0,00	1.500,00
001.180.23104.22602 FAMILIA,IGUAL.IGUALDAD OPORT..PUBLIC Y PROP	80.000,00	53.559,80	133.559,80	131.538,02	119.074,66	119.074,66	0,00	14.485,14
001.180.23104.22606 FAMILIA,IGUAL.IGUALDAD OPORT..REUN CONF CURS	15.386,00	17.500,00	32.886,00	29.798,51	29.798,51	15.283,51	14.515,00	3.087,49
001.180.23104.227 FAMILIA,IGUAL.IGUALDAD OPORT..TRAB.REAL.EMP	675.432,00	5.360.799,74	6.036.231,74	5.638.033,78	5.537.558,88	5.185.396,29	352.162,59	498.672,86
001.180.23104.480 FAMILIA,IGUAL.IGUALDAD OPORT..A FUNDACIONES	0,00	341.000,00	341.000,00	341.000,00	341.000,00	341.000,00	0,00	0,00
001.180.23104.489 FAMILIA,IGUAL.IGUALDAD OPORT..OT.TRANS.FAM.IS	141.000,00	1.661.421,00	1.802.421,00	1.802.421,00	1.802.421,00	1.224.432,00	577.989,00	0,00
001.180.23104.62599 FAMILIA,IGUAL.IGUALDAD OPORT..OT MOBILY E	0,00	99.456,03	99.456,03	17.966,13	17.966,13	17.966,13	0,00	81.489,90
001.180.23106.202 FAMILIA,IGUAL.INTEG EMERG SCIAL.ARREND.EDIF.O	0,00	1.528.000,00	1.528.000,00	1.527.716,96	1.527.716,96	0,00	1.527.716,96	283,04
001.180.23106.213 FAMILIA,IGUAL.INTEG EMERG SCIAL.MAQ.INST.Y UT	28.454,00	0,00	28.454,00	18.452,50	16.698,00	16.698,00	0,00	11.756,00
001.180.23106.215 FAMILIA,IGUAL.INTEG EMERG SCIAL.MOBILIARIO	15.000,00	0,00	15.000,00	0,00	0,00	0,00	0,00	15.000,00
001.180.23106.22001 FAMILIA,IGUAL.INTEG EMERG SCIAL.PRENSA,REVIS,	6.000,00	0,00	6.000,00	1.154,34	1.138,90	1.138,90	0,00	4.861,10
001.180.23106.221 FAMILIA,IGUAL.INTEG EMERG SCIAL.SUMINISTROS	610.795,00	0,00	610.795,00	593.452,81	572.493,23	568.219,79	4.273,44	38.301,77
001.180.23106.22104 FAMILIA,IGUAL.INTEG EMERG SCIAL.VESTUARIO	30.000,00	18.000,00	48.000,00	47.565,20	47.565,20	47.565,20	0,00	434,80
001.180.23106.22199 FAMILIA,IGUAL.INTEG EMERG SCIAL.OT SUMINISTR	60.000,00	0,00	60.000,00	13.077,27	13.077,27	13.077,27	0,00	46.922,73
001.180.23106.223 FAMILIA,IGUAL.INTEG EMERG SCIAL.TRANSPORTES	52.090,00	0,00	52.090,00	9.105,90	8.000,00	8.000,00	0,00	44.090,00
001.180.23106.22602 FAMILIA,IGUAL.INTEG EMERG SCIAL.PUBLIC Y PROP	30.000,00	50.000,00	80.000,00	76.163,55	72.027,58	0,00	72.027,58	7.972,42
001.180.23106.22606 FAMILIA,IGUAL.INTEG EMERG SCIAL.REUN CONF CUR	20.000,00	0,00	20.000,00	0,00	0,00	0,00	0,00	20.000,00
001.180.23106.227 FAMILIA,IGUAL.INTEG EMERG SCIAL.TRAB.REAL.EMP	34.111.627,00	3.284.388,47	37.396.015,47	36.619.090,34	34.956.098,48	33.934.336,25	1.021.762,23	2.439.916,99
001.180.23106.44500 FAMILIA,IGUAL.INTEG EMERG SCIAL.A E M V SUELO	65.436,00	0,00	65.436,00	65.435,05	19.292,35	12.351,18	6.941,17	46.143,65
001.180.23106.450 FAMILIA,IGUAL.INTEG EMERG SCIAL.ADMON.GRAL C.	7.000.000,00	-1.999.880,00	5.000.120,00	5.000.120,00	5.000.120,00	0,00	5.000.120,00	0,00
001.180.23106.480 FAMILIA,IGUAL.INTEG EMERG SCIAL.A FUNDACIONES	127.357,00	-127.357,00	0,00	0,00	0,00	0,00	0,00	0,00
001.180.23106.489 FAMILIA,IGUAL.INTEG EMERG SCIAL.OT.TRANS.FAM.	3.386.630,00	0,00	3.386.630,00	3.386.465,00	3.386.465,00	2.454.330,00	932.135,00	165,00
001.180.23106.62599 FAMILIA,IGUAL.INTEG EMERG SCIAL.OT MOBILY E	0,00	386.361,57	386.361,57	386.361,57	271.127,93	271.127,93	0,00	115.233,64
001.180.23106.63599 FAMILIA,IGUAL.INTEG EMERG SCIAL.MOBI Y ENS(RE	0,00	17.768,85	17.768,85	16.629,03	16.629,03	16.629,03	0,00	1.139,82
001.180.23107.22602 FAMILIA,IGUAL.ATENC INMIGRA.PUBLIC Y PROP	35.000,00	-35.000,00	0,00	0,00	0,00	0,00	0,00	0,00

AYUNTAMIENTO DE MADRID

LIQUIDACIÓN DEL PRESUPUESTO DE GASTOS

RESUMEN POR BOLSA DE VINCULACIÓN JURÍDICA

Ejercicio : 2020 **Fecha: 31/12/2020**

Centro : 001 AYUNTAMIENTO DE MADRID

PROGRAMA/DESCRIPCIÓN/ECONÓMICO/DESCRIPCIÓN	C. INICIAL (1)	MODIFICACIONES (2)	C. DEFINITIVO (3=1+2)	G. COMPROMETIDOS (4)	OB. RECONOCIDAS (5)	PAGOS (6)	OB.PDTES.PAGO (7=5-6)	REMANENTE CRÉDITO (8=3-5)
001.180.23107.22606 FAMILIA,IGUAL.ATENC INMIGRA.REUN CONF CURS	35.000,00	0,00	35.000,00	0,00	0,00	0,00	0,00	35.000,00
001.180.23107.227 FAMILIA,IGUAL.ATENC INMIGRA.TRAB.REAL.EMP	1.116.962,00	-15.000,00	1.101.962,00	726.808,73	698.021,22	693.446,74	4.574,48	403.940,78
001.180.23107.480 FAMILIA,IGUAL.ATENC INMIGRA.A FUNDACIONES	361.000,00	0,00	361.000,00	361.000,00	361.000,00	361.000,00	0,00	0,00
001.180.23107.489 FAMILIA,IGUAL.ATENC INMIGRA.OT.TRANS.FAM.ISFL	7.110.924,00	0,00	7.110.924,00	7.105.924,00	7.105.924,00	6.769.424,00	336.500,00	5.000,00
001.180.23109.22606 FAMILIA,IGUAL.INOV.EST.SOC..REUN CONF CURS	20.000,00	-20.000,00	0,00	0,00	0,00	0,00	0,00	0,00
001.180.23109.227 FAMILIA,IGUAL.INOV.EST.SOC..TRAB.REAL.EMP	900.000,00	-713.751,11	186.248,89	108.727,55	108.727,55	91.182,55	17.545,00	77.521,34
001.180.23109.489 FAMILIA,IGUAL.INOV.EST.SOC..OT.TRANS.FAM.ISFL	250.000,00	-250.000,00	0,00	0,00	0,00	0,00	0,00	0,00
001.180.23110.22602 FAMILIA,IGUAL.VOLUNTARIADO .PUBLIC Y PROP	0,00	18.000,00	18.000,00	17.998,75	17.998,75	17.998,75	0,00	1,25
001.180.23110.22606 FAMILIA,IGUAL.VOLUNTARIADO .REUN CONF CURS	0,00	20.000,00	20.000,00	0,00	0,00	0,00	0,00	20.000,00
001.180.23110.227 FAMILIA,IGUAL.VOLUNTARIADO .TRAB.REAL.EMP	0,00	545.751,11	545.751,11	398.734,05	398.734,05	314.154,10	84.579,95	147.017,06
001.180.23110.489 FAMILIA,IGUAL.VOLUNTARIADO .OT.TRANS.FAM.ISFL	0,00	250.000,00	250.000,00	249.361,25	249.361,25	249.361,25	0,00	638,75
001.180.23199.22799.4 FAMILIA,IGUAL.COV19.O.TRAB.EMP	0,00	5.012.583,31	5.012.583,31	4.797.693,71	4.546.685,79	4.546.685,79	0,00	465.897,52
001.180.23199.44508 FAMILIA,IGUAL.COV19.A EMPRS.MNPAL. S.F.C.	0,00	7.253.648,24	7.253.648,24	7.253.648,24	7.253.648,24	0,00	7.253.648,24	0,00
001.180.23199.62599 FAMILIA,IGUAL.COV19.OT MOBILY E	0,00	40.000,00	40.000,00	39.780,50	39.780,50	35.577,63	4.202,87	219,50
001.180.32301.213 FAMILIA,IGUAL.C INFANTIL .MAQ.INST.Y UTILL	3.500,00	0,00	3.500,00	566,64	566,64	566,64	0,00	2.933,36
001.180.32301.215 FAMILIA,IGUAL.C INFANTIL .MOBILIARIO	500,00	0,00	500,00	0,00	0,00	0,00	0,00	500,00
001.180.32301.22000 FAMILIA,IGUAL.C INFANTIL .MAT OFIC NO INVEN	3.500,00	0,00	3.500,00	1.963,19	1.963,19	1.963,19	0,00	1.536,81
001.180.32301.22001 FAMILIA,IGUAL.C INFANTIL .PRENSA,REVIS,PUB	5.750,00	0,00	5.750,00	563,99	563,96	0,00	563,96	5.186,04
001.180.32301.221 FAMILIA,IGUAL.C INFANTIL .SUMINISTROS	57.640,00	0,00	57.640,00	43.514,69	35.842,01	20.556,71	15.285,30	21.797,99
001.180.32301.22104 FAMILIA,IGUAL.C INFANTIL .VESTUARIO	14.650,00	0,00	14.650,00	14.641,20	14.641,18	6.094,13	8.547,05	8,82
001.180.32301.22199 FAMILIA,IGUAL.C INFANTIL .OT SUMINISTR	56.140,00	40.000,00	96.140,00	83.137,05	83.137,03	36.786,23	46.350,80	13.002,97
001.180.32301.223 FAMILIA,IGUAL.C INFANTIL .TRANSPORTES	44.087,00	0,00	44.087,00	32.169,74	20.731,85	16.032,81	4.699,04	23.355,15
001.180.32301.226 FAMILIA,IGUAL.C INFANTIL .GTOS DIVERSOS	18.400,00	0,00	18.400,00	16.559,00	16.503,00	3.603,00	12.900,00	1.897,00
001.180.32301.22602 FAMILIA,IGUAL.C INFANTIL .PUBLIC Y PROP	100.000,00	0,00	100.000,00	100.000,00	99.515,32	99.515,32	0,00	484,68
001.180.32301.22606 FAMILIA,IGUAL.C INFANTIL .REUN CONF CURS	6.000,00	0,00	6.000,00	0,00	0,00	0,00	0,00	6.000,00
001.180.32301.227 FAMILIA,IGUAL.C INFANTIL .TRAB.REAL.EMP	149.613,00	107.663,00	257.276,00	76.405,23	39.337,66	37.057,86	2.279,80	217.938,34
001.180.32301.228 FAMILIA,IGUAL.C INFANTIL .CONVENIOS E.E.	2.973.831,00	-615.790,00	2.358.041,00	2.272.875,00	1.936.684,16	1.821.303,82	115.380,34	421.356,84
001.180.32301.23020 FAMILIA,IGUAL.C INFANTIL .DIETAS NO DIRECTIVO	42.360,00	-42.360,00	0,00	0,00	0,00	0,00	0,00	0,00
001.180.32301.23121 FAMILIA,IGUAL.C INFANTIL .LOCOM URB P NO DIR	700,00	0,00	700,00	0,00	0,00	0,00	0,00	700,00
001.180.32301.233 FAMILIA,IGUAL.C INFANTIL .OTRAS INDEMN.	2.250,00	0,00	2.250,00	0,00	0,00	0,00	0,00	2.250,00

AYUNTAMIENTO DE MADRID

LIQUIDACIÓN DEL PRESUPUESTO DE GASTOS

RESUMEN POR BOLSA DE VINCULACIÓN JURÍDICA

Ejercicio : 2020 **Fecha: 31/12/2020**

Centro : 001 AYUNTAMIENTO DE MADRID

PROGRAMA/DESCRIPCIÓN/ECONÓMICO/DESCRIPCIÓN	C. INICIAL (1)	MODIFICACIONES (2)	C. DEFINITIVO (3=1+2)	G. COMPROMETIDOS (4)	OB. RECONOCIDAS (5)	PAGOS (6)	OB.PDTES.PAGO (7=5-6)	REMANENTE CRÉDITO (8=3-5)
001.180.32301.250 FAMILIA,IGUAL.C INFANTIL .TRAB.REAL.POR AAPP	1.450.000,00	139.817,00	1.589.817,00	1.589.817,00	1.589.817,00	967.000,00	622.817,00	0,00
001.180.32301.482 FAMILIA,IGUAL.C INFANTIL .A FAMIL.I.S.F.L	3.481.000,00	-19.791,00	3.461.209,00	454.178,86	449.678,86	2.265,00	447.413,86	3.011.530,14
001.180.32301.489 FAMILIA,IGUAL.C INFANTIL .OT.TRANS.FAM.ISFL	48.800,00	0,00	48.800,00	48.791,06	48.791,06	0,00	48.791,06	8,94
001.180.32301.62200.2 FAMILIA,IGUAL.C INFANTIL .EDIF Y O.CONST	0,00	219.895,65	219.895,65	205.602,43	0,00	0,00	0,00	219.895,65
001.180.32301.62599 FAMILIA,IGUAL.C INFANTIL .OT MOBILY E	215.136,00	458.178,29	673.314,29	638.509,97	629.003,76	327.489,59	301.514,17	44.310,53
001.180.32301.62599.2 FAMILIA,IGUAL.C INFANTIL .OT MOBILY E	0,00	412.774,56	412.774,56	297.400,99	297.400,97	122.877,22	174.523,75	115.373,59
001.180.32301.62901 FAMILIA,IGUAL.C INFANTIL .SEÑALIZACIÓN	0,00	5.000,00	5.000,00	3.644,52	3.644,52	3.644,52	0,00	1.355,48
001.180.32301.62999 FAMILIA,IGUAL.C INFANTIL .O.INV NUEV OP SE	0,00	40.000,00	40.000,00	14.781,94	14.781,94	0,00	14.781,94	25.218,06
001.180.32301.63599 FAMILIA,IGUAL.C INFANTIL .MOBI Y ENS(RE)	0,00	40.000,00	40.000,00	35.640,06	35.640,05	0,00	35.640,05	4.359,95
001.180.32301.63599.2 FAMILIA,IGUAL.C INFANTIL .MOBI Y ENS(RE)	0,00	134.936,15	134.936,15	89.953,63	89.953,63	82.235,00	7.718,63	44.982,52
001.180.32501.227 FAMILIA,IGUAL.ABSENTISMO.TRAB.REAL.EMP	1.959.347,00	-149.559,97	1.809.787,03	1.809.787,03	1.809.787,00	1.471.846,48	337.940,52	0,03
001.180.32601.205 FAMILIA,IGUAL.SERV COMP EDUCA.ARRE.MOB.Y ENSE	6.000,00	0,00	6.000,00	2.825,62	2.768,76	2.768,76	0,00	3.231,24
001.180.32601.213 FAMILIA,IGUAL.SERV COMP EDUCA.MAQ.INST.Y UTIL	8.500,00	0,00	8.500,00	0,00	0,00	0,00	0,00	8.500,00
001.180.32601.215 FAMILIA,IGUAL.SERV COMP EDUCA.MOBILIARIO	3.000,00	0,00	3.000,00	0,00	0,00	0,00	0,00	3.000,00
001.180.32601.22000 FAMILIA,IGUAL.SERV COMP EDUCA.MAT OFIC NO INV	5.100,00	0,00	5.100,00	2.432,88	2.432,88	2.432,88	0,00	2.667,12
001.180.32601.22001 FAMILIA,IGUAL.SERV COMP EDUCA.PRENSA,REVIS,PU	5.940,00	0,00	5.940,00	4.191,23	4.191,23	4.191,23	0,00	1.748,77
001.180.32601.221 FAMILIA,IGUAL.SERV COMP EDUCA.SUMINISTROS	69.500,00	-60.000,00	9.500,00	5.507,89	5.507,89	5.507,89	0,00	3.992,11
001.180.32601.22103 FAMILIA,IGUAL.SERV COMP EDUCA.COMBUSTIBLES Y	250,00	0,00	250,00	0,00	0,00	0,00	0,00	250,00
001.180.32601.22104 FAMILIA,IGUAL.SERV COMP EDUCA.VESTUARIO	3.000,00	0,00	3.000,00	0,00	0,00	0,00	0,00	3.000,00
001.180.32601.22199 FAMILIA,IGUAL.SERV COMP EDUCA.OT SUMINISTR	59.659,00	-8.500,00	51.159,00	33.872,02	33.871,24	31.752,66	2.118,58	17.287,76
001.180.32601.223 FAMILIA,IGUAL.SERV COMP EDUCA.TRANSPORTES	266.874,00	0,00	266.874,00	147.357,76	134.933,77	134.933,77	0,00	131.940,23
001.180.32601.224 FAMILIA,IGUAL.SERV COMP EDUCA.PRIMAS DE SEGUR	4.000,00	0,00	4.000,00	2.534,28	2.534,28	2.534,28	0,00	1.465,72
001.180.32601.226 FAMILIA,IGUAL.SERV COMP EDUCA.GTOS DIVERSOS	800,00	0,00	800,00	268,33	268,33	268,33	0,00	531,67
001.180.32601.22602 FAMILIA,IGUAL.SERV COMP EDUCA.PUBLIC Y PROP	45.500,00	-18.722,00	26.778,00	7.354,86	7.354,86	7.354,86	0,00	19.423,14
001.180.32601.22606 FAMILIA,IGUAL.SERV COMP EDUCA.REUN CONF CURS	13.500,00	0,00	13.500,00	600,00	600,00	0,00	600,00	12.900,00
001.180.32601.227 FAMILIA,IGUAL.SERV COMP EDUCA.TRAB.REAL.EMP	7.883.949,00	-3.052.162,00	4.831.787,00	4.382.602,10	3.993.889,26	3.540.088,20	453.801,06	837.897,74
001.180.32601.22799.5 FAMILIA,IGUAL.SERV COMP EDUCA.O.TRAB.EMP	0,00	0,00	0,00	0,00	0,00	0,00	0,00	0,00
001.180.32601.260 FAMILIA,IGUAL.SERV COMP EDUCA.TRAB.REAL.I.S.F	70.450,00	0,00	70.450,00	70.450,00	46.900,00	40.200,00	6.700,00	23.550,00
001.180.32601.482 FAMILIA,IGUAL.SERV COMP EDUCA.A FAMIL.I.S.F.L	43.100,00	-29.500,00	13.600,00	13.600,00	13.600,00	13.600,00	0,00	0,00
001.180.32601.489 FAMILIA,IGUAL.SERV COMP EDUCA.OT.TRANS.FAM.IS	97.850,00	0,00	97.850,00	91.314,08	91.314,08	42.600,00	48.714,08	6.535,92

AYUNTAMIENTO DE MADRID

LIQUIDACIÓN DEL PRESUPUESTO DE GASTOS

RESUMEN POR BOLSA DE VINCULACIÓN JURÍDICA

Ejercicio : 2020 **Fecha: 31/12/2020**

Centro : 001 AYUNTAMIENTO DE MADRID

PROGRAMA/DESCRIPCIÓN/ECONÓMICO/DESCRIPCIÓN	C. INICIAL (1)	MODIFICACIONES (2)	C. DEFINITIVO (3=1+2)	G. COMPROMETIDOS (4)	OB. RECONOCIDAS (5)	PAGOS (6)	OB.PDTES.PAGO (7=5-6)	REMANENTE CRÉDITO (8=3-5)
001.180.32601.62200 FAMILIA,IGUAL.SERV COMP EDUCA.EDIF Y O.CONST	25.000,00	0,00	25.000,00	15.760,25	15.760,25	0,00	15.760,25	9.239,75
001.180.32601.62301 FAMILIA,IGUAL.SERV COMP EDUCA.INSTALAC TÉCNIC	6.000,00	0,00	6.000,00	0,00	0,00	0,00	0,00	6.000,00
001.180.32601.62302 FAMILIA,IGUAL.SERV COMP EDUCA.ÚTILES Y HERR	500,00	0,00	500,00	499,49	499,48	499,48	0,00	0,52
001.180.32601.62599 FAMILIA,IGUAL.SERV COMP EDUCA.OT MOBILY E	86.200,00	284.521,52	370.721,52	180.649,85	180.649,69	76.824,44	103.825,25	190.071,83
001.180.32601.62599.5 FAMILIA,IGUAL.SERV COMP EDUCA.OT MOBILY E	0,00	0,00	0,00	0,00	0,00	0,00	0,00	0,00
001.180.32601.63300 FAMILIA,IGUAL.SERV COMP EDUCA.MAQUINARIA(REF)	150.000,00	0,00	150.000,00	145.374,83	145.374,83	145.374,83	0,00	4.625,17
001.180.32601.63599 FAMILIA,IGUAL.SERV COMP EDUCA.MOBI Y ENS(RE)	35.000,00	0,00	35.000,00	31.321,17	31.321,17	29.101,41	2.219,76	3.678,83
001.180.33701.62302 FAMILIA,IGUAL.INST.JUVENTUD.ÚTILES Y HERR	1.000,00	0,00	1.000,00	0,00	0,00	0,00	0,00	1.000,00
001.180.33701.62901 FAMILIA,IGUAL.INST.JUVENTUD.SEÑALIZACIÓN	1.500,00	0,00	1.500,00	0,00	0,00	0,00	0,00	1.500,00
001.180.33702.227 FAMILIA,IGUAL.ACTIV OCIO JUVENT.TRAB.REAL.EMP	4.151.562,00	0,00	4.151.562,00	3.773.196,55	3.674.077,65	3.448.043,55	226.034,10	477.484,35
001.180.33702.482 FAMILIA,IGUAL.ACTIV OCIO JUVENT.A FAMIL.I.S.F	68.000,00	-68.000,00	0,00	0,00	0,00	0,00	0,00	0,00
001.180.33702.489 FAMILIA,IGUAL.ACTIV OCIO JUVENT.OT.TRANS.FAM.	3.460,00	0,00	3.460,00	3.285,00	3.285,00	3.285,00	0,00	175,00
001.180.48900 FAMILIA,IGUAL.OTRAS TRANSF A FAMILIAS	1.050.000,00	0,00	1.050.000,00	725.742,08	724.455,08	724.455,08	0,00	325.544,92
001.180.91208.22601 FAMILIA,IGUAL.A G FAMILIA,IGUALD.ATCION PROTO	4.000,00	0,00	4.000,00	102,20	102,20	102,20	0,00	3.897,80
001.180.91208.23000 FAMILIA,IGUAL.A G FAMILIA,IGUALD.DIETAS O.GOB	4.900,00	0,00	4.900,00	0,00	0,00	0,00	0,00	4.900,00
001.180.91208.23100 FAMILIA,IGUAL.A G FAMILIA,IGUALD.GTO VIAJE GO	6.000,00	0,00	6.000,00	22,80	22,80	22,80	0,00	5.977,20
001.180.93303.63200.2 FAMILIA,IGUAL.IFS GEST P .EDIF CONST(RE	0,00	49.923,93	49.923,93	49.923,93	49.923,93	19.033,13	30.890,80	0,00
001.190.1.3 OBRAS Y EQ. SERV PCO BÁSICO GTO.FINACIEROS	0,00	61.718,54	61.718,54	61.718,54	61.718,54	27.642,85	34.075,69	0,00
001.190.15320.205 OBRAS Y EQ..0.ARRE.MOB.Y ENSER	1.053,00	3.000,00	4.053,00	3.388,00	3.388,00	1.016,40	2.371,60	665,00
001.190.15320.212 OBRAS Y EQ..0.EDIF.OTR.CONST	20.302,00	-7.798,50	12.503,50	12.503,50	12.503,49	12.503,49	0,00	0,01
001.190.15320.213 OBRAS Y EQ..0.MAQ.INST.Y UTILL	1.200,00	0,00	1.200,00	771,98	771,96	771,96	0,00	428,04
001.190.15320.215 OBRAS Y EQ..0.MOBILIARIO	2.000,00	0,00	2.000,00	0,00	0,00	0,00	0,00	2.000,00
001.190.15320.22000 OBRAS Y EQ..0.MAT OFIC NO INVEN	58.947,00	-21.500,00	37.447,00	26.281,73	26.281,72	23.873,59	2.408,13	11.165,28
001.190.15320.22001 OBRAS Y EQ..0.PRENSA,REVIS,PUB	1.000,00	0,00	1.000,00	0,00	0,00	0,00	0,00	1.000,00
001.190.15320.22002 OBRAS Y EQ..0.MAT INFORM NO INV	60.000,00	-18.290,24	41.709,76	20.237,57	20.237,57	20.237,57	0,00	21.472,19
001.190.15320.221 OBRAS Y EQ..0.SUMINISTROS	1.500,00	57.000,00	58.500,00	7.214,30	7.214,30	7.214,30	0,00	51.285,70
001.190.15320.22104 OBRAS Y EQ..0.VESTUARIO	15.000,00	-14.631,00	369,00	368,93	368,93	368,93	0,00	0,07
001.190.15320.22199 OBRAS Y EQ..0.OT SUMINISTR	3.000,00	12.150,00	15.150,00	12.849,28	12.849,28	7.286,89	5.562,39	2.300,72
001.190.15320.222 OBRAS Y EQ..0.COMUNICACIONES	100,00	0,00	100,00	0,00	0,00	0,00	0,00	100,00
001.190.15320.223 OBRAS Y EQ..0.TRANSPORTES	25.000,00	2.000,00	27.000,00	26.979,20	21.806,02	21.154,07	651,95	5.193,98

AYUNTAMIENTO DE MADRID

LIQUIDACIÓN DEL PRESUPUESTO DE GASTOS

RESUMEN POR BOLSA DE VINCULACIÓN JURÍDICA

Ejercicio : 2020 **Fecha: 31/12/2020**

Centro : 001 AYUNTAMIENTO DE MADRID

PROGRAMA/DESCRIPCIÓN/ECONÓMICO/DESCRIPCIÓN	C. INICIAL (1)	MODIFICACIONES (2)	C. DEFINITIVO (3=1+2)	G. COMPROMETIDOS (4)	OB. RECONOCIDAS (5)	PAGOS (6)	OB.PDTES.PAGO (7=5-6)	REMANENTE CRÉDITO (8=3-5)
001.190.15320.225 OBRAS Y EQ..0.TRIBUTOS	6.182,00	0,00	6.182,00	0,00	0,00	0,00	0,00	6.182,00
001.190.15320.226 OBRAS Y EQ..0.GTOS DIVERSOS	0,00	61.331,09	61.331,09	34.307,54	34.307,54	34.307,54	0,00	27.023,55
001.190.15320.22602 OBRAS Y EQ..0.PUBLIC Y PROP	12.000,00	-12.000,00	0,00	0,00	0,00	0,00	0,00	0,00
001.190.15320.22603 OBRAS Y EQ..0.PUBLICA DIARIOS OF	5.000,00	1.016,00	6.016,00	5.669,24	5.669,24	4.019,44	1.649,80	346,76
001.190.15320.22605 OBRAS Y EQ..0.ANUNCIOS INSER OBLIG	0,00	68.400,00	68.400,00	67.173,24	27.306,59	27.306,59	0,00	41.093,41
001.190.15320.22606 OBRAS Y EQ..0.REUN CONF CURS	3.000,00	0,00	3.000,00	49,60	49,60	49,60	0,00	2.950,40
001.190.15320.227 OBRAS Y EQ..0.TRAB.REAL.EMP	31.381,00	13.000,00	44.381,00	43.036,19	43.036,19	43.036,19	0,00	1.344,81
001.190.15320.23000 OBRAS Y EQ..0.DIETAS O.GOB	3.500,00	-3.000,00	500,00	0,00	0,00	0,00	0,00	500,00
001.190.15320.23010 OBRAS Y EQ..0.DIETAS DIRECTIVO	2.500,00	-2.400,00	100,00	0,00	0,00	0,00	0,00	100,00
001.190.15320.23020 OBRAS Y EQ..0.DIETAS NO DIRECTIVO	2.500,00	-2.396,19	103,81	0,00	0,00	0,00	0,00	103,81
001.190.15320.23100 OBRAS Y EQ..0.GTO VIAJE GOB	1.500,00	-1.000,00	500,00	0,00	0,00	0,00	0,00	500,00
001.190.15320.23110 OBRAS Y EQ..0.GTOS VIAJE PERS DIR	3.500,00	-3.400,00	100,00	0,00	0,00	0,00	0,00	100,00
001.190.15320.23111 OBRAS Y EQ..0.LOCOM URBA DIRECTIVO	1.000,00	0,00	1.000,00	325,60	325,60	265,70	59,90	674,40
001.190.15320.23120 OBRAS Y EQ..0.GTOS VIAJE P NO DIR	2.500,00	-2.500,00	0,00	0,00	0,00	0,00	0,00	0,00
001.190.15320.23121 OBRAS Y EQ..0.LOCOM URB P NO DIR	1.000,00	1.000,00	2.000,00	101,55	101,55	101,55	0,00	1.898,45
001.190.15320.233 OBRAS Y EQ..0.OTRAS INDEMN.	300,00	0,00	300,00	0,00	0,00	0,00	0,00	300,00
001.190.15320.62301 OBRAS Y EQ..0.INSTALAC TÉCNICAS	0,00	18.150,00	18.150,00	18.146,82	18.146,82	18.146,82	0,00	3,18
001.190.15320.62500 OBRAS Y EQ..0.MOBIL EQ OFI	30.000,00	137.804,00	167.804,00	74.519,91	74.519,91	74.519,91	0,00	93.284,09
001.190.15320.62599 OBRAS Y EQ..0.OT MOBILY E	0,00	1.000,00	1.000,00	459,22	459,22	0,00	459,22	540,78
001.190.15320.62901 OBRAS Y EQ..0.SEÑALIZACIÓN	18.150,00	-17.000,00	1.150,00	1.144,66	1.144,66	1.144,66	0,00	5,34
001.190.15320.63301 OBRAS Y EQ..0.INSTALACION(REF)	0,00	10.000,00	10.000,00	9.234,72	9.234,72	0,00	9.234,72	765,28
001.190.15321.210 OBRAS Y EQ..VÍAS PÚBLICAS.INFRAES Y B.NAT	47.011.591,00	0,00	47.011.591,00	46.894.888,42	46.751.375,72	46.751.375,72	0,00	260.215,28
001.190.15321.225 OBRAS Y EQ..VÍAS PÚBLICAS.TRIBUTOS	3.000,00	0,00	3.000,00	1.059,86	1.059,86	0,00	1.059,86	1.940,14
001.190.15321.22602 OBRAS Y EQ..VÍAS PÚBLICAS.PUBLIC Y PROP	200.000,00	180.000,00	380.000,00	375.773,66	373.186,29	163.554,26	209.632,03	6.813,71
001.190.15321.227 OBRAS Y EQ..VÍAS PÚBLICAS.TRAB.REAL.EMP	9.398.440,00	-1.970.736,98	7.427.703,02	6.985.904,70	4.460.104,37	4.215.489,31	244.615,06	2.967.598,65
001.190.15321.489 OBRAS Y EQ..VÍAS PÚBLICAS.OT.TRANS.FAM.ISFL	571.859,00	-11.528,20	560.330,80	560.330,80	560.330,80	449.870,80	110.460,00	0,00
001.190.15321.60902.1 OBRAS Y EQ..VÍAS PÚBLICAS.SISTEMAS COOPERA	0,00	162.810,00	162.810,00	0,00	0,00	0,00	0,00	162.810,00
001.190.15321.60903 OBRAS Y EQ..VÍAS PÚBLICAS.URBANIZ C PARTICUL	0,00	893.539,21	893.539,21	10.986,20	10.709,08	10.709,08	0,00	882.830,13
001.190.15321.60903.1 OBRAS Y EQ..VÍAS PÚBLICAS.URBANIZ C PARTICUL	0,00	1.061.221,43	1.061.221,43	569.530,72	413.574,65	363.327,97	50.246,68	647.646,78
001.190.15321.60904 OBRAS Y EQ..VÍAS PÚBLICAS.URB CARGO AYTO	125.209,00	160.645,89	285.854,89	157.522,79	131.347,85	131.347,85	0,00	154.507,04

AYUNTAMIENTO DE MADRID

LIQUIDACIÓN DEL PRESUPUESTO DE GASTOS

RESUMEN POR BOLSA DE VINCULACIÓN JURÍDICA

Ejercicio : 2020 **Fecha: 31/12/2020**

Centro : 001 AYUNTAMIENTO DE MADRID

PROGRAMA/DESCRIPCIÓN/ECONÓMICO/DESCRIPCIÓN	C. INICIAL (1)	MODIFICACIONES (2)	C. DEFINITIVO (3=1+2)	G. COMPROMETIDOS (4)	OB. RECONOCIDAS (5)	PAGOS (6)	OB.PDTES.PAGO (7=5-6)	REMANENTE CRÉDITO (8=3-5)
001.190.15321.60904.1 OBRAS Y EQ..VÍAS PÚBLICAS.URB CARGO AYTO	0,00	161.128,01	161.128,01	161.128,01	158.299,62	78.008,53	80.291,09	2.828,39
001.190.15321.60904.2 OBRAS Y EQ..VÍAS PÚBLICAS.URB CARGO AYTO	0,00	701.293,29	701.293,29	691.133,60	688.201,43	538.575,43	149.626,00	13.091,86
001.190.15321.61904 OBRAS Y EQ..VÍAS PÚBLICAS.URBAN AYTO(RE)	5.802.660,00	34.852,35	5.837.512,35	5.235.166,09	5.212.029,93	5.212.029,93	0,00	625.482,42
001.190.15321.61904.2 OBRAS Y EQ..VÍAS PÚBLICAS.URBAN AYTO(RE)	0,00	2.255.850,48	2.255.850,48	1.151.785,17	1.125.624,44	724.716,25	400.908,19	1.130.226,04
001.190.15321.61910 OBRAS Y EQ..VÍAS PÚBLICAS.VIALES (REMOD)	5.961.664,00	3.701.660,58	9.663.324,58	9.290.442,37	8.836.879,55	7.314.464,31	1.522.415,24	826.445,03
001.190.15321.61910.2 OBRAS Y EQ..VÍAS PÚBLICAS.VIALES (REMOD)	0,00	65.184.648,46	65.184.648,46	42.369.638,26	41.157.730,78	37.481.704,46	3.676.026,32	24.026.917,68
001.190.15321.61910.4 OBRAS Y EQ..VÍAS PÚBLICAS.VIALES (REMOD)	0,00	120.936,56	120.936,56	120.936,56	120.936,56	120.936,56	0,00	0,00
001.190.15321.61910.5 OBRAS Y EQ..VÍAS PÚBLICAS.VIALES (REMOD)	465.915,00	0,00	465.915,00	465.915,00	465.915,00	465.915,00	0,00	0,00
001.190.15321.61911 OBRAS Y EQ..VÍAS PÚBLICAS.PASOS DISTINTO NIVE	2.999.352,00	9.940.441,67	12.939.793,67	12.683.568,30	12.671.267,11	12.577.843,26	93.423,85	268.526,56
001.190.15321.61911.2 OBRAS Y EQ..VÍAS PÚBLICAS.PASOS DISTINTO NIVE	0,00	4.998.643,66	4.998.643,66	1.552.726,26	1.552.726,20	1.352.726,26	199.999,94	3.445.917,46
001.190.15321.68101 OBRAS Y EQ..VÍAS PÚBLICAS.URBAN NUEVA SUELO	3.565.960,00	-3.183.050,42	382.909,58	210.293,80	209.770,11	209.770,11	0,00	173.139,47
001.190.15340.210 OBRAS Y EQ..INFRAEST URBA.INFRAES Y B.NAT	17.571,00	10.092,87	27.663,87	18.009,89	438,92	438,92	0,00	27.224,95
001.190.15340.22602 OBRAS Y EQ..INFRAEST URBA.PUBLIC Y PROP	200.000,00	-157.152,50	42.847,50	19.347,90	19.347,90	19.347,90	0,00	23.499,60
001.190.15340.227 OBRAS Y EQ..INFRAEST URBA.TRAB.REAL.EMP	3.266.035,00	-832.646,87	2.433.388,13	1.441.937,37	1.307.336,71	1.289.791,71	17.545,00	1.126.051,42
001.190.15340.22703 OBRAS Y EQ..INFRAEST URBA.GTO ACCIÓN SUBS	0,00	220,43	220,43	220,43	220,43	220,43	0,00	0,00
001.190.15340.60903.1 OBRAS Y EQ..INFRAEST URBA.URBANIZ C PARTICUL	0,00	12.944.441,58	12.944.441,58	14.958,68	14.958,68	14.958,68	0,00	12.929.482,90
001.190.15340.60904 OBRAS Y EQ..INFRAEST URBA.URB CARGO AYTO	0,00	124.231,49	124.231,49	124.231,49	124.231,49	124.231,49	0,00	0,00
001.190.15340.60911.5 OBRAS Y EQ..INFRAEST URBA.PASOS DISTINTO NIV	950.000,00	0,00	950.000,00	0,00	0,00	0,00	0,00	950.000,00
001.190.15340.60999 OBRAS Y EQ..INFRAEST URBA.O INV NUEVA INFR	750.000,00	-574.687,51	175.312,49	149.812,49	144.292,58	144.292,58	0,00	31.019,91
001.190.15340.61903.1 OBRAS Y EQ..INFRAEST URBA.URBANIZ C PARTI(RE)	0,00	352.484,12	352.484,12	3.768,44	0,00	0,00	0,00	352.484,12
001.190.15340.61904 OBRAS Y EQ..INFRAEST URBA.URBAN AYTO(RE)	31.036.877,00	-227.438,98	30.809.438,02	26.902.258,51	26.804.408,57	26.339.301,72	465.106,85	4.005.029,45
001.190.15340.61904.2 OBRAS Y EQ..INFRAEST URBA.URBAN AYTO(RE)	0,00	3.152.554,01	3.152.554,01	820.542,47	820.542,45	820.542,45	0,00	2.332.011,56
001.190.15340.61904.4 OBRAS Y EQ..INFRAEST URBA.URBAN AYTO(RE)	0,00	17.221,94	17.221,94	17.221,94	17.221,94	17.221,94	0,00	0,00
001.190.15340.61910 OBRAS Y EQ..INFRAEST URBA.VIALES (REMOD)	1.442.325,00	65.404,00	1.507.729,00	1.507.728,08	1.499.985,39	1.499.985,39	0,00	7.743,61
001.190.15340.61910.2 OBRAS Y EQ..INFRAEST URBA.VIALES (REMOD)	0,00	2.973.271,48	2.973.271,48	563.175,98	284.404,51	284.404,51	0,00	2.688.866,97
001.190.15340.62301 OBRAS Y EQ..INFRAEST URBA.INSTALAC TÉCNICAS	0,00	18.150,00	18.150,00	18.146,82	18.146,82	18.146,82	0,00	3,18
001.190.15340.779 OBRAS Y EQ..INFRAEST URBA.OT.SUBV EMP.PRIVADA	5.857.643,00	0,00	5.857.643,00	5.857.642,88	0,00	0,00	0,00	5.857.643,00
001.190.15340.77999.1 OBRAS Y EQ..INFRAEST URBA.OT SUBV EMP PRIVADA	0,00	427.134,10	427.134,10	427.134,10	239.250,66	239.250,66	0,00	187.883,44
001.190.15350.22602 OBRAS Y EQ..OF.ACCES..PUBLIC Y PROP	16.700,00	0,00	16.700,00	16.565,45	16.565,26	4.565,45	11.999,81	134,74
001.190.15350.227 OBRAS Y EQ..OF.ACCES..TRAB.REAL.EMP	135.000,00	0,00	135.000,00	124.416,27	124.416,26	37.958,76	86.457,50	10.583,74

AYUNTAMIENTO DE MADRID

LIQUIDACIÓN DEL PRESUPUESTO DE GASTOS

RESUMEN POR BOLSA DE VINCULACIÓN JURÍDICA

Ejercicio : 2020 **Fecha: 31/12/2020**

Centro : 001 AYUNTAMIENTO DE MADRID

PROGRAMA/DESCRIPCIÓN/ECONÓMICO/DESCRIPCIÓN	C. INICIAL (1)	MODIFICACIONES (2)	C. DEFINITIVO (3=1+2)	G. COMPROMETIDOS (4)	OB. RECONOCIDAS (5)	PAGOS (6)	OB.PDTES.PAGO (7=5-6)	REMANENTE CRÉDITO (8=3-5)
001.190.16501.227 OBRAS Y EQ..EQUIPAM URBANOS.TRAB.REAL.EMP	111.735.091,00	-265.087,56	111.470.003,44	111.417.711,50	111.145.742,27	102.217.137,16	8.928.605,11	324.261,17
001.190.16501.60917 OBRAS Y EQ..EQUIPAM URBANOS.ALUMBRADO PUBLICO	0,00	0,00	0,00	0,00	0,00	0,00	0,00	0,00
001.190.16501.61911 OBRAS Y EQ..EQUIPAM URBANOS.PASOS DISTINTO NI	687.957,00	675.032,84	1.362.989,84	1.185.051,18	1.185.051,08	1.185.051,08	0,00	177.938,76
001.190.23103.62200 OBRAS Y EQ..PERSON MAYORES.EDIF Y O.CONST	0,00	2.285,56	2.285,56	595,19	595,19	595,19	0,00	1.690,37
001.190.23103.62200.2 OBRAS Y EQ..PERSON MAYORES.EDIF Y O.CONST	0,00	11.500,00	11.500,00	11.500,00	0,00	0,00	0,00	11.500,00
001.190.23106.62200.2 OBRAS Y EQ..INTEG EMERG SCIAL.EDIF Y O.CONST	0,00	2.696.172,72	2.696.172,72	2.696.172,72	2.668.278,97	2.668.278,97	0,00	27.893,75
001.190.33303.62200 OBRAS Y EQ..OT.EQUIP.CULTU.EDIF Y O.CONST	0,00	8.271,10	8.271,10	3.839,89	3.839,89	3.839,89	0,00	4.431,21
001.190.33303.62200.2 OBRAS Y EQ..OT.EQUIP.CULTU.EDIF Y O.CONST	0,00	60.000,00	60.000,00	60.000,00	0,00	0,00	0,00	60.000,00
001.190.33601.63200 OBRAS Y EQ..PATRIM CULTU.EDIF CONST(RE	0,00	2.731,63	2.731,63	2.731,63	2.731,63	2.731,63	0,00	0,00
001.190.9.3 OBRAS Y EQ. ACT CARÁCTER GRAL GTO.FINACIEROS	0,00	351.968,42	351.968,42	351.968,42	351.968,42	351.968,42	0,00	0,00
001.190.91207.22601 OBRAS Y EQ..A.G. OBRAS Y EQUIP.ATCION PROTOC	4.905,00	0,00	4.905,00	447,50	447,50	447,50	0,00	4.457,50
001.190.92901.50001 OBRAS Y EQ..CRÉD.GLOBALES.OTROS IMPREVISTOS	2.500.000,00	0,00	2.500.000,00	0,00	0,00	0,00	0,00	2.500.000,00
001.190.93301.212 OBRAS Y EQ..C.M.R. INMUEB.MPAL..EDIF.OTR.CONS	758.092,00	-165.020,53	593.071,47	398.288,36	347.063,31	316.940,28	30.123,03	246.008,16
001.190.93301.213 OBRAS Y EQ..C.M.R. INMUEB.MPAL..MAQ.INST.Y UT	512.057,00	0,00	512.057,00	306.060,68	304.093,37	225.245,30	78.848,07	207.963,63
001.190.93301.22199 OBRAS Y EQ..C.M.R. INMUEB.MPAL..OT SUMINISTR	0,00	18.000,00	18.000,00	17.908,00	17.908,00	0,00	17.908,00	92,00
001.190.93301.226 OBRAS Y EQ..C.M.R. INMUEB.MPAL..GTOS DIVERSOS	0,00	1.430.000,00	1.430.000,00	1.160.516,32	1.160.516,32	0,00	1.160.516,32	269.483,68
001.190.93301.22602 OBRAS Y EQ..C.M.R. INMUEB.MPAL..PUBLIC Y PROP	103.000,00	-77.199,53	25.800,47	20.344,67	20.344,67	10.301,67	10.043,00	5.455,80
001.190.93301.227 OBRAS Y EQ..C.M.R. INMUEB.MPAL..TRAB.REAL.EMP	1.455.114,00	-75.000,00	1.380.114,00	1.180.462,25	1.081.807,29	1.034.077,23	47.730,06	298.306,71
001.190.93301.62200 OBRAS Y EQ..C.M.R. INMUEB.MPAL..EDIF Y O.CONS	66.778.751,00	-16.430.675,71	50.348.075,29	48.567.539,07	48.121.108,32	37.419.098,07	10.702.010,25	2.226.966,97
001.190.93301.62200.1 OBRAS Y EQ..C.M.R. INMUEB.MPAL..EDIF Y O.CONS	0,00	7.226,54	7.226,54	0,00	0,00	0,00	0,00	7.226,54
001.190.93301.62200.5 OBRAS Y EQ..C.M.R. INMUEB.MPAL..EDIF Y O.CONS	6.073.749,00	0,00	6.073.749,00	6.073.385,13	6.073.385,13	4.755.757,21	1.317.627,92	363,87
001.190.93301.63200 OBRAS Y EQ..C.M.R. INMUEB.MPAL..EDIF CONST(RE	24.274.628,00	9.358.409,78	33.633.037,78	33.033.132,35	32.372.146,63	24.840.590,25	7.531.556,38	1.260.891,15
001.190.93301.63200.1 OBRAS Y EQ..C.M.R. INMUEB.MPAL..EDIF CONST(RE	0,00	849.062,70	849.062,70	438.293,60	438.292,92	423.299,12	14.993,80	410.769,78
001.190.93303.63200.2 OBRAS Y EQ..IFS GEST P .EDIF CONST(RE	0,00	38.609.576,26	38.609.576,26	37.505.274,05	36.107.212,34	28.202.640,35	7.904.571,99	2.502.363,92
001.190.93304.212 OBRAS Y EQ..G.PATRIMONIAL.EDIF.OTR.CONST	97.000,00	0,00	97.000,00	60.352,64	54.820,96	44.573,90	10.247,06	42.179,04
001.190.93304.213 OBRAS Y EQ..G.PATRIMONIAL.MAQ.INST.Y UTILL	39.856,00	0,00	39.856,00	23.855,49	23.855,49	23.855,49	0,00	16.000,51
001.190.93304.224 OBRAS Y EQ..G.PATRIMONIAL.PRIMAS DE SEGUROS	6.745.000,00	-949.217,25	5.795.782,75	5.493.456,66	5.493.456,66	5.493.456,66	0,00	302.326,09
001.190.93304.225 OBRAS Y EQ..G.PATRIMONIAL.TRIBUTOS	10.000,00	20.000,00	30.000,00	8.699,68	8.699,68	8.552,19	147,49	21.300,32
001.190.93304.226 OBRAS Y EQ..G.PATRIMONIAL.GTOS DIVERSOS	450.000,00	64.556,36	514.556,36	183.542,72	183.542,72	137.318,81	46.223,91	331.013,64
001.190.93304.227 OBRAS Y EQ..G.PATRIMONIAL.TRAB.REAL.EMP	20.000,00	0,00	20.000,00	0,00	0,00	0,00	0,00	20.000,00

AYUNTAMIENTO DE MADRID

LIQUIDACIÓN DEL PRESUPUESTO DE GASTOS

RESUMEN POR BOLSA DE VINCULACIÓN JURÍDICA

Ejercicio : 2020 **Fecha: 31/12/2020**

Centro : 001 AYUNTAMIENTO DE MADRID

PROGRAMA/DESCRIPCIÓN/ECONÓMICO/DESCRIPCIÓN	C. INICIAL (1)	MODIFICACIONES (2)	C. DEFINITIVO (3=1+2)	G. COMPROMETIDOS (4)	OB. RECONOCIDAS (5)	PAGOS (6)	OB.PDTES.PAGO (7=5-6)	REMANENTE CRÉDITO (8=3-5)
001.190.93304.22724 OBRAS Y EQ..G.PATRIMONIAL.TRAB Y SERV EMVS	0,00	20.000,00	20.000,00	0,00	0,00	0,00	0,00	20.000,00
001.190.93304.62200 OBRAS Y EQ..G.PATRIMONIAL.EDIF Y O.CONST	0,00	960.878,53	960.878,53	958.966,96	958.966,96	958.966,96	0,00	1.911,57
001.2.1 ACT PROTEC Y PROM SCIAL.GASTOS PERSONAL	124.248.967,00	6.400.316,40	130.649.283,40	114.092.883,38	114.092.883,38	114.082.025,22	10.858,16	16.556.400,02
001.201.15102.22703.1 D.CENTRO.GEST URBANÍSTICA.GTO ACCIÓN SUBS	0,00	6.065,47	6.065,47	4.616,51	0,00	0,00	0,00	6.065,47
001.201.15322.210 D.CENTRO.O.ACT VÍAS Pª.INFRAES Y B.NAT	30.000,00	-25.000,00	5.000,00	0,00	0,00	0,00	0,00	5.000,00
001.201.15322.21001.1 D.CENTRO.O.ACT VÍAS Pª.REP MANT PARTIC	0,00	2.291,35	2.291,35	1.906,18	1.906,18	1.906,18	0,00	385,17
001.201.15322.227 D.CENTRO.O.ACT VÍAS Pª.TRAB.REAL.EMP	0,00	12.100,00	12.100,00	3.711,31	2.783,48	2.783,48	0,00	9.316,52
001.201.15322.61904.4 D.CENTRO.O.ACT VÍAS Pª.URBAN AYTO(RE)	0,00	85.905,47	85.905,47	0,00	0,00	0,00	0,00	85.905,47
001.201.15322.61910 D.CENTRO.O.ACT VÍAS Pª.VIALES (REMOD)	0,00	31.000,00	31.000,00	30.295,94	30.295,94	0,00	30.295,94	704,06
001.201.15322.61910.2 D.CENTRO.O.ACT VÍAS Pª.VIALES (REMOD)	0,00	549.177,20	549.177,20	549.177,20	542.954,82	528.475,21	14.479,61	6.222,38
001.201.17102.61921 D.CENTRO.ZONAS VERDES.Z AJARDINADAS(REM)	150.000,00	-150.000,00	0,00	0,00	0,00	0,00	0,00	0,00
001.201.17102.61921.2 D.CENTRO.ZONAS VERDES.Z AJARDINADAS(REM)	0,00	488.133,81	488.133,81	488.133,81	487.224,81	462.671,13	24.553,68	909,00
001.201.17103.60913.2 D.CENTRO.EQUIPAM Z.AJARDIN.MOBILIARIO URBANO	0,00	52.278,29	52.278,29	52.278,29	52.278,29	47.442,40	4.835,89	0,00
001.201.23102.227 D.CENTRO.FAMILIA E INF .TRAB.REAL.EMP	317.450,00	0,00	317.450,00	317.450,00	313.060,91	312.439,95	620,96	4.389,09
001.201.23103.213 D.CENTRO.PERSON MAYORES.MAQ.INST.Y UTILL	2.000,00	0,00	2.000,00	0,00	0,00	0,00	0,00	2.000,00
001.201.23103.227 D.CENTRO.PERSON MAYORES.TRAB.REAL.EMP	534.888,00	-50.046,97	484.841,03	480.363,58	450.706,52	445.493,01	5.213,51	34.134,51
001.201.23103.63599 D.CENTRO.PERSON MAYORES.MOBI Y ENS(RE)	15.000,00	0,00	15.000,00	14.392,77	0,00	0,00	0,00	15.000,00
001.201.23103.63901.2 D.CENTRO.PERSON MAYORES.SEÑALIZACIÓN(RE)	0,00	15.337,34	15.337,34	15.337,34	15.337,34	15.337,34	0,00	0,00
001.201.23103.789 D.CENTRO.PERSON MAYORES.TRANS.FAMI.ISFL	14.329,00	0,00	14.329,00	255,20	255,20	255,20	0,00	14.073,80
001.201.23106.227 D.CENTRO.INTEG EMERG SCIAL.TRAB.REAL.EMP	1.972.159,00	0,00	1.972.159,00	1.896.530,98	1.896.530,88	1.896.530,88	0,00	75.628,12
001.201.23106.789 D.CENTRO.INTEG EMERG SCIAL.TRANS.FAMI.ISFL	11.000,00	0,00	11.000,00	9.501,85	1.107,00	1.107,00	0,00	9.893,00
001.201.23199.221 D.CENTRO.COV19.SUMINISTROS	0,00	45.000,00	45.000,00	37.651,26	37.651,26	37.651,26	0,00	7.348,74
001.201.23199.227 D.CENTRO.COV19.TRAB.REAL.EMP	0,00	572.358,00	572.358,00	572.358,00	500.143,94	481.933,44	18.210,50	72.214,06
001.201.23199.22799.4 D.CENTRO.COV19.O.TRAB.EMP	0,00	824.400,00	824.400,00	806.915,50	789.042,73	789.042,73	0,00	35.357,27
001.201.23199.62599 D.CENTRO.COV19.OT MOBILY E	0,00	11.030,00	11.030,00	7.527,41	7.527,41	7.527,41	0,00	3.502,59
001.201.31101.22199 D.CENTRO.SALUBRIDAD Pª.OT SUMINISTR	2.345,00	0,00	2.345,00	2.313,76	2.313,76	2.313,76	0,00	31,24
001.201.31101.226 D.CENTRO.SALUBRIDAD Pª.GTOS DIVERSOS	1.213,00	-500,00	713,00	13,32	13,32	13,32	0,00	699,68
001.201.32301.212 D.CENTRO.C INFANTIL .EDIF.OTR.CONST	192.695,00	0,00	192.695,00	192.694,73	192.694,68	176.636,79	16.057,89	0,32
001.201.32301.213 D.CENTRO.C INFANTIL .MAQ.INST.Y UTILL	1.000,00	0,00	1.000,00	379,46	379,46	379,46	0,00	620,54
001.201.32301.221 D.CENTRO.C INFANTIL .SUMINISTROS	39.500,00	0,00	39.500,00	24.182,12	21.148,77	20.311,04	837,73	18.351,23

AYUNTAMIENTO DE MADRID

LIQUIDACIÓN DEL PRESUPUESTO DE GASTOS

RESUMEN POR BOLSA DE VINCULACIÓN JURÍDICA

Ejercicio : 2020 **Fecha: 31/12/2020**

Centro : 001 AYUNTAMIENTO DE MADRID

PROGRAMA/DESCRIPCIÓN/ECONÓMICO/DESCRIPCIÓN	C. INICIAL (1)	MODIFICACIONES (2)	C. DEFINITIVO (3=1+2)	G. COMPROMETIDOS (4)	OB. RECONOCIDAS (5)	PAGOS (6)	OB.PDTES.PAGO (7=5-6)	REMANENTE CRÉDITO (8=3-5)
001.201.32301.22199 D.CENTRO.C INFANTIL .OT SUMINISTR	7.200,00	0,00	7.200,00	710,69	710,68	710,68	0,00	6.489,32
001.201.32301.22199.2 D.CENTRO.C INFANTIL .OT SUMINISTR	0,00	537,81	537,81	537,81	0,00	0,00	0,00	537,81
001.201.32301.226 D.CENTRO.C INFANTIL .GTOS DIVERSOS	1.000,00	0,00	1.000,00	652,79	652,79	652,79	0,00	347,21
001.201.32301.227 D.CENTRO.C INFANTIL .TRAB.REAL.EMP	2.328.027,00	-15.500,00	2.312.527,00	2.111.028,78	1.816.392,95	1.516.538,85	299.854,10	496.134,05
001.201.32301.62599 D.CENTRO.C INFANTIL .OT MOBILY E	0,00	2.500,00	2.500,00	0,00	0,00	0,00	0,00	2.500,00
001.201.32301.63200 D.CENTRO.C INFANTIL .EDIF CONST(RE	600.000,00	-12.000,00	588.000,00	551.393,32	550.171,91	395.329,96	154.841,95	37.828,09
001.201.32301.63200.5 D.CENTRO.C INFANTIL .EDIF CONST(RE	0,00	18.808,40	18.808,40	18.808,40	0,00	0,00	0,00	18.808,40
001.201.32301.63599 D.CENTRO.C INFANTIL .MOBI Y ENS(RE)	5.000,00	0,00	5.000,00	446,55	446,55	446,55	0,00	4.553,45
001.201.32501.227 D.CENTRO.ABSENTISMO.TRAB.REAL.EMP	42.257,00	-22.900,00	19.357,00	8.580,00	8.580,00	5.720,00	2.860,00	10.777,00
001.201.32601.212 D.CENTRO.SERV COMP EDUCA.EDIF.OTR.CONST	17.121,00	-17.000,00	121,00	0,00	0,00	0,00	0,00	121,00
001.201.32601.227 D.CENTRO.SERV COMP EDUCA.TRAB.REAL.EMP	265.883,00	-62.100,00	203.783,00	143.516,04	137.580,20	122.620,20	14.960,00	66.202,80
001.201.32601.63200 D.CENTRO.SERV COMP EDUCA.EDIF CONST(RE	0,00	178.000,00	178.000,00	172.537,19	172.537,19	151.943,97	20.593,22	5.462,81
001.201.33401.213 D.CENTRO.ACTIV CULTURA.MAQ.INST.Y UTILL	3.600,00	0,00	3.600,00	0,00	0,00	0,00	0,00	3.600,00
001.201.33401.22103 D.CENTRO.ACTIV CULTURA.COMBUSTIBLES Y CARBU	300,00	0,00	300,00	100,00	100,00	100,00	0,00	200,00
001.201.33401.22602 D.CENTRO.ACTIV CULTURA.PUBLIC Y PROP	30.000,00	-10.310,00	19.690,00	17.807,75	17.807,75	17.807,75	0,00	1.882,25
001.201.33401.227 D.CENTRO.ACTIV CULTURA.TRAB.REAL.EMP	663.862,00	-315.043,00	348.819,00	348.817,68	297.373,71	296.571,71	802,00	51.445,29
001.201.33401.489 D.CENTRO.ACTIV CULTURA.OT.TRANS.FAM.ISFL	50.000,00	0,00	50.000,00	50.000,00	50.000,00	50.000,00	0,00	0,00
001.201.33401.62599 D.CENTRO.ACTIV CULTURA.OT MOBILY E	10.000,00	-10.000,00	0,00	0,00	0,00	0,00	0,00	0,00
001.201.34101.226 D.CENTRO.ACTUAC DEPORT DISTR.GTOS DIVERSOS	11.500,00	-11.500,00	0,00	0,00	0,00	0,00	0,00	0,00
001.201.34101.227 D.CENTRO.ACTUAC DEPORT DISTR.TRAB.REAL.EMP	50.000,00	-25.100,00	24.900,00	3.660,13	3.660,12	3.399,73	260,39	21.239,88
001.201.34201.212 D.CENTRO.INST DEPORT.EDIF.OTR.CONST	14.320,00	0,00	14.320,00	13.108,43	13.108,43	4.369,47	8.738,96	1.211,57
001.201.34201.227 D.CENTRO.INST DEPORT.TRAB.REAL.EMP	7.936,00	1.665,00	9.601,00	9.084,69	9.084,69	7.077,70	2.006,99	516,31
001.201.34201.479 D.CENTRO.INST DEPORT.O.SUBV.EMP.PRIVDA	150.257,00	0,00	150.257,00	150.256,01	150.256,00	150.256,00	0,00	1,00
001.201.34201.63200 D.CENTRO.INST DEPORT.EDIF CONST(RE	48.000,00	-15.665,00	32.335,00	31.600,34	31.506,06	0,00	31.506,06	828,94
001.201.48900 D.CENTRO.OTRAS TRANSF A FAMILIAS	502.233,00	184.290,00	686.523,00	282.181,27	248.213,55	247.167,80	1.045,75	438.309,45
001.201.48900.5 D.CENTRO.OTRAS TRANSF A FAMILIAS	0,00	40.000,00	40.000,00	34.049,36	3.361,51	3.301,51	60,00	36.638,49
001.201.49300.226 D.CENTRO.CONSUMO.GTOS DIVERSOS	0,00	500,00	500,00	0,00	0,00	0,00	0,00	500,00
001.201.9.3 D.CENTRO ACT CARÁCTER GRAL GTO.FINACIEROS	0,00	5.829,90	5.829,90	5.767,99	5.767,99	5.767,99	0,00	61,91
001.201.92001.202 D.CENTRO.DGA .ARREND.EDIF.O.CONST.	462.818,00	0,00	462.818,00	452.057,46	451.279,25	413.916,13	37.363,12	11.538,75
001.201.92001.212 D.CENTRO.DGA .EDIF.OTR.CONST	40.000,00	9.000,00	49.000,00	31.751,67	31.126,60	30.534,93	591,67	17.873,40

AYUNTAMIENTO DE MADRID

LIQUIDACIÓN DEL PRESUPUESTO DE GASTOS

RESUMEN POR BOLSA DE VINCULACIÓN JURÍDICA

Ejercicio : 2020 **Fecha: 31/12/2020**

Centro : 001 AYUNTAMIENTO DE MADRID

PROGRAMA/DESCRIPCIÓN/ECONÓMICO/DESCRIPCIÓN	C. INICIAL (1)	MODIFICACIONES (2)	C. DEFINITIVO (3=1+2)	G. COMPROMETIDOS (4)	OB. RECONOCIDAS (5)	PAGOS (6)	OB.PDTES.PAGO (7=5-6)	REMANENTE CRÉDITO (8=3-5)
001.201.92001.21200.2 D.CENTRO.DGA .REP MANT CONSER EDIF	0,00	2.483,99	2.483,99	2.483,99	2.468,64	2.468,64	0,00	15,35
001.201.92001.22000 D.CENTRO.DGA .MAT OFIC NO INVEN	20.000,00	-2.530,00	17.470,00	13.381,85	13.381,85	3.046,54	10.335,31	4.088,15
001.201.92001.22000.2 D.CENTRO.DGA .MAT OFIC NO INVEN	0,00	30,42	30,42	30,42	0,00	0,00	0,00	30,42
001.201.92001.22002 D.CENTRO.DGA .MAT INFORM NO INV	20.000,00	0,00	20.000,00	19.461,48	17.472,12	2.688,94	14.783,18	2.527,88
001.201.92001.22104 D.CENTRO.DGA .VESTUARIO	1.000,00	0,00	1.000,00	0,00	0,00	0,00	0,00	1.000,00
001.201.92001.22199 D.CENTRO.DGA .OT SUMINISTR	500,00	8.000,00	8.500,00	5.843,94	5.843,94	210,18	5.633,76	2.656,06
001.201.92001.22199.2 D.CENTRO.DGA .OT SUMINISTR	0,00	65,28	65,28	65,28	0,00	0,00	0,00	65,28
001.201.92001.225 D.CENTRO.DGA .TRIBUTOS	500,00	0,00	500,00	0,00	0,00	0,00	0,00	500,00
001.201.92001.226 D.CENTRO.DGA .GTOS DIVERSOS	5.500,00	38.500,00	44.000,00	38.458,30	38.458,30	36.383,05	2.075,25	5.541,70
001.201.92001.22603 D.CENTRO.DGA .PUBLICA DIARIOS OF	1.000,00	0,00	1.000,00	0,00	0,00	0,00	0,00	1.000,00
001.201.92001.227 D.CENTRO.DGA .TRAB.REAL.EMP	135.102,00	50.000,00	185.102,00	70.679,20	44.948,86	22.748,00	22.200,86	140.153,14
001.201.92001.22706.2 D.CENTRO.DGA .ESTUD TRAB TÉCN	0,00	7.986,00	7.986,00	7.986,00	0,00	0,00	0,00	7.986,00
001.201.92001.23121 D.CENTRO.DGA .LOCOM URB P NO DIR	300,00	0,00	300,00	0,00	0,00	0,00	0,00	300,00
001.201.92001.233 D.CENTRO.DGA .OTRAS INDEMN.	215.609,00	-7.300,00	208.309,00	204.200,28	204.200,28	204.200,28	0,00	4.108,72
001.201.92001.62599 D.CENTRO.DGA .OT MOBILY E	0,00	1.500,00	1.500,00	0,00	0,00	0,00	0,00	1.500,00
001.201.92401.226 D.CENTRO.PARTI CIUDAD.GTOS DIVERSOS	2.000,00	-529,90	1.470,10	0,00	0,00	0,00	0,00	1.470,10
001.201.92401.489 D.CENTRO.PARTI CIUDAD.OT.TRANS.FAM.ISFL	127.960,00	0,00	127.960,00	127.960,00	127.960,00	16.000,00	111.960,00	0,00
001.201.92401.789 D.CENTRO.PARTI CIUDAD.TRANS.FAMI.ISFL	5.000,00	0,00	5.000,00	5.000,00	5.000,00	0,00	5.000,00	0,00
001.201.92901.50001 D.CENTRO.CRÉD.GLOBALES.OTROS IMPREVISTOS	900.000,00	0,00	900.000,00	0,00	0,00	0,00	0,00	900.000,00
001.201.93302.212 D.CENTRO.EDIFICIOS.EDIF.OTR.CONST	375.600,00	0,00	375.600,00	351.588,45	351.588,45	170.935,88	180.652,57	24.011,55
001.201.93302.21200.4 D.CENTRO.EDIFICIOS.REP MANT CONSER EDIF	0,00	29.807,27	29.807,27	0,00	0,00	0,00	0,00	29.807,27
001.201.93302.227 D.CENTRO.EDIFICIOS.TRAB.REAL.EMP	1.797.015,00	10.505,00	1.807.520,00	1.471.252,81	1.294.742,79	993.270,02	301.472,77	512.777,21
001.201.93302.63200 D.CENTRO.EDIFICIOS.EDIF CONST(RE	105.000,00	2.246,97	107.246,97	85.542,44	49.794,39	29.542,81	20.251,58	57.452,58
001.201.93303.63200.2 D.CENTRO.IFS GEST P .EDIF CONST(RE	0,00	1.784.240,50	1.784.240,50	1.784.240,50	1.701.130,16	1.636.835,39	64.294,77	83.110,34
001.202.15322.21001 D.ARGANZUELA.O.ACT VÍAS Pª.REP MANT PARTIC	12.000,00	0,00	12.000,00	5.223,61	5.223,61	0,00	5.223,61	6.776,39
001.202.15322.21001.1 D.ARGANZUELA.O.ACT VÍAS Pª.REP MANT PARTIC	0,00	43.400,76	43.400,76	40.280,58	40.280,58	0,00	40.280,58	3.120,18
001.202.15322.227 D.ARGANZUELA.O.ACT VÍAS Pª.TRAB.REAL.EMP	18.150,00	0,00	18.150,00	0,00	0,00	0,00	0,00	18.150,00
001.202.17102.61920.2 D.ARGANZUELA.ZONAS VERDES.PARQUES (REM)	0,00	498.110,31	498.110,31	498.110,31	498.110,31	444.816,56	53.293,75	0,00
001.202.17102.61921.2 D.ARGANZUELA.ZONAS VERDES.Z AJARDINADAS(REM)	0,00	494.771,88	494.771,88	494.771,88	494.771,88	325.154,60	169.617,28	0,00
001.202.23102.227 D.ARGANZUELA.FAMILIA E INF .TRAB.REAL.EMP	200.416,00	0,00	200.416,00	200.415,51	192.161,26	140.661,75	51.499,51	8.254,74

AYUNTAMIENTO DE MADRID

LIQUIDACIÓN DEL PRESUPUESTO DE GASTOS

RESUMEN POR BOLSA DE VINCULACIÓN JURÍDICA

Ejercicio : 2020 **Fecha: 31/12/2020**

Centro : 001 AYUNTAMIENTO DE MADRID

PROGRAMA/DESCRIPCIÓN/ECONÓMICO/DESCRIPCIÓN	C. INICIAL (1)	MODIFICACIONES (2)	C. DEFINITIVO (3=1+2)	G. COMPROMETIDOS (4)	OB. RECONOCIDAS (5)	PAGOS (6)	OB.PDTES.PAGO (7=5-6)	REMANENTE CRÉDITO (8=3-5)
001.202.23103.212 D.ARGANZUELA.PERSON MAYORES.EDIF.OTR.CONST	15.000,00	0,00	15.000,00	14.585,00	14.583,35	0,00	14.583,35	416,65
001.202.23103.22001 D.ARGANZUELA.PERSON MAYORES.PRENSA,REVIS,PUB	12.012,00	0,00	12.012,00	12.012,00	3.894,30	3.894,30	0,00	8.117,70
001.202.23103.223 D.ARGANZUELA.PERSON MAYORES.TRANSPORTES	13.508,00	0,00	13.508,00	13.508,00	2.681,37	2.681,37	0,00	10.826,63
001.202.23103.226 D.ARGANZUELA.PERSON MAYORES.GTOS DIVERSOS	3.000,00	0,00	3.000,00	0,00	0,00	0,00	0,00	3.000,00
001.202.23103.227 D.ARGANZUELA.PERSON MAYORES.TRAB.REAL.EMP	226.942,00	0,00	226.942,00	196.939,49	138.896,38	113.494,98	25.401,40	88.045,62
001.202.23103.789 D.ARGANZUELA.PERSON MAYORES.TRANS.FAMI.ISFL	7.000,00	0,00	7.000,00	2.025,00	0,00	0,00	0,00	7.000,00
001.202.23106.227 D.ARGANZUELA.INTEG EMERG SCIAL.TRAB.REAL.EMP	347.166,00	0,00	347.166,00	347.164,90	340.066,55	295.137,04	44.929,51	7.099,45
001.202.23106.22799.5 D.ARGANZUELA.INTEG EMERG SCIAL.O.TRAB.EMP	123.654,00	0,00	123.654,00	104.965,32	104.955,66	91.286,56	13.669,10	18.698,34
001.202.23106.489 D.ARGANZUELA.INTEG EMERG SCIAL.OT.TRANS.FAM.I	11.477,00	0,00	11.477,00	0,00	0,00	0,00	0,00	11.477,00
001.202.23106.789 D.ARGANZUELA.INTEG EMERG SCIAL.TRANS.FAMI.ISF	3.000,00	0,00	3.000,00	0,00	0,00	0,00	0,00	3.000,00
001.202.23199.221 D.ARGANZUELA.COV19.SUMINISTROS	0,00	4.575,00	4.575,00	4.568,67	4.568,67	4.568,67	0,00	6,33
001.202.23199.22106.4 D.ARGANZUELA.COV19.PTOS FARM MAT SANI	0,00	11.000,00	11.000,00	10.960,00	10.960,00	10.960,00	0,00	40,00
001.202.23199.227 D.ARGANZUELA.COV19.TRAB.REAL.EMP	0,00	90.069,02	90.069,02	90.069,02	67.712,44	36.418,98	31.293,46	22.356,58
001.202.23199.22799.4 D.ARGANZUELA.COV19.O.TRAB.EMP	0,00	2.091.229,80	2.091.229,80	1.997.610,00	1.396.449,56	37.538,07	1.358.911,49	694.780,24
001.202.23199.62599.4 D.ARGANZUELA.COV19.OT MOBILY E	0,00	15.294,00	15.294,00	15.293,09	15.293,09	0,00	15.293,09	0,91
001.202.31101.213 D.ARGANZUELA.SALUBRIDAD Pª.MAQ.INST.Y UTILL	280,00	0,00	280,00	272,25	0,00	0,00	0,00	280,00
001.202.31101.221 D.ARGANZUELA.SALUBRIDAD Pª.SUMINISTROS	0,00	4.500,00	4.500,00	3.383,50	0,00	0,00	0,00	4.500,00
001.202.31101.22199 D.ARGANZUELA.SALUBRIDAD Pª.OT SUMINISTR	2.000,00	0,00	2.000,00	1.672,95	0,00	0,00	0,00	2.000,00
001.202.31101.226 D.ARGANZUELA.SALUBRIDAD Pª.GTOS DIVERSOS	500,00	0,00	500,00	53,04	53,04	53,04	0,00	446,96
001.202.32301.212 D.ARGANZUELA.C INFANTIL .EDIF.OTR.CONST	1.695.995,00	0,00	1.695.995,00	1.670.494,95	1.668.052,87	1.618.181,14	49.871,73	27.942,13
001.202.32301.227 D.ARGANZUELA.C INFANTIL .TRAB.REAL.EMP	2.997.500,00	186.000,00	3.183.500,00	3.161.980,24	2.967.306,36	2.101.409,43	865.896,93	216.193,64
001.202.32301.63200 D.ARGANZUELA.C INFANTIL .EDIF CONST(RE	139.461,00	0,00	139.461,00	120.280,06	120.255,69	0,00	120.255,69	19.205,31
001.202.32601.212 D.ARGANZUELA.SERV COMP EDUCA.EDIF.OTR.CONST	5.877,00	0,00	5.877,00	5.876,44	5.876,40	4.897,00	979,40	0,60
001.202.32601.223 D.ARGANZUELA.SERV COMP EDUCA.TRANSPORTES	27.225,00	0,00	27.225,00	27.225,00	11.668,81	9.984,87	1.683,94	15.556,19
001.202.32601.22602 D.ARGANZUELA.SERV COMP EDUCA.PUBLIC Y PROP	3.000,00	0,00	3.000,00	726,00	726,00	0,00	726,00	2.274,00
001.202.32601.227 D.ARGANZUELA.SERV COMP EDUCA.TRAB.REAL.EMP	460.857,00	-17.835,00	443.022,00	412.077,79	349.553,16	120.870,30	228.682,86	93.468,84
001.202.32601.63200 D.ARGANZUELA.SERV COMP EDUCA.EDIF CONST(RE	8.900,00	0,00	8.900,00	0,00	0,00	0,00	0,00	8.900,00
001.202.33303.62599.2 D.ARGANZUELA.OT.EQUIP.CULTU.OT MOBILY E	0,00	742,24	742,24	742,24	742,24	742,24	0,00	0,00
001.202.33401.221 D.ARGANZUELA.ACTIV CULTURA.SUMINISTROS	0,00	1.465,00	1.465,00	1.461,54	1.461,54	1.461,54	0,00	3,46
001.202.33401.22199 D.ARGANZUELA.ACTIV CULTURA.OT SUMINISTR	5.000,00	0,00	5.000,00	2.718,28	218,28	0,00	218,28	4.781,72

AYUNTAMIENTO DE MADRID

LIQUIDACIÓN DEL PRESUPUESTO DE GASTOS

RESUMEN POR BOLSA DE VINCULACIÓN JURÍDICA

Ejercicio : 2020 **Fecha: 31/12/2020**

Centro : 001 AYUNTAMIENTO DE MADRID

PROGRAMA/DESCRIPCIÓN/ECONÓMICO/DESCRIPCIÓN	C. INICIAL (1)	MODIFICACIONES (2)	C. DEFINITIVO (3=1+2)	G. COMPROMETIDOS (4)	OB. RECONOCIDAS (5)	PAGOS (6)	OB.PDTES.PAGO (7=5-6)	REMANENTE CRÉDITO (8=3-5)
001.202.33401.22602 D.ARGANZUELA.ACTIV CULTURA.PUBLIC Y PROP	30.000,00	-8.210,00	21.790,00	1.258,40	1.258,40	1.258,40	0,00	20.531,60
001.202.33401.227 D.ARGANZUELA.ACTIV CULTURA.TRAB.REAL.EMP	1.332.334,00	-303.738,19	1.028.595,81	691.888,02	648.376,89	576.667,65	71.709,24	380.218,92
001.202.33401.482 D.ARGANZUELA.ACTIV CULTURA.A FAMIL.I.S.F.L	16.000,00	0,00	16.000,00	6.000,00	6.000,00	0,00	6.000,00	10.000,00
001.202.33401.62301.5 D.ARGANZUELA.ACTIV CULTURA.INSTALAC TÉCNICAS	0,00	55.891,20	55.891,20	0,00	0,00	0,00	0,00	55.891,20
001.202.34101.227 D.ARGANZUELA.ACTUAC DEPORT DISTR.TRAB.REAL.EM	3.000,00	0,00	3.000,00	2.382,01	952,80	952,80	0,00	2.047,20
001.202.34201.203 D.ARGANZUELA.INST DEPORT.ARRD. MAQ.INST.UTIL.	1.600,00	0,00	1.600,00	1.532,17	886,03	823,37	62,66	713,97
001.202.34201.208 D.ARGANZUELA.INST DEPORT.ARREND O INMOV MAT	83.231,00	0,00	83.231,00	83.230,53	83.230,47	68.651,17	14.579,30	0,53
001.202.34201.212 D.ARGANZUELA.INST DEPORT.EDIF.OTR.CONST	152.194,00	0,00	152.194,00	152.193,91	152.193,84	126.828,20	25.365,64	0,16
001.202.34201.213 D.ARGANZUELA.INST DEPORT.MAQ.INST.Y UTILL	15.000,00	-10.800,00	4.200,00	471,90	471,90	471,90	0,00	3.728,10
001.202.34201.22000 D.ARGANZUELA.INST DEPORT.MAT OFIC NO INVEN	3.000,00	0,00	3.000,00	2.989,24	2.989,24	0,00	2.989,24	10,76
001.202.34201.22002 D.ARGANZUELA.INST DEPORT.MAT INFORM NO INV	10.000,00	0,00	10.000,00	8.221,79	0,00	0,00	0,00	10.000,00
001.202.34201.221 D.ARGANZUELA.INST DEPORT.SUMINISTROS	55.000,00	20.310,00	75.310,00	67.575,31	67.575,31	57.602,45	9.972,86	7.734,69
001.202.34201.22104 D.ARGANZUELA.INST DEPORT.VESTUARIO	35.000,00	7.000,00	42.000,00	41.993,05	34.999,25	34.999,25	0,00	7.000,75
001.202.34201.22199 D.ARGANZUELA.INST DEPORT.OT SUMINISTR	104.635,00	11.215,00	115.850,00	73.608,35	40.589,11	35.504,06	5.085,05	75.260,89
001.202.34201.227 D.ARGANZUELA.INST DEPORT.TRAB.REAL.EMP	306.935,00	-8.999,99	297.935,01	30.409,21	24.189,53	20.073,95	4.115,58	273.745,48
001.202.34201.62301 D.ARGANZUELA.INST DEPORT.INSTALAC TÉCNICAS	0,00	18.150,00	18.150,00	5.293,75	0,00	0,00	0,00	18.150,00
001.202.34201.62500 D.ARGANZUELA.INST DEPORT.MOBIL EQ OFI	0,00	4.240,00	4.240,00	4.188,49	4.188,49	4.188,49	0,00	51,51
001.202.34201.62599 D.ARGANZUELA.INST DEPORT.OT MOBILY E	0,00	28.620,00	28.620,00	26.962,48	26.562,48	19.274,78	7.287,70	2.057,52
001.202.34201.63200 D.ARGANZUELA.INST DEPORT.EDIF CONST(RE	139.462,00	0,00	139.462,00	111.417,53	111.417,53	111.417,53	0,00	28.044,47
001.202.34201.63301 D.ARGANZUELA.INST DEPORT.INSTALACION(REF)	0,00	800,00	800,00	756,25	756,25	756,25	0,00	43,75
001.202.48900 D.ARGANZUELA.OTRAS TRANSF A FAMILIAS	190.000,00	275.627,10	465.627,10	103.652,12	80.511,83	42.385,48	38.126,35	385.115,27
001.202.49300.226 D.ARGANZUELA.CONSUMO.GTOS DIVERSOS	500,00	0,00	500,00	0,00	0,00	0,00	0,00	500,00
001.202.9.3 D.ARGANZUELA ACT CARÁCTER GRAL GTO.FINACIEROS	0,00	2.908,19	2.908,19	2.908,19	2.908,19	2.908,19	0,00	0,00
001.202.91220.22601 D.ARGANZUELA.CONCEJALÍA-PRES.ATCION PROTOC	3.000,00	0,00	3.000,00	102,30	102,30	102,30	0,00	2.897,70
001.202.91220.23111 D.ARGANZUELA.CONCEJALÍA-PRES.LOCOM URBA DIREC	500,00	0,00	500,00	29,50	29,50	29,50	0,00	470,50
001.202.92001.205 D.ARGANZUELA.DGA .ARRE.MOB.Y ENSER	1.000,00	0,00	1.000,00	0,00	0,00	0,00	0,00	1.000,00
001.202.92001.215 D.ARGANZUELA.DGA .MOBILIARIO	3.100,00	0,00	3.100,00	100,00	20,92	20,92	0,00	3.079,08
001.202.92001.22000 D.ARGANZUELA.DGA .MAT OFIC NO INVEN	12.722,00	49.500,00	62.222,00	50.507,81	50.507,81	1.462,60	49.045,21	11.714,19
001.202.92001.22002 D.ARGANZUELA.DGA .MAT INFORM NO INV	15.000,00	0,00	15.000,00	0,00	0,00	0,00	0,00	15.000,00
001.202.92001.221 D.ARGANZUELA.DGA .SUMINISTROS	0,00	1.985,00	1.985,00	1.605,78	1.605,78	1.605,78	0,00	379,22

AYUNTAMIENTO DE MADRID

LIQUIDACIÓN DEL PRESUPUESTO DE GASTOS

RESUMEN POR BOLSA DE VINCULACIÓN JURÍDICA

Ejercicio : 2020 **Fecha: 31/12/2020**

Centro : 001 AYUNTAMIENTO DE MADRID

PROGRAMA/DESCRIPCIÓN/ECONÓMICO/DESCRIPCIÓN	C. INICIAL (1)	MODIFICACIONES (2)	C. DEFINITIVO (3=1+2)	G. COMPROMETIDOS (4)	OB. RECONOCIDAS (5)	PAGOS (6)	OB.PDTES.PAGO (7=5-6)	REMANENTE CRÉDITO (8=3-5)
001.202.92001.22104 D.ARGANZUELA.DGA .VESTUARIO	3.000,00	0,00	3.000,00	0,00	0,00	0,00	0,00	3.000,00
001.202.92001.22199 D.ARGANZUELA.DGA .OT SUMINISTR	500,00	4.000,00	4.500,00	3.111,89	420,00	420,00	0,00	4.080,00
001.202.92001.222 D.ARGANZUELA.DGA .COMUNICACIONES	100,00	0,00	100,00	0,00	0,00	0,00	0,00	100,00
001.202.92001.225 D.ARGANZUELA.DGA .TRIBUTOS	1.300,00	0,00	1.300,00	0,00	0,00	0,00	0,00	1.300,00
001.202.92001.226 D.ARGANZUELA.DGA .GTOS DIVERSOS	2.000,00	15.000,00	17.000,00	5.435,15	4.259,20	0,00	4.259,20	12.740,80
001.202.92001.22602 D.ARGANZUELA.DGA .PUBLIC Y PROP	0,00	1.000,00	1.000,00	484,00	0,00	0,00	0,00	1.000,00
001.202.92001.22603 D.ARGANZUELA.DGA .PUBLICA DIARIOS OF	3.000,00	0,00	3.000,00	0,00	0,00	0,00	0,00	3.000,00
001.202.92001.227 D.ARGANZUELA.DGA .TRAB.REAL.EMP	40.061,00	50.000,00	90.061,00	40.060,68	35.357,89	33.141,93	2.215,96	54.703,11
001.202.92001.23121 D.ARGANZUELA.DGA .LOCOM URB P NO DIR	2.000,00	0,00	2.000,00	6,75	6,75	6,75	0,00	1.993,25
001.202.92001.233 D.ARGANZUELA.DGA .OTRAS INDEMN.	216.200,00	0,00	216.200,00	206.271,44	206.271,44	206.271,44	0,00	9.928,56
001.202.92001.62302 D.ARGANZUELA.DGA .ÚTILES Y HERR	500,00	0,00	500,00	0,00	0,00	0,00	0,00	500,00
001.202.92001.62599 D.ARGANZUELA.DGA .OT MOBILY E	0,00	3.041,00	3.041,00	3.040,83	3.040,83	0,00	3.040,83	0,17
001.202.92401.227 D.ARGANZUELA.PARTI CIUDAD.TRAB.REAL.EMP	28.787,00	0,00	28.787,00	28.558,02	28.557,94	27.134,20	1.423,74	229,06
001.202.92401.22799.2 D.ARGANZUELA.PARTI CIUDAD.O.TRAB.EMP	0,00	18.029,00	18.029,00	18.029,00	18.029,00	18.029,00	0,00	0,00
001.202.92401.489 D.ARGANZUELA.PARTI CIUDAD.OT.TRANS.FAM.ISFL	80.000,00	4.819,99	84.819,99	83.339,79	83.339,79	0,00	83.339,79	1.480,20
001.202.92401.789 D.ARGANZUELA.PARTI CIUDAD.TRANS.FAMI.ISFL	40.000,00	0,00	40.000,00	30.701,72	30.701,72	0,00	30.701,72	9.298,28
001.202.92901.50001 D.ARGANZUELA.CRÉD.GLOBALES.OTROS IMPREVISTOS	500.000,00	0,00	500.000,00	0,00	0,00	0,00	0,00	500.000,00
001.202.93302.212 D.ARGANZUELA.EDIFICIOS.EDIF.OTR.CONST	203.057,00	1.000,00	204.057,00	203.737,58	203.650,92	171.828,24	31.822,68	406,08
001.202.93302.227 D.ARGANZUELA.EDIFICIOS.TRAB.REAL.EMP	1.753.705,00	0,00	1.753.705,00	1.301.552,36	951.812,31	758.345,56	193.466,75	801.892,69
001.202.93302.22799.2 D.ARGANZUELA.EDIFICIOS.O.TRAB.EMP	0,00	45.253,76	45.253,76	45.253,76	43.782,45	43.782,45	0,00	1.471,31
001.202.93302.63200 D.ARGANZUELA.EDIFICIOS.EDIF CONST(RE	60.000,00	-10.215,00	49.785,00	0,00	0,00	0,00	0,00	49.785,00
001.202.93303.63200.2 D.ARGANZUELA.IFS GEST P .EDIF CONST(RE	0,00	4.072.767,23	4.072.767,23	4.072.767,23	4.071.602,57	4.071.602,57	0,00	1.164,66
001.203.15322.210 D.RETIRO.O.ACT VÍAS Pª.INFRAES Y B.NAT	5.001,00	0,00	5.001,00	1.423,96	1.423,96	0,00	1.423,96	3.577,04
001.203.15322.61904 D.RETIRO.O.ACT VÍAS Pª.URBAN AYTO(RE)	0,00	8.866,04	8.866,04	7.978,15	6.722,07	0,00	6.722,07	2.143,97
001.203.15322.61904.2 D.RETIRO.O.ACT VÍAS Pª.URBAN AYTO(RE)	0,00	574.120,21	574.120,21	574.120,21	389.028,12	0,00	389.028,12	185.092,09
001.203.15322.61910 D.RETIRO.O.ACT VÍAS Pª.VIALES (REMOD)	0,00	13.350,24	13.350,24	11.717,97	11.608,76	351,63	11.257,13	1.741,48
001.203.15322.61910.2 D.RETIRO.O.ACT VÍAS Pª.VIALES (REMOD)	0,00	267.757,93	267.757,93	267.757,93	266.524,48	153.424,91	113.099,57	1.233,45
001.203.17102.61920 D.RETIRO.ZONAS VERDES.PARQUES (REM)	0,00	11.919,66	11.919,66	0,00	0,00	0,00	0,00	11.919,66
001.203.17102.61920.2 D.RETIRO.ZONAS VERDES.PARQUES (REM)	0,00	693.400,89	693.400,89	692.045,36	691.661,34	679.741,68	11.919,66	1.739,55
001.203.17102.61921.2 D.RETIRO.ZONAS VERDES.Z AJARDINADAS(REM)	0,00	91.745,14	91.745,14	91.745,14	80.393,24	0,00	80.393,24	11.351,90

AYUNTAMIENTO DE MADRID

LIQUIDACIÓN DEL PRESUPUESTO DE GASTOS

RESUMEN POR BOLSA DE VINCULACIÓN JURÍDICA

Ejercicio : 2020 **Fecha: 31/12/2020**

Centro : 001 AYUNTAMIENTO DE MADRID

PROGRAMA/DESCRIPCIÓN/ECONÓMICO/DESCRIPCIÓN	C. INICIAL (1)	MODIFICACIONES (2)	C. DEFINITIVO (3=1+2)	G. COMPROMETIDOS (4)	OB. RECONOCIDAS (5)	PAGOS (6)	OB.PDTES.PAGO (7=5-6)	REMANENTE CRÉDITO (8=3-5)
001.203.17103.60913 D.RETIRO.EQUIPAM Z.AJARDIN.MOBILIARIO URBANO	0,00	1.919,01	1.919,01	1.414,36	1.269,31	334,17	935,14	649,70
001.203.17103.60913.2 D.RETIRO.EQUIPAM Z.AJARDIN.MOBILIARIO URBANO	0,00	198.892,27	198.892,27	198.892,27	198.676,36	177.066,54	21.609,82	215,91
001.203.23102.227 D.RETIRO.FAMILIA E INF .TRAB.REAL.EMP	323.413,00	-81.528,51	241.884,49	211.972,97	134.823,27	121.493,61	13.329,66	107.061,22
001.203.23103.223 D.RETIRO.PERSON MAYORES.TRANSPORTES	14.552,00	0,00	14.552,00	13.548,64	6.441,97	6.441,97	0,00	8.110,03
001.203.23103.227 D.RETIRO.PERSON MAYORES.TRAB.REAL.EMP	334.927,00	0,00	334.927,00	334.925,70	309.144,01	278.735,31	30.408,70	25.782,99
001.203.23103.62599 D.RETIRO.PERSON MAYORES.OT MOBILY E	0,00	19.111,51	19.111,51	12.997,06	12.996,34	0,00	12.996,34	6.115,17
001.203.23103.62599.2 D.RETIRO.PERSON MAYORES.OT MOBILY E	0,00	50.541,15	50.541,15	39.658,18	19.829,09	19.829,09	0,00	30.712,06
001.203.23103.62599.5 D.RETIRO.PERSON MAYORES.OT MOBILY E	0,00	3.000,00	3.000,00	0,00	0,00	0,00	0,00	3.000,00
001.203.23103.62600.2 D.RETIRO.PERSON MAYORES.EQUIP COMUNIC	0,00	9.000,00	9.000,00	6.078,92	6.078,92	0,00	6.078,92	2.921,08
001.203.23103.63600.2 D.RETIRO.PERSON MAYORES.EQUI.COMUNIC (RE)	0,00	6.900,00	6.900,00	3.617,66	3.617,66	3.617,66	0,00	3.282,34
001.203.23103.789 D.RETIRO.PERSON MAYORES.TRANS.FAMI.ISFL	5.284,00	0,00	5.284,00	0,00	0,00	0,00	0,00	5.284,00
001.203.23106.227 D.RETIRO.INTEG EMERG SCIAL.TRAB.REAL.EMP	114.832,00	0,00	114.832,00	84.892,70	80.812,37	75.103,93	5.708,44	34.019,63
001.203.23106.22799.5 D.RETIRO.INTEG EMERG SCIAL.O.TRAB.EMP	43.395,00	0,00	43.395,00	43.394,78	43.394,78	39.449,80	3.944,98	0,22
001.203.23106.789 D.RETIRO.INTEG EMERG SCIAL.TRANS.FAMI.ISFL	2.000,00	0,00	2.000,00	0,00	0,00	0,00	0,00	2.000,00
001.203.23199.221 D.RETIRO.COV19.SUMINISTROS	0,00	25.200,00	25.200,00	25.199,06	25.198,49	10.613,87	14.584,62	1,51
001.203.23199.22199 D.RETIRO.COV19.OT SUMINISTR	0,00	30.000,00	30.000,00	29.498,69	29.498,69	27.005,93	2.492,76	501,31
001.203.23199.227 D.RETIRO.COV19.TRAB.REAL.EMP	0,00	86.000,00	86.000,00	86.000,00	85.997,73	69.998,50	15.999,23	2,27
001.203.23199.22799.4 D.RETIRO.COV19.O.TRAB.EMP	0,00	230.000,00	230.000,00	230.000,00	229.999,82	149.999,95	79.999,87	0,18
001.203.31101.22199 D.RETIRO.SALUBRIDAD Pª.OT SUMINISTR	1.300,00	0,00	1.300,00	1.292,03	1.292,03	0,00	1.292,03	7,97
001.203.31101.226 D.RETIRO.SALUBRIDAD Pª.GTOS DIVERSOS	600,00	0,00	600,00	107,24	107,24	107,24	0,00	492,76
001.203.31101.23121 D.RETIRO.SALUBRIDAD Pª.LOCOM URB P NO DIR	400,00	0,00	400,00	315,85	315,85	315,85	0,00	84,15
001.203.32301.212 D.RETIRO.C INFANTIL .EDIF.OTR.CONST	121.681,00	8.000,00	129.681,00	129.609,00	129.608,91	125.068,97	4.539,94	72,09
001.203.32301.227 D.RETIRO.C INFANTIL .TRAB.REAL.EMP	1.477.993,00	-125.000,00	1.352.993,00	1.346.897,97	1.287.304,99	1.217.881,38	69.423,61	65.688,01
001.203.32301.63200 D.RETIRO.C INFANTIL .EDIF CONST(RE	0,00	19.169,48	19.169,48	17.845,44	17.516,42	0,00	17.516,42	1.653,06
001.203.32501.227 D.RETIRO.ABSENTISMO.TRAB.REAL.EMP	32.175,00	0,00	32.175,00	32.175,00	32.171,37	28.409,37	3.762,00	3,63
001.203.32601.223 D.RETIRO.SERV COMP EDUCA.TRANSPORTES	14.275,00	0,00	14.275,00	14.274,92	3.433,67	2.798,14	635,53	10.841,33
001.203.32601.227 D.RETIRO.SERV COMP EDUCA.TRAB.REAL.EMP	603.693,00	-89.099,15	514.593,85	420.881,91	269.174,12	207.055,76	62.118,36	245.419,73
001.203.32601.22799.5 D.RETIRO.SERV COMP EDUCA.O.TRAB.EMP	15.000,00	11.847,00	26.847,00	23.694,00	0,00	0,00	0,00	26.847,00
001.203.32601.482 D.RETIRO.SERV COMP EDUCA.A FAMIL.I.S.F.L	0,00	3.000,00	3.000,00	0,00	0,00	0,00	0,00	3.000,00
001.203.33303.62599.2 D.RETIRO.OT.EQUIP.CULTU.OT MOBILY E	0,00	34.243,00	34.243,00	23.913,23	23.913,23	23.913,23	0,00	10.329,77

AYUNTAMIENTO DE MADRID

LIQUIDACIÓN DEL PRESUPUESTO DE GASTOS

RESUMEN POR BOLSA DE VINCULACIÓN JURÍDICA

Ejercicio : 2020 **Fecha: 31/12/2020**

Centro : 001 AYUNTAMIENTO DE MADRID

PROGRAMA/DESCRIPCIÓN/ECONÓMICO/DESCRIPCIÓN	C. INICIAL (1)	MODIFICACIONES (2)	C. DEFINITIVO (3=1+2)	G. COMPROMETIDOS (4)	OB. RECONOCIDAS (5)	PAGOS (6)	OB.PDTES.PAGO (7=5-6)	REMANENTE CRÉDITO (8=3-5)
001.203.33401.22199 D.RETIRO.ACTIV CULTURA.OT SUMINISTR	600,00	0,00	600,00	0,00	0,00	0,00	0,00	600,00
001.203.33401.226 D.RETIRO.ACTIV CULTURA.GTOS DIVERSOS	600,00	0,00	600,00	92,85	92,85	92,85	0,00	507,15
001.203.33401.227 D.RETIRO.ACTIV CULTURA.TRAB.REAL.EMP	935.008,00	-102.677,18	832.330,82	803.614,91	636.289,34	531.187,74	105.101,60	196.041,48
001.203.33401.482 D.RETIRO.ACTIV CULTURA.A FAMIL.I.S.F.L	4.000,00	0,00	4.000,00	2.800,00	2.800,00	0,00	2.800,00	1.200,00
001.203.34101.226 D.RETIRO.ACTUAC DEPORT DISTR.GTOS DIVERSOS	4.000,00	0,00	4.000,00	0,00	0,00	0,00	0,00	4.000,00
001.203.34101.227 D.RETIRO.ACTUAC DEPORT DISTR.TRAB.REAL.EMP	80.215,00	-29.590,74	50.624,26	30.080,36	30.080,26	11.092,92	18.987,34	20.544,00
001.203.34201.208 D.RETIRO.INST DEPORT.ARREND O INMOV MAT	59.000,00	0,00	59.000,00	58.345,60	58.344,50	53.203,10	5.141,40	655,50
001.203.34201.212 D.RETIRO.INST DEPORT.EDIF.OTR.CONST	76.500,00	0,00	76.500,00	76.499,18	76.499,16	76.499,16	0,00	0,84
001.203.34201.213 D.RETIRO.INST DEPORT.MAQ.INST.Y UTILL	46.887,00	0,00	46.887,00	20.473,20	20.473,20	20.473,20	0,00	26.413,80
001.203.34201.215 D.RETIRO.INST DEPORT.MOBILIARIO	1.020,00	0,00	1.020,00	0,00	0,00	0,00	0,00	1.020,00
001.203.34201.216 D.RETIRO.INST DEPORT.EQU.PROC.INFORM	918,00	0,00	918,00	0,00	0,00	0,00	0,00	918,00
001.203.34201.219 D.RETIRO.INST DEPORT.OT.INMOV. MAT.	26.520,00	0,00	26.520,00	19.420,50	19.316,68	0,00	19.316,68	7.203,32
001.203.34201.221 D.RETIRO.INST DEPORT.SUMINISTROS	30.976,00	0,00	30.976,00	22.325,89	22.325,89	4.997,74	17.328,15	8.650,11
001.203.34201.22104 D.RETIRO.INST DEPORT.VESTUARIO	27.540,00	0,00	27.540,00	27.538,27	27.538,27	7.249,50	20.288,77	1,73
001.203.34201.22199 D.RETIRO.INST DEPORT.OT SUMINISTR	65.674,00	0,00	65.674,00	65.647,92	65.590,15	40.281,57	25.308,58	83,85
001.203.34201.226 D.RETIRO.INST DEPORT.GTOS DIVERSOS	2.550,00	0,00	2.550,00	0,00	0,00	0,00	0,00	2.550,00
001.203.34201.227 D.RETIRO.INST DEPORT.TRAB.REAL.EMP	1.728,00	14.000,00	15.728,00	15.565,05	15.563,52	15.419,67	143,85	164,48
001.203.34201.61999 D.RETIRO.INST DEPORT.O INV REP INFR U.G	0,00	4.590,74	4.590,74	4.590,74	4.590,74	4.590,74	0,00	0,00
001.203.34201.62300.2 D.RETIRO.INST DEPORT.MAQUINARIA	0,00	49.803,60	49.803,60	48.279,00	48.279,00	0,00	48.279,00	1.524,60
001.203.34201.62600 D.RETIRO.INST DEPORT.EQUIP COMUNIC	0,00	25.000,00	25.000,00	0,00	0,00	0,00	0,00	25.000,00
001.203.34201.63200 D.RETIRO.INST DEPORT.EDIF CONST(RE	0,00	4.017,13	4.017,13	2.729,99	2.690,60	0,00	2.690,60	1.326,53
001.203.48900 D.RETIRO.OTRAS TRANSF A FAMILIAS	117.624,00	100.417,00	218.041,00	151.815,97	117.960,37	113.863,72	4.096,65	100.080,63
001.203.48900.4 D.RETIRO.OTRAS TRANSF A FAMILIAS	0,00	8.000,00	8.000,00	0,00	0,00	0,00	0,00	8.000,00
001.203.49300.23121 D.RETIRO.CONSUMO.LOCOM URB P NO DIR	100,00	0,00	100,00	0,00	0,00	0,00	0,00	100,00
001.203.91220.22601 D.RETIRO.CONCEJALÍA-PRES.ATCION PROTOC	3.267,00	0,00	3.267,00	5,00	5,00	5,00	0,00	3.262,00
001.203.92001.205 D.RETIRO.DGA .ARRE.MOB.Y ENSER	200,00	0,00	200,00	0,00	0,00	0,00	0,00	200,00
001.203.92001.213 D.RETIRO.DGA .MAQ.INST.Y UTILL	1.000,00	0,00	1.000,00	0,00	0,00	0,00	0,00	1.000,00
001.203.92001.215 D.RETIRO.DGA .MOBILIARIO	6.000,00	0,00	6.000,00	0,00	0,00	0,00	0,00	6.000,00
001.203.92001.216 D.RETIRO.DGA .EQU.PROC.INFORM	1.000,00	0,00	1.000,00	0,00	0,00	0,00	0,00	1.000,00
001.203.92001.22000 D.RETIRO.DGA .MAT OFIC NO INVEN	15.000,00	0,00	15.000,00	14.714,46	14.259,49	3.556,57	10.702,92	740,51

AYUNTAMIENTO DE MADRID

LIQUIDACIÓN DEL PRESUPUESTO DE GASTOS

RESUMEN POR BOLSA DE VINCULACIÓN JURÍDICA

Ejercicio : 2020 **Fecha: 31/12/2020**

Centro : 001 AYUNTAMIENTO DE MADRID

PROGRAMA/DESCRIPCIÓN/ECONÓMICO/DESCRIPCIÓN	C. INICIAL (1)	MODIFICACIONES (2)	C. DEFINITIVO (3=1+2)	G. COMPROMETIDOS (4)	OB. RECONOCIDAS (5)	PAGOS (6)	OB.PDTES.PAGO (7=5-6)	REMANENTE CRÉDITO (8=3-5)
001.203.92001.22001 D.RETIRO.DGA .PRENSA,REVIS,PUB	15.000,00	0,00	15.000,00	8.310,70	8.310,70	5.060,00	3.250,70	6.689,30
001.203.92001.22002 D.RETIRO.DGA .MAT INFORM NO INV	5.800,00	0,00	5.800,00	5.798,02	5.798,02	0,00	5.798,02	1,98
001.203.92001.221 D.RETIRO.DGA .SUMINISTROS	1.960,00	0,00	1.960,00	0,00	0,00	0,00	0,00	1.960,00
001.203.92001.22104 D.RETIRO.DGA .VESTUARIO	9.000,00	0,00	9.000,00	4.249,76	0,00	0,00	0,00	9.000,00
001.203.92001.22199 D.RETIRO.DGA .OT SUMINISTR	1.880,00	0,00	1.880,00	38,70	38,70	38,70	0,00	1.841,30
001.203.92001.225 D.RETIRO.DGA .TRIBUTOS	500,00	0,00	500,00	96,19	96,19	96,19	0,00	403,81
001.203.92001.226 D.RETIRO.DGA .GTOS DIVERSOS	500,00	1.800,00	2.300,00	2.240,84	2.240,84	2.240,84	0,00	59,16
001.203.92001.22603 D.RETIRO.DGA .PUBLICA DIARIOS OF	3.061,00	0,00	3.061,00	0,00	0,00	0,00	0,00	3.061,00
001.203.92001.227 D.RETIRO.DGA .TRAB.REAL.EMP	17.977,00	90.837,41	108.814,41	90.667,50	90.274,62	1.191,75	89.082,87	18.539,79
001.203.92001.23121 D.RETIRO.DGA .LOCOM URB P NO DIR	400,00	0,00	400,00	117,80	117,80	117,80	0,00	282,20
001.203.92001.233 D.RETIRO.DGA .OTRAS INDEMN.	215.605,00	0,00	215.605,00	207.403,65	207.403,65	206.827,18	576,47	8.201,35
001.203.92001.44500 D.RETIRO.DGA .A E M V SUELO	4.000,00	0,00	4.000,00	3.486,28	3.486,28	0,00	3.486,28	513,72
001.203.92001.62500 D.RETIRO.DGA .MOBIL EQ OFI	0,00	30.000,00	30.000,00	18.429,15	18.429,15	18.429,15	0,00	11.570,85
001.203.92401.227 D.RETIRO.PARTI CIUDAD.TRAB.REAL.EMP	2.293,00	0,00	2.293,00	0,00	0,00	0,00	0,00	2.293,00
001.203.92401.489 D.RETIRO.PARTI CIUDAD.OT.TRANS.FAM.ISFL	100.000,00	0,00	100.000,00	81.473,85	81.473,85	75.040,00	6.433,85	18.526,15
001.203.93302.212 D.RETIRO.EDIFICIOS.EDIF.OTR.CONST	95.089,00	0,00	95.089,00	95.088,25	95.088,12	95.088,12	0,00	0,88
001.203.93302.227 D.RETIRO.EDIFICIOS.TRAB.REAL.EMP	2.047.149,00	-20.000,00	2.027.149,00	2.019.804,91	2.019.804,67	1.928.333,55	91.471,12	7.344,33
001.203.93302.63200 D.RETIRO.EDIFICIOS.EDIF CONST(RE	0,00	70.697,36	70.697,36	66.744,69	64.894,03	46.978,73	17.915,30	5.803,33
001.203.93303.63200.2 D.RETIRO.IFS GEST P .EDIF CONST(RE	0,00	1.589.316,44	1.589.316,44	1.589.316,44	1.557.221,03	640.594,11	916.626,92	32.095,41
001.204.15102.22703.1 D.SALAMANCA.GEST URBANÍSTICA.GTO ACCIÓN SUBS	0,00	29.621,95	29.621,95	0,00	0,00	0,00	0,00	29.621,95
001.204.15322.227 D.SALAMANCA.O.ACT VÍAS Pª.TRAB.REAL.EMP	18.000,00	0,00	18.000,00	0,00	0,00	0,00	0,00	18.000,00
001.204.15322.61904 D.SALAMANCA.O.ACT VÍAS Pª.URBAN AYTO(RE)	0,00	453.089,19	453.089,19	404.295,43	383.539,59	372.789,76	10.749,83	69.549,60
001.204.15322.61904.2 D.SALAMANCA.O.ACT VÍAS Pª.URBAN AYTO(RE)	0,00	44.035,92	44.035,92	42.493,17	9.931,44	0,00	9.931,44	34.104,48
001.204.17102.227 D.SALAMANCA.ZONAS VERDES.TRAB.REAL.EMP	10.602,00	-300,00	10.302,00	0,00	0,00	0,00	0,00	10.302,00
001.204.23102.227 D.SALAMANCA.FAMILIA E INF .TRAB.REAL.EMP	30.000,00	-27.244,00	2.756,00	0,00	0,00	0,00	0,00	2.756,00
001.204.23102.789 D.SALAMANCA.FAMILIA E INF .TRANS.FAMI.ISFL	0,00	20.000,00	20.000,00	20.000,00	20.000,00	0,00	20.000,00	0,00
001.204.23103.227 D.SALAMANCA.PERSON MAYORES.TRAB.REAL.EMP	392.488,00	0,00	392.488,00	345.609,67	278.273,26	256.918,76	21.354,50	114.214,74
001.204.23103.63599 D.SALAMANCA.PERSON MAYORES.MOBI Y ENS(RE)	0,00	15.000,00	15.000,00	13.842,40	13.842,40	0,00	13.842,40	1.157,60
001.204.23103.789 D.SALAMANCA.PERSON MAYORES.TRANS.FAMI.ISFL	8.070,00	0,00	8.070,00	0,00	0,00	0,00	0,00	8.070,00
001.204.23106.227 D.SALAMANCA.INTEG EMERG SCIAL.TRAB.REAL.EMP	421.662,00	0,00	421.662,00	365.108,87	362.732,22	358.013,22	4.719,00	58.929,78

AYUNTAMIENTO DE MADRID

LIQUIDACIÓN DEL PRESUPUESTO DE GASTOS

RESUMEN POR BOLSA DE VINCULACIÓN JURÍDICA

Ejercicio : 2020 **Fecha: 31/12/2020**

Centro : 001 AYUNTAMIENTO DE MADRID

PROGRAMA/DESCRIPCIÓN/ECONÓMICO/DESCRIPCIÓN	C. INICIAL (1)	MODIFICACIONES (2)	C. DEFINITIVO (3=1+2)	G. COMPROMETIDOS (4)	OB. RECONOCIDAS (5)	PAGOS (6)	OB.PDTES.PAGO (7=5-6)	REMANENTE CRÉDITO (8=3-5)
001.204.23106.789 D.SALAMANCA.INTEG EMERG SCIAL.TRANS.FAMI.ISFL	2.000,00	1.555,00	3.555,00	3.071,04	3.071,04	3.071,04	0,00	483,96
001.204.23199.221 D.SALAMANCA.COV19.SUMINISTROS	0,00	89.650,00	89.650,00	84.817,10	84.817,10	84.817,10	0,00	4.832,90
001.204.23199.22199 D.SALAMANCA.COV19.OT SUMINISTR	0,00	2.511,00	2.511,00	2.510,80	2.510,80	2.510,80	0,00	0,20
001.204.23199.227 D.SALAMANCA.COV19.TRAB.REAL.EMP	0,00	70.638,00	70.638,00	70.638,00	49.582,68	0,00	49.582,68	21.055,32
001.204.23199.22799.4 D.SALAMANCA.COV19.O.TRAB.EMP	0,00	428.400,00	428.400,00	428.400,00	427.979,97	405.312,53	22.667,44	420,03
001.204.23199.62599 D.SALAMANCA.COV19.OT MOBILY E	0,00	10.040,00	10.040,00	9.993,69	9.993,69	9.993,69	0,00	46,31
001.204.31101.22199 D.SALAMANCA.SALUBRIDAD Pª.OT SUMINISTR	800,00	200,00	1.000,00	946,47	946,47	946,47	0,00	53,53
001.204.31101.226 D.SALAMANCA.SALUBRIDAD Pª.GTOS DIVERSOS	1.000,00	-200,00	800,00	44,35	44,35	44,35	0,00	755,65
001.204.32301.212 D.SALAMANCA.C INFANTIL .EDIF.OTR.CONST	73.582,00	0,00	73.582,00	73.581,12	73.581,12	73.581,12	0,00	0,88
001.204.32301.227 D.SALAMANCA.C INFANTIL .TRAB.REAL.EMP	727.685,00	16.606,00	744.291,00	738.892,99	606.014,52	540.713,83	65.300,69	138.276,48
001.204.32301.63200 D.SALAMANCA.C INFANTIL .EDIF CONST(RE	65.000,00	-6.242,00	58.758,00	56.788,86	56.788,86	31.810,57	24.978,29	1.969,14
001.204.32601.22199 D.SALAMANCA.SERV COMP EDUCA.OT SUMINISTR	4.116,00	0,00	4.116,00	2.444,00	2.444,00	2.444,00	0,00	1.672,00
001.204.32601.227 D.SALAMANCA.SERV COMP EDUCA.TRAB.REAL.EMP	336.143,00	525,00	336.668,00	336.665,34	172.772,46	167.949,36	4.823,10	163.895,54
001.204.33401.22199 D.SALAMANCA.ACTIV CULTURA.OT SUMINISTR	0,00	3.007,00	3.007,00	3.006,25	3.006,25	3.006,25	0,00	0,75
001.204.33401.226 D.SALAMANCA.ACTIV CULTURA.GTOS DIVERSOS	0,00	8.600,00	8.600,00	8.241,07	8.241,07	8.241,07	0,00	358,93
001.204.33401.22602 D.SALAMANCA.ACTIV CULTURA.PUBLIC Y PROP	2.000,00	0,00	2.000,00	2.000,00	2.000,00	704,64	1.295,36	0,00
001.204.33401.227 D.SALAMANCA.ACTIV CULTURA.TRAB.REAL.EMP	1.172.692,00	-159.363,30	1.013.328,70	796.977,30	668.189,28	624.078,85	44.110,43	345.139,42
001.204.33401.482 D.SALAMANCA.ACTIV CULTURA.A FAMIL.I.S.F.L	16.000,00	0,00	16.000,00	0,00	0,00	0,00	0,00	16.000,00
001.204.33401.60999 D.SALAMANCA.ACTIV CULTURA.O INV NUEVA INFR	0,00	2.750,00	2.750,00	2.602,25	998,25	707,85	290,40	1.751,75
001.204.33401.62599 D.SALAMANCA.ACTIV CULTURA.OT MOBILY E	0,00	6.298,00	6.298,00	6.296,68	6.296,68	6.296,68	0,00	1,32
001.204.33401.62901 D.SALAMANCA.ACTIV CULTURA.SEÑALIZACIÓN	0,00	900,00	900,00	899,03	899,03	0,00	899,03	0,97
001.204.33401.62999 D.SALAMANCA.ACTIV CULTURA.O.INV NUEV OP SE	0,00	2.500,00	2.500,00	1.449,35	647,35	0,00	647,35	1.852,65
001.204.34201.203 D.SALAMANCA.INST DEPORT.ARRD. MAQ.INST.UTIL.	56.819,00	0,00	56.819,00	56.816,86	56.816,59	55.655,02	1.161,57	2,41
001.204.34201.212 D.SALAMANCA.INST DEPORT.EDIF.OTR.CONST	91.373,00	0,00	91.373,00	91.372,33	91.372,32	91.372,32	0,00	0,68
001.204.34201.219 D.SALAMANCA.INST DEPORT.OT.INMOV. MAT.	6.000,00	2.000,00	8.000,00	7.911,34	7.911,34	7.911,34	0,00	88,66
001.204.34201.221 D.SALAMANCA.INST DEPORT.SUMINISTROS	8.000,00	0,00	8.000,00	7.914,79	7.714,45	4.918,89	2.795,56	285,55
001.204.34201.22104 D.SALAMANCA.INST DEPORT.VESTUARIO	5.000,00	-5.000,00	0,00	0,00	0,00	0,00	0,00	0,00
001.204.34201.22199 D.SALAMANCA.INST DEPORT.OT SUMINISTR	19.800,00	8.795,00	28.595,00	28.176,62	25.187,38	25.187,38	0,00	3.407,62
001.204.34201.226 D.SALAMANCA.INST DEPORT.GTOS DIVERSOS	0,00	39.758,30	39.758,30	23.901,30	23.901,30	23.901,30	0,00	15.857,00
001.204.34201.227 D.SALAMANCA.INST DEPORT.TRAB.REAL.EMP	905.445,00	-20.000,00	885.445,00	883.047,20	882.477,85	806.375,71	76.102,14	2.967,15

AYUNTAMIENTO DE MADRID

LIQUIDACIÓN DEL PRESUPUESTO DE GASTOS

RESUMEN POR BOLSA DE VINCULACIÓN JURÍDICA

Ejercicio : 2020 **Fecha: 31/12/2020**

Centro : 001 AYUNTAMIENTO DE MADRID

PROGRAMA/DESCRIPCIÓN/ECONÓMICO/DESCRIPCIÓN	C. INICIAL (1)	MODIFICACIONES (2)	C. DEFINITIVO (3=1+2)	G. COMPROMETIDOS (4)	OB. RECONOCIDAS (5)	PAGOS (6)	OB.PDTES.PAGO (7=5-6)	REMANENTE CRÉDITO (8=3-5)
001.204.34201.62500 D.SALAMANCA.INST DEPORT.MOBIL EQ OFI	0,00	2.000,00	2.000,00	1.992,71	0,00	0,00	0,00	2.000,00
001.204.34201.62599 D.SALAMANCA.INST DEPORT.OT MOBILY E	0,00	5.546,00	5.546,00	5.483,68	5.483,68	5.483,68	0,00	62,32
001.204.34201.63200 D.SALAMANCA.INST DEPORT.EDIF CONST(RE	90.000,00	0,00	90.000,00	78.024,35	31.083,05	0,00	31.083,05	58.916,95
001.204.34201.63301 D.SALAMANCA.INST DEPORT.INSTALACION(REF)	500,00	0,00	500,00	0,00	0,00	0,00	0,00	500,00
001.204.34201.63500 D.SALAMANCA.INST DEPORT.MOB.EQUI.OFI(RE)	0,00	5.000,00	5.000,00	4.997,64	0,00	0,00	0,00	5.000,00
001.204.34201.63599 D.SALAMANCA.INST DEPORT.MOBI Y ENS(RE)	0,00	2.200,00	2.200,00	2.074,39	0,00	0,00	0,00	2.200,00
001.204.48900 D.SALAMANCA.OTRAS TRANSF A FAMILIAS	296.000,00	-20.855,00	275.145,00	162.710,89	84.036,43	72.773,41	11.263,02	191.108,57
001.204.48900.2 D.SALAMANCA.OTRAS TRANSF A FAMILIAS	0,00	373,50	373,50	373,50	373,50	373,50	0,00	0,00
001.204.49300.226 D.SALAMANCA.CONSUMO.GTOS DIVERSOS	200,00	0,00	200,00	0,00	0,00	0,00	0,00	200,00
001.204.92001.22000 D.SALAMANCA.DGA .MAT OFIC NO INVEN	4.000,00	0,00	4.000,00	2.618,86	2.618,86	1.927,12	691,74	1.381,14
001.204.92001.22001 D.SALAMANCA.DGA .PRENSA,REVIS,PUB	725,00	3.944,00	4.669,00	4.668,06	1.184,48	1.184,48	0,00	3.484,52
001.204.92001.22002 D.SALAMANCA.DGA .MAT INFORM NO INV	8.000,00	0,00	8.000,00	5.731,53	5.731,53	5.731,53	0,00	2.268,47
001.204.92001.22104 D.SALAMANCA.DGA .VESTUARIO	2.000,00	0,00	2.000,00	0,00	0,00	0,00	0,00	2.000,00
001.204.92001.22199 D.SALAMANCA.DGA .OT SUMINISTR	3.000,00	5.515,00	8.515,00	7.404,07	6.101,42	6.101,42	0,00	2.413,58
001.204.92001.226 D.SALAMANCA.DGA .GTOS DIVERSOS	30.000,00	0,00	30.000,00	15.725,82	15.725,82	13.596,22	2.129,60	14.274,18
001.204.92001.227 D.SALAMANCA.DGA .TRAB.REAL.EMP	48.101,00	-25.746,00	22.355,00	11.211,52	5.916,78	0,00	5.916,78	16.438,22
001.204.92001.233 D.SALAMANCA.DGA .OTRAS INDEMN.	215.609,00	-1.324,81	214.284,19	208.653,41	208.653,41	207.730,75	922,66	5.630,78
001.204.92001.62599 D.SALAMANCA.DGA .OT MOBILY E	0,00	16.091,81	16.091,81	16.064,16	16.064,16	16.064,16	0,00	27,65
001.204.92401.489 D.SALAMANCA.PARTI CIUDAD.OT.TRANS.FAM.ISFL	66.000,00	0,00	66.000,00	64.993,47	62.993,47	62.993,47	0,00	3.006,53
001.204.92401.789 D.SALAMANCA.PARTI CIUDAD.TRANS.FAMI.ISFL	4.000,00	0,00	4.000,00	3.841,89	3.841,89	3.841,89	0,00	158,11
001.204.93302.212 D.SALAMANCA.EDIFICIOS.EDIF.OTR.CONST	59.595,00	21.017,00	80.612,00	80.610,89	80.000,99	80.000,99	0,00	611,01
001.204.93302.227 D.SALAMANCA.EDIFICIOS.TRAB.REAL.EMP	668.301,00	-36.672,00	631.629,00	621.028,97	424.753,22	326.951,33	97.801,89	206.875,78
001.204.93302.63200 D.SALAMANCA.EDIFICIOS.EDIF CONST(RE	115.426,00	0,00	115.426,00	87.564,46	36.254,78	17.820,88	18.433,90	79.171,22
001.204.93303.227 D.SALAMANCA.IFS GEST P .TRAB.REAL.EMP	5.270,00	0,00	5.270,00	5.269,41	169,58	0,00	169,58	5.100,42
001.204.93303.63200.2 D.SALAMANCA.IFS GEST P .EDIF CONST(RE	0,00	30.694,31	30.694,31	28.317,91	28.317,91	7.191,27	21.126,64	2.376,40
001.205.15322.21001.1 D.CHAMARTÍN.O.ACT VÍAS Pª.REP MANT PARTIC	0,00	1.627,15	1.627,15	0,00	0,00	0,00	0,00	1.627,15
001.205.15322.60999 D.CHAMARTÍN.O.ACT VÍAS Pª.O INV NUEVA INFR	0,00	0,00	0,00	0,00	0,00	0,00	0,00	0,00
001.205.15322.61910 D.CHAMARTÍN.O.ACT VÍAS Pª.VIALES (REMOD)	0,00	52.479,41	52.479,41	50.668,58	35.179,15	34.839,69	339,46	17.300,26
001.205.15322.61910.2 D.CHAMARTÍN.O.ACT VÍAS Pª.VIALES (REMOD)	0,00	699.493,24	699.493,24	699.493,24	683.025,63	513.652,10	169.373,53	16.467,61
001.205.15322.61910.5 D.CHAMARTÍN.O.ACT VÍAS Pª.VIALES (REMOD)	110.983,00	0,00	110.983,00	109.496,48	102.264,25	90.384,19	11.880,06	8.718,75

AYUNTAMIENTO DE MADRID

LIQUIDACIÓN DEL PRESUPUESTO DE GASTOS

RESUMEN POR BOLSA DE VINCULACIÓN JURÍDICA

Ejercicio : 2020 **Fecha: 31/12/2020**

Centro : 001 AYUNTAMIENTO DE MADRID

PROGRAMA/DESCRIPCIÓN/ECONÓMICO/DESCRIPCIÓN	C. INICIAL (1)	MODIFICACIONES (2)	C. DEFINITIVO (3=1+2)	G. COMPROMETIDOS (4)	OB. RECONOCIDAS (5)	PAGOS (6)	OB.PDTES.PAGO (7=5-6)	REMANENTE CRÉDITO (8=3-5)
001.205.17102.61920 D.CHAMARTÍN.ZONAS VERDES.PARQUES (REM)	0,00	9.822,73	9.822,73	9.822,73	9.781,52	9.781,52	0,00	41,21
001.205.17102.61921 D.CHAMARTÍN.ZONAS VERDES.Z AJARDINADAS(REM)	0,00	421,67	421,67	175,00	147,87	93,55	54,32	273,80
001.205.17102.61921.2 D.CHAMARTÍN.ZONAS VERDES.Z AJARDINADAS(REM)	0,00	56.817,00	56.817,00	56.817,00	56.770,52	18.909,64	37.860,88	46,48
001.205.17102.61921.5 D.CHAMARTÍN.ZONAS VERDES.Z AJARDINADAS(REM)	0,00	44.548,00	44.548,00	0,00	0,00	0,00	0,00	44.548,00
001.205.17103.61913 D.CHAMARTÍN.EQUIPAM Z.AJARDIN.MOBIL URBANO(RE	0,00	2.213,77	2.213,77	918,76	776,21	491,07	285,14	1.437,56
001.205.17103.61913.2 D.CHAMARTÍN.EQUIPAM Z.AJARDIN.MOBIL URBANO(RE	0,00	299.999,98	299.999,98	299.999,98	299.618,07	199.807,16	99.810,91	381,91
001.205.23102.227 D.CHAMARTÍN.FAMILIA E INF .TRAB.REAL.EMP	292.609,00	60.056,00	352.665,00	194.833,89	185.283,88	137.607,68	47.676,20	167.381,12
001.205.23103.22199 D.CHAMARTÍN.PERSON MAYORES.OT SUMINISTR	2.000,00	0,00	2.000,00	260,15	260,15	0,00	260,15	1.739,85
001.205.23103.223 D.CHAMARTÍN.PERSON MAYORES.TRANSPORTES	6.000,00	0,00	6.000,00	4.290,00	0,00	0,00	0,00	6.000,00
001.205.23103.226 D.CHAMARTÍN.PERSON MAYORES.GTOS DIVERSOS	3.000,00	-850,00	2.150,00	0,00	0,00	0,00	0,00	2.150,00
001.205.23103.227 D.CHAMARTÍN.PERSON MAYORES.TRAB.REAL.EMP	283.608,00	0,00	283.608,00	269.845,75	217.378,70	206.257,45	11.121,25	66.229,30
001.205.23103.62599 D.CHAMARTÍN.PERSON MAYORES.OT MOBILY E	0,00	850,00	850,00	846,95	846,95	846,95	0,00	3,05
001.205.23103.789 D.CHAMARTÍN.PERSON MAYORES.TRANS.FAMI.ISFL	3.817,00	0,00	3.817,00	1.655,50	1.655,50	355,50	1.300,00	2.161,50
001.205.23106.227 D.CHAMARTÍN.INTEG EMERG SCIAL.TRAB.REAL.EMP	217.258,00	-102.144,07	115.113,93	114.211,48	114.211,21	108.611,21	5.600,00	902,72
001.205.23199.221 D.CHAMARTÍN.COV19.SUMINISTROS	0,00	4.955,00	4.955,00	4.955,00	4.955,00	4.955,00	0,00	0,00
001.205.23199.227 D.CHAMARTÍN.COV19.TRAB.REAL.EMP	0,00	197.425,00	197.425,00	192.425,00	149.767,84	107.635,00	42.132,84	47.657,16
001.205.23199.22799.4 D.CHAMARTÍN.COV19.O.TRAB.EMP	0,00	146.300,00	146.300,00	146.300,00	110.832,43	110.832,43	0,00	35.467,57
001.205.23199.62599 D.CHAMARTÍN.COV19.OT MOBILY E	0,00	10.200,30	10.200,30	10.200,30	10.200,30	10.200,30	0,00	0,00
001.205.31101.22199 D.CHAMARTÍN.SALUBRIDAD Pª.OT SUMINISTR	400,00	380,00	780,00	774,59	774,59	399,30	375,29	5,41
001.205.31101.226 D.CHAMARTÍN.SALUBRIDAD Pª.GTOS DIVERSOS	600,00	-450,00	150,00	89,19	89,19	89,19	0,00	60,81
001.205.31101.23121 D.CHAMARTÍN.SALUBRIDAD Pª.LOCOM URB P NO DIR	500,00	-380,00	120,00	69,15	69,15	69,15	0,00	50,85
001.205.31101.62302 D.CHAMARTÍN.SALUBRIDAD Pª.ÚTILES Y HERR	900,00	450,00	1.350,00	1.349,15	1.349,15	0,00	1.349,15	0,85
001.205.32301.212 D.CHAMARTÍN.C INFANTIL .EDIF.OTR.CONST	236.525,00	0,00	236.525,00	144.765,29	144.765,28	120.357,18	24.408,10	91.759,72
001.205.32301.213 D.CHAMARTÍN.C INFANTIL .MAQ.INST.Y UTILL	2.000,00	0,00	2.000,00	1.740,46	1.740,46	0,00	1.740,46	259,54
001.205.32301.22000 D.CHAMARTÍN.C INFANTIL .MAT OFIC NO INVEN	700,00	0,00	700,00	287,01	287,01	287,01	0,00	412,99
001.205.32301.22001 D.CHAMARTÍN.C INFANTIL .PRENSA,REVIS,PUB	1.500,00	0,00	1.500,00	0,00	0,00	0,00	0,00	1.500,00
001.205.32301.22002 D.CHAMARTÍN.C INFANTIL .MAT INFORM NO INV	600,00	0,00	600,00	597,19	597,19	0,00	597,19	2,81
001.205.32301.221 D.CHAMARTÍN.C INFANTIL .SUMINISTROS	67.100,00	0,00	67.100,00	38.124,26	28.033,55	12.514,57	15.518,98	39.066,45
001.205.32301.22199 D.CHAMARTÍN.C INFANTIL .OT SUMINISTR	6.000,00	0,00	6.000,00	905,18	905,18	0,00	905,18	5.094,82
001.205.32301.226 D.CHAMARTÍN.C INFANTIL .GTOS DIVERSOS	2.500,00	0,00	2.500,00	0,00	0,00	0,00	0,00	2.500,00

AYUNTAMIENTO DE MADRID

LIQUIDACIÓN DEL PRESUPUESTO DE GASTOS

RESUMEN POR BOLSA DE VINCULACIÓN JURÍDICA

Ejercicio : 2020 **Fecha: 31/12/2020**

Centro : 001 AYUNTAMIENTO DE MADRID

PROGRAMA/DESCRIPCIÓN/ECONÓMICO/DESCRIPCIÓN	C. INICIAL (1)	MODIFICACIONES (2)	C. DEFINITIVO (3=1+2)	G. COMPROMETIDOS (4)	OB. RECONOCIDAS (5)	PAGOS (6)	OB.PDTES.PAGO (7=5-6)	REMANENTE CRÉDITO (8=3-5)
001.205.32301.227 D.CHAMARTÍN.C INFANTIL .TRAB.REAL.EMP	1.286.146,00	0,00	1.286.146,00	1.155.723,96	1.142.616,25	770.578,01	372.038,24	143.529,75
001.205.32301.63200 D.CHAMARTÍN.C INFANTIL .EDIF CONST(RE	0,00	15.556,79	15.556,79	7.392,32	5.865,07	5.865,07	0,00	9.691,72
001.205.32301.63200.2 D.CHAMARTÍN.C INFANTIL .EDIF CONST(RE	0,00	26.650,05	26.650,05	26.650,05	26.650,05	26.650,05	0,00	0,00
001.205.32501.227 D.CHAMARTÍN.ABSENTISMO.TRAB.REAL.EMP	100.574,00	0,00	100.574,00	86.433,60	70.575,45	60.076,50	10.498,95	29.998,55
001.205.32601.223 D.CHAMARTÍN.SERV COMP EDUCA.TRANSPORTES	18.000,00	0,00	18.000,00	11.894,90	0,00	0,00	0,00	18.000,00
001.205.32601.227 D.CHAMARTÍN.SERV COMP EDUCA.TRAB.REAL.EMP	200.601,00	-30.000,00	170.601,00	153.861,46	131.463,73	105.715,66	25.748,07	39.137,27
001.205.33401.22199 D.CHAMARTÍN.ACTIV CULTURA.OT SUMINISTR	12.000,00	-4.000,00	8.000,00	0,00	0,00	0,00	0,00	8.000,00
001.205.33401.22199.4 D.CHAMARTÍN.ACTIV CULTURA.OT SUMINISTR	0,00	852,32	852,32	852,32	852,32	852,32	0,00	0,00
001.205.33401.22602 D.CHAMARTÍN.ACTIV CULTURA.PUBLIC Y PROP	20.000,00	-10.134,00	9.866,00	5.400,23	5.069,48	3.494,48	1.575,00	4.796,52
001.205.33401.227 D.CHAMARTÍN.ACTIV CULTURA.TRAB.REAL.EMP	1.050.970,00	-115.804,91	935.165,09	862.553,56	559.550,14	477.017,20	82.532,94	375.614,95
001.205.33401.60999 D.CHAMARTÍN.ACTIV CULTURA.O INV NUEVA INFR	0,00	500,00	500,00	423,50	423,50	0,00	423,50	76,50
001.205.33401.62302.4 D.CHAMARTÍN.ACTIV CULTURA.ÚTILES Y HERR	0,00	296,45	296,45	296,45	296,45	296,45	0,00	0,00
001.205.33401.62599 D.CHAMARTÍN.ACTIV CULTURA.OT MOBILY E	0,00	16.926,43	16.926,43	15.454,39	15.454,39	12.926,43	2.527,96	1.472,04
001.205.33401.62599.4 D.CHAMARTÍN.ACTIV CULTURA.OT MOBILY E	0,00	61,71	61,71	61,71	61,71	61,71	0,00	0,00
001.205.33401.62600.4 D.CHAMARTÍN.ACTIV CULTURA.EQUIP COMUNIC	0,00	378,49	378,49	378,49	378,49	378,49	0,00	0,00
001.205.34101.226 D.CHAMARTÍN.ACTUAC DEPORT DISTR.GTOS DIVERSOS	5.000,00	0,00	5.000,00	793,43	793,43	0,00	793,43	4.206,57
001.205.34101.227 D.CHAMARTÍN.ACTUAC DEPORT DISTR.TRAB.REAL.EMP	29.600,00	-5.000,00	24.600,00	12.629,55	11.909,55	10.674,30	1.235,25	12.690,45
001.205.34201.203 D.CHAMARTÍN.INST DEPORT.ARRD. MAQ.INST.UTIL.	4.882,00	0,00	4.882,00	4.878,72	4.878,72	4.878,72	0,00	3,28
001.205.34201.208 D.CHAMARTÍN.INST DEPORT.ARREND O INMOV MAT	10.571,00	0,00	10.571,00	6.416,63	5.431,72	5.431,72	0,00	5.139,28
001.205.34201.212 D.CHAMARTÍN.INST DEPORT.EDIF.OTR.CONST	67.709,00	0,00	67.709,00	47.801,94	47.801,94	35.396,44	12.405,50	19.907,06
001.205.34201.213 D.CHAMARTÍN.INST DEPORT.MAQ.INST.Y UTILL	3.500,00	0,00	3.500,00	2.997,80	2.997,80	2.997,80	0,00	502,20
001.205.34201.215 D.CHAMARTÍN.INST DEPORT.MOBILIARIO	1.300,00	0,00	1.300,00	943,29	943,29	943,29	0,00	356,71
001.205.34201.219 D.CHAMARTÍN.INST DEPORT.OT.INMOV. MAT.	8.000,00	0,00	8.000,00	1.833,15	1.833,15	0,00	1.833,15	6.166,85
001.205.34201.22000 D.CHAMARTÍN.INST DEPORT.MAT OFIC NO INVEN	1.500,00	0,00	1.500,00	1.499,78	1.499,78	0,00	1.499,78	0,22
001.205.34201.22002 D.CHAMARTÍN.INST DEPORT.MAT INFORM NO INV	6.500,00	0,00	6.500,00	2.432,54	2.432,54	508,20	1.924,34	4.067,46
001.205.34201.221 D.CHAMARTÍN.INST DEPORT.SUMINISTROS	35.000,00	0,00	35.000,00	29.080,84	28.163,20	28.163,20	0,00	6.836,80
001.205.34201.22104 D.CHAMARTÍN.INST DEPORT.VESTUARIO	16.000,00	0,00	16.000,00	15.909,05	15.909,05	0,00	15.909,05	90,95
001.205.34201.22106.4 D.CHAMARTÍN.INST DEPORT.PTOS FARM MAT SANI	0,00	272,71	272,71	0,00	0,00	0,00	0,00	272,71
001.205.34201.22199 D.CHAMARTÍN.INST DEPORT.OT SUMINISTR	14.000,00	6.200,00	20.200,00	19.107,72	19.107,49	16.681,49	2.426,00	1.092,51
001.205.34201.226 D.CHAMARTÍN.INST DEPORT.GTOS DIVERSOS	2.500,00	0,00	2.500,00	1.999,03	1.999,03	0,00	1.999,03	500,97

AYUNTAMIENTO DE MADRID

LIQUIDACIÓN DEL PRESUPUESTO DE GASTOS

RESUMEN POR BOLSA DE VINCULACIÓN JURÍDICA

Ejercicio : 2020 **Fecha: 31/12/2020**

Centro : 001 AYUNTAMIENTO DE MADRID

PROGRAMA/DESCRIPCIÓN/ECONÓMICO/DESCRIPCIÓN	C. INICIAL (1)	MODIFICACIONES (2)	C. DEFINITIVO (3=1+2)	G. COMPROMETIDOS (4)	OB. RECONOCIDAS (5)	PAGOS (6)	OB.PDTES.PAGO (7=5-6)	REMANENTE CRÉDITO (8=3-5)
001.205.34201.22602 D.CHAMARTÍN.INST DEPORT.PUBLIC Y PROP	2.000,00	-1.200,00	800,00	0,00	0,00	0,00	0,00	800,00
001.205.34201.227 D.CHAMARTÍN.INST DEPORT.TRAB.REAL.EMP	144.183,00	0,00	144.183,00	123.286,31	123.280,07	90.576,66	32.703,41	20.902,93
001.205.34201.61999 D.CHAMARTÍN.INST DEPORT.O INV REP INFR U.G	97.726,00	-58.643,22	39.082,78	0,00	0,00	0,00	0,00	39.082,78
001.205.34201.62500 D.CHAMARTÍN.INST DEPORT.MOBIL EQ OFI	765,00	0,00	765,00	0,00	0,00	0,00	0,00	765,00
001.205.34201.62599 D.CHAMARTÍN.INST DEPORT.OT MOBILY E	3.010,00	7.579,44	10.589,44	7.579,44	7.579,44	7.579,44	0,00	3.010,00
001.205.34201.63200 D.CHAMARTÍN.INST DEPORT.EDIF CONST(RE	0,00	6.064,08	6.064,08	3.003,45	2.819,43	0,00	2.819,43	3.244,65
001.205.48900 D.CHAMARTÍN.OTRAS TRANSF A FAMILIAS	153.588,00	46.578,00	200.166,00	185.933,12	147.385,61	108.422,32	38.963,29	52.780,39
001.205.48900.2 D.CHAMARTÍN.OTRAS TRANSF A FAMILIAS	0,00	270,00	270,00	270,00	0,00	0,00	0,00	270,00
001.205.48900.4 D.CHAMARTÍN.OTRAS TRANSF A FAMILIAS	0,00	238.035,20	238.035,20	36.391,67	33.781,67	33.781,67	0,00	204.253,53
001.205.49300.22199 D.CHAMARTÍN.CONSUMO.OT SUMINISTR	300,00	0,00	300,00	0,00	0,00	0,00	0,00	300,00
001.205.49300.226 D.CHAMARTÍN.CONSUMO.GTOS DIVERSOS	200,00	0,00	200,00	0,00	0,00	0,00	0,00	200,00
001.205.49300.22602 D.CHAMARTÍN.CONSUMO.PUBLIC Y PROP	0,00	18.150,00	18.150,00	13.152,70	13.152,70	13.152,70	0,00	4.997,30
001.205.91220.22601 D.CHAMARTÍN.CONCEJALÍA-PRES.ATCION PROTOC	3.267,00	0,00	3.267,00	755,24	755,24	700,83	54,41	2.511,76
001.205.92001.212 D.CHAMARTÍN.DGA .EDIF.OTR.CONST	17.300,00	0,00	17.300,00	14.725,30	11.445,80	11.445,80	0,00	5.854,20
001.205.92001.215 D.CHAMARTÍN.DGA .MOBILIARIO	2.248,00	0,00	2.248,00	231,88	12,92	12,92	0,00	2.235,08
001.205.92001.22000 D.CHAMARTÍN.DGA .MAT OFIC NO INVEN	20.000,00	0,00	20.000,00	11.892,21	10.820,92	6.530,04	4.290,88	9.179,08
001.205.92001.22001 D.CHAMARTÍN.DGA .PRENSA,REVIS,PUB	70,00	0,00	70,00	0,00	0,00	0,00	0,00	70,00
001.205.92001.22002 D.CHAMARTÍN.DGA .MAT INFORM NO INV	16.000,00	0,00	16.000,00	3.726,74	3.726,74	104,87	3.621,87	12.273,26
001.205.92001.221 D.CHAMARTÍN.DGA .SUMINISTROS	100,00	0,00	100,00	0,00	0,00	0,00	0,00	100,00
001.205.92001.22104 D.CHAMARTÍN.DGA .VESTUARIO	1.000,00	0,00	1.000,00	0,00	0,00	0,00	0,00	1.000,00
001.205.92001.22199 D.CHAMARTÍN.DGA .OT SUMINISTR	2.000,00	0,00	2.000,00	722,35	722,35	202,05	520,30	1.277,65
001.205.92001.222 D.CHAMARTÍN.DGA .COMUNICACIONES	100,00	0,00	100,00	0,00	0,00	0,00	0,00	100,00
001.205.92001.226 D.CHAMARTÍN.DGA .GTOS DIVERSOS	10.000,00	0,00	10.000,00	2.129,60	2.129,60	2.129,60	0,00	7.870,40
001.205.92001.22603 D.CHAMARTÍN.DGA .PUBLICA DIARIOS OF	4.000,00	0,00	4.000,00	0,00	0,00	0,00	0,00	4.000,00
001.205.92001.227 D.CHAMARTÍN.DGA .TRAB.REAL.EMP	1.400,00	50.000,00	51.400,00	0,00	0,00	0,00	0,00	51.400,00
001.205.92001.233 D.CHAMARTÍN.DGA .OTRAS INDEMN.	215.609,00	0,00	215.609,00	189.176,97	189.176,97	189.176,97	0,00	26.432,03
001.205.92001.62302.4 D.CHAMARTÍN.DGA .ÚTILES Y HERR	0,00	219,01	219,01	219,01	219,01	219,01	0,00	0,00
001.205.92001.62599 D.CHAMARTÍN.DGA .OT MOBILY E	0,00	7.388,26	7.388,26	7.388,26	7.388,26	7.388,26	0,00	0,00
001.205.92401.227 D.CHAMARTÍN.PARTI CIUDAD.TRAB.REAL.EMP	5.000,00	-500,00	4.500,00	0,00	0,00	0,00	0,00	4.500,00
001.205.92401.489 D.CHAMARTÍN.PARTI CIUDAD.OT.TRANS.FAM.ISFL	40.000,00	0,00	40.000,00	38.770,00	38.770,00	38.770,00	0,00	1.230,00

AYUNTAMIENTO DE MADRID

LIQUIDACIÓN DEL PRESUPUESTO DE GASTOS

RESUMEN POR BOLSA DE VINCULACIÓN JURÍDICA

Ejercicio : 2020 **Fecha: 31/12/2020**

Centro : 001 AYUNTAMIENTO DE MADRID

PROGRAMA/DESCRIPCIÓN/ECONÓMICO/DESCRIPCIÓN	C. INICIAL (1)	MODIFICACIONES (2)	C. DEFINITIVO (3=1+2)	G. COMPROMETIDOS (4)	OB. RECONOCIDAS (5)	PAGOS (6)	OB.PDTES.PAGO (7=5-6)	REMANENTE CRÉDITO (8=3-5)
001.205.93302.212 D.CHAMARTÍN.EDIFICIOS.EDIF.OTR.CONST	167.189,00	0,00	167.189,00	114.422,11	114.422,11	95.130,01	19.292,10	52.766,89
001.205.93302.227 D.CHAMARTÍN.EDIFICIOS.TRAB.REAL.EMP	1.442.766,00	-21.554,88	1.421.211,12	1.079.405,99	1.038.124,68	836.758,95	201.365,73	383.086,44
001.205.93302.63200 D.CHAMARTÍN.EDIFICIOS.EDIF CONST(RE	0,00	3.889,20	3.889,20	1.847,47	1.018,02	0,00	1.018,02	2.871,18
001.205.93302.63200.4 D.CHAMARTÍN.EDIFICIOS.EDIF CONST(RE	0,00	19.132,85	19.132,85	19.132,85	19.132,85	19.132,85	0,00	0,00
001.205.93303.63200.2 D.CHAMARTÍN.IFS GEST P .EDIF CONST(RE	0,00	2.105.486,73	2.105.486,73	2.105.486,73	2.033.057,49	1.771.175,66	261.881,83	72.429,24
001.206.15322.210 D.TETUÁN.O.ACT VÍAS Pª.INFRAES Y B.NAT	89.000,00	-60.565,15	28.434,85	24.537,35	24.537,35	24.537,35	0,00	3.897,50
001.206.15322.21001.1 D.TETUÁN.O.ACT VÍAS Pª.REP MANT PARTIC	0,00	2.051,17	2.051,17	2.051,17	2.051,17	0,00	2.051,17	0,00
001.206.15322.227 D.TETUÁN.O.ACT VÍAS Pª.TRAB.REAL.EMP	0,00	18.150,00	18.150,00	13.193,80	13.193,80	13.193,80	0,00	4.956,20
001.206.15322.60999 D.TETUÁN.O.ACT VÍAS Pª.O INV NUEVA INFR	0,00	1.986,58	1.986,58	1.986,58	1.901,33	1.901,33	0,00	85,25
001.206.15322.61910.5 D.TETUÁN.O.ACT VÍAS Pª.VIALES (REMOD)	0,00	333.172,55	333.172,55	287.502,04	285.091,35	205.233,05	79.858,30	48.081,20
001.206.15322.61913.5 D.TETUÁN.O.ACT VÍAS Pª.MOBIL URBANO(REF)	0,00	24.338,48	24.338,48	0,00	0,00	0,00	0,00	24.338,48
001.206.17102.210 D.TETUÁN.ZONAS VERDES.INFRAES Y B.NAT	100.000,00	-94.548,44	5.451,56	0,00	0,00	0,00	0,00	5.451,56
001.206.17102.61921 D.TETUÁN.ZONAS VERDES.Z AJARDINADAS(REM)	20.000,00	0,00	20.000,00	0,00	0,00	0,00	0,00	20.000,00
001.206.17102.61921.2 D.TETUÁN.ZONAS VERDES.Z AJARDINADAS(REM)	0,00	244.263,86	244.263,86	244.263,86	232.003,67	232.003,67	0,00	12.260,19
001.206.17102.61921.5 D.TETUÁN.ZONAS VERDES.Z AJARDINADAS(REM)	1.253,00	199.285,00	200.538,00	0,00	0,00	0,00	0,00	200.538,00
001.206.23102.227 D.TETUÁN.FAMILIA E INF .TRAB.REAL.EMP	652.381,00	0,00	652.381,00	585.496,07	550.220,30	355.472,84	194.747,46	102.160,70
001.206.23102.22799.5 D.TETUÁN.FAMILIA E INF .O.TRAB.EMP	79.754,00	0,00	79.754,00	79.753,64	79.753,61	73.107,45	6.646,16	0,39
001.206.23102.789 D.TETUÁN.FAMILIA E INF .TRANS.FAMI.ISFL	15.000,00	0,00	15.000,00	8.904,52	7.989,92	7.989,92	0,00	7.010,08
001.206.23103.22199 D.TETUÁN.PERSON MAYORES.OT SUMINISTR	0,00	80,85	80,85	43,95	43,95	43,95	0,00	36,90
001.206.23103.223 D.TETUÁN.PERSON MAYORES.TRANSPORTES	20.712,00	0,00	20.712,00	11.132,00	841,01	841,01	0,00	19.870,99
001.206.23103.227 D.TETUÁN.PERSON MAYORES.TRAB.REAL.EMP	292.633,00	0,00	292.633,00	251.539,46	139.459,06	131.530,68	7.928,38	153.173,94
001.206.23103.62599 D.TETUÁN.PERSON MAYORES.OT MOBILY E	10.000,00	-3.528,88	6.471,12	0,00	0,00	0,00	0,00	6.471,12
001.206.23103.789 D.TETUÁN.PERSON MAYORES.TRANS.FAMI.ISFL	15.000,00	0,00	15.000,00	7.815,54	7.815,54	7.815,54	0,00	7.184,46
001.206.23106.227 D.TETUÁN.INTEG EMERG SCIAL.TRAB.REAL.EMP	415.503,00	0,00	415.503,00	392.105,95	357.267,98	314.759,71	42.508,27	58.235,02
001.206.23106.22799.5 D.TETUÁN.INTEG EMERG SCIAL.O.TRAB.EMP	257.909,00	0,00	257.909,00	257.908,67	257.908,67	236.416,29	21.492,38	0,33
001.206.23106.62599 D.TETUÁN.INTEG EMERG SCIAL.OT MOBILY E	4.000,00	0,00	4.000,00	0,00	0,00	0,00	0,00	4.000,00
001.206.23106.789 D.TETUÁN.INTEG EMERG SCIAL.TRANS.FAMI.ISFL	0,00	3.000,00	3.000,00	1.223,46	1.223,46	0,00	1.223,46	1.776,54
001.206.23199.227 D.TETUÁN.COV19.TRAB.REAL.EMP	0,00	350.000,00	350.000,00	242.849,40	214.184,86	214.184,86	0,00	135.815,14
001.206.23199.22799.4 D.TETUÁN.COV19.O.TRAB.EMP	0,00	2.218.420,00	2.218.420,00	2.218.420,00	1.931.920,00	1.224.864,91	707.055,09	286.500,00
001.206.23199.22799.5 D.TETUÁN.COV19.O.TRAB.EMP	0,00	9.000,00	9.000,00	0,00	0,00	0,00	0,00	9.000,00

AYUNTAMIENTO DE MADRID

LIQUIDACIÓN DEL PRESUPUESTO DE GASTOS

RESUMEN POR BOLSA DE VINCULACIÓN JURÍDICA

Ejercicio : 2020 **Fecha: 31/12/2020**

Centro : 001 AYUNTAMIENTO DE MADRID

PROGRAMA/DESCRIPCIÓN/ECONÓMICO/DESCRIPCIÓN	C. INICIAL (1)	MODIFICACIONES (2)	C. DEFINITIVO (3=1+2)	G. COMPROMETIDOS (4)	OB. RECONOCIDAS (5)	PAGOS (6)	OB.PDTES.PAGO (7=5-6)	REMANENTE CRÉDITO (8=3-5)
001.206.23199.62599 D.TETUÁN.COV19.OT MOBILY E	0,00	12.994,60	12.994,60	12.944,97	12.944,97	9.416,09	3.528,88	49,63
001.206.31101.208 D.TETUÁN.SALUBRIDAD Pª.ARREND O INMOV MAT	16.503,00	0,00	16.503,00	15.569,65	4.250,04	3.160,56	1.089,48	12.252,96
001.206.31101.22199 D.TETUÁN.SALUBRIDAD Pª.OT SUMINISTR	1.500,00	1.000,00	2.500,00	1.230,55	1.230,55	48,33	1.182,22	1.269,45
001.206.31101.226 D.TETUÁN.SALUBRIDAD Pª.GTOS DIVERSOS	600,00	0,00	600,00	67,22	67,22	67,22	0,00	532,78
001.206.31101.23121 D.TETUÁN.SALUBRIDAD Pª.LOCOM URB P NO DIR	200,00	0,00	200,00	35,50	35,50	35,50	0,00	164,50
001.206.31101.62302 D.TETUÁN.SALUBRIDAD Pª.ÚTILES Y HERR	0,00	1.460,00	1.460,00	1.447,16	1.447,16	0,00	1.447,16	12,84
001.206.32301.212 D.TETUÁN.C INFANTIL .EDIF.OTR.CONST	154.344,00	0,00	154.344,00	154.343,78	154.343,78	141.481,89	12.861,89	0,22
001.206.32301.227 D.TETUÁN.C INFANTIL .TRAB.REAL.EMP	2.636.023,00	23.025,99	2.659.048,99	2.649.353,53	2.188.773,22	1.888.084,88	300.688,34	470.275,77
001.206.32301.62599 D.TETUÁN.C INFANTIL .OT MOBILY E	0,00	2.080,00	2.080,00	2.080,00	2.080,00	2.080,00	0,00	0,00
001.206.32301.63200 D.TETUÁN.C INFANTIL .EDIF CONST(RE	100.000,00	-93.462,95	6.537,05	5.194,42	5.194,42	5.194,42	0,00	1.342,63
001.206.32501.227 D.TETUÁN.ABSENTISMO.TRAB.REAL.EMP	109.025,00	-27.342,91	81.682,09	77.570,00	39.635,83	36.380,26	3.255,57	42.046,26
001.206.32501.62601 D.TETUÁN.ABSENTISMO.EQUIP PROCESO DATOS	0,00	17.920,00	17.920,00	17.919,30	17.919,29	0,00	17.919,29	0,71
001.206.32601.22199 D.TETUÁN.SERV COMP EDUCA.OT SUMINISTR	37.488,00	0,00	37.488,00	12.054,28	12.054,28	12.054,28	0,00	25.433,72
001.206.32601.223 D.TETUÁN.SERV COMP EDUCA.TRANSPORTES	34.386,00	877,00	35.263,00	35.262,41	2.300,86	2.300,86	0,00	32.962,14
001.206.32601.227 D.TETUÁN.SERV COMP EDUCA.TRAB.REAL.EMP	636.748,00	-9.150,00	627.598,00	540.162,64	437.645,03	230.356,31	207.288,72	189.952,97
001.206.32601.22799.5 D.TETUÁN.SERV COMP EDUCA.O.TRAB.EMP	75.944,00	0,00	75.944,00	23.680,00	17.575,50	12.922,50	4.653,00	58.368,50
001.206.32601.62601 D.TETUÁN.SERV COMP EDUCA.EQUIP PROCESO DATOS	0,00	9.150,00	9.150,00	0,00	0,00	0,00	0,00	9.150,00
001.206.32601.62601.5 D.TETUÁN.SERV COMP EDUCA.EQUIP PROCESO DATOS	0,00	9.000,00	9.000,00	0,00	0,00	0,00	0,00	9.000,00
001.206.33401.22199 D.TETUÁN.ACTIV CULTURA.OT SUMINISTR	0,00	2.451,36	2.451,36	1.682,25	0,00	0,00	0,00	2.451,36
001.206.33401.226 D.TETUÁN.ACTIV CULTURA.GTOS DIVERSOS	36.000,00	15.470,00	51.470,00	51.347,18	41.947,19	0,00	41.947,19	9.522,81
001.206.33401.22602 D.TETUÁN.ACTIV CULTURA.PUBLIC Y PROP	0,00	1.269,00	1.269,00	1.268,77	1.026,77	1.026,77	0,00	242,23
001.206.33401.22609.5 D.TETUÁN.ACTIV CULTURA.ACTIV CULTUR DEPOR	0,00	72.000,00	72.000,00	43.290,57	43.290,57	26.190,61	17.099,96	28.709,43
001.206.33401.227 D.TETUÁN.ACTIV CULTURA.TRAB.REAL.EMP	1.147.624,00	-259.499,91	888.124,09	719.613,55	603.571,62	395.957,58	207.614,04	284.552,47
001.206.33401.482 D.TETUÁN.ACTIV CULTURA.A FAMIL.I.S.F.L	11.000,00	0,00	11.000,00	10.000,00	10.000,00	0,00	10.000,00	1.000,00
001.206.33401.62500 D.TETUÁN.ACTIV CULTURA.MOBIL EQ OFI	0,00	11.410,91	11.410,91	11.410,91	11.410,91	11.410,91	0,00	0,00
001.206.33401.62599 D.TETUÁN.ACTIV CULTURA.OT MOBILY E	0,00	10.957,93	10.957,93	10.914,13	10.914,13	10.914,13	0,00	43,80
001.206.34101.22199 D.TETUÁN.ACTUAC DEPORT DISTR.OT SUMINISTR	7.500,00	-1.350,00	6.150,00	2.014,69	2.014,69	2.014,69	0,00	4.135,31
001.206.34101.226 D.TETUÁN.ACTUAC DEPORT DISTR.GTOS DIVERSOS	6.200,00	0,00	6.200,00	6.195,20	4.313,32	1.215,72	3.097,60	1.886,68
001.206.34101.227 D.TETUÁN.ACTUAC DEPORT DISTR.TRAB.REAL.EMP	56.300,00	-47.945,15	8.354,85	2.964,50	2.964,50	2.964,50	0,00	5.390,35
001.206.34201.208 D.TETUÁN.INST DEPORT.ARREND O INMOV MAT	34.884,00	15.413,90	50.297,90	35.909,80	35.909,77	29.893,86	6.015,91	14.388,13

AYUNTAMIENTO DE MADRID

LIQUIDACIÓN DEL PRESUPUESTO DE GASTOS

RESUMEN POR BOLSA DE VINCULACIÓN JURÍDICA

Ejercicio : 2020 **Fecha: 31/12/2020**

Centro : 001 AYUNTAMIENTO DE MADRID

PROGRAMA/DESCRIPCIÓN/ECONÓMICO/DESCRIPCIÓN	C. INICIAL (1)	MODIFICACIONES (2)	C. DEFINITIVO (3=1+2)	G. COMPROMETIDOS (4)	OB. RECONOCIDAS (5)	PAGOS (6)	OB.PDTES.PAGO (7=5-6)	REMANENTE CRÉDITO (8=3-5)
001.206.34201.20800.4 D.TETUÁN.INST DEPORT.ARREND OTRO INM.MAT	0,00	1.921,96	1.921,96	0,00	0,00	0,00	0,00	1.921,96
001.206.34201.212 D.TETUÁN.INST DEPORT.EDIF.OTR.CONST	144.470,00	0,00	144.470,00	144.469,70	144.469,70	132.430,54	12.039,16	0,30
001.206.34201.22000 D.TETUÁN.INST DEPORT.MAT OFIC NO INVEN	800,00	0,00	800,00	798,33	798,33	798,33	0,00	1,67
001.206.34201.221 D.TETUÁN.INST DEPORT.SUMINISTROS	6.500,00	0,00	6.500,00	6.481,17	6.481,17	3.296,43	3.184,74	18,83
001.206.34201.22104 D.TETUÁN.INST DEPORT.VESTUARIO	20.000,00	0,00	20.000,00	19.788,04	19.788,04	11.795,91	7.992,13	211,96
001.206.34201.22199 D.TETUÁN.INST DEPORT.OT SUMINISTR	16.500,00	0,00	16.500,00	8.521,38	5.522,38	5.397,94	124,44	10.977,62
001.206.34201.227 D.TETUÁN.INST DEPORT.TRAB.REAL.EMP	1.400.057,00	-167.666,48	1.232.390,52	1.126.976,03	1.126.848,17	1.119.479,79	7.368,38	105.542,35
001.206.34201.60999 D.TETUÁN.INST DEPORT.O INV NUEVA INFR	0,00	54.477,91	54.477,91	54.477,91	52.826,15	44.996,46	7.829,69	1.651,76
001.206.34201.61917 D.TETUÁN.INST DEPORT.ALUMBRADO PÚB(REF)	0,00	34.986,92	34.986,92	34.986,92	34.986,92	34.986,92	0,00	0,00
001.206.34201.61999 D.TETUÁN.INST DEPORT.O INV REP INFR U.G	0,00	58.749,05	58.749,05	58.749,05	58.749,05	58.749,05	0,00	0,00
001.206.34201.61999.5 D.TETUÁN.INST DEPORT.O INV REP INFR U.G	0,00	71.868,99	71.868,99	70.417,67	63.631,70	0,00	63.631,70	8.237,29
001.206.34201.62599 D.TETUÁN.INST DEPORT.OT MOBILY E	0,00	4.167,55	4.167,55	4.097,21	4.097,21	3.929,81	167,40	70,34
001.206.34201.62599.2 D.TETUÁN.INST DEPORT.OT MOBILY E	0,00	114.932,99	114.932,99	114.162,64	114.162,64	0,00	114.162,64	770,35
001.206.34201.63200 D.TETUÁN.INST DEPORT.EDIF CONST(RE	0,00	18.150,00	18.150,00	17.180,19	17.180,19	0,00	17.180,19	969,81
001.206.34201.63301 D.TETUÁN.INST DEPORT.INSTALACION(REF)	0,00	33.624,38	33.624,38	32.974,04	32.974,04	32.974,04	0,00	650,34
001.206.48900 D.TETUÁN.OTRAS TRANSF A FAMILIAS	494.000,00	0,00	494.000,00	227.222,94	224.352,48	191.881,23	32.471,25	269.647,52
001.206.48900.4 D.TETUÁN.OTRAS TRANSF A FAMILIAS	0,00	321.384,60	321.384,60	0,00	0,00	0,00	0,00	321.384,60
001.206.49300.22199 D.TETUÁN.CONSUMO.OT SUMINISTR	500,00	600,00	1.100,00	1.095,05	1.095,05	441,65	653,40	4,95
001.206.49300.226 D.TETUÁN.CONSUMO.GTOS DIVERSOS	500,00	-500,00	0,00	0,00	0,00	0,00	0,00	0,00
001.206.49300.23121 D.TETUÁN.CONSUMO.LOCOM URB P NO DIR	100,00	-100,00	0,00	0,00	0,00	0,00	0,00	0,00
001.206.91220.22601 D.TETUÁN.CONCEJALÍA-PRES.ATCION PROTOC	500,00	0,00	500,00	30,00	30,00	30,00	0,00	470,00
001.206.92001.212 D.TETUÁN.DGA .EDIF.OTR.CONST	1.440,00	617,00	2.057,00	2.056,72	1.640,00	0,00	1.640,00	417,00
001.206.92001.215 D.TETUÁN.DGA .MOBILIARIO	800,00	710,68	1.510,68	1.510,68	1.482,21	1.082,22	399,99	28,47
001.206.92001.22000 D.TETUÁN.DGA .MAT OFIC NO INVEN	10.000,00	0,00	10.000,00	3.933,86	1.243,83	1.243,83	0,00	8.756,17
001.206.92001.22001 D.TETUÁN.DGA .PRENSA,REVIS,PUB	8.427,00	324,11	8.751,11	8.751,11	5.785,42	5.785,42	0,00	2.965,69
001.206.92001.22002 D.TETUÁN.DGA .MAT INFORM NO INV	20.000,00	0,00	20.000,00	19.618,04	19.618,04	18.131,43	1.486,61	381,96
001.206.92001.221 D.TETUÁN.DGA .SUMINISTROS	500,00	1.887,24	2.387,24	1.555,62	1.555,62	1.503,81	51,81	831,62
001.206.92001.22104 D.TETUÁN.DGA .VESTUARIO	3.000,00	0,00	3.000,00	0,00	0,00	0,00	0,00	3.000,00
001.206.92001.22199 D.TETUÁN.DGA .OT SUMINISTR	500,00	188,06	688,06	688,06	688,06	139,81	548,25	0,00
001.206.92001.226 D.TETUÁN.DGA .GTOS DIVERSOS	0,00	3.630,00	3.630,00	3.630,00	3.630,00	3.630,00	0,00	0,00

AYUNTAMIENTO DE MADRID

LIQUIDACIÓN DEL PRESUPUESTO DE GASTOS

RESUMEN POR BOLSA DE VINCULACIÓN JURÍDICA

Ejercicio : 2020 **Fecha: 31/12/2020**

Centro : 001 AYUNTAMIENTO DE MADRID

PROGRAMA/DESCRIPCIÓN/ECONÓMICO/DESCRIPCIÓN	C. INICIAL (1)	MODIFICACIONES (2)	C. DEFINITIVO (3=1+2)	G. COMPROMETIDOS (4)	OB. RECONOCIDAS (5)	PAGOS (6)	OB.PDTES.PAGO (7=5-6)	REMANENTE CRÉDITO (8=3-5)
001.206.92001.22603 D.TETUÁN.DGA .PUBLICA DIARIOS OF	500,00	0,00	500,00	0,00	0,00	0,00	0,00	500,00
001.206.92001.227 D.TETUÁN.DGA .TRAB.REAL.EMP	0,00	50.000,00	50.000,00	6.171,00	6.171,00	0,00	6.171,00	43.829,00
001.206.92001.233 D.TETUÁN.DGA .OTRAS INDEMN.	211.759,00	0,00	211.759,00	208.655,17	208.655,17	208.655,17	0,00	3.103,83
001.206.92001.62500 D.TETUÁN.DGA .MOBIL EQ OFI	0,00	4.393,43	4.393,43	4.393,43	4.393,43	4.393,43	0,00	0,00
001.206.92001.62599 D.TETUÁN.DGA .OT MOBILY E	0,00	10.846,10	10.846,10	10.828,59	10.828,58	10.828,58	0,00	17,52
001.206.92401.227 D.TETUÁN.PARTI CIUDAD.TRAB.REAL.EMP	41.500,00	0,00	41.500,00	0,00	0,00	0,00	0,00	41.500,00
001.206.92401.489 D.TETUÁN.PARTI CIUDAD.OT.TRANS.FAM.ISFL	100.000,00	0,00	100.000,00	95.896,37	95.896,37	95.896,37	0,00	4.103,63
001.206.93302.212 D.TETUÁN.EDIFICIOS.EDIF.OTR.CONST	210.774,00	0,00	210.774,00	210.773,17	210.773,17	193.208,73	17.564,44	0,83
001.206.93302.22199 D.TETUÁN.EDIFICIOS.OT SUMINISTR	0,00	10.000,00	10.000,00	10.000,00	1.187,27	1.079,54	107,73	8.812,73
001.206.93302.227 D.TETUÁN.EDIFICIOS.TRAB.REAL.EMP	2.038.702,00	24.375,01	2.063.077,01	2.042.750,09	1.882.159,54	1.716.329,39	165.830,15	180.917,47
001.206.93302.63200 D.TETUÁN.EDIFICIOS.EDIF CONST(RE	1.447.920,00	688.299,39	2.136.219,39	2.016.166,42	2.012.894,06	911.727,73	1.101.166,33	123.325,33
001.206.93303.63200.2 D.TETUÁN.IFS GEST P .EDIF CONST(RE	0,00	1.457.214,59	1.457.214,59	1.457.214,59	1.412.537,38	1.337.644,44	74.892,94	44.677,21
001.207.15322.210 D.CHAMBERÍ.O.ACT VÍAS Pª.INFRAES Y B.NAT	20.000,00	-18.925,00	1.075,00	0,00	0,00	0,00	0,00	1.075,00
001.207.15322.61910.2 D.CHAMBERÍ.O.ACT VÍAS Pª.VIALES (REMOD)	0,00	534.433,44	534.433,44	534.433,44	519.860,81	508.922,95	10.937,86	14.572,63
001.207.15322.61999 D.CHAMBERÍ.O.ACT VÍAS Pª.O INV REP INFR U.G	0,00	24.625,00	24.625,00	19.766,85	19.765,92	3.121,80	16.644,12	4.859,08
001.207.17102.61920.2 D.CHAMBERÍ.ZONAS VERDES.PARQUES (REM)	0,00	272.019,13	272.019,13	272.019,13	263.633,64	263.633,64	0,00	8.385,49
001.207.17103.60913.2 D.CHAMBERÍ.EQUIPAM Z.AJARDIN.MOBILIARIO URBAN	0,00	19.744,71	19.744,71	17.089,45	15.482,63	0,00	15.482,63	4.262,08
001.207.17103.61913.2 D.CHAMBERÍ.EQUIPAM Z.AJARDIN.MOBIL URBANO(REF	0,00	899.770,20	899.770,20	709.599,08	692.070,21	0,00	692.070,21	207.699,99
001.207.23102.227 D.CHAMBERÍ.FAMILIA E INF .TRAB.REAL.EMP	136.635,00	-15.000,00	121.635,00	83.931,65	65.026,40	63.169,16	1.857,24	56.608,60
001.207.23102.789 D.CHAMBERÍ.FAMILIA E INF .TRANS.FAMI.ISFL	5.000,00	0,00	5.000,00	0,00	0,00	0,00	0,00	5.000,00
001.207.23103.22001 D.CHAMBERÍ.PERSON MAYORES.PRENSA,REVIS,PUB	755,00	0,00	755,00	754,26	754,26	754,26	0,00	0,74
001.207.23103.225 D.CHAMBERÍ.PERSON MAYORES.TRIBUTOS	0,00	205,00	205,00	204,02	204,02	204,02	0,00	0,98
001.207.23103.227 D.CHAMBERÍ.PERSON MAYORES.TRAB.REAL.EMP	330.253,00	-63.792,00	266.461,00	129.019,86	108.931,30	89.004,96	19.926,34	157.529,70
001.207.23103.62599 D.CHAMBERÍ.PERSON MAYORES.OT MOBILY E	2.000,00	0,00	2.000,00	0,00	0,00	0,00	0,00	2.000,00
001.207.23103.789 D.CHAMBERÍ.PERSON MAYORES.TRANS.FAMI.ISFL	5.000,00	0,00	5.000,00	990,00	990,00	990,00	0,00	4.010,00
001.207.23106.22602 D.CHAMBERÍ.INTEG EMERG SCIAL.PUBLIC Y PROP	4.300,00	0,00	4.300,00	0,00	0,00	0,00	0,00	4.300,00
001.207.23106.227 D.CHAMBERÍ.INTEG EMERG SCIAL.TRAB.REAL.EMP	258.962,00	-58.900,00	200.062,00	163.581,21	148.509,59	128.900,20	19.609,39	51.552,41
001.207.23106.789 D.CHAMBERÍ.INTEG EMERG SCIAL.TRANS.FAMI.ISFL	5.000,00	0,00	5.000,00	2.051,30	2.051,30	2.051,30	0,00	2.948,70
001.207.23199.227 D.CHAMBERÍ.COV19.TRAB.REAL.EMP	0,00	182.508,00	182.508,00	150.407,67	146.967,24	146.967,24	0,00	35.540,76
001.207.31101.22199 D.CHAMBERÍ.SALUBRIDAD Pª.OT SUMINISTR	2.200,00	0,00	2.200,00	520,30	520,30	520,30	0,00	1.679,70

AYUNTAMIENTO DE MADRID

LIQUIDACIÓN DEL PRESUPUESTO DE GASTOS

RESUMEN POR BOLSA DE VINCULACIÓN JURÍDICA

Ejercicio : 2020 **Fecha: 31/12/2020**

Centro : 001 AYUNTAMIENTO DE MADRID

PROGRAMA/DESCRIPCIÓN/ECONÓMICO/DESCRIPCIÓN	C. INICIAL (1)	MODIFICACIONES (2)	C. DEFINITIVO (3=1+2)	G. COMPROMETIDOS (4)	OB. RECONOCIDAS (5)	PAGOS (6)	OB.PDTES.PAGO (7=5-6)	REMANENTE CRÉDITO (8=3-5)
001.207.31101.226 D.CHAMBERÍ.SALUBRIDAD Pª.GTOS DIVERSOS	600,00	0,00	600,00	0,00	0,00	0,00	0,00	600,00
001.207.31101.23121 D.CHAMBERÍ.SALUBRIDAD Pª.LOCOM URB P NO DIR	300,00	0,00	300,00	0,00	0,00	0,00	0,00	300,00
001.207.31101.62599 D.CHAMBERÍ.SALUBRIDAD Pª.OT MOBILY E	0,00	800,00	800,00	533,65	533,65	533,65	0,00	266,35
001.207.32301.212 D.CHAMBERÍ.C INFANTIL .EDIF.OTR.CONST	155.773,00	0,00	155.773,00	155.772,90	155.772,84	155.772,84	0,00	0,16
001.207.32301.227 D.CHAMBERÍ.C INFANTIL .TRAB.REAL.EMP	926.658,00	25.900,00	952.558,00	877.589,69	842.485,21	842.485,21	0,00	110.072,79
001.207.32301.63599 D.CHAMBERÍ.C INFANTIL .MOBI Y ENS(RE)	0,00	500,00	500,00	450,30	450,30	450,30	0,00	49,70
001.207.32501.227 D.CHAMBERÍ.ABSENTISMO.TRAB.REAL.EMP	25.410,00	0,00	25.410,00	21.604,27	13.533,73	11.671,29	1.862,44	11.876,27
001.207.32601.227 D.CHAMBERÍ.SERV COMP EDUCA.TRAB.REAL.EMP	207.521,00	0,00	207.521,00	180.110,60	94.297,89	89.389,75	4.908,14	113.223,11
001.207.33401.213 D.CHAMBERÍ.ACTIV CULTURA.MAQ.INST.Y UTILL	2.000,00	0,00	2.000,00	0,00	0,00	0,00	0,00	2.000,00
001.207.33401.215 D.CHAMBERÍ.ACTIV CULTURA.MOBILIARIO	2.000,00	0,00	2.000,00	0,00	0,00	0,00	0,00	2.000,00
001.207.33401.22199 D.CHAMBERÍ.ACTIV CULTURA.OT SUMINISTR	0,00	11.400,00	11.400,00	11.398,20	11.398,20	11.398,20	0,00	1,80
001.207.33401.22602 D.CHAMBERÍ.ACTIV CULTURA.PUBLIC Y PROP	23.500,00	0,00	23.500,00	22.665,87	16.015,12	4.259,20	11.755,92	7.484,88
001.207.33401.227 D.CHAMBERÍ.ACTIV CULTURA.TRAB.REAL.EMP	1.005.700,00	-211.855,00	793.845,00	584.707,39	508.180,99	350.093,03	158.087,96	285.664,01
001.207.33401.482 D.CHAMBERÍ.ACTIV CULTURA.A FAMIL.I.S.F.L	2.000,00	0,00	2.000,00	2.000,00	0,00	0,00	0,00	2.000,00
001.207.33401.60999 D.CHAMBERÍ.ACTIV CULTURA.O INV NUEVA INFR	0,00	5.500,00	5.500,00	3.908,91	3.908,91	3.908,91	0,00	1.591,09
001.207.33401.63599 D.CHAMBERÍ.ACTIV CULTURA.MOBI Y ENS(RE)	0,00	2.900,00	2.900,00	2.900,00	2.900,00	0,00	2.900,00	0,00
001.207.34101.202 D.CHAMBERÍ.ACTUAC DEPORT DISTR.ARREND.EDIF.O.	18.000,00	0,00	18.000,00	5.086,00	5.086,00	4.576,00	510,00	12.914,00
001.207.34101.22199 D.CHAMBERÍ.ACTUAC DEPORT DISTR.OT SUMINISTR	11.124,00	0,00	11.124,00	11.123,98	0,00	0,00	0,00	11.124,00
001.207.34101.227 D.CHAMBERÍ.ACTUAC DEPORT DISTR.TRAB.REAL.EMP	125.989,00	0,00	125.989,00	82.988,69	30.357,72	26.330,00	4.027,72	95.631,28
001.207.34101.489 D.CHAMBERÍ.ACTUAC DEPORT DISTR.OT.TRANS.FAM.I	15.000,00	0,00	15.000,00	15.000,00	15.000,00	15.000,00	0,00	0,00
001.207.34201.212 D.CHAMBERÍ.INST DEPORT.EDIF.OTR.CONST	11.500,00	-705,00	10.795,00	8.241,76	8.241,75	8.241,75	0,00	2.553,25
001.207.48900 D.CHAMBERÍ.OTRAS TRANSF A FAMILIAS	214.000,00	35.000,00	249.000,00	239.042,93	224.167,43	144.639,39	79.528,04	24.832,57
001.207.49300.22199 D.CHAMBERÍ.CONSUMO.OT SUMINISTR	200,00	0,00	200,00	0,00	0,00	0,00	0,00	200,00
001.207.49300.22602 D.CHAMBERÍ.CONSUMO.PUBLIC Y PROP	0,00	32.230,00	32.230,00	27.588,00	27.588,00	14.036,00	13.552,00	4.642,00
001.207.91220.22601 D.CHAMBERÍ.CONCEJALÍA-PRES.ATCION PROTOC	1.000,00	0,00	1.000,00	360,10	360,10	360,10	0,00	639,90
001.207.92001.202 D.CHAMBERÍ.DGA .ARREND.EDIF.O.CONST.	295.931,00	0,00	295.931,00	294.829,91	294.218,33	294.218,33	0,00	1.712,67
001.207.92001.212 D.CHAMBERÍ.DGA .EDIF.OTR.CONST	2.979,00	4.000,00	6.979,00	6.390,66	6.390,66	6.390,66	0,00	588,34
001.207.92001.22000 D.CHAMBERÍ.DGA .MAT OFIC NO INVEN	14.000,00	0,00	14.000,00	13.860,24	13.860,24	13.220,10	640,14	139,76
001.207.92001.22001 D.CHAMBERÍ.DGA .PRENSA,REVIS,PUB	250,00	0,00	250,00	0,00	0,00	0,00	0,00	250,00
001.207.92001.22002 D.CHAMBERÍ.DGA .MAT INFORM NO INV	11.000,00	0,00	11.000,00	10.961,57	10.961,56	10.961,56	0,00	38,44

AYUNTAMIENTO DE MADRID

LIQUIDACIÓN DEL PRESUPUESTO DE GASTOS

RESUMEN POR BOLSA DE VINCULACIÓN JURÍDICA

Ejercicio : 2020 **Fecha: 31/12/2020**

Centro : 001 AYUNTAMIENTO DE MADRID

PROGRAMA/DESCRIPCIÓN/ECONÓMICO/DESCRIPCIÓN	C. INICIAL (1)	MODIFICACIONES (2)	C. DEFINITIVO (3=1+2)	G. COMPROMETIDOS (4)	OB. RECONOCIDAS (5)	PAGOS (6)	OB.PDTES.PAGO (7=5-6)	REMANENTE CRÉDITO (8=3-5)
001.207.92001.221 D.CHAMBERÍ.DGA .SUMINISTROS	0,00	3.000,00	3.000,00	2.933,19	2.933,19	1.759,49	1.173,70	66,81
001.207.92001.22104 D.CHAMBERÍ.DGA .VESTUARIO	7.500,00	0,00	7.500,00	6.860,70	6.860,70	6.860,70	0,00	639,30
001.207.92001.22199 D.CHAMBERÍ.DGA .OT SUMINISTR	5.000,00	37.100,00	42.100,00	39.652,46	39.652,46	39.652,46	0,00	2.447,54
001.207.92001.226 D.CHAMBERÍ.DGA .GTOS DIVERSOS	13.000,00	0,00	13.000,00	11.879,58	11.879,58	11.879,58	0,00	1.120,42
001.207.92001.22601 D.CHAMBERÍ.DGA .ATCION PROTOC	0,00	2.300,00	2.300,00	2.273,41	2.273,41	2.273,41	0,00	26,59
001.207.92001.22603 D.CHAMBERÍ.DGA .PUBLICA DIARIOS OF	3.000,00	0,00	3.000,00	0,00	0,00	0,00	0,00	3.000,00
001.207.92001.227 D.CHAMBERÍ.DGA .TRAB.REAL.EMP	73.545,00	15.300,00	88.845,00	63.018,05	48.276,12	24.878,01	23.398,11	40.568,88
001.207.92001.233 D.CHAMBERÍ.DGA .OTRAS INDEMN.	215.609,00	0,00	215.609,00	203.184,39	203.184,39	203.184,39	0,00	12.424,61
001.207.92001.62500 D.CHAMBERÍ.DGA .MOBIL EQ OFI	5.000,00	16.500,00	21.500,00	21.492,80	21.492,80	21.492,80	0,00	7,20
001.207.92001.62599 D.CHAMBERÍ.DGA .OT MOBILY E	0,00	3.000,00	3.000,00	2.879,80	2.879,80	2.879,80	0,00	120,20
001.207.92001.63599 D.CHAMBERÍ.DGA .MOBI Y ENS(RE)	0,00	425,00	425,00	239,58	239,58	239,58	0,00	185,42
001.207.92401.489 D.CHAMBERÍ.PARTI CIUDAD.OT.TRANS.FAM.ISFL	94.000,00	0,00	94.000,00	70.778,42	70.778,42	67.844,42	2.934,00	23.221,58
001.207.92401.789 D.CHAMBERÍ.PARTI CIUDAD.TRANS.FAMI.ISFL	10.000,00	0,00	10.000,00	5.638,68	5.638,68	4.938,68	700,00	4.361,32
001.207.93302.212 D.CHAMBERÍ.EDIFICIOS.EDIF.OTR.CONST	120.284,00	0,00	120.284,00	116.803,02	110.392,49	110.392,49	0,00	9.891,51
001.207.93302.227 D.CHAMBERÍ.EDIFICIOS.TRAB.REAL.EMP	1.462.120,00	-48.216,00	1.413.904,00	1.325.466,02	1.195.014,59	1.100.063,90	94.950,69	218.889,41
001.207.93302.63200 D.CHAMBERÍ.EDIFICIOS.EDIF CONST(RE	0,00	14.200,00	14.200,00	7.597,06	7.217,75	0,00	7.217,75	6.982,25
001.207.93303.63200.2 D.CHAMBERÍ.IFS GEST P .EDIF CONST(RE	0,00	702.276,18	702.276,18	702.276,18	675.985,46	627.793,58	48.191,88	26.290,72
001.208.15322.210 D FUENCARR-PARDO.O.ACT VÍAS Pª.INFRAES Y B.NA	150.000,00	0,00	150.000,00	0,00	0,00	0,00	0,00	150.000,00
001.208.15322.21000.5 D FUENCARR-PARDO.O.ACT VÍAS Pª.REP CONS U.GRA	150.000,00	0,00	150.000,00	0,00	0,00	0,00	0,00	150.000,00
001.208.15322.21001.1 D FUENCARR-PARDO.O.ACT VÍAS Pª.REP MANT PARTI	0,00	48.539,91	48.539,91	6.272,62	6.272,62	0,00	6.272,62	42.267,29
001.208.15322.21001.6 D FUENCARR-PARDO.O.ACT VÍAS Pª.REP MANT PARTI	0,00	13.700,16	13.700,16	8.261,62	8.261,62	0,00	8.261,62	5.438,54
001.208.15322.227 D FUENCARR-PARDO.O.ACT VÍAS Pª.TRAB.REAL.EMP	0,00	650,00	650,00	0,00	0,00	0,00	0,00	650,00
001.208.15322.22706.5 D FUENCARR-PARDO.O.ACT VÍAS Pª.ESTUD TRAB TÉC	0,00	330,00	330,00	0,00	0,00	0,00	0,00	330,00
001.208.15322.61910.5 D FUENCARR-PARDO.O.ACT VÍAS Pª.VIALES (REMOD)	0,00	101.104,70	101.104,70	0,00	0,00	0,00	0,00	101.104,70
001.208.17102.60917 D FUENCARR-PARDO.ZONAS VERDES.ALUMBRADO PUBLI	0,00	18.000,00	18.000,00	16.855,30	16.855,30	0,00	16.855,30	1.144,70
001.208.17102.60999 D FUENCARR-PARDO.ZONAS VERDES.O INV NUEVA INF	0,00	17.500,00	17.500,00	17.242,50	17.242,50	17.242,50	0,00	257,50
001.208.17102.61999 D FUENCARR-PARDO.ZONAS VERDES.O INV REP INFR	0,00	28.000,00	28.000,00	0,00	0,00	0,00	0,00	28.000,00
001.208.17102.61999.5 D FUENCARR-PARDO.ZONAS VERDES.O INV REP INFR	250.000,00	0,00	250.000,00	0,00	0,00	0,00	0,00	250.000,00
001.208.23102.227 D FUENCARR-PARDO.FAMILIA E INF .TRAB.REAL.EMP	288.579,00	-100.000,00	188.579,00	122.687,61	103.932,39	79.113,35	24.819,04	84.646,61

AYUNTAMIENTO DE MADRID

LIQUIDACIÓN DEL PRESUPUESTO DE GASTOS

RESUMEN POR BOLSA DE VINCULACIÓN JURÍDICA

Ejercicio : 2020 **Fecha: 31/12/2020**

Centro : 001 AYUNTAMIENTO DE MADRID

PROGRAMA/DESCRIPCIÓN/ECONÓMICO/DESCRIPCIÓN	C. INICIAL (1)	MODIFICACIONES (2)	C. DEFINITIVO (3=1+2)	G. COMPROMETIDOS (4)	OB. RECONOCIDAS (5)	PAGOS (6)	OB.PDTES.PAGO (7=5-6)	REMANENTE CRÉDITO (8=3-5)
001.208.23103.215 D FUENCARR-PARDO.PERSON MAYORES.MOBILIARIO	10.000,00	0,00	10.000,00	10.000,00	579,59	0,00	579,59	9.420,41
001.208.23103.22001 D FUENCARR-PARDO.PERSON MAYORES.PRENSA,REVIS,	16.005,00	0,00	16.005,00	9.834,20	1.998,27	1.998,27	0,00	14.006,73
001.208.23103.22199 D FUENCARR-PARDO.PERSON MAYORES.OT SUMINISTR	3.000,00	0,00	3.000,00	0,00	0,00	0,00	0,00	3.000,00
001.208.23103.227 D FUENCARR-PARDO.PERSON MAYORES.TRAB.REAL.EMP	668.223,00	-68.000,00	600.223,00	481.578,73	302.381,78	284.281,39	18.100,39	297.841,22
001.208.23103.62599 D FUENCARR-PARDO.PERSON MAYORES.OT MOBILY E	0,00	1.800,00	1.800,00	1.699,69	1.699,69	1.699,69	0,00	100,31
001.208.23103.63599 D FUENCARR-PARDO.PERSON MAYORES.MOBI Y ENS(RE	30.000,00	0,00	30.000,00	24.704,51	24.704,51	24.704,51	0,00	5.295,49
001.208.23103.789 D FUENCARR-PARDO.PERSON MAYORES.TRANS.FAMI.IS	20.000,00	0,00	20.000,00	4.699,88	533,83	533,83	0,00	19.466,17
001.208.23106.208 D FUENCARR-PARDO.INTEG EMERG SCIAL.ARREND O I	59.885,00	0,00	59.885,00	59.884,44	59.884,44	59.884,44	0,00	0,56
001.208.23106.22602 D FUENCARR-PARDO.INTEG EMERG SCIAL.PUBLIC Y P	5.000,00	0,00	5.000,00	0,00	0,00	0,00	0,00	5.000,00
001.208.23106.227 D FUENCARR-PARDO.INTEG EMERG SCIAL.TRAB.REAL.	491.577,00	168.000,00	659.577,00	490.666,91	386.714,50	39.462,25	347.252,25	272.862,50
001.208.23106.63599 D FUENCARR-PARDO.INTEG EMERG SCIAL.MOBI Y ENS	20.000,00	0,00	20.000,00	14.521,15	14.521,15	14.521,15	0,00	5.478,85
001.208.23106.789 D FUENCARR-PARDO.INTEG EMERG SCIAL.TRANS.FAMI	12.000,00	0,00	12.000,00	2.874,02	916,00	916,00	0,00	11.084,00
001.208.23199.227 D FUENCARR-PARDO.COV19.TRAB.REAL.EMP	0,00	15.500,00	15.500,00	15.427,50	15.427,50	15.427,50	0,00	72,50
001.208.23199.22799.4 D FUENCARR-PARDO.COV19.O.TRAB.EMP	0,00	36.000,00	36.000,00	0,00	0,00	0,00	0,00	36.000,00
001.208.31101.208 D FUENCARR-PARDO.SALUBRIDAD Pª.ARREND O INMOV	24.820,00	0,00	24.820,00	15.577,86	1.969,62	1.969,62	0,00	22.850,38
001.208.31101.22199 D FUENCARR-PARDO.SALUBRIDAD Pª.OT SUMINISTR	1.000,00	0,00	1.000,00	0,00	0,00	0,00	0,00	1.000,00
001.208.31101.226 D FUENCARR-PARDO.SALUBRIDAD Pª.GTOS DIVERSOS	400,00	0,00	400,00	61,58	61,58	61,58	0,00	338,42
001.208.31101.227 D FUENCARR-PARDO.SALUBRIDAD Pª.TRAB.REAL.EMP	0,00	13.000,00	13.000,00	11.338,76	11.338,76	0,00	11.338,76	1.661,24
001.208.31101.23121 D FUENCARR-PARDO.SALUBRIDAD Pª.LOCOM URB P NO	4.000,00	0,00	4.000,00	1.314,95	1.314,95	1.314,95	0,00	2.685,05
001.208.32301.212 D FUENCARR-PARDO.C INFANTIL .EDIF.OTR.CONST	845.756,00	0,00	845.756,00	632.782,58	631.975,19	576.534,19	55.441,00	213.780,81
001.208.32301.22199 D FUENCARR-PARDO.C INFANTIL .OT SUMINISTR	0,00	2.000,00	2.000,00	1.503,07	0,00	0,00	0,00	2.000,00
001.208.32301.227 D FUENCARR-PARDO.C INFANTIL .TRAB.REAL.EMP	5.311.982,00	117.000,00	5.428.982,00	5.428.702,50	4.684.119,15	4.379.824,03	304.295,12	744.862,85
001.208.32301.63200 D FUENCARR-PARDO.C INFANTIL .EDIF CONST(RE	50.000,00	-26.880,00	23.120,00	16.809,41	14.426,47	4.251,25	10.175,22	8.693,53
001.208.32501.227 D FUENCARR-PARDO.ABSENTISMO.TRAB.REAL.EMP	28.206,00	0,00	28.206,00	16.303,46	2.000,13	2.000,13	0,00	26.205,87
001.208.32601.223 D FUENCARR-PARDO.SERV COMP EDUCA.TRANSPORTES	31.397,00	9.200,00	40.597,00	30.947,79	15.595,32	15.595,32	0,00	25.001,68
001.208.32601.227 D FUENCARR-PARDO.SERV COMP EDUCA.TRAB.REAL.EM	785.662,00	0,00	785.662,00	556.903,41	191.937,82	176.650,61	15.287,21	593.724,18
001.208.32601.489 D FUENCARR-PARDO.SERV COMP EDUCA.OT.TRANS.FAM	45.000,00	0,00	45.000,00	45.000,00	45.000,00	0,00	45.000,00	0,00
001.208.33303.63599.2 D FUENCARR-PARDO.OT.EQUIP.CULTU.MOBI Y ENS(RE	0,00	9.999,00	9.999,00	9.999,00	9.999,00	9.999,00	0,00	0,00
001.208.33401.22199 D FUENCARR-PARDO.ACTIV CULTURA.OT SUMINISTR	5.000,00	0,00	5.000,00	4.779,50	4.779,50	0,00	4.779,50	220,50
001.208.33401.224 D FUENCARR-PARDO.ACTIV CULTURA.PRIMAS DE SEGU	900,00	0,00	900,00	796,13	796,12	796,12	0,00	103,88

AYUNTAMIENTO DE MADRID

LIQUIDACIÓN DEL PRESUPUESTO DE GASTOS

RESUMEN POR BOLSA DE VINCULACIÓN JURÍDICA

Ejercicio : 2020 **Fecha: 31/12/2020**

Centro : 001 AYUNTAMIENTO DE MADRID

PROGRAMA/DESCRIPCIÓN/ECONÓMICO/DESCRIPCIÓN	C. INICIAL (1)	MODIFICACIONES (2)	C. DEFINITIVO (3=1+2)	G. COMPROMETIDOS (4)	OB. RECONOCIDAS (5)	PAGOS (6)	OB.PDTES.PAGO (7=5-6)	REMANENTE CRÉDITO (8=3-5)
001.208.33401.22602 D FUENCARR-PARDO.ACTIV CULTURA.PUBLIC Y PROP	20.000,00	0,00	20.000,00	15.052,40	15.052,40	0,00	15.052,40	4.947,60
001.208.33401.227 D FUENCARR-PARDO.ACTIV CULTURA.TRAB.REAL.EMP	2.750.410,00	-255.897,00	2.494.513,00	1.613.197,31	1.076.704,64	1.008.537,63	68.167,01	1.417.808,36
001.208.33401.22799.5 D FUENCARR-PARDO.ACTIV CULTURA.O.TRAB.EMP	120.070,00	0,00	120.070,00	11.019,18	11.019,17	11.019,17	0,00	109.050,83
001.208.33401.482 D FUENCARR-PARDO.ACTIV CULTURA.A FAMIL.I.S.F.	4.000,00	0,00	4.000,00	0,00	0,00	0,00	0,00	4.000,00
001.208.33401.62599 D FUENCARR-PARDO.ACTIV CULTURA.OT MOBILY E	5.000,00	18.200,00	23.200,00	23.062,13	23.062,13	984,88	22.077,25	137,87
001.208.33401.63599 D FUENCARR-PARDO.ACTIV CULTURA.MOBI Y ENS(RE)	10.000,00	0,00	10.000,00	8.054,89	8.054,89	3.568,17	4.486,72	1.945,11
001.208.34101.22199 D FUENCARR-PARDO.ACTUAC DEPORT DISTR.OT SUMIN	18.000,00	0,00	18.000,00	10.000,00	0,00	0,00	0,00	18.000,00
001.208.34101.22602 D FUENCARR-PARDO.ACTUAC DEPORT DISTR.PUBLIC Y	2.000,00	0,00	2.000,00	0,00	0,00	0,00	0,00	2.000,00
001.208.34101.227 D FUENCARR-PARDO.ACTUAC DEPORT DISTR.TRAB.REA	136.500,00	0,00	136.500,00	16.691,95	3.984,53	3.984,53	0,00	132.515,47
001.208.34201.208 D FUENCARR-PARDO.INST DEPORT.ARREND O INMOV M	106.471,00	0,00	106.471,00	84.581,53	84.050,28	79.658,69	4.391,59	22.420,72
001.208.34201.212 D FUENCARR-PARDO.INST DEPORT.EDIF.OTR.CONST	301.530,00	0,00	301.530,00	301.526,14	301.526,08	284.113,73	17.412,35	3,92
001.208.34201.213 D FUENCARR-PARDO.INST DEPORT.MAQ.INST.Y UTILL	10.000,00	0,00	10.000,00	157,91	157,91	157,91	0,00	9.842,09
001.208.34201.22000 D FUENCARR-PARDO.INST DEPORT.MAT OFIC NO INVE	5.000,00	0,00	5.000,00	3.525,01	3.525,01	1.031,44	2.493,57	1.474,99
001.208.34201.22002 D FUENCARR-PARDO.INST DEPORT.MAT INFORM NO IN	5.000,00	0,00	5.000,00	3.464,29	3.464,29	3.464,29	0,00	1.535,71
001.208.34201.221 D FUENCARR-PARDO.INST DEPORT.SUMINISTROS	35.000,00	0,00	35.000,00	34.444,87	34.444,87	34.444,87	0,00	555,13
001.208.34201.22104 D FUENCARR-PARDO.INST DEPORT.VESTUARIO	27.500,00	0,00	27.500,00	27.491,56	27.491,56	27.491,56	0,00	8,44
001.208.34201.22199 D FUENCARR-PARDO.INST DEPORT.OT SUMINISTR	106.218,00	0,00	106.218,00	104.624,94	90.807,78	82.360,06	8.447,72	15.410,22
001.208.34201.224 D FUENCARR-PARDO.INST DEPORT.PRIMAS DE SEGURO	500,00	0,00	500,00	423,39	423,39	423,39	0,00	76,61
001.208.34201.227 D FUENCARR-PARDO.INST DEPORT.TRAB.REAL.EMP	119.874,00	-17.911,02	101.962,98	100.014,89	69.137,76	68.960,37	177,39	32.825,22
001.208.34201.62300 D FUENCARR-PARDO.INST DEPORT.MAQUINARIA	10.000,00	0,00	10.000,00	0,00	0,00	0,00	0,00	10.000,00
001.208.34201.62302 D FUENCARR-PARDO.INST DEPORT.ÚTILES Y HERR	5.000,00	0,00	5.000,00	0,00	0,00	0,00	0,00	5.000,00
001.208.34201.62599 D FUENCARR-PARDO.INST DEPORT.OT MOBILY E	5.000,00	0,00	5.000,00	3.570,40	527,08	527,08	0,00	4.472,92
001.208.34201.63200 D FUENCARR-PARDO.INST DEPORT.EDIF CONST(RE	400.000,00	240.600,00	640.600,00	17.043,16	17.043,16	17.043,16	0,00	623.556,84
001.208.48900 D FUENCARR-PARDO.OTRAS TRANSF A FAMILIAS	372.703,00	0,00	372.703,00	280.823,02	161.672,50	132.969,77	28.702,73	211.030,50
001.208.49300.22199 D FUENCARR-PARDO.CONSUMO.OT SUMINISTR	300,00	0,00	300,00	0,00	0,00	0,00	0,00	300,00
001.208.49300.226 D FUENCARR-PARDO.CONSUMO.GTOS DIVERSOS	200,00	0,00	200,00	0,00	0,00	0,00	0,00	200,00
001.208.49300.22602 D FUENCARR-PARDO.CONSUMO.PUBLIC Y PROP	0,00	35.140,00	35.140,00	32.815,20	32.815,20	17.811,20	15.004,00	2.324,80
001.208.49300.227 D FUENCARR-PARDO.CONSUMO.TRAB.REAL.EMP	10.000,00	0,00	10.000,00	0,00	0,00	0,00	0,00	10.000,00
001.208.49300.23121 D FUENCARR-PARDO.CONSUMO.LOCOM URB P NO DIR	1.000,00	0,00	1.000,00	0,00	0,00	0,00	0,00	1.000,00
001.208.91220.22601 D FUENCARR-PARDO.CONCEJALÍA-PRES.ATCION PROTO	3.000,00	0,00	3.000,00	510,00	510,00	510,00	0,00	2.490,00

AYUNTAMIENTO DE MADRID

LIQUIDACIÓN DEL PRESUPUESTO DE GASTOS

RESUMEN POR BOLSA DE VINCULACIÓN JURÍDICA

Ejercicio : 2020 **Fecha: 31/12/2020**

Centro : 001 AYUNTAMIENTO DE MADRID

PROGRAMA/DESCRIPCIÓN/ECONÓMICO/DESCRIPCIÓN	C. INICIAL (1)	MODIFICACIONES (2)	C. DEFINITIVO (3=1+2)	G. COMPROMETIDOS (4)	OB. RECONOCIDAS (5)	PAGOS (6)	OB.PDTES.PAGO (7=5-6)	REMANENTE CRÉDITO (8=3-5)
001.208.91220.23100 D FUENCARR-PARDO.CONCEJALÍA-PRES.GTO VIAJE GO	500,00	0,00	500,00	249,30	249,30	249,30	0,00	250,70
001.208.92001.202 D FUENCARR-PARDO.DGA .ARREND.EDIF.O.CONST.	1.587,00	0,00	1.587,00	905,07	135,07	135,07	0,00	1.451,93
001.208.92001.212 D FUENCARR-PARDO.DGA .EDIF.OTR.CONST	12.965,00	0,00	12.965,00	11.460,51	9.279,17	9.091,90	187,27	3.685,83
001.208.92001.22000 D FUENCARR-PARDO.DGA .MAT OFIC NO INVEN	20.000,00	0,00	20.000,00	13.939,62	13.939,62	6.741,52	7.198,10	6.060,38
001.208.92001.22001 D FUENCARR-PARDO.DGA .PRENSA,REVIS,PUB	1.000,00	0,00	1.000,00	518,38	518,38	429,38	89,00	481,62
001.208.92001.22002 D FUENCARR-PARDO.DGA .MAT INFORM NO INV	28.000,00	0,00	28.000,00	17.333,78	17.333,78	17.333,78	0,00	10.666,22
001.208.92001.221 D FUENCARR-PARDO.DGA .SUMINISTROS	4.000,00	8.000,00	12.000,00	5.124,10	4.591,70	4.083,50	508,20	7.408,30
001.208.92001.22104 D FUENCARR-PARDO.DGA .VESTUARIO	15.000,00	-8.000,00	7.000,00	6.692,99	6.692,99	6.692,99	0,00	307,01
001.208.92001.22199 D FUENCARR-PARDO.DGA .OT SUMINISTR	20.000,00	286,00	20.286,00	19.574,27	14.635,85	6.342,94	8.292,91	5.650,15
001.208.92001.225 D FUENCARR-PARDO.DGA .TRIBUTOS	1.300,00	1.240,00	2.540,00	2.472,72	2.472,72	2.472,72	0,00	67,28
001.208.92001.226 D FUENCARR-PARDO.DGA .GTOS DIVERSOS	6.000,00	0,00	6.000,00	5.746,61	5.746,61	5.230,93	515,68	253,39
001.208.92001.22603 D FUENCARR-PARDO.DGA .PUBLICA DIARIOS OF	3.000,00	0,00	3.000,00	0,00	0,00	0,00	0,00	3.000,00
001.208.92001.227 D FUENCARR-PARDO.DGA .TRAB.REAL.EMP	41.365,00	0,00	41.365,00	9.376,68	9.240,09	9.240,09	0,00	32.124,91
001.208.92001.23121 D FUENCARR-PARDO.DGA .LOCOM URB P NO DIR	500,00	0,00	500,00	0,00	0,00	0,00	0,00	500,00
001.208.92001.233 D FUENCARR-PARDO.DGA .OTRAS INDEMN.	215.609,00	0,00	215.609,00	204.456,97	204.456,97	204.456,97	0,00	11.152,03
001.208.92001.62500 D FUENCARR-PARDO.DGA .MOBIL EQ OFI	46.000,00	0,00	46.000,00	10.519,76	10.519,76	610,17	9.909,59	35.480,24
001.208.92001.62599 D FUENCARR-PARDO.DGA .OT MOBILY E	0,00	10.330,00	10.330,00	10.302,00	10.302,00	10.302,00	0,00	28,00
001.208.92401.489 D FUENCARR-PARDO.PARTI CIUDAD.OT.TRANS.FAM.IS	180.000,00	0,00	180.000,00	170.766,16	170.766,16	0,00	170.766,16	9.233,84
001.208.92401.789 D FUENCARR-PARDO.PARTI CIUDAD.TRANS.FAMI.ISFL	20.000,00	0,00	20.000,00	16.757,06	16.757,06	0,00	16.757,06	3.242,94
001.208.93302.212 D FUENCARR-PARDO.EDIFICIOS.EDIF.OTR.CONST	347.854,00	16.750,00	364.604,00	294.296,59	294.223,92	195.310,43	98.913,49	70.380,08
001.208.93302.227 D FUENCARR-PARDO.EDIFICIOS.TRAB.REAL.EMP	2.498.146,00	-255.988,98	2.242.157,02	2.154.486,56	1.971.445,89	318.922,62	1.652.523,27	270.711,13
001.208.93302.63200 D FUENCARR-PARDO.EDIFICIOS.EDIF CONST(RE	50.000,00	11.151,00	61.151,00	10.473,77	10.473,77	5.233,13	5.240,64	50.677,23
001.208.93302.63200.2 D FUENCARR-PARDO.EDIFICIOS.EDIF CONST(RE	0,00	41.828,25	41.828,25	41.828,25	41.828,25	41.828,25	0,00	0,00
001.208.93303.63200.2 D FUENCARR-PARDO.IFS GEST P .EDIF CONST(RE	0,00	1.037.534,54	1.037.534,54	1.026.548,84	144.273,32	0,00	144.273,32	893.261,22
001.209.15322.210 D MONCLOA-ARAV.O.ACT VÍAS Pª.INFRAES Y B.NAT	3.998,00	0,00	3.998,00	0,00	0,00	0,00	0,00	3.998,00
001.209.15322.61910 D MONCLOA-ARAV.O.ACT VÍAS Pª.VIALES (REMOD)	0,00	2.077,17	2.077,17	1.297,81	1.297,77	766,86	530,91	779,40
001.209.15322.61910.2 D MONCLOA-ARAV.O.ACT VÍAS Pª.VIALES (REMOD)	0,00	28.991,60	28.991,60	28.991,60	28.989,90	28.989,90	0,00	1,70
001.209.15322.61910.5 D MONCLOA-ARAV.O.ACT VÍAS Pª.VIALES (REMOD)	0,00	37.000,00	37.000,00	35.694,27	35.377,58	0,00	35.377,58	1.622,42
001.209.23102.227 D MONCLOA-ARAV.FAMILIA E INF .TRAB.REAL.EMP	369.544,00	-696,83	368.847,17	339.543,61	334.147,67	334.147,67	0,00	34.699,50
001.209.23102.789 D MONCLOA-ARAV.FAMILIA E INF .TRANS.FAMI.ISFL	5.000,00	0,00	5.000,00	4.995,87	3.690,87	2.503,71	1.187,16	1.309,13

AYUNTAMIENTO DE MADRID

LIQUIDACIÓN DEL PRESUPUESTO DE GASTOS

RESUMEN POR BOLSA DE VINCULACIÓN JURÍDICA

Ejercicio : 2020 **Fecha: 31/12/2020**

Centro : 001 AYUNTAMIENTO DE MADRID

PROGRAMA/DESCRIPCIÓN/ECONÓMICO/DESCRIPCIÓN	C. INICIAL (1)	MODIFICACIONES (2)	C. DEFINITIVO (3=1+2)	G. COMPROMETIDOS (4)	OB. RECONOCIDAS (5)	PAGOS (6)	OB.PDTES.PAGO (7=5-6)	REMANENTE CRÉDITO (8=3-5)
001.209.23103.227 D MONCLOA-ARAV.PERSON MAYORES.TRAB.REAL.EMP	577.407,00	3.116,83	580.523,83	494.571,37	437.440,57	437.290,20	150,37	143.083,26
001.209.23103.789 D MONCLOA-ARAV.PERSON MAYORES.TRANS.FAMI.ISFL	5.076,00	0,00	5.076,00	4.459,44	711,48	711,48	0,00	4.364,52
001.209.23106.22799.5 D MONCLOA-ARAV.INTEG EMERG SCIAL.O.TRAB.EMP	454.102,00	0,00	454.102,00	237.517,45	237.517,42	222.141,04	15.376,38	216.584,58
001.209.23106.489 D MONCLOA-ARAV.INTEG EMERG SCIAL.OT.TRANS.FAM	30.500,00	0,00	30.500,00	30.500,00	30.500,00	30.500,00	0,00	0,00
001.209.23106.48901.5 D MONCLOA-ARAV.INTEG EMERG SCIAL.TRAN FAMIL-I	25.000,00	0,00	25.000,00	25.000,00	25.000,00	25.000,00	0,00	0,00
001.209.23106.62301 D MONCLOA-ARAV.INTEG EMERG SCIAL.INSTALAC TÉC	0,00	15.969,60	15.969,60	15.969,60	15.969,60	15.969,60	0,00	0,00
001.209.23106.789 D MONCLOA-ARAV.INTEG EMERG SCIAL.TRANS.FAMI.I	5.000,00	0,00	5.000,00	3.294,55	2.282,84	2.282,84	0,00	2.717,16
001.209.23199.221 D MONCLOA-ARAV.COV19.SUMINISTROS	0,00	5.015,80	5.015,80	5.015,80	5.015,80	5.015,80	0,00	0,00
001.209.23199.22199.4 D MONCLOA-ARAV.COV19.OT SUMINISTR	0,00	1.485,00	1.485,00	1.485,00	1.485,00	1.485,00	0,00	0,00
001.209.23199.22602 D MONCLOA-ARAV.COV19.PUBLIC Y PROP	0,00	13.612,50	13.612,50	13.612,50	13.612,50	13.612,50	0,00	0,00
001.209.23199.227 D MONCLOA-ARAV.COV19.TRAB.REAL.EMP	0,00	216.873,10	216.873,10	216.873,10	194.845,62	108.915,39	85.930,23	22.027,48
001.209.23199.22799.4 D MONCLOA-ARAV.COV19.O.TRAB.EMP	0,00	565.378,77	565.378,77	565.378,77	532.881,39	532.881,39	0,00	32.497,38
001.209.23199.62599 D MONCLOA-ARAV.COV19.OT MOBILY E	0,00	1.318,00	1.318,00	1.318,00	1.318,00	1.318,00	0,00	0,00
001.209.23199.62599.4 D MONCLOA-ARAV.COV19.OT MOBILY E	0,00	11.981,93	11.981,93	11.981,93	11.981,93	11.981,93	0,00	0,00
001.209.31101.22199 D MONCLOA-ARAV.SALUBRIDAD Pª.OT SUMINISTR	1.750,00	0,00	1.750,00	1.723,16	1.723,16	1.723,16	0,00	26,84
001.209.31101.226 D MONCLOA-ARAV.SALUBRIDAD Pª.GTOS DIVERSOS	500,00	0,00	500,00	94,45	94,45	94,45	0,00	405,55
001.209.32301.212 D MONCLOA-ARAV.C INFANTIL .EDIF.OTR.CONST	346.312,00	555,95	346.867,95	340.543,20	313.138,89	286.574,32	26.564,57	33.729,06
001.209.32301.227 D MONCLOA-ARAV.C INFANTIL .TRAB.REAL.EMP	2.307.470,00	122.642,69	2.430.112,69	2.430.082,60	2.395.858,05	2.345.334,03	50.524,02	34.254,64
001.209.32301.63200 D MONCLOA-ARAV.C INFANTIL .EDIF CONST(RE	0,00	6.923,90	6.923,90	4.428,63	3.298,06	1.829,92	1.468,14	3.625,84
001.209.32501.227 D MONCLOA-ARAV.ABSENTISMO.TRAB.REAL.EMP	82.253,00	-32.340,00	49.913,00	16.280,00	16.276,70	16.276,70	0,00	33.636,30
001.209.32601.227 D MONCLOA-ARAV.SERV COMP EDUCA.TRAB.REAL.EMP	318.345,00	0,00	318.345,00	255.655,71	157.220,14	83.667,68	73.552,46	161.124,86
001.209.32601.482 D MONCLOA-ARAV.SERV COMP EDUCA.A FAMIL.I.S.F.	6.500,00	0,00	6.500,00	2.300,00	2.300,00	0,00	2.300,00	4.200,00
001.209.33303.62599.2 D MONCLOA-ARAV.OT.EQUIP.CULTU.OT MOBILY E	0,00	104.332,70	104.332,70	104.332,70	104.332,70	104.332,70	0,00	0,00
001.209.33401.208 D MONCLOA-ARAV.ACTIV CULTURA.ARREND O INMOV M	500,00	0,00	500,00	0,00	0,00	0,00	0,00	500,00
001.209.33401.209 D MONCLOA-ARAV.ACTIV CULTURA.CÁNONES	500,00	0,00	500,00	0,00	0,00	0,00	0,00	500,00
001.209.33401.22001 D MONCLOA-ARAV.ACTIV CULTURA.PRENSA,REVIS,PUB	500,00	1.500,00	2.000,00	2.000,00	2.000,00	0,00	2.000,00	0,00
001.209.33401.22602 D MONCLOA-ARAV.ACTIV CULTURA.PUBLIC Y PROP	2.500,00	0,00	2.500,00	0,00	0,00	0,00	0,00	2.500,00
001.209.33401.227 D MONCLOA-ARAV.ACTIV CULTURA.TRAB.REAL.EMP	1.502.242,00	-244.725,37	1.257.516,63	804.505,69	614.206,31	512.616,24	101.590,07	643.310,32
001.209.33401.22799.2 D MONCLOA-ARAV.ACTIV CULTURA.O.TRAB.EMP	0,00	14.571,63	14.571,63	13.371,35	13.371,35	13.371,35	0,00	1.200,28
001.209.33401.482 D MONCLOA-ARAV.ACTIV CULTURA.A FAMIL.I.S.F.L	22.000,00	0,00	22.000,00	11.000,00	11.000,00	0,00	11.000,00	11.000,00

AYUNTAMIENTO DE MADRID

LIQUIDACIÓN DEL PRESUPUESTO DE GASTOS

RESUMEN POR BOLSA DE VINCULACIÓN JURÍDICA

Ejercicio : 2020 **Fecha: 31/12/2020**

Centro : 001 AYUNTAMIENTO DE MADRID

PROGRAMA/DESCRIPCIÓN/ECONÓMICO/DESCRIPCIÓN	C. INICIAL (1)	MODIFICACIONES (2)	C. DEFINITIVO (3=1+2)	G. COMPROMETIDOS (4)	OB. RECONOCIDAS (5)	PAGOS (6)	OB.PDTES.PAGO (7=5-6)	REMANENTE CRÉDITO (8=3-5)
001.209.33401.60999 D MONCLOA-ARAV.ACTIV CULTURA.O INV NUEVA INFR	6.000,00	0,00	6.000,00	895,40	895,40	0,00	895,40	5.104,60
001.209.33401.62599 D MONCLOA-ARAV.ACTIV CULTURA.OT MOBILY E	0,00	460,00	460,00	459,65	459,65	0,00	459,65	0,35
001.209.34101.226 D MONCLOA-ARAV.ACTUAC DEPORT DISTR.GTOS DIVER	6.940,00	-460,00	6.480,00	0,00	0,00	0,00	0,00	6.480,00
001.209.34201.203 D MONCLOA-ARAV.INST DEPORT.ARRD. MAQ.INST.UTI	6.380,00	12.000,00	18.380,00	17.499,84	17.499,84	7.583,25	9.916,59	880,16
001.209.34201.208 D MONCLOA-ARAV.INST DEPORT.ARREND O INMOV MAT	60.331,00	0,00	60.331,00	39.462,81	33.726,26	33.726,26	0,00	26.604,74
001.209.34201.212 D MONCLOA-ARAV.INST DEPORT.EDIF.OTR.CONST	500.469,00	16.526,62	516.995,62	508.032,74	433.486,61	397.438,79	36.047,82	83.509,01
001.209.34201.213 D MONCLOA-ARAV.INST DEPORT.MAQ.INST.Y UTILL	4.000,00	0,00	4.000,00	3.137,26	3.137,26	3.137,26	0,00	862,74
001.209.34201.22000 D MONCLOA-ARAV.INST DEPORT.MAT OFIC NO INVEN	1.750,00	0,00	1.750,00	0,00	0,00	0,00	0,00	1.750,00
001.209.34201.22002 D MONCLOA-ARAV.INST DEPORT.MAT INFORM NO INV	4.380,00	0,00	4.380,00	0,00	0,00	0,00	0,00	4.380,00
001.209.34201.221 D MONCLOA-ARAV.INST DEPORT.SUMINISTROS	38.553,00	17.294,30	55.847,30	47.508,21	47.508,20	42.973,88	4.534,32	8.339,10
001.209.34201.22103 D MONCLOA-ARAV.INST DEPORT.COMBUSTIBLES Y CAR	260,00	0,00	260,00	150,00	150,00	150,00	0,00	110,00
001.209.34201.22104 D MONCLOA-ARAV.INST DEPORT.VESTUARIO	61.768,00	0,00	61.768,00	18.905,71	0,00	0,00	0,00	61.768,00
001.209.34201.22199 D MONCLOA-ARAV.INST DEPORT.OT SUMINISTR	130.000,00	-12.000,00	118.000,00	77.685,16	75.929,28	14.329,67	61.599,61	42.070,72
001.209.34201.223 D MONCLOA-ARAV.INST DEPORT.TRANSPORTES	0,00	14.000,00	14.000,00	12.342,00	12.342,00	12.342,00	0,00	1.658,00
001.209.34201.227 D MONCLOA-ARAV.INST DEPORT.TRAB.REAL.EMP	198.203,00	-14.000,00	184.203,00	181.621,51	45.990,91	45.712,39	278,52	138.212,09
001.209.34201.62599 D MONCLOA-ARAV.INST DEPORT.OT MOBILY E	0,00	13.124,08	13.124,08	13.124,08	13.124,08	13.124,08	0,00	0,00
001.209.34201.63200 D MONCLOA-ARAV.INST DEPORT.EDIF CONST(RE	0,00	56.231,51	56.231,51	3.742,00	2.186,18	1.185,55	1.000,63	54.045,33
001.209.48900 D MONCLOA-ARAV.OTRAS TRANSF A FAMILIAS	264.000,00	0,00	264.000,00	250.740,07	180.420,16	145.489,47	34.930,69	83.579,84
001.209.48900.4 D MONCLOA-ARAV.OTRAS TRANSF A FAMILIAS	0,00	108.120,20	108.120,20	0,00	0,00	0,00	0,00	108.120,20
001.209.49300.22602 D MONCLOA-ARAV.CONSUMO.PUBLIC Y PROP	0,00	26.000,00	26.000,00	25.680,48	25.680,48	21.961,67	3.718,81	319,52
001.209.91220.22601 D MONCLOA-ARAV.CONCEJALÍA-PRES.ATCION PROTOC	910,00	0,00	910,00	904,70	904,70	904,70	0,00	5,30
001.209.92001.22000 D MONCLOA-ARAV.DGA .MAT OFIC NO INVEN	17.000,00	0,00	17.000,00	7.462,64	7.462,64	7.462,64	0,00	9.537,36
001.209.92001.22001 D MONCLOA-ARAV.DGA .PRENSA,REVIS,PUB	9.500,00	0,00	9.500,00	9.490,43	4.552,80	4.552,80	0,00	4.947,20
001.209.92001.22002 D MONCLOA-ARAV.DGA .MAT INFORM NO INV	25.000,00	0,00	25.000,00	24.614,33	24.614,33	3.761,41	20.852,92	385,67
001.209.92001.221 D MONCLOA-ARAV.DGA .SUMINISTROS	0,00	10.128,25	10.128,25	10.128,25	10.128,25	10.128,25	0,00	0,00
001.209.92001.22104 D MONCLOA-ARAV.DGA .VESTUARIO	5.000,00	0,00	5.000,00	0,00	0,00	0,00	0,00	5.000,00
001.209.92001.22199 D MONCLOA-ARAV.DGA .OT SUMINISTR	1.000,00	0,00	1.000,00	41,75	41,75	41,75	0,00	958,25
001.209.92001.223 D MONCLOA-ARAV.DGA .TRANSPORTES	60.000,00	0,00	60.000,00	0,00	0,00	0,00	0,00	60.000,00
001.209.92001.225 D MONCLOA-ARAV.DGA .TRIBUTOS	5.000,00	0,00	5.000,00	0,00	0,00	0,00	0,00	5.000,00
001.209.92001.226 D MONCLOA-ARAV.DGA .GTOS DIVERSOS	45.000,00	1.807,33	46.807,33	46.603,83	46.603,83	46.603,83	0,00	203,50

AYUNTAMIENTO DE MADRID

LIQUIDACIÓN DEL PRESUPUESTO DE GASTOS

RESUMEN POR BOLSA DE VINCULACIÓN JURÍDICA

Ejercicio : 2020 **Fecha: 31/12/2020**

Centro : 001 AYUNTAMIENTO DE MADRID

PROGRAMA/DESCRIPCIÓN/ECONÓMICO/DESCRIPCIÓN	C. INICIAL (1)	MODIFICACIONES (2)	C. DEFINITIVO (3=1+2)	G. COMPROMETIDOS (4)	OB. RECONOCIDAS (5)	PAGOS (6)	OB.PDTES.PAGO (7=5-6)	REMANENTE CRÉDITO (8=3-5)
001.209.92001.22603 D MONCLOA-ARAV.DGA .PUBLICA DIARIOS OF	1.000,00	0,00	1.000,00	560,42	560,42	560,42	0,00	439,58
001.209.92001.22605 D MONCLOA-ARAV.DGA .ANUNCIOS INSER OBLIG	200,00	0,00	200,00	0,00	0,00	0,00	0,00	200,00
001.209.92001.227 D MONCLOA-ARAV.DGA .TRAB.REAL.EMP	265.153,00	-31.894,57	233.258,43	46.025,11	44.779,30	43.678,35	1.100,95	188.479,13
001.209.92001.233 D MONCLOA-ARAV.DGA .OTRAS INDEMN.	215.609,00	0,00	215.609,00	202.447,03	202.447,03	202.447,03	0,00	13.161,97
001.209.92001.62302 D MONCLOA-ARAV.DGA .ÚTILES Y HERR	1.000,00	0,00	1.000,00	0,00	0,00	0,00	0,00	1.000,00
001.209.92001.62500 D MONCLOA-ARAV.DGA .MOBIL EQ OFI	9.000,00	0,00	9.000,00	0,00	0,00	0,00	0,00	9.000,00
001.209.92001.62599 D MONCLOA-ARAV.DGA .OT MOBILY E	1.500,00	17.660,24	19.160,24	17.030,01	17.030,01	9.810,24	7.219,77	2.130,23
001.209.92001.63302 D MONCLOA-ARAV.DGA .ÚTILES Y HERRAM(RE)	400,00	0,00	400,00	0,00	0,00	0,00	0,00	400,00
001.209.92001.63500 D MONCLOA-ARAV.DGA .MOB.EQUI.OFI(RE)	1.000,00	0,00	1.000,00	0,00	0,00	0,00	0,00	1.000,00
001.209.92001.63599 D MONCLOA-ARAV.DGA .MOBI Y ENS(RE)	1.000,00	0,00	1.000,00	0,00	0,00	0,00	0,00	1.000,00
001.209.92401.22602 D MONCLOA-ARAV.PARTI CIUDAD.PUBLIC Y PROP	1.500,00	-1.500,00	0,00	0,00	0,00	0,00	0,00	0,00
001.209.92401.22606 D MONCLOA-ARAV.PARTI CIUDAD.REUN CONF CURS	2.600,00	0,00	2.600,00	0,00	0,00	0,00	0,00	2.600,00
001.209.92401.227 D MONCLOA-ARAV.PARTI CIUDAD.TRAB.REAL.EMP	36.000,00	0,00	36.000,00	1.260,46	1.260,46	1.260,46	0,00	34.739,54
001.209.92401.22799.2 D MONCLOA-ARAV.PARTI CIUDAD.O.TRAB.EMP	0,00	363,13	363,13	163,13	163,13	163,13	0,00	200,00
001.209.92401.489 D MONCLOA-ARAV.PARTI CIUDAD.OT.TRANS.FAM.ISFL	42.000,00	0,00	42.000,00	40.785,00	40.785,00	40.785,00	0,00	1.215,00
001.209.93302.212 D MONCLOA-ARAV.EDIFICIOS.EDIF.OTR.CONST	229.634,00	11.270,12	240.904,12	235.352,92	212.326,92	194.633,01	17.693,91	28.577,20
001.209.93302.227 D MONCLOA-ARAV.EDIFICIOS.TRAB.REAL.EMP	1.591.955,00	0,00	1.591.955,00	1.561.953,82	1.496.806,58	1.200.219,95	296.586,63	95.148,42
001.209.93302.63200 D MONCLOA-ARAV.EDIFICIOS.EDIF CONST(RE	0,00	692,39	692,39	415,57	119,42	0,00	119,42	572,97
001.209.93303.63200.2 D MONCLOA-ARAV.IFS GEST P .EDIF CONST(RE	0,00	624.033,71	624.033,71	624.033,71	622.914,53	534.579,40	88.335,13	1.119,18
001.210.15322.210 D.LATINA.O.ACT VÍAS Pª.INFRAES Y B.NAT	125.000,00	0,00	125.000,00	122.206,88	120.980,14	120.980,14	0,00	4.019,86
001.210.15322.21001 D.LATINA.O.ACT VÍAS Pª.REP MANT PARTIC	0,00	1.645,14	1.645,14	0,00	0,00	0,00	0,00	1.645,14
001.210.15322.21001.1 D.LATINA.O.ACT VÍAS Pª.REP MANT PARTIC	0,00	196.318,70	196.318,70	8.215,46	3.504,41	3.162,54	341,87	192.814,29
001.210.15322.22706.4 D.LATINA.O.ACT VÍAS Pª.ESTUD TRAB TÉCN	0,00	453,75	453,75	0,00	0,00	0,00	0,00	453,75
001.210.15322.61904.5 D.LATINA.O.ACT VÍAS Pª.URBAN AYTO(RE)	0,00	160.000,00	160.000,00	41.558,72	41.558,72	0,00	41.558,72	118.441,28
001.210.17102.210 D.LATINA.ZONAS VERDES.INFRAES Y B.NAT	125.000,00	0,00	125.000,00	124.383,89	124.383,88	0,00	124.383,88	616,12
001.210.17102.61921.5 D.LATINA.ZONAS VERDES.Z AJARDINADAS(REM)	0,00	150.000,00	150.000,00	144.211,50	144.211,50	0,00	144.211,50	5.788,50
001.210.23102.227 D.LATINA.FAMILIA E INF .TRAB.REAL.EMP	257.283,00	-4.840,00	252.443,00	172.384,33	163.912,45	156.004,55	7.907,90	88.530,55
001.210.23102.489 D.LATINA.FAMILIA E INF .OT.TRANS.FAM.ISFL	10.000,00	-10.000,00	0,00	0,00	0,00	0,00	0,00	0,00
001.210.23103.22199 D.LATINA.PERSON MAYORES.OT SUMINISTR	5.000,00	-2.400,00	2.600,00	0,00	0,00	0,00	0,00	2.600,00
001.210.23103.223 D.LATINA.PERSON MAYORES.TRANSPORTES	22.800,00	0,00	22.800,00	13.757,70	428,46	428,46	0,00	22.371,54

AYUNTAMIENTO DE MADRID

LIQUIDACIÓN DEL PRESUPUESTO DE GASTOS

RESUMEN POR BOLSA DE VINCULACIÓN JURÍDICA

Ejercicio : 2020 **Fecha: 31/12/2020**

Centro : 001 AYUNTAMIENTO DE MADRID

PROGRAMA/DESCRIPCIÓN/ECONÓMICO/DESCRIPCIÓN	C. INICIAL (1)	MODIFICACIONES (2)	C. DEFINITIVO (3=1+2)	G. COMPROMETIDOS (4)	OB. RECONOCIDAS (5)	PAGOS (6)	OB.PDTES.PAGO (7=5-6)	REMANENTE CRÉDITO (8=3-5)
001.210.23103.227 D.LATINA.PERSON MAYORES.TRAB.REAL.EMP	371.490,00	0,00	371.490,00	360.907,32	235.031,63	222.255,91	12.775,72	136.458,37
001.210.23103.22799.5 D.LATINA.PERSON MAYORES.O.TRAB.EMP	0,00	43.000,00	43.000,00	10.961,18	0,00	0,00	0,00	43.000,00
001.210.23103.62300.5 D.LATINA.PERSON MAYORES.MAQUINARIA	0,00	50.649,00	50.649,00	26.598,75	25.281,06	0,00	25.281,06	25.367,94
001.210.23103.62500.5 D.LATINA.PERSON MAYORES.MOBIL EQ OFI	0,00	30.000,00	30.000,00	29.565,65	29.565,65	0,00	29.565,65	434,35
001.210.23103.62599.5 D.LATINA.PERSON MAYORES.OT MOBILY E	0,00	8.000,00	8.000,00	2.993,76	2.993,76	0,00	2.993,76	5.006,24
001.210.23103.789 D.LATINA.PERSON MAYORES.TRANS.FAMI.ISFL	25.000,00	0,00	25.000,00	4.979,60	4.979,60	1.375,00	3.604,60	20.020,40
001.210.23106.22199 D.LATINA.INTEG EMERG SCIAL.OT SUMINISTR	5.000,00	20.000,00	25.000,00	25.000,00	24.984,05	24.984,05	0,00	15,95
001.210.23106.227 D.LATINA.INTEG EMERG SCIAL.TRAB.REAL.EMP	82.930,00	0,00	82.930,00	73.451,02	70.626,57	65.061,78	5.564,79	12.303,43
001.210.23106.22799.5 D.LATINA.INTEG EMERG SCIAL.O.TRAB.EMP	203.639,00	51.000,00	254.639,00	137.050,63	137.029,99	128.618,23	8.411,76	117.609,01
001.210.23106.489 D.LATINA.INTEG EMERG SCIAL.OT.TRANS.FAM.ISFL	150.000,00	-60.000,00	90.000,00	25.000,00	25.000,00	0,00	25.000,00	65.000,00
001.210.23106.789 D.LATINA.INTEG EMERG SCIAL.TRANS.FAMI.ISFL	9.000,00	0,00	9.000,00	8.714,47	7.940,74	6.930,58	1.010,16	1.059,26
001.210.23199.227 D.LATINA.COV19.TRAB.REAL.EMP	0,00	221.445,00	221.445,00	221.330,00	217.768,25	217.768,25	0,00	3.676,75
001.210.23199.22799.4 D.LATINA.COV19.O.TRAB.EMP	0,00	2.247.452,75	2.247.452,75	2.247.452,75	2.100.425,25	1.713.198,32	387.226,93	147.027,50
001.210.23199.62599.4 D.LATINA.COV19.OT MOBILY E	0,00	38.072,65	38.072,65	38.072,65	29.849,41	0,00	29.849,41	8.223,24
001.210.31101.208 D.LATINA.SALUBRIDAD Pª.ARREND O INMOV MAT	6.466,00	0,00	6.466,00	6.003,29	1.619,09	1.619,09	0,00	4.846,91
001.210.31101.22199 D.LATINA.SALUBRIDAD Pª.OT SUMINISTR	2.000,00	0,00	2.000,00	0,00	0,00	0,00	0,00	2.000,00
001.210.31101.226 D.LATINA.SALUBRIDAD Pª.GTOS DIVERSOS	800,00	0,00	800,00	125,06	125,06	125,06	0,00	674,94
001.210.31101.23121 D.LATINA.SALUBRIDAD Pª.LOCOM URB P NO DIR	0,00	300,00	300,00	58,50	58,50	58,50	0,00	241,50
001.210.32301.212 D.LATINA.C INFANTIL .EDIF.OTR.CONST	469.262,00	85.500,00	554.762,00	462.309,66	454.069,24	382.201,02	71.868,22	100.692,76
001.210.32301.227 D.LATINA.C INFANTIL .TRAB.REAL.EMP	4.275.324,00	191.300,00	4.466.624,00	4.453.914,64	4.305.459,42	3.679.785,45	625.673,97	161.164,58
001.210.32301.63200 D.LATINA.C INFANTIL .EDIF CONST(RE	380.000,00	0,00	380.000,00	365.602,96	358.492,30	348.448,67	10.043,63	21.507,70
001.210.32501.227 D.LATINA.ABSENTISMO.TRAB.REAL.EMP	258.146,00	0,00	258.146,00	213.143,27	213.143,27	213.143,27	0,00	45.002,73
001.210.32501.22799.5 D.LATINA.ABSENTISMO.O.TRAB.EMP	292.526,00	35.000,00	327.526,00	295.730,19	295.728,69	288.151,25	7.577,44	31.797,31
001.210.32601.22199 D.LATINA.SERV COMP EDUCA.OT SUMINISTR	800,00	0,00	800,00	703,07	703,07	0,00	703,07	96,93
001.210.32601.223 D.LATINA.SERV COMP EDUCA.TRANSPORTES	62.970,00	0,00	62.970,00	24.690,60	2.701,05	2.701,05	0,00	60.268,95
001.210.32601.22602 D.LATINA.SERV COMP EDUCA.PUBLIC Y PROP	8.000,00	0,00	8.000,00	0,00	0,00	0,00	0,00	8.000,00
001.210.32601.227 D.LATINA.SERV COMP EDUCA.TRAB.REAL.EMP	502.270,00	0,00	502.270,00	467.370,61	434.939,09	402.555,48	32.383,61	67.330,91
001.210.32601.22799.5 D.LATINA.SERV COMP EDUCA.O.TRAB.EMP	0,00	18.000,00	18.000,00	7.642,31	7.642,31	0,00	7.642,31	10.357,69
001.210.32601.482 D.LATINA.SERV COMP EDUCA.A FAMIL.I.S.F.L	8.450,00	0,00	8.450,00	6.700,00	6.700,00	1.600,00	5.100,00	1.750,00
001.210.33303.62599.2 D.LATINA.OT.EQUIP.CULTU.OT MOBILY E	0,00	14.595,22	14.595,22	14.595,22	14.595,22	14.595,22	0,00	0,00

AYUNTAMIENTO DE MADRID

LIQUIDACIÓN DEL PRESUPUESTO DE GASTOS

RESUMEN POR BOLSA DE VINCULACIÓN JURÍDICA

Ejercicio : 2020 **Fecha: 31/12/2020**

Centro : 001 AYUNTAMIENTO DE MADRID

PROGRAMA/DESCRIPCIÓN/ECONÓMICO/DESCRIPCIÓN	C. INICIAL (1)	MODIFICACIONES (2)	C. DEFINITIVO (3=1+2)	G. COMPROMETIDOS (4)	OB. RECONOCIDAS (5)	PAGOS (6)	OB.PDTES.PAGO (7=5-6)	REMANENTE CRÉDITO (8=3-5)
001.210.33401.22199 D.LATINA.ACTIV CULTURA.OT SUMINISTR	6.000,00	0,00	6.000,00	5.854,78	5.854,78	5.317,84	536,94	145,22
001.210.33401.227 D.LATINA.ACTIV CULTURA.TRAB.REAL.EMP	1.649.577,00	-193.612,88	1.455.964,12	1.444.457,66	1.075.397,69	1.043.270,70	32.126,99	380.566,43
001.210.33401.482 D.LATINA.ACTIV CULTURA.A FAMIL.I.S.F.L	1.500,00	0,00	1.500,00	1.200,00	1.200,00	0,00	1.200,00	300,00
001.210.33401.62599 D.LATINA.ACTIV CULTURA.OT MOBILY E	0,00	19.130,10	19.130,10	19.130,10	14.998,23	0,00	14.998,23	4.131,87
001.210.34101.223 D.LATINA.ACTUAC DEPORT DISTR.TRANSPORTES	9.500,00	0,00	9.500,00	0,00	0,00	0,00	0,00	9.500,00
001.210.34101.227 D.LATINA.ACTUAC DEPORT DISTR.TRAB.REAL.EMP	17.650,00	0,00	17.650,00	0,00	0,00	0,00	0,00	17.650,00
001.210.34101.22799.5 D.LATINA.ACTUAC DEPORT DISTR.O.TRAB.EMP	0,00	32.500,00	32.500,00	23.897,50	0,00	0,00	0,00	32.500,00
001.210.34201.208 D.LATINA.INST DEPORT.ARREND O INMOV MAT	56.487,00	5.000,00	61.487,00	54.394,70	54.394,68	53.556,71	837,97	7.092,32
001.210.34201.212 D.LATINA.INST DEPORT.EDIF.OTR.CONST	752.619,00	48.000,00	800.619,00	562.950,84	529.774,14	438.535,24	91.238,90	270.844,86
001.210.34201.213 D.LATINA.INST DEPORT.MAQ.INST.Y UTILL	29.742,00	0,00	29.742,00	23.552,72	23.552,68	22.282,18	1.270,50	6.189,32
001.210.34201.215 D.LATINA.INST DEPORT.MOBILIARIO	1.026,00	0,00	1.026,00	0,00	0,00	0,00	0,00	1.026,00
001.210.34201.216 D.LATINA.INST DEPORT.EQU.PROC.INFORM	2.500,00	0,00	2.500,00	307,10	307,10	307,10	0,00	2.192,90
001.210.34201.22000 D.LATINA.INST DEPORT.MAT OFIC NO INVEN	1.500,00	0,00	1.500,00	948,34	948,34	523,81	424,53	551,66
001.210.34201.221 D.LATINA.INST DEPORT.SUMINISTROS	55.000,00	0,00	55.000,00	41.621,68	41.621,68	40.005,36	1.616,32	13.378,32
001.210.34201.22103 D.LATINA.INST DEPORT.COMBUSTIBLES Y CARBU	540,00	0,00	540,00	0,00	0,00	0,00	0,00	540,00
001.210.34201.22104 D.LATINA.INST DEPORT.VESTUARIO	40.000,00	0,00	40.000,00	16.177,73	16.177,73	0,00	16.177,73	23.822,27
001.210.34201.22199 D.LATINA.INST DEPORT.OT SUMINISTR	131.400,00	-5.000,00	126.400,00	60.967,35	32.377,03	32.280,44	96,59	94.022,97
001.210.34201.227 D.LATINA.INST DEPORT.TRAB.REAL.EMP	1.925.555,00	0,00	1.925.555,00	1.919.538,67	1.853.507,52	1.713.866,73	139.640,79	72.047,48
001.210.34201.22706.4 D.LATINA.INST DEPORT.ESTUD TRAB TÉCN	0,00	5.029,41	5.029,41	0,00	0,00	0,00	0,00	5.029,41
001.210.34201.62599 D.LATINA.INST DEPORT.OT MOBILY E	0,00	104.328,50	104.328,50	65.620,43	62.784,84	4.541,13	58.243,71	41.543,66
001.210.34201.62599.5 D.LATINA.INST DEPORT.OT MOBILY E	0,00	38.006,09	38.006,09	35.231,57	35.231,57	35.231,57	0,00	2.774,52
001.210.34201.63200 D.LATINA.INST DEPORT.EDIF CONST(RE	100.000,00	626.000,00	726.000,00	695.499,11	692.337,69	586.204,50	106.133,19	33.662,31
001.210.48900 D.LATINA.OTRAS TRANSF A FAMILIAS	851.000,00	0,00	851.000,00	702.424,62	482.874,72	296.454,55	186.420,17	368.125,28
001.210.48900.4 D.LATINA.OTRAS TRANSF A FAMILIAS	0,00	427.276,10	427.276,10	3.960,00	0,00	0,00	0,00	427.276,10
001.210.9.3 D.LATINA ACT CARÁCTER GRAL GTO.FINACIEROS	0,00	59.831,88	59.831,88	59.831,88	59.831,88	59.831,88	0,00	0,00
001.210.91220.221 D.LATINA.CONCEJALÍA-PRES.SUMINISTROS	200,00	0,00	200,00	0,00	0,00	0,00	0,00	200,00
001.210.91220.22199 D.LATINA.CONCEJALÍA-PRES.OT SUMINISTR	100,00	0,00	100,00	0,00	0,00	0,00	0,00	100,00
001.210.91220.22601 D.LATINA.CONCEJALÍA-PRES.ATCION PROTOC	600,00	0,00	600,00	209,27	209,27	209,27	0,00	390,73
001.210.91220.22606 D.LATINA.CONCEJALÍA-PRES.REUN CONF CURS	100,00	0,00	100,00	0,00	0,00	0,00	0,00	100,00
001.210.92001.212 D.LATINA.DGA .EDIF.OTR.CONST	20.500,00	0,00	20.500,00	9.082,54	9.082,54	5.488,56	3.593,98	11.417,46

AYUNTAMIENTO DE MADRID

LIQUIDACIÓN DEL PRESUPUESTO DE GASTOS

RESUMEN POR BOLSA DE VINCULACIÓN JURÍDICA

Ejercicio : 2020 **Fecha: 31/12/2020**

Centro : 001 AYUNTAMIENTO DE MADRID

PROGRAMA/DESCRIPCIÓN/ECONÓMICO/DESCRIPCIÓN	C. INICIAL (1)	MODIFICACIONES (2)	C. DEFINITIVO (3=1+2)	G. COMPROMETIDOS (4)	OB. RECONOCIDAS (5)	PAGOS (6)	OB.PDTES.PAGO (7=5-6)	REMANENTE CRÉDITO (8=3-5)
001.210.92001.215 D.LATINA.DGA .MOBILIARIO	1.500,00	0,00	1.500,00	1.427,31	140,23	140,23	0,00	1.359,77
001.210.92001.22000 D.LATINA.DGA .MAT OFIC NO INVEN	15.000,00	0,00	15.000,00	14.252,08	13.841,32	13.841,32	0,00	1.158,68
001.210.92001.22001 D.LATINA.DGA .PRENSA,REVIS,PUB	21.900,00	210,43	22.110,43	22.110,43	22.110,43	16.310,35	5.800,08	0,00
001.210.92001.22002 D.LATINA.DGA .MAT INFORM NO INV	15.000,00	0,00	15.000,00	6.166,16	6.166,16	6.166,16	0,00	8.833,84
001.210.92001.221 D.LATINA.DGA .SUMINISTROS	200,00	0,00	200,00	0,00	0,00	0,00	0,00	200,00
001.210.92001.22104 D.LATINA.DGA .VESTUARIO	2.300,00	-210,43	2.089,57	156,82	156,82	0,00	156,82	1.932,75
001.210.92001.22199 D.LATINA.DGA .OT SUMINISTR	1.000,00	2.100,00	3.100,00	2.997,75	2.997,75	2.857,57	140,18	102,25
001.210.92001.225 D.LATINA.DGA .TRIBUTOS	2.000,00	0,00	2.000,00	0,00	0,00	0,00	0,00	2.000,00
001.210.92001.226 D.LATINA.DGA .GTOS DIVERSOS	2.300,00	431.687,51	433.987,51	432.923,87	432.923,87	432.923,87	0,00	1.063,64
001.210.92001.22602 D.LATINA.DGA .PUBLIC Y PROP	1.000,00	0,00	1.000,00	0,00	0,00	0,00	0,00	1.000,00
001.210.92001.22603 D.LATINA.DGA .PUBLICA DIARIOS OF	5.000,00	0,00	5.000,00	0,00	0,00	0,00	0,00	5.000,00
001.210.92001.227 D.LATINA.DGA .TRAB.REAL.EMP	144.546,00	50.000,00	194.546,00	130.308,00	79.180,13	53.177,95	26.002,18	115.365,87
001.210.92001.233 D.LATINA.DGA .OTRAS INDEMN.	216.192,00	0,00	216.192,00	208.672,02	208.672,02	208.672,02	0,00	7.519,98
001.210.92001.62599 D.LATINA.DGA .OT MOBILY E	0,00	12.190,75	12.190,75	12.190,75	9.557,71	0,00	9.557,71	2.633,04
001.210.92401.489 D.LATINA.PARTI CIUDAD.OT.TRANS.FAM.ISFL	140.000,00	0,00	140.000,00	39.182,00	39.182,00	0,00	39.182,00	100.818,00
001.210.92401.789 D.LATINA.PARTI CIUDAD.TRANS.FAMI.ISFL	23.000,00	0,00	23.000,00	8.185,75	8.185,75	0,00	8.185,75	14.814,25
001.210.93302.212 D.LATINA.EDIFICIOS.EDIF.OTR.CONST	345.934,00	3.000,00	348.934,00	279.889,16	266.766,62	223.884,89	42.881,73	82.167,38
001.210.93302.227 D.LATINA.EDIFICIOS.TRAB.REAL.EMP	2.731.479,00	31.581,00	2.763.060,00	2.694.077,49	2.567.512,07	2.456.768,51	110.743,56	195.547,93
001.210.93302.63200 D.LATINA.EDIFICIOS.EDIF CONST(RE	100.000,00	0,00	100.000,00	48.758,52	48.758,52	1.159,36	47.599,16	51.241,48
001.210.93302.63200.5 D.LATINA.EDIFICIOS.EDIF CONST(RE	0,00	52.000,00	52.000,00	50.682,94	50.682,94	50.682,94	0,00	1.317,06
001.210.93303.63200.2 D.LATINA.IFS GEST P .EDIF CONST(RE	0,00	578.427,85	578.427,85	578.427,85	569.405,68	564.178,99	5.226,69	9.022,17
001.211.15322.208 D.CARABANCHEL.O.ACT VÍAS Pª.ARREND O INMOV MA	20.000,00	0,00	20.000,00	12.490,60	4.007,52	4.007,52	0,00	15.992,48
001.211.15322.210 D.CARABANCHEL.O.ACT VÍAS Pª.INFRAES Y B.NAT	40.000,00	0,00	40.000,00	39.879,99	38.761,98	29.472,10	9.289,88	1.238,02
001.211.15322.21001 D.CARABANCHEL.O.ACT VÍAS Pª.REP MANT PARTIC	0,00	7.994,46	7.994,46	5.914,41	5.914,41	0,00	5.914,41	2.080,05
001.211.15322.21001.1 D.CARABANCHEL.O.ACT VÍAS Pª.REP MANT PARTIC	0,00	46.416,73	46.416,73	41.713,57	41.713,57	41.713,57	0,00	4.703,16
001.211.15322.21001.6 D.CARABANCHEL.O.ACT VÍAS Pª.REP MANT PARTIC	0,00	8.974,52	8.974,52	5.800,31	5.800,31	0,00	5.800,31	3.174,21
001.211.15322.227 D.CARABANCHEL.O.ACT VÍAS Pª.TRAB.REAL.EMP	0,00	18.000,00	18.000,00	9.292,80	9.292,80	0,00	9.292,80	8.707,20
001.211.15322.61910 D.CARABANCHEL.O.ACT VÍAS Pª.VIALES (REMOD)	0,00	12.902,37	12.902,37	0,00	0,00	0,00	0,00	12.902,37
001.211.15322.61910.2 D.CARABANCHEL.O.ACT VÍAS Pª.VIALES (REMOD)	0,00	1.282.100,35	1.282.100,35	1.282.100,35	1.282.094,26	1.267.001,05	15.093,21	6,09
001.211.17102.61921 D.CARABANCHEL.ZONAS VERDES.Z AJARDINADAS(REM)	0,00	5.370,83	5.370,83	949,10	631,10	0,00	631,10	4.739,73

AYUNTAMIENTO DE MADRID

LIQUIDACIÓN DEL PRESUPUESTO DE GASTOS

RESUMEN POR BOLSA DE VINCULACIÓN JURÍDICA

Ejercicio : 2020 **Fecha: 31/12/2020**

Centro : 001 AYUNTAMIENTO DE MADRID

PROGRAMA/DESCRIPCIÓN/ECONÓMICO/DESCRIPCIÓN	C. INICIAL (1)	MODIFICACIONES (2)	C. DEFINITIVO (3=1+2)	G. COMPROMETIDOS (4)	OB. RECONOCIDAS (5)	PAGOS (6)	OB.PDTES.PAGO (7=5-6)	REMANENTE CRÉDITO (8=3-5)
001.211.17102.61921.2 D.CARABANCHEL.ZONAS VERDES.Z AJARDINADAS(REM)	0,00	296.819,43	296.819,43	296.819,43	286.043,86	286.043,86	0,00	10.775,57
001.211.17102.61921.5 D.CARABANCHEL.ZONAS VERDES.Z AJARDINADAS(REM)	0,00	161.035,90	161.035,90	161.033,19	160.925,99	0,00	160.925,99	109,91
001.211.23102.227 D.CARABANCHEL.FAMILIA E INF .TRAB.REAL.EMP	634.309,00	46.200,00	680.509,00	680.505,44	274.652,48	219.441,34	55.211,14	405.856,52
001.211.23102.22799.5 D.CARABANCHEL.FAMILIA E INF .O.TRAB.EMP	95.664,00	0,00	95.664,00	95.663,11	94.282,62	94.282,62	0,00	1.381,38
001.211.23102.789 D.CARABANCHEL.FAMILIA E INF .TRANS.FAMI.ISFL	45.000,00	0,00	45.000,00	16.592,83	13.197,92	10.718,62	2.479,30	31.802,08
001.211.23103.213 D.CARABANCHEL.PERSON MAYORES.MAQ.INST.Y UTILL	3.500,00	-3.500,00	0,00	0,00	0,00	0,00	0,00	0,00
001.211.23103.22001 D.CARABANCHEL.PERSON MAYORES.PRENSA,REVIS,PUB	18.000,00	-500,00	17.500,00	15.455,29	4.780,57	4.780,57	0,00	12.719,43
001.211.23103.22199 D.CARABANCHEL.PERSON MAYORES.OT SUMINISTR	4.500,00	-4.500,00	0,00	0,00	0,00	0,00	0,00	0,00
001.211.23103.223 D.CARABANCHEL.PERSON MAYORES.TRANSPORTES	43.000,00	-13.300,00	29.700,00	29.700,00	666,60	666,60	0,00	29.033,40
001.211.23103.227 D.CARABANCHEL.PERSON MAYORES.TRAB.REAL.EMP	540.257,00	-30.000,00	510.257,00	500.741,55	287.054,25	263.676,62	23.377,63	223.202,75
001.211.23103.22799.5 D.CARABANCHEL.PERSON MAYORES.O.TRAB.EMP	30.000,00	0,00	30.000,00	0,00	0,00	0,00	0,00	30.000,00
001.211.23103.789 D.CARABANCHEL.PERSON MAYORES.TRANS.FAMI.ISFL	50.000,00	0,00	50.000,00	24.045,02	16.860,83	16.184,42	676,41	33.139,17
001.211.23106.22799.5 D.CARABANCHEL.INTEG EMERG SCIAL.O.TRAB.EMP	116.900,00	44.000,00	160.900,00	140.043,97	119.788,89	101.749,93	18.038,96	41.111,11
001.211.23106.489 D.CARABANCHEL.INTEG EMERG SCIAL.OT.TRANS.FAM.	155.000,00	0,00	155.000,00	155.000,00	155.000,00	155.000,00	0,00	0,00
001.211.23106.62599.5 D.CARABANCHEL.INTEG EMERG SCIAL.OT MOBILY E	0,00	6.000,00	6.000,00	0,00	0,00	0,00	0,00	6.000,00
001.211.23106.789 D.CARABANCHEL.INTEG EMERG SCIAL.TRANS.FAMI.IS	40.000,00	0,00	40.000,00	7.903,33	6.070,13	5.438,13	632,00	33.929,87
001.211.23199.227 D.CARABANCHEL.COV19.TRAB.REAL.EMP	0,00	105.000,00	105.000,00	85.000,00	82.524,24	82.524,24	0,00	22.475,76
001.211.23199.22799.4 D.CARABANCHEL.COV19.O.TRAB.EMP	0,00	1.172.020,28	1.172.020,28	1.099.510,87	1.041.862,18	1.031.476,42	10.385,76	130.158,10
001.211.31101.22199 D.CARABANCHEL.SALUBRIDAD Pª.OT SUMINISTR	2.000,00	0,00	2.000,00	1.845,03	1.845,03	1.845,03	0,00	154,97
001.211.31101.226 D.CARABANCHEL.SALUBRIDAD Pª.GTOS DIVERSOS	1.000,00	0,00	1.000,00	44,90	44,90	44,90	0,00	955,10
001.211.31101.23121 D.CARABANCHEL.SALUBRIDAD Pª.LOCOM URB P NO DI	1.000,00	0,00	1.000,00	705,95	705,95	705,95	0,00	294,05
001.211.32301.212 D.CARABANCHEL.C INFANTIL .EDIF.OTR.CONST	1.023.352,00	0,00	1.023.352,00	1.023.091,65	1.023.040,42	996.852,23	26.188,19	311,58
001.211.32301.227 D.CARABANCHEL.C INFANTIL .TRAB.REAL.EMP	3.601.978,00	181.454,68	3.783.432,68	3.783.394,50	3.768.667,78	3.316.958,67	451.709,11	14.764,90
001.211.32501.227 D.CARABANCHEL.ABSENTISMO.TRAB.REAL.EMP	50.000,00	-19.440,00	30.560,00	28.491,87	8.024,24	8.024,24	0,00	22.535,76
001.211.32601.223 D.CARABANCHEL.SERV COMP EDUCA.TRANSPORTES	67.000,00	-17.000,00	50.000,00	50.000,00	10.043,44	9.043,54	999,90	39.956,56
001.211.32601.227 D.CARABANCHEL.SERV COMP EDUCA.TRAB.REAL.EMP	547.000,00	0,00	547.000,00	526.455,32	176.409,48	138.218,58	38.190,90	370.590,52
001.211.33401.227 D.CARABANCHEL.ACTIV CULTURA.TRAB.REAL.EMP	1.323.360,00	-16.700,00	1.306.660,00	1.194.689,78	1.050.641,31	610.284,32	440.356,99	256.018,69
001.211.33401.22799.5 D.CARABANCHEL.ACTIV CULTURA.O.TRAB.EMP	55.000,00	0,00	55.000,00	4.432,23	4.432,23	4.432,23	0,00	50.567,77
001.211.33401.482 D.CARABANCHEL.ACTIV CULTURA.A FAMIL.I.S.F.L	25.000,00	-8.000,00	17.000,00	17.000,00	17.000,00	17.000,00	0,00	0,00

AYUNTAMIENTO DE MADRID

LIQUIDACIÓN DEL PRESUPUESTO DE GASTOS

RESUMEN POR BOLSA DE VINCULACIÓN JURÍDICA

Ejercicio : 2020 **Fecha: 31/12/2020**

Centro : 001 AYUNTAMIENTO DE MADRID

PROGRAMA/DESCRIPCIÓN/ECONÓMICO/DESCRIPCIÓN	C. INICIAL (1)	MODIFICACIONES (2)	C. DEFINITIVO (3=1+2)	G. COMPROMETIDOS (4)	OB. RECONOCIDAS (5)	PAGOS (6)	OB.PDTES.PAGO (7=5-6)	REMANENTE CRÉDITO (8=3-5)
001.211.33401.60999 D.CARABANCHEL.ACTIV CULTURA.O INV NUEVA INFR	0,00	1.200,00	1.200,00	0,00	0,00	0,00	0,00	1.200,00
001.211.33401.63999 D.CARABANCHEL.ACTIV CULTURA.O.INV REPOS.FOS	0,00	50.000,00	50.000,00	34.908,50	34.908,50	0,00	34.908,50	15.091,50
001.211.34101.22199 D.CARABANCHEL.ACTUAC DEPORT DISTR.OT SUMINIST	5.000,00	-5.000,00	0,00	0,00	0,00	0,00	0,00	0,00
001.211.34101.227 D.CARABANCHEL.ACTUAC DEPORT DISTR.TRAB.REAL.E	130.500,00	-72.000,00	58.500,00	57.183,31	30.540,31	26.067,01	4.473,30	27.959,69
001.211.34101.22799.5 D.CARABANCHEL.ACTUAC DEPORT DISTR.O.TRAB.EMP	125.000,00	0,00	125.000,00	59.048,00	56.003,78	45.821,28	10.182,50	68.996,22
001.211.34201.203 D.CARABANCHEL.INST DEPORT.ARRD. MAQ.INST.UTIL	71.000,00	-29.900,00	41.100,00	32.515,56	15.715,06	0,00	15.715,06	25.384,94
001.211.34201.205 D.CARABANCHEL.INST DEPORT.ARRE.MOB.Y ENSER	5.000,00	-5.000,00	0,00	0,00	0,00	0,00	0,00	0,00
001.211.34201.212 D.CARABANCHEL.INST DEPORT.EDIF.OTR.CONST	273.768,00	0,00	273.768,00	268.767,14	243.754,20	243.754,20	0,00	30.013,80
001.211.34201.21200.5 D.CARABANCHEL.INST DEPORT.REP MANT CONSER EDI	300.000,00	389.000,00	689.000,00	682.514,91	682.502,09	84.396,58	598.105,51	6.497,91
001.211.34201.213 D.CARABANCHEL.INST DEPORT.MAQ.INST.Y UTILL	18.000,00	0,00	18.000,00	14.429,35	14.429,35	9.419,85	5.009,50	3.570,65
001.211.34201.221 D.CARABANCHEL.INST DEPORT.SUMINISTROS	24.300,00	-7.300,00	17.000,00	16.989,11	16.989,11	16.989,11	0,00	10,89
001.211.34201.22103 D.CARABANCHEL.INST DEPORT.COMBUSTIBLES Y CARB	1.000,00	0,00	1.000,00	0,00	0,00	0,00	0,00	1.000,00
001.211.34201.22104 D.CARABANCHEL.INST DEPORT.VESTUARIO	8.000,00	3.775,00	11.775,00	11.772,79	11.772,79	11.772,79	0,00	2,21
001.211.34201.22199 D.CARABANCHEL.INST DEPORT.OT SUMINISTR	41.379,00	60.225,00	101.604,00	100.517,35	84.793,35	57.391,87	27.401,48	16.810,65
001.211.34201.227 D.CARABANCHEL.INST DEPORT.TRAB.REAL.EMP	2.686.249,00	-101.000,00	2.585.249,00	2.509.569,05	2.127.994,22	1.948.622,29	179.371,93	457.254,78
001.211.34201.63200 D.CARABANCHEL.INST DEPORT.EDIF CONST(RE	280.000,00	2.550,15	282.550,15	281.697,56	279.938,40	91.003,65	188.934,75	2.611,75
001.211.34201.63200.5 D.CARABANCHEL.INST DEPORT.EDIF CONST(RE	0,00	43.515,03	43.515,03	41.375,74	41.375,74	0,00	41.375,74	2.139,29
001.211.34201.63999 D.CARABANCHEL.INST DEPORT.O.INV REPOS.FOS	0,00	26.000,00	26.000,00	24.111,88	24.111,88	6.113,13	17.998,75	1.888,12
001.211.48900 D.CARABANCHEL.OTRAS TRANSF A FAMILIAS	625.000,00	-242.200,00	382.800,00	227.168,59	158.245,19	133.876,04	24.369,15	224.554,81
001.211.48900.4 D.CARABANCHEL.OTRAS TRANSF A FAMILIAS	0,00	514.153,40	514.153,40	61.155,00	42.535,00	42.535,00	0,00	471.618,40
001.211.49300.226 D.CARABANCHEL.CONSUMO.GTOS DIVERSOS	500,00	0,00	500,00	0,00	0,00	0,00	0,00	500,00
001.211.49300.23121 D.CARABANCHEL.CONSUMO.LOCOM URB P NO DIR	200,00	0,00	200,00	0,00	0,00	0,00	0,00	200,00
001.211.91220.22601 D.CARABANCHEL.CONCEJALÍA-PRES.ATCION PROTOC	1.000,00	0,00	1.000,00	234,00	234,00	234,00	0,00	766,00
001.211.92001.205 D.CARABANCHEL.DGA .ARRE.MOB.Y ENSER	4.000,00	5.000,00	9.000,00	8.104,76	7.916,08	6.810,19	1.105,89	1.083,92
001.211.92001.22000 D.CARABANCHEL.DGA .MAT OFIC NO INVEN	15.000,00	0,00	15.000,00	7.184,45	7.184,45	3.935,37	3.249,08	7.815,55
001.211.92001.22001 D.CARABANCHEL.DGA .PRENSA,REVIS,PUB	5,00	0,00	5,00	4,23	0,00	0,00	0,00	5,00
001.211.92001.22002 D.CARABANCHEL.DGA .MAT INFORM NO INV	18.000,00	0,00	18.000,00	2.999,59	2.999,59	2.999,59	0,00	15.000,41
001.211.92001.221 D.CARABANCHEL.DGA .SUMINISTROS	0,00	42.600,00	42.600,00	35.076,31	34.986,05	24.501,94	10.484,11	7.613,95
001.211.92001.22104 D.CARABANCHEL.DGA .VESTUARIO	1.000,00	0,00	1.000,00	0,00	0,00	0,00	0,00	1.000,00
001.211.92001.22199 D.CARABANCHEL.DGA .OT SUMINISTR	2.500,00	59.759,48	62.259,48	61.087,20	61.087,20	61.087,20	0,00	1.172,28

AYUNTAMIENTO DE MADRID

LIQUIDACIÓN DEL PRESUPUESTO DE GASTOS

RESUMEN POR BOLSA DE VINCULACIÓN JURÍDICA

Ejercicio : 2020 **Fecha: 31/12/2020**

Centro : 001 AYUNTAMIENTO DE MADRID

PROGRAMA/DESCRIPCIÓN/ECONÓMICO/DESCRIPCIÓN	C. INICIAL (1)	MODIFICACIONES (2)	C. DEFINITIVO (3=1+2)	G. COMPROMETIDOS (4)	OB. RECONOCIDAS (5)	PAGOS (6)	OB.PDTES.PAGO (7=5-6)	REMANENTE CRÉDITO (8=3-5)
001.211.92001.223 D.CARABANCHEL.DGA .TRANSPORTES	300,00	0,00	300,00	0,00	0,00	0,00	0,00	300,00
001.211.92001.225 D.CARABANCHEL.DGA .TRIBUTOS	1.000,00	1.500,00	2.500,00	0,00	0,00	0,00	0,00	2.500,00
001.211.92001.22602 D.CARABANCHEL.DGA .PUBLIC Y PROP	11.000,00	6.000,00	17.000,00	10.871,61	10.871,61	8.901,73	1.969,88	6.128,39
001.211.92001.22603 D.CARABANCHEL.DGA .PUBLICA DIARIOS OF	5.000,00	0,00	5.000,00	0,00	0,00	0,00	0,00	5.000,00
001.211.92001.227 D.CARABANCHEL.DGA .TRAB.REAL.EMP	649.506,00	-265.679,41	383.826,59	360.415,28	190.855,22	79.582,44	111.272,78	192.971,37
001.211.92001.233 D.CARABANCHEL.DGA .OTRAS INDEMN.	175.000,00	40.000,00	215.000,00	208.967,12	208.967,12	208.967,12	0,00	6.032,88
001.211.92001.63500 D.CARABANCHEL.DGA .MOB.EQUI.OFI(RE)	0,00	4.000,00	4.000,00	2.496,01	2.496,01	0,00	2.496,01	1.503,99
001.211.92401.227 D.CARABANCHEL.PARTI CIUDAD.TRAB.REAL.EMP	0,00	19.000,00	19.000,00	18.074,19	18.074,19	18.074,19	0,00	925,81
001.211.92401.489 D.CARABANCHEL.PARTI CIUDAD.OT.TRANS.FAM.ISFL	95.000,00	0,00	95.000,00	55.513,06	55.513,06	55.513,06	0,00	39.486,94
001.211.92401.789 D.CARABANCHEL.PARTI CIUDAD.TRANS.FAMI.ISFL	5.000,00	0,00	5.000,00	2.368,98	2.368,98	2.368,98	0,00	2.631,02
001.211.92901.50001 D.CARABANCHEL.CRÉD.GLOBALES.OTROS IMPREVISTOS	700.000,00	0,00	700.000,00	0,00	0,00	0,00	0,00	700.000,00
001.211.93302.212 D.CARABANCHEL.EDIFICIOS.EDIF.OTR.CONST	311.592,00	7.500,00	319.092,00	317.663,83	299.067,29	294.485,33	4.581,96	20.024,71
001.211.93302.227 D.CARABANCHEL.EDIFICIOS.TRAB.REAL.EMP	2.579.960,00	126.004,52	2.705.964,52	2.653.800,21	2.123.459,04	1.972.011,74	151.447,30	582.505,48
001.211.93302.63200 D.CARABANCHEL.EDIFICIOS.EDIF CONST(RE	644.000,00	33.752,06	677.752,06	670.593,80	669.449,86	357.777,44	311.672,42	8.302,20
001.211.93303.63200.2 D.CARABANCHEL.IFS GEST P .EDIF CONST(RE	0,00	606.453,37	606.453,37	606.453,37	594.469,33	594.469,33	0,00	11.984,04
001.212.15102.22703 D.USERA.GEST URBANÍSTICA.GTO ACCIÓN SUBS	0,00	62.799,00	62.799,00	60.026,50	54.387,90	8.457,90	45.930,00	8.411,10
001.212.15322.210 D.USERA.O.ACT VÍAS Pª.INFRAES Y B.NAT	320.000,00	-320.000,00	0,00	0,00	0,00	0,00	0,00	0,00
001.212.15322.227 D.USERA.O.ACT VÍAS Pª.TRAB.REAL.EMP	20.000,00	9.900,00	29.900,00	27.452,23	17.101,85	17.101,85	0,00	12.798,15
001.212.15322.61904 D.USERA.O.ACT VÍAS Pª.URBAN AYTO(RE)	0,00	1.642,00	1.642,00	0,00	0,00	0,00	0,00	1.642,00
001.212.15322.61910 D.USERA.O.ACT VÍAS Pª.VIALES (REMOD)	0,00	104.000,00	104.000,00	93.102,52	90.061,70	0,00	90.061,70	13.938,30
001.212.17102.227 D.USERA.ZONAS VERDES.TRAB.REAL.EMP	20.000,00	-18.500,00	1.500,00	860,41	860,41	0,00	860,41	639,59
001.212.17102.60913 D.USERA.ZONAS VERDES.MOBILIARIO URBANO	0,00	10.693,00	10.693,00	5.978,60	5.692,20	0,00	5.692,20	5.000,80
001.212.17102.60999.5 D.USERA.ZONAS VERDES.O INV NUEVA INFR	45.000,00	6.000,00	51.000,00	35.571,19	21.099,58	0,00	21.099,58	29.900,42
001.212.17102.61921.5 D.USERA.ZONAS VERDES.Z AJARDINADAS(REM)	0,00	8.500,00	8.500,00	7.735,01	0,00	0,00	0,00	8.500,00
001.212.17103.227 D.USERA.EQUIPAM Z.AJARDIN.TRAB.REAL.EMP	20.000,00	-20.000,00	0,00	0,00	0,00	0,00	0,00	0,00
001.212.23102.22602 D.USERA.FAMILIA E INF .PUBLIC Y PROP	1.000,00	0,00	1.000,00	0,00	0,00	0,00	0,00	1.000,00
001.212.23102.227 D.USERA.FAMILIA E INF .TRAB.REAL.EMP	484.094,00	0,00	484.094,00	484.090,73	472.398,30	472.398,30	0,00	11.695,70
001.212.23102.22799.5 D.USERA.FAMILIA E INF .O.TRAB.EMP	4.497,00	0,00	4.497,00	4.496,69	4.496,69	4.496,69	0,00	0,31
001.212.23102.789 D.USERA.FAMILIA E INF .TRANS.FAMI.ISFL	15.000,00	0,00	15.000,00	5.566,10	2.842,00	791,00	2.051,00	12.158,00

AYUNTAMIENTO DE MADRID

LIQUIDACIÓN DEL PRESUPUESTO DE GASTOS

RESUMEN POR BOLSA DE VINCULACIÓN JURÍDICA

Ejercicio : 2020 **Fecha: 31/12/2020**

Centro : 001 AYUNTAMIENTO DE MADRID

PROGRAMA/DESCRIPCIÓN/ECONÓMICO/DESCRIPCIÓN	C. INICIAL (1)	MODIFICACIONES (2)	C. DEFINITIVO (3=1+2)	G. COMPROMETIDOS (4)	OB. RECONOCIDAS (5)	PAGOS (6)	OB.PDTES.PAGO (7=5-6)	REMANENTE CRÉDITO (8=3-5)
001.212.23103.22001 D.USERA.PERSON MAYORES.PRENSA,REVIS,PUB	28.930,00	63,00	28.993,00	9.672,33	9.662,82	9.662,82	0,00	19.330,18
001.212.23103.22199 D.USERA.PERSON MAYORES.OT SUMINISTR	4.000,00	0,00	4.000,00	0,00	0,00	0,00	0,00	4.000,00
001.212.23103.22602 D.USERA.PERSON MAYORES.PUBLIC Y PROP	1.000,00	0,00	1.000,00	0,00	0,00	0,00	0,00	1.000,00
001.212.23103.227 D.USERA.PERSON MAYORES.TRAB.REAL.EMP	609.850,00	-46.815,00	563.035,00	438.465,67	290.472,87	290.472,87	0,00	272.562,13
001.212.23103.62500 D.USERA.PERSON MAYORES.MOBIL EQ OFI	0,00	25.000,00	25.000,00	10.123,78	10.123,78	1.524,60	8.599,18	14.876,22
001.212.23103.62599 D.USERA.PERSON MAYORES.OT MOBILY E	0,00	25.000,00	25.000,00	24.366,98	24.366,98	0,00	24.366,98	633,02
001.212.23103.789 D.USERA.PERSON MAYORES.TRANS.FAMI.ISFL	20.000,00	-63,00	19.937,00	6.209,08	2.663,89	2.663,89	0,00	17.273,11
001.212.23106.22602 D.USERA.INTEG EMERG SCIAL.PUBLIC Y PROP	1.000,00	0,00	1.000,00	0,00	0,00	0,00	0,00	1.000,00
001.212.23106.227 D.USERA.INTEG EMERG SCIAL.TRAB.REAL.EMP	648.171,00	-487.349,33	160.821,67	142.363,47	136.685,84	120.647,84	16.038,00	24.135,83
001.212.23106.789 D.USERA.INTEG EMERG SCIAL.TRANS.FAMI.ISFL	15.000,00	0,00	15.000,00	4.711,31	1.579,39	0,00	1.579,39	13.420,61
001.212.23199.22199.4 D.USERA.COV19.OT SUMINISTR	0,00	100.000,00	100.000,00	100.000,00	20.878,55	20.878,55	0,00	79.121,45
001.212.23199.223 D.USERA.COV19.TRANSPORTES	0,00	58.000,00	58.000,00	50.160,00	50.160,00	46.411,20	3.748,80	7.840,00
001.212.23199.22602 D.USERA.COV19.PUBLIC Y PROP	0,00	30.900,00	30.900,00	13.068,00	13.068,00	13.068,00	0,00	17.832,00
001.212.23199.227 D.USERA.COV19.TRAB.REAL.EMP	0,00	738.613,00	738.613,00	738.613,00	574.222,36	570.654,10	3.568,26	164.390,64
001.212.23199.22799.4 D.USERA.COV19.O.TRAB.EMP	0,00	3.991.233,00	3.991.233,00	3.581.597,07	2.301.863,00	2.177.706,57	124.156,43	1.689.370,00
001.212.31101.22199 D.USERA.SALUBRIDAD Pª.OT SUMINISTR	700,00	0,00	700,00	686,68	686,68	686,68	0,00	13,32
001.212.31101.22199.4 D.USERA.SALUBRIDAD Pª.OT SUMINISTR	0,00	699,62	699,62	0,00	0,00	0,00	0,00	699,62
001.212.31101.226 D.USERA.SALUBRIDAD Pª.GTOS DIVERSOS	300,00	0,00	300,00	46,86	46,86	46,86	0,00	253,14
001.212.32301.212 D.USERA.C INFANTIL .EDIF.OTR.CONST	594.306,00	-72.124,95	522.181,05	522.181,05	522.180,96	478.665,88	43.515,08	0,09
001.212.32301.227 D.USERA.C INFANTIL .TRAB.REAL.EMP	2.995.702,00	-32.370,85	2.963.331,15	2.866.990,89	2.817.174,29	2.699.832,42	117.341,87	146.156,86
001.212.32301.63200 D.USERA.C INFANTIL .EDIF CONST(RE	0,00	561.332,00	561.332,00	285.179,72	111.521,51	88.759,15	22.762,36	449.810,49
001.212.32301.63200.5 D.USERA.C INFANTIL .EDIF CONST(RE	0,00	77.653,80	77.653,80	76.399,86	3.829,60	0,00	3.829,60	73.824,20
001.212.32501.227 D.USERA.ABSENTISMO.TRAB.REAL.EMP	302.228,00	1.800,00	304.028,00	303.980,82	303.346,93	303.346,93	0,00	681,07
001.212.32501.22799.5 D.USERA.ABSENTISMO.O.TRAB.EMP	504.413,00	4.700,00	509.113,00	508.915,70	508.915,70	507.051,54	1.864,16	197,30
001.212.32601.212 D.USERA.SERV COMP EDUCA.EDIF.OTR.CONST	19.429,00	-57,79	19.371,21	19.371,21	19.371,12	17.756,86	1.614,26	0,09
001.212.32601.223 D.USERA.SERV COMP EDUCA.TRANSPORTES	25.000,00	-25.000,00	0,00	0,00	0,00	0,00	0,00	0,00
001.212.32601.227 D.USERA.SERV COMP EDUCA.TRAB.REAL.EMP	690.977,00	3.700,00	694.677,00	635.779,88	351.263,90	351.263,90	0,00	343.413,10
001.212.32601.489 D.USERA.SERV COMP EDUCA.OT.TRANS.FAM.ISFL	90.000,00	-20.000,00	70.000,00	69.857,20	69.857,20	0,00	69.857,20	142,80
001.212.32601.63200 D.USERA.SERV COMP EDUCA.EDIF CONST(RE	0,00	3.100,01	3.100,01	0,00	0,00	0,00	0,00	3.100,01
001.212.33401.22199 D.USERA.ACTIV CULTURA.OT SUMINISTR	5.000,00	0,00	5.000,00	0,00	0,00	0,00	0,00	5.000,00

AYUNTAMIENTO DE MADRID

LIQUIDACIÓN DEL PRESUPUESTO DE GASTOS

RESUMEN POR BOLSA DE VINCULACIÓN JURÍDICA

Ejercicio : 2020 **Fecha: 31/12/2020**

Centro : 001 AYUNTAMIENTO DE MADRID

PROGRAMA/DESCRIPCIÓN/ECONÓMICO/DESCRIPCIÓN	C. INICIAL (1)	MODIFICACIONES (2)	C. DEFINITIVO (3=1+2)	G. COMPROMETIDOS (4)	OB. RECONOCIDAS (5)	PAGOS (6)	OB.PDTES.PAGO (7=5-6)	REMANENTE CRÉDITO (8=3-5)
001.212.33401.22602 D.USERA.ACTIV CULTURA.PUBLIC Y PROP	32.500,00	-13.100,00	19.400,00	887,32	887,32	887,32	0,00	18.512,68
001.212.33401.227 D.USERA.ACTIV CULTURA.TRAB.REAL.EMP	1.658.188,00	-738.207,70	919.980,30	698.214,09	517.019,71	378.471,86	138.547,85	402.960,59
001.212.33401.482 D.USERA.ACTIV CULTURA.A FAMIL.I.S.F.L	9.000,00	-9.000,00	0,00	0,00	0,00	0,00	0,00	0,00
001.212.33401.489 D.USERA.ACTIV CULTURA.OT.TRANS.FAM.ISFL	25.000,00	0,00	25.000,00	0,00	0,00	0,00	0,00	25.000,00
001.212.33401.62599 D.USERA.ACTIV CULTURA.OT MOBILY E	6.011,00	100.000,00	106.011,00	99.573,56	99.573,56	0,00	99.573,56	6.437,44
001.212.33401.63599 D.USERA.ACTIV CULTURA.MOBI Y ENS(RE)	100.000,00	-100.000,00	0,00	0,00	0,00	0,00	0,00	0,00
001.212.34101.22199 D.USERA.ACTUAC DEPORT DISTR.OT SUMINISTR	16.000,00	0,00	16.000,00	2.067,52	67,52	67,52	0,00	15.932,48
001.212.34101.227 D.USERA.ACTUAC DEPORT DISTR.TRAB.REAL.EMP	129.960,00	-57.321,96	72.638,04	26.746,85	13.735,36	13.735,36	0,00	58.902,68
001.212.34101.22799.5 D.USERA.ACTUAC DEPORT DISTR.O.TRAB.EMP	13.163,00	0,00	13.163,00	13.162,17	13.162,00	13.162,00	0,00	1,00
001.212.34201.203 D.USERA.INST DEPORT.ARRD. MAQ.INST.UTIL.	5.663,00	-3.842,00	1.821,00	1.820,04	569,88	471,43	98,45	1.251,12
001.212.34201.208 D.USERA.INST DEPORT.ARREND O INMOV MAT	178.828,00	-159.252,80	19.575,20	13.097,62	12.733,79	12.733,79	0,00	6.841,41
001.212.34201.212 D.USERA.INST DEPORT.EDIF.OTR.CONST	487.760,00	-123.742,70	364.017,30	364.017,30	364.017,24	333.682,47	30.334,77	0,06
001.212.34201.213 D.USERA.INST DEPORT.MAQ.INST.Y UTILL	15.000,00	-1.500,00	13.500,00	1.526,43	0,00	0,00	0,00	13.500,00
001.212.34201.219 D.USERA.INST DEPORT.OT.INMOV. MAT.	5.000,00	-3.492,06	1.507,94	544,50	544,50	544,50	0,00	963,44
001.212.34201.22002 D.USERA.INST DEPORT.MAT INFORM NO INV	5.000,00	0,00	5.000,00	1.103,52	1.103,52	1.103,52	0,00	3.896,48
001.212.34201.221 D.USERA.INST DEPORT.SUMINISTROS	45.000,00	0,00	45.000,00	32.882,63	32.882,63	32.882,63	0,00	12.117,37
001.212.34201.22103 D.USERA.INST DEPORT.COMBUSTIBLES Y CARBU	500,00	0,00	500,00	0,00	0,00	0,00	0,00	500,00
001.212.34201.22104 D.USERA.INST DEPORT.VESTUARIO	40.000,00	0,00	40.000,00	30.312,75	29.967,10	22.833,76	7.133,34	10.032,90
001.212.34201.22199 D.USERA.INST DEPORT.OT SUMINISTR	152.000,00	-73.228,00	78.772,00	66.247,52	48.098,73	23.454,14	24.644,59	30.673,27
001.212.34201.227 D.USERA.INST DEPORT.TRAB.REAL.EMP	244.781,00	-30.538,54	214.242,46	214.241,34	172.196,21	166.751,21	5.445,00	42.046,25
001.212.34201.60999 D.USERA.INST DEPORT.O INV NUEVA INFR	0,00	2.000,00	2.000,00	437,04	0,00	0,00	0,00	2.000,00
001.212.34201.60999.5 D.USERA.INST DEPORT.O INV NUEVA INFR	0,00	75.000,00	75.000,00	74.943,92	74.943,91	0,00	74.943,91	56,09
001.212.34201.61999 D.USERA.INST DEPORT.O INV REP INFR U.G	0,00	251.500,00	251.500,00	240.935,59	165.749,85	26.969,98	138.779,87	85.750,15
001.212.34201.61999.5 D.USERA.INST DEPORT.O INV REP INFR U.G	206.799,00	11.055,00	217.854,00	200.449,20	190.715,47	98.251,47	92.464,00	27.138,53
001.212.34201.62300 D.USERA.INST DEPORT.MAQUINARIA	6.000,00	26.000,00	32.000,00	26.524,60	26.524,60	26.524,60	0,00	5.475,40
001.212.34201.62500 D.USERA.INST DEPORT.MOBIL EQ OFI	2.000,00	0,00	2.000,00	0,00	0,00	0,00	0,00	2.000,00
001.212.34201.62599 D.USERA.INST DEPORT.OT MOBILY E	6.000,00	57.803,46	63.803,46	63.803,46	57.160,56	21.511,53	35.649,03	6.642,90
001.212.34201.63200 D.USERA.INST DEPORT.EDIF CONST(RE	0,00	1.469.875,00	1.469.875,00	1.462.099,89	1.422.664,61	1.049.973,48	372.691,13	47.210,39
001.212.34201.63500 D.USERA.INST DEPORT.MOB.EQUI.OFI(RE)	6.000,00	0,00	6.000,00	0,00	0,00	0,00	0,00	6.000,00
001.212.34201.63599 D.USERA.INST DEPORT.MOBI Y ENS(RE)	6.000,00	42.500,00	48.500,00	21.389,17	21.389,17	0,00	21.389,17	27.110,83

AYUNTAMIENTO DE MADRID

LIQUIDACIÓN DEL PRESUPUESTO DE GASTOS

RESUMEN POR BOLSA DE VINCULACIÓN JURÍDICA

Ejercicio : 2020 **Fecha: 31/12/2020**

Centro : 001 AYUNTAMIENTO DE MADRID

PROGRAMA/DESCRIPCIÓN/ECONÓMICO/DESCRIPCIÓN	C. INICIAL (1)	MODIFICACIONES (2)	C. DEFINITIVO (3=1+2)	G. COMPROMETIDOS (4)	OB. RECONOCIDAS (5)	PAGOS (6)	OB.PDTES.PAGO (7=5-6)	REMANENTE CRÉDITO (8=3-5)
001.212.34201.63901 D.USERA.INST DEPORT.SEÑALIZACIÓN(RE)	0,00	3.492,06	3.492,06	3.492,06	3.492,06	0,00	3.492,06	0,00
001.212.48900 D.USERA.OTRAS TRANSF A FAMILIAS	535.000,00	0,00	535.000,00	495.213,54	255.364,41	241.382,12	13.982,29	279.635,59
001.212.48900.4 D.USERA.OTRAS TRANSF A FAMILIAS	0,00	781.123,80	781.123,80	0,00	0,00	0,00	0,00	781.123,80
001.212.49300.22199 D.USERA.CONSUMO.OT SUMINISTR	200,00	-200,00	0,00	0,00	0,00	0,00	0,00	0,00
001.212.49300.226 D.USERA.CONSUMO.GTOS DIVERSOS	200,00	-200,00	0,00	0,00	0,00	0,00	0,00	0,00
001.212.49300.22602 D.USERA.CONSUMO.PUBLIC Y PROP	0,00	19.900,00	19.900,00	19.899,62	19.888,83	8.006,28	11.882,55	11,17
001.212.9.3 D.USERA ACT CARÁCTER GRAL GTO.FINACIEROS	0,00	263,51	263,51	263,51	263,51	263,51	0,00	0,00
001.212.91220.22601 D.USERA.CONCEJALÍA-PRES.ATCION PROTOC	910,00	0,00	910,00	715,00	715,00	715,00	0,00	195,00
001.212.92001.202 D.USERA.DGA .ARREND.EDIF.O.CONST.	22,00	0,00	22,00	21,60	21,60	19,80	1,80	0,40
001.212.92001.205 D.USERA.DGA .ARRE.MOB.Y ENSER	8.800,00	0,00	8.800,00	7.039,57	6.672,03	6.655,02	17,01	2.127,97
001.212.92001.212 D.USERA.DGA .EDIF.OTR.CONST	23.050,00	1.000,00	24.050,00	23.791,79	23.527,60	21.728,64	1.798,96	522,40
001.212.92001.215 D.USERA.DGA .MOBILIARIO	2.300,00	0,00	2.300,00	0,00	0,00	0,00	0,00	2.300,00
001.212.92001.22000 D.USERA.DGA .MAT OFIC NO INVEN	15.000,00	0,00	15.000,00	7.624,22	7.471,06	6.532,49	938,57	7.528,94
001.212.92001.22001 D.USERA.DGA .PRENSA,REVIS,PUB	1.000,00	0,00	1.000,00	0,00	0,00	0,00	0,00	1.000,00
001.212.92001.22002 D.USERA.DGA .MAT INFORM NO INV	20.500,00	0,00	20.500,00	20.243,93	20.243,93	20.243,93	0,00	256,07
001.212.92001.221 D.USERA.DGA .SUMINISTROS	600,00	4.100,00	4.700,00	3.464,40	3.464,40	2.702,40	762,00	1.235,60
001.212.92001.22104 D.USERA.DGA .VESTUARIO	9.500,00	0,00	9.500,00	8.860,91	8.860,91	2.091,56	6.769,35	639,09
001.212.92001.22199 D.USERA.DGA .OT SUMINISTR	2.500,00	0,00	2.500,00	1.305,85	1.305,85	1.305,85	0,00	1.194,15
001.212.92001.225 D.USERA.DGA .TRIBUTOS	4.500,00	-1.100,00	3.400,00	0,00	0,00	0,00	0,00	3.400,00
001.212.92001.226 D.USERA.DGA .GTOS DIVERSOS	8.000,00	21.645,23	29.645,23	21.457,11	13.229,11	12.317,23	911,88	16.416,12
001.212.92001.22603 D.USERA.DGA .PUBLICA DIARIOS OF	2.000,00	0,00	2.000,00	0,00	0,00	0,00	0,00	2.000,00
001.212.92001.227 D.USERA.DGA .TRAB.REAL.EMP	0,00	54.200,00	54.200,00	4.667,85	4.667,85	4.667,85	0,00	49.532,15
001.212.92001.233 D.USERA.DGA .OTRAS INDEMN.	250.000,00	0,00	250.000,00	209.267,08	209.267,08	209.267,08	0,00	40.732,92
001.212.92001.62599 D.USERA.DGA .OT MOBILY E	0,00	1.700,00	1.700,00	1.690,93	1.690,93	1.690,93	0,00	9,07
001.212.92401.223 D.USERA.PARTI CIUDAD.TRANSPORTES	2.000,00	-2.000,00	0,00	0,00	0,00	0,00	0,00	0,00
001.212.92401.22602 D.USERA.PARTI CIUDAD.PUBLIC Y PROP	2.000,00	-2.000,00	0,00	0,00	0,00	0,00	0,00	0,00
001.212.92401.22606 D.USERA.PARTI CIUDAD.REUN CONF CURS	10.000,00	-10.000,00	0,00	0,00	0,00	0,00	0,00	0,00
001.212.92401.227 D.USERA.PARTI CIUDAD.TRAB.REAL.EMP	50.000,00	-32.517,92	17.482,08	17.482,08	17.482,08	17.482,08	0,00	0,00
001.212.92401.489 D.USERA.PARTI CIUDAD.OT.TRANS.FAM.ISFL	130.000,00	127.392,06	257.392,06	254.206,95	247.206,95	247.206,95	0,00	10.185,11
001.212.92401.789 D.USERA.PARTI CIUDAD.TRANS.FAMI.ISFL	25.000,00	21.812,53	46.812,53	46.417,10	46.417,10	46.417,10	0,00	395,43

AYUNTAMIENTO DE MADRID

LIQUIDACIÓN DEL PRESUPUESTO DE GASTOS

RESUMEN POR BOLSA DE VINCULACIÓN JURÍDICA

Ejercicio : 2020 **Fecha: 31/12/2020**

Centro : 001 AYUNTAMIENTO DE MADRID

PROGRAMA/DESCRIPCIÓN/ECONÓMICO/DESCRIPCIÓN	C. INICIAL (1)	MODIFICACIONES (2)	C. DEFINITIVO (3=1+2)	G. COMPROMETIDOS (4)	OB. RECONOCIDAS (5)	PAGOS (6)	OB.PDTES.PAGO (7=5-6)	REMANENTE CRÉDITO (8=3-5)
001.212.93302.212 D.USERA.EDIFICIOS.EDIF.OTR.CONST	334.515,00	-101.358,88	233.156,12	233.156,12	233.156,04	213.726,37	19.429,67	0,08
001.212.93302.227 D.USERA.EDIFICIOS.TRAB.REAL.EMP	1.847.952,00	-22.521,20	1.825.430,80	1.814.097,25	1.764.908,16	1.695.447,05	69.461,11	60.522,64
001.212.93302.63200 D.USERA.EDIFICIOS.EDIF CONST(RE	0,00	352.593,00	352.593,00	280.741,47	234.942,09	45.078,63	189.863,46	117.650,91
001.212.93303.63200.2 D.USERA.IFS GEST P .EDIF CONST(RE	0,00	2.390.625,48	2.390.625,48	2.390.625,48	2.090.850,85	1.480.931,12	609.919,73	299.774,63
001.213.15322.210 D.PTE VALLECA.O.ACT VÍAS Pª.INFRAES Y B.NAT	500.000,00	0,00	500.000,00	401.472,56	322.017,79	75.158,19	246.859,60	177.982,21
001.213.15322.21000.5 D.PTE VALLECA.O.ACT VÍAS Pª.REP CONS U.GRAL	75.470,00	0,00	75.470,00	75.461,15	0,00	0,00	0,00	75.470,00
001.213.15322.21001.1 D.PTE VALLECA.O.ACT VÍAS Pª.REP MANT PARTIC	0,00	9.605,13	9.605,13	6.598,23	6.595,61	3.174,18	3.421,43	3.009,52
001.213.15322.227 D.PTE VALLECA.O.ACT VÍAS Pª.TRAB.REAL.EMP	6.664,00	0,00	6.664,00	0,00	0,00	0,00	0,00	6.664,00
001.213.17101.227 D.PTE VALLECA.PATRIMONIO VERDE.TRAB.REAL.EMP	10.000,00	0,00	10.000,00	0,00	0,00	0,00	0,00	10.000,00
001.213.17102.61921.5 D.PTE VALLECA.ZONAS VERDES.Z AJARDINADAS(REM)	0,00	48.399,90	48.399,90	43.454,04	0,00	0,00	0,00	48.399,90
001.213.23102.227 D.PTE VALLECA.FAMILIA E INF .TRAB.REAL.EMP	1.343.136,00	0,00	1.343.136,00	1.065.456,60	1.051.034,42	1.051.034,42	0,00	292.101,58
001.213.23102.22799.5 D.PTE VALLECA.FAMILIA E INF .O.TRAB.EMP	531.845,00	0,00	531.845,00	270.822,20	270.822,20	0,00	270.822,20	261.022,80
001.213.23103.227 D.PTE VALLECA.PERSON MAYORES.TRAB.REAL.EMP	817.072,00	5.068,65	822.140,65	789.302,42	712.731,02	711.046,89	1.684,13	109.409,63
001.213.23103.22799.5 D.PTE VALLECA.PERSON MAYORES.O.TRAB.EMP	249.535,00	0,00	249.535,00	21.410,51	12.527,32	0,00	12.527,32	237.007,68
001.213.23103.62500 D.PTE VALLECA.PERSON MAYORES.MOBIL EQ OFI	2.500,00	0,00	2.500,00	0,00	0,00	0,00	0,00	2.500,00
001.213.23103.62599 D.PTE VALLECA.PERSON MAYORES.OT MOBILY E	2.500,00	0,00	2.500,00	0,00	0,00	0,00	0,00	2.500,00
001.213.23103.789 D.PTE VALLECA.PERSON MAYORES.TRANS.FAMI.ISFL	19.125,00	0,00	19.125,00	6.755,47	5.251,22	5.251,22	0,00	13.873,78
001.213.23106.227 D.PTE VALLECA.INTEG EMERG SCIAL.TRAB.REAL.EMP	1.881.979,00	0,00	1.881.979,00	1.880.557,07	1.880.556,99	1.841.160,99	39.396,00	1.422,01
001.213.23106.22799.5 D.PTE VALLECA.INTEG EMERG SCIAL.O.TRAB.EMP	662.535,00	0,00	662.535,00	662.534,61	652.970,08	652.970,08	0,00	9.564,92
001.213.23106.789 D.PTE VALLECA.INTEG EMERG SCIAL.TRANS.FAMI.IS	45.827,00	0,00	45.827,00	15.398,00	13.938,00	13.678,00	260,00	31.889,00
001.213.23199.227 D.PTE VALLECA.COV19.TRAB.REAL.EMP	0,00	1.059.627,20	1.059.627,20	1.011.500,00	966.722,73	966.722,73	0,00	92.904,47
001.213.23199.22799.4 D.PTE VALLECA.COV19.O.TRAB.EMP	0,00	3.207.750,00	3.207.750,00	3.142.650,00	2.773.749,26	1.504.584,17	1.269.165,09	434.000,74
001.213.23199.48900.4 D.PTE VALLECA.COV19.OTRAS TRANSF A FAMILIAS	0,00	850.000,00	850.000,00	247.224,53	209.917,81	116.924,40	92.993,41	640.082,19
001.213.23199.62599.4 D.PTE VALLECA.COV19.OT MOBILY E	0,00	66.120,20	66.120,20	66.120,20	65.967,78	65.967,78	0,00	152,42
001.213.31101.208 D.PTE VALLECA.SALUBRIDAD Pª.ARREND O INMOV MA	65.805,00	0,00	65.805,00	65.804,64	42.000,31	42.000,31	0,00	23.804,69
001.213.31101.226 D.PTE VALLECA.SALUBRIDAD Pª.GTOS DIVERSOS	500,00	0,00	500,00	50,79	50,79	50,79	0,00	449,21
001.213.31101.62302 D.PTE VALLECA.SALUBRIDAD Pª.ÚTILES Y HERR	500,00	0,00	500,00	0,00	0,00	0,00	0,00	500,00
001.213.32301.212 D.PTE VALLECA.C INFANTIL .EDIF.OTR.CONST	731.709,00	-1.307,10	730.401,90	728.605,58	728.394,15	728.394,15	0,00	2.007,75
001.213.32301.227 D.PTE VALLECA.C INFANTIL .TRAB.REAL.EMP	3.644.243,00	462.466,26	4.106.709,26	4.012.431,92	4.006.483,63	3.447.505,49	558.978,14	100.225,63
001.213.32301.63200 D.PTE VALLECA.C INFANTIL .EDIF CONST(RE	0,00	500.000,00	500.000,00	499.999,99	498.749,43	320.382,76	178.366,67	1.250,57

AYUNTAMIENTO DE MADRID

LIQUIDACIÓN DEL PRESUPUESTO DE GASTOS

RESUMEN POR BOLSA DE VINCULACIÓN JURÍDICA

Ejercicio : 2020 **Fecha: 31/12/2020**

Centro : 001 AYUNTAMIENTO DE MADRID

PROGRAMA/DESCRIPCIÓN/ECONÓMICO/DESCRIPCIÓN	C. INICIAL (1)	MODIFICACIONES (2)	C. DEFINITIVO (3=1+2)	G. COMPROMETIDOS (4)	OB. RECONOCIDAS (5)	PAGOS (6)	OB.PDTES.PAGO (7=5-6)	REMANENTE CRÉDITO (8=3-5)
001.213.32501.227 D.PTE VALLECA.ABSENTISMO.TRAB.REAL.EMP	34.892,00	0,00	34.892,00	34.892,00	34.892,00	34.892,00	0,00	0,00
001.213.32601.223 D.PTE VALLECA.SERV COMP EDUCA.TRANSPORTES	187.541,00	0,00	187.541,00	187.540,06	48.807,45	42.055,32	6.752,13	138.733,55
001.213.32601.227 D.PTE VALLECA.SERV COMP EDUCA.TRAB.REAL.EMP	849.706,00	0,00	849.706,00	576.219,81	428.335,50	400.958,45	27.377,05	421.370,50
001.213.32601.22799.5 D.PTE VALLECA.SERV COMP EDUCA.O.TRAB.EMP	470.075,00	0,00	470.075,00	317.577,34	302.161,90	290.359,00	11.802,90	167.913,10
001.213.33401.227 D.PTE VALLECA.ACTIV CULTURA.TRAB.REAL.EMP	1.386.592,00	-132.764,08	1.253.827,92	1.114.526,52	1.002.650,72	837.642,37	165.008,35	251.177,20
001.213.33401.62599 D.PTE VALLECA.ACTIV CULTURA.OT MOBILY E	0,00	4.742,58	4.742,58	4.386,30	4.386,30	4.386,30	0,00	356,28
001.213.33401.63500 D.PTE VALLECA.ACTIV CULTURA.MOB.EQUI.OFI(RE)	2.500,00	0,00	2.500,00	0,00	0,00	0,00	0,00	2.500,00
001.213.33401.63599 D.PTE VALLECA.ACTIV CULTURA.MOBI Y ENS(RE)	2.500,00	0,00	2.500,00	0,00	0,00	0,00	0,00	2.500,00
001.213.34101.227 D.PTE VALLECA.ACTUAC DEPORT DISTR.TRAB.REAL.E	132.632,00	0,00	132.632,00	126.631,45	57.466,09	57.466,09	0,00	75.165,91
001.213.34201.203 D.PTE VALLECA.INST DEPORT.ARRD. MAQ.INST.UTIL	18.256,00	1.023,85	19.279,85	19.279,73	13.310,05	10.238,50	3.071,55	5.969,80
001.213.34201.208 D.PTE VALLECA.INST DEPORT.ARREND O INMOV MAT	81.843,00	0,00	81.843,00	81.842,64	81.086,38	74.266,28	6.820,10	756,62
001.213.34201.212 D.PTE VALLECA.INST DEPORT.EDIF.OTR.CONST	355.717,00	0,00	355.717,00	355.716,55	355.716,48	355.716,48	0,00	0,52
001.213.34201.213 D.PTE VALLECA.INST DEPORT.MAQ.INST.Y UTILL	851,00	0,00	851,00	0,00	0,00	0,00	0,00	851,00
001.213.34201.221 D.PTE VALLECA.INST DEPORT.SUMINISTROS	52.702,00	0,00	52.702,00	40.473,76	37.139,33	36.444,31	695,02	15.562,67
001.213.34201.22104 D.PTE VALLECA.INST DEPORT.VESTUARIO	80.300,00	0,00	80.300,00	70.194,88	70.194,88	10.259,59	59.935,29	10.105,12
001.213.34201.22106.2 D.PTE VALLECA.INST DEPORT.PTOS FARM MAT SANI	0,00	1.120,69	1.120,69	1.120,69	0,00	0,00	0,00	1.120,69
001.213.34201.22199 D.PTE VALLECA.INST DEPORT.OT SUMINISTR	169.817,00	12.600,00	182.417,00	133.779,28	33.353,25	30.873,96	2.479,29	149.063,75
001.213.34201.227 D.PTE VALLECA.INST DEPORT.TRAB.REAL.EMP	271.737,00	0,00	271.737,00	214.136,62	214.135,11	214.135,11	0,00	57.601,89
001.213.34201.62500 D.PTE VALLECA.INST DEPORT.MOBIL EQ OFI	5.000,00	0,00	5.000,00	0,00	0,00	0,00	0,00	5.000,00
001.213.34201.62599 D.PTE VALLECA.INST DEPORT.OT MOBILY E	10.000,00	0,00	10.000,00	6.287,02	6.287,02	6.287,02	0,00	3.712,98
001.213.34201.62600 D.PTE VALLECA.INST DEPORT.EQUIP COMUNIC	0,00	4.000,00	4.000,00	0,00	0,00	0,00	0,00	4.000,00
001.213.34201.63200 D.PTE VALLECA.INST DEPORT.EDIF CONST(RE	0,00	66.544,59	66.544,59	48.497,10	47.190,00	0,00	47.190,00	19.354,59
001.213.34201.63200.5 D.PTE VALLECA.INST DEPORT.EDIF CONST(RE	276.988,00	181.485,00	458.473,00	400.197,41	371.398,66	114.003,12	257.395,54	87.074,34
001.213.34201.63500 D.PTE VALLECA.INST DEPORT.MOB.EQUI.OFI(RE)	5.000,00	0,00	5.000,00	0,00	0,00	0,00	0,00	5.000,00
001.213.34201.63599 D.PTE VALLECA.INST DEPORT.MOBI Y ENS(RE)	2.000,00	0,00	2.000,00	0,00	0,00	0,00	0,00	2.000,00
001.213.48900 D.PTE VALLECA.OTRAS TRANSF A FAMILIAS	843.209,00	0,00	843.209,00	800.123,14	671.183,88	509.804,05	161.379,83	172.025,12
001.213.91220.22601 D.PTE VALLECA.CONCEJALÍA-PRES.ATCION PROTOC	500,00	0,00	500,00	150,00	150,00	150,00	0,00	350,00
001.213.92001.202 D.PTE VALLECA.DGA .ARREND.EDIF.O.CONST.	28.600,00	2.940,00	31.540,00	31.538,05	31.537,96	28.648,78	2.889,18	2,04
001.213.92001.212 D.PTE VALLECA.DGA .EDIF.OTR.CONST	7.000,00	0,00	7.000,00	2.699,83	2.443,61	2.315,50	128,11	4.556,39
001.213.92001.22000 D.PTE VALLECA.DGA .MAT OFIC NO INVEN	21.554,00	0,00	21.554,00	21.553,49	21.553,49	21.553,49	0,00	0,51

AYUNTAMIENTO DE MADRID

LIQUIDACIÓN DEL PRESUPUESTO DE GASTOS

RESUMEN POR BOLSA DE VINCULACIÓN JURÍDICA

Ejercicio : 2020 **Fecha: 31/12/2020**

Centro : 001 AYUNTAMIENTO DE MADRID

PROGRAMA/DESCRIPCIÓN/ECONÓMICO/DESCRIPCIÓN	C. INICIAL (1)	MODIFICACIONES (2)	C. DEFINITIVO (3=1+2)	G. COMPROMETIDOS (4)	OB. RECONOCIDAS (5)	PAGOS (6)	OB.PDTES.PAGO (7=5-6)	REMANENTE CRÉDITO (8=3-5)
001.213.92001.22002 D.PTE VALLECA.DGA .MAT INFORM NO INV	29.915,00	0,00	29.915,00	29.911,59	29.911,59	29.911,59	0,00	3,41
001.213.92001.221 D.PTE VALLECA.DGA .SUMINISTROS	5.500,00	0,00	5.500,00	0,00	0,00	0,00	0,00	5.500,00
001.213.92001.22104 D.PTE VALLECA.DGA .VESTUARIO	7.000,00	0,00	7.000,00	6.945,40	6.945,40	0,00	6.945,40	54,60
001.213.92001.22199 D.PTE VALLECA.DGA .OT SUMINISTR	500,00	0,00	500,00	39,90	39,90	39,90	0,00	460,10
001.213.92001.225 D.PTE VALLECA.DGA .TRIBUTOS	2.000,00	0,00	2.000,00	618,18	618,18	618,18	0,00	1.381,82
001.213.92001.226 D.PTE VALLECA.DGA .GTOS DIVERSOS	3.500,00	0,00	3.500,00	626,78	510,62	0,00	510,62	2.989,38
001.213.92001.22602 D.PTE VALLECA.DGA .PUBLIC Y PROP	103.240,00	-51.620,00	51.620,00	51.619,94	20.647,96	20.647,96	0,00	30.972,04
001.213.92001.22603 D.PTE VALLECA.DGA .PUBLICA DIARIOS OF	5.000,00	0,00	5.000,00	0,00	0,00	0,00	0,00	5.000,00
001.213.92001.22605 D.PTE VALLECA.DGA .ANUNCIOS INSER OBLIG	300,00	0,00	300,00	0,00	0,00	0,00	0,00	300,00
001.213.92001.227 D.PTE VALLECA.DGA .TRAB.REAL.EMP	58.351,00	-52.472,50	5.878,50	0,00	0,00	0,00	0,00	5.878,50
001.213.92001.233 D.PTE VALLECA.DGA .OTRAS INDEMN.	230.230,00	0,00	230.230,00	209.321,18	209.321,18	209.321,18	0,00	20.908,82
001.213.92001.62599 D.PTE VALLECA.DGA .OT MOBILY E	0,00	6.481,50	6.481,50	5.994,59	5.994,59	5.994,59	0,00	486,91
001.213.92401.227 D.PTE VALLECA.PARTI CIUDAD.TRAB.REAL.EMP	28.190,00	0,00	28.190,00	0,00	0,00	0,00	0,00	28.190,00
001.213.92401.489 D.PTE VALLECA.PARTI CIUDAD.OT.TRANS.FAM.ISFL	118.400,00	0,00	118.400,00	114.778,11	114.778,11	0,00	114.778,11	3.621,89
001.213.92901.50001 D.PTE VALLECA.CRÉD.GLOBALES.OTROS IMPREVISTOS	500.000,00	-493.898,20	6.101,80	0,00	0,00	0,00	0,00	6.101,80
001.213.93302.212 D.PTE VALLECA.EDIFICIOS.EDIF.OTR.CONST	185.001,00	0,00	185.001,00	185.000,66	185.000,64	185.000,64	0,00	0,36
001.213.93302.227 D.PTE VALLECA.EDIFICIOS.TRAB.REAL.EMP	2.700.325,00	-16.837,55	2.683.487,45	2.082.435,07	2.008.771,48	1.042.049,20	966.722,28	674.715,97
001.213.93302.63200 D.PTE VALLECA.EDIFICIOS.EDIF CONST(RE	0,00	48.400,00	48.400,00	37.060,90	37.060,90	0,00	37.060,90	11.339,10
001.213.93302.63200.4 D.PTE VALLECA.EDIFICIOS.EDIF CONST(RE	0,00	3.694,28	3.694,28	0,00	0,00	0,00	0,00	3.694,28
001.213.93303.63200.2 D.PTE VALLECA.IFS GEST P .EDIF CONST(RE	0,00	2.167.952,77	2.167.952,77	2.167.952,77	1.974.606,94	1.522.135,57	452.471,37	193.345,83
001.214.15322.210 D.MORATALAZ.O.ACT VÍAS Pª.INFRAES Y B.NAT	4.276,00	0,00	4.276,00	0,00	0,00	0,00	0,00	4.276,00
001.214.15322.61904.2 D.MORATALAZ.O.ACT VÍAS Pª.URBAN AYTO(RE)	0,00	300.333,02	300.333,02	300.081,66	288.216,90	170.719,33	117.497,57	12.116,12
001.214.15322.61904.5 D.MORATALAZ.O.ACT VÍAS Pª.URBAN AYTO(RE)	0,00	60.000,00	60.000,00	59.822,63	0,00	0,00	0,00	60.000,00
001.214.15322.61921.2 D.MORATALAZ.O.ACT VÍAS Pª.Z AJARDINADAS(REM)	0,00	20.539,44	20.539,44	20.539,44	20.539,44	0,00	20.539,44	0,00
001.214.17102.61913.5 D.MORATALAZ.ZONAS VERDES.MOBIL URBANO(REF)	0,00	18.000,00	18.000,00	17.696,25	17.696,25	0,00	17.696,25	303,75
001.214.17102.61999.2 D.MORATALAZ.ZONAS VERDES.O INV REP INFR U.G	0,00	69.999,84	69.999,84	69.921,60	0,00	0,00	0,00	69.999,84
001.214.23102.227 D.MORATALAZ.FAMILIA E INF .TRAB.REAL.EMP	303.247,00	-4.000,00	299.247,00	253.840,14	105.075,03	96.704,97	8.370,06	194.171,97
001.214.23103.219 D.MORATALAZ.PERSON MAYORES.OT.INMOV. MAT.	1.100,00	0,00	1.100,00	0,00	0,00	0,00	0,00	1.100,00
001.214.23103.22199 D.MORATALAZ.PERSON MAYORES.OT SUMINISTR	5.000,00	0,00	5.000,00	0,00	0,00	0,00	0,00	5.000,00
001.214.23103.223 D.MORATALAZ.PERSON MAYORES.TRANSPORTES	9.000,00	0,00	9.000,00	302,50	302,50	302,50	0,00	8.697,50

AYUNTAMIENTO DE MADRID

LIQUIDACIÓN DEL PRESUPUESTO DE GASTOS

RESUMEN POR BOLSA DE VINCULACIÓN JURÍDICA

Ejercicio : 2020 **Fecha: 31/12/2020**

Centro : 001 AYUNTAMIENTO DE MADRID

PROGRAMA/DESCRIPCIÓN/ECONÓMICO/DESCRIPCIÓN	C. INICIAL (1)	MODIFICACIONES (2)	C. DEFINITIVO (3=1+2)	G. COMPROMETIDOS (4)	OB. RECONOCIDAS (5)	PAGOS (6)	OB.PDTES.PAGO (7=5-6)	REMANENTE CRÉDITO (8=3-5)
001.214.23103.226 D.MORATALAZ.PERSON MAYORES.GTOS DIVERSOS	5.000,00	0,00	5.000,00	0,00	0,00	0,00	0,00	5.000,00
001.214.23103.227 D.MORATALAZ.PERSON MAYORES.TRAB.REAL.EMP	370.872,00	0,00	370.872,00	356.824,14	210.847,83	172.609,16	38.238,67	160.024,17
001.214.23103.62300 D.MORATALAZ.PERSON MAYORES.MAQUINARIA	0,00	4.000,00	4.000,00	0,00	0,00	0,00	0,00	4.000,00
001.214.23103.789 D.MORATALAZ.PERSON MAYORES.TRANS.FAMI.ISFL	13.000,00	0,00	13.000,00	8.734,71	8.731,71	4.763,77	3.967,94	4.268,29
001.214.23106.22602 D.MORATALAZ.INTEG EMERG SCIAL.PUBLIC Y PROP	3.000,00	0,00	3.000,00	0,00	0,00	0,00	0,00	3.000,00
001.214.23106.227 D.MORATALAZ.INTEG EMERG SCIAL.TRAB.REAL.EMP	403.943,00	0,00	403.943,00	333.523,21	185.433,23	185.433,23	0,00	218.509,77
001.214.23106.789 D.MORATALAZ.INTEG EMERG SCIAL.TRANS.FAMI.ISFL	6.000,00	0,00	6.000,00	1.112,30	762,30	762,30	0,00	5.237,70
001.214.23199.227 D.MORATALAZ.COV19.TRAB.REAL.EMP	0,00	50.000,00	50.000,00	50.000,00	43.930,43	43.930,43	0,00	6.069,57
001.214.23199.22799.4 D.MORATALAZ.COV19.O.TRAB.EMP	0,00	110.000,00	110.000,00	110.000,00	97.620,98	97.620,98	0,00	12.379,02
001.214.23199.489 D.MORATALAZ.COV19.OT.TRANS.FAM.ISFL	0,00	70.000,00	70.000,00	0,00	0,00	0,00	0,00	70.000,00
001.214.31101.221 D.MORATALAZ.SALUBRIDAD Pª.SUMINISTROS	0,00	14.000,00	14.000,00	9.267,80	8.817,80	8.817,80	0,00	5.182,20
001.214.31101.22199 D.MORATALAZ.SALUBRIDAD Pª.OT SUMINISTR	2.550,00	0,00	2.550,00	0,00	0,00	0,00	0,00	2.550,00
001.214.31101.226 D.MORATALAZ.SALUBRIDAD Pª.GTOS DIVERSOS	750,00	0,00	750,00	103,01	103,01	103,01	0,00	646,99
001.214.32301.212 D.MORATALAZ.C INFANTIL .EDIF.OTR.CONST	246.759,00	0,00	246.759,00	246.758,45	246.758,40	246.758,40	0,00	0,60
001.214.32301.22199 D.MORATALAZ.C INFANTIL .OT SUMINISTR	20.000,00	0,00	20.000,00	19.681,19	19.681,19	2.662,00	17.019,19	318,81
001.214.32301.227 D.MORATALAZ.C INFANTIL .TRAB.REAL.EMP	2.034.703,00	17.545,00	2.052.248,00	2.051.731,41	1.878.955,45	1.728.131,28	150.824,17	173.292,55
001.214.32301.63200.2 D.MORATALAZ.C INFANTIL .EDIF CONST(RE	0,00	110.209,89	110.209,89	110.209,89	110.209,87	938,32	109.271,55	0,02
001.214.32301.63200.5 D.MORATALAZ.C INFANTIL .EDIF CONST(RE	0,00	38.000,00	38.000,00	37.314,38	37.310,60	0,00	37.310,60	689,40
001.214.32601.227 D.MORATALAZ.SERV COMP EDUCA.TRAB.REAL.EMP	361.611,00	-8.500,00	353.111,00	314.325,65	191.119,04	159.662,64	31.456,40	161.991,96
001.214.33401.22199 D.MORATALAZ.ACTIV CULTURA.OT SUMINISTR	3.800,00	31.000,00	34.800,00	18.575,70	18.575,70	8.675,70	9.900,00	16.224,30
001.214.33401.223 D.MORATALAZ.ACTIV CULTURA.TRANSPORTES	1.500,00	0,00	1.500,00	0,00	0,00	0,00	0,00	1.500,00
001.214.33401.22602 D.MORATALAZ.ACTIV CULTURA.PUBLIC Y PROP	15.000,00	0,00	15.000,00	2.766,06	2.766,06	2.766,06	0,00	12.233,94
001.214.33401.227 D.MORATALAZ.ACTIV CULTURA.TRAB.REAL.EMP	859.142,00	-96.000,00	763.142,00	643.932,20	476.908,07	396.885,82	80.022,25	286.233,93
001.214.33401.482 D.MORATALAZ.ACTIV CULTURA.A FAMIL.I.S.F.L	6.200,00	0,00	6.200,00	4.500,00	4.500,00	0,00	4.500,00	1.700,00
001.214.33401.60999.2 D.MORATALAZ.ACTIV CULTURA.O INV NUEVA INFR	0,00	8.722,89	8.722,89	8.722,89	8.722,89	8.722,89	0,00	0,00
001.214.33401.62300 D.MORATALAZ.ACTIV CULTURA.MAQUINARIA	2.000,00	0,00	2.000,00	1.210,00	1.210,00	1.210,00	0,00	790,00
001.214.33401.62600 D.MORATALAZ.ACTIV CULTURA.EQUIP COMUNIC	1.500,00	0,00	1.500,00	1.472,81	1.472,81	1.472,81	0,00	27,19
001.214.34101.22199 D.MORATALAZ.ACTUAC DEPORT DISTR.OT SUMINISTR	13.000,00	0,00	13.000,00	0,00	0,00	0,00	0,00	13.000,00
001.214.34101.227 D.MORATALAZ.ACTUAC DEPORT DISTR.TRAB.REAL.EMP	69.108,00	0,00	69.108,00	40.853,23	22.050,91	22.002,17	48,74	47.057,09
001.214.34201.203 D.MORATALAZ.INST DEPORT.ARRD. MAQ.INST.UTIL.	42.296,00	0,00	42.296,00	37.274,26	37.274,26	36.745,48	528,78	5.021,74

AYUNTAMIENTO DE MADRID

LIQUIDACIÓN DEL PRESUPUESTO DE GASTOS

RESUMEN POR BOLSA DE VINCULACIÓN JURÍDICA

Ejercicio : 2020 **Fecha: 31/12/2020**

Centro : 001 AYUNTAMIENTO DE MADRID

PROGRAMA/DESCRIPCIÓN/ECONÓMICO/DESCRIPCIÓN	C. INICIAL (1)	MODIFICACIONES (2)	C. DEFINITIVO (3=1+2)	G. COMPROMETIDOS (4)	OB. RECONOCIDAS (5)	PAGOS (6)	OB.PDTES.PAGO (7=5-6)	REMANENTE CRÉDITO (8=3-5)
001.214.34201.212 D.MORATALAZ.INST DEPORT.EDIF.OTR.CONST	266.295,00	0,00	266.295,00	266.294,64	266.294,52	266.294,52	0,00	0,48
001.214.34201.213 D.MORATALAZ.INST DEPORT.MAQ.INST.Y UTILL	8.350,00	0,00	8.350,00	6.290,79	6.290,79	6.290,79	0,00	2.059,21
001.214.34201.22000 D.MORATALAZ.INST DEPORT.MAT OFIC NO INVEN	1.100,00	0,00	1.100,00	763,24	763,24	763,24	0,00	336,76
001.214.34201.22002 D.MORATALAZ.INST DEPORT.MAT INFORM NO INV	1.000,00	0,00	1.000,00	0,00	0,00	0,00	0,00	1.000,00
001.214.34201.221 D.MORATALAZ.INST DEPORT.SUMINISTROS	29.500,00	0,00	29.500,00	27.526,93	27.500,94	26.579,64	921,30	1.999,06
001.214.34201.22104 D.MORATALAZ.INST DEPORT.VESTUARIO	24.500,00	10.000,00	34.500,00	32.361,68	32.361,68	0,00	32.361,68	2.138,32
001.214.34201.22199 D.MORATALAZ.INST DEPORT.OT SUMINISTR	157.816,00	25.000,00	182.816,00	180.082,87	102.367,63	102.367,63	0,00	80.448,37
001.214.34201.227 D.MORATALAZ.INST DEPORT.TRAB.REAL.EMP	299.719,00	60.000,00	359.719,00	311.273,00	221.605,00	86.856,32	134.748,68	138.114,00
001.214.34201.22701.2 D.MORATALAZ.INST DEPORT.SEGURIDAD	0,00	16.109,65	16.109,65	16.109,65	0,00	0,00	0,00	16.109,65
001.214.34201.61999 D.MORATALAZ.INST DEPORT.O INV REP INFR U.G	0,00	6.000,00	6.000,00	5.250,19	5.250,19	5.250,19	0,00	749,81
001.214.34201.62200.2 D.MORATALAZ.INST DEPORT.EDIF Y O.CONST	0,00	179.999,87	179.999,87	179.794,39	179.794,39	179.610,56	183,83	205,48
001.214.34201.62301 D.MORATALAZ.INST DEPORT.INSTALAC TÉCNICAS	0,00	1.300,00	1.300,00	1.160,90	1.160,90	1.160,90	0,00	139,10
001.214.34201.62599 D.MORATALAZ.INST DEPORT.OT MOBILY E	0,00	18.500,00	18.500,00	14.353,21	14.353,21	6.369,00	7.984,21	4.146,79
001.214.43100.22602 D.MORATALAZ.COMERCIO.PUBLIC Y PROP	4.000,00	4.039,69	8.039,69	5.023,68	4.099,72	4.099,72	0,00	3.939,97
001.214.43100.227 D.MORATALAZ.COMERCIO.TRAB.REAL.EMP	17.000,00	-4.039,69	12.960,31	12.960,31	12.960,31	12.960,31	0,00	0,00
001.214.48900 D.MORATALAZ.OTRAS TRANSF A FAMILIAS	231.220,00	137.272,40	368.492,40	190.109,11	154.422,28	119.804,66	34.617,62	214.070,12
001.214.91220.22601 D.MORATALAZ.CONCEJALÍA-PRES.ATCION PROTOC	1.800,00	0,00	1.800,00	248,50	248,50	248,50	0,00	1.551,50
001.214.92001.205 D.MORATALAZ.DGA .ARRE.MOB.Y ENSER	5.988,00	0,00	5.988,00	2.787,84	1.800,37	1.742,40	57,97	4.187,63
001.214.92001.212 D.MORATALAZ.DGA .EDIF.OTR.CONST	22.660,00	0,00	22.660,00	12.580,95	12.580,95	7.176,84	5.404,11	10.079,05
001.214.92001.215 D.MORATALAZ.DGA .MOBILIARIO	1.300,00	0,00	1.300,00	0,00	0,00	0,00	0,00	1.300,00
001.214.92001.22000 D.MORATALAZ.DGA .MAT OFIC NO INVEN	17.000,00	0,00	17.000,00	7.898,56	7.898,56	7.898,56	0,00	9.101,44
001.214.92001.22001 D.MORATALAZ.DGA .PRENSA,REVIS,PUB	13.735,00	0,00	13.735,00	13.475,09	2.683,89	2.683,89	0,00	11.051,11
001.214.92001.22002 D.MORATALAZ.DGA .MAT INFORM NO INV	10.000,00	0,00	10.000,00	7.809,14	7.809,14	6.739,96	1.069,18	2.190,86
001.214.92001.22104 D.MORATALAZ.DGA .VESTUARIO	1.500,00	0,00	1.500,00	0,00	0,00	0,00	0,00	1.500,00
001.214.92001.22199 D.MORATALAZ.DGA .OT SUMINISTR	1.400,00	6.000,00	7.400,00	35,13	35,13	35,13	0,00	7.364,87
001.214.92001.225 D.MORATALAZ.DGA .TRIBUTOS	1.000,00	0,00	1.000,00	0,00	0,00	0,00	0,00	1.000,00
001.214.92001.226 D.MORATALAZ.DGA .GTOS DIVERSOS	0,00	7.500,00	7.500,00	7.500,00	7.500,00	7.500,00	0,00	0,00
001.214.92001.22603 D.MORATALAZ.DGA .PUBLICA DIARIOS OF	4.500,00	0,00	4.500,00	0,00	0,00	0,00	0,00	4.500,00
001.214.92001.233 D.MORATALAZ.DGA .OTRAS INDEMN.	202.926,00	6.200,00	209.126,00	208.241,83	208.241,83	208.241,83	0,00	884,17
001.214.92001.62500 D.MORATALAZ.DGA .MOBIL EQ OFI	10.000,00	0,00	10.000,00	0,00	0,00	0,00	0,00	10.000,00

AYUNTAMIENTO DE MADRID

LIQUIDACIÓN DEL PRESUPUESTO DE GASTOS

RESUMEN POR BOLSA DE VINCULACIÓN JURÍDICA

Ejercicio : 2020 **Fecha: 31/12/2020**

Centro : 001 AYUNTAMIENTO DE MADRID

PROGRAMA/DESCRIPCIÓN/ECONÓMICO/DESCRIPCIÓN	C. INICIAL (1)	MODIFICACIONES (2)	C. DEFINITIVO (3=1+2)	G. COMPROMETIDOS (4)	OB. RECONOCIDAS (5)	PAGOS (6)	OB.PDTES.PAGO (7=5-6)	REMANENTE CRÉDITO (8=3-5)
001.214.92001.62599 D.MORATALAZ.DGA .OT MOBILY E	0,00	1.100,00	1.100,00	799,81	799,81	799,81	0,00	300,19
001.214.92401.22602 D.MORATALAZ.PARTI CIUDAD.PUBLIC Y PROP	4.000,00	0,00	4.000,00	0,00	0,00	0,00	0,00	4.000,00
001.214.92401.227 D.MORATALAZ.PARTI CIUDAD.TRAB.REAL.EMP	180.867,00	-32.145,00	148.722,00	91.648,30	91.039,73	91.039,73	0,00	57.682,27
001.214.92401.22799.5 D.MORATALAZ.PARTI CIUDAD.O.TRAB.EMP	200.000,00	22.000,00	222.000,00	106.713,65	106.713,65	49.626,65	57.087,00	115.286,35
001.214.92401.489 D.MORATALAZ.PARTI CIUDAD.OT.TRANS.FAM.ISFL	57.200,00	0,00	57.200,00	33.345,35	33.345,35	33.345,35	0,00	23.854,65
001.214.92401.789 D.MORATALAZ.PARTI CIUDAD.TRANS.FAMI.ISFL	8.000,00	0,00	8.000,00	5.184,43	5.184,43	5.184,43	0,00	2.815,57
001.214.93302.212 D.MORATALAZ.EDIFICIOS.EDIF.OTR.CONST	161.452,00	0,00	161.452,00	161.451,12	161.451,12	161.451,12	0,00	0,88
001.214.93302.227 D.MORATALAZ.EDIFICIOS.TRAB.REAL.EMP	894.160,00	0,00	894.160,00	836.748,79	725.374,59	629.629,21	95.745,38	168.785,41
001.214.93302.63200.2 D.MORATALAZ.EDIFICIOS.EDIF CONST(RE	0,00	189,78	189,78	189,78	189,78	189,78	0,00	0,00
001.214.93303.63200.2 D.MORATALAZ.IFS GEST P .EDIF CONST(RE	0,00	3.634.979,01	3.634.979,01	3.628.135,71	3.502.254,42	3.115.139,60	387.114,82	132.724,59
001.215.15322.210 D.CIUDAD LINEAL.O.ACT VÍAS Pª.INFRAES Y B.NAT	39.900,00	-8.345,75	31.554,25	0,00	0,00	0,00	0,00	31.554,25
001.215.15322.21000.2 D.CIUDAD LINEAL.O.ACT VÍAS Pª.REP CONS U.GRAL	0,00	2.677,46	2.677,46	2.677,46	2.677,46	2.677,46	0,00	0,00
001.215.15322.21001 D.CIUDAD LINEAL.O.ACT VÍAS Pª.REP MANT PARTIC	0,00	2.087,10	2.087,10	0,00	0,00	0,00	0,00	2.087,10
001.215.15322.21001.1 D.CIUDAD LINEAL.O.ACT VÍAS Pª.REP MANT PARTIC	0,00	13.129,18	13.129,18	6.938,84	6.938,84	6.938,84	0,00	6.190,34
001.215.15322.61999 D.CIUDAD LINEAL.O.ACT VÍAS Pª.O INV REP INFR	15.521,00	0,00	15.521,00	0,00	0,00	0,00	0,00	15.521,00
001.215.17102.61921.5 D.CIUDAD LINEAL.ZONAS VERDES.Z AJARDINADAS(RE	57.100,00	0,00	57.100,00	0,00	0,00	0,00	0,00	57.100,00
001.215.23102.22199 D.CIUDAD LINEAL.FAMILIA E INF .OT SUMINISTR	8.000,00	-5.036,02	2.963,98	2.948,77	2.948,77	0,00	2.948,77	15,21
001.215.23102.227 D.CIUDAD LINEAL.FAMILIA E INF .TRAB.REAL.EMP	378.477,00	-73.117,77	305.359,23	258.267,30	241.897,24	12.653,52	229.243,72	63.461,99
001.215.23102.22799.5 D.CIUDAD LINEAL.FAMILIA E INF .O.TRAB.EMP	139.687,00	0,00	139.687,00	93.090,35	93.090,34	0,00	93.090,34	46.596,66
001.215.23102.789 D.CIUDAD LINEAL.FAMILIA E INF .TRANS.FAMI.ISF	10.000,00	0,00	10.000,00	1.260,25	1.260,25	1.260,25	0,00	8.739,75
001.215.23102.78900.2 D.CIUDAD LINEAL.FAMILIA E INF .TRANS CTAL FAM	0,00	1.026,00	1.026,00	1.026,00	1.026,00	1.026,00	0,00	0,00
001.215.23103.221 D.CIUDAD LINEAL.PERSON MAYORES.SUMINISTROS	0,00	2.776,53	2.776,53	2.776,53	2.776,53	0,00	2.776,53	0,00
001.215.23103.22199 D.CIUDAD LINEAL.PERSON MAYORES.OT SUMINISTR	0,00	949,00	949,00	948,50	948,50	0,00	948,50	0,50
001.215.23103.226 D.CIUDAD LINEAL.PERSON MAYORES.GTOS DIVERSOS	8.000,00	-3.725,53	4.274,47	337,81	337,81	0,00	337,81	3.936,66
001.215.23103.227 D.CIUDAD LINEAL.PERSON MAYORES.TRAB.REAL.EMP	375.667,00	0,00	375.667,00	375.666,83	322.467,77	291.082,18	31.385,59	53.199,23
001.215.23103.22799.5 D.CIUDAD LINEAL.PERSON MAYORES.O.TRAB.EMP	0,00	59.400,00	59.400,00	42.258,72	42.258,72	0,00	42.258,72	17.141,28
001.215.23103.62300 D.CIUDAD LINEAL.PERSON MAYORES.MAQUINARIA	1.500,00	0,00	1.500,00	1.487,72	1.487,72	1.487,72	0,00	12,28
001.215.23103.63599 D.CIUDAD LINEAL.PERSON MAYORES.MOBI Y ENS(RE)	25.000,00	0,00	25.000,00	10.394,64	10.394,64	0,00	10.394,64	14.605,36
001.215.23103.789 D.CIUDAD LINEAL.PERSON MAYORES.TRANS.FAMI.ISF	10.000,00	0,00	10.000,00	2.142,78	2.142,78	2.142,78	0,00	7.857,22
001.215.23106.227 D.CIUDAD LINEAL.INTEG EMERG SCIAL.TRAB.REAL.E	154.559,00	0,00	154.559,00	119.686,55	87.957,60	1.907,54	86.050,06	66.601,40

AYUNTAMIENTO DE MADRID

LIQUIDACIÓN DEL PRESUPUESTO DE GASTOS

RESUMEN POR BOLSA DE VINCULACIÓN JURÍDICA

Ejercicio : 2020 **Fecha: 31/12/2020**

Centro : 001 AYUNTAMIENTO DE MADRID

PROGRAMA/DESCRIPCIÓN/ECONÓMICO/DESCRIPCIÓN	C. INICIAL (1)	MODIFICACIONES (2)	C. DEFINITIVO (3=1+2)	G. COMPROMETIDOS (4)	OB. RECONOCIDAS (5)	PAGOS (6)	OB.PDTES.PAGO (7=5-6)	REMANENTE CRÉDITO (8=3-5)
001.215.23106.22799.5 D.CIUDAD LINEAL.INTEG EMERG SCIAL.O.TRAB.EMP	409.843,00	-59.400,00	350.443,00	151.219,03	139.963,38	38.880,80	101.082,58	210.479,62
001.215.23106.62599 D.CIUDAD LINEAL.INTEG EMERG SCIAL.OT MOBILY E	5.000,00	36,02	5.036,02	2.178,00	2.178,00	2.178,00	0,00	2.858,02
001.215.23199.227 D.CIUDAD LINEAL.COV19.TRAB.REAL.EMP	0,00	868.117,77	868.117,77	858.305,37	858.302,87	495.000,00	363.302,87	9.814,90
001.215.23199.22799.4 D.CIUDAD LINEAL.COV19.O.TRAB.EMP	0,00	1.892.000,00	1.892.000,00	1.892.000,00	1.892.000,00	1.892.000,00	0,00	0,00
001.215.31101.208 D.CIUDAD LINEAL.SALUBRIDAD Pª.ARREND O INMOV	21.666,00	0,00	21.666,00	21.665,87	16.804,95	16.804,95	0,00	4.861,05
001.215.31101.226 D.CIUDAD LINEAL.SALUBRIDAD Pª.GTOS DIVERSOS	2.500,00	0,00	2.500,00	447,03	447,03	447,03	0,00	2.052,97
001.215.31101.23121 D.CIUDAD LINEAL.SALUBRIDAD Pª.LOCOM URB P NO	1.500,00	0,00	1.500,00	90,15	90,15	90,15	0,00	1.409,85
001.215.32301.212 D.CIUDAD LINEAL.C INFANTIL .EDIF.OTR.CONST	381.607,00	0,00	381.607,00	341.606,68	341.606,64	341.606,64	0,00	40.000,36
001.215.32301.21200.2 D.CIUDAD LINEAL.C INFANTIL .REP MANT CONSER E	0,00	36.412,40	36.412,40	36.412,40	36.412,40	36.412,40	0,00	0,00
001.215.32301.227 D.CIUDAD LINEAL.C INFANTIL .TRAB.REAL.EMP	3.116.290,00	10.000,00	3.126.290,00	3.126.288,44	2.702.825,62	2.448.961,61	253.864,01	423.464,38
001.215.32301.63200 D.CIUDAD LINEAL.C INFANTIL .EDIF CONST(RE	80.000,00	14.000,00	94.000,00	8.771,50	3.882,49	0,00	3.882,49	90.117,51
001.215.32301.63200.2 D.CIUDAD LINEAL.C INFANTIL .EDIF CONST(RE	0,00	18.969,27	18.969,27	18.969,27	18.969,27	18.969,27	0,00	0,00
001.215.32501.227 D.CIUDAD LINEAL.ABSENTISMO.TRAB.REAL.EMP	20.000,00	0,00	20.000,00	0,00	0,00	0,00	0,00	20.000,00
001.215.32601.223 D.CIUDAD LINEAL.SERV COMP EDUCA.TRANSPORTES	20.000,00	0,00	20.000,00	0,00	0,00	0,00	0,00	20.000,00
001.215.32601.227 D.CIUDAD LINEAL.SERV COMP EDUCA.TRAB.REAL.EMP	108.640,00	0,00	108.640,00	100.177,88	90.810,84	78.772,44	12.038,40	17.829,16
001.215.32601.22799.5 D.CIUDAD LINEAL.SERV COMP EDUCA.O.TRAB.EMP	135.310,00	0,00	135.310,00	112.437,67	70.990,64	64.601,62	6.389,02	64.319,36
001.215.32601.62599 D.CIUDAD LINEAL.SERV COMP EDUCA.OT MOBILY E	160.000,00	-160.000,00	0,00	0,00	0,00	0,00	0,00	0,00
001.215.33401.227 D.CIUDAD LINEAL.ACTIV CULTURA.TRAB.REAL.EMP	1.493.302,00	-331.526,32	1.161.775,68	1.024.530,58	731.175,73	672.834,47	58.341,26	430.599,95
001.215.33401.22799.5 D.CIUDAD LINEAL.ACTIV CULTURA.O.TRAB.EMP	7.500,00	0,00	7.500,00	0,00	0,00	0,00	0,00	7.500,00
001.215.33401.60999 D.CIUDAD LINEAL.ACTIV CULTURA.O INV NUEVA INF	1.500,00	0,00	1.500,00	497,00	497,00	73,50	423,50	1.003,00
001.215.33401.62599 D.CIUDAD LINEAL.ACTIV CULTURA.OT MOBILY E	20.000,00	0,00	20.000,00	10.047,66	10.007,31	0,00	10.007,31	9.992,69
001.215.34101.22199 D.CIUDAD LINEAL.ACTUAC DEPORT DISTR.OT SUMINI	4.500,00	-1.628,00	2.872,00	2.871,94	217,80	0,00	217,80	2.654,20
001.215.34101.227 D.CIUDAD LINEAL.ACTUAC DEPORT DISTR.TRAB.REAL	14.000,00	0,00	14.000,00	0,00	0,00	0,00	0,00	14.000,00
001.215.34201.208 D.CIUDAD LINEAL.INST DEPORT.ARREND O INMOV MA	71.207,00	-7.676,00	63.531,00	60.288,08	60.287,83	60.287,83	0,00	3.243,17
001.215.34201.212 D.CIUDAD LINEAL.INST DEPORT.EDIF.OTR.CONST	158.350,00	0,00	158.350,00	158.349,31	158.349,31	145.153,58	13.195,73	0,69
001.215.34201.22000 D.CIUDAD LINEAL.INST DEPORT.MAT OFIC NO INVEN	2.000,00	0,00	2.000,00	1.999,53	1.999,53	1.277,33	722,20	0,47
001.215.34201.22002 D.CIUDAD LINEAL.INST DEPORT.MAT INFORM NO INV	4.500,00	0,00	4.500,00	4.128,84	4.128,84	4.128,84	0,00	371,16
001.215.34201.221 D.CIUDAD LINEAL.INST DEPORT.SUMINISTROS	28.600,00	0,00	28.600,00	26.543,10	26.473,80	26.473,80	0,00	2.126,20
001.215.34201.22104 D.CIUDAD LINEAL.INST DEPORT.VESTUARIO	30.000,00	0,00	30.000,00	29.376,15	29.376,15	19.481,07	9.895,08	623,85
001.215.34201.22199 D.CIUDAD LINEAL.INST DEPORT.OT SUMINISTR	74.112,00	-2.000,00	72.112,00	61.116,23	45.369,78	18.541,74	26.828,04	26.742,22

AYUNTAMIENTO DE MADRID

LIQUIDACIÓN DEL PRESUPUESTO DE GASTOS

RESUMEN POR BOLSA DE VINCULACIÓN JURÍDICA

Ejercicio : 2020 **Fecha: 31/12/2020**

Centro : 001 AYUNTAMIENTO DE MADRID

PROGRAMA/DESCRIPCIÓN/ECONÓMICO/DESCRIPCIÓN	C. INICIAL (1)	MODIFICACIONES (2)	C. DEFINITIVO (3=1+2)	G. COMPROMETIDOS (4)	OB. RECONOCIDAS (5)	PAGOS (6)	OB.PDTES.PAGO (7=5-6)	REMANENTE CRÉDITO (8=3-5)
001.215.34201.227 D.CIUDAD LINEAL.INST DEPORT.TRAB.REAL.EMP	914.153,00	0,00	914.153,00	913.370,17	897.839,13	897.632,30	206,83	16.313,87
001.215.34201.22799.2 D.CIUDAD LINEAL.INST DEPORT.O.TRAB.EMP	0,00	349,67	349,67	349,67	317,58	0,00	317,58	32,09
001.215.34201.60999 D.CIUDAD LINEAL.INST DEPORT.O INV NUEVA INFR	70.000,00	0,00	70.000,00	0,00	0,00	0,00	0,00	70.000,00
001.215.34201.62300 D.CIUDAD LINEAL.INST DEPORT.MAQUINARIA	10.000,00	0,00	10.000,00	5.732,01	5.732,01	0,00	5.732,01	4.267,99
001.215.34201.62500 D.CIUDAD LINEAL.INST DEPORT.MOBIL EQ OFI	10.000,00	0,00	10.000,00	5.467,86	5.467,86	0,00	5.467,86	4.532,14
001.215.34201.62599 D.CIUDAD LINEAL.INST DEPORT.OT MOBILY E	10.000,00	9.304,00	19.304,00	7.826,28	7.826,28	0,00	7.826,28	11.477,72
001.215.34201.63200 D.CIUDAD LINEAL.INST DEPORT.EDIF CONST(RE	0,00	6.000,00	6.000,00	3.077,72	2.424,11	0,00	2.424,11	3.575,89
001.215.48900 D.CIUDAD LINEAL.OTRAS TRANSF A FAMILIAS	420.995,00	447.990,60	868.985,60	302.951,05	267.477,93	248.045,97	19.431,96	601.507,67
001.215.48900.2 D.CIUDAD LINEAL.OTRAS TRANSF A FAMILIAS	0,00	4.867,93	4.867,93	4.867,93	3.810,79	3.810,79	0,00	1.057,14
001.215.49300.22199 D.CIUDAD LINEAL.CONSUMO.OT SUMINISTR	200,00	0,00	200,00	0,00	0,00	0,00	0,00	200,00
001.215.49300.226 D.CIUDAD LINEAL.CONSUMO.GTOS DIVERSOS	200,00	0,00	200,00	0,00	0,00	0,00	0,00	200,00
001.215.49300.23121 D.CIUDAD LINEAL.CONSUMO.LOCOM URB P NO DIR	200,00	0,00	200,00	0,00	0,00	0,00	0,00	200,00
001.215.91220.22601 D.CIUDAD LINEAL.CONCEJALÍA-PRES.ATCION PROTOC	2.000,00	0,00	2.000,00	0,00	0,00	0,00	0,00	2.000,00
001.215.91220.22601.2 D.CIUDAD LINEAL.CONCEJALÍA-PRES.ATCION PROTOC	0,00	60,00	60,00	60,00	0,00	0,00	0,00	60,00
001.215.92001.202 D.CIUDAD LINEAL.DGA .ARREND.EDIF.O.CONST.	35.000,00	0,00	35.000,00	30.115,92	30.055,72	27.561,11	2.494,61	4.944,28
001.215.92001.205 D.CIUDAD LINEAL.DGA .ARRE.MOB.Y ENSER	13.348,00	0,00	13.348,00	3.647,47	1.045,70	1.045,70	0,00	12.302,30
001.215.92001.212 D.CIUDAD LINEAL.DGA .EDIF.OTR.CONST	15.027,00	0,00	15.027,00	5.027,00	931,80	931,80	0,00	14.095,20
001.215.92001.21200.2 D.CIUDAD LINEAL.DGA .REP MANT CONSER EDIF	0,00	4.068,73	4.068,73	4.068,73	2.400,00	0,00	2.400,00	1.668,73
001.215.92001.215 D.CIUDAD LINEAL.DGA .MOBILIARIO	1.144,00	0,00	1.144,00	920,37	571,43	571,43	0,00	572,57
001.215.92001.22000 D.CIUDAD LINEAL.DGA .MAT OFIC NO INVEN	17.400,00	0,00	17.400,00	14.213,85	14.213,85	10.529,56	3.684,29	3.186,15
001.215.92001.22001 D.CIUDAD LINEAL.DGA .PRENSA,REVIS,PUB	30.971,00	185,00	31.156,00	31.155,03	16.117,41	16.117,41	0,00	15.038,59
001.215.92001.22002 D.CIUDAD LINEAL.DGA .MAT INFORM NO INV	5.000,00	0,00	5.000,00	0,00	0,00	0,00	0,00	5.000,00
001.215.92001.221 D.CIUDAD LINEAL.DGA .SUMINISTROS	0,00	2.300,00	2.300,00	2.294,65	2.294,65	0,00	2.294,65	5,35
001.215.92001.22104 D.CIUDAD LINEAL.DGA .VESTUARIO	2.000,00	-235,00	1.765,00	0,00	0,00	0,00	0,00	1.765,00
001.215.92001.22199 D.CIUDAD LINEAL.DGA .OT SUMINISTR	5.000,00	7.000,00	12.000,00	11.699,91	11.699,91	1.756,13	9.943,78	300,09
001.215.92001.226 D.CIUDAD LINEAL.DGA .GTOS DIVERSOS	14.000,00	8.345,75	22.345,75	18.044,75	18.044,75	13.204,75	4.840,00	4.301,00
001.215.92001.22603 D.CIUDAD LINEAL.DGA .PUBLICA DIARIOS OF	4.000,00	0,00	4.000,00	1.300,70	1.300,70	0,00	1.300,70	2.699,30
001.215.92001.227 D.CIUDAD LINEAL.DGA .TRAB.REAL.EMP	35.000,00	18.700,00	53.700,00	3.673,56	2.977,81	1.586,31	1.391,50	50.722,19
001.215.92001.233 D.CIUDAD LINEAL.DGA .OTRAS INDEMN.	215.609,00	50,00	215.659,00	203.433,01	203.433,01	203.433,01	0,00	12.225,99
001.215.92001.62500 D.CIUDAD LINEAL.DGA .MOBIL EQ OFI	5.000,00	0,00	5.000,00	0,00	0,00	0,00	0,00	5.000,00

AYUNTAMIENTO DE MADRID

LIQUIDACIÓN DEL PRESUPUESTO DE GASTOS

RESUMEN POR BOLSA DE VINCULACIÓN JURÍDICA

Ejercicio : 2020 **Fecha: 31/12/2020**

Centro : 001 AYUNTAMIENTO DE MADRID

PROGRAMA/DESCRIPCIÓN/ECONÓMICO/DESCRIPCIÓN	C. INICIAL (1)	MODIFICACIONES (2)	C. DEFINITIVO (3=1+2)	G. COMPROMETIDOS (4)	OB. RECONOCIDAS (5)	PAGOS (6)	OB.PDTES.PAGO (7=5-6)	REMANENTE CRÉDITO (8=3-5)
001.215.92001.62500.2 D.CIUDAD LINEAL.DGA .MOBIL EQ OFI	0,00	6.648,76	6.648,76	6.648,76	6.648,76	6.648,76	0,00	0,00
001.215.92001.62599 D.CIUDAD LINEAL.DGA .OT MOBILY E	3.000,00	0,00	3.000,00	735,08	735,08	0,00	735,08	2.264,92
001.215.92401.489 D.CIUDAD LINEAL.PARTI CIUDAD.OT.TRANS.FAM.ISF	48.000,00	0,00	48.000,00	47.197,97	47.197,97	44.697,97	2.500,00	802,03
001.215.93302.212 D.CIUDAD LINEAL.EDIFICIOS.EDIF.OTR.CONST	199.605,00	0,00	199.605,00	199.604,11	199.604,11	182.970,48	16.633,63	0,89
001.215.93302.227 D.CIUDAD LINEAL.EDIFICIOS.TRAB.REAL.EMP	1.953.392,00	21.526,32	1.974.918,32	1.965.726,12	1.861.356,68	1.861.356,68	0,00	113.561,64
001.215.93302.63200 D.CIUDAD LINEAL.EDIFICIOS.EDIF CONST(RE	0,00	9.000,00	9.000,00	5.001,29	2.455,37	0,00	2.455,37	6.544,63
001.215.93303.63200.2 D.CIUDAD LINEAL.IFS GEST P .EDIF CONST(RE	0,00	2.015.541,33	2.015.541,33	2.015.541,33	2.015.536,09	875.463,76	1.140.072,33	5,24
001.216.15102.22703 D.HORTALEZA.GEST URBANÍSTICA.GTO ACCIÓN SUBS	0,00	41.019,08	41.019,08	0,00	0,00	0,00	0,00	41.019,08
001.216.15322.210 D.HORTALEZA.O.ACT VÍAS Pª.INFRAES Y B.NAT	20.000,00	-20.000,00	0,00	0,00	0,00	0,00	0,00	0,00
001.216.15322.61910 D.HORTALEZA.O.ACT VÍAS Pª.VIALES (REMOD)	0,00	41.000,00	41.000,00	0,00	0,00	0,00	0,00	41.000,00
001.216.15322.61910.5 D.HORTALEZA.O.ACT VÍAS Pª.VIALES (REMOD)	0,00	90.237,00	90.237,00	0,00	0,00	0,00	0,00	90.237,00
001.216.15322.62200.2 D.HORTALEZA.O.ACT VÍAS Pª.EDIF Y O.CONST	0,00	9.963,01	9.963,01	0,00	0,00	0,00	0,00	9.963,01
001.216.17102.61913 D.HORTALEZA.ZONAS VERDES.MOBIL URBANO(REF)	21.000,00	-21.000,00	0,00	0,00	0,00	0,00	0,00	0,00
001.216.17102.61921.5 D.HORTALEZA.ZONAS VERDES.Z AJARDINADAS(REM)	0,00	6.961,37	6.961,37	0,00	0,00	0,00	0,00	6.961,37
001.216.23102.227 D.HORTALEZA.FAMILIA E INF .TRAB.REAL.EMP	267.588,00	0,00	267.588,00	119.029,25	115.464,95	115.464,95	0,00	152.123,05
001.216.23102.22799.4 D.HORTALEZA.FAMILIA E INF .O.TRAB.EMP	0,00	1.526,86	1.526,86	1.526,86	1.526,86	0,00	1.526,86	0,00
001.216.23102.22799.5 D.HORTALEZA.FAMILIA E INF .O.TRAB.EMP	18.000,00	0,00	18.000,00	0,00	0,00	0,00	0,00	18.000,00
001.216.23102.789 D.HORTALEZA.FAMILIA E INF .TRANS.FAMI.ISFL	2.000,00	0,00	2.000,00	0,00	0,00	0,00	0,00	2.000,00
001.216.23102.78900.2 D.HORTALEZA.FAMILIA E INF .TRANS CTAL FAMIL	0,00	615,81	615,81	615,81	0,00	0,00	0,00	615,81
001.216.23103.219 D.HORTALEZA.PERSON MAYORES.OT.INMOV. MAT.	2.000,00	0,00	2.000,00	0,00	0,00	0,00	0,00	2.000,00
001.216.23103.227 D.HORTALEZA.PERSON MAYORES.TRAB.REAL.EMP	736.085,00	0,00	736.085,00	582.013,23	430.962,04	396.802,19	34.159,85	305.122,96
001.216.23103.22799.4 D.HORTALEZA.PERSON MAYORES.O.TRAB.EMP	0,00	3.168,02	3.168,02	3.168,02	3.168,02	1.933,76	1.234,26	0,00
001.216.23103.62599.5 D.HORTALEZA.PERSON MAYORES.OT MOBILY E	0,00	58.370,50	58.370,50	33.472,23	0,00	0,00	0,00	58.370,50
001.216.23103.62600.5 D.HORTALEZA.PERSON MAYORES.EQUIP COMUNIC	0,00	20.000,00	20.000,00	0,00	0,00	0,00	0,00	20.000,00
001.216.23103.63599 D.HORTALEZA.PERSON MAYORES.MOBI Y ENS(RE)	0,00	19.828,65	19.828,65	19.828,65	19.828,65	19.828,65	0,00	0,00
001.216.23103.63599.2 D.HORTALEZA.PERSON MAYORES.MOBI Y ENS(RE)	0,00	17.425,21	17.425,21	17.425,21	17.425,21	17.425,21	0,00	0,00
001.216.23103.789 D.HORTALEZA.PERSON MAYORES.TRANS.FAMI.ISFL	10.000,00	0,00	10.000,00	1.008,19	700,11	430,11	270,00	9.299,89
001.216.23103.78900.2 D.HORTALEZA.PERSON MAYORES.TRANS CTAL FAMIL	0,00	397,75	397,75	397,75	0,00	0,00	0,00	397,75
001.216.23106.227 D.HORTALEZA.INTEG EMERG SCIAL.TRAB.REAL.EMP	75.213,00	0,00	75.213,00	63.489,36	63.376,04	63.376,04	0,00	11.836,96
001.216.23106.22799.4 D.HORTALEZA.INTEG EMERG SCIAL.O.TRAB.EMP	0,00	1.846,52	1.846,52	1.846,52	1.846,52	0,00	1.846,52	0,00

AYUNTAMIENTO DE MADRID

LIQUIDACIÓN DEL PRESUPUESTO DE GASTOS

RESUMEN POR BOLSA DE VINCULACIÓN JURÍDICA

Ejercicio : 2020 **Fecha: 31/12/2020**

Centro : 001 AYUNTAMIENTO DE MADRID

PROGRAMA/DESCRIPCIÓN/ECONÓMICO/DESCRIPCIÓN	C. INICIAL (1)	MODIFICACIONES (2)	C. DEFINITIVO (3=1+2)	G. COMPROMETIDOS (4)	OB. RECONOCIDAS (5)	PAGOS (6)	OB.PDTES.PAGO (7=5-6)	REMANENTE CRÉDITO (8=3-5)
001.216.23106.22799.5 D.HORTALEZA.INTEG EMERG SCIAL.O.TRAB.EMP	23.000,00	0,00	23.000,00	0,00	0,00	0,00	0,00	23.000,00
001.216.23106.789 D.HORTALEZA.INTEG EMERG SCIAL.TRANS.FAMI.ISFL	5.000,00	0,00	5.000,00	0,00	0,00	0,00	0,00	5.000,00
001.216.23106.78900.2 D.HORTALEZA.INTEG EMERG SCIAL.TRANS CTAL FAMI	0,00	600,00	600,00	600,00	0,00	0,00	0,00	600,00
001.216.23199.227 D.HORTALEZA.COV19.TRAB.REAL.EMP	0,00	254.765,48	254.765,48	253.123,97	251.208,00	0,00	251.208,00	3.557,48
001.216.23199.22799.4 D.HORTALEZA.COV19.O.TRAB.EMP	0,00	1.701.742,00	1.701.742,00	1.701.742,00	1.422.056,52	1.342.676,69	79.379,83	279.685,48
001.216.31101.208 D.HORTALEZA.SALUBRIDAD Pª.ARREND O INMOV MAT	15.000,00	-13.200,00	1.800,00	0,00	0,00	0,00	0,00	1.800,00
001.216.31101.22199 D.HORTALEZA.SALUBRIDAD Pª.OT SUMINISTR	500,00	200,00	700,00	0,00	0,00	0,00	0,00	700,00
001.216.31101.226 D.HORTALEZA.SALUBRIDAD Pª.GTOS DIVERSOS	600,00	1.000,00	1.600,00	871,20	871,20	871,20	0,00	728,80
001.216.31101.23121 D.HORTALEZA.SALUBRIDAD Pª.LOCOM URB P NO DIR	150,00	0,00	150,00	0,00	0,00	0,00	0,00	150,00
001.216.32301.212 D.HORTALEZA.C INFANTIL .EDIF.OTR.CONST	615.092,00	146.457,22	761.549,22	734.188,99	734.188,93	686.874,22	47.314,71	27.360,29
001.216.32301.21200.4 D.HORTALEZA.C INFANTIL .REP MANT CONSER EDIF	0,00	27.359,32	27.359,32	27.359,32	27.359,32	27.359,32	0,00	0,00
001.216.32301.227 D.HORTALEZA.C INFANTIL .TRAB.REAL.EMP	5.165.315,00	170.950,44	5.336.265,44	5.101.494,35	5.053.497,56	4.054.130,18	999.367,38	282.767,88
001.216.32301.22700.4 D.HORTALEZA.C INFANTIL .LIMPIEZA Y ASEO	0,00	1.734.940,59	1.734.940,59	1.627.897,98	1.627.897,98	1.627.897,98	0,00	107.042,61
001.216.32301.63200 D.HORTALEZA.C INFANTIL .EDIF CONST(RE	123.500,00	16.500,00	140.000,00	105.894,32	15.019,74	0,00	15.019,74	124.980,26
001.216.32501.227 D.HORTALEZA.ABSENTISMO.TRAB.REAL.EMP	32.606,00	0,00	32.606,00	31.955,14	31.629,63	28.548,55	3.081,08	976,37
001.216.32501.22799.4 D.HORTALEZA.ABSENTISMO.O.TRAB.EMP	0,00	6.424,57	6.424,57	6.424,57	6.424,57	6.424,57	0,00	0,00
001.216.32601.227 D.HORTALEZA.SERV COMP EDUCA.TRAB.REAL.EMP	246.410,00	4.778,27	251.188,27	247.108,42	168.460,04	152.404,44	16.055,60	82.728,23
001.216.32601.22799.2 D.HORTALEZA.SERV COMP EDUCA.O.TRAB.EMP	0,00	5.348,22	5.348,22	5.348,22	4.315,32	4.315,32	0,00	1.032,90
001.216.32601.22799.4 D.HORTALEZA.SERV COMP EDUCA.O.TRAB.EMP	0,00	8.493,15	8.493,15	6.802,95	6.802,95	6.802,95	0,00	1.690,20
001.216.32601.22799.5 D.HORTALEZA.SERV COMP EDUCA.O.TRAB.EMP	168.763,00	0,00	168.763,00	93.853,37	79.550,68	47.556,39	31.994,29	89.212,32
001.216.33303.62599 D.HORTALEZA.OT.EQUIP.CULTU.OT MOBILY E	0,00	4.706,73	4.706,73	4.706,73	4.706,73	4.706,73	0,00	0,00
001.216.33303.63599 D.HORTALEZA.OT.EQUIP.CULTU.MOBI Y ENS(RE)	0,00	4.479,43	4.479,43	4.479,43	4.479,43	4.479,43	0,00	0,00
001.216.33303.63599.2 D.HORTALEZA.OT.EQUIP.CULTU.MOBI Y ENS(RE)	0,00	13.964,61	13.964,61	13.964,61	11.822,91	11.822,91	0,00	2.141,70
001.216.33401.223 D.HORTALEZA.ACTIV CULTURA.TRANSPORTES	7.000,00	-7.000,00	0,00	0,00	0,00	0,00	0,00	0,00
001.216.33401.22602 D.HORTALEZA.ACTIV CULTURA.PUBLIC Y PROP	14.000,00	-7.936,95	6.063,05	5.482,27	5.482,27	532,76	4.949,51	580,78
001.216.33401.227 D.HORTALEZA.ACTIV CULTURA.TRAB.REAL.EMP	961.830,00	-4.700,00	957.130,00	781.926,49	737.280,04	483.721,90	253.558,14	219.849,96
001.216.33401.22707.4 D.HORTALEZA.ACTIV CULTURA.TALLERES CULT DISTR	0,00	30.195,56	30.195,56	30.195,56	30.195,56	30.195,56	0,00	0,00
001.216.33401.22799.2 D.HORTALEZA.ACTIV CULTURA.O.TRAB.EMP	0,00	25.142,07	25.142,07	25.142,07	25.142,07	11.531,76	13.610,31	0,00
001.216.33401.22799.4 D.HORTALEZA.ACTIV CULTURA.O.TRAB.EMP	0,00	51.597,56	51.597,56	50.369,54	50.369,54	24.473,94	25.895,60	1.228,02
001.216.33401.22799.5 D.HORTALEZA.ACTIV CULTURA.O.TRAB.EMP	0,00	51.000,00	51.000,00	29.408,00	27.891,07	0,00	27.891,07	23.108,93

AYUNTAMIENTO DE MADRID

LIQUIDACIÓN DEL PRESUPUESTO DE GASTOS

RESUMEN POR BOLSA DE VINCULACIÓN JURÍDICA

Ejercicio : 2020 **Fecha: 31/12/2020**

Centro : 001 AYUNTAMIENTO DE MADRID

PROGRAMA/DESCRIPCIÓN/ECONÓMICO/DESCRIPCIÓN	C. INICIAL (1)	MODIFICACIONES (2)	C. DEFINITIVO (3=1+2)	G. COMPROMETIDOS (4)	OB. RECONOCIDAS (5)	PAGOS (6)	OB.PDTES.PAGO (7=5-6)	REMANENTE CRÉDITO (8=3-5)
001.216.33401.482 D.HORTALEZA.ACTIV CULTURA.A FAMIL.I.S.F.L	9.000,00	3.000,00	12.000,00	0,00	0,00	0,00	0,00	12.000,00
001.216.33401.62301.5 D.HORTALEZA.ACTIV CULTURA.INSTALAC TÉCNICAS	0,00	21.000,00	21.000,00	18.004,80	0,00	0,00	0,00	21.000,00
001.216.33401.63599 D.HORTALEZA.ACTIV CULTURA.MOBI Y ENS(RE)	0,00	17.932,20	17.932,20	17.932,20	0,00	0,00	0,00	17.932,20
001.216.34101.223 D.HORTALEZA.ACTUAC DEPORT DISTR.TRANSPORTES	24.200,00	-22.000,00	2.200,00	1.459,22	1.459,22	1.459,22	0,00	740,78
001.216.34101.226 D.HORTALEZA.ACTUAC DEPORT DISTR.GTOS DIVERSOS	80.000,00	121.018,75	201.018,75	199.716,66	196.877,32	30.102,23	166.775,09	4.141,43
001.216.34101.22699.4 D.HORTALEZA.ACTUAC DEPORT DISTR.OT GTO DIVER	0,00	1.915.791,51	1.915.791,51	1.915.791,51	1.915.791,51	1.915.791,51	0,00	0,00
001.216.34201.203 D.HORTALEZA.INST DEPORT.ARRD. MAQ.INST.UTIL.	103.383,00	0,00	103.383,00	52.785,61	25.378,64	25.378,64	0,00	78.004,36
001.216.34201.20300.4 D.HORTALEZA.INST DEPORT.ARRD MAQ INST UTIL	0,00	19.033,98	19.033,98	19.033,98	19.033,98	19.033,98	0,00	0,00
001.216.34201.212 D.HORTALEZA.INST DEPORT.EDIF.OTR.CONST	256.484,00	-84.925,84	171.558,16	130.414,75	114.112,95	114.112,95	0,00	57.445,21
001.216.34201.21200.4 D.HORTALEZA.INST DEPORT.REP MANT CONSER EDIF	0,00	12.807,62	12.807,62	0,00	0,00	0,00	0,00	12.807,62
001.216.34201.213 D.HORTALEZA.INST DEPORT.MAQ.INST.Y UTILL	0,00	4.600,00	4.600,00	1.897,86	1.897,86	1.897,86	0,00	2.702,14
001.216.34201.215 D.HORTALEZA.INST DEPORT.MOBILIARIO	4.600,00	-4.600,00	0,00	0,00	0,00	0,00	0,00	0,00
001.216.34201.22000 D.HORTALEZA.INST DEPORT.MAT OFIC NO INVEN	1.000,00	0,00	1.000,00	999,99	999,99	999,99	0,00	0,01
001.216.34201.22002 D.HORTALEZA.INST DEPORT.MAT INFORM NO INV	1.200,00	0,00	1.200,00	1.199,86	1.199,86	1.199,86	0,00	0,14
001.216.34201.221 D.HORTALEZA.INST DEPORT.SUMINISTROS	23.000,00	0,00	23.000,00	22.244,51	22.244,51	22.244,51	0,00	755,49
001.216.34201.22104 D.HORTALEZA.INST DEPORT.VESTUARIO	18.000,00	0,00	18.000,00	17.998,71	17.998,71	17.998,71	0,00	1,29
001.216.34201.22199 D.HORTALEZA.INST DEPORT.OT SUMINISTR	135.000,00	-13.300,00	121.700,00	86.300,31	30.480,08	27.653,33	2.826,75	91.219,92
001.216.34201.22199.4 D.HORTALEZA.INST DEPORT.OT SUMINISTR	0,00	100.019,10	100.019,10	3.038,31	3.038,31	0,00	3.038,31	96.980,79
001.216.34201.227 D.HORTALEZA.INST DEPORT.TRAB.REAL.EMP	88.680,00	36.524,30	125.204,30	97.458,73	52.701,24	52.701,24	0,00	72.503,06
001.216.34201.22701.4 D.HORTALEZA.INST DEPORT.SEGURIDAD	0,00	17.955,04	17.955,04	0,00	0,00	0,00	0,00	17.955,04
001.216.34201.22799.4 D.HORTALEZA.INST DEPORT.O.TRAB.EMP	0,00	128.076,20	128.076,20	0,00	0,00	0,00	0,00	128.076,20
001.216.34201.63200 D.HORTALEZA.INST DEPORT.EDIF CONST(RE	123.500,00	19.643,66	143.143,66	55.177,88	37.575,19	19.417,48	18.157,71	105.568,47
001.216.34201.63200.2 D.HORTALEZA.INST DEPORT.EDIF CONST(RE	0,00	11.582,02	11.582,02	11.582,02	11.582,02	0,00	11.582,02	0,00
001.216.34201.63200.5 D.HORTALEZA.INST DEPORT.EDIF CONST(RE	0,00	35.403,18	35.403,18	34.710,80	0,00	0,00	0,00	35.403,18
001.216.48900 D.HORTALEZA.OTRAS TRANSF A FAMILIAS	270.000,00	-92.129,21	177.870,79	172.898,64	124.247,02	119.138,90	5.108,12	53.623,77
001.216.48900.2 D.HORTALEZA.OTRAS TRANSF A FAMILIAS	0,00	46.931,83	46.931,83	31.976,83	30.316,78	30.316,78	0,00	16.615,05
001.216.48900.4 D.HORTALEZA.OTRAS TRANSF A FAMILIAS	0,00	151.353,64	151.353,64	81.931,68	31.296,89	11.920,86	19.376,03	120.056,75
001.216.9.3 D.HORTALEZA ACT CARÁCTER GRAL GTO.FINACIEROS	0,00	25.509,33	25.509,33	25.509,33	25.509,33	0,00	25.509,33	0,00
001.216.91220.22601 D.HORTALEZA.CONCEJALÍA-PRES.ATCION PROTOC	1.000,00	0,00	1.000,00	0,00	0,00	0,00	0,00	1.000,00
001.216.92001.212 D.HORTALEZA.DGA .EDIF.OTR.CONST	10.550,00	0,00	10.550,00	7.246,83	3.473,08	3.473,08	0,00	7.076,92

AYUNTAMIENTO DE MADRID

LIQUIDACIÓN DEL PRESUPUESTO DE GASTOS

RESUMEN POR BOLSA DE VINCULACIÓN JURÍDICA

Ejercicio : 2020 **Fecha: 31/12/2020**

Centro : 001 AYUNTAMIENTO DE MADRID

PROGRAMA/DESCRIPCIÓN/ECONÓMICO/DESCRIPCIÓN	C. INICIAL (1)	MODIFICACIONES (2)	C. DEFINITIVO (3=1+2)	G. COMPROMETIDOS (4)	OB. RECONOCIDAS (5)	PAGOS (6)	OB.PDTES.PAGO (7=5-6)	REMANENTE CRÉDITO (8=3-5)
001.216.92001.215 D.HORTALEZA.DGA .MOBILIARIO	1.530,00	237,82	1.767,82	1.767,82	73,26	73,26	0,00	1.694,56
001.216.92001.22000 D.HORTALEZA.DGA .MAT OFIC NO INVEN	17.000,00	-4.082,95	12.917,05	12.380,70	12.380,70	12.380,70	0,00	536,35
001.216.92001.22002 D.HORTALEZA.DGA .MAT INFORM NO INV	17.000,00	0,00	17.000,00	13.524,57	13.524,57	13.524,57	0,00	3.475,43
001.216.92001.22104 D.HORTALEZA.DGA .VESTUARIO	5.000,00	0,00	5.000,00	0,00	0,00	0,00	0,00	5.000,00
001.216.92001.22199 D.HORTALEZA.DGA .OT SUMINISTR	1.000,00	605,00	1.605,00	1.593,74	984,94	984,94	0,00	620,06
001.216.92001.225 D.HORTALEZA.DGA .TRIBUTOS	4.500,00	0,00	4.500,00	0,00	0,00	0,00	0,00	4.500,00
001.216.92001.226 D.HORTALEZA.DGA .GTOS DIVERSOS	5.000,00	12.000,00	17.000,00	16.876,26	16.876,26	16.876,26	0,00	123,74
001.216.92001.22603 D.HORTALEZA.DGA .PUBLICA DIARIOS OF	12.240,00	0,00	12.240,00	603,06	603,06	603,06	0,00	11.636,94
001.216.92001.227 D.HORTALEZA.DGA .TRAB.REAL.EMP	10.245,00	-4.445,99	5.799,01	5.799,01	2.881,33	1.506,46	1.374,87	2.917,68
001.216.92001.233 D.HORTALEZA.DGA .OTRAS INDEMN.	174.849,00	18.950,00	193.799,00	193.730,56	193.730,56	193.730,56	0,00	68,44
001.216.92001.23303.4 D.HORTALEZA.DGA .INDEMN VOCALES J DISTRI	0,00	17.593,71	17.593,71	17.430,61	17.430,61	17.238,45	192,16	163,10
001.216.92001.35200.4 D.HORTALEZA.DGA .INTERESES DEMORA	0,00	74.406,20	74.406,20	74.406,20	74.406,20	74.406,20	0,00	0,00
001.216.92401.22602 D.HORTALEZA.PARTI CIUDAD.PUBLIC Y PROP	6.372,00	-605,00	5.767,00	5.758,69	5.758,69	636,46	5.122,23	8,31
001.216.92401.227 D.HORTALEZA.PARTI CIUDAD.TRAB.REAL.EMP	10.000,00	0,00	10.000,00	9.364,07	2.979,32	0,00	2.979,32	7.020,68
001.216.92401.22799.5 D.HORTALEZA.PARTI CIUDAD.O.TRAB.EMP	0,00	177.052,21	177.052,21	159.063,67	144.526,65	53.145,04	91.381,61	32.525,56
001.216.92401.489 D.HORTALEZA.PARTI CIUDAD.OT.TRANS.FAM.ISFL	60.000,00	0,00	60.000,00	58.000,00	58.000,00	58.000,00	0,00	2.000,00
001.216.93302.212 D.HORTALEZA.EDIFICIOS.EDIF.OTR.CONST	316.244,00	-60.650,00	255.594,00	192.251,78	192.251,76	168.220,29	24.031,47	63.342,24
001.216.93302.227 D.HORTALEZA.EDIFICIOS.TRAB.REAL.EMP	2.332.632,00	-70.589,85	2.262.042,15	1.770.403,22	1.763.160,93	1.112.454,96	650.705,97	498.881,22
001.216.93302.22701.4 D.HORTALEZA.EDIFICIOS.SEGURIDAD	0,00	70.176,33	70.176,33	0,00	0,00	0,00	0,00	70.176,33
001.216.93302.22799.4 D.HORTALEZA.EDIFICIOS.O.TRAB.EMP	0,00	1.216.977,43	1.216.977,43	0,00	0,00	0,00	0,00	1.216.977,43
001.216.93302.63200 D.HORTALEZA.EDIFICIOS.EDIF CONST(RE	123.500,00	22.385,28	145.885,28	126.307,35	123.427,35	59.395,19	64.032,16	22.457,93
001.216.93302.63200.2 D.HORTALEZA.EDIFICIOS.EDIF CONST(RE	0,00	136.226,66	136.226,66	136.226,66	9.498,37	9.498,37	0,00	126.728,29
001.216.93302.63200.4 D.HORTALEZA.EDIFICIOS.EDIF CONST(RE	0,00	5.647,40	5.647,40	5.647,40	5.647,40	0,00	5.647,40	0,00
001.216.93303.63200.2 D.HORTALEZA.IFS GEST P .EDIF CONST(RE	0,00	997.880,25	997.880,25	997.556,60	992.162,29	757.598,36	234.563,93	5.717,96
001.217.15322.210 D.VILLAVERDE.O.ACT VÍAS Pª.INFRAES Y B.NAT	5.000,00	0,00	5.000,00	0,00	0,00	0,00	0,00	5.000,00
001.217.15322.227 D.VILLAVERDE.O.ACT VÍAS Pª.TRAB.REAL.EMP	35.000,00	35.462,00	70.462,00	35.461,81	33.317,84	21.970,08	11.347,76	37.144,16
001.217.15322.61910.5 D.VILLAVERDE.O.ACT VÍAS Pª.VIALES (REMOD)	0,00	389.482,52	389.482,52	276.755,47	21.906,81	9.444,33	12.462,48	367.575,71
001.217.17102.60913.2 D.VILLAVERDE.ZONAS VERDES.MOBILIARIO URBANO	0,00	9.333,19	9.333,19	7.862,43	7.862,43	7.862,43	0,00	1.470,76
001.217.17102.60913.5 D.VILLAVERDE.ZONAS VERDES.MOBILIARIO URBANO	0,00	94.539,90	94.539,90	0,00	0,00	0,00	0,00	94.539,90
001.217.17102.61921.2 D.VILLAVERDE.ZONAS VERDES.Z AJARDINADAS(REM)	0,00	59.852,07	59.852,07	59.698,11	59.664,62	59.664,62	0,00	187,45

AYUNTAMIENTO DE MADRID

LIQUIDACIÓN DEL PRESUPUESTO DE GASTOS

RESUMEN POR BOLSA DE VINCULACIÓN JURÍDICA

Ejercicio : 2020 **Fecha: 31/12/2020**

Centro : 001 AYUNTAMIENTO DE MADRID

PROGRAMA/DESCRIPCIÓN/ECONÓMICO/DESCRIPCIÓN	C. INICIAL (1)	MODIFICACIONES (2)	C. DEFINITIVO (3=1+2)	G. COMPROMETIDOS (4)	OB. RECONOCIDAS (5)	PAGOS (6)	OB.PDTES.PAGO (7=5-6)	REMANENTE CRÉDITO (8=3-5)
001.217.17102.61921.5 D.VILLAVERDE.ZONAS VERDES.Z AJARDINADAS(REM)	160.000,00	0,00	160.000,00	158.948,26	158.948,26	4.332,28	154.615,98	1.051,74
001.217.17103.60913.2 D.VILLAVERDE.EQUIPAM Z.AJARDIN.MOBILIARIO URB	0,00	48.507,27	48.507,27	48.022,77	48.022,77	0,00	48.022,77	484,50
001.217.23102.22199 D.VILLAVERDE.FAMILIA E INF .OT SUMINISTR	15.000,00	0,00	15.000,00	14.938,61	14.938,61	0,00	14.938,61	61,39
001.217.23102.227 D.VILLAVERDE.FAMILIA E INF .TRAB.REAL.EMP	1.524.858,00	0,00	1.524.858,00	1.332.904,18	1.332.904,17	991.627,63	341.276,54	191.953,83
001.217.23102.789 D.VILLAVERDE.FAMILIA E INF .TRANS.FAMI.ISFL	15.000,00	0,00	15.000,00	1.428,20	1.132,10	1.132,10	0,00	13.867,90
001.217.23103.203 D.VILLAVERDE.PERSON MAYORES.ARRD. MAQ.INST.UT	8.000,00	0,00	8.000,00	399,30	399,30	0,00	399,30	7.600,70
001.217.23103.227 D.VILLAVERDE.PERSON MAYORES.TRAB.REAL.EMP	860.544,00	-19.280,00	841.264,00	704.404,84	587.204,25	272.966,85	314.237,40	254.059,75
001.217.23103.789 D.VILLAVERDE.PERSON MAYORES.TRANS.FAMI.ISFL	14.000,00	0,00	14.000,00	2.299,25	1.279,20	1.279,20	0,00	12.720,80
001.217.23106.227 D.VILLAVERDE.INTEG EMERG SCIAL.TRAB.REAL.EMP	96.904,00	0,00	96.904,00	57.994,20	57.984,30	50.381,10	7.603,20	38.919,70
001.217.23106.22799.5 D.VILLAVERDE.INTEG EMERG SCIAL.O.TRAB.EMP	455.464,00	80.716,00	536.180,00	291.047,31	235.169,30	161.612,23	73.557,07	301.010,70
001.217.23106.62500 D.VILLAVERDE.INTEG EMERG SCIAL.MOBIL EQ OFI	0,00	3.780,00	3.780,00	3.351,46	3.351,46	0,00	3.351,46	428,54
001.217.23199.227 D.VILLAVERDE.COV19.TRAB.REAL.EMP	0,00	738.292,00	738.292,00	512.292,00	500.643,61	500.643,61	0,00	237.648,39
001.217.23199.22799.4 D.VILLAVERDE.COV19.O.TRAB.EMP	0,00	600.000,00	600.000,00	599.849,74	551.165,71	468.495,56	82.670,15	48.834,29
001.217.31101.208 D.VILLAVERDE.SALUBRIDAD Pª.ARREND O INMOV MAT	13.000,00	0,00	13.000,00	12.053,58	6.992,38	5.137,98	1.854,40	6.007,62
001.217.31101.22199 D.VILLAVERDE.SALUBRIDAD Pª.OT SUMINISTR	1.000,00	0,00	1.000,00	925,65	925,65	925,65	0,00	74,35
001.217.31101.226 D.VILLAVERDE.SALUBRIDAD Pª.GTOS DIVERSOS	600,00	0,00	600,00	31,01	31,01	31,01	0,00	568,99
001.217.32301.212 D.VILLAVERDE.C INFANTIL .EDIF.OTR.CONST	1.288.138,00	-90.000,00	1.198.138,00	1.194.541,33	1.193.652,85	1.154.224,75	39.428,10	4.485,15
001.217.32301.227 D.VILLAVERDE.C INFANTIL .TRAB.REAL.EMP	4.091.160,00	63.000,00	4.154.160,00	4.154.153,79	4.154.153,62	3.948.731,73	205.421,89	6,38
001.217.32301.63200 D.VILLAVERDE.C INFANTIL .EDIF CONST(RE	0,00	70.000,00	70.000,00	68.966,33	68.966,33	10.008,53	58.957,80	1.033,67
001.217.32501.227 D.VILLAVERDE.ABSENTISMO.TRAB.REAL.EMP	485.192,00	-75.000,00	410.192,00	410.191,07	410.190,77	372.900,77	37.290,00	1,23
001.217.32601.227 D.VILLAVERDE.SERV COMP EDUCA.TRAB.REAL.EMP	1.131.695,00	-165.000,00	966.695,00	901.675,50	749.202,65	707.488,82	41.713,83	217.492,35
001.217.33401.215 D.VILLAVERDE.ACTIV CULTURA.MOBILIARIO	3.000,00	0,00	3.000,00	423,50	423,50	423,50	0,00	2.576,50
001.217.33401.22199 D.VILLAVERDE.ACTIV CULTURA.OT SUMINISTR	4.000,00	0,00	4.000,00	3.912,05	3.912,03	0,00	3.912,03	87,97
001.217.33401.227 D.VILLAVERDE.ACTIV CULTURA.TRAB.REAL.EMP	1.647.806,00	-430.292,00	1.217.514,00	1.146.172,07	858.835,97	751.386,75	107.449,22	358.678,03
001.217.34101.227 D.VILLAVERDE.ACTUAC DEPORT DISTR.TRAB.REAL.EM	150.000,00	-133.000,00	17.000,00	16.758,50	16.758,50	0,00	16.758,50	241,50
001.217.34201.203 D.VILLAVERDE.INST DEPORT.ARRD. MAQ.INST.UTIL.	25.658,00	0,00	25.658,00	25.656,84	25.656,84	24.848,56	808,28	1,16
001.217.34201.208 D.VILLAVERDE.INST DEPORT.ARREND O INMOV MAT	124.000,00	-3.025,00	120.975,00	42.982,29	42.982,29	23.178,06	19.804,23	77.992,71
001.217.34201.212 D.VILLAVERDE.INST DEPORT.EDIF.OTR.CONST	805.877,00	-348.650,00	457.227,00	408.920,41	408.831,50	324.976,83	83.854,67	48.395,50
001.217.34201.213 D.VILLAVERDE.INST DEPORT.MAQ.INST.Y UTILL	10.000,00	0,00	10.000,00	1.005,03	871,93	314,60	557,33	9.128,07
001.217.34201.215 D.VILLAVERDE.INST DEPORT.MOBILIARIO	3.000,00	0,00	3.000,00	2.994,75	2.994,75	0,00	2.994,75	5,25

AYUNTAMIENTO DE MADRID

LIQUIDACIÓN DEL PRESUPUESTO DE GASTOS

RESUMEN POR BOLSA DE VINCULACIÓN JURÍDICA

Ejercicio : 2020 **Fecha: 31/12/2020**

Centro : 001 AYUNTAMIENTO DE MADRID

PROGRAMA/DESCRIPCIÓN/ECONÓMICO/DESCRIPCIÓN	C. INICIAL (1)	MODIFICACIONES (2)	C. DEFINITIVO (3=1+2)	G. COMPROMETIDOS (4)	OB. RECONOCIDAS (5)	PAGOS (6)	OB.PDTES.PAGO (7=5-6)	REMANENTE CRÉDITO (8=3-5)
001.217.34201.216 D.VILLAVERDE.INST DEPORT.EQU.PROC.INFORM	2.000,00	0,00	2.000,00	0,00	0,00	0,00	0,00	2.000,00
001.217.34201.22000 D.VILLAVERDE.INST DEPORT.MAT OFIC NO INVEN	5.000,00	0,00	5.000,00	2.812,74	2.812,74	0,00	2.812,74	2.187,26
001.217.34201.22002 D.VILLAVERDE.INST DEPORT.MAT INFORM NO INV	8.000,00	0,00	8.000,00	6.183,02	6.183,02	6.183,02	0,00	1.816,98
001.217.34201.221 D.VILLAVERDE.INST DEPORT.SUMINISTROS	50.000,00	0,00	50.000,00	46.479,51	46.479,51	46.479,51	0,00	3.520,49
001.217.34201.22104 D.VILLAVERDE.INST DEPORT.VESTUARIO	50.000,00	0,00	50.000,00	49.989,09	49.917,00	49.135,10	781,90	83,00
001.217.34201.22199 D.VILLAVERDE.INST DEPORT.OT SUMINISTR	120.000,00	0,00	120.000,00	112.057,67	112.057,66	67.656,96	44.400,70	7.942,34
001.217.34201.227 D.VILLAVERDE.INST DEPORT.TRAB.REAL.EMP	592.242,00	0,00	592.242,00	592.240,88	592.240,48	554.606,97	37.633,51	1,52
001.217.34201.60999 D.VILLAVERDE.INST DEPORT.O INV NUEVA INFR	129.839,00	0,00	129.839,00	99.646,96	98.957,91	2.937,48	96.020,43	30.881,09
001.217.34201.63200 D.VILLAVERDE.INST DEPORT.EDIF CONST(RE	0,00	303.500,00	303.500,00	140.183,42	140.181,26	39.989,01	100.192,25	163.318,74
001.217.34201.63200.5 D.VILLAVERDE.INST DEPORT.EDIF CONST(RE	0,00	261.968,00	261.968,00	222.076,98	221.244,17	0,00	221.244,17	40.723,83
001.217.34201.63301 D.VILLAVERDE.INST DEPORT.INSTALACION(REF)	0,00	78.000,00	78.000,00	40.851,92	31.182,00	0,00	31.182,00	46.818,00
001.217.48900 D.VILLAVERDE.OTRAS TRANSF A FAMILIAS	565.000,00	0,00	565.000,00	302.102,48	171.250,96	157.478,71	13.772,25	393.749,04
001.217.49300.226 D.VILLAVERDE.CONSUMO.GTOS DIVERSOS	200,00	0,00	200,00	0,00	0,00	0,00	0,00	200,00
001.217.91220.22601 D.VILLAVERDE.CONCEJALÍA-PRES.ATCION PROTOC	3.257,00	0,00	3.257,00	0,00	0,00	0,00	0,00	3.257,00
001.217.92001.202 D.VILLAVERDE.DGA .ARREND.EDIF.O.CONST.	12.000,00	0,00	12.000,00	10.769,22	10.301,52	9.108,86	1.192,66	1.698,48
001.217.92001.212 D.VILLAVERDE.DGA .EDIF.OTR.CONST	3.000,00	3.000,00	6.000,00	6.000,00	1.750,35	0,00	1.750,35	4.249,65
001.217.92001.22000 D.VILLAVERDE.DGA .MAT OFIC NO INVEN	20.000,00	-5.000,00	15.000,00	5.769,51	5.769,51	5.769,51	0,00	9.230,49
001.217.92001.22002 D.VILLAVERDE.DGA .MAT INFORM NO INV	40.000,00	-17.312,00	22.688,00	16.351,76	16.351,76	16.351,76	0,00	6.336,24
001.217.92001.22104 D.VILLAVERDE.DGA .VESTUARIO	6.000,00	0,00	6.000,00	4.552,14	4.552,14	4.552,14	0,00	1.447,86
001.217.92001.22199 D.VILLAVERDE.DGA .OT SUMINISTR	2.000,00	24.000,00	26.000,00	24.575,58	24.575,58	24.575,58	0,00	1.424,42
001.217.92001.225 D.VILLAVERDE.DGA .TRIBUTOS	7.000,00	0,00	7.000,00	0,00	0,00	0,00	0,00	7.000,00
001.217.92001.226 D.VILLAVERDE.DGA .GTOS DIVERSOS	2.000,00	7.025,00	9.025,00	8.378,62	8.378,62	3.815,02	4.563,60	646,38
001.217.92001.22603 D.VILLAVERDE.DGA .PUBLICA DIARIOS OF	20.000,00	0,00	20.000,00	0,00	0,00	0,00	0,00	20.000,00
001.217.92001.227 D.VILLAVERDE.DGA .TRAB.REAL.EMP	18.150,00	50.000,00	68.150,00	15.813,60	588,20	0,00	588,20	67.561,80
001.217.92001.23111 D.VILLAVERDE.DGA .LOCOM URBA DIRECTIVO	250,00	0,00	250,00	0,00	0,00	0,00	0,00	250,00
001.217.92001.23121 D.VILLAVERDE.DGA .LOCOM URB P NO DIR	250,00	0,00	250,00	0,00	0,00	0,00	0,00	250,00
001.217.92001.233 D.VILLAVERDE.DGA .OTRAS INDEMN.	215.809,00	0,00	215.809,00	206.221,07	206.221,07	206.221,07	0,00	9.587,93
001.217.92001.62500 D.VILLAVERDE.DGA .MOBIL EQ OFI	0,00	15.500,00	15.500,00	13.183,94	13.183,94	0,00	13.183,94	2.316,06
001.217.92401.22199 D.VILLAVERDE.PARTI CIUDAD.OT SUMINISTR	2.000,00	0,00	2.000,00	0,00	0,00	0,00	0,00	2.000,00
001.217.92401.22602 D.VILLAVERDE.PARTI CIUDAD.PUBLIC Y PROP	2.000,00	0,00	2.000,00	0,00	0,00	0,00	0,00	2.000,00

AYUNTAMIENTO DE MADRID

LIQUIDACIÓN DEL PRESUPUESTO DE GASTOS

RESUMEN POR BOLSA DE VINCULACIÓN JURÍDICA

Ejercicio : 2020 **Fecha: 31/12/2020**

Centro : 001 AYUNTAMIENTO DE MADRID

PROGRAMA/DESCRIPCIÓN/ECONÓMICO/DESCRIPCIÓN	C. INICIAL (1)	MODIFICACIONES (2)	C. DEFINITIVO (3=1+2)	G. COMPROMETIDOS (4)	OB. RECONOCIDAS (5)	PAGOS (6)	OB.PDTES.PAGO (7=5-6)	REMANENTE CRÉDITO (8=3-5)
001.217.92401.489 D.VILLAVERDE.PARTI CIUDAD.OT.TRANS.FAM.ISFL	175.000,00	0,00	175.000,00	107.103,25	107.103,25	107.103,25	0,00	67.896,75
001.217.92401.789 D.VILLAVERDE.PARTI CIUDAD.TRANS.FAMI.ISFL	10.000,00	0,00	10.000,00	2.993,56	2.993,56	2.993,56	0,00	7.006,44
001.217.93302.212 D.VILLAVERDE.EDIFICIOS.EDIF.OTR.CONST	689.528,00	-267.644,00	421.884,00	405.502,48	402.260,07	350.106,69	52.153,38	19.623,93
001.217.93302.227 D.VILLAVERDE.EDIFICIOS.TRAB.REAL.EMP	2.032.238,00	74.644,00	2.106.882,00	2.106.675,17	1.685.189,61	1.603.584,44	81.605,17	421.692,39
001.217.93302.62200 D.VILLAVERDE.EDIFICIOS.EDIF Y O.CONST	100.000,00	-100.000,00	0,00	0,00	0,00	0,00	0,00	0,00
001.217.93302.63200 D.VILLAVERDE.EDIFICIOS.EDIF CONST(RE	0,00	238.000,00	238.000,00	205.978,76	205.978,76	178.289,07	27.689,69	32.021,24
001.217.93303.63200.2 D.VILLAVERDE.IFS GEST P .EDIF CONST(RE	0,00	1.357.459,92	1.357.459,92	1.353.555,48	1.323.162,34	1.310.329,34	12.833,00	34.297,58
001.218.15322.210 D.VILLA VALLECAS.O.ACT VÍAS Pª.INFRAES Y B.NA	5.000,00	-150,00	4.850,00	0,00	0,00	0,00	0,00	4.850,00
001.218.15322.60999 D.VILLA VALLECAS.O.ACT VÍAS Pª.O INV NUEVA IN	0,00	140,00	140,00	136,95	0,00	0,00	0,00	140,00
001.218.15322.60999.5 D.VILLA VALLECAS.O.ACT VÍAS Pª.O INV NUEVA IN	0,00	106.000,00	106.000,00	105.777,94	99.857,82	0,00	99.857,82	6.142,18
001.218.15322.61000.5 D.VILLA VALLECAS.O.ACT VÍAS Pª.ADECUACIÓN SOL	116.000,00	0,00	116.000,00	463,21	0,00	0,00	0,00	116.000,00
001.218.15322.61910 D.VILLA VALLECAS.O.ACT VÍAS Pª.VIALES (REMOD)	0,00	10,00	10,00	8,59	0,00	0,00	0,00	10,00
001.218.15322.61910.5 D.VILLA VALLECAS.O.ACT VÍAS Pª.VIALES (REMOD)	0,00	6.000,00	6.000,00	5.959,22	5.836,33	0,00	5.836,33	163,67
001.218.17102.61921.2 D.VILLA VALLECAS.ZONAS VERDES.Z AJARDINADAS(R	0,00	113.461,54	113.461,54	113.461,54	113.461,49	113.461,49	0,00	0,05
001.218.23102.223 D.VILLA VALLECAS.FAMILIA E INF .TRANSPORTES	6.000,00	-1.200,00	4.800,00	4.800,00	333,17	333,17	0,00	4.466,83
001.218.23102.227 D.VILLA VALLECAS.FAMILIA E INF .TRAB.REAL.EMP	176.000,00	-83.080,00	92.920,00	0,00	0,00	0,00	0,00	92.920,00
001.218.23103.219 D.VILLA VALLECAS.PERSON MAYORES.OT.INMOV. MAT	1.000,00	0,00	1.000,00	0,00	0,00	0,00	0,00	1.000,00
001.218.23103.22001 D.VILLA VALLECAS.PERSON MAYORES.PRENSA,REVIS,	5.606,00	0,00	5.606,00	5.106,74	1.304,60	1.304,60	0,00	4.301,40
001.218.23103.22199 D.VILLA VALLECAS.PERSON MAYORES.OT SUMINISTR	1.950,00	-1.950,00	0,00	0,00	0,00	0,00	0,00	0,00
001.218.23103.223 D.VILLA VALLECAS.PERSON MAYORES.TRANSPORTES	24.600,00	-4.920,00	19.680,00	19.680,00	2.984,02	2.984,02	0,00	16.695,98
001.218.23103.227 D.VILLA VALLECAS.PERSON MAYORES.TRAB.REAL.EMP	136.237,00	0,00	136.237,00	136.236,09	79.822,66	70.682,50	9.140,16	56.414,34
001.218.23103.789 D.VILLA VALLECAS.PERSON MAYORES.TRANS.FAMI.IS	6.000,00	0,00	6.000,00	1.259,10	1.259,10	0,00	1.259,10	4.740,90
001.218.23106.227 D.VILLA VALLECAS.INTEG EMERG SCIAL.TRAB.REAL.	903.680,00	-131.666,34	772.013,66	772.013,66	772.012,66	716.468,77	55.543,89	1,00
001.218.23106.789 D.VILLA VALLECAS.INTEG EMERG SCIAL.TRANS.FAMI	23.283,00	0,00	23.283,00	1.394,68	1.394,68	0,00	1.394,68	21.888,32
001.218.23199.227 D.VILLA VALLECAS.COV19.TRAB.REAL.EMP	0,00	162.550,00	162.550,00	147.391,83	120.965,72	57.625,56	63.340,16	41.584,28
001.218.23199.22799.4 D.VILLA VALLECAS.COV19.O.TRAB.EMP	0,00	721.974,40	721.974,40	631.681,20	313.316,61	264.555,30	48.761,31	408.657,79
001.218.23199.62599 D.VILLA VALLECAS.COV19.OT MOBILY E	0,00	4.400,00	4.400,00	4.322,10	4.322,10	3.383,16	938,94	77,90
001.218.31101.208 D.VILLA VALLECAS.SALUBRIDAD Pª.ARREND O INMOV	6.819,00	-599,11	6.219,89	6.219,89	4.664,97	4.664,97	0,00	1.554,92
001.218.31101.22199 D.VILLA VALLECAS.SALUBRIDAD Pª.OT SUMINISTR	500,00	300,00	800,00	676,09	676,09	676,09	0,00	123,91
001.218.31101.226 D.VILLA VALLECAS.SALUBRIDAD Pª.GTOS DIVERSOS	400,00	0,00	400,00	28,20	28,20	28,20	0,00	371,80

AYUNTAMIENTO DE MADRID

LIQUIDACIÓN DEL PRESUPUESTO DE GASTOS

RESUMEN POR BOLSA DE VINCULACIÓN JURÍDICA

Ejercicio : 2020 **Fecha: 31/12/2020**

Centro : 001 AYUNTAMIENTO DE MADRID

PROGRAMA/DESCRIPCIÓN/ECONÓMICO/DESCRIPCIÓN	C. INICIAL (1)	MODIFICACIONES (2)	C. DEFINITIVO (3=1+2)	G. COMPROMETIDOS (4)	OB. RECONOCIDAS (5)	PAGOS (6)	OB.PDTES.PAGO (7=5-6)	REMANENTE CRÉDITO (8=3-5)
001.218.31101.227 D.VILLA VALLECAS.SALUBRIDAD Pª.TRAB.REAL.EMP	1.000,00	17.150,00	18.150,00	12.462,08	10.740,86	8.880,17	1.860,69	7.409,14
001.218.31101.62999 D.VILLA VALLECAS.SALUBRIDAD Pª.O.INV NUEV OP	0,00	950,00	950,00	710,27	710,27	710,27	0,00	239,73
001.218.32301.212 D.VILLA VALLECAS.C INFANTIL .EDIF.OTR.CONST	434.454,00	84.062,65	518.516,65	359.619,14	359.619,13	230.453,60	129.165,53	158.897,52
001.218.32301.227 D.VILLA VALLECAS.C INFANTIL .TRAB.REAL.EMP	2.926.118,00	7.180,00	2.933.298,00	2.908.482,13	2.705.890,22	2.582.301,94	123.588,28	227.407,78
001.218.32301.62599 D.VILLA VALLECAS.C INFANTIL .OT MOBILY E	0,00	1.000,00	1.000,00	938,94	938,94	0,00	938,94	61,06
001.218.32301.63200 D.VILLA VALLECAS.C INFANTIL .EDIF CONST(RE	115.000,00	3.000,00	118.000,00	78.722,05	78.300,46	72.746,22	5.554,24	39.699,54
001.218.32501.22799.5 D.VILLA VALLECAS.ABSENTISMO.O.TRAB.EMP	156.914,00	0,00	156.914,00	113.571,28	110.886,78	93.173,86	17.712,92	46.027,22
001.218.32601.22199 D.VILLA VALLECAS.SERV COMP EDUCA.OT SUMINISTR	0,00	8.000,00	8.000,00	7.805,19	7.805,19	0,00	7.805,19	194,81
001.218.32601.223 D.VILLA VALLECAS.SERV COMP EDUCA.TRANSPORTES	30.000,00	-6.000,00	24.000,00	24.000,00	3.478,41	2.772,26	706,15	20.521,59
001.218.32601.227 D.VILLA VALLECAS.SERV COMP EDUCA.TRAB.REAL.EM	96.539,00	-6.100,00	90.439,00	89.851,96	49.063,21	42.897,56	6.165,65	41.375,79
001.218.33401.227 D.VILLA VALLECAS.ACTIV CULTURA.TRAB.REAL.EMP	882.575,00	-84.353,15	798.221,85	573.166,69	445.443,35	410.849,25	34.594,10	352.778,50
001.218.33401.482 D.VILLA VALLECAS.ACTIV CULTURA.A FAMIL.I.S.F.	3.400,00	0,00	3.400,00	0,00	0,00	0,00	0,00	3.400,00
001.218.33401.62599 D.VILLA VALLECAS.ACTIV CULTURA.OT MOBILY E	0,00	3.000,00	3.000,00	2.643,83	2.643,83	1.704,89	938,94	356,17
001.218.34101.226 D.VILLA VALLECAS.ACTUAC DEPORT DISTR.GTOS DIV	3.000,00	3.000,00	6.000,00	5.999,98	5.999,98	2.999,99	2.999,99	0,02
001.218.34101.227 D.VILLA VALLECAS.ACTUAC DEPORT DISTR.TRAB.REA	0,00	25.000,00	25.000,00	21.082,45	21.082,45	0,00	21.082,45	3.917,55
001.218.34101.22799.5 D.VILLA VALLECAS.ACTUAC DEPORT DISTR.O.TRAB.E	208.590,00	42.350,00	250.940,00	141.176,15	129.596,22	86.915,21	42.681,01	121.343,78
001.218.34201.212 D.VILLA VALLECAS.INST DEPORT.EDIF.OTR.CONST	181.959,00	49.702,56	231.661,56	154.062,19	154.062,19	101.458,32	52.603,87	77.599,37
001.218.34201.213 D.VILLA VALLECAS.INST DEPORT.MAQ.INST.Y UTILL	3.632,00	0,00	3.632,00	3.621,91	3.621,91	3.363,80	258,11	10,09
001.218.34201.219 D.VILLA VALLECAS.INST DEPORT.OT.INMOV. MAT.	1.754,00	0,00	1.754,00	1.748,45	1.748,45	1.748,45	0,00	5,55
001.218.34201.22000 D.VILLA VALLECAS.INST DEPORT.MAT OFIC NO INVE	1.648,00	3.000,00	4.648,00	4.584,01	4.584,01	4.584,01	0,00	63,99
001.218.34201.22002 D.VILLA VALLECAS.INST DEPORT.MAT INFORM NO IN	2.136,00	3.000,00	5.136,00	5.084,53	5.084,53	5.084,53	0,00	51,47
001.218.34201.221 D.VILLA VALLECAS.INST DEPORT.SUMINISTROS	15.563,00	10.000,00	25.563,00	25.433,38	25.433,38	14.019,60	11.413,78	129,62
001.218.34201.22104 D.VILLA VALLECAS.INST DEPORT.VESTUARIO	23.782,00	24.000,00	47.782,00	43.527,38	43.527,38	23.779,67	19.747,71	4.254,62
001.218.34201.22199 D.VILLA VALLECAS.INST DEPORT.OT SUMINISTR	63.866,00	3.000,00	66.866,00	65.696,83	29.982,78	27.703,44	2.279,34	36.883,22
001.218.34201.227 D.VILLA VALLECAS.INST DEPORT.TRAB.REAL.EMP	173.119,00	-18.007,70	155.111,30	141.451,87	141.451,85	112.382,34	29.069,51	13.659,45
001.218.34201.60999 D.VILLA VALLECAS.INST DEPORT.O INV NUEVA INFR	117.000,00	0,00	117.000,00	116.074,03	114.409,78	114.409,78	0,00	2.590,22
001.218.34201.60999.5 D.VILLA VALLECAS.INST DEPORT.O INV NUEVA INFR	60.000,00	57.350,00	117.350,00	114.272,62	113.731,51	19.624,68	94.106,83	3.618,49
001.218.34201.62599 D.VILLA VALLECAS.INST DEPORT.OT MOBILY E	0,00	1.100,00	1.100,00	1.050,28	1.050,28	1.050,28	0,00	49,72
001.218.34201.62999 D.VILLA VALLECAS.INST DEPORT.O.INV NUEV OP SE	0,00	1.300,00	1.300,00	1.191,61	1.191,61	0,00	1.191,61	108,39
001.218.34201.63200 D.VILLA VALLECAS.INST DEPORT.EDIF CONST(RE	115.000,00	3.000,00	118.000,00	66.064,04	65.396,56	65.170,10	226,46	52.603,44

AYUNTAMIENTO DE MADRID

LIQUIDACIÓN DEL PRESUPUESTO DE GASTOS

RESUMEN POR BOLSA DE VINCULACIÓN JURÍDICA

Ejercicio : 2020 **Fecha: 31/12/2020**

Centro : 001 AYUNTAMIENTO DE MADRID

PROGRAMA/DESCRIPCIÓN/ECONÓMICO/DESCRIPCIÓN	C. INICIAL (1)	MODIFICACIONES (2)	C. DEFINITIVO (3=1+2)	G. COMPROMETIDOS (4)	OB. RECONOCIDAS (5)	PAGOS (6)	OB.PDTES.PAGO (7=5-6)	REMANENTE CRÉDITO (8=3-5)
001.218.34201.63200.5 D.VILLA VALLECAS.INST DEPORT.EDIF CONST(RE	0,00	59.000,00	59.000,00	58.463,10	58.191,50	27.506,11	30.685,39	808,50
001.218.48900 D.VILLA VALLECAS.OTRAS TRANSF A FAMILIAS	198.909,00	223.686,10	422.595,10	126.834,33	98.764,49	75.099,33	23.665,16	323.830,61
001.218.91220.22601 D.VILLA VALLECAS.CONCEJALÍA-PRES.ATCION PROTO	100,00	0,00	100,00	0,00	0,00	0,00	0,00	100,00
001.218.92001.205 D.VILLA VALLECAS.DGA .ARRE.MOB.Y ENSER	400,00	0,00	400,00	0,00	0,00	0,00	0,00	400,00
001.218.92001.212 D.VILLA VALLECAS.DGA .EDIF.OTR.CONST	4.000,00	0,00	4.000,00	2.657,28	2.657,28	1.677,50	979,78	1.342,72
001.218.92001.22000 D.VILLA VALLECAS.DGA .MAT OFIC NO INVEN	6.000,00	15.000,00	21.000,00	12.266,02	12.266,02	9.554,86	2.711,16	8.733,98
001.218.92001.22002 D.VILLA VALLECAS.DGA .MAT INFORM NO INV	9.700,00	10.000,00	19.700,00	18.147,04	18.147,04	9.747,66	8.399,38	1.552,96
001.218.92001.221 D.VILLA VALLECAS.DGA .SUMINISTROS	0,00	30.520,00	30.520,00	19.385,28	19.385,28	9.016,28	10.369,00	11.134,72
001.218.92001.22101 D.VILLA VALLECAS.DGA .AGUA	3.200,00	0,00	3.200,00	800,00	317,64	0,00	317,64	2.882,36
001.218.92001.22104 D.VILLA VALLECAS.DGA .VESTUARIO	8.000,00	6.000,00	14.000,00	11.424,82	11.424,82	5.712,41	5.712,41	2.575,18
001.218.92001.22199 D.VILLA VALLECAS.DGA .OT SUMINISTR	300,00	3.500,00	3.800,00	3.065,29	3.065,29	1.208,65	1.856,64	734,71
001.218.92001.225 D.VILLA VALLECAS.DGA .TRIBUTOS	3.155,00	1.185,00	4.340,00	1.236,36	1.236,36	1.236,36	0,00	3.103,64
001.218.92001.226 D.VILLA VALLECAS.DGA .GTOS DIVERSOS	0,00	2.455,00	2.455,00	2.393,36	2.393,36	0,00	2.393,36	61,64
001.218.92001.22603 D.VILLA VALLECAS.DGA .PUBLICA DIARIOS OF	0,00	1.500,00	1.500,00	687,33	687,33	687,33	0,00	812,67
001.218.92001.227 D.VILLA VALLECAS.DGA .TRAB.REAL.EMP	40.000,00	42.500,00	82.500,00	71.568,85	71.555,69	51.115,07	20.440,62	10.944,31
001.218.92001.233 D.VILLA VALLECAS.DGA .OTRAS INDEMN.	215.609,00	-5.800,89	209.808,11	209.317,08	209.317,08	209.317,08	0,00	491,03
001.218.92001.62599 D.VILLA VALLECAS.DGA .OT MOBILY E	0,00	3.000,00	3.000,00	2.744,26	2.744,26	2.274,80	469,46	255,74
001.218.92401.227 D.VILLA VALLECAS.PARTI CIUDAD.TRAB.REAL.EMP	12.000,00	0,00	12.000,00	0,00	0,00	0,00	0,00	12.000,00
001.218.92401.489 D.VILLA VALLECAS.PARTI CIUDAD.OT.TRANS.FAM.IS	60.000,00	0,00	60.000,00	56.127,99	56.127,99	56.127,99	0,00	3.872,01
001.218.93302.212 D.VILLA VALLECAS.EDIFICIOS.EDIF.OTR.CONST	107.994,00	30.300,00	138.294,00	91.873,03	91.873,01	60.493,52	31.379,49	46.420,99
001.218.93302.227 D.VILLA VALLECAS.EDIFICIOS.TRAB.REAL.EMP	1.297.796,00	14.091,98	1.311.887,98	1.185.134,50	1.185.133,89	956.417,61	228.716,28	126.754,09
001.218.93302.62599 D.VILLA VALLECAS.EDIFICIOS.OT MOBILY E	0,00	1.000,00	1.000,00	988,22	988,22	0,00	988,22	11,78
001.218.93302.63200 D.VILLA VALLECAS.EDIFICIOS.EDIF CONST(RE	70.000,00	1.500,00	71.500,00	61.790,99	61.553,06	61.394,43	158,63	9.946,94
001.218.93303.63200.2 D.VILLA VALLECAS.IFS GEST P .EDIF CONST(RE	0,00	1.064.803,09	1.064.803,09	1.064.803,09	1.064.515,54	1.064.515,54	0,00	287,55
001.219.15322.61904.5 D VICÁLVARO.O.ACT VÍAS Pª.URBAN AYTO(RE)	0,00	40.000,00	40.000,00	39.853,80	32.182,97	1.077,15	31.105,82	7.817,03
001.219.15322.61910 D VICÁLVARO.O.ACT VÍAS Pª.VIALES (REMOD)	160.000,00	-155.000,00	5.000,00	0,00	0,00	0,00	0,00	5.000,00
001.219.23102.223 D VICÁLVARO.FAMILIA E INF .TRANSPORTES	11.492,00	0,00	11.492,00	7.818,19	255,69	0,00	255,69	11.236,31
001.219.23102.22300.2 D VICÁLVARO.FAMILIA E INF .TRANSP S	0,00	1.511,82	1.511,82	1.511,82	1.511,82	1.511,82	0,00	0,00
001.219.23102.227 D VICÁLVARO.FAMILIA E INF .TRAB.REAL.EMP	319.000,00	0,00	319.000,00	294.318,70	294.318,11	294.318,11	0,00	24.681,89
001.219.23102.22799.5 D VICÁLVARO.FAMILIA E INF .O.TRAB.EMP	173.920,00	33.492,80	207.412,80	62.849,67	62.849,67	62.849,67	0,00	144.563,13

AYUNTAMIENTO DE MADRID

LIQUIDACIÓN DEL PRESUPUESTO DE GASTOS

RESUMEN POR BOLSA DE VINCULACIÓN JURÍDICA

Ejercicio : 2020 **Fecha: 31/12/2020**

Centro : 001 AYUNTAMIENTO DE MADRID

PROGRAMA/DESCRIPCIÓN/ECONÓMICO/DESCRIPCIÓN	C. INICIAL (1)	MODIFICACIONES (2)	C. DEFINITIVO (3=1+2)	G. COMPROMETIDOS (4)	OB. RECONOCIDAS (5)	PAGOS (6)	OB.PDTES.PAGO (7=5-6)	REMANENTE CRÉDITO (8=3-5)
001.219.23103.213 D VICÁLVARO.PERSON MAYORES.MAQ.INST.Y UTILL	0,00	1.000,00	1.000,00	795,91	795,91	0,00	795,91	204,09
001.219.23103.223 D VICÁLVARO.PERSON MAYORES.TRANSPORTES	22.995,00	0,00	22.995,00	15.638,72	429,87	132,17	297,70	22.565,13
001.219.23103.22300.2 D VICÁLVARO.PERSON MAYORES.TRANSP S	0,00	1.844,83	1.844,83	1.844,83	1.844,83	1.844,83	0,00	0,00
001.219.23103.227 D VICÁLVARO.PERSON MAYORES.TRAB.REAL.EMP	257.661,00	0,00	257.661,00	178.259,48	83.461,65	77.510,51	5.951,14	174.199,35
001.219.23103.62300.2 D VICÁLVARO.PERSON MAYORES.MAQUINARIA	0,00	4.421,34	4.421,34	4.421,34	4.421,34	4.421,34	0,00	0,00
001.219.23103.62599 D VICÁLVARO.PERSON MAYORES.OT MOBILY E	100,00	0,00	100,00	0,00	0,00	0,00	0,00	100,00
001.219.23103.62599.2 D VICÁLVARO.PERSON MAYORES.OT MOBILY E	0,00	2.778,16	2.778,16	2.778,16	2.778,16	2.778,16	0,00	0,00
001.219.23103.63599 D VICÁLVARO.PERSON MAYORES.MOBI Y ENS(RE)	100,00	0,00	100,00	0,00	0,00	0,00	0,00	100,00
001.219.23103.789 D VICÁLVARO.PERSON MAYORES.TRANS.FAMI.ISFL	7.000,00	0,00	7.000,00	1.865,65	575,30	575,30	0,00	6.424,70
001.219.23106.227 D VICÁLVARO.INTEG EMERG SCIAL.TRAB.REAL.EMP	10.084,00	6.050,06	16.134,06	16.133,39	16.133,31	16.133,31	0,00	0,75
001.219.23106.22799.5 D VICÁLVARO.INTEG EMERG SCIAL.O.TRAB.EMP	284.189,00	0,00	284.189,00	191.840,58	191.840,57	191.840,57	0,00	92.348,43
001.219.23106.62599 D VICÁLVARO.INTEG EMERG SCIAL.OT MOBILY E	100,00	0,00	100,00	0,00	0,00	0,00	0,00	100,00
001.219.23106.62599.2 D VICÁLVARO.INTEG EMERG SCIAL.OT MOBILY E	0,00	3.070,00	3.070,00	3.070,00	3.070,00	3.070,00	0,00	0,00
001.219.23106.789 D VICÁLVARO.INTEG EMERG SCIAL.TRANS.FAMI.ISFL	3.000,00	0,00	3.000,00	1.257,61	1.257,61	1.257,61	0,00	1.742,39
001.219.23199.227 D VICÁLVARO.COV19.TRAB.REAL.EMP	0,00	65.000,00	65.000,00	65.000,00	57.225,26	0,00	57.225,26	7.774,74
001.219.23199.22799.4 D VICÁLVARO.COV19.O.TRAB.EMP	0,00	613.000,00	613.000,00	613.000,00	413.122,35	339.522,35	73.600,00	199.877,65
001.219.31101.22199 D VICÁLVARO.SALUBRIDAD Pª.OT SUMINISTR	1.000,00	0,00	1.000,00	967,27	967,27	967,27	0,00	32,73
001.219.31101.226 D VICÁLVARO.SALUBRIDAD Pª.GTOS DIVERSOS	700,00	0,00	700,00	34,79	34,79	34,79	0,00	665,21
001.219.31101.227 D VICÁLVARO.SALUBRIDAD Pª.TRAB.REAL.EMP	37.627,00	0,00	37.627,00	20.087,51	17.698,49	17.698,49	0,00	19.928,51
001.219.31101.23121 D VICÁLVARO.SALUBRIDAD Pª.LOCOM URB P NO DIR	800,00	0,00	800,00	62,50	62,50	62,50	0,00	737,50
001.219.32301.212 D VICÁLVARO.C INFANTIL .EDIF.OTR.CONST	278.642,00	0,00	278.642,00	228.640,44	228.640,44	209.587,07	19.053,37	50.001,56
001.219.32301.227 D VICÁLVARO.C INFANTIL .TRAB.REAL.EMP	3.198.812,00	0,00	3.198.812,00	3.198.811,85	2.703.891,38	2.520.043,59	183.847,79	494.920,62
001.219.32301.63200 D VICÁLVARO.C INFANTIL .EDIF CONST(RE	90.000,00	-70.000,00	20.000,00	0,00	0,00	0,00	0,00	20.000,00
001.219.32601.223 D VICÁLVARO.SERV COMP EDUCA.TRANSPORTES	27.993,00	0,00	27.993,00	24.913,18	0,00	0,00	0,00	27.993,00
001.219.32601.227 D VICÁLVARO.SERV COMP EDUCA.TRAB.REAL.EMP	124.836,00	3.931,96	128.767,96	93.614,76	79.816,35	79.816,35	0,00	48.951,61
001.219.32601.453 D VICÁLVARO.SERV COMP EDUCA.SDAD.MERC.Y O.CCA	12.000,00	0,00	12.000,00	12.000,00	12.000,00	12.000,00	0,00	0,00
001.219.33303.62599.2 D VICÁLVARO.OT.EQUIP.CULTU.OT MOBILY E	0,00	22.476,03	22.476,03	22.476,03	22.476,03	22.476,03	0,00	0,00
001.219.33401.22199 D VICÁLVARO.ACTIV CULTURA.OT SUMINISTR	2.000,00	8.851,51	10.851,51	10.500,41	10.500,41	10.500,41	0,00	351,10
001.219.33401.223 D VICÁLVARO.ACTIV CULTURA.TRANSPORTES	0,00	1.131,35	1.131,35	1.131,35	1.131,35	0,00	1.131,35	0,00
001.219.33401.22602 D VICÁLVARO.ACTIV CULTURA.PUBLIC Y PROP	32.623,00	-20.568,60	12.054,40	0,00	0,00	0,00	0,00	12.054,40

AYUNTAMIENTO DE MADRID

LIQUIDACIÓN DEL PRESUPUESTO DE GASTOS

RESUMEN POR BOLSA DE VINCULACIÓN JURÍDICA

Ejercicio : 2020 **Fecha: 31/12/2020**

Centro : 001 AYUNTAMIENTO DE MADRID

PROGRAMA/DESCRIPCIÓN/ECONÓMICO/DESCRIPCIÓN	C. INICIAL (1)	MODIFICACIONES (2)	C. DEFINITIVO (3=1+2)	G. COMPROMETIDOS (4)	OB. RECONOCIDAS (5)	PAGOS (6)	OB.PDTES.PAGO (7=5-6)	REMANENTE CRÉDITO (8=3-5)
001.219.33401.227 D VICÁLVARO.ACTIV CULTURA.TRAB.REAL.EMP	1.177.103,00	0,00	1.177.103,00	979.049,03	614.322,62	614.322,62	0,00	562.780,38
001.219.33401.62500 D VICÁLVARO.ACTIV CULTURA.MOBIL EQ OFI	0,00	3.332,34	3.332,34	3.332,34	0,00	0,00	0,00	3.332,34
001.219.33401.62599 D VICÁLVARO.ACTIV CULTURA.OT MOBILY E	0,00	5.198,16	5.198,16	5.198,16	5.198,16	5.198,16	0,00	0,00
001.219.33401.63599 D VICÁLVARO.ACTIV CULTURA.MOBI Y ENS(RE)	0,00	13.884,75	13.884,75	13.884,75	13.884,75	0,00	13.884,75	0,00
001.219.34101.227 D VICÁLVARO.ACTUAC DEPORT DISTR.TRAB.REAL.EMP	115.000,00	-45.360,30	69.639,70	8.343,04	5.380,01	0,00	5.380,01	64.259,69
001.219.34201.208 D VICÁLVARO.INST DEPORT.ARREND O INMOV MAT	46.307,00	0,00	46.307,00	26.305,20	26.304,96	26.304,96	0,00	20.002,04
001.219.34201.212 D VICÁLVARO.INST DEPORT.EDIF.OTR.CONST	280.836,00	0,00	280.836,00	230.835,05	230.835,05	211.598,75	19.236,30	50.000,95
001.219.34201.213 D VICÁLVARO.INST DEPORT.MAQ.INST.Y UTILL	60.000,00	0,00	60.000,00	2.299,00	2.299,00	0,00	2.299,00	57.701,00
001.219.34201.221 D VICÁLVARO.INST DEPORT.SUMINISTROS	47.000,00	0,00	47.000,00	44.689,14	44.689,14	37.722,87	6.966,27	2.310,86
001.219.34201.22104 D VICÁLVARO.INST DEPORT.VESTUARIO	40.000,00	0,00	40.000,00	39.997,40	39.997,40	0,00	39.997,40	2,60
001.219.34201.22199 D VICÁLVARO.INST DEPORT.OT SUMINISTR	180.831,00	-103.406,62	77.424,38	41.097,31	22.270,18	9.624,79	12.645,39	55.154,20
001.219.34201.227 D VICÁLVARO.INST DEPORT.TRAB.REAL.EMP	219.767,00	0,00	219.767,00	219.764,58	219.759,81	211.787,22	7.972,59	7,19
001.219.34201.62599 D VICÁLVARO.INST DEPORT.OT MOBILY E	100,00	3.025,00	3.125,00	3.025,00	3.025,00	0,00	3.025,00	100,00
001.219.34201.62599.2 D VICÁLVARO.INST DEPORT.OT MOBILY E	0,00	11.405,46	11.405,46	11.405,46	11.405,46	11.405,46	0,00	0,00
001.219.34201.63200 D VICÁLVARO.INST DEPORT.EDIF CONST(RE	10.000,00	380.300,00	390.300,00	381.995,68	373.210,35	170.991,04	202.219,31	17.089,65
001.219.48900 D VICÁLVARO.OTRAS TRANSF A FAMILIAS	174.000,00	222.140,20	396.140,20	168.136,40	130.807,96	113.630,99	17.176,97	265.332,24
001.219.49300.226 D VICÁLVARO.CONSUMO.GTOS DIVERSOS	200,00	0,00	200,00	0,00	0,00	0,00	0,00	200,00
001.219.91220.22601 D VICÁLVARO.CONCEJALÍA-PRES.ATCION PROTOC	3.000,00	0,00	3.000,00	0,00	0,00	0,00	0,00	3.000,00
001.219.92001.202 D VICÁLVARO.DGA .ARREND.EDIF.O.CONST.	71.461,00	300,00	71.761,00	71.686,38	71.088,37	64.667,62	6.420,75	672,63
001.219.92001.205 D VICÁLVARO.DGA .ARRE.MOB.Y ENSER	8.000,00	0,00	8.000,00	5.423,74	4.771,05	4.771,05	0,00	3.228,95
001.219.92001.21400.5 D VICÁLVARO.DGA .REP MANT Y CONS ELEM TRANSP	1.000,00	0,00	1.000,00	0,00	0,00	0,00	0,00	1.000,00
001.219.92001.215 D VICÁLVARO.DGA .MOBILIARIO	4.000,00	0,00	4.000,00	3.000,00	1.406,69	1.406,69	0,00	2.593,31
001.219.92001.22000 D VICÁLVARO.DGA .MAT OFIC NO INVEN	20.000,00	-10.000,00	10.000,00	4.094,76	4.094,76	4.094,76	0,00	5.905,24
001.219.92001.22001 D VICÁLVARO.DGA .PRENSA,REVIS,PUB	11.500,00	8.385,09	19.885,09	12.119,54	6.476,42	3.571,70	2.904,72	13.408,67
001.219.92001.22002 D VICÁLVARO.DGA .MAT INFORM NO INV	15.000,00	-11.000,00	4.000,00	1.812,24	1.812,24	1.812,24	0,00	2.187,76
001.219.92001.221 D VICÁLVARO.DGA .SUMINISTROS	0,00	1.320,00	1.320,00	1.320,00	1.320,00	0,00	1.320,00	0,00
001.219.92001.22104 D VICÁLVARO.DGA .VESTUARIO	5.000,00	0,00	5.000,00	4.777,44	4.777,44	0,00	4.777,44	222,56
001.219.92001.22199 D VICÁLVARO.DGA .OT SUMINISTR	6.000,00	21.000,00	27.000,00	19.141,75	19.141,75	6.865,97	12.275,78	7.858,25
001.219.92001.226 D VICÁLVARO.DGA .GTOS DIVERSOS	600,00	0,00	600,00	369,82	369,82	0,00	369,82	230,18
001.219.92001.22603 D VICÁLVARO.DGA .PUBLICA DIARIOS OF	1.000,00	0,00	1.000,00	0,00	0,00	0,00	0,00	1.000,00

AYUNTAMIENTO DE MADRID

LIQUIDACIÓN DEL PRESUPUESTO DE GASTOS

RESUMEN POR BOLSA DE VINCULACIÓN JURÍDICA

Ejercicio : 2020 **Fecha: 31/12/2020**

Centro : 001 AYUNTAMIENTO DE MADRID

PROGRAMA/DESCRIPCIÓN/ECONÓMICO/DESCRIPCIÓN	C. INICIAL (1)	MODIFICACIONES (2)	C. DEFINITIVO (3=1+2)	G. COMPROMETIDOS (4)	OB. RECONOCIDAS (5)	PAGOS (6)	OB.PDTES.PAGO (7=5-6)	REMANENTE CRÉDITO (8=3-5)
001.219.92001.227 D VICÁLVARO.DGA .TRAB.REAL.EMP	29.163,00	62.185,00	91.348,00	60.408,95	19.438,19	2.715,94	16.722,25	71.909,81
001.219.92001.233 D VICÁLVARO.DGA .OTRAS INDEMN.	209.826,00	0,00	209.826,00	208.244,92	208.244,92	208.244,92	0,00	1.581,08
001.219.92001.62500 D VICÁLVARO.DGA .MOBIL EQ OFI	100,00	0,00	100,00	0,00	0,00	0,00	0,00	100,00
001.219.92001.62500.2 D VICÁLVARO.DGA .MOBIL EQ OFI	0,00	3.211,51	3.211,51	3.211,51	3.211,51	0,00	3.211,51	0,00
001.219.92401.22199 D VICÁLVARO.PARTI CIUDAD.OT SUMINISTR	0,00	2.940,30	2.940,30	2.940,30	2.940,30	0,00	2.940,30	0,00
001.219.92401.226 D VICÁLVARO.PARTI CIUDAD.GTOS DIVERSOS	0,00	2.500,00	2.500,00	2.240,25	2.240,25	0,00	2.240,25	259,75
001.219.92401.227 D VICÁLVARO.PARTI CIUDAD.TRAB.REAL.EMP	84.837,00	0,00	84.837,00	84.836,13	84.836,13	69.504,34	15.331,79	0,87
001.219.92401.489 D VICÁLVARO.PARTI CIUDAD.OT.TRANS.FAM.ISFL	90.000,00	0,00	90.000,00	86.275,09	86.275,09	0,00	86.275,09	3.724,91
001.219.92401.789 D VICÁLVARO.PARTI CIUDAD.TRANS.FAMI.ISFL	30.000,00	0,00	30.000,00	9.885,29	9.885,29	0,00	9.885,29	20.114,71
001.219.93302.212 D VICÁLVARO.EDIFICIOS.EDIF.OTR.CONST	196.288,00	0,00	196.288,00	146.286,35	146.286,31	134.095,83	12.190,48	50.001,69
001.219.93302.227 D VICÁLVARO.EDIFICIOS.TRAB.REAL.EMP	2.260.378,00	0,00	2.260.378,00	2.260.375,17	2.192.065,40	2.064.029,99	128.035,41	68.312,60
001.219.93302.63200 D VICÁLVARO.EDIFICIOS.EDIF CONST(RE	80.000,00	-60.000,00	20.000,00	10.895,47	0,00	0,00	0,00	20.000,00
001.219.93303.63200.2 D VICÁLVARO.IFS GEST P .EDIF CONST(RE	0,00	59.650,22	59.650,22	59.650,22	59.050,46	59.050,46	0,00	599,76
001.220.15322.210 D SAN BLAS-CANILL.O.ACT VÍAS Pª.INFRAES Y B.N	301.318,00	0,00	301.318,00	4.649,47	0,00	0,00	0,00	301.318,00
001.220.15322.21000.5 D SAN BLAS-CANILL.O.ACT VÍAS Pª.REP CONS U.GR	0,00	211.453,00	211.453,00	0,00	0,00	0,00	0,00	211.453,00
001.220.15322.22104 D SAN BLAS-CANILL.O.ACT VÍAS Pª.VESTUARIO	100,00	0,00	100,00	0,00	0,00	0,00	0,00	100,00
001.220.15322.61904 D SAN BLAS-CANILL.O.ACT VÍAS Pª.URBAN AYTO(RE	0,00	134.000,00	134.000,00	0,00	0,00	0,00	0,00	134.000,00
001.220.15322.61904.5 D SAN BLAS-CANILL.O.ACT VÍAS Pª.URBAN AYTO(RE	0,00	70.775,30	70.775,30	463,21	0,00	0,00	0,00	70.775,30
001.220.15322.62302 D SAN BLAS-CANILL.O.ACT VÍAS Pª.ÚTILES Y HERR	100,00	0,00	100,00	0,00	0,00	0,00	0,00	100,00
001.220.15322.62599 D SAN BLAS-CANILL.O.ACT VÍAS Pª.OT MOBILY E	100,00	0,00	100,00	0,00	0,00	0,00	0,00	100,00
001.220.23102.227 D SAN BLAS-CANILL.FAMILIA E INF .TRAB.REAL.EM	68.905,00	0,00	68.905,00	68.904,00	68.880,10	68.880,10	0,00	24,90
001.220.23102.62500 D SAN BLAS-CANILL.FAMILIA E INF .MOBIL EQ OFI	1.000,00	0,00	1.000,00	0,00	0,00	0,00	0,00	1.000,00
001.220.23102.63500 D SAN BLAS-CANILL.FAMILIA E INF .MOB.EQUI.OFI	2.000,00	0,00	2.000,00	0,00	0,00	0,00	0,00	2.000,00
001.220.23103.213 D SAN BLAS-CANILL.PERSON MAYORES.MAQ.INST.Y U	2.500,00	0,00	2.500,00	980,10	0,00	0,00	0,00	2.500,00
001.220.23103.22000 D SAN BLAS-CANILL.PERSON MAYORES.MAT OFIC NO	1.000,00	-210,00	790,00	0,00	0,00	0,00	0,00	790,00
001.220.23103.22001 D SAN BLAS-CANILL.PERSON MAYORES.PRENSA,REVIS	8.420,00	0,00	8.420,00	8.109,87	2.084,32	2.084,32	0,00	6.335,68
001.220.23103.221 D SAN BLAS-CANILL.PERSON MAYORES.SUMINISTROS	0,00	210,00	210,00	0,00	0,00	0,00	0,00	210,00
001.220.23103.227 D SAN BLAS-CANILL.PERSON MAYORES.TRAB.REAL.EM	454.854,00	0,00	454.854,00	454.853,57	389.391,09	389.391,09	0,00	65.462,91
001.220.23103.62500 D SAN BLAS-CANILL.PERSON MAYORES.MOBIL EQ OFI	15.000,00	-3.000,00	12.000,00	0,00	0,00	0,00	0,00	12.000,00
001.220.23103.62599 D SAN BLAS-CANILL.PERSON MAYORES.OT MOBILY E	0,00	19.000,00	19.000,00	9.693,55	0,00	0,00	0,00	19.000,00

AYUNTAMIENTO DE MADRID

LIQUIDACIÓN DEL PRESUPUESTO DE GASTOS

RESUMEN POR BOLSA DE VINCULACIÓN JURÍDICA

Ejercicio : 2020 **Fecha: 31/12/2020**

Centro : 001 AYUNTAMIENTO DE MADRID

PROGRAMA/DESCRIPCIÓN/ECONÓMICO/DESCRIPCIÓN	C. INICIAL (1)	MODIFICACIONES (2)	C. DEFINITIVO (3=1+2)	G. COMPROMETIDOS (4)	OB. RECONOCIDAS (5)	PAGOS (6)	OB.PDTES.PAGO (7=5-6)	REMANENTE CRÉDITO (8=3-5)
001.220.23103.63500 D SAN BLAS-CANILL.PERSON MAYORES.MOB.EQUI.OFI	8.000,00	0,00	8.000,00	0,00	0,00	0,00	0,00	8.000,00
001.220.23103.63599 D SAN BLAS-CANILL.PERSON MAYORES.MOBI Y ENS(R	0,00	0,00	0,00	0,00	0,00	0,00	0,00	0,00
001.220.23103.789 D SAN BLAS-CANILL.PERSON MAYORES.TRANS.FAMI.I	25.000,00	0,00	25.000,00	6.109,19	847,19	847,19	0,00	24.152,81
001.220.23106.227 D SAN BLAS-CANILL.INTEG EMERG SCIAL.TRAB.REAL	256.047,00	0,00	256.047,00	256.046,32	217.714,74	217.714,74	0,00	38.332,26
001.220.23106.62599 D SAN BLAS-CANILL.INTEG EMERG SCIAL.OT MOBILY	8.000,00	-8.000,00	0,00	0,00	0,00	0,00	0,00	0,00
001.220.23106.63599 D SAN BLAS-CANILL.INTEG EMERG SCIAL.MOBI Y EN	8.000,00	-8.000,00	0,00	0,00	0,00	0,00	0,00	0,00
001.220.23106.789 D SAN BLAS-CANILL.INTEG EMERG SCIAL.TRANS.FAM	20.655,00	0,00	20.655,00	1.214,00	290,00	290,00	0,00	20.365,00
001.220.23199.22106.4 D SAN BLAS-CANILL.COV19.PTOS FARM MAT SANI	0,00	53.333,50	53.333,50	53.333,50	53.333,50	53.333,50	0,00	0,00
001.220.23199.227 D SAN BLAS-CANILL.COV19.TRAB.REAL.EMP	0,00	200.000,00	200.000,00	0,00	0,00	0,00	0,00	200.000,00
001.220.23199.22799.4 D SAN BLAS-CANILL.COV19.O.TRAB.EMP	0,00	1.044.000,00	1.044.000,00	1.044.000,00	1.043.992,44	983.693,05	60.299,39	7,56
001.220.23199.62599.4 D SAN BLAS-CANILL.COV19.OT MOBILY E	0,00	8.532,92	8.532,92	8.532,92	8.532,92	0,00	8.532,92	0,00
001.220.31101.22199 D SAN BLAS-CANILL.SALUBRIDAD Pª.OT SUMINISTR	3.000,00	0,00	3.000,00	2.959,03	2.959,03	2.959,03	0,00	40,97
001.220.31101.226 D SAN BLAS-CANILL.SALUBRIDAD Pª.GTOS DIVERSOS	540,00	0,00	540,00	30,21	30,21	30,21	0,00	509,79
001.220.32301.212 D SAN BLAS-CANILL.C INFANTIL .EDIF.OTR.CONST	993.632,00	-480.515,00	513.117,00	463.127,62	462.502,96	348.625,40	113.877,56	50.614,04
001.220.32301.213 D SAN BLAS-CANILL.C INFANTIL .MAQ.INST.Y UTIL	750,00	0,00	750,00	0,00	0,00	0,00	0,00	750,00
001.220.32301.227 D SAN BLAS-CANILL.C INFANTIL .TRAB.REAL.EMP	4.394.584,00	88.692,21	4.483.276,21	4.471.230,88	4.291.238,19	3.801.750,13	489.488,06	192.038,02
001.220.32301.63200 D SAN BLAS-CANILL.C INFANTIL .EDIF CONST(RE	426.795,00	0,00	426.795,00	180.895,01	122.144,08	13.169,42	108.974,66	304.650,92
001.220.32301.63200.4 D SAN BLAS-CANILL.C INFANTIL .EDIF CONST(RE	0,00	83.185,91	83.185,91	83.185,91	83.185,91	83.185,91	0,00	0,00
001.220.32601.227 D SAN BLAS-CANILL.SERV COMP EDUCA.TRAB.REAL.E	663.734,00	0,00	663.734,00	524.762,20	264.045,68	236.199,33	27.846,35	399.688,32
001.220.33401.213 D SAN BLAS-CANILL.ACTIV CULTURA.MAQ.INST.Y UT	300,00	0,00	300,00	0,00	0,00	0,00	0,00	300,00
001.220.33401.227 D SAN BLAS-CANILL.ACTIV CULTURA.TRAB.REAL.EMP	1.127.996,00	0,00	1.127.996,00	826.587,22	527.276,95	387.026,54	140.250,41	600.719,05
001.220.33401.60999 D SAN BLAS-CANILL.ACTIV CULTURA.O INV NUEVA I	1.000,00	0,00	1.000,00	0,00	0,00	0,00	0,00	1.000,00
001.220.33401.62599 D SAN BLAS-CANILL.ACTIV CULTURA.OT MOBILY E	0,00	24.165,00	24.165,00	0,00	0,00	0,00	0,00	24.165,00
001.220.33401.63599 D SAN BLAS-CANILL.ACTIV CULTURA.MOBI Y ENS(RE	50.000,00	-24.165,00	25.835,00	0,00	0,00	0,00	0,00	25.835,00
001.220.34101.227 D SAN BLAS-CANILL.ACTUAC DEPORT DISTR.TRAB.RE	42.836,00	-18.150,00	24.686,00	10.000,00	5.655,95	2.871,07	2.784,88	19.030,05
001.220.34201.212 D SAN BLAS-CANILL.INST DEPORT.EDIF.OTR.CONST	233.504,00	0,00	233.504,00	233.503,46	233.503,44	194.586,20	38.917,24	0,56
001.220.34201.213 D SAN BLAS-CANILL.INST DEPORT.MAQ.INST.Y UTIL	4.000,00	-1.400,00	2.600,00	0,00	0,00	0,00	0,00	2.600,00
001.220.34201.216 D SAN BLAS-CANILL.INST DEPORT.EQU.PROC.INFORM	2.600,00	0,00	2.600,00	0,00	0,00	0,00	0,00	2.600,00
001.220.34201.219 D SAN BLAS-CANILL.INST DEPORT.OT.INMOV. MAT.	9.000,00	-7.105,00	1.895,00	0,00	0,00	0,00	0,00	1.895,00
001.220.34201.22000 D SAN BLAS-CANILL.INST DEPORT.MAT OFIC NO INV	1.000,00	0,00	1.000,00	654,15	654,15	0,00	654,15	345,85

AYUNTAMIENTO DE MADRID

LIQUIDACIÓN DEL PRESUPUESTO DE GASTOS

RESUMEN POR BOLSA DE VINCULACIÓN JURÍDICA

Ejercicio : 2020 **Fecha: 31/12/2020**

Centro : 001 AYUNTAMIENTO DE MADRID

PROGRAMA/DESCRIPCIÓN/ECONÓMICO/DESCRIPCIÓN	C. INICIAL (1)	MODIFICACIONES (2)	C. DEFINITIVO (3=1+2)	G. COMPROMETIDOS (4)	OB. RECONOCIDAS (5)	PAGOS (6)	OB.PDTES.PAGO (7=5-6)	REMANENTE CRÉDITO (8=3-5)
001.220.34201.22002 D SAN BLAS-CANILL.INST DEPORT.MAT INFORM NO I	1.200,00	0,00	1.200,00	1.198,45	1.198,45	174,06	1.024,39	1,55
001.220.34201.221 D SAN BLAS-CANILL.INST DEPORT.SUMINISTROS	17.000,00	0,00	17.000,00	16.509,14	15.600,89	15.600,89	0,00	1.399,11
001.220.34201.22104 D SAN BLAS-CANILL.INST DEPORT.VESTUARIO	15.000,00	0,00	15.000,00	14.997,95	0,00	0,00	0,00	15.000,00
001.220.34201.22106.2 D SAN BLAS-CANILL.INST DEPORT.PTOS FARM MAT S	0,00	250,47	250,47	250,47	0,00	0,00	0,00	250,47
001.220.34201.22199 D SAN BLAS-CANILL.INST DEPORT.OT SUMINISTR	36.000,00	0,00	36.000,00	17.185,85	6.678,84	0,00	6.678,84	29.321,16
001.220.34201.223 D SAN BLAS-CANILL.INST DEPORT.TRANSPORTES	0,00	605,00	605,00	605,00	0,00	0,00	0,00	605,00
001.220.34201.227 D SAN BLAS-CANILL.INST DEPORT.TRAB.REAL.EMP	89.640,00	0,00	89.640,00	80.369,61	80.369,47	67.563,65	12.805,82	9.270,53
001.220.34201.479 D SAN BLAS-CANILL.INST DEPORT.O.SUBV.EMP.PRIV	300.572,00	0,00	300.572,00	300.570,41	241.077,92	116.391,35	124.686,57	59.494,08
001.220.34201.62599 D SAN BLAS-CANILL.INST DEPORT.OT MOBILY E	0,00	24.650,00	24.650,00	24.574,62	0,00	0,00	0,00	24.650,00
001.220.34201.63200 D SAN BLAS-CANILL.INST DEPORT.EDIF CONST(RE	7.000,00	138.000,00	145.000,00	127.161,10	120.827,02	0,00	120.827,02	24.172,98
001.220.34201.63200.5 D SAN BLAS-CANILL.INST DEPORT.EDIF CONST(RE	176.328,00	0,00	176.328,00	0,00	0,00	0,00	0,00	176.328,00
001.220.34201.63302 D SAN BLAS-CANILL.INST DEPORT.ÚTILES Y HERRAM	0,00	1.400,00	1.400,00	1.398,16	1.398,16	1.398,16	0,00	1,84
001.220.48900 D SAN BLAS-CANILL.OTRAS TRANSF A FAMILIAS	448.307,00	292.631,60	740.938,60	279.512,73	61.340,12	46.040,12	15.300,00	679.598,48
001.220.49300.22199 D SAN BLAS-CANILL.CONSUMO.OT SUMINISTR	300,00	0,00	300,00	0,00	0,00	0,00	0,00	300,00
001.220.49300.226 D SAN BLAS-CANILL.CONSUMO.GTOS DIVERSOS	200,00	0,00	200,00	0,00	0,00	0,00	0,00	200,00
001.220.91220.22601 D SAN BLAS-CANILL.CONCEJALÍA-PRES.ATCION PROT	1.000,00	0,00	1.000,00	0,00	0,00	0,00	0,00	1.000,00
001.220.91220.22606 D SAN BLAS-CANILL.CONCEJALÍA-PRES.REUN CONF C	1.000,00	0,00	1.000,00	0,00	0,00	0,00	0,00	1.000,00
001.220.91220.23100 D SAN BLAS-CANILL.CONCEJALÍA-PRES.GTO VIAJE G	1.000,00	0,00	1.000,00	0,00	0,00	0,00	0,00	1.000,00
001.220.92001.202 D SAN BLAS-CANILL.DGA .ARREND.EDIF.O.CONST.	2.500,00	0,00	2.500,00	0,00	0,00	0,00	0,00	2.500,00
001.220.92001.213 D SAN BLAS-CANILL.DGA .MAQ.INST.Y UTILL	150,00	0,00	150,00	0,00	0,00	0,00	0,00	150,00
001.220.92001.22000 D SAN BLAS-CANILL.DGA .MAT OFIC NO INVEN	20.000,00	0,00	20.000,00	5.225,54	5.225,54	5.225,54	0,00	14.774,46
001.220.92001.22001 D SAN BLAS-CANILL.DGA .PRENSA,REVIS,PUB	2.500,00	0,00	2.500,00	0,00	0,00	0,00	0,00	2.500,00
001.220.92001.22001.2 D SAN BLAS-CANILL.DGA .PRENSA,REVIS,PUB	0,00	624,28	624,28	624,28	0,00	0,00	0,00	624,28
001.220.92001.22002 D SAN BLAS-CANILL.DGA .MAT INFORM NO INV	25.000,00	0,00	25.000,00	1.161,60	1.161,60	1.161,60	0,00	23.838,40
001.220.92001.221 D SAN BLAS-CANILL.DGA .SUMINISTROS	500,00	0,00	500,00	0,00	0,00	0,00	0,00	500,00
001.220.92001.22104 D SAN BLAS-CANILL.DGA .VESTUARIO	6.000,00	0,00	6.000,00	4.726,26	4.726,26	4.726,26	0,00	1.273,74
001.220.92001.22199 D SAN BLAS-CANILL.DGA .OT SUMINISTR	1.000,00	0,00	1.000,00	0,00	0,00	0,00	0,00	1.000,00
001.220.92001.223 D SAN BLAS-CANILL.DGA .TRANSPORTES	500,00	0,00	500,00	0,00	0,00	0,00	0,00	500,00
001.220.92001.225 D SAN BLAS-CANILL.DGA .TRIBUTOS	3.500,00	0,00	3.500,00	618,18	618,18	618,18	0,00	2.881,82
001.220.92001.226 D SAN BLAS-CANILL.DGA .GTOS DIVERSOS	9.000,00	0,00	9.000,00	0,00	0,00	0,00	0,00	9.000,00

AYUNTAMIENTO DE MADRID

LIQUIDACIÓN DEL PRESUPUESTO DE GASTOS

RESUMEN POR BOLSA DE VINCULACIÓN JURÍDICA

Ejercicio : 2020 **Fecha: 31/12/2020**

Centro : 001 AYUNTAMIENTO DE MADRID

PROGRAMA/DESCRIPCIÓN/ECONÓMICO/DESCRIPCIÓN	C. INICIAL (1)	MODIFICACIONES (2)	C. DEFINITIVO (3=1+2)	G. COMPROMETIDOS (4)	OB. RECONOCIDAS (5)	PAGOS (6)	OB.PDTES.PAGO (7=5-6)	REMANENTE CRÉDITO (8=3-5)
001.220.92001.22602 D SAN BLAS-CANILL.DGA .PUBLIC Y PROP	10.000,00	0,00	10.000,00	0,00	0,00	0,00	0,00	10.000,00
001.220.92001.22603 D SAN BLAS-CANILL.DGA .PUBLICA DIARIOS OF	500,00	0,00	500,00	0,00	0,00	0,00	0,00	500,00
001.220.92001.22606 D SAN BLAS-CANILL.DGA .REUN CONF CURS	1.000,00	0,00	1.000,00	0,00	0,00	0,00	0,00	1.000,00
001.220.92001.227 D SAN BLAS-CANILL.DGA .TRAB.REAL.EMP	55.000,00	50.000,00	105.000,00	85.823,11	18.712,58	1.856,07	16.856,51	86.287,42
001.220.92001.22799.2 D SAN BLAS-CANILL.DGA .O.TRAB.EMP	0,00	6.200,72	6.200,72	6.200,72	0,00	0,00	0,00	6.200,72
001.220.92001.233 D SAN BLAS-CANILL.DGA .OTRAS INDEMN.	217.500,00	0,00	217.500,00	204.901,60	204.901,60	204.901,60	0,00	12.598,40
001.220.92001.62302 D SAN BLAS-CANILL.DGA .ÚTILES Y HERR	500,00	0,00	500,00	0,00	0,00	0,00	0,00	500,00
001.220.92001.62500 D SAN BLAS-CANILL.DGA .MOBIL EQ OFI	12.500,00	0,00	12.500,00	0,00	0,00	0,00	0,00	12.500,00
001.220.92001.62599 D SAN BLAS-CANILL.DGA .OT MOBILY E	5.000,00	15.712,31	20.712,31	15.712,31	15.712,31	15.712,31	0,00	5.000,00
001.220.92001.62601 D SAN BLAS-CANILL.DGA .EQUIP PROCESO DATOS	500,00	0,00	500,00	0,00	0,00	0,00	0,00	500,00
001.220.92001.63302 D SAN BLAS-CANILL.DGA .ÚTILES Y HERRAM(RE)	500,00	0,00	500,00	0,00	0,00	0,00	0,00	500,00
001.220.92001.63500 D SAN BLAS-CANILL.DGA .MOB.EQUI.OFI(RE)	2.500,00	0,00	2.500,00	0,00	0,00	0,00	0,00	2.500,00
001.220.92001.63599 D SAN BLAS-CANILL.DGA .MOBI Y ENS(RE)	1.500,00	0,00	1.500,00	0,00	0,00	0,00	0,00	1.500,00
001.220.92401.489 D SAN BLAS-CANILL.PARTI CIUDAD.OT.TRANS.FAM.I	50.592,00	0,00	50.592,00	48.731,55	48.731,55	48.731,55	0,00	1.860,45
001.220.93302.212 D SAN BLAS-CANILL.EDIFICIOS.EDIF.OTR.CONST	339.238,00	0,00	339.238,00	238.284,64	238.284,64	199.911,75	38.372,89	100.953,36
001.220.93302.227 D SAN BLAS-CANILL.EDIFICIOS.TRAB.REAL.EMP	1.810.297,00	50.727,72	1.861.024,72	1.838.940,60	1.748.140,52	1.656.955,66	91.184,86	112.884,20
001.220.93302.63200 D SAN BLAS-CANILL.EDIFICIOS.EDIF CONST(RE	190.326,00	807.000,00	997.326,00	314.028,08	260.112,48	41.503,00	218.609,48	737.213,52
001.220.93302.63200.4 D SAN BLAS-CANILL.EDIFICIOS.EDIF CONST(RE	0,00	36.295,87	36.295,87	36.234,39	36.234,39	0,00	36.234,39	61,48
001.221.15322.210 D.BARAJAS.O.ACT VÍAS Pª.INFRAES Y B.NAT	12.074,00	0,00	12.074,00	0,00	0,00	0,00	0,00	12.074,00
001.221.23102.227 D.BARAJAS.FAMILIA E INF .TRAB.REAL.EMP	288.737,00	-43.684,00	245.053,00	236.399,20	211.742,94	211.742,94	0,00	33.310,06
001.221.23102.789 D.BARAJAS.FAMILIA E INF .TRANS.FAMI.ISFL	10.000,00	0,00	10.000,00	2.613,60	2.613,60	0,00	2.613,60	7.386,40
001.221.23103.227 D.BARAJAS.PERSON MAYORES.TRAB.REAL.EMP	196.995,00	-43.313,00	153.682,00	152.017,83	118.121,85	108.146,35	9.975,50	35.560,15
001.221.23103.63599.2 D.BARAJAS.PERSON MAYORES.MOBI Y ENS(RE)	0,00	11.999,47	11.999,47	11.999,47	11.999,47	5.780,39	6.219,08	0,00
001.221.23103.789 D.BARAJAS.PERSON MAYORES.TRANS.FAMI.ISFL	3.000,00	0,00	3.000,00	0,00	0,00	0,00	0,00	3.000,00
001.221.23106.227 D.BARAJAS.INTEG EMERG SCIAL.TRAB.REAL.EMP	134.728,00	0,00	134.728,00	134.728,00	128.215,35	114.086,40	14.128,95	6.512,65
001.221.23106.62599 D.BARAJAS.INTEG EMERG SCIAL.OT MOBILY E	0,00	6.500,00	6.500,00	6.457,82	6.457,82	0,00	6.457,82	42,18
001.221.23106.62599.2 D.BARAJAS.INTEG EMERG SCIAL.OT MOBILY E	0,00	10.498,11	10.498,11	10.498,11	10.498,11	6.655,85	3.842,26	0,00
001.221.23199.22199 D.BARAJAS.COV19.OT SUMINISTR	0,00	20.000,00	20.000,00	12.374,67	12.374,67	0,00	12.374,67	7.625,33
001.221.23199.227 D.BARAJAS.COV19.TRAB.REAL.EMP	0,00	165.500,00	165.500,00	165.500,00	152.235,80	147.246,20	4.989,60	13.264,20
001.221.23199.22799.4 D.BARAJAS.COV19.O.TRAB.EMP	0,00	70.000,00	70.000,00	70.000,00	68.095,32	50.072,06	18.023,26	1.904,68

AYUNTAMIENTO DE MADRID

LIQUIDACIÓN DEL PRESUPUESTO DE GASTOS

RESUMEN POR BOLSA DE VINCULACIÓN JURÍDICA

Ejercicio : 2020 **Fecha: 31/12/2020**

Centro : 001 AYUNTAMIENTO DE MADRID

PROGRAMA/DESCRIPCIÓN/ECONÓMICO/DESCRIPCIÓN	C. INICIAL (1)	MODIFICACIONES (2)	C. DEFINITIVO (3=1+2)	G. COMPROMETIDOS (4)	OB. RECONOCIDAS (5)	PAGOS (6)	OB.PDTES.PAGO (7=5-6)	REMANENTE CRÉDITO (8=3-5)
001.221.31101.219 D.BARAJAS.SALUBRIDAD Pª.OT.INMOV. MAT.	7.000,00	0,00	7.000,00	6.145,52	4.662,56	4.662,56	0,00	2.337,44
001.221.31101.22199 D.BARAJAS.SALUBRIDAD Pª.OT SUMINISTR	1.000,00	0,00	1.000,00	667,19	667,19	667,19	0,00	332,81
001.221.31101.226 D.BARAJAS.SALUBRIDAD Pª.GTOS DIVERSOS	400,00	0,00	400,00	44,74	44,74	44,74	0,00	355,26
001.221.31101.23121 D.BARAJAS.SALUBRIDAD Pª.LOCOM URB P NO DIR	200,00	0,00	200,00	0,00	0,00	0,00	0,00	200,00
001.221.32301.212 D.BARAJAS.C INFANTIL .EDIF.OTR.CONST	195.581,00	-37.274,00	158.307,00	158.306,40	158.306,36	158.306,36	0,00	0,64
001.221.32301.227 D.BARAJAS.C INFANTIL .TRAB.REAL.EMP	2.274.012,00	127.521,00	2.401.533,00	2.202.674,64	2.200.688,54	1.807.041,59	393.646,95	200.844,46
001.221.32301.63200 D.BARAJAS.C INFANTIL .EDIF CONST(RE	0,00	62.500,00	62.500,00	60.285,17	60.260,38	21.819,22	38.441,16	2.239,62
001.221.32601.22001 D.BARAJAS.SERV COMP EDUCA.PRENSA,REVIS,PUB	0,00	18.150,00	18.150,00	15.569,05	7.770,50	0,00	7.770,50	10.379,50
001.221.32601.227 D.BARAJAS.SERV COMP EDUCA.TRAB.REAL.EMP	258.144,00	0,00	258.144,00	194.330,91	150.100,04	148.362,04	1.738,00	108.043,96
001.221.33303.63599.2 D.BARAJAS.OT.EQUIP.CULTU.MOBI Y ENS(RE)	0,00	35.494,70	35.494,70	35.494,70	35.494,69	4.624,76	30.869,93	0,01
001.221.33401.22199 D.BARAJAS.ACTIV CULTURA.OT SUMINISTR	1.250,00	0,00	1.250,00	1.248,72	1.248,72	1.248,72	0,00	1,28
001.221.33401.22602 D.BARAJAS.ACTIV CULTURA.PUBLIC Y PROP	5.000,00	0,00	5.000,00	0,00	0,00	0,00	0,00	5.000,00
001.221.33401.22606 D.BARAJAS.ACTIV CULTURA.REUN CONF CURS	15.509,00	0,00	15.509,00	2.584,62	2.584,62	2.584,62	0,00	12.924,38
001.221.33401.227 D.BARAJAS.ACTIV CULTURA.TRAB.REAL.EMP	751.586,00	-183.437,00	568.149,00	546.326,93	375.574,35	362.869,35	12.705,00	192.574,65
001.221.33401.482 D.BARAJAS.ACTIV CULTURA.A FAMIL.I.S.F.L	12.500,00	-8.000,00	4.500,00	4.500,00	4.500,00	4.500,00	0,00	0,00
001.221.34101.22199 D.BARAJAS.ACTUAC DEPORT DISTR.OT SUMINISTR	6.800,00	0,00	6.800,00	6.618,70	6.618,70	6.618,70	0,00	181,30
001.221.34101.226 D.BARAJAS.ACTUAC DEPORT DISTR.GTOS DIVERSOS	30.000,00	0,00	30.000,00	0,00	0,00	0,00	0,00	30.000,00
001.221.34201.208 D.BARAJAS.INST DEPORT.ARREND O INMOV MAT	28.446,00	-16.932,00	11.514,00	11.513,88	11.513,88	11.513,88	0,00	0,12
001.221.34201.212 D.BARAJAS.INST DEPORT.EDIF.OTR.CONST	135.500,00	-29.350,00	106.150,00	105.584,69	105.584,63	105.584,63	0,00	565,37
001.221.34201.213 D.BARAJAS.INST DEPORT.MAQ.INST.Y UTILL	1.500,00	0,00	1.500,00	1.232,25	1.232,25	1.232,25	0,00	267,75
001.221.34201.219 D.BARAJAS.INST DEPORT.OT.INMOV. MAT.	2.500,00	0,00	2.500,00	0,00	0,00	0,00	0,00	2.500,00
001.221.34201.221 D.BARAJAS.INST DEPORT.SUMINISTROS	10.700,00	3.800,00	14.500,00	14.204,04	14.204,04	9.979,39	4.224,65	295,96
001.221.34201.22103 D.BARAJAS.INST DEPORT.COMBUSTIBLES Y CARBU	100,00	0,00	100,00	0,00	0,00	0,00	0,00	100,00
001.221.34201.22104 D.BARAJAS.INST DEPORT.VESTUARIO	10.000,00	0,00	10.000,00	9.998,23	9.998,23	9.998,23	0,00	1,77
001.221.34201.22199 D.BARAJAS.INST DEPORT.OT SUMINISTR	20.300,00	9.600,00	29.900,00	28.890,22	28.890,21	16.188,43	12.701,78	1.009,79
001.221.34201.227 D.BARAJAS.INST DEPORT.TRAB.REAL.EMP	32.934,00	0,00	32.934,00	16.562,21	15.245,26	12.519,12	2.726,14	17.688,74
001.221.34201.62300 D.BARAJAS.INST DEPORT.MAQUINARIA	10.200,00	7.900,00	18.100,00	16.784,85	16.784,85	0,00	16.784,85	1.315,15
001.221.34201.63200 D.BARAJAS.INST DEPORT.EDIF CONST(RE	0,00	34.450,00	34.450,00	34.395,90	34.395,89	0,00	34.395,89	54,11
001.221.34201.63300 D.BARAJAS.INST DEPORT.MAQUINARIA(REF)	0,00	18.150,00	18.150,00	17.565,57	17.565,57	0,00	17.565,57	584,43
001.221.48900 D.BARAJAS.OTRAS TRANSF A FAMILIAS	188.500,00	215.184,00	403.684,00	133.291,11	133.291,11	104.101,84	29.189,27	270.392,89

AYUNTAMIENTO DE MADRID

LIQUIDACIÓN DEL PRESUPUESTO DE GASTOS

RESUMEN POR BOLSA DE VINCULACIÓN JURÍDICA

Ejercicio : 2020 **Fecha: 31/12/2020**

Centro : 001 AYUNTAMIENTO DE MADRID

PROGRAMA/DESCRIPCIÓN/ECONÓMICO/DESCRIPCIÓN	C. INICIAL (1)	MODIFICACIONES (2)	C. DEFINITIVO (3=1+2)	G. COMPROMETIDOS (4)	OB. RECONOCIDAS (5)	PAGOS (6)	OB.PDTES.PAGO (7=5-6)	REMANENTE CRÉDITO (8=3-5)
001.221.49300.22199 D.BARAJAS.CONSUMO.OT SUMINISTR	200,00	0,00	200,00	0,00	0,00	0,00	0,00	200,00
001.221.49300.226 D.BARAJAS.CONSUMO.GTOS DIVERSOS	200,00	0,00	200,00	0,00	0,00	0,00	0,00	200,00
001.221.49300.23121 D.BARAJAS.CONSUMO.LOCOM URB P NO DIR	100,00	0,00	100,00	0,00	0,00	0,00	0,00	100,00
001.221.91220.22601 D.BARAJAS.CONCEJALÍA-PRES.ATCION PROTOC	900,00	0,00	900,00	0,00	0,00	0,00	0,00	900,00
001.221.91220.22606 D.BARAJAS.CONCEJALÍA-PRES.REUN CONF CURS	100,00	0,00	100,00	0,00	0,00	0,00	0,00	100,00
001.221.92001.212 D.BARAJAS.DGA .EDIF.OTR.CONST	4.000,00	6.700,00	10.700,00	3.577,40	961,40	961,40	0,00	9.738,60
001.221.92001.22000 D.BARAJAS.DGA .MAT OFIC NO INVEN	12.000,00	0,00	12.000,00	11.315,17	11.315,17	0,00	11.315,17	684,83
001.221.92001.22002 D.BARAJAS.DGA .MAT INFORM NO INV	7.000,00	0,00	7.000,00	6.544,08	6.544,08	0,00	6.544,08	455,92
001.221.92001.221 D.BARAJAS.DGA .SUMINISTROS	0,00	2.600,00	2.600,00	0,00	0,00	0,00	0,00	2.600,00
001.221.92001.22104 D.BARAJAS.DGA .VESTUARIO	3.000,00	0,00	3.000,00	2.998,38	2.998,38	0,00	2.998,38	1,62
001.221.92001.22199 D.BARAJAS.DGA .OT SUMINISTR	5.000,00	0,00	5.000,00	4.312,80	4.312,80	4.150,18	162,62	687,20
001.221.92001.226 D.BARAJAS.DGA .GTOS DIVERSOS	3.000,00	0,00	3.000,00	0,00	0,00	0,00	0,00	3.000,00
001.221.92001.22602 D.BARAJAS.DGA .PUBLIC Y PROP	2.000,00	0,00	2.000,00	0,00	0,00	0,00	0,00	2.000,00
001.221.92001.22603 D.BARAJAS.DGA .PUBLICA DIARIOS OF	3.000,00	0,00	3.000,00	0,00	0,00	0,00	0,00	3.000,00
001.221.92001.227 D.BARAJAS.DGA .TRAB.REAL.EMP	15.000,00	50.000,00	65.000,00	40.641,65	40.435,09	34.591,65	5.843,44	24.564,91
001.221.92001.23121 D.BARAJAS.DGA .LOCOM URB P NO DIR	1.000,00	0,00	1.000,00	0,00	0,00	0,00	0,00	1.000,00
001.221.92001.233 D.BARAJAS.DGA .OTRAS INDEMN.	215.709,00	0,00	215.709,00	201.253,82	201.253,82	201.253,82	0,00	14.455,18
001.221.92001.62500 D.BARAJAS.DGA .MOBIL EQ OFI	5.000,00	0,00	5.000,00	0,00	0,00	0,00	0,00	5.000,00
001.221.92401.489 D.BARAJAS.PARTI CIUDAD.OT.TRANS.FAM.ISFL	50.000,00	0,00	50.000,00	33.414,96	33.414,96	30.114,96	3.300,00	16.585,04
001.221.92401.789 D.BARAJAS.PARTI CIUDAD.TRANS.FAMI.ISFL	6.000,00	0,00	6.000,00	5.945,01	5.945,01	5.945,01	0,00	54,99
001.221.93302.212 D.BARAJAS.EDIFICIOS.EDIF.OTR.CONST	126.164,00	-27.581,00	98.583,00	98.582,09	98.582,09	98.582,09	0,00	0,91
001.221.93302.227 D.BARAJAS.EDIFICIOS.TRAB.REAL.EMP	999.442,00	1.700,00	1.001.142,00	925.699,32	903.551,49	778.249,05	125.302,44	97.590,51
001.221.93303.63200.2 D.BARAJAS.IFS GEST P .EDIF CONST(RE	0,00	3.259.079,42	3.259.079,42	3.238.428,20	3.185.114,45	3.075.312,27	109.802,18	73.964,97
001.23103.22710 PERSON MAYORES. SERV AYUDA DOMICILIO	198.367.463,00	-1.024.459,70	197.343.003,30	197.342.993,19	167.167.284,11	163.260.727,01	3.906.557,10	30.175.719,19
001.3.1 PRODUC BIENES PCO CARÁCT PREF.GASTOS PERSONAL	206.037.931,00	-926.816,42	205.111.114,58	188.831.188,90	188.831.188,90	188.831.188,90	0,00	16.279.925,68
001.300.0.3 ENDEUDAMIENTO DEUDA PCA GTO.FINACIEROS	101.296.367,00	-96.000,00	101.200.367,00	93.546.722,69	93.546.722,69	93.546.722,69	0,00	7.653.644,31
001.300.0.9 ENDEUDAMIENTO DEUDA PCA PASIVOS FINANCIEROS	256.058.700,00	0,00	256.058.700,00	256.058.697,91	256.058.697,91	256.058.697,91	0,00	2,09
001.310.92901.50001 CRÉD GLOB Y F CONT.CRÉD.GLOBALES.OTROS IMPREV	5.151.233,00	19.594.002,61	24.745.235,61	0,00	0,00	0,00	0,00	24.745.235,61
001.310.92902.50000 CRÉD GLOB Y F CONT.FONDO.FONDO DE CONTINGENCI	4.985.000,00	-4.881.676,80	103.323,20	0,00	0,00	0,00	0,00	103.323,20
001.320.93201.203 TRIBUNAL E A.RECLAM ECO-ADM.ARRD. MAQ.INST.UT	1.271,00	0,00	1.271,00	1.234,20	1.234,20	1.234,20	0,00	36,80

AYUNTAMIENTO DE MADRID

LIQUIDACIÓN DEL PRESUPUESTO DE GASTOS

RESUMEN POR BOLSA DE VINCULACIÓN JURÍDICA

Ejercicio : 2020 **Fecha: 31/12/2020**

Centro : 001 AYUNTAMIENTO DE MADRID

PROGRAMA/DESCRIPCIÓN/ECONÓMICO/DESCRIPCIÓN	C. INICIAL (1)	MODIFICACIONES (2)	C. DEFINITIVO (3=1+2)	G. COMPROMETIDOS (4)	OB. RECONOCIDAS (5)	PAGOS (6)	OB.PDTES.PAGO (7=5-6)	REMANENTE CRÉDITO (8=3-5)
001.320.93201.212 TRIBUNAL E A.RECLAM ECO-ADM.EDIF.OTR.CONST	47.984,00	0,00	47.984,00	47.984,00	47.609,01	44.460,31	3.148,70	374,99
001.320.93201.213 TRIBUNAL E A.RECLAM ECO-ADM.MAQ.INST.Y UTILL	12.050,00	0,00	12.050,00	12.048,95	9.048,96	8.785,18	263,78	3.001,04
001.320.93201.215 TRIBUNAL E A.RECLAM ECO-ADM.MOBILIARIO	500,00	0,00	500,00	0,00	0,00	0,00	0,00	500,00
001.320.93201.22000 TRIBUNAL E A.RECLAM ECO-ADM.MAT OFIC NO INVEN	4.831,00	1.000,00	5.831,00	5.828,17	5.828,17	5.540,12	288,05	2,83
001.320.93201.22001 TRIBUNAL E A.RECLAM ECO-ADM.PRENSA,REVIS,PUB	2.000,00	-430,00	1.570,00	924,13	924,13	924,13	0,00	645,87
001.320.93201.22002 TRIBUNAL E A.RECLAM ECO-ADM.MAT INFORM NO INV	5.000,00	0,00	5.000,00	4.994,94	4.994,94	3.227,24	1.767,70	5,06
001.320.93201.221 TRIBUNAL E A.RECLAM ECO-ADM.SUMINISTROS	1.100,00	1.000,00	2.100,00	1.784,57	1.784,57	1.784,57	0,00	315,43
001.320.93201.22104 TRIBUNAL E A.RECLAM ECO-ADM.VESTUARIO	800,00	-140,00	660,00	655,97	655,97	655,97	0,00	4,03
001.320.93201.22199 TRIBUNAL E A.RECLAM ECO-ADM.OT SUMINISTR	500,00	0,00	500,00	482,86	482,86	482,86	0,00	17,14
001.320.93201.222 TRIBUNAL E A.RECLAM ECO-ADM.COMUNICACIONES	200,00	0,00	200,00	5,82	5,82	5,82	0,00	194,18
001.320.93201.226 TRIBUNAL E A.RECLAM ECO-ADM.GTOS DIVERSOS	2.000,00	-1.500,00	500,00	0,00	0,00	0,00	0,00	500,00
001.320.93201.22606 TRIBUNAL E A.RECLAM ECO-ADM.REUN CONF CURS	1.000,00	-500,00	500,00	0,00	0,00	0,00	0,00	500,00
001.320.93201.227 TRIBUNAL E A.RECLAM ECO-ADM.TRAB.REAL.EMP	122.567,00	-2.860,00	119.707,00	119.107,26	118.112,27	118.112,27	0,00	1.594,73
001.320.93201.23010 TRIBUNAL E A.RECLAM ECO-ADM.DIETAS DIRECTIVO	1.500,00	-1.000,00	500,00	0,00	0,00	0,00	0,00	500,00
001.320.93201.23110 TRIBUNAL E A.RECLAM ECO-ADM.GTOS VIAJE PERS D	1.500,00	-1.000,00	500,00	0,00	0,00	0,00	0,00	500,00
001.320.93201.23111 TRIBUNAL E A.RECLAM ECO-ADM.LOCOM URBA DIRECT	100,00	0,00	100,00	0,00	0,00	0,00	0,00	100,00
001.320.93201.23121 TRIBUNAL E A.RECLAM ECO-ADM.LOCOM URB P NO DI	98,00	0,00	98,00	41,30	41,30	41,30	0,00	56,70
001.320.93201.62599 TRIBUNAL E A.RECLAM ECO-ADM.OT MOBILY E	0,00	3.630,00	3.630,00	3.579,18	3.579,18	0,00	3.579,18	50,82
001.320.93201.62601 TRIBUNAL E A.RECLAM ECO-ADM.EQUIP PROCESO DAT	0,00	1.800,00	1.800,00	0,00	0,00	0,00	0,00	1.800,00
001.4.1 ACT CARÁCT ECONÓM.GASTOS PERSONAL	16.222.750,00	1.190.417,99	17.413.167,99	15.244.367,88	15.244.367,88	15.244.367,88	0,00	2.168.800,11
001.9.1 ACT CARÁCTER GRAL.GASTOS PERSONAL	306.967.596,00	-5.086.850,71	301.880.745,29	262.971.425,72	262.971.425,72	262.971.425,72	0,00	38.909.319,57

AYUNTAMIENTO DE MADRID

LIQUIDACIÓN DEL PRESUPUESTO DE GASTOS

Ejercicio : 2020 **Fecha: 31/12/2020**

Centro **: 001 AYUNTAMIENTO DE MADRID**

Sección : 100 PRESIDENCIA DEL PLENO

PROGRAMA/DESCRIPCIÓN/ECONÓMICO/DESCRIPCIÓN	C. INICIAL (1)	MODIFICACIONES (2)	C. DEFINITIVO (3=1+2)	G. COMPROMETIDOS (4)	OB. RECONOCIDAS (5)	PAGOS (6)	OB.PDTES.PAGO (7=5-6)	REMANENTE CRÉDITO (8=3-5)
***** TOTAL**	**18.325.098,00**	**-284.538,00**	**18.040.560,00**	**16.780.734,22**	**16.725.591,46**	**16.662.678,22**	**62.913,24**	**1.314.968,54**
**** 001.100.23270.222 PLENO.PROMOC Dº HUMANOS.COMUNICACIONES**	862,00	180,98	1.042,98	1.042,79	1.042,79	1.042,79	0,00	0,19
*** 23270 PROMOCIÓN PLAN DERECHOS HUMANOS**	862,00	180,98	1.042,98	1.042,79	1.042,79	1.042,79	0,00	0,19
22203 INFORMÁTICAS	862,00	180,98	1.042,98	1.042,79	1.042,79	1.042,79	0,00	0,19
**** 001.100.23270.22606 PLENO.PROMOC Dº HUMANOS.REUN CONF CURS**	0,00	738,10	738,10	0,00	0,00	0,00	0,00	738,10
*** 23270 PROMOCIÓN PLAN DERECHOS HUMANOS**	0,00	738,10	738,10	0,00	0,00	0,00	0,00	738,10
22606 REUNIONES, CONFERENCIAS Y CURSOS	0,00	738,10	738,10	0,00	0,00	0,00	0,00	738,10
**** 001.100.23270.227 PLENO.PROMOC Dº HUMANOS.TRAB.REAL.EMP**	18.896,00	0,00	18.896,00	18.895,02	18.895,02	18.895,02	0,00	0,98
*** 23270 PROMOCIÓN PLAN DERECHOS HUMANOS**	18.896,00	0,00	18.896,00	18.895,02	18.895,02	18.895,02	0,00	0,98
22706 ESTUDIOS Y TRABAJOS TÉCNICOS	18.896,00	0,00	18.896,00	18.895,02	18.895,02	18.895,02	0,00	0,98
**** 001.100.23270.60900 PLENO.PROMOC Dº HUMANOS.PATRIM Hº ARTÍST CULT**	300.000,00	0,00	300.000,00	0,00	0,00	0,00	0,00	300.000,00
*** 23270 PROMOCIÓN PLAN DERECHOS HUMANOS**	300.000,00	0,00	300.000,00	0,00	0,00	0,00	0,00	300.000,00
60900 PATRIMONIO HISTÓRICO, ARTÍSTICO Y CULTURAL	300.000,00	0,00	300.000,00	0,00	0,00	0,00	0,00	300.000,00
**** 001.100.91216.22601 PLENO.PRESIDENCIA.ATCION PROTOC**	4.905,00	0,00	4.905,00	0,00	0,00	0,00	0,00	4.905,00
*** 91216 PRESIDENCIA DEL PLENO**	4.905,00	0,00	4.905,00	0,00	0,00	0,00	0,00	4.905,00
22601 ATENCIONES PROTOCOLARIAS Y REPRESENTATIVAS	4.905,00	0,00	4.905,00	0,00	0,00	0,00	0,00	4.905,00
**** 001.100.91216.22602 PLENO.PRESIDENCIA.PUBLIC Y PROP**	10.000,00	0,00	10.000,00	0,00	0,00	0,00	0,00	10.000,00
*** 91216 PRESIDENCIA DEL PLENO**	10.000,00	0,00	10.000,00	0,00	0,00	0,00	0,00	10.000,00
22602 PUBLICIDAD Y PROPAGANDA	10.000,00	0,00	10.000,00	0,00	0,00	0,00	0,00	10.000,00
**** 001.100.91216.22606 PLENO.PRESIDENCIA.REUN CONF CURS**	1.000,00	0,00	1.000,00	0,00	0,00	0,00	0,00	1.000,00
*** 91216 PRESIDENCIA DEL PLENO**	1.000,00	0,00	1.000,00	0,00	0,00	0,00	0,00	1.000,00
22606 REUNIONES, CONFERENCIAS Y CURSOS	1.000,00	0,00	1.000,00	0,00	0,00	0,00	0,00	1.000,00
**** 001.100.91216.23000 PLENO.PRESIDENCIA.DIETAS O.GOB**	1.000,00	0,00	1.000,00	0,00	0,00	0,00	0,00	1.000,00
*** 91216 PRESIDENCIA DEL PLENO**	1.000,00	0,00	1.000,00	0,00	0,00	0,00	0,00	1.000,00
23000 DE LOS MIEMBROS DE LOS ÓRGANOS DE GOBIERNO	1.000,00	0,00	1.000,00	0,00	0,00	0,00	0,00	1.000,00
**** 001.100.91216.23020 PLENO.PRESIDENCIA.DIETAS NO DIRECTIVO**	1.000,00	0,00	1.000,00	0,00	0,00	0,00	0,00	1.000,00
*** 91216 PRESIDENCIA DEL PLENO**	1.000,00	0,00	1.000,00	0,00	0,00	0,00	0,00	1.000,00
23020 DEL PERSONAL NO DIRECTIVO	1.000,00	0,00	1.000,00	0,00	0,00	0,00	0,00	1.000,00
**** 001.100.91216.23100 PLENO.PRESIDENCIA.GTO VIAJE GOB**	2.000,00	0,00	2.000,00	0,00	0,00	0,00	0,00	2.000,00
*** 91216 PRESIDENCIA DEL PLENO**	2.000,00	0,00	2.000,00	0,00	0,00	0,00	0,00	2.000,00

AYUNTAMIENTO DE MADRID

LIQUIDACIÓN DEL PRESUPUESTO DE GASTOS

Ejercicio : 2020 **Fecha: 31/12/2020**

Centro **: 001 AYUNTAMIENTO DE MADRID**

Sección : 100 PRESIDENCIA DEL PLENO

PROGRAMA/DESCRIPCIÓN/ECONÓMICO/DESCRIPCIÓN	C. INICIAL (1)	MODIFICACIONES (2)	C. DEFINITIVO (3=1+2)	G. COMPROMETIDOS (4)	OB. RECONOCIDAS (5)	PAGOS (6)	OB.PDTES.PAGO (7=5-6)	REMANENTE CRÉDITO (8=3-5)
23100 GASTOS DE VIAJE MIEMBROS DE LOS ORG. DE GOBIERNO	2.000,00	0,00	2.000,00	0,00	0,00	0,00	0,00	2.000,00
**** 001.100.91216.23120 PLENO.PRESIDENCIA.GTOS VIAJE P NO DIR**	2.000,00	0,00	2.000,00	0,00	0,00	0,00	0,00	2.000,00
*** 91216 PRESIDENCIA DEL PLENO**	2.000,00	0,00	2.000,00	0,00	0,00	0,00	0,00	2.000,00
23120 GASTOS DE VIAJE DEL PERSONAL NO DIRECTIVO	2.000,00	0,00	2.000,00	0,00	0,00	0,00	0,00	2.000,00
**** 001.100.91216.60900 PLENO.PRESIDENCIA.PATRIM Hº ARTÍST CULT**	40.000,00	0,00	40.000,00	39.600,00	39.600,00	13.200,00	26.400,00	400,00
*** 91216 PRESIDENCIA DEL PLENO**	40.000,00	0,00	40.000,00	39.600,00	39.600,00	13.200,00	26.400,00	400,00
60900 PATRIMONIO HISTÓRICO, ARTÍSTICO Y CULTURAL	40.000,00	0,00	40.000,00	39.600,00	39.600,00	13.200,00	26.400,00	400,00
**** 001.100.91230.203 PLENO.SECRETARÍA GRAL.ARRD. MAQ.INST.UTIL.**	2.000,00	0,00	2.000,00	600,49	600,36	550,33	50,03	1.399,64
*** 91230 SECRETARÍA GENERAL DEL PLENO**	2.000,00	0,00	2.000,00	600,49	600,36	550,33	50,03	1.399,64
20300 ARRENDAMIENTOS DE MAQUINARIA, INSTALAC. Y UTILLAJE	2.000,00	0,00	2.000,00	600,49	600,36	550,33	50,03	1.399,64
**** 001.100.91230.212 PLENO.SECRETARÍA GRAL.EDIF.OTR.CONST**	64.700,00	-1.000,00	63.700,00	51.505,50	51.505,47	51.505,47	0,00	12.194,53
*** 91230 SECRETARÍA GENERAL DEL PLENO**	64.700,00	-1.000,00	63.700,00	51.505,50	51.505,47	51.505,47	0,00	12.194,53
21200 REP.MANT. Y CONSERV. EDIFICIOS Y OTRAS CONSTRUC.	64.700,00	-1.000,00	63.700,00	51.505,50	51.505,47	51.505,47	0,00	12.194,53
**** 001.100.91230.213 PLENO.SECRETARÍA GRAL.MAQ.INST.Y UTILL**	23.218,00	-1.000,00	22.218,00	14.995,93	14.995,81	14.964,33	31,48	7.222,19
*** 91230 SECRETARÍA GENERAL DEL PLENO**	23.218,00	-1.000,00	22.218,00	14.995,93	14.995,81	14.964,33	31,48	7.222,19
21300 REP.MANT.Y CONSERV. MAQUINARIA, INSTAL. Y UTILLAJE	23.218,00	-1.000,00	22.218,00	14.995,93	14.995,81	14.964,33	31,48	7.222,19
**** 001.100.91230.215 PLENO.SECRETARÍA GRAL.MOBILIARIO**	5.000,00	-1.000,00	4.000,00	1.187,44	296,85	296,85	0,00	3.703,15
*** 91230 SECRETARÍA GENERAL DEL PLENO**	5.000,00	-1.000,00	4.000,00	1.187,44	296,85	296,85	0,00	3.703,15
21500 REP., MANT. Y CONSERV. DE MOBILIARIO	5.000,00	-1.000,00	4.000,00	1.187,44	296,85	296,85	0,00	3.703,15
**** 001.100.91230.22000 PLENO.SECRETARÍA GRAL.MAT OFIC NO INVEN**	10.000,00	0,00	10.000,00	4.406,76	4.406,76	4.406,76	0,00	5.593,24
*** 91230 SECRETARÍA GENERAL DEL PLENO**	10.000,00	0,00	10.000,00	4.406,76	4.406,76	4.406,76	0,00	5.593,24
22000 MATERIAL DE OFICINA ORDINARIO NO INVENTARIABLE	10.000,00	0,00	10.000,00	4.406,76	4.406,76	4.406,76	0,00	5.593,24
**** 001.100.91230.22001 PLENO.SECRETARÍA GRAL.PRENSA,REVIS,PUB**	4.000,00	0,00	4.000,00	1.955,06	1.955,06	1.955,06	0,00	2.044,94
*** 91230 SECRETARÍA GENERAL DEL PLENO**	4.000,00	0,00	4.000,00	1.955,06	1.955,06	1.955,06	0,00	2.044,94
22001 PRENSA, REVISTAS, LIBROS Y OTRAS PUBLICACIONES	4.000,00	0,00	4.000,00	1.955,06	1.955,06	1.955,06	0,00	2.044,94
**** 001.100.91230.22002 PLENO.SECRETARÍA GRAL.MAT INFORM NO INV**	15.000,00	0,00	15.000,00	10.208,41	10.208,41	10.208,41	0,00	4.791,59
*** 91230 SECRETARÍA GENERAL DEL PLENO**	15.000,00	0,00	15.000,00	10.208,41	10.208,41	10.208,41	0,00	4.791,59
22002 MATERIAL INFORMÁTICO NO INVENTARIABLE	15.000,00	0,00	15.000,00	10.208,41	10.208,41	10.208,41	0,00	4.791,59
**** 001.100.91230.22104 PLENO.SECRETARÍA GRAL.VESTUARIO**	12.000,00	0,00	12.000,00	11.994,73	11.994,73	0,00	11.994,73	5,27
*** 91230 SECRETARÍA GENERAL DEL PLENO**	12.000,00	0,00	12.000,00	11.994,73	11.994,73	0,00	11.994,73	5,27

AYUNTAMIENTO DE MADRID

LIQUIDACIÓN DEL PRESUPUESTO DE GASTOS

Ejercicio : 2020

Fecha: 31/12/2020

Centro **: 001 AYUNTAMIENTO DE MADRID**

Sección : 100 PRESIDENCIA DEL PLENO

PROGRAMA/DESCRIPCIÓN/ECONÓMICO/DESCRIPCIÓN	C. INICIAL (1)	MODIFICACIONES (2)	C. DEFINITIVO (3=1+2)	G. COMPROMETIDOS (4)	OB. RECONOCIDAS (5)	PAGOS (6)	OB.PDTES.PAGO (7=5-6)	REMANENTE CRÉDITO (8=3-5)
22104 VESTUARIO	12.000,00	0,00	12.000,00	11.994,73	11.994,73	0,00	11.994,73	5,27
**** 001.100.91230.22199 PLENO.SECRETARÍA GRAL.OT SUMINISTR**	4.000,00	-1.000,00	3.000,00	1.799,85	1.799,85	1.799,85	0,00	1.200,15
*** 91230 SECRETARÍA GENERAL DEL PLENO**	4.000,00	-1.000,00	3.000,00	1.799,85	1.799,85	1.799,85	0,00	1.200,15
22199 OTROS SUMINISTROS	4.000,00	-1.000,00	3.000,00	1.799,85	1.799,85	1.799,85	0,00	1.200,15
**** 001.100.91230.222 PLENO.SECRETARÍA GRAL.COMUNICACIONES**	500,00	0,00	500,00	0,00	0,00	0,00	0,00	500,00
*** 91230 SECRETARÍA GENERAL DEL PLENO**	500,00	0,00	500,00	0,00	0,00	0,00	0,00	500,00
22299 OTRAS GASTOS EN COMUNICACIONES	500,00	0,00	500,00	0,00	0,00	0,00	0,00	500,00
**** 001.100.91230.226 PLENO.SECRETARÍA GRAL.GTOS DIVERSOS**	0,00	2.000,00	2.000,00	0,00	0,00	0,00	0,00	2.000,00
*** 91230 SECRETARÍA GENERAL DEL PLENO**	0,00	2.000,00	2.000,00	0,00	0,00	0,00	0,00	2.000,00
22604 GASTOS JURÍDICOS Y CONTENCIOSOS	0,00	2.000,00	2.000,00	0,00	0,00	0,00	0,00	2.000,00
**** 001.100.91230.22603 PLENO.SECRETARÍA GRAL.PUBLICA DIARIOS OF**	1.000,00	0,00	1.000,00	0,00	0,00	0,00	0,00	1.000,00
*** 91230 SECRETARÍA GENERAL DEL PLENO**	1.000,00	0,00	1.000,00	0,00	0,00	0,00	0,00	1.000,00
22603 PUBLICACIÓN EN DIARIOS OFICIALES	1.000,00	0,00	1.000,00	0,00	0,00	0,00	0,00	1.000,00
**** 001.100.91230.22606 PLENO.SECRETARÍA GRAL.REUN CONF CURS**	50.000,00	0,00	50.000,00	36.859,24	10.773,40	10.773,40	0,00	39.226,60
*** 91230 SECRETARÍA GENERAL DEL PLENO**	50.000,00	0,00	50.000,00	36.859,24	10.773,40	10.773,40	0,00	39.226,60
22606 REUNIONES, CONFERENCIAS Y CURSOS	50.000,00	0,00	50.000,00	36.859,24	10.773,40	10.773,40	0,00	39.226,60
**** 001.100.91230.227 PLENO.SECRETARÍA GRAL.TRAB.REAL.EMP**	257.606,00	-14.719,08	242.886,92	219.387,44	191.294,42	174.923,46	16.370,96	51.592,50
*** 91230 SECRETARÍA GENERAL DEL PLENO**	257.606,00	-14.719,08	242.886,92	219.387,44	191.294,42	174.923,46	16.370,96	51.592,50
22700 LIMPIEZA Y ASEO	174.106,00	0,00	174.106,00	172.105,57	172.105,56	157.763,43	14.342,13	2.000,44
22706 ESTUDIOS Y TRABAJOS TÉCNICOS	80.000,00	-14.719,08	65.280,92	47.281,87	19.188,86	17.160,03	2.028,83	46.092,06
22799 OTROS TRABAJOS REALIZADOS POR OTRAS EMP. Y PROF.	3.500,00	0,00	3.500,00	0,00	0,00	0,00	0,00	3.500,00
**** 001.100.91230.23010 PLENO.SECRETARÍA GRAL.DIETAS DIRECTIVO**	750,00	0,00	750,00	0,00	0,00	0,00	0,00	750,00
*** 91230 SECRETARÍA GENERAL DEL PLENO**	750,00	0,00	750,00	0,00	0,00	0,00	0,00	750,00
23010 DEL PERSONAL DIRECTIVO	750,00	0,00	750,00	0,00	0,00	0,00	0,00	750,00
**** 001.100.91230.23110 PLENO.SECRETARÍA GRAL.GTOS VIAJE PERS DIR**	750,00	0,00	750,00	0,00	0,00	0,00	0,00	750,00
*** 91230 SECRETARÍA GENERAL DEL PLENO**	750,00	0,00	750,00	0,00	0,00	0,00	0,00	750,00
23110 GASTOS DE VIAJE DEL PERSONAL DIRECTIVO	750,00	0,00	750,00	0,00	0,00	0,00	0,00	750,00
**** 001.100.91230.233 PLENO.SECRETARÍA GRAL.OTRAS INDEMN.**	1.000,00	0,00	1.000,00	203,00	203,00	203,00	0,00	797,00
*** 91230 SECRETARÍA GENERAL DEL PLENO**	1.000,00	0,00	1.000,00	203,00	203,00	203,00	0,00	797,00
23399 OTRAS INDEMNIZACIONES	1.000,00	0,00	1.000,00	203,00	203,00	203,00	0,00	797,00

AYUNTAMIENTO DE MADRID

LIQUIDACIÓN DEL PRESUPUESTO DE GASTOS

Ejercicio : 2020 **Fecha: 31/12/2020**

Centro **: 001 AYUNTAMIENTO DE MADRID**

Sección : 100 PRESIDENCIA DEL PLENO

PROGRAMA/DESCRIPCIÓN/ECONÓMICO/DESCRIPCIÓN	C. INICIAL (1)	MODIFICACIONES (2)	C. DEFINITIVO (3=1+2)	G. COMPROMETIDOS (4)	OB. RECONOCIDAS (5)	PAGOS (6)	OB.PDTES.PAGO (7=5-6)	REMANENTE CRÉDITO (8=3-5)
** 001.100.91230.62302 PLENO.SECRETARÍA GRAL.ÚTILES Y HERR	0,00	600,00	600,00	0,00	0,00	0,00	0,00	600,00
* 91230 SECRETARÍA GENERAL DEL PLENO	0,00	600,00	600,00	0,00	0,00	0,00	0,00	600,00
62302 ÚTILES Y HERRAMIENTAS	0,00	600,00	600,00	0,00	0,00	0,00	0,00	600,00
** 001.100.91230.62500 PLENO.SECRETARÍA GRAL.MOBIL EQ OFI	8.000,00	-3.000,00	5.000,00	0,00	0,00	0,00	0,00	5.000,00
* 91230 SECRETARÍA GENERAL DEL PLENO	8.000,00	-3.000,00	5.000,00	0,00	0,00	0,00	0,00	5.000,00
62500 MOBILIARIO Y EQUIPOS DE OFICINA	8.000,00	-3.000,00	5.000,00	0,00	0,00	0,00	0,00	5.000,00
** 001.100.91230.62599 PLENO.SECRETARÍA GRAL.OT MOBILY E	5.000,00	0,00	5.000,00	4.911,77	4.911,75	4.911,75	0,00	88,25
* 91230 SECRETARÍA GENERAL DEL PLENO	5.000,00	0,00	5.000,00	4.911,77	4.911,75	4.911,75	0,00	88,25
62599 OTRO MOBILIARIO Y ENSERES	5.000,00	0,00	5.000,00	4.911,77	4.911,75	4.911,75	0,00	88,25
** 001.100.91230.63600 PLENO.SECRETARÍA GRAL.EQUI.COMUNIC (RE)	220.000,00	0,00	220.000,00	5.367,98	5.367,98	5.367,98	0,00	214.632,02
* 91230 SECRETARÍA GENERAL DEL PLENO	220.000,00	0,00	220.000,00	5.367,98	5.367,98	5.367,98	0,00	214.632,02
63600 EQUIPOS DE COMUNICACIÓN (REFORMA Y REPOSICIÓN)	220.000,00	0,00	220.000,00	5.367,98	5.367,98	5.367,98	0,00	214.632,02
** 001.100.91240.203 PLENO.G POLÍTICOS MPAL.ARRD. MAQ.INST.UTIL.	2.000,00	0,00	2.000,00	600,50	600,36	550,33	50,03	1.399,64
* 91240 GRUPOS POLÍTICOS MUNICIPALES	2.000,00	0,00	2.000,00	600,50	600,36	550,33	50,03	1.399,64
20300 ARRENDAMIENTOS DE MAQUINARIA, INSTALAC. Y UTILLAJE	2.000,00	0,00	2.000,00	600,50	600,36	550,33	50,03	1.399,64
** 001.100.91240.212 PLENO.G POLÍTICOS MPAL.EDIF.OTR.CONST	35.700,00	-1.000,00	34.700,00	28.409,93	28.409,90	28.409,90	0,00	6.290,10
* 91240 GRUPOS POLÍTICOS MUNICIPALES	35.700,00	-1.000,00	34.700,00	28.409,93	28.409,90	28.409,90	0,00	6.290,10
21200 REP.MANT. Y CONSERV. EDIFICIOS Y OTRAS CONSTRUC.	35.700,00	-1.000,00	34.700,00	28.409,93	28.409,90	28.409,90	0,00	6.290,10
** 001.100.91240.213 PLENO.G POLÍTICOS MPAL.MAQ.INST.Y UTILL	12.831,00	-1.000,00	11.831,00	8.208,82	8.208,65	8.177,17	31,48	3.622,35
* 91240 GRUPOS POLÍTICOS MUNICIPALES	12.831,00	-1.000,00	11.831,00	8.208,82	8.208,65	8.177,17	31,48	3.622,35
21300 REP.MANT.Y CONSERV. MAQUINARIA, INSTAL. Y UTILLAJE	12.831,00	-1.000,00	11.831,00	8.208,82	8.208,65	8.177,17	31,48	3.622,35
** 001.100.91240.22000 PLENO.G POLÍTICOS MPAL.MAT OFIC NO INVEN	18.000,00	0,00	18.000,00	6.571,35	6.571,35	6.571,35	0,00	11.428,65
* 91240 GRUPOS POLÍTICOS MUNICIPALES	18.000,00	0,00	18.000,00	6.571,35	6.571,35	6.571,35	0,00	11.428,65
22000 MATERIAL DE OFICINA ORDINARIO NO INVENTARIABLE	18.000,00	0,00	18.000,00	6.571,35	6.571,35	6.571,35	0,00	11.428,65
** 001.100.91240.22001 PLENO.G POLÍTICOS MPAL.PRENSA,REVIS,PUB	6.000,00	0,00	6.000,00	5.830,62	5.830,62	5.830,62	0,00	169,38
* 91240 GRUPOS POLÍTICOS MUNICIPALES	6.000,00	0,00	6.000,00	5.830,62	5.830,62	5.830,62	0,00	169,38
22001 PRENSA, REVISTAS, LIBROS Y OTRAS PUBLICACIONES	6.000,00	0,00	6.000,00	5.830,62	5.830,62	5.830,62	0,00	169,38
** 001.100.91240.22002 PLENO.G POLÍTICOS MPAL.MAT INFORM NO INV	20.000,00	0,00	20.000,00	2.385,46	2.385,46	2.131,50	253,96	17.614,54
* 91240 GRUPOS POLÍTICOS MUNICIPALES	20.000,00	0,00	20.000,00	2.385,46	2.385,46	2.131,50	253,96	17.614,54
22002 MATERIAL INFORMÁTICO NO INVENTARIABLE	20.000,00	0,00	20.000,00	2.385,46	2.385,46	2.131,50	253,96	17.614,54

AYUNTAMIENTO DE MADRID

LIQUIDACIÓN DEL PRESUPUESTO DE GASTOS

Ejercicio : 2020 **Fecha: 31/12/2020**

Centro **: 001 AYUNTAMIENTO DE MADRID**

Sección : 100 PRESIDENCIA DEL PLENO

PROGRAMA/DESCRIPCIÓN/ECONÓMICO/DESCRIPCIÓN	C. INICIAL (1)	MODIFICACIONES (2)	C. DEFINITIVO (3=1+2)	G. COMPROMETIDOS (4)	OB. RECONOCIDAS (5)	PAGOS (6)	OB.PDTES.PAGO (7=5-6)	REMANENTE CRÉDITO (8=3-5)
** 001.100.91240.22199 PLENO.G POLÍTICOS MPAL.OT SUMINISTR	8.000,00	-1.000,00	7.000,00	1.741,05	1.668,39	1.668,39	0,00	5.331,61
* 91240 GRUPOS POLÍTICOS MUNICIPALES	8.000,00	-1.000,00	7.000,00	1.741,05	1.668,39	1.668,39	0,00	5.331,61
22199 OTROS SUMINISTROS	8.000,00	-1.000,00	7.000,00	1.741,05	1.668,39	1.668,39	0,00	5.331,61
** 001.100.91240.227 PLENO.G POLÍTICOS MPAL.TRAB.REAL.EMP	92.768,00	0,00	92.768,00	92.767,94	92.767,94	85.037,37	7.730,57	0,06
* 91240 GRUPOS POLÍTICOS MUNICIPALES	92.768,00	0,00	92.768,00	92.767,94	92.767,94	85.037,37	7.730,57	0,06
22700 LIMPIEZA Y ASEO	92.768,00	0,00	92.768,00	92.767,94	92.767,94	85.037,37	7.730,57	0,06
** 001.100.91240.481 PLENO.G POLÍTICOS MPAL.A LOS G.POLÍTICOS MPAL	531.679,00	0,00	531.679,00	531.679,00	531.679,00	531.679,00	0,00	0,00
* 91240 GRUPOS POLÍTICOS MUNICIPALES	531.679,00	0,00	531.679,00	531.679,00	531.679,00	531.679,00	0,00	0,00
48100 DOTACIÓN GRUPOS POLÍTICOS MUNICIPALES	531.679,00	0,00	531.679,00	531.679,00	531.679,00	531.679,00	0,00	0,00
** 001.100.91240.62500 PLENO.G POLÍTICOS MPAL.MOBIL EQ OFI	10.000,00	-5.000,00	5.000,00	0,00	0,00	0,00	0,00	5.000,00
* 91240 GRUPOS POLÍTICOS MUNICIPALES	10.000,00	-5.000,00	5.000,00	0,00	0,00	0,00	0,00	5.000,00
62500 MOBILIARIO Y EQUIPOS DE OFICINA	10.000,00	-5.000,00	5.000,00	0,00	0,00	0,00	0,00	5.000,00
** 001.100.91240.62599 PLENO.G POLÍTICOS MPAL.OT MOBILY E	5.000,00	0,00	5.000,00	4.927,24	4.927,23	4.927,23	0,00	72,77
* 91240 GRUPOS POLÍTICOS MUNICIPALES	5.000,00	0,00	5.000,00	4.927,24	4.927,23	4.927,23	0,00	72,77
62599 OTRO MOBILIARIO Y ENSERES	5.000,00	0,00	5.000,00	4.927,24	4.927,23	4.927,23	0,00	72,77
** 001.100.91240.63200 PLENO.G POLÍTICOS MPAL.EDIF CONST(RE	0,00	11.200,00	11.200,00	11.132,00	11.132,00	11.132,00	0,00	68,00
* 91240 GRUPOS POLÍTICOS MUNICIPALES	0,00	11.200,00	11.200,00	11.132,00	11.132,00	11.132,00	0,00	68,00
63200 EDIFICIOS Y OTRAS CONSTRUCCIONES (REFORMA)	0,00	11.200,00	11.200,00	11.132,00	11.132,00	11.132,00	0,00	68,00
** 001.2.1 ACT PROTEC Y PROM SCIAL.GASTOS PERSONAL	164.709,00	0,00	164.709,00	162.145,04	162.145,04	162.145,04	0,00	2.563,96
* 23270 PROMOCIÓN PLAN DERECHOS HUMANOS	164.709,00	0,00	164.709,00	162.145,04	162.145,04	162.145,04	0,00	2.563,96
12000 SUELDOS DEL GRUPO A1	16.007,00	0,00	16.007,00	15.928,12	15.928,12	15.928,12	0,00	78,88
12004 SUELDOS DEL GRUPO C2	19.918,00	0,00	19.918,00	18.185,52	18.185,52	18.185,52	0,00	1.732,48
12006 TRIENIOS	6.159,00	0,00	6.159,00	5.661,73	5.661,73	5.661,73	0,00	497,27
12100 COMPLEMENTO DE DESTINO	26.164,00	0,00	26.164,00	26.033,56	26.033,56	26.033,56	0,00	130,44
12101 COMPLEMENTO ESPECÍFICO	52.508,00	0,00	52.508,00	52.248,56	52.248,56	52.248,56	0,00	259,44
12103 OTROS COMPLEMENTOS	2.089,00	0,00	2.089,00	2.075,64	2.075,64	2.075,64	0,00	13,36
15000 PRODUCTIVIDAD	12.174,00	0,00	12.174,00	12.111,00	12.111,00	12.111,00	0,00	63,00
16000 SEGURIDAD SOCIAL	29.690,00	0,00	29.690,00	29.900,91	29.900,91	29.900,91	0,00	-210,91
** 001.9.1 ACT CARÁCTER GRAL.GASTOS PERSONAL	16.352.224,00	-269.538,00	16.082.686,00	15.499.413,86	15.499.413,86	15.499.413,86	0,00	583.272,14
* 91216 PRESIDENCIA DEL PLENO	310.719,00	0,00	310.719,00	307.179,75	307.179,75	307.179,75	0,00	3.539,25

AYUNTAMIENTO DE MADRID

LIQUIDACIÓN DEL PRESUPUESTO DE GASTOS

Ejercicio : 2020 **Fecha: 31/12/2020**

Centro **: 001 AYUNTAMIENTO DE MADRID**

Sección : 100 PRESIDENCIA DEL PLENO

PROGRAMA/DESCRIPCIÓN/ECONÓMICO/DESCRIPCIÓN	C. INICIAL (1)	MODIFICACIONES (2)	C. DEFINITIVO (3=1+2)	G. COMPROMETIDOS (4)	OB. RECONOCIDAS (5)	PAGOS (6)	OB.PDTES.PAGO (7=5-6)	REMANENTE CRÉDITO (8=3-5)
10000 RETRIBUCIONES BÁSICAS	107.287,00	0,00	107.287,00	106.238,88	106.238,88	106.238,88	0,00	1.048,12
11000 RETRIBUCIONES BÁSICAS	16.007,00	0,00	16.007,00	15.928,12	15.928,12	15.928,12	0,00	78,88
11001 RETRIBUCIONES COMPLEMENTARIAS	60.888,00	0,00	60.888,00	60.589,76	60.589,76	60.589,76	0,00	298,24
12004 SUELDOS DEL GRUPO C2	19.918,00	0,00	19.918,00	18.185,52	18.185,52	18.185,52	0,00	1.732,48
12006 TRIENIOS	3.554,00	0,00	3.554,00	3.536,78	3.536,78	3.536,78	0,00	17,22
12100 COMPLEMENTO DE DESTINO	11.715,00	0,00	11.715,00	11.655,56	11.655,56	11.655,56	0,00	59,44
12101 COMPLEMENTO ESPECÍFICO	28.506,00	0,00	28.506,00	28.364,28	28.364,28	28.364,28	0,00	141,72
12103 OTROS COMPLEMENTOS	1.790,00	0,00	1.790,00	1.778,98	1.778,98	1.778,98	0,00	11,02
15000 PRODUCTIVIDAD	9.574,00	0,00	9.574,00	9.525,60	9.525,60	9.525,60	0,00	48,40
16000 SEGURIDAD SOCIAL	51.480,00	0,00	51.480,00	51.376,27	51.376,27	51.376,27	0,00	103,73
*** 91230 SECRETARÍA GENERAL DEL PLENO**	5.080.052,00	-3.770,00	5.076.282,00	4.879.850,49	4.879.850,49	4.879.850,49	0,00	196.431,51
12000 SUELDOS DEL GRUPO A1	192.084,00	0,00	192.084,00	170.649,46	170.649,46	170.649,46	0,00	21.434,54
12001 SUELDOS DEL GRUPO A2	48.021,00	0,00	48.021,00	39.903,89	39.903,89	39.903,89	0,00	8.117,11
12003 SUELDOS DEL GRUPO C1	278.496,00	-3.809,00	274.687,00	241.365,43	241.365,43	241.365,43	0,00	33.321,57
12004 SUELDOS DEL GRUPO C2	511.700,00	753,00	512.453,00	459.267,76	459.267,76	459.267,76	0,00	53.185,24
12005 SUELDOS DEL GRUPO E	75.375,00	-172,00	75.203,00	66.083,76	66.083,76	66.083,76	0,00	9.119,24
12006 TRIENIOS	250.918,00	-1.949,00	248.969,00	222.753,60	222.753,60	222.753,60	0,00	26.215,40
12100 COMPLEMENTO DE DESTINO	685.688,00	-5.881,00	679.807,00	630.807,53	630.807,53	630.807,53	0,00	48.999,47
12101 COMPLEMENTO ESPECÍFICO	1.704.807,00	35,00	1.704.842,00	1.584.222,30	1.584.222,30	1.584.222,30	0,00	120.619,70
12103 OTROS COMPLEMENTOS	109.898,00	654,00	110.552,00	104.844,11	104.844,11	104.844,11	0,00	5.707,89
13000 RETRIBUCIONES BÁSICAS	50.676,00	-2.409,00	48.267,00	27.533,41	27.533,41	27.533,41	0,00	20.733,59
13002 OTRAS REMUNERACIONES	26.872,00	0,00	26.872,00	6.411,56	6.411,56	6.411,56	0,00	20.460,44
15000 PRODUCTIVIDAD	212.722,00	0,00	212.722,00	198.369,91	198.369,91	198.369,91	0,00	14.352,09
16000 SEGURIDAD SOCIAL	932.795,00	9.008,00	941.803,00	986.380,30	986.380,30	986.380,30	0,00	-44.577,30
16009 OTRAS CUOTAS	0,00	0,00	0,00	141.257,47	141.257,47	141.257,47	0,00	-141.257,47
*** 91240 GRUPOS POLÍTICOS MUNICIPALES**	10.961.453,00	-265.768,00	10.695.685,00	10.312.383,62	10.312.383,62	10.312.383,62	0,00	383.301,38
10000 RETRIBUCIONES BÁSICAS	2.227.579,00	-124.605,00	2.102.974,00	1.839.577,90	1.839.577,90	1.839.577,90	0,00	263.396,10
10001 OTRAS REMUNERACIONES	0,00	0,00	0,00	32.682,72	32.682,72	32.682,72	0,00	-32.682,72
11000 RETRIBUCIONES BÁSICAS	1.275.545,00	-12.823,00	1.262.722,00	1.178.659,34	1.178.659,34	1.178.659,34	0,00	84.062,66
11001 RETRIBUCIONES COMPLEMENTARIAS	3.129.930,00	-89.561,00	3.040.369,00	2.891.628,78	2.891.628,78	2.891.628,78	0,00	148.740,22

AYUNTAMIENTO DE MADRID

LIQUIDACIÓN DEL PRESUPUESTO DE GASTOS

Ejercicio : 2020 **Fecha: 31/12/2020**

Centro **: 001 AYUNTAMIENTO DE MADRID**

Sección : 100 PRESIDENCIA DEL PLENO

PROGRAMA/DESCRIPCIÓN/ECONÓMICO/DESCRIPCIÓN	C. INICIAL (1)	MODIFICACIONES (2)	C. DEFINITIVO (3=1+2)	G. COMPROMETIDOS (4)	OB. RECONOCIDAS (5)	PAGOS (6)	OB.PDTES.PAGO (7=5-6)	REMANENTE CRÉDITO (8=3-5)
11002 OTRAS REMUNERACIONES	0,00	0,00	0,00	1.568,50	1.568,50	1.568,50	0,00	-1.568,50
12000 SUELDOS DEL GRUPO A1	185.051,00	26.144,00	211.195,00	232.621,37	232.621,37	232.621,37	0,00	-21.426,37
12001 SUELDOS DEL GRUPO A2	58.377,00	0,00	58.377,00	58.386,65	58.386,65	58.386,65	0,00	-9,65
12003 SUELDOS DEL GRUPO C1	216.145,00	-53.511,00	162.634,00	111.099,98	111.099,98	111.099,98	0,00	51.534,02
12004 SUELDOS DEL GRUPO C2	32.340,00	0,00	32.340,00	54.556,56	54.556,56	54.556,56	0,00	-22.216,56
12006 TRIENIOS	105.587,00	0,00	105.587,00	131.060,07	131.060,07	131.060,07	0,00	-25.473,07
12100 COMPLEMENTO DE DESTINO	355.059,00	-3.392,00	351.667,00	374.760,56	374.760,56	374.760,56	0,00	-23.093,56
12101 COMPLEMENTO ESPECÍFICO	960.092,00	2.967,00	963.059,00	1.037.541,72	1.037.541,72	1.037.541,72	0,00	-74.482,72
12103 OTROS COMPLEMENTOS	32.306,00	-1.491,00	30.815,00	30.162,68	30.162,68	30.162,68	0,00	652,32
13000 RETRIBUCIONES BÁSICAS	16.818,00	0,00	16.818,00	16.734,18	16.734,18	16.734,18	0,00	83,82
13002 OTRAS REMUNERACIONES	21.218,00	0,00	21.218,00	21.112,56	21.112,56	21.112,56	0,00	105,44
15000 PRODUCTIVIDAD	157.497,00	0,00	157.497,00	320.236,41	320.236,41	320.236,41	0,00	-162.739,41
16000 SEGURIDAD SOCIAL	2.187.909,00	-9.496,00	2.178.413,00	1.930.717,01	1.930.717,01	1.930.717,01	0,00	247.695,99
16009 OTRAS CUOTAS	0,00	0,00	0,00	49.276,63	49.276,63	49.276,63	0,00	-49.276,63

AYUNTAMIENTO DE MADRID

LIQUIDACIÓN DEL PRESUPUESTO DE GASTOS

Ejercicio : 2020 **Fecha: 31/12/2020**

Centro **: 001 AYUNTAMIENTO DE MADRID**

Sección : 101 ALCALDÍA

PROGRAMA/DESCRIPCIÓN/ECONÓMICO/DESCRIPCIÓN	C. INICIAL (1)	MODIFICACIONES (2)	C. DEFINITIVO (3=1+2)	G. COMPROMETIDOS (4)	OB. RECONOCIDAS (5)	PAGOS (6)	OB.PDTES.PAGO (7=5-6)	REMANENTE CRÉDITO (8=3-5)
***** TOTAL**	**1.335.111,00**	**-1.286,00**	**1.333.825,00**	**1.241.484,29**	**1.241.484,29**	**1.241.484,29**	**0,00**	**92.340,71**
** 001.101.91201.22601 ALCALDÍA.ALCALDÍA.ATCION PROTOC	3.000,00	0,00	3.000,00	0,00	0,00	0,00	0,00	3.000,00
* 91201 ALCALDÍA	3.000,00	0,00	3.000,00	0,00	0,00	0,00	0,00	3.000,00
22601 ATENCIONES PROTOCOLARIAS Y REPRESENTATIVAS	3.000,00	0,00	3.000,00	0,00	0,00	0,00	0,00	3.000,00
** 001.9.1 ACT CARÁCTER GRAL.GASTOS PERSONAL	1.332.111,00	-1.286,00	1.330.825,00	1.241.484,29	1.241.484,29	1.241.484,29	0,00	89.340,71
* 91201 ALCALDÍA	1.332.111,00	-1.286,00	1.330.825,00	1.241.484,29	1.241.484,29	1.241.484,29	0,00	89.340,71
10000 RETRIBUCIONES BÁSICAS	112.748,00	0,00	112.748,00	112.195,92	112.195,92	112.195,92	0,00	552,08
11000 RETRIBUCIONES BÁSICAS	131.137,00	0,00	131.137,00	127.042,54	127.042,54	127.042,54	0,00	4.094,46
11001 RETRIBUCIONES COMPLEMENTARIAS	391.076,00	0,00	391.076,00	378.778,58	378.778,58	378.778,58	0,00	12.297,42
12000 SUELDOS DEL GRUPO A1	32.014,00	0,00	32.014,00	21.221,53	21.221,53	21.221,53	0,00	10.792,47
12001 SUELDOS DEL GRUPO A2	16.007,00	0,00	16.007,00	14.006,28	14.006,28	14.006,28	0,00	2.000,72
12003 SUELDOS DEL GRUPO C1	10.889,00	0,00	10.889,00	21.454,76	21.454,76	21.454,76	0,00	-10.565,76
12004 SUELDOS DEL GRUPO C2	43.120,00	0,00	43.120,00	34.953,60	34.953,60	34.953,60	0,00	8.166,40
12006 TRIENIOS	25.280,00	0,00	25.280,00	20.562,19	20.562,19	20.562,19	0,00	4.717,81
12100 COMPLEMENTO DE DESTINO	70.682,00	0,00	70.682,00	66.803,01	66.803,01	66.803,01	0,00	3.878,99
12101 COMPLEMENTO ESPECÍFICO	179.620,00	-1.286,00	178.334,00	170.752,12	170.752,12	170.752,12	0,00	7.581,88
12103 OTROS COMPLEMENTOS	7.008,00	0,00	7.008,00	6.927,78	6.927,78	6.927,78	0,00	80,22
15000 PRODUCTIVIDAD	82.561,00	0,00	82.561,00	65.092,92	65.092,92	65.092,92	0,00	17.468,08
16000 SEGURIDAD SOCIAL	229.969,00	0,00	229.969,00	196.492,47	196.492,47	196.492,47	0,00	33.476,53
16009 OTRAS CUOTAS	0,00	0,00	0,00	5.200,59	5.200,59	5.200,59	0,00	-5.200,59

AYUNTAMIENTO DE MADRID

LIQUIDACIÓN DEL PRESUPUESTO DE GASTOS

Ejercicio : 2020 **Fecha: 31/12/2020**

Centro **: 001 AYUNTAMIENTO DE MADRID**

Sección : 102 COORDINACIÓN GENERAL DE LA ALCALDÍA

PROGRAMA/DESCRIPCIÓN/ECONÓMICO/DESCRIPCIÓN	C. INICIAL (1)	MODIFICACIONES (2)	C. DEFINITIVO (3=1+2)	G. COMPROMETIDOS (4)	OB. RECONOCIDAS (5)	PAGOS (6)	OB.PDTES.PAGO (7=5-6)	REMANENTE CRÉDITO (8=3-5)
***** TOTAL**	**126.937.701,00**	**4.537.014,20**	**131.474.715,20**	**115.995.392,15**	**115.806.269,37**	**89.254.944,48**	**26.551.324,89**	**15.668.445,83**
**** 001.102.49102.227 COOR ALCADÍA.OF.DIGITAL.TRAB.REAL.EMP**	150.000,00	-75.000,00	75.000,00	44.623,59	44.623,59	0,00	44.623,59	30.376,41
*** 49102 OFICINA DIGITAL**	150.000,00	-75.000,00	75.000,00	44.623,59	44.623,59	0,00	44.623,59	30.376,41
22706 ESTUDIOS Y TRABAJOS TÉCNICOS	150.000,00	-75.000,00	75.000,00	44.623,59	44.623,59	0,00	44.623,59	30.376,41
**** 001.102.91202.22601 COOR ALCADÍA.GABINETE.ATCION PROTOC**	60.000,00	-20.000,00	40.000,00	20.000,06	19.634,66	13.129,80	6.504,86	20.365,34
*** 91202 GABINETE DE LA ALCALDÍA**	60.000,00	-20.000,00	40.000,00	20.000,06	19.634,66	13.129,80	6.504,86	20.365,34
22601 ATENCIONES PROTOCOLARIAS Y REPRESENTATIVAS	60.000,00	-20.000,00	40.000,00	20.000,06	19.634,66	13.129,80	6.504,86	20.365,34
**** 001.102.91202.22602 COOR ALCADÍA.GABINETE.PUBLIC Y PROP**	6.000,00	-2.000,00	4.000,00	0,00	0,00	0,00	0,00	4.000,00
*** 91202 GABINETE DE LA ALCALDÍA**	6.000,00	-2.000,00	4.000,00	0,00	0,00	0,00	0,00	4.000,00
22602 PUBLICIDAD Y PROPAGANDA	6.000,00	-2.000,00	4.000,00	0,00	0,00	0,00	0,00	4.000,00
**** 001.102.91202.22606 COOR ALCADÍA.GABINETE.REUN CONF CURS**	30.000,00	-10.000,00	20.000,00	6.227,31	6.227,31	6.227,31	0,00	13.772,69
*** 91202 GABINETE DE LA ALCALDÍA**	30.000,00	-10.000,00	20.000,00	6.227,31	6.227,31	6.227,31	0,00	13.772,69
22606 REUNIONES, CONFERENCIAS Y CURSOS	30.000,00	-10.000,00	20.000,00	6.227,31	6.227,31	6.227,31	0,00	13.772,69
**** 001.102.91202.227 COOR ALCADÍA.GABINETE.TRAB.REAL.EMP**	30.000,00	-20.000,00	10.000,00	0,00	0,00	0,00	0,00	10.000,00
*** 91202 GABINETE DE LA ALCALDÍA**	30.000,00	-20.000,00	10.000,00	0,00	0,00	0,00	0,00	10.000,00
22799 OTROS TRABAJOS REALIZADOS POR OTRAS EMP. Y PROF.	30.000,00	-20.000,00	10.000,00	0,00	0,00	0,00	0,00	10.000,00
**** 001.102.91202.23000 COOR ALCADÍA.GABINETE.DIETAS O.GOB**	3.000,00	0,00	3.000,00	0,00	0,00	0,00	0,00	3.000,00
*** 91202 GABINETE DE LA ALCALDÍA**	3.000,00	0,00	3.000,00	0,00	0,00	0,00	0,00	3.000,00
23000 DE LOS MIEMBROS DE LOS ÓRGANOS DE GOBIERNO	3.000,00	0,00	3.000,00	0,00	0,00	0,00	0,00	3.000,00
**** 001.102.91202.23020 COOR ALCADÍA.GABINETE.DIETAS NO DIRECTIVO**	10.000,00	-3.000,00	7.000,00	0,00	0,00	0,00	0,00	7.000,00
*** 91202 GABINETE DE LA ALCALDÍA**	10.000,00	-3.000,00	7.000,00	0,00	0,00	0,00	0,00	7.000,00
23020 DEL PERSONAL NO DIRECTIVO	10.000,00	-3.000,00	7.000,00	0,00	0,00	0,00	0,00	7.000,00
**** 001.102.91202.23100 COOR ALCADÍA.GABINETE.GTO VIAJE GOB**	25.000,00	-12.000,00	13.000,00	884,64	884,64	884,64	0,00	12.115,36
*** 91202 GABINETE DE LA ALCALDÍA**	25.000,00	-12.000,00	13.000,00	884,64	884,64	884,64	0,00	12.115,36
23100 GASTOS DE VIAJE MIEMBROS DE LOS ORG. DE GOBIERNO	25.000,00	-12.000,00	13.000,00	884,64	884,64	884,64	0,00	12.115,36
**** 001.102.91202.23120 COOR ALCADÍA.GABINETE.GTOS VIAJE P NO DIR**	25.000,00	-8.000,00	17.000,00	181,20	181,20	181,20	0,00	16.818,80
*** 91202 GABINETE DE LA ALCALDÍA**	25.000,00	-8.000,00	17.000,00	181,20	181,20	181,20	0,00	16.818,80
23120 GASTOS DE VIAJE DEL PERSONAL NO DIRECTIVO	25.000,00	-8.000,00	17.000,00	181,20	181,20	181,20	0,00	16.818,80
**** 001.102.91202.23121 COOR ALCADÍA.GABINETE.LOCOM URB P NO DIR**	3.000,00	0,00	3.000,00	608,55	608,55	608,55	0,00	2.391,45
*** 91202 GABINETE DE LA ALCALDÍA**	3.000,00	0,00	3.000,00	608,55	608,55	608,55	0,00	2.391,45

AYUNTAMIENTO DE MADRID

LIQUIDACIÓN DEL PRESUPUESTO DE GASTOS

Ejercicio : 2020 **Fecha: 31/12/2020**

Centro **: 001 AYUNTAMIENTO DE MADRID**

Sección : 102 COORDINACIÓN GENERAL DE LA ALCALDÍA

PROGRAMA/DESCRIPCIÓN/ECONÓMICO/DESCRIPCIÓN	C. INICIAL (1)	MODIFICACIONES (2)	C. DEFINITIVO (3=1+2)	G. COMPROMETIDOS (4)	OB. RECONOCIDAS (5)	PAGOS (6)	OB.PDTES.PAGO (7=5-6)	REMANENTE CRÉDITO (8=3-5)
23121 LOCOMOCIÓN URBANA PERSONAL NO DIRECTIVO	3.000,00	0,00	3.000,00	608,55	608,55	608,55	0,00	2.391,45
**** 001.102.92012.205 COOR ALCADÍA.DGA .ARRE.MOB.Y ENSER**	27.491,00	-2.000,00	25.491,00	25.490,97	17.306,62	17.306,62	0,00	8.184,38
*** 92012 DIR.Y GEST.ADMV. DE COORDINACIÓN GENERAL DE LA ALC**	27.491,00	-2.000,00	25.491,00	25.490,97	17.306,62	17.306,62	0,00	8.184,38
20500 ARRENDAMIENTOS DE MOBILIARIO Y ENSERES	27.491,00	-2.000,00	25.491,00	25.490,97	17.306,62	17.306,62	0,00	8.184,38
**** 001.102.92012.212 COOR ALCADÍA.DGA .EDIF.OTR.CONST**	244.879,00	0,00	244.879,00	235.746,07	220.939,09	219.051,49	1.887,60	23.939,91
*** 92012 DIR.Y GEST.ADMV. DE COORDINACIÓN GENERAL DE LA ALC**	244.879,00	0,00	244.879,00	235.746,07	220.939,09	219.051,49	1.887,60	23.939,91
21200 REP.MANT. Y CONSERV. EDIFICIOS Y OTRAS CONSTRUC.	244.879,00	0,00	244.879,00	235.746,07	220.939,09	219.051,49	1.887,60	23.939,91
**** 001.102.92012.213 COOR ALCADÍA.DGA .MAQ.INST.Y UTILL**	84.093,00	-25.000,00	59.093,00	41.594,61	41.594,60	33.000,45	8.594,15	17.498,40
*** 92012 DIR.Y GEST.ADMV. DE COORDINACIÓN GENERAL DE LA ALC**	84.093,00	-25.000,00	59.093,00	41.594,61	41.594,60	33.000,45	8.594,15	17.498,40
21300 REP.MANT.Y CONSERV. MAQUINARIA, INSTAL. Y UTILLAJE	84.093,00	-25.000,00	59.093,00	41.594,61	41.594,60	33.000,45	8.594,15	17.498,40
**** 001.102.92012.215 COOR ALCADÍA.DGA .MOBILIARIO**	6.000,00	-2.000,00	4.000,00	1.560,90	1.560,90	1.560,90	0,00	2.439,10
*** 92012 DIR.Y GEST.ADMV. DE COORDINACIÓN GENERAL DE LA ALC**	6.000,00	-2.000,00	4.000,00	1.560,90	1.560,90	1.560,90	0,00	2.439,10
21500 REP., MANT. Y CONSERV. DE MOBILIARIO	6.000,00	-2.000,00	4.000,00	1.560,90	1.560,90	1.560,90	0,00	2.439,10
**** 001.102.92012.216 COOR ALCADÍA.DGA .EQU.PROC.INFORM**	4.000,00	-3.000,00	1.000,00	0,00	0,00	0,00	0,00	1.000,00
*** 92012 DIR.Y GEST.ADMV. DE COORDINACIÓN GENERAL DE LA ALC**	4.000,00	-3.000,00	1.000,00	0,00	0,00	0,00	0,00	1.000,00
21600 REP., MANT.Y CONSERV. EQUIPOS PROCESO INFORMACIÓN	4.000,00	-3.000,00	1.000,00	0,00	0,00	0,00	0,00	1.000,00
**** 001.102.92012.22000 COOR ALCADÍA.DGA .MAT OFIC NO INVEN**	76.000,00	-30.000,00	46.000,00	32.809,76	32.809,76	32.023,26	786,50	13.190,24
*** 92012 DIR.Y GEST.ADMV. DE COORDINACIÓN GENERAL DE LA ALC**	76.000,00	-30.000,00	46.000,00	32.809,76	32.809,76	32.023,26	786,50	13.190,24
22000 MATERIAL DE OFICINA ORDINARIO NO INVENTARIABLE	76.000,00	-30.000,00	46.000,00	32.809,76	32.809,76	32.023,26	786,50	13.190,24
**** 001.102.92012.22001 COOR ALCADÍA.DGA .PRENSA,REVIS,PUB**	30.000,00	-5.000,00	25.000,00	14.330,90	14.330,89	14.330,89	0,00	10.669,11
*** 92012 DIR.Y GEST.ADMV. DE COORDINACIÓN GENERAL DE LA ALC**	30.000,00	-5.000,00	25.000,00	14.330,90	14.330,89	14.330,89	0,00	10.669,11
22001 PRENSA, REVISTAS, LIBROS Y OTRAS PUBLICACIONES	30.000,00	-5.000,00	25.000,00	14.330,90	14.330,89	14.330,89	0,00	10.669,11
**** 001.102.92012.22002 COOR ALCADÍA.DGA .MAT INFORM NO INV**	60.000,00	-15.000,00	45.000,00	43.589,58	43.589,58	43.589,58	0,00	1.410,42
*** 92012 DIR.Y GEST.ADMV. DE COORDINACIÓN GENERAL DE LA ALC**	60.000,00	-15.000,00	45.000,00	43.589,58	43.589,58	43.589,58	0,00	1.410,42
22002 MATERIAL INFORMÁTICO NO INVENTARIABLE	60.000,00	-15.000,00	45.000,00	43.589,58	43.589,58	43.589,58	0,00	1.410,42
**** 001.102.92012.221 COOR ALCADÍA.DGA .SUMINISTROS**	0,00	14.000,00	14.000,00	7.179,35	7.179,35	7.179,35	0,00	6.820,65
*** 92012 DIR.Y GEST.ADMV. DE COORDINACIÓN GENERAL DE LA ALC**	0,00	14.000,00	14.000,00	7.179,35	7.179,35	7.179,35	0,00	6.820,65
22106 PRODUCTOS FARMACÉUTICOS Y MATERIAL SANITARIO	0,00	10.000,00	10.000,00	3.270,75	3.270,75	3.270,75	0,00	6.729,25
22110 PRODUCTOS DE LIMPIEZA Y ASEO	0,00	2.000,00	2.000,00	1.998,30	1.998,30	1.998,30	0,00	1,70
22111 REPUESTOS DE MAQUIN., UTILLAJE Y ELEM.TRANSPORTES	0,00	2.000,00	2.000,00	1.910,30	1.910,30	1.910,30	0,00	89,70

AYUNTAMIENTO DE MADRID

LIQUIDACIÓN DEL PRESUPUESTO DE GASTOS

Ejercicio : 2020 **Fecha: 31/12/2020**

Centro **: 001 AYUNTAMIENTO DE MADRID**

Sección : 102 COORDINACIÓN GENERAL DE LA ALCALDÍA

PROGRAMA/DESCRIPCIÓN/ECONÓMICO/DESCRIPCIÓN	C. INICIAL (1)	MODIFICACIONES (2)	C. DEFINITIVO (3=1+2)	G. COMPROMETIDOS (4)	OB. RECONOCIDAS (5)	PAGOS (6)	OB.PDTES.PAGO (7=5-6)	REMANENTE CRÉDITO (8=3-5)
** 001.102.92012.22104 COOR ALCADÍA.DGA .VESTUARIO	46.316,00	-20.000,00	26.316,00	22.211,10	22.211,10	22.211,10	0,00	4.104,90
* 92012 DIR.Y GEST.ADMV. DE COORDINACIÓN GENERAL DE LA ALC	46.316,00	-20.000,00	26.316,00	22.211,10	22.211,10	22.211,10	0,00	4.104,90
22104 VESTUARIO	46.316,00	-20.000,00	26.316,00	22.211,10	22.211,10	22.211,10	0,00	4.104,90
** 001.102.92012.22199 COOR ALCADÍA.DGA .OT SUMINISTR	50.000,00	0,00	50.000,00	46.475,88	46.475,80	41.782,94	4.692,86	3.524,20
* 92012 DIR.Y GEST.ADMV. DE COORDINACIÓN GENERAL DE LA ALC	50.000,00	0,00	50.000,00	46.475,88	46.475,80	41.782,94	4.692,86	3.524,20
22199 OTROS SUMINISTROS	50.000,00	0,00	50.000,00	46.475,88	46.475,80	41.782,94	4.692,86	3.524,20
** 001.102.92012.222 COOR ALCADÍA.DGA .COMUNICACIONES	5.000,00	-3.000,00	2.000,00	0,00	0,00	0,00	0,00	2.000,00
* 92012 DIR.Y GEST.ADMV. DE COORDINACIÓN GENERAL DE LA ALC	5.000,00	-3.000,00	2.000,00	0,00	0,00	0,00	0,00	2.000,00
22299 OTRAS GASTOS EN COMUNICACIONES	5.000,00	-3.000,00	2.000,00	0,00	0,00	0,00	0,00	2.000,00
** 001.102.92012.223 COOR ALCADÍA.DGA .TRANSPORTES	40.000,00	-15.000,00	25.000,00	580,80	580,80	580,80	0,00	24.419,20
* 92012 DIR.Y GEST.ADMV. DE COORDINACIÓN GENERAL DE LA ALC	40.000,00	-15.000,00	25.000,00	580,80	580,80	580,80	0,00	24.419,20
22300 TRANSPORTES	40.000,00	-15.000,00	25.000,00	580,80	580,80	580,80	0,00	24.419,20
** 001.102.92012.225 COOR ALCADÍA.DGA .TRIBUTOS	5.000,00	0,00	5.000,00	618,18	618,18	618,18	0,00	4.381,82
* 92012 DIR.Y GEST.ADMV. DE COORDINACIÓN GENERAL DE LA ALC	5.000,00	0,00	5.000,00	618,18	618,18	618,18	0,00	4.381,82
22501 TRIBUTOS DE LAS COMUNIDADES AUTÓNOMAS	5.000,00	0,00	5.000,00	618,18	618,18	618,18	0,00	4.381,82
** 001.102.92012.226 COOR ALCADÍA.DGA .GTOS DIVERSOS	15.000,00	1.173,70	16.173,70	7.938,36	7.938,36	7.938,36	0,00	8.235,34
* 92012 DIR.Y GEST.ADMV. DE COORDINACIÓN GENERAL DE LA ALC	15.000,00	1.173,70	16.173,70	7.938,36	7.938,36	7.938,36	0,00	8.235,34
22604 GASTOS JURÍDICOS Y CONTENCIOSOS	15.000,00	0,00	15.000,00	6.764,66	6.764,66	6.764,66	0,00	8.235,34
22699 OTROS GASTOS DIVERSOS	0,00	1.173,70	1.173,70	1.173,70	1.173,70	1.173,70	0,00	0,00
** 001.102.92012.22603 COOR ALCADÍA.DGA .PUBLICA DIARIOS OF	14.000,00	0,00	14.000,00	0,00	0,00	0,00	0,00	14.000,00
* 92012 DIR.Y GEST.ADMV. DE COORDINACIÓN GENERAL DE LA ALC	14.000,00	0,00	14.000,00	0,00	0,00	0,00	0,00	14.000,00
22603 PUBLICACIÓN EN DIARIOS OFICIALES	14.000,00	0,00	14.000,00	0,00	0,00	0,00	0,00	14.000,00
** 001.102.92012.22606 COOR ALCADÍA.DGA .REUN CONF CURS	10.000,00	-3.000,00	7.000,00	2.420,00	2.420,00	2.420,00	0,00	4.580,00
* 92012 DIR.Y GEST.ADMV. DE COORDINACIÓN GENERAL DE LA ALC	10.000,00	-3.000,00	7.000,00	2.420,00	2.420,00	2.420,00	0,00	4.580,00
22606 REUNIONES, CONFERENCIAS Y CURSOS	10.000,00	-3.000,00	7.000,00	2.420,00	2.420,00	2.420,00	0,00	4.580,00
** 001.102.92012.227 COOR ALCADÍA.DGA .TRAB.REAL.EMP	1.762.151,00	-104.173,70	1.657.977,30	1.569.441,43	1.403.676,28	1.274.321,52	129.354,76	254.301,02
* 92012 DIR.Y GEST.ADMV. DE COORDINACIÓN GENERAL DE LA ALC	1.762.151,00	-104.173,70	1.657.977,30	1.569.441,43	1.403.676,28	1.274.321,52	129.354,76	254.301,02
22700 LIMPIEZA Y ASEO	442.500,00	-44.173,70	398.326,30	382.457,00	374.303,87	374.303,87	0,00	24.022,43
22701 SEGURIDAD	994.113,00	0,00	994.113,00	994.422,90	989.108,16	860.612,50	128.495,66	5.004,84
22706 ESTUDIOS Y TRABAJOS TÉCNICOS	220.130,00	-20.000,00	200.130,00	160.988,08	19.648,73	18.789,63	859,10	180.481,27

AYUNTAMIENTO DE MADRID

LIQUIDACIÓN DEL PRESUPUESTO DE GASTOS

Ejercicio : 2020 **Fecha: 31/12/2020**

Centro **: 001 AYUNTAMIENTO DE MADRID**

Sección : 102 COORDINACIÓN GENERAL DE LA ALCALDÍA

PROGRAMA/DESCRIPCIÓN/ECONÓMICO/DESCRIPCIÓN	C. INICIAL (1)	MODIFICACIONES (2)	C. DEFINITIVO (3=1+2)	G. COMPROMETIDOS (4)	OB. RECONOCIDAS (5)	PAGOS (6)	OB.PDTES.PAGO (7=5-6)	REMANENTE CRÉDITO (8=3-5)
22799 OTROS TRABAJOS REALIZADOS POR OTRAS EMP. Y PROF.	105.408,00	-40.000,00	65.408,00	31.573,45	20.615,52	20.615,52	0,00	44.792,48
**** 001.102.92012.23010 COOR ALCADÍA.DGA .DIETAS DIRECTIVO**	2.000,00	0,00	2.000,00	0,00	0,00	0,00	0,00	2.000,00
*** 92012 DIR.Y GEST.ADMV. DE COORDINACIÓN GENERAL DE LA ALC**	2.000,00	0,00	2.000,00	0,00	0,00	0,00	0,00	2.000,00
23010 DEL PERSONAL DIRECTIVO	2.000,00	0,00	2.000,00	0,00	0,00	0,00	0,00	2.000,00
**** 001.102.92012.23020 COOR ALCADÍA.DGA .DIETAS NO DIRECTIVO**	2.000,00	0,00	2.000,00	195,68	195,68	195,68	0,00	1.804,32
*** 92012 DIR.Y GEST.ADMV. DE COORDINACIÓN GENERAL DE LA ALC**	2.000,00	0,00	2.000,00	195,68	195,68	195,68	0,00	1.804,32
23020 DEL PERSONAL NO DIRECTIVO	2.000,00	0,00	2.000,00	195,68	195,68	195,68	0,00	1.804,32
**** 001.102.92012.23110 COOR ALCADÍA.DGA .GTOS VIAJE PERS DIR**	3.000,00	0,00	3.000,00	0,00	0,00	0,00	0,00	3.000,00
*** 92012 DIR.Y GEST.ADMV. DE COORDINACIÓN GENERAL DE LA ALC**	3.000,00	0,00	3.000,00	0,00	0,00	0,00	0,00	3.000,00
23110 GASTOS DE VIAJE DEL PERSONAL DIRECTIVO	3.000,00	0,00	3.000,00	0,00	0,00	0,00	0,00	3.000,00
**** 001.102.92012.23111 COOR ALCADÍA.DGA .LOCOM URBA DIRECTIVO**	1.000,00	0,00	1.000,00	0,00	0,00	0,00	0,00	1.000,00
*** 92012 DIR.Y GEST.ADMV. DE COORDINACIÓN GENERAL DE LA ALC**	1.000,00	0,00	1.000,00	0,00	0,00	0,00	0,00	1.000,00
23111 LOCOMOCIÓN URBANA PERSONAL DIRECTIVO	1.000,00	0,00	1.000,00	0,00	0,00	0,00	0,00	1.000,00
**** 001.102.92012.23120 COOR ALCADÍA.DGA .GTOS VIAJE P NO DIR**	1.000,00	0,00	1.000,00	0,00	0,00	0,00	0,00	1.000,00
*** 92012 DIR.Y GEST.ADMV. DE COORDINACIÓN GENERAL DE LA ALC**	1.000,00	0,00	1.000,00	0,00	0,00	0,00	0,00	1.000,00
23120 GASTOS DE VIAJE DEL PERSONAL NO DIRECTIVO	1.000,00	0,00	1.000,00	0,00	0,00	0,00	0,00	1.000,00
**** 001.102.92012.23121 COOR ALCADÍA.DGA .LOCOM URB P NO DIR**	3.000,00	0,00	3.000,00	373,55	373,55	373,55	0,00	2.626,45
*** 92012 DIR.Y GEST.ADMV. DE COORDINACIÓN GENERAL DE LA ALC**	3.000,00	0,00	3.000,00	373,55	373,55	373,55	0,00	2.626,45
23121 LOCOMOCIÓN URBANA PERSONAL NO DIRECTIVO	3.000,00	0,00	3.000,00	373,55	373,55	373,55	0,00	2.626,45
**** 001.102.92012.233 COOR ALCADÍA.DGA .OTRAS INDEMN.**	2.000,00	0,00	2.000,00	111,10	111,10	111,10	0,00	1.888,90
*** 92012 DIR.Y GEST.ADMV. DE COORDINACIÓN GENERAL DE LA ALC**	2.000,00	0,00	2.000,00	111,10	111,10	111,10	0,00	1.888,90
23399 OTRAS INDEMNIZACIONES	2.000,00	0,00	2.000,00	111,10	111,10	111,10	0,00	1.888,90
**** 001.102.92012.41002 COOR ALCADÍA.DGA .A INFORMÁTICA AYTO**	93.449.080,00	0,00	93.449.080,00	83.320.599,00	83.320.599,00	62.299.386,66	21.021.212,34	10.128.481,00
*** 92012 DIR.Y GEST.ADMV. DE COORDINACIÓN GENERAL DE LA ALC**	93.449.080,00	0,00	93.449.080,00	83.320.599,00	83.320.599,00	62.299.386,66	21.021.212,34	10.128.481,00
41002 A INFORMÁTICA AYUNTAMIENTO DE MADRID	93.449.080,00	0,00	93.449.080,00	83.320.599,00	83.320.599,00	62.299.386,66	21.021.212,34	10.128.481,00
**** 001.102.92012.62302 COOR ALCADÍA.DGA .ÚTILES Y HERR**	0,00	10.000,00	10.000,00	5.933,84	5.933,84	5.933,84	0,00	4.066,16
*** 92012 DIR.Y GEST.ADMV. DE COORDINACIÓN GENERAL DE LA ALC**	0,00	10.000,00	10.000,00	5.933,84	5.933,84	5.933,84	0,00	4.066,16
62302 ÚTILES Y HERRAMIENTAS	0,00	10.000,00	10.000,00	5.933,84	5.933,84	5.933,84	0,00	4.066,16
**** 001.102.92012.62400 COOR ALCADÍA.DGA .ELEMEN TRANSP**	80.000,00	-32.793,00	47.207,00	47.206,77	47.206,77	47.206,77	0,00	0,23
*** 92012 DIR.Y GEST.ADMV. DE COORDINACIÓN GENERAL DE LA ALC**	80.000,00	-32.793,00	47.207,00	47.206,77	47.206,77	47.206,77	0,00	0,23

AYUNTAMIENTO DE MADRID

LIQUIDACIÓN DEL PRESUPUESTO DE GASTOS

Ejercicio : 2020 **Fecha: 31/12/2020**

Centro **: 001 AYUNTAMIENTO DE MADRID**

Sección : 102 COORDINACIÓN GENERAL DE LA ALCALDÍA

PROGRAMA/DESCRIPCIÓN/ECONÓMICO/DESCRIPCIÓN	C. INICIAL (1)	MODIFICACIONES (2)	C. DEFINITIVO (3=1+2)	G. COMPROMETIDOS (4)	OB. RECONOCIDAS (5)	PAGOS (6)	OB.PDTES.PAGO (7=5-6)	REMANENTE CRÉDITO (8=3-5)
62400 ELEMENTOS DE TRANSPORTE	80.000,00	-32.793,00	47.207,00	47.206,77	47.206,77	47.206,77	0,00	0,23
**** 001.102.92012.62500 COOR ALCADÍA.DGA .MOBIL EQ OFI**	100.000,00	-81.000,00	19.000,00	12.236,65	12.236,65	12.236,65	0,00	6.763,35
*** 92012 DIR.Y GEST.ADMV. DE COORDINACIÓN GENERAL DE LA ALC**	100.000,00	-81.000,00	19.000,00	12.236,65	12.236,65	12.236,65	0,00	6.763,35
62500 MOBILIARIO Y EQUIPOS DE OFICINA	100.000,00	-81.000,00	19.000,00	12.236,65	12.236,65	12.236,65	0,00	6.763,35
**** 001.102.92012.62599 COOR ALCADÍA.DGA .OT MOBILY E**	135.000,00	-100.000,00	35.000,00	33.330,73	33.330,73	17.253,70	16.077,03	1.669,27
*** 92012 DIR.Y GEST.ADMV. DE COORDINACIÓN GENERAL DE LA ALC**	135.000,00	-100.000,00	35.000,00	33.330,73	33.330,73	17.253,70	16.077,03	1.669,27
62599 OTRO MOBILIARIO Y ENSERES	135.000,00	-100.000,00	35.000,00	33.330,73	33.330,73	17.253,70	16.077,03	1.669,27
**** 001.102.92012.62999 COOR ALCADÍA.DGA .O.INV NUEV OP SE**	0,00	2.000,00	2.000,00	752,22	752,22	752,22	0,00	1.247,78
*** 92012 DIR.Y GEST.ADMV. DE COORDINACIÓN GENERAL DE LA ALC**	0,00	2.000,00	2.000,00	752,22	752,22	752,22	0,00	1.247,78
62999 OTRAS INV. NUEVAS ASOC. AL FUNCIONAM. OPERAT. SERV	0,00	2.000,00	2.000,00	752,22	752,22	752,22	0,00	1.247,78
**** 001.102.92012.63200 COOR ALCADÍA.DGA .EDIF CONST(RE**	0,00	4.000,00	4.000,00	2.976,95	2.976,95	2.976,95	0,00	1.023,05
*** 92012 DIR.Y GEST.ADMV. DE COORDINACIÓN GENERAL DE LA ALC**	0,00	4.000,00	4.000,00	2.976,95	2.976,95	2.976,95	0,00	1.023,05
63200 EDIFICIOS Y OTRAS CONSTRUCCIONES (REFORMA)	0,00	4.000,00	4.000,00	2.976,95	2.976,95	2.976,95	0,00	1.023,05
**** 001.102.92012.63301 COOR ALCADÍA.DGA .INSTALACION(REF)**	2.827,00	0,00	2.827,00	2.226,23	2.226,23	2.226,23	0,00	600,77
*** 92012 DIR.Y GEST.ADMV. DE COORDINACIÓN GENERAL DE LA ALC**	2.827,00	0,00	2.827,00	2.226,23	2.226,23	2.226,23	0,00	600,77
63301 INSTALACIONES (REFORMA Y REPOSICIÓN)	2.827,00	0,00	2.827,00	2.226,23	2.226,23	2.226,23	0,00	600,77
**** 001.102.92012.63500 COOR ALCADÍA.DGA .MOB.EQUI.OFI(RE)**	0,00	65.000,00	65.000,00	33.948,03	33.948,03	33.948,03	0,00	31.051,97
*** 92012 DIR.Y GEST.ADMV. DE COORDINACIÓN GENERAL DE LA ALC**	0,00	65.000,00	65.000,00	33.948,03	33.948,03	33.948,03	0,00	31.051,97
63500 MOBILIARIO Y EQUIPOS DE OFICINA (REFORMA Y REP.)	0,00	65.000,00	65.000,00	33.948,03	33.948,03	33.948,03	0,00	31.051,97
**** 001.102.92012.63599 COOR ALCADÍA.DGA .MOBI Y ENS(RE)**	0,00	60.000,00	60.000,00	48.183,00	48.182,20	48.182,20	0,00	11.817,80
*** 92012 DIR.Y GEST.ADMV. DE COORDINACIÓN GENERAL DE LA ALC**	0,00	60.000,00	60.000,00	48.183,00	48.182,20	48.182,20	0,00	11.817,80
63599 OTRO MOBILIARIO Y ENSERES (REFORMA Y REPOSICIÓN)	0,00	60.000,00	60.000,00	48.183,00	48.182,20	48.182,20	0,00	11.817,80
**** 001.102.92012.71002 COOR ALCADÍA.DGA .A INFORMÁTICA AYTO**	8.405.324,00	5.317.591,20	13.722.915,20	13.722.915,20	13.722.915,20	8.405.324,00	5.317.591,20	0,00
*** 92012 DIR.Y GEST.ADMV. DE COORDINACIÓN GENERAL DE LA ALC**	8.405.324,00	5.317.591,20	13.722.915,20	13.722.915,20	13.722.915,20	8.405.324,00	5.317.591,20	0,00
71002 A INFORMÁTICA AYUNTAMIENTO MADRID	8.405.324,00	5.317.591,20	13.722.915,20	13.722.915,20	13.722.915,20	8.405.324,00	5.317.591,20	0,00
**** 001.102.92206.22606 COOR ALCADÍA.COORD ALCALDÍA.REUN CONF CURS**	18.000,00	-7.000,00	11.000,00	545,80	545,80	545,80	0,00	10.454,20
*** 92206 COORDINACIÓN GENERAL DE LA ALCALDÍA**	18.000,00	-7.000,00	11.000,00	545,80	545,80	545,80	0,00	10.454,20
22606 REUNIONES, CONFERENCIAS Y CURSOS	18.000,00	-7.000,00	11.000,00	545,80	545,80	545,80	0,00	10.454,20
**** 001.102.92206.23010 COOR ALCADÍA.COORD ALCALDÍA.DIETAS DIRECTIVO**	9.000,00	-2.000,00	7.000,00	398,49	398,49	398,49	0,00	6.601,51
*** 92206 COORDINACIÓN GENERAL DE LA ALCALDÍA**	9.000,00	-2.000,00	7.000,00	398,49	398,49	398,49	0,00	6.601,51

AYUNTAMIENTO DE MADRID

LIQUIDACIÓN DEL PRESUPUESTO DE GASTOS

Ejercicio : 2020 **Fecha: 31/12/2020**

Centro **: 001 AYUNTAMIENTO DE MADRID**

Sección : 102 COORDINACIÓN GENERAL DE LA ALCALDÍA

PROGRAMA/DESCRIPCIÓN/ECONÓMICO/DESCRIPCIÓN	C. INICIAL (1)	MODIFICACIONES (2)	C. DEFINITIVO (3=1+2)	G. COMPROMETIDOS (4)	OB. RECONOCIDAS (5)	PAGOS (6)	OB.PDTES.PAGO (7=5-6)	REMANENTE CRÉDITO (8=3-5)
23010 DEL PERSONAL DIRECTIVO	9.000,00	-2.000,00	7.000,00	398,49	398,49	398,49	0,00	6.601,51
**** 001.102.92206.23020 COOR ALCADÍA.COORD ALCALDÍA.DIETAS NO DIRECTI**	3.000,00	0,00	3.000,00	0,00	0,00	0,00	0,00	3.000,00
*** 92206 COORDINACIÓN GENERAL DE LA ALCALDÍA**	3.000,00	0,00	3.000,00	0,00	0,00	0,00	0,00	3.000,00
23020 DEL PERSONAL NO DIRECTIVO	3.000,00	0,00	3.000,00	0,00	0,00	0,00	0,00	3.000,00
**** 001.102.92206.23110 COOR ALCADÍA.COORD ALCALDÍA.GTOS VIAJE PERS D**	15.000,00	-3.000,00	12.000,00	836,30	836,30	836,30	0,00	11.163,70
*** 92206 COORDINACIÓN GENERAL DE LA ALCALDÍA**	15.000,00	-3.000,00	12.000,00	836,30	836,30	836,30	0,00	11.163,70
23110 GASTOS DE VIAJE DEL PERSONAL DIRECTIVO	15.000,00	-3.000,00	12.000,00	836,30	836,30	836,30	0,00	11.163,70
**** 001.102.92206.23111 COOR ALCADÍA.COORD ALCALDÍA.LOCOM URBA DIRECT**	1.000,00	0,00	1.000,00	273,71	273,71	273,71	0,00	726,29
*** 92206 COORDINACIÓN GENERAL DE LA ALCALDÍA**	1.000,00	0,00	1.000,00	273,71	273,71	273,71	0,00	726,29
23111 LOCOMOCIÓN URBANA PERSONAL DIRECTIVO	1.000,00	0,00	1.000,00	273,71	273,71	273,71	0,00	726,29
**** 001.102.92206.23120 COOR ALCADÍA.COORD ALCALDÍA.GTOS VIAJE P NO D**	3.000,00	0,00	3.000,00	0,00	0,00	0,00	0,00	3.000,00
*** 92206 COORDINACIÓN GENERAL DE LA ALCALDÍA**	3.000,00	0,00	3.000,00	0,00	0,00	0,00	0,00	3.000,00
23120 GASTOS DE VIAJE DEL PERSONAL NO DIRECTIVO	3.000,00	0,00	3.000,00	0,00	0,00	0,00	0,00	3.000,00
**** 001.102.92206.23121 COOR ALCADÍA.COORD ALCALDÍA.LOCOM URB P NO DI**	1.000,00	0,00	1.000,00	0,00	0,00	0,00	0,00	1.000,00
*** 92206 COORDINACIÓN GENERAL DE LA ALCALDÍA**	1.000,00	0,00	1.000,00	0,00	0,00	0,00	0,00	1.000,00
23121 LOCOMOCIÓN URBANA PERSONAL NO DIRECTIVO	1.000,00	0,00	1.000,00	0,00	0,00	0,00	0,00	1.000,00
**** 001.102.92206.480 COOR ALCADÍA.COORD ALCALDÍA.A FUNDACIONES**	30.000,00	-5.000,00	25.000,00	25.000,00	25.000,00	25.000,00	0,00	0,00
*** 92206 COORDINACIÓN GENERAL DE LA ALCALDÍA**	30.000,00	-5.000,00	25.000,00	25.000,00	25.000,00	25.000,00	0,00	0,00
48099 A OTRAS FUNDACIONES	30.000,00	-5.000,00	25.000,00	25.000,00	25.000,00	25.000,00	0,00	0,00
**** 001.102.92206.489 COOR ALCADÍA.COORD ALCALDÍA.OT.TRANS.FAM.ISFL**	830.100,00	5.000,00	835.100,00	834.655,10	834.655,10	834.655,10	0,00	444,90
*** 92206 COORDINACIÓN GENERAL DE LA ALCALDÍA**	830.100,00	5.000,00	835.100,00	834.655,10	834.655,10	834.655,10	0,00	444,90
48901 OTRAS TRANSFERENCIAS A INSTITUC. SIN FINES LUCRO	830.100,00	5.000,00	835.100,00	834.655,10	834.655,10	834.655,10	0,00	444,90
**** 001.4.1 ACT CARÁCT ECONÓM.GASTOS PERSONAL**	1.508.880,00	247.640,00	1.756.520,00	1.324.296,17	1.324.296,17	1.324.296,17	0,00	432.223,83
*** 49102 OFICINA DIGITAL**	1.508.880,00	247.640,00	1.756.520,00	1.324.296,17	1.324.296,17	1.324.296,17	0,00	432.223,83
10100 RETRIBUCIONES BÁSICAS	93.880,00	-38.642,00	55.238,00	44.234,36	44.234,36	44.234,36	0,00	11.003,64
12000 SUELDOS DEL GRUPO A1	176.238,00	26.121,00	202.359,00	156.642,17	156.642,17	156.642,17	0,00	45.716,83
12001 SUELDOS DEL GRUPO A2	30.083,00	-1.106,00	28.977,00	23.604,32	23.604,32	23.604,32	0,00	5.372,68
12003 SUELDOS DEL GRUPO C1	35.745,00	35.102,00	70.847,00	35.307,70	35.307,70	35.307,70	0,00	35.539,30
12004 SUELDOS DEL GRUPO C2	58.298,00	14.042,00	72.340,00	48.700,45	48.700,45	48.700,45	0,00	23.639,55
12006 TRIENIOS	70.491,00	0,00	70.491,00	68.220,86	68.220,86	68.220,86	0,00	2.270,14

AYUNTAMIENTO DE MADRID

LIQUIDACIÓN DEL PRESUPUESTO DE GASTOS

Ejercicio : 2020 **Fecha: 31/12/2020**

Centro **: 001 AYUNTAMIENTO DE MADRID**

Sección : 102 COORDINACIÓN GENERAL DE LA ALCALDÍA

PROGRAMA/DESCRIPCIÓN/ECONÓMICO/DESCRIPCIÓN	C. INICIAL (1)	MODIFICACIONES (2)	C. DEFINITIVO (3=1+2)	G. COMPROMETIDOS (4)	OB. RECONOCIDAS (5)	PAGOS (6)	OB.PDTES.PAGO (7=5-6)	REMANENTE CRÉDITO (8=3-5)
12100 COMPLEMENTO DE DESTINO	216.443,00	41.375,00	257.818,00	200.448,12	200.448,12	200.448,12	0,00	57.369,88
12101 COMPLEMENTO ESPECÍFICO	497.323,00	109.509,00	606.832,00	470.603,15	470.603,15	470.603,15	0,00	136.228,85
12103 OTROS COMPLEMENTOS	19.885,00	4.306,00	24.191,00	18.980,83	18.980,83	18.980,83	0,00	5.210,17
15000 PRODUCTIVIDAD	55.645,00	0,00	55.645,00	50.121,92	50.121,92	50.121,92	0,00	5.523,08
16000 SEGURIDAD SOCIAL	254.849,00	56.933,00	311.782,00	203.649,62	203.649,62	203.649,62	0,00	108.132,38
16009 OTRAS CUOTAS	0,00	0,00	0,00	3.782,67	3.782,67	3.782,67	0,00	-3.782,67
**** 001.9.1 ACT CARÁCTER GRAL.GASTOS PERSONAL**	19.510.560,00	-581.424,00	18.929.136,00	14.453.884,39	14.453.884,39	14.453.884,39	0,00	4.475.251,61
*** 91202 GABINETE DE LA ALCALDÍA**	1.162.807,00	25.807,00	1.188.614,00	1.239.417,80	1.239.417,80	1.239.417,80	0,00	-50.803,80
12000 SUELDOS DEL GRUPO A1	80.035,00	0,00	80.035,00	102.604,96	102.604,96	102.604,96	0,00	-22.569,96
12001 SUELDOS DEL GRUPO A2	32.014,00	0,00	32.014,00	28.012,56	28.012,56	28.012,56	0,00	4.001,44
12003 SUELDOS DEL GRUPO C1	32.449,00	9.762,00	42.211,00	30.644,57	30.644,57	30.644,57	0,00	11.566,43
12004 SUELDOS DEL GRUPO C2	75.460,00	-2.130,00	73.330,00	70.165,38	70.165,38	70.165,38	0,00	3.164,62
12006 TRIENIOS	54.659,00	0,00	54.659,00	56.951,27	56.951,27	56.951,27	0,00	-2.292,27
12100 COMPLEMENTO DE DESTINO	159.374,00	4.838,00	164.212,00	180.600,13	180.600,13	180.600,13	0,00	-16.388,13
12101 COMPLEMENTO ESPECÍFICO	383.146,00	8.131,00	391.277,00	448.468,93	448.468,93	448.468,93	0,00	-57.191,93
12103 OTROS COMPLEMENTOS	15.819,00	591,00	16.410,00	16.744,47	16.744,47	16.744,47	0,00	-334,47
13000 RETRIBUCIONES BÁSICAS	51.800,00	-1.669,00	50.131,00	25.575,12	25.575,12	25.575,12	0,00	24.555,88
15000 PRODUCTIVIDAD	89.788,00	0,00	89.788,00	84.332,74	84.332,74	84.332,74	0,00	5.455,26
16000 SEGURIDAD SOCIAL	188.263,00	6.284,00	194.547,00	195.317,67	195.317,67	195.317,67	0,00	-770,67
*** 92002 ORGANIZACIÓN Y RÉGIMEN JURÍDICO**	2.682.461,00	-442.659,00	2.239.802,00	974.487,04	974.487,04	974.487,04	0,00	1.265.314,96
10100 RETRIBUCIONES BÁSICAS	97.987,00	0,00	97.987,00	97.258,26	97.258,26	97.258,26	0,00	728,74
12000 SUELDOS DEL GRUPO A1	260.915,00	-31.018,00	229.897,00	122.770,03	122.770,03	122.770,03	0,00	107.126,97
12001 SUELDOS DEL GRUPO A2	32.014,00	-4.764,00	27.250,00	0,00	0,00	0,00	0,00	27.250,00
12003 SUELDOS DEL GRUPO C1	110.204,00	-37.450,00	72.754,00	0,00	0,00	0,00	0,00	72.754,00
12004 SUELDOS DEL GRUPO C2	180.190,00	-55.099,00	125.091,00	35.334,88	35.334,88	35.334,88	0,00	89.756,12
12006 TRIENIOS	103.152,00	-21.762,00	81.390,00	27.692,75	27.692,75	27.692,75	0,00	53.697,25
12100 COMPLEMENTO DE DESTINO	388.128,00	-94.637,00	293.491,00	126.538,63	126.538,63	126.538,63	0,00	166.952,37
12101 COMPLEMENTO ESPECÍFICO	891.006,00	-198.002,00	693.004,00	343.651,25	343.651,25	343.651,25	0,00	349.352,75
12103 OTROS COMPLEMENTOS	39.043,00	-4.238,00	34.805,00	8.645,15	8.645,15	8.645,15	0,00	26.159,85
15000 PRODUCTIVIDAD	106.104,00	0,00	106.104,00	60.714,09	60.714,09	60.714,09	0,00	45.389,91

AYUNTAMIENTO DE MADRID

LIQUIDACIÓN DEL PRESUPUESTO DE GASTOS

Ejercicio : 2020 **Fecha: 31/12/2020**

Centro **: 001 AYUNTAMIENTO DE MADRID**

Sección : 102 COORDINACIÓN GENERAL DE LA ALCALDÍA

PROGRAMA/DESCRIPCIÓN/ECONÓMICO/DESCRIPCIÓN	C. INICIAL (1)	MODIFICACIONES (2)	C. DEFINITIVO (3=1+2)	G. COMPROMETIDOS (4)	OB. RECONOCIDAS (5)	PAGOS (6)	OB.PDTES.PAGO (7=5-6)	REMANENTE CRÉDITO (8=3-5)
16000 SEGURIDAD SOCIAL	473.718,00	4.311,00	478.029,00	135.175,95	135.175,95	135.175,95	0,00	342.853,05
16009 OTRAS CUOTAS	0,00	0,00	0,00	16.706,05	16.706,05	16.706,05	0,00	-16.706,05
*** 92009 ASESORÍA JURÍDICA**	5.101.606,00	217.312,00	5.318.918,00	4.863.896,23	4.863.896,23	4.863.896,23	0,00	455.021,77
10100 RETRIBUCIONES BÁSICAS	93.424,00	0,00	93.424,00	94.146,84	94.146,84	94.146,84	0,00	-722,84
12000 SUELDOS DEL GRUPO A1	670.696,00	20.120,00	690.816,00	633.163,18	633.163,18	633.163,18	0,00	57.652,82
12001 SUELDOS DEL GRUPO A2	16.007,00	0,00	16.007,00	11.924,90	11.924,90	11.924,90	0,00	4.082,10
12003 SUELDOS DEL GRUPO C1	164.431,00	10.315,00	174.746,00	128.008,88	128.008,88	128.008,88	0,00	46.737,12
12004 SUELDOS DEL GRUPO C2	210.674,00	-254,00	210.420,00	151.170,74	151.170,74	151.170,74	0,00	59.249,26
12006 TRIENIOS	185.329,00	-4.118,00	181.211,00	156.683,11	156.683,11	156.683,11	0,00	24.527,89
12100 COMPLEMENTO DE DESTINO	779.278,00	36.005,00	815.283,00	724.009,40	724.009,40	724.009,40	0,00	91.273,60
12101 COMPLEMENTO ESPECÍFICO	1.901.776,00	88.852,00	1.990.628,00	1.789.886,24	1.789.886,24	1.789.886,24	0,00	200.741,76
12103 OTROS COMPLEMENTOS	67.816,00	4.120,00	71.936,00	60.853,22	60.853,22	60.853,22	0,00	11.082,78
15000 PRODUCTIVIDAD	156.054,00	0,00	156.054,00	227.894,04	227.894,04	227.894,04	0,00	-71.840,04
15100 GRATIFICACIONES POR SERVICIOS EXTRAORDINARIOS	0,00	0,00	0,00	1.108,56	1.108,56	1.108,56	0,00	-1.108,56
16000 SEGURIDAD SOCIAL	856.121,00	62.272,00	918.393,00	849.333,96	849.333,96	849.333,96	0,00	69.059,04
16009 OTRAS CUOTAS	0,00	0,00	0,00	35.713,16	35.713,16	35.713,16	0,00	-35.713,16
*** 92012 DIR.Y GEST.ADMV. DE COORDINACIÓN GENERAL DE LA ALC**	7.860.356,00	-291.524,00	7.568.832,00	4.742.923,65	4.742.923,65	4.742.923,65	0,00	2.825.908,35
10100 RETRIBUCIONES BÁSICAS	100.593,00	0,00	100.593,00	99.710,34	99.710,34	99.710,34	0,00	882,66
12000 SUELDOS DEL GRUPO A1	550.830,00	-57.380,00	493.450,00	136.874,25	136.874,25	136.874,25	0,00	356.575,75
12001 SUELDOS DEL GRUPO A2	80.177,00	0,00	80.177,00	67.882,88	67.882,88	67.882,88	0,00	12.294,12
12003 SUELDOS DEL GRUPO C1	192.692,00	25.739,00	218.431,00	157.988,85	157.988,85	157.988,85	0,00	60.442,15
12004 SUELDOS DEL GRUPO C2	476.883,00	-31.571,00	445.312,00	361.085,57	361.085,57	361.085,57	0,00	84.226,43
12005 SUELDOS DEL GRUPO E	285.090,00	-21.963,00	263.127,00	241.832,34	241.832,34	241.832,34	0,00	21.294,66
12006 TRIENIOS	404.563,00	-73.524,00	331.039,00	211.535,09	211.535,09	211.535,09	0,00	119.503,91
12100 COMPLEMENTO DE DESTINO	1.086.764,00	-73.235,00	1.013.529,00	613.335,49	613.335,49	613.335,49	0,00	400.193,51
12101 COMPLEMENTO ESPECÍFICO	2.594.826,00	-203.474,00	2.391.352,00	1.326.864,24	1.326.864,24	1.326.864,24	0,00	1.064.487,76
12103 OTROS COMPLEMENTOS	160.783,00	5.612,00	166.395,00	126.530,26	126.530,26	126.530,26	0,00	39.864,74
13000 RETRIBUCIONES BÁSICAS	77.398,00	-3.209,00	74.189,00	41.623,77	41.623,77	41.623,77	0,00	32.565,23
13002 OTRAS REMUNERACIONES	115.945,00	-15.329,00	100.616,00	62.204,02	62.204,02	62.204,02	0,00	38.411,98
13100 RETRIBUCIONES BÁSICAS	0,00	0,00	0,00	7.807,12	7.807,12	7.807,12	0,00	-7.807,12

AYUNTAMIENTO DE MADRID

LIQUIDACIÓN DEL PRESUPUESTO DE GASTOS

Ejercicio : 2020 **Fecha: 31/12/2020**

Centro **: 001 AYUNTAMIENTO DE MADRID**

Sección : 102 COORDINACIÓN GENERAL DE LA ALCALDÍA

PROGRAMA/DESCRIPCIÓN/ECONÓMICO/DESCRIPCIÓN	C. INICIAL (1)	MODIFICACIONES (2)	C. DEFINITIVO (3=1+2)	G. COMPROMETIDOS (4)	OB. RECONOCIDAS (5)	PAGOS (6)	OB.PDTES.PAGO (7=5-6)	REMANENTE CRÉDITO (8=3-5)
13102 OTRAS REMUNERACIONES	0,00	0,00	0,00	16.547,97	16.547,97	16.547,97	0,00	-16.547,97
15000 PRODUCTIVIDAD	342.797,00	0,00	342.797,00	242.547,95	242.547,95	242.547,95	0,00	100.249,05
16000 SEGURIDAD SOCIAL	1.391.015,00	156.810,00	1.547.825,00	951.832,59	951.832,59	951.832,59	0,00	595.992,41
16009 OTRAS CUOTAS	0,00	0,00	0,00	76.720,92	76.720,92	76.720,92	0,00	-76.720,92
*** 92206 COORDINACIÓN GENERAL DE LA ALCALDÍA**	2.703.330,00	-90.360,00	2.612.970,00	2.237.456,67	2.237.456,67	2.237.456,67	0,00	375.513,33
10100 RETRIBUCIONES BÁSICAS	191.754,00	-13.753,00	178.001,00	100.980,12	100.980,12	100.980,12	0,00	77.020,88
11000 RETRIBUCIONES BÁSICAS	416.182,00	0,00	416.182,00	402.814,50	402.814,50	402.814,50	0,00	13.367,50
11001 RETRIBUCIONES COMPLEMENTARIAS	1.112.014,00	-21.605,00	1.090.409,00	1.065.706,02	1.065.706,02	1.065.706,02	0,00	24.702,98
12000 SUELDOS DEL GRUPO A1	31.117,00	-2.917,00	28.200,00	1.468,63	1.468,63	1.468,63	0,00	26.731,37
12001 SUELDOS DEL GRUPO A2	16.007,00	-5.963,00	10.044,00	14.006,28	14.006,28	14.006,28	0,00	-3.962,28
12003 SUELDOS DEL GRUPO C1	47.265,00	-20.019,00	27.246,00	0,00	0,00	0,00	0,00	27.246,00
12004 SUELDOS DEL GRUPO C2	21.653,00	0,00	21.653,00	17.535,19	17.535,19	17.535,19	0,00	4.117,81
12006 TRIENIOS	8.388,00	0,00	8.388,00	5.213,94	5.213,94	5.213,94	0,00	3.174,06
12100 COMPLEMENTO DE DESTINO	72.133,00	-14.864,00	57.269,00	23.375,17	23.375,17	23.375,17	0,00	33.893,83
12101 COMPLEMENTO ESPECÍFICO	172.841,00	-12.300,00	160.541,00	59.718,54	59.718,54	59.718,54	0,00	100.822,46
12103 OTROS COMPLEMENTOS	6.520,00	0,00	6.520,00	2.253,65	2.253,65	2.253,65	0,00	4.266,35
15000 PRODUCTIVIDAD	67.465,00	0,00	67.465,00	110.791,02	110.791,02	110.791,02	0,00	-43.326,02
16000 SEGURIDAD SOCIAL	539.991,00	1.061,00	541.052,00	430.514,69	430.514,69	430.514,69	0,00	110.537,31
16009 OTRAS CUOTAS	0,00	0,00	0,00	3.078,92	3.078,92	3.078,92	0,00	-3.078,92
*** 92210 OFICINA DE COORDINACIÓN**	0,00	0,00	0,00	395.703,00	395.703,00	395.703,00	0,00	-395.703,00
10100 RETRIBUCIONES BÁSICAS	0,00	0,00	0,00	92.967,12	92.967,12	92.967,12	0,00	-92.967,12
12000 SUELDOS DEL GRUPO A1	0,00	0,00	0,00	17.874,38	17.874,38	17.874,38	0,00	-17.874,38
12001 SUELDOS DEL GRUPO A2	0,00	0,00	0,00	11.924,90	11.924,90	11.924,90	0,00	-11.924,90
12003 SUELDOS DEL GRUPO C1	0,00	0,00	0,00	1.456,74	1.456,74	1.456,74	0,00	-1.456,74
12004 SUELDOS DEL GRUPO C2	0,00	0,00	0,00	21.906,56	21.906,56	21.906,56	0,00	-21.906,56
12006 TRIENIOS	0,00	0,00	0,00	16.614,69	16.614,69	16.614,69	0,00	-16.614,69
12100 COMPLEMENTO DE DESTINO	0,00	0,00	0,00	41.307,24	41.307,24	41.307,24	0,00	-41.307,24
12101 COMPLEMENTO ESPECÍFICO	0,00	0,00	0,00	107.624,58	107.624,58	107.624,58	0,00	-107.624,58
12103 OTROS COMPLEMENTOS	0,00	0,00	0,00	5.481,19	5.481,19	5.481,19	0,00	-5.481,19
13000 RETRIBUCIONES BÁSICAS	0,00	0,00	0,00	5.861,60	5.861,60	5.861,60	0,00	-5.861,60

AYUNTAMIENTO DE MADRID

LIQUIDACIÓN DEL PRESUPUESTO DE GASTOS

Ejercicio : 2020 **Fecha: 31/12/2020**

Centro **: 001 AYUNTAMIENTO DE MADRID**

Sección : 102 COORDINACIÓN GENERAL DE LA ALCALDÍA

PROGRAMA/DESCRIPCIÓN/ECONÓMICO/DESCRIPCIÓN	C. INICIAL (1)	MODIFICACIONES (2)	C. DEFINITIVO (3=1+2)	G. COMPROMETIDOS (4)	OB. RECONOCIDAS (5)	PAGOS (6)	OB.PDTES.PAGO (7=5-6)	REMANENTE CRÉDITO (8=3-5)
15000 PRODUCTIVIDAD	0,00	0,00	0,00	18.921,39	18.921,39	18.921,39	0,00	-18.921,39
16000 SEGURIDAD SOCIAL	0,00	0,00	0,00	51.614,61	51.614,61	51.614,61	0,00	-51.614,61
16009 OTRAS CUOTAS	0,00	0,00	0,00	2.148,00	2.148,00	2.148,00	0,00	-2.148,00

AYUNTAMIENTO DE MADRID

LIQUIDACIÓN DEL PRESUPUESTO DE GASTOS

Ejercicio : 2020 **Fecha: 31/12/2020**

Centro **: 001 AYUNTAMIENTO DE MADRID**

Sección : 103 OFICINA MPAL. CONTRA EL FRAUDE Y LA CORR

PROGRAMA/DESCRIPCIÓN/ECONÓMICO/DESCRIPCIÓN	C. INICIAL (1)	MODIFICACIONES (2)	C. DEFINITIVO (3=1+2)	G. COMPROMETIDOS (4)	OB. RECONOCIDAS (5)	PAGOS (6)	OB.PDTES.PAGO (7=5-6)	REMANENTE CRÉDITO (8=3-5)
***** TOTAL**	**414.628,00**	**144.183,00**	**558.811,00**	**320.215,99**	**320.215,99**	**312.973,24**	**7.242,75**	**238.595,01**
**** 001.103.92222.215 OF. FRAUDE .CORRUPC..MOBILIARIO**	1.500,00	0,00	1.500,00	0,00	0,00	0,00	0,00	1.500,00
*** 92222 OFICINA CONTRA EL FRAUDE Y LA CORRUPCIÓN**	1.500,00	0,00	1.500,00	0,00	0,00	0,00	0,00	1.500,00
21500 REP., MANT. Y CONSERV. DE MOBILIARIO	1.500,00	0,00	1.500,00	0,00	0,00	0,00	0,00	1.500,00
**** 001.103.92222.22000 OF. FRAUDE .CORRUPC..MAT OFIC NO INVEN**	5.000,00	0,00	5.000,00	2.151,91	2.151,91	1.533,67	618,24	2.848,09
*** 92222 OFICINA CONTRA EL FRAUDE Y LA CORRUPCIÓN**	5.000,00	0,00	5.000,00	2.151,91	2.151,91	1.533,67	618,24	2.848,09
22000 MATERIAL DE OFICINA ORDINARIO NO INVENTARIABLE	5.000,00	0,00	5.000,00	2.151,91	2.151,91	1.533,67	618,24	2.848,09
**** 001.103.92222.22001 OF. FRAUDE .CORRUPC..PRENSA,REVIS,PUB**	3.500,00	0,00	3.500,00	1.175,72	1.175,72	0,00	1.175,72	2.324,28
*** 92222 OFICINA CONTRA EL FRAUDE Y LA CORRUPCIÓN**	3.500,00	0,00	3.500,00	1.175,72	1.175,72	0,00	1.175,72	2.324,28
22001 PRENSA, REVISTAS, LIBROS Y OTRAS PUBLICACIONES	3.500,00	0,00	3.500,00	1.175,72	1.175,72	0,00	1.175,72	2.324,28
**** 001.103.92222.22002 OF. FRAUDE .CORRUPC..MAT INFORM NO INV**	6.000,00	0,00	6.000,00	2.431,63	2.431,63	2.431,63	0,00	3.568,37
*** 92222 OFICINA CONTRA EL FRAUDE Y LA CORRUPCIÓN**	6.000,00	0,00	6.000,00	2.431,63	2.431,63	2.431,63	0,00	3.568,37
22002 MATERIAL INFORMÁTICO NO INVENTARIABLE	6.000,00	0,00	6.000,00	2.431,63	2.431,63	2.431,63	0,00	3.568,37
**** 001.103.92222.22199 OF. FRAUDE .CORRUPC..OT SUMINISTR**	2.000,00	0,00	2.000,00	645,92	645,92	0,00	645,92	1.354,08
*** 92222 OFICINA CONTRA EL FRAUDE Y LA CORRUPCIÓN**	2.000,00	0,00	2.000,00	645,92	645,92	0,00	645,92	1.354,08
22199 OTROS SUMINISTROS	2.000,00	0,00	2.000,00	645,92	645,92	0,00	645,92	1.354,08
**** 001.103.92222.22606 OF. FRAUDE .CORRUPC..REUN CONF CURS**	5.000,00	0,00	5.000,00	0,00	0,00	0,00	0,00	5.000,00
*** 92222 OFICINA CONTRA EL FRAUDE Y LA CORRUPCIÓN**	5.000,00	0,00	5.000,00	0,00	0,00	0,00	0,00	5.000,00
22606 REUNIONES, CONFERENCIAS Y CURSOS	5.000,00	0,00	5.000,00	0,00	0,00	0,00	0,00	5.000,00
**** 001.103.92222.23010 OF. FRAUDE .CORRUPC..DIETAS DIRECTIVO**	1.500,00	0,00	1.500,00	0,00	0,00	0,00	0,00	1.500,00
*** 92222 OFICINA CONTRA EL FRAUDE Y LA CORRUPCIÓN**	1.500,00	0,00	1.500,00	0,00	0,00	0,00	0,00	1.500,00
23010 DEL PERSONAL DIRECTIVO	1.500,00	0,00	1.500,00	0,00	0,00	0,00	0,00	1.500,00
**** 001.103.92222.23020 OF. FRAUDE .CORRUPC..DIETAS NO DIRECTIVO**	1.500,00	0,00	1.500,00	0,00	0,00	0,00	0,00	1.500,00
*** 92222 OFICINA CONTRA EL FRAUDE Y LA CORRUPCIÓN**	1.500,00	0,00	1.500,00	0,00	0,00	0,00	0,00	1.500,00
23020 DEL PERSONAL NO DIRECTIVO	1.500,00	0,00	1.500,00	0,00	0,00	0,00	0,00	1.500,00
**** 001.103.92222.23110 OF. FRAUDE .CORRUPC..GTOS VIAJE PERS DIR**	1.500,00	0,00	1.500,00	0,00	0,00	0,00	0,00	1.500,00
*** 92222 OFICINA CONTRA EL FRAUDE Y LA CORRUPCIÓN**	1.500,00	0,00	1.500,00	0,00	0,00	0,00	0,00	1.500,00
23110 GASTOS DE VIAJE DEL PERSONAL DIRECTIVO	1.500,00	0,00	1.500,00	0,00	0,00	0,00	0,00	1.500,00
**** 001.103.92222.23120 OF. FRAUDE .CORRUPC..GTOS VIAJE P NO DIR**	1.500,00	0,00	1.500,00	0,00	0,00	0,00	0,00	1.500,00
*** 92222 OFICINA CONTRA EL FRAUDE Y LA CORRUPCIÓN**	1.500,00	0,00	1.500,00	0,00	0,00	0,00	0,00	1.500,00

AYUNTAMIENTO DE MADRID

LIQUIDACIÓN DEL PRESUPUESTO DE GASTOS

Ejercicio : 2020 **Fecha: 31/12/2020**

Centro **: 001 AYUNTAMIENTO DE MADRID**

Sección : 103 OFICINA MPAL. CONTRA EL FRAUDE Y LA CORR

PROGRAMA/DESCRIPCIÓN/ECONÓMICO/DESCRIPCIÓN	C. INICIAL (1)	MODIFICACIONES (2)	C. DEFINITIVO (3=1+2)	G. COMPROMETIDOS (4)	OB. RECONOCIDAS (5)	PAGOS (6)	OB.PDTES.PAGO (7=5-6)	REMANENTE CRÉDITO (8=3-5)
23120 GASTOS DE VIAJE DEL PERSONAL NO DIRECTIVO	1.500,00	0,00	1.500,00	0,00	0,00	0,00	0,00	1.500,00
**** 001.103.92222.233 OF. FRAUDE .CORRUPC..OTRAS INDEMN.**	19.800,00	-8.000,00	11.800,00	0,00	0,00	0,00	0,00	11.800,00
*** 92222 OFICINA CONTRA EL FRAUDE Y LA CORRUPCIÓN**	19.800,00	-8.000,00	11.800,00	0,00	0,00	0,00	0,00	11.800,00
23399 OTRAS INDEMNIZACIONES	19.800,00	-8.000,00	11.800,00	0,00	0,00	0,00	0,00	11.800,00
**** 001.103.92222.62500 OF. FRAUDE .CORRUPC..MOBIL EQ OFI**	0,00	8.000,00	8.000,00	4.802,87	4.802,87	0,00	4.802,87	3.197,13
*** 92222 OFICINA CONTRA EL FRAUDE Y LA CORRUPCIÓN**	0,00	8.000,00	8.000,00	4.802,87	4.802,87	0,00	4.802,87	3.197,13
62500 MOBILIARIO Y EQUIPOS DE OFICINA	0,00	8.000,00	8.000,00	4.802,87	4.802,87	0,00	4.802,87	3.197,13
**** 001.9.1 ACT CARÁCTER GRAL.GASTOS PERSONAL**	365.828,00	144.183,00	510.011,00	309.007,94	309.007,94	309.007,94	0,00	201.003,06
*** 92222 OFICINA CONTRA EL FRAUDE Y LA CORRUPCIÓN**	365.828,00	144.183,00	510.011,00	309.007,94	309.007,94	309.007,94	0,00	201.003,06
10100 RETRIBUCIONES BÁSICAS	93.424,00	0,00	93.424,00	92.967,12	92.967,12	92.967,12	0,00	456,88
11000 RETRIBUCIONES BÁSICAS	16.007,00	-1.143,00	14.864,00	1.424,43	1.424,43	1.424,43	0,00	13.439,57
11001 RETRIBUCIONES COMPLEMENTARIAS	41.282,00	-10.852,00	30.430,00	3.503,47	3.503,47	3.503,47	0,00	26.926,53
12000 SUELDOS DEL GRUPO A1	16.007,00	15.617,00	31.624,00	17.874,38	17.874,38	17.874,38	0,00	13.749,62
12001 SUELDOS DEL GRUPO A2	0,00	13.733,00	13.733,00	0,00	0,00	0,00	0,00	13.733,00
12003 SUELDOS DEL GRUPO C1	0,00	10.518,00	10.518,00	0,00	0,00	0,00	0,00	10.518,00
12004 SUELDOS DEL GRUPO C2	19.918,00	0,00	19.918,00	20.130,58	20.130,58	20.130,58	0,00	-212,58
12006 TRIENIOS	10.604,00	0,00	10.604,00	10.807,07	10.807,07	10.807,07	0,00	-203,07
12100 COMPLEMENTO DE DESTINO	24.082,00	25.807,00	49.889,00	28.175,59	28.175,59	28.175,59	0,00	21.713,41
12101 COMPLEMENTO ESPECÍFICO	55.785,00	59.751,00	115.536,00	69.042,20	69.042,20	69.042,20	0,00	46.493,80
12103 OTROS COMPLEMENTOS	3.248,00	1.911,00	5.159,00	3.461,10	3.461,10	3.461,10	0,00	1.697,90
15000 PRODUCTIVIDAD	22.739,00	0,00	22.739,00	14.907,15	14.907,15	14.907,15	0,00	7.831,85
16000 SEGURIDAD SOCIAL	62.732,00	28.841,00	91.573,00	46.714,85	46.714,85	46.714,85	0,00	44.858,15

AYUNTAMIENTO DE MADRID

LIQUIDACIÓN DEL PRESUPUESTO DE GASTOS

Ejercicio : 2020 **Fecha: 31/12/2020**

Centro **: 001 AYUNTAMIENTO DE MADRID**

Sección : 110 VICEALCALDÍA

PROGRAMA/DESCRIPCIÓN/ECONÓMICO/DESCRIPCIÓN	C. INICIAL (1)	MODIFICACIONES (2)	C. DEFINITIVO (3=1+2)	G. COMPROMETIDOS (4)	OB. RECONOCIDAS (5)	PAGOS (6)	OB.PDTES.PAGO (7=5-6)	REMANENTE CRÉDITO (8=3-5)
***** TOTAL**	**6.832.763,00**	**-69.706,67**	**6.763.056,33**	**5.735.888,04**	**5.734.732,08**	**5.720.929,99**	**13.802,09**	**1.028.324,25**
**** 001.110.91210.22601 VICEALCALDÍA.A.G.VICEALCALDÍA.ATCION PROTOC**	3.000,00	0,00	3.000,00	1.848,36	1.848,36	1.848,36	0,00	1.151,64
*** 91210 ÁREA GOB. VICEALCALDÍA**	3.000,00	0,00	3.000,00	1.848,36	1.848,36	1.848,36	0,00	1.151,64
22601 ATENCIONES PROTOCOLARIAS Y REPRESENTATIVAS	3.000,00	0,00	3.000,00	1.848,36	1.848,36	1.848,36	0,00	1.151,64
**** 001.110.91210.23000 VICEALCALDÍA.A.G.VICEALCALDÍA.DIETAS O.GOB**	3.000,00	0,00	3.000,00	459,88	459,88	459,88	0,00	2.540,12
*** 91210 ÁREA GOB. VICEALCALDÍA**	3.000,00	0,00	3.000,00	459,88	459,88	459,88	0,00	2.540,12
23000 DE LOS MIEMBROS DE LOS ÓRGANOS DE GOBIERNO	3.000,00	0,00	3.000,00	459,88	459,88	459,88	0,00	2.540,12
**** 001.110.91210.23100 VICEALCALDÍA.A.G.VICEALCALDÍA.GTO VIAJE GOB**	3.000,00	0,00	3.000,00	1.443,08	1.443,08	1.443,08	0,00	1.556,92
*** 91210 ÁREA GOB. VICEALCALDÍA**	3.000,00	0,00	3.000,00	1.443,08	1.443,08	1.443,08	0,00	1.556,92
23100 GASTOS DE VIAJE MIEMBROS DE LOS ORG. DE GOBIERNO	3.000,00	0,00	3.000,00	1.443,08	1.443,08	1.443,08	0,00	1.556,92
**** 001.110.92010.212 VICEALCALDÍA.DGA VICEALC..EDIF.OTR.CONST**	39.100,00	0,00	39.100,00	7.937,60	7.937,60	7.937,60	0,00	31.162,40
*** 92010 DIR.Y GEST.ADMV. DE VICEALCALDÍA**	39.100,00	0,00	39.100,00	7.937,60	7.937,60	7.937,60	0,00	31.162,40
21200 REP.MANT. Y CONSERV. EDIFICIOS Y OTRAS CONSTRUC.	39.100,00	0,00	39.100,00	7.937,60	7.937,60	7.937,60	0,00	31.162,40
**** 001.110.92010.213 VICEALCALDÍA.DGA VICEALC..MAQ.INST.Y UTILL**	0,00	2.600,00	2.600,00	2.492,60	2.492,60	0,00	2.492,60	107,40
*** 92010 DIR.Y GEST.ADMV. DE VICEALCALDÍA**	0,00	2.600,00	2.600,00	2.492,60	2.492,60	0,00	2.492,60	107,40
21300 REP.MANT.Y CONSERV. MAQUINARIA, INSTAL. Y UTILLAJE	0,00	2.600,00	2.600,00	2.492,60	2.492,60	0,00	2.492,60	107,40
**** 001.110.92010.215 VICEALCALDÍA.DGA VICEALC..MOBILIARIO**	4.000,00	0,00	4.000,00	0,00	0,00	0,00	0,00	4.000,00
*** 92010 DIR.Y GEST.ADMV. DE VICEALCALDÍA**	4.000,00	0,00	4.000,00	0,00	0,00	0,00	0,00	4.000,00
21500 REP., MANT. Y CONSERV. DE MOBILIARIO	4.000,00	0,00	4.000,00	0,00	0,00	0,00	0,00	4.000,00
**** 001.110.92010.22000 VICEALCALDÍA.DGA VICEALC..MAT OFIC NO INVEN**	55.000,00	0,00	55.000,00	9.869,33	9.869,33	8.760,51	1.108,82	45.130,67
*** 92010 DIR.Y GEST.ADMV. DE VICEALCALDÍA**	55.000,00	0,00	55.000,00	9.869,33	9.869,33	8.760,51	1.108,82	45.130,67
22000 MATERIAL DE OFICINA ORDINARIO NO INVENTARIABLE	55.000,00	0,00	55.000,00	9.869,33	9.869,33	8.760,51	1.108,82	45.130,67
**** 001.110.92010.22001 VICEALCALDÍA.DGA VICEALC..PRENSA,REVIS,PUB**	15.000,00	0,00	15.000,00	2.720,82	2.720,82	2.720,82	0,00	12.279,18
*** 92010 DIR.Y GEST.ADMV. DE VICEALCALDÍA**	15.000,00	0,00	15.000,00	2.720,82	2.720,82	2.720,82	0,00	12.279,18
22001 PRENSA, REVISTAS, LIBROS Y OTRAS PUBLICACIONES	15.000,00	0,00	15.000,00	2.720,82	2.720,82	2.720,82	0,00	12.279,18
**** 001.110.92010.22002 VICEALCALDÍA.DGA VICEALC..MAT INFORM NO INV**	45.000,00	-6.676,08	38.323,92	16.726,79	16.726,79	16.726,79	0,00	21.597,13
*** 92010 DIR.Y GEST.ADMV. DE VICEALCALDÍA**	45.000,00	-6.676,08	38.323,92	16.726,79	16.726,79	16.726,79	0,00	21.597,13
22002 MATERIAL INFORMÁTICO NO INVENTARIABLE	45.000,00	-6.676,08	38.323,92	16.726,79	16.726,79	16.726,79	0,00	21.597,13
**** 001.110.92010.221 VICEALCALDÍA.DGA VICEALC..SUMINISTROS**	6.150,00	30.000,00	36.150,00	23.523,21	23.388,81	20.411,31	2.977,50	12.761,19
*** 92010 DIR.Y GEST.ADMV. DE VICEALCALDÍA**	6.150,00	30.000,00	36.150,00	23.523,21	23.388,81	20.411,31	2.977,50	12.761,19

AYUNTAMIENTO DE MADRID

LIQUIDACIÓN DEL PRESUPUESTO DE GASTOS

Ejercicio : 2020 **Fecha: 31/12/2020**

Centro **: 001 AYUNTAMIENTO DE MADRID**

Sección : 110 VICEALCALDÍA

PROGRAMA/DESCRIPCIÓN/ECONÓMICO/DESCRIPCIÓN	C. INICIAL (1)	MODIFICACIONES (2)	C. DEFINITIVO (3=1+2)	G. COMPROMETIDOS (4)	OB. RECONOCIDAS (5)	PAGOS (6)	OB.PDTES.PAGO (7=5-6)	REMANENTE CRÉDITO (8=3-5)
22105 PRODUCTOS ALIMENTICIOS	6.000,00	0,00	6.000,00	425,86	425,86	425,86	0,00	5.574,14
22106 PRODUCTOS FARMACÉUTICOS Y MATERIAL SANITARIO	0,00	15.000,00	15.000,00	17.955,75	17.955,75	14.978,25	2.977,50	-2.955,75
22110 PRODUCTOS DE LIMPIEZA Y ASEO	150,00	15.000,00	15.150,00	5.141,60	5.007,20	5.007,20	0,00	10.142,80
**** 001.110.92010.22104 VICEALCALDÍA.DGA VICEALC..VESTUARIO**	8.400,00	0,00	8.400,00	0,00	0,00	0,00	0,00	8.400,00
*** 92010 DIR.Y GEST.ADMV. DE VICEALCALDÍA**	8.400,00	0,00	8.400,00	0,00	0,00	0,00	0,00	8.400,00
22104 VESTUARIO	8.400,00	0,00	8.400,00	0,00	0,00	0,00	0,00	8.400,00
**** 001.110.92010.22199 VICEALCALDÍA.DGA VICEALC..OT SUMINISTR**	18.000,00	0,00	18.000,00	1.220,55	1.220,55	1.220,55	0,00	16.779,45
*** 92010 DIR.Y GEST.ADMV. DE VICEALCALDÍA**	18.000,00	0,00	18.000,00	1.220,55	1.220,55	1.220,55	0,00	16.779,45
22199 OTROS SUMINISTROS	18.000,00	0,00	18.000,00	1.220,55	1.220,55	1.220,55	0,00	16.779,45
**** 001.110.92010.222 VICEALCALDÍA.DGA VICEALC..COMUNICACIONES**	4.100,00	0,00	4.100,00	2.747,21	2.747,21	2.747,21	0,00	1.352,79
*** 92010 DIR.Y GEST.ADMV. DE VICEALCALDÍA**	4.100,00	0,00	4.100,00	2.747,21	2.747,21	2.747,21	0,00	1.352,79
22201 POSTALES	100,00	0,00	100,00	159,46	159,46	159,46	0,00	-59,46
22203 INFORMÁTICAS	4.000,00	0,00	4.000,00	2.587,75	2.587,75	2.587,75	0,00	1.412,25
**** 001.110.92010.223 VICEALCALDÍA.DGA VICEALC..TRANSPORTES**	20.000,00	0,00	20.000,00	13.635,01	13.635,01	13.635,01	0,00	6.364,99
*** 92010 DIR.Y GEST.ADMV. DE VICEALCALDÍA**	20.000,00	0,00	20.000,00	13.635,01	13.635,01	13.635,01	0,00	6.364,99
22300 TRANSPORTES	20.000,00	0,00	20.000,00	13.635,01	13.635,01	13.635,01	0,00	6.364,99
**** 001.110.92010.225 VICEALCALDÍA.DGA VICEALC..TRIBUTOS**	8.000,00	0,00	8.000,00	0,00	0,00	0,00	0,00	8.000,00
*** 92010 DIR.Y GEST.ADMV. DE VICEALCALDÍA**	8.000,00	0,00	8.000,00	0,00	0,00	0,00	0,00	8.000,00
22500 TRIBUTOS ESTATALES	4.000,00	0,00	4.000,00	0,00	0,00	0,00	0,00	4.000,00
22501 TRIBUTOS DE LAS COMUNIDADES AUTÓNOMAS	4.000,00	0,00	4.000,00	0,00	0,00	0,00	0,00	4.000,00
**** 001.110.92010.226 VICEALCALDÍA.DGA VICEALC..GTOS DIVERSOS**	0,00	1.576,08	1.576,08	1.576,08	1.576,08	1.450,00	126,08	0,00
*** 92010 DIR.Y GEST.ADMV. DE VICEALCALDÍA**	0,00	1.576,08	1.576,08	1.576,08	1.576,08	1.450,00	126,08	0,00
22604 GASTOS JURÍDICOS Y CONTENCIOSOS	0,00	1.576,08	1.576,08	1.576,08	1.576,08	1.450,00	126,08	0,00
**** 001.110.92010.22603 VICEALCALDÍA.DGA VICEALC..PUBLICA DIARIOS OF**	20.000,00	0,00	20.000,00	4.454,31	4.454,31	4.454,31	0,00	15.545,69
*** 92010 DIR.Y GEST.ADMV. DE VICEALCALDÍA**	20.000,00	0,00	20.000,00	4.454,31	4.454,31	4.454,31	0,00	15.545,69
22603 PUBLICACIÓN EN DIARIOS OFICIALES	20.000,00	0,00	20.000,00	4.454,31	4.454,31	4.454,31	0,00	15.545,69
**** 001.110.92010.22605 VICEALCALDÍA.DGA VICEALC..ANUNCIOS INSER OBLI**	8.500,00	0,00	8.500,00	5.500,00	5.009,99	5.009,99	0,00	3.490,01
*** 92010 DIR.Y GEST.ADMV. DE VICEALCALDÍA**	8.500,00	0,00	8.500,00	5.500,00	5.009,99	5.009,99	0,00	3.490,01
22605 ANUNCIOS DE INSERCIÓN OBLIGATORIA	8.500,00	0,00	8.500,00	5.500,00	5.009,99	5.009,99	0,00	3.490,01
**** 001.110.92010.22606 VICEALCALDÍA.DGA VICEALC..REUN CONF CURS**	4.000,00	0,00	4.000,00	3.309,62	3.309,62	3.309,62	0,00	690,38

AYUNTAMIENTO DE MADRID

LIQUIDACIÓN DEL PRESUPUESTO DE GASTOS

Ejercicio : 2020 **Fecha: 31/12/2020**

Centro **: 001 AYUNTAMIENTO DE MADRID**

Sección : 110 VICEALCALDÍA

PROGRAMA/DESCRIPCIÓN/ECONÓMICO/DESCRIPCIÓN	C. INICIAL (1)	MODIFICACIONES (2)	C. DEFINITIVO (3=1+2)	G. COMPROMETIDOS (4)	OB. RECONOCIDAS (5)	PAGOS (6)	OB.PDTES.PAGO (7=5-6)	REMANENTE CRÉDITO (8=3-5)
* 92010 DIR.Y GEST.ADMV. DE VICEALCALDÍA	4.000,00	0,00	4.000,00	3.309,62	3.309,62	3.309,62	0,00	690,38
22606 REUNIONES, CONFERENCIAS Y CURSOS	4.000,00	0,00	4.000,00	3.309,62	3.309,62	3.309,62	0,00	690,38
** 001.110.92010.227 VICEALCALDÍA.DGA VICEALC..TRAB.REAL.EMP	311.000,00	0,00	311.000,00	33.787,32	33.255,77	33.044,02	211,75	277.744,23
* 92010 DIR.Y GEST.ADMV. DE VICEALCALDÍA	311.000,00	0,00	311.000,00	33.787,32	33.255,77	33.044,02	211,75	277.744,23
22700 LIMPIEZA Y ASEO	154.000,00	0,00	154.000,00	18.809,60	18.278,05	18.066,30	211,75	135.721,95
22701 SEGURIDAD	137.000,00	0,00	137.000,00	12.218,92	12.218,92	12.218,92	0,00	124.781,08
22706 ESTUDIOS Y TRABAJOS TÉCNICOS	20.000,00	0,00	20.000,00	2.758,80	2.758,80	2.758,80	0,00	17.241,20
** 001.110.92010.23010 VICEALCALDÍA.DGA VICEALC..DIETAS DIRECTIVO	23.000,00	-5.000,00	18.000,00	953,50	953,50	953,50	0,00	17.046,50
* 92010 DIR.Y GEST.ADMV. DE VICEALCALDÍA	23.000,00	-5.000,00	18.000,00	953,50	953,50	953,50	0,00	17.046,50
23010 DEL PERSONAL DIRECTIVO	23.000,00	-5.000,00	18.000,00	953,50	953,50	953,50	0,00	17.046,50
** 001.110.92010.23020 VICEALCALDÍA.DGA VICEALC..DIETAS NO DIRECTIVO	17.000,00	-5.000,00	12.000,00	5.170,81	5.170,81	5.170,81	0,00	6.829,19
* 92010 DIR.Y GEST.ADMV. DE VICEALCALDÍA	17.000,00	-5.000,00	12.000,00	5.170,81	5.170,81	5.170,81	0,00	6.829,19
23020 DEL PERSONAL NO DIRECTIVO	17.000,00	-5.000,00	12.000,00	5.170,81	5.170,81	5.170,81	0,00	6.829,19
** 001.110.92010.23110 VICEALCALDÍA.DGA VICEALC..GTOS VIAJE PERS DIR	28.000,00	-10.000,00	18.000,00	1.451,17	1.451,17	1.451,17	0,00	16.548,83
* 92010 DIR.Y GEST.ADMV. DE VICEALCALDÍA	28.000,00	-10.000,00	18.000,00	1.451,17	1.451,17	1.451,17	0,00	16.548,83
23110 GASTOS DE VIAJE DEL PERSONAL DIRECTIVO	28.000,00	-10.000,00	18.000,00	1.451,17	1.451,17	1.451,17	0,00	16.548,83
** 001.110.92010.23111 VICEALCALDÍA.DGA VICEALC..LOCOM URBA DIRECTIV	4.000,00	0,00	4.000,00	0,00	0,00	0,00	0,00	4.000,00
* 92010 DIR.Y GEST.ADMV. DE VICEALCALDÍA	4.000,00	0,00	4.000,00	0,00	0,00	0,00	0,00	4.000,00
23111 LOCOMOCIÓN URBANA PERSONAL DIRECTIVO	4.000,00	0,00	4.000,00	0,00	0,00	0,00	0,00	4.000,00
** 001.110.92010.23120 VICEALCALDÍA.DGA VICEALC..GTOS VIAJE P NO DIR	35.000,00	-10.000,00	25.000,00	6.976,09	6.976,09	6.976,09	0,00	18.023,91
* 92010 DIR.Y GEST.ADMV. DE VICEALCALDÍA	35.000,00	-10.000,00	25.000,00	6.976,09	6.976,09	6.976,09	0,00	18.023,91
23120 GASTOS DE VIAJE DEL PERSONAL NO DIRECTIVO	35.000,00	-10.000,00	25.000,00	6.976,09	6.976,09	6.976,09	0,00	18.023,91
** 001.110.92010.23121 VICEALCALDÍA.DGA VICEALC..LOCOM URB P NO DIR	5.000,00	0,00	5.000,00	1.844,58	1.844,58	1.844,58	0,00	3.155,42
* 92010 DIR.Y GEST.ADMV. DE VICEALCALDÍA	5.000,00	0,00	5.000,00	1.844,58	1.844,58	1.844,58	0,00	3.155,42
23121 LOCOMOCIÓN URBANA PERSONAL NO DIRECTIVO	5.000,00	0,00	5.000,00	1.844,58	1.844,58	1.844,58	0,00	3.155,42
** 001.110.92010.233 VICEALCALDÍA.DGA VICEALC..OTRAS INDEMN.	600,00	871,20	1.471,20	180,00	180,00	180,00	0,00	1.291,20
* 92010 DIR.Y GEST.ADMV. DE VICEALCALDÍA	600,00	871,20	1.471,20	180,00	180,00	180,00	0,00	1.291,20
23399 OTRAS INDEMNIZACIONES	600,00	871,20	1.471,20	180,00	180,00	180,00	0,00	1.291,20
** 001.110.92010.489 VICEALCALDÍA.DGA VICEALC..OT.TRANS.FAM.ISFL	374.873,00	134.000,00	508.873,00	508.086,30	508.086,30	508.086,30	0,00	786,70
* 92010 DIR.Y GEST.ADMV. DE VICEALCALDÍA	374.873,00	134.000,00	508.873,00	508.086,30	508.086,30	508.086,30	0,00	786,70

AYUNTAMIENTO DE MADRID

LIQUIDACIÓN DEL PRESUPUESTO DE GASTOS

Ejercicio : 2020 **Fecha: 31/12/2020**

Centro **: 001 AYUNTAMIENTO DE MADRID**

Sección : 110 VICEALCALDÍA

PROGRAMA/DESCRIPCIÓN/ECONÓMICO/DESCRIPCIÓN	C. INICIAL (1)	MODIFICACIONES (2)	C. DEFINITIVO (3=1+2)	G. COMPROMETIDOS (4)	OB. RECONOCIDAS (5)	PAGOS (6)	OB.PDTES.PAGO (7=5-6)	REMANENTE CRÉDITO (8=3-5)
48901 OTRAS TRANSFERENCIAS A INSTITUC. SIN FINES LUCRO	374.873,00	134.000,00	508.873,00	508.086,30	508.086,30	508.086,30	0,00	786,70
**** 001.110.92010.62500 VICEALCALDÍA.DGA VICEALC..MOBIL EQ OFI**	50.000,00	-5.000,00	45.000,00	22.020,73	22.020,73	22.020,73	0,00	22.979,27
*** 92010 DIR.Y GEST.ADMV. DE VICEALCALDÍA**	50.000,00	-5.000,00	45.000,00	22.020,73	22.020,73	22.020,73	0,00	22.979,27
62500 MOBILIARIO Y EQUIPOS DE OFICINA	50.000,00	-5.000,00	45.000,00	22.020,73	22.020,73	22.020,73	0,00	22.979,27
**** 001.110.92010.62599 VICEALCALDÍA.DGA VICEALC..OT MOBILY E**	5.500,00	0,00	5.500,00	5.339,82	5.339,82	2.927,47	2.412,35	160,18
*** 92010 DIR.Y GEST.ADMV. DE VICEALCALDÍA**	5.500,00	0,00	5.500,00	5.339,82	5.339,82	2.927,47	2.412,35	160,18
62599 OTRO MOBILIARIO Y ENSERES	5.500,00	0,00	5.500,00	5.339,82	5.339,82	2.927,47	2.412,35	160,18
**** 001.110.92010.62600 VICEALCALDÍA.DGA VICEALC..EQUIP COMUNIC**	0,00	5.000,00	5.000,00	1.656,11	1.656,11	0,00	1.656,11	3.343,89
*** 92010 DIR.Y GEST.ADMV. DE VICEALCALDÍA**	0,00	5.000,00	5.000,00	1.656,11	1.656,11	0,00	1.656,11	3.343,89
62600 EQUIPOS DE COMUNICACIÓN	0,00	5.000,00	5.000,00	1.656,11	1.656,11	0,00	1.656,11	3.343,89
**** 001.110.92010.63901 VICEALCALDÍA.DGA VICEALC..SEÑALIZACIÓN(RE)**	0,00	3.238,10	3.238,10	2.816,88	2.816,88	0,00	2.816,88	421,22
*** 92010 DIR.Y GEST.ADMV. DE VICEALCALDÍA**	0,00	3.238,10	3.238,10	2.816,88	2.816,88	0,00	2.816,88	421,22
63901 SEÑALIZACIÓN (REFORMA Y REPOSICIÓN)	0,00	3.238,10	3.238,10	2.816,88	2.816,88	0,00	2.816,88	421,22
**** 001.110.92010.64100 VICEALCALDÍA.DGA VICEALC..APLICAC INFORM.**	2.000,00	0,00	2.000,00	0,00	0,00	0,00	0,00	2.000,00
*** 92010 DIR.Y GEST.ADMV. DE VICEALCALDÍA**	2.000,00	0,00	2.000,00	0,00	0,00	0,00	0,00	2.000,00
64100 APLICACIONES INFORMÁTICAS	2.000,00	0,00	2.000,00	0,00	0,00	0,00	0,00	2.000,00
**** 001.9.1 ACT CARÁCTER GRAL.GASTOS PERSONAL**	5.712.540,00	-205.315,97	5.507.224,03	5.046.140,28	5.046.140,28	5.046.140,28	0,00	461.083,75
*** 91200 OFICINA DEL SECRETARIO DE LA JUNTA DE GOBIERNO**	1.285.763,00	20.310,03	1.306.073,03	1.094.317,62	1.094.317,62	1.094.317,62	0,00	211.755,41
10100 RETRIBUCIONES BÁSICAS	93.424,00	-7.747,26	85.676,74	48.241,37	48.241,37	48.241,37	0,00	37.435,37
12000 SUELDOS DEL GRUPO A1	96.042,00	3.698,00	99.740,00	77.695,25	77.695,25	77.695,25	0,00	22.044,75
12001 SUELDOS DEL GRUPO A2	16.007,00	0,00	16.007,00	13.719,19	13.719,19	13.719,19	0,00	2.287,81
12003 SUELDOS DEL GRUPO C1	64.680,00	0,00	64.680,00	53.636,90	53.636,90	53.636,90	0,00	11.043,10
12004 SUELDOS DEL GRUPO C2	79.858,00	-2.075,00	77.783,00	59.678,47	59.678,47	59.678,47	0,00	18.104,53
12006 TRIENIOS	70.185,00	0,00	70.185,00	56.293,17	56.293,17	56.293,17	0,00	13.891,83
12100 COMPLEMENTO DE DESTINO	183.933,00	-2.085,00	181.848,00	150.939,23	150.939,23	150.939,23	0,00	30.908,77
12101 COMPLEMENTO ESPECÍFICO	405.115,00	20.144,00	425.259,00	350.004,19	350.004,19	350.004,19	0,00	75.254,81
12103 OTROS COMPLEMENTOS	21.019,00	325,00	21.344,00	17.358,38	17.358,38	17.358,38	0,00	3.985,62
15000 PRODUCTIVIDAD	31.254,00	0,00	31.254,00	45.254,25	45.254,25	45.254,25	0,00	-14.000,25
16000 SEGURIDAD SOCIAL	224.246,00	8.050,29	232.296,29	194.912,98	194.912,98	194.912,98	0,00	37.383,31
16009 OTRAS CUOTAS	0,00	0,00	0,00	26.584,24	26.584,24	26.584,24	0,00	-26.584,24

AYUNTAMIENTO DE MADRID

LIQUIDACIÓN DEL PRESUPUESTO DE GASTOS

Ejercicio : 2020 **Fecha: 31/12/2020**

Centro **: 001 AYUNTAMIENTO DE MADRID**

Sección : 110 VICEALCALDÍA

PROGRAMA/DESCRIPCIÓN/ECONÓMICO/DESCRIPCIÓN	C. INICIAL (1)	MODIFICACIONES (2)	C. DEFINITIVO (3=1+2)	G. COMPROMETIDOS (4)	OB. RECONOCIDAS (5)	PAGOS (6)	OB.PDTES.PAGO (7=5-6)	REMANENTE CRÉDITO (8=3-5)
* 91210 ÁREA GOB. VICEALCALDÍA	707.196,00	-7.774,00	699.422,00	715.620,40	715.620,40	715.620,40	0,00	-16.198,40
10000 RETRIBUCIONES BÁSICAS	106.760,00	0,00	106.760,00	106.238,88	106.238,88	106.238,88	0,00	521,12
11000 RETRIBUCIONES BÁSICAS	96.042,00	0,00	96.042,00	83.745,83	83.745,83	83.745,83	0,00	12.296,17
11001 RETRIBUCIONES COMPLEMENTARIAS	284.660,00	-23.786,00	260.874,00	238.925,10	238.925,10	238.925,10	0,00	21.948,90
12003 SUELDOS DEL GRUPO C1	10.889,00	0,00	10.889,00	9.164,60	9.164,60	9.164,60	0,00	1.724,40
12004 SUELDOS DEL GRUPO C2	10.873,00	0,00	10.873,00	22.591,33	22.591,33	22.591,33	0,00	-11.718,33
12006 TRIENIOS	6.619,00	0,00	6.619,00	7.115,95	7.115,95	7.115,95	0,00	-496,95
12100 COMPLEMENTO DE DESTINO	13.924,00	3.798,00	17.722,00	21.448,81	21.448,81	21.448,81	0,00	-3.726,81
12101 COMPLEMENTO ESPECÍFICO	32.128,00	7.508,00	39.636,00	48.476,21	48.476,21	48.476,21	0,00	-8.840,21
12103 OTROS COMPLEMENTOS	2.160,00	324,00	2.484,00	3.096,91	3.096,91	3.096,91	0,00	-612,91
15000 PRODUCTIVIDAD	8.139,00	0,00	8.139,00	42.339,42	42.339,42	42.339,42	0,00	-34.200,42
16000 SEGURIDAD SOCIAL	135.002,00	4.382,00	139.384,00	132.477,36	132.477,36	132.477,36	0,00	6.906,64
* 92010 DIR.Y GEST.ADMV. DE VICEALCALDÍA	3.719.581,00	-217.852,00	3.501.729,00	3.236.202,26	3.236.202,26	3.236.202,26	0,00	265.526,74
10100 RETRIBUCIONES BÁSICAS	100.593,00	0,00	100.593,00	99.710,34	99.710,34	99.710,34	0,00	882,66
12000 SUELDOS DEL GRUPO A1	211.765,00	-29.608,00	182.157,00	148.865,80	148.865,80	148.865,80	0,00	33.291,20
12001 SUELDOS DEL GRUPO A2	64.170,00	0,00	64.170,00	57.905,36	57.905,36	57.905,36	0,00	6.264,64
12003 SUELDOS DEL GRUPO C1	155.728,00	-29.671,00	126.057,00	82.063,32	82.063,32	82.063,32	0,00	43.993,68
12004 SUELDOS DEL GRUPO C2	342.355,00	-7.858,00	334.497,00	296.711,34	296.711,34	296.711,34	0,00	37.785,66
12005 SUELDOS DEL GRUPO E	108.875,00	-2.176,00	106.699,00	70.923,32	70.923,32	70.923,32	0,00	35.775,68
12006 TRIENIOS	141.599,00	0,00	141.599,00	131.504,68	131.504,68	131.504,68	0,00	10.094,32
12100 COMPLEMENTO DE DESTINO	551.736,00	-45.871,00	505.865,00	449.978,84	449.978,84	449.978,84	0,00	55.886,16
12101 COMPLEMENTO ESPECÍFICO	1.199.924,00	-102.471,00	1.097.453,00	984.066,03	984.066,03	984.066,03	0,00	113.386,97
12103 OTROS COMPLEMENTOS	79.781,00	313,00	80.094,00	65.986,49	65.986,49	65.986,49	0,00	14.107,51
15000 PRODUCTIVIDAD	105.694,00	0,00	105.694,00	121.170,39	121.170,39	121.170,39	0,00	-15.476,39
15100 GRATIFICACIONES POR SERVICIOS EXTRAORDINARIOS	0,00	0,00	0,00	48,72	48,72	48,72	0,00	-48,72
16000 SEGURIDAD SOCIAL	657.361,00	-510,00	656.851,00	595.174,19	595.174,19	595.174,19	0,00	61.676,81
16009 OTRAS CUOTAS	0,00	0,00	0,00	132.093,44	132.093,44	132.093,44	0,00	-132.093,44

AYUNTAMIENTO DE MADRID

LIQUIDACIÓN DEL PRESUPUESTO DE GASTOS

Ejercicio : 2020 **Fecha: 31/12/2020**

Centro **: 001 AYUNTAMIENTO DE MADRID**

Sección : 111 COORD. TERRITORIAL TRANSP. Y PARTICIPACI

PROGRAMA/DESCRIPCIÓN/ECONÓMICO/DESCRIPCIÓN	C. INICIAL (1)	MODIFICACIONES (2)	C. DEFINITIVO (3=1+2)	G. COMPROMETIDOS (4)	OB. RECONOCIDAS (5)	PAGOS (6)	OB.PDTES.PAGO (7=5-6)	REMANENTE CRÉDITO (8=3-5)
***** TOTAL**	**81.761.015,00**	**-10.301.575,35**	**71.459.439,65**	**64.188.206,16**	**63.340.567,38**	**54.917.760,34**	**8.422.807,04**	**8.118.872,27**
**** 001.111.23200.227 COOR.TERRIT.PLANES REEQQ..TRAB.REAL.EMP**	8.378.070,00	-8.368.477,24	9.592,76	4.815,80	4.815,80	4.815,80	0,00	4.776,96
*** 23200 PLANES CONCERTADOS DE REEQUILIBRIO**	8.378.070,00	-8.368.477,24	9.592,76	4.815,80	4.815,80	4.815,80	0,00	4.776,96
22706 ESTUDIOS Y TRABAJOS TÉCNICOS	48.000,00	-38.408,48	9.591,52	4.815,80	4.815,80	4.815,80	0,00	4.775,72
22799 OTROS TRABAJOS REALIZADOS POR OTRAS EMP. Y PROF.	8.330.070,00	-8.330.068,76	1,24	0,00	0,00	0,00	0,00	1,24
**** 001.111.23200.41005 COOR.TERRIT.PLANES REEQQ..A AG EMPLEO MDRD**	595.000,00	2.298.687,00	2.893.687,00	2.793.687,00	2.793.687,00	0,00	2.793.687,00	100.000,00
*** 23200 PLANES CONCERTADOS DE REEQUILIBRIO**	595.000,00	2.298.687,00	2.893.687,00	2.793.687,00	2.793.687,00	0,00	2.793.687,00	100.000,00
41005 A LA AGENCIA PARA EL EMPLEO DE MADRID	595.000,00	2.298.687,00	2.893.687,00	2.793.687,00	2.793.687,00	0,00	2.793.687,00	100.000,00
**** 001.111.23200.41005.2 COOR.TERRIT.PLANES REEQQ..A AG EMPLEO MDRD**	0,00	380.000,00	380.000,00	380.000,00	380.000,00	0,00	380.000,00	0,00
*** 23200 PLANES CONCERTADOS DE REEQUILIBRIO**	0,00	380.000,00	380.000,00	380.000,00	380.000,00	0,00	380.000,00	0,00
41005 A LA AGENCIA PARA EL EMPLEO DE MADRID	0,00	380.000,00	380.000,00	380.000,00	380.000,00	0,00	380.000,00	0,00
**** 001.111.23200.41008 COOR.TERRIT.PLANES REEQQ..A MADRID SALUD**	501.744,00	0,00	501.744,00	501.744,00	501.744,00	0,00	501.744,00	0,00
*** 23200 PLANES CONCERTADOS DE REEQUILIBRIO**	501.744,00	0,00	501.744,00	501.744,00	501.744,00	0,00	501.744,00	0,00
41008 A MADRID SALUD	501.744,00	0,00	501.744,00	501.744,00	501.744,00	0,00	501.744,00	0,00
**** 001.111.23200.489 COOR.TERRIT.PLANES REEQQ..OT.TRANS.FAM.ISFL**	396.000,00	0,00	396.000,00	396.000,00	396.000,00	396.000,00	0,00	0,00
*** 23200 PLANES CONCERTADOS DE REEQUILIBRIO**	396.000,00	0,00	396.000,00	396.000,00	396.000,00	396.000,00	0,00	0,00
48901 OTRAS TRANSFERENCIAS A INSTITUC. SIN FINES LUCRO	396.000,00	0,00	396.000,00	396.000,00	396.000,00	396.000,00	0,00	0,00
**** 001.111.23200.71005 COOR.TERRIT.PLANES REEQQ..A AG EMPLEO MDRD**	0,00	365.000,00	365.000,00	365.000,00	365.000,00	0,00	365.000,00	0,00
*** 23200 PLANES CONCERTADOS DE REEQUILIBRIO**	0,00	365.000,00	365.000,00	365.000,00	365.000,00	0,00	365.000,00	0,00
71005 A LA AGENCIA PARA EL EMPLEO DE MADRID	0,00	365.000,00	365.000,00	365.000,00	365.000,00	0,00	365.000,00	0,00
**** 001.111.23200.74500 COOR.TERRIT.PLANES REEQQ..A E M V SUELO**	0,00	613.192,82	613.192,82	613.192,82	401.739,82	401.739,82	0,00	211.453,00
*** 23200 PLANES CONCERTADOS DE REEQUILIBRIO**	0,00	613.192,82	613.192,82	613.192,82	401.739,82	401.739,82	0,00	211.453,00
74500 A LA EMPRESA MUNICIPAL DE LA VIVIENDA Y SUELO, S.A	0,00	613.192,82	613.192,82	613.192,82	401.739,82	401.739,82	0,00	211.453,00
**** 001.111.23201.22602 COOR.TERRIT.F R T.PUBLIC Y PROP**	50.000,00	-50.000,00	0,00	0,00	0,00	0,00	0,00	0,00
*** 23201 FONDO DE REEQUILIBRIO TERRITORIAL**	50.000,00	-50.000,00	0,00	0,00	0,00	0,00	0,00	0,00
22602 PUBLICIDAD Y PROPAGANDA	50.000,00	-50.000,00	0,00	0,00	0,00	0,00	0,00	0,00
**** 001.111.23201.227 COOR.TERRIT.F R T.TRAB.REAL.EMP**	1.548.811,00	-1.520.499,40	28.311,60	0,00	0,00	0,00	0,00	28.311,60
*** 23201 FONDO DE REEQUILIBRIO TERRITORIAL**	1.548.811,00	-1.520.499,40	28.311,60	0,00	0,00	0,00	0,00	28.311,60
22799 OTROS TRABAJOS REALIZADOS POR OTRAS EMP. Y PROF.	1.548.811,00	-1.520.499,40	28.311,60	0,00	0,00	0,00	0,00	28.311,60
**** 001.111.23201.41008 COOR.TERRIT.F R T.A MADRID SALUD**	728.181,00	0,00	728.181,00	728.178,22	728.178,22	0,00	728.178,22	2,78

AYUNTAMIENTO DE MADRID

LIQUIDACIÓN DEL PRESUPUESTO DE GASTOS

Ejercicio : 2020 **Fecha: 31/12/2020**

Centro **: 001 AYUNTAMIENTO DE MADRID**

Sección : 111 COORD. TERRITORIAL TRANSP. Y PARTICIPACI

PROGRAMA/DESCRIPCIÓN/ECONÓMICO/DESCRIPCIÓN	C. INICIAL (1)	MODIFICACIONES (2)	C. DEFINITIVO (3=1+2)	G. COMPROMETIDOS (4)	OB. RECONOCIDAS (5)	PAGOS (6)	OB.PDTES.PAGO (7=5-6)	REMANENTE CRÉDITO (8=3-5)
* 23201 FONDO DE REEQUILIBRIO TERRITORIAL	728.181,00	0,00	728.181,00	728.178,22	728.178,22	0,00	728.178,22	2,78
41008 A MADRID SALUD	728.181,00	0,00	728.181,00	728.178,22	728.178,22	0,00	728.178,22	2,78
** 001.111.91203.22601 COOR.TERRIT.A GOBIERNO.ATCION PROTOC	3.000,00	0,00	3.000,00	0,00	0,00	0,00	0,00	3.000,00
* 91203 A.D. COORD.TERRITORIAL, TRANSP. Y P.CIUDADANA	3.000,00	0,00	3.000,00	0,00	0,00	0,00	0,00	3.000,00
22601 ATENCIONES PROTOCOLARIAS Y REPRESENTATIVAS	3.000,00	0,00	3.000,00	0,00	0,00	0,00	0,00	3.000,00
** 001.111.91203.23000 COOR.TERRIT.A GOBIERNO.DIETAS O.GOB	3.000,00	0,00	3.000,00	0,00	0,00	0,00	0,00	3.000,00
* 91203 A.D. COORD.TERRITORIAL, TRANSP. Y P.CIUDADANA	3.000,00	0,00	3.000,00	0,00	0,00	0,00	0,00	3.000,00
23000 DE LOS MIEMBROS DE LOS ÓRGANOS DE GOBIERNO	3.000,00	0,00	3.000,00	0,00	0,00	0,00	0,00	3.000,00
** 001.111.91203.23100 COOR.TERRIT.A GOBIERNO.GTO VIAJE GOB	4.000,00	0,00	4.000,00	8,60	8,60	8,60	0,00	3.991,40
* 91203 A.D. COORD.TERRITORIAL, TRANSP. Y P.CIUDADANA	4.000,00	0,00	4.000,00	8,60	8,60	8,60	0,00	3.991,40
23100 GASTOS DE VIAJE MIEMBROS DE LOS ORG. DE GOBIERNO	4.000,00	0,00	4.000,00	8,60	8,60	8,60	0,00	3.991,40
** 001.111.92006.22001 COOR.TERRIT.FOMENT TRANSPA.PRENSA,REVIS,PUB	41.227,00	-20.077,00	21.150,00	16.243,09	16.243,09	16.243,09	0,00	4.906,91
* 92006 FOMENTO DE LA TRANSPARENCIA Y MEJORA DE LA GESTIÓN	41.227,00	-20.077,00	21.150,00	16.243,09	16.243,09	16.243,09	0,00	4.906,91
22001 PRENSA, REVISTAS, LIBROS Y OTRAS PUBLICACIONES	41.227,00	-20.077,00	21.150,00	16.243,09	16.243,09	16.243,09	0,00	4.906,91
** 001.111.92006.222 COOR.TERRIT.FOMENT TRANSPA.COMUNICACIONES	1.089,00	0,00	1.089,00	1.089,00	1.089,00	1.089,00	0,00	0,00
* 92006 FOMENTO DE LA TRANSPARENCIA Y MEJORA DE LA GESTIÓN	1.089,00	0,00	1.089,00	1.089,00	1.089,00	1.089,00	0,00	0,00
22203 INFORMÁTICAS	1.089,00	0,00	1.089,00	1.089,00	1.089,00	1.089,00	0,00	0,00
** 001.111.92006.226 COOR.TERRIT.FOMENT TRANSPA.GTOS DIVERSOS	9.300,00	0,00	9.300,00	8.954,34	8.954,34	8.954,34	0,00	345,66
* 92006 FOMENTO DE LA TRANSPARENCIA Y MEJORA DE LA GESTIÓN	9.300,00	0,00	9.300,00	8.954,34	8.954,34	8.954,34	0,00	345,66
22699 OTROS GASTOS DIVERSOS	9.300,00	0,00	9.300,00	8.954,34	8.954,34	8.954,34	0,00	345,66
** 001.111.92006.22606 COOR.TERRIT.FOMENT TRANSPA.REUN CONF CURS	38.200,00	-19.500,00	18.700,00	5.500,00	3.000,00	0,00	3.000,00	15.700,00
* 92006 FOMENTO DE LA TRANSPARENCIA Y MEJORA DE LA GESTIÓN	38.200,00	-19.500,00	18.700,00	5.500,00	3.000,00	0,00	3.000,00	15.700,00
22606 REUNIONES, CONFERENCIAS Y CURSOS	38.200,00	-19.500,00	18.700,00	5.500,00	3.000,00	0,00	3.000,00	15.700,00
** 001.111.92006.227 COOR.TERRIT.FOMENT TRANSPA.TRAB.REAL.EMP	656.965,00	-156.129,41	500.835,59	122.164,82	122.164,82	69.619,77	52.545,05	378.670,77
* 92006 FOMENTO DE LA TRANSPARENCIA Y MEJORA DE LA GESTIÓN	656.965,00	-156.129,41	500.835,59	122.164,82	122.164,82	69.619,77	52.545,05	378.670,77
22706 ESTUDIOS Y TRABAJOS TÉCNICOS	656.965,00	-156.129,41	500.835,59	122.164,82	122.164,82	69.619,77	52.545,05	378.670,77
** 001.111.92208.209 COOR.TERRIT.COORD.DISTRITOS.CÁNONES	1.449.976,00	261.000,00	1.710.976,00	339.616,23	266.885,55	93.024,34	173.861,21	1.444.090,45
* 92208 COORDINACIÓN TÉCNICA DE LOS DISTRITOS	1.449.976,00	261.000,00	1.710.976,00	339.616,23	266.885,55	93.024,34	173.861,21	1.444.090,45
20901 CÁNONES	1.449.976,00	261.000,00	1.710.976,00	339.616,23	266.885,55	93.024,34	173.861,21	1.444.090,45
** 001.111.92208.22602 COOR.TERRIT.COORD.DISTRITOS.PUBLIC Y PROP	300.000,00	-288.199,73	11.800,27	11.800,27	8.344,51	8.344,51	0,00	3.455,76

AYUNTAMIENTO DE MADRID

LIQUIDACIÓN DEL PRESUPUESTO DE GASTOS

Ejercicio : 2020 **Fecha: 31/12/2020**

Centro **: 001 AYUNTAMIENTO DE MADRID**

Sección : 111 COORD. TERRITORIAL TRANSP. Y PARTICIPACI

PROGRAMA/DESCRIPCIÓN/ECONÓMICO/DESCRIPCIÓN	C. INICIAL (1)	MODIFICACIONES (2)	C. DEFINITIVO (3=1+2)	G. COMPROMETIDOS (4)	OB. RECONOCIDAS (5)	PAGOS (6)	OB.PDTES.PAGO (7=5-6)	REMANENTE CRÉDITO (8=3-5)
* 92208 COORDINACIÓN TÉCNICA DE LOS DISTRITOS	300.000,00	-288.199,73	11.800,27	11.800,27	8.344,51	8.344,51	0,00	3.455,76
22602 PUBLICIDAD Y PROPAGANDA	300.000,00	-288.199,73	11.800,27	11.800,27	8.344,51	8.344,51	0,00	3.455,76
** 001.111.92208.22605 COOR.TERRIT.COORD.DISTRITOS.ANUNCIOS INSER	38.000,00	0,00	38.000,00	37.600,10	13.404,08	13.404,08	0,00	24.595,92
* 92208 COORDINACIÓN TÉCNICA DE LOS DISTRITOS	38.000,00	0,00	38.000,00	37.600,10	13.404,08	13.404,08	0,00	24.595,92
22605 ANUNCIOS DE INSERCIÓN OBLIGATORIA	38.000,00	0,00	38.000,00	37.600,10	13.404,08	13.404,08	0,00	24.595,92
** 001.111.92208.227 COOR.TERRIT.COORD.DISTRITOS.TRAB.REAL.EMP	300.000,00	-267.967,32	32.032,68	31.969,78	31.969,77	31.969,77	0,00	62,91
* 92208 COORDINACIÓN TÉCNICA DE LOS DISTRITOS	300.000,00	-267.967,32	32.032,68	31.969,78	31.969,77	31.969,77	0,00	62,91
22706 ESTUDIOS Y TRABAJOS TÉCNICOS	300.000,00	-267.967,32	32.032,68	31.969,78	31.969,77	31.969,77	0,00	62,91
** 001.111.92208.479 COOR.TERRIT.COORD.DISTRITOS.O.SUBV.EMP.PRIV	300.000,00	0,00	300.000,00	234.000,00	234.000,00	234.000,00	0,00	66.000,00
* 92208 COORDINACIÓN TÉCNICA DE LOS DISTRITOS	300.000,00	0,00	300.000,00	234.000,00	234.000,00	234.000,00	0,00	66.000,00
47999 OTRAS SUBVENCIONES A EMPRESAS PRIVADAS	300.000,00	0,00	300.000,00	234.000,00	234.000,00	234.000,00	0,00	66.000,00
** 001.111.92209.226 COOR.TERRIT.DESCONC.TERRIT..GTOS DIVERSOS	3.000,00	0,00	3.000,00	0,00	0,00	0,00	0,00	3.000,00
* 92209 DESCONCENTRACIÓN Y ACCIÓN TERRITORIAL	3.000,00	0,00	3.000,00	0,00	0,00	0,00	0,00	3.000,00
22699 OTROS GASTOS DIVERSOS	3.000,00	0,00	3.000,00	0,00	0,00	0,00	0,00	3.000,00
** 001.111.92209.22602 COOR.TERRIT.DESCONC.TERRIT..PUBLIC Y PROP	122.000,00	-10.000,00	112.000,00	100.000,00	99.590,66	52.983,21	46.607,45	12.409,34
* 92209 DESCONCENTRACIÓN Y ACCIÓN TERRITORIAL	122.000,00	-10.000,00	112.000,00	100.000,00	99.590,66	52.983,21	46.607,45	12.409,34
22602 PUBLICIDAD Y PROPAGANDA	122.000,00	-10.000,00	112.000,00	100.000,00	99.590,66	52.983,21	46.607,45	12.409,34
** 001.111.92209.22606 COOR.TERRIT.DESCONC.TERRIT..REUN CONF CURS	60.000,00	-21.500,00	38.500,00	0,00	0,00	0,00	0,00	38.500,00
* 92209 DESCONCENTRACIÓN Y ACCIÓN TERRITORIAL	60.000,00	-21.500,00	38.500,00	0,00	0,00	0,00	0,00	38.500,00
22606 REUNIONES, CONFERENCIAS Y CURSOS	60.000,00	-21.500,00	38.500,00	0,00	0,00	0,00	0,00	38.500,00
** 001.111.92209.227 COOR.TERRIT.DESCONC.TERRIT..TRAB.REAL.EMP	140.991,00	-38.000,00	102.991,00	56.328,29	56.328,26	41.808,26	14.520,00	46.662,74
* 92209 DESCONCENTRACIÓN Y ACCIÓN TERRITORIAL	140.991,00	-38.000,00	102.991,00	56.328,29	56.328,26	41.808,26	14.520,00	46.662,74
22706 ESTUDIOS Y TRABAJOS TÉCNICOS	140.991,00	-38.000,00	102.991,00	56.328,29	56.328,26	41.808,26	14.520,00	46.662,74
** 001.111.92209.489 COOR.TERRIT.DESCONC.TERRIT..OT.TRANS.FAM.IS	7.493.408,00	-992.292,41	6.501.115,59	6.192.468,66	6.192.468,66	5.892.468,66	300.000,00	308.646,93
* 92209 DESCONCENTRACIÓN Y ACCIÓN TERRITORIAL	7.493.408,00	-992.292,41	6.501.115,59	6.192.468,66	6.192.468,66	5.892.468,66	300.000,00	308.646,93
48901 OTRAS TRANSFERENCIAS A INSTITUC. SIN FINES LUCRO	7.493.408,00	-992.292,41	6.501.115,59	6.192.468,66	6.192.468,66	5.892.468,66	300.000,00	308.646,93
** 001.111.92401.215 COOR.TERRIT.PARTI CIUDAD.MOBILIARIO	1.100,00	0,00	1.100,00	1.063,24	1.063,24	1.063,24	0,00	36,76
* 92401 PARTICIPACIÓN CIUDADANA	1.100,00	0,00	1.100,00	1.063,24	1.063,24	1.063,24	0,00	36,76
21500 REP., MANT. Y CONSERV. DE MOBILIARIO	1.100,00	0,00	1.100,00	1.063,24	1.063,24	1.063,24	0,00	36,76
** 001.111.92401.22602 COOR.TERRIT.PARTI CIUDAD.PUBLIC Y PROP	1.168.000,00	-634.000,00	534.000,00	280.330,16	226.143,14	122.798,71	103.344,43	307.856,86

AYUNTAMIENTO DE MADRID

LIQUIDACIÓN DEL PRESUPUESTO DE GASTOS

Ejercicio : 2020 **Fecha: 31/12/2020**

Centro **: 001 AYUNTAMIENTO DE MADRID**

Sección : 111 COORD. TERRITORIAL TRANSP. Y PARTICIPACI

PROGRAMA/DESCRIPCIÓN/ECONÓMICO/DESCRIPCIÓN	C. INICIAL (1)	MODIFICACIONES (2)	C. DEFINITIVO (3=1+2)	G. COMPROMETIDOS (4)	OB. RECONOCIDAS (5)	PAGOS (6)	OB.PDTES.PAGO (7=5-6)	REMANENTE CRÉDITO (8=3-5)
* 92401 PARTICIPACIÓN CIUDADANA	1.168.000,00	-634.000,00	534.000,00	280.330,16	226.143,14	122.798,71	103.344,43	307.856,86
22602 PUBLICIDAD Y PROPAGANDA	1.168.000,00	-634.000,00	534.000,00	280.330,16	226.143,14	122.798,71	103.344,43	307.856,86
** 001.111.92401.22606 COOR.TERRIT.PARTI CIUDAD.REUN CONF CURS	163.500,00	-45.000,00	118.500,00	32.531,44	18.485,82	5.155,98	13.329,84	100.014,18
* 92401 PARTICIPACIÓN CIUDADANA	163.500,00	-45.000,00	118.500,00	32.531,44	18.485,82	5.155,98	13.329,84	100.014,18
22606 REUNIONES, CONFERENCIAS Y CURSOS	163.500,00	-45.000,00	118.500,00	32.531,44	18.485,82	5.155,98	13.329,84	100.014,18
** 001.111.92401.227 COOR.TERRIT.PARTI CIUDAD.TRAB.REAL.EMP	1.212.062,00	-411.437,00	800.625,00	630.411,12	617.381,76	565.881,74	51.500,02	183.243,24
* 92401 PARTICIPACIÓN CIUDADANA	1.212.062,00	-411.437,00	800.625,00	630.411,12	617.381,76	565.881,74	51.500,02	183.243,24
22706 ESTUDIOS Y TRABAJOS TÉCNICOS	581.036,00	-411.437,00	169.599,00	116.563,96	116.563,74	65.063,72	51.500,02	53.035,26
22799 OTROS TRABAJOS REALIZADOS POR OTRAS EMP. Y PROF.	631.026,00	0,00	631.026,00	513.847,16	500.818,02	500.818,02	0,00	130.207,98
** 001.111.92401.233 COOR.TERRIT.PARTI CIUDAD.OTRAS INDEMN.	13.000,00	0,00	13.000,00	2.340,00	2.340,00	2.340,00	0,00	10.660,00
* 92401 PARTICIPACIÓN CIUDADANA	13.000,00	0,00	13.000,00	2.340,00	2.340,00	2.340,00	0,00	10.660,00
23399 OTRAS INDEMNIZACIONES	13.000,00	0,00	13.000,00	2.340,00	2.340,00	2.340,00	0,00	10.660,00
** 001.111.92401.251 COOR.TERRIT.PARTI CIUDAD.TRAB.REAL.OT.EE.PP	80.000,00	55.000,00	135.000,00	45.000,00	45.000,00	0,00	45.000,00	90.000,00
* 92401 PARTICIPACIÓN CIUDADANA	80.000,00	55.000,00	135.000,00	45.000,00	45.000,00	0,00	45.000,00	90.000,00
25100 TRABAJOS REALIZADOS POR UNIVERSIDADES PÚBLICAS	80.000,00	55.000,00	135.000,00	45.000,00	45.000,00	0,00	45.000,00	90.000,00
** 001.111.92401.489 COOR.TERRIT.PARTI CIUDAD.OT.TRANS.FAM.ISFL	2.004.048,00	0,00	2.004.048,00	1.736.213,06	1.736.213,06	912.500,00	823.713,06	267.834,94
* 92401 PARTICIPACIÓN CIUDADANA	2.004.048,00	0,00	2.004.048,00	1.736.213,06	1.736.213,06	912.500,00	823.713,06	267.834,94
48901 OTRAS TRANSFERENCIAS A INSTITUC. SIN FINES LUCRO	2.004.048,00	0,00	2.004.048,00	1.736.213,06	1.736.213,06	912.500,00	823.713,06	267.834,94
** 001.111.92401.499 COOR.TERRIT.PARTI CIUDAD.O.TRANSF AL EXTERI	0,00	40.000,00	40.000,00	40.000,00	40.000,00	0,00	40.000,00	0,00
* 92401 PARTICIPACIÓN CIUDADANA	0,00	40.000,00	40.000,00	40.000,00	40.000,00	0,00	40.000,00	0,00
49900 OTRAS TRANSFERENCIAS AL EXTERIOR	0,00	40.000,00	40.000,00	40.000,00	40.000,00	0,00	40.000,00	0,00
** 001.111.92501.215 COOR.TERRIT.AA CIUDADAN .MOBILIARIO	18.150,00	0,00	18.150,00	18.116,12	18.116,12	18.116,12	0,00	33,88
* 92501 ATENCIÓN A LA CIUDADANÍA	18.150,00	0,00	18.150,00	18.116,12	18.116,12	18.116,12	0,00	33,88
21500 REP., MANT. Y CONSERV. DE MOBILIARIO	18.150,00	0,00	18.150,00	18.116,12	18.116,12	18.116,12	0,00	33,88
** 001.111.92501.22000 COOR.TERRIT.AA CIUDADAN .MAT OFIC NO INVEN	78.000,00	0,00	78.000,00	60.830,22	60.830,22	50.771,07	10.059,15	17.169,78
* 92501 ATENCIÓN A LA CIUDADANÍA	78.000,00	0,00	78.000,00	60.830,22	60.830,22	50.771,07	10.059,15	17.169,78
22000 MATERIAL DE OFICINA ORDINARIO NO INVENTARIABLE	78.000,00	0,00	78.000,00	60.830,22	60.830,22	50.771,07	10.059,15	17.169,78
** 001.111.92501.22002 COOR.TERRIT.AA CIUDADAN .MAT INFORM NO INV	40.000,00	0,00	40.000,00	18.019,93	18.019,93	18.019,93	0,00	21.980,07
* 92501 ATENCIÓN A LA CIUDADANÍA	40.000,00	0,00	40.000,00	18.019,93	18.019,93	18.019,93	0,00	21.980,07
22002 MATERIAL INFORMÁTICO NO INVENTARIABLE	40.000,00	0,00	40.000,00	18.019,93	18.019,93	18.019,93	0,00	21.980,07

AYUNTAMIENTO DE MADRID

LIQUIDACIÓN DEL PRESUPUESTO DE GASTOS

Ejercicio : 2020 **Fecha: 31/12/2020**

Centro **: 001 AYUNTAMIENTO DE MADRID**

Sección : 111 COORD. TERRITORIAL TRANSP. Y PARTICIPACI

PROGRAMA/DESCRIPCIÓN/ECONÓMICO/DESCRIPCIÓN	C. INICIAL (1)	MODIFICACIONES (2)	C. DEFINITIVO (3=1+2)	G. COMPROMETIDOS (4)	OB. RECONOCIDAS (5)	PAGOS (6)	OB.PDTES.PAGO (7=5-6)	REMANENTE CRÉDITO (8=3-5)
** 001.111.92501.22602 COOR.TERRIT.AA CIUDADAN .PUBLIC Y PROP	0,00	90.000,00	90.000,00	86.821,87	77.915,07	6.821,87	71.093,20	12.084,93
* 92501 ATENCIÓN A LA CIUDADANÍA	0,00	90.000,00	90.000,00	86.821,87	77.915,07	6.821,87	71.093,20	12.084,93
22602 PUBLICIDAD Y PROPAGANDA	0,00	90.000,00	90.000,00	86.821,87	77.915,07	6.821,87	71.093,20	12.084,93
** 001.111.92501.227 COOR.TERRIT.AA CIUDADAN .TRAB.REAL.EMP	17.174.648,00	-1.881.971,00	15.292.677,00	15.159.367,86	14.716.642,72	12.847.892,82	1.868.749,90	576.034,28
* 92501 ATENCIÓN A LA CIUDADANÍA	17.174.648,00	-1.881.971,00	15.292.677,00	15.159.367,86	14.716.642,72	12.847.892,82	1.868.749,90	576.034,28
22701 SEGURIDAD	128.260,00	0,00	128.260,00	128.260,00	98.011,61	98.011,61	0,00	30.248,39
22706 ESTUDIOS Y TRABAJOS TÉCNICOS	64.887,00	18.029,00	82.916,00	97.616,75	97.616,75	97.616,75	0,00	-14.700,75
22799 OTROS TRABAJOS REALIZADOS POR OTRAS EMP. Y PROF.	16.981.501,00	-1.900.000,00	15.081.501,00	14.933.491,11	14.521.014,36	12.652.264,46	1.868.749,90	560.486,64
** 001.111.92501.62500 COOR.TERRIT.AA CIUDADAN .MOBIL EQ OFI	150.000,00	-18.029,00	131.971,00	18.030,21	18.030,21	18.030,21	0,00	113.940,79
* 92501 ATENCIÓN A LA CIUDADANÍA	150.000,00	-18.029,00	131.971,00	18.030,21	18.030,21	18.030,21	0,00	113.940,79
62500 MOBILIARIO Y EQUIPOS DE OFICINA	150.000,00	-18.029,00	131.971,00	18.030,21	18.030,21	18.030,21	0,00	113.940,79
** 001.111.92501.62599 COOR.TERRIT.AA CIUDADAN .OT MOBILY E	30.000,00	0,00	30.000,00	29.435,88	29.435,88	29.435,88	0,00	564,12
* 92501 ATENCIÓN A LA CIUDADANÍA	30.000,00	0,00	30.000,00	29.435,88	29.435,88	29.435,88	0,00	564,12
62599 OTRO MOBILIARIO Y ENSERES	30.000,00	0,00	30.000,00	29.435,88	29.435,88	29.435,88	0,00	564,12
** 001.111.92501.62901 COOR.TERRIT.AA CIUDADAN .SEÑALIZACIÓN	8.000,00	0,00	8.000,00	7.964,22	7.964,22	7.964,22	0,00	35,78
* 92501 ATENCIÓN A LA CIUDADANÍA	8.000,00	0,00	8.000,00	7.964,22	7.964,22	7.964,22	0,00	35,78
62901 SEÑALIZACIÓN	8.000,00	0,00	8.000,00	7.964,22	7.964,22	7.964,22	0,00	35,78
** 001.111.92501.63500 COOR.TERRIT.AA CIUDADAN .MOB.EQUI.OFI(RE)	75.000,00	0,00	75.000,00	17.456,67	17.456,67	0,00	17.456,67	57.543,33
* 92501 ATENCIÓN A LA CIUDADANÍA	75.000,00	0,00	75.000,00	17.456,67	17.456,67	0,00	17.456,67	57.543,33
63500 MOBILIARIO Y EQUIPOS DE OFICINA (REFORMA Y REP.)	75.000,00	0,00	75.000,00	17.456,67	17.456,67	0,00	17.456,67	57.543,33
** 001.111.92501.63599 COOR.TERRIT.AA CIUDADAN .MOBI Y ENS(RE)	2.000,00	0,00	2.000,00	1.461,44	1.461,44	0,00	1.461,44	538,56
* 92501 ATENCIÓN A LA CIUDADANÍA	2.000,00	0,00	2.000,00	1.461,44	1.461,44	0,00	1.461,44	538,56
63599 OTRO MOBILIARIO Y ENSERES (REFORMA Y REPOSICIÓN)	2.000,00	0,00	2.000,00	1.461,44	1.461,44	0,00	1.461,44	538,56
** 001.111.92501.63901 COOR.TERRIT.AA CIUDADAN .SEÑALIZACIÓN(RE)	18.150,00	0,00	18.150,00	17.956,40	17.956,40	0,00	17.956,40	193,60
* 92501 ATENCIÓN A LA CIUDADANÍA	18.150,00	0,00	18.150,00	17.956,40	17.956,40	0,00	17.956,40	193,60
63901 SEÑALIZACIÓN (REFORMA Y REPOSICIÓN)	18.150,00	0,00	18.150,00	17.956,40	17.956,40	0,00	17.956,40	193,60
** 001.111.92901.50001 COOR.TERRIT.CRÉD.GLOBALES.OTROS IMPREVISTOS	315.000,00	-315.000,00	0,00	0,00	0,00	0,00	0,00	0,00
* 92901 CRÉDITOS GLOBALES	315.000,00	-315.000,00	0,00	0,00	0,00	0,00	0,00	0,00
50001 OTROS IMPREVISTOS	315.000,00	-315.000,00	0,00	0,00	0,00	0,00	0,00	0,00
** 001.2.1 ACT PROTEC Y PROM SCIAL.GASTOS PERSONAL	36.047,00	0,00	36.047,00	0,00	0,00	0,00	0,00	36.047,00

AYUNTAMIENTO DE MADRID

LIQUIDACIÓN DEL PRESUPUESTO DE GASTOS

Ejercicio : 2020 **Fecha: 31/12/2020**

Centro **: 001 AYUNTAMIENTO DE MADRID**

Sección : 111 COORD. TERRITORIAL TRANSP. Y PARTICIPACI

PROGRAMA/DESCRIPCIÓN/ECONÓMICO/DESCRIPCIÓN	C. INICIAL (1)	MODIFICACIONES (2)	C. DEFINITIVO (3=1+2)	G. COMPROMETIDOS (4)	OB. RECONOCIDAS (5)	PAGOS (6)	OB.PDTES.PAGO (7=5-6)	REMANENTE CRÉDITO (8=3-5)
* 23200 PLANES CONCERTADOS DE REEQUILIBRIO	36.047,00	0,00	36.047,00	0,00	0,00	0,00	0,00	36.047,00
12000 SUELDOS DEL GRUPO A1	8.827,00	0,00	8.827,00	0,00	0,00	0,00	0,00	8.827,00
12001 SUELDOS DEL GRUPO A2	262,00	0,00	262,00	0,00	0,00	0,00	0,00	262,00
12100 COMPLEMENTO DE DESTINO	5.654,00	0,00	5.654,00	0,00	0,00	0,00	0,00	5.654,00
12101 COMPLEMENTO ESPECÍFICO	12.187,00	0,00	12.187,00	0,00	0,00	0,00	0,00	12.187,00
12103 OTROS COMPLEMENTOS	495,00	0,00	495,00	0,00	0,00	0,00	0,00	495,00
16000 SEGURIDAD SOCIAL	8.622,00	0,00	8.622,00	0,00	0,00	0,00	0,00	8.622,00
** 001.9.1 ACT CARÁCTER GRAL.GASTOS PERSONAL	36.012.348,00	653.624,34	36.665.972,34	33.044.495,30	33.044.495,30	33.044.495,30	0,00	3.621.477,04
* 91203 A.D. COORD.TERRITORIAL, TRANSP. Y P.CIUDADANA	253.326,00	0,00	253.326,00	266.890,81	266.890,81	266.890,81	0,00	-13.564,81
10000 RETRIBUCIONES BÁSICAS	104.789,00	0,00	104.789,00	104.263,44	104.263,44	104.263,44	0,00	525,56
12003 SUELDOS DEL GRUPO C1	21.560,00	0,00	21.560,00	21.454,76	21.454,76	21.454,76	0,00	105,24
12004 SUELDOS DEL GRUPO C2	9.138,00	0,00	9.138,00	9.092,76	9.092,76	9.092,76	0,00	45,24
12006 TRIENIOS	3.280,00	0,00	3.280,00	7.273,16	7.273,16	7.273,16	0,00	-3.993,16
12100 COMPLEMENTO DE DESTINO	18.087,00	0,00	18.087,00	19.743,08	19.743,08	19.743,08	0,00	-1.656,08
12101 COMPLEMENTO ESPECÍFICO	44.367,00	0,00	44.367,00	44.164,57	44.164,57	44.164,57	0,00	202,43
12103 OTROS COMPLEMENTOS	2.701,00	0,00	2.701,00	3.165,12	3.165,12	3.165,12	0,00	-464,12
15000 PRODUCTIVIDAD	3.830,00	0,00	3.830,00	14.297,73	14.297,73	14.297,73	0,00	-10.467,73
16000 SEGURIDAD SOCIAL	45.574,00	0,00	45.574,00	43.436,19	43.436,19	43.436,19	0,00	2.137,81
* 92006 FOMENTO DE LA TRANSPARENCIA Y MEJORA DE LA GESTIÓN	3.779.709,00	-157.039,00	3.622.670,00	3.327.476,20	3.327.476,20	3.327.476,20	0,00	295.193,80
10100 RETRIBUCIONES BÁSICAS	96.683,00	0,00	96.683,00	95.586,75	95.586,75	95.586,75	0,00	1.096,25
12000 SUELDOS DEL GRUPO A1	388.971,00	-20.283,00	368.688,00	376.219,83	376.219,83	376.219,83	0,00	-7.531,83
12001 SUELDOS DEL GRUPO A2	96.042,00	0,00	96.042,00	56.596,13	56.596,13	56.596,13	0,00	39.445,87
12003 SUELDOS DEL GRUPO C1	61.913,00	-5.872,00	56.041,00	41.533,38	41.533,38	41.533,38	0,00	14.507,62
12004 SUELDOS DEL GRUPO C2	219.098,00	-10.406,00	208.692,00	176.558,67	176.558,67	176.558,67	0,00	32.133,33
12006 TRIENIOS	192.436,00	0,00	192.436,00	175.569,02	175.569,02	175.569,02	0,00	16.866,98
12100 COMPLEMENTO DE DESTINO	542.026,00	-23.512,00	518.514,00	501.864,70	501.864,70	501.864,70	0,00	16.649,30
12101 COMPLEMENTO ESPECÍFICO	1.288.114,00	-64.139,00	1.223.975,00	1.197.643,85	1.197.643,85	1.197.643,85	0,00	26.331,15
12103 OTROS COMPLEMENTOS	50.690,00	-1.674,00	49.016,00	47.583,97	47.583,97	47.583,97	0,00	1.432,03
13000 RETRIBUCIONES BÁSICAS	35.301,00	-7.400,00	27.901,00	0,00	0,00	0,00	0,00	27.901,00
13002 OTRAS REMUNERACIONES	5.784,00	0,00	5.784,00	0,00	0,00	0,00	0,00	5.784,00

AYUNTAMIENTO DE MADRID

LIQUIDACIÓN DEL PRESUPUESTO DE GASTOS

Ejercicio : 2020 **Fecha: 31/12/2020**

Centro **: 001 AYUNTAMIENTO DE MADRID**

Sección : 111 COORD. TERRITORIAL TRANSP. Y PARTICIPACI

PROGRAMA/DESCRIPCIÓN/ECONÓMICO/DESCRIPCIÓN	C. INICIAL (1)	MODIFICACIONES (2)	C. DEFINITIVO (3=1+2)	G. COMPROMETIDOS (4)	OB. RECONOCIDAS (5)	PAGOS (6)	OB.PDTES.PAGO (7=5-6)	REMANENTE CRÉDITO (8=3-5)
15000 PRODUCTIVIDAD	169.075,00	0,00	169.075,00	169.258,83	169.258,83	169.258,83	0,00	-183,83
16000 SEGURIDAD SOCIAL	633.576,00	-23.753,00	609.823,00	474.047,60	474.047,60	474.047,60	0,00	135.775,40
16009 OTRAS CUOTAS	0,00	0,00	0,00	15.013,47	15.013,47	15.013,47	0,00	-15.013,47
* **92208 COORDINACIÓN TÉCNICA DE LOS DISTRITOS**	655.557,00	-144.687,00	510.870,00	416.468,29	416.468,29	416.468,29	0,00	94.401,71
10100 RETRIBUCIONES BÁSICAS	197.815,00	-126.174,00	71.641,00	102.821,27	102.821,27	102.821,27	0,00	-31.180,27
12000 SUELDOS DEL GRUPO A1	20.810,00	1.763,00	22.573,00	37.413,18	37.413,18	37.413,18	0,00	-14.840,18
12001 SUELDOS DEL GRUPO A2	16.007,00	-1.143,00	14.864,00	0,00	0,00	0,00	0,00	14.864,00
12003 SUELDOS DEL GRUPO C1	109,00	0,00	109,00	0,00	0,00	0,00	0,00	109,00
12004 SUELDOS DEL GRUPO C2	30.698,00	0,00	30.698,00	18.185,52	18.185,52	18.185,52	0,00	12.512,48
12006 TRIENIOS	9.531,00	0,00	9.531,00	15.841,27	15.841,27	15.841,27	0,00	-6.310,27
12100 COMPLEMENTO DE DESTINO	47.348,00	-1.153,00	46.195,00	46.690,11	46.690,11	46.690,11	0,00	-495,11
12101 COMPLEMENTO ESPECÍFICO	121.417,00	1.903,00	123.320,00	130.798,13	130.798,13	130.798,13	0,00	-7.478,13
12103 OTROS COMPLEMENTOS	4.083,00	-231,00	3.852,00	4.442,22	4.442,22	4.442,22	0,00	-590,22
15000 PRODUCTIVIDAD	120.068,00	0,00	120.068,00	22.044,68	22.044,68	22.044,68	0,00	98.023,32
16000 SEGURIDAD SOCIAL	87.671,00	-19.652,00	68.019,00	38.231,91	38.231,91	38.231,91	0,00	29.787,09
* **92209 DESCONCENTRACIÓN Y ACCIÓN TERRITORIAL**	3.250.428,00	65.443,00	3.315.871,00	2.971.565,22	2.971.565,22	2.971.565,22	0,00	344.305,78
10100 RETRIBUCIONES BÁSICAS	101.244,00	0,00	101.244,00	90.151,00	90.151,00	90.151,00	0,00	11.093,00
12000 SUELDOS DEL GRUPO A1	336.630,00	26.677,00	363.307,00	307.698,72	307.698,72	307.698,72	0,00	55.608,28
12001 SUELDOS DEL GRUPO A2	128.056,00	11.473,00	139.529,00	114.540,55	114.540,55	114.540,55	0,00	24.988,45
12003 SUELDOS DEL GRUPO C1	49.821,00	-1.209,00	48.612,00	26.596,55	26.596,55	26.596,55	0,00	22.015,45
12004 SUELDOS DEL GRUPO C2	167.740,00	-12.401,00	155.339,00	126.037,84	126.037,84	126.037,84	0,00	29.301,16
12006 TRIENIOS	148.533,00	0,00	148.533,00	138.470,90	138.470,90	138.470,90	0,00	10.062,10
12100 COMPLEMENTO DE DESTINO	471.978,00	3.308,00	475.286,00	427.146,92	427.146,92	427.146,92	0,00	48.139,08
12101 COMPLEMENTO ESPECÍFICO	1.142.683,00	-5.558,00	1.137.125,00	1.021.431,60	1.021.431,60	1.021.431,60	0,00	115.693,40
12103 OTROS COMPLEMENTOS	44.080,00	2.120,00	46.200,00	39.415,97	39.415,97	39.415,97	0,00	6.784,03
15000 PRODUCTIVIDAD	113.126,00	0,00	113.126,00	113.905,08	113.905,08	113.905,08	0,00	-779,08
16000 SEGURIDAD SOCIAL	546.537,00	41.033,00	587.570,00	509.267,88	509.267,88	509.267,88	0,00	78.302,12
16009 OTRAS CUOTAS	0,00	0,00	0,00	56.902,21	56.902,21	56.902,21	0,00	-56.902,21
* **92401 PARTICIPACIÓN CIUDADANA**	4.160.324,00	204.524,34	4.364.848,34	3.624.264,25	3.624.264,25	3.624.264,25	0,00	740.584,09
10100 RETRIBUCIONES BÁSICAS	96.031,00	0,00	96.031,00	79.439,76	79.439,76	79.439,76	0,00	16.591,24

AYUNTAMIENTO DE MADRID

LIQUIDACIÓN DEL PRESUPUESTO DE GASTOS

Ejercicio : 2020 **Fecha: 31/12/2020**

Centro **: 001 AYUNTAMIENTO DE MADRID**

Sección : 111 COORD. TERRITORIAL TRANSP. Y PARTICIPACI

PROGRAMA/DESCRIPCIÓN/ECONÓMICO/DESCRIPCIÓN	C. INICIAL (1)	MODIFICACIONES (2)	C. DEFINITIVO (3=1+2)	G. COMPROMETIDOS (4)	OB. RECONOCIDAS (5)	PAGOS (6)	OB.PDTES.PAGO (7=5-6)	REMANENTE CRÉDITO (8=3-5)
12000 SUELDOS DEL GRUPO A1	272.441,00	29.303,67	301.744,67	303.071,61	303.071,61	303.071,61	0,00	-1.326,94
12001 SUELDOS DEL GRUPO A2	300.271,00	72.563,33	372.834,33	264.223,08	264.223,08	264.223,08	0,00	108.611,25
12003 SUELDOS DEL GRUPO C1	106.125,00	-33.732,33	72.392,67	61.818,29	61.818,29	61.818,29	0,00	10.574,38
12004 SUELDOS DEL GRUPO C2	201.536,00	3.014,00	204.550,00	123.875,31	123.875,31	123.875,31	0,00	80.674,69
12006 TRIENIOS	235.611,00	-14.204,00	221.407,00	174.976,37	174.976,37	174.976,37	0,00	46.430,63
12100 COMPLEMENTO DE DESTINO	594.345,00	22.502,67	616.847,67	521.092,95	521.092,95	521.092,95	0,00	95.754,72
12101 COMPLEMENTO ESPECÍFICO	1.424.340,00	25.709,33	1.450.049,33	1.246.953,04	1.246.953,04	1.246.953,04	0,00	203.096,29
12103 OTROS COMPLEMENTOS	61.552,00	5.286,67	66.838,67	51.519,73	51.519,73	51.519,73	0,00	15.318,94
15000 PRODUCTIVIDAD	167.946,00	0,00	167.946,00	137.272,08	137.272,08	137.272,08	0,00	30.673,92
16000 SEGURIDAD SOCIAL	700.126,00	94.081,00	794.207,00	593.633,77	593.633,77	593.633,77	0,00	200.573,23
16009 OTRAS CUOTAS	0,00	0,00	0,00	66.388,26	66.388,26	66.388,26	0,00	-66.388,26
*** 92501 ATENCIÓN A LA CIUDADANÍA**	23.913.004,00	685.383,00	24.598.387,00	22.437.830,53	22.437.830,53	22.437.830,53	0,00	2.160.556,47
10100 RETRIBUCIONES BÁSICAS	100.343,00	0,00	100.343,00	99.489,78	99.489,78	99.489,78	0,00	853,22
12000 SUELDOS DEL GRUPO A1	592.903,00	-5.597,00	587.306,00	517.102,11	517.102,11	517.102,11	0,00	70.203,89
12001 SUELDOS DEL GRUPO A2	1.056.604,00	-71.997,00	984.607,00	819.594,81	819.594,81	819.594,81	0,00	165.012,19
12003 SUELDOS DEL GRUPO C1	1.458.249,00	-130.033,00	1.328.216,00	1.124.494,07	1.124.494,07	1.124.494,07	0,00	203.721,93
12004 SUELDOS DEL GRUPO C2	2.278.943,00	312.589,00	2.591.532,00	2.189.798,09	2.189.798,09	2.189.798,09	0,00	401.733,91
12006 TRIENIOS	1.160.557,00	-41.725,00	1.118.832,00	1.049.741,05	1.049.741,05	1.049.741,05	0,00	69.090,95
12100 COMPLEMENTO DE DESTINO	3.227.131,00	102.658,00	3.329.789,00	3.018.118,75	3.018.118,75	3.018.118,75	0,00	311.670,25
12101 COMPLEMENTO ESPECÍFICO	8.617.533,00	49.909,00	8.667.442,00	7.844.053,03	7.844.053,03	7.844.053,03	0,00	823.388,97
12103 OTROS COMPLEMENTOS	435.393,00	32.878,00	468.271,00	412.668,13	412.668,13	412.668,13	0,00	55.602,87
13000 RETRIBUCIONES BÁSICAS	28.140,00	0,00	28.140,00	13.423,81	13.423,81	13.423,81	0,00	14.716,19
13002 OTRAS REMUNERACIONES	31.838,00	-1.084,00	30.754,00	15.190,71	15.190,71	15.190,71	0,00	15.563,29
13100 RETRIBUCIONES BÁSICAS	17.244,00	0,00	17.244,00	0,00	0,00	0,00	0,00	17.244,00
13102 OTRAS REMUNERACIONES	38.699,00	-2.764,00	35.935,00	0,00	0,00	0,00	0,00	35.935,00
15000 PRODUCTIVIDAD	352.882,00	0,00	352.882,00	325.526,57	325.526,57	325.526,57	0,00	27.355,43
15100 GRATIFICACIONES POR SERVICIOS EXTRAORDINARIOS	0,00	0,00	0,00	5.932,01	5.932,01	5.932,01	0,00	-5.932,01
16000 SEGURIDAD SOCIAL	4.516.545,00	440.549,00	4.957.094,00	4.405.774,47	4.405.774,47	4.405.774,47	0,00	551.319,53
16009 OTRAS CUOTAS	0,00	0,00	0,00	596.923,14	596.923,14	596.923,14	0,00	-596.923,14

AYUNTAMIENTO DE MADRID

LIQUIDACIÓN DEL PRESUPUESTO DE GASTOS

Ejercicio : 2020 **Fecha: 31/12/2020**

Centro **: 001 AYUNTAMIENTO DE MADRID**

Sección : 112 INTERNACIONALIZACIÓN Y COOPERACIÓN

PROGRAMA/DESCRIPCIÓN/ECONÓMICO/DESCRIPCIÓN	C. INICIAL (1)	MODIFICACIONES (2)	C. DEFINITIVO (3=1+2)	G. COMPROMETIDOS (4)	OB. RECONOCIDAS (5)	PAGOS (6)	OB.PDTES.PAGO (7=5-6)	REMANENTE CRÉDITO (8=3-5)
***** TOTAL**	**12.190.281,00**	**-256.806,10**	**11.933.474,90**	**10.980.447,57**	**10.956.455,79**	**3.325.589,89**	**7.630.865,90**	**977.019,11**
**** 001.112.23290.22602 INTERNAL.COOP.COOP Y CIUDADAN..PUBLIC Y PRO**	15.000,00	-9.000,00	6.000,00	0,00	0,00	0,00	0,00	6.000,00
*** 23290 COOPERACIÓN Y CIUDADANIA GLOBAL**	15.000,00	-9.000,00	6.000,00	0,00	0,00	0,00	0,00	6.000,00
22602 PUBLICIDAD Y PROPAGANDA	15.000,00	-9.000,00	6.000,00	0,00	0,00	0,00	0,00	6.000,00
**** 001.112.23290.22606 INTERNAL.COOP.COOP Y CIUDADAN..REUN CONF CU**	9.500,00	-5.000,00	4.500,00	0,00	0,00	0,00	0,00	4.500,00
*** 23290 COOPERACIÓN Y CIUDADANIA GLOBAL**	9.500,00	-5.000,00	4.500,00	0,00	0,00	0,00	0,00	4.500,00
22606 REUNIONES, CONFERENCIAS Y CURSOS	9.500,00	-5.000,00	4.500,00	0,00	0,00	0,00	0,00	4.500,00
**** 001.112.23290.227 INTERNAL.COOP.COOP Y CIUDADAN..TRAB.REAL.EM**	215.500,00	-75.000,00	140.500,00	61.003,36	50.745,22	27.634,22	23.111,00	89.754,78
*** 23290 COOPERACIÓN Y CIUDADANIA GLOBAL**	215.500,00	-75.000,00	140.500,00	61.003,36	50.745,22	27.634,22	23.111,00	89.754,78
22706 ESTUDIOS Y TRABAJOS TÉCNICOS	215.500,00	-75.000,00	140.500,00	61.003,36	50.745,22	27.634,22	23.111,00	89.754,78
**** 001.112.23290.453 INTERNAL.COOP.COOP Y CIUDADAN..SDAD.MERC.Y**	160.000,00	0,00	160.000,00	0,00	0,00	0,00	0,00	160.000,00
*** 23290 COOPERACIÓN Y CIUDADANIA GLOBAL**	160.000,00	0,00	160.000,00	0,00	0,00	0,00	0,00	160.000,00
45303 A UNIVERSIDADES PÚBLICAS	160.000,00	0,00	160.000,00	0,00	0,00	0,00	0,00	160.000,00
**** 001.112.23290.489 INTERNAL.COOP.COOP Y CIUDADAN..OT.TRANS.FAM**	8.450.000,00	-15.125,00	8.434.875,00	8.362.419,02	8.362.419,02	845.000,00	7.517.419,02	72.455,98
*** 23290 COOPERACIÓN Y CIUDADANIA GLOBAL**	8.450.000,00	-15.125,00	8.434.875,00	8.362.419,02	8.362.419,02	845.000,00	7.517.419,02	72.455,98
48901 OTRAS TRANSFERENCIAS A INSTITUC. SIN FINES LUCRO	8.450.000,00	-15.125,00	8.434.875,00	8.362.419,02	8.362.419,02	845.000,00	7.517.419,02	72.455,98
**** 001.112.91219.22601 INTERNAL.COOP.A.D.INTRNAC.COOP..ATCION PROT**	3.000,00	0,00	3.000,00	0,00	0,00	0,00	0,00	3.000,00
*** 91219 A.D. INTERNACIONALIZACIÓN Y COOPERACIÓN**	3.000,00	0,00	3.000,00	0,00	0,00	0,00	0,00	3.000,00
22601 ATENCIONES PROTOCOLARIAS Y REPRESENTATIVAS	3.000,00	0,00	3.000,00	0,00	0,00	0,00	0,00	3.000,00
**** 001.112.91219.23000 INTERNAL.COOP.A.D.INTRNAC.COOP..DIETAS O.GO**	3.000,00	0,00	3.000,00	241,42	241,42	241,42	0,00	2.758,58
*** 91219 A.D. INTERNACIONALIZACIÓN Y COOPERACIÓN**	3.000,00	0,00	3.000,00	241,42	241,42	241,42	0,00	2.758,58
23000 DE LOS MIEMBROS DE LOS ÓRGANOS DE GOBIERNO	3.000,00	0,00	3.000,00	241,42	241,42	241,42	0,00	2.758,58
**** 001.112.91219.23100 INTERNAL.COOP.A.D.INTRNAC.COOP..GTO VIAJE G**	3.000,00	0,00	3.000,00	795,42	795,42	795,42	0,00	2.204,58
*** 91219 A.D. INTERNACIONALIZACIÓN Y COOPERACIÓN**	3.000,00	0,00	3.000,00	795,42	795,42	795,42	0,00	2.204,58
23100 GASTOS DE VIAJE MIEMBROS DE LOS ORG. DE GOBIERNO	3.000,00	0,00	3.000,00	795,42	795,42	795,42	0,00	2.204,58
**** 001.112.92207.223 INTERNAL.COOP.RELAC INSTITUC.TRANSPORTES**	0,00	35.000,00	35.000,00	34.984,91	34.984,91	34.984,91	0,00	15,09
*** 92207 RELACIONES INSTITUCIONALES**	0,00	35.000,00	35.000,00	34.984,91	34.984,91	34.984,91	0,00	15,09
22300 TRANSPORTES	0,00	35.000,00	35.000,00	34.984,91	34.984,91	34.984,91	0,00	15,09
**** 001.112.92207.226 INTERNAL.COOP.RELAC INSTITUC.GTOS DIVERSOS**	0,00	12.100,00	12.100,00	0,00	0,00	0,00	0,00	12.100,00
*** 92207 RELACIONES INSTITUCIONALES**	0,00	12.100,00	12.100,00	0,00	0,00	0,00	0,00	12.100,00

AYUNTAMIENTO DE MADRID

LIQUIDACIÓN DEL PRESUPUESTO DE GASTOS

Ejercicio : 2020 **Fecha: 31/12/2020**

Centro **: 001 AYUNTAMIENTO DE MADRID**

Sección : 112 INTERNACIONALIZACIÓN Y COOPERACIÓN

PROGRAMA/DESCRIPCIÓN/ECONÓMICO/DESCRIPCIÓN	C. INICIAL (1)	MODIFICACIONES (2)	C. DEFINITIVO (3=1+2)	G. COMPROMETIDOS (4)	OB. RECONOCIDAS (5)	PAGOS (6)	OB.PDTES.PAGO (7=5-6)	REMANENTE CRÉDITO (8=3-5)
22608 ACTUACIONES DE PATROCINIO	0,00	12.100,00	12.100,00	0,00	0,00	0,00	0,00	12.100,00
**** 001.112.92207.22602 INTERNAL.COOP.RELAC INSTITUC.PUBLIC Y PROP**	10.000,00	-5.738,10	4.261,90	0,00	0,00	0,00	0,00	4.261,90
*** 92207 RELACIONES INSTITUCIONALES**	10.000,00	-5.738,10	4.261,90	0,00	0,00	0,00	0,00	4.261,90
22602 PUBLICIDAD Y PROPAGANDA	10.000,00	-5.738,10	4.261,90	0,00	0,00	0,00	0,00	4.261,90
**** 001.112.92207.22606 INTERNAL.COOP.RELAC INSTITUC.REUN CONF CURS**	61.902,00	-55.000,00	6.902,00	6.888,92	6.888,92	2.525,54	4.363,38	13,08
*** 92207 RELACIONES INSTITUCIONALES**	61.902,00	-55.000,00	6.902,00	6.888,92	6.888,92	2.525,54	4.363,38	13,08
22606 REUNIONES, CONFERENCIAS Y CURSOS	61.902,00	-55.000,00	6.902,00	6.888,92	6.888,92	2.525,54	4.363,38	13,08
**** 001.112.92207.227 INTERNAL.COOP.RELAC INSTITUC.TRAB.REAL.EMP**	130.001,00	-92.100,00	37.901,00	36.402,91	25.169,27	7.321,77	17.847,50	12.731,73
*** 92207 RELACIONES INSTITUCIONALES**	130.001,00	-92.100,00	37.901,00	36.402,91	25.169,27	7.321,77	17.847,50	12.731,73
22706 ESTUDIOS Y TRABAJOS TÉCNICOS	130.001,00	-92.100,00	37.901,00	36.402,91	25.169,27	7.321,77	17.847,50	12.731,73
**** 001.112.92207.467 INTERNAL.COOP.RELAC INSTITUC.A CONSORCIOS**	270.000,00	15.125,00	285.125,00	270.000,00	270.000,00	270.000,00	0,00	15.125,00
*** 92207 RELACIONES INSTITUCIONALES**	270.000,00	15.125,00	285.125,00	270.000,00	270.000,00	270.000,00	0,00	15.125,00
46799 A OTROS CONSORCIOS	270.000,00	15.125,00	285.125,00	270.000,00	270.000,00	270.000,00	0,00	15.125,00
**** 001.112.92207.480 INTERNAL.COOP.RELAC INSTITUC.A FUNDACIONES**	90.000,00	0,00	90.000,00	90.000,00	90.000,00	25.000,00	65.000,00	0,00
*** 92207 RELACIONES INSTITUCIONALES**	90.000,00	0,00	90.000,00	90.000,00	90.000,00	25.000,00	65.000,00	0,00
48099 A OTRAS FUNDACIONES	90.000,00	0,00	90.000,00	90.000,00	90.000,00	25.000,00	65.000,00	0,00
**** 001.112.92207.489 INTERNAL.COOP.RELAC INSTITUC.OT.TRANS.FAM.I**	532.500,00	-55.000,00	477.500,00	41.745,00	39.245,00	36.120,00	3.125,00	438.255,00
*** 92207 RELACIONES INSTITUCIONALES**	532.500,00	-55.000,00	477.500,00	41.745,00	39.245,00	36.120,00	3.125,00	438.255,00
48901 OTRAS TRANSFERENCIAS A INSTITUC. SIN FINES LUCRO	532.500,00	-55.000,00	477.500,00	41.745,00	39.245,00	36.120,00	3.125,00	438.255,00
**** 001.112.92207.48901.2 INTERNAL.COOP.RELAC INSTITUC.TRAN FAMIL-ISF**	0,00	190.000,00	190.000,00	190.000,00	190.000,00	190.000,00	0,00	0,00
*** 92207 RELACIONES INSTITUCIONALES**	0,00	190.000,00	190.000,00	190.000,00	190.000,00	190.000,00	0,00	0,00
48901 OTRAS TRANSFERENCIAS A INSTITUC. SIN FINES LUCRO	0,00	190.000,00	190.000,00	190.000,00	190.000,00	190.000,00	0,00	0,00
**** 001.112.92901.50001 INTERNAL.COOP.CRÉD.GLOBALES.OTROS IMPREVIST**	325.000,00	-325.000,00	0,00	0,00	0,00	0,00	0,00	0,00
*** 92901 CRÉDITOS GLOBALES**	325.000,00	-325.000,00	0,00	0,00	0,00	0,00	0,00	0,00
50001 OTROS IMPREVISTOS	325.000,00	-325.000,00	0,00	0,00	0,00	0,00	0,00	0,00
**** 001.2.1 ACT PROTEC Y PROM SCIAL.GASTOS PERSONAL**	1.072.111,00	146.351,00	1.218.462,00	1.170.509,12	1.170.509,12	1.170.509,12	0,00	47.952,88
*** 23290 COOPERACIÓN Y CIUDADANIA GLOBAL**	1.072.111,00	146.351,00	1.218.462,00	1.170.509,12	1.170.509,12	1.170.509,12	0,00	47.952,88
10100 RETRIBUCIONES BÁSICAS	93.424,00	0,00	93.424,00	92.967,12	92.967,12	92.967,12	0,00	456,88
12000 SUELDOS DEL GRUPO A1	80.035,00	42.780,00	122.815,00	119.194,44	119.194,44	119.194,44	0,00	3.620,56
12001 SUELDOS DEL GRUPO A2	48.021,00	0,00	48.021,00	32.960,74	32.960,74	32.960,74	0,00	15.060,26

AYUNTAMIENTO DE MADRID

LIQUIDACIÓN DEL PRESUPUESTO DE GASTOS

Ejercicio : 2020 **Fecha: 31/12/2020**

Centro **: 001 AYUNTAMIENTO DE MADRID**

Sección : 112 INTERNACIONALIZACIÓN Y COOPERACIÓN

PROGRAMA/DESCRIPCIÓN/ECONÓMICO/DESCRIPCIÓN	C. INICIAL (1)	MODIFICACIONES (2)	C. DEFINITIVO (3=1+2)	G. COMPROMETIDOS (4)	OB. RECONOCIDAS (5)	PAGOS (6)	OB.PDTES.PAGO (7=5-6)	REMANENTE CRÉDITO (8=3-5)
12003 SUELDOS DEL GRUPO C1	24.965,00	0,00	24.965,00	21.454,76	21.454,76	21.454,76	0,00	3.510,24
12004 SUELDOS DEL GRUPO C2	32.340,00	0,00	32.340,00	27.545,65	27.545,65	27.545,65	0,00	4.794,35
12006 TRIENIOS	50.033,00	-1.197,00	48.836,00	39.538,98	39.538,98	39.538,98	0,00	9.297,02
12100 COMPLEMENTO DE DESTINO	131.181,00	23.613,00	154.794,00	145.892,34	145.892,34	145.892,34	0,00	8.901,66
12101 COMPLEMENTO ESPECÍFICO	331.936,00	44.561,00	376.497,00	363.825,04	363.825,04	363.825,04	0,00	12.671,96
12103 OTROS COMPLEMENTOS	12.110,00	1.733,00	13.843,00	11.895,12	11.895,12	11.895,12	0,00	1.947,88
13000 RETRIBUCIONES BÁSICAS	20.795,00	0,00	20.795,00	20.532,60	20.532,60	20.532,60	0,00	262,40
13002 OTRAS REMUNERACIONES	26.739,00	0,00	26.739,00	26.604,62	26.604,62	26.604,62	0,00	134,38
15000 PRODUCTIVIDAD	47.053,00	0,00	47.053,00	43.309,21	43.309,21	43.309,21	0,00	3.743,79
16000 SEGURIDAD SOCIAL	173.479,00	34.861,00	208.340,00	187.883,65	187.883,65	187.883,65	0,00	20.456,35
16009 OTRAS CUOTAS	0,00	0,00	0,00	36.904,85	36.904,85	36.904,85	0,00	-36.904,85
**** 001.9.1 ACT CARÁCTER GRAL.GASTOS PERSONAL**	839.767,00	-18.419,00	821.348,00	715.457,49	715.457,49	715.457,49	0,00	105.890,51
*** 91219 A.D. INTERNACIONALIZACIÓN Y COOPERACIÓN**	210.825,00	0,00	210.825,00	240.761,43	240.761,43	240.761,43	0,00	-29.936,43
10000 RETRIBUCIONES BÁSICAS	103.784,00	0,00	103.784,00	103.275,72	103.275,72	103.275,72	0,00	508,28
12003 SUELDOS DEL GRUPO C1	10.780,00	0,00	10.780,00	0,00	0,00	0,00	0,00	10.780,00
12004 SUELDOS DEL GRUPO C2	10.873,00	0,00	10.873,00	27.278,28	27.278,28	27.278,28	0,00	-16.405,28
12006 TRIENIOS	820,00	0,00	820,00	2.953,74	2.953,74	2.953,74	0,00	-2.133,74
12100 COMPLEMENTO DE DESTINO	12.113,00	0,00	12.113,00	17.995,32	17.995,32	17.995,32	0,00	-5.882,32
12101 COMPLEMENTO ESPECÍFICO	31.828,00	0,00	31.828,00	44.135,56	44.135,56	44.135,56	0,00	-12.307,56
12103 OTROS COMPLEMENTOS	1.314,00	0,00	1.314,00	1.947,54	1.947,54	1.947,54	0,00	-633,54
15000 PRODUCTIVIDAD	4.787,00	0,00	4.787,00	14.288,40	14.288,40	14.288,40	0,00	-9.501,40
16000 SEGURIDAD SOCIAL	34.526,00	0,00	34.526,00	28.886,87	28.886,87	28.886,87	0,00	5.639,13
*** 92207 RELACIONES INSTITUCIONALES**	628.942,00	-18.419,00	610.523,00	474.696,06	474.696,06	474.696,06	0,00	135.826,94
12000 SUELDOS DEL GRUPO A1	64.028,00	0,00	64.028,00	48.964,32	48.964,32	48.964,32	0,00	15.063,68
12001 SUELDOS DEL GRUPO A2	14.076,00	0,00	14.076,00	14.006,28	14.006,28	14.006,28	0,00	69,72
12003 SUELDOS DEL GRUPO C1	21.560,00	-1.540,00	20.020,00	0,00	0,00	0,00	0,00	20.020,00
12004 SUELDOS DEL GRUPO C2	39.836,00	0,00	39.836,00	35.050,18	35.050,18	35.050,18	0,00	4.785,82
12006 TRIENIOS	28.514,00	0,00	28.514,00	22.306,77	22.306,77	22.306,77	0,00	6.207,23
12100 COMPLEMENTO DE DESTINO	99.621,00	-1.407,00	98.214,00	72.895,12	72.895,12	72.895,12	0,00	25.318,88
12101 COMPLEMENTO ESPECÍFICO	225.944,00	-15.472,00	210.472,00	174.053,57	174.053,57	174.053,57	0,00	36.418,43

AYUNTAMIENTO DE MADRID

LIQUIDACIÓN DEL PRESUPUESTO DE GASTOS

Ejercicio : 2020 **Fecha: 31/12/2020**

Centro **: 001 AYUNTAMIENTO DE MADRID**

Sección : 112 INTERNACIONALIZACIÓN Y COOPERACIÓN

PROGRAMA/DESCRIPCIÓN/ECONÓMICO/DESCRIPCIÓN	C. INICIAL (1)	MODIFICACIONES (2)	C. DEFINITIVO (3=1+2)	G. COMPROMETIDOS (4)	OB. RECONOCIDAS (5)	PAGOS (6)	OB.PDTES.PAGO (7=5-6)	REMANENTE CRÉDITO (8=3-5)
12103 OTROS COMPLEMENTOS	9.312,00	0,00	9.312,00	8.423,10	8.423,10	8.423,10	0,00	888,90
15000 PRODUCTIVIDAD	13.404,00	0,00	13.404,00	25.714,33	25.714,33	25.714,33	0,00	-12.310,33
16000 SEGURIDAD SOCIAL	112.647,00	0,00	112.647,00	69.059,87	69.059,87	69.059,87	0,00	43.587,13
16009 OTRAS CUOTAS	0,00	0,00	0,00	4.222,52	4.222,52	4.222,52	0,00	-4.222,52

AYUNTAMIENTO DE MADRID

LIQUIDACIÓN DEL PRESUPUESTO DE GASTOS

Ejercicio : 2020 **Fecha: 31/12/2020**

Centro **: 001 AYUNTAMIENTO DE MADRID**

Sección : 120 PORTAVOZ, SEGURIDAD Y EMERGENCIAS

PROGRAMA/DESCRIPCIÓN/ECONÓMICO/DESCRIPCIÓN	C. INICIAL (1)	MODIFICACIONES (2)	C. DEFINITIVO (3=1+2)	G. COMPROMETIDOS (4)	OB. RECONOCIDAS (5)	PAGOS (6)	OB.PDTES.PAGO (7=5-6)	REMANENTE CRÉDITO (8=3-5)
***** TOTAL**	**700.518.395,00**	**62.298.597,03**	**762.816.992,03**	**751.380.924,90**	**742.089.542,96**	**696.183.399,50**	**45.906.143,46**	**20.727.449,07**
**** 001.1.1 SERV PCO BÁSICO.GASTOS PERSONAL**	479.441.565,00	11.493.858,79	490.935.423,79	499.994.812,16	499.994.812,16	499.994.812,16	0,00	-9.059.388,37
*** 13000 DIR.Y GEST.ADMV. DE PORTAVOZ, SEGURIDAD Y EMERGENC**	7.988.534,00	-228.699,00	7.759.835,00	6.214.804,90	6.214.804,90	6.214.804,90	0,00	1.545.030,10
10100 RETRIBUCIONES BÁSICAS	99.941,00	0,00	99.941,00	99.051,00	99.051,00	99.051,00	0,00	890,00
12000 SUELDOS DEL GRUPO A1	276.922,00	-3.883,00	273.039,00	214.678,08	214.678,08	214.678,08	0,00	58.360,92
12001 SUELDOS DEL GRUPO A2	192.084,00	5.000,00	197.084,00	169.782,43	169.782,43	169.782,43	0,00	27.301,57
12003 SUELDOS DEL GRUPO C1	345.798,00	-49.583,00	296.215,00	176.095,55	176.095,55	176.095,55	0,00	120.119,45
12004 SUELDOS DEL GRUPO C2	562.253,00	-2.840,00	559.413,00	446.564,03	446.564,03	446.564,03	0,00	112.848,97
12005 SUELDOS DEL GRUPO E	418.750,00	-58.469,00	360.281,00	264.975,55	264.975,55	264.975,55	0,00	95.305,45
12006 TRIENIOS	314.772,00	-12.528,00	302.244,00	277.751,50	277.751,50	277.751,50	0,00	24.492,50
12100 COMPLEMENTO DE DESTINO	1.109.108,00	-63.166,00	1.045.942,00	837.082,07	837.082,07	837.082,07	0,00	208.859,93
12101 COMPLEMENTO ESPECÍFICO	2.396.568,00	-113.570,00	2.282.998,00	1.875.951,38	1.875.951,38	1.875.951,38	0,00	407.046,62
12103 OTROS COMPLEMENTOS	188.438,00	-772,00	187.666,00	145.260,01	145.260,01	145.260,01	0,00	42.405,99
13000 RETRIBUCIONES BÁSICAS	26.709,00	-2.222,00	24.487,00	2.903,47	2.903,47	2.903,47	0,00	21.583,53
13002 OTRAS REMUNERACIONES	38.647,00	-8.734,00	29.913,00	4.455,69	4.455,69	4.455,69	0,00	25.457,31
15000 PRODUCTIVIDAD	560.740,00	0,00	560.740,00	230.453,46	230.453,46	230.453,46	0,00	330.286,54
15100 GRATIFICACIONES POR SERVICIOS EXTRAORDINARIOS	0,00	0,00	0,00	949,87	949,87	949,87	0,00	-949,87
16000 SEGURIDAD SOCIAL	1.457.804,00	82.068,00	1.539.872,00	1.218.241,27	1.218.241,27	1.218.241,27	0,00	321.630,73
16009 OTRAS CUOTAS	0,00	0,00	0,00	250.609,54	250.609,54	250.609,54	0,00	-250.609,54
*** 13001 COORDINACIÓN GENERAL DE SEGURIDAD Y EMERGENCIAS**	1.763.004,00	-2.136,00	1.760.868,00	1.550.958,72	1.550.958,72	1.550.958,72	0,00	209.909,28
12000 SUELDOS DEL GRUPO A1	80.035,00	9.168,00	89.203,00	72.807,48	72.807,48	72.807,48	0,00	16.395,52
12001 SUELDOS DEL GRUPO A2	112.049,00	2.082,00	114.131,00	92.581,85	92.581,85	92.581,85	0,00	21.549,15
12003 SUELDOS DEL GRUPO C1	32.449,00	1.040,00	33.489,00	32.182,14	32.182,14	32.182,14	0,00	1.306,86
12004 SUELDOS DEL GRUPO C2	189.328,00	-15.279,00	174.049,00	138.089,10	138.089,10	138.089,10	0,00	35.959,90
12006 TRIENIOS	96.259,00	-1.222,00	95.037,00	89.378,70	89.378,70	89.378,70	0,00	5.658,30
12100 COMPLEMENTO DE DESTINO	264.548,00	-1.319,00	263.229,00	236.061,93	236.061,93	236.061,93	0,00	27.167,07
12101 COMPLEMENTO ESPECÍFICO	583.277,00	-6.429,00	576.848,00	525.840,08	525.840,08	525.840,08	0,00	51.007,92
12103 OTROS COMPLEMENTOS	31.317,00	464,00	31.781,00	26.051,07	26.051,07	26.051,07	0,00	5.729,93
15000 PRODUCTIVIDAD	58.595,00	0,00	58.595,00	52.151,95	52.151,95	52.151,95	0,00	6.443,05
15100 GRATIFICACIONES POR SERVICIOS EXTRAORDINARIOS	0,00	0,00	0,00	136,73	136,73	136,73	0,00	-136,73

AYUNTAMIENTO DE MADRID

LIQUIDACIÓN DEL PRESUPUESTO DE GASTOS

Ejercicio : 2020 **Fecha: 31/12/2020**

Centro **: 001 AYUNTAMIENTO DE MADRID**

Sección : 120 PORTAVOZ, SEGURIDAD Y EMERGENCIAS

PROGRAMA/DESCRIPCIÓN/ECONÓMICO/DESCRIPCIÓN	C. INICIAL (1)	MODIFICACIONES (2)	C. DEFINITIVO (3=1+2)	G. COMPROMETIDOS (4)	OB. RECONOCIDAS (5)	PAGOS (6)	OB.PDTES.PAGO (7=5-6)	REMANENTE CRÉDITO (8=3-5)
16000 SEGURIDAD SOCIAL	315.147,00	9.359,00	324.506,00	255.946,31	255.946,31	255.946,31	0,00	68.559,69
16009 OTRAS CUOTAS	0,00	0,00	0,00	29.731,38	29.731,38	29.731,38	0,00	-29.731,38
*** 13201 SEGURIDAD**	313.186.207,00	11.072.717,66	324.258.924,66	339.955.416,38	339.955.416,38	339.955.416,38	0,00	-15.696.491,72
10100 RETRIBUCIONES BÁSICAS	205.340,00	0,00	205.340,00	203.320,31	203.320,31	203.320,31	0,00	2.019,69
12000 SUELDOS DEL GRUPO A1	1.440.239,00	-16.355,00	1.423.884,00	1.218.762,42	1.218.762,42	1.218.762,42	0,00	205.121,58
12001 SUELDOS DEL GRUPO A2	1.799.096,00	-32.269,00	1.766.827,00	1.582.146,06	1.582.146,06	1.582.146,06	0,00	184.680,94
12003 SUELDOS DEL GRUPO C1	37.149.517,00	89.051,00	37.238.568,00	35.072.402,57	35.072.402,57	35.072.402,57	0,00	2.166.165,43
12004 SUELDOS DEL GRUPO C2	23.557.606,00	-2.322.698,00	21.234.908,00	16.874.222,90	16.874.222,90	16.874.222,90	0,00	4.360.685,10
12005 SUELDOS DEL GRUPO E	737.340,00	-26.731,00	710.609,00	663.172,45	663.172,45	663.172,45	0,00	47.436,55
12006 TRIENIOS	11.559.480,00	-613.145,00	10.946.335,00	9.993.465,88	9.993.465,88	9.993.465,88	0,00	952.869,12
12100 COMPLEMENTO DE DESTINO	33.040.445,00	-692.036,00	32.348.409,00	29.761.482,76	29.761.482,76	29.761.482,76	0,00	2.586.926,24
12101 COMPLEMENTO ESPECÍFICO	124.019.055,00	-2.700.466,00	121.318.589,00	111.814.167,34	111.814.167,34	111.814.167,34	0,00	9.504.421,66
12103 OTROS COMPLEMENTOS	5.711.545,00	15.970.668,66	21.682.213,66	16.287.475,42	16.287.475,42	16.287.475,42	0,00	5.394.738,24
12200 RETRIBUCIONES EN ESPECIE	130.000,00	-9.286,00	120.714,00	463,55	463,55	463,55	0,00	120.250,45
12400 RETRIBUCIONES BÁSICAS FUNCIONARIOS EN PRÁCTICAS	3.039.731,00	0,00	3.039.731,00	946.418,79	946.418,79	946.418,79	0,00	2.093.312,21
13100 RETRIBUCIONES BÁSICAS	35.301,00	0,00	35.301,00	38.720,95	38.720,95	38.720,95	0,00	-3.419,95
13102 OTRAS REMUNERACIONES	3.993,00	0,00	3.993,00	0,00	0,00	0,00	0,00	3.993,00
14399 OTRAS PREVISIONES DE GASTOS DE PERSONAL	412.000,00	0,00	412.000,00	0,00	0,00	0,00	0,00	412.000,00
16000 SEGURIDAD SOCIAL	70.345.519,00	1.425.984,00	71.771.503,00	97.445.986,24	97.445.986,24	97.445.986,24	0,00	-25.674.483,24
16009 OTRAS CUOTAS	0,00	0,00	0,00	18.053.208,74	18.053.208,74	18.053.208,74	0,00	-18.053.208,74
*** 13510 SAMUR-PROTECCIÓN CIVIL**	51.831.239,00	1.599.351,00	53.430.590,00	51.958.198,67	51.958.198,67	51.958.198,67	0,00	1.472.391,33
10100 RETRIBUCIONES BÁSICAS	101.244,00	0,00	101.244,00	99.710,34	99.710,34	99.710,34	0,00	1.533,66
12000 SUELDOS DEL GRUPO A1	2.401.211,00	84.117,00	2.485.328,00	1.953.449,98	1.953.449,98	1.953.449,98	0,00	531.878,02
12001 SUELDOS DEL GRUPO A2	1.890.859,00	64.608,00	1.955.467,00	1.733.677,00	1.733.677,00	1.733.677,00	0,00	221.790,00
12003 SUELDOS DEL GRUPO C1	6.393.523,00	78.669,00	6.472.192,00	5.864.590,73	5.864.590,73	5.864.590,73	0,00	607.601,27
12004 SUELDOS DEL GRUPO C2	500.286,00	-4.788,00	495.498,00	369.933,78	369.933,78	369.933,78	0,00	125.564,22
12005 SUELDOS DEL GRUPO E	16.750,00	0,00	16.750,00	10.547,75	10.547,75	10.547,75	0,00	6.202,25
12006 TRIENIOS	2.166.949,00	-119.412,00	2.047.537,00	1.826.462,78	1.826.462,78	1.826.462,78	0,00	221.074,22
12100 COMPLEMENTO DE DESTINO	6.067.132,00	73.392,00	6.140.524,00	5.437.424,26	5.437.424,26	5.437.424,26	0,00	703.099,74
12101 COMPLEMENTO ESPECÍFICO	21.443.797,00	512.021,00	21.955.818,00	19.487.929,40	19.487.929,40	19.487.929,40	0,00	2.467.888,60

AYUNTAMIENTO DE MADRID

LIQUIDACIÓN DEL PRESUPUESTO DE GASTOS

Ejercicio : 2020 **Fecha: 31/12/2020**

Centro **: 001 AYUNTAMIENTO DE MADRID**

Sección : 120 PORTAVOZ, SEGURIDAD Y EMERGENCIAS

PROGRAMA/DESCRIPCIÓN/ECONÓMICO/DESCRIPCIÓN	C. INICIAL (1)	MODIFICACIONES (2)	C. DEFINITIVO (3=1+2)	G. COMPROMETIDOS (4)	OB. RECONOCIDAS (5)	PAGOS (6)	OB.PDTES.PAGO (7=5-6)	REMANENTE CRÉDITO (8=3-5)
12103 OTROS COMPLEMENTOS	769.367,00	29.246,00	798.613,00	684.510,57	684.510,57	684.510,57	0,00	114.102,43
13000 RETRIBUCIONES BÁSICAS	86.037,00	-7.365,00	78.672,00	41.633,13	41.633,13	41.633,13	0,00	37.038,87
13001 HORAS EXTRAORDINARIAS	0,00	0,00	0,00	2.462,40	2.462,40	2.462,40	0,00	-2.462,40
13002 OTRAS REMUNERACIONES	206.161,00	-57.572,00	148.589,00	26.600,59	26.600,59	26.600,59	0,00	121.988,41
13100 RETRIBUCIONES BÁSICAS	673,00	0,00	673,00	19.289,79	19.289,79	19.289,79	0,00	-18.616,79
13101 HORAS EXTRAORDINARIAS PERSONAL LAB. TEMPORAL	0,00	0,00	0,00	1.561,33	1.561,33	1.561,33	0,00	-1.561,33
13102 OTRAS REMUNERACIONES	0,00	0,00	0,00	54.544,47	54.544,47	54.544,47	0,00	-54.544,47
16000 SEGURIDAD SOCIAL	9.787.250,00	946.435,00	10.733.685,00	11.332.800,14	11.332.800,14	11.332.800,14	0,00	-599.115,14
16009 OTRAS CUOTAS	0,00	0,00	0,00	3.011.070,23	3.011.070,23	3.011.070,23	0,00	-3.011.070,23
*** 13610 BOMBEROS**	104.672.581,00	-947.374,87	103.725.206,13	100.315.433,49	100.315.433,49	100.315.433,49	0,00	3.409.772,64
12000 SUELDOS DEL GRUPO A1	802.121,00	54.102,00	856.223,00	749.606,69	749.606,69	749.606,69	0,00	106.616,31
12001 SUELDOS DEL GRUPO A2	336.147,00	-7.528,00	328.619,00	277.071,90	277.071,90	277.071,90	0,00	51.547,10
12003 SUELDOS DEL GRUPO C1	15.410.648,00	-335.830,00	15.074.818,00	14.063.961,46	14.063.961,46	14.063.961,46	0,00	1.010.856,54
12004 SUELDOS DEL GRUPO C2	541.314,00	-43.531,00	497.783,00	425.367,78	425.367,78	425.367,78	0,00	72.415,22
12006 TRIENIOS	3.422.548,00	-105.900,00	3.316.648,00	3.090.116,96	3.090.116,96	3.090.116,96	0,00	226.531,04
12100 COMPLEMENTO DE DESTINO	9.146.872,00	-148.323,00	8.998.549,00	8.422.318,15	8.422.318,15	8.422.318,15	0,00	576.230,85
12101 COMPLEMENTO ESPECÍFICO	46.122.896,00	-476.564,87	45.646.331,13	42.880.308,45	42.880.308,45	42.880.308,45	0,00	2.766.022,68
12103 OTROS COMPLEMENTOS	1.441.760,00	2.377,00	1.444.137,00	1.364.120,72	1.364.120,72	1.364.120,72	0,00	80.016,28
12400 RETRIBUCIONES BÁSICAS FUNCIONARIOS EN PRÁCTICAS	535.240,00	0,00	535.240,00	0,00	0,00	0,00	0,00	535.240,00
13000 RETRIBUCIONES BÁSICAS	26.860,00	0,00	26.860,00	25.662,10	25.662,10	25.662,10	0,00	1.197,90
13002 OTRAS REMUNERACIONES	30.403,00	0,00	30.403,00	28.755,88	28.755,88	28.755,88	0,00	1.647,12
16000 SEGURIDAD SOCIAL	26.855.772,00	113.823,00	26.969.595,00	25.966.070,46	25.966.070,46	25.966.070,46	0,00	1.003.524,54
16009 OTRAS CUOTAS	0,00	0,00	0,00	3.022.072,94	3.022.072,94	3.022.072,94	0,00	-3.022.072,94
**** 001.120.1.3 PORTAVOZ S.E SERV PCO BÁSICO GTO.FINACIEROS**	0,00	2.759,96	2.759,96	2.759,96	2.759,96	2.759,96	0,00	0,00
*** 13000 DIR.Y GEST.ADMV. DE PORTAVOZ, SEGURIDAD Y EMERGENC**	0,00	2.759,96	2.759,96	2.759,96	2.759,96	2.759,96	0,00	0,00
35200 INTERESES DE DEMORA	0,00	2.759,96	2.759,96	2.759,96	2.759,96	2.759,96	0,00	0,00
**** 001.120.13000.202 PORTAVOZ S.E.DGA .ARREND.EDIF.O.CONST.**	789.462,00	-7.551,18	781.910,82	781.910,82	781.910,77	777.286,19	4.624,58	0,05
*** 13000 DIR.Y GEST.ADMV. DE PORTAVOZ, SEGURIDAD Y EMERGENC**	789.462,00	-7.551,18	781.910,82	781.910,82	781.910,77	777.286,19	4.624,58	0,05
20200 ARRENDAMIENTOS DE EDIFICIOS Y OTRAS CONSTRUCCIONES	789.462,00	-7.551,18	781.910,82	781.910,82	781.910,77	777.286,19	4.624,58	0,05
**** 001.120.13000.203 PORTAVOZ S.E.DGA .ARRD. MAQ.INST.UTIL.**	2.258,00	-1.861,95	396,05	396,05	396,00	396,00	0,00	0,05

AYUNTAMIENTO DE MADRID

LIQUIDACIÓN DEL PRESUPUESTO DE GASTOS

Ejercicio : 2020 **Fecha: 31/12/2020**

Centro **: 001 AYUNTAMIENTO DE MADRID**

Sección : 120 PORTAVOZ, SEGURIDAD Y EMERGENCIAS

PROGRAMA/DESCRIPCIÓN/ECONÓMICO/DESCRIPCIÓN	C. INICIAL (1)	MODIFICACIONES (2)	C. DEFINITIVO (3=1+2)	G. COMPROMETIDOS (4)	OB. RECONOCIDAS (5)	PAGOS (6)	OB.PDTES.PAGO (7=5-6)	REMANENTE CRÉDITO (8=3-5)
* 13000 DIR.Y GEST.ADMV. DE PORTAVOZ, SEGURIDAD Y EMERGENC	2.258,00	-1.861,95	396,05	396,05	396,00	396,00	0,00	0,05
20300 ARRENDAMIENTOS DE MAQUINARIA, INSTALAC. Y UTILLAJE	2.258,00	-1.861,95	396,05	396,05	396,00	396,00	0,00	0,05
** 001.120.13000.204 PORTAVOZ S.E.DGA .ARR.MAT.TRANSP	112.320,00	-52.642,00	59.678,00	59.669,99	59.669,87	59.669,87	0,00	8,13
* 13000 DIR.Y GEST.ADMV. DE PORTAVOZ, SEGURIDAD Y EMERGENC	112.320,00	-52.642,00	59.678,00	59.669,99	59.669,87	59.669,87	0,00	8,13
20400 ARRENDAMIENTOS DE MATERIAL DE TRANSPORTE	112.320,00	-52.642,00	59.678,00	59.669,99	59.669,87	59.669,87	0,00	8,13
** 001.120.13000.20400.2 PORTAVOZ S.E.DGA .ARR MAT TRANSP	0,00	1.170,00	1.170,00	1.170,00	1.170,00	1.170,00	0,00	0,00
* 13000 DIR.Y GEST.ADMV. DE PORTAVOZ, SEGURIDAD Y EMERGENC	0,00	1.170,00	1.170,00	1.170,00	1.170,00	1.170,00	0,00	0,00
20400 ARRENDAMIENTOS DE MATERIAL DE TRANSPORTE	0,00	1.170,00	1.170,00	1.170,00	1.170,00	1.170,00	0,00	0,00
** 001.120.13000.205 PORTAVOZ S.E.DGA .ARRE.MOB.Y ENSER	66.637,00	0,00	66.637,00	64.635,65	50.610,62	41.737,53	8.873,09	16.026,38
* 13000 DIR.Y GEST.ADMV. DE PORTAVOZ, SEGURIDAD Y EMERGENC	66.637,00	0,00	66.637,00	64.635,65	50.610,62	41.737,53	8.873,09	16.026,38
20500 ARRENDAMIENTOS DE MOBILIARIO Y ENSERES	66.637,00	0,00	66.637,00	64.635,65	50.610,62	41.737,53	8.873,09	16.026,38
** 001.120.13000.212 PORTAVOZ S.E.DGA .EDIF.OTR.CONST	125.958,00	0,00	125.958,00	118.176,50	117.382,90	116.899,96	482,94	8.575,10
* 13000 DIR.Y GEST.ADMV. DE PORTAVOZ, SEGURIDAD Y EMERGENC	125.958,00	0,00	125.958,00	118.176,50	117.382,90	116.899,96	482,94	8.575,10
21200 REP.MANT. Y CONSERV. EDIFICIOS Y OTRAS CONSTRUC.	125.958,00	0,00	125.958,00	118.176,50	117.382,90	116.899,96	482,94	8.575,10
** 001.120.13000.21200.2 PORTAVOZ S.E.DGA .REP MANT CONSER EDIF	0,00	3.444,12	3.444,12	3.444,12	3.444,12	3.444,12	0,00	0,00
* 13000 DIR.Y GEST.ADMV. DE PORTAVOZ, SEGURIDAD Y EMERGENC	0,00	3.444,12	3.444,12	3.444,12	3.444,12	3.444,12	0,00	0,00
21200 REP.MANT. Y CONSERV. EDIFICIOS Y OTRAS CONSTRUC.	0,00	3.444,12	3.444,12	3.444,12	3.444,12	3.444,12	0,00	0,00
** 001.120.13000.213 PORTAVOZ S.E.DGA .MAQ.INST.Y UTILL	46.320,00	3.000,00	49.320,00	44.350,79	42.710,45	30.131,76	12.578,69	6.609,55
* 13000 DIR.Y GEST.ADMV. DE PORTAVOZ, SEGURIDAD Y EMERGENC	46.320,00	3.000,00	49.320,00	44.350,79	42.710,45	30.131,76	12.578,69	6.609,55
21300 REP.MANT.Y CONSERV. MAQUINARIA, INSTAL. Y UTILLAJE	46.320,00	3.000,00	49.320,00	44.350,79	42.710,45	30.131,76	12.578,69	6.609,55
** 001.120.13000.215 PORTAVOZ S.E.DGA .MOBILIARIO	1.000,00	0,00	1.000,00	0,00	0,00	0,00	0,00	1.000,00
* 13000 DIR.Y GEST.ADMV. DE PORTAVOZ, SEGURIDAD Y EMERGENC	1.000,00	0,00	1.000,00	0,00	0,00	0,00	0,00	1.000,00
21500 REP., MANT. Y CONSERV. DE MOBILIARIO	1.000,00	0,00	1.000,00	0,00	0,00	0,00	0,00	1.000,00
** 001.120.13000.216 PORTAVOZ S.E.DGA .EQU.PROC.INFORM	1.000,00	0,00	1.000,00	0,00	0,00	0,00	0,00	1.000,00
* 13000 DIR.Y GEST.ADMV. DE PORTAVOZ, SEGURIDAD Y EMERGENC	1.000,00	0,00	1.000,00	0,00	0,00	0,00	0,00	1.000,00
21600 REP., MANT.Y CONSERV. EQUIPOS PROCESO INFORMACIÓN	1.000,00	0,00	1.000,00	0,00	0,00	0,00	0,00	1.000,00
** 001.120.13000.22000 PORTAVOZ S.E.DGA .MAT OFIC NO INVEN	25.013,00	-10,00	25.003,00	13.012,06	10.993,53	10.993,53	0,00	14.009,47
* 13000 DIR.Y GEST.ADMV. DE PORTAVOZ, SEGURIDAD Y EMERGENC	25.013,00	-10,00	25.003,00	13.012,06	10.993,53	10.993,53	0,00	14.009,47
22000 MATERIAL DE OFICINA ORDINARIO NO INVENTARIABLE	25.013,00	-10,00	25.003,00	13.012,06	10.993,53	10.993,53	0,00	14.009,47
** 001.120.13000.22001 PORTAVOZ S.E.DGA .PRENSA,REVIS,PUB	3.000,00	1.922,00	4.922,00	4.652,17	4.624,30	3.069,30	1.555,00	297,70

AYUNTAMIENTO DE MADRID

LIQUIDACIÓN DEL PRESUPUESTO DE GASTOS

Ejercicio : 2020 **Fecha: 31/12/2020**

Centro **: 001 AYUNTAMIENTO DE MADRID**

Sección : 120 PORTAVOZ, SEGURIDAD Y EMERGENCIAS

PROGRAMA/DESCRIPCIÓN/ECONÓMICO/DESCRIPCIÓN	C. INICIAL (1)	MODIFICACIONES (2)	C. DEFINITIVO (3=1+2)	G. COMPROMETIDOS (4)	OB. RECONOCIDAS (5)	PAGOS (6)	OB.PDTES.PAGO (7=5-6)	REMANENTE CRÉDITO (8=3-5)
* 13000 DIR.Y GEST.ADMV. DE PORTAVOZ, SEGURIDAD Y EMERGENC	3.000,00	1.922,00	4.922,00	4.652,17	4.624,30	3.069,30	1.555,00	297,70
22001 PRENSA, REVISTAS, LIBROS Y OTRAS PUBLICACIONES	3.000,00	1.922,00	4.922,00	4.652,17	4.624,30	3.069,30	1.555,00	297,70
** 001.120.13000.22001.2 PORTAVOZ S.E.DGA .PRENSA,REVIS,PUB	0,00	1.209,21	1.209,21	1.209,21	1.209,21	1.209,21	0,00	0,00
* 13000 DIR.Y GEST.ADMV. DE PORTAVOZ, SEGURIDAD Y EMERGENC	0,00	1.209,21	1.209,21	1.209,21	1.209,21	1.209,21	0,00	0,00
22001 PRENSA, REVISTAS, LIBROS Y OTRAS PUBLICACIONES	0,00	1.209,21	1.209,21	1.209,21	1.209,21	1.209,21	0,00	0,00
** 001.120.13000.22002 PORTAVOZ S.E.DGA .MAT INFORM NO INV	9.000,00	0,00	9.000,00	7.702,14	7.702,14	7.702,14	0,00	1.297,86
* 13000 DIR.Y GEST.ADMV. DE PORTAVOZ, SEGURIDAD Y EMERGENC	9.000,00	0,00	9.000,00	7.702,14	7.702,14	7.702,14	0,00	1.297,86
22002 MATERIAL INFORMÁTICO NO INVENTARIABLE	9.000,00	0,00	9.000,00	7.702,14	7.702,14	7.702,14	0,00	1.297,86
** 001.120.13000.22002.2 PORTAVOZ S.E.DGA .MAT INFORM NO INV	0,00	648,56	648,56	648,56	648,56	648,56	0,00	0,00
* 13000 DIR.Y GEST.ADMV. DE PORTAVOZ, SEGURIDAD Y EMERGENC	0,00	648,56	648,56	648,56	648,56	648,56	0,00	0,00
22002 MATERIAL INFORMÁTICO NO INVENTARIABLE	0,00	648,56	648,56	648,56	648,56	648,56	0,00	0,00
** 001.120.13000.221 PORTAVOZ S.E.DGA .SUMINISTROS	500,00	5.909,00	6.409,00	899,28	899,28	754,08	145,20	5.509,72
* 13000 DIR.Y GEST.ADMV. DE PORTAVOZ, SEGURIDAD Y EMERGENC	500,00	5.909,00	6.409,00	899,28	899,28	754,08	145,20	5.509,72
22105 PRODUCTOS ALIMENTICIOS	0,00	400,00	400,00	229,91	229,91	84,71	145,20	170,09
22106 PRODUCTOS FARMACÉUTICOS Y MATERIAL SANITARIO	0,00	509,00	509,00	0,00	0,00	0,00	0,00	509,00
22110 PRODUCTOS DE LIMPIEZA Y ASEO	500,00	5.000,00	5.500,00	669,37	669,37	669,37	0,00	4.830,63
** 001.120.13000.22104 PORTAVOZ S.E.DGA .VESTUARIO	15.126,00	-5.490,00	9.636,00	9.634,63	9.634,63	9.634,63	0,00	1,37
* 13000 DIR.Y GEST.ADMV. DE PORTAVOZ, SEGURIDAD Y EMERGENC	15.126,00	-5.490,00	9.636,00	9.634,63	9.634,63	9.634,63	0,00	1,37
22104 VESTUARIO	15.126,00	-5.490,00	9.636,00	9.634,63	9.634,63	9.634,63	0,00	1,37
** 001.120.13000.22104.2 PORTAVOZ S.E.DGA .VESTUARIO	0,00	2.004,85	2.004,85	2.004,85	2.004,85	2.004,85	0,00	0,00
* 13000 DIR.Y GEST.ADMV. DE PORTAVOZ, SEGURIDAD Y EMERGENC	0,00	2.004,85	2.004,85	2.004,85	2.004,85	2.004,85	0,00	0,00
22104 VESTUARIO	0,00	2.004,85	2.004,85	2.004,85	2.004,85	2.004,85	0,00	0,00
** 001.120.13000.22199 PORTAVOZ S.E.DGA .OT SUMINISTR	5.000,00	4.916,00	9.916,00	3.519,27	3.519,27	3.267,36	251,91	6.396,73
* 13000 DIR.Y GEST.ADMV. DE PORTAVOZ, SEGURIDAD Y EMERGENC	5.000,00	4.916,00	9.916,00	3.519,27	3.519,27	3.267,36	251,91	6.396,73
22199 OTROS SUMINISTROS	5.000,00	4.916,00	9.916,00	3.519,27	3.519,27	3.267,36	251,91	6.396,73
** 001.120.13000.223 PORTAVOZ S.E.DGA .TRANSPORTES	5.000,00	17.900,00	22.900,00	21.189,01	21.189,01	21.189,01	0,00	1.710,99
* 13000 DIR.Y GEST.ADMV. DE PORTAVOZ, SEGURIDAD Y EMERGENC	5.000,00	17.900,00	22.900,00	21.189,01	21.189,01	21.189,01	0,00	1.710,99
22300 TRANSPORTES	5.000,00	17.900,00	22.900,00	21.189,01	21.189,01	21.189,01	0,00	1.710,99
** 001.120.13000.225 PORTAVOZ S.E.DGA .TRIBUTOS	9.428,00	0,00	9.428,00	4.327,26	4.327,26	4.327,26	0,00	5.100,74
* 13000 DIR.Y GEST.ADMV. DE PORTAVOZ, SEGURIDAD Y EMERGENC	9.428,00	0,00	9.428,00	4.327,26	4.327,26	4.327,26	0,00	5.100,74

AYUNTAMIENTO DE MADRID

LIQUIDACIÓN DEL PRESUPUESTO DE GASTOS

Ejercicio : 2020 **Fecha: 31/12/2020**

Centro **: 001 AYUNTAMIENTO DE MADRID**

Sección : 120 PORTAVOZ, SEGURIDAD Y EMERGENCIAS

PROGRAMA/DESCRIPCIÓN/ECONÓMICO/DESCRIPCIÓN	C. INICIAL (1)	MODIFICACIONES (2)	C. DEFINITIVO (3=1+2)	G. COMPROMETIDOS (4)	OB. RECONOCIDAS (5)	PAGOS (6)	OB.PDTES.PAGO (7=5-6)	REMANENTE CRÉDITO (8=3-5)
22501 TRIBUTOS DE LAS COMUNIDADES AUTÓNOMAS	9.428,00	0,00	9.428,00	4.327,26	4.327,26	4.327,26	0,00	5.100,74
**** 001.120.13000.226 PORTAVOZ S.E.DGA .GTOS DIVERSOS**	40.500,00	0,00	40.500,00	5.075,03	5.075,03	5.075,03	0,00	35.424,97
*** 13000 DIR.Y GEST.ADMV. DE PORTAVOZ, SEGURIDAD Y EMERGENC**	40.500,00	0,00	40.500,00	5.075,03	5.075,03	5.075,03	0,00	35.424,97
22604 GASTOS JURÍDICOS Y CONTENCIOSOS	40.000,00	0,00	40.000,00	5.060,63	5.060,63	5.060,63	0,00	34.939,37
22699 OTROS GASTOS DIVERSOS	500,00	0,00	500,00	14,40	14,40	14,40	0,00	485,60
**** 001.120.13000.22603 PORTAVOZ S.E.DGA .PUBLICA DIARIOS OF**	8.000,00	0,00	8.000,00	1.149,67	1.149,67	1.149,67	0,00	6.850,33
*** 13000 DIR.Y GEST.ADMV. DE PORTAVOZ, SEGURIDAD Y EMERGENC**	8.000,00	0,00	8.000,00	1.149,67	1.149,67	1.149,67	0,00	6.850,33
22603 PUBLICACIÓN EN DIARIOS OFICIALES	8.000,00	0,00	8.000,00	1.149,67	1.149,67	1.149,67	0,00	6.850,33
**** 001.120.13000.22606 PORTAVOZ S.E.DGA .REUN CONF CURS**	1.000,00	0,00	1.000,00	0,00	0,00	0,00	0,00	1.000,00
*** 13000 DIR.Y GEST.ADMV. DE PORTAVOZ, SEGURIDAD Y EMERGENC**	1.000,00	0,00	1.000,00	0,00	0,00	0,00	0,00	1.000,00
22606 REUNIONES, CONFERENCIAS Y CURSOS	1.000,00	0,00	1.000,00	0,00	0,00	0,00	0,00	1.000,00
**** 001.120.13000.227 PORTAVOZ S.E.DGA .TRAB.REAL.EMP**	410.678,00	15.000,00	425.678,00	403.666,88	328.765,02	320.503,71	8.261,31	96.912,98
*** 13000 DIR.Y GEST.ADMV. DE PORTAVOZ, SEGURIDAD Y EMERGENC**	410.678,00	15.000,00	425.678,00	403.666,88	328.765,02	320.503,71	8.261,31	96.912,98
22700 LIMPIEZA Y ASEO	282.718,00	15.000,00	297.718,00	282.716,47	282.716,40	282.716,40	0,00	15.001,60
22706 ESTUDIOS Y TRABAJOS TÉCNICOS	113.351,00	0,00	113.351,00	106.342,95	37.114,06	30.293,86	6.820,20	76.236,94
22799 OTROS TRABAJOS REALIZADOS POR OTRAS EMP. Y PROF.	14.609,00	0,00	14.609,00	14.607,46	8.934,56	7.493,45	1.441,11	5.674,44
**** 001.120.13000.23000 PORTAVOZ S.E.DGA .DIETAS O.GOB**	3.064,00	0,00	3.064,00	0,00	0,00	0,00	0,00	3.064,00
*** 13000 DIR.Y GEST.ADMV. DE PORTAVOZ, SEGURIDAD Y EMERGENC**	3.064,00	0,00	3.064,00	0,00	0,00	0,00	0,00	3.064,00
23000 DE LOS MIEMBROS DE LOS ÓRGANOS DE GOBIERNO	3.064,00	0,00	3.064,00	0,00	0,00	0,00	0,00	3.064,00
**** 001.120.13000.23010 PORTAVOZ S.E.DGA .DIETAS DIRECTIVO**	1.000,00	0,00	1.000,00	0,00	0,00	0,00	0,00	1.000,00
*** 13000 DIR.Y GEST.ADMV. DE PORTAVOZ, SEGURIDAD Y EMERGENC**	1.000,00	0,00	1.000,00	0,00	0,00	0,00	0,00	1.000,00
23010 DEL PERSONAL DIRECTIVO	1.000,00	0,00	1.000,00	0,00	0,00	0,00	0,00	1.000,00
**** 001.120.13000.23020 PORTAVOZ S.E.DGA .DIETAS NO DIRECTIVO**	900,00	0,00	900,00	0,00	0,00	0,00	0,00	900,00
*** 13000 DIR.Y GEST.ADMV. DE PORTAVOZ, SEGURIDAD Y EMERGENC**	900,00	0,00	900,00	0,00	0,00	0,00	0,00	900,00
23020 DEL PERSONAL NO DIRECTIVO	900,00	0,00	900,00	0,00	0,00	0,00	0,00	900,00
**** 001.120.13000.23100 PORTAVOZ S.E.DGA .GTO VIAJE GOB**	5.356,00	0,00	5.356,00	0,00	0,00	0,00	0,00	5.356,00
*** 13000 DIR.Y GEST.ADMV. DE PORTAVOZ, SEGURIDAD Y EMERGENC**	5.356,00	0,00	5.356,00	0,00	0,00	0,00	0,00	5.356,00
23100 GASTOS DE VIAJE MIEMBROS DE LOS ORG. DE GOBIERNO	5.356,00	0,00	5.356,00	0,00	0,00	0,00	0,00	5.356,00
**** 001.120.13000.23110 PORTAVOZ S.E.DGA .GTOS VIAJE PERS DIR**	1.000,00	0,00	1.000,00	0,00	0,00	0,00	0,00	1.000,00
*** 13000 DIR.Y GEST.ADMV. DE PORTAVOZ, SEGURIDAD Y EMERGENC**	1.000,00	0,00	1.000,00	0,00	0,00	0,00	0,00	1.000,00

AYUNTAMIENTO DE MADRID

LIQUIDACIÓN DEL PRESUPUESTO DE GASTOS

Ejercicio : 2020 **Fecha: 31/12/2020**

Centro **: 001 AYUNTAMIENTO DE MADRID**

Sección : 120 PORTAVOZ, SEGURIDAD Y EMERGENCIAS

PROGRAMA/DESCRIPCIÓN/ECONÓMICO/DESCRIPCIÓN	C. INICIAL (1)	MODIFICACIONES (2)	C. DEFINITIVO (3=1+2)	G. COMPROMETIDOS (4)	OB. RECONOCIDAS (5)	PAGOS (6)	OB.PDTES.PAGO (7=5-6)	REMANENTE CRÉDITO (8=3-5)
23110 GASTOS DE VIAJE DEL PERSONAL DIRECTIVO	1.000,00	0,00	1.000,00	0,00	0,00	0,00	0,00	1.000,00
**** 001.120.13000.23111 PORTAVOZ S.E.DGA .LOCOM URBA DIRECTIVO**	300,00	0,00	300,00	0,00	0,00	0,00	0,00	300,00
*** 13000 DIR.Y GEST.ADMV. DE PORTAVOZ, SEGURIDAD Y EMERGENC**	300,00	0,00	300,00	0,00	0,00	0,00	0,00	300,00
23111 LOCOMOCIÓN URBANA PERSONAL DIRECTIVO	300,00	0,00	300,00	0,00	0,00	0,00	0,00	300,00
**** 001.120.13000.23120 PORTAVOZ S.E.DGA .GTOS VIAJE P NO DIR**	1.731,00	0,00	1.731,00	0,00	0,00	0,00	0,00	1.731,00
*** 13000 DIR.Y GEST.ADMV. DE PORTAVOZ, SEGURIDAD Y EMERGENC**	1.731,00	0,00	1.731,00	0,00	0,00	0,00	0,00	1.731,00
23120 GASTOS DE VIAJE DEL PERSONAL NO DIRECTIVO	1.731,00	0,00	1.731,00	0,00	0,00	0,00	0,00	1.731,00
**** 001.120.13000.23121 PORTAVOZ S.E.DGA .LOCOM URB P NO DIR**	200,00	0,00	200,00	0,00	0,00	0,00	0,00	200,00
*** 13000 DIR.Y GEST.ADMV. DE PORTAVOZ, SEGURIDAD Y EMERGENC**	200,00	0,00	200,00	0,00	0,00	0,00	0,00	200,00
23121 LOCOMOCIÓN URBANA PERSONAL NO DIRECTIVO	200,00	0,00	200,00	0,00	0,00	0,00	0,00	200,00
**** 001.120.13000.233 PORTAVOZ S.E.DGA .OTRAS INDEMN.**	500,00	0,00	500,00	116,20	116,20	116,20	0,00	383,80
*** 13000 DIR.Y GEST.ADMV. DE PORTAVOZ, SEGURIDAD Y EMERGENC**	500,00	0,00	500,00	116,20	116,20	116,20	0,00	383,80
23399 OTRAS INDEMNIZACIONES	500,00	0,00	500,00	116,20	116,20	116,20	0,00	383,80
**** 001.120.13000.41008 PORTAVOZ S.E.DGA .A MADRID SALUD**	88.155.646,00	971.460,20	89.127.106,20	88.829.547,98	84.183.257,31	80.711.797,11	3.471.460,20	4.943.848,89
*** 13000 DIR.Y GEST.ADMV. DE PORTAVOZ, SEGURIDAD Y EMERGENC**	88.155.646,00	971.460,20	89.127.106,20	88.829.547,98	84.183.257,31	80.711.797,11	3.471.460,20	4.943.848,89
41008 A MADRID SALUD	88.155.646,00	971.460,20	89.127.106,20	88.829.547,98	84.183.257,31	80.711.797,11	3.471.460,20	4.943.848,89
**** 001.120.13000.62500 PORTAVOZ S.E.DGA .MOBIL EQ OFI**	0,00	7.515,00	7.515,00	6.140,75	6.140,75	5.455,41	685,34	1.374,25
*** 13000 DIR.Y GEST.ADMV. DE PORTAVOZ, SEGURIDAD Y EMERGENC**	0,00	7.515,00	7.515,00	6.140,75	6.140,75	5.455,41	685,34	1.374,25
62500 MOBILIARIO Y EQUIPOS DE OFICINA	0,00	7.515,00	7.515,00	6.140,75	6.140,75	5.455,41	685,34	1.374,25
**** 001.120.13000.62599 PORTAVOZ S.E.DGA .OT MOBILY E**	0,00	420,00	420,00	341,73	341,73	341,73	0,00	78,27
*** 13000 DIR.Y GEST.ADMV. DE PORTAVOZ, SEGURIDAD Y EMERGENC**	0,00	420,00	420,00	341,73	341,73	341,73	0,00	78,27
62599 OTRO MOBILIARIO Y ENSERES	0,00	420,00	420,00	341,73	341,73	341,73	0,00	78,27
**** 001.120.13000.63200 PORTAVOZ S.E.DGA .EDIF CONST(RE**	3.313.477,00	0,00	3.313.477,00	3.101.562,09	2.869.871,86	2.155.648,20	714.223,66	443.605,14
*** 13000 DIR.Y GEST.ADMV. DE PORTAVOZ, SEGURIDAD Y EMERGENC**	3.313.477,00	0,00	3.313.477,00	3.101.562,09	2.869.871,86	2.155.648,20	714.223,66	443.605,14
63200 EDIFICIOS Y OTRAS CONSTRUCCIONES (REFORMA)	3.313.477,00	0,00	3.313.477,00	3.101.562,09	2.869.871,86	2.155.648,20	714.223,66	443.605,14
**** 001.120.13000.71008 PORTAVOZ S.E.DGA .A MADRID SALUD**	857.513,00	0,00	857.513,00	857.513,00	857.513,00	0,00	857.513,00	0,00
*** 13000 DIR.Y GEST.ADMV. DE PORTAVOZ, SEGURIDAD Y EMERGENC**	857.513,00	0,00	857.513,00	857.513,00	857.513,00	0,00	857.513,00	0,00
71008 A MADRID SALUD	857.513,00	0,00	857.513,00	857.513,00	857.513,00	0,00	857.513,00	0,00
**** 001.120.13000.74508 PORTAVOZ S.E.DGA .A EM.SERV FUNER.CEMT.SA**	0,00	5.265.712,00	5.265.712,00	5.265.712,00	5.265.712,00	0,00	5.265.712,00	0,00
*** 13000 DIR.Y GEST.ADMV. DE PORTAVOZ, SEGURIDAD Y EMERGENC**	0,00	5.265.712,00	5.265.712,00	5.265.712,00	5.265.712,00	0,00	5.265.712,00	0,00

AYUNTAMIENTO DE MADRID

LIQUIDACIÓN DEL PRESUPUESTO DE GASTOS

Ejercicio : 2020 **Fecha: 31/12/2020**

Centro **: 001 AYUNTAMIENTO DE MADRID**

Sección : 120 PORTAVOZ, SEGURIDAD Y EMERGENCIAS

PROGRAMA/DESCRIPCIÓN/ECONÓMICO/DESCRIPCIÓN	C. INICIAL (1)	MODIFICACIONES (2)	C. DEFINITIVO (3=1+2)	G. COMPROMETIDOS (4)	OB. RECONOCIDAS (5)	PAGOS (6)	OB.PDTES.PAGO (7=5-6)	REMANENTE CRÉDITO (8=3-5)
74508 A EMPRS.MNPAL. SERV. FUNERARIOS Y CEMENTERIOS S.A.	0,00	5.265.712,00	5.265.712,00	5.265.712,00	5.265.712,00	0,00	5.265.712,00	0,00
**** 001.120.13001.16200 PORTAVOZ S.E.COORD SEG_EMERG.FORMAC PERF PE**	1.240.000,00	-233.419,00	1.006.581,00	405.259,76	405.259,74	318.312,44	86.947,30	601.321,26
*** 13001 COORDINACIÓN GENERAL DE SEGURIDAD Y EMERGENCIAS**	1.240.000,00	-233.419,00	1.006.581,00	405.259,76	405.259,74	318.312,44	86.947,30	601.321,26
16200 FORMACIÓN Y PERFECCIONAMIENTO DEL PERSONAL	1.240.000,00	-233.419,00	1.006.581,00	405.259,76	405.259,74	318.312,44	86.947,30	601.321,26
**** 001.120.13001.212 PORTAVOZ S.E.COORD SEG_EMERG.EDIF.OTR.CONST**	173.883,00	0,00	173.883,00	150.508,74	150.508,73	147.638,92	2.869,81	23.374,27
*** 13001 COORDINACIÓN GENERAL DE SEGURIDAD Y EMERGENCIAS**	173.883,00	0,00	173.883,00	150.508,74	150.508,73	147.638,92	2.869,81	23.374,27
21200 REP.MANT. Y CONSERV. EDIFICIOS Y OTRAS CONSTRUC.	173.883,00	0,00	173.883,00	150.508,74	150.508,73	147.638,92	2.869,81	23.374,27
**** 001.120.13001.213 PORTAVOZ S.E.COORD SEG_EMERG.MAQ.INST.Y UTI**	36.919,00	0,00	36.919,00	35.468,66	35.468,65	33.966,27	1.502,38	1.450,35
*** 13001 COORDINACIÓN GENERAL DE SEGURIDAD Y EMERGENCIAS**	36.919,00	0,00	36.919,00	35.468,66	35.468,65	33.966,27	1.502,38	1.450,35
21300 REP.MANT.Y CONSERV. MAQUINARIA, INSTAL. Y UTILLAJE	36.919,00	0,00	36.919,00	35.468,66	35.468,65	33.966,27	1.502,38	1.450,35
**** 001.120.13001.22000 PORTAVOZ S.E.COORD SEG_EMERG.MAT OFIC NO IN**	5.000,00	0,00	5.000,00	4.958,18	4.958,18	742,06	4.216,12	41,82
*** 13001 COORDINACIÓN GENERAL DE SEGURIDAD Y EMERGENCIAS**	5.000,00	0,00	5.000,00	4.958,18	4.958,18	742,06	4.216,12	41,82
22000 MATERIAL DE OFICINA ORDINARIO NO INVENTARIABLE	5.000,00	0,00	5.000,00	4.958,18	4.958,18	742,06	4.216,12	41,82
**** 001.120.13001.22002 PORTAVOZ S.E.COORD SEG_EMERG.MAT INFORM NO**	4.000,00	0,00	4.000,00	1.966,47	1.966,47	1.966,47	0,00	2.033,53
*** 13001 COORDINACIÓN GENERAL DE SEGURIDAD Y EMERGENCIAS**	4.000,00	0,00	4.000,00	1.966,47	1.966,47	1.966,47	0,00	2.033,53
22002 MATERIAL INFORMÁTICO NO INVENTARIABLE	4.000,00	0,00	4.000,00	1.966,47	1.966,47	1.966,47	0,00	2.033,53
**** 001.120.13001.221 PORTAVOZ S.E.COORD SEG_EMERG.SUMINISTROS**	500,00	29.960,00	30.460,00	4.780,97	4.780,97	822,60	3.958,37	25.679,03
*** 13001 COORDINACIÓN GENERAL DE SEGURIDAD Y EMERGENCIAS**	500,00	29.960,00	30.460,00	4.780,97	4.780,97	822,60	3.958,37	25.679,03
22110 PRODUCTOS DE LIMPIEZA Y ASEO	500,00	29.960,00	30.460,00	4.780,97	4.780,97	822,60	3.958,37	25.679,03
**** 001.120.13001.22104 PORTAVOZ S.E.COORD SEG_EMERG.VESTUARIO**	4.000,00	55.200,00	59.200,00	53.168,29	53.168,29	50.245,78	2.922,51	6.031,71
*** 13001 COORDINACIÓN GENERAL DE SEGURIDAD Y EMERGENCIAS**	4.000,00	55.200,00	59.200,00	53.168,29	53.168,29	50.245,78	2.922,51	6.031,71
22104 VESTUARIO	4.000,00	55.200,00	59.200,00	53.168,29	53.168,29	50.245,78	2.922,51	6.031,71
**** 001.120.13001.22199 PORTAVOZ S.E.COORD SEG_EMERG.OT SUMINISTR**	17.000,00	9.100,00	26.100,00	21.185,40	21.185,38	10.859,32	10.326,06	4.914,62
*** 13001 COORDINACIÓN GENERAL DE SEGURIDAD Y EMERGENCIAS**	17.000,00	9.100,00	26.100,00	21.185,40	21.185,38	10.859,32	10.326,06	4.914,62
22199 OTROS SUMINISTROS	17.000,00	9.100,00	26.100,00	21.185,40	21.185,38	10.859,32	10.326,06	4.914,62
**** 001.120.13001.227 PORTAVOZ S.E.COORD SEG_EMERG.TRAB.REAL.EMP**	305.409,00	51.464,00	356.873,00	266.901,85	241.593,35	217.071,34	24.522,01	115.279,65
*** 13001 COORDINACIÓN GENERAL DE SEGURIDAD Y EMERGENCIAS**	305.409,00	51.464,00	356.873,00	266.901,85	241.593,35	217.071,34	24.522,01	115.279,65
22700 LIMPIEZA Y ASEO	180.637,00	33.319,00	213.956,00	140.826,92	140.826,91	126.431,35	14.395,56	73.129,09
22706 ESTUDIOS Y TRABAJOS TÉCNICOS	10.000,00	18.145,00	28.145,00	13.132,96	13.132,96	3.006,51	10.126,45	15.012,04
22799 OTROS TRABAJOS REALIZADOS POR OTRAS EMP. Y PROF.	114.772,00	0,00	114.772,00	112.941,97	87.633,48	87.633,48	0,00	27.138,52

AYUNTAMIENTO DE MADRID

LIQUIDACIÓN DEL PRESUPUESTO DE GASTOS

Ejercicio : 2020 **Fecha: 31/12/2020**

Centro **: 001 AYUNTAMIENTO DE MADRID**

Sección : 120 PORTAVOZ, SEGURIDAD Y EMERGENCIAS

PROGRAMA/DESCRIPCIÓN/ECONÓMICO/DESCRIPCIÓN	C. INICIAL (1)	MODIFICACIONES (2)	C. DEFINITIVO (3=1+2)	G. COMPROMETIDOS (4)	OB. RECONOCIDAS (5)	PAGOS (6)	OB.PDTES.PAGO (7=5-6)	REMANENTE CRÉDITO (8=3-5)
** 001.120.13001.22799.2 PORTAVOZ S.E.COORD SEG_EMERG.O.TRAB.EMP	0,00	9.147,58	9.147,58	9.147,58	9.147,58	9.147,58	0,00	0,00
* 13001 COORDINACIÓN GENERAL DE SEGURIDAD Y EMERGENCIAS	0,00	9.147,58	9.147,58	9.147,58	9.147,58	9.147,58	0,00	0,00
22799 OTROS TRABAJOS REALIZADOS POR OTRAS EMP. Y PROF.	0,00	9.147,58	9.147,58	9.147,58	9.147,58	9.147,58	0,00	0,00
** 001.120.13001.233 PORTAVOZ S.E.COORD SEG_EMERG.OTRAS INDEMN.	1.628.065,00	-200.000,00	1.428.065,00	892.930,00	892.930,00	803.910,00	89.020,00	535.135,00
* 13001 COORDINACIÓN GENERAL DE SEGURIDAD Y EMERGENCIAS	1.628.065,00	-200.000,00	1.428.065,00	892.930,00	892.930,00	803.910,00	89.020,00	535.135,00
23300 INDEMNIZACIÓN A FORMADORES INTERNOS	1.628.065,00	-200.000,00	1.428.065,00	892.930,00	892.930,00	803.910,00	89.020,00	535.135,00
** 001.120.13001.62301 PORTAVOZ S.E.COORD SEG_EMERG.INSTALAC TÉCNI	19.000,00	15.100,00	34.100,00	18.272,62	18.272,62	0,00	18.272,62	15.827,38
* 13001 COORDINACIÓN GENERAL DE SEGURIDAD Y EMERGENCIAS	19.000,00	15.100,00	34.100,00	18.272,62	18.272,62	0,00	18.272,62	15.827,38
62301 INSTALACIONES TÉCNICAS	19.000,00	15.100,00	34.100,00	18.272,62	18.272,62	0,00	18.272,62	15.827,38
** 001.120.13001.62302 PORTAVOZ S.E.COORD SEG_EMERG.ÚTILES Y HERR	0,00	54.450,00	54.450,00	52.754,16	52.754,16	41.908,00	10.846,16	1.695,84
* 13001 COORDINACIÓN GENERAL DE SEGURIDAD Y EMERGENCIAS	0,00	54.450,00	54.450,00	52.754,16	52.754,16	41.908,00	10.846,16	1.695,84
62302 ÚTILES Y HERRAMIENTAS	0,00	54.450,00	54.450,00	52.754,16	52.754,16	41.908,00	10.846,16	1.695,84
** 001.120.13001.62500 PORTAVOZ S.E.COORD SEG_EMERG.MOBIL EQ OFI	1.000,00	0,00	1.000,00	0,00	0,00	0,00	0,00	1.000,00
* 13001 COORDINACIÓN GENERAL DE SEGURIDAD Y EMERGENCIAS	1.000,00	0,00	1.000,00	0,00	0,00	0,00	0,00	1.000,00
62500 MOBILIARIO Y EQUIPOS DE OFICINA	1.000,00	0,00	1.000,00	0,00	0,00	0,00	0,00	1.000,00
** 001.120.13001.62599 PORTAVOZ S.E.COORD SEG_EMERG.OT MOBIL Y E	43.000,00	0,00	43.000,00	17.610,20	17.610,20	7.654,92	9.955,28	25.389,80
* 13001 COORDINACIÓN GENERAL DE SEGURIDAD Y EMERGENCIAS	43.000,00	0,00	43.000,00	17.610,20	17.610,20	7.654,92	9.955,28	25.389,80
62599 OTRO MOBILIARIO Y ENSERES	43.000,00	0,00	43.000,00	17.610,20	17.610,20	7.654,92	9.955,28	25.389,80
** 001.120.13001.63200.2 PORTAVOZ S.E.COORD SEG_EMERG.EDIF CONST(RE	0,00	3.210,86	3.210,86	3.210,86	3.210,86	3.210,86	0,00	0,00
* 13001 COORDINACIÓN GENERAL DE SEGURIDAD Y EMERGENCIAS	0,00	3.210,86	3.210,86	3.210,86	3.210,86	3.210,86	0,00	0,00
63200 EDIFICIOS Y OTRAS CONSTRUCCIONES (REFORMA)	0,00	3.210,86	3.210,86	3.210,86	3.210,86	3.210,86	0,00	0,00
** 001.120.13001.63301.2 PORTAVOZ S.E.COORD SEG_EMERG.INSTALACION(RE	0,00	725,71	725,71	725,71	725,71	725,71	0,00	0,00
* 13001 COORDINACIÓN GENERAL DE SEGURIDAD Y EMERGENCIAS	0,00	725,71	725,71	725,71	725,71	725,71	0,00	0,00
63301 INSTALACIONES (REFORMA Y REPOSICIÓN)	0,00	725,71	725,71	725,71	725,71	725,71	0,00	0,00
** 001.120.13001.63600 PORTAVOZ S.E.COORD SEG_EMERG.EQUI.COMUNIC (	9.000,00	18.145,00	27.145,00	27.116,28	27.116,28	8.989,21	18.127,07	28,72
* 13001 COORDINACIÓN GENERAL DE SEGURIDAD Y EMERGENCIAS	9.000,00	18.145,00	27.145,00	27.116,28	27.116,28	8.989,21	18.127,07	28,72
63600 EQUIPOS DE COMUNICACIÓN (REFORMA Y REPOSICIÓN)	9.000,00	18.145,00	27.145,00	27.116,28	27.116,28	8.989,21	18.127,07	28,72
** 001.120.13201.20300.4 PORTAVOZ S.E.SEGURIDAD.ARRD MAQ INST UTIL	0,00	1.615,23	1.615,23	1.615,23	1.615,23	1.615,23	0,00	0,00
* 13201 SEGURIDAD	0,00	1.615,23	1.615,23	1.615,23	1.615,23	1.615,23	0,00	0,00
20300 ARRENDAMIENTOS DE MAQUINARIA, INSTALAC. Y UTILLAJE	0,00	1.615,23	1.615,23	1.615,23	1.615,23	1.615,23	0,00	0,00

AYUNTAMIENTO DE MADRID

LIQUIDACIÓN DEL PRESUPUESTO DE GASTOS

Ejercicio : 2020 **Fecha: 31/12/2020**

Centro **: 001 AYUNTAMIENTO DE MADRID**

Sección : 120 PORTAVOZ, SEGURIDAD Y EMERGENCIAS

PROGRAMA/DESCRIPCIÓN/ECONÓMICO/DESCRIPCIÓN	C. INICIAL (1)	MODIFICACIONES (2)	C. DEFINITIVO (3=1+2)	G. COMPROMETIDOS (4)	OB. RECONOCIDAS (5)	PAGOS (6)	OB.PDTES.PAGO (7=5-6)	REMANENTE CRÉDITO (8=3-5)
** 001.120.13201.204 PORTAVOZ S.E.SEGURIDAD.ARR.MAT.TRANSP	908.154,00	0,00	908.154,00	908.153,40	907.963,44	907.963,44	0,00	190,56
* 13201 SEGURIDAD	908.154,00	0,00	908.154,00	908.153,40	907.963,44	907.963,44	0,00	190,56
20400 ARRENDAMIENTOS DE MATERIAL DE TRANSPORTE	908.154,00	0,00	908.154,00	908.153,40	907.963,44	907.963,44	0,00	190,56
** 001.120.13201.20400.4 PORTAVOZ S.E.SEGURIDAD.ARR MAT TRANSP	0,00	55.708,61	55.708,61	55.708,61	55.708,61	55.708,61	0,00	0,00
* 13201 SEGURIDAD	0,00	55.708,61	55.708,61	55.708,61	55.708,61	55.708,61	0,00	0,00
20400 ARRENDAMIENTOS DE MATERIAL DE TRANSPORTE	0,00	55.708,61	55.708,61	55.708,61	55.708,61	55.708,61	0,00	0,00
** 001.120.13201.212 PORTAVOZ S.E.SEGURIDAD.EDIF.OTR.CONST	761.078,00	413.400,00	1.174.478,00	1.174.026,89	1.161.322,78	887.642,37	273.680,41	13.155,22
* 13201 SEGURIDAD	761.078,00	413.400,00	1.174.478,00	1.174.026,89	1.161.322,78	887.642,37	273.680,41	13.155,22
21200 REP.MANT. Y CONSERV. EDIFICIOS Y OTRAS CONSTRUC.	761.078,00	413.400,00	1.174.478,00	1.174.026,89	1.161.322,78	887.642,37	273.680,41	13.155,22
** 001.120.13201.213 PORTAVOZ S.E.SEGURIDAD.MAQ.INST.Y UTILL	597.327,00	0,00	597.327,00	561.658,35	546.915,51	460.977,26	85.938,25	50.411,49
* 13201 SEGURIDAD	597.327,00	0,00	597.327,00	561.658,35	546.915,51	460.977,26	85.938,25	50.411,49
21300 REP.MANT.Y CONSERV. MAQUINARIA, INSTAL. Y UTILLAJE	597.327,00	0,00	597.327,00	561.658,35	546.915,51	460.977,26	85.938,25	50.411,49
** 001.120.13201.21300.2 PORTAVOZ S.E.SEGURIDAD.REP MANT CONS MAQ	0,00	23.304,10	23.304,10	23.304,10	23.304,10	23.304,10	0,00	0,00
* 13201 SEGURIDAD	0,00	23.304,10	23.304,10	23.304,10	23.304,10	23.304,10	0,00	0,00
21300 REP.MANT.Y CONSERV. MAQUINARIA, INSTAL. Y UTILLAJE	0,00	23.304,10	23.304,10	23.304,10	23.304,10	23.304,10	0,00	0,00
** 001.120.13201.214 PORTAVOZ S.E.SEGURIDAD.ELEMEN.TRANSP	1.426.235,00	300.000,00	1.726.235,00	1.666.663,24	1.547.399,96	1.464.793,63	82.606,33	178.835,04
* 13201 SEGURIDAD	1.426.235,00	300.000,00	1.726.235,00	1.666.663,24	1.547.399,96	1.464.793,63	82.606,33	178.835,04
21400 REP., MANT. Y CONSERV. ELEMENTOS DE TRANSPORTE	1.426.235,00	300.000,00	1.726.235,00	1.666.663,24	1.547.399,96	1.464.793,63	82.606,33	178.835,04
** 001.120.13201.215 PORTAVOZ S.E.SEGURIDAD.MOBILIARIO	3.700,00	0,00	3.700,00	3.596,71	3.596,71	3.237,34	359,37	103,29
* 13201 SEGURIDAD	3.700,00	0,00	3.700,00	3.596,71	3.596,71	3.237,34	359,37	103,29
21500 REP., MANT. Y CONSERV. DE MOBILIARIO	3.700,00	0,00	3.700,00	3.596,71	3.596,71	3.237,34	359,37	103,29
** 001.120.13201.216 PORTAVOZ S.E.SEGURIDAD.EQU.PROC.INFORM	2.884.341,00	0,00	2.884.341,00	1.627.947,34	1.610.358,31	1.276.381,91	333.976,40	1.273.982,69
* 13201 SEGURIDAD	2.884.341,00	0,00	2.884.341,00	1.627.947,34	1.610.358,31	1.276.381,91	333.976,40	1.273.982,69
21600 REP., MANT.Y CONSERV. EQUIPOS PROCESO INFORMACIÓN	2.884.341,00	0,00	2.884.341,00	1.627.947,34	1.610.358,31	1.276.381,91	333.976,40	1.273.982,69
** 001.120.13201.21600.2 PORTAVOZ S.E.SEGURIDAD.REP MANT EQ PROC INF	0,00	59.165,08	59.165,08	59.165,08	59.165,08	59.165,08	0,00	0,00
* 13201 SEGURIDAD	0,00	59.165,08	59.165,08	59.165,08	59.165,08	59.165,08	0,00	0,00
21600 REP., MANT.Y CONSERV. EQUIPOS PROCESO INFORMACIÓN	0,00	59.165,08	59.165,08	59.165,08	59.165,08	59.165,08	0,00	0,00
** 001.120.13201.22000 PORTAVOZ S.E.SEGURIDAD.MAT OFIC NO INVEN	82.000,00	30.000,00	112.000,00	96.439,48	96.439,48	95.605,79	833,69	15.560,52
* 13201 SEGURIDAD	82.000,00	30.000,00	112.000,00	96.439,48	96.439,48	95.605,79	833,69	15.560,52
22000 MATERIAL DE OFICINA ORDINARIO NO INVENTARIABLE	82.000,00	30.000,00	112.000,00	96.439,48	96.439,48	95.605,79	833,69	15.560,52

AYUNTAMIENTO DE MADRID

LIQUIDACIÓN DEL PRESUPUESTO DE GASTOS

Ejercicio : 2020 **Fecha: 31/12/2020**

Centro **: 001 AYUNTAMIENTO DE MADRID**

Sección : 120 PORTAVOZ, SEGURIDAD Y EMERGENCIAS

PROGRAMA/DESCRIPCIÓN/ECONÓMICO/DESCRIPCIÓN	C. INICIAL (1)	MODIFICACIONES (2)	C. DEFINITIVO (3=1+2)	G. COMPROMETIDOS (4)	OB. RECONOCIDAS (5)	PAGOS (6)	OB.PDTES.PAGO (7=5-6)	REMANENTE CRÉDITO (8=3-5)
** 001.120.13201.22000.2 PORTAVOZ S.E.SEGURIDAD.MAT OFIC NO INVEN	0,00	2.291,74	2.291,74	2.291,74	2.291,74	2.291,74	0,00	0,00
* 13201 SEGURIDAD	0,00	2.291,74	2.291,74	2.291,74	2.291,74	2.291,74	0,00	0,00
22000 MATERIAL DE OFICINA ORDINARIO NO INVENTARIABLE	0,00	2.291,74	2.291,74	2.291,74	2.291,74	2.291,74	0,00	0,00
** 001.120.13201.22002 PORTAVOZ S.E.SEGURIDAD.MAT INFORM NO INV	150.000,00	0,00	150.000,00	142.152,39	142.152,39	69.544,28	72.608,11	7.847,61
* 13201 SEGURIDAD	150.000,00	0,00	150.000,00	142.152,39	142.152,39	69.544,28	72.608,11	7.847,61
22002 MATERIAL INFORMÁTICO NO INVENTARIABLE	150.000,00	0,00	150.000,00	142.152,39	142.152,39	69.544,28	72.608,11	7.847,61
** 001.120.13201.221 PORTAVOZ S.E.SEGURIDAD.SUMINISTROS	413.017,00	0,00	413.017,00	399.910,52	392.172,48	273.231,53	118.940,95	20.844,52
* 13201 SEGURIDAD	413.017,00	0,00	413.017,00	399.910,52	392.172,48	273.231,53	118.940,95	20.844,52
22105 PRODUCTOS ALIMENTICIOS	26.000,00	0,00	26.000,00	7.834,52	7.409,60	7.061,78	347,82	18.590,40
22106 PRODUCTOS FARMACÉUTICOS Y MATERIAL SANITARIO	132.000,00	0,00	132.000,00	157.333,13	157.333,13	70.602,28	86.730,85	-25.333,13
22107 IMPRESOS Y FORMULARIOS	90.000,00	0,00	90.000,00	60.329,16	60.329,16	59.427,07	902,09	29.670,84
22110 PRODUCTOS DE LIMPIEZA Y ASEO	11.200,00	0,00	11.200,00	21.697,43	21.697,42	19.176,40	2.521,02	-10.497,42
22111 REPUESTOS DE MAQUIN., UTILLAJE Y ELEM.TRANSPORTES	67.100,00	0,00	67.100,00	70.405,98	65.889,63	43.605,13	22.284,50	1.210,37
22112 SUMIN.MAT.ELECTRÓNICO, ELÉCTRICO Y TELECOMUNICAC.	0,00	0,00	0,00	0,00	0,00	0,00	0,00	0,00
22113 MANUTENCIÓN DE ANIMALES	86.717,00	0,00	86.717,00	82.310,30	79.513,54	73.358,87	6.154,67	7.203,46
** 001.120.13201.22104 PORTAVOZ S.E.SEGURIDAD.VESTUARIO	5.781.490,00	-1.281.805,00	4.499.685,00	3.219.573,27	3.114.469,80	1.353.099,53	1.761.370,27	1.385.215,20
* 13201 SEGURIDAD	5.781.490,00	-1.281.805,00	4.499.685,00	3.219.573,27	3.114.469,80	1.353.099,53	1.761.370,27	1.385.215,20
22104 VESTUARIO	5.781.490,00	-1.281.805,00	4.499.685,00	3.219.573,27	3.114.469,80	1.353.099,53	1.761.370,27	1.385.215,20
** 001.120.13201.22104.2 PORTAVOZ S.E.SEGURIDAD.VESTUARIO	0,00	5.474,36	5.474,36	5.474,36	5.474,36	5.474,36	0,00	0,00
* 13201 SEGURIDAD	0,00	5.474,36	5.474,36	5.474,36	5.474,36	5.474,36	0,00	0,00
22104 VESTUARIO	0,00	5.474,36	5.474,36	5.474,36	5.474,36	5.474,36	0,00	0,00
** 001.120.13201.22105.2 PORTAVOZ S.E.SEGURIDAD.PRDCTOS ALIMENTICIOS	0,00	556,60	556,60	556,60	556,60	556,60	0,00	0,00
* 13201 SEGURIDAD	0,00	556,60	556,60	556,60	556,60	556,60	0,00	0,00
22105 PRODUCTOS ALIMENTICIOS	0,00	556,60	556,60	556,60	556,60	556,60	0,00	0,00
** 001.120.13201.22111.2 PORTAVOZ S.E.SEGURIDAD.REPUESTOS MAQ.U Y E.	0,00	2.292,59	2.292,59	2.292,59	2.292,59	2.292,59	0,00	0,00
* 13201 SEGURIDAD	0,00	2.292,59	2.292,59	2.292,59	2.292,59	2.292,59	0,00	0,00
22111 REPUESTOS DE MAQUIN., UTILLAJE Y ELEM.TRANSPORTES	0,00	2.292,59	2.292,59	2.292,59	2.292,59	2.292,59	0,00	0,00
** 001.120.13201.22112.2 PORTAVOZ S.E.SEGURIDAD.SUMIN MAT ELECTR Y T	0,00	17.832,63	17.832,63	17.832,63	17.832,63	17.832,63	0,00	0,00
* 13201 SEGURIDAD	0,00	17.832,63	17.832,63	17.832,63	17.832,63	17.832,63	0,00	0,00
22112 SUMIN.MAT.ELECTRÓNICO, ELÉCTRICO Y TELECOMUNICAC.	0,00	17.832,63	17.832,63	17.832,63	17.832,63	17.832,63	0,00	0,00

AYUNTAMIENTO DE MADRID

LIQUIDACIÓN DEL PRESUPUESTO DE GASTOS

Ejercicio : 2020 **Fecha: 31/12/2020**

Centro **: 001 AYUNTAMIENTO DE MADRID**

Sección : 120 PORTAVOZ, SEGURIDAD Y EMERGENCIAS

PROGRAMA/DESCRIPCIÓN/ECONÓMICO/DESCRIPCIÓN	C. INICIAL (1)	MODIFICACIONES (2)	C. DEFINITIVO (3=1+2)	G. COMPROMETIDOS (4)	OB. RECONOCIDAS (5)	PAGOS (6)	OB.PDTES.PAGO (7=5-6)	REMANENTE CRÉDITO (8=3-5)
** 001.120.13201.22113.2 PORTAVOZ S.E.SEGURIDAD.MANUTENCIÓN DE ANIMA	0,00	12.902,27	12.902,27	12.902,27	12.902,27	12.902,27	0,00	0,00
* 13201 SEGURIDAD	0,00	12.902,27	12.902,27	12.902,27	12.902,27	12.902,27	0,00	0,00
22113 MANUTENCIÓN DE ANIMALES	0,00	12.902,27	12.902,27	12.902,27	12.902,27	12.902,27	0,00	0,00
** 001.120.13201.22199 PORTAVOZ S.E.SEGURIDAD.OT SUMINISTR	373.220,00	0,00	373.220,00	260.892,08	147.976,09	84.112,35	63.863,74	225.243,91
* 13201 SEGURIDAD	373.220,00	0,00	373.220,00	260.892,08	147.976,09	84.112,35	63.863,74	225.243,91
22199 OTROS SUMINISTROS	373.220,00	0,00	373.220,00	260.892,08	147.976,09	84.112,35	63.863,74	225.243,91
** 001.120.13201.22199.2 PORTAVOZ S.E.SEGURIDAD.OT SUMINISTR	0,00	151,25	151,25	151,25	151,25	151,25	0,00	0,00
* 13201 SEGURIDAD	0,00	151,25	151,25	151,25	151,25	151,25	0,00	0,00
22199 OTROS SUMINISTROS	0,00	151,25	151,25	151,25	151,25	151,25	0,00	0,00
** 001.120.13201.223 PORTAVOZ S.E.SEGURIDAD.TRANSPORTES	25.000,00	0,00	25.000,00	24.998,60	24.998,60	19.898,45	5.100,15	1,40
* 13201 SEGURIDAD	25.000,00	0,00	25.000,00	24.998,60	24.998,60	19.898,45	5.100,15	1,40
22300 TRANSPORTES	25.000,00	0,00	25.000,00	24.998,60	24.998,60	19.898,45	5.100,15	1,40
** 001.120.13201.225 PORTAVOZ S.E.SEGURIDAD.TRIBUTOS	100,00	300,00	400,00	114,21	114,21	114,21	0,00	285,79
* 13201 SEGURIDAD	100,00	300,00	400,00	114,21	114,21	114,21	0,00	285,79
22500 TRIBUTOS ESTATALES	100,00	0,00	100,00	18,00	18,00	18,00	0,00	82,00
22501 TRIBUTOS DE LAS COMUNIDADES AUTÓNOMAS	0,00	300,00	300,00	96,21	96,21	96,21	0,00	203,79
** 001.120.13201.226 PORTAVOZ S.E.SEGURIDAD.GTOS DIVERSOS	176.560,00	900,00	177.460,00	117.439,05	113.216,25	92.266,25	20.950,00	64.243,75
* 13201 SEGURIDAD	176.560,00	900,00	177.460,00	117.439,05	113.216,25	92.266,25	20.950,00	64.243,75
22604 GASTOS JURÍDICOS Y CONTENCIOSOS	10.000,00	0,00	10.000,00	3.611,60	3.611,60	3.161,60	450,00	6.388,40
22607 OPOSICIONES Y PRUEBAS SELECTIVAS	166.260,00	0,00	166.260,00	113.722,45	109.499,65	88.999,65	20.500,00	56.760,35
22699 OTROS GASTOS DIVERSOS	300,00	900,00	1.200,00	105,00	105,00	105,00	0,00	1.095,00
** 001.120.13201.22602 PORTAVOZ S.E.SEGURIDAD.PUBLIC Y PROP	110.000,00	0,00	110.000,00	109.999,95	24.585,95	4.381,41	20.204,54	85.414,05
* 13201 SEGURIDAD	110.000,00	0,00	110.000,00	109.999,95	24.585,95	4.381,41	20.204,54	85.414,05
22602 PUBLICIDAD Y PROPAGANDA	110.000,00	0,00	110.000,00	109.999,95	24.585,95	4.381,41	20.204,54	85.414,05
** 001.120.13201.22602.1 PORTAVOZ S.E.SEGURIDAD.PUBLIC Y PROP	0,00	28.875,00	28.875,00	0,00	0,00	0,00	0,00	28.875,00
* 13201 SEGURIDAD	0,00	28.875,00	28.875,00	0,00	0,00	0,00	0,00	28.875,00
22602 PUBLICIDAD Y PROPAGANDA	0,00	28.875,00	28.875,00	0,00	0,00	0,00	0,00	28.875,00
** 001.120.13201.22606.1 PORTAVOZ S.E.SEGURIDAD.REUN CONF CURS	0,00	17.180,88	17.180,88	1.773,90	1.773,90	0,00	1.773,90	15.406,98
* 13201 SEGURIDAD	0,00	17.180,88	17.180,88	1.773,90	1.773,90	0,00	1.773,90	15.406,98
22606 REUNIONES, CONFERENCIAS Y CURSOS	0,00	17.180,88	17.180,88	1.773,90	1.773,90	0,00	1.773,90	15.406,98

AYUNTAMIENTO DE MADRID

LIQUIDACIÓN DEL PRESUPUESTO DE GASTOS

Ejercicio : 2020 **Fecha: 31/12/2020**

Centro **: 001 AYUNTAMIENTO DE MADRID**

Sección : 120 PORTAVOZ, SEGURIDAD Y EMERGENCIAS

PROGRAMA/DESCRIPCIÓN/ECONÓMICO/DESCRIPCIÓN	C. INICIAL (1)	MODIFICACIONES (2)	C. DEFINITIVO (3=1+2)	G. COMPROMETIDOS (4)	OB. RECONOCIDAS (5)	PAGOS (6)	OB.PDTES.PAGO (7=5-6)	REMANENTE CRÉDITO (8=3-5)
** 001.120.13201.227 PORTAVOZ S.E.SEGURIDAD.TRAB.REAL.EMP	2.902.323,00	0,00	2.902.323,00	2.820.787,32	2.787.473,66	2.513.398,32	274.075,34	114.849,34
* 13201 SEGURIDAD	2.902.323,00	0,00	2.902.323,00	2.820.787,32	2.787.473,66	2.513.398,32	274.075,34	114.849,34
22700 LIMPIEZA Y ASEO	2.033.959,00	0,00	2.033.959,00	2.090.950,25	2.090.844,78	1.876.829,55	214.015,23	-56.885,78
22701 SEGURIDAD	471.487,00	0,00	471.487,00	356.170,88	356.170,73	332.369,14	23.801,59	115.316,27
22706 ESTUDIOS Y TRABAJOS TÉCNICOS	189.157,00	0,00	189.157,00	143.537,04	143.537,04	128.248,12	15.288,92	45.619,96
22799 OTROS TRABAJOS REALIZADOS POR OTRAS EMP. Y PROF.	207.720,00	0,00	207.720,00	230.129,15	196.921,11	175.951,51	20.969,60	10.798,89
** 001.120.13201.22700.2 PORTAVOZ S.E.SEGURIDAD.LIMPIEZA Y ASEO	0,00	20.488,63	20.488,63	20.488,63	20.488,63	20.488,63	0,00	0,00
* 13201 SEGURIDAD	0,00	20.488,63	20.488,63	20.488,63	20.488,63	20.488,63	0,00	0,00
22700 LIMPIEZA Y ASEO	0,00	20.488,63	20.488,63	20.488,63	20.488,63	20.488,63	0,00	0,00
** 001.120.13201.22799.1 PORTAVOZ S.E.SEGURIDAD.O.TRAB.EMP	0,00	11.195,68	11.195,68	2.244,71	2.244,71	0,00	2.244,71	8.950,97
* 13201 SEGURIDAD	0,00	11.195,68	11.195,68	2.244,71	2.244,71	0,00	2.244,71	8.950,97
22799 OTROS TRABAJOS REALIZADOS POR OTRAS EMP. Y PROF.	0,00	11.195,68	11.195,68	2.244,71	2.244,71	0,00	2.244,71	8.950,97
** 001.120.13201.22799.2 PORTAVOZ S.E.SEGURIDAD.O.TRAB.EMP	0,00	9.188,74	9.188,74	9.188,74	9.188,74	9.188,74	0,00	0,00
* 13201 SEGURIDAD	0,00	9.188,74	9.188,74	9.188,74	9.188,74	9.188,74	0,00	0,00
22799 OTROS TRABAJOS REALIZADOS POR OTRAS EMP. Y PROF.	0,00	9.188,74	9.188,74	9.188,74	9.188,74	9.188,74	0,00	0,00
** 001.120.13201.23010 PORTAVOZ S.E.SEGURIDAD.DIETAS DIRECTIVO	7.000,00	0,00	7.000,00	0,00	0,00	0,00	0,00	7.000,00
* 13201 SEGURIDAD	7.000,00	0,00	7.000,00	0,00	0,00	0,00	0,00	7.000,00
23010 DEL PERSONAL DIRECTIVO	7.000,00	0,00	7.000,00	0,00	0,00	0,00	0,00	7.000,00
** 001.120.13201.23020 PORTAVOZ S.E.SEGURIDAD.DIETAS NO DIRECTIVO	75.000,00	0,00	75.000,00	65.407,45	65.407,45	65.407,45	0,00	9.592,55
* 13201 SEGURIDAD	75.000,00	0,00	75.000,00	65.407,45	65.407,45	65.407,45	0,00	9.592,55
23020 DEL PERSONAL NO DIRECTIVO	75.000,00	0,00	75.000,00	65.407,45	65.407,45	65.407,45	0,00	9.592,55
** 001.120.13201.23020.1 PORTAVOZ S.E.SEGURIDAD.DIETAS NO DIRECTIVO	0,00	56.020,12	56.020,12	0,00	0,00	0,00	0,00	56.020,12
* 13201 SEGURIDAD	0,00	56.020,12	56.020,12	0,00	0,00	0,00	0,00	56.020,12
23020 DEL PERSONAL NO DIRECTIVO	0,00	56.020,12	56.020,12	0,00	0,00	0,00	0,00	56.020,12
** 001.120.13201.23110 PORTAVOZ S.E.SEGURIDAD.GTOS VIAJE PERS DIR	3.000,00	0,00	3.000,00	0,00	0,00	0,00	0,00	3.000,00
* 13201 SEGURIDAD	3.000,00	0,00	3.000,00	0,00	0,00	0,00	0,00	3.000,00
23110 GASTOS DE VIAJE DEL PERSONAL DIRECTIVO	3.000,00	0,00	3.000,00	0,00	0,00	0,00	0,00	3.000,00
** 001.120.13201.23120 PORTAVOZ S.E.SEGURIDAD.GTOS VIAJE P NO DIR	55.000,00	0,00	55.000,00	6.930,45	6.930,45	6.930,45	0,00	48.069,55
* 13201 SEGURIDAD	55.000,00	0,00	55.000,00	6.930,45	6.930,45	6.930,45	0,00	48.069,55
23120 GASTOS DE VIAJE DEL PERSONAL NO DIRECTIVO	55.000,00	0,00	55.000,00	6.930,45	6.930,45	6.930,45	0,00	48.069,55

AYUNTAMIENTO DE MADRID

LIQUIDACIÓN DEL PRESUPUESTO DE GASTOS

Ejercicio : 2020 **Fecha: 31/12/2020**

Centro **: 001 AYUNTAMIENTO DE MADRID**

Sección : 120 PORTAVOZ, SEGURIDAD Y EMERGENCIAS

PROGRAMA/DESCRIPCIÓN/ECONÓMICO/DESCRIPCIÓN	C. INICIAL (1)	MODIFICACIONES (2)	C. DEFINITIVO (3=1+2)	G. COMPROMETIDOS (4)	OB. RECONOCIDAS (5)	PAGOS (6)	OB.PDTES.PAGO (7=5-6)	REMANENTE CRÉDITO (8=3-5)
** 001.120.13201.23120.1 PORTAVOZ S.E.SEGURIDAD.GTOS VIAJE P NO DIR	0,00	57.909,38	57.909,38	0,00	0,00	0,00	0,00	57.909,38
* 13201 SEGURIDAD	0,00	57.909,38	57.909,38	0,00	0,00	0,00	0,00	57.909,38
23120 GASTOS DE VIAJE DEL PERSONAL NO DIRECTIVO	0,00	57.909,38	57.909,38	0,00	0,00	0,00	0,00	57.909,38
** 001.120.13201.233 PORTAVOZ S.E.SEGURIDAD.OTRAS INDEMN.	123.000,00	0,00	123.000,00	43.273,14	43.273,14	43.273,14	0,00	79.726,86
* 13201 SEGURIDAD	123.000,00	0,00	123.000,00	43.273,14	43.273,14	43.273,14	0,00	79.726,86
23302 INDEMNIZACIÓN POR ASISTENCIA A TRIBUNALES	73.000,00	0,00	73.000,00	33.933,87	33.933,87	33.933,87	0,00	39.066,13
23399 OTRAS INDEMNIZACIONES	50.000,00	0,00	50.000,00	9.339,27	9.339,27	9.339,27	0,00	40.660,73
** 001.120.13201.42000.1 PORTAVOZ S.E.SEGURIDAD.A LA A.G.E	0,00	33.966,08	33.966,08	29.720,32	29.720,32	29.720,32	0,00	4.245,76
* 13201 SEGURIDAD	0,00	33.966,08	33.966,08	29.720,32	29.720,32	29.720,32	0,00	4.245,76
42000 A LA ADMINISTRACIÓN GENERAL DEL ESTADO	0,00	33.966,08	33.966,08	29.720,32	29.720,32	29.720,32	0,00	4.245,76
** 001.120.13201.45303.1 PORTAVOZ S.E.SEGURIDAD.A UNIVERS.PPCAS	0,00	49.596,79	49.596,79	43.484,70	43.484,70	43.484,70	0,00	6.112,09
* 13201 SEGURIDAD	0,00	49.596,79	49.596,79	43.484,70	43.484,70	43.484,70	0,00	6.112,09
45303 A UNIVERSIDADES PÚBLICAS	0,00	49.596,79	49.596,79	43.484,70	43.484,70	43.484,70	0,00	6.112,09
** 001.120.13201.46200.1 PORTAVOZ S.E.SEGURIDAD.A AYUNTAMIENTOS	0,00	134.278,09	134.278,09	117.494,12	117.494,12	117.494,12	0,00	16.783,97
* 13201 SEGURIDAD	0,00	134.278,09	134.278,09	117.494,12	117.494,12	117.494,12	0,00	16.783,97
46200 A AYUNTAMIENTOS	0,00	134.278,09	134.278,09	117.494,12	117.494,12	117.494,12	0,00	16.783,97
** 001.120.13201.47999.1 PORTAVOZ S.E.SEGURIDAD.OTRAS SUBV EMPRESA P	0,00	45.993,74	45.993,74	40.244,52	40.244,52	40.244,52	0,00	5.749,22
* 13201 SEGURIDAD	0,00	45.993,74	45.993,74	40.244,52	40.244,52	40.244,52	0,00	5.749,22
47999 OTRAS SUBVENCIONES A EMPRESAS PRIVADAS	0,00	45.993,74	45.993,74	40.244,52	40.244,52	40.244,52	0,00	5.749,22
** 001.120.13201.489 PORTAVOZ S.E.SEGURIDAD.OT.TRANS.FAM.ISFL	7.890,00	405,00	8.295,00	8.295,00	8.295,00	8.295,00	0,00	0,00
* 13201 SEGURIDAD	7.890,00	405,00	8.295,00	8.295,00	8.295,00	8.295,00	0,00	0,00
48901 OTRAS TRANSFERENCIAS A INSTITUC. SIN FINES LUCRO	7.890,00	405,00	8.295,00	8.295,00	8.295,00	8.295,00	0,00	0,00
** 001.120.13201.49900.1 PORTAVOZ S.E.SEGURIDAD.OTRAS TRANSFE EXTERI	0,00	18.058,18	18.058,18	15.800,91	15.800,91	9.029,09	6.771,82	2.257,27
* 13201 SEGURIDAD	0,00	18.058,18	18.058,18	15.800,91	15.800,91	9.029,09	6.771,82	2.257,27
49900 OTRAS TRANSFERENCIAS AL EXTERIOR	0,00	18.058,18	18.058,18	15.800,91	15.800,91	9.029,09	6.771,82	2.257,27
** 001.120.13201.60999 PORTAVOZ S.E.SEGURIDAD.O INV NUEVA INFR	0,00	85.000,00	85.000,00	84.307,96	84.307,96	0,00	84.307,96	692,04
* 13201 SEGURIDAD	0,00	85.000,00	85.000,00	84.307,96	84.307,96	0,00	84.307,96	692,04
60999 OTRAS INVERS. NUEVAS EN INFR.Y BIENES USO GENERAL	0,00	85.000,00	85.000,00	84.307,96	84.307,96	0,00	84.307,96	692,04
** 001.120.13201.62302.1 PORTAVOZ S.E.SEGURIDAD.ÚTILES Y HERR	0,00	88.804,32	88.804,32	62.402,80	60.101,91	0,00	60.101,91	28.702,41
* 13201 SEGURIDAD	0,00	88.804,32	88.804,32	62.402,80	60.101,91	0,00	60.101,91	28.702,41

AYUNTAMIENTO DE MADRID

LIQUIDACIÓN DEL PRESUPUESTO DE GASTOS

Ejercicio : 2020 **Fecha: 31/12/2020**

Centro **: 001 AYUNTAMIENTO DE MADRID**

Sección : 120 PORTAVOZ, SEGURIDAD Y EMERGENCIAS

PROGRAMA/DESCRIPCIÓN/ECONÓMICO/DESCRIPCIÓN	C. INICIAL (1)	MODIFICACIONES (2)	C. DEFINITIVO (3=1+2)	G. COMPROMETIDOS (4)	OB. RECONOCIDAS (5)	PAGOS (6)	OB.PDTES.PAGO (7=5-6)	REMANENTE CRÉDITO (8=3-5)
62302 ÚTILES Y HERRAMIENTAS	0,00	88.804,32	88.804,32	62.402,80	60.101,91	0,00	60.101,91	28.702,41
**** 001.120.13201.62302.2 PORTAVOZ S.E.SEGURIDAD.ÚTILES Y HERR**	0,00	241.543,22	241.543,22	241.543,22	212.893,26	212.893,26	0,00	28.649,96
*** 13201 SEGURIDAD**	0,00	241.543,22	241.543,22	241.543,22	212.893,26	212.893,26	0,00	28.649,96
62302 ÚTILES Y HERRAMIENTAS	0,00	241.543,22	241.543,22	241.543,22	212.893,26	212.893,26	0,00	28.649,96
**** 001.120.13201.62400 PORTAVOZ S.E.SEGURIDAD.ELEMEN TRANSP**	0,00	497.890,97	497.890,97	496.392,72	496.392,72	0,00	496.392,72	1.498,25
*** 13201 SEGURIDAD**	0,00	497.890,97	497.890,97	496.392,72	496.392,72	0,00	496.392,72	1.498,25
62400 ELEMENTOS DE TRANSPORTE	0,00	497.890,97	497.890,97	496.392,72	496.392,72	0,00	496.392,72	1.498,25
**** 001.120.13201.62400.2 PORTAVOZ S.E.SEGURIDAD.ELEMEN TRANSP**	0,00	2.302.127,44	2.302.127,44	627.482,99	627.482,99	14.682,85	612.800,14	1.674.644,45
*** 13201 SEGURIDAD**	0,00	2.302.127,44	2.302.127,44	627.482,99	627.482,99	14.682,85	612.800,14	1.674.644,45
62400 ELEMENTOS DE TRANSPORTE	0,00	2.302.127,44	2.302.127,44	627.482,99	627.482,99	14.682,85	612.800,14	1.674.644,45
**** 001.120.13201.62500.2 PORTAVOZ S.E.SEGURIDAD.MOBIL EQ OFI**	0,00	854.018,00	854.018,00	849.047,00	849.047,00	0,00	849.047,00	4.971,00
*** 13201 SEGURIDAD**	0,00	854.018,00	854.018,00	849.047,00	849.047,00	0,00	849.047,00	4.971,00
62500 MOBILIARIO Y EQUIPOS DE OFICINA	0,00	854.018,00	854.018,00	849.047,00	849.047,00	0,00	849.047,00	4.971,00
**** 001.120.13201.62599 PORTAVOZ S.E.SEGURIDAD.OT MOBILY E**	0,00	35.200,00	35.200,00	31.254,09	31.254,09	31.254,09	0,00	3.945,91
*** 13201 SEGURIDAD**	0,00	35.200,00	35.200,00	31.254,09	31.254,09	31.254,09	0,00	3.945,91
62599 OTRO MOBILIARIO Y ENSERES	0,00	35.200,00	35.200,00	31.254,09	31.254,09	31.254,09	0,00	3.945,91
**** 001.120.13201.62599.2 PORTAVOZ S.E.SEGURIDAD.OT MOBILY E**	0,00	124.855,06	124.855,06	115.571,39	115.571,39	115.571,39	0,00	9.283,67
*** 13201 SEGURIDAD**	0,00	124.855,06	124.855,06	115.571,39	115.571,39	115.571,39	0,00	9.283,67
62599 OTRO MOBILIARIO Y ENSERES	0,00	124.855,06	124.855,06	115.571,39	115.571,39	115.571,39	0,00	9.283,67
**** 001.120.13201.62600 PORTAVOZ S.E.SEGURIDAD.EQUIP COMUNIC**	0,00	10.804,44	10.804,44	10.804,44	10.804,44	10.804,44	0,00	0,00
*** 13201 SEGURIDAD**	0,00	10.804,44	10.804,44	10.804,44	10.804,44	10.804,44	0,00	0,00
62600 EQUIPOS DE COMUNICACIÓN	0,00	10.804,44	10.804,44	10.804,44	10.804,44	10.804,44	0,00	0,00
**** 001.120.13201.62600.2 PORTAVOZ S.E.SEGURIDAD.EQUIP COMUNIC**	0,00	17.985,19	17.985,19	17.985,19	17.985,19	17.985,19	0,00	0,00
*** 13201 SEGURIDAD**	0,00	17.985,19	17.985,19	17.985,19	17.985,19	17.985,19	0,00	0,00
62600 EQUIPOS DE COMUNICACIÓN	0,00	17.985,19	17.985,19	17.985,19	17.985,19	17.985,19	0,00	0,00
**** 001.120.13201.62601 PORTAVOZ S.E.SEGURIDAD.EQUIP PROCESO DATOS**	640.000,00	290.270,00	930.270,00	837.722,07	407.978,47	38.953,19	369.025,28	522.291,53
*** 13201 SEGURIDAD**	640.000,00	290.270,00	930.270,00	837.722,07	407.978,47	38.953,19	369.025,28	522.291,53
62601 EQUIPOS PARA PROCESO DE DATOS	640.000,00	290.270,00	930.270,00	837.722,07	407.978,47	38.953,19	369.025,28	522.291,53
**** 001.120.13201.62601.2 PORTAVOZ S.E.SEGURIDAD.EQUIP PROCESO DATOS**	0,00	396.732,22	396.732,22	135.459,50	34.401,51	34.401,51	0,00	362.330,71
*** 13201 SEGURIDAD**	0,00	396.732,22	396.732,22	135.459,50	34.401,51	34.401,51	0,00	362.330,71

AYUNTAMIENTO DE MADRID

LIQUIDACIÓN DEL PRESUPUESTO DE GASTOS

Ejercicio : 2020 **Fecha: 31/12/2020**

Centro **: 001 AYUNTAMIENTO DE MADRID**

Sección : 120 PORTAVOZ, SEGURIDAD Y EMERGENCIAS

PROGRAMA/DESCRIPCIÓN/ECONÓMICO/DESCRIPCIÓN	C. INICIAL (1)	MODIFICACIONES (2)	C. DEFINITIVO (3=1+2)	G. COMPROMETIDOS (4)	OB. RECONOCIDAS (5)	PAGOS (6)	OB.PDTES.PAGO (7=5-6)	REMANENTE CRÉDITO (8=3-5)
62601 EQUIPOS PARA PROCESO DE DATOS	0,00	396.732,22	396.732,22	135.459,50	34.401,51	34.401,51	0,00	362.330,71
**** 001.120.13201.62999 PORTAVOZ S.E.SEGURIDAD.O.INV NUEV OP SE**	1.150.000,00	2.181.402,23	3.331.402,23	2.983.628,98	2.983.628,98	60.439,01	2.923.189,97	347.773,25
*** 13201 SEGURIDAD**	1.150.000,00	2.181.402,23	3.331.402,23	2.983.628,98	2.983.628,98	60.439,01	2.923.189,97	347.773,25
62999 OTRAS INV. NUEVAS ASOC. AL FUNCIONAM. OPERAT. SERV	1.150.000,00	2.181.402,23	3.331.402,23	2.983.628,98	2.983.628,98	60.439,01	2.923.189,97	347.773,25
**** 001.120.13201.62999.2 PORTAVOZ S.E.SEGURIDAD.O.INV NUEV OP SE**	0,00	1.604.820,31	1.604.820,31	979.385,37	979.385,37	0,00	979.385,37	625.434,94
*** 13201 SEGURIDAD**	0,00	1.604.820,31	1.604.820,31	979.385,37	979.385,37	0,00	979.385,37	625.434,94
62999 OTRAS INV. NUEVAS ASOC. AL FUNCIONAM. OPERAT. SERV	0,00	1.604.820,31	1.604.820,31	979.385,37	979.385,37	0,00	979.385,37	625.434,94
**** 001.120.13201.63200 PORTAVOZ S.E.SEGURIDAD.EDIF CONST(RE**	0,00	148.400,00	148.400,00	142.352,45	142.352,45	47.943,95	94.408,50	6.047,55
*** 13201 SEGURIDAD**	0,00	148.400,00	148.400,00	142.352,45	142.352,45	47.943,95	94.408,50	6.047,55
63200 EDIFICIOS Y OTRAS CONSTRUCCIONES (REFORMA)	0,00	148.400,00	148.400,00	142.352,45	142.352,45	47.943,95	94.408,50	6.047,55
**** 001.120.13201.63200.2 PORTAVOZ S.E.SEGURIDAD.EDIF CONST(RE**	0,00	141.857,26	141.857,26	141.857,26	141.857,26	141.857,26	0,00	0,00
*** 13201 SEGURIDAD**	0,00	141.857,26	141.857,26	141.857,26	141.857,26	141.857,26	0,00	0,00
63200 EDIFICIOS Y OTRAS CONSTRUCCIONES (REFORMA)	0,00	141.857,26	141.857,26	141.857,26	141.857,26	141.857,26	0,00	0,00
**** 001.120.13201.63300.2 PORTAVOZ S.E.SEGURIDAD.MAQUINARIA(REF)**	0,00	147.378,00	147.378,00	147.378,00	145.190,66	0,00	145.190,66	2.187,34
*** 13201 SEGURIDAD**	0,00	147.378,00	147.378,00	147.378,00	145.190,66	0,00	145.190,66	2.187,34
63300 MAQUINARIA (REFORMA Y REPOSICIÓN)	0,00	147.378,00	147.378,00	147.378,00	145.190,66	0,00	145.190,66	2.187,34
**** 001.120.13201.63301 PORTAVOZ S.E.SEGURIDAD.INSTALACION(REF)**	0,00	18.200,00	18.200,00	11.476,85	11.476,85	0,00	11.476,85	6.723,15
*** 13201 SEGURIDAD**	0,00	18.200,00	18.200,00	11.476,85	11.476,85	0,00	11.476,85	6.723,15
63301 INSTALACIONES (REFORMA Y REPOSICIÓN)	0,00	18.200,00	18.200,00	11.476,85	11.476,85	0,00	11.476,85	6.723,15
**** 001.120.13201.63999.2 PORTAVOZ S.E.SEGURIDAD.O.INV REPOS.FOS**	0,00	2.751.672,20	2.751.672,20	2.708.629,35	2.708.629,35	17.675,20	2.690.954,15	43.042,85
*** 13201 SEGURIDAD**	0,00	2.751.672,20	2.751.672,20	2.708.629,35	2.708.629,35	17.675,20	2.690.954,15	43.042,85
63999 OTRAS INVERS. DE REPOS. ASOC. AL FUNC. OPER. SERV.	0,00	2.751.672,20	2.751.672,20	2.708.629,35	2.708.629,35	17.675,20	2.690.954,15	43.042,85
**** 001.120.13201.64100 PORTAVOZ S.E.SEGURIDAD.APLICAC INFORM.**	0,00	187.721,82	187.721,82	187.721,82	187.721,82	0,00	187.721,82	0,00
*** 13201 SEGURIDAD**	0,00	187.721,82	187.721,82	187.721,82	187.721,82	0,00	187.721,82	0,00
64100 APLICACIONES INFORMÁTICAS	0,00	187.721,82	187.721,82	187.721,82	187.721,82	0,00	187.721,82	0,00
**** 001.120.13201.64100.1 PORTAVOZ S.E.SEGURIDAD.APLICAC INFORM.**	0,00	7.252,00	7.252,00	0,00	0,00	0,00	0,00	7.252,00
*** 13201 SEGURIDAD**	0,00	7.252,00	7.252,00	0,00	0,00	0,00	0,00	7.252,00
64100 APLICACIONES INFORMÁTICAS	0,00	7.252,00	7.252,00	0,00	0,00	0,00	0,00	7.252,00
**** 001.120.13201.64100.2 PORTAVOZ S.E.SEGURIDAD.APLICAC INFORM.**	0,00	238.771,72	238.771,72	38.780,50	38.780,50	38.780,50	0,00	199.991,22
*** 13201 SEGURIDAD**	0,00	238.771,72	238.771,72	38.780,50	38.780,50	38.780,50	0,00	199.991,22

AYUNTAMIENTO DE MADRID

LIQUIDACIÓN DEL PRESUPUESTO DE GASTOS

Ejercicio : 2020 **Fecha: 31/12/2020**

Centro **: 001 AYUNTAMIENTO DE MADRID**

Sección : 120 PORTAVOZ, SEGURIDAD Y EMERGENCIAS

PROGRAMA/DESCRIPCIÓN/ECONÓMICO/DESCRIPCIÓN	C. INICIAL (1)	MODIFICACIONES (2)	C. DEFINITIVO (3=1+2)	G. COMPROMETIDOS (4)	OB. RECONOCIDAS (5)	PAGOS (6)	OB.PDTES.PAGO (7=5-6)	REMANENTE CRÉDITO (8=3-5)
64100 APLICACIONES INFORMÁTICAS	0,00	238.771,72	238.771,72	38.780,50	38.780,50	38.780,50	0,00	199.991,22
**** 001.120.13510.203 PORTAVOZ S.E.SAMUR-P CIVIL.ARRD. MAQ.INST.U**	128.075,00	0,00	128.075,00	106.346,21	104.523,04	95.290,74	9.232,30	23.551,96
*** 13510 SAMUR-PROTECCIÓN CIVIL**	128.075,00	0,00	128.075,00	106.346,21	104.523,04	95.290,74	9.232,30	23.551,96
20300 ARRENDAMIENTOS DE MAQUINARIA, INSTALAC. Y UTILLAJE	128.075,00	0,00	128.075,00	106.346,21	104.523,04	95.290,74	9.232,30	23.551,96
**** 001.120.13510.20300.4 PORTAVOZ S.E.SAMUR-P CIVIL.ARRD MAQ INST U**	0,00	26.468,76	26.468,76	26.468,76	26.468,76	26.468,76	0,00	0,00
*** 13510 SAMUR-PROTECCIÓN CIVIL**	0,00	26.468,76	26.468,76	26.468,76	26.468,76	26.468,76	0,00	0,00
20300 ARRENDAMIENTOS DE MAQUINARIA, INSTALAC. Y UTILLAJE	0,00	26.468,76	26.468,76	26.468,76	26.468,76	26.468,76	0,00	0,00
**** 001.120.13510.204 PORTAVOZ S.E.SAMUR-P CIVIL.ARR.MAT.TRANSP**	3.667.935,00	0,00	3.667.935,00	3.466.944,93	3.462.332,86	2.733.853,65	728.479,21	205.602,14
*** 13510 SAMUR-PROTECCIÓN CIVIL**	3.667.935,00	0,00	3.667.935,00	3.466.944,93	3.462.332,86	2.733.853,65	728.479,21	205.602,14
20400 ARRENDAMIENTOS DE MATERIAL DE TRANSPORTE	3.667.935,00	0,00	3.667.935,00	3.466.944,93	3.462.332,86	2.733.853,65	728.479,21	205.602,14
**** 001.120.13510.205 PORTAVOZ S.E.SAMUR-P CIVIL.ARRE.MOB.Y ENSER**	20.391,00	0,00	20.391,00	15.390,29	10.608,20	10.466,23	141,97	9.782,80
*** 13510 SAMUR-PROTECCIÓN CIVIL**	20.391,00	0,00	20.391,00	15.390,29	10.608,20	10.466,23	141,97	9.782,80
20500 ARRENDAMIENTOS DE MOBILIARIO Y ENSERES	20.391,00	0,00	20.391,00	15.390,29	10.608,20	10.466,23	141,97	9.782,80
**** 001.120.13510.212 PORTAVOZ S.E.SAMUR-P CIVIL.EDIF.OTR.CONST**	214.007,00	0,00	214.007,00	196.176,65	196.176,64	186.788,72	9.387,92	17.830,36
*** 13510 SAMUR-PROTECCIÓN CIVIL**	214.007,00	0,00	214.007,00	196.176,65	196.176,64	186.788,72	9.387,92	17.830,36
21200 REP.MANT. Y CONSERV. EDIFICIOS Y OTRAS CONSTRUC.	214.007,00	0,00	214.007,00	196.176,65	196.176,64	186.788,72	9.387,92	17.830,36
**** 001.120.13510.213 PORTAVOZ S.E.SAMUR-P CIVIL.MAQ.INST.Y UTILL**	204.624,00	0,00	204.624,00	179.064,76	130.620,65	122.884,83	7.735,82	74.003,35
*** 13510 SAMUR-PROTECCIÓN CIVIL**	204.624,00	0,00	204.624,00	179.064,76	130.620,65	122.884,83	7.735,82	74.003,35
21300 REP.MANT.Y CONSERV. MAQUINARIA, INSTAL. Y UTILLAJE	204.624,00	0,00	204.624,00	179.064,76	130.620,65	122.884,83	7.735,82	74.003,35
**** 001.120.13510.21300.2 PORTAVOZ S.E.SAMUR-P CIVIL.REP MANT CONS MA**	0,00	10.498,58	10.498,58	10.498,58	10.498,58	10.498,58	0,00	0,00
*** 13510 SAMUR-PROTECCIÓN CIVIL**	0,00	10.498,58	10.498,58	10.498,58	10.498,58	10.498,58	0,00	0,00
21300 REP.MANT.Y CONSERV. MAQUINARIA, INSTAL. Y UTILLAJE	0,00	10.498,58	10.498,58	10.498,58	10.498,58	10.498,58	0,00	0,00
**** 001.120.13510.214 PORTAVOZ S.E.SAMUR-P CIVIL.ELEMEN.TRANSP**	333.838,00	0,00	333.838,00	329.040,84	329.040,84	302.055,69	26.985,15	4.797,16
*** 13510 SAMUR-PROTECCIÓN CIVIL**	333.838,00	0,00	333.838,00	329.040,84	329.040,84	302.055,69	26.985,15	4.797,16
21400 REP., MANT. Y CONSERV. ELEMENTOS DE TRANSPORTE	333.838,00	0,00	333.838,00	329.040,84	329.040,84	302.055,69	26.985,15	4.797,16
**** 001.120.13510.215 PORTAVOZ S.E.SAMUR-P CIVIL.MOBILIARIO**	0,00	19.000,00	19.000,00	18.924,40	18.924,40	18.924,40	0,00	75,60
*** 13510 SAMUR-PROTECCIÓN CIVIL**	0,00	19.000,00	19.000,00	18.924,40	18.924,40	18.924,40	0,00	75,60
21500 REP., MANT. Y CONSERV. DE MOBILIARIO	0,00	19.000,00	19.000,00	18.924,40	18.924,40	18.924,40	0,00	75,60
**** 001.120.13510.216 PORTAVOZ S.E.SAMUR-P CIVIL.EQU.PROC.INFORM**	500.064,00	12.000,00	512.064,00	497.788,08	400.336,54	374.864,15	25.472,39	111.727,46
*** 13510 SAMUR-PROTECCIÓN CIVIL**	500.064,00	12.000,00	512.064,00	497.788,08	400.336,54	374.864,15	25.472,39	111.727,46

AYUNTAMIENTO DE MADRID

LIQUIDACIÓN DEL PRESUPUESTO DE GASTOS

Ejercicio : 2020 **Fecha: 31/12/2020**

Centro **: 001 AYUNTAMIENTO DE MADRID**

Sección : 120 PORTAVOZ, SEGURIDAD Y EMERGENCIAS

PROGRAMA/DESCRIPCIÓN/ECONÓMICO/DESCRIPCIÓN	C. INICIAL (1)	MODIFICACIONES (2)	C. DEFINITIVO (3=1+2)	G. COMPROMETIDOS (4)	OB. RECONOCIDAS (5)	PAGOS (6)	OB.PDTES.PAGO (7=5-6)	REMANENTE CRÉDITO (8=3-5)
21600 REP., MANT.Y CONSERV. EQUIPOS PROCESO INFORMACIÓN	500.064,00	12.000,00	512.064,00	497.788,08	400.336,54	374.864,15	25.472,39	111.727,46
**** 001.120.13510.21600.2 PORTAVOZ S.E.SAMUR-P CIVIL.REP MANT EQ PROC**	0,00	7.777,53	7.777,53	7.777,53	7.777,53	7.777,53	0,00	0,00
*** 13510 SAMUR-PROTECCIÓN CIVIL**	0,00	7.777,53	7.777,53	7.777,53	7.777,53	7.777,53	0,00	0,00
21600 REP., MANT.Y CONSERV. EQUIPOS PROCESO INFORMACIÓN	0,00	7.777,53	7.777,53	7.777,53	7.777,53	7.777,53	0,00	0,00
**** 001.120.13510.22000 PORTAVOZ S.E.SAMUR-P CIVIL.MAT OFIC NO INVE**	20.000,00	0,00	20.000,00	19.781,95	19.781,95	19.781,95	0,00	218,05
*** 13510 SAMUR-PROTECCIÓN CIVIL**	20.000,00	0,00	20.000,00	19.781,95	19.781,95	19.781,95	0,00	218,05
22000 MATERIAL DE OFICINA ORDINARIO NO INVENTARIABLE	20.000,00	0,00	20.000,00	19.781,95	19.781,95	19.781,95	0,00	218,05
**** 001.120.13510.22001 PORTAVOZ S.E.SAMUR-P CIVIL.PRENSA,REVIS,PUB**	1.300,00	0,00	1.300,00	1.189,45	1.189,45	1.189,45	0,00	110,55
*** 13510 SAMUR-PROTECCIÓN CIVIL**	1.300,00	0,00	1.300,00	1.189,45	1.189,45	1.189,45	0,00	110,55
22001 PRENSA, REVISTAS, LIBROS Y OTRAS PUBLICACIONES	1.300,00	0,00	1.300,00	1.189,45	1.189,45	1.189,45	0,00	110,55
**** 001.120.13510.22001.2 PORTAVOZ S.E.SAMUR-P CIVIL.PRENSA,REVIS,PUB**	0,00	1.278,43	1.278,43	1.278,43	1.278,43	1.278,43	0,00	0,00
*** 13510 SAMUR-PROTECCIÓN CIVIL**	0,00	1.278,43	1.278,43	1.278,43	1.278,43	1.278,43	0,00	0,00
22001 PRENSA, REVISTAS, LIBROS Y OTRAS PUBLICACIONES	0,00	1.278,43	1.278,43	1.278,43	1.278,43	1.278,43	0,00	0,00
**** 001.120.13510.22002 PORTAVOZ S.E.SAMUR-P CIVIL.MAT INFORM NO IN**	16.266,00	0,00	16.266,00	16.208,60	16.208,60	16.208,60	0,00	57,40
*** 13510 SAMUR-PROTECCIÓN CIVIL**	16.266,00	0,00	16.266,00	16.208,60	16.208,60	16.208,60	0,00	57,40
22002 MATERIAL INFORMÁTICO NO INVENTARIABLE	16.266,00	0,00	16.266,00	16.208,60	16.208,60	16.208,60	0,00	57,40
**** 001.120.13510.22002.2 PORTAVOZ S.E.SAMUR-P CIVIL.MAT INFORM NO IN**	0,00	1.911,80	1.911,80	1.911,80	1.911,80	1.911,80	0,00	0,00
*** 13510 SAMUR-PROTECCIÓN CIVIL**	0,00	1.911,80	1.911,80	1.911,80	1.911,80	1.911,80	0,00	0,00
22002 MATERIAL INFORMÁTICO NO INVENTARIABLE	0,00	1.911,80	1.911,80	1.911,80	1.911,80	1.911,80	0,00	0,00
**** 001.120.13510.221 PORTAVOZ S.E.SAMUR-P CIVIL.SUMINISTROS**	1.145.102,00	206.600,00	1.351.702,00	1.282.249,84	1.184.202,23	881.745,27	302.456,96	167.499,77
*** 13510 SAMUR-PROTECCIÓN CIVIL**	1.145.102,00	206.600,00	1.351.702,00	1.282.249,84	1.184.202,23	881.745,27	302.456,96	167.499,77
22105 PRODUCTOS ALIMENTICIOS	21.560,00	100.500,00	122.060,00	41.880,58	41.880,58	10.796,50	31.084,08	80.179,42
22106 PRODUCTOS FARMACÉUTICOS Y MATERIAL SANITARIO	1.122.542,00	83.900,00	1.206.442,00	1.199.106,34	1.101.058,73	829.685,85	271.372,88	105.383,27
22110 PRODUCTOS DE LIMPIEZA Y ASEO	1.000,00	22.200,00	23.200,00	41.262,92	41.262,92	41.262,92	0,00	-18.062,92
**** 001.120.13510.22103 PORTAVOZ S.E.SAMUR-P CIVIL.COMBUSTIBLES Y C**	1.000,00	0,00	1.000,00	0,00	0,00	0,00	0,00	1.000,00
*** 13510 SAMUR-PROTECCIÓN CIVIL**	1.000,00	0,00	1.000,00	0,00	0,00	0,00	0,00	1.000,00
22103 COMBUSTIBLES Y CARBURANTES	1.000,00	0,00	1.000,00	0,00	0,00	0,00	0,00	1.000,00
**** 001.120.13510.22104 PORTAVOZ S.E.SAMUR-P CIVIL.VESTUARIO**	0,00	300.000,00	300.000,00	298.789,52	298.652,44	148.697,14	149.955,30	1.347,56
*** 13510 SAMUR-PROTECCIÓN CIVIL**	0,00	300.000,00	300.000,00	298.789,52	298.652,44	148.697,14	149.955,30	1.347,56
22104 VESTUARIO	0,00	300.000,00	300.000,00	298.789,52	298.652,44	148.697,14	149.955,30	1.347,56

AYUNTAMIENTO DE MADRID

LIQUIDACIÓN DEL PRESUPUESTO DE GASTOS

Ejercicio : 2020 **Fecha: 31/12/2020**

Centro **: 001 AYUNTAMIENTO DE MADRID**

Sección : 120 PORTAVOZ, SEGURIDAD Y EMERGENCIAS

PROGRAMA/DESCRIPCIÓN/ECONÓMICO/DESCRIPCIÓN	C. INICIAL (1)	MODIFICACIONES (2)	C. DEFINITIVO (3=1+2)	G. COMPROMETIDOS (4)	OB. RECONOCIDAS (5)	PAGOS (6)	OB.PDTES.PAGO (7=5-6)	REMANENTE CRÉDITO (8=3-5)
** 001.120.13510.22104.2 PORTAVOZ S.E.SAMUR-P CIVIL.VESTUARIO	0,00	11.916,62	11.916,62	11.916,62	11.916,62	11.916,62	0,00	0,00
* 13510 SAMUR-PROTECCIÓN CIVIL	0,00	11.916,62	11.916,62	11.916,62	11.916,62	11.916,62	0,00	0,00
22104 VESTUARIO	0,00	11.916,62	11.916,62	11.916,62	11.916,62	11.916,62	0,00	0,00
** 001.120.13510.22106.2 PORTAVOZ S.E.SAMUR-P CIVIL.PTOS FARM MAT SA	0,00	145.630,58	145.630,58	145.630,58	145.630,58	145.630,58	0,00	0,00
* 13510 SAMUR-PROTECCIÓN CIVIL	0,00	145.630,58	145.630,58	145.630,58	145.630,58	145.630,58	0,00	0,00
22106 PRODUCTOS FARMACÉUTICOS Y MATERIAL SANITARIO	0,00	145.630,58	145.630,58	145.630,58	145.630,58	145.630,58	0,00	0,00
** 001.120.13510.22106.4 PORTAVOZ S.E.SAMUR-P CIVIL.PTOS FARM MAT SA	0,00	7.966,40	7.966,40	7.966,40	7.966,40	7.966,40	0,00	0,00
* 13510 SAMUR-PROTECCIÓN CIVIL	0,00	7.966,40	7.966,40	7.966,40	7.966,40	7.966,40	0,00	0,00
22106 PRODUCTOS FARMACÉUTICOS Y MATERIAL SANITARIO	0,00	7.966,40	7.966,40	7.966,40	7.966,40	7.966,40	0,00	0,00
** 001.120.13510.22110.2 PORTAVOZ S.E.SAMUR-P CIVIL.PCTOS LIMPIEZA	0,00	1.200,08	1.200,08	1.200,08	1.200,08	1.200,08	0,00	0,00
* 13510 SAMUR-PROTECCIÓN CIVIL	0,00	1.200,08	1.200,08	1.200,08	1.200,08	1.200,08	0,00	0,00
22110 PRODUCTOS DE LIMPIEZA Y ASEO	0,00	1.200,08	1.200,08	1.200,08	1.200,08	1.200,08	0,00	0,00
** 001.120.13510.22199 PORTAVOZ S.E.SAMUR-P CIVIL.OT SUMINISTR	50.000,00	69.060,00	119.060,00	101.583,86	101.583,86	101.583,86	0,00	17.476,14
* 13510 SAMUR-PROTECCIÓN CIVIL	50.000,00	69.060,00	119.060,00	101.583,86	101.583,86	101.583,86	0,00	17.476,14
22199 OTROS SUMINISTROS	50.000,00	69.060,00	119.060,00	101.583,86	101.583,86	101.583,86	0,00	17.476,14
** 001.120.13510.22199.2 PORTAVOZ S.E.SAMUR-P CIVIL.OT SUMINISTR	0,00	18.114,25	18.114,25	18.114,25	18.114,25	18.114,25	0,00	0,00
* 13510 SAMUR-PROTECCIÓN CIVIL	0,00	18.114,25	18.114,25	18.114,25	18.114,25	18.114,25	0,00	0,00
22199 OTROS SUMINISTROS	0,00	18.114,25	18.114,25	18.114,25	18.114,25	18.114,25	0,00	0,00
** 001.120.13510.222 PORTAVOZ S.E.SAMUR-P CIVIL.COMUNICACIONES	1.000,00	0,00	1.000,00	0,00	0,00	0,00	0,00	1.000,00
* 13510 SAMUR-PROTECCIÓN CIVIL	1.000,00	0,00	1.000,00	0,00	0,00	0,00	0,00	1.000,00
22201 POSTALES	1.000,00	0,00	1.000,00	0,00	0,00	0,00	0,00	1.000,00
** 001.120.13510.223 PORTAVOZ S.E.SAMUR-P CIVIL.TRANSPORTES	60.000,00	0,00	60.000,00	60.000,00	34.221,00	4.648,20	29.572,80	25.779,00
* 13510 SAMUR-PROTECCIÓN CIVIL	60.000,00	0,00	60.000,00	60.000,00	34.221,00	4.648,20	29.572,80	25.779,00
22300 TRANSPORTES	60.000,00	0,00	60.000,00	60.000,00	34.221,00	4.648,20	29.572,80	25.779,00
** 001.120.13510.22300.2 PORTAVOZ S.E.SAMUR-P CIVIL.TRANSP S	0,00	3.647,80	3.647,80	3.647,80	3.647,80	3.647,80	0,00	0,00
* 13510 SAMUR-PROTECCIÓN CIVIL	0,00	3.647,80	3.647,80	3.647,80	3.647,80	3.647,80	0,00	0,00
22300 TRANSPORTES	0,00	3.647,80	3.647,80	3.647,80	3.647,80	3.647,80	0,00	0,00
** 001.120.13510.224 PORTAVOZ S.E.SAMUR-P CIVIL.PRIMAS DE SEGURO	20.000,00	0,00	20.000,00	15.224,46	15.224,46	14.974,59	249,87	4.775,54
* 13510 SAMUR-PROTECCIÓN CIVIL	20.000,00	0,00	20.000,00	15.224,46	15.224,46	14.974,59	249,87	4.775,54
22400 PRIMAS DE SEGUROS	20.000,00	0,00	20.000,00	14.974,59	14.974,59	14.974,59	0,00	5.025,41

AYUNTAMIENTO DE MADRID

LIQUIDACIÓN DEL PRESUPUESTO DE GASTOS

Ejercicio : 2020 **Fecha: 31/12/2020**

Centro **: 001 AYUNTAMIENTO DE MADRID**

Sección : 120 PORTAVOZ, SEGURIDAD Y EMERGENCIAS

PROGRAMA/DESCRIPCIÓN/ECONÓMICO/DESCRIPCIÓN	C. INICIAL (1)	MODIFICACIONES (2)	C. DEFINITIVO (3=1+2)	G. COMPROMETIDOS (4)	OB. RECONOCIDAS (5)	PAGOS (6)	OB.PDTES.PAGO (7=5-6)	REMANENTE CRÉDITO (8=3-5)
22401 OTRAS PRIMAS DE SEGUROS	0,00	0,00	0,00	249,87	249,87	0,00	249,87	-249,87
**** 001.120.13510.225 PORTAVOZ S.E.SAMUR-P CIVIL.TRIBUTOS**	200,00	0,00	200,00	66,60	66,60	66,60	0,00	133,40
*** 13510 SAMUR-PROTECCIÓN CIVIL**	200,00	0,00	200,00	66,60	66,60	66,60	0,00	133,40
22501 TRIBUTOS DE LAS COMUNIDADES AUTÓNOMAS	200,00	0,00	200,00	66,60	66,60	66,60	0,00	133,40
**** 001.120.13510.226 PORTAVOZ S.E.SAMUR-P CIVIL.GTOS DIVERSOS**	24.000,00	0,00	24.000,00	10.231,88	10.231,88	0,00	10.231,88	13.768,12
*** 13510 SAMUR-PROTECCIÓN CIVIL**	24.000,00	0,00	24.000,00	10.231,88	10.231,88	0,00	10.231,88	13.768,12
22607 OPOSICIONES Y PRUEBAS SELECTIVAS	24.000,00	0,00	24.000,00	10.231,88	10.231,88	0,00	10.231,88	13.768,12
**** 001.120.13510.22602 PORTAVOZ S.E.SAMUR-P CIVIL.PUBLIC Y PROP**	10.000,00	139.744,00	149.744,00	148.107,16	101.480,80	8.363,16	93.117,64	48.263,20
*** 13510 SAMUR-PROTECCIÓN CIVIL**	10.000,00	139.744,00	149.744,00	148.107,16	101.480,80	8.363,16	93.117,64	48.263,20
22602 PUBLICIDAD Y PROPAGANDA	10.000,00	139.744,00	149.744,00	148.107,16	101.480,80	8.363,16	93.117,64	48.263,20
**** 001.120.13510.22602.2 PORTAVOZ S.E.SAMUR-P CIVIL.PUBLIC Y PROP**	0,00	1.900,31	1.900,31	1.900,31	1.900,31	1.900,31	0,00	0,00
*** 13510 SAMUR-PROTECCIÓN CIVIL**	0,00	1.900,31	1.900,31	1.900,31	1.900,31	1.900,31	0,00	0,00
22602 PUBLICIDAD Y PROPAGANDA	0,00	1.900,31	1.900,31	1.900,31	1.900,31	1.900,31	0,00	0,00
**** 001.120.13510.22606 PORTAVOZ S.E.SAMUR-P CIVIL.REUN CONF CURS**	19.000,00	20.000,00	39.000,00	0,00	0,00	0,00	0,00	39.000,00
*** 13510 SAMUR-PROTECCIÓN CIVIL**	19.000,00	20.000,00	39.000,00	0,00	0,00	0,00	0,00	39.000,00
22606 REUNIONES, CONFERENCIAS Y CURSOS	19.000,00	20.000,00	39.000,00	0,00	0,00	0,00	0,00	39.000,00
**** 001.120.13510.22606.1 PORTAVOZ S.E.SAMUR-P CIVIL.REUN CONF CURS**	0,00	8.415,00	8.415,00	6.050,00	6.050,00	0,00	6.050,00	2.365,00
*** 13510 SAMUR-PROTECCIÓN CIVIL**	0,00	8.415,00	8.415,00	6.050,00	6.050,00	0,00	6.050,00	2.365,00
22606 REUNIONES, CONFERENCIAS Y CURSOS	0,00	8.415,00	8.415,00	6.050,00	6.050,00	0,00	6.050,00	2.365,00
**** 001.120.13510.227 PORTAVOZ S.E.SAMUR-P CIVIL.TRAB.REAL.EMP**	2.681.929,00	471.040,16	3.152.969,16	2.906.705,70	2.856.861,88	2.608.656,28	248.205,60	296.107,28
*** 13510 SAMUR-PROTECCIÓN CIVIL**	2.681.929,00	471.040,16	3.152.969,16	2.906.705,70	2.856.861,88	2.608.656,28	248.205,60	296.107,28
22700 LIMPIEZA Y ASEO	972.034,00	-185.200,00	786.834,00	709.938,08	704.718,86	666.874,61	37.844,25	82.115,14
22701 SEGURIDAD	1.700,00	140.700,00	142.400,00	228.669,28	225.941,17	225.941,17	0,00	-83.541,17
22706 ESTUDIOS Y TRABAJOS TÉCNICOS	38.729,00	0,00	38.729,00	8.294,55	8.294,55	8.294,55	0,00	30.434,45
22799 OTROS TRABAJOS REALIZADOS POR OTRAS EMP. Y PROF.	1.669.466,00	515.540,16	2.185.006,16	1.959.803,79	1.917.907,30	1.707.545,95	210.361,35	267.098,86
**** 001.120.13510.22706.1 PORTAVOZ S.E.SAMUR-P CIVIL.ESTUD TRAB TÉCN**	0,00	12.500,00	12.500,00	12.306,20	12.306,20	12.306,20	0,00	193,80
*** 13510 SAMUR-PROTECCIÓN CIVIL**	0,00	12.500,00	12.500,00	12.306,20	12.306,20	12.306,20	0,00	193,80
22706 ESTUDIOS Y TRABAJOS TÉCNICOS	0,00	12.500,00	12.500,00	12.306,20	12.306,20	12.306,20	0,00	193,80
**** 001.120.13510.23020 PORTAVOZ S.E.SAMUR-P CIVIL.DIETAS NO DIRECT**	20.000,00	0,00	20.000,00	97,37	97,37	97,37	0,00	19.902,63
*** 13510 SAMUR-PROTECCIÓN CIVIL**	20.000,00	0,00	20.000,00	97,37	97,37	97,37	0,00	19.902,63

AYUNTAMIENTO DE MADRID

LIQUIDACIÓN DEL PRESUPUESTO DE GASTOS

Ejercicio : 2020 **Fecha: 31/12/2020**

Centro **: 001 AYUNTAMIENTO DE MADRID**

Sección : 120 PORTAVOZ, SEGURIDAD Y EMERGENCIAS

PROGRAMA/DESCRIPCIÓN/ECONÓMICO/DESCRIPCIÓN	C. INICIAL (1)	MODIFICACIONES (2)	C. DEFINITIVO (3=1+2)	G. COMPROMETIDOS (4)	OB. RECONOCIDAS (5)	PAGOS (6)	OB.PDTES.PAGO (7=5-6)	REMANENTE CRÉDITO (8=3-5)
23020 DEL PERSONAL NO DIRECTIVO	20.000,00	0,00	20.000,00	97,37	97,37	97,37	0,00	19.902,63
**** 001.120.13510.23020.1 PORTAVOZ S.E.SAMUR-P CIVIL.DIETAS NO DIRECT**	0,00	8.062,59	8.062,59	2.384,00	2.384,00	2.384,00	0,00	5.678,59
*** 13510 SAMUR-PROTECCIÓN CIVIL**	0,00	8.062,59	8.062,59	2.384,00	2.384,00	2.384,00	0,00	5.678,59
23020 DEL PERSONAL NO DIRECTIVO	0,00	8.062,59	8.062,59	2.384,00	2.384,00	2.384,00	0,00	5.678,59
**** 001.120.13510.23120 PORTAVOZ S.E.SAMUR-P CIVIL.GTOS VIAJE P NO**	20.000,00	0,00	20.000,00	87,26	87,26	87,26	0,00	19.912,74
*** 13510 SAMUR-PROTECCIÓN CIVIL**	20.000,00	0,00	20.000,00	87,26	87,26	87,26	0,00	19.912,74
23120 GASTOS DE VIAJE DEL PERSONAL NO DIRECTIVO	20.000,00	0,00	20.000,00	87,26	87,26	87,26	0,00	19.912,74
**** 001.120.13510.23120.1 PORTAVOZ S.E.SAMUR-P CIVIL.GTOS VIAJE P NO**	0,00	16.043,10	16.043,10	1.318,30	1.318,30	1.318,30	0,00	14.724,80
*** 13510 SAMUR-PROTECCIÓN CIVIL**	0,00	16.043,10	16.043,10	1.318,30	1.318,30	1.318,30	0,00	14.724,80
23120 GASTOS DE VIAJE DEL PERSONAL NO DIRECTIVO	0,00	16.043,10	16.043,10	1.318,30	1.318,30	1.318,30	0,00	14.724,80
**** 001.120.13510.233 PORTAVOZ S.E.SAMUR-P CIVIL.OTRAS INDEMN.**	58.660,00	0,00	58.660,00	2.542,71	2.542,71	2.542,71	0,00	56.117,29
*** 13510 SAMUR-PROTECCIÓN CIVIL**	58.660,00	0,00	58.660,00	2.542,71	2.542,71	2.542,71	0,00	56.117,29
23302 INDEMNIZACIÓN POR ASISTENCIA A TRIBUNALES	55.160,00	0,00	55.160,00	0,00	0,00	0,00	0,00	55.160,00
23399 OTRAS INDEMNIZACIONES	3.500,00	0,00	3.500,00	2.542,71	2.542,71	2.542,71	0,00	957,29
**** 001.120.13510.489 PORTAVOZ S.E.SAMUR-P CIVIL.OT.TRANS.FAM.ISF**	700,00	0,00	700,00	700,00	700,00	700,00	0,00	0,00
*** 13510 SAMUR-PROTECCIÓN CIVIL**	700,00	0,00	700,00	700,00	700,00	700,00	0,00	0,00
48901 OTRAS TRANSFERENCIAS A INSTITUC. SIN FINES LUCRO	700,00	0,00	700,00	700,00	700,00	700,00	0,00	0,00
**** 001.120.13510.62300 PORTAVOZ S.E.SAMUR-P CIVIL.MAQUINARIA**	0,00	261.800,00	261.800,00	260.983,38	260.983,38	243.081,74	17.901,64	816,62
*** 13510 SAMUR-PROTECCIÓN CIVIL**	0,00	261.800,00	261.800,00	260.983,38	260.983,38	243.081,74	17.901,64	816,62
62300 MAQUINARIA	0,00	261.800,00	261.800,00	260.983,38	260.983,38	243.081,74	17.901,64	816,62
**** 001.120.13510.62300.2 PORTAVOZ S.E.SAMUR-P CIVIL.MAQUINARIA**	0,00	191.664,00	191.664,00	191.664,00	154.826,18	154.826,18	0,00	36.837,82
*** 13510 SAMUR-PROTECCIÓN CIVIL**	0,00	191.664,00	191.664,00	191.664,00	154.826,18	154.826,18	0,00	36.837,82
62300 MAQUINARIA	0,00	191.664,00	191.664,00	191.664,00	154.826,18	154.826,18	0,00	36.837,82
**** 001.120.13510.62302 PORTAVOZ S.E.SAMUR-P CIVIL.ÚTILES Y HERR**	0,00	16.000,00	16.000,00	15.999,95	15.999,95	15.999,95	0,00	0,05
*** 13510 SAMUR-PROTECCIÓN CIVIL**	0,00	16.000,00	16.000,00	15.999,95	15.999,95	15.999,95	0,00	0,05
62302 ÚTILES Y HERRAMIENTAS	0,00	16.000,00	16.000,00	15.999,95	15.999,95	15.999,95	0,00	0,05
**** 001.120.13510.62302.2 PORTAVOZ S.E.SAMUR-P CIVIL.ÚTILES Y HERR**	0,00	9.996,91	9.996,91	9.996,91	9.996,91	9.996,91	0,00	0,00
*** 13510 SAMUR-PROTECCIÓN CIVIL**	0,00	9.996,91	9.996,91	9.996,91	9.996,91	9.996,91	0,00	0,00
62302 ÚTILES Y HERRAMIENTAS	0,00	9.996,91	9.996,91	9.996,91	9.996,91	9.996,91	0,00	0,00
**** 001.120.13510.62400.2 PORTAVOZ S.E.SAMUR-P CIVIL.ELEMEN TRANSP**	0,00	257.716,78	257.716,78	257.716,78	257.716,78	257.716,78	0,00	0,00

AYUNTAMIENTO DE MADRID

LIQUIDACIÓN DEL PRESUPUESTO DE GASTOS

Ejercicio : 2020 **Fecha: 31/12/2020**

Centro **: 001 AYUNTAMIENTO DE MADRID**

Sección : 120 PORTAVOZ, SEGURIDAD Y EMERGENCIAS

PROGRAMA/DESCRIPCIÓN/ECONÓMICO/DESCRIPCIÓN	C. INICIAL (1)	MODIFICACIONES (2)	C. DEFINITIVO (3=1+2)	G. COMPROMETIDOS (4)	OB. RECONOCIDAS (5)	PAGOS (6)	OB.PDTES.PAGO (7=5-6)	REMANENTE CRÉDITO (8=3-5)
* 13510 SAMUR-PROTECCIÓN CIVIL	0,00	257.716,78	257.716,78	257.716,78	257.716,78	257.716,78	0,00	0,00
62400 ELEMENTOS DE TRANSPORTE	0,00	257.716,78	257.716,78	257.716,78	257.716,78	257.716,78	0,00	0,00
** 001.120.13510.62400.4 PORTAVOZ S.E.SAMUR-P CIVIL.ELEMEN TRANSP	0,00	200.000,00	200.000,00	0,00	0,00	0,00	0,00	200.000,00
* 13510 SAMUR-PROTECCIÓN CIVIL	0,00	200.000,00	200.000,00	0,00	0,00	0,00	0,00	200.000,00
62400 ELEMENTOS DE TRANSPORTE	0,00	200.000,00	200.000,00	0,00	0,00	0,00	0,00	200.000,00
** 001.120.13510.62599 PORTAVOZ S.E.SAMUR-P CIVIL.OT MOBILY E	0,00	273.000,00	273.000,00	269.305,32	269.305,32	269.305,32	0,00	3.694,68
* 13510 SAMUR-PROTECCIÓN CIVIL	0,00	273.000,00	273.000,00	269.305,32	269.305,32	269.305,32	0,00	3.694,68
62599 OTRO MOBILIARIO Y ENSERES	0,00	273.000,00	273.000,00	269.305,32	269.305,32	269.305,32	0,00	3.694,68
** 001.120.13510.62599.2 PORTAVOZ S.E.SAMUR-P CIVIL.OT MOBILY E	0,00	70.560,65	70.560,65	68.816,54	68.816,54	68.816,54	0,00	1.744,11
* 13510 SAMUR-PROTECCIÓN CIVIL	0,00	70.560,65	70.560,65	68.816,54	68.816,54	68.816,54	0,00	1.744,11
62599 OTRO MOBILIARIO Y ENSERES	0,00	70.560,65	70.560,65	68.816,54	68.816,54	68.816,54	0,00	1.744,11
** 001.120.13510.62600 PORTAVOZ S.E.SAMUR-P CIVIL.EQUIP COMUNIC	150.000,00	0,00	150.000,00	5.065,00	5.065,00	5.065,00	0,00	144.935,00
* 13510 SAMUR-PROTECCIÓN CIVIL	150.000,00	0,00	150.000,00	5.065,00	5.065,00	5.065,00	0,00	144.935,00
62600 EQUIPOS DE COMUNICACIÓN	150.000,00	0,00	150.000,00	5.065,00	5.065,00	5.065,00	0,00	144.935,00
** 001.120.13510.62600.2 PORTAVOZ S.E.SAMUR-P CIVIL.EQUIP COMUNIC	0,00	20.000,00	20.000,00	15.841,39	15.841,39	15.841,39	0,00	4.158,61
* 13510 SAMUR-PROTECCIÓN CIVIL	0,00	20.000,00	20.000,00	15.841,39	15.841,39	15.841,39	0,00	4.158,61
62600 EQUIPOS DE COMUNICACIÓN	0,00	20.000,00	20.000,00	15.841,39	15.841,39	15.841,39	0,00	4.158,61
** 001.120.13510.62601 PORTAVOZ S.E.SAMUR-P CIVIL.EQUIP PROCESO DA	0,00	7.500,00	7.500,00	4.500,35	4.500,35	0,00	4.500,35	2.999,65
* 13510 SAMUR-PROTECCIÓN CIVIL	0,00	7.500,00	7.500,00	4.500,35	4.500,35	0,00	4.500,35	2.999,65
62601 EQUIPOS PARA PROCESO DE DATOS	0,00	7.500,00	7.500,00	4.500,35	4.500,35	0,00	4.500,35	2.999,65
** 001.120.13510.62999.2 PORTAVOZ S.E.SAMUR-P CIVIL.O.INV NUEV OP SE	0,00	67.999,00	67.999,00	48.769,58	48.753,00	48.753,00	0,00	19.246,00
* 13510 SAMUR-PROTECCIÓN CIVIL	0,00	67.999,00	67.999,00	48.769,58	48.753,00	48.753,00	0,00	19.246,00
62999 OTRAS INV. NUEVAS ASOC. AL FUNCIONAM. OPERAT. SERV	0,00	67.999,00	67.999,00	48.769,58	48.753,00	48.753,00	0,00	19.246,00
** 001.120.13510.63200 PORTAVOZ S.E.SAMUR-P CIVIL.EDIF CONST(RE	0,00	14.870,82	14.870,82	14.870,82	14.870,82	14.870,82	0,00	0,00
* 13510 SAMUR-PROTECCIÓN CIVIL	0,00	14.870,82	14.870,82	14.870,82	14.870,82	14.870,82	0,00	0,00
63200 EDIFICIOS Y OTRAS CONSTRUCCIONES (REFORMA)	0,00	14.870,82	14.870,82	14.870,82	14.870,82	14.870,82	0,00	0,00
** 001.120.13510.63200.2 PORTAVOZ S.E.SAMUR-P CIVIL.EDIF CONST(RE	0,00	29.918,28	29.918,28	29.918,28	29.918,28	29.918,28	0,00	0,00
* 13510 SAMUR-PROTECCIÓN CIVIL	0,00	29.918,28	29.918,28	29.918,28	29.918,28	29.918,28	0,00	0,00
63200 EDIFICIOS Y OTRAS CONSTRUCCIONES (REFORMA)	0,00	29.918,28	29.918,28	29.918,28	29.918,28	29.918,28	0,00	0,00
** 001.120.13510.63300 PORTAVOZ S.E.SAMUR-P CIVIL.MAQUINARIA(REF)	0,00	600,00	600,00	597,99	597,99	597,99	0,00	2,01

AYUNTAMIENTO DE MADRID

LIQUIDACIÓN DEL PRESUPUESTO DE GASTOS

Ejercicio : 2020 **Fecha: 31/12/2020**

Centro **: 001 AYUNTAMIENTO DE MADRID**

Sección : 120 PORTAVOZ, SEGURIDAD Y EMERGENCIAS

PROGRAMA/DESCRIPCIÓN/ECONÓMICO/DESCRIPCIÓN	C. INICIAL (1)	MODIFICACIONES (2)	C. DEFINITIVO (3=1+2)	G. COMPROMETIDOS (4)	OB. RECONOCIDAS (5)	PAGOS (6)	OB.PDTES.PAGO (7=5-6)	REMANENTE CRÉDITO (8=3-5)
* 13510 SAMUR-PROTECCIÓN CIVIL	0,00	600,00	600,00	597,99	597,99	597,99	0,00	2,01
63300 MAQUINARIA (REFORMA Y REPOSICIÓN)	0,00	600,00	600,00	597,99	597,99	597,99	0,00	2,01
** 001.120.13510.63300.2 PORTAVOZ S.E.SAMUR-P CIVIL.MAQUINARIA(REF)	0,00	92.564,99	92.564,99	92.564,99	92.564,99	92.564,99	0,00	0,00
* 13510 SAMUR-PROTECCIÓN CIVIL	0,00	92.564,99	92.564,99	92.564,99	92.564,99	92.564,99	0,00	0,00
63300 MAQUINARIA (REFORMA Y REPOSICIÓN)	0,00	92.564,99	92.564,99	92.564,99	92.564,99	92.564,99	0,00	0,00
** 001.120.13510.63301 PORTAVOZ S.E.SAMUR-P CIVIL.INSTALACION(REF)	0,00	613,00	613,00	612,30	612,30	612,30	0,00	0,70
* 13510 SAMUR-PROTECCIÓN CIVIL	0,00	613,00	613,00	612,30	612,30	612,30	0,00	0,70
63301 INSTALACIONES (REFORMA Y REPOSICIÓN)	0,00	613,00	613,00	612,30	612,30	612,30	0,00	0,70
** 001.120.13510.63400.2 PORTAVOZ S.E.SAMUR-P CIVIL.ELEMENTOS TRANSP	0,00	147.602,91	147.602,91	120.941,09	120.941,09	120.941,09	0,00	26.661,82
* 13510 SAMUR-PROTECCIÓN CIVIL	0,00	147.602,91	147.602,91	120.941,09	120.941,09	120.941,09	0,00	26.661,82
63400 ELEMENTOS DE TRANSPORTE (REFORMA Y REPOSICIÓN)	0,00	147.602,91	147.602,91	120.941,09	120.941,09	120.941,09	0,00	26.661,82
** 001.120.13510.63599.2 PORTAVOZ S.E.SAMUR-P CIVIL.MOBI Y ENS(RE)	0,00	30.989,55	30.989,55	30.772,42	30.772,42	30.772,42	0,00	217,13
* 13510 SAMUR-PROTECCIÓN CIVIL	0,00	30.989,55	30.989,55	30.772,42	30.772,42	30.772,42	0,00	217,13
63599 OTRO MOBILIARIO Y ENSERES (REFORMA Y REPOSICIÓN)	0,00	30.989,55	30.989,55	30.772,42	30.772,42	30.772,42	0,00	217,13
** 001.120.13510.63601.2 PORTAVOZ S.E.SAMUR-P CIVIL.EQUIP PROC DATO(	0,00	37.402,20	37.402,20	37.402,20	37.402,20	37.402,20	0,00	0,00
* 13510 SAMUR-PROTECCIÓN CIVIL	0,00	37.402,20	37.402,20	37.402,20	37.402,20	37.402,20	0,00	0,00
63601 EQUIPOS PARA PROCESO DE DATOS (REFORMA Y REPOS.)	0,00	37.402,20	37.402,20	37.402,20	37.402,20	37.402,20	0,00	0,00
** 001.120.13510.64100 PORTAVOZ S.E.SAMUR-P CIVIL.APLICAC INFORM.	284.500,00	100.000,00	384.500,00	284.500,00	284.500,00	284.500,00	0,00	100.000,00
* 13510 SAMUR-PROTECCIÓN CIVIL	284.500,00	100.000,00	384.500,00	284.500,00	284.500,00	284.500,00	0,00	100.000,00
64100 APLICACIONES INFORMÁTICAS	284.500,00	100.000,00	384.500,00	284.500,00	284.500,00	284.500,00	0,00	100.000,00
** 001.120.13510.64100.2 PORTAVOZ S.E.SAMUR-P CIVIL.APLICAC INFORM.	0,00	187.402,21	187.402,21	135.654,21	37.402,21	37.402,21	0,00	150.000,00
* 13510 SAMUR-PROTECCIÓN CIVIL	0,00	187.402,21	187.402,21	135.654,21	37.402,21	37.402,21	0,00	150.000,00
64100 APLICACIONES INFORMÁTICAS	0,00	187.402,21	187.402,21	135.654,21	37.402,21	37.402,21	0,00	150.000,00
** 001.120.13610.203 PORTAVOZ S.E.BOMBEROS.ARRD. MAQ.INST.UTIL.	219.484,00	21.100,00	240.584,00	238.035,24	211.235,11	206.185,42	5.049,69	29.348,89
* 13610 BOMBEROS	219.484,00	21.100,00	240.584,00	238.035,24	211.235,11	206.185,42	5.049,69	29.348,89
20300 ARRENDAMIENTOS DE MAQUINARIA, INSTALAC. Y UTILLAJE	219.484,00	21.100,00	240.584,00	238.035,24	211.235,11	206.185,42	5.049,69	29.348,89
** 001.120.13610.204 PORTAVOZ S.E.BOMBEROS.ARR.MAT.TRANSP	11.616.530,00	-2.249.568,82	9.366.961,18	9.079.458,60	8.991.728,74	8.799.819,46	191.909,28	375.232,44
* 13610 BOMBEROS	11.616.530,00	-2.249.568,82	9.366.961,18	9.079.458,60	8.991.728,74	8.799.819,46	191.909,28	375.232,44
20400 ARRENDAMIENTOS DE MATERIAL DE TRANSPORTE	11.616.530,00	-2.249.568,82	9.366.961,18	9.079.458,60	8.991.728,74	8.799.819,46	191.909,28	375.232,44
** 001.120.13610.212 PORTAVOZ S.E.BOMBEROS.EDIF.OTR.CONST	501.652,00	0,00	501.652,00	493.628,05	463.222,83	430.686,08	32.536,75	38.429,17

AYUNTAMIENTO DE MADRID

LIQUIDACIÓN DEL PRESUPUESTO DE GASTOS

Ejercicio : 2020 **Fecha: 31/12/2020**

Centro **: 001 AYUNTAMIENTO DE MADRID**

Sección : 120 PORTAVOZ, SEGURIDAD Y EMERGENCIAS

PROGRAMA/DESCRIPCIÓN/ECONÓMICO/DESCRIPCIÓN	C. INICIAL (1)	MODIFICACIONES (2)	C. DEFINITIVO (3=1+2)	G. COMPROMETIDOS (4)	OB. RECONOCIDAS (5)	PAGOS (6)	OB.PDTES.PAGO (7=5-6)	REMANENTE CRÉDITO (8=3-5)
* 13610 BOMBEROS	501.652,00	0,00	501.652,00	493.628,05	463.222,83	430.686,08	32.536,75	38.429,17
21200 REP.MANT. Y CONSERV. EDIFICIOS Y OTRAS CONSTRUC.	501.652,00	0,00	501.652,00	493.628,05	463.222,83	430.686,08	32.536,75	38.429,17
** 001.120.13610.21200.2 PORTAVOZ S.E.BOMBEROS.REP MANT CONSER EDIF	0,00	57.157,14	57.157,14	57.157,14	57.157,14	57.157,14	0,00	0,00
* 13610 BOMBEROS	0,00	57.157,14	57.157,14	57.157,14	57.157,14	57.157,14	0,00	0,00
21200 REP.MANT. Y CONSERV. EDIFICIOS Y OTRAS CONSTRUC.	0,00	57.157,14	57.157,14	57.157,14	57.157,14	57.157,14	0,00	0,00
** 001.120.13610.213 PORTAVOZ S.E.BOMBEROS.MAQ.INST.Y UTILL	923.274,00	0,00	923.274,00	789.175,01	669.524,82	484.679,32	184.845,50	253.749,18
* 13610 BOMBEROS	923.274,00	0,00	923.274,00	789.175,01	669.524,82	484.679,32	184.845,50	253.749,18
21300 REP.MANT.Y CONSERV. MAQUINARIA, INSTAL. Y UTILLAJE	923.274,00	0,00	923.274,00	789.175,01	669.524,82	484.679,32	184.845,50	253.749,18
** 001.120.13610.21300.2 PORTAVOZ S.E.BOMBEROS.REP MANT CONS MAQ	0,00	58.081,51	58.081,51	58.081,51	58.081,51	52.518,06	5.563,45	0,00
* 13610 BOMBEROS	0,00	58.081,51	58.081,51	58.081,51	58.081,51	52.518,06	5.563,45	0,00
21300 REP.MANT.Y CONSERV. MAQUINARIA, INSTAL. Y UTILLAJE	0,00	58.081,51	58.081,51	58.081,51	58.081,51	52.518,06	5.563,45	0,00
** 001.120.13610.214 PORTAVOZ S.E.BOMBEROS.ELEMEN.TRANSP	475.539,00	18.150,00	493.689,00	461.418,91	432.147,85	391.580,44	40.567,41	61.541,15
* 13610 BOMBEROS	475.539,00	18.150,00	493.689,00	461.418,91	432.147,85	391.580,44	40.567,41	61.541,15
21400 REP., MANT. Y CONSERV. ELEMENTOS DE TRANSPORTE	475.539,00	18.150,00	493.689,00	461.418,91	432.147,85	391.580,44	40.567,41	61.541,15
** 001.120.13610.21400.2 PORTAVOZ S.E.BOMBEROS.REP MANT Y CONS ELEM	0,00	8.163,63	8.163,63	8.163,63	8.163,63	8.163,63	0,00	0,00
* 13610 BOMBEROS	0,00	8.163,63	8.163,63	8.163,63	8.163,63	8.163,63	0,00	0,00
21400 REP., MANT. Y CONSERV. ELEMENTOS DE TRANSPORTE	0,00	8.163,63	8.163,63	8.163,63	8.163,63	8.163,63	0,00	0,00
** 001.120.13610.216 PORTAVOZ S.E.BOMBEROS.EQU.PROC.INFORM	944.566,00	0,00	944.566,00	822.747,84	704.523,85	658.282,55	46.241,30	240.042,15
* 13610 BOMBEROS	944.566,00	0,00	944.566,00	822.747,84	704.523,85	658.282,55	46.241,30	240.042,15
21600 REP., MANT.Y CONSERV. EQUIPOS PROCESO INFORMACIÓN	944.566,00	0,00	944.566,00	822.747,84	704.523,85	658.282,55	46.241,30	240.042,15
** 001.120.13610.21600.2 PORTAVOZ S.E.BOMBEROS.REP MANT EQ PROC INF.	0,00	6.447,83	6.447,83	6.447,83	6.447,83	6.447,83	0,00	0,00
* 13610 BOMBEROS	0,00	6.447,83	6.447,83	6.447,83	6.447,83	6.447,83	0,00	0,00
21600 REP., MANT.Y CONSERV. EQUIPOS PROCESO INFORMACIÓN	0,00	6.447,83	6.447,83	6.447,83	6.447,83	6.447,83	0,00	0,00
** 001.120.13610.22000 PORTAVOZ S.E.BOMBEROS.MAT OFIC NO INVEN	10.000,00	5.000,00	15.000,00	14.327,57	14.327,57	11.030,32	3.297,25	672,43
* 13610 BOMBEROS	10.000,00	5.000,00	15.000,00	14.327,57	14.327,57	11.030,32	3.297,25	672,43
22000 MATERIAL DE OFICINA ORDINARIO NO INVENTARIABLE	10.000,00	5.000,00	15.000,00	14.327,57	14.327,57	11.030,32	3.297,25	672,43
** 001.120.13610.22001 PORTAVOZ S.E.BOMBEROS.PRENSA,REVIS,PUB	22.900,00	0,00	22.900,00	15.335,00	15.335,00	15.335,00	0,00	7.565,00
* 13610 BOMBEROS	22.900,00	0,00	22.900,00	15.335,00	15.335,00	15.335,00	0,00	7.565,00
22001 PRENSA, REVISTAS, LIBROS Y OTRAS PUBLICACIONES	22.900,00	0,00	22.900,00	15.335,00	15.335,00	15.335,00	0,00	7.565,00
** 001.120.13610.22002 PORTAVOZ S.E.BOMBEROS.MAT INFORM NO INV	25.000,00	0,00	25.000,00	18.434,16	18.434,16	18.434,16	0,00	6.565,84

AYUNTAMIENTO DE MADRID

LIQUIDACIÓN DEL PRESUPUESTO DE GASTOS

Ejercicio : 2020 **Fecha: 31/12/2020**

Centro **: 001 AYUNTAMIENTO DE MADRID**

Sección : 120 PORTAVOZ, SEGURIDAD Y EMERGENCIAS

PROGRAMA/DESCRIPCIÓN/ECONÓMICO/DESCRIPCIÓN	C. INICIAL (1)	MODIFICACIONES (2)	C. DEFINITIVO (3=1+2)	G. COMPROMETIDOS (4)	OB. RECONOCIDAS (5)	PAGOS (6)	OB.PDTES.PAGO (7=5-6)	REMANENTE CRÉDITO (8=3-5)
* 13610 BOMBEROS	25.000,00	0,00	25.000,00	18.434,16	18.434,16	18.434,16	0,00	6.565,84
22002 MATERIAL INFORMÁTICO NO INVENTARIABLE	25.000,00	0,00	25.000,00	18.434,16	18.434,16	18.434,16	0,00	6.565,84
** 001.120.13610.22002.2 PORTAVOZ S.E.BOMBEROS.MAT INFORM NO INV	0,00	14.940,48	14.940,48	14.940,48	14.940,48	14.940,48	0,00	0,00
* 13610 BOMBEROS	0,00	14.940,48	14.940,48	14.940,48	14.940,48	14.940,48	0,00	0,00
22002 MATERIAL INFORMÁTICO NO INVENTARIABLE	0,00	14.940,48	14.940,48	14.940,48	14.940,48	14.940,48	0,00	0,00
** 001.120.13610.221 PORTAVOZ S.E.BOMBEROS.SUMINISTROS	403.364,00	96.700,00	500.064,00	415.840,50	412.873,08	254.887,82	157.985,26	87.190,92
* 13610 BOMBEROS	403.364,00	96.700,00	500.064,00	415.840,50	412.873,08	254.887,82	157.985,26	87.190,92
22105 PRODUCTOS ALIMENTICIOS	20.475,00	0,00	20.475,00	16.991,59	16.991,59	10.611,59	6.380,00	3.483,41
22106 PRODUCTOS FARMACÉUTICOS Y MATERIAL SANITARIO	33.000,00	0,00	33.000,00	19.967,90	19.957,73	19.957,73	0,00	13.042,27
22110 PRODUCTOS DE LIMPIEZA Y ASEO	15.000,00	96.700,00	111.700,00	110.566,97	107.637,47	107.470,67	166,80	4.062,53
22111 REPUESTOS DE MAQUIN., UTILLAJE Y ELEM.TRANSPORTES	334.889,00	0,00	334.889,00	268.314,04	268.286,29	116.847,83	151.438,46	66.602,71
** 001.120.13610.22104 PORTAVOZ S.E.BOMBEROS.VESTUARIO	1.708.913,00	-368.376,00	1.340.537,00	1.179.889,00	812.600,30	810.089,30	2.511,00	527.936,70
* 13610 BOMBEROS	1.708.913,00	-368.376,00	1.340.537,00	1.179.889,00	812.600,30	810.089,30	2.511,00	527.936,70
22104 VESTUARIO	1.708.913,00	-368.376,00	1.340.537,00	1.179.889,00	812.600,30	810.089,30	2.511,00	527.936,70
** 001.120.13610.22104.2 PORTAVOZ S.E.BOMBEROS.VESTUARIO	0,00	38.052,08	38.052,08	38.052,08	38.052,08	38.052,08	0,00	0,00
* 13610 BOMBEROS	0,00	38.052,08	38.052,08	38.052,08	38.052,08	38.052,08	0,00	0,00
22104 VESTUARIO	0,00	38.052,08	38.052,08	38.052,08	38.052,08	38.052,08	0,00	0,00
** 001.120.13610.22111.2 PORTAVOZ S.E.BOMBEROS.REPUESTOS MAQ.U Y E.T	0,00	3.536,83	3.536,83	3.536,83	3.536,83	3.536,83	0,00	0,00
* 13610 BOMBEROS	0,00	3.536,83	3.536,83	3.536,83	3.536,83	3.536,83	0,00	0,00
22111 REPUESTOS DE MAQUIN., UTILLAJE Y ELEM.TRANSPORTES	0,00	3.536,83	3.536,83	3.536,83	3.536,83	3.536,83	0,00	0,00
** 001.120.13610.22199 PORTAVOZ S.E.BOMBEROS.OT SUMINISTR	20.000,00	69.300,00	89.300,00	88.831,99	87.996,36	43.065,88	44.930,48	1.303,64
* 13610 BOMBEROS	20.000,00	69.300,00	89.300,00	88.831,99	87.996,36	43.065,88	44.930,48	1.303,64
22199 OTROS SUMINISTROS	20.000,00	69.300,00	89.300,00	88.831,99	87.996,36	43.065,88	44.930,48	1.303,64
** 001.120.13610.22199.2 PORTAVOZ S.E.BOMBEROS.OT SUMINISTR	0,00	14.520,00	14.520,00	14.520,00	14.520,00	14.520,00	0,00	0,00
* 13610 BOMBEROS	0,00	14.520,00	14.520,00	14.520,00	14.520,00	14.520,00	0,00	0,00
22199 OTROS SUMINISTROS	0,00	14.520,00	14.520,00	14.520,00	14.520,00	14.520,00	0,00	0,00
** 001.120.13610.222 PORTAVOZ S.E.BOMBEROS.COMUNICACIONES	1.000,00	0,00	1.000,00	0,00	0,00	0,00	0,00	1.000,00
* 13610 BOMBEROS	1.000,00	0,00	1.000,00	0,00	0,00	0,00	0,00	1.000,00
22201 POSTALES	1.000,00	0,00	1.000,00	0,00	0,00	0,00	0,00	1.000,00
** 001.120.13610.223 PORTAVOZ S.E.BOMBEROS.TRANSPORTES	30.000,00	0,00	30.000,00	10.000,00	1.248,40	344,05	904,35	28.751,60

AYUNTAMIENTO DE MADRID

LIQUIDACIÓN DEL PRESUPUESTO DE GASTOS

Ejercicio : 2020 **Fecha: 31/12/2020**

Centro **: 001 AYUNTAMIENTO DE MADRID**

Sección : 120 PORTAVOZ, SEGURIDAD Y EMERGENCIAS

PROGRAMA/DESCRIPCIÓN/ECONÓMICO/DESCRIPCIÓN	C. INICIAL (1)	MODIFICACIONES (2)	C. DEFINITIVO (3=1+2)	G. COMPROMETIDOS (4)	OB. RECONOCIDAS (5)	PAGOS (6)	OB.PDTES.PAGO (7=5-6)	REMANENTE CRÉDITO (8=3-5)
* 13610 BOMBEROS	30.000,00	0,00	30.000,00	10.000,00	1.248,40	344,05	904,35	28.751,60
22300 TRANSPORTES	30.000,00	0,00	30.000,00	10.000,00	1.248,40	344,05	904,35	28.751,60
** 001.120.13610.225 PORTAVOZ S.E.BOMBEROS.TRIBUTOS	1.000,00	0,00	1.000,00	842,08	842,08	842,08	0,00	157,92
* 13610 BOMBEROS	1.000,00	0,00	1.000,00	842,08	842,08	842,08	0,00	157,92
22500 TRIBUTOS ESTATALES	1.000,00	0,00	1.000,00	842,08	842,08	842,08	0,00	157,92
** 001.120.13610.226 PORTAVOZ S.E.BOMBEROS.GTOS DIVERSOS	179.500,00	0,00	179.500,00	13.028,59	5.103,21	5.103,21	0,00	174.396,79
* 13610 BOMBEROS	179.500,00	0,00	179.500,00	13.028,59	5.103,21	5.103,21	0,00	174.396,79
22607 OPOSICIONES Y PRUEBAS SELECTIVAS	173.500,00	0,00	173.500,00	7.063,29	5.103,21	5.103,21	0,00	168.396,79
22699 OTROS GASTOS DIVERSOS	6.000,00	0,00	6.000,00	5.965,30	0,00	0,00	0,00	6.000,00
** 001.120.13610.22602 PORTAVOZ S.E.BOMBEROS.PUBLIC Y PROP	48.160,00	-39.744,00	8.416,00	8.415,31	8.415,31	8.415,31	0,00	0,69
* 13610 BOMBEROS	48.160,00	-39.744,00	8.416,00	8.415,31	8.415,31	8.415,31	0,00	0,69
22602 PUBLICIDAD Y PROPAGANDA	48.160,00	-39.744,00	8.416,00	8.415,31	8.415,31	8.415,31	0,00	0,69
** 001.120.13610.22606 PORTAVOZ S.E.BOMBEROS.REUN CONF CURS	30.000,00	0,00	30.000,00	4.446,75	4.446,75	4.446,75	0,00	25.553,25
* 13610 BOMBEROS	30.000,00	0,00	30.000,00	4.446,75	4.446,75	4.446,75	0,00	25.553,25
22606 REUNIONES, CONFERENCIAS Y CURSOS	30.000,00	0,00	30.000,00	4.446,75	4.446,75	4.446,75	0,00	25.553,25
** 001.120.13610.22607.2 PORTAVOZ S.E.BOMBEROS.OPOSIC Y SELEC	0,00	30.742,34	30.742,34	30.742,34	30.742,34	30.742,34	0,00	0,00
* 13610 BOMBEROS	0,00	30.742,34	30.742,34	30.742,34	30.742,34	30.742,34	0,00	0,00
22607 OPOSICIONES Y PRUEBAS SELECTIVAS	0,00	30.742,34	30.742,34	30.742,34	30.742,34	30.742,34	0,00	0,00
** 001.120.13610.227 PORTAVOZ S.E.BOMBEROS.TRAB.REAL.EMP	3.380.374,00	-150.000,00	3.230.374,00	2.521.844,19	2.284.373,28	1.881.159,31	403.213,97	946.000,72
* 13610 BOMBEROS	3.380.374,00	-150.000,00	3.230.374,00	2.521.844,19	2.284.373,28	1.881.159,31	403.213,97	946.000,72
22700 LIMPIEZA Y ASEO	2.680.206,00	-150.000,00	2.530.206,00	1.963.064,34	1.816.561,92	1.453.117,88	363.444,04	713.644,08
22701 SEGURIDAD	189.730,00	0,00	189.730,00	167.366,63	167.366,56	167.366,56	0,00	22.363,44
22706 ESTUDIOS Y TRABAJOS TÉCNICOS	85.000,00	0,00	85.000,00	15.113,70	15.113,70	15.113,70	0,00	69.886,30
22799 OTROS TRABAJOS REALIZADOS POR OTRAS EMP. Y PROF.	425.438,00	0,00	425.438,00	376.299,52	285.331,10	245.561,17	39.769,93	140.106,90
** 001.120.13610.22799.2 PORTAVOZ S.E.BOMBEROS.O.TRAB.EMP	0,00	40.278,67	40.278,67	40.278,67	40.278,67	40.278,67	0,00	0,00
* 13610 BOMBEROS	0,00	40.278,67	40.278,67	40.278,67	40.278,67	40.278,67	0,00	0,00
22799 OTROS TRABAJOS REALIZADOS POR OTRAS EMP. Y PROF.	0,00	40.278,67	40.278,67	40.278,67	40.278,67	40.278,67	0,00	0,00
** 001.120.13610.23010 PORTAVOZ S.E.BOMBEROS.DIETAS DIRECTIVO	0,00	5.000,00	5.000,00	0,00	0,00	0,00	0,00	5.000,00
* 13610 BOMBEROS	0,00	5.000,00	5.000,00	0,00	0,00	0,00	0,00	5.000,00
23010 DEL PERSONAL DIRECTIVO	0,00	5.000,00	5.000,00	0,00	0,00	0,00	0,00	5.000,00

AYUNTAMIENTO DE MADRID

LIQUIDACIÓN DEL PRESUPUESTO DE GASTOS

Ejercicio : 2020 **Fecha: 31/12/2020**

Centro **: 001 AYUNTAMIENTO DE MADRID**

Sección : 120 PORTAVOZ, SEGURIDAD Y EMERGENCIAS

PROGRAMA/DESCRIPCIÓN/ECONÓMICO/DESCRIPCIÓN	C. INICIAL (1)	MODIFICACIONES (2)	C. DEFINITIVO (3=1+2)	G. COMPROMETIDOS (4)	OB. RECONOCIDAS (5)	PAGOS (6)	OB.PDTES.PAGO (7=5-6)	REMANENTE CRÉDITO (8=3-5)
** 001.120.13610.23020 PORTAVOZ S.E.BOMBEROS.DIETAS NO DIRECTIVO	10.000,00	0,00	10.000,00	1.444,83	1.444,83	1.444,83	0,00	8.555,17
* 13610 BOMBEROS	10.000,00	0,00	10.000,00	1.444,83	1.444,83	1.444,83	0,00	8.555,17
23020 DEL PERSONAL NO DIRECTIVO	10.000,00	0,00	10.000,00	1.444,83	1.444,83	1.444,83	0,00	8.555,17
** 001.120.13610.23110 PORTAVOZ S.E.BOMBEROS.GTOS VIAJE PERS DIR	0,00	5.000,00	5.000,00	0,00	0,00	0,00	0,00	5.000,00
* 13610 BOMBEROS	0,00	5.000,00	5.000,00	0,00	0,00	0,00	0,00	5.000,00
23110 GASTOS DE VIAJE DEL PERSONAL DIRECTIVO	0,00	5.000,00	5.000,00	0,00	0,00	0,00	0,00	5.000,00
** 001.120.13610.23120 PORTAVOZ S.E.BOMBEROS.GTOS VIAJE P NO DIR	2.500,00	10.000,00	12.500,00	1.200,43	1.200,43	1.200,43	0,00	11.299,57
* 13610 BOMBEROS	2.500,00	10.000,00	12.500,00	1.200,43	1.200,43	1.200,43	0,00	11.299,57
23120 GASTOS DE VIAJE DEL PERSONAL NO DIRECTIVO	2.500,00	10.000,00	12.500,00	1.200,43	1.200,43	1.200,43	0,00	11.299,57
** 001.120.13610.233 PORTAVOZ S.E.BOMBEROS.OTRAS INDEMN.	98.800,00	0,00	98.800,00	24.310,15	24.310,15	19.449,68	4.860,47	74.489,85
* 13610 BOMBEROS	98.800,00	0,00	98.800,00	24.310,15	24.310,15	19.449,68	4.860,47	74.489,85
23302 INDEMNIZACIÓN POR ASISTENCIA A TRIBUNALES	96.600,00	0,00	96.600,00	23.175,09	23.175,09	18.314,62	4.860,47	73.424,91
23399 OTRAS INDEMNIZACIONES	2.200,00	0,00	2.200,00	1.135,06	1.135,06	1.135,06	0,00	1.064,94
** 001.120.13610.62300 PORTAVOZ S.E.BOMBEROS.MAQUINARIA	0,00	46.476,00	46.476,00	27.124,57	24.380,69	24.380,69	0,00	22.095,31
* 13610 BOMBEROS	0,00	46.476,00	46.476,00	27.124,57	24.380,69	24.380,69	0,00	22.095,31
62300 MAQUINARIA	0,00	46.476,00	46.476,00	27.124,57	24.380,69	24.380,69	0,00	22.095,31
** 001.120.13610.62300.2 PORTAVOZ S.E.BOMBEROS.MAQUINARIA	0,00	3.700,35	3.700,35	3.700,35	3.700,35	3.700,35	0,00	0,00
* 13610 BOMBEROS	0,00	3.700,35	3.700,35	3.700,35	3.700,35	3.700,35	0,00	0,00
62300 MAQUINARIA	0,00	3.700,35	3.700,35	3.700,35	3.700,35	3.700,35	0,00	0,00
** 001.120.13610.62301 PORTAVOZ S.E.BOMBEROS.INSTALAC TÉCNICAS	150.000,00	0,00	150.000,00	36.058,25	36.058,25	17.920,35	18.137,90	113.941,75
* 13610 BOMBEROS	150.000,00	0,00	150.000,00	36.058,25	36.058,25	17.920,35	18.137,90	113.941,75
62301 INSTALACIONES TÉCNICAS	150.000,00	0,00	150.000,00	36.058,25	36.058,25	17.920,35	18.137,90	113.941,75
** 001.120.13610.62302 PORTAVOZ S.E.BOMBEROS.ÚTILES Y HERR	0,00	266.700,00	266.700,00	255.306,20	254.608,85	207.700,57	46.908,28	12.091,15
* 13610 BOMBEROS	0,00	266.700,00	266.700,00	255.306,20	254.608,85	207.700,57	46.908,28	12.091,15
62302 ÚTILES Y HERRAMIENTAS	0,00	266.700,00	266.700,00	255.306,20	254.608,85	207.700,57	46.908,28	12.091,15
** 001.120.13610.62302.1 PORTAVOZ S.E.BOMBEROS.ÚTILES Y HERR	0,00	197.764,02	197.764,02	197.763,97	197.740,00	0,00	197.740,00	24,02
* 13610 BOMBEROS	0,00	197.764,02	197.764,02	197.763,97	197.740,00	0,00	197.740,00	24,02
62302 ÚTILES Y HERRAMIENTAS	0,00	197.764,02	197.764,02	197.763,97	197.740,00	0,00	197.740,00	24,02
** 001.120.13610.62302.2 PORTAVOZ S.E.BOMBEROS.ÚTILES Y HERR	0,00	336.859,94	336.859,94	336.859,94	333.568,62	333.568,62	0,00	3.291,32
* 13610 BOMBEROS	0,00	336.859,94	336.859,94	336.859,94	333.568,62	333.568,62	0,00	3.291,32

AYUNTAMIENTO DE MADRID

LIQUIDACIÓN DEL PRESUPUESTO DE GASTOS

Ejercicio : 2020 **Fecha: 31/12/2020**

Centro **: 001 AYUNTAMIENTO DE MADRID**

Sección : 120 PORTAVOZ, SEGURIDAD Y EMERGENCIAS

PROGRAMA/DESCRIPCIÓN/ECONÓMICO/DESCRIPCIÓN	C. INICIAL (1)	MODIFICACIONES (2)	C. DEFINITIVO (3=1+2)	G. COMPROMETIDOS (4)	OB. RECONOCIDAS (5)	PAGOS (6)	OB.PDTES.PAGO (7=5-6)	REMANENTE CRÉDITO (8=3-5)
62302 ÚTILES Y HERRAMIENTAS	0,00	336.859,94	336.859,94	336.859,94	333.568,62	333.568,62	0,00	3.291,32
**** 001.120.13610.62400 PORTAVOZ S.E.BOMBEROS.ELEMEN TRANSP**	0,00	14.000,00	14.000,00	0,00	0,00	0,00	0,00	14.000,00
*** 13610 BOMBEROS**	0,00	14.000,00	14.000,00	0,00	0,00	0,00	0,00	14.000,00
62400 ELEMENTOS DE TRANSPORTE	0,00	14.000,00	14.000,00	0,00	0,00	0,00	0,00	14.000,00
**** 001.120.13610.62400.2 PORTAVOZ S.E.BOMBEROS.ELEMEN TRANSP**	0,00	2.847.203,81	2.847.203,81	2.339.912,86	1.077.978,30	0,00	1.077.978,30	1.769.225,51
*** 13610 BOMBEROS**	0,00	2.847.203,81	2.847.203,81	2.339.912,86	1.077.978,30	0,00	1.077.978,30	1.769.225,51
62400 ELEMENTOS DE TRANSPORTE	0,00	2.847.203,81	2.847.203,81	2.339.912,86	1.077.978,30	0,00	1.077.978,30	1.769.225,51
**** 001.120.13610.62500.2 PORTAVOZ S.E.BOMBEROS.MOBIL EQ OFI**	0,00	59.999,99	59.999,99	34.662,43	34.662,43	0,00	34.662,43	25.337,56
*** 13610 BOMBEROS**	0,00	59.999,99	59.999,99	34.662,43	34.662,43	0,00	34.662,43	25.337,56
62500 MOBILIARIO Y EQUIPOS DE OFICINA	0,00	59.999,99	59.999,99	34.662,43	34.662,43	0,00	34.662,43	25.337,56
**** 001.120.13610.62599.2 PORTAVOZ S.E.BOMBEROS.OT MOBILY E**	0,00	32.374,52	32.374,52	19.513,37	19.513,37	10.935,68	8.577,69	12.861,15
*** 13610 BOMBEROS**	0,00	32.374,52	32.374,52	19.513,37	19.513,37	10.935,68	8.577,69	12.861,15
62599 OTRO MOBILIARIO Y ENSERES	0,00	32.374,52	32.374,52	19.513,37	19.513,37	10.935,68	8.577,69	12.861,15
**** 001.120.13610.62600 PORTAVOZ S.E.BOMBEROS.EQUIP COMUNIC**	0,00	35.450,00	35.450,00	25.651,83	25.651,83	0,00	25.651,83	9.798,17
*** 13610 BOMBEROS**	0,00	35.450,00	35.450,00	25.651,83	25.651,83	0,00	25.651,83	9.798,17
62600 EQUIPOS DE COMUNICACIÓN	0,00	35.450,00	35.450,00	25.651,83	25.651,83	0,00	25.651,83	9.798,17
**** 001.120.13610.62600.2 PORTAVOZ S.E.BOMBEROS.EQUIP COMUNIC**	0,00	139.318,19	139.318,19	0,00	0,00	0,00	0,00	139.318,19
*** 13610 BOMBEROS**	0,00	139.318,19	139.318,19	0,00	0,00	0,00	0,00	139.318,19
62600 EQUIPOS DE COMUNICACIÓN	0,00	139.318,19	139.318,19	0,00	0,00	0,00	0,00	139.318,19
**** 001.120.13610.62601 PORTAVOZ S.E.BOMBEROS.EQUIP PROCESO DATOS**	0,00	22.200,00	22.200,00	20.677,07	20.677,07	3.066,62	17.610,45	1.522,93
*** 13610 BOMBEROS**	0,00	22.200,00	22.200,00	20.677,07	20.677,07	3.066,62	17.610,45	1.522,93
62601 EQUIPOS PARA PROCESO DE DATOS	0,00	22.200,00	22.200,00	20.677,07	20.677,07	3.066,62	17.610,45	1.522,93
**** 001.120.13610.63300 PORTAVOZ S.E.BOMBEROS.MAQUINARIA(REF)**	0,00	123.000,00	123.000,00	96.667,84	0,00	0,00	0,00	123.000,00
*** 13610 BOMBEROS**	0,00	123.000,00	123.000,00	96.667,84	0,00	0,00	0,00	123.000,00
63300 MAQUINARIA (REFORMA Y REPOSICIÓN)	0,00	123.000,00	123.000,00	96.667,84	0,00	0,00	0,00	123.000,00
**** 001.120.13610.63301 PORTAVOZ S.E.BOMBEROS.INSTALACION(REF)**	541.250,00	-300.000,00	241.250,00	180.813,58	180.813,58	0,00	180.813,58	60.436,42
*** 13610 BOMBEROS**	541.250,00	-300.000,00	241.250,00	180.813,58	180.813,58	0,00	180.813,58	60.436,42
63301 INSTALACIONES (REFORMA Y REPOSICIÓN)	541.250,00	-300.000,00	241.250,00	180.813,58	180.813,58	0,00	180.813,58	60.436,42
**** 001.120.13610.63302 PORTAVOZ S.E.BOMBEROS.ÚTILES Y HERRAM(RE)**	0,00	49.000,00	49.000,00	48.956,60	48.814,38	48.814,38	0,00	185,62
*** 13610 BOMBEROS**	0,00	49.000,00	49.000,00	48.956,60	48.814,38	48.814,38	0,00	185,62

AYUNTAMIENTO DE MADRID

LIQUIDACIÓN DEL PRESUPUESTO DE GASTOS

Ejercicio : 2020 **Fecha: 31/12/2020**

Centro **: 001 AYUNTAMIENTO DE MADRID**

Sección : 120 PORTAVOZ, SEGURIDAD Y EMERGENCIAS

PROGRAMA/DESCRIPCIÓN/ECONÓMICO/DESCRIPCIÓN	C. INICIAL (1)	MODIFICACIONES (2)	C. DEFINITIVO (3=1+2)	G. COMPROMETIDOS (4)	OB. RECONOCIDAS (5)	PAGOS (6)	OB.PDTES.PAGO (7=5-6)	REMANENTE CRÉDITO (8=3-5)
63302 ÚTILES Y HERRAMIENTAS (REFORMA Y REPOSICIÓN)	0,00	49.000,00	49.000,00	48.956,60	48.814,38	48.814,38	0,00	185,62
**** 001.120.13610.63400.2 PORTAVOZ S.E.BOMBEROS.ELEMENTOS TRANSPT(RE)**	0,00	896.470,33	896.470,33	717.045,84	717.045,82	225.347,94	491.697,88	179.424,51
*** 13610 BOMBEROS**	0,00	896.470,33	896.470,33	717.045,84	717.045,82	225.347,94	491.697,88	179.424,51
63400 ELEMENTOS DE TRANSPORTE (REFORMA Y REPOSICIÓN)	0,00	896.470,33	896.470,33	717.045,84	717.045,82	225.347,94	491.697,88	179.424,51
**** 001.120.13610.63500.2 PORTAVOZ S.E.BOMBEROS.MOB.EQUI.OFI(RE)**	0,00	44.829,29	44.829,29	44.829,29	44.829,29	44.829,29	0,00	0,00
*** 13610 BOMBEROS**	0,00	44.829,29	44.829,29	44.829,29	44.829,29	44.829,29	0,00	0,00
63500 MOBILIARIO Y EQUIPOS DE OFICINA (REFORMA Y REP.)	0,00	44.829,29	44.829,29	44.829,29	44.829,29	44.829,29	0,00	0,00
**** 001.120.13610.63599 PORTAVOZ S.E.BOMBEROS.MOBI Y ENS(RE)**	0,00	39.325,00	39.325,00	34.596,81	34.596,81	34.596,81	0,00	4.728,19
*** 13610 BOMBEROS**	0,00	39.325,00	39.325,00	34.596,81	34.596,81	34.596,81	0,00	4.728,19
63599 OTRO MOBILIARIO Y ENSERES (REFORMA Y REPOSICIÓN)	0,00	39.325,00	39.325,00	34.596,81	34.596,81	34.596,81	0,00	4.728,19
**** 001.120.13610.63599.2 PORTAVOZ S.E.BOMBEROS.MOBI Y ENS(RE)**	0,00	85.000,00	85.000,00	30.210,65	16.380,74	0,00	16.380,74	68.619,26
*** 13610 BOMBEROS**	0,00	85.000,00	85.000,00	30.210,65	16.380,74	0,00	16.380,74	68.619,26
63599 OTRO MOBILIARIO Y ENSERES (REFORMA Y REPOSICIÓN)	0,00	85.000,00	85.000,00	30.210,65	16.380,74	0,00	16.380,74	68.619,26
**** 001.120.13610.63601.2 PORTAVOZ S.E.BOMBEROS.EQUIP PROC DATO(REF)**	0,00	37.402,21	37.402,21	37.402,21	37.402,21	37.402,21	0,00	0,00
*** 13610 BOMBEROS**	0,00	37.402,21	37.402,21	37.402,21	37.402,21	37.402,21	0,00	0,00
63601 EQUIPOS PARA PROCESO DE DATOS (REFORMA Y REPOS.)	0,00	37.402,21	37.402,21	37.402,21	37.402,21	37.402,21	0,00	0,00
**** 001.120.13610.64001 PORTAVOZ S.E.BOMBEROS.PROPIEDAD INTEL**	0,00	1.000,00	1.000,00	0,00	0,00	0,00	0,00	1.000,00
*** 13610 BOMBEROS**	0,00	1.000,00	1.000,00	0,00	0,00	0,00	0,00	1.000,00
64001 PROPIEDAD INTELECTUAL	0,00	1.000,00	1.000,00	0,00	0,00	0,00	0,00	1.000,00
**** 001.120.13610.64100 PORTAVOZ S.E.BOMBEROS.APLICAC INFORM.**	42.701,00	301.000,00	343.701,00	53.851,86	43.364,31	43.364,31	0,00	300.336,69
*** 13610 BOMBEROS**	42.701,00	301.000,00	343.701,00	53.851,86	43.364,31	43.364,31	0,00	300.336,69
64100 APLICACIONES INFORMÁTICAS	42.701,00	301.000,00	343.701,00	53.851,86	43.364,31	43.364,31	0,00	300.336,69
**** 001.120.13610.64100.2 PORTAVOZ S.E.BOMBEROS.APLICAC INFORM.**	0,00	47.392,80	47.392,80	47.392,80	47.392,79	47.392,79	0,00	0,01
*** 13610 BOMBEROS**	0,00	47.392,80	47.392,80	47.392,80	47.392,79	47.392,79	0,00	0,01
64100 APLICACIONES INFORMÁTICAS	0,00	47.392,80	47.392,80	47.392,80	47.392,79	47.392,79	0,00	0,01
**** 001.120.23199.22104 PORTAVOZ S.E.COV19.VESTUARIO**	0,00	76.300,00	76.300,00	63.000,00	63.000,00	63.000,00	0,00	13.300,00
*** 23199 Actuaciones extraordinarias COVID-19**	0,00	76.300,00	76.300,00	63.000,00	63.000,00	63.000,00	0,00	13.300,00
22104 VESTUARIO	0,00	76.300,00	76.300,00	63.000,00	63.000,00	63.000,00	0,00	13.300,00
**** 001.120.23199.22728 PORTAVOZ S.E.COV19.TRAB.Y SERV. E.MPAL.S.F.**	0,00	0,00	0,00	0,00	0,00	0,00	0,00	0,00
*** 23199 Actuaciones extraordinarias COVID-19**	0,00	0,00	0,00	0,00	0,00	0,00	0,00	0,00

AYUNTAMIENTO DE MADRID

LIQUIDACIÓN DEL PRESUPUESTO DE GASTOS

Ejercicio : 2020 **Fecha: 31/12/2020**

Centro **: 001 AYUNTAMIENTO DE MADRID**

Sección : 120 PORTAVOZ, SEGURIDAD Y EMERGENCIAS

PROGRAMA/DESCRIPCIÓN/ECONÓMICO/DESCRIPCIÓN	C. INICIAL (1)	MODIFICACIONES (2)	C. DEFINITIVO (3=1+2)	G. COMPROMETIDOS (4)	OB. RECONOCIDAS (5)	PAGOS (6)	OB.PDTES.PAGO (7=5-6)	REMANENTE CRÉDITO (8=3-5)
22728 TRAB.Y SERV. EMPR.MPAL.SERV. FUNER.Y CEMENTE. S.A.	0,00	0,00	0,00	0,00	0,00	0,00	0,00	0,00
**** 001.120.23199.44508 PORTAVOZ S.E.COV19.A EMPRS.MNPAL. S.F.C.**	0,00	813.064,97	813.064,97	813.064,97	813.064,97	0,00	813.064,97	0,00
*** 23199 Actuaciones extraordinarias COVID-19**	0,00	813.064,97	813.064,97	813.064,97	813.064,97	0,00	813.064,97	0,00
44508 A EMPRS.MNPAL. SERV. FUNERARIOS Y CEMENTERIOS S.A.	0,00	813.064,97	813.064,97	813.064,97	813.064,97	0,00	813.064,97	0,00
**** 001.120.23199.44508.4 PORTAVOZ S.E.COV19.A EMPRS.MNPAL. S.F.C.**	0,00	27.810.900,65	27.810.900,65	27.810.900,65	27.810.900,65	11.876.669,24	15.934.231,41	0,00
*** 23199 Actuaciones extraordinarias COVID-19**	0,00	27.810.900,65	27.810.900,65	27.810.900,65	27.810.900,65	11.876.669,24	15.934.231,41	0,00
44508 A EMPRS.MNPAL. SERV. FUNERARIOS Y CEMENTERIOS S.A.	0,00	27.810.900,65	27.810.900,65	27.810.900,65	27.810.900,65	11.876.669,24	15.934.231,41	0,00
**** 001.120.91218.22601 PORTAVOZ S.E.A.G. PORTAVOZ,SEGUR E.ATCION P**	1.916,00	0,00	1.916,00	949,16	949,16	949,16	0,00	966,84
*** 91218 ÁREA GOB. PORTAVOZ, SEGURIDAD Y EMERGENCIAS**	1.916,00	0,00	1.916,00	949,16	949,16	949,16	0,00	966,84
22601 ATENCIONES PROTOCOLARIAS Y REPRESENTATIVAS	1.916,00	0,00	1.916,00	949,16	949,16	949,16	0,00	966,84
**** 001.120.92202.213 PORTAVOZ S.E.COMUNICACIÓN.MAQ.INST.Y UTILL**	3.000,00	0,00	3.000,00	0,00	0,00	0,00	0,00	3.000,00
*** 92202 COMUNICACIÓN**	3.000,00	0,00	3.000,00	0,00	0,00	0,00	0,00	3.000,00
21300 REP.MANT.Y CONSERV. MAQUINARIA, INSTAL. Y UTILLAJE	3.000,00	0,00	3.000,00	0,00	0,00	0,00	0,00	3.000,00
**** 001.120.92202.22000 PORTAVOZ S.E.COMUNICACIÓN.MAT OFIC NO INVEN**	10.000,00	0,00	10.000,00	7.426,70	7.426,70	7.426,70	0,00	2.573,30
*** 92202 COMUNICACIÓN**	10.000,00	0,00	10.000,00	7.426,70	7.426,70	7.426,70	0,00	2.573,30
22000 MATERIAL DE OFICINA ORDINARIO NO INVENTARIABLE	10.000,00	0,00	10.000,00	7.426,70	7.426,70	7.426,70	0,00	2.573,30
**** 001.120.92202.22001 PORTAVOZ S.E.COMUNICACIÓN.PRENSA,REVIS,PUB**	15.500,00	2.500,00	18.000,00	17.304,69	13.224,39	13.224,39	0,00	4.775,61
*** 92202 COMUNICACIÓN**	15.500,00	2.500,00	18.000,00	17.304,69	13.224,39	13.224,39	0,00	4.775,61
22001 PRENSA, REVISTAS, LIBROS Y OTRAS PUBLICACIONES	15.500,00	2.500,00	18.000,00	17.304,69	13.224,39	13.224,39	0,00	4.775,61
**** 001.120.92202.22002 PORTAVOZ S.E.COMUNICACIÓN.MAT INFORM NO INV**	10.000,00	0,00	10.000,00	6.733,36	6.733,34	6.176,43	556,91	3.266,66
*** 92202 COMUNICACIÓN**	10.000,00	0,00	10.000,00	6.733,36	6.733,34	6.176,43	556,91	3.266,66
22002 MATERIAL INFORMÁTICO NO INVENTARIABLE	10.000,00	0,00	10.000,00	6.733,36	6.733,34	6.176,43	556,91	3.266,66
**** 001.120.92202.221 PORTAVOZ S.E.COMUNICACIÓN.SUMINISTROS**	0,00	500,00	500,00	180,82	180,82	180,82	0,00	319,18
*** 92202 COMUNICACIÓN**	0,00	500,00	500,00	180,82	180,82	180,82	0,00	319,18
22105 PRODUCTOS ALIMENTICIOS	0,00	500,00	500,00	180,82	180,82	180,82	0,00	319,18
**** 001.120.92202.22104 PORTAVOZ S.E.COMUNICACIÓN.VESTUARIO**	1.000,00	0,00	1.000,00	151,01	151,01	151,01	0,00	848,99
*** 92202 COMUNICACIÓN**	1.000,00	0,00	1.000,00	151,01	151,01	151,01	0,00	848,99
22104 VESTUARIO	1.000,00	0,00	1.000,00	151,01	151,01	151,01	0,00	848,99
**** 001.120.92202.22199 PORTAVOZ S.E.COMUNICACIÓN.OT SUMINISTR**	3.000,00	0,00	3.000,00	377,97	377,97	377,97	0,00	2.622,03
*** 92202 COMUNICACIÓN**	3.000,00	0,00	3.000,00	377,97	377,97	377,97	0,00	2.622,03

AYUNTAMIENTO DE MADRID

LIQUIDACIÓN DEL PRESUPUESTO DE GASTOS

Ejercicio : 2020 **Fecha: 31/12/2020**

Centro **: 001 AYUNTAMIENTO DE MADRID**

Sección : 120 PORTAVOZ, SEGURIDAD Y EMERGENCIAS

PROGRAMA/DESCRIPCIÓN/ECONÓMICO/DESCRIPCIÓN	C. INICIAL (1)	MODIFICACIONES (2)	C. DEFINITIVO (3=1+2)	G. COMPROMETIDOS (4)	OB. RECONOCIDAS (5)	PAGOS (6)	OB.PDTES.PAGO (7=5-6)	REMANENTE CRÉDITO (8=3-5)
22199 OTROS SUMINISTROS	3.000,00	0,00	3.000,00	377,97	377,97	377,97	0,00	2.622,03
**** 001.120.92202.223 PORTAVOZ S.E.COMUNICACIÓN.TRANSPORTES**	0,00	600,00	600,00	436,81	436,81	436,81	0,00	163,19
*** 92202 COMUNICACIÓN**	0,00	600,00	600,00	436,81	436,81	436,81	0,00	163,19
22300 TRANSPORTES	0,00	600,00	600,00	436,81	436,81	436,81	0,00	163,19
**** 001.120.92202.22601 PORTAVOZ S.E.COMUNICACIÓN.ATCION PROTOC**	0,00	5.000,00	5.000,00	950,63	950,63	950,63	0,00	4.049,37
*** 92202 COMUNICACIÓN**	0,00	5.000,00	5.000,00	950,63	950,63	950,63	0,00	4.049,37
22601 ATENCIONES PROTOCOLARIAS Y REPRESENTATIVAS	0,00	5.000,00	5.000,00	950,63	950,63	950,63	0,00	4.049,37
**** 001.120.92202.22602 PORTAVOZ S.E.COMUNICACIÓN.PUBLIC Y PROP**	1.015.143,00	-13.062,76	1.002.080,24	960.716,78	954.704,15	913.855,64	40.848,51	47.376,09
*** 92202 COMUNICACIÓN**	1.015.143,00	-13.062,76	1.002.080,24	960.716,78	954.704,15	913.855,64	40.848,51	47.376,09
22602 PUBLICIDAD Y PROPAGANDA	1.015.143,00	-13.062,76	1.002.080,24	960.716,78	954.704,15	913.855,64	40.848,51	47.376,09
**** 001.120.92202.22606 PORTAVOZ S.E.COMUNICACIÓN.REUN CONF CURS**	30.000,00	0,00	30.000,00	13.159,85	5.674,63	5.674,63	0,00	24.325,37
*** 92202 COMUNICACIÓN**	30.000,00	0,00	30.000,00	13.159,85	5.674,63	5.674,63	0,00	24.325,37
22606 REUNIONES, CONFERENCIAS Y CURSOS	30.000,00	0,00	30.000,00	13.159,85	5.674,63	5.674,63	0,00	24.325,37
**** 001.120.92202.227 PORTAVOZ S.E.COMUNICACIÓN.TRAB.REAL.EMP**	550.000,00	-33.495,00	516.505,00	291.671,45	174.447,61	174.447,61	0,00	342.057,39
*** 92202 COMUNICACIÓN**	550.000,00	-33.495,00	516.505,00	291.671,45	174.447,61	174.447,61	0,00	342.057,39
22706 ESTUDIOS Y TRABAJOS TÉCNICOS	550.000,00	-33.495,00	516.505,00	291.671,45	174.447,61	174.447,61	0,00	342.057,39
**** 001.120.92202.23010 PORTAVOZ S.E.COMUNICACIÓN.DIETAS DIRECTIVO**	2.200,00	0,00	2.200,00	0,00	0,00	0,00	0,00	2.200,00
*** 92202 COMUNICACIÓN**	2.200,00	0,00	2.200,00	0,00	0,00	0,00	0,00	2.200,00
23010 DEL PERSONAL DIRECTIVO	2.200,00	0,00	2.200,00	0,00	0,00	0,00	0,00	2.200,00
**** 001.120.92202.23020 PORTAVOZ S.E.COMUNICACIÓN.DIETAS NO DIRECTI**	1.800,00	0,00	1.800,00	0,00	0,00	0,00	0,00	1.800,00
*** 92202 COMUNICACIÓN**	1.800,00	0,00	1.800,00	0,00	0,00	0,00	0,00	1.800,00
23020 DEL PERSONAL NO DIRECTIVO	1.800,00	0,00	1.800,00	0,00	0,00	0,00	0,00	1.800,00
**** 001.120.92202.23110 PORTAVOZ S.E.COMUNICACIÓN.GTOS VIAJE PERS D**	3.200,00	0,00	3.200,00	257,20	257,20	257,20	0,00	2.942,80
*** 92202 COMUNICACIÓN**	3.200,00	0,00	3.200,00	257,20	257,20	257,20	0,00	2.942,80
23110 GASTOS DE VIAJE DEL PERSONAL DIRECTIVO	3.200,00	0,00	3.200,00	257,20	257,20	257,20	0,00	2.942,80
**** 001.120.92202.23111 PORTAVOZ S.E.COMUNICACIÓN.LOCOM URBA DIRECT**	400,00	0,00	400,00	47,05	47,05	47,05	0,00	352,95
*** 92202 COMUNICACIÓN**	400,00	0,00	400,00	47,05	47,05	47,05	0,00	352,95
23111 LOCOMOCIÓN URBANA PERSONAL DIRECTIVO	400,00	0,00	400,00	47,05	47,05	47,05	0,00	352,95
**** 001.120.92202.23120 PORTAVOZ S.E.COMUNICACIÓN.GTOS VIAJE P NO D**	3.200,00	0,00	3.200,00	635,35	635,35	635,35	0,00	2.564,65
*** 92202 COMUNICACIÓN**	3.200,00	0,00	3.200,00	635,35	635,35	635,35	0,00	2.564,65

AYUNTAMIENTO DE MADRID

LIQUIDACIÓN DEL PRESUPUESTO DE GASTOS

Ejercicio : 2020 **Fecha: 31/12/2020**

Centro **: 001 AYUNTAMIENTO DE MADRID**

Sección : 120 PORTAVOZ, SEGURIDAD Y EMERGENCIAS

PROGRAMA/DESCRIPCIÓN/ECONÓMICO/DESCRIPCIÓN	C. INICIAL (1)	MODIFICACIONES (2)	C. DEFINITIVO (3=1+2)	G. COMPROMETIDOS (4)	OB. RECONOCIDAS (5)	PAGOS (6)	OB.PDTES.PAGO (7=5-6)	REMANENTE CRÉDITO (8=3-5)
23120 GASTOS DE VIAJE DEL PERSONAL NO DIRECTIVO	3.200,00	0,00	3.200,00	635,35	635,35	635,35	0,00	2.564,65
**** 001.120.92202.23121 PORTAVOZ S.E.COMUNICACIÓN.LOCOM URB P NO DI**	1.500,00	0,00	1.500,00	205,40	205,40	205,40	0,00	1.294,60
*** 92202 COMUNICACIÓN**	1.500,00	0,00	1.500,00	205,40	205,40	205,40	0,00	1.294,60
23121 LOCOMOCIÓN URBANA PERSONAL NO DIRECTIVO	1.500,00	0,00	1.500,00	205,40	205,40	205,40	0,00	1.294,60
**** 001.120.92202.44506 PORTAVOZ S.E.COMUNICACIÓN.A MADRID DESTINO**	0,00	5.000,00	5.000,00	0,00	0,00	0,00	0,00	5.000,00
*** 92202 COMUNICACIÓN**	0,00	5.000,00	5.000,00	0,00	0,00	0,00	0,00	5.000,00
44506 A MADRID DESTINO, CULTURA, TURISMO Y NEGOCIO, S.A.	0,00	5.000,00	5.000,00	0,00	0,00	0,00	0,00	5.000,00
**** 001.120.92202.62302 PORTAVOZ S.E.COMUNICACIÓN.ÚTILES Y HERR**	20.000,00	12.000,00	32.000,00	26.736,98	963,98	963,98	0,00	31.036,02
*** 92202 COMUNICACIÓN**	20.000,00	12.000,00	32.000,00	26.736,98	963,98	963,98	0,00	31.036,02
62302 ÚTILES Y HERRAMIENTAS	20.000,00	12.000,00	32.000,00	26.736,98	963,98	963,98	0,00	31.036,02
**** 001.120.92202.62500 PORTAVOZ S.E.COMUNICACIÓN.MOBIL EQ OFI**	10.000,00	14.200,00	24.200,00	17.484,28	17.484,28	16.627,60	856,68	6.715,72
*** 92202 COMUNICACIÓN**	10.000,00	14.200,00	24.200,00	17.484,28	17.484,28	16.627,60	856,68	6.715,72
62500 MOBILIARIO Y EQUIPOS DE OFICINA	10.000,00	14.200,00	24.200,00	17.484,28	17.484,28	16.627,60	856,68	6.715,72
**** 001.120.92202.62599 PORTAVOZ S.E.COMUNICACIÓN.OT MOBILY E**	1.000,00	6.757,76	7.757,76	7.756,32	7.756,32	7.191,55	564,77	1,44
*** 92202 COMUNICACIÓN**	1.000,00	6.757,76	7.757,76	7.756,32	7.756,32	7.191,55	564,77	1,44
62599 OTRO MOBILIARIO Y ENSERES	1.000,00	6.757,76	7.757,76	7.756,32	7.756,32	7.191,55	564,77	1,44
**** 001.120.92202.62601 PORTAVOZ S.E.COMUNICACIÓN.EQUIP PROCESO DAT**	6.000,00	0,00	6.000,00	0,00	0,00	0,00	0,00	6.000,00
*** 92202 COMUNICACIÓN**	6.000,00	0,00	6.000,00	0,00	0,00	0,00	0,00	6.000,00
62601 EQUIPOS PARA PROCESO DE DATOS	6.000,00	0,00	6.000,00	0,00	0,00	0,00	0,00	6.000,00
**** 001.120.93303.63200.2 PORTAVOZ S.E.IFS GEST P .EDIF CONST(RE**	0,00	7.774.747,43	7.774.747,43	7.774.747,43	7.657.566,35	6.710.951,10	946.615,25	117.181,08
*** 93303 I.F.S. GESTIÓN DEL PATRIMONIO**	0,00	7.774.747,43	7.774.747,43	7.774.747,43	7.657.566,35	6.710.951,10	946.615,25	117.181,08
63200 EDIFICIOS Y OTRAS CONSTRUCCIONES (REFORMA)	0,00	7.774.747,43	7.774.747,43	7.774.747,43	7.657.566,35	6.710.951,10	946.615,25	117.181,08
**** 001.13201.15 SEGURIDAD. INCENTIVOS AL RENDIMIENTO**	44.953.251,00	-10.710.716,33	34.242.534,67	29.817.124,53	29.817.124,53	29.817.124,53	0,00	4.425.410,14
*** 13201 SEGURIDAD**	44.953.251,00	-10.710.716,33	34.242.534,67	29.817.124,53	29.817.124,53	29.817.124,53	0,00	4.425.410,14
15000 PRODUCTIVIDAD	209.770,00	0,00	209.770,00	275.695,95	275.695,95	275.695,95	0,00	-65.925,95
15001 PRODUCTIVIDAD POLICÍA MUNICIPAL	31.703.384,00	-10.710.716,33	20.992.667,67	19.163.766,28	19.163.766,28	19.163.766,28	0,00	1.828.901,39
15100 GRATIFICACIONES POR SERVICIOS EXTRAORDINARIOS	13.040.097,00	0,00	13.040.097,00	10.377.662,30	10.377.662,30	10.377.662,30	0,00	2.662.434,70
**** 001.13510.15 SAMUR-P CIVIL. INCENTIVOS AL RENDIMIENTO**	5.397.705,00	0,00	5.397.705,00	4.050.239,93	4.050.239,93	4.050.239,93	0,00	1.347.465,07
*** 13510 SAMUR-PROTECCIÓN CIVIL**	5.397.705,00	0,00	5.397.705,00	4.050.239,93	4.050.239,93	4.050.239,93	0,00	1.347.465,07
15000 PRODUCTIVIDAD	3.492.205,00	0,00	3.492.205,00	2.150.176,88	2.150.176,88	2.150.176,88	0,00	1.342.028,12

AYUNTAMIENTO DE MADRID

LIQUIDACIÓN DEL PRESUPUESTO DE GASTOS

Ejercicio : 2020 **Fecha: 31/12/2020**

Centro **: 001 AYUNTAMIENTO DE MADRID**

Sección : 120 PORTAVOZ, SEGURIDAD Y EMERGENCIAS

PROGRAMA/DESCRIPCIÓN/ECONÓMICO/DESCRIPCIÓN	C. INICIAL (1)	MODIFICACIONES (2)	C. DEFINITIVO (3=1+2)	G. COMPROMETIDOS (4)	OB. RECONOCIDAS (5)	PAGOS (6)	OB.PDTES.PAGO (7=5-6)	REMANENTE CRÉDITO (8=3-5)
15100 GRATIFICACIONES POR SERVICIOS EXTRAORDINARIOS	1.905.500,00	0,00	1.905.500,00	1.900.063,05	1.900.063,05	1.900.063,05	0,00	5.436,95
**** 001.13610.15 BOMBEROS. INCENTIVOS AL RENDIMIENTO**	16.894.909,00	0,00	16.894.909,00	16.244.256,17	16.244.256,17	16.244.256,17	0,00	650.652,83
*** 13610 BOMBEROS**	16.894.909,00	0,00	16.894.909,00	16.244.256,17	16.244.256,17	16.244.256,17	0,00	650.652,83
15000 PRODUCTIVIDAD	16.604.243,00	0,00	16.604.243,00	15.957.121,62	15.957.121,62	15.957.121,62	0,00	647.121,38
15100 GRATIFICACIONES POR SERVICIOS EXTRAORDINARIOS	290.666,00	0,00	290.666,00	287.134,55	287.134,55	287.134,55	0,00	3.531,45
**** 001.9.1 ACT CARÁCTER GRAL.GASTOS PERSONAL**	4.942.910,00	-69.956,00	4.872.954,00	4.412.637,38	4.412.637,38	4.412.637,38	0,00	460.316,62
*** 91218 ÁREA GOB. PORTAVOZ, SEGURIDAD Y EMERGENCIAS**	802.466,00	-1.387,00	801.079,00	818.194,13	818.194,13	818.194,13	0,00	-17.115,13
10000 RETRIBUCIONES BÁSICAS	102.312,00	0,00	102.312,00	101.811,36	101.811,36	101.811,36	0,00	500,64
11000 RETRIBUCIONES BÁSICAS	64.028,00	0,00	64.028,00	62.506,58	62.506,58	62.506,58	0,00	1.521,42
11001 RETRIBUCIONES COMPLEMENTARIAS	182.490,00	0,00	182.490,00	178.485,03	178.485,03	178.485,03	0,00	4.004,97
12000 SUELDOS DEL GRUPO A1	16.007,00	0,00	16.007,00	15.928,12	15.928,12	15.928,12	0,00	78,88
12003 SUELDOS DEL GRUPO C1	21.560,00	0,00	21.560,00	10.727,38	10.727,38	10.727,38	0,00	10.832,62
12004 SUELDOS DEL GRUPO C2	39.929,00	0,00	39.929,00	50.881,34	50.881,34	50.881,34	0,00	-10.952,34
12006 TRIENIOS	13.381,00	0,00	13.381,00	14.014,26	14.014,26	14.014,26	0,00	-633,26
12100 COMPLEMENTO DE DESTINO	47.440,00	0,00	47.440,00	50.103,78	50.103,78	50.103,78	0,00	-2.663,78
12101 COMPLEMENTO ESPECÍFICO	114.055,00	-1.387,00	112.668,00	117.693,07	117.693,07	117.693,07	0,00	-5.025,07
12103 OTROS COMPLEMENTOS	6.032,00	0,00	6.032,00	6.351,71	6.351,71	6.351,71	0,00	-319,71
15000 PRODUCTIVIDAD	45.793,00	0,00	45.793,00	51.096,73	51.096,73	51.096,73	0,00	-5.303,73
16000 SEGURIDAD SOCIAL	149.439,00	0,00	149.439,00	156.044,40	156.044,40	156.044,40	0,00	-6.605,40
16009 OTRAS CUOTAS	0,00	0,00	0,00	2.550,37	2.550,37	2.550,37	0,00	-2.550,37
*** 92201 RELACIONES CON EL PLENO**	355.731,00	0,00	355.731,00	348.074,29	348.074,29	348.074,29	0,00	7.656,71
12000 SUELDOS DEL GRUPO A1	32.014,00	0,00	32.014,00	31.856,24	31.856,24	31.856,24	0,00	157,76
12003 SUELDOS DEL GRUPO C1	14.076,00	0,00	14.076,00	8.332,79	8.332,79	8.332,79	0,00	5.743,21
12004 SUELDOS DEL GRUPO C2	30.698,00	0,00	30.698,00	27.126,54	27.126,54	27.126,54	0,00	3.571,46
12006 TRIENIOS	16.664,00	0,00	16.664,00	15.484,98	15.484,98	15.484,98	0,00	1.179,02
12100 COMPLEMENTO DE DESTINO	53.930,00	0,00	53.930,00	51.508,90	51.508,90	51.508,90	0,00	2.421,10
12101 COMPLEMENTO ESPECÍFICO	127.885,00	0,00	127.885,00	123.170,45	123.170,45	123.170,45	0,00	4.714,55
12103 OTROS COMPLEMENTOS	5.565,00	0,00	5.565,00	5.210,62	5.210,62	5.210,62	0,00	354,38
15000 PRODUCTIVIDAD	16.890,00	0,00	16.890,00	15.774,24	15.774,24	15.774,24	0,00	1.115,76
16000 SEGURIDAD SOCIAL	58.009,00	0,00	58.009,00	58.209,34	58.209,34	58.209,34	0,00	-200,34

AYUNTAMIENTO DE MADRID

LIQUIDACIÓN DEL PRESUPUESTO DE GASTOS

Ejercicio : 2020 **Fecha: 31/12/2020**

Centro **: 001 AYUNTAMIENTO DE MADRID**

Sección : 120 PORTAVOZ, SEGURIDAD Y EMERGENCIAS

PROGRAMA/DESCRIPCIÓN/ECONÓMICO/DESCRIPCIÓN	C. INICIAL (1)	MODIFICACIONES (2)	C. DEFINITIVO (3=1+2)	G. COMPROMETIDOS (4)	OB. RECONOCIDAS (5)	PAGOS (6)	OB.PDTES.PAGO (7=5-6)	REMANENTE CRÉDITO (8=3-5)
16009 OTRAS CUOTAS	0,00	0,00	0,00	11.400,19	11.400,19	11.400,19	0,00	-11.400,19
*** 92202 COMUNICACIÓN**	3.784.713,00	-68.569,00	3.716.144,00	3.246.368,96	3.246.368,96	3.246.368,96	0,00	469.775,04
10100 RETRIBUCIONES BÁSICAS	93.424,00	0,00	93.424,00	92.967,12	92.967,12	92.967,12	0,00	456,88
12000 SUELDOS DEL GRUPO A1	495.566,00	-19.143,00	476.423,00	382.150,85	382.150,85	382.150,85	0,00	94.272,15
12001 SUELDOS DEL GRUPO A2	16.007,00	0,00	16.007,00	21.009,42	21.009,42	21.009,42	0,00	-5.002,42
12003 SUELDOS DEL GRUPO C1	60.819,00	-165,00	60.654,00	31.083,16	31.083,16	31.083,16	0,00	29.570,84
12004 SUELDOS DEL GRUPO C2	140.283,00	-4.398,00	135.885,00	106.627,88	106.627,88	106.627,88	0,00	29.257,12
12006 TRIENIOS	142.411,00	-4.873,00	137.538,00	105.495,93	105.495,93	105.495,93	0,00	32.042,07
12100 COMPLEMENTO DE DESTINO	340.864,00	7.877,00	348.741,00	317.538,95	317.538,95	317.538,95	0,00	31.202,05
12101 COMPLEMENTO ESPECÍFICO	795.075,00	-129,00	794.946,00	736.861,01	736.861,01	736.861,01	0,00	58.084,99
12103 OTROS COMPLEMENTOS	69.809,00	-2.930,00	66.879,00	37.891,96	37.891,96	37.891,96	0,00	28.987,04
13000 RETRIBUCIONES BÁSICAS	218.374,00	0,00	218.374,00	208.648,06	208.648,06	208.648,06	0,00	9.725,94
13002 OTRAS REMUNERACIONES	265.803,00	-65.044,00	200.759,00	94.098,94	94.098,94	94.098,94	0,00	106.660,06
13100 RETRIBUCIONES BÁSICAS	130.779,00	0,00	130.779,00	97.731,60	97.731,60	97.731,60	0,00	33.047,40
13102 OTRAS REMUNERACIONES	204.816,00	-2.672,00	202.144,00	158.996,08	158.996,08	158.996,08	0,00	43.147,92
15000 PRODUCTIVIDAD	63.808,00	0,00	63.808,00	66.387,68	66.387,68	66.387,68	0,00	-2.579,68
16000 SEGURIDAD SOCIAL	746.875,00	22.908,00	769.783,00	726.829,31	726.829,31	726.829,31	0,00	42.953,69
16009 OTRAS CUOTAS	0,00	0,00	0,00	62.051,01	62.051,01	62.051,01	0,00	-62.051,01

AYUNTAMIENTO DE MADRID

LIQUIDACIÓN DEL PRESUPUESTO DE GASTOS

Ejercicio : 2020

Fecha: 31/12/2020

Centro **: 001 AYUNTAMIENTO DE MADRID**

Sección : 130 CULTURA, TURISMO Y DEPORTE

PROGRAMA/DESCRIPCIÓN/ECONÓMICO/DESCRIPCIÓN	C. INICIAL (1)	MODIFICACIONES (2)	C. DEFINITIVO (3=1+2)	G. COMPROMETIDOS (4)	OB. RECONOCIDAS (5)	PAGOS (6)	OB.PDTES.PAGO (7=5-6)	REMANENTE CRÉDITO (8=3-5)
***** TOTAL**	**138.622.190,00**	**21.173.475,08**	**159.795.665,08**	**147.010.907,63**	**140.888.120,54**	**96.094.735,43**	**44.793.385,11**	**18.907.544,54**
**** 001.130.3.3 CULTURA,T,D PRODUC BIENES PCO CARÁCT PREF G**	3.000,00	0,00	3.000,00	0,00	0,00	0,00	0,00	3.000,00
*** 33000 DIR.Y GEST.ADMV. DE CULTURA, TURISMO Y DEPORTE**	3.000,00	0,00	3.000,00	0,00	0,00	0,00	0,00	3.000,00
35200 INTERESES DE DEMORA	3.000,00	0,00	3.000,00	0,00	0,00	0,00	0,00	3.000,00
**** 001.130.33000.202 CULTURA,T,D.DGA .ARREND.EDIF.O.CONST.**	283.436,00	189.000,00	472.436,00	463.574,90	463.574,81	463.574,81	0,00	8.861,19
*** 33000 DIR.Y GEST.ADMV. DE CULTURA, TURISMO Y DEPORTE**	283.436,00	189.000,00	472.436,00	463.574,90	463.574,81	463.574,81	0,00	8.861,19
20200 ARRENDAMIENTOS DE EDIFICIOS Y OTRAS CONSTRUCCIONES	283.436,00	189.000,00	472.436,00	463.574,90	463.574,81	463.574,81	0,00	8.861,19
**** 001.130.33000.203 CULTURA,T,D.DGA .ARRD. MAQ.INST.UTIL.**	4.551,00	0,00	4.551,00	957,44	957,40	957,40	0,00	3.593,60
*** 33000 DIR.Y GEST.ADMV. DE CULTURA, TURISMO Y DEPORTE**	4.551,00	0,00	4.551,00	957,44	957,40	957,40	0,00	3.593,60
20300 ARRENDAMIENTOS DE MAQUINARIA, INSTALAC. Y UTILLAJE	4.551,00	0,00	4.551,00	957,44	957,40	957,40	0,00	3.593,60
**** 001.130.33000.205 CULTURA,T,D.DGA .ARRE.MOB.Y ENSER**	45.345,00	0,00	45.345,00	45.344,23	40.862,47	40.862,47	0,00	4.482,53
*** 33000 DIR.Y GEST.ADMV. DE CULTURA, TURISMO Y DEPORTE**	45.345,00	0,00	45.345,00	45.344,23	40.862,47	40.862,47	0,00	4.482,53
20500 ARRENDAMIENTOS DE MOBILIARIO Y ENSERES	45.345,00	0,00	45.345,00	45.344,23	40.862,47	40.862,47	0,00	4.482,53
**** 001.130.33000.22000 CULTURA,T,D.DGA .MAT OFIC NO INVEN**	8.000,00	5.000,00	13.000,00	12.480,52	12.480,52	7.034,96	5.445,56	519,48
*** 33000 DIR.Y GEST.ADMV. DE CULTURA, TURISMO Y DEPORTE**	8.000,00	5.000,00	13.000,00	12.480,52	12.480,52	7.034,96	5.445,56	519,48
22000 MATERIAL DE OFICINA ORDINARIO NO INVENTARIABLE	8.000,00	5.000,00	13.000,00	12.480,52	12.480,52	7.034,96	5.445,56	519,48
**** 001.130.33000.22001 CULTURA,T,D.DGA .PRENSA,REVIS,PUB**	0,00	3.500,00	3.500,00	2.671,98	2.671,98	2.671,98	0,00	828,02
*** 33000 DIR.Y GEST.ADMV. DE CULTURA, TURISMO Y DEPORTE**	0,00	3.500,00	3.500,00	2.671,98	2.671,98	2.671,98	0,00	828,02
22001 PRENSA, REVISTAS, LIBROS Y OTRAS PUBLICACIONES	0,00	3.500,00	3.500,00	2.671,98	2.671,98	2.671,98	0,00	828,02
**** 001.130.33000.22002 CULTURA,T,D.DGA .MAT INFORM NO INV**	4.000,00	-2.000,00	2.000,00	1.998,75	1.998,75	1.998,75	0,00	1,25
*** 33000 DIR.Y GEST.ADMV. DE CULTURA, TURISMO Y DEPORTE**	4.000,00	-2.000,00	2.000,00	1.998,75	1.998,75	1.998,75	0,00	1,25
22002 MATERIAL INFORMÁTICO NO INVENTARIABLE	4.000,00	-2.000,00	2.000,00	1.998,75	1.998,75	1.998,75	0,00	1,25
**** 001.130.33000.221 CULTURA,T,D.DGA .SUMINISTROS**	2.000,00	20.000,00	22.000,00	19.317,65	19.317,64	12.690,61	6.627,03	2.682,36
*** 33000 DIR.Y GEST.ADMV. DE CULTURA, TURISMO Y DEPORTE**	2.000,00	20.000,00	22.000,00	19.317,65	19.317,64	12.690,61	6.627,03	2.682,36
22105 PRODUCTOS ALIMENTICIOS	2.000,00	0,00	2.000,00	85,32	85,32	85,32	0,00	1.914,68
22106 PRODUCTOS FARMACÉUTICOS Y MATERIAL SANITARIO	0,00	15.500,00	15.500,00	6.880,64	6.880,64	6.880,64	0,00	8.619,36
22110 PRODUCTOS DE LIMPIEZA Y ASEO	0,00	4.500,00	4.500,00	12.351,69	12.351,68	5.724,65	6.627,03	-7.851,68
**** 001.130.33000.22104 CULTURA,T,D.DGA .VESTUARIO**	57.038,00	-20.000,00	37.038,00	32.830,94	32.830,94	17.506,19	15.324,75	4.207,06
*** 33000 DIR.Y GEST.ADMV. DE CULTURA, TURISMO Y DEPORTE**	57.038,00	-20.000,00	37.038,00	32.830,94	32.830,94	17.506,19	15.324,75	4.207,06
22104 VESTUARIO	57.038,00	-20.000,00	37.038,00	32.830,94	32.830,94	17.506,19	15.324,75	4.207,06

AYUNTAMIENTO DE MADRID

LIQUIDACIÓN DEL PRESUPUESTO DE GASTOS

Ejercicio : 2020 **Fecha: 31/12/2020**

Centro **: 001 AYUNTAMIENTO DE MADRID**

Sección : 130 CULTURA, TURISMO Y DEPORTE

PROGRAMA/DESCRIPCIÓN/ECONÓMICO/DESCRIPCIÓN	C. INICIAL (1)	MODIFICACIONES (2)	C. DEFINITIVO (3=1+2)	G. COMPROMETIDOS (4)	OB. RECONOCIDAS (5)	PAGOS (6)	OB.PDTES.PAGO (7=5-6)	REMANENTE CRÉDITO (8=3-5)
** 001.130.33000.22199 CULTURA,T,D.DGA .OT SUMINISTR	7.000,00	0,00	7.000,00	3.230,26	3.230,26	880,44	2.349,82	3.769,74
* 33000 DIR.Y GEST.ADMV. DE CULTURA, TURISMO Y DEPORTE	7.000,00	0,00	7.000,00	3.230,26	3.230,26	880,44	2.349,82	3.769,74
22199 OTROS SUMINISTROS	7.000,00	0,00	7.000,00	3.230,26	3.230,26	880,44	2.349,82	3.769,74
** 001.130.33000.222 CULTURA,T,D.DGA .COMUNICACIONES	160,00	0,00	160,00	0,00	0,00	0,00	0,00	160,00
* 33000 DIR.Y GEST.ADMV. DE CULTURA, TURISMO Y DEPORTE	160,00	0,00	160,00	0,00	0,00	0,00	0,00	160,00
22201 POSTALES	160,00	0,00	160,00	0,00	0,00	0,00	0,00	160,00
** 001.130.33000.223 CULTURA,T,D.DGA .TRANSPORTES	49.000,00	0,00	49.000,00	15.693,70	15.693,70	15.693,70	0,00	33.306,30
* 33000 DIR.Y GEST.ADMV. DE CULTURA, TURISMO Y DEPORTE	49.000,00	0,00	49.000,00	15.693,70	15.693,70	15.693,70	0,00	33.306,30
22300 TRANSPORTES	49.000,00	0,00	49.000,00	15.693,70	15.693,70	15.693,70	0,00	33.306,30
** 001.130.33000.225 CULTURA,T,D.DGA .TRIBUTOS	3.000,00	0,00	3.000,00	1.854,54	1.854,54	1.854,54	0,00	1.145,46
* 33000 DIR.Y GEST.ADMV. DE CULTURA, TURISMO Y DEPORTE	3.000,00	0,00	3.000,00	1.854,54	1.854,54	1.854,54	0,00	1.145,46
22501 TRIBUTOS DE LAS COMUNIDADES AUTÓNOMAS	3.000,00	0,00	3.000,00	1.854,54	1.854,54	1.854,54	0,00	1.145,46
** 001.130.33000.226 CULTURA,T,D.DGA .GTOS DIVERSOS	15.000,00	0,00	15.000,00	0,00	0,00	0,00	0,00	15.000,00
* 33000 DIR.Y GEST.ADMV. DE CULTURA, TURISMO Y DEPORTE	15.000,00	0,00	15.000,00	0,00	0,00	0,00	0,00	15.000,00
22604 GASTOS JURÍDICOS Y CONTENCIOSOS	15.000,00	0,00	15.000,00	0,00	0,00	0,00	0,00	15.000,00
** 001.130.33000.22602 CULTURA,T,D.DGA .PUBLIC Y PROP	6.000,00	-6.000,00	0,00	0,00	0,00	0,00	0,00	0,00
* 33000 DIR.Y GEST.ADMV. DE CULTURA, TURISMO Y DEPORTE	6.000,00	-6.000,00	0,00	0,00	0,00	0,00	0,00	0,00
22602 PUBLICIDAD Y PROPAGANDA	6.000,00	-6.000,00	0,00	0,00	0,00	0,00	0,00	0,00
** 001.130.33000.22603 CULTURA,T,D.DGA .PUBLICA DIARIOS OF	5.000,00	0,00	5.000,00	3.056,44	3.056,44	3.056,44	0,00	1.943,56
* 33000 DIR.Y GEST.ADMV. DE CULTURA, TURISMO Y DEPORTE	5.000,00	0,00	5.000,00	3.056,44	3.056,44	3.056,44	0,00	1.943,56
22603 PUBLICACIÓN EN DIARIOS OFICIALES	5.000,00	0,00	5.000,00	3.056,44	3.056,44	3.056,44	0,00	1.943,56
** 001.130.33000.227 CULTURA,T,D.DGA .TRAB.REAL.EMP	6.511.596,00	-218.000,00	6.293.596,00	6.168.099,89	6.040.584,36	5.988.486,26	52.098,10	253.011,64
* 33000 DIR.Y GEST.ADMV. DE CULTURA, TURISMO Y DEPORTE	6.511.596,00	-218.000,00	6.293.596,00	6.168.099,89	6.040.584,36	5.988.486,26	52.098,10	253.011,64
22700 LIMPIEZA Y ASEO	1.932.351,00	0,00	1.932.351,00	1.911.822,13	1.784.855,80	1.784.683,04	172,76	147.495,20
22701 SEGURIDAD	4.531.741,00	-218.000,00	4.313.741,00	4.233.391,78	4.232.842,58	4.191.359,06	41.483,52	80.898,42
22706 ESTUDIOS Y TRABAJOS TÉCNICOS	47.504,00	0,00	47.504,00	22.885,98	22.885,98	12.444,16	10.441,82	24.618,02
** 001.130.33000.22730 CULTURA,T,D.DGA .TRAB SERV M.DESTINO	178.123,00	0,00	178.123,00	178.122,95	11.122,95	11.122,95	0,00	167.000,05
* 33000 DIR.Y GEST.ADMV. DE CULTURA, TURISMO Y DEPORTE	178.123,00	0,00	178.123,00	178.122,95	11.122,95	11.122,95	0,00	167.000,05
22730 TRAB.Y SERV. MADRID DESTINO, CULT.,TUR.Y NEG.,S.A.	178.123,00	0,00	178.123,00	178.122,95	11.122,95	11.122,95	0,00	167.000,05
** 001.130.33000.23000 CULTURA,T,D.DGA .DIETAS O.GOB	2.500,00	0,00	2.500,00	0,00	0,00	0,00	0,00	2.500,00

AYUNTAMIENTO DE MADRID

LIQUIDACIÓN DEL PRESUPUESTO DE GASTOS

Ejercicio : 2020 **Fecha: 31/12/2020**

Centro **: 001 AYUNTAMIENTO DE MADRID**

Sección : 130 CULTURA, TURISMO Y DEPORTE

PROGRAMA/DESCRIPCIÓN/ECONÓMICO/DESCRIPCIÓN	C. INICIAL (1)	MODIFICACIONES (2)	C. DEFINITIVO (3=1+2)	G. COMPROMETIDOS (4)	OB. RECONOCIDAS (5)	PAGOS (6)	OB.PDTES.PAGO (7=5-6)	REMANENTE CRÉDITO (8=3-5)
* 33000 DIR.Y GEST.ADMV. DE CULTURA, TURISMO Y DEPORTE	2.500,00	0,00	2.500,00	0,00	0,00	0,00	0,00	2.500,00
23000 DE LOS MIEMBROS DE LOS ÓRGANOS DE GOBIERNO	2.500,00	0,00	2.500,00	0,00	0,00	0,00	0,00	2.500,00
** 001.130.33000.23010 CULTURA,T,D.DGA .DIETAS DIRECTIVO	1.000,00	0,00	1.000,00	129,23	129,23	129,23	0,00	870,77
* 33000 DIR.Y GEST.ADMV. DE CULTURA, TURISMO Y DEPORTE	1.000,00	0,00	1.000,00	129,23	129,23	129,23	0,00	870,77
23010 DEL PERSONAL DIRECTIVO	1.000,00	0,00	1.000,00	129,23	129,23	129,23	0,00	870,77
** 001.130.33000.23020 CULTURA,T,D.DGA .DIETAS NO DIRECTIVO	850,00	0,00	850,00	0,00	0,00	0,00	0,00	850,00
* 33000 DIR.Y GEST.ADMV. DE CULTURA, TURISMO Y DEPORTE	850,00	0,00	850,00	0,00	0,00	0,00	0,00	850,00
23020 DEL PERSONAL NO DIRECTIVO	850,00	0,00	850,00	0,00	0,00	0,00	0,00	850,00
** 001.130.33000.23100 CULTURA,T,D.DGA .GTO VIAJE GOB	4.500,00	0,00	4.500,00	0,00	0,00	0,00	0,00	4.500,00
* 33000 DIR.Y GEST.ADMV. DE CULTURA, TURISMO Y DEPORTE	4.500,00	0,00	4.500,00	0,00	0,00	0,00	0,00	4.500,00
23100 GASTOS DE VIAJE MIEMBROS DE LOS ORG. DE GOBIERNO	4.500,00	0,00	4.500,00	0,00	0,00	0,00	0,00	4.500,00
** 001.130.33000.23110 CULTURA,T,D.DGA .GTOS VIAJE PERS DIR	1.000,00	0,00	1.000,00	127,10	127,10	127,10	0,00	872,90
* 33000 DIR.Y GEST.ADMV. DE CULTURA, TURISMO Y DEPORTE	1.000,00	0,00	1.000,00	127,10	127,10	127,10	0,00	872,90
23110 GASTOS DE VIAJE DEL PERSONAL DIRECTIVO	1.000,00	0,00	1.000,00	127,10	127,10	127,10	0,00	872,90
** 001.130.33000.23111 CULTURA,T,D.DGA .LOCOM URBA DIRECTIVO	600,00	0,00	600,00	0,00	0,00	0,00	0,00	600,00
* 33000 DIR.Y GEST.ADMV. DE CULTURA, TURISMO Y DEPORTE	600,00	0,00	600,00	0,00	0,00	0,00	0,00	600,00
23111 LOCOMOCIÓN URBANA PERSONAL DIRECTIVO	600,00	0,00	600,00	0,00	0,00	0,00	0,00	600,00
** 001.130.33000.23120 CULTURA,T,D.DGA .GTOS VIAJE P NO DIR	1.200,00	0,00	1.200,00	0,00	0,00	0,00	0,00	1.200,00
* 33000 DIR.Y GEST.ADMV. DE CULTURA, TURISMO Y DEPORTE	1.200,00	0,00	1.200,00	0,00	0,00	0,00	0,00	1.200,00
23120 GASTOS DE VIAJE DEL PERSONAL NO DIRECTIVO	1.200,00	0,00	1.200,00	0,00	0,00	0,00	0,00	1.200,00
** 001.130.33000.23121 CULTURA,T,D.DGA .LOCOM URB P NO DIR	100,00	0,00	100,00	0,00	0,00	0,00	0,00	100,00
* 33000 DIR.Y GEST.ADMV. DE CULTURA, TURISMO Y DEPORTE	100,00	0,00	100,00	0,00	0,00	0,00	0,00	100,00
23121 LOCOMOCIÓN URBANA PERSONAL NO DIRECTIVO	100,00	0,00	100,00	0,00	0,00	0,00	0,00	100,00
** 001.130.33000.233 CULTURA,T,D.DGA .OTRAS INDEMN.	225,00	0,00	225,00	104,00	104,00	104,00	0,00	121,00
* 33000 DIR.Y GEST.ADMV. DE CULTURA, TURISMO Y DEPORTE	225,00	0,00	225,00	104,00	104,00	104,00	0,00	121,00
23399 OTRAS INDEMNIZACIONES	225,00	0,00	225,00	104,00	104,00	104,00	0,00	121,00
** 001.130.33000.44506 CULTURA,T,D.DGA .A MADRID DESTINO	58.014.528,00	0,00	58.014.528,00	58.014.528,00	58.014.528,00	31.975.000,00	26.039.528,00	0,00
* 33000 DIR.Y GEST.ADMV. DE CULTURA, TURISMO Y DEPORTE	58.014.528,00	0,00	58.014.528,00	58.014.528,00	58.014.528,00	31.975.000,00	26.039.528,00	0,00
44506 A MADRID DESTINO, CULTURA, TURISMO Y NEGOCIO, S.A.	58.014.528,00	0,00	58.014.528,00	58.014.528,00	58.014.528,00	31.975.000,00	26.039.528,00	0,00
** 001.130.33000.479 CULTURA,T,D.DGA .O.SUBV.EMP.PRIVDA	1.425.000,00	-1.425.000,00	0,00	0,00	0,00	0,00	0,00	0,00

AYUNTAMIENTO DE MADRID

LIQUIDACIÓN DEL PRESUPUESTO DE GASTOS

Ejercicio : 2020 **Fecha: 31/12/2020**

Centro **: 001 AYUNTAMIENTO DE MADRID**

Sección : 130 CULTURA, TURISMO Y DEPORTE

PROGRAMA/DESCRIPCIÓN/ECONÓMICO/DESCRIPCIÓN	C. INICIAL (1)	MODIFICACIONES (2)	C. DEFINITIVO (3=1+2)	G. COMPROMETIDOS (4)	OB. RECONOCIDAS (5)	PAGOS (6)	OB.PDTES.PAGO (7=5-6)	REMANENTE CRÉDITO (8=3-5)
* 33000 DIR.Y GEST.ADMV. DE CULTURA, TURISMO Y DEPORTE	1.425.000,00	-1.425.000,00	0,00	0,00	0,00	0,00	0,00	0,00
47999 OTRAS SUBVENCIONES A EMPRESAS PRIVADAS	1.425.000,00	-1.425.000,00	0,00	0,00	0,00	0,00	0,00	0,00
** 001.130.33000.480 CULTURA,T,D.DGA .A FUNDACIONES	170.000,00	0,00	170.000,00	170.000,00	170.000,00	170.000,00	0,00	0,00
* 33000 DIR.Y GEST.ADMV. DE CULTURA, TURISMO Y DEPORTE	170.000,00	0,00	170.000,00	170.000,00	170.000,00	170.000,00	0,00	0,00
48099 A OTRAS FUNDACIONES	170.000,00	0,00	170.000,00	170.000,00	170.000,00	170.000,00	0,00	0,00
** 001.130.33000.489 CULTURA,T,D.DGA .OT.TRANS.FAM.ISFL	221.472,00	0,00	221.472,00	146.472,00	146.472,00	146.472,00	0,00	75.000,00
* 33000 DIR.Y GEST.ADMV. DE CULTURA, TURISMO Y DEPORTE	221.472,00	0,00	221.472,00	146.472,00	146.472,00	146.472,00	0,00	75.000,00
48901 OTRAS TRANSFERENCIAS A INSTITUC. SIN FINES LUCRO	221.472,00	0,00	221.472,00	146.472,00	146.472,00	146.472,00	0,00	75.000,00
** 001.130.33000.62301 CULTURA,T,D.DGA .INSTALAC TÉCNICAS	34.040,00	0,00	34.040,00	31.812,42	31.812,42	11.791,63	20.020,79	2.227,58
* 33000 DIR.Y GEST.ADMV. DE CULTURA, TURISMO Y DEPORTE	34.040,00	0,00	34.040,00	31.812,42	31.812,42	11.791,63	20.020,79	2.227,58
62301 INSTALACIONES TÉCNICAS	34.040,00	0,00	34.040,00	31.812,42	31.812,42	11.791,63	20.020,79	2.227,58
** 001.130.33000.62500 CULTURA,T,D.DGA .MOBIL EQ OFI	5.000,00	1.000,00	6.000,00	5.857,61	5.857,61	0,00	5.857,61	142,39
* 33000 DIR.Y GEST.ADMV. DE CULTURA, TURISMO Y DEPORTE	5.000,00	1.000,00	6.000,00	5.857,61	5.857,61	0,00	5.857,61	142,39
62500 MOBILIARIO Y EQUIPOS DE OFICINA	5.000,00	1.000,00	6.000,00	5.857,61	5.857,61	0,00	5.857,61	142,39
** 001.130.33000.62599 CULTURA,T,D.DGA .OT MOBILY E	4.000,00	-1.000,00	3.000,00	2.983,87	2.974,85	1.461,44	1.513,41	25,15
* 33000 DIR.Y GEST.ADMV. DE CULTURA, TURISMO Y DEPORTE	4.000,00	-1.000,00	3.000,00	2.983,87	2.974,85	1.461,44	1.513,41	25,15
62599 OTRO MOBILIARIO Y ENSERES	4.000,00	-1.000,00	3.000,00	2.983,87	2.974,85	1.461,44	1.513,41	25,15
** 001.130.33000.62901 CULTURA,T,D.DGA .SEÑALIZACIÓN	4.000,00	0,00	4.000,00	3.779,44	3.779,43	3.779,43	0,00	220,57
* 33000 DIR.Y GEST.ADMV. DE CULTURA, TURISMO Y DEPORTE	4.000,00	0,00	4.000,00	3.779,44	3.779,43	3.779,43	0,00	220,57
62901 SEÑALIZACIÓN	4.000,00	0,00	4.000,00	3.779,44	3.779,43	3.779,43	0,00	220,57
** 001.130.33000.74506 CULTURA,T,D.DGA .A MADRID DESTINO	900.000,00	0,00	900.000,00	900.000,00	900.000,00	0,00	900.000,00	0,00
* 33000 DIR.Y GEST.ADMV. DE CULTURA, TURISMO Y DEPORTE	900.000,00	0,00	900.000,00	900.000,00	900.000,00	0,00	900.000,00	0,00
74506 A MADRID DESTINO, CULTURA, TURISMO Y NEGOCIO, S.A.	900.000,00	0,00	900.000,00	900.000,00	900.000,00	0,00	900.000,00	0,00
** 001.130.33210.206 CULTURA,T,D.BIBLIOTECA Pª.ARREND EQU.PROC.I	2.000,00	2.000,00	4.000,00	1.815,00	1.815,00	1.815,00	0,00	2.185,00
* 33210 BIBLIOTECAS PÚBLICAS Y PATRIMONIO BIBLIOGRÁFICO	2.000,00	2.000,00	4.000,00	1.815,00	1.815,00	1.815,00	0,00	2.185,00
20600 ARRENDAMIENTOS DE EQUIPOS PARA PROCESOS INFORMAC.	2.000,00	2.000,00	4.000,00	1.815,00	1.815,00	1.815,00	0,00	2.185,00
** 001.130.33210.209 CULTURA,T,D.BIBLIOTECA Pª.CÁNONES	33.242,00	-14.968,00	18.274,00	10.944,22	10.944,22	10.944,22	0,00	7.329,78
* 33210 BIBLIOTECAS PÚBLICAS Y PATRIMONIO BIBLIOGRÁFICO	33.242,00	-14.968,00	18.274,00	10.944,22	10.944,22	10.944,22	0,00	7.329,78
20901 CÁNONES	33.242,00	-14.968,00	18.274,00	10.944,22	10.944,22	10.944,22	0,00	7.329,78
** 001.130.33210.213 CULTURA,T,D.BIBLIOTECA Pª.MAQ.INST.Y UTILL	27.350,00	2.000,00	29.350,00	16.658,38	15.332,44	15.332,44	0,00	14.017,56

AYUNTAMIENTO DE MADRID

LIQUIDACIÓN DEL PRESUPUESTO DE GASTOS

Ejercicio : 2020 **Fecha: 31/12/2020**

Centro **: 001 AYUNTAMIENTO DE MADRID**

Sección : 130 CULTURA, TURISMO Y DEPORTE

PROGRAMA/DESCRIPCIÓN/ECONÓMICO/DESCRIPCIÓN	C. INICIAL (1)	MODIFICACIONES (2)	C. DEFINITIVO (3=1+2)	G. COMPROMETIDOS (4)	OB. RECONOCIDAS (5)	PAGOS (6)	OB.PDTES.PAGO (7=5-6)	REMANENTE CRÉDITO (8=3-5)
* 33210 BIBLIOTECAS PÚBLICAS Y PATRIMONIO BIBLIOGRÁFICO	27.350,00	2.000,00	29.350,00	16.658,38	15.332,44	15.332,44	0,00	14.017,56
21300 REP.MANT.Y CONSERV. MAQUINARIA, INSTAL. Y UTILLAJE	27.350,00	2.000,00	29.350,00	16.658,38	15.332,44	15.332,44	0,00	14.017,56
** 001.130.33210.215 CULTURA,T,D.BIBLIOTECA Pª.MOBILIARIO	7.700,00	0,00	7.700,00	1.086,38	1.086,38	1.086,38	0,00	6.613,62
* 33210 BIBLIOTECAS PÚBLICAS Y PATRIMONIO BIBLIOGRÁFICO	7.700,00	0,00	7.700,00	1.086,38	1.086,38	1.086,38	0,00	6.613,62
21500 REP., MANT. Y CONSERV. DE MOBILIARIO	7.700,00	0,00	7.700,00	1.086,38	1.086,38	1.086,38	0,00	6.613,62
** 001.130.33210.22000 CULTURA,T,D.BIBLIOTECA Pª.MAT OFIC NO INVEN	65.500,00	0,00	65.500,00	62.182,84	62.182,84	62.182,84	0,00	3.317,16
* 33210 BIBLIOTECAS PÚBLICAS Y PATRIMONIO BIBLIOGRÁFICO	65.500,00	0,00	65.500,00	62.182,84	62.182,84	62.182,84	0,00	3.317,16
22000 MATERIAL DE OFICINA ORDINARIO NO INVENTARIABLE	65.500,00	0,00	65.500,00	62.182,84	62.182,84	62.182,84	0,00	3.317,16
** 001.130.33210.22001 CULTURA,T,D.BIBLIOTECA Pª.PRENSA,REVIS,PUB	548.423,00	-60.000,00	488.423,00	476.996,11	428.946,43	428.946,43	0,00	59.476,57
* 33210 BIBLIOTECAS PÚBLICAS Y PATRIMONIO BIBLIOGRÁFICO	548.423,00	-60.000,00	488.423,00	476.996,11	428.946,43	428.946,43	0,00	59.476,57
22001 PRENSA, REVISTAS, LIBROS Y OTRAS PUBLICACIONES	548.423,00	-60.000,00	488.423,00	476.996,11	428.946,43	428.946,43	0,00	59.476,57
** 001.130.33210.22002 CULTURA,T,D.BIBLIOTECA Pª.MAT INFORM NO INV	67.000,00	0,00	67.000,00	63.911,31	63.911,31	63.911,31	0,00	3.088,69
* 33210 BIBLIOTECAS PÚBLICAS Y PATRIMONIO BIBLIOGRÁFICO	67.000,00	0,00	67.000,00	63.911,31	63.911,31	63.911,31	0,00	3.088,69
22002 MATERIAL INFORMÁTICO NO INVENTARIABLE	67.000,00	0,00	67.000,00	63.911,31	63.911,31	63.911,31	0,00	3.088,69
** 001.130.33210.221 CULTURA,T,D.BIBLIOTECA Pª.SUMINISTROS	30.000,00	0,00	30.000,00	29.956,00	29.956,00	29.956,00	0,00	44,00
* 33210 BIBLIOTECAS PÚBLICAS Y PATRIMONIO BIBLIOGRÁFICO	30.000,00	0,00	30.000,00	29.956,00	29.956,00	29.956,00	0,00	44,00
22110 PRODUCTOS DE LIMPIEZA Y ASEO	30.000,00	0,00	30.000,00	29.956,00	29.956,00	29.956,00	0,00	44,00
** 001.130.33210.22199 CULTURA,T,D.BIBLIOTECA Pª.OT SUMINISTR	178.000,00	-98.500,00	79.500,00	69.707,10	69.707,10	69.707,10	0,00	9.792,90
* 33210 BIBLIOTECAS PÚBLICAS Y PATRIMONIO BIBLIOGRÁFICO	178.000,00	-98.500,00	79.500,00	69.707,10	69.707,10	69.707,10	0,00	9.792,90
22199 OTROS SUMINISTROS	178.000,00	-98.500,00	79.500,00	69.707,10	69.707,10	69.707,10	0,00	9.792,90
** 001.130.33210.223 CULTURA,T,D.BIBLIOTECA Pª.TRANSPORTES	72.000,00	0,00	72.000,00	70.165,48	70.165,48	70.165,48	0,00	1.834,52
* 33210 BIBLIOTECAS PÚBLICAS Y PATRIMONIO BIBLIOGRÁFICO	72.000,00	0,00	72.000,00	70.165,48	70.165,48	70.165,48	0,00	1.834,52
22300 TRANSPORTES	72.000,00	0,00	72.000,00	70.165,48	70.165,48	70.165,48	0,00	1.834,52
** 001.130.33210.226 CULTURA,T,D.BIBLIOTECA Pª.GTOS DIVERSOS	10.000,00	0,00	10.000,00	0,00	0,00	0,00	0,00	10.000,00
* 33210 BIBLIOTECAS PÚBLICAS Y PATRIMONIO BIBLIOGRÁFICO	10.000,00	0,00	10.000,00	0,00	0,00	0,00	0,00	10.000,00
22609 ACTIVIDADES CULTURALES Y DEPORTIVAS	10.000,00	0,00	10.000,00	0,00	0,00	0,00	0,00	10.000,00
** 001.130.33210.22602 CULTURA,T,D.BIBLIOTECA Pª.PUBLIC Y PROP	148.300,00	-40.000,00	108.300,00	101.231,63	100.909,47	100.909,47	0,00	7.390,53
* 33210 BIBLIOTECAS PÚBLICAS Y PATRIMONIO BIBLIOGRÁFICO	148.300,00	-40.000,00	108.300,00	101.231,63	100.909,47	100.909,47	0,00	7.390,53
22602 PUBLICIDAD Y PROPAGANDA	148.300,00	-40.000,00	108.300,00	101.231,63	100.909,47	100.909,47	0,00	7.390,53
** 001.130.33210.22606 CULTURA,T,D.BIBLIOTECA Pª.REUN CONF CURS	81.650,00	-15.000,00	66.650,00	1.149,50	1.149,50	1.149,50	0,00	65.500,50

AYUNTAMIENTO DE MADRID

LIQUIDACIÓN DEL PRESUPUESTO DE GASTOS

Ejercicio : 2020 **Fecha: 31/12/2020**

Centro **: 001 AYUNTAMIENTO DE MADRID**

Sección : 130 CULTURA, TURISMO Y DEPORTE

PROGRAMA/DESCRIPCIÓN/ECONÓMICO/DESCRIPCIÓN	C. INICIAL (1)	MODIFICACIONES (2)	C. DEFINITIVO (3=1+2)	G. COMPROMETIDOS (4)	OB. RECONOCIDAS (5)	PAGOS (6)	OB.PDTES.PAGO (7=5-6)	REMANENTE CRÉDITO (8=3-5)
* 33210 BIBLIOTECAS PÚBLICAS Y PATRIMONIO BIBLIOGRÁFICO	81.650,00	-15.000,00	66.650,00	1.149,50	1.149,50	1.149,50	0,00	65.500,50
22606 REUNIONES, CONFERENCIAS Y CURSOS	81.650,00	-15.000,00	66.650,00	1.149,50	1.149,50	1.149,50	0,00	65.500,50
** 001.130.33210.227 CULTURA,T,D.BIBLIOTECA Pª.TRAB.REAL.EMP	539.375,00	-45.900,00	493.475,00	466.441,21	369.561,09	357.400,67	12.160,42	123.913,91
* 33210 BIBLIOTECAS PÚBLICAS Y PATRIMONIO BIBLIOGRÁFICO	539.375,00	-45.900,00	493.475,00	466.441,21	369.561,09	357.400,67	12.160,42	123.913,91
22706 ESTUDIOS Y TRABAJOS TÉCNICOS	234.375,00	0,00	234.375,00	207.392,55	153.687,20	141.526,78	12.160,42	80.687,80
22799 OTROS TRABAJOS REALIZADOS POR OTRAS EMP. Y PROF.	305.000,00	-45.900,00	259.100,00	259.048,66	215.873,89	215.873,89	0,00	43.226,11
** 001.130.33210.22730 CULTURA,T,D.BIBLIOTECA Pª.TRAB SERV M.DESTI	140.000,00	-140.000,00	0,00	0,00	0,00	0,00	0,00	0,00
* 33210 BIBLIOTECAS PÚBLICAS Y PATRIMONIO BIBLIOGRÁFICO	140.000,00	-140.000,00	0,00	0,00	0,00	0,00	0,00	0,00
22730 TRAB.Y SERV. MADRID DESTINO, CULT.,TUR.Y NEG.,S.A.	140.000,00	-140.000,00	0,00	0,00	0,00	0,00	0,00	0,00
** 001.130.33210.23010 CULTURA,T,D.BIBLIOTECA Pª.DIETAS DIRECTIVO	2.000,00	0,00	2.000,00	26,67	26,67	26,67	0,00	1.973,33
* 33210 BIBLIOTECAS PÚBLICAS Y PATRIMONIO BIBLIOGRÁFICO	2.000,00	0,00	2.000,00	26,67	26,67	26,67	0,00	1.973,33
23010 DEL PERSONAL DIRECTIVO	2.000,00	0,00	2.000,00	26,67	26,67	26,67	0,00	1.973,33
** 001.130.33210.23020 CULTURA,T,D.BIBLIOTECA Pª.DIETAS NO DIRECTI	5.700,00	-2.700,00	3.000,00	56,10	56,10	56,10	0,00	2.943,90
* 33210 BIBLIOTECAS PÚBLICAS Y PATRIMONIO BIBLIOGRÁFICO	5.700,00	-2.700,00	3.000,00	56,10	56,10	56,10	0,00	2.943,90
23020 DEL PERSONAL NO DIRECTIVO	5.700,00	-2.700,00	3.000,00	56,10	56,10	56,10	0,00	2.943,90
** 001.130.33210.23110 CULTURA,T,D.BIBLIOTECA Pª.GTOS VIAJE PERS D	2.000,00	0,00	2.000,00	100,41	100,41	100,41	0,00	1.899,59
* 33210 BIBLIOTECAS PÚBLICAS Y PATRIMONIO BIBLIOGRÁFICO	2.000,00	0,00	2.000,00	100,41	100,41	100,41	0,00	1.899,59
23110 GASTOS DE VIAJE DEL PERSONAL DIRECTIVO	2.000,00	0,00	2.000,00	100,41	100,41	100,41	0,00	1.899,59
** 001.130.33210.23120 CULTURA,T,D.BIBLIOTECA Pª.GTOS VIAJE P NO D	7.700,00	-5.000,00	2.700,00	0,00	0,00	0,00	0,00	2.700,00
* 33210 BIBLIOTECAS PÚBLICAS Y PATRIMONIO BIBLIOGRÁFICO	7.700,00	-5.000,00	2.700,00	0,00	0,00	0,00	0,00	2.700,00
23120 GASTOS DE VIAJE DEL PERSONAL NO DIRECTIVO	7.700,00	-5.000,00	2.700,00	0,00	0,00	0,00	0,00	2.700,00
** 001.130.33210.479 CULTURA,T,D.BIBLIOTECA Pª.O.SUBV.EMP.PRIVDA	140.000,00	0,00	140.000,00	90.787,77	72.382,31	64.978,09	7.404,22	67.617,69
* 33210 BIBLIOTECAS PÚBLICAS Y PATRIMONIO BIBLIOGRÁFICO	140.000,00	0,00	140.000,00	90.787,77	72.382,31	64.978,09	7.404,22	67.617,69
47999 OTRAS SUBVENCIONES A EMPRESAS PRIVADAS	140.000,00	0,00	140.000,00	90.787,77	72.382,31	64.978,09	7.404,22	67.617,69
** 001.130.33210.47999.2 CULTURA,T,D.BIBLIOTECA Pª.OTRAS SUBV EMPRES	0,00	50.981,25	50.981,25	50.981,25	50.335,25	50.335,25	0,00	646,00
* 33210 BIBLIOTECAS PÚBLICAS Y PATRIMONIO BIBLIOGRÁFICO	0,00	50.981,25	50.981,25	50.981,25	50.335,25	50.335,25	0,00	646,00
47999 OTRAS SUBVENCIONES A EMPRESAS PRIVADAS	0,00	50.981,25	50.981,25	50.981,25	50.335,25	50.335,25	0,00	646,00
** 001.130.33210.482 CULTURA,T,D.BIBLIOTECA Pª.A FAMIL.I.S.F.L	26.000,00	-26.000,00	0,00	0,00	0,00	0,00	0,00	0,00
* 33210 BIBLIOTECAS PÚBLICAS Y PATRIMONIO BIBLIOGRÁFICO	26.000,00	-26.000,00	0,00	0,00	0,00	0,00	0,00	0,00
48201 BECAS	16.000,00	-16.000,00	0,00	0,00	0,00	0,00	0,00	0,00

AYUNTAMIENTO DE MADRID

LIQUIDACIÓN DEL PRESUPUESTO DE GASTOS

Ejercicio : 2020 **Fecha: 31/12/2020**

Centro **: 001 AYUNTAMIENTO DE MADRID**

Sección : 130 CULTURA, TURISMO Y DEPORTE

PROGRAMA/DESCRIPCIÓN/ECONÓMICO/DESCRIPCIÓN	C. INICIAL (1)	MODIFICACIONES (2)	C. DEFINITIVO (3=1+2)	G. COMPROMETIDOS (4)	OB. RECONOCIDAS (5)	PAGOS (6)	OB.PDTES.PAGO (7=5-6)	REMANENTE CRÉDITO (8=3-5)
48203 PREMIOS	10.000,00	-10.000,00	0,00	0,00	0,00	0,00	0,00	0,00
**** 001.130.33210.489 CULTURA,T,D.BIBLIOTECA Pª.OT.TRANS.FAM.ISFL**	111.400,00	0,00	111.400,00	48.098,84	46.208,90	42.999,90	3.209,00	65.191,10
*** 33210 BIBLIOTECAS PÚBLICAS Y PATRIMONIO BIBLIOGRÁFICO**	111.400,00	0,00	111.400,00	48.098,84	46.208,90	42.999,90	3.209,00	65.191,10
48901 OTRAS TRANSFERENCIAS A INSTITUC. SIN FINES LUCRO	111.400,00	0,00	111.400,00	48.098,84	46.208,90	42.999,90	3.209,00	65.191,10
**** 001.130.33210.48901.2 CULTURA,T,D.BIBLIOTECA Pª.TRAN FAMIL-ISF**	0,00	14.520,12	14.520,12	14.520,12	14.520,12	14.520,12	0,00	0,00
*** 33210 BIBLIOTECAS PÚBLICAS Y PATRIMONIO BIBLIOGRÁFICO**	0,00	14.520,12	14.520,12	14.520,12	14.520,12	14.520,12	0,00	0,00
48901 OTRAS TRANSFERENCIAS A INSTITUC. SIN FINES LUCRO	0,00	14.520,12	14.520,12	14.520,12	14.520,12	14.520,12	0,00	0,00
**** 001.130.33210.62599 CULTURA,T,D.BIBLIOTECA Pª.OT MOBILY E**	0,00	14.000,00	14.000,00	13.725,40	13.725,40	13.725,40	0,00	274,60
*** 33210 BIBLIOTECAS PÚBLICAS Y PATRIMONIO BIBLIOGRÁFICO**	0,00	14.000,00	14.000,00	13.725,40	13.725,40	13.725,40	0,00	274,60
62599 OTRO MOBILIARIO Y ENSERES	0,00	14.000,00	14.000,00	13.725,40	13.725,40	13.725,40	0,00	274,60
**** 001.130.33210.62599.2 CULTURA,T,D.BIBLIOTECA Pª.OT MOBILY E**	0,00	310.108,97	310.108,97	310.108,97	108.784,54	108.784,54	0,00	201.324,43
*** 33210 BIBLIOTECAS PÚBLICAS Y PATRIMONIO BIBLIOGRÁFICO**	0,00	310.108,97	310.108,97	310.108,97	108.784,54	108.784,54	0,00	201.324,43
62599 OTRO MOBILIARIO Y ENSERES	0,00	310.108,97	310.108,97	310.108,97	108.784,54	108.784,54	0,00	201.324,43
**** 001.130.33210.62601 CULTURA,T,D.BIBLIOTECA Pª.EQUIP PROCESO DAT**	0,00	4.968,00	4.968,00	4.967,80	4.967,80	4.967,80	0,00	0,20
*** 33210 BIBLIOTECAS PÚBLICAS Y PATRIMONIO BIBLIOGRÁFICO**	0,00	4.968,00	4.968,00	4.967,80	4.967,80	4.967,80	0,00	0,20
62601 EQUIPOS PARA PROCESO DE DATOS	0,00	4.968,00	4.968,00	4.967,80	4.967,80	4.967,80	0,00	0,20
**** 001.130.33210.62900 CULTURA,T,D.BIBLIOTECA Pª.PATRIM Hº ASOC.F**	0,00	24.000,00	24.000,00	19.945,99	19.945,99	19.945,99	0,00	4.054,01
*** 33210 BIBLIOTECAS PÚBLICAS Y PATRIMONIO BIBLIOGRÁFICO**	0,00	24.000,00	24.000,00	19.945,99	19.945,99	19.945,99	0,00	4.054,01
62900 PATRI.HIST,ART.Y CULT.ASO.AL FUN.DE LOS SP	0,00	24.000,00	24.000,00	19.945,99	19.945,99	19.945,99	0,00	4.054,01
**** 001.130.33210.62901 CULTURA,T,D.BIBLIOTECA Pª.SEÑALIZACIÓN**	18.000,00	-14.000,00	4.000,00	3.551,35	3.551,35	0,00	3.551,35	448,65
*** 33210 BIBLIOTECAS PÚBLICAS Y PATRIMONIO BIBLIOGRÁFICO**	18.000,00	-14.000,00	4.000,00	3.551,35	3.551,35	0,00	3.551,35	448,65
62901 SEÑALIZACIÓN	18.000,00	-14.000,00	4.000,00	3.551,35	3.551,35	0,00	3.551,35	448,65
**** 001.130.33210.62999 CULTURA,T,D.BIBLIOTECA Pª.O.INV NUEV OP SE**	326.955,00	496.600,00	823.555,00	805.535,63	805.535,61	414.344,68	391.190,93	18.019,39
*** 33210 BIBLIOTECAS PÚBLICAS Y PATRIMONIO BIBLIOGRÁFICO**	326.955,00	496.600,00	823.555,00	805.535,63	805.535,61	414.344,68	391.190,93	18.019,39
62999 OTRAS INV. NUEVAS ASOC. AL FUNCIONAM. OPERAT. SERV	326.955,00	496.600,00	823.555,00	805.535,63	805.535,61	414.344,68	391.190,93	18.019,39
**** 001.130.33210.63301 CULTURA,T,D.BIBLIOTECA Pª.INSTALACION(REF)**	0,00	10.500,00	10.500,00	10.069,62	10.069,62	10.069,62	0,00	430,38
*** 33210 BIBLIOTECAS PÚBLICAS Y PATRIMONIO BIBLIOGRÁFICO**	0,00	10.500,00	10.500,00	10.069,62	10.069,62	10.069,62	0,00	430,38
63301 INSTALACIONES (REFORMA Y REPOSICIÓN)	0,00	10.500,00	10.500,00	10.069,62	10.069,62	10.069,62	0,00	430,38
**** 001.130.33210.63599 CULTURA,T,D.BIBLIOTECA Pª.MOBI Y ENS(RE)**	0,00	13.000,00	13.000,00	12.903,44	12.903,43	0,00	12.903,43	96,57
*** 33210 BIBLIOTECAS PÚBLICAS Y PATRIMONIO BIBLIOGRÁFICO**	0,00	13.000,00	13.000,00	12.903,44	12.903,43	0,00	12.903,43	96,57

AYUNTAMIENTO DE MADRID

LIQUIDACIÓN DEL PRESUPUESTO DE GASTOS

Ejercicio : 2020 **Fecha: 31/12/2020**

Centro **: 001 AYUNTAMIENTO DE MADRID**

Sección : 130 CULTURA, TURISMO Y DEPORTE

PROGRAMA/DESCRIPCIÓN/ECONÓMICO/DESCRIPCIÓN	C. INICIAL (1)	MODIFICACIONES (2)	C. DEFINITIVO (3=1+2)	G. COMPROMETIDOS (4)	OB. RECONOCIDAS (5)	PAGOS (6)	OB.PDTES.PAGO (7=5-6)	REMANENTE CRÉDITO (8=3-5)
63599 OTRO MOBILIARIO Y ENSERES (REFORMA Y REPOSICIÓN)	0,00	13.000,00	13.000,00	12.903,44	12.903,43	0,00	12.903,43	96,57
**** 001.130.33210.63600 CULTURA,T,D.BIBLIOTECA Pª.EQUI.COMUNIC (RE)**	0,00	2.000,00	2.000,00	1.599,09	1.599,09	1.599,09	0,00	400,91
*** 33210 BIBLIOTECAS PÚBLICAS Y PATRIMONIO BIBLIOGRÁFICO**	0,00	2.000,00	2.000,00	1.599,09	1.599,09	1.599,09	0,00	400,91
63600 EQUIPOS DE COMUNICACIÓN (REFORMA Y REPOSICIÓN)	0,00	2.000,00	2.000,00	1.599,09	1.599,09	1.599,09	0,00	400,91
**** 001.130.33210.63601 CULTURA,T,D.BIBLIOTECA Pª.EQUIP PROC DATO(R**	30.000,00	0,00	30.000,00	29.286,26	29.286,25	29.286,25	0,00	713,75
*** 33210 BIBLIOTECAS PÚBLICAS Y PATRIMONIO BIBLIOGRÁFICO**	30.000,00	0,00	30.000,00	29.286,26	29.286,25	29.286,25	0,00	713,75
63601 EQUIPOS PARA PROCESO DE DATOS (REFORMA Y REPOS.)	30.000,00	0,00	30.000,00	29.286,26	29.286,25	29.286,25	0,00	713,75
**** 001.130.33210.64100 CULTURA,T,D.BIBLIOTECA Pª.APLICAC INFORM.**	0,00	5.000,00	5.000,00	0,00	0,00	0,00	0,00	5.000,00
*** 33210 BIBLIOTECAS PÚBLICAS Y PATRIMONIO BIBLIOGRÁFICO**	0,00	5.000,00	5.000,00	0,00	0,00	0,00	0,00	5.000,00
64100 APLICACIONES INFORMÁTICAS	0,00	5.000,00	5.000,00	0,00	0,00	0,00	0,00	5.000,00
**** 001.130.33220.213 CULTURA,T,D.ARCHIVOS.MAQ.INST.Y UTILL**	7.000,00	0,00	7.000,00	6.634,80	4.990,42	4.990,42	0,00	2.009,58
*** 33220 ARCHIVOS**	7.000,00	0,00	7.000,00	6.634,80	4.990,42	4.990,42	0,00	2.009,58
21300 REP.MANT.Y CONSERV. MAQUINARIA, INSTAL. Y UTILLAJE	7.000,00	0,00	7.000,00	6.634,80	4.990,42	4.990,42	0,00	2.009,58
**** 001.130.33220.215 CULTURA,T,D.ARCHIVOS.MOBILIARIO**	800,00	0,00	800,00	49,41	49,41	49,41	0,00	750,59
*** 33220 ARCHIVOS**	800,00	0,00	800,00	49,41	49,41	49,41	0,00	750,59
21500 REP., MANT. Y CONSERV. DE MOBILIARIO	800,00	0,00	800,00	49,41	49,41	49,41	0,00	750,59
**** 001.130.33220.216 CULTURA,T,D.ARCHIVOS.EQU.PROC.INFORM**	0,00	3.000,00	3.000,00	248,05	248,05	248,05	0,00	2.751,95
*** 33220 ARCHIVOS**	0,00	3.000,00	3.000,00	248,05	248,05	248,05	0,00	2.751,95
21600 REP., MANT.Y CONSERV. EQUIPOS PROCESO INFORMACIÓN	0,00	3.000,00	3.000,00	248,05	248,05	248,05	0,00	2.751,95
**** 001.130.33220.22000 CULTURA,T,D.ARCHIVOS.MAT OFIC NO INVEN**	8.000,00	0,00	8.000,00	5.530,28	5.530,28	5.530,28	0,00	2.469,72
*** 33220 ARCHIVOS**	8.000,00	0,00	8.000,00	5.530,28	5.530,28	5.530,28	0,00	2.469,72
22000 MATERIAL DE OFICINA ORDINARIO NO INVENTARIABLE	8.000,00	0,00	8.000,00	5.530,28	5.530,28	5.530,28	0,00	2.469,72
**** 001.130.33220.22001 CULTURA,T,D.ARCHIVOS.PRENSA,REVIS,PUB**	500,00	0,00	500,00	0,00	0,00	0,00	0,00	500,00
*** 33220 ARCHIVOS**	500,00	0,00	500,00	0,00	0,00	0,00	0,00	500,00
22001 PRENSA, REVISTAS, LIBROS Y OTRAS PUBLICACIONES	500,00	0,00	500,00	0,00	0,00	0,00	0,00	500,00
**** 001.130.33220.22002 CULTURA,T,D.ARCHIVOS.MAT INFORM NO INV**	8.000,00	0,00	8.000,00	7.999,72	7.999,72	7.999,72	0,00	0,28
*** 33220 ARCHIVOS**	8.000,00	0,00	8.000,00	7.999,72	7.999,72	7.999,72	0,00	0,28
22002 MATERIAL INFORMÁTICO NO INVENTARIABLE	8.000,00	0,00	8.000,00	7.999,72	7.999,72	7.999,72	0,00	0,28
**** 001.130.33220.22199 CULTURA,T,D.ARCHIVOS.OT SUMINISTR**	18.000,00	-15.000,00	3.000,00	0,00	0,00	0,00	0,00	3.000,00
*** 33220 ARCHIVOS**	18.000,00	-15.000,00	3.000,00	0,00	0,00	0,00	0,00	3.000,00

AYUNTAMIENTO DE MADRID

LIQUIDACIÓN DEL PRESUPUESTO DE GASTOS

Ejercicio : 2020 **Fecha: 31/12/2020**

Centro **: 001 AYUNTAMIENTO DE MADRID**

Sección : 130 CULTURA, TURISMO Y DEPORTE

PROGRAMA/DESCRIPCIÓN/ECONÓMICO/DESCRIPCIÓN	C. INICIAL (1)	MODIFICACIONES (2)	C. DEFINITIVO (3=1+2)	G. COMPROMETIDOS (4)	OB. RECONOCIDAS (5)	PAGOS (6)	OB.PDTES.PAGO (7=5-6)	REMANENTE CRÉDITO (8=3-5)
22199 OTROS SUMINISTROS	18.000,00	-15.000,00	3.000,00	0,00	0,00	0,00	0,00	3.000,00
**** 001.130.33220.224 CULTURA,T,D.ARCHIVOS.PRIMAS DE SEGUROS**	10.000,00	-10.000,00	0,00	0,00	0,00	0,00	0,00	0,00
*** 33220 ARCHIVOS**	10.000,00	-10.000,00	0,00	0,00	0,00	0,00	0,00	0,00
22400 PRIMAS DE SEGUROS	10.000,00	-10.000,00	0,00	0,00	0,00	0,00	0,00	0,00
**** 001.130.33220.22602 CULTURA,T,D.ARCHIVOS.PUBLIC Y PROP**	1.600,00	-1.600,00	0,00	0,00	0,00	0,00	0,00	0,00
*** 33220 ARCHIVOS**	1.600,00	-1.600,00	0,00	0,00	0,00	0,00	0,00	0,00
22602 PUBLICIDAD Y PROPAGANDA	1.600,00	-1.600,00	0,00	0,00	0,00	0,00	0,00	0,00
**** 001.130.33220.227 CULTURA,T,D.ARCHIVOS.TRAB.REAL.EMP**	37.000,00	-18.000,00	19.000,00	6.219,40	6.219,40	6.219,40	0,00	12.780,60
*** 33220 ARCHIVOS**	37.000,00	-18.000,00	19.000,00	6.219,40	6.219,40	6.219,40	0,00	12.780,60
22706 ESTUDIOS Y TRABAJOS TÉCNICOS	37.000,00	-18.000,00	19.000,00	6.219,40	6.219,40	6.219,40	0,00	12.780,60
**** 001.130.33220.62599 CULTURA,T,D.ARCHIVOS.OT MOBILY E**	18.000,00	-16.000,00	2.000,00	1.452,00	1.452,00	1.452,00	0,00	548,00
*** 33220 ARCHIVOS**	18.000,00	-16.000,00	2.000,00	1.452,00	1.452,00	1.452,00	0,00	548,00
62599 OTRO MOBILIARIO Y ENSERES	18.000,00	-16.000,00	2.000,00	1.452,00	1.452,00	1.452,00	0,00	548,00
**** 001.130.33220.63599 CULTURA,T,D.ARCHIVOS.MOBI Y ENS(RE)**	72.909,00	-56.400,00	16.509,00	6.455,35	6.455,35	6.455,35	0,00	10.053,65
*** 33220 ARCHIVOS**	72.909,00	-56.400,00	16.509,00	6.455,35	6.455,35	6.455,35	0,00	10.053,65
63599 OTRO MOBILIARIO Y ENSERES (REFORMA Y REPOSICIÓN)	72.909,00	-56.400,00	16.509,00	6.455,35	6.455,35	6.455,35	0,00	10.053,65
**** 001.130.33220.63601 CULTURA,T,D.ARCHIVOS.EQUIP PROC DATO(REF)**	15.500,00	2.000,00	17.500,00	17.496,60	17.496,60	17.496,60	0,00	3,40
*** 33220 ARCHIVOS**	15.500,00	2.000,00	17.500,00	17.496,60	17.496,60	17.496,60	0,00	3,40
63601 EQUIPOS PARA PROCESO DE DATOS (REFORMA Y REPOS.)	15.500,00	2.000,00	17.500,00	17.496,60	17.496,60	17.496,60	0,00	3,40
**** 001.130.33301.203 CULTURA,T,D.MUSEOS.ARRD. MAQ.INST.UTIL.**	500,00	6.800,00	7.300,00	5.131,97	5.131,97	473,47	4.658,50	2.168,03
*** 33301 MUSEOS**	500,00	6.800,00	7.300,00	5.131,97	5.131,97	473,47	4.658,50	2.168,03
20300 ARRENDAMIENTOS DE MAQUINARIA, INSTALAC. Y UTILLAJE	500,00	6.800,00	7.300,00	5.131,97	5.131,97	473,47	4.658,50	2.168,03
**** 001.130.33301.209 CULTURA,T,D.MUSEOS.CÁNONES**	3.000,00	5.000,00	8.000,00	161,19	161,19	161,19	0,00	7.838,81
*** 33301 MUSEOS**	3.000,00	5.000,00	8.000,00	161,19	161,19	161,19	0,00	7.838,81
20901 CÁNONES	3.000,00	5.000,00	8.000,00	161,19	161,19	161,19	0,00	7.838,81
**** 001.130.33301.213 CULTURA,T,D.MUSEOS.MAQ.INST.Y UTILL**	55.000,00	25.000,00	80.000,00	8.001,75	6.319,70	2.000,00	4.319,70	73.680,30
*** 33301 MUSEOS**	55.000,00	25.000,00	80.000,00	8.001,75	6.319,70	2.000,00	4.319,70	73.680,30
21300 REP.MANT.Y CONSERV. MAQUINARIA, INSTAL. Y UTILLAJE	55.000,00	25.000,00	80.000,00	8.001,75	6.319,70	2.000,00	4.319,70	73.680,30
**** 001.130.33301.215 CULTURA,T,D.MUSEOS.MOBILIARIO**	0,00	2.500,00	2.500,00	251,67	251,67	251,67	0,00	2.248,33
*** 33301 MUSEOS**	0,00	2.500,00	2.500,00	251,67	251,67	251,67	0,00	2.248,33

AYUNTAMIENTO DE MADRID

LIQUIDACIÓN DEL PRESUPUESTO DE GASTOS

Ejercicio : 2020 **Fecha: 31/12/2020**

Centro **: 001 AYUNTAMIENTO DE MADRID**

Sección : 130 CULTURA, TURISMO Y DEPORTE

PROGRAMA/DESCRIPCIÓN/ECONÓMICO/DESCRIPCIÓN	C. INICIAL (1)	MODIFICACIONES (2)	C. DEFINITIVO (3=1+2)	G. COMPROMETIDOS (4)	OB. RECONOCIDAS (5)	PAGOS (6)	OB.PDTES.PAGO (7=5-6)	REMANENTE CRÉDITO (8=3-5)
21500 REP., MANT. Y CONSERV. DE MOBILIARIO	0,00	2.500,00	2.500,00	251,67	251,67	251,67	0,00	2.248,33
**** 001.130.33301.219 CULTURA,T,D.MUSEOS.OT.INMOV. MAT.**	0,00	10.000,00	10.000,00	6.655,00	0,00	0,00	0,00	10.000,00
*** 33301 MUSEOS**	0,00	10.000,00	10.000,00	6.655,00	0,00	0,00	0,00	10.000,00
21900 REP., MANT. Y CONSERV. OTRO INMOVILIZADO MATERIAL	0,00	10.000,00	10.000,00	6.655,00	0,00	0,00	0,00	10.000,00
**** 001.130.33301.22000 CULTURA,T,D.MUSEOS.MAT OFIC NO INVEN**	1.000,00	0,00	1.000,00	594,75	594,75	594,75	0,00	405,25
*** 33301 MUSEOS**	1.000,00	0,00	1.000,00	594,75	594,75	594,75	0,00	405,25
22000 MATERIAL DE OFICINA ORDINARIO NO INVENTARIABLE	1.000,00	0,00	1.000,00	594,75	594,75	594,75	0,00	405,25
**** 001.130.33301.22000.4 CULTURA,T,D.MUSEOS.MAT OFIC NO INVEN**	0,00	2.991,10	2.991,10	0,00	0,00	0,00	0,00	2.991,10
*** 33301 MUSEOS**	0,00	2.991,10	2.991,10	0,00	0,00	0,00	0,00	2.991,10
22000 MATERIAL DE OFICINA ORDINARIO NO INVENTARIABLE	0,00	2.991,10	2.991,10	0,00	0,00	0,00	0,00	2.991,10
**** 001.130.33301.22001 CULTURA,T,D.MUSEOS.PRENSA,REVIS,PUB**	3.000,00	0,00	3.000,00	1.994,77	1.476,97	110,00	1.366,97	1.523,03
*** 33301 MUSEOS**	3.000,00	0,00	3.000,00	1.994,77	1.476,97	110,00	1.366,97	1.523,03
22001 PRENSA, REVISTAS, LIBROS Y OTRAS PUBLICACIONES	3.000,00	0,00	3.000,00	1.994,77	1.476,97	110,00	1.366,97	1.523,03
**** 001.130.33301.22001.2 CULTURA,T,D.MUSEOS.PRENSA,REVIS,PUB**	0,00	1.962,04	1.962,04	1.962,04	1.962,04	1.962,04	0,00	0,00
*** 33301 MUSEOS**	0,00	1.962,04	1.962,04	1.962,04	1.962,04	1.962,04	0,00	0,00
22001 PRENSA, REVISTAS, LIBROS Y OTRAS PUBLICACIONES	0,00	1.962,04	1.962,04	1.962,04	1.962,04	1.962,04	0,00	0,00
**** 001.130.33301.22002 CULTURA,T,D.MUSEOS.MAT INFORM NO INV**	3.000,00	0,00	3.000,00	2.178,07	2.178,07	1.783,46	394,61	821,93
*** 33301 MUSEOS**	3.000,00	0,00	3.000,00	2.178,07	2.178,07	1.783,46	394,61	821,93
22002 MATERIAL INFORMÁTICO NO INVENTARIABLE	3.000,00	0,00	3.000,00	2.178,07	2.178,07	1.783,46	394,61	821,93
**** 001.130.33301.221 CULTURA,T,D.MUSEOS.SUMINISTROS**	470,00	3.100,00	3.570,00	3.552,92	3.494,53	3.216,49	278,04	75,47
*** 33301 MUSEOS**	470,00	3.100,00	3.570,00	3.552,92	3.494,53	3.216,49	278,04	75,47
22105 PRODUCTOS ALIMENTICIOS	270,00	600,00	870,00	869,59	869,59	869,59	0,00	0,41
22110 PRODUCTOS DE LIMPIEZA Y ASEO	200,00	2.500,00	2.700,00	2.683,33	2.624,94	2.346,90	278,04	75,06
**** 001.130.33301.22199 CULTURA,T,D.MUSEOS.OT SUMINISTR**	15.000,00	0,00	15.000,00	14.713,66	14.713,66	14.713,66	0,00	286,34
*** 33301 MUSEOS**	15.000,00	0,00	15.000,00	14.713,66	14.713,66	14.713,66	0,00	286,34
22199 OTROS SUMINISTROS	15.000,00	0,00	15.000,00	14.713,66	14.713,66	14.713,66	0,00	286,34
**** 001.130.33301.223 CULTURA,T,D.MUSEOS.TRANSPORTES**	13.600,00	10.000,00	23.600,00	13.452,18	8.386,19	6.122,89	2.263,30	15.213,81
*** 33301 MUSEOS**	13.600,00	10.000,00	23.600,00	13.452,18	8.386,19	6.122,89	2.263,30	15.213,81
22300 TRANSPORTES	13.600,00	10.000,00	23.600,00	13.452,18	8.386,19	6.122,89	2.263,30	15.213,81
**** 001.130.33301.224 CULTURA,T,D.MUSEOS.PRIMAS DE SEGUROS**	3.000,00	0,00	3.000,00	327,98	0,00	0,00	0,00	3.000,00

AYUNTAMIENTO DE MADRID

LIQUIDACIÓN DEL PRESUPUESTO DE GASTOS

Ejercicio : 2020 **Fecha: 31/12/2020**

Centro **: 001 AYUNTAMIENTO DE MADRID**

Sección : 130 CULTURA, TURISMO Y DEPORTE

PROGRAMA/DESCRIPCIÓN/ECONÓMICO/DESCRIPCIÓN	C. INICIAL (1)	MODIFICACIONES (2)	C. DEFINITIVO (3=1+2)	G. COMPROMETIDOS (4)	OB. RECONOCIDAS (5)	PAGOS (6)	OB.PDTES.PAGO (7=5-6)	REMANENTE CRÉDITO (8=3-5)
* 33301 MUSEOS	3.000,00	0,00	3.000,00	327,98	0,00	0,00	0,00	3.000,00
22400 PRIMAS DE SEGUROS	3.000,00	0,00	3.000,00	327,98	0,00	0,00	0,00	3.000,00
** 001.130.33301.225 CULTURA,T,D.MUSEOS.TRIBUTOS	0,00	100,00	100,00	100,00	100,00	100,00	0,00	0,00
* 33301 MUSEOS	0,00	100,00	100,00	100,00	100,00	100,00	0,00	0,00
22500 TRIBUTOS ESTATALES	0,00	100,00	100,00	100,00	100,00	100,00	0,00	0,00
** 001.130.33301.22602 CULTURA,T,D.MUSEOS.PUBLIC Y PROP	16.950,00	150.000,00	166.950,00	94.226,49	76.827,63	16.569,46	60.258,17	90.122,37
* 33301 MUSEOS	16.950,00	150.000,00	166.950,00	94.226,49	76.827,63	16.569,46	60.258,17	90.122,37
22602 PUBLICIDAD Y PROPAGANDA	16.950,00	150.000,00	166.950,00	94.226,49	76.827,63	16.569,46	60.258,17	90.122,37
** 001.130.33301.22606 CULTURA,T,D.MUSEOS.REUN CONF CURS	1.500,00	12.000,00	13.500,00	2.373,00	2.373,00	2.373,00	0,00	11.127,00
* 33301 MUSEOS	1.500,00	12.000,00	13.500,00	2.373,00	2.373,00	2.373,00	0,00	11.127,00
22606 REUNIONES, CONFERENCIAS Y CURSOS	1.500,00	12.000,00	13.500,00	2.373,00	2.373,00	2.373,00	0,00	11.127,00
** 001.130.33301.227 CULTURA,T,D.MUSEOS.TRAB.REAL.EMP	2.133.900,00	-638.993,00	1.494.907,00	950.517,16	731.917,44	498.817,09	233.100,35	762.989,56
* 33301 MUSEOS	2.133.900,00	-638.993,00	1.494.907,00	950.517,16	731.917,44	498.817,09	233.100,35	762.989,56
22701 SEGURIDAD	2.000,00	0,00	2.000,00	853,53	331,97	331,97	0,00	1.668,03
22706 ESTUDIOS Y TRABAJOS TÉCNICOS	2.131.900,00	-638.993,00	1.492.907,00	949.663,63	731.585,47	498.485,12	233.100,35	761.321,53
** 001.130.33301.22706.2 CULTURA,T,D.MUSEOS.ESTUD TRAB TÉCN	0,00	2.899,16	2.899,16	2.899,16	2.899,16	2.899,16	0,00	0,00
* 33301 MUSEOS	0,00	2.899,16	2.899,16	2.899,16	2.899,16	2.899,16	0,00	0,00
22706 ESTUDIOS Y TRABAJOS TÉCNICOS	0,00	2.899,16	2.899,16	2.899,16	2.899,16	2.899,16	0,00	0,00
** 001.130.33301.22730 CULTURA,T,D.MUSEOS.TRAB SERV M.DESTINO	40.000,00	-40.000,00	0,00	0,00	0,00	0,00	0,00	0,00
* 33301 MUSEOS	40.000,00	-40.000,00	0,00	0,00	0,00	0,00	0,00	0,00
22730 TRAB.Y SERV. MADRID DESTINO, CULT.,TUR.Y NEG.,S.A.	40.000,00	-40.000,00	0,00	0,00	0,00	0,00	0,00	0,00
** 001.130.33301.23020 CULTURA,T,D.MUSEOS.DIETAS NO DIRECTIVO	3.000,00	0,00	3.000,00	0,00	0,00	0,00	0,00	3.000,00
* 33301 MUSEOS	3.000,00	0,00	3.000,00	0,00	0,00	0,00	0,00	3.000,00
23020 DEL PERSONAL NO DIRECTIVO	3.000,00	0,00	3.000,00	0,00	0,00	0,00	0,00	3.000,00
** 001.130.33301.23120 CULTURA,T,D.MUSEOS.GTOS VIAJE P NO DIR	3.000,00	0,00	3.000,00	89,10	89,10	89,10	0,00	2.910,90
* 33301 MUSEOS	3.000,00	0,00	3.000,00	89,10	89,10	89,10	0,00	2.910,90
23120 GASTOS DE VIAJE DEL PERSONAL NO DIRECTIVO	3.000,00	0,00	3.000,00	89,10	89,10	89,10	0,00	2.910,90
** 001.130.33301.44506 CULTURA,T,D.MUSEOS.A MADRID DESTINO	0,00	86.093,00	86.093,00	86.093,00	86.093,00	0,00	86.093,00	0,00
* 33301 MUSEOS	0,00	86.093,00	86.093,00	86.093,00	86.093,00	0,00	86.093,00	0,00
44506 A MADRID DESTINO, CULTURA, TURISMO Y NEGOCIO, S.A.	0,00	86.093,00	86.093,00	86.093,00	86.093,00	0,00	86.093,00	0,00

AYUNTAMIENTO DE MADRID

LIQUIDACIÓN DEL PRESUPUESTO DE GASTOS

Ejercicio : 2020 **Fecha: 31/12/2020**

Centro **: 001 AYUNTAMIENTO DE MADRID**

Sección : 130 CULTURA, TURISMO Y DEPORTE

PROGRAMA/DESCRIPCIÓN/ECONÓMICO/DESCRIPCIÓN	C. INICIAL (1)	MODIFICACIONES (2)	C. DEFINITIVO (3=1+2)	G. COMPROMETIDOS (4)	OB. RECONOCIDAS (5)	PAGOS (6)	OB.PDTES.PAGO (7=5-6)	REMANENTE CRÉDITO (8=3-5)
** 001.130.33301.479 CULTURA,T,D.MUSEOS.O.SUBV.EMP.PRIVDA	80.000,00	0,00	80.000,00	55.172,91	54.256,54	22.967,39	31.289,15	25.743,46
* 33301 MUSEOS	80.000,00	0,00	80.000,00	55.172,91	54.256,54	22.967,39	31.289,15	25.743,46
47999 OTRAS SUBVENCIONES A EMPRESAS PRIVADAS	80.000,00	0,00	80.000,00	55.172,91	54.256,54	22.967,39	31.289,15	25.743,46
** 001.130.33301.47999.2 CULTURA,T,D.MUSEOS.OTRAS SUBV EMPRESA PDAS	0,00	61.108,59	61.108,59	61.108,59	61.108,59	61.108,59	0,00	0,00
* 33301 MUSEOS	0,00	61.108,59	61.108,59	61.108,59	61.108,59	61.108,59	0,00	0,00
47999 OTRAS SUBVENCIONES A EMPRESAS PRIVADAS	0,00	61.108,59	61.108,59	61.108,59	61.108,59	61.108,59	0,00	0,00
** 001.130.33301.480 CULTURA,T,D.MUSEOS.A FUNDACIONES	15.000,00	0,00	15.000,00	15.000,00	15.000,00	15.000,00	0,00	0,00
* 33301 MUSEOS	15.000,00	0,00	15.000,00	15.000,00	15.000,00	15.000,00	0,00	0,00
48099 A OTRAS FUNDACIONES	15.000,00	0,00	15.000,00	15.000,00	15.000,00	15.000,00	0,00	0,00
** 001.130.33301.482 CULTURA,T,D.MUSEOS.A FAMIL.I.S.F.L	52.000,00	-12.000,00	40.000,00	30.968,20	30.754,45	9.968,20	20.786,25	9.245,55
* 33301 MUSEOS	52.000,00	-12.000,00	40.000,00	30.968,20	30.754,45	9.968,20	20.786,25	9.245,55
48201 BECAS	32.000,00	0,00	32.000,00	30.968,20	30.754,45	9.968,20	20.786,25	1.245,55
48203 PREMIOS	20.000,00	-12.000,00	8.000,00	0,00	0,00	0,00	0,00	8.000,00
** 001.130.33301.48203.4 CULTURA,T,D.MUSEOS.PREMIOS	0,00	10.000,00	10.000,00	10.000,00	0,00	0,00	0,00	10.000,00
* 33301 MUSEOS	0,00	10.000,00	10.000,00	10.000,00	0,00	0,00	0,00	10.000,00
48203 PREMIOS	0,00	10.000,00	10.000,00	10.000,00	0,00	0,00	0,00	10.000,00
** 001.130.33301.489 CULTURA,T,D.MUSEOS.OT.TRANS.FAM.ISFL	187.050,00	70.000,00	257.050,00	256.535,00	256.535,00	256.535,00	0,00	515,00
* 33301 MUSEOS	187.050,00	70.000,00	257.050,00	256.535,00	256.535,00	256.535,00	0,00	515,00
48901 OTRAS TRANSFERENCIAS A INSTITUC. SIN FINES LUCRO	187.050,00	70.000,00	257.050,00	256.535,00	256.535,00	256.535,00	0,00	515,00
** 001.130.33301.62302.2 CULTURA,T,D.MUSEOS.ÚTILES Y HERR	0,00	3.155,98	3.155,98	3.155,98	3.155,98	3.155,98	0,00	0,00
* 33301 MUSEOS	0,00	3.155,98	3.155,98	3.155,98	3.155,98	3.155,98	0,00	0,00
62302 ÚTILES Y HERRAMIENTAS	0,00	3.155,98	3.155,98	3.155,98	3.155,98	3.155,98	0,00	0,00
** 001.130.33301.62599 CULTURA,T,D.MUSEOS.OT MOBILY E	0,00	19.150,00	19.150,00	19.056,29	19.056,29	9.162,12	9.894,17	93,71
* 33301 MUSEOS	0,00	19.150,00	19.150,00	19.056,29	19.056,29	9.162,12	9.894,17	93,71
62599 OTRO MOBILIARIO Y ENSERES	0,00	19.150,00	19.150,00	19.056,29	19.056,29	9.162,12	9.894,17	93,71
** 001.130.33301.62599.2 CULTURA,T,D.MUSEOS.OT MOBILY E	0,00	79.477,10	79.477,10	79.477,10	79.477,10	79.477,10	0,00	0,00
* 33301 MUSEOS	0,00	79.477,10	79.477,10	79.477,10	79.477,10	79.477,10	0,00	0,00
62599 OTRO MOBILIARIO Y ENSERES	0,00	79.477,10	79.477,10	79.477,10	79.477,10	79.477,10	0,00	0,00
** 001.130.33301.62600.2 CULTURA,T,D.MUSEOS.EQUIP COMUNIC	0,00	7.429,40	7.429,40	7.429,40	7.429,40	7.429,40	0,00	0,00
* 33301 MUSEOS	0,00	7.429,40	7.429,40	7.429,40	7.429,40	7.429,40	0,00	0,00

AYUNTAMIENTO DE MADRID

LIQUIDACIÓN DEL PRESUPUESTO DE GASTOS

Ejercicio : 2020 **Fecha: 31/12/2020**

Centro **: 001 AYUNTAMIENTO DE MADRID**

Sección : 130 CULTURA, TURISMO Y DEPORTE

PROGRAMA/DESCRIPCIÓN/ECONÓMICO/DESCRIPCIÓN	C. INICIAL (1)	MODIFICACIONES (2)	C. DEFINITIVO (3=1+2)	G. COMPROMETIDOS (4)	OB. RECONOCIDAS (5)	PAGOS (6)	OB.PDTES.PAGO (7=5-6)	REMANENTE CRÉDITO (8=3-5)
62600 EQUIPOS DE COMUNICACIÓN	0,00	7.429,40	7.429,40	7.429,40	7.429,40	7.429,40	0,00	0,00
**** 001.130.33301.62900 CULTURA,T,D.MUSEOS.PATRIM Hº ASOC.F.SERV**	0,00	145.000,00	145.000,00	139.880,85	59.880,85	0,00	59.880,85	85.119,15
***** 33301 MUSEOS**	0,00	145.000,00	145.000,00	139.880,85	59.880,85	0,00	59.880,85	85.119,15
62900 PATRI.HIST,ART.Y CULT.ASO.AL FUN.DE LOS SP	0,00	145.000,00	145.000,00	139.880,85	59.880,85	0,00	59.880,85	85.119,15
**** 001.130.33301.62900.2 CULTURA,T,D.MUSEOS.PATRIM Hº ASOC.F.SERV**	0,00	28.971,38	28.971,38	28.971,38	28.971,38	27.831,38	1.140,00	0,00
***** 33301 MUSEOS**	0,00	28.971,38	28.971,38	28.971,38	28.971,38	27.831,38	1.140,00	0,00
62900 PATRI.HIST,ART.Y CULT.ASO.AL FUN.DE LOS SP	0,00	28.971,38	28.971,38	28.971,38	28.971,38	27.831,38	1.140,00	0,00
**** 001.130.33301.62999.2 CULTURA,T,D.MUSEOS.O.INV NUEV OP SE**	0,00	31.480,31	31.480,31	10.910,31	10.910,31	10.910,31	0,00	20.570,00
***** 33301 MUSEOS**	0,00	31.480,31	31.480,31	10.910,31	10.910,31	10.910,31	0,00	20.570,00
62999 OTRAS INV. NUEVAS ASOC. AL FUNCIONAM. OPERAT. SERV	0,00	31.480,31	31.480,31	10.910,31	10.910,31	10.910,31	0,00	20.570,00
**** 001.130.33301.63999 CULTURA,T,D.MUSEOS.O.INV REPOS.FOS**	40.500,00	-15.750,00	24.750,00	2.770,90	2.770,90	0,00	2.770,90	21.979,10
***** 33301 MUSEOS**	40.500,00	-15.750,00	24.750,00	2.770,90	2.770,90	0,00	2.770,90	21.979,10
63999 OTRAS INVERS. DE REPOS. ASOC. AL FUNC. OPER. SERV.	40.500,00	-15.750,00	24.750,00	2.770,90	2.770,90	0,00	2.770,90	21.979,10
**** 001.130.33301.63999.2 CULTURA,T,D.MUSEOS.O.INV REPOS.FOS**	0,00	3.328,77	3.328,77	3.328,77	3.328,77	3.328,77	0,00	0,00
***** 33301 MUSEOS**	0,00	3.328,77	3.328,77	3.328,77	3.328,77	3.328,77	0,00	0,00
63999 OTRAS INVERS. DE REPOS. ASOC. AL FUNC. OPER. SERV.	0,00	3.328,77	3.328,77	3.328,77	3.328,77	3.328,77	0,00	0,00
**** 001.130.33303.60900.2 CULTURA,T,D.OT.EQUIP.CULTU.PATRIM Hº ARTÍST**	0,00	6.370,65	6.370,65	6.370,65	0,00	0,00	0,00	6.370,65
***** 33303 OTROS EQUIPAMIENTOS CULTURALES**	0,00	6.370,65	6.370,65	6.370,65	0,00	0,00	0,00	6.370,65
60900 PATRIMONIO HISTÓRICO, ARTÍSTICO Y CULTURAL	0,00	6.370,65	6.370,65	6.370,65	0,00	0,00	0,00	6.370,65
**** 001.130.33303.62999.2 CULTURA,T,D.OT.EQUIP.CULTU.O.INV NUEV OP SE**	0,00	24.998,78	24.998,78	21.920,47	1.213,00	0,00	1.213,00	23.785,78
***** 33303 OTROS EQUIPAMIENTOS CULTURALES**	0,00	24.998,78	24.998,78	21.920,47	1.213,00	0,00	1.213,00	23.785,78
62999 OTRAS INV. NUEVAS ASOC. AL FUNCIONAM. OPERAT. SERV	0,00	24.998,78	24.998,78	21.920,47	1.213,00	0,00	1.213,00	23.785,78
**** 001.130.33303.63900.2 CULTURA,T,D.OT.EQUIP.CULTU.PATRIM Hº ASOC.**	0,00	17.968,50	17.968,50	17.968,50	17.968,50	17.968,50	0,00	0,00
***** 33303 OTROS EQUIPAMIENTOS CULTURALES**	0,00	17.968,50	17.968,50	17.968,50	17.968,50	17.968,50	0,00	0,00
63900 PATRI.HIST,ART.Y CULT.ASO. FUN.DE SP(REF Y REPO)	0,00	17.968,50	17.968,50	17.968,50	17.968,50	17.968,50	0,00	0,00
**** 001.130.33303.74506.2 CULTURA,T,D.OT.EQUIP.CULTU.A MADRID DESTINO**	0,00	2.927.083,20	2.927.083,20	2.927.083,20	2.323.598,05	1.661.517,61	662.080,44	603.485,15
***** 33303 OTROS EQUIPAMIENTOS CULTURALES**	0,00	2.927.083,20	2.927.083,20	2.927.083,20	2.323.598,05	1.661.517,61	662.080,44	603.485,15
74506 A MADRID DESTINO, CULTURA, TURISMO Y NEGOCIO, S.A.	0,00	2.927.083,20	2.927.083,20	2.927.083,20	2.323.598,05	1.661.517,61	662.080,44	603.485,15
**** 001.130.33401.209 CULTURA,T,D.ACTIV CULTURA.CÁNONES**	2.500,00	221.576,66	224.076,66	0,00	0,00	0,00	0,00	224.076,66
***** 33401 ACTIVIDADES CULTURALES**	2.500,00	221.576,66	224.076,66	0,00	0,00	0,00	0,00	224.076,66

AYUNTAMIENTO DE MADRID

LIQUIDACIÓN DEL PRESUPUESTO DE GASTOS

Ejercicio : 2020 **Fecha: 31/12/2020**

Centro **: 001 AYUNTAMIENTO DE MADRID**

Sección : 130 CULTURA, TURISMO Y DEPORTE

PROGRAMA/DESCRIPCIÓN/ECONÓMICO/DESCRIPCIÓN	C. INICIAL (1)	MODIFICACIONES (2)	C. DEFINITIVO (3=1+2)	G. COMPROMETIDOS (4)	OB. RECONOCIDAS (5)	PAGOS (6)	OB.PDTES.PAGO (7=5-6)	REMANENTE CRÉDITO (8=3-5)
20901 CÁNONES	2.500,00	221.576,66	224.076,66	0,00	0,00	0,00	0,00	224.076,66
**** 001.130.33401.20901.4 CULTURA,T,D.ACTIV CULTURA.CÁNONES**	0,00	223.503,47	223.503,47	223.503,47	223.503,47	0,00	223.503,47	0,00
*** 33401 ACTIVIDADES CULTURALES**	0,00	223.503,47	223.503,47	223.503,47	223.503,47	0,00	223.503,47	0,00
20901 CÁNONES	0,00	223.503,47	223.503,47	223.503,47	223.503,47	0,00	223.503,47	0,00
**** 001.130.33401.22000 CULTURA,T,D.ACTIV CULTURA.MAT OFIC NO INVEN**	1.000,00	0,00	1.000,00	830,47	830,47	830,47	0,00	169,53
*** 33401 ACTIVIDADES CULTURALES**	1.000,00	0,00	1.000,00	830,47	830,47	830,47	0,00	169,53
22000 MATERIAL DE OFICINA ORDINARIO NO INVENTARIABLE	1.000,00	0,00	1.000,00	830,47	830,47	830,47	0,00	169,53
**** 001.130.33401.22002 CULTURA,T,D.ACTIV CULTURA.MAT INFORM NO INV**	1.000,00	0,00	1.000,00	0,00	0,00	0,00	0,00	1.000,00
*** 33401 ACTIVIDADES CULTURALES**	1.000,00	0,00	1.000,00	0,00	0,00	0,00	0,00	1.000,00
22002 MATERIAL INFORMÁTICO NO INVENTARIABLE	1.000,00	0,00	1.000,00	0,00	0,00	0,00	0,00	1.000,00
**** 001.130.33401.223 CULTURA,T,D.ACTIV CULTURA.TRANSPORTES**	0,00	950,00	950,00	904,49	904,49	904,49	0,00	45,51
*** 33401 ACTIVIDADES CULTURALES**	0,00	950,00	950,00	904,49	904,49	904,49	0,00	45,51
22300 TRANSPORTES	0,00	950,00	950,00	904,49	904,49	904,49	0,00	45,51
**** 001.130.33401.224 CULTURA,T,D.ACTIV CULTURA.PRIMAS DE SEGUROS**	0,00	7.000,00	7.000,00	7.000,00	7.000,00	7.000,00	0,00	0,00
*** 33401 ACTIVIDADES CULTURALES**	0,00	7.000,00	7.000,00	7.000,00	7.000,00	7.000,00	0,00	0,00
22400 PRIMAS DE SEGUROS	0,00	7.000,00	7.000,00	7.000,00	7.000,00	7.000,00	0,00	0,00
**** 001.130.33401.226 CULTURA,T,D.ACTIV CULTURA.GTOS DIVERSOS**	253.700,00	-16.950,00	236.750,00	32.618,46	32.618,46	20.850,00	11.768,46	204.131,54
*** 33401 ACTIVIDADES CULTURALES**	253.700,00	-16.950,00	236.750,00	32.618,46	32.618,46	20.850,00	11.768,46	204.131,54
22609 ACTIVIDADES CULTURALES Y DEPORTIVAS	233.700,00	-16.950,00	216.750,00	17.818,46	17.818,46	6.050,00	11.768,46	198.931,54
22610 DIETAS E INDEMNIZACIONES DE PERSONAL EXTERNO	20.000,00	0,00	20.000,00	14.800,00	14.800,00	14.800,00	0,00	5.200,00
**** 001.130.33401.22602 CULTURA,T,D.ACTIV CULTURA.PUBLIC Y PROP**	30.000,00	0,00	30.000,00	4.719,24	4.719,24	4.719,24	0,00	25.280,76
*** 33401 ACTIVIDADES CULTURALES**	30.000,00	0,00	30.000,00	4.719,24	4.719,24	4.719,24	0,00	25.280,76
22602 PUBLICIDAD Y PROPAGANDA	30.000,00	0,00	30.000,00	4.719,24	4.719,24	4.719,24	0,00	25.280,76
**** 001.130.33401.227 CULTURA,T,D.ACTIV CULTURA.TRAB.REAL.EMP**	7.000,00	9.000,00	16.000,00	14.374,80	13.656,06	0,00	13.656,06	2.343,94
*** 33401 ACTIVIDADES CULTURALES**	7.000,00	9.000,00	16.000,00	14.374,80	13.656,06	0,00	13.656,06	2.343,94
22706 ESTUDIOS Y TRABAJOS TÉCNICOS	7.000,00	9.000,00	16.000,00	14.374,80	13.656,06	0,00	13.656,06	2.343,94
**** 001.130.33401.22730 CULTURA,T,D.ACTIV CULTURA.TRAB SERV M.DESTI**	400.000,00	-400.000,00	0,00	0,00	0,00	0,00	0,00	0,00
*** 33401 ACTIVIDADES CULTURALES**	400.000,00	-400.000,00	0,00	0,00	0,00	0,00	0,00	0,00
22730 TRAB.Y SERV. MADRID DESTINO, CULT.,TUR.Y NEG.,S.A.	400.000,00	-400.000,00	0,00	0,00	0,00	0,00	0,00	0,00
**** 001.130.33401.44506 CULTURA,T,D.ACTIV CULTURA.A MADRID DESTINO**	0,00	6.700.000,00	6.700.000,00	6.700.000,00	6.700.000,00	0,00	6.700.000,00	0,00

AYUNTAMIENTO DE MADRID

LIQUIDACIÓN DEL PRESUPUESTO DE GASTOS

Ejercicio : 2020 **Fecha: 31/12/2020**

Centro **: 001 AYUNTAMIENTO DE MADRID**

Sección : 130 CULTURA, TURISMO Y DEPORTE

PROGRAMA/DESCRIPCIÓN/ECONÓMICO/DESCRIPCIÓN	C. INICIAL (1)	MODIFICACIONES (2)	C. DEFINITIVO (3=1+2)	G. COMPROMETIDOS (4)	OB. RECONOCIDAS (5)	PAGOS (6)	OB.PDTES.PAGO (7=5-6)	REMANENTE CRÉDITO (8=3-5)
* 33401 ACTIVIDADES CULTURALES	0,00	6.700.000,00	6.700.000,00	6.700.000,00	6.700.000,00	0,00	6.700.000,00	0,00
44506 A MADRID DESTINO, CULTURA, TURISMO Y NEGOCIO, S.A.	0,00	6.700.000,00	6.700.000,00	6.700.000,00	6.700.000,00	0,00	6.700.000,00	0,00
** 001.130.33401.479 CULTURA,T,D.ACTIV CULTURA.O.SUBV.EMP.PRIVDA	3.911.000,00	2.955.000,00	6.866.000,00	3.806.526,52	3.606.526,53	175.000,00	3.431.526,53	3.259.473,47
* 33401 ACTIVIDADES CULTURALES	3.911.000,00	2.955.000,00	6.866.000,00	3.806.526,52	3.606.526,53	175.000,00	3.431.526,53	3.259.473,47
47999 OTRAS SUBVENCIONES A EMPRESAS PRIVADAS	3.911.000,00	2.955.000,00	6.866.000,00	3.806.526,52	3.606.526,53	175.000,00	3.431.526,53	3.259.473,47
** 001.130.33401.47999.2 CULTURA,T,D.ACTIV CULTURA.OTRAS SUBV EMPRES	0,00	573.641,98	573.641,98	573.641,98	573.641,98	573.641,98	0,00	0,00
* 33401 ACTIVIDADES CULTURALES	0,00	573.641,98	573.641,98	573.641,98	573.641,98	573.641,98	0,00	0,00
47999 OTRAS SUBVENCIONES A EMPRESAS PRIVADAS	0,00	573.641,98	573.641,98	573.641,98	573.641,98	573.641,98	0,00	0,00
** 001.130.33401.480 CULTURA,T,D.ACTIV CULTURA.A FUNDACIONES	1.050.000,00	600.000,00	1.650.000,00	1.650.000,00	1.650.000,00	1.050.000,00	600.000,00	0,00
* 33401 ACTIVIDADES CULTURALES	1.050.000,00	600.000,00	1.650.000,00	1.650.000,00	1.650.000,00	1.050.000,00	600.000,00	0,00
48099 A OTRAS FUNDACIONES	1.050.000,00	600.000,00	1.650.000,00	1.650.000,00	1.650.000,00	1.050.000,00	600.000,00	0,00
** 001.130.33401.482 CULTURA,T,D.ACTIV CULTURA.A FAMIL.I.S.F.L	340.000,00	-300.000,00	40.000,00	12.000,00	0,00	0,00	0,00	40.000,00
* 33401 ACTIVIDADES CULTURALES	340.000,00	-300.000,00	40.000,00	12.000,00	0,00	0,00	0,00	40.000,00
48201 BECAS	300.000,00	-300.000,00	0,00	0,00	0,00	0,00	0,00	0,00
48203 PREMIOS	40.000,00	0,00	40.000,00	12.000,00	0,00	0,00	0,00	40.000,00
** 001.130.33401.48203.2 CULTURA,T,D.ACTIV CULTURA.PREMIOS	0,00	12.000,00	12.000,00	12.000,00	12.000,00	12.000,00	0,00	0,00
* 33401 ACTIVIDADES CULTURALES	0,00	12.000,00	12.000,00	12.000,00	12.000,00	12.000,00	0,00	0,00
48203 PREMIOS	0,00	12.000,00	12.000,00	12.000,00	12.000,00	12.000,00	0,00	0,00
** 001.130.33401.489 CULTURA,T,D.ACTIV CULTURA.OT.TRANS.FAM.ISFL	2.810.000,00	-1.210.000,00	1.600.000,00	1.579.999,99	780.000,00	680.000,00	100.000,00	820.000,00
* 33401 ACTIVIDADES CULTURALES	2.810.000,00	-1.210.000,00	1.600.000,00	1.579.999,99	780.000,00	680.000,00	100.000,00	820.000,00
48901 OTRAS TRANSFERENCIAS A INSTITUC. SIN FINES LUCRO	2.810.000,00	-1.210.000,00	1.600.000,00	1.579.999,99	780.000,00	680.000,00	100.000,00	820.000,00
** 001.130.33401.48900.2 CULTURA,T,D.ACTIV CULTURA.OTRAS TRANSF A FA	0,00	1.356.800,57	1.356.800,57	1.356.800,57	1.356.800,57	1.349.000,57	7.800,00	0,00
* 33401 ACTIVIDADES CULTURALES	0,00	1.356.800,57	1.356.800,57	1.356.800,57	1.356.800,57	1.349.000,57	7.800,00	0,00
48900 OTRAS TRANSFERENCIAS A FAMILIAS	0,00	1.356.800,57	1.356.800,57	1.356.800,57	1.356.800,57	1.349.000,57	7.800,00	0,00
** 001.130.33401.48901.2 CULTURA,T,D.ACTIV CULTURA.TRAN FAMIL-ISF	0,00	813.511,94	813.511,94	813.511,94	806.911,94	806.911,94	0,00	6.600,00
* 33401 ACTIVIDADES CULTURALES	0,00	813.511,94	813.511,94	813.511,94	806.911,94	806.911,94	0,00	6.600,00
48901 OTRAS TRANSFERENCIAS A INSTITUC. SIN FINES LUCRO	0,00	813.511,94	813.511,94	813.511,94	806.911,94	806.911,94	0,00	6.600,00
** 001.130.33401.60900 CULTURA.ACTIV CULTURA.PATRIM Hº ARTÍST CULT	7.100,00	0,00	7.100,00	7.078,50	1.415,70	1.415,70	0,00	5.684,30
* 33401 ACTIVIDADES CULTURALES	7.100,00	0,00	7.100,00	7.078,50	1.415,70	1.415,70	0,00	5.684,30
60900 PATRIMONIO HISTÓRICO, ARTÍSTICO Y CULTURAL	7.100,00	0,00	7.100,00	7.078,50	1.415,70	1.415,70	0,00	5.684,30

AYUNTAMIENTO DE MADRID

LIQUIDACIÓN DEL PRESUPUESTO DE GASTOS

Ejercicio : 2020 **Fecha: 31/12/2020**

Centro **: 001 AYUNTAMIENTO DE MADRID**

Sección : 130 CULTURA, TURISMO Y DEPORTE

PROGRAMA/DESCRIPCIÓN/ECONÓMICO/DESCRIPCIÓN	C. INICIAL (1)	MODIFICACIONES (2)	C. DEFINITIVO (3=1+2)	G. COMPROMETIDOS (4)	OB. RECONOCIDAS (5)	PAGOS (6)	OB.PDTES.PAGO (7=5-6)	REMANENTE CRÉDITO (8=3-5)
** 001.130.33401.63900 CULTURA,T,D.ACTIV CULTURA.PATRIM Hº ASOC.F	3.000,00	-3.000,00	0,00	0,00	0,00	0,00	0,00	0,00
* 33401 ACTIVIDADES CULTURALES	3.000,00	-3.000,00	0,00	0,00	0,00	0,00	0,00	0,00
63900 PATRI.HIST,ART.Y CULT.ASO. FUN.DE SP(REF Y REPO)	3.000,00	-3.000,00	0,00	0,00	0,00	0,00	0,00	0,00
** 001.130.33401.74506 CULTURA,T,D.ACTIV CULTURA.A MADRID DESTINO	0,00	3.000,00	3.000,00	0,00	0,00	0,00	0,00	3.000,00
* 33401 ACTIVIDADES CULTURALES	0,00	3.000,00	3.000,00	0,00	0,00	0,00	0,00	3.000,00
74506 A MADRID DESTINO, CULTURA, TURISMO Y NEGOCIO, S.A.	0,00	3.000,00	3.000,00	0,00	0,00	0,00	0,00	3.000,00
** 001.130.33401.76701 CULTURA,T,D.ACTIV CULTURA.CONSORC. REH. TEA	125.000,00	0,00	125.000,00	125.000,00	125.000,00	125.000,00	0,00	0,00
* 33401 ACTIVIDADES CULTURALES	125.000,00	0,00	125.000,00	125.000,00	125.000,00	125.000,00	0,00	0,00
76701 AL CONSORCIO REHABILITACIÓN DE TEATROS DE MADRID	125.000,00	0,00	125.000,00	125.000,00	125.000,00	125.000,00	0,00	0,00
** 001.130.33405.202 CULTURA,T,D.BANDA SINFÓNIC MPAL.ARREND.EDIF	0,00	51.225,00	51.225,00	42.955,00	42.955,00	42.955,00	0,00	8.270,00
* 33405 BANDA SINFÓNICA MUNICIPAL	0,00	51.225,00	51.225,00	42.955,00	42.955,00	42.955,00	0,00	8.270,00
20200 ARRENDAMIENTOS DE EDIFICIOS Y OTRAS CONSTRUCCIONES	0,00	51.225,00	51.225,00	42.955,00	42.955,00	42.955,00	0,00	8.270,00
** 001.130.33405.209 CULTURA,T,D.BANDA SINFÓNIC MPAL.CÁNONES	8.000,00	0,00	8.000,00	6.639,97	731,68	731,68	0,00	7.268,32
* 33405 BANDA SINFÓNICA MUNICIPAL	8.000,00	0,00	8.000,00	6.639,97	731,68	731,68	0,00	7.268,32
20901 CÁNONES	8.000,00	0,00	8.000,00	6.639,97	731,68	731,68	0,00	7.268,32
** 001.130.33405.213 CULTURA,T,D.BANDA SINFÓNIC MPAL.MAQ.INST.Y	20.000,00	0,00	20.000,00	10.244,10	10.244,10	10.244,10	0,00	9.755,90
* 33405 BANDA SINFÓNICA MUNICIPAL	20.000,00	0,00	20.000,00	10.244,10	10.244,10	10.244,10	0,00	9.755,90
21300 REP.MANT.Y CONSERV. MAQUINARIA, INSTAL. Y UTILLAJE	20.000,00	0,00	20.000,00	10.244,10	10.244,10	10.244,10	0,00	9.755,90
** 001.130.33405.215 CULTURA,T,D.BANDA SINFÓNIC MPAL.MOBILIARIO	5.000,00	0,00	5.000,00	0,00	0,00	0,00	0,00	5.000,00
* 33405 BANDA SINFÓNICA MUNICIPAL	5.000,00	0,00	5.000,00	0,00	0,00	0,00	0,00	5.000,00
21500 REP., MANT. Y CONSERV. DE MOBILIARIO	5.000,00	0,00	5.000,00	0,00	0,00	0,00	0,00	5.000,00
** 001.130.33405.22000 CULTURA,T,D.BANDA SINFÓNIC MPAL.MAT OFIC NO	1.000,00	0,00	1.000,00	999,20	999,20	999,20	0,00	0,80
* 33405 BANDA SINFÓNICA MUNICIPAL	1.000,00	0,00	1.000,00	999,20	999,20	999,20	0,00	0,80
22000 MATERIAL DE OFICINA ORDINARIO NO INVENTARIABLE	1.000,00	0,00	1.000,00	999,20	999,20	999,20	0,00	0,80
** 001.130.33405.22002 CULTURA,T,D.BANDA SINFÓNIC MPAL.MAT INFORM	1.000,00	0,00	1.000,00	108,62	108,62	108,62	0,00	891,38
* 33405 BANDA SINFÓNICA MUNICIPAL	1.000,00	0,00	1.000,00	108,62	108,62	108,62	0,00	891,38
22002 MATERIAL INFORMÁTICO NO INVENTARIABLE	1.000,00	0,00	1.000,00	108,62	108,62	108,62	0,00	891,38
** 001.130.33405.221 CULTURA,T,D.BANDA SINFÓNIC MPAL.SUMINISTROS	1.500,00	0,00	1.500,00	700,70	700,70	700,70	0,00	799,30
* 33405 BANDA SINFÓNICA MUNICIPAL	1.500,00	0,00	1.500,00	700,70	700,70	700,70	0,00	799,30
22105 PRODUCTOS ALIMENTICIOS	1.500,00	0,00	1.500,00	700,70	700,70	700,70	0,00	799,30

AYUNTAMIENTO DE MADRID

LIQUIDACIÓN DEL PRESUPUESTO DE GASTOS

Ejercicio : 2020 **Fecha: 31/12/2020**

Centro **: 001 AYUNTAMIENTO DE MADRID**

Sección : 130 CULTURA, TURISMO Y DEPORTE

PROGRAMA/DESCRIPCIÓN/ECONÓMICO/DESCRIPCIÓN	C. INICIAL (1)	MODIFICACIONES (2)	C. DEFINITIVO (3=1+2)	G. COMPROMETIDOS (4)	OB. RECONOCIDAS (5)	PAGOS (6)	OB.PDTES.PAGO (7=5-6)	REMANENTE CRÉDITO (8=3-5)
** 001.130.33405.22199 CULTURA,T,D.BANDA SINFÓNIC MPAL.OT SUMINIST	25.000,00	3.000,00	28.000,00	27.707,67	27.707,62	0,00	27.707,62	292,38
* 33405 BANDA SINFÓNICA MUNICIPAL	25.000,00	3.000,00	28.000,00	27.707,67	27.707,62	0,00	27.707,62	292,38
22199 OTROS SUMINISTROS	25.000,00	3.000,00	28.000,00	27.707,67	27.707,62	0,00	27.707,62	292,38
** 001.130.33405.222 CULTURA,T,D.BANDA SINFÓNIC MPAL.COMUNICACIO	473,00	0,00	473,00	0,00	0,00	0,00	0,00	473,00
* 33405 BANDA SINFÓNICA MUNICIPAL	473,00	0,00	473,00	0,00	0,00	0,00	0,00	473,00
22299 OTRAS GASTOS EN COMUNICACIONES	473,00	0,00	473,00	0,00	0,00	0,00	0,00	473,00
** 001.130.33405.225 CULTURA,T,D.BANDA SINFÓNIC MPAL.TRIBUTOS	18.000,00	-3.000,00	15.000,00	0,00	0,00	0,00	0,00	15.000,00
* 33405 BANDA SINFÓNICA MUNICIPAL	18.000,00	-3.000,00	15.000,00	0,00	0,00	0,00	0,00	15.000,00
22500 TRIBUTOS ESTATALES	18.000,00	-3.000,00	15.000,00	0,00	0,00	0,00	0,00	15.000,00
** 001.130.33405.226 CULTURA,T,D.BANDA SINFÓNIC MPAL.GTOS DIVERS	203.500,00	-57.725,00	145.775,00	97.643,65	84.309,43	60.468,18	23.841,25	61.465,57
* 33405 BANDA SINFÓNICA MUNICIPAL	203.500,00	-57.725,00	145.775,00	97.643,65	84.309,43	60.468,18	23.841,25	61.465,57
22609 ACTIVIDADES CULTURALES Y DEPORTIVAS	203.500,00	-57.725,00	145.775,00	97.643,65	84.309,43	60.468,18	23.841,25	61.465,57
** 001.130.33405.22602 CULTURA,T,D.BANDA SINFÓNIC MPAL.PUBLIC Y PR	40.000,00	0,00	40.000,00	717,53	717,53	717,53	0,00	39.282,47
* 33405 BANDA SINFÓNICA MUNICIPAL	40.000,00	0,00	40.000,00	717,53	717,53	717,53	0,00	39.282,47
22602 PUBLICIDAD Y PROPAGANDA	40.000,00	0,00	40.000,00	717,53	717,53	717,53	0,00	39.282,47
** 001.130.33405.227 CULTURA,T,D.BANDA SINFÓNIC MPAL.TRAB.REAL.E	288.000,00	0,00	288.000,00	174.102,36	74.094,22	56.793,35	17.300,87	213.905,78
* 33405 BANDA SINFÓNICA MUNICIPAL	288.000,00	0,00	288.000,00	174.102,36	74.094,22	56.793,35	17.300,87	213.905,78
22706 ESTUDIOS Y TRABAJOS TÉCNICOS	10.000,00	0,00	10.000,00	3.412,20	2.032,80	2.032,80	0,00	7.967,20
22799 OTROS TRABAJOS REALIZADOS POR OTRAS EMP. Y PROF.	278.000,00	0,00	278.000,00	170.690,16	72.061,42	54.760,55	17.300,87	205.938,58
** 001.130.33405.23020 CULTURA,T,D.BANDA SINFÓNIC MPAL.DIETAS NO D	1.500,00	0,00	1.500,00	0,00	0,00	0,00	0,00	1.500,00
* 33405 BANDA SINFÓNICA MUNICIPAL	1.500,00	0,00	1.500,00	0,00	0,00	0,00	0,00	1.500,00
23020 DEL PERSONAL NO DIRECTIVO	1.500,00	0,00	1.500,00	0,00	0,00	0,00	0,00	1.500,00
** 001.130.33405.23120 CULTURA,T,D.BANDA SINFÓNIC MPAL.GTOS VIAJE	2.000,00	0,00	2.000,00	0,00	0,00	0,00	0,00	2.000,00
* 33405 BANDA SINFÓNICA MUNICIPAL	2.000,00	0,00	2.000,00	0,00	0,00	0,00	0,00	2.000,00
23120 GASTOS DE VIAJE DEL PERSONAL NO DIRECTIVO	2.000,00	0,00	2.000,00	0,00	0,00	0,00	0,00	2.000,00
** 001.130.33405.62500.2 CULTURA,T,D.BANDA SINFÓNIC MPAL.MOBIL EQ OF	0,00	15.944,40	15.944,40	15.944,40	15.944,40	15.944,40	0,00	0,00
* 33405 BANDA SINFÓNICA MUNICIPAL	0,00	15.944,40	15.944,40	15.944,40	15.944,40	15.944,40	0,00	0,00
62500 MOBILIARIO Y EQUIPOS DE OFICINA	0,00	15.944,40	15.944,40	15.944,40	15.944,40	15.944,40	0,00	0,00
** 001.130.33405.62599 CULTURA,T,D.BANDA SINFÓNIC MPAL.OT MOBILY E	0,00	6.500,00	6.500,00	5.940,13	5.940,13	0,00	5.940,13	559,87
* 33405 BANDA SINFÓNICA MUNICIPAL	0,00	6.500,00	6.500,00	5.940,13	5.940,13	0,00	5.940,13	559,87

AYUNTAMIENTO DE MADRID

LIQUIDACIÓN DEL PRESUPUESTO DE GASTOS

Ejercicio : 2020 **Fecha: 31/12/2020**

Centro **: 001 AYUNTAMIENTO DE MADRID**

Sección : 130 CULTURA, TURISMO Y DEPORTE

PROGRAMA/DESCRIPCIÓN/ECONÓMICO/DESCRIPCIÓN	C. INICIAL (1)	MODIFICACIONES (2)	C. DEFINITIVO (3=1+2)	G. COMPROMETIDOS (4)	OB. RECONOCIDAS (5)	PAGOS (6)	OB.PDTES.PAGO (7=5-6)	REMANENTE CRÉDITO (8=3-5)
62599 OTRO MOBILIARIO Y ENSERES	0,00	6.500,00	6.500,00	5.940,13	5.940,13	0,00	5.940,13	559,87
**** 001.130.33405.62999 CULTURA,T,D.BANDA SINFÓNIC MPAL.O.INV NUEV**	25.000,00	0,00	25.000,00	0,00	0,00	0,00	0,00	25.000,00
*** 33405 BANDA SINFÓNICA MUNICIPAL**	25.000,00	0,00	25.000,00	0,00	0,00	0,00	0,00	25.000,00
62999 OTRAS INV. NUEVAS ASOC. AL FUNCIONAM. OPERAT. SERV	25.000,00	0,00	25.000,00	0,00	0,00	0,00	0,00	25.000,00
**** 001.130.33405.64001 CULTURA,T,D.BANDA SINFÓNIC MPAL.PROPIEDAD I**	5.000,00	0,00	5.000,00	0,00	0,00	0,00	0,00	5.000,00
*** 33405 BANDA SINFÓNICA MUNICIPAL**	5.000,00	0,00	5.000,00	0,00	0,00	0,00	0,00	5.000,00
64001 PROPIEDAD INTELECTUAL	5.000,00	0,00	5.000,00	0,00	0,00	0,00	0,00	5.000,00
**** 001.130.33601.210 CULTURA,T,D.PATRIM CULTU.INFRAES Y B.NAT**	534.712,00	0,00	534.712,00	499.711,97	499.711,21	412.274,86	87.436,35	35.000,79
*** 33601 PATRIMONIO CULTURAL**	534.712,00	0,00	534.712,00	499.711,97	499.711,21	412.274,86	87.436,35	35.000,79
21000 REP.MANT. Y CONSERV. BIENES DESTINADOS USO GENERAL	534.712,00	0,00	534.712,00	499.711,97	499.711,21	412.274,86	87.436,35	35.000,79
**** 001.130.33601.212 CULTURA,T,D.PATRIM CULTU.EDIF.OTR.CONST**	659.207,00	10.453,00	669.660,00	668.955,35	661.455,69	571.337,67	90.118,02	8.204,31
*** 33601 PATRIMONIO CULTURAL**	659.207,00	10.453,00	669.660,00	668.955,35	661.455,69	571.337,67	90.118,02	8.204,31
21200 REP.MANT. Y CONSERV. EDIFICIOS Y OTRAS CONSTRUC.	659.207,00	10.453,00	669.660,00	668.955,35	661.455,69	571.337,67	90.118,02	8.204,31
**** 001.130.33601.213 CULTURA,T,D.PATRIM CULTU.MAQ.INST.Y UTILL**	93.493,00	1.210,00	94.703,00	93.084,31	92.534,05	74.848,98	17.685,07	2.168,95
*** 33601 PATRIMONIO CULTURAL**	93.493,00	1.210,00	94.703,00	93.084,31	92.534,05	74.848,98	17.685,07	2.168,95
21300 REP.MANT.Y CONSERV. MAQUINARIA, INSTAL. Y UTILLAJE	93.493,00	1.210,00	94.703,00	93.084,31	92.534,05	74.848,98	17.685,07	2.168,95
**** 001.130.33601.219 CULTURA,T,D.PATRIM CULTU.OT.INMOV. MAT.**	0,00	7.000,00	7.000,00	6.917,80	6.917,80	6.917,80	0,00	82,20
*** 33601 PATRIMONIO CULTURAL**	0,00	7.000,00	7.000,00	6.917,80	6.917,80	6.917,80	0,00	82,20
21900 REP., MANT. Y CONSERV. OTRO INMOVILIZADO MATERIAL	0,00	7.000,00	7.000,00	6.917,80	6.917,80	6.917,80	0,00	82,20
**** 001.130.33601.22000 CULTURA,T,D.PATRIM CULTU.MAT OFIC NO INVEN**	2.000,00	-2.000,00	0,00	0,00	0,00	0,00	0,00	0,00
*** 33601 PATRIMONIO CULTURAL**	2.000,00	-2.000,00	0,00	0,00	0,00	0,00	0,00	0,00
22000 MATERIAL DE OFICINA ORDINARIO NO INVENTARIABLE	2.000,00	-2.000,00	0,00	0,00	0,00	0,00	0,00	0,00
**** 001.130.33601.22002 CULTURA,T,D.PATRIM CULTU.MAT INFORM NO INV**	2.000,00	-2.000,00	0,00	0,00	0,00	0,00	0,00	0,00
*** 33601 PATRIMONIO CULTURAL**	2.000,00	-2.000,00	0,00	0,00	0,00	0,00	0,00	0,00
22002 MATERIAL INFORMÁTICO NO INVENTARIABLE	2.000,00	-2.000,00	0,00	0,00	0,00	0,00	0,00	0,00
**** 001.130.33601.221 CULTURA,T,D.PATRIM CULTU.SUMINISTROS**	0,00	1.000,00	1.000,00	157,00	157,00	157,00	0,00	843,00
*** 33601 PATRIMONIO CULTURAL**	0,00	1.000,00	1.000,00	157,00	157,00	157,00	0,00	843,00
22106 PRODUCTOS FARMACÉUTICOS Y MATERIAL SANITARIO	0,00	1.000,00	1.000,00	157,00	157,00	157,00	0,00	843,00
**** 001.130.33601.22199 CULTURA,T,D.PATRIM CULTU.OT SUMINISTR**	20.000,00	-18.663,00	1.337,00	0,00	0,00	0,00	0,00	1.337,00
*** 33601 PATRIMONIO CULTURAL**	20.000,00	-18.663,00	1.337,00	0,00	0,00	0,00	0,00	1.337,00

AYUNTAMIENTO DE MADRID

LIQUIDACIÓN DEL PRESUPUESTO DE GASTOS

Ejercicio : 2020 **Fecha: 31/12/2020**

Centro **: 001 AYUNTAMIENTO DE MADRID**

Sección : 130 CULTURA, TURISMO Y DEPORTE

PROGRAMA/DESCRIPCIÓN/ECONÓMICO/DESCRIPCIÓN	C. INICIAL (1)	MODIFICACIONES (2)	C. DEFINITIVO (3=1+2)	G. COMPROMETIDOS (4)	OB. RECONOCIDAS (5)	PAGOS (6)	OB.PDTES.PAGO (7=5-6)	REMANENTE CRÉDITO (8=3-5)
22199 OTROS SUMINISTROS	20.000,00	-18.663,00	1.337,00	0,00	0,00	0,00	0,00	1.337,00
**** 001.130.33601.226 CULTURA,T,D.PATRIM CULTU.GTOS DIVERSOS**	20.000,00	-18.000,00	2.000,00	434,52	434,52	434,52	0,00	1.565,48
*** 33601 PATRIMONIO CULTURAL**	20.000,00	-18.000,00	2.000,00	434,52	434,52	434,52	0,00	1.565,48
22610 DIETAS E INDEMNIZACIONES DE PERSONAL EXTERNO	20.000,00	-18.000,00	2.000,00	434,52	434,52	434,52	0,00	1.565,48
**** 001.130.33601.22602 CULTURA,T,D.PATRIM CULTU.PUBLIC Y PROP**	250.000,00	0,00	250.000,00	203.646,60	192.962,32	64.431,15	128.531,17	57.037,68
*** 33601 PATRIMONIO CULTURAL**	250.000,00	0,00	250.000,00	203.646,60	192.962,32	64.431,15	128.531,17	57.037,68
22602 PUBLICIDAD Y PROPAGANDA	250.000,00	0,00	250.000,00	203.646,60	192.962,32	64.431,15	128.531,17	57.037,68
**** 001.130.33601.22606 CULTURA,T,D.PATRIM CULTU.REUN CONF CURS**	49.700,00	-31.700,00	18.000,00	0,00	0,00	0,00	0,00	18.000,00
*** 33601 PATRIMONIO CULTURAL**	49.700,00	-31.700,00	18.000,00	0,00	0,00	0,00	0,00	18.000,00
22606 REUNIONES, CONFERENCIAS Y CURSOS	49.700,00	-31.700,00	18.000,00	0,00	0,00	0,00	0,00	18.000,00
**** 001.130.33601.227 CULTURA,T,D.PATRIM CULTU.TRAB.REAL.EMP**	700.000,00	-179.817,00	520.183,00	469.113,00	347.760,54	232.664,79	115.095,75	172.422,46
*** 33601 PATRIMONIO CULTURAL**	700.000,00	-179.817,00	520.183,00	469.113,00	347.760,54	232.664,79	115.095,75	172.422,46
22706 ESTUDIOS Y TRABAJOS TÉCNICOS	700.000,00	-179.817,00	520.183,00	469.113,00	347.760,54	232.664,79	115.095,75	172.422,46
**** 001.130.33601.22730 CULTURA,T,D.PATRIM CULTU.TRAB SERV M.DESTIN**	500.000,00	-500.000,00	0,00	0,00	0,00	0,00	0,00	0,00
*** 33601 PATRIMONIO CULTURAL**	500.000,00	-500.000,00	0,00	0,00	0,00	0,00	0,00	0,00
22730 TRAB.Y SERV. MADRID DESTINO, CULT.,TUR.Y NEG.,S.A.	500.000,00	-500.000,00	0,00	0,00	0,00	0,00	0,00	0,00
**** 001.130.33601.23010 CULTURA,T,D.PATRIM CULTU.DIETAS DIRECTIVO**	10.000,00	-10.000,00	0,00	0,00	0,00	0,00	0,00	0,00
*** 33601 PATRIMONIO CULTURAL**	10.000,00	-10.000,00	0,00	0,00	0,00	0,00	0,00	0,00
23010 DEL PERSONAL DIRECTIVO	10.000,00	-10.000,00	0,00	0,00	0,00	0,00	0,00	0,00
**** 001.130.33601.23020 CULTURA,T,D.PATRIM CULTU.DIETAS NO DIRECTIV**	11.000,00	-11.000,00	0,00	0,00	0,00	0,00	0,00	0,00
*** 33601 PATRIMONIO CULTURAL**	11.000,00	-11.000,00	0,00	0,00	0,00	0,00	0,00	0,00
23020 DEL PERSONAL NO DIRECTIVO	11.000,00	-11.000,00	0,00	0,00	0,00	0,00	0,00	0,00
**** 001.130.33601.23110 CULTURA,T,D.PATRIM CULTU.GTOS VIAJE PERS DI**	10.000,00	-10.000,00	0,00	0,00	0,00	0,00	0,00	0,00
*** 33601 PATRIMONIO CULTURAL**	10.000,00	-10.000,00	0,00	0,00	0,00	0,00	0,00	0,00
23110 GASTOS DE VIAJE DEL PERSONAL DIRECTIVO	10.000,00	-10.000,00	0,00	0,00	0,00	0,00	0,00	0,00
**** 001.130.33601.23111 CULTURA,T,D.PATRIM CULTU.LOCOM URBA DIRECTI**	299,00	0,00	299,00	0,00	0,00	0,00	0,00	299,00
*** 33601 PATRIMONIO CULTURAL**	299,00	0,00	299,00	0,00	0,00	0,00	0,00	299,00
23111 LOCOMOCIÓN URBANA PERSONAL DIRECTIVO	299,00	0,00	299,00	0,00	0,00	0,00	0,00	299,00
**** 001.130.33601.23120 CULTURA,T,D.PATRIM CULTU.GTOS VIAJE P NO DI**	11.000,00	-11.000,00	0,00	0,00	0,00	0,00	0,00	0,00
*** 33601 PATRIMONIO CULTURAL**	11.000,00	-11.000,00	0,00	0,00	0,00	0,00	0,00	0,00

AYUNTAMIENTO DE MADRID

LIQUIDACIÓN DEL PRESUPUESTO DE GASTOS

Ejercicio : 2020 **Fecha: 31/12/2020**

Centro **: 001 AYUNTAMIENTO DE MADRID**

Sección : 130 CULTURA, TURISMO Y DEPORTE

PROGRAMA/DESCRIPCIÓN/ECONÓMICO/DESCRIPCIÓN	C. INICIAL (1)	MODIFICACIONES (2)	C. DEFINITIVO (3=1+2)	G. COMPROMETIDOS (4)	OB. RECONOCIDAS (5)	PAGOS (6)	OB.PDTES.PAGO (7=5-6)	REMANENTE CRÉDITO (8=3-5)
23120 GASTOS DE VIAJE DEL PERSONAL NO DIRECTIVO	11.000,00	-11.000,00	0,00	0,00	0,00	0,00	0,00	0,00
**** 001.130.33601.260 CULTURA,T,D.PATRIM CULTU.TRAB.REAL.I.S.F.L**	21.780,00	-21.780,00	0,00	0,00	0,00	0,00	0,00	0,00
*** 33601 PATRIMONIO CULTURAL**	21.780,00	-21.780,00	0,00	0,00	0,00	0,00	0,00	0,00
26000 TRABAJOS REALIZ. POR INSTITUCIONES S.F. DE LUCRO	21.780,00	-21.780,00	0,00	0,00	0,00	0,00	0,00	0,00
**** 001.130.33601.44506 CULTURA,T,D.PATRIM CULTU.A MADRID DESTINO**	0,00	996.000,00	996.000,00	996.000,00	996.000,00	498.000,00	498.000,00	0,00
*** 33601 PATRIMONIO CULTURAL**	0,00	996.000,00	996.000,00	996.000,00	996.000,00	498.000,00	498.000,00	0,00
44506 A MADRID DESTINO, CULTURA, TURISMO Y NEGOCIO, S.A.	0,00	996.000,00	996.000,00	996.000,00	996.000,00	498.000,00	498.000,00	0,00
**** 001.130.33601.479 CULTURA,T,D.PATRIM CULTU.O.SUBV.EMP.PRIVDA**	125.000,00	0,00	125.000,00	125.000,00	125.000,00	125.000,00	0,00	0,00
*** 33601 PATRIMONIO CULTURAL**	125.000,00	0,00	125.000,00	125.000,00	125.000,00	125.000,00	0,00	0,00
47999 OTRAS SUBVENCIONES A EMPRESAS PRIVADAS	125.000,00	0,00	125.000,00	125.000,00	125.000,00	125.000,00	0,00	0,00
**** 001.130.33601.480 CULTURA,T,D.PATRIM CULTU.A FUNDACIONES**	500.000,00	0,00	500.000,00	500.000,00	500.000,00	500.000,00	0,00	0,00
*** 33601 PATRIMONIO CULTURAL**	500.000,00	0,00	500.000,00	500.000,00	500.000,00	500.000,00	0,00	0,00
48099 A OTRAS FUNDACIONES	500.000,00	0,00	500.000,00	500.000,00	500.000,00	500.000,00	0,00	0,00
**** 001.130.33601.482 CULTURA,T,D.PATRIM CULTU.A FAMIL.I.S.F.L**	96.744,00	-8.000,00	88.744,00	46.742,76	46.742,76	46.742,76	0,00	42.001,24
*** 33601 PATRIMONIO CULTURAL**	96.744,00	-8.000,00	88.744,00	46.742,76	46.742,76	46.742,76	0,00	42.001,24
48201 BECAS	96.744,00	-8.000,00	88.744,00	46.742,76	46.742,76	46.742,76	0,00	42.001,24
**** 001.130.33601.489 CULTURA,T,D.PATRIM CULTU.OT.TRANS.FAM.ISFL**	0,00	8.000,00	8.000,00	7.000,00	7.000,00	7.000,00	0,00	1.000,00
*** 33601 PATRIMONIO CULTURAL**	0,00	8.000,00	8.000,00	7.000,00	7.000,00	7.000,00	0,00	1.000,00
48901 OTRAS TRANSFERENCIAS A INSTITUC. SIN FINES LUCRO	0,00	8.000,00	8.000,00	7.000,00	7.000,00	7.000,00	0,00	1.000,00
**** 001.130.33601.60900 CULTURA,T,D.PATRIM CULTU.PATRIM Hº ARTÍST C**	410.091,00	59.524,00	469.615,00	88.225,58	17.633,98	17.633,98	0,00	451.981,02
*** 33601 PATRIMONIO CULTURAL**	410.091,00	59.524,00	469.615,00	88.225,58	17.633,98	17.633,98	0,00	451.981,02
60900 PATRIMONIO HISTÓRICO, ARTÍSTICO Y CULTURAL	410.091,00	59.524,00	469.615,00	88.225,58	17.633,98	17.633,98	0,00	451.981,02
**** 001.130.33601.61900 CULTURA,T,D.PATRIM CULTU.PATRI Hº,ARTº CULT**	336.210,00	138.100,00	474.310,00	442.860,77	436.683,32	388.229,68	48.453,64	37.626,68
*** 33601 PATRIMONIO CULTURAL**	336.210,00	138.100,00	474.310,00	442.860,77	436.683,32	388.229,68	48.453,64	37.626,68
61900 PATRIMONIO HISTÓRICO, ARTÍSTICO Y CULT. (REFORMA)	336.210,00	138.100,00	474.310,00	442.860,77	436.683,32	388.229,68	48.453,64	37.626,68
**** 001.130.33601.61900.2 CULTURA,T,D.PATRIM CULTU.PATRI Hº,ARTº CULT**	0,00	212.508,50	212.508,50	212.508,50	205.986,82	205.986,82	0,00	6.521,68
*** 33601 PATRIMONIO CULTURAL**	0,00	212.508,50	212.508,50	212.508,50	205.986,82	205.986,82	0,00	6.521,68
61900 PATRIMONIO HISTÓRICO, ARTÍSTICO Y CULT. (REFORMA)	0,00	212.508,50	212.508,50	212.508,50	205.986,82	205.986,82	0,00	6.521,68
**** 001.130.33601.62200 CULTURA,T,D.PATRIM CULTU.EDIF Y O.CONST**	1.785.000,00	0,00	1.785.000,00	843.886,02	843.886,02	333.996,93	509.889,09	941.113,98
*** 33601 PATRIMONIO CULTURAL**	1.785.000,00	0,00	1.785.000,00	843.886,02	843.886,02	333.996,93	509.889,09	941.113,98

AYUNTAMIENTO DE MADRID

LIQUIDACIÓN DEL PRESUPUESTO DE GASTOS

Ejercicio : 2020 **Fecha: 31/12/2020**

Centro **: 001 AYUNTAMIENTO DE MADRID**

Sección : 130 CULTURA, TURISMO Y DEPORTE

PROGRAMA/DESCRIPCIÓN/ECONÓMICO/DESCRIPCIÓN	C. INICIAL (1)	MODIFICACIONES (2)	C. DEFINITIVO (3=1+2)	G. COMPROMETIDOS (4)	OB. RECONOCIDAS (5)	PAGOS (6)	OB.PDTES.PAGO (7=5-6)	REMANENTE CRÉDITO (8=3-5)
62200 EDIFICIOS Y OTRAS CONSTRUCCIONES	1.785.000,00	0,00	1.785.000,00	843.886,02	843.886,02	333.996,93	509.889,09	941.113,98
**** 001.130.33601.62301 CULTURA,T,D.PATRIM CULTU.INSTALAC TÉCNICAS**	0,00	25.712,50	25.712,50	4.598,00	4.598,00	4.598,00	0,00	21.114,50
*** 33601 PATRIMONIO CULTURAL**	0,00	25.712,50	25.712,50	4.598,00	4.598,00	4.598,00	0,00	21.114,50
62301 INSTALACIONES TÉCNICAS	0,00	25.712,50	25.712,50	4.598,00	4.598,00	4.598,00	0,00	21.114,50
**** 001.130.33601.63200 CULTURA,T,D.PATRIM CULTU.EDIF CONST(RE**	1.555.774,00	-15.553,00	1.540.221,00	577.450,52	444.747,02	396.589,02	48.158,00	1.095.473,98
*** 33601 PATRIMONIO CULTURAL**	1.555.774,00	-15.553,00	1.540.221,00	577.450,52	444.747,02	396.589,02	48.158,00	1.095.473,98
63200 EDIFICIOS Y OTRAS CONSTRUCCIONES (REFORMA)	1.555.774,00	-15.553,00	1.540.221,00	577.450,52	444.747,02	396.589,02	48.158,00	1.095.473,98
**** 001.130.33601.63900 CULTURA,T,D.PATRIM CULTU.PATRIM Hº ASOC.F.**	1.417.223,00	-625.286,50	791.936,50	464.037,97	322.467,97	177.658,85	144.809,12	469.468,53
*** 33601 PATRIMONIO CULTURAL**	1.417.223,00	-625.286,50	791.936,50	464.037,97	322.467,97	177.658,85	144.809,12	469.468,53
63900 PATRI.HIST,ART.Y CULT.ASO. FUN.DE SP(REF Y REPO)	1.417.223,00	-625.286,50	791.936,50	464.037,97	322.467,97	177.658,85	144.809,12	469.468,53
**** 001.130.33601.63900.2 CULTURA,T,D.PATRIM CULTU.PATRIM Hº ASOC.F.**	0,00	718.691,09	718.691,09	718.691,09	718.691,08	718.691,08	0,00	0,01
*** 33601 PATRIMONIO CULTURAL**	0,00	718.691,09	718.691,09	718.691,09	718.691,08	718.691,08	0,00	0,01
63900 PATRI.HIST,ART.Y CULT.ASO. FUN.DE SP(REF Y REPO)	0,00	718.691,09	718.691,09	718.691,09	718.691,08	718.691,08	0,00	0,01
**** 001.130.33601.64100.1 CULTURA,T,D.PATRIM CULTU.APLICAC INFORM.**	0,00	54.450,00	54.450,00	0,00	0,00	0,00	0,00	54.450,00
*** 33601 PATRIMONIO CULTURAL**	0,00	54.450,00	54.450,00	0,00	0,00	0,00	0,00	54.450,00
64100 APLICACIONES INFORMÁTICAS	0,00	54.450,00	54.450,00	0,00	0,00	0,00	0,00	54.450,00
**** 001.130.33601.74506 CULTURA,T,D.PATRIM CULTU.A MADRID DESTINO**	0,00	217.800,00	217.800,00	217.800,00	217.800,00	0,00	217.800,00	0,00
*** 33601 PATRIMONIO CULTURAL**	0,00	217.800,00	217.800,00	217.800,00	217.800,00	0,00	217.800,00	0,00
74506 A MADRID DESTINO, CULTURA, TURISMO Y NEGOCIO, S.A.	0,00	217.800,00	217.800,00	217.800,00	217.800,00	0,00	217.800,00	0,00
**** 001.130.33601.74506.2 CULTURA,T,D.PATRIM CULTU.A MADRID DESTINO**	0,00	4.678.536,48	4.678.536,48	4.678.536,48	2.318.603,83	764.309,15	1.554.294,68	2.359.932,65
*** 33601 PATRIMONIO CULTURAL**	0,00	4.678.536,48	4.678.536,48	4.678.536,48	2.318.603,83	764.309,15	1.554.294,68	2.359.932,65
74506 A MADRID DESTINO, CULTURA, TURISMO Y NEGOCIO, S.A.	0,00	4.678.536,48	4.678.536,48	4.678.536,48	2.318.603,83	764.309,15	1.554.294,68	2.359.932,65
**** 001.130.91213.22601 CULTURA,T,D.A G CULTURA,T Y D.ATCION PROTOC**	6.000,00	0,00	6.000,00	0,00	0,00	0,00	0,00	6.000,00
*** 91213 ÁREA GOB. CULTURA, TURISMO Y DEPORTE**	6.000,00	0,00	6.000,00	0,00	0,00	0,00	0,00	6.000,00
22601 ATENCIONES PROTOCOLARIAS Y REPRESENTATIVAS	6.000,00	0,00	6.000,00	0,00	0,00	0,00	0,00	6.000,00
**** 001.130.92901.50001 CULTURA,T,D.CRÉD.GLOBALES.OTROS IMPREVISTOS**	75.000,00	-75.000,00	0,00	0,00	0,00	0,00	0,00	0,00
*** 92901 CRÉDITOS GLOBALES**	75.000,00	-75.000,00	0,00	0,00	0,00	0,00	0,00	0,00
50001 OTROS IMPREVISTOS	75.000,00	-75.000,00	0,00	0,00	0,00	0,00	0,00	0,00
**** 001.130.93303.74506.2 CULTURA,T,D.IFS GEST P .A MADRID DESTINO**	0,00	2.195.260,69	2.195.260,69	2.195.260,69	1.715.783,92	206.685,91	1.509.098,01	479.476,77
*** 93303 I.F.S. GESTIÓN DEL PATRIMONIO**	0,00	2.195.260,69	2.195.260,69	2.195.260,69	1.715.783,92	206.685,91	1.509.098,01	479.476,77

AYUNTAMIENTO DE MADRID

LIQUIDACIÓN DEL PRESUPUESTO DE GASTOS

Ejercicio : 2020 **Fecha: 31/12/2020**

Centro **: 001 AYUNTAMIENTO DE MADRID**

Sección : 130 CULTURA, TURISMO Y DEPORTE

PROGRAMA/DESCRIPCIÓN/ECONÓMICO/DESCRIPCIÓN	C. INICIAL (1)	MODIFICACIONES (2)	C. DEFINITIVO (3=1+2)	G. COMPROMETIDOS (4)	OB. RECONOCIDAS (5)	PAGOS (6)	OB.PDTES.PAGO (7=5-6)	REMANENTE CRÉDITO (8=3-5)
74506 A MADRID DESTINO, CULTURA, TURISMO Y NEGOCIO, S.A.	0,00	2.195.260,69	2.195.260,69	2.195.260,69	1.715.783,92	206.685,91	1.509.098,01	479.476,77
**** 001.3.1 PRODUC BIENES PCO CARÁCT PREF.GASTOS PERSON**	45.807.749,00	-154.628,00	45.653.121,00	41.145.633,50	41.145.633,50	41.145.633,50	0,00	4.507.487,50
*** 33000 DIR.Y GEST.ADMV. DE CULTURA, TURISMO Y DEPORTE**	4.529.942,00	80.792,00	4.610.734,00	4.094.202,10	4.094.202,10	4.094.202,10	0,00	516.531,90
10100 RETRIBUCIONES BÁSICAS	199.118,00	-2.684,00	196.434,00	195.030,37	195.030,37	195.030,37	0,00	1.403,63
10101 OTRAS REMUNERACIONES	0,00	0,00	0,00	602,93	602,93	602,93	0,00	-602,93
12000 SUELDOS DEL GRUPO A1	192.245,00	7.167,00	199.412,00	175.482,69	175.482,69	175.482,69	0,00	23.929,31
12001 SUELDOS DEL GRUPO A2	112.049,00	2.985,73	115.034,73	74.298,23	74.298,23	74.298,23	0,00	40.736,50
12003 SUELDOS DEL GRUPO C1	189.614,00	-5.429,00	184.185,00	151.662,64	151.662,64	151.662,64	0,00	32.522,36
12004 SUELDOS DEL GRUPO C2	326.400,00	-13.360,00	313.040,00	272.341,57	272.341,57	272.341,57	0,00	40.698,43
12005 SUELDOS DEL GRUPO E	100.585,00	0,00	100.585,00	83.161,93	83.161,93	83.161,93	0,00	17.423,07
12006 TRIENIOS	201.900,00	0,00	201.900,00	178.132,00	178.132,00	178.132,00	0,00	23.768,00
12100 COMPLEMENTO DE DESTINO	592.943,00	1.970,83	594.913,83	526.462,72	526.462,72	526.462,72	0,00	68.451,11
12101 COMPLEMENTO ESPECÍFICO	1.276.618,00	52.942,38	1.329.560,38	1.167.187,97	1.167.187,97	1.167.187,97	0,00	162.372,41
12103 OTROS COMPLEMENTOS	100.110,00	1.536,79	101.646,79	99.848,21	99.848,21	99.848,21	0,00	1.798,58
13000 RETRIBUCIONES BÁSICAS	76.045,00	0,00	76.045,00	51.297,09	51.297,09	51.297,09	0,00	24.747,91
13002 OTRAS REMUNERACIONES	49.527,00	-1.135,00	48.392,00	29.501,64	29.501,64	29.501,64	0,00	18.890,36
13100 RETRIBUCIONES BÁSICAS	93.799,00	0,00	93.799,00	31.510,30	31.510,30	31.510,30	0,00	62.288,70
13102 OTRAS REMUNERACIONES	39.150,00	0,00	39.150,00	30.577,37	30.577,37	30.577,37	0,00	8.572,63
15000 PRODUCTIVIDAD	144.732,00	0,00	144.732,00	151.726,56	151.726,56	151.726,56	0,00	-6.994,56
16000 SEGURIDAD SOCIAL	835.107,00	36.797,27	871.904,27	750.212,70	750.212,70	750.212,70	0,00	121.691,57
16009 OTRAS CUOTAS	0,00	0,00	0,00	125.165,18	125.165,18	125.165,18	0,00	-125.165,18
*** 33210 BIBLIOTECAS PÚBLICAS Y PATRIMONIO BIBLIOGRÁFICO**	23.017.231,00	-379.666,10	22.637.564,90	20.267.337,72	20.267.337,72	20.267.337,72	0,00	2.370.227,18
10100 RETRIBUCIONES BÁSICAS	99.941,00	0,00	99.941,00	99.664,02	99.664,02	99.664,02	0,00	276,98
12000 SUELDOS DEL GRUPO A1	712.646,00	-40.107,65	672.538,35	483.464,85	483.464,85	483.464,85	0,00	189.073,50
12001 SUELDOS DEL GRUPO A2	2.563.470,00	-28.995,00	2.534.475,00	2.194.872,21	2.194.872,21	2.194.872,21	0,00	339.602,79
12003 SUELDOS DEL GRUPO C1	1.872.653,00	6.044,00	1.878.697,00	1.536.847,33	1.536.847,33	1.536.847,33	0,00	341.849,67
12004 SUELDOS DEL GRUPO C2	448.306,00	-70.299,00	378.007,00	251.227,88	251.227,88	251.227,88	0,00	126.779,12
12005 SUELDOS DEL GRUPO E	603.850,00	-38.298,00	565.552,00	503.748,15	503.748,15	503.748,15	0,00	61.803,85
12006 TRIENIOS	877.559,00	-34.947,00	842.612,00	791.205,15	791.205,15	791.205,15	0,00	51.406,85
12100 COMPLEMENTO DE DESTINO	3.221.035,00	-85.071,32	3.135.963,68	2.652.507,93	2.652.507,93	2.652.507,93	0,00	483.455,75

AYUNTAMIENTO DE MADRID

LIQUIDACIÓN DEL PRESUPUESTO DE GASTOS

Ejercicio : 2020 **Fecha: 31/12/2020**

Centro **: 001 AYUNTAMIENTO DE MADRID**

Sección : 130 CULTURA, TURISMO Y DEPORTE

PROGRAMA/DESCRIPCIÓN/ECONÓMICO/DESCRIPCIÓN	C. INICIAL (1)	MODIFICACIONES (2)	C. DEFINITIVO (3=1+2)	G. COMPROMETIDOS (4)	OB. RECONOCIDAS (5)	PAGOS (6)	OB.PDTES.PAGO (7=5-6)	REMANENTE CRÉDITO (8=3-5)
12101 COMPLEMENTO ESPECÍFICO	6.865.305,00	-206.369,47	6.658.935,53	5.686.457,60	5.686.457,60	5.686.457,60	0,00	972.477,93
12103 OTROS COMPLEMENTOS	472.738,00	565,94	473.303,94	377.782,59	377.782,59	377.782,59	0,00	95.521,35
13000 RETRIBUCIONES BÁSICAS	307.116,00	-47.274,00	259.842,00	159.783,72	159.783,72	159.783,72	0,00	100.058,28
13002 OTRAS REMUNERACIONES	212.588,00	-30.015,00	182.573,00	128.700,05	128.700,05	128.700,05	0,00	53.872,95
13100 RETRIBUCIONES BÁSICAS	8.429,00	0,00	8.429,00	18.355,53	18.355,53	18.355,53	0,00	-9.926,53
13102 OTRAS REMUNERACIONES	14.761,00	0,00	14.761,00	37.822,25	37.822,25	37.822,25	0,00	-23.061,25
15000 PRODUCTIVIDAD	137.668,00	0,00	137.668,00	156.697,38	156.697,38	156.697,38	0,00	-19.029,38
15100 GRATIFICACIONES POR SERVICIOS EXTRAORDINARIOS	0,00	0,00	0,00	216,15	216,15	216,15	0,00	-216,15
16000 SEGURIDAD SOCIAL	4.599.166,00	195.100,40	4.794.266,40	4.502.938,63	4.502.938,63	4.502.938,63	0,00	291.327,77
16009 OTRAS CUOTAS	0,00	0,00	0,00	685.046,30	685.046,30	685.046,30	0,00	-685.046,30
*** 33220 ARCHIVOS**	1.319.657,00	-20.836,00	1.298.821,00	1.158.649,06	1.158.649,06	1.158.649,06	0,00	140.171,94
12000 SUELDOS DEL GRUPO A1	48.182,00	-538,00	47.644,00	30.142,25	30.142,25	30.142,25	0,00	17.501,75
12001 SUELDOS DEL GRUPO A2	94.111,00	0,00	94.111,00	78.432,14	78.432,14	78.432,14	0,00	15.678,86
12003 SUELDOS DEL GRUPO C1	53.900,00	-1.241,00	52.659,00	35.878,78	35.878,78	35.878,78	0,00	16.780,22
12004 SUELDOS DEL GRUPO C2	82.242,00	0,00	82.242,00	77.392,03	77.392,03	77.392,03	0,00	4.849,97
12005 SUELDOS DEL GRUPO E	58.625,00	0,00	58.625,00	50.864,69	50.864,69	50.864,69	0,00	7.760,31
12006 TRIENIOS	73.993,00	0,00	73.993,00	61.779,55	61.779,55	61.779,55	0,00	12.213,45
12100 COMPLEMENTO DE DESTINO	187.359,00	-4.104,00	183.255,00	154.326,11	154.326,11	154.326,11	0,00	28.928,89
12101 COMPLEMENTO ESPECÍFICO	400.278,00	-16.041,00	384.237,00	328.479,61	328.479,61	328.479,61	0,00	55.757,39
12103 OTROS COMPLEMENTOS	34.842,00	46,00	34.888,00	29.343,49	29.343,49	29.343,49	0,00	5.544,51
15000 PRODUCTIVIDAD	20.620,00	0,00	20.620,00	16.458,03	16.458,03	16.458,03	0,00	4.161,97
16000 SEGURIDAD SOCIAL	265.505,00	1.042,00	266.547,00	246.895,06	246.895,06	246.895,06	0,00	19.651,94
16009 OTRAS CUOTAS	0,00	0,00	0,00	48.657,32	48.657,32	48.657,32	0,00	-48.657,32
*** 33301 MUSEOS**	8.157.928,00	-36.723,90	8.121.204,10	7.558.557,67	7.558.557,67	7.558.557,67	0,00	562.646,43
12000 SUELDOS DEL GRUPO A1	317.484,00	25.823,00	343.307,00	275.156,85	275.156,85	275.156,85	0,00	68.150,15
12001 SUELDOS DEL GRUPO A2	134.976,00	4.872,00	139.848,00	151.785,39	151.785,39	151.785,39	0,00	-11.937,39
12003 SUELDOS DEL GRUPO C1	194.258,00	-1.115,00	193.143,00	185.178,41	185.178,41	185.178,41	0,00	7.964,59
12004 SUELDOS DEL GRUPO C2	561.353,00	-14.718,00	546.635,00	464.885,99	464.885,99	464.885,99	0,00	81.749,01
12005 SUELDOS DEL GRUPO E	696.230,00	-29.178,00	667.052,00	613.080,26	613.080,26	613.080,26	0,00	53.971,74
12006 TRIENIOS	412.110,00	-6.087,00	406.023,00	377.446,88	377.446,88	377.446,88	0,00	28.576,12

AYUNTAMIENTO DE MADRID

LIQUIDACIÓN DEL PRESUPUESTO DE GASTOS

Ejercicio : 2020 **Fecha: 31/12/2020**

Centro **: 001 AYUNTAMIENTO DE MADRID**

Sección : 130 CULTURA, TURISMO Y DEPORTE

PROGRAMA/DESCRIPCIÓN/ECONÓMICO/DESCRIPCIÓN	C. INICIAL (1)	MODIFICACIONES (2)	C. DEFINITIVO (3=1+2)	G. COMPROMETIDOS (4)	OB. RECONOCIDAS (5)	PAGOS (6)	OB.PDTES.PAGO (7=5-6)	REMANENTE CRÉDITO (8=3-5)
12100 COMPLEMENTO DE DESTINO	1.089.150,00	-8.709,00	1.080.441,00	986.229,24	986.229,24	986.229,24	0,00	94.211,76
12101 COMPLEMENTO ESPECÍFICO	2.203.834,00	29.457,48	2.233.291,48	2.083.100,06	2.083.100,06	2.083.100,06	0,00	150.191,42
12103 OTROS COMPLEMENTOS	233.480,00	1.524,60	235.004,60	206.599,18	206.599,18	206.599,18	0,00	28.405,42
13000 RETRIBUCIONES BÁSICAS	449.600,00	-78.283,00	371.317,00	242.052,83	242.052,83	242.052,83	0,00	129.264,17
13001 HORAS EXTRAORDINARIAS	0,00	0,00	0,00	150,90	150,90	150,90	0,00	-150,90
13002 OTRAS REMUNERACIONES	122.854,00	-6.001,00	116.853,00	83.022,93	83.022,93	83.022,93	0,00	33.830,07
13100 RETRIBUCIONES BÁSICAS	16.085,00	0,00	16.085,00	4.691,91	4.691,91	4.691,91	0,00	11.393,09
13102 OTRAS REMUNERACIONES	37.016,00	0,00	37.016,00	12.110,96	12.110,96	12.110,96	0,00	24.905,04
15000 PRODUCTIVIDAD	67.344,00	0,00	67.344,00	76.959,40	76.959,40	76.959,40	0,00	-9.615,40
15100 GRATIFICACIONES POR SERVICIOS EXTRAORDINARIOS	0,00	0,00	0,00	1.634,47	1.634,47	1.634,47	0,00	-1.634,47
16000 SEGURIDAD SOCIAL	1.622.154,00	45.690,02	1.667.844,02	1.545.834,71	1.545.834,71	1.545.834,71	0,00	122.009,31
16009 OTRAS CUOTAS	0,00	0,00	0,00	248.637,30	248.637,30	248.637,30	0,00	-248.637,30
*** 33401 ACTIVIDADES CULTURALES**	1.202.573,00	0,00	1.202.573,00	1.051.922,65	1.051.922,65	1.051.922,65	0,00	150.650,35
10100 RETRIBUCIONES BÁSICAS	93.424,00	0,00	93.424,00	92.967,12	92.967,12	92.967,12	0,00	456,88
12000 SUELDOS DEL GRUPO A1	80.035,00	0,00	80.035,00	79.099,75	79.099,75	79.099,75	0,00	935,25
12001 SUELDOS DEL GRUPO A2	38.036,00	0,00	38.036,00	21.273,84	21.273,84	21.273,84	0,00	16.762,16
12003 SUELDOS DEL GRUPO C1	60.492,00	0,00	60.492,00	35.168,61	35.168,61	35.168,61	0,00	25.323,39
12004 SUELDOS DEL GRUPO C2	65.363,00	0,00	65.363,00	58.803,58	58.803,58	58.803,58	0,00	6.559,42
12006 TRIENIOS	54.930,00	0,00	54.930,00	50.429,38	50.429,38	50.429,38	0,00	4.500,62
12100 COMPLEMENTO DE DESTINO	163.916,00	0,00	163.916,00	142.933,31	142.933,31	142.933,31	0,00	20.982,69
12101 COMPLEMENTO ESPECÍFICO	361.100,00	0,00	361.100,00	316.372,73	316.372,73	316.372,73	0,00	44.727,27
12103 OTROS COMPLEMENTOS	18.150,00	0,00	18.150,00	15.421,05	15.421,05	15.421,05	0,00	2.728,95
15000 PRODUCTIVIDAD	56.069,00	0,00	56.069,00	45.704,94	45.704,94	45.704,94	0,00	10.364,06
16000 SEGURIDAD SOCIAL	211.058,00	0,00	211.058,00	177.751,60	177.751,60	177.751,60	0,00	33.306,40
16009 OTRAS CUOTAS	0,00	0,00	0,00	15.996,74	15.996,74	15.996,74	0,00	-15.996,74
*** 33405 BANDA SINFÓNICA MUNICIPAL**	5.244.774,00	-130.163,00	5.114.611,00	4.973.141,79	4.973.141,79	4.973.141,79	0,00	141.469,21
12000 SUELDOS DEL GRUPO A1	1.169.477,00	-17.404,00	1.152.073,00	1.046.665,63	1.046.665,63	1.046.665,63	0,00	105.407,37
12001 SUELDOS DEL GRUPO A2	16.007,00	0,00	16.007,00	11.924,90	11.924,90	11.924,90	0,00	4.082,10
12003 SUELDOS DEL GRUPO C1	21.778,00	0,00	21.778,00	28.496,16	28.496,16	28.496,16	0,00	-6.718,16
12004 SUELDOS DEL GRUPO C2	10.780,00	0,00	10.780,00	16.075,31	16.075,31	16.075,31	0,00	-5.295,31

AYUNTAMIENTO DE MADRID

LIQUIDACIÓN DEL PRESUPUESTO DE GASTOS

Ejercicio : 2020 **Fecha: 31/12/2020**

Centro **: 001 AYUNTAMIENTO DE MADRID**

Sección : 130 CULTURA, TURISMO Y DEPORTE

PROGRAMA/DESCRIPCIÓN/ECONÓMICO/DESCRIPCIÓN	C. INICIAL (1)	MODIFICACIONES (2)	C. DEFINITIVO (3=1+2)	G. COMPROMETIDOS (4)	OB. RECONOCIDAS (5)	PAGOS (6)	OB.PDTES.PAGO (7=5-6)	REMANENTE CRÉDITO (8=3-5)
12006 TRIENIOS	344.844,00	0,00	344.844,00	313.788,58	313.788,58	313.788,58	0,00	31.055,42
12100 COMPLEMENTO DE DESTINO	696.222,00	-1.613,00	694.609,00	662.991,50	662.991,50	662.991,50	0,00	31.617,50
12101 COMPLEMENTO ESPECÍFICO	1.752.843,00	-80.228,00	1.672.615,00	1.525.843,70	1.525.843,70	1.525.843,70	0,00	146.771,30
12103 OTROS COMPLEMENTOS	77.564,00	77,00	77.641,00	71.138,85	71.138,85	71.138,85	0,00	6.502,15
13000 RETRIBUCIONES BÁSICAS	108.007,00	-36.694,00	71.313,00	12.336,16	12.336,16	12.336,16	0,00	58.976,84
13002 OTRAS REMUNERACIONES	19.427,00	0,00	19.427,00	19.307,58	19.307,58	19.307,58	0,00	119,42
13100 RETRIBUCIONES BÁSICAS	0,00	0,00	0,00	91.841,82	91.841,82	91.841,82	0,00	-91.841,82
15000 PRODUCTIVIDAD	51.288,00	0,00	51.288,00	25.472,72	25.472,72	25.472,72	0,00	25.815,28
16000 SEGURIDAD SOCIAL	976.537,00	5.699,00	982.236,00	1.003.866,03	1.003.866,03	1.003.866,03	0,00	-21.630,03
16009 OTRAS CUOTAS	0,00	0,00	0,00	143.392,85	143.392,85	143.392,85	0,00	-143.392,85
*** 33601 PATRIMONIO CULTURAL**	2.335.644,00	331.969,00	2.667.613,00	2.041.822,51	2.041.822,51	2.041.822,51	0,00	625.790,49
10100 RETRIBUCIONES BÁSICAS	93.424,00	0,00	93.424,00	99.097,32	99.097,32	99.097,32	0,00	-5.673,32
12000 SUELDOS DEL GRUPO A1	179.349,00	44.506,00	223.855,00	155.937,19	155.937,19	155.937,19	0,00	67.917,81
12001 SUELDOS DEL GRUPO A2	162.002,00	2.841,00	164.843,00	124.989,34	124.989,34	124.989,34	0,00	39.853,66
12003 SUELDOS DEL GRUPO C1	73.192,00	22.812,00	96.004,00	38.000,43	38.000,43	38.000,43	0,00	58.003,57
12004 SUELDOS DEL GRUPO C2	59.482,00	0,00	59.482,00	53.159,92	53.159,92	53.159,92	0,00	6.322,08
12006 TRIENIOS	85.715,00	0,00	85.715,00	78.902,98	78.902,98	78.902,98	0,00	6.812,02
12100 COMPLEMENTO DE DESTINO	298.397,00	61.577,00	359.974,00	271.388,22	271.388,22	271.388,22	0,00	88.585,78
12101 COMPLEMENTO ESPECÍFICO	754.089,00	153.058,00	907.147,00	675.319,01	675.319,01	675.319,01	0,00	231.827,99
12103 OTROS COMPLEMENTOS	28.247,00	3.703,00	31.950,00	22.600,57	22.600,57	22.600,57	0,00	9.349,43
13000 RETRIBUCIONES BÁSICAS	110.867,00	-15.848,00	95.019,00	64.020,33	64.020,33	64.020,33	0,00	30.998,67
13002 OTRAS REMUNERACIONES	16.739,00	-1.089,00	15.650,00	976,24	976,24	976,24	0,00	14.673,76
15000 PRODUCTIVIDAD	63.286,00	0,00	63.286,00	70.830,51	70.830,51	70.830,51	0,00	-7.544,51
16000 SEGURIDAD SOCIAL	410.855,00	60.409,00	471.264,00	343.713,54	343.713,54	343.713,54	0,00	127.550,46
16009 OTRAS CUOTAS	0,00	0,00	0,00	42.886,91	42.886,91	42.886,91	0,00	-42.886,91
**** 001.9.1 ACT CARÁCTER GRAL.GASTOS PERSONAL**	565.597,00	12.342,00	577.939,00	542.433,74	542.433,74	542.433,74	0,00	35.505,26
*** 91213 ÁREA GOB. CULTURA, TURISMO Y DEPORTE**	565.597,00	12.342,00	577.939,00	542.433,74	542.433,74	542.433,74	0,00	35.505,26
10000 RETRIBUCIONES BÁSICAS	102.312,00	0,00	102.312,00	101.811,36	101.811,36	101.811,36	0,00	500,64
11000 RETRIBUCIONES BÁSICAS	64.028,00	0,00	64.028,00	61.634,37	61.634,37	61.634,37	0,00	2.393,63
11001 RETRIBUCIONES COMPLEMENTARIAS	182.490,00	-5.346,00	177.144,00	174.308,71	174.308,71	174.308,71	0,00	2.835,29

AYUNTAMIENTO DE MADRID

LIQUIDACIÓN DEL PRESUPUESTO DE GASTOS

Ejercicio : 2020

Fecha: 31/12/2020

Centro **: 001 AYUNTAMIENTO DE MADRID**

Sección : 130 CULTURA, TURISMO Y DEPORTE

PROGRAMA/DESCRIPCIÓN/ECONÓMICO/DESCRIPCIÓN	C. INICIAL (1)	MODIFICACIONES (2)	C. DEFINITIVO (3=1+2)	G. COMPROMETIDOS (4)	OB. RECONOCIDAS (5)	PAGOS (6)	OB.PDTES.PAGO (7=5-6)	REMANENTE CRÉDITO (8=3-5)
12004 SUELDOS DEL GRUPO C2	30.698,00	4.512,00	35.210,00	27.278,28	27.278,28	27.278,28	0,00	7.931,72
12006 TRIENIOS	4.922,00	0,00	4.922,00	5.713,26	5.713,26	5.713,26	0,00	-791,26
12100 COMPLEMENTO DE DESTINO	17.059,00	2.299,00	19.358,00	17.654,00	17.654,00	17.654,00	0,00	1.704,00
12101 COMPLEMENTO ESPECÍFICO	38.804,00	6.445,00	45.249,00	40.957,28	40.957,28	40.957,28	0,00	4.291,72
12103 OTROS COMPLEMENTOS	2.669,00	324,00	2.993,00	2.652,44	2.652,44	2.652,44	0,00	340,56
15000 PRODUCTIVIDAD	14.361,00	0,00	14.361,00	13.335,96	13.335,96	13.335,96	0,00	1.025,04
16000 SEGURIDAD SOCIAL	108.254,00	4.108,00	112.362,00	96.925,28	96.925,28	96.925,28	0,00	15.436,72
16009 OTRAS CUOTAS	0,00	0,00	0,00	162,80	162,80	162,80	0,00	-162,80

AYUNTAMIENTO DE MADRID

LIQUIDACIÓN DEL PRESUPUESTO DE GASTOS

Ejercicio : 2020

Fecha: 31/12/2020

Centro **: 001 AYUNTAMIENTO DE MADRID**

Sección : 131 DEPORTE

PROGRAMA/DESCRIPCIÓN/ECONÓMICO/DESCRIPCIÓN	C. INICIAL (1)	MODIFICACIONES (2)	C. DEFINITIVO (3=1+2)	G. COMPROMETIDOS (4)	OB. RECONOCIDAS (5)	PAGOS (6)	OB.PDTES.PAGO (7=5-6)	REMANENTE CRÉDITO (8=3-5)
***** TOTAL**	**26.072.922,00**	**11.045.637,89**	**37.118.559,89**	**18.523.918,80**	**17.386.353,32**	**11.317.905,56**	**6.068.447,76**	**19.732.206,57**
**** 001.131.34101.212 DEPORTE.ACTUAC DEPORT DISTR.EDIF.OTR.CONST**	40.000,00	0,00	40.000,00	0,00	0,00	0,00	0,00	40.000,00
*** 34101 ACTUACIONES DEPORTIVAS EN DISTRITOS**	40.000,00	0,00	40.000,00	0,00	0,00	0,00	0,00	40.000,00
21200 REP.MANT. Y CONSERV. EDIFICIOS Y OTRAS CONSTRUC.	40.000,00	0,00	40.000,00	0,00	0,00	0,00	0,00	40.000,00
**** 001.131.34101.489 DEPORTE.ACTUAC DEPORT DISTR.OT.TRANS.FAM.IS**	176.400,00	0,00	176.400,00	176.400,00	176.400,00	176.400,00	0,00	0,00
*** 34101 ACTUACIONES DEPORTIVAS EN DISTRITOS**	176.400,00	0,00	176.400,00	176.400,00	176.400,00	176.400,00	0,00	0,00
48901 OTRAS TRANSFERENCIAS A INSTITUC. SIN FINES LUCRO	176.400,00	0,00	176.400,00	176.400,00	176.400,00	176.400,00	0,00	0,00
**** 001.131.34102.203 DEPORTE.COORD Y FOM DEPORT.ARRD. MAQ.INST.U**	60.000,00	9.667,00	69.667,00	58.420,99	49.623,90	41.009,14	8.614,76	20.043,10
*** 34102 COORDINACIÓN Y FOMENTO DEL DEPORTE**	60.000,00	9.667,00	69.667,00	58.420,99	49.623,90	41.009,14	8.614,76	20.043,10
20300 ARRENDAMIENTOS DE MAQUINARIA, INSTALAC. Y UTILLAJE	60.000,00	9.667,00	69.667,00	58.420,99	49.623,90	41.009,14	8.614,76	20.043,10
**** 001.131.34102.20300.2 DEPORTE.COORD Y FOM DEPORT.ARRD MAQ INST U**	0,00	8.748,10	8.748,10	8.748,10	7.760,41	0,00	7.760,41	987,69
*** 34102 COORDINACIÓN Y FOMENTO DEL DEPORTE**	0,00	8.748,10	8.748,10	8.748,10	7.760,41	0,00	7.760,41	987,69
20300 ARRENDAMIENTOS DE MAQUINARIA, INSTALAC. Y UTILLAJE	0,00	8.748,10	8.748,10	8.748,10	7.760,41	0,00	7.760,41	987,69
**** 001.131.34102.213 DEPORTE.COORD Y FOM DEPORT.MAQ.INST.Y UTILL**	28.000,00	2.964,00	30.964,00	25.965,44	22.054,15	18.225,52	3.828,63	8.909,85
*** 34102 COORDINACIÓN Y FOMENTO DEL DEPORTE**	28.000,00	2.964,00	30.964,00	25.965,44	22.054,15	18.225,52	3.828,63	8.909,85
21300 REP.MANT.Y CONSERV. MAQUINARIA, INSTAL. Y UTILLAJE	28.000,00	2.964,00	30.964,00	25.965,44	22.054,15	18.225,52	3.828,63	8.909,85
**** 001.131.34102.21300.2 DEPORTE.COORD Y FOM DEPORT.REP MANT CONS MA**	0,00	3.448,81	3.448,81	3.448,81	1.740,28	0,00	1.740,28	1.708,53
*** 34102 COORDINACIÓN Y FOMENTO DEL DEPORTE**	0,00	3.448,81	3.448,81	3.448,81	1.740,28	0,00	1.740,28	1.708,53
21300 REP.MANT.Y CONSERV. MAQUINARIA, INSTAL. Y UTILLAJE	0,00	3.448,81	3.448,81	3.448,81	1.740,28	0,00	1.740,28	1.708,53
**** 001.131.34102.22000 DEPORTE.COORD Y FOM DEPORT.MAT OFIC NO INVE**	45.000,00	-1.800,00	43.200,00	16.303,51	16.303,51	16.303,51	0,00	26.896,49
*** 34102 COORDINACIÓN Y FOMENTO DEL DEPORTE**	45.000,00	-1.800,00	43.200,00	16.303,51	16.303,51	16.303,51	0,00	26.896,49
22000 MATERIAL DE OFICINA ORDINARIO NO INVENTARIABLE	45.000,00	-1.800,00	43.200,00	16.303,51	16.303,51	16.303,51	0,00	26.896,49
**** 001.131.34102.22001 DEPORTE.COORD Y FOM DEPORT.PRENSA,REVIS,PUB**	3.000,00	0,00	3.000,00	0,00	0,00	0,00	0,00	3.000,00
*** 34102 COORDINACIÓN Y FOMENTO DEL DEPORTE**	3.000,00	0,00	3.000,00	0,00	0,00	0,00	0,00	3.000,00
22001 PRENSA, REVISTAS, LIBROS Y OTRAS PUBLICACIONES	3.000,00	0,00	3.000,00	0,00	0,00	0,00	0,00	3.000,00
**** 001.131.34102.22002 DEPORTE.COORD Y FOM DEPORT.MAT INFORM NO IN**	40.000,00	0,00	40.000,00	11.766,04	11.766,02	11.766,02	0,00	28.233,98
*** 34102 COORDINACIÓN Y FOMENTO DEL DEPORTE**	40.000,00	0,00	40.000,00	11.766,04	11.766,02	11.766,02	0,00	28.233,98
22002 MATERIAL INFORMÁTICO NO INVENTARIABLE	40.000,00	0,00	40.000,00	11.766,04	11.766,02	11.766,02	0,00	28.233,98
**** 001.131.34102.22104 DEPORTE.COORD Y FOM DEPORT.VESTUARIO**	1.000,00	0,00	1.000,00	0,00	0,00	0,00	0,00	1.000,00
*** 34102 COORDINACIÓN Y FOMENTO DEL DEPORTE**	1.000,00	0,00	1.000,00	0,00	0,00	0,00	0,00	1.000,00

AYUNTAMIENTO DE MADRID

LIQUIDACIÓN DEL PRESUPUESTO DE GASTOS

Ejercicio : 2020

Fecha: 31/12/2020

Centro **: 001 AYUNTAMIENTO DE MADRID**

Sección : 131 DEPORTE

PROGRAMA/DESCRIPCIÓN/ECONÓMICO/DESCRIPCIÓN	C. INICIAL (1)	MODIFICACIONES (2)	C. DEFINITIVO (3=1+2)	G. COMPROMETIDOS (4)	OB. RECONOCIDAS (5)	PAGOS (6)	OB.PDTES.PAGO (7=5-6)	REMANENTE CRÉDITO (8=3-5)
22104 VESTUARIO	1.000,00	0,00	1.000,00	0,00	0,00	0,00	0,00	1.000,00
**** 001.131.34102.22199 DEPORTE.COORD Y FOM DEPORT.OT SUMINISTR**	73.600,00	-23.000,00	50.600,00	47.808,27	47.581,01	34.865,87	12.715,14	3.018,99
*** 34102 COORDINACIÓN Y FOMENTO DEL DEPORTE**	73.600,00	-23.000,00	50.600,00	47.808,27	47.581,01	34.865,87	12.715,14	3.018,99
22199 OTROS SUMINISTROS	73.600,00	-23.000,00	50.600,00	47.808,27	47.581,01	34.865,87	12.715,14	3.018,99
**** 001.131.34102.223 DEPORTE.COORD Y FOM DEPORT.TRANSPORTES**	30.096,00	4.000,00	34.096,00	34.029,99	15.549,99	10.929,99	4.620,00	18.546,01
*** 34102 COORDINACIÓN Y FOMENTO DEL DEPORTE**	30.096,00	4.000,00	34.096,00	34.029,99	15.549,99	10.929,99	4.620,00	18.546,01
22300 TRANSPORTES	30.096,00	4.000,00	34.096,00	34.029,99	15.549,99	10.929,99	4.620,00	18.546,01
**** 001.131.34102.226 DEPORTE.COORD Y FOM DEPORT.GTOS DIVERSOS**	11.662.956,00	-470.065,79	11.192.890,21	1.567.669,66	1.289.534,21	770.378,71	519.155,50	9.903.356,00
*** 34102 COORDINACIÓN Y FOMENTO DEL DEPORTE**	11.662.956,00	-470.065,79	11.192.890,21	1.567.669,66	1.289.534,21	770.378,71	519.155,50	9.903.356,00
22608 ACTUACIONES DE PATROCINIO	10.388.137,00	-17.270,45	10.370.866,55	775.041,16	727.060,00	242.000,00	485.060,00	9.643.806,55
22609 ACTIVIDADES CULTURALES Y DEPORTIVAS	1.274.819,00	-452.795,34	822.023,66	792.628,50	562.474,21	528.378,71	34.095,50	259.549,45
**** 001.131.34102.22602 DEPORTE.COORD Y FOM DEPORT.PUBLIC Y PROP**	89.000,00	53.066,00	142.066,00	137.226,21	137.216,21	112.384,82	24.831,39	4.849,79
*** 34102 COORDINACIÓN Y FOMENTO DEL DEPORTE**	89.000,00	53.066,00	142.066,00	137.226,21	137.216,21	112.384,82	24.831,39	4.849,79
22602 PUBLICIDAD Y PROPAGANDA	89.000,00	53.066,00	142.066,00	137.226,21	137.216,21	112.384,82	24.831,39	4.849,79
**** 001.131.34102.22602.2 DEPORTE.COORD Y FOM DEPORT.PUBLIC Y PROP**	0,00	8.513,25	8.513,25	8.513,25	0,00	0,00	0,00	8.513,25
*** 34102 COORDINACIÓN Y FOMENTO DEL DEPORTE**	0,00	8.513,25	8.513,25	8.513,25	0,00	0,00	0,00	8.513,25
22602 PUBLICIDAD Y PROPAGANDA	0,00	8.513,25	8.513,25	8.513,25	0,00	0,00	0,00	8.513,25
**** 001.131.34102.22606 DEPORTE.COORD Y FOM DEPORT.REUN CONF CURS**	6.000,00	0,00	6.000,00	247,50	247,50	247,50	0,00	5.752,50
*** 34102 COORDINACIÓN Y FOMENTO DEL DEPORTE**	6.000,00	0,00	6.000,00	247,50	247,50	247,50	0,00	5.752,50
22606 REUNIONES, CONFERENCIAS Y CURSOS	6.000,00	0,00	6.000,00	247,50	247,50	247,50	0,00	5.752,50
**** 001.131.34102.22609.2 DEPORTE.COORD Y FOM DEPORT.ACTIV CULTUR DEP**	0,00	1.645,00	1.645,00	1.645,00	1.645,00	0,00	1.645,00	0,00
*** 34102 COORDINACIÓN Y FOMENTO DEL DEPORTE**	0,00	1.645,00	1.645,00	1.645,00	1.645,00	0,00	1.645,00	0,00
22609 ACTIVIDADES CULTURALES Y DEPORTIVAS	0,00	1.645,00	1.645,00	1.645,00	1.645,00	0,00	1.645,00	0,00
**** 001.131.34102.227 DEPORTE.COORD Y FOM DEPORT.TRAB.REAL.EMP**	498.000,00	-16.793,87	481.206,13	401.060,51	265.961,67	245.107,55	20.854,12	215.244,46
*** 34102 COORDINACIÓN Y FOMENTO DEL DEPORTE**	498.000,00	-16.793,87	481.206,13	401.060,51	265.961,67	245.107,55	20.854,12	215.244,46
22701 SEGURIDAD	477.100,00	-20.148,87	456.951,13	339.526,19	204.427,35	204.427,35	0,00	252.523,78
22706 ESTUDIOS Y TRABAJOS TÉCNICOS	20.900,00	0,00	20.900,00	58.180,20	58.180,20	40.680,20	17.500,00	-37.280,20
22799 OTROS TRABAJOS REALIZADOS POR OTRAS EMP. Y PROF.	0,00	3.355,00	3.355,00	3.354,12	3.354,12	0,00	3.354,12	0,88
**** 001.131.34102.22730 DEPORTE.COORD Y FOM DEPORT.TRAB SERV M.DEST**	2.950.752,00	0,00	2.950.752,00	0,00	0,00	0,00	0,00	2.950.752,00
*** 34102 COORDINACIÓN Y FOMENTO DEL DEPORTE**	2.950.752,00	0,00	2.950.752,00	0,00	0,00	0,00	0,00	2.950.752,00

AYUNTAMIENTO DE MADRID

LIQUIDACIÓN DEL PRESUPUESTO DE GASTOS

Ejercicio : 2020 **Fecha: 31/12/2020**

Centro **: 001 AYUNTAMIENTO DE MADRID**

Sección : 131 DEPORTE

PROGRAMA/DESCRIPCIÓN/ECONÓMICO/DESCRIPCIÓN	C. INICIAL (1)	MODIFICACIONES (2)	C. DEFINITIVO (3=1+2)	G. COMPROMETIDOS (4)	OB. RECONOCIDAS (5)	PAGOS (6)	OB.PDTES.PAGO (7=5-6)	REMANENTE CRÉDITO (8=3-5)
22730 TRAB.Y SERV. MADRID DESTINO, CULT.,TUR.Y NEG.,S.A.	2.950.752,00	0,00	2.950.752,00	0,00	0,00	0,00	0,00	2.950.752,00
**** 001.131.34102.23010 DEPORTE.COORD Y FOM DEPORT.DIETAS DIRECTIVO**	6.000,00	-2.750,00	3.250,00	0,00	0,00	0,00	0,00	3.250,00
*** 34102 COORDINACIÓN Y FOMENTO DEL DEPORTE**	6.000,00	-2.750,00	3.250,00	0,00	0,00	0,00	0,00	3.250,00
23010 DEL PERSONAL DIRECTIVO	6.000,00	-2.750,00	3.250,00	0,00	0,00	0,00	0,00	3.250,00
**** 001.131.34102.23020 DEPORTE.COORD Y FOM DEPORT.DIETAS NO DIRECT**	1.500,00	0,00	1.500,00	0,00	0,00	0,00	0,00	1.500,00
*** 34102 COORDINACIÓN Y FOMENTO DEL DEPORTE**	1.500,00	0,00	1.500,00	0,00	0,00	0,00	0,00	1.500,00
23020 DEL PERSONAL NO DIRECTIVO	1.500,00	0,00	1.500,00	0,00	0,00	0,00	0,00	1.500,00
**** 001.131.34102.23110 DEPORTE.COORD Y FOM DEPORT.GTOS VIAJE PERS**	6.000,00	-2.610,55	3.389,45	0,00	0,00	0,00	0,00	3.389,45
*** 34102 COORDINACIÓN Y FOMENTO DEL DEPORTE**	6.000,00	-2.610,55	3.389,45	0,00	0,00	0,00	0,00	3.389,45
23110 GASTOS DE VIAJE DEL PERSONAL DIRECTIVO	6.000,00	-2.610,55	3.389,45	0,00	0,00	0,00	0,00	3.389,45
**** 001.131.34102.23120 DEPORTE.COORD Y FOM DEPORT.GTOS VIAJE P NO**	1.100,00	0,00	1.100,00	0,00	0,00	0,00	0,00	1.100,00
*** 34102 COORDINACIÓN Y FOMENTO DEL DEPORTE**	1.100,00	0,00	1.100,00	0,00	0,00	0,00	0,00	1.100,00
23120 GASTOS DE VIAJE DEL PERSONAL NO DIRECTIVO	1.100,00	0,00	1.100,00	0,00	0,00	0,00	0,00	1.100,00
**** 001.131.34102.251 DEPORTE.COORD Y FOM DEPORT.TRAB.REAL.OT.EE.**	35.000,00	-17.000,00	18.000,00	0,00	0,00	0,00	0,00	18.000,00
*** 34102 COORDINACIÓN Y FOMENTO DEL DEPORTE**	35.000,00	-17.000,00	18.000,00	0,00	0,00	0,00	0,00	18.000,00
25100 TRABAJOS REALIZADOS POR UNIVERSIDADES PÚBLICAS	35.000,00	-17.000,00	18.000,00	0,00	0,00	0,00	0,00	18.000,00
**** 001.131.34102.260 DEPORTE.COORD Y FOM DEPORT.TRAB.REAL.I.S.F.**	3.707.496,00	-1.002.951,49	2.704.544,51	2.663.590,11	2.179.459,33	1.419.349,51	760.109,82	525.085,18
*** 34102 COORDINACIÓN Y FOMENTO DEL DEPORTE**	3.707.496,00	-1.002.951,49	2.704.544,51	2.663.590,11	2.179.459,33	1.419.349,51	760.109,82	525.085,18
26000 TRABAJOS REALIZ. POR INSTITUCIONES S.F. DE LUCRO	3.707.496,00	-1.002.951,49	2.704.544,51	2.663.590,11	2.179.459,33	1.419.349,51	760.109,82	525.085,18
**** 001.131.34102.26000.2 DEPORTE.COORD Y FOM DEPORT.TRABAJO REALIZ I**	0,00	28.270,00	28.270,00	28.270,00	28.270,00	28.270,00	0,00	0,00
*** 34102 COORDINACIÓN Y FOMENTO DEL DEPORTE**	0,00	28.270,00	28.270,00	28.270,00	28.270,00	28.270,00	0,00	0,00
26000 TRABAJOS REALIZ. POR INSTITUCIONES S.F. DE LUCRO	0,00	28.270,00	28.270,00	28.270,00	28.270,00	28.270,00	0,00	0,00
**** 001.131.34102.44601 DEPORTE.COORD Y FOM DEPORT.AL CLUB DE CAMPO**	100.000,00	-75.000,00	25.000,00	0,00	0,00	0,00	0,00	25.000,00
*** 34102 COORDINACIÓN Y FOMENTO DEL DEPORTE**	100.000,00	-75.000,00	25.000,00	0,00	0,00	0,00	0,00	25.000,00
44601 AL CLUB DE CAMPO VILLA DE MADRID, S.A.	100.000,00	-75.000,00	25.000,00	0,00	0,00	0,00	0,00	25.000,00
**** 001.131.34102.489 DEPORTE.COORD Y FOM DEPORT.OT.TRANS.FAM.ISF**	2.090.000,00	4.363.293,23	6.453.293,23	5.616.158,14	5.616.158,11	2.224.658,41	3.391.499,70	837.135,12
*** 34102 COORDINACIÓN Y FOMENTO DEL DEPORTE**	2.090.000,00	4.363.293,23	6.453.293,23	5.616.158,14	5.616.158,11	2.224.658,41	3.391.499,70	837.135,12
48901 OTRAS TRANSFERENCIAS A INSTITUC. SIN FINES LUCRO	2.090.000,00	4.363.293,23	6.453.293,23	5.616.158,14	5.616.158,11	2.224.658,41	3.391.499,70	837.135,12
**** 001.131.34102.62301 DEPORTE.COORD Y FOM DEPORT.INSTALAC TÉCNICA**	0,00	18.000,00	18.000,00	17.999,96	17.999,96	17.999,96	0,00	0,04
*** 34102 COORDINACIÓN Y FOMENTO DEL DEPORTE**	0,00	18.000,00	18.000,00	17.999,96	17.999,96	17.999,96	0,00	0,04

AYUNTAMIENTO DE MADRID

LIQUIDACIÓN DEL PRESUPUESTO DE GASTOS

Ejercicio : 2020 **Fecha: 31/12/2020**

Centro **: 001 AYUNTAMIENTO DE MADRID**

Sección : 131 DEPORTE

PROGRAMA/DESCRIPCIÓN/ECONÓMICO/DESCRIPCIÓN	C. INICIAL (1)	MODIFICACIONES (2)	C. DEFINITIVO (3=1+2)	G. COMPROMETIDOS (4)	OB. RECONOCIDAS (5)	PAGOS (6)	OB.PDTES.PAGO (7=5-6)	REMANENTE CRÉDITO (8=3-5)
62301 INSTALACIONES TÉCNICAS	0,00	18.000,00	18.000,00	17.999,96	17.999,96	17.999,96	0,00	0,04
**** 001.131.34102.62500 DEPORTE.COORD Y FOM DEPORT.MOBIL EQ OFI**	41.800,00	0,00	41.800,00	35.667,25	35.667,25	35.667,25	0,00	6.132,75
*** 34102 COORDINACIÓN Y FOMENTO DEL DEPORTE**	41.800,00	0,00	41.800,00	35.667,25	35.667,25	35.667,25	0,00	6.132,75
62500 MOBILIARIO Y EQUIPOS DE OFICINA	41.800,00	0,00	41.800,00	35.667,25	35.667,25	35.667,25	0,00	6.132,75
**** 001.131.34102.62599 DEPORTE.COORD Y FOM DEPORT.OT MOBILY E**	0,00	2.000,00	2.000,00	1.774,00	1.773,99	1.773,99	0,00	226,01
*** 34102 COORDINACIÓN Y FOMENTO DEL DEPORTE**	0,00	2.000,00	2.000,00	1.774,00	1.773,99	1.773,99	0,00	226,01
62599 OTRO MOBILIARIO Y ENSERES	0,00	2.000,00	2.000,00	1.774,00	1.773,99	1.773,99	0,00	226,01
**** 001.131.34102.62901 DEPORTE.COORD Y FOM DEPORT.SEÑALIZACIÓN**	18.000,00	0,00	18.000,00	17.790,00	17.790,00	17.790,00	0,00	210,00
*** 34102 COORDINACIÓN Y FOMENTO DEL DEPORTE**	18.000,00	0,00	18.000,00	17.790,00	17.790,00	17.790,00	0,00	210,00
62901 SEÑALIZACIÓN	18.000,00	0,00	18.000,00	17.790,00	17.790,00	17.790,00	0,00	210,00
**** 001.131.34102.63200 DEPORTE.COORD Y FOM DEPORT.EDIF CONST(RE**	0,00	75.000,00	75.000,00	71.234,52	71.234,52	0,00	71.234,52	3.765,48
*** 34102 COORDINACIÓN Y FOMENTO DEL DEPORTE**	0,00	75.000,00	75.000,00	71.234,52	71.234,52	0,00	71.234,52	3.765,48
63200 EDIFICIOS Y OTRAS CONSTRUCCIONES (REFORMA)	0,00	75.000,00	75.000,00	71.234,52	71.234,52	0,00	71.234,52	3.765,48
**** 001.131.34102.63601 DEPORTE.COORD Y FOM DEPORT.EQUIP PROC DATO(**	0,00	18.000,00	18.000,00	17.951,56	17.951,56	17.951,56	0,00	48,44
*** 34102 COORDINACIÓN Y FOMENTO DEL DEPORTE**	0,00	18.000,00	18.000,00	17.951,56	17.951,56	17.951,56	0,00	48,44
63601 EQUIPOS PARA PROCESO DE DATOS (REFORMA Y REPOS.)	0,00	18.000,00	18.000,00	17.951,56	17.951,56	17.951,56	0,00	48,44
**** 001.131.34201.212 DEPORTE.INST DEPORT.EDIF.OTR.CONST**	100.000,00	0,00	100.000,00	88.571,69	87.286,47	71.801,64	15.484,83	12.713,53
*** 34201 INSTALACIONES DEPORTIVAS**	100.000,00	0,00	100.000,00	88.571,69	87.286,47	71.801,64	15.484,83	12.713,53
21200 REP.MANT. Y CONSERV. EDIFICIOS Y OTRAS CONSTRUC.	100.000,00	0,00	100.000,00	88.571,69	87.286,47	71.801,64	15.484,83	12.713,53
**** 001.131.34201.213 DEPORTE.INST DEPORT.MAQ.INST.Y UTILL**	0,00	8.000,00	8.000,00	2.306,26	2.306,26	2.306,26	0,00	5.693,74
*** 34201 INSTALACIONES DEPORTIVAS**	0,00	8.000,00	8.000,00	2.306,26	2.306,26	2.306,26	0,00	5.693,74
21300 REP.MANT.Y CONSERV. MAQUINARIA, INSTAL. Y UTILLAJE	0,00	8.000,00	8.000,00	2.306,26	2.306,26	2.306,26	0,00	5.693,74
**** 001.131.34201.221 DEPORTE.INST DEPORT.SUMINISTROS**	0,00	15.000,00	15.000,00	14.997,92	14.997,92	14.997,92	0,00	2,08
*** 34201 INSTALACIONES DEPORTIVAS**	0,00	15.000,00	15.000,00	14.997,92	14.997,92	14.997,92	0,00	2,08
22110 PRODUCTOS DE LIMPIEZA Y ASEO	0,00	15.000,00	15.000,00	14.997,92	14.997,92	14.997,92	0,00	2,08
**** 001.131.34201.22103 DEPORTE.INST DEPORT.COMBUSTIBLES Y CARBU**	0,00	1.500,00	1.500,00	0,00	0,00	0,00	0,00	1.500,00
*** 34201 INSTALACIONES DEPORTIVAS**	0,00	1.500,00	1.500,00	0,00	0,00	0,00	0,00	1.500,00
22103 COMBUSTIBLES Y CARBURANTES	0,00	1.500,00	1.500,00	0,00	0,00	0,00	0,00	1.500,00
**** 001.131.34201.22104 DEPORTE.INST DEPORT.VESTUARIO**	5.000,00	4.100,00	9.100,00	9.097,15	9.097,15	4.997,75	4.099,40	2,85
*** 34201 INSTALACIONES DEPORTIVAS**	5.000,00	4.100,00	9.100,00	9.097,15	9.097,15	4.997,75	4.099,40	2,85

AYUNTAMIENTO DE MADRID

LIQUIDACIÓN DEL PRESUPUESTO DE GASTOS

Ejercicio : 2020 **Fecha: 31/12/2020**

Centro **: 001 AYUNTAMIENTO DE MADRID**

Sección : 131 DEPORTE

PROGRAMA/DESCRIPCIÓN/ECONÓMICO/DESCRIPCIÓN	C. INICIAL (1)	MODIFICACIONES (2)	C. DEFINITIVO (3=1+2)	G. COMPROMETIDOS (4)	OB. RECONOCIDAS (5)	PAGOS (6)	OB.PDTES.PAGO (7=5-6)	REMANENTE CRÉDITO (8=3-5)
22104 VESTUARIO	5.000,00	4.100,00	9.100,00	9.097,15	9.097,15	4.997,75	4.099,40	2,85
**** 001.131.34201.22199 DEPORTE.INST DEPORT.OT SUMINISTR**	0,00	4.000,00	4.000,00	3.000,00	0,00	0,00	0,00	4.000,00
*** 34201 INSTALACIONES DEPORTIVAS**	0,00	4.000,00	4.000,00	3.000,00	0,00	0,00	0,00	4.000,00
22199 OTROS SUMINISTROS	0,00	4.000,00	4.000,00	3.000,00	0,00	0,00	0,00	4.000,00
**** 001.131.34201.227 DEPORTE.INST DEPORT.TRAB.REAL.EMP**	0,00	13.800,00	13.800,00	6.014,43	6.014,43	4.272,03	1.742,40	7.785,57
*** 34201 INSTALACIONES DEPORTIVAS**	0,00	13.800,00	13.800,00	6.014,43	6.014,43	4.272,03	1.742,40	7.785,57
22701 SEGURIDAD	0,00	12.000,00	12.000,00	4.272,03	4.272,03	4.272,03	0,00	7.727,97
22799 OTROS TRABAJOS REALIZADOS POR OTRAS EMP. Y PROF.	0,00	1.800,00	1.800,00	1.742,40	1.742,40	0,00	1.742,40	57,60
**** 001.131.34201.62200 DEPORTE.INST DEPORT.EDIF Y O.CONST**	0,00	0,00	0,00	0,00	0,00	0,00	0,00	0,00
*** 34201 INSTALACIONES DEPORTIVAS**	0,00	0,00	0,00	0,00	0,00	0,00	0,00	0,00
62200 EDIFICIOS Y OTRAS CONSTRUCCIONES	0,00	0,00	0,00	0,00	0,00	0,00	0,00	0,00
**** 001.131.34201.62200.2 DEPORTE.INST DEPORT.EDIF Y O.CONST**	0,00	4.031.964,00	4.031.964,00	108.327,15	106.345,63	106.345,63	0,00	3.925.618,37
*** 34201 INSTALACIONES DEPORTIVAS**	0,00	4.031.964,00	4.031.964,00	108.327,15	106.345,63	106.345,63	0,00	3.925.618,37
62200 EDIFICIOS Y OTRAS CONSTRUCCIONES	0,00	4.031.964,00	4.031.964,00	108.327,15	106.345,63	106.345,63	0,00	3.925.618,37
**** 001.131.34201.62302 DEPORTE.INST DEPORT.ÚTILES Y HERR**	0,00	8.148,87	8.148,87	7.342,45	5.142,23	995,90	4.146,33	3.006,64
*** 34201 INSTALACIONES DEPORTIVAS**	0,00	8.148,87	8.148,87	7.342,45	5.142,23	995,90	4.146,33	3.006,64
62302 ÚTILES Y HERRAMIENTAS	0,00	8.148,87	8.148,87	7.342,45	5.142,23	995,90	4.146,33	3.006,64
**** 001.131.34201.62302.2 DEPORTE.INST DEPORT.ÚTILES Y HERR**	0,00	729.756,86	729.756,86	639.006,93	639.005,46	101.216,02	537.789,44	90.751,40
*** 34201 INSTALACIONES DEPORTIVAS**	0,00	729.756,86	729.756,86	639.006,93	639.005,46	101.216,02	537.789,44	90.751,40
62302 ÚTILES Y HERRAMIENTAS	0,00	729.756,86	729.756,86	639.006,93	639.005,46	101.216,02	537.789,44	90.751,40
**** 001.131.34201.62599 DEPORTE.INST DEPORT.OT MOBILY E**	3.300,00	0,00	3.300,00	3.137,74	3.137,74	3.137,74	0,00	162,26
*** 34201 INSTALACIONES DEPORTIVAS**	3.300,00	0,00	3.300,00	3.137,74	3.137,74	3.137,74	0,00	162,26
62599 OTRO MOBILIARIO Y ENSERES	3.300,00	0,00	3.300,00	3.137,74	3.137,74	3.137,74	0,00	162,26
**** 001.131.34201.62599.2 DEPORTE.INST DEPORT.OT MOBILY E**	0,00	34.992,28	34.992,28	14.422,28	14.422,28	14.422,28	0,00	20.570,00
*** 34201 INSTALACIONES DEPORTIVAS**	0,00	34.992,28	34.992,28	14.422,28	14.422,28	14.422,28	0,00	20.570,00
62599 OTRO MOBILIARIO Y ENSERES	0,00	34.992,28	34.992,28	14.422,28	14.422,28	14.422,28	0,00	20.570,00
**** 001.131.34201.62600 DEPORTE.INST DEPORT.EQUIP COMUNIC**	0,00	8.013,00	8.013,00	7.859,42	7.859,42	0,00	7.859,42	153,58
*** 34201 INSTALACIONES DEPORTIVAS**	0,00	8.013,00	8.013,00	7.859,42	7.859,42	0,00	7.859,42	153,58
62600 EQUIPOS DE COMUNICACIÓN	0,00	8.013,00	8.013,00	7.859,42	7.859,42	0,00	7.859,42	153,58
**** 001.131.34201.62600.2 DEPORTE.INST DEPORT.EQUIP COMUNIC**	0,00	149.435,00	149.435,00	93.061,58	93.061,58	0,00	93.061,58	56.373,42

AYUNTAMIENTO DE MADRID

LIQUIDACIÓN DEL PRESUPUESTO DE GASTOS

Ejercicio : 2020 **Fecha: 31/12/2020**

Centro **: 001 AYUNTAMIENTO DE MADRID**

Sección : 131 DEPORTE

PROGRAMA/DESCRIPCIÓN/ECONÓMICO/DESCRIPCIÓN	C. INICIAL (1)	MODIFICACIONES (2)	C. DEFINITIVO (3=1+2)	G. COMPROMETIDOS (4)	OB. RECONOCIDAS (5)	PAGOS (6)	OB.PDTES.PAGO (7=5-6)	REMANENTE CRÉDITO (8=3-5)
* 34201 INSTALACIONES DEPORTIVAS	0,00	149.435,00	149.435,00	93.061,58	93.061,58	0,00	93.061,58	56.373,42
62600 EQUIPOS DE COMUNICACIÓN	0,00	149.435,00	149.435,00	93.061,58	93.061,58	0,00	93.061,58	56.373,42
** 001.131.34201.62601 DEPORTE.INST DEPORT.EQUIP PROCESO DATOS	0,00	1.242,00	1.242,00	997,98	997,98	997,98	0,00	244,02
* 34201 INSTALACIONES DEPORTIVAS	0,00	1.242,00	1.242,00	997,98	997,98	997,98	0,00	244,02
62601 EQUIPOS PARA PROCESO DE DATOS	0,00	1.242,00	1.242,00	997,98	997,98	997,98	0,00	244,02
** 001.131.34201.62901 DEPORTE.INST DEPORT.SEÑALIZACIÓN	17.000,00	0,00	17.000,00	16.498,95	16.498,95	0,00	16.498,95	501,05
* 34201 INSTALACIONES DEPORTIVAS	17.000,00	0,00	17.000,00	16.498,95	16.498,95	0,00	16.498,95	501,05
62901 SEÑALIZACIÓN	17.000,00	0,00	17.000,00	16.498,95	16.498,95	0,00	16.498,95	501,05
** 001.131.34201.62901.2 DEPORTE.INST DEPORT.SEÑALIZACIÓN	0,00	49.999,62	49.999,62	46.194,81	46.194,81	46.194,81	0,00	3.804,81
* 34201 INSTALACIONES DEPORTIVAS	0,00	49.999,62	49.999,62	46.194,81	46.194,81	46.194,81	0,00	3.804,81
62901 SEÑALIZACIÓN	0,00	49.999,62	49.999,62	46.194,81	46.194,81	46.194,81	0,00	3.804,81
** 001.131.34201.63301.2 DEPORTE.INST DEPORT.INSTALACION(REF)	0,00	174.213,91	174.213,91	151.103,52	151.103,52	0,00	151.103,52	23.110,39
* 34201 INSTALACIONES DEPORTIVAS	0,00	174.213,91	174.213,91	151.103,52	151.103,52	0,00	151.103,52	23.110,39
63301 INSTALACIONES (REFORMA Y REPOSICIÓN)	0,00	174.213,91	174.213,91	151.103,52	151.103,52	0,00	151.103,52	23.110,39
** 001.131.91211.22601 DEPORTE.A.D.DEPORTE.ATCION PROTOC	2.000,00	0,00	2.000,00	0,00	0,00	0,00	0,00	2.000,00
* 91211 A.D. DEPORTE	2.000,00	0,00	2.000,00	0,00	0,00	0,00	0,00	2.000,00
22601 ATENCIONES PROTOCOLARIAS Y REPRESENTATIVAS	2.000,00	0,00	2.000,00	0,00	0,00	0,00	0,00	2.000,00
** 001.131.91211.23000 DEPORTE.A.D.DEPORTE.DIETAS O.GOB	6.000,00	0,00	6.000,00	0,00	0,00	0,00	0,00	6.000,00
* 91211 A.D. DEPORTE	6.000,00	0,00	6.000,00	0,00	0,00	0,00	0,00	6.000,00
23000 DE LOS MIEMBROS DE LOS ÓRGANOS DE GOBIERNO	6.000,00	0,00	6.000,00	0,00	0,00	0,00	0,00	6.000,00
** 001.131.91211.23100 DEPORTE.A.D.DEPORTE.GTO VIAJE GOB	6.000,00	0,00	6.000,00	0,00	0,00	0,00	0,00	6.000,00
* 91211 A.D. DEPORTE	6.000,00	0,00	6.000,00	0,00	0,00	0,00	0,00	6.000,00
23100 GASTOS DE VIAJE MIEMBROS DE LOS ORG. DE GOBIERNO	6.000,00	0,00	6.000,00	0,00	0,00	0,00	0,00	6.000,00
** 001.131.93303.63200.2 DEPORTE.IFS GEST P .EDIF CONST(RE	0,00	2.096.231,62	2.096.231,62	1.608.292,66	1.479.695,85	1.071.643,23	408.052,62	616.535,77
* 93303 I.F.S. GESTIÓN DEL PATRIMONIO	0,00	2.096.231,62	2.096.231,62	1.608.292,66	1.479.695,85	1.071.643,23	408.052,62	616.535,77
63200 EDIFICIOS Y OTRAS CONSTRUCCIONES (REFORMA)	0,00	2.096.231,62	2.096.231,62	1.608.292,66	1.479.695,85	1.071.643,23	408.052,62	616.535,77
** 001.131.93303.74506.2 DEPORTE.IFS GEST P .A MADRID DESTINO	0,00	60.500,00	60.500,00	60.500,00	0,00	0,00	0,00	60.500,00
* 93303 I.F.S. GESTIÓN DEL PATRIMONIO	0,00	60.500,00	60.500,00	60.500,00	0,00	0,00	0,00	60.500,00
74506 A MADRID DESTINO, CULTURA, TURISMO Y NEGOCIO, S.A.	0,00	60.500,00	60.500,00	60.500,00	0,00	0,00	0,00	60.500,00
** 001.3.1 PRODUC BIENES PCO CARÁCT PREF.GASTOS PERSON	4.064.310,00	670.097,04	4.734.407,04	4.510.199,81	4.510.199,81	4.510.199,81	0,00	224.207,23

AYUNTAMIENTO DE MADRID

LIQUIDACIÓN DEL PRESUPUESTO DE GASTOS

Ejercicio : 2020 **Fecha: 31/12/2020**

Centro **: 001 AYUNTAMIENTO DE MADRID**

Sección : 131 DEPORTE

PROGRAMA/DESCRIPCIÓN/ECONÓMICO/DESCRIPCIÓN	C. INICIAL (1)	MODIFICACIONES (2)	C. DEFINITIVO (3=1+2)	G. COMPROMETIDOS (4)	OB. RECONOCIDAS (5)	PAGOS (6)	OB.PDTES.PAGO (7=5-6)	REMANENTE CRÉDITO (8=3-5)
* 34102 COORDINACIÓN Y FOMENTO DEL DEPORTE	4.064.310,00	670.097,04	4.734.407,04	4.510.199,81	4.510.199,81	4.510.199,81	0,00	224.207,23
10100 RETRIBUCIONES BÁSICAS	97.242,00	0,00	97.242,00	96.725,79	96.725,79	96.725,79	0,00	516,21
10101 OTRAS REMUNERACIONES	668,00	0,00	668,00	0,00	0,00	0,00	0,00	668,00
12000 SUELDOS DEL GRUPO A1	112.210,00	7.843,00	120.053,00	128.995,83	128.995,83	128.995,83	0,00	-8.942,83
12001 SUELDOS DEL GRUPO A2	0,00	6.879,00	6.879,00	2.823,89	2.823,89	2.823,89	0,00	4.055,11
12003 SUELDOS DEL GRUPO C1	24.856,00	0,00	24.856,00	21.038,02	21.038,02	21.038,02	0,00	3.817,98
12004 SUELDOS DEL GRUPO C2	49.346,00	8.988,00	58.334,00	33.867,92	33.867,92	33.867,92	0,00	24.466,08
12006 TRIENIOS	43.816,00	0,00	43.816,00	49.443,79	49.443,79	49.443,79	0,00	-5.627,79
12100 COMPLEMENTO DE DESTINO	141.977,00	15.563,00	157.540,00	145.572,29	145.572,29	145.572,29	0,00	11.967,71
12101 COMPLEMENTO ESPECÍFICO	344.054,00	23.247,00	367.301,00	373.078,57	373.078,57	373.078,57	0,00	-5.777,57
12103 OTROS COMPLEMENTOS	13.699,00	1.276,00	14.975,00	13.115,62	13.115,62	13.115,62	0,00	1.859,38
13000 RETRIBUCIONES BÁSICAS	1.613.560,00	379.858,90	1.993.418,90	1.531.770,93	1.531.770,93	1.531.770,93	0,00	461.647,97
13002 OTRAS REMUNERACIONES	400.249,00	-20.776,05	379.472,95	266.599,71	266.599,71	266.599,71	0,00	112.873,24
13100 RETRIBUCIONES BÁSICAS	288.237,00	13.152,95	301.389,95	634.314,84	634.314,84	634.314,84	0,00	-332.924,89
13102 OTRAS REMUNERACIONES	93.576,00	989,39	94.565,39	45.565,14	45.565,14	45.565,14	0,00	49.000,25
15000 PRODUCTIVIDAD	54.208,00	0,00	54.208,00	53.301,33	53.301,33	53.301,33	0,00	906,67
15100 GRATIFICACIONES POR SERVICIOS EXTRAORDINARIOS	0,00	0,00	0,00	152,17	152,17	152,17	0,00	-152,17
16000 SEGURIDAD SOCIAL	786.612,00	233.075,85	1.019.687,85	1.018.701,30	1.018.701,30	1.018.701,30	0,00	986,55
16009 OTRAS CUOTAS	0,00	0,00	0,00	95.132,67	95.132,67	95.132,67	0,00	-95.132,67
** 001.9.1 ACT CARÁCTER GRAL.GASTOS PERSONAL	158.612,00	0,00	158.612,00	163.297,25	163.297,25	163.297,25	0,00	-4.685,25
* 91211 A.D. DEPORTE	158.612,00	0,00	158.612,00	163.297,25	163.297,25	163.297,25	0,00	-4.685,25
10000 RETRIBUCIONES BÁSICAS	100.087,00	0,00	100.087,00	99.597,60	99.597,60	99.597,60	0,00	489,40
12003 SUELDOS DEL GRUPO C1	10.780,00	0,00	10.780,00	0,00	0,00	0,00	0,00	10.780,00
12004 SUELDOS DEL GRUPO C2	93,00	0,00	93,00	9.092,76	9.092,76	9.092,76	0,00	-8.999,76
12006 TRIENIOS	0,00	0,00	0,00	1.360,30	1.360,30	1.360,30	0,00	-1.360,30
12100 COMPLEMENTO DE DESTINO	6.084,00	0,00	6.084,00	5.998,44	5.998,44	5.998,44	0,00	85,56
12101 COMPLEMENTO ESPECÍFICO	15.978,00	0,00	15.978,00	15.771,28	15.771,28	15.771,28	0,00	206,72
12103 OTROS COMPLEMENTOS	661,00	0,00	661,00	777,28	777,28	777,28	0,00	-116,28
15000 PRODUCTIVIDAD	0,00	0,00	0,00	4.762,80	4.762,80	4.762,80	0,00	-4.762,80
16000 SEGURIDAD SOCIAL	24.929,00	0,00	24.929,00	25.936,79	25.936,79	25.936,79	0,00	-1.007,79

AYUNTAMIENTO DE MADRID

LIQUIDACIÓN DEL PRESUPUESTO DE GASTOS

Ejercicio : 2020

Fecha: 31/12/2020

Centro **: 001 AYUNTAMIENTO DE MADRID**

Sección : 132 TURISMO

PROGRAMA/DESCRIPCIÓN/ECONÓMICO/DESCRIPCIÓN	C. INICIAL (1)	MODIFICACIONES (2)	C. DEFINITIVO (3=1+2)	G. COMPROMETIDOS (4)	OB. RECONOCIDAS (5)	PAGOS (6)	OB.PDTES.PAGO (7=5-6)	REMANENTE CRÉDITO (8=3-5)
***** TOTAL**	**6.207.634,00**	**3.311.858,07**	**9.519.492,07**	**9.271.157,77**	**9.253.780,42**	**6.057.903,89**	**3.195.876,53**	**265.711,65**
**** 001.132.43220.22606 TURISMO.INFORM. Y PROM TURÍSTICA.REUN CONF**	3.000,00	0,00	3.000,00	0,00	0,00	0,00	0,00	3.000,00
*** 43220 INFORMACIÓN Y PROMOCIÓN TURÍSTICA**	3.000,00	0,00	3.000,00	0,00	0,00	0,00	0,00	3.000,00
22606 REUNIONES, CONFERENCIAS Y CURSOS	3.000,00	0,00	3.000,00	0,00	0,00	0,00	0,00	3.000,00
**** 001.132.43220.227 TURISMO.INFORM. Y PROM TURÍSTICA.TRAB.REAL.**	120.000,00	0,00	120.000,00	16.940,00	0,00	0,00	0,00	120.000,00
*** 43220 INFORMACIÓN Y PROMOCIÓN TURÍSTICA**	120.000,00	0,00	120.000,00	16.940,00	0,00	0,00	0,00	120.000,00
22706 ESTUDIOS Y TRABAJOS TÉCNICOS	120.000,00	0,00	120.000,00	16.940,00	0,00	0,00	0,00	120.000,00
**** 001.132.43220.44506 TURISMO.INFORM. Y PROM TURÍSTICA.A MADRID D**	5.708.000,00	3.119.930,70	8.827.930,70	8.827.930,62	8.827.930,62	5.707.999,92	3.119.930,70	0,08
*** 43220 INFORMACIÓN Y PROMOCIÓN TURÍSTICA**	5.708.000,00	3.119.930,70	8.827.930,70	8.827.930,62	8.827.930,62	5.707.999,92	3.119.930,70	0,08
44506 A MADRID DESTINO, CULTURA, TURISMO Y NEGOCIO, S.A.	5.708.000,00	3.119.930,70	8.827.930,70	8.827.930,62	8.827.930,62	5.707.999,92	3.119.930,70	0,08
**** 001.132.43220.479 TURISMO.INFORM. Y PROM TURÍSTICA.O.SUBV.EMP**	50.000,00	0,00	50.000,00	0,00	0,00	0,00	0,00	50.000,00
*** 43220 INFORMACIÓN Y PROMOCIÓN TURÍSTICA**	50.000,00	0,00	50.000,00	0,00	0,00	0,00	0,00	50.000,00
47999 OTRAS SUBVENCIONES A EMPRESAS PRIVADAS	50.000,00	0,00	50.000,00	0,00	0,00	0,00	0,00	50.000,00
**** 001.132.43220.74506 TURISMO.INFORM. Y PROM TURÍSTICA.A MADRID D**	0,00	15.000,00	15.000,00	15.000,00	15.000,00	0,00	15.000,00	0,00
*** 43220 INFORMACIÓN Y PROMOCIÓN TURÍSTICA**	0,00	15.000,00	15.000,00	15.000,00	15.000,00	0,00	15.000,00	0,00
74506 A MADRID DESTINO, CULTURA, TURISMO Y NEGOCIO, S.A.	0,00	15.000,00	15.000,00	15.000,00	15.000,00	0,00	15.000,00	0,00
**** 001.132.43220.74506.2 TURISMO.INFORM. Y PROM TURÍSTICA.A MADRID D**	0,00	184.915,37	184.915,37	184.915,37	184.478,02	123.532,19	60.945,83	437,35
*** 43220 INFORMACIÓN Y PROMOCIÓN TURÍSTICA**	0,00	184.915,37	184.915,37	184.915,37	184.478,02	123.532,19	60.945,83	437,35
74506 A MADRID DESTINO, CULTURA, TURISMO Y NEGOCIO, S.A.	0,00	184.915,37	184.915,37	184.915,37	184.478,02	123.532,19	60.945,83	437,35
**** 001.132.91222.22601 TURISMO.A.D.TURISMO.ATCION PROTOC**	6.000,00	0,00	6.000,00	0,00	0,00	0,00	0,00	6.000,00
*** 91222 A.D. TURISMO**	6.000,00	0,00	6.000,00	0,00	0,00	0,00	0,00	6.000,00
22601 ATENCIONES PROTOCOLARIAS Y REPRESENTATIVAS	6.000,00	0,00	6.000,00	0,00	0,00	0,00	0,00	6.000,00
**** 001.132.91222.23000 TURISMO.A.D.TURISMO.DIETAS O.GOB**	2.500,00	0,00	2.500,00	0,00	0,00	0,00	0,00	2.500,00
*** 91222 A.D. TURISMO**	2.500,00	0,00	2.500,00	0,00	0,00	0,00	0,00	2.500,00
23000 DE LOS MIEMBROS DE LOS ÓRGANOS DE GOBIERNO	2.500,00	0,00	2.500,00	0,00	0,00	0,00	0,00	2.500,00
**** 001.132.91222.23100 TURISMO.A.D.TURISMO.GTO VIAJE GOB**	4.500,00	0,00	4.500,00	138,22	138,22	138,22	0,00	4.361,78
*** 91222 A.D. TURISMO**	4.500,00	0,00	4.500,00	138,22	138,22	138,22	0,00	4.361,78
23100 GASTOS DE VIAJE MIEMBROS DE LOS ORG. DE GOBIERNO	4.500,00	0,00	4.500,00	138,22	138,22	138,22	0,00	4.361,78
**** 001.9.1 ACT CARÁCTER GRAL.GASTOS PERSONAL**	313.634,00	-7.988,00	305.646,00	226.233,56	226.233,56	226.233,56	0,00	79.412,44
*** 91222 A.D. TURISMO**	313.634,00	-7.988,00	305.646,00	226.233,56	226.233,56	226.233,56	0,00	79.412,44

AYUNTAMIENTO DE MADRID

LIQUIDACIÓN DEL PRESUPUESTO DE GASTOS

Ejercicio : 2020

Fecha: 31/12/2020

Centro **: 001 AYUNTAMIENTO DE MADRID**

Sección : 132 TURISMO

PROGRAMA/DESCRIPCIÓN/ECONÓMICO/DESCRIPCIÓN	C. INICIAL (1)	MODIFICACIONES (2)	C. DEFINITIVO (3=1+2)	G. COMPROMETIDOS (4)	OB. RECONOCIDAS (5)	PAGOS (6)	OB.PDTES.PAGO (7=5-6)	REMANENTE CRÉDITO (8=3-5)
10000 RETRIBUCIONES BÁSICAS	100.087,00	0,00	100.087,00	99.597,60	99.597,60	99.597,60	0,00	489,40
12000 SUELDOS DEL GRUPO A1	16.086,00	-1.149,00	14.937,00	3.815,39	3.815,39	3.815,39	0,00	11.121,61
12003 SUELDOS DEL GRUPO C1	10.780,00	0,00	10.780,00	0,00	0,00	0,00	0,00	10.780,00
12004 SUELDOS DEL GRUPO C2	19.972,00	0,00	19.972,00	18.185,52	18.185,52	18.185,52	0,00	1.786,48
12006 TRIENIOS	548,00	0,00	548,00	2.288,72	2.288,72	2.288,72	0,00	-1.740,72
12100 COMPLEMENTO DE DESTINO	31.967,00	558,00	32.525,00	14.779,96	14.779,96	14.779,96	0,00	17.745,04
12101 COMPLEMENTO ESPECÍFICO	74.969,00	-7.397,00	67.572,00	39.009,96	39.009,96	39.009,96	0,00	28.562,04
12103 OTROS COMPLEMENTOS	2.619,00	0,00	2.619,00	1.451,17	1.451,17	1.451,17	0,00	1.167,83
15000 PRODUCTIVIDAD	2.177,00	0,00	2.177,00	9.525,60	9.525,60	9.525,60	0,00	-7.348,60
16000 SEGURIDAD SOCIAL	54.429,00	0,00	54.429,00	37.579,64	37.579,64	37.579,64	0,00	16.849,36

AYUNTAMIENTO DE MADRID

LIQUIDACIÓN DEL PRESUPUESTO DE GASTOS

Ejercicio : 2020

Fecha: 31/12/2020

Centro **: 001 AYUNTAMIENTO DE MADRID**

Sección : 140 ECONOMÍA, INNOVACIÓN Y EMPLEO

PROGRAMA/DESCRIPCIÓN/ECONÓMICO/DESCRIPCIÓN	C. INICIAL (1)	MODIFICACIONES (2)	C. DEFINITIVO (3=1+2)	G. COMPROMETIDOS (4)	OB. RECONOCIDAS (5)	PAGOS (6)	OB.PDTES.PAGO (7=5-6)	REMANENTE CRÉDITO (8=3-5)
***** TOTAL**	**26.246.783,00**	**30.857.892,18**	**57.104.675,18**	**50.206.928,96**	**49.584.988,52**	**20.019.580,37**	**29.565.408,15**	**7.519.686,66**
**** 001.140.24101.41005 Eª,INOV.EMPLEO.EMPLEO Y DESAR ECO.A AG EMPL**	0,00	13.212.327,08	13.212.327,08	10.529.861,67	10.529.861,67	0,00	10.529.861,67	2.682.465,41
*** 24101 EMPLEO**	0,00	13.212.327,08	13.212.327,08	10.529.861,67	10.529.861,67	0,00	10.529.861,67	2.682.465,41
41005 A LA AGENCIA PARA EL EMPLEO DE MADRID	0,00	13.212.327,08	13.212.327,08	10.529.861,67	10.529.861,67	0,00	10.529.861,67	2.682.465,41
**** 001.140.24101.489 Eª,INOV.EMPLEO.EMPLEO Y DESAR ECO.OT.TRANS.**	0,00	345.136,00	345.136,00	345.136,00	345.136,00	345.136,00	0,00	0,00
*** 24101 EMPLEO**	0,00	345.136,00	345.136,00	345.136,00	345.136,00	345.136,00	0,00	0,00
48901 OTRAS TRANSFERENCIAS A INSTITUC. SIN FINES LUCRO	0,00	345.136,00	345.136,00	345.136,00	345.136,00	345.136,00	0,00	0,00
**** 001.140.24101.71005 Eª,INOV.EMPLEO.EMPLEO Y DESAR ECO.A AG EMPL**	0,00	522.908,00	522.908,00	522.908,00	522.908,00	0,00	522.908,00	0,00
*** 24101 EMPLEO**	0,00	522.908,00	522.908,00	522.908,00	522.908,00	0,00	522.908,00	0,00
71005 A LA AGENCIA PARA EL EMPLEO DE MADRID	0,00	522.908,00	522.908,00	522.908,00	522.908,00	0,00	522.908,00	0,00
**** 001.140.4.8 Eª,INOV.EMPLEO ACT CARÁCT ECONÓM ACTIVOS FI**	1.000.000,00	12.300.000,00	13.300.000,00	13.299.960,00	13.299.960,00	0,00	13.299.960,00	40,00
*** 43301 PROMOCIÓN ECONÓMICA Y DESARROLLO EMPRESARIAL**	1.000.000,00	12.300.000,00	13.300.000,00	13.299.960,00	13.299.960,00	0,00	13.299.960,00	40,00
86000 ADQ.DE ACC. Y PARTIC. FUERA DEL SECTOR PÚBLICO	1.000.000,00	12.300.000,00	13.300.000,00	13.299.960,00	13.299.960,00	0,00	13.299.960,00	40,00
**** 001.140.43100.212 Eª,INOV.EMPLEO.COMERCIO.EDIF.OTR.CONST**	0,00	19.000,00	19.000,00	8.649,68	8.649,68	4.324,84	4.324,84	10.350,32
*** 43100 COMERCIO**	0,00	19.000,00	19.000,00	8.649,68	8.649,68	4.324,84	4.324,84	10.350,32
21200 REP.MANT. Y CONSERV. EDIFICIOS Y OTRAS CONSTRUC.	0,00	19.000,00	19.000,00	8.649,68	8.649,68	4.324,84	4.324,84	10.350,32
**** 001.140.43100.213 Eª,INOV.EMPLEO.COMERCIO.MAQ.INST.Y UTILL**	5.110,00	-355,00	4.755,00	3.848,29	2.684,28	2.684,28	0,00	2.070,72
*** 43100 COMERCIO**	5.110,00	-355,00	4.755,00	3.848,29	2.684,28	2.684,28	0,00	2.070,72
21300 REP.MANT.Y CONSERV. MAQUINARIA, INSTAL. Y UTILLAJE	5.110,00	-355,00	4.755,00	3.848,29	2.684,28	2.684,28	0,00	2.070,72
**** 001.140.43100.223 Eª,INOV.EMPLEO.COMERCIO.TRANSPORTES**	3.000,00	1.500,00	4.500,00	4.197,90	4.197,90	3.895,40	302,50	302,10
*** 43100 COMERCIO**	3.000,00	1.500,00	4.500,00	4.197,90	4.197,90	3.895,40	302,50	302,10
22300 TRANSPORTES	3.000,00	1.500,00	4.500,00	4.197,90	4.197,90	3.895,40	302,50	302,10
**** 001.140.43100.226 Eª,INOV.EMPLEO.COMERCIO.GTOS DIVERSOS**	84.150,00	-7.450,00	76.700,00	44.770,00	44.770,00	27.225,00	17.545,00	31.930,00
*** 43100 COMERCIO**	84.150,00	-7.450,00	76.700,00	44.770,00	44.770,00	27.225,00	17.545,00	31.930,00
22604 GASTOS JURÍDICOS Y CONTENCIOSOS	1.000,00	-900,00	100,00	0,00	0,00	0,00	0,00	100,00
22608 ACTUACIONES DE PATROCINIO	83.150,00	-6.550,00	76.600,00	44.770,00	44.770,00	27.225,00	17.545,00	31.830,00
**** 001.140.43100.22602 Eª,INOV.EMPLEO.COMERCIO.PUBLIC Y PROP**	95.400,00	424.840,00	520.240,00	387.797,81	378.961,05	258.414,89	120.546,16	141.278,95
*** 43100 COMERCIO**	95.400,00	424.840,00	520.240,00	387.797,81	378.961,05	258.414,89	120.546,16	141.278,95
22602 PUBLICIDAD Y PROPAGANDA	95.400,00	424.840,00	520.240,00	387.797,81	378.961,05	258.414,89	120.546,16	141.278,95
**** 001.140.43100.22606 Eª,INOV.EMPLEO.COMERCIO.REUN CONF CURS**	3.000,00	-1.800,00	1.200,00	1.000,00	1.000,00	1.000,00	0,00	200,00

AYUNTAMIENTO DE MADRID

LIQUIDACIÓN DEL PRESUPUESTO DE GASTOS

Ejercicio : 2020 **Fecha: 31/12/2020**

Centro **: 001 AYUNTAMIENTO DE MADRID**

Sección : 140 ECONOMÍA, INNOVACIÓN Y EMPLEO

PROGRAMA/DESCRIPCIÓN/ECONÓMICO/DESCRIPCIÓN	C. INICIAL (1)	MODIFICACIONES (2)	C. DEFINITIVO (3=1+2)	G. COMPROMETIDOS (4)	OB. RECONOCIDAS (5)	PAGOS (6)	OB.PDTES.PAGO (7=5-6)	REMANENTE CRÉDITO (8=3-5)
* 43100 COMERCIO	3.000,00	-1.800,00	1.200,00	1.000,00	1.000,00	1.000,00	0,00	200,00
22606 REUNIONES, CONFERENCIAS Y CURSOS	3.000,00	-1.800,00	1.200,00	1.000,00	1.000,00	1.000,00	0,00	200,00
** 001.140.43100.227 Eª,INOV.EMPLEO.COMERCIO.TRAB.REAL.EMP	377.250,00	43.605,00	420.855,00	317.536,78	270.920,68	183.004,62	87.916,06	149.934,32
* 43100 COMERCIO	377.250,00	43.605,00	420.855,00	317.536,78	270.920,68	183.004,62	87.916,06	149.934,32
22700 LIMPIEZA Y ASEO	0,00	19.000,00	19.000,00	8.039,84	8.039,83	4.148,47	3.891,36	10.960,17
22706 ESTUDIOS Y TRABAJOS TÉCNICOS	255.700,00	30.000,00	285.700,00	170.135,55	167.309,12	107.795,27	59.513,85	118.390,88
22799 OTROS TRABAJOS REALIZADOS POR OTRAS EMP. Y PROF.	121.550,00	-5.395,00	116.155,00	139.361,39	95.571,73	71.060,88	24.510,85	20.583,27
** 001.140.43100.479 Eª,INOV.EMPLEO.COMERCIO.O.SUBV.EMP.PRIVDA	20.000,00	197.693,94	217.693,94	78.819,40	74.029,08	0,00	74.029,08	143.664,86
* 43100 COMERCIO	20.000,00	197.693,94	217.693,94	78.819,40	74.029,08	0,00	74.029,08	143.664,86
47999 OTRAS SUBVENCIONES A EMPRESAS PRIVADAS	20.000,00	197.693,94	217.693,94	78.819,40	74.029,08	0,00	74.029,08	143.664,86
** 001.140.43100.482 Eª,INOV.EMPLEO.COMERCIO.A FAMIL.I.S.F.L	0,00	60.000,00	60.000,00	60.000,00	60.000,00	0,00	60.000,00	0,00
* 43100 COMERCIO	0,00	60.000,00	60.000,00	60.000,00	60.000,00	0,00	60.000,00	0,00
48203 PREMIOS	0,00	60.000,00	60.000,00	60.000,00	60.000,00	0,00	60.000,00	0,00
** 001.140.43100.489 Eª,INOV.EMPLEO.COMERCIO.OT.TRANS.FAM.ISFL	1.140.000,00	1.088.076,37	2.228.076,37	1.714.086,14	1.659.934,67	450.000,00	1.209.934,67	568.141,70
* 43100 COMERCIO	1.140.000,00	1.088.076,37	2.228.076,37	1.714.086,14	1.659.934,67	450.000,00	1.209.934,67	568.141,70
48901 OTRAS TRANSFERENCIAS A INSTITUC. SIN FINES LUCRO	1.140.000,00	1.088.076,37	2.228.076,37	1.714.086,14	1.659.934,67	450.000,00	1.209.934,67	568.141,70
** 001.140.43100.62599 Eª,INOV.EMPLEO.COMERCIO.OT MOBILY E	0,00	21.200,00	21.200,00	19.093,71	19.093,71	2.750,00	16.343,71	2.106,29
* 43100 COMERCIO	0,00	21.200,00	21.200,00	19.093,71	19.093,71	2.750,00	16.343,71	2.106,29
62599 OTRO MOBILIARIO Y ENSERES	0,00	21.200,00	21.200,00	19.093,71	19.093,71	2.750,00	16.343,71	2.106,29
** 001.140.43100.63200 Eª,INOV.EMPLEO.COMERCIO.EDIF CONST(RE	0,00	49.000,00	49.000,00	31.433,33	31.433,33	6.872,80	24.560,53	17.566,67
* 43100 COMERCIO	0,00	49.000,00	49.000,00	31.433,33	31.433,33	6.872,80	24.560,53	17.566,67
63200 EDIFICIOS Y OTRAS CONSTRUCCIONES (REFORMA)	0,00	49.000,00	49.000,00	31.433,33	31.433,33	6.872,80	24.560,53	17.566,67
** 001.140.43100.779 Eª,INOV.EMPLEO.COMERCIO.OT.SUBV EMP.PRIVADA	1.040.000,00	-335.770,31	704.229,69	543.533,70	514.116,88	0,00	514.116,88	190.112,81
* 43100 COMERCIO	1.040.000,00	-335.770,31	704.229,69	543.533,70	514.116,88	0,00	514.116,88	190.112,81
77999 OTRAS SUBVENCIONES A EMPRESAS PRIVADAS	1.040.000,00	-335.770,31	704.229,69	543.533,70	514.116,88	0,00	514.116,88	190.112,81
** 001.140.43100.789 Eª,INOV.EMPLEO.COMERCIO.TRANS.FAMI.ISFL	2.800.000,00	-1.074.700,00	1.725.300,00	1.462.751,68	1.310.145,90	0,00	1.310.145,90	415.154,10
* 43100 COMERCIO	2.800.000,00	-1.074.700,00	1.725.300,00	1.462.751,68	1.310.145,90	0,00	1.310.145,90	415.154,10
78901 OTRAS TRANSF. DE CAPITAL A INST. SIN FINES LUCRO	2.800.000,00	-1.074.700,00	1.725.300,00	1.462.751,68	1.310.145,90	0,00	1.310.145,90	415.154,10
** 001.140.43300.212 Eª,INOV.EMPLEO.D.G.A .EDIF.OTR.CONST	63.479,00	-2.500,00	60.979,00	23.407,92	23.407,90	23.407,90	0,00	37.571,10
* 43300 DIR.Y GEST.ADMV. DE ECONOMÍA, INNOV. Y EMPLEO	63.479,00	-2.500,00	60.979,00	23.407,92	23.407,90	23.407,90	0,00	37.571,10

AYUNTAMIENTO DE MADRID

LIQUIDACIÓN DEL PRESUPUESTO DE GASTOS

Ejercicio : 2020 **Fecha: 31/12/2020**

Centro **: 001 AYUNTAMIENTO DE MADRID**

Sección : 140 ECONOMÍA, INNOVACIÓN Y EMPLEO

PROGRAMA/DESCRIPCIÓN/ECONÓMICO/DESCRIPCIÓN	C. INICIAL (1)	MODIFICACIONES (2)	C. DEFINITIVO (3=1+2)	G. COMPROMETIDOS (4)	OB. RECONOCIDAS (5)	PAGOS (6)	OB.PDTES.PAGO (7=5-6)	REMANENTE CRÉDITO (8=3-5)
21200 REP.MANT. Y CONSERV. EDIFICIOS Y OTRAS CONSTRUC.	63.479,00	-2.500,00	60.979,00	23.407,92	23.407,90	23.407,90	0,00	37.571,10
**** 001.140.43300.213 Eª,INOV.EMPLEO.D.G.A .MAQ.INST.Y UTILL**	0,00	1.800,00	1.800,00	0,00	0,00	0,00	0,00	1.800,00
*** 43300 DIR.Y GEST.ADMV. DE ECONOMÍA, INNOV. Y EMPLEO**	0,00	1.800,00	1.800,00	0,00	0,00	0,00	0,00	1.800,00
21300 REP.MANT.Y CONSERV. MAQUINARIA, INSTAL. Y UTILLAJE	0,00	1.800,00	1.800,00	0,00	0,00	0,00	0,00	1.800,00
**** 001.140.43300.22000 Eª,INOV.EMPLEO.D.G.A .MAT OFIC NO INVEN**	70.000,00	-20.000,00	50.000,00	10.848,15	10.848,14	10.848,14	0,00	39.151,86
*** 43300 DIR.Y GEST.ADMV. DE ECONOMÍA, INNOV. Y EMPLEO**	70.000,00	-20.000,00	50.000,00	10.848,15	10.848,14	10.848,14	0,00	39.151,86
22000 MATERIAL DE OFICINA ORDINARIO NO INVENTARIABLE	70.000,00	-20.000,00	50.000,00	10.848,15	10.848,14	10.848,14	0,00	39.151,86
**** 001.140.43300.22001 Eª,INOV.EMPLEO.D.G.A .PRENSA,REVIS,PUB**	5.000,00	-2.000,00	3.000,00	643,24	643,24	643,24	0,00	2.356,76
*** 43300 DIR.Y GEST.ADMV. DE ECONOMÍA, INNOV. Y EMPLEO**	5.000,00	-2.000,00	3.000,00	643,24	643,24	643,24	0,00	2.356,76
22001 PRENSA, REVISTAS, LIBROS Y OTRAS PUBLICACIONES	5.000,00	-2.000,00	3.000,00	643,24	643,24	643,24	0,00	2.356,76
**** 001.140.43300.22002 Eª,INOV.EMPLEO.D.G.A .MAT INFORM NO INV**	20.000,00	-8.000,00	12.000,00	5.902,17	5.902,16	5.902,16	0,00	6.097,84
*** 43300 DIR.Y GEST.ADMV. DE ECONOMÍA, INNOV. Y EMPLEO**	20.000,00	-8.000,00	12.000,00	5.902,17	5.902,16	5.902,16	0,00	6.097,84
22002 MATERIAL INFORMÁTICO NO INVENTARIABLE	20.000,00	-8.000,00	12.000,00	5.902,17	5.902,16	5.902,16	0,00	6.097,84
**** 001.140.43300.221 Eª,INOV.EMPLEO.D.G.A .SUMINISTROS**	12.000,00	13.200,00	25.200,00	5.555,11	5.544,03	988,57	4.555,46	19.655,97
*** 43300 DIR.Y GEST.ADMV. DE ECONOMÍA, INNOV. Y EMPLEO**	12.000,00	13.200,00	25.200,00	5.555,11	5.544,03	988,57	4.555,46	19.655,97
22105 PRODUCTOS ALIMENTICIOS	0,00	200,00	200,00	0,00	0,00	0,00	0,00	200,00
22106 PRODUCTOS FARMACÉUTICOS Y MATERIAL SANITARIO	0,00	20.000,00	20.000,00	4.877,51	4.877,32	666,71	4.210,61	15.122,68
22107 IMPRESOS Y FORMULARIOS	12.000,00	-12.000,00	0,00	0,00	0,00	0,00	0,00	0,00
22110 PRODUCTOS DE LIMPIEZA Y ASEO	0,00	5.000,00	5.000,00	677,60	666,71	321,86	344,85	4.333,29
**** 001.140.43300.22199 Eª,INOV.EMPLEO.D.G.A .OT SUMINISTR**	3.000,00	0,00	3.000,00	1.957,63	1.957,62	93,56	1.864,06	1.042,38
*** 43300 DIR.Y GEST.ADMV. DE ECONOMÍA, INNOV. Y EMPLEO**	3.000,00	0,00	3.000,00	1.957,63	1.957,62	93,56	1.864,06	1.042,38
22199 OTROS SUMINISTROS	3.000,00	0,00	3.000,00	1.957,63	1.957,62	93,56	1.864,06	1.042,38
**** 001.140.43300.222 Eª,INOV.EMPLEO.D.G.A .COMUNICACIONES**	200,00	0,00	200,00	0,00	0,00	0,00	0,00	200,00
*** 43300 DIR.Y GEST.ADMV. DE ECONOMÍA, INNOV. Y EMPLEO**	200,00	0,00	200,00	0,00	0,00	0,00	0,00	200,00
22299 OTRAS GASTOS EN COMUNICACIONES	200,00	0,00	200,00	0,00	0,00	0,00	0,00	200,00
**** 001.140.43300.223 Eª,INOV.EMPLEO.D.G.A .TRANSPORTES**	3.000,00	17.900,00	20.900,00	14.883,00	13.074,05	10.614,12	2.459,93	7.825,95
*** 43300 DIR.Y GEST.ADMV. DE ECONOMÍA, INNOV. Y EMPLEO**	3.000,00	17.900,00	20.900,00	14.883,00	13.074,05	10.614,12	2.459,93	7.825,95
22300 TRANSPORTES	3.000,00	17.900,00	20.900,00	14.883,00	13.074,05	10.614,12	2.459,93	7.825,95
**** 001.140.43300.225 Eª,INOV.EMPLEO.D.G.A .TRIBUTOS**	15.000,00	-2.868,00	12.132,00	9.368,10	9.368,10	9.368,10	0,00	2.763,90
*** 43300 DIR.Y GEST.ADMV. DE ECONOMÍA, INNOV. Y EMPLEO**	15.000,00	-2.868,00	12.132,00	9.368,10	9.368,10	9.368,10	0,00	2.763,90

AYUNTAMIENTO DE MADRID

LIQUIDACIÓN DEL PRESUPUESTO DE GASTOS

Ejercicio : 2020 **Fecha: 31/12/2020**

Centro **: 001 AYUNTAMIENTO DE MADRID**

Sección : 140 ECONOMÍA, INNOVACIÓN Y EMPLEO

PROGRAMA/DESCRIPCIÓN/ECONÓMICO/DESCRIPCIÓN	C. INICIAL (1)	MODIFICACIONES (2)	C. DEFINITIVO (3=1+2)	G. COMPROMETIDOS (4)	OB. RECONOCIDAS (5)	PAGOS (6)	OB.PDTES.PAGO (7=5-6)	REMANENTE CRÉDITO (8=3-5)
22500 TRIBUTOS ESTATALES	9.000,00	-868,00	8.132,00	8.131,74	8.131,74	8.131,74	0,00	0,26
22501 TRIBUTOS DE LAS COMUNIDADES AUTÓNOMAS	6.000,00	-2.000,00	4.000,00	1.236,36	1.236,36	1.236,36	0,00	2.763,64
**** 001.140.43300.226 Eª,INOV.EMPLEO.D.G.A .GTOS DIVERSOS**	50.000,00	-10.000,00	40.000,00	7.110,95	7.110,95	7.110,95	0,00	32.889,05
*** 43300 DIR.Y GEST.ADMV. DE ECONOMÍA, INNOV. Y EMPLEO**	50.000,00	-10.000,00	40.000,00	7.110,95	7.110,95	7.110,95	0,00	32.889,05
22604 GASTOS JURÍDICOS Y CONTENCIOSOS	50.000,00	-13.000,00	37.000,00	6.046,15	6.046,15	6.046,15	0,00	30.953,85
22699 OTROS GASTOS DIVERSOS	0,00	3.000,00	3.000,00	1.064,80	1.064,80	1.064,80	0,00	1.935,20
**** 001.140.43300.22602 Eª,INOV.EMPLEO.D.G.A .PUBLIC Y PROP**	30.000,00	-30.000,00	0,00	0,00	0,00	0,00	0,00	0,00
*** 43300 DIR.Y GEST.ADMV. DE ECONOMÍA, INNOV. Y EMPLEO**	30.000,00	-30.000,00	0,00	0,00	0,00	0,00	0,00	0,00
22602 PUBLICIDAD Y PROPAGANDA	30.000,00	-30.000,00	0,00	0,00	0,00	0,00	0,00	0,00
**** 001.140.43300.227 Eª,INOV.EMPLEO.D.G.A .TRAB.REAL.EMP**	69.000,00	57.310,00	126.310,00	95.756,71	80.835,53	69.794,44	11.041,09	45.474,47
*** 43300 DIR.Y GEST.ADMV. DE ECONOMÍA, INNOV. Y EMPLEO**	69.000,00	57.310,00	126.310,00	95.756,71	80.835,53	69.794,44	11.041,09	45.474,47
22700 LIMPIEZA Y ASEO	69.000,00	8.500,00	77.500,00	54.108,03	48.481,55	38.285,63	10.195,92	29.018,45
22701 SEGURIDAD	0,00	18.160,00	18.160,00	12.815,44	12.815,44	12.815,44	0,00	5.344,56
22706 ESTUDIOS Y TRABAJOS TÉCNICOS	0,00	18.150,00	18.150,00	18.138,12	8.843,47	7.998,30	845,17	9.306,53
22799 OTROS TRABAJOS REALIZADOS POR OTRAS EMP. Y PROF.	0,00	12.500,00	12.500,00	10.695,12	10.695,07	10.695,07	0,00	1.804,93
**** 001.140.43300.23000 Eª,INOV.EMPLEO.D.G.A .DIETAS O.GOB**	6.000,00	-2.000,00	4.000,00	127,84	127,84	127,84	0,00	3.872,16
*** 43300 DIR.Y GEST.ADMV. DE ECONOMÍA, INNOV. Y EMPLEO**	6.000,00	-2.000,00	4.000,00	127,84	127,84	127,84	0,00	3.872,16
23000 DE LOS MIEMBROS DE LOS ÓRGANOS DE GOBIERNO	6.000,00	-2.000,00	4.000,00	127,84	127,84	127,84	0,00	3.872,16
**** 001.140.43300.23010 Eª,INOV.EMPLEO.D.G.A .DIETAS DIRECTIVO**	10.000,00	-4.500,00	5.500,00	862,45	862,45	862,45	0,00	4.637,55
*** 43300 DIR.Y GEST.ADMV. DE ECONOMÍA, INNOV. Y EMPLEO**	10.000,00	-4.500,00	5.500,00	862,45	862,45	862,45	0,00	4.637,55
23010 DEL PERSONAL DIRECTIVO	10.000,00	-4.500,00	5.500,00	862,45	862,45	862,45	0,00	4.637,55
**** 001.140.43300.23020 Eª,INOV.EMPLEO.D.G.A .DIETAS NO DIRECTIVO**	28.100,00	-18.945,66	9.154,34	26,67	26,67	26,67	0,00	9.127,67
*** 43300 DIR.Y GEST.ADMV. DE ECONOMÍA, INNOV. Y EMPLEO**	28.100,00	-18.945,66	9.154,34	26,67	26,67	26,67	0,00	9.127,67
23020 DEL PERSONAL NO DIRECTIVO	28.100,00	-18.945,66	9.154,34	26,67	26,67	26,67	0,00	9.127,67
**** 001.140.43300.23100 Eª,INOV.EMPLEO.D.G.A .GTO VIAJE GOB**	4.100,00	-1.000,00	3.100,00	1.003,94	1.003,94	1.003,94	0,00	2.096,06
*** 43300 DIR.Y GEST.ADMV. DE ECONOMÍA, INNOV. Y EMPLEO**	4.100,00	-1.000,00	3.100,00	1.003,94	1.003,94	1.003,94	0,00	2.096,06
23100 GASTOS DE VIAJE MIEMBROS DE LOS ORG. DE GOBIERNO	4.100,00	-1.000,00	3.100,00	1.003,94	1.003,94	1.003,94	0,00	2.096,06
**** 001.140.43300.23110 Eª,INOV.EMPLEO.D.G.A .GTOS VIAJE PERS DIR**	9.800,00	-5.000,00	4.800,00	1.208,14	1.208,14	1.208,14	0,00	3.591,86
*** 43300 DIR.Y GEST.ADMV. DE ECONOMÍA, INNOV. Y EMPLEO**	9.800,00	-5.000,00	4.800,00	1.208,14	1.208,14	1.208,14	0,00	3.591,86
23110 GASTOS DE VIAJE DEL PERSONAL DIRECTIVO	9.800,00	-5.000,00	4.800,00	1.208,14	1.208,14	1.208,14	0,00	3.591,86

AYUNTAMIENTO DE MADRID

LIQUIDACIÓN DEL PRESUPUESTO DE GASTOS

Ejercicio : 2020 **Fecha: 31/12/2020**

Centro **: 001 AYUNTAMIENTO DE MADRID**

Sección : 140 ECONOMÍA, INNOVACIÓN Y EMPLEO

PROGRAMA/DESCRIPCIÓN/ECONÓMICO/DESCRIPCIÓN	C. INICIAL (1)	MODIFICACIONES (2)	C. DEFINITIVO (3=1+2)	G. COMPROMETIDOS (4)	OB. RECONOCIDAS (5)	PAGOS (6)	OB.PDTES.PAGO (7=5-6)	REMANENTE CRÉDITO (8=3-5)
** 001.140.43300.23111 Eª,INOV.EMPLEO.D.G.A .LOCOM URBA DIRECTIVO	4.000,00	0,00	4.000,00	939,65	939,65	939,65	0,00	3.060,35
* 43300 DIR.Y GEST.ADMV. DE ECONOMÍA, INNOV. Y EMPLEO	4.000,00	0,00	4.000,00	939,65	939,65	939,65	0,00	3.060,35
23111 LOCOMOCIÓN URBANA PERSONAL DIRECTIVO	4.000,00	0,00	4.000,00	939,65	939,65	939,65	0,00	3.060,35
** 001.140.43300.23120 Eª,INOV.EMPLEO.D.G.A .GTOS VIAJE P NO DIR	30.600,00	-23.000,00	7.600,00	696,94	696,94	696,94	0,00	6.903,06
* 43300 DIR.Y GEST.ADMV. DE ECONOMÍA, INNOV. Y EMPLEO	30.600,00	-23.000,00	7.600,00	696,94	696,94	696,94	0,00	6.903,06
23120 GASTOS DE VIAJE DEL PERSONAL NO DIRECTIVO	30.600,00	-23.000,00	7.600,00	696,94	696,94	696,94	0,00	6.903,06
** 001.140.43300.23121 Eª,INOV.EMPLEO.D.G.A .LOCOM URB P NO DIR	2.800,00	0,00	2.800,00	378,85	378,85	378,85	0,00	2.421,15
* 43300 DIR.Y GEST.ADMV. DE ECONOMÍA, INNOV. Y EMPLEO	2.800,00	0,00	2.800,00	378,85	378,85	378,85	0,00	2.421,15
23121 LOCOMOCIÓN URBANA PERSONAL NO DIRECTIVO	2.800,00	0,00	2.800,00	378,85	378,85	378,85	0,00	2.421,15
** 001.140.43300.233 Eª,INOV.EMPLEO.D.G.A .OTRAS INDEMN.	0,00	1.500,00	1.500,00	562,00	562,00	562,00	0,00	938,00
* 43300 DIR.Y GEST.ADMV. DE ECONOMÍA, INNOV. Y EMPLEO	0,00	1.500,00	1.500,00	562,00	562,00	562,00	0,00	938,00
23399 OTRAS INDEMNIZACIONES	0,00	1.500,00	1.500,00	562,00	562,00	562,00	0,00	938,00
** 001.140.43300.62301 Eª,INOV.EMPLEO.D.G.A .INSTALAC TÉCNICAS	0,00	9.500,00	9.500,00	0,00	0,00	0,00	0,00	9.500,00
* 43300 DIR.Y GEST.ADMV. DE ECONOMÍA, INNOV. Y EMPLEO	0,00	9.500,00	9.500,00	0,00	0,00	0,00	0,00	9.500,00
62301 INSTALACIONES TÉCNICAS	0,00	9.500,00	9.500,00	0,00	0,00	0,00	0,00	9.500,00
** 001.140.43300.62500 Eª,INOV.EMPLEO.D.G.A .MOBIL EQ OFI	35.000,00	16.000,00	51.000,00	45.600,79	45.600,79	21.548,41	24.052,38	5.399,21
* 43300 DIR.Y GEST.ADMV. DE ECONOMÍA, INNOV. Y EMPLEO	35.000,00	16.000,00	51.000,00	45.600,79	45.600,79	21.548,41	24.052,38	5.399,21
62500 MOBILIARIO Y EQUIPOS DE OFICINA	35.000,00	16.000,00	51.000,00	45.600,79	45.600,79	21.548,41	24.052,38	5.399,21
** 001.140.43300.62599 Eª,INOV.EMPLEO.D.G.A .OT MOBILY E	0,00	12.350,00	12.350,00	10.906,55	10.906,55	0,00	10.906,55	1.443,45
* 43300 DIR.Y GEST.ADMV. DE ECONOMÍA, INNOV. Y EMPLEO	0,00	12.350,00	12.350,00	10.906,55	10.906,55	0,00	10.906,55	1.443,45
62599 OTRO MOBILIARIO Y ENSERES	0,00	12.350,00	12.350,00	10.906,55	10.906,55	0,00	10.906,55	1.443,45
** 001.140.43300.63200 Eª,INOV.EMPLEO.D.G.A .EDIF CONST(RE	0,00	2.500,00	2.500,00	2.419,03	2.419,03	2.419,03	0,00	80,97
* 43300 DIR.Y GEST.ADMV. DE ECONOMÍA, INNOV. Y EMPLEO	0,00	2.500,00	2.500,00	2.419,03	2.419,03	2.419,03	0,00	80,97
63200 EDIFICIOS Y OTRAS CONSTRUCCIONES (REFORMA)	0,00	2.500,00	2.500,00	2.419,03	2.419,03	2.419,03	0,00	80,97
** 001.140.43301.212 Eª,INOV.EMPLEO.DESAR EM PROM CAL.EDIF.OTR.C	21.272,00	0,00	21.272,00	19.021,64	19.021,64	19.021,64	0,00	2.250,36
* 43301 PROMOCIÓN ECONÓMICA Y DESARROLLO EMPRESARIAL	21.272,00	0,00	21.272,00	19.021,64	19.021,64	19.021,64	0,00	2.250,36
21200 REP.MANT. Y CONSERV. EDIFICIOS Y OTRAS CONSTRUC.	21.272,00	0,00	21.272,00	19.021,64	19.021,64	19.021,64	0,00	2.250,36
** 001.140.43301.213 Eª,INOV.EMPLEO.DESAR EM PROM CAL.MAQ.INST.Y	6.000,00	0,00	6.000,00	0,00	0,00	0,00	0,00	6.000,00
* 43301 PROMOCIÓN ECONÓMICA Y DESARROLLO EMPRESARIAL	6.000,00	0,00	6.000,00	0,00	0,00	0,00	0,00	6.000,00
21300 REP.MANT.Y CONSERV. MAQUINARIA, INSTAL. Y UTILLAJE	6.000,00	0,00	6.000,00	0,00	0,00	0,00	0,00	6.000,00

AYUNTAMIENTO DE MADRID

LIQUIDACIÓN DEL PRESUPUESTO DE GASTOS

Ejercicio : 2020 **Fecha: 31/12/2020**

Centro **: 001 AYUNTAMIENTO DE MADRID**

Sección : 140 ECONOMÍA, INNOVACIÓN Y EMPLEO

PROGRAMA/DESCRIPCIÓN/ECONÓMICO/DESCRIPCIÓN	C. INICIAL (1)	MODIFICACIONES (2)	C. DEFINITIVO (3=1+2)	G. COMPROMETIDOS (4)	OB. RECONOCIDAS (5)	PAGOS (6)	OB.PDTES.PAGO (7=5-6)	REMANENTE CRÉDITO (8=3-5)
** 001.140.43301.215 Eª,INOV.EMPLEO.DESAR EM PROM CAL.MOBILIARIO	1.000,00	0,00	1.000,00	0,00	0,00	0,00	0,00	1.000,00
* 43301 PROMOCIÓN ECONÓMICA Y DESARROLLO EMPRESARIAL	1.000,00	0,00	1.000,00	0,00	0,00	0,00	0,00	1.000,00
21500 REP., MANT. Y CONSERV. DE MOBILIARIO	1.000,00	0,00	1.000,00	0,00	0,00	0,00	0,00	1.000,00
** 001.140.43301.221 Eª,INOV.EMPLEO.DESAR EM PROM CAL.SUMINISTRO	2.000,00	0,00	2.000,00	0,00	0,00	0,00	0,00	2.000,00
* 43301 PROMOCIÓN ECONÓMICA Y DESARROLLO EMPRESARIAL	2.000,00	0,00	2.000,00	0,00	0,00	0,00	0,00	2.000,00
22111 REPUESTOS DE MAQUIN., UTILLAJE Y ELEM.TRANSPORTES	2.000,00	0,00	2.000,00	0,00	0,00	0,00	0,00	2.000,00
** 001.140.43301.222 Eª,INOV.EMPLEO.DESAR EM PROM CAL.COMUNICACI	1.200,00	-1.200,00	0,00	0,00	0,00	0,00	0,00	0,00
* 43301 PROMOCIÓN ECONÓMICA Y DESARROLLO EMPRESARIAL	1.200,00	-1.200,00	0,00	0,00	0,00	0,00	0,00	0,00
22203 INFORMÁTICAS	1.200,00	-1.200,00	0,00	0,00	0,00	0,00	0,00	0,00
** 001.140.43301.22602 Eª,INOV.EMPLEO.DESAR EM PROM CAL.PUBLIC Y P	55.000,00	-55.000,00	0,00	0,00	0,00	0,00	0,00	0,00
* 43301 PROMOCIÓN ECONÓMICA Y DESARROLLO EMPRESARIAL	55.000,00	-55.000,00	0,00	0,00	0,00	0,00	0,00	0,00
22602 PUBLICIDAD Y PROPAGANDA	55.000,00	-55.000,00	0,00	0,00	0,00	0,00	0,00	0,00
** 001.140.43301.22606 Eª,INOV.EMPLEO.DESAR EM PROM CAL.REUN CONF	25.000,00	-25.000,00	0,00	0,00	0,00	0,00	0,00	0,00
* 43301 PROMOCIÓN ECONÓMICA Y DESARROLLO EMPRESARIAL	25.000,00	-25.000,00	0,00	0,00	0,00	0,00	0,00	0,00
22606 REUNIONES, CONFERENCIAS Y CURSOS	25.000,00	-25.000,00	0,00	0,00	0,00	0,00	0,00	0,00
** 001.140.43301.227 Eª,INOV.EMPLEO.DESAR EM PROM CAL.TRAB.REAL.	499.447,00	0,00	499.447,00	455.968,24	455.908,47	455.908,47	0,00	43.538,53
* 43301 PROMOCIÓN ECONÓMICA Y DESARROLLO EMPRESARIAL	499.447,00	0,00	499.447,00	455.968,24	455.908,47	455.908,47	0,00	43.538,53
22700 LIMPIEZA Y ASEO	17.517,00	0,00	17.517,00	17.349,93	17.290,23	17.290,23	0,00	226,77
22701 SEGURIDAD	85.586,00	0,00	85.586,00	79.085,45	79.085,40	79.085,40	0,00	6.500,60
22706 ESTUDIOS Y TRABAJOS TÉCNICOS	378.194,00	0,00	378.194,00	359.532,86	359.532,84	359.532,84	0,00	18.661,16
22799 OTROS TRABAJOS REALIZADOS POR OTRAS EMP. Y PROF.	18.150,00	0,00	18.150,00	0,00	0,00	0,00	0,00	18.150,00
** 001.140.43301.479 Eª,INOV.EMPLEO.DESAR EM PROM CAL.O.SUBV.EMP	232.500,00	0,00	232.500,00	164.160,52	164.160,52	0,00	164.160,52	68.339,48
* 43301 PROMOCIÓN ECONÓMICA Y DESARROLLO EMPRESARIAL	232.500,00	0,00	232.500,00	164.160,52	164.160,52	0,00	164.160,52	68.339,48
47999 OTRAS SUBVENCIONES A EMPRESAS PRIVADAS	232.500,00	0,00	232.500,00	164.160,52	164.160,52	0,00	164.160,52	68.339,48
** 001.140.43301.489 Eª,INOV.EMPLEO.DESAR EM PROM CAL.OT.TRANS.F	483.500,00	5.005.000,00	5.488.500,00	5.483.231,24	5.483.231,24	5.151.000,00	332.231,24	5.268,76
* 43301 PROMOCIÓN ECONÓMICA Y DESARROLLO EMPRESARIAL	483.500,00	5.005.000,00	5.488.500,00	5.483.231,24	5.483.231,24	5.151.000,00	332.231,24	5.268,76
48900 OTRAS TRANSFERENCIAS A FAMILIAS	12.500,00	0,00	12.500,00	7.231,24	7.231,24	0,00	7.231,24	5.268,76
48901 OTRAS TRANSFERENCIAS A INSTITUC. SIN FINES LUCRO	471.000,00	5.005.000,00	5.476.000,00	5.476.000,00	5.476.000,00	5.151.000,00	325.000,00	0,00
** 001.140.43301.62301 Eª,INOV.EMPLEO.DESAR EM PROM CAL.INSTALAC T	26.000,00	0,00	26.000,00	12.217,36	12.217,35	12.217,35	0,00	13.782,65
* 43301 PROMOCIÓN ECONÓMICA Y DESARROLLO EMPRESARIAL	26.000,00	0,00	26.000,00	12.217,36	12.217,35	12.217,35	0,00	13.782,65

AYUNTAMIENTO DE MADRID

LIQUIDACIÓN DEL PRESUPUESTO DE GASTOS

Ejercicio : 2020 **Fecha: 31/12/2020**

Centro **: 001 AYUNTAMIENTO DE MADRID**

Sección : 140 ECONOMÍA, INNOVACIÓN Y EMPLEO

PROGRAMA/DESCRIPCIÓN/ECONÓMICO/DESCRIPCIÓN	C. INICIAL (1)	MODIFICACIONES (2)	C. DEFINITIVO (3=1+2)	G. COMPROMETIDOS (4)	OB. RECONOCIDAS (5)	PAGOS (6)	OB.PDTES.PAGO (7=5-6)	REMANENTE CRÉDITO (8=3-5)
62301 INSTALACIONES TÉCNICAS	26.000,00	0,00	26.000,00	12.217,36	12.217,35	12.217,35	0,00	13.782,65
**** 001.140.43301.62500 Eª,INOV.EMPLEO.DESAR EM PROM CAL.MOBIL EQ O**	82.000,00	0,00	82.000,00	0,00	0,00	0,00	0,00	82.000,00
*** 43301 PROMOCIÓN ECONÓMICA Y DESARROLLO EMPRESARIAL**	82.000,00	0,00	82.000,00	0,00	0,00	0,00	0,00	82.000,00
62500 MOBILIARIO Y EQUIPOS DE OFICINA	82.000,00	0,00	82.000,00	0,00	0,00	0,00	0,00	82.000,00
**** 001.140.43301.62599 Eª,INOV.EMPLEO.DESAR EM PROM CAL.OT MOBILY**	5.500,00	0,00	5.500,00	0,00	0,00	0,00	0,00	5.500,00
*** 43301 PROMOCIÓN ECONÓMICA Y DESARROLLO EMPRESARIAL**	5.500,00	0,00	5.500,00	0,00	0,00	0,00	0,00	5.500,00
62599 OTRO MOBILIARIO Y ENSERES	5.500,00	0,00	5.500,00	0,00	0,00	0,00	0,00	5.500,00
**** 001.140.43301.63301 Eª,INOV.EMPLEO.DESAR EM PROM CAL.INSTALACIO**	3.000,00	0,00	3.000,00	0,00	0,00	0,00	0,00	3.000,00
*** 43301 PROMOCIÓN ECONÓMICA Y DESARROLLO EMPRESARIAL**	3.000,00	0,00	3.000,00	0,00	0,00	0,00	0,00	3.000,00
63301 INSTALACIONES (REFORMA Y REPOSICIÓN)	3.000,00	0,00	3.000,00	0,00	0,00	0,00	0,00	3.000,00
**** 001.140.43301.779 Eª,INOV.EMPLEO.DESAR EM PROM CAL.OT.SUBV EM**	505.000,00	0,00	505.000,00	85.594,50	85.594,50	0,00	85.594,50	419.405,50
*** 43301 PROMOCIÓN ECONÓMICA Y DESARROLLO EMPRESARIAL**	505.000,00	0,00	505.000,00	85.594,50	85.594,50	0,00	85.594,50	419.405,50
77999 OTRAS SUBVENCIONES A EMPRESAS PRIVADAS	505.000,00	0,00	505.000,00	85.594,50	85.594,50	0,00	85.594,50	419.405,50
**** 001.140.43301.789 Eª,INOV.EMPLEO.DESAR EM PROM CAL.TRANS.FAMI**	480.000,00	5.000,00	485.000,00	413.108,97	413.108,97	5.000,00	408.108,97	71.891,03
*** 43301 PROMOCIÓN ECONÓMICA Y DESARROLLO EMPRESARIAL**	480.000,00	5.000,00	485.000,00	413.108,97	413.108,97	5.000,00	408.108,97	71.891,03
78900 OTRAS TRANSFERENCIAS DE CAPITAL A FAMILIAS	480.000,00	5.000,00	485.000,00	413.108,97	413.108,97	5.000,00	408.108,97	71.891,03
**** 001.140.43304.22001 Eª,INOV.EMPLEO.ATRACCION INVERSIÓN.PRENSA,R**	350,00	-350,00	0,00	0,00	0,00	0,00	0,00	0,00
*** 43304 ATRACCIÓN DE INVERSIÓN E INTERNACIO. EMPRESARIAL**	350,00	-350,00	0,00	0,00	0,00	0,00	0,00	0,00
22001 PRENSA, REVISTAS, LIBROS Y OTRAS PUBLICACIONES	350,00	-350,00	0,00	0,00	0,00	0,00	0,00	0,00
**** 001.140.43304.222 Eª,INOV.EMPLEO.ATRACCION INVERSIÓN.COMUNICA**	19.700,00	-15.393,00	4.307,00	4.306,03	4.306,03	2.835,03	1.471,00	0,97
*** 43304 ATRACCIÓN DE INVERSIÓN E INTERNACIO. EMPRESARIAL**	19.700,00	-15.393,00	4.307,00	4.306,03	4.306,03	2.835,03	1.471,00	0,97
22203 INFORMÁTICAS	19.700,00	-15.393,00	4.307,00	4.306,03	4.306,03	2.835,03	1.471,00	0,97
**** 001.140.43304.22602 Eª,INOV.EMPLEO.ATRACCION INVERSIÓN.PUBLIC Y**	47.000,00	-18.410,00	28.590,00	26.589,75	26.589,75	26.589,75	0,00	2.000,25
*** 43304 ATRACCIÓN DE INVERSIÓN E INTERNACIO. EMPRESARIAL**	47.000,00	-18.410,00	28.590,00	26.589,75	26.589,75	26.589,75	0,00	2.000,25
22602 PUBLICIDAD Y PROPAGANDA	47.000,00	-18.410,00	28.590,00	26.589,75	26.589,75	26.589,75	0,00	2.000,25
**** 001.140.43304.22606 Eª,INOV.EMPLEO.ATRACCION INVERSIÓN.REUN CON**	184.012,00	-137.427,00	46.585,00	42.949,68	17.207,64	17.207,64	0,00	29.377,36
*** 43304 ATRACCIÓN DE INVERSIÓN E INTERNACIO. EMPRESARIAL**	184.012,00	-137.427,00	46.585,00	42.949,68	17.207,64	17.207,64	0,00	29.377,36
22606 REUNIONES, CONFERENCIAS Y CURSOS	184.012,00	-137.427,00	46.585,00	42.949,68	17.207,64	17.207,64	0,00	29.377,36
**** 001.140.43304.227 Eª,INOV.EMPLEO.ATRACCION INVERSIÓN.TRAB.REA**	550.137,00	-207.380,00	342.757,00	317.288,23	235.055,83	235.055,83	0,00	107.701,17
*** 43304 ATRACCIÓN DE INVERSIÓN E INTERNACIO. EMPRESARIAL**	550.137,00	-207.380,00	342.757,00	317.288,23	235.055,83	235.055,83	0,00	107.701,17

AYUNTAMIENTO DE MADRID

LIQUIDACIÓN DEL PRESUPUESTO DE GASTOS

Ejercicio : 2020 **Fecha: 31/12/2020**

Centro **: 001 AYUNTAMIENTO DE MADRID**

Sección : 140 ECONOMÍA, INNOVACIÓN Y EMPLEO

PROGRAMA/DESCRIPCIÓN/ECONÓMICO/DESCRIPCIÓN	C. INICIAL (1)	MODIFICACIONES (2)	C. DEFINITIVO (3=1+2)	G. COMPROMETIDOS (4)	OB. RECONOCIDAS (5)	PAGOS (6)	OB.PDTES.PAGO (7=5-6)	REMANENTE CRÉDITO (8=3-5)
22706 ESTUDIOS Y TRABAJOS TÉCNICOS	550.137,00	-207.380,00	342.757,00	317.288,23	235.055,83	235.055,83	0,00	107.701,17
**** 001.140.43304.453 Eª,INOV.EMPLEO.ATRACCION INVERSIÓN.SDAD.MER**	50.000,00	0,00	50.000,00	50.000,00	50.000,00	0,00	50.000,00	0,00
*** 43304 ATRACCIÓN DE INVERSIÓN E INTERNACIO. EMPRESARIAL**	50.000,00	0,00	50.000,00	50.000,00	50.000,00	0,00	50.000,00	0,00
45303 A UNIVERSIDADES PÚBLICAS	50.000,00	0,00	50.000,00	50.000,00	50.000,00	0,00	50.000,00	0,00
**** 001.140.43304.489 Eª,INOV.EMPLEO.ATRACCION INVERSIÓN.OT.TRANS**	264.750,00	-109.965,00	154.785,00	152.650,00	152.650,00	52.650,00	100.000,00	2.135,00
*** 43304 ATRACCIÓN DE INVERSIÓN E INTERNACIO. EMPRESARIAL**	264.750,00	-109.965,00	154.785,00	152.650,00	152.650,00	52.650,00	100.000,00	2.135,00
48901 OTRAS TRANSFERENCIAS A INSTITUC. SIN FINES LUCRO	264.750,00	-109.965,00	154.785,00	152.650,00	152.650,00	52.650,00	100.000,00	2.135,00
**** 001.140.43306.227 Eª,INOV.EMPLEO.COOR.ECONOMÍA.TRAB.REAL.EMP**	30.000,00	0,00	30.000,00	16.833,52	16.833,52	16.833,52	0,00	13.166,48
*** 43306 COORDINACIÓN ECONOMÍA**	30.000,00	0,00	30.000,00	16.833,52	16.833,52	16.833,52	0,00	13.166,48
22706 ESTUDIOS Y TRABAJOS TÉCNICOS	30.000,00	0,00	30.000,00	16.833,52	16.833,52	16.833,52	0,00	13.166,48
**** 001.140.49300.22001 Eª,INOV.EMPLEO.CONSUMO.PRENSA,REVIS,PUB**	500,00	0,00	500,00	0,00	0,00	0,00	0,00	500,00
*** 49300 CONSUMO**	500,00	0,00	500,00	0,00	0,00	0,00	0,00	500,00
22001 PRENSA, REVISTAS, LIBROS Y OTRAS PUBLICACIONES	500,00	0,00	500,00	0,00	0,00	0,00	0,00	500,00
**** 001.140.49300.221 Eª,INOV.EMPLEO.CONSUMO.SUMINISTROS**	9.700,00	-6.000,00	3.700,00	2.577,30	2.577,30	2.577,30	0,00	1.122,70
*** 49300 CONSUMO**	9.700,00	-6.000,00	3.700,00	2.577,30	2.577,30	2.577,30	0,00	1.122,70
22107 IMPRESOS Y FORMULARIOS	9.700,00	-6.000,00	3.700,00	2.577,30	2.577,30	2.577,30	0,00	1.122,70
**** 001.140.49300.226 Eª,INOV.EMPLEO.CONSUMO.GTOS DIVERSOS**	4.000,00	0,00	4.000,00	1.674,15	1.674,15	1.674,15	0,00	2.325,85
*** 49300 CONSUMO**	4.000,00	0,00	4.000,00	1.674,15	1.674,15	1.674,15	0,00	2.325,85
22699 OTROS GASTOS DIVERSOS	4.000,00	0,00	4.000,00	1.674,15	1.674,15	1.674,15	0,00	2.325,85
**** 001.140.49300.22602 Eª,INOV.EMPLEO.CONSUMO.PUBLIC Y PROP**	30.490,00	-9.500,00	20.990,00	20.833,77	20.833,37	15.840,91	4.992,46	156,63
*** 49300 CONSUMO**	30.490,00	-9.500,00	20.990,00	20.833,77	20.833,37	15.840,91	4.992,46	156,63
22602 PUBLICIDAD Y PROPAGANDA	30.490,00	-9.500,00	20.990,00	20.833,77	20.833,37	15.840,91	4.992,46	156,63
**** 001.140.49300.22606 Eª,INOV.EMPLEO.CONSUMO.REUN CONF CURS**	29.000,00	-19.099,00	9.901,00	0,00	0,00	0,00	0,00	9.901,00
*** 49300 CONSUMO**	29.000,00	-19.099,00	9.901,00	0,00	0,00	0,00	0,00	9.901,00
22606 REUNIONES, CONFERENCIAS Y CURSOS	29.000,00	-19.099,00	9.901,00	0,00	0,00	0,00	0,00	9.901,00
**** 001.140.49300.227 Eª,INOV.EMPLEO.CONSUMO.TRAB.REAL.EMP**	280.691,00	-53.375,00	227.316,00	224.590,66	214.644,44	109.835,68	104.808,76	12.671,56
*** 49300 CONSUMO**	280.691,00	-53.375,00	227.316,00	224.590,66	214.644,44	109.835,68	104.808,76	12.671,56
22706 ESTUDIOS Y TRABAJOS TÉCNICOS	280.691,00	-53.375,00	227.316,00	224.590,66	214.644,44	109.835,68	104.808,76	12.671,56
**** 001.140.49300.260 Eª,INOV.EMPLEO.CONSUMO.TRAB.REAL.I.S.F.L**	186.917,00	-4.264,00	182.653,00	182.652,18	133.783,84	85.743,56	48.040,28	48.869,16
*** 49300 CONSUMO**	186.917,00	-4.264,00	182.653,00	182.652,18	133.783,84	85.743,56	48.040,28	48.869,16

AYUNTAMIENTO DE MADRID

LIQUIDACIÓN DEL PRESUPUESTO DE GASTOS

Ejercicio : 2020 **Fecha: 31/12/2020**

Centro **: 001 AYUNTAMIENTO DE MADRID**

Sección : 140 ECONOMÍA, INNOVACIÓN Y EMPLEO

PROGRAMA/DESCRIPCIÓN/ECONÓMICO/DESCRIPCIÓN	C. INICIAL (1)	MODIFICACIONES (2)	C. DEFINITIVO (3=1+2)	G. COMPROMETIDOS (4)	OB. RECONOCIDAS (5)	PAGOS (6)	OB.PDTES.PAGO (7=5-6)	REMANENTE CRÉDITO (8=3-5)
26000 TRABAJOS REALIZ. POR INSTITUCIONES S.F. DE LUCRO	186.917,00	-4.264,00	182.653,00	182.652,18	133.783,84	85.743,56	48.040,28	48.869,16
**** 001.140.91214.22601 Eª,INOV.EMPLEO.A.G.Eª,INOV.EMPLEO.ATCION PR**	5.000,00	0,00	5.000,00	63,00	63,00	63,00	0,00	4.937,00
*** 91214 ÁREA GOB. ECONOMÍA, INNOVACIÓN Y EMPLEO**	5.000,00	0,00	5.000,00	63,00	63,00	63,00	0,00	4.937,00
22601 ATENCIONES PROTOCOLARIAS Y REPRESENTATIVAS	5.000,00	0,00	5.000,00	63,00	63,00	63,00	0,00	4.937,00
**** 001.140.92320.212 Eª,INOV.EMPLEO.ANÁLISIS SOCIOECO.EDIF.OTR.C**	36.120,00	-36.120,00	0,00	0,00	0,00	0,00	0,00	0,00
*** 92320 ANÁLISIS SOCIOECONÓMICO**	36.120,00	-36.120,00	0,00	0,00	0,00	0,00	0,00	0,00
21200 REP.MANT. Y CONSERV. EDIFICIOS Y OTRAS CONSTRUC.	36.120,00	-36.120,00	0,00	0,00	0,00	0,00	0,00	0,00
**** 001.140.92320.213 Eª,INOV.EMPLEO.ANÁLISIS SOCIOECO.MAQ.INST.Y**	10.000,00	-10.000,00	0,00	0,00	0,00	0,00	0,00	0,00
*** 92320 ANÁLISIS SOCIOECONÓMICO**	10.000,00	-10.000,00	0,00	0,00	0,00	0,00	0,00	0,00
21300 REP.MANT.Y CONSERV. MAQUINARIA, INSTAL. Y UTILLAJE	10.000,00	-10.000,00	0,00	0,00	0,00	0,00	0,00	0,00
**** 001.140.92320.215 Eª,INOV.EMPLEO.ANÁLISIS SOCIOECO.MOBILIARIO**	2.000,00	-2.000,00	0,00	0,00	0,00	0,00	0,00	0,00
*** 92320 ANÁLISIS SOCIOECONÓMICO**	2.000,00	-2.000,00	0,00	0,00	0,00	0,00	0,00	0,00
21500 REP., MANT. Y CONSERV. DE MOBILIARIO	2.000,00	-2.000,00	0,00	0,00	0,00	0,00	0,00	0,00
**** 001.140.92320.22100 Eª,INOV.EMPLEO.ANÁLISIS SOCIOECO.ENERGÍA EL**	2.000,00	-2.000,00	0,00	0,00	0,00	0,00	0,00	0,00
*** 92320 ANÁLISIS SOCIOECONÓMICO**	2.000,00	-2.000,00	0,00	0,00	0,00	0,00	0,00	0,00
22100 ENERGÍA ELÉCTRICA	2.000,00	-2.000,00	0,00	0,00	0,00	0,00	0,00	0,00
**** 001.140.92320.22101 Eª,INOV.EMPLEO.ANÁLISIS SOCIOECO.AGUA**	350,00	-350,00	0,00	0,00	0,00	0,00	0,00	0,00
*** 92320 ANÁLISIS SOCIOECONÓMICO**	350,00	-350,00	0,00	0,00	0,00	0,00	0,00	0,00
22101 AGUA	350,00	-350,00	0,00	0,00	0,00	0,00	0,00	0,00
**** 001.140.92320.222 Eª,INOV.EMPLEO.ANÁLISIS SOCIOECO.COMUNICACI**	42.350,00	-24.200,00	18.150,00	13.552,00	13.552,00	0,00	13.552,00	4.598,00
*** 92320 ANÁLISIS SOCIOECONÓMICO**	42.350,00	-24.200,00	18.150,00	13.552,00	13.552,00	0,00	13.552,00	4.598,00
22203 INFORMÁTICAS	42.350,00	-24.200,00	18.150,00	13.552,00	13.552,00	0,00	13.552,00	4.598,00
**** 001.140.92320.223 Eª,INOV.EMPLEO.ANÁLISIS SOCIOECO.TRANSPORTE**	0,00	5.000,00	5.000,00	5.000,00	823,28	823,28	0,00	4.176,72
*** 92320 ANÁLISIS SOCIOECONÓMICO**	0,00	5.000,00	5.000,00	5.000,00	823,28	823,28	0,00	4.176,72
22300 TRANSPORTES	0,00	5.000,00	5.000,00	5.000,00	823,28	823,28	0,00	4.176,72
**** 001.140.92320.22602 Eª,INOV.EMPLEO.ANÁLISIS SOCIOECO.PUBLIC Y P**	15.000,00	-15.000,00	0,00	0,00	0,00	0,00	0,00	0,00
*** 92320 ANÁLISIS SOCIOECONÓMICO**	15.000,00	-15.000,00	0,00	0,00	0,00	0,00	0,00	0,00
22602 PUBLICIDAD Y PROPAGANDA	15.000,00	-15.000,00	0,00	0,00	0,00	0,00	0,00	0,00
**** 001.140.92320.22606 Eª,INOV.EMPLEO.ANÁLISIS SOCIOECO.REUN CONF**	25.000,00	-14.000,00	11.000,00	11.000,00	4.841,10	4.841,10	0,00	6.158,90
*** 92320 ANÁLISIS SOCIOECONÓMICO**	25.000,00	-14.000,00	11.000,00	11.000,00	4.841,10	4.841,10	0,00	6.158,90

AYUNTAMIENTO DE MADRID

LIQUIDACIÓN DEL PRESUPUESTO DE GASTOS

Ejercicio : 2020 **Fecha: 31/12/2020**

Centro **: 001 AYUNTAMIENTO DE MADRID**

Sección : 140 ECONOMÍA, INNOVACIÓN Y EMPLEO

PROGRAMA/DESCRIPCIÓN/ECONÓMICO/DESCRIPCIÓN	C. INICIAL (1)	MODIFICACIONES (2)	C. DEFINITIVO (3=1+2)	G. COMPROMETIDOS (4)	OB. RECONOCIDAS (5)	PAGOS (6)	OB.PDTES.PAGO (7=5-6)	REMANENTE CRÉDITO (8=3-5)
22606 REUNIONES, CONFERENCIAS Y CURSOS	25.000,00	-14.000,00	11.000,00	11.000,00	4.841,10	4.841,10	0,00	6.158,90
**** 001.140.92320.227 Eª,INOV.EMPLEO.ANÁLISIS SOCIOECO.TRAB.REAL.**	1.073.625,00	-473.197,73	600.427,27	323.823,60	310.029,60	280.233,35	29.796,25	290.397,67
*** 92320 ANÁLISIS SOCIOECONÓMICO**	1.073.625,00	-473.197,73	600.427,27	323.823,60	310.029,60	280.233,35	29.796,25	290.397,67
22700 LIMPIEZA Y ASEO	80.000,00	-65.250,73	14.749,27	14.749,27	14.749,27	14.749,27	0,00	0,00
22701 SEGURIDAD	80.000,00	-80.000,00	0,00	0,00	0,00	0,00	0,00	0,00
22706 ESTUDIOS Y TRABAJOS TÉCNICOS	889.425,00	-409.797,00	479.628,00	284.874,33	271.080,33	241.284,08	29.796,25	208.547,67
22799 OTROS TRABAJOS REALIZADOS POR OTRAS EMP. Y PROF.	24.200,00	81.850,00	106.050,00	24.200,00	24.200,00	24.200,00	0,00	81.850,00
**** 001.140.92320.22706.1 Eª,INOV.EMPLEO.ANÁLISIS SOCIOECO.ESTUD TRAB**	0,00	54.000,00	54.000,00	14.883,00	14.883,00	0,00	14.883,00	39.117,00
*** 92320 ANÁLISIS SOCIOECONÓMICO**	0,00	54.000,00	54.000,00	14.883,00	14.883,00	0,00	14.883,00	39.117,00
22706 ESTUDIOS Y TRABAJOS TÉCNICOS	0,00	54.000,00	54.000,00	14.883,00	14.883,00	0,00	14.883,00	39.117,00
**** 001.140.92320.482 Eª,INOV.EMPLEO.ANÁLISIS SOCIOECO.A FAMIL.I.**	75.000,00	-75.000,00	0,00	0,00	0,00	0,00	0,00	0,00
*** 92320 ANÁLISIS SOCIOECONÓMICO**	75.000,00	-75.000,00	0,00	0,00	0,00	0,00	0,00	0,00
48201 BECAS	50.000,00	-50.000,00	0,00	0,00	0,00	0,00	0,00	0,00
48203 PREMIOS	25.000,00	-25.000,00	0,00	0,00	0,00	0,00	0,00	0,00
**** 001.140.92320.489 Eª,INOV.EMPLEO.ANÁLISIS SOCIOECO.OT.TRANS.F**	0,00	8.000,00	8.000,00	0,00	0,00	0,00	0,00	8.000,00
*** 92320 ANÁLISIS SOCIOECONÓMICO**	0,00	8.000,00	8.000,00	0,00	0,00	0,00	0,00	8.000,00
48901 OTRAS TRANSFERENCIAS A INSTITUC. SIN FINES LUCRO	0,00	8.000,00	8.000,00	0,00	0,00	0,00	0,00	8.000,00
**** 001.140.92320.62599 Eª,INOV.EMPLEO.ANÁLISIS SOCIOECO.OT MOBILY**	0,00	150.000,00	150.000,00	0,00	0,00	0,00	0,00	150.000,00
*** 92320 ANÁLISIS SOCIOECONÓMICO**	0,00	150.000,00	150.000,00	0,00	0,00	0,00	0,00	150.000,00
62599 OTRO MOBILIARIO Y ENSERES	0,00	150.000,00	150.000,00	0,00	0,00	0,00	0,00	150.000,00
**** 001.140.92402.22000 Eª,INOV.EMPLEO.PARTIC EMPR.MAT OFIC NO INVE**	1.000,00	-1.000,00	0,00	0,00	0,00	0,00	0,00	0,00
*** 92402 PARTICIPACIÓN EMPRESARIAL**	1.000,00	-1.000,00	0,00	0,00	0,00	0,00	0,00	0,00
22000 MATERIAL DE OFICINA ORDINARIO NO INVENTARIABLE	1.000,00	-1.000,00	0,00	0,00	0,00	0,00	0,00	0,00
**** 001.140.92402.22002 Eª,INOV.EMPLEO.PARTIC EMPR.MAT INFORM NO IN**	1.000,00	-1.000,00	0,00	0,00	0,00	0,00	0,00	0,00
*** 92402 PARTICIPACIÓN EMPRESARIAL**	1.000,00	-1.000,00	0,00	0,00	0,00	0,00	0,00	0,00
22002 MATERIAL INFORMÁTICO NO INVENTARIABLE	1.000,00	-1.000,00	0,00	0,00	0,00	0,00	0,00	0,00
**** 001.140.92402.22602 Eª,INOV.EMPLEO.PARTIC EMPR.PUBLIC Y PROP**	753.150,00	60.200,00	813.350,00	758.063,64	755.035,06	574.411,79	180.623,27	58.314,94
*** 92402 PARTICIPACIÓN EMPRESARIAL**	753.150,00	60.200,00	813.350,00	758.063,64	755.035,06	574.411,79	180.623,27	58.314,94
22602 PUBLICIDAD Y PROPAGANDA	753.150,00	60.200,00	813.350,00	758.063,64	755.035,06	574.411,79	180.623,27	58.314,94
**** 001.140.92402.22602.1 Eª,INOV.EMPLEO.PARTIC EMPR.PUBLIC Y PROP**	0,00	150.000,00	150.000,00	139.788,73	139.788,72	139.788,72	0,00	10.211,28

AYUNTAMIENTO DE MADRID

LIQUIDACIÓN DEL PRESUPUESTO DE GASTOS

Ejercicio : 2020 **Fecha: 31/12/2020**

Centro **: 001 AYUNTAMIENTO DE MADRID**

Sección : 140 ECONOMÍA, INNOVACIÓN Y EMPLEO

PROGRAMA/DESCRIPCIÓN/ECONÓMICO/DESCRIPCIÓN	C. INICIAL (1)	MODIFICACIONES (2)	C. DEFINITIVO (3=1+2)	G. COMPROMETIDOS (4)	OB. RECONOCIDAS (5)	PAGOS (6)	OB.PDTES.PAGO (7=5-6)	REMANENTE CRÉDITO (8=3-5)
* 92402 PARTICIPACIÓN EMPRESARIAL	0,00	150.000,00	150.000,00	139.788,73	139.788,72	139.788,72	0,00	10.211,28
22602 PUBLICIDAD Y PROPAGANDA	0,00	150.000,00	150.000,00	139.788,73	139.788,72	139.788,72	0,00	10.211,28
** 001.140.92402.22606 Eª,INOV.EMPLEO.PARTIC EMPR.REUN CONF CURS	146.300,00	-116.700,00	29.600,00	3.757,05	3.757,05	2.916,10	840,95	25.842,95
* 92402 PARTICIPACIÓN EMPRESARIAL	146.300,00	-116.700,00	29.600,00	3.757,05	3.757,05	2.916,10	840,95	25.842,95
22606 REUNIONES, CONFERENCIAS Y CURSOS	146.300,00	-116.700,00	29.600,00	3.757,05	3.757,05	2.916,10	840,95	25.842,95
** 001.140.92402.22606.1 Eª,INOV.EMPLEO.PARTIC EMPR.REUN CONF CURS	0,00	5.000,00	5.000,00	4.761,35	4.761,35	4.761,35	0,00	238,65
* 92402 PARTICIPACIÓN EMPRESARIAL	0,00	5.000,00	5.000,00	4.761,35	4.761,35	4.761,35	0,00	238,65
22606 REUNIONES, CONFERENCIAS Y CURSOS	0,00	5.000,00	5.000,00	4.761,35	4.761,35	4.761,35	0,00	238,65
** 001.140.92402.22608.1 Eª,INOV.EMPLEO.PARTIC EMPR.ACTUACION PATROC	0,00	6.050,00	6.050,00	0,00	0,00	0,00	0,00	6.050,00
* 92402 PARTICIPACIÓN EMPRESARIAL	0,00	6.050,00	6.050,00	0,00	0,00	0,00	0,00	6.050,00
22608 ACTUACIONES DE PATROCINIO	0,00	6.050,00	6.050,00	0,00	0,00	0,00	0,00	6.050,00
** 001.140.92402.227 Eª,INOV.EMPLEO.PARTIC EMPR.TRAB.REAL.EMP	874.450,00	-609.624,02	264.825,98	216.590,22	202.979,69	153.965,85	49.013,84	61.846,29
* 92402 PARTICIPACIÓN EMPRESARIAL	874.450,00	-609.624,02	264.825,98	216.590,22	202.979,69	153.965,85	49.013,84	61.846,29
22706 ESTUDIOS Y TRABAJOS TÉCNICOS	874.450,00	-609.624,02	264.825,98	216.590,22	202.979,69	153.965,85	49.013,84	61.846,29
** 001.140.92402.22706.1 Eª,INOV.EMPLEO.PARTIC EMPR.ESTUD TRAB TÉCN	0,00	205.889,75	205.889,75	34.555,57	34.555,57	25.783,07	8.772,50	171.334,18
* 92402 PARTICIPACIÓN EMPRESARIAL	0,00	205.889,75	205.889,75	34.555,57	34.555,57	25.783,07	8.772,50	171.334,18
22706 ESTUDIOS Y TRABAJOS TÉCNICOS	0,00	205.889,75	205.889,75	34.555,57	34.555,57	25.783,07	8.772,50	171.334,18
** 001.140.92402.22797 Eª,INOV.EMPLEO.PARTIC EMPR.ACTUAC FORO EMPR	735.000,00	-611.675,45	123.324,55	0,00	0,00	0,00	0,00	123.324,55
* 92402 PARTICIPACIÓN EMPRESARIAL	735.000,00	-611.675,45	123.324,55	0,00	0,00	0,00	0,00	123.324,55
22797 ACTUACIONES FORO DE EMPRESAS	735.000,00	-611.675,45	123.324,55	0,00	0,00	0,00	0,00	123.324,55
** 001.140.92402.23020 Eª,INOV.EMPLEO.PARTIC EMPR.DIETAS NO DIRECT	5.000,00	-3.000,00	2.000,00	796,99	796,99	581,41	215,58	1.203,01
* 92402 PARTICIPACIÓN EMPRESARIAL	5.000,00	-3.000,00	2.000,00	796,99	796,99	581,41	215,58	1.203,01
23020 DEL PERSONAL NO DIRECTIVO	5.000,00	-3.000,00	2.000,00	796,99	796,99	581,41	215,58	1.203,01
** 001.140.92402.23120 Eª,INOV.EMPLEO.PARTIC EMPR.GTOS VIAJE P NO	10.000,00	-7.000,00	3.000,00	1.540,96	1.540,96	62,40	1.478,56	1.459,04
* 92402 PARTICIPACIÓN EMPRESARIAL	10.000,00	-7.000,00	3.000,00	1.540,96	1.540,96	62,40	1.478,56	1.459,04
23120 GASTOS DE VIAJE DEL PERSONAL NO DIRECTIVO	10.000,00	-7.000,00	3.000,00	1.540,96	1.540,96	62,40	1.478,56	1.459,04
** 001.140.92402.23121 Eª,INOV.EMPLEO.PARTIC EMPR.LOCOM URB P NO D	2.000,00	-1.000,00	1.000,00	161,10	161,10	161,10	0,00	838,90
* 92402 PARTICIPACIÓN EMPRESARIAL	2.000,00	-1.000,00	1.000,00	161,10	161,10	161,10	0,00	838,90
23121 LOCOMOCIÓN URBANA PERSONAL NO DIRECTIVO	2.000,00	-1.000,00	1.000,00	161,10	161,10	161,10	0,00	838,90
** 001.140.92402.260 Eª,INOV.EMPLEO.PARTIC EMPR.TRAB.REAL.I.S.F.	100.000,00	-100.000,00	0,00	0,00	0,00	0,00	0,00	0,00

AYUNTAMIENTO DE MADRID

LIQUIDACIÓN DEL PRESUPUESTO DE GASTOS

Ejercicio : 2020 **Fecha: 31/12/2020**

Centro **: 001 AYUNTAMIENTO DE MADRID**

Sección : 140 ECONOMÍA, INNOVACIÓN Y EMPLEO

PROGRAMA/DESCRIPCIÓN/ECONÓMICO/DESCRIPCIÓN	C. INICIAL (1)	MODIFICACIONES (2)	C. DEFINITIVO (3=1+2)	G. COMPROMETIDOS (4)	OB. RECONOCIDAS (5)	PAGOS (6)	OB.PDTES.PAGO (7=5-6)	REMANENTE CRÉDITO (8=3-5)
* 92402 PARTICIPACIÓN EMPRESARIAL	100.000,00	-100.000,00	0,00	0,00	0,00	0,00	0,00	0,00
26000 TRABAJOS REALIZ. POR INSTITUCIONES S.F. DE LUCRO	100.000,00	-100.000,00	0,00	0,00	0,00	0,00	0,00	0,00
** 001.140.92402.26000.1 Eª,INOV.EMPLEO.PARTIC EMPR.TRABAJO REALIZ I	0,00	110.000,00	110.000,00	110.000,00	70.000,00	55.000,00	15.000,00	40.000,00
* 92402 PARTICIPACIÓN EMPRESARIAL	0,00	110.000,00	110.000,00	110.000,00	70.000,00	55.000,00	15.000,00	40.000,00
26000 TRABAJOS REALIZ. POR INSTITUCIONES S.F. DE LUCRO	0,00	110.000,00	110.000,00	110.000,00	70.000,00	55.000,00	15.000,00	40.000,00
** 001.140.92402.41005 Eª,INOV.EMPLEO.PARTIC EMPR.A AG EMPLEO MDRD	0,00	54.450,00	54.450,00	54.450,00	54.450,00	0,00	54.450,00	0,00
* 92402 PARTICIPACIÓN EMPRESARIAL	0,00	54.450,00	54.450,00	54.450,00	54.450,00	0,00	54.450,00	0,00
41005 A LA AGENCIA PARA EL EMPLEO DE MADRID	0,00	54.450,00	54.450,00	54.450,00	54.450,00	0,00	54.450,00	0,00
** 001.140.92402.44506 Eª,INOV.EMPLEO.PARTIC EMPR.A MADRID DESTINO	50.000,00	0,00	50.000,00	50.000,00	50.000,00	0,00	50.000,00	0,00
* 92402 PARTICIPACIÓN EMPRESARIAL	50.000,00	0,00	50.000,00	50.000,00	50.000,00	0,00	50.000,00	0,00
44506 A MADRID DESTINO, CULTURA, TURISMO Y NEGOCIO, S.A.	50.000,00	0,00	50.000,00	50.000,00	50.000,00	0,00	50.000,00	0,00
** 001.140.92402.45303.1 Eª,INOV.EMPLEO.PARTIC EMPR.A UNIVERS.PPCAS	0,00	60.000,00	60.000,00	60.000,00	0,00	0,00	0,00	60.000,00
* 92402 PARTICIPACIÓN EMPRESARIAL	0,00	60.000,00	60.000,00	60.000,00	0,00	0,00	0,00	60.000,00
45303 A UNIVERSIDADES PÚBLICAS	0,00	60.000,00	60.000,00	60.000,00	0,00	0,00	0,00	60.000,00
** 001.140.92402.479 Eª,INOV.EMPLEO.PARTIC EMPR.O.SUBV.EMP.PRIVD	130.000,00	-130.000,00	0,00	0,00	0,00	0,00	0,00	0,00
* 92402 PARTICIPACIÓN EMPRESARIAL	130.000,00	-130.000,00	0,00	0,00	0,00	0,00	0,00	0,00
47999 OTRAS SUBVENCIONES A EMPRESAS PRIVADAS	130.000,00	-130.000,00	0,00	0,00	0,00	0,00	0,00	0,00
** 001.140.92402.480 Eª,INOV.EMPLEO.PARTIC EMPR.A FUNDACIONES	260.000,00	0,00	260.000,00	260.000,00	260.000,00	260.000,00	0,00	0,00
* 92402 PARTICIPACIÓN EMPRESARIAL	260.000,00	0,00	260.000,00	260.000,00	260.000,00	260.000,00	0,00	0,00
48099 A OTRAS FUNDACIONES	260.000,00	0,00	260.000,00	260.000,00	260.000,00	260.000,00	0,00	0,00
** 001.140.92402.482 Eª,INOV.EMPLEO.PARTIC EMPR.A FAMIL.I.S.F.L	0,00	40.075,20	40.075,20	0,00	0,00	0,00	0,00	40.075,20
* 92402 PARTICIPACIÓN EMPRESARIAL	0,00	40.075,20	40.075,20	0,00	0,00	0,00	0,00	40.075,20
48203 PREMIOS	0,00	40.075,20	40.075,20	0,00	0,00	0,00	0,00	40.075,20
** 001.140.92402.48203.1 Eª,INOV.EMPLEO.PARTIC EMPR.PREMIOS	0,00	21.780,00	21.780,00	0,00	0,00	0,00	0,00	21.780,00
* 92402 PARTICIPACIÓN EMPRESARIAL	0,00	21.780,00	21.780,00	0,00	0,00	0,00	0,00	21.780,00
48203 PREMIOS	0,00	21.780,00	21.780,00	0,00	0,00	0,00	0,00	21.780,00
** 001.140.92402.489 Eª,INOV.EMPLEO.PARTIC EMPR.OT.TRANS.FAM.ISF	405.000,00	-5.500,00	399.500,00	399.500,00	399.500,00	399.500,00	0,00	0,00
* 92402 PARTICIPACIÓN EMPRESARIAL	405.000,00	-5.500,00	399.500,00	399.500,00	399.500,00	399.500,00	0,00	0,00
48901 OTRAS TRANSFERENCIAS A INSTITUC. SIN FINES LUCRO	405.000,00	-5.500,00	399.500,00	399.500,00	399.500,00	399.500,00	0,00	0,00
** 001.140.92402.64001 Eª,INOV.EMPLEO.PARTIC EMPR.PROPIEDAD INTEL	0,00	145.024,02	145.024,02	0,00	0,00	0,00	0,00	145.024,02

AYUNTAMIENTO DE MADRID

LIQUIDACIÓN DEL PRESUPUESTO DE GASTOS

Ejercicio : 2020 **Fecha: 31/12/2020**

Centro **: 001 AYUNTAMIENTO DE MADRID**

Sección : 140 ECONOMÍA, INNOVACIÓN Y EMPLEO

PROGRAMA/DESCRIPCIÓN/ECONÓMICO/DESCRIPCIÓN	C. INICIAL (1)	MODIFICACIONES (2)	C. DEFINITIVO (3=1+2)	G. COMPROMETIDOS (4)	OB. RECONOCIDAS (5)	PAGOS (6)	OB.PDTES.PAGO (7=5-6)	REMANENTE CRÉDITO (8=3-5)
* 92402 PARTICIPACIÓN EMPRESARIAL	0,00	145.024,02	145.024,02	0,00	0,00	0,00	0,00	145.024,02
64001 PROPIEDAD INTELECTUAL	0,00	145.024,02	145.024,02	0,00	0,00	0,00	0,00	145.024,02
** 001.4.1 ACT CARÁCT ECONÓM.GASTOS PERSONAL	7.783.998,00	783.952,99	8.567.950,99	8.023.786,40	8.023.786,40	8.023.786,40	0,00	544.164,59
* 43100 COMERCIO	2.291.682,00	112.229,60	2.403.911,60	2.401.432,02	2.401.432,02	2.401.432,02	0,00	2.479,58
10100 RETRIBUCIONES BÁSICAS	294.498,00	0,00	294.498,00	292.385,22	292.385,22	292.385,22	0,00	2.112,78
12000 SUELDOS DEL GRUPO A1	160.070,00	15.144,55	175.214,55	197.156,25	197.156,25	197.156,25	0,00	-21.941,70
12001 SUELDOS DEL GRUPO A2	48.021,00	-1.243,00	46.778,00	35.369,84	35.369,84	35.369,84	0,00	11.408,16
12003 SUELDOS DEL GRUPO C1	75.569,00	-1.481,00	74.088,00	47.913,60	47.913,60	47.913,60	0,00	26.174,40
12004 SUELDOS DEL GRUPO C2	142.803,00	8.907,00	151.710,00	115.664,83	115.664,83	115.664,83	0,00	36.045,17
12005 SUELDOS DEL GRUPO E	0,00	0,00	0,00	8.333,08	8.333,08	8.333,08	0,00	-8.333,08
12006 TRIENIOS	106.513,00	0,00	106.513,00	112.000,83	112.000,83	112.000,83	0,00	-5.487,83
12100 COMPLEMENTO DE DESTINO	300.033,00	19.378,16	319.411,16	309.874,68	309.874,68	309.874,68	0,00	9.536,48
12101 COMPLEMENTO ESPECÍFICO	662.173,00	52.994,89	715.167,89	712.687,22	712.687,22	712.687,22	0,00	2.480,67
12103 OTROS COMPLEMENTOS	35.096,00	1.308,67	36.404,67	36.164,19	36.164,19	36.164,19	0,00	240,48
15000 PRODUCTIVIDAD	81.024,00	0,00	81.024,00	100.298,50	100.298,50	100.298,50	0,00	-19.274,50
16000 SEGURIDAD SOCIAL	385.882,00	17.220,33	403.102,33	386.119,24	386.119,24	386.119,24	0,00	16.983,09
16009 OTRAS CUOTAS	0,00	0,00	0,00	47.464,54	47.464,54	47.464,54	0,00	-47.464,54
* 43300 DIR.Y GEST.ADMV. DE ECONOMÍA, INNOV. Y EMPLEO	500.151,00	459.351,39	959.502,39	1.528.492,84	1.528.492,84	1.528.492,84	0,00	-568.990,45
10100 RETRIBUCIONES BÁSICAS	99.290,00	0,00	99.290,00	98.484,30	98.484,30	98.484,30	0,00	805,70
12000 SUELDOS DEL GRUPO A1	43.230,00	46.419,55	89.649,55	123.844,19	123.844,19	123.844,19	0,00	-34.194,64
12001 SUELDOS DEL GRUPO A2	0,00	0,00	0,00	77.485,14	77.485,14	77.485,14	0,00	-77.485,14
12003 SUELDOS DEL GRUPO C1	32.776,00	4.764,00	37.540,00	11.296,69	11.296,69	11.296,69	0,00	26.243,31
12004 SUELDOS DEL GRUPO C2	465,00	23.199,00	23.664,00	45.338,83	45.338,83	45.338,83	0,00	-21.674,83
12005 SUELDOS DEL GRUPO E	0,00	32.684,00	32.684,00	14.049,23	14.049,23	14.049,23	0,00	18.634,77
12006 TRIENIOS	11.878,00	0,00	11.878,00	63.122,09	63.122,09	63.122,09	0,00	-51.244,09
12100 COMPLEMENTO DE DESTINO	57.378,00	74.319,19	131.697,19	212.308,48	212.308,48	212.308,48	0,00	-80.611,29
12101 COMPLEMENTO ESPECÍFICO	153.835,00	184.202,65	338.037,65	547.923,92	547.923,92	547.923,92	0,00	-209.886,27
12103 OTROS COMPLEMENTOS	4.359,00	8.998,67	13.357,67	19.131,29	19.131,29	19.131,29	0,00	-5.773,62
15000 PRODUCTIVIDAD	22.350,00	0,00	22.350,00	79.834,29	79.834,29	79.834,29	0,00	-57.484,29
15100 GRATIFICACIONES POR SERVICIOS EXTRAORDINARIOS	0,00	0,00	0,00	90,37	90,37	90,37	0,00	-90,37

AYUNTAMIENTO DE MADRID

LIQUIDACIÓN DEL PRESUPUESTO DE GASTOS

Ejercicio : 2020 **Fecha: 31/12/2020**

Centro **: 001 AYUNTAMIENTO DE MADRID**

Sección : 140 ECONOMÍA, INNOVACIÓN Y EMPLEO

PROGRAMA/DESCRIPCIÓN/ECONÓMICO/DESCRIPCIÓN	C. INICIAL (1)	MODIFICACIONES (2)	C. DEFINITIVO (3=1+2)	G. COMPROMETIDOS (4)	OB. RECONOCIDAS (5)	PAGOS (6)	OB.PDTES.PAGO (7=5-6)	REMANENTE CRÉDITO (8=3-5)
16000 SEGURIDAD SOCIAL	74.590,00	84.764,33	159.354,33	232.405,68	232.405,68	232.405,68	0,00	-73.051,35
16009 OTRAS CUOTAS	0,00	0,00	0,00	3.178,34	3.178,34	3.178,34	0,00	-3.178,34
*** 43301 PROMOCIÓN ECONÓMICA Y DESARROLLO EMPRESARIAL**	818.927,00	12.313,00	831.240,00	586.821,08	586.821,08	586.821,08	0,00	244.418,92
12000 SUELDOS DEL GRUPO A1	80.035,00	0,00	80.035,00	43.407,38	43.407,38	43.407,38	0,00	36.627,62
12001 SUELDOS DEL GRUPO A2	30.083,00	0,00	30.083,00	28.012,53	28.012,53	28.012,53	0,00	2.070,47
12003 SUELDOS DEL GRUPO C1	109,00	4.536,00	4.645,00	0,00	0,00	0,00	0,00	4.645,00
12004 SUELDOS DEL GRUPO C2	43.120,00	0,00	43.120,00	35.771,76	35.771,76	35.771,76	0,00	7.348,24
12006 TRIENIOS	39.650,00	0,00	39.650,00	32.427,05	32.427,05	32.427,05	0,00	7.222,95
12100 COMPLEMENTO DE DESTINO	110.772,00	2.099,00	112.871,00	82.363,03	82.363,03	82.363,03	0,00	30.507,97
12101 COMPLEMENTO ESPECÍFICO	273.198,00	3.255,00	276.453,00	198.243,87	198.243,87	198.243,87	0,00	78.209,13
12103 OTROS COMPLEMENTOS	10.514,00	276,00	10.790,00	8.654,04	8.654,04	8.654,04	0,00	2.135,96
13100 RETRIBUCIONES BÁSICAS	67.551,00	-1.443,00	66.108,00	37.956,64	37.956,64	37.956,64	0,00	28.151,36
13102 OTRAS REMUNERACIONES	757,00	0,00	757,00	0,00	0,00	0,00	0,00	757,00
15000 PRODUCTIVIDAD	29.815,00	0,00	29.815,00	23.933,56	23.933,56	23.933,56	0,00	5.881,44
16000 SEGURIDAD SOCIAL	133.323,00	3.590,00	136.913,00	96.051,22	96.051,22	96.051,22	0,00	40.861,78
*** 43304 ATRACCIÓN DE INVERSIÓN E INTERNACIO. EMPRESARIAL**	388.166,00	28.490,00	416.656,00	286.744,76	286.744,76	286.744,76	0,00	129.911,24
12000 SUELDOS DEL GRUPO A1	48.021,00	310,00	48.331,00	36.780,79	36.780,79	36.780,79	0,00	11.550,21
12001 SUELDOS DEL GRUPO A2	14.076,00	0,00	14.076,00	5.962,45	5.962,45	5.962,45	0,00	8.113,55
12003 SUELDOS DEL GRUPO C1	0,00	8.384,00	8.384,00	0,00	0,00	0,00	0,00	8.384,00
12004 SUELDOS DEL GRUPO C2	10.780,00	0,00	10.780,00	7.141,77	7.141,77	7.141,77	0,00	3.638,23
12006 TRIENIOS	25.346,00	0,00	25.346,00	16.009,81	16.009,81	16.009,81	0,00	9.336,19
12100 COMPLEMENTO DE DESTINO	58.982,00	4.714,00	63.696,00	42.697,61	42.697,61	42.697,61	0,00	20.998,39
12101 COMPLEMENTO ESPECÍFICO	147.681,00	9.023,00	156.704,00	110.897,62	110.897,62	110.897,62	0,00	45.806,38
12103 OTROS COMPLEMENTOS	4.103,00	511,00	4.614,00	3.111,38	3.111,38	3.111,38	0,00	1.502,62
15000 PRODUCTIVIDAD	20.227,00	0,00	20.227,00	17.060,17	17.060,17	17.060,17	0,00	3.166,83
16000 SEGURIDAD SOCIAL	58.950,00	5.548,00	64.498,00	43.200,14	43.200,14	43.200,14	0,00	21.297,86
16009 OTRAS CUOTAS	0,00	0,00	0,00	3.883,02	3.883,02	3.883,02	0,00	-3.883,02
*** 49300 CONSUMO**	3.785.072,00	171.569,00	3.956.641,00	3.220.295,70	3.220.295,70	3.220.295,70	0,00	736.345,30
10100 RETRIBUCIONES BÁSICAS	101.244,00	0,00	101.244,00	100.184,40	100.184,40	100.184,40	0,00	1.059,60
12000 SUELDOS DEL GRUPO A1	214.580,00	25.079,00	239.659,00	164.966,19	164.966,19	164.966,19	0,00	74.692,81

AYUNTAMIENTO DE MADRID

LIQUIDACIÓN DEL PRESUPUESTO DE GASTOS

Ejercicio : 2020 **Fecha: 31/12/2020**

Centro **: 001 AYUNTAMIENTO DE MADRID**

Sección : 140 ECONOMÍA, INNOVACIÓN Y EMPLEO

PROGRAMA/DESCRIPCIÓN/ECONÓMICO/DESCRIPCIÓN	C. INICIAL (1)	MODIFICACIONES (2)	C. DEFINITIVO (3=1+2)	G. COMPROMETIDOS (4)	OB. RECONOCIDAS (5)	PAGOS (6)	OB.PDTES.PAGO (7=5-6)	REMANENTE CRÉDITO (8=3-5)
12001 SUELDOS DEL GRUPO A2	367.490,00	-1.377,00	366.113,00	301.883,66	301.883,66	301.883,66	0,00	64.229,34
12003 SUELDOS DEL GRUPO C1	106.908,00	-9.780,00	97.128,00	57.988,00	57.988,00	57.988,00	0,00	39.140,00
12004 SUELDOS DEL GRUPO C2	198.253,00	3.810,00	202.063,00	165.108,38	165.108,38	165.108,38	0,00	36.954,62
12005 SUELDOS DEL GRUPO E	0,00	6.548,00	6.548,00	0,00	0,00	0,00	0,00	6.548,00
12006 TRIENIOS	209.119,00	0,00	209.119,00	190.006,16	190.006,16	190.006,16	0,00	19.112,84
12100 COMPLEMENTO DE DESTINO	552.662,00	38.451,00	591.113,00	457.925,11	457.925,11	457.925,11	0,00	133.187,89
12101 COMPLEMENTO ESPECÍFICO	1.168.174,00	48.749,00	1.216.923,00	1.008.187,06	1.008.187,06	1.008.187,06	0,00	208.735,94
12103 OTROS COMPLEMENTOS	68.540,00	4.551,00	73.091,00	58.465,24	58.465,24	58.465,24	0,00	14.625,76
15000 PRODUCTIVIDAD	78.242,00	0,00	78.242,00	76.042,06	76.042,06	76.042,06	0,00	2.199,94
16000 SEGURIDAD SOCIAL	719.860,00	55.538,00	775.398,00	586.863,65	586.863,65	586.863,65	0,00	188.534,35
16009 OTRAS CUOTAS	0,00	0,00	0,00	52.675,79	52.675,79	52.675,79	0,00	-52.675,79
**** 001.9.1 ACT CARÁCTER GRAL.GASTOS PERSONAL**	2.548.785,00	21.743,00	2.570.528,00	2.429.057,69	2.429.057,69	2.429.057,69	0,00	141.470,31
*** 91214 ÁREA GOB. ECONOMÍA, INNOVACIÓN Y EMPLEO**	472.595,00	62.765,00	535.360,00	645.676,35	645.676,35	645.676,35	0,00	-110.316,35
10000 RETRIBUCIONES BÁSICAS	102.312,00	0,00	102.312,00	101.811,36	101.811,36	101.811,36	0,00	500,64
11000 RETRIBUCIONES BÁSICAS	64.028,00	0,00	64.028,00	63.712,48	63.712,48	63.712,48	0,00	315,52
11001 RETRIBUCIONES COMPLEMENTARIAS	182.490,00	0,00	182.490,00	181.596,94	181.596,94	181.596,94	0,00	893,06
12000 SUELDOS DEL GRUPO A1	0,00	11.115,00	11.115,00	9.910,32	9.910,32	9.910,32	0,00	1.204,68
12003 SUELDOS DEL GRUPO C1	10.780,00	0,00	10.780,00	0,00	0,00	0,00	0,00	10.780,00
12004 SUELDOS DEL GRUPO C2	186,00	0,00	186,00	26.955,10	26.955,10	26.955,10	0,00	-26.769,10
12006 TRIENIOS	0,00	0,00	0,00	7.862,55	7.862,55	7.862,55	0,00	-7.862,55
12100 COMPLEMENTO DE DESTINO	6.139,00	10.514,00	16.653,00	26.618,91	26.618,91	26.618,91	0,00	-9.965,91
12101 COMPLEMENTO ESPECÍFICO	16.106,00	32.303,00	48.409,00	69.802,32	69.802,32	69.802,32	0,00	-21.393,32
12103 OTROS COMPLEMENTOS	669,00	464,00	1.133,00	3.589,09	3.589,09	3.589,09	0,00	-2.456,09
15000 PRODUCTIVIDAD	0,00	0,00	0,00	38.572,96	38.572,96	38.572,96	0,00	-38.572,96
16000 SEGURIDAD SOCIAL	89.885,00	8.369,00	98.254,00	115.244,32	115.244,32	115.244,32	0,00	-16.990,32
*** 92320 ANÁLISIS SOCIOECONÓMICO**	697.417,00	-16.908,00	680.509,00	636.765,44	636.765,44	636.765,44	0,00	43.743,56
12000 SUELDOS DEL GRUPO A1	154.328,00	-19.676,00	134.652,00	92.297,11	92.297,11	92.297,11	0,00	42.354,89
12003 SUELDOS DEL GRUPO C1	10.780,00	0,00	10.780,00	10.727,38	10.727,38	10.727,38	0,00	52,62
12004 SUELDOS DEL GRUPO C2	10.780,00	0,00	10.780,00	9.092,76	9.092,76	9.092,76	0,00	1.687,24
12006 TRIENIOS	38.603,00	0,00	38.603,00	33.678,77	33.678,77	33.678,77	0,00	4.924,23

AYUNTAMIENTO DE MADRID

LIQUIDACIÓN DEL PRESUPUESTO DE GASTOS

Ejercicio : 2020 **Fecha: 31/12/2020**

Centro **: 001 AYUNTAMIENTO DE MADRID**

Sección : 140 ECONOMÍA, INNOVACIÓN Y EMPLEO

PROGRAMA/DESCRIPCIÓN/ECONÓMICO/DESCRIPCIÓN	C. INICIAL (1)	MODIFICACIONES (2)	C. DEFINITIVO (3=1+2)	G. COMPROMETIDOS (4)	OB. RECONOCIDAS (5)	PAGOS (6)	OB.PDTES.PAGO (7=5-6)	REMANENTE CRÉDITO (8=3-5)
12100 COMPLEMENTO DE DESTINO	93.266,00	237,00	93.503,00	90.555,18	90.555,18	90.555,18	0,00	2.947,82
12101 COMPLEMENTO ESPECÍFICO	234.673,00	2.531,00	237.204,00	231.788,79	231.788,79	231.788,79	0,00	5.415,21
12103 OTROS COMPLEMENTOS	8.652,00	0,00	8.652,00	7.746,25	7.746,25	7.746,25	0,00	905,75
13000 RETRIBUCIONES BÁSICAS	0,00	0,00	0,00	38.697,66	38.697,66	38.697,66	0,00	-38.697,66
13002 OTRAS REMUNERACIONES	14.449,00	0,00	14.449,00	1.042,30	1.042,30	1.042,30	0,00	13.406,70
15000 PRODUCTIVIDAD	23.115,00	0,00	23.115,00	30.855,63	30.855,63	30.855,63	0,00	-7.740,63
16000 SEGURIDAD SOCIAL	108.771,00	0,00	108.771,00	85.542,06	85.542,06	85.542,06	0,00	23.228,94
16009 OTRAS CUOTAS	0,00	0,00	0,00	4.741,55	4.741,55	4.741,55	0,00	-4.741,55
*** 92402 PARTICIPACIÓN EMPRESARIAL**	1.378.773,00	-24.114,00	1.354.659,00	1.146.615,90	1.146.615,90	1.146.615,90	0,00	208.043,10
12000 SUELDOS DEL GRUPO A1	144.063,00	2.864,00	146.927,00	137.005,56	137.005,56	137.005,56	0,00	9.921,44
12001 SUELDOS DEL GRUPO A2	30.083,00	-1.288,00	28.795,00	5.962,45	5.962,45	5.962,45	0,00	22.832,55
12003 SUELDOS DEL GRUPO C1	35.636,00	0,00	35.636,00	28.381,23	28.381,23	28.381,23	0,00	7.254,77
12004 SUELDOS DEL GRUPO C2	39.836,00	0,00	39.836,00	27.330,88	27.330,88	27.330,88	0,00	12.505,12
12006 TRIENIOS	57.890,00	0,00	57.890,00	56.725,31	56.725,31	56.725,31	0,00	1.164,69
12100 COMPLEMENTO DE DESTINO	181.270,00	-1.915,00	179.355,00	155.152,43	155.152,43	155.152,43	0,00	24.202,57
12101 COMPLEMENTO ESPECÍFICO	437.181,00	-12.256,00	424.925,00	386.990,56	386.990,56	386.990,56	0,00	37.934,44
12103 OTROS COMPLEMENTOS	16.916,00	0,00	16.916,00	14.269,35	14.269,35	14.269,35	0,00	2.646,65
13000 RETRIBUCIONES BÁSICAS	137.220,00	-10.714,00	126.506,00	87.453,58	87.453,58	87.453,58	0,00	39.052,42
13002 OTRAS REMUNERACIONES	29.067,00	-4.098,00	24.969,00	1.309,91	1.309,91	1.309,91	0,00	23.659,09
15000 PRODUCTIVIDAD	51.549,00	0,00	51.549,00	52.664,61	52.664,61	52.664,61	0,00	-1.115,61
16000 SEGURIDAD SOCIAL	218.062,00	3.293,00	221.355,00	181.201,77	181.201,77	181.201,77	0,00	40.153,23
16009 OTRAS CUOTAS	0,00	0,00	0,00	12.168,26	12.168,26	12.168,26	0,00	-12.168,26

AYUNTAMIENTO DE MADRID

LIQUIDACIÓN DEL PRESUPUESTO DE GASTOS

Ejercicio : 2020 **Fecha: 31/12/2020**

Centro **: 001 AYUNTAMIENTO DE MADRID**

Sección : 141 INNOVACIÓN Y EMPRENDIMIENTO

PROGRAMA/DESCRIPCIÓN/ECONÓMICO/DESCRIPCIÓN	C. INICIAL (1)	MODIFICACIONES (2)	C. DEFINITIVO (3=1+2)	G. COMPROMETIDOS (4)	OB. RECONOCIDAS (5)	PAGOS (6)	OB.PDTES.PAGO (7=5-6)	REMANENTE CRÉDITO (8=3-5)
***** TOTAL**	**44.800.338,00**	**-14.574.597,69**	**30.225.740,31**	**26.343.309,04**	**25.841.271,06**	**12.378.341,37**	**13.462.929,69**	**4.384.469,25**
**** 001.141.24101.41005 EMPREND,EMP.EMPLEO Y DESAR ECO.A AG EMPLEO MD**	31.289.585,00	-13.212.327,08	18.077.257,92	18.077.257,92	18.077.257,92	5.164.930,84	12.912.327,08	0,00
*** 24101 EMPLEO**	31.289.585,00	-13.212.327,08	18.077.257,92	18.077.257,92	18.077.257,92	5.164.930,84	12.912.327,08	0,00
41005 A LA AGENCIA PARA EL EMPLEO DE MADRID	31.289.585,00	-13.212.327,08	18.077.257,92	18.077.257,92	18.077.257,92	5.164.930,84	12.912.327,08	0,00
**** 001.141.24101.489 EMPREND,EMP.EMPLEO Y DESAR ECO.OT.TRANS.FAM.I**	345.136,00	-345.136,00	0,00	0,00	0,00	0,00	0,00	0,00
*** 24101 EMPLEO**	345.136,00	-345.136,00	0,00	0,00	0,00	0,00	0,00	0,00
48901 OTRAS TRANSFERENCIAS A INSTITUC. SIN FINES LUCRO	345.136,00	-345.136,00	0,00	0,00	0,00	0,00	0,00	0,00
**** 001.141.24101.71005 EMPREND,EMP.EMPLEO Y DESAR ECO.A AG EMPLEO MD**	522.908,00	-522.908,00	0,00	0,00	0,00	0,00	0,00	0,00
*** 24101 EMPLEO**	522.908,00	-522.908,00	0,00	0,00	0,00	0,00	0,00	0,00
71005 A LA AGENCIA PARA EL EMPLEO DE MADRID	522.908,00	-522.908,00	0,00	0,00	0,00	0,00	0,00	0,00
**** 001.141.43305.212 EMPREND,EMP.EMPRENDIM..EDIF.OTR.CONST**	184.357,00	-41.620,00	142.737,00	125.367,52	125.367,52	125.367,52	0,00	17.369,48
*** 43305 EMPRENDIMIENTO**	184.357,00	-41.620,00	142.737,00	125.367,52	125.367,52	125.367,52	0,00	17.369,48
21200 REP.MANT. Y CONSERV. EDIFICIOS Y OTRAS CONSTRUC.	184.357,00	-41.620,00	142.737,00	125.367,52	125.367,52	125.367,52	0,00	17.369,48
**** 001.141.43305.213 EMPREND,EMP.EMPRENDIM..MAQ.INST.Y UTILL**	61.527,00	-25.000,00	36.527,00	21.526,68	21.526,63	15.838,31	5.688,32	15.000,37
*** 43305 EMPRENDIMIENTO**	61.527,00	-25.000,00	36.527,00	21.526,68	21.526,63	15.838,31	5.688,32	15.000,37
21300 REP.MANT.Y CONSERV. MAQUINARIA, INSTAL. Y UTILLAJE	61.527,00	-25.000,00	36.527,00	21.526,68	21.526,63	15.838,31	5.688,32	15.000,37
**** 001.141.43305.215 EMPREND,EMP.EMPRENDIM..MOBILIARIO**	5.000,00	0,00	5.000,00	4.840,00	4.840,00	0,00	4.840,00	160,00
*** 43305 EMPRENDIMIENTO**	5.000,00	0,00	5.000,00	4.840,00	4.840,00	0,00	4.840,00	160,00
21500 REP., MANT. Y CONSERV. DE MOBILIARIO	5.000,00	0,00	5.000,00	4.840,00	4.840,00	0,00	4.840,00	160,00
**** 001.141.43305.221 EMPREND,EMP.EMPRENDIM..SUMINISTROS**	15.000,00	0,00	15.000,00	229,14	229,14	0,00	229,14	14.770,86
*** 43305 EMPRENDIMIENTO**	15.000,00	0,00	15.000,00	229,14	229,14	0,00	229,14	14.770,86
22111 REPUESTOS DE MAQUIN., UTILLAJE Y ELEM.TRANSPORTES	15.000,00	0,00	15.000,00	229,14	229,14	0,00	229,14	14.770,86
**** 001.141.43305.22199 EMPREND,EMP.EMPRENDIM..OT SUMINISTR**	3.000,00	0,00	3.000,00	0,00	0,00	0,00	0,00	3.000,00
*** 43305 EMPRENDIMIENTO**	3.000,00	0,00	3.000,00	0,00	0,00	0,00	0,00	3.000,00
22199 OTROS SUMINISTROS	3.000,00	0,00	3.000,00	0,00	0,00	0,00	0,00	3.000,00
**** 001.141.43305.222 EMPREND,EMP.EMPRENDIM..COMUNICACIONES**	0,00	3.000,00	3.000,00	0,00	0,00	0,00	0,00	3.000,00
*** 43305 EMPRENDIMIENTO**	0,00	3.000,00	3.000,00	0,00	0,00	0,00	0,00	3.000,00
22200 SERVICIOS DE TELECOMUNICACIONES	0,00	3.000,00	3.000,00	0,00	0,00	0,00	0,00	3.000,00
**** 001.141.43305.226 EMPREND,EMP.EMPRENDIM..GTOS DIVERSOS**	0,00	51.620,00	51.620,00	51.545,99	45.495,99	15.730,00	29.765,99	6.124,01
*** 43305 EMPRENDIMIENTO**	0,00	51.620,00	51.620,00	51.545,99	45.495,99	15.730,00	29.765,99	6.124,01

AYUNTAMIENTO DE MADRID

LIQUIDACIÓN DEL PRESUPUESTO DE GASTOS

Ejercicio : 2020 **Fecha: 31/12/2020**

Centro **: 001 AYUNTAMIENTO DE MADRID**

Sección : 141 INNOVACIÓN Y EMPRENDIMIENTO

PROGRAMA/DESCRIPCIÓN/ECONÓMICO/DESCRIPCIÓN	C. INICIAL (1)	MODIFICACIONES (2)	C. DEFINITIVO (3=1+2)	G. COMPROMETIDOS (4)	OB. RECONOCIDAS (5)	PAGOS (6)	OB.PDTES.PAGO (7=5-6)	REMANENTE CRÉDITO (8=3-5)
22608 ACTUACIONES DE PATROCINIO	0,00	51.620,00	51.620,00	51.545,99	45.495,99	15.730,00	29.765,99	6.124,01
**** 001.141.43305.22602 EMPREND,EMP.EMPRENDIM..PUBLIC Y PROP**	85.000,00	0,00	85.000,00	70.910,24	70.510,90	53.112,65	17.398,25	14.489,10
*** 43305 EMPRENDIMIENTO**	85.000,00	0,00	85.000,00	70.910,24	70.510,90	53.112,65	17.398,25	14.489,10
22602 PUBLICIDAD Y PROPAGANDA	85.000,00	0,00	85.000,00	70.910,24	70.510,90	53.112,65	17.398,25	14.489,10
**** 001.141.43305.22606 EMPREND,EMP.EMPRENDIM..REUN CONF CURS**	30.000,00	-20.000,00	10.000,00	0,00	0,00	0,00	0,00	10.000,00
*** 43305 EMPRENDIMIENTO**	30.000,00	-20.000,00	10.000,00	0,00	0,00	0,00	0,00	10.000,00
22606 REUNIONES, CONFERENCIAS Y CURSOS	30.000,00	-20.000,00	10.000,00	0,00	0,00	0,00	0,00	10.000,00
**** 001.141.43305.227 EMPREND,EMP.EMPRENDIM..TRAB.REAL.EMP**	2.237.171,00	-129.000,00	2.108.171,00	1.992.585,93	1.992.585,82	1.948.724,00	43.861,82	115.585,18
*** 43305 EMPRENDIMIENTO**	2.237.171,00	-129.000,00	2.108.171,00	1.992.585,93	1.992.585,82	1.948.724,00	43.861,82	115.585,18
22700 LIMPIEZA Y ASEO	354.484,00	0,00	354.484,00	354.483,88	354.483,84	324.943,52	29.540,32	0,16
22701 SEGURIDAD	358.064,00	0,00	358.064,00	358.063,39	358.063,38	358.063,38	0,00	0,62
22706 ESTUDIOS Y TRABAJOS TÉCNICOS	1.299.122,00	-50.000,00	1.249.122,00	1.178.923,66	1.178.923,60	1.176.853,35	2.070,25	70.198,40
22799 OTROS TRABAJOS REALIZADOS POR OTRAS EMP. Y PROF.	225.501,00	-79.000,00	146.501,00	101.115,00	101.115,00	88.863,75	12.251,25	45.386,00
**** 001.141.43305.480 EMPREND,EMP.EMPRENDIM..A FUNDACIONES**	30.000,00	0,00	30.000,00	30.000,00	30.000,00	30.000,00	0,00	0,00
*** 43305 EMPRENDIMIENTO**	30.000,00	0,00	30.000,00	30.000,00	30.000,00	30.000,00	0,00	0,00
48099 A OTRAS FUNDACIONES	30.000,00	0,00	30.000,00	30.000,00	30.000,00	30.000,00	0,00	0,00
**** 001.141.43305.482 EMPREND,EMP.EMPRENDIM..A FAMIL.I.S.F.L**	42.000,00	0,00	42.000,00	42.000,00	42.000,00	0,00	42.000,00	0,00
*** 43305 EMPRENDIMIENTO**	42.000,00	0,00	42.000,00	42.000,00	42.000,00	0,00	42.000,00	0,00
48203 PREMIOS	42.000,00	0,00	42.000,00	42.000,00	42.000,00	0,00	42.000,00	0,00
**** 001.141.43305.489 EMPREND,EMP.EMPRENDIM..OT.TRANS.FAM.ISFL**	115.000,00	-15.000,00	100.000,00	100.000,00	100.000,00	100.000,00	0,00	0,00
*** 43305 EMPRENDIMIENTO**	115.000,00	-15.000,00	100.000,00	100.000,00	100.000,00	100.000,00	0,00	0,00
48901 OTRAS TRANSFERENCIAS A INSTITUC. SIN FINES LUCRO	115.000,00	-15.000,00	100.000,00	100.000,00	100.000,00	100.000,00	0,00	0,00
**** 001.141.43305.62599 EMPREND,EMP.EMPRENDIM..OT MOBILY E**	0,00	1.000,00	1.000,00	904,60	904,59	904,59	0,00	95,41
*** 43305 EMPRENDIMIENTO**	0,00	1.000,00	1.000,00	904,60	904,59	904,59	0,00	95,41
62599 OTRO MOBILIARIO Y ENSERES	0,00	1.000,00	1.000,00	904,60	904,59	904,59	0,00	95,41
**** 001.141.46200.212 EMPREND,EMP.INNOVAC CDAD INT.EDIF.OTR.CONST**	395.206,00	-38.000,00	357.206,00	274.394,18	117.171,69	117.171,69	0,00	240.034,31
*** 46200 INNOVACIÓN Y CIUDAD INTELIGENTE**	395.206,00	-38.000,00	357.206,00	274.394,18	117.171,69	117.171,69	0,00	240.034,31
21200 REP.MANT. Y CONSERV. EDIFICIOS Y OTRAS CONSTRUC.	395.206,00	-38.000,00	357.206,00	274.394,18	117.171,69	117.171,69	0,00	240.034,31
**** 001.141.46200.213 EMPREND,EMP.INNOVAC CDAD INT.MAQ.INST.Y UTILL**	54.622,00	-44.000,00	10.622,00	4.530,24	4.530,24	4.530,24	0,00	6.091,76
*** 46200 INNOVACIÓN Y CIUDAD INTELIGENTE**	54.622,00	-44.000,00	10.622,00	4.530,24	4.530,24	4.530,24	0,00	6.091,76

AYUNTAMIENTO DE MADRID

LIQUIDACIÓN DEL PRESUPUESTO DE GASTOS

Ejercicio : 2020 **Fecha: 31/12/2020**

Centro **: 001 AYUNTAMIENTO DE MADRID**

Sección : 141 INNOVACIÓN Y EMPRENDIMIENTO

PROGRAMA/DESCRIPCIÓN/ECONÓMICO/DESCRIPCIÓN	C. INICIAL (1)	MODIFICACIONES (2)	C. DEFINITIVO (3=1+2)	G. COMPROMETIDOS (4)	OB. RECONOCIDAS (5)	PAGOS (6)	OB.PDTES.PAGO (7=5-6)	REMANENTE CRÉDITO (8=3-5)
21300 REP.MANT.Y CONSERV. MAQUINARIA, INSTAL. Y UTILLAJE	54.622,00	-44.000,00	10.622,00	4.530,24	4.530,24	4.530,24	0,00	6.091,76
**** 001.141.46200.215 EMPREND,EMP.INNOVAC CDAD INT.MOBILIARIO**	3.000,00	0,00	3.000,00	1.730,30	1.730,30	1.730,30	0,00	1.269,70
*** 46200 INNOVACIÓN Y CIUDAD INTELIGENTE**	3.000,00	0,00	3.000,00	1.730,30	1.730,30	1.730,30	0,00	1.269,70
21500 REP., MANT. Y CONSERV. DE MOBILIARIO	3.000,00	0,00	3.000,00	1.730,30	1.730,30	1.730,30	0,00	1.269,70
**** 001.141.46200.216 EMPREND,EMP.INNOVAC CDAD INT.EQU.PROC.INFORM**	50.000,00	0,00	50.000,00	0,00	0,00	0,00	0,00	50.000,00
*** 46200 INNOVACIÓN Y CIUDAD INTELIGENTE**	50.000,00	0,00	50.000,00	0,00	0,00	0,00	0,00	50.000,00
21600 REP., MANT.Y CONSERV. EQUIPOS PROCESO INFORMACIÓN	50.000,00	0,00	50.000,00	0,00	0,00	0,00	0,00	50.000,00
**** 001.141.46200.226 EMPREND,EMP.INNOVAC CDAD INT.GTOS DIVERSOS**	0,00	14.520,00	14.520,00	14.520,00	14.520,00	14.520,00	0,00	0,00
*** 46200 INNOVACIÓN Y CIUDAD INTELIGENTE**	0,00	14.520,00	14.520,00	14.520,00	14.520,00	14.520,00	0,00	0,00
22608 ACTUACIONES DE PATROCINIO	0,00	14.520,00	14.520,00	14.520,00	14.520,00	14.520,00	0,00	0,00
**** 001.141.46200.22602 EMPREND,EMP.INNOVAC CDAD INT.PUBLIC Y PROP**	38.000,00	0,00	38.000,00	15.399,67	15.399,67	4.688,75	10.710,92	22.600,33
*** 46200 INNOVACIÓN Y CIUDAD INTELIGENTE**	38.000,00	0,00	38.000,00	15.399,67	15.399,67	4.688,75	10.710,92	22.600,33
22602 PUBLICIDAD Y PROPAGANDA	38.000,00	0,00	38.000,00	15.399,67	15.399,67	4.688,75	10.710,92	22.600,33
**** 001.141.46200.22606 EMPREND,EMP.INNOVAC CDAD INT.REUN CONF CURS**	0,00	80.000,00	80.000,00	15.567,17	15.567,17	15.567,17	0,00	64.432,83
*** 46200 INNOVACIÓN Y CIUDAD INTELIGENTE**	0,00	80.000,00	80.000,00	15.567,17	15.567,17	15.567,17	0,00	64.432,83
22606 REUNIONES, CONFERENCIAS Y CURSOS	0,00	80.000,00	80.000,00	15.567,17	15.567,17	15.567,17	0,00	64.432,83
**** 001.141.46200.227 EMPREND,EMP.INNOVAC CDAD INT.TRAB.REAL.EMP**	2.112.245,00	-167.250,02	1.944.994,98	1.762.493,57	1.684.127,59	1.663.194,59	20.933,00	260.867,39
*** 46200 INNOVACIÓN Y CIUDAD INTELIGENTE**	2.112.245,00	-167.250,02	1.944.994,98	1.762.493,57	1.684.127,59	1.663.194,59	20.933,00	260.867,39
22700 LIMPIEZA Y ASEO	107.220,00	0,00	107.220,00	106.959,94	106.959,94	106.959,94	0,00	260,06
22701 SEGURIDAD	751.631,00	-152.729,02	598.901,98	598.901,98	540.591,75	540.591,75	0,00	58.310,23
22706 ESTUDIOS Y TRABAJOS TÉCNICOS	267.000,00	-14.520,00	252.480,00	104.888,85	84.833,10	63.900,10	20.933,00	167.646,90
22799 OTROS TRABAJOS REALIZADOS POR OTRAS EMP. Y PROF.	986.394,00	-1,00	986.393,00	951.742,80	951.742,80	951.742,80	0,00	34.650,20
**** 001.141.46200.23010 EMPREND,EMP.INNOVAC CDAD INT.DIETAS DIRECTIVO**	7.734,00	-7.579,49	154,51	154,51	154,51	154,51	0,00	0,00
*** 46200 INNOVACIÓN Y CIUDAD INTELIGENTE**	7.734,00	-7.579,49	154,51	154,51	154,51	154,51	0,00	0,00
23010 DEL PERSONAL DIRECTIVO	7.734,00	-7.579,49	154,51	154,51	154,51	154,51	0,00	0,00
**** 001.141.46200.23020 EMPREND,EMP.INNOVAC CDAD INT.DIETAS NO DIRECT**	4.764,00	-4.463,38	300,62	300,62	300,62	300,62	0,00	0,00
*** 46200 INNOVACIÓN Y CIUDAD INTELIGENTE**	4.764,00	-4.463,38	300,62	300,62	300,62	300,62	0,00	0,00
23020 DEL PERSONAL NO DIRECTIVO	4.764,00	-4.463,38	300,62	300,62	300,62	300,62	0,00	0,00
**** 001.141.46200.23110 EMPREND,EMP.INNOVAC CDAD INT.GTOS VIAJE PERS**	6.193,00	-6.034,37	158,63	158,63	158,63	158,63	0,00	0,00
*** 46200 INNOVACIÓN Y CIUDAD INTELIGENTE**	6.193,00	-6.034,37	158,63	158,63	158,63	158,63	0,00	0,00

AYUNTAMIENTO DE MADRID

LIQUIDACIÓN DEL PRESUPUESTO DE GASTOS

Ejercicio : 2020 **Fecha: 31/12/2020**

Centro **: 001 AYUNTAMIENTO DE MADRID**

Sección : 141 INNOVACIÓN Y EMPRENDIMIENTO

PROGRAMA/DESCRIPCIÓN/ECONÓMICO/DESCRIPCIÓN	C. INICIAL (1)	MODIFICACIONES (2)	C. DEFINITIVO (3=1+2)	G. COMPROMETIDOS (4)	OB. RECONOCIDAS (5)	PAGOS (6)	OB.PDTES.PAGO (7=5-6)	REMANENTE CRÉDITO (8=3-5)
23110 GASTOS DE VIAJE DEL PERSONAL DIRECTIVO	6.193,00	-6.034,37	158,63	158,63	158,63	158,63	0,00	0,00
**** 001.141.46200.23111 EMPREND,EMP.INNOVAC CDAD INT.LOCOM URBA DIREC**	3.583,00	-3.575,35	7,65	7,65	7,65	7,65	0,00	0,00
*** 46200 INNOVACIÓN Y CIUDAD INTELIGENTE**	3.583,00	-3.575,35	7,65	7,65	7,65	7,65	0,00	0,00
23111 LOCOMOCIÓN URBANA PERSONAL DIRECTIVO	3.583,00	-3.575,35	7,65	7,65	7,65	7,65	0,00	0,00
**** 001.141.46200.23121 EMPREND,EMP.INNOVAC CDAD INT.LOCOM URB P NO D**	1.704,00	-1.704,00	0,00	0,00	0,00	0,00	0,00	0,00
*** 46200 INNOVACIÓN Y CIUDAD INTELIGENTE**	1.704,00	-1.704,00	0,00	0,00	0,00	0,00	0,00	0,00
23121 LOCOMOCIÓN URBANA PERSONAL NO DIRECTIVO	1.704,00	-1.704,00	0,00	0,00	0,00	0,00	0,00	0,00
**** 001.141.46200.479 EMPREND,EMP.INNOVAC CDAD INT.O.SUBV.EMP.PRIVD**	610.000,00	100.000,00	710.000,00	710.000,00	450.000,00	450.000,00	0,00	260.000,00
*** 46200 INNOVACIÓN Y CIUDAD INTELIGENTE**	610.000,00	100.000,00	710.000,00	710.000,00	450.000,00	450.000,00	0,00	260.000,00
47999 OTRAS SUBVENCIONES A EMPRESAS PRIVADAS	610.000,00	100.000,00	710.000,00	710.000,00	450.000,00	450.000,00	0,00	260.000,00
**** 001.141.46200.480 EMPREND,EMP.INNOVAC CDAD INT.A FUNDACIONES**	0,00	340.000,00	340.000,00	280.000,00	280.000,00	280.000,00	0,00	60.000,00
*** 46200 INNOVACIÓN Y CIUDAD INTELIGENTE**	0,00	340.000,00	340.000,00	280.000,00	280.000,00	280.000,00	0,00	60.000,00
48099 A OTRAS FUNDACIONES	0,00	340.000,00	340.000,00	280.000,00	280.000,00	280.000,00	0,00	60.000,00
**** 001.141.46200.482 EMPREND,EMP.INNOVAC CDAD INT.A FAMIL.I.S.F.L**	20.000,00	-20.000,00	0,00	0,00	0,00	0,00	0,00	0,00
*** 46200 INNOVACIÓN Y CIUDAD INTELIGENTE**	20.000,00	-20.000,00	0,00	0,00	0,00	0,00	0,00	0,00
48203 PREMIOS	20.000,00	-20.000,00	0,00	0,00	0,00	0,00	0,00	0,00
**** 001.141.46200.489 EMPREND,EMP.INNOVAC CDAD INT.OT.TRANS.FAM.ISF**	0,00	6.328,00	6.328,00	6.327,50	6.327,50	3.327,50	3.000,00	0,50
*** 46200 INNOVACIÓN Y CIUDAD INTELIGENTE**	0,00	6.328,00	6.328,00	6.327,50	6.327,50	3.327,50	3.000,00	0,50
48901 OTRAS TRANSFERENCIAS A INSTITUC. SIN FINES LUCRO	0,00	6.328,00	6.328,00	6.327,50	6.327,50	3.327,50	3.000,00	0,50
**** 001.141.46200.499 EMPREND,EMP.INNOVAC CDAD INT.O.TRANSF AL EXTE**	40.000,00	-40.000,00	0,00	0,00	0,00	0,00	0,00	0,00
*** 46200 INNOVACIÓN Y CIUDAD INTELIGENTE**	40.000,00	-40.000,00	0,00	0,00	0,00	0,00	0,00	0,00
49900 OTRAS TRANSFERENCIAS AL EXTERIOR	40.000,00	-40.000,00	0,00	0,00	0,00	0,00	0,00	0,00
**** 001.141.46200.62600 EMPREND,EMP.INNOVAC CDAD INT.EQUIP COMUNIC**	0,00	14.520,00	14.520,00	13.009,31	13.009,31	0,00	13.009,31	1.510,69
*** 46200 INNOVACIÓN Y CIUDAD INTELIGENTE**	0,00	14.520,00	14.520,00	13.009,31	13.009,31	0,00	13.009,31	1.510,69
62600 EQUIPOS DE COMUNICACIÓN	0,00	14.520,00	14.520,00	13.009,31	13.009,31	0,00	13.009,31	1.510,69
**** 001.141.46300.22602 EMPREND,EMP.INVESTIG.CIENTIF.PUBLIC Y PROP**	10.000,00	-10.000,00	0,00	0,00	0,00	0,00	0,00	0,00
*** 46300 INVESTIGACIÓN CIENTÍFICA, TÉCNICA Y APLICADA**	10.000,00	-10.000,00	0,00	0,00	0,00	0,00	0,00	0,00
22602 PUBLICIDAD Y PROPAGANDA	10.000,00	-10.000,00	0,00	0,00	0,00	0,00	0,00	0,00
**** 001.141.46300.22606 EMPREND,EMP.INVESTIG.CIENTIF.REUN CONF CURS**	40.000,00	-34.000,00	6.000,00	0,00	0,00	0,00	0,00	6.000,00
*** 46300 INVESTIGACIÓN CIENTÍFICA, TÉCNICA Y APLICADA**	40.000,00	-34.000,00	6.000,00	0,00	0,00	0,00	0,00	6.000,00

AYUNTAMIENTO DE MADRID

LIQUIDACIÓN DEL PRESUPUESTO DE GASTOS

Ejercicio : 2020 **Fecha: 31/12/2020**

Centro **: 001 AYUNTAMIENTO DE MADRID**

Sección : 141 INNOVACIÓN Y EMPRENDIMIENTO

PROGRAMA/DESCRIPCIÓN/ECONÓMICO/DESCRIPCIÓN	C. INICIAL (1)	MODIFICACIONES (2)	C. DEFINITIVO (3=1+2)	G. COMPROMETIDOS (4)	OB. RECONOCIDAS (5)	PAGOS (6)	OB.PDTES.PAGO (7=5-6)	REMANENTE CRÉDITO (8=3-5)
22606 REUNIONES, CONFERENCIAS Y CURSOS	40.000,00	-34.000,00	6.000,00	0,00	0,00	0,00	0,00	6.000,00
**** 001.141.46300.227 EMPREND,EMP.INVESTIG.CIENTIF.TRAB.REAL.EMP**	127.800,00	-13.000,00	114.800,00	63.077,30	63.077,30	32.065,00	31.012,30	51.722,70
*** 46300 INVESTIGACIÓN CIENTÍFICA, TÉCNICA Y APLICADA**	127.800,00	-13.000,00	114.800,00	63.077,30	63.077,30	32.065,00	31.012,30	51.722,70
22706 ESTUDIOS Y TRABAJOS TÉCNICOS	127.800,00	-13.000,00	114.800,00	63.077,30	63.077,30	32.065,00	31.012,30	51.722,70
**** 001.141.46300.482 EMPREND,EMP.INVESTIG.CIENTIF.A FAMIL.I.S.F.L**	0,00	10.000,00	10.000,00	0,00	0,00	0,00	0,00	10.000,00
*** 46300 INVESTIGACIÓN CIENTÍFICA, TÉCNICA Y APLICADA**	0,00	10.000,00	10.000,00	0,00	0,00	0,00	0,00	10.000,00
48203 PREMIOS	0,00	10.000,00	10.000,00	0,00	0,00	0,00	0,00	10.000,00
**** 001.141.46300.489 EMPREND,EMP.INVESTIG.CIENTIF.OT.TRANS.FAM.ISF**	50,00	0,00	50,00	0,00	0,00	0,00	0,00	50,00
*** 46300 INVESTIGACIÓN CIENTÍFICA, TÉCNICA Y APLICADA**	50,00	0,00	50,00	0,00	0,00	0,00	0,00	50,00
48901 OTRAS TRANSFERENCIAS A INSTITUC. SIN FINES LUCRO	50,00	0,00	50,00	0,00	0,00	0,00	0,00	50,00
**** 001.141.46300.62301 EMPREND,EMP.INVESTIG.CIENTIF.INSTALAC TÉCNICA**	530.366,00	-530.327,00	39,00	0,00	0,00	0,00	0,00	39,00
*** 46300 INVESTIGACIÓN CIENTÍFICA, TÉCNICA Y APLICADA**	530.366,00	-530.327,00	39,00	0,00	0,00	0,00	0,00	39,00
62301 INSTALACIONES TÉCNICAS	530.366,00	-530.327,00	39,00	0,00	0,00	0,00	0,00	39,00
**** 001.141.46300.64099 EMPREND,EMP.INVESTIG.CIENTIF.OT INVERS INMATE**	2.903.562,00	0,00	2.903.562,00	328.153,56	328.153,56	0,00	328.153,56	2.575.408,44
*** 46300 INVESTIGACIÓN CIENTÍFICA, TÉCNICA Y APLICADA**	2.903.562,00	0,00	2.903.562,00	328.153,56	328.153,56	0,00	328.153,56	2.575.408,44
64099 OTRAS INVERSIONES DE CARÁCTER INMATERIAL	2.903.562,00	0,00	2.903.562,00	328.153,56	328.153,56	0,00	328.153,56	2.575.408,44
**** 001.141.91217.22601 EMPREND,EMP.A.D.EMPREND.EMPLEO.ATCION PROTOC**	5.000,00	0,00	5.000,00	0,00	0,00	0,00	0,00	5.000,00
*** 91217 A.D. EMPRENDIMIENTO, EMPLEO E INNOVACIÓN**	5.000,00	0,00	5.000,00	0,00	0,00	0,00	0,00	5.000,00
22601 ATENCIONES PROTOCOLARIAS Y REPRESENTATIVAS	5.000,00	0,00	5.000,00	0,00	0,00	0,00	0,00	5.000,00
**** 001.4.1 ACT CARÁCT ECONÓM.GASTOS PERSONAL**	2.712.213,00	35.339,00	2.747.552,00	2.131.137,03	2.131.137,03	2.131.137,03	0,00	616.414,97
*** 43305 EMPRENDIMIENTO**	1.707.404,00	-43.559,00	1.663.845,00	1.245.836,25	1.245.836,25	1.245.836,25	0,00	418.008,75
10100 RETRIBUCIONES BÁSICAS	98.638,00	0,00	98.638,00	97.871,28	97.871,28	97.871,28	0,00	766,72
12000 SUELDOS DEL GRUPO A1	80.035,00	-2.554,00	77.481,00	53.802,16	53.802,16	53.802,16	0,00	23.678,84
12001 SUELDOS DEL GRUPO A2	74.242,00	0,00	74.242,00	57.938,65	57.938,65	57.938,65	0,00	16.303,35
12003 SUELDOS DEL GRUPO C1	57.196,00	0,00	57.196,00	33.069,57	33.069,57	33.069,57	0,00	24.126,43
12004 SUELDOS DEL GRUPO C2	50.616,00	0,00	50.616,00	57.479,21	57.479,21	57.479,21	0,00	-6.863,21
12006 TRIENIOS	73.533,00	0,00	73.533,00	56.494,56	56.494,56	56.494,56	0,00	17.038,44
12100 COMPLEMENTO DE DESTINO	187.841,00	-4.029,00	183.812,00	148.738,57	148.738,57	148.738,57	0,00	35.073,43
12101 COMPLEMENTO ESPECÍFICO	451.222,00	-30.332,00	420.890,00	348.057,53	348.057,53	348.057,53	0,00	72.832,47
12103 OTROS COMPLEMENTOS	16.547,00	0,00	16.547,00	14.280,59	14.280,59	14.280,59	0,00	2.266,41

AYUNTAMIENTO DE MADRID

LIQUIDACIÓN DEL PRESUPUESTO DE GASTOS

Ejercicio : 2020 **Fecha: 31/12/2020**

Centro **: 001 AYUNTAMIENTO DE MADRID**

Sección : 141 INNOVACIÓN Y EMPRENDIMIENTO

PROGRAMA/DESCRIPCIÓN/ECONÓMICO/DESCRIPCIÓN	C. INICIAL (1)	MODIFICACIONES (2)	C. DEFINITIVO (3=1+2)	G. COMPROMETIDOS (4)	OB. RECONOCIDAS (5)	PAGOS (6)	OB.PDTES.PAGO (7=5-6)	REMANENTE CRÉDITO (8=3-5)
13000 RETRIBUCIONES BÁSICAS	0,00	0,00	0,00	32.802,06	32.802,06	32.802,06	0,00	-32.802,06
13100 RETRIBUCIONES BÁSICAS	271.848,00	-4.004,00	267.844,00	120.793,51	120.793,51	120.793,51	0,00	147.050,49
13102 OTRAS REMUNERACIONES	3.028,00	0,00	3.028,00	0,00	0,00	0,00	0,00	3.028,00
15000 PRODUCTIVIDAD	65.117,00	0,00	65.117,00	54.052,41	54.052,41	54.052,41	0,00	11.064,59
16000 SEGURIDAD SOCIAL	277.541,00	-2.640,00	274.901,00	169.594,76	169.594,76	169.594,76	0,00	105.306,24
16009 OTRAS CUOTAS	0,00	0,00	0,00	861,39	861,39	861,39	0,00	-861,39
*** 46200 INNOVACIÓN Y CIUDAD INTELIGENTE**	1.004.809,00	78.898,00	1.083.707,00	885.300,78	885.300,78	885.300,78	0,00	198.406,22
12000 SUELDOS DEL GRUPO A1	110.934,00	21.813,00	132.747,00	109.714,02	109.714,02	109.714,02	0,00	23.032,98
12001 SUELDOS DEL GRUPO A2	32.014,00	0,00	32.014,00	10.125,21	10.125,21	10.125,21	0,00	21.888,79
12003 SUELDOS DEL GRUPO C1	10.780,00	0,00	10.780,00	0,00	0,00	0,00	0,00	10.780,00
12004 SUELDOS DEL GRUPO C2	21.746,00	0,00	21.746,00	24.364,32	24.364,32	24.364,32	0,00	-2.618,32
12006 TRIENIOS	30.458,00	0,00	30.458,00	37.956,60	37.956,60	37.956,60	0,00	-7.498,60
12100 COMPLEMENTO DE DESTINO	131.757,00	14.721,00	146.478,00	117.883,18	117.883,18	117.883,18	0,00	28.594,82
12101 COMPLEMENTO ESPECÍFICO	329.171,00	26.763,00	355.934,00	304.262,68	304.262,68	304.262,68	0,00	51.671,32
12103 OTROS COMPLEMENTOS	9.075,00	1.010,00	10.085,00	8.071,63	8.071,63	8.071,63	0,00	2.013,37
13100 RETRIBUCIONES BÁSICAS	134.005,00	-4.049,00	129.956,00	68.192,71	68.192,71	68.192,71	0,00	61.763,29
13102 OTRAS REMUNERACIONES	1.514,00	0,00	1.514,00	0,00	0,00	0,00	0,00	1.514,00
15000 PRODUCTIVIDAD	31.567,00	0,00	31.567,00	46.737,21	46.737,21	46.737,21	0,00	-15.170,21
16000 SEGURIDAD SOCIAL	161.788,00	18.640,00	180.428,00	144.374,99	144.374,99	144.374,99	0,00	36.053,01
16009 OTRAS CUOTAS	0,00	0,00	0,00	13.618,23	13.618,23	13.618,23	0,00	-13.618,23
**** 001.9.1 ACT CARÁCTER GRAL.GASTOS PERSONAL**	158.612,00	0,00	158.612,00	205.179,78	205.179,78	205.179,78	0,00	-46.567,78
*** 91217 A.D. EMPRENDIMIENTO, EMPLEO E INNOVACIÓN**	158.612,00	0,00	158.612,00	205.179,78	205.179,78	205.179,78	0,00	-46.567,78
10000 RETRIBUCIONES BÁSICAS	100.087,00	0,00	100.087,00	99.597,60	99.597,60	99.597,60	0,00	489,40
12003 SUELDOS DEL GRUPO C1	10.780,00	0,00	10.780,00	0,00	0,00	0,00	0,00	10.780,00
12004 SUELDOS DEL GRUPO C2	93,00	0,00	93,00	17.547,95	17.547,95	17.547,95	0,00	-17.454,95
12006 TRIENIOS	0,00	0,00	0,00	3.891,92	3.891,92	3.891,92	0,00	-3.891,92
12100 COMPLEMENTO DE DESTINO	6.084,00	0,00	6.084,00	10.895,17	10.895,17	10.895,17	0,00	-4.811,17
12101 COMPLEMENTO ESPECÍFICO	15.978,00	0,00	15.978,00	27.241,54	27.241,54	27.241,54	0,00	-11.263,54
12103 OTROS COMPLEMENTOS	661,00	0,00	661,00	1.894,33	1.894,33	1.894,33	0,00	-1.233,33
15000 PRODUCTIVIDAD	0,00	0,00	0,00	9.126,72	9.126,72	9.126,72	0,00	-9.126,72

AYUNTAMIENTO DE MADRID

LIQUIDACIÓN DEL PRESUPUESTO DE GASTOS

Ejercicio : 2020

Fecha: 31/12/2020

Centro **: 001 AYUNTAMIENTO DE MADRID**

Sección : 141 INNOVACIÓN Y EMPRENDIMIENTO

PROGRAMA/DESCRIPCIÓN/ECONÓMICO/DESCRIPCIÓN	C. INICIAL (1)	MODIFICACIONES (2)	C. DEFINITIVO (3=1+2)	G. COMPROMETIDOS (4)	OB. RECONOCIDAS (5)	PAGOS (6)	OB.PDTES.PAGO (7=5-6)	REMANENTE CRÉDITO (8=3-5)
15100 GRATIFICACIONES POR SERVICIOS EXTRAORDINARIOS	0,00	0,00	0,00	98,74	98,74	98,74	0,00	-98,74
16000 SEGURIDAD SOCIAL	24.929,00	0,00	24.929,00	34.885,81	34.885,81	34.885,81	0,00	-9.956,81

AYUNTAMIENTO DE MADRID

LIQUIDACIÓN DEL PRESUPUESTO DE GASTOS

Ejercicio : 2020 **Fecha: 31/12/2020**

Centro **: 001 AYUNTAMIENTO DE MADRID**

Sección : 150 MEDIO AMBIENTE Y MOVILIDAD

PROGRAMA/DESCRIPCIÓN/ECONÓMICO/DESCRIPCIÓN	C. INICIAL (1)	MODIFICACIONES (2)	C. DEFINITIVO (3=1+2)	G. COMPROMETIDOS (4)	OB. RECONOCIDAS (5)	PAGOS (6)	OB.PDTES.PAGO (7=5-6)	REMANENTE CRÉDITO (8=3-5)
***** TOTAL**	**1.643.075.354,00**	**66.691.061,49**	**1.709.766.415,49**	**1.513.852.819,31**	**1.437.491.033,84**	**1.206.671.076,36**	**230.819.957,48**	**272.275.381,65**
**** 001.1.1 SERV PCO BÁSICO.GASTOS PERSONAL**	102.431.323,00	5.424.769,00	107.856.092,00	97.655.884,48	97.655.884,48	97.655.884,48	0,00	10.200.207,52
*** 13301 TRÁFICO**	31.922.511,00	-430.679,00	31.491.832,00	31.049.206,87	31.049.206,87	31.049.206,87	0,00	442.625,13
10100 RETRIBUCIONES BÁSICAS	97.987,00	0,00	97.987,00	97.258,26	97.258,26	97.258,26	0,00	728,74
12000 SUELDOS DEL GRUPO A1	509.814,00	-69.790,00	440.024,00	276.436,78	276.436,78	276.436,78	0,00	163.587,22
12001 SUELDOS DEL GRUPO A2	316.846,00	48.075,00	364.921,00	351.331,27	351.331,27	351.331,27	0,00	13.589,73
12003 SUELDOS DEL GRUPO C1	578.294,00	-29.375,00	548.919,00	438.613,95	438.613,95	438.613,95	0,00	110.305,05
12004 SUELDOS DEL GRUPO C2	6.597.061,00	-224.398,00	6.372.663,00	5.768.491,30	5.768.491,30	5.768.491,30	0,00	604.171,70
12005 SUELDOS DEL GRUPO E	16.920,00	0,00	16.920,00	16.322,38	16.322,38	16.322,38	0,00	597,62
12006 TRIENIOS	1.178.226,00	-39.192,00	1.139.034,00	1.050.963,70	1.050.963,70	1.050.963,70	0,00	88.070,30
12100 COMPLEMENTO DE DESTINO	5.024.868,00	-87.517,00	4.937.351,00	4.546.385,96	4.546.385,96	4.546.385,96	0,00	390.965,04
12101 COMPLEMENTO ESPECÍFICO	10.211.100,00	-171.919,00	10.039.181,00	9.231.412,45	9.231.412,45	9.231.412,45	0,00	807.768,55
12103 OTROS COMPLEMENTOS	599.527,00	2.922,00	602.449,00	540.648,80	540.648,80	540.648,80	0,00	61.800,20
13000 RETRIBUCIONES BÁSICAS	0,00	0,00	0,00	135.342,40	135.342,40	135.342,40	0,00	-135.342,40
13002 OTRAS REMUNERACIONES	66.286,00	-12.016,00	54.270,00	12.841,52	12.841,52	12.841,52	0,00	41.428,48
16000 SEGURIDAD SOCIAL	6.725.582,00	152.531,00	6.878.113,00	7.056.249,39	7.056.249,39	7.056.249,39	0,00	-178.136,39
16009 OTRAS CUOTAS	0,00	0,00	0,00	1.526.908,71	1.526.908,71	1.526.908,71	0,00	-1.526.908,71
*** 13302 GESTIÓN DE APARCAMIENTOS**	1.862.106,00	371.950,00	2.234.056,00	1.271.243,82	1.271.243,82	1.271.243,82	0,00	962.812,18
12000 SUELDOS DEL GRUPO A1	180.536,00	33.455,00	213.991,00	80.797,46	80.797,46	80.797,46	0,00	133.193,54
12001 SUELDOS DEL GRUPO A2	46.636,00	37.293,00	83.929,00	43.505,23	43.505,23	43.505,23	0,00	40.423,77
12003 SUELDOS DEL GRUPO C1	85.348,00	-4.452,00	80.896,00	56.115,33	56.115,33	56.115,33	0,00	24.780,67
12004 SUELDOS DEL GRUPO C2	88.775,00	40.418,00	129.193,00	55.024,65	55.024,65	55.024,65	0,00	74.168,35
12006 TRIENIOS	67.600,00	0,00	67.600,00	59.639,88	59.639,88	59.639,88	0,00	7.960,12
12100 COMPLEMENTO DE DESTINO	258.291,00	39.171,00	297.462,00	167.546,69	167.546,69	167.546,69	0,00	129.915,31
12101 COMPLEMENTO ESPECÍFICO	597.395,00	91.854,00	689.249,00	383.985,72	383.985,72	383.985,72	0,00	305.263,28
12103 OTROS COMPLEMENTOS	26.165,00	8.362,00	34.527,00	18.498,61	18.498,61	18.498,61	0,00	16.028,39
13000 RETRIBUCIONES BÁSICAS	111.658,00	-6.108,00	105.550,00	70.363,53	70.363,53	70.363,53	0,00	35.186,47
13002 OTRAS REMUNERACIONES	20.051,00	0,00	20.051,00	436,62	436,62	436,62	0,00	19.614,38
15000 PRODUCTIVIDAD	48.396,00	0,00	48.396,00	46.446,92	46.446,92	46.446,92	0,00	1.949,08
16000 SEGURIDAD SOCIAL	331.255,00	131.957,00	463.212,00	231.207,77	231.207,77	231.207,77	0,00	232.004,23

AYUNTAMIENTO DE MADRID

LIQUIDACIÓN DEL PRESUPUESTO DE GASTOS

Ejercicio : 2020 **Fecha: 31/12/2020**

Centro **: 001 AYUNTAMIENTO DE MADRID**

Sección : 150 MEDIO AMBIENTE Y MOVILIDAD

PROGRAMA/DESCRIPCIÓN/ECONÓMICO/DESCRIPCIÓN	C. INICIAL (1)	MODIFICACIONES (2)	C. DEFINITIVO (3=1+2)	G. COMPROMETIDOS (4)	OB. RECONOCIDAS (5)	PAGOS (6)	OB.PDTES.PAGO (7=5-6)	REMANENTE CRÉDITO (8=3-5)
16009 OTRAS CUOTAS	0,00	0,00	0,00	57.675,41	57.675,41	57.675,41	0,00	-57.675,41
* **13402 PLANIFICACIÓN DE LA MOVILIDAD**	1.992.237,00	632.628,00	2.624.865,00	2.304.870,26	2.304.870,26	2.304.870,26	0,00	319.994,74
10100 RETRIBUCIONES BÁSICAS	191.298,00	0,00	191.298,00	193.426,86	193.426,86	193.426,86	0,00	-2.128,86
12000 SUELDOS DEL GRUPO A1	69.070,00	87.306,00	156.376,00	130.810,47	130.810,47	130.810,47	0,00	25.565,53
12001 SUELDOS DEL GRUPO A2	160.070,00	6.832,00	166.902,00	158.864,38	158.864,38	158.864,38	0,00	8.037,62
12003 SUELDOS DEL GRUPO C1	71.272,00	18.695,00	89.967,00	43.508,25	43.508,25	43.508,25	0,00	46.458,75
12004 SUELDOS DEL GRUPO C2	58.577,00	16.738,00	75.315,00	77.648,09	77.648,09	77.648,09	0,00	-2.333,09
12005 SUELDOS DEL GRUPO E	33.585,00	-1.206,00	32.379,00	19.069,44	19.069,44	19.069,44	0,00	13.309,56
12006 TRIENIOS	66.764,00	0,00	66.764,00	78.130,90	78.130,90	78.130,90	0,00	-11.366,90
12100 COMPLEMENTO DE DESTINO	231.843,00	103.346,00	335.189,00	291.622,54	291.622,54	291.622,54	0,00	43.566,46
12101 COMPLEMENTO ESPECÍFICO	584.031,00	258.721,00	842.752,00	726.879,99	726.879,99	726.879,99	0,00	115.872,01
12103 OTROS COMPLEMENTOS	55.469,00	8.033,00	63.502,00	28.127,62	28.127,62	28.127,62	0,00	35.374,38
13000 RETRIBUCIONES BÁSICAS	26.425,00	0,00	26.425,00	47.682,80	47.682,80	47.682,80	0,00	-21.257,80
13002 OTRAS REMUNERACIONES	28.534,00	0,00	28.534,00	29.034,04	29.034,04	29.034,04	0,00	-500,04
15000 PRODUCTIVIDAD	55.330,00	0,00	55.330,00	89.928,42	89.928,42	89.928,42	0,00	-34.598,42
16000 SEGURIDAD SOCIAL	359.969,00	134.163,00	494.132,00	362.439,73	362.439,73	362.439,73	0,00	131.692,27
16009 OTRAS CUOTAS	0,00	0,00	0,00	27.696,73	27.696,73	27.696,73	0,00	-27.696,73
* **13404 GESTIÓN DE LA MOVILIDAD**	2.077.232,00	-39.600,00	2.037.632,00	1.690.841,54	1.690.841,54	1.690.841,54	0,00	346.790,46
12000 SUELDOS DEL GRUPO A1	65.785,00	0,00	65.785,00	50.449,72	50.449,72	50.449,72	0,00	15.335,28
12001 SUELDOS DEL GRUPO A2	130.899,00	0,00	130.899,00	117.099,48	117.099,48	117.099,48	0,00	13.799,52
12003 SUELDOS DEL GRUPO C1	71.490,00	0,00	71.490,00	64.364,28	64.364,28	64.364,28	0,00	7.125,72
12004 SUELDOS DEL GRUPO C2	199.853,00	-21.767,00	178.086,00	127.987,72	127.987,72	127.987,72	0,00	50.098,28
12005 SUELDOS DEL GRUPO E	25.125,00	-1.198,00	23.927,00	10.556,52	10.556,52	10.556,52	0,00	13.370,48
12006 TRIENIOS	106.209,00	0,00	106.209,00	89.508,27	89.508,27	89.508,27	0,00	16.700,73
12100 COMPLEMENTO DE DESTINO	310.487,00	-2.090,00	308.397,00	256.914,28	256.914,28	256.914,28	0,00	51.482,72
12101 COMPLEMENTO ESPECÍFICO	664.970,00	-17.243,00	647.727,00	562.931,41	562.931,41	562.931,41	0,00	84.795,59
12103 OTROS COMPLEMENTOS	43.971,00	276,00	44.247,00	34.585,85	34.585,85	34.585,85	0,00	9.661,15
15000 PRODUCTIVIDAD	72.270,00	0,00	72.270,00	72.054,17	72.054,17	72.054,17	0,00	215,83
15100 GRATIFICACIONES POR SERVICIOS EXTRAORDINARIOS	0,00	0,00	0,00	122,61	122,61	122,61	0,00	-122,61
16000 SEGURIDAD SOCIAL	386.173,00	2.422,00	388.595,00	301.908,85	301.908,85	301.908,85	0,00	86.686,15

AYUNTAMIENTO DE MADRID

LIQUIDACIÓN DEL PRESUPUESTO DE GASTOS

Ejercicio : 2020 **Fecha: 31/12/2020**

Centro **: 001 AYUNTAMIENTO DE MADRID**

Sección : 150 MEDIO AMBIENTE Y MOVILIDAD

PROGRAMA/DESCRIPCIÓN/ECONÓMICO/DESCRIPCIÓN	C. INICIAL (1)	MODIFICACIONES (2)	C. DEFINITIVO (3=1+2)	G. COMPROMETIDOS (4)	OB. RECONOCIDAS (5)	PAGOS (6)	OB.PDTES.PAGO (7=5-6)	REMANENTE CRÉDITO (8=3-5)
16009 OTRAS CUOTAS	0,00	0,00	0,00	2.358,38	2.358,38	2.358,38	0,00	-2.358,38
* **16102 SUMINISTRO HÍDRICO**	8.278.750,00	264.450,00	8.543.200,00	8.287.733,61	8.287.733,61	8.287.733,61	0,00	255.466,39
10100 RETRIBUCIONES BÁSICAS	190.759,00	-34.812,00	155.947,00	95.800,62	95.800,62	95.800,62	0,00	60.146,38
12000 SUELDOS DEL GRUPO A1	500.814,00	5.218,00	506.032,00	339.169,81	339.169,81	339.169,81	0,00	166.862,19
12001 SUELDOS DEL GRUPO A2	512.826,00	38.883,00	551.709,00	592.030,84	592.030,84	592.030,84	0,00	-40.321,84
12003 SUELDOS DEL GRUPO C1	261.889,00	-20.132,00	241.757,00	196.267,91	196.267,91	196.267,91	0,00	45.489,09
12004 SUELDOS DEL GRUPO C2	749.276,00	10.681,00	759.957,00	661.930,78	661.930,78	661.930,78	0,00	98.026,22
12005 SUELDOS DEL GRUPO E	16.750,00	0,00	16.750,00	16.666,16	16.666,16	16.666,16	0,00	83,84
12006 TRIENIOS	325.530,00	0,00	325.530,00	310.677,99	310.677,99	310.677,99	0,00	14.852,01
12100 COMPLEMENTO DE DESTINO	1.132.010,00	55.241,00	1.187.251,00	1.118.801,45	1.118.801,45	1.118.801,45	0,00	68.449,55
12101 COMPLEMENTO ESPECÍFICO	2.470.907,00	131.691,00	2.602.598,00	2.476.626,46	2.476.626,46	2.476.626,46	0,00	125.971,54
12103 OTROS COMPLEMENTOS	142.925,00	4.656,00	147.581,00	138.396,16	138.396,16	138.396,16	0,00	9.184,84
13000 RETRIBUCIONES BÁSICAS	70.224,00	0,00	70.224,00	186.395,59	186.395,59	186.395,59	0,00	-116.171,59
13001 HORAS EXTRAORDINARIAS	0,00	0,00	0,00	759,50	759,50	759,50	0,00	-759,50
13002 OTRAS REMUNERACIONES	165.728,00	-8.700,00	157.028,00	105.793,46	105.793,46	105.793,46	0,00	51.234,54
13100 RETRIBUCIONES BÁSICAS	0,00	0,00	0,00	717,91	717,91	717,91	0,00	-717,91
13102 OTRAS REMUNERACIONES	0,00	0,00	0,00	1.026,61	1.026,61	1.026,61	0,00	-1.026,61
15000 PRODUCTIVIDAD	136.506,00	0,00	136.506,00	135.513,63	135.513,63	135.513,63	0,00	992,37
15100 GRATIFICACIONES POR SERVICIOS EXTRAORDINARIOS	0,00	0,00	0,00	3.059,00	3.059,00	3.059,00	0,00	-3.059,00
16000 SEGURIDAD SOCIAL	1.602.606,00	81.724,00	1.684.330,00	1.694.160,03	1.694.160,03	1.694.160,03	0,00	-9.830,03
16009 OTRAS CUOTAS	0,00	0,00	0,00	213.939,70	213.939,70	213.939,70	0,00	-213.939,70
* **16210 GESTIÓN AMBIENTAL URBANA**	13.605.674,00	1.743.726,00	15.349.400,00	13.794.188,04	13.794.188,04	13.794.188,04	0,00	1.555.211,96
10100 RETRIBUCIONES BÁSICAS	96.031,00	0,00	96.031,00	95.419,20	95.419,20	95.419,20	0,00	611,80
12000 SUELDOS DEL GRUPO A1	253.076,00	-21.599,00	231.477,00	143.785,17	143.785,17	143.785,17	0,00	87.691,83
12001 SUELDOS DEL GRUPO A2	160.088,00	38.056,00	198.144,00	181.893,31	181.893,31	181.893,31	0,00	16.250,69
12003 SUELDOS DEL GRUPO C1	156.273,00	12.512,00	168.785,00	101.118,25	101.118,25	101.118,25	0,00	67.666,75
12004 SUELDOS DEL GRUPO C2	2.251.038,00	426.754,00	2.677.792,00	2.333.548,86	2.333.548,86	2.333.548,86	0,00	344.243,14
12005 SUELDOS DEL GRUPO E	410.806,00	-44.772,00	366.034,00	266.324,27	266.324,27	266.324,27	0,00	99.709,73
12006 TRIENIOS	445.077,00	-1.753,00	443.324,00	445.499,59	445.499,59	445.499,59	0,00	-2.175,59
12100 COMPLEMENTO DE DESTINO	1.983.809,00	264.652,00	2.248.461,00	1.889.569,87	1.889.569,87	1.889.569,87	0,00	358.891,13

AYUNTAMIENTO DE MADRID

LIQUIDACIÓN DEL PRESUPUESTO DE GASTOS

Ejercicio : 2020 **Fecha: 31/12/2020**

Centro **: 001 AYUNTAMIENTO DE MADRID**

Sección : 150 MEDIO AMBIENTE Y MOVILIDAD

PROGRAMA/DESCRIPCIÓN/ECONÓMICO/DESCRIPCIÓN	C. INICIAL (1)	MODIFICACIONES (2)	C. DEFINITIVO (3=1+2)	G. COMPROMETIDOS (4)	OB. RECONOCIDAS (5)	PAGOS (6)	OB.PDTES.PAGO (7=5-6)	REMANENTE CRÉDITO (8=3-5)
12101 COMPLEMENTO ESPECÍFICO	4.145.218,00	534.467,00	4.679.685,00	3.982.959,68	3.982.959,68	3.982.959,68	0,00	696.725,32
12103 OTROS COMPLEMENTOS	325.675,00	36.842,00	362.517,00	309.145,69	309.145,69	309.145,69	0,00	53.371,31
13000 RETRIBUCIONES BÁSICAS	166.943,00	0,00	166.943,00	118.211,24	118.211,24	118.211,24	0,00	48.731,76
13002 OTRAS REMUNERACIONES	130.400,00	-7.073,00	123.327,00	93.551,27	93.551,27	93.551,27	0,00	29.775,73
13100 RETRIBUCIONES BÁSICAS	18.086,00	0,00	18.086,00	904,58	904,58	904,58	0,00	17.181,42
13102 OTRAS REMUNERACIONES	32.594,00	0,00	32.594,00	2.485,94	2.485,94	2.485,94	0,00	30.108,06
15000 PRODUCTIVIDAD	106.379,00	0,00	106.379,00	111.200,50	111.200,50	111.200,50	0,00	-4.821,50
15100 GRATIFICACIONES POR SERVICIOS EXTRAORDINARIOS	0,00	0,00	0,00	4.073,94	4.073,94	4.073,94	0,00	-4.073,94
16000 SEGURIDAD SOCIAL	2.924.181,00	505.640,00	3.429.821,00	3.151.064,52	3.151.064,52	3.151.064,52	0,00	278.756,48
16009 OTRAS CUOTAS	0,00	0,00	0,00	563.432,16	563.432,16	563.432,16	0,00	-563.432,16
*** 16230 PARQUE TECNOLÓGICO DE VALDEMINGÓMEZ**	2.894.697,00	514.743,00	3.409.440,00	3.046.779,65	3.046.779,65	3.046.779,65	0,00	362.660,35
10100 RETRIBUCIONES BÁSICAS	101.244,00	0,00	101.244,00	95.419,20	95.419,20	95.419,20	0,00	5.824,80
12000 SUELDOS DEL GRUPO A1	139.825,00	44.566,00	184.391,00	157.868,92	157.868,92	157.868,92	0,00	26.522,08
12001 SUELDOS DEL GRUPO A2	149.259,00	-8.784,00	140.475,00	98.524,41	98.524,41	98.524,41	0,00	41.950,59
12003 SUELDOS DEL GRUPO C1	49.712,00	-1.984,00	47.728,00	36.016,08	36.016,08	36.016,08	0,00	11.711,92
12004 SUELDOS DEL GRUPO C2	277.033,00	87.032,00	364.065,00	300.111,55	300.111,55	300.111,55	0,00	63.953,45
12005 SUELDOS DEL GRUPO E	8.375,00	0,00	8.375,00	2.730,47	2.730,47	2.730,47	0,00	5.644,53
12006 TRIENIOS	125.302,00	0,00	125.302,00	114.116,61	114.116,61	114.116,61	0,00	11.185,39
12100 COMPLEMENTO DE DESTINO	402.414,00	76.131,00	478.545,00	409.498,99	409.498,99	409.498,99	0,00	69.046,01
12101 COMPLEMENTO ESPECÍFICO	960.923,00	149.619,00	1.110.542,00	936.824,61	936.824,61	936.824,61	0,00	173.717,39
12103 OTROS COMPLEMENTOS	50.852,00	8.717,00	59.569,00	48.061,83	48.061,83	48.061,83	0,00	11.507,17
15000 PRODUCTIVIDAD	75.175,00	0,00	75.175,00	67.352,30	67.352,30	67.352,30	0,00	7.822,70
16000 SEGURIDAD SOCIAL	554.583,00	159.446,00	714.029,00	620.885,86	620.885,86	620.885,86	0,00	93.143,14
16009 OTRAS CUOTAS	0,00	0,00	0,00	159.368,82	159.368,82	159.368,82	0,00	-159.368,82
*** 16301 LIMPIEZA VIARIA**	7.603.974,00	776.749,00	8.380.723,00	6.781.602,03	6.781.602,03	6.781.602,03	0,00	1.599.120,97
12000 SUELDOS DEL GRUPO A1	80.035,00	-4.375,00	75.660,00	44.784,52	44.784,52	44.784,52	0,00	30.875,48
12001 SUELDOS DEL GRUPO A2	189.496,00	12.981,00	202.477,00	166.993,22	166.993,22	166.993,22	0,00	35.483,78
12003 SUELDOS DEL GRUPO C1	102.829,00	13.563,00	116.392,00	63.961,94	63.961,94	63.961,94	0,00	52.430,06
12004 SUELDOS DEL GRUPO C2	1.184.401,00	167.351,00	1.351.752,00	977.222,26	977.222,26	977.222,26	0,00	374.529,74
12005 SUELDOS DEL GRUPO E	150.835,00	-8.404,00	142.431,00	114.686,41	114.686,41	114.686,41	0,00	27.744,59

AYUNTAMIENTO DE MADRID

LIQUIDACIÓN DEL PRESUPUESTO DE GASTOS

Ejercicio : 2020 **Fecha: 31/12/2020**

Centro **: 001 AYUNTAMIENTO DE MADRID**

Sección : 150 MEDIO AMBIENTE Y MOVILIDAD

PROGRAMA/DESCRIPCIÓN/ECONÓMICO/DESCRIPCIÓN	C. INICIAL (1)	MODIFICACIONES (2)	C. DEFINITIVO (3=1+2)	G. COMPROMETIDOS (4)	OB. RECONOCIDAS (5)	PAGOS (6)	OB.PDTES.PAGO (7=5-6)	REMANENTE CRÉDITO (8=3-5)
12006 TRIENIOS	293.763,00	-15.282,00	278.481,00	249.480,37	249.480,37	249.480,37	0,00	29.000,63
12100 COMPLEMENTO DE DESTINO	1.048.384,00	107.242,00	1.155.626,00	886.775,47	886.775,47	886.775,47	0,00	268.850,53
12101 COMPLEMENTO ESPECÍFICO	2.420.936,00	217.496,00	2.638.432,00	2.046.253,16	2.046.253,16	2.046.253,16	0,00	592.178,84
12103 OTROS COMPLEMENTOS	174.926,00	18.494,00	193.420,00	142.257,90	142.257,90	142.257,90	0,00	51.162,10
13000 RETRIBUCIONES BÁSICAS	141.733,00	0,00	141.733,00	125.152,96	125.152,96	125.152,96	0,00	16.580,04
13001 HORAS EXTRAORDINARIAS	0,00	0,00	0,00	362,77	362,77	362,77	0,00	-362,77
13002 OTRAS REMUNERACIONES	146.878,00	-13.033,00	133.845,00	94.793,49	94.793,49	94.793,49	0,00	39.051,51
13100 RETRIBUCIONES BÁSICAS	0,00	0,00	0,00	6.425,26	6.425,26	6.425,26	0,00	-6.425,26
13102 OTRAS REMUNERACIONES	0,00	0,00	0,00	9.962,68	9.962,68	9.962,68	0,00	-9.962,68
15000 PRODUCTIVIDAD	92.011,00	0,00	92.011,00	81.527,89	81.527,89	81.527,89	0,00	10.483,11
15100 GRATIFICACIONES POR SERVICIOS EXTRAORDINARIOS	0,00	0,00	0,00	5.423,71	5.423,71	5.423,71	0,00	-5.423,71
16000 SEGURIDAD SOCIAL	1.577.747,00	280.716,00	1.858.463,00	1.496.941,80	1.496.941,80	1.496.941,80	0,00	361.521,20
16009 OTRAS CUOTAS	0,00	0,00	0,00	268.596,22	268.596,22	268.596,22	0,00	-268.596,22
*** 17000 DIR.Y GEST. ADV. M.AMBIENTE Y MOVILIDAD**	7.517.031,00	303.652,00	7.820.683,00	6.759.202,07	6.759.202,07	6.759.202,07	0,00	1.061.480,93
10100 RETRIBUCIONES BÁSICAS	197.815,00	0,00	197.815,00	196.491,96	196.491,96	196.491,96	0,00	1.323,04
12000 SUELDOS DEL GRUPO A1	304.616,00	25.516,00	330.132,00	254.880,40	254.880,40	254.880,40	0,00	75.251,60
12001 SUELDOS DEL GRUPO A2	205.612,00	-7.296,00	198.316,00	161.827,90	161.827,90	161.827,90	0,00	36.488,10
12003 SUELDOS DEL GRUPO C1	320.922,00	57.964,00	378.886,00	246.946,87	246.946,87	246.946,87	0,00	131.939,13
12004 SUELDOS DEL GRUPO C2	579.694,00	-7.055,00	572.639,00	488.118,94	488.118,94	488.118,94	0,00	84.520,06
12005 SUELDOS DEL GRUPO E	331.323,00	-27.300,00	304.023,00	264.503,30	264.503,30	264.503,30	0,00	39.519,70
12006 TRIENIOS	380.631,00	-14.066,00	366.565,00	337.261,08	337.261,08	337.261,08	0,00	29.303,92
12100 COMPLEMENTO DE DESTINO	1.085.302,00	38.131,00	1.123.433,00	946.035,11	946.035,11	946.035,11	0,00	177.397,89
12101 COMPLEMENTO ESPECÍFICO	2.305.461,00	110.355,00	2.415.816,00	2.036.745,34	2.036.745,34	2.036.745,34	0,00	379.070,66
12103 OTROS COMPLEMENTOS	175.537,00	6.200,00	181.737,00	176.117,38	176.117,38	176.117,38	0,00	5.619,62
13000 RETRIBUCIONES BÁSICAS	12.219,00	0,00	12.219,00	769,40	769,40	769,40	0,00	11.449,60
13002 OTRAS REMUNERACIONES	14.681,00	0,00	14.681,00	924,43	924,43	924,43	0,00	13.756,57
15000 PRODUCTIVIDAD	218.749,00	0,00	218.749,00	205.438,78	205.438,78	205.438,78	0,00	13.310,22
15100 GRATIFICACIONES POR SERVICIOS EXTRAORDINARIOS	0,00	0,00	0,00	1.032,85	1.032,85	1.032,85	0,00	-1.032,85
16000 SEGURIDAD SOCIAL	1.384.469,00	121.203,00	1.505.672,00	1.289.469,78	1.289.469,78	1.289.469,78	0,00	216.202,22
16009 OTRAS CUOTAS	0,00	0,00	0,00	152.638,55	152.638,55	152.638,55	0,00	-152.638,55

AYUNTAMIENTO DE MADRID

LIQUIDACIÓN DEL PRESUPUESTO DE GASTOS

Ejercicio : 2020 **Fecha: 31/12/2020**

Centro **: 001 AYUNTAMIENTO DE MADRID**

Sección : 150 MEDIO AMBIENTE Y MOVILIDAD

PROGRAMA/DESCRIPCIÓN/ECONÓMICO/DESCRIPCIÓN	C. INICIAL (1)	MODIFICACIONES (2)	C. DEFINITIVO (3=1+2)	G. COMPROMETIDOS (4)	OB. RECONOCIDAS (5)	PAGOS (6)	OB.PDTES.PAGO (7=5-6)	REMANENTE CRÉDITO (8=3-5)
* 17101 PATRIMONIO VERDE	15.294.900,00	-471.454,00	14.823.446,00	13.598.191,74	13.598.191,74	13.598.191,74	0,00	1.225.254,26
12000 SUELDOS DEL GRUPO A1	251.497,00	-37.684,00	213.813,00	93.132,78	93.132,78	93.132,78	0,00	120.680,22
12001 SUELDOS DEL GRUPO A2	370.010,00	1.408,00	371.418,00	295.736,14	295.736,14	295.736,14	0,00	75.681,86
12003 SUELDOS DEL GRUPO C1	500.115,00	-12.346,00	487.769,00	462.544,19	462.544,19	462.544,19	0,00	25.224,81
12004 SUELDOS DEL GRUPO C2	2.634.048,00	-137.079,00	2.496.969,00	2.160.720,99	2.160.720,99	2.160.720,99	0,00	336.248,01
12005 SUELDOS DEL GRUPO E	42.385,00	0,00	42.385,00	40.120,39	40.120,39	40.120,39	0,00	2.264,61
12006 TRIENIOS	703.045,00	-34.496,00	668.549,00	611.686,77	611.686,77	611.686,77	0,00	56.862,23
12100 COMPLEMENTO DE DESTINO	2.153.042,00	-75.925,00	2.077.117,00	1.855.413,78	1.855.413,78	1.855.413,78	0,00	221.703,22
12101 COMPLEMENTO ESPECÍFICO	3.954.038,00	-150.422,00	3.803.616,00	3.377.863,08	3.377.863,08	3.377.863,08	0,00	425.752,92
12103 OTROS COMPLEMENTOS	411.480,00	-14.621,00	396.859,00	290.800,93	290.800,93	290.800,93	0,00	106.058,07
13000 RETRIBUCIONES BÁSICAS	848.862,00	-42.177,00	806.685,00	569.702,12	569.702,12	569.702,12	0,00	236.982,88
13002 OTRAS REMUNERACIONES	322.624,00	-27.693,00	294.931,00	233.131,47	233.131,47	233.131,47	0,00	61.799,53
13100 RETRIBUCIONES BÁSICAS	1.167,00	0,00	1.167,00	18.938,39	18.938,39	18.938,39	0,00	-17.771,39
13102 OTRAS REMUNERACIONES	0,00	0,00	0,00	333,81	333,81	333,81	0,00	-333,81
15000 PRODUCTIVIDAD	98.696,00	0,00	98.696,00	96.015,03	96.015,03	96.015,03	0,00	2.680,97
15100 GRATIFICACIONES POR SERVICIOS EXTRAORDINARIOS	0,00	0,00	0,00	699,20	699,20	699,20	0,00	-699,20
16000 SEGURIDAD SOCIAL	3.003.891,00	59.581,00	3.063.472,00	2.984.955,98	2.984.955,98	2.984.955,98	0,00	78.516,02
16009 OTRAS CUOTAS	0,00	0,00	0,00	506.396,69	506.396,69	506.396,69	0,00	-506.396,69
* 17102 ZONAS VERDES	475.187,00	505.725,00	980.912,00	0,00	0,00	0,00	0,00	980.912,00
12000 SUELDOS DEL GRUPO A1	25.722,00	692,00	26.414,00	0,00	0,00	0,00	0,00	26.414,00
12001 SUELDOS DEL GRUPO A2	70.081,00	95.933,00	166.014,00	0,00	0,00	0,00	0,00	166.014,00
12004 SUELDOS DEL GRUPO C2	33.960,00	32.746,00	66.706,00	0,00	0,00	0,00	0,00	66.706,00
12100 COMPLEMENTO DE DESTINO	63.592,00	49.883,00	113.475,00	0,00	0,00	0,00	0,00	113.475,00
12101 COMPLEMENTO ESPECÍFICO	164.325,00	155.066,00	319.391,00	0,00	0,00	0,00	0,00	319.391,00
12103 OTROS COMPLEMENTOS	6.765,00	9.140,00	15.905,00	0,00	0,00	0,00	0,00	15.905,00
16000 SEGURIDAD SOCIAL	110.742,00	162.265,00	273.007,00	0,00	0,00	0,00	0,00	273.007,00
* 17211 SOSTENIBILIDAD	2.856.989,00	1.415.393,00	4.272.382,00	3.935.004,74	3.935.004,74	3.935.004,74	0,00	337.377,26
10100 RETRIBUCIONES BÁSICAS	98.638,00	0,00	98.638,00	97.379,49	97.379,49	97.379,49	0,00	1.258,51
12000 SUELDOS DEL GRUPO A1	500.004,00	-54.779,00	445.225,00	171.150,52	171.150,52	171.150,52	0,00	274.074,48
12001 SUELDOS DEL GRUPO A2	124.949,00	35.210,00	160.159,00	127.241,88	127.241,88	127.241,88	0,00	32.917,12

AYUNTAMIENTO DE MADRID

LIQUIDACIÓN DEL PRESUPUESTO DE GASTOS

Ejercicio : 2020 **Fecha: 31/12/2020**

Centro **: 001 AYUNTAMIENTO DE MADRID**

Sección : 150 MEDIO AMBIENTE Y MOVILIDAD

PROGRAMA/DESCRIPCIÓN/ECONÓMICO/DESCRIPCIÓN	C. INICIAL (1)	MODIFICACIONES (2)	C. DEFINITIVO (3=1+2)	G. COMPROMETIDOS (4)	OB. RECONOCIDAS (5)	PAGOS (6)	OB.PDTES.PAGO (7=5-6)	REMANENTE CRÉDITO (8=3-5)
12003 SUELDOS DEL GRUPO C1	67.084,00	-1.684,00	65.400,00	44.608,73	44.608,73	44.608,73	0,00	20.791,27
12004 SUELDOS DEL GRUPO C2	123.720,00	354.803,00	478.523,00	474.525,88	474.525,88	474.525,88	0,00	3.997,12
12005 SUELDOS DEL GRUPO E	8.375,00	0,00	8.375,00	8.333,08	8.333,08	8.333,08	0,00	41,92
12006 TRIENIOS	129.457,00	0,00	129.457,00	129.123,99	129.123,99	129.123,99	0,00	333,01
12100 COMPLEMENTO DE DESTINO	306.719,00	250.399,00	557.118,00	518.106,40	518.106,40	518.106,40	0,00	39.011,60
12101 COMPLEMENTO ESPECÍFICO	737.379,00	459.966,00	1.197.345,00	1.082.273,39	1.082.273,39	1.082.273,39	0,00	115.071,61
12103 OTROS COMPLEMENTOS	45.721,00	29.225,00	74.946,00	61.585,10	61.585,10	61.585,10	0,00	13.360,90
13000 RETRIBUCIONES BÁSICAS	12.427,00	0,00	12.427,00	270.430,85	270.430,85	270.430,85	0,00	-258.003,85
13001 HORAS EXTRAORDINARIAS	0,00	0,00	0,00	737,80	737,80	737,80	0,00	-737,80
13002 OTRAS REMUNERACIONES	138.685,00	-20.975,00	117.710,00	39.306,53	39.306,53	39.306,53	0,00	78.403,47
15000 PRODUCTIVIDAD	68.116,00	0,00	68.116,00	68.620,63	68.620,63	68.620,63	0,00	-504,63
15100 GRATIFICACIONES POR SERVICIOS EXTRAORDINARIOS	0,00	0,00	0,00	434,00	434,00	434,00	0,00	-434,00
16000 SEGURIDAD SOCIAL	495.715,00	363.228,00	858.943,00	805.309,89	805.309,89	805.309,89	0,00	53.633,11
16009 OTRAS CUOTAS	0,00	0,00	0,00	35.836,58	35.836,58	35.836,58	0,00	-35.836,58
*** 17212 CONTROL AMBIENTAL**	6.050.035,00	-162.514,00	5.887.521,00	5.137.020,11	5.137.020,11	5.137.020,11	0,00	750.500,89
12000 SUELDOS DEL GRUPO A1	193.211,00	-17.398,00	175.813,00	144.295,56	144.295,56	144.295,56	0,00	31.517,44
12001 SUELDOS DEL GRUPO A2	526.300,00	-24.400,00	501.900,00	415.269,00	415.269,00	415.269,00	0,00	86.631,00
12003 SUELDOS DEL GRUPO C1	250.453,00	-24.507,00	225.946,00	160.387,05	160.387,05	160.387,05	0,00	65.558,95
12004 SUELDOS DEL GRUPO C2	447.206,00	-17.288,00	429.918,00	362.067,89	362.067,89	362.067,89	0,00	67.850,11
12005 SUELDOS DEL GRUPO E	8.375,00	0,00	8.375,00	8.333,08	8.333,08	8.333,08	0,00	41,92
12006 TRIENIOS	258.354,00	-5.140,00	253.214,00	219.127,02	219.127,02	219.127,02	0,00	34.086,98
12100 COMPLEMENTO DE DESTINO	870.610,00	-32.447,00	838.163,00	715.258,20	715.258,20	715.258,20	0,00	122.904,80
12101 COMPLEMENTO ESPECÍFICO	1.949.331,00	-44.835,00	1.904.496,00	1.653.253,62	1.653.253,62	1.653.253,62	0,00	251.242,38
12103 OTROS COMPLEMENTOS	117.719,00	132,00	117.851,00	98.495,72	98.495,72	98.495,72	0,00	19.355,28
13000 RETRIBUCIONES BÁSICAS	16.611,00	0,00	16.611,00	7.756,07	7.756,07	7.756,07	0,00	8.854,93
13002 OTRAS REMUNERACIONES	17.770,00	0,00	17.770,00	8.619,26	8.619,26	8.619,26	0,00	9.150,74
13100 RETRIBUCIONES BÁSICAS	10.339,00	0,00	10.339,00	9.691,46	9.691,46	9.691,46	0,00	647,54
13102 OTRAS REMUNERACIONES	18.484,00	0,00	18.484,00	16.136,07	16.136,07	16.136,07	0,00	2.347,93
15000 PRODUCTIVIDAD	205.863,00	0,00	205.863,00	186.707,51	186.707,51	186.707,51	0,00	19.155,49
16000 SEGURIDAD SOCIAL	1.159.409,00	3.369,00	1.162.778,00	1.031.367,83	1.031.367,83	1.031.367,83	0,00	131.410,17

AYUNTAMIENTO DE MADRID

LIQUIDACIÓN DEL PRESUPUESTO DE GASTOS

Ejercicio : 2020 **Fecha: 31/12/2020**

Centro **: 001 AYUNTAMIENTO DE MADRID**

Sección : 150 MEDIO AMBIENTE Y MOVILIDAD

PROGRAMA/DESCRIPCIÓN/ECONÓMICO/DESCRIPCIÓN	C. INICIAL (1)	MODIFICACIONES (2)	C. DEFINITIVO (3=1+2)	G. COMPROMETIDOS (4)	OB. RECONOCIDAS (5)	PAGOS (6)	OB.PDTES.PAGO (7=5-6)	REMANENTE CRÉDITO (8=3-5)
16009 OTRAS CUOTAS	0,00	0,00	0,00	100.254,77	100.254,77	100.254,77	0,00	-100.254,77
**** 001.13301.15 TRÁFICO. INCENTIVOS AL RENDIMIENTO**	2.110.231,00	0,00	2.110.231,00	1.193.823,84	1.193.823,84	1.193.823,84	0,00	916.407,16
*** 13301 TRÁFICO**	2.110.231,00	0,00	2.110.231,00	1.193.823,84	1.193.823,84	1.193.823,84	0,00	916.407,16
15000 PRODUCTIVIDAD	2.007.231,00	0,00	2.007.231,00	402.091,54	402.091,54	402.091,54	0,00	1.605.139,46
15100 GRATIFICACIONES POR SERVICIOS EXTRAORDINARIOS	103.000,00	0,00	103.000,00	791.732,30	791.732,30	791.732,30	0,00	-688.732,30
**** 001.150.1.3 M AMBIENTE SERV PCO BÁSICO GTO.FINACIEROS**	0,00	2.496.106,30	2.496.106,30	2.496.106,30	2.496.106,30	2.489.969,88	6.136,42	0,00
*** 16102 SUMINISTRO HÍDRICO**	0,00	2.066.435,29	2.066.435,29	2.066.435,29	2.066.435,29	2.066.435,29	0,00	0,00
35200 INTERESES DE DEMORA	0,00	2.066.435,29	2.066.435,29	2.066.435,29	2.066.435,29	2.066.435,29	0,00	0,00
*** 17000 DIR.Y GEST. ADV. M.AMBIENTE Y MOVILIDAD**	0,00	429.671,01	429.671,01	429.671,01	429.671,01	423.534,59	6.136,42	0,00
35200 INTERESES DE DEMORA	0,00	429.671,01	429.671,01	429.671,01	429.671,01	423.534,59	6.136,42	0,00
**** 001.150.1.8 M AMBIENTE SERV PCO BÁSICO ACTIVOS FINANCIE**	241.050.155,00	-193.446.084,20	47.604.070,80	0,00	0,00	0,00	0,00	47.604.070,80
*** 15323 INFRAESTRUCTURA MADRID CALLE 30**	241.050.155,00	-193.446.084,20	47.604.070,80	0,00	0,00	0,00	0,00	47.604.070,80
85090 RESTO ADQUISIC. DE ACCIONES DENTRO SECTOR PÚBLICO	241.050.155,00	-193.446.084,20	47.604.070,80	0,00	0,00	0,00	0,00	47.604.070,80
**** 001.150.13301.203 M AMBIENTE.TRÁFICO.ARRD. MAQ.INST.UTIL.**	7.070,00	0,00	7.070,00	3.316,83	837,30	83,73	753,57	6.232,70
*** 13301 TRÁFICO**	7.070,00	0,00	7.070,00	3.316,83	837,30	83,73	753,57	6.232,70
20300 ARRENDAMIENTOS DE MAQUINARIA, INSTALAC. Y UTILLAJE	7.070,00	0,00	7.070,00	3.316,83	837,30	83,73	753,57	6.232,70
**** 001.150.13301.204 M AMBIENTE.TRÁFICO.ARR.MAT.TRANSP**	389.751,00	128.215,00	517.966,00	457.060,13	457.060,13	457.060,13	0,00	60.905,87
*** 13301 TRÁFICO**	389.751,00	128.215,00	517.966,00	457.060,13	457.060,13	457.060,13	0,00	60.905,87
20400 ARRENDAMIENTOS DE MATERIAL DE TRANSPORTE	389.751,00	128.215,00	517.966,00	457.060,13	457.060,13	457.060,13	0,00	60.905,87
**** 001.150.13301.212 M AMBIENTE.TRÁFICO.EDIF.OTR.CONST**	124.808,00	2.150,00	126.958,00	126.906,84	113.075,55	107.108,96	5.966,59	13.882,45
*** 13301 TRÁFICO**	124.808,00	2.150,00	126.958,00	126.906,84	113.075,55	107.108,96	5.966,59	13.882,45
21200 REP.MANT. Y CONSERV. EDIFICIOS Y OTRAS CONSTRUC.	124.808,00	2.150,00	126.958,00	126.906,84	113.075,55	107.108,96	5.966,59	13.882,45
**** 001.150.13301.213 M AMBIENTE.TRÁFICO.MAQ.INST.Y UTILL**	67.400,00	0,00	67.400,00	27.755,44	24.425,26	23.554,06	871,20	42.974,74
*** 13301 TRÁFICO**	67.400,00	0,00	67.400,00	27.755,44	24.425,26	23.554,06	871,20	42.974,74
21300 REP.MANT.Y CONSERV. MAQUINARIA, INSTAL. Y UTILLAJE	67.400,00	0,00	67.400,00	27.755,44	24.425,26	23.554,06	871,20	42.974,74
**** 001.150.13301.214 M AMBIENTE.TRÁFICO.ELEMEN.TRANSP**	229.262,00	0,00	229.262,00	229.261,18	229.261,18	229.261,18	0,00	0,82
*** 13301 TRÁFICO**	229.262,00	0,00	229.262,00	229.261,18	229.261,18	229.261,18	0,00	0,82
21400 REP., MANT. Y CONSERV. ELEMENTOS DE TRANSPORTE	229.262,00	0,00	229.262,00	229.261,18	229.261,18	229.261,18	0,00	0,82
**** 001.150.13301.216 M AMBIENTE.TRÁFICO.EQU.PROC.INFORM**	36.000,00	0,00	36.000,00	17.908,00	17.908,00	0,00	17.908,00	18.092,00
*** 13301 TRÁFICO**	36.000,00	0,00	36.000,00	17.908,00	17.908,00	0,00	17.908,00	18.092,00

AYUNTAMIENTO DE MADRID

LIQUIDACIÓN DEL PRESUPUESTO DE GASTOS

Ejercicio : 2020 **Fecha: 31/12/2020**

Centro **: 001 AYUNTAMIENTO DE MADRID**

Sección : 150 MEDIO AMBIENTE Y MOVILIDAD

PROGRAMA/DESCRIPCIÓN/ECONÓMICO/DESCRIPCIÓN	C. INICIAL (1)	MODIFICACIONES (2)	C. DEFINITIVO (3=1+2)	G. COMPROMETIDOS (4)	OB. RECONOCIDAS (5)	PAGOS (6)	OB.PDTES.PAGO (7=5-6)	REMANENTE CRÉDITO (8=3-5)
21600 REP., MANT.Y CONSERV. EQUIPOS PROCESO INFORMACIÓN	36.000,00	0,00	36.000,00	17.908,00	17.908,00	0,00	17.908,00	18.092,00
**** 001.150.13301.22000 M AMBIENTE.TRÁFICO.MAT OFIC NO INVEN**	36.000,00	0,00	36.000,00	5.636,31	5.636,31	127,78	5.508,53	30.363,69
*** 13301 TRÁFICO**	36.000,00	0,00	36.000,00	5.636,31	5.636,31	127,78	5.508,53	30.363,69
22000 MATERIAL DE OFICINA ORDINARIO NO INVENTARIABLE	36.000,00	0,00	36.000,00	5.636,31	5.636,31	127,78	5.508,53	30.363,69
**** 001.150.13301.22001 M AMBIENTE.TRÁFICO.PRENSA,REVIS,PUB**	2.000,00	0,00	2.000,00	713,90	713,90	713,90	0,00	1.286,10
*** 13301 TRÁFICO**	2.000,00	0,00	2.000,00	713,90	713,90	713,90	0,00	1.286,10
22001 PRENSA, REVISTAS, LIBROS Y OTRAS PUBLICACIONES	2.000,00	0,00	2.000,00	713,90	713,90	713,90	0,00	1.286,10
**** 001.150.13301.22002 M AMBIENTE.TRÁFICO.MAT INFORM NO INV**	34.000,00	0,00	34.000,00	17.371,24	17.371,24	0,00	17.371,24	16.628,76
*** 13301 TRÁFICO**	34.000,00	0,00	34.000,00	17.371,24	17.371,24	0,00	17.371,24	16.628,76
22002 MATERIAL INFORMÁTICO NO INVENTARIABLE	34.000,00	0,00	34.000,00	17.371,24	17.371,24	0,00	17.371,24	16.628,76
**** 001.150.13301.221 M AMBIENTE.TRÁFICO.SUMINISTROS**	31.107,00	0,00	31.107,00	0,00	0,00	0,00	0,00	31.107,00
*** 13301 TRÁFICO**	31.107,00	0,00	31.107,00	0,00	0,00	0,00	0,00	31.107,00
22107 IMPRESOS Y FORMULARIOS	22.107,00	0,00	22.107,00	0,00	0,00	0,00	0,00	22.107,00
22111 REPUESTOS DE MAQUIN., UTILLAJE Y ELEM.TRANSPORTES	9.000,00	0,00	9.000,00	0,00	0,00	0,00	0,00	9.000,00
**** 001.150.13301.22104 M AMBIENTE.TRÁFICO.VESTUARIO**	1.275.000,00	-5.000,00	1.270.000,00	2.684,99	2.684,99	748,99	1.936,00	1.267.315,01
*** 13301 TRÁFICO**	1.275.000,00	-5.000,00	1.270.000,00	2.684,99	2.684,99	748,99	1.936,00	1.267.315,01
22104 VESTUARIO	1.275.000,00	-5.000,00	1.270.000,00	2.684,99	2.684,99	748,99	1.936,00	1.267.315,01
**** 001.150.13301.22199 M AMBIENTE.TRÁFICO.OT SUMINISTR**	57.000,00	0,00	57.000,00	56.370,60	56.203,12	33.606,15	22.596,97	796,88
*** 13301 TRÁFICO**	57.000,00	0,00	57.000,00	56.370,60	56.203,12	33.606,15	22.596,97	796,88
22199 OTROS SUMINISTROS	57.000,00	0,00	57.000,00	56.370,60	56.203,12	33.606,15	22.596,97	796,88
**** 001.150.13301.223 M AMBIENTE.TRÁFICO.TRANSPORTES**	2.000,00	0,00	2.000,00	0,00	0,00	0,00	0,00	2.000,00
*** 13301 TRÁFICO**	2.000,00	0,00	2.000,00	0,00	0,00	0,00	0,00	2.000,00
22300 TRANSPORTES	2.000,00	0,00	2.000,00	0,00	0,00	0,00	0,00	2.000,00
**** 001.150.13301.22602 M AMBIENTE.TRÁFICO.PUBLIC Y PROP**	31.256,00	0,00	31.256,00	28.856,14	23.616,47	23.616,47	0,00	7.639,53
*** 13301 TRÁFICO**	31.256,00	0,00	31.256,00	28.856,14	23.616,47	23.616,47	0,00	7.639,53
22602 PUBLICIDAD Y PROPAGANDA	31.256,00	0,00	31.256,00	28.856,14	23.616,47	23.616,47	0,00	7.639,53
**** 001.150.13301.22603 M AMBIENTE.TRÁFICO.PUBLICA DIARIOS OF**	1.000,00	10.405,00	11.405,00	11.390,69	11.390,69	11.390,69	0,00	14,31
*** 13301 TRÁFICO**	1.000,00	10.405,00	11.405,00	11.390,69	11.390,69	11.390,69	0,00	14,31
22603 PUBLICACIÓN EN DIARIOS OFICIALES	1.000,00	10.405,00	11.405,00	11.390,69	11.390,69	11.390,69	0,00	14,31
**** 001.150.13301.227 M AMBIENTE.TRÁFICO.TRAB.REAL.EMP**	1.640.076,00	5.000,00	1.645.076,00	1.122.254,09	880.198,38	835.214,28	44.984,10	764.877,62

AYUNTAMIENTO DE MADRID

LIQUIDACIÓN DEL PRESUPUESTO DE GASTOS

Ejercicio : 2020 **Fecha: 31/12/2020**

Centro **: 001 AYUNTAMIENTO DE MADRID**

Sección : 150 MEDIO AMBIENTE Y MOVILIDAD

PROGRAMA/DESCRIPCIÓN/ECONÓMICO/DESCRIPCIÓN	C. INICIAL (1)	MODIFICACIONES (2)	C. DEFINITIVO (3=1+2)	G. COMPROMETIDOS (4)	OB. RECONOCIDAS (5)	PAGOS (6)	OB.PDTES.PAGO (7=5-6)	REMANENTE CRÉDITO (8=3-5)
* 13301 TRÁFICO	1.640.076,00	5.000,00	1.645.076,00	1.122.254,09	880.198,38	835.214,28	44.984,10	764.877,62
22700 LIMPIEZA Y ASEO	378.114,00	5.000,00	383.114,00	358.847,38	347.452,70	347.299,10	153,60	35.661,30
22701 SEGURIDAD	233.036,00	0,00	233.036,00	233.035,09	218.637,36	218.637,36	0,00	14.398,64
22706 ESTUDIOS Y TRABAJOS TÉCNICOS	457.110,00	0,00	457.110,00	62.859,50	62.859,50	18.029,00	44.830,50	394.250,50
22708 SERVICIOS DE RECAUDACIÓN A FAVOR DE LA ENTIDAD	454.147,00	0,00	454.147,00	454.146,88	237.883,58	237.883,58	0,00	216.263,42
22799 OTROS TRABAJOS REALIZADOS POR OTRAS EMP. Y PROF.	117.669,00	0,00	117.669,00	13.365,24	13.365,24	13.365,24	0,00	104.303,76
** 001.150.13301.23010 M AMBIENTE.TRÁFICO.DIETAS DIRECTIVO	10.000,00	0,00	10.000,00	0,00	0,00	0,00	0,00	10.000,00
* 13301 TRÁFICO	10.000,00	0,00	10.000,00	0,00	0,00	0,00	0,00	10.000,00
23010 DEL PERSONAL DIRECTIVO	10.000,00	0,00	10.000,00	0,00	0,00	0,00	0,00	10.000,00
** 001.150.13301.23020 M AMBIENTE.TRÁFICO.DIETAS NO DIRECTIVO	10.000,00	0,00	10.000,00	0,00	0,00	0,00	0,00	10.000,00
* 13301 TRÁFICO	10.000,00	0,00	10.000,00	0,00	0,00	0,00	0,00	10.000,00
23020 DEL PERSONAL NO DIRECTIVO	10.000,00	0,00	10.000,00	0,00	0,00	0,00	0,00	10.000,00
** 001.150.13301.23110 M AMBIENTE.TRÁFICO.GTOS VIAJE PERS DIR	10.000,00	0,00	10.000,00	0,00	0,00	0,00	0,00	10.000,00
* 13301 TRÁFICO	10.000,00	0,00	10.000,00	0,00	0,00	0,00	0,00	10.000,00
23110 GASTOS DE VIAJE DEL PERSONAL DIRECTIVO	10.000,00	0,00	10.000,00	0,00	0,00	0,00	0,00	10.000,00
** 001.150.13301.23120 M AMBIENTE.TRÁFICO.GTOS VIAJE P NO DIR	10.000,00	0,00	10.000,00	0,00	0,00	0,00	0,00	10.000,00
* 13301 TRÁFICO	10.000,00	0,00	10.000,00	0,00	0,00	0,00	0,00	10.000,00
23120 GASTOS DE VIAJE DEL PERSONAL NO DIRECTIVO	10.000,00	0,00	10.000,00	0,00	0,00	0,00	0,00	10.000,00
** 001.150.13301.233 M AMBIENTE.TRÁFICO.OTRAS INDEMN.	10.000,00	0,00	10.000,00	0,00	0,00	0,00	0,00	10.000,00
* 13301 TRÁFICO	10.000,00	0,00	10.000,00	0,00	0,00	0,00	0,00	10.000,00
23399 OTRAS INDEMNIZACIONES	10.000,00	0,00	10.000,00	0,00	0,00	0,00	0,00	10.000,00
** 001.150.13301.60912 M AMBIENTE.TRÁFICO.SEÑALIZACIÓN VIAL	18.000,00	0,00	18.000,00	0,00	0,00	0,00	0,00	18.000,00
* 13301 TRÁFICO	18.000,00	0,00	18.000,00	0,00	0,00	0,00	0,00	18.000,00
60912 SEÑALIZACIÓN VIAL	18.000,00	0,00	18.000,00	0,00	0,00	0,00	0,00	18.000,00
** 001.150.13301.62300 M AMBIENTE.TRÁFICO.MAQUINARIA	404.628,00	2.500,00	407.128,00	406.999,10	406.986,93	404.615,33	2.371,60	141,07
* 13301 TRÁFICO	404.628,00	2.500,00	407.128,00	406.999,10	406.986,93	404.615,33	2.371,60	141,07
62300 MAQUINARIA	404.628,00	2.500,00	407.128,00	406.999,10	406.986,93	404.615,33	2.371,60	141,07
** 001.150.13301.62300.2 M AMBIENTE.TRÁFICO.MAQUINARIA	0,00	69.759,67	69.759,67	69.759,67	69.716,05	0,00	69.716,05	43,62
* 13301 TRÁFICO	0,00	69.759,67	69.759,67	69.759,67	69.716,05	0,00	69.716,05	43,62
62300 MAQUINARIA	0,00	69.759,67	69.759,67	69.759,67	69.716,05	0,00	69.716,05	43,62

AYUNTAMIENTO DE MADRID

LIQUIDACIÓN DEL PRESUPUESTO DE GASTOS

Ejercicio : 2020 **Fecha: 31/12/2020**

Centro **: 001 AYUNTAMIENTO DE MADRID**

Sección : 150 MEDIO AMBIENTE Y MOVILIDAD

PROGRAMA/DESCRIPCIÓN/ECONÓMICO/DESCRIPCIÓN	C. INICIAL (1)	MODIFICACIONES (2)	C. DEFINITIVO (3=1+2)	G. COMPROMETIDOS (4)	OB. RECONOCIDAS (5)	PAGOS (6)	OB.PDTES.PAGO (7=5-6)	REMANENTE CRÉDITO (8=3-5)
** 001.150.13301.62400 M AMBIENTE.TRÁFICO.ELEMEN TRANSP	5.000,00	13.200,00	18.200,00	0,00	0,00	0,00	0,00	18.200,00
* 13301 TRÁFICO	5.000,00	13.200,00	18.200,00	0,00	0,00	0,00	0,00	18.200,00
62400 ELEMENTOS DE TRANSPORTE	5.000,00	13.200,00	18.200,00	0,00	0,00	0,00	0,00	18.200,00
** 001.150.13301.62500 M AMBIENTE.TRÁFICO.MOBIL EQ OFI	70.000,00	-4.295,00	65.705,00	20.465,18	20.465,18	20.465,18	0,00	45.239,82
* 13301 TRÁFICO	70.000,00	-4.295,00	65.705,00	20.465,18	20.465,18	20.465,18	0,00	45.239,82
62500 MOBILIARIO Y EQUIPOS DE OFICINA	70.000,00	-4.295,00	65.705,00	20.465,18	20.465,18	20.465,18	0,00	45.239,82
** 001.150.13301.62799 M AMBIENTE.TRÁFICO.OT PROYECT COMPLEJOS	1.991.000,00	-1.778.935,00	212.065,00	0,00	0,00	0,00	0,00	212.065,00
* 13301 TRÁFICO	1.991.000,00	-1.778.935,00	212.065,00	0,00	0,00	0,00	0,00	212.065,00
62799 OTROS PROYECTOS COMPLEJOS	1.991.000,00	-1.778.935,00	212.065,00	0,00	0,00	0,00	0,00	212.065,00
** 001.150.13301.63200 M AMBIENTE.TRÁFICO.EDIF CONST(RE	50.000,00	260.770,00	310.770,00	260.767,91	260.767,91	260.767,91	0,00	50.002,09
* 13301 TRÁFICO	50.000,00	260.770,00	310.770,00	260.767,91	260.767,91	260.767,91	0,00	50.002,09
63200 EDIFICIOS Y OTRAS CONSTRUCCIONES (REFORMA)	50.000,00	260.770,00	310.770,00	260.767,91	260.767,91	260.767,91	0,00	50.002,09
** 001.150.13301.63300 M AMBIENTE.TRÁFICO.MAQUINARIA(REF)	0,00	212.150,00	212.150,00	212.145,50	115.801,84	115.801,84	0,00	96.348,16
* 13301 TRÁFICO	0,00	212.150,00	212.150,00	212.145,50	115.801,84	115.801,84	0,00	96.348,16
63300 MAQUINARIA (REFORMA Y REPOSICIÓN)	0,00	212.150,00	212.150,00	212.145,50	115.801,84	115.801,84	0,00	96.348,16
** 001.150.13301.63301 M AMBIENTE.TRÁFICO.INSTALACION(REF)	0,00	1.930,00	1.930,00	1.928,45	1.928,45	1.928,45	0,00	1,55
* 13301 TRÁFICO	0,00	1.930,00	1.930,00	1.928,45	1.928,45	1.928,45	0,00	1,55
63301 INSTALACIONES (REFORMA Y REPOSICIÓN)	0,00	1.930,00	1.930,00	1.928,45	1.928,45	1.928,45	0,00	1,55
** 001.150.13301.63400 M AMBIENTE.TRÁFICO.ELEMENTOS TRANSPT(RE)	270.000,00	-94.900,00	175.100,00	0,00	0,00	0,00	0,00	175.100,00
* 13301 TRÁFICO	270.000,00	-94.900,00	175.100,00	0,00	0,00	0,00	0,00	175.100,00
63400 ELEMENTOS DE TRANSPORTE (REFORMA Y REPOSICIÓN)	270.000,00	-94.900,00	175.100,00	0,00	0,00	0,00	0,00	175.100,00
** 001.150.13301.63500 M AMBIENTE.TRÁFICO.MOB.EQUI.OFI(RE)	95.000,00	0,00	95.000,00	0,00	0,00	0,00	0,00	95.000,00
* 13301 TRÁFICO	95.000,00	0,00	95.000,00	0,00	0,00	0,00	0,00	95.000,00
63500 MOBILIARIO Y EQUIPOS DE OFICINA (REFORMA Y REP.)	95.000,00	0,00	95.000,00	0,00	0,00	0,00	0,00	95.000,00
** 001.150.13301.63600 M AMBIENTE.TRÁFICO.EQUI.COMUNIC (RE)	18.000,00	0,00	18.000,00	0,00	0,00	0,00	0,00	18.000,00
* 13301 TRÁFICO	18.000,00	0,00	18.000,00	0,00	0,00	0,00	0,00	18.000,00
63600 EQUIPOS DE COMUNICACIÓN (REFORMA Y REPOSICIÓN)	18.000,00	0,00	18.000,00	0,00	0,00	0,00	0,00	18.000,00
** 001.150.13301.63600.2 M AMBIENTE.TRÁFICO.EQUI.COMUNIC (RE)	0,00	269.999,99	269.999,99	239.654,66	0,00	0,00	0,00	269.999,99
* 13301 TRÁFICO	0,00	269.999,99	269.999,99	239.654,66	0,00	0,00	0,00	269.999,99
63600 EQUIPOS DE COMUNICACIÓN (REFORMA Y REPOSICIÓN)	0,00	269.999,99	269.999,99	239.654,66	0,00	0,00	0,00	269.999,99

AYUNTAMIENTO DE MADRID

LIQUIDACIÓN DEL PRESUPUESTO DE GASTOS

Ejercicio : 2020

Fecha: 31/12/2020

Centro **: 001 AYUNTAMIENTO DE MADRID**

Sección : 150 MEDIO AMBIENTE Y MOVILIDAD

PROGRAMA/DESCRIPCIÓN/ECONÓMICO/DESCRIPCIÓN	C. INICIAL (1)	MODIFICACIONES (2)	C. DEFINITIVO (3=1+2)	G. COMPROMETIDOS (4)	OB. RECONOCIDAS (5)	PAGOS (6)	OB.PDTES.PAGO (7=5-6)	REMANENTE CRÉDITO (8=3-5)
** 001.150.13301.779 M AMBIENTE.TRÁFICO.OT.SUBV EMP.PRIVADA	3.000.000,00	1.257.000,00	4.257.000,00	1.659.405,86	247.167,71	225.540,17	21.627,54	4.009.832,29
* 13301 TRÁFICO	3.000.000,00	1.257.000,00	4.257.000,00	1.659.405,86	247.167,71	225.540,17	21.627,54	4.009.832,29
77999 OTRAS SUBVENCIONES A EMPRESAS PRIVADAS	3.000.000,00	1.257.000,00	4.257.000,00	1.659.405,86	247.167,71	225.540,17	21.627,54	4.009.832,29
** 001.150.13301.77999.2 M AMBIENTE.TRÁFICO.OT SUBV EMP PRIVADA	0,00	145.588,32	145.588,32	145.453,32	145.326,55	141.955,10	3.371,45	261,77
* 13301 TRÁFICO	0,00	145.588,32	145.588,32	145.453,32	145.326,55	141.955,10	3.371,45	261,77
77999 OTRAS SUBVENCIONES A EMPRESAS PRIVADAS	0,00	145.588,32	145.588,32	145.453,32	145.326,55	141.955,10	3.371,45	261,77
** 001.150.13302.212 M AMBIENTE.GES APARCAM.EDIF.OTR.CONST	682.026,00	500.000,00	1.182.026,00	1.020.455,40	638.965,89	430.474,86	208.491,03	543.060,11
* 13302 GESTIÓN DE APARCAMIENTOS	682.026,00	500.000,00	1.182.026,00	1.020.455,40	638.965,89	430.474,86	208.491,03	543.060,11
21200 REP.MANT. Y CONSERV. EDIFICIOS Y OTRAS CONSTRUC.	682.026,00	500.000,00	1.182.026,00	1.020.455,40	638.965,89	430.474,86	208.491,03	543.060,11
** 001.150.13302.21200.2 M AMBIENTE.GES APARCAM.REP MANT CONSER EDIF	0,00	192.044,47	192.044,47	192.044,47	192.044,47	56.647,36	135.397,11	0,00
* 13302 GESTIÓN DE APARCAMIENTOS	0,00	192.044,47	192.044,47	192.044,47	192.044,47	56.647,36	135.397,11	0,00
21200 REP.MANT. Y CONSERV. EDIFICIOS Y OTRAS CONSTRUC.	0,00	192.044,47	192.044,47	192.044,47	192.044,47	56.647,36	135.397,11	0,00
** 001.150.13302.213 M AMBIENTE.GES APARCAM.MAQ.INST.Y UTILL	181.889,00	0,00	181.889,00	173.299,44	173.299,44	158.142,10	15.157,34	8.589,56
* 13302 GESTIÓN DE APARCAMIENTOS	181.889,00	0,00	181.889,00	173.299,44	173.299,44	158.142,10	15.157,34	8.589,56
21300 REP.MANT.Y CONSERV. MAQUINARIA, INSTAL. Y UTILLAJE	181.889,00	0,00	181.889,00	173.299,44	173.299,44	158.142,10	15.157,34	8.589,56
** 001.150.13302.22000 M AMBIENTE.GES APARCAM.MAT OFIC NO INVEN	5.000,00	0,00	5.000,00	0,00	0,00	0,00	0,00	5.000,00
* 13302 GESTIÓN DE APARCAMIENTOS	5.000,00	0,00	5.000,00	0,00	0,00	0,00	0,00	5.000,00
22000 MATERIAL DE OFICINA ORDINARIO NO INVENTARIABLE	5.000,00	0,00	5.000,00	0,00	0,00	0,00	0,00	5.000,00
** 001.150.13302.22002 M AMBIENTE.GES APARCAM.MAT INFORM NO INV	7.100,00	0,00	7.100,00	0,00	0,00	0,00	0,00	7.100,00
* 13302 GESTIÓN DE APARCAMIENTOS	7.100,00	0,00	7.100,00	0,00	0,00	0,00	0,00	7.100,00
22002 MATERIAL INFORMÁTICO NO INVENTARIABLE	7.100,00	0,00	7.100,00	0,00	0,00	0,00	0,00	7.100,00
** 001.150.13302.221 M AMBIENTE.GES APARCAM.SUMINISTROS	1.000,00	0,00	1.000,00	0,00	0,00	0,00	0,00	1.000,00
* 13302 GESTIÓN DE APARCAMIENTOS	1.000,00	0,00	1.000,00	0,00	0,00	0,00	0,00	1.000,00
22107 IMPRESOS Y FORMULARIOS	1.000,00	0,00	1.000,00	0,00	0,00	0,00	0,00	1.000,00
** 001.150.13302.226 M AMBIENTE.GES APARCAM.GTOS DIVERSOS	150.000,00	-11.047,95	138.952,05	136.292,70	136.292,70	136.292,70	0,00	2.659,35
* 13302 GESTIÓN DE APARCAMIENTOS	150.000,00	-11.047,95	138.952,05	136.292,70	136.292,70	136.292,70	0,00	2.659,35
22699 OTROS GASTOS DIVERSOS	150.000,00	-11.047,95	138.952,05	136.292,70	136.292,70	136.292,70	0,00	2.659,35
** 001.150.13302.22603 M AMBIENTE.GES APARCAM.PUBLICA DIARIOS OF	4.000,00	0,00	4.000,00	0,00	0,00	0,00	0,00	4.000,00
* 13302 GESTIÓN DE APARCAMIENTOS	4.000,00	0,00	4.000,00	0,00	0,00	0,00	0,00	4.000,00
22603 PUBLICACIÓN EN DIARIOS OFICIALES	4.000,00	0,00	4.000,00	0,00	0,00	0,00	0,00	4.000,00

AYUNTAMIENTO DE MADRID

LIQUIDACIÓN DEL PRESUPUESTO DE GASTOS

Ejercicio : 2020 **Fecha: 31/12/2020**

Centro **: 001 AYUNTAMIENTO DE MADRID**

Sección : 150 MEDIO AMBIENTE Y MOVILIDAD

PROGRAMA/DESCRIPCIÓN/ECONÓMICO/DESCRIPCIÓN	C. INICIAL (1)	MODIFICACIONES (2)	C. DEFINITIVO (3=1+2)	G. COMPROMETIDOS (4)	OB. RECONOCIDAS (5)	PAGOS (6)	OB.PDTES.PAGO (7=5-6)	REMANENTE CRÉDITO (8=3-5)
** 001.150.13302.227 M AMBIENTE.GES APARCAM.TRAB.REAL.EMP	388.615,00	0,00	388.615,00	321.634,30	290.895,83	258.390,89	32.504,94	97.719,17
* 13302 GESTIÓN DE APARCAMIENTOS	388.615,00	0,00	388.615,00	321.634,30	290.895,83	258.390,89	32.504,94	97.719,17
22706 ESTUDIOS Y TRABAJOS TÉCNICOS	388.615,00	0,00	388.615,00	321.634,30	290.895,83	258.390,89	32.504,94	97.719,17
** 001.150.13302.22706.2 M AMBIENTE.GES APARCAM.ESTUD TRAB TÉCN	0,00	33.338,28	33.338,28	33.338,28	0,00	0,00	0,00	33.338,28
* 13302 GESTIÓN DE APARCAMIENTOS	0,00	33.338,28	33.338,28	33.338,28	0,00	0,00	0,00	33.338,28
22706 ESTUDIOS Y TRABAJOS TÉCNICOS	0,00	33.338,28	33.338,28	33.338,28	0,00	0,00	0,00	33.338,28
** 001.150.13302.22724 M AMBIENTE.GES APARCAM.TRAB Y SERV EMVS	9.205,00	0,00	9.205,00	0,00	0,00	0,00	0,00	9.205,00
* 13302 GESTIÓN DE APARCAMIENTOS	9.205,00	0,00	9.205,00	0,00	0,00	0,00	0,00	9.205,00
22724 TRAB.Y SERV.EMPRESA MPAL. DE VIVIENDA Y SUELO,S.A.	9.205,00	0,00	9.205,00	0,00	0,00	0,00	0,00	9.205,00
** 001.150.13302.60999 M AMBIENTE.GES APARCAM.O INV NUEVA INFR	15.432.154,00	-8.107.193,99	7.324.960,01	1.808.730,76	1.647.740,36	850.975,46	796.764,90	5.677.219,65
* 13302 GESTIÓN DE APARCAMIENTOS	15.432.154,00	-8.107.193,99	7.324.960,01	1.808.730,76	1.647.740,36	850.975,46	796.764,90	5.677.219,65
60999 OTRAS INVERS. NUEVAS EN INFR.Y BIENES USO GENERAL	15.432.154,00	-8.107.193,99	7.324.960,01	1.808.730,76	1.647.740,36	850.975,46	796.764,90	5.677.219,65
** 001.150.13302.60999.2 M AMBIENTE.GES APARCAM.O INV NUEVA INFR	0,00	13.128,03	13.128,03	13.128,03	13.128,03	13.128,03	0,00	0,00
* 13302 GESTIÓN DE APARCAMIENTOS	0,00	13.128,03	13.128,03	13.128,03	13.128,03	13.128,03	0,00	0,00
60999 OTRAS INVERS. NUEVAS EN INFR.Y BIENES USO GENERAL	0,00	13.128,03	13.128,03	13.128,03	13.128,03	13.128,03	0,00	0,00
** 001.150.13302.62200 M AMBIENTE.GES APARCAM.EDIF Y O.CONST	2.491.368,00	338.502,93	2.829.870,93	285.742,34	203.101,76	95.260,12	107.841,64	2.626.769,17
* 13302 GESTIÓN DE APARCAMIENTOS	2.491.368,00	338.502,93	2.829.870,93	285.742,34	203.101,76	95.260,12	107.841,64	2.626.769,17
62200 EDIFICIOS Y OTRAS CONSTRUCCIONES	2.491.368,00	338.502,93	2.829.870,93	285.742,34	203.101,76	95.260,12	107.841,64	2.626.769,17
** 001.150.13302.62200.2 M AMBIENTE.GES APARCAM.EDIF Y O.CONST	0,00	6.181.192,42	6.181.192,42	1.439.889,01	1.381.794,81	476.303,17	905.491,64	4.799.397,61
* 13302 GESTIÓN DE APARCAMIENTOS	0,00	6.181.192,42	6.181.192,42	1.439.889,01	1.381.794,81	476.303,17	905.491,64	4.799.397,61
62200 EDIFICIOS Y OTRAS CONSTRUCCIONES	0,00	6.181.192,42	6.181.192,42	1.439.889,01	1.381.794,81	476.303,17	905.491,64	4.799.397,61
** 001.150.13302.63302 M AMBIENTE.GES APARCAM.ÚTILES Y HERRAM(RE)	1.800,00	0,00	1.800,00	0,00	0,00	0,00	0,00	1.800,00
* 13302 GESTIÓN DE APARCAMIENTOS	1.800,00	0,00	1.800,00	0,00	0,00	0,00	0,00	1.800,00
63302 ÚTILES Y HERRAMIENTAS (REFORMA Y REPOSICIÓN)	1.800,00	0,00	1.800,00	0,00	0,00	0,00	0,00	1.800,00
** 001.150.13402.22606 M AMBIENTE.PLANIF MOVILIDAD.REUN CONF CURS	0,00	11.836,23	11.836,23	11.836,23	11.836,23	0,00	11.836,23	0,00
* 13402 PLANIFICACIÓN DE LA MOVILIDAD	0,00	11.836,23	11.836,23	11.836,23	11.836,23	0,00	11.836,23	0,00
22606 REUNIONES, CONFERENCIAS Y CURSOS	0,00	11.836,23	11.836,23	11.836,23	11.836,23	0,00	11.836,23	0,00
** 001.150.13402.227 M AMBIENTE.PLANIF MOVILIDAD.TRAB.REAL.EMP	678.751,00	472.836,23	1.151.587,23	1.081.445,59	1.081.445,57	1.081.445,57	0,00	70.141,66
* 13402 PLANIFICACIÓN DE LA MOVILIDAD	678.751,00	472.836,23	1.151.587,23	1.081.445,59	1.081.445,57	1.081.445,57	0,00	70.141,66
22706 ESTUDIOS Y TRABAJOS TÉCNICOS	590.351,00	258.330,00	848.681,00	836.645,59	836.645,58	836.645,58	0,00	12.035,42

AYUNTAMIENTO DE MADRID

LIQUIDACIÓN DEL PRESUPUESTO DE GASTOS

Ejercicio : 2020 **Fecha: 31/12/2020**

Centro **: 001 AYUNTAMIENTO DE MADRID**

Sección : 150 MEDIO AMBIENTE Y MOVILIDAD

PROGRAMA/DESCRIPCIÓN/ECONÓMICO/DESCRIPCIÓN	C. INICIAL (1)	MODIFICACIONES (2)	C. DEFINITIVO (3=1+2)	G. COMPROMETIDOS (4)	OB. RECONOCIDAS (5)	PAGOS (6)	OB.PDTES.PAGO (7=5-6)	REMANENTE CRÉDITO (8=3-5)
22799 OTROS TRABAJOS REALIZADOS POR OTRAS EMP. Y PROF.	88.400,00	214.506,23	302.906,23	244.800,00	244.799,99	244.799,99	0,00	58.106,24
**** 001.150.13402.489 M AMBIENTE.PLANIF MOVILIDAD.OT.TRANS.FAM.IS**	7.450,00	3.600,00	11.050,00	8.100,00	8.100,00	8.100,00	0,00	2.950,00
*** 13402 PLANIFICACIÓN DE LA MOVILIDAD**	7.450,00	3.600,00	11.050,00	8.100,00	8.100,00	8.100,00	0,00	2.950,00
48901 OTRAS TRANSFERENCIAS A INSTITUC. SIN FINES LUCRO	7.450,00	3.600,00	11.050,00	8.100,00	8.100,00	8.100,00	0,00	2.950,00
**** 001.150.13402.720 M AMBIENTE.PLANIF MOVILIDAD.A.G.ESTADO**	1.625.000,00	0,00	1.625.000,00	1.625.000,00	0,00	0,00	0,00	1.625.000,00
*** 13402 PLANIFICACIÓN DE LA MOVILIDAD**	1.625.000,00	0,00	1.625.000,00	1.625.000,00	0,00	0,00	0,00	1.625.000,00
72000 A LA ADMINISTRACIÓN GENERAL DEL ESTADO	1.625.000,00	0,00	1.625.000,00	1.625.000,00	0,00	0,00	0,00	1.625.000,00
**** 001.150.13404.204 M AMBIENTE.GEST MOVILIDAD.ARR.MAT.TRANSP**	5.710,00	0,00	5.710,00	5.709,41	5.709,36	5.709,36	0,00	0,64
*** 13404 GESTIÓN DE LA MOVILIDAD**	5.710,00	0,00	5.710,00	5.709,41	5.709,36	5.709,36	0,00	0,64
20400 ARRENDAMIENTOS DE MATERIAL DE TRANSPORTE	5.710,00	0,00	5.710,00	5.709,41	5.709,36	5.709,36	0,00	0,64
**** 001.150.13404.219 M AMBIENTE.GEST MOVILIDAD.OT.INMOV. MAT.**	10.309.690,00	791.765,44	11.101.455,44	10.411.468,34	10.398.777,13	10.148.318,66	250.458,47	702.678,31
*** 13404 GESTIÓN DE LA MOVILIDAD**	10.309.690,00	791.765,44	11.101.455,44	10.411.468,34	10.398.777,13	10.148.318,66	250.458,47	702.678,31
21900 REP., MANT. Y CONSERV. OTRO INMOVILIZADO MATERIAL	10.309.690,00	791.765,44	11.101.455,44	10.411.468,34	10.398.777,13	10.148.318,66	250.458,47	702.678,31
**** 001.150.13404.22602 M AMBIENTE.GEST MOVILIDAD.PUBLIC Y PROP**	200.000,00	0,00	200.000,00	200.000,00	198.588,29	198.588,29	0,00	1.411,71
*** 13404 GESTIÓN DE LA MOVILIDAD**	200.000,00	0,00	200.000,00	200.000,00	198.588,29	198.588,29	0,00	1.411,71
22602 PUBLICIDAD Y PROPAGANDA	200.000,00	0,00	200.000,00	200.000,00	198.588,29	198.588,29	0,00	1.411,71
**** 001.150.13404.227 M AMBIENTE.GEST MOVILIDAD.TRAB.REAL.EMP**	78.029.840,00	3.506.964,29	81.536.804,29	81.157.267,59	78.166.140,58	75.305.069,81	2.861.070,77	3.370.663,71
*** 13404 GESTIÓN DE LA MOVILIDAD**	78.029.840,00	3.506.964,29	81.536.804,29	81.157.267,59	78.166.140,58	75.305.069,81	2.861.070,77	3.370.663,71
22706 ESTUDIOS Y TRABAJOS TÉCNICOS	0,00	350.000,00	350.000,00	0,00	0,00	0,00	0,00	350.000,00
22799 OTROS TRABAJOS REALIZADOS POR OTRAS EMP. Y PROF.	78.029.840,00	3.156.964,29	81.186.804,29	81.157.267,59	78.166.140,58	75.305.069,81	2.861.070,77	3.020.663,71
**** 001.150.15323.227 M AMBIENTE.INFRAESTRC MC30.TRAB.REAL.EMP**	0,00	358.928,84	358.928,84	59.382,10	59.382,10	59.382,10	0,00	299.546,74
*** 15323 INFRAESTRUCTURA MADRID CALLE 30**	0,00	358.928,84	358.928,84	59.382,10	59.382,10	59.382,10	0,00	299.546,74
22706 ESTUDIOS Y TRABAJOS TÉCNICOS	0,00	358.928,84	358.928,84	59.382,10	59.382,10	59.382,10	0,00	299.546,74
**** 001.150.15323.22727 M AMBIENTE.INFRAESTRC MC30.TRAB SERV CALLE**	128.706.958,00	0,00	128.706.958,00	128.706.957,37	127.766.293,27	115.950.730,10	11.815.563,17	940.664,73
*** 15323 INFRAESTRUCTURA MADRID CALLE 30**	128.706.958,00	0,00	128.706.958,00	128.706.957,37	127.766.293,27	115.950.730,10	11.815.563,17	940.664,73
22727 TRAB.Y SERV. MADRID CALLE 30, S.A.	128.706.958,00	0,00	128.706.958,00	128.706.957,37	127.766.293,27	115.950.730,10	11.815.563,17	940.664,73
**** 001.150.15323.61901 M AMBIENTE.INFRAESTRC MC30.REPOSICIÓN CALLE**	11.130.105,00	0,00	11.130.105,00	11.130.104,53	504.393,94	324.119,77	180.274,17	10.625.711,06
*** 15323 INFRAESTRUCTURA MADRID CALLE 30**	11.130.105,00	0,00	11.130.105,00	11.130.104,53	504.393,94	324.119,77	180.274,17	10.625.711,06
61901 REPOSICIÓN CALLE 30	11.130.105,00	0,00	11.130.105,00	11.130.104,53	504.393,94	324.119,77	180.274,17	10.625.711,06
**** 001.150.15323.61901.2 M AMBIENTE.INFRAESTRC MC30.REPOSICIÓN CALLE**	0,00	18.029,00	18.029,00	18.029,00	18.029,00	18.029,00	0,00	0,00

AYUNTAMIENTO DE MADRID

LIQUIDACIÓN DEL PRESUPUESTO DE GASTOS

Ejercicio : 2020 **Fecha: 31/12/2020**

Centro **: 001 AYUNTAMIENTO DE MADRID**

Sección : 150 MEDIO AMBIENTE Y MOVILIDAD

PROGRAMA/DESCRIPCIÓN/ECONÓMICO/DESCRIPCIÓN	C. INICIAL (1)	MODIFICACIONES (2)	C. DEFINITIVO (3=1+2)	G. COMPROMETIDOS (4)	OB. RECONOCIDAS (5)	PAGOS (6)	OB.PDTES.PAGO (7=5-6)	REMANENTE CRÉDITO (8=3-5)
* 15323 INFRAESTRUCTURA MADRID CALLE 30	0,00	18.029,00	18.029,00	18.029,00	18.029,00	18.029,00	0,00	0,00
61901 REPOSICIÓN CALLE 30	0,00	18.029,00	18.029,00	18.029,00	18.029,00	18.029,00	0,00	0,00
** 001.150.15330.210 M AMBIENTE.INFRAEST.MOV..INFRAES Y B.NAT	0,00	48.400,00	48.400,00	36.763,66	36.763,66	36.763,66	0,00	11.636,34
* 15330 INFRAESTRUCTURAS DE MOVILIDAD	0,00	48.400,00	48.400,00	36.763,66	36.763,66	36.763,66	0,00	11.636,34
21000 REP.MANT. Y CONSERV. BIENES DESTINADOS USO GENERAL	0,00	48.400,00	48.400,00	36.763,66	36.763,66	36.763,66	0,00	11.636,34
** 001.150.15330.22000 M AMBIENTE.INFRAEST.MOV..MAT OFIC NO INVEN	5.000,00	0,00	5.000,00	0,00	0,00	0,00	0,00	5.000,00
* 15330 INFRAESTRUCTURAS DE MOVILIDAD	5.000,00	0,00	5.000,00	0,00	0,00	0,00	0,00	5.000,00
22000 MATERIAL DE OFICINA ORDINARIO NO INVENTARIABLE	5.000,00	0,00	5.000,00	0,00	0,00	0,00	0,00	5.000,00
** 001.150.15330.22002 M AMBIENTE.INFRAEST.MOV..MAT INFORM NO INV	7.100,00	0,00	7.100,00	0,00	0,00	0,00	0,00	7.100,00
* 15330 INFRAESTRUCTURAS DE MOVILIDAD	7.100,00	0,00	7.100,00	0,00	0,00	0,00	0,00	7.100,00
22002 MATERIAL INFORMÁTICO NO INVENTARIABLE	7.100,00	0,00	7.100,00	0,00	0,00	0,00	0,00	7.100,00
** 001.150.15330.22603 M AMBIENTE.INFRAEST.MOV..PUBLICA DIARIOS OF	10.000,00	0,00	10.000,00	0,00	0,00	0,00	0,00	10.000,00
* 15330 INFRAESTRUCTURAS DE MOVILIDAD	10.000,00	0,00	10.000,00	0,00	0,00	0,00	0,00	10.000,00
22603 PUBLICACIÓN EN DIARIOS OFICIALES	10.000,00	0,00	10.000,00	0,00	0,00	0,00	0,00	10.000,00
** 001.150.15330.227 M AMBIENTE.INFRAEST.MOV..TRAB.REAL.EMP	0,00	18.150,00	18.150,00	15.701,42	15.701,42	0,00	15.701,42	2.448,58
* 15330 INFRAESTRUCTURAS DE MOVILIDAD	0,00	18.150,00	18.150,00	15.701,42	15.701,42	0,00	15.701,42	2.448,58
22706 ESTUDIOS Y TRABAJOS TÉCNICOS	0,00	18.150,00	18.150,00	15.701,42	15.701,42	0,00	15.701,42	2.448,58
** 001.150.15330.60999 M AMBIENTE.INFRAEST.MOV..O INV NUEVA INFR	3.600.000,00	-180.460,24	3.419.539,76	227.297,02	227.294,55	86.631,02	140.663,53	3.192.245,21
* 15330 INFRAESTRUCTURAS DE MOVILIDAD	3.600.000,00	-180.460,24	3.419.539,76	227.297,02	227.294,55	86.631,02	140.663,53	3.192.245,21
60999 OTRAS INVERS. NUEVAS EN INFR.Y BIENES USO GENERAL	3.600.000,00	-180.460,24	3.419.539,76	227.297,02	227.294,55	86.631,02	140.663,53	3.192.245,21
** 001.150.15330.61904 M AMBIENTE.INFRAEST.MOV..URBAN AYTO(RE)	100.000,00	-100.000,00	0,00	0,00	0,00	0,00	0,00	0,00
* 15330 INFRAESTRUCTURAS DE MOVILIDAD	100.000,00	-100.000,00	0,00	0,00	0,00	0,00	0,00	0,00
61904 URBANIZACIÓN A CARGO DEL AYUNTAMIENTO (REMODELAC.)	100.000,00	-100.000,00	0,00	0,00	0,00	0,00	0,00	0,00
** 001.150.15330.62200 M AMBIENTE.INFRAEST.MOV..EDIF Y O.CONST	100.000,00	-100.000,00	0,00	0,00	0,00	0,00	0,00	0,00
* 15330 INFRAESTRUCTURAS DE MOVILIDAD	100.000,00	-100.000,00	0,00	0,00	0,00	0,00	0,00	0,00
62200 EDIFICIOS Y OTRAS CONSTRUCCIONES	100.000,00	-100.000,00	0,00	0,00	0,00	0,00	0,00	0,00
** 001.150.15330.62302 M AMBIENTE.INFRAEST.MOV..ÚTILES Y HERR	1.800,00	0,00	1.800,00	0,00	0,00	0,00	0,00	1.800,00
* 15330 INFRAESTRUCTURAS DE MOVILIDAD	1.800,00	0,00	1.800,00	0,00	0,00	0,00	0,00	1.800,00
62302 ÚTILES Y HERRAMIENTAS	1.800,00	0,00	1.800,00	0,00	0,00	0,00	0,00	1.800,00
** 001.150.16001.60904 M AMBIENTE.INGENIERÍA AGUA.URB CARGO AYTO	1.335.819,00	0,00	1.335.819,00	519.427,08	493.995,61	271.677,62	222.317,99	841.823,39

AYUNTAMIENTO DE MADRID

LIQUIDACIÓN DEL PRESUPUESTO DE GASTOS

Ejercicio : 2020

Fecha: 31/12/2020

Centro **: 001 AYUNTAMIENTO DE MADRID**

Sección : 150 MEDIO AMBIENTE Y MOVILIDAD

PROGRAMA/DESCRIPCIÓN/ECONÓMICO/DESCRIPCIÓN	C. INICIAL (1)	MODIFICACIONES (2)	C. DEFINITIVO (3=1+2)	G. COMPROMETIDOS (4)	OB. RECONOCIDAS (5)	PAGOS (6)	OB.PDTES.PAGO (7=5-6)	REMANENTE CRÉDITO (8=3-5)
* 16001 INGENIERÍA DEL AGUA	1.335.819,00	0,00	1.335.819,00	519.427,08	493.995,61	271.677,62	222.317,99	841.823,39
60904 URBANIZACIÓN A CARGO DEL AYUNTAMIENTO	1.335.819,00	0,00	1.335.819,00	519.427,08	493.995,61	271.677,62	222.317,99	841.823,39
** 001.150.16001.60914 M AMBIENTE.INGENIERÍA AGUA.ALCANTARILLADO C	18.977.942,00	-7.949.313,60	11.028.628,40	696.219,49	696.219,45	696.219,45	0,00	10.332.408,95
* 16001 INGENIERÍA DEL AGUA	18.977.942,00	-7.949.313,60	11.028.628,40	696.219,49	696.219,45	696.219,45	0,00	10.332.408,95
60914 ALCANTARILLADO Y COLECTORES	18.977.942,00	-7.949.313,60	11.028.628,40	696.219,49	696.219,45	696.219,45	0,00	10.332.408,95
** 001.150.16001.60915 M AMBIENTE.INGENIERÍA AGUA.HIDRANTES	80.000,00	0,00	80.000,00	58.879,58	58.879,58	47.604,26	11.275,32	21.120,42
* 16001 INGENIERÍA DEL AGUA	80.000,00	0,00	80.000,00	58.879,58	58.879,58	47.604,26	11.275,32	21.120,42
60915 HIDRANTES	80.000,00	0,00	80.000,00	58.879,58	58.879,58	47.604,26	11.275,32	21.120,42
** 001.150.16001.60999 M AMBIENTE.INGENIERÍA AGUA.O INV NUEVA INFR	0,00	62.611,47	62.611,47	0,00	0,00	0,00	0,00	62.611,47
* 16001 INGENIERÍA DEL AGUA	0,00	62.611,47	62.611,47	0,00	0,00	0,00	0,00	62.611,47
60999 OTRAS INVERS. NUEVAS EN INFR.Y BIENES USO GENERAL	0,00	62.611,47	62.611,47	0,00	0,00	0,00	0,00	62.611,47
** 001.150.16001.60999.2 M AMBIENTE.INGENIERÍA AGUA.O INV NUEVA INFR	0,00	3.385.767,78	3.385.767,78	585.843,92	585.830,41	418.969,27	166.861,14	2.799.937,37
* 16001 INGENIERÍA DEL AGUA	0,00	3.385.767,78	3.385.767,78	585.843,92	585.830,41	418.969,27	166.861,14	2.799.937,37
60999 OTRAS INVERS. NUEVAS EN INFR.Y BIENES USO GENERAL	0,00	3.385.767,78	3.385.767,78	585.843,92	585.830,41	418.969,27	166.861,14	2.799.937,37
** 001.150.16001.61914 M AMBIENTE.INGENIERÍA AGUA.ALCANTA OLECTOR	0,00	60.465,36	60.465,36	0,00	0,00	0,00	0,00	60.465,36
* 16001 INGENIERÍA DEL AGUA	0,00	60.465,36	60.465,36	0,00	0,00	0,00	0,00	60.465,36
61914 ALCANT. COLEC. REFORMA	0,00	60.465,36	60.465,36	0,00	0,00	0,00	0,00	60.465,36
** 001.150.16001.61914.2 M AMBIENTE.INGENIERÍA AGUA.ALCANTA OLECTOR	0,00	1.878,24	1.878,24	1.878,24	1.878,24	1.878,24	0,00	0,00
* 16001 INGENIERÍA DEL AGUA	0,00	1.878,24	1.878,24	1.878,24	1.878,24	1.878,24	0,00	0,00
61914 ALCANT. COLEC. REFORMA	0,00	1.878,24	1.878,24	1.878,24	1.878,24	1.878,24	0,00	0,00
** 001.150.16001.61915 M AMBIENTE.INGENIERÍA AGUA.HIDRANTES (REFOR	0,00	0,00	0,00	0,00	0,00	0,00	0,00	0,00
* 16001 INGENIERÍA DEL AGUA	0,00	0,00	0,00	0,00	0,00	0,00	0,00	0,00
61915 HIDRANTES (REFORMA)	0,00	0,00	0,00	0,00	0,00	0,00	0,00	0,00
** 001.150.16001.61915.2 M AMBIENTE.INGENIERÍA AGUA.HIDRANTES (REFOR	0,00	107.384,93	107.384,93	101.485,12	88.463,69	75.872,44	12.591,25	18.921,24
* 16001 INGENIERÍA DEL AGUA	0,00	107.384,93	107.384,93	101.485,12	88.463,69	75.872,44	12.591,25	18.921,24
61915 HIDRANTES (REFORMA)	0,00	107.384,93	107.384,93	101.485,12	88.463,69	75.872,44	12.591,25	18.921,24
** 001.150.16001.61999 M AMBIENTE.INGENIERÍA AGUA.O INV REP INFR U	342.431,00	0,00	342.431,00	241.130,12	240.272,26	240.272,26	0,00	102.158,74
* 16001 INGENIERÍA DEL AGUA	342.431,00	0,00	342.431,00	241.130,12	240.272,26	240.272,26	0,00	102.158,74
61999 OTRAS INVERS.DE REPOS.EN INFR.Y BIENES USO GENERAL	342.431,00	0,00	342.431,00	241.130,12	240.272,26	240.272,26	0,00	102.158,74
** 001.150.16001.61999.2 M AMBIENTE.INGENIERÍA AGUA.O INV REP INFR U	0,00	1.360.361,83	1.360.361,83	763.863,99	763.547,15	572.763,27	190.783,88	596.814,68

AYUNTAMIENTO DE MADRID

LIQUIDACIÓN DEL PRESUPUESTO DE GASTOS

Ejercicio : 2020 **Fecha: 31/12/2020**

Centro **: 001 AYUNTAMIENTO DE MADRID**

Sección : 150 MEDIO AMBIENTE Y MOVILIDAD

PROGRAMA/DESCRIPCIÓN/ECONÓMICO/DESCRIPCIÓN	C. INICIAL (1)	MODIFICACIONES (2)	C. DEFINITIVO (3=1+2)	G. COMPROMETIDOS (4)	OB. RECONOCIDAS (5)	PAGOS (6)	OB.PDTES.PAGO (7=5-6)	REMANENTE CRÉDITO (8=3-5)
* 16001 INGENIERÍA DEL AGUA	0,00	1.360.361,83	1.360.361,83	763.863,99	763.547,15	572.763,27	190.783,88	596.814,68
61999 OTRAS INVERS.DE REPOS.EN INFR.Y BIENES USO GENERAL	0,00	1.360.361,83	1.360.361,83	763.863,99	763.547,15	572.763,27	190.783,88	596.814,68
** 001.150.16001.61999.4 M AMBIENTE.INGENIERÍA AGUA.O INV REP INFR U	0,00	34.952,04	34.952,04	34.952,04	34.952,04	34.952,04	0,00	0,00
* 16001 INGENIERÍA DEL AGUA	0,00	34.952,04	34.952,04	34.952,04	34.952,04	34.952,04	0,00	0,00
61999 OTRAS INVERS.DE REPOS.EN INFR.Y BIENES USO GENERAL	0,00	34.952,04	34.952,04	34.952,04	34.952,04	34.952,04	0,00	0,00
** 001.150.16001.62601 M AMBIENTE.INGENIERÍA AGUA.EQUIP PROCESO DA	0,00	12.100,00	12.100,00	11.604,23	11.604,23	0,00	11.604,23	495,77
* 16001 INGENIERÍA DEL AGUA	0,00	12.100,00	12.100,00	11.604,23	11.604,23	0,00	11.604,23	495,77
62601 EQUIPOS PARA PROCESO DE DATOS	0,00	12.100,00	12.100,00	11.604,23	11.604,23	0,00	11.604,23	495,77
** 001.150.16001.62700 M AMBIENTE.INGENIERÍA AGUA.INSTALAC DEPURAC	166.183,00	-44.305,14	121.877,86	113.919,62	112.073,32	112.073,32	0,00	9.804,54
* 16001 INGENIERÍA DEL AGUA	166.183,00	-44.305,14	121.877,86	113.919,62	112.073,32	112.073,32	0,00	9.804,54
62700 INSTALACIONES PARA DEPURACIÓN DE AGUA	166.183,00	-44.305,14	121.877,86	113.919,62	112.073,32	112.073,32	0,00	9.804,54
** 001.150.16001.62799.2 M AMBIENTE.INGENIERÍA AGUA.OT PROYECT COMPL	0,00	68.959,52	68.959,52	68.959,52	68.959,52	68.959,52	0,00	0,00
* 16001 INGENIERÍA DEL AGUA	0,00	68.959,52	68.959,52	68.959,52	68.959,52	68.959,52	0,00	0,00
62799 OTROS PROYECTOS COMPLEJOS	0,00	68.959,52	68.959,52	68.959,52	68.959,52	68.959,52	0,00	0,00
** 001.150.16001.63700 M AMBIENTE.INGENIERÍA AGUA.INST.DEPURAC.AGU	0,00	22.919,00	22.919,00	22.918,48	22.918,48	22.918,48	0,00	0,52
* 16001 INGENIERÍA DEL AGUA	0,00	22.919,00	22.919,00	22.918,48	22.918,48	22.918,48	0,00	0,52
63700 INSTALACIONES PARA DEPURACIÓN DEL AGUA (REFORMA)	0,00	22.919,00	22.919,00	22.918,48	22.918,48	22.918,48	0,00	0,52
** 001.150.16102.209 M AMBIENTE.SUMINISTRO HÍDRICO.CÁNONES	3.181.492,00	2.449.948,00	5.631.440,00	5.631.439,42	5.631.439,42	5.631.439,42	0,00	0,58
* 16102 SUMINISTRO HÍDRICO	3.181.492,00	2.449.948,00	5.631.440,00	5.631.439,42	5.631.439,42	5.631.439,42	0,00	0,58
20901 CÁNONES	3.181.492,00	2.449.948,00	5.631.440,00	5.631.439,42	5.631.439,42	5.631.439,42	0,00	0,58
** 001.150.16102.20901.4 M AMBIENTE.SUMINISTRO HÍDRICO.CÁNONES	0,00	116.759,96	116.759,96	116.759,96	116.759,96	116.759,96	0,00	0,00
* 16102 SUMINISTRO HÍDRICO	0,00	116.759,96	116.759,96	116.759,96	116.759,96	116.759,96	0,00	0,00
20901 CÁNONES	0,00	116.759,96	116.759,96	116.759,96	116.759,96	116.759,96	0,00	0,00
** 001.150.16102.210 M AMBIENTE.SUMINISTRO HÍDRICO.INFRAES Y B.N	739.803,00	-3.671,00	736.132,00	559.385,67	375.896,00	375.896,00	0,00	360.236,00
* 16102 SUMINISTRO HÍDRICO	739.803,00	-3.671,00	736.132,00	559.385,67	375.896,00	375.896,00	0,00	360.236,00
21000 REP.MANT. Y CONSERV. BIENES DESTINADOS USO GENERAL	739.803,00	-3.671,00	736.132,00	559.385,67	375.896,00	375.896,00	0,00	360.236,00
** 001.150.16102.22101 M AMBIENTE.SUMINISTRO HÍDRICO.AGUA	2.276.100,00	0,00	2.276.100,00	2.276.100,00	2.144.494,75	0,00	2.144.494,75	131.605,25
* 16102 SUMINISTRO HÍDRICO	2.276.100,00	0,00	2.276.100,00	2.276.100,00	2.144.494,75	0,00	2.144.494,75	131.605,25
22101 AGUA	2.276.100,00	0,00	2.276.100,00	2.276.100,00	2.144.494,75	0,00	2.144.494,75	131.605,25
** 001.150.16102.22101.2 M AMBIENTE.SUMINISTRO HÍDRICO.AGUA	0,00	771.115,70	771.115,70	771.115,70	455.986,87	0,00	455.986,87	315.128,83

AYUNTAMIENTO DE MADRID

LIQUIDACIÓN DEL PRESUPUESTO DE GASTOS

Ejercicio : 2020

Fecha: 31/12/2020

Centro **: 001 AYUNTAMIENTO DE MADRID**

Sección : 150 MEDIO AMBIENTE Y MOVILIDAD

PROGRAMA/DESCRIPCIÓN/ECONÓMICO/DESCRIPCIÓN	C. INICIAL (1)	MODIFICACIONES (2)	C. DEFINITIVO (3=1+2)	G. COMPROMETIDOS (4)	OB. RECONOCIDAS (5)	PAGOS (6)	OB.PDTES.PAGO (7=5-6)	REMANENTE CRÉDITO (8=3-5)
* 16102 SUMINISTRO HÍDRICO	0,00	771.115,70	771.115,70	771.115,70	455.986,87	0,00	455.986,87	315.128,83
22101 AGUA	0,00	771.115,70	771.115,70	771.115,70	455.986,87	0,00	455.986,87	315.128,83
** 001.150.16102.22101.4 M AMBIENTE.SUMINISTRO HÍDRICO.AGUA	0,00	3.729.554,88	3.729.554,88	3.729.554,88	3.729.542,13	0,00	3.729.542,13	12,75
* 16102 SUMINISTRO HÍDRICO	0,00	3.729.554,88	3.729.554,88	3.729.554,88	3.729.542,13	0,00	3.729.542,13	12,75
22101 AGUA	0,00	3.729.554,88	3.729.554,88	3.729.554,88	3.729.542,13	0,00	3.729.542,13	12,75
** 001.150.16102.22199 M AMBIENTE.SUMINISTRO HÍDRICO.OT SUMINISTR	2.500,00	0,00	2.500,00	0,00	0,00	0,00	0,00	2.500,00
* 16102 SUMINISTRO HÍDRICO	2.500,00	0,00	2.500,00	0,00	0,00	0,00	0,00	2.500,00
22199 OTROS SUMINISTROS	2.500,00	0,00	2.500,00	0,00	0,00	0,00	0,00	2.500,00
** 001.150.16102.225 M AMBIENTE.SUMINISTRO HÍDRICO.TRIBUTOS	425.000,00	18.000,00	443.000,00	442.387,01	442.387,01	442.387,01	0,00	612,99
* 16102 SUMINISTRO HÍDRICO	425.000,00	18.000,00	443.000,00	442.387,01	442.387,01	442.387,01	0,00	612,99
22500 TRIBUTOS ESTATALES	100.000,00	0,00	100.000,00	119.780,48	119.780,48	119.780,48	0,00	-19.780,48
22501 TRIBUTOS DE LAS COMUNIDADES AUTÓNOMAS	15.000,00	0,00	15.000,00	618,18	618,18	618,18	0,00	14.381,82
22502 TRIBUTOS DE LAS ENTIDADES LOCALES	310.000,00	18.000,00	328.000,00	321.988,35	321.988,35	321.988,35	0,00	6.011,65
** 001.150.16102.22500.4 M AMBIENTE.SUMINISTRO HÍDRICO.TRIBUTOS ESTA	0,00	131,17	131,17	131,17	131,17	131,17	0,00	0,00
* 16102 SUMINISTRO HÍDRICO	0,00	131,17	131,17	131,17	131,17	131,17	0,00	0,00
22500 TRIBUTOS ESTATALES	0,00	131,17	131,17	131,17	131,17	131,17	0,00	0,00
** 001.150.16102.22502.4 M AMBIENTE.SUMINISTRO HÍDRICO.TRIBUTOS EELL	0,00	5.588,71	5.588,71	0,00	0,00	0,00	0,00	5.588,71
* 16102 SUMINISTRO HÍDRICO	0,00	5.588,71	5.588,71	0,00	0,00	0,00	0,00	5.588,71
22502 TRIBUTOS DE LAS ENTIDADES LOCALES	0,00	5.588,71	5.588,71	0,00	0,00	0,00	0,00	5.588,71
** 001.150.16102.226 M AMBIENTE.SUMINISTRO HÍDRICO.GTOS DIVERSOS	20.000,00	3.671,00	23.671,00	23.670,04	23.670,04	23.670,04	0,00	0,96
* 16102 SUMINISTRO HÍDRICO	20.000,00	3.671,00	23.671,00	23.670,04	23.670,04	23.670,04	0,00	0,96
22699 OTROS GASTOS DIVERSOS	20.000,00	3.671,00	23.671,00	23.670,04	23.670,04	23.670,04	0,00	0,96
** 001.150.16102.22602 M AMBIENTE.SUMINISTRO HÍDRICO.PUBLIC Y PROP	50.000,00	0,00	50.000,00	27.257,99	27.254,85	4.257,99	22.996,86	22.745,15
* 16102 SUMINISTRO HÍDRICO	50.000,00	0,00	50.000,00	27.257,99	27.254,85	4.257,99	22.996,86	22.745,15
22602 PUBLICIDAD Y PROPAGANDA	50.000,00	0,00	50.000,00	27.257,99	27.254,85	4.257,99	22.996,86	22.745,15
** 001.150.16102.227 M AMBIENTE.SUMINISTRO HÍDRICO.TRAB.REAL.EMP	4.194.268,00	12.093.433,14	16.287.701,14	13.853.162,36	13.399.617,39	13.195.173,09	204.444,30	2.888.083,75
* 16102 SUMINISTRO HÍDRICO	4.194.268,00	12.093.433,14	16.287.701,14	13.853.162,36	13.399.617,39	13.195.173,09	204.444,30	2.888.083,75
22700 LIMPIEZA Y ASEO	0,00	0,00	0,00	15.972,00	15.972,00	15.972,00	0,00	-15.972,00
22706 ESTUDIOS Y TRABAJOS TÉCNICOS	436.644,00	0,00	436.644,00	127.933,97	124.415,25	88.709,99	35.705,26	312.228,75
22799 OTROS TRABAJOS REALIZADOS POR OTRAS EMP. Y PROF.	3.757.624,00	12.093.433,14	15.851.057,14	13.709.256,39	13.259.230,14	13.090.491,10	168.739,04	2.591.827,00

AYUNTAMIENTO DE MADRID

LIQUIDACIÓN DEL PRESUPUESTO DE GASTOS

Ejercicio : 2020 **Fecha: 31/12/2020**

Centro **: 001 AYUNTAMIENTO DE MADRID**

Sección : 150 MEDIO AMBIENTE Y MOVILIDAD

PROGRAMA/DESCRIPCIÓN/ECONÓMICO/DESCRIPCIÓN	C. INICIAL (1)	MODIFICACIONES (2)	C. DEFINITIVO (3=1+2)	G. COMPROMETIDOS (4)	OB. RECONOCIDAS (5)	PAGOS (6)	OB.PDTES.PAGO (7=5-6)	REMANENTE CRÉDITO (8=3-5)
** 001.150.16102.22703 M AMBIENTE.SUMINISTRO HÍDRICO.GTO ACCIÓN SU	80.000,00	0,00	80.000,00	0,00	0,00	0,00	0,00	80.000,00
* 16102 SUMINISTRO HÍDRICO	80.000,00	0,00	80.000,00	0,00	0,00	0,00	0,00	80.000,00
22703 GASTOS POR ACCIÓN SUBSIDIARIA	80.000,00	0,00	80.000,00	0,00	0,00	0,00	0,00	80.000,00
** 001.150.16102.22703.4 M AMBIENTE.SUMINISTRO HÍDRICO.GTO ACCIÓN SU	0,00	82.460,36	82.460,36	0,00	0,00	0,00	0,00	82.460,36
* 16102 SUMINISTRO HÍDRICO	0,00	82.460,36	82.460,36	0,00	0,00	0,00	0,00	82.460,36
22703 GASTOS POR ACCIÓN SUBSIDIARIA	0,00	82.460,36	82.460,36	0,00	0,00	0,00	0,00	82.460,36
** 001.150.16210.204 M AMBIENTE.GESTIÓN AMBIENTAL URBA.ARR.MAT.T	316.867,00	0,00	316.867,00	316.865,90	316.865,88	316.865,88	0,00	1,12
* 16210 GESTIÓN AMBIENTAL URBANA	316.867,00	0,00	316.867,00	316.865,90	316.865,88	316.865,88	0,00	1,12
20400 ARRENDAMIENTOS DE MATERIAL DE TRANSPORTE	316.867,00	0,00	316.867,00	316.865,90	316.865,88	316.865,88	0,00	1,12
** 001.150.16210.22602 M AMBIENTE.GESTIÓN AMBIENTAL URBA.PUBLIC Y	1.392.331,00	270.286,93	1.662.617,93	1.561.373,75	1.511.783,64	1.007.430,61	504.353,03	150.834,29
* 16210 GESTIÓN AMBIENTAL URBANA	1.392.331,00	270.286,93	1.662.617,93	1.561.373,75	1.511.783,64	1.007.430,61	504.353,03	150.834,29
22602 PUBLICIDAD Y PROPAGANDA	1.392.331,00	270.286,93	1.662.617,93	1.561.373,75	1.511.783,64	1.007.430,61	504.353,03	150.834,29
** 001.150.16210.227 M AMBIENTE.GESTIÓN AMBIENTAL URBA.TRAB.REAL	247.432.139,00	-610.000,00	246.822.139,00	246.198.444,71	232.359.688,37	209.003.568,04	23.356.120,33	14.462.450,63
* 16210 GESTIÓN AMBIENTAL URBANA	247.432.139,00	-610.000,00	246.822.139,00	246.198.444,71	232.359.688,37	209.003.568,04	23.356.120,33	14.462.450,63
22700 LIMPIEZA Y ASEO	245.306.593,00	0,00	245.306.593,00	244.748.902,27	230.910.146,03	207.563.040,20	23.347.105,83	14.396.446,97
22701 SEGURIDAD	1.411.246,00	0,00	1.411.246,00	1.411.245,94	1.411.245,84	1.411.245,84	0,00	0,16
22706 ESTUDIOS Y TRABAJOS TÉCNICOS	714.300,00	-610.000,00	104.300,00	38.296,50	38.296,50	29.282,00	9.014,50	66.003,50
** 001.150.16210.62999 M AMBIENTE.GESTIÓN AMBIENTAL URBA.O.INV NUE	500.000,00	5.000,00	505.000,00	187.323,43	0,00	0,00	0,00	505.000,00
* 16210 GESTIÓN AMBIENTAL URBANA	500.000,00	5.000,00	505.000,00	187.323,43	0,00	0,00	0,00	505.000,00
62999 OTRAS INV. NUEVAS ASOC. AL FUNCIONAM. OPERAT. SERV	500.000,00	5.000,00	505.000,00	187.323,43	0,00	0,00	0,00	505.000,00
** 001.150.16210.74500 M AMBIENTE.GESTIÓN AMBIENTAL URBA.A E M V S	500.000,00	0,00	500.000,00	0,00	0,00	0,00	0,00	500.000,00
* 16210 GESTIÓN AMBIENTAL URBANA	500.000,00	0,00	500.000,00	0,00	0,00	0,00	0,00	500.000,00
74500 A LA EMPRESA MUNICIPAL DE LA VIVIENDA Y SUELO, S.A	500.000,00	0,00	500.000,00	0,00	0,00	0,00	0,00	500.000,00
** 001.150.16230.203 M AMBIENTE.PARQ TECNO VALDEMING .ARRD. MAQ.	0,00	2.131,35	2.131,35	2.131,35	1.205,71	906,69	299,02	925,64
* 16230 PARQUE TECNOLÓGICO DE VALDEMINGÓMEZ	0,00	2.131,35	2.131,35	2.131,35	1.205,71	906,69	299,02	925,64
20300 ARRENDAMIENTOS DE MAQUINARIA, INSTALAC. Y UTILLAJE	0,00	2.131,35	2.131,35	2.131,35	1.205,71	906,69	299,02	925,64
** 001.150.16230.204 M AMBIENTE.PARQ TECNO VALDEMING .ARR.MAT.TR	29.737,00	0,00	29.737,00	29.736,09	28.782,71	28.782,71	0,00	954,29
* 16230 PARQUE TECNOLÓGICO DE VALDEMINGÓMEZ	29.737,00	0,00	29.737,00	29.736,09	28.782,71	28.782,71	0,00	954,29
20400 ARRENDAMIENTOS DE MATERIAL DE TRANSPORTE	29.737,00	0,00	29.737,00	29.736,09	28.782,71	28.782,71	0,00	954,29
** 001.150.16230.22199 M AMBIENTE.PARQ TECNO VALDEMING .OT SUMINIS	990.456,00	-2.131,35	988.324,65	577.004,49	577.004,49	577.004,49	0,00	411.320,16

AYUNTAMIENTO DE MADRID

LIQUIDACIÓN DEL PRESUPUESTO DE GASTOS

Ejercicio : 2020 **Fecha: 31/12/2020**

Centro **: 001 AYUNTAMIENTO DE MADRID**

Sección : 150 MEDIO AMBIENTE Y MOVILIDAD

PROGRAMA/DESCRIPCIÓN/ECONÓMICO/DESCRIPCIÓN	C. INICIAL (1)	MODIFICACIONES (2)	C. DEFINITIVO (3=1+2)	G. COMPROMETIDOS (4)	OB. RECONOCIDAS (5)	PAGOS (6)	OB.PDTES.PAGO (7=5-6)	REMANENTE CRÉDITO (8=3-5)
* 16230 PARQUE TECNOLÓGICO DE VALDEMINGÓMEZ	990.456,00	-2.131,35	988.324,65	577.004,49	577.004,49	577.004,49	0,00	411.320,16
22199 OTROS SUMINISTROS	990.456,00	-2.131,35	988.324,65	577.004,49	577.004,49	577.004,49	0,00	411.320,16
** 001.150.16230.225 M AMBIENTE.PARQ TECNO VALDEMING .TRIBUTOS	252,00	0,00	252,00	251,49	251,49	251,49	0,00	0,51
* 16230 PARQUE TECNOLÓGICO DE VALDEMINGÓMEZ	252,00	0,00	252,00	251,49	251,49	251,49	0,00	0,51
22500 TRIBUTOS ESTATALES	252,00	0,00	252,00	251,49	251,49	251,49	0,00	0,51
** 001.150.16230.227 M AMBIENTE.PARQ TECNO VALDEMING .TRAB.REAL.	99.334.606,00	6.271.282,98	105.605.888,98	86.778.489,16	85.964.417,61	85.641.964,91	322.452,70	19.641.471,37
* 16230 PARQUE TECNOLÓGICO DE VALDEMINGÓMEZ	99.334.606,00	6.271.282,98	105.605.888,98	86.778.489,16	85.964.417,61	85.641.964,91	322.452,70	19.641.471,37
22700 LIMPIEZA Y ASEO	98.214.692,00	6.470.273,58	104.684.965,58	86.036.341,45	85.277.278,24	85.003.007,24	274.271,00	19.407.687,34
22706 ESTUDIOS Y TRABAJOS TÉCNICOS	1.119.914,00	-198.990,60	920.923,40	742.147,71	687.139,37	638.957,67	48.181,70	233.784,03
** 001.150.16230.22700.2 M AMBIENTE.PARQ TECNO VALDEMING .LIMPIEZA Y	0,00	759.856,74	759.856,74	759.856,74	759.856,74	759.856,74	0,00	0,00
* 16230 PARQUE TECNOLÓGICO DE VALDEMINGÓMEZ	0,00	759.856,74	759.856,74	759.856,74	759.856,74	759.856,74	0,00	0,00
22700 LIMPIEZA Y ASEO	0,00	759.856,74	759.856,74	759.856,74	759.856,74	759.856,74	0,00	0,00
** 001.150.16230.62701 M AMBIENTE.PARQ TECNO VALDEMING .TRAT RESID	9.648.222,00	57.816,60	9.706.038,60	9.325.420,31	4.590.463,25	2.864.121,92	1.726.341,33	5.115.575,35
* 16230 PARQUE TECNOLÓGICO DE VALDEMINGÓMEZ	9.648.222,00	57.816,60	9.706.038,60	9.325.420,31	4.590.463,25	2.864.121,92	1.726.341,33	5.115.575,35
62701 INSTALACIONES PARA TRATAMIENTO DE RESIDUOS SÓLIDOS	9.648.222,00	57.816,60	9.706.038,60	9.325.420,31	4.590.463,25	2.864.121,92	1.726.341,33	5.115.575,35
** 001.150.16301.204 M AMBIENTE.LIMPIEZA VIARIA.ARR.MAT.TRANSP	323.051,00	0,00	323.051,00	323.049,67	323.049,65	305.316,04	17.733,61	1,35
* 16301 LIMPIEZA VIARIA	323.051,00	0,00	323.051,00	323.049,67	323.049,65	305.316,04	17.733,61	1,35
20400 ARRENDAMIENTOS DE MATERIAL DE TRANSPORTE	323.051,00	0,00	323.051,00	323.049,67	323.049,65	305.316,04	17.733,61	1,35
** 001.150.16301.208 M AMBIENTE.LIMPIEZA VIARIA.ARREND O INMOV M	597.106,00	20.000,00	617.106,00	615.012,75	435.201,92	435.201,92	0,00	181.904,08
* 16301 LIMPIEZA VIARIA	597.106,00	20.000,00	617.106,00	615.012,75	435.201,92	435.201,92	0,00	181.904,08
20800 ARRENDAMIENTOS DE OTRO INMOVILIZADO MATERIAL	597.106,00	20.000,00	617.106,00	615.012,75	435.201,92	435.201,92	0,00	181.904,08
** 001.150.16301.210 M AMBIENTE.LIMPIEZA VIARIA.INFRAES Y B.NAT	19.507.310,00	0,00	19.507.310,00	19.039.362,08	18.637.747,85	17.589.764,82	1.047.983,03	869.562,15
* 16301 LIMPIEZA VIARIA	19.507.310,00	0,00	19.507.310,00	19.039.362,08	18.637.747,85	17.589.764,82	1.047.983,03	869.562,15
21000 REP.MANT. Y CONSERV. BIENES DESTINADOS USO GENERAL	19.507.310,00	0,00	19.507.310,00	19.039.362,08	18.637.747,85	17.589.764,82	1.047.983,03	869.562,15
** 001.150.16301.22199 M AMBIENTE.LIMPIEZA VIARIA.OT SUMINISTR	60.000,00	-37.000,00	23.000,00	11.598,31	11.598,31	4.472,16	7.126,15	11.401,69
* 16301 LIMPIEZA VIARIA	60.000,00	-37.000,00	23.000,00	11.598,31	11.598,31	4.472,16	7.126,15	11.401,69
22199 OTROS SUMINISTROS	60.000,00	-37.000,00	23.000,00	11.598,31	11.598,31	4.472,16	7.126,15	11.401,69
** 001.150.16301.22199.2 M AMBIENTE.LIMPIEZA VIARIA.OT SUMINISTR	0,00	5.143,92	5.143,92	5.143,92	5.143,92	5.143,92	0,00	0,00
* 16301 LIMPIEZA VIARIA	0,00	5.143,92	5.143,92	5.143,92	5.143,92	5.143,92	0,00	0,00
22199 OTROS SUMINISTROS	0,00	5.143,92	5.143,92	5.143,92	5.143,92	5.143,92	0,00	0,00

AYUNTAMIENTO DE MADRID

LIQUIDACIÓN DEL PRESUPUESTO DE GASTOS

Ejercicio : 2020 **Fecha: 31/12/2020**

Centro **: 001 AYUNTAMIENTO DE MADRID**

Sección : 150 MEDIO AMBIENTE Y MOVILIDAD

PROGRAMA/DESCRIPCIÓN/ECONÓMICO/DESCRIPCIÓN	C. INICIAL (1)	MODIFICACIONES (2)	C. DEFINITIVO (3=1+2)	G. COMPROMETIDOS (4)	OB. RECONOCIDAS (5)	PAGOS (6)	OB.PDTES.PAGO (7=5-6)	REMANENTE CRÉDITO (8=3-5)
** 001.150.16301.22602 M AMBIENTE.LIMPIEZA VIARIA.PUBLIC Y PROP	1.000.000,00	-983.878,93	16.121,07	16.121,07	16.121,07	16.121,07	0,00	0,00
* 16301 LIMPIEZA VIARIA	1.000.000,00	-983.878,93	16.121,07	16.121,07	16.121,07	16.121,07	0,00	0,00
22602 PUBLICIDAD Y PROPAGANDA	1.000.000,00	-983.878,93	16.121,07	16.121,07	16.121,07	16.121,07	0,00	0,00
** 001.150.16301.227 M AMBIENTE.LIMPIEZA VIARIA.TRAB.REAL.EMP	219.838.611,00	-4.165.651,18	215.672.959,82	214.877.120,92	211.244.002,04	206.077.289,57	5.166.712,47	4.428.957,78
* 16301 LIMPIEZA VIARIA	219.838.611,00	-4.165.651,18	215.672.959,82	214.877.120,92	211.244.002,04	206.077.289,57	5.166.712,47	4.428.957,78
22700 LIMPIEZA Y ASEO	217.504.199,00	-2.338.390,35	215.165.808,65	214.471.367,51	210.938.137,37	205.825.627,91	5.112.509,46	4.227.671,28
22706 ESTUDIOS Y TRABAJOS TÉCNICOS	2.000.000,00	-1.827.260,83	172.739,17	70.990,70	70.990,70	53.324,70	17.666,00	101.748,47
22799 OTROS TRABAJOS REALIZADOS POR OTRAS EMP. Y PROF.	334.412,00	0,00	334.412,00	334.762,71	234.873,97	198.336,96	36.537,01	99.538,03
** 001.150.16301.22799.4 M AMBIENTE.LIMPIEZA VIARIA.O.TRAB.EMP	0,00	350,90	350,90	0,00	0,00	0,00	0,00	350,90
* 16301 LIMPIEZA VIARIA	0,00	350,90	350,90	0,00	0,00	0,00	0,00	350,90
22799 OTROS TRABAJOS REALIZADOS POR OTRAS EMP. Y PROF.	0,00	350,90	350,90	0,00	0,00	0,00	0,00	350,90
** 001.150.16301.60913 M AMBIENTE.LIMPIEZA VIARIA.MOBILIARIO URBAN	2.903.512,00	-854.721,19	2.048.790,81	0,00	0,00	0,00	0,00	2.048.790,81
* 16301 LIMPIEZA VIARIA	2.903.512,00	-854.721,19	2.048.790,81	0,00	0,00	0,00	0,00	2.048.790,81
60913 MOBILIARIO URBANO	2.903.512,00	-854.721,19	2.048.790,81	0,00	0,00	0,00	0,00	2.048.790,81
** 001.150.16301.60913.4 M AMBIENTE.LIMPIEZA VIARIA.MOBILIARIO URBAN	0,00	6.413,74	6.413,74	6.413,74	6.413,74	6.413,74	0,00	0,00
* 16301 LIMPIEZA VIARIA	0,00	6.413,74	6.413,74	6.413,74	6.413,74	6.413,74	0,00	0,00
60913 MOBILIARIO URBANO	0,00	6.413,74	6.413,74	6.413,74	6.413,74	6.413,74	0,00	0,00
** 001.150.16301.61913 M AMBIENTE.LIMPIEZA VIARIA.MOBIL URBANO(REF	1.500.000,00	-1.500.000,00	0,00	0,00	0,00	0,00	0,00	0,00
* 16301 LIMPIEZA VIARIA	1.500.000,00	-1.500.000,00	0,00	0,00	0,00	0,00	0,00	0,00
61913 MOBILIARIO URBANO (REF)	1.500.000,00	-1.500.000,00	0,00	0,00	0,00	0,00	0,00	0,00
** 001.150.17000.202 M AMBIENTE.DGA .ARREND.EDIF.O.CONST.	6.998.396,00	-169.870,81	6.828.525,19	5.985.083,69	4.223.618,46	4.222.229,68	1.388,78	2.604.906,73
* 17000 DIR.Y GEST. ADV. M.AMBIENTE Y MOVILIDAD	6.998.396,00	-169.870,81	6.828.525,19	5.985.083,69	4.223.618,46	4.222.229,68	1.388,78	2.604.906,73
20200 ARRENDAMIENTOS DE EDIFICIOS Y OTRAS CONSTRUCCIONES	6.998.396,00	-169.870,81	6.828.525,19	5.985.083,69	4.223.618,46	4.222.229,68	1.388,78	2.604.906,73
** 001.150.17000.204 M AMBIENTE.DGA .ARR.MAT.TRANSP	50.151,00	0,00	50.151,00	24.349,61	24.349,60	22.828,74	1.520,86	25.801,40
* 17000 DIR.Y GEST. ADV. M.AMBIENTE Y MOVILIDAD	50.151,00	0,00	50.151,00	24.349,61	24.349,60	22.828,74	1.520,86	25.801,40
20400 ARRENDAMIENTOS DE MATERIAL DE TRANSPORTE	50.151,00	0,00	50.151,00	24.349,61	24.349,60	22.828,74	1.520,86	25.801,40
** 001.150.17000.212 M AMBIENTE.DGA .EDIF.OTR.CONST	304.769,00	0,00	304.769,00	285.105,67	279.177,60	277.164,96	2.012,64	25.591,40
* 17000 DIR.Y GEST. ADV. M.AMBIENTE Y MOVILIDAD	304.769,00	0,00	304.769,00	285.105,67	279.177,60	277.164,96	2.012,64	25.591,40
21200 REP.MANT. Y CONSERV. EDIFICIOS Y OTRAS CONSTRUC.	304.769,00	0,00	304.769,00	285.105,67	279.177,60	277.164,96	2.012,64	25.591,40
** 001.150.17000.213 M AMBIENTE.DGA .MAQ.INST.Y UTILL	35.129,00	0,00	35.129,00	25.591,39	25.591,39	24.375,34	1.216,05	9.537,61

AYUNTAMIENTO DE MADRID

LIQUIDACIÓN DEL PRESUPUESTO DE GASTOS

Ejercicio : 2020 **Fecha: 31/12/2020**

Centro **: 001 AYUNTAMIENTO DE MADRID**

Sección : 150 MEDIO AMBIENTE Y MOVILIDAD

PROGRAMA/DESCRIPCIÓN/ECONÓMICO/DESCRIPCIÓN	C. INICIAL (1)	MODIFICACIONES (2)	C. DEFINITIVO (3=1+2)	G. COMPROMETIDOS (4)	OB. RECONOCIDAS (5)	PAGOS (6)	OB.PDTES.PAGO (7=5-6)	REMANENTE CRÉDITO (8=3-5)
* 17000 DIR.Y GEST. ADV. M.AMBIENTE Y MOVILIDAD	35.129,00	0,00	35.129,00	25.591,39	25.591,39	24.375,34	1.216,05	9.537,61
21300 REP.MANT.Y CONSERV. MAQUINARIA, INSTAL. Y UTILLAJE	35.129,00	0,00	35.129,00	25.591,39	25.591,39	24.375,34	1.216,05	9.537,61
** 001.150.17000.215 M AMBIENTE.DGA .MOBILIARIO	6.000,00	0,00	6.000,00	0,00	0,00	0,00	0,00	6.000,00
* 17000 DIR.Y GEST. ADV. M.AMBIENTE Y MOVILIDAD	6.000,00	0,00	6.000,00	0,00	0,00	0,00	0,00	6.000,00
21500 REP., MANT. Y CONSERV. DE MOBILIARIO	6.000,00	0,00	6.000,00	0,00	0,00	0,00	0,00	6.000,00
** 001.150.17000.216 M AMBIENTE.DGA .EQU.PROC.INFORM	1.000,00	0,00	1.000,00	0,00	0,00	0,00	0,00	1.000,00
* 17000 DIR.Y GEST. ADV. M.AMBIENTE Y MOVILIDAD	1.000,00	0,00	1.000,00	0,00	0,00	0,00	0,00	1.000,00
21600 REP., MANT.Y CONSERV. EQUIPOS PROCESO INFORMACIÓN	1.000,00	0,00	1.000,00	0,00	0,00	0,00	0,00	1.000,00
** 001.150.17000.22000 M AMBIENTE.DGA .MAT OFIC NO INVEN	50.000,00	0,00	50.000,00	33.399,29	28.189,12	28.189,12	0,00	21.810,88
* 17000 DIR.Y GEST. ADV. M.AMBIENTE Y MOVILIDAD	50.000,00	0,00	50.000,00	33.399,29	28.189,12	28.189,12	0,00	21.810,88
22000 MATERIAL DE OFICINA ORDINARIO NO INVENTARIABLE	50.000,00	0,00	50.000,00	33.399,29	28.189,12	28.189,12	0,00	21.810,88
** 001.150.17000.22001 M AMBIENTE.DGA .PRENSA,REVIS,PUB	5.000,00	297,00	5.297,00	5.266,99	5.266,99	5.266,99	0,00	30,01
* 17000 DIR.Y GEST. ADV. M.AMBIENTE Y MOVILIDAD	5.000,00	297,00	5.297,00	5.266,99	5.266,99	5.266,99	0,00	30,01
22001 PRENSA, REVISTAS, LIBROS Y OTRAS PUBLICACIONES	5.000,00	297,00	5.297,00	5.266,99	5.266,99	5.266,99	0,00	30,01
** 001.150.17000.22002 M AMBIENTE.DGA .MAT INFORM NO INV	60.000,00	0,00	60.000,00	49.423,93	49.423,93	49.423,93	0,00	10.576,07
* 17000 DIR.Y GEST. ADV. M.AMBIENTE Y MOVILIDAD	60.000,00	0,00	60.000,00	49.423,93	49.423,93	49.423,93	0,00	10.576,07
22002 MATERIAL INFORMÁTICO NO INVENTARIABLE	60.000,00	0,00	60.000,00	49.423,93	49.423,93	49.423,93	0,00	10.576,07
** 001.150.17000.221 M AMBIENTE.DGA .SUMINISTROS	5.000,00	15.000,00	20.000,00	19.996,93	19.996,93	16.831,11	3.165,82	3,07
* 17000 DIR.Y GEST. ADV. M.AMBIENTE Y MOVILIDAD	5.000,00	15.000,00	20.000,00	19.996,93	19.996,93	16.831,11	3.165,82	3,07
22105 PRODUCTOS ALIMENTICIOS	5.000,00	0,00	5.000,00	3.625,68	3.625,68	3.625,68	0,00	1.374,32
22106 PRODUCTOS FARMACÉUTICOS Y MATERIAL SANITARIO	0,00	10.000,00	10.000,00	9.291,82	9.291,82	9.291,82	0,00	708,18
22110 PRODUCTOS DE LIMPIEZA Y ASEO	0,00	5.000,00	5.000,00	7.079,43	7.079,43	3.913,61	3.165,82	-2.079,43
** 001.150.17000.22104 M AMBIENTE.DGA .VESTUARIO	200.000,00	25.000,00	225.000,00	224.978,85	224.978,84	200.172,16	24.806,68	21,16
* 17000 DIR.Y GEST. ADV. M.AMBIENTE Y MOVILIDAD	200.000,00	25.000,00	225.000,00	224.978,85	224.978,84	200.172,16	24.806,68	21,16
22104 VESTUARIO	200.000,00	25.000,00	225.000,00	224.978,85	224.978,84	200.172,16	24.806,68	21,16
** 001.150.17000.22199 M AMBIENTE.DGA .OT SUMINISTR	2.000,00	18.000,00	20.000,00	18.880,23	18.880,23	18.880,23	0,00	1.119,77
* 17000 DIR.Y GEST. ADV. M.AMBIENTE Y MOVILIDAD	2.000,00	18.000,00	20.000,00	18.880,23	18.880,23	18.880,23	0,00	1.119,77
22199 OTROS SUMINISTROS	2.000,00	18.000,00	20.000,00	18.880,23	18.880,23	18.880,23	0,00	1.119,77
** 001.150.17000.222 M AMBIENTE.DGA .COMUNICACIONES	1.000,00	0,00	1.000,00	844,05	844,05	844,05	0,00	155,95
* 17000 DIR.Y GEST. ADV. M.AMBIENTE Y MOVILIDAD	1.000,00	0,00	1.000,00	844,05	844,05	844,05	0,00	155,95

AYUNTAMIENTO DE MADRID

LIQUIDACIÓN DEL PRESUPUESTO DE GASTOS

Ejercicio : 2020 **Fecha: 31/12/2020**

Centro **: 001 AYUNTAMIENTO DE MADRID**

Sección : 150 MEDIO AMBIENTE Y MOVILIDAD

PROGRAMA/DESCRIPCIÓN/ECONÓMICO/DESCRIPCIÓN	C. INICIAL (1)	MODIFICACIONES (2)	C. DEFINITIVO (3=1+2)	G. COMPROMETIDOS (4)	OB. RECONOCIDAS (5)	PAGOS (6)	OB.PDTES.PAGO (7=5-6)	REMANENTE CRÉDITO (8=3-5)
22200 SERVICIOS DE TELECOMUNICACIONES	0,00	0,00	0,00	35,96	35,96	35,96	0,00	-35,96
22203 INFORMÁTICAS	1.000,00	0,00	1.000,00	808,09	808,09	808,09	0,00	191,91
**** 001.150.17000.223 M AMBIENTE.DGA .TRANSPORTES**	121.000,00	0,00	121.000,00	119.750,31	83.120,19	83.120,19	0,00	37.879,81
*** 17000 DIR.Y GEST. ADV. M.AMBIENTE Y MOVILIDAD**	121.000,00	0,00	121.000,00	119.750,31	83.120,19	83.120,19	0,00	37.879,81
22300 TRANSPORTES	121.000,00	0,00	121.000,00	119.750,31	83.120,19	83.120,19	0,00	37.879,81
**** 001.150.17000.226 M AMBIENTE.DGA .GTOS DIVERSOS**	150.000,00	60.000,00	210.000,00	205.809,97	205.809,97	189.321,32	16.488,65	4.190,03
*** 17000 DIR.Y GEST. ADV. M.AMBIENTE Y MOVILIDAD**	150.000,00	60.000,00	210.000,00	205.809,97	205.809,97	189.321,32	16.488,65	4.190,03
22604 GASTOS JURÍDICOS Y CONTENCIOSOS	150.000,00	60.000,00	210.000,00	205.809,97	205.809,97	189.321,32	16.488,65	4.190,03
**** 001.150.17000.22602 M AMBIENTE.DGA .PUBLIC Y PROP**	0,00	600.000,00	600.000,00	588.385,78	586.592,85	562.143,59	24.449,26	13.407,15
*** 17000 DIR.Y GEST. ADV. M.AMBIENTE Y MOVILIDAD**	0,00	600.000,00	600.000,00	588.385,78	586.592,85	562.143,59	24.449,26	13.407,15
22602 PUBLICIDAD Y PROPAGANDA	0,00	600.000,00	600.000,00	588.385,78	586.592,85	562.143,59	24.449,26	13.407,15
**** 001.150.17000.22602.1 M AMBIENTE.DGA .PUBLIC Y PROP**	0,00	4.179,36	4.179,36	4.179,36	0,00	0,00	0,00	4.179,36
*** 17000 DIR.Y GEST. ADV. M.AMBIENTE Y MOVILIDAD**	0,00	4.179,36	4.179,36	4.179,36	0,00	0,00	0,00	4.179,36
22602 PUBLICIDAD Y PROPAGANDA	0,00	4.179,36	4.179,36	4.179,36	0,00	0,00	0,00	4.179,36
**** 001.150.17000.22603 M AMBIENTE.DGA .PUBLICA DIARIOS OF**	10.000,00	14.615,00	24.615,00	22.664,27	22.664,27	22.664,27	0,00	1.950,73
*** 17000 DIR.Y GEST. ADV. M.AMBIENTE Y MOVILIDAD**	10.000,00	14.615,00	24.615,00	22.664,27	22.664,27	22.664,27	0,00	1.950,73
22603 PUBLICACIÓN EN DIARIOS OFICIALES	10.000,00	14.615,00	24.615,00	22.664,27	22.664,27	22.664,27	0,00	1.950,73
**** 001.150.17000.227 M AMBIENTE.DGA .TRAB.REAL.EMP**	1.295.969,00	0,00	1.295.969,00	1.291.180,63	1.289.626,25	1.289.142,25	484,00	6.342,75
*** 17000 DIR.Y GEST. ADV. M.AMBIENTE Y MOVILIDAD**	1.295.969,00	0,00	1.295.969,00	1.291.180,63	1.289.626,25	1.289.142,25	484,00	6.342,75
22700 LIMPIEZA Y ASEO	676.000,00	0,00	676.000,00	722.483,35	721.473,55	721.473,55	0,00	-45.473,55
22701 SEGURIDAD	569.969,00	0,00	569.969,00	555.302,58	554.758,00	554.274,00	484,00	15.211,00
22706 ESTUDIOS Y TRABAJOS TÉCNICOS	50.000,00	0,00	50.000,00	0,00	0,00	0,00	0,00	50.000,00
22799 OTROS TRABAJOS REALIZADOS POR OTRAS EMP. Y PROF.	0,00	0,00	0,00	13.394,70	13.394,70	13.394,70	0,00	-13.394,70
**** 001.150.17000.23010 M AMBIENTE.DGA .DIETAS DIRECTIVO**	1.500,00	1.000,00	2.500,00	1.900,68	1.900,68	1.900,68	0,00	599,32
*** 17000 DIR.Y GEST. ADV. M.AMBIENTE Y MOVILIDAD**	1.500,00	1.000,00	2.500,00	1.900,68	1.900,68	1.900,68	0,00	599,32
23010 DEL PERSONAL DIRECTIVO	1.500,00	1.000,00	2.500,00	1.900,68	1.900,68	1.900,68	0,00	599,32
**** 001.150.17000.23020 M AMBIENTE.DGA .DIETAS NO DIRECTIVO**	2.000,00	1.000,00	3.000,00	2.340,87	2.340,87	2.340,87	0,00	659,13
*** 17000 DIR.Y GEST. ADV. M.AMBIENTE Y MOVILIDAD**	2.000,00	1.000,00	3.000,00	2.340,87	2.340,87	2.340,87	0,00	659,13
23020 DEL PERSONAL NO DIRECTIVO	2.000,00	1.000,00	3.000,00	2.340,87	2.340,87	2.340,87	0,00	659,13
**** 001.150.17000.23020.1 M AMBIENTE.DGA .DIETAS NO DIRECTIVO**	0,00	207,00	207,00	206,74	206,74	206,74	0,00	0,26

AYUNTAMIENTO DE MADRID

LIQUIDACIÓN DEL PRESUPUESTO DE GASTOS

Ejercicio : 2020 **Fecha: 31/12/2020**

Centro **: 001 AYUNTAMIENTO DE MADRID**

Sección : 150 MEDIO AMBIENTE Y MOVILIDAD

PROGRAMA/DESCRIPCIÓN/ECONÓMICO/DESCRIPCIÓN	C. INICIAL (1)	MODIFICACIONES (2)	C. DEFINITIVO (3=1+2)	G. COMPROMETIDOS (4)	OB. RECONOCIDAS (5)	PAGOS (6)	OB.PDTES.PAGO (7=5-6)	REMANENTE CRÉDITO (8=3-5)
* 17000 DIR.Y GEST. ADV. M.AMBIENTE Y MOVILIDAD	0,00	207,00	207,00	206,74	206,74	206,74	0,00	0,26
23020 DEL PERSONAL NO DIRECTIVO	0,00	207,00	207,00	206,74	206,74	206,74	0,00	0,26
** 001.150.17000.23110 M AMBIENTE.DGA .GTOS VIAJE PERS DIR	2.000,00	2.000,00	4.000,00	3.122,86	3.122,86	3.122,86	0,00	877,14
* 17000 DIR.Y GEST. ADV. M.AMBIENTE Y MOVILIDAD	2.000,00	2.000,00	4.000,00	3.122,86	3.122,86	3.122,86	0,00	877,14
23110 GASTOS DE VIAJE DEL PERSONAL DIRECTIVO	2.000,00	2.000,00	4.000,00	3.122,86	3.122,86	3.122,86	0,00	877,14
** 001.150.17000.23111 M AMBIENTE.DGA .LOCOM URBA DIRECTIVO	0,00	100,00	100,00	12,55	12,55	12,55	0,00	87,45
* 17000 DIR.Y GEST. ADV. M.AMBIENTE Y MOVILIDAD	0,00	100,00	100,00	12,55	12,55	12,55	0,00	87,45
23111 LOCOMOCIÓN URBANA PERSONAL DIRECTIVO	0,00	100,00	100,00	12,55	12,55	12,55	0,00	87,45
** 001.150.17000.23120 M AMBIENTE.DGA .GTOS VIAJE P NO DIR	2.500,00	0,00	2.500,00	1.421,50	1.421,50	1.421,50	0,00	1.078,50
* 17000 DIR.Y GEST. ADV. M.AMBIENTE Y MOVILIDAD	2.500,00	0,00	2.500,00	1.421,50	1.421,50	1.421,50	0,00	1.078,50
23120 GASTOS DE VIAJE DEL PERSONAL NO DIRECTIVO	2.500,00	0,00	2.500,00	1.421,50	1.421,50	1.421,50	0,00	1.078,50
** 001.150.17000.23120.1 M AMBIENTE.DGA .GTOS VIAJE P NO DIR	0,00	400,00	400,00	189,80	189,80	189,80	0,00	210,20
* 17000 DIR.Y GEST. ADV. M.AMBIENTE Y MOVILIDAD	0,00	400,00	400,00	189,80	189,80	189,80	0,00	210,20
23120 GASTOS DE VIAJE DEL PERSONAL NO DIRECTIVO	0,00	400,00	400,00	189,80	189,80	189,80	0,00	210,20
** 001.150.17000.23121 M AMBIENTE.DGA .LOCOM URB P NO DIR	100,00	1.000,00	1.100,00	268,44	268,44	268,44	0,00	831,56
* 17000 DIR.Y GEST. ADV. M.AMBIENTE Y MOVILIDAD	100,00	1.000,00	1.100,00	268,44	268,44	268,44	0,00	831,56
23121 LOCOMOCIÓN URBANA PERSONAL NO DIRECTIVO	100,00	1.000,00	1.100,00	268,44	268,44	268,44	0,00	831,56
** 001.150.17000.233 M AMBIENTE.DGA .OTRAS INDEMN.	2.000,00	0,00	2.000,00	1.111,80	1.111,80	1.111,80	0,00	888,20
* 17000 DIR.Y GEST. ADV. M.AMBIENTE Y MOVILIDAD	2.000,00	0,00	2.000,00	1.111,80	1.111,80	1.111,80	0,00	888,20
23399 OTRAS INDEMNIZACIONES	2.000,00	0,00	2.000,00	1.111,80	1.111,80	1.111,80	0,00	888,20
** 001.150.17000.44501 M AMBIENTE.DGA .A E M TRANSP	13.000.000,00	48.000.000,00	61.000.000,00	60.878.220,55	60.774.983,38	12.774.983,38	48.000.000,00	225.016,62
* 17000 DIR.Y GEST. ADV. M.AMBIENTE Y MOVILIDAD	13.000.000,00	48.000.000,00	61.000.000,00	60.878.220,55	60.774.983,38	12.774.983,38	48.000.000,00	225.016,62
44501 A LA EMPRESA MUNICIPAL DE TRANSPORTES, S.A.	13.000.000,00	48.000.000,00	61.000.000,00	60.878.220,55	60.774.983,38	12.774.983,38	48.000.000,00	225.016,62
** 001.150.17000.62301 M AMBIENTE.DGA .INSTALAC TÉCNICAS	0,00	18.500,00	18.500,00	13.777,50	13.777,50	13.777,50	0,00	4.722,50
* 17000 DIR.Y GEST. ADV. M.AMBIENTE Y MOVILIDAD	0,00	18.500,00	18.500,00	13.777,50	13.777,50	13.777,50	0,00	4.722,50
62301 INSTALACIONES TÉCNICAS	0,00	18.500,00	18.500,00	13.777,50	13.777,50	13.777,50	0,00	4.722,50
** 001.150.17000.62500 M AMBIENTE.DGA .MOBIL EQ OFI	10.000,00	18.500,00	28.500,00	27.063,61	27.063,61	24.548,02	2.515,59	1.436,39
* 17000 DIR.Y GEST. ADV. M.AMBIENTE Y MOVILIDAD	10.000,00	18.500,00	28.500,00	27.063,61	27.063,61	24.548,02	2.515,59	1.436,39
62500 MOBILIARIO Y EQUIPOS DE OFICINA	10.000,00	18.500,00	28.500,00	27.063,61	27.063,61	24.548,02	2.515,59	1.436,39
** 001.150.17000.62599 M AMBIENTE.DGA .OT MOBILY E	1.500,00	18.000,00	19.500,00	965,58	965,58	965,58	0,00	18.534,42

AYUNTAMIENTO DE MADRID

LIQUIDACIÓN DEL PRESUPUESTO DE GASTOS

Ejercicio : 2020 **Fecha: 31/12/2020**

Centro **: 001 AYUNTAMIENTO DE MADRID**

Sección : 150 MEDIO AMBIENTE Y MOVILIDAD

PROGRAMA/DESCRIPCIÓN/ECONÓMICO/DESCRIPCIÓN	C. INICIAL (1)	MODIFICACIONES (2)	C. DEFINITIVO (3=1+2)	G. COMPROMETIDOS (4)	OB. RECONOCIDAS (5)	PAGOS (6)	OB.PDTES.PAGO (7=5-6)	REMANENTE CRÉDITO (8=3-5)
* 17000 DIR.Y GEST. ADV. M.AMBIENTE Y MOVILIDAD	1.500,00	18.000,00	19.500,00	965,58	965,58	965,58	0,00	18.534,42
62599 OTRO MOBILIARIO Y ENSERES	1.500,00	18.000,00	19.500,00	965,58	965,58	965,58	0,00	18.534,42
** 001.150.17000.62601 M AMBIENTE.DGA .EQUIP PROCESO DATOS	0,00	3.630,00	3.630,00	3.396,76	3.396,76	0,00	3.396,76	233,24
* 17000 DIR.Y GEST. ADV. M.AMBIENTE Y MOVILIDAD	0,00	3.630,00	3.630,00	3.396,76	3.396,76	0,00	3.396,76	233,24
62601 EQUIPOS PARA PROCESO DE DATOS	0,00	3.630,00	3.630,00	3.396,76	3.396,76	0,00	3.396,76	233,24
** 001.150.17101.204 M AMBIENTE.PATRIMONIO VERDE.ARR.MAT.TRANSP	83.478,00	0,00	83.478,00	83.476,79	83.476,68	65.941,66	17.535,02	1,32
* 17101 PATRIMONIO VERDE	83.478,00	0,00	83.478,00	83.476,79	83.476,68	65.941,66	17.535,02	1,32
20400 ARRENDAMIENTOS DE MATERIAL DE TRANSPORTE	83.478,00	0,00	83.478,00	83.476,79	83.476,68	65.941,66	17.535,02	1,32
** 001.150.17101.210 M AMBIENTE.PATRIMONIO VERDE.INFRAES Y B.NAT	34.492.509,00	11.214,00	34.503.723,00	32.965.013,71	32.636.538,68	29.283.140,82	3.353.397,86	1.867.184,32
* 17101 PATRIMONIO VERDE	34.492.509,00	11.214,00	34.503.723,00	32.965.013,71	32.636.538,68	29.283.140,82	3.353.397,86	1.867.184,32
21000 REP.MANT. Y CONSERV. BIENES DESTINADOS USO GENERAL	34.492.509,00	11.214,00	34.503.723,00	32.965.013,71	32.636.538,68	29.283.140,82	3.353.397,86	1.867.184,32
** 001.150.17101.21000.2 M AMBIENTE.PATRIMONIO VERDE.REP CONS U.GRAL	0,00	2.539.313,22	2.539.313,22	2.539.313,22	2.539.313,20	2.539.313,20	0,00	0,02
* 17101 PATRIMONIO VERDE	0,00	2.539.313,22	2.539.313,22	2.539.313,22	2.539.313,20	2.539.313,20	0,00	0,02
21000 REP.MANT. Y CONSERV. BIENES DESTINADOS USO GENERAL	0,00	2.539.313,22	2.539.313,22	2.539.313,22	2.539.313,20	2.539.313,20	0,00	0,02
** 001.150.17101.213 M AMBIENTE.PATRIMONIO VERDE.MAQ.INST.Y UTIL	339.500,00	0,00	339.500,00	339.500,00	339.499,92	311.208,26	28.291,66	0,08
* 17101 PATRIMONIO VERDE	339.500,00	0,00	339.500,00	339.500,00	339.499,92	311.208,26	28.291,66	0,08
21300 REP.MANT.Y CONSERV. MAQUINARIA, INSTAL. Y UTILLAJE	339.500,00	0,00	339.500,00	339.500,00	339.499,92	311.208,26	28.291,66	0,08
** 001.150.17101.22101 M AMBIENTE.PATRIMONIO VERDE.AGUA	3.000.000,00	0,00	3.000.000,00	3.000.000,00	2.998.297,75	0,00	2.998.297,75	1.702,25
* 17101 PATRIMONIO VERDE	3.000.000,00	0,00	3.000.000,00	3.000.000,00	2.998.297,75	0,00	2.998.297,75	1.702,25
22101 AGUA	3.000.000,00	0,00	3.000.000,00	3.000.000,00	2.998.297,75	0,00	2.998.297,75	1.702,25
** 001.150.17101.22101.2 M AMBIENTE.PATRIMONIO VERDE.AGUA	0,00	1.030.995,24	1.030.995,24	1.030.995,24	53.120,94	0,00	53.120,94	977.874,30
* 17101 PATRIMONIO VERDE	0,00	1.030.995,24	1.030.995,24	1.030.995,24	53.120,94	0,00	53.120,94	977.874,30
22101 AGUA	0,00	1.030.995,24	1.030.995,24	1.030.995,24	53.120,94	0,00	53.120,94	977.874,30
** 001.150.17101.22101.4 M AMBIENTE.PATRIMONIO VERDE.AGUA	0,00	13.825.095,00	13.825.095,00	13.825.095,00	13.053.250,81	0,00	13.053.250,81	771.844,19
* 17101 PATRIMONIO VERDE	0,00	13.825.095,00	13.825.095,00	13.825.095,00	13.053.250,81	0,00	13.053.250,81	771.844,19
22101 AGUA	0,00	13.825.095,00	13.825.095,00	13.825.095,00	13.053.250,81	0,00	13.053.250,81	771.844,19
** 001.150.17101.22104 M AMBIENTE.PATRIMONIO VERDE.VESTUARIO	100.000,00	0,00	100.000,00	0,00	0,00	0,00	0,00	100.000,00
* 17101 PATRIMONIO VERDE	100.000,00	0,00	100.000,00	0,00	0,00	0,00	0,00	100.000,00
22104 VESTUARIO	100.000,00	0,00	100.000,00	0,00	0,00	0,00	0,00	100.000,00
** 001.150.17101.22199 M AMBIENTE.PATRIMONIO VERDE.OT SUMINISTR	200.000,00	-1.440,00	198.560,00	107.575,43	107.575,43	107.575,43	0,00	90.984,57

AYUNTAMIENTO DE MADRID

LIQUIDACIÓN DEL PRESUPUESTO DE GASTOS

Ejercicio : 2020 **Fecha: 31/12/2020**

Centro **: 001 AYUNTAMIENTO DE MADRID**

Sección : 150 MEDIO AMBIENTE Y MOVILIDAD

PROGRAMA/DESCRIPCIÓN/ECONÓMICO/DESCRIPCIÓN	C. INICIAL (1)	MODIFICACIONES (2)	C. DEFINITIVO (3=1+2)	G. COMPROMETIDOS (4)	OB. RECONOCIDAS (5)	PAGOS (6)	OB.PDTES.PAGO (7=5-6)	REMANENTE CRÉDITO (8=3-5)
* 17101 PATRIMONIO VERDE	200.000,00	-1.440,00	198.560,00	107.575,43	107.575,43	107.575,43	0,00	90.984,57
22199 OTROS SUMINISTROS	200.000,00	-1.440,00	198.560,00	107.575,43	107.575,43	107.575,43	0,00	90.984,57
** 001.150.17101.225 M AMBIENTE.PATRIMONIO VERDE.TRIBUTOS	1.000,00	0,00	1.000,00	66,60	66,60	66,60	0,00	933,40
* 17101 PATRIMONIO VERDE	1.000,00	0,00	1.000,00	66,60	66,60	66,60	0,00	933,40
22500 TRIBUTOS ESTATALES	1.000,00	0,00	1.000,00	66,60	66,60	66,60	0,00	933,40
** 001.150.17101.22500.4 M AMBIENTE.PATRIMONIO VERDE.TRIBUTOS ESTATA	0,00	116,38	116,38	116,38	116,38	116,38	0,00	0,00
* 17101 PATRIMONIO VERDE	0,00	116,38	116,38	116,38	116,38	116,38	0,00	0,00
22500 TRIBUTOS ESTATALES	0,00	116,38	116,38	116,38	116,38	116,38	0,00	0,00
** 001.150.17101.22606 M AMBIENTE.PATRIMONIO VERDE.REUN CONF CURS	5.000,00	0,00	5.000,00	0,00	0,00	0,00	0,00	5.000,00
* 17101 PATRIMONIO VERDE	5.000,00	0,00	5.000,00	0,00	0,00	0,00	0,00	5.000,00
22606 REUNIONES, CONFERENCIAS Y CURSOS	5.000,00	0,00	5.000,00	0,00	0,00	0,00	0,00	5.000,00
** 001.150.17101.22606.4 M AMBIENTE.PATRIMONIO VERDE.REUN CONF CURS	0,00	1.440,00	1.440,00	0,00	0,00	0,00	0,00	1.440,00
* 17101 PATRIMONIO VERDE	0,00	1.440,00	1.440,00	0,00	0,00	0,00	0,00	1.440,00
22606 REUNIONES, CONFERENCIAS Y CURSOS	0,00	1.440,00	1.440,00	0,00	0,00	0,00	0,00	1.440,00
** 001.150.17101.227 M AMBIENTE.PATRIMONIO VERDE.TRAB.REAL.EMP	13.267.696,00	0,00	13.267.696,00	8.760.311,37	8.651.998,67	7.807.451,22	844.547,45	4.615.697,33
* 17101 PATRIMONIO VERDE	13.267.696,00	0,00	13.267.696,00	8.760.311,37	8.651.998,67	7.807.451,22	844.547,45	4.615.697,33
22700 LIMPIEZA Y ASEO	8.107.258,00	0,00	8.107.258,00	8.013.559,51	7.940.693,87	7.170.478,15	770.215,72	166.564,13
22706 ESTUDIOS Y TRABAJOS TÉCNICOS	1.725.000,00	0,00	1.725.000,00	279.135,36	279.135,36	279.135,36	0,00	1.445.864,64
22799 OTROS TRABAJOS REALIZADOS POR OTRAS EMP. Y PROF.	3.435.438,00	0,00	3.435.438,00	467.616,50	432.169,44	357.837,71	74.331,73	3.003.268,56
** 001.150.17101.22700.2 M AMBIENTE.PATRIMONIO VERDE.LIMPIEZA Y ASEO	0,00	608.225,24	608.225,24	608.225,24	608.225,23	608.225,23	0,00	0,01
* 17101 PATRIMONIO VERDE	0,00	608.225,24	608.225,24	608.225,24	608.225,23	608.225,23	0,00	0,01
22700 LIMPIEZA Y ASEO	0,00	608.225,24	608.225,24	608.225,24	608.225,23	608.225,23	0,00	0,01
** 001.150.17101.22799.2 M AMBIENTE.PATRIMONIO VERDE.O.TRAB.EMP	0,00	42.923,16	42.923,16	42.923,16	42.923,16	42.923,16	0,00	0,00
* 17101 PATRIMONIO VERDE	0,00	42.923,16	42.923,16	42.923,16	42.923,16	42.923,16	0,00	0,00
22799 OTROS TRABAJOS REALIZADOS POR OTRAS EMP. Y PROF.	0,00	42.923,16	42.923,16	42.923,16	42.923,16	42.923,16	0,00	0,00
** 001.150.17101.489 M AMBIENTE.PATRIMONIO VERDE.OT.TRANS.FAM.IS	0,00	5.800,00	5.800,00	1.800,00	1.800,00	1.440,00	360,00	4.000,00
* 17101 PATRIMONIO VERDE	0,00	5.800,00	5.800,00	1.800,00	1.800,00	1.440,00	360,00	4.000,00
48901 OTRAS TRANSFERENCIAS A INSTITUC. SIN FINES LUCRO	0,00	5.800,00	5.800,00	1.800,00	1.800,00	1.440,00	360,00	4.000,00
** 001.150.17101.60916 M AMBIENTE.PATRIMONIO VERDE.FUENTES Y ESTAN	888.782,00	0,00	888.782,00	385.143,14	309.479,57	309.479,57	0,00	579.302,43
* 17101 PATRIMONIO VERDE	888.782,00	0,00	888.782,00	385.143,14	309.479,57	309.479,57	0,00	579.302,43

AYUNTAMIENTO DE MADRID

LIQUIDACIÓN DEL PRESUPUESTO DE GASTOS

Ejercicio : 2020 **Fecha: 31/12/2020**

Centro **: 001 AYUNTAMIENTO DE MADRID**

Sección : 150 MEDIO AMBIENTE Y MOVILIDAD

PROGRAMA/DESCRIPCIÓN/ECONÓMICO/DESCRIPCIÓN	C. INICIAL (1)	MODIFICACIONES (2)	C. DEFINITIVO (3=1+2)	G. COMPROMETIDOS (4)	OB. RECONOCIDAS (5)	PAGOS (6)	OB.PDTES.PAGO (7=5-6)	REMANENTE CRÉDITO (8=3-5)
60916 FUENTES Y ESTANQUES	888.782,00	0,00	888.782,00	385.143,14	309.479,57	309.479,57	0,00	579.302,43
**** 001.150.17101.60921 M AMBIENTE.PATRIMONIO VERDE.ZONAS AJARDINAD**	1.096.231,00	54.294,60	1.150.525,60	347.169,51	345.553,18	336.223,01	9.330,17	804.972,42
*** 17101 PATRIMONIO VERDE**	1.096.231,00	54.294,60	1.150.525,60	347.169,51	345.553,18	336.223,01	9.330,17	804.972,42
60921 ZONAS AJARDINADAS	1.096.231,00	54.294,60	1.150.525,60	347.169,51	345.553,18	336.223,01	9.330,17	804.972,42
**** 001.150.17101.60999 M AMBIENTE.PATRIMONIO VERDE.O INV NUEVA INF**	395.000,00	0,00	395.000,00	54.203,54	54.203,54	54.203,54	0,00	340.796,46
*** 17101 PATRIMONIO VERDE**	395.000,00	0,00	395.000,00	54.203,54	54.203,54	54.203,54	0,00	340.796,46
60999 OTRAS INVERS. NUEVAS EN INFR.Y BIENES USO GENERAL	395.000,00	0,00	395.000,00	54.203,54	54.203,54	54.203,54	0,00	340.796,46
**** 001.150.17101.60999.4 M AMBIENTE.PATRIMONIO VERDE.O INV NUEVA INF**	0,00	94.356,15	94.356,15	94.356,15	94.356,15	94.356,15	0,00	0,00
*** 17101 PATRIMONIO VERDE**	0,00	94.356,15	94.356,15	94.356,15	94.356,15	94.356,15	0,00	0,00
60999 OTRAS INVERS. NUEVAS EN INFR.Y BIENES USO GENERAL	0,00	94.356,15	94.356,15	94.356,15	94.356,15	94.356,15	0,00	0,00
**** 001.150.17101.61916 M AMBIENTE.PATRIMONIO VERDE.FUENTES ESTANQ(**	0,00	16.173,27	16.173,27	0,00	0,00	0,00	0,00	16.173,27
*** 17101 PATRIMONIO VERDE**	0,00	16.173,27	16.173,27	0,00	0,00	0,00	0,00	16.173,27
61916 FUENTES Y ESTANQUES (REF)	0,00	16.173,27	16.173,27	0,00	0,00	0,00	0,00	16.173,27
**** 001.150.17101.61916.2 M AMBIENTE.PATRIMONIO VERDE.FUENTES ESTANQ(**	0,00	114.414,48	114.414,48	59.634,11	59.634,11	59.634,11	0,00	54.780,37
*** 17101 PATRIMONIO VERDE**	0,00	114.414,48	114.414,48	59.634,11	59.634,11	59.634,11	0,00	54.780,37
61916 FUENTES Y ESTANQUES (REF)	0,00	114.414,48	114.414,48	59.634,11	59.634,11	59.634,11	0,00	54.780,37
**** 001.150.17101.61917 M AMBIENTE.PATRIMONIO VERDE.ALUMBRADO PÚB(R**	0,00	0,00	0,00	0,00	0,00	0,00	0,00	0,00
*** 17101 PATRIMONIO VERDE**	0,00	0,00	0,00	0,00	0,00	0,00	0,00	0,00
61917 ALUMBRADO PÚBLICO (REFORMA)	0,00	0,00	0,00	0,00	0,00	0,00	0,00	0,00
**** 001.150.17101.61917.2 M AMBIENTE.PATRIMONIO VERDE.ALUMBRADO PÚB(R**	0,00	782.205,06	782.205,06	305.907,47	305.779,07	305.779,07	0,00	476.425,99
*** 17101 PATRIMONIO VERDE**	0,00	782.205,06	782.205,06	305.907,47	305.779,07	305.779,07	0,00	476.425,99
61917 ALUMBRADO PÚBLICO (REFORMA)	0,00	782.205,06	782.205,06	305.907,47	305.779,07	305.779,07	0,00	476.425,99
**** 001.150.17101.61920 M AMBIENTE.PATRIMONIO VERDE.PARQUES (REM)**	13.120.954,00	-54.294,60	13.066.659,40	7.645.663,55	7.384.152,43	6.767.496,73	616.655,70	5.682.506,97
*** 17101 PATRIMONIO VERDE**	13.120.954,00	-54.294,60	13.066.659,40	7.645.663,55	7.384.152,43	6.767.496,73	616.655,70	5.682.506,97
61920 PARQUES (REMODELACIÓN)	13.120.954,00	-54.294,60	13.066.659,40	7.645.663,55	7.384.152,43	6.767.496,73	616.655,70	5.682.506,97
**** 001.150.17101.61920.2 M AMBIENTE.PATRIMONIO VERDE.PARQUES (REM)**	0,00	5.811.706,64	5.811.706,64	2.639.248,50	2.638.103,90	2.635.080,11	3.023,79	3.173.602,74
*** 17101 PATRIMONIO VERDE**	0,00	5.811.706,64	5.811.706,64	2.639.248,50	2.638.103,90	2.635.080,11	3.023,79	3.173.602,74
61920 PARQUES (REMODELACIÓN)	0,00	5.811.706,64	5.811.706,64	2.639.248,50	2.638.103,90	2.635.080,11	3.023,79	3.173.602,74
**** 001.150.17101.61920.4 M AMBIENTE.PATRIMONIO VERDE.PARQUES (REM)**	0,00	3.080.784,04	3.080.784,04	2.965.396,21	2.965.396,21	2.387.986,69	577.409,52	115.387,83
*** 17101 PATRIMONIO VERDE**	0,00	3.080.784,04	3.080.784,04	2.965.396,21	2.965.396,21	2.387.986,69	577.409,52	115.387,83

AYUNTAMIENTO DE MADRID

LIQUIDACIÓN DEL PRESUPUESTO DE GASTOS

Ejercicio : 2020 **Fecha: 31/12/2020**

Centro **: 001 AYUNTAMIENTO DE MADRID**

Sección : 150 MEDIO AMBIENTE Y MOVILIDAD

PROGRAMA/DESCRIPCIÓN/ECONÓMICO/DESCRIPCIÓN	C. INICIAL (1)	MODIFICACIONES (2)	C. DEFINITIVO (3=1+2)	G. COMPROMETIDOS (4)	OB. RECONOCIDAS (5)	PAGOS (6)	OB.PDTES.PAGO (7=5-6)	REMANENTE CRÉDITO (8=3-5)
61920 PARQUES (REMODELACIÓN)	0,00	3.080.784,04	3.080.784,04	2.965.396,21	2.965.396,21	2.387.986,69	577.409,52	115.387,83
**** 001.150.17101.61921 M AMBIENTE.PATRIMONIO VERDE.Z AJARDINADAS(R**	207.000,00	-86.450,00	120.550,00	60.440,23	60.440,23	60.440,23	0,00	60.109,77
*** 17101 PATRIMONIO VERDE**	207.000,00	-86.450,00	120.550,00	60.440,23	60.440,23	60.440,23	0,00	60.109,77
61921 ZONAS AJARDINADAS (REM)	207.000,00	-86.450,00	120.550,00	60.440,23	60.440,23	60.440,23	0,00	60.109,77
**** 001.150.17101.61921.2 M AMBIENTE.PATRIMONIO VERDE.Z AJARDINADAS(R**	0,00	463.712,48	463.712,48	463.712,48	463.712,48	463.712,48	0,00	0,00
*** 17101 PATRIMONIO VERDE**	0,00	463.712,48	463.712,48	463.712,48	463.712,48	463.712,48	0,00	0,00
61921 ZONAS AJARDINADAS (REM)	0,00	463.712,48	463.712,48	463.712,48	463.712,48	463.712,48	0,00	0,00
**** 001.150.17101.61921.4 M AMBIENTE.PATRIMONIO VERDE.Z AJARDINADAS(R**	0,00	216,12	216,12	216,12	216,12	216,12	0,00	0,00
*** 17101 PATRIMONIO VERDE**	0,00	216,12	216,12	216,12	216,12	216,12	0,00	0,00
61921 ZONAS AJARDINADAS (REM)	0,00	216,12	216,12	216,12	216,12	216,12	0,00	0,00
**** 001.150.17101.61922 M AMBIENTE.PATRIMONIO VERDE.ÁRBOLES Y JARD(**	0,00	0,00	0,00	0,00	0,00	0,00	0,00	0,00
*** 17101 PATRIMONIO VERDE**	0,00	0,00	0,00	0,00	0,00	0,00	0,00	0,00
61922 ÁRBOLES Y JARD. (REMOD)	0,00	0,00	0,00	0,00	0,00	0,00	0,00	0,00
**** 001.150.17101.61922.2 M AMBIENTE.PATRIMONIO VERDE.ÁRBOLES Y JARD(**	0,00	2.173.320,59	2.173.320,59	1.265.417,78	1.265.295,60	791.424,23	473.871,37	908.024,99
*** 17101 PATRIMONIO VERDE**	0,00	2.173.320,59	2.173.320,59	1.265.417,78	1.265.295,60	791.424,23	473.871,37	908.024,99
61922 ÁRBOLES Y JARD. (REMOD)	0,00	2.173.320,59	2.173.320,59	1.265.417,78	1.265.295,60	791.424,23	473.871,37	908.024,99
**** 001.150.17101.62200 M AMBIENTE.PATRIMONIO VERDE.EDIF Y O.CONST**	36.000,00	0,00	36.000,00	0,00	0,00	0,00	0,00	36.000,00
*** 17101 PATRIMONIO VERDE**	36.000,00	0,00	36.000,00	0,00	0,00	0,00	0,00	36.000,00
62200 EDIFICIOS Y OTRAS CONSTRUCCIONES	36.000,00	0,00	36.000,00	0,00	0,00	0,00	0,00	36.000,00
**** 001.150.17101.62200.4 M AMBIENTE.PATRIMONIO VERDE.EDIF Y O.CONST**	0,00	44.169,13	44.169,13	44.169,13	44.169,13	44.169,13	0,00	0,00
*** 17101 PATRIMONIO VERDE**	0,00	44.169,13	44.169,13	44.169,13	44.169,13	44.169,13	0,00	0,00
62200 EDIFICIOS Y OTRAS CONSTRUCCIONES	0,00	44.169,13	44.169,13	44.169,13	44.169,13	44.169,13	0,00	0,00
**** 001.150.17101.62300 M AMBIENTE.PATRIMONIO VERDE.MAQUINARIA**	0,00	7.800,00	7.800,00	2.395,23	2.395,23	2.395,23	0,00	5.404,77
*** 17101 PATRIMONIO VERDE**	0,00	7.800,00	7.800,00	2.395,23	2.395,23	2.395,23	0,00	5.404,77
62300 MAQUINARIA	0,00	7.800,00	7.800,00	2.395,23	2.395,23	2.395,23	0,00	5.404,77
**** 001.150.17101.62999 M AMBIENTE.PATRIMONIO VERDE.O.INV NUEV OP S**	24.700,00	0,00	24.700,00	0,00	0,00	0,00	0,00	24.700,00
*** 17101 PATRIMONIO VERDE**	24.700,00	0,00	24.700,00	0,00	0,00	0,00	0,00	24.700,00
62999 OTRAS INV. NUEVAS ASOC. AL FUNCIONAM. OPERAT. SERV	24.700,00	0,00	24.700,00	0,00	0,00	0,00	0,00	24.700,00
**** 001.150.17101.63200 M AMBIENTE.PATRIMONIO VERDE.EDIF CONST(RE**	1.000.000,00	-328.098,63	671.901,37	65.547,20	65.547,20	65.547,20	0,00	606.354,17
*** 17101 PATRIMONIO VERDE**	1.000.000,00	-328.098,63	671.901,37	65.547,20	65.547,20	65.547,20	0,00	606.354,17

AYUNTAMIENTO DE MADRID

LIQUIDACIÓN DEL PRESUPUESTO DE GASTOS

Ejercicio : 2020 **Fecha: 31/12/2020**

Centro **: 001 AYUNTAMIENTO DE MADRID**

Sección : 150 MEDIO AMBIENTE Y MOVILIDAD

PROGRAMA/DESCRIPCIÓN/ECONÓMICO/DESCRIPCIÓN	C. INICIAL (1)	MODIFICACIONES (2)	C. DEFINITIVO (3=1+2)	G. COMPROMETIDOS (4)	OB. RECONOCIDAS (5)	PAGOS (6)	OB.PDTES.PAGO (7=5-6)	REMANENTE CRÉDITO (8=3-5)
63200 EDIFICIOS Y OTRAS CONSTRUCCIONES (REFORMA)	1.000.000,00	-328.098,63	671.901,37	65.547,20	65.547,20	65.547,20	0,00	606.354,17
**** 001.150.17101.63300 M AMBIENTE.PATRIMONIO VERDE.MAQUINARIA(REF)**	0,00	4.288,62	4.288,62	4.288,62	4.288,62	4.288,62	0,00	0,00
*** 17101 PATRIMONIO VERDE**	0,00	4.288,62	4.288,62	4.288,62	4.288,62	4.288,62	0,00	0,00
63300 MAQUINARIA (REFORMA Y REPOSICIÓN)	0,00	4.288,62	4.288,62	4.288,62	4.288,62	4.288,62	0,00	0,00
**** 001.150.17102.210 M AMBIENTE.ZONAS VERDES.INFRAES Y B.NAT**	59.688.789,00	-48.296,15	59.640.492,85	58.711.153,20	57.590.237,11	55.816.801,26	1.773.435,85	2.050.255,74
*** 17102 ZONAS VERDES**	59.688.789,00	-48.296,15	59.640.492,85	58.711.153,20	57.590.237,11	55.816.801,26	1.773.435,85	2.050.255,74
21000 REP.MANT. Y CONSERV. BIENES DESTINADOS USO GENERAL	59.688.789,00	-48.296,15	59.640.492,85	58.711.153,20	57.590.237,11	55.816.801,26	1.773.435,85	2.050.255,74
**** 001.150.17102.22100 M AMBIENTE.ZONAS VERDES.ENERGÍA ELÉCTRICA**	645.210,00	0,00	645.210,00	0,00	0,00	0,00	0,00	645.210,00
*** 17102 ZONAS VERDES**	645.210,00	0,00	645.210,00	0,00	0,00	0,00	0,00	645.210,00
22100 ENERGÍA ELÉCTRICA	645.210,00	0,00	645.210,00	0,00	0,00	0,00	0,00	645.210,00
**** 001.150.17102.22199 M AMBIENTE.ZONAS VERDES.OT SUMINISTR**	50.000,00	0,00	50.000,00	0,00	0,00	0,00	0,00	50.000,00
*** 17102 ZONAS VERDES**	50.000,00	0,00	50.000,00	0,00	0,00	0,00	0,00	50.000,00
22199 OTROS SUMINISTROS	50.000,00	0,00	50.000,00	0,00	0,00	0,00	0,00	50.000,00
**** 001.150.17102.226 M AMBIENTE.ZONAS VERDES.GTOS DIVERSOS**	3.000,00	0,00	3.000,00	400,00	400,00	0,00	400,00	2.600,00
*** 17102 ZONAS VERDES**	3.000,00	0,00	3.000,00	400,00	400,00	0,00	400,00	2.600,00
22699 OTROS GASTOS DIVERSOS	3.000,00	0,00	3.000,00	400,00	400,00	0,00	400,00	2.600,00
**** 001.150.17102.227 M AMBIENTE.ZONAS VERDES.TRAB.REAL.EMP**	23.167.276,00	0,00	23.167.276,00	18.981.199,57	18.593.781,80	17.921.901,11	671.880,69	4.573.494,20
*** 17102 ZONAS VERDES**	23.167.276,00	0,00	23.167.276,00	18.981.199,57	18.593.781,80	17.921.901,11	671.880,69	4.573.494,20
22700 LIMPIEZA Y ASEO	18.526.724,00	0,00	18.526.724,00	18.640.603,49	18.260.743,62	17.603.623,28	657.120,34	265.980,38
22706 ESTUDIOS Y TRABAJOS TÉCNICOS	1.140.552,00	0,00	1.140.552,00	304.551,34	296.993,44	282.233,09	14.760,35	843.558,56
22799 OTROS TRABAJOS REALIZADOS POR OTRAS EMP. Y PROF.	3.500.000,00	0,00	3.500.000,00	36.044,74	36.044,74	36.044,74	0,00	3.463.955,26
**** 001.150.17102.60920 M AMBIENTE.ZONAS VERDES.PARQUES**	8.698.519,00	48.296,15	8.746.815,15	8.745.438,18	8.745.438,03	8.745.438,03	0,00	1.377,12
*** 17102 ZONAS VERDES**	8.698.519,00	48.296,15	8.746.815,15	8.745.438,18	8.745.438,03	8.745.438,03	0,00	1.377,12
60920 PARQUES	8.698.519,00	48.296,15	8.746.815,15	8.745.438,18	8.745.438,03	8.745.438,03	0,00	1.377,12
**** 001.150.17102.60920.2 M AMBIENTE.ZONAS VERDES.PARQUES**	0,00	652.150,06	652.150,06	652.150,06	652.150,06	652.150,06	0,00	0,00
*** 17102 ZONAS VERDES**	0,00	652.150,06	652.150,06	652.150,06	652.150,06	652.150,06	0,00	0,00
60920 PARQUES	0,00	652.150,06	652.150,06	652.150,06	652.150,06	652.150,06	0,00	0,00
**** 001.150.17102.60921 M AMBIENTE.ZONAS VERDES.ZONAS AJARDINADAS**	0,00	0,00	0,00	0,00	0,00	0,00	0,00	0,00
*** 17102 ZONAS VERDES**	0,00	0,00	0,00	0,00	0,00	0,00	0,00	0,00
60921 ZONAS AJARDINADAS	0,00	0,00	0,00	0,00	0,00	0,00	0,00	0,00

AYUNTAMIENTO DE MADRID

LIQUIDACIÓN DEL PRESUPUESTO DE GASTOS

Ejercicio : 2020 **Fecha: 31/12/2020**

Centro **: 001 AYUNTAMIENTO DE MADRID**

Sección : 150 MEDIO AMBIENTE Y MOVILIDAD

PROGRAMA/DESCRIPCIÓN/ECONÓMICO/DESCRIPCIÓN	C. INICIAL (1)	MODIFICACIONES (2)	C. DEFINITIVO (3=1+2)	G. COMPROMETIDOS (4)	OB. RECONOCIDAS (5)	PAGOS (6)	OB.PDTES.PAGO (7=5-6)	REMANENTE CRÉDITO (8=3-5)
** 001.150.17102.60921.2 M AMBIENTE.ZONAS VERDES.ZONAS AJARDINADAS	0,00	741.898,63	741.898,63	337.309,06	337.285,44	242.550,81	94.734,63	404.613,19
* 17102 ZONAS VERDES	0,00	741.898,63	741.898,63	337.309,06	337.285,44	242.550,81	94.734,63	404.613,19
60921 ZONAS AJARDINADAS	0,00	741.898,63	741.898,63	337.309,06	337.285,44	242.550,81	94.734,63	404.613,19
** 001.150.17102.61920 M AMBIENTE.ZONAS VERDES.PARQUES (REM)	337.000,00	0,00	337.000,00	195.275,55	195.058,60	195.058,60	0,00	141.941,40
* 17102 ZONAS VERDES	337.000,00	0,00	337.000,00	195.275,55	195.058,60	195.058,60	0,00	141.941,40
61920 PARQUES (REMODELACIÓN)	337.000,00	0,00	337.000,00	195.275,55	195.058,60	195.058,60	0,00	141.941,40
** 001.150.17102.61920.2 M AMBIENTE.ZONAS VERDES.PARQUES (REM)	0,00	6.794.593,25	6.794.593,25	4.771.390,19	4.348.147,51	3.893.833,14	454.314,37	2.446.445,74
* 17102 ZONAS VERDES	0,00	6.794.593,25	6.794.593,25	4.771.390,19	4.348.147,51	3.893.833,14	454.314,37	2.446.445,74
61920 PARQUES (REMODELACIÓN)	0,00	6.794.593,25	6.794.593,25	4.771.390,19	4.348.147,51	3.893.833,14	454.314,37	2.446.445,74
** 001.150.17102.61920.4 M AMBIENTE.ZONAS VERDES.PARQUES (REM)	0,00	1.026.940,02	1.026.940,02	1.026.940,02	1.026.940,02	1.026.940,02	0,00	0,00
* 17102 ZONAS VERDES	0,00	1.026.940,02	1.026.940,02	1.026.940,02	1.026.940,02	1.026.940,02	0,00	0,00
61920 PARQUES (REMODELACIÓN)	0,00	1.026.940,02	1.026.940,02	1.026.940,02	1.026.940,02	1.026.940,02	0,00	0,00
** 001.150.17102.61920.5 M AMBIENTE.ZONAS VERDES.PARQUES (REM)	104.000,00	0,00	104.000,00	103.999,99	103.999,99	103.999,99	0,00	0,01
* 17102 ZONAS VERDES	104.000,00	0,00	104.000,00	103.999,99	103.999,99	103.999,99	0,00	0,01
61920 PARQUES (REMODELACIÓN)	104.000,00	0,00	104.000,00	103.999,99	103.999,99	103.999,99	0,00	0,01
** 001.150.17102.61921 M AMBIENTE.ZONAS VERDES.Z AJARDINADAS(REM)	555.616,00	285.276,74	840.892,74	393.211,17	393.211,17	393.211,17	0,00	447.681,57
* 17102 ZONAS VERDES	555.616,00	285.276,74	840.892,74	393.211,17	393.211,17	393.211,17	0,00	447.681,57
61921 ZONAS AJARDINADAS (REM)	555.616,00	285.276,74	840.892,74	393.211,17	393.211,17	393.211,17	0,00	447.681,57
** 001.150.17102.61921.2 M AMBIENTE.ZONAS VERDES.Z AJARDINADAS(REM)	0,00	5.069.668,38	5.069.668,38	3.036.198,68	3.036.095,91	2.771.683,68	264.412,23	2.033.572,47
* 17102 ZONAS VERDES	0,00	5.069.668,38	5.069.668,38	3.036.198,68	3.036.095,91	2.771.683,68	264.412,23	2.033.572,47
61921 ZONAS AJARDINADAS (REM)	0,00	5.069.668,38	5.069.668,38	3.036.198,68	3.036.095,91	2.771.683,68	264.412,23	2.033.572,47
** 001.150.17102.61921.4 M AMBIENTE.ZONAS VERDES.Z AJARDINADAS(REM)	0,00	310.138,90	310.138,90	310.137,77	310.137,77	310.137,77	0,00	1,13
* 17102 ZONAS VERDES	0,00	310.138,90	310.138,90	310.137,77	310.137,77	310.137,77	0,00	1,13
61921 ZONAS AJARDINADAS (REM)	0,00	310.138,90	310.138,90	310.137,77	310.137,77	310.137,77	0,00	1,13
** 001.150.17102.61921.5 M AMBIENTE.ZONAS VERDES.Z AJARDINADAS(REM)	164.500,00	0,00	164.500,00	61.616,02	61.616,02	61.616,02	0,00	102.883,98
* 17102 ZONAS VERDES	164.500,00	0,00	164.500,00	61.616,02	61.616,02	61.616,02	0,00	102.883,98
61921 ZONAS AJARDINADAS (REM)	164.500,00	0,00	164.500,00	61.616,02	61.616,02	61.616,02	0,00	102.883,98
** 001.150.17102.61922 M AMBIENTE.ZONAS VERDES.ÁRBOLES Y JARD(REMO	0,00	78.650,00	78.650,00	0,00	0,00	0,00	0,00	78.650,00
* 17102 ZONAS VERDES	0,00	78.650,00	78.650,00	0,00	0,00	0,00	0,00	78.650,00
61922 ÁRBOLES Y JARD. (REMOD)	0,00	78.650,00	78.650,00	0,00	0,00	0,00	0,00	78.650,00

AYUNTAMIENTO DE MADRID

LIQUIDACIÓN DEL PRESUPUESTO DE GASTOS

Ejercicio : 2020 **Fecha: 31/12/2020**

Centro **: 001 AYUNTAMIENTO DE MADRID**

Sección : 150 MEDIO AMBIENTE Y MOVILIDAD

PROGRAMA/DESCRIPCIÓN/ECONÓMICO/DESCRIPCIÓN	C. INICIAL (1)	MODIFICACIONES (2)	C. DEFINITIVO (3=1+2)	G. COMPROMETIDOS (4)	OB. RECONOCIDAS (5)	PAGOS (6)	OB.PDTES.PAGO (7=5-6)	REMANENTE CRÉDITO (8=3-5)
** 001.150.17103.60913 M AMBIENTE.EQUIPAM Z.AJARDIN.MOBILIARIO URB	790.421,00	0,00	790.421,00	790.418,50	764.317,91	764.317,91	0,00	26.103,09
* 17103 EQUIPAMIENTO DE ZONAS AJARDINADAS	790.421,00	0,00	790.421,00	790.418,50	764.317,91	764.317,91	0,00	26.103,09
60913 MOBILIARIO URBANO	790.421,00	0,00	790.421,00	790.418,50	764.317,91	764.317,91	0,00	26.103,09
** 001.150.17103.60913.2 M AMBIENTE.EQUIPAM Z.AJARDIN.MOBILIARIO URB	0,00	269.697,76	269.697,76	207.915,90	139.495,00	0,00	139.495,00	130.202,76
* 17103 EQUIPAMIENTO DE ZONAS AJARDINADAS	0,00	269.697,76	269.697,76	207.915,90	139.495,00	0,00	139.495,00	130.202,76
60913 MOBILIARIO URBANO	0,00	269.697,76	269.697,76	207.915,90	139.495,00	0,00	139.495,00	130.202,76
** 001.150.17103.61913 M AMBIENTE.EQUIPAM Z.AJARDIN.MOBIL URBANO(R	500.571,00	0,00	500.571,00	500.570,95	336.572,92	336.572,92	0,00	163.998,08
* 17103 EQUIPAMIENTO DE ZONAS AJARDINADAS	500.571,00	0,00	500.571,00	500.570,95	336.572,92	336.572,92	0,00	163.998,08
61913 MOBILIARIO URBANO (REF)	500.571,00	0,00	500.571,00	500.570,95	336.572,92	336.572,92	0,00	163.998,08
** 001.150.17103.61913.2 M AMBIENTE.EQUIPAM Z.AJARDIN.MOBIL URBANO(R	0,00	3.999.435,87	3.999.435,87	2.666.290,59	2.666.081,83	2.430.795,82	235.286,01	1.333.354,04
* 17103 EQUIPAMIENTO DE ZONAS AJARDINADAS	0,00	3.999.435,87	3.999.435,87	2.666.290,59	2.666.081,83	2.430.795,82	235.286,01	1.333.354,04
61913 MOBILIARIO URBANO (REF)	0,00	3.999.435,87	3.999.435,87	2.666.290,59	2.666.081,83	2.430.795,82	235.286,01	1.333.354,04
** 001.150.17211.210 M AMBIENTE.SOSTENIBIL.INFRAES Y B.NAT	0,00	83.200,00	83.200,00	33.583,12	33.583,11	33.583,11	0,00	49.616,89
* 17211 SOSTENIBILIDAD	0,00	83.200,00	83.200,00	33.583,12	33.583,11	33.583,11	0,00	49.616,89
21000 REP.MANT. Y CONSERV. BIENES DESTINADOS USO GENERAL	0,00	83.200,00	83.200,00	33.583,12	33.583,11	33.583,11	0,00	49.616,89
** 001.150.17211.212 M AMBIENTE.SOSTENIBIL.EDIF.OTR.CONST	0,00	136.302,12	136.302,12	84.319,84	84.319,84	36.071,26	48.248,58	51.982,28
* 17211 SOSTENIBILIDAD	0,00	136.302,12	136.302,12	84.319,84	84.319,84	36.071,26	48.248,58	51.982,28
21200 REP.MANT. Y CONSERV. EDIFICIOS Y OTRAS CONSTRUC.	0,00	136.302,12	136.302,12	84.319,84	84.319,84	36.071,26	48.248,58	51.982,28
** 001.150.17211.213 M AMBIENTE.SOSTENIBIL.MAQ.INST.Y UTILL	830.001,00	0,00	830.001,00	665.078,42	665.078,42	665.078,42	0,00	164.922,58
* 17211 SOSTENIBILIDAD	830.001,00	0,00	830.001,00	665.078,42	665.078,42	665.078,42	0,00	164.922,58
21300 REP.MANT.Y CONSERV. MAQUINARIA, INSTAL. Y UTILLAJE	830.001,00	0,00	830.001,00	665.078,42	665.078,42	665.078,42	0,00	164.922,58
** 001.150.17211.22198 M AMBIENTE.SOSTENIBIL.PLAN ESE 2000 S.ENERG	280.918,00	0,00	280.918,00	111.917,84	76.063,31	70.799,54	5.263,77	204.854,69
* 17211 SOSTENIBILIDAD	280.918,00	0,00	280.918,00	111.917,84	76.063,31	70.799,54	5.263,77	204.854,69
22198 PLAN ESE 2000. SERVICIOS ENERGÉTICOS	280.918,00	0,00	280.918,00	111.917,84	76.063,31	70.799,54	5.263,77	204.854,69
** 001.150.17211.22199 M AMBIENTE.SOSTENIBIL.OT SUMINISTR	56.000,00	2.885,00	58.885,00	24.478,68	19.725,59	19.725,59	0,00	39.159,41
* 17211 SOSTENIBILIDAD	56.000,00	2.885,00	58.885,00	24.478,68	19.725,59	19.725,59	0,00	39.159,41
22199 OTROS SUMINISTROS	56.000,00	2.885,00	58.885,00	24.478,68	19.725,59	19.725,59	0,00	39.159,41
** 001.150.17211.22199.1 M AMBIENTE.SOSTENIBIL.OT SUMINISTR	0,00	18.127,38	18.127,38	18.127,38	18.127,38	0,00	18.127,38	0,00
* 17211 SOSTENIBILIDAD	0,00	18.127,38	18.127,38	18.127,38	18.127,38	0,00	18.127,38	0,00
22199 OTROS SUMINISTROS	0,00	18.127,38	18.127,38	18.127,38	18.127,38	0,00	18.127,38	0,00

AYUNTAMIENTO DE MADRID

LIQUIDACIÓN DEL PRESUPUESTO DE GASTOS

Ejercicio : 2020 **Fecha: 31/12/2020**

Centro **: 001 AYUNTAMIENTO DE MADRID**

Sección : 150 MEDIO AMBIENTE Y MOVILIDAD

PROGRAMA/DESCRIPCIÓN/ECONÓMICO/DESCRIPCIÓN	C. INICIAL (1)	MODIFICACIONES (2)	C. DEFINITIVO (3=1+2)	G. COMPROMETIDOS (4)	OB. RECONOCIDAS (5)	PAGOS (6)	OB.PDTES.PAGO (7=5-6)	REMANENTE CRÉDITO (8=3-5)
** 001.150.17211.22203.1 M AMBIENTE.SOSTENIBIL.INFORMÁTICAS	0,00	8.712,00	8.712,00	8.712,00	8.712,00	8.712,00	0,00	0,00
* 17211 SOSTENIBILIDAD	0,00	8.712,00	8.712,00	8.712,00	8.712,00	8.712,00	0,00	0,00
22203 INFORMÁTICAS	0,00	8.712,00	8.712,00	8.712,00	8.712,00	8.712,00	0,00	0,00
** 001.150.17211.223 M AMBIENTE.SOSTENIBIL.TRANSPORTES	15.000,00	0,00	15.000,00	0,00	0,00	0,00	0,00	15.000,00
* 17211 SOSTENIBILIDAD	15.000,00	0,00	15.000,00	0,00	0,00	0,00	0,00	15.000,00
22300 TRANSPORTES	15.000,00	0,00	15.000,00	0,00	0,00	0,00	0,00	15.000,00
** 001.150.17211.22602 M AMBIENTE.SOSTENIBIL.PUBLIC Y PROP	685.615,00	-105.000,00	580.615,00	337.904,66	333.414,39	45.944,95	287.469,44	247.200,61
* 17211 SOSTENIBILIDAD	685.615,00	-105.000,00	580.615,00	337.904,66	333.414,39	45.944,95	287.469,44	247.200,61
22602 PUBLICIDAD Y PROPAGANDA	685.615,00	-105.000,00	580.615,00	337.904,66	333.414,39	45.944,95	287.469,44	247.200,61
** 001.150.17211.22602.1 M AMBIENTE.SOSTENIBIL.PUBLIC Y PROP	0,00	16.235,00	16.235,00	0,00	0,00	0,00	0,00	16.235,00
* 17211 SOSTENIBILIDAD	0,00	16.235,00	16.235,00	0,00	0,00	0,00	0,00	16.235,00
22602 PUBLICIDAD Y PROPAGANDA	0,00	16.235,00	16.235,00	0,00	0,00	0,00	0,00	16.235,00
** 001.150.17211.22606.1 M AMBIENTE.SOSTENIBIL.REUN CONF CURS	0,00	15.689,00	15.689,00	0,00	0,00	0,00	0,00	15.689,00
* 17211 SOSTENIBILIDAD	0,00	15.689,00	15.689,00	0,00	0,00	0,00	0,00	15.689,00
22606 REUNIONES, CONFERENCIAS Y CURSOS	0,00	15.689,00	15.689,00	0,00	0,00	0,00	0,00	15.689,00
** 001.150.17211.227 M AMBIENTE.SOSTENIBIL.TRAB.REAL.EMP	2.498.506,00	13.167,44	2.511.673,44	1.885.888,93	1.813.902,53	1.691.756,50	122.146,03	697.770,91
* 17211 SOSTENIBILIDAD	2.498.506,00	13.167,44	2.511.673,44	1.885.888,93	1.813.902,53	1.691.756,50	122.146,03	697.770,91
22706 ESTUDIOS Y TRABAJOS TÉCNICOS	2.448.506,00	-101.360,00	2.347.146,00	1.721.361,49	1.649.375,09	1.527.229,06	122.146,03	697.770,91
22799 OTROS TRABAJOS REALIZADOS POR OTRAS EMP. Y PROF.	50.000,00	114.527,44	164.527,44	164.527,44	164.527,44	164.527,44	0,00	0,00
** 001.150.17211.22706.1 M AMBIENTE.SOSTENIBIL.ESTUD TRAB TÉCN	0,00	152.500,48	152.500,48	70.809,08	70.385,58	70.385,58	0,00	82.114,90
* 17211 SOSTENIBILIDAD	0,00	152.500,48	152.500,48	70.809,08	70.385,58	70.385,58	0,00	82.114,90
22706 ESTUDIOS Y TRABAJOS TÉCNICOS	0,00	152.500,48	152.500,48	70.809,08	70.385,58	70.385,58	0,00	82.114,90
** 001.150.17211.22706.2 M AMBIENTE.SOSTENIBIL.ESTUD TRAB TÉCN	0,00	147.006,56	147.006,56	147.006,56	147.006,56	147.006,56	0,00	0,00
* 17211 SOSTENIBILIDAD	0,00	147.006,56	147.006,56	147.006,56	147.006,56	147.006,56	0,00	0,00
22706 ESTUDIOS Y TRABAJOS TÉCNICOS	0,00	147.006,56	147.006,56	147.006,56	147.006,56	147.006,56	0,00	0,00
** 001.150.17211.23010 M AMBIENTE.SOSTENIBIL.DIETAS DIRECTIVO	0,00	545,85	545,85	545,85	545,85	545,85	0,00	0,00
* 17211 SOSTENIBILIDAD	0,00	545,85	545,85	545,85	545,85	545,85	0,00	0,00
23010 DEL PERSONAL DIRECTIVO	0,00	545,85	545,85	545,85	545,85	545,85	0,00	0,00
** 001.150.17211.23020 M AMBIENTE.SOSTENIBIL.DIETAS NO DIRECTIVO	5.000,00	810,00	5.810,00	128,14	128,14	128,14	0,00	5.681,86
* 17211 SOSTENIBILIDAD	5.000,00	810,00	5.810,00	128,14	128,14	128,14	0,00	5.681,86

AYUNTAMIENTO DE MADRID

LIQUIDACIÓN DEL PRESUPUESTO DE GASTOS

Ejercicio : 2020 **Fecha: 31/12/2020**

Centro **: 001 AYUNTAMIENTO DE MADRID**

Sección : 150 MEDIO AMBIENTE Y MOVILIDAD

PROGRAMA/DESCRIPCIÓN/ECONÓMICO/DESCRIPCIÓN	C. INICIAL (1)	MODIFICACIONES (2)	C. DEFINITIVO (3=1+2)	G. COMPROMETIDOS (4)	OB. RECONOCIDAS (5)	PAGOS (6)	OB.PDTES.PAGO (7=5-6)	REMANENTE CRÉDITO (8=3-5)
23020 DEL PERSONAL NO DIRECTIVO	5.000,00	810,00	5.810,00	128,14	128,14	128,14	0,00	5.681,86
**** 001.150.17211.23020.1 M AMBIENTE.SOSTENIBIL.DIETAS NO DIRECTIVO**	0,00	23.058,24	23.058,24	736,44	736,44	736,44	0,00	22.321,80
*** 17211 SOSTENIBILIDAD**	0,00	23.058,24	23.058,24	736,44	736,44	736,44	0,00	22.321,80
23020 DEL PERSONAL NO DIRECTIVO	0,00	23.058,24	23.058,24	736,44	736,44	736,44	0,00	22.321,80
**** 001.150.17211.23110 M AMBIENTE.SOSTENIBIL.GTOS VIAJE PERS DIR**	0,00	492,96	492,96	492,96	492,96	492,96	0,00	0,00
*** 17211 SOSTENIBILIDAD**	0,00	492,96	492,96	492,96	492,96	492,96	0,00	0,00
23110 GASTOS DE VIAJE DEL PERSONAL DIRECTIVO	0,00	492,96	492,96	492,96	492,96	492,96	0,00	0,00
**** 001.150.17211.23120 M AMBIENTE.SOSTENIBIL.GTOS VIAJE P NO DIR**	5.000,00	1.050,00	6.050,00	540,53	540,53	540,53	0,00	5.509,47
*** 17211 SOSTENIBILIDAD**	5.000,00	1.050,00	6.050,00	540,53	540,53	540,53	0,00	5.509,47
23120 GASTOS DE VIAJE DEL PERSONAL NO DIRECTIVO	5.000,00	1.050,00	6.050,00	540,53	540,53	540,53	0,00	5.509,47
**** 001.150.17211.23120.1 M AMBIENTE.SOSTENIBIL.GTOS VIAJE P NO DIR**	0,00	15.435,09	15.435,09	377,36	377,36	377,36	0,00	15.057,73
*** 17211 SOSTENIBILIDAD**	0,00	15.435,09	15.435,09	377,36	377,36	377,36	0,00	15.057,73
23120 GASTOS DE VIAJE DEL PERSONAL NO DIRECTIVO	0,00	15.435,09	15.435,09	377,36	377,36	377,36	0,00	15.057,73
**** 001.150.17211.482 M AMBIENTE.SOSTENIBIL.A FAMIL.I.S.F.L**	25.000,00	0,00	25.000,00	18.946,00	18.946,00	0,00	18.946,00	6.054,00
*** 17211 SOSTENIBILIDAD**	25.000,00	0,00	25.000,00	18.946,00	18.946,00	0,00	18.946,00	6.054,00
48203 PREMIOS	25.000,00	0,00	25.000,00	18.946,00	18.946,00	0,00	18.946,00	6.054,00
**** 001.150.17211.489 M AMBIENTE.SOSTENIBIL.OT.TRANS.FAM.ISFL**	80.600,00	0,00	80.600,00	55.600,00	55.600,00	55.600,00	0,00	25.000,00
*** 17211 SOSTENIBILIDAD**	80.600,00	0,00	80.600,00	55.600,00	55.600,00	55.600,00	0,00	25.000,00
48901 OTRAS TRANSFERENCIAS A INSTITUC. SIN FINES LUCRO	80.600,00	0,00	80.600,00	55.600,00	55.600,00	55.600,00	0,00	25.000,00
**** 001.150.17211.61999.2 M AMBIENTE.SOSTENIBIL.O INV REP INFR U.G**	0,00	14.910,41	14.910,41	14.910,41	14.910,41	14.910,41	0,00	0,00
*** 17211 SOSTENIBILIDAD**	0,00	14.910,41	14.910,41	14.910,41	14.910,41	14.910,41	0,00	0,00
61999 OTRAS INVERS.DE REPOS.EN INFR.Y BIENES USO GENERAL	0,00	14.910,41	14.910,41	14.910,41	14.910,41	14.910,41	0,00	0,00
**** 001.150.17211.62301 M AMBIENTE.SOSTENIBIL.INSTALAC TÉCNICAS**	0,00	143.000,00	143.000,00	121.722,21	121.722,21	0,00	121.722,21	21.277,79
*** 17211 SOSTENIBILIDAD**	0,00	143.000,00	143.000,00	121.722,21	121.722,21	0,00	121.722,21	21.277,79
62301 INSTALACIONES TÉCNICAS	0,00	143.000,00	143.000,00	121.722,21	121.722,21	0,00	121.722,21	21.277,79
**** 001.150.17211.62301.2 M AMBIENTE.SOSTENIBIL.INSTALAC TÉCNICAS**	0,00	2.326.970,41	2.326.970,41	2.326.970,41	2.176.145,96	1.081.740,00	1.094.405,96	150.824,45
*** 17211 SOSTENIBILIDAD**	0,00	2.326.970,41	2.326.970,41	2.326.970,41	2.176.145,96	1.081.740,00	1.094.405,96	150.824,45
62301 INSTALACIONES TÉCNICAS	0,00	2.326.970,41	2.326.970,41	2.326.970,41	2.176.145,96	1.081.740,00	1.094.405,96	150.824,45
**** 001.150.17211.62301.4 M AMBIENTE.SOSTENIBIL.INSTALAC TÉCNICAS**	0,00	2.000.000,00	2.000.000,00	15.972,00	15.972,00	0,00	15.972,00	1.984.028,00
*** 17211 SOSTENIBILIDAD**	0,00	2.000.000,00	2.000.000,00	15.972,00	15.972,00	0,00	15.972,00	1.984.028,00

AYUNTAMIENTO DE MADRID

LIQUIDACIÓN DEL PRESUPUESTO DE GASTOS

Ejercicio : 2020 **Fecha: 31/12/2020**

Centro **: 001 AYUNTAMIENTO DE MADRID**

Sección : 150 MEDIO AMBIENTE Y MOVILIDAD

PROGRAMA/DESCRIPCIÓN/ECONÓMICO/DESCRIPCIÓN	C. INICIAL (1)	MODIFICACIONES (2)	C. DEFINITIVO (3=1+2)	G. COMPROMETIDOS (4)	OB. RECONOCIDAS (5)	PAGOS (6)	OB.PDTES.PAGO (7=5-6)	REMANENTE CRÉDITO (8=3-5)
62301 INSTALACIONES TÉCNICAS	0,00	2.000.000,00	2.000.000,00	15.972,00	15.972,00	0,00	15.972,00	1.984.028,00
**** 001.150.17211.63300.4 M AMBIENTE.SOSTENIBIL.MAQUINARIA(REF)**	0,00	281.931,46	281.931,46	281.931,46	281.931,46	281.931,46	0,00	0,00
*** 17211 SOSTENIBILIDAD**	0,00	281.931,46	281.931,46	281.931,46	281.931,46	281.931,46	0,00	0,00
63300 MAQUINARIA (REFORMA Y REPOSICIÓN)	0,00	281.931,46	281.931,46	281.931,46	281.931,46	281.931,46	0,00	0,00
**** 001.150.17211.63301 M AMBIENTE.SOSTENIBIL.INSTALACION(REF)**	0,00	5.000,00	5.000,00	3.388,00	3.388,00	0,00	3.388,00	1.612,00
*** 17211 SOSTENIBILIDAD**	0,00	5.000,00	5.000,00	3.388,00	3.388,00	0,00	3.388,00	1.612,00
63301 INSTALACIONES (REFORMA Y REPOSICIÓN)	0,00	5.000,00	5.000,00	3.388,00	3.388,00	0,00	3.388,00	1.612,00
**** 001.150.17211.63301.2 M AMBIENTE.SOSTENIBIL.INSTALACION(REF)**	0,00	1.317.106,56	1.317.106,56	1.317.106,56	1.316.566,33	0,00	1.316.566,33	540,23
*** 17211 SOSTENIBILIDAD**	0,00	1.317.106,56	1.317.106,56	1.317.106,56	1.316.566,33	0,00	1.316.566,33	540,23
63301 INSTALACIONES (REFORMA Y REPOSICIÓN)	0,00	1.317.106,56	1.317.106,56	1.317.106,56	1.316.566,33	0,00	1.316.566,33	540,23
**** 001.150.17211.779 M AMBIENTE.SOSTENIBIL.OT.SUBV EMP.PRIVADA**	2.000.000,00	-1.230.000,00	770.000,00	0,00	0,00	0,00	0,00	770.000,00
*** 17211 SOSTENIBILIDAD**	2.000.000,00	-1.230.000,00	770.000,00	0,00	0,00	0,00	0,00	770.000,00
77999 OTRAS SUBVENCIONES A EMPRESAS PRIVADAS	2.000.000,00	-1.230.000,00	770.000,00	0,00	0,00	0,00	0,00	770.000,00
**** 001.150.17211.789 M AMBIENTE.SOSTENIBIL.TRANS.FAMI.ISFL**	33.500.000,00	0,00	33.500.000,00	2.040.033,00	2.040.033,00	0,00	2.040.033,00	31.459.967,00
*** 17211 SOSTENIBILIDAD**	33.500.000,00	0,00	33.500.000,00	2.040.033,00	2.040.033,00	0,00	2.040.033,00	31.459.967,00
78900 OTRAS TRANSFERENCIAS DE CAPITAL A FAMILIAS	33.500.000,00	0,00	33.500.000,00	2.040.033,00	2.040.033,00	0,00	2.040.033,00	31.459.967,00
**** 001.150.17212.204 M AMBIENTE.CONTROL AMBIENTAL.ARR.MAT.TRANSP**	59.040,00	0,00	59.040,00	59.039,04	59.039,04	56.660,12	2.378,92	0,96
*** 17212 CONTROL AMBIENTAL**	59.040,00	0,00	59.040,00	59.039,04	59.039,04	56.660,12	2.378,92	0,96
20400 ARRENDAMIENTOS DE MATERIAL DE TRANSPORTE	59.040,00	0,00	59.040,00	59.039,04	59.039,04	56.660,12	2.378,92	0,96
**** 001.150.17212.213 M AMBIENTE.CONTROL AMBIENTAL.MAQ.INST.Y UTI**	484.829,00	23.613,54	508.442,54	489.746,51	487.652,99	447.142,32	40.510,67	20.789,55
*** 17212 CONTROL AMBIENTAL**	484.829,00	23.613,54	508.442,54	489.746,51	487.652,99	447.142,32	40.510,67	20.789,55
21300 REP.MANT.Y CONSERV. MAQUINARIA, INSTAL. Y UTILLAJE	484.829,00	23.613,54	508.442,54	489.746,51	487.652,99	447.142,32	40.510,67	20.789,55
**** 001.150.17212.22199 M AMBIENTE.CONTROL AMBIENTAL.OT SUMINISTR**	0,00	500,00	500,00	483,34	299,42	299,42	0,00	200,58
*** 17212 CONTROL AMBIENTAL**	0,00	500,00	500,00	483,34	299,42	299,42	0,00	200,58
22199 OTROS SUMINISTROS	0,00	500,00	500,00	483,34	299,42	299,42	0,00	200,58
**** 001.150.17212.227 M AMBIENTE.CONTROL AMBIENTAL.TRAB.REAL.EMP**	1.292.512,00	747.000,00	2.039.512,00	1.982.643,77	1.961.397,98	1.571.329,98	390.068,00	78.114,02
*** 17212 CONTROL AMBIENTAL**	1.292.512,00	747.000,00	2.039.512,00	1.982.643,77	1.961.397,98	1.571.329,98	390.068,00	78.114,02
22706 ESTUDIOS Y TRABAJOS TÉCNICOS	1.292.512,00	747.000,00	2.039.512,00	1.982.643,77	1.961.397,98	1.571.329,98	390.068,00	78.114,02
**** 001.150.17212.63200.2 M AMBIENTE.CONTROL AMBIENTAL.EDIF CONST(RE**	0,00	48.204,10	48.204,10	48.204,10	48.204,10	48.204,10	0,00	0,00
*** 17212 CONTROL AMBIENTAL**	0,00	48.204,10	48.204,10	48.204,10	48.204,10	48.204,10	0,00	0,00

AYUNTAMIENTO DE MADRID

LIQUIDACIÓN DEL PRESUPUESTO DE GASTOS

Ejercicio : 2020 **Fecha: 31/12/2020**

Centro **: 001 AYUNTAMIENTO DE MADRID**

Sección : 150 MEDIO AMBIENTE Y MOVILIDAD

PROGRAMA/DESCRIPCIÓN/ECONÓMICO/DESCRIPCIÓN	C. INICIAL (1)	MODIFICACIONES (2)	C. DEFINITIVO (3=1+2)	G. COMPROMETIDOS (4)	OB. RECONOCIDAS (5)	PAGOS (6)	OB.PDTES.PAGO (7=5-6)	REMANENTE CRÉDITO (8=3-5)
63200 EDIFICIOS Y OTRAS CONSTRUCCIONES (REFORMA)	0,00	48.204,10	48.204,10	48.204,10	48.204,10	48.204,10	0,00	0,00
**** 001.150.17212.63300.2 M AMBIENTE.CONTROL AMBIENTAL.MAQUINARIA(REF**	0,00	38.257,78	38.257,78	38.257,78	37.834,28	37.834,28	0,00	423,50
*** 17212 CONTROL AMBIENTAL**	0,00	38.257,78	38.257,78	38.257,78	37.834,28	37.834,28	0,00	423,50
63300 MAQUINARIA (REFORMA Y REPOSICIÓN)	0,00	38.257,78	38.257,78	38.257,78	37.834,28	37.834,28	0,00	423,50
**** 001.150.44110.22606.4 M AMBIENTE.PROMO DESRR TRANSP.REUN CONF CUR**	0,00	160.800,00	160.800,00	0,00	0,00	0,00	0,00	160.800,00
*** 44110 PROMOCIÓN, CONTROL Y DESARROLLO DEL TRANSPORTE**	0,00	160.800,00	160.800,00	0,00	0,00	0,00	0,00	160.800,00
22606 REUNIONES, CONFERENCIAS Y CURSOS	0,00	160.800,00	160.800,00	0,00	0,00	0,00	0,00	160.800,00
**** 001.150.44110.227 M AMBIENTE.PROMO DESRR TRANSP.TRAB.REAL.EMP**	37.000,00	-37.000,00	0,00	0,00	0,00	0,00	0,00	0,00
*** 44110 PROMOCIÓN, CONTROL Y DESARROLLO DEL TRANSPORTE**	37.000,00	-37.000,00	0,00	0,00	0,00	0,00	0,00	0,00
22799 OTROS TRABAJOS REALIZADOS POR OTRAS EMP. Y PROF.	37.000,00	-37.000,00	0,00	0,00	0,00	0,00	0,00	0,00
**** 001.150.44110.453 M AMBIENTE.PROMO DESRR TRANSP.SDAD.MERC.Y O**	164.497.207,00	180.046,00	164.677.253,00	164.498.164,99	164.498.164,99	150.789.957,97	13.708.207,02	179.088,01
*** 44110 PROMOCIÓN, CONTROL Y DESARROLLO DEL TRANSPORTE**	164.497.207,00	180.046,00	164.677.253,00	164.498.164,99	164.498.164,99	150.789.957,97	13.708.207,02	179.088,01
45301 AL CONSORCIO REGIONAL DE TRANSPORTES DE MADRID	164.497.207,00	180.046,00	164.677.253,00	164.498.164,99	164.498.164,99	150.789.957,97	13.708.207,02	179.088,01
**** 001.150.44110.60913 M AMBIENTE.PROMO DESRR TRANSP.MOBILIARIO UR**	450.000,00	-230.046,00	219.954,00	0,00	0,00	0,00	0,00	219.954,00
*** 44110 PROMOCIÓN, CONTROL Y DESARROLLO DEL TRANSPORTE**	450.000,00	-230.046,00	219.954,00	0,00	0,00	0,00	0,00	219.954,00
60913 MOBILIARIO URBANO	450.000,00	-230.046,00	219.954,00	0,00	0,00	0,00	0,00	219.954,00
**** 001.150.44110.61910.2 M AMBIENTE.PROMO DESRR TRANSP.VIALES (REMOD**	0,00	106.766,82	106.766,82	106.766,82	106.766,82	106.766,82	0,00	0,00
*** 44110 PROMOCIÓN, CONTROL Y DESARROLLO DEL TRANSPORTE**	0,00	106.766,82	106.766,82	106.766,82	106.766,82	106.766,82	0,00	0,00
61910 VIALES (REMODELACIÓN)	0,00	106.766,82	106.766,82	106.766,82	106.766,82	106.766,82	0,00	0,00
**** 001.150.44110.74501 M AMBIENTE.PROMO DESRR TRANSP.A E M T**	0,00	75.641.590,00	75.641.590,00	75.641.590,00	75.641.590,00	0,00	75.641.590,00	0,00
*** 44110 PROMOCIÓN, CONTROL Y DESARROLLO DEL TRANSPORTE**	0,00	75.641.590,00	75.641.590,00	75.641.590,00	75.641.590,00	0,00	75.641.590,00	0,00
74501 A LA EMPRESA MUNICIPAL DE TRANSPORTES, S.A.	0,00	75.641.590,00	75.641.590,00	75.641.590,00	75.641.590,00	0,00	75.641.590,00	0,00
**** 001.150.44110.74501.2 M AMBIENTE.PROMO DESRR TRANSP.A E M T**	0,00	29.937.479,02	29.937.479,02	29.937.479,02	26.419.778,45	21.239.716,20	5.180.062,25	3.517.700,57
*** 44110 PROMOCIÓN, CONTROL Y DESARROLLO DEL TRANSPORTE**	0,00	29.937.479,02	29.937.479,02	29.937.479,02	26.419.778,45	21.239.716,20	5.180.062,25	3.517.700,57
74501 A LA EMPRESA MUNICIPAL DE TRANSPORTES, S.A.	0,00	29.937.479,02	29.937.479,02	29.937.479,02	26.419.778,45	21.239.716,20	5.180.062,25	3.517.700,57
**** 001.150.44110.74501.4 M AMBIENTE.PROMO DESRR TRANSP.A E M T**	0,00	21.986.410,00	21.986.410,00	21.986.410,00	0,00	0,00	0,00	21.986.410,00
*** 44110 PROMOCIÓN, CONTROL Y DESARROLLO DEL TRANSPORTE**	0,00	21.986.410,00	21.986.410,00	21.986.410,00	0,00	0,00	0,00	21.986.410,00
74501 A LA EMPRESA MUNICIPAL DE TRANSPORTES, S.A.	0,00	21.986.410,00	21.986.410,00	21.986.410,00	0,00	0,00	0,00	21.986.410,00
**** 001.150.44110.753 M AMBIENTE.PROMO DESRR TRANSP.A SDAD Y OTRA**	2.291.205,00	0,00	2.291.205,00	0,00	0,00	0,00	0,00	2.291.205,00
*** 44110 PROMOCIÓN, CONTROL Y DESARROLLO DEL TRANSPORTE**	2.291.205,00	0,00	2.291.205,00	0,00	0,00	0,00	0,00	2.291.205,00

AYUNTAMIENTO DE MADRID

LIQUIDACIÓN DEL PRESUPUESTO DE GASTOS

Ejercicio : 2020 **Fecha: 31/12/2020**

Centro **: 001 AYUNTAMIENTO DE MADRID**

Sección : 150 MEDIO AMBIENTE Y MOVILIDAD

PROGRAMA/DESCRIPCIÓN/ECONÓMICO/DESCRIPCIÓN	C. INICIAL (1)	MODIFICACIONES (2)	C. DEFINITIVO (3=1+2)	G. COMPROMETIDOS (4)	OB. RECONOCIDAS (5)	PAGOS (6)	OB.PDTES.PAGO (7=5-6)	REMANENTE CRÉDITO (8=3-5)
75301 AL CONSORCIO REGIONAL DE TRANSPORTES DE MADRID	2.291.205,00	0,00	2.291.205,00	0,00	0,00	0,00	0,00	2.291.205,00
**** 001.150.92901.50001 M AMBIENTE.CRÉD.GLOBALES.OTROS IMPREVISTOS**	1.000.000,00	0,00	1.000.000,00	0,00	0,00	0,00	0,00	1.000.000,00
*** 92901 CRÉDITOS GLOBALES**	1.000.000,00	0,00	1.000.000,00	0,00	0,00	0,00	0,00	1.000.000,00
50001 OTROS IMPREVISTOS	1.000.000,00	0,00	1.000.000,00	0,00	0,00	0,00	0,00	1.000.000,00
**** 001.9.1 ACT CARÁCTER GRAL.GASTOS PERSONAL**	557.789,00	0,00	557.789,00	566.716,25	566.716,25	566.716,25	0,00	-8.927,25
*** 91212 ÁREA DE GOB. DE M. AMBIENTE Y MOVILIDAD**	557.789,00	0,00	557.789,00	566.716,25	566.716,25	566.716,25	0,00	-8.927,25
10000 RETRIBUCIONES BÁSICAS	102.312,00	0,00	102.312,00	101.811,36	101.811,36	101.811,36	0,00	500,64
11000 RETRIBUCIONES BÁSICAS	64.028,00	0,00	64.028,00	63.712,48	63.712,48	63.712,48	0,00	315,52
11001 RETRIBUCIONES COMPLEMENTARIAS	182.490,00	0,00	182.490,00	181.596,94	181.596,94	181.596,94	0,00	893,06
12004 SUELDOS DEL GRUPO C2	30.698,00	0,00	30.698,00	24.389,19	24.389,19	24.389,19	0,00	6.308,81
12006 TRIENIOS	2.191,00	0,00	2.191,00	2.531,61	2.531,61	2.531,61	0,00	-340,61
12100 COMPLEMENTO DE DESTINO	16.717,00	0,00	16.717,00	14.919,42	14.919,42	14.919,42	0,00	1.797,58
12101 COMPLEMENTO ESPECÍFICO	41.162,00	0,00	41.162,00	36.850,53	36.850,53	36.850,53	0,00	4.311,47
12103 OTROS COMPLEMENTOS	1.959,00	0,00	1.959,00	1.741,12	1.741,12	1.741,12	0,00	217,88
15000 PRODUCTIVIDAD	9.574,00	0,00	9.574,00	33.178,17	33.178,17	33.178,17	0,00	-23.604,17
16000 SEGURIDAD SOCIAL	106.658,00	0,00	106.658,00	104.835,61	104.835,61	104.835,61	0,00	1.822,39
16009 OTRAS CUOTAS	0,00	0,00	0,00	1.149,82	1.149,82	1.149,82	0,00	-1.149,82

AYUNTAMIENTO DE MADRID

LIQUIDACIÓN DEL PRESUPUESTO DE GASTOS

Ejercicio : 2020 **Fecha: 31/12/2020**

Centro **: 001 AYUNTAMIENTO DE MADRID**

Sección : 160 DESARROLLO URBANO

PROGRAMA/DESCRIPCIÓN/ECONÓMICO/DESCRIPCIÓN	C. INICIAL (1)	MODIFICACIONES (2)	C. DEFINITIVO (3=1+2)	G. COMPROMETIDOS (4)	OB. RECONOCIDAS (5)	PAGOS (6)	OB.PDTES.PAGO (7=5-6)	REMANENTE CRÉDITO (8=3-5)
***** TOTAL**	**114.352.843,00**	**13.137.156,15**	**127.489.999,15**	**107.200.815,84**	**104.688.315,51**	**84.642.961,12**	**20.045.354,39**	**22.801.683,64**
**** 001.1.1 SERV PCO BÁSICO.GASTOS PERSONAL**	39.510.995,00	584.028,80	40.095.023,80	32.489.864,22	32.489.864,22	32.489.864,22	0,00	7.605.159,58
*** 15000 DIR.Y GEST.ADMV. DE DESARROLLO URBANO**	9.454.716,00	-408.284,20	9.046.431,80	7.535.188,84	7.535.188,84	7.535.188,84	0,00	1.511.242,96
10100 RETRIBUCIONES BÁSICAS	203.030,00	0,00	203.030,00	201.396,12	201.396,12	201.396,12	0,00	1.633,88
12000 SUELDOS DEL GRUPO A1	512.868,00	-12.190,00	500.678,00	378.181,48	378.181,48	378.181,48	0,00	122.496,52
12001 SUELDOS DEL GRUPO A2	126.267,00	-11.926,30	114.340,70	114.239,34	114.239,34	114.239,34	0,00	101,36
12003 SUELDOS DEL GRUPO C1	720.703,00	-117.762,00	602.941,00	398.498,83	398.498,83	398.498,83	0,00	204.442,17
12004 SUELDOS DEL GRUPO C2	645.747,00	-47.345,00	598.402,00	456.990,85	456.990,85	456.990,85	0,00	141.411,15
12005 SUELDOS DEL GRUPO E	175.875,00	-22.445,00	153.430,00	107.231,12	107.231,12	107.231,12	0,00	46.198,88
12006 TRIENIOS	438.158,00	-22.446,56	415.711,44	361.276,92	361.276,92	361.276,92	0,00	54.434,52
12100 COMPLEMENTO DE DESTINO	1.335.628,00	-49.539,20	1.286.088,80	1.021.909,08	1.021.909,08	1.021.909,08	0,00	264.179,72
12101 COMPLEMENTO ESPECÍFICO	2.897.951,00	-168.368,84	2.729.582,16	2.249.313,80	2.249.313,80	2.249.313,80	0,00	480.268,36
12103 OTROS COMPLEMENTOS	203.843,00	-4.692,80	199.150,20	157.334,28	157.334,28	157.334,28	0,00	41.815,92
13000 RETRIBUCIONES BÁSICAS	91.634,00	0,00	91.634,00	89.232,75	89.232,75	89.232,75	0,00	2.401,25
13001 HORAS EXTRAORDINARIAS	0,00	0,00	0,00	339,31	339,31	339,31	0,00	-339,31
13002 OTRAS REMUNERACIONES	74.459,00	0,00	74.459,00	65.575,86	65.575,86	65.575,86	0,00	8.883,14
13100 RETRIBUCIONES BÁSICAS	0,00	0,00	0,00	1.185,80	1.185,80	1.185,80	0,00	-1.185,80
13102 OTRAS REMUNERACIONES	0,00	0,00	0,00	23,17	23,17	23,17	0,00	-23,17
15000 PRODUCTIVIDAD	302.600,00	0,00	302.600,00	261.185,44	261.185,44	261.185,44	0,00	41.414,56
15100 GRATIFICACIONES POR SERVICIOS EXTRAORDINARIOS	0,00	0,00	0,00	3.593,49	3.593,49	3.593,49	0,00	-3.593,49
16000 SEGURIDAD SOCIAL	1.725.953,00	48.431,50	1.774.384,50	1.463.619,20	1.463.619,20	1.463.619,20	0,00	310.765,30
16009 OTRAS CUOTAS	0,00	0,00	0,00	204.062,00	204.062,00	204.062,00	0,00	-204.062,00
*** 15101 PLANIFICACIÓN URBANÍSTICA**	3.578.433,00	131.402,00	3.709.835,00	3.286.993,34	3.286.993,34	3.286.993,34	0,00	422.841,66
10100 RETRIBUCIONES BÁSICAS	200.534,00	-41.056,00	159.478,00	100.323,36	100.323,36	100.323,36	0,00	59.154,64
12000 SUELDOS DEL GRUPO A1	363.209,00	48.563,00	411.772,00	323.254,88	323.254,88	323.254,88	0,00	88.517,12
12001 SUELDOS DEL GRUPO A2	113.898,00	-14.060,00	99.838,00	90.477,44	90.477,44	90.477,44	0,00	9.360,56
12003 SUELDOS DEL GRUPO C1	179.337,00	-30.654,00	148.683,00	102.535,05	102.535,05	102.535,05	0,00	46.147,95
12004 SUELDOS DEL GRUPO C2	110.835,00	4.551,00	115.386,00	89.307,43	89.307,43	89.307,43	0,00	26.078,57
12006 TRIENIOS	132.908,00	0,00	132.908,00	147.077,18	147.077,18	147.077,18	0,00	-14.169,18
12100 COMPLEMENTO DE DESTINO	470.012,00	25.590,00	495.602,00	460.308,52	460.308,52	460.308,52	0,00	35.293,48

AYUNTAMIENTO DE MADRID

LIQUIDACIÓN DEL PRESUPUESTO DE GASTOS

Ejercicio : 2020 **Fecha: 31/12/2020**

Centro **: 001 AYUNTAMIENTO DE MADRID**

Sección : 160 DESARROLLO URBANO

PROGRAMA/DESCRIPCIÓN/ECONÓMICO/DESCRIPCIÓN	C. INICIAL (1)	MODIFICACIONES (2)	C. DEFINITIVO (3=1+2)	G. COMPROMETIDOS (4)	OB. RECONOCIDAS (5)	PAGOS (6)	OB.PDTES.PAGO (7=5-6)	REMANENTE CRÉDITO (8=3-5)
12101 COMPLEMENTO ESPECÍFICO	1.080.220,00	59.917,00	1.140.137,00	1.087.180,04	1.087.180,04	1.087.180,04	0,00	52.956,96
12103 OTROS COMPLEMENTOS	46.287,00	4.259,00	50.546,00	43.192,09	43.192,09	43.192,09	0,00	7.353,91
13000 RETRIBUCIONES BÁSICAS	118.046,00	0,00	118.046,00	130.438,18	130.438,18	130.438,18	0,00	-12.392,18
13002 OTRAS REMUNERACIONES	71.296,00	-5.089,00	66.207,00	37.784,72	37.784,72	37.784,72	0,00	28.422,28
15000 PRODUCTIVIDAD	77.214,00	0,00	77.214,00	94.738,52	94.738,52	94.738,52	0,00	-17.524,52
16000 SEGURIDAD SOCIAL	614.637,00	79.381,00	694.018,00	568.138,00	568.138,00	568.138,00	0,00	125.880,00
16009 OTRAS CUOTAS	0,00	0,00	0,00	12.237,93	12.237,93	12.237,93	0,00	-12.237,93
* **15102 GESTIÓN URBANÍSTICA**	3.865.115,00	-160.094,00	3.705.021,00	2.876.404,27	2.876.404,27	2.876.404,27	0,00	828.616,73
10100 RETRIBUCIONES BÁSICAS	97.987,00	0,00	97.987,00	97.258,26	97.258,26	97.258,26	0,00	728,74
12000 SUELDOS DEL GRUPO A1	261.533,00	-24.853,00	236.680,00	148.952,56	148.952,56	148.952,56	0,00	87.727,44
12001 SUELDOS DEL GRUPO A2	236.669,00	-4.842,00	231.827,00	175.127,66	175.127,66	175.127,66	0,00	56.699,34
12003 SUELDOS DEL GRUPO C1	174.210,00	-27.430,00	146.780,00	89.152,08	89.152,08	89.152,08	0,00	57.627,92
12004 SUELDOS DEL GRUPO C2	196.873,00	-26.302,00	170.571,00	120.776,33	120.776,33	120.776,33	0,00	49.794,67
12005 SUELDOS DEL GRUPO E	85,00	0,00	85,00	0,00	0,00	0,00	0,00	85,00
12006 TRIENIOS	168.209,00	-1.285,00	166.924,00	143.460,79	143.460,79	143.460,79	0,00	23.463,21
12100 COMPLEMENTO DE DESTINO	519.119,00	-21.501,00	497.618,00	385.434,57	385.434,57	385.434,57	0,00	112.183,43
12101 COMPLEMENTO ESPECÍFICO	1.188.122,00	-45.726,00	1.142.396,00	891.948,73	891.948,73	891.948,73	0,00	250.447,27
12103 OTROS COMPLEMENTOS	59.731,00	-636,00	59.095,00	44.011,97	44.011,97	44.011,97	0,00	15.083,03
13000 RETRIBUCIONES BÁSICAS	102.383,00	-10.502,00	91.881,00	31.889,03	31.889,03	31.889,03	0,00	59.991,97
13002 OTRAS REMUNERACIONES	64.797,00	-5.519,00	59.278,00	30.481,08	30.481,08	30.481,08	0,00	28.796,92
13100 RETRIBUCIONES BÁSICAS	0,00	0,00	0,00	20.060,24	20.060,24	20.060,24	0,00	-20.060,24
13102 OTRAS REMUNERACIONES	0,00	0,00	0,00	14.857,23	14.857,23	14.857,23	0,00	-14.857,23
15000 PRODUCTIVIDAD	85.188,00	0,00	85.188,00	90.224,03	90.224,03	90.224,03	0,00	-5.036,03
16000 SEGURIDAD SOCIAL	710.209,00	8.502,00	718.711,00	530.600,10	530.600,10	530.600,10	0,00	188.110,90
16009 OTRAS CUOTAS	0,00	0,00	0,00	62.169,61	62.169,61	62.169,61	0,00	-62.169,61
* **15103 EJECUCIÓN Y CONTROL DE LA EDIFICACIÓN**	11.547.356,00	1.117.631,00	12.664.987,00	10.520.152,60	10.520.152,60	10.520.152,60	0,00	2.144.834,40
10100 RETRIBUCIONES BÁSICAS	97.335,00	0,00	97.335,00	96.645,24	96.645,24	96.645,24	0,00	689,76
12000 SUELDOS DEL GRUPO A1	575.588,00	100.180,00	675.768,00	482.703,57	482.703,57	482.703,57	0,00	193.064,43
12001 SUELDOS DEL GRUPO A2	1.125.363,00	148.775,00	1.274.138,00	977.738,22	977.738,22	977.738,22	0,00	296.399,78
12003 SUELDOS DEL GRUPO C1	418.555,00	-63.512,00	355.043,00	252.255,77	252.255,77	252.255,77	0,00	102.787,23

AYUNTAMIENTO DE MADRID

LIQUIDACIÓN DEL PRESUPUESTO DE GASTOS

Ejercicio : 2020

Fecha: 31/12/2020

Centro **: 001 AYUNTAMIENTO DE MADRID**

Sección : 160 DESARROLLO URBANO

PROGRAMA/DESCRIPCIÓN/ECONÓMICO/DESCRIPCIÓN	C. INICIAL (1)	MODIFICACIONES (2)	C. DEFINITIVO (3=1+2)	G. COMPROMETIDOS (4)	OB. RECONOCIDAS (5)	PAGOS (6)	OB.PDTES.PAGO (7=5-6)	REMANENTE CRÉDITO (8=3-5)
12004 SUELDOS DEL GRUPO C2	492.207,00	68.884,00	561.091,00	424.789,54	424.789,54	424.789,54	0,00	136.301,46
12006 TRIENIOS	546.472,00	0,00	546.472,00	496.285,87	496.285,87	496.285,87	0,00	50.186,13
12100 COMPLEMENTO DE DESTINO	1.570.760,00	149.856,00	1.720.616,00	1.398.637,28	1.398.637,28	1.398.637,28	0,00	321.978,72
12101 COMPLEMENTO ESPECÍFICO	4.020.676,00	350.754,00	4.371.430,00	3.569.886,86	3.569.886,86	3.569.886,86	0,00	801.543,14
12103 OTROS COMPLEMENTOS	181.850,00	19.850,00	201.700,00	161.747,87	161.747,87	161.747,87	0,00	39.952,13
13000 RETRIBUCIONES BÁSICAS	66.446,00	0,00	66.446,00	69.381,86	69.381,86	69.381,86	0,00	-2.935,86
13002 OTRAS REMUNERACIONES	13.052,00	0,00	13.052,00	490,67	490,67	490,67	0,00	12.561,33
15000 PRODUCTIVIDAD	352.728,00	0,00	352.728,00	329.614,42	329.614,42	329.614,42	0,00	23.113,58
16000 SEGURIDAD SOCIAL	2.086.324,00	342.844,00	2.429.168,00	1.984.911,91	1.984.911,91	1.984.911,91	0,00	444.256,09
16009 OTRAS CUOTAS	0,00	0,00	0,00	275.063,52	275.063,52	275.063,52	0,00	-275.063,52
*** 15104 ESTRATEGIA URBANA**	7.986.905,00	-16.200,00	7.970.705,00	5.780.640,87	5.780.640,87	5.780.640,87	0,00	2.190.064,13
10100 RETRIBUCIONES BÁSICAS	99.290,00	0,00	99.290,00	98.484,30	98.484,30	98.484,30	0,00	805,70
12000 SUELDOS DEL GRUPO A1	649.048,00	-7.293,00	641.755,00	369.659,45	369.659,45	369.659,45	0,00	272.095,55
12001 SUELDOS DEL GRUPO A2	429.637,00	7.060,00	436.697,00	304.920,90	304.920,90	304.920,90	0,00	131.776,10
12003 SUELDOS DEL GRUPO C1	572.859,00	-118.073,00	454.786,00	218.153,70	218.153,70	218.153,70	0,00	236.632,30
12004 SUELDOS DEL GRUPO C2	208.134,00	-15.999,00	192.135,00	146.205,16	146.205,16	146.205,16	0,00	45.929,84
12005 SUELDOS DEL GRUPO E	8.375,00	0,00	8.375,00	8.333,08	8.333,08	8.333,08	0,00	41,92
12006 TRIENIOS	312.934,00	-8.294,00	304.640,00	253.808,62	253.808,62	253.808,62	0,00	50.831,38
12100 COMPLEMENTO DE DESTINO	945.550,00	5.282,00	950.832,00	737.115,22	737.115,22	737.115,22	0,00	213.716,78
12101 COMPLEMENTO ESPECÍFICO	2.230.664,00	19.959,00	2.250.623,00	1.693.890,62	1.693.890,62	1.693.890,62	0,00	556.732,38
12103 OTROS COMPLEMENTOS	108.706,00	4.787,00	113.493,00	80.147,87	80.147,87	80.147,87	0,00	33.345,13
13000 RETRIBUCIONES BÁSICAS	485.536,00	0,00	485.536,00	384.643,53	384.643,53	384.643,53	0,00	100.892,47
13001 HORAS EXTRAORDINARIAS	0,00	0,00	0,00	282,10	282,10	282,10	0,00	-282,10
13002 OTRAS REMUNERACIONES	335.792,00	-27.897,00	307.895,00	125.131,21	125.131,21	125.131,21	0,00	182.763,79
13100 RETRIBUCIONES BÁSICAS	22.914,00	0,00	22.914,00	12.057,88	12.057,88	12.057,88	0,00	10.856,12
13102 OTRAS REMUNERACIONES	34.144,00	0,00	34.144,00	17.081,12	17.081,12	17.081,12	0,00	17.062,88
15000 PRODUCTIVIDAD	112.122,00	0,00	112.122,00	126.306,83	126.306,83	126.306,83	0,00	-14.184,83
16000 SEGURIDAD SOCIAL	1.431.200,00	124.268,00	1.555.468,00	1.107.947,58	1.107.947,58	1.107.947,58	0,00	447.520,42
16009 OTRAS CUOTAS	0,00	0,00	0,00	96.471,70	96.471,70	96.471,70	0,00	-96.471,70
*** 15105 GESTION DEL PATRIMONIO MUNICIPAL DEL SUELO**	3.078.470,00	-80.426,00	2.998.044,00	2.490.484,30	2.490.484,30	2.490.484,30	0,00	507.559,70

AYUNTAMIENTO DE MADRID

LIQUIDACIÓN DEL PRESUPUESTO DE GASTOS

Ejercicio : 2020 **Fecha: 31/12/2020**

Centro **: 001 AYUNTAMIENTO DE MADRID**

Sección : 160 DESARROLLO URBANO

PROGRAMA/DESCRIPCIÓN/ECONÓMICO/DESCRIPCIÓN	C. INICIAL (1)	MODIFICACIONES (2)	C. DEFINITIVO (3=1+2)	G. COMPROMETIDOS (4)	OB. RECONOCIDAS (5)	PAGOS (6)	OB.PDTES.PAGO (7=5-6)	REMANENTE CRÉDITO (8=3-5)
12000 SUELDOS DEL GRUPO A1	240.749,00	-12.174,00	228.575,00	140.519,34	140.519,34	140.519,34	0,00	88.055,66
12001 SUELDOS DEL GRUPO A2	210.723,00	0,00	210.723,00	189.081,23	189.081,23	189.081,23	0,00	21.641,77
12003 SUELDOS DEL GRUPO C1	126.111,00	-10.361,00	115.750,00	68.085,20	68.085,20	68.085,20	0,00	47.664,80
12004 SUELDOS DEL GRUPO C2	115.047,00	-3.042,00	112.005,00	75.951,13	75.951,13	75.951,13	0,00	36.053,87
12006 TRIENIOS	156.184,00	-2.122,00	154.062,00	124.210,34	124.210,34	124.210,34	0,00	29.851,66
12100 COMPLEMENTO DE DESTINO	432.123,00	-20.205,00	411.918,00	332.706,24	332.706,24	332.706,24	0,00	79.211,76
12101 COMPLEMENTO ESPECÍFICO	1.050.465,00	-39.092,00	1.011.373,00	808.302,71	808.302,71	808.302,71	0,00	203.070,29
12103 OTROS COMPLEMENTOS	47.173,00	321,00	47.494,00	36.391,40	36.391,40	36.391,40	0,00	11.102,60
13000 RETRIBUCIONES BÁSICAS	64.019,00	0,00	64.019,00	55.578,43	55.578,43	55.578,43	0,00	8.440,57
13002 OTRAS REMUNERACIONES	20.888,00	0,00	20.888,00	9.332,54	9.332,54	9.332,54	0,00	11.555,46
15000 PRODUCTIVIDAD	66.366,00	0,00	66.366,00	71.168,67	71.168,67	71.168,67	0,00	-4.802,67
15100 GRATIFICACIONES POR SERVICIOS EXTRAORDINARIOS	0,00	0,00	0,00	1.398,40	1.398,40	1.398,40	0,00	-1.398,40
16000 SEGURIDAD SOCIAL	548.622,00	6.249,00	554.871,00	468.163,69	468.163,69	468.163,69	0,00	86.707,31
16009 OTRAS CUOTAS	0,00	0,00	0,00	109.594,98	109.594,98	109.594,98	0,00	-109.594,98
**** 001.160.1.3 DESAR URBANO SERV PCO BÁSICO GTO.FINACIEROS**	0,00	3.986.089,72	3.986.089,72	3.886.475,04	3.886.475,04	3.059.353,33	827.121,71	99.614,68
*** 15000 DIR.Y GEST.ADMV. DE DESARROLLO URBANO**	0,00	3.986.089,72	3.986.089,72	3.886.475,04	3.886.475,04	3.059.353,33	827.121,71	99.614,68
35200 INTERESES DE DEMORA	0,00	3.467.729,55	3.467.729,55	3.459.230,90	3.459.230,90	2.724.610,12	734.620,78	8.498,65
35900 OTROS GASTOS FINANCIEROS	0,00	518.360,17	518.360,17	427.244,14	427.244,14	334.743,21	92.500,93	91.116,03
**** 001.160.15000.202 DESAR URBANO.DGA.ARREND.EDIF.O.CONST.**	6.876.989,00	0,00	6.876.989,00	6.812.482,14	6.588.100,69	6.172.276,07	415.824,62	288.888,31
*** 15000 DIR.Y GEST.ADMV. DE DESARROLLO URBANO**	6.876.989,00	0,00	6.876.989,00	6.812.482,14	6.588.100,69	6.172.276,07	415.824,62	288.888,31
20200 ARRENDAMIENTOS DE EDIFICIOS Y OTRAS CONSTRUCCIONES	6.876.989,00	0,00	6.876.989,00	6.812.482,14	6.588.100,69	6.172.276,07	415.824,62	288.888,31
**** 001.160.15000.204 DESAR URBANO.DGA.ARR.MAT.TRANSP**	0,00	1.573,00	1.573,00	0,00	0,00	0,00	0,00	1.573,00
*** 15000 DIR.Y GEST.ADMV. DE DESARROLLO URBANO**	0,00	1.573,00	1.573,00	0,00	0,00	0,00	0,00	1.573,00
20400 ARRENDAMIENTOS DE MATERIAL DE TRANSPORTE	0,00	1.573,00	1.573,00	0,00	0,00	0,00	0,00	1.573,00
**** 001.160.15000.205 DESAR URBANO.DGA.ARRE.MOB.Y ENSER**	20.000,00	0,00	20.000,00	0,00	0,00	0,00	0,00	20.000,00
*** 15000 DIR.Y GEST.ADMV. DE DESARROLLO URBANO**	20.000,00	0,00	20.000,00	0,00	0,00	0,00	0,00	20.000,00
20500 ARRENDAMIENTOS DE MOBILIARIO Y ENSERES	20.000,00	0,00	20.000,00	0,00	0,00	0,00	0,00	20.000,00
**** 001.160.15000.212 DESAR URBANO.DGA.EDIF.OTR.CONST**	294.955,00	-87.383,08	207.571,92	155.699,71	155.699,71	155.699,71	0,00	51.872,21
*** 15000 DIR.Y GEST.ADMV. DE DESARROLLO URBANO**	294.955,00	-87.383,08	207.571,92	155.699,71	155.699,71	155.699,71	0,00	51.872,21
21200 REP.MANT. Y CONSERV. EDIFICIOS Y OTRAS CONSTRUC.	294.955,00	-87.383,08	207.571,92	155.699,71	155.699,71	155.699,71	0,00	51.872,21

AYUNTAMIENTO DE MADRID

LIQUIDACIÓN DEL PRESUPUESTO DE GASTOS

Ejercicio : 2020

Fecha: 31/12/2020

Centro **: 001 AYUNTAMIENTO DE MADRID**

Sección : 160 DESARROLLO URBANO

PROGRAMA/DESCRIPCIÓN/ECONÓMICO/DESCRIPCIÓN	C. INICIAL (1)	MODIFICACIONES (2)	C. DEFINITIVO (3=1+2)	G. COMPROMETIDOS (4)	OB. RECONOCIDAS (5)	PAGOS (6)	OB.PDTES.PAGO (7=5-6)	REMANENTE CRÉDITO (8=3-5)
** 001.160.15000.213 DESAR URBANO.DGA.MAQ.INST.Y UTILL	80.084,00	0,00	80.084,00	59.073,80	59.073,75	55.172,71	3.901,04	21.010,25
* 15000 DIR.Y GEST.ADMV. DE DESARROLLO URBANO	80.084,00	0,00	80.084,00	59.073,80	59.073,75	55.172,71	3.901,04	21.010,25
21300 REP.MANT.Y CONSERV. MAQUINARIA, INSTAL. Y UTILLAJE	80.084,00	0,00	80.084,00	59.073,80	59.073,75	55.172,71	3.901,04	21.010,25
** 001.160.15000.215 DESAR URBANO.DGA.MOBILIARIO	6.062,00	0,00	6.062,00	2.219,74	2.219,73	1.990,39	229,34	3.842,27
* 15000 DIR.Y GEST.ADMV. DE DESARROLLO URBANO	6.062,00	0,00	6.062,00	2.219,74	2.219,73	1.990,39	229,34	3.842,27
21500 REP., MANT. Y CONSERV. DE MOBILIARIO	6.062,00	0,00	6.062,00	2.219,74	2.219,73	1.990,39	229,34	3.842,27
** 001.160.15000.22000 DESAR URBANO.DGA.MAT OFIC NO INVEN	83.059,00	-18.000,00	65.059,00	28.028,21	28.028,21	18.221,98	9.806,23	37.030,79
* 15000 DIR.Y GEST.ADMV. DE DESARROLLO URBANO	83.059,00	-18.000,00	65.059,00	28.028,21	28.028,21	18.221,98	9.806,23	37.030,79
22000 MATERIAL DE OFICINA ORDINARIO NO INVENTARIABLE	83.059,00	-18.000,00	65.059,00	28.028,21	28.028,21	18.221,98	9.806,23	37.030,79
** 001.160.15000.22001 DESAR URBANO.DGA.PRENSA,REVIS,PUB	440,00	2.500,00	2.940,00	1.473,00	1.473,00	1.473,00	0,00	1.467,00
* 15000 DIR.Y GEST.ADMV. DE DESARROLLO URBANO	440,00	2.500,00	2.940,00	1.473,00	1.473,00	1.473,00	0,00	1.467,00
22001 PRENSA, REVISTAS, LIBROS Y OTRAS PUBLICACIONES	440,00	2.500,00	2.940,00	1.473,00	1.473,00	1.473,00	0,00	1.467,00
** 001.160.15000.22002 DESAR URBANO.DGA.MAT INFORM NO INV	80.000,00	0,00	80.000,00	53.604,57	53.604,57	53.604,57	0,00	26.395,43
* 15000 DIR.Y GEST.ADMV. DE DESARROLLO URBANO	80.000,00	0,00	80.000,00	53.604,57	53.604,57	53.604,57	0,00	26.395,43
22002 MATERIAL INFORMÁTICO NO INVENTARIABLE	80.000,00	0,00	80.000,00	53.604,57	53.604,57	53.604,57	0,00	26.395,43
** 001.160.15000.221 DESAR URBANO.DGA.SUMINISTROS	1.000,00	39.171,00	40.171,00	1.002,76	1.002,76	1.002,76	0,00	39.168,24
* 15000 DIR.Y GEST.ADMV. DE DESARROLLO URBANO	1.000,00	39.171,00	40.171,00	1.002,76	1.002,76	1.002,76	0,00	39.168,24
22106 PRODUCTOS FARMACÉUTICOS Y MATERIAL SANITARIO	1.000,00	34.171,00	35.171,00	1.002,76	1.002,76	1.002,76	0,00	34.168,24
22110 PRODUCTOS DE LIMPIEZA Y ASEO	0,00	5.000,00	5.000,00	0,00	0,00	0,00	0,00	5.000,00
** 001.160.15000.22104 DESAR URBANO.DGA.VESTUARIO	25.000,00	0,00	25.000,00	11.975,18	11.975,18	5.034,37	6.940,81	13.024,82
* 15000 DIR.Y GEST.ADMV. DE DESARROLLO URBANO	25.000,00	0,00	25.000,00	11.975,18	11.975,18	5.034,37	6.940,81	13.024,82
22104 VESTUARIO	25.000,00	0,00	25.000,00	11.975,18	11.975,18	5.034,37	6.940,81	13.024,82
** 001.160.15000.22199 DESAR URBANO.DGA.OT SUMINISTR	14.000,00	0,00	14.000,00	6.728,39	6.728,39	6.728,39	0,00	7.271,61
* 15000 DIR.Y GEST.ADMV. DE DESARROLLO URBANO	14.000,00	0,00	14.000,00	6.728,39	6.728,39	6.728,39	0,00	7.271,61
22199 OTROS SUMINISTROS	14.000,00	0,00	14.000,00	6.728,39	6.728,39	6.728,39	0,00	7.271,61
** 001.160.15000.223 DESAR URBANO.DGA.TRANSPORTES	18.150,00	0,00	18.150,00	0,00	0,00	0,00	0,00	18.150,00
* 15000 DIR.Y GEST.ADMV. DE DESARROLLO URBANO	18.150,00	0,00	18.150,00	0,00	0,00	0,00	0,00	18.150,00
22300 TRANSPORTES	18.150,00	0,00	18.150,00	0,00	0,00	0,00	0,00	18.150,00
** 001.160.15000.225 DESAR URBANO.DGA.TRIBUTOS	10.000,00	0,00	10.000,00	635,12	635,12	635,12	0,00	9.364,88
* 15000 DIR.Y GEST.ADMV. DE DESARROLLO URBANO	10.000,00	0,00	10.000,00	635,12	635,12	635,12	0,00	9.364,88

AYUNTAMIENTO DE MADRID

LIQUIDACIÓN DEL PRESUPUESTO DE GASTOS

Ejercicio : 2020

Fecha: 31/12/2020

Centro **: 001 AYUNTAMIENTO DE MADRID**

Sección : 160 DESARROLLO URBANO

PROGRAMA/DESCRIPCIÓN/ECONÓMICO/DESCRIPCIÓN	C. INICIAL (1)	MODIFICACIONES (2)	C. DEFINITIVO (3=1+2)	G. COMPROMETIDOS (4)	OB. RECONOCIDAS (5)	PAGOS (6)	OB.PDTES.PAGO (7=5-6)	REMANENTE CRÉDITO (8=3-5)
22500 TRIBUTOS ESTATALES	0,00	0,00	0,00	16,94	16,94	16,94	0,00	-16,94
22501 TRIBUTOS DE LAS COMUNIDADES AUTÓNOMAS	10.000,00	0,00	10.000,00	618,18	618,18	618,18	0,00	9.381,82
**** 001.160.15000.226 DESAR URBANO.DGA.GTOS DIVERSOS**	350.000,00	195.479,59	545.479,59	285.025,86	285.025,86	262.980,01	22.045,85	260.453,73
*** 15000 DIR.Y GEST.ADMV. DE DESARROLLO URBANO**	350.000,00	195.479,59	545.479,59	285.025,86	285.025,86	262.980,01	22.045,85	260.453,73
22604 GASTOS JURÍDICOS Y CONTENCIOSOS	350.000,00	195.479,59	545.479,59	284.875,86	284.875,86	262.830,01	22.045,85	260.603,73
22699 OTROS GASTOS DIVERSOS	0,00	0,00	0,00	150,00	150,00	150,00	0,00	-150,00
**** 001.160.15000.22602 DESAR URBANO.DGA.PUBLIC Y PROP**	400.000,00	0,00	400.000,00	372.307,01	358.950,18	30.681,50	328.268,68	41.049,82
*** 15000 DIR.Y GEST.ADMV. DE DESARROLLO URBANO**	400.000,00	0,00	400.000,00	372.307,01	358.950,18	30.681,50	328.268,68	41.049,82
22602 PUBLICIDAD Y PROPAGANDA	400.000,00	0,00	400.000,00	372.307,01	358.950,18	30.681,50	328.268,68	41.049,82
**** 001.160.15000.22603 DESAR URBANO.DGA.PUBLICA DIARIOS OF**	195.000,00	0,00	195.000,00	31.730,55	31.730,55	31.730,55	0,00	163.269,45
*** 15000 DIR.Y GEST.ADMV. DE DESARROLLO URBANO**	195.000,00	0,00	195.000,00	31.730,55	31.730,55	31.730,55	0,00	163.269,45
22603 PUBLICACIÓN EN DIARIOS OFICIALES	195.000,00	0,00	195.000,00	31.730,55	31.730,55	31.730,55	0,00	163.269,45
**** 001.160.15000.22605 DESAR URBANO.DGA.ANUNCIOS INSER OBLIG**	200.000,00	0,00	200.000,00	200.000,00	106.138,38	91.108,44	15.029,94	93.861,62
*** 15000 DIR.Y GEST.ADMV. DE DESARROLLO URBANO**	200.000,00	0,00	200.000,00	200.000,00	106.138,38	91.108,44	15.029,94	93.861,62
22605 ANUNCIOS DE INSERCIÓN OBLIGATORIA	200.000,00	0,00	200.000,00	200.000,00	106.138,38	91.108,44	15.029,94	93.861,62
**** 001.160.15000.22606 DESAR URBANO.DGA.REUN CONF CURS**	0,00	90,00	90,00	0,00	0,00	0,00	0,00	90,00
*** 15000 DIR.Y GEST.ADMV. DE DESARROLLO URBANO**	0,00	90,00	90,00	0,00	0,00	0,00	0,00	90,00
22606 REUNIONES, CONFERENCIAS Y CURSOS	0,00	90,00	90,00	0,00	0,00	0,00	0,00	90,00
**** 001.160.15000.227 DESAR URBANO.DGA.TRAB.REAL.EMP**	1.331.443,00	18.000,00	1.349.443,00	1.224.775,92	1.214.223,76	1.105.161,07	109.062,69	135.219,24
*** 15000 DIR.Y GEST.ADMV. DE DESARROLLO URBANO**	1.331.443,00	18.000,00	1.349.443,00	1.224.775,92	1.214.223,76	1.105.161,07	109.062,69	135.219,24
22700 LIMPIEZA Y ASEO	618.005,00	0,00	618.005,00	612.522,87	612.522,87	566.089,43	46.433,44	5.482,13
22701 SEGURIDAD	308.194,00	0,00	308.194,00	306.951,55	306.951,44	281.743,11	25.208,33	1.242,56
22704 CUSTODIA, DEPÓSITOS Y ALMACENAJE	312.473,00	18.000,00	330.473,00	285.976,35	278.193,62	251.508,43	26.685,19	52.279,38
22706 ESTUDIOS Y TRABAJOS TÉCNICOS	39.620,00	0,00	39.620,00	9.028,05	6.261,75	0,00	6.261,75	33.358,25
22799 OTROS TRABAJOS REALIZADOS POR OTRAS EMP. Y PROF.	53.151,00	0,00	53.151,00	10.297,10	10.294,08	5.820,10	4.473,98	42.856,92
**** 001.160.15000.23010 DESAR URBANO.DGA.DIETAS DIRECTIVO**	5.000,00	0,00	5.000,00	0,00	0,00	0,00	0,00	5.000,00
*** 15000 DIR.Y GEST.ADMV. DE DESARROLLO URBANO**	5.000,00	0,00	5.000,00	0,00	0,00	0,00	0,00	5.000,00
23010 DEL PERSONAL DIRECTIVO	5.000,00	0,00	5.000,00	0,00	0,00	0,00	0,00	5.000,00
**** 001.160.15000.23020 DESAR URBANO.DGA.DIETAS NO DIRECTIVO**	11.000,00	0,00	11.000,00	0,00	0,00	0,00	0,00	11.000,00
*** 15000 DIR.Y GEST.ADMV. DE DESARROLLO URBANO**	11.000,00	0,00	11.000,00	0,00	0,00	0,00	0,00	11.000,00

AYUNTAMIENTO DE MADRID

LIQUIDACIÓN DEL PRESUPUESTO DE GASTOS

Ejercicio : 2020 **Fecha: 31/12/2020**

Centro **: 001 AYUNTAMIENTO DE MADRID**

Sección : 160 DESARROLLO URBANO

PROGRAMA/DESCRIPCIÓN/ECONÓMICO/DESCRIPCIÓN	C. INICIAL (1)	MODIFICACIONES (2)	C. DEFINITIVO (3=1+2)	G. COMPROMETIDOS (4)	OB. RECONOCIDAS (5)	PAGOS (6)	OB.PDTES.PAGO (7=5-6)	REMANENTE CRÉDITO (8=3-5)
23020 DEL PERSONAL NO DIRECTIVO	11.000,00	0,00	11.000,00	0,00	0,00	0,00	0,00	11.000,00
**** 001.160.15000.23100 DESAR URBANO.DGA.GTO VIAJE GOB**	7.000,00	0,00	7.000,00	641,52	641,52	641,52	0,00	6.358,48
*** 15000 DIR.Y GEST.ADMV. DE DESARROLLO URBANO**	7.000,00	0,00	7.000,00	641,52	641,52	641,52	0,00	6.358,48
23100 GASTOS DE VIAJE MIEMBROS DE LOS ORG. DE GOBIERNO	7.000,00	0,00	7.000,00	641,52	641,52	641,52	0,00	6.358,48
**** 001.160.15000.23110 DESAR URBANO.DGA.GTOS VIAJE PERS DIR**	7.000,00	0,00	7.000,00	0,00	0,00	0,00	0,00	7.000,00
*** 15000 DIR.Y GEST.ADMV. DE DESARROLLO URBANO**	7.000,00	0,00	7.000,00	0,00	0,00	0,00	0,00	7.000,00
23110 GASTOS DE VIAJE DEL PERSONAL DIRECTIVO	7.000,00	0,00	7.000,00	0,00	0,00	0,00	0,00	7.000,00
**** 001.160.15000.23111 DESAR URBANO.DGA.LOCOM URBA DIRECTIVO**	1.000,00	0,00	1.000,00	0,00	0,00	0,00	0,00	1.000,00
*** 15000 DIR.Y GEST.ADMV. DE DESARROLLO URBANO**	1.000,00	0,00	1.000,00	0,00	0,00	0,00	0,00	1.000,00
23111 LOCOMOCIÓN URBANA PERSONAL DIRECTIVO	1.000,00	0,00	1.000,00	0,00	0,00	0,00	0,00	1.000,00
**** 001.160.15000.23120 DESAR URBANO.DGA.GTOS VIAJE P NO DIR**	14.000,00	0,00	14.000,00	1.283,04	1.283,04	1.283,04	0,00	12.716,96
*** 15000 DIR.Y GEST.ADMV. DE DESARROLLO URBANO**	14.000,00	0,00	14.000,00	1.283,04	1.283,04	1.283,04	0,00	12.716,96
23120 GASTOS DE VIAJE DEL PERSONAL NO DIRECTIVO	14.000,00	0,00	14.000,00	1.283,04	1.283,04	1.283,04	0,00	12.716,96
**** 001.160.15000.23121 DESAR URBANO.DGA.LOCOM URB P NO DIR**	5.000,00	0,00	5.000,00	0,00	0,00	0,00	0,00	5.000,00
*** 15000 DIR.Y GEST.ADMV. DE DESARROLLO URBANO**	5.000,00	0,00	5.000,00	0,00	0,00	0,00	0,00	5.000,00
23121 LOCOMOCIÓN URBANA PERSONAL NO DIRECTIVO	5.000,00	0,00	5.000,00	0,00	0,00	0,00	0,00	5.000,00
**** 001.160.15000.233 DESAR URBANO.DGA.OTRAS INDEMN.**	300,00	0,00	300,00	278,00	278,00	278,00	0,00	22,00
*** 15000 DIR.Y GEST.ADMV. DE DESARROLLO URBANO**	300,00	0,00	300,00	278,00	278,00	278,00	0,00	22,00
23399 OTRAS INDEMNIZACIONES	300,00	0,00	300,00	278,00	278,00	278,00	0,00	22,00
**** 001.160.15000.35200.1 DESAR URBANO.DGA.INTERESES DEMORA**	0,00	130.275,88	130.275,88	2.579,80	2.579,80	2.579,80	0,00	127.696,08
*** 15000 DIR.Y GEST.ADMV. DE DESARROLLO URBANO**	0,00	130.275,88	130.275,88	2.579,80	2.579,80	2.579,80	0,00	127.696,08
35200 INTERESES DE DEMORA	0,00	130.275,88	130.275,88	2.579,80	2.579,80	2.579,80	0,00	127.696,08
**** 001.160.15000.41001 DESAR URBANO.DGA.A AGENCIA ACTIVIDADES**	14.676.300,00	4.819,53	14.681.119,53	14.681.119,53	13.458.094,53	11.007.225,00	2.450.869,53	1.223.025,00
*** 15000 DIR.Y GEST.ADMV. DE DESARROLLO URBANO**	14.676.300,00	4.819,53	14.681.119,53	14.681.119,53	13.458.094,53	11.007.225,00	2.450.869,53	1.223.025,00
41001 A LA AGENCIA DE ACTIVIDADES	14.676.300,00	4.819,53	14.681.119,53	14.681.119,53	13.458.094,53	11.007.225,00	2.450.869,53	1.223.025,00
**** 001.160.15000.62500 DESAR URBANO.DGA.MOBIL EQ OFI**	0,00	58.148,79	58.148,79	52.660,53	52.660,53	38.283,47	14.377,06	5.488,26
*** 15000 DIR.Y GEST.ADMV. DE DESARROLLO URBANO**	0,00	58.148,79	58.148,79	52.660,53	52.660,53	38.283,47	14.377,06	5.488,26
62500 MOBILIARIO Y EQUIPOS DE OFICINA	0,00	58.148,79	58.148,79	52.660,53	52.660,53	38.283,47	14.377,06	5.488,26
**** 001.160.15000.62599 DESAR URBANO.DGA.OT MOBILY E**	0,00	11.965,00	11.965,00	11.794,89	11.794,88	5.391,76	6.403,12	170,12
*** 15000 DIR.Y GEST.ADMV. DE DESARROLLO URBANO**	0,00	11.965,00	11.965,00	11.794,89	11.794,88	5.391,76	6.403,12	170,12

AYUNTAMIENTO DE MADRID

LIQUIDACIÓN DEL PRESUPUESTO DE GASTOS

Ejercicio : 2020 **Fecha: 31/12/2020**

Centro **: 001 AYUNTAMIENTO DE MADRID**

Sección : 160 DESARROLLO URBANO

PROGRAMA/DESCRIPCIÓN/ECONÓMICO/DESCRIPCIÓN	C. INICIAL (1)	MODIFICACIONES (2)	C. DEFINITIVO (3=1+2)	G. COMPROMETIDOS (4)	OB. RECONOCIDAS (5)	PAGOS (6)	OB.PDTES.PAGO (7=5-6)	REMANENTE CRÉDITO (8=3-5)
62599 OTRO MOBILIARIO Y ENSERES	0,00	11.965,00	11.965,00	11.794,89	11.794,88	5.391,76	6.403,12	170,12
**** 001.160.15000.62601 DESAR URBANO.DGA.EQUIP PROCESO DATOS**	19.000,00	0,00	19.000,00	0,00	0,00	0,00	0,00	19.000,00
*** 15000 DIR.Y GEST.ADMV. DE DESARROLLO URBANO**	19.000,00	0,00	19.000,00	0,00	0,00	0,00	0,00	19.000,00
62601 EQUIPOS PARA PROCESO DE DATOS	19.000,00	0,00	19.000,00	0,00	0,00	0,00	0,00	19.000,00
**** 001.160.15000.63301 DESAR URBANO.DGA.INSTALACION(REF)**	0,00	19.661,29	19.661,29	0,00	0,00	0,00	0,00	19.661,29
*** 15000 DIR.Y GEST.ADMV. DE DESARROLLO URBANO**	0,00	19.661,29	19.661,29	0,00	0,00	0,00	0,00	19.661,29
63301 INSTALACIONES (REFORMA Y REPOSICIÓN)	0,00	19.661,29	19.661,29	0,00	0,00	0,00	0,00	19.661,29
**** 001.160.15101.225 DESAR URBANO.PLANIFIC URBAN.TRIBUTOS**	500,00	0,00	500,00	0,00	0,00	0,00	0,00	500,00
*** 15101 PLANIFICACIÓN URBANÍSTICA**	500,00	0,00	500,00	0,00	0,00	0,00	0,00	500,00
22500 TRIBUTOS ESTATALES	500,00	0,00	500,00	0,00	0,00	0,00	0,00	500,00
**** 001.160.15101.227 DESAR URBANO.PLANIFIC URBAN.TRAB.REAL.EMP**	720.000,00	-600.000,00	120.000,00	55.381,70	55.381,70	11.700,70	43.681,00	64.618,30
*** 15101 PLANIFICACIÓN URBANÍSTICA**	720.000,00	-600.000,00	120.000,00	55.381,70	55.381,70	11.700,70	43.681,00	64.618,30
22706 ESTUDIOS Y TRABAJOS TÉCNICOS	720.000,00	-600.000,00	120.000,00	55.381,70	55.381,70	11.700,70	43.681,00	64.618,30
**** 001.160.15102.226 DESAR URBANO.GEST URBANÍSTICA.GTOS DIVERSOS**	136.961,00	-18.150,00	118.811,00	30.040,96	30.040,96	30.040,96	0,00	88.770,04
*** 15102 GESTIÓN URBANÍSTICA**	136.961,00	-18.150,00	118.811,00	30.040,96	30.040,96	30.040,96	0,00	88.770,04
22604 GASTOS JURÍDICOS Y CONTENCIOSOS	136.961,00	-18.150,00	118.811,00	30.040,96	30.040,96	30.040,96	0,00	88.770,04
**** 001.160.15102.227 DESAR URBANO.GEST URBANÍSTICA.TRAB.REAL.EMP**	0,00	18.150,00	18.150,00	0,00	0,00	0,00	0,00	18.150,00
*** 15102 GESTIÓN URBANÍSTICA**	0,00	18.150,00	18.150,00	0,00	0,00	0,00	0,00	18.150,00
22706 ESTUDIOS Y TRABAJOS TÉCNICOS	0,00	18.150,00	18.150,00	0,00	0,00	0,00	0,00	18.150,00
**** 001.160.15102.60000 DESAR URBANO.GEST URBANÍSTICA.ADQUISIC SUEL**	7.536.512,00	7.225.140,93	14.761.652,93	14.469.812,22	14.469.812,22	5.139.693,55	9.330.118,67	291.840,71
*** 15102 GESTIÓN URBANÍSTICA**	7.536.512,00	7.225.140,93	14.761.652,93	14.469.812,22	14.469.812,22	5.139.693,55	9.330.118,67	291.840,71
60000 ADQUISICIÓN DE SUELO	7.536.512,00	7.225.140,93	14.761.652,93	14.469.812,22	14.469.812,22	5.139.693,55	9.330.118,67	291.840,71
**** 001.160.15102.60000.1 DESAR URBANO.GEST URBANÍSTICA.ADQUISIC SUEL**	0,00	178.539,78	178.539,78	0,00	0,00	0,00	0,00	178.539,78
*** 15102 GESTIÓN URBANÍSTICA**	0,00	178.539,78	178.539,78	0,00	0,00	0,00	0,00	178.539,78
60000 ADQUISICIÓN DE SUELO	0,00	178.539,78	178.539,78	0,00	0,00	0,00	0,00	178.539,78
**** 001.160.15102.60000.2 DESAR URBANO.GEST URBANÍSTICA.ADQUISIC SUEL**	0,00	2.398.408,68	2.398.408,68	2.398.408,68	2.398.408,68	2.398.408,68	0,00	0,00
*** 15102 GESTIÓN URBANÍSTICA**	0,00	2.398.408,68	2.398.408,68	2.398.408,68	2.398.408,68	2.398.408,68	0,00	0,00
60000 ADQUISICIÓN DE SUELO	0,00	2.398.408,68	2.398.408,68	2.398.408,68	2.398.408,68	2.398.408,68	0,00	0,00
**** 001.160.15102.60000.4 DESAR URBANO.GEST URBANÍSTICA.ADQUISIC SUEL**	0,00	873.184,21	873.184,21	873.184,21	873.184,21	873.184,21	0,00	0,00
*** 15102 GESTIÓN URBANÍSTICA**	0,00	873.184,21	873.184,21	873.184,21	873.184,21	873.184,21	0,00	0,00

AYUNTAMIENTO DE MADRID

LIQUIDACIÓN DEL PRESUPUESTO DE GASTOS

Ejercicio : 2020 **Fecha: 31/12/2020**

Centro **: 001 AYUNTAMIENTO DE MADRID**

Sección : 160 DESARROLLO URBANO

PROGRAMA/DESCRIPCIÓN/ECONÓMICO/DESCRIPCIÓN	C. INICIAL (1)	MODIFICACIONES (2)	C. DEFINITIVO (3=1+2)	G. COMPROMETIDOS (4)	OB. RECONOCIDAS (5)	PAGOS (6)	OB.PDTES.PAGO (7=5-6)	REMANENTE CRÉDITO (8=3-5)
60000 ADQUISICIÓN DE SUELO	0,00	873.184,21	873.184,21	873.184,21	873.184,21	873.184,21	0,00	0,00
**** 001.160.15102.60901 DESAR URBANO.GEST URBANÍSTICA.SISTEMAS COMP**	1.155.942,00	2.792.598,81	3.948.540,81	3.126.034,81	3.126.034,81	3.126.034,81	0,00	822.506,00
*** 15102 GESTIÓN URBANÍSTICA**	1.155.942,00	2.792.598,81	3.948.540,81	3.126.034,81	3.126.034,81	3.126.034,81	0,00	822.506,00
60901 SISTEMAS DE COMPENSACIÓN	1.155.942,00	2.792.598,81	3.948.540,81	3.126.034,81	3.126.034,81	3.126.034,81	0,00	822.506,00
**** 001.160.15102.60902.1 DESAR URBANO.GEST URBANÍSTICA.SISTEMAS COOP**	0,00	315.388,32	315.388,32	307,38	0,00	0,00	0,00	315.388,32
*** 15102 GESTIÓN URBANÍSTICA**	0,00	315.388,32	315.388,32	307,38	0,00	0,00	0,00	315.388,32
60902 SISTEMAS DE COOPERACIÓN	0,00	315.388,32	315.388,32	307,38	0,00	0,00	0,00	315.388,32
**** 001.160.15102.68100 DESAR URBANO.GEST URBANÍSTICA.ADQ SUELO PAT**	12.606.486,00	-4.058.275,76	8.548.210,24	7.906.044,36	7.906.044,36	6.935.235,80	970.808,56	642.165,88
*** 15102 GESTIÓN URBANÍSTICA**	12.606.486,00	-4.058.275,76	8.548.210,24	7.906.044,36	7.906.044,36	6.935.235,80	970.808,56	642.165,88
68100 ADQUISICIÓN DE SUELO PATRIMONIAL	12.606.486,00	-4.058.275,76	8.548.210,24	7.906.044,36	7.906.044,36	6.935.235,80	970.808,56	642.165,88
**** 001.160.15102.68100.1 DESAR URBANO.GEST URBANÍSTICA.ADQ SUELO PAT**	0,00	1.818,00	1.818,00	1.818,00	1.818,00	1.818,00	0,00	0,00
*** 15102 GESTIÓN URBANÍSTICA**	0,00	1.818,00	1.818,00	1.818,00	1.818,00	1.818,00	0,00	0,00
68100 ADQUISICIÓN DE SUELO PATRIMONIAL	0,00	1.818,00	1.818,00	1.818,00	1.818,00	1.818,00	0,00	0,00
**** 001.160.15102.68200 DESAR URBANO.GEST URBANÍSTICA.EDIF CONST P**	640.000,00	230.000,00	870.000,00	730.705,60	730.705,60	0,00	730.705,60	139.294,40
*** 15102 GESTIÓN URBANÍSTICA**	640.000,00	230.000,00	870.000,00	730.705,60	730.705,60	0,00	730.705,60	139.294,40
68200 EDIFICIOS Y OT.CONSTRUCCIONES PATRIMONIALES NUEVAS	640.000,00	230.000,00	870.000,00	730.705,60	730.705,60	0,00	730.705,60	139.294,40
**** 001.160.15103.210 DESAR URBANO.EJEC CONTROL EDIF.INFRAES Y B.**	1.455.874,00	-1.426.214,05	29.659,95	0,00	0,00	0,00	0,00	29.659,95
*** 15103 EJECUCIÓN Y CONTROL DE LA EDIFICACIÓN**	1.455.874,00	-1.426.214,05	29.659,95	0,00	0,00	0,00	0,00	29.659,95
21000 REP.MANT. Y CONSERV. BIENES DESTINADOS USO GENERAL	1.455.874,00	-1.426.214,05	29.659,95	0,00	0,00	0,00	0,00	29.659,95
**** 001.160.15103.21000.2 DESAR URBANO.EJEC CONTROL EDIF.REP CONS U.G**	0,00	6.698,06	6.698,06	6.698,06	6.698,06	6.698,06	0,00	0,00
*** 15103 EJECUCIÓN Y CONTROL DE LA EDIFICACIÓN**	0,00	6.698,06	6.698,06	6.698,06	6.698,06	6.698,06	0,00	0,00
21000 REP.MANT. Y CONSERV. BIENES DESTINADOS USO GENERAL	0,00	6.698,06	6.698,06	6.698,06	6.698,06	6.698,06	0,00	0,00
**** 001.160.15103.227 DESAR URBANO.EJEC CONTROL EDIF.TRAB.REAL.EM**	3.163.260,00	-744.352,11	2.418.907,89	797.973,09	719.389,93	468.943,19	250.446,74	1.699.517,96
*** 15103 EJECUCIÓN Y CONTROL DE LA EDIFICACIÓN**	3.163.260,00	-744.352,11	2.418.907,89	797.973,09	719.389,93	468.943,19	250.446,74	1.699.517,96
22706 ESTUDIOS Y TRABAJOS TÉCNICOS	210.000,00	0,00	210.000,00	28.553,34	27.933,31	7.386,56	20.546,75	182.066,69
22713 EJECUCIÓN SUBSIDIARIA INMEDIATA	2.053.260,00	0,00	2.053.260,00	613.771,86	613.770,69	383.870,70	229.899,99	1.439.489,31
22714 EJECUCIÓN SUBSIDIARIA A CARGO DEL AYUNTAMIENTO	900.000,00	-744.352,11	155.647,89	155.647,89	77.685,93	77.685,93	0,00	77.961,96
**** 001.160.15103.22703.1 DESAR URBANO.EJEC CONTROL EDIF.GTO ACCIÓN S**	0,00	284.302,72	284.302,72	15.937,70	15.937,70	15.937,70	0,00	268.365,02
*** 15103 EJECUCIÓN Y CONTROL DE LA EDIFICACIÓN**	0,00	284.302,72	284.302,72	15.937,70	15.937,70	15.937,70	0,00	268.365,02
22703 GASTOS POR ACCIÓN SUBSIDIARIA	0,00	284.302,72	284.302,72	15.937,70	15.937,70	15.937,70	0,00	268.365,02

AYUNTAMIENTO DE MADRID

LIQUIDACIÓN DEL PRESUPUESTO DE GASTOS

Ejercicio : 2020 **Fecha: 31/12/2020**

Centro **: 001 AYUNTAMIENTO DE MADRID**

Sección : 160 DESARROLLO URBANO

PROGRAMA/DESCRIPCIÓN/ECONÓMICO/DESCRIPCIÓN	C. INICIAL (1)	MODIFICACIONES (2)	C. DEFINITIVO (3=1+2)	G. COMPROMETIDOS (4)	OB. RECONOCIDAS (5)	PAGOS (6)	OB.PDTES.PAGO (7=5-6)	REMANENTE CRÉDITO (8=3-5)
** 001.160.15103.22706.2 DESAR URBANO.EJEC CONTROL EDIF.ESTUD TRAB T	0,00	641,46	641,46	641,46	641,46	641,46	0,00	0,00
* 15103 EJECUCIÓN Y CONTROL DE LA EDIFICACIÓN	0,00	641,46	641,46	641,46	641,46	641,46	0,00	0,00
22706 ESTUDIOS Y TRABAJOS TÉCNICOS	0,00	641,46	641,46	641,46	641,46	641,46	0,00	0,00
** 001.160.15103.22713.2 DESAR URBANO.EJEC CONTROL EDIF.EJEC.SUBSIDI	0,00	82.669,21	82.669,21	82.669,21	82.669,21	82.669,21	0,00	0,00
* 15103 EJECUCIÓN Y CONTROL DE LA EDIFICACIÓN	0,00	82.669,21	82.669,21	82.669,21	82.669,21	82.669,21	0,00	0,00
22713 EJECUCIÓN SUBSIDIARIA INMEDIATA	0,00	82.669,21	82.669,21	82.669,21	82.669,21	82.669,21	0,00	0,00
** 001.160.15103.63200 DESAR URBANO.EJEC CONTROL EDIF.EDIF CONST(R	2.026.347,00	-1.141.977,00	884.370,00	474.446,89	473.226,87	406.333,19	66.893,68	411.143,13
* 15103 EJECUCIÓN Y CONTROL DE LA EDIFICACIÓN	2.026.347,00	-1.141.977,00	884.370,00	474.446,89	473.226,87	406.333,19	66.893,68	411.143,13
63200 EDIFICIOS Y OTRAS CONSTRUCCIONES (REFORMA)	2.026.347,00	-1.141.977,00	884.370,00	474.446,89	473.226,87	406.333,19	66.893,68	411.143,13
** 001.160.15103.63200.2 DESAR URBANO.EJEC CONTROL EDIF.EDIF CONST(R	0,00	21.125,44	21.125,44	21.125,44	21.125,44	21.125,44	0,00	0,00
* 15103 EJECUCIÓN Y CONTROL DE LA EDIFICACIÓN	0,00	21.125,44	21.125,44	21.125,44	21.125,44	21.125,44	0,00	0,00
63200 EDIFICIOS Y OTRAS CONSTRUCCIONES (REFORMA)	0,00	21.125,44	21.125,44	21.125,44	21.125,44	21.125,44	0,00	0,00
** 001.160.15104.213 DESAR URBANO.ESTRAT URBA.MAQ.INST.Y UTILL	500,00	0,00	500,00	291,61	291,61	291,61	0,00	208,39
* 15104 ESTRATEGIA URBANA	500,00	0,00	500,00	291,61	291,61	291,61	0,00	208,39
21300 REP.MANT.Y CONSERV. MAQUINARIA, INSTAL. Y UTILLAJE	500,00	0,00	500,00	291,61	291,61	291,61	0,00	208,39
** 001.160.15104.22199 DESAR URBANO.ESTRAT URBA.OT SUMINISTR	500,00	0,00	500,00	0,00	0,00	0,00	0,00	500,00
* 15104 ESTRATEGIA URBANA	500,00	0,00	500,00	0,00	0,00	0,00	0,00	500,00
22199 OTROS SUMINISTROS	500,00	0,00	500,00	0,00	0,00	0,00	0,00	500,00
** 001.160.15104.22606 DESAR URBANO.ESTRAT URBA.REUN CONF CURS	100.000,00	0,00	100.000,00	59.519,22	56.615,22	53.045,72	3.569,50	43.384,78
* 15104 ESTRATEGIA URBANA	100.000,00	0,00	100.000,00	59.519,22	56.615,22	53.045,72	3.569,50	43.384,78
22606 REUNIONES, CONFERENCIAS Y CURSOS	100.000,00	0,00	100.000,00	59.519,22	56.615,22	53.045,72	3.569,50	43.384,78
** 001.160.15104.22606.2 DESAR URBANO.ESTRAT URBA.REUN CONF CURS	0,00	1.500,00	1.500,00	1.500,00	1.500,00	1.500,00	0,00	0,00
* 15104 ESTRATEGIA URBANA	0,00	1.500,00	1.500,00	1.500,00	1.500,00	1.500,00	0,00	0,00
22606 REUNIONES, CONFERENCIAS Y CURSOS	0,00	1.500,00	1.500,00	1.500,00	1.500,00	1.500,00	0,00	0,00
** 001.160.15104.22606.4 DESAR URBANO.ESTRAT URBA.REUN CONF CURS	0,00	130,68	130,68	130,68	130,68	0,00	130,68	0,00
* 15104 ESTRATEGIA URBANA	0,00	130,68	130,68	130,68	130,68	0,00	130,68	0,00
22606 REUNIONES, CONFERENCIAS Y CURSOS	0,00	130,68	130,68	130,68	130,68	0,00	130,68	0,00
** 001.160.15104.227 DESAR URBANO.ESTRAT URBA.TRAB.REAL.EMP	3.466.062,00	-1.918.216,00	1.547.846,00	1.071.915,01	635.321,89	349.825,80	285.496,09	912.524,11
* 15104 ESTRATEGIA URBANA	3.466.062,00	-1.918.216,00	1.547.846,00	1.071.915,01	635.321,89	349.825,80	285.496,09	912.524,11
22706 ESTUDIOS Y TRABAJOS TÉCNICOS	745.149,00	0,00	745.149,00	327.377,03	256.921,59	203.809,33	53.112,26	488.227,41

AYUNTAMIENTO DE MADRID

LIQUIDACIÓN DEL PRESUPUESTO DE GASTOS

Ejercicio : 2020 **Fecha: 31/12/2020**

Centro **: 001 AYUNTAMIENTO DE MADRID**

Sección : 160 DESARROLLO URBANO

PROGRAMA/DESCRIPCIÓN/ECONÓMICO/DESCRIPCIÓN	C. INICIAL (1)	MODIFICACIONES (2)	C. DEFINITIVO (3=1+2)	G. COMPROMETIDOS (4)	OB. RECONOCIDAS (5)	PAGOS (6)	OB.PDTES.PAGO (7=5-6)	REMANENTE CRÉDITO (8=3-5)
22799 OTROS TRABAJOS REALIZADOS POR OTRAS EMP. Y PROF.	2.720.913,00	-1.918.216,00	802.697,00	744.537,98	378.400,30	146.016,47	232.383,83	424.296,70
**** 001.160.15104.22706.1 DESAR URBANO.ESTRAT URBA.ESTUD TRAB TÉCN**	0,00	200.000,00	200.000,00	0,00	0,00	0,00	0,00	200.000,00
*** 15104 ESTRATEGIA URBANA**	0,00	200.000,00	200.000,00	0,00	0,00	0,00	0,00	200.000,00
22706 ESTUDIOS Y TRABAJOS TÉCNICOS	0,00	200.000,00	200.000,00	0,00	0,00	0,00	0,00	200.000,00
**** 001.160.15104.240 DESAR URBANO.ESTRAT URBA.GTOS EDICIÓN Y DIS**	100.000,00	0,00	100.000,00	7.822,82	5.838,42	3.297,42	2.541,00	94.161,58
*** 15104 ESTRATEGIA URBANA**	100.000,00	0,00	100.000,00	7.822,82	5.838,42	3.297,42	2.541,00	94.161,58
24000 PUBLICACIONES INSTITUCIONALES	100.000,00	0,00	100.000,00	7.822,82	5.838,42	3.297,42	2.541,00	94.161,58
**** 001.160.15104.44506 DESAR URBANO.ESTRAT URBA.A MADRID DESTINO**	0,00	199.650,00	199.650,00	199.650,00	199.650,00	199.650,00	0,00	0,00
*** 15104 ESTRATEGIA URBANA**	0,00	199.650,00	199.650,00	199.650,00	199.650,00	199.650,00	0,00	0,00
44506 A MADRID DESTINO, CULTURA, TURISMO Y NEGOCIO, S.A.	0,00	199.650,00	199.650,00	199.650,00	199.650,00	199.650,00	0,00	0,00
**** 001.160.15104.489 DESAR URBANO.ESTRAT URBA.OT.TRANS.FAM.ISFL**	3.600,00	-3.600,00	0,00	0,00	0,00	0,00	0,00	0,00
*** 15104 ESTRATEGIA URBANA**	3.600,00	-3.600,00	0,00	0,00	0,00	0,00	0,00	0,00
48901 OTRAS TRANSFERENCIAS A INSTITUC. SIN FINES LUCRO	3.600,00	-3.600,00	0,00	0,00	0,00	0,00	0,00	0,00
**** 001.160.15104.60920 DESAR URBANO.ESTRAT URBA.PARQUES**	2.000.000,00	-2.000.000,00	0,00	0,00	0,00	0,00	0,00	0,00
*** 15104 ESTRATEGIA URBANA**	2.000.000,00	-2.000.000,00	0,00	0,00	0,00	0,00	0,00	0,00
60920 PARQUES	2.000.000,00	-2.000.000,00	0,00	0,00	0,00	0,00	0,00	0,00
**** 001.160.15104.62999 DESAR URBANO.ESTRAT URBA.O.INV NUEV OP SE**	41.989,00	0,00	41.989,00	41.988,21	41.988,20	41.988,20	0,00	0,80
*** 15104 ESTRATEGIA URBANA**	41.989,00	0,00	41.989,00	41.988,21	41.988,20	41.988,20	0,00	0,80
62999 OTRAS INV. NUEVAS ASOC. AL FUNCIONAM. OPERAT. SERV	41.989,00	0,00	41.989,00	41.988,21	41.988,20	41.988,20	0,00	0,80
**** 001.160.15104.63302 DESAR URBANO.ESTRAT URBA.ÚTILES Y HERRAM(RE**	0,00	18.000,00	18.000,00	17.782,78	17.782,78	0,00	17.782,78	217,22
*** 15104 ESTRATEGIA URBANA**	0,00	18.000,00	18.000,00	17.782,78	17.782,78	0,00	17.782,78	217,22
63302 ÚTILES Y HERRAMIENTAS (REFORMA Y REPOSICIÓN)	0,00	18.000,00	18.000,00	17.782,78	17.782,78	0,00	17.782,78	217,22
**** 001.160.15105.210 DESAR URBANO.GEST P M SUELO.INFRAES Y B.NAT**	6.726.005,00	-1.300.000,00	5.426.005,00	5.413.213,63	5.306.119,37	5.306.119,37	0,00	119.885,63
*** 15105 GESTION DEL PATRIMONIO MUNICIPAL DEL SUELO**	6.726.005,00	-1.300.000,00	5.426.005,00	5.413.213,63	5.306.119,37	5.306.119,37	0,00	119.885,63
21000 REP.MANT. Y CONSERV. BIENES DESTINADOS USO GENERAL	6.726.005,00	-1.300.000,00	5.426.005,00	5.413.213,63	5.306.119,37	5.306.119,37	0,00	119.885,63
**** 001.160.15105.212 DESAR URBANO.GEST P M SUELO.EDIF.OTR.CONST**	6.000,00	0,00	6.000,00	2.497,58	472,32	472,32	0,00	5.527,68
*** 15105 GESTION DEL PATRIMONIO MUNICIPAL DEL SUELO**	6.000,00	0,00	6.000,00	2.497,58	472,32	472,32	0,00	5.527,68
21200 REP.MANT. Y CONSERV. EDIFICIOS Y OTRAS CONSTRUC.	6.000,00	0,00	6.000,00	2.497,58	472,32	472,32	0,00	5.527,68
**** 001.160.15105.226 DESAR URBANO.GEST P M SUELO.GTOS DIVERSOS**	80.000,00	0,00	80.000,00	79.680,46	79.680,46	79.680,46	0,00	319,54
*** 15105 GESTION DEL PATRIMONIO MUNICIPAL DEL SUELO**	80.000,00	0,00	80.000,00	79.680,46	79.680,46	79.680,46	0,00	319,54

AYUNTAMIENTO DE MADRID

LIQUIDACIÓN DEL PRESUPUESTO DE GASTOS

Ejercicio : 2020 **Fecha: 31/12/2020**

Centro **: 001 AYUNTAMIENTO DE MADRID**

Sección : 160 DESARROLLO URBANO

PROGRAMA/DESCRIPCIÓN/ECONÓMICO/DESCRIPCIÓN	C. INICIAL (1)	MODIFICACIONES (2)	C. DEFINITIVO (3=1+2)	G. COMPROMETIDOS (4)	OB. RECONOCIDAS (5)	PAGOS (6)	OB.PDTES.PAGO (7=5-6)	REMANENTE CRÉDITO (8=3-5)
22604 GASTOS JURÍDICOS Y CONTENCIOSOS	80.000,00	0,00	80.000,00	79.680,46	79.680,46	79.680,46	0,00	319,54
**** 001.160.15105.227 DESAR URBANO.GEST P M SUELO.TRAB.REAL.EMP**	2.393.502,00	-2.120.000,00	273.502,00	88.304,04	87.742,72	41.686,43	46.056,29	185.759,28
*** 15105 GESTION DEL PATRIMONIO MUNICIPAL DEL SUELO**	2.393.502,00	-2.120.000,00	273.502,00	88.304,04	87.742,72	41.686,43	46.056,29	185.759,28
22701 SEGURIDAD	1.323.502,00	-1.120.000,00	203.502,00	0,00	0,00	0,00	0,00	203.502,00
22706 ESTUDIOS Y TRABAJOS TÉCNICOS	1.070.000,00	-1.000.000,00	70.000,00	88.304,04	87.742,72	41.686,43	46.056,29	-17.742,72
**** 001.160.15105.22703.1 DESAR URBANO.GEST P M SUELO.GTO ACCIÓN SUBS**	0,00	0,06	0,06	0,06	0,00	0,00	0,00	0,06
*** 15105 GESTION DEL PATRIMONIO MUNICIPAL DEL SUELO**	0,00	0,06	0,06	0,06	0,00	0,00	0,00	0,06
22703 GASTOS POR ACCIÓN SUBSIDIARIA	0,00	0,06	0,06	0,06	0,00	0,00	0,00	0,06
**** 001.160.15105.22706.2 DESAR URBANO.GEST P M SUELO.ESTUD TRAB TÉCN**	0,00	1.452,94	1.452,94	1.452,94	1.452,94	1.452,94	0,00	0,00
*** 15105 GESTION DEL PATRIMONIO MUNICIPAL DEL SUELO**	0,00	1.452,94	1.452,94	1.452,94	1.452,94	1.452,94	0,00	0,00
22706 ESTUDIOS Y TRABAJOS TÉCNICOS	0,00	1.452,94	1.452,94	1.452,94	1.452,94	1.452,94	0,00	0,00
**** 001.160.15105.60000 DESAR URBANO.GEST P M SUELO.ADQUISIC SUELO**	1.100.000,00	0,00	1.100.000,00	869.043,46	857.755,33	582.982,74	274.772,59	242.244,67
*** 15105 GESTION DEL PATRIMONIO MUNICIPAL DEL SUELO**	1.100.000,00	0,00	1.100.000,00	869.043,46	857.755,33	582.982,74	274.772,59	242.244,67
60000 ADQUISICIÓN DE SUELO	1.100.000,00	0,00	1.100.000,00	869.043,46	857.755,33	582.982,74	274.772,59	242.244,67
**** 001.160.15105.60904 DESAR URBANO.GEST P M SUELO.URB CARGO AYTO**	2.650.000,00	250.000,00	2.900.000,00	2.238.103,47	2.236.176,74	1.649.371,95	586.804,79	663.823,26
*** 15105 GESTION DEL PATRIMONIO MUNICIPAL DEL SUELO**	2.650.000,00	250.000,00	2.900.000,00	2.238.103,47	2.236.176,74	1.649.371,95	586.804,79	663.823,26
60904 URBANIZACIÓN A CARGO DEL AYUNTAMIENTO	2.650.000,00	250.000,00	2.900.000,00	2.238.103,47	2.236.176,74	1.649.371,95	586.804,79	663.823,26
**** 001.160.15105.68100 DESAR URBANO.GEST P M SUELO.ADQ SUELO PATRI**	1.100.000,00	-918.000,00	182.000,00	181.413,77	125.059,55	125.059,55	0,00	56.940,45
*** 15105 GESTION DEL PATRIMONIO MUNICIPAL DEL SUELO**	1.100.000,00	-918.000,00	182.000,00	181.413,77	125.059,55	125.059,55	0,00	56.940,45
68100 ADQUISICIÓN DE SUELO PATRIMONIAL	1.100.000,00	-918.000,00	182.000,00	181.413,77	125.059,55	125.059,55	0,00	56.940,45
**** 001.160.15105.68100.2 DESAR URBANO.GEST P M SUELO.ADQ SUELO PATRI**	0,00	160.989,96	160.989,96	160.989,96	160.989,96	160.989,96	0,00	0,00
*** 15105 GESTION DEL PATRIMONIO MUNICIPAL DEL SUELO**	0,00	160.989,96	160.989,96	160.989,96	160.989,96	160.989,96	0,00	0,00
68100 ADQUISICIÓN DE SUELO PATRIMONIAL	0,00	160.989,96	160.989,96	160.989,96	160.989,96	160.989,96	0,00	0,00
**** 001.160.15105.68200 DESAR URBANO.GEST P M SUELO.EDIF CONST P NU**	0,00	2.575.086,57	2.575.086,57	2.124.031,52	2.124.031,52	0,00	2.124.031,52	451.055,05
*** 15105 GESTION DEL PATRIMONIO MUNICIPAL DEL SUELO**	0,00	2.575.086,57	2.575.086,57	2.124.031,52	2.124.031,52	0,00	2.124.031,52	451.055,05
68200 EDIFICIOS Y OT.CONSTRUCCIONES PATRIMONIALES NUEVAS	0,00	2.575.086,57	2.575.086,57	2.124.031,52	2.124.031,52	0,00	2.124.031,52	451.055,05
**** 001.160.17213.60904 DESAR URBANO.RENATUR.PATRIM.URB CARGO AYTO**	0,00	6.708.381,93	6.708.381,93	2.555.185,05	2.308.703,92	1.207.228,94	1.101.474,98	4.399.678,01
*** 17213 RENATURALIZACIÓN DEL PATRIMONIO**	0,00	6.708.381,93	6.708.381,93	2.555.185,05	2.308.703,92	1.207.228,94	1.101.474,98	4.399.678,01
60904 URBANIZACIÓN A CARGO DEL AYUNTAMIENTO	0,00	6.708.381,93	6.708.381,93	2.555.185,05	2.308.703,92	1.207.228,94	1.101.474,98	4.399.678,01
**** 001.160.17213.60904.1 DESAR URBANO.RENATUR.PATRIM.URB CARGO AYTO**	0,00	11.152,79	11.152,79	0,00	0,00	0,00	0,00	11.152,79

AYUNTAMIENTO DE MADRID

LIQUIDACIÓN DEL PRESUPUESTO DE GASTOS

Ejercicio : 2020 **Fecha: 31/12/2020**

Centro **: 001 AYUNTAMIENTO DE MADRID**

Sección : 160 DESARROLLO URBANO

PROGRAMA/DESCRIPCIÓN/ECONÓMICO/DESCRIPCIÓN	C. INICIAL (1)	MODIFICACIONES (2)	C. DEFINITIVO (3=1+2)	G. COMPROMETIDOS (4)	OB. RECONOCIDAS (5)	PAGOS (6)	OB.PDTES.PAGO (7=5-6)	REMANENTE CRÉDITO (8=3-5)
* 17213 RENATURALIZACIÓN DEL PATRIMONIO	0,00	11.152,79	11.152,79	0,00	0,00	0,00	0,00	11.152,79
60904 URBANIZACIÓN A CARGO DEL AYUNTAMIENTO	0,00	11.152,79	11.152,79	0,00	0,00	0,00	0,00	11.152,79
** 001.160.91206.22601 DESAR URBANO.A.G.DESARROLLO URBANO .ATCION	3.500,00	0,00	3.500,00	242,47	242,47	83,17	159,30	3.257,53
* 91206 ÁREA GOB. DESARROLLO URBANO	3.500,00	0,00	3.500,00	242,47	242,47	83,17	159,30	3.257,53
22601 ATENCIONES PROTOCOLARIAS Y REPRESENTATIVAS	3.500,00	0,00	3.500,00	242,47	242,47	83,17	159,30	3.257,53
** 001.9.1 ACT CARÁCTER GRAL.GASTOS PERSONAL	896.526,00	-115.489,00	781.037,00	721.368,80	721.368,80	721.368,80	0,00	59.668,20
* 91206 ÁREA GOB. DESARROLLO URBANO	896.526,00	-115.489,00	781.037,00	721.368,80	721.368,80	721.368,80	0,00	59.668,20
10000 RETRIBUCIONES BÁSICAS	102.312,00	0,00	102.312,00	101.811,36	101.811,36	101.811,36	0,00	500,64
11000 RETRIBUCIONES BÁSICAS	64.028,00	-7.602,00	56.426,00	46.180,30	46.180,30	46.180,30	0,00	10.245,70
11001 RETRIBUCIONES COMPLEMENTARIAS	182.490,00	-33.567,00	148.923,00	137.103,63	137.103,63	137.103,63	0,00	11.819,37
12000 SUELDOS DEL GRUPO A1	16.007,00	-15.617,00	390,00	0,00	0,00	0,00	0,00	390,00
12003 SUELDOS DEL GRUPO C1	14.076,00	0,00	14.076,00	10.727,38	10.727,38	10.727,38	0,00	3.348,62
12004 SUELDOS DEL GRUPO C2	73.818,00	-1.361,00	72.457,00	54.556,56	54.556,56	54.556,56	0,00	17.900,44
12006 TRIENIOS	21.868,00	0,00	21.868,00	16.381,48	16.381,48	16.381,48	0,00	5.486,52
12100 COMPLEMENTO DE DESTINO	62.012,00	-13.746,00	48.266,00	43.055,18	43.055,18	43.055,18	0,00	5.210,82
12101 COMPLEMENTO ESPECÍFICO	147.102,00	-30.406,00	116.696,00	106.150,52	106.150,52	106.150,52	0,00	10.545,48
12103 OTROS COMPLEMENTOS	8.394,00	-637,00	7.757,00	7.043,40	7.043,40	7.043,40	0,00	713,60
15000 PRODUCTIVIDAD	33.509,00	0,00	33.509,00	33.339,60	33.339,60	33.339,60	0,00	169,40
16000 SEGURIDAD SOCIAL	170.910,00	-12.553,00	158.357,00	143.529,79	143.529,79	143.529,79	0,00	14.827,21
16009 OTRAS CUOTAS	0,00	0,00	0,00	21.489,60	21.489,60	21.489,60	0,00	-21.489,60

AYUNTAMIENTO DE MADRID

LIQUIDACIÓN DEL PRESUPUESTO DE GASTOS

Ejercicio : 2020 **Fecha: 31/12/2020**

Centro **: 001 AYUNTAMIENTO DE MADRID**

Sección : 161 VIVIENDA

PROGRAMA/DESCRIPCIÓN/ECONÓMICO/DESCRIPCIÓN	C. INICIAL (1)	MODIFICACIONES (2)	C. DEFINITIVO (3=1+2)	G. COMPROMETIDOS (4)	OB. RECONOCIDAS (5)	PAGOS (6)	OB.PDTES.PAGO (7=5-6)	REMANENTE CRÉDITO (8=3-5)
***** TOTAL**	**164.140.236,00**	**56.918.001,95**	**221.058.237,95**	**212.194.798,32**	**205.079.840,18**	**65.625.032,74**	**139.454.807,44**	**15.978.397,77**
**** 001.1.1 SERV PCO BÁSICO.GASTOS PERSONAL**	575.919,00	1.227.806,00	1.803.725,00	2.581.121,19	2.581.121,19	2.581.121,19	0,00	-777.396,19
*** 15210 PROMOCIÓN Y GESTIÓN DE VIVIENDA**	0,00	370.362,00	370.362,00	0,00	0,00	0,00	0,00	370.362,00
12000 SUELDOS DEL GRUPO A1	0,00	54.088,00	54.088,00	0,00	0,00	0,00	0,00	54.088,00
12001 SUELDOS DEL GRUPO A2	0,00	23.850,00	23.850,00	0,00	0,00	0,00	0,00	23.850,00
12003 SUELDOS DEL GRUPO C1	0,00	9.165,00	9.165,00	0,00	0,00	0,00	0,00	9.165,00
12100 COMPLEMENTO DE DESTINO	0,00	56.719,00	56.719,00	0,00	0,00	0,00	0,00	56.719,00
12101 COMPLEMENTO ESPECÍFICO	0,00	157.801,00	157.801,00	0,00	0,00	0,00	0,00	157.801,00
12103 OTROS COMPLEMENTOS	0,00	3.899,00	3.899,00	0,00	0,00	0,00	0,00	3.899,00
16000 SEGURIDAD SOCIAL	0,00	64.840,00	64.840,00	0,00	0,00	0,00	0,00	64.840,00
*** 15220 CONSERVACIÓN Y REHABILITACIÓN VIVIENDA**	575.919,00	857.444,00	1.433.363,00	2.581.121,19	2.581.121,19	2.581.121,19	0,00	-1.147.758,19
10100 RETRIBUCIONES BÁSICAS	95.380,00	0,00	95.380,00	94.499,67	94.499,67	94.499,67	0,00	880,33
12000 SUELDOS DEL GRUPO A1	16.168,00	15.617,00	31.785,00	95.656,25	95.656,25	95.656,25	0,00	-63.871,25
12001 SUELDOS DEL GRUPO A2	48.021,00	146.969,00	194.990,00	213.560,56	213.560,56	213.560,56	0,00	-18.570,56
12003 SUELDOS DEL GRUPO C1	0,00	0,00	0,00	21.454,76	21.454,76	21.454,76	0,00	-21.454,76
12004 SUELDOS DEL GRUPO C2	41.571,00	95.404,00	136.975,00	168.827,45	168.827,45	168.827,45	0,00	-31.852,45
12006 TRIENIOS	17.125,00	0,00	17.125,00	72.833,53	72.833,53	72.833,53	0,00	-55.708,53
12100 COMPLEMENTO DE DESTINO	70.733,00	126.320,00	197.053,00	308.269,95	308.269,95	308.269,95	0,00	-111.216,95
12101 COMPLEMENTO ESPECÍFICO	173.653,00	254.940,00	428.593,00	717.751,76	717.751,76	717.751,76	0,00	-289.158,76
12103 OTROS COMPLEMENTOS	6.983,00	14.266,00	21.249,00	32.605,96	32.605,96	32.605,96	0,00	-11.356,96
13000 RETRIBUCIONES BÁSICAS	0,00	0,00	0,00	114.490,73	114.490,73	114.490,73	0,00	-114.490,73
13001 HORAS EXTRAORDINARIAS	0,00	0,00	0,00	604,94	604,94	604,94	0,00	-604,94
13002 OTRAS REMUNERACIONES	0,00	0,00	0,00	45.957,95	45.957,95	45.957,95	0,00	-45.957,95
13100 RETRIBUCIONES BÁSICAS	0,00	0,00	0,00	24.280,73	24.280,73	24.280,73	0,00	-24.280,73
13102 OTRAS REMUNERACIONES	0,00	0,00	0,00	529,75	529,75	529,75	0,00	-529,75
15000 PRODUCTIVIDAD	7.387,00	0,00	7.387,00	67.807,95	67.807,95	67.807,95	0,00	-60.420,95
15100 GRATIFICACIONES POR SERVICIOS EXTRAORDINARIOS	0,00	0,00	0,00	1.818,34	1.818,34	1.818,34	0,00	-1.818,34
16000 SEGURIDAD SOCIAL	98.898,00	203.928,00	302.826,00	527.921,23	527.921,23	527.921,23	0,00	-225.095,23
16009 OTRAS CUOTAS	0,00	0,00	0,00	72.249,68	72.249,68	72.249,68	0,00	-72.249,68
**** 001.161.15210.227 VIVIENDA.PROMOC Y GEST VIVIENDA.TRAB.REAL.E**	200.000,00	-200.000,00	0,00	0,00	0,00	0,00	0,00	0,00

AYUNTAMIENTO DE MADRID

LIQUIDACIÓN DEL PRESUPUESTO DE GASTOS

Ejercicio : 2020 **Fecha: 31/12/2020**

Centro **: 001 AYUNTAMIENTO DE MADRID**

Sección : 161 VIVIENDA

PROGRAMA/DESCRIPCIÓN/ECONÓMICO/DESCRIPCIÓN	C. INICIAL (1)	MODIFICACIONES (2)	C. DEFINITIVO (3=1+2)	G. COMPROMETIDOS (4)	OB. RECONOCIDAS (5)	PAGOS (6)	OB.PDTES.PAGO (7=5-6)	REMANENTE CRÉDITO (8=3-5)
* 15210 PROMOCIÓN Y GESTIÓN DE VIVIENDA	200.000,00	-200.000,00	0,00	0,00	0,00	0,00	0,00	0,00
22706 ESTUDIOS Y TRABAJOS TÉCNICOS	200.000,00	-200.000,00	0,00	0,00	0,00	0,00	0,00	0,00
** 001.161.15210.44500 VIVIENDA.PROMOC Y GEST VIVIENDA.A E M V SUE	48.000.000,00	0,00	48.000.000,00	47.999.717,80	47.999.717,80	1.529.717,80	46.470.000,00	282,20
* 15210 PROMOCIÓN Y GESTIÓN DE VIVIENDA	48.000.000,00	0,00	48.000.000,00	47.999.717,80	47.999.717,80	1.529.717,80	46.470.000,00	282,20
44500 A LA EMPRESA MUNICIPAL DE LA VIVIENDA Y SUELO SA	48.000.000,00	0,00	48.000.000,00	47.999.717,80	47.999.717,80	1.529.717,80	46.470.000,00	282,20
** 001.161.15210.44500.2 VIVIENDA.PROMOC Y GEST VIVIENDA.A E M V SUE	0,00	13.658.293,20	13.658.293,20	13.658.293,20	13.658.293,20	13.658.293,20	0,00	0,00
* 15210 PROMOCIÓN Y GESTIÓN DE VIVIENDA	0,00	13.658.293,20	13.658.293,20	13.658.293,20	13.658.293,20	13.658.293,20	0,00	0,00
44500 A LA EMPRESA MUNICIPAL DE LA VIVIENDA Y SUELO SA	0,00	13.658.293,20	13.658.293,20	13.658.293,20	13.658.293,20	13.658.293,20	0,00	0,00
** 001.161.15210.74500 VIVIENDA.PROMOC Y GEST VIVIENDA.A E M V SUE	52.800.000,00	33.374.095,90	86.174.095,90	86.174.095,90	86.174.095,90	3.059.435,60	83.114.660,30	0,00
* 15210 PROMOCIÓN Y GESTIÓN DE VIVIENDA	52.800.000,00	33.374.095,90	86.174.095,90	86.174.095,90	86.174.095,90	3.059.435,60	83.114.660,30	0,00
74500 A LA EMPRESA MUNICIPAL DE LA VIVIENDA Y SUELO, S.A	52.800.000,00	33.374.095,90	86.174.095,90	86.174.095,90	86.174.095,90	3.059.435,60	83.114.660,30	0,00
** 001.161.15210.74500.2 VIVIENDA.PROMOC Y GEST VIVIENDA.A E M V SUE	0,00	17.199.375,00	17.199.375,00	17.199.375,00	17.199.375,00	17.199.375,00	0,00	0,00
* 15210 PROMOCIÓN Y GESTIÓN DE VIVIENDA	0,00	17.199.375,00	17.199.375,00	17.199.375,00	17.199.375,00	17.199.375,00	0,00	0,00
74500 A LA EMPRESA MUNICIPAL DE LA VIVIENDA Y SUELO, S.A	0,00	17.199.375,00	17.199.375,00	17.199.375,00	17.199.375,00	17.199.375,00	0,00	0,00
** 001.161.15220.227 VIVIENDA.CONSER REHAB VIV .TRAB.REAL.EMP	600.000,00	200.000,00	800.000,00	35.682,90	17.545,00	17.545,00	0,00	782.455,00
* 15220 CONSERVACIÓN Y REHABILITACIÓN VIVIENDA	600.000,00	200.000,00	800.000,00	35.682,90	17.545,00	17.545,00	0,00	782.455,00
22706 ESTUDIOS Y TRABAJOS TÉCNICOS	0,00	200.000,00	200.000,00	35.682,90	17.545,00	17.545,00	0,00	182.455,00
22799 OTROS TRABAJOS REALIZADOS POR OTRAS EMP. Y PROF.	600.000,00	0,00	600.000,00	0,00	0,00	0,00	0,00	600.000,00
** 001.161.15220.22724 VIVIENDA.CONSER REHAB VIV .TRAB Y SERV EMVS	1.302.992,00	0,00	1.302.992,00	730.215,20	245.984,96	149.275,56	96.709,40	1.057.007,04
* 15220 CONSERVACIÓN Y REHABILITACIÓN VIVIENDA	1.302.992,00	0,00	1.302.992,00	730.215,20	245.984,96	149.275,56	96.709,40	1.057.007,04
22724 TRAB.Y SERV.EMPRESA MPAL. DE VIVIENDA Y SUELO,S.A.	1.302.992,00	0,00	1.302.992,00	730.215,20	245.984,96	149.275,56	96.709,40	1.057.007,04
** 001.161.15220.74500 VIVIENDA.CONSER REHAB VIV .A E M V SUELO	0,00	2.981.159,15	2.981.159,15	2.981.159,15	2.981.159,15	2.981.159,15	0,00	0,00
* 15220 CONSERVACIÓN Y REHABILITACIÓN VIVIENDA	0,00	2.981.159,15	2.981.159,15	2.981.159,15	2.981.159,15	2.981.159,15	0,00	0,00
74500 A LA EMPRESA MUNICIPAL DE LA VIVIENDA Y SUELO, S.A	0,00	2.981.159,15	2.981.159,15	2.981.159,15	2.981.159,15	2.981.159,15	0,00	0,00
** 001.161.15220.74500.6 VIVIENDA.CONSER REHAB VIV .A E M V SUELO	0,00	604.087,86	604.087,86	604.087,86	604.087,86	604.087,86	0,00	0,00
* 15220 CONSERVACIÓN Y REHABILITACIÓN VIVIENDA	0,00	604.087,86	604.087,86	604.087,86	604.087,86	604.087,86	0,00	0,00
74500 A LA EMPRESA MUNICIPAL DE LA VIVIENDA Y SUELO, S.A	0,00	604.087,86	604.087,86	604.087,86	604.087,86	604.087,86	0,00	0,00
** 001.161.15220.789 VIVIENDA.CONSER REHAB VIV .TRANS.FAMI.ISFL	57.789.218,00	-12.500.000,00	45.289.218,00	37.952.065,75	31.385.946,09	22.532.915,38	8.853.030,71	13.903.271,91
* 15220 CONSERVACIÓN Y REHABILITACIÓN VIVIENDA	57.789.218,00	-12.500.000,00	45.289.218,00	37.952.065,75	31.385.946,09	22.532.915,38	8.853.030,71	13.903.271,91
78900 OTRAS TRANSFERENCIAS DE CAPITAL A FAMILIAS	57.789.218,00	-12.500.000,00	45.289.218,00	37.952.065,75	31.385.946,09	22.532.915,38	8.853.030,71	13.903.271,91

AYUNTAMIENTO DE MADRID

LIQUIDACIÓN DEL PRESUPUESTO DE GASTOS

Ejercicio : 2020 **Fecha: 31/12/2020**

Centro **: 001 AYUNTAMIENTO DE MADRID**

Sección : 161 VIVIENDA

PROGRAMA/DESCRIPCIÓN/ECONÓMICO/DESCRIPCIÓN	C. INICIAL (1)	MODIFICACIONES (2)	C. DEFINITIVO (3=1+2)	G. COMPROMETIDOS (4)	OB. RECONOCIDAS (5)	PAGOS (6)	OB.PDTES.PAGO (7=5-6)	REMANENTE CRÉDITO (8=3-5)
** 001.161.15220.78900.2 VIVIENDA.CONSER REHAB VIV .TRANS CTAL FAMIL	0,00	37.726,39	37.726,39	37.726,39	0,00	0,00	0,00	37.726,39
* 15220 CONSERVACIÓN Y REHABILITACIÓN VIVIENDA	0,00	37.726,39	37.726,39	37.726,39	0,00	0,00	0,00	37.726,39
78900 OTRAS TRANSFERENCIAS DE CAPITAL A FAMILIAS	0,00	37.726,39	37.726,39	37.726,39	0,00	0,00	0,00	37.726,39
** 001.161.15220.78900.5 VIVIENDA.CONSER REHAB VIV .TRANS CTAL FAMIL	1.754.051,00	400.000,00	2.154.051,00	2.049.454,38	2.040.710,43	1.120.303,40	920.407,03	113.340,57
* 15220 CONSERVACIÓN Y REHABILITACIÓN VIVIENDA	1.754.051,00	400.000,00	2.154.051,00	2.049.454,38	2.040.710,43	1.120.303,40	920.407,03	113.340,57
78900 OTRAS TRANSFERENCIAS DE CAPITAL A FAMILIAS	1.754.051,00	400.000,00	2.154.051,00	2.049.454,38	2.040.710,43	1.120.303,40	920.407,03	113.340,57
** 001.161.15324.61904.1 VIVIENDA.ACT. REGENER.VIAS Pª.URBAN AYTO(RE	0,00	885.548,45	885.548,45	0,00	0,00	0,00	0,00	885.548,45
* 15324 ACTUACIONES DE REGENERACIÓN EN VÍAS PÚBLICAS	0,00	885.548,45	885.548,45	0,00	0,00	0,00	0,00	885.548,45
61904 URBANIZACIÓN A CARGO DEL AYUNTAMIENTO (REMODELAC.)	0,00	885.548,45	885.548,45	0,00	0,00	0,00	0,00	885.548,45
** 001.161.91215.22601 VIVIENDA.A.D.VIVIENDA.ATCION PROTOC	3.661,00	-90,00	3.571,00	0,00	0,00	0,00	0,00	3.571,00
* 91215 A.D. VIVIENDA	3.661,00	-90,00	3.571,00	0,00	0,00	0,00	0,00	3.571,00
22601 ATENCIONES PROTOCOLARIAS Y REPRESENTATIVAS	3.661,00	-90,00	3.571,00	0,00	0,00	0,00	0,00	3.571,00
** 001.161.92901.50001 VIVIENDA.CRÉD.GLOBALES.OTROS IMPREVISTOS	950.000,00	-950.000,00	0,00	0,00	0,00	0,00	0,00	0,00
* 92901 CRÉDITOS GLOBALES	950.000,00	-950.000,00	0,00	0,00	0,00	0,00	0,00	0,00
50001 OTROS IMPREVISTOS	950.000,00	-950.000,00	0,00	0,00	0,00	0,00	0,00	0,00
** 001.9.1 ACT CARÁCTER GRAL.GASTOS PERSONAL	164.395,00	0,00	164.395,00	191.803,60	191.803,60	191.803,60	0,00	-27.408,60
* 91215 A.D. VIVIENDA	164.395,00	0,00	164.395,00	191.803,60	191.803,60	191.803,60	0,00	-27.408,60
10000 RETRIBUCIONES BÁSICAS	100.087,00	0,00	100.087,00	99.597,60	99.597,60	99.597,60	0,00	489,40
12004 SUELDOS DEL GRUPO C2	10.873,00	0,00	10.873,00	15.584,20	15.584,20	15.584,20	0,00	-4.711,20
12006 TRIENIOS	1.094,00	0,00	1.094,00	1.381,05	1.381,05	1.381,05	0,00	-287,05
12100 COMPLEMENTO DE DESTINO	6.084,00	0,00	6.084,00	9.786,71	9.786,71	9.786,71	0,00	-3.702,71
12101 COMPLEMENTO ESPECÍFICO	15.978,00	0,00	15.978,00	24.707,65	24.707,65	24.707,65	0,00	-8.729,65
12103 OTROS COMPLEMENTOS	661,00	0,00	661,00	1.112,88	1.112,88	1.112,88	0,00	-451,88
15000 PRODUCTIVIDAD	3.830,00	0,00	3.830,00	7.861,18	7.861,18	7.861,18	0,00	-4.031,18
16000 SEGURIDAD SOCIAL	25.788,00	0,00	25.788,00	31.772,33	31.772,33	31.772,33	0,00	-5.984,33

AYUNTAMIENTO DE MADRID

LIQUIDACIÓN DEL PRESUPUESTO DE GASTOS

Ejercicio : 2020 **Fecha: 31/12/2020**

Centro **: 001 AYUNTAMIENTO DE MADRID**

Sección : 170 HACIENDA Y PERSONAL

PROGRAMA/DESCRIPCIÓN/ECONÓMICO/DESCRIPCIÓN	C. INICIAL (1)	MODIFICACIONES (2)	C. DEFINITIVO (3=1+2)	G. COMPROMETIDOS (4)	OB. RECONOCIDAS (5)	PAGOS (6)	OB.PDTES.PAGO (7=5-6)	REMANENTE CRÉDITO (8=3-5)
***** TOTAL**	**351.700.659,00**	**-40.440.773,82**	**311.259.885,18**	**250.187.839,07**	**246.570.308,77**	**232.558.404,46**	**14.011.904,31**	**64.689.576,41**
**** 001.170.22101.16205 ECONOMÍA Y PER.ACCI SOCIAL EMPL.SEGUROS**	1.242.704,00	-203.765,96	1.038.938,04	1.038.937,53	1.038.937,53	1.038.937,53	0,00	0,51
*** 22101 ACCIÓN SOCIAL PARA EMPLEADOS**	1.242.704,00	-203.765,96	1.038.938,04	1.038.937,53	1.038.937,53	1.038.937,53	0,00	0,51
16205 SEGUROS	1.242.704,00	-203.765,96	1.038.938,04	1.038.937,53	1.038.937,53	1.038.937,53	0,00	0,51
**** 001.170.9.3 ECONOMÍA Y PER ACT CARÁCTER GRAL GTO.FINACIER**	29.468.322,00	-27.016.473,18	2.451.848,82	597.768,15	597.767,16	529.655,44	68.111,72	1.854.081,66
*** 93101 PROGRAMACIÓN Y PRESUPUESTACIÓN**	28.900.000,00	-27.076.473,18	1.823.526,82	0,00	0,00	0,00	0,00	1.823.526,82
35200 INTERESES DE DEMORA	28.900.000,00	-27.076.473,18	1.823.526,82	0,00	0,00	0,00	0,00	1.823.526,82
*** 93401 POLÍTICA FINANCIERA**	318.322,00	60.000,00	378.322,00	304.537,15	304.537,15	304.537,15	0,00	73.784,85
30101 DE DEUDA PÚBLICA A LARGO PLAZO	6.000,00	0,00	6.000,00	3.605,00	3.605,00	3.605,00	0,00	2.395,00
31100 DE PRÉSTAMOS Y OTRAS OPERACIONES FINAN. A C/P	239.278,00	60.000,00	299.278,00	240.620,37	240.620,37	240.620,37	0,00	58.657,63
31101 DE PRÉSTAMOS Y OTRAS OPERACIONES FINAN. A L/P	63.044,00	0,00	63.044,00	58.391,22	58.391,22	58.391,22	0,00	4.652,78
35900 OTROS GASTOS FINANCIEROS	10.000,00	0,00	10.000,00	1.920,56	1.920,56	1.920,56	0,00	8.079,44
*** 93405 TESORERÍA**	250.000,00	0,00	250.000,00	293.231,00	293.230,01	225.118,29	68.111,72	-43.230,01
35900 OTROS GASTOS FINANCIEROS	250.000,00	0,00	250.000,00	293.231,00	293.230,01	225.118,29	68.111,72	-43.230,01
**** 001.170.91209.22601 ECONOMÍA Y PER.A G HACIENDA Y PERS.ATCION PRO**	4.905,00	0,00	4.905,00	0,00	0,00	0,00	0,00	4.905,00
*** 91209 ÁREA GOB. HACIENDA Y PERSONAL**	4.905,00	0,00	4.905,00	0,00	0,00	0,00	0,00	4.905,00
22601 ATENCIONES PROTOCOLARIAS Y REPRESENTATIVAS	4.905,00	0,00	4.905,00	0,00	0,00	0,00	0,00	4.905,00
**** 001.170.92003.204 ECONOMÍA Y PER.CONTRA Y SERV.ARR.MAT.TRANSP**	719.524,00	-80.000,00	639.524,00	615.831,47	615.831,31	576.295,94	39.535,37	23.692,69
*** 92003 CONTRATACIÓN Y SERVICIOS**	719.524,00	-80.000,00	639.524,00	615.831,47	615.831,31	576.295,94	39.535,37	23.692,69
20400 ARRENDAMIENTOS DE MATERIAL DE TRANSPORTE	719.524,00	-80.000,00	639.524,00	615.831,47	615.831,31	576.295,94	39.535,37	23.692,69
**** 001.170.92003.213 ECONOMÍA Y PER.CONTRA Y SERV.MAQ.INST.Y UTILL**	5.000,00	3.000,00	8.000,00	4.920,77	4.920,77	4.920,77	0,00	3.079,23
*** 92003 CONTRATACIÓN Y SERVICIOS**	5.000,00	3.000,00	8.000,00	4.920,77	4.920,77	4.920,77	0,00	3.079,23
21300 REP.MANT.Y CONSERV. MAQUINARIA, INSTAL. Y UTILLAJE	5.000,00	3.000,00	8.000,00	4.920,77	4.920,77	4.920,77	0,00	3.079,23
**** 001.170.92003.214 ECONOMÍA Y PER.CONTRA Y SERV.ELEMEN.TRANSP**	116.767,00	0,00	116.767,00	84.516,14	38.084,79	36.951,55	1.133,24	78.682,21
*** 92003 CONTRATACIÓN Y SERVICIOS**	116.767,00	0,00	116.767,00	84.516,14	38.084,79	36.951,55	1.133,24	78.682,21
21400 REP., MANT. Y CONSERV. ELEMENTOS DE TRANSPORTE	116.767,00	0,00	116.767,00	84.516,14	38.084,79	36.951,55	1.133,24	78.682,21
**** 001.170.92003.22000 ECONOMÍA Y PER.CONTRA Y SERV.MAT OFIC NO INVE**	10.000,00	0,00	10.000,00	8.108,07	1.580,91	1.545,48	35,43	8.419,09
*** 92003 CONTRATACIÓN Y SERVICIOS**	10.000,00	0,00	10.000,00	8.108,07	1.580,91	1.545,48	35,43	8.419,09
22000 MATERIAL DE OFICINA ORDINARIO NO INVENTARIABLE	10.000,00	0,00	10.000,00	8.108,07	1.580,91	1.545,48	35,43	8.419,09
**** 001.170.92003.22100 ECONOMÍA Y PER.CONTRA Y SERV.ENERGÍA ELÉCTRIC**	23.274.528,00	363.000,00	23.637.528,00	21.058.996,93	20.719.695,24	17.656.003,44	3.063.691,80	2.917.832,76

AYUNTAMIENTO DE MADRID

LIQUIDACIÓN DEL PRESUPUESTO DE GASTOS

Ejercicio : 2020 **Fecha: 31/12/2020**

Centro **: 001 AYUNTAMIENTO DE MADRID**

Sección : 170 HACIENDA Y PERSONAL

PROGRAMA/DESCRIPCIÓN/ECONÓMICO/DESCRIPCIÓN	C. INICIAL (1)	MODIFICACIONES (2)	C. DEFINITIVO (3=1+2)	G. COMPROMETIDOS (4)	OB. RECONOCIDAS (5)	PAGOS (6)	OB.PDTES.PAGO (7=5-6)	REMANENTE CRÉDITO (8=3-5)
* 92003 CONTRATACIÓN Y SERVICIOS	23.274.528,00	363.000,00	23.637.528,00	21.058.996,93	20.719.695,24	17.656.003,44	3.063.691,80	2.917.832,76
22100 ENERGÍA ELÉCTRICA	23.274.528,00	363.000,00	23.637.528,00	21.058.996,93	20.719.695,24	17.656.003,44	3.063.691,80	2.917.832,76
** 001.170.92003.22101 ECONOMÍA Y PER.CONTRA Y SERV.AGUA	6.780.554,00	0,00	6.780.554,00	6.735.492,28	5.869.450,73	0,00	5.869.450,73	911.103,27
* 92003 CONTRATACIÓN Y SERVICIOS	6.780.554,00	0,00	6.780.554,00	6.735.492,28	5.869.450,73	0,00	5.869.450,73	911.103,27
22101 AGUA	6.780.554,00	0,00	6.780.554,00	6.735.492,28	5.869.450,73	0,00	5.869.450,73	911.103,27
** 001.170.92003.22102 ECONOMÍA Y PER.CONTRA Y SERV.GAS	10.155.412,00	-43.517,00	10.111.895,00	10.093.895,00	9.631.610,44	9.619.704,52	11.905,92	480.284,56
* 92003 CONTRATACIÓN Y SERVICIOS	10.155.412,00	-43.517,00	10.111.895,00	10.093.895,00	9.631.610,44	9.619.704,52	11.905,92	480.284,56
22102 GAS	10.155.412,00	-43.517,00	10.111.895,00	10.093.895,00	9.631.610,44	9.619.704,52	11.905,92	480.284,56
** 001.170.92003.22103 ECONOMÍA Y PER.CONTRA Y SERV.COMBUSTIBLES Y C	3.258.721,00	-17.158,73	3.241.562,27	3.232.775,05	1.970.265,87	1.942.798,35	27.467,52	1.271.296,40
* 92003 CONTRATACIÓN Y SERVICIOS	3.258.721,00	-17.158,73	3.241.562,27	3.232.775,05	1.970.265,87	1.942.798,35	27.467,52	1.271.296,40
22103 COMBUSTIBLES Y CARBURANTES	3.258.721,00	-17.158,73	3.241.562,27	3.232.775,05	1.970.265,87	1.942.798,35	27.467,52	1.271.296,40
** 001.170.92003.22198 ECONOMÍA Y PER.CONTRA Y SERV.PLAN ESE 2000 S.	1.835.338,00	0,00	1.835.338,00	1.765.106,53	1.661.955,03	1.661.955,03	0,00	173.382,97
* 92003 CONTRATACIÓN Y SERVICIOS	1.835.338,00	0,00	1.835.338,00	1.765.106,53	1.661.955,03	1.661.955,03	0,00	173.382,97
22198 PLAN ESE 2000. SERVICIOS ENERGÉTICOS	1.835.338,00	0,00	1.835.338,00	1.765.106,53	1.661.955,03	1.661.955,03	0,00	173.382,97
** 001.170.92003.22199 ECONOMÍA Y PER.CONTRA Y SERV.OT SUMINISTR	5.000,00	0,00	5.000,00	60,50	60,50	60,50	0,00	4.939,50
* 92003 CONTRATACIÓN Y SERVICIOS	5.000,00	0,00	5.000,00	60,50	60,50	60,50	0,00	4.939,50
22199 OTROS SUMINISTROS	5.000,00	0,00	5.000,00	60,50	60,50	60,50	0,00	4.939,50
** 001.170.92003.223 ECONOMÍA Y PER.CONTRA Y SERV.TRANSPORTES	47.016,00	0,00	47.016,00	23.870,88	23.870,88	0,00	23.870,88	23.145,12
* 92003 CONTRATACIÓN Y SERVICIOS	47.016,00	0,00	47.016,00	23.870,88	23.870,88	0,00	23.870,88	23.145,12
22300 TRANSPORTES	47.016,00	0,00	47.016,00	23.870,88	23.870,88	0,00	23.870,88	23.145,12
** 001.170.92003.224 ECONOMÍA Y PER.CONTRA Y SERV.PRIMAS DE SEGURO	1.300.000,00	-47.366,49	1.252.633,51	1.231.993,45	1.132.198,08	1.132.198,08	0,00	120.435,43
* 92003 CONTRATACIÓN Y SERVICIOS	1.300.000,00	-47.366,49	1.252.633,51	1.231.993,45	1.132.198,08	1.132.198,08	0,00	120.435,43
22400 PRIMAS DE SEGUROS	1.300.000,00	-47.366,49	1.252.633,51	1.231.993,45	1.132.198,08	1.132.198,08	0,00	120.435,43
** 001.170.92003.225 ECONOMÍA Y PER.CONTRA Y SERV.TRIBUTOS	10.000,00	0,00	10.000,00	1.985,00	1.985,00	1.985,00	0,00	8.015,00
* 92003 CONTRATACIÓN Y SERVICIOS	10.000,00	0,00	10.000,00	1.985,00	1.985,00	1.985,00	0,00	8.015,00
22500 TRIBUTOS ESTATALES	10.000,00	0,00	10.000,00	1.985,00	1.985,00	1.985,00	0,00	8.015,00
** 001.170.92003.226 ECONOMÍA Y PER.CONTRA Y SERV.GTOS DIVERSOS	2.000,00	0,00	2.000,00	1.560,90	331,04	331,04	0,00	1.668,96
* 92003 CONTRATACIÓN Y SERVICIOS	2.000,00	0,00	2.000,00	1.560,90	331,04	331,04	0,00	1.668,96
22699 OTROS GASTOS DIVERSOS	2.000,00	0,00	2.000,00	1.560,90	331,04	331,04	0,00	1.668,96
** 001.170.92003.22602 ECONOMÍA Y PER.CONTRA Y SERV.PUBLIC Y PROP	5.000,00	0,00	5.000,00	214,78	214,78	214,78	0,00	4.785,22

AYUNTAMIENTO DE MADRID

LIQUIDACIÓN DEL PRESUPUESTO DE GASTOS

Ejercicio : 2020 **Fecha: 31/12/2020**

Centro **: 001 AYUNTAMIENTO DE MADRID**

Sección : 170 HACIENDA Y PERSONAL

PROGRAMA/DESCRIPCIÓN/ECONÓMICO/DESCRIPCIÓN	C. INICIAL (1)	MODIFICACIONES (2)	C. DEFINITIVO (3=1+2)	G. COMPROMETIDOS (4)	OB. RECONOCIDAS (5)	PAGOS (6)	OB.PDTES.PAGO (7=5-6)	REMANENTE CRÉDITO (8=3-5)
* 92003 CONTRATACIÓN Y SERVICIOS	5.000,00	0,00	5.000,00	214,78	214,78	214,78	0,00	4.785,22
22602 PUBLICIDAD Y PROPAGANDA	5.000,00	0,00	5.000,00	214,78	214,78	214,78	0,00	4.785,22
** 001.170.92003.22606 ECONOMÍA Y PER.CONTRA Y SERV.REUN CONF CURS	26.500,00	0,00	26.500,00	3.196,58	3.196,58	3.196,58	0,00	23.303,42
* 92003 CONTRATACIÓN Y SERVICIOS	26.500,00	0,00	26.500,00	3.196,58	3.196,58	3.196,58	0,00	23.303,42
22606 REUNIONES, CONFERENCIAS Y CURSOS	26.500,00	0,00	26.500,00	3.196,58	3.196,58	3.196,58	0,00	23.303,42
** 001.170.92003.227 ECONOMÍA Y PER.CONTRA Y SERV.TRAB.REAL.EMP	881.419,00	-410.957,44	470.461,56	287.461,56	285.040,53	285.040,53	0,00	185.421,03
* 92003 CONTRATACIÓN Y SERVICIOS	881.419,00	-410.957,44	470.461,56	287.461,56	285.040,53	285.040,53	0,00	185.421,03
22706 ESTUDIOS Y TRABAJOS TÉCNICOS	581.419,00	-197.957,44	383.461,56	287.461,56	285.040,53	285.040,53	0,00	98.421,03
22799 OTROS TRABAJOS REALIZADOS POR OTRAS EMP. Y PROF.	300.000,00	-213.000,00	87.000,00	0,00	0,00	0,00	0,00	87.000,00
** 001.170.92003.489 ECONOMÍA Y PER.CONTRA Y SERV.OT.TRANS.FAM.ISF	500,00	1.000,00	1.500,00	1.500,00	1.500,00	1.500,00	0,00	0,00
* 92003 CONTRATACIÓN Y SERVICIOS	500,00	1.000,00	1.500,00	1.500,00	1.500,00	1.500,00	0,00	0,00
48901 OTRAS TRANSFERENCIAS A INSTITUC. SIN FINES LUCRO	500,00	1.000,00	1.500,00	1.500,00	1.500,00	1.500,00	0,00	0,00
** 001.170.92003.62400 ECONOMÍA Y PER.CONTRA Y SERV.ELEMEN TRANSP	75.000,00	0,00	75.000,00	47.206,77	47.206,77	47.206,77	0,00	27.793,23
* 92003 CONTRATACIÓN Y SERVICIOS	75.000,00	0,00	75.000,00	47.206,77	47.206,77	47.206,77	0,00	27.793,23
62400 ELEMENTOS DE TRANSPORTE	75.000,00	0,00	75.000,00	47.206,77	47.206,77	47.206,77	0,00	27.793,23
** 001.170.92004.16200 ECONOMÍA Y PER.FORMAC PERSO.FORMAC PERF PERS	1.136.097,00	19.079,95	1.155.176,95	453.393,40	400.563,34	221.039,12	179.524,22	754.613,61
* 92004 FORMACIÓN DE PERSONAL	1.136.097,00	19.079,95	1.155.176,95	453.393,40	400.563,34	221.039,12	179.524,22	754.613,61
16200 FORMACIÓN Y PERFECCIONAMIENTO DEL PERSONAL	1.136.097,00	19.079,95	1.155.176,95	453.393,40	400.563,34	221.039,12	179.524,22	754.613,61
** 001.170.92004.216 ECONOMÍA Y PER.FORMAC PERSO.EQU.PROC.INFORM	9.500,00	0,00	9.500,00	6.836,50	5.127,36	3.418,24	1.709,12	4.372,64
* 92004 FORMACIÓN DE PERSONAL	9.500,00	0,00	9.500,00	6.836,50	5.127,36	3.418,24	1.709,12	4.372,64
21600 REP., MANT.Y CONSERV. EQUIPOS PROCESO INFORMACIÓN	9.500,00	0,00	9.500,00	6.836,50	5.127,36	3.418,24	1.709,12	4.372,64
** 001.170.92004.22001 ECONOMÍA Y PER.FORMAC PERSO.PRENSA,REVIS,PUB	190,00	0,00	190,00	0,00	0,00	0,00	0,00	190,00
* 92004 FORMACIÓN DE PERSONAL	190,00	0,00	190,00	0,00	0,00	0,00	0,00	190,00
22001 PRENSA, REVISTAS, LIBROS Y OTRAS PUBLICACIONES	190,00	0,00	190,00	0,00	0,00	0,00	0,00	190,00
** 001.170.92004.223 ECONOMÍA Y PER.FORMAC PERSO.TRANSPORTES	2.283,00	0,00	2.283,00	2.282,06	253,84	253,84	0,00	2.029,16
* 92004 FORMACIÓN DE PERSONAL	2.283,00	0,00	2.283,00	2.282,06	253,84	253,84	0,00	2.029,16
22300 TRANSPORTES	2.283,00	0,00	2.283,00	2.282,06	253,84	253,84	0,00	2.029,16
** 001.170.92004.227 ECONOMÍA Y PER.FORMAC PERSO.TRAB.REAL.EMP	304.481,00	0,00	304.481,00	132.759,58	72.491,28	49.589,08	22.902,20	231.989,72
* 92004 FORMACIÓN DE PERSONAL	304.481,00	0,00	304.481,00	132.759,58	72.491,28	49.589,08	22.902,20	231.989,72
22706 ESTUDIOS Y TRABAJOS TÉCNICOS	263.072,00	0,00	263.072,00	101.080,98	40.812,70	21.859,26	18.953,44	222.259,30

AYUNTAMIENTO DE MADRID

LIQUIDACIÓN DEL PRESUPUESTO DE GASTOS

Ejercicio : 2020 **Fecha: 31/12/2020**

Centro **: 001 AYUNTAMIENTO DE MADRID**

Sección : 170 HACIENDA Y PERSONAL

PROGRAMA/DESCRIPCIÓN/ECONÓMICO/DESCRIPCIÓN	C. INICIAL (1)	MODIFICACIONES (2)	C. DEFINITIVO (3=1+2)	G. COMPROMETIDOS (4)	OB. RECONOCIDAS (5)	PAGOS (6)	OB.PDTES.PAGO (7=5-6)	REMANENTE CRÉDITO (8=3-5)
22799 OTROS TRABAJOS REALIZADOS POR OTRAS EMP. Y PROF.	41.409,00	0,00	41.409,00	31.678,60	31.678,58	27.729,82	3.948,76	9.730,42
**** 001.170.92004.233 ECONOMÍA Y PER.FORMAC PERSO.OTRAS INDEMN.**	784.224,00	0,00	784.224,00	312.835,34	308.150,37	183.367,89	124.782,48	476.073,63
*** 92004 FORMACIÓN DE PERSONAL**	784.224,00	0,00	784.224,00	312.835,34	308.150,37	183.367,89	124.782,48	476.073,63
23300 INDEMNIZACIÓN A FORMADORES INTERNOS	784.224,00	0,00	784.224,00	312.835,34	308.150,37	183.367,89	124.782,48	476.073,63
**** 001.170.92004.251 ECONOMÍA Y PER.FORMAC PERSO.TRAB.REAL.OT.EE.**	156.500,00	0,00	156.500,00	150.625,00	58.375,00	58.375,00	0,00	98.125,00
*** 92004 FORMACIÓN DE PERSONAL**	156.500,00	0,00	156.500,00	150.625,00	58.375,00	58.375,00	0,00	98.125,00
25100 TRABAJOS REALIZADOS POR UNIVERSIDADES PÚBLICAS	156.500,00	0,00	156.500,00	150.625,00	58.375,00	58.375,00	0,00	98.125,00
**** 001.170.92005.14303 ECONOMÍA Y PER.RELAC LABORAL.AJUST TÉCN**	7.328.562,00	2.229.431,29	9.557.993,29	0,00	0,00	0,00	0,00	9.557.993,29
*** 92005 RELACIONES LABORALES**	7.328.562,00	2.229.431,29	9.557.993,29	0,00	0,00	0,00	0,00	9.557.993,29
14303 AJUSTES TÉCNICOS	7.328.562,00	2.229.431,29	9.557.993,29	0,00	0,00	0,00	0,00	9.557.993,29
**** 001.170.92005.226 ECONOMÍA Y PER.RELAC LABORAL.GTOS DIVERSOS**	0,00	23.605,00	23.605,00	21.542,66	21.542,66	19.642,66	1.900,00	2.062,34
*** 92005 RELACIONES LABORALES**	0,00	23.605,00	23.605,00	21.542,66	21.542,66	19.642,66	1.900,00	2.062,34
22604 GASTOS JURÍDICOS Y CONTENCIOSOS	0,00	23.605,00	23.605,00	21.542,66	21.542,66	19.642,66	1.900,00	2.062,34
**** 001.170.92005.227 ECONOMÍA Y PER.RELAC LABORAL.TRAB.REAL.EMP**	26.000,00	0,00	26.000,00	0,00	0,00	0,00	0,00	26.000,00
*** 92005 RELACIONES LABORALES**	26.000,00	0,00	26.000,00	0,00	0,00	0,00	0,00	26.000,00
22705 PROCESOS ELECTORALES	26.000,00	0,00	26.000,00	0,00	0,00	0,00	0,00	26.000,00
**** 001.170.92005.233 ECONOMÍA Y PER.RELAC LABORAL.OTRAS INDEMN.**	22.000,00	0,00	22.000,00	0,00	0,00	0,00	0,00	22.000,00
*** 92005 RELACIONES LABORALES**	22.000,00	0,00	22.000,00	0,00	0,00	0,00	0,00	22.000,00
23399 OTRAS INDEMNIZACIONES	22.000,00	0,00	22.000,00	0,00	0,00	0,00	0,00	22.000,00
**** 001.170.92005.489 ECONOMÍA Y PER.RELAC LABORAL.OT.TRANS.FAM.ISF**	236.230,00	0,00	236.230,00	236.230,00	236.230,00	236.230,00	0,00	0,00
*** 92005 RELACIONES LABORALES**	236.230,00	0,00	236.230,00	236.230,00	236.230,00	236.230,00	0,00	0,00
48901 OTRAS TRANSFERENCIAS A INSTITUC. SIN FINES LUCRO	236.230,00	0,00	236.230,00	236.230,00	236.230,00	236.230,00	0,00	0,00
**** 001.170.92007.14303 ECONOMÍA Y PER.GESTIÓN PERSONAL.AJUST TÉCN**	20.537.153,00	-9.900.152,71	10.637.000,29	0,00	0,00	0,00	0,00	10.637.000,29
*** 92007 GESTIÓN DE PERSONAL**	20.537.153,00	-9.900.152,71	10.637.000,29	0,00	0,00	0,00	0,00	10.637.000,29
14303 AJUSTES TÉCNICOS	20.537.153,00	-9.900.152,71	10.637.000,29	0,00	0,00	0,00	0,00	10.637.000,29
**** 001.170.92007.14304 ECONOMÍA Y PER.GESTIÓN PERSONAL.FONDO SUSTITU**	2.420.500,00	-1.229.030,00	1.191.470,00	0,00	0,00	0,00	0,00	1.191.470,00
*** 92007 GESTIÓN DE PERSONAL**	2.420.500,00	-1.229.030,00	1.191.470,00	0,00	0,00	0,00	0,00	1.191.470,00
14304 FONDO SUSTITUCIONES	2.420.500,00	-1.229.030,00	1.191.470,00	0,00	0,00	0,00	0,00	1.191.470,00
**** 001.170.92008.226 ECONOMÍA Y PER.PLANI RR.HH.GTOS DIVERSOS**	400.000,00	0,00	400.000,00	63.844,04	62.479,76	47.187,20	15.292,56	337.520,24
*** 92008 PLANIFICACIÓN DE RECURSOS HUMANOS**	400.000,00	0,00	400.000,00	63.844,04	62.479,76	47.187,20	15.292,56	337.520,24

AYUNTAMIENTO DE MADRID

LIQUIDACIÓN DEL PRESUPUESTO DE GASTOS

Ejercicio : 2020 **Fecha: 31/12/2020**

Centro **: 001 AYUNTAMIENTO DE MADRID**

Sección : 170 HACIENDA Y PERSONAL

PROGRAMA/DESCRIPCIÓN/ECONÓMICO/DESCRIPCIÓN	C. INICIAL (1)	MODIFICACIONES (2)	C. DEFINITIVO (3=1+2)	G. COMPROMETIDOS (4)	OB. RECONOCIDAS (5)	PAGOS (6)	OB.PDTES.PAGO (7=5-6)	REMANENTE CRÉDITO (8=3-5)
22607 OPOSICIONES Y PRUEBAS SELECTIVAS	400.000,00	0,00	400.000,00	63.844,04	62.479,76	47.187,20	15.292,56	337.520,24
**** 001.170.92008.233 ECONOMÍA Y PER.PLANI RR.HH.OTRAS INDEMN.**	350.000,00	0,00	350.000,00	168.187,44	168.187,44	168.187,44	0,00	181.812,56
*** 92008 PLANIFICACIÓN DE RECURSOS HUMANOS**	350.000,00	0,00	350.000,00	168.187,44	168.187,44	168.187,44	0,00	181.812,56
23302 INDEMNIZACIÓN POR ASISTENCIA A TRIBUNALES	350.000,00	0,00	350.000,00	168.187,44	168.187,44	168.187,44	0,00	181.812,56
**** 001.170.92310.222 ECONOMÍA Y PER.ESTADÍSTICA.COMUNICACIONES**	25.000,00	0,00	25.000,00	20.061,80	20.061,80	20.061,80	0,00	4.938,20
*** 92310 ESTADÍSTICA**	25.000,00	0,00	25.000,00	20.061,80	20.061,80	20.061,80	0,00	4.938,20
22203 INFORMÁTICAS	25.000,00	0,00	25.000,00	20.061,80	20.061,80	20.061,80	0,00	4.938,20
**** 001.170.92310.227 ECONOMÍA Y PER.ESTADÍSTICA.TRAB.REAL.EMP**	602.167,00	-375.000,00	227.167,00	67.908,25	67.195,44	59.515,61	7.679,83	159.971,56
*** 92310 ESTADÍSTICA**	602.167,00	-375.000,00	227.167,00	67.908,25	67.195,44	59.515,61	7.679,83	159.971,56
22706 ESTUDIOS Y TRABAJOS TÉCNICOS	601.167,00	-375.000,00	226.167,00	66.812,65	66.812,64	59.132,81	7.679,83	159.354,36
22799 OTROS TRABAJOS REALIZADOS POR OTRAS EMP. Y PROF.	1.000,00	0,00	1.000,00	1.095,60	382,80	382,80	0,00	617,20
**** 001.170.93100.202 ECONOMÍA Y PER.DGA .ARREND.EDIF.O.CONST.**	3.588.344,00	626.500,00	4.214.844,00	4.190.965,07	4.190.965,04	4.190.965,04	0,00	23.878,96
*** 93100 DIR.Y GEST.ADMV. DE HACIENDA Y PERSONAL**	3.588.344,00	626.500,00	4.214.844,00	4.190.965,07	4.190.965,04	4.190.965,04	0,00	23.878,96
20200 ARRENDAMIENTOS DE EDIFICIOS Y OTRAS CONSTRUCCIONES	3.588.344,00	626.500,00	4.214.844,00	4.190.965,07	4.190.965,04	4.190.965,04	0,00	23.878,96
**** 001.170.93100.203 ECONOMÍA Y PER.DGA .ARRD. MAQ.INST.UTIL.**	1.200,00	0,00	1.200,00	1.147,08	1.147,08	1.147,08	0,00	52,92
*** 93100 DIR.Y GEST.ADMV. DE HACIENDA Y PERSONAL**	1.200,00	0,00	1.200,00	1.147,08	1.147,08	1.147,08	0,00	52,92
20300 ARRENDAMIENTOS DE MAQUINARIA, INSTALAC. Y UTILLAJE	1.200,00	0,00	1.200,00	1.147,08	1.147,08	1.147,08	0,00	52,92
**** 001.170.93100.205 ECONOMÍA Y PER.DGA .ARRE.MOB.Y ENSER**	12.000,00	-9.800,00	2.200,00	0,00	0,00	0,00	0,00	2.200,00
*** 93100 DIR.Y GEST.ADMV. DE HACIENDA Y PERSONAL**	12.000,00	-9.800,00	2.200,00	0,00	0,00	0,00	0,00	2.200,00
20500 ARRENDAMIENTOS DE MOBILIARIO Y ENSERES	12.000,00	-9.800,00	2.200,00	0,00	0,00	0,00	0,00	2.200,00
**** 001.170.93100.212 ECONOMÍA Y PER.DGA .EDIF.OTR.CONST**	333.419,00	23.000,00	356.419,00	322.973,05	322.972,88	322.972,88	0,00	33.446,12
*** 93100 DIR.Y GEST.ADMV. DE HACIENDA Y PERSONAL**	333.419,00	23.000,00	356.419,00	322.973,05	322.972,88	322.972,88	0,00	33.446,12
21200 REP.MANT. Y CONSERV. EDIFICIOS Y OTRAS CONSTRUC.	333.419,00	23.000,00	356.419,00	322.973,05	322.972,88	322.972,88	0,00	33.446,12
**** 001.170.93100.213 ECONOMÍA Y PER.DGA .MAQ.INST.Y UTILL**	58.123,00	2.000,00	60.123,00	49.179,80	41.185,52	39.311,45	1.874,07	18.937,48
*** 93100 DIR.Y GEST.ADMV. DE HACIENDA Y PERSONAL**	58.123,00	2.000,00	60.123,00	49.179,80	41.185,52	39.311,45	1.874,07	18.937,48
21300 REP.MANT.Y CONSERV. MAQUINARIA, INSTAL. Y UTILLAJE	58.123,00	2.000,00	60.123,00	49.179,80	41.185,52	39.311,45	1.874,07	18.937,48
**** 001.170.93100.215 ECONOMÍA Y PER.DGA .MOBILIARIO**	20.000,00	7.800,00	27.800,00	12.899,58	8.496,00	8.496,00	0,00	19.304,00
*** 93100 DIR.Y GEST.ADMV. DE HACIENDA Y PERSONAL**	20.000,00	7.800,00	27.800,00	12.899,58	8.496,00	8.496,00	0,00	19.304,00
21500 REP., MANT. Y CONSERV. DE MOBILIARIO	20.000,00	7.800,00	27.800,00	12.899,58	8.496,00	8.496,00	0,00	19.304,00
**** 001.170.93100.22000 ECONOMÍA Y PER.DGA .MAT OFIC NO INVEN**	89.964,00	-45.920,00	44.044,00	37.413,84	37.413,84	32.705,07	4.708,77	6.630,16

AYUNTAMIENTO DE MADRID

LIQUIDACIÓN DEL PRESUPUESTO DE GASTOS

Ejercicio : 2020 **Fecha: 31/12/2020**

Centro **: 001 AYUNTAMIENTO DE MADRID**

Sección : 170 HACIENDA Y PERSONAL

PROGRAMA/DESCRIPCIÓN/ECONÓMICO/DESCRIPCIÓN	C. INICIAL (1)	MODIFICACIONES (2)	C. DEFINITIVO (3=1+2)	G. COMPROMETIDOS (4)	OB. RECONOCIDAS (5)	PAGOS (6)	OB.PDTES.PAGO (7=5-6)	REMANENTE CRÉDITO (8=3-5)
* 93100 DIR.Y GEST.ADMV. DE HACIENDA Y PERSONAL	89.964,00	-45.920,00	44.044,00	37.413,84	37.413,84	32.705,07	4.708,77	6.630,16
22000 MATERIAL DE OFICINA ORDINARIO NO INVENTARIABLE	89.964,00	-45.920,00	44.044,00	37.413,84	37.413,84	32.705,07	4.708,77	6.630,16
** 001.170.93100.22001 ECONOMÍA Y PER.DGA .PRENSA,REVIS,PUB	4.000,00	0,00	4.000,00	2.434,42	2.434,42	2.434,42	0,00	1.565,58
* 93100 DIR.Y GEST.ADMV. DE HACIENDA Y PERSONAL	4.000,00	0,00	4.000,00	2.434,42	2.434,42	2.434,42	0,00	1.565,58
22001 PRENSA, REVISTAS, LIBROS Y OTRAS PUBLICACIONES	4.000,00	0,00	4.000,00	2.434,42	2.434,42	2.434,42	0,00	1.565,58
** 001.170.93100.22002 ECONOMÍA Y PER.DGA .MAT INFORM NO INV	70.000,00	-5.000,00	65.000,00	49.057,24	47.921,28	47.921,28	0,00	17.078,72
* 93100 DIR.Y GEST.ADMV. DE HACIENDA Y PERSONAL	70.000,00	-5.000,00	65.000,00	49.057,24	47.921,28	47.921,28	0,00	17.078,72
22002 MATERIAL INFORMÁTICO NO INVENTARIABLE	70.000,00	-5.000,00	65.000,00	49.057,24	47.921,28	47.921,28	0,00	17.078,72
** 001.170.93100.221 ECONOMÍA Y PER.DGA .SUMINISTROS	12.954,00	0,00	12.954,00	7.912,09	7.912,08	7.887,53	24,55	5.041,92
* 93100 DIR.Y GEST.ADMV. DE HACIENDA Y PERSONAL	12.954,00	0,00	12.954,00	7.912,09	7.912,08	7.887,53	24,55	5.041,92
22105 PRODUCTOS ALIMENTICIOS	554,00	0,00	554,00	1.582,77	1.582,77	1.558,22	24,55	-1.028,77
22110 PRODUCTOS DE LIMPIEZA Y ASEO	1.000,00	0,00	1.000,00	4.252,40	4.252,39	4.252,39	0,00	-3.252,39
22111 REPUESTOS DE MAQUIN., UTILLAJE Y ELEM.TRANSPORTES	7.400,00	0,00	7.400,00	1.517,92	1.517,92	1.517,92	0,00	5.882,08
22112 SUMIN.MAT.ELECTRÓNICO, ELÉCTRICO Y TELECOMUNICAC.	4.000,00	0,00	4.000,00	559,00	559,00	559,00	0,00	3.441,00
** 001.170.93100.22104 ECONOMÍA Y PER.DGA .VESTUARIO	80.000,00	0,00	80.000,00	19.549,22	19.549,22	8.503,13	11.046,09	60.450,78
* 93100 DIR.Y GEST.ADMV. DE HACIENDA Y PERSONAL	80.000,00	0,00	80.000,00	19.549,22	19.549,22	8.503,13	11.046,09	60.450,78
22104 VESTUARIO	80.000,00	0,00	80.000,00	19.549,22	19.549,22	8.503,13	11.046,09	60.450,78
** 001.170.93100.22199 ECONOMÍA Y PER.DGA .OT SUMINISTR	10.000,00	5.700,00	15.700,00	11.560,71	11.560,71	11.560,71	0,00	4.139,29
* 93100 DIR.Y GEST.ADMV. DE HACIENDA Y PERSONAL	10.000,00	5.700,00	15.700,00	11.560,71	11.560,71	11.560,71	0,00	4.139,29
22199 OTROS SUMINISTROS	10.000,00	5.700,00	15.700,00	11.560,71	11.560,71	11.560,71	0,00	4.139,29
** 001.170.93100.222 ECONOMÍA Y PER.DGA .COMUNICACIONES	1.300,00	0,00	1.300,00	245,96	195,96	195,96	0,00	1.104,04
* 93100 DIR.Y GEST.ADMV. DE HACIENDA Y PERSONAL	1.300,00	0,00	1.300,00	245,96	195,96	195,96	0,00	1.104,04
22201 POSTALES	100,00	0,00	100,00	0,00	0,00	0,00	0,00	100,00
22203 INFORMÁTICAS	1.020,00	0,00	1.020,00	245,96	195,96	195,96	0,00	824,04
22299 OTRAS GASTOS EN COMUNICACIONES	180,00	0,00	180,00	0,00	0,00	0,00	0,00	180,00
** 001.170.93100.223 ECONOMÍA Y PER.DGA .TRANSPORTES	18.000,00	0,00	18.000,00	15.730,00	6.762,33	5.954,29	808,04	11.237,67
* 93100 DIR.Y GEST.ADMV. DE HACIENDA Y PERSONAL	18.000,00	0,00	18.000,00	15.730,00	6.762,33	5.954,29	808,04	11.237,67
22300 TRANSPORTES	18.000,00	0,00	18.000,00	15.730,00	6.762,33	5.954,29	808,04	11.237,67
** 001.170.93100.225 ECONOMÍA Y PER.DGA .TRIBUTOS	6.185,00	0,00	6.185,00	0,00	0,00	0,00	0,00	6.185,00
* 93100 DIR.Y GEST.ADMV. DE HACIENDA Y PERSONAL	6.185,00	0,00	6.185,00	0,00	0,00	0,00	0,00	6.185,00

AYUNTAMIENTO DE MADRID

LIQUIDACIÓN DEL PRESUPUESTO DE GASTOS

Ejercicio : 2020 **Fecha: 31/12/2020**

Centro **: 001 AYUNTAMIENTO DE MADRID**

Sección : 170 HACIENDA Y PERSONAL

PROGRAMA/DESCRIPCIÓN/ECONÓMICO/DESCRIPCIÓN	C. INICIAL (1)	MODIFICACIONES (2)	C. DEFINITIVO (3=1+2)	G. COMPROMETIDOS (4)	OB. RECONOCIDAS (5)	PAGOS (6)	OB.PDTES.PAGO (7=5-6)	REMANENTE CRÉDITO (8=3-5)
22501 TRIBUTOS DE LAS COMUNIDADES AUTÓNOMAS	6.185,00	0,00	6.185,00	0,00	0,00	0,00	0,00	6.185,00
**** 001.170.93100.226 ECONOMÍA Y PER.DGA .GTOS DIVERSOS**	31.742,00	0,00	31.742,00	31.292,33	9.329,34	9.329,34	0,00	22.412,66
*** 93100 DIR.Y GEST.ADMV. DE HACIENDA Y PERSONAL**	31.742,00	0,00	31.742,00	31.292,33	9.329,34	9.329,34	0,00	22.412,66
22604 GASTOS JURÍDICOS Y CONTENCIOSOS	31.242,00	0,00	31.242,00	31.241,51	9.278,52	9.278,52	0,00	21.963,48
22699 OTROS GASTOS DIVERSOS	500,00	0,00	500,00	50,82	50,82	50,82	0,00	449,18
**** 001.170.93100.22603 ECONOMÍA Y PER.DGA .PUBLICA DIARIOS OF**	91.000,00	0,00	91.000,00	66.181,41	66.181,41	66.181,41	0,00	24.818,59
*** 93100 DIR.Y GEST.ADMV. DE HACIENDA Y PERSONAL**	91.000,00	0,00	91.000,00	66.181,41	66.181,41	66.181,41	0,00	24.818,59
22603 PUBLICACIÓN EN DIARIOS OFICIALES	91.000,00	0,00	91.000,00	66.181,41	66.181,41	66.181,41	0,00	24.818,59
**** 001.170.93100.22606 ECONOMÍA Y PER.DGA .REUN CONF CURS**	3.000,00	0,00	3.000,00	180,40	180,40	9,35	171,05	2.819,60
*** 93100 DIR.Y GEST.ADMV. DE HACIENDA Y PERSONAL**	3.000,00	0,00	3.000,00	180,40	180,40	9,35	171,05	2.819,60
22606 REUNIONES, CONFERENCIAS Y CURSOS	3.000,00	0,00	3.000,00	180,40	180,40	9,35	171,05	2.819,60
**** 001.170.93100.227 ECONOMÍA Y PER.DGA .TRAB.REAL.EMP**	2.127.307,00	0,00	2.127.307,00	2.098.312,64	2.077.565,77	2.071.509,72	6.056,05	49.741,23
*** 93100 DIR.Y GEST.ADMV. DE HACIENDA Y PERSONAL**	2.127.307,00	0,00	2.127.307,00	2.098.312,64	2.077.565,77	2.071.509,72	6.056,05	49.741,23
22700 LIMPIEZA Y ASEO	1.245.794,00	0,00	1.245.794,00	1.222.746,46	1.214.454,80	1.214.454,80	0,00	31.339,20
22701 SEGURIDAD	859.513,00	0,00	859.513,00	856.814,20	852.064,15	852.064,15	0,00	7.448,85
22706 ESTUDIOS Y TRABAJOS TÉCNICOS	17.000,00	0,00	17.000,00	13.761,21	6.056,05	0,00	6.056,05	10.943,95
22799 OTROS TRABAJOS REALIZADOS POR OTRAS EMP. Y PROF.	5.000,00	0,00	5.000,00	4.990,77	4.990,77	4.990,77	0,00	9,23
**** 001.170.93100.23000 ECONOMÍA Y PER.DGA .DIETAS O.GOB**	1.700,00	0,00	1.700,00	0,00	0,00	0,00	0,00	1.700,00
*** 93100 DIR.Y GEST.ADMV. DE HACIENDA Y PERSONAL**	1.700,00	0,00	1.700,00	0,00	0,00	0,00	0,00	1.700,00
23000 DE LOS MIEMBROS DE LOS ÓRGANOS DE GOBIERNO	1.700,00	0,00	1.700,00	0,00	0,00	0,00	0,00	1.700,00
**** 001.170.93100.23010 ECONOMÍA Y PER.DGA .DIETAS DIRECTIVO**	2.500,00	0,00	2.500,00	26,67	26,67	26,67	0,00	2.473,33
*** 93100 DIR.Y GEST.ADMV. DE HACIENDA Y PERSONAL**	2.500,00	0,00	2.500,00	26,67	26,67	26,67	0,00	2.473,33
23010 DEL PERSONAL DIRECTIVO	2.500,00	0,00	2.500,00	26,67	26,67	26,67	0,00	2.473,33
**** 001.170.93100.23020 ECONOMÍA Y PER.DGA .DIETAS NO DIRECTIVO**	3.000,00	0,00	3.000,00	400,90	400,90	400,90	0,00	2.599,10
*** 93100 DIR.Y GEST.ADMV. DE HACIENDA Y PERSONAL**	3.000,00	0,00	3.000,00	400,90	400,90	400,90	0,00	2.599,10
23020 DEL PERSONAL NO DIRECTIVO	3.000,00	0,00	3.000,00	400,90	400,90	400,90	0,00	2.599,10
**** 001.170.93100.23100 ECONOMÍA Y PER.DGA .GTO VIAJE GOB**	1.700,00	0,00	1.700,00	47,85	47,85	47,85	0,00	1.652,15
*** 93100 DIR.Y GEST.ADMV. DE HACIENDA Y PERSONAL**	1.700,00	0,00	1.700,00	47,85	47,85	47,85	0,00	1.652,15
23100 GASTOS DE VIAJE MIEMBROS DE LOS ORG. DE GOBIERNO	1.700,00	0,00	1.700,00	47,85	47,85	47,85	0,00	1.652,15
**** 001.170.93100.23110 ECONOMÍA Y PER.DGA .GTOS VIAJE PERS DIR**	3.500,00	0,00	3.500,00	128,40	128,40	128,40	0,00	3.371,60

AYUNTAMIENTO DE MADRID

LIQUIDACIÓN DEL PRESUPUESTO DE GASTOS

Ejercicio : 2020 **Fecha: 31/12/2020**

Centro **: 001 AYUNTAMIENTO DE MADRID**

Sección : 170 HACIENDA Y PERSONAL

PROGRAMA/DESCRIPCIÓN/ECONÓMICO/DESCRIPCIÓN	C. INICIAL (1)	MODIFICACIONES (2)	C. DEFINITIVO (3=1+2)	G. COMPROMETIDOS (4)	OB. RECONOCIDAS (5)	PAGOS (6)	OB.PDTES.PAGO (7=5-6)	REMANENTE CRÉDITO (8=3-5)
* 93100 DIR.Y GEST.ADMV. DE HACIENDA Y PERSONAL	3.500,00	0,00	3.500,00	128,40	128,40	128,40	0,00	3.371,60
23110 GASTOS DE VIAJE DEL PERSONAL DIRECTIVO	3.500,00	0,00	3.500,00	128,40	128,40	128,40	0,00	3.371,60
** 001.170.93100.23111 ECONOMÍA Y PER.DGA .LOCOM URBA DIRECTIVO	200,00	0,00	200,00	65,80	65,80	65,80	0,00	134,20
* 93100 DIR.Y GEST.ADMV. DE HACIENDA Y PERSONAL	200,00	0,00	200,00	65,80	65,80	65,80	0,00	134,20
23111 LOCOMOCIÓN URBANA PERSONAL DIRECTIVO	200,00	0,00	200,00	65,80	65,80	65,80	0,00	134,20
** 001.170.93100.23120 ECONOMÍA Y PER.DGA .GTOS VIAJE P NO DIR	4.000,00	0,00	4.000,00	757,47	757,47	757,47	0,00	3.242,53
* 93100 DIR.Y GEST.ADMV. DE HACIENDA Y PERSONAL	4.000,00	0,00	4.000,00	757,47	757,47	757,47	0,00	3.242,53
23120 GASTOS DE VIAJE DEL PERSONAL NO DIRECTIVO	4.000,00	0,00	4.000,00	757,47	757,47	757,47	0,00	3.242,53
** 001.170.93100.23121 ECONOMÍA Y PER.DGA .LOCOM URB P NO DIR	400,00	0,00	400,00	103,45	103,45	103,45	0,00	296,55
* 93100 DIR.Y GEST.ADMV. DE HACIENDA Y PERSONAL	400,00	0,00	400,00	103,45	103,45	103,45	0,00	296,55
23121 LOCOMOCIÓN URBANA PERSONAL NO DIRECTIVO	400,00	0,00	400,00	103,45	103,45	103,45	0,00	296,55
** 001.170.93100.233 ECONOMÍA Y PER.DGA .OTRAS INDEMN.	400,00	0,00	400,00	214,10	214,10	214,10	0,00	185,90
* 93100 DIR.Y GEST.ADMV. DE HACIENDA Y PERSONAL	400,00	0,00	400,00	214,10	214,10	214,10	0,00	185,90
23399 OTRAS INDEMNIZACIONES	400,00	0,00	400,00	214,10	214,10	214,10	0,00	185,90
** 001.170.93100.41007 ECONOMÍA Y PER.DGA .A AG TRIBUTARIA MDRD	59.948.047,00	0,00	59.948.047,00	58.486.908,79	58.486.908,79	53.978.284,27	4.508.624,52	1.461.138,21
* 93100 DIR.Y GEST.ADMV. DE HACIENDA Y PERSONAL	59.948.047,00	0,00	59.948.047,00	58.486.908,79	58.486.908,79	53.978.284,27	4.508.624,52	1.461.138,21
41007 A LA AGENCIA TRIBUTARIA MADRID	59.948.047,00	0,00	59.948.047,00	58.486.908,79	58.486.908,79	53.978.284,27	4.508.624,52	1.461.138,21
** 001.170.93100.62301 ECONOMÍA Y PER.DGA .INSTALAC TÉCNICAS	98.000,00	5.000,00	103.000,00	94.678,83	94.678,83	91.050,20	3.628,63	8.321,17
* 93100 DIR.Y GEST.ADMV. DE HACIENDA Y PERSONAL	98.000,00	5.000,00	103.000,00	94.678,83	94.678,83	91.050,20	3.628,63	8.321,17
62301 INSTALACIONES TÉCNICAS	98.000,00	5.000,00	103.000,00	94.678,83	94.678,83	91.050,20	3.628,63	8.321,17
** 001.170.93100.62500 ECONOMÍA Y PER.DGA .MOBIL EQ OFI	18.000,00	0,00	18.000,00	12.050,73	12.050,73	9.088,65	2.962,08	5.949,27
* 93100 DIR.Y GEST.ADMV. DE HACIENDA Y PERSONAL	18.000,00	0,00	18.000,00	12.050,73	12.050,73	9.088,65	2.962,08	5.949,27
62500 MOBILIARIO Y EQUIPOS DE OFICINA	18.000,00	0,00	18.000,00	12.050,73	12.050,73	9.088,65	2.962,08	5.949,27
** 001.170.93100.62599 ECONOMÍA Y PER.DGA .OT MOBILY E	5.000,00	4.500,00	9.500,00	8.672,13	6.085,57	5.405,09	680,48	3.414,43
* 93100 DIR.Y GEST.ADMV. DE HACIENDA Y PERSONAL	5.000,00	4.500,00	9.500,00	8.672,13	6.085,57	5.405,09	680,48	3.414,43
62599 OTRO MOBILIARIO Y ENSERES	5.000,00	4.500,00	9.500,00	8.672,13	6.085,57	5.405,09	680,48	3.414,43
** 001.170.93100.63200 ECONOMÍA Y PER.DGA .EDIF CONST(RE	0,00	13.000,00	13.000,00	11.132,00	11.132,00	11.132,00	0,00	1.868,00
* 93100 DIR.Y GEST.ADMV. DE HACIENDA Y PERSONAL	0,00	13.000,00	13.000,00	11.132,00	11.132,00	11.132,00	0,00	1.868,00
63200 EDIFICIOS Y OTRAS CONSTRUCCIONES (REFORMA)	0,00	13.000,00	13.000,00	11.132,00	11.132,00	11.132,00	0,00	1.868,00
** 001.170.93100.63901 ECONOMÍA Y PER.DGA .SEÑALIZACIÓN(RE)	7.000,00	0,00	7.000,00	986,15	0,00	0,00	0,00	7.000,00

AYUNTAMIENTO DE MADRID

LIQUIDACIÓN DEL PRESUPUESTO DE GASTOS

Ejercicio : 2020 **Fecha: 31/12/2020**

Centro **: 001 AYUNTAMIENTO DE MADRID**

Sección : 170 HACIENDA Y PERSONAL

PROGRAMA/DESCRIPCIÓN/ECONÓMICO/DESCRIPCIÓN	C. INICIAL (1)	MODIFICACIONES (2)	C. DEFINITIVO (3=1+2)	G. COMPROMETIDOS (4)	OB. RECONOCIDAS (5)	PAGOS (6)	OB.PDTES.PAGO (7=5-6)	REMANENTE CRÉDITO (8=3-5)
* 93100 DIR.Y GEST.ADMV. DE HACIENDA Y PERSONAL	7.000,00	0,00	7.000,00	986,15	0,00	0,00	0,00	7.000,00
63901 SEÑALIZACIÓN (REFORMA Y REPOSICIÓN)	7.000,00	0,00	7.000,00	986,15	0,00	0,00	0,00	7.000,00
** 001.170.93100.71007 ECONOMÍA Y PER.DGA .A AG TRIBUTARIA MDRD	123.800,00	0,00	123.800,00	123.800,00	123.800,00	123.800,00	0,00	0,00
* 93100 DIR.Y GEST.ADMV. DE HACIENDA Y PERSONAL	123.800,00	0,00	123.800,00	123.800,00	123.800,00	123.800,00	0,00	0,00
71007 A LA AGENCIA TRIBUTARIA MADRID	123.800,00	0,00	123.800,00	123.800,00	123.800,00	123.800,00	0,00	0,00
** 001.170.93101.225 ECONOMÍA Y PER.PROGRAM Y PRESUP.TRIBUTOS	75.000,00	0,00	75.000,00	71.390,20	71.390,20	71.390,20	0,00	3.609,80
* 93101 PROGRAMACIÓN Y PRESUPUESTACIÓN	75.000,00	0,00	75.000,00	71.390,20	71.390,20	71.390,20	0,00	3.609,80
22500 TRIBUTOS ESTATALES	75.000,00	0,00	75.000,00	71.390,20	71.390,20	71.390,20	0,00	3.609,80
** 001.170.93101.22602 ECONOMÍA Y PER.PROGRAM Y PRESUP.PUBLIC Y PROP	5.000,00	0,00	5.000,00	0,00	0,00	0,00	0,00	5.000,00
* 93101 PROGRAMACIÓN Y PRESUPUESTACIÓN	5.000,00	0,00	5.000,00	0,00	0,00	0,00	0,00	5.000,00
22602 PUBLICIDAD Y PROPAGANDA	5.000,00	0,00	5.000,00	0,00	0,00	0,00	0,00	5.000,00
** 001.170.93102.227 ECONOMÍA Y PER.CONTROL INT Y CONTAB.TRAB.REAL	172.000,00	0,00	172.000,00	109.172,25	0,00	0,00	0,00	172.000,00
* 93102 CONTROL INTERNO Y CONTABILIDAD	172.000,00	0,00	172.000,00	109.172,25	0,00	0,00	0,00	172.000,00
22706 ESTUDIOS Y TRABAJOS TÉCNICOS	172.000,00	0,00	172.000,00	109.172,25	0,00	0,00	0,00	172.000,00
** 001.170.93102.64100 ECONOMÍA Y PER.CONTROL INT Y CONTAB.APLICAC I	350.000,00	0,00	350.000,00	0,00	0,00	0,00	0,00	350.000,00
* 93102 CONTROL INTERNO Y CONTABILIDAD	350.000,00	0,00	350.000,00	0,00	0,00	0,00	0,00	350.000,00
64100 APLICACIONES INFORMÁTICAS	350.000,00	0,00	350.000,00	0,00	0,00	0,00	0,00	350.000,00
** 001.170.93105.489 ECONOMÍA Y PER.SECTOR PÚBLICO.OT.TRANS.FAM.IS	2.600,00	0,00	2.600,00	0,00	0,00	0,00	0,00	2.600,00
* 93105 SECTOR PÚBLICO	2.600,00	0,00	2.600,00	0,00	0,00	0,00	0,00	2.600,00
48901 OTRAS TRANSFERENCIAS A INSTITUC. SIN FINES LUCRO	2.600,00	0,00	2.600,00	0,00	0,00	0,00	0,00	2.600,00
** 001.170.93401.22001 ECONOMÍA Y PER.POLÍTICA FINANCIERA.PRENSA,REV	23.232,00	0,00	23.232,00	20.056,96	20.056,96	20.056,96	0,00	3.175,04
* 93401 POLÍTICA FINANCIERA	23.232,00	0,00	23.232,00	20.056,96	20.056,96	20.056,96	0,00	3.175,04
22001 PRENSA, REVISTAS, LIBROS Y OTRAS PUBLICACIONES	23.232,00	0,00	23.232,00	20.056,96	20.056,96	20.056,96	0,00	3.175,04
** 001.170.93401.226 ECONOMÍA Y PER.POLÍTICA FINANCIERA.GTOS DIVER	121,00	36.000,00	36.121,00	36.067,86	2.086,26	617,46	1.468,80	34.034,74
* 93401 POLÍTICA FINANCIERA	121,00	36.000,00	36.121,00	36.067,86	2.086,26	617,46	1.468,80	34.034,74
22699 OTROS GASTOS DIVERSOS	121,00	36.000,00	36.121,00	36.067,86	2.086,26	617,46	1.468,80	34.034,74
** 001.170.93401.227 ECONOMÍA Y PER.POLÍTICA FINANCIERA.TRAB.REAL.	14.460,00	0,00	14.460,00	14.459,50	14.459,50	14.459,50	0,00	0,50
* 93401 POLÍTICA FINANCIERA	14.460,00	0,00	14.460,00	14.459,50	14.459,50	14.459,50	0,00	0,50
22706 ESTUDIOS Y TRABAJOS TÉCNICOS	14.460,00	0,00	14.460,00	14.459,50	14.459,50	14.459,50	0,00	0,50
** 001.2.1 ACT PROTEC Y PROM SCIAL.GASTOS PERSONAL	49.495.986,00	0,00	49.495.986,00	41.013.197,82	41.013.197,82	41.002.339,66	10.858,16	8.482.788,18

AYUNTAMIENTO DE MADRID

LIQUIDACIÓN DEL PRESUPUESTO DE GASTOS

Ejercicio : 2020 **Fecha: 31/12/2020**

Centro **: 001 AYUNTAMIENTO DE MADRID**

Sección : 170 HACIENDA Y PERSONAL

PROGRAMA/DESCRIPCIÓN/ECONÓMICO/DESCRIPCIÓN	C. INICIAL (1)	MODIFICACIONES (2)	C. DEFINITIVO (3=1+2)	G. COMPROMETIDOS (4)	OB. RECONOCIDAS (5)	PAGOS (6)	OB.PDTES.PAGO (7=5-6)	REMANENTE CRÉDITO (8=3-5)
* 22101 ACCIÓN SOCIAL PARA EMPLEADOS	35.107.753,00	0,00	35.107.753,00	31.688.260,08	31.688.260,08	31.677.988,01	10.272,07	3.419.492,92
16108 TRANSPORTE JUBILADOS Y PENSIONISTAS	1.250.000,00	0,00	1.250.000,00	1.234.549,50	1.234.549,50	1.234.373,40	176,10	15.450,50
16109 OTROS GASTOS SOCIALES PENSIONISTAS	2.780.000,00	0,00	2.780.000,00	2.330.168,42	2.330.168,42	2.330.168,42	0,00	449.831,58
16202 TRANSPORTE DEL PERSONAL	15.600.000,00	0,00	15.600.000,00	14.823.008,11	14.823.008,11	14.812.912,14	10.095,97	776.991,89
16204 ACCIÓN SOCIAL	15.477.753,00	0,00	15.477.753,00	13.300.534,05	13.300.534,05	13.300.534,05	0,00	2.177.218,95
* 22102 OTRAS PRESTACIONES	14.388.233,00	0,00	14.388.233,00	9.324.937,74	9.324.937,74	9.324.351,65	586,09	5.063.295,26
16208 PREMIO RENDIMIENTO Y AÑOS DE SERVICIO	14.388.233,00	0,00	14.388.233,00	9.324.937,74	9.324.937,74	9.324.351,65	586,09	5.063.295,26
** 001.3.1 PRODUC BIENES PCO CARÁCT PREF.GASTOS PERSONAL	17.277.228,00	-479.824,00	16.797.404,00	16.633.255,77	16.633.255,77	16.633.255,77	0,00	164.148,23
* 32301 CENTROS DOCENTES ENSEÑANZA INFANTIL Y PRIMARIA	17.277.228,00	-479.824,00	16.797.404,00	16.633.255,77	16.633.255,77	16.633.255,77	0,00	164.148,23
12003 SUELDOS DEL GRUPO C1	21.560,00	0,00	21.560,00	11.019,43	11.019,43	11.019,43	0,00	10.540,57
12004 SUELDOS DEL GRUPO C2	613.083,00	4.003,00	617.086,00	535.211,44	535.211,44	535.211,44	0,00	81.874,56
12005 SUELDOS DEL GRUPO E	3.426.140,00	-134.396,00	3.291.744,00	3.041.893,57	3.041.893,57	3.041.893,57	0,00	249.850,43
12006 TRIENIOS	547.214,00	-31.238,00	515.976,00	465.181,64	465.181,64	465.181,64	0,00	50.794,36
12100 COMPLEMENTO DE DESTINO	2.135.156,00	-69.218,00	2.065.938,00	1.886.019,89	1.886.019,89	1.886.019,89	0,00	179.918,11
12101 COMPLEMENTO ESPECÍFICO	5.255.314,00	-175.317,00	5.079.997,00	4.640.911,49	4.640.911,49	4.640.911,49	0,00	439.085,51
12103 OTROS COMPLEMENTOS	719.798,00	-7.350,00	712.448,00	639.394,46	639.394,46	639.394,46	0,00	73.053,54
13000 RETRIBUCIONES BÁSICAS	580.784,00	-73.372,00	507.412,00	383.280,07	383.280,07	383.280,07	0,00	124.131,93
13002 OTRAS REMUNERACIONES	453.606,00	-37.324,00	416.282,00	350.211,41	350.211,41	350.211,41	0,00	66.070,59
13100 RETRIBUCIONES BÁSICAS	824,00	0,00	824,00	18.285,54	18.285,54	18.285,54	0,00	-17.461,54
13102 OTRAS REMUNERACIONES	0,00	0,00	0,00	36.551,92	36.551,92	36.551,92	0,00	-36.551,92
15000 PRODUCTIVIDAD	0,00	0,00	0,00	770,00	770,00	770,00	0,00	-770,00
16000 SEGURIDAD SOCIAL	3.523.749,00	44.388,00	3.568.137,00	3.856.252,11	3.856.252,11	3.856.252,11	0,00	-288.115,11
16009 OTRAS CUOTAS	0,00	0,00	0,00	768.272,80	768.272,80	768.272,80	0,00	-768.272,80
** 001.9.1 ACT CARÁCTER GRAL.GASTOS PERSONAL	103.944.150,00	-3.939.424,55	100.004.725,45	78.161.326,19	78.161.326,19	78.161.326,19	0,00	21.843.399,26
* 91209 ÁREA GOB. HACIENDA Y PERSONAL	723.367,00	-5.658,00	717.709,00	655.493,56	655.493,56	655.493,56	0,00	62.215,44
10000 RETRIBUCIONES BÁSICAS	109.978,00	0,00	109.978,00	108.947,87	108.947,87	108.947,87	0,00	1.030,13
11000 RETRIBUCIONES BÁSICAS	66.762,00	0,00	66.762,00	56.911,41	56.911,41	56.911,41	0,00	9.850,59
11001 RETRIBUCIONES COMPLEMENTARIAS	182.490,00	-11.140,00	171.350,00	159.257,82	159.257,82	159.257,82	0,00	12.092,18
12000 SUELDOS DEL GRUPO A1	32.014,00	0,00	32.014,00	14.901,73	14.901,73	14.901,73	0,00	17.112,27
12003 SUELDOS DEL GRUPO C1	0,00	1.603,00	1.603,00	0,00	0,00	0,00	0,00	1.603,00

AYUNTAMIENTO DE MADRID

LIQUIDACIÓN DEL PRESUPUESTO DE GASTOS

Ejercicio : 2020 **Fecha: 31/12/2020**

Centro **: 001 AYUNTAMIENTO DE MADRID**

Sección : 170 HACIENDA Y PERSONAL

PROGRAMA/DESCRIPCIÓN/ECONÓMICO/DESCRIPCIÓN	C. INICIAL (1)	MODIFICACIONES (2)	C. DEFINITIVO (3=1+2)	G. COMPROMETIDOS (4)	OB. RECONOCIDAS (5)	PAGOS (6)	OB.PDTES.PAGO (7=5-6)	REMANENTE CRÉDITO (8=3-5)
12004 SUELDOS DEL GRUPO C2	20.011,00	0,00	20.011,00	25.020,30	25.020,30	25.020,30	0,00	-5.009,30
12006 TRIENIOS	14.015,00	0,00	14.015,00	9.565,41	9.565,41	9.565,41	0,00	4.449,59
12100 COMPLEMENTO DE DESTINO	35.357,00	-618,00	34.739,00	28.289,88	28.289,88	28.289,88	0,00	6.449,12
12101 COMPLEMENTO ESPECÍFICO	97.152,00	3.116,00	100.268,00	78.474,46	78.474,46	78.474,46	0,00	21.793,54
12103 OTROS COMPLEMENTOS	3.911,00	0,00	3.911,00	3.297,30	3.297,30	3.297,30	0,00	613,70
15000 PRODUCTIVIDAD	35.258,00	0,00	35.258,00	35.513,16	35.513,16	35.513,16	0,00	-255,16
16000 SEGURIDAD SOCIAL	126.419,00	1.381,00	127.800,00	116.065,23	116.065,23	116.065,23	0,00	11.734,77
16009 OTRAS CUOTAS	0,00	0,00	0,00	19.248,99	19.248,99	19.248,99	0,00	-19.248,99
*** 92003 CONTRATACIÓN Y SERVICIOS**	6.134.612,00	251.921,00	6.386.533,00	5.457.952,70	5.457.952,70	5.457.952,70	0,00	928.580,30
10100 RETRIBUCIONES BÁSICAS	93.424,00	0,00	93.424,00	97.258,26	97.258,26	97.258,26	0,00	-3.834,26
12000 SUELDOS DEL GRUPO A1	405.300,00	18.864,00	424.164,00	344.630,39	344.630,39	344.630,39	0,00	79.533,61
12001 SUELDOS DEL GRUPO A2	270.188,00	13.328,00	283.516,00	231.586,66	231.586,66	231.586,66	0,00	51.929,34
12003 SUELDOS DEL GRUPO C1	221.518,00	-6.535,00	214.983,00	188.581,28	188.581,28	188.581,28	0,00	26.401,72
12004 SUELDOS DEL GRUPO C2	342.290,00	10.026,00	352.316,00	269.340,25	269.340,25	269.340,25	0,00	82.975,75
12005 SUELDOS DEL GRUPO E	67.085,00	0,00	67.085,00	59.504,73	59.504,73	59.504,73	0,00	7.580,27
12006 TRIENIOS	298.966,00	-1.199,00	297.767,00	274.810,78	274.810,78	274.810,78	0,00	22.956,22
12100 COMPLEMENTO DE DESTINO	894.725,00	12.928,00	907.653,00	789.291,75	789.291,75	789.291,75	0,00	118.361,25
12101 COMPLEMENTO ESPECÍFICO	2.051.282,00	100.051,00	2.151.333,00	1.841.662,96	1.841.662,96	1.841.662,96	0,00	309.670,04
12103 OTROS COMPLEMENTOS	103.132,00	6.653,00	109.785,00	92.329,68	92.329,68	92.329,68	0,00	17.455,32
13000 RETRIBUCIONES BÁSICAS	26.498,00	0,00	26.498,00	25.880,76	25.880,76	25.880,76	0,00	617,24
13002 OTRAS REMUNERACIONES	31.757,00	0,00	31.757,00	31.559,22	31.559,22	31.559,22	0,00	197,78
15000 PRODUCTIVIDAD	256.588,00	0,00	256.588,00	222.128,65	222.128,65	222.128,65	0,00	34.459,35
15100 GRATIFICACIONES POR SERVICIOS EXTRAORDINARIOS	0,00	0,00	0,00	402,83	402,83	402,83	0,00	-402,83
16000 SEGURIDAD SOCIAL	1.071.859,00	97.805,00	1.169.664,00	933.982,65	933.982,65	933.982,65	0,00	235.681,35
16009 OTRAS CUOTAS	0,00	0,00	0,00	55.001,85	55.001,85	55.001,85	0,00	-55.001,85
*** 92004 FORMACIÓN DE PERSONAL**	1.832.934,00	32.324,00	1.865.258,00	1.764.262,78	1.764.262,78	1.764.262,78	0,00	100.995,22
12000 SUELDOS DEL GRUPO A1	69.314,00	7.884,00	77.198,00	63.556,90	63.556,90	63.556,90	0,00	13.641,10
12001 SUELDOS DEL GRUPO A2	64.028,00	0,00	64.028,00	72.933,38	72.933,38	72.933,38	0,00	-8.905,38
12003 SUELDOS DEL GRUPO C1	96.128,00	-5.776,00	90.352,00	64.159,91	64.159,91	64.159,91	0,00	26.192,09
12004 SUELDOS DEL GRUPO C2	138.898,00	44,00	138.942,00	132.826,65	132.826,65	132.826,65	0,00	6.115,35

AYUNTAMIENTO DE MADRID

LIQUIDACIÓN DEL PRESUPUESTO DE GASTOS

Ejercicio : 2020 **Fecha: 31/12/2020**

Centro **: 001 AYUNTAMIENTO DE MADRID**

Sección : 170 HACIENDA Y PERSONAL

PROGRAMA/DESCRIPCIÓN/ECONÓMICO/DESCRIPCIÓN	C. INICIAL (1)	MODIFICACIONES (2)	C. DEFINITIVO (3=1+2)	G. COMPROMETIDOS (4)	OB. RECONOCIDAS (5)	PAGOS (6)	OB.PDTES.PAGO (7=5-6)	REMANENTE CRÉDITO (8=3-5)
12005 SUELDOS DEL GRUPO E	85,00	0,00	85,00	0,00	0,00	0,00	0,00	85,00
12006 TRIENIOS	81.564,00	0,00	81.564,00	80.716,60	80.716,60	80.716,60	0,00	847,40
12100 COMPLEMENTO DE DESTINO	235.224,00	4.278,00	239.502,00	226.252,15	226.252,15	226.252,15	0,00	13.249,85
12101 COMPLEMENTO ESPECÍFICO	491.590,00	7.956,00	499.546,00	478.312,86	478.312,86	478.312,86	0,00	21.233,14
12103 OTROS COMPLEMENTOS	30.651,00	700,00	31.351,00	28.944,01	28.944,01	28.944,01	0,00	2.406,99
13000 RETRIBUCIONES BÁSICAS	144.542,00	0,00	144.542,00	119.141,77	119.141,77	119.141,77	0,00	25.400,23
13002 OTRAS REMUNERACIONES	105.396,00	0,00	105.396,00	80.046,81	80.046,81	80.046,81	0,00	25.349,19
13100 RETRIBUCIONES BÁSICAS	0,00	0,00	0,00	15.967,57	15.967,57	15.967,57	0,00	-15.967,57
13102 OTRAS REMUNERACIONES	0,00	0,00	0,00	3.166,26	3.166,26	3.166,26	0,00	-3.166,26
15000 PRODUCTIVIDAD	33.353,00	0,00	33.353,00	32.145,25	32.145,25	32.145,25	0,00	1.207,75
16000 SEGURIDAD SOCIAL	342.161,00	17.238,00	359.399,00	346.618,02	346.618,02	346.618,02	0,00	12.780,98
16009 OTRAS CUOTAS	0,00	0,00	0,00	19.474,64	19.474,64	19.474,64	0,00	-19.474,64
* **92005 RELACIONES LABORALES**	8.125.623,00	-75.831,00	8.049.792,00	4.606.171,03	4.606.171,03	4.606.171,03	0,00	3.443.620,97
10100 RETRIBUCIONES BÁSICAS	96.031,00	0,00	96.031,00	99.559,02	99.559,02	99.559,02	0,00	-3.528,02
12000 SUELDOS DEL GRUPO A1	464.203,00	-22.610,00	441.593,00	255.834,77	255.834,77	255.834,77	0,00	185.758,23
12001 SUELDOS DEL GRUPO A2	160.212,00	-9.932,00	150.280,00	126.921,35	126.921,35	126.921,35	0,00	23.358,65
12003 SUELDOS DEL GRUPO C1	199.066,00	2.765,00	201.831,00	151.065,94	151.065,94	151.065,94	0,00	50.765,06
12004 SUELDOS DEL GRUPO C2	282.415,00	1.043,00	283.458,00	217.177,11	217.177,11	217.177,11	0,00	66.280,89
12006 TRIENIOS	281.377,00	-6.941,00	274.436,00	197.586,74	197.586,74	197.586,74	0,00	76.849,26
12100 COMPLEMENTO DE DESTINO	778.477,00	-27.087,00	751.390,00	555.362,62	555.362,62	555.362,62	0,00	196.027,38
12101 COMPLEMENTO ESPECÍFICO	1.840.519,00	-57.916,00	1.782.603,00	1.290.739,92	1.290.739,92	1.290.739,92	0,00	491.863,08
12103 OTROS COMPLEMENTOS	75.668,00	3.874,00	79.542,00	59.397,12	59.397,12	59.397,12	0,00	20.144,88
13000 RETRIBUCIONES BÁSICAS	239.096,00	-15.645,00	223.451,00	164.483,72	164.483,72	164.483,72	0,00	58.967,28
13002 OTRAS REMUNERACIONES	42.007,00	-1.644,00	40.363,00	14.180,44	14.180,44	14.180,44	0,00	26.182,56
13100 RETRIBUCIONES BÁSICAS	35.301,00	0,00	35.301,00	73.320,80	73.320,80	73.320,80	0,00	-38.019,80
13102 OTRAS REMUNERACIONES	3.800,00	0,00	3.800,00	0,00	0,00	0,00	0,00	3.800,00
14399 OTRAS PREVISIONES DE GASTOS DE PERSONAL	2.500.000,00	-3.605,00	2.496.395,00	455.301,96	455.301,96	455.301,96	0,00	2.041.093,04
15000 PRODUCTIVIDAD	179.810,00	0,00	179.810,00	127.567,46	127.567,46	127.567,46	0,00	52.242,54
15100 GRATIFICACIONES POR SERVICIOS EXTRAORDINARIOS	0,00	0,00	0,00	407,53	407,53	407,53	0,00	-407,53
16000 SEGURIDAD SOCIAL	947.641,00	61.867,00	1.009.508,00	732.101,07	732.101,07	732.101,07	0,00	277.406,93

AYUNTAMIENTO DE MADRID

LIQUIDACIÓN DEL PRESUPUESTO DE GASTOS

Ejercicio : 2020 **Fecha: 31/12/2020**

Centro **: 001 AYUNTAMIENTO DE MADRID**

Sección : 170 HACIENDA Y PERSONAL

PROGRAMA/DESCRIPCIÓN/ECONÓMICO/DESCRIPCIÓN	C. INICIAL (1)	MODIFICACIONES (2)	C. DEFINITIVO (3=1+2)	G. COMPROMETIDOS (4)	OB. RECONOCIDAS (5)	PAGOS (6)	OB.PDTES.PAGO (7=5-6)	REMANENTE CRÉDITO (8=3-5)
16009 OTRAS CUOTAS	0,00	0,00	0,00	82.074,06	82.074,06	82.074,06	0,00	-82.074,06
16103 PENSIONES EXCEPCIONALES	0,00	0,00	0,00	3.089,40	3.089,40	3.089,40	0,00	-3.089,40
*** 92007 GESTIÓN DE PERSONAL**	44.636.048,00	-4.802.751,00	39.833.297,00	25.866.459,52	25.866.459,52	25.866.459,52	0,00	13.966.837,48
10100 RETRIBUCIONES BÁSICAS	97.335,00	0,00	97.335,00	97.258,26	97.258,26	97.258,26	0,00	76,74
12000 SUELDOS DEL GRUPO A1	201.588,00	168.545,00	370.133,00	480.114,75	480.114,75	480.114,75	0,00	-109.981,75
12001 SUELDOS DEL GRUPO A2	274.036,00	187.669,00	461.705,00	295.745,52	295.745,52	295.745,52	0,00	165.959,48
12003 SUELDOS DEL GRUPO C1	263.964,00	15.918,00	279.882,00	266.989,32	266.989,32	266.989,32	0,00	12.892,68
12004 SUELDOS DEL GRUPO C2	379.015,00	106.772,00	485.787,00	401.363,71	401.363,71	401.363,71	0,00	84.423,29
12006 TRIENIOS	240.268,00	0,00	240.268,00	356.987,67	356.987,67	356.987,67	0,00	-116.719,67
12100 COMPLEMENTO DE DESTINO	708.618,00	269.061,00	977.679,00	1.046.900,58	1.046.900,58	1.046.900,58	0,00	-69.221,58
12101 COMPLEMENTO ESPECÍFICO	1.627.935,00	597.350,00	2.225.285,00	2.401.540,90	2.401.540,90	2.401.540,90	0,00	-176.255,90
12103 OTROS COMPLEMENTOS	81.438,00	8.290,00	89.728,00	115.221,28	115.221,28	115.221,28	0,00	-25.493,28
13000 RETRIBUCIONES BÁSICAS	537.034,00	111.541,19	648.575,19	369.501,54	369.501,54	369.501,54	0,00	279.073,65
13001 HORAS EXTRAORDINARIAS	0,00	0,00	0,00	4.064,74	4.064,74	4.064,74	0,00	-4.064,74
13002 OTRAS REMUNERACIONES	223.384,00	4.547,79	227.931,79	40.474,80	40.474,80	40.474,80	0,00	187.456,99
13100 RETRIBUCIONES BÁSICAS	3.435.497,00	-186.319,00	3.249.178,00	840.386,96	840.386,96	840.386,96	0,00	2.408.791,04
13101 HORAS EXTRAORDINARIAS PERSONAL LAB. TEMPORAL	0,00	0,00	0,00	923,80	923,80	923,80	0,00	-923,80
13102 OTRAS REMUNERACIONES	297.911,00	-13.117,00	284.794,00	149.675,61	149.675,61	149.675,61	0,00	135.118,39
14301 FONDO DE CONVENIO COLECTIVO	14.225.371,00	0,00	14.225.371,00	0,00	0,00	0,00	0,00	14.225.371,00
14305 CRECIMTO.PLANTILLA INCORPO. EFECTIVOS CUERP.OPERAT	16.061.254,00	-5.055.716,00	11.005.538,00	0,00	0,00	0,00	0,00	11.005.538,00
14306 CRECIMIENTO PLANTILLA INCORPORACIÓN RESTO EFECTIVO	2.817.743,00	-1.518.785,00	1.298.958,00	0,00	0,00	0,00	0,00	1.298.958,00
14307 D.A.3ª NUEVO ACUERDO CLASIF. PERSONAL LABORAL 2020	0,00	0,00	0,00	8.557.858,52	8.557.858,52	8.557.858,52	0,00	-8.557.858,52
15000 PRODUCTIVIDAD	381.407,00	0,00	381.407,00	320.485,59	320.485,59	320.485,59	0,00	60.921,41
15100 GRATIFICACIONES POR SERVICIOS EXTRAORDINARIOS	216.300,00	0,00	216.300,00	48.829,89	48.829,89	48.829,89	0,00	167.470,11
16000 SEGURIDAD SOCIAL	2.241.500,00	501.492,02	2.742.992,02	1.830.707,78	1.830.707,78	1.830.707,78	0,00	912.284,24
16009 OTRAS CUOTAS	0,00	0,00	0,00	194.307,11	194.307,11	194.307,11	0,00	-194.307,11
16104 INDEMNIZAC. POR JUBILACIONES ANTICIPADAS PERS.LAB.	324.450,00	0,00	324.450,00	0,00	0,00	0,00	0,00	324.450,00
16209 OTROS GASTOS SOCIALES	0,00	0,00	0,00	8.047.121,19	8.047.121,19	8.047.121,19	0,00	-8.047.121,19
*** 92008 PLANIFICACIÓN DE RECURSOS HUMANOS**	7.623.742,00	1.204.813,45	8.828.555,45	8.280.258,18	8.280.258,18	8.280.258,18	0,00	548.297,27
10100 RETRIBUCIONES BÁSICAS	96.683,00	0,00	96.683,00	95.880,48	95.880,48	95.880,48	0,00	802,52

AYUNTAMIENTO DE MADRID

LIQUIDACIÓN DEL PRESUPUESTO DE GASTOS

Ejercicio : 2020 **Fecha: 31/12/2020**

Centro **: 001 AYUNTAMIENTO DE MADRID**

Sección : 170 HACIENDA Y PERSONAL

PROGRAMA/DESCRIPCIÓN/ECONÓMICO/DESCRIPCIÓN	C. INICIAL (1)	MODIFICACIONES (2)	C. DEFINITIVO (3=1+2)	G. COMPROMETIDOS (4)	OB. RECONOCIDAS (5)	PAGOS (6)	OB.PDTES.PAGO (7=5-6)	REMANENTE CRÉDITO (8=3-5)
12000 SUELDOS DEL GRUPO A1	669.577,00	181.687,00	851.264,00	487.360,04	487.360,04	487.360,04	0,00	363.903,96
12001 SUELDOS DEL GRUPO A2	112.049,00	18.679,00	130.728,00	155.074,48	155.074,48	155.074,48	0,00	-24.346,48
12003 SUELDOS DEL GRUPO C1	264.073,00	-8.004,00	256.069,00	201.390,00	201.390,00	201.390,00	0,00	54.679,00
12004 SUELDOS DEL GRUPO C2	570.221,00	40.712,00	610.933,00	507.765,57	507.765,57	507.765,57	0,00	103.167,43
12006 TRIENIOS	306.327,00	-4.445,00	301.882,00	279.821,99	279.821,99	279.821,99	0,00	22.060,01
12100 COMPLEMENTO DE DESTINO	1.055.995,00	211.099,00	1.267.094,00	932.333,38	932.333,38	932.333,38	0,00	334.760,62
12101 COMPLEMENTO ESPECÍFICO	2.425.020,00	434.896,00	2.859.916,00	2.154.217,11	2.154.217,11	2.154.217,11	0,00	705.698,89
12103 OTROS COMPLEMENTOS	110.254,00	19.321,45	129.575,45	100.187,52	100.187,52	100.187,52	0,00	29.387,93
12400 RETRIBUCIONES BÁSICAS FUNCIONARIOS EN PRÁCTICAS	297.274,00	0,00	297.274,00	0,00	0,00	0,00	0,00	297.274,00
12409 OTRAS RETRIBUCIONES FUNCIONARIOS EN PRÁCTICAS	178.931,00	0,00	178.931,00	0,00	0,00	0,00	0,00	178.931,00
14399 OTRAS PREVISIONES DE GASTOS DE PERSONAL	0,00	0,00	0,00	1.669.902,32	1.669.902,32	1.669.902,32	0,00	-1.669.902,32
15000 PRODUCTIVIDAD	191.461,00	0,00	191.461,00	235.647,65	235.647,65	235.647,65	0,00	-44.186,65
15100 GRATIFICACIONES POR SERVICIOS EXTRAORDINARIOS	0,00	0,00	0,00	4.567,56	4.567,56	4.567,56	0,00	-4.567,56
16000 SEGURIDAD SOCIAL	1.345.877,00	310.868,00	1.656.745,00	1.088.502,00	1.088.502,00	1.088.502,00	0,00	568.243,00
16009 OTRAS CUOTAS	0,00	0,00	0,00	122.497,65	122.497,65	122.497,65	0,00	-122.497,65
16104 INDEMNIZAC. POR JUBILACIONES ANTICIPADAS PERS.LAB.	0,00	0,00	0,00	245.110,43	245.110,43	245.110,43	0,00	-245.110,43
*** 92310 ESTADÍSTICA**	1.879.131,00	-3.424,00	1.875.707,00	1.729.152,51	1.729.152,51	1.729.152,51	0,00	146.554,49
12000 SUELDOS DEL GRUPO A1	80.035,00	0,00	80.035,00	79.524,14	79.524,14	79.524,14	0,00	510,86
12001 SUELDOS DEL GRUPO A2	48.021,00	0,00	48.021,00	33.216,01	33.216,01	33.216,01	0,00	14.804,99
12003 SUELDOS DEL GRUPO C1	157.730,00	-1.058,00	156.672,00	120.413,85	120.413,85	120.413,85	0,00	36.258,15
12004 SUELDOS DEL GRUPO C2	121.522,00	0,00	121.522,00	108.000,58	108.000,58	108.000,58	0,00	13.521,42
12006 TRIENIOS	108.520,00	0,00	108.520,00	97.044,61	97.044,61	97.044,61	0,00	11.475,39
12100 COMPLEMENTO DE DESTINO	266.997,00	0,00	266.997,00	236.443,17	236.443,17	236.443,17	0,00	30.553,83
12101 COMPLEMENTO ESPECÍFICO	535.315,00	-2.366,00	532.949,00	483.009,82	483.009,82	483.009,82	0,00	49.939,18
12103 OTROS COMPLEMENTOS	35.049,00	0,00	35.049,00	31.457,37	31.457,37	31.457,37	0,00	3.591,63
13000 RETRIBUCIONES BÁSICAS	39.805,00	0,00	39.805,00	26.303,59	26.303,59	26.303,59	0,00	13.501,41
13002 OTRAS REMUNERACIONES	57.855,00	0,00	57.855,00	37.505,96	37.505,96	37.505,96	0,00	20.349,04
13100 RETRIBUCIONES BÁSICAS	9.138,00	0,00	9.138,00	17.288,80	17.288,80	17.288,80	0,00	-8.150,80
13102 OTRAS REMUNERACIONES	14.418,00	0,00	14.418,00	32.973,93	32.973,93	32.973,93	0,00	-18.555,93
15000 PRODUCTIVIDAD	58.056,00	0,00	58.056,00	53.165,39	53.165,39	53.165,39	0,00	4.890,61

AYUNTAMIENTO DE MADRID

LIQUIDACIÓN DEL PRESUPUESTO DE GASTOS

Ejercicio : 2020 **Fecha: 31/12/2020**

Centro **: 001 AYUNTAMIENTO DE MADRID**

Sección : 170 HACIENDA Y PERSONAL

PROGRAMA/DESCRIPCIÓN/ECONÓMICO/DESCRIPCIÓN	C. INICIAL (1)	MODIFICACIONES (2)	C. DEFINITIVO (3=1+2)	G. COMPROMETIDOS (4)	OB. RECONOCIDAS (5)	PAGOS (6)	OB.PDTES.PAGO (7=5-6)	REMANENTE CRÉDITO (8=3-5)
16000 SEGURIDAD SOCIAL	346.670,00	0,00	346.670,00	341.241,86	341.241,86	341.241,86	0,00	5.428,14
16009 OTRAS CUOTAS	0,00	0,00	0,00	31.563,43	31.563,43	31.563,43	0,00	-31.563,43
* **93100 DIR.Y GEST.ADMV. DE HACIENDA Y PERSONAL**	7.280.942,00	-513.005,00	6.767.937,00	7.630.268,59	7.630.268,59	7.630.268,59	0,00	-862.331,59
10100 RETRIBUCIONES BÁSICAS	199.118,00	0,00	199.118,00	202.575,84	202.575,84	202.575,84	0,00	-3.457,84
12000 SUELDOS DEL GRUPO A1	260.915,00	-57.052,00	203.863,00	362.817,04	362.817,04	362.817,04	0,00	-158.954,04
12001 SUELDOS DEL GRUPO A2	160.070,00	4.707,00	164.777,00	133.553,76	133.553,76	133.553,76	0,00	31.223,24
12003 SUELDOS DEL GRUPO C1	271.557,00	55.271,00	326.828,00	209.330,32	209.330,32	209.330,32	0,00	117.497,68
12004 SUELDOS DEL GRUPO C2	681.203,00	-29.972,00	651.231,00	608.102,17	608.102,17	608.102,17	0,00	43.128,83
12005 SUELDOS DEL GRUPO E	251.335,00	-22.504,00	228.831,00	191.918,92	191.918,92	191.918,92	0,00	36.912,08
12006 TRIENIOS	330.322,00	0,00	330.322,00	352.504,71	352.504,71	352.504,71	0,00	-22.182,71
12100 COMPLEMENTO DE DESTINO	1.013.135,00	-57.651,00	955.484,00	1.052.935,13	1.052.935,13	1.052.935,13	0,00	-97.451,13
12101 COMPLEMENTO ESPECÍFICO	2.202.944,00	-376.666,00	1.826.278,00	2.346.390,81	2.346.390,81	2.346.390,81	0,00	-520.112,81
12103 OTROS COMPLEMENTOS	169.073,00	-4.197,00	164.876,00	154.305,02	154.305,02	154.305,02	0,00	10.570,98
13000 RETRIBUCIONES BÁSICAS	0,00	40.432,00	40.432,00	46.260,07	46.260,07	46.260,07	0,00	-5.828,07
13002 OTRAS REMUNERACIONES	0,00	10.822,00	10.822,00	10.967,95	10.967,95	10.967,95	0,00	-145,95
15000 PRODUCTIVIDAD	424.724,00	0,00	424.724,00	303.126,42	303.126,42	303.126,42	0,00	121.597,58
15100 GRATIFICACIONES POR SERVICIOS EXTRAORDINARIOS	0,00	0,00	0,00	1.471,13	1.471,13	1.471,13	0,00	-1.471,13
16000 SEGURIDAD SOCIAL	1.316.546,00	-76.195,00	1.240.351,00	1.398.666,50	1.398.666,50	1.398.666,50	0,00	-158.315,50
16009 OTRAS CUOTAS	0,00	0,00	0,00	255.342,80	255.342,80	255.342,80	0,00	-255.342,80
* **93101 PROGRAMACIÓN Y PRESUPUESTACIÓN**	3.423.850,00	162.105,00	3.585.955,00	2.925.575,14	2.925.575,14	2.925.575,14	0,00	660.379,86
10100 RETRIBUCIONES BÁSICAS	93.424,00	0,00	93.424,00	95.939,58	95.939,58	95.939,58	0,00	-2.515,58
12000 SUELDOS DEL GRUPO A1	336.308,00	13.699,00	350.007,00	246.128,47	246.128,47	246.128,47	0,00	103.878,53
12001 SUELDOS DEL GRUPO A2	128.056,00	34.973,00	163.029,00	132.205,85	132.205,85	132.205,85	0,00	30.823,15
12003 SUELDOS DEL GRUPO C1	109.312,00	-12.863,00	96.449,00	62.936,22	62.936,22	62.936,22	0,00	33.512,78
12004 SUELDOS DEL GRUPO C2	118.410,00	-144,00	118.266,00	94.889,79	94.889,79	94.889,79	0,00	23.376,21
12006 TRIENIOS	177.254,00	0,00	177.254,00	158.935,17	158.935,17	158.935,17	0,00	18.318,83
12100 COMPLEMENTO DE DESTINO	487.756,00	21.995,00	509.751,00	414.853,41	414.853,41	414.853,41	0,00	94.897,59
12101 COMPLEMENTO ESPECÍFICO	1.235.117,00	51.123,00	1.286.240,00	1.066.146,04	1.066.146,04	1.066.146,04	0,00	220.093,96
12103 OTROS COMPLEMENTOS	49.341,00	3.055,00	52.396,00	42.656,89	42.656,89	42.656,89	0,00	9.739,11
15000 PRODUCTIVIDAD	129.545,00	0,00	129.545,00	120.427,49	120.427,49	120.427,49	0,00	9.117,51

AYUNTAMIENTO DE MADRID

LIQUIDACIÓN DEL PRESUPUESTO DE GASTOS

Ejercicio : 2020 **Fecha: 31/12/2020**

Centro **: 001 AYUNTAMIENTO DE MADRID**

Sección : 170 HACIENDA Y PERSONAL

PROGRAMA/DESCRIPCIÓN/ECONÓMICO/DESCRIPCIÓN	C. INICIAL (1)	MODIFICACIONES (2)	C. DEFINITIVO (3=1+2)	G. COMPROMETIDOS (4)	OB. RECONOCIDAS (5)	PAGOS (6)	OB.PDTES.PAGO (7=5-6)	REMANENTE CRÉDITO (8=3-5)
15100 GRATIFICACIONES POR SERVICIOS EXTRAORDINARIOS	0,00	0,00	0,00	12.803,51	12.803,51	12.803,51	0,00	-12.803,51
16000 SEGURIDAD SOCIAL	559.327,00	50.267,00	609.594,00	465.347,72	465.347,72	465.347,72	0,00	144.246,28
16009 OTRAS CUOTAS	0,00	0,00	0,00	12.305,00	12.305,00	12.305,00	0,00	-12.305,00
*** 93102 CONTROL INTERNO Y CONTABILIDAD**	18.624.838,00	-295.444,00	18.329.394,00	15.727.077,80	15.727.077,80	15.727.077,80	0,00	2.602.316,20
12000 SUELDOS DEL GRUPO A1	1.045.902,00	10.474,00	1.056.376,00	876.794,95	876.794,95	876.794,95	0,00	179.581,05
12001 SUELDOS DEL GRUPO A2	554.594,00	-17.725,00	536.869,00	453.187,29	453.187,29	453.187,29	0,00	83.681,71
12003 SUELDOS DEL GRUPO C1	1.243.052,00	-100.242,00	1.142.810,00	916.135,97	916.135,97	916.135,97	0,00	226.674,03
12004 SUELDOS DEL GRUPO C2	1.540.398,00	-102.183,00	1.438.215,00	1.171.586,39	1.171.586,39	1.171.586,39	0,00	266.628,61
12006 TRIENIOS	866.351,00	-7.568,00	858.783,00	786.083,13	786.083,13	786.083,13	0,00	72.699,87
12100 COMPLEMENTO DE DESTINO	2.844.049,00	-82.485,00	2.761.564,00	2.404.182,74	2.404.182,74	2.404.182,74	0,00	357.381,26
12101 COMPLEMENTO ESPECÍFICO	6.150.314,00	-80.546,00	6.069.768,00	5.278.802,87	5.278.802,87	5.278.802,87	0,00	790.965,13
12103 OTROS COMPLEMENTOS	329.480,00	-994,00	328.486,00	281.965,80	281.965,80	281.965,80	0,00	46.520,20
15000 PRODUCTIVIDAD	663.786,00	0,00	663.786,00	629.059,55	629.059,55	629.059,55	0,00	34.726,45
15100 GRATIFICACIONES POR SERVICIOS EXTRAORDINARIOS	0,00	0,00	0,00	5.513,92	5.513,92	5.513,92	0,00	-5.513,92
16000 SEGURIDAD SOCIAL	3.386.912,00	85.825,00	3.472.737,00	2.753.652,21	2.753.652,21	2.753.652,21	0,00	719.084,79
16009 OTRAS CUOTAS	0,00	0,00	0,00	170.112,98	170.112,98	170.112,98	0,00	-170.112,98
*** 93105 SECTOR PÚBLICO**	870.052,00	33.534,00	903.586,00	779.297,78	779.297,78	779.297,78	0,00	124.288,22
12000 SUELDOS DEL GRUPO A1	64.028,00	7.965,00	71.993,00	63.712,48	63.712,48	63.712,48	0,00	8.280,52
12001 SUELDOS DEL GRUPO A2	80.035,00	0,00	80.035,00	67.846,65	67.846,65	67.846,65	0,00	12.188,35
12004 SUELDOS DEL GRUPO C2	29.056,00	0,00	29.056,00	20.036,08	20.036,08	20.036,08	0,00	9.019,92
12006 TRIENIOS	50.053,00	0,00	50.053,00	48.256,33	48.256,33	48.256,33	0,00	1.796,67
12100 COMPLEMENTO DE DESTINO	126.827,00	5.305,00	132.132,00	119.988,55	119.988,55	119.988,55	0,00	12.143,45
12101 COMPLEMENTO ESPECÍFICO	335.872,00	13.626,00	349.498,00	322.196,09	322.196,09	322.196,09	0,00	27.301,91
12103 OTROS COMPLEMENTOS	10.644,00	325,00	10.969,00	10.178,89	10.178,89	10.178,89	0,00	790,11
15000 PRODUCTIVIDAD	36.077,00	0,00	36.077,00	37.489,08	37.489,08	37.489,08	0,00	-1.412,08
15100 GRATIFICACIONES POR SERVICIOS EXTRAORDINARIOS	0,00	0,00	0,00	892,19	892,19	892,19	0,00	-892,19
16000 SEGURIDAD SOCIAL	137.460,00	6.313,00	143.773,00	81.972,19	81.972,19	81.972,19	0,00	61.800,81
16009 OTRAS CUOTAS	0,00	0,00	0,00	6.729,25	6.729,25	6.729,25	0,00	-6.729,25
*** 93106 ANÁLISIS DE POLÍTICAS PÚBLICAS**	299.006,00	0,00	299.006,00	499.155,09	499.155,09	499.155,09	0,00	-200.149,09
10100 RETRIBUCIONES BÁSICAS	97.874,00	0,00	97.874,00	102.298,80	102.298,80	102.298,80	0,00	-4.424,80

AYUNTAMIENTO DE MADRID

LIQUIDACIÓN DEL PRESUPUESTO DE GASTOS

Ejercicio : 2020 **Fecha: 31/12/2020**

Centro **: 001 AYUNTAMIENTO DE MADRID**

Sección : 170 HACIENDA Y PERSONAL

PROGRAMA/DESCRIPCIÓN/ECONÓMICO/DESCRIPCIÓN	C. INICIAL (1)	MODIFICACIONES (2)	C. DEFINITIVO (3=1+2)	G. COMPROMETIDOS (4)	OB. RECONOCIDAS (5)	PAGOS (6)	OB.PDTES.PAGO (7=5-6)	REMANENTE CRÉDITO (8=3-5)
12000 SUELDOS DEL GRUPO A1	16.007,00	0,00	16.007,00	54.813,18	54.813,18	54.813,18	0,00	-38.806,18
12004 SUELDOS DEL GRUPO C2	19.918,00	0,00	19.918,00	15.006,35	15.006,35	15.006,35	0,00	4.911,65
12006 TRIENIOS	5.885,00	0,00	5.885,00	15.363,27	15.363,27	15.363,27	0,00	-9.478,27
12100 COMPLEMENTO DE DESTINO	26.164,00	0,00	26.164,00	61.056,53	61.056,53	61.056,53	0,00	-34.892,53
12101 COMPLEMENTO ESPECÍFICO	69.767,00	0,00	69.767,00	170.046,10	170.046,10	170.046,10	0,00	-100.279,10
12103 OTROS COMPLEMENTOS	1.959,00	0,00	1.959,00	3.763,69	3.763,69	3.763,69	0,00	-1.804,69
15000 PRODUCTIVIDAD	15.181,00	0,00	15.181,00	30.082,61	30.082,61	30.082,61	0,00	-14.901,61
16000 SEGURIDAD SOCIAL	46.251,00	0,00	46.251,00	35.216,25	35.216,25	35.216,25	0,00	11.034,75
16009 OTRAS CUOTAS	0,00	0,00	0,00	11.508,31	11.508,31	11.508,31	0,00	-11.508,31
*** 93401 POLÍTICA FINANCIERA**	887.732,00	-8.570,00	879.162,00	825.597,61	825.597,61	825.597,61	0,00	53.564,39
10100 RETRIBUCIONES BÁSICAS	100.593,00	0,00	100.593,00	99.710,34	99.710,34	99.710,34	0,00	882,66
12000 SUELDOS DEL GRUPO A1	48.021,00	0,00	48.021,00	47.784,36	47.784,36	47.784,36	0,00	236,64
12001 SUELDOS DEL GRUPO A2	32.014,00	0,00	32.014,00	27.561,59	27.561,59	27.561,59	0,00	4.452,41
12003 SUELDOS DEL GRUPO C1	63.788,00	-6.278,00	57.510,00	28.286,27	28.286,27	28.286,27	0,00	29.223,73
12004 SUELDOS DEL GRUPO C2	30.791,00	0,00	30.791,00	30.505,57	30.505,57	30.505,57	0,00	285,43
12006 TRIENIOS	35.153,00	0,00	35.153,00	33.404,10	33.404,10	33.404,10	0,00	1.748,90
12100 COMPLEMENTO DE DESTINO	117.617,00	0,00	117.617,00	101.425,32	101.425,32	101.425,32	0,00	16.191,68
12101 COMPLEMENTO ESPECÍFICO	277.473,00	-2.292,00	275.181,00	248.155,02	248.155,02	248.155,02	0,00	27.025,98
12103 OTROS COMPLEMENTOS	11.531,00	0,00	11.531,00	9.995,19	9.995,19	9.995,19	0,00	1.535,81
15000 PRODUCTIVIDAD	22.428,00	0,00	22.428,00	27.320,75	27.320,75	27.320,75	0,00	-4.892,75
16000 SEGURIDAD SOCIAL	148.323,00	0,00	148.323,00	127.206,08	127.206,08	127.206,08	0,00	21.116,92
16009 OTRAS CUOTAS	0,00	0,00	0,00	44.243,02	44.243,02	44.243,02	0,00	-44.243,02
*** 93405 TESORERÍA**	1.602.273,00	80.561,00	1.682.834,00	1.414.603,90	1.414.603,90	1.414.603,90	0,00	268.230,10
12000 SUELDOS DEL GRUPO A1	84.838,00	0,00	84.838,00	74.568,12	74.568,12	74.568,12	0,00	10.269,88
12001 SUELDOS DEL GRUPO A2	32.014,00	23.850,00	55.864,00	28.012,56	28.012,56	28.012,56	0,00	27.851,44
12003 SUELDOS DEL GRUPO C1	100.534,00	1.441,00	101.975,00	81.914,69	81.914,69	81.914,69	0,00	20.060,31
12004 SUELDOS DEL GRUPO C2	122.978,00	-1.613,00	121.365,00	88.248,55	88.248,55	88.248,55	0,00	33.116,45
12006 TRIENIOS	91.350,00	0,00	91.350,00	84.329,52	84.329,52	84.329,52	0,00	7.020,48
12100 COMPLEMENTO DE DESTINO	223.945,00	9.773,00	233.718,00	194.481,39	194.481,39	194.481,39	0,00	39.236,61
12101 COMPLEMENTO ESPECÍFICO	502.321,00	33.660,00	535.981,00	459.958,75	459.958,75	459.958,75	0,00	76.022,25

AYUNTAMIENTO DE MADRID

LIQUIDACIÓN DEL PRESUPUESTO DE GASTOS

Ejercicio : 2020 **Fecha: 31/12/2020**

Centro **: 001 AYUNTAMIENTO DE MADRID**

Sección : 170 HACIENDA Y PERSONAL

PROGRAMA/DESCRIPCIÓN/ECONÓMICO/DESCRIPCIÓN	C. INICIAL (1)	MODIFICACIONES (2)	C. DEFINITIVO (3=1+2)	G. COMPROMETIDOS (4)	OB. RECONOCIDAS (5)	PAGOS (6)	OB.PDTES.PAGO (7=5-6)	REMANENTE CRÉDITO (8=3-5)
12103 OTROS COMPLEMENTOS	32.282,00	1.102,00	33.384,00	27.828,33	27.828,33	27.828,33	0,00	5.555,67
13000 RETRIBUCIONES BÁSICAS	88.934,00	-4.612,00	84.322,00	53.686,89	53.686,89	53.686,89	0,00	30.635,11
13002 OTRAS REMUNERACIONES	1.006,00	0,00	1.006,00	727,01	727,01	727,01	0,00	278,99
15000 PRODUCTIVIDAD	32.421,00	0,00	32.421,00	46.128,36	46.128,36	46.128,36	0,00	-13.707,36
16000 SEGURIDAD SOCIAL	289.650,00	16.960,00	306.610,00	243.410,10	243.410,10	243.410,10	0,00	63.199,90
16009 OTRAS CUOTAS	0,00	0,00	0,00	31.309,63	31.309,63	31.309,63	0,00	-31.309,63

AYUNTAMIENTO DE MADRID

LIQUIDACIÓN DEL PRESUPUESTO DE GASTOS

Ejercicio : 2020 **Fecha: 31/12/2020**

Centro **: 001 AYUNTAMIENTO DE MADRID**

Sección : 180 FAMILIAS, IGUALDAD Y BIENESTAR SOCIAL

PROGRAMA/DESCRIPCIÓN/ECONÓMICO/DESCRIPCIÓN	C. INICIAL (1)	MODIFICACIONES (2)	C. DEFINITIVO (3=1+2)	G. COMPROMETIDOS (4)	OB. RECONOCIDAS (5)	PAGOS (6)	OB.PDTES.PAGO (7=5-6)	REMANENTE CRÉDITO (8=3-5)
***** TOTAL**	**261.547.340,00**	**12.549.494,66**	**274.096.834,66**	**261.809.778,75**	**244.575.122,10**	**219.057.081,58**	**25.518.040,52**	**29.521.712,56**
**** 001.180.23100.202 FAMILIA,IGUAL.DGA .ARREND.EDIF.O.CONST.**	12.440,00	0,00	12.440,00	10.789,69	10.755,15	10.755,15	0,00	1.684,85
*** 23100 DIR.Y GEST.ADMV. DE FAMILIAS, IGUALDAD Y B.SOCIAL**	12.440,00	0,00	12.440,00	10.789,69	10.755,15	10.755,15	0,00	1.684,85
20200 ARRENDAMIENTOS DE EDIFICIOS Y OTRAS CONSTRUCCIONES	12.440,00	0,00	12.440,00	10.789,69	10.755,15	10.755,15	0,00	1.684,85
**** 001.180.23100.212 FAMILIA,IGUAL.DGA .EDIF.OTR.CONST**	590.912,00	-143.037,28	447.874,72	446.614,36	446.060,19	408.670,79	37.389,40	1.814,53
*** 23100 DIR.Y GEST.ADMV. DE FAMILIAS, IGUALDAD Y B.SOCIAL**	590.912,00	-143.037,28	447.874,72	446.614,36	446.060,19	408.670,79	37.389,40	1.814,53
21200 REP.MANT. Y CONSERV. EDIFICIOS Y OTRAS CONSTRUC.	590.912,00	-143.037,28	447.874,72	446.614,36	446.060,19	408.670,79	37.389,40	1.814,53
**** 001.180.23100.213 FAMILIA,IGUAL.DGA .MAQ.INST.Y UTILL**	84.357,00	0,00	84.357,00	46.737,85	46.737,69	42.842,88	3.894,81	37.619,31
*** 23100 DIR.Y GEST.ADMV. DE FAMILIAS, IGUALDAD Y B.SOCIAL**	84.357,00	0,00	84.357,00	46.737,85	46.737,69	42.842,88	3.894,81	37.619,31
21300 REP.MANT.Y CONSERV. MAQUINARIA, INSTAL. Y UTILLAJE	84.357,00	0,00	84.357,00	46.737,85	46.737,69	42.842,88	3.894,81	37.619,31
**** 001.180.23100.22000 FAMILIA,IGUAL.DGA .MAT OFIC NO INVEN**	40.000,00	-11.500,00	28.500,00	27.940,02	27.940,02	27.940,02	0,00	559,98
*** 23100 DIR.Y GEST.ADMV. DE FAMILIAS, IGUALDAD Y B.SOCIAL**	40.000,00	-11.500,00	28.500,00	27.940,02	27.940,02	27.940,02	0,00	559,98
22000 MATERIAL DE OFICINA ORDINARIO NO INVENTARIABLE	40.000,00	-11.500,00	28.500,00	27.940,02	27.940,02	27.940,02	0,00	559,98
**** 001.180.23100.22001 FAMILIA,IGUAL.DGA .PRENSA,REVIS,PUB**	2.000,00	-1.600,00	400,00	331,69	331,69	331,69	0,00	68,31
*** 23100 DIR.Y GEST.ADMV. DE FAMILIAS, IGUALDAD Y B.SOCIAL**	2.000,00	-1.600,00	400,00	331,69	331,69	331,69	0,00	68,31
22001 PRENSA, REVISTAS, LIBROS Y OTRAS PUBLICACIONES	2.000,00	-1.600,00	400,00	331,69	331,69	331,69	0,00	68,31
**** 001.180.23100.22002 FAMILIA,IGUAL.DGA .MAT INFORM NO INV**	50.860,00	-20.000,00	30.860,00	30.398,20	30.338,56	30.338,56	0,00	521,44
*** 23100 DIR.Y GEST.ADMV. DE FAMILIAS, IGUALDAD Y B.SOCIAL**	50.860,00	-20.000,00	30.860,00	30.398,20	30.338,56	30.338,56	0,00	521,44
22002 MATERIAL INFORMÁTICO NO INVENTARIABLE	50.860,00	-20.000,00	30.860,00	30.398,20	30.338,56	30.338,56	0,00	521,44
**** 001.180.23100.221 FAMILIA,IGUAL.DGA .SUMINISTROS**	0,00	20.000,00	20.000,00	17.549,23	17.549,23	17.549,23	0,00	2.450,77
*** 23100 DIR.Y GEST.ADMV. DE FAMILIAS, IGUALDAD Y B.SOCIAL**	0,00	20.000,00	20.000,00	17.549,23	17.549,23	17.549,23	0,00	2.450,77
22110 PRODUCTOS DE LIMPIEZA Y ASEO	0,00	20.000,00	20.000,00	17.549,23	17.549,23	17.549,23	0,00	2.450,77
**** 001.180.23100.22104 FAMILIA,IGUAL.DGA .VESTUARIO**	15.000,00	-1.900,00	13.100,00	13.022,91	13.022,91	13.022,91	0,00	77,09
*** 23100 DIR.Y GEST.ADMV. DE FAMILIAS, IGUALDAD Y B.SOCIAL**	15.000,00	-1.900,00	13.100,00	13.022,91	13.022,91	13.022,91	0,00	77,09
22104 VESTUARIO	15.000,00	-1.900,00	13.100,00	13.022,91	13.022,91	13.022,91	0,00	77,09
**** 001.180.23100.22199 FAMILIA,IGUAL.DGA .OT SUMINISTR**	8.000,00	0,00	8.000,00	7.563,25	7.563,24	7.563,24	0,00	436,76
*** 23100 DIR.Y GEST.ADMV. DE FAMILIAS, IGUALDAD Y B.SOCIAL**	8.000,00	0,00	8.000,00	7.563,25	7.563,24	7.563,24	0,00	436,76
22199 OTROS SUMINISTROS	8.000,00	0,00	8.000,00	7.563,25	7.563,24	7.563,24	0,00	436,76
**** 001.180.23100.223 FAMILIA,IGUAL.DGA .TRANSPORTES**	66.810,00	0,00	66.810,00	64.596,30	45.020,00	45.020,00	0,00	21.790,00
*** 23100 DIR.Y GEST.ADMV. DE FAMILIAS, IGUALDAD Y B.SOCIAL**	66.810,00	0,00	66.810,00	64.596,30	45.020,00	45.020,00	0,00	21.790,00

AYUNTAMIENTO DE MADRID

LIQUIDACIÓN DEL PRESUPUESTO DE GASTOS

Ejercicio : 2020 **Fecha: 31/12/2020**

Centro **: 001 AYUNTAMIENTO DE MADRID**

Sección : 180 FAMILIAS, IGUALDAD Y BIENESTAR SOCIAL

PROGRAMA/DESCRIPCIÓN/ECONÓMICO/DESCRIPCIÓN	C. INICIAL (1)	MODIFICACIONES (2)	C. DEFINITIVO (3=1+2)	G. COMPROMETIDOS (4)	OB. RECONOCIDAS (5)	PAGOS (6)	OB.PDTES.PAGO (7=5-6)	REMANENTE CRÉDITO (8=3-5)
22300 TRANSPORTES	66.810,00	0,00	66.810,00	64.596,30	45.020,00	45.020,00	0,00	21.790,00
**** 001.180.23100.225 FAMILIA,IGUAL.DGA .TRIBUTOS**	19.700,00	9.000,00	28.700,00	24.817,76	22.603,65	22.603,65	0,00	6.096,35
*** 23100 DIR.Y GEST.ADMV. DE FAMILIAS, IGUALDAD Y B.SOCIAL**	19.700,00	9.000,00	28.700,00	24.817,76	22.603,65	22.603,65	0,00	6.096,35
22501 TRIBUTOS DE LAS COMUNIDADES AUTÓNOMAS	7.700,00	0,00	7.700,00	5.817,76	5.817,76	5.817,76	0,00	1.882,24
22502 TRIBUTOS DE LAS ENTIDADES LOCALES	12.000,00	9.000,00	21.000,00	19.000,00	16.785,89	16.785,89	0,00	4.214,11
**** 001.180.23100.226 FAMILIA,IGUAL.DGA .GTOS DIVERSOS**	2.000,00	0,00	2.000,00	500,00	500,00	500,00	0,00	1.500,00
*** 23100 DIR.Y GEST.ADMV. DE FAMILIAS, IGUALDAD Y B.SOCIAL**	2.000,00	0,00	2.000,00	500,00	500,00	500,00	0,00	1.500,00
22699 OTROS GASTOS DIVERSOS	2.000,00	0,00	2.000,00	500,00	500,00	500,00	0,00	1.500,00
**** 001.180.23100.22603 FAMILIA,IGUAL.DGA .PUBLICA DIARIOS OF**	5.000,00	0,00	5.000,00	4.435,83	4.435,83	4.435,83	0,00	564,17
*** 23100 DIR.Y GEST.ADMV. DE FAMILIAS, IGUALDAD Y B.SOCIAL**	5.000,00	0,00	5.000,00	4.435,83	4.435,83	4.435,83	0,00	564,17
22603 PUBLICACIÓN EN DIARIOS OFICIALES	5.000,00	0,00	5.000,00	4.435,83	4.435,83	4.435,83	0,00	564,17
**** 001.180.23100.22606 FAMILIA,IGUAL.DGA .REUN CONF CURS**	383.805,00	0,00	383.805,00	383.786,59	105.116,23	98.024,66	7.091,57	278.688,77
*** 23100 DIR.Y GEST.ADMV. DE FAMILIAS, IGUALDAD Y B.SOCIAL**	383.805,00	0,00	383.805,00	383.786,59	105.116,23	98.024,66	7.091,57	278.688,77
22606 REUNIONES, CONFERENCIAS Y CURSOS	383.805,00	0,00	383.805,00	383.786,59	105.116,23	98.024,66	7.091,57	278.688,77
**** 001.180.23100.227 FAMILIA,IGUAL.DGA .TRAB.REAL.EMP**	2.044.320,00	40.000,00	2.084.320,00	1.959.680,32	1.958.757,06	1.955.807,38	2.949,68	125.562,94
*** 23100 DIR.Y GEST.ADMV. DE FAMILIAS, IGUALDAD Y B.SOCIAL**	2.044.320,00	40.000,00	2.084.320,00	1.959.680,32	1.958.757,06	1.955.807,38	2.949,68	125.562,94
22700 LIMPIEZA Y ASEO	1.072.716,00	0,00	1.072.716,00	1.077.687,54	1.077.687,22	1.077.687,22	0,00	-4.971,22
22701 SEGURIDAD	959.604,00	40.000,00	999.604,00	879.043,10	878.120,16	878.120,16	0,00	121.483,84
22706 ESTUDIOS Y TRABAJOS TÉCNICOS	12.000,00	0,00	12.000,00	2.949,68	2.949,68	0,00	2.949,68	9.050,32
**** 001.180.23100.23010 FAMILIA,IGUAL.DGA .DIETAS DIRECTIVO**	5.000,00	0,00	5.000,00	549,90	549,90	549,90	0,00	4.450,10
*** 23100 DIR.Y GEST.ADMV. DE FAMILIAS, IGUALDAD Y B.SOCIAL**	5.000,00	0,00	5.000,00	549,90	549,90	549,90	0,00	4.450,10
23010 DEL PERSONAL DIRECTIVO	5.000,00	0,00	5.000,00	549,90	549,90	549,90	0,00	4.450,10
**** 001.180.23100.23020 FAMILIA,IGUAL.DGA .DIETAS NO DIRECTIVO**	5.000,00	0,00	5.000,00	533,62	533,62	533,62	0,00	4.466,38
*** 23100 DIR.Y GEST.ADMV. DE FAMILIAS, IGUALDAD Y B.SOCIAL**	5.000,00	0,00	5.000,00	533,62	533,62	533,62	0,00	4.466,38
23020 DEL PERSONAL NO DIRECTIVO	5.000,00	0,00	5.000,00	533,62	533,62	533,62	0,00	4.466,38
**** 001.180.23100.23110 FAMILIA,IGUAL.DGA .GTOS VIAJE PERS DIR**	11.000,00	0,00	11.000,00	1.413,76	1.413,76	1.413,76	0,00	9.586,24
*** 23100 DIR.Y GEST.ADMV. DE FAMILIAS, IGUALDAD Y B.SOCIAL**	11.000,00	0,00	11.000,00	1.413,76	1.413,76	1.413,76	0,00	9.586,24
23110 GASTOS DE VIAJE DEL PERSONAL DIRECTIVO	11.000,00	0,00	11.000,00	1.413,76	1.413,76	1.413,76	0,00	9.586,24
**** 001.180.23100.23111 FAMILIA,IGUAL.DGA .LOCOM URBA DIRECTIVO**	1.500,00	0,00	1.500,00	414,60	414,60	414,60	0,00	1.085,40
*** 23100 DIR.Y GEST.ADMV. DE FAMILIAS, IGUALDAD Y B.SOCIAL**	1.500,00	0,00	1.500,00	414,60	414,60	414,60	0,00	1.085,40

AYUNTAMIENTO DE MADRID

LIQUIDACIÓN DEL PRESUPUESTO DE GASTOS

Ejercicio : 2020 **Fecha: 31/12/2020**

Centro **: 001 AYUNTAMIENTO DE MADRID**

Sección : 180 FAMILIAS, IGUALDAD Y BIENESTAR SOCIAL

PROGRAMA/DESCRIPCIÓN/ECONÓMICO/DESCRIPCIÓN	C. INICIAL (1)	MODIFICACIONES (2)	C. DEFINITIVO (3=1+2)	G. COMPROMETIDOS (4)	OB. RECONOCIDAS (5)	PAGOS (6)	OB.PDTES.PAGO (7=5-6)	REMANENTE CRÉDITO (8=3-5)
23111 LOCOMOCIÓN URBANA PERSONAL DIRECTIVO	1.500,00	0,00	1.500,00	414,60	414,60	414,60	0,00	1.085,40
**** 001.180.23100.23120 FAMILIA,IGUAL.DGA .GTOS VIAJE P NO DIR**	11.100,00	0,00	11.100,00	1.704,05	1.704,05	1.704,05	0,00	9.395,95
*** 23100 DIR.Y GEST.ADMV. DE FAMILIAS, IGUALDAD Y B.SOCIAL**	11.100,00	0,00	11.100,00	1.704,05	1.704,05	1.704,05	0,00	9.395,95
23120 GASTOS DE VIAJE DEL PERSONAL NO DIRECTIVO	11.100,00	0,00	11.100,00	1.704,05	1.704,05	1.704,05	0,00	9.395,95
**** 001.180.23100.23121 FAMILIA,IGUAL.DGA .LOCOM URB P NO DIR**	1.500,00	0,00	1.500,00	321,07	321,07	321,07	0,00	1.178,93
*** 23100 DIR.Y GEST.ADMV. DE FAMILIAS, IGUALDAD Y B.SOCIAL**	1.500,00	0,00	1.500,00	321,07	321,07	321,07	0,00	1.178,93
23121 LOCOMOCIÓN URBANA PERSONAL NO DIRECTIVO	1.500,00	0,00	1.500,00	321,07	321,07	321,07	0,00	1.178,93
**** 001.180.23100.233 FAMILIA,IGUAL.DGA .OTRAS INDEMN.**	1.000,00	0,00	1.000,00	65,00	65,00	65,00	0,00	935,00
*** 23100 DIR.Y GEST.ADMV. DE FAMILIAS, IGUALDAD Y B.SOCIAL**	1.000,00	0,00	1.000,00	65,00	65,00	65,00	0,00	935,00
23399 OTRAS INDEMNIZACIONES	1.000,00	0,00	1.000,00	65,00	65,00	65,00	0,00	935,00
**** 001.180.23100.62301 FAMILIA,IGUAL.DGA .INSTALAC TÉCNICAS**	0,00	4.416,50	4.416,50	4.416,50	4.416,50	4.416,50	0,00	0,00
*** 23100 DIR.Y GEST.ADMV. DE FAMILIAS, IGUALDAD Y B.SOCIAL**	0,00	4.416,50	4.416,50	4.416,50	4.416,50	4.416,50	0,00	0,00
62301 INSTALACIONES TÉCNICAS	0,00	4.416,50	4.416,50	4.416,50	4.416,50	4.416,50	0,00	0,00
**** 001.180.23100.62500 FAMILIA,IGUAL.DGA .MOBIL EQ OFI**	25.000,00	-3.340,53	21.659,47	19.125,24	19.125,24	17.163,83	1.961,41	2.534,23
*** 23100 DIR.Y GEST.ADMV. DE FAMILIAS, IGUALDAD Y B.SOCIAL**	25.000,00	-3.340,53	21.659,47	19.125,24	19.125,24	17.163,83	1.961,41	2.534,23
62500 MOBILIARIO Y EQUIPOS DE OFICINA	25.000,00	-3.340,53	21.659,47	19.125,24	19.125,24	17.163,83	1.961,41	2.534,23
**** 001.180.23100.62599 FAMILIA,IGUAL.DGA .OT MOBILY E**	4.000,00	41.400,00	45.400,00	33.145,18	33.145,17	2.299,73	30.845,44	12.254,83
*** 23100 DIR.Y GEST.ADMV. DE FAMILIAS, IGUALDAD Y B.SOCIAL**	4.000,00	41.400,00	45.400,00	33.145,18	33.145,17	2.299,73	30.845,44	12.254,83
62599 OTRO MOBILIARIO Y ENSERES	4.000,00	41.400,00	45.400,00	33.145,18	33.145,17	2.299,73	30.845,44	12.254,83
**** 001.180.23100.62901 FAMILIA,IGUAL.DGA .SEÑALIZACIÓN**	10.000,00	0,00	10.000,00	6.267,80	6.267,80	6.267,80	0,00	3.732,20
*** 23100 DIR.Y GEST.ADMV. DE FAMILIAS, IGUALDAD Y B.SOCIAL**	10.000,00	0,00	10.000,00	6.267,80	6.267,80	6.267,80	0,00	3.732,20
62901 SEÑALIZACIÓN	10.000,00	0,00	10.000,00	6.267,80	6.267,80	6.267,80	0,00	3.732,20
**** 001.180.23100.63301 FAMILIA,IGUAL.DGA .INSTALACION(REF)**	175.000,00	-174.999,00	1,00	0,00	0,00	0,00	0,00	1,00
*** 23100 DIR.Y GEST.ADMV. DE FAMILIAS, IGUALDAD Y B.SOCIAL**	175.000,00	-174.999,00	1,00	0,00	0,00	0,00	0,00	1,00
63301 INSTALACIONES (REFORMA Y REPOSICIÓN)	175.000,00	-174.999,00	1,00	0,00	0,00	0,00	0,00	1,00
**** 001.180.23100.63500 FAMILIA,IGUAL.DGA .MOB.EQUI.OFI(RE)**	5.000,00	12.840,53	17.840,53	16.798,43	16.798,43	8.340,53	8.457,90	1.042,10
*** 23100 DIR.Y GEST.ADMV. DE FAMILIAS, IGUALDAD Y B.SOCIAL**	5.000,00	12.840,53	17.840,53	16.798,43	16.798,43	8.340,53	8.457,90	1.042,10
63500 MOBILIARIO Y EQUIPOS DE OFICINA (REFORMA Y REP.)	5.000,00	12.840,53	17.840,53	16.798,43	16.798,43	8.340,53	8.457,90	1.042,10
**** 001.180.23100.63599 FAMILIA,IGUAL.DGA .MOBI Y ENS(RE)**	0,00	490,05	490,05	447,70	447,70	447,70	0,00	42,35
*** 23100 DIR.Y GEST.ADMV. DE FAMILIAS, IGUALDAD Y B.SOCIAL**	0,00	490,05	490,05	447,70	447,70	447,70	0,00	42,35

AYUNTAMIENTO DE MADRID

LIQUIDACIÓN DEL PRESUPUESTO DE GASTOS

Ejercicio : 2020 **Fecha: 31/12/2020**

Centro **: 001 AYUNTAMIENTO DE MADRID**

Sección : 180 FAMILIAS, IGUALDAD Y BIENESTAR SOCIAL

PROGRAMA/DESCRIPCIÓN/ECONÓMICO/DESCRIPCIÓN	C. INICIAL (1)	MODIFICACIONES (2)	C. DEFINITIVO (3=1+2)	G. COMPROMETIDOS (4)	OB. RECONOCIDAS (5)	PAGOS (6)	OB.PDTES.PAGO (7=5-6)	REMANENTE CRÉDITO (8=3-5)
63599 OTRO MOBILIARIO Y ENSERES (REFORMA Y REPOSICIÓN)	0,00	490,05	490,05	447,70	447,70	447,70	0,00	42,35
**** 001.180.23100.63901 FAMILIA,IGUAL.DGA .SEÑALIZACIÓN(RE)**	6.000,00	-6.000,00	0,00	0,00	0,00	0,00	0,00	0,00
*** 23100 DIR.Y GEST.ADMV. DE FAMILIAS, IGUALDAD Y B.SOCIAL**	6.000,00	-6.000,00	0,00	0,00	0,00	0,00	0,00	0,00
63901 SEÑALIZACIÓN (REFORMA Y REPOSICIÓN)	6.000,00	-6.000,00	0,00	0,00	0,00	0,00	0,00	0,00
**** 001.180.23101.22199 FAMILIA,IGUAL.PREVENC VIOLENCIA G°.OT SUMIN**	5.000,00	-4.345,25	654,75	0,00	0,00	0,00	0,00	654,75
*** 23101 PREV. Y ATEN. FRENTE A LA VIOLENCIA DE GÉNERO, IGU**	5.000,00	-4.345,25	654,75	0,00	0,00	0,00	0,00	654,75
22199 OTROS SUMINISTROS	5.000,00	-4.345,25	654,75	0,00	0,00	0,00	0,00	654,75
**** 001.180.23101.223 FAMILIA,IGUAL.PREVENC VIOLENCIA G°.TRANSPOR**	1.000,00	-500,00	500,00	0,00	0,00	0,00	0,00	500,00
*** 23101 PREV. Y ATEN. FRENTE A LA VIOLENCIA DE GÉNERO, IGU**	1.000,00	-500,00	500,00	0,00	0,00	0,00	0,00	500,00
22300 TRANSPORTES	1.000,00	-500,00	500,00	0,00	0,00	0,00	0,00	500,00
**** 001.180.23101.226 FAMILIA,IGUAL.PREVENC VIOLENCIA G°.GTOS DIV**	1.000,00	-500,00	500,00	0,00	0,00	0,00	0,00	500,00
*** 23101 PREV. Y ATEN. FRENTE A LA VIOLENCIA DE GÉNERO, IGU**	1.000,00	-500,00	500,00	0,00	0,00	0,00	0,00	500,00
22699 OTROS GASTOS DIVERSOS	1.000,00	-500,00	500,00	0,00	0,00	0,00	0,00	500,00
**** 001.180.23101.22602 FAMILIA,IGUAL.PREVENC VIOLENCIA G°.PUBLIC Y**	190.000,00	27.750,20	217.750,20	201.428,62	199.922,76	136.668,59	63.254,17	17.827,44
*** 23101 PREV. Y ATEN. FRENTE A LA VIOLENCIA DE GÉNERO, IGU**	190.000,00	27.750,20	217.750,20	201.428,62	199.922,76	136.668,59	63.254,17	17.827,44
22602 PUBLICIDAD Y PROPAGANDA	190.000,00	27.750,20	217.750,20	201.428,62	199.922,76	136.668,59	63.254,17	17.827,44
**** 001.180.23101.22606 FAMILIA,IGUAL.PREVENC VIOLENCIA G°.REUN CON**	35.000,00	-17.500,00	17.500,00	0,00	0,00	0,00	0,00	17.500,00
*** 23101 PREV. Y ATEN. FRENTE A LA VIOLENCIA DE GÉNERO, IGU**	35.000,00	-17.500,00	17.500,00	0,00	0,00	0,00	0,00	17.500,00
22606 REUNIONES, CONFERENCIAS Y CURSOS	35.000,00	-17.500,00	17.500,00	0,00	0,00	0,00	0,00	17.500,00
**** 001.180.23101.227 FAMILIA,IGUAL.PREVENC VIOLENCIA G°.TRAB.REA**	16.120.100,00	-6.564.627,36	9.555.472,64	9.536.721,82	9.496.482,09	9.372.645,47	123.836,62	58.990,55
*** 23101 PREV. Y ATEN. FRENTE A LA VIOLENCIA DE GÉNERO, IGU**	16.120.100,00	-6.564.627,36	9.555.472,64	9.536.721,82	9.496.482,09	9.372.645,47	123.836,62	58.990,55
22706 ESTUDIOS Y TRABAJOS TÉCNICOS	151.133,00	-46.300,00	104.833,00	57.484,24	50.828,55	20.631,18	30.197,37	54.004,45
22799 OTROS TRABAJOS REALIZADOS POR OTRAS EMP. Y PROF.	15.968.967,00	-6.518.327,36	9.450.639,64	9.479.237,58	9.445.653,54	9.352.014,29	93.639,25	4.986,10
**** 001.180.23101.480 FAMILIA,IGUAL.PREVENC VIOLENCIA G°.A FUNDAC**	641.000,00	-341.000,00	300.000,00	300.000,00	300.000,00	300.000,00	0,00	0,00
*** 23101 PREV. Y ATEN. FRENTE A LA VIOLENCIA DE GÉNERO, IGU**	641.000,00	-341.000,00	300.000,00	300.000,00	300.000,00	300.000,00	0,00	0,00
48099 A OTRAS FUNDACIONES	641.000,00	-341.000,00	300.000,00	300.000,00	300.000,00	300.000,00	0,00	0,00
**** 001.180.23101.482 FAMILIA,IGUAL.PREVENC VIOLENCIA G°.A FAMIL.**	116.560,00	-81.310,00	35.250,00	35.250,00	35.250,00	35.250,00	0,00	0,00
*** 23101 PREV. Y ATEN. FRENTE A LA VIOLENCIA DE GÉNERO, IGU**	116.560,00	-81.310,00	35.250,00	35.250,00	35.250,00	35.250,00	0,00	0,00
48201 BECAS	116.560,00	-81.310,00	35.250,00	35.250,00	35.250,00	35.250,00	0,00	0,00
**** 001.180.23101.489 FAMILIA,IGUAL.PREVENC VIOLENCIA G°.OT.TRANS**	2.448.089,00	-1.914.755,00	533.334,00	533.334,00	533.334,00	250.000,00	283.334,00	0,00

AYUNTAMIENTO DE MADRID

LIQUIDACIÓN DEL PRESUPUESTO DE GASTOS

Ejercicio : 2020 **Fecha: 31/12/2020**

Centro **: 001 AYUNTAMIENTO DE MADRID**

Sección : 180 FAMILIAS, IGUALDAD Y BIENESTAR SOCIAL

PROGRAMA/DESCRIPCIÓN/ECONÓMICO/DESCRIPCIÓN	C. INICIAL (1)	MODIFICACIONES (2)	C. DEFINITIVO (3=1+2)	G. COMPROMETIDOS (4)	OB. RECONOCIDAS (5)	PAGOS (6)	OB.PDTES.PAGO (7=5-6)	REMANENTE CRÉDITO (8=3-5)
* 23101 PREV. Y ATEN. FRENTE A LA VIOLENCIA DE GÉNERO, IGU	2.448.089,00	-1.914.755,00	533.334,00	533.334,00	533.334,00	250.000,00	283.334,00	0,00
48901 OTRAS TRANSFERENCIAS A INSTITUC. SIN FINES LUCRO	2.448.089,00	-1.914.755,00	533.334,00	533.334,00	533.334,00	250.000,00	283.334,00	0,00
** 001.180.23101.62599 FAMILIA,IGUAL.PREVENC VIOLENCIA Gº.OT MOBIL	141.000,00	-141.000,00	0,00	0,00	0,00	0,00	0,00	0,00
* 23101 PREV. Y ATEN. FRENTE A LA VIOLENCIA DE GÉNERO, IGU	141.000,00	-141.000,00	0,00	0,00	0,00	0,00	0,00	0,00
62599 OTRO MOBILIARIO Y ENSERES	141.000,00	-141.000,00	0,00	0,00	0,00	0,00	0,00	0,00
** 001.180.23102.22602 FAMILIA,IGUAL.FAMILIA E INF .PUBLIC Y PROP	15.000,00	0,00	15.000,00	5.577,59	5.577,59	0,00	5.577,59	9.422,41
* 23102 FAMILIA E INFANCIA	15.000,00	0,00	15.000,00	5.577,59	5.577,59	0,00	5.577,59	9.422,41
22602 PUBLICIDAD Y PROPAGANDA	15.000,00	0,00	15.000,00	5.577,59	5.577,59	0,00	5.577,59	9.422,41
** 001.180.23102.227 FAMILIA,IGUAL.FAMILIA E INF .TRAB.REAL.EMP	24.278.419,00	-1.300.000,00	22.978.419,00	22.554.871,60	21.366.376,61	19.144.840,80	2.221.535,81	1.612.042,39
* 23102 FAMILIA E INFANCIA	24.278.419,00	-1.300.000,00	22.978.419,00	22.554.871,60	21.366.376,61	19.144.840,80	2.221.535,81	1.612.042,39
22799 OTROS TRABAJOS REALIZADOS POR OTRAS EMP. Y PROF.	24.278.419,00	-1.300.000,00	22.978.419,00	22.554.871,60	21.366.376,61	19.144.840,80	2.221.535,81	1.612.042,39
** 001.180.23102.480 FAMILIA,IGUAL.FAMILIA E INF .A FUNDACIONES	653.400,00	0,00	653.400,00	653.400,00	653.400,00	653.400,00	0,00	0,00
* 23102 FAMILIA E INFANCIA	653.400,00	0,00	653.400,00	653.400,00	653.400,00	653.400,00	0,00	0,00
48099 A OTRAS FUNDACIONES	653.400,00	0,00	653.400,00	653.400,00	653.400,00	653.400,00	0,00	0,00
** 001.180.23102.489 FAMILIA,IGUAL.FAMILIA E INF .OT.TRANS.FAM.I	4.968.044,00	0,00	4.968.044,00	4.967.577,53	4.967.577,53	4.168.044,00	799.533,53	466,47
* 23102 FAMILIA E INFANCIA	4.968.044,00	0,00	4.968.044,00	4.967.577,53	4.967.577,53	4.168.044,00	799.533,53	466,47
48901 OTRAS TRANSFERENCIAS A INSTITUC. SIN FINES LUCRO	4.968.044,00	0,00	4.968.044,00	4.967.577,53	4.967.577,53	4.168.044,00	799.533,53	466,47
** 001.180.23102.62599.2 FAMILIA,IGUAL.FAMILIA E INF .OT MOBILY E	0,00	38.531,93	38.531,93	26.760,45	4.994,96	0,00	4.994,96	33.536,97
* 23102 FAMILIA E INFANCIA	0,00	38.531,93	38.531,93	26.760,45	4.994,96	0,00	4.994,96	33.536,97
62599 OTRO MOBILIARIO Y ENSERES	0,00	38.531,93	38.531,93	26.760,45	4.994,96	0,00	4.994,96	33.536,97
** 001.180.23102.62901.2 FAMILIA,IGUAL.FAMILIA E INF .SEÑALIZACIÓN	0,00	560,47	560,47	560,47	560,47	0,00	560,47	0,00
* 23102 FAMILIA E INFANCIA	0,00	560,47	560,47	560,47	560,47	0,00	560,47	0,00
62901 SEÑALIZACIÓN	0,00	560,47	560,47	560,47	560,47	0,00	560,47	0,00
** 001.180.23102.63599.2 FAMILIA,IGUAL.FAMILIA E INF .MOBI Y ENS(RE)	0,00	14.777,73	14.777,73	12.095,16	12.095,16	0,00	12.095,16	2.682,57
* 23102 FAMILIA E INFANCIA	0,00	14.777,73	14.777,73	12.095,16	12.095,16	0,00	12.095,16	2.682,57
63599 OTRO MOBILIARIO Y ENSERES (REFORMA Y REPOSICIÓN)	0,00	14.777,73	14.777,73	12.095,16	12.095,16	0,00	12.095,16	2.682,57
** 001.180.23103.213 FAMILIA,IGUAL.PERSON MAYORES.MAQ.INST.Y UTI	18.150,00	0,00	18.150,00	18.149,99	1.940,60	0,00	1.940,60	16.209,40
* 23103 PERSONAS MAYORES Y SERVICIOS SOCIALES	18.150,00	0,00	18.150,00	18.149,99	1.940,60	0,00	1.940,60	16.209,40
21300 REP.MANT.Y CONSERV. MAQUINARIA, INSTAL. Y UTILLAJE	18.150,00	0,00	18.150,00	18.149,99	1.940,60	0,00	1.940,60	16.209,40
** 001.180.23103.215 FAMILIA,IGUAL.PERSON MAYORES.MOBILIARIO	18.150,00	0,00	18.150,00	17.800,00	2.400,16	2.178,00	222,16	15.749,84

AYUNTAMIENTO DE MADRID

LIQUIDACIÓN DEL PRESUPUESTO DE GASTOS

Ejercicio : 2020 **Fecha: 31/12/2020**

Centro **: 001 AYUNTAMIENTO DE MADRID**

Sección : 180 FAMILIAS, IGUALDAD Y BIENESTAR SOCIAL

PROGRAMA/DESCRIPCIÓN/ECONÓMICO/DESCRIPCIÓN	C. INICIAL (1)	MODIFICACIONES (2)	C. DEFINITIVO (3=1+2)	G. COMPROMETIDOS (4)	OB. RECONOCIDAS (5)	PAGOS (6)	OB.PDTES.PAGO (7=5-6)	REMANENTE CRÉDITO (8=3-5)
* 23103 PERSONAS MAYORES Y SERVICIOS SOCIALES	18.150,00	0,00	18.150,00	17.800,00	2.400,16	2.178,00	222,16	15.749,84
21500 REP., MANT. Y CONSERV. DE MOBILIARIO	18.150,00	0,00	18.150,00	17.800,00	2.400,16	2.178,00	222,16	15.749,84
** 001.180.23103.22001 FAMILIA,IGUAL.PERSON MAYORES.PRENSA,REVIS,P	1.000,00	0,00	1.000,00	0,00	0,00	0,00	0,00	1.000,00
* 23103 PERSONAS MAYORES Y SERVICIOS SOCIALES	1.000,00	0,00	1.000,00	0,00	0,00	0,00	0,00	1.000,00
22001 PRENSA, REVISTAS, LIBROS Y OTRAS PUBLICACIONES	1.000,00	0,00	1.000,00	0,00	0,00	0,00	0,00	1.000,00
** 001.180.23103.22002 FAMILIA,IGUAL.PERSON MAYORES.MAT INFORM NO	10.000,00	0,00	10.000,00	9.537,96	9.537,96	9.537,96	0,00	462,04
* 23103 PERSONAS MAYORES Y SERVICIOS SOCIALES	10.000,00	0,00	10.000,00	9.537,96	9.537,96	9.537,96	0,00	462,04
22002 MATERIAL INFORMÁTICO NO INVENTARIABLE	10.000,00	0,00	10.000,00	9.537,96	9.537,96	9.537,96	0,00	462,04
** 001.180.23103.221 FAMILIA,IGUAL.PERSON MAYORES.SUMINISTROS	5.834,00	0,00	5.834,00	0,00	0,00	0,00	0,00	5.834,00
* 23103 PERSONAS MAYORES Y SERVICIOS SOCIALES	5.834,00	0,00	5.834,00	0,00	0,00	0,00	0,00	5.834,00
22106 PRODUCTOS FARMACÉUTICOS Y MATERIAL SANITARIO	5.834,00	0,00	5.834,00	0,00	0,00	0,00	0,00	5.834,00
** 001.180.23103.22199 FAMILIA,IGUAL.PERSON MAYORES.OT SUMINISTR	15.000,00	0,00	15.000,00	1.979,56	1.979,56	1.979,56	0,00	13.020,44
* 23103 PERSONAS MAYORES Y SERVICIOS SOCIALES	15.000,00	0,00	15.000,00	1.979,56	1.979,56	1.979,56	0,00	13.020,44
22199 OTROS SUMINISTROS	15.000,00	0,00	15.000,00	1.979,56	1.979,56	1.979,56	0,00	13.020,44
** 001.180.23103.22602 FAMILIA,IGUAL.PERSON MAYORES.PUBLIC Y PROP	105.000,00	0,00	105.000,00	61.682,72	61.682,72	61.682,72	0,00	43.317,28
* 23103 PERSONAS MAYORES Y SERVICIOS SOCIALES	105.000,00	0,00	105.000,00	61.682,72	61.682,72	61.682,72	0,00	43.317,28
22602 PUBLICIDAD Y PROPAGANDA	105.000,00	0,00	105.000,00	61.682,72	61.682,72	61.682,72	0,00	43.317,28
** 001.180.23103.22606 FAMILIA,IGUAL.PERSON MAYORES.REUN CONF CURS	1.000,00	0,00	1.000,00	0,00	0,00	0,00	0,00	1.000,00
* 23103 PERSONAS MAYORES Y SERVICIOS SOCIALES	1.000,00	0,00	1.000,00	0,00	0,00	0,00	0,00	1.000,00
22606 REUNIONES, CONFERENCIAS Y CURSOS	1.000,00	0,00	1.000,00	0,00	0,00	0,00	0,00	1.000,00
** 001.180.23103.227 FAMILIA,IGUAL.PERSON MAYORES.TRAB.REAL.EMP	70.798.613,00	0,00	70.798.613,00	70.506.080,40	60.143.493,60	58.602.626,41	1.540.867,19	10.655.119,40
* 23103 PERSONAS MAYORES Y SERVICIOS SOCIALES	70.798.613,00	0,00	70.798.613,00	70.506.080,40	60.143.493,60	58.602.626,41	1.540.867,19	10.655.119,40
22706 ESTUDIOS Y TRABAJOS TÉCNICOS	220.000,00	0,00	220.000,00	138.471,75	137.933,40	114.869,88	23.063,52	82.066,60
22799 OTROS TRABAJOS REALIZADOS POR OTRAS EMP. Y PROF.	70.578.613,00	0,00	70.578.613,00	70.367.608,65	60.005.560,20	58.487.756,53	1.517.803,67	10.573.052,80
** 001.180.23103.240 FAMILIA,IGUAL.PERSON MAYORES.GTOS EDICIÓN Y	36.150,00	0,00	36.150,00	0,00	0,00	0,00	0,00	36.150,00
* 23103 PERSONAS MAYORES Y SERVICIOS SOCIALES	36.150,00	0,00	36.150,00	0,00	0,00	0,00	0,00	36.150,00
24000 PUBLICACIONES INSTITUCIONALES	36.150,00	0,00	36.150,00	0,00	0,00	0,00	0,00	36.150,00
** 001.180.23103.480 FAMILIA,IGUAL.PERSON MAYORES.A FUNDACIONES	210.000,00	0,00	210.000,00	210.000,00	210.000,00	210.000,00	0,00	0,00
* 23103 PERSONAS MAYORES Y SERVICIOS SOCIALES	210.000,00	0,00	210.000,00	210.000,00	210.000,00	210.000,00	0,00	0,00
48099 A OTRAS FUNDACIONES	210.000,00	0,00	210.000,00	210.000,00	210.000,00	210.000,00	0,00	0,00

AYUNTAMIENTO DE MADRID

LIQUIDACIÓN DEL PRESUPUESTO DE GASTOS

Ejercicio : 2020 **Fecha: 31/12/2020**

Centro **: 001 AYUNTAMIENTO DE MADRID**

Sección : 180 FAMILIAS, IGUALDAD Y BIENESTAR SOCIAL

PROGRAMA/DESCRIPCIÓN/ECONÓMICO/DESCRIPCIÓN	C. INICIAL (1)	MODIFICACIONES (2)	C. DEFINITIVO (3=1+2)	G. COMPROMETIDOS (4)	OB. RECONOCIDAS (5)	PAGOS (6)	OB.PDTES.PAGO (7=5-6)	REMANENTE CRÉDITO (8=3-5)
** 001.180.23103.489 FAMILIA,IGUAL.PERSON MAYORES.OT.TRANS.FAM.I	108.000,00	0,00	108.000,00	108.000,00	108.000,00	108.000,00	0,00	0,00
* 23103 PERSONAS MAYORES Y SERVICIOS SOCIALES	108.000,00	0,00	108.000,00	108.000,00	108.000,00	108.000,00	0,00	0,00
48901 OTRAS TRANSFERENCIAS A INSTITUC. SIN FINES LUCRO	108.000,00	0,00	108.000,00	108.000,00	108.000,00	108.000,00	0,00	0,00
** 001.180.23103.62599 FAMILIA,IGUAL.PERSON MAYORES.OT MOBILY E	125.000,00	-107.369,04	17.630,96	10.728,60	10.728,60	0,00	10.728,60	6.902,36
* 23103 PERSONAS MAYORES Y SERVICIOS SOCIALES	125.000,00	-107.369,04	17.630,96	10.728,60	10.728,60	0,00	10.728,60	6.902,36
62599 OTRO MOBILIARIO Y ENSERES	125.000,00	-107.369,04	17.630,96	10.728,60	10.728,60	0,00	10.728,60	6.902,36
** 001.180.23103.63599 FAMILIA,IGUAL.PERSON MAYORES.MOBI Y ENS(RE)	83.672,00	-83.672,00	0,00	0,00	0,00	0,00	0,00	0,00
* 23103 PERSONAS MAYORES Y SERVICIOS SOCIALES	83.672,00	-83.672,00	0,00	0,00	0,00	0,00	0,00	0,00
63599 OTRO MOBILIARIO Y ENSERES (REFORMA Y REPOSICIÓN)	83.672,00	-83.672,00	0,00	0,00	0,00	0,00	0,00	0,00
** 001.180.23104.22199 FAMILIA,IGUAL.IGUALDAD OPORT..OT SUMINISTR	1.000,00	4.345,25	5.345,25	3.690,50	3.690,50	3.690,50	0,00	1.654,75
* 23104 PROMOC. CONCILIACIÓN Y COOP. INST. PARA IGUALDAD D	1.000,00	4.345,25	5.345,25	3.690,50	3.690,50	3.690,50	0,00	1.654,75
22199 OTROS SUMINISTROS	1.000,00	4.345,25	5.345,25	3.690,50	3.690,50	3.690,50	0,00	1.654,75
** 001.180.23104.223 FAMILIA,IGUAL.IGUALDAD OPORT..TRANSPORTES	500,00	500,00	1.000,00	0,00	0,00	0,00	0,00	1.000,00
* 23104 PROMOC. CONCILIACIÓN Y COOP. INST. PARA IGUALDAD D	500,00	500,00	1.000,00	0,00	0,00	0,00	0,00	1.000,00
22300 TRANSPORTES	500,00	500,00	1.000,00	0,00	0,00	0,00	0,00	1.000,00
** 001.180.23104.226 FAMILIA,IGUAL.IGUALDAD OPORT..GTOS DIVERSOS	1.000,00	500,00	1.500,00	0,00	0,00	0,00	0,00	1.500,00
* 23104 PROMOC. CONCILIACIÓN Y COOP. INST. PARA IGUALDAD D	1.000,00	500,00	1.500,00	0,00	0,00	0,00	0,00	1.500,00
22699 OTROS GASTOS DIVERSOS	1.000,00	500,00	1.500,00	0,00	0,00	0,00	0,00	1.500,00
** 001.180.23104.22602 FAMILIA,IGUAL.IGUALDAD OPORT..PUBLIC Y PROP	80.000,00	53.559,80	133.559,80	131.538,02	119.074,66	119.074,66	0,00	14.485,14
* 23104 PROMOC. CONCILIACIÓN Y COOP. INST. PARA IGUALDAD D	80.000,00	53.559,80	133.559,80	131.538,02	119.074,66	119.074,66	0,00	14.485,14
22602 PUBLICIDAD Y PROPAGANDA	80.000,00	53.559,80	133.559,80	131.538,02	119.074,66	119.074,66	0,00	14.485,14
** 001.180.23104.22606 FAMILIA,IGUAL.IGUALDAD OPORT..REUN CONF CUR	15.386,00	17.500,00	32.886,00	29.798,51	29.798,51	15.283,51	14.515,00	3.087,49
* 23104 PROMOC. CONCILIACIÓN Y COOP. INST. PARA IGUALDAD D	15.386,00	17.500,00	32.886,00	29.798,51	29.798,51	15.283,51	14.515,00	3.087,49
22606 REUNIONES, CONFERENCIAS Y CURSOS	15.386,00	17.500,00	32.886,00	29.798,51	29.798,51	15.283,51	14.515,00	3.087,49
** 001.180.23104.227 FAMILIA,IGUAL.IGUALDAD OPORT..TRAB.REAL.EMP	675.432,00	5.360.799,74	6.036.231,74	5.638.033,78	5.537.558,88	5.185.396,29	352.162,59	498.672,86
* 23104 PROMOC. CONCILIACIÓN Y COOP. INST. PARA IGUALDAD D	675.432,00	5.360.799,74	6.036.231,74	5.638.033,78	5.537.558,88	5.185.396,29	352.162,59	498.672,86
22706 ESTUDIOS Y TRABAJOS TÉCNICOS	545.432,00	-113.700,00	431.732,00	389.856,21	389.856,20	361.687,40	28.168,80	41.875,80
22799 OTROS TRABAJOS REALIZADOS POR OTRAS EMP. Y PROF.	130.000,00	5.474.499,74	5.604.499,74	5.248.177,57	5.147.702,68	4.823.708,89	323.993,79	456.797,06
** 001.180.23104.480 FAMILIA,IGUAL.IGUALDAD OPORT..A FUNDACIONES	0,00	341.000,00	341.000,00	341.000,00	341.000,00	341.000,00	0,00	0,00
* 23104 PROMOC. CONCILIACIÓN Y COOP. INST. PARA IGUALDAD D	0,00	341.000,00	341.000,00	341.000,00	341.000,00	341.000,00	0,00	0,00

AYUNTAMIENTO DE MADRID

LIQUIDACIÓN DEL PRESUPUESTO DE GASTOS

Ejercicio : 2020 **Fecha: 31/12/2020**

Centro **: 001 AYUNTAMIENTO DE MADRID**

Sección : 180 FAMILIAS, IGUALDAD Y BIENESTAR SOCIAL

PROGRAMA/DESCRIPCIÓN/ECONÓMICO/DESCRIPCIÓN	C. INICIAL (1)	MODIFICACIONES (2)	C. DEFINITIVO (3=1+2)	G. COMPROMETIDOS (4)	OB. RECONOCIDAS (5)	PAGOS (6)	OB.PDTES.PAGO (7=5-6)	REMANENTE CRÉDITO (8=3-5)
48099 A OTRAS FUNDACIONES	0,00	341.000,00	341.000,00	341.000,00	341.000,00	341.000,00	0,00	0,00
**** 001.180.23104.489 FAMILIA,IGUAL.IGUALDAD OPORT..OT.TRANS.FAM.**	141.000,00	1.661.421,00	1.802.421,00	1.802.421,00	1.802.421,00	1.224.432,00	577.989,00	0,00
*** 23104 PROMOC. CONCILIACIÓN Y COOP. INST. PARA IGUALDAD D**	141.000,00	1.661.421,00	1.802.421,00	1.802.421,00	1.802.421,00	1.224.432,00	577.989,00	0,00
48901 OTRAS TRANSFERENCIAS A INSTITUC. SIN FINES LUCRO	141.000,00	1.661.421,00	1.802.421,00	1.802.421,00	1.802.421,00	1.224.432,00	577.989,00	0,00
**** 001.180.23104.62599 FAMILIA,IGUAL.IGUALDAD OPORT..OT MOBILY E**	0,00	99.456,03	99.456,03	17.966,13	17.966,13	17.966,13	0,00	81.489,90
*** 23104 PROMOC. CONCILIACIÓN Y COOP. INST. PARA IGUALDAD D**	0,00	99.456,03	99.456,03	17.966,13	17.966,13	17.966,13	0,00	81.489,90
62599 OTRO MOBILIARIO Y ENSERES	0,00	99.456,03	99.456,03	17.966,13	17.966,13	17.966,13	0,00	81.489,90
**** 001.180.23106.202 FAMILIA,IGUAL.INTEG EMERG SCIAL.ARREND.EDIF**	0,00	1.528.000,00	1.528.000,00	1.527.716,96	1.527.716,96	0,00	1.527.716,96	283,04
*** 23106 INTEGRACIÓN COMUNITARIA Y EMERGENCIA SOCIAL**	0,00	1.528.000,00	1.528.000,00	1.527.716,96	1.527.716,96	0,00	1.527.716,96	283,04
20200 ARRENDAMIENTOS DE EDIFICIOS Y OTRAS CONSTRUCCIONES	0,00	1.528.000,00	1.528.000,00	1.527.716,96	1.527.716,96	0,00	1.527.716,96	283,04
**** 001.180.23106.213 FAMILIA,IGUAL.INTEG EMERG SCIAL.MAQ.INST.Y**	28.454,00	0,00	28.454,00	18.452,50	16.698,00	16.698,00	0,00	11.756,00
*** 23106 INTEGRACIÓN COMUNITARIA Y EMERGENCIA SOCIAL**	28.454,00	0,00	28.454,00	18.452,50	16.698,00	16.698,00	0,00	11.756,00
21300 REP.MANT.Y CONSERV. MAQUINARIA, INSTAL. Y UTILLAJE	28.454,00	0,00	28.454,00	18.452,50	16.698,00	16.698,00	0,00	11.756,00
**** 001.180.23106.215 FAMILIA,IGUAL.INTEG EMERG SCIAL.MOBILIARIO**	15.000,00	0,00	15.000,00	0,00	0,00	0,00	0,00	15.000,00
*** 23106 INTEGRACIÓN COMUNITARIA Y EMERGENCIA SOCIAL**	15.000,00	0,00	15.000,00	0,00	0,00	0,00	0,00	15.000,00
21500 REP., MANT. Y CONSERV. DE MOBILIARIO	15.000,00	0,00	15.000,00	0,00	0,00	0,00	0,00	15.000,00
**** 001.180.23106.22001 FAMILIA,IGUAL.INTEG EMERG SCIAL.PRENSA,REVI**	6.000,00	0,00	6.000,00	1.154,34	1.138,90	1.138,90	0,00	4.861,10
*** 23106 INTEGRACIÓN COMUNITARIA Y EMERGENCIA SOCIAL**	6.000,00	0,00	6.000,00	1.154,34	1.138,90	1.138,90	0,00	4.861,10
22001 PRENSA, REVISTAS, LIBROS Y OTRAS PUBLICACIONES	6.000,00	0,00	6.000,00	1.154,34	1.138,90	1.138,90	0,00	4.861,10
**** 001.180.23106.221 FAMILIA,IGUAL.INTEG EMERG SCIAL.SUMINISTROS**	610.795,00	0,00	610.795,00	593.452,81	572.493,23	568.219,79	4.273,44	38.301,77
*** 23106 INTEGRACIÓN COMUNITARIA Y EMERGENCIA SOCIAL**	610.795,00	0,00	610.795,00	593.452,81	572.493,23	568.219,79	4.273,44	38.301,77
22105 PRODUCTOS ALIMENTICIOS	500.000,00	0,00	500.000,00	495.582,23	484.455,17	481.128,15	3.327,02	15.544,83
22106 PRODUCTOS FARMACÉUTICOS Y MATERIAL SANITARIO	48.795,00	0,00	48.795,00	28.401,07	18.568,55	17.622,13	946,42	30.226,45
22110 PRODUCTOS DE LIMPIEZA Y ASEO	62.000,00	0,00	62.000,00	69.469,51	69.469,51	69.469,51	0,00	-7.469,51
**** 001.180.23106.22104 FAMILIA,IGUAL.INTEG EMERG SCIAL.VESTUARIO**	30.000,00	18.000,00	48.000,00	47.565,20	47.565,20	47.565,20	0,00	434,80
*** 23106 INTEGRACIÓN COMUNITARIA Y EMERGENCIA SOCIAL**	30.000,00	18.000,00	48.000,00	47.565,20	47.565,20	47.565,20	0,00	434,80
22104 VESTUARIO	30.000,00	18.000,00	48.000,00	47.565,20	47.565,20	47.565,20	0,00	434,80
**** 001.180.23106.22199 FAMILIA,IGUAL.INTEG EMERG SCIAL.OT SUMINIST**	60.000,00	0,00	60.000,00	13.077,27	13.077,27	13.077,27	0,00	46.922,73
*** 23106 INTEGRACIÓN COMUNITARIA Y EMERGENCIA SOCIAL**	60.000,00	0,00	60.000,00	13.077,27	13.077,27	13.077,27	0,00	46.922,73
22199 OTROS SUMINISTROS	60.000,00	0,00	60.000,00	13.077,27	13.077,27	13.077,27	0,00	46.922,73

AYUNTAMIENTO DE MADRID

LIQUIDACIÓN DEL PRESUPUESTO DE GASTOS

Ejercicio : 2020 **Fecha: 31/12/2020**

Centro **: 001 AYUNTAMIENTO DE MADRID**

Sección : 180 FAMILIAS, IGUALDAD Y BIENESTAR SOCIAL

PROGRAMA/DESCRIPCIÓN/ECONÓMICO/DESCRIPCIÓN	C. INICIAL (1)	MODIFICACIONES (2)	C. DEFINITIVO (3=1+2)	G. COMPROMETIDOS (4)	OB. RECONOCIDAS (5)	PAGOS (6)	OB.PDTES.PAGO (7=5-6)	REMANENTE CRÉDITO (8=3-5)
** 001.180.23106.223 FAMILIA,IGUAL.INTEG EMERG SCIAL.TRANSPORTES	52.090,00	0,00	52.090,00	9.105,90	8.000,00	8.000,00	0,00	44.090,00
* 23106 INTEGRACIÓN COMUNITARIA Y EMERGENCIA SOCIAL	52.090,00	0,00	52.090,00	9.105,90	8.000,00	8.000,00	0,00	44.090,00
22300 TRANSPORTES	52.090,00	0,00	52.090,00	9.105,90	8.000,00	8.000,00	0,00	44.090,00
** 001.180.23106.22602 FAMILIA,IGUAL.INTEG EMERG SCIAL.PUBLIC Y PR	30.000,00	50.000,00	80.000,00	76.163,55	72.027,58	0,00	72.027,58	7.972,42
* 23106 INTEGRACIÓN COMUNITARIA Y EMERGENCIA SOCIAL	30.000,00	50.000,00	80.000,00	76.163,55	72.027,58	0,00	72.027,58	7.972,42
22602 PUBLICIDAD Y PROPAGANDA	30.000,00	50.000,00	80.000,00	76.163,55	72.027,58	0,00	72.027,58	7.972,42
** 001.180.23106.22606 FAMILIA,IGUAL.INTEG EMERG SCIAL.REUN CONF C	20.000,00	0,00	20.000,00	0,00	0,00	0,00	0,00	20.000,00
* 23106 INTEGRACIÓN COMUNITARIA Y EMERGENCIA SOCIAL	20.000,00	0,00	20.000,00	0,00	0,00	0,00	0,00	20.000,00
22606 REUNIONES, CONFERENCIAS Y CURSOS	20.000,00	0,00	20.000,00	0,00	0,00	0,00	0,00	20.000,00
** 001.180.23106.227 FAMILIA,IGUAL.INTEG EMERG SCIAL.TRAB.REAL.E	34.111.627,00	3.284.388,47	37.396.015,47	36.619.090,34	34.956.098,48	33.934.336,25	1.021.762,23	2.439.916,99
* 23106 INTEGRACIÓN COMUNITARIA Y EMERGENCIA SOCIAL	34.111.627,00	3.284.388,47	37.396.015,47	36.619.090,34	34.956.098,48	33.934.336,25	1.021.762,23	2.439.916,99
22706 ESTUDIOS Y TRABAJOS TÉCNICOS	248.606,00	-43.155,89	205.450,11	51.783,90	51.783,89	24.839,85	26.944,04	153.666,22
22799 OTROS TRABAJOS REALIZADOS POR OTRAS EMP. Y PROF.	33.863.021,00	3.327.544,36	37.190.565,36	36.567.306,44	34.904.314,59	33.909.496,40	994.818,19	2.286.250,77
** 001.180.23106.44500 FAMILIA,IGUAL.INTEG EMERG SCIAL.A E M V SUE	65.436,00	0,00	65.436,00	65.435,05	19.292,35	12.351,18	6.941,17	46.143,65
* 23106 INTEGRACIÓN COMUNITARIA Y EMERGENCIA SOCIAL	65.436,00	0,00	65.436,00	65.435,05	19.292,35	12.351,18	6.941,17	46.143,65
44500 A LA EMPRESA MUNICIPAL DE LA VIVIENDA Y SUELO SA	65.436,00	0,00	65.436,00	65.435,05	19.292,35	12.351,18	6.941,17	46.143,65
** 001.180.23106.450 FAMILIA,IGUAL.INTEG EMERG SCIAL.ADMON.GRAL	7.000.000,00	-1.999.880,00	5.000.120,00	5.000.120,00	5.000.120,00	0,00	5.000.120,00	0,00
* 23106 INTEGRACIÓN COMUNITARIA Y EMERGENCIA SOCIAL	7.000.000,00	-1.999.880,00	5.000.120,00	5.000.120,00	5.000.120,00	0,00	5.000.120,00	0,00
45001 A LA ADMINISTRACIÓN GRAL.DE LA COMUNIDAD DE MADRID	7.000.000,00	-1.999.880,00	5.000.120,00	5.000.120,00	5.000.120,00	0,00	5.000.120,00	0,00
** 001.180.23106.480 FAMILIA,IGUAL.INTEG EMERG SCIAL.A FUNDACION	127.357,00	-127.357,00	0,00	0,00	0,00	0,00	0,00	0,00
* 23106 INTEGRACIÓN COMUNITARIA Y EMERGENCIA SOCIAL	127.357,00	-127.357,00	0,00	0,00	0,00	0,00	0,00	0,00
48099 A OTRAS FUNDACIONES	127.357,00	-127.357,00	0,00	0,00	0,00	0,00	0,00	0,00
** 001.180.23106.489 FAMILIA,IGUAL.INTEG EMERG SCIAL.OT.TRANS.FA	3.386.630,00	0,00	3.386.630,00	3.386.465,00	3.386.465,00	2.454.330,00	932.135,00	165,00
* 23106 INTEGRACIÓN COMUNITARIA Y EMERGENCIA SOCIAL	3.386.630,00	0,00	3.386.630,00	3.386.465,00	3.386.465,00	2.454.330,00	932.135,00	165,00
48901 OTRAS TRANSFERENCIAS A INSTITUC. SIN FINES LUCRO	3.386.630,00	0,00	3.386.630,00	3.386.465,00	3.386.465,00	2.454.330,00	932.135,00	165,00
** 001.180.23106.62599 FAMILIA,IGUAL.INTEG EMERG SCIAL.OT MOBILY E	0,00	386.361,57	386.361,57	386.361,57	271.127,93	271.127,93	0,00	115.233,64
* 23106 INTEGRACIÓN COMUNITARIA Y EMERGENCIA SOCIAL	0,00	386.361,57	386.361,57	386.361,57	271.127,93	271.127,93	0,00	115.233,64
62599 OTRO MOBILIARIO Y ENSERES	0,00	386.361,57	386.361,57	386.361,57	271.127,93	271.127,93	0,00	115.233,64
** 001.180.23106.63599 FAMILIA,IGUAL.INTEG EMERG SCIAL.MOBI Y ENS(	0,00	17.768,85	17.768,85	16.629,03	16.629,03	16.629,03	0,00	1.139,82
* 23106 INTEGRACIÓN COMUNITARIA Y EMERGENCIA SOCIAL	0,00	17.768,85	17.768,85	16.629,03	16.629,03	16.629,03	0,00	1.139,82

AYUNTAMIENTO DE MADRID

LIQUIDACIÓN DEL PRESUPUESTO DE GASTOS

Ejercicio : 2020 **Fecha: 31/12/2020**

Centro **: 001 AYUNTAMIENTO DE MADRID**

Sección : 180 FAMILIAS, IGUALDAD Y BIENESTAR SOCIAL

PROGRAMA/DESCRIPCIÓN/ECONÓMICO/DESCRIPCIÓN	C. INICIAL (1)	MODIFICACIONES (2)	C. DEFINITIVO (3=1+2)	G. COMPROMETIDOS (4)	OB. RECONOCIDAS (5)	PAGOS (6)	OB.PDTES.PAGO (7=5-6)	REMANENTE CRÉDITO (8=3-5)
63599 OTRO MOBILIARIO Y ENSERES (REFORMA Y REPOSICIÓN)	0,00	17.768,85	17.768,85	16.629,03	16.629,03	16.629,03	0,00	1.139,82
**** 001.180.23107.22602 FAMILIA,IGUAL.ATENC INMIGRA.PUBLIC Y PROP**	35.000,00	-35.000,00	0,00	0,00	0,00	0,00	0,00	0,00
*** 23107 ATENCIÓN A LA INMIGRACIÓN**	35.000,00	-35.000,00	0,00	0,00	0,00	0,00	0,00	0,00
22602 PUBLICIDAD Y PROPAGANDA	35.000,00	-35.000,00	0,00	0,00	0,00	0,00	0,00	0,00
**** 001.180.23107.22606 FAMILIA,IGUAL.ATENC INMIGRA.REUN CONF CURS**	35.000,00	0,00	35.000,00	0,00	0,00	0,00	0,00	35.000,00
*** 23107 ATENCIÓN A LA INMIGRACIÓN**	35.000,00	0,00	35.000,00	0,00	0,00	0,00	0,00	35.000,00
22606 REUNIONES, CONFERENCIAS Y CURSOS	35.000,00	0,00	35.000,00	0,00	0,00	0,00	0,00	35.000,00
**** 001.180.23107.227 FAMILIA,IGUAL.ATENC INMIGRA.TRAB.REAL.EMP**	1.116.962,00	-15.000,00	1.101.962,00	726.808,73	698.021,22	693.446,74	4.574,48	403.940,78
*** 23107 ATENCIÓN A LA INMIGRACIÓN**	1.116.962,00	-15.000,00	1.101.962,00	726.808,73	698.021,22	693.446,74	4.574,48	403.940,78
22706 ESTUDIOS Y TRABAJOS TÉCNICOS	65.000,00	0,00	65.000,00	12.101,13	12.101,13	7.526,65	4.574,48	52.898,87
22799 OTROS TRABAJOS REALIZADOS POR OTRAS EMP. Y PROF.	1.051.962,00	-15.000,00	1.036.962,00	714.707,60	685.920,09	685.920,09	0,00	351.041,91
**** 001.180.23107.480 FAMILIA,IGUAL.ATENC INMIGRA.A FUNDACIONES**	361.000,00	0,00	361.000,00	361.000,00	361.000,00	361.000,00	0,00	0,00
*** 23107 ATENCIÓN A LA INMIGRACIÓN**	361.000,00	0,00	361.000,00	361.000,00	361.000,00	361.000,00	0,00	0,00
48099 A OTRAS FUNDACIONES	361.000,00	0,00	361.000,00	361.000,00	361.000,00	361.000,00	0,00	0,00
**** 001.180.23107.489 FAMILIA,IGUAL.ATENC INMIGRA.OT.TRANS.FAM.IS**	7.110.924,00	0,00	7.110.924,00	7.105.924,00	7.105.924,00	6.769.424,00	336.500,00	5.000,00
*** 23107 ATENCIÓN A LA INMIGRACIÓN**	7.110.924,00	0,00	7.110.924,00	7.105.924,00	7.105.924,00	6.769.424,00	336.500,00	5.000,00
48901 OTRAS TRANSFERENCIAS A INSTITUC. SIN FINES LUCRO	7.110.924,00	0,00	7.110.924,00	7.105.924,00	7.105.924,00	6.769.424,00	336.500,00	5.000,00
**** 001.180.23109.22606 FAMILIA,IGUAL.INOV.EST.SOC..REUN CONF CURS**	20.000,00	-20.000,00	0,00	0,00	0,00	0,00	0,00	0,00
*** 23109 INNOVACIÓN Y ESTRATEGIA SOCIAL**	20.000,00	-20.000,00	0,00	0,00	0,00	0,00	0,00	0,00
22606 REUNIONES, CONFERENCIAS Y CURSOS	20.000,00	-20.000,00	0,00	0,00	0,00	0,00	0,00	0,00
**** 001.180.23109.227 FAMILIA,IGUAL.INOV.EST.SOC..TRAB.REAL.EMP**	900.000,00	-713.751,11	186.248,89	108.727,55	108.727,55	91.182,55	17.545,00	77.521,34
*** 23109 INNOVACIÓN Y ESTRATEGIA SOCIAL**	900.000,00	-713.751,11	186.248,89	108.727,55	108.727,55	91.182,55	17.545,00	77.521,34
22706 ESTUDIOS Y TRABAJOS TÉCNICOS	300.000,00	-150.000,00	150.000,00	72.479,00	72.479,00	54.934,00	17.545,00	77.521,00
22799 OTROS TRABAJOS REALIZADOS POR OTRAS EMP. Y PROF.	600.000,00	-563.751,11	36.248,89	36.248,55	36.248,55	36.248,55	0,00	0,34
**** 001.180.23109.489 FAMILIA,IGUAL.INOV.EST.SOC..OT.TRANS.FAM.IS**	250.000,00	-250.000,00	0,00	0,00	0,00	0,00	0,00	0,00
*** 23109 INNOVACIÓN Y ESTRATEGIA SOCIAL**	250.000,00	-250.000,00	0,00	0,00	0,00	0,00	0,00	0,00
48901 OTRAS TRANSFERENCIAS A INSTITUC. SIN FINES LUCRO	250.000,00	-250.000,00	0,00	0,00	0,00	0,00	0,00	0,00
**** 001.180.23110.22602 FAMILIA,IGUAL.VOLUNTARIADO .PUBLIC Y PROP**	0,00	18.000,00	18.000,00	17.998,75	17.998,75	17.998,75	0,00	1,25
*** 23110 VOLUNTARIADO**	0,00	18.000,00	18.000,00	17.998,75	17.998,75	17.998,75	0,00	1,25
22602 PUBLICIDAD Y PROPAGANDA	0,00	18.000,00	18.000,00	17.998,75	17.998,75	17.998,75	0,00	1,25

AYUNTAMIENTO DE MADRID

LIQUIDACIÓN DEL PRESUPUESTO DE GASTOS

Ejercicio : 2020 **Fecha: 31/12/2020**

Centro **: 001 AYUNTAMIENTO DE MADRID**

Sección : 180 FAMILIAS, IGUALDAD Y BIENESTAR SOCIAL

PROGRAMA/DESCRIPCIÓN/ECONÓMICO/DESCRIPCIÓN	C. INICIAL (1)	MODIFICACIONES (2)	C. DEFINITIVO (3=1+2)	G. COMPROMETIDOS (4)	OB. RECONOCIDAS (5)	PAGOS (6)	OB.PDTES.PAGO (7=5-6)	REMANENTE CRÉDITO (8=3-5)
** 001.180.23110.22606 FAMILIA,IGUAL.VOLUNTARIADO .REUN CONF CURS	0,00	20.000,00	20.000,00	0,00	0,00	0,00	0,00	20.000,00
* 23110 VOLUNTARIADO	0,00	20.000,00	20.000,00	0,00	0,00	0,00	0,00	20.000,00
22606 REUNIONES, CONFERENCIAS Y CURSOS	0,00	20.000,00	20.000,00	0,00	0,00	0,00	0,00	20.000,00
** 001.180.23110.227 FAMILIA,IGUAL.VOLUNTARIADO .TRAB.REAL.EMP	0,00	545.751,11	545.751,11	398.734,05	398.734,05	314.154,10	84.579,95	147.017,06
* 23110 VOLUNTARIADO	0,00	545.751,11	545.751,11	398.734,05	398.734,05	314.154,10	84.579,95	147.017,06
22799 OTROS TRABAJOS REALIZADOS POR OTRAS EMP. Y PROF.	0,00	545.751,11	545.751,11	398.734,05	398.734,05	314.154,10	84.579,95	147.017,06
** 001.180.23110.489 FAMILIA,IGUAL.VOLUNTARIADO .OT.TRANS.FAM.IS	0,00	250.000,00	250.000,00	249.361,25	249.361,25	249.361,25	0,00	638,75
* 23110 VOLUNTARIADO	0,00	250.000,00	250.000,00	249.361,25	249.361,25	249.361,25	0,00	638,75
48901 OTRAS TRANSFERENCIAS A INSTITUC. SIN FINES LUCRO	0,00	250.000,00	250.000,00	249.361,25	249.361,25	249.361,25	0,00	638,75
** 001.180.23199.22799.4 FAMILIA,IGUAL.COV19.O.TRAB.EMP	0,00	5.012.583,31	5.012.583,31	4.797.693,71	4.546.685,79	4.546.685,79	0,00	465.897,52
* 23199 Actuaciones extraordinarias COVID-19	0,00	5.012.583,31	5.012.583,31	4.797.693,71	4.546.685,79	4.546.685,79	0,00	465.897,52
22799 OTROS TRABAJOS REALIZADOS POR OTRAS EMP. Y PROF.	0,00	5.012.583,31	5.012.583,31	4.797.693,71	4.546.685,79	4.546.685,79	0,00	465.897,52
** 001.180.23199.44508 FAMILIA,IGUAL.COV19.A EMPRS.MNPAL. S.F.C.	0,00	7.253.648,24	7.253.648,24	7.253.648,24	7.253.648,24	0,00	7.253.648,24	0,00
* 23199 Actuaciones extraordinarias COVID-19	0,00	7.253.648,24	7.253.648,24	7.253.648,24	7.253.648,24	0,00	7.253.648,24	0,00
44508 A EMPRS.MNPAL. SERV. FUNERARIOS Y CEMENTERIOS S.A.	0,00	7.253.648,24	7.253.648,24	7.253.648,24	7.253.648,24	0,00	7.253.648,24	0,00
** 001.180.23199.62599 FAMILIA,IGUAL.COV19.OT MOBILY E	0,00	40.000,00	40.000,00	39.780,50	39.780,50	35.577,63	4.202,87	219,50
* 23199 Actuaciones extraordinarias COVID-19	0,00	40.000,00	40.000,00	39.780,50	39.780,50	35.577,63	4.202,87	219,50
62599 OTRO MOBILIARIO Y ENSERES	0,00	40.000,00	40.000,00	39.780,50	39.780,50	35.577,63	4.202,87	219,50
** 001.180.32301.213 FAMILIA,IGUAL.C INFANTIL .MAQ.INST.Y UTILL	3.500,00	0,00	3.500,00	566,64	566,64	566,64	0,00	2.933,36
* 32301 CENTROS DOCENTES ENSEÑANZA INFANTIL Y PRIMARIA	3.500,00	0,00	3.500,00	566,64	566,64	566,64	0,00	2.933,36
21300 REP.MANT.Y CONSERV. MAQUINARIA, INSTAL. Y UTILLAJE	3.500,00	0,00	3.500,00	566,64	566,64	566,64	0,00	2.933,36
** 001.180.32301.215 FAMILIA,IGUAL.C INFANTIL .MOBILIARIO	500,00	0,00	500,00	0,00	0,00	0,00	0,00	500,00
* 32301 CENTROS DOCENTES ENSEÑANZA INFANTIL Y PRIMARIA	500,00	0,00	500,00	0,00	0,00	0,00	0,00	500,00
21500 REP., MANT. Y CONSERV. DE MOBILIARIO	500,00	0,00	500,00	0,00	0,00	0,00	0,00	500,00
** 001.180.32301.22000 FAMILIA,IGUAL.C INFANTIL .MAT OFIC NO INVEN	3.500,00	0,00	3.500,00	1.963,19	1.963,19	1.963,19	0,00	1.536,81
* 32301 CENTROS DOCENTES ENSEÑANZA INFANTIL Y PRIMARIA	3.500,00	0,00	3.500,00	1.963,19	1.963,19	1.963,19	0,00	1.536,81
22000 MATERIAL DE OFICINA ORDINARIO NO INVENTARIABLE	3.500,00	0,00	3.500,00	1.963,19	1.963,19	1.963,19	0,00	1.536,81
** 001.180.32301.22001 FAMILIA,IGUAL.C INFANTIL .PRENSA,REVIS,PUB	5.750,00	0,00	5.750,00	563,99	563,96	0,00	563,96	5.186,04
* 32301 CENTROS DOCENTES ENSEÑANZA INFANTIL Y PRIMARIA	5.750,00	0,00	5.750,00	563,99	563,96	0,00	563,96	5.186,04
22001 PRENSA, REVISTAS, LIBROS Y OTRAS PUBLICACIONES	5.750,00	0,00	5.750,00	563,99	563,96	0,00	563,96	5.186,04

AYUNTAMIENTO DE MADRID

LIQUIDACIÓN DEL PRESUPUESTO DE GASTOS

Ejercicio : 2020 **Fecha: 31/12/2020**

Centro **: 001 AYUNTAMIENTO DE MADRID**

Sección : 180 FAMILIAS, IGUALDAD Y BIENESTAR SOCIAL

PROGRAMA/DESCRIPCIÓN/ECONÓMICO/DESCRIPCIÓN	C. INICIAL (1)	MODIFICACIONES (2)	C. DEFINITIVO (3=1+2)	G. COMPROMETIDOS (4)	OB. RECONOCIDAS (5)	PAGOS (6)	OB.PDTES.PAGO (7=5-6)	REMANENTE CRÉDITO (8=3-5)
** 001.180.32301.221 FAMILIA,IGUAL.C INFANTIL .SUMINISTROS	57.640,00	0,00	57.640,00	43.514,69	35.842,01	20.556,71	15.285,30	21.797,99
* 32301 CENTROS DOCENTES ENSEÑANZA INFANTIL Y PRIMARIA	57.640,00	0,00	57.640,00	43.514,69	35.842,01	20.556,71	15.285,30	21.797,99
22105 PRODUCTOS ALIMENTICIOS	49.590,00	0,00	49.590,00	34.572,60	26.899,92	15.841,71	11.058,21	22.690,08
22106 PRODUCTOS FARMACÉUTICOS Y MATERIAL SANITARIO	1.000,00	0,00	1.000,00	739,40	739,40	739,40	0,00	260,60
22110 PRODUCTOS DE LIMPIEZA Y ASEO	7.050,00	0,00	7.050,00	8.202,69	8.202,69	3.975,60	4.227,09	-1.152,69
** 001.180.32301.22104 FAMILIA,IGUAL.C INFANTIL .VESTUARIO	14.650,00	0,00	14.650,00	14.641,20	14.641,18	6.094,13	8.547,05	8,82
* 32301 CENTROS DOCENTES ENSEÑANZA INFANTIL Y PRIMARIA	14.650,00	0,00	14.650,00	14.641,20	14.641,18	6.094,13	8.547,05	8,82
22104 VESTUARIO	14.650,00	0,00	14.650,00	14.641,20	14.641,18	6.094,13	8.547,05	8,82
** 001.180.32301.22199 FAMILIA,IGUAL.C INFANTIL .OT SUMINISTR	56.140,00	40.000,00	96.140,00	83.137,05	83.137,03	36.786,23	46.350,80	13.002,97
* 32301 CENTROS DOCENTES ENSEÑANZA INFANTIL Y PRIMARIA	56.140,00	40.000,00	96.140,00	83.137,05	83.137,03	36.786,23	46.350,80	13.002,97
22199 OTROS SUMINISTROS	56.140,00	40.000,00	96.140,00	83.137,05	83.137,03	36.786,23	46.350,80	13.002,97
** 001.180.32301.223 FAMILIA,IGUAL.C INFANTIL .TRANSPORTES	44.087,00	0,00	44.087,00	32.169,74	20.731,85	16.032,81	4.699,04	23.355,15
* 32301 CENTROS DOCENTES ENSEÑANZA INFANTIL Y PRIMARIA	44.087,00	0,00	44.087,00	32.169,74	20.731,85	16.032,81	4.699,04	23.355,15
22300 TRANSPORTES	44.087,00	0,00	44.087,00	32.169,74	20.731,85	16.032,81	4.699,04	23.355,15
** 001.180.32301.226 FAMILIA,IGUAL.C INFANTIL .GTOS DIVERSOS	18.400,00	0,00	18.400,00	16.559,00	16.503,00	3.603,00	12.900,00	1.897,00
* 32301 CENTROS DOCENTES ENSEÑANZA INFANTIL Y PRIMARIA	18.400,00	0,00	18.400,00	16.559,00	16.503,00	3.603,00	12.900,00	1.897,00
22610 DIETAS E INDEMNIZACIONES DE PERSONAL EXTERNO	12.000,00	0,00	12.000,00	12.900,00	12.900,00	0,00	12.900,00	-900,00
22699 OTROS GASTOS DIVERSOS	6.400,00	0,00	6.400,00	3.659,00	3.603,00	3.603,00	0,00	2.797,00
** 001.180.32301.22602 FAMILIA,IGUAL.C INFANTIL .PUBLIC Y PROP	100.000,00	0,00	100.000,00	100.000,00	99.515,32	99.515,32	0,00	484,68
* 32301 CENTROS DOCENTES ENSEÑANZA INFANTIL Y PRIMARIA	100.000,00	0,00	100.000,00	100.000,00	99.515,32	99.515,32	0,00	484,68
22602 PUBLICIDAD Y PROPAGANDA	100.000,00	0,00	100.000,00	100.000,00	99.515,32	99.515,32	0,00	484,68
** 001.180.32301.22606 FAMILIA,IGUAL.C INFANTIL .REUN CONF CURS	6.000,00	0,00	6.000,00	0,00	0,00	0,00	0,00	6.000,00
* 32301 CENTROS DOCENTES ENSEÑANZA INFANTIL Y PRIMARIA	6.000,00	0,00	6.000,00	0,00	0,00	0,00	0,00	6.000,00
22606 REUNIONES, CONFERENCIAS Y CURSOS	6.000,00	0,00	6.000,00	0,00	0,00	0,00	0,00	6.000,00
** 001.180.32301.227 FAMILIA,IGUAL.C INFANTIL .TRAB.REAL.EMP	149.613,00	107.663,00	257.276,00	76.405,23	39.337,66	37.057,86	2.279,80	217.938,34
* 32301 CENTROS DOCENTES ENSEÑANZA INFANTIL Y PRIMARIA	149.613,00	107.663,00	257.276,00	76.405,23	39.337,66	37.057,86	2.279,80	217.938,34
22799 OTROS TRABAJOS REALIZADOS POR OTRAS EMP. Y PROF.	149.613,00	107.663,00	257.276,00	76.405,23	39.337,66	37.057,86	2.279,80	217.938,34
** 001.180.32301.228 FAMILIA,IGUAL.C INFANTIL .CONVENIOS E.E.	2.973.831,00	-615.790,00	2.358.041,00	2.272.875,00	1.936.684,16	1.821.303,82	115.380,34	421.356,84
* 32301 CENTROS DOCENTES ENSEÑANZA INFANTIL Y PRIMARIA	2.973.831,00	-615.790,00	2.358.041,00	2.272.875,00	1.936.684,16	1.821.303,82	115.380,34	421.356,84
22801 CONVENIOS SERVICIOS EDUCATIVOS	2.973.831,00	-615.790,00	2.358.041,00	2.272.875,00	1.936.684,16	1.821.303,82	115.380,34	421.356,84

AYUNTAMIENTO DE MADRID

LIQUIDACIÓN DEL PRESUPUESTO DE GASTOS

Ejercicio : 2020 **Fecha: 31/12/2020**

Centro **: 001 AYUNTAMIENTO DE MADRID**

Sección : 180 FAMILIAS, IGUALDAD Y BIENESTAR SOCIAL

PROGRAMA/DESCRIPCIÓN/ECONÓMICO/DESCRIPCIÓN	C. INICIAL (1)	MODIFICACIONES (2)	C. DEFINITIVO (3=1+2)	G. COMPROMETIDOS (4)	OB. RECONOCIDAS (5)	PAGOS (6)	OB.PDTES.PAGO (7=5-6)	REMANENTE CRÉDITO (8=3-5)
** 001.180.32301.23020 FAMILIA,IGUAL.C INFANTIL .DIETAS NO DIRECTI	42.360,00	-42.360,00	0,00	0,00	0,00	0,00	0,00	0,00
* 32301 CENTROS DOCENTES ENSEÑANZA INFANTIL Y PRIMARIA	42.360,00	-42.360,00	0,00	0,00	0,00	0,00	0,00	0,00
23020 DEL PERSONAL NO DIRECTIVO	42.360,00	-42.360,00	0,00	0,00	0,00	0,00	0,00	0,00
** 001.180.32301.23121 FAMILIA,IGUAL.C INFANTIL .LOCOM URB P NO DI	700,00	0,00	700,00	0,00	0,00	0,00	0,00	700,00
* 32301 CENTROS DOCENTES ENSEÑANZA INFANTIL Y PRIMARIA	700,00	0,00	700,00	0,00	0,00	0,00	0,00	700,00
23121 LOCOMOCIÓN URBANA PERSONAL NO DIRECTIVO	700,00	0,00	700,00	0,00	0,00	0,00	0,00	700,00
** 001.180.32301.233 FAMILIA,IGUAL.C INFANTIL .OTRAS INDEMN.	2.250,00	0,00	2.250,00	0,00	0,00	0,00	0,00	2.250,00
* 32301 CENTROS DOCENTES ENSEÑANZA INFANTIL Y PRIMARIA	2.250,00	0,00	2.250,00	0,00	0,00	0,00	0,00	2.250,00
23399 OTRAS INDEMNIZACIONES	2.250,00	0,00	2.250,00	0,00	0,00	0,00	0,00	2.250,00
** 001.180.32301.250 FAMILIA,IGUAL.C INFANTIL .TRAB.REAL.POR AAP	1.450.000,00	139.817,00	1.589.817,00	1.589.817,00	1.589.817,00	967.000,00	622.817,00	0,00
* 32301 CENTROS DOCENTES ENSEÑANZA INFANTIL Y PRIMARIA	1.450.000,00	139.817,00	1.589.817,00	1.589.817,00	1.589.817,00	967.000,00	622.817,00	0,00
25000 TRABAJOS REALIZ. POR ADMINISTRACIONES PÚBLICAS	1.450.000,00	139.817,00	1.589.817,00	1.589.817,00	1.589.817,00	967.000,00	622.817,00	0,00
** 001.180.32301.482 FAMILIA,IGUAL.C INFANTIL .A FAMIL.I.S.F.L	3.481.000,00	-19.791,00	3.461.209,00	454.178,86	449.678,86	2.265,00	447.413,86	3.011.530,14
* 32301 CENTROS DOCENTES ENSEÑANZA INFANTIL Y PRIMARIA	3.481.000,00	-19.791,00	3.461.209,00	454.178,86	449.678,86	2.265,00	447.413,86	3.011.530,14
48201 BECAS	3.481.000,00	-19.791,00	3.461.209,00	454.178,86	449.678,86	2.265,00	447.413,86	3.011.530,14
** 001.180.32301.489 FAMILIA,IGUAL.C INFANTIL .OT.TRANS.FAM.ISFL	48.800,00	0,00	48.800,00	48.791,06	48.791,06	0,00	48.791,06	8,94
* 32301 CENTROS DOCENTES ENSEÑANZA INFANTIL Y PRIMARIA	48.800,00	0,00	48.800,00	48.791,06	48.791,06	0,00	48.791,06	8,94
48900 OTRAS TRANSFERENCIAS A FAMILIAS	48.800,00	0,00	48.800,00	48.791,06	48.791,06	0,00	48.791,06	8,94
** 001.180.32301.62200.2 FAMILIA,IGUAL.C INFANTIL .EDIF Y O.CONST	0,00	219.895,65	219.895,65	205.602,43	0,00	0,00	0,00	219.895,65
* 32301 CENTROS DOCENTES ENSEÑANZA INFANTIL Y PRIMARIA	0,00	219.895,65	219.895,65	205.602,43	0,00	0,00	0,00	219.895,65
62200 EDIFICIOS Y OTRAS CONSTRUCCIONES	0,00	219.895,65	219.895,65	205.602,43	0,00	0,00	0,00	219.895,65
** 001.180.32301.62599 FAMILIA,IGUAL.C INFANTIL .OT MOBILY E	215.136,00	458.178,29	673.314,29	638.509,97	629.003,76	327.489,59	301.514,17	44.310,53
* 32301 CENTROS DOCENTES ENSEÑANZA INFANTIL Y PRIMARIA	215.136,00	458.178,29	673.314,29	638.509,97	629.003,76	327.489,59	301.514,17	44.310,53
62599 OTRO MOBILIARIO Y ENSERES	215.136,00	458.178,29	673.314,29	638.509,97	629.003,76	327.489,59	301.514,17	44.310,53
** 001.180.32301.62599.2 FAMILIA,IGUAL.C INFANTIL .OT MOBILY E	0,00	412.774,56	412.774,56	297.400,99	297.400,97	122.877,22	174.523,75	115.373,59
* 32301 CENTROS DOCENTES ENSEÑANZA INFANTIL Y PRIMARIA	0,00	412.774,56	412.774,56	297.400,99	297.400,97	122.877,22	174.523,75	115.373,59
62599 OTRO MOBILIARIO Y ENSERES	0,00	412.774,56	412.774,56	297.400,99	297.400,97	122.877,22	174.523,75	115.373,59
** 001.180.32301.62901 FAMILIA,IGUAL.C INFANTIL .SEÑALIZACIÓN	0,00	5.000,00	5.000,00	3.644,52	3.644,52	3.644,52	0,00	1.355,48
* 32301 CENTROS DOCENTES ENSEÑANZA INFANTIL Y PRIMARIA	0,00	5.000,00	5.000,00	3.644,52	3.644,52	3.644,52	0,00	1.355,48
62901 SEÑALIZACIÓN	0,00	5.000,00	5.000,00	3.644,52	3.644,52	3.644,52	0,00	1.355,48

AYUNTAMIENTO DE MADRID

LIQUIDACIÓN DEL PRESUPUESTO DE GASTOS

Ejercicio : 2020 **Fecha: 31/12/2020**

Centro **: 001 AYUNTAMIENTO DE MADRID**

Sección : 180 FAMILIAS, IGUALDAD Y BIENESTAR SOCIAL

PROGRAMA/DESCRIPCIÓN/ECONÓMICO/DESCRIPCIÓN	C. INICIAL (1)	MODIFICACIONES (2)	C. DEFINITIVO (3=1+2)	G. COMPROMETIDOS (4)	OB. RECONOCIDAS (5)	PAGOS (6)	OB.PDTES.PAGO (7=5-6)	REMANENTE CRÉDITO (8=3-5)
** 001.180.32301.62999 FAMILIA,IGUAL.C INFANTIL .O.INV NUEV OP SE	0,00	40.000,00	40.000,00	14.781,94	14.781,94	0,00	14.781,94	25.218,06
* 32301 CENTROS DOCENTES ENSEÑANZA INFANTIL Y PRIMARIA	0,00	40.000,00	40.000,00	14.781,94	14.781,94	0,00	14.781,94	25.218,06
62999 OTRAS INV. NUEVAS ASOC. AL FUNCIONAM. OPERAT. SERV	0,00	40.000,00	40.000,00	14.781,94	14.781,94	0,00	14.781,94	25.218,06
** 001.180.32301.63599 FAMILIA,IGUAL.C INFANTIL .MOBI Y ENS(RE)	0,00	40.000,00	40.000,00	35.640,06	35.640,05	0,00	35.640,05	4.359,95
* 32301 CENTROS DOCENTES ENSEÑANZA INFANTIL Y PRIMARIA	0,00	40.000,00	40.000,00	35.640,06	35.640,05	0,00	35.640,05	4.359,95
63599 OTRO MOBILIARIO Y ENSERES (REFORMA Y REPOSICIÓN)	0,00	40.000,00	40.000,00	35.640,06	35.640,05	0,00	35.640,05	4.359,95
** 001.180.32301.63599.2 FAMILIA,IGUAL.C INFANTIL .MOBI Y ENS(RE)	0,00	134.936,15	134.936,15	89.953,63	89.953,63	82.235,00	7.718,63	44.982,52
* 32301 CENTROS DOCENTES ENSEÑANZA INFANTIL Y PRIMARIA	0,00	134.936,15	134.936,15	89.953,63	89.953,63	82.235,00	7.718,63	44.982,52
63599 OTRO MOBILIARIO Y ENSERES (REFORMA Y REPOSICIÓN)	0,00	134.936,15	134.936,15	89.953,63	89.953,63	82.235,00	7.718,63	44.982,52
** 001.180.32501.227 FAMILIA,IGUAL.ABSENTISMO.TRAB.REAL.EMP	1.959.347,00	-149.559,97	1.809.787,03	1.809.787,03	1.809.787,00	1.471.846,48	337.940,52	0,03
* 32501 ABSENTISMO	1.959.347,00	-149.559,97	1.809.787,03	1.809.787,03	1.809.787,00	1.471.846,48	337.940,52	0,03
22799 OTROS TRABAJOS REALIZADOS POR OTRAS EMP. Y PROF.	1.959.347,00	-149.559,97	1.809.787,03	1.809.787,03	1.809.787,00	1.471.846,48	337.940,52	0,03
** 001.180.32601.205 FAMILIA,IGUAL.SERV COMP EDUCA.ARRE.MOB.Y EN	6.000,00	0,00	6.000,00	2.825,62	2.768,76	2.768,76	0,00	3.231,24
* 32601 SERVICIOS COMPLEMENTARIOS EDUCACIÓN	6.000,00	0,00	6.000,00	2.825,62	2.768,76	2.768,76	0,00	3.231,24
20500 ARRENDAMIENTOS DE MOBILIARIO Y ENSERES	6.000,00	0,00	6.000,00	2.825,62	2.768,76	2.768,76	0,00	3.231,24
** 001.180.32601.213 FAMILIA,IGUAL.SERV COMP EDUCA.MAQ.INST.Y UT	8.500,00	0,00	8.500,00	0,00	0,00	0,00	0,00	8.500,00
* 32601 SERVICIOS COMPLEMENTARIOS EDUCACIÓN	8.500,00	0,00	8.500,00	0,00	0,00	0,00	0,00	8.500,00
21300 REP.MANT.Y CONSERV. MAQUINARIA, INSTAL. Y UTILLAJE	8.500,00	0,00	8.500,00	0,00	0,00	0,00	0,00	8.500,00
** 001.180.32601.215 FAMILIA,IGUAL.SERV COMP EDUCA.MOBILIARIO	3.000,00	0,00	3.000,00	0,00	0,00	0,00	0,00	3.000,00
* 32601 SERVICIOS COMPLEMENTARIOS EDUCACIÓN	3.000,00	0,00	3.000,00	0,00	0,00	0,00	0,00	3.000,00
21500 REP., MANT. Y CONSERV. DE MOBILIARIO	3.000,00	0,00	3.000,00	0,00	0,00	0,00	0,00	3.000,00
** 001.180.32601.22000 FAMILIA,IGUAL.SERV COMP EDUCA.MAT OFIC NO I	5.100,00	0,00	5.100,00	2.432,88	2.432,88	2.432,88	0,00	2.667,12
* 32601 SERVICIOS COMPLEMENTARIOS EDUCACIÓN	5.100,00	0,00	5.100,00	2.432,88	2.432,88	2.432,88	0,00	2.667,12
22000 MATERIAL DE OFICINA ORDINARIO NO INVENTARIABLE	5.100,00	0,00	5.100,00	2.432,88	2.432,88	2.432,88	0,00	2.667,12
** 001.180.32601.22001 FAMILIA,IGUAL.SERV COMP EDUCA.PRENSA,REVIS,	5.940,00	0,00	5.940,00	4.191,23	4.191,23	4.191,23	0,00	1.748,77
* 32601 SERVICIOS COMPLEMENTARIOS EDUCACIÓN	5.940,00	0,00	5.940,00	4.191,23	4.191,23	4.191,23	0,00	1.748,77
22001 PRENSA, REVISTAS, LIBROS Y OTRAS PUBLICACIONES	5.940,00	0,00	5.940,00	4.191,23	4.191,23	4.191,23	0,00	1.748,77
** 001.180.32601.221 FAMILIA,IGUAL.SERV COMP EDUCA.SUMINISTROS	69.500,00	-60.000,00	9.500,00	5.507,89	5.507,89	5.507,89	0,00	3.992,11
* 32601 SERVICIOS COMPLEMENTARIOS EDUCACIÓN	69.500,00	-60.000,00	9.500,00	5.507,89	5.507,89	5.507,89	0,00	3.992,11
22105 PRODUCTOS ALIMENTICIOS	65.000,00	-65.000,00	0,00	0,00	0,00	0,00	0,00	0,00

AYUNTAMIENTO DE MADRID

LIQUIDACIÓN DEL PRESUPUESTO DE GASTOS

Ejercicio : 2020 **Fecha: 31/12/2020**

Centro **: 001 AYUNTAMIENTO DE MADRID**

Sección : 180 FAMILIAS, IGUALDAD Y BIENESTAR SOCIAL

PROGRAMA/DESCRIPCIÓN/ECONÓMICO/DESCRIPCIÓN	C. INICIAL (1)	MODIFICACIONES (2)	C. DEFINITIVO (3=1+2)	G. COMPROMETIDOS (4)	OB. RECONOCIDAS (5)	PAGOS (6)	OB.PDTES.PAGO (7=5-6)	REMANENTE CRÉDITO (8=3-5)
22110 PRODUCTOS DE LIMPIEZA Y ASEO	4.500,00	5.000,00	9.500,00	5.507,89	5.507,89	5.507,89	0,00	3.992,11
**** 001.180.32601.22103 FAMILIA,IGUAL.SERV COMP EDUCA.COMBUSTIBLES**	250,00	0,00	250,00	0,00	0,00	0,00	0,00	250,00
*** 32601 SERVICIOS COMPLEMENTARIOS EDUCACIÓN**	250,00	0,00	250,00	0,00	0,00	0,00	0,00	250,00
22103 COMBUSTIBLES Y CARBURANTES	250,00	0,00	250,00	0,00	0,00	0,00	0,00	250,00
**** 001.180.32601.22104 FAMILIA,IGUAL.SERV COMP EDUCA.VESTUARIO**	3.000,00	0,00	3.000,00	0,00	0,00	0,00	0,00	3.000,00
*** 32601 SERVICIOS COMPLEMENTARIOS EDUCACIÓN**	3.000,00	0,00	3.000,00	0,00	0,00	0,00	0,00	3.000,00
22104 VESTUARIO	3.000,00	0,00	3.000,00	0,00	0,00	0,00	0,00	3.000,00
**** 001.180.32601.22199 FAMILIA,IGUAL.SERV COMP EDUCA.OT SUMINISTR**	59.659,00	-8.500,00	51.159,00	33.872,02	33.871,24	31.752,66	2.118,58	17.287,76
*** 32601 SERVICIOS COMPLEMENTARIOS EDUCACIÓN**	59.659,00	-8.500,00	51.159,00	33.872,02	33.871,24	31.752,66	2.118,58	17.287,76
22199 OTROS SUMINISTROS	59.659,00	-8.500,00	51.159,00	33.872,02	33.871,24	31.752,66	2.118,58	17.287,76
**** 001.180.32601.223 FAMILIA,IGUAL.SERV COMP EDUCA.TRANSPORTES**	266.874,00	0,00	266.874,00	147.357,76	134.933,77	134.933,77	0,00	131.940,23
*** 32601 SERVICIOS COMPLEMENTARIOS EDUCACIÓN**	266.874,00	0,00	266.874,00	147.357,76	134.933,77	134.933,77	0,00	131.940,23
22300 TRANSPORTES	266.874,00	0,00	266.874,00	147.357,76	134.933,77	134.933,77	0,00	131.940,23
**** 001.180.32601.224 FAMILIA,IGUAL.SERV COMP EDUCA.PRIMAS DE SEG**	4.000,00	0,00	4.000,00	2.534,28	2.534,28	2.534,28	0,00	1.465,72
*** 32601 SERVICIOS COMPLEMENTARIOS EDUCACIÓN**	4.000,00	0,00	4.000,00	2.534,28	2.534,28	2.534,28	0,00	1.465,72
22400 PRIMAS DE SEGUROS	4.000,00	0,00	4.000,00	2.534,28	2.534,28	2.534,28	0,00	1.465,72
**** 001.180.32601.226 FAMILIA,IGUAL.SERV COMP EDUCA.GTOS DIVERSOS**	800,00	0,00	800,00	268,33	268,33	268,33	0,00	531,67
*** 32601 SERVICIOS COMPLEMENTARIOS EDUCACIÓN**	800,00	0,00	800,00	268,33	268,33	268,33	0,00	531,67
22699 OTROS GASTOS DIVERSOS	800,00	0,00	800,00	268,33	268,33	268,33	0,00	531,67
**** 001.180.32601.22602 FAMILIA,IGUAL.SERV COMP EDUCA.PUBLIC Y PROP**	45.500,00	-18.722,00	26.778,00	7.354,86	7.354,86	7.354,86	0,00	19.423,14
*** 32601 SERVICIOS COMPLEMENTARIOS EDUCACIÓN**	45.500,00	-18.722,00	26.778,00	7.354,86	7.354,86	7.354,86	0,00	19.423,14
22602 PUBLICIDAD Y PROPAGANDA	45.500,00	-18.722,00	26.778,00	7.354,86	7.354,86	7.354,86	0,00	19.423,14
**** 001.180.32601.22606 FAMILIA,IGUAL.SERV COMP EDUCA.REUN CONF CUR**	13.500,00	0,00	13.500,00	600,00	600,00	0,00	600,00	12.900,00
*** 32601 SERVICIOS COMPLEMENTARIOS EDUCACIÓN**	13.500,00	0,00	13.500,00	600,00	600,00	0,00	600,00	12.900,00
22606 REUNIONES, CONFERENCIAS Y CURSOS	13.500,00	0,00	13.500,00	600,00	600,00	0,00	600,00	12.900,00
**** 001.180.32601.227 FAMILIA,IGUAL.SERV COMP EDUCA.TRAB.REAL.EMP**	7.883.949,00	-3.052.162,00	4.831.787,00	4.382.602,10	3.993.889,26	3.540.088,20	453.801,06	837.897,74
*** 32601 SERVICIOS COMPLEMENTARIOS EDUCACIÓN**	7.883.949,00	-3.052.162,00	4.831.787,00	4.382.602,10	3.993.889,26	3.540.088,20	453.801,06	837.897,74
22700 LIMPIEZA Y ASEO	800,00	0,00	800,00	693,00	462,00	462,00	0,00	338,00
22706 ESTUDIOS Y TRABAJOS TÉCNICOS	5.500,00	0,00	5.500,00	1.096,26	1.096,26	0,00	1.096,26	4.403,74
22799 OTROS TRABAJOS REALIZADOS POR OTRAS EMP. Y PROF.	7.877.649,00	-3.052.162,00	4.825.487,00	4.380.812,84	3.992.331,00	3.539.626,20	452.704,80	833.156,00

AYUNTAMIENTO DE MADRID

LIQUIDACIÓN DEL PRESUPUESTO DE GASTOS

Ejercicio : 2020 **Fecha: 31/12/2020**

Centro **: 001 AYUNTAMIENTO DE MADRID**

Sección : 180 FAMILIAS, IGUALDAD Y BIENESTAR SOCIAL

PROGRAMA/DESCRIPCIÓN/ECONÓMICO/DESCRIPCIÓN	C. INICIAL (1)	MODIFICACIONES (2)	C. DEFINITIVO (3=1+2)	G. COMPROMETIDOS (4)	OB. RECONOCIDAS (5)	PAGOS (6)	OB.PDTES.PAGO (7=5-6)	REMANENTE CRÉDITO (8=3-5)
** 001.180.32601.22799.5 FAMILIA,IGUAL.SERV COMP EDUCA.O.TRAB.EMP	0,00	0,00	0,00	0,00	0,00	0,00	0,00	0,00
* 32601 SERVICIOS COMPLEMENTARIOS EDUCACIÓN	0,00	0,00	0,00	0,00	0,00	0,00	0,00	0,00
22799 OTROS TRABAJOS REALIZADOS POR OTRAS EMP. Y PROF.	0,00	0,00	0,00	0,00	0,00	0,00	0,00	0,00
** 001.180.32601.260 FAMILIA,IGUAL.SERV COMP EDUCA.TRAB.REAL.I.S	70.450,00	0,00	70.450,00	70.450,00	46.900,00	40.200,00	6.700,00	23.550,00
* 32601 SERVICIOS COMPLEMENTARIOS EDUCACIÓN	70.450,00	0,00	70.450,00	70.450,00	46.900,00	40.200,00	6.700,00	23.550,00
26000 TRABAJOS REALIZ. POR INSTITUCIONES S.F. DE LUCRO	70.450,00	0,00	70.450,00	70.450,00	46.900,00	40.200,00	6.700,00	23.550,00
** 001.180.32601.482 FAMILIA,IGUAL.SERV COMP EDUCA.A FAMIL.I.S.F	43.100,00	-29.500,00	13.600,00	13.600,00	13.600,00	13.600,00	0,00	0,00
* 32601 SERVICIOS COMPLEMENTARIOS EDUCACIÓN	43.100,00	-29.500,00	13.600,00	13.600,00	13.600,00	13.600,00	0,00	0,00
48203 PREMIOS	43.100,00	-29.500,00	13.600,00	13.600,00	13.600,00	13.600,00	0,00	0,00
** 001.180.32601.489 FAMILIA,IGUAL.SERV COMP EDUCA.OT.TRANS.FAM.	97.850,00	0,00	97.850,00	91.314,08	91.314,08	42.600,00	48.714,08	6.535,92
* 32601 SERVICIOS COMPLEMENTARIOS EDUCACIÓN	97.850,00	0,00	97.850,00	91.314,08	91.314,08	42.600,00	48.714,08	6.535,92
48901 OTRAS TRANSFERENCIAS A INSTITUC. SIN FINES LUCRO	97.850,00	0,00	97.850,00	91.314,08	91.314,08	42.600,00	48.714,08	6.535,92
** 001.180.32601.62200 FAMILIA,IGUAL.SERV COMP EDUCA.EDIF Y O.CONS	25.000,00	0,00	25.000,00	15.760,25	15.760,25	0,00	15.760,25	9.239,75
* 32601 SERVICIOS COMPLEMENTARIOS EDUCACIÓN	25.000,00	0,00	25.000,00	15.760,25	15.760,25	0,00	15.760,25	9.239,75
62200 EDIFICIOS Y OTRAS CONSTRUCCIONES	25.000,00	0,00	25.000,00	15.760,25	15.760,25	0,00	15.760,25	9.239,75
** 001.180.32601.62301 FAMILIA,IGUAL.SERV COMP EDUCA.INSTALAC TÉCN	6.000,00	0,00	6.000,00	0,00	0,00	0,00	0,00	6.000,00
* 32601 SERVICIOS COMPLEMENTARIOS EDUCACIÓN	6.000,00	0,00	6.000,00	0,00	0,00	0,00	0,00	6.000,00
62301 INSTALACIONES TÉCNICAS	6.000,00	0,00	6.000,00	0,00	0,00	0,00	0,00	6.000,00
** 001.180.32601.62302 FAMILIA,IGUAL.SERV COMP EDUCA.ÚTILES Y HERR	500,00	0,00	500,00	499,49	499,48	499,48	0,00	0,52
* 32601 SERVICIOS COMPLEMENTARIOS EDUCACIÓN	500,00	0,00	500,00	499,49	499,48	499,48	0,00	0,52
62302 ÚTILES Y HERRAMIENTAS	500,00	0,00	500,00	499,49	499,48	499,48	0,00	0,52
** 001.180.32601.62599 FAMILIA,IGUAL.SERV COMP EDUCA.OT MOBILY E	86.200,00	284.521,52	370.721,52	180.649,85	180.649,69	76.824,44	103.825,25	190.071,83
* 32601 SERVICIOS COMPLEMENTARIOS EDUCACIÓN	86.200,00	284.521,52	370.721,52	180.649,85	180.649,69	76.824,44	103.825,25	190.071,83
62599 OTRO MOBILIARIO Y ENSERES	86.200,00	284.521,52	370.721,52	180.649,85	180.649,69	76.824,44	103.825,25	190.071,83
** 001.180.32601.62599.5 FAMILIA,IGUAL.SERV COMP EDUCA.OT MOBILY E	0,00	0,00	0,00	0,00	0,00	0,00	0,00	0,00
* 32601 SERVICIOS COMPLEMENTARIOS EDUCACIÓN	0,00	0,00	0,00	0,00	0,00	0,00	0,00	0,00
62599 OTRO MOBILIARIO Y ENSERES	0,00	0,00	0,00	0,00	0,00	0,00	0,00	0,00
** 001.180.32601.63300 FAMILIA,IGUAL.SERV COMP EDUCA.MAQUINARIA(RE	150.000,00	0,00	150.000,00	145.374,83	145.374,83	145.374,83	0,00	4.625,17
* 32601 SERVICIOS COMPLEMENTARIOS EDUCACIÓN	150.000,00	0,00	150.000,00	145.374,83	145.374,83	145.374,83	0,00	4.625,17
63300 MAQUINARIA (REFORMA Y REPOSICIÓN)	150.000,00	0,00	150.000,00	145.374,83	145.374,83	145.374,83	0,00	4.625,17

AYUNTAMIENTO DE MADRID

LIQUIDACIÓN DEL PRESUPUESTO DE GASTOS

Ejercicio : 2020 **Fecha: 31/12/2020**

Centro **: 001 AYUNTAMIENTO DE MADRID**

Sección : 180 FAMILIAS, IGUALDAD Y BIENESTAR SOCIAL

PROGRAMA/DESCRIPCIÓN/ECONÓMICO/DESCRIPCIÓN	C. INICIAL (1)	MODIFICACIONES (2)	C. DEFINITIVO (3=1+2)	G. COMPROMETIDOS (4)	OB. RECONOCIDAS (5)	PAGOS (6)	OB.PDTES.PAGO (7=5-6)	REMANENTE CRÉDITO (8=3-5)
** 001.180.32601.63599 FAMILIA,IGUAL.SERV COMP EDUCA.MOBI Y ENS(RE	35.000,00	0,00	35.000,00	31.321,17	31.321,17	29.101,41	2.219,76	3.678,83
* 32601 SERVICIOS COMPLEMENTARIOS EDUCACIÓN	35.000,00	0,00	35.000,00	31.321,17	31.321,17	29.101,41	2.219,76	3.678,83
63599 OTRO MOBILIARIO Y ENSERES (REFORMA Y REPOSICIÓN)	35.000,00	0,00	35.000,00	31.321,17	31.321,17	29.101,41	2.219,76	3.678,83
** 001.180.33701.62302 FAMILIA,IGUAL.INST.JUVENTUD.ÚTILES Y HERR	1.000,00	0,00	1.000,00	0,00	0,00	0,00	0,00	1.000,00
* 33701 INSTALACIONES JUVENTUD	1.000,00	0,00	1.000,00	0,00	0,00	0,00	0,00	1.000,00
62302 ÚTILES Y HERRAMIENTAS	1.000,00	0,00	1.000,00	0,00	0,00	0,00	0,00	1.000,00
** 001.180.33701.62901 FAMILIA,IGUAL.INST.JUVENTUD.SEÑALIZACIÓN	1.500,00	0,00	1.500,00	0,00	0,00	0,00	0,00	1.500,00
* 33701 INSTALACIONES JUVENTUD	1.500,00	0,00	1.500,00	0,00	0,00	0,00	0,00	1.500,00
62901 SEÑALIZACIÓN	1.500,00	0,00	1.500,00	0,00	0,00	0,00	0,00	1.500,00
** 001.180.33702.227 FAMILIA,IGUAL.ACTIV OCIO JUVENT.TRAB.REAL.E	4.151.562,00	0,00	4.151.562,00	3.773.196,55	3.674.077,65	3.448.043,55	226.034,10	477.484,35
* 33702 ACTIVIDADES OCIO Y TIEMPO LIBRE JUVENTUD	4.151.562,00	0,00	4.151.562,00	3.773.196,55	3.674.077,65	3.448.043,55	226.034,10	477.484,35
22799 OTROS TRABAJOS REALIZADOS POR OTRAS EMP. Y PROF.	4.151.562,00	0,00	4.151.562,00	3.773.196,55	3.674.077,65	3.448.043,55	226.034,10	477.484,35
** 001.180.33702.482 FAMILIA,IGUAL.ACTIV OCIO JUVENT.A FAMIL.I.S	68.000,00	-68.000,00	0,00	0,00	0,00	0,00	0,00	0,00
* 33702 ACTIVIDADES OCIO Y TIEMPO LIBRE JUVENTUD	68.000,00	-68.000,00	0,00	0,00	0,00	0,00	0,00	0,00
48203 PREMIOS	68.000,00	-68.000,00	0,00	0,00	0,00	0,00	0,00	0,00
** 001.180.33702.489 FAMILIA,IGUAL.ACTIV OCIO JUVENT.OT.TRANS.FA	3.460,00	0,00	3.460,00	3.285,00	3.285,00	3.285,00	0,00	175,00
* 33702 ACTIVIDADES OCIO Y TIEMPO LIBRE JUVENTUD	3.460,00	0,00	3.460,00	3.285,00	3.285,00	3.285,00	0,00	175,00
48901 OTRAS TRANSFERENCIAS A INSTITUC. SIN FINES LUCRO	3.460,00	0,00	3.460,00	3.285,00	3.285,00	3.285,00	0,00	175,00
** 001.180.48900 FAMILIA,IGUAL.OTRAS TRANSF A FAMILIAS	1.050.000,00	0,00	1.050.000,00	725.742,08	724.455,08	724.455,08	0,00	325.544,92
* 23106 INTEGRACIÓN COMUNITARIA Y EMERGENCIA SOCIAL	1.050.000,00	0,00	1.050.000,00	725.742,08	724.455,08	724.455,08	0,00	325.544,92
48900 OTRAS TRANSFERENCIAS A FAMILIAS	1.050.000,00	0,00	1.050.000,00	725.742,08	724.455,08	724.455,08	0,00	325.544,92
** 001.180.91208.22601 FAMILIA,IGUAL.A G FAMILIA,IGUALD.ATCION PRO	4.000,00	0,00	4.000,00	102,20	102,20	102,20	0,00	3.897,80
* 91208 ÁREA GOB. FAMILIAS, IGUALDAD Y B. SOCIAL	4.000,00	0,00	4.000,00	102,20	102,20	102,20	0,00	3.897,80
22601 ATENCIONES PROTOCOLARIAS Y REPRESENTATIVAS	4.000,00	0,00	4.000,00	102,20	102,20	102,20	0,00	3.897,80
** 001.180.91208.23000 FAMILIA,IGUAL.A G FAMILIA,IGUALD.DIETAS O.G	4.900,00	0,00	4.900,00	0,00	0,00	0,00	0,00	4.900,00
* 91208 ÁREA GOB. FAMILIAS, IGUALDAD Y B. SOCIAL	4.900,00	0,00	4.900,00	0,00	0,00	0,00	0,00	4.900,00
23000 DE LOS MIEMBROS DE LOS ÓRGANOS DE GOBIERNO	4.900,00	0,00	4.900,00	0,00	0,00	0,00	0,00	4.900,00
** 001.180.91208.23100 FAMILIA,IGUAL.A G FAMILIA,IGUALD.GTO VIAJE	6.000,00	0,00	6.000,00	22,80	22,80	22,80	0,00	5.977,20
* 91208 ÁREA GOB. FAMILIAS, IGUALDAD Y B. SOCIAL	6.000,00	0,00	6.000,00	22,80	22,80	22,80	0,00	5.977,20
23100 GASTOS DE VIAJE MIEMBROS DE LOS ORG. DE GOBIERNO	6.000,00	0,00	6.000,00	22,80	22,80	22,80	0,00	5.977,20

AYUNTAMIENTO DE MADRID

LIQUIDACIÓN DEL PRESUPUESTO DE GASTOS

Ejercicio : 2020 **Fecha: 31/12/2020**

Centro **: 001 AYUNTAMIENTO DE MADRID**

Sección : 180 FAMILIAS, IGUALDAD Y BIENESTAR SOCIAL

PROGRAMA/DESCRIPCIÓN/ECONÓMICO/DESCRIPCIÓN	C. INICIAL (1)	MODIFICACIONES (2)	C. DEFINITIVO (3=1+2)	G. COMPROMETIDOS (4)	OB. RECONOCIDAS (5)	PAGOS (6)	OB.PDTES.PAGO (7=5-6)	REMANENTE CRÉDITO (8=3-5)
** 001.180.93303.63200.2 FAMILIA,IGUAL.IFS GEST P .EDIF CONST(RE	0,00	49.923,93	49.923,93	49.923,93	49.923,93	19.033,13	30.890,80	0,00
* 93303 I.F.S. GESTIÓN DEL PATRIMONIO	0,00	49.923,93	49.923,93	49.923,93	49.923,93	19.033,13	30.890,80	0,00
63200 EDIFICIOS Y OTRAS CONSTRUCCIONES (REFORMA)	0,00	49.923,93	49.923,93	49.923,93	49.923,93	19.033,13	30.890,80	0,00
** 001.2.1 ACT PROTEC Y PROM SCIAL.GASTOS PERSONAL	30.025.821,00	2.433.976,66	32.459.797,66	29.338.099,28	29.338.099,28	29.338.099,28	0,00	3.121.698,38
* 23100 DIR.Y GEST.ADMV. DE FAMILIAS, IGUALDAD Y B.SOCIAL	5.113.880,00	32.462,00	5.146.342,00	4.671.165,42	4.671.165,42	4.671.165,42	0,00	475.176,58
10100 RETRIBUCIONES BÁSICAS	99.290,00	0,00	99.290,00	98.484,30	98.484,30	98.484,30	0,00	805,70
12000 SUELDOS DEL GRUPO A1	160.231,00	-2.962,00	157.269,00	132.796,62	132.796,62	132.796,62	0,00	24.472,38
12001 SUELDOS DEL GRUPO A2	208.091,00	2.462,00	210.553,00	176.080,37	176.080,37	176.080,37	0,00	34.472,63
12003 SUELDOS DEL GRUPO C1	265.258,00	-17.660,00	247.598,00	191.917,29	191.917,29	191.917,29	0,00	55.680,71
12004 SUELDOS DEL GRUPO C2	403.872,00	16.467,00	420.339,00	347.366,44	347.366,44	347.366,44	0,00	72.972,56
12005 SUELDOS DEL GRUPO E	125.880,00	-10.949,00	114.931,00	78.784,74	78.784,74	78.784,74	0,00	36.146,26
12006 TRIENIOS	274.458,00	-4.479,00	269.979,00	248.794,06	248.794,06	248.794,06	0,00	21.184,94
12100 COMPLEMENTO DE DESTINO	711.193,00	-5.993,00	705.200,00	627.774,58	627.774,58	627.774,58	0,00	77.425,42
12101 COMPLEMENTO ESPECÍFICO	1.580.625,00	-1.614,00	1.579.011,00	1.412.158,10	1.412.158,10	1.412.158,10	0,00	166.852,90
12103 OTROS COMPLEMENTOS	124.787,00	4.127,00	128.914,00	109.916,10	109.916,10	109.916,10	0,00	18.997,90
13000 RETRIBUCIONES BÁSICAS	23.480,00	0,00	23.480,00	15.247,80	15.247,80	15.247,80	0,00	8.232,20
13002 OTRAS REMUNERACIONES	31.541,00	0,00	31.541,00	21.446,56	21.446,56	21.446,56	0,00	10.094,44
15000 PRODUCTIVIDAD	177.901,00	0,00	177.901,00	154.080,44	154.080,44	154.080,44	0,00	23.820,56
15100 GRATIFICACIONES POR SERVICIOS EXTRAORDINARIOS	0,00	0,00	0,00	1.377,68	1.377,68	1.377,68	0,00	-1.377,68
16000 SEGURIDAD SOCIAL	927.273,00	53.063,00	980.336,00	882.003,49	882.003,49	882.003,49	0,00	98.332,51
16009 OTRAS CUOTAS	0,00	0,00	0,00	172.936,85	172.936,85	172.936,85	0,00	-172.936,85
* 23101 PREV. Y ATEN. FRENTE A LA VIOLENCIA DE GÉNERO, IGU	1.885.505,00	-78.078,00	1.807.427,00	1.294.348,86	1.294.348,86	1.294.348,86	0,00	513.078,14
10100 RETRIBUCIONES BÁSICAS	93.424,00	0,00	93.424,00	92.906,76	92.906,76	92.906,76	0,00	517,24
10101 OTRAS REMUNERACIONES	0,00	0,00	0,00	1.167,97	1.167,97	1.167,97	0,00	-1.167,97
12000 SUELDOS DEL GRUPO A1	97.008,00	-6.498,00	90.510,00	41.484,72	41.484,72	41.484,72	0,00	49.025,28
12001 SUELDOS DEL GRUPO A2	236.243,00	-10.960,00	225.283,00	156.866,39	156.866,39	156.866,39	0,00	68.416,61
12003 SUELDOS DEL GRUPO C1	21.560,00	-1.540,00	20.020,00	0,00	0,00	0,00	0,00	20.020,00
12004 SUELDOS DEL GRUPO C2	50.895,00	0,00	50.895,00	36.963,01	36.963,01	36.963,01	0,00	13.931,99
12006 TRIENIOS	83.533,00	0,00	83.533,00	56.832,38	56.832,38	56.832,38	0,00	26.700,62
12100 COMPLEMENTO DE DESTINO	254.607,00	-17.122,00	237.485,00	159.653,93	159.653,93	159.653,93	0,00	77.831,07

AYUNTAMIENTO DE MADRID

LIQUIDACIÓN DEL PRESUPUESTO DE GASTOS

Ejercicio : 2020 **Fecha: 31/12/2020**

Centro **: 001 AYUNTAMIENTO DE MADRID**

Sección : 180 FAMILIAS, IGUALDAD Y BIENESTAR SOCIAL

PROGRAMA/DESCRIPCIÓN/ECONÓMICO/DESCRIPCIÓN	C. INICIAL (1)	MODIFICACIONES (2)	C. DEFINITIVO (3=1+2)	G. COMPROMETIDOS (4)	OB. RECONOCIDAS (5)	PAGOS (6)	OB.PDTES.PAGO (7=5-6)	REMANENTE CRÉDITO (8=3-5)
12101 COMPLEMENTO ESPECÍFICO	634.124,00	-41.958,00	592.166,00	411.974,76	411.974,76	411.974,76	0,00	180.191,24
12103 OTROS COMPLEMENTOS	24.328,00	0,00	24.328,00	16.368,21	16.368,21	16.368,21	0,00	7.959,79
15000 PRODUCTIVIDAD	61.168,00	0,00	61.168,00	39.605,69	39.605,69	39.605,69	0,00	21.562,31
15100 GRATIFICACIONES POR SERVICIOS EXTRAORDINARIOS	0,00	0,00	0,00	43,40	43,40	43,40	0,00	-43,40
16000 SEGURIDAD SOCIAL	328.615,00	0,00	328.615,00	230.756,93	230.756,93	230.756,93	0,00	97.858,07
16009 OTRAS CUOTAS	0,00	0,00	0,00	49.724,71	49.724,71	49.724,71	0,00	-49.724,71
*** 23102 FAMILIA E INFANCIA**	5.024.843,00	348.101,00	5.372.944,00	4.745.437,79	4.745.437,79	4.745.437,79	0,00	627.506,21
12000 SUELDOS DEL GRUPO A1	404.978,00	85.351,00	490.329,00	378.272,50	378.272,50	378.272,50	0,00	112.056,50
12001 SUELDOS DEL GRUPO A2	495.688,00	-5.389,00	490.299,00	384.608,50	384.608,50	384.608,50	0,00	105.690,50
12003 SUELDOS DEL GRUPO C1	131.764,00	8.871,00	140.635,00	115.269,70	115.269,70	115.269,70	0,00	25.365,30
12004 SUELDOS DEL GRUPO C2	221.854,00	15.833,00	237.687,00	211.125,89	211.125,89	211.125,89	0,00	26.561,11
12006 TRIENIOS	281.733,00	-4.292,00	277.441,00	244.162,58	244.162,58	244.162,58	0,00	33.278,42
12100 COMPLEMENTO DE DESTINO	733.231,00	41.438,00	774.669,00	671.241,72	671.241,72	671.241,72	0,00	103.427,28
12101 COMPLEMENTO ESPECÍFICO	1.582.014,00	84.823,00	1.666.837,00	1.447.042,97	1.447.042,97	1.447.042,97	0,00	219.794,03
12103 OTROS COMPLEMENTOS	83.124,00	7.013,00	90.137,00	74.408,01	74.408,01	74.408,01	0,00	15.728,99
13100 RETRIBUCIONES BÁSICAS	15.722,00	0,00	15.722,00	0,00	0,00	0,00	0,00	15.722,00
13102 OTRAS REMUNERACIONES	21.218,00	0,00	21.218,00	0,00	0,00	0,00	0,00	21.218,00
15000 PRODUCTIVIDAD	83.410,00	0,00	83.410,00	91.803,40	91.803,40	91.803,40	0,00	-8.393,40
15100 GRATIFICACIONES POR SERVICIOS EXTRAORDINARIOS	0,00	0,00	0,00	122,36	122,36	122,36	0,00	-122,36
16000 SEGURIDAD SOCIAL	970.107,00	114.453,00	1.084.560,00	959.671,91	959.671,91	959.671,91	0,00	124.888,09
16009 OTRAS CUOTAS	0,00	0,00	0,00	167.708,25	167.708,25	167.708,25	0,00	-167.708,25
*** 23103 PERSONAS MAYORES Y SERVICIOS SOCIALES**	5.814.046,00	664.343,00	6.478.389,00	5.753.194,82	5.753.194,82	5.753.194,82	0,00	725.194,18
10100 RETRIBUCIONES BÁSICAS	99.290,00	0,00	99.290,00	103.859,00	103.859,00	103.859,00	0,00	-4.569,00
12000 SUELDOS DEL GRUPO A1	224.098,00	76.483,00	300.581,00	185.473,61	185.473,61	185.473,61	0,00	115.107,39
12001 SUELDOS DEL GRUPO A2	829.650,00	40.473,00	870.123,00	738.584,19	738.584,19	738.584,19	0,00	131.538,81
12003 SUELDOS DEL GRUPO C1	167.400,00	-6.952,00	160.448,00	120.925,09	120.925,09	120.925,09	0,00	39.522,91
12004 SUELDOS DEL GRUPO C2	245.220,00	93.284,00	338.504,00	318.789,42	318.789,42	318.789,42	0,00	19.714,58
12006 TRIENIOS	316.249,00	-3.329,00	312.920,00	262.095,72	262.095,72	262.095,72	0,00	50.824,28
12100 COMPLEMENTO DE DESTINO	810.832,00	90.350,00	901.182,00	770.618,48	770.618,48	770.618,48	0,00	130.563,52
12101 COMPLEMENTO ESPECÍFICO	1.760.861,00	182.985,00	1.943.846,00	1.650.556,01	1.650.556,01	1.650.556,01	0,00	293.289,99

AYUNTAMIENTO DE MADRID

LIQUIDACIÓN DEL PRESUPUESTO DE GASTOS

Ejercicio : 2020 **Fecha: 31/12/2020**

Centro **: 001 AYUNTAMIENTO DE MADRID**

Sección : 180 FAMILIAS, IGUALDAD Y BIENESTAR SOCIAL

PROGRAMA/DESCRIPCIÓN/ECONÓMICO/DESCRIPCIÓN	C. INICIAL (1)	MODIFICACIONES (2)	C. DEFINITIVO (3=1+2)	G. COMPROMETIDOS (4)	OB. RECONOCIDAS (5)	PAGOS (6)	OB.PDTES.PAGO (7=5-6)	REMANENTE CRÉDITO (8=3-5)
12103 OTROS COMPLEMENTOS	98.112,00	13.029,00	111.141,00	95.116,55	95.116,55	95.116,55	0,00	16.024,45
13000 RETRIBUCIONES BÁSICAS	21.552,00	0,00	21.552,00	1.000,01	1.000,01	1.000,01	0,00	20.551,99
13002 OTRAS REMUNERACIONES	35.606,00	-2.967,00	32.639,00	2.391,11	2.391,11	2.391,11	0,00	30.247,89
15000 PRODUCTIVIDAD	79.414,00	0,00	79.414,00	70.576,10	70.576,10	70.576,10	0,00	8.837,90
16000 SEGURIDAD SOCIAL	1.125.762,00	180.987,00	1.306.749,00	1.212.449,32	1.212.449,32	1.212.449,32	0,00	94.299,68
16009 OTRAS CUOTAS	0,00	0,00	0,00	220.760,21	220.760,21	220.760,21	0,00	-220.760,21
*** 23104 PROMOC. CONCILIACIÓN Y COOP. INST. PARA IGUALDAD D**	3.796.279,00	-527.827,00	3.268.452,00	3.127.661,61	3.127.661,61	3.127.661,61	0,00	140.790,39
10100 RETRIBUCIONES BÁSICAS	101.896,00	0,00	101.896,00	100.490,91	100.490,91	100.490,91	0,00	1.405,09
12000 SUELDOS DEL GRUPO A1	1.537.195,00	-511.719,00	1.025.476,00	189.585,40	189.585,40	189.585,40	0,00	835.890,60
12001 SUELDOS DEL GRUPO A2	90.249,00	-2.054,00	88.195,00	109.258,99	109.258,99	109.258,99	0,00	-21.063,99
12003 SUELDOS DEL GRUPO C1	109,00	6.139,00	6.248,00	0,00	0,00	0,00	0,00	6.248,00
12004 SUELDOS DEL GRUPO C2	69.078,00	7.714,00	76.792,00	61.525,13	61.525,13	61.525,13	0,00	15.266,87
12006 TRIENIOS	162.500,00	-33.647,00	128.853,00	73.903,30	73.903,30	73.903,30	0,00	54.949,70
12100 COMPLEMENTO DE DESTINO	198.432,00	737,00	199.169,00	217.325,05	217.325,05	217.325,05	0,00	-18.156,05
12101 COMPLEMENTO ESPECÍFICO	462.744,00	-3.959,00	458.785,00	511.454,35	511.454,35	511.454,35	0,00	-52.669,35
12103 OTROS COMPLEMENTOS	36.089,00	828,00	36.917,00	21.677,96	21.677,96	21.677,96	0,00	15.239,04
13000 RETRIBUCIONES BÁSICAS	0,00	0,00	0,00	877.517,71	877.517,71	877.517,71	0,00	-877.517,71
13001 HORAS EXTRAORDINARIAS	0,00	0,00	0,00	151,90	151,90	151,90	0,00	-151,90
13002 OTRAS REMUNERACIONES	466.532,00	0,00	466.532,00	0,00	0,00	0,00	0,00	466.532,00
15000 PRODUCTIVIDAD	52.160,00	0,00	52.160,00	63.135,42	63.135,42	63.135,42	0,00	-10.975,42
16000 SEGURIDAD SOCIAL	619.295,00	8.134,00	627.429,00	681.559,88	681.559,88	681.559,88	0,00	-54.130,88
16009 OTRAS CUOTAS	0,00	0,00	0,00	220.075,61	220.075,61	220.075,61	0,00	-220.075,61
*** 23106 INTEGRACIÓN COMUNITARIA Y EMERGENCIA SOCIAL**	7.675.953,00	1.934.007,00	9.609.960,00	8.859.741,36	8.859.741,36	8.859.741,36	0,00	750.218,64
10100 RETRIBUCIONES BÁSICAS	93.424,00	0,00	93.424,00	89.218,45	89.218,45	89.218,45	0,00	4.205,55
12000 SUELDOS DEL GRUPO A1	160.231,00	89.928,00	250.159,00	203.266,07	203.266,07	203.266,07	0,00	46.892,93
12001 SUELDOS DEL GRUPO A2	819.436,00	221.599,00	1.041.035,00	904.689,66	904.689,66	904.689,66	0,00	136.345,34
12003 SUELDOS DEL GRUPO C1	100.316,00	-1.657,00	98.659,00	86.839,39	86.839,39	86.839,39	0,00	11.819,61
12004 SUELDOS DEL GRUPO C2	711.094,00	115.724,00	826.818,00	654.153,09	654.153,09	654.153,09	0,00	172.664,91
12005 SUELDOS DEL GRUPO E	201.170,00	52.285,00	253.455,00	192.190,00	192.190,00	192.190,00	0,00	61.265,00
12006 TRIENIOS	329.454,00	-4.949,00	324.505,00	302.420,59	302.420,59	302.420,59	0,00	22.084,41

AYUNTAMIENTO DE MADRID

LIQUIDACIÓN DEL PRESUPUESTO DE GASTOS

Ejercicio : 2020 **Fecha: 31/12/2020**

Centro **: 001 AYUNTAMIENTO DE MADRID**

Sección : 180 FAMILIAS, IGUALDAD Y BIENESTAR SOCIAL

PROGRAMA/DESCRIPCIÓN/ECONÓMICO/DESCRIPCIÓN	C. INICIAL (1)	MODIFICACIONES (2)	C. DEFINITIVO (3=1+2)	G. COMPROMETIDOS (4)	OB. RECONOCIDAS (5)	PAGOS (6)	OB.PDTES.PAGO (7=5-6)	REMANENTE CRÉDITO (8=3-5)
12100 COMPLEMENTO DE DESTINO	1.123.670,00	244.194,00	1.367.864,00	1.165.849,55	1.165.849,55	1.165.849,55	0,00	202.014,45
12101 COMPLEMENTO ESPECÍFICO	2.341.004,00	728.118,00	3.069.122,00	2.658.795,82	2.658.795,82	2.658.795,82	0,00	410.326,18
12103 OTROS COMPLEMENTOS	159.071,00	35.119,00	194.190,00	155.248,95	155.248,95	155.248,95	0,00	38.941,05
13000 RETRIBUCIONES BÁSICAS	0,00	0,00	0,00	1.000,01	1.000,01	1.000,01	0,00	-1.000,01
13002 OTRAS REMUNERACIONES	0,00	0,00	0,00	2.530,68	2.530,68	2.530,68	0,00	-2.530,68
13100 RETRIBUCIONES BÁSICAS	12.213,00	0,00	12.213,00	9.427,31	9.427,31	9.427,31	0,00	2.785,69
13102 OTRAS REMUNERACIONES	14.576,00	1.142,00	15.718,00	13.103,49	13.103,49	13.103,49	0,00	2.614,51
15000 PRODUCTIVIDAD	99.361,00	0,00	99.361,00	117.090,03	117.090,03	117.090,03	0,00	-17.729,03
16000 SEGURIDAD SOCIAL	1.510.933,00	452.504,00	1.963.437,00	1.918.232,74	1.918.232,74	1.918.232,74	0,00	45.204,26
16009 OTRAS CUOTAS	0,00	0,00	0,00	385.685,53	385.685,53	385.685,53	0,00	-385.685,53
*** 23107 ATENCIÓN A LA INMIGRACIÓN**	426.435,00	-59.370,00	367.065,00	0,00	0,00	0,00	0,00	367.065,00
12000 SUELDOS DEL GRUPO A1	41.223,00	-10.439,00	30.784,00	0,00	0,00	0,00	0,00	30.784,00
12001 SUELDOS DEL GRUPO A2	63.562,00	-13.324,00	50.238,00	0,00	0,00	0,00	0,00	50.238,00
12004 SUELDOS DEL GRUPO C2	23.683,00	0,00	23.683,00	0,00	0,00	0,00	0,00	23.683,00
12100 COMPLEMENTO DE DESTINO	62.711,00	-8.639,00	54.072,00	0,00	0,00	0,00	0,00	54.072,00
12101 COMPLEMENTO ESPECÍFICO	128.654,00	-26.968,00	101.686,00	0,00	0,00	0,00	0,00	101.686,00
12103 OTROS COMPLEMENTOS	6.349,00	0,00	6.349,00	0,00	0,00	0,00	0,00	6.349,00
16000 SEGURIDAD SOCIAL	100.253,00	0,00	100.253,00	0,00	0,00	0,00	0,00	100.253,00
*** 23109 INNOVACIÓN Y ESTRATEGIA SOCIAL**	288.880,00	120.338,66	409.218,66	886.549,42	886.549,42	886.549,42	0,00	-477.330,76
10100 RETRIBUCIONES BÁSICAS	93.424,00	0,00	93.424,00	95.419,20	95.419,20	95.419,20	0,00	-1.995,20
12000 SUELDOS DEL GRUPO A1	10.411,00	13.201,33	23.612,33	60.257,10	60.257,10	60.257,10	0,00	-36.644,77
12001 SUELDOS DEL GRUPO A2	0,00	18.002,67	18.002,67	44.327,90	44.327,90	44.327,90	0,00	-26.325,23
12003 SUELDOS DEL GRUPO C1	10.998,00	4.806,33	15.804,33	3.125,56	3.125,56	3.125,56	0,00	12.678,77
12004 SUELDOS DEL GRUPO C2	21.746,00	0,00	21.746,00	48.700,40	48.700,40	48.700,40	0,00	-26.954,40
12006 TRIENIOS	3.008,00	0,00	3.008,00	42.881,41	42.881,41	42.881,41	0,00	-39.873,41
12100 COMPLEMENTO DE DESTINO	27.009,00	19.417,33	46.426,33	115.792,83	115.792,83	115.792,83	0,00	-69.366,50
12101 COMPLEMENTO ESPECÍFICO	62.495,00	45.446,67	107.941,67	285.719,13	285.719,13	285.719,13	0,00	-177.777,46
12103 OTROS COMPLEMENTOS	2.619,00	1.582,33	4.201,33	11.129,26	11.129,26	11.129,26	0,00	-6.927,93
15000 PRODUCTIVIDAD	7.660,00	0,00	7.660,00	44.886,35	44.886,35	44.886,35	0,00	-37.226,35
15100 GRATIFICACIONES POR SERVICIOS EXTRAORDINARIOS	0,00	0,00	0,00	164,49	164,49	164,49	0,00	-164,49

AYUNTAMIENTO DE MADRID

LIQUIDACIÓN DEL PRESUPUESTO DE GASTOS

Ejercicio : 2020 **Fecha: 31/12/2020**

Centro **: 001 AYUNTAMIENTO DE MADRID**

Sección : 180 FAMILIAS, IGUALDAD Y BIENESTAR SOCIAL

PROGRAMA/DESCRIPCIÓN/ECONÓMICO/DESCRIPCIÓN	C. INICIAL (1)	MODIFICACIONES (2)	C. DEFINITIVO (3=1+2)	G. COMPROMETIDOS (4)	OB. RECONOCIDAS (5)	PAGOS (6)	OB.PDTES.PAGO (7=5-6)	REMANENTE CRÉDITO (8=3-5)
16000 SEGURIDAD SOCIAL	49.510,00	17.882,00	67.392,00	124.895,39	124.895,39	124.895,39	0,00	-57.503,39
16009 OTRAS CUOTAS	0,00	0,00	0,00	9.250,40	9.250,40	9.250,40	0,00	-9.250,40
**** 001.23103.22710 PERSON MAYORES. SERV AYUDA DOMICILIO**	14.532.486,00	-78.228,34	14.454.257,66	14.452.090,60	12.548.410,86	12.489.946,07	58.464,79	1.905.846,80
*** 23103 PERSONAS MAYORES Y SERVICIOS SOCIALES**	14.532.486,00	-78.228,34	14.454.257,66	14.452.090,60	12.548.410,86	12.489.946,07	58.464,79	1.905.846,80
22710 SERVICIO DE AYUDA A DOMICILIO	14.532.486,00	-78.228,34	14.454.257,66	14.452.090,60	12.548.410,86	12.489.946,07	58.464,79	1.905.846,80
**** 001.3.1 PRODUC BIENES PCO CARÁCT PREF.GASTOS PERSON**	9.977.326,00	-38.644,00	9.938.682,00	9.433.211,57	9.433.211,57	9.433.211,57	0,00	505.470,43
*** 32301 CENTROS DOCENTES ENSEÑANZA INFANTIL Y PRIMARIA**	6.709.392,00	20.527,00	6.729.919,00	6.408.862,93	6.408.862,93	6.408.862,93	0,00	321.056,07
10100 RETRIBUCIONES BÁSICAS	94.076,00	0,00	94.076,00	93.580,14	93.580,14	93.580,14	0,00	495,86
12000 SUELDOS DEL GRUPO A1	144.063,00	1.890,00	145.953,00	119.734,11	119.734,11	119.734,11	0,00	26.218,89
12001 SUELDOS DEL GRUPO A2	185.345,00	14.008,00	199.353,00	167.061,31	167.061,31	167.061,31	0,00	32.291,69
12003 SUELDOS DEL GRUPO C1	567.370,00	8.390,00	575.760,00	522.705,49	522.705,49	522.705,49	0,00	53.054,51
12004 SUELDOS DEL GRUPO C2	536.139,00	-19.133,00	517.006,00	419.894,36	419.894,36	419.894,36	0,00	97.111,64
12005 SUELDOS DEL GRUPO E	260.305,00	-11.536,00	248.769,00	213.627,99	213.627,99	213.627,99	0,00	35.141,01
12006 TRIENIOS	316.972,00	-22.894,00	294.078,00	263.202,50	263.202,50	263.202,50	0,00	30.875,50
12100 COMPLEMENTO DE DESTINO	938.875,00	-13.887,00	924.988,00	806.581,18	806.581,18	806.581,18	0,00	118.406,82
12101 COMPLEMENTO ESPECÍFICO	1.886.075,00	-28.015,00	1.858.060,00	1.620.029,13	1.620.029,13	1.620.029,13	0,00	238.030,87
12103 OTROS COMPLEMENTOS	163.864,00	3.123,00	166.987,00	140.383,48	140.383,48	140.383,48	0,00	26.603,52
13000 RETRIBUCIONES BÁSICAS	94.721,00	-6.429,00	88.292,00	55.838,98	55.838,98	55.838,98	0,00	32.453,02
13002 OTRAS REMUNERACIONES	119.589,00	-14.544,00	105.045,00	69.530,12	69.530,12	69.530,12	0,00	35.514,88
13100 RETRIBUCIONES BÁSICAS	0,00	0,00	0,00	8.792,24	8.792,24	8.792,24	0,00	-8.792,24
13102 OTRAS REMUNERACIONES	0,00	0,00	0,00	14.094,43	14.094,43	14.094,43	0,00	-14.094,43
15000 PRODUCTIVIDAD	64.116,00	0,00	64.116,00	63.107,02	63.107,02	63.107,02	0,00	1.008,98
15100 GRATIFICACIONES POR SERVICIOS EXTRAORDINARIOS	0,00	42.360,00	42.360,00	22.157,00	22.157,00	22.157,00	0,00	20.203,00
16000 SEGURIDAD SOCIAL	1.337.882,00	67.194,00	1.405.076,00	1.422.225,10	1.422.225,10	1.422.225,10	0,00	-17.149,10
16009 OTRAS CUOTAS	0,00	0,00	0,00	386.318,35	386.318,35	386.318,35	0,00	-386.318,35
*** 32601 SERVICIOS COMPLEMENTARIOS EDUCACIÓN**	3.267.934,00	-59.171,00	3.208.763,00	3.024.348,64	3.024.348,64	3.024.348,64	0,00	184.414,36
12000 SUELDOS DEL GRUPO A1	115.008,00	0,00	115.008,00	94.631,58	94.631,58	94.631,58	0,00	20.376,42
12001 SUELDOS DEL GRUPO A2	445.622,00	-2.566,00	443.056,00	400.782,32	400.782,32	400.782,32	0,00	42.273,68
12003 SUELDOS DEL GRUPO C1	92.941,00	-1.143,00	91.798,00	74.534,60	74.534,60	74.534,60	0,00	17.263,40
12004 SUELDOS DEL GRUPO C2	129.566,00	-1.432,00	128.134,00	111.659,22	111.659,22	111.659,22	0,00	16.474,78

AYUNTAMIENTO DE MADRID

LIQUIDACIÓN DEL PRESUPUESTO DE GASTOS

Ejercicio : 2020 **Fecha: 31/12/2020**

Centro **: 001 AYUNTAMIENTO DE MADRID**

Sección : 180 FAMILIAS, IGUALDAD Y BIENESTAR SOCIAL

PROGRAMA/DESCRIPCIÓN/ECONÓMICO/DESCRIPCIÓN	C. INICIAL (1)	MODIFICACIONES (2)	C. DEFINITIVO (3=1+2)	G. COMPROMETIDOS (4)	OB. RECONOCIDAS (5)	PAGOS (6)	OB.PDTES.PAGO (7=5-6)	REMANENTE CRÉDITO (8=3-5)
12005 SUELDOS DEL GRUPO E	8.375,00	0,00	8.375,00	1.904,70	1.904,70	1.904,70	0,00	6.470,30
12006 TRIENIOS	166.664,00	0,00	166.664,00	153.634,97	153.634,97	153.634,97	0,00	13.029,03
12100 COMPLEMENTO DE DESTINO	452.791,00	-14.797,00	437.994,00	397.029,63	397.029,63	397.029,63	0,00	40.964,37
12101 COMPLEMENTO ESPECÍFICO	963.716,00	-36.214,00	927.502,00	847.337,57	847.337,57	847.337,57	0,00	80.164,43
12103 OTROS COMPLEMENTOS	59.244,00	0,00	59.244,00	51.969,00	51.969,00	51.969,00	0,00	7.275,00
13000 RETRIBUCIONES BÁSICAS	38.677,00	-1.332,00	37.345,00	36.443,70	36.443,70	36.443,70	0,00	901,30
13002 OTRAS REMUNERACIONES	45.697,00	-1.687,00	44.010,00	43.311,72	43.311,72	43.311,72	0,00	698,28
13100 RETRIBUCIONES BÁSICAS	18.928,00	0,00	18.928,00	17.272,76	17.272,76	17.272,76	0,00	1.655,24
13102 OTRAS REMUNERACIONES	21.702,00	0,00	21.702,00	20.215,99	20.215,99	20.215,99	0,00	1.486,01
15000 PRODUCTIVIDAD	58.626,00	0,00	58.626,00	60.804,66	60.804,66	60.804,66	0,00	-2.178,66
16000 SEGURIDAD SOCIAL	650.377,00	0,00	650.377,00	637.149,19	637.149,19	637.149,19	0,00	13.227,81
16009 OTRAS CUOTAS	0,00	0,00	0,00	75.667,03	75.667,03	75.667,03	0,00	-75.667,03
**** 001.9.1 ACT CARÁCTER GRAL.GASTOS PERSONAL**	1.176.331,00	270.658,00	1.446.989,00	1.384.667,32	1.384.667,32	1.384.667,32	0,00	62.321,68
*** 91208 ÁREA GOB. FAMILIAS, IGUALDAD Y B. SOCIAL**	1.176.331,00	270.658,00	1.446.989,00	1.384.667,32	1.384.667,32	1.384.667,32	0,00	62.321,68
10000 RETRIBUCIONES BÁSICAS	102.312,00	0,00	102.312,00	101.811,36	101.811,36	101.811,36	0,00	500,64
10100 RETRIBUCIONES BÁSICAS	105.043,00	0,00	105.043,00	104.137,86	104.137,86	104.137,86	0,00	905,14
11000 RETRIBUCIONES BÁSICAS	64.028,00	0,00	64.028,00	62.994,24	62.994,24	62.994,24	0,00	1.033,76
11001 RETRIBUCIONES COMPLEMENTARIAS	182.490,00	0,00	182.490,00	179.771,73	179.771,73	179.771,73	0,00	2.718,27
12000 SUELDOS DEL GRUPO A1	48.021,00	33.856,00	81.877,00	25.726,57	25.726,57	25.726,57	0,00	56.150,43
12001 SUELDOS DEL GRUPO A2	16.007,00	14.561,00	30.568,00	55.978,77	55.978,77	55.978,77	0,00	-25.410,77
12003 SUELDOS DEL GRUPO C1	5.391,00	23.631,00	29.022,00	7.601,82	7.601,82	7.601,82	0,00	21.420,18
12004 SUELDOS DEL GRUPO C2	63.038,00	0,00	63.038,00	69.896,27	69.896,27	69.896,27	0,00	-6.858,27
12006 TRIENIOS	25.789,00	0,00	25.789,00	36.789,85	36.789,85	36.789,85	0,00	-11.000,85
12100 COMPLEMENTO DE DESTINO	90.430,00	36.203,00	126.633,00	114.345,01	114.345,01	114.345,01	0,00	12.287,99
12101 COMPLEMENTO ESPECÍFICO	214.343,00	99.336,00	313.679,00	283.730,86	283.730,86	283.730,86	0,00	29.948,14
12103 OTROS COMPLEMENTOS	7.891,00	4.050,00	11.941,00	12.276,95	12.276,95	12.276,95	0,00	-335,95
15000 PRODUCTIVIDAD	47.309,00	0,00	47.309,00	55.731,42	55.731,42	55.731,42	0,00	-8.422,42
16000 SEGURIDAD SOCIAL	204.239,00	59.021,00	263.260,00	236.895,35	236.895,35	236.895,35	0,00	26.364,65
16009 OTRAS CUOTAS	0,00	0,00	0,00	36.979,26	36.979,26	36.979,26	0,00	-36.979,26

AYUNTAMIENTO DE MADRID

LIQUIDACIÓN DEL PRESUPUESTO DE GASTOS

Ejercicio : 2020 **Fecha: 31/12/2020**

Centro **: 001 AYUNTAMIENTO DE MADRID**

Sección : 190 OBRAS Y EQUIPAMIENTOS

PROGRAMA/DESCRIPCIÓN/ECONÓMICO/DESCRIPCIÓN	C. INICIAL (1)	MODIFICACIONES (2)	C. DEFINITIVO (3=1+2)	G. COMPROMETIDOS (4)	OB. RECONOCIDAS (5)	PAGOS (6)	OB.PDTES.PAGO (7=5-6)	REMANENTE CRÉDITO (8=3-5)
***** TOTAL**	**363.100.962,00**	**142.411.830,71**	**505.512.792,71**	**441.285.518,92**	**427.027.246,27**	**381.849.807,06**	**45.177.439,21**	**78.485.546,44**
**** 001.1.1 SERV PCO BÁSICO.GASTOS PERSONAL**	11.558.078,00	1.530.966,00	13.089.044,00	12.087.916,23	12.087.916,23	12.087.916,23	0,00	1.001.127,77
*** 15320 DIR.Y GEST.ADMV. DE OBRAS Y EQUIPAMIENTOS**	677.080,00	1.058.516,00	1.735.596,00	2.907.748,29	2.907.748,29	2.907.748,29	0,00	-1.172.152,29
10100 RETRIBUCIONES BÁSICAS	99.941,00	0,00	99.941,00	99.097,32	99.097,32	99.097,32	0,00	843,68
12000 SUELDOS DEL GRUPO A1	31.072,00	80.675,00	111.747,00	171.629,73	171.629,73	171.629,73	0,00	-59.882,73
12001 SUELDOS DEL GRUPO A2	10.737,00	0,00	10.737,00	111.704,84	111.704,84	111.704,84	0,00	-100.967,84
12003 SUELDOS DEL GRUPO C1	33.103,00	102.446,00	135.549,00	115.742,45	115.742,45	115.742,45	0,00	19.806,55
12004 SUELDOS DEL GRUPO C2	46.411,00	75.127,00	121.538,00	121.370,21	121.370,21	121.370,21	0,00	167,79
12005 SUELDOS DEL GRUPO E	25.646,00	21.432,00	47.078,00	53.813,07	53.813,07	53.813,07	0,00	-6.735,07
12006 TRIENIOS	3.007,00	0,00	3.007,00	123.249,99	123.249,99	123.249,99	0,00	-120.242,99
12100 COMPLEMENTO DE DESTINO	88.065,00	171.983,00	260.048,00	405.483,69	405.483,69	405.483,69	0,00	-145.435,69
12101 COMPLEMENTO ESPECÍFICO	194.930,00	387.078,00	582.008,00	968.656,96	968.656,96	968.656,96	0,00	-386.648,96
12103 OTROS COMPLEMENTOS	10.671,00	17.903,00	28.574,00	49.572,85	49.572,85	49.572,85	0,00	-20.998,85
15000 PRODUCTIVIDAD	3.830,00	0,00	3.830,00	118.075,19	118.075,19	118.075,19	0,00	-114.245,19
15100 GRATIFICACIONES POR SERVICIOS EXTRAORDINARIOS	0,00	0,00	0,00	2.100,26	2.100,26	2.100,26	0,00	-2.100,26
16000 SEGURIDAD SOCIAL	129.667,00	201.872,00	331.539,00	528.124,96	528.124,96	528.124,96	0,00	-196.585,96
16009 OTRAS CUOTAS	0,00	0,00	0,00	39.126,77	39.126,77	39.126,77	0,00	-39.126,77
*** 15321 VÍAS PÚBLICAS**	6.388.136,00	410.109,00	6.798.245,00	5.381.033,98	5.381.033,98	5.381.033,98	0,00	1.417.211,02
10100 RETRIBUCIONES BÁSICAS	97.335,00	0,00	97.335,00	96.645,24	96.645,24	96.645,24	0,00	689,76
12000 SUELDOS DEL GRUPO A1	249.302,00	81.245,00	330.547,00	164.822,49	164.822,49	164.822,49	0,00	165.724,51
12001 SUELDOS DEL GRUPO A2	537.215,00	4.410,00	541.625,00	416.115,37	416.115,37	416.115,37	0,00	125.509,63
12003 SUELDOS DEL GRUPO C1	304.379,00	-53.616,00	250.763,00	98.529,84	98.529,84	98.529,84	0,00	152.233,16
12004 SUELDOS DEL GRUPO C2	586.035,00	-32.815,00	553.220,00	384.146,34	384.146,34	384.146,34	0,00	169.073,66
12006 TRIENIOS	260.852,00	-3.371,00	257.481,00	217.518,88	217.518,88	217.518,88	0,00	39.962,12
12100 COMPLEMENTO DE DESTINO	865.352,00	63.424,00	928.776,00	704.827,99	704.827,99	704.827,99	0,00	223.948,01
12101 COMPLEMENTO ESPECÍFICO	1.967.967,00	217.929,00	2.185.896,00	1.631.066,06	1.631.066,06	1.631.066,06	0,00	554.829,94
12103 OTROS COMPLEMENTOS	109.189,00	7.628,00	116.817,00	79.780,48	79.780,48	79.780,48	0,00	37.036,52
13000 RETRIBUCIONES BÁSICAS	26.772,00	0,00	26.772,00	202.113,10	202.113,10	202.113,10	0,00	-175.341,10
13002 OTRAS REMUNERACIONES	113.855,00	0,00	113.855,00	33.898,30	33.898,30	33.898,30	0,00	79.956,70
13100 RETRIBUCIONES BÁSICAS	0,00	0,00	0,00	1.976,60	1.976,60	1.976,60	0,00	-1.976,60

AYUNTAMIENTO DE MADRID

LIQUIDACIÓN DEL PRESUPUESTO DE GASTOS

Ejercicio : 2020 **Fecha: 31/12/2020**

Centro **: 001 AYUNTAMIENTO DE MADRID**

Sección : 190 OBRAS Y EQUIPAMIENTOS

PROGRAMA/DESCRIPCIÓN/ECONÓMICO/DESCRIPCIÓN	C. INICIAL (1)	MODIFICACIONES (2)	C. DEFINITIVO (3=1+2)	G. COMPROMETIDOS (4)	OB. RECONOCIDAS (5)	PAGOS (6)	OB.PDTES.PAGO (7=5-6)	REMANENTE CRÉDITO (8=3-5)
13102 OTRAS REMUNERACIONES	0,00	0,00	0,00	38,63	38,63	38,63	0,00	-38,63
15000 PRODUCTIVIDAD	80.359,00	0,00	80.359,00	142.816,36	142.816,36	142.816,36	0,00	-62.457,36
15100 GRATIFICACIONES POR SERVICIOS EXTRAORDINARIOS	0,00	0,00	0,00	1.448,79	1.448,79	1.448,79	0,00	-1.448,79
16000 SEGURIDAD SOCIAL	1.189.524,00	125.275,00	1.314.799,00	1.057.547,29	1.057.547,29	1.057.547,29	0,00	257.251,71
16009 OTRAS CUOTAS	0,00	0,00	0,00	147.742,22	147.742,22	147.742,22	0,00	-147.742,22
*** 15340 INFRAESTRUCTURAS URBANAS**	4.492.862,00	62.341,00	4.555.203,00	3.799.133,96	3.799.133,96	3.799.133,96	0,00	756.069,04
10100 RETRIBUCIONES BÁSICAS	98.638,00	0,00	98.638,00	97.871,28	97.871,28	97.871,28	0,00	766,72
12000 SUELDOS DEL GRUPO A1	351.637,00	4.028,00	355.665,00	269.906,90	269.906,90	269.906,90	0,00	85.758,10
12001 SUELDOS DEL GRUPO A2	254.323,00	7.963,00	262.286,00	228.977,05	228.977,05	228.977,05	0,00	33.308,95
12003 SUELDOS DEL GRUPO C1	131.873,00	929,00	132.802,00	89.384,95	89.384,95	89.384,95	0,00	43.417,05
12004 SUELDOS DEL GRUPO C2	179.904,00	-6.687,00	173.217,00	136.014,33	136.014,33	136.014,33	0,00	37.202,67
12006 TRIENIOS	198.354,00	0,00	198.354,00	179.980,44	179.980,44	179.980,44	0,00	18.373,56
12100 COMPLEMENTO DE DESTINO	628.520,00	7.715,00	636.235,00	524.459,80	524.459,80	524.459,80	0,00	111.775,20
12101 COMPLEMENTO ESPECÍFICO	1.516.823,00	16.194,00	1.533.017,00	1.268.050,95	1.268.050,95	1.268.050,95	0,00	264.966,05
12103 OTROS COMPLEMENTOS	63.698,00	2.361,00	66.059,00	53.993,56	53.993,56	53.993,56	0,00	12.065,44
13100 RETRIBUCIONES BÁSICAS	111.594,00	-3.243,00	108.351,00	44.892,42	44.892,42	44.892,42	0,00	63.458,58
13102 OTRAS REMUNERACIONES	34.857,00	0,00	34.857,00	19.472,11	19.472,11	19.472,11	0,00	15.384,89
15000 PRODUCTIVIDAD	121.642,00	0,00	121.642,00	154.704,08	154.704,08	154.704,08	0,00	-33.062,08
15100 GRATIFICACIONES POR SERVICIOS EXTRAORDINARIOS	0,00	0,00	0,00	3.188,95	3.188,95	3.188,95	0,00	-3.188,95
16000 SEGURIDAD SOCIAL	800.999,00	33.081,00	834.080,00	673.021,70	673.021,70	673.021,70	0,00	161.058,30
16009 OTRAS CUOTAS	0,00	0,00	0,00	55.215,44	55.215,44	55.215,44	0,00	-55.215,44
**** 001.190.1.3 OBRAS Y EQ. SERV PCO BÁSICO GTO.FINACIEROS**	0,00	61.718,54	61.718,54	61.718,54	61.718,54	27.642,85	34.075,69	0,00
*** 15320 DIR.Y GEST.ADMV. DE OBRAS Y EQUIPAMIENTOS**	0,00	61.718,54	61.718,54	61.718,54	61.718,54	27.642,85	34.075,69	0,00
35200 INTERESES DE DEMORA	0,00	61.718,54	61.718,54	61.718,54	61.718,54	27.642,85	34.075,69	0,00
**** 001.190.15320.205 OBRAS Y EQ..0.ARRE.MOB.Y ENSER**	1.053,00	3.000,00	4.053,00	3.388,00	3.388,00	1.016,40	2.371,60	665,00
*** 15320 DIR.Y GEST.ADMV. DE OBRAS Y EQUIPAMIENTOS**	1.053,00	3.000,00	4.053,00	3.388,00	3.388,00	1.016,40	2.371,60	665,00
20500 ARRENDAMIENTOS DE MOBILIARIO Y ENSERES	1.053,00	3.000,00	4.053,00	3.388,00	3.388,00	1.016,40	2.371,60	665,00
**** 001.190.15320.212 OBRAS Y EQ..0.EDIF.OTR.CONST**	20.302,00	-7.798,50	12.503,50	12.503,50	12.503,49	12.503,49	0,00	0,01
*** 15320 DIR.Y GEST.ADMV. DE OBRAS Y EQUIPAMIENTOS**	20.302,00	-7.798,50	12.503,50	12.503,50	12.503,49	12.503,49	0,00	0,01
21200 REP.MANT. Y CONSERV. EDIFICIOS Y OTRAS CONSTRUC.	20.302,00	-7.798,50	12.503,50	12.503,50	12.503,49	12.503,49	0,00	0,01

AYUNTAMIENTO DE MADRID

LIQUIDACIÓN DEL PRESUPUESTO DE GASTOS

Ejercicio : 2020 **Fecha: 31/12/2020**

Centro **: 001 AYUNTAMIENTO DE MADRID**

Sección : 190 OBRAS Y EQUIPAMIENTOS

PROGRAMA/DESCRIPCIÓN/ECONÓMICO/DESCRIPCIÓN	C. INICIAL (1)	MODIFICACIONES (2)	C. DEFINITIVO (3=1+2)	G. COMPROMETIDOS (4)	OB. RECONOCIDAS (5)	PAGOS (6)	OB.PDTES.PAGO (7=5-6)	REMANENTE CRÉDITO (8=3-5)
** 001.190.15320.213 OBRAS Y EQ..0.MAQ.INST.Y UTILL	1.200,00	0,00	1.200,00	771,98	771,96	771,96	0,00	428,04
* 15320 DIR.Y GEST.ADMV. DE OBRAS Y EQUIPAMIENTOS	1.200,00	0,00	1.200,00	771,98	771,96	771,96	0,00	428,04
21300 REP.MANT.Y CONSERV. MAQUINARIA, INSTAL. Y UTILLAJE	1.200,00	0,00	1.200,00	771,98	771,96	771,96	0,00	428,04
** 001.190.15320.215 OBRAS Y EQ..0.MOBILIARIO	2.000,00	0,00	2.000,00	0,00	0,00	0,00	0,00	2.000,00
* 15320 DIR.Y GEST.ADMV. DE OBRAS Y EQUIPAMIENTOS	2.000,00	0,00	2.000,00	0,00	0,00	0,00	0,00	2.000,00
21500 REP., MANT. Y CONSERV. DE MOBILIARIO	2.000,00	0,00	2.000,00	0,00	0,00	0,00	0,00	2.000,00
** 001.190.15320.22000 OBRAS Y EQ..0.MAT OFIC NO INVEN	58.947,00	-21.500,00	37.447,00	26.281,73	26.281,72	23.873,59	2.408,13	11.165,28
* 15320 DIR.Y GEST.ADMV. DE OBRAS Y EQUIPAMIENTOS	58.947,00	-21.500,00	37.447,00	26.281,73	26.281,72	23.873,59	2.408,13	11.165,28
22000 MATERIAL DE OFICINA ORDINARIO NO INVENTARIABLE	58.947,00	-21.500,00	37.447,00	26.281,73	26.281,72	23.873,59	2.408,13	11.165,28
** 001.190.15320.22001 OBRAS Y EQ..0.PRENSA,REVIS,PUB	1.000,00	0,00	1.000,00	0,00	0,00	0,00	0,00	1.000,00
* 15320 DIR.Y GEST.ADMV. DE OBRAS Y EQUIPAMIENTOS	1.000,00	0,00	1.000,00	0,00	0,00	0,00	0,00	1.000,00
22001 PRENSA, REVISTAS, LIBROS Y OTRAS PUBLICACIONES	1.000,00	0,00	1.000,00	0,00	0,00	0,00	0,00	1.000,00
** 001.190.15320.22002 OBRAS Y EQ..0.MAT INFORM NO INV	60.000,00	-18.290,24	41.709,76	20.237,57	20.237,57	20.237,57	0,00	21.472,19
* 15320 DIR.Y GEST.ADMV. DE OBRAS Y EQUIPAMIENTOS	60.000,00	-18.290,24	41.709,76	20.237,57	20.237,57	20.237,57	0,00	21.472,19
22002 MATERIAL INFORMÁTICO NO INVENTARIABLE	60.000,00	-18.290,24	41.709,76	20.237,57	20.237,57	20.237,57	0,00	21.472,19
** 001.190.15320.221 OBRAS Y EQ..0.SUMINISTROS	1.500,00	57.000,00	58.500,00	7.214,30	7.214,30	7.214,30	0,00	51.285,70
* 15320 DIR.Y GEST.ADMV. DE OBRAS Y EQUIPAMIENTOS	1.500,00	57.000,00	58.500,00	7.214,30	7.214,30	7.214,30	0,00	51.285,70
22105 PRODUCTOS ALIMENTICIOS	500,00	0,00	500,00	619,50	619,50	619,50	0,00	-119,50
22106 PRODUCTOS FARMACÉUTICOS Y MATERIAL SANITARIO	0,00	53.000,00	53.000,00	3.343,98	3.343,98	3.343,98	0,00	49.656,02
22110 PRODUCTOS DE LIMPIEZA Y ASEO	0,00	4.000,00	4.000,00	3.130,35	3.130,35	3.130,35	0,00	869,65
22112 SUMIN.MAT.ELECTRÓNICO, ELÉCTRICO Y TELECOMUNICAC.	1.000,00	0,00	1.000,00	120,47	120,47	120,47	0,00	879,53
** 001.190.15320.22104 OBRAS Y EQ..0.VESTUARIO	15.000,00	-14.631,00	369,00	368,93	368,93	368,93	0,00	0,07
* 15320 DIR.Y GEST.ADMV. DE OBRAS Y EQUIPAMIENTOS	15.000,00	-14.631,00	369,00	368,93	368,93	368,93	0,00	0,07
22104 VESTUARIO	15.000,00	-14.631,00	369,00	368,93	368,93	368,93	0,00	0,07
** 001.190.15320.22199 OBRAS Y EQ..0.OT SUMINISTR	3.000,00	12.150,00	15.150,00	12.849,28	12.849,28	7.286,89	5.562,39	2.300,72
* 15320 DIR.Y GEST.ADMV. DE OBRAS Y EQUIPAMIENTOS	3.000,00	12.150,00	15.150,00	12.849,28	12.849,28	7.286,89	5.562,39	2.300,72
22199 OTROS SUMINISTROS	3.000,00	12.150,00	15.150,00	12.849,28	12.849,28	7.286,89	5.562,39	2.300,72
** 001.190.15320.222 OBRAS Y EQ..0.COMUNICACIONES	100,00	0,00	100,00	0,00	0,00	0,00	0,00	100,00
* 15320 DIR.Y GEST.ADMV. DE OBRAS Y EQUIPAMIENTOS	100,00	0,00	100,00	0,00	0,00	0,00	0,00	100,00
22201 POSTALES	100,00	0,00	100,00	0,00	0,00	0,00	0,00	100,00

AYUNTAMIENTO DE MADRID

LIQUIDACIÓN DEL PRESUPUESTO DE GASTOS

Ejercicio : 2020 **Fecha: 31/12/2020**

Centro **: 001 AYUNTAMIENTO DE MADRID**

Sección : 190 OBRAS Y EQUIPAMIENTOS

PROGRAMA/DESCRIPCIÓN/ECONÓMICO/DESCRIPCIÓN	C. INICIAL (1)	MODIFICACIONES (2)	C. DEFINITIVO (3=1+2)	G. COMPROMETIDOS (4)	OB. RECONOCIDAS (5)	PAGOS (6)	OB.PDTES.PAGO (7=5-6)	REMANENTE CRÉDITO (8=3-5)
** 001.190.15320.223 OBRAS Y EQ..0.TRANSPORTES	25.000,00	2.000,00	27.000,00	26.979,20	21.806,02	21.154,07	651,95	5.193,98
* 15320 DIR.Y GEST.ADMV. DE OBRAS Y EQUIPAMIENTOS	25.000,00	2.000,00	27.000,00	26.979,20	21.806,02	21.154,07	651,95	5.193,98
22300 TRANSPORTES	25.000,00	2.000,00	27.000,00	26.979,20	21.806,02	21.154,07	651,95	5.193,98
** 001.190.15320.225 OBRAS Y EQ..0.TRIBUTOS	6.182,00	0,00	6.182,00	0,00	0,00	0,00	0,00	6.182,00
* 15320 DIR.Y GEST.ADMV. DE OBRAS Y EQUIPAMIENTOS	6.182,00	0,00	6.182,00	0,00	0,00	0,00	0,00	6.182,00
22501 TRIBUTOS DE LAS COMUNIDADES AUTÓNOMAS	6.182,00	0,00	6.182,00	0,00	0,00	0,00	0,00	6.182,00
** 001.190.15320.226 OBRAS Y EQ..0.GTOS DIVERSOS	0,00	61.331,09	61.331,09	34.307,54	34.307,54	34.307,54	0,00	27.023,55
* 15320 DIR.Y GEST.ADMV. DE OBRAS Y EQUIPAMIENTOS	0,00	61.331,09	61.331,09	34.307,54	34.307,54	34.307,54	0,00	27.023,55
22604 GASTOS JURÍDICOS Y CONTENCIOSOS	0,00	24.331,09	24.331,09	24.331,09	24.331,09	24.331,09	0,00	0,00
22609 ACTIVIDADES CULTURALES Y DEPORTIVAS	0,00	36.000,00	36.000,00	9.976,45	9.976,45	9.976,45	0,00	26.023,55
22699 OTROS GASTOS DIVERSOS	0,00	1.000,00	1.000,00	0,00	0,00	0,00	0,00	1.000,00
** 001.190.15320.22602 OBRAS Y EQ..0.PUBLIC Y PROP	12.000,00	-12.000,00	0,00	0,00	0,00	0,00	0,00	0,00
* 15320 DIR.Y GEST.ADMV. DE OBRAS Y EQUIPAMIENTOS	12.000,00	-12.000,00	0,00	0,00	0,00	0,00	0,00	0,00
22602 PUBLICIDAD Y PROPAGANDA	12.000,00	-12.000,00	0,00	0,00	0,00	0,00	0,00	0,00
** 001.190.15320.22603 OBRAS Y EQ..0.PUBLICA DIARIOS OF	5.000,00	1.016,00	6.016,00	5.669,24	5.669,24	4.019,44	1.649,80	346,76
* 15320 DIR.Y GEST.ADMV. DE OBRAS Y EQUIPAMIENTOS	5.000,00	1.016,00	6.016,00	5.669,24	5.669,24	4.019,44	1.649,80	346,76
22603 PUBLICACIÓN EN DIARIOS OFICIALES	5.000,00	1.016,00	6.016,00	5.669,24	5.669,24	4.019,44	1.649,80	346,76
** 001.190.15320.22605 OBRAS Y EQ..0.ANUNCIOS INSER OBLIG	0,00	68.400,00	68.400,00	67.173,24	27.306,59	27.306,59	0,00	41.093,41
* 15320 DIR.Y GEST.ADMV. DE OBRAS Y EQUIPAMIENTOS	0,00	68.400,00	68.400,00	67.173,24	27.306,59	27.306,59	0,00	41.093,41
22605 ANUNCIOS DE INSERCIÓN OBLIGATORIA	0,00	68.400,00	68.400,00	67.173,24	27.306,59	27.306,59	0,00	41.093,41
** 001.190.15320.22606 OBRAS Y EQ..0.REUN CONF CURS	3.000,00	0,00	3.000,00	49,60	49,60	49,60	0,00	2.950,40
* 15320 DIR.Y GEST.ADMV. DE OBRAS Y EQUIPAMIENTOS	3.000,00	0,00	3.000,00	49,60	49,60	49,60	0,00	2.950,40
22606 REUNIONES, CONFERENCIAS Y CURSOS	3.000,00	0,00	3.000,00	49,60	49,60	49,60	0,00	2.950,40
** 001.190.15320.227 OBRAS Y EQ..0.TRAB.REAL.EMP	31.381,00	13.000,00	44.381,00	43.036,19	43.036,19	43.036,19	0,00	1.344,81
* 15320 DIR.Y GEST.ADMV. DE OBRAS Y EQUIPAMIENTOS	31.381,00	13.000,00	44.381,00	43.036,19	43.036,19	43.036,19	0,00	1.344,81
22700 LIMPIEZA Y ASEO	15.000,00	0,00	15.000,00	11.584,73	11.584,73	11.584,73	0,00	3.415,27
22701 SEGURIDAD	5.100,00	0,00	5.100,00	5.021,50	5.021,50	5.021,50	0,00	78,50
22704 CUSTODIA, DEPÓSITOS Y ALMACENAJE	3.200,00	0,00	3.200,00	1.984,28	1.984,28	1.984,28	0,00	1.215,72
22706 ESTUDIOS Y TRABAJOS TÉCNICOS	8.081,00	0,00	8.081,00	0,00	0,00	0,00	0,00	8.081,00
22799 OTROS TRABAJOS REALIZADOS POR OTRAS EMP. Y PROF.	0,00	13.000,00	13.000,00	24.445,68	24.445,68	24.445,68	0,00	-11.445,68

AYUNTAMIENTO DE MADRID

LIQUIDACIÓN DEL PRESUPUESTO DE GASTOS

Ejercicio : 2020 **Fecha: 31/12/2020**

Centro **: 001 AYUNTAMIENTO DE MADRID**

Sección : 190 OBRAS Y EQUIPAMIENTOS

PROGRAMA/DESCRIPCIÓN/ECONÓMICO/DESCRIPCIÓN	C. INICIAL (1)	MODIFICACIONES (2)	C. DEFINITIVO (3=1+2)	G. COMPROMETIDOS (4)	OB. RECONOCIDAS (5)	PAGOS (6)	OB.PDTES.PAGO (7=5-6)	REMANENTE CRÉDITO (8=3-5)
** 001.190.15320.23000 OBRAS Y EQ..0.DIETAS O.GOB	3.500,00	-3.000,00	500,00	0,00	0,00	0,00	0,00	500,00
* 15320 DIR.Y GEST.ADMV. DE OBRAS Y EQUIPAMIENTOS	3.500,00	-3.000,00	500,00	0,00	0,00	0,00	0,00	500,00
23000 DE LOS MIEMBROS DE LOS ÓRGANOS DE GOBIERNO	3.500,00	-3.000,00	500,00	0,00	0,00	0,00	0,00	500,00
** 001.190.15320.23010 OBRAS Y EQ..0.DIETAS DIRECTIVO	2.500,00	-2.400,00	100,00	0,00	0,00	0,00	0,00	100,00
* 15320 DIR.Y GEST.ADMV. DE OBRAS Y EQUIPAMIENTOS	2.500,00	-2.400,00	100,00	0,00	0,00	0,00	0,00	100,00
23010 DEL PERSONAL DIRECTIVO	2.500,00	-2.400,00	100,00	0,00	0,00	0,00	0,00	100,00
** 001.190.15320.23020 OBRAS Y EQ..0.DIETAS NO DIRECTIVO	2.500,00	-2.396,19	103,81	0,00	0,00	0,00	0,00	103,81
* 15320 DIR.Y GEST.ADMV. DE OBRAS Y EQUIPAMIENTOS	2.500,00	-2.396,19	103,81	0,00	0,00	0,00	0,00	103,81
23020 DEL PERSONAL NO DIRECTIVO	2.500,00	-2.396,19	103,81	0,00	0,00	0,00	0,00	103,81
** 001.190.15320.23100 OBRAS Y EQ..0.GTO VIAJE GOB	1.500,00	-1.000,00	500,00	0,00	0,00	0,00	0,00	500,00
* 15320 DIR.Y GEST.ADMV. DE OBRAS Y EQUIPAMIENTOS	1.500,00	-1.000,00	500,00	0,00	0,00	0,00	0,00	500,00
23100 GASTOS DE VIAJE MIEMBROS DE LOS ORG. DE GOBIERNO	1.500,00	-1.000,00	500,00	0,00	0,00	0,00	0,00	500,00
** 001.190.15320.23110 OBRAS Y EQ..0.GTOS VIAJE PERS DIR	3.500,00	-3.400,00	100,00	0,00	0,00	0,00	0,00	100,00
* 15320 DIR.Y GEST.ADMV. DE OBRAS Y EQUIPAMIENTOS	3.500,00	-3.400,00	100,00	0,00	0,00	0,00	0,00	100,00
23110 GASTOS DE VIAJE DEL PERSONAL DIRECTIVO	3.500,00	-3.400,00	100,00	0,00	0,00	0,00	0,00	100,00
** 001.190.15320.23111 OBRAS Y EQ..0.LOCOM URBA DIRECTIVO	1.000,00	0,00	1.000,00	325,60	325,60	265,70	59,90	674,40
* 15320 DIR.Y GEST.ADMV. DE OBRAS Y EQUIPAMIENTOS	1.000,00	0,00	1.000,00	325,60	325,60	265,70	59,90	674,40
23111 LOCOMOCIÓN URBANA PERSONAL DIRECTIVO	1.000,00	0,00	1.000,00	325,60	325,60	265,70	59,90	674,40
** 001.190.15320.23120 OBRAS Y EQ..0.GTOS VIAJE P NO DIR	2.500,00	-2.500,00	0,00	0,00	0,00	0,00	0,00	0,00
* 15320 DIR.Y GEST.ADMV. DE OBRAS Y EQUIPAMIENTOS	2.500,00	-2.500,00	0,00	0,00	0,00	0,00	0,00	0,00
23120 GASTOS DE VIAJE DEL PERSONAL NO DIRECTIVO	2.500,00	-2.500,00	0,00	0,00	0,00	0,00	0,00	0,00
** 001.190.15320.23121 OBRAS Y EQ..0.LOCOM URB P NO DIR	1.000,00	1.000,00	2.000,00	101,55	101,55	101,55	0,00	1.898,45
* 15320 DIR.Y GEST.ADMV. DE OBRAS Y EQUIPAMIENTOS	1.000,00	1.000,00	2.000,00	101,55	101,55	101,55	0,00	1.898,45
23121 LOCOMOCIÓN URBANA PERSONAL NO DIRECTIVO	1.000,00	1.000,00	2.000,00	101,55	101,55	101,55	0,00	1.898,45
** 001.190.15320.233 OBRAS Y EQ..0.OTRAS INDEMN.	300,00	0,00	300,00	0,00	0,00	0,00	0,00	300,00
* 15320 DIR.Y GEST.ADMV. DE OBRAS Y EQUIPAMIENTOS	300,00	0,00	300,00	0,00	0,00	0,00	0,00	300,00
23399 OTRAS INDEMNIZACIONES	300,00	0,00	300,00	0,00	0,00	0,00	0,00	300,00
** 001.190.15320.62301 OBRAS Y EQ..0.INSTALAC TÉCNICAS	0,00	18.150,00	18.150,00	18.146,82	18.146,82	18.146,82	0,00	3,18
* 15320 DIR.Y GEST.ADMV. DE OBRAS Y EQUIPAMIENTOS	0,00	18.150,00	18.150,00	18.146,82	18.146,82	18.146,82	0,00	3,18
62301 INSTALACIONES TÉCNICAS	0,00	18.150,00	18.150,00	18.146,82	18.146,82	18.146,82	0,00	3,18

AYUNTAMIENTO DE MADRID

LIQUIDACIÓN DEL PRESUPUESTO DE GASTOS

Ejercicio : 2020 **Fecha: 31/12/2020**

Centro **: 001 AYUNTAMIENTO DE MADRID**

Sección : 190 OBRAS Y EQUIPAMIENTOS

PROGRAMA/DESCRIPCIÓN/ECONÓMICO/DESCRIPCIÓN	C. INICIAL (1)	MODIFICACIONES (2)	C. DEFINITIVO (3=1+2)	G. COMPROMETIDOS (4)	OB. RECONOCIDAS (5)	PAGOS (6)	OB.PDTES.PAGO (7=5-6)	REMANENTE CRÉDITO (8=3-5)
** 001.190.15320.62500 OBRAS Y EQ..0.MOBIL EQ OFI	30.000,00	137.804,00	167.804,00	74.519,91	74.519,91	74.519,91	0,00	93.284,09
* 15320 DIR.Y GEST.ADMV. DE OBRAS Y EQUIPAMIENTOS	30.000,00	137.804,00	167.804,00	74.519,91	74.519,91	74.519,91	0,00	93.284,09
62500 MOBILIARIO Y EQUIPOS DE OFICINA	30.000,00	137.804,00	167.804,00	74.519,91	74.519,91	74.519,91	0,00	93.284,09
** 001.190.15320.62599 OBRAS Y EQ..0.OT MOBILY E	0,00	1.000,00	1.000,00	459,22	459,22	0,00	459,22	540,78
* 15320 DIR.Y GEST.ADMV. DE OBRAS Y EQUIPAMIENTOS	0,00	1.000,00	1.000,00	459,22	459,22	0,00	459,22	540,78
62599 OTRO MOBILIARIO Y ENSERES	0,00	1.000,00	1.000,00	459,22	459,22	0,00	459,22	540,78
** 001.190.15320.62901 OBRAS Y EQ..0.SEÑALIZACIÓN	18.150,00	-17.000,00	1.150,00	1.144,66	1.144,66	1.144,66	0,00	5,34
* 15320 DIR.Y GEST.ADMV. DE OBRAS Y EQUIPAMIENTOS	18.150,00	-17.000,00	1.150,00	1.144,66	1.144,66	1.144,66	0,00	5,34
62901 SEÑALIZACIÓN	18.150,00	-17.000,00	1.150,00	1.144,66	1.144,66	1.144,66	0,00	5,34
** 001.190.15320.63301 OBRAS Y EQ..0.INSTALACION(REF)	0,00	10.000,00	10.000,00	9.234,72	9.234,72	0,00	9.234,72	765,28
* 15320 DIR.Y GEST.ADMV. DE OBRAS Y EQUIPAMIENTOS	0,00	10.000,00	10.000,00	9.234,72	9.234,72	0,00	9.234,72	765,28
63301 INSTALACIONES (REFORMA Y REPOSICIÓN)	0,00	10.000,00	10.000,00	9.234,72	9.234,72	0,00	9.234,72	765,28
** 001.190.15321.210 OBRAS Y EQ..VÍAS PÚBLICAS.INFRAES Y B.NAT	47.011.591,00	0,00	47.011.591,00	46.894.888,42	46.751.375,72	46.751.375,72	0,00	260.215,28
* 15321 VÍAS PÚBLICAS	47.011.591,00	0,00	47.011.591,00	46.894.888,42	46.751.375,72	46.751.375,72	0,00	260.215,28
21000 REP.MANT. Y CONSERV. BIENES DESTINADOS USO GENERAL	47.011.591,00	0,00	47.011.591,00	46.894.888,42	46.751.375,72	46.751.375,72	0,00	260.215,28
** 001.190.15321.225 OBRAS Y EQ..VÍAS PÚBLICAS.TRIBUTOS	3.000,00	0,00	3.000,00	1.059,86	1.059,86	0,00	1.059,86	1.940,14
* 15321 VÍAS PÚBLICAS	3.000,00	0,00	3.000,00	1.059,86	1.059,86	0,00	1.059,86	1.940,14
22500 TRIBUTOS ESTATALES	3.000,00	0,00	3.000,00	1.059,86	1.059,86	0,00	1.059,86	1.940,14
** 001.190.15321.22602 OBRAS Y EQ..VÍAS PÚBLICAS.PUBLIC Y PROP	200.000,00	180.000,00	380.000,00	375.773,66	373.186,29	163.554,26	209.632,03	6.813,71
* 15321 VÍAS PÚBLICAS	200.000,00	180.000,00	380.000,00	375.773,66	373.186,29	163.554,26	209.632,03	6.813,71
22602 PUBLICIDAD Y PROPAGANDA	200.000,00	180.000,00	380.000,00	375.773,66	373.186,29	163.554,26	209.632,03	6.813,71
** 001.190.15321.227 OBRAS Y EQ..VÍAS PÚBLICAS.TRAB.REAL.EMP	9.398.440,00	-1.970.736,98	7.427.703,02	6.985.904,70	4.460.104,37	4.215.489,31	244.615,06	2.967.598,65
* 15321 VÍAS PÚBLICAS	9.398.440,00	-1.970.736,98	7.427.703,02	6.985.904,70	4.460.104,37	4.215.489,31	244.615,06	2.967.598,65
22706 ESTUDIOS Y TRABAJOS TÉCNICOS	8.909.279,00	-1.970.736,98	6.938.542,02	6.492.949,13	3.967.148,81	3.722.533,75	244.615,06	2.971.393,21
22799 OTROS TRABAJOS REALIZADOS POR OTRAS EMP. Y PROF.	489.161,00	0,00	489.161,00	492.955,57	492.955,56	492.955,56	0,00	-3.794,56
** 001.190.15321.489 OBRAS Y EQ..VÍAS PÚBLICAS.OT.TRANS.FAM.ISFL	571.859,00	-11.528,20	560.330,80	560.330,80	560.330,80	449.870,80	110.460,00	0,00
* 15321 VÍAS PÚBLICAS	571.859,00	-11.528,20	560.330,80	560.330,80	560.330,80	449.870,80	110.460,00	0,00
48901 OTRAS TRANSFERENCIAS A INSTITUC. SIN FINES LUCRO	571.859,00	-11.528,20	560.330,80	560.330,80	560.330,80	449.870,80	110.460,00	0,00
** 001.190.15321.60902.1 OBRAS Y EQ..VÍAS PÚBLICAS.SISTEMAS COOPERA	0,00	162.810,00	162.810,00	0,00	0,00	0,00	0,00	162.810,00
* 15321 VÍAS PÚBLICAS	0,00	162.810,00	162.810,00	0,00	0,00	0,00	0,00	162.810,00

AYUNTAMIENTO DE MADRID

LIQUIDACIÓN DEL PRESUPUESTO DE GASTOS

Ejercicio : 2020

Fecha: 31/12/2020

Centro **: 001 AYUNTAMIENTO DE MADRID**

Sección : 190 OBRAS Y EQUIPAMIENTOS

PROGRAMA/DESCRIPCIÓN/ECONÓMICO/DESCRIPCIÓN	C. INICIAL (1)	MODIFICACIONES (2)	C. DEFINITIVO (3=1+2)	G. COMPROMETIDOS (4)	OB. RECONOCIDAS (5)	PAGOS (6)	OB.PDTES.PAGO (7=5-6)	REMANENTE CRÉDITO (8=3-5)
60902 SISTEMAS DE COOPERACIÓN	0,00	162.810,00	162.810,00	0,00	0,00	0,00	0,00	162.810,00
**** 001.190.15321.60903 OBRAS Y EQ..VÍAS PÚBLICAS.URBANIZ C PARTIC**	0,00	893.539,21	893.539,21	10.986,20	10.709,08	10.709,08	0,00	882.830,13
*** 15321 VÍAS PÚBLICAS**	0,00	893.539,21	893.539,21	10.986,20	10.709,08	10.709,08	0,00	882.830,13
60903 URBANIZACIÓN A CARGO DE PARTICULARES	0,00	893.539,21	893.539,21	10.986,20	10.709,08	10.709,08	0,00	882.830,13
**** 001.190.15321.60903.1 OBRAS Y EQ..VÍAS PÚBLICAS.URBANIZ C PARTIC**	0,00	1.061.221,43	1.061.221,43	569.530,72	413.574,65	363.327,97	50.246,68	647.646,78
*** 15321 VÍAS PÚBLICAS**	0,00	1.061.221,43	1.061.221,43	569.530,72	413.574,65	363.327,97	50.246,68	647.646,78
60903 URBANIZACIÓN A CARGO DE PARTICULARES	0,00	1.061.221,43	1.061.221,43	569.530,72	413.574,65	363.327,97	50.246,68	647.646,78
**** 001.190.15321.60904 OBRAS Y EQ..VÍAS PÚBLICAS.URB CARGO AYTO**	125.209,00	160.645,89	285.854,89	157.522,79	131.347,85	131.347,85	0,00	154.507,04
*** 15321 VÍAS PÚBLICAS**	125.209,00	160.645,89	285.854,89	157.522,79	131.347,85	131.347,85	0,00	154.507,04
60904 URBANIZACIÓN A CARGO DEL AYUNTAMIENTO	125.209,00	160.645,89	285.854,89	157.522,79	131.347,85	131.347,85	0,00	154.507,04
**** 001.190.15321.60904.1 OBRAS Y EQ..VÍAS PÚBLICAS.URB CARGO AYTO**	0,00	161.128,01	161.128,01	161.128,01	158.299,62	78.008,53	80.291,09	2.828,39
*** 15321 VÍAS PÚBLICAS**	0,00	161.128,01	161.128,01	161.128,01	158.299,62	78.008,53	80.291,09	2.828,39
60904 URBANIZACIÓN A CARGO DEL AYUNTAMIENTO	0,00	161.128,01	161.128,01	161.128,01	158.299,62	78.008,53	80.291,09	2.828,39
**** 001.190.15321.60904.2 OBRAS Y EQ..VÍAS PÚBLICAS.URB CARGO AYTO**	0,00	701.293,29	701.293,29	691.133,60	688.201,43	538.575,43	149.626,00	13.091,86
*** 15321 VÍAS PÚBLICAS**	0,00	701.293,29	701.293,29	691.133,60	688.201,43	538.575,43	149.626,00	13.091,86
60904 URBANIZACIÓN A CARGO DEL AYUNTAMIENTO	0,00	701.293,29	701.293,29	691.133,60	688.201,43	538.575,43	149.626,00	13.091,86
**** 001.190.15321.61904 OBRAS Y EQ..VÍAS PÚBLICAS.URBAN AYTO(RE)**	5.802.660,00	34.852,35	5.837.512,35	5.235.166,09	5.212.029,93	5.212.029,93	0,00	625.482,42
*** 15321 VÍAS PÚBLICAS**	5.802.660,00	34.852,35	5.837.512,35	5.235.166,09	5.212.029,93	5.212.029,93	0,00	625.482,42
61904 URBANIZACIÓN A CARGO DEL AYUNTAMIENTO (REMODELAC.)	5.802.660,00	34.852,35	5.837.512,35	5.235.166,09	5.212.029,93	5.212.029,93	0,00	625.482,42
**** 001.190.15321.61904.2 OBRAS Y EQ..VÍAS PÚBLICAS.URBAN AYTO(RE)**	0,00	2.255.850,48	2.255.850,48	1.151.785,17	1.125.624,44	724.716,25	400.908,19	1.130.226,04
*** 15321 VÍAS PÚBLICAS**	0,00	2.255.850,48	2.255.850,48	1.151.785,17	1.125.624,44	724.716,25	400.908,19	1.130.226,04
61904 URBANIZACIÓN A CARGO DEL AYUNTAMIENTO (REMODELAC.)	0,00	2.255.850,48	2.255.850,48	1.151.785,17	1.125.624,44	724.716,25	400.908,19	1.130.226,04
**** 001.190.15321.61910 OBRAS Y EQ..VÍAS PÚBLICAS.VIALES (REMOD)**	5.961.664,00	3.701.660,58	9.663.324,58	9.290.442,37	8.836.879,55	7.314.464,31	1.522.415,24	826.445,03
*** 15321 VÍAS PÚBLICAS**	5.961.664,00	3.701.660,58	9.663.324,58	9.290.442,37	8.836.879,55	7.314.464,31	1.522.415,24	826.445,03
61910 VIALES (REMODELACIÓN)	5.961.664,00	3.701.660,58	9.663.324,58	9.290.442,37	8.836.879,55	7.314.464,31	1.522.415,24	826.445,03
**** 001.190.15321.61910.2 OBRAS Y EQ..VÍAS PÚBLICAS.VIALES (REMOD)**	0,00	65.184.648,46	65.184.648,46	42.369.638,26	41.157.730,78	37.481.704,46	3.676.026,32	24.026.917,68
*** 15321 VÍAS PÚBLICAS**	0,00	65.184.648,46	65.184.648,46	42.369.638,26	41.157.730,78	37.481.704,46	3.676.026,32	24.026.917,68
61910 VIALES (REMODELACIÓN)	0,00	65.184.648,46	65.184.648,46	42.369.638,26	41.157.730,78	37.481.704,46	3.676.026,32	24.026.917,68
**** 001.190.15321.61910.4 OBRAS Y EQ..VÍAS PÚBLICAS.VIALES (REMOD)**	0,00	120.936,56	120.936,56	120.936,56	120.936,56	120.936,56	0,00	0,00
*** 15321 VÍAS PÚBLICAS**	0,00	120.936,56	120.936,56	120.936,56	120.936,56	120.936,56	0,00	0,00

AYUNTAMIENTO DE MADRID

LIQUIDACIÓN DEL PRESUPUESTO DE GASTOS

Ejercicio : 2020 **Fecha: 31/12/2020**

Centro **: 001 AYUNTAMIENTO DE MADRID**

Sección : 190 OBRAS Y EQUIPAMIENTOS

PROGRAMA/DESCRIPCIÓN/ECONÓMICO/DESCRIPCIÓN	C. INICIAL (1)	MODIFICACIONES (2)	C. DEFINITIVO (3=1+2)	G. COMPROMETIDOS (4)	OB. RECONOCIDAS (5)	PAGOS (6)	OB.PDTES.PAGO (7=5-6)	REMANENTE CRÉDITO (8=3-5)
61910 VIALES (REMODELACIÓN)	0,00	120.936,56	120.936,56	120.936,56	120.936,56	120.936,56	0,00	0,00
**** 001.190.15321.61910.5 OBRAS Y EQ..VÍAS PÚBLICAS.VIALES (REMOD)**	465.915,00	0,00	465.915,00	465.915,00	465.915,00	465.915,00	0,00	0,00
*** 15321 VÍAS PÚBLICAS**	465.915,00	0,00	465.915,00	465.915,00	465.915,00	465.915,00	0,00	0,00
61910 VIALES (REMODELACIÓN)	465.915,00	0,00	465.915,00	465.915,00	465.915,00	465.915,00	0,00	0,00
**** 001.190.15321.61911 OBRAS Y EQ..VÍAS PÚBLICAS.PASOS DISTINTO NI**	2.999.352,00	9.940.441,67	12.939.793,67	12.683.568,30	12.671.267,11	12.577.843,26	93.423,85	268.526,56
*** 15321 VÍAS PÚBLICAS**	2.999.352,00	9.940.441,67	12.939.793,67	12.683.568,30	12.671.267,11	12.577.843,26	93.423,85	268.526,56
61911 PASOS A DISTINTO NIVEL	2.999.352,00	9.940.441,67	12.939.793,67	12.683.568,30	12.671.267,11	12.577.843,26	93.423,85	268.526,56
**** 001.190.15321.61911.2 OBRAS Y EQ..VÍAS PÚBLICAS.PASOS DISTINTO NI**	0,00	4.998.643,66	4.998.643,66	1.552.726,26	1.552.726,20	1.352.726,26	199.999,94	3.445.917,46
*** 15321 VÍAS PÚBLICAS**	0,00	4.998.643,66	4.998.643,66	1.552.726,26	1.552.726,20	1.352.726,26	199.999,94	3.445.917,46
61911 PASOS A DISTINTO NIVEL	0,00	4.998.643,66	4.998.643,66	1.552.726,26	1.552.726,20	1.352.726,26	199.999,94	3.445.917,46
**** 001.190.15321.68101 OBRAS Y EQ..VÍAS PÚBLICAS.URBAN NUEVA SUELO**	3.565.960,00	-3.183.050,42	382.909,58	210.293,80	209.770,11	209.770,11	0,00	173.139,47
*** 15321 VÍAS PÚBLICAS**	3.565.960,00	-3.183.050,42	382.909,58	210.293,80	209.770,11	209.770,11	0,00	173.139,47
68101 URBANIZACIÓN NUEVA DE SUELO PATRIMONIAL	3.565.960,00	-3.183.050,42	382.909,58	210.293,80	209.770,11	209.770,11	0,00	173.139,47
**** 001.190.15340.210 OBRAS Y EQ..INFRAEST URBA.INFRAES Y B.NAT**	17.571,00	10.092,87	27.663,87	18.009,89	438,92	438,92	0,00	27.224,95
*** 15340 INFRAESTRUCTURAS URBANAS**	17.571,00	10.092,87	27.663,87	18.009,89	438,92	438,92	0,00	27.224,95
21000 REP.MANT. Y CONSERV. BIENES DESTINADOS USO GENERAL	17.571,00	10.092,87	27.663,87	18.009,89	438,92	438,92	0,00	27.224,95
**** 001.190.15340.22602 OBRAS Y EQ..INFRAEST URBA.PUBLIC Y PROP**	200.000,00	-157.152,50	42.847,50	19.347,90	19.347,90	19.347,90	0,00	23.499,60
*** 15340 INFRAESTRUCTURAS URBANAS**	200.000,00	-157.152,50	42.847,50	19.347,90	19.347,90	19.347,90	0,00	23.499,60
22602 PUBLICIDAD Y PROPAGANDA	200.000,00	-157.152,50	42.847,50	19.347,90	19.347,90	19.347,90	0,00	23.499,60
**** 001.190.15340.227 OBRAS Y EQ..INFRAEST URBA.TRAB.REAL.EMP**	3.266.035,00	-832.646,87	2.433.388,13	1.441.937,37	1.307.336,71	1.289.791,71	17.545,00	1.126.051,42
*** 15340 INFRAESTRUCTURAS URBANAS**	3.266.035,00	-832.646,87	2.433.388,13	1.441.937,37	1.307.336,71	1.289.791,71	17.545,00	1.126.051,42
22706 ESTUDIOS Y TRABAJOS TÉCNICOS	3.258.002,00	-832.646,87	2.425.355,13	1.430.271,52	1.307.336,71	1.289.791,71	17.545,00	1.118.018,42
22713 EJECUCIÓN SUBSIDIARIA INMEDIATA	8.033,00	0,00	8.033,00	11.665,85	0,00	0,00	0,00	8.033,00
**** 001.190.15340.22703 OBRAS Y EQ..INFRAEST URBA.GTO ACCIÓN SUBS**	0,00	220,43	220,43	220,43	220,43	220,43	0,00	0,00
*** 15340 INFRAESTRUCTURAS URBANAS**	0,00	220,43	220,43	220,43	220,43	220,43	0,00	0,00
22703 GASTOS POR ACCIÓN SUBSIDIARIA	0,00	220,43	220,43	220,43	220,43	220,43	0,00	0,00
**** 001.190.15340.60903.1 OBRAS Y EQ..INFRAEST URBA.URBANIZ C PARTIC**	0,00	12.944.441,58	12.944.441,58	14.958,68	14.958,68	14.958,68	0,00	12.929.482,90
*** 15340 INFRAESTRUCTURAS URBANAS**	0,00	12.944.441,58	12.944.441,58	14.958,68	14.958,68	14.958,68	0,00	12.929.482,90
60903 URBANIZACIÓN A CARGO DE PARTICULARES	0,00	12.944.441,58	12.944.441,58	14.958,68	14.958,68	14.958,68	0,00	12.929.482,90
**** 001.190.15340.60904 OBRAS Y EQ..INFRAEST URBA.URB CARGO AYTO**	0,00	124.231,49	124.231,49	124.231,49	124.231,49	124.231,49	0,00	0,00

AYUNTAMIENTO DE MADRID

LIQUIDACIÓN DEL PRESUPUESTO DE GASTOS

Ejercicio : 2020 **Fecha: 31/12/2020**

Centro **: 001 AYUNTAMIENTO DE MADRID**

Sección : 190 OBRAS Y EQUIPAMIENTOS

PROGRAMA/DESCRIPCIÓN/ECONÓMICO/DESCRIPCIÓN	C. INICIAL (1)	MODIFICACIONES (2)	C. DEFINITIVO (3=1+2)	G. COMPROMETIDOS (4)	OB. RECONOCIDAS (5)	PAGOS (6)	OB.PDTES.PAGO (7=5-6)	REMANENTE CRÉDITO (8=3-5)
* 15340 INFRAESTRUCTURAS URBANAS	0,00	124.231,49	124.231,49	124.231,49	124.231,49	124.231,49	0,00	0,00
60904 URBANIZACIÓN A CARGO DEL AYUNTAMIENTO	0,00	124.231,49	124.231,49	124.231,49	124.231,49	124.231,49	0,00	0,00
** 001.190.15340.60911.5 OBRAS Y EQ..INFRAEST URBA.PASOS DISTINTO NI	950.000,00	0,00	950.000,00	0,00	0,00	0,00	0,00	950.000,00
* 15340 INFRAESTRUCTURAS URBANAS	950.000,00	0,00	950.000,00	0,00	0,00	0,00	0,00	950.000,00
60911 PASOS A DISTINTO NIVEL	950.000,00	0,00	950.000,00	0,00	0,00	0,00	0,00	950.000,00
** 001.190.15340.60999 OBRAS Y EQ..INFRAEST URBA.O INV NUEVA INFR	750.000,00	-574.687,51	175.312,49	149.812,49	144.292,58	144.292,58	0,00	31.019,91
* 15340 INFRAESTRUCTURAS URBANAS	750.000,00	-574.687,51	175.312,49	149.812,49	144.292,58	144.292,58	0,00	31.019,91
60999 OTRAS INVERS. NUEVAS EN INFR.Y BIENES USO GENERAL	750.000,00	-574.687,51	175.312,49	149.812,49	144.292,58	144.292,58	0,00	31.019,91
** 001.190.15340.61903.1 OBRAS Y EQ..INFRAEST URBA.URBANIZ C PARTI(R	0,00	352.484,12	352.484,12	3.768,44	0,00	0,00	0,00	352.484,12
* 15340 INFRAESTRUCTURAS URBANAS	0,00	352.484,12	352.484,12	3.768,44	0,00	0,00	0,00	352.484,12
61903 URBANIZACIÓN A CARGO DE PARTICULARES (REMODELAC.)	0,00	352.484,12	352.484,12	3.768,44	0,00	0,00	0,00	352.484,12
** 001.190.15340.61904 OBRAS Y EQ..INFRAEST URBA.URBAN AYTO(RE)	31.036.877,00	-227.438,98	30.809.438,02	26.902.258,51	26.804.408,57	26.339.301,72	465.106,85	4.005.029,45
* 15340 INFRAESTRUCTURAS URBANAS	31.036.877,00	-227.438,98	30.809.438,02	26.902.258,51	26.804.408,57	26.339.301,72	465.106,85	4.005.029,45
61904 URBANIZACIÓN A CARGO DEL AYUNTAMIENTO (REMODELAC.)	31.036.877,00	-227.438,98	30.809.438,02	26.902.258,51	26.804.408,57	26.339.301,72	465.106,85	4.005.029,45
** 001.190.15340.61904.2 OBRAS Y EQ..INFRAEST URBA.URBAN AYTO(RE)	0,00	3.152.554,01	3.152.554,01	820.542,47	820.542,45	820.542,45	0,00	2.332.011,56
* 15340 INFRAESTRUCTURAS URBANAS	0,00	3.152.554,01	3.152.554,01	820.542,47	820.542,45	820.542,45	0,00	2.332.011,56
61904 URBANIZACIÓN A CARGO DEL AYUNTAMIENTO (REMODELAC.)	0,00	3.152.554,01	3.152.554,01	820.542,47	820.542,45	820.542,45	0,00	2.332.011,56
** 001.190.15340.61904.4 OBRAS Y EQ..INFRAEST URBA.URBAN AYTO(RE)	0,00	17.221,94	17.221,94	17.221,94	17.221,94	17.221,94	0,00	0,00
* 15340 INFRAESTRUCTURAS URBANAS	0,00	17.221,94	17.221,94	17.221,94	17.221,94	17.221,94	0,00	0,00
61904 URBANIZACIÓN A CARGO DEL AYUNTAMIENTO (REMODELAC.)	0,00	17.221,94	17.221,94	17.221,94	17.221,94	17.221,94	0,00	0,00
** 001.190.15340.61910 OBRAS Y EQ..INFRAEST URBA.VIALES (REMOD)	1.442.325,00	65.404,00	1.507.729,00	1.507.728,08	1.499.985,39	1.499.985,39	0,00	7.743,61
* 15340 INFRAESTRUCTURAS URBANAS	1.442.325,00	65.404,00	1.507.729,00	1.507.728,08	1.499.985,39	1.499.985,39	0,00	7.743,61
61910 VIALES (REMODELACIÓN)	1.442.325,00	65.404,00	1.507.729,00	1.507.728,08	1.499.985,39	1.499.985,39	0,00	7.743,61
** 001.190.15340.61910.2 OBRAS Y EQ..INFRAEST URBA.VIALES (REMOD)	0,00	2.973.271,48	2.973.271,48	563.175,98	284.404,51	284.404,51	0,00	2.688.866,97
* 15340 INFRAESTRUCTURAS URBANAS	0,00	2.973.271,48	2.973.271,48	563.175,98	284.404,51	284.404,51	0,00	2.688.866,97
61910 VIALES (REMODELACIÓN)	0,00	2.973.271,48	2.973.271,48	563.175,98	284.404,51	284.404,51	0,00	2.688.866,97
** 001.190.15340.62301 OBRAS Y EQ..INFRAEST URBA.INSTALAC TÉCNICAS	0,00	18.150,00	18.150,00	18.146,82	18.146,82	18.146,82	0,00	3,18
* 15340 INFRAESTRUCTURAS URBANAS	0,00	18.150,00	18.150,00	18.146,82	18.146,82	18.146,82	0,00	3,18
62301 INSTALACIONES TÉCNICAS	0,00	18.150,00	18.150,00	18.146,82	18.146,82	18.146,82	0,00	3,18
** 001.190.15340.779 OBRAS Y EQ..INFRAEST URBA.OT.SUBV EMP.PRIVA	5.857.643,00	0,00	5.857.643,00	5.857.642,88	0,00	0,00	0,00	5.857.643,00

AYUNTAMIENTO DE MADRID

LIQUIDACIÓN DEL PRESUPUESTO DE GASTOS

Ejercicio : 2020 **Fecha: 31/12/2020**

Centro **: 001 AYUNTAMIENTO DE MADRID**

Sección : 190 OBRAS Y EQUIPAMIENTOS

PROGRAMA/DESCRIPCIÓN/ECONÓMICO/DESCRIPCIÓN	C. INICIAL (1)	MODIFICACIONES (2)	C. DEFINITIVO (3=1+2)	G. COMPROMETIDOS (4)	OB. RECONOCIDAS (5)	PAGOS (6)	OB.PDTES.PAGO (7=5-6)	REMANENTE CRÉDITO (8=3-5)
* 15340 INFRAESTRUCTURAS URBANAS	5.857.643,00	0,00	5.857.643,00	5.857.642,88	0,00	0,00	0,00	5.857.643,00
77999 OTRAS SUBVENCIONES A EMPRESAS PRIVADAS	5.857.643,00	0,00	5.857.643,00	5.857.642,88	0,00	0,00	0,00	5.857.643,00
** 001.190.15340.77999.1 OBRAS Y EQ..INFRAEST URBA.OT SUBV EMP PRIVA	0,00	427.134,10	427.134,10	427.134,10	239.250,66	239.250,66	0,00	187.883,44
* 15340 INFRAESTRUCTURAS URBANAS	0,00	427.134,10	427.134,10	427.134,10	239.250,66	239.250,66	0,00	187.883,44
77999 OTRAS SUBVENCIONES A EMPRESAS PRIVADAS	0,00	427.134,10	427.134,10	427.134,10	239.250,66	239.250,66	0,00	187.883,44
** 001.190.15350.22602 OBRAS Y EQ..OF.ACCES..PUBLIC Y PROP	16.700,00	0,00	16.700,00	16.565,45	16.565,26	4.565,45	11.999,81	134,74
* 15350 OFICINA DE ACCESIBILIDAD	16.700,00	0,00	16.700,00	16.565,45	16.565,26	4.565,45	11.999,81	134,74
22602 PUBLICIDAD Y PROPAGANDA	16.700,00	0,00	16.700,00	16.565,45	16.565,26	4.565,45	11.999,81	134,74
** 001.190.15350.227 OBRAS Y EQ..OF.ACCES..TRAB.REAL.EMP	135.000,00	0,00	135.000,00	124.416,27	124.416,26	37.958,76	86.457,50	10.583,74
* 15350 OFICINA DE ACCESIBILIDAD	135.000,00	0,00	135.000,00	124.416,27	124.416,26	37.958,76	86.457,50	10.583,74
22706 ESTUDIOS Y TRABAJOS TÉCNICOS	110.000,00	0,00	110.000,00	122.280,62	122.280,61	35.823,11	86.457,50	-12.280,61
22799 OTROS TRABAJOS REALIZADOS POR OTRAS EMP. Y PROF.	25.000,00	0,00	25.000,00	2.135,65	2.135,65	2.135,65	0,00	22.864,35
** 001.190.16501.227 OBRAS Y EQ..EQUIPAM URBANOS.TRAB.REAL.EMP	111.735.091,00	-265.087,56	111.470.003,44	111.417.711,50	111.145.742,27	102.217.137,16	8.928.605,11	324.261,17
* 16501 EQUIPAMIENTOS URBANOS	111.735.091,00	-265.087,56	111.470.003,44	111.417.711,50	111.145.742,27	102.217.137,16	8.928.605,11	324.261,17
22706 ESTUDIOS Y TRABAJOS TÉCNICOS	242.642,00	-130.000,00	112.642,00	70.586,98	70.586,91	70.586,91	0,00	42.055,09
22799 OTROS TRABAJOS REALIZADOS POR OTRAS EMP. Y PROF.	111.492.449,00	-135.087,56	111.357.361,44	111.347.124,52	111.075.155,36	102.146.550,25	8.928.605,11	282.206,08
** 001.190.16501.60917 OBRAS Y EQ..EQUIPAM URBANOS.ALUMBRADO PUBLI	0,00	0,00	0,00	0,00	0,00	0,00	0,00	0,00
* 16501 EQUIPAMIENTOS URBANOS	0,00	0,00	0,00	0,00	0,00	0,00	0,00	0,00
60917 ALUMBRADO PUBLICO	0,00	0,00	0,00	0,00	0,00	0,00	0,00	0,00
** 001.190.16501.61911 OBRAS Y EQ..EQUIPAM URBANOS.PASOS DISTINTO	687.957,00	675.032,84	1.362.989,84	1.185.051,18	1.185.051,08	1.185.051,08	0,00	177.938,76
* 16501 EQUIPAMIENTOS URBANOS	687.957,00	675.032,84	1.362.989,84	1.185.051,18	1.185.051,08	1.185.051,08	0,00	177.938,76
61911 PASOS A DISTINTO NIVEL	687.957,00	675.032,84	1.362.989,84	1.185.051,18	1.185.051,08	1.185.051,08	0,00	177.938,76
** 001.190.23103.62200 OBRAS Y EQ..PERSON MAYORES.EDIF Y O.CONST	0,00	2.285,56	2.285,56	595,19	595,19	595,19	0,00	1.690,37
* 23103 PERSONAS MAYORES Y SERVICIOS SOCIALES	0,00	2.285,56	2.285,56	595,19	595,19	595,19	0,00	1.690,37
62200 EDIFICIOS Y OTRAS CONSTRUCCIONES	0,00	2.285,56	2.285,56	595,19	595,19	595,19	0,00	1.690,37
** 001.190.23103.62200.2 OBRAS Y EQ..PERSON MAYORES.EDIF Y O.CONST	0,00	11.500,00	11.500,00	11.500,00	0,00	0,00	0,00	11.500,00
* 23103 PERSONAS MAYORES Y SERVICIOS SOCIALES	0,00	11.500,00	11.500,00	11.500,00	0,00	0,00	0,00	11.500,00
62200 EDIFICIOS Y OTRAS CONSTRUCCIONES	0,00	11.500,00	11.500,00	11.500,00	0,00	0,00	0,00	11.500,00
** 001.190.23106.62200.2 OBRAS Y EQ..INTEG EMERG SCIAL.EDIF Y O.CONS	0,00	2.696.172,72	2.696.172,72	2.696.172,72	2.668.278,97	2.668.278,97	0,00	27.893,75
* 23106 INTEGRACIÓN COMUNITARIA Y EMERGENCIA SOCIAL	0,00	2.696.172,72	2.696.172,72	2.696.172,72	2.668.278,97	2.668.278,97	0,00	27.893,75

AYUNTAMIENTO DE MADRID

LIQUIDACIÓN DEL PRESUPUESTO DE GASTOS

Ejercicio : 2020

Fecha: 31/12/2020

Centro **: 001 AYUNTAMIENTO DE MADRID**

Sección : 190 OBRAS Y EQUIPAMIENTOS

PROGRAMA/DESCRIPCIÓN/ECONÓMICO/DESCRIPCIÓN	C. INICIAL (1)	MODIFICACIONES (2)	C. DEFINITIVO (3=1+2)	G. COMPROMETIDOS (4)	OB. RECONOCIDAS (5)	PAGOS (6)	OB.PDTES.PAGO (7=5-6)	REMANENTE CRÉDITO (8=3-5)
62200 EDIFICIOS Y OTRAS CONSTRUCCIONES	0,00	2.696.172,72	2.696.172,72	2.696.172,72	2.668.278,97	2.668.278,97	0,00	27.893,75
**** 001.190.33303.62200 OBRAS Y EQ..OT.EQUIP.CULTU.EDIF Y O.CONST**	0,00	8.271,10	8.271,10	3.839,89	3.839,89	3.839,89	0,00	4.431,21
*** 33303 OTROS EQUIPAMIENTOS CULTURALES**	0,00	8.271,10	8.271,10	3.839,89	3.839,89	3.839,89	0,00	4.431,21
62200 EDIFICIOS Y OTRAS CONSTRUCCIONES	0,00	8.271,10	8.271,10	3.839,89	3.839,89	3.839,89	0,00	4.431,21
**** 001.190.33303.62200.2 OBRAS Y EQ..OT.EQUIP.CULTU.EDIF Y O.CONST**	0,00	60.000,00	60.000,00	60.000,00	0,00	0,00	0,00	60.000,00
*** 33303 OTROS EQUIPAMIENTOS CULTURALES**	0,00	60.000,00	60.000,00	60.000,00	0,00	0,00	0,00	60.000,00
62200 EDIFICIOS Y OTRAS CONSTRUCCIONES	0,00	60.000,00	60.000,00	60.000,00	0,00	0,00	0,00	60.000,00
**** 001.190.33601.63200 OBRAS Y EQ..PATRIM CULTU.EDIF CONST(RE**	0,00	2.731,63	2.731,63	2.731,63	2.731,63	2.731,63	0,00	0,00
*** 33601 PATRIMONIO CULTURAL**	0,00	2.731,63	2.731,63	2.731,63	2.731,63	2.731,63	0,00	0,00
63200 EDIFICIOS Y OTRAS CONSTRUCCIONES (REFORMA)	0,00	2.731,63	2.731,63	2.731,63	2.731,63	2.731,63	0,00	0,00
**** 001.190.9.3 OBRAS Y EQ. ACT CARÁCTER GRAL GTO.FINACIERO**	0,00	351.968,42	351.968,42	351.968,42	351.968,42	351.968,42	0,00	0,00
*** 93304 GESTIÓN PATRIMONIAL**	0,00	351.968,42	351.968,42	351.968,42	351.968,42	351.968,42	0,00	0,00
35200 INTERESES DE DEMORA	0,00	351.968,42	351.968,42	351.968,42	351.968,42	351.968,42	0,00	0,00
**** 001.190.91207.22601 OBRAS Y EQ..A.G. OBRAS Y EQUIP.ATCION PROTO**	4.905,00	0,00	4.905,00	447,50	447,50	447,50	0,00	4.457,50
*** 91207 ÁREA GOB. OBRAS Y EQUIPAMIENTOS**	4.905,00	0,00	4.905,00	447,50	447,50	447,50	0,00	4.457,50
22601 ATENCIONES PROTOCOLARIAS Y REPRESENTATIVAS	4.905,00	0,00	4.905,00	447,50	447,50	447,50	0,00	4.457,50
**** 001.190.92901.50001 OBRAS Y EQ..CRÉD.GLOBALES.OTROS IMPREVISTOS**	2.500.000,00	0,00	2.500.000,00	0,00	0,00	0,00	0,00	2.500.000,00
*** 92901 CRÉDITOS GLOBALES**	2.500.000,00	0,00	2.500.000,00	0,00	0,00	0,00	0,00	2.500.000,00
50001 OTROS IMPREVISTOS	2.500.000,00	0,00	2.500.000,00	0,00	0,00	0,00	0,00	2.500.000,00
**** 001.190.93301.212 OBRAS Y EQ..C.M.R. INMUEB.MPAL..EDIF.OTR.CO**	758.092,00	-165.020,53	593.071,47	398.288,36	347.063,31	316.940,28	30.123,03	246.008,16
*** 93301 CONSTR.MNTO.Y REHABILITACIÓN INMUEBLES MUNICIPALES**	758.092,00	-165.020,53	593.071,47	398.288,36	347.063,31	316.940,28	30.123,03	246.008,16
21200 REP.MANT. Y CONSERV. EDIFICIOS Y OTRAS CONSTRUC.	758.092,00	-165.020,53	593.071,47	398.288,36	347.063,31	316.940,28	30.123,03	246.008,16
**** 001.190.93301.213 OBRAS Y EQ..C.M.R. INMUEB.MPAL..MAQ.INST.Y**	512.057,00	0,00	512.057,00	306.060,68	304.093,37	225.245,30	78.848,07	207.963,63
*** 93301 CONSTR.MNTO.Y REHABILITACIÓN INMUEBLES MUNICIPALES**	512.057,00	0,00	512.057,00	306.060,68	304.093,37	225.245,30	78.848,07	207.963,63
21300 REP.MANT.Y CONSERV. MAQUINARIA, INSTAL. Y UTILLAJE	512.057,00	0,00	512.057,00	306.060,68	304.093,37	225.245,30	78.848,07	207.963,63
**** 001.190.93301.22199 OBRAS Y EQ..C.M.R. INMUEB.MPAL..OT SUMINIST**	0,00	18.000,00	18.000,00	17.908,00	17.908,00	0,00	17.908,00	92,00
*** 93301 CONSTR.MNTO.Y REHABILITACIÓN INMUEBLES MUNICIPALES**	0,00	18.000,00	18.000,00	17.908,00	17.908,00	0,00	17.908,00	92,00
22199 OTROS SUMINISTROS	0,00	18.000,00	18.000,00	17.908,00	17.908,00	0,00	17.908,00	92,00
**** 001.190.93301.226 OBRAS Y EQ..C.M.R. INMUEB.MPAL..GTOS DIVERS**	0,00	1.430.000,00	1.430.000,00	1.160.516,32	1.160.516,32	0,00	1.160.516,32	269.483,68
*** 93301 CONSTR.MNTO.Y REHABILITACIÓN INMUEBLES MUNICIPALES**	0,00	1.430.000,00	1.430.000,00	1.160.516,32	1.160.516,32	0,00	1.160.516,32	269.483,68

AYUNTAMIENTO DE MADRID

LIQUIDACIÓN DEL PRESUPUESTO DE GASTOS

Ejercicio : 2020 **Fecha: 31/12/2020**

Centro **: 001 AYUNTAMIENTO DE MADRID**

Sección : 190 OBRAS Y EQUIPAMIENTOS

PROGRAMA/DESCRIPCIÓN/ECONÓMICO/DESCRIPCIÓN	C. INICIAL (1)	MODIFICACIONES (2)	C. DEFINITIVO (3=1+2)	G. COMPROMETIDOS (4)	OB. RECONOCIDAS (5)	PAGOS (6)	OB.PDTES.PAGO (7=5-6)	REMANENTE CRÉDITO (8=3-5)
22604 GASTOS JURÍDICOS Y CONTENCIOSOS	0,00	1.430.000,00	1.430.000,00	1.160.516,32	1.160.516,32	0,00	1.160.516,32	269.483,68
**** 001.190.93301.22602 OBRAS Y EQ..C.M.R. INMUEB.MPAL..PUBLIC Y PR**	103.000,00	-77.199,53	25.800,47	20.344,67	20.344,67	10.301,67	10.043,00	5.455,80
*** 93301 CONSTR.MNTO.Y REHABILITACIÓN INMUEBLES MUNICIPALES**	103.000,00	-77.199,53	25.800,47	20.344,67	20.344,67	10.301,67	10.043,00	5.455,80
22602 PUBLICIDAD Y PROPAGANDA	103.000,00	-77.199,53	25.800,47	20.344,67	20.344,67	10.301,67	10.043,00	5.455,80
**** 001.190.93301.227 OBRAS Y EQ..C.M.R. INMUEB.MPAL..TRAB.REAL.E**	1.455.114,00	-75.000,00	1.380.114,00	1.180.462,25	1.081.807,29	1.034.077,23	47.730,06	298.306,71
*** 93301 CONSTR.MNTO.Y REHABILITACIÓN INMUEBLES MUNICIPALES**	1.455.114,00	-75.000,00	1.380.114,00	1.180.462,25	1.081.807,29	1.034.077,23	47.730,06	298.306,71
22701 SEGURIDAD	917.540,00	0,00	917.540,00	811.540,01	802.255,32	802.255,32	0,00	115.284,68
22706 ESTUDIOS Y TRABAJOS TÉCNICOS	537.574,00	-75.000,00	462.574,00	368.922,24	279.551,97	231.821,91	47.730,06	183.022,03
**** 001.190.93301.62200 OBRAS Y EQ..C.M.R. INMUEB.MPAL..EDIF Y O.CO**	66.778.751,00	-16.430.675,71	50.348.075,29	48.567.539,07	48.121.108,32	37.419.098,07	10.702.010,25	2.226.966,97
*** 93301 CONSTR.MNTO.Y REHABILITACIÓN INMUEBLES MUNICIPALES**	66.778.751,00	-16.430.675,71	50.348.075,29	48.567.539,07	48.121.108,32	37.419.098,07	10.702.010,25	2.226.966,97
62200 EDIFICIOS Y OTRAS CONSTRUCCIONES	66.778.751,00	-16.430.675,71	50.348.075,29	48.567.539,07	48.121.108,32	37.419.098,07	10.702.010,25	2.226.966,97
**** 001.190.93301.62200.1 OBRAS Y EQ..C.M.R. INMUEB.MPAL..EDIF Y O.CO**	0,00	7.226,54	7.226,54	0,00	0,00	0,00	0,00	7.226,54
*** 93301 CONSTR.MNTO.Y REHABILITACIÓN INMUEBLES MUNICIPALES**	0,00	7.226,54	7.226,54	0,00	0,00	0,00	0,00	7.226,54
62200 EDIFICIOS Y OTRAS CONSTRUCCIONES	0,00	7.226,54	7.226,54	0,00	0,00	0,00	0,00	7.226,54
**** 001.190.93301.62200.5 OBRAS Y EQ..C.M.R. INMUEB.MPAL..EDIF Y O.CO**	6.073.749,00	0,00	6.073.749,00	6.073.385,13	6.073.385,13	4.755.757,21	1.317.627,92	363,87
*** 93301 CONSTR.MNTO.Y REHABILITACIÓN INMUEBLES MUNICIPALES**	6.073.749,00	0,00	6.073.749,00	6.073.385,13	6.073.385,13	4.755.757,21	1.317.627,92	363,87
62200 EDIFICIOS Y OTRAS CONSTRUCCIONES	6.073.749,00	0,00	6.073.749,00	6.073.385,13	6.073.385,13	4.755.757,21	1.317.627,92	363,87
**** 001.190.93301.63200 OBRAS Y EQ..C.M.R. INMUEB.MPAL..EDIF CONST(**	24.274.628,00	9.358.409,78	33.633.037,78	33.033.132,35	32.372.146,63	24.840.590,25	7.531.556,38	1.260.891,15
*** 93301 CONSTR.MNTO.Y REHABILITACIÓN INMUEBLES MUNICIPALES**	24.274.628,00	9.358.409,78	33.633.037,78	33.033.132,35	32.372.146,63	24.840.590,25	7.531.556,38	1.260.891,15
63200 EDIFICIOS Y OTRAS CONSTRUCCIONES (REFORMA)	24.274.628,00	9.358.409,78	33.633.037,78	33.033.132,35	32.372.146,63	24.840.590,25	7.531.556,38	1.260.891,15
**** 001.190.93301.63200.1 OBRAS Y EQ..C.M.R. INMUEB.MPAL..EDIF CONST(**	0,00	849.062,70	849.062,70	438.293,60	438.292,92	423.299,12	14.993,80	410.769,78
*** 93301 CONSTR.MNTO.Y REHABILITACIÓN INMUEBLES MUNICIPALES**	0,00	849.062,70	849.062,70	438.293,60	438.292,92	423.299,12	14.993,80	410.769,78
63200 EDIFICIOS Y OTRAS CONSTRUCCIONES (REFORMA)	0,00	849.062,70	849.062,70	438.293,60	438.292,92	423.299,12	14.993,80	410.769,78
**** 001.190.93303.63200.2 OBRAS Y EQ..IFS GEST P .EDIF CONST(RE**	0,00	38.609.576,26	38.609.576,26	37.505.274,05	36.107.212,34	28.202.640,35	7.904.571,99	2.502.363,92
*** 93303 I.F.S. GESTIÓN DEL PATRIMONIO**	0,00	38.609.576,26	38.609.576,26	37.505.274,05	36.107.212,34	28.202.640,35	7.904.571,99	2.502.363,92
63200 EDIFICIOS Y OTRAS CONSTRUCCIONES (REFORMA)	0,00	38.609.576,26	38.609.576,26	37.505.274,05	36.107.212,34	28.202.640,35	7.904.571,99	2.502.363,92
**** 001.190.93304.212 OBRAS Y EQ..G.PATRIMONIAL.EDIF.OTR.CONST**	97.000,00	0,00	97.000,00	60.352,64	54.820,96	44.573,90	10.247,06	42.179,04
*** 93304 GESTIÓN PATRIMONIAL**	97.000,00	0,00	97.000,00	60.352,64	54.820,96	44.573,90	10.247,06	42.179,04
21200 REP.MANT. Y CONSERV. EDIFICIOS Y OTRAS CONSTRUC.	97.000,00	0,00	97.000,00	60.352,64	54.820,96	44.573,90	10.247,06	42.179,04
**** 001.190.93304.213 OBRAS Y EQ..G.PATRIMONIAL.MAQ.INST.Y UTILL**	39.856,00	0,00	39.856,00	23.855,49	23.855,49	23.855,49	0,00	16.000,51

AYUNTAMIENTO DE MADRID

LIQUIDACIÓN DEL PRESUPUESTO DE GASTOS

Ejercicio : 2020

Fecha: 31/12/2020

Centro **: 001 AYUNTAMIENTO DE MADRID**

Sección : 190 OBRAS Y EQUIPAMIENTOS

PROGRAMA/DESCRIPCIÓN/ECONÓMICO/DESCRIPCIÓN	C. INICIAL (1)	MODIFICACIONES (2)	C. DEFINITIVO (3=1+2)	G. COMPROMETIDOS (4)	OB. RECONOCIDAS (5)	PAGOS (6)	OB.PDTES.PAGO (7=5-6)	REMANENTE CRÉDITO (8=3-5)
* 93304 GESTIÓN PATRIMONIAL	39.856,00	0,00	39.856,00	23.855,49	23.855,49	23.855,49	0,00	16.000,51
21300 REP.MANT.Y CONSERV. MAQUINARIA, INSTAL. Y UTILLAJE	39.856,00	0,00	39.856,00	23.855,49	23.855,49	23.855,49	0,00	16.000,51
** 001.190.93304.224 OBRAS Y EQ..G.PATRIMONIAL.PRIMAS DE SEGUROS	6.745.000,00	-949.217,25	5.795.782,75	5.493.456,66	5.493.456,66	5.493.456,66	0,00	302.326,09
* 93304 GESTIÓN PATRIMONIAL	6.745.000,00	-949.217,25	5.795.782,75	5.493.456,66	5.493.456,66	5.493.456,66	0,00	302.326,09
22400 PRIMAS DE SEGUROS	6.745.000,00	-949.217,25	5.795.782,75	5.493.456,66	5.493.456,66	5.493.456,66	0,00	302.326,09
** 001.190.93304.225 OBRAS Y EQ..G.PATRIMONIAL.TRIBUTOS	10.000,00	20.000,00	30.000,00	8.699,68	8.699,68	8.552,19	147,49	21.300,32
* 93304 GESTIÓN PATRIMONIAL	10.000,00	20.000,00	30.000,00	8.699,68	8.699,68	8.552,19	147,49	21.300,32
22500 TRIBUTOS ESTATALES	10.000,00	20.000,00	30.000,00	8.699,68	8.699,68	8.552,19	147,49	21.300,32
** 001.190.93304.226 OBRAS Y EQ..G.PATRIMONIAL.GTOS DIVERSOS	450.000,00	64.556,36	514.556,36	183.542,72	183.542,72	137.318,81	46.223,91	331.013,64
* 93304 GESTIÓN PATRIMONIAL	450.000,00	64.556,36	514.556,36	183.542,72	183.542,72	137.318,81	46.223,91	331.013,64
22604 GASTOS JURÍDICOS Y CONTENCIOSOS	450.000,00	64.556,36	514.556,36	183.542,72	183.542,72	137.318,81	46.223,91	331.013,64
** 001.190.93304.227 OBRAS Y EQ..G.PATRIMONIAL.TRAB.REAL.EMP	20.000,00	0,00	20.000,00	0,00	0,00	0,00	0,00	20.000,00
* 93304 GESTIÓN PATRIMONIAL	20.000,00	0,00	20.000,00	0,00	0,00	0,00	0,00	20.000,00
22706 ESTUDIOS Y TRABAJOS TÉCNICOS	20.000,00	0,00	20.000,00	0,00	0,00	0,00	0,00	20.000,00
** 001.190.93304.22724 OBRAS Y EQ..G.PATRIMONIAL.TRAB Y SERV EMVS	0,00	20.000,00	20.000,00	0,00	0,00	0,00	0,00	20.000,00
* 93304 GESTIÓN PATRIMONIAL	0,00	20.000,00	20.000,00	0,00	0,00	0,00	0,00	20.000,00
22724 TRAB.Y SERV.EMPRESA MPAL. DE VIVIENDA Y SUELO,S.A.	0,00	20.000,00	20.000,00	0,00	0,00	0,00	0,00	20.000,00
** 001.190.93304.62200 OBRAS Y EQ..G.PATRIMONIAL.EDIF Y O.CONST	0,00	960.878,53	960.878,53	958.966,96	958.966,96	958.966,96	0,00	1.911,57
* 93304 GESTIÓN PATRIMONIAL	0,00	960.878,53	960.878,53	958.966,96	958.966,96	958.966,96	0,00	1.911,57
62200 EDIFICIOS Y OTRAS CONSTRUCCIONES	0,00	960.878,53	960.878,53	958.966,96	958.966,96	958.966,96	0,00	1.911,57
** 001.9.1 ACT CARÁCTER GRAL.GASTOS PERSONAL	9.206.768,00	670.103,00	9.876.871,00	10.095.174,95	10.095.174,95	10.095.174,95	0,00	-218.303,95
* 91207 ÁREA GOB. OBRAS Y EQUIPAMIENTOS	542.015,00	0,00	542.015,00	560.304,78	560.304,78	560.304,78	0,00	-18.289,78
10000 RETRIBUCIONES BÁSICAS	102.312,00	0,00	102.312,00	101.811,36	101.811,36	101.811,36	0,00	500,64
11000 RETRIBUCIONES BÁSICAS	64.028,00	0,00	64.028,00	59.013,46	59.013,46	59.013,46	0,00	5.014,54
11001 RETRIBUCIONES COMPLEMENTARIAS	182.490,00	0,00	182.490,00	170.295,54	170.295,54	170.295,54	0,00	12.194,46
12004 SUELDOS DEL GRUPO C2	21.653,00	0,00	21.653,00	27.278,29	27.278,29	27.278,29	0,00	-5.625,29
12006 TRIENIOS	3.008,00	0,00	3.008,00	5.719,10	5.719,10	5.719,10	0,00	-2.711,10
12100 COMPLEMENTO DE DESTINO	12.113,00	0,00	12.113,00	17.313,66	17.313,66	17.313,66	0,00	-5.200,66
12101 COMPLEMENTO ESPECÍFICO	28.634,00	0,00	28.634,00	40.957,28	40.957,28	40.957,28	0,00	-12.323,28
12103 OTROS COMPLEMENTOS	1.605,00	0,00	1.605,00	2.171,83	2.171,83	2.171,83	0,00	-566,83

AYUNTAMIENTO DE MADRID

LIQUIDACIÓN DEL PRESUPUESTO DE GASTOS

Ejercicio : 2020

Fecha: 31/12/2020

Centro **: 001 AYUNTAMIENTO DE MADRID**

Sección : 190 OBRAS Y EQUIPAMIENTOS

PROGRAMA/DESCRIPCIÓN/ECONÓMICO/DESCRIPCIÓN	C. INICIAL (1)	MODIFICACIONES (2)	C. DEFINITIVO (3=1+2)	G. COMPROMETIDOS (4)	OB. RECONOCIDAS (5)	PAGOS (6)	OB.PDTES.PAGO (7=5-6)	REMANENTE CRÉDITO (8=3-5)
15000 PRODUCTIVIDAD	26.123,00	0,00	26.123,00	32.766,30	32.766,30	32.766,30	0,00	-6.643,30
16000 SEGURIDAD SOCIAL	100.049,00	0,00	100.049,00	102.977,96	102.977,96	102.977,96	0,00	-2.928,96
*** 93301 CONSTR.MNTO.Y REHABILITACIÓN INMUEBLES MUNICIPALES**	4.202.346,00	371.011,00	4.573.357,00	4.191.688,09	4.191.688,09	4.191.688,09	0,00	381.668,91
10100 RETRIBUCIONES BÁSICAS	93.424,00	0,00	93.424,00	92.967,12	92.967,12	92.967,12	0,00	456,88
12000 SUELDOS DEL GRUPO A1	240.427,00	52.999,00	293.426,00	215.457,91	215.457,91	215.457,91	0,00	77.968,09
12001 SUELDOS DEL GRUPO A2	392.415,00	20.705,00	413.120,00	365.324,41	365.324,41	365.324,41	0,00	47.795,59
12003 SUELDOS DEL GRUPO C1	167.509,00	16.038,00	183.547,00	161.298,91	161.298,91	161.298,91	0,00	22.248,09
12004 SUELDOS DEL GRUPO C2	105.723,00	0,00	105.723,00	102.284,57	102.284,57	102.284,57	0,00	3.438,43
12005 SUELDOS DEL GRUPO E	8.375,00	0,00	8.375,00	8.333,08	8.333,08	8.333,08	0,00	41,92
12006 TRIENIOS	187.775,00	0,00	187.775,00	184.643,00	184.643,00	184.643,00	0,00	3.132,00
12100 COMPLEMENTO DE DESTINO	593.405,00	45.920,00	639.325,00	589.092,37	589.092,37	589.092,37	0,00	50.232,63
12101 COMPLEMENTO ESPECÍFICO	1.475.317,00	145.039,00	1.620.356,00	1.443.076,00	1.443.076,00	1.443.076,00	0,00	177.280,00
12103 OTROS COMPLEMENTOS	62.818,00	5.039,00	67.857,00	60.383,65	60.383,65	60.383,65	0,00	7.473,35
15000 PRODUCTIVIDAD	99.715,00	0,00	99.715,00	135.116,40	135.116,40	135.116,40	0,00	-35.401,40
15100 GRATIFICACIONES POR SERVICIOS EXTRAORDINARIOS	0,00	0,00	0,00	2.641,15	2.641,15	2.641,15	0,00	-2.641,15
16000 SEGURIDAD SOCIAL	775.443,00	85.271,00	860.714,00	758.879,10	758.879,10	758.879,10	0,00	101.834,90
16009 OTRAS CUOTAS	0,00	0,00	0,00	72.190,42	72.190,42	72.190,42	0,00	-72.190,42
*** 93304 GESTIÓN PATRIMONIAL**	4.462.407,00	299.092,00	4.761.499,00	5.343.182,08	5.343.182,08	5.343.182,08	0,00	-581.683,08
10100 RETRIBUCIONES BÁSICAS	201.365,00	0,00	201.365,00	199.243,32	199.243,32	199.243,32	0,00	2.121,68
12000 SUELDOS DEL GRUPO A1	367.046,00	47.006,00	414.052,00	419.628,70	419.628,70	419.628,70	0,00	-5.576,70
12001 SUELDOS DEL GRUPO A2	176.077,00	-2.145,00	173.932,00	153.115,26	153.115,26	153.115,26	0,00	20.816,74
12003 SUELDOS DEL GRUPO C1	225.597,00	10.428,00	236.025,00	211.544,67	211.544,67	211.544,67	0,00	24.480,33
12004 SUELDOS DEL GRUPO C2	163.742,00	17.620,00	181.362,00	250.730,57	250.730,57	250.730,57	0,00	-69.368,57
12006 TRIENIOS	230.836,00	0,00	230.836,00	255.476,46	255.476,46	255.476,46	0,00	-24.640,46
12100 COMPLEMENTO DE DESTINO	651.831,00	46.903,00	698.734,00	748.020,88	748.020,88	748.020,88	0,00	-49.286,88
12101 COMPLEMENTO ESPECÍFICO	1.488.060,00	116.636,00	1.604.696,00	1.710.810,19	1.710.810,19	1.710.810,19	0,00	-106.114,19
12103 OTROS COMPLEMENTOS	72.215,00	3.846,00	76.061,00	83.409,48	83.409,48	83.409,48	0,00	-7.348,48
15000 PRODUCTIVIDAD	107.167,00	0,00	107.167,00	185.312,83	185.312,83	185.312,83	0,00	-78.145,83
15100 GRATIFICACIONES POR SERVICIOS EXTRAORDINARIOS	0,00	0,00	0,00	189,90	189,90	189,90	0,00	-189,90
16000 SEGURIDAD SOCIAL	778.471,00	58.798,00	837.269,00	927.300,21	927.300,21	927.300,21	0,00	-90.031,21

AYUNTAMIENTO DE MADRID

LIQUIDACIÓN DEL PRESUPUESTO DE GASTOS

Ejercicio : 2020

Fecha: 31/12/2020

Centro **: 001 AYUNTAMIENTO DE MADRID**

Sección : 190 OBRAS Y EQUIPAMIENTOS

PROGRAMA/DESCRIPCIÓN/ECONÓMICO/DESCRIPCIÓN	C. INICIAL (1)	MODIFICACIONES (2)	C. DEFINITIVO (3=1+2)	G. COMPROMETIDOS (4)	OB. RECONOCIDAS (5)	PAGOS (6)	OB.PDTES.PAGO (7=5-6)	REMANENTE CRÉDITO (8=3-5)
16009 OTRAS CUOTAS	0,00	0,00	0,00	198.399,61	198.399,61	198.399,61	0,00	-198.399,61

AYUNTAMIENTO DE MADRID

LIQUIDACIÓN DEL PRESUPUESTO DE GASTOS

Ejercicio : 2020 **Fecha: 31/12/2020**

Centro **: 001 AYUNTAMIENTO DE MADRID**

Sección : 201 DISTRITO DE CENTRO

PROGRAMA/DESCRIPCIÓN/ECONÓMICO/DESCRIPCIÓN	C. INICIAL (1)	MODIFICACIONES (2)	C. DEFINITIVO (3=1+2)	G. COMPROMETIDOS (4)	OB. RECONOCIDAS (5)	PAGOS (6)	OB.PDTES.PAGO (7=5-6)	REMANENTE CRÉDITO (8=3-5)
***** TOTAL**	**30.021.822,00**	**4.394.709,60**	**34.416.531,60**	**30.643.234,61**	**28.339.208,52**	**26.909.958,55**	**1.429.249,97**	**6.077.323,08**
**** 001.2.1 ACT PROTEC Y PROM SCIAL.GASTOS PERSONAL**	2.814.360,00	77.551,00	2.891.911,00	2.725.200,04	2.725.200,04	2.725.200,04	0,00	166.710,96
*** 23106 INTEGRACIÓN COMUNITARIA Y EMERGENCIA SOCIAL**	2.814.360,00	77.551,00	2.891.911,00	2.725.200,04	2.725.200,04	2.725.200,04	0,00	166.710,96
12001 SUELDOS DEL GRUPO A2	523.027,00	12.624,00	535.651,00	465.488,99	465.488,99	465.488,99	0,00	70.162,01
12003 SUELDOS DEL GRUPO C1	32.340,00	0,00	32.340,00	24.443,86	24.443,86	24.443,86	0,00	7.896,14
12004 SUELDOS DEL GRUPO C2	161.558,00	8.122,00	169.680,00	145.625,54	145.625,54	145.625,54	0,00	24.054,46
12005 SUELDOS DEL GRUPO E	25.125,00	0,00	25.125,00	23.455,51	23.455,51	23.455,51	0,00	1.669,49
12006 TRIENIOS	123.397,00	-1.048,00	122.349,00	109.309,87	109.309,87	109.309,87	0,00	13.039,13
12100 COMPLEMENTO DE DESTINO	416.118,00	4.093,00	420.211,00	370.646,44	370.646,44	370.646,44	0,00	49.564,56
12101 COMPLEMENTO ESPECÍFICO	864.123,00	6.389,00	870.512,00	768.890,75	768.890,75	768.890,75	0,00	101.621,25
12103 OTROS COMPLEMENTOS	50.180,00	1.975,00	52.155,00	44.900,35	44.900,35	44.900,35	0,00	7.254,65
15000 PRODUCTIVIDAD	33.120,00	0,00	33.120,00	73.488,01	73.488,01	73.488,01	0,00	-40.368,01
15100 GRATIFICACIONES POR SERVICIOS EXTRAORDINARIOS	0,00	0,00	0,00	1.180,08	1.180,08	1.180,08	0,00	-1.180,08
16000 SEGURIDAD SOCIAL	585.372,00	45.396,00	630.768,00	591.906,02	591.906,02	591.906,02	0,00	38.861,98
16009 OTRAS CUOTAS	0,00	0,00	0,00	105.864,62	105.864,62	105.864,62	0,00	-105.864,62
**** 001.201.15102.22703.1 D.CENTRO.GEST URBANÍSTICA.GTO ACCIÓN SUBS**	0,00	6.065,47	6.065,47	4.616,51	0,00	0,00	0,00	6.065,47
*** 15102 GESTIÓN URBANÍSTICA**	0,00	6.065,47	6.065,47	4.616,51	0,00	0,00	0,00	6.065,47
22703 GASTOS POR ACCIÓN SUBSIDIARIA	0,00	6.065,47	6.065,47	4.616,51	0,00	0,00	0,00	6.065,47
**** 001.201.15322.210 D.CENTRO.O.ACT VÍAS Pª.INFRAES Y B.NAT**	30.000,00	-25.000,00	5.000,00	0,00	0,00	0,00	0,00	5.000,00
*** 15322 OTRAS ACTUACIONES EN VÍAS PÚBLICAS**	30.000,00	-25.000,00	5.000,00	0,00	0,00	0,00	0,00	5.000,00
21000 REP.MANT. Y CONSERV. BIENES DESTINADOS USO GENERAL	30.000,00	-25.000,00	5.000,00	0,00	0,00	0,00	0,00	5.000,00
**** 001.201.15322.21001.1 D.CENTRO.O.ACT VÍAS Pª.REP MANT PARTIC**	0,00	2.291,35	2.291,35	1.906,18	1.906,18	1.906,18	0,00	385,17
*** 15322 OTRAS ACTUACIONES EN VÍAS PÚBLICAS**	0,00	2.291,35	2.291,35	1.906,18	1.906,18	1.906,18	0,00	385,17
21001 REP. MANT. Y CONSERV. DE VIAS PUBL. A CARGO PARTIC	0,00	2.291,35	2.291,35	1.906,18	1.906,18	1.906,18	0,00	385,17
**** 001.201.15322.227 D.CENTRO.O.ACT VÍAS Pª.TRAB.REAL.EMP**	0,00	12.100,00	12.100,00	3.711,31	2.783,48	2.783,48	0,00	9.316,52
*** 15322 OTRAS ACTUACIONES EN VÍAS PÚBLICAS**	0,00	12.100,00	12.100,00	3.711,31	2.783,48	2.783,48	0,00	9.316,52
22701 SEGURIDAD	0,00	8.100,00	8.100,00	0,00	0,00	0,00	0,00	8.100,00
22799 OTROS TRABAJOS REALIZADOS POR OTRAS EMP. Y PROF.	0,00	4.000,00	4.000,00	3.711,31	2.783,48	2.783,48	0,00	1.216,52
**** 001.201.15322.61904.4 D.CENTRO.O.ACT VÍAS Pª.URBAN AYTO(RE)**	0,00	85.905,47	85.905,47	0,00	0,00	0,00	0,00	85.905,47
*** 15322 OTRAS ACTUACIONES EN VÍAS PÚBLICAS**	0,00	85.905,47	85.905,47	0,00	0,00	0,00	0,00	85.905,47

AYUNTAMIENTO DE MADRID

LIQUIDACIÓN DEL PRESUPUESTO DE GASTOS

Ejercicio : 2020 **Fecha: 31/12/2020**

Centro **: 001 AYUNTAMIENTO DE MADRID**

Sección : 201 DISTRITO DE CENTRO

PROGRAMA/DESCRIPCIÓN/ECONÓMICO/DESCRIPCIÓN	C. INICIAL (1)	MODIFICACIONES (2)	C. DEFINITIVO (3=1+2)	G. COMPROMETIDOS (4)	OB. RECONOCIDAS (5)	PAGOS (6)	OB.PDTES.PAGO (7=5-6)	REMANENTE CRÉDITO (8=3-5)
61904 URBANIZACIÓN A CARGO DEL AYUNTAMIENTO (REMODELAC.)	0,00	85.905,47	85.905,47	0,00	0,00	0,00	0,00	85.905,47
**** 001.201.15322.61910 D.CENTRO.O.ACT VÍAS Pª.VIALES (REMOD)**	0,00	31.000,00	31.000,00	30.295,94	30.295,94	0,00	30.295,94	704,06
*** 15322 OTRAS ACTUACIONES EN VÍAS PÚBLICAS**	0,00	31.000,00	31.000,00	30.295,94	30.295,94	0,00	30.295,94	704,06
61910 VIALES (REMODELACIÓN)	0,00	31.000,00	31.000,00	30.295,94	30.295,94	0,00	30.295,94	704,06
**** 001.201.15322.61910.2 D.CENTRO.O.ACT VÍAS Pª.VIALES (REMOD)**	0,00	549.177,20	549.177,20	549.177,20	542.954,82	528.475,21	14.479,61	6.222,38
*** 15322 OTRAS ACTUACIONES EN VÍAS PÚBLICAS**	0,00	549.177,20	549.177,20	549.177,20	542.954,82	528.475,21	14.479,61	6.222,38
61910 VIALES (REMODELACIÓN)	0,00	549.177,20	549.177,20	549.177,20	542.954,82	528.475,21	14.479,61	6.222,38
**** 001.201.17102.61921 D.CENTRO.ZONAS VERDES.Z AJARDINADAS(REM)**	150.000,00	-150.000,00	0,00	0,00	0,00	0,00	0,00	0,00
*** 17102 ZONAS VERDES**	150.000,00	-150.000,00	0,00	0,00	0,00	0,00	0,00	0,00
61921 ZONAS AJARDINADAS (REM)	150.000,00	-150.000,00	0,00	0,00	0,00	0,00	0,00	0,00
**** 001.201.17102.61921.2 D.CENTRO.ZONAS VERDES.Z AJARDINADAS(REM)**	0,00	488.133,81	488.133,81	488.133,81	487.224,81	462.671,13	24.553,68	909,00
*** 17102 ZONAS VERDES**	0,00	488.133,81	488.133,81	488.133,81	487.224,81	462.671,13	24.553,68	909,00
61921 ZONAS AJARDINADAS (REM)	0,00	488.133,81	488.133,81	488.133,81	487.224,81	462.671,13	24.553,68	909,00
**** 001.201.17103.60913.2 D.CENTRO.EQUIPAM Z.AJARDIN.MOBILIARIO URBAN**	0,00	52.278,29	52.278,29	52.278,29	52.278,29	47.442,40	4.835,89	0,00
*** 17103 EQUIPAMIENTO DE ZONAS AJARDINADAS**	0,00	52.278,29	52.278,29	52.278,29	52.278,29	47.442,40	4.835,89	0,00
60913 MOBILIARIO URBANO	0,00	52.278,29	52.278,29	52.278,29	52.278,29	47.442,40	4.835,89	0,00
**** 001.201.23102.227 D.CENTRO.FAMILIA E INF .TRAB.REAL.EMP**	317.450,00	0,00	317.450,00	317.450,00	313.060,91	312.439,95	620,96	4.389,09
*** 23102 FAMILIA E INFANCIA**	317.450,00	0,00	317.450,00	317.450,00	313.060,91	312.439,95	620,96	4.389,09
22799 OTROS TRABAJOS REALIZADOS POR OTRAS EMP. Y PROF.	317.450,00	0,00	317.450,00	317.450,00	313.060,91	312.439,95	620,96	4.389,09
**** 001.201.23103.213 D.CENTRO.PERSON MAYORES.MAQ.INST.Y UTILL**	2.000,00	0,00	2.000,00	0,00	0,00	0,00	0,00	2.000,00
*** 23103 PERSONAS MAYORES Y SERVICIOS SOCIALES**	2.000,00	0,00	2.000,00	0,00	0,00	0,00	0,00	2.000,00
21300 REP.MANT.Y CONSERV. MAQUINARIA, INSTAL. Y UTILLAJE	2.000,00	0,00	2.000,00	0,00	0,00	0,00	0,00	2.000,00
**** 001.201.23103.227 D.CENTRO.PERSON MAYORES.TRAB.REAL.EMP**	534.888,00	-50.046,97	484.841,03	480.363,58	450.706,52	445.493,01	5.213,51	34.134,51
*** 23103 PERSONAS MAYORES Y SERVICIOS SOCIALES**	534.888,00	-50.046,97	484.841,03	480.363,58	450.706,52	445.493,01	5.213,51	34.134,51
22799 OTROS TRABAJOS REALIZADOS POR OTRAS EMP. Y PROF.	534.888,00	-50.046,97	484.841,03	480.363,58	450.706,52	445.493,01	5.213,51	34.134,51
**** 001.201.23103.63599 D.CENTRO.PERSON MAYORES.MOBI Y ENS(RE)**	15.000,00	0,00	15.000,00	14.392,77	0,00	0,00	0,00	15.000,00
*** 23103 PERSONAS MAYORES Y SERVICIOS SOCIALES**	15.000,00	0,00	15.000,00	14.392,77	0,00	0,00	0,00	15.000,00
63599 OTRO MOBILIARIO Y ENSERES (REFORMA Y REPOSICIÓN)	15.000,00	0,00	15.000,00	14.392,77	0,00	0,00	0,00	15.000,00
**** 001.201.23103.63901.2 D.CENTRO.PERSON MAYORES.SEÑALIZACIÓN(RE)**	0,00	15.337,34	15.337,34	15.337,34	15.337,34	15.337,34	0,00	0,00
*** 23103 PERSONAS MAYORES Y SERVICIOS SOCIALES**	0,00	15.337,34	15.337,34	15.337,34	15.337,34	15.337,34	0,00	0,00

AYUNTAMIENTO DE MADRID

LIQUIDACIÓN DEL PRESUPUESTO DE GASTOS

Ejercicio : 2020 **Fecha: 31/12/2020**

Centro **: 001 AYUNTAMIENTO DE MADRID**

Sección : 201 DISTRITO DE CENTRO

PROGRAMA/DESCRIPCIÓN/ECONÓMICO/DESCRIPCIÓN	C. INICIAL (1)	MODIFICACIONES (2)	C. DEFINITIVO (3=1+2)	G. COMPROMETIDOS (4)	OB. RECONOCIDAS (5)	PAGOS (6)	OB.PDTES.PAGO (7=5-6)	REMANENTE CRÉDITO (8=3-5)
63901 SEÑALIZACIÓN (REFORMA Y REPOSICIÓN)	0,00	15.337,34	15.337,34	15.337,34	15.337,34	15.337,34	0,00	0,00
**** 001.201.23103.789 D.CENTRO.PERSON MAYORES.TRANS.FAMI.ISFL**	14.329,00	0,00	14.329,00	255,20	255,20	255,20	0,00	14.073,80
*** 23103 PERSONAS MAYORES Y SERVICIOS SOCIALES**	14.329,00	0,00	14.329,00	255,20	255,20	255,20	0,00	14.073,80
78900 OTRAS TRANSFERENCIAS DE CAPITAL A FAMILIAS	14.329,00	0,00	14.329,00	255,20	255,20	255,20	0,00	14.073,80
**** 001.201.23106.227 D.CENTRO.INTEG EMERG SCIAL.TRAB.REAL.EMP**	1.972.159,00	0,00	1.972.159,00	1.896.530,98	1.896.530,88	1.896.530,88	0,00	75.628,12
*** 23106 INTEGRACIÓN COMUNITARIA Y EMERGENCIA SOCIAL**	1.972.159,00	0,00	1.972.159,00	1.896.530,98	1.896.530,88	1.896.530,88	0,00	75.628,12
22799 OTROS TRABAJOS REALIZADOS POR OTRAS EMP. Y PROF.	1.972.159,00	0,00	1.972.159,00	1.896.530,98	1.896.530,88	1.896.530,88	0,00	75.628,12
**** 001.201.23106.789 D.CENTRO.INTEG EMERG SCIAL.TRANS.FAMI.ISFL**	11.000,00	0,00	11.000,00	9.501,85	1.107,00	1.107,00	0,00	9.893,00
*** 23106 INTEGRACIÓN COMUNITARIA Y EMERGENCIA SOCIAL**	11.000,00	0,00	11.000,00	9.501,85	1.107,00	1.107,00	0,00	9.893,00
78900 OTRAS TRANSFERENCIAS DE CAPITAL A FAMILIAS	11.000,00	0,00	11.000,00	9.501,85	1.107,00	1.107,00	0,00	9.893,00
**** 001.201.23199.221 D.CENTRO.COV19.SUMINISTROS**	0,00	45.000,00	45.000,00	37.651,26	37.651,26	37.651,26	0,00	7.348,74
*** 23199 Actuaciones extraordinarias COVID-19**	0,00	45.000,00	45.000,00	37.651,26	37.651,26	37.651,26	0,00	7.348,74
22106 PRODUCTOS FARMACÉUTICOS Y MATERIAL SANITARIO	0,00	45.000,00	45.000,00	37.651,26	37.651,26	37.651,26	0,00	7.348,74
**** 001.201.23199.227 D.CENTRO.COV19.TRAB.REAL.EMP**	0,00	572.358,00	572.358,00	572.358,00	500.143,94	481.933,44	18.210,50	72.214,06
*** 23199 Actuaciones extraordinarias COVID-19**	0,00	572.358,00	572.358,00	572.358,00	500.143,94	481.933,44	18.210,50	72.214,06
22799 OTROS TRABAJOS REALIZADOS POR OTRAS EMP. Y PROF.	0,00	572.358,00	572.358,00	572.358,00	500.143,94	481.933,44	18.210,50	72.214,06
**** 001.201.23199.22799.4 D.CENTRO.COV19.O.TRAB.EMP**	0,00	824.400,00	824.400,00	806.915,50	789.042,73	789.042,73	0,00	35.357,27
*** 23199 Actuaciones extraordinarias COVID-19**	0,00	824.400,00	824.400,00	806.915,50	789.042,73	789.042,73	0,00	35.357,27
22799 OTROS TRABAJOS REALIZADOS POR OTRAS EMP. Y PROF.	0,00	824.400,00	824.400,00	806.915,50	789.042,73	789.042,73	0,00	35.357,27
**** 001.201.23199.62599 D.CENTRO.COV19.OT MOBILY E**	0,00	11.030,00	11.030,00	7.527,41	7.527,41	7.527,41	0,00	3.502,59
*** 23199 Actuaciones extraordinarias COVID-19**	0,00	11.030,00	11.030,00	7.527,41	7.527,41	7.527,41	0,00	3.502,59
62599 OTRO MOBILIARIO Y ENSERES	0,00	11.030,00	11.030,00	7.527,41	7.527,41	7.527,41	0,00	3.502,59
**** 001.201.31101.22199 D.CENTRO.SALUBRIDAD Pª.OT SUMINISTR**	2.345,00	0,00	2.345,00	2.313,76	2.313,76	2.313,76	0,00	31,24
*** 31101 SALUBRIDAD PÚBLICA**	2.345,00	0,00	2.345,00	2.313,76	2.313,76	2.313,76	0,00	31,24
22199 OTROS SUMINISTROS	2.345,00	0,00	2.345,00	2.313,76	2.313,76	2.313,76	0,00	31,24
**** 001.201.31101.226 D.CENTRO.SALUBRIDAD Pª.GTOS DIVERSOS**	1.213,00	-500,00	713,00	13,32	13,32	13,32	0,00	699,68
*** 31101 SALUBRIDAD PÚBLICA**	1.213,00	-500,00	713,00	13,32	13,32	13,32	0,00	699,68
22699 OTROS GASTOS DIVERSOS	1.213,00	-500,00	713,00	13,32	13,32	13,32	0,00	699,68
**** 001.201.32301.212 D.CENTRO.C INFANTIL .EDIF.OTR.CONST**	192.695,00	0,00	192.695,00	192.694,73	192.694,68	176.636,79	16.057,89	0,32
*** 32301 CENTROS DOCENTES ENSEÑANZA INFANTIL Y PRIMARIA**	192.695,00	0,00	192.695,00	192.694,73	192.694,68	176.636,79	16.057,89	0,32

AYUNTAMIENTO DE MADRID

LIQUIDACIÓN DEL PRESUPUESTO DE GASTOS

Ejercicio : 2020 **Fecha: 31/12/2020**

Centro **: 001 AYUNTAMIENTO DE MADRID**

Sección : 201 DISTRITO DE CENTRO

PROGRAMA/DESCRIPCIÓN/ECONÓMICO/DESCRIPCIÓN	C. INICIAL (1)	MODIFICACIONES (2)	C. DEFINITIVO (3=1+2)	G. COMPROMETIDOS (4)	OB. RECONOCIDAS (5)	PAGOS (6)	OB.PDTES.PAGO (7=5-6)	REMANENTE CRÉDITO (8=3-5)
21200 REP.MANT. Y CONSERV. EDIFICIOS Y OTRAS CONSTRUC.	192.695,00	0,00	192.695,00	192.694,73	192.694,68	176.636,79	16.057,89	0,32
** 001.201.32301.213 D.CENTRO.C INFANTIL .MAQ.INST.Y UTILL	1.000,00	0,00	1.000,00	379,46	379,46	379,46	0,00	620,54
* 32301 CENTROS DOCENTES ENSEÑANZA INFANTIL Y PRIMARIA	1.000,00	0,00	1.000,00	379,46	379,46	379,46	0,00	620,54
21300 REP.MANT.Y CONSERV. MAQUINARIA, INSTAL. Y UTILLAJE	1.000,00	0,00	1.000,00	379,46	379,46	379,46	0,00	620,54
** 001.201.32301.221 D.CENTRO.C INFANTIL .SUMINISTROS	39.500,00	0,00	39.500,00	24.182,12	21.148,77	20.311,04	837,73	18.351,23
* 32301 CENTROS DOCENTES ENSEÑANZA INFANTIL Y PRIMARIA	39.500,00	0,00	39.500,00	24.182,12	21.148,77	20.311,04	837,73	18.351,23
22105 PRODUCTOS ALIMENTICIOS	35.000,00	0,00	35.000,00	19.903,55	17.103,85	16.266,12	837,73	17.896,15
22106 PRODUCTOS FARMACÉUTICOS Y MATERIAL SANITARIO	500,00	0,00	500,00	593,07	359,42	359,42	0,00	140,58
22110 PRODUCTOS DE LIMPIEZA Y ASEO	4.000,00	0,00	4.000,00	3.685,50	3.685,50	3.685,50	0,00	314,50
** 001.201.32301.22199 D.CENTRO.C INFANTIL .OT SUMINISTR	7.200,00	0,00	7.200,00	710,69	710,68	710,68	0,00	6.489,32
* 32301 CENTROS DOCENTES ENSEÑANZA INFANTIL Y PRIMARIA	7.200,00	0,00	7.200,00	710,69	710,68	710,68	0,00	6.489,32
22199 OTROS SUMINISTROS	7.200,00	0,00	7.200,00	710,69	710,68	710,68	0,00	6.489,32
** 001.201.32301.22199.2 D.CENTRO.C INFANTIL .OT SUMINISTR	0,00	537,81	537,81	537,81	0,00	0,00	0,00	537,81
* 32301 CENTROS DOCENTES ENSEÑANZA INFANTIL Y PRIMARIA	0,00	537,81	537,81	537,81	0,00	0,00	0,00	537,81
22199 OTROS SUMINISTROS	0,00	537,81	537,81	537,81	0,00	0,00	0,00	537,81
** 001.201.32301.226 D.CENTRO.C INFANTIL .GTOS DIVERSOS	1.000,00	0,00	1.000,00	652,79	652,79	652,79	0,00	347,21
* 32301 CENTROS DOCENTES ENSEÑANZA INFANTIL Y PRIMARIA	1.000,00	0,00	1.000,00	652,79	652,79	652,79	0,00	347,21
22699 OTROS GASTOS DIVERSOS	1.000,00	0,00	1.000,00	652,79	652,79	652,79	0,00	347,21
** 001.201.32301.227 D.CENTRO.C INFANTIL .TRAB.REAL.EMP	2.328.027,00	-15.500,00	2.312.527,00	2.111.028,78	1.816.392,95	1.516.538,85	299.854,10	496.134,05
* 32301 CENTROS DOCENTES ENSEÑANZA INFANTIL Y PRIMARIA	2.328.027,00	-15.500,00	2.312.527,00	2.111.028,78	1.816.392,95	1.516.538,85	299.854,10	496.134,05
22700 LIMPIEZA Y ASEO	940.072,00	0,00	940.072,00	799.978,11	799.978,07	560.274,10	239.703,97	140.093,93
22799 OTROS TRABAJOS REALIZADOS POR OTRAS EMP. Y PROF.	1.387.955,00	-15.500,00	1.372.455,00	1.311.050,67	1.016.414,88	956.264,75	60.150,13	356.040,12
** 001.201.32301.62599 D.CENTRO.C INFANTIL .OT MOBILY E	0,00	2.500,00	2.500,00	0,00	0,00	0,00	0,00	2.500,00
* 32301 CENTROS DOCENTES ENSEÑANZA INFANTIL Y PRIMARIA	0,00	2.500,00	2.500,00	0,00	0,00	0,00	0,00	2.500,00
62599 OTRO MOBILIARIO Y ENSERES	0,00	2.500,00	2.500,00	0,00	0,00	0,00	0,00	2.500,00
** 001.201.32301.63200 D.CENTRO.C INFANTIL .EDIF CONST(RE	600.000,00	-12.000,00	588.000,00	551.393,32	550.171,91	395.329,96	154.841,95	37.828,09
* 32301 CENTROS DOCENTES ENSEÑANZA INFANTIL Y PRIMARIA	600.000,00	-12.000,00	588.000,00	551.393,32	550.171,91	395.329,96	154.841,95	37.828,09
63200 EDIFICIOS Y OTRAS CONSTRUCCIONES (REFORMA)	600.000,00	-12.000,00	588.000,00	551.393,32	550.171,91	395.329,96	154.841,95	37.828,09
** 001.201.32301.63200.5 D.CENTRO.C INFANTIL .EDIF CONST(RE	0,00	18.808,40	18.808,40	18.808,40	0,00	0,00	0,00	18.808,40
* 32301 CENTROS DOCENTES ENSEÑANZA INFANTIL Y PRIMARIA	0,00	18.808,40	18.808,40	18.808,40	0,00	0,00	0,00	18.808,40

AYUNTAMIENTO DE MADRID

LIQUIDACIÓN DEL PRESUPUESTO DE GASTOS

Ejercicio : 2020 **Fecha: 31/12/2020**

Centro **: 001 AYUNTAMIENTO DE MADRID**

Sección : 201 DISTRITO DE CENTRO

PROGRAMA/DESCRIPCIÓN/ECONÓMICO/DESCRIPCIÓN	C. INICIAL (1)	MODIFICACIONES (2)	C. DEFINITIVO (3=1+2)	G. COMPROMETIDOS (4)	OB. RECONOCIDAS (5)	PAGOS (6)	OB.PDTES.PAGO (7=5-6)	REMANENTE CRÉDITO (8=3-5)
63200 EDIFICIOS Y OTRAS CONSTRUCCIONES (REFORMA)	0,00	18.808,40	18.808,40	18.808,40	0,00	0,00	0,00	18.808,40
**** 001.201.32301.63599 D.CENTRO.C INFANTIL .MOBI Y ENS(RE)**	5.000,00	0,00	5.000,00	446,55	446,55	446,55	0,00	4.553,45
*** 32301 CENTROS DOCENTES ENSEÑANZA INFANTIL Y PRIMARIA**	5.000,00	0,00	5.000,00	446,55	446,55	446,55	0,00	4.553,45
63599 OTRO MOBILIARIO Y ENSERES (REFORMA Y REPOSICIÓN)	5.000,00	0,00	5.000,00	446,55	446,55	446,55	0,00	4.553,45
**** 001.201.32501.227 D.CENTRO.ABSENTISMO.TRAB.REAL.EMP**	42.257,00	-22.900,00	19.357,00	8.580,00	8.580,00	5.720,00	2.860,00	10.777,00
*** 32501 ABSENTISMO**	42.257,00	-22.900,00	19.357,00	8.580,00	8.580,00	5.720,00	2.860,00	10.777,00
22799 OTROS TRABAJOS REALIZADOS POR OTRAS EMP. Y PROF.	42.257,00	-22.900,00	19.357,00	8.580,00	8.580,00	5.720,00	2.860,00	10.777,00
**** 001.201.32601.212 D.CENTRO.SERV COMP EDUCA.EDIF.OTR.CONST**	17.121,00	-17.000,00	121,00	0,00	0,00	0,00	0,00	121,00
*** 32601 SERVICIOS COMPLEMENTARIOS EDUCACIÓN**	17.121,00	-17.000,00	121,00	0,00	0,00	0,00	0,00	121,00
21200 REP.MANT. Y CONSERV. EDIFICIOS Y OTRAS CONSTRUC.	17.121,00	-17.000,00	121,00	0,00	0,00	0,00	0,00	121,00
**** 001.201.32601.227 D.CENTRO.SERV COMP EDUCA.TRAB.REAL.EMP**	265.883,00	-62.100,00	203.783,00	143.516,04	137.580,20	122.620,20	14.960,00	66.202,80
*** 32601 SERVICIOS COMPLEMENTARIOS EDUCACIÓN**	265.883,00	-62.100,00	203.783,00	143.516,04	137.580,20	122.620,20	14.960,00	66.202,80
22799 OTROS TRABAJOS REALIZADOS POR OTRAS EMP. Y PROF.	265.883,00	-62.100,00	203.783,00	143.516,04	137.580,20	122.620,20	14.960,00	66.202,80
**** 001.201.32601.63200 D.CENTRO.SERV COMP EDUCA.EDIF CONST(RE**	0,00	178.000,00	178.000,00	172.537,19	172.537,19	151.943,97	20.593,22	5.462,81
*** 32601 SERVICIOS COMPLEMENTARIOS EDUCACIÓN**	0,00	178.000,00	178.000,00	172.537,19	172.537,19	151.943,97	20.593,22	5.462,81
63200 EDIFICIOS Y OTRAS CONSTRUCCIONES (REFORMA)	0,00	178.000,00	178.000,00	172.537,19	172.537,19	151.943,97	20.593,22	5.462,81
**** 001.201.33401.213 D.CENTRO.ACTIV CULTURA.MAQ.INST.Y UTILL**	3.600,00	0,00	3.600,00	0,00	0,00	0,00	0,00	3.600,00
*** 33401 ACTIVIDADES CULTURALES**	3.600,00	0,00	3.600,00	0,00	0,00	0,00	0,00	3.600,00
21300 REP.MANT.Y CONSERV. MAQUINARIA, INSTAL. Y UTILLAJE	3.600,00	0,00	3.600,00	0,00	0,00	0,00	0,00	3.600,00
**** 001.201.33401.22103 D.CENTRO.ACTIV CULTURA.COMBUSTIBLES Y CARBU**	300,00	0,00	300,00	100,00	100,00	100,00	0,00	200,00
*** 33401 ACTIVIDADES CULTURALES**	300,00	0,00	300,00	100,00	100,00	100,00	0,00	200,00
22103 COMBUSTIBLES Y CARBURANTES	300,00	0,00	300,00	100,00	100,00	100,00	0,00	200,00
**** 001.201.33401.22602 D.CENTRO.ACTIV CULTURA.PUBLIC Y PROP**	30.000,00	-10.310,00	19.690,00	17.807,75	17.807,75	17.807,75	0,00	1.882,25
*** 33401 ACTIVIDADES CULTURALES**	30.000,00	-10.310,00	19.690,00	17.807,75	17.807,75	17.807,75	0,00	1.882,25
22602 PUBLICIDAD Y PROPAGANDA	30.000,00	-10.310,00	19.690,00	17.807,75	17.807,75	17.807,75	0,00	1.882,25
**** 001.201.33401.227 D.CENTRO.ACTIV CULTURA.TRAB.REAL.EMP**	663.862,00	-315.043,00	348.819,00	348.817,68	297.373,71	296.571,71	802,00	51.445,29
*** 33401 ACTIVIDADES CULTURALES**	663.862,00	-315.043,00	348.819,00	348.817,68	297.373,71	296.571,71	802,00	51.445,29
22707 TALLERES CULTURALES DISTRITOS	298.862,00	-5.490,00	293.372,00	293.371,13	271.024,29	271.024,29	0,00	22.347,71
22799 OTROS TRABAJOS REALIZADOS POR OTRAS EMP. Y PROF.	365.000,00	-309.553,00	55.447,00	55.446,55	26.349,42	25.547,42	802,00	29.097,58
**** 001.201.33401.489 D.CENTRO.ACTIV CULTURA.OT.TRANS.FAM.ISFL**	50.000,00	0,00	50.000,00	50.000,00	50.000,00	50.000,00	0,00	0,00

AYUNTAMIENTO DE MADRID

LIQUIDACIÓN DEL PRESUPUESTO DE GASTOS

Ejercicio : 2020

Fecha: 31/12/2020

Centro **: 001 AYUNTAMIENTO DE MADRID**

Sección : 201 DISTRITO DE CENTRO

PROGRAMA/DESCRIPCIÓN/ECONÓMICO/DESCRIPCIÓN	C. INICIAL (1)	MODIFICACIONES (2)	C. DEFINITIVO (3=1+2)	G. COMPROMETIDOS (4)	OB. RECONOCIDAS (5)	PAGOS (6)	OB.PDTES.PAGO (7=5-6)	REMANENTE CRÉDITO (8=3-5)
* 33401 ACTIVIDADES CULTURALES	50.000,00	0,00	50.000,00	50.000,00	50.000,00	50.000,00	0,00	0,00
48901 OTRAS TRANSFERENCIAS A INSTITUC. SIN FINES LUCRO	50.000,00	0,00	50.000,00	50.000,00	50.000,00	50.000,00	0,00	0,00
** 001.201.33401.62599 D.CENTRO.ACTIV CULTURA.OT MOBILY E	10.000,00	-10.000,00	0,00	0,00	0,00	0,00	0,00	0,00
* 33401 ACTIVIDADES CULTURALES	10.000,00	-10.000,00	0,00	0,00	0,00	0,00	0,00	0,00
62599 OTRO MOBILIARIO Y ENSERES	10.000,00	-10.000,00	0,00	0,00	0,00	0,00	0,00	0,00
** 001.201.34101.226 D.CENTRO.ACTUAC DEPORT DISTR.GTOS DIVERSOS	11.500,00	-11.500,00	0,00	0,00	0,00	0,00	0,00	0,00
* 34101 ACTUACIONES DEPORTIVAS EN DISTRITOS	11.500,00	-11.500,00	0,00	0,00	0,00	0,00	0,00	0,00
22699 OTROS GASTOS DIVERSOS	11.500,00	-11.500,00	0,00	0,00	0,00	0,00	0,00	0,00
** 001.201.34101.227 D.CENTRO.ACTUAC DEPORT DISTR.TRAB.REAL.EMP	50.000,00	-25.100,00	24.900,00	3.660,13	3.660,12	3.399,73	260,39	21.239,88
* 34101 ACTUACIONES DEPORTIVAS EN DISTRITOS	50.000,00	-25.100,00	24.900,00	3.660,13	3.660,12	3.399,73	260,39	21.239,88
22799 OTROS TRABAJOS REALIZADOS POR OTRAS EMP. Y PROF.	50.000,00	-25.100,00	24.900,00	3.660,13	3.660,12	3.399,73	260,39	21.239,88
** 001.201.34201.212 D.CENTRO.INST DEPORT.EDIF.OTR.CONST	14.320,00	0,00	14.320,00	13.108,43	13.108,43	4.369,47	8.738,96	1.211,57
* 34201 INSTALACIONES DEPORTIVAS	14.320,00	0,00	14.320,00	13.108,43	13.108,43	4.369,47	8.738,96	1.211,57
21200 REP.MANT. Y CONSERV. EDIFICIOS Y OTRAS CONSTRUC.	14.320,00	0,00	14.320,00	13.108,43	13.108,43	4.369,47	8.738,96	1.211,57
** 001.201.34201.227 D.CENTRO.INST DEPORT.TRAB.REAL.EMP	7.936,00	1.665,00	9.601,00	9.084,69	9.084,69	7.077,70	2.006,99	516,31
* 34201 INSTALACIONES DEPORTIVAS	7.936,00	1.665,00	9.601,00	9.084,69	9.084,69	7.077,70	2.006,99	516,31
22700 LIMPIEZA Y ASEO	7.936,00	1.665,00	9.601,00	9.084,69	9.084,69	7.077,70	2.006,99	516,31
** 001.201.34201.479 D.CENTRO.INST DEPORT.O.SUBV.EMP.PRIVDA	150.257,00	0,00	150.257,00	150.256,01	150.256,00	150.256,00	0,00	1,00
* 34201 INSTALACIONES DEPORTIVAS	150.257,00	0,00	150.257,00	150.256,01	150.256,00	150.256,00	0,00	1,00
47999 OTRAS SUBVENCIONES A EMPRESAS PRIVADAS	150.257,00	0,00	150.257,00	150.256,01	150.256,00	150.256,00	0,00	1,00
** 001.201.34201.63200 D.CENTRO.INST DEPORT.EDIF CONST(RE	48.000,00	-15.665,00	32.335,00	31.600,34	31.506,06	0,00	31.506,06	828,94
* 34201 INSTALACIONES DEPORTIVAS	48.000,00	-15.665,00	32.335,00	31.600,34	31.506,06	0,00	31.506,06	828,94
63200 EDIFICIOS Y OTRAS CONSTRUCCIONES (REFORMA)	48.000,00	-15.665,00	32.335,00	31.600,34	31.506,06	0,00	31.506,06	828,94
** 001.201.48900 D.CENTRO.OTRAS TRANSF A FAMILIAS	502.233,00	184.290,00	686.523,00	282.181,27	248.213,55	247.167,80	1.045,75	438.309,45
* 23102 FAMILIA E INFANCIA	188.411,00	94.290,00	282.701,00	35.391,45	29.448,41	29.448,41	0,00	253.252,59
48900 OTRAS TRANSFERENCIAS A FAMILIAS	188.411,00	94.290,00	282.701,00	35.391,45	29.448,41	29.448,41	0,00	253.252,59
* 23103 PERSONAS MAYORES Y SERVICIOS SOCIALES	131.351,00	-10.000,00	121.351,00	36.854,87	24.430,37	24.020,37	410,00	96.920,63
48900 OTRAS TRANSFERENCIAS A FAMILIAS	131.351,00	-10.000,00	121.351,00	36.854,87	24.430,37	24.020,37	410,00	96.920,63
* 23106 INTEGRACIÓN COMUNITARIA Y EMERGENCIA SOCIAL	182.471,00	100.000,00	282.471,00	209.934,95	194.334,77	193.699,02	635,75	88.136,23
48900 OTRAS TRANSFERENCIAS A FAMILIAS	182.471,00	100.000,00	282.471,00	209.934,95	194.334,77	193.699,02	635,75	88.136,23

AYUNTAMIENTO DE MADRID

LIQUIDACIÓN DEL PRESUPUESTO DE GASTOS

Ejercicio : 2020 **Fecha: 31/12/2020**

Centro **: 001 AYUNTAMIENTO DE MADRID**

Sección : 201 DISTRITO DE CENTRO

PROGRAMA/DESCRIPCIÓN/ECONÓMICO/DESCRIPCIÓN	C. INICIAL (1)	MODIFICACIONES (2)	C. DEFINITIVO (3=1+2)	G. COMPROMETIDOS (4)	OB. RECONOCIDAS (5)	PAGOS (6)	OB.PDTES.PAGO (7=5-6)	REMANENTE CRÉDITO (8=3-5)
** 001.201.48900.5 D.CENTRO.OTRAS TRANSF A FAMILIAS	0,00	40.000,00	40.000,00	34.049,36	3.361,51	3.301,51	60,00	36.638,49
* 23106 INTEGRACIÓN COMUNITARIA Y EMERGENCIA SOCIAL	0,00	40.000,00	40.000,00	34.049,36	3.361,51	3.301,51	60,00	36.638,49
48900 OTRAS TRANSFERENCIAS A FAMILIAS	0,00	40.000,00	40.000,00	34.049,36	3.361,51	3.301,51	60,00	36.638,49
** 001.201.49300.226 D.CENTRO.CONSUMO.GTOS DIVERSOS	0,00	500,00	500,00	0,00	0,00	0,00	0,00	500,00
* 49300 CONSUMO	0,00	500,00	500,00	0,00	0,00	0,00	0,00	500,00
22699 OTROS GASTOS DIVERSOS	0,00	500,00	500,00	0,00	0,00	0,00	0,00	500,00
** 001.201.9.3 D.CENTRO ACT CARÁCTER GRAL GTO.FINACIEROS	0,00	5.829,90	5.829,90	5.767,99	5.767,99	5.767,99	0,00	61,91
* 92001 DIREC. Y GESTIÓN ADMTVA. DEL DISTRITO	0,00	5.829,90	5.829,90	5.767,99	5.767,99	5.767,99	0,00	61,91
35200 INTERESES DE DEMORA	0,00	5.829,90	5.829,90	5.767,99	5.767,99	5.767,99	0,00	61,91
** 001.201.92001.202 D.CENTRO.DGA .ARREND.EDIF.O.CONST.	462.818,00	0,00	462.818,00	452.057,46	451.279,25	413.916,13	37.363,12	11.538,75
* 92001 DIREC. Y GESTIÓN ADMTVA. DEL DISTRITO	462.818,00	0,00	462.818,00	452.057,46	451.279,25	413.916,13	37.363,12	11.538,75
20200 ARRENDAMIENTOS DE EDIFICIOS Y OTRAS CONSTRUCCIONES	462.818,00	0,00	462.818,00	452.057,46	451.279,25	413.916,13	37.363,12	11.538,75
** 001.201.92001.212 D.CENTRO.DGA .EDIF.OTR.CONST	40.000,00	9.000,00	49.000,00	31.751,67	31.126,60	30.534,93	591,67	17.873,40
* 92001 DIREC. Y GESTIÓN ADMTVA. DEL DISTRITO	40.000,00	9.000,00	49.000,00	31.751,67	31.126,60	30.534,93	591,67	17.873,40
21200 REP.MANT. Y CONSERV. EDIFICIOS Y OTRAS CONSTRUC.	40.000,00	9.000,00	49.000,00	31.751,67	31.126,60	30.534,93	591,67	17.873,40
** 001.201.92001.21200.2 D.CENTRO.DGA .REP MANT CONSER EDIF	0,00	2.483,99	2.483,99	2.483,99	2.468,64	2.468,64	0,00	15,35
* 92001 DIREC. Y GESTIÓN ADMTVA. DEL DISTRITO	0,00	2.483,99	2.483,99	2.483,99	2.468,64	2.468,64	0,00	15,35
21200 REP.MANT. Y CONSERV. EDIFICIOS Y OTRAS CONSTRUC.	0,00	2.483,99	2.483,99	2.483,99	2.468,64	2.468,64	0,00	15,35
** 001.201.92001.22000 D.CENTRO.DGA .MAT OFIC NO INVEN	20.000,00	-2.530,00	17.470,00	13.381,85	13.381,85	3.046,54	10.335,31	4.088,15
* 92001 DIREC. Y GESTIÓN ADMTVA. DEL DISTRITO	20.000,00	-2.530,00	17.470,00	13.381,85	13.381,85	3.046,54	10.335,31	4.088,15
22000 MATERIAL DE OFICINA ORDINARIO NO INVENTARIABLE	20.000,00	-2.530,00	17.470,00	13.381,85	13.381,85	3.046,54	10.335,31	4.088,15
** 001.201.92001.22000.2 D.CENTRO.DGA .MAT OFIC NO INVEN	0,00	30,42	30,42	30,42	0,00	0,00	0,00	30,42
* 92001 DIREC. Y GESTIÓN ADMTVA. DEL DISTRITO	0,00	30,42	30,42	30,42	0,00	0,00	0,00	30,42
22000 MATERIAL DE OFICINA ORDINARIO NO INVENTARIABLE	0,00	30,42	30,42	30,42	0,00	0,00	0,00	30,42
** 001.201.92001.22002 D.CENTRO.DGA .MAT INFORM NO INV	20.000,00	0,00	20.000,00	19.461,48	17.472,12	2.688,94	14.783,18	2.527,88
* 92001 DIREC. Y GESTIÓN ADMTVA. DEL DISTRITO	20.000,00	0,00	20.000,00	19.461,48	17.472,12	2.688,94	14.783,18	2.527,88
22002 MATERIAL INFORMÁTICO NO INVENTARIABLE	20.000,00	0,00	20.000,00	19.461,48	17.472,12	2.688,94	14.783,18	2.527,88
** 001.201.92001.22104 D.CENTRO.DGA .VESTUARIO	1.000,00	0,00	1.000,00	0,00	0,00	0,00	0,00	1.000,00
* 92001 DIREC. Y GESTIÓN ADMTVA. DEL DISTRITO	1.000,00	0,00	1.000,00	0,00	0,00	0,00	0,00	1.000,00
22104 VESTUARIO	1.000,00	0,00	1.000,00	0,00	0,00	0,00	0,00	1.000,00

AYUNTAMIENTO DE MADRID

LIQUIDACIÓN DEL PRESUPUESTO DE GASTOS

Ejercicio : 2020 **Fecha: 31/12/2020**

Centro **: 001 AYUNTAMIENTO DE MADRID**

Sección : 201 DISTRITO DE CENTRO

PROGRAMA/DESCRIPCIÓN/ECONÓMICO/DESCRIPCIÓN	C. INICIAL (1)	MODIFICACIONES (2)	C. DEFINITIVO (3=1+2)	G. COMPROMETIDOS (4)	OB. RECONOCIDAS (5)	PAGOS (6)	OB.PDTES.PAGO (7=5-6)	REMANENTE CRÉDITO (8=3-5)
** 001.201.92001.22199 D.CENTRO.DGA .OT SUMINISTR	500,00	8.000,00	8.500,00	5.843,94	5.843,94	210,18	5.633,76	2.656,06
* 92001 DIREC. Y GESTIÓN ADMTVA. DEL DISTRITO	500,00	8.000,00	8.500,00	5.843,94	5.843,94	210,18	5.633,76	2.656,06
22199 OTROS SUMINISTROS	500,00	8.000,00	8.500,00	5.843,94	5.843,94	210,18	5.633,76	2.656,06
** 001.201.92001.22199.2 D.CENTRO.DGA .OT SUMINISTR	0,00	65,28	65,28	65,28	0,00	0,00	0,00	65,28
* 92001 DIREC. Y GESTIÓN ADMTVA. DEL DISTRITO	0,00	65,28	65,28	65,28	0,00	0,00	0,00	65,28
22199 OTROS SUMINISTROS	0,00	65,28	65,28	65,28	0,00	0,00	0,00	65,28
** 001.201.92001.225 D.CENTRO.DGA .TRIBUTOS	500,00	0,00	500,00	0,00	0,00	0,00	0,00	500,00
* 92001 DIREC. Y GESTIÓN ADMTVA. DEL DISTRITO	500,00	0,00	500,00	0,00	0,00	0,00	0,00	500,00
22501 TRIBUTOS DE LAS COMUNIDADES AUTÓNOMAS	500,00	0,00	500,00	0,00	0,00	0,00	0,00	500,00
** 001.201.92001.226 D.CENTRO.DGA .GTOS DIVERSOS	5.500,00	38.500,00	44.000,00	38.458,30	38.458,30	36.383,05	2.075,25	5.541,70
* 92001 DIREC. Y GESTIÓN ADMTVA. DEL DISTRITO	5.500,00	38.500,00	44.000,00	38.458,30	38.458,30	36.383,05	2.075,25	5.541,70
22604 GASTOS JURÍDICOS Y CONTENCIOSOS	5.000,00	34.000,00	39.000,00	36.104,05	36.104,05	36.104,05	0,00	2.895,95
22699 OTROS GASTOS DIVERSOS	500,00	4.500,00	5.000,00	2.354,25	2.354,25	279,00	2.075,25	2.645,75
** 001.201.92001.22603 D.CENTRO.DGA .PUBLICA DIARIOS OF	1.000,00	0,00	1.000,00	0,00	0,00	0,00	0,00	1.000,00
* 92001 DIREC. Y GESTIÓN ADMTVA. DEL DISTRITO	1.000,00	0,00	1.000,00	0,00	0,00	0,00	0,00	1.000,00
22603 PUBLICACIÓN EN DIARIOS OFICIALES	1.000,00	0,00	1.000,00	0,00	0,00	0,00	0,00	1.000,00
** 001.201.92001.227 D.CENTRO.DGA .TRAB.REAL.EMP	135.102,00	50.000,00	185.102,00	70.679,20	44.948,86	22.748,00	22.200,86	140.153,14
* 92001 DIREC. Y GESTIÓN ADMTVA. DEL DISTRITO	135.102,00	50.000,00	185.102,00	70.679,20	44.948,86	22.748,00	22.200,86	140.153,14
22706 ESTUDIOS Y TRABAJOS TÉCNICOS	135.102,00	50.000,00	185.102,00	70.679,20	44.948,86	22.748,00	22.200,86	140.153,14
** 001.201.92001.22706.2 D.CENTRO.DGA .ESTUD TRAB TÉCN	0,00	7.986,00	7.986,00	7.986,00	0,00	0,00	0,00	7.986,00
* 92001 DIREC. Y GESTIÓN ADMTVA. DEL DISTRITO	0,00	7.986,00	7.986,00	7.986,00	0,00	0,00	0,00	7.986,00
22706 ESTUDIOS Y TRABAJOS TÉCNICOS	0,00	7.986,00	7.986,00	7.986,00	0,00	0,00	0,00	7.986,00
** 001.201.92001.23121 D.CENTRO.DGA .LOCOM URB P NO DIR	300,00	0,00	300,00	0,00	0,00	0,00	0,00	300,00
* 92001 DIREC. Y GESTIÓN ADMTVA. DEL DISTRITO	300,00	0,00	300,00	0,00	0,00	0,00	0,00	300,00
23121 LOCOMOCIÓN URBANA PERSONAL NO DIRECTIVO	300,00	0,00	300,00	0,00	0,00	0,00	0,00	300,00
** 001.201.92001.233 D.CENTRO.DGA .OTRAS INDEMN.	215.609,00	-7.300,00	208.309,00	204.200,28	204.200,28	204.200,28	0,00	4.108,72
* 92001 DIREC. Y GESTIÓN ADMTVA. DEL DISTRITO	215.609,00	-7.300,00	208.309,00	204.200,28	204.200,28	204.200,28	0,00	4.108,72
23303 INDEMNIZACIÓN A VOCALES DE JUNTAS DE DISTRITO	215.609,00	-7.900,00	207.709,00	204.200,28	204.200,28	204.200,28	0,00	3.508,72
23399 OTRAS INDEMNIZACIONES	0,00	600,00	600,00	0,00	0,00	0,00	0,00	600,00
** 001.201.92001.62599 D.CENTRO.DGA .OT MOBILY E	0,00	1.500,00	1.500,00	0,00	0,00	0,00	0,00	1.500,00

AYUNTAMIENTO DE MADRID

LIQUIDACIÓN DEL PRESUPUESTO DE GASTOS

Ejercicio : 2020 **Fecha: 31/12/2020**

Centro **: 001 AYUNTAMIENTO DE MADRID**

Sección : 201 DISTRITO DE CENTRO

PROGRAMA/DESCRIPCIÓN/ECONÓMICO/DESCRIPCIÓN	C. INICIAL (1)	MODIFICACIONES (2)	C. DEFINITIVO (3=1+2)	G. COMPROMETIDOS (4)	OB. RECONOCIDAS (5)	PAGOS (6)	OB.PDTES.PAGO (7=5-6)	REMANENTE CRÉDITO (8=3-5)
* 92001 DIREC. Y GESTIÓN ADMTVA. DEL DISTRITO	0,00	1.500,00	1.500,00	0,00	0,00	0,00	0,00	1.500,00
62599 OTRO MOBILIARIO Y ENSERES	0,00	1.500,00	1.500,00	0,00	0,00	0,00	0,00	1.500,00
** 001.201.92401.226 D.CENTRO.PARTI CIUDAD.GTOS DIVERSOS	2.000,00	-529,90	1.470,10	0,00	0,00	0,00	0,00	1.470,10
* 92401 PARTICIPACIÓN CIUDADANA	2.000,00	-529,90	1.470,10	0,00	0,00	0,00	0,00	1.470,10
22699 OTROS GASTOS DIVERSOS	2.000,00	-529,90	1.470,10	0,00	0,00	0,00	0,00	1.470,10
** 001.201.92401.489 D.CENTRO.PARTI CIUDAD.OT.TRANS.FAM.ISFL	127.960,00	0,00	127.960,00	127.960,00	127.960,00	16.000,00	111.960,00	0,00
* 92401 PARTICIPACIÓN CIUDADANA	127.960,00	0,00	127.960,00	127.960,00	127.960,00	16.000,00	111.960,00	0,00
48901 OTRAS TRANSFERENCIAS A INSTITUC. SIN FINES LUCRO	127.960,00	0,00	127.960,00	127.960,00	127.960,00	16.000,00	111.960,00	0,00
** 001.201.92401.789 D.CENTRO.PARTI CIUDAD.TRANS.FAMI.ISFL	5.000,00	0,00	5.000,00	5.000,00	5.000,00	0,00	5.000,00	0,00
* 92401 PARTICIPACIÓN CIUDADANA	5.000,00	0,00	5.000,00	5.000,00	5.000,00	0,00	5.000,00	0,00
78901 OTRAS TRANSF. DE CAPITAL A INST. SIN FINES LUCRO	5.000,00	0,00	5.000,00	5.000,00	5.000,00	0,00	5.000,00	0,00
** 001.201.92901.50001 D.CENTRO.CRÉD.GLOBALES.OTROS IMPREVISTOS	900.000,00	0,00	900.000,00	0,00	0,00	0,00	0,00	900.000,00
* 92901 CRÉDITOS GLOBALES	900.000,00	0,00	900.000,00	0,00	0,00	0,00	0,00	900.000,00
50001 OTROS IMPREVISTOS	900.000,00	0,00	900.000,00	0,00	0,00	0,00	0,00	900.000,00
** 001.201.93302.212 D.CENTRO.EDIFICIOS.EDIF.OTR.CONST	375.600,00	0,00	375.600,00	351.588,45	351.588,45	170.935,88	180.652,57	24.011,55
* 93302 EDIFICIOS	375.600,00	0,00	375.600,00	351.588,45	351.588,45	170.935,88	180.652,57	24.011,55
21200 REP.MANT. Y CONSERV. EDIFICIOS Y OTRAS CONSTRUC.	375.600,00	0,00	375.600,00	351.588,45	351.588,45	170.935,88	180.652,57	24.011,55
** 001.201.93302.21200.4 D.CENTRO.EDIFICIOS.REP MANT CONSER EDIF	0,00	29.807,27	29.807,27	0,00	0,00	0,00	0,00	29.807,27
* 93302 EDIFICIOS	0,00	29.807,27	29.807,27	0,00	0,00	0,00	0,00	29.807,27
21200 REP.MANT. Y CONSERV. EDIFICIOS Y OTRAS CONSTRUC.	0,00	29.807,27	29.807,27	0,00	0,00	0,00	0,00	29.807,27
** 001.201.93302.227 D.CENTRO.EDIFICIOS.TRAB.REAL.EMP	1.797.015,00	10.505,00	1.807.520,00	1.471.252,81	1.294.742,79	993.270,02	301.472,77	512.777,21
* 93302 EDIFICIOS	1.797.015,00	10.505,00	1.807.520,00	1.471.252,81	1.294.742,79	993.270,02	301.472,77	512.777,21
22700 LIMPIEZA Y ASEO	1.331.625,00	0,00	1.331.625,00	1.012.942,65	1.012.942,65	779.180,46	233.762,19	318.682,35
22701 SEGURIDAD	80.223,00	0,00	80.223,00	80.223,00	80.223,00	73.537,75	6.685,25	0,00
22799 OTROS TRABAJOS REALIZADOS POR OTRAS EMP. Y PROF.	385.167,00	10.505,00	395.672,00	378.087,16	201.577,14	140.551,81	61.025,33	194.094,86
** 001.201.93302.63200 D.CENTRO.EDIFICIOS.EDIF CONST(RE	105.000,00	2.246,97	107.246,97	85.542,44	49.794,39	29.542,81	20.251,58	57.452,58
* 93302 EDIFICIOS	105.000,00	2.246,97	107.246,97	85.542,44	49.794,39	29.542,81	20.251,58	57.452,58
63200 EDIFICIOS Y OTRAS CONSTRUCCIONES (REFORMA)	105.000,00	2.246,97	107.246,97	85.542,44	49.794,39	29.542,81	20.251,58	57.452,58
** 001.201.93303.63200.2 D.CENTRO.IFS GEST P .EDIF CONST(RE	0,00	1.784.240,50	1.784.240,50	1.784.240,50	1.701.130,16	1.636.835,39	64.294,77	83.110,34
* 93303 I.F.S. GESTIÓN DEL PATRIMONIO	0,00	1.784.240,50	1.784.240,50	1.784.240,50	1.701.130,16	1.636.835,39	64.294,77	83.110,34

AYUNTAMIENTO DE MADRID

LIQUIDACIÓN DEL PRESUPUESTO DE GASTOS

Ejercicio : 2020 **Fecha: 31/12/2020**

Centro **: 001 AYUNTAMIENTO DE MADRID**

Sección : 201 DISTRITO DE CENTRO

PROGRAMA/DESCRIPCIÓN/ECONÓMICO/DESCRIPCIÓN	C. INICIAL (1)	MODIFICACIONES (2)	C. DEFINITIVO (3=1+2)	G. COMPROMETIDOS (4)	OB. RECONOCIDAS (5)	PAGOS (6)	OB.PDTES.PAGO (7=5-6)	REMANENTE CRÉDITO (8=3-5)
63200 EDIFICIOS Y OTRAS CONSTRUCCIONES (REFORMA)	0,00	1.784.240,50	1.784.240,50	1.784.240,50	1.701.130,16	1.636.835,39	64.294,77	83.110,34
**** 001.23103.22710 PERSON MAYORES. SERV AYUDA DOMICILIO**	6.706.666,00	0,00	6.706.666,00	6.275.794,67	4.904.319,98	4.904.319,98	0,00	1.802.346,02
** 23103 PERSONAS MAYORES Y SERVICIOS SOCIALES**	6.706.666,00	0,00	6.706.666,00	6.275.794,67	4.904.319,98	4.904.319,98	0,00	1.802.346,02
22710 SERVICIO DE AYUDA A DOMICILIO	6.706.666,00	0,00	6.706.666,00	6.275.794,67	4.904.319,98	4.904.319,98	0,00	1.802.346,02
**** 001.3.1 PRODUC BIENES PCO CARÁCT PREF.GASTOS PERSON**	1.624.137,00	70.540,00	1.694.677,00	1.408.796,48	1.408.796,48	1.408.796,48	0,00	285.880,52
** 31101 SALUBRIDAD PÚBLICA**	1.166.788,00	19.152,00	1.185.940,00	1.028.228,27	1.028.228,27	1.028.228,27	0,00	157.711,73
12000 SUELDOS DEL GRUPO A1	96.042,00	4.824,00	100.866,00	65.386,02	65.386,02	65.386,02	0,00	35.479,98
12003 SUELDOS DEL GRUPO C1	10.780,00	0,00	10.780,00	10.727,38	10.727,38	10.727,38	0,00	52,62
12004 SUELDOS DEL GRUPO C2	56.563,00	0,00	56.563,00	39.605,80	39.605,80	39.605,80	0,00	16.957,20
12005 SUELDOS DEL GRUPO E	125.795,00	0,00	125.795,00	121.917,29	121.917,29	121.917,29	0,00	3.877,71
12006 TRIENIOS	45.652,00	0,00	45.652,00	43.497,10	43.497,10	43.497,10	0,00	2.154,90
12100 COMPLEMENTO DE DESTINO	158.879,00	6.234,00	165.113,00	132.457,42	132.457,42	132.457,42	0,00	32.655,58
12101 COMPLEMENTO ESPECÍFICO	357.379,00	-4.718,00	352.661,00	296.083,11	296.083,11	296.083,11	0,00	56.577,89
12103 OTROS COMPLEMENTOS	32.392,00	659,00	33.051,00	29.312,40	29.312,40	29.312,40	0,00	3.738,60
15000 PRODUCTIVIDAD	49.079,00	0,00	49.079,00	48.829,57	48.829,57	48.829,57	0,00	249,43
16000 SEGURIDAD SOCIAL	234.227,00	12.153,00	246.380,00	219.534,28	219.534,28	219.534,28	0,00	26.845,72
16009 OTRAS CUOTAS	0,00	0,00	0,00	20.877,90	20.877,90	20.877,90	0,00	-20.877,90
** 33401 ACTIVIDADES CULTURALES**	324.601,00	17.562,00	342.163,00	300.305,92	300.305,92	300.305,92	0,00	41.857,08
12001 SUELDOS DEL GRUPO A2	16.007,00	0,00	16.007,00	13.775,89	13.775,89	13.775,89	0,00	2.231,11
12003 SUELDOS DEL GRUPO C1	53.008,00	0,00	53.008,00	39.350,27	39.350,27	39.350,27	0,00	13.657,73
12004 SUELDOS DEL GRUPO C2	9.231,00	0,00	9.231,00	9.092,76	9.092,76	9.092,76	0,00	138,24
12006 TRIENIOS	22.860,00	0,00	22.860,00	21.237,64	21.237,64	21.237,64	0,00	1.622,36
12100 COMPLEMENTO DE DESTINO	44.067,00	0,00	44.067,00	41.236,10	41.236,10	41.236,10	0,00	2.830,90
12101 COMPLEMENTO ESPECÍFICO	103.373,00	-1.376,00	101.997,00	97.072,66	97.072,66	97.072,66	0,00	4.924,34
12103 OTROS COMPLEMENTOS	7.892,00	0,00	7.892,00	7.302,83	7.302,83	7.302,83	0,00	589,17
15000 PRODUCTIVIDAD	6.689,00	0,00	6.689,00	6.375,85	6.375,85	6.375,85	0,00	313,15
16000 SEGURIDAD SOCIAL	61.474,00	18.938,00	80.412,00	60.350,02	60.350,02	60.350,02	0,00	20.061,98
16009 OTRAS CUOTAS	0,00	0,00	0,00	4.511,90	4.511,90	4.511,90	0,00	-4.511,90
** 34201 INSTALACIONES DEPORTIVAS**	132.748,00	33.826,00	166.574,00	80.262,29	80.262,29	80.262,29	0,00	86.311,71
13000 RETRIBUCIONES BÁSICAS	61.002,00	30.106,00	91.108,00	35.819,90	35.819,90	35.819,90	0,00	55.288,10

AYUNTAMIENTO DE MADRID

LIQUIDACIÓN DEL PRESUPUESTO DE GASTOS

Ejercicio : 2020 **Fecha: 31/12/2020**

Centro **: 001 AYUNTAMIENTO DE MADRID**

Sección : 201 DISTRITO DE CENTRO

PROGRAMA/DESCRIPCIÓN/ECONÓMICO/DESCRIPCIÓN	C. INICIAL (1)	MODIFICACIONES (2)	C. DEFINITIVO (3=1+2)	G. COMPROMETIDOS (4)	OB. RECONOCIDAS (5)	PAGOS (6)	OB.PDTES.PAGO (7=5-6)	REMANENTE CRÉDITO (8=3-5)
13002 OTRAS REMUNERACIONES	10.300,00	3.720,00	14.020,00	0,00	0,00	0,00	0,00	14.020,00
13100 RETRIBUCIONES BÁSICAS	28.582,00	0,00	28.582,00	14.148,07	14.148,07	14.148,07	0,00	14.433,93
13102 OTRAS REMUNERACIONES	2.600,00	0,00	2.600,00	1.046,09	1.046,09	1.046,09	0,00	1.553,91
16000 SEGURIDAD SOCIAL	30.264,00	0,00	30.264,00	21.963,79	21.963,79	21.963,79	0,00	8.300,21
16009 OTRAS CUOTAS	0,00	0,00	0,00	7.284,44	7.284,44	7.284,44	0,00	-7.284,44
**** 001.4.1 ACT CARÁCT ECONÓM.GASTOS PERSONAL**	282.630,00	-3.762,00	278.868,00	284.287,21	284.287,21	284.287,21	0,00	-5.419,21
*** 49300 CONSUMO**	282.630,00	-3.762,00	278.868,00	284.287,21	284.287,21	284.287,21	0,00	-5.419,21
12001 SUELDOS DEL GRUPO A2	58.235,00	-1.681,00	56.554,00	55.454,42	55.454,42	55.454,42	0,00	1.099,58
12004 SUELDOS DEL GRUPO C2	9.138,00	0,00	9.138,00	9.092,76	9.092,76	9.092,76	0,00	45,24
12006 TRIENIOS	18.061,00	0,00	18.061,00	17.052,37	17.052,37	17.052,37	0,00	1.008,63
12100 COMPLEMENTO DE DESTINO	40.262,00	0,00	40.262,00	39.643,94	39.643,94	39.643,94	0,00	618,06
12101 COMPLEMENTO ESPECÍFICO	89.342,00	-2.081,00	87.261,00	87.770,89	87.770,89	87.770,89	0,00	-509,89
12103 OTROS COMPLEMENTOS	5.362,00	0,00	5.362,00	5.274,38	5.274,38	5.274,38	0,00	87,62
15000 PRODUCTIVIDAD	6.704,00	0,00	6.704,00	6.649,19	6.649,19	6.649,19	0,00	54,81
16000 SEGURIDAD SOCIAL	55.526,00	0,00	55.526,00	60.195,01	60.195,01	60.195,01	0,00	-4.669,01
16009 OTRAS CUOTAS	0,00	0,00	0,00	3.154,25	3.154,25	3.154,25	0,00	-3.154,25
**** 001.9.1 ACT CARÁCTER GRAL.GASTOS PERSONAL**	6.287.050,00	-68.168,00	6.218.882,00	5.814.540,40	5.814.540,40	5.814.540,40	0,00	404.341,60
*** 91220 CONCEJALÍA-PRESIDENCIA DEL DISTRITO**	441.746,00	-4.237,00	437.509,00	429.097,36	429.097,36	429.097,36	0,00	8.411,64
10000 RETRIBUCIONES BÁSICAS	105.016,00	-4.237,00	100.779,00	89.262,10	89.262,10	89.262,10	0,00	11.516,90
11000 RETRIBUCIONES BÁSICAS	32.014,00	0,00	32.014,00	31.856,24	31.856,24	31.856,24	0,00	157,76
11001 RETRIBUCIONES COMPLEMENTARIAS	78.076,00	0,00	78.076,00	77.693,00	77.693,00	77.693,00	0,00	383,00
12004 SUELDOS DEL GRUPO C2	38.194,00	0,00	38.194,00	36.281,34	36.281,34	36.281,34	0,00	1.912,66
12006 TRIENIOS	9.097,00	0,00	9.097,00	9.020,45	9.020,45	9.020,45	0,00	76,55
12100 COMPLEMENTO DE DESTINO	22.403,00	0,00	22.403,00	22.211,54	22.211,54	22.211,54	0,00	191,46
12101 COMPLEMENTO ESPECÍFICO	49.102,00	0,00	49.102,00	48.801,58	48.801,58	48.801,58	0,00	300,42
12103 OTROS COMPLEMENTOS	4.353,00	0,00	4.353,00	4.311,29	4.311,29	4.311,29	0,00	41,71
15000 PRODUCTIVIDAD	19.483,00	0,00	19.483,00	28.145,93	28.145,93	28.145,93	0,00	-8.662,93
16000 SEGURIDAD SOCIAL	84.008,00	0,00	84.008,00	81.445,35	81.445,35	81.445,35	0,00	2.562,65
16009 OTRAS CUOTAS	0,00	0,00	0,00	68,54	68,54	68,54	0,00	-68,54
*** 92001 DIREC. Y GESTIÓN ADMTVA. DEL DISTRITO**	5.845.304,00	-63.931,00	5.781.373,00	5.385.443,04	5.385.443,04	5.385.443,04	0,00	395.929,96

AYUNTAMIENTO DE MADRID

LIQUIDACIÓN DEL PRESUPUESTO DE GASTOS

Ejercicio : 2020 **Fecha: 31/12/2020**

Centro **: 001 AYUNTAMIENTO DE MADRID**

Sección : 201 DISTRITO DE CENTRO

PROGRAMA/DESCRIPCIÓN/ECONÓMICO/DESCRIPCIÓN	C. INICIAL (1)	MODIFICACIONES (2)	C. DEFINITIVO (3=1+2)	G. COMPROMETIDOS (4)	OB. RECONOCIDAS (5)	PAGOS (6)	OB.PDTES.PAGO (7=5-6)	REMANENTE CRÉDITO (8=3-5)
10100 RETRIBUCIONES BÁSICAS	96.031,00	0,00	96.031,00	95.419,20	95.419,20	95.419,20	0,00	611,80
12000 SUELDOS DEL GRUPO A1	288.152,00	9.783,00	297.935,00	229.515,94	229.515,94	229.515,94	0,00	68.419,06
12001 SUELDOS DEL GRUPO A2	371.206,00	-23.979,00	347.227,00	283.605,31	283.605,31	283.605,31	0,00	63.621,69
12003 SUELDOS DEL GRUPO C1	96.455,00	-2.177,00	94.278,00	81.792,88	81.792,88	81.792,88	0,00	12.485,12
12004 SUELDOS DEL GRUPO C2	481.951,00	-11.161,00	470.790,00	429.251,61	429.251,61	429.251,61	0,00	41.538,39
12005 SUELDOS DEL GRUPO E	167.585,00	110,00	167.695,00	153.917,76	153.917,76	153.917,76	0,00	13.777,24
12006 TRIENIOS	184.303,00	-1.776,00	182.527,00	174.874,03	174.874,03	174.874,03	0,00	7.652,97
12100 COMPLEMENTO DE DESTINO	810.255,00	-309,00	809.946,00	717.610,84	717.610,84	717.610,84	0,00	92.335,16
12101 COMPLEMENTO ESPECÍFICO	1.896.143,00	-66.013,00	1.830.130,00	1.653.939,20	1.653.939,20	1.653.939,20	0,00	176.190,80
12103 OTROS COMPLEMENTOS	109.398,00	3.325,00	112.723,00	97.261,41	97.261,41	97.261,41	0,00	15.461,59
13000 RETRIBUCIONES BÁSICAS	11.395,00	0,00	11.395,00	11.335,80	11.335,80	11.335,80	0,00	59,20
13002 OTRAS REMUNERACIONES	15.203,00	0,00	15.203,00	15.122,52	15.122,52	15.122,52	0,00	80,48
15000 PRODUCTIVIDAD	180.466,00	0,00	180.466,00	171.328,96	171.328,96	171.328,96	0,00	9.137,04
16000 SEGURIDAD SOCIAL	1.136.761,00	28.266,00	1.165.027,00	1.119.471,59	1.119.471,59	1.119.471,59	0,00	45.555,41
16009 OTRAS CUOTAS	0,00	0,00	0,00	150.995,99	150.995,99	150.995,99	0,00	-150.995,99

AYUNTAMIENTO DE MADRID

LIQUIDACIÓN DEL PRESUPUESTO DE GASTOS

Ejercicio : 2020

Fecha: 31/12/2020

Centro **: 001 AYUNTAMIENTO DE MADRID**

Sección : 202 DISTRITO DE ARGANZUELA

PROGRAMA/DESCRIPCIÓN/ECONÓMICO/DESCRIPCIÓN	C. INICIAL (1)	MODIFICACIONES (2)	C. DEFINITIVO (3=1+2)	G. COMPROMETIDOS (4)	OB. RECONOCIDAS (5)	PAGOS (6)	OB.PDTES.PAGO (7=5-6)	REMANENTE CRÉDITO (8=3-5)
***** TOTAL**	**30.960.815,00**	**7.923.263,54**	**38.884.078,54**	**35.478.467,97**	**32.759.639,09**	**28.064.194,97**	**4.695.444,12**	**6.124.439,45**
**** 001.2.1 ACT PROTEC Y PROM SCIAL.GASTOS PERSONAL**	1.486.082,00	69.774,00	1.555.856,00	1.362.353,31	1.362.353,31	1.362.353,31	0,00	193.502,69
*** 23106 INTEGRACIÓN COMUNITARIA Y EMERGENCIA SOCIAL**	1.486.082,00	69.774,00	1.555.856,00	1.362.353,31	1.362.353,31	1.362.353,31	0,00	193.502,69
12001 SUELDOS DEL GRUPO A2	311.745,00	17.844,00	329.589,00	275.016,03	275.016,03	275.016,03	0,00	54.572,97
12003 SUELDOS DEL GRUPO C1	10.780,00	0,00	10.780,00	0,00	0,00	0,00	0,00	10.780,00
12004 SUELDOS DEL GRUPO C2	63.966,00	3.535,00	67.501,00	52.045,53	52.045,53	52.045,53	0,00	15.455,47
12006 TRIENIOS	68.709,00	0,00	68.709,00	61.626,84	61.626,84	61.626,84	0,00	7.082,16
12100 COMPLEMENTO DE DESTINO	220.451,00	6.320,00	226.771,00	187.452,76	187.452,76	187.452,76	0,00	39.318,24
12101 COMPLEMENTO ESPECÍFICO	468.318,00	5.757,00	474.075,00	402.446,25	402.446,25	402.446,25	0,00	71.628,75
12103 OTROS COMPLEMENTOS	24.955,00	1.647,00	26.602,00	21.537,91	21.537,91	21.537,91	0,00	5.064,09
15000 PRODUCTIVIDAD	5.993,00	0,00	5.993,00	35.149,89	35.149,89	35.149,89	0,00	-29.156,89
15100 GRATIFICACIONES POR SERVICIOS EXTRAORDINARIOS	0,00	0,00	0,00	508,23	508,23	508,23	0,00	-508,23
16000 SEGURIDAD SOCIAL	311.165,00	34.671,00	345.836,00	292.391,25	292.391,25	292.391,25	0,00	53.444,75
16009 OTRAS CUOTAS	0,00	0,00	0,00	34.178,62	34.178,62	34.178,62	0,00	-34.178,62
**** 001.202.15322.21001 D.ARGANZUELA.O.ACT VÍAS Pª.REP MANT PARTIC**	12.000,00	0,00	12.000,00	5.223,61	5.223,61	0,00	5.223,61	6.776,39
*** 15322 OTRAS ACTUACIONES EN VÍAS PÚBLICAS**	12.000,00	0,00	12.000,00	5.223,61	5.223,61	0,00	5.223,61	6.776,39
21001 REP. MANT. Y CONSERV. DE VIAS PUBL. A CARGO PARTIC	12.000,00	0,00	12.000,00	5.223,61	5.223,61	0,00	5.223,61	6.776,39
**** 001.202.15322.21001.1 D.ARGANZUELA.O.ACT VÍAS Pª.REP MANT PARTIC**	0,00	43.400,76	43.400,76	40.280,58	40.280,58	0,00	40.280,58	3.120,18
*** 15322 OTRAS ACTUACIONES EN VÍAS PÚBLICAS**	0,00	43.400,76	43.400,76	40.280,58	40.280,58	0,00	40.280,58	3.120,18
21001 REP. MANT. Y CONSERV. DE VIAS PUBL. A CARGO PARTIC	0,00	43.400,76	43.400,76	40.280,58	40.280,58	0,00	40.280,58	3.120,18
**** 001.202.15322.227 D.ARGANZUELA.O.ACT VÍAS Pª.TRAB.REAL.EMP**	18.150,00	0,00	18.150,00	0,00	0,00	0,00	0,00	18.150,00
*** 15322 OTRAS ACTUACIONES EN VÍAS PÚBLICAS**	18.150,00	0,00	18.150,00	0,00	0,00	0,00	0,00	18.150,00
22706 ESTUDIOS Y TRABAJOS TÉCNICOS	18.150,00	0,00	18.150,00	0,00	0,00	0,00	0,00	18.150,00
**** 001.202.17102.61920.2 D.ARGANZUELA.ZONAS VERDES.PARQUES (REM)**	0,00	498.110,31	498.110,31	498.110,31	498.110,31	444.816,56	53.293,75	0,00
*** 17102 ZONAS VERDES**	0,00	498.110,31	498.110,31	498.110,31	498.110,31	444.816,56	53.293,75	0,00
61920 PARQUES (REMODELACIÓN)	0,00	498.110,31	498.110,31	498.110,31	498.110,31	444.816,56	53.293,75	0,00
**** 001.202.17102.61921.2 D.ARGANZUELA.ZONAS VERDES.Z AJARDINADAS(REM**	0,00	494.771,88	494.771,88	494.771,88	494.771,88	325.154,60	169.617,28	0,00
*** 17102 ZONAS VERDES**	0,00	494.771,88	494.771,88	494.771,88	494.771,88	325.154,60	169.617,28	0,00
61921 ZONAS AJARDINADAS (REM)	0,00	494.771,88	494.771,88	494.771,88	494.771,88	325.154,60	169.617,28	0,00
**** 001.202.23102.227 D.ARGANZUELA.FAMILIA E INF .TRAB.REAL.EMP**	200.416,00	0,00	200.416,00	200.415,51	192.161,26	140.661,75	51.499,51	8.254,74

AYUNTAMIENTO DE MADRID

LIQUIDACIÓN DEL PRESUPUESTO DE GASTOS

Ejercicio : 2020

Fecha: 31/12/2020

Centro **: 001 AYUNTAMIENTO DE MADRID**

Sección : 202 DISTRITO DE ARGANZUELA

PROGRAMA/DESCRIPCIÓN/ECONÓMICO/DESCRIPCIÓN	C. INICIAL (1)	MODIFICACIONES (2)	C. DEFINITIVO (3=1+2)	G. COMPROMETIDOS (4)	OB. RECONOCIDAS (5)	PAGOS (6)	OB.PDTES.PAGO (7=5-6)	REMANENTE CRÉDITO (8=3-5)
* 23102 FAMILIA E INFANCIA	200.416,00	0,00	200.416,00	200.415,51	192.161,26	140.661,75	51.499,51	8.254,74
22799 OTROS TRABAJOS REALIZADOS POR OTRAS EMP. Y PROF.	200.416,00	0,00	200.416,00	200.415,51	192.161,26	140.661,75	51.499,51	8.254,74
** 001.202.23103.212 D.ARGANZUELA.PERSON MAYORES.EDIF.OTR.CONST	15.000,00	0,00	15.000,00	14.585,00	14.583,35	0,00	14.583,35	416,65
* 23103 PERSONAS MAYORES Y SERVICIOS SOCIALES	15.000,00	0,00	15.000,00	14.585,00	14.583,35	0,00	14.583,35	416,65
21200 REP.MANT. Y CONSERV. EDIFICIOS Y OTRAS CONSTRUC.	15.000,00	0,00	15.000,00	14.585,00	14.583,35	0,00	14.583,35	416,65
** 001.202.23103.22001 D.ARGANZUELA.PERSON MAYORES.PRENSA,REVIS,PU	12.012,00	0,00	12.012,00	12.012,00	3.894,30	3.894,30	0,00	8.117,70
* 23103 PERSONAS MAYORES Y SERVICIOS SOCIALES	12.012,00	0,00	12.012,00	12.012,00	3.894,30	3.894,30	0,00	8.117,70
22001 PRENSA, REVISTAS, LIBROS Y OTRAS PUBLICACIONES	12.012,00	0,00	12.012,00	12.012,00	3.894,30	3.894,30	0,00	8.117,70
** 001.202.23103.223 D.ARGANZUELA.PERSON MAYORES.TRANSPORTES	13.508,00	0,00	13.508,00	13.508,00	2.681,37	2.681,37	0,00	10.826,63
* 23103 PERSONAS MAYORES Y SERVICIOS SOCIALES	13.508,00	0,00	13.508,00	13.508,00	2.681,37	2.681,37	0,00	10.826,63
22300 TRANSPORTES	13.508,00	0,00	13.508,00	13.508,00	2.681,37	2.681,37	0,00	10.826,63
** 001.202.23103.226 D.ARGANZUELA.PERSON MAYORES.GTOS DIVERSOS	3.000,00	0,00	3.000,00	0,00	0,00	0,00	0,00	3.000,00
* 23103 PERSONAS MAYORES Y SERVICIOS SOCIALES	3.000,00	0,00	3.000,00	0,00	0,00	0,00	0,00	3.000,00
22699 OTROS GASTOS DIVERSOS	3.000,00	0,00	3.000,00	0,00	0,00	0,00	0,00	3.000,00
** 001.202.23103.227 D.ARGANZUELA.PERSON MAYORES.TRAB.REAL.EMP	226.942,00	0,00	226.942,00	196.939,49	138.896,38	113.494,98	25.401,40	88.045,62
* 23103 PERSONAS MAYORES Y SERVICIOS SOCIALES	226.942,00	0,00	226.942,00	196.939,49	138.896,38	113.494,98	25.401,40	88.045,62
22799 OTROS TRABAJOS REALIZADOS POR OTRAS EMP. Y PROF.	226.942,00	0,00	226.942,00	196.939,49	138.896,38	113.494,98	25.401,40	88.045,62
** 001.202.23103.789 D.ARGANZUELA.PERSON MAYORES.TRANS.FAMI.ISFL	7.000,00	0,00	7.000,00	2.025,00	0,00	0,00	0,00	7.000,00
* 23103 PERSONAS MAYORES Y SERVICIOS SOCIALES	7.000,00	0,00	7.000,00	2.025,00	0,00	0,00	0,00	7.000,00
78900 OTRAS TRANSFERENCIAS DE CAPITAL A FAMILIAS	7.000,00	0,00	7.000,00	2.025,00	0,00	0,00	0,00	7.000,00
** 001.202.23106.227 D.ARGANZUELA.INTEG EMERG SCIAL.TRAB.REAL.EM	347.166,00	0,00	347.166,00	347.164,90	340.066,55	295.137,04	44.929,51	7.099,45
* 23106 INTEGRACIÓN COMUNITARIA Y EMERGENCIA SOCIAL	347.166,00	0,00	347.166,00	347.164,90	340.066,55	295.137,04	44.929,51	7.099,45
22799 OTROS TRABAJOS REALIZADOS POR OTRAS EMP. Y PROF.	347.166,00	0,00	347.166,00	347.164,90	340.066,55	295.137,04	44.929,51	7.099,45
** 001.202.23106.22799.5 D.ARGANZUELA.INTEG EMERG SCIAL.O.TRAB.EMP	123.654,00	0,00	123.654,00	104.965,32	104.955,66	91.286,56	13.669,10	18.698,34
* 23106 INTEGRACIÓN COMUNITARIA Y EMERGENCIA SOCIAL	123.654,00	0,00	123.654,00	104.965,32	104.955,66	91.286,56	13.669,10	18.698,34
22799 OTROS TRABAJOS REALIZADOS POR OTRAS EMP. Y PROF.	123.654,00	0,00	123.654,00	104.965,32	104.955,66	91.286,56	13.669,10	18.698,34
** 001.202.23106.489 D.ARGANZUELA.INTEG EMERG SCIAL.OT.TRANS.FAM	11.477,00	0,00	11.477,00	0,00	0,00	0,00	0,00	11.477,00
* 23106 INTEGRACIÓN COMUNITARIA Y EMERGENCIA SOCIAL	11.477,00	0,00	11.477,00	0,00	0,00	0,00	0,00	11.477,00
48901 OTRAS TRANSFERENCIAS A INSTITUC. SIN FINES LUCRO	11.477,00	0,00	11.477,00	0,00	0,00	0,00	0,00	11.477,00
** 001.202.23106.789 D.ARGANZUELA.INTEG EMERG SCIAL.TRANS.FAMI.I	3.000,00	0,00	3.000,00	0,00	0,00	0,00	0,00	3.000,00

AYUNTAMIENTO DE MADRID

LIQUIDACIÓN DEL PRESUPUESTO DE GASTOS

Ejercicio : 2020 **Fecha: 31/12/2020**

Centro **: 001 AYUNTAMIENTO DE MADRID**

Sección : 202 DISTRITO DE ARGANZUELA

PROGRAMA/DESCRIPCIÓN/ECONÓMICO/DESCRIPCIÓN	C. INICIAL (1)	MODIFICACIONES (2)	C. DEFINITIVO (3=1+2)	G. COMPROMETIDOS (4)	OB. RECONOCIDAS (5)	PAGOS (6)	OB.PDTES.PAGO (7=5-6)	REMANENTE CRÉDITO (8=3-5)
* 23106 INTEGRACIÓN COMUNITARIA Y EMERGENCIA SOCIAL	3.000,00	0,00	3.000,00	0,00	0,00	0,00	0,00	3.000,00
78900 OTRAS TRANSFERENCIAS DE CAPITAL A FAMILIAS	3.000,00	0,00	3.000,00	0,00	0,00	0,00	0,00	3.000,00
** 001.202.23199.221 D.ARGANZUELA.COV19.SUMINISTROS	0,00	4.575,00	4.575,00	4.568,67	4.568,67	4.568,67	0,00	6,33
* 23199 Actuaciones extraordinarias COVID-19	0,00	4.575,00	4.575,00	4.568,67	4.568,67	4.568,67	0,00	6,33
22110 PRODUCTOS DE LIMPIEZA Y ASEO	0,00	4.575,00	4.575,00	4.568,67	4.568,67	4.568,67	0,00	6,33
** 001.202.23199.22106.4 D.ARGANZUELA.COV19.PTOS FARM MAT SANI	0,00	11.000,00	11.000,00	10.960,00	10.960,00	10.960,00	0,00	40,00
* 23199 Actuaciones extraordinarias COVID-19	0,00	11.000,00	11.000,00	10.960,00	10.960,00	10.960,00	0,00	40,00
22106 PRODUCTOS FARMACÉUTICOS Y MATERIAL SANITARIO	0,00	11.000,00	11.000,00	10.960,00	10.960,00	10.960,00	0,00	40,00
** 001.202.23199.227 D.ARGANZUELA.COV19.TRAB.REAL.EMP	0,00	90.069,02	90.069,02	90.069,02	67.712,44	36.418,98	31.293,46	22.356,58
* 23199 Actuaciones extraordinarias COVID-19	0,00	90.069,02	90.069,02	90.069,02	67.712,44	36.418,98	31.293,46	22.356,58
22700 LIMPIEZA Y ASEO	0,00	3.637,02	3.637,02	3.637,02	0,00	0,00	0,00	3.637,02
22799 OTROS TRABAJOS REALIZADOS POR OTRAS EMP. Y PROF.	0,00	86.432,00	86.432,00	86.432,00	67.712,44	36.418,98	31.293,46	18.719,56
** 001.202.23199.22799.4 D.ARGANZUELA.COV19.O.TRAB.EMP	0,00	2.091.229,80	2.091.229,80	1.997.610,00	1.396.449,56	37.538,07	1.358.911,49	694.780,24
* 23199 Actuaciones extraordinarias COVID-19	0,00	2.091.229,80	2.091.229,80	1.997.610,00	1.396.449,56	37.538,07	1.358.911,49	694.780,24
22799 OTROS TRABAJOS REALIZADOS POR OTRAS EMP. Y PROF.	0,00	2.091.229,80	2.091.229,80	1.997.610,00	1.396.449,56	37.538,07	1.358.911,49	694.780,24
** 001.202.23199.62599.4 D.ARGANZUELA.COV19.OT MOBILY E	0,00	15.294,00	15.294,00	15.293,09	15.293,09	0,00	15.293,09	0,91
* 23199 Actuaciones extraordinarias COVID-19	0,00	15.294,00	15.294,00	15.293,09	15.293,09	0,00	15.293,09	0,91
62599 OTRO MOBILIARIO Y ENSERES	0,00	15.294,00	15.294,00	15.293,09	15.293,09	0,00	15.293,09	0,91
** 001.202.31101.213 D.ARGANZUELA.SALUBRIDAD Pª.MAQ.INST.Y UTILL	280,00	0,00	280,00	272,25	0,00	0,00	0,00	280,00
* 31101 SALUBRIDAD PÚBLICA	280,00	0,00	280,00	272,25	0,00	0,00	0,00	280,00
21300 REP.MANT.Y CONSERV. MAQUINARIA, INSTAL. Y UTILLAJE	280,00	0,00	280,00	272,25	0,00	0,00	0,00	280,00
** 001.202.31101.221 D.ARGANZUELA.SALUBRIDAD Pª.SUMINISTROS	0,00	4.500,00	4.500,00	3.383,50	0,00	0,00	0,00	4.500,00
* 31101 SALUBRIDAD PÚBLICA	0,00	4.500,00	4.500,00	3.383,50	0,00	0,00	0,00	4.500,00
22106 PRODUCTOS FARMACÉUTICOS Y MATERIAL SANITARIO	0,00	4.500,00	4.500,00	3.383,50	0,00	0,00	0,00	4.500,00
** 001.202.31101.22199 D.ARGANZUELA.SALUBRIDAD Pª.OT SUMINISTR	2.000,00	0,00	2.000,00	1.672,95	0,00	0,00	0,00	2.000,00
* 31101 SALUBRIDAD PÚBLICA	2.000,00	0,00	2.000,00	1.672,95	0,00	0,00	0,00	2.000,00
22199 OTROS SUMINISTROS	2.000,00	0,00	2.000,00	1.672,95	0,00	0,00	0,00	2.000,00
** 001.202.31101.226 D.ARGANZUELA.SALUBRIDAD Pª.GTOS DIVERSOS	500,00	0,00	500,00	53,04	53,04	53,04	0,00	446,96
* 31101 SALUBRIDAD PÚBLICA	500,00	0,00	500,00	53,04	53,04	53,04	0,00	446,96
22699 OTROS GASTOS DIVERSOS	500,00	0,00	500,00	53,04	53,04	53,04	0,00	446,96

AYUNTAMIENTO DE MADRID

LIQUIDACIÓN DEL PRESUPUESTO DE GASTOS

Ejercicio : 2020 **Fecha: 31/12/2020**

Centro **: 001 AYUNTAMIENTO DE MADRID**

Sección : 202 DISTRITO DE ARGANZUELA

PROGRAMA/DESCRIPCIÓN/ECONÓMICO/DESCRIPCIÓN	C. INICIAL (1)	MODIFICACIONES (2)	C. DEFINITIVO (3=1+2)	G. COMPROMETIDOS (4)	OB. RECONOCIDAS (5)	PAGOS (6)	OB.PDTES.PAGO (7=5-6)	REMANENTE CRÉDITO (8=3-5)
** 001.202.32301.212 D.ARGANZUELA.C INFANTIL .EDIF.OTR.CONST	1.695.995,00	0,00	1.695.995,00	1.670.494,95	1.668.052,87	1.618.181,14	49.871,73	27.942,13
* 32301 CENTROS DOCENTES ENSEÑANZA INFANTIL Y PRIMARIA	1.695.995,00	0,00	1.695.995,00	1.670.494,95	1.668.052,87	1.618.181,14	49.871,73	27.942,13
21200 REP.MANT. Y CONSERV. EDIFICIOS Y OTRAS CONSTRUC.	1.695.995,00	0,00	1.695.995,00	1.670.494,95	1.668.052,87	1.618.181,14	49.871,73	27.942,13
** 001.202.32301.227 D.ARGANZUELA.C INFANTIL .TRAB.REAL.EMP	2.997.500,00	186.000,00	3.183.500,00	3.161.980,24	2.967.306,36	2.101.409,43	865.896,93	216.193,64
* 32301 CENTROS DOCENTES ENSEÑANZA INFANTIL Y PRIMARIA	2.997.500,00	186.000,00	3.183.500,00	3.161.980,24	2.967.306,36	2.101.409,43	865.896,93	216.193,64
22700 LIMPIEZA Y ASEO	857.025,00	120.000,00	977.025,00	956.730,07	790.357,57	565.993,57	224.364,00	186.667,43
22706 ESTUDIOS Y TRABAJOS TÉCNICOS	3.000,00	0,00	3.000,00	0,00	0,00	0,00	0,00	3.000,00
22799 OTROS TRABAJOS REALIZADOS POR OTRAS EMP. Y PROF.	2.137.475,00	66.000,00	2.203.475,00	2.205.250,17	2.176.948,79	1.535.415,86	641.532,93	26.526,21
** 001.202.32301.63200 D.ARGANZUELA.C INFANTIL .EDIF CONST(RE	139.461,00	0,00	139.461,00	120.280,06	120.255,69	0,00	120.255,69	19.205,31
* 32301 CENTROS DOCENTES ENSEÑANZA INFANTIL Y PRIMARIA	139.461,00	0,00	139.461,00	120.280,06	120.255,69	0,00	120.255,69	19.205,31
63200 EDIFICIOS Y OTRAS CONSTRUCCIONES (REFORMA)	139.461,00	0,00	139.461,00	120.280,06	120.255,69	0,00	120.255,69	19.205,31
** 001.202.32601.212 D.ARGANZUELA.SERV COMP EDUCA.EDIF.OTR.CONST	5.877,00	0,00	5.877,00	5.876,44	5.876,40	4.897,00	979,40	0,60
* 32601 SERVICIOS COMPLEMENTARIOS EDUCACIÓN	5.877,00	0,00	5.877,00	5.876,44	5.876,40	4.897,00	979,40	0,60
21200 REP.MANT. Y CONSERV. EDIFICIOS Y OTRAS CONSTRUC.	5.877,00	0,00	5.877,00	5.876,44	5.876,40	4.897,00	979,40	0,60
** 001.202.32601.223 D.ARGANZUELA.SERV COMP EDUCA.TRANSPORTES	27.225,00	0,00	27.225,00	27.225,00	11.668,81	9.984,87	1.683,94	15.556,19
* 32601 SERVICIOS COMPLEMENTARIOS EDUCACIÓN	27.225,00	0,00	27.225,00	27.225,00	11.668,81	9.984,87	1.683,94	15.556,19
22300 TRANSPORTES	27.225,00	0,00	27.225,00	27.225,00	11.668,81	9.984,87	1.683,94	15.556,19
** 001.202.32601.22602 D.ARGANZUELA.SERV COMP EDUCA.PUBLIC Y PROP	3.000,00	0,00	3.000,00	726,00	726,00	0,00	726,00	2.274,00
* 32601 SERVICIOS COMPLEMENTARIOS EDUCACIÓN	3.000,00	0,00	3.000,00	726,00	726,00	0,00	726,00	2.274,00
22602 PUBLICIDAD Y PROPAGANDA	3.000,00	0,00	3.000,00	726,00	726,00	0,00	726,00	2.274,00
** 001.202.32601.227 D.ARGANZUELA.SERV COMP EDUCA.TRAB.REAL.EMP	460.857,00	-17.835,00	443.022,00	412.077,79	349.553,16	120.870,30	228.682,86	93.468,84
* 32601 SERVICIOS COMPLEMENTARIOS EDUCACIÓN	460.857,00	-17.835,00	443.022,00	412.077,79	349.553,16	120.870,30	228.682,86	93.468,84
22700 LIMPIEZA Y ASEO	413,00	0,00	413,00	412,35	329,86	273,74	56,12	83,14
22799 OTROS TRABAJOS REALIZADOS POR OTRAS EMP. Y PROF.	460.444,00	-17.835,00	442.609,00	411.665,44	349.223,30	120.596,56	228.626,74	93.385,70
** 001.202.32601.63200 D.ARGANZUELA.SERV COMP EDUCA.EDIF CONST(RE	8.900,00	0,00	8.900,00	0,00	0,00	0,00	0,00	8.900,00
* 32601 SERVICIOS COMPLEMENTARIOS EDUCACIÓN	8.900,00	0,00	8.900,00	0,00	0,00	0,00	0,00	8.900,00
63200 EDIFICIOS Y OTRAS CONSTRUCCIONES (REFORMA)	8.900,00	0,00	8.900,00	0,00	0,00	0,00	0,00	8.900,00
** 001.202.33303.62599.2 D.ARGANZUELA.OT.EQUIP.CULTU.OT MOBILY E	0,00	742,24	742,24	742,24	742,24	742,24	0,00	0,00
* 33303 OTROS EQUIPAMIENTOS CULTURALES	0,00	742,24	742,24	742,24	742,24	742,24	0,00	0,00
62599 OTRO MOBILIARIO Y ENSERES	0,00	742,24	742,24	742,24	742,24	742,24	0,00	0,00

AYUNTAMIENTO DE MADRID

LIQUIDACIÓN DEL PRESUPUESTO DE GASTOS

Ejercicio : 2020 **Fecha: 31/12/2020**

Centro **: 001 AYUNTAMIENTO DE MADRID**

Sección : 202 DISTRITO DE ARGANZUELA

PROGRAMA/DESCRIPCIÓN/ECONÓMICO/DESCRIPCIÓN	C. INICIAL (1)	MODIFICACIONES (2)	C. DEFINITIVO (3=1+2)	G. COMPROMETIDOS (4)	OB. RECONOCIDAS (5)	PAGOS (6)	OB.PDTES.PAGO (7=5-6)	REMANENTE CRÉDITO (8=3-5)
** 001.202.33401.221 D.ARGANZUELA.ACTIV CULTURA.SUMINISTROS	0,00	1.465,00	1.465,00	1.461,54	1.461,54	1.461,54	0,00	3,46
* 33401 ACTIVIDADES CULTURALES	0,00	1.465,00	1.465,00	1.461,54	1.461,54	1.461,54	0,00	3,46
22110 PRODUCTOS DE LIMPIEZA Y ASEO	0,00	1.465,00	1.465,00	1.461,54	1.461,54	1.461,54	0,00	3,46
** 001.202.33401.22199 D.ARGANZUELA.ACTIV CULTURA.OT SUMINISTR	5.000,00	0,00	5.000,00	2.718,28	218,28	0,00	218,28	4.781,72
* 33401 ACTIVIDADES CULTURALES	5.000,00	0,00	5.000,00	2.718,28	218,28	0,00	218,28	4.781,72
22199 OTROS SUMINISTROS	5.000,00	0,00	5.000,00	2.718,28	218,28	0,00	218,28	4.781,72
** 001.202.33401.22602 D.ARGANZUELA.ACTIV CULTURA.PUBLIC Y PROP	30.000,00	-8.210,00	21.790,00	1.258,40	1.258,40	1.258,40	0,00	20.531,60
* 33401 ACTIVIDADES CULTURALES	30.000,00	-8.210,00	21.790,00	1.258,40	1.258,40	1.258,40	0,00	20.531,60
22602 PUBLICIDAD Y PROPAGANDA	30.000,00	-8.210,00	21.790,00	1.258,40	1.258,40	1.258,40	0,00	20.531,60
** 001.202.33401.227 D.ARGANZUELA.ACTIV CULTURA.TRAB.REAL.EMP	1.332.334,00	-303.738,19	1.028.595,81	691.888,02	648.376,89	576.667,65	71.709,24	380.218,92
* 33401 ACTIVIDADES CULTURALES	1.332.334,00	-303.738,19	1.028.595,81	691.888,02	648.376,89	576.667,65	71.709,24	380.218,92
22701 SEGURIDAD	24.985,00	0,00	24.985,00	0,00	0,00	0,00	0,00	24.985,00
22707 TALLERES CULTURALES DISTRITOS	596.695,00	0,00	596.695,00	576.694,32	570.371,82	508.447,79	61.924,03	26.323,18
22799 OTROS TRABAJOS REALIZADOS POR OTRAS EMP. Y PROF.	710.654,00	-303.738,19	406.915,81	115.193,70	78.005,07	68.219,86	9.785,21	328.910,74
** 001.202.33401.482 D.ARGANZUELA.ACTIV CULTURA.A FAMIL.I.S.F.L	16.000,00	0,00	16.000,00	6.000,00	6.000,00	0,00	6.000,00	10.000,00
* 33401 ACTIVIDADES CULTURALES	16.000,00	0,00	16.000,00	6.000,00	6.000,00	0,00	6.000,00	10.000,00
48203 PREMIOS	16.000,00	0,00	16.000,00	6.000,00	6.000,00	0,00	6.000,00	10.000,00
** 001.202.33401.62301.5 D.ARGANZUELA.ACTIV CULTURA.INSTALAC TÉCNICA	0,00	55.891,20	55.891,20	0,00	0,00	0,00	0,00	55.891,20
* 33401 ACTIVIDADES CULTURALES	0,00	55.891,20	55.891,20	0,00	0,00	0,00	0,00	55.891,20
62301 INSTALACIONES TÉCNICAS	0,00	55.891,20	55.891,20	0,00	0,00	0,00	0,00	55.891,20
** 001.202.34101.227 D.ARGANZUELA.ACTUAC DEPORT DISTR.TRAB.REAL.	3.000,00	0,00	3.000,00	2.382,01	952,80	952,80	0,00	2.047,20
* 34101 ACTUACIONES DEPORTIVAS EN DISTRITOS	3.000,00	0,00	3.000,00	2.382,01	952,80	952,80	0,00	2.047,20
22799 OTROS TRABAJOS REALIZADOS POR OTRAS EMP. Y PROF.	3.000,00	0,00	3.000,00	2.382,01	952,80	952,80	0,00	2.047,20
** 001.202.34201.203 D.ARGANZUELA.INST DEPORT.ARRD. MAQ.INST.UTI	1.600,00	0,00	1.600,00	1.532,17	886,03	823,37	62,66	713,97
* 34201 INSTALACIONES DEPORTIVAS	1.600,00	0,00	1.600,00	1.532,17	886,03	823,37	62,66	713,97
20300 ARRENDAMIENTOS DE MAQUINARIA, INSTALAC. Y UTILLAJE	1.600,00	0,00	1.600,00	1.532,17	886,03	823,37	62,66	713,97
** 001.202.34201.208 D.ARGANZUELA.INST DEPORT.ARREND O INMOV MAT	83.231,00	0,00	83.231,00	83.230,53	83.230,47	68.651,17	14.579,30	0,53
* 34201 INSTALACIONES DEPORTIVAS	83.231,00	0,00	83.231,00	83.230,53	83.230,47	68.651,17	14.579,30	0,53
20800 ARRENDAMIENTOS DE OTRO INMOVILIZADO MATERIAL	83.231,00	0,00	83.231,00	83.230,53	83.230,47	68.651,17	14.579,30	0,53
** 001.202.34201.212 D.ARGANZUELA.INST DEPORT.EDIF.OTR.CONST	152.194,00	0,00	152.194,00	152.193,91	152.193,84	126.828,20	25.365,64	0,16

AYUNTAMIENTO DE MADRID

LIQUIDACIÓN DEL PRESUPUESTO DE GASTOS

Ejercicio : 2020 **Fecha: 31/12/2020**

Centro **: 001 AYUNTAMIENTO DE MADRID**

Sección : 202 DISTRITO DE ARGANZUELA

PROGRAMA/DESCRIPCIÓN/ECONÓMICO/DESCRIPCIÓN	C. INICIAL (1)	MODIFICACIONES (2)	C. DEFINITIVO (3=1+2)	G. COMPROMETIDOS (4)	OB. RECONOCIDAS (5)	PAGOS (6)	OB.PDTES.PAGO (7=5-6)	REMANENTE CRÉDITO (8=3-5)
* 34201 INSTALACIONES DEPORTIVAS	152.194,00	0,00	152.194,00	152.193,91	152.193,84	126.828,20	25.365,64	0,16
21200 REP.MANT. Y CONSERV. EDIFICIOS Y OTRAS CONSTRUC.	152.194,00	0,00	152.194,00	152.193,91	152.193,84	126.828,20	25.365,64	0,16
** 001.202.34201.213 D.ARGANZUELA.INST DEPORT.MAQ.INST.Y UTILL	15.000,00	-10.800,00	4.200,00	471,90	471,90	471,90	0,00	3.728,10
* 34201 INSTALACIONES DEPORTIVAS	15.000,00	-10.800,00	4.200,00	471,90	471,90	471,90	0,00	3.728,10
21300 REP.MANT.Y CONSERV. MAQUINARIA, INSTAL. Y UTILLAJE	15.000,00	-10.800,00	4.200,00	471,90	471,90	471,90	0,00	3.728,10
** 001.202.34201.22000 D.ARGANZUELA.INST DEPORT.MAT OFIC NO INVEN	3.000,00	0,00	3.000,00	2.989,24	2.989,24	0,00	2.989,24	10,76
* 34201 INSTALACIONES DEPORTIVAS	3.000,00	0,00	3.000,00	2.989,24	2.989,24	0,00	2.989,24	10,76
22000 MATERIAL DE OFICINA ORDINARIO NO INVENTARIABLE	3.000,00	0,00	3.000,00	2.989,24	2.989,24	0,00	2.989,24	10,76
** 001.202.34201.22002 D.ARGANZUELA.INST DEPORT.MAT INFORM NO INV	10.000,00	0,00	10.000,00	8.221,79	0,00	0,00	0,00	10.000,00
* 34201 INSTALACIONES DEPORTIVAS	10.000,00	0,00	10.000,00	8.221,79	0,00	0,00	0,00	10.000,00
22002 MATERIAL INFORMÁTICO NO INVENTARIABLE	10.000,00	0,00	10.000,00	8.221,79	0,00	0,00	0,00	10.000,00
** 001.202.34201.221 D.ARGANZUELA.INST DEPORT.SUMINISTROS	55.000,00	20.310,00	75.310,00	67.575,31	67.575,31	57.602,45	9.972,86	7.734,69
* 34201 INSTALACIONES DEPORTIVAS	55.000,00	20.310,00	75.310,00	67.575,31	67.575,31	57.602,45	9.972,86	7.734,69
22106 PRODUCTOS FARMACÉUTICOS Y MATERIAL SANITARIO	15.000,00	0,00	15.000,00	7.441,14	7.441,14	7.441,14	0,00	7.558,86
22110 PRODUCTOS DE LIMPIEZA Y ASEO	40.000,00	20.310,00	60.310,00	60.134,17	60.134,17	50.161,31	9.972,86	175,83
** 001.202.34201.22104 D.ARGANZUELA.INST DEPORT.VESTUARIO	35.000,00	7.000,00	42.000,00	41.993,05	34.999,25	34.999,25	0,00	7.000,75
* 34201 INSTALACIONES DEPORTIVAS	35.000,00	7.000,00	42.000,00	41.993,05	34.999,25	34.999,25	0,00	7.000,75
22104 VESTUARIO	35.000,00	7.000,00	42.000,00	41.993,05	34.999,25	34.999,25	0,00	7.000,75
** 001.202.34201.22199 D.ARGANZUELA.INST DEPORT.OT SUMINISTR	104.635,00	11.215,00	115.850,00	73.608,35	40.589,11	35.504,06	5.085,05	75.260,89
* 34201 INSTALACIONES DEPORTIVAS	104.635,00	11.215,00	115.850,00	73.608,35	40.589,11	35.504,06	5.085,05	75.260,89
22199 OTROS SUMINISTROS	104.635,00	11.215,00	115.850,00	73.608,35	40.589,11	35.504,06	5.085,05	75.260,89
** 001.202.34201.227 D.ARGANZUELA.INST DEPORT.TRAB.REAL.EMP	306.935,00	-8.999,99	297.935,01	30.409,21	24.189,53	20.073,95	4.115,58	273.745,48
* 34201 INSTALACIONES DEPORTIVAS	306.935,00	-8.999,99	297.935,01	30.409,21	24.189,53	20.073,95	4.115,58	273.745,48
22700 LIMPIEZA Y ASEO	30.411,00	0,00	30.411,00	30.409,21	24.189,53	20.073,95	4.115,58	6.221,47
22701 SEGURIDAD	267.524,00	0,00	267.524,00	0,00	0,00	0,00	0,00	267.524,00
22706 ESTUDIOS Y TRABAJOS TÉCNICOS	9.000,00	-8.999,99	0,01	0,00	0,00	0,00	0,00	0,01
** 001.202.34201.62301 D.ARGANZUELA.INST DEPORT.INSTALAC TÉCNICAS	0,00	18.150,00	18.150,00	5.293,75	0,00	0,00	0,00	18.150,00
* 34201 INSTALACIONES DEPORTIVAS	0,00	18.150,00	18.150,00	5.293,75	0,00	0,00	0,00	18.150,00
62301 INSTALACIONES TÉCNICAS	0,00	18.150,00	18.150,00	5.293,75	0,00	0,00	0,00	18.150,00
** 001.202.34201.62500 D.ARGANZUELA.INST DEPORT.MOBIL EQ OFI	0,00	4.240,00	4.240,00	4.188,49	4.188,49	4.188,49	0,00	51,51

AYUNTAMIENTO DE MADRID

LIQUIDACIÓN DEL PRESUPUESTO DE GASTOS

Ejercicio : 2020 **Fecha: 31/12/2020**

Centro **: 001 AYUNTAMIENTO DE MADRID**

Sección : 202 DISTRITO DE ARGANZUELA

PROGRAMA/DESCRIPCIÓN/ECONÓMICO/DESCRIPCIÓN	C. INICIAL (1)	MODIFICACIONES (2)	C. DEFINITIVO (3=1+2)	G. COMPROMETIDOS (4)	OB. RECONOCIDAS (5)	PAGOS (6)	OB.PDTES.PAGO (7=5-6)	REMANENTE CRÉDITO (8=3-5)
* 34201 INSTALACIONES DEPORTIVAS	0,00	4.240,00	4.240,00	4.188,49	4.188,49	4.188,49	0,00	51,51
62500 MOBILIARIO Y EQUIPOS DE OFICINA	0,00	4.240,00	4.240,00	4.188,49	4.188,49	4.188,49	0,00	51,51
** 001.202.34201.62599 D.ARGANZUELA.INST DEPORT.OT MOBILY E	0,00	28.620,00	28.620,00	26.962,48	26.562,48	19.274,78	7.287,70	2.057,52
* 34201 INSTALACIONES DEPORTIVAS	0,00	28.620,00	28.620,00	26.962,48	26.562,48	19.274,78	7.287,70	2.057,52
62599 OTRO MOBILIARIO Y ENSERES	0,00	28.620,00	28.620,00	26.962,48	26.562,48	19.274,78	7.287,70	2.057,52
** 001.202.34201.63200 D.ARGANZUELA.INST DEPORT.EDIF CONST(RE	139.462,00	0,00	139.462,00	111.417,53	111.417,53	111.417,53	0,00	28.044,47
* 34201 INSTALACIONES DEPORTIVAS	139.462,00	0,00	139.462,00	111.417,53	111.417,53	111.417,53	0,00	28.044,47
63200 EDIFICIOS Y OTRAS CONSTRUCCIONES (REFORMA)	139.462,00	0,00	139.462,00	111.417,53	111.417,53	111.417,53	0,00	28.044,47
** 001.202.34201.63301 D.ARGANZUELA.INST DEPORT.INSTALACION(REF)	0,00	800,00	800,00	756,25	756,25	756,25	0,00	43,75
* 34201 INSTALACIONES DEPORTIVAS	0,00	800,00	800,00	756,25	756,25	756,25	0,00	43,75
63301 INSTALACIONES (REFORMA Y REPOSICIÓN)	0,00	800,00	800,00	756,25	756,25	756,25	0,00	43,75
** 001.202.48900 D.ARGANZUELA.OTRAS TRANSF A FAMILIAS	190.000,00	275.627,10	465.627,10	103.652,12	80.511,83	42.385,48	38.126,35	385.115,27
* 23102 FAMILIA E INFANCIA	100.000,00	110.000,00	210.000,00	31.413,26	22.011,77	15.371,60	6.640,17	187.988,23
48900 OTRAS TRANSFERENCIAS A FAMILIAS	100.000,00	110.000,00	210.000,00	31.413,26	22.011,77	15.371,60	6.640,17	187.988,23
* 23103 PERSONAS MAYORES Y SERVICIOS SOCIALES	0,00	80.627,10	80.627,10	0,00	0,00	0,00	0,00	80.627,10
48900 OTRAS TRANSFERENCIAS A FAMILIAS	0,00	80.627,10	80.627,10	0,00	0,00	0,00	0,00	80.627,10
* 23106 INTEGRACIÓN COMUNITARIA Y EMERGENCIA SOCIAL	90.000,00	85.000,00	175.000,00	72.238,86	58.500,06	27.013,88	31.486,18	116.499,94
48900 OTRAS TRANSFERENCIAS A FAMILIAS	90.000,00	85.000,00	175.000,00	72.238,86	58.500,06	27.013,88	31.486,18	116.499,94
** 001.202.49300.226 D.ARGANZUELA.CONSUMO.GTOS DIVERSOS	500,00	0,00	500,00	0,00	0,00	0,00	0,00	500,00
* 49300 CONSUMO	500,00	0,00	500,00	0,00	0,00	0,00	0,00	500,00
22699 OTROS GASTOS DIVERSOS	500,00	0,00	500,00	0,00	0,00	0,00	0,00	500,00
** 001.202.9.3 D.ARGANZUELA ACT CARÁCTER GRAL GTO.FINACIER	0,00	2.908,19	2.908,19	2.908,19	2.908,19	2.908,19	0,00	0,00
* 92001 DIREC. Y GESTIÓN ADMTVA. DEL DISTRITO	0,00	2.908,19	2.908,19	2.908,19	2.908,19	2.908,19	0,00	0,00
35200 INTERESES DE DEMORA	0,00	2.908,19	2.908,19	2.908,19	2.908,19	2.908,19	0,00	0,00
** 001.202.91220.22601 D.ARGANZUELA.CONCEJALÍA-PRES.ATCION PROTOC	3.000,00	0,00	3.000,00	102,30	102,30	102,30	0,00	2.897,70
* 91220 CONCEJALÍA-PRESIDENCIA DEL DISTRITO	3.000,00	0,00	3.000,00	102,30	102,30	102,30	0,00	2.897,70
22601 ATENCIONES PROTOCOLARIAS Y REPRESENTATIVAS	3.000,00	0,00	3.000,00	102,30	102,30	102,30	0,00	2.897,70
** 001.202.91220.23111 D.ARGANZUELA.CONCEJALÍA-PRES.LOCOM URBA DIR	500,00	0,00	500,00	29,50	29,50	29,50	0,00	470,50
* 91220 CONCEJALÍA-PRESIDENCIA DEL DISTRITO	500,00	0,00	500,00	29,50	29,50	29,50	0,00	470,50
23111 LOCOMOCIÓN URBANA PERSONAL DIRECTIVO	500,00	0,00	500,00	29,50	29,50	29,50	0,00	470,50

AYUNTAMIENTO DE MADRID

LIQUIDACIÓN DEL PRESUPUESTO DE GASTOS

Ejercicio : 2020 **Fecha: 31/12/2020**

Centro **: 001 AYUNTAMIENTO DE MADRID**

Sección : 202 DISTRITO DE ARGANZUELA

PROGRAMA/DESCRIPCIÓN/ECONÓMICO/DESCRIPCIÓN	C. INICIAL (1)	MODIFICACIONES (2)	C. DEFINITIVO (3=1+2)	G. COMPROMETIDOS (4)	OB. RECONOCIDAS (5)	PAGOS (6)	OB.PDTES.PAGO (7=5-6)	REMANENTE CRÉDITO (8=3-5)
** 001.202.92001.205 D.ARGANZUELA.DGA .ARRE.MOB.Y ENSER	1.000,00	0,00	1.000,00	0,00	0,00	0,00	0,00	1.000,00
* 92001 DIREC. Y GESTIÓN ADMTVA. DEL DISTRITO	1.000,00	0,00	1.000,00	0,00	0,00	0,00	0,00	1.000,00
20500 ARRENDAMIENTOS DE MOBILIARIO Y ENSERES	1.000,00	0,00	1.000,00	0,00	0,00	0,00	0,00	1.000,00
** 001.202.92001.215 D.ARGANZUELA.DGA .MOBILIARIO	3.100,00	0,00	3.100,00	100,00	20,92	20,92	0,00	3.079,08
* 92001 DIREC. Y GESTIÓN ADMTVA. DEL DISTRITO	3.100,00	0,00	3.100,00	100,00	20,92	20,92	0,00	3.079,08
21500 REP., MANT. Y CONSERV. DE MOBILIARIO	3.100,00	0,00	3.100,00	100,00	20,92	20,92	0,00	3.079,08
** 001.202.92001.22000 D.ARGANZUELA.DGA .MAT OFIC NO INVEN	12.722,00	49.500,00	62.222,00	50.507,81	50.507,81	1.462,60	49.045,21	11.714,19
* 92001 DIREC. Y GESTIÓN ADMTVA. DEL DISTRITO	12.722,00	49.500,00	62.222,00	50.507,81	50.507,81	1.462,60	49.045,21	11.714,19
22000 MATERIAL DE OFICINA ORDINARIO NO INVENTARIABLE	12.722,00	49.500,00	62.222,00	50.507,81	50.507,81	1.462,60	49.045,21	11.714,19
** 001.202.92001.22002 D.ARGANZUELA.DGA .MAT INFORM NO INV	15.000,00	0,00	15.000,00	0,00	0,00	0,00	0,00	15.000,00
* 92001 DIREC. Y GESTIÓN ADMTVA. DEL DISTRITO	15.000,00	0,00	15.000,00	0,00	0,00	0,00	0,00	15.000,00
22002 MATERIAL INFORMÁTICO NO INVENTARIABLE	15.000,00	0,00	15.000,00	0,00	0,00	0,00	0,00	15.000,00
** 001.202.92001.221 D.ARGANZUELA.DGA .SUMINISTROS	0,00	1.985,00	1.985,00	1.605,78	1.605,78	1.605,78	0,00	379,22
* 92001 DIREC. Y GESTIÓN ADMTVA. DEL DISTRITO	0,00	1.985,00	1.985,00	1.605,78	1.605,78	1.605,78	0,00	379,22
22106 PRODUCTOS FARMACÉUTICOS Y MATERIAL SANITARIO	0,00	500,00	500,00	126,47	126,47	126,47	0,00	373,53
22110 PRODUCTOS DE LIMPIEZA Y ASEO	0,00	1.485,00	1.485,00	1.479,31	1.479,31	1.479,31	0,00	5,69
** 001.202.92001.22104 D.ARGANZUELA.DGA .VESTUARIO	3.000,00	0,00	3.000,00	0,00	0,00	0,00	0,00	3.000,00
* 92001 DIREC. Y GESTIÓN ADMTVA. DEL DISTRITO	3.000,00	0,00	3.000,00	0,00	0,00	0,00	0,00	3.000,00
22104 VESTUARIO	3.000,00	0,00	3.000,00	0,00	0,00	0,00	0,00	3.000,00
** 001.202.92001.22199 D.ARGANZUELA.DGA .OT SUMINISTR	500,00	4.000,00	4.500,00	3.111,89	420,00	420,00	0,00	4.080,00
* 92001 DIREC. Y GESTIÓN ADMTVA. DEL DISTRITO	500,00	4.000,00	4.500,00	3.111,89	420,00	420,00	0,00	4.080,00
22199 OTROS SUMINISTROS	500,00	4.000,00	4.500,00	3.111,89	420,00	420,00	0,00	4.080,00
** 001.202.92001.222 D.ARGANZUELA.DGA .COMUNICACIONES	100,00	0,00	100,00	0,00	0,00	0,00	0,00	100,00
* 92001 DIREC. Y GESTIÓN ADMTVA. DEL DISTRITO	100,00	0,00	100,00	0,00	0,00	0,00	0,00	100,00
22200 SERVICIOS DE TELECOMUNICACIONES	100,00	0,00	100,00	0,00	0,00	0,00	0,00	100,00
** 001.202.92001.225 D.ARGANZUELA.DGA .TRIBUTOS	1.300,00	0,00	1.300,00	0,00	0,00	0,00	0,00	1.300,00
* 92001 DIREC. Y GESTIÓN ADMTVA. DEL DISTRITO	1.300,00	0,00	1.300,00	0,00	0,00	0,00	0,00	1.300,00
22501 TRIBUTOS DE LAS COMUNIDADES AUTÓNOMAS	1.300,00	0,00	1.300,00	0,00	0,00	0,00	0,00	1.300,00
** 001.202.92001.226 D.ARGANZUELA.DGA .GTOS DIVERSOS	2.000,00	15.000,00	17.000,00	5.435,15	4.259,20	0,00	4.259,20	12.740,80
* 92001 DIREC. Y GESTIÓN ADMTVA. DEL DISTRITO	2.000,00	15.000,00	17.000,00	5.435,15	4.259,20	0,00	4.259,20	12.740,80

AYUNTAMIENTO DE MADRID

LIQUIDACIÓN DEL PRESUPUESTO DE GASTOS

Ejercicio : 2020 **Fecha: 31/12/2020**

Centro **: 001 AYUNTAMIENTO DE MADRID**

Sección : 202 DISTRITO DE ARGANZUELA

PROGRAMA/DESCRIPCIÓN/ECONÓMICO/DESCRIPCIÓN	C. INICIAL (1)	MODIFICACIONES (2)	C. DEFINITIVO (3=1+2)	G. COMPROMETIDOS (4)	OB. RECONOCIDAS (5)	PAGOS (6)	OB.PDTES.PAGO (7=5-6)	REMANENTE CRÉDITO (8=3-5)
22604 GASTOS JURÍDICOS Y CONTENCIOSOS	2.000,00	15.000,00	17.000,00	4.259,20	4.259,20	0,00	4.259,20	12.740,80
22699 OTROS GASTOS DIVERSOS	0,00	0,00	0,00	1.175,95	0,00	0,00	0,00	0,00
**** 001.202.92001.22602 D.ARGANZUELA.DGA .PUBLIC Y PROP**	0,00	1.000,00	1.000,00	484,00	0,00	0,00	0,00	1.000,00
*** 92001 DIREC. Y GESTIÓN ADMTVA. DEL DISTRITO**	0,00	1.000,00	1.000,00	484,00	0,00	0,00	0,00	1.000,00
22602 PUBLICIDAD Y PROPAGANDA	0,00	1.000,00	1.000,00	484,00	0,00	0,00	0,00	1.000,00
**** 001.202.92001.22603 D.ARGANZUELA.DGA .PUBLICA DIARIOS OF**	3.000,00	0,00	3.000,00	0,00	0,00	0,00	0,00	3.000,00
*** 92001 DIREC. Y GESTIÓN ADMTVA. DEL DISTRITO**	3.000,00	0,00	3.000,00	0,00	0,00	0,00	0,00	3.000,00
22603 PUBLICACIÓN EN DIARIOS OFICIALES	3.000,00	0,00	3.000,00	0,00	0,00	0,00	0,00	3.000,00
**** 001.202.92001.227 D.ARGANZUELA.DGA .TRAB.REAL.EMP**	40.061,00	50.000,00	90.061,00	40.060,68	35.357,89	33.141,93	2.215,96	54.703,11
*** 92001 DIREC. Y GESTIÓN ADMTVA. DEL DISTRITO**	40.061,00	50.000,00	90.061,00	40.060,68	35.357,89	33.141,93	2.215,96	54.703,11
22706 ESTUDIOS Y TRABAJOS TÉCNICOS	30.986,00	50.000,00	80.986,00	30.985,68	30.952,31	29.452,54	1.499,77	50.033,69
22799 OTROS TRABAJOS REALIZADOS POR OTRAS EMP. Y PROF.	9.075,00	0,00	9.075,00	9.075,00	4.405,58	3.689,39	716,19	4.669,42
**** 001.202.92001.23121 D.ARGANZUELA.DGA .LOCOM URB P NO DIR**	2.000,00	0,00	2.000,00	6,75	6,75	6,75	0,00	1.993,25
*** 92001 DIREC. Y GESTIÓN ADMTVA. DEL DISTRITO**	2.000,00	0,00	2.000,00	6,75	6,75	6,75	0,00	1.993,25
23121 LOCOMOCIÓN URBANA PERSONAL NO DIRECTIVO	2.000,00	0,00	2.000,00	6,75	6,75	6,75	0,00	1.993,25
**** 001.202.92001.233 D.ARGANZUELA.DGA .OTRAS INDEMN.**	216.200,00	0,00	216.200,00	206.271,44	206.271,44	206.271,44	0,00	9.928,56
*** 92001 DIREC. Y GESTIÓN ADMTVA. DEL DISTRITO**	216.200,00	0,00	216.200,00	206.271,44	206.271,44	206.271,44	0,00	9.928,56
23303 INDEMNIZACIÓN A VOCALES DE JUNTAS DE DISTRITO	216.000,00	0,00	216.000,00	206.211,44	206.211,44	206.211,44	0,00	9.788,56
23399 OTRAS INDEMNIZACIONES	200,00	0,00	200,00	60,00	60,00	60,00	0,00	140,00
**** 001.202.92001.62302 D.ARGANZUELA.DGA .ÚTILES Y HERR**	500,00	0,00	500,00	0,00	0,00	0,00	0,00	500,00
*** 92001 DIREC. Y GESTIÓN ADMTVA. DEL DISTRITO**	500,00	0,00	500,00	0,00	0,00	0,00	0,00	500,00
62302 ÚTILES Y HERRAMIENTAS	500,00	0,00	500,00	0,00	0,00	0,00	0,00	500,00
**** 001.202.92001.62599 D.ARGANZUELA.DGA .OT MOBILY E**	0,00	3.041,00	3.041,00	3.040,83	3.040,83	0,00	3.040,83	0,17
*** 92001 DIREC. Y GESTIÓN ADMTVA. DEL DISTRITO**	0,00	3.041,00	3.041,00	3.040,83	3.040,83	0,00	3.040,83	0,17
62599 OTRO MOBILIARIO Y ENSERES	0,00	3.041,00	3.041,00	3.040,83	3.040,83	0,00	3.040,83	0,17
**** 001.202.92401.227 D.ARGANZUELA.PARTI CIUDAD.TRAB.REAL.EMP**	28.787,00	0,00	28.787,00	28.558,02	28.557,94	27.134,20	1.423,74	229,06
*** 92401 PARTICIPACIÓN CIUDADANA**	28.787,00	0,00	28.787,00	28.558,02	28.557,94	27.134,20	1.423,74	229,06
22799 OTROS TRABAJOS REALIZADOS POR OTRAS EMP. Y PROF.	28.787,00	0,00	28.787,00	28.558,02	28.557,94	27.134,20	1.423,74	229,06
**** 001.202.92401.22799.2 D.ARGANZUELA.PARTI CIUDAD.O.TRAB.EMP**	0,00	18.029,00	18.029,00	18.029,00	18.029,00	18.029,00	0,00	0,00
*** 92401 PARTICIPACIÓN CIUDADANA**	0,00	18.029,00	18.029,00	18.029,00	18.029,00	18.029,00	0,00	0,00

AYUNTAMIENTO DE MADRID

LIQUIDACIÓN DEL PRESUPUESTO DE GASTOS

Ejercicio : 2020 **Fecha: 31/12/2020**

Centro **: 001 AYUNTAMIENTO DE MADRID**

Sección : 202 DISTRITO DE ARGANZUELA

PROGRAMA/DESCRIPCIÓN/ECONÓMICO/DESCRIPCIÓN	C. INICIAL (1)	MODIFICACIONES (2)	C. DEFINITIVO (3=1+2)	G. COMPROMETIDOS (4)	OB. RECONOCIDAS (5)	PAGOS (6)	OB.PDTES.PAGO (7=5-6)	REMANENTE CRÉDITO (8=3-5)
22799 OTROS TRABAJOS REALIZADOS POR OTRAS EMP. Y PROF.	0,00	18.029,00	18.029,00	18.029,00	18.029,00	18.029,00	0,00	0,00
**** 001.202.92401.489 D.ARGANZUELA.PARTI CIUDAD.OT.TRANS.FAM.ISFL**	80.000,00	4.819,99	84.819,99	83.339,79	83.339,79	0,00	83.339,79	1.480,20
*** 92401 PARTICIPACIÓN CIUDADANA**	80.000,00	4.819,99	84.819,99	83.339,79	83.339,79	0,00	83.339,79	1.480,20
48901 OTRAS TRANSFERENCIAS A INSTITUC. SIN FINES LUCRO	80.000,00	4.819,99	84.819,99	83.339,79	83.339,79	0,00	83.339,79	1.480,20
**** 001.202.92401.789 D.ARGANZUELA.PARTI CIUDAD.TRANS.FAMI.ISFL**	40.000,00	0,00	40.000,00	30.701,72	30.701,72	0,00	30.701,72	9.298,28
*** 92401 PARTICIPACIÓN CIUDADANA**	40.000,00	0,00	40.000,00	30.701,72	30.701,72	0,00	30.701,72	9.298,28
78901 OTRAS TRANSF. DE CAPITAL A INST. SIN FINES LUCRO	40.000,00	0,00	40.000,00	30.701,72	30.701,72	0,00	30.701,72	9.298,28
**** 001.202.92901.50001 D.ARGANZUELA.CRÉD.GLOBALES.OTROS IMPREVISTO**	500.000,00	0,00	500.000,00	0,00	0,00	0,00	0,00	500.000,00
*** 92901 CRÉDITOS GLOBALES**	500.000,00	0,00	500.000,00	0,00	0,00	0,00	0,00	500.000,00
50001 OTROS IMPREVISTOS	500.000,00	0,00	500.000,00	0,00	0,00	0,00	0,00	500.000,00
**** 001.202.93302.212 D.ARGANZUELA.EDIFICIOS.EDIF.OTR.CONST**	203.057,00	1.000,00	204.057,00	203.737,58	203.650,92	171.828,24	31.822,68	406,08
*** 93302 EDIFICIOS**	203.057,00	1.000,00	204.057,00	203.737,58	203.650,92	171.828,24	31.822,68	406,08
21200 REP.MANT. Y CONSERV. EDIFICIOS Y OTRAS CONSTRUC.	203.057,00	1.000,00	204.057,00	203.737,58	203.650,92	171.828,24	31.822,68	406,08
**** 001.202.93302.227 D.ARGANZUELA.EDIFICIOS.TRAB.REAL.EMP**	1.753.705,00	0,00	1.753.705,00	1.301.552,36	951.812,31	758.345,56	193.466,75	801.892,69
*** 93302 EDIFICIOS**	1.753.705,00	0,00	1.753.705,00	1.301.552,36	951.812,31	758.345,56	193.466,75	801.892,69
22700 LIMPIEZA Y ASEO	756.537,00	0,00	756.537,00	756.535,44	602.056,69	499.623,43	102.433,26	154.480,31
22701 SEGURIDAD	452.150,00	0,00	452.150,00	0,00	0,00	0,00	0,00	452.150,00
22706 ESTUDIOS Y TRABAJOS TÉCNICOS	48.852,00	0,00	48.852,00	48.851,74	37.755,93	8.966,10	28.789,83	11.096,07
22799 OTROS TRABAJOS REALIZADOS POR OTRAS EMP. Y PROF.	496.166,00	0,00	496.166,00	496.165,18	311.999,69	249.756,03	62.243,66	184.166,31
**** 001.202.93302.22799.2 D.ARGANZUELA.EDIFICIOS.O.TRAB.EMP**	0,00	45.253,76	45.253,76	45.253,76	43.782,45	43.782,45	0,00	1.471,31
*** 93302 EDIFICIOS**	0,00	45.253,76	45.253,76	45.253,76	43.782,45	43.782,45	0,00	1.471,31
22799 OTROS TRABAJOS REALIZADOS POR OTRAS EMP. Y PROF.	0,00	45.253,76	45.253,76	45.253,76	43.782,45	43.782,45	0,00	1.471,31
**** 001.202.93302.63200 D.ARGANZUELA.EDIFICIOS.EDIF CONST(RE**	60.000,00	-10.215,00	49.785,00	0,00	0,00	0,00	0,00	49.785,00
*** 93302 EDIFICIOS**	60.000,00	-10.215,00	49.785,00	0,00	0,00	0,00	0,00	49.785,00
63200 EDIFICIOS Y OTRAS CONSTRUCCIONES (REFORMA)	60.000,00	-10.215,00	49.785,00	0,00	0,00	0,00	0,00	49.785,00
**** 001.202.93303.63200.2 D.ARGANZUELA.IFS GEST P .EDIF CONST(RE**	0,00	4.072.767,23	4.072.767,23	4.072.767,23	4.071.602,57	4.071.602,57	0,00	1.164,66
*** 93303 I.F.S. GESTIÓN DEL PATRIMONIO**	0,00	4.072.767,23	4.072.767,23	4.072.767,23	4.071.602,57	4.071.602,57	0,00	1.164,66
63200 EDIFICIOS Y OTRAS CONSTRUCCIONES (REFORMA)	0,00	4.072.767,23	4.072.767,23	4.072.767,23	4.071.602,57	4.071.602,57	0,00	1.164,66
**** 001.23103.22710 PERSON MAYORES. SERV AYUDA DOMICILIO**	5.677.493,00	0,00	5.677.493,00	5.809.162,33	4.581.748,34	3.563.224,68	1.018.523,66	1.095.744,66
*** 23103 PERSONAS MAYORES Y SERVICIOS SOCIALES**	5.677.493,00	0,00	5.677.493,00	5.809.162,33	4.581.748,34	3.563.224,68	1.018.523,66	1.095.744,66

AYUNTAMIENTO DE MADRID

LIQUIDACIÓN DEL PRESUPUESTO DE GASTOS

Ejercicio : 2020 **Fecha: 31/12/2020**

Centro **: 001 AYUNTAMIENTO DE MADRID**

Sección : 202 DISTRITO DE ARGANZUELA

PROGRAMA/DESCRIPCIÓN/ECONÓMICO/DESCRIPCIÓN	C. INICIAL (1)	MODIFICACIONES (2)	C. DEFINITIVO (3=1+2)	G. COMPROMETIDOS (4)	OB. RECONOCIDAS (5)	PAGOS (6)	OB.PDTES.PAGO (7=5-6)	REMANENTE CRÉDITO (8=3-5)
22710 SERVICIO DE AYUDA A DOMICILIO	5.677.493,00	0,00	5.677.493,00	5.809.162,33	4.581.748,34	3.563.224,68	1.018.523,66	1.095.744,66
**** 001.3.1 PRODUC BIENES PCO CARÁCT PREF.GASTOS PERSON**	7.519.283,00	56.781,24	7.576.064,24	6.892.868,15	6.892.868,15	6.892.868,15	0,00	683.196,09
*** 31101 SALUBRIDAD PÚBLICA**	380.562,00	22.225,00	402.787,00	362.279,24	362.279,24	362.279,24	0,00	40.507,76
12000 SUELDOS DEL GRUPO A1	48.021,00	12.849,00	60.870,00	48.749,39	48.749,39	48.749,39	0,00	12.120,61
12003 SUELDOS DEL GRUPO C1	21.560,00	0,00	21.560,00	12.392,00	12.392,00	12.392,00	0,00	9.168,00
12004 SUELDOS DEL GRUPO C2	18.276,00	-1.305,00	16.971,00	6.404,73	6.404,73	6.404,73	0,00	10.566,27
12006 TRIENIOS	25.588,00	0,00	25.588,00	17.285,79	17.285,79	17.285,79	0,00	8.302,21
12100 COMPLEMENTO DE DESTINO	53.642,00	4.549,00	58.191,00	40.804,29	40.804,29	40.804,29	0,00	17.386,71
12101 COMPLEMENTO ESPECÍFICO	128.855,00	-4.896,00	123.959,00	100.534,32	100.534,32	100.534,32	0,00	23.424,68
12103 OTROS COMPLEMENTOS	7.088,00	637,00	7.725,00	4.904,15	4.904,15	4.904,15	0,00	2.820,85
15000 PRODUCTIVIDAD	5.404,00	0,00	5.404,00	2.042,87	2.042,87	2.042,87	0,00	3.361,13
16000 SEGURIDAD SOCIAL	72.128,00	10.391,00	82.519,00	72.952,98	72.952,98	72.952,98	0,00	9.566,02
16009 OTRAS CUOTAS	0,00	0,00	0,00	56.208,72	56.208,72	56.208,72	0,00	-56.208,72
*** 33401 ACTIVIDADES CULTURALES**	392.243,00	-1.655,00	390.588,00	372.582,48	372.582,48	372.582,48	0,00	18.005,52
12001 SUELDOS DEL GRUPO A2	16.007,00	0,00	16.007,00	14.006,28	14.006,28	14.006,28	0,00	2.000,72
12003 SUELDOS DEL GRUPO C1	38.932,00	0,00	38.932,00	32.182,14	32.182,14	32.182,14	0,00	6.749,86
12004 SUELDOS DEL GRUPO C2	9.138,00	0,00	9.138,00	7.330,58	7.330,58	7.330,58	0,00	1.807,42
12006 TRIENIOS	14.274,00	0,00	14.274,00	14.419,53	14.419,53	14.419,53	0,00	-145,53
12100 COMPLEMENTO DE DESTINO	36.576,00	0,00	36.576,00	35.495,15	35.495,15	35.495,15	0,00	1.080,85
12101 COMPLEMENTO ESPECÍFICO	96.669,00	-1.655,00	95.014,00	81.145,05	81.145,05	81.145,05	0,00	13.868,95
12103 OTROS COMPLEMENTOS	5.394,00	0,00	5.394,00	5.234,95	5.234,95	5.234,95	0,00	159,05
13000 RETRIBUCIONES BÁSICAS	22.846,00	0,00	22.846,00	22.997,54	22.997,54	22.997,54	0,00	-151,54
13002 OTRAS REMUNERACIONES	503,00	0,00	503,00	4.005,68	4.005,68	4.005,68	0,00	-3.502,68
13100 RETRIBUCIONES BÁSICAS	62.883,00	0,00	62.883,00	60.584,99	60.584,99	60.584,99	0,00	2.298,01
13102 OTRAS REMUNERACIONES	2.225,00	0,00	2.225,00	4.489,15	4.489,15	4.489,15	0,00	-2.264,15
15000 PRODUCTIVIDAD	3.816,00	0,00	3.816,00	3.795,60	3.795,60	3.795,60	0,00	20,40
16000 SEGURIDAD SOCIAL	82.980,00	0,00	82.980,00	84.076,35	84.076,35	84.076,35	0,00	-1.096,35
16009 OTRAS CUOTAS	0,00	0,00	0,00	2.819,49	2.819,49	2.819,49	0,00	-2.819,49
*** 34201 INSTALACIONES DEPORTIVAS**	6.746.478,00	36.211,24	6.782.689,24	6.158.006,43	6.158.006,43	6.158.006,43	0,00	624.682,81
12004 SUELDOS DEL GRUPO C2	10.153,00	0,00	10.153,00	0,00	0,00	0,00	0,00	10.153,00

AYUNTAMIENTO DE MADRID

LIQUIDACIÓN DEL PRESUPUESTO DE GASTOS

Ejercicio : 2020 **Fecha: 31/12/2020**

Centro **: 001 AYUNTAMIENTO DE MADRID**

Sección : 202 DISTRITO DE ARGANZUELA

PROGRAMA/DESCRIPCIÓN/ECONÓMICO/DESCRIPCIÓN	C. INICIAL (1)	MODIFICACIONES (2)	C. DEFINITIVO (3=1+2)	G. COMPROMETIDOS (4)	OB. RECONOCIDAS (5)	PAGOS (6)	OB.PDTES.PAGO (7=5-6)	REMANENTE CRÉDITO (8=3-5)
12101 COMPLEMENTO ESPECÍFICO	1.825,00	0,00	1.825,00	0,00	0,00	0,00	0,00	1.825,00
13000 RETRIBUCIONES BÁSICAS	2.202.190,00	-132.463,71	2.069.726,29	1.692.033,16	1.692.033,16	1.692.033,16	0,00	377.693,13
13002 OTRAS REMUNERACIONES	483.459,00	-117.925,62	365.533,38	145.603,27	145.603,27	145.603,27	0,00	219.930,11
13100 RETRIBUCIONES BÁSICAS	2.101.340,00	192.197,05	2.293.537,05	2.138.904,87	2.138.904,87	2.138.904,87	0,00	154.632,18
13102 OTRAS REMUNERACIONES	319.231,00	5.263,35	324.494,35	174.924,13	174.924,13	174.924,13	0,00	149.570,22
15000 PRODUCTIVIDAD	0,00	0,00	0,00	3.334,80	3.334,80	3.334,80	0,00	-3.334,80
16000 SEGURIDAD SOCIAL	1.628.280,00	89.140,17	1.717.420,17	1.689.831,66	1.689.831,66	1.689.831,66	0,00	27.588,51
16009 OTRAS CUOTAS	0,00	0,00	0,00	313.374,54	313.374,54	313.374,54	0,00	-313.374,54
**** 001.4.1 ACT CARÁCT ECONÓM.GASTOS PERSONAL**	285.959,00	-2.082,00	283.877,00	220.223,14	220.223,14	220.223,14	0,00	63.653,86
*** 49300 CONSUMO**	285.959,00	-2.082,00	283.877,00	220.223,14	220.223,14	220.223,14	0,00	63.653,86
12000 SUELDOS DEL GRUPO A1	16.007,00	0,00	16.007,00	0,00	0,00	0,00	0,00	16.007,00
12001 SUELDOS DEL GRUPO A2	42.228,00	0,00	42.228,00	42.018,84	42.018,84	42.018,84	0,00	209,16
12003 SUELDOS DEL GRUPO C1	14.076,00	0,00	14.076,00	6.039,04	6.039,04	6.039,04	0,00	8.036,96
12006 TRIENIOS	11.752,00	0,00	11.752,00	9.506,30	9.506,30	9.506,30	0,00	2.245,70
12100 COMPLEMENTO DE DESTINO	41.802,00	0,00	41.802,00	27.665,00	27.665,00	27.665,00	0,00	14.137,00
12101 COMPLEMENTO ESPECÍFICO	95.441,00	-2.082,00	93.359,00	58.064,34	58.064,34	58.064,34	0,00	35.294,66
12103 OTROS COMPLEMENTOS	4.426,00	0,00	4.426,00	3.252,38	3.252,38	3.252,38	0,00	1.173,62
15000 PRODUCTIVIDAD	3.352,00	0,00	3.352,00	5.599,87	5.599,87	5.599,87	0,00	-2.247,87
16000 SEGURIDAD SOCIAL	56.875,00	0,00	56.875,00	52.758,28	52.758,28	52.758,28	0,00	4.116,72
16009 OTRAS CUOTAS	0,00	0,00	0,00	15.319,09	15.319,09	15.319,09	0,00	-15.319,09
**** 001.9.1 ACT CARÁCTER GRAL.GASTOS PERSONAL**	4.204.655,00	26.273,00	4.230.928,00	4.222.766,09	4.222.766,09	4.222.766,09	0,00	8.161,91
*** 91220 CONCEJALÍA-PRESIDENCIA DEL DISTRITO**	356.307,00	0,00	356.307,00	347.541,78	347.541,78	347.541,78	0,00	8.765,22
10000 RETRIBUCIONES BÁSICAS	100.087,00	0,00	100.087,00	89.222,85	89.222,85	89.222,85	0,00	10.864,15
11000 RETRIBUCIONES BÁSICAS	32.014,00	0,00	32.014,00	31.856,24	31.856,24	31.856,24	0,00	157,76
11001 RETRIBUCIONES COMPLEMENTARIAS	78.076,00	0,00	78.076,00	77.693,00	77.693,00	77.693,00	0,00	383,00
12003 SUELDOS DEL GRUPO C1	10.780,00	0,00	10.780,00	10.727,38	10.727,38	10.727,38	0,00	52,62
12004 SUELDOS DEL GRUPO C2	9.138,00	0,00	9.138,00	9.092,76	9.092,76	9.092,76	0,00	45,24
12006 TRIENIOS	2.462,00	0,00	2.462,00	2.448,54	2.448,54	2.448,54	0,00	13,46
12100 COMPLEMENTO DE DESTINO	11.373,00	0,00	11.373,00	11.315,22	11.315,22	11.315,22	0,00	57,78
12101 COMPLEMENTO ESPECÍFICO	28.506,00	0,00	28.506,00	28.364,28	28.364,28	28.364,28	0,00	141,72

AYUNTAMIENTO DE MADRID

LIQUIDACIÓN DEL PRESUPUESTO DE GASTOS

Ejercicio : 2020 **Fecha: 31/12/2020**

Centro **: 001 AYUNTAMIENTO DE MADRID**

Sección : 202 DISTRITO DE ARGANZUELA

PROGRAMA/DESCRIPCIÓN/ECONÓMICO/DESCRIPCIÓN	C. INICIAL (1)	MODIFICACIONES (2)	C. DEFINITIVO (3=1+2)	G. COMPROMETIDOS (4)	OB. RECONOCIDAS (5)	PAGOS (6)	OB.PDTES.PAGO (7=5-6)	REMANENTE CRÉDITO (8=3-5)
12103 OTROS COMPLEMENTOS	1.306,00	0,00	1.306,00	1.298,36	1.298,36	1.298,36	0,00	7,64
15000 PRODUCTIVIDAD	14.696,00	0,00	14.696,00	18.199,60	18.199,60	18.199,60	0,00	-3.503,60
16000 SEGURIDAD SOCIAL	67.869,00	0,00	67.869,00	67.323,55	67.323,55	67.323,55	0,00	545,45
* **92001 DIREC. Y GESTIÓN ADMTVA. DEL DISTRITO**	3.848.348,00	26.273,00	3.874.621,00	3.875.224,31	3.875.224,31	3.875.224,31	0,00	-603,31
10100 RETRIBUCIONES BÁSICAS	101.244,00	0,00	101.244,00	100.277,04	100.277,04	100.277,04	0,00	966,96
12000 SUELDOS DEL GRUPO A1	128.700,00	28.685,00	157.385,00	145.121,76	145.121,76	145.121,76	0,00	12.263,24
12001 SUELDOS DEL GRUPO A2	201.752,00	0,00	201.752,00	203.261,34	203.261,34	203.261,34	0,00	-1.509,34
12003 SUELDOS DEL GRUPO C1	103.939,00	-1.941,00	101.998,00	90.229,13	90.229,13	90.229,13	0,00	11.768,87
12004 SUELDOS DEL GRUPO C2	317.002,00	-18.209,00	298.793,00	274.248,69	274.248,69	274.248,69	0,00	24.544,31
12005 SUELDOS DEL GRUPO E	84.090,00	0,00	84.090,00	65.664,41	65.664,41	65.664,41	0,00	18.425,59
12006 TRIENIOS	142.327,00	0,00	142.327,00	142.614,82	142.614,82	142.614,82	0,00	-287,82
12100 COMPLEMENTO DE DESTINO	498.305,00	-1.815,00	496.490,00	483.123,85	483.123,85	483.123,85	0,00	13.366,15
12101 COMPLEMENTO ESPECÍFICO	1.126.252,00	-2.589,00	1.123.663,00	1.118.225,53	1.118.225,53	1.118.225,53	0,00	5.437,47
12103 OTROS COMPLEMENTOS	70.034,00	1.274,00	71.308,00	65.691,07	65.691,07	65.691,07	0,00	5.616,93
13000 RETRIBUCIONES BÁSICAS	100.367,00	0,00	100.367,00	131.403,51	131.403,51	131.403,51	0,00	-31.036,51
13002 OTRAS REMUNERACIONES	81.804,00	0,00	81.804,00	83.010,40	83.010,40	83.010,40	0,00	-1.206,40
13100 RETRIBUCIONES BÁSICAS	9.680,00	0,00	9.680,00	9.629,34	9.629,34	9.629,34	0,00	50,66
13102 OTRAS REMUNERACIONES	14.928,00	0,00	14.928,00	14.512,39	14.512,39	14.512,39	0,00	415,61
15000 PRODUCTIVIDAD	123.037,00	0,00	123.037,00	101.658,98	101.658,98	101.658,98	0,00	21.378,02
15100 GRATIFICACIONES POR SERVICIOS EXTRAORDINARIOS	0,00	0,00	0,00	1.792,86	1.792,86	1.792,86	0,00	-1.792,86
16000 SEGURIDAD SOCIAL	744.887,00	20.868,00	765.755,00	779.763,98	779.763,98	779.763,98	0,00	-14.008,98
16009 OTRAS CUOTAS	0,00	0,00	0,00	64.995,21	64.995,21	64.995,21	0,00	-64.995,21

AYUNTAMIENTO DE MADRID

LIQUIDACIÓN DEL PRESUPUESTO DE GASTOS

Ejercicio : 2020 **Fecha: 31/12/2020**

Centro **: 001 AYUNTAMIENTO DE MADRID**

Sección : 203 DISTRITO DE RETIRO

PROGRAMA/DESCRIPCIÓN/ECONÓMICO/DESCRIPCIÓN	C. INICIAL (1)	MODIFICACIONES (2)	C. DEFINITIVO (3=1+2)	G. COMPROMETIDOS (4)	OB. RECONOCIDAS (5)	PAGOS (6)	OB.PDTES.PAGO (7=5-6)	REMANENTE CRÉDITO (8=3-5)
***** TOTAL**	**21.457.078,00**	**4.094.534,79**	**25.551.612,79**	**24.267.546,46**	**22.840.487,23**	**20.075.904,23**	**2.764.583,00**	**2.711.125,56**
**** 001.2.1 ACT PROTEC Y PROM SCIAL.GASTOS PERSONAL**	1.265.582,00	12.056,00	1.277.638,00	1.192.906,35	1.192.906,35	1.192.906,35	0,00	84.731,65
*** 23106 INTEGRACIÓN COMUNITARIA Y EMERGENCIA SOCIAL**	1.265.582,00	12.056,00	1.277.638,00	1.192.906,35	1.192.906,35	1.192.906,35	0,00	84.731,65
12001 SUELDOS DEL GRUPO A2	213.071,00	7.189,00	220.260,00	207.084,77	207.084,77	207.084,77	0,00	13.175,23
12003 SUELDOS DEL GRUPO C1	10.780,00	1.603,00	12.383,00	10.677,96	10.677,96	10.677,96	0,00	1.705,04
12004 SUELDOS DEL GRUPO C2	82.242,00	4.844,00	87.086,00	73.531,16	73.531,16	73.531,16	0,00	13.554,84
12005 SUELDOS DEL GRUPO E	16.750,00	-7.149,00	9.601,00	0,00	0,00	0,00	0,00	9.601,00
12006 TRIENIOS	67.488,00	0,00	67.488,00	63.772,12	63.772,12	63.772,12	0,00	3.715,88
12100 COMPLEMENTO DE DESTINO	185.537,00	-1.616,00	183.921,00	169.899,52	169.899,52	169.899,52	0,00	14.021,48
12101 COMPLEMENTO ESPECÍFICO	395.237,00	-6.590,00	388.647,00	361.560,92	361.560,92	361.560,92	0,00	27.086,08
12103 OTROS COMPLEMENTOS	26.186,00	101,00	26.287,00	22.626,45	22.626,45	22.626,45	0,00	3.660,55
15000 PRODUCTIVIDAD	10.041,00	0,00	10.041,00	14.100,11	14.100,11	14.100,11	0,00	-4.059,11
16000 SEGURIDAD SOCIAL	258.250,00	13.674,00	271.924,00	255.801,80	255.801,80	255.801,80	0,00	16.122,20
16009 OTRAS CUOTAS	0,00	0,00	0,00	13.851,54	13.851,54	13.851,54	0,00	-13.851,54
**** 001.203.15322.210 D.RETIRO.O.ACT VÍAS Pª.INFRAES Y B.NAT**	5.001,00	0,00	5.001,00	1.423,96	1.423,96	0,00	1.423,96	3.577,04
*** 15322 OTRAS ACTUACIONES EN VÍAS PÚBLICAS**	5.001,00	0,00	5.001,00	1.423,96	1.423,96	0,00	1.423,96	3.577,04
21000 REP.MANT. Y CONSERV. BIENES DESTINADOS USO GENERAL	5.001,00	0,00	5.001,00	1.423,96	1.423,96	0,00	1.423,96	3.577,04
**** 001.203.15322.61904 D.RETIRO.O.ACT VÍAS Pª.URBAN AYTO(RE)**	0,00	8.866,04	8.866,04	7.978,15	6.722,07	0,00	6.722,07	2.143,97
*** 15322 OTRAS ACTUACIONES EN VÍAS PÚBLICAS**	0,00	8.866,04	8.866,04	7.978,15	6.722,07	0,00	6.722,07	2.143,97
61904 URBANIZACIÓN A CARGO DEL AYUNTAMIENTO (REMODELAC.)	0,00	8.866,04	8.866,04	7.978,15	6.722,07	0,00	6.722,07	2.143,97
**** 001.203.15322.61904.2 D.RETIRO.O.ACT VÍAS Pª.URBAN AYTO(RE)**	0,00	574.120,21	574.120,21	574.120,21	389.028,12	0,00	389.028,12	185.092,09
*** 15322 OTRAS ACTUACIONES EN VÍAS PÚBLICAS**	0,00	574.120,21	574.120,21	574.120,21	389.028,12	0,00	389.028,12	185.092,09
61904 URBANIZACIÓN A CARGO DEL AYUNTAMIENTO (REMODELAC.)	0,00	574.120,21	574.120,21	574.120,21	389.028,12	0,00	389.028,12	185.092,09
**** 001.203.15322.61910 D.RETIRO.O.ACT VÍAS Pª.VIALES (REMOD)**	0,00	13.350,24	13.350,24	11.717,97	11.608,76	351,63	11.257,13	1.741,48
*** 15322 OTRAS ACTUACIONES EN VÍAS PÚBLICAS**	0,00	13.350,24	13.350,24	11.717,97	11.608,76	351,63	11.257,13	1.741,48
61910 VIALES (REMODELACIÓN)	0,00	13.350,24	13.350,24	11.717,97	11.608,76	351,63	11.257,13	1.741,48
**** 001.203.15322.61910.2 D.RETIRO.O.ACT VÍAS Pª.VIALES (REMOD)**	0,00	267.757,93	267.757,93	267.757,93	266.524,48	153.424,91	113.099,57	1.233,45
*** 15322 OTRAS ACTUACIONES EN VÍAS PÚBLICAS**	0,00	267.757,93	267.757,93	267.757,93	266.524,48	153.424,91	113.099,57	1.233,45
61910 VIALES (REMODELACIÓN)	0,00	267.757,93	267.757,93	267.757,93	266.524,48	153.424,91	113.099,57	1.233,45
**** 001.203.17102.61920 D.RETIRO.ZONAS VERDES.PARQUES (REM)**	0,00	11.919,66	11.919,66	0,00	0,00	0,00	0,00	11.919,66

AYUNTAMIENTO DE MADRID

LIQUIDACIÓN DEL PRESUPUESTO DE GASTOS

Ejercicio : 2020 **Fecha: 31/12/2020**

Centro **: 001 AYUNTAMIENTO DE MADRID**

Sección : 203 DISTRITO DE RETIRO

PROGRAMA/DESCRIPCIÓN/ECONÓMICO/DESCRIPCIÓN	C. INICIAL (1)	MODIFICACIONES (2)	C. DEFINITIVO (3=1+2)	G. COMPROMETIDOS (4)	OB. RECONOCIDAS (5)	PAGOS (6)	OB.PDTES.PAGO (7=5-6)	REMANENTE CRÉDITO (8=3-5)
* 17102 ZONAS VERDES	0,00	11.919,66	11.919,66	0,00	0,00	0,00	0,00	11.919,66
61920 PARQUES (REMODELACIÓN)	0,00	11.919,66	11.919,66	0,00	0,00	0,00	0,00	11.919,66
** 001.203.17102.61920.2 D.RETIRO.ZONAS VERDES.PARQUES (REM)	0,00	693.400,89	693.400,89	692.045,36	691.661,34	679.741,68	11.919,66	1.739,55
* 17102 ZONAS VERDES	0,00	693.400,89	693.400,89	692.045,36	691.661,34	679.741,68	11.919,66	1.739,55
61920 PARQUES (REMODELACIÓN)	0,00	693.400,89	693.400,89	692.045,36	691.661,34	679.741,68	11.919,66	1.739,55
** 001.203.17102.61921.2 D.RETIRO.ZONAS VERDES.Z AJARDINADAS(REM)	0,00	91.745,14	91.745,14	91.745,14	80.393,24	0,00	80.393,24	11.351,90
* 17102 ZONAS VERDES	0,00	91.745,14	91.745,14	91.745,14	80.393,24	0,00	80.393,24	11.351,90
61921 ZONAS AJARDINADAS (REM)	0,00	91.745,14	91.745,14	91.745,14	80.393,24	0,00	80.393,24	11.351,90
** 001.203.17103.60913 D.RETIRO.EQUIPAM Z.AJARDIN.MOBILIARIO URBAN	0,00	1.919,01	1.919,01	1.414,36	1.269,31	334,17	935,14	649,70
* 17103 EQUIPAMIENTO DE ZONAS AJARDINADAS	0,00	1.919,01	1.919,01	1.414,36	1.269,31	334,17	935,14	649,70
60913 MOBILIARIO URBANO	0,00	1.919,01	1.919,01	1.414,36	1.269,31	334,17	935,14	649,70
** 001.203.17103.60913.2 D.RETIRO.EQUIPAM Z.AJARDIN.MOBILIARIO URBAN	0,00	198.892,27	198.892,27	198.892,27	198.676,36	177.066,54	21.609,82	215,91
* 17103 EQUIPAMIENTO DE ZONAS AJARDINADAS	0,00	198.892,27	198.892,27	198.892,27	198.676,36	177.066,54	21.609,82	215,91
60913 MOBILIARIO URBANO	0,00	198.892,27	198.892,27	198.892,27	198.676,36	177.066,54	21.609,82	215,91
** 001.203.23102.227 D.RETIRO.FAMILIA E INF .TRAB.REAL.EMP	323.413,00	-81.528,51	241.884,49	211.972,97	134.823,27	121.493,61	13.329,66	107.061,22
* 23102 FAMILIA E INFANCIA	323.413,00	-81.528,51	241.884,49	211.972,97	134.823,27	121.493,61	13.329,66	107.061,22
22799 OTROS TRABAJOS REALIZADOS POR OTRAS EMP. Y PROF.	323.413,00	-81.528,51	241.884,49	211.972,97	134.823,27	121.493,61	13.329,66	107.061,22
** 001.203.23103.223 D.RETIRO.PERSON MAYORES.TRANSPORTES	14.552,00	0,00	14.552,00	13.548,64	6.441,97	6.441,97	0,00	8.110,03
* 23103 PERSONAS MAYORES Y SERVICIOS SOCIALES	14.552,00	0,00	14.552,00	13.548,64	6.441,97	6.441,97	0,00	8.110,03
22300 TRANSPORTES	14.552,00	0,00	14.552,00	13.548,64	6.441,97	6.441,97	0,00	8.110,03
** 001.203.23103.227 D.RETIRO.PERSON MAYORES.TRAB.REAL.EMP	334.927,00	0,00	334.927,00	334.925,70	309.144,01	278.735,31	30.408,70	25.782,99
* 23103 PERSONAS MAYORES Y SERVICIOS SOCIALES	334.927,00	0,00	334.927,00	334.925,70	309.144,01	278.735,31	30.408,70	25.782,99
22799 OTROS TRABAJOS REALIZADOS POR OTRAS EMP. Y PROF.	334.927,00	0,00	334.927,00	334.925,70	309.144,01	278.735,31	30.408,70	25.782,99
** 001.203.23103.62599 D.RETIRO.PERSON MAYORES.OT MOBILY E	0,00	19.111,51	19.111,51	12.997,06	12.996,34	0,00	12.996,34	6.115,17
* 23103 PERSONAS MAYORES Y SERVICIOS SOCIALES	0,00	19.111,51	19.111,51	12.997,06	12.996,34	0,00	12.996,34	6.115,17
62599 OTRO MOBILIARIO Y ENSERES	0,00	19.111,51	19.111,51	12.997,06	12.996,34	0,00	12.996,34	6.115,17
** 001.203.23103.62599.2 D.RETIRO.PERSON MAYORES.OT MOBILY E	0,00	50.541,15	50.541,15	39.658,18	19.829,09	19.829,09	0,00	30.712,06
* 23103 PERSONAS MAYORES Y SERVICIOS SOCIALES	0,00	50.541,15	50.541,15	39.658,18	19.829,09	19.829,09	0,00	30.712,06
62599 OTRO MOBILIARIO Y ENSERES	0,00	50.541,15	50.541,15	39.658,18	19.829,09	19.829,09	0,00	30.712,06
** 001.203.23103.62599.5 D.RETIRO.PERSON MAYORES.OT MOBILY E	0,00	3.000,00	3.000,00	0,00	0,00	0,00	0,00	3.000,00

AYUNTAMIENTO DE MADRID

LIQUIDACIÓN DEL PRESUPUESTO DE GASTOS

Ejercicio : 2020 **Fecha: 31/12/2020**

Centro **: 001 AYUNTAMIENTO DE MADRID**

Sección : 203 DISTRITO DE RETIRO

PROGRAMA/DESCRIPCIÓN/ECONÓMICO/DESCRIPCIÓN	C. INICIAL (1)	MODIFICACIONES (2)	C. DEFINITIVO (3=1+2)	G. COMPROMETIDOS (4)	OB. RECONOCIDAS (5)	PAGOS (6)	OB.PDTES.PAGO (7=5-6)	REMANENTE CRÉDITO (8=3-5)
* 23103 PERSONAS MAYORES Y SERVICIOS SOCIALES	0,00	3.000,00	3.000,00	0,00	0,00	0,00	0,00	3.000,00
62599 OTRO MOBILIARIO Y ENSERES	0,00	3.000,00	3.000,00	0,00	0,00	0,00	0,00	3.000,00
** 001.203.23103.62600.2 D.RETIRO.PERSON MAYORES.EQUIP COMUNIC	0,00	9.000,00	9.000,00	6.078,92	6.078,92	0,00	6.078,92	2.921,08
* 23103 PERSONAS MAYORES Y SERVICIOS SOCIALES	0,00	9.000,00	9.000,00	6.078,92	6.078,92	0,00	6.078,92	2.921,08
62600 EQUIPOS DE COMUNICACIÓN	0,00	9.000,00	9.000,00	6.078,92	6.078,92	0,00	6.078,92	2.921,08
** 001.203.23103.63600.2 D.RETIRO.PERSON MAYORES.EQUI.COMUNIC (RE)	0,00	6.900,00	6.900,00	3.617,66	3.617,66	3.617,66	0,00	3.282,34
* 23103 PERSONAS MAYORES Y SERVICIOS SOCIALES	0,00	6.900,00	6.900,00	3.617,66	3.617,66	3.617,66	0,00	3.282,34
63600 EQUIPOS DE COMUNICACIÓN (REFORMA Y REPOSICIÓN)	0,00	6.900,00	6.900,00	3.617,66	3.617,66	3.617,66	0,00	3.282,34
** 001.203.23103.789 D.RETIRO.PERSON MAYORES.TRANS.FAMI.ISFL	5.284,00	0,00	5.284,00	0,00	0,00	0,00	0,00	5.284,00
* 23103 PERSONAS MAYORES Y SERVICIOS SOCIALES	5.284,00	0,00	5.284,00	0,00	0,00	0,00	0,00	5.284,00
78900 OTRAS TRANSFERENCIAS DE CAPITAL A FAMILIAS	5.284,00	0,00	5.284,00	0,00	0,00	0,00	0,00	5.284,00
** 001.203.23106.227 D.RETIRO.INTEG EMERG SCIAL.TRAB.REAL.EMP	114.832,00	0,00	114.832,00	84.892,70	80.812,37	75.103,93	5.708,44	34.019,63
* 23106 INTEGRACIÓN COMUNITARIA Y EMERGENCIA SOCIAL	114.832,00	0,00	114.832,00	84.892,70	80.812,37	75.103,93	5.708,44	34.019,63
22799 OTROS TRABAJOS REALIZADOS POR OTRAS EMP. Y PROF.	114.832,00	0,00	114.832,00	84.892,70	80.812,37	75.103,93	5.708,44	34.019,63
** 001.203.23106.22799.5 D.RETIRO.INTEG EMERG SCIAL.O.TRAB.EMP	43.395,00	0,00	43.395,00	43.394,78	43.394,78	39.449,80	3.944,98	0,22
* 23106 INTEGRACIÓN COMUNITARIA Y EMERGENCIA SOCIAL	43.395,00	0,00	43.395,00	43.394,78	43.394,78	39.449,80	3.944,98	0,22
22799 OTROS TRABAJOS REALIZADOS POR OTRAS EMP. Y PROF.	43.395,00	0,00	43.395,00	43.394,78	43.394,78	39.449,80	3.944,98	0,22
** 001.203.23106.789 D.RETIRO.INTEG EMERG SCIAL.TRANS.FAMI.ISFL	2.000,00	0,00	2.000,00	0,00	0,00	0,00	0,00	2.000,00
* 23106 INTEGRACIÓN COMUNITARIA Y EMERGENCIA SOCIAL	2.000,00	0,00	2.000,00	0,00	0,00	0,00	0,00	2.000,00
78900 OTRAS TRANSFERENCIAS DE CAPITAL A FAMILIAS	2.000,00	0,00	2.000,00	0,00	0,00	0,00	0,00	2.000,00
** 001.203.23199.221 D.RETIRO.COV19.SUMINISTROS	0,00	25.200,00	25.200,00	25.199,06	25.198,49	10.613,87	14.584,62	1,51
* 23199 Actuaciones extraordinarias COVID-19	0,00	25.200,00	25.200,00	25.199,06	25.198,49	10.613,87	14.584,62	1,51
22106 PRODUCTOS FARMACÉUTICOS Y MATERIAL SANITARIO	0,00	25.200,00	25.200,00	25.199,06	25.198,49	10.613,87	14.584,62	1,51
** 001.203.23199.22199 D.RETIRO.COV19.OT SUMINISTR	0,00	30.000,00	30.000,00	29.498,69	29.498,69	27.005,93	2.492,76	501,31
* 23199 Actuaciones extraordinarias COVID-19	0,00	30.000,00	30.000,00	29.498,69	29.498,69	27.005,93	2.492,76	501,31
22199 OTROS SUMINISTROS	0,00	30.000,00	30.000,00	29.498,69	29.498,69	27.005,93	2.492,76	501,31
** 001.203.23199.227 D.RETIRO.COV19.TRAB.REAL.EMP	0,00	86.000,00	86.000,00	86.000,00	85.997,73	69.998,50	15.999,23	2,27
* 23199 Actuaciones extraordinarias COVID-19	0,00	86.000,00	86.000,00	86.000,00	85.997,73	69.998,50	15.999,23	2,27
22799 OTROS TRABAJOS REALIZADOS POR OTRAS EMP. Y PROF.	0,00	86.000,00	86.000,00	86.000,00	85.997,73	69.998,50	15.999,23	2,27
** 001.203.23199.22799.4 D.RETIRO.COV19.O.TRAB.EMP	0,00	230.000,00	230.000,00	230.000,00	229.999,82	149.999,95	79.999,87	0,18

AYUNTAMIENTO DE MADRID

LIQUIDACIÓN DEL PRESUPUESTO DE GASTOS

Ejercicio : 2020 **Fecha: 31/12/2020**

Centro **: 001 AYUNTAMIENTO DE MADRID**

Sección : 203 DISTRITO DE RETIRO

PROGRAMA/DESCRIPCIÓN/ECONÓMICO/DESCRIPCIÓN	C. INICIAL (1)	MODIFICACIONES (2)	C. DEFINITIVO (3=1+2)	G. COMPROMETIDOS (4)	OB. RECONOCIDAS (5)	PAGOS (6)	OB.PDTES.PAGO (7=5-6)	REMANENTE CRÉDITO (8=3-5)
* 23199 Actuaciones extraordinarias COVID-19	0,00	230.000,00	230.000,00	230.000,00	229.999,82	149.999,95	79.999,87	0,18
22799 OTROS TRABAJOS REALIZADOS POR OTRAS EMP. Y PROF.	0,00	230.000,00	230.000,00	230.000,00	229.999,82	149.999,95	79.999,87	0,18
** 001.203.31101.22199 D.RETIRO.SALUBRIDAD Pª.OT SUMINISTR	1.300,00	0,00	1.300,00	1.292,03	1.292,03	0,00	1.292,03	7,97
* 31101 SALUBRIDAD PÚBLICA	1.300,00	0,00	1.300,00	1.292,03	1.292,03	0,00	1.292,03	7,97
22199 OTROS SUMINISTROS	1.300,00	0,00	1.300,00	1.292,03	1.292,03	0,00	1.292,03	7,97
** 001.203.31101.226 D.RETIRO.SALUBRIDAD Pª.GTOS DIVERSOS	600,00	0,00	600,00	107,24	107,24	107,24	0,00	492,76
* 31101 SALUBRIDAD PÚBLICA	600,00	0,00	600,00	107,24	107,24	107,24	0,00	492,76
22699 OTROS GASTOS DIVERSOS	600,00	0,00	600,00	107,24	107,24	107,24	0,00	492,76
** 001.203.31101.23121 D.RETIRO.SALUBRIDAD Pª.LOCOM URB P NO DIR	400,00	0,00	400,00	315,85	315,85	315,85	0,00	84,15
* 31101 SALUBRIDAD PÚBLICA	400,00	0,00	400,00	315,85	315,85	315,85	0,00	84,15
23121 LOCOMOCIÓN URBANA PERSONAL NO DIRECTIVO	400,00	0,00	400,00	315,85	315,85	315,85	0,00	84,15
** 001.203.32301.212 D.RETIRO.C INFANTIL .EDIF.OTR.CONST	121.681,00	8.000,00	129.681,00	129.609,00	129.608,91	125.068,97	4.539,94	72,09
* 32301 CENTROS DOCENTES ENSEÑANZA INFANTIL Y PRIMARIA	121.681,00	8.000,00	129.681,00	129.609,00	129.608,91	125.068,97	4.539,94	72,09
21200 REP.MANT. Y CONSERV. EDIFICIOS Y OTRAS CONSTRUC.	121.681,00	8.000,00	129.681,00	129.609,00	129.608,91	125.068,97	4.539,94	72,09
** 001.203.32301.227 D.RETIRO.C INFANTIL .TRAB.REAL.EMP	1.477.993,00	-125.000,00	1.352.993,00	1.346.897,97	1.287.304,99	1.217.881,38	69.423,61	65.688,01
* 32301 CENTROS DOCENTES ENSEÑANZA INFANTIL Y PRIMARIA	1.477.993,00	-125.000,00	1.352.993,00	1.346.897,97	1.287.304,99	1.217.881,38	69.423,61	65.688,01
22700 LIMPIEZA Y ASEO	484.092,00	0,00	484.092,00	510.950,12	503.617,15	503.617,15	0,00	-19.525,15
22799 OTROS TRABAJOS REALIZADOS POR OTRAS EMP. Y PROF.	993.901,00	-125.000,00	868.901,00	835.947,85	783.687,84	714.264,23	69.423,61	85.213,16
** 001.203.32301.63200 D.RETIRO.C INFANTIL .EDIF CONST(RE	0,00	19.169,48	19.169,48	17.845,44	17.516,42	0,00	17.516,42	1.653,06
* 32301 CENTROS DOCENTES ENSEÑANZA INFANTIL Y PRIMARIA	0,00	19.169,48	19.169,48	17.845,44	17.516,42	0,00	17.516,42	1.653,06
63200 EDIFICIOS Y OTRAS CONSTRUCCIONES (REFORMA)	0,00	19.169,48	19.169,48	17.845,44	17.516,42	0,00	17.516,42	1.653,06
** 001.203.32501.227 D.RETIRO.ABSENTISMO.TRAB.REAL.EMP	32.175,00	0,00	32.175,00	32.175,00	32.171,37	28.409,37	3.762,00	3,63
* 32501 ABSENTISMO	32.175,00	0,00	32.175,00	32.175,00	32.171,37	28.409,37	3.762,00	3,63
22799 OTROS TRABAJOS REALIZADOS POR OTRAS EMP. Y PROF.	32.175,00	0,00	32.175,00	32.175,00	32.171,37	28.409,37	3.762,00	3,63
** 001.203.32601.223 D.RETIRO.SERV COMP EDUCA.TRANSPORTES	14.275,00	0,00	14.275,00	14.274,92	3.433,67	2.798,14	635,53	10.841,33
* 32601 SERVICIOS COMPLEMENTARIOS EDUCACIÓN	14.275,00	0,00	14.275,00	14.274,92	3.433,67	2.798,14	635,53	10.841,33
22300 TRANSPORTES	14.275,00	0,00	14.275,00	14.274,92	3.433,67	2.798,14	635,53	10.841,33
** 001.203.32601.227 D.RETIRO.SERV COMP EDUCA.TRAB.REAL.EMP	603.693,00	-89.099,15	514.593,85	420.881,91	269.174,12	207.055,76	62.118,36	245.419,73
* 32601 SERVICIOS COMPLEMENTARIOS EDUCACIÓN	603.693,00	-89.099,15	514.593,85	420.881,91	269.174,12	207.055,76	62.118,36	245.419,73
22799 OTROS TRABAJOS REALIZADOS POR OTRAS EMP. Y PROF.	603.693,00	-89.099,15	514.593,85	420.881,91	269.174,12	207.055,76	62.118,36	245.419,73

AYUNTAMIENTO DE MADRID

LIQUIDACIÓN DEL PRESUPUESTO DE GASTOS

Ejercicio : 2020 **Fecha: 31/12/2020**

Centro **: 001 AYUNTAMIENTO DE MADRID**

Sección : 203 DISTRITO DE RETIRO

PROGRAMA/DESCRIPCIÓN/ECONÓMICO/DESCRIPCIÓN	C. INICIAL (1)	MODIFICACIONES (2)	C. DEFINITIVO (3=1+2)	G. COMPROMETIDOS (4)	OB. RECONOCIDAS (5)	PAGOS (6)	OB.PDTES.PAGO (7=5-6)	REMANENTE CRÉDITO (8=3-5)
** 001.203.32601.22799.5 D.RETIRO.SERV COMP EDUCA.O.TRAB.EMP	15.000,00	11.847,00	26.847,00	23.694,00	0,00	0,00	0,00	26.847,00
* 32601 SERVICIOS COMPLEMENTARIOS EDUCACIÓN	15.000,00	11.847,00	26.847,00	23.694,00	0,00	0,00	0,00	26.847,00
22799 OTROS TRABAJOS REALIZADOS POR OTRAS EMP. Y PROF.	15.000,00	11.847,00	26.847,00	23.694,00	0,00	0,00	0,00	26.847,00
** 001.203.32601.482 D.RETIRO.SERV COMP EDUCA.A FAMIL.I.S.F.L	0,00	3.000,00	3.000,00	0,00	0,00	0,00	0,00	3.000,00
* 32601 SERVICIOS COMPLEMENTARIOS EDUCACIÓN	0,00	3.000,00	3.000,00	0,00	0,00	0,00	0,00	3.000,00
48203 PREMIOS	0,00	3.000,00	3.000,00	0,00	0,00	0,00	0,00	3.000,00
** 001.203.33303.62599.2 D.RETIRO.OT.EQUIP.CULTU.OT MOBILY E	0,00	34.243,00	34.243,00	23.913,23	23.913,23	23.913,23	0,00	10.329,77
* 33303 OTROS EQUIPAMIENTOS CULTURALES	0,00	34.243,00	34.243,00	23.913,23	23.913,23	23.913,23	0,00	10.329,77
62599 OTRO MOBILIARIO Y ENSERES	0,00	34.243,00	34.243,00	23.913,23	23.913,23	23.913,23	0,00	10.329,77
** 001.203.33401.22199 D.RETIRO.ACTIV CULTURA.OT SUMINISTR	600,00	0,00	600,00	0,00	0,00	0,00	0,00	600,00
* 33401 ACTIVIDADES CULTURALES	600,00	0,00	600,00	0,00	0,00	0,00	0,00	600,00
22199 OTROS SUMINISTROS	600,00	0,00	600,00	0,00	0,00	0,00	0,00	600,00
** 001.203.33401.226 D.RETIRO.ACTIV CULTURA.GTOS DIVERSOS	600,00	0,00	600,00	92,85	92,85	92,85	0,00	507,15
* 33401 ACTIVIDADES CULTURALES	600,00	0,00	600,00	92,85	92,85	92,85	0,00	507,15
22699 OTROS GASTOS DIVERSOS	600,00	0,00	600,00	92,85	92,85	92,85	0,00	507,15
** 001.203.33401.227 D.RETIRO.ACTIV CULTURA.TRAB.REAL.EMP	935.008,00	-102.677,18	832.330,82	803.614,91	636.289,34	531.187,74	105.101,60	196.041,48
* 33401 ACTIVIDADES CULTURALES	935.008,00	-102.677,18	832.330,82	803.614,91	636.289,34	531.187,74	105.101,60	196.041,48
22707 TALLERES CULTURALES DISTRITOS	306.340,00	0,00	306.340,00	306.339,08	285.568,82	234.883,53	50.685,29	20.771,18
22799 OTROS TRABAJOS REALIZADOS POR OTRAS EMP. Y PROF.	628.668,00	-102.677,18	525.990,82	497.275,83	350.720,52	296.304,21	54.416,31	175.270,30
** 001.203.33401.482 D.RETIRO.ACTIV CULTURA.A FAMIL.I.S.F.L	4.000,00	0,00	4.000,00	2.800,00	2.800,00	0,00	2.800,00	1.200,00
* 33401 ACTIVIDADES CULTURALES	4.000,00	0,00	4.000,00	2.800,00	2.800,00	0,00	2.800,00	1.200,00
48203 PREMIOS	4.000,00	0,00	4.000,00	2.800,00	2.800,00	0,00	2.800,00	1.200,00
** 001.203.34101.226 D.RETIRO.ACTUAC DEPORT DISTR.GTOS DIVERSOS	4.000,00	0,00	4.000,00	0,00	0,00	0,00	0,00	4.000,00
* 34101 ACTUACIONES DEPORTIVAS EN DISTRITOS	4.000,00	0,00	4.000,00	0,00	0,00	0,00	0,00	4.000,00
22609 ACTIVIDADES CULTURALES Y DEPORTIVAS	4.000,00	0,00	4.000,00	0,00	0,00	0,00	0,00	4.000,00
** 001.203.34101.227 D.RETIRO.ACTUAC DEPORT DISTR.TRAB.REAL.EMP	80.215,00	-29.590,74	50.624,26	30.080,36	30.080,26	11.092,92	18.987,34	20.544,00
* 34101 ACTUACIONES DEPORTIVAS EN DISTRITOS	80.215,00	-29.590,74	50.624,26	30.080,36	30.080,26	11.092,92	18.987,34	20.544,00
22799 OTROS TRABAJOS REALIZADOS POR OTRAS EMP. Y PROF.	80.215,00	-29.590,74	50.624,26	30.080,36	30.080,26	11.092,92	18.987,34	20.544,00
** 001.203.34201.208 D.RETIRO.INST DEPORT.ARREND O INMOV MAT	59.000,00	0,00	59.000,00	58.345,60	58.344,50	53.203,10	5.141,40	655,50
* 34201 INSTALACIONES DEPORTIVAS	59.000,00	0,00	59.000,00	58.345,60	58.344,50	53.203,10	5.141,40	655,50

AYUNTAMIENTO DE MADRID

LIQUIDACIÓN DEL PRESUPUESTO DE GASTOS

Ejercicio : 2020 **Fecha: 31/12/2020**

Centro **: 001 AYUNTAMIENTO DE MADRID**

Sección : 203 DISTRITO DE RETIRO

PROGRAMA/DESCRIPCIÓN/ECONÓMICO/DESCRIPCIÓN	C. INICIAL (1)	MODIFICACIONES (2)	C. DEFINITIVO (3=1+2)	G. COMPROMETIDOS (4)	OB. RECONOCIDAS (5)	PAGOS (6)	OB.PDTES.PAGO (7=5-6)	REMANENTE CRÉDITO (8=3-5)
20800 ARRENDAMIENTOS DE OTRO INMOVILIZADO MATERIAL	59.000,00	0,00	59.000,00	58.345,60	58.344,50	53.203,10	5.141,40	655,50
**** 001.203.34201.212 D.RETIRO.INST DEPORT.EDIF.OTR.CONST**	76.500,00	0,00	76.500,00	76.499,18	76.499,16	76.499,16	0,00	0,84
*** 34201 INSTALACIONES DEPORTIVAS**	76.500,00	0,00	76.500,00	76.499,18	76.499,16	76.499,16	0,00	0,84
21200 REP.MANT. Y CONSERV. EDIFICIOS Y OTRAS CONSTRUC.	76.500,00	0,00	76.500,00	76.499,18	76.499,16	76.499,16	0,00	0,84
**** 001.203.34201.213 D.RETIRO.INST DEPORT.MAQ.INST.Y UTILL**	46.887,00	0,00	46.887,00	20.473,20	20.473,20	20.473,20	0,00	26.413,80
*** 34201 INSTALACIONES DEPORTIVAS**	46.887,00	0,00	46.887,00	20.473,20	20.473,20	20.473,20	0,00	26.413,80
21300 REP.MANT.Y CONSERV. MAQUINARIA, INSTAL. Y UTILLAJE	46.887,00	0,00	46.887,00	20.473,20	20.473,20	20.473,20	0,00	26.413,80
**** 001.203.34201.215 D.RETIRO.INST DEPORT.MOBILIARIO**	1.020,00	0,00	1.020,00	0,00	0,00	0,00	0,00	1.020,00
*** 34201 INSTALACIONES DEPORTIVAS**	1.020,00	0,00	1.020,00	0,00	0,00	0,00	0,00	1.020,00
21500 REP., MANT. Y CONSERV. DE MOBILIARIO	1.020,00	0,00	1.020,00	0,00	0,00	0,00	0,00	1.020,00
**** 001.203.34201.216 D.RETIRO.INST DEPORT.EQU.PROC.INFORM**	918,00	0,00	918,00	0,00	0,00	0,00	0,00	918,00
*** 34201 INSTALACIONES DEPORTIVAS**	918,00	0,00	918,00	0,00	0,00	0,00	0,00	918,00
21600 REP., MANT.Y CONSERV. EQUIPOS PROCESO INFORMACIÓN	918,00	0,00	918,00	0,00	0,00	0,00	0,00	918,00
**** 001.203.34201.219 D.RETIRO.INST DEPORT.OT.INMOV. MAT.**	26.520,00	0,00	26.520,00	19.420,50	19.316,68	0,00	19.316,68	7.203,32
*** 34201 INSTALACIONES DEPORTIVAS**	26.520,00	0,00	26.520,00	19.420,50	19.316,68	0,00	19.316,68	7.203,32
21900 REP., MANT. Y CONSERV. OTRO INMOVILIZADO MATERIAL	26.520,00	0,00	26.520,00	19.420,50	19.316,68	0,00	19.316,68	7.203,32
**** 001.203.34201.221 D.RETIRO.INST DEPORT.SUMINISTROS**	30.976,00	0,00	30.976,00	22.325,89	22.325,89	4.997,74	17.328,15	8.650,11
*** 34201 INSTALACIONES DEPORTIVAS**	30.976,00	0,00	30.976,00	22.325,89	22.325,89	4.997,74	17.328,15	8.650,11
22106 PRODUCTOS FARMACÉUTICOS Y MATERIAL SANITARIO	5.476,00	0,00	5.476,00	5.338,84	5.338,84	0,00	5.338,84	137,16
22110 PRODUCTOS DE LIMPIEZA Y ASEO	25.500,00	0,00	25.500,00	16.987,05	16.987,05	4.997,74	11.989,31	8.512,95
**** 001.203.34201.22104 D.RETIRO.INST DEPORT.VESTUARIO**	27.540,00	0,00	27.540,00	27.538,27	27.538,27	7.249,50	20.288,77	1,73
*** 34201 INSTALACIONES DEPORTIVAS**	27.540,00	0,00	27.540,00	27.538,27	27.538,27	7.249,50	20.288,77	1,73
22104 VESTUARIO	27.540,00	0,00	27.540,00	27.538,27	27.538,27	7.249,50	20.288,77	1,73
**** 001.203.34201.22199 D.RETIRO.INST DEPORT.OT SUMINISTR**	65.674,00	0,00	65.674,00	65.647,92	65.590,15	40.281,57	25.308,58	83,85
*** 34201 INSTALACIONES DEPORTIVAS**	65.674,00	0,00	65.674,00	65.647,92	65.590,15	40.281,57	25.308,58	83,85
22199 OTROS SUMINISTROS	65.674,00	0,00	65.674,00	65.647,92	65.590,15	40.281,57	25.308,58	83,85
**** 001.203.34201.226 D.RETIRO.INST DEPORT.GTOS DIVERSOS**	2.550,00	0,00	2.550,00	0,00	0,00	0,00	0,00	2.550,00
*** 34201 INSTALACIONES DEPORTIVAS**	2.550,00	0,00	2.550,00	0,00	0,00	0,00	0,00	2.550,00
22699 OTROS GASTOS DIVERSOS	2.550,00	0,00	2.550,00	0,00	0,00	0,00	0,00	2.550,00
**** 001.203.34201.227 D.RETIRO.INST DEPORT.TRAB.REAL.EMP**	1.728,00	14.000,00	15.728,00	15.565,05	15.563,52	15.419,67	143,85	164,48

AYUNTAMIENTO DE MADRID

LIQUIDACIÓN DEL PRESUPUESTO DE GASTOS

Ejercicio : 2020 **Fecha: 31/12/2020**

Centro **: 001 AYUNTAMIENTO DE MADRID**

Sección : 203 DISTRITO DE RETIRO

PROGRAMA/DESCRIPCIÓN/ECONÓMICO/DESCRIPCIÓN	C. INICIAL (1)	MODIFICACIONES (2)	C. DEFINITIVO (3=1+2)	G. COMPROMETIDOS (4)	OB. RECONOCIDAS (5)	PAGOS (6)	OB.PDTES.PAGO (7=5-6)	REMANENTE CRÉDITO (8=3-5)
* 34201 INSTALACIONES DEPORTIVAS	1.728,00	14.000,00	15.728,00	15.565,05	15.563,52	15.419,67	143,85	164,48
22700 LIMPIEZA Y ASEO	1.728,00	0,00	1.728,00	1.727,73	1.726,20	1.582,35	143,85	1,80
22799 OTROS TRABAJOS REALIZADOS POR OTRAS EMP. Y PROF.	0,00	14.000,00	14.000,00	13.837,32	13.837,32	13.837,32	0,00	162,68
** 001.203.34201.61999 D.RETIRO.INST DEPORT.O INV REP INFR U.G	0,00	4.590,74	4.590,74	4.590,74	4.590,74	4.590,74	0,00	0,00
* 34201 INSTALACIONES DEPORTIVAS	0,00	4.590,74	4.590,74	4.590,74	4.590,74	4.590,74	0,00	0,00
61999 OTRAS INVERS.DE REPOS.EN INFR.Y BIENES USO GENERAL	0,00	4.590,74	4.590,74	4.590,74	4.590,74	4.590,74	0,00	0,00
** 001.203.34201.62300.2 D.RETIRO.INST DEPORT.MAQUINARIA	0,00	49.803,60	49.803,60	48.279,00	48.279,00	0,00	48.279,00	1.524,60
* 34201 INSTALACIONES DEPORTIVAS	0,00	49.803,60	49.803,60	48.279,00	48.279,00	0,00	48.279,00	1.524,60
62300 MAQUINARIA	0,00	49.803,60	49.803,60	48.279,00	48.279,00	0,00	48.279,00	1.524,60
** 001.203.34201.62600 D.RETIRO.INST DEPORT.EQUIP COMUNIC	0,00	25.000,00	25.000,00	0,00	0,00	0,00	0,00	25.000,00
* 34201 INSTALACIONES DEPORTIVAS	0,00	25.000,00	25.000,00	0,00	0,00	0,00	0,00	25.000,00
62600 EQUIPOS DE COMUNICACIÓN	0,00	25.000,00	25.000,00	0,00	0,00	0,00	0,00	25.000,00
** 001.203.34201.63200 D.RETIRO.INST DEPORT.EDIF CONST(RE	0,00	4.017,13	4.017,13	2.729,99	2.690,60	0,00	2.690,60	1.326,53
* 34201 INSTALACIONES DEPORTIVAS	0,00	4.017,13	4.017,13	2.729,99	2.690,60	0,00	2.690,60	1.326,53
63200 EDIFICIOS Y OTRAS CONSTRUCCIONES (REFORMA)	0,00	4.017,13	4.017,13	2.729,99	2.690,60	0,00	2.690,60	1.326,53
** 001.203.48900 D.RETIRO.OTRAS TRANSF A FAMILIAS	117.624,00	100.417,00	218.041,00	151.815,97	117.960,37	113.863,72	4.096,65	100.080,63
* 23102 FAMILIA E INFANCIA	104.774,00	92.417,00	197.191,00	112.451,90	88.209,84	87.891,24	318,60	108.981,16
48900 OTRAS TRANSFERENCIAS A FAMILIAS	104.774,00	92.417,00	197.191,00	112.451,90	88.209,84	87.891,24	318,60	108.981,16
* 23103 PERSONAS MAYORES Y SERVICIOS SOCIALES	5.200,00	0,00	5.200,00	8.024,83	3.763,44	1.824,36	1.939,08	1.436,56
48900 OTRAS TRANSFERENCIAS A FAMILIAS	5.200,00	0,00	5.200,00	8.024,83	3.763,44	1.824,36	1.939,08	1.436,56
* 23106 INTEGRACIÓN COMUNITARIA Y EMERGENCIA SOCIAL	7.650,00	8.000,00	15.650,00	31.339,24	25.987,09	24.148,12	1.838,97	-10.337,09
48900 OTRAS TRANSFERENCIAS A FAMILIAS	7.650,00	8.000,00	15.650,00	31.339,24	25.987,09	24.148,12	1.838,97	-10.337,09
** 001.203.48900.4 D.RETIRO.OTRAS TRANSF A FAMILIAS	0,00	8.000,00	8.000,00	0,00	0,00	0,00	0,00	8.000,00
* 23102 FAMILIA E INFANCIA	0,00	8.000,00	8.000,00	0,00	0,00	0,00	0,00	8.000,00
48900 OTRAS TRANSFERENCIAS A FAMILIAS	0,00	8.000,00	8.000,00	0,00	0,00	0,00	0,00	8.000,00
** 001.203.49300.23121 D.RETIRO.CONSUMO.LOCOM URB P NO DIR	100,00	0,00	100,00	0,00	0,00	0,00	0,00	100,00
* 49300 CONSUMO	100,00	0,00	100,00	0,00	0,00	0,00	0,00	100,00
23121 LOCOMOCIÓN URBANA PERSONAL NO DIRECTIVO	100,00	0,00	100,00	0,00	0,00	0,00	0,00	100,00
** 001.203.91220.22601 D.RETIRO.CONCEJALÍA-PRES.ATCION PROTOC	3.267,00	0,00	3.267,00	5,00	5,00	5,00	0,00	3.262,00
* 91220 CONCEJALÍA-PRESIDENCIA DEL DISTRITO	3.267,00	0,00	3.267,00	5,00	5,00	5,00	0,00	3.262,00

AYUNTAMIENTO DE MADRID

LIQUIDACIÓN DEL PRESUPUESTO DE GASTOS

Ejercicio : 2020 **Fecha: 31/12/2020**

Centro **: 001 AYUNTAMIENTO DE MADRID**

Sección : 203 DISTRITO DE RETIRO

PROGRAMA/DESCRIPCIÓN/ECONÓMICO/DESCRIPCIÓN	C. INICIAL (1)	MODIFICACIONES (2)	C. DEFINITIVO (3=1+2)	G. COMPROMETIDOS (4)	OB. RECONOCIDAS (5)	PAGOS (6)	OB.PDTES.PAGO (7=5-6)	REMANENTE CRÉDITO (8=3-5)
22601 ATENCIONES PROTOCOLARIAS Y REPRESENTATIVAS	3.267,00	0,00	3.267,00	5,00	5,00	5,00	0,00	3.262,00
**** 001.203.92001.205 D.RETIRO.DGA .ARRE.MOB.Y ENSER**	200,00	0,00	200,00	0,00	0,00	0,00	0,00	200,00
*** 92001 DIREC. Y GESTIÓN ADMTVA. DEL DISTRITO**	200,00	0,00	200,00	0,00	0,00	0,00	0,00	200,00
20500 ARRENDAMIENTOS DE MOBILIARIO Y ENSERES	200,00	0,00	200,00	0,00	0,00	0,00	0,00	200,00
**** 001.203.92001.213 D.RETIRO.DGA .MAQ.INST.Y UTILL**	1.000,00	0,00	1.000,00	0,00	0,00	0,00	0,00	1.000,00
*** 92001 DIREC. Y GESTIÓN ADMTVA. DEL DISTRITO**	1.000,00	0,00	1.000,00	0,00	0,00	0,00	0,00	1.000,00
21300 REP.MANT.Y CONSERV. MAQUINARIA, INSTAL. Y UTILLAJE	1.000,00	0,00	1.000,00	0,00	0,00	0,00	0,00	1.000,00
**** 001.203.92001.215 D.RETIRO.DGA .MOBILIARIO**	6.000,00	0,00	6.000,00	0,00	0,00	0,00	0,00	6.000,00
*** 92001 DIREC. Y GESTIÓN ADMTVA. DEL DISTRITO**	6.000,00	0,00	6.000,00	0,00	0,00	0,00	0,00	6.000,00
21500 REP., MANT. Y CONSERV. DE MOBILIARIO	6.000,00	0,00	6.000,00	0,00	0,00	0,00	0,00	6.000,00
**** 001.203.92001.216 D.RETIRO.DGA .EQU.PROC.INFORM**	1.000,00	0,00	1.000,00	0,00	0,00	0,00	0,00	1.000,00
*** 92001 DIREC. Y GESTIÓN ADMTVA. DEL DISTRITO**	1.000,00	0,00	1.000,00	0,00	0,00	0,00	0,00	1.000,00
21600 REP., MANT.Y CONSERV. EQUIPOS PROCESO INFORMACIÓN	1.000,00	0,00	1.000,00	0,00	0,00	0,00	0,00	1.000,00
**** 001.203.92001.22000 D.RETIRO.DGA .MAT OFIC NO INVEN**	15.000,00	0,00	15.000,00	14.714,46	14.259,49	3.556,57	10.702,92	740,51
*** 92001 DIREC. Y GESTIÓN ADMTVA. DEL DISTRITO**	15.000,00	0,00	15.000,00	14.714,46	14.259,49	3.556,57	10.702,92	740,51
22000 MATERIAL DE OFICINA ORDINARIO NO INVENTARIABLE	15.000,00	0,00	15.000,00	14.714,46	14.259,49	3.556,57	10.702,92	740,51
**** 001.203.92001.22001 D.RETIRO.DGA .PRENSA,REVIS,PUB**	15.000,00	0,00	15.000,00	8.310,70	8.310,70	5.060,00	3.250,70	6.689,30
*** 92001 DIREC. Y GESTIÓN ADMTVA. DEL DISTRITO**	15.000,00	0,00	15.000,00	8.310,70	8.310,70	5.060,00	3.250,70	6.689,30
22001 PRENSA, REVISTAS, LIBROS Y OTRAS PUBLICACIONES	15.000,00	0,00	15.000,00	8.310,70	8.310,70	5.060,00	3.250,70	6.689,30
**** 001.203.92001.22002 D.RETIRO.DGA .MAT INFORM NO INV**	5.800,00	0,00	5.800,00	5.798,02	5.798,02	0,00	5.798,02	1,98
*** 92001 DIREC. Y GESTIÓN ADMTVA. DEL DISTRITO**	5.800,00	0,00	5.800,00	5.798,02	5.798,02	0,00	5.798,02	1,98
22002 MATERIAL INFORMÁTICO NO INVENTARIABLE	5.800,00	0,00	5.800,00	5.798,02	5.798,02	0,00	5.798,02	1,98
**** 001.203.92001.221 D.RETIRO.DGA .SUMINISTROS**	1.960,00	0,00	1.960,00	0,00	0,00	0,00	0,00	1.960,00
*** 92001 DIREC. Y GESTIÓN ADMTVA. DEL DISTRITO**	1.960,00	0,00	1.960,00	0,00	0,00	0,00	0,00	1.960,00
22105 PRODUCTOS ALIMENTICIOS	320,00	0,00	320,00	0,00	0,00	0,00	0,00	320,00
22110 PRODUCTOS DE LIMPIEZA Y ASEO	120,00	0,00	120,00	0,00	0,00	0,00	0,00	120,00
22111 REPUESTOS DE MAQUIN., UTILLAJE Y ELEM.TRANSPORTES	520,00	0,00	520,00	0,00	0,00	0,00	0,00	520,00
22112 SUMIN.MAT.ELECTRÓNICO, ELÉCTRICO Y TELECOMUNICAC.	1.000,00	0,00	1.000,00	0,00	0,00	0,00	0,00	1.000,00
**** 001.203.92001.22104 D.RETIRO.DGA .VESTUARIO**	9.000,00	0,00	9.000,00	4.249,76	0,00	0,00	0,00	9.000,00
*** 92001 DIREC. Y GESTIÓN ADMTVA. DEL DISTRITO**	9.000,00	0,00	9.000,00	4.249,76	0,00	0,00	0,00	9.000,00

AYUNTAMIENTO DE MADRID

LIQUIDACIÓN DEL PRESUPUESTO DE GASTOS

Ejercicio : 2020 **Fecha: 31/12/2020**

Centro **: 001 AYUNTAMIENTO DE MADRID**

Sección : 203 DISTRITO DE RETIRO

PROGRAMA/DESCRIPCIÓN/ECONÓMICO/DESCRIPCIÓN	C. INICIAL (1)	MODIFICACIONES (2)	C. DEFINITIVO (3=1+2)	G. COMPROMETIDOS (4)	OB. RECONOCIDAS (5)	PAGOS (6)	OB.PDTES.PAGO (7=5-6)	REMANENTE CRÉDITO (8=3-5)
22104 VESTUARIO	9.000,00	0,00	9.000,00	4.249,76	0,00	0,00	0,00	9.000,00
**** 001.203.92001.22199 D.RETIRO.DGA .OT SUMINISTR**	1.880,00	0,00	1.880,00	38,70	38,70	38,70	0,00	1.841,30
*** 92001 DIREC. Y GESTIÓN ADMTVA. DEL DISTRITO**	1.880,00	0,00	1.880,00	38,70	38,70	38,70	0,00	1.841,30
22199 OTROS SUMINISTROS	1.880,00	0,00	1.880,00	38,70	38,70	38,70	0,00	1.841,30
**** 001.203.92001.225 D.RETIRO.DGA .TRIBUTOS**	500,00	0,00	500,00	96,19	96,19	96,19	0,00	403,81
*** 92001 DIREC. Y GESTIÓN ADMTVA. DEL DISTRITO**	500,00	0,00	500,00	96,19	96,19	96,19	0,00	403,81
22501 TRIBUTOS DE LAS COMUNIDADES AUTÓNOMAS	500,00	0,00	500,00	96,19	96,19	96,19	0,00	403,81
**** 001.203.92001.226 D.RETIRO.DGA .GTOS DIVERSOS**	500,00	1.800,00	2.300,00	2.240,84	2.240,84	2.240,84	0,00	59,16
*** 92001 DIREC. Y GESTIÓN ADMTVA. DEL DISTRITO**	500,00	1.800,00	2.300,00	2.240,84	2.240,84	2.240,84	0,00	59,16
22604 GASTOS JURÍDICOS Y CONTENCIOSOS	500,00	1.800,00	2.300,00	2.240,84	2.240,84	2.240,84	0,00	59,16
**** 001.203.92001.22603 D.RETIRO.DGA .PUBLICA DIARIOS OF**	3.061,00	0,00	3.061,00	0,00	0,00	0,00	0,00	3.061,00
*** 92001 DIREC. Y GESTIÓN ADMTVA. DEL DISTRITO**	3.061,00	0,00	3.061,00	0,00	0,00	0,00	0,00	3.061,00
22603 PUBLICACIÓN EN DIARIOS OFICIALES	3.061,00	0,00	3.061,00	0,00	0,00	0,00	0,00	3.061,00
**** 001.203.92001.227 D.RETIRO.DGA .TRAB.REAL.EMP**	17.977,00	90.837,41	108.814,41	90.667,50	90.274,62	1.191,75	89.082,87	18.539,79
*** 92001 DIREC. Y GESTIÓN ADMTVA. DEL DISTRITO**	17.977,00	90.837,41	108.814,41	90.667,50	90.274,62	1.191,75	89.082,87	18.539,79
22706 ESTUDIOS Y TRABAJOS TÉCNICOS	5.477,00	90.000,00	95.477,00	88.261,50	87.868,67	0,00	87.868,67	7.608,33
22799 OTROS TRABAJOS REALIZADOS POR OTRAS EMP. Y PROF.	12.500,00	837,41	13.337,41	2.406,00	2.405,95	1.191,75	1.214,20	10.931,46
**** 001.203.92001.23121 D.RETIRO.DGA .LOCOM URB P NO DIR**	400,00	0,00	400,00	117,80	117,80	117,80	0,00	282,20
*** 92001 DIREC. Y GESTIÓN ADMTVA. DEL DISTRITO**	400,00	0,00	400,00	117,80	117,80	117,80	0,00	282,20
23121 LOCOMOCIÓN URBANA PERSONAL NO DIRECTIVO	400,00	0,00	400,00	117,80	117,80	117,80	0,00	282,20
**** 001.203.92001.233 D.RETIRO.DGA .OTRAS INDEMN.**	215.605,00	0,00	215.605,00	207.403,65	207.403,65	206.827,18	576,47	8.201,35
*** 92001 DIREC. Y GESTIÓN ADMTVA. DEL DISTRITO**	215.605,00	0,00	215.605,00	207.403,65	207.403,65	206.827,18	576,47	8.201,35
23303 INDEMNIZACIÓN A VOCALES DE JUNTAS DE DISTRITO	215.605,00	0,00	215.605,00	207.403,65	207.403,65	206.827,18	576,47	8.201,35
**** 001.203.92001.44500 D.RETIRO.DGA .A E M V SUELO**	4.000,00	0,00	4.000,00	3.486,28	3.486,28	0,00	3.486,28	513,72
*** 92001 DIREC. Y GESTIÓN ADMTVA. DEL DISTRITO**	4.000,00	0,00	4.000,00	3.486,28	3.486,28	0,00	3.486,28	513,72
44500 A LA EMPRESA MUNICIPAL DE LA VIVIENDA Y SUELO SA	4.000,00	0,00	4.000,00	3.486,28	3.486,28	0,00	3.486,28	513,72
**** 001.203.92001.62500 D.RETIRO.DGA .MOBIL EQ OFI**	0,00	30.000,00	30.000,00	18.429,15	18.429,15	18.429,15	0,00	11.570,85
*** 92001 DIREC. Y GESTIÓN ADMTVA. DEL DISTRITO**	0,00	30.000,00	30.000,00	18.429,15	18.429,15	18.429,15	0,00	11.570,85
62500 MOBILIARIO Y EQUIPOS DE OFICINA	0,00	30.000,00	30.000,00	18.429,15	18.429,15	18.429,15	0,00	11.570,85
**** 001.203.92401.227 D.RETIRO.PARTI CIUDAD.TRAB.REAL.EMP**	2.293,00	0,00	2.293,00	0,00	0,00	0,00	0,00	2.293,00

AYUNTAMIENTO DE MADRID

LIQUIDACIÓN DEL PRESUPUESTO DE GASTOS

Ejercicio : 2020 **Fecha: 31/12/2020**

Centro **: 001 AYUNTAMIENTO DE MADRID**

Sección : 203 DISTRITO DE RETIRO

PROGRAMA/DESCRIPCIÓN/ECONÓMICO/DESCRIPCIÓN	C. INICIAL (1)	MODIFICACIONES (2)	C. DEFINITIVO (3=1+2)	G. COMPROMETIDOS (4)	OB. RECONOCIDAS (5)	PAGOS (6)	OB.PDTES.PAGO (7=5-6)	REMANENTE CRÉDITO (8=3-5)
* 92401 PARTICIPACIÓN CIUDADANA	2.293,00	0,00	2.293,00	0,00	0,00	0,00	0,00	2.293,00
22799 OTROS TRABAJOS REALIZADOS POR OTRAS EMP. Y PROF.	2.293,00	0,00	2.293,00	0,00	0,00	0,00	0,00	2.293,00
** 001.203.92401.489 D.RETIRO.PARTI CIUDAD.OT.TRANS.FAM.ISFL	100.000,00	0,00	100.000,00	81.473,85	81.473,85	75.040,00	6.433,85	18.526,15
* 92401 PARTICIPACIÓN CIUDADANA	100.000,00	0,00	100.000,00	81.473,85	81.473,85	75.040,00	6.433,85	18.526,15
48901 OTRAS TRANSFERENCIAS A INSTITUC. SIN FINES LUCRO	100.000,00	0,00	100.000,00	81.473,85	81.473,85	75.040,00	6.433,85	18.526,15
** 001.203.93302.212 D.RETIRO.EDIFICIOS.EDIF.OTR.CONST	95.089,00	0,00	95.089,00	95.088,25	95.088,12	95.088,12	0,00	0,88
* 93302 EDIFICIOS	95.089,00	0,00	95.089,00	95.088,25	95.088,12	95.088,12	0,00	0,88
21200 REP.MANT. Y CONSERV. EDIFICIOS Y OTRAS CONSTRUC.	95.089,00	0,00	95.089,00	95.088,25	95.088,12	95.088,12	0,00	0,88
** 001.203.93302.227 D.RETIRO.EDIFICIOS.TRAB.REAL.EMP	2.047.149,00	-20.000,00	2.027.149,00	2.019.804,91	2.019.804,67	1.928.333,55	91.471,12	7.344,33
* 93302 EDIFICIOS	2.047.149,00	-20.000,00	2.027.149,00	2.019.804,91	2.019.804,67	1.928.333,55	91.471,12	7.344,33
22700 LIMPIEZA Y ASEO	1.181.920,00	0,00	1.181.920,00	1.181.919,02	1.181.919,00	1.181.919,00	0,00	1,00
22701 SEGURIDAD	498.667,00	-20.000,00	478.667,00	458.413,24	458.413,24	398.564,82	59.848,42	20.253,76
22799 OTROS TRABAJOS REALIZADOS POR OTRAS EMP. Y PROF.	366.562,00	0,00	366.562,00	379.472,65	379.472,43	347.849,73	31.622,70	-12.910,43
** 001.203.93302.63200 D.RETIRO.EDIFICIOS.EDIF CONST(RE	0,00	70.697,36	70.697,36	66.744,69	64.894,03	46.978,73	17.915,30	5.803,33
* 93302 EDIFICIOS	0,00	70.697,36	70.697,36	66.744,69	64.894,03	46.978,73	17.915,30	5.803,33
63200 EDIFICIOS Y OTRAS CONSTRUCCIONES (REFORMA)	0,00	70.697,36	70.697,36	66.744,69	64.894,03	46.978,73	17.915,30	5.803,33
** 001.203.93303.63200.2 D.RETIRO.IFS GEST P .EDIF CONST(RE	0,00	1.589.316,44	1.589.316,44	1.589.316,44	1.557.221,03	640.594,11	916.626,92	32.095,41
* 93303 I.F.S. GESTIÓN DEL PATRIMONIO	0,00	1.589.316,44	1.589.316,44	1.589.316,44	1.557.221,03	640.594,11	916.626,92	32.095,41
63200 EDIFICIOS Y OTRAS CONSTRUCCIONES (REFORMA)	0,00	1.589.316,44	1.589.316,44	1.589.316,44	1.557.221,03	640.594,11	916.626,92	32.095,41
** 001.23103.22710 PERSON MAYORES. SERV AYUDA DOMICILIO	3.098.994,00	0,00	3.098.994,00	3.109.069,07	2.502.346,48	2.133.810,67	368.535,81	596.647,52
* 23103 PERSONAS MAYORES Y SERVICIOS SOCIALES	3.098.994,00	0,00	3.098.994,00	3.109.069,07	2.502.346,48	2.133.810,67	368.535,81	596.647,52
22710 SERVICIO DE AYUDA A DOMICILIO	3.098.994,00	0,00	3.098.994,00	3.109.069,07	2.502.346,48	2.133.810,67	368.535,81	596.647,52
** 001.3.1 PRODUC BIENES PCO CARÁCT PREF.GASTOS PERSON	5.254.729,00	133.075,16	5.387.804,16	4.908.597,49	4.908.597,49	4.908.597,49	0,00	479.206,67
* 31101 SALUBRIDAD PÚBLICA	547.978,00	45.172,00	593.150,00	566.627,99	566.627,99	566.627,99	0,00	26.522,01
12000 SUELDOS DEL GRUPO A1	32.175,00	15.617,00	47.792,00	44.793,51	44.793,51	44.793,51	0,00	2.998,49
12001 SUELDOS DEL GRUPO A2	28.152,00	0,00	28.152,00	28.012,56	28.012,56	28.012,56	0,00	139,44
12003 SUELDOS DEL GRUPO C1	10.780,00	0,00	10.780,00	10.727,38	10.727,38	10.727,38	0,00	52,62
12004 SUELDOS DEL GRUPO C2	45.690,00	0,00	45.690,00	45.217,12	45.217,12	45.217,12	0,00	472,88
12006 TRIENIOS	32.446,00	0,00	32.446,00	33.436,62	33.436,62	33.436,62	0,00	-990,62
12100 COMPLEMENTO DE DESTINO	70.057,00	7.595,00	77.652,00	75.745,21	75.745,21	75.745,21	0,00	1.906,79

AYUNTAMIENTO DE MADRID

LIQUIDACIÓN DEL PRESUPUESTO DE GASTOS

Ejercicio : 2020 **Fecha: 31/12/2020**

Centro **: 001 AYUNTAMIENTO DE MADRID**

Sección : 203 DISTRITO DE RETIRO

PROGRAMA/DESCRIPCIÓN/ECONÓMICO/DESCRIPCIÓN	C. INICIAL (1)	MODIFICACIONES (2)	C. DEFINITIVO (3=1+2)	G. COMPROMETIDOS (4)	OB. RECONOCIDAS (5)	PAGOS (6)	OB.PDTES.PAGO (7=5-6)	REMANENTE CRÉDITO (8=3-5)
12101 COMPLEMENTO ESPECÍFICO	152.351,00	16.585,00	168.936,00	164.727,42	164.727,42	164.727,42	0,00	4.208,58
12103 OTROS COMPLEMENTOS	10.348,00	637,00	10.985,00	11.177,34	11.177,34	11.177,34	0,00	-192,34
13000 RETRIBUCIONES BÁSICAS	23.757,00	-1.411,00	22.346,00	3.858,14	3.858,14	3.858,14	0,00	18.487,86
13002 OTRAS REMUNERACIONES	33.020,00	-4.242,00	28.778,00	4.410,14	4.410,14	4.410,14	0,00	24.367,86
13100 RETRIBUCIONES BÁSICAS	260,00	0,00	260,00	8.254,06	8.254,06	8.254,06	0,00	-7.994,06
13102 OTRAS REMUNERACIONES	0,00	0,00	0,00	11.750,90	11.750,90	11.750,90	0,00	-11.750,90
15000 PRODUCTIVIDAD	2.052,00	0,00	2.052,00	3.700,65	3.700,65	3.700,65	0,00	-1.648,65
16000 SEGURIDAD SOCIAL	106.890,00	10.391,00	117.281,00	120.520,90	120.520,90	120.520,90	0,00	-3.239,90
16009 OTRAS CUOTAS	0,00	0,00	0,00	296,04	296,04	296,04	0,00	-296,04
*** 33401 ACTIVIDADES CULTURALES**	340.666,00	-2.295,00	338.371,00	268.966,01	268.966,01	268.966,01	0,00	69.404,99
12001 SUELDOS DEL GRUPO A2	16.007,00	0,00	16.007,00	1.020,28	1.020,28	1.020,28	0,00	14.986,72
12003 SUELDOS DEL GRUPO C1	42.228,00	0,00	42.228,00	32.182,14	32.182,14	32.182,14	0,00	10.045,86
12004 SUELDOS DEL GRUPO C2	27.414,00	0,00	27.414,00	27.166,15	27.166,15	27.166,15	0,00	247,85
12006 TRIENIOS	15.100,00	0,00	15.100,00	13.472,60	13.472,60	13.472,60	0,00	1.627,40
12100 COMPLEMENTO DE DESTINO	48.333,00	0,00	48.333,00	38.168,54	38.168,54	38.168,54	0,00	10.164,46
12101 COMPLEMENTO ESPECÍFICO	113.024,00	-2.295,00	110.729,00	85.498,24	85.498,24	85.498,24	0,00	25.230,76
12103 OTROS COMPLEMENTOS	6.507,00	0,00	6.507,00	5.504,38	5.504,38	5.504,38	0,00	1.002,62
15000 PRODUCTIVIDAD	7.168,00	0,00	7.168,00	6.979,70	6.979,70	6.979,70	0,00	188,30
16000 SEGURIDAD SOCIAL	64.885,00	0,00	64.885,00	58.877,90	58.877,90	58.877,90	0,00	6.007,10
16009 OTRAS CUOTAS	0,00	0,00	0,00	96,08	96,08	96,08	0,00	-96,08
*** 34201 INSTALACIONES DEPORTIVAS**	4.366.085,00	90.198,16	4.456.283,16	4.073.003,49	4.073.003,49	4.073.003,49	0,00	383.279,67
12004 SUELDOS DEL GRUPO C2	22.846,00	-1.632,00	21.214,00	0,00	0,00	0,00	0,00	21.214,00
12101 COMPLEMENTO ESPECÍFICO	4.336,00	0,00	4.336,00	0,00	0,00	0,00	0,00	4.336,00
13000 RETRIBUCIONES BÁSICAS	1.209.082,00	-40.239,32	1.168.842,68	1.046.939,37	1.046.939,37	1.046.939,37	0,00	121.903,31
13002 OTRAS REMUNERACIONES	286.379,00	-61.883,17	224.495,83	114.062,92	114.062,92	114.062,92	0,00	110.432,91
13100 RETRIBUCIONES BÁSICAS	1.590.913,00	137.875,60	1.728.788,60	1.507.001,96	1.507.001,96	1.507.001,96	0,00	221.786,64
13102 OTRAS REMUNERACIONES	237.570,00	1.775,68	239.345,68	117.139,63	117.139,63	117.139,63	0,00	122.206,05
16000 SEGURIDAD SOCIAL	1.014.959,00	54.301,37	1.069.260,37	1.107.238,48	1.107.238,48	1.107.238,48	0,00	-37.978,11
16009 OTRAS CUOTAS	0,00	0,00	0,00	180.621,13	180.621,13	180.621,13	0,00	-180.621,13
**** 001.4.1 ACT CARÁCT ECONÓM.GASTOS PERSONAL**	132.310,00	-2.074,00	130.236,00	58.268,21	58.268,21	58.268,21	0,00	71.967,79

AYUNTAMIENTO DE MADRID

LIQUIDACIÓN DEL PRESUPUESTO DE GASTOS

Ejercicio : 2020 **Fecha: 31/12/2020**

Centro **: 001 AYUNTAMIENTO DE MADRID**

Sección : 203 DISTRITO DE RETIRO

PROGRAMA/DESCRIPCIÓN/ECONÓMICO/DESCRIPCIÓN	C. INICIAL (1)	MODIFICACIONES (2)	C. DEFINITIVO (3=1+2)	G. COMPROMETIDOS (4)	OB. RECONOCIDAS (5)	PAGOS (6)	OB.PDTES.PAGO (7=5-6)	REMANENTE CRÉDITO (8=3-5)
* 49300 CONSUMO	132.310,00	-2.074,00	130.236,00	58.268,21	58.268,21	58.268,21	0,00	71.967,79
12000 SUELDOS DEL GRUPO A1	16.007,00	0,00	16.007,00	0,00	0,00	0,00	0,00	16.007,00
12001 SUELDOS DEL GRUPO A2	14.076,00	0,00	14.076,00	14.006,28	14.006,28	14.006,28	0,00	69,72
12006 TRIENIOS	9.598,00	0,00	9.598,00	2.118,70	2.118,70	2.118,70	0,00	7.479,30
12100 COMPLEMENTO DE DESTINO	19.006,00	0,00	19.006,00	8.301,86	8.301,86	8.301,86	0,00	10.704,14
12101 COMPLEMENTO ESPECÍFICO	47.894,00	-2.074,00	45.820,00	18.818,52	18.818,52	18.818,52	0,00	27.001,48
12103 OTROS COMPLEMENTOS	1.339,00	0,00	1.339,00	681,24	681,24	681,24	0,00	657,76
16000 SEGURIDAD SOCIAL	24.390,00	0,00	24.390,00	14.341,61	14.341,61	14.341,61	0,00	10.048,39
** 001.9.1 ACT CARÁCTER GRAL.GASTOS PERSONAL	4.566.801,00	12.910,00	4.579.711,00	4.461.013,42	4.461.013,42	4.461.013,42	0,00	118.697,58
* 91220 CONCEJALÍA-PRESIDENCIA DEL DISTRITO	239.285,00	0,00	239.285,00	235.398,47	235.398,47	235.398,47	0,00	3.886,53
11000 RETRIBUCIONES BÁSICAS	32.014,00	0,00	32.014,00	31.856,24	31.856,24	31.856,24	0,00	157,76
11001 RETRIBUCIONES COMPLEMENTARIAS	78.076,00	0,00	78.076,00	77.693,00	77.693,00	77.693,00	0,00	383,00
12004 SUELDOS DEL GRUPO C2	19.918,00	0,00	19.918,00	18.185,52	18.185,52	18.185,52	0,00	1.732,48
12006 TRIENIOS	3.554,00	0,00	3.554,00	3.400,75	3.400,75	3.400,75	0,00	153,25
12100 COMPLEMENTO DE DESTINO	11.373,00	0,00	11.373,00	11.315,22	11.315,22	11.315,22	0,00	57,78
12101 COMPLEMENTO ESPECÍFICO	28.506,00	0,00	28.506,00	28.364,28	28.364,28	28.364,28	0,00	141,72
12103 OTROS COMPLEMENTOS	1.757,00	0,00	1.757,00	1.746,92	1.746,92	1.746,92	0,00	10,08
15000 PRODUCTIVIDAD	12.186,00	0,00	12.186,00	11.474,64	11.474,64	11.474,64	0,00	711,36
16000 SEGURIDAD SOCIAL	51.901,00	0,00	51.901,00	51.361,90	51.361,90	51.361,90	0,00	539,10
* 92001 DIREC. Y GESTIÓN ADMTVA. DEL DISTRITO	4.327.516,00	12.910,00	4.340.426,00	4.225.614,95	4.225.614,95	4.225.614,95	0,00	114.811,05
10100 RETRIBUCIONES BÁSICAS	101.921,00	0,00	101.921,00	100.987,88	100.987,88	100.987,88	0,00	933,12
12000 SUELDOS DEL GRUPO A1	169.821,00	-2.227,00	167.594,00	113.746,08	113.746,08	113.746,08	0,00	53.847,92
12001 SUELDOS DEL GRUPO A2	282.070,00	0,00	282.070,00	272.177,21	272.177,21	272.177,21	0,00	9.892,79
12003 SUELDOS DEL GRUPO C1	178.616,00	-15.710,00	162.906,00	131.688,13	131.688,13	131.688,13	0,00	31.217,87
12004 SUELDOS DEL GRUPO C2	330.130,00	-4.684,00	325.446,00	314.076,82	314.076,82	314.076,82	0,00	11.369,18
12005 SUELDOS DEL GRUPO E	92.210,00	5.953,00	98.163,00	83.455,87	83.455,87	83.455,87	0,00	14.707,13
12006 TRIENIOS	180.455,00	-1.598,00	178.857,00	167.843,26	167.843,26	167.843,26	0,00	11.013,74
12100 COMPLEMENTO DE DESTINO	585.120,00	-596,00	584.524,00	552.527,09	552.527,09	552.527,09	0,00	31.996,91
12101 COMPLEMENTO ESPECÍFICO	1.328.924,00	1.565,00	1.330.489,00	1.235.876,87	1.235.876,87	1.235.876,87	0,00	94.612,13
12103 OTROS COMPLEMENTOS	87.076,00	2.243,00	89.319,00	90.823,59	90.823,59	90.823,59	0,00	-1.504,59

AYUNTAMIENTO DE MADRID

LIQUIDACIÓN DEL PRESUPUESTO DE GASTOS

Ejercicio : 2020

Fecha: 31/12/2020

Centro **: 001 AYUNTAMIENTO DE MADRID**

Sección : 203 DISTRITO DE RETIRO

PROGRAMA/DESCRIPCIÓN/ECONÓMICO/DESCRIPCIÓN	C. INICIAL (1)	MODIFICACIONES (2)	C. DEFINITIVO (3=1+2)	G. COMPROMETIDOS (4)	OB. RECONOCIDAS (5)	PAGOS (6)	OB.PDTES.PAGO (7=5-6)	REMANENTE CRÉDITO (8=3-5)
13000 RETRIBUCIONES BÁSICAS	12.355,00	0,00	12.355,00	89.044,77	89.044,77	89.044,77	0,00	-76.689,77
13002 OTRAS REMUNERACIONES	15.437,00	0,00	15.437,00	32.053,12	32.053,12	32.053,12	0,00	-16.616,12
15000 PRODUCTIVIDAD	126.278,00	0,00	126.278,00	114.389,55	114.389,55	114.389,55	0,00	11.888,45
15100 GRATIFICACIONES POR SERVICIOS EXTRAORDINARIOS	0,00	0,00	0,00	1.175,40	1.175,40	1.175,40	0,00	-1.175,40
16000 SEGURIDAD SOCIAL	837.103,00	27.964,00	865.067,00	845.204,99	845.204,99	845.204,99	0,00	19.862,01
16009 OTRAS CUOTAS	0,00	0,00	0,00	80.544,32	80.544,32	80.544,32	0,00	-80.544,32

AYUNTAMIENTO DE MADRID

LIQUIDACIÓN DEL PRESUPUESTO DE GASTOS

Ejercicio : 2020 **Fecha: 31/12/2020**

Centro **: 001 AYUNTAMIENTO DE MADRID**

Sección : 204 DISTRITO DE SALAMANCA

PROGRAMA/DESCRIPCIÓN/ECONÓMICO/DESCRIPCIÓN	C. INICIAL (1)	MODIFICACIONES (2)	C. DEFINITIVO (3=1+2)	G. COMPROMETIDOS (4)	OB. RECONOCIDAS (5)	PAGOS (6)	OB.PDTES.PAGO (7=5-6)	REMANENTE CRÉDITO (8=3-5)
***** TOTAL**	**20.916.808,00**	**1.188.016,69**	**22.104.824,69**	**20.832.184,40**	**19.063.236,97**	**18.498.446,90**	**564.790,07**	**3.041.587,72**
**** 001.2.1 ACT PROTEC Y PROM SCIAL.GASTOS PERSONAL**	1.383.665,00	97.123,00	1.480.788,00	1.483.995,07	1.483.995,07	1.483.995,07	0,00	-3.207,07
*** 23106 INTEGRACIÓN COMUNITARIA Y EMERGENCIA SOCIAL**	1.383.665,00	97.123,00	1.480.788,00	1.483.995,07	1.483.995,07	1.483.995,07	0,00	-3.207,07
12001 SUELDOS DEL GRUPO A2	269.375,00	21.686,00	291.061,00	259.621,04	259.621,04	259.621,04	0,00	31.439,96
12003 SUELDOS DEL GRUPO C1	10.780,00	0,00	10.780,00	10.727,38	10.727,38	10.727,38	0,00	52,62
12004 SUELDOS DEL GRUPO C2	82.242,00	4.844,00	87.086,00	75.936,66	75.936,66	75.936,66	0,00	11.149,34
12006 TRIENIOS	66.592,00	-1.005,00	65.587,00	57.057,48	57.057,48	57.057,48	0,00	8.529,52
12100 COMPLEMENTO DE DESTINO	206.677,00	16.160,00	222.837,00	199.203,89	199.203,89	199.203,89	0,00	23.633,11
12101 COMPLEMENTO ESPECÍFICO	440.171,00	24.845,00	465.016,00	423.110,44	423.110,44	423.110,44	0,00	41.905,56
12103 OTROS COMPLEMENTOS	24.807,00	1.493,00	26.300,00	23.705,89	23.705,89	23.705,89	0,00	2.594,11
15000 PRODUCTIVIDAD	3.816,00	0,00	3.816,00	36.604,41	36.604,41	36.604,41	0,00	-32.788,41
15100 GRATIFICACIONES POR SERVICIOS EXTRAORDINARIOS	0,00	0,00	0,00	2.300,40	2.300,40	2.300,40	0,00	-2.300,40
16000 SEGURIDAD SOCIAL	279.205,00	29.100,00	308.305,00	323.519,38	323.519,38	323.519,38	0,00	-15.214,38
16009 OTRAS CUOTAS	0,00	0,00	0,00	72.208,10	72.208,10	72.208,10	0,00	-72.208,10
**** 001.204.15102.22703.1 D.SALAMANCA.GEST URBANÍSTICA.GTO ACCIÓN SUB**	0,00	29.621,95	29.621,95	0,00	0,00	0,00	0,00	29.621,95
*** 15102 GESTIÓN URBANÍSTICA**	0,00	29.621,95	29.621,95	0,00	0,00	0,00	0,00	29.621,95
22703 GASTOS POR ACCIÓN SUBSIDIARIA	0,00	29.621,95	29.621,95	0,00	0,00	0,00	0,00	29.621,95
**** 001.204.15322.227 D.SALAMANCA.O.ACT VÍAS Pª.TRAB.REAL.EMP**	18.000,00	0,00	18.000,00	0,00	0,00	0,00	0,00	18.000,00
*** 15322 OTRAS ACTUACIONES EN VÍAS PÚBLICAS**	18.000,00	0,00	18.000,00	0,00	0,00	0,00	0,00	18.000,00
22706 ESTUDIOS Y TRABAJOS TÉCNICOS	18.000,00	0,00	18.000,00	0,00	0,00	0,00	0,00	18.000,00
**** 001.204.15322.61904 D.SALAMANCA.O.ACT VÍAS Pª.URBAN AYTO(RE)**	0,00	453.089,19	453.089,19	404.295,43	383.539,59	372.789,76	10.749,83	69.549,60
*** 15322 OTRAS ACTUACIONES EN VÍAS PÚBLICAS**	0,00	453.089,19	453.089,19	404.295,43	383.539,59	372.789,76	10.749,83	69.549,60
61904 URBANIZACIÓN A CARGO DEL AYUNTAMIENTO (REMODELAC.)	0,00	453.089,19	453.089,19	404.295,43	383.539,59	372.789,76	10.749,83	69.549,60
**** 001.204.15322.61904.2 D.SALAMANCA.O.ACT VÍAS Pª.URBAN AYTO(RE)**	0,00	44.035,92	44.035,92	42.493,17	9.931,44	0,00	9.931,44	34.104,48
*** 15322 OTRAS ACTUACIONES EN VÍAS PÚBLICAS**	0,00	44.035,92	44.035,92	42.493,17	9.931,44	0,00	9.931,44	34.104,48
61904 URBANIZACIÓN A CARGO DEL AYUNTAMIENTO (REMODELAC.)	0,00	44.035,92	44.035,92	42.493,17	9.931,44	0,00	9.931,44	34.104,48
**** 001.204.17102.227 D.SALAMANCA.ZONAS VERDES.TRAB.REAL.EMP**	10.602,00	-300,00	10.302,00	0,00	0,00	0,00	0,00	10.302,00
*** 17102 ZONAS VERDES**	10.602,00	-300,00	10.302,00	0,00	0,00	0,00	0,00	10.302,00
22701 SEGURIDAD	10.602,00	-300,00	10.302,00	0,00	0,00	0,00	0,00	10.302,00
**** 001.204.23102.227 D.SALAMANCA.FAMILIA E INF .TRAB.REAL.EMP**	30.000,00	-27.244,00	2.756,00	0,00	0,00	0,00	0,00	2.756,00

AYUNTAMIENTO DE MADRID

LIQUIDACIÓN DEL PRESUPUESTO DE GASTOS

Ejercicio : 2020

Fecha: 31/12/2020

Centro **: 001 AYUNTAMIENTO DE MADRID**

Sección : 204 DISTRITO DE SALAMANCA

PROGRAMA/DESCRIPCIÓN/ECONÓMICO/DESCRIPCIÓN	C. INICIAL (1)	MODIFICACIONES (2)	C. DEFINITIVO (3=1+2)	G. COMPROMETIDOS (4)	OB. RECONOCIDAS (5)	PAGOS (6)	OB.PDTES.PAGO (7=5-6)	REMANENTE CRÉDITO (8=3-5)
* 23102 FAMILIA E INFANCIA	30.000,00	-27.244,00	2.756,00	0,00	0,00	0,00	0,00	2.756,00
22799 OTROS TRABAJOS REALIZADOS POR OTRAS EMP. Y PROF.	30.000,00	-27.244,00	2.756,00	0,00	0,00	0,00	0,00	2.756,00
** 001.204.23102.789 D.SALAMANCA.FAMILIA E INF .TRANS.FAMI.ISFL	0,00	20.000,00	20.000,00	20.000,00	20.000,00	0,00	20.000,00	0,00
* 23102 FAMILIA E INFANCIA	0,00	20.000,00	20.000,00	20.000,00	20.000,00	0,00	20.000,00	0,00
78901 OTRAS TRANSF. DE CAPITAL A INST. SIN FINES LUCRO	0,00	20.000,00	20.000,00	20.000,00	20.000,00	0,00	20.000,00	0,00
** 001.204.23103.227 D.SALAMANCA.PERSON MAYORES.TRAB.REAL.EMP	392.488,00	0,00	392.488,00	345.609,67	278.273,26	256.918,76	21.354,50	114.214,74
* 23103 PERSONAS MAYORES Y SERVICIOS SOCIALES	392.488,00	0,00	392.488,00	345.609,67	278.273,26	256.918,76	21.354,50	114.214,74
22799 OTROS TRABAJOS REALIZADOS POR OTRAS EMP. Y PROF.	392.488,00	0,00	392.488,00	345.609,67	278.273,26	256.918,76	21.354,50	114.214,74
** 001.204.23103.63599 D.SALAMANCA.PERSON MAYORES.MOBI Y ENS(RE)	0,00	15.000,00	15.000,00	13.842,40	13.842,40	0,00	13.842,40	1.157,60
* 23103 PERSONAS MAYORES Y SERVICIOS SOCIALES	0,00	15.000,00	15.000,00	13.842,40	13.842,40	0,00	13.842,40	1.157,60
63599 OTRO MOBILIARIO Y ENSERES (REFORMA Y REPOSICIÓN)	0,00	15.000,00	15.000,00	13.842,40	13.842,40	0,00	13.842,40	1.157,60
** 001.204.23103.789 D.SALAMANCA.PERSON MAYORES.TRANS.FAMI.ISFL	8.070,00	0,00	8.070,00	0,00	0,00	0,00	0,00	8.070,00
* 23103 PERSONAS MAYORES Y SERVICIOS SOCIALES	8.070,00	0,00	8.070,00	0,00	0,00	0,00	0,00	8.070,00
78900 OTRAS TRANSFERENCIAS DE CAPITAL A FAMILIAS	8.070,00	0,00	8.070,00	0,00	0,00	0,00	0,00	8.070,00
** 001.204.23106.227 D.SALAMANCA.INTEG EMERG SCIAL.TRAB.REAL.EMP	421.662,00	0,00	421.662,00	365.108,87	362.732,22	358.013,22	4.719,00	58.929,78
* 23106 INTEGRACIÓN COMUNITARIA Y EMERGENCIA SOCIAL	421.662,00	0,00	421.662,00	365.108,87	362.732,22	358.013,22	4.719,00	58.929,78
22799 OTROS TRABAJOS REALIZADOS POR OTRAS EMP. Y PROF.	421.662,00	0,00	421.662,00	365.108,87	362.732,22	358.013,22	4.719,00	58.929,78
** 001.204.23106.789 D.SALAMANCA.INTEG EMERG SCIAL.TRANS.FAMI.IS	2.000,00	1.555,00	3.555,00	3.071,04	3.071,04	3.071,04	0,00	483,96
* 23106 INTEGRACIÓN COMUNITARIA Y EMERGENCIA SOCIAL	2.000,00	1.555,00	3.555,00	3.071,04	3.071,04	3.071,04	0,00	483,96
78900 OTRAS TRANSFERENCIAS DE CAPITAL A FAMILIAS	2.000,00	1.555,00	3.555,00	3.071,04	3.071,04	3.071,04	0,00	483,96
** 001.204.23199.221 D.SALAMANCA.COV19.SUMINISTROS	0,00	89.650,00	89.650,00	84.817,10	84.817,10	84.817,10	0,00	4.832,90
* 23199 Actuaciones extraordinarias COVID-19	0,00	89.650,00	89.650,00	84.817,10	84.817,10	84.817,10	0,00	4.832,90
22106 PRODUCTOS FARMACÉUTICOS Y MATERIAL SANITARIO	0,00	89.650,00	89.650,00	84.817,10	84.817,10	84.817,10	0,00	4.832,90
** 001.204.23199.22199 D.SALAMANCA.COV19.OT SUMINISTR	0,00	2.511,00	2.511,00	2.510,80	2.510,80	2.510,80	0,00	0,20
* 23199 Actuaciones extraordinarias COVID-19	0,00	2.511,00	2.511,00	2.510,80	2.510,80	2.510,80	0,00	0,20
22199 OTROS SUMINISTROS	0,00	2.511,00	2.511,00	2.510,80	2.510,80	2.510,80	0,00	0,20
** 001.204.23199.227 D.SALAMANCA.COV19.TRAB.REAL.EMP	0,00	70.638,00	70.638,00	70.638,00	49.582,68	0,00	49.582,68	21.055,32
* 23199 Actuaciones extraordinarias COVID-19	0,00	70.638,00	70.638,00	70.638,00	49.582,68	0,00	49.582,68	21.055,32
22799 OTROS TRABAJOS REALIZADOS POR OTRAS EMP. Y PROF.	0,00	70.638,00	70.638,00	70.638,00	49.582,68	0,00	49.582,68	21.055,32
** 001.204.23199.22799.4 D.SALAMANCA.COV19.O.TRAB.EMP	0,00	428.400,00	428.400,00	428.400,00	427.979,97	405.312,53	22.667,44	420,03

AYUNTAMIENTO DE MADRID

LIQUIDACIÓN DEL PRESUPUESTO DE GASTOS

Ejercicio : 2020 **Fecha: 31/12/2020**

Centro **: 001 AYUNTAMIENTO DE MADRID**

Sección : 204 DISTRITO DE SALAMANCA

PROGRAMA/DESCRIPCIÓN/ECONÓMICO/DESCRIPCIÓN	C. INICIAL (1)	MODIFICACIONES (2)	C. DEFINITIVO (3=1+2)	G. COMPROMETIDOS (4)	OB. RECONOCIDAS (5)	PAGOS (6)	OB.PDTES.PAGO (7=5-6)	REMANENTE CRÉDITO (8=3-5)
* 23199 Actuaciones extraordinarias COVID-19	0,00	428.400,00	428.400,00	428.400,00	427.979,97	405.312,53	22.667,44	420,03
22799 OTROS TRABAJOS REALIZADOS POR OTRAS EMP. Y PROF.	0,00	428.400,00	428.400,00	428.400,00	427.979,97	405.312,53	22.667,44	420,03
** 001.204.23199.62599 D.SALAMANCA.COV19.OT MOBILY E	0,00	10.040,00	10.040,00	9.993,69	9.993,69	9.993,69	0,00	46,31
* 23199 Actuaciones extraordinarias COVID-19	0,00	10.040,00	10.040,00	9.993,69	9.993,69	9.993,69	0,00	46,31
62599 OTRO MOBILIARIO Y ENSERES	0,00	10.040,00	10.040,00	9.993,69	9.993,69	9.993,69	0,00	46,31
** 001.204.31101.22199 D.SALAMANCA.SALUBRIDAD Pª.OT SUMINISTR	800,00	200,00	1.000,00	946,47	946,47	946,47	0,00	53,53
* 31101 SALUBRIDAD PÚBLICA	800,00	200,00	1.000,00	946,47	946,47	946,47	0,00	53,53
22199 OTROS SUMINISTROS	800,00	200,00	1.000,00	946,47	946,47	946,47	0,00	53,53
** 001.204.31101.226 D.SALAMANCA.SALUBRIDAD Pª.GTOS DIVERSOS	1.000,00	-200,00	800,00	44,35	44,35	44,35	0,00	755,65
* 31101 SALUBRIDAD PÚBLICA	1.000,00	-200,00	800,00	44,35	44,35	44,35	0,00	755,65
22699 OTROS GASTOS DIVERSOS	1.000,00	-200,00	800,00	44,35	44,35	44,35	0,00	755,65
** 001.204.32301.212 D.SALAMANCA.C INFANTIL .EDIF.OTR.CONST	73.582,00	0,00	73.582,00	73.581,12	73.581,12	73.581,12	0,00	0,88
* 32301 CENTROS DOCENTES ENSEÑANZA INFANTIL Y PRIMARIA	73.582,00	0,00	73.582,00	73.581,12	73.581,12	73.581,12	0,00	0,88
21200 REP.MANT. Y CONSERV. EDIFICIOS Y OTRAS CONSTRUC.	73.582,00	0,00	73.582,00	73.581,12	73.581,12	73.581,12	0,00	0,88
** 001.204.32301.227 D.SALAMANCA.C INFANTIL .TRAB.REAL.EMP	727.685,00	16.606,00	744.291,00	738.892,99	606.014,52	540.713,83	65.300,69	138.276,48
* 32301 CENTROS DOCENTES ENSEÑANZA INFANTIL Y PRIMARIA	727.685,00	16.606,00	744.291,00	738.892,99	606.014,52	540.713,83	65.300,69	138.276,48
22700 LIMPIEZA Y ASEO	228.885,00	16.606,00	245.491,00	244.121,80	244.121,78	179.180,17	64.941,61	1.369,22
22799 OTROS TRABAJOS REALIZADOS POR OTRAS EMP. Y PROF.	498.800,00	0,00	498.800,00	494.771,19	361.892,74	361.533,66	359,08	136.907,26
** 001.204.32301.63200 D.SALAMANCA.C INFANTIL .EDIF CONST(RE	65.000,00	-6.242,00	58.758,00	56.788,86	56.788,86	31.810,57	24.978,29	1.969,14
* 32301 CENTROS DOCENTES ENSEÑANZA INFANTIL Y PRIMARIA	65.000,00	-6.242,00	58.758,00	56.788,86	56.788,86	31.810,57	24.978,29	1.969,14
63200 EDIFICIOS Y OTRAS CONSTRUCCIONES (REFORMA)	65.000,00	-6.242,00	58.758,00	56.788,86	56.788,86	31.810,57	24.978,29	1.969,14
** 001.204.32601.22199 D.SALAMANCA.SERV COMP EDUCA.OT SUMINISTR	4.116,00	0,00	4.116,00	2.444,00	2.444,00	2.444,00	0,00	1.672,00
* 32601 SERVICIOS COMPLEMENTARIOS EDUCACIÓN	4.116,00	0,00	4.116,00	2.444,00	2.444,00	2.444,00	0,00	1.672,00
22199 OTROS SUMINISTROS	4.116,00	0,00	4.116,00	2.444,00	2.444,00	2.444,00	0,00	1.672,00
** 001.204.32601.227 D.SALAMANCA.SERV COMP EDUCA.TRAB.REAL.EMP	336.143,00	525,00	336.668,00	336.665,34	172.772,46	167.949,36	4.823,10	163.895,54
* 32601 SERVICIOS COMPLEMENTARIOS EDUCACIÓN	336.143,00	525,00	336.668,00	336.665,34	172.772,46	167.949,36	4.823,10	163.895,54
22799 OTROS TRABAJOS REALIZADOS POR OTRAS EMP. Y PROF.	336.143,00	525,00	336.668,00	336.665,34	172.772,46	167.949,36	4.823,10	163.895,54
** 001.204.33401.22199 D.SALAMANCA.ACTIV CULTURA.OT SUMINISTR	0,00	3.007,00	3.007,00	3.006,25	3.006,25	3.006,25	0,00	0,75
* 33401 ACTIVIDADES CULTURALES	0,00	3.007,00	3.007,00	3.006,25	3.006,25	3.006,25	0,00	0,75
22199 OTROS SUMINISTROS	0,00	3.007,00	3.007,00	3.006,25	3.006,25	3.006,25	0,00	0,75

AYUNTAMIENTO DE MADRID

LIQUIDACIÓN DEL PRESUPUESTO DE GASTOS

Ejercicio : 2020

Fecha: 31/12/2020

Centro **: 001 AYUNTAMIENTO DE MADRID**

Sección : 204 DISTRITO DE SALAMANCA

PROGRAMA/DESCRIPCIÓN/ECONÓMICO/DESCRIPCIÓN	C. INICIAL (1)	MODIFICACIONES (2)	C. DEFINITIVO (3=1+2)	G. COMPROMETIDOS (4)	OB. RECONOCIDAS (5)	PAGOS (6)	OB.PDTES.PAGO (7=5-6)	REMANENTE CRÉDITO (8=3-5)
** 001.204.33401.226 D.SALAMANCA.ACTIV CULTURA.GTOS DIVERSOS	0,00	8.600,00	8.600,00	8.241,07	8.241,07	8.241,07	0,00	358,93
* 33401 ACTIVIDADES CULTURALES	0,00	8.600,00	8.600,00	8.241,07	8.241,07	8.241,07	0,00	358,93
22699 OTROS GASTOS DIVERSOS	0,00	8.600,00	8.600,00	8.241,07	8.241,07	8.241,07	0,00	358,93
** 001.204.33401.22602 D.SALAMANCA.ACTIV CULTURA.PUBLIC Y PROP	2.000,00	0,00	2.000,00	2.000,00	2.000,00	704,64	1.295,36	0,00
* 33401 ACTIVIDADES CULTURALES	2.000,00	0,00	2.000,00	2.000,00	2.000,00	704,64	1.295,36	0,00
22602 PUBLICIDAD Y PROPAGANDA	2.000,00	0,00	2.000,00	2.000,00	2.000,00	704,64	1.295,36	0,00
** 001.204.33401.227 D.SALAMANCA.ACTIV CULTURA.TRAB.REAL.EMP	1.172.692,00	-159.363,30	1.013.328,70	796.977,30	668.189,28	624.078,85	44.110,43	345.139,42
* 33401 ACTIVIDADES CULTURALES	1.172.692,00	-159.363,30	1.013.328,70	796.977,30	668.189,28	624.078,85	44.110,43	345.139,42
22701 SEGURIDAD	0,00	0,00	0,00	726,00	726,00	0,00	726,00	-726,00
22707 TALLERES CULTURALES DISTRITOS	519.247,00	0,00	519.247,00	488.963,33	440.038,95	440.038,95	0,00	79.208,05
22799 OTROS TRABAJOS REALIZADOS POR OTRAS EMP. Y PROF.	653.445,00	-159.363,30	494.081,70	307.287,97	227.424,33	184.039,90	43.384,43	266.657,37
** 001.204.33401.482 D.SALAMANCA.ACTIV CULTURA.A FAMIL.I.S.F.L	16.000,00	0,00	16.000,00	0,00	0,00	0,00	0,00	16.000,00
* 33401 ACTIVIDADES CULTURALES	16.000,00	0,00	16.000,00	0,00	0,00	0,00	0,00	16.000,00
48203 PREMIOS	16.000,00	0,00	16.000,00	0,00	0,00	0,00	0,00	16.000,00
** 001.204.33401.60999 D.SALAMANCA.ACTIV CULTURA.O INV NUEVA INFR	0,00	2.750,00	2.750,00	2.602,25	998,25	707,85	290,40	1.751,75
* 33401 ACTIVIDADES CULTURALES	0,00	2.750,00	2.750,00	2.602,25	998,25	707,85	290,40	1.751,75
60999 OTRAS INVERS. NUEVAS EN INFR.Y BIENES USO GENERAL	0,00	2.750,00	2.750,00	2.602,25	998,25	707,85	290,40	1.751,75
** 001.204.33401.62599 D.SALAMANCA.ACTIV CULTURA.OT MOBILY E	0,00	6.298,00	6.298,00	6.296,68	6.296,68	6.296,68	0,00	1,32
* 33401 ACTIVIDADES CULTURALES	0,00	6.298,00	6.298,00	6.296,68	6.296,68	6.296,68	0,00	1,32
62599 OTRO MOBILIARIO Y ENSERES	0,00	6.298,00	6.298,00	6.296,68	6.296,68	6.296,68	0,00	1,32
** 001.204.33401.62901 D.SALAMANCA.ACTIV CULTURA.SEÑALIZACIÓN	0,00	900,00	900,00	899,03	899,03	0,00	899,03	0,97
* 33401 ACTIVIDADES CULTURALES	0,00	900,00	900,00	899,03	899,03	0,00	899,03	0,97
62901 SEÑALIZACIÓN	0,00	900,00	900,00	899,03	899,03	0,00	899,03	0,97
** 001.204.33401.62999 D.SALAMANCA.ACTIV CULTURA.O.INV NUEV OP SE	0,00	2.500,00	2.500,00	1.449,35	647,35	0,00	647,35	1.852,65
* 33401 ACTIVIDADES CULTURALES	0,00	2.500,00	2.500,00	1.449,35	647,35	0,00	647,35	1.852,65
62999 OTRAS INV. NUEVAS ASOC. AL FUNCIONAM. OPERAT. SERV	0,00	2.500,00	2.500,00	1.449,35	647,35	0,00	647,35	1.852,65
** 001.204.34201.203 D.SALAMANCA.INST DEPORT.ARRD. MAQ.INST.UTIL	56.819,00	0,00	56.819,00	56.816,86	56.816,59	55.655,02	1.161,57	2,41
* 34201 INSTALACIONES DEPORTIVAS	56.819,00	0,00	56.819,00	56.816,86	56.816,59	55.655,02	1.161,57	2,41
20300 ARRENDAMIENTOS DE MAQUINARIA, INSTALAC. Y UTILLAJE	56.819,00	0,00	56.819,00	56.816,86	56.816,59	55.655,02	1.161,57	2,41
** 001.204.34201.212 D.SALAMANCA.INST DEPORT.EDIF.OTR.CONST	91.373,00	0,00	91.373,00	91.372,33	91.372,32	91.372,32	0,00	0,68

AYUNTAMIENTO DE MADRID

LIQUIDACIÓN DEL PRESUPUESTO DE GASTOS

Ejercicio : 2020 **Fecha: 31/12/2020**

Centro **: 001 AYUNTAMIENTO DE MADRID**

Sección : 204 DISTRITO DE SALAMANCA

PROGRAMA/DESCRIPCIÓN/ECONÓMICO/DESCRIPCIÓN	C. INICIAL (1)	MODIFICACIONES (2)	C. DEFINITIVO (3=1+2)	G. COMPROMETIDOS (4)	OB. RECONOCIDAS (5)	PAGOS (6)	OB.PDTES.PAGO (7=5-6)	REMANENTE CRÉDITO (8=3-5)
* 34201 INSTALACIONES DEPORTIVAS	91.373,00	0,00	91.373,00	91.372,33	91.372,32	91.372,32	0,00	0,68
21200 REP.MANT. Y CONSERV. EDIFICIOS Y OTRAS CONSTRUC.	91.373,00	0,00	91.373,00	91.372,33	91.372,32	91.372,32	0,00	0,68
** 001.204.34201.219 D.SALAMANCA.INST DEPORT.OT.INMOV. MAT.	6.000,00	2.000,00	8.000,00	7.911,34	7.911,34	7.911,34	0,00	88,66
* 34201 INSTALACIONES DEPORTIVAS	6.000,00	2.000,00	8.000,00	7.911,34	7.911,34	7.911,34	0,00	88,66
21900 REP., MANT. Y CONSERV. OTRO INMOVILIZADO MATERIAL	6.000,00	2.000,00	8.000,00	7.911,34	7.911,34	7.911,34	0,00	88,66
** 001.204.34201.221 D.SALAMANCA.INST DEPORT.SUMINISTROS	8.000,00	0,00	8.000,00	7.914,79	7.714,45	4.918,89	2.795,56	285,55
* 34201 INSTALACIONES DEPORTIVAS	8.000,00	0,00	8.000,00	7.914,79	7.714,45	4.918,89	2.795,56	285,55
22106 PRODUCTOS FARMACÉUTICOS Y MATERIAL SANITARIO	3.000,00	0,00	3.000,00	2.995,90	2.795,56	0,00	2.795,56	204,44
22110 PRODUCTOS DE LIMPIEZA Y ASEO	5.000,00	0,00	5.000,00	4.918,89	4.918,89	4.918,89	0,00	81,11
** 001.204.34201.22104 D.SALAMANCA.INST DEPORT.VESTUARIO	5.000,00	-5.000,00	0,00	0,00	0,00	0,00	0,00	0,00
* 34201 INSTALACIONES DEPORTIVAS	5.000,00	-5.000,00	0,00	0,00	0,00	0,00	0,00	0,00
22104 VESTUARIO	5.000,00	-5.000,00	0,00	0,00	0,00	0,00	0,00	0,00
** 001.204.34201.22199 D.SALAMANCA.INST DEPORT.OT SUMINISTR	19.800,00	8.795,00	28.595,00	28.176,62	25.187,38	25.187,38	0,00	3.407,62
* 34201 INSTALACIONES DEPORTIVAS	19.800,00	8.795,00	28.595,00	28.176,62	25.187,38	25.187,38	0,00	3.407,62
22199 OTROS SUMINISTROS	19.800,00	8.795,00	28.595,00	28.176,62	25.187,38	25.187,38	0,00	3.407,62
** 001.204.34201.226 D.SALAMANCA.INST DEPORT.GTOS DIVERSOS	0,00	39.758,30	39.758,30	23.901,30	23.901,30	23.901,30	0,00	15.857,00
* 34201 INSTALACIONES DEPORTIVAS	0,00	39.758,30	39.758,30	23.901,30	23.901,30	23.901,30	0,00	15.857,00
22699 OTROS GASTOS DIVERSOS	0,00	39.758,30	39.758,30	23.901,30	23.901,30	23.901,30	0,00	15.857,00
** 001.204.34201.227 D.SALAMANCA.INST DEPORT.TRAB.REAL.EMP	905.445,00	-20.000,00	885.445,00	883.047,20	882.477,85	806.375,71	76.102,14	2.967,15
* 34201 INSTALACIONES DEPORTIVAS	905.445,00	-20.000,00	885.445,00	883.047,20	882.477,85	806.375,71	76.102,14	2.967,15
22700 LIMPIEZA Y ASEO	882,00	0,00	882,00	881,65	580,53	523,99	56,54	301,47
22799 OTROS TRABAJOS REALIZADOS POR OTRAS EMP. Y PROF.	904.563,00	-20.000,00	884.563,00	882.165,55	881.897,32	805.851,72	76.045,60	2.665,68
** 001.204.34201.62500 D.SALAMANCA.INST DEPORT.MOBIL EQ OFI	0,00	2.000,00	2.000,00	1.992,71	0,00	0,00	0,00	2.000,00
* 34201 INSTALACIONES DEPORTIVAS	0,00	2.000,00	2.000,00	1.992,71	0,00	0,00	0,00	2.000,00
62500 MOBILIARIO Y EQUIPOS DE OFICINA	0,00	2.000,00	2.000,00	1.992,71	0,00	0,00	0,00	2.000,00
** 001.204.34201.62599 D.SALAMANCA.INST DEPORT.OT MOBILY E	0,00	5.546,00	5.546,00	5.483,68	5.483,68	5.483,68	0,00	62,32
* 34201 INSTALACIONES DEPORTIVAS	0,00	5.546,00	5.546,00	5.483,68	5.483,68	5.483,68	0,00	62,32
62599 OTRO MOBILIARIO Y ENSERES	0,00	5.546,00	5.546,00	5.483,68	5.483,68	5.483,68	0,00	62,32
** 001.204.34201.63200 D.SALAMANCA.INST DEPORT.EDIF CONST(RE	90.000,00	0,00	90.000,00	78.024,35	31.083,05	0,00	31.083,05	58.916,95
* 34201 INSTALACIONES DEPORTIVAS	90.000,00	0,00	90.000,00	78.024,35	31.083,05	0,00	31.083,05	58.916,95

AYUNTAMIENTO DE MADRID

LIQUIDACIÓN DEL PRESUPUESTO DE GASTOS

Ejercicio : 2020 **Fecha: 31/12/2020**

Centro **: 001 AYUNTAMIENTO DE MADRID**

Sección : 204 DISTRITO DE SALAMANCA

PROGRAMA/DESCRIPCIÓN/ECONÓMICO/DESCRIPCIÓN	C. INICIAL (1)	MODIFICACIONES (2)	C. DEFINITIVO (3=1+2)	G. COMPROMETIDOS (4)	OB. RECONOCIDAS (5)	PAGOS (6)	OB.PDTES.PAGO (7=5-6)	REMANENTE CRÉDITO (8=3-5)
63200 EDIFICIOS Y OTRAS CONSTRUCCIONES (REFORMA)	90.000,00	0,00	90.000,00	78.024,35	31.083,05	0,00	31.083,05	58.916,95
**** 001.204.34201.63301 D.SALAMANCA.INST DEPORT.INSTALACION(REF)**	500,00	0,00	500,00	0,00	0,00	0,00	0,00	500,00
*** 34201 INSTALACIONES DEPORTIVAS**	500,00	0,00	500,00	0,00	0,00	0,00	0,00	500,00
63301 INSTALACIONES (REFORMA Y REPOSICIÓN)	500,00	0,00	500,00	0,00	0,00	0,00	0,00	500,00
**** 001.204.34201.63500 D.SALAMANCA.INST DEPORT.MOB.EQUI.OFI(RE)**	0,00	5.000,00	5.000,00	4.997,64	0,00	0,00	0,00	5.000,00
*** 34201 INSTALACIONES DEPORTIVAS**	0,00	5.000,00	5.000,00	4.997,64	0,00	0,00	0,00	5.000,00
63500 MOBILIARIO Y EQUIPOS DE OFICINA (REFORMA Y REP.)	0,00	5.000,00	5.000,00	4.997,64	0,00	0,00	0,00	5.000,00
**** 001.204.34201.63599 D.SALAMANCA.INST DEPORT.MOBI Y ENS(RE)**	0,00	2.200,00	2.200,00	2.074,39	0,00	0,00	0,00	2.200,00
*** 34201 INSTALACIONES DEPORTIVAS**	0,00	2.200,00	2.200,00	2.074,39	0,00	0,00	0,00	2.200,00
63599 OTRO MOBILIARIO Y ENSERES (REFORMA Y REPOSICIÓN)	0,00	2.200,00	2.200,00	2.074,39	0,00	0,00	0,00	2.200,00
**** 001.204.48900 D.SALAMANCA.OTRAS TRANSF A FAMILIAS**	296.000,00	-20.855,00	275.145,00	162.710,89	84.036,43	72.773,41	11.263,02	191.108,57
*** 23102 FAMILIA E INFANCIA**	186.000,00	-20.000,00	166.000,00	76.784,73	29.803,65	27.282,18	2.521,47	136.196,35
48900 OTRAS TRANSFERENCIAS A FAMILIAS	186.000,00	-20.000,00	166.000,00	76.784,73	29.803,65	27.282,18	2.521,47	136.196,35
*** 23103 PERSONAS MAYORES Y SERVICIOS SOCIALES**	60.000,00	0,00	60.000,00	17.168,45	4.531,96	4.531,96	0,00	55.468,04
48900 OTRAS TRANSFERENCIAS A FAMILIAS	60.000,00	0,00	60.000,00	17.168,45	4.531,96	4.531,96	0,00	55.468,04
*** 23106 INTEGRACIÓN COMUNITARIA Y EMERGENCIA SOCIAL**	50.000,00	-855,00	49.145,00	68.757,71	49.700,82	40.959,27	8.741,55	-555,82
48900 OTRAS TRANSFERENCIAS A FAMILIAS	50.000,00	-855,00	49.145,00	68.757,71	49.700,82	40.959,27	8.741,55	-555,82
**** 001.204.48900.2 D.SALAMANCA.OTRAS TRANSF A FAMILIAS**	0,00	373,50	373,50	373,50	373,50	373,50	0,00	0,00
*** 23106 INTEGRACIÓN COMUNITARIA Y EMERGENCIA SOCIAL**	0,00	373,50	373,50	373,50	373,50	373,50	0,00	0,00
48900 OTRAS TRANSFERENCIAS A FAMILIAS	0,00	373,50	373,50	373,50	373,50	373,50	0,00	0,00
**** 001.204.49300.226 D.SALAMANCA.CONSUMO.GTOS DIVERSOS**	200,00	0,00	200,00	0,00	0,00	0,00	0,00	200,00
*** 49300 CONSUMO**	200,00	0,00	200,00	0,00	0,00	0,00	0,00	200,00
22699 OTROS GASTOS DIVERSOS	200,00	0,00	200,00	0,00	0,00	0,00	0,00	200,00
**** 001.204.92001.22000 D.SALAMANCA.DGA .MAT OFIC NO INVEN**	4.000,00	0,00	4.000,00	2.618,86	2.618,86	1.927,12	691,74	1.381,14
*** 92001 DIREC. Y GESTIÓN ADMTVA. DEL DISTRITO**	4.000,00	0,00	4.000,00	2.618,86	2.618,86	1.927,12	691,74	1.381,14
22000 MATERIAL DE OFICINA ORDINARIO NO INVENTARIABLE	4.000,00	0,00	4.000,00	2.618,86	2.618,86	1.927,12	691,74	1.381,14
**** 001.204.92001.22001 D.SALAMANCA.DGA .PRENSA,REVIS,PUB**	725,00	3.944,00	4.669,00	4.668,06	1.184,48	1.184,48	0,00	3.484,52
*** 92001 DIREC. Y GESTIÓN ADMTVA. DEL DISTRITO**	725,00	3.944,00	4.669,00	4.668,06	1.184,48	1.184,48	0,00	3.484,52
22001 PRENSA, REVISTAS, LIBROS Y OTRAS PUBLICACIONES	725,00	3.944,00	4.669,00	4.668,06	1.184,48	1.184,48	0,00	3.484,52
**** 001.204.92001.22002 D.SALAMANCA.DGA .MAT INFORM NO INV**	8.000,00	0,00	8.000,00	5.731,53	5.731,53	5.731,53	0,00	2.268,47

AYUNTAMIENTO DE MADRID

LIQUIDACIÓN DEL PRESUPUESTO DE GASTOS

Ejercicio : 2020 **Fecha: 31/12/2020**

Centro **: 001 AYUNTAMIENTO DE MADRID**

Sección : 204 DISTRITO DE SALAMANCA

PROGRAMA/DESCRIPCIÓN/ECONÓMICO/DESCRIPCIÓN	C. INICIAL (1)	MODIFICACIONES (2)	C. DEFINITIVO (3=1+2)	G. COMPROMETIDOS (4)	OB. RECONOCIDAS (5)	PAGOS (6)	OB.PDTES.PAGO (7=5-6)	REMANENTE CRÉDITO (8=3-5)
* 92001 DIREC. Y GESTIÓN ADMTVA. DEL DISTRITO	8.000,00	0,00	8.000,00	5.731,53	5.731,53	5.731,53	0,00	2.268,47
22002 MATERIAL INFORMÁTICO NO INVENTARIABLE	8.000,00	0,00	8.000,00	5.731,53	5.731,53	5.731,53	0,00	2.268,47
** 001.204.92001.22104 D.SALAMANCA.DGA .VESTUARIO	2.000,00	0,00	2.000,00	0,00	0,00	0,00	0,00	2.000,00
* 92001 DIREC. Y GESTIÓN ADMTVA. DEL DISTRITO	2.000,00	0,00	2.000,00	0,00	0,00	0,00	0,00	2.000,00
22104 VESTUARIO	2.000,00	0,00	2.000,00	0,00	0,00	0,00	0,00	2.000,00
** 001.204.92001.22199 D.SALAMANCA.DGA .OT SUMINISTR	3.000,00	5.515,00	8.515,00	7.404,07	6.101,42	6.101,42	0,00	2.413,58
* 92001 DIREC. Y GESTIÓN ADMTVA. DEL DISTRITO	3.000,00	5.515,00	8.515,00	7.404,07	6.101,42	6.101,42	0,00	2.413,58
22199 OTROS SUMINISTROS	3.000,00	5.515,00	8.515,00	7.404,07	6.101,42	6.101,42	0,00	2.413,58
** 001.204.92001.226 D.SALAMANCA.DGA .GTOS DIVERSOS	30.000,00	0,00	30.000,00	15.725,82	15.725,82	13.596,22	2.129,60	14.274,18
* 92001 DIREC. Y GESTIÓN ADMTVA. DEL DISTRITO	30.000,00	0,00	30.000,00	15.725,82	15.725,82	13.596,22	2.129,60	14.274,18
22604 GASTOS JURÍDICOS Y CONTENCIOSOS	30.000,00	0,00	30.000,00	15.725,82	15.725,82	13.596,22	2.129,60	14.274,18
** 001.204.92001.227 D.SALAMANCA.DGA .TRAB.REAL.EMP	48.101,00	-25.746,00	22.355,00	11.211,52	5.916,78	0,00	5.916,78	16.438,22
* 92001 DIREC. Y GESTIÓN ADMTVA. DEL DISTRITO	48.101,00	-25.746,00	22.355,00	11.211,52	5.916,78	0,00	5.916,78	16.438,22
22701 SEGURIDAD	35.806,00	-25.746,00	10.060,00	0,00	0,00	0,00	0,00	10.060,00
22799 OTROS TRABAJOS REALIZADOS POR OTRAS EMP. Y PROF.	12.295,00	0,00	12.295,00	11.211,52	5.916,78	0,00	5.916,78	6.378,22
** 001.204.92001.233 D.SALAMANCA.DGA .OTRAS INDEMN.	215.609,00	-1.324,81	214.284,19	208.653,41	208.653,41	207.730,75	922,66	5.630,78
* 92001 DIREC. Y GESTIÓN ADMTVA. DEL DISTRITO	215.609,00	-1.324,81	214.284,19	208.653,41	208.653,41	207.730,75	922,66	5.630,78
23303 INDEMNIZACIÓN A VOCALES DE JUNTAS DE DISTRITO	215.609,00	-1.324,81	214.284,19	208.653,41	208.653,41	207.730,75	922,66	5.630,78
** 001.204.92001.62599 D.SALAMANCA.DGA .OT MOBILY E	0,00	16.091,81	16.091,81	16.064,16	16.064,16	16.064,16	0,00	27,65
* 92001 DIREC. Y GESTIÓN ADMTVA. DEL DISTRITO	0,00	16.091,81	16.091,81	16.064,16	16.064,16	16.064,16	0,00	27,65
62599 OTRO MOBILIARIO Y ENSERES	0,00	16.091,81	16.091,81	16.064,16	16.064,16	16.064,16	0,00	27,65
** 001.204.92401.489 D.SALAMANCA.PARTI CIUDAD.OT.TRANS.FAM.ISFL	66.000,00	0,00	66.000,00	64.993,47	62.993,47	62.993,47	0,00	3.006,53
* 92401 PARTICIPACIÓN CIUDADANA	66.000,00	0,00	66.000,00	64.993,47	62.993,47	62.993,47	0,00	3.006,53
48901 OTRAS TRANSFERENCIAS A INSTITUC. SIN FINES LUCRO	66.000,00	0,00	66.000,00	64.993,47	62.993,47	62.993,47	0,00	3.006,53
** 001.204.92401.789 D.SALAMANCA.PARTI CIUDAD.TRANS.FAMI.ISFL	4.000,00	0,00	4.000,00	3.841,89	3.841,89	3.841,89	0,00	158,11
* 92401 PARTICIPACIÓN CIUDADANA	4.000,00	0,00	4.000,00	3.841,89	3.841,89	3.841,89	0,00	158,11
78901 OTRAS TRANSF. DE CAPITAL A INST. SIN FINES LUCRO	4.000,00	0,00	4.000,00	3.841,89	3.841,89	3.841,89	0,00	158,11
** 001.204.93302.212 D.SALAMANCA.EDIFICIOS.EDIF.OTR.CONST	59.595,00	21.017,00	80.612,00	80.610,89	80.000,99	80.000,99	0,00	611,01
* 93302 EDIFICIOS	59.595,00	21.017,00	80.612,00	80.610,89	80.000,99	80.000,99	0,00	611,01
21200 REP.MANT. Y CONSERV. EDIFICIOS Y OTRAS CONSTRUC.	59.595,00	21.017,00	80.612,00	80.610,89	80.000,99	80.000,99	0,00	611,01

AYUNTAMIENTO DE MADRID

LIQUIDACIÓN DEL PRESUPUESTO DE GASTOS

Ejercicio : 2020

Fecha: 31/12/2020

Centro **: 001 AYUNTAMIENTO DE MADRID**

Sección : 204 DISTRITO DE SALAMANCA

PROGRAMA/DESCRIPCIÓN/ECONÓMICO/DESCRIPCIÓN	C. INICIAL (1)	MODIFICACIONES (2)	C. DEFINITIVO (3=1+2)	G. COMPROMETIDOS (4)	OB. RECONOCIDAS (5)	PAGOS (6)	OB.PDTES.PAGO (7=5-6)	REMANENTE CRÉDITO (8=3-5)
** 001.204.93302.227 D.SALAMANCA.EDIFICIOS.TRAB.REAL.EMP	668.301,00	-36.672,00	631.629,00	621.028,97	424.753,22	326.951,33	97.801,89	206.875,78
* 93302 EDIFICIOS	668.301,00	-36.672,00	631.629,00	621.028,97	424.753,22	326.951,33	97.801,89	206.875,78
22700 LIMPIEZA Y ASEO	311.244,00	0,00	311.244,00	300.648,24	291.370,92	220.299,69	71.071,23	19.873,08
22799 OTROS TRABAJOS REALIZADOS POR OTRAS EMP. Y PROF.	357.057,00	-36.672,00	320.385,00	320.380,73	133.382,30	106.651,64	26.730,66	187.002,70
** 001.204.93302.63200 D.SALAMANCA.EDIFICIOS.EDIF CONST(RE	115.426,00	0,00	115.426,00	87.564,46	36.254,78	17.820,88	18.433,90	79.171,22
* 93302 EDIFICIOS	115.426,00	0,00	115.426,00	87.564,46	36.254,78	17.820,88	18.433,90	79.171,22
63200 EDIFICIOS Y OTRAS CONSTRUCCIONES (REFORMA)	115.426,00	0,00	115.426,00	87.564,46	36.254,78	17.820,88	18.433,90	79.171,22
** 001.204.93303.227 D.SALAMANCA.IFS GEST P .TRAB.REAL.EMP	5.270,00	0,00	5.270,00	5.269,41	169,58	0,00	169,58	5.100,42
* 93303 I.F.S. GESTIÓN DEL PATRIMONIO	5.270,00	0,00	5.270,00	5.269,41	169,58	0,00	169,58	5.100,42
22799 OTROS TRABAJOS REALIZADOS POR OTRAS EMP. Y PROF.	5.270,00	0,00	5.270,00	5.269,41	169,58	0,00	169,58	5.100,42
** 001.204.93303.63200.2 D.SALAMANCA.IFS GEST P .EDIF CONST(RE	0,00	30.694,31	30.694,31	28.317,91	28.317,91	7.191,27	21.126,64	2.376,40
* 93303 I.F.S. GESTIÓN DEL PATRIMONIO	0,00	30.694,31	30.694,31	28.317,91	28.317,91	7.191,27	21.126,64	2.376,40
63200 EDIFICIOS Y OTRAS CONSTRUCCIONES (REFORMA)	0,00	30.694,31	30.694,31	28.317,91	28.317,91	7.191,27	21.126,64	2.376,40
** 001.23103.22710 PERSON MAYORES. SERV AYUDA DOMICILIO	4.856.494,00	-78.909,64	4.777.584,36	4.587.788,75	3.795.128,51	3.795.128,51	0,00	982.455,85
* 23103 PERSONAS MAYORES Y SERVICIOS SOCIALES	4.856.494,00	-78.909,64	4.777.584,36	4.587.788,75	3.795.128,51	3.795.128,51	0,00	982.455,85
22710 SERVICIO DE AYUDA A DOMICILIO	4.856.494,00	-78.909,64	4.777.584,36	4.587.788,75	3.795.128,51	3.795.128,51	0,00	982.455,85
** 001.3.1 PRODUC BIENES PCO CARÁCT PREF.GASTOS PERSON	3.244.392,00	126.830,46	3.371.222,46	3.224.884,98	3.224.884,98	3.224.884,98	0,00	146.337,48
* 31101 SALUBRIDAD PÚBLICA	477.299,00	59.562,00	536.861,00	517.117,10	517.117,10	517.117,10	0,00	19.743,90
12000 SUELDOS DEL GRUPO A1	48.182,00	15.617,00	63.799,00	61.095,07	61.095,07	61.095,07	0,00	2.703,93
12001 SUELDOS DEL GRUPO A2	28.152,00	0,00	28.152,00	28.012,56	28.012,56	28.012,56	0,00	139,44
12003 SUELDOS DEL GRUPO C1	10.780,00	0,00	10.780,00	0,00	0,00	0,00	0,00	10.780,00
12004 SUELDOS DEL GRUPO C2	29.149,00	2.542,00	31.691,00	31.233,47	31.233,47	31.233,47	0,00	457,53
12006 TRIENIOS	25.274,00	0,00	25.274,00	20.524,50	20.524,50	20.524,50	0,00	4.749,50
12100 COMPLEMENTO DE DESTINO	70.029,00	9.060,00	79.089,00	70.026,65	70.026,65	70.026,65	0,00	9.062,35
12101 COMPLEMENTO ESPECÍFICO	160.839,00	16.909,00	177.748,00	166.253,53	166.253,53	166.253,53	0,00	11.494,47
12103 OTROS COMPLEMENTOS	8.408,00	819,00	9.227,00	7.734,43	7.734,43	7.734,43	0,00	1.492,57
15000 PRODUCTIVIDAD	6.566,00	0,00	6.566,00	9.285,52	9.285,52	9.285,52	0,00	-2.719,52
16000 SEGURIDAD SOCIAL	89.920,00	14.615,00	104.535,00	107.543,44	107.543,44	107.543,44	0,00	-3.008,44
16009 OTRAS CUOTAS	0,00	0,00	0,00	15.407,93	15.407,93	15.407,93	0,00	-15.407,93
* 33401 ACTIVIDADES CULTURALES	275.707,00	24.805,00	300.512,00	248.834,45	248.834,45	248.834,45	0,00	51.677,55

AYUNTAMIENTO DE MADRID

LIQUIDACIÓN DEL PRESUPUESTO DE GASTOS

Ejercicio : 2020

Fecha: 31/12/2020

Centro **: 001 AYUNTAMIENTO DE MADRID**

Sección : 204 DISTRITO DE SALAMANCA

PROGRAMA/DESCRIPCIÓN/ECONÓMICO/DESCRIPCIÓN	C. INICIAL (1)	MODIFICACIONES (2)	C. DEFINITIVO (3=1+2)	G. COMPROMETIDOS (4)	OB. RECONOCIDAS (5)	PAGOS (6)	OB.PDTES.PAGO (7=5-6)	REMANENTE CRÉDITO (8=3-5)
12001 SUELDOS DEL GRUPO A2	16.007,00	-1.143,00	14.864,00	11.924,90	11.924,90	11.924,90	0,00	2.939,10
12003 SUELDOS DEL GRUPO C1	42.228,00	0,00	42.228,00	32.182,14	32.182,14	32.182,14	0,00	10.045,86
12004 SUELDOS DEL GRUPO C2	9.324,00	8.825,00	18.149,00	9.092,76	9.092,76	9.092,76	0,00	9.056,24
12006 TRIENIOS	14.940,00	0,00	14.940,00	14.351,01	14.351,01	14.351,01	0,00	588,99
12100 COMPLEMENTO DE DESTINO	38.774,00	5.164,00	43.938,00	36.965,80	36.965,80	36.965,80	0,00	6.972,20
12101 COMPLEMENTO ESPECÍFICO	93.745,00	5.152,00	98.897,00	88.925,05	88.925,05	88.925,05	0,00	9.971,95
12103 OTROS COMPLEMENTOS	5.410,00	630,00	6.040,00	5.130,64	5.130,64	5.130,64	0,00	909,36
15000 PRODUCTIVIDAD	3.816,00	0,00	3.816,00	0,00	0,00	0,00	0,00	3.816,00
16000 SEGURIDAD SOCIAL	51.463,00	6.177,00	57.640,00	50.262,15	50.262,15	50.262,15	0,00	7.377,85
*** 34201 INSTALACIONES DEPORTIVAS**	2.491.386,00	42.463,46	2.533.849,46	2.458.933,43	2.458.933,43	2.458.933,43	0,00	74.916,03
13000 RETRIBUCIONES BÁSICAS	737.653,00	-30.397,00	707.256,00	672.380,90	672.380,90	672.380,90	0,00	34.875,10
13002 OTRAS REMUNERACIONES	160.725,00	-37.686,00	123.039,00	59.100,13	59.100,13	59.100,13	0,00	63.938,87
13100 RETRIBUCIONES BÁSICAS	900.490,00	81.876,05	982.366,05	908.078,72	908.078,72	908.078,72	0,00	74.287,33
13102 OTRAS REMUNERACIONES	129.423,00	1.785,92	131.208,92	63.469,07	63.469,07	63.469,07	0,00	67.739,85
16000 SEGURIDAD SOCIAL	563.095,00	26.884,49	589.979,49	658.975,76	658.975,76	658.975,76	0,00	-68.996,27
16009 OTRAS CUOTAS	0,00	0,00	0,00	96.928,85	96.928,85	96.928,85	0,00	-96.928,85
**** 001.4.1 ACT CARÁCT ECONÓM.GASTOS PERSONAL**	270.190,00	776,00	270.966,00	233.735,20	233.735,20	233.735,20	0,00	37.230,80
*** 49300 CONSUMO**	270.190,00	776,00	270.966,00	233.735,20	233.735,20	233.735,20	0,00	37.230,80
12001 SUELDOS DEL GRUPO A2	58.235,00	-1.030,00	57.205,00	44.679,79	44.679,79	44.679,79	0,00	12.525,21
12003 SUELDOS DEL GRUPO C1	10.780,00	636,00	11.416,00	7.506,26	7.506,26	7.506,26	0,00	3.909,74
12006 TRIENIOS	10.999,00	0,00	10.999,00	10.637,77	10.637,77	10.637,77	0,00	361,23
12100 COMPLEMENTO DE DESTINO	39.920,00	315,00	40.235,00	31.572,15	31.572,15	31.572,15	0,00	8.662,85
12101 COMPLEMENTO ESPECÍFICO	89.342,00	-788,00	88.554,00	71.224,64	71.224,64	71.224,64	0,00	17.329,36
12103 OTROS COMPLEMENTOS	3.944,00	38,00	3.982,00	3.257,05	3.257,05	3.257,05	0,00	724,95
15000 PRODUCTIVIDAD	2.177,00	0,00	2.177,00	908,06	908,06	908,06	0,00	1.268,94
16000 SEGURIDAD SOCIAL	54.793,00	1.605,00	56.398,00	50.899,57	50.899,57	50.899,57	0,00	5.498,43
16009 OTRAS CUOTAS	0,00	0,00	0,00	13.049,91	13.049,91	13.049,91	0,00	-13.049,91
**** 001.9.1 ACT CARÁCTER GRAL.GASTOS PERSONAL**	5.171.063,00	-3.718,00	5.167.345,00	4.961.663,14	4.961.663,14	4.961.663,14	0,00	205.681,86
*** 91220 CONCEJALÍA-PRESIDENCIA DEL DISTRITO**	239.206,00	0,00	239.206,00	233.795,25	233.795,25	233.795,25	0,00	5.410,75
11000 RETRIBUCIONES BÁSICAS	32.014,00	0,00	32.014,00	31.856,24	31.856,24	31.856,24	0,00	157,76

AYUNTAMIENTO DE MADRID

LIQUIDACIÓN DEL PRESUPUESTO DE GASTOS

Ejercicio : 2020 **Fecha: 31/12/2020**

Centro **: 001 AYUNTAMIENTO DE MADRID**

Sección : 204 DISTRITO DE SALAMANCA

PROGRAMA/DESCRIPCIÓN/ECONÓMICO/DESCRIPCIÓN	C. INICIAL (1)	MODIFICACIONES (2)	C. DEFINITIVO (3=1+2)	G. COMPROMETIDOS (4)	OB. RECONOCIDAS (5)	PAGOS (6)	OB.PDTES.PAGO (7=5-6)	REMANENTE CRÉDITO (8=3-5)
11001 RETRIBUCIONES COMPLEMENTARIAS	78.076,00	0,00	78.076,00	77.693,00	77.693,00	77.693,00	0,00	383,00
12004 SUELDOS DEL GRUPO C2	19.918,00	0,00	19.918,00	18.185,52	18.185,52	18.185,52	0,00	1.732,48
12006 TRIENIOS	2.736,00	0,00	2.736,00	2.448,54	2.448,54	2.448,54	0,00	287,46
12100 COMPLEMENTO DE DESTINO	12.058,00	0,00	12.058,00	11.996,88	11.996,88	11.996,88	0,00	61,12
12101 COMPLEMENTO ESPECÍFICO	28.506,00	0,00	28.506,00	28.364,28	28.364,28	28.364,28	0,00	141,72
12103 OTROS COMPLEMENTOS	1.404,00	0,00	1.404,00	1.394,54	1.394,54	1.394,54	0,00	9,46
15000 PRODUCTIVIDAD	13.390,00	0,00	13.390,00	12.354,00	12.354,00	12.354,00	0,00	1.036,00
16000 SEGURIDAD SOCIAL	51.104,00	0,00	51.104,00	49.502,25	49.502,25	49.502,25	0,00	1.601,75
*** 92001 DIREC. Y GESTIÓN ADMTVA. DEL DISTRITO**	4.931.857,00	-3.718,00	4.928.139,00	4.727.867,89	4.727.867,89	4.727.867,89	0,00	200.271,11
10100 RETRIBUCIONES BÁSICAS	96.683,00	0,00	96.683,00	99.710,34	99.710,34	99.710,34	0,00	-3.027,34
12000 SUELDOS DEL GRUPO A1	212.437,00	4.185,00	216.622,00	180.821,83	180.821,83	180.821,83	0,00	35.800,17
12001 SUELDOS DEL GRUPO A2	264.719,00	-28.805,00	235.914,00	191.631,66	191.631,66	191.631,66	0,00	44.282,34
12003 SUELDOS DEL GRUPO C1	132.718,00	-8.597,00	124.121,00	83.172,90	83.172,90	83.172,90	0,00	40.948,10
12004 SUELDOS DEL GRUPO C2	352.993,00	3.208,00	356.201,00	319.265,18	319.265,18	319.265,18	0,00	36.935,82
12005 SUELDOS DEL GRUPO E	75.630,00	9.132,00	84.762,00	74.680,78	74.680,78	74.680,78	0,00	10.081,22
12006 TRIENIOS	136.908,00	0,00	136.908,00	135.886,33	135.886,33	135.886,33	0,00	1.021,67
12100 COMPLEMENTO DE DESTINO	558.802,00	1.130,00	559.932,00	521.184,21	521.184,21	521.184,21	0,00	38.747,79
12101 COMPLEMENTO ESPECÍFICO	1.325.005,00	-22.104,00	1.302.901,00	1.190.243,62	1.190.243,62	1.190.243,62	0,00	112.657,38
12103 OTROS COMPLEMENTOS	75.254,00	3.446,00	78.700,00	70.598,68	70.598,68	70.598,68	0,00	8.101,32
13000 RETRIBUCIONES BÁSICAS	247.242,00	-6.117,00	241.125,00	200.942,06	200.942,06	200.942,06	0,00	40.182,94
13002 OTRAS REMUNERACIONES	31.753,00	0,00	31.753,00	43.703,87	43.703,87	43.703,87	0,00	-11.950,87
13100 RETRIBUCIONES BÁSICAS	281.881,00	0,00	281.881,00	265.415,21	265.415,21	265.415,21	0,00	16.465,79
13102 OTRAS REMUNERACIONES	20.279,00	0,00	20.279,00	24.516,99	24.516,99	24.516,99	0,00	-4.237,99
15000 PRODUCTIVIDAD	137.060,00	0,00	137.060,00	119.231,71	119.231,71	119.231,71	0,00	17.828,29
15100 GRATIFICACIONES POR SERVICIOS EXTRAORDINARIOS	0,00	0,00	0,00	195,30	195,30	195,30	0,00	-195,30
16000 SEGURIDAD SOCIAL	982.493,00	40.804,00	1.023.297,00	1.029.631,33	1.029.631,33	1.029.631,33	0,00	-6.334,33
16009 OTRAS CUOTAS	0,00	0,00	0,00	177.035,89	177.035,89	177.035,89	0,00	-177.035,89

AYUNTAMIENTO DE MADRID

LIQUIDACIÓN DEL PRESUPUESTO DE GASTOS

Ejercicio : 2020 **Fecha: 31/12/2020**

Centro **: 001 AYUNTAMIENTO DE MADRID**

Sección : 205 DISTRITO DE CHAMARTÍN

PROGRAMA/DESCRIPCIÓN/ECONÓMICO/DESCRIPCIÓN	C. INICIAL (1)	MODIFICACIONES (2)	C. DEFINITIVO (3=1+2)	G. COMPROMETIDOS (4)	OB. RECONOCIDAS (5)	PAGOS (6)	OB.PDTES.PAGO (7=5-6)	REMANENTE CRÉDITO (8=3-5)
***** TOTAL**	**21.262.032,00**	**3.678.073,43**	**24.940.105,43**	**22.200.551,42**	**20.737.571,90**	**19.163.081,35**	**1.574.490,55**	**4.202.533,53**
**** 001.2.1 ACT PROTEC Y PROM SCIAL.GASTOS PERSONAL**	1.129.341,00	81.096,00	1.210.437,00	1.166.469,76	1.166.469,76	1.166.469,76	0,00	43.967,24
*** 23106 INTEGRACIÓN COMUNITARIA Y EMERGENCIA SOCIAL**	1.129.341,00	81.096,00	1.210.437,00	1.166.469,76	1.166.469,76	1.166.469,76	0,00	43.967,24
12001 SUELDOS DEL GRUPO A2	227.289,00	17.985,00	245.274,00	209.150,66	209.150,66	209.150,66	0,00	36.123,34
12003 SUELDOS DEL GRUPO C1	21.560,00	0,00	21.560,00	20.688,70	20.688,70	20.688,70	0,00	871,30
12004 SUELDOS DEL GRUPO C2	47.332,00	4.844,00	52.176,00	48.355,66	48.355,66	48.355,66	0,00	3.820,34
12006 TRIENIOS	49.939,00	0,00	49.939,00	41.436,01	41.436,01	41.436,01	0,00	8.502,99
12100 COMPLEMENTO DE DESTINO	169.692,00	11.187,00	180.879,00	161.229,16	161.229,16	161.229,16	0,00	19.649,84
12101 COMPLEMENTO ESPECÍFICO	358.667,00	11.164,00	369.831,00	338.524,73	338.524,73	338.524,73	0,00	31.306,27
12103 OTROS COMPLEMENTOS	18.579,00	1.605,00	20.184,00	17.321,47	17.321,47	17.321,47	0,00	2.862,53
15000 PRODUCTIVIDAD	7.168,00	0,00	7.168,00	23.473,17	23.473,17	23.473,17	0,00	-16.305,17
16000 SEGURIDAD SOCIAL	229.115,00	34.311,00	263.426,00	254.062,06	254.062,06	254.062,06	0,00	9.363,94
16009 OTRAS CUOTAS	0,00	0,00	0,00	52.228,14	52.228,14	52.228,14	0,00	-52.228,14
**** 001.205.15322.21001.1 D.CHAMARTÍN.O.ACT VÍAS Pª.REP MANT PARTIC**	0,00	1.627,15	1.627,15	0,00	0,00	0,00	0,00	1.627,15
*** 15322 OTRAS ACTUACIONES EN VÍAS PÚBLICAS**	0,00	1.627,15	1.627,15	0,00	0,00	0,00	0,00	1.627,15
21001 REP. MANT. Y CONSERV. DE VIAS PUBL. A CARGO PARTIC	0,00	1.627,15	1.627,15	0,00	0,00	0,00	0,00	1.627,15
**** 001.205.15322.60999 D.CHAMARTÍN.O.ACT VÍAS Pª.O INV NUEVA INFR**	0,00	0,00	0,00	0,00	0,00	0,00	0,00	0,00
*** 15322 OTRAS ACTUACIONES EN VÍAS PÚBLICAS**	0,00	0,00	0,00	0,00	0,00	0,00	0,00	0,00
60999 OTRAS INVERS. NUEVAS EN INFR.Y BIENES USO GENERAL	0,00	0,00	0,00	0,00	0,00	0,00	0,00	0,00
**** 001.205.15322.61910 D.CHAMARTÍN.O.ACT VÍAS Pª.VIALES (REMOD)**	0,00	52.479,41	52.479,41	50.668,58	35.179,15	34.839,69	339,46	17.300,26
*** 15322 OTRAS ACTUACIONES EN VÍAS PÚBLICAS**	0,00	52.479,41	52.479,41	50.668,58	35.179,15	34.839,69	339,46	17.300,26
61910 VIALES (REMODELACIÓN)	0,00	52.479,41	52.479,41	50.668,58	35.179,15	34.839,69	339,46	17.300,26
**** 001.205.15322.61910.2 D.CHAMARTÍN.O.ACT VÍAS Pª.VIALES (REMOD)**	0,00	699.493,24	699.493,24	699.493,24	683.025,63	513.652,10	169.373,53	16.467,61
*** 15322 OTRAS ACTUACIONES EN VÍAS PÚBLICAS**	0,00	699.493,24	699.493,24	699.493,24	683.025,63	513.652,10	169.373,53	16.467,61
61910 VIALES (REMODELACIÓN)	0,00	699.493,24	699.493,24	699.493,24	683.025,63	513.652,10	169.373,53	16.467,61
**** 001.205.15322.61910.5 D.CHAMARTÍN.O.ACT VÍAS Pª.VIALES (REMOD)**	110.983,00	0,00	110.983,00	109.496,48	102.264,25	90.384,19	11.880,06	8.718,75
*** 15322 OTRAS ACTUACIONES EN VÍAS PÚBLICAS**	110.983,00	0,00	110.983,00	109.496,48	102.264,25	90.384,19	11.880,06	8.718,75
61910 VIALES (REMODELACIÓN)	110.983,00	0,00	110.983,00	109.496,48	102.264,25	90.384,19	11.880,06	8.718,75
**** 001.205.17102.61920 D.CHAMARTÍN.ZONAS VERDES.PARQUES (REM)**	0,00	9.822,73	9.822,73	9.822,73	9.781,52	9.781,52	0,00	41,21
*** 17102 ZONAS VERDES**	0,00	9.822,73	9.822,73	9.822,73	9.781,52	9.781,52	0,00	41,21

AYUNTAMIENTO DE MADRID

LIQUIDACIÓN DEL PRESUPUESTO DE GASTOS

Ejercicio : 2020 **Fecha: 31/12/2020**

Centro **: 001 AYUNTAMIENTO DE MADRID**

Sección : 205 DISTRITO DE CHAMARTÍN

PROGRAMA/DESCRIPCIÓN/ECONÓMICO/DESCRIPCIÓN	C. INICIAL (1)	MODIFICACIONES (2)	C. DEFINITIVO (3=1+2)	G. COMPROMETIDOS (4)	OB. RECONOCIDAS (5)	PAGOS (6)	OB.PDTES.PAGO (7=5-6)	REMANENTE CRÉDITO (8=3-5)
61920 PARQUES (REMODELACIÓN)	0,00	9.822,73	9.822,73	9.822,73	9.781,52	9.781,52	0,00	41,21
**** 001.205.17102.61921 D.CHAMARTÍN.ZONAS VERDES.Z AJARDINADAS(REM)**	0,00	421,67	421,67	175,00	147,87	93,55	54,32	273,80
*** 17102 ZONAS VERDES**	0,00	421,67	421,67	175,00	147,87	93,55	54,32	273,80
61921 ZONAS AJARDINADAS (REM)	0,00	421,67	421,67	175,00	147,87	93,55	54,32	273,80
**** 001.205.17102.61921.2 D.CHAMARTÍN.ZONAS VERDES.Z AJARDINADAS(REM)**	0,00	56.817,00	56.817,00	56.817,00	56.770,52	18.909,64	37.860,88	46,48
*** 17102 ZONAS VERDES**	0,00	56.817,00	56.817,00	56.817,00	56.770,52	18.909,64	37.860,88	46,48
61921 ZONAS AJARDINADAS (REM)	0,00	56.817,00	56.817,00	56.817,00	56.770,52	18.909,64	37.860,88	46,48
**** 001.205.17102.61921.5 D.CHAMARTÍN.ZONAS VERDES.Z AJARDINADAS(REM)**	0,00	44.548,00	44.548,00	0,00	0,00	0,00	0,00	44.548,00
*** 17102 ZONAS VERDES**	0,00	44.548,00	44.548,00	0,00	0,00	0,00	0,00	44.548,00
61921 ZONAS AJARDINADAS (REM)	0,00	44.548,00	44.548,00	0,00	0,00	0,00	0,00	44.548,00
**** 001.205.17103.61913 D.CHAMARTÍN.EQUIPAM Z.AJARDIN.MOBIL URBANO(**	0,00	2.213,77	2.213,77	918,76	776,21	491,07	285,14	1.437,56
*** 17103 EQUIPAMIENTO DE ZONAS AJARDINADAS**	0,00	2.213,77	2.213,77	918,76	776,21	491,07	285,14	1.437,56
61913 MOBILIARIO URBANO (REF)	0,00	2.213,77	2.213,77	918,76	776,21	491,07	285,14	1.437,56
**** 001.205.17103.61913.2 D.CHAMARTÍN.EQUIPAM Z.AJARDIN.MOBIL URBANO(**	0,00	299.999,98	299.999,98	299.999,98	299.618,07	199.807,16	99.810,91	381,91
*** 17103 EQUIPAMIENTO DE ZONAS AJARDINADAS**	0,00	299.999,98	299.999,98	299.999,98	299.618,07	199.807,16	99.810,91	381,91
61913 MOBILIARIO URBANO (REF)	0,00	299.999,98	299.999,98	299.999,98	299.618,07	199.807,16	99.810,91	381,91
**** 001.205.23102.227 D.CHAMARTÍN.FAMILIA E INF .TRAB.REAL.EMP**	292.609,00	60.056,00	352.665,00	194.833,89	185.283,88	137.607,68	47.676,20	167.381,12
*** 23102 FAMILIA E INFANCIA**	292.609,00	60.056,00	352.665,00	194.833,89	185.283,88	137.607,68	47.676,20	167.381,12
22799 OTROS TRABAJOS REALIZADOS POR OTRAS EMP. Y PROF.	292.609,00	60.056,00	352.665,00	194.833,89	185.283,88	137.607,68	47.676,20	167.381,12
**** 001.205.23103.22199 D.CHAMARTÍN.PERSON MAYORES.OT SUMINISTR**	2.000,00	0,00	2.000,00	260,15	260,15	0,00	260,15	1.739,85
*** 23103 PERSONAS MAYORES Y SERVICIOS SOCIALES**	2.000,00	0,00	2.000,00	260,15	260,15	0,00	260,15	1.739,85
22199 OTROS SUMINISTROS	2.000,00	0,00	2.000,00	260,15	260,15	0,00	260,15	1.739,85
**** 001.205.23103.223 D.CHAMARTÍN.PERSON MAYORES.TRANSPORTES**	6.000,00	0,00	6.000,00	4.290,00	0,00	0,00	0,00	6.000,00
*** 23103 PERSONAS MAYORES Y SERVICIOS SOCIALES**	6.000,00	0,00	6.000,00	4.290,00	0,00	0,00	0,00	6.000,00
22300 TRANSPORTES	6.000,00	0,00	6.000,00	4.290,00	0,00	0,00	0,00	6.000,00
**** 001.205.23103.226 D.CHAMARTÍN.PERSON MAYORES.GTOS DIVERSOS**	3.000,00	-850,00	2.150,00	0,00	0,00	0,00	0,00	2.150,00
*** 23103 PERSONAS MAYORES Y SERVICIOS SOCIALES**	3.000,00	-850,00	2.150,00	0,00	0,00	0,00	0,00	2.150,00
22699 OTROS GASTOS DIVERSOS	3.000,00	-850,00	2.150,00	0,00	0,00	0,00	0,00	2.150,00
**** 001.205.23103.227 D.CHAMARTÍN.PERSON MAYORES.TRAB.REAL.EMP**	283.608,00	0,00	283.608,00	269.845,75	217.378,70	206.257,45	11.121,25	66.229,30
*** 23103 PERSONAS MAYORES Y SERVICIOS SOCIALES**	283.608,00	0,00	283.608,00	269.845,75	217.378,70	206.257,45	11.121,25	66.229,30

AYUNTAMIENTO DE MADRID

LIQUIDACIÓN DEL PRESUPUESTO DE GASTOS

Ejercicio : 2020

Fecha: 31/12/2020

Centro **: 001 AYUNTAMIENTO DE MADRID**

Sección : 205 DISTRITO DE CHAMARTÍN

PROGRAMA/DESCRIPCIÓN/ECONÓMICO/DESCRIPCIÓN	C. INICIAL (1)	MODIFICACIONES (2)	C. DEFINITIVO (3=1+2)	G. COMPROMETIDOS (4)	OB. RECONOCIDAS (5)	PAGOS (6)	OB.PDTES.PAGO (7=5-6)	REMANENTE CRÉDITO (8=3-5)
22799 OTROS TRABAJOS REALIZADOS POR OTRAS EMP. Y PROF.	283.608,00	0,00	283.608,00	269.845,75	217.378,70	206.257,45	11.121,25	66.229,30
**** 001.205.23103.62599 D.CHAMARTÍN.PERSON MAYORES.OT MOBILY E**	0,00	850,00	850,00	846,95	846,95	846,95	0,00	3,05
*** 23103 PERSONAS MAYORES Y SERVICIOS SOCIALES**	0,00	850,00	850,00	846,95	846,95	846,95	0,00	3,05
62599 OTRO MOBILIARIO Y ENSERES	0,00	850,00	850,00	846,95	846,95	846,95	0,00	3,05
**** 001.205.23103.789 D.CHAMARTÍN.PERSON MAYORES.TRANS.FAMI.ISFL**	3.817,00	0,00	3.817,00	1.655,50	1.655,50	355,50	1.300,00	2.161,50
*** 23103 PERSONAS MAYORES Y SERVICIOS SOCIALES**	3.817,00	0,00	3.817,00	1.655,50	1.655,50	355,50	1.300,00	2.161,50
78900 OTRAS TRANSFERENCIAS DE CAPITAL A FAMILIAS	3.817,00	0,00	3.817,00	1.655,50	1.655,50	355,50	1.300,00	2.161,50
**** 001.205.23106.227 D.CHAMARTÍN.INTEG EMERG SCIAL.TRAB.REAL.EMP**	217.258,00	-102.144,07	115.113,93	114.211,48	114.211,21	108.611,21	5.600,00	902,72
*** 23106 INTEGRACIÓN COMUNITARIA Y EMERGENCIA SOCIAL**	217.258,00	-102.144,07	115.113,93	114.211,48	114.211,21	108.611,21	5.600,00	902,72
22799 OTROS TRABAJOS REALIZADOS POR OTRAS EMP. Y PROF.	217.258,00	-102.144,07	115.113,93	114.211,48	114.211,21	108.611,21	5.600,00	902,72
**** 001.205.23199.221 D.CHAMARTÍN.COV19.SUMINISTROS**	0,00	4.955,00	4.955,00	4.955,00	4.955,00	4.955,00	0,00	0,00
*** 23199 Actuaciones extraordinarias COVID-19**	0,00	4.955,00	4.955,00	4.955,00	4.955,00	4.955,00	0,00	0,00
22106 PRODUCTOS FARMACÉUTICOS Y MATERIAL SANITARIO	0,00	4.955,00	4.955,00	4.955,00	4.955,00	4.955,00	0,00	0,00
**** 001.205.23199.227 D.CHAMARTÍN.COV19.TRAB.REAL.EMP**	0,00	197.425,00	197.425,00	192.425,00	149.767,84	107.635,00	42.132,84	47.657,16
*** 23199 Actuaciones extraordinarias COVID-19**	0,00	197.425,00	197.425,00	192.425,00	149.767,84	107.635,00	42.132,84	47.657,16
22799 OTROS TRABAJOS REALIZADOS POR OTRAS EMP. Y PROF.	0,00	197.425,00	197.425,00	192.425,00	149.767,84	107.635,00	42.132,84	47.657,16
**** 001.205.23199.22799.4 D.CHAMARTÍN.COV19.O.TRAB.EMP**	0,00	146.300,00	146.300,00	146.300,00	110.832,43	110.832,43	0,00	35.467,57
*** 23199 Actuaciones extraordinarias COVID-19**	0,00	146.300,00	146.300,00	146.300,00	110.832,43	110.832,43	0,00	35.467,57
22799 OTROS TRABAJOS REALIZADOS POR OTRAS EMP. Y PROF.	0,00	146.300,00	146.300,00	146.300,00	110.832,43	110.832,43	0,00	35.467,57
**** 001.205.23199.62599 D.CHAMARTÍN.COV19.OT MOBILY E**	0,00	10.200,30	10.200,30	10.200,30	10.200,30	10.200,30	0,00	0,00
*** 23199 Actuaciones extraordinarias COVID-19**	0,00	10.200,30	10.200,30	10.200,30	10.200,30	10.200,30	0,00	0,00
62599 OTRO MOBILIARIO Y ENSERES	0,00	10.200,30	10.200,30	10.200,30	10.200,30	10.200,30	0,00	0,00
**** 001.205.31101.22199 D.CHAMARTÍN.SALUBRIDAD Pª.OT SUMINISTR**	400,00	380,00	780,00	774,59	774,59	399,30	375,29	5,41
*** 31101 SALUBRIDAD PÚBLICA**	400,00	380,00	780,00	774,59	774,59	399,30	375,29	5,41
22199 OTROS SUMINISTROS	400,00	380,00	780,00	774,59	774,59	399,30	375,29	5,41
**** 001.205.31101.226 D.CHAMARTÍN.SALUBRIDAD Pª.GTOS DIVERSOS**	600,00	-450,00	150,00	89,19	89,19	89,19	0,00	60,81
*** 31101 SALUBRIDAD PÚBLICA**	600,00	-450,00	150,00	89,19	89,19	89,19	0,00	60,81
22699 OTROS GASTOS DIVERSOS	600,00	-450,00	150,00	89,19	89,19	89,19	0,00	60,81
**** 001.205.31101.23121 D.CHAMARTÍN.SALUBRIDAD Pª.LOCOM URB P NO DI**	500,00	-380,00	120,00	69,15	69,15	69,15	0,00	50,85
*** 31101 SALUBRIDAD PÚBLICA**	500,00	-380,00	120,00	69,15	69,15	69,15	0,00	50,85

AYUNTAMIENTO DE MADRID

LIQUIDACIÓN DEL PRESUPUESTO DE GASTOS

Ejercicio : 2020 **Fecha: 31/12/2020**

Centro **: 001 AYUNTAMIENTO DE MADRID**

Sección : 205 DISTRITO DE CHAMARTÍN

PROGRAMA/DESCRIPCIÓN/ECONÓMICO/DESCRIPCIÓN	C. INICIAL (1)	MODIFICACIONES (2)	C. DEFINITIVO (3=1+2)	G. COMPROMETIDOS (4)	OB. RECONOCIDAS (5)	PAGOS (6)	OB.PDTES.PAGO (7=5-6)	REMANENTE CRÉDITO (8=3-5)
23121 LOCOMOCIÓN URBANA PERSONAL NO DIRECTIVO	500,00	-380,00	120,00	69,15	69,15	69,15	0,00	50,85
**** 001.205.31101.62302 D.CHAMARTÍN.SALUBRIDAD Pª.ÚTILES Y HERR**	900,00	450,00	1.350,00	1.349,15	1.349,15	0,00	1.349,15	0,85
*** 31101 SALUBRIDAD PÚBLICA**	900,00	450,00	1.350,00	1.349,15	1.349,15	0,00	1.349,15	0,85
62302 ÚTILES Y HERRAMIENTAS	900,00	450,00	1.350,00	1.349,15	1.349,15	0,00	1.349,15	0,85
**** 001.205.32301.212 D.CHAMARTÍN.C INFANTIL .EDIF.OTR.CONST**	236.525,00	0,00	236.525,00	144.765,29	144.765,28	120.357,18	24.408,10	91.759,72
*** 32301 CENTROS DOCENTES ENSEÑANZA INFANTIL Y PRIMARIA**	236.525,00	0,00	236.525,00	144.765,29	144.765,28	120.357,18	24.408,10	91.759,72
21200 REP.MANT. Y CONSERV. EDIFICIOS Y OTRAS CONSTRUC.	236.525,00	0,00	236.525,00	144.765,29	144.765,28	120.357,18	24.408,10	91.759,72
**** 001.205.32301.213 D.CHAMARTÍN.C INFANTIL .MAQ.INST.Y UTILL**	2.000,00	0,00	2.000,00	1.740,46	1.740,46	0,00	1.740,46	259,54
*** 32301 CENTROS DOCENTES ENSEÑANZA INFANTIL Y PRIMARIA**	2.000,00	0,00	2.000,00	1.740,46	1.740,46	0,00	1.740,46	259,54
21300 REP.MANT.Y CONSERV. MAQUINARIA, INSTAL. Y UTILLAJE	2.000,00	0,00	2.000,00	1.740,46	1.740,46	0,00	1.740,46	259,54
**** 001.205.32301.22000 D.CHAMARTÍN.C INFANTIL .MAT OFIC NO INVEN**	700,00	0,00	700,00	287,01	287,01	287,01	0,00	412,99
*** 32301 CENTROS DOCENTES ENSEÑANZA INFANTIL Y PRIMARIA**	700,00	0,00	700,00	287,01	287,01	287,01	0,00	412,99
22000 MATERIAL DE OFICINA ORDINARIO NO INVENTARIABLE	700,00	0,00	700,00	287,01	287,01	287,01	0,00	412,99
**** 001.205.32301.22001 D.CHAMARTÍN.C INFANTIL .PRENSA,REVIS,PUB**	1.500,00	0,00	1.500,00	0,00	0,00	0,00	0,00	1.500,00
*** 32301 CENTROS DOCENTES ENSEÑANZA INFANTIL Y PRIMARIA**	1.500,00	0,00	1.500,00	0,00	0,00	0,00	0,00	1.500,00
22001 PRENSA, REVISTAS, LIBROS Y OTRAS PUBLICACIONES	1.500,00	0,00	1.500,00	0,00	0,00	0,00	0,00	1.500,00
**** 001.205.32301.22002 D.CHAMARTÍN.C INFANTIL .MAT INFORM NO INV**	600,00	0,00	600,00	597,19	597,19	0,00	597,19	2,81
*** 32301 CENTROS DOCENTES ENSEÑANZA INFANTIL Y PRIMARIA**	600,00	0,00	600,00	597,19	597,19	0,00	597,19	2,81
22002 MATERIAL INFORMÁTICO NO INVENTARIABLE	600,00	0,00	600,00	597,19	597,19	0,00	597,19	2,81
**** 001.205.32301.221 D.CHAMARTÍN.C INFANTIL .SUMINISTROS**	67.100,00	0,00	67.100,00	38.124,26	28.033,55	12.514,57	15.518,98	39.066,45
*** 32301 CENTROS DOCENTES ENSEÑANZA INFANTIL Y PRIMARIA**	67.100,00	0,00	67.100,00	38.124,26	28.033,55	12.514,57	15.518,98	39.066,45
22105 PRODUCTOS ALIMENTICIOS	60.000,00	0,00	60.000,00	33.116,05	23.025,34	8.822,05	14.203,29	36.974,66
22106 PRODUCTOS FARMACÉUTICOS Y MATERIAL SANITARIO	1.100,00	0,00	1.100,00	1.090,32	1.090,32	0,00	1.090,32	9,68
22110 PRODUCTOS DE LIMPIEZA Y ASEO	6.000,00	0,00	6.000,00	3.917,89	3.917,89	3.692,52	225,37	2.082,11
**** 001.205.32301.22199 D.CHAMARTÍN.C INFANTIL .OT SUMINISTR**	6.000,00	0,00	6.000,00	905,18	905,18	0,00	905,18	5.094,82
*** 32301 CENTROS DOCENTES ENSEÑANZA INFANTIL Y PRIMARIA**	6.000,00	0,00	6.000,00	905,18	905,18	0,00	905,18	5.094,82
22199 OTROS SUMINISTROS	6.000,00	0,00	6.000,00	905,18	905,18	0,00	905,18	5.094,82
**** 001.205.32301.226 D.CHAMARTÍN.C INFANTIL .GTOS DIVERSOS**	2.500,00	0,00	2.500,00	0,00	0,00	0,00	0,00	2.500,00
*** 32301 CENTROS DOCENTES ENSEÑANZA INFANTIL Y PRIMARIA**	2.500,00	0,00	2.500,00	0,00	0,00	0,00	0,00	2.500,00
22699 OTROS GASTOS DIVERSOS	2.500,00	0,00	2.500,00	0,00	0,00	0,00	0,00	2.500,00

AYUNTAMIENTO DE MADRID

LIQUIDACIÓN DEL PRESUPUESTO DE GASTOS

Ejercicio : 2020 **Fecha: 31/12/2020**

Centro **: 001 AYUNTAMIENTO DE MADRID**

Sección : 205 DISTRITO DE CHAMARTÍN

PROGRAMA/DESCRIPCIÓN/ECONÓMICO/DESCRIPCIÓN	C. INICIAL (1)	MODIFICACIONES (2)	C. DEFINITIVO (3=1+2)	G. COMPROMETIDOS (4)	OB. RECONOCIDAS (5)	PAGOS (6)	OB.PDTES.PAGO (7=5-6)	REMANENTE CRÉDITO (8=3-5)
** 001.205.32301.227 D.CHAMARTÍN.C INFANTIL .TRAB.REAL.EMP	1.286.146,00	0,00	1.286.146,00	1.155.723,96	1.142.616,25	770.578,01	372.038,24	143.529,75
* 32301 CENTROS DOCENTES ENSEÑANZA INFANTIL Y PRIMARIA	1.286.146,00	0,00	1.286.146,00	1.155.723,96	1.142.616,25	770.578,01	372.038,24	143.529,75
22700 LIMPIEZA Y ASEO	971.240,00	0,00	971.240,00	856.317,96	850.906,69	657.414,09	193.492,60	120.333,31
22706 ESTUDIOS Y TRABAJOS TÉCNICOS	15.500,00	0,00	15.500,00	0,00	0,00	0,00	0,00	15.500,00
22799 OTROS TRABAJOS REALIZADOS POR OTRAS EMP. Y PROF.	299.406,00	0,00	299.406,00	299.406,00	291.709,56	113.163,92	178.545,64	7.696,44
** 001.205.32301.63200 D.CHAMARTÍN.C INFANTIL .EDIF CONST(RE	0,00	15.556,79	15.556,79	7.392,32	5.865,07	5.865,07	0,00	9.691,72
* 32301 CENTROS DOCENTES ENSEÑANZA INFANTIL Y PRIMARIA	0,00	15.556,79	15.556,79	7.392,32	5.865,07	5.865,07	0,00	9.691,72
63200 EDIFICIOS Y OTRAS CONSTRUCCIONES (REFORMA)	0,00	15.556,79	15.556,79	7.392,32	5.865,07	5.865,07	0,00	9.691,72
** 001.205.32301.63200.2 D.CHAMARTÍN.C INFANTIL .EDIF CONST(RE	0,00	26.650,05	26.650,05	26.650,05	26.650,05	26.650,05	0,00	0,00
* 32301 CENTROS DOCENTES ENSEÑANZA INFANTIL Y PRIMARIA	0,00	26.650,05	26.650,05	26.650,05	26.650,05	26.650,05	0,00	0,00
63200 EDIFICIOS Y OTRAS CONSTRUCCIONES (REFORMA)	0,00	26.650,05	26.650,05	26.650,05	26.650,05	26.650,05	0,00	0,00
** 001.205.32501.227 D.CHAMARTÍN.ABSENTISMO.TRAB.REAL.EMP	100.574,00	0,00	100.574,00	86.433,60	70.575,45	60.076,50	10.498,95	29.998,55
* 32501 ABSENTISMO	100.574,00	0,00	100.574,00	86.433,60	70.575,45	60.076,50	10.498,95	29.998,55
22799 OTROS TRABAJOS REALIZADOS POR OTRAS EMP. Y PROF.	100.574,00	0,00	100.574,00	86.433,60	70.575,45	60.076,50	10.498,95	29.998,55
** 001.205.32601.223 D.CHAMARTÍN.SERV COMP EDUCA.TRANSPORTES	18.000,00	0,00	18.000,00	11.894,90	0,00	0,00	0,00	18.000,00
* 32601 SERVICIOS COMPLEMENTARIOS EDUCACIÓN	18.000,00	0,00	18.000,00	11.894,90	0,00	0,00	0,00	18.000,00
22300 TRANSPORTES	18.000,00	0,00	18.000,00	11.894,90	0,00	0,00	0,00	18.000,00
** 001.205.32601.227 D.CHAMARTÍN.SERV COMP EDUCA.TRAB.REAL.EMP	200.601,00	-30.000,00	170.601,00	153.861,46	131.463,73	105.715,66	25.748,07	39.137,27
* 32601 SERVICIOS COMPLEMENTARIOS EDUCACIÓN	200.601,00	-30.000,00	170.601,00	153.861,46	131.463,73	105.715,66	25.748,07	39.137,27
22799 OTROS TRABAJOS REALIZADOS POR OTRAS EMP. Y PROF.	200.601,00	-30.000,00	170.601,00	153.861,46	131.463,73	105.715,66	25.748,07	39.137,27
** 001.205.33401.22199 D.CHAMARTÍN.ACTIV CULTURA.OT SUMINISTR	12.000,00	-4.000,00	8.000,00	0,00	0,00	0,00	0,00	8.000,00
* 33401 ACTIVIDADES CULTURALES	12.000,00	-4.000,00	8.000,00	0,00	0,00	0,00	0,00	8.000,00
22199 OTROS SUMINISTROS	12.000,00	-4.000,00	8.000,00	0,00	0,00	0,00	0,00	8.000,00
** 001.205.33401.22199.4 D.CHAMARTÍN.ACTIV CULTURA.OT SUMINISTR	0,00	852,32	852,32	852,32	852,32	852,32	0,00	0,00
* 33401 ACTIVIDADES CULTURALES	0,00	852,32	852,32	852,32	852,32	852,32	0,00	0,00
22199 OTROS SUMINISTROS	0,00	852,32	852,32	852,32	852,32	852,32	0,00	0,00
** 001.205.33401.22602 D.CHAMARTÍN.ACTIV CULTURA.PUBLIC Y PROP	20.000,00	-10.134,00	9.866,00	5.400,23	5.069,48	3.494,48	1.575,00	4.796,52
* 33401 ACTIVIDADES CULTURALES	20.000,00	-10.134,00	9.866,00	5.400,23	5.069,48	3.494,48	1.575,00	4.796,52
22602 PUBLICIDAD Y PROPAGANDA	20.000,00	-10.134,00	9.866,00	5.400,23	5.069,48	3.494,48	1.575,00	4.796,52
** 001.205.33401.227 D.CHAMARTÍN.ACTIV CULTURA.TRAB.REAL.EMP	1.050.970,00	-115.804,91	935.165,09	862.553,56	559.550,14	477.017,20	82.532,94	375.614,95

AYUNTAMIENTO DE MADRID

LIQUIDACIÓN DEL PRESUPUESTO DE GASTOS

Ejercicio : 2020

Fecha: 31/12/2020

Centro **: 001 AYUNTAMIENTO DE MADRID**

Sección : 205 DISTRITO DE CHAMARTÍN

PROGRAMA/DESCRIPCIÓN/ECONÓMICO/DESCRIPCIÓN	C. INICIAL (1)	MODIFICACIONES (2)	C. DEFINITIVO (3=1+2)	G. COMPROMETIDOS (4)	OB. RECONOCIDAS (5)	PAGOS (6)	OB.PDTES.PAGO (7=5-6)	REMANENTE CRÉDITO (8=3-5)
* 33401 ACTIVIDADES CULTURALES	1.050.970,00	-115.804,91	935.165,09	862.553,56	559.550,14	477.017,20	82.532,94	375.614,95
22707 TALLERES CULTURALES DISTRITOS	564.893,00	6.895,00	571.788,00	571.787,49	322.439,84	261.783,63	60.656,21	249.348,16
22799 OTROS TRABAJOS REALIZADOS POR OTRAS EMP. Y PROF.	486.077,00	-122.699,91	363.377,09	290.766,07	237.110,30	215.233,57	21.876,73	126.266,79
** 001.205.33401.60999 D.CHAMARTÍN.ACTIV CULTURA.O INV NUEVA INFR	0,00	500,00	500,00	423,50	423,50	0,00	423,50	76,50
* 33401 ACTIVIDADES CULTURALES	0,00	500,00	500,00	423,50	423,50	0,00	423,50	76,50
60999 OTRAS INVERS. NUEVAS EN INFR.Y BIENES USO GENERAL	0,00	500,00	500,00	423,50	423,50	0,00	423,50	76,50
** 001.205.33401.62302.4 D.CHAMARTÍN.ACTIV CULTURA.ÚTILES Y HERR	0,00	296,45	296,45	296,45	296,45	296,45	0,00	0,00
* 33401 ACTIVIDADES CULTURALES	0,00	296,45	296,45	296,45	296,45	296,45	0,00	0,00
62302 ÚTILES Y HERRAMIENTAS	0,00	296,45	296,45	296,45	296,45	296,45	0,00	0,00
** 001.205.33401.62599 D.CHAMARTÍN.ACTIV CULTURA.OT MOBILY E	0,00	16.926,43	16.926,43	15.454,39	15.454,39	12.926,43	2.527,96	1.472,04
* 33401 ACTIVIDADES CULTURALES	0,00	16.926,43	16.926,43	15.454,39	15.454,39	12.926,43	2.527,96	1.472,04
62599 OTRO MOBILIARIO Y ENSERES	0,00	16.926,43	16.926,43	15.454,39	15.454,39	12.926,43	2.527,96	1.472,04
** 001.205.33401.62599.4 D.CHAMARTÍN.ACTIV CULTURA.OT MOBILY E	0,00	61,71	61,71	61,71	61,71	61,71	0,00	0,00
* 33401 ACTIVIDADES CULTURALES	0,00	61,71	61,71	61,71	61,71	61,71	0,00	0,00
62599 OTRO MOBILIARIO Y ENSERES	0,00	61,71	61,71	61,71	61,71	61,71	0,00	0,00
** 001.205.33401.62600.4 D.CHAMARTÍN.ACTIV CULTURA.EQUIP COMUNIC	0,00	378,49	378,49	378,49	378,49	378,49	0,00	0,00
* 33401 ACTIVIDADES CULTURALES	0,00	378,49	378,49	378,49	378,49	378,49	0,00	0,00
62600 EQUIPOS DE COMUNICACIÓN	0,00	378,49	378,49	378,49	378,49	378,49	0,00	0,00
** 001.205.34101.226 D.CHAMARTÍN.ACTUAC DEPORT DISTR.GTOS DIVERS	5.000,00	0,00	5.000,00	793,43	793,43	0,00	793,43	4.206,57
* 34101 ACTUACIONES DEPORTIVAS EN DISTRITOS	5.000,00	0,00	5.000,00	793,43	793,43	0,00	793,43	4.206,57
22699 OTROS GASTOS DIVERSOS	5.000,00	0,00	5.000,00	793,43	793,43	0,00	793,43	4.206,57
** 001.205.34101.227 D.CHAMARTÍN.ACTUAC DEPORT DISTR.TRAB.REAL.E	29.600,00	-5.000,00	24.600,00	12.629,55	11.909,55	10.674,30	1.235,25	12.690,45
* 34101 ACTUACIONES DEPORTIVAS EN DISTRITOS	29.600,00	-5.000,00	24.600,00	12.629,55	11.909,55	10.674,30	1.235,25	12.690,45
22799 OTROS TRABAJOS REALIZADOS POR OTRAS EMP. Y PROF.	29.600,00	-5.000,00	24.600,00	12.629,55	11.909,55	10.674,30	1.235,25	12.690,45
** 001.205.34201.203 D.CHAMARTÍN.INST DEPORT.ARRD. MAQ.INST.UTIL	4.882,00	0,00	4.882,00	4.878,72	4.878,72	4.878,72	0,00	3,28
* 34201 INSTALACIONES DEPORTIVAS	4.882,00	0,00	4.882,00	4.878,72	4.878,72	4.878,72	0,00	3,28
20300 ARRENDAMIENTOS DE MAQUINARIA, INSTALAC. Y UTILLAJE	4.882,00	0,00	4.882,00	4.878,72	4.878,72	4.878,72	0,00	3,28
** 001.205.34201.208 D.CHAMARTÍN.INST DEPORT.ARREND O INMOV MAT	10.571,00	0,00	10.571,00	6.416,63	5.431,72	5.431,72	0,00	5.139,28
* 34201 INSTALACIONES DEPORTIVAS	10.571,00	0,00	10.571,00	6.416,63	5.431,72	5.431,72	0,00	5.139,28
20800 ARRENDAMIENTOS DE OTRO INMOVILIZADO MATERIAL	10.571,00	0,00	10.571,00	6.416,63	5.431,72	5.431,72	0,00	5.139,28

AYUNTAMIENTO DE MADRID

LIQUIDACIÓN DEL PRESUPUESTO DE GASTOS

Ejercicio : 2020

Fecha: 31/12/2020

Centro **: 001 AYUNTAMIENTO DE MADRID**

Sección : 205 DISTRITO DE CHAMARTÍN

PROGRAMA/DESCRIPCIÓN/ECONÓMICO/DESCRIPCIÓN	C. INICIAL (1)	MODIFICACIONES (2)	C. DEFINITIVO (3=1+2)	G. COMPROMETIDOS (4)	OB. RECONOCIDAS (5)	PAGOS (6)	OB.PDTES.PAGO (7=5-6)	REMANENTE CRÉDITO (8=3-5)
** 001.205.34201.212 D.CHAMARTÍN.INST DEPORT.EDIF.OTR.CONST	67.709,00	0,00	67.709,00	47.801,94	47.801,94	35.396,44	12.405,50	19.907,06
* 34201 INSTALACIONES DEPORTIVAS	67.709,00	0,00	67.709,00	47.801,94	47.801,94	35.396,44	12.405,50	19.907,06
21200 REP.MANT. Y CONSERV. EDIFICIOS Y OTRAS CONSTRUC.	67.709,00	0,00	67.709,00	47.801,94	47.801,94	35.396,44	12.405,50	19.907,06
** 001.205.34201.213 D.CHAMARTÍN.INST DEPORT.MAQ.INST.Y UTILL	3.500,00	0,00	3.500,00	2.997,80	2.997,80	2.997,80	0,00	502,20
* 34201 INSTALACIONES DEPORTIVAS	3.500,00	0,00	3.500,00	2.997,80	2.997,80	2.997,80	0,00	502,20
21300 REP.MANT.Y CONSERV. MAQUINARIA, INSTAL. Y UTILLAJE	3.500,00	0,00	3.500,00	2.997,80	2.997,80	2.997,80	0,00	502,20
** 001.205.34201.215 D.CHAMARTÍN.INST DEPORT.MOBILIARIO	1.300,00	0,00	1.300,00	943,29	943,29	943,29	0,00	356,71
* 34201 INSTALACIONES DEPORTIVAS	1.300,00	0,00	1.300,00	943,29	943,29	943,29	0,00	356,71
21500 REP., MANT. Y CONSERV. DE MOBILIARIO	1.300,00	0,00	1.300,00	943,29	943,29	943,29	0,00	356,71
** 001.205.34201.219 D.CHAMARTÍN.INST DEPORT.OT.INMOV. MAT.	8.000,00	0,00	8.000,00	1.833,15	1.833,15	0,00	1.833,15	6.166,85
* 34201 INSTALACIONES DEPORTIVAS	8.000,00	0,00	8.000,00	1.833,15	1.833,15	0,00	1.833,15	6.166,85
21900 REP., MANT. Y CONSERV. OTRO INMOVILIZADO MATERIAL	8.000,00	0,00	8.000,00	1.833,15	1.833,15	0,00	1.833,15	6.166,85
** 001.205.34201.22000 D.CHAMARTÍN.INST DEPORT.MAT OFIC NO INVEN	1.500,00	0,00	1.500,00	1.499,78	1.499,78	0,00	1.499,78	0,22
* 34201 INSTALACIONES DEPORTIVAS	1.500,00	0,00	1.500,00	1.499,78	1.499,78	0,00	1.499,78	0,22
22000 MATERIAL DE OFICINA ORDINARIO NO INVENTARIABLE	1.500,00	0,00	1.500,00	1.499,78	1.499,78	0,00	1.499,78	0,22
** 001.205.34201.22002 D.CHAMARTÍN.INST DEPORT.MAT INFORM NO INV	6.500,00	0,00	6.500,00	2.432,54	2.432,54	508,20	1.924,34	4.067,46
* 34201 INSTALACIONES DEPORTIVAS	6.500,00	0,00	6.500,00	2.432,54	2.432,54	508,20	1.924,34	4.067,46
22002 MATERIAL INFORMÁTICO NO INVENTARIABLE	6.500,00	0,00	6.500,00	2.432,54	2.432,54	508,20	1.924,34	4.067,46
** 001.205.34201.221 D.CHAMARTÍN.INST DEPORT.SUMINISTROS	35.000,00	0,00	35.000,00	29.080,84	28.163,20	28.163,20	0,00	6.836,80
* 34201 INSTALACIONES DEPORTIVAS	35.000,00	0,00	35.000,00	29.080,84	28.163,20	28.163,20	0,00	6.836,80
22106 PRODUCTOS FARMACÉUTICOS Y MATERIAL SANITARIO	15.000,00	0,00	15.000,00	9.144,69	8.227,05	8.227,05	0,00	6.772,95
22110 PRODUCTOS DE LIMPIEZA Y ASEO	20.000,00	0,00	20.000,00	19.936,15	19.936,15	19.936,15	0,00	63,85
** 001.205.34201.22104 D.CHAMARTÍN.INST DEPORT.VESTUARIO	16.000,00	0,00	16.000,00	15.909,05	15.909,05	0,00	15.909,05	90,95
* 34201 INSTALACIONES DEPORTIVAS	16.000,00	0,00	16.000,00	15.909,05	15.909,05	0,00	15.909,05	90,95
22104 VESTUARIO	16.000,00	0,00	16.000,00	15.909,05	15.909,05	0,00	15.909,05	90,95
** 001.205.34201.22106.4 D.CHAMARTÍN.INST DEPORT.PTOS FARM MAT SANI	0,00	272,71	272,71	0,00	0,00	0,00	0,00	272,71
* 34201 INSTALACIONES DEPORTIVAS	0,00	272,71	272,71	0,00	0,00	0,00	0,00	272,71
22106 PRODUCTOS FARMACÉUTICOS Y MATERIAL SANITARIO	0,00	272,71	272,71	0,00	0,00	0,00	0,00	272,71
** 001.205.34201.22199 D.CHAMARTÍN.INST DEPORT.OT SUMINISTR	14.000,00	6.200,00	20.200,00	19.107,72	19.107,49	16.681,49	2.426,00	1.092,51
* 34201 INSTALACIONES DEPORTIVAS	14.000,00	6.200,00	20.200,00	19.107,72	19.107,49	16.681,49	2.426,00	1.092,51

AYUNTAMIENTO DE MADRID

LIQUIDACIÓN DEL PRESUPUESTO DE GASTOS

Ejercicio : 2020 **Fecha: 31/12/2020**

Centro **: 001 AYUNTAMIENTO DE MADRID**

Sección : 205 DISTRITO DE CHAMARTÍN

PROGRAMA/DESCRIPCIÓN/ECONÓMICO/DESCRIPCIÓN	C. INICIAL (1)	MODIFICACIONES (2)	C. DEFINITIVO (3=1+2)	G. COMPROMETIDOS (4)	OB. RECONOCIDAS (5)	PAGOS (6)	OB.PDTES.PAGO (7=5-6)	REMANENTE CRÉDITO (8=3-5)
22199 OTROS SUMINISTROS	14.000,00	6.200,00	20.200,00	19.107,72	19.107,49	16.681,49	2.426,00	1.092,51
**** 001.205.34201.226 D.CHAMARTÍN.INST DEPORT.GTOS DIVERSOS**	2.500,00	0,00	2.500,00	1.999,03	1.999,03	0,00	1.999,03	500,97
*** 34201 INSTALACIONES DEPORTIVAS**	2.500,00	0,00	2.500,00	1.999,03	1.999,03	0,00	1.999,03	500,97
22699 OTROS GASTOS DIVERSOS	2.500,00	0,00	2.500,00	1.999,03	1.999,03	0,00	1.999,03	500,97
**** 001.205.34201.22602 D.CHAMARTÍN.INST DEPORT.PUBLIC Y PROP**	2.000,00	-1.200,00	800,00	0,00	0,00	0,00	0,00	800,00
*** 34201 INSTALACIONES DEPORTIVAS**	2.000,00	-1.200,00	800,00	0,00	0,00	0,00	0,00	800,00
22602 PUBLICIDAD Y PROPAGANDA	2.000,00	-1.200,00	800,00	0,00	0,00	0,00	0,00	800,00
**** 001.205.34201.227 D.CHAMARTÍN.INST DEPORT.TRAB.REAL.EMP**	144.183,00	0,00	144.183,00	123.286,31	123.280,07	90.576,66	32.703,41	20.902,93
*** 34201 INSTALACIONES DEPORTIVAS**	144.183,00	0,00	144.183,00	123.286,31	123.280,07	90.576,66	32.703,41	20.902,93
22700 LIMPIEZA Y ASEO	1.845,00	0,00	1.845,00	1.407,61	1.407,60	1.173,00	234,60	437,40
22701 SEGURIDAD	142.338,00	0,00	142.338,00	121.878,70	121.872,47	89.403,66	32.468,81	20.465,53
**** 001.205.34201.61999 D.CHAMARTÍN.INST DEPORT.O INV REP INFR U.G**	97.726,00	-58.643,22	39.082,78	0,00	0,00	0,00	0,00	39.082,78
*** 34201 INSTALACIONES DEPORTIVAS**	97.726,00	-58.643,22	39.082,78	0,00	0,00	0,00	0,00	39.082,78
61999 OTRAS INVERS.DE REPOS.EN INFR.Y BIENES USO GENERAL	97.726,00	-58.643,22	39.082,78	0,00	0,00	0,00	0,00	39.082,78
**** 001.205.34201.62500 D.CHAMARTÍN.INST DEPORT.MOBIL EQ OFI**	765,00	0,00	765,00	0,00	0,00	0,00	0,00	765,00
*** 34201 INSTALACIONES DEPORTIVAS**	765,00	0,00	765,00	0,00	0,00	0,00	0,00	765,00
62500 MOBILIARIO Y EQUIPOS DE OFICINA	765,00	0,00	765,00	0,00	0,00	0,00	0,00	765,00
**** 001.205.34201.62599 D.CHAMARTÍN.INST DEPORT.OT MOBILY E**	3.010,00	7.579,44	10.589,44	7.579,44	7.579,44	7.579,44	0,00	3.010,00
*** 34201 INSTALACIONES DEPORTIVAS**	3.010,00	7.579,44	10.589,44	7.579,44	7.579,44	7.579,44	0,00	3.010,00
62599 OTRO MOBILIARIO Y ENSERES	3.010,00	7.579,44	10.589,44	7.579,44	7.579,44	7.579,44	0,00	3.010,00
**** 001.205.34201.63200 D.CHAMARTÍN.INST DEPORT.EDIF CONST(RE**	0,00	6.064,08	6.064,08	3.003,45	2.819,43	0,00	2.819,43	3.244,65
*** 34201 INSTALACIONES DEPORTIVAS**	0,00	6.064,08	6.064,08	3.003,45	2.819,43	0,00	2.819,43	3.244,65
63200 EDIFICIOS Y OTRAS CONSTRUCCIONES (REFORMA)	0,00	6.064,08	6.064,08	3.003,45	2.819,43	0,00	2.819,43	3.244,65
**** 001.205.48900 D.CHAMARTÍN.OTRAS TRANSF A FAMILIAS**	153.588,00	46.578,00	200.166,00	185.933,12	147.385,61	108.422,32	38.963,29	52.780,39
*** 23102 FAMILIA E INFANCIA**	96.503,00	0,00	96.503,00	45.196,20	18.453,67	12.014,55	6.439,12	78.049,33
48900 OTRAS TRANSFERENCIAS A FAMILIAS	96.503,00	0,00	96.503,00	45.196,20	18.453,67	12.014,55	6.439,12	78.049,33
*** 23103 PERSONAS MAYORES Y SERVICIOS SOCIALES**	42.406,00	0,00	42.406,00	12.186,14	5.388,55	1.338,55	4.050,00	37.017,45
48900 OTRAS TRANSFERENCIAS A FAMILIAS	42.406,00	0,00	42.406,00	12.186,14	5.388,55	1.338,55	4.050,00	37.017,45
*** 23106 INTEGRACIÓN COMUNITARIA Y EMERGENCIA SOCIAL**	14.679,00	46.578,00	61.257,00	128.550,78	123.543,39	95.069,22	28.474,17	-62.286,39
48900 OTRAS TRANSFERENCIAS A FAMILIAS	14.679,00	46.578,00	61.257,00	128.550,78	123.543,39	95.069,22	28.474,17	-62.286,39

AYUNTAMIENTO DE MADRID

LIQUIDACIÓN DEL PRESUPUESTO DE GASTOS

Ejercicio : 2020 **Fecha: 31/12/2020**

Centro **: 001 AYUNTAMIENTO DE MADRID**

Sección : 205 DISTRITO DE CHAMARTÍN

PROGRAMA/DESCRIPCIÓN/ECONÓMICO/DESCRIPCIÓN	C. INICIAL (1)	MODIFICACIONES (2)	C. DEFINITIVO (3=1+2)	G. COMPROMETIDOS (4)	OB. RECONOCIDAS (5)	PAGOS (6)	OB.PDTES.PAGO (7=5-6)	REMANENTE CRÉDITO (8=3-5)
** 001.205.48900.2 D.CHAMARTÍN.OTRAS TRANSF A FAMILIAS	0,00	270,00	270,00	270,00	0,00	0,00	0,00	270,00
* 23106 INTEGRACIÓN COMUNITARIA Y EMERGENCIA SOCIAL	0,00	270,00	270,00	270,00	0,00	0,00	0,00	270,00
48900 OTRAS TRANSFERENCIAS A FAMILIAS	0,00	270,00	270,00	270,00	0,00	0,00	0,00	270,00
** 001.205.48900.4 D.CHAMARTÍN.OTRAS TRANSF A FAMILIAS	0,00	238.035,20	238.035,20	36.391,67	33.781,67	33.781,67	0,00	204.253,53
* 23102 FAMILIA E INFANCIA	0,00	53.000,00	53.000,00	1.290,00	0,00	0,00	0,00	53.000,00
48900 OTRAS TRANSFERENCIAS A FAMILIAS	0,00	53.000,00	53.000,00	1.290,00	0,00	0,00	0,00	53.000,00
* 23103 PERSONAS MAYORES Y SERVICIOS SOCIALES	0,00	25.035,20	25.035,20	300,00	0,00	0,00	0,00	25.035,20
48900 OTRAS TRANSFERENCIAS A FAMILIAS	0,00	25.035,20	25.035,20	300,00	0,00	0,00	0,00	25.035,20
* 23106 INTEGRACIÓN COMUNITARIA Y EMERGENCIA SOCIAL	0,00	160.000,00	160.000,00	34.801,67	33.781,67	33.781,67	0,00	126.218,33
48900 OTRAS TRANSFERENCIAS A FAMILIAS	0,00	160.000,00	160.000,00	34.801,67	33.781,67	33.781,67	0,00	126.218,33
** 001.205.49300.22199 D.CHAMARTÍN.CONSUMO.OT SUMINISTR	300,00	0,00	300,00	0,00	0,00	0,00	0,00	300,00
* 49300 CONSUMO	300,00	0,00	300,00	0,00	0,00	0,00	0,00	300,00
22199 OTROS SUMINISTROS	300,00	0,00	300,00	0,00	0,00	0,00	0,00	300,00
** 001.205.49300.226 D.CHAMARTÍN.CONSUMO.GTOS DIVERSOS	200,00	0,00	200,00	0,00	0,00	0,00	0,00	200,00
* 49300 CONSUMO	200,00	0,00	200,00	0,00	0,00	0,00	0,00	200,00
22699 OTROS GASTOS DIVERSOS	200,00	0,00	200,00	0,00	0,00	0,00	0,00	200,00
** 001.205.49300.22602 D.CHAMARTÍN.CONSUMO.PUBLIC Y PROP	0,00	18.150,00	18.150,00	13.152,70	13.152,70	13.152,70	0,00	4.997,30
* 49300 CONSUMO	0,00	18.150,00	18.150,00	13.152,70	13.152,70	13.152,70	0,00	4.997,30
22602 PUBLICIDAD Y PROPAGANDA	0,00	18.150,00	18.150,00	13.152,70	13.152,70	13.152,70	0,00	4.997,30
** 001.205.91220.22601 D.CHAMARTÍN.CONCEJALÍA-PRES.ATCION PROTOC	3.267,00	0,00	3.267,00	755,24	755,24	700,83	54,41	2.511,76
* 91220 CONCEJALÍA-PRESIDENCIA DEL DISTRITO	3.267,00	0,00	3.267,00	755,24	755,24	700,83	54,41	2.511,76
22601 ATENCIONES PROTOCOLARIAS Y REPRESENTATIVAS	3.267,00	0,00	3.267,00	755,24	755,24	700,83	54,41	2.511,76
** 001.205.92001.212 D.CHAMARTÍN.DGA .EDIF.OTR.CONST	17.300,00	0,00	17.300,00	14.725,30	11.445,80	11.445,80	0,00	5.854,20
* 92001 DIREC. Y GESTIÓN ADMTVA. DEL DISTRITO	17.300,00	0,00	17.300,00	14.725,30	11.445,80	11.445,80	0,00	5.854,20
21200 REP.MANT. Y CONSERV. EDIFICIOS Y OTRAS CONSTRUC.	17.300,00	0,00	17.300,00	14.725,30	11.445,80	11.445,80	0,00	5.854,20
** 001.205.92001.215 D.CHAMARTÍN.DGA .MOBILIARIO	2.248,00	0,00	2.248,00	231,88	12,92	12,92	0,00	2.235,08
* 92001 DIREC. Y GESTIÓN ADMTVA. DEL DISTRITO	2.248,00	0,00	2.248,00	231,88	12,92	12,92	0,00	2.235,08
21500 REP., MANT. Y CONSERV. DE MOBILIARIO	2.248,00	0,00	2.248,00	231,88	12,92	12,92	0,00	2.235,08
** 001.205.92001.22000 D.CHAMARTÍN.DGA .MAT OFIC NO INVEN	20.000,00	0,00	20.000,00	11.892,21	10.820,92	6.530,04	4.290,88	9.179,08
* 92001 DIREC. Y GESTIÓN ADMTVA. DEL DISTRITO	20.000,00	0,00	20.000,00	11.892,21	10.820,92	6.530,04	4.290,88	9.179,08

AYUNTAMIENTO DE MADRID

LIQUIDACIÓN DEL PRESUPUESTO DE GASTOS

Ejercicio : 2020

Fecha: 31/12/2020

Centro **: 001 AYUNTAMIENTO DE MADRID**

Sección : 205 DISTRITO DE CHAMARTÍN

PROGRAMA/DESCRIPCIÓN/ECONÓMICO/DESCRIPCIÓN	C. INICIAL (1)	MODIFICACIONES (2)	C. DEFINITIVO (3=1+2)	G. COMPROMETIDOS (4)	OB. RECONOCIDAS (5)	PAGOS (6)	OB.PDTES.PAGO (7=5-6)	REMANENTE CRÉDITO (8=3-5)
22000 MATERIAL DE OFICINA ORDINARIO NO INVENTARIABLE	20.000,00	0,00	20.000,00	11.892,21	10.820,92	6.530,04	4.290,88	9.179,08
**** 001.205.92001.22001 D.CHAMARTÍN.DGA .PRENSA,REVIS,PUB**	70,00	0,00	70,00	0,00	0,00	0,00	0,00	70,00
*** 92001 DIREC. Y GESTIÓN ADMTVA. DEL DISTRITO**	70,00	0,00	70,00	0,00	0,00	0,00	0,00	70,00
22001 PRENSA, REVISTAS, LIBROS Y OTRAS PUBLICACIONES	70,00	0,00	70,00	0,00	0,00	0,00	0,00	70,00
**** 001.205.92001.22002 D.CHAMARTÍN.DGA .MAT INFORM NO INV**	16.000,00	0,00	16.000,00	3.726,74	3.726,74	104,87	3.621,87	12.273,26
*** 92001 DIREC. Y GESTIÓN ADMTVA. DEL DISTRITO**	16.000,00	0,00	16.000,00	3.726,74	3.726,74	104,87	3.621,87	12.273,26
22002 MATERIAL INFORMÁTICO NO INVENTARIABLE	16.000,00	0,00	16.000,00	3.726,74	3.726,74	104,87	3.621,87	12.273,26
**** 001.205.92001.221 D.CHAMARTÍN.DGA .SUMINISTROS**	100,00	0,00	100,00	0,00	0,00	0,00	0,00	100,00
*** 92001 DIREC. Y GESTIÓN ADMTVA. DEL DISTRITO**	100,00	0,00	100,00	0,00	0,00	0,00	0,00	100,00
22107 IMPRESOS Y FORMULARIOS	100,00	0,00	100,00	0,00	0,00	0,00	0,00	100,00
**** 001.205.92001.22104 D.CHAMARTÍN.DGA .VESTUARIO**	1.000,00	0,00	1.000,00	0,00	0,00	0,00	0,00	1.000,00
*** 92001 DIREC. Y GESTIÓN ADMTVA. DEL DISTRITO**	1.000,00	0,00	1.000,00	0,00	0,00	0,00	0,00	1.000,00
22104 VESTUARIO	1.000,00	0,00	1.000,00	0,00	0,00	0,00	0,00	1.000,00
**** 001.205.92001.22199 D.CHAMARTÍN.DGA .OT SUMINISTR**	2.000,00	0,00	2.000,00	722,35	722,35	202,05	520,30	1.277,65
*** 92001 DIREC. Y GESTIÓN ADMTVA. DEL DISTRITO**	2.000,00	0,00	2.000,00	722,35	722,35	202,05	520,30	1.277,65
22199 OTROS SUMINISTROS	2.000,00	0,00	2.000,00	722,35	722,35	202,05	520,30	1.277,65
**** 001.205.92001.222 D.CHAMARTÍN.DGA .COMUNICACIONES**	100,00	0,00	100,00	0,00	0,00	0,00	0,00	100,00
*** 92001 DIREC. Y GESTIÓN ADMTVA. DEL DISTRITO**	100,00	0,00	100,00	0,00	0,00	0,00	0,00	100,00
22201 POSTALES	100,00	0,00	100,00	0,00	0,00	0,00	0,00	100,00
**** 001.205.92001.226 D.CHAMARTÍN.DGA .GTOS DIVERSOS**	10.000,00	0,00	10.000,00	2.129,60	2.129,60	2.129,60	0,00	7.870,40
*** 92001 DIREC. Y GESTIÓN ADMTVA. DEL DISTRITO**	10.000,00	0,00	10.000,00	2.129,60	2.129,60	2.129,60	0,00	7.870,40
22604 GASTOS JURÍDICOS Y CONTENCIOSOS	10.000,00	0,00	10.000,00	2.129,60	2.129,60	2.129,60	0,00	7.870,40
**** 001.205.92001.22603 D.CHAMARTÍN.DGA .PUBLICA DIARIOS OF**	4.000,00	0,00	4.000,00	0,00	0,00	0,00	0,00	4.000,00
*** 92001 DIREC. Y GESTIÓN ADMTVA. DEL DISTRITO**	4.000,00	0,00	4.000,00	0,00	0,00	0,00	0,00	4.000,00
22603 PUBLICACIÓN EN DIARIOS OFICIALES	4.000,00	0,00	4.000,00	0,00	0,00	0,00	0,00	4.000,00
**** 001.205.92001.227 D.CHAMARTÍN.DGA .TRAB.REAL.EMP**	1.400,00	50.000,00	51.400,00	0,00	0,00	0,00	0,00	51.400,00
*** 92001 DIREC. Y GESTIÓN ADMTVA. DEL DISTRITO**	1.400,00	50.000,00	51.400,00	0,00	0,00	0,00	0,00	51.400,00
22706 ESTUDIOS Y TRABAJOS TÉCNICOS	1.400,00	50.000,00	51.400,00	0,00	0,00	0,00	0,00	51.400,00
**** 001.205.92001.233 D.CHAMARTÍN.DGA .OTRAS INDEMN.**	215.609,00	0,00	215.609,00	189.176,97	189.176,97	189.176,97	0,00	26.432,03
*** 92001 DIREC. Y GESTIÓN ADMTVA. DEL DISTRITO**	215.609,00	0,00	215.609,00	189.176,97	189.176,97	189.176,97	0,00	26.432,03

AYUNTAMIENTO DE MADRID

LIQUIDACIÓN DEL PRESUPUESTO DE GASTOS

Ejercicio : 2020

Fecha: 31/12/2020

Centro **: 001 AYUNTAMIENTO DE MADRID**

Sección : 205 DISTRITO DE CHAMARTÍN

PROGRAMA/DESCRIPCIÓN/ECONÓMICO/DESCRIPCIÓN	C. INICIAL (1)	MODIFICACIONES (2)	C. DEFINITIVO (3=1+2)	G. COMPROMETIDOS (4)	OB. RECONOCIDAS (5)	PAGOS (6)	OB.PDTES.PAGO (7=5-6)	REMANENTE CRÉDITO (8=3-5)
23303 INDEMNIZACIÓN A VOCALES DE JUNTAS DE DISTRITO	215.609,00	0,00	215.609,00	189.176,97	189.176,97	189.176,97	0,00	26.432,03
**** 001.205.92001.62302.4 D.CHAMARTÍN.DGA .ÚTILES Y HERR**	0,00	219,01	219,01	219,01	219,01	219,01	0,00	0,00
*** 92001 DIREC. Y GESTIÓN ADMTVA. DEL DISTRITO**	0,00	219,01	219,01	219,01	219,01	219,01	0,00	0,00
62302 ÚTILES Y HERRAMIENTAS	0,00	219,01	219,01	219,01	219,01	219,01	0,00	0,00
**** 001.205.92001.62599 D.CHAMARTÍN.DGA .OT MOBILY E**	0,00	7.388,26	7.388,26	7.388,26	7.388,26	7.388,26	0,00	0,00
*** 92001 DIREC. Y GESTIÓN ADMTVA. DEL DISTRITO**	0,00	7.388,26	7.388,26	7.388,26	7.388,26	7.388,26	0,00	0,00
62599 OTRO MOBILIARIO Y ENSERES	0,00	7.388,26	7.388,26	7.388,26	7.388,26	7.388,26	0,00	0,00
**** 001.205.92401.227 D.CHAMARTÍN.PARTI CIUDAD.TRAB.REAL.EMP**	5.000,00	-500,00	4.500,00	0,00	0,00	0,00	0,00	4.500,00
*** 92401 PARTICIPACIÓN CIUDADANA**	5.000,00	-500,00	4.500,00	0,00	0,00	0,00	0,00	4.500,00
22799 OTROS TRABAJOS REALIZADOS POR OTRAS EMP. Y PROF.	5.000,00	-500,00	4.500,00	0,00	0,00	0,00	0,00	4.500,00
**** 001.205.92401.489 D.CHAMARTÍN.PARTI CIUDAD.OT.TRANS.FAM.ISFL**	40.000,00	0,00	40.000,00	38.770,00	38.770,00	38.770,00	0,00	1.230,00
*** 92401 PARTICIPACIÓN CIUDADANA**	40.000,00	0,00	40.000,00	38.770,00	38.770,00	38.770,00	0,00	1.230,00
48901 OTRAS TRANSFERENCIAS A INSTITUC. SIN FINES LUCRO	40.000,00	0,00	40.000,00	38.770,00	38.770,00	38.770,00	0,00	1.230,00
**** 001.205.93302.212 D.CHAMARTÍN.EDIFICIOS.EDIF.OTR.CONST**	167.189,00	0,00	167.189,00	114.422,11	114.422,11	95.130,01	19.292,10	52.766,89
*** 93302 EDIFICIOS**	167.189,00	0,00	167.189,00	114.422,11	114.422,11	95.130,01	19.292,10	52.766,89
21200 REP.MANT. Y CONSERV. EDIFICIOS Y OTRAS CONSTRUC.	167.189,00	0,00	167.189,00	114.422,11	114.422,11	95.130,01	19.292,10	52.766,89
**** 001.205.93302.227 D.CHAMARTÍN.EDIFICIOS.TRAB.REAL.EMP**	1.442.766,00	-21.554,88	1.421.211,12	1.079.405,99	1.038.124,68	836.758,95	201.365,73	383.086,44
*** 93302 EDIFICIOS**	1.442.766,00	-21.554,88	1.421.211,12	1.079.405,99	1.038.124,68	836.758,95	201.365,73	383.086,44
22700 LIMPIEZA Y ASEO	675.184,00	0,00	675.184,00	573.011,41	552.261,23	459.410,95	92.850,28	122.922,77
22701 SEGURIDAD	267.723,00	0,00	267.723,00	160.010,56	157.297,74	97.134,57	60.163,17	110.425,26
22706 ESTUDIOS Y TRABAJOS TÉCNICOS	40.000,00	-21.554,88	18.445,12	8.047,04	7.899,20	7.899,20	0,00	10.545,92
22799 OTROS TRABAJOS REALIZADOS POR OTRAS EMP. Y PROF.	459.859,00	0,00	459.859,00	338.336,98	320.666,51	272.314,23	48.352,28	139.192,49
**** 001.205.93302.63200 D.CHAMARTÍN.EDIFICIOS.EDIF CONST(RE**	0,00	3.889,20	3.889,20	1.847,47	1.018,02	0,00	1.018,02	2.871,18
*** 93302 EDIFICIOS**	0,00	3.889,20	3.889,20	1.847,47	1.018,02	0,00	1.018,02	2.871,18
63200 EDIFICIOS Y OTRAS CONSTRUCCIONES (REFORMA)	0,00	3.889,20	3.889,20	1.847,47	1.018,02	0,00	1.018,02	2.871,18
**** 001.205.93302.63200.4 D.CHAMARTÍN.EDIFICIOS.EDIF CONST(RE**	0,00	19.132,85	19.132,85	19.132,85	19.132,85	19.132,85	0,00	0,00
*** 93302 EDIFICIOS**	0,00	19.132,85	19.132,85	19.132,85	19.132,85	19.132,85	0,00	0,00
63200 EDIFICIOS Y OTRAS CONSTRUCCIONES (REFORMA)	0,00	19.132,85	19.132,85	19.132,85	19.132,85	19.132,85	0,00	0,00
**** 001.205.93303.63200.2 D.CHAMARTÍN.IFS GEST P .EDIF CONST(RE**	0,00	2.105.486,73	2.105.486,73	2.105.486,73	2.033.057,49	1.771.175,66	261.881,83	72.429,24
*** 93303 I.F.S. GESTIÓN DEL PATRIMONIO**	0,00	2.105.486,73	2.105.486,73	2.105.486,73	2.033.057,49	1.771.175,66	261.881,83	72.429,24

AYUNTAMIENTO DE MADRID

LIQUIDACIÓN DEL PRESUPUESTO DE GASTOS

Ejercicio : 2020

Fecha: 31/12/2020

Centro **: 001 AYUNTAMIENTO DE MADRID**

Sección : 205 DISTRITO DE CHAMARTÍN

PROGRAMA/DESCRIPCIÓN/ECONÓMICO/DESCRIPCIÓN	C. INICIAL (1)	MODIFICACIONES (2)	C. DEFINITIVO (3=1+2)	G. COMPROMETIDOS (4)	OB. RECONOCIDAS (5)	PAGOS (6)	OB.PDTES.PAGO (7=5-6)	REMANENTE CRÉDITO (8=3-5)
63200 EDIFICIOS Y OTRAS CONSTRUCCIONES (REFORMA)	0,00	2.105.486,73	2.105.486,73	2.105.486,73	2.033.057,49	1.771.175,66	261.881,83	72.429,24
**** 001.23103.22710 PERSON MAYORES. SERV AYUDA DOMICILIO**	3.948.899,00	-64.290,01	3.884.608,99	3.733.786,72	2.996.628,74	2.996.628,74	0,00	887.980,25
*** 23103 PERSONAS MAYORES Y SERVICIOS SOCIALES**	3.948.899,00	-64.290,01	3.884.608,99	3.733.786,72	2.996.628,74	2.996.628,74	0,00	887.980,25
22710 SERVICIO DE AYUDA A DOMICILIO	3.948.899,00	-64.290,01	3.884.608,99	3.733.786,72	2.996.628,74	2.996.628,74	0,00	887.980,25
**** 001.3.1 PRODUC BIENES PCO CARÁCT PREF.GASTOS PERSON**	4.939.275,00	-56.708,45	4.882.566,55	4.223.898,59	4.223.898,59	4.223.898,59	0,00	658.667,96
*** 31101 SALUBRIDAD PÚBLICA**	424.576,00	-3.553,00	421.023,00	374.383,28	374.383,28	374.383,28	0,00	46.639,72
12000 SUELDOS DEL GRUPO A1	48.021,00	0,00	48.021,00	47.551,41	47.551,41	47.551,41	0,00	469,59
12001 SUELDOS DEL GRUPO A2	14.076,00	0,00	14.076,00	7.227,48	7.227,48	7.227,48	0,00	6.848,52
12003 SUELDOS DEL GRUPO C1	10.780,00	0,00	10.780,00	0,00	0,00	0,00	0,00	10.780,00
12004 SUELDOS DEL GRUPO C2	27.414,00	0,00	27.414,00	19.515,75	19.515,75	19.515,75	0,00	7.898,25
12006 TRIENIOS	26.596,00	0,00	26.596,00	22.321,81	22.321,81	22.321,81	0,00	4.274,19
12100 COMPLEMENTO DE DESTINO	59.328,00	0,00	59.328,00	45.368,69	45.368,69	45.368,69	0,00	13.959,31
12101 COMPLEMENTO ESPECÍFICO	143.116,00	-3.553,00	139.563,00	116.490,91	116.490,91	116.490,91	0,00	23.072,09
12103 OTROS COMPLEMENTOS	8.447,00	0,00	8.447,00	5.857,68	5.857,68	5.857,68	0,00	2.589,32
15000 PRODUCTIVIDAD	6.566,00	0,00	6.566,00	6.625,82	6.625,82	6.625,82	0,00	-59,82
16000 SEGURIDAD SOCIAL	80.232,00	0,00	80.232,00	69.580,77	69.580,77	69.580,77	0,00	10.651,23
16009 OTRAS CUOTAS	0,00	0,00	0,00	33.842,96	33.842,96	33.842,96	0,00	-33.842,96
*** 33401 ACTIVIDADES CULTURALES**	419.485,00	-20.870,00	398.615,00	300.475,46	300.475,46	300.475,46	0,00	98.139,54
12000 SUELDOS DEL GRUPO A1	19.832,00	-1.417,00	18.415,00	0,00	0,00	0,00	0,00	18.415,00
12001 SUELDOS DEL GRUPO A2	16.007,00	0,00	16.007,00	8.857,70	8.857,70	8.857,70	0,00	7.149,30
12003 SUELDOS DEL GRUPO C1	28.152,00	0,00	28.152,00	21.454,76	21.454,76	21.454,76	0,00	6.697,24
12004 SUELDOS DEL GRUPO C2	45.690,00	-4.593,00	41.097,00	28.614,78	28.614,78	28.614,78	0,00	12.482,22
12006 TRIENIOS	20.938,00	0,00	20.938,00	16.836,77	16.836,77	16.836,77	0,00	4.101,23
12100 COMPLEMENTO DE DESTINO	52.264,00	-1.491,00	50.773,00	38.599,47	38.599,47	38.599,47	0,00	12.173,53
12101 COMPLEMENTO ESPECÍFICO	142.757,00	-13.369,00	129.388,00	96.015,05	96.015,05	96.015,05	0,00	33.372,95
12103 OTROS COMPLEMENTOS	8.952,00	0,00	8.952,00	6.276,88	6.276,88	6.276,88	0,00	2.675,12
15000 PRODUCTIVIDAD	3.816,00	0,00	3.816,00	2.358,39	2.358,39	2.358,39	0,00	1.457,61
16000 SEGURIDAD SOCIAL	81.077,00	0,00	81.077,00	63.334,65	63.334,65	63.334,65	0,00	17.742,35
16009 OTRAS CUOTAS	0,00	0,00	0,00	18.127,01	18.127,01	18.127,01	0,00	-18.127,01
*** 34201 INSTALACIONES DEPORTIVAS**	4.095.214,00	-32.285,45	4.062.928,55	3.549.039,85	3.549.039,85	3.549.039,85	0,00	513.888,70

AYUNTAMIENTO DE MADRID

LIQUIDACIÓN DEL PRESUPUESTO DE GASTOS

Ejercicio : 2020 **Fecha: 31/12/2020**

Centro **: 001 AYUNTAMIENTO DE MADRID**

Sección : 205 DISTRITO DE CHAMARTÍN

PROGRAMA/DESCRIPCIÓN/ECONÓMICO/DESCRIPCIÓN	C. INICIAL (1)	MODIFICACIONES (2)	C. DEFINITIVO (3=1+2)	G. COMPROMETIDOS (4)	OB. RECONOCIDAS (5)	PAGOS (6)	OB.PDTES.PAGO (7=5-6)	REMANENTE CRÉDITO (8=3-5)
13000 RETRIBUCIONES BÁSICAS	1.431.170,00	-146.628,57	1.284.541,43	971.936,67	971.936,67	971.936,67	0,00	312.604,76
13002 OTRAS REMUNERACIONES	237.612,00	-49.208,72	188.403,28	90.178,52	90.178,52	90.178,52	0,00	98.224,76
13100 RETRIBUCIONES BÁSICAS	1.237.133,00	106.209,77	1.343.342,77	1.256.988,14	1.256.988,14	1.256.988,14	0,00	86.354,63
13102 OTRAS REMUNERACIONES	204.567,00	1.960,93	206.527,93	102.264,47	102.264,47	102.264,47	0,00	104.263,46
16000 SEGURIDAD SOCIAL	984.732,00	55.381,14	1.040.113,14	948.506,78	948.506,78	948.506,78	0,00	91.606,36
16009 OTRAS CUOTAS	0,00	0,00	0,00	179.165,27	179.165,27	179.165,27	0,00	-179.165,27
**** 001.4.1 ACT CARÁCT ECONÓM.GASTOS PERSONAL**	213.939,00	0,00	213.939,00	179.610,09	179.610,09	179.610,09	0,00	34.328,91
*** 49300 CONSUMO**	213.939,00	0,00	213.939,00	179.610,09	179.610,09	179.610,09	0,00	34.328,91
12001 SUELDOS DEL GRUPO A2	44.159,00	0,00	44.159,00	33.560,11	33.560,11	33.560,11	0,00	10.598,89
12004 SUELDOS DEL GRUPO C2	9.138,00	0,00	9.138,00	9.092,76	9.092,76	9.092,76	0,00	45,24
12006 TRIENIOS	10.501,00	0,00	10.501,00	8.699,64	8.699,64	8.699,64	0,00	1.801,36
12100 COMPLEMENTO DE DESTINO	31.791,00	0,00	31.791,00	26.641,20	26.641,20	26.641,20	0,00	5.149,80
12101 COMPLEMENTO ESPECÍFICO	73.493,00	0,00	73.493,00	61.819,06	61.819,06	61.819,06	0,00	11.673,94
12103 OTROS COMPLEMENTOS	3.354,00	0,00	3.354,00	2.866,48	2.866,48	2.866,48	0,00	487,52
16000 SEGURIDAD SOCIAL	41.503,00	0,00	41.503,00	36.930,84	36.930,84	36.930,84	0,00	4.572,16
**** 001.9.1 ACT CARÁCTER GRAL.GASTOS PERSONAL**	4.547.804,00	-89.890,00	4.457.914,00	4.105.519,19	4.105.519,19	4.105.519,19	0,00	352.394,81
*** 91220 CONCEJALÍA-PRESIDENCIA DEL DISTRITO**	353.562,00	-12.257,00	341.305,00	331.514,03	331.514,03	331.514,03	0,00	9.790,97
10000 RETRIBUCIONES BÁSICAS	100.087,00	-12.257,00	87.830,00	76.343,85	76.343,85	76.343,85	0,00	11.486,15
11000 RETRIBUCIONES BÁSICAS	32.014,00	0,00	32.014,00	31.856,24	31.856,24	31.856,24	0,00	157,76
11001 RETRIBUCIONES COMPLEMENTARIAS	78.076,00	0,00	78.076,00	77.693,00	77.693,00	77.693,00	0,00	383,00
12004 SUELDOS DEL GRUPO C2	21.560,00	0,00	21.560,00	18.185,52	18.185,52	18.185,52	0,00	3.374,48
12006 TRIENIOS	2.188,00	0,00	2.188,00	1.982,07	1.982,07	1.982,07	0,00	205,93
12100 COMPLEMENTO DE DESTINO	11.373,00	0,00	11.373,00	11.315,22	11.315,22	11.315,22	0,00	57,78
12101 COMPLEMENTO ESPECÍFICO	28.506,00	0,00	28.506,00	28.364,28	28.364,28	28.364,28	0,00	141,72
12103 OTROS COMPLEMENTOS	1.436,00	0,00	1.436,00	1.426,46	1.426,46	1.426,46	0,00	9,54
15000 PRODUCTIVIDAD	10.880,00	0,00	10.880,00	17.646,38	17.646,38	17.646,38	0,00	-6.766,38
16000 SEGURIDAD SOCIAL	67.442,00	0,00	67.442,00	66.701,01	66.701,01	66.701,01	0,00	740,99
*** 92001 DIREC. Y GESTIÓN ADMTVA. DEL DISTRITO**	4.194.242,00	-77.633,00	4.116.609,00	3.774.005,16	3.774.005,16	3.774.005,16	0,00	342.603,84
10100 RETRIBUCIONES BÁSICAS	99.941,00	0,00	99.941,00	99.097,32	99.097,32	99.097,32	0,00	843,68
12000 SUELDOS DEL GRUPO A1	183.946,00	14.035,00	197.981,00	164.382,98	164.382,98	164.382,98	0,00	33.598,02

AYUNTAMIENTO DE MADRID

LIQUIDACIÓN DEL PRESUPUESTO DE GASTOS

Ejercicio : 2020 **Fecha: 31/12/2020**

Centro **: 001 AYUNTAMIENTO DE MADRID**

Sección : 205 DISTRITO DE CHAMARTÍN

PROGRAMA/DESCRIPCIÓN/ECONÓMICO/DESCRIPCIÓN	C. INICIAL (1)	MODIFICACIONES (2)	C. DEFINITIVO (3=1+2)	G. COMPROMETIDOS (4)	OB. RECONOCIDAS (5)	PAGOS (6)	OB.PDTES.PAGO (7=5-6)	REMANENTE CRÉDITO (8=3-5)
12001 SUELDOS DEL GRUPO A2	258.611,00	-1.418,00	257.193,00	247.011,00	247.011,00	247.011,00	0,00	10.182,00
12003 SUELDOS DEL GRUPO C1	185.882,00	-32.674,00	153.208,00	100.639,00	100.639,00	100.639,00	0,00	52.569,00
12004 SUELDOS DEL GRUPO C2	244.177,00	-15.997,00	228.180,00	201.356,50	201.356,50	201.356,50	0,00	26.823,50
12005 SUELDOS DEL GRUPO E	92.210,00	-3.027,00	89.183,00	80.287,65	80.287,65	80.287,65	0,00	8.895,35
12006 TRIENIOS	131.904,00	0,00	131.904,00	139.821,29	139.821,29	139.821,29	0,00	-7.917,29
12100 COMPLEMENTO DE DESTINO	552.664,00	-24.074,00	528.590,00	488.625,04	488.625,04	488.625,04	0,00	39.964,96
12101 COMPLEMENTO ESPECÍFICO	1.282.639,00	-53.566,00	1.229.073,00	1.149.425,38	1.149.425,38	1.149.425,38	0,00	79.647,62
12103 OTROS COMPLEMENTOS	74.274,00	2.169,00	76.443,00	65.351,18	65.351,18	65.351,18	0,00	11.091,82
13000 RETRIBUCIONES BÁSICAS	41.443,00	0,00	41.443,00	35.165,25	35.165,25	35.165,25	0,00	6.277,75
13002 OTRAS REMUNERACIONES	17.232,00	0,00	17.232,00	18.963,55	18.963,55	18.963,55	0,00	-1.731,55
13100 RETRIBUCIONES BÁSICAS	80.122,00	0,00	80.122,00	40.006,18	40.006,18	40.006,18	0,00	40.115,82
13102 OTRAS REMUNERACIONES	10.313,00	0,00	10.313,00	5.545,43	5.545,43	5.545,43	0,00	4.767,57
15000 PRODUCTIVIDAD	114.443,00	0,00	114.443,00	91.362,27	91.362,27	91.362,27	0,00	23.080,73
15100 GRATIFICACIONES POR SERVICIOS EXTRAORDINARIOS	0,00	0,00	0,00	524,40	524,40	524,40	0,00	-524,40
16000 SEGURIDAD SOCIAL	824.441,00	36.919,00	861.360,00	774.708,72	774.708,72	774.708,72	0,00	86.651,28
16009 OTRAS CUOTAS	0,00	0,00	0,00	71.732,02	71.732,02	71.732,02	0,00	-71.732,02

AYUNTAMIENTO DE MADRID

LIQUIDACIÓN DEL PRESUPUESTO DE GASTOS

Ejercicio : 2020 **Fecha: 31/12/2020**

Centro **: 001 AYUNTAMIENTO DE MADRID**

Sección : 206 DISTRITO DE TETUÁN

PROGRAMA/DESCRIPCIÓN/ECONÓMICO/DESCRIPCIÓN	C. INICIAL (1)	MODIFICACIONES (2)	C. DEFINITIVO (3=1+2)	G. COMPROMETIDOS (4)	OB. RECONOCIDAS (5)	PAGOS (6)	OB.PDTES.PAGO (7=5-6)	REMANENTE CRÉDITO (8=3-5)
***** TOTAL**	**32.203.229,00**	**6.221.407,40**	**38.424.636,40**	**35.340.075,63**	**32.851.646,62**	**29.311.782,33**	**3.539.864,29**	**5.572.989,78**
**** 001.2.1 ACT PROTEC Y PROM SCIAL.GASTOS PERSONAL**	2.041.719,00	379.046,00	2.420.765,00	2.038.824,65	2.038.824,65	2.038.824,65	0,00	381.940,35
*** 23106 INTEGRACIÓN COMUNITARIA Y EMERGENCIA SOCIAL**	2.041.719,00	379.046,00	2.420.765,00	2.038.824,65	2.038.824,65	2.038.824,65	0,00	381.940,35
12001 SUELDOS DEL GRUPO A2	382.551,00	88.895,00	471.446,00	376.727,63	376.727,63	376.727,63	0,00	94.718,37
12003 SUELDOS DEL GRUPO C1	21.560,00	0,00	21.560,00	10.727,38	10.727,38	10.727,38	0,00	10.832,62
12004 SUELDOS DEL GRUPO C2	93.022,00	22.149,00	115.171,00	90.689,00	90.689,00	90.689,00	0,00	24.482,00
12005 SUELDOS DEL GRUPO E	41.875,00	0,00	41.875,00	31.209,38	31.209,38	31.209,38	0,00	10.665,62
12006 TRIENIOS	68.945,00	0,00	68.945,00	61.213,73	61.213,73	61.213,73	0,00	7.731,27
12100 COMPLEMENTO DE DESTINO	302.991,00	50.225,00	353.216,00	285.368,72	285.368,72	285.368,72	0,00	67.847,28
12101 COMPLEMENTO ESPECÍFICO	645.813,00	88.731,00	734.544,00	601.984,97	601.984,97	601.984,97	0,00	132.559,03
12103 OTROS COMPLEMENTOS	37.278,00	7.623,00	44.901,00	34.206,94	34.206,94	34.206,94	0,00	10.694,06
15000 PRODUCTIVIDAD	20.620,00	0,00	20.620,00	50.289,60	50.289,60	50.289,60	0,00	-29.669,60
15100 GRATIFICACIONES POR SERVICIOS EXTRAORDINARIOS	0,00	0,00	0,00	429,12	429,12	429,12	0,00	-429,12
16000 SEGURIDAD SOCIAL	427.064,00	121.423,00	548.487,00	456.200,92	456.200,92	456.200,92	0,00	92.286,08
16009 OTRAS CUOTAS	0,00	0,00	0,00	39.777,26	39.777,26	39.777,26	0,00	-39.777,26
**** 001.206.15322.210 D.TETUÁN.O.ACT VÍAS Pª.INFRAES Y B.NAT**	89.000,00	-60.565,15	28.434,85	24.537,35	24.537,35	24.537,35	0,00	3.897,50
*** 15322 OTRAS ACTUACIONES EN VÍAS PÚBLICAS**	89.000,00	-60.565,15	28.434,85	24.537,35	24.537,35	24.537,35	0,00	3.897,50
21000 REP.MANT. Y CONSERV. BIENES DESTINADOS USO GENERAL	89.000,00	-60.565,15	28.434,85	24.537,35	24.537,35	24.537,35	0,00	3.897,50
**** 001.206.15322.21001.1 D.TETUÁN.O.ACT VÍAS Pª.REP MANT PARTIC**	0,00	2.051,17	2.051,17	2.051,17	2.051,17	0,00	2.051,17	0,00
*** 15322 OTRAS ACTUACIONES EN VÍAS PÚBLICAS**	0,00	2.051,17	2.051,17	2.051,17	2.051,17	0,00	2.051,17	0,00
21001 REP. MANT. Y CONSERV. DE VIAS PUBL. A CARGO PARTIC	0,00	2.051,17	2.051,17	2.051,17	2.051,17	0,00	2.051,17	0,00
**** 001.206.15322.227 D.TETUÁN.O.ACT VÍAS Pª.TRAB.REAL.EMP**	0,00	18.150,00	18.150,00	13.193,80	13.193,80	13.193,80	0,00	4.956,20
*** 15322 OTRAS ACTUACIONES EN VÍAS PÚBLICAS**	0,00	18.150,00	18.150,00	13.193,80	13.193,80	13.193,80	0,00	4.956,20
22799 OTROS TRABAJOS REALIZADOS POR OTRAS EMP. Y PROF.	0,00	18.150,00	18.150,00	13.193,80	13.193,80	13.193,80	0,00	4.956,20
**** 001.206.15322.60999 D.TETUÁN.O.ACT VÍAS Pª.O INV NUEVA INFR**	0,00	1.986,58	1.986,58	1.986,58	1.901,33	1.901,33	0,00	85,25
*** 15322 OTRAS ACTUACIONES EN VÍAS PÚBLICAS**	0,00	1.986,58	1.986,58	1.986,58	1.901,33	1.901,33	0,00	85,25
60999 OTRAS INVERS. NUEVAS EN INFR.Y BIENES USO GENERAL	0,00	1.986,58	1.986,58	1.986,58	1.901,33	1.901,33	0,00	85,25
**** 001.206.15322.61910.5 D.TETUÁN.O.ACT VÍAS Pª.VIALES (REMOD)**	0,00	333.172,55	333.172,55	287.502,04	285.091,35	205.233,05	79.858,30	48.081,20
*** 15322 OTRAS ACTUACIONES EN VÍAS PÚBLICAS**	0,00	333.172,55	333.172,55	287.502,04	285.091,35	205.233,05	79.858,30	48.081,20
61910 VIALES (REMODELACIÓN)	0,00	333.172,55	333.172,55	287.502,04	285.091,35	205.233,05	79.858,30	48.081,20

AYUNTAMIENTO DE MADRID

LIQUIDACIÓN DEL PRESUPUESTO DE GASTOS

Ejercicio : 2020 **Fecha: 31/12/2020**

Centro **: 001 AYUNTAMIENTO DE MADRID**

Sección : 206 DISTRITO DE TETUÁN

PROGRAMA/DESCRIPCIÓN/ECONÓMICO/DESCRIPCIÓN	C. INICIAL (1)	MODIFICACIONES (2)	C. DEFINITIVO (3=1+2)	G. COMPROMETIDOS (4)	OB. RECONOCIDAS (5)	PAGOS (6)	OB.PDTES.PAGO (7=5-6)	REMANENTE CRÉDITO (8=3-5)
** 001.206.15322.61913.5 D.TETUÁN.O.ACT VÍAS Pª.MOBIL URBANO(REF)	0,00	24.338,48	24.338,48	0,00	0,00	0,00	0,00	24.338,48
* 15322 OTRAS ACTUACIONES EN VÍAS PÚBLICAS	0,00	24.338,48	24.338,48	0,00	0,00	0,00	0,00	24.338,48
61913 MOBILIARIO URBANO (REF)	0,00	24.338,48	24.338,48	0,00	0,00	0,00	0,00	24.338,48
** 001.206.17102.210 D.TETUÁN.ZONAS VERDES.INFRAES Y B.NAT	100.000,00	-94.548,44	5.451,56	0,00	0,00	0,00	0,00	5.451,56
* 17102 ZONAS VERDES	100.000,00	-94.548,44	5.451,56	0,00	0,00	0,00	0,00	5.451,56
21000 REP.MANT. Y CONSERV. BIENES DESTINADOS USO GENERAL	100.000,00	-94.548,44	5.451,56	0,00	0,00	0,00	0,00	5.451,56
** 001.206.17102.61921 D.TETUÁN.ZONAS VERDES.Z AJARDINADAS(REM)	20.000,00	0,00	20.000,00	0,00	0,00	0,00	0,00	20.000,00
* 17102 ZONAS VERDES	20.000,00	0,00	20.000,00	0,00	0,00	0,00	0,00	20.000,00
61921 ZONAS AJARDINADAS (REM)	20.000,00	0,00	20.000,00	0,00	0,00	0,00	0,00	20.000,00
** 001.206.17102.61921.2 D.TETUÁN.ZONAS VERDES.Z AJARDINADAS(REM)	0,00	244.263,86	244.263,86	244.263,86	232.003,67	232.003,67	0,00	12.260,19
* 17102 ZONAS VERDES	0,00	244.263,86	244.263,86	244.263,86	232.003,67	232.003,67	0,00	12.260,19
61921 ZONAS AJARDINADAS (REM)	0,00	244.263,86	244.263,86	244.263,86	232.003,67	232.003,67	0,00	12.260,19
** 001.206.17102.61921.5 D.TETUÁN.ZONAS VERDES.Z AJARDINADAS(REM)	1.253,00	199.285,00	200.538,00	0,00	0,00	0,00	0,00	200.538,00
* 17102 ZONAS VERDES	1.253,00	199.285,00	200.538,00	0,00	0,00	0,00	0,00	200.538,00
61921 ZONAS AJARDINADAS (REM)	1.253,00	199.285,00	200.538,00	0,00	0,00	0,00	0,00	200.538,00
** 001.206.23102.227 D.TETUÁN.FAMILIA E INF .TRAB.REAL.EMP	652.381,00	0,00	652.381,00	585.496,07	550.220,30	355.472,84	194.747,46	102.160,70
* 23102 FAMILIA E INFANCIA	652.381,00	0,00	652.381,00	585.496,07	550.220,30	355.472,84	194.747,46	102.160,70
22799 OTROS TRABAJOS REALIZADOS POR OTRAS EMP. Y PROF.	652.381,00	0,00	652.381,00	585.496,07	550.220,30	355.472,84	194.747,46	102.160,70
** 001.206.23102.22799.5 D.TETUÁN.FAMILIA E INF .O.TRAB.EMP	79.754,00	0,00	79.754,00	79.753,64	79.753,61	73.107,45	6.646,16	0,39
* 23102 FAMILIA E INFANCIA	79.754,00	0,00	79.754,00	79.753,64	79.753,61	73.107,45	6.646,16	0,39
22799 OTROS TRABAJOS REALIZADOS POR OTRAS EMP. Y PROF.	79.754,00	0,00	79.754,00	79.753,64	79.753,61	73.107,45	6.646,16	0,39
** 001.206.23102.789 D.TETUÁN.FAMILIA E INF .TRANS.FAMI.ISFL	15.000,00	0,00	15.000,00	8.904,52	7.989,92	7.989,92	0,00	7.010,08
* 23102 FAMILIA E INFANCIA	15.000,00	0,00	15.000,00	8.904,52	7.989,92	7.989,92	0,00	7.010,08
78900 OTRAS TRANSFERENCIAS DE CAPITAL A FAMILIAS	15.000,00	0,00	15.000,00	8.904,52	7.989,92	7.989,92	0,00	7.010,08
** 001.206.23103.22199 D.TETUÁN.PERSON MAYORES.OT SUMINISTR	0,00	80,85	80,85	43,95	43,95	43,95	0,00	36,90
* 23103 PERSONAS MAYORES Y SERVICIOS SOCIALES	0,00	80,85	80,85	43,95	43,95	43,95	0,00	36,90
22199 OTROS SUMINISTROS	0,00	80,85	80,85	43,95	43,95	43,95	0,00	36,90
** 001.206.23103.223 D.TETUÁN.PERSON MAYORES.TRANSPORTES	20.712,00	0,00	20.712,00	11.132,00	841,01	841,01	0,00	19.870,99
* 23103 PERSONAS MAYORES Y SERVICIOS SOCIALES	20.712,00	0,00	20.712,00	11.132,00	841,01	841,01	0,00	19.870,99
22300 TRANSPORTES	20.712,00	0,00	20.712,00	11.132,00	841,01	841,01	0,00	19.870,99

AYUNTAMIENTO DE MADRID

LIQUIDACIÓN DEL PRESUPUESTO DE GASTOS

Ejercicio : 2020 **Fecha: 31/12/2020**

Centro **: 001 AYUNTAMIENTO DE MADRID**

Sección : 206 DISTRITO DE TETUÁN

PROGRAMA/DESCRIPCIÓN/ECONÓMICO/DESCRIPCIÓN	C. INICIAL (1)	MODIFICACIONES (2)	C. DEFINITIVO (3=1+2)	G. COMPROMETIDOS (4)	OB. RECONOCIDAS (5)	PAGOS (6)	OB.PDTES.PAGO (7=5-6)	REMANENTE CRÉDITO (8=3-5)
** 001.206.23103.227 D.TETUÁN.PERSON MAYORES.TRAB.REAL.EMP	292.633,00	0,00	292.633,00	251.539,46	139.459,06	131.530,68	7.928,38	153.173,94
* 23103 PERSONAS MAYORES Y SERVICIOS SOCIALES	292.633,00	0,00	292.633,00	251.539,46	139.459,06	131.530,68	7.928,38	153.173,94
22799 OTROS TRABAJOS REALIZADOS POR OTRAS EMP. Y PROF.	292.633,00	0,00	292.633,00	251.539,46	139.459,06	131.530,68	7.928,38	153.173,94
** 001.206.23103.62599 D.TETUÁN.PERSON MAYORES.OT MOBILY E	10.000,00	-3.528,88	6.471,12	0,00	0,00	0,00	0,00	6.471,12
* 23103 PERSONAS MAYORES Y SERVICIOS SOCIALES	10.000,00	-3.528,88	6.471,12	0,00	0,00	0,00	0,00	6.471,12
62599 OTRO MOBILIARIO Y ENSERES	10.000,00	-3.528,88	6.471,12	0,00	0,00	0,00	0,00	6.471,12
** 001.206.23103.789 D.TETUÁN.PERSON MAYORES.TRANS.FAMI.ISFL	15.000,00	0,00	15.000,00	7.815,54	7.815,54	7.815,54	0,00	7.184,46
* 23103 PERSONAS MAYORES Y SERVICIOS SOCIALES	15.000,00	0,00	15.000,00	7.815,54	7.815,54	7.815,54	0,00	7.184,46
78900 OTRAS TRANSFERENCIAS DE CAPITAL A FAMILIAS	15.000,00	0,00	15.000,00	7.815,54	7.815,54	7.815,54	0,00	7.184,46
** 001.206.23106.227 D.TETUÁN.INTEG EMERG SCIAL.TRAB.REAL.EMP	415.503,00	0,00	415.503,00	392.105,95	357.267,98	314.759,71	42.508,27	58.235,02
* 23106 INTEGRACIÓN COMUNITARIA Y EMERGENCIA SOCIAL	415.503,00	0,00	415.503,00	392.105,95	357.267,98	314.759,71	42.508,27	58.235,02
22799 OTROS TRABAJOS REALIZADOS POR OTRAS EMP. Y PROF.	415.503,00	0,00	415.503,00	392.105,95	357.267,98	314.759,71	42.508,27	58.235,02
** 001.206.23106.22799.5 D.TETUÁN.INTEG EMERG SCIAL.O.TRAB.EMP	257.909,00	0,00	257.909,00	257.908,67	257.908,67	236.416,29	21.492,38	0,33
* 23106 INTEGRACIÓN COMUNITARIA Y EMERGENCIA SOCIAL	257.909,00	0,00	257.909,00	257.908,67	257.908,67	236.416,29	21.492,38	0,33
22799 OTROS TRABAJOS REALIZADOS POR OTRAS EMP. Y PROF.	257.909,00	0,00	257.909,00	257.908,67	257.908,67	236.416,29	21.492,38	0,33
** 001.206.23106.62599 D.TETUÁN.INTEG EMERG SCIAL.OT MOBILY E	4.000,00	0,00	4.000,00	0,00	0,00	0,00	0,00	4.000,00
* 23106 INTEGRACIÓN COMUNITARIA Y EMERGENCIA SOCIAL	4.000,00	0,00	4.000,00	0,00	0,00	0,00	0,00	4.000,00
62599 OTRO MOBILIARIO Y ENSERES	4.000,00	0,00	4.000,00	0,00	0,00	0,00	0,00	4.000,00
** 001.206.23106.789 D.TETUÁN.INTEG EMERG SCIAL.TRANS.FAMI.ISFL	0,00	3.000,00	3.000,00	1.223,46	1.223,46	0,00	1.223,46	1.776,54
* 23106 INTEGRACIÓN COMUNITARIA Y EMERGENCIA SOCIAL	0,00	3.000,00	3.000,00	1.223,46	1.223,46	0,00	1.223,46	1.776,54
78900 OTRAS TRANSFERENCIAS DE CAPITAL A FAMILIAS	0,00	3.000,00	3.000,00	1.223,46	1.223,46	0,00	1.223,46	1.776,54
** 001.206.23199.227 D.TETUÁN.COV19.TRAB.REAL.EMP	0,00	350.000,00	350.000,00	242.849,40	214.184,86	214.184,86	0,00	135.815,14
* 23199 Actuaciones extraordinarias COVID-19	0,00	350.000,00	350.000,00	242.849,40	214.184,86	214.184,86	0,00	135.815,14
22799 OTROS TRABAJOS REALIZADOS POR OTRAS EMP. Y PROF.	0,00	350.000,00	350.000,00	242.849,40	214.184,86	214.184,86	0,00	135.815,14
** 001.206.23199.22799.4 D.TETUÁN.COV19.O.TRAB.EMP	0,00	2.218.420,00	2.218.420,00	2.218.420,00	1.931.920,00	1.224.864,91	707.055,09	286.500,00
* 23199 Actuaciones extraordinarias COVID-19	0,00	2.218.420,00	2.218.420,00	2.218.420,00	1.931.920,00	1.224.864,91	707.055,09	286.500,00
22799 OTROS TRABAJOS REALIZADOS POR OTRAS EMP. Y PROF.	0,00	2.218.420,00	2.218.420,00	2.218.420,00	1.931.920,00	1.224.864,91	707.055,09	286.500,00
** 001.206.23199.22799.5 D.TETUÁN.COV19.O.TRAB.EMP	0,00	9.000,00	9.000,00	0,00	0,00	0,00	0,00	9.000,00
* 23199 Actuaciones extraordinarias COVID-19	0,00	9.000,00	9.000,00	0,00	0,00	0,00	0,00	9.000,00
22799 OTROS TRABAJOS REALIZADOS POR OTRAS EMP. Y PROF.	0,00	9.000,00	9.000,00	0,00	0,00	0,00	0,00	9.000,00

AYUNTAMIENTO DE MADRID

LIQUIDACIÓN DEL PRESUPUESTO DE GASTOS

Ejercicio : 2020 **Fecha: 31/12/2020**

Centro **: 001 AYUNTAMIENTO DE MADRID**

Sección : 206 DISTRITO DE TETUÁN

PROGRAMA/DESCRIPCIÓN/ECONÓMICO/DESCRIPCIÓN	C. INICIAL (1)	MODIFICACIONES (2)	C. DEFINITIVO (3=1+2)	G. COMPROMETIDOS (4)	OB. RECONOCIDAS (5)	PAGOS (6)	OB.PDTES.PAGO (7=5-6)	REMANENTE CRÉDITO (8=3-5)
** 001.206.23199.62599 D.TETUÁN.COV19.OT MOBILY E	0,00	12.994,60	12.994,60	12.944,97	12.944,97	9.416,09	3.528,88	49,63
* 23199 Actuaciones extraordinarias COVID-19	0,00	12.994,60	12.994,60	12.944,97	12.944,97	9.416,09	3.528,88	49,63
62599 OTRO MOBILIARIO Y ENSERES	0,00	12.994,60	12.994,60	12.944,97	12.944,97	9.416,09	3.528,88	49,63
** 001.206.31101.208 D.TETUÁN.SALUBRIDAD Pª.ARREND O INMOV MAT	16.503,00	0,00	16.503,00	15.569,65	4.250,04	3.160,56	1.089,48	12.252,96
* 31101 SALUBRIDAD PÚBLICA	16.503,00	0,00	16.503,00	15.569,65	4.250,04	3.160,56	1.089,48	12.252,96
20800 ARRENDAMIENTOS DE OTRO INMOVILIZADO MATERIAL	16.503,00	0,00	16.503,00	15.569,65	4.250,04	3.160,56	1.089,48	12.252,96
** 001.206.31101.22199 D.TETUÁN.SALUBRIDAD Pª.OT SUMINISTR	1.500,00	1.000,00	2.500,00	1.230,55	1.230,55	48,33	1.182,22	1.269,45
* 31101 SALUBRIDAD PÚBLICA	1.500,00	1.000,00	2.500,00	1.230,55	1.230,55	48,33	1.182,22	1.269,45
22199 OTROS SUMINISTROS	1.500,00	1.000,00	2.500,00	1.230,55	1.230,55	48,33	1.182,22	1.269,45
** 001.206.31101.226 D.TETUÁN.SALUBRIDAD Pª.GTOS DIVERSOS	600,00	0,00	600,00	67,22	67,22	67,22	0,00	532,78
* 31101 SALUBRIDAD PÚBLICA	600,00	0,00	600,00	67,22	67,22	67,22	0,00	532,78
22699 OTROS GASTOS DIVERSOS	600,00	0,00	600,00	67,22	67,22	67,22	0,00	532,78
** 001.206.31101.23121 D.TETUÁN.SALUBRIDAD Pª.LOCOM URB P NO DIR	200,00	0,00	200,00	35,50	35,50	35,50	0,00	164,50
* 31101 SALUBRIDAD PÚBLICA	200,00	0,00	200,00	35,50	35,50	35,50	0,00	164,50
23121 LOCOMOCIÓN URBANA PERSONAL NO DIRECTIVO	200,00	0,00	200,00	35,50	35,50	35,50	0,00	164,50
** 001.206.31101.62302 D.TETUÁN.SALUBRIDAD Pª.ÚTILES Y HERR	0,00	1.460,00	1.460,00	1.447,16	1.447,16	0,00	1.447,16	12,84
* 31101 SALUBRIDAD PÚBLICA	0,00	1.460,00	1.460,00	1.447,16	1.447,16	0,00	1.447,16	12,84
62302 ÚTILES Y HERRAMIENTAS	0,00	1.460,00	1.460,00	1.447,16	1.447,16	0,00	1.447,16	12,84
** 001.206.32301.212 D.TETUÁN.C INFANTIL .EDIF.OTR.CONST	154.344,00	0,00	154.344,00	154.343,78	154.343,78	141.481,89	12.861,89	0,22
* 32301 CENTROS DOCENTES ENSEÑANZA INFANTIL Y PRIMARIA	154.344,00	0,00	154.344,00	154.343,78	154.343,78	141.481,89	12.861,89	0,22
21200 REP.MANT. Y CONSERV. EDIFICIOS Y OTRAS CONSTRUC.	154.344,00	0,00	154.344,00	154.343,78	154.343,78	141.481,89	12.861,89	0,22
** 001.206.32301.227 D.TETUÁN.C INFANTIL .TRAB.REAL.EMP	2.636.023,00	23.025,99	2.659.048,99	2.649.353,53	2.188.773,22	1.888.084,88	300.688,34	470.275,77
* 32301 CENTROS DOCENTES ENSEÑANZA INFANTIL Y PRIMARIA	2.636.023,00	23.025,99	2.659.048,99	2.649.353,53	2.188.773,22	1.888.084,88	300.688,34	470.275,77
22700 LIMPIEZA Y ASEO	506.790,00	23.025,99	529.815,99	520.120,53	519.940,36	464.392,06	55.548,30	9.875,63
22799 OTROS TRABAJOS REALIZADOS POR OTRAS EMP. Y PROF.	2.129.233,00	0,00	2.129.233,00	2.129.233,00	1.668.832,86	1.423.692,82	245.140,04	460.400,14
** 001.206.32301.62599 D.TETUÁN.C INFANTIL .OT MOBILY E	0,00	2.080,00	2.080,00	2.080,00	2.080,00	2.080,00	0,00	0,00
* 32301 CENTROS DOCENTES ENSEÑANZA INFANTIL Y PRIMARIA	0,00	2.080,00	2.080,00	2.080,00	2.080,00	2.080,00	0,00	0,00
62599 OTRO MOBILIARIO Y ENSERES	0,00	2.080,00	2.080,00	2.080,00	2.080,00	2.080,00	0,00	0,00
** 001.206.32301.63200 D.TETUÁN.C INFANTIL .EDIF CONST(RE	100.000,00	-93.462,95	6.537,05	5.194,42	5.194,42	5.194,42	0,00	1.342,63
* 32301 CENTROS DOCENTES ENSEÑANZA INFANTIL Y PRIMARIA	100.000,00	-93.462,95	6.537,05	5.194,42	5.194,42	5.194,42	0,00	1.342,63

AYUNTAMIENTO DE MADRID

LIQUIDACIÓN DEL PRESUPUESTO DE GASTOS

Ejercicio : 2020 **Fecha: 31/12/2020**

Centro **: 001 AYUNTAMIENTO DE MADRID**

Sección : 206 DISTRITO DE TETUÁN

PROGRAMA/DESCRIPCIÓN/ECONÓMICO/DESCRIPCIÓN	C. INICIAL (1)	MODIFICACIONES (2)	C. DEFINITIVO (3=1+2)	G. COMPROMETIDOS (4)	OB. RECONOCIDAS (5)	PAGOS (6)	OB.PDTES.PAGO (7=5-6)	REMANENTE CRÉDITO (8=3-5)
63200 EDIFICIOS Y OTRAS CONSTRUCCIONES (REFORMA)	100.000,00	-93.462,95	6.537,05	5.194,42	5.194,42	5.194,42	0,00	1.342,63
**** 001.206.32501.227 D.TETUÁN.ABSENTISMO.TRAB.REAL.EMP**	109.025,00	-27.342,91	81.682,09	77.570,00	39.635,83	36.380,26	3.255,57	42.046,26
*** 32501 ABSENTISMO**	109.025,00	-27.342,91	81.682,09	77.570,00	39.635,83	36.380,26	3.255,57	42.046,26
22799 OTROS TRABAJOS REALIZADOS POR OTRAS EMP. Y PROF.	109.025,00	-27.342,91	81.682,09	77.570,00	39.635,83	36.380,26	3.255,57	42.046,26
**** 001.206.32501.62601 D.TETUÁN.ABSENTISMO.EQUIP PROCESO DATOS**	0,00	17.920,00	17.920,00	17.919,30	17.919,29	0,00	17.919,29	0,71
*** 32501 ABSENTISMO**	0,00	17.920,00	17.920,00	17.919,30	17.919,29	0,00	17.919,29	0,71
62601 EQUIPOS PARA PROCESO DE DATOS	0,00	17.920,00	17.920,00	17.919,30	17.919,29	0,00	17.919,29	0,71
**** 001.206.32601.22199 D.TETUÁN.SERV COMP EDUCA.OT SUMINISTR**	37.488,00	0,00	37.488,00	12.054,28	12.054,28	12.054,28	0,00	25.433,72
*** 32601 SERVICIOS COMPLEMENTARIOS EDUCACIÓN**	37.488,00	0,00	37.488,00	12.054,28	12.054,28	12.054,28	0,00	25.433,72
22199 OTROS SUMINISTROS	37.488,00	0,00	37.488,00	12.054,28	12.054,28	12.054,28	0,00	25.433,72
**** 001.206.32601.223 D.TETUÁN.SERV COMP EDUCA.TRANSPORTES**	34.386,00	877,00	35.263,00	35.262,41	2.300,86	2.300,86	0,00	32.962,14
*** 32601 SERVICIOS COMPLEMENTARIOS EDUCACIÓN**	34.386,00	877,00	35.263,00	35.262,41	2.300,86	2.300,86	0,00	32.962,14
22300 TRANSPORTES	34.386,00	877,00	35.263,00	35.262,41	2.300,86	2.300,86	0,00	32.962,14
**** 001.206.32601.227 D.TETUÁN.SERV COMP EDUCA.TRAB.REAL.EMP**	636.748,00	-9.150,00	627.598,00	540.162,64	437.645,03	230.356,31	207.288,72	189.952,97
*** 32601 SERVICIOS COMPLEMENTARIOS EDUCACIÓN**	636.748,00	-9.150,00	627.598,00	540.162,64	437.645,03	230.356,31	207.288,72	189.952,97
22799 OTROS TRABAJOS REALIZADOS POR OTRAS EMP. Y PROF.	636.748,00	-9.150,00	627.598,00	540.162,64	437.645,03	230.356,31	207.288,72	189.952,97
**** 001.206.32601.22799.5 D.TETUÁN.SERV COMP EDUCA.O.TRAB.EMP**	75.944,00	0,00	75.944,00	23.680,00	17.575,50	12.922,50	4.653,00	58.368,50
*** 32601 SERVICIOS COMPLEMENTARIOS EDUCACIÓN**	75.944,00	0,00	75.944,00	23.680,00	17.575,50	12.922,50	4.653,00	58.368,50
22799 OTROS TRABAJOS REALIZADOS POR OTRAS EMP. Y PROF.	75.944,00	0,00	75.944,00	23.680,00	17.575,50	12.922,50	4.653,00	58.368,50
**** 001.206.32601.62601 D.TETUÁN.SERV COMP EDUCA.EQUIP PROCESO DATO**	0,00	9.150,00	9.150,00	0,00	0,00	0,00	0,00	9.150,00
*** 32601 SERVICIOS COMPLEMENTARIOS EDUCACIÓN**	0,00	9.150,00	9.150,00	0,00	0,00	0,00	0,00	9.150,00
62601 EQUIPOS PARA PROCESO DE DATOS	0,00	9.150,00	9.150,00	0,00	0,00	0,00	0,00	9.150,00
**** 001.206.32601.62601.5 D.TETUÁN.SERV COMP EDUCA.EQUIP PROCESO DATO**	0,00	9.000,00	9.000,00	0,00	0,00	0,00	0,00	9.000,00
*** 32601 SERVICIOS COMPLEMENTARIOS EDUCACIÓN**	0,00	9.000,00	9.000,00	0,00	0,00	0,00	0,00	9.000,00
62601 EQUIPOS PARA PROCESO DE DATOS	0,00	9.000,00	9.000,00	0,00	0,00	0,00	0,00	9.000,00
**** 001.206.33401.22199 D.TETUÁN.ACTIV CULTURA.OT SUMINISTR**	0,00	2.451,36	2.451,36	1.682,25	0,00	0,00	0,00	2.451,36
*** 33401 ACTIVIDADES CULTURALES**	0,00	2.451,36	2.451,36	1.682,25	0,00	0,00	0,00	2.451,36
22199 OTROS SUMINISTROS	0,00	2.451,36	2.451,36	1.682,25	0,00	0,00	0,00	2.451,36
**** 001.206.33401.226 D.TETUÁN.ACTIV CULTURA.GTOS DIVERSOS**	36.000,00	15.470,00	51.470,00	51.347,18	41.947,19	0,00	41.947,19	9.522,81
*** 33401 ACTIVIDADES CULTURALES**	36.000,00	15.470,00	51.470,00	51.347,18	41.947,19	0,00	41.947,19	9.522,81

AYUNTAMIENTO DE MADRID

LIQUIDACIÓN DEL PRESUPUESTO DE GASTOS

Ejercicio : 2020

Fecha: 31/12/2020

Centro **: 001 AYUNTAMIENTO DE MADRID**

Sección : 206 DISTRITO DE TETUÁN

PROGRAMA/DESCRIPCIÓN/ECONÓMICO/DESCRIPCIÓN	C. INICIAL (1)	MODIFICACIONES (2)	C. DEFINITIVO (3=1+2)	G. COMPROMETIDOS (4)	OB. RECONOCIDAS (5)	PAGOS (6)	OB.PDTES.PAGO (7=5-6)	REMANENTE CRÉDITO (8=3-5)
22609 ACTIVIDADES CULTURALES Y DEPORTIVAS	36.000,00	15.470,00	51.470,00	51.347,18	41.947,19	0,00	41.947,19	9.522,81
**** 001.206.33401.22602 D.TETUÁN.ACTIV CULTURA.PUBLIC Y PROP**	0,00	1.269,00	1.269,00	1.268,77	1.026,77	1.026,77	0,00	242,23
*** 33401 ACTIVIDADES CULTURALES**	0,00	1.269,00	1.269,00	1.268,77	1.026,77	1.026,77	0,00	242,23
22602 PUBLICIDAD Y PROPAGANDA	0,00	1.269,00	1.269,00	1.268,77	1.026,77	1.026,77	0,00	242,23
**** 001.206.33401.22609.5 D.TETUÁN.ACTIV CULTURA.ACTIV CULTUR DEPOR**	0,00	72.000,00	72.000,00	43.290,57	43.290,57	26.190,61	17.099,96	28.709,43
*** 33401 ACTIVIDADES CULTURALES**	0,00	72.000,00	72.000,00	43.290,57	43.290,57	26.190,61	17.099,96	28.709,43
22609 ACTIVIDADES CULTURALES Y DEPORTIVAS	0,00	72.000,00	72.000,00	43.290,57	43.290,57	26.190,61	17.099,96	28.709,43
**** 001.206.33401.227 D.TETUÁN.ACTIV CULTURA.TRAB.REAL.EMP**	1.147.624,00	-259.499,91	888.124,09	719.613,55	603.571,62	395.957,58	207.614,04	284.552,47
*** 33401 ACTIVIDADES CULTURALES**	1.147.624,00	-259.499,91	888.124,09	719.613,55	603.571,62	395.957,58	207.614,04	284.552,47
22707 TALLERES CULTURALES DISTRITOS	492.356,00	0,00	492.356,00	368.452,59	296.635,55	199.268,91	97.366,64	195.720,45
22799 OTROS TRABAJOS REALIZADOS POR OTRAS EMP. Y PROF.	655.268,00	-259.499,91	395.768,09	351.160,96	306.936,07	196.688,67	110.247,40	88.832,02
**** 001.206.33401.482 D.TETUÁN.ACTIV CULTURA.A FAMIL.I.S.F.L**	11.000,00	0,00	11.000,00	10.000,00	10.000,00	0,00	10.000,00	1.000,00
*** 33401 ACTIVIDADES CULTURALES**	11.000,00	0,00	11.000,00	10.000,00	10.000,00	0,00	10.000,00	1.000,00
48203 PREMIOS	11.000,00	0,00	11.000,00	10.000,00	10.000,00	0,00	10.000,00	1.000,00
**** 001.206.33401.62500 D.TETUÁN.ACTIV CULTURA.MOBIL EQ OFI**	0,00	11.410,91	11.410,91	11.410,91	11.410,91	11.410,91	0,00	0,00
*** 33401 ACTIVIDADES CULTURALES**	0,00	11.410,91	11.410,91	11.410,91	11.410,91	11.410,91	0,00	0,00
62500 MOBILIARIO Y EQUIPOS DE OFICINA	0,00	11.410,91	11.410,91	11.410,91	11.410,91	11.410,91	0,00	0,00
**** 001.206.33401.62599 D.TETUÁN.ACTIV CULTURA.OT MOBILY E**	0,00	10.957,93	10.957,93	10.914,13	10.914,13	10.914,13	0,00	43,80
*** 33401 ACTIVIDADES CULTURALES**	0,00	10.957,93	10.957,93	10.914,13	10.914,13	10.914,13	0,00	43,80
62599 OTRO MOBILIARIO Y ENSERES	0,00	10.957,93	10.957,93	10.914,13	10.914,13	10.914,13	0,00	43,80
**** 001.206.34101.22199 D.TETUÁN.ACTUAC DEPORT DISTR.OT SUMINISTR**	7.500,00	-1.350,00	6.150,00	2.014,69	2.014,69	2.014,69	0,00	4.135,31
*** 34101 ACTUACIONES DEPORTIVAS EN DISTRITOS**	7.500,00	-1.350,00	6.150,00	2.014,69	2.014,69	2.014,69	0,00	4.135,31
22199 OTROS SUMINISTROS	7.500,00	-1.350,00	6.150,00	2.014,69	2.014,69	2.014,69	0,00	4.135,31
**** 001.206.34101.226 D.TETUÁN.ACTUAC DEPORT DISTR.GTOS DIVERSOS**	6.200,00	0,00	6.200,00	6.195,20	4.313,32	1.215,72	3.097,60	1.886,68
*** 34101 ACTUACIONES DEPORTIVAS EN DISTRITOS**	6.200,00	0,00	6.200,00	6.195,20	4.313,32	1.215,72	3.097,60	1.886,68
22609 ACTIVIDADES CULTURALES Y DEPORTIVAS	6.200,00	0,00	6.200,00	6.195,20	4.313,32	1.215,72	3.097,60	1.886,68
**** 001.206.34101.227 D.TETUÁN.ACTUAC DEPORT DISTR.TRAB.REAL.EMP**	56.300,00	-47.945,15	8.354,85	2.964,50	2.964,50	2.964,50	0,00	5.390,35
*** 34101 ACTUACIONES DEPORTIVAS EN DISTRITOS**	56.300,00	-47.945,15	8.354,85	2.964,50	2.964,50	2.964,50	0,00	5.390,35
22799 OTROS TRABAJOS REALIZADOS POR OTRAS EMP. Y PROF.	56.300,00	-47.945,15	8.354,85	2.964,50	2.964,50	2.964,50	0,00	5.390,35
**** 001.206.34201.208 D.TETUÁN.INST DEPORT.ARREND O INMOV MAT**	34.884,00	15.413,90	50.297,90	35.909,80	35.909,77	29.893,86	6.015,91	14.388,13

AYUNTAMIENTO DE MADRID

LIQUIDACIÓN DEL PRESUPUESTO DE GASTOS

Ejercicio : 2020

Fecha: 31/12/2020

Centro **: 001 AYUNTAMIENTO DE MADRID**

Sección : 206 DISTRITO DE TETUÁN

PROGRAMA/DESCRIPCIÓN/ECONÓMICO/DESCRIPCIÓN	C. INICIAL (1)	MODIFICACIONES (2)	C. DEFINITIVO (3=1+2)	G. COMPROMETIDOS (4)	OB. RECONOCIDAS (5)	PAGOS (6)	OB.PDTES.PAGO (7=5-6)	REMANENTE CRÉDITO (8=3-5)
* 34201 INSTALACIONES DEPORTIVAS	34.884,00	15.413,90	50.297,90	35.909,80	35.909,77	29.893,86	6.015,91	14.388,13
20800 ARRENDAMIENTOS DE OTRO INMOVILIZADO MATERIAL	34.884,00	15.413,90	50.297,90	35.909,80	35.909,77	29.893,86	6.015,91	14.388,13
** 001.206.34201.20800.4 D.TETUÁN.INST DEPORT.ARREND OTRO INM.MAT	0,00	1.921,96	1.921,96	0,00	0,00	0,00	0,00	1.921,96
* 34201 INSTALACIONES DEPORTIVAS	0,00	1.921,96	1.921,96	0,00	0,00	0,00	0,00	1.921,96
20800 ARRENDAMIENTOS DE OTRO INMOVILIZADO MATERIAL	0,00	1.921,96	1.921,96	0,00	0,00	0,00	0,00	1.921,96
** 001.206.34201.212 D.TETUÁN.INST DEPORT.EDIF.OTR.CONST	144.470,00	0,00	144.470,00	144.469,70	144.469,70	132.430,54	12.039,16	0,30
* 34201 INSTALACIONES DEPORTIVAS	144.470,00	0,00	144.470,00	144.469,70	144.469,70	132.430,54	12.039,16	0,30
21200 REP.MANT. Y CONSERV. EDIFICIOS Y OTRAS CONSTRUC.	144.470,00	0,00	144.470,00	144.469,70	144.469,70	132.430,54	12.039,16	0,30
** 001.206.34201.22000 D.TETUÁN.INST DEPORT.MAT OFIC NO INVEN	800,00	0,00	800,00	798,33	798,33	798,33	0,00	1,67
* 34201 INSTALACIONES DEPORTIVAS	800,00	0,00	800,00	798,33	798,33	798,33	0,00	1,67
22000 MATERIAL DE OFICINA ORDINARIO NO INVENTARIABLE	800,00	0,00	800,00	798,33	798,33	798,33	0,00	1,67
** 001.206.34201.221 D.TETUÁN.INST DEPORT.SUMINISTROS	6.500,00	0,00	6.500,00	6.481,17	6.481,17	3.296,43	3.184,74	18,83
* 34201 INSTALACIONES DEPORTIVAS	6.500,00	0,00	6.500,00	6.481,17	6.481,17	3.296,43	3.184,74	18,83
22106 PRODUCTOS FARMACÉUTICOS Y MATERIAL SANITARIO	500,00	0,00	500,00	1.783,79	1.783,79	664,53	1.119,26	-1.283,79
22110 PRODUCTOS DE LIMPIEZA Y ASEO	6.000,00	0,00	6.000,00	4.697,38	4.697,38	2.631,90	2.065,48	1.302,62
** 001.206.34201.22104 D.TETUÁN.INST DEPORT.VESTUARIO	20.000,00	0,00	20.000,00	19.788,04	19.788,04	11.795,91	7.992,13	211,96
* 34201 INSTALACIONES DEPORTIVAS	20.000,00	0,00	20.000,00	19.788,04	19.788,04	11.795,91	7.992,13	211,96
22104 VESTUARIO	20.000,00	0,00	20.000,00	19.788,04	19.788,04	11.795,91	7.992,13	211,96
** 001.206.34201.22199 D.TETUÁN.INST DEPORT.OT SUMINISTR	16.500,00	0,00	16.500,00	8.521,38	5.522,38	5.397,94	124,44	10.977,62
* 34201 INSTALACIONES DEPORTIVAS	16.500,00	0,00	16.500,00	8.521,38	5.522,38	5.397,94	124,44	10.977,62
22199 OTROS SUMINISTROS	16.500,00	0,00	16.500,00	8.521,38	5.522,38	5.397,94	124,44	10.977,62
** 001.206.34201.227 D.TETUÁN.INST DEPORT.TRAB.REAL.EMP	1.400.057,00	-167.666,48	1.232.390,52	1.126.976,03	1.126.848,17	1.119.479,79	7.368,38	105.542,35
* 34201 INSTALACIONES DEPORTIVAS	1.400.057,00	-167.666,48	1.232.390,52	1.126.976,03	1.126.848,17	1.119.479,79	7.368,38	105.542,35
22700 LIMPIEZA Y ASEO	88.549,00	0,00	88.549,00	88.548,07	88.420,56	81.052,18	7.368,38	128,44
22799 OTROS TRABAJOS REALIZADOS POR OTRAS EMP. Y PROF.	1.311.508,00	-167.666,48	1.143.841,52	1.038.427,96	1.038.427,61	1.038.427,61	0,00	105.413,91
** 001.206.34201.60999 D.TETUÁN.INST DEPORT.O INV NUEVA INFR	0,00	54.477,91	54.477,91	54.477,91	52.826,15	44.996,46	7.829,69	1.651,76
* 34201 INSTALACIONES DEPORTIVAS	0,00	54.477,91	54.477,91	54.477,91	52.826,15	44.996,46	7.829,69	1.651,76
60999 OTRAS INVERS. NUEVAS EN INFR.Y BIENES USO GENERAL	0,00	54.477,91	54.477,91	54.477,91	52.826,15	44.996,46	7.829,69	1.651,76
** 001.206.34201.61917 D.TETUÁN.INST DEPORT.ALUMBRADO PÚB(REF)	0,00	34.986,92	34.986,92	34.986,92	34.986,92	34.986,92	0,00	0,00
* 34201 INSTALACIONES DEPORTIVAS	0,00	34.986,92	34.986,92	34.986,92	34.986,92	34.986,92	0,00	0,00

AYUNTAMIENTO DE MADRID

LIQUIDACIÓN DEL PRESUPUESTO DE GASTOS

Ejercicio : 2020

Fecha: 31/12/2020

Centro **: 001 AYUNTAMIENTO DE MADRID**

Sección : 206 DISTRITO DE TETUÁN

PROGRAMA/DESCRIPCIÓN/ECONÓMICO/DESCRIPCIÓN	C. INICIAL (1)	MODIFICACIONES (2)	C. DEFINITIVO (3=1+2)	G. COMPROMETIDOS (4)	OB. RECONOCIDAS (5)	PAGOS (6)	OB.PDTES.PAGO (7=5-6)	REMANENTE CRÉDITO (8=3-5)
61917 ALUMBRADO PÚBLICO (REFORMA)	0,00	34.986,92	34.986,92	34.986,92	34.986,92	34.986,92	0,00	0,00
**** 001.206.34201.61999 D.TETUÁN.INST DEPORT.O INV REP INFR U.G**	0,00	58.749,05	58.749,05	58.749,05	58.749,05	58.749,05	0,00	0,00
*** 34201 INSTALACIONES DEPORTIVAS**	0,00	58.749,05	58.749,05	58.749,05	58.749,05	58.749,05	0,00	0,00
61999 OTRAS INVERS.DE REPOS.EN INFR.Y BIENES USO GENERAL	0,00	58.749,05	58.749,05	58.749,05	58.749,05	58.749,05	0,00	0,00
**** 001.206.34201.61999.5 D.TETUÁN.INST DEPORT.O INV REP INFR U.G**	0,00	71.868,99	71.868,99	70.417,67	63.631,70	0,00	63.631,70	8.237,29
*** 34201 INSTALACIONES DEPORTIVAS**	0,00	71.868,99	71.868,99	70.417,67	63.631,70	0,00	63.631,70	8.237,29
61999 OTRAS INVERS.DE REPOS.EN INFR.Y BIENES USO GENERAL	0,00	71.868,99	71.868,99	70.417,67	63.631,70	0,00	63.631,70	8.237,29
**** 001.206.34201.62599 D.TETUÁN.INST DEPORT.OT MOBILY E**	0,00	4.167,55	4.167,55	4.097,21	4.097,21	3.929,81	167,40	70,34
*** 34201 INSTALACIONES DEPORTIVAS**	0,00	4.167,55	4.167,55	4.097,21	4.097,21	3.929,81	167,40	70,34
62599 OTRO MOBILIARIO Y ENSERES	0,00	4.167,55	4.167,55	4.097,21	4.097,21	3.929,81	167,40	70,34
**** 001.206.34201.62599.2 D.TETUÁN.INST DEPORT.OT MOBILY E**	0,00	114.932,99	114.932,99	114.162,64	114.162,64	0,00	114.162,64	770,35
*** 34201 INSTALACIONES DEPORTIVAS**	0,00	114.932,99	114.932,99	114.162,64	114.162,64	0,00	114.162,64	770,35
62599 OTRO MOBILIARIO Y ENSERES	0,00	114.932,99	114.932,99	114.162,64	114.162,64	0,00	114.162,64	770,35
**** 001.206.34201.63200 D.TETUÁN.INST DEPORT.EDIF CONST(RE**	0,00	18.150,00	18.150,00	17.180,19	17.180,19	0,00	17.180,19	969,81
*** 34201 INSTALACIONES DEPORTIVAS**	0,00	18.150,00	18.150,00	17.180,19	17.180,19	0,00	17.180,19	969,81
63200 EDIFICIOS Y OTRAS CONSTRUCCIONES (REFORMA)	0,00	18.150,00	18.150,00	17.180,19	17.180,19	0,00	17.180,19	969,81
**** 001.206.34201.63301 D.TETUÁN.INST DEPORT.INSTALACION(REF)**	0,00	33.624,38	33.624,38	32.974,04	32.974,04	32.974,04	0,00	650,34
*** 34201 INSTALACIONES DEPORTIVAS**	0,00	33.624,38	33.624,38	32.974,04	32.974,04	32.974,04	0,00	650,34
63301 INSTALACIONES (REFORMA Y REPOSICIÓN)	0,00	33.624,38	33.624,38	32.974,04	32.974,04	32.974,04	0,00	650,34
**** 001.206.48900 D.TETUÁN.OTRAS TRANSF A FAMILIAS**	494.000,00	0,00	494.000,00	227.222,94	224.352,48	191.881,23	32.471,25	269.647,52
*** 23102 FAMILIA E INFANCIA**	240.000,00	0,00	240.000,00	68.113,67	65.977,07	36.129,10	29.847,97	174.022,93
48900 OTRAS TRANSFERENCIAS A FAMILIAS	240.000,00	0,00	240.000,00	68.113,67	65.977,07	36.129,10	29.847,97	174.022,93
*** 23103 PERSONAS MAYORES Y SERVICIOS SOCIALES**	94.000,00	0,00	94.000,00	29.459,61	29.212,65	29.212,65	0,00	64.787,35
48900 OTRAS TRANSFERENCIAS A FAMILIAS	94.000,00	0,00	94.000,00	29.459,61	29.212,65	29.212,65	0,00	64.787,35
*** 23106 INTEGRACIÓN COMUNITARIA Y EMERGENCIA SOCIAL**	160.000,00	0,00	160.000,00	129.649,66	129.162,76	126.539,48	2.623,28	30.837,24
48900 OTRAS TRANSFERENCIAS A FAMILIAS	160.000,00	0,00	160.000,00	129.649,66	129.162,76	126.539,48	2.623,28	30.837,24
**** 001.206.48900.4 D.TETUÁN.OTRAS TRANSF A FAMILIAS**	0,00	321.384,60	321.384,60	0,00	0,00	0,00	0,00	321.384,60
*** 23102 FAMILIA E INFANCIA**	0,00	100.000,00	100.000,00	0,00	0,00	0,00	0,00	100.000,00
48900 OTRAS TRANSFERENCIAS A FAMILIAS	0,00	100.000,00	100.000,00	0,00	0,00	0,00	0,00	100.000,00
*** 23103 PERSONAS MAYORES Y SERVICIOS SOCIALES**	0,00	21.384,60	21.384,60	0,00	0,00	0,00	0,00	21.384,60

AYUNTAMIENTO DE MADRID

LIQUIDACIÓN DEL PRESUPUESTO DE GASTOS

Ejercicio : 2020 **Fecha: 31/12/2020**

Centro **: 001 AYUNTAMIENTO DE MADRID**

Sección : 206 DISTRITO DE TETUÁN

PROGRAMA/DESCRIPCIÓN/ECONÓMICO/DESCRIPCIÓN	C. INICIAL (1)	MODIFICACIONES (2)	C. DEFINITIVO (3=1+2)	G. COMPROMETIDOS (4)	OB. RECONOCIDAS (5)	PAGOS (6)	OB.PDTES.PAGO (7=5-6)	REMANENTE CRÉDITO (8=3-5)
48900 OTRAS TRANSFERENCIAS A FAMILIAS	0,00	21.384,60	21.384,60	0,00	0,00	0,00	0,00	21.384,60
*** 23106 INTEGRACIÓN COMUNITARIA Y EMERGENCIA SOCIAL**	0,00	200.000,00	200.000,00	0,00	0,00	0,00	0,00	200.000,00
48900 OTRAS TRANSFERENCIAS A FAMILIAS	0,00	200.000,00	200.000,00	0,00	0,00	0,00	0,00	200.000,00
**** 001.206.49300.22199 D.TETUÁN.CONSUMO.OT SUMINISTR**	500,00	600,00	1.100,00	1.095,05	1.095,05	441,65	653,40	4,95
*** 49300 CONSUMO**	500,00	600,00	1.100,00	1.095,05	1.095,05	441,65	653,40	4,95
22199 OTROS SUMINISTROS	500,00	600,00	1.100,00	1.095,05	1.095,05	441,65	653,40	4,95
**** 001.206.49300.226 D.TETUÁN.CONSUMO.GTOS DIVERSOS**	500,00	-500,00	0,00	0,00	0,00	0,00	0,00	0,00
*** 49300 CONSUMO**	500,00	-500,00	0,00	0,00	0,00	0,00	0,00	0,00
22699 OTROS GASTOS DIVERSOS	500,00	-500,00	0,00	0,00	0,00	0,00	0,00	0,00
**** 001.206.49300.23121 D.TETUÁN.CONSUMO.LOCOM URB P NO DIR**	100,00	-100,00	0,00	0,00	0,00	0,00	0,00	0,00
*** 49300 CONSUMO**	100,00	-100,00	0,00	0,00	0,00	0,00	0,00	0,00
23121 LOCOMOCIÓN URBANA PERSONAL NO DIRECTIVO	100,00	-100,00	0,00	0,00	0,00	0,00	0,00	0,00
**** 001.206.91220.22601 D.TETUÁN.CONCEJALÍA-PRES.ATCION PROTOC**	500,00	0,00	500,00	30,00	30,00	30,00	0,00	470,00
*** 91220 CONCEJALÍA-PRESIDENCIA DEL DISTRITO**	500,00	0,00	500,00	30,00	30,00	30,00	0,00	470,00
22601 ATENCIONES PROTOCOLARIAS Y REPRESENTATIVAS	500,00	0,00	500,00	30,00	30,00	30,00	0,00	470,00
**** 001.206.92001.212 D.TETUÁN.DGA .EDIF.OTR.CONST**	1.440,00	617,00	2.057,00	2.056,72	1.640,00	0,00	1.640,00	417,00
*** 92001 DIREC. Y GESTIÓN ADMTVA. DEL DISTRITO**	1.440,00	617,00	2.057,00	2.056,72	1.640,00	0,00	1.640,00	417,00
21200 REP.MANT. Y CONSERV. EDIFICIOS Y OTRAS CONSTRUC.	1.440,00	617,00	2.057,00	2.056,72	1.640,00	0,00	1.640,00	417,00
**** 001.206.92001.215 D.TETUÁN.DGA .MOBILIARIO**	800,00	710,68	1.510,68	1.510,68	1.482,21	1.082,22	399,99	28,47
*** 92001 DIREC. Y GESTIÓN ADMTVA. DEL DISTRITO**	800,00	710,68	1.510,68	1.510,68	1.482,21	1.082,22	399,99	28,47
21500 REP., MANT. Y CONSERV. DE MOBILIARIO	800,00	710,68	1.510,68	1.510,68	1.482,21	1.082,22	399,99	28,47
**** 001.206.92001.22000 D.TETUÁN.DGA .MAT OFIC NO INVEN**	10.000,00	0,00	10.000,00	3.933,86	1.243,83	1.243,83	0,00	8.756,17
*** 92001 DIREC. Y GESTIÓN ADMTVA. DEL DISTRITO**	10.000,00	0,00	10.000,00	3.933,86	1.243,83	1.243,83	0,00	8.756,17
22000 MATERIAL DE OFICINA ORDINARIO NO INVENTARIABLE	10.000,00	0,00	10.000,00	3.933,86	1.243,83	1.243,83	0,00	8.756,17
**** 001.206.92001.22001 D.TETUÁN.DGA .PRENSA,REVIS,PUB**	8.427,00	324,11	8.751,11	8.751,11	5.785,42	5.785,42	0,00	2.965,69
*** 92001 DIREC. Y GESTIÓN ADMTVA. DEL DISTRITO**	8.427,00	324,11	8.751,11	8.751,11	5.785,42	5.785,42	0,00	2.965,69
22001 PRENSA, REVISTAS, LIBROS Y OTRAS PUBLICACIONES	8.427,00	324,11	8.751,11	8.751,11	5.785,42	5.785,42	0,00	2.965,69
**** 001.206.92001.22002 D.TETUÁN.DGA .MAT INFORM NO INV**	20.000,00	0,00	20.000,00	19.618,04	19.618,04	18.131,43	1.486,61	381,96
*** 92001 DIREC. Y GESTIÓN ADMTVA. DEL DISTRITO**	20.000,00	0,00	20.000,00	19.618,04	19.618,04	18.131,43	1.486,61	381,96
22002 MATERIAL INFORMÁTICO NO INVENTARIABLE	20.000,00	0,00	20.000,00	19.618,04	19.618,04	18.131,43	1.486,61	381,96

AYUNTAMIENTO DE MADRID

LIQUIDACIÓN DEL PRESUPUESTO DE GASTOS

Ejercicio : 2020 **Fecha: 31/12/2020**

Centro **: 001 AYUNTAMIENTO DE MADRID**

Sección : 206 DISTRITO DE TETUÁN

PROGRAMA/DESCRIPCIÓN/ECONÓMICO/DESCRIPCIÓN	C. INICIAL (1)	MODIFICACIONES (2)	C. DEFINITIVO (3=1+2)	G. COMPROMETIDOS (4)	OB. RECONOCIDAS (5)	PAGOS (6)	OB.PDTES.PAGO (7=5-6)	REMANENTE CRÉDITO (8=3-5)
** 001.206.92001.221 D.TETUÁN.DGA .SUMINISTROS	500,00	1.887,24	2.387,24	1.555,62	1.555,62	1.503,81	51,81	831,62
* 92001 DIREC. Y GESTIÓN ADMTVA. DEL DISTRITO	500,00	1.887,24	2.387,24	1.555,62	1.555,62	1.503,81	51,81	831,62
22105 PRODUCTOS ALIMENTICIOS	500,00	0,00	500,00	103,62	103,62	51,81	51,81	396,38
22106 PRODUCTOS FARMACÉUTICOS Y MATERIAL SANITARIO	0,00	1.887,24	1.887,24	1.452,00	1.452,00	1.452,00	0,00	435,24
** 001.206.92001.22104 D.TETUÁN.DGA .VESTUARIO	3.000,00	0,00	3.000,00	0,00	0,00	0,00	0,00	3.000,00
* 92001 DIREC. Y GESTIÓN ADMTVA. DEL DISTRITO	3.000,00	0,00	3.000,00	0,00	0,00	0,00	0,00	3.000,00
22104 VESTUARIO	3.000,00	0,00	3.000,00	0,00	0,00	0,00	0,00	3.000,00
** 001.206.92001.22199 D.TETUÁN.DGA .OT SUMINISTR	500,00	188,06	688,06	688,06	688,06	139,81	548,25	0,00
* 92001 DIREC. Y GESTIÓN ADMTVA. DEL DISTRITO	500,00	188,06	688,06	688,06	688,06	139,81	548,25	0,00
22199 OTROS SUMINISTROS	500,00	188,06	688,06	688,06	688,06	139,81	548,25	0,00
** 001.206.92001.226 D.TETUÁN.DGA .GTOS DIVERSOS	0,00	3.630,00	3.630,00	3.630,00	3.630,00	3.630,00	0,00	0,00
* 92001 DIREC. Y GESTIÓN ADMTVA. DEL DISTRITO	0,00	3.630,00	3.630,00	3.630,00	3.630,00	3.630,00	0,00	0,00
22604 GASTOS JURÍDICOS Y CONTENCIOSOS	0,00	3.630,00	3.630,00	3.630,00	3.630,00	3.630,00	0,00	0,00
** 001.206.92001.22603 D.TETUÁN.DGA .PUBLICA DIARIOS OF	500,00	0,00	500,00	0,00	0,00	0,00	0,00	500,00
* 92001 DIREC. Y GESTIÓN ADMTVA. DEL DISTRITO	500,00	0,00	500,00	0,00	0,00	0,00	0,00	500,00
22603 PUBLICACIÓN EN DIARIOS OFICIALES	500,00	0,00	500,00	0,00	0,00	0,00	0,00	500,00
** 001.206.92001.227 D.TETUÁN.DGA .TRAB.REAL.EMP	0,00	50.000,00	50.000,00	6.171,00	6.171,00	0,00	6.171,00	43.829,00
* 92001 DIREC. Y GESTIÓN ADMTVA. DEL DISTRITO	0,00	50.000,00	50.000,00	6.171,00	6.171,00	0,00	6.171,00	43.829,00
22706 ESTUDIOS Y TRABAJOS TÉCNICOS	0,00	50.000,00	50.000,00	6.171,00	6.171,00	0,00	6.171,00	43.829,00
** 001.206.92001.233 D.TETUÁN.DGA .OTRAS INDEMN.	211.759,00	0,00	211.759,00	208.655,17	208.655,17	208.655,17	0,00	3.103,83
* 92001 DIREC. Y GESTIÓN ADMTVA. DEL DISTRITO	211.759,00	0,00	211.759,00	208.655,17	208.655,17	208.655,17	0,00	3.103,83
23303 INDEMNIZACIÓN A VOCALES DE JUNTAS DE DISTRITO	211.759,00	0,00	211.759,00	208.655,17	208.655,17	208.655,17	0,00	3.103,83
** 001.206.92001.62500 D.TETUÁN.DGA .MOBIL EQ OFI	0,00	4.393,43	4.393,43	4.393,43	4.393,43	4.393,43	0,00	0,00
* 92001 DIREC. Y GESTIÓN ADMTVA. DEL DISTRITO	0,00	4.393,43	4.393,43	4.393,43	4.393,43	4.393,43	0,00	0,00
62500 MOBILIARIO Y EQUIPOS DE OFICINA	0,00	4.393,43	4.393,43	4.393,43	4.393,43	4.393,43	0,00	0,00
** 001.206.92001.62599 D.TETUÁN.DGA .OT MOBILY E	0,00	10.846,10	10.846,10	10.828,59	10.828,58	10.828,58	0,00	17,52
* 92001 DIREC. Y GESTIÓN ADMTVA. DEL DISTRITO	0,00	10.846,10	10.846,10	10.828,59	10.828,58	10.828,58	0,00	17,52
62599 OTRO MOBILIARIO Y ENSERES	0,00	10.846,10	10.846,10	10.828,59	10.828,58	10.828,58	0,00	17,52
** 001.206.92401.227 D.TETUÁN.PARTI CIUDAD.TRAB.REAL.EMP	41.500,00	0,00	41.500,00	0,00	0,00	0,00	0,00	41.500,00
* 92401 PARTICIPACIÓN CIUDADANA	41.500,00	0,00	41.500,00	0,00	0,00	0,00	0,00	41.500,00

AYUNTAMIENTO DE MADRID

LIQUIDACIÓN DEL PRESUPUESTO DE GASTOS

Ejercicio : 2020 **Fecha: 31/12/2020**

Centro **: 001 AYUNTAMIENTO DE MADRID**

Sección : 206 DISTRITO DE TETUÁN

PROGRAMA/DESCRIPCIÓN/ECONÓMICO/DESCRIPCIÓN	C. INICIAL (1)	MODIFICACIONES (2)	C. DEFINITIVO (3=1+2)	G. COMPROMETIDOS (4)	OB. RECONOCIDAS (5)	PAGOS (6)	OB.PDTES.PAGO (7=5-6)	REMANENTE CRÉDITO (8=3-5)
22799 OTROS TRABAJOS REALIZADOS POR OTRAS EMP. Y PROF.	41.500,00	0,00	41.500,00	0,00	0,00	0,00	0,00	41.500,00
**** 001.206.92401.489 D.TETUÁN.PARTI CIUDAD.OT.TRANS.FAM.ISFL**	100.000,00	0,00	100.000,00	95.896,37	95.896,37	95.896,37	0,00	4.103,63
*** 92401 PARTICIPACIÓN CIUDADANA**	100.000,00	0,00	100.000,00	95.896,37	95.896,37	95.896,37	0,00	4.103,63
48901 OTRAS TRANSFERENCIAS A INSTITUC. SIN FINES LUCRO	100.000,00	0,00	100.000,00	95.896,37	95.896,37	95.896,37	0,00	4.103,63
**** 001.206.93302.212 D.TETUÁN.EDIFICIOS.EDIF.OTR.CONST**	210.774,00	0,00	210.774,00	210.773,17	210.773,17	193.208,73	17.564,44	0,83
*** 93302 EDIFICIOS**	210.774,00	0,00	210.774,00	210.773,17	210.773,17	193.208,73	17.564,44	0,83
21200 REP.MANT. Y CONSERV. EDIFICIOS Y OTRAS CONSTRUC.	210.774,00	0,00	210.774,00	210.773,17	210.773,17	193.208,73	17.564,44	0,83
**** 001.206.93302.22199 D.TETUÁN.EDIFICIOS.OT SUMINISTR**	0,00	10.000,00	10.000,00	10.000,00	1.187,27	1.079,54	107,73	8.812,73
*** 93302 EDIFICIOS**	0,00	10.000,00	10.000,00	10.000,00	1.187,27	1.079,54	107,73	8.812,73
22199 OTROS SUMINISTROS	0,00	10.000,00	10.000,00	10.000,00	1.187,27	1.079,54	107,73	8.812,73
**** 001.206.93302.227 D.TETUÁN.EDIFICIOS.TRAB.REAL.EMP**	2.038.702,00	24.375,01	2.063.077,01	2.042.750,09	1.882.159,54	1.716.329,39	165.830,15	180.917,47
*** 93302 EDIFICIOS**	2.038.702,00	24.375,01	2.063.077,01	2.042.750,09	1.882.159,54	1.716.329,39	165.830,15	180.917,47
22700 LIMPIEZA Y ASEO	1.046.099,00	14.252,20	1.060.351,20	1.051.236,57	1.050.706,61	958.437,81	92.268,80	9.644,59
22701 SEGURIDAD	512.882,00	-4.093,16	508.788,84	507.576,95	506.240,90	506.240,90	0,00	2.547,94
22706 ESTUDIOS Y TRABAJOS TÉCNICOS	10.000,00	14.215,97	24.215,97	14.215,97	14.215,97	0,00	14.215,97	10.000,00
22799 OTROS TRABAJOS REALIZADOS POR OTRAS EMP. Y PROF.	469.721,00	0,00	469.721,00	469.720,60	310.996,06	251.650,68	59.345,38	158.724,94
**** 001.206.93302.63200 D.TETUÁN.EDIFICIOS.EDIF CONST(RE**	1.447.920,00	688.299,39	2.136.219,39	2.016.166,42	2.012.894,06	911.727,73	1.101.166,33	123.325,33
*** 93302 EDIFICIOS**	1.447.920,00	688.299,39	2.136.219,39	2.016.166,42	2.012.894,06	911.727,73	1.101.166,33	123.325,33
63200 EDIFICIOS Y OTRAS CONSTRUCCIONES (REFORMA)	1.447.920,00	688.299,39	2.136.219,39	2.016.166,42	2.012.894,06	911.727,73	1.101.166,33	123.325,33
**** 001.206.93303.63200.2 D.TETUÁN.IFS GEST P .EDIF CONST(RE**	0,00	1.457.214,59	1.457.214,59	1.457.214,59	1.412.537,38	1.337.644,44	74.892,94	44.677,21
*** 93303 I.F.S. GESTIÓN DEL PATRIMONIO**	0,00	1.457.214,59	1.457.214,59	1.457.214,59	1.412.537,38	1.337.644,44	74.892,94	44.677,21
63200 EDIFICIOS Y OTRAS CONSTRUCCIONES (REFORMA)	0,00	1.457.214,59	1.457.214,59	1.457.214,59	1.412.537,38	1.337.644,44	74.892,94	44.677,21
**** 001.23103.22710 PERSON MAYORES. SERV AYUDA DOMICILIO**	7.499.879,00	-126.270,75	7.373.608,25	7.343.906,45	6.397.352,53	6.397.352,53	0,00	976.255,72
*** 23103 PERSONAS MAYORES Y SERVICIOS SOCIALES**	7.499.879,00	-126.270,75	7.373.608,25	7.343.906,45	6.397.352,53	6.397.352,53	0,00	976.255,72
22710 SERVICIO DE AYUDA A DOMICILIO	7.499.879,00	-126.270,75	7.373.608,25	7.343.906,45	6.397.352,53	6.397.352,53	0,00	976.255,72
**** 001.3.1 PRODUC BIENES PCO CARÁCT PREF.GASTOS PERSON**	4.755.227,00	74.355,88	4.829.582,88	4.496.542,74	4.496.542,74	4.496.542,74	0,00	333.040,14
*** 31101 SALUBRIDAD PÚBLICA**	622.918,00	-1.241,00	621.677,00	637.013,16	637.013,16	637.013,16	0,00	-15.336,16
12000 SUELDOS DEL GRUPO A1	64.028,00	0,00	64.028,00	63.157,29	63.157,29	63.157,29	0,00	870,71
12001 SUELDOS DEL GRUPO A2	28.152,00	0,00	28.152,00	27.632,09	27.632,09	27.632,09	0,00	519,91
12003 SUELDOS DEL GRUPO C1	10.780,00	0,00	10.780,00	10.727,38	10.727,38	10.727,38	0,00	52,62

AYUNTAMIENTO DE MADRID

LIQUIDACIÓN DEL PRESUPUESTO DE GASTOS

Ejercicio : 2020 **Fecha: 31/12/2020**

Centro **: 001 AYUNTAMIENTO DE MADRID**

Sección : 206 DISTRITO DE TETUÁN

PROGRAMA/DESCRIPCIÓN/ECONÓMICO/DESCRIPCIÓN	C. INICIAL (1)	MODIFICACIONES (2)	C. DEFINITIVO (3=1+2)	G. COMPROMETIDOS (4)	OB. RECONOCIDAS (5)	PAGOS (6)	OB.PDTES.PAGO (7=5-6)	REMANENTE CRÉDITO (8=3-5)
12004 SUELDOS DEL GRUPO C2	50.260,00	0,00	50.260,00	45.071,23	45.071,23	45.071,23	0,00	5.188,77
12006 TRIENIOS	30.624,00	0,00	30.624,00	30.419,52	30.419,52	30.419,52	0,00	204,48
12100 COMPLEMENTO DE DESTINO	90.056,00	0,00	90.056,00	86.329,71	86.329,71	86.329,71	0,00	3.726,29
12101 COMPLEMENTO ESPECÍFICO	205.820,00	-1.241,00	204.579,00	196.261,97	196.261,97	196.261,97	0,00	8.317,03
12103 OTROS COMPLEMENTOS	11.584,00	0,00	11.584,00	10.885,25	10.885,25	10.885,25	0,00	698,75
15000 PRODUCTIVIDAD	9.439,00	0,00	9.439,00	12.678,95	12.678,95	12.678,95	0,00	-3.239,95
16000 SEGURIDAD SOCIAL	122.175,00	0,00	122.175,00	130.673,73	130.673,73	130.673,73	0,00	-8.498,73
16009 OTRAS CUOTAS	0,00	0,00	0,00	23.176,04	23.176,04	23.176,04	0,00	-23.176,04
*** 33401 ACTIVIDADES CULTURALES**	410.242,00	-14.098,00	396.144,00	285.863,74	285.863,74	285.863,74	0,00	110.280,26
12001 SUELDOS DEL GRUPO A2	44.159,00	-1.068,00	43.091,00	27.609,71	27.609,71	27.609,71	0,00	15.481,29
12003 SUELDOS DEL GRUPO C1	24.856,00	0,00	24.856,00	10.727,38	10.727,38	10.727,38	0,00	14.128,62
12004 SUELDOS DEL GRUPO C2	38.194,00	0,00	38.194,00	27.721,05	27.721,05	27.721,05	0,00	10.472,95
12006 TRIENIOS	17.678,00	0,00	17.678,00	16.726,86	16.726,86	16.726,86	0,00	951,14
12100 COMPLEMENTO DE DESTINO	58.679,00	0,00	58.679,00	40.806,87	40.806,87	40.806,87	0,00	17.872,13
12101 COMPLEMENTO ESPECÍFICO	134.882,00	-13.030,00	121.852,00	93.692,45	93.692,45	93.692,45	0,00	28.159,55
12103 OTROS COMPLEMENTOS	7.974,00	0,00	7.974,00	6.009,42	6.009,42	6.009,42	0,00	1.964,58
15000 PRODUCTIVIDAD	3.816,00	0,00	3.816,00	5.700,72	5.700,72	5.700,72	0,00	-1.884,72
16000 SEGURIDAD SOCIAL	80.004,00	0,00	80.004,00	56.859,30	56.859,30	56.859,30	0,00	23.144,70
16009 OTRAS CUOTAS	0,00	0,00	0,00	9,98	9,98	9,98	0,00	-9,98
*** 34201 INSTALACIONES DEPORTIVAS**	3.722.067,00	89.694,88	3.811.761,88	3.573.665,84	3.573.665,84	3.573.665,84	0,00	238.096,04
12000 SUELDOS DEL GRUPO A1	41.443,00	-13.792,00	27.651,00	0,00	0,00	0,00	0,00	27.651,00
12101 COMPLEMENTO ESPECÍFICO	13.274,00	0,00	13.274,00	0,00	0,00	0,00	0,00	13.274,00
13000 RETRIBUCIONES BÁSICAS	1.377.028,00	-42.508,79	1.334.519,21	1.096.708,24	1.096.708,24	1.096.708,24	0,00	237.810,97
13002 OTRAS REMUNERACIONES	303.365,00	-56.865,54	246.499,46	116.934,70	116.934,70	116.934,70	0,00	129.564,76
13100 RETRIBUCIONES BÁSICAS	936.061,00	128.131,34	1.064.192,34	1.062.700,37	1.062.700,37	1.062.700,37	0,00	1.491,97
13102 OTRAS REMUNERACIONES	162.912,00	3.089,32	166.001,32	84.925,99	84.925,99	84.925,99	0,00	81.075,33
16000 SEGURIDAD SOCIAL	887.984,00	71.640,55	959.624,55	956.742,31	956.742,31	956.742,31	0,00	2.882,24
16009 OTRAS CUOTAS	0,00	0,00	0,00	255.654,23	255.654,23	255.654,23	0,00	-255.654,23
**** 001.4.1 ACT CARÁCT ECONÓM.GASTOS PERSONAL**	145.147,00	0,00	145.147,00	172.106,49	172.106,49	172.106,49	0,00	-26.959,49
*** 49300 CONSUMO**	145.147,00	0,00	145.147,00	172.106,49	172.106,49	172.106,49	0,00	-26.959,49

AYUNTAMIENTO DE MADRID

LIQUIDACIÓN DEL PRESUPUESTO DE GASTOS

Ejercicio : 2020 **Fecha: 31/12/2020**

Centro **: 001 AYUNTAMIENTO DE MADRID**

Sección : 206 DISTRITO DE TETUÁN

PROGRAMA/DESCRIPCIÓN/ECONÓMICO/DESCRIPCIÓN	C. INICIAL (1)	MODIFICACIONES (2)	C. DEFINITIVO (3=1+2)	G. COMPROMETIDOS (4)	OB. RECONOCIDAS (5)	PAGOS (6)	OB.PDTES.PAGO (7=5-6)	REMANENTE CRÉDITO (8=3-5)
12001 SUELDOS DEL GRUPO A2	16.007,00	0,00	16.007,00	14.006,28	14.006,28	14.006,28	0,00	2.000,72
12003 SUELDOS DEL GRUPO C1	14.076,00	0,00	14.076,00	10.727,38	10.727,38	10.727,38	0,00	3.348,62
12004 SUELDOS DEL GRUPO C2	93,00	0,00	93,00	9.092,76	9.092,76	9.092,76	0,00	-8.999,76
12006 TRIENIOS	9.921,00	0,00	9.921,00	11.078,93	11.078,93	11.078,93	0,00	-1.157,93
12100 COMPLEMENTO DE DESTINO	28.288,00	0,00	28.288,00	33.755,68	33.755,68	33.755,68	0,00	-5.467,68
12101 COMPLEMENTO ESPECÍFICO	47.993,00	0,00	47.993,00	57.359,96	57.359,96	57.359,96	0,00	-9.366,96
12103 OTROS COMPLEMENTOS	2.798,00	0,00	2.798,00	3.582,04	3.582,04	3.582,04	0,00	-784,04
16000 SEGURIDAD SOCIAL	25.971,00	0,00	25.971,00	32.503,46	32.503,46	32.503,46	0,00	-6.532,46
**** 001.9.1 ACT CARÁCTER GRAL.GASTOS PERSONAL**	4.506.094,00	82.357,00	4.588.451,00	4.185.419,69	4.185.419,69	4.185.419,69	0,00	403.031,31
*** 91220 CONCEJALÍA-PRESIDENCIA DEL DISTRITO**	352.712,00	-2.576,00	350.136,00	334.818,52	334.818,52	334.818,52	0,00	15.317,48
10000 RETRIBUCIONES BÁSICAS	100.087,00	-2.576,00	97.511,00	85.072,95	85.072,95	85.072,95	0,00	12.438,05
11000 RETRIBUCIONES BÁSICAS	32.014,00	0,00	32.014,00	31.856,24	31.856,24	31.856,24	0,00	157,76
11001 RETRIBUCIONES COMPLEMENTARIAS	78.076,00	0,00	78.076,00	77.693,00	77.693,00	77.693,00	0,00	383,00
12004 SUELDOS DEL GRUPO C2	21.560,00	0,00	21.560,00	16.439,06	16.439,06	16.439,06	0,00	5.120,94
12006 TRIENIOS	1.642,00	0,00	1.642,00	2.161,91	2.161,91	2.161,91	0,00	-519,91
12100 COMPLEMENTO DE DESTINO	11.373,00	0,00	11.373,00	10.258,06	10.258,06	10.258,06	0,00	1.114,94
12101 COMPLEMENTO ESPECÍFICO	28.506,00	0,00	28.506,00	25.782,77	25.782,77	25.782,77	0,00	2.723,23
12103 OTROS COMPLEMENTOS	1.306,00	0,00	1.306,00	1.200,89	1.200,89	1.200,89	0,00	105,11
15000 PRODUCTIVIDAD	10.880,00	0,00	10.880,00	17.310,44	17.310,44	17.310,44	0,00	-6.430,44
16000 SEGURIDAD SOCIAL	67.268,00	0,00	67.268,00	65.886,33	65.886,33	65.886,33	0,00	1.381,67
16009 OTRAS CUOTAS	0,00	0,00	0,00	1.156,87	1.156,87	1.156,87	0,00	-1.156,87
*** 92001 DIREC. Y GESTIÓN ADMTVA. DEL DISTRITO**	4.153.382,00	84.933,00	4.238.315,00	3.850.601,17	3.850.601,17	3.850.601,17	0,00	387.713,83
10100 RETRIBUCIONES BÁSICAS	97.335,00	0,00	97.335,00	96.645,24	96.645,24	96.645,24	0,00	689,76
12000 SUELDOS DEL GRUPO A1	192.178,00	28.705,00	220.883,00	187.540,03	187.540,03	187.540,03	0,00	33.342,97
12001 SUELDOS DEL GRUPO A2	243.150,00	-6.507,00	236.643,00	204.006,94	204.006,94	204.006,94	0,00	32.636,06
12003 SUELDOS DEL GRUPO C1	164.649,00	-13.788,00	150.861,00	84.808,45	84.808,45	84.808,45	0,00	66.052,55
12004 SUELDOS DEL GRUPO C2	253.759,00	2.920,00	256.679,00	247.695,09	247.695,09	247.695,09	0,00	8.983,91
12005 SUELDOS DEL GRUPO E	75.460,00	0,00	75.460,00	68.351,08	68.351,08	68.351,08	0,00	7.108,92
12006 TRIENIOS	130.728,00	0,00	130.728,00	124.434,34	124.434,34	124.434,34	0,00	6.293,66
12100 COMPLEMENTO DE DESTINO	541.704,00	-2.128,00	539.576,00	481.233,45	481.233,45	481.233,45	0,00	58.342,55

AYUNTAMIENTO DE MADRID

LIQUIDACIÓN DEL PRESUPUESTO DE GASTOS

Ejercicio : 2020

Fecha: 31/12/2020

Centro **: 001 AYUNTAMIENTO DE MADRID**

Sección : 206 DISTRITO DE TETUÁN

PROGRAMA/DESCRIPCIÓN/ECONÓMICO/DESCRIPCIÓN	C. INICIAL (1)	MODIFICACIONES (2)	C. DEFINITIVO (3=1+2)	G. COMPROMETIDOS (4)	OB. RECONOCIDAS (5)	PAGOS (6)	OB.PDTES.PAGO (7=5-6)	REMANENTE CRÉDITO (8=3-5)
12101 COMPLEMENTO ESPECÍFICO	1.267.048,00	17.566,00	1.284.614,00	1.130.471,53	1.130.471,53	1.130.471,53	0,00	154.142,47
12103 OTROS COMPLEMENTOS	69.097,00	3.782,00	72.879,00	62.285,45	62.285,45	62.285,45	0,00	10.593,55
13000 RETRIBUCIONES BÁSICAS	76.744,00	0,00	76.744,00	73.264,81	73.264,81	73.264,81	0,00	3.479,19
13002 OTRAS REMUNERACIONES	20.338,00	0,00	20.338,00	15.753,04	15.753,04	15.753,04	0,00	4.584,96
13100 RETRIBUCIONES BÁSICAS	48.784,00	0,00	48.784,00	27.998,88	27.998,88	27.998,88	0,00	20.785,12
13102 OTRAS REMUNERACIONES	11.346,00	0,00	11.346,00	334,70	334,70	334,70	0,00	11.011,30
15000 PRODUCTIVIDAD	154.858,00	0,00	154.858,00	131.701,56	131.701,56	131.701,56	0,00	23.156,44
16000 SEGURIDAD SOCIAL	806.204,00	54.383,00	860.587,00	794.437,16	794.437,16	794.437,16	0,00	66.149,84
16009 OTRAS CUOTAS	0,00	0,00	0,00	119.639,42	119.639,42	119.639,42	0,00	-119.639,42

AYUNTAMIENTO DE MADRID

LIQUIDACIÓN DEL PRESUPUESTO DE GASTOS

Ejercicio : 2020 **Fecha: 31/12/2020**

Centro **: 001 AYUNTAMIENTO DE MADRID**

Sección : 207 DISTRITO DE CHAMBERÍ

PROGRAMA/DESCRIPCIÓN/ECONÓMICO/DESCRIPCIÓN	C. INICIAL (1)	MODIFICACIONES (2)	C. DEFINITIVO (3=1+2)	G. COMPROMETIDOS (4)	OB. RECONOCIDAS (5)	PAGOS (6)	OB.PDTES.PAGO (7=5-6)	REMANENTE CRÉDITO (8=3-5)
***** TOTAL**	**20.251.700,00**	**1.448.428,93**	**21.700.128,93**	**19.491.698,20**	**17.946.431,55**	**16.713.565,27**	**1.232.866,28**	**3.753.697,38**
**** 001.2.1 ACT PROTEC Y PROM SCIAL.GASTOS PERSONAL**	1.822.958,00	24.484,00	1.847.442,00	1.636.105,17	1.636.105,17	1.636.105,17	0,00	211.336,83
*** 23106 INTEGRACIÓN COMUNITARIA Y EMERGENCIA SOCIAL**	1.822.958,00	24.484,00	1.847.442,00	1.636.105,17	1.636.105,17	1.636.105,17	0,00	211.336,83
12001 SUELDOS DEL GRUPO A2	346.935,00	13.103,00	360.038,00	295.086,86	295.086,86	295.086,86	0,00	64.951,14
12003 SUELDOS DEL GRUPO C1	10.780,00	0,00	10.780,00	10.727,38	10.727,38	10.727,38	0,00	52,62
12004 SUELDOS DEL GRUPO C2	91.380,00	-1.015,00	90.365,00	73.866,09	73.866,09	73.866,09	0,00	16.498,91
12005 SUELDOS DEL GRUPO E	25.125,00	0,00	25.125,00	14.673,77	14.673,77	14.673,77	0,00	10.451,23
12006 TRIENIOS	94.336,00	-1.405,00	92.931,00	71.306,25	71.306,25	71.306,25	0,00	21.624,75
12100 COMPLEMENTO DE DESTINO	271.425,00	1.926,00	273.351,00	226.992,38	226.992,38	226.992,38	0,00	46.358,62
12101 COMPLEMENTO ESPECÍFICO	571.276,00	-13.433,00	557.843,00	472.123,20	472.123,20	472.123,20	0,00	85.719,80
12103 OTROS COMPLEMENTOS	34.214,00	1.133,00	35.347,00	27.414,94	27.414,94	27.414,94	0,00	7.932,06
15000 PRODUCTIVIDAD	7.168,00	0,00	7.168,00	40.411,48	40.411,48	40.411,48	0,00	-33.243,48
15100 GRATIFICACIONES POR SERVICIOS EXTRAORDINARIOS	0,00	0,00	0,00	1.680,72	1.680,72	1.680,72	0,00	-1.680,72
16000 SEGURIDAD SOCIAL	370.319,00	24.175,00	394.494,00	351.657,54	351.657,54	351.657,54	0,00	42.836,46
16009 OTRAS CUOTAS	0,00	0,00	0,00	50.164,56	50.164,56	50.164,56	0,00	-50.164,56
**** 001.207.15322.210 D.CHAMBERÍ.O.ACT VÍAS Pª.INFRAES Y B.NAT**	20.000,00	-18.925,00	1.075,00	0,00	0,00	0,00	0,00	1.075,00
*** 15322 OTRAS ACTUACIONES EN VÍAS PÚBLICAS**	20.000,00	-18.925,00	1.075,00	0,00	0,00	0,00	0,00	1.075,00
21000 REP.MANT. Y CONSERV. BIENES DESTINADOS USO GENERAL	20.000,00	-18.925,00	1.075,00	0,00	0,00	0,00	0,00	1.075,00
**** 001.207.15322.61910.2 D.CHAMBERÍ.O.ACT VÍAS Pª.VIALES (REMOD)**	0,00	534.433,44	534.433,44	534.433,44	519.860,81	508.922,95	10.937,86	14.572,63
*** 15322 OTRAS ACTUACIONES EN VÍAS PÚBLICAS**	0,00	534.433,44	534.433,44	534.433,44	519.860,81	508.922,95	10.937,86	14.572,63
61910 VIALES (REMODELACIÓN)	0,00	534.433,44	534.433,44	534.433,44	519.860,81	508.922,95	10.937,86	14.572,63
**** 001.207.15322.61999 D.CHAMBERÍ.O.ACT VÍAS Pª.O INV REP INFR U.G**	0,00	24.625,00	24.625,00	19.766,85	19.765,92	3.121,80	16.644,12	4.859,08
*** 15322 OTRAS ACTUACIONES EN VÍAS PÚBLICAS**	0,00	24.625,00	24.625,00	19.766,85	19.765,92	3.121,80	16.644,12	4.859,08
61999 OTRAS INVERS.DE REPOS.EN INFR.Y BIENES USO GENERAL	0,00	24.625,00	24.625,00	19.766,85	19.765,92	3.121,80	16.644,12	4.859,08
**** 001.207.17102.61920.2 D.CHAMBERÍ.ZONAS VERDES.PARQUES (REM)**	0,00	272.019,13	272.019,13	272.019,13	263.633,64	263.633,64	0,00	8.385,49
*** 17102 ZONAS VERDES**	0,00	272.019,13	272.019,13	272.019,13	263.633,64	263.633,64	0,00	8.385,49
61920 PARQUES (REMODELACIÓN)	0,00	272.019,13	272.019,13	272.019,13	263.633,64	263.633,64	0,00	8.385,49
**** 001.207.17103.60913.2 D.CHAMBERÍ.EQUIPAM Z.AJARDIN.MOBILIARIO URB**	0,00	19.744,71	19.744,71	17.089,45	15.482,63	0,00	15.482,63	4.262,08
*** 17103 EQUIPAMIENTO DE ZONAS AJARDINADAS**	0,00	19.744,71	19.744,71	17.089,45	15.482,63	0,00	15.482,63	4.262,08
60913 MOBILIARIO URBANO	0,00	19.744,71	19.744,71	17.089,45	15.482,63	0,00	15.482,63	4.262,08

AYUNTAMIENTO DE MADRID

LIQUIDACIÓN DEL PRESUPUESTO DE GASTOS

Ejercicio : 2020 **Fecha: 31/12/2020**

Centro **: 001 AYUNTAMIENTO DE MADRID**

Sección : 207 DISTRITO DE CHAMBERÍ

PROGRAMA/DESCRIPCIÓN/ECONÓMICO/DESCRIPCIÓN	C. INICIAL (1)	MODIFICACIONES (2)	C. DEFINITIVO (3=1+2)	G. COMPROMETIDOS (4)	OB. RECONOCIDAS (5)	PAGOS (6)	OB.PDTES.PAGO (7=5-6)	REMANENTE CRÉDITO (8=3-5)
** 001.207.17103.61913.2 D.CHAMBERÍ.EQUIPAM Z.AJARDIN.MOBIL URBANO(R	0,00	899.770,20	899.770,20	709.599,08	692.070,21	0,00	692.070,21	207.699,99
* 17103 EQUIPAMIENTO DE ZONAS AJARDINADAS	0,00	899.770,20	899.770,20	709.599,08	692.070,21	0,00	692.070,21	207.699,99
61913 MOBILIARIO URBANO (REF)	0,00	899.770,20	899.770,20	709.599,08	692.070,21	0,00	692.070,21	207.699,99
** 001.207.23102.227 D.CHAMBERÍ.FAMILIA E INF .TRAB.REAL.EMP	136.635,00	-15.000,00	121.635,00	83.931,65	65.026,40	63.169,16	1.857,24	56.608,60
* 23102 FAMILIA E INFANCIA	136.635,00	-15.000,00	121.635,00	83.931,65	65.026,40	63.169,16	1.857,24	56.608,60
22799 OTROS TRABAJOS REALIZADOS POR OTRAS EMP. Y PROF.	136.635,00	-15.000,00	121.635,00	83.931,65	65.026,40	63.169,16	1.857,24	56.608,60
** 001.207.23102.789 D.CHAMBERÍ.FAMILIA E INF .TRANS.FAMI.ISFL	5.000,00	0,00	5.000,00	0,00	0,00	0,00	0,00	5.000,00
* 23102 FAMILIA E INFANCIA	5.000,00	0,00	5.000,00	0,00	0,00	0,00	0,00	5.000,00
78900 OTRAS TRANSFERENCIAS DE CAPITAL A FAMILIAS	5.000,00	0,00	5.000,00	0,00	0,00	0,00	0,00	5.000,00
** 001.207.23103.22001 D.CHAMBERÍ.PERSON MAYORES.PRENSA,REVIS,PUB	755,00	0,00	755,00	754,26	754,26	754,26	0,00	0,74
* 23103 PERSONAS MAYORES Y SERVICIOS SOCIALES	755,00	0,00	755,00	754,26	754,26	754,26	0,00	0,74
22001 PRENSA, REVISTAS, LIBROS Y OTRAS PUBLICACIONES	755,00	0,00	755,00	754,26	754,26	754,26	0,00	0,74
** 001.207.23103.225 D.CHAMBERÍ.PERSON MAYORES.TRIBUTOS	0,00	205,00	205,00	204,02	204,02	204,02	0,00	0,98
* 23103 PERSONAS MAYORES Y SERVICIOS SOCIALES	0,00	205,00	205,00	204,02	204,02	204,02	0,00	0,98
22501 TRIBUTOS DE LAS COMUNIDADES AUTÓNOMAS	0,00	205,00	205,00	204,02	204,02	204,02	0,00	0,98
** 001.207.23103.227 D.CHAMBERÍ.PERSON MAYORES.TRAB.REAL.EMP	330.253,00	-63.792,00	266.461,00	129.019,86	108.931,30	89.004,96	19.926,34	157.529,70
* 23103 PERSONAS MAYORES Y SERVICIOS SOCIALES	330.253,00	-63.792,00	266.461,00	129.019,86	108.931,30	89.004,96	19.926,34	157.529,70
22799 OTROS TRABAJOS REALIZADOS POR OTRAS EMP. Y PROF.	330.253,00	-63.792,00	266.461,00	129.019,86	108.931,30	89.004,96	19.926,34	157.529,70
** 001.207.23103.62599 D.CHAMBERÍ.PERSON MAYORES.OT MOBILY E	2.000,00	0,00	2.000,00	0,00	0,00	0,00	0,00	2.000,00
* 23103 PERSONAS MAYORES Y SERVICIOS SOCIALES	2.000,00	0,00	2.000,00	0,00	0,00	0,00	0,00	2.000,00
62599 OTRO MOBILIARIO Y ENSERES	2.000,00	0,00	2.000,00	0,00	0,00	0,00	0,00	2.000,00
** 001.207.23103.789 D.CHAMBERÍ.PERSON MAYORES.TRANS.FAMI.ISFL	5.000,00	0,00	5.000,00	990,00	990,00	990,00	0,00	4.010,00
* 23103 PERSONAS MAYORES Y SERVICIOS SOCIALES	5.000,00	0,00	5.000,00	990,00	990,00	990,00	0,00	4.010,00
78900 OTRAS TRANSFERENCIAS DE CAPITAL A FAMILIAS	5.000,00	0,00	5.000,00	990,00	990,00	990,00	0,00	4.010,00
** 001.207.23106.22602 D.CHAMBERÍ.INTEG EMERG SCIAL.PUBLIC Y PROP	4.300,00	0,00	4.300,00	0,00	0,00	0,00	0,00	4.300,00
* 23106 INTEGRACIÓN COMUNITARIA Y EMERGENCIA SOCIAL	4.300,00	0,00	4.300,00	0,00	0,00	0,00	0,00	4.300,00
22602 PUBLICIDAD Y PROPAGANDA	4.300,00	0,00	4.300,00	0,00	0,00	0,00	0,00	4.300,00
** 001.207.23106.227 D.CHAMBERÍ.INTEG EMERG SCIAL.TRAB.REAL.EMP	258.962,00	-58.900,00	200.062,00	163.581,21	148.509,59	128.900,20	19.609,39	51.552,41
* 23106 INTEGRACIÓN COMUNITARIA Y EMERGENCIA SOCIAL	258.962,00	-58.900,00	200.062,00	163.581,21	148.509,59	128.900,20	19.609,39	51.552,41
22799 OTROS TRABAJOS REALIZADOS POR OTRAS EMP. Y PROF.	258.962,00	-58.900,00	200.062,00	163.581,21	148.509,59	128.900,20	19.609,39	51.552,41

AYUNTAMIENTO DE MADRID

LIQUIDACIÓN DEL PRESUPUESTO DE GASTOS

Ejercicio : 2020

Fecha: 31/12/2020

Centro **: 001 AYUNTAMIENTO DE MADRID**

Sección : 207 DISTRITO DE CHAMBERÍ

PROGRAMA/DESCRIPCIÓN/ECONÓMICO/DESCRIPCIÓN	C. INICIAL (1)	MODIFICACIONES (2)	C. DEFINITIVO (3=1+2)	G. COMPROMETIDOS (4)	OB. RECONOCIDAS (5)	PAGOS (6)	OB.PDTES.PAGO (7=5-6)	REMANENTE CRÉDITO (8=3-5)
** 001.207.23106.789 D.CHAMBERÍ.INTEG EMERG SCIAL.TRANS.FAMI.ISF	5.000,00	0,00	5.000,00	2.051,30	2.051,30	2.051,30	0,00	2.948,70
* 23106 INTEGRACIÓN COMUNITARIA Y EMERGENCIA SOCIAL	5.000,00	0,00	5.000,00	2.051,30	2.051,30	2.051,30	0,00	2.948,70
78900 OTRAS TRANSFERENCIAS DE CAPITAL A FAMILIAS	5.000,00	0,00	5.000,00	2.051,30	2.051,30	2.051,30	0,00	2.948,70
** 001.207.23199.227 D.CHAMBERÍ.COV19.TRAB.REAL.EMP	0,00	182.508,00	182.508,00	150.407,67	146.967,24	146.967,24	0,00	35.540,76
* 23199 Actuaciones extraordinarias COVID-19	0,00	182.508,00	182.508,00	150.407,67	146.967,24	146.967,24	0,00	35.540,76
22799 OTROS TRABAJOS REALIZADOS POR OTRAS EMP. Y PROF.	0,00	182.508,00	182.508,00	150.407,67	146.967,24	146.967,24	0,00	35.540,76
** 001.207.31101.22199 D.CHAMBERÍ.SALUBRIDAD Pª.OT SUMINISTR	2.200,00	0,00	2.200,00	520,30	520,30	520,30	0,00	1.679,70
* 31101 SALUBRIDAD PÚBLICA	2.200,00	0,00	2.200,00	520,30	520,30	520,30	0,00	1.679,70
22199 OTROS SUMINISTROS	2.200,00	0,00	2.200,00	520,30	520,30	520,30	0,00	1.679,70
** 001.207.31101.226 D.CHAMBERÍ.SALUBRIDAD Pª.GTOS DIVERSOS	600,00	0,00	600,00	0,00	0,00	0,00	0,00	600,00
* 31101 SALUBRIDAD PÚBLICA	600,00	0,00	600,00	0,00	0,00	0,00	0,00	600,00
22699 OTROS GASTOS DIVERSOS	600,00	0,00	600,00	0,00	0,00	0,00	0,00	600,00
** 001.207.31101.23121 D.CHAMBERÍ.SALUBRIDAD Pª.LOCOM URB P NO DIR	300,00	0,00	300,00	0,00	0,00	0,00	0,00	300,00
* 31101 SALUBRIDAD PÚBLICA	300,00	0,00	300,00	0,00	0,00	0,00	0,00	300,00
23121 LOCOMOCIÓN URBANA PERSONAL NO DIRECTIVO	300,00	0,00	300,00	0,00	0,00	0,00	0,00	300,00
** 001.207.31101.62599 D.CHAMBERÍ.SALUBRIDAD Pª.OT MOBILY E	0,00	800,00	800,00	533,65	533,65	533,65	0,00	266,35
* 31101 SALUBRIDAD PÚBLICA	0,00	800,00	800,00	533,65	533,65	533,65	0,00	266,35
62599 OTRO MOBILIARIO Y ENSERES	0,00	800,00	800,00	533,65	533,65	533,65	0,00	266,35
** 001.207.32301.212 D.CHAMBERÍ.C INFANTIL .EDIF.OTR.CONST	155.773,00	0,00	155.773,00	155.772,90	155.772,84	155.772,84	0,00	0,16
* 32301 CENTROS DOCENTES ENSEÑANZA INFANTIL Y PRIMARIA	155.773,00	0,00	155.773,00	155.772,90	155.772,84	155.772,84	0,00	0,16
21200 REP.MANT. Y CONSERV. EDIFICIOS Y OTRAS CONSTRUC.	155.773,00	0,00	155.773,00	155.772,90	155.772,84	155.772,84	0,00	0,16
** 001.207.32301.227 D.CHAMBERÍ.C INFANTIL .TRAB.REAL.EMP	926.658,00	25.900,00	952.558,00	877.589,69	842.485,21	842.485,21	0,00	110.072,79
* 32301 CENTROS DOCENTES ENSEÑANZA INFANTIL Y PRIMARIA	926.658,00	25.900,00	952.558,00	877.589,69	842.485,21	842.485,21	0,00	110.072,79
22700 LIMPIEZA Y ASEO	490.989,00	25.900,00	516.889,00	516.846,19	512.680,02	512.680,02	0,00	4.208,98
22799 OTROS TRABAJOS REALIZADOS POR OTRAS EMP. Y PROF.	435.669,00	0,00	435.669,00	360.743,50	329.805,19	329.805,19	0,00	105.863,81
** 001.207.32301.63599 D.CHAMBERÍ.C INFANTIL .MOBI Y ENS(RE)	0,00	500,00	500,00	450,30	450,30	450,30	0,00	49,70
* 32301 CENTROS DOCENTES ENSEÑANZA INFANTIL Y PRIMARIA	0,00	500,00	500,00	450,30	450,30	450,30	0,00	49,70
63599 OTRO MOBILIARIO Y ENSERES (REFORMA Y REPOSICIÓN)	0,00	500,00	500,00	450,30	450,30	450,30	0,00	49,70
** 001.207.32501.227 D.CHAMBERÍ.ABSENTISMO.TRAB.REAL.EMP	25.410,00	0,00	25.410,00	21.604,27	13.533,73	11.671,29	1.862,44	11.876,27
* 32501 ABSENTISMO	25.410,00	0,00	25.410,00	21.604,27	13.533,73	11.671,29	1.862,44	11.876,27

AYUNTAMIENTO DE MADRID

LIQUIDACIÓN DEL PRESUPUESTO DE GASTOS

Ejercicio : 2020

Fecha: 31/12/2020

Centro **: 001 AYUNTAMIENTO DE MADRID**

Sección : 207 DISTRITO DE CHAMBERÍ

PROGRAMA/DESCRIPCIÓN/ECONÓMICO/DESCRIPCIÓN	C. INICIAL (1)	MODIFICACIONES (2)	C. DEFINITIVO (3=1+2)	G. COMPROMETIDOS (4)	OB. RECONOCIDAS (5)	PAGOS (6)	OB.PDTES.PAGO (7=5-6)	REMANENTE CRÉDITO (8=3-5)
22799 OTROS TRABAJOS REALIZADOS POR OTRAS EMP. Y PROF.	25.410,00	0,00	25.410,00	21.604,27	13.533,73	11.671,29	1.862,44	11.876,27
**** 001.207.32601.227 D.CHAMBERÍ.SERV COMP EDUCA.TRAB.REAL.EMP**	207.521,00	0,00	207.521,00	180.110,60	94.297,89	89.389,75	4.908,14	113.223,11
*** 32601 SERVICIOS COMPLEMENTARIOS EDUCACIÓN**	207.521,00	0,00	207.521,00	180.110,60	94.297,89	89.389,75	4.908,14	113.223,11
22799 OTROS TRABAJOS REALIZADOS POR OTRAS EMP. Y PROF.	207.521,00	0,00	207.521,00	180.110,60	94.297,89	89.389,75	4.908,14	113.223,11
**** 001.207.33401.213 D.CHAMBERÍ.ACTIV CULTURA.MAQ.INST.Y UTILL**	2.000,00	0,00	2.000,00	0,00	0,00	0,00	0,00	2.000,00
*** 33401 ACTIVIDADES CULTURALES**	2.000,00	0,00	2.000,00	0,00	0,00	0,00	0,00	2.000,00
21300 REP.MANT.Y CONSERV. MAQUINARIA, INSTAL. Y UTILLAJE	2.000,00	0,00	2.000,00	0,00	0,00	0,00	0,00	2.000,00
**** 001.207.33401.215 D.CHAMBERÍ.ACTIV CULTURA.MOBILIARIO**	2.000,00	0,00	2.000,00	0,00	0,00	0,00	0,00	2.000,00
*** 33401 ACTIVIDADES CULTURALES**	2.000,00	0,00	2.000,00	0,00	0,00	0,00	0,00	2.000,00
21500 REP., MANT. Y CONSERV. DE MOBILIARIO	2.000,00	0,00	2.000,00	0,00	0,00	0,00	0,00	2.000,00
**** 001.207.33401.22199 D.CHAMBERÍ.ACTIV CULTURA.OT SUMINISTR**	0,00	11.400,00	11.400,00	11.398,20	11.398,20	11.398,20	0,00	1,80
*** 33401 ACTIVIDADES CULTURALES**	0,00	11.400,00	11.400,00	11.398,20	11.398,20	11.398,20	0,00	1,80
22199 OTROS SUMINISTROS	0,00	11.400,00	11.400,00	11.398,20	11.398,20	11.398,20	0,00	1,80
**** 001.207.33401.22602 D.CHAMBERÍ.ACTIV CULTURA.PUBLIC Y PROP**	23.500,00	0,00	23.500,00	22.665,87	16.015,12	4.259,20	11.755,92	7.484,88
*** 33401 ACTIVIDADES CULTURALES**	23.500,00	0,00	23.500,00	22.665,87	16.015,12	4.259,20	11.755,92	7.484,88
22602 PUBLICIDAD Y PROPAGANDA	23.500,00	0,00	23.500,00	22.665,87	16.015,12	4.259,20	11.755,92	7.484,88
**** 001.207.33401.227 D.CHAMBERÍ.ACTIV CULTURA.TRAB.REAL.EMP**	1.005.700,00	-211.855,00	793.845,00	584.707,39	508.180,99	350.093,03	158.087,96	285.664,01
*** 33401 ACTIVIDADES CULTURALES**	1.005.700,00	-211.855,00	793.845,00	584.707,39	508.180,99	350.093,03	158.087,96	285.664,01
22707 TALLERES CULTURALES DISTRITOS	324.215,00	-25.425,00	298.790,00	266.924,26	231.837,61	177.842,29	53.995,32	66.952,39
22799 OTROS TRABAJOS REALIZADOS POR OTRAS EMP. Y PROF.	681.485,00	-186.430,00	495.055,00	317.783,13	276.343,38	172.250,74	104.092,64	218.711,62
**** 001.207.33401.482 D.CHAMBERÍ.ACTIV CULTURA.A FAMIL.I.S.F.L**	2.000,00	0,00	2.000,00	2.000,00	0,00	0,00	0,00	2.000,00
*** 33401 ACTIVIDADES CULTURALES**	2.000,00	0,00	2.000,00	2.000,00	0,00	0,00	0,00	2.000,00
48203 PREMIOS	2.000,00	0,00	2.000,00	2.000,00	0,00	0,00	0,00	2.000,00
**** 001.207.33401.60999 D.CHAMBERÍ.ACTIV CULTURA.O INV NUEVA INFR**	0,00	5.500,00	5.500,00	3.908,91	3.908,91	3.908,91	0,00	1.591,09
*** 33401 ACTIVIDADES CULTURALES**	0,00	5.500,00	5.500,00	3.908,91	3.908,91	3.908,91	0,00	1.591,09
60999 OTRAS INVERS. NUEVAS EN INFR.Y BIENES USO GENERAL	0,00	5.500,00	5.500,00	3.908,91	3.908,91	3.908,91	0,00	1.591,09
**** 001.207.33401.63599 D.CHAMBERÍ.ACTIV CULTURA.MOBI Y ENS(RE)**	0,00	2.900,00	2.900,00	2.900,00	2.900,00	0,00	2.900,00	0,00
*** 33401 ACTIVIDADES CULTURALES**	0,00	2.900,00	2.900,00	2.900,00	2.900,00	0,00	2.900,00	0,00
63599 OTRO MOBILIARIO Y ENSERES (REFORMA Y REPOSICIÓN)	0,00	2.900,00	2.900,00	2.900,00	2.900,00	0,00	2.900,00	0,00
**** 001.207.34101.202 D.CHAMBERÍ.ACTUAC DEPORT DISTR.ARREND.EDIF.**	18.000,00	0,00	18.000,00	5.086,00	5.086,00	4.576,00	510,00	12.914,00

AYUNTAMIENTO DE MADRID

LIQUIDACIÓN DEL PRESUPUESTO DE GASTOS

Ejercicio : 2020 **Fecha: 31/12/2020**

Centro **: 001 AYUNTAMIENTO DE MADRID**

Sección : 207 DISTRITO DE CHAMBERÍ

PROGRAMA/DESCRIPCIÓN/ECONÓMICO/DESCRIPCIÓN	C. INICIAL (1)	MODIFICACIONES (2)	C. DEFINITIVO (3=1+2)	G. COMPROMETIDOS (4)	OB. RECONOCIDAS (5)	PAGOS (6)	OB.PDTES.PAGO (7=5-6)	REMANENTE CRÉDITO (8=3-5)
* 34101 ACTUACIONES DEPORTIVAS EN DISTRITOS	18.000,00	0,00	18.000,00	5.086,00	5.086,00	4.576,00	510,00	12.914,00
20200 ARRENDAMIENTOS DE EDIFICIOS Y OTRAS CONSTRUCCIONES	18.000,00	0,00	18.000,00	5.086,00	5.086,00	4.576,00	510,00	12.914,00
** 001.207.34101.22199 D.CHAMBERÍ.ACTUAC DEPORT DISTR.OT SUMINISTR	11.124,00	0,00	11.124,00	11.123,98	0,00	0,00	0,00	11.124,00
* 34101 ACTUACIONES DEPORTIVAS EN DISTRITOS	11.124,00	0,00	11.124,00	11.123,98	0,00	0,00	0,00	11.124,00
22199 OTROS SUMINISTROS	11.124,00	0,00	11.124,00	11.123,98	0,00	0,00	0,00	11.124,00
** 001.207.34101.227 D.CHAMBERÍ.ACTUAC DEPORT DISTR.TRAB.REAL.EM	125.989,00	0,00	125.989,00	82.988,69	30.357,72	26.330,00	4.027,72	95.631,28
* 34101 ACTUACIONES DEPORTIVAS EN DISTRITOS	125.989,00	0,00	125.989,00	82.988,69	30.357,72	26.330,00	4.027,72	95.631,28
22799 OTROS TRABAJOS REALIZADOS POR OTRAS EMP. Y PROF.	125.989,00	0,00	125.989,00	82.988,69	30.357,72	26.330,00	4.027,72	95.631,28
** 001.207.34101.489 D.CHAMBERÍ.ACTUAC DEPORT DISTR.OT.TRANS.FAM	15.000,00	0,00	15.000,00	15.000,00	15.000,00	15.000,00	0,00	0,00
* 34101 ACTUACIONES DEPORTIVAS EN DISTRITOS	15.000,00	0,00	15.000,00	15.000,00	15.000,00	15.000,00	0,00	0,00
48901 OTRAS TRANSFERENCIAS A INSTITUC. SIN FINES LUCRO	15.000,00	0,00	15.000,00	15.000,00	15.000,00	15.000,00	0,00	0,00
** 001.207.34201.212 D.CHAMBERÍ.INST DEPORT.EDIF.OTR.CONST	11.500,00	-705,00	10.795,00	8.241,76	8.241,75	8.241,75	0,00	2.553,25
* 34201 INSTALACIONES DEPORTIVAS	11.500,00	-705,00	10.795,00	8.241,76	8.241,75	8.241,75	0,00	2.553,25
21200 REP.MANT. Y CONSERV. EDIFICIOS Y OTRAS CONSTRUC.	11.500,00	-705,00	10.795,00	8.241,76	8.241,75	8.241,75	0,00	2.553,25
** 001.207.48900 D.CHAMBERÍ.OTRAS TRANSF A FAMILIAS	214.000,00	35.000,00	249.000,00	239.042,93	224.167,43	144.639,39	79.528,04	24.832,57
* 23102 FAMILIA E INFANCIA	129.000,00	35.000,00	164.000,00	147.130,36	140.428,26	87.241,79	53.186,47	23.571,74
48900 OTRAS TRANSFERENCIAS A FAMILIAS	129.000,00	35.000,00	164.000,00	147.130,36	140.428,26	87.241,79	53.186,47	23.571,74
* 23103 PERSONAS MAYORES Y SERVICIOS SOCIALES	32.000,00	0,00	32.000,00	17.762,40	15.507,70	12.031,13	3.476,57	16.492,30
48900 OTRAS TRANSFERENCIAS A FAMILIAS	32.000,00	0,00	32.000,00	17.762,40	15.507,70	12.031,13	3.476,57	16.492,30
* 23106 INTEGRACIÓN COMUNITARIA Y EMERGENCIA SOCIAL	53.000,00	0,00	53.000,00	74.150,17	68.231,47	45.366,47	22.865,00	-15.231,47
48900 OTRAS TRANSFERENCIAS A FAMILIAS	53.000,00	0,00	53.000,00	74.150,17	68.231,47	45.366,47	22.865,00	-15.231,47
** 001.207.49300.22199 D.CHAMBERÍ.CONSUMO.OT SUMINISTR	200,00	0,00	200,00	0,00	0,00	0,00	0,00	200,00
* 49300 CONSUMO	200,00	0,00	200,00	0,00	0,00	0,00	0,00	200,00
22199 OTROS SUMINISTROS	200,00	0,00	200,00	0,00	0,00	0,00	0,00	200,00
** 001.207.49300.22602 D.CHAMBERÍ.CONSUMO.PUBLIC Y PROP	0,00	32.230,00	32.230,00	27.588,00	27.588,00	14.036,00	13.552,00	4.642,00
* 49300 CONSUMO	0,00	32.230,00	32.230,00	27.588,00	27.588,00	14.036,00	13.552,00	4.642,00
22602 PUBLICIDAD Y PROPAGANDA	0,00	32.230,00	32.230,00	27.588,00	27.588,00	14.036,00	13.552,00	4.642,00
** 001.207.91220.22601 D.CHAMBERÍ.CONCEJALÍA-PRES.ATCION PROTOC	1.000,00	0,00	1.000,00	360,10	360,10	360,10	0,00	639,90
* 91220 CONCEJALÍA-PRESIDENCIA DEL DISTRITO	1.000,00	0,00	1.000,00	360,10	360,10	360,10	0,00	639,90
22601 ATENCIONES PROTOCOLARIAS Y REPRESENTATIVAS	1.000,00	0,00	1.000,00	360,10	360,10	360,10	0,00	639,90

AYUNTAMIENTO DE MADRID

LIQUIDACIÓN DEL PRESUPUESTO DE GASTOS

Ejercicio : 2020 **Fecha: 31/12/2020**

Centro **: 001 AYUNTAMIENTO DE MADRID**

Sección : 207 DISTRITO DE CHAMBERÍ

PROGRAMA/DESCRIPCIÓN/ECONÓMICO/DESCRIPCIÓN	C. INICIAL (1)	MODIFICACIONES (2)	C. DEFINITIVO (3=1+2)	G. COMPROMETIDOS (4)	OB. RECONOCIDAS (5)	PAGOS (6)	OB.PDTES.PAGO (7=5-6)	REMANENTE CRÉDITO (8=3-5)
** 001.207.92001.202 D.CHAMBERÍ.DGA .ARREND.EDIF.O.CONST.	295.931,00	0,00	295.931,00	294.829,91	294.218,33	294.218,33	0,00	1.712,67
* 92001 DIREC. Y GESTIÓN ADMTVA. DEL DISTRITO	295.931,00	0,00	295.931,00	294.829,91	294.218,33	294.218,33	0,00	1.712,67
20200 ARRENDAMIENTOS DE EDIFICIOS Y OTRAS CONSTRUCCIONES	295.931,00	0,00	295.931,00	294.829,91	294.218,33	294.218,33	0,00	1.712,67
** 001.207.92001.212 D.CHAMBERÍ.DGA .EDIF.OTR.CONST	2.979,00	4.000,00	6.979,00	6.390,66	6.390,66	6.390,66	0,00	588,34
* 92001 DIREC. Y GESTIÓN ADMTVA. DEL DISTRITO	2.979,00	4.000,00	6.979,00	6.390,66	6.390,66	6.390,66	0,00	588,34
21200 REP.MANT. Y CONSERV. EDIFICIOS Y OTRAS CONSTRUC.	2.979,00	4.000,00	6.979,00	6.390,66	6.390,66	6.390,66	0,00	588,34
** 001.207.92001.22000 D.CHAMBERÍ.DGA .MAT OFIC NO INVEN	14.000,00	0,00	14.000,00	13.860,24	13.860,24	13.220,10	640,14	139,76
* 92001 DIREC. Y GESTIÓN ADMTVA. DEL DISTRITO	14.000,00	0,00	14.000,00	13.860,24	13.860,24	13.220,10	640,14	139,76
22000 MATERIAL DE OFICINA ORDINARIO NO INVENTARIABLE	14.000,00	0,00	14.000,00	13.860,24	13.860,24	13.220,10	640,14	139,76
** 001.207.92001.22001 D.CHAMBERÍ.DGA .PRENSA,REVIS,PUB	250,00	0,00	250,00	0,00	0,00	0,00	0,00	250,00
* 92001 DIREC. Y GESTIÓN ADMTVA. DEL DISTRITO	250,00	0,00	250,00	0,00	0,00	0,00	0,00	250,00
22001 PRENSA, REVISTAS, LIBROS Y OTRAS PUBLICACIONES	250,00	0,00	250,00	0,00	0,00	0,00	0,00	250,00
** 001.207.92001.22002 D.CHAMBERÍ.DGA .MAT INFORM NO INV	11.000,00	0,00	11.000,00	10.961,57	10.961,56	10.961,56	0,00	38,44
* 92001 DIREC. Y GESTIÓN ADMTVA. DEL DISTRITO	11.000,00	0,00	11.000,00	10.961,57	10.961,56	10.961,56	0,00	38,44
22002 MATERIAL INFORMÁTICO NO INVENTARIABLE	11.000,00	0,00	11.000,00	10.961,57	10.961,56	10.961,56	0,00	38,44
** 001.207.92001.221 D.CHAMBERÍ.DGA .SUMINISTROS	0,00	3.000,00	3.000,00	2.933,19	2.933,19	1.759,49	1.173,70	66,81
* 92001 DIREC. Y GESTIÓN ADMTVA. DEL DISTRITO	0,00	3.000,00	3.000,00	2.933,19	2.933,19	1.759,49	1.173,70	66,81
22106 PRODUCTOS FARMACÉUTICOS Y MATERIAL SANITARIO	0,00	2.100,00	2.100,00	2.035,37	2.035,37	861,67	1.173,70	64,63
22107 IMPRESOS Y FORMULARIOS	0,00	900,00	900,00	897,82	897,82	897,82	0,00	2,18
** 001.207.92001.22104 D.CHAMBERÍ.DGA .VESTUARIO	7.500,00	0,00	7.500,00	6.860,70	6.860,70	6.860,70	0,00	639,30
* 92001 DIREC. Y GESTIÓN ADMTVA. DEL DISTRITO	7.500,00	0,00	7.500,00	6.860,70	6.860,70	6.860,70	0,00	639,30
22104 VESTUARIO	7.500,00	0,00	7.500,00	6.860,70	6.860,70	6.860,70	0,00	639,30
** 001.207.92001.22199 D.CHAMBERÍ.DGA .OT SUMINISTR	5.000,00	37.100,00	42.100,00	39.652,46	39.652,46	39.652,46	0,00	2.447,54
* 92001 DIREC. Y GESTIÓN ADMTVA. DEL DISTRITO	5.000,00	37.100,00	42.100,00	39.652,46	39.652,46	39.652,46	0,00	2.447,54
22199 OTROS SUMINISTROS	5.000,00	37.100,00	42.100,00	39.652,46	39.652,46	39.652,46	0,00	2.447,54
** 001.207.92001.226 D.CHAMBERÍ.DGA .GTOS DIVERSOS	13.000,00	0,00	13.000,00	11.879,58	11.879,58	11.879,58	0,00	1.120,42
* 92001 DIREC. Y GESTIÓN ADMTVA. DEL DISTRITO	13.000,00	0,00	13.000,00	11.879,58	11.879,58	11.879,58	0,00	1.120,42
22604 GASTOS JURÍDICOS Y CONTENCIOSOS	13.000,00	0,00	13.000,00	11.879,58	11.879,58	11.879,58	0,00	1.120,42
** 001.207.92001.22601 D.CHAMBERÍ.DGA .ATCION PROTOC	0,00	2.300,00	2.300,00	2.273,41	2.273,41	2.273,41	0,00	26,59
* 92001 DIREC. Y GESTIÓN ADMTVA. DEL DISTRITO	0,00	2.300,00	2.300,00	2.273,41	2.273,41	2.273,41	0,00	26,59

AYUNTAMIENTO DE MADRID

LIQUIDACIÓN DEL PRESUPUESTO DE GASTOS

Ejercicio : 2020 **Fecha: 31/12/2020**

Centro **: 001 AYUNTAMIENTO DE MADRID**

Sección : 207 DISTRITO DE CHAMBERÍ

PROGRAMA/DESCRIPCIÓN/ECONÓMICO/DESCRIPCIÓN	C. INICIAL (1)	MODIFICACIONES (2)	C. DEFINITIVO (3=1+2)	G. COMPROMETIDOS (4)	OB. RECONOCIDAS (5)	PAGOS (6)	OB.PDTES.PAGO (7=5-6)	REMANENTE CRÉDITO (8=3-5)
22601 ATENCIONES PROTOCOLARIAS Y REPRESENTATIVAS	0,00	2.300,00	2.300,00	2.273,41	2.273,41	2.273,41	0,00	26,59
**** 001.207.92001.22603 D.CHAMBERÍ.DGA .PUBLICA DIARIOS OF**	3.000,00	0,00	3.000,00	0,00	0,00	0,00	0,00	3.000,00
*** 92001 DIREC. Y GESTIÓN ADMTVA. DEL DISTRITO**	3.000,00	0,00	3.000,00	0,00	0,00	0,00	0,00	3.000,00
22603 PUBLICACIÓN EN DIARIOS OFICIALES	3.000,00	0,00	3.000,00	0,00	0,00	0,00	0,00	3.000,00
**** 001.207.92001.227 D.CHAMBERÍ.DGA .TRAB.REAL.EMP**	73.545,00	15.300,00	88.845,00	63.018,05	48.276,12	24.878,01	23.398,11	40.568,88
*** 92001 DIREC. Y GESTIÓN ADMTVA. DEL DISTRITO**	73.545,00	15.300,00	88.845,00	63.018,05	48.276,12	24.878,01	23.398,11	40.568,88
22706 ESTUDIOS Y TRABAJOS TÉCNICOS	35.000,00	11.500,00	46.500,00	26.359,78	18.451,84	0,00	18.451,84	28.048,16
22799 OTROS TRABAJOS REALIZADOS POR OTRAS EMP. Y PROF.	38.545,00	3.800,00	42.345,00	36.658,27	29.824,28	24.878,01	4.946,27	12.520,72
**** 001.207.92001.233 D.CHAMBERÍ.DGA .OTRAS INDEMN.**	215.609,00	0,00	215.609,00	203.184,39	203.184,39	203.184,39	0,00	12.424,61
*** 92001 DIREC. Y GESTIÓN ADMTVA. DEL DISTRITO**	215.609,00	0,00	215.609,00	203.184,39	203.184,39	203.184,39	0,00	12.424,61
23303 INDEMNIZACIÓN A VOCALES DE JUNTAS DE DISTRITO	215.609,00	0,00	215.609,00	203.184,39	203.184,39	203.184,39	0,00	12.424,61
**** 001.207.92001.62500 D.CHAMBERÍ.DGA .MOBIL EQ OFI**	5.000,00	16.500,00	21.500,00	21.492,80	21.492,80	21.492,80	0,00	7,20
*** 92001 DIREC. Y GESTIÓN ADMTVA. DEL DISTRITO**	5.000,00	16.500,00	21.500,00	21.492,80	21.492,80	21.492,80	0,00	7,20
62500 MOBILIARIO Y EQUIPOS DE OFICINA	5.000,00	16.500,00	21.500,00	21.492,80	21.492,80	21.492,80	0,00	7,20
**** 001.207.92001.62599 D.CHAMBERÍ.DGA .OT MOBILY E**	0,00	3.000,00	3.000,00	2.879,80	2.879,80	2.879,80	0,00	120,20
*** 92001 DIREC. Y GESTIÓN ADMTVA. DEL DISTRITO**	0,00	3.000,00	3.000,00	2.879,80	2.879,80	2.879,80	0,00	120,20
62599 OTRO MOBILIARIO Y ENSERES	0,00	3.000,00	3.000,00	2.879,80	2.879,80	2.879,80	0,00	120,20
**** 001.207.92001.63599 D.CHAMBERÍ.DGA .MOBI Y ENS(RE)**	0,00	425,00	425,00	239,58	239,58	239,58	0,00	185,42
*** 92001 DIREC. Y GESTIÓN ADMTVA. DEL DISTRITO**	0,00	425,00	425,00	239,58	239,58	239,58	0,00	185,42
63599 OTRO MOBILIARIO Y ENSERES (REFORMA Y REPOSICIÓN)	0,00	425,00	425,00	239,58	239,58	239,58	0,00	185,42
**** 001.207.92401.489 D.CHAMBERÍ.PARTI CIUDAD.OT.TRANS.FAM.ISFL**	94.000,00	0,00	94.000,00	70.778,42	70.778,42	67.844,42	2.934,00	23.221,58
*** 92401 PARTICIPACIÓN CIUDADANA**	94.000,00	0,00	94.000,00	70.778,42	70.778,42	67.844,42	2.934,00	23.221,58
48901 OTRAS TRANSFERENCIAS A INSTITUC. SIN FINES LUCRO	94.000,00	0,00	94.000,00	70.778,42	70.778,42	67.844,42	2.934,00	23.221,58
**** 001.207.92401.789 D.CHAMBERÍ.PARTI CIUDAD.TRANS.FAMI.ISFL**	10.000,00	0,00	10.000,00	5.638,68	5.638,68	4.938,68	700,00	4.361,32
*** 92401 PARTICIPACIÓN CIUDADANA**	10.000,00	0,00	10.000,00	5.638,68	5.638,68	4.938,68	700,00	4.361,32
78901 OTRAS TRANSF. DE CAPITAL A INST. SIN FINES LUCRO	10.000,00	0,00	10.000,00	5.638,68	5.638,68	4.938,68	700,00	4.361,32
**** 001.207.93302.212 D.CHAMBERÍ.EDIFICIOS.EDIF.OTR.CONST**	120.284,00	0,00	120.284,00	116.803,02	110.392,49	110.392,49	0,00	9.891,51
*** 93302 EDIFICIOS**	120.284,00	0,00	120.284,00	116.803,02	110.392,49	110.392,49	0,00	9.891,51
21200 REP.MANT. Y CONSERV. EDIFICIOS Y OTRAS CONSTRUC.	120.284,00	0,00	120.284,00	116.803,02	110.392,49	110.392,49	0,00	9.891,51
**** 001.207.93302.227 D.CHAMBERÍ.EDIFICIOS.TRAB.REAL.EMP**	1.462.120,00	-48.216,00	1.413.904,00	1.325.466,02	1.195.014,59	1.100.063,90	94.950,69	218.889,41

AYUNTAMIENTO DE MADRID

LIQUIDACIÓN DEL PRESUPUESTO DE GASTOS

Ejercicio : 2020 **Fecha: 31/12/2020**

Centro **: 001 AYUNTAMIENTO DE MADRID**

Sección : 207 DISTRITO DE CHAMBERÍ

PROGRAMA/DESCRIPCIÓN/ECONÓMICO/DESCRIPCIÓN	C. INICIAL (1)	MODIFICACIONES (2)	C. DEFINITIVO (3=1+2)	G. COMPROMETIDOS (4)	OB. RECONOCIDAS (5)	PAGOS (6)	OB.PDTES.PAGO (7=5-6)	REMANENTE CRÉDITO (8=3-5)
* 93302 EDIFICIOS	1.462.120,00	-48.216,00	1.413.904,00	1.325.466,02	1.195.014,59	1.100.063,90	94.950,69	218.889,41
22700 LIMPIEZA Y ASEO	879.169,00	0,00	879.169,00	817.516,00	784.098,56	722.304,20	61.794,36	95.070,44
22701 SEGURIDAD	75.000,00	-48.216,00	26.784,00	0,00	0,00	0,00	0,00	26.784,00
22799 OTROS TRABAJOS REALIZADOS POR OTRAS EMP. Y PROF.	507.951,00	0,00	507.951,00	507.950,02	410.916,03	377.759,70	33.156,33	97.034,97
** 001.207.93302.63200 D.CHAMBERÍ.EDIFICIOS.EDIF CONST(RE	0,00	14.200,00	14.200,00	7.597,06	7.217,75	0,00	7.217,75	6.982,25
* 93302 EDIFICIOS	0,00	14.200,00	14.200,00	7.597,06	7.217,75	0,00	7.217,75	6.982,25
63200 EDIFICIOS Y OTRAS CONSTRUCCIONES (REFORMA)	0,00	14.200,00	14.200,00	7.597,06	7.217,75	0,00	7.217,75	6.982,25
** 001.207.93303.63200.2 D.CHAMBERÍ.IFS GEST P .EDIF CONST(RE	0,00	702.276,18	702.276,18	702.276,18	675.985,46	627.793,58	48.191,88	26.290,72
* 93303 I.F.S. GESTIÓN DEL PATRIMONIO	0,00	702.276,18	702.276,18	702.276,18	675.985,46	627.793,58	48.191,88	26.290,72
63200 EDIFICIOS Y OTRAS CONSTRUCCIONES (REFORMA)	0,00	702.276,18	702.276,18	702.276,18	675.985,46	627.793,58	48.191,88	26.290,72
** 001.23103.22710 PERSON MAYORES. SERV AYUDA DOMICILIO	6.151.912,00	-100.580,73	6.051.331,27	5.814.667,93	4.840.682,79	4.840.682,79	0,00	1.210.648,48
* 23103 PERSONAS MAYORES Y SERVICIOS SOCIALES	6.151.912,00	-100.580,73	6.051.331,27	5.814.667,93	4.840.682,79	4.840.682,79	0,00	1.210.648,48
22710 SERVICIO DE AYUDA A DOMICILIO	6.151.912,00	-100.580,73	6.051.331,27	5.814.667,93	4.840.682,79	4.840.682,79	0,00	1.210.648,48
** 001.3.1 PRODUC BIENES PCO CARÁCT PREF.GASTOS PERSON	748.504,00	-10.231,00	738.273,00	535.439,40	535.439,40	535.439,40	0,00	202.833,60
* 31101 SALUBRIDAD PÚBLICA	452.355,00	-5.589,00	446.766,00	354.911,15	354.911,15	354.911,15	0,00	91.854,85
12000 SUELDOS DEL GRUPO A1	64.189,00	0,00	64.189,00	45.377,24	45.377,24	45.377,24	0,00	18.811,76
12003 SUELDOS DEL GRUPO C1	10.780,00	-60,00	10.720,00	10.727,38	10.727,38	10.727,38	0,00	-7,38
12004 SUELDOS DEL GRUPO C2	38.194,00	0,00	38.194,00	24.145,56	24.145,56	24.145,56	0,00	14.048,44
12006 TRIENIOS	24.133,00	0,00	24.133,00	17.217,89	17.217,89	17.217,89	0,00	6.915,11
12100 COMPLEMENTO DE DESTINO	67.547,00	0,00	67.547,00	49.256,40	49.256,40	49.256,40	0,00	18.290,60
12101 COMPLEMENTO ESPECÍFICO	148.143,00	-5.518,00	142.625,00	101.345,45	101.345,45	101.345,45	0,00	41.279,55
12103 OTROS COMPLEMENTOS	8.949,00	0,00	8.949,00	6.327,50	6.327,50	6.327,50	0,00	2.621,50
15000 PRODUCTIVIDAD	2.052,00	0,00	2.052,00	4.320,27	4.320,27	4.320,27	0,00	-2.268,27
16000 SEGURIDAD SOCIAL	88.368,00	-11,00	88.357,00	71.126,94	71.126,94	71.126,94	0,00	17.230,06
16009 OTRAS CUOTAS	0,00	0,00	0,00	25.066,52	25.066,52	25.066,52	0,00	-25.066,52
* 33401 ACTIVIDADES CULTURALES	242.194,00	-4.642,00	237.552,00	129.506,09	129.506,09	129.506,09	0,00	108.045,91
12001 SUELDOS DEL GRUPO A2	16.007,00	0,00	16.007,00	2.081,38	2.081,38	2.081,38	0,00	13.925,62
12003 SUELDOS DEL GRUPO C1	14.076,00	0,00	14.076,00	10.727,38	10.727,38	10.727,38	0,00	3.348,62
12004 SUELDOS DEL GRUPO C2	29.056,00	0,00	29.056,00	18.185,52	18.185,52	18.185,52	0,00	10.870,48
12006 TRIENIOS	13.678,00	0,00	13.678,00	6.092,63	6.092,63	6.092,63	0,00	7.585,37

AYUNTAMIENTO DE MADRID

LIQUIDACIÓN DEL PRESUPUESTO DE GASTOS

Ejercicio : 2020 **Fecha: 31/12/2020**

Centro **: 001 AYUNTAMIENTO DE MADRID**

Sección : 207 DISTRITO DE CHAMBERÍ

PROGRAMA/DESCRIPCIÓN/ECONÓMICO/DESCRIPCIÓN	C. INICIAL (1)	MODIFICACIONES (2)	C. DEFINITIVO (3=1+2)	G. COMPROMETIDOS (4)	OB. RECONOCIDAS (5)	PAGOS (6)	OB.PDTES.PAGO (7=5-6)	REMANENTE CRÉDITO (8=3-5)
12100 COMPLEMENTO DE DESTINO	34.134,00	0,00	34.134,00	18.939,79	18.939,79	18.939,79	0,00	15.194,21
12101 COMPLEMENTO ESPECÍFICO	80.426,00	-4.642,00	75.784,00	43.279,35	43.279,35	43.279,35	0,00	32.504,65
12103 OTROS COMPLEMENTOS	5.460,00	0,00	5.460,00	3.038,18	3.038,18	3.038,18	0,00	2.421,82
15000 PRODUCTIVIDAD	3.816,00	0,00	3.816,00	632,60	632,60	632,60	0,00	3.183,40
16000 SEGURIDAD SOCIAL	45.541,00	0,00	45.541,00	26.529,26	26.529,26	26.529,26	0,00	19.011,74
*** 34201 INSTALACIONES DEPORTIVAS**	53.955,00	0,00	53.955,00	51.022,16	51.022,16	51.022,16	0,00	2.932,84
13000 RETRIBUCIONES BÁSICAS	35.301,00	0,00	35.301,00	35.160,23	35.160,23	35.160,23	0,00	140,77
13102 OTRAS REMUNERACIONES	5.971,00	0,00	5.971,00	0,00	0,00	0,00	0,00	5.971,00
16000 SEGURIDAD SOCIAL	12.683,00	0,00	12.683,00	13.061,66	13.061,66	13.061,66	0,00	-378,66
16009 OTRAS CUOTAS	0,00	0,00	0,00	2.800,27	2.800,27	2.800,27	0,00	-2.800,27
**** 001.4.1 ACT CARÁCT ECONÓM.GASTOS PERSONAL**	322.873,00	0,00	322.873,00	274.362,83	274.362,83	274.362,83	0,00	48.510,17
*** 49300 CONSUMO**	322.873,00	0,00	322.873,00	274.362,83	274.362,83	274.362,83	0,00	48.510,17
12001 SUELDOS DEL GRUPO A2	72.311,00	0,00	72.311,00	55.678,22	55.678,22	55.678,22	0,00	16.632,78
12004 SUELDOS DEL GRUPO C2	9.138,00	0,00	9.138,00	9.092,76	9.092,76	9.092,76	0,00	45,24
12006 TRIENIOS	16.853,00	0,00	16.853,00	16.706,51	16.706,51	16.706,51	0,00	146,49
12100 COMPLEMENTO DE DESTINO	47.361,00	0,00	47.361,00	39.253,17	39.253,17	39.253,17	0,00	8.107,83
12101 COMPLEMENTO ESPECÍFICO	105.191,00	0,00	105.191,00	88.525,08	88.525,08	88.525,08	0,00	16.665,92
12103 OTROS COMPLEMENTOS	5.628,00	0,00	5.628,00	4.926,49	4.926,49	4.926,49	0,00	701,51
16000 SEGURIDAD SOCIAL	66.391,00	0,00	66.391,00	58.954,86	58.954,86	58.954,86	0,00	7.436,14
16009 OTRAS CUOTAS	0,00	0,00	0,00	1.225,74	1.225,74	1.225,74	0,00	-1.225,74
**** 001.9.1 ACT CARÁCTER GRAL.GASTOS PERSONAL**	5.353.855,00	-893.487,00	4.460.368,00	3.984.665,69	3.984.665,69	3.984.665,69	0,00	475.702,31
*** 91220 CONCEJALÍA-PRESIDENCIA DEL DISTRITO**	353.586,00	0,00	353.586,00	353.894,97	353.894,97	353.894,97	0,00	-308,97
10000 RETRIBUCIONES BÁSICAS	100.087,00	0,00	100.087,00	99.597,60	99.597,60	99.597,60	0,00	489,40
11000 RETRIBUCIONES BÁSICAS	32.014,00	0,00	32.014,00	31.176,99	31.176,99	31.176,99	0,00	837,01
11001 RETRIBUCIONES COMPLEMENTARIAS	78.076,00	0,00	78.076,00	75.877,33	75.877,33	75.877,33	0,00	2.198,67
12004 SUELDOS DEL GRUPO C2	19.918,00	0,00	19.918,00	17.995,26	17.995,26	17.995,26	0,00	1.922,74
12006 TRIENIOS	2.188,00	0,00	2.188,00	2.670,30	2.670,30	2.670,30	0,00	-482,30
12100 COMPLEMENTO DE DESTINO	11.373,00	0,00	11.373,00	11.189,88	11.189,88	11.189,88	0,00	183,12
12101 COMPLEMENTO ESPECÍFICO	28.506,00	0,00	28.506,00	28.034,72	28.034,72	28.034,72	0,00	471,28
12103 OTROS COMPLEMENTOS	1.468,00	0,00	1.468,00	1.605,25	1.605,25	1.605,25	0,00	-137,25

AYUNTAMIENTO DE MADRID

LIQUIDACIÓN DEL PRESUPUESTO DE GASTOS

Ejercicio : 2020 **Fecha: 31/12/2020**

Centro **: 001 AYUNTAMIENTO DE MADRID**

Sección : 207 DISTRITO DE CHAMBERÍ

PROGRAMA/DESCRIPCIÓN/ECONÓMICO/DESCRIPCIÓN	C. INICIAL (1)	MODIFICACIONES (2)	C. DEFINITIVO (3=1+2)	G. COMPROMETIDOS (4)	OB. RECONOCIDAS (5)	PAGOS (6)	OB.PDTES.PAGO (7=5-6)	REMANENTE CRÉDITO (8=3-5)
15000 PRODUCTIVIDAD	12.186,00	0,00	12.186,00	18.817,08	18.817,08	18.817,08	0,00	-6.631,08
16000 SEGURIDAD SOCIAL	67.770,00	0,00	67.770,00	66.736,07	66.736,07	66.736,07	0,00	1.033,93
16009 OTRAS CUOTAS	0,00	0,00	0,00	194,49	194,49	194,49	0,00	-194,49
*** 92001 DIREC. Y GESTIÓN ADMTVA. DEL DISTRITO**	5.000.269,00	-893.487,00	4.106.782,00	3.630.770,72	3.630.770,72	3.630.770,72	0,00	476.011,28
10100 RETRIBUCIONES BÁSICAS	97.335,00	0,00	97.335,00	96.645,24	96.645,24	96.645,24	0,00	689,76
12000 SUELDOS DEL GRUPO A1	169.982,00	12.765,00	182.747,00	121.341,20	121.341,20	121.341,20	0,00	61.405,80
12001 SUELDOS DEL GRUPO A2	343.611,00	-10.824,00	332.787,00	284.134,58	284.134,58	284.134,58	0,00	48.652,42
12003 SUELDOS DEL GRUPO C1	260.596,00	-63.137,00	197.459,00	100.172,22	100.172,22	100.172,22	0,00	97.286,78
12004 SUELDOS DEL GRUPO C2	470.841,00	-71.646,00	399.195,00	264.788,72	264.788,72	264.788,72	0,00	134.406,28
12005 SUELDOS DEL GRUPO E	25.125,00	0,00	25.125,00	23.520,79	23.520,79	23.520,79	0,00	1.604,21
12006 TRIENIOS	145.947,00	-1.531,00	144.416,00	135.869,84	135.869,84	135.869,84	0,00	8.546,16
12100 COMPLEMENTO DE DESTINO	562.045,00	-10.218,00	551.827,00	495.507,84	495.507,84	495.507,84	0,00	56.319,16
12101 COMPLEMENTO ESPECÍFICO	1.323.556,00	-418.286,00	905.270,00	1.135.132,84	1.135.132,84	1.135.132,84	0,00	-229.862,84
12103 OTROS COMPLEMENTOS	72.155,00	2.637,00	74.792,00	62.193,79	62.193,79	62.193,79	0,00	12.598,21
13000 RETRIBUCIONES BÁSICAS	153.488,00	-153.488,00	0,00	0,00	0,00	0,00	0,00	0,00
13002 OTRAS REMUNERACIONES	17.479,00	-17.479,00	0,00	0,00	0,00	0,00	0,00	0,00
13100 RETRIBUCIONES BÁSICAS	201.132,00	0,00	201.132,00	0,00	0,00	0,00	0,00	201.132,00
13102 OTRAS REMUNERACIONES	33.030,00	0,00	33.030,00	0,00	0,00	0,00	0,00	33.030,00
15000 PRODUCTIVIDAD	109.916,00	0,00	109.916,00	97.916,79	97.916,79	97.916,79	0,00	11.999,21
15100 GRATIFICACIONES POR SERVICIOS EXTRAORDINARIOS	0,00	0,00	0,00	524,40	524,40	524,40	0,00	-524,40
16000 SEGURIDAD SOCIAL	1.014.031,00	-162.280,00	851.751,00	737.108,19	737.108,19	737.108,19	0,00	114.642,81
16009 OTRAS CUOTAS	0,00	0,00	0,00	75.914,28	75.914,28	75.914,28	0,00	-75.914,28

AYUNTAMIENTO DE MADRID

LIQUIDACIÓN DEL PRESUPUESTO DE GASTOS

Ejercicio : 2020 **Fecha: 31/12/2020**

Centro **: 001 AYUNTAMIENTO DE MADRID**

Sección : 208 DISTRITO DE FUENCARRAL-EL PARDO

PROGRAMA/DESCRIPCIÓN/ECONÓMICO/DESCRIPCIÓN	C. INICIAL (1)	MODIFICACIONES (2)	C. DEFINITIVO (3=1+2)	G. COMPROMETIDOS (4)	OB. RECONOCIDAS (5)	PAGOS (6)	OB.PDTES.PAGO (7=5-6)	REMANENTE CRÉDITO (8=3-5)
***** TOTAL**	**42.857.366,00**	**1.300.329,72**	**44.157.695,72**	**38.574.586,10**	**33.811.283,87**	**29.977.924,97**	**3.833.358,90**	**10.346.411,85**
**** 001.2.1 ACT PROTEC Y PROM SCIAL.GASTOS PERSONAL**	1.984.459,00	238.846,00	2.223.305,00	1.883.033,37	1.883.033,37	1.883.033,37	0,00	340.271,63
*** 23106 INTEGRACIÓN COMUNITARIA Y EMERGENCIA SOCIAL**	1.984.459,00	238.846,00	2.223.305,00	1.883.033,37	1.883.033,37	1.883.033,37	0,00	340.271,63
12001 SUELDOS DEL GRUPO A2	410.419,00	64.129,00	474.548,00	356.298,23	356.298,23	356.298,23	0,00	118.249,77
12003 SUELDOS DEL GRUPO C1	32.340,00	0,00	32.340,00	20.792,68	20.792,68	20.792,68	0,00	11.547,32
12004 SUELDOS DEL GRUPO C2	82.242,00	5.483,00	87.725,00	63.884,45	63.884,45	63.884,45	0,00	23.840,55
12006 TRIENIOS	86.115,00	0,00	86.115,00	72.066,19	72.066,19	72.066,19	0,00	14.048,81
12100 COMPLEMENTO DE DESTINO	298.934,00	29.899,00	328.833,00	252.925,32	252.925,32	252.925,32	0,00	75.907,68
12101 COMPLEMENTO ESPECÍFICO	624.753,00	49.978,00	674.731,00	524.234,02	524.234,02	524.234,02	0,00	150.496,98
12103 OTROS COMPLEMENTOS	33.562,00	5.174,00	38.736,00	28.740,17	28.740,17	28.740,17	0,00	9.995,83
15000 PRODUCTIVIDAD	3.816,00	0,00	3.816,00	35.428,14	35.428,14	35.428,14	0,00	-31.612,14
15100 GRATIFICACIONES POR SERVICIOS EXTRAORDINARIOS	0,00	0,00	0,00	750,96	750,96	750,96	0,00	-750,96
16000 SEGURIDAD SOCIAL	412.278,00	84.183,00	496.461,00	417.087,94	417.087,94	417.087,94	0,00	79.373,06
16009 OTRAS CUOTAS	0,00	0,00	0,00	110.825,27	110.825,27	110.825,27	0,00	-110.825,27
**** 001.208.15322.210 D FUENCARR-PARDO.O.ACT VÍAS Pª.INFRAES Y B.**	150.000,00	0,00	150.000,00	0,00	0,00	0,00	0,00	150.000,00
*** 15322 OTRAS ACTUACIONES EN VÍAS PÚBLICAS**	150.000,00	0,00	150.000,00	0,00	0,00	0,00	0,00	150.000,00
21000 REP.MANT. Y CONSERV. BIENES DESTINADOS USO GENERAL	150.000,00	0,00	150.000,00	0,00	0,00	0,00	0,00	150.000,00
**** 001.208.15322.21000.5 D FUENCARR-PARDO.O.ACT VÍAS Pª.REP CONS U.G**	150.000,00	0,00	150.000,00	0,00	0,00	0,00	0,00	150.000,00
*** 15322 OTRAS ACTUACIONES EN VÍAS PÚBLICAS**	150.000,00	0,00	150.000,00	0,00	0,00	0,00	0,00	150.000,00
21000 REP.MANT. Y CONSERV. BIENES DESTINADOS USO GENERAL	150.000,00	0,00	150.000,00	0,00	0,00	0,00	0,00	150.000,00
**** 001.208.15322.21001.1 D FUENCARR-PARDO.O.ACT VÍAS Pª.REP MANT PAR**	0,00	48.539,91	48.539,91	6.272,62	6.272,62	0,00	6.272,62	42.267,29
*** 15322 OTRAS ACTUACIONES EN VÍAS PÚBLICAS**	0,00	48.539,91	48.539,91	6.272,62	6.272,62	0,00	6.272,62	42.267,29
21001 REP. MANT. Y CONSERV. DE VIAS PUBL. A CARGO PARTIC	0,00	48.539,91	48.539,91	6.272,62	6.272,62	0,00	6.272,62	42.267,29
**** 001.208.15322.21001.6 D FUENCARR-PARDO.O.ACT VÍAS Pª.REP MANT PAR**	0,00	13.700,16	13.700,16	8.261,62	8.261,62	0,00	8.261,62	5.438,54
*** 15322 OTRAS ACTUACIONES EN VÍAS PÚBLICAS**	0,00	13.700,16	13.700,16	8.261,62	8.261,62	0,00	8.261,62	5.438,54
21001 REP. MANT. Y CONSERV. DE VIAS PUBL. A CARGO PARTIC	0,00	13.700,16	13.700,16	8.261,62	8.261,62	0,00	8.261,62	5.438,54
**** 001.208.15322.227 D FUENCARR-PARDO.O.ACT VÍAS Pª.TRAB.REAL.EM**	0,00	650,00	650,00	0,00	0,00	0,00	0,00	650,00
*** 15322 OTRAS ACTUACIONES EN VÍAS PÚBLICAS**	0,00	650,00	650,00	0,00	0,00	0,00	0,00	650,00
22706 ESTUDIOS Y TRABAJOS TÉCNICOS	0,00	650,00	650,00	0,00	0,00	0,00	0,00	650,00
**** 001.208.15322.22706.5 D FUENCARR-PARDO.O.ACT VÍAS Pª.ESTUD TRAB T**	0,00	330,00	330,00	0,00	0,00	0,00	0,00	330,00

AYUNTAMIENTO DE MADRID

LIQUIDACIÓN DEL PRESUPUESTO DE GASTOS

Ejercicio : 2020 **Fecha: 31/12/2020**

Centro **: 001 AYUNTAMIENTO DE MADRID**

Sección : 208 DISTRITO DE FUENCARRAL-EL PARDO

PROGRAMA/DESCRIPCIÓN/ECONÓMICO/DESCRIPCIÓN	C. INICIAL (1)	MODIFICACIONES (2)	C. DEFINITIVO (3=1+2)	G. COMPROMETIDOS (4)	OB. RECONOCIDAS (5)	PAGOS (6)	OB.PDTES.PAGO (7=5-6)	REMANENTE CRÉDITO (8=3-5)
* 15322 OTRAS ACTUACIONES EN VÍAS PÚBLICAS	0,00	330,00	330,00	0,00	0,00	0,00	0,00	330,00
22706 ESTUDIOS Y TRABAJOS TÉCNICOS	0,00	330,00	330,00	0,00	0,00	0,00	0,00	330,00
** 001.208.15322.61910.5 D FUENCARR-PARDO.O.ACT VÍAS Pª.VIALES (REMO	0,00	101.104,70	101.104,70	0,00	0,00	0,00	0,00	101.104,70
* 15322 OTRAS ACTUACIONES EN VÍAS PÚBLICAS	0,00	101.104,70	101.104,70	0,00	0,00	0,00	0,00	101.104,70
61910 VIALES (REMODELACIÓN)	0,00	101.104,70	101.104,70	0,00	0,00	0,00	0,00	101.104,70
** 001.208.17102.60917 D FUENCARR-PARDO.ZONAS VERDES.ALUMBRADO PUB	0,00	18.000,00	18.000,00	16.855,30	16.855,30	0,00	16.855,30	1.144,70
* 17102 ZONAS VERDES	0,00	18.000,00	18.000,00	16.855,30	16.855,30	0,00	16.855,30	1.144,70
60917 ALUMBRADO PUBLICO	0,00	18.000,00	18.000,00	16.855,30	16.855,30	0,00	16.855,30	1.144,70
** 001.208.17102.60999 D FUENCARR-PARDO.ZONAS VERDES.O INV NUEVA I	0,00	17.500,00	17.500,00	17.242,50	17.242,50	17.242,50	0,00	257,50
* 17102 ZONAS VERDES	0,00	17.500,00	17.500,00	17.242,50	17.242,50	17.242,50	0,00	257,50
60999 OTRAS INVERS. NUEVAS EN INFR.Y BIENES USO GENERAL	0,00	17.500,00	17.500,00	17.242,50	17.242,50	17.242,50	0,00	257,50
** 001.208.17102.61999 D FUENCARR-PARDO.ZONAS VERDES.O INV REP INF	0,00	28.000,00	28.000,00	0,00	0,00	0,00	0,00	28.000,00
* 17102 ZONAS VERDES	0,00	28.000,00	28.000,00	0,00	0,00	0,00	0,00	28.000,00
61999 OTRAS INVERS.DE REPOS.EN INFR.Y BIENES USO GENERAL	0,00	28.000,00	28.000,00	0,00	0,00	0,00	0,00	28.000,00
** 001.208.17102.61999.5 D FUENCARR-PARDO.ZONAS VERDES.O INV REP INF	250.000,00	0,00	250.000,00	0,00	0,00	0,00	0,00	250.000,00
* 17102 ZONAS VERDES	250.000,00	0,00	250.000,00	0,00	0,00	0,00	0,00	250.000,00
61999 OTRAS INVERS.DE REPOS.EN INFR.Y BIENES USO GENERAL	250.000,00	0,00	250.000,00	0,00	0,00	0,00	0,00	250.000,00
** 001.208.23102.227 D FUENCARR-PARDO.FAMILIA E INF .TRAB.REAL.E	288.579,00	-100.000,00	188.579,00	122.687,61	103.932,39	79.113,35	24.819,04	84.646,61
* 23102 FAMILIA E INFANCIA	288.579,00	-100.000,00	188.579,00	122.687,61	103.932,39	79.113,35	24.819,04	84.646,61
22799 OTROS TRABAJOS REALIZADOS POR OTRAS EMP. Y PROF.	288.579,00	-100.000,00	188.579,00	122.687,61	103.932,39	79.113,35	24.819,04	84.646,61
** 001.208.23103.215 D FUENCARR-PARDO.PERSON MAYORES.MOBILIARIO	10.000,00	0,00	10.000,00	10.000,00	579,59	0,00	579,59	9.420,41
* 23103 PERSONAS MAYORES Y SERVICIOS SOCIALES	10.000,00	0,00	10.000,00	10.000,00	579,59	0,00	579,59	9.420,41
21500 REP., MANT. Y CONSERV. DE MOBILIARIO	10.000,00	0,00	10.000,00	10.000,00	579,59	0,00	579,59	9.420,41
** 001.208.23103.22001 D FUENCARR-PARDO.PERSON MAYORES.PRENSA,REVI	16.005,00	0,00	16.005,00	9.834,20	1.998,27	1.998,27	0,00	14.006,73
* 23103 PERSONAS MAYORES Y SERVICIOS SOCIALES	16.005,00	0,00	16.005,00	9.834,20	1.998,27	1.998,27	0,00	14.006,73
22001 PRENSA, REVISTAS, LIBROS Y OTRAS PUBLICACIONES	16.005,00	0,00	16.005,00	9.834,20	1.998,27	1.998,27	0,00	14.006,73
** 001.208.23103.22199 D FUENCARR-PARDO.PERSON MAYORES.OT SUMINIST	3.000,00	0,00	3.000,00	0,00	0,00	0,00	0,00	3.000,00
* 23103 PERSONAS MAYORES Y SERVICIOS SOCIALES	3.000,00	0,00	3.000,00	0,00	0,00	0,00	0,00	3.000,00
22199 OTROS SUMINISTROS	3.000,00	0,00	3.000,00	0,00	0,00	0,00	0,00	3.000,00

AYUNTAMIENTO DE MADRID

LIQUIDACIÓN DEL PRESUPUESTO DE GASTOS

Ejercicio : 2020 **Fecha: 31/12/2020**

Centro **: 001 AYUNTAMIENTO DE MADRID**

Sección : 208 DISTRITO DE FUENCARRAL-EL PARDO

PROGRAMA/DESCRIPCIÓN/ECONÓMICO/DESCRIPCIÓN	C. INICIAL (1)	MODIFICACIONES (2)	C. DEFINITIVO (3=1+2)	G. COMPROMETIDOS (4)	OB. RECONOCIDAS (5)	PAGOS (6)	OB.PDTES.PAGO (7=5-6)	REMANENTE CRÉDITO (8=3-5)
** 001.208.23103.227 D FUENCARR-PARDO.PERSON MAYORES.TRAB.REAL.E	668.223,00	-68.000,00	600.223,00	481.578,73	302.381,78	284.281,39	18.100,39	297.841,22
* 23103 PERSONAS MAYORES Y SERVICIOS SOCIALES	668.223,00	-68.000,00	600.223,00	481.578,73	302.381,78	284.281,39	18.100,39	297.841,22
22799 OTROS TRABAJOS REALIZADOS POR OTRAS EMP. Y PROF.	668.223,00	-68.000,00	600.223,00	481.578,73	302.381,78	284.281,39	18.100,39	297.841,22
** 001.208.23103.62599 D FUENCARR-PARDO.PERSON MAYORES.OT MOBILY E	0,00	1.800,00	1.800,00	1.699,69	1.699,69	1.699,69	0,00	100,31
* 23103 PERSONAS MAYORES Y SERVICIOS SOCIALES	0,00	1.800,00	1.800,00	1.699,69	1.699,69	1.699,69	0,00	100,31
62599 OTRO MOBILIARIO Y ENSERES	0,00	1.800,00	1.800,00	1.699,69	1.699,69	1.699,69	0,00	100,31
** 001.208.23103.63599 D FUENCARR-PARDO.PERSON MAYORES.MOBI Y ENS(	30.000,00	0,00	30.000,00	24.704,51	24.704,51	24.704,51	0,00	5.295,49
* 23103 PERSONAS MAYORES Y SERVICIOS SOCIALES	30.000,00	0,00	30.000,00	24.704,51	24.704,51	24.704,51	0,00	5.295,49
63599 OTRO MOBILIARIO Y ENSERES (REFORMA Y REPOSICIÓN)	30.000,00	0,00	30.000,00	24.704,51	24.704,51	24.704,51	0,00	5.295,49
** 001.208.23103.789 D FUENCARR-PARDO.PERSON MAYORES.TRANS.FAMI.	20.000,00	0,00	20.000,00	4.699,88	533,83	533,83	0,00	19.466,17
* 23103 PERSONAS MAYORES Y SERVICIOS SOCIALES	20.000,00	0,00	20.000,00	4.699,88	533,83	533,83	0,00	19.466,17
78900 OTRAS TRANSFERENCIAS DE CAPITAL A FAMILIAS	20.000,00	0,00	20.000,00	4.699,88	533,83	533,83	0,00	19.466,17
** 001.208.23106.208 D FUENCARR-PARDO.INTEG EMERG SCIAL.ARREND O	59.885,00	0,00	59.885,00	59.884,44	59.884,44	59.884,44	0,00	0,56
* 23106 INTEGRACIÓN COMUNITARIA Y EMERGENCIA SOCIAL	59.885,00	0,00	59.885,00	59.884,44	59.884,44	59.884,44	0,00	0,56
20800 ARRENDAMIENTOS DE OTRO INMOVILIZADO MATERIAL	59.885,00	0,00	59.885,00	59.884,44	59.884,44	59.884,44	0,00	0,56
** 001.208.23106.22602 D FUENCARR-PARDO.INTEG EMERG SCIAL.PUBLIC Y	5.000,00	0,00	5.000,00	0,00	0,00	0,00	0,00	5.000,00
* 23106 INTEGRACIÓN COMUNITARIA Y EMERGENCIA SOCIAL	5.000,00	0,00	5.000,00	0,00	0,00	0,00	0,00	5.000,00
22602 PUBLICIDAD Y PROPAGANDA	5.000,00	0,00	5.000,00	0,00	0,00	0,00	0,00	5.000,00
** 001.208.23106.227 D FUENCARR-PARDO.INTEG EMERG SCIAL.TRAB.REA	491.577,00	168.000,00	659.577,00	490.666,91	386.714,50	39.462,25	347.252,25	272.862,50
* 23106 INTEGRACIÓN COMUNITARIA Y EMERGENCIA SOCIAL	491.577,00	168.000,00	659.577,00	490.666,91	386.714,50	39.462,25	347.252,25	272.862,50
22799 OTROS TRABAJOS REALIZADOS POR OTRAS EMP. Y PROF.	491.577,00	168.000,00	659.577,00	490.666,91	386.714,50	39.462,25	347.252,25	272.862,50
** 001.208.23106.63599 D FUENCARR-PARDO.INTEG EMERG SCIAL.MOBI Y E	20.000,00	0,00	20.000,00	14.521,15	14.521,15	14.521,15	0,00	5.478,85
* 23106 INTEGRACIÓN COMUNITARIA Y EMERGENCIA SOCIAL	20.000,00	0,00	20.000,00	14.521,15	14.521,15	14.521,15	0,00	5.478,85
63599 OTRO MOBILIARIO Y ENSERES (REFORMA Y REPOSICIÓN)	20.000,00	0,00	20.000,00	14.521,15	14.521,15	14.521,15	0,00	5.478,85
** 001.208.23106.789 D FUENCARR-PARDO.INTEG EMERG SCIAL.TRANS.FA	12.000,00	0,00	12.000,00	2.874,02	916,00	916,00	0,00	11.084,00
* 23106 INTEGRACIÓN COMUNITARIA Y EMERGENCIA SOCIAL	12.000,00	0,00	12.000,00	2.874,02	916,00	916,00	0,00	11.084,00
78900 OTRAS TRANSFERENCIAS DE CAPITAL A FAMILIAS	12.000,00	0,00	12.000,00	2.874,02	916,00	916,00	0,00	11.084,00
** 001.208.23199.227 D FUENCARR-PARDO.COV19.TRAB.REAL.EMP	0,00	15.500,00	15.500,00	15.427,50	15.427,50	15.427,50	0,00	72,50
* 23199 Actuaciones extraordinarias COVID-19	0,00	15.500,00	15.500,00	15.427,50	15.427,50	15.427,50	0,00	72,50
22799 OTROS TRABAJOS REALIZADOS POR OTRAS EMP. Y PROF.	0,00	15.500,00	15.500,00	15.427,50	15.427,50	15.427,50	0,00	72,50

AYUNTAMIENTO DE MADRID

LIQUIDACIÓN DEL PRESUPUESTO DE GASTOS

Ejercicio : 2020 **Fecha: 31/12/2020**

Centro **: 001 AYUNTAMIENTO DE MADRID**

Sección : 208 DISTRITO DE FUENCARRAL-EL PARDO

PROGRAMA/DESCRIPCIÓN/ECONÓMICO/DESCRIPCIÓN	C. INICIAL (1)	MODIFICACIONES (2)	C. DEFINITIVO (3=1+2)	G. COMPROMETIDOS (4)	OB. RECONOCIDAS (5)	PAGOS (6)	OB.PDTES.PAGO (7=5-6)	REMANENTE CRÉDITO (8=3-5)
** 001.208.23199.22799.4 D FUENCARR-PARDO.COV19.O.TRAB.EMP	0,00	36.000,00	36.000,00	0,00	0,00	0,00	0,00	36.000,00
* 23199 Actuaciones extraordinarias COVID-19	0,00	36.000,00	36.000,00	0,00	0,00	0,00	0,00	36.000,00
22799 OTROS TRABAJOS REALIZADOS POR OTRAS EMP. Y PROF.	0,00	36.000,00	36.000,00	0,00	0,00	0,00	0,00	36.000,00
** 001.208.31101.208 D FUENCARR-PARDO.SALUBRIDAD Pª.ARREND O INM	24.820,00	0,00	24.820,00	15.577,86	1.969,62	1.969,62	0,00	22.850,38
* 31101 SALUBRIDAD PÚBLICA	24.820,00	0,00	24.820,00	15.577,86	1.969,62	1.969,62	0,00	22.850,38
20800 ARRENDAMIENTOS DE OTRO INMOVILIZADO MATERIAL	24.820,00	0,00	24.820,00	15.577,86	1.969,62	1.969,62	0,00	22.850,38
** 001.208.31101.22199 D FUENCARR-PARDO.SALUBRIDAD Pª.OT SUMINISTR	1.000,00	0,00	1.000,00	0,00	0,00	0,00	0,00	1.000,00
* 31101 SALUBRIDAD PÚBLICA	1.000,00	0,00	1.000,00	0,00	0,00	0,00	0,00	1.000,00
22199 OTROS SUMINISTROS	1.000,00	0,00	1.000,00	0,00	0,00	0,00	0,00	1.000,00
** 001.208.31101.226 D FUENCARR-PARDO.SALUBRIDAD Pª.GTOS DIVERSO	400,00	0,00	400,00	61,58	61,58	61,58	0,00	338,42
* 31101 SALUBRIDAD PÚBLICA	400,00	0,00	400,00	61,58	61,58	61,58	0,00	338,42
22699 OTROS GASTOS DIVERSOS	400,00	0,00	400,00	61,58	61,58	61,58	0,00	338,42
** 001.208.31101.227 D FUENCARR-PARDO.SALUBRIDAD Pª.TRAB.REAL.EM	0,00	13.000,00	13.000,00	11.338,76	11.338,76	0,00	11.338,76	1.661,24
* 31101 SALUBRIDAD PÚBLICA	0,00	13.000,00	13.000,00	11.338,76	11.338,76	0,00	11.338,76	1.661,24
22799 OTROS TRABAJOS REALIZADOS POR OTRAS EMP. Y PROF.	0,00	13.000,00	13.000,00	11.338,76	11.338,76	0,00	11.338,76	1.661,24
** 001.208.31101.23121 D FUENCARR-PARDO.SALUBRIDAD Pª.LOCOM URB P	4.000,00	0,00	4.000,00	1.314,95	1.314,95	1.314,95	0,00	2.685,05
* 31101 SALUBRIDAD PÚBLICA	4.000,00	0,00	4.000,00	1.314,95	1.314,95	1.314,95	0,00	2.685,05
23121 LOCOMOCIÓN URBANA PERSONAL NO DIRECTIVO	4.000,00	0,00	4.000,00	1.314,95	1.314,95	1.314,95	0,00	2.685,05
** 001.208.32301.212 D FUENCARR-PARDO.C INFANTIL .EDIF.OTR.CONST	845.756,00	0,00	845.756,00	632.782,58	631.975,19	576.534,19	55.441,00	213.780,81
* 32301 CENTROS DOCENTES ENSEÑANZA INFANTIL Y PRIMARIA	845.756,00	0,00	845.756,00	632.782,58	631.975,19	576.534,19	55.441,00	213.780,81
21200 REP.MANT. Y CONSERV. EDIFICIOS Y OTRAS CONSTRUC.	845.756,00	0,00	845.756,00	632.782,58	631.975,19	576.534,19	55.441,00	213.780,81
** 001.208.32301.22199 D FUENCARR-PARDO.C INFANTIL .OT SUMINISTR	0,00	2.000,00	2.000,00	1.503,07	0,00	0,00	0,00	2.000,00
* 32301 CENTROS DOCENTES ENSEÑANZA INFANTIL Y PRIMARIA	0,00	2.000,00	2.000,00	1.503,07	0,00	0,00	0,00	2.000,00
22199 OTROS SUMINISTROS	0,00	2.000,00	2.000,00	1.503,07	0,00	0,00	0,00	2.000,00
** 001.208.32301.227 D FUENCARR-PARDO.C INFANTIL .TRAB.REAL.EMP	5.311.982,00	117.000,00	5.428.982,00	5.428.702,50	4.684.119,15	4.379.824,03	304.295,12	744.862,85
* 32301 CENTROS DOCENTES ENSEÑANZA INFANTIL Y PRIMARIA	5.311.982,00	117.000,00	5.428.982,00	5.428.702,50	4.684.119,15	4.379.824,03	304.295,12	744.862,85
22700 LIMPIEZA Y ASEO	1.874.615,00	117.000,00	1.991.615,00	2.000.589,19	2.000.589,19	1.874.614,04	125.975,15	-8.974,19
22706 ESTUDIOS Y TRABAJOS TÉCNICOS	15.000,00	0,00	15.000,00	5.748,88	5.748,88	5.748,88	0,00	9.251,12
22799 OTROS TRABAJOS REALIZADOS POR OTRAS EMP. Y PROF.	3.422.367,00	0,00	3.422.367,00	3.422.364,43	2.677.781,08	2.499.461,11	178.319,97	744.585,92
** 001.208.32301.63200 D FUENCARR-PARDO.C INFANTIL .EDIF CONST(RE	50.000,00	-26.880,00	23.120,00	16.809,41	14.426,47	4.251,25	10.175,22	8.693,53

AYUNTAMIENTO DE MADRID

LIQUIDACIÓN DEL PRESUPUESTO DE GASTOS

Ejercicio : 2020 **Fecha: 31/12/2020**

Centro **: 001 AYUNTAMIENTO DE MADRID**

Sección : 208 DISTRITO DE FUENCARRAL-EL PARDO

PROGRAMA/DESCRIPCIÓN/ECONÓMICO/DESCRIPCIÓN	C. INICIAL (1)	MODIFICACIONES (2)	C. DEFINITIVO (3=1+2)	G. COMPROMETIDOS (4)	OB. RECONOCIDAS (5)	PAGOS (6)	OB.PDTES.PAGO (7=5-6)	REMANENTE CRÉDITO (8=3-5)
* 32301 CENTROS DOCENTES ENSEÑANZA INFANTIL Y PRIMARIA	50.000,00	-26.880,00	23.120,00	16.809,41	14.426,47	4.251,25	10.175,22	8.693,53
63200 EDIFICIOS Y OTRAS CONSTRUCCIONES (REFORMA)	50.000,00	-26.880,00	23.120,00	16.809,41	14.426,47	4.251,25	10.175,22	8.693,53
** 001.208.32501.227 D FUENCARR-PARDO.ABSENTISMO.TRAB.REAL.EMP	28.206,00	0,00	28.206,00	16.303,46	2.000,13	2.000,13	0,00	26.205,87
* 32501 ABSENTISMO	28.206,00	0,00	28.206,00	16.303,46	2.000,13	2.000,13	0,00	26.205,87
22799 OTROS TRABAJOS REALIZADOS POR OTRAS EMP. Y PROF.	28.206,00	0,00	28.206,00	16.303,46	2.000,13	2.000,13	0,00	26.205,87
** 001.208.32601.223 D FUENCARR-PARDO.SERV COMP EDUCA.TRANSPORTE	31.397,00	9.200,00	40.597,00	30.947,79	15.595,32	15.595,32	0,00	25.001,68
* 32601 SERVICIOS COMPLEMENTARIOS EDUCACIÓN	31.397,00	9.200,00	40.597,00	30.947,79	15.595,32	15.595,32	0,00	25.001,68
22300 TRANSPORTES	31.397,00	9.200,00	40.597,00	30.947,79	15.595,32	15.595,32	0,00	25.001,68
** 001.208.32601.227 D FUENCARR-PARDO.SERV COMP EDUCA.TRAB.REAL.	785.662,00	0,00	785.662,00	556.903,41	191.937,82	176.650,61	15.287,21	593.724,18
* 32601 SERVICIOS COMPLEMENTARIOS EDUCACIÓN	785.662,00	0,00	785.662,00	556.903,41	191.937,82	176.650,61	15.287,21	593.724,18
22799 OTROS TRABAJOS REALIZADOS POR OTRAS EMP. Y PROF.	785.662,00	0,00	785.662,00	556.903,41	191.937,82	176.650,61	15.287,21	593.724,18
** 001.208.32601.489 D FUENCARR-PARDO.SERV COMP EDUCA.OT.TRANS.F	45.000,00	0,00	45.000,00	45.000,00	45.000,00	0,00	45.000,00	0,00
* 32601 SERVICIOS COMPLEMENTARIOS EDUCACIÓN	45.000,00	0,00	45.000,00	45.000,00	45.000,00	0,00	45.000,00	0,00
48901 OTRAS TRANSFERENCIAS A INSTITUC. SIN FINES LUCRO	45.000,00	0,00	45.000,00	45.000,00	45.000,00	0,00	45.000,00	0,00
** 001.208.33303.63599.2 D FUENCARR-PARDO.OT.EQUIP.CULTU.MOBI Y ENS(	0,00	9.999,00	9.999,00	9.999,00	9.999,00	9.999,00	0,00	0,00
* 33303 OTROS EQUIPAMIENTOS CULTURALES	0,00	9.999,00	9.999,00	9.999,00	9.999,00	9.999,00	0,00	0,00
63599 OTRO MOBILIARIO Y ENSERES (REFORMA Y REPOSICIÓN)	0,00	9.999,00	9.999,00	9.999,00	9.999,00	9.999,00	0,00	0,00
** 001.208.33401.22199 D FUENCARR-PARDO.ACTIV CULTURA.OT SUMINISTR	5.000,00	0,00	5.000,00	4.779,50	4.779,50	0,00	4.779,50	220,50
* 33401 ACTIVIDADES CULTURALES	5.000,00	0,00	5.000,00	4.779,50	4.779,50	0,00	4.779,50	220,50
22199 OTROS SUMINISTROS	5.000,00	0,00	5.000,00	4.779,50	4.779,50	0,00	4.779,50	220,50
** 001.208.33401.224 D FUENCARR-PARDO.ACTIV CULTURA.PRIMAS DE SE	900,00	0,00	900,00	796,13	796,12	796,12	0,00	103,88
* 33401 ACTIVIDADES CULTURALES	900,00	0,00	900,00	796,13	796,12	796,12	0,00	103,88
22400 PRIMAS DE SEGUROS	900,00	0,00	900,00	796,13	796,12	796,12	0,00	103,88
** 001.208.33401.22602 D FUENCARR-PARDO.ACTIV CULTURA.PUBLIC Y PRO	20.000,00	0,00	20.000,00	15.052,40	15.052,40	0,00	15.052,40	4.947,60
* 33401 ACTIVIDADES CULTURALES	20.000,00	0,00	20.000,00	15.052,40	15.052,40	0,00	15.052,40	4.947,60
22602 PUBLICIDAD Y PROPAGANDA	20.000,00	0,00	20.000,00	15.052,40	15.052,40	0,00	15.052,40	4.947,60
** 001.208.33401.227 D FUENCARR-PARDO.ACTIV CULTURA.TRAB.REAL.EM	2.750.410,00	-255.897,00	2.494.513,00	1.613.197,31	1.076.704,64	1.008.537,63	68.167,01	1.417.808,36
* 33401 ACTIVIDADES CULTURALES	2.750.410,00	-255.897,00	2.494.513,00	1.613.197,31	1.076.704,64	1.008.537,63	68.167,01	1.417.808,36
22707 TALLERES CULTURALES DISTRITOS	798.661,00	0,00	798.661,00	711.857,23	474.506,23	474.506,23	0,00	324.154,77
22799 OTROS TRABAJOS REALIZADOS POR OTRAS EMP. Y PROF.	1.951.749,00	-255.897,00	1.695.852,00	901.340,08	602.198,41	534.031,40	68.167,01	1.093.653,59

AYUNTAMIENTO DE MADRID

LIQUIDACIÓN DEL PRESUPUESTO DE GASTOS

Ejercicio : 2020 **Fecha: 31/12/2020**

Centro **: 001 AYUNTAMIENTO DE MADRID**

Sección : 208 DISTRITO DE FUENCARRAL-EL PARDO

PROGRAMA/DESCRIPCIÓN/ECONÓMICO/DESCRIPCIÓN	C. INICIAL (1)	MODIFICACIONES (2)	C. DEFINITIVO (3=1+2)	G. COMPROMETIDOS (4)	OB. RECONOCIDAS (5)	PAGOS (6)	OB.PDTES.PAGO (7=5-6)	REMANENTE CRÉDITO (8=3-5)
** 001.208.33401.22799.5 D FUENCARR-PARDO.ACTIV CULTURA.O.TRAB.EMP	120.070,00	0,00	120.070,00	11.019,18	11.019,17	11.019,17	0,00	109.050,83
* 33401 ACTIVIDADES CULTURALES	120.070,00	0,00	120.070,00	11.019,18	11.019,17	11.019,17	0,00	109.050,83
22799 OTROS TRABAJOS REALIZADOS POR OTRAS EMP. Y PROF.	120.070,00	0,00	120.070,00	11.019,18	11.019,17	11.019,17	0,00	109.050,83
** 001.208.33401.482 D FUENCARR-PARDO.ACTIV CULTURA.A FAMIL.I.S.	4.000,00	0,00	4.000,00	0,00	0,00	0,00	0,00	4.000,00
* 33401 ACTIVIDADES CULTURALES	4.000,00	0,00	4.000,00	0,00	0,00	0,00	0,00	4.000,00
48203 PREMIOS	4.000,00	0,00	4.000,00	0,00	0,00	0,00	0,00	4.000,00
** 001.208.33401.62599 D FUENCARR-PARDO.ACTIV CULTURA.OT MOBILY E	5.000,00	18.200,00	23.200,00	23.062,13	23.062,13	984,88	22.077,25	137,87
* 33401 ACTIVIDADES CULTURALES	5.000,00	18.200,00	23.200,00	23.062,13	23.062,13	984,88	22.077,25	137,87
62599 OTRO MOBILIARIO Y ENSERES	5.000,00	18.200,00	23.200,00	23.062,13	23.062,13	984,88	22.077,25	137,87
** 001.208.33401.63599 D FUENCARR-PARDO.ACTIV CULTURA.MOBI Y ENS(R	10.000,00	0,00	10.000,00	8.054,89	8.054,89	3.568,17	4.486,72	1.945,11
* 33401 ACTIVIDADES CULTURALES	10.000,00	0,00	10.000,00	8.054,89	8.054,89	3.568,17	4.486,72	1.945,11
63599 OTRO MOBILIARIO Y ENSERES (REFORMA Y REPOSICIÓN)	10.000,00	0,00	10.000,00	8.054,89	8.054,89	3.568,17	4.486,72	1.945,11
** 001.208.34101.22199 D FUENCARR-PARDO.ACTUAC DEPORT DISTR.OT SUM	18.000,00	0,00	18.000,00	10.000,00	0,00	0,00	0,00	18.000,00
* 34101 ACTUACIONES DEPORTIVAS EN DISTRITOS	18.000,00	0,00	18.000,00	10.000,00	0,00	0,00	0,00	18.000,00
22199 OTROS SUMINISTROS	18.000,00	0,00	18.000,00	10.000,00	0,00	0,00	0,00	18.000,00
** 001.208.34101.22602 D FUENCARR-PARDO.ACTUAC DEPORT DISTR.PUBLIC	2.000,00	0,00	2.000,00	0,00	0,00	0,00	0,00	2.000,00
* 34101 ACTUACIONES DEPORTIVAS EN DISTRITOS	2.000,00	0,00	2.000,00	0,00	0,00	0,00	0,00	2.000,00
22602 PUBLICIDAD Y PROPAGANDA	2.000,00	0,00	2.000,00	0,00	0,00	0,00	0,00	2.000,00
** 001.208.34101.227 D FUENCARR-PARDO.ACTUAC DEPORT DISTR.TRAB.R	136.500,00	0,00	136.500,00	16.691,95	3.984,53	3.984,53	0,00	132.515,47
* 34101 ACTUACIONES DEPORTIVAS EN DISTRITOS	136.500,00	0,00	136.500,00	16.691,95	3.984,53	3.984,53	0,00	132.515,47
22799 OTROS TRABAJOS REALIZADOS POR OTRAS EMP. Y PROF.	136.500,00	0,00	136.500,00	16.691,95	3.984,53	3.984,53	0,00	132.515,47
** 001.208.34201.208 D FUENCARR-PARDO.INST DEPORT.ARREND O INMOV	106.471,00	0,00	106.471,00	84.581,53	84.050,28	79.658,69	4.391,59	22.420,72
* 34201 INSTALACIONES DEPORTIVAS	106.471,00	0,00	106.471,00	84.581,53	84.050,28	79.658,69	4.391,59	22.420,72
20800 ARRENDAMIENTOS DE OTRO INMOVILIZADO MATERIAL	106.471,00	0,00	106.471,00	84.581,53	84.050,28	79.658,69	4.391,59	22.420,72
** 001.208.34201.212 D FUENCARR-PARDO.INST DEPORT.EDIF.OTR.CONST	301.530,00	0,00	301.530,00	301.526,14	301.526,08	284.113,73	17.412,35	3,92
* 34201 INSTALACIONES DEPORTIVAS	301.530,00	0,00	301.530,00	301.526,14	301.526,08	284.113,73	17.412,35	3,92
21200 REP.MANT. Y CONSERV. EDIFICIOS Y OTRAS CONSTRUC.	301.530,00	0,00	301.530,00	301.526,14	301.526,08	284.113,73	17.412,35	3,92
** 001.208.34201.213 D FUENCARR-PARDO.INST DEPORT.MAQ.INST.Y UTI	10.000,00	0,00	10.000,00	157,91	157,91	157,91	0,00	9.842,09
* 34201 INSTALACIONES DEPORTIVAS	10.000,00	0,00	10.000,00	157,91	157,91	157,91	0,00	9.842,09
21300 REP.MANT.Y CONSERV. MAQUINARIA, INSTAL. Y UTILLAJE	10.000,00	0,00	10.000,00	157,91	157,91	157,91	0,00	9.842,09

AYUNTAMIENTO DE MADRID

LIQUIDACIÓN DEL PRESUPUESTO DE GASTOS

Ejercicio : 2020 **Fecha: 31/12/2020**

Centro **: 001 AYUNTAMIENTO DE MADRID**

Sección : 208 DISTRITO DE FUENCARRAL-EL PARDO

PROGRAMA/DESCRIPCIÓN/ECONÓMICO/DESCRIPCIÓN	C. INICIAL (1)	MODIFICACIONES (2)	C. DEFINITIVO (3=1+2)	G. COMPROMETIDOS (4)	OB. RECONOCIDAS (5)	PAGOS (6)	OB.PDTES.PAGO (7=5-6)	REMANENTE CRÉDITO (8=3-5)
** 001.208.34201.22000 D FUENCARR-PARDO.INST DEPORT.MAT OFIC NO IN	5.000,00	0,00	5.000,00	3.525,01	3.525,01	1.031,44	2.493,57	1.474,99
* 34201 INSTALACIONES DEPORTIVAS	5.000,00	0,00	5.000,00	3.525,01	3.525,01	1.031,44	2.493,57	1.474,99
22000 MATERIAL DE OFICINA ORDINARIO NO INVENTARIABLE	5.000,00	0,00	5.000,00	3.525,01	3.525,01	1.031,44	2.493,57	1.474,99
** 001.208.34201.22002 D FUENCARR-PARDO.INST DEPORT.MAT INFORM NO	5.000,00	0,00	5.000,00	3.464,29	3.464,29	3.464,29	0,00	1.535,71
* 34201 INSTALACIONES DEPORTIVAS	5.000,00	0,00	5.000,00	3.464,29	3.464,29	3.464,29	0,00	1.535,71
22002 MATERIAL INFORMÁTICO NO INVENTARIABLE	5.000,00	0,00	5.000,00	3.464,29	3.464,29	3.464,29	0,00	1.535,71
** 001.208.34201.221 D FUENCARR-PARDO.INST DEPORT.SUMINISTROS	35.000,00	0,00	35.000,00	34.444,87	34.444,87	34.444,87	0,00	555,13
* 34201 INSTALACIONES DEPORTIVAS	35.000,00	0,00	35.000,00	34.444,87	34.444,87	34.444,87	0,00	555,13
22106 PRODUCTOS FARMACÉUTICOS Y MATERIAL SANITARIO	10.000,00	0,00	10.000,00	9.974,79	9.974,79	9.974,79	0,00	25,21
22110 PRODUCTOS DE LIMPIEZA Y ASEO	25.000,00	0,00	25.000,00	24.470,08	24.470,08	24.470,08	0,00	529,92
** 001.208.34201.22104 D FUENCARR-PARDO.INST DEPORT.VESTUARIO	27.500,00	0,00	27.500,00	27.491,56	27.491,56	27.491,56	0,00	8,44
* 34201 INSTALACIONES DEPORTIVAS	27.500,00	0,00	27.500,00	27.491,56	27.491,56	27.491,56	0,00	8,44
22104 VESTUARIO	27.500,00	0,00	27.500,00	27.491,56	27.491,56	27.491,56	0,00	8,44
** 001.208.34201.22199 D FUENCARR-PARDO.INST DEPORT.OT SUMINISTR	106.218,00	0,00	106.218,00	104.624,94	90.807,78	82.360,06	8.447,72	15.410,22
* 34201 INSTALACIONES DEPORTIVAS	106.218,00	0,00	106.218,00	104.624,94	90.807,78	82.360,06	8.447,72	15.410,22
22199 OTROS SUMINISTROS	106.218,00	0,00	106.218,00	104.624,94	90.807,78	82.360,06	8.447,72	15.410,22
** 001.208.34201.224 D FUENCARR-PARDO.INST DEPORT.PRIMAS DE SEGU	500,00	0,00	500,00	423,39	423,39	423,39	0,00	76,61
* 34201 INSTALACIONES DEPORTIVAS	500,00	0,00	500,00	423,39	423,39	423,39	0,00	76,61
22400 PRIMAS DE SEGUROS	500,00	0,00	500,00	423,39	423,39	423,39	0,00	76,61
** 001.208.34201.227 D FUENCARR-PARDO.INST DEPORT.TRAB.REAL.EMP	119.874,00	-17.911,02	101.962,98	100.014,89	69.137,76	68.960,37	177,39	32.825,22
* 34201 INSTALACIONES DEPORTIVAS	119.874,00	-17.911,02	101.962,98	100.014,89	69.137,76	68.960,37	177,39	32.825,22
22700 LIMPIEZA Y ASEO	2.130,00	0,00	2.130,00	2.128,36	2.128,35	1.950,96	177,39	1,65
22701 SEGURIDAD	97.744,00	-17.911,02	79.832,98	79.810,56	63.523,62	63.523,62	0,00	16.309,36
22706 ESTUDIOS Y TRABAJOS TÉCNICOS	20.000,00	0,00	20.000,00	18.075,97	3.485,79	3.485,79	0,00	16.514,21
** 001.208.34201.62300 D FUENCARR-PARDO.INST DEPORT.MAQUINARIA	10.000,00	0,00	10.000,00	0,00	0,00	0,00	0,00	10.000,00
* 34201 INSTALACIONES DEPORTIVAS	10.000,00	0,00	10.000,00	0,00	0,00	0,00	0,00	10.000,00
62300 MAQUINARIA	10.000,00	0,00	10.000,00	0,00	0,00	0,00	0,00	10.000,00
** 001.208.34201.62302 D FUENCARR-PARDO.INST DEPORT.ÚTILES Y HERR	5.000,00	0,00	5.000,00	0,00	0,00	0,00	0,00	5.000,00
* 34201 INSTALACIONES DEPORTIVAS	5.000,00	0,00	5.000,00	0,00	0,00	0,00	0,00	5.000,00
62302 ÚTILES Y HERRAMIENTAS	5.000,00	0,00	5.000,00	0,00	0,00	0,00	0,00	5.000,00

AYUNTAMIENTO DE MADRID

LIQUIDACIÓN DEL PRESUPUESTO DE GASTOS

Ejercicio : 2020 **Fecha: 31/12/2020**

Centro **: 001 AYUNTAMIENTO DE MADRID**

Sección : 208 DISTRITO DE FUENCARRAL-EL PARDO

PROGRAMA/DESCRIPCIÓN/ECONÓMICO/DESCRIPCIÓN	C. INICIAL (1)	MODIFICACIONES (2)	C. DEFINITIVO (3=1+2)	G. COMPROMETIDOS (4)	OB. RECONOCIDAS (5)	PAGOS (6)	OB.PDTES.PAGO (7=5-6)	REMANENTE CRÉDITO (8=3-5)
** 001.208.34201.62599 D FUENCARR-PARDO.INST DEPORT.OT MOBILY E	5.000,00	0,00	5.000,00	3.570,40	527,08	527,08	0,00	4.472,92
* 34201 INSTALACIONES DEPORTIVAS	5.000,00	0,00	5.000,00	3.570,40	527,08	527,08	0,00	4.472,92
62599 OTRO MOBILIARIO Y ENSERES	5.000,00	0,00	5.000,00	3.570,40	527,08	527,08	0,00	4.472,92
** 001.208.34201.63200 D FUENCARR-PARDO.INST DEPORT.EDIF CONST(RE	400.000,00	240.600,00	640.600,00	17.043,16	17.043,16	17.043,16	0,00	623.556,84
* 34201 INSTALACIONES DEPORTIVAS	400.000,00	240.600,00	640.600,00	17.043,16	17.043,16	17.043,16	0,00	623.556,84
63200 EDIFICIOS Y OTRAS CONSTRUCCIONES (REFORMA)	400.000,00	240.600,00	640.600,00	17.043,16	17.043,16	17.043,16	0,00	623.556,84
** 001.208.48900 D FUENCARR-PARDO.OTRAS TRANSF A FAMILIAS	372.703,00	0,00	372.703,00	280.823,02	161.672,50	132.969,77	28.702,73	211.030,50
* 23102 FAMILIA E INFANCIA	175.000,00	0,00	175.000,00	59.155,28	1.937,05	1.551,49	385,56	173.062,95
48900 OTRAS TRANSFERENCIAS A FAMILIAS	175.000,00	0,00	175.000,00	59.155,28	1.937,05	1.551,49	385,56	173.062,95
* 23103 PERSONAS MAYORES Y SERVICIOS SOCIALES	25.000,00	0,00	25.000,00	13.729,27	13.729,27	4.969,80	8.759,47	11.270,73
48900 OTRAS TRANSFERENCIAS A FAMILIAS	25.000,00	0,00	25.000,00	13.729,27	13.729,27	4.969,80	8.759,47	11.270,73
* 23106 INTEGRACIÓN COMUNITARIA Y EMERGENCIA SOCIAL	172.703,00	0,00	172.703,00	207.938,47	146.006,18	126.448,48	19.557,70	26.696,82
48900 OTRAS TRANSFERENCIAS A FAMILIAS	172.703,00	0,00	172.703,00	207.938,47	146.006,18	126.448,48	19.557,70	26.696,82
** 001.208.49300.22199 D FUENCARR-PARDO.CONSUMO.OT SUMINISTR	300,00	0,00	300,00	0,00	0,00	0,00	0,00	300,00
* 49300 CONSUMO	300,00	0,00	300,00	0,00	0,00	0,00	0,00	300,00
22199 OTROS SUMINISTROS	300,00	0,00	300,00	0,00	0,00	0,00	0,00	300,00
** 001.208.49300.226 D FUENCARR-PARDO.CONSUMO.GTOS DIVERSOS	200,00	0,00	200,00	0,00	0,00	0,00	0,00	200,00
* 49300 CONSUMO	200,00	0,00	200,00	0,00	0,00	0,00	0,00	200,00
22699 OTROS GASTOS DIVERSOS	200,00	0,00	200,00	0,00	0,00	0,00	0,00	200,00
** 001.208.49300.22602 D FUENCARR-PARDO.CONSUMO.PUBLIC Y PROP	0,00	35.140,00	35.140,00	32.815,20	32.815,20	17.811,20	15.004,00	2.324,80
* 49300 CONSUMO	0,00	35.140,00	35.140,00	32.815,20	32.815,20	17.811,20	15.004,00	2.324,80
22602 PUBLICIDAD Y PROPAGANDA	0,00	35.140,00	35.140,00	32.815,20	32.815,20	17.811,20	15.004,00	2.324,80
** 001.208.49300.227 D FUENCARR-PARDO.CONSUMO.TRAB.REAL.EMP	10.000,00	0,00	10.000,00	0,00	0,00	0,00	0,00	10.000,00
* 49300 CONSUMO	10.000,00	0,00	10.000,00	0,00	0,00	0,00	0,00	10.000,00
22799 OTROS TRABAJOS REALIZADOS POR OTRAS EMP. Y PROF.	10.000,00	0,00	10.000,00	0,00	0,00	0,00	0,00	10.000,00
** 001.208.49300.23121 D FUENCARR-PARDO.CONSUMO.LOCOM URB P NO DIR	1.000,00	0,00	1.000,00	0,00	0,00	0,00	0,00	1.000,00
* 49300 CONSUMO	1.000,00	0,00	1.000,00	0,00	0,00	0,00	0,00	1.000,00
23121 LOCOMOCIÓN URBANA PERSONAL NO DIRECTIVO	1.000,00	0,00	1.000,00	0,00	0,00	0,00	0,00	1.000,00
** 001.208.91220.22601 D FUENCARR-PARDO.CONCEJALÍA-PRES.ATCION PRO	3.000,00	0,00	3.000,00	510,00	510,00	510,00	0,00	2.490,00
* 91220 CONCEJALÍA-PRESIDENCIA DEL DISTRITO	3.000,00	0,00	3.000,00	510,00	510,00	510,00	0,00	2.490,00

AYUNTAMIENTO DE MADRID

LIQUIDACIÓN DEL PRESUPUESTO DE GASTOS

Ejercicio : 2020 **Fecha: 31/12/2020**

Centro **: 001 AYUNTAMIENTO DE MADRID**

Sección : 208 DISTRITO DE FUENCARRAL-EL PARDO

PROGRAMA/DESCRIPCIÓN/ECONÓMICO/DESCRIPCIÓN	C. INICIAL (1)	MODIFICACIONES (2)	C. DEFINITIVO (3=1+2)	G. COMPROMETIDOS (4)	OB. RECONOCIDAS (5)	PAGOS (6)	OB.PDTES.PAGO (7=5-6)	REMANENTE CRÉDITO (8=3-5)
22601 ATENCIONES PROTOCOLARIAS Y REPRESENTATIVAS	3.000,00	0,00	3.000,00	510,00	510,00	510,00	0,00	2.490,00
**** 001.208.91220.23100 D FUENCARR-PARDO.CONCEJALÍA-PRES.GTO VIAJE**	500,00	0,00	500,00	249,30	249,30	249,30	0,00	250,70
*** 91220 CONCEJALÍA-PRESIDENCIA DEL DISTRITO**	500,00	0,00	500,00	249,30	249,30	249,30	0,00	250,70
23100 GASTOS DE VIAJE MIEMBROS DE LOS ORG. DE GOBIERNO	500,00	0,00	500,00	249,30	249,30	249,30	0,00	250,70
**** 001.208.92001.202 D FUENCARR-PARDO.DGA .ARREND.EDIF.O.CONST.**	1.587,00	0,00	1.587,00	905,07	135,07	135,07	0,00	1.451,93
*** 92001 DIREC. Y GESTIÓN ADMTVA. DEL DISTRITO**	1.587,00	0,00	1.587,00	905,07	135,07	135,07	0,00	1.451,93
20200 ARRENDAMIENTOS DE EDIFICIOS Y OTRAS CONSTRUCCIONES	1.587,00	0,00	1.587,00	905,07	135,07	135,07	0,00	1.451,93
**** 001.208.92001.212 D FUENCARR-PARDO.DGA .EDIF.OTR.CONST**	12.965,00	0,00	12.965,00	11.460,51	9.279,17	9.091,90	187,27	3.685,83
*** 92001 DIREC. Y GESTIÓN ADMTVA. DEL DISTRITO**	12.965,00	0,00	12.965,00	11.460,51	9.279,17	9.091,90	187,27	3.685,83
21200 REP.MANT. Y CONSERV. EDIFICIOS Y OTRAS CONSTRUC.	12.965,00	0,00	12.965,00	11.460,51	9.279,17	9.091,90	187,27	3.685,83
**** 001.208.92001.22000 D FUENCARR-PARDO.DGA .MAT OFIC NO INVEN**	20.000,00	0,00	20.000,00	13.939,62	13.939,62	6.741,52	7.198,10	6.060,38
*** 92001 DIREC. Y GESTIÓN ADMTVA. DEL DISTRITO**	20.000,00	0,00	20.000,00	13.939,62	13.939,62	6.741,52	7.198,10	6.060,38
22000 MATERIAL DE OFICINA ORDINARIO NO INVENTARIABLE	20.000,00	0,00	20.000,00	13.939,62	13.939,62	6.741,52	7.198,10	6.060,38
**** 001.208.92001.22001 D FUENCARR-PARDO.DGA .PRENSA,REVIS,PUB**	1.000,00	0,00	1.000,00	518,38	518,38	429,38	89,00	481,62
*** 92001 DIREC. Y GESTIÓN ADMTVA. DEL DISTRITO**	1.000,00	0,00	1.000,00	518,38	518,38	429,38	89,00	481,62
22001 PRENSA, REVISTAS, LIBROS Y OTRAS PUBLICACIONES	1.000,00	0,00	1.000,00	518,38	518,38	429,38	89,00	481,62
**** 001.208.92001.22002 D FUENCARR-PARDO.DGA .MAT INFORM NO INV**	28.000,00	0,00	28.000,00	17.333,78	17.333,78	17.333,78	0,00	10.666,22
*** 92001 DIREC. Y GESTIÓN ADMTVA. DEL DISTRITO**	28.000,00	0,00	28.000,00	17.333,78	17.333,78	17.333,78	0,00	10.666,22
22002 MATERIAL INFORMÁTICO NO INVENTARIABLE	28.000,00	0,00	28.000,00	17.333,78	17.333,78	17.333,78	0,00	10.666,22
**** 001.208.92001.221 D FUENCARR-PARDO.DGA .SUMINISTROS**	4.000,00	8.000,00	12.000,00	5.124,10	4.591,70	4.083,50	508,20	7.408,30
*** 92001 DIREC. Y GESTIÓN ADMTVA. DEL DISTRITO**	4.000,00	8.000,00	12.000,00	5.124,10	4.591,70	4.083,50	508,20	7.408,30
22105 PRODUCTOS ALIMENTICIOS	1.000,00	2.000,00	3.000,00	977,30	977,30	977,30	0,00	2.022,70
22107 IMPRESOS Y FORMULARIOS	3.000,00	2.000,00	5.000,00	1.040,60	508,20	0,00	508,20	4.491,80
22110 PRODUCTOS DE LIMPIEZA Y ASEO	0,00	4.000,00	4.000,00	3.106,20	3.106,20	3.106,20	0,00	893,80
**** 001.208.92001.22104 D FUENCARR-PARDO.DGA .VESTUARIO**	15.000,00	-8.000,00	7.000,00	6.692,99	6.692,99	6.692,99	0,00	307,01
*** 92001 DIREC. Y GESTIÓN ADMTVA. DEL DISTRITO**	15.000,00	-8.000,00	7.000,00	6.692,99	6.692,99	6.692,99	0,00	307,01
22104 VESTUARIO	15.000,00	-8.000,00	7.000,00	6.692,99	6.692,99	6.692,99	0,00	307,01
**** 001.208.92001.22199 D FUENCARR-PARDO.DGA .OT SUMINISTR**	20.000,00	286,00	20.286,00	19.574,27	14.635,85	6.342,94	8.292,91	5.650,15
*** 92001 DIREC. Y GESTIÓN ADMTVA. DEL DISTRITO**	20.000,00	286,00	20.286,00	19.574,27	14.635,85	6.342,94	8.292,91	5.650,15
22199 OTROS SUMINISTROS	20.000,00	286,00	20.286,00	19.574,27	14.635,85	6.342,94	8.292,91	5.650,15

AYUNTAMIENTO DE MADRID

LIQUIDACIÓN DEL PRESUPUESTO DE GASTOS

Ejercicio : 2020 **Fecha: 31/12/2020**

Centro **: 001 AYUNTAMIENTO DE MADRID**

Sección : 208 DISTRITO DE FUENCARRAL-EL PARDO

PROGRAMA/DESCRIPCIÓN/ECONÓMICO/DESCRIPCIÓN	C. INICIAL (1)	MODIFICACIONES (2)	C. DEFINITIVO (3=1+2)	G. COMPROMETIDOS (4)	OB. RECONOCIDAS (5)	PAGOS (6)	OB.PDTES.PAGO (7=5-6)	REMANENTE CRÉDITO (8=3-5)
** 001.208.92001.225 D FUENCARR-PARDO.DGA .TRIBUTOS	1.300,00	1.240,00	2.540,00	2.472,72	2.472,72	2.472,72	0,00	67,28
* 92001 DIREC. Y GESTIÓN ADMTVA. DEL DISTRITO	1.300,00	1.240,00	2.540,00	2.472,72	2.472,72	2.472,72	0,00	67,28
22501 TRIBUTOS DE LAS COMUNIDADES AUTÓNOMAS	1.300,00	1.240,00	2.540,00	2.472,72	2.472,72	2.472,72	0,00	67,28
** 001.208.92001.226 D FUENCARR-PARDO.DGA .GTOS DIVERSOS	6.000,00	0,00	6.000,00	5.746,61	5.746,61	5.230,93	515,68	253,39
* 92001 DIREC. Y GESTIÓN ADMTVA. DEL DISTRITO	6.000,00	0,00	6.000,00	5.746,61	5.746,61	5.230,93	515,68	253,39
22604 GASTOS JURÍDICOS Y CONTENCIOSOS	5.000,00	0,00	5.000,00	0,00	0,00	0,00	0,00	5.000,00
22699 OTROS GASTOS DIVERSOS	1.000,00	0,00	1.000,00	5.746,61	5.746,61	5.230,93	515,68	-4.746,61
** 001.208.92001.22603 D FUENCARR-PARDO.DGA .PUBLICA DIARIOS OF	3.000,00	0,00	3.000,00	0,00	0,00	0,00	0,00	3.000,00
* 92001 DIREC. Y GESTIÓN ADMTVA. DEL DISTRITO	3.000,00	0,00	3.000,00	0,00	0,00	0,00	0,00	3.000,00
22603 PUBLICACIÓN EN DIARIOS OFICIALES	3.000,00	0,00	3.000,00	0,00	0,00	0,00	0,00	3.000,00
** 001.208.92001.227 D FUENCARR-PARDO.DGA .TRAB.REAL.EMP	41.365,00	0,00	41.365,00	9.376,68	9.240,09	9.240,09	0,00	32.124,91
* 92001 DIREC. Y GESTIÓN ADMTVA. DEL DISTRITO	41.365,00	0,00	41.365,00	9.376,68	9.240,09	9.240,09	0,00	32.124,91
22799 OTROS TRABAJOS REALIZADOS POR OTRAS EMP. Y PROF.	41.365,00	0,00	41.365,00	9.376,68	9.240,09	9.240,09	0,00	32.124,91
** 001.208.92001.23121 D FUENCARR-PARDO.DGA .LOCOM URB P NO DIR	500,00	0,00	500,00	0,00	0,00	0,00	0,00	500,00
* 92001 DIREC. Y GESTIÓN ADMTVA. DEL DISTRITO	500,00	0,00	500,00	0,00	0,00	0,00	0,00	500,00
23121 LOCOMOCIÓN URBANA PERSONAL NO DIRECTIVO	500,00	0,00	500,00	0,00	0,00	0,00	0,00	500,00
** 001.208.92001.233 D FUENCARR-PARDO.DGA .OTRAS INDEMN.	215.609,00	0,00	215.609,00	204.456,97	204.456,97	204.456,97	0,00	11.152,03
* 92001 DIREC. Y GESTIÓN ADMTVA. DEL DISTRITO	215.609,00	0,00	215.609,00	204.456,97	204.456,97	204.456,97	0,00	11.152,03
23303 INDEMNIZACIÓN A VOCALES DE JUNTAS DE DISTRITO	215.609,00	0,00	215.609,00	204.456,97	204.456,97	204.456,97	0,00	11.152,03
** 001.208.92001.62500 D FUENCARR-PARDO.DGA .MOBIL EQ OFI	46.000,00	0,00	46.000,00	10.519,76	10.519,76	610,17	9.909,59	35.480,24
* 92001 DIREC. Y GESTIÓN ADMTVA. DEL DISTRITO	46.000,00	0,00	46.000,00	10.519,76	10.519,76	610,17	9.909,59	35.480,24
62500 MOBILIARIO Y EQUIPOS DE OFICINA	46.000,00	0,00	46.000,00	10.519,76	10.519,76	610,17	9.909,59	35.480,24
** 001.208.92001.62599 D FUENCARR-PARDO.DGA .OT MOBILY E	0,00	10.330,00	10.330,00	10.302,00	10.302,00	10.302,00	0,00	28,00
* 92001 DIREC. Y GESTIÓN ADMTVA. DEL DISTRITO	0,00	10.330,00	10.330,00	10.302,00	10.302,00	10.302,00	0,00	28,00
62599 OTRO MOBILIARIO Y ENSERES	0,00	10.330,00	10.330,00	10.302,00	10.302,00	10.302,00	0,00	28,00
** 001.208.92401.489 D FUENCARR-PARDO.PARTI CIUDAD.OT.TRANS.FAM.	180.000,00	0,00	180.000,00	170.766,16	170.766,16	0,00	170.766,16	9.233,84
* 92401 PARTICIPACIÓN CIUDADANA	180.000,00	0,00	180.000,00	170.766,16	170.766,16	0,00	170.766,16	9.233,84
48901 OTRAS TRANSFERENCIAS A INSTITUC. SIN FINES LUCRO	180.000,00	0,00	180.000,00	170.766,16	170.766,16	0,00	170.766,16	9.233,84
** 001.208.92401.789 D FUENCARR-PARDO.PARTI CIUDAD.TRANS.FAMI.IS	20.000,00	0,00	20.000,00	16.757,06	16.757,06	0,00	16.757,06	3.242,94
* 92401 PARTICIPACIÓN CIUDADANA	20.000,00	0,00	20.000,00	16.757,06	16.757,06	0,00	16.757,06	3.242,94

AYUNTAMIENTO DE MADRID

LIQUIDACIÓN DEL PRESUPUESTO DE GASTOS

Ejercicio : 2020 **Fecha: 31/12/2020**

Centro **: 001 AYUNTAMIENTO DE MADRID**

Sección : 208 DISTRITO DE FUENCARRAL-EL PARDO

PROGRAMA/DESCRIPCIÓN/ECONÓMICO/DESCRIPCIÓN	C. INICIAL (1)	MODIFICACIONES (2)	C. DEFINITIVO (3=1+2)	G. COMPROMETIDOS (4)	OB. RECONOCIDAS (5)	PAGOS (6)	OB.PDTES.PAGO (7=5-6)	REMANENTE CRÉDITO (8=3-5)
78901 OTRAS TRANSF. DE CAPITAL A INST. SIN FINES LUCRO	20.000,00	0,00	20.000,00	16.757,06	16.757,06	0,00	16.757,06	3.242,94
**** 001.208.93302.212 D FUENCARR-PARDO.EDIFICIOS.EDIF.OTR.CONST**	347.854,00	16.750,00	364.604,00	294.296,59	294.223,92	195.310,43	98.913,49	70.380,08
*** 93302 EDIFICIOS**	347.854,00	16.750,00	364.604,00	294.296,59	294.223,92	195.310,43	98.913,49	70.380,08
21200 REP.MANT. Y CONSERV. EDIFICIOS Y OTRAS CONSTRUC.	347.854,00	16.750,00	364.604,00	294.296,59	294.223,92	195.310,43	98.913,49	70.380,08
**** 001.208.93302.227 D FUENCARR-PARDO.EDIFICIOS.TRAB.REAL.EMP**	2.498.146,00	-255.988,98	2.242.157,02	2.154.486,56	1.971.445,89	318.922,62	1.652.523,27	270.711,13
*** 93302 EDIFICIOS**	2.498.146,00	-255.988,98	2.242.157,02	2.154.486,56	1.971.445,89	318.922,62	1.652.523,27	270.711,13
22700 LIMPIEZA Y ASEO	1.220.930,00	0,00	1.220.930,00	1.108.377,37	933.882,40	72.155,73	861.726,67	287.047,60
22701 SEGURIDAD	177.180,00	17.911,02	195.091,02	195.080,24	186.534,54	160.917,74	25.616,80	8.556,48
22706 ESTUDIOS Y TRABAJOS TÉCNICOS	30.000,00	0,00	30.000,00	6.383,61	6.383,61	6.383,61	0,00	23.616,39
22799 OTROS TRABAJOS REALIZADOS POR OTRAS EMP. Y PROF.	1.070.036,00	-273.900,00	796.136,00	844.645,34	844.645,34	79.465,54	765.179,80	-48.509,34
**** 001.208.93302.63200 D FUENCARR-PARDO.EDIFICIOS.EDIF CONST(RE**	50.000,00	11.151,00	61.151,00	10.473,77	10.473,77	5.233,13	5.240,64	50.677,23
*** 93302 EDIFICIOS**	50.000,00	11.151,00	61.151,00	10.473,77	10.473,77	5.233,13	5.240,64	50.677,23
63200 EDIFICIOS Y OTRAS CONSTRUCCIONES (REFORMA)	50.000,00	11.151,00	61.151,00	10.473,77	10.473,77	5.233,13	5.240,64	50.677,23
**** 001.208.93302.63200.2 D FUENCARR-PARDO.EDIFICIOS.EDIF CONST(RE**	0,00	41.828,25	41.828,25	41.828,25	41.828,25	41.828,25	0,00	0,00
*** 93302 EDIFICIOS**	0,00	41.828,25	41.828,25	41.828,25	41.828,25	41.828,25	0,00	0,00
63200 EDIFICIOS Y OTRAS CONSTRUCCIONES (REFORMA)	0,00	41.828,25	41.828,25	41.828,25	41.828,25	41.828,25	0,00	0,00
**** 001.208.93303.63200.2 D FUENCARR-PARDO.IFS GEST P .EDIF CONST(RE**	0,00	1.037.534,54	1.037.534,54	1.026.548,84	144.273,32	0,00	144.273,32	893.261,22
*** 93303 I.F.S. GESTIÓN DEL PATRIMONIO**	0,00	1.037.534,54	1.037.534,54	1.026.548,84	144.273,32	0,00	144.273,32	893.261,22
63200 EDIFICIOS Y OTRAS CONSTRUCCIONES (REFORMA)	0,00	1.037.534,54	1.037.534,54	1.026.548,84	144.273,32	0,00	144.273,32	893.261,22
**** 001.23103.22710 PERSON MAYORES. SERV AYUDA DOMICILIO**	10.620.205,00	-178.973,85	10.441.231,15	10.407.644,22	8.927.700,52	8.264.386,66	663.313,86	1.513.530,63
*** 23103 PERSONAS MAYORES Y SERVICIOS SOCIALES**	10.620.205,00	-178.973,85	10.441.231,15	10.407.644,22	8.927.700,52	8.264.386,66	663.313,86	1.513.530,63
22710 SERVICIO DE AYUDA A DOMICILIO	10.620.205,00	-178.973,85	10.441.231,15	10.407.644,22	8.927.700,52	8.264.386,66	663.313,86	1.513.530,63
**** 001.3.1 PRODUC BIENES PCO CARÁCT PREF.GASTOS PERSON**	8.112.481,00	-6.515,99	8.105.965,01	7.308.725,94	7.308.725,94	7.308.725,94	0,00	797.239,07
*** 31101 SALUBRIDAD PÚBLICA**	565.576,00	-2.020,00	563.556,00	457.887,62	457.887,62	457.887,62	0,00	105.668,38
12000 SUELDOS DEL GRUPO A1	48.182,00	0,00	48.182,00	43.000,35	43.000,35	43.000,35	0,00	5.181,65
12001 SUELDOS DEL GRUPO A2	42.228,00	0,00	42.228,00	22.631,83	22.631,83	22.631,83	0,00	19.596,17
12003 SUELDOS DEL GRUPO C1	10.780,00	0,00	10.780,00	10.727,38	10.727,38	10.727,38	0,00	52,62
12004 SUELDOS DEL GRUPO C2	27.414,00	0,00	27.414,00	18.179,37	18.179,37	18.179,37	0,00	9.234,63
12005 SUELDOS DEL GRUPO E	8.375,00	0,00	8.375,00	8.314,26	8.314,26	8.314,26	0,00	60,74
12006 TRIENIOS	35.413,00	0,00	35.413,00	30.098,77	30.098,77	30.098,77	0,00	5.314,23

AYUNTAMIENTO DE MADRID

LIQUIDACIÓN DEL PRESUPUESTO DE GASTOS

Ejercicio : 2020 **Fecha: 31/12/2020**

Centro **: 001 AYUNTAMIENTO DE MADRID**

Sección : 208 DISTRITO DE FUENCARRAL-EL PARDO

PROGRAMA/DESCRIPCIÓN/ECONÓMICO/DESCRIPCIÓN	C. INICIAL (1)	MODIFICACIONES (2)	C. DEFINITIVO (3=1+2)	G. COMPROMETIDOS (4)	OB. RECONOCIDAS (5)	PAGOS (6)	OB.PDTES.PAGO (7=5-6)	REMANENTE CRÉDITO (8=3-5)
12100 COMPLEMENTO DE DESTINO	79.982,00	0,00	79.982,00	61.982,07	61.982,07	61.982,07	0,00	17.999,93
12101 COMPLEMENTO ESPECÍFICO	183.822,00	-2.020,00	181.802,00	136.103,83	136.103,83	136.103,83	0,00	45.698,17
12103 OTROS COMPLEMENTOS	12.525,00	0,00	12.525,00	10.241,64	10.241,64	10.241,64	0,00	2.283,36
15000 PRODUCTIVIDAD	6.566,00	0,00	6.566,00	7.504,50	7.504,50	7.504,50	0,00	-938,50
16000 SEGURIDAD SOCIAL	110.289,00	0,00	110.289,00	90.680,43	90.680,43	90.680,43	0,00	19.608,57
16009 OTRAS CUOTAS	0,00	0,00	0,00	18.423,19	18.423,19	18.423,19	0,00	-18.423,19
* **33401 ACTIVIDADES CULTURALES**	602.909,00	-4.454,00	598.455,00	494.725,52	494.725,52	494.725,52	0,00	103.729,48
12001 SUELDOS DEL GRUPO A2	16.007,00	0,00	16.007,00	14.006,28	14.006,28	14.006,28	0,00	2.000,72
12003 SUELDOS DEL GRUPO C1	98.532,00	-1.555,00	96.977,00	70.901,94	70.901,94	70.901,94	0,00	26.075,06
12004 SUELDOS DEL GRUPO C2	36.552,00	-1.307,00	35.245,00	16.998,84	16.998,84	16.998,84	0,00	18.246,16
12006 TRIENIOS	35.564,00	0,00	35.564,00	32.795,83	32.795,83	32.795,83	0,00	2.768,17
12100 COMPLEMENTO DE DESTINO	84.131,00	0,00	84.131,00	70.496,99	70.496,99	70.496,99	0,00	13.634,01
12101 COMPLEMENTO ESPECÍFICO	195.044,00	-1.592,00	193.452,00	164.333,05	164.333,05	164.333,05	0,00	29.118,95
12103 OTROS COMPLEMENTOS	12.382,00	0,00	12.382,00	10.264,27	10.264,27	10.264,27	0,00	2.117,73
15000 PRODUCTIVIDAD	7.168,00	0,00	7.168,00	7.130,40	7.130,40	7.130,40	0,00	37,60
16000 SEGURIDAD SOCIAL	117.529,00	0,00	117.529,00	101.415,35	101.415,35	101.415,35	0,00	16.113,65
16009 OTRAS CUOTAS	0,00	0,00	0,00	6.382,57	6.382,57	6.382,57	0,00	-6.382,57
* **34201 INSTALACIONES DEPORTIVAS**	6.943.996,00	-41,99	6.943.954,01	6.356.112,80	6.356.112,80	6.356.112,80	0,00	587.841,21
12001 SUELDOS DEL GRUPO A2	142,00	6.933,00	7.075,00	0,00	0,00	0,00	0,00	7.075,00
12003 SUELDOS DEL GRUPO C1	0,00	0,00	0,00	8.228,48	8.228,48	8.228,48	0,00	-8.228,48
12006 TRIENIOS	0,00	0,00	0,00	561,12	561,12	561,12	0,00	-561,12
12100 COMPLEMENTO DE DESTINO	78,00	3.835,00	3.913,00	0,00	0,00	0,00	0,00	3.913,00
12101 COMPLEMENTO ESPECÍFICO	1.887,00	6.846,00	8.733,00	582,36	582,36	582,36	0,00	8.150,64
12103 OTROS COMPLEMENTOS	8,00	321,00	329,00	0,00	0,00	0,00	0,00	329,00
13000 RETRIBUCIONES BÁSICAS	2.311.136,00	-184.069,57	2.127.066,43	1.730.370,47	1.730.370,47	1.730.370,47	0,00	396.695,96
13001 HORAS EXTRAORDINARIAS	0,00	0,00	0,00	500,60	500,60	500,60	0,00	-500,60
13002 OTRAS REMUNERACIONES	490.272,00	-102.825,53	387.446,47	177.236,27	177.236,27	177.236,27	0,00	210.210,20
13100 RETRIBUCIONES BÁSICAS	2.186.570,00	169.562,45	2.356.132,45	2.187.999,71	2.187.999,71	2.187.999,71	0,00	168.132,74
13102 OTRAS REMUNERACIONES	300.497,00	5.035,79	305.532,79	182.042,74	182.042,74	182.042,74	0,00	123.490,05
16000 SEGURIDAD SOCIAL	1.653.406,00	94.319,87	1.747.725,87	1.723.168,26	1.723.168,26	1.723.168,26	0,00	24.557,61

AYUNTAMIENTO DE MADRID

LIQUIDACIÓN DEL PRESUPUESTO DE GASTOS

Ejercicio : 2020 **Fecha: 31/12/2020**

Centro **: 001 AYUNTAMIENTO DE MADRID**

Sección : 208 DISTRITO DE FUENCARRAL-EL PARDO

PROGRAMA/DESCRIPCIÓN/ECONÓMICO/DESCRIPCIÓN	C. INICIAL (1)	MODIFICACIONES (2)	C. DEFINITIVO (3=1+2)	G. COMPROMETIDOS (4)	OB. RECONOCIDAS (5)	PAGOS (6)	OB.PDTES.PAGO (7=5-6)	REMANENTE CRÉDITO (8=3-5)
16009 OTRAS CUOTAS	0,00	0,00	0,00	345.422,79	345.422,79	345.422,79	0,00	-345.422,79
**** 001.4.1 ACT CARÁCT ECONÓM.GASTOS PERSONAL**	129.474,00	0,00	129.474,00	122.577,78	122.577,78	122.577,78	0,00	6.896,22
*** 49300 CONSUMO**	129.474,00	0,00	129.474,00	122.577,78	122.577,78	122.577,78	0,00	6.896,22
12001 SUELDOS DEL GRUPO A2	16.007,00	0,00	16.007,00	13.939,14	13.939,14	13.939,14	0,00	2.067,86
12003 SUELDOS DEL GRUPO C1	14.076,00	0,00	14.076,00	10.727,38	10.727,38	10.727,38	0,00	3.348,62
12006 TRIENIOS	7.439,00	0,00	7.439,00	7.292,51	7.292,51	7.292,51	0,00	146,49
12100 COMPLEMENTO DE DESTINO	18.447,00	0,00	18.447,00	18.305,39	18.305,39	18.305,39	0,00	141,61
12101 COMPLEMENTO ESPECÍFICO	47.894,00	0,00	47.894,00	47.525,34	47.525,34	47.525,34	0,00	368,66
12103 OTROS COMPLEMENTOS	2.178,00	0,00	2.178,00	2.157,03	2.157,03	2.157,03	0,00	20,97
16000 SEGURIDAD SOCIAL	23.433,00	0,00	23.433,00	22.630,99	22.630,99	22.630,99	0,00	802,01
**** 001.9.1 ACT CARÁCTER GRAL.GASTOS PERSONAL**	4.599.253,00	-41.733,00	4.557.520,00	4.066.649,95	4.066.649,95	4.066.649,95	0,00	490.870,05
*** 91220 CONCEJALÍA-PRESIDENCIA DEL DISTRITO**	278.017,00	0,00	278.017,00	267.316,47	267.316,47	267.316,47	0,00	10.700,53
11000 RETRIBUCIONES BÁSICAS	32.014,00	0,00	32.014,00	31.633,65	31.633,65	31.633,65	0,00	380,35
11001 RETRIBUCIONES COMPLEMENTARIAS	78.076,00	0,00	78.076,00	77.307,56	77.307,56	77.307,56	0,00	768,44
12004 SUELDOS DEL GRUPO C2	29.056,00	0,00	29.056,00	20.751,92	20.751,92	20.751,92	0,00	8.304,08
12006 TRIENIOS	5.194,00	0,00	5.194,00	4.544,37	4.544,37	4.544,37	0,00	649,63
12100 COMPLEMENTO DE DESTINO	16.717,00	0,00	16.717,00	12.819,25	12.819,25	12.819,25	0,00	3.897,75
12101 COMPLEMENTO ESPECÍFICO	38.804,00	0,00	38.804,00	29.580,08	29.580,08	29.580,08	0,00	9.223,92
12103 OTROS COMPLEMENTOS	2.669,00	0,00	2.669,00	2.186,91	2.186,91	2.186,91	0,00	482,09
15000 PRODUCTIVIDAD	15.667,00	0,00	15.667,00	17.759,77	17.759,77	17.759,77	0,00	-2.092,77
16000 SEGURIDAD SOCIAL	59.820,00	0,00	59.820,00	60.074,24	60.074,24	60.074,24	0,00	-254,24
16009 OTRAS CUOTAS	0,00	0,00	0,00	10.658,72	10.658,72	10.658,72	0,00	-10.658,72
*** 92001 DIREC. Y GESTIÓN ADMTVA. DEL DISTRITO**	4.321.236,00	-41.733,00	4.279.503,00	3.799.333,48	3.799.333,48	3.799.333,48	0,00	480.169,52
10100 RETRIBUCIONES BÁSICAS	98.977,00	0,00	98.977,00	98.277,60	98.277,60	98.277,60	0,00	699,40
12000 SUELDOS DEL GRUPO A1	175.460,00	19.279,00	194.739,00	148.772,85	148.772,85	148.772,85	0,00	45.966,15
12001 SUELDOS DEL GRUPO A2	293.446,00	-11.354,00	282.092,00	226.434,15	226.434,15	226.434,15	0,00	55.657,85
12003 SUELDOS DEL GRUPO C1	157.577,00	-1.847,00	155.730,00	128.390,16	128.390,16	128.390,16	0,00	27.339,84
12004 SUELDOS DEL GRUPO C2	314.033,00	-18.929,00	295.104,00	273.547,21	273.547,21	273.547,21	0,00	21.556,79
12005 SUELDOS DEL GRUPO E	100.500,00	-5.692,00	94.808,00	69.352,15	69.352,15	69.352,15	0,00	25.455,85
12006 TRIENIOS	132.405,00	-1.700,00	130.705,00	121.880,43	121.880,43	121.880,43	0,00	8.824,57

AYUNTAMIENTO DE MADRID

LIQUIDACIÓN DEL PRESUPUESTO DE GASTOS

Ejercicio : 2020 **Fecha: 31/12/2020**

Centro **: 001 AYUNTAMIENTO DE MADRID**

Sección : 208 DISTRITO DE FUENCARRAL-EL PARDO

PROGRAMA/DESCRIPCIÓN/ECONÓMICO/DESCRIPCIÓN	C. INICIAL (1)	MODIFICACIONES (2)	C. DEFINITIVO (3=1+2)	G. COMPROMETIDOS (4)	OB. RECONOCIDAS (5)	PAGOS (6)	OB.PDTES.PAGO (7=5-6)	REMANENTE CRÉDITO (8=3-5)
12100 COMPLEMENTO DE DESTINO	595.696,00	-24.303,00	571.393,00	505.313,62	505.313,62	505.313,62	0,00	66.079,38
12101 COMPLEMENTO ESPECÍFICO	1.390.739,00	-29.454,00	1.361.285,00	1.174.201,42	1.174.201,42	1.174.201,42	0,00	187.083,58
12103 OTROS COMPLEMENTOS	77.677,00	1.562,00	79.239,00	64.936,79	64.936,79	64.936,79	0,00	14.302,21
13000 RETRIBUCIONES BÁSICAS	41.443,00	0,00	41.443,00	46.819,50	46.819,50	46.819,50	0,00	-5.376,50
13002 OTRAS REMUNERACIONES	16.345,00	0,00	16.345,00	16.237,08	16.237,08	16.237,08	0,00	107,92
15000 PRODUCTIVIDAD	84.559,00	0,00	84.559,00	62.576,18	62.576,18	62.576,18	0,00	21.982,82
16000 SEGURIDAD SOCIAL	842.379,00	30.705,00	873.084,00	784.096,17	784.096,17	784.096,17	0,00	88.987,83
16009 OTRAS CUOTAS	0,00	0,00	0,00	78.498,17	78.498,17	78.498,17	0,00	-78.498,17

AYUNTAMIENTO DE MADRID

LIQUIDACIÓN DEL PRESUPUESTO DE GASTOS

Ejercicio : 2020 **Fecha: 31/12/2020**

Centro **: 001 AYUNTAMIENTO DE MADRID**

Sección : 209 DISTRITO DE MONCLOA-ARAVACA

PROGRAMA/DESCRIPCIÓN/ECONÓMICO/DESCRIPCIÓN	C. INICIAL (1)	MODIFICACIONES (2)	C. DEFINITIVO (3=1+2)	G. COMPROMETIDOS (4)	OB. RECONOCIDAS (5)	PAGOS (6)	OB.PDTES.PAGO (7=5-6)	REMANENTE CRÉDITO (8=3-5)
***** TOTAL**	**35.310.374,00**	**1.440.365,00**	**36.750.739,00**	**33.343.467,74**	**31.933.214,27**	**30.940.371,61**	**992.842,66**	**4.817.524,73**
**** 001.2.1 ACT PROTEC Y PROM SCIAL.GASTOS PERSONAL**	1.400.485,00	150.773,00	1.551.258,00	1.400.456,40	1.400.456,40	1.400.456,40	0,00	150.801,60
*** 23106 INTEGRACIÓN COMUNITARIA Y EMERGENCIA SOCIAL**	1.400.485,00	150.773,00	1.551.258,00	1.400.456,40	1.400.456,40	1.400.456,40	0,00	150.801,60
12001 SUELDOS DEL GRUPO A2	255.441,00	34.358,00	289.799,00	242.143,01	242.143,01	242.143,01	0,00	47.655,99
12003 SUELDOS DEL GRUPO C1	53.900,00	-4.721,00	49.179,00	32.696,84	32.696,84	32.696,84	0,00	16.482,16
12004 SUELDOS DEL GRUPO C2	45.690,00	10.682,00	56.372,00	50.654,91	50.654,91	50.654,91	0,00	5.717,09
12005 SUELDOS DEL GRUPO E	0,00	5.361,00	5.361,00	0,00	0,00	0,00	0,00	5.361,00
12006 TRIENIOS	93.133,00	0,00	93.133,00	81.441,01	81.441,01	81.441,01	0,00	11.691,99
12100 COMPLEMENTO DE DESTINO	204.798,00	25.543,00	230.341,00	189.599,64	189.599,64	189.599,64	0,00	40.741,36
12101 COMPLEMENTO ESPECÍFICO	425.846,00	36.181,00	462.027,00	392.719,54	392.719,54	392.719,54	0,00	69.307,46
12103 OTROS COMPLEMENTOS	28.130,00	3.371,00	31.501,00	25.549,66	25.549,66	25.549,66	0,00	5.951,34
15000 PRODUCTIVIDAD	8.893,00	0,00	8.893,00	39.436,68	39.436,68	39.436,68	0,00	-30.543,68
16000 SEGURIDAD SOCIAL	284.654,00	39.998,00	324.652,00	297.470,98	297.470,98	297.470,98	0,00	27.181,02
16009 OTRAS CUOTAS	0,00	0,00	0,00	48.744,13	48.744,13	48.744,13	0,00	-48.744,13
**** 001.209.15322.210 D MONCLOA-ARAV.O.ACT VÍAS Pª.INFRAES Y B.NA**	3.998,00	0,00	3.998,00	0,00	0,00	0,00	0,00	3.998,00
*** 15322 OTRAS ACTUACIONES EN VÍAS PÚBLICAS**	3.998,00	0,00	3.998,00	0,00	0,00	0,00	0,00	3.998,00
21000 REP.MANT. Y CONSERV. BIENES DESTINADOS USO GENERAL	3.998,00	0,00	3.998,00	0,00	0,00	0,00	0,00	3.998,00
**** 001.209.15322.61910 D MONCLOA-ARAV.O.ACT VÍAS Pª.VIALES (REMOD)**	0,00	2.077,17	2.077,17	1.297,81	1.297,77	766,86	530,91	779,40
*** 15322 OTRAS ACTUACIONES EN VÍAS PÚBLICAS**	0,00	2.077,17	2.077,17	1.297,81	1.297,77	766,86	530,91	779,40
61910 VIALES (REMODELACIÓN)	0,00	2.077,17	2.077,17	1.297,81	1.297,77	766,86	530,91	779,40
**** 001.209.15322.61910.2 D MONCLOA-ARAV.O.ACT VÍAS Pª.VIALES (REMOD)**	0,00	28.991,60	28.991,60	28.991,60	28.989,90	28.989,90	0,00	1,70
*** 15322 OTRAS ACTUACIONES EN VÍAS PÚBLICAS**	0,00	28.991,60	28.991,60	28.991,60	28.989,90	28.989,90	0,00	1,70
61910 VIALES (REMODELACIÓN)	0,00	28.991,60	28.991,60	28.991,60	28.989,90	28.989,90	0,00	1,70
**** 001.209.15322.61910.5 D MONCLOA-ARAV.O.ACT VÍAS Pª.VIALES (REMOD)**	0,00	37.000,00	37.000,00	35.694,27	35.377,58	0,00	35.377,58	1.622,42
*** 15322 OTRAS ACTUACIONES EN VÍAS PÚBLICAS**	0,00	37.000,00	37.000,00	35.694,27	35.377,58	0,00	35.377,58	1.622,42
61910 VIALES (REMODELACIÓN)	0,00	37.000,00	37.000,00	35.694,27	35.377,58	0,00	35.377,58	1.622,42
**** 001.209.23102.227 D MONCLOA-ARAV.FAMILIA E INF .TRAB.REAL.EMP**	369.544,00	-696,83	368.847,17	339.543,61	334.147,67	334.147,67	0,00	34.699,50
*** 23102 FAMILIA E INFANCIA**	369.544,00	-696,83	368.847,17	339.543,61	334.147,67	334.147,67	0,00	34.699,50
22799 OTROS TRABAJOS REALIZADOS POR OTRAS EMP. Y PROF.	369.544,00	-696,83	368.847,17	339.543,61	334.147,67	334.147,67	0,00	34.699,50
**** 001.209.23102.789 D MONCLOA-ARAV.FAMILIA E INF .TRANS.FAMI.IS**	5.000,00	0,00	5.000,00	4.995,87	3.690,87	2.503,71	1.187,16	1.309,13

AYUNTAMIENTO DE MADRID

LIQUIDACIÓN DEL PRESUPUESTO DE GASTOS

Ejercicio : 2020 **Fecha: 31/12/2020**

Centro **: 001 AYUNTAMIENTO DE MADRID**

Sección : 209 DISTRITO DE MONCLOA-ARAVACA

PROGRAMA/DESCRIPCIÓN/ECONÓMICO/DESCRIPCIÓN	C. INICIAL (1)	MODIFICACIONES (2)	C. DEFINITIVO (3=1+2)	G. COMPROMETIDOS (4)	OB. RECONOCIDAS (5)	PAGOS (6)	OB.PDTES.PAGO (7=5-6)	REMANENTE CRÉDITO (8=3-5)
* 23102 FAMILIA E INFANCIA	5.000,00	0,00	5.000,00	4.995,87	3.690,87	2.503,71	1.187,16	1.309,13
78900 OTRAS TRANSFERENCIAS DE CAPITAL A FAMILIAS	5.000,00	0,00	5.000,00	4.995,87	3.690,87	2.503,71	1.187,16	1.309,13
** 001.209.23103.227 D MONCLOA-ARAV.PERSON MAYORES.TRAB.REAL.EMP	577.407,00	3.116,83	580.523,83	494.571,37	437.440,57	437.290,20	150,37	143.083,26
* 23103 PERSONAS MAYORES Y SERVICIOS SOCIALES	577.407,00	3.116,83	580.523,83	494.571,37	437.440,57	437.290,20	150,37	143.083,26
22706 ESTUDIOS Y TRABAJOS TÉCNICOS	0,00	2.420,00	2.420,00	2.420,00	2.420,00	2.420,00	0,00	0,00
22799 OTROS TRABAJOS REALIZADOS POR OTRAS EMP. Y PROF.	577.407,00	696,83	578.103,83	492.151,37	435.020,57	434.870,20	150,37	143.083,26
** 001.209.23103.789 D MONCLOA-ARAV.PERSON MAYORES.TRANS.FAMI.IS	5.076,00	0,00	5.076,00	4.459,44	711,48	711,48	0,00	4.364,52
* 23103 PERSONAS MAYORES Y SERVICIOS SOCIALES	5.076,00	0,00	5.076,00	4.459,44	711,48	711,48	0,00	4.364,52
78900 OTRAS TRANSFERENCIAS DE CAPITAL A FAMILIAS	5.076,00	0,00	5.076,00	4.459,44	711,48	711,48	0,00	4.364,52
** 001.209.23106.22799.5 D MONCLOA-ARAV.INTEG EMERG SCIAL.O.TRAB.EMP	454.102,00	0,00	454.102,00	237.517,45	237.517,42	222.141,04	15.376,38	216.584,58
* 23106 INTEGRACIÓN COMUNITARIA Y EMERGENCIA SOCIAL	454.102,00	0,00	454.102,00	237.517,45	237.517,42	222.141,04	15.376,38	216.584,58
22799 OTROS TRABAJOS REALIZADOS POR OTRAS EMP. Y PROF.	454.102,00	0,00	454.102,00	237.517,45	237.517,42	222.141,04	15.376,38	216.584,58
** 001.209.23106.489 D MONCLOA-ARAV.INTEG EMERG SCIAL.OT.TRANS.F	30.500,00	0,00	30.500,00	30.500,00	30.500,00	30.500,00	0,00	0,00
* 23106 INTEGRACIÓN COMUNITARIA Y EMERGENCIA SOCIAL	30.500,00	0,00	30.500,00	30.500,00	30.500,00	30.500,00	0,00	0,00
48901 OTRAS TRANSFERENCIAS A INSTITUC. SIN FINES LUCRO	30.500,00	0,00	30.500,00	30.500,00	30.500,00	30.500,00	0,00	0,00
** 001.209.23106.48901.5 D MONCLOA-ARAV.INTEG EMERG SCIAL.TRAN FAMIL	25.000,00	0,00	25.000,00	25.000,00	25.000,00	25.000,00	0,00	0,00
* 23106 INTEGRACIÓN COMUNITARIA Y EMERGENCIA SOCIAL	25.000,00	0,00	25.000,00	25.000,00	25.000,00	25.000,00	0,00	0,00
48901 OTRAS TRANSFERENCIAS A INSTITUC. SIN FINES LUCRO	25.000,00	0,00	25.000,00	25.000,00	25.000,00	25.000,00	0,00	0,00
** 001.209.23106.62301 D MONCLOA-ARAV.INTEG EMERG SCIAL.INSTALAC T	0,00	15.969,60	15.969,60	15.969,60	15.969,60	15.969,60	0,00	0,00
* 23106 INTEGRACIÓN COMUNITARIA Y EMERGENCIA SOCIAL	0,00	15.969,60	15.969,60	15.969,60	15.969,60	15.969,60	0,00	0,00
62301 INSTALACIONES TÉCNICAS	0,00	15.969,60	15.969,60	15.969,60	15.969,60	15.969,60	0,00	0,00
** 001.209.23106.789 D MONCLOA-ARAV.INTEG EMERG SCIAL.TRANS.FAMI	5.000,00	0,00	5.000,00	3.294,55	2.282,84	2.282,84	0,00	2.717,16
* 23106 INTEGRACIÓN COMUNITARIA Y EMERGENCIA SOCIAL	5.000,00	0,00	5.000,00	3.294,55	2.282,84	2.282,84	0,00	2.717,16
78900 OTRAS TRANSFERENCIAS DE CAPITAL A FAMILIAS	5.000,00	0,00	5.000,00	3.294,55	2.282,84	2.282,84	0,00	2.717,16
** 001.209.23199.221 D MONCLOA-ARAV.COV19.SUMINISTROS	0,00	5.015,80	5.015,80	5.015,80	5.015,80	5.015,80	0,00	0,00
* 23199 Actuaciones extraordinarias COVID-19	0,00	5.015,80	5.015,80	5.015,80	5.015,80	5.015,80	0,00	0,00
22106 PRODUCTOS FARMACÉUTICOS Y MATERIAL SANITARIO	0,00	5.015,80	5.015,80	5.015,80	5.015,80	5.015,80	0,00	0,00
** 001.209.23199.22199.4 D MONCLOA-ARAV.COV19.OT SUMINISTR	0,00	1.485,00	1.485,00	1.485,00	1.485,00	1.485,00	0,00	0,00
* 23199 Actuaciones extraordinarias COVID-19	0,00	1.485,00	1.485,00	1.485,00	1.485,00	1.485,00	0,00	0,00
22199 OTROS SUMINISTROS	0,00	1.485,00	1.485,00	1.485,00	1.485,00	1.485,00	0,00	0,00

AYUNTAMIENTO DE MADRID

LIQUIDACIÓN DEL PRESUPUESTO DE GASTOS

Ejercicio : 2020

Fecha: 31/12/2020

Centro **: 001 AYUNTAMIENTO DE MADRID**

Sección : 209 DISTRITO DE MONCLOA-ARAVACA

PROGRAMA/DESCRIPCIÓN/ECONÓMICO/DESCRIPCIÓN	C. INICIAL (1)	MODIFICACIONES (2)	C. DEFINITIVO (3=1+2)	G. COMPROMETIDOS (4)	OB. RECONOCIDAS (5)	PAGOS (6)	OB.PDTES.PAGO (7=5-6)	REMANENTE CRÉDITO (8=3-5)
** 001.209.23199.22602 D MONCLOA-ARAV.COV19.PUBLIC Y PROP	0,00	13.612,50	13.612,50	13.612,50	13.612,50	13.612,50	0,00	0,00
* 23199 Actuaciones extraordinarias COVID-19	0,00	13.612,50	13.612,50	13.612,50	13.612,50	13.612,50	0,00	0,00
22602 PUBLICIDAD Y PROPAGANDA	0,00	13.612,50	13.612,50	13.612,50	13.612,50	13.612,50	0,00	0,00
** 001.209.23199.227 D MONCLOA-ARAV.COV19.TRAB.REAL.EMP	0,00	216.873,10	216.873,10	216.873,10	194.845,62	108.915,39	85.930,23	22.027,48
* 23199 Actuaciones extraordinarias COVID-19	0,00	216.873,10	216.873,10	216.873,10	194.845,62	108.915,39	85.930,23	22.027,48
22799 OTROS TRABAJOS REALIZADOS POR OTRAS EMP. Y PROF.	0,00	216.873,10	216.873,10	216.873,10	194.845,62	108.915,39	85.930,23	22.027,48
** 001.209.23199.22799.4 D MONCLOA-ARAV.COV19.O.TRAB.EMP	0,00	565.378,77	565.378,77	565.378,77	532.881,39	532.881,39	0,00	32.497,38
* 23199 Actuaciones extraordinarias COVID-19	0,00	565.378,77	565.378,77	565.378,77	532.881,39	532.881,39	0,00	32.497,38
22799 OTROS TRABAJOS REALIZADOS POR OTRAS EMP. Y PROF.	0,00	565.378,77	565.378,77	565.378,77	532.881,39	532.881,39	0,00	32.497,38
** 001.209.23199.62599 D MONCLOA-ARAV.COV19.OT MOBILY E	0,00	1.318,00	1.318,00	1.318,00	1.318,00	1.318,00	0,00	0,00
* 23199 Actuaciones extraordinarias COVID-19	0,00	1.318,00	1.318,00	1.318,00	1.318,00	1.318,00	0,00	0,00
62599 OTRO MOBILIARIO Y ENSERES	0,00	1.318,00	1.318,00	1.318,00	1.318,00	1.318,00	0,00	0,00
** 001.209.23199.62599.4 D MONCLOA-ARAV.COV19.OT MOBILY E	0,00	11.981,93	11.981,93	11.981,93	11.981,93	11.981,93	0,00	0,00
* 23199 Actuaciones extraordinarias COVID-19	0,00	11.981,93	11.981,93	11.981,93	11.981,93	11.981,93	0,00	0,00
62599 OTRO MOBILIARIO Y ENSERES	0,00	11.981,93	11.981,93	11.981,93	11.981,93	11.981,93	0,00	0,00
** 001.209.31101.22199 D MONCLOA-ARAV.SALUBRIDAD Pª.OT SUMINISTR	1.750,00	0,00	1.750,00	1.723,16	1.723,16	1.723,16	0,00	26,84
* 31101 SALUBRIDAD PÚBLICA	1.750,00	0,00	1.750,00	1.723,16	1.723,16	1.723,16	0,00	26,84
22199 OTROS SUMINISTROS	1.750,00	0,00	1.750,00	1.723,16	1.723,16	1.723,16	0,00	26,84
** 001.209.31101.226 D MONCLOA-ARAV.SALUBRIDAD Pª.GTOS DIVERSOS	500,00	0,00	500,00	94,45	94,45	94,45	0,00	405,55
* 31101 SALUBRIDAD PÚBLICA	500,00	0,00	500,00	94,45	94,45	94,45	0,00	405,55
22699 OTROS GASTOS DIVERSOS	500,00	0,00	500,00	94,45	94,45	94,45	0,00	405,55
** 001.209.32301.212 D MONCLOA-ARAV.C INFANTIL .EDIF.OTR.CONST	346.312,00	555,95	346.867,95	340.543,20	313.138,89	286.574,32	26.564,57	33.729,06
* 32301 CENTROS DOCENTES ENSEÑANZA INFANTIL Y PRIMARIA	346.312,00	555,95	346.867,95	340.543,20	313.138,89	286.574,32	26.564,57	33.729,06
21200 REP.MANT. Y CONSERV. EDIFICIOS Y OTRAS CONSTRUC.	346.312,00	555,95	346.867,95	340.543,20	313.138,89	286.574,32	26.564,57	33.729,06
** 001.209.32301.227 D MONCLOA-ARAV.C INFANTIL .TRAB.REAL.EMP	2.307.470,00	122.642,69	2.430.112,69	2.430.082,60	2.395.858,05	2.345.334,03	50.524,02	34.254,64
* 32301 CENTROS DOCENTES ENSEÑANZA INFANTIL Y PRIMARIA	2.307.470,00	122.642,69	2.430.112,69	2.430.082,60	2.395.858,05	2.345.334,03	50.524,02	34.254,64
22700 LIMPIEZA Y ASEO	693.374,00	0,00	693.374,00	693.372,77	667.758,32	667.758,32	0,00	25.615,68
22799 OTROS TRABAJOS REALIZADOS POR OTRAS EMP. Y PROF.	1.614.096,00	122.642,69	1.736.738,69	1.736.709,83	1.728.099,73	1.677.575,71	50.524,02	8.638,96
** 001.209.32301.63200 D MONCLOA-ARAV.C INFANTIL .EDIF CONST(RE	0,00	6.923,90	6.923,90	4.428,63	3.298,06	1.829,92	1.468,14	3.625,84
* 32301 CENTROS DOCENTES ENSEÑANZA INFANTIL Y PRIMARIA	0,00	6.923,90	6.923,90	4.428,63	3.298,06	1.829,92	1.468,14	3.625,84

AYUNTAMIENTO DE MADRID

LIQUIDACIÓN DEL PRESUPUESTO DE GASTOS

Ejercicio : 2020 **Fecha: 31/12/2020**

Centro **: 001 AYUNTAMIENTO DE MADRID**

Sección : 209 DISTRITO DE MONCLOA-ARAVACA

PROGRAMA/DESCRIPCIÓN/ECONÓMICO/DESCRIPCIÓN	C. INICIAL (1)	MODIFICACIONES (2)	C. DEFINITIVO (3=1+2)	G. COMPROMETIDOS (4)	OB. RECONOCIDAS (5)	PAGOS (6)	OB.PDTES.PAGO (7=5-6)	REMANENTE CRÉDITO (8=3-5)
63200 EDIFICIOS Y OTRAS CONSTRUCCIONES (REFORMA)	0,00	6.923,90	6.923,90	4.428,63	3.298,06	1.829,92	1.468,14	3.625,84
**** 001.209.32501.227 D MONCLOA-ARAV.ABSENTISMO.TRAB.REAL.EMP**	82.253,00	-32.340,00	49.913,00	16.280,00	16.276,70	16.276,70	0,00	33.636,30
*** 32501 ABSENTISMO**	82.253,00	-32.340,00	49.913,00	16.280,00	16.276,70	16.276,70	0,00	33.636,30
22799 OTROS TRABAJOS REALIZADOS POR OTRAS EMP. Y PROF.	82.253,00	-32.340,00	49.913,00	16.280,00	16.276,70	16.276,70	0,00	33.636,30
**** 001.209.32601.227 D MONCLOA-ARAV.SERV COMP EDUCA.TRAB.REAL.EM**	318.345,00	0,00	318.345,00	255.655,71	157.220,14	83.667,68	73.552,46	161.124,86
*** 32601 SERVICIOS COMPLEMENTARIOS EDUCACIÓN**	318.345,00	0,00	318.345,00	255.655,71	157.220,14	83.667,68	73.552,46	161.124,86
22799 OTROS TRABAJOS REALIZADOS POR OTRAS EMP. Y PROF.	318.345,00	0,00	318.345,00	255.655,71	157.220,14	83.667,68	73.552,46	161.124,86
**** 001.209.32601.482 D MONCLOA-ARAV.SERV COMP EDUCA.A FAMIL.I.S.**	6.500,00	0,00	6.500,00	2.300,00	2.300,00	0,00	2.300,00	4.200,00
*** 32601 SERVICIOS COMPLEMENTARIOS EDUCACIÓN**	6.500,00	0,00	6.500,00	2.300,00	2.300,00	0,00	2.300,00	4.200,00
48203 PREMIOS	6.500,00	0,00	6.500,00	2.300,00	2.300,00	0,00	2.300,00	4.200,00
**** 001.209.33303.62599.2 D MONCLOA-ARAV.OT.EQUIP.CULTU.OT MOBILY E**	0,00	104.332,70	104.332,70	104.332,70	104.332,70	104.332,70	0,00	0,00
*** 33303 OTROS EQUIPAMIENTOS CULTURALES**	0,00	104.332,70	104.332,70	104.332,70	104.332,70	104.332,70	0,00	0,00
62599 OTRO MOBILIARIO Y ENSERES	0,00	104.332,70	104.332,70	104.332,70	104.332,70	104.332,70	0,00	0,00
**** 001.209.33401.208 D MONCLOA-ARAV.ACTIV CULTURA.ARREND O INMOV**	500,00	0,00	500,00	0,00	0,00	0,00	0,00	500,00
*** 33401 ACTIVIDADES CULTURALES**	500,00	0,00	500,00	0,00	0,00	0,00	0,00	500,00
20800 ARRENDAMIENTOS DE OTRO INMOVILIZADO MATERIAL	500,00	0,00	500,00	0,00	0,00	0,00	0,00	500,00
**** 001.209.33401.209 D MONCLOA-ARAV.ACTIV CULTURA.CÁNONES**	500,00	0,00	500,00	0,00	0,00	0,00	0,00	500,00
*** 33401 ACTIVIDADES CULTURALES**	500,00	0,00	500,00	0,00	0,00	0,00	0,00	500,00
20901 CÁNONES	500,00	0,00	500,00	0,00	0,00	0,00	0,00	500,00
**** 001.209.33401.22001 D MONCLOA-ARAV.ACTIV CULTURA.PRENSA,REVIS,P**	500,00	1.500,00	2.000,00	2.000,00	2.000,00	0,00	2.000,00	0,00
*** 33401 ACTIVIDADES CULTURALES**	500,00	1.500,00	2.000,00	2.000,00	2.000,00	0,00	2.000,00	0,00
22001 PRENSA, REVISTAS, LIBROS Y OTRAS PUBLICACIONES	500,00	1.500,00	2.000,00	2.000,00	2.000,00	0,00	2.000,00	0,00
**** 001.209.33401.22602 D MONCLOA-ARAV.ACTIV CULTURA.PUBLIC Y PROP**	2.500,00	0,00	2.500,00	0,00	0,00	0,00	0,00	2.500,00
*** 33401 ACTIVIDADES CULTURALES**	2.500,00	0,00	2.500,00	0,00	0,00	0,00	0,00	2.500,00
22602 PUBLICIDAD Y PROPAGANDA	2.500,00	0,00	2.500,00	0,00	0,00	0,00	0,00	2.500,00
**** 001.209.33401.227 D MONCLOA-ARAV.ACTIV CULTURA.TRAB.REAL.EMP**	1.502.242,00	-244.725,37	1.257.516,63	804.505,69	614.206,31	512.616,24	101.590,07	643.310,32
*** 33401 ACTIVIDADES CULTURALES**	1.502.242,00	-244.725,37	1.257.516,63	804.505,69	614.206,31	512.616,24	101.590,07	643.310,32
22706 ESTUDIOS Y TRABAJOS TÉCNICOS	4.000,00	0,00	4.000,00	3.043,02	3.043,02	2.668,05	374,97	956,98
22707 TALLERES CULTURALES DISTRITOS	420.000,00	0,00	420.000,00	506.650,37	334.139,17	252.934,68	81.204,49	85.860,83
22799 OTROS TRABAJOS REALIZADOS POR OTRAS EMP. Y PROF.	1.078.242,00	-244.725,37	833.516,63	294.812,30	277.024,12	257.013,51	20.010,61	556.492,51

AYUNTAMIENTO DE MADRID

LIQUIDACIÓN DEL PRESUPUESTO DE GASTOS

Ejercicio : 2020 **Fecha: 31/12/2020**

Centro **: 001 AYUNTAMIENTO DE MADRID**

Sección : 209 DISTRITO DE MONCLOA-ARAVACA

PROGRAMA/DESCRIPCIÓN/ECONÓMICO/DESCRIPCIÓN	C. INICIAL (1)	MODIFICACIONES (2)	C. DEFINITIVO (3=1+2)	G. COMPROMETIDOS (4)	OB. RECONOCIDAS (5)	PAGOS (6)	OB.PDTES.PAGO (7=5-6)	REMANENTE CRÉDITO (8=3-5)
** 001.209.33401.22799.2 D MONCLOA-ARAV.ACTIV CULTURA.O.TRAB.EMP	0,00	14.571,63	14.571,63	13.371,35	13.371,35	13.371,35	0,00	1.200,28
* 33401 ACTIVIDADES CULTURALES	0,00	14.571,63	14.571,63	13.371,35	13.371,35	13.371,35	0,00	1.200,28
22799 OTROS TRABAJOS REALIZADOS POR OTRAS EMP. Y PROF.	0,00	14.571,63	14.571,63	13.371,35	13.371,35	13.371,35	0,00	1.200,28
** 001.209.33401.482 D MONCLOA-ARAV.ACTIV CULTURA.A FAMIL.I.S.F.	22.000,00	0,00	22.000,00	11.000,00	11.000,00	0,00	11.000,00	11.000,00
* 33401 ACTIVIDADES CULTURALES	22.000,00	0,00	22.000,00	11.000,00	11.000,00	0,00	11.000,00	11.000,00
48203 PREMIOS	22.000,00	0,00	22.000,00	11.000,00	11.000,00	0,00	11.000,00	11.000,00
** 001.209.33401.60999 D MONCLOA-ARAV.ACTIV CULTURA.O INV NUEVA IN	6.000,00	0,00	6.000,00	895,40	895,40	0,00	895,40	5.104,60
* 33401 ACTIVIDADES CULTURALES	6.000,00	0,00	6.000,00	895,40	895,40	0,00	895,40	5.104,60
60999 OTRAS INVERS. NUEVAS EN INFR.Y BIENES USO GENERAL	6.000,00	0,00	6.000,00	895,40	895,40	0,00	895,40	5.104,60
** 001.209.33401.62599 D MONCLOA-ARAV.ACTIV CULTURA.OT MOBILY E	0,00	460,00	460,00	459,65	459,65	0,00	459,65	0,35
* 33401 ACTIVIDADES CULTURALES	0,00	460,00	460,00	459,65	459,65	0,00	459,65	0,35
62599 OTRO MOBILIARIO Y ENSERES	0,00	460,00	460,00	459,65	459,65	0,00	459,65	0,35
** 001.209.34101.226 D MONCLOA-ARAV.ACTUAC DEPORT DISTR.GTOS DIV	6.940,00	-460,00	6.480,00	0,00	0,00	0,00	0,00	6.480,00
* 34101 ACTUACIONES DEPORTIVAS EN DISTRITOS	6.940,00	-460,00	6.480,00	0,00	0,00	0,00	0,00	6.480,00
22609 ACTIVIDADES CULTURALES Y DEPORTIVAS	6.940,00	-460,00	6.480,00	0,00	0,00	0,00	0,00	6.480,00
** 001.209.34201.203 D MONCLOA-ARAV.INST DEPORT.ARRD. MAQ.INST.U	6.380,00	12.000,00	18.380,00	17.499,84	17.499,84	7.583,25	9.916,59	880,16
* 34201 INSTALACIONES DEPORTIVAS	6.380,00	12.000,00	18.380,00	17.499,84	17.499,84	7.583,25	9.916,59	880,16
20300 ARRENDAMIENTOS DE MAQUINARIA, INSTALAC. Y UTILLAJE	6.380,00	12.000,00	18.380,00	17.499,84	17.499,84	7.583,25	9.916,59	880,16
** 001.209.34201.208 D MONCLOA-ARAV.INST DEPORT.ARREND O INMOV M	60.331,00	0,00	60.331,00	39.462,81	33.726,26	33.726,26	0,00	26.604,74
* 34201 INSTALACIONES DEPORTIVAS	60.331,00	0,00	60.331,00	39.462,81	33.726,26	33.726,26	0,00	26.604,74
20800 ARRENDAMIENTOS DE OTRO INMOVILIZADO MATERIAL	60.331,00	0,00	60.331,00	39.462,81	33.726,26	33.726,26	0,00	26.604,74
** 001.209.34201.212 D MONCLOA-ARAV.INST DEPORT.EDIF.OTR.CONST	500.469,00	16.526,62	516.995,62	508.032,74	433.486,61	397.438,79	36.047,82	83.509,01
* 34201 INSTALACIONES DEPORTIVAS	500.469,00	16.526,62	516.995,62	508.032,74	433.486,61	397.438,79	36.047,82	83.509,01
21200 REP.MANT. Y CONSERV. EDIFICIOS Y OTRAS CONSTRUC.	500.469,00	16.526,62	516.995,62	508.032,74	433.486,61	397.438,79	36.047,82	83.509,01
** 001.209.34201.213 D MONCLOA-ARAV.INST DEPORT.MAQ.INST.Y UTILL	4.000,00	0,00	4.000,00	3.137,26	3.137,26	3.137,26	0,00	862,74
* 34201 INSTALACIONES DEPORTIVAS	4.000,00	0,00	4.000,00	3.137,26	3.137,26	3.137,26	0,00	862,74
21300 REP.MANT.Y CONSERV. MAQUINARIA, INSTAL. Y UTILLAJE	4.000,00	0,00	4.000,00	3.137,26	3.137,26	3.137,26	0,00	862,74
** 001.209.34201.22000 D MONCLOA-ARAV.INST DEPORT.MAT OFIC NO INVE	1.750,00	0,00	1.750,00	0,00	0,00	0,00	0,00	1.750,00
* 34201 INSTALACIONES DEPORTIVAS	1.750,00	0,00	1.750,00	0,00	0,00	0,00	0,00	1.750,00
22000 MATERIAL DE OFICINA ORDINARIO NO INVENTARIABLE	1.750,00	0,00	1.750,00	0,00	0,00	0,00	0,00	1.750,00

AYUNTAMIENTO DE MADRID

LIQUIDACIÓN DEL PRESUPUESTO DE GASTOS

Ejercicio : 2020 **Fecha: 31/12/2020**

Centro **: 001 AYUNTAMIENTO DE MADRID**

Sección : 209 DISTRITO DE MONCLOA-ARAVACA

PROGRAMA/DESCRIPCIÓN/ECONÓMICO/DESCRIPCIÓN	C. INICIAL (1)	MODIFICACIONES (2)	C. DEFINITIVO (3=1+2)	G. COMPROMETIDOS (4)	OB. RECONOCIDAS (5)	PAGOS (6)	OB.PDTES.PAGO (7=5-6)	REMANENTE CRÉDITO (8=3-5)
** 001.209.34201.22002 D MONCLOA-ARAV.INST DEPORT.MAT INFORM NO IN	4.380,00	0,00	4.380,00	0,00	0,00	0,00	0,00	4.380,00
* 34201 INSTALACIONES DEPORTIVAS	4.380,00	0,00	4.380,00	0,00	0,00	0,00	0,00	4.380,00
22002 MATERIAL INFORMÁTICO NO INVENTARIABLE	4.380,00	0,00	4.380,00	0,00	0,00	0,00	0,00	4.380,00
** 001.209.34201.221 D MONCLOA-ARAV.INST DEPORT.SUMINISTROS	38.553,00	17.294,30	55.847,30	47.508,21	47.508,20	42.973,88	4.534,32	8.339,10
* 34201 INSTALACIONES DEPORTIVAS	38.553,00	17.294,30	55.847,30	47.508,21	47.508,20	42.973,88	4.534,32	8.339,10
22106 PRODUCTOS FARMACÉUTICOS Y MATERIAL SANITARIO	8.553,00	17.139,30	25.692,30	23.937,54	23.937,53	19.980,38	3.957,15	1.754,77
22110 PRODUCTOS DE LIMPIEZA Y ASEO	30.000,00	155,00	30.155,00	23.570,67	23.570,67	22.993,50	577,17	6.584,33
** 001.209.34201.22103 D MONCLOA-ARAV.INST DEPORT.COMBUSTIBLES Y C	260,00	0,00	260,00	150,00	150,00	150,00	0,00	110,00
* 34201 INSTALACIONES DEPORTIVAS	260,00	0,00	260,00	150,00	150,00	150,00	0,00	110,00
22103 COMBUSTIBLES Y CARBURANTES	260,00	0,00	260,00	150,00	150,00	150,00	0,00	110,00
** 001.209.34201.22104 D MONCLOA-ARAV.INST DEPORT.VESTUARIO	61.768,00	0,00	61.768,00	18.905,71	0,00	0,00	0,00	61.768,00
* 34201 INSTALACIONES DEPORTIVAS	61.768,00	0,00	61.768,00	18.905,71	0,00	0,00	0,00	61.768,00
22104 VESTUARIO	61.768,00	0,00	61.768,00	18.905,71	0,00	0,00	0,00	61.768,00
** 001.209.34201.22199 D MONCLOA-ARAV.INST DEPORT.OT SUMINISTR	130.000,00	-12.000,00	118.000,00	77.685,16	75.929,28	14.329,67	61.599,61	42.070,72
* 34201 INSTALACIONES DEPORTIVAS	130.000,00	-12.000,00	118.000,00	77.685,16	75.929,28	14.329,67	61.599,61	42.070,72
22199 OTROS SUMINISTROS	130.000,00	-12.000,00	118.000,00	77.685,16	75.929,28	14.329,67	61.599,61	42.070,72
** 001.209.34201.223 D MONCLOA-ARAV.INST DEPORT.TRANSPORTES	0,00	14.000,00	14.000,00	12.342,00	12.342,00	12.342,00	0,00	1.658,00
* 34201 INSTALACIONES DEPORTIVAS	0,00	14.000,00	14.000,00	12.342,00	12.342,00	12.342,00	0,00	1.658,00
22300 TRANSPORTES	0,00	14.000,00	14.000,00	12.342,00	12.342,00	12.342,00	0,00	1.658,00
** 001.209.34201.227 D MONCLOA-ARAV.INST DEPORT.TRAB.REAL.EMP	198.203,00	-14.000,00	184.203,00	181.621,51	45.990,91	45.712,39	278,52	138.212,09
* 34201 INSTALACIONES DEPORTIVAS	198.203,00	-14.000,00	184.203,00	181.621,51	45.990,91	45.712,39	278,52	138.212,09
22700 LIMPIEZA Y ASEO	4.500,00	0,00	4.500,00	2.418,57	948,42	669,90	278,52	3.551,58
22701 SEGURIDAD	179.203,00	0,00	179.203,00	179.202,94	45.042,49	45.042,49	0,00	134.160,51
22799 OTROS TRABAJOS REALIZADOS POR OTRAS EMP. Y PROF.	14.500,00	-14.000,00	500,00	0,00	0,00	0,00	0,00	500,00
** 001.209.34201.62599 D MONCLOA-ARAV.INST DEPORT.OT MOBILY E	0,00	13.124,08	13.124,08	13.124,08	13.124,08	13.124,08	0,00	0,00
* 34201 INSTALACIONES DEPORTIVAS	0,00	13.124,08	13.124,08	13.124,08	13.124,08	13.124,08	0,00	0,00
62599 OTRO MOBILIARIO Y ENSERES	0,00	13.124,08	13.124,08	13.124,08	13.124,08	13.124,08	0,00	0,00
** 001.209.34201.63200 D MONCLOA-ARAV.INST DEPORT.EDIF CONST(RE	0,00	56.231,51	56.231,51	3.742,00	2.186,18	1.185,55	1.000,63	54.045,33
* 34201 INSTALACIONES DEPORTIVAS	0,00	56.231,51	56.231,51	3.742,00	2.186,18	1.185,55	1.000,63	54.045,33
63200 EDIFICIOS Y OTRAS CONSTRUCCIONES (REFORMA)	0,00	56.231,51	56.231,51	3.742,00	2.186,18	1.185,55	1.000,63	54.045,33

AYUNTAMIENTO DE MADRID

LIQUIDACIÓN DEL PRESUPUESTO DE GASTOS

Ejercicio : 2020 **Fecha: 31/12/2020**

Centro **: 001 AYUNTAMIENTO DE MADRID**

Sección : 209 DISTRITO DE MONCLOA-ARAVACA

PROGRAMA/DESCRIPCIÓN/ECONÓMICO/DESCRIPCIÓN	C. INICIAL (1)	MODIFICACIONES (2)	C. DEFINITIVO (3=1+2)	G. COMPROMETIDOS (4)	OB. RECONOCIDAS (5)	PAGOS (6)	OB.PDTES.PAGO (7=5-6)	REMANENTE CRÉDITO (8=3-5)
** 001.209.48900 D MONCLOA-ARAV.OTRAS TRANSF A FAMILIAS	264.000,00	0,00	264.000,00	250.740,07	180.420,16	145.489,47	34.930,69	83.579,84
* 23102 FAMILIA E INFANCIA	179.000,00	0,00	179.000,00	115.596,08	76.206,56	57.720,55	18.486,01	102.793,44
48900 OTRAS TRANSFERENCIAS A FAMILIAS	179.000,00	0,00	179.000,00	115.596,08	76.206,56	57.720,55	18.486,01	102.793,44
* 23103 PERSONAS MAYORES Y SERVICIOS SOCIALES	41.000,00	0,00	41.000,00	57.764,86	45.339,61	35.442,55	9.897,06	-4.339,61
48900 OTRAS TRANSFERENCIAS A FAMILIAS	41.000,00	0,00	41.000,00	57.764,86	45.339,61	35.442,55	9.897,06	-4.339,61
* 23106 INTEGRACIÓN COMUNITARIA Y EMERGENCIA SOCIAL	44.000,00	0,00	44.000,00	77.379,13	58.873,99	52.326,37	6.547,62	-14.873,99
48900 OTRAS TRANSFERENCIAS A FAMILIAS	44.000,00	0,00	44.000,00	77.379,13	58.873,99	52.326,37	6.547,62	-14.873,99
** 001.209.48900.4 D MONCLOA-ARAV.OTRAS TRANSF A FAMILIAS	0,00	108.120,20	108.120,20	0,00	0,00	0,00	0,00	108.120,20
* 23102 FAMILIA E INFANCIA	0,00	50.000,00	50.000,00	0,00	0,00	0,00	0,00	50.000,00
48900 OTRAS TRANSFERENCIAS A FAMILIAS	0,00	50.000,00	50.000,00	0,00	0,00	0,00	0,00	50.000,00
* 23103 PERSONAS MAYORES Y SERVICIOS SOCIALES	0,00	40.000,00	40.000,00	0,00	0,00	0,00	0,00	40.000,00
48900 OTRAS TRANSFERENCIAS A FAMILIAS	0,00	40.000,00	40.000,00	0,00	0,00	0,00	0,00	40.000,00
* 23106 INTEGRACIÓN COMUNITARIA Y EMERGENCIA SOCIAL	0,00	18.120,20	18.120,20	0,00	0,00	0,00	0,00	18.120,20
48900 OTRAS TRANSFERENCIAS A FAMILIAS	0,00	18.120,20	18.120,20	0,00	0,00	0,00	0,00	18.120,20
** 001.209.49300.22602 D MONCLOA-ARAV.CONSUMO.PUBLIC Y PROP	0,00	26.000,00	26.000,00	25.680,48	25.680,48	21.961,67	3.718,81	319,52
* 49300 CONSUMO	0,00	26.000,00	26.000,00	25.680,48	25.680,48	21.961,67	3.718,81	319,52
22602 PUBLICIDAD Y PROPAGANDA	0,00	26.000,00	26.000,00	25.680,48	25.680,48	21.961,67	3.718,81	319,52
** 001.209.91220.22601 D MONCLOA-ARAV.CONCEJALÍA-PRES.ATCION PROTO	910,00	0,00	910,00	904,70	904,70	904,70	0,00	5,30
* 91220 CONCEJALÍA-PRESIDENCIA DEL DISTRITO	910,00	0,00	910,00	904,70	904,70	904,70	0,00	5,30
22601 ATENCIONES PROTOCOLARIAS Y REPRESENTATIVAS	910,00	0,00	910,00	904,70	904,70	904,70	0,00	5,30
** 001.209.92001.22000 D MONCLOA-ARAV.DGA .MAT OFIC NO INVEN	17.000,00	0,00	17.000,00	7.462,64	7.462,64	7.462,64	0,00	9.537,36
* 92001 DIREC. Y GESTIÓN ADMTVA. DEL DISTRITO	17.000,00	0,00	17.000,00	7.462,64	7.462,64	7.462,64	0,00	9.537,36
22000 MATERIAL DE OFICINA ORDINARIO NO INVENTARIABLE	17.000,00	0,00	17.000,00	7.462,64	7.462,64	7.462,64	0,00	9.537,36
** 001.209.92001.22001 D MONCLOA-ARAV.DGA .PRENSA,REVIS,PUB	9.500,00	0,00	9.500,00	9.490,43	4.552,80	4.552,80	0,00	4.947,20
* 92001 DIREC. Y GESTIÓN ADMTVA. DEL DISTRITO	9.500,00	0,00	9.500,00	9.490,43	4.552,80	4.552,80	0,00	4.947,20
22001 PRENSA, REVISTAS, LIBROS Y OTRAS PUBLICACIONES	9.500,00	0,00	9.500,00	9.490,43	4.552,80	4.552,80	0,00	4.947,20
** 001.209.92001.22002 D MONCLOA-ARAV.DGA .MAT INFORM NO INV	25.000,00	0,00	25.000,00	24.614,33	24.614,33	3.761,41	20.852,92	385,67
* 92001 DIREC. Y GESTIÓN ADMTVA. DEL DISTRITO	25.000,00	0,00	25.000,00	24.614,33	24.614,33	3.761,41	20.852,92	385,67
22002 MATERIAL INFORMÁTICO NO INVENTARIABLE	25.000,00	0,00	25.000,00	24.614,33	24.614,33	3.761,41	20.852,92	385,67
** 001.209.92001.221 D MONCLOA-ARAV.DGA .SUMINISTROS	0,00	10.128,25	10.128,25	10.128,25	10.128,25	10.128,25	0,00	0,00

AYUNTAMIENTO DE MADRID

LIQUIDACIÓN DEL PRESUPUESTO DE GASTOS

Ejercicio : 2020 **Fecha: 31/12/2020**

Centro **: 001 AYUNTAMIENTO DE MADRID**

Sección : 209 DISTRITO DE MONCLOA-ARAVACA

PROGRAMA/DESCRIPCIÓN/ECONÓMICO/DESCRIPCIÓN	C. INICIAL (1)	MODIFICACIONES (2)	C. DEFINITIVO (3=1+2)	G. COMPROMETIDOS (4)	OB. RECONOCIDAS (5)	PAGOS (6)	OB.PDTES.PAGO (7=5-6)	REMANENTE CRÉDITO (8=3-5)
* 92001 DIREC. Y GESTIÓN ADMTVA. DEL DISTRITO	0,00	10.128,25	10.128,25	10.128,25	10.128,25	10.128,25	0,00	0,00
22106 PRODUCTOS FARMACÉUTICOS Y MATERIAL SANITARIO	0,00	10.128,25	10.128,25	10.128,25	10.128,25	10.128,25	0,00	0,00
** 001.209.92001.22104 D MONCLOA-ARAV.DGA .VESTUARIO	5.000,00	0,00	5.000,00	0,00	0,00	0,00	0,00	5.000,00
* 92001 DIREC. Y GESTIÓN ADMTVA. DEL DISTRITO	5.000,00	0,00	5.000,00	0,00	0,00	0,00	0,00	5.000,00
22104 VESTUARIO	5.000,00	0,00	5.000,00	0,00	0,00	0,00	0,00	5.000,00
** 001.209.92001.22199 D MONCLOA-ARAV.DGA .OT SUMINISTR	1.000,00	0,00	1.000,00	41,75	41,75	41,75	0,00	958,25
* 92001 DIREC. Y GESTIÓN ADMTVA. DEL DISTRITO	1.000,00	0,00	1.000,00	41,75	41,75	41,75	0,00	958,25
22199 OTROS SUMINISTROS	1.000,00	0,00	1.000,00	41,75	41,75	41,75	0,00	958,25
** 001.209.92001.223 D MONCLOA-ARAV.DGA .TRANSPORTES	60.000,00	0,00	60.000,00	0,00	0,00	0,00	0,00	60.000,00
* 92001 DIREC. Y GESTIÓN ADMTVA. DEL DISTRITO	60.000,00	0,00	60.000,00	0,00	0,00	0,00	0,00	60.000,00
22300 TRANSPORTES	60.000,00	0,00	60.000,00	0,00	0,00	0,00	0,00	60.000,00
** 001.209.92001.225 D MONCLOA-ARAV.DGA .TRIBUTOS	5.000,00	0,00	5.000,00	0,00	0,00	0,00	0,00	5.000,00
* 92001 DIREC. Y GESTIÓN ADMTVA. DEL DISTRITO	5.000,00	0,00	5.000,00	0,00	0,00	0,00	0,00	5.000,00
22501 TRIBUTOS DE LAS COMUNIDADES AUTÓNOMAS	5.000,00	0,00	5.000,00	0,00	0,00	0,00	0,00	5.000,00
** 001.209.92001.226 D MONCLOA-ARAV.DGA .GTOS DIVERSOS	45.000,00	1.807,33	46.807,33	46.603,83	46.603,83	46.603,83	0,00	203,50
* 92001 DIREC. Y GESTIÓN ADMTVA. DEL DISTRITO	45.000,00	1.807,33	46.807,33	46.603,83	46.603,83	46.603,83	0,00	203,50
22604 GASTOS JURÍDICOS Y CONTENCIOSOS	1.000,00	1.000,00	2.000,00	1.796,50	1.796,50	1.796,50	0,00	203,50
22699 OTROS GASTOS DIVERSOS	44.000,00	807,33	44.807,33	44.807,33	44.807,33	44.807,33	0,00	0,00
** 001.209.92001.22603 D MONCLOA-ARAV.DGA .PUBLICA DIARIOS OF	1.000,00	0,00	1.000,00	560,42	560,42	560,42	0,00	439,58
* 92001 DIREC. Y GESTIÓN ADMTVA. DEL DISTRITO	1.000,00	0,00	1.000,00	560,42	560,42	560,42	0,00	439,58
22603 PUBLICACIÓN EN DIARIOS OFICIALES	1.000,00	0,00	1.000,00	560,42	560,42	560,42	0,00	439,58
** 001.209.92001.22605 D MONCLOA-ARAV.DGA .ANUNCIOS INSER OBLIG	200,00	0,00	200,00	0,00	0,00	0,00	0,00	200,00
* 92001 DIREC. Y GESTIÓN ADMTVA. DEL DISTRITO	200,00	0,00	200,00	0,00	0,00	0,00	0,00	200,00
22605 ANUNCIOS DE INSERCIÓN OBLIGATORIA	200,00	0,00	200,00	0,00	0,00	0,00	0,00	200,00
** 001.209.92001.227 D MONCLOA-ARAV.DGA .TRAB.REAL.EMP	265.153,00	-31.894,57	233.258,43	46.025,11	44.779,30	43.678,35	1.100,95	188.479,13
* 92001 DIREC. Y GESTIÓN ADMTVA. DEL DISTRITO	265.153,00	-31.894,57	233.258,43	46.025,11	44.779,30	43.678,35	1.100,95	188.479,13
22701 SEGURIDAD	36.653,00	0,00	36.653,00	36.652,59	35.406,78	35.406,78	0,00	1.246,22
22706 ESTUDIOS Y TRABAJOS TÉCNICOS	202.500,00	-31.894,57	170.605,43	8.271,57	8.271,57	8.271,57	0,00	162.333,86
22799 OTROS TRABAJOS REALIZADOS POR OTRAS EMP. Y PROF.	26.000,00	0,00	26.000,00	1.100,95	1.100,95	0,00	1.100,95	24.899,05
** 001.209.92001.233 D MONCLOA-ARAV.DGA .OTRAS INDEMN.	215.609,00	0,00	215.609,00	202.447,03	202.447,03	202.447,03	0,00	13.161,97

AYUNTAMIENTO DE MADRID

LIQUIDACIÓN DEL PRESUPUESTO DE GASTOS

Ejercicio : 2020 **Fecha: 31/12/2020**

Centro **: 001 AYUNTAMIENTO DE MADRID**

Sección : 209 DISTRITO DE MONCLOA-ARAVACA

PROGRAMA/DESCRIPCIÓN/ECONÓMICO/DESCRIPCIÓN	C. INICIAL (1)	MODIFICACIONES (2)	C. DEFINITIVO (3=1+2)	G. COMPROMETIDOS (4)	OB. RECONOCIDAS (5)	PAGOS (6)	OB.PDTES.PAGO (7=5-6)	REMANENTE CRÉDITO (8=3-5)
* 92001 DIREC. Y GESTIÓN ADMTVA. DEL DISTRITO	215.609,00	0,00	215.609,00	202.447,03	202.447,03	202.447,03	0,00	13.161,97
23303 INDEMNIZACIÓN A VOCALES DE JUNTAS DE DISTRITO	215.609,00	0,00	215.609,00	202.447,03	202.447,03	202.447,03	0,00	13.161,97
** 001.209.92001.62302 D MONCLOA-ARAV.DGA .ÚTILES Y HERR	1.000,00	0,00	1.000,00	0,00	0,00	0,00	0,00	1.000,00
* 92001 DIREC. Y GESTIÓN ADMTVA. DEL DISTRITO	1.000,00	0,00	1.000,00	0,00	0,00	0,00	0,00	1.000,00
62302 ÚTILES Y HERRAMIENTAS	1.000,00	0,00	1.000,00	0,00	0,00	0,00	0,00	1.000,00
** 001.209.92001.62500 D MONCLOA-ARAV.DGA .MOBIL EQ OFI	9.000,00	0,00	9.000,00	0,00	0,00	0,00	0,00	9.000,00
* 92001 DIREC. Y GESTIÓN ADMTVA. DEL DISTRITO	9.000,00	0,00	9.000,00	0,00	0,00	0,00	0,00	9.000,00
62500 MOBILIARIO Y EQUIPOS DE OFICINA	9.000,00	0,00	9.000,00	0,00	0,00	0,00	0,00	9.000,00
** 001.209.92001.62599 D MONCLOA-ARAV.DGA .OT MOBILY E	1.500,00	17.660,24	19.160,24	17.030,01	17.030,01	9.810,24	7.219,77	2.130,23
* 92001 DIREC. Y GESTIÓN ADMTVA. DEL DISTRITO	1.500,00	17.660,24	19.160,24	17.030,01	17.030,01	9.810,24	7.219,77	2.130,23
62599 OTRO MOBILIARIO Y ENSERES	1.500,00	17.660,24	19.160,24	17.030,01	17.030,01	9.810,24	7.219,77	2.130,23
** 001.209.92001.63302 D MONCLOA-ARAV.DGA .ÚTILES Y HERRAM(RE)	400,00	0,00	400,00	0,00	0,00	0,00	0,00	400,00
* 92001 DIREC. Y GESTIÓN ADMTVA. DEL DISTRITO	400,00	0,00	400,00	0,00	0,00	0,00	0,00	400,00
63302 ÚTILES Y HERRAMIENTAS (REFORMA Y REPOSICIÓN)	400,00	0,00	400,00	0,00	0,00	0,00	0,00	400,00
** 001.209.92001.63500 D MONCLOA-ARAV.DGA .MOB.EQUI.OFI(RE)	1.000,00	0,00	1.000,00	0,00	0,00	0,00	0,00	1.000,00
* 92001 DIREC. Y GESTIÓN ADMTVA. DEL DISTRITO	1.000,00	0,00	1.000,00	0,00	0,00	0,00	0,00	1.000,00
63500 MOBILIARIO Y EQUIPOS DE OFICINA (REFORMA Y REP.)	1.000,00	0,00	1.000,00	0,00	0,00	0,00	0,00	1.000,00
** 001.209.92001.63599 D MONCLOA-ARAV.DGA .MOBI Y ENS(RE)	1.000,00	0,00	1.000,00	0,00	0,00	0,00	0,00	1.000,00
* 92001 DIREC. Y GESTIÓN ADMTVA. DEL DISTRITO	1.000,00	0,00	1.000,00	0,00	0,00	0,00	0,00	1.000,00
63599 OTRO MOBILIARIO Y ENSERES (REFORMA Y REPOSICIÓN)	1.000,00	0,00	1.000,00	0,00	0,00	0,00	0,00	1.000,00
** 001.209.92401.22602 D MONCLOA-ARAV.PARTI CIUDAD.PUBLIC Y PROP	1.500,00	-1.500,00	0,00	0,00	0,00	0,00	0,00	0,00
* 92401 PARTICIPACIÓN CIUDADANA	1.500,00	-1.500,00	0,00	0,00	0,00	0,00	0,00	0,00
22602 PUBLICIDAD Y PROPAGANDA	1.500,00	-1.500,00	0,00	0,00	0,00	0,00	0,00	0,00
** 001.209.92401.22606 D MONCLOA-ARAV.PARTI CIUDAD.REUN CONF CURS	2.600,00	0,00	2.600,00	0,00	0,00	0,00	0,00	2.600,00
* 92401 PARTICIPACIÓN CIUDADANA	2.600,00	0,00	2.600,00	0,00	0,00	0,00	0,00	2.600,00
22606 REUNIONES, CONFERENCIAS Y CURSOS	2.600,00	0,00	2.600,00	0,00	0,00	0,00	0,00	2.600,00
** 001.209.92401.227 D MONCLOA-ARAV.PARTI CIUDAD.TRAB.REAL.EMP	36.000,00	0,00	36.000,00	1.260,46	1.260,46	1.260,46	0,00	34.739,54
* 92401 PARTICIPACIÓN CIUDADANA	36.000,00	0,00	36.000,00	1.260,46	1.260,46	1.260,46	0,00	34.739,54
22799 OTROS TRABAJOS REALIZADOS POR OTRAS EMP. Y PROF.	36.000,00	0,00	36.000,00	1.260,46	1.260,46	1.260,46	0,00	34.739,54
** 001.209.92401.22799.2 D MONCLOA-ARAV.PARTI CIUDAD.O.TRAB.EMP	0,00	363,13	363,13	163,13	163,13	163,13	0,00	200,00

AYUNTAMIENTO DE MADRID

LIQUIDACIÓN DEL PRESUPUESTO DE GASTOS

Ejercicio : 2020 **Fecha: 31/12/2020**

Centro **: 001 AYUNTAMIENTO DE MADRID**

Sección : 209 DISTRITO DE MONCLOA-ARAVACA

PROGRAMA/DESCRIPCIÓN/ECONÓMICO/DESCRIPCIÓN	C. INICIAL (1)	MODIFICACIONES (2)	C. DEFINITIVO (3=1+2)	G. COMPROMETIDOS (4)	OB. RECONOCIDAS (5)	PAGOS (6)	OB.PDTES.PAGO (7=5-6)	REMANENTE CRÉDITO (8=3-5)
* 92401 PARTICIPACIÓN CIUDADANA	0,00	363,13	363,13	163,13	163,13	163,13	0,00	200,00
22799 OTROS TRABAJOS REALIZADOS POR OTRAS EMP. Y PROF.	0,00	363,13	363,13	163,13	163,13	163,13	0,00	200,00
** 001.209.92401.489 D MONCLOA-ARAV.PARTI CIUDAD.OT.TRANS.FAM.IS	42.000,00	0,00	42.000,00	40.785,00	40.785,00	40.785,00	0,00	1.215,00
* 92401 PARTICIPACIÓN CIUDADANA	42.000,00	0,00	42.000,00	40.785,00	40.785,00	40.785,00	0,00	1.215,00
48901 OTRAS TRANSFERENCIAS A INSTITUC. SIN FINES LUCRO	42.000,00	0,00	42.000,00	40.785,00	40.785,00	40.785,00	0,00	1.215,00
** 001.209.93302.212 D MONCLOA-ARAV.EDIFICIOS.EDIF.OTR.CONST	229.634,00	11.270,12	240.904,12	235.352,92	212.326,92	194.633,01	17.693,91	28.577,20
* 93302 EDIFICIOS	229.634,00	11.270,12	240.904,12	235.352,92	212.326,92	194.633,01	17.693,91	28.577,20
21200 REP.MANT. Y CONSERV. EDIFICIOS Y OTRAS CONSTRUC.	229.634,00	11.270,12	240.904,12	235.352,92	212.326,92	194.633,01	17.693,91	28.577,20
** 001.209.93302.227 D MONCLOA-ARAV.EDIFICIOS.TRAB.REAL.EMP	1.591.955,00	0,00	1.591.955,00	1.561.953,82	1.496.806,58	1.200.219,95	296.586,63	95.148,42
* 93302 EDIFICIOS	1.591.955,00	0,00	1.591.955,00	1.561.953,82	1.496.806,58	1.200.219,95	296.586,63	95.148,42
22700 LIMPIEZA Y ASEO	582.036,00	0,00	582.036,00	582.035,21	542.555,22	358.343,04	184.212,18	39.480,78
22701 SEGURIDAD	640.718,00	0,00	640.718,00	610.717,86	610.710,16	556.995,66	53.714,50	30.007,84
22799 OTROS TRABAJOS REALIZADOS POR OTRAS EMP. Y PROF.	369.201,00	0,00	369.201,00	369.200,75	343.541,20	284.881,25	58.659,95	25.659,80
** 001.209.93302.63200 D MONCLOA-ARAV.EDIFICIOS.EDIF CONST(RE	0,00	692,39	692,39	415,57	119,42	0,00	119,42	572,97
* 93302 EDIFICIOS	0,00	692,39	692,39	415,57	119,42	0,00	119,42	572,97
63200 EDIFICIOS Y OTRAS CONSTRUCCIONES (REFORMA)	0,00	692,39	692,39	415,57	119,42	0,00	119,42	572,97
** 001.209.93303.63200.2 D MONCLOA-ARAV.IFS GEST P .EDIF CONST(RE	0,00	624.033,71	624.033,71	624.033,71	622.914,53	534.579,40	88.335,13	1.119,18
* 93303 I.F.S. GESTIÓN DEL PATRIMONIO	0,00	624.033,71	624.033,71	624.033,71	622.914,53	534.579,40	88.335,13	1.119,18
63200 EDIFICIOS Y OTRAS CONSTRUCCIONES (REFORMA)	0,00	624.033,71	624.033,71	624.033,71	622.914,53	534.579,40	88.335,13	1.119,18
** 001.23103.22710 PERSON MAYORES. SERV AYUDA DOMICILIO	5.361.013,00	0,00	5.361.013,00	5.536.901,31	5.005.802,87	5.005.802,87	0,00	355.210,13
* 23103 PERSONAS MAYORES Y SERVICIOS SOCIALES	5.361.013,00	0,00	5.361.013,00	5.536.901,31	5.005.802,87	5.005.802,87	0,00	355.210,13
22710 SERVICIO DE AYUDA A DOMICILIO	5.361.013,00	0,00	5.361.013,00	5.536.901,31	5.005.802,87	5.005.802,87	0,00	355.210,13
** 001.3.1 PRODUC BIENES PCO CARÁCT PREF.GASTOS PERSON	12.831.745,00	-337.386,28	12.494.358,72	11.167.525,86	11.167.525,86	11.167.525,86	0,00	1.326.832,86
* 31101 SALUBRIDAD PÚBLICA	367.409,00	50.825,00	418.234,00	435.701,09	435.701,09	435.701,09	0,00	-17.467,09
12000 SUELDOS DEL GRUPO A1	32.175,00	15.617,00	47.792,00	60.550,13	60.550,13	60.550,13	0,00	-12.758,13
12003 SUELDOS DEL GRUPO C1	16.171,00	0,00	16.171,00	10.727,38	10.727,38	10.727,38	0,00	5.443,62
12004 SUELDOS DEL GRUPO C2	36.552,00	0,00	36.552,00	30.093,79	30.093,79	30.093,79	0,00	6.458,21
12006 TRIENIOS	21.764,00	0,00	21.764,00	25.394,31	25.394,31	25.394,31	0,00	-3.630,31
12100 COMPLEMENTO DE DESTINO	52.155,00	7.595,00	59.750,00	62.158,75	62.158,75	62.158,75	0,00	-2.408,75
12101 COMPLEMENTO ESPECÍFICO	115.685,00	16.585,00	132.270,00	135.395,11	135.395,11	135.395,11	0,00	-3.125,11

AYUNTAMIENTO DE MADRID

LIQUIDACIÓN DEL PRESUPUESTO DE GASTOS

Ejercicio : 2020 **Fecha: 31/12/2020**

Centro **: 001 AYUNTAMIENTO DE MADRID**

Sección : 209 DISTRITO DE MONCLOA-ARAVACA

PROGRAMA/DESCRIPCIÓN/ECONÓMICO/DESCRIPCIÓN	C. INICIAL (1)	MODIFICACIONES (2)	C. DEFINITIVO (3=1+2)	G. COMPROMETIDOS (4)	OB. RECONOCIDAS (5)	PAGOS (6)	OB.PDTES.PAGO (7=5-6)	REMANENTE CRÉDITO (8=3-5)
12103 OTROS COMPLEMENTOS	7.840,00	637,00	8.477,00	8.178,77	8.178,77	8.178,77	0,00	298,23
15000 PRODUCTIVIDAD	12.791,00	0,00	12.791,00	15.180,86	15.180,86	15.180,86	0,00	-2.389,86
16000 SEGURIDAD SOCIAL	72.276,00	10.391,00	82.667,00	85.333,65	85.333,65	85.333,65	0,00	-2.666,65
16009 OTRAS CUOTAS	0,00	0,00	0,00	2.688,34	2.688,34	2.688,34	0,00	-2.688,34
*** 33401 ACTIVIDADES CULTURALES**	496.825,00	-891,00	495.934,00	426.079,52	426.079,52	426.079,52	0,00	69.854,48
12001 SUELDOS DEL GRUPO A2	16.149,00	0,00	16.149,00	10.125,20	10.125,20	10.125,20	0,00	6.023,80
12003 SUELDOS DEL GRUPO C1	70.489,00	-323,00	70.166,00	53.636,90	53.636,90	53.636,90	0,00	16.529,10
12004 SUELDOS DEL GRUPO C2	36.552,00	0,00	36.552,00	27.278,28	27.278,28	27.278,28	0,00	9.273,72
12006 TRIENIOS	29.014,00	0,00	29.014,00	25.938,06	25.938,06	25.938,06	0,00	3.075,94
12100 COMPLEMENTO DE DESTINO	69.723,00	380,00	70.103,00	61.575,76	61.575,76	61.575,76	0,00	8.527,24
12101 COMPLEMENTO ESPECÍFICO	160.386,00	-1.561,00	158.825,00	139.006,74	139.006,74	139.006,74	0,00	19.818,26
12103 OTROS COMPLEMENTOS	11.480,00	47,00	11.527,00	10.056,19	10.056,19	10.056,19	0,00	1.470,81
15000 PRODUCTIVIDAD	6.704,00	0,00	6.704,00	9.108,62	9.108,62	9.108,62	0,00	-2.404,62
16000 SEGURIDAD SOCIAL	96.328,00	566,00	96.894,00	89.353,77	89.353,77	89.353,77	0,00	7.540,23
*** 34201 INSTALACIONES DEPORTIVAS**	11.967.511,00	-387.320,28	11.580.190,72	10.305.745,25	10.305.745,25	10.305.745,25	0,00	1.274.445,47
13000 RETRIBUCIONES BÁSICAS	4.562.864,00	-421.701,07	4.141.162,93	3.236.789,45	3.236.789,45	3.236.789,45	0,00	904.373,48
13002 OTRAS REMUNERACIONES	926.180,00	-243.972,93	682.207,07	246.806,29	246.806,29	246.806,29	0,00	435.400,78
13100 RETRIBUCIONES BÁSICAS	3.215.593,00	179.317,19	3.394.910,19	3.360.910,09	3.360.910,09	3.360.910,09	0,00	34.000,10
13102 OTRAS REMUNERACIONES	435.346,00	1.486,25	436.832,25	287.538,95	287.538,95	287.538,95	0,00	149.293,30
16000 SEGURIDAD SOCIAL	2.827.528,00	97.550,28	2.925.078,28	2.788.013,83	2.788.013,83	2.788.013,83	0,00	137.064,45
16009 OTRAS CUOTAS	0,00	0,00	0,00	385.686,64	385.686,64	385.686,64	0,00	-385.686,64
**** 001.4.1 ACT CARÁCT ECONÓM.GASTOS PERSONAL**	188.025,00	0,00	188.025,00	179.666,49	179.666,49	179.666,49	0,00	8.358,51
*** 49300 CONSUMO**	188.025,00	0,00	188.025,00	179.666,49	179.666,49	179.666,49	0,00	8.358,51
12001 SUELDOS DEL GRUPO A2	44.159,00	0,00	44.159,00	37.052,59	37.052,59	37.052,59	0,00	7.106,41
12006 TRIENIOS	13.683,00	0,00	13.683,00	11.475,31	11.475,31	11.475,31	0,00	2.207,69
12100 COMPLEMENTO DE DESTINO	26.791,00	0,00	26.791,00	23.354,79	23.354,79	23.354,79	0,00	3.436,21
12101 COMPLEMENTO ESPECÍFICO	63.743,00	0,00	63.743,00	55.034,62	55.034,62	55.034,62	0,00	8.708,38
12103 OTROS COMPLEMENTOS	3.540,00	0,00	3.540,00	3.094,82	3.094,82	3.094,82	0,00	445,18
16000 SEGURIDAD SOCIAL	36.109,00	0,00	36.109,00	38.350,08	38.350,08	38.350,08	0,00	-2.241,08
16009 OTRAS CUOTAS	0,00	0,00	0,00	11.304,28	11.304,28	11.304,28	0,00	-11.304,28

AYUNTAMIENTO DE MADRID

LIQUIDACIÓN DEL PRESUPUESTO DE GASTOS

Ejercicio : 2020 **Fecha: 31/12/2020**

Centro **: 001 AYUNTAMIENTO DE MADRID**

Sección : 209 DISTRITO DE MONCLOA-ARAVACA

PROGRAMA/DESCRIPCIÓN/ECONÓMICO/DESCRIPCIÓN	C. INICIAL (1)	MODIFICACIONES (2)	C. DEFINITIVO (3=1+2)	G. COMPROMETIDOS (4)	OB. RECONOCIDAS (5)	PAGOS (6)	OB.PDTES.PAGO (7=5-6)	REMANENTE CRÉDITO (8=3-5)
** 001.9.1 ACT CARÁCTER GRAL.GASTOS PERSONAL	5.611.112,00	-118.464,00	5.492.648,00	5.004.839,49	5.004.839,49	5.004.839,49	0,00	487.808,51
* 91220 CONCEJALÍA-PRESIDENCIA DEL DISTRITO	395.670,00	0,00	395.670,00	398.296,56	398.296,56	398.296,56	0,00	-2.626,56
10000 RETRIBUCIONES BÁSICAS	100.087,00	0,00	100.087,00	99.597,60	99.597,60	99.597,60	0,00	489,40
11000 RETRIBUCIONES BÁSICAS	32.014,00	0,00	32.014,00	31.856,24	31.856,24	31.856,24	0,00	157,76
11001 RETRIBUCIONES COMPLEMENTARIAS	78.076,00	0,00	78.076,00	77.693,00	77.693,00	77.693,00	0,00	383,00
12004 SUELDOS DEL GRUPO C2	30.698,00	0,00	30.698,00	27.278,28	27.278,28	27.278,28	0,00	3.419,72
12006 TRIENIOS	3.421,00	0,00	3.421,00	3.305,56	3.305,56	3.305,56	0,00	115,44
12100 COMPLEMENTO DE DESTINO	17.402,00	0,00	17.402,00	17.313,66	17.313,66	17.313,66	0,00	88,34
12101 COMPLEMENTO ESPECÍFICO	39.906,00	0,00	39.906,00	39.707,22	39.707,22	39.707,22	0,00	198,78
12103 OTROS COMPLEMENTOS	2.347,00	0,00	2.347,00	2.331,98	2.331,98	2.331,98	0,00	15,02
15000 PRODUCTIVIDAD	15.667,00	0,00	15.667,00	23.612,08	23.612,08	23.612,08	0,00	-7.945,08
16000 SEGURIDAD SOCIAL	76.052,00	0,00	76.052,00	75.600,94	75.600,94	75.600,94	0,00	451,06
* 92001 DIREC. Y GESTIÓN ADMTVA. DEL DISTRITO	5.215.442,00	-118.464,00	5.096.978,00	4.606.542,93	4.606.542,93	4.606.542,93	0,00	490.435,07
10100 RETRIBUCIONES BÁSICAS	98.638,00	0,00	98.638,00	97.871,28	97.871,28	97.871,28	0,00	766,72
12000 SUELDOS DEL GRUPO A1	268.947,00	1.501,00	270.448,00	219.330,16	219.330,16	219.330,16	0,00	51.117,84
12001 SUELDOS DEL GRUPO A2	286.276,00	-7.197,00	279.079,00	233.642,63	233.642,63	233.642,63	0,00	45.436,37
12003 SUELDOS DEL GRUPO C1	261.451,00	-18.506,00	242.945,00	196.565,78	196.565,78	196.565,78	0,00	46.379,22
12004 SUELDOS DEL GRUPO C2	309.284,00	-25.118,00	284.166,00	251.196,99	251.196,99	251.196,99	0,00	32.969,01
12005 SUELDOS DEL GRUPO E	142.460,00	-2.218,00	140.242,00	119.920,74	119.920,74	119.920,74	0,00	20.321,26
12006 TRIENIOS	179.829,00	0,00	179.829,00	170.480,17	170.480,17	170.480,17	0,00	9.348,83
12100 COMPLEMENTO DE DESTINO	704.366,00	-23.563,00	680.803,00	614.355,53	614.355,53	614.355,53	0,00	66.447,47
12101 COMPLEMENTO ESPECÍFICO	1.589.107,00	-64.806,00	1.524.301,00	1.354.464,41	1.354.464,41	1.354.464,41	0,00	169.836,59
12103 OTROS COMPLEMENTOS	100.602,00	1.227,00	101.829,00	95.165,85	95.165,85	95.165,85	0,00	6.663,15
13000 RETRIBUCIONES BÁSICAS	48.824,00	0,00	48.824,00	38.576,84	38.576,84	38.576,84	0,00	10.247,16
13002 OTRAS REMUNERACIONES	21.866,00	0,00	21.866,00	26.432,54	26.432,54	26.432,54	0,00	-4.566,54
15000 PRODUCTIVIDAD	168.015,00	0,00	168.015,00	141.943,74	141.943,74	141.943,74	0,00	26.071,26
15100 GRATIFICACIONES POR SERVICIOS EXTRAORDINARIOS	0,00	0,00	0,00	285,63	285,63	285,63	0,00	-285,63
16000 SEGURIDAD SOCIAL	1.035.777,00	20.216,00	1.055.993,00	959.216,58	959.216,58	959.216,58	0,00	96.776,42
16009 OTRAS CUOTAS	0,00	0,00	0,00	87.094,06	87.094,06	87.094,06	0,00	-87.094,06

AYUNTAMIENTO DE MADRID

LIQUIDACIÓN DEL PRESUPUESTO DE GASTOS

Ejercicio : 2020 **Fecha: 31/12/2020**

Centro **: 001 AYUNTAMIENTO DE MADRID**

Sección : 210 DISTRITO DE LATINA

PROGRAMA/DESCRIPCIÓN/ECONÓMICO/DESCRIPCIÓN	C. INICIAL (1)	MODIFICACIONES (2)	C. DEFINITIVO (3=1+2)	G. COMPROMETIDOS (4)	OB. RECONOCIDAS (5)	PAGOS (6)	OB.PDTES.PAGO (7=5-6)	REMANENTE CRÉDITO (8=3-5)
***** TOTAL**	**55.550.757,00**	**5.762.146,66**	**61.312.903,66**	**58.359.856,81**	**54.802.386,86**	**50.885.615,88**	**3.916.770,98**	**6.510.516,80**
**** 001.2.1 ACT PROTEC Y PROM SCIAL.GASTOS PERSONAL**	3.592.603,00	244.859,00	3.837.462,00	3.542.199,75	3.542.199,75	3.542.199,75	0,00	295.262,25
*** 23106 INTEGRACIÓN COMUNITARIA Y EMERGENCIA SOCIAL**	3.592.603,00	244.859,00	3.837.462,00	3.542.199,75	3.542.199,75	3.542.199,75	0,00	295.262,25
12001 SUELDOS DEL GRUPO A2	713.195,00	62.878,00	776.073,00	658.436,36	658.436,36	658.436,36	0,00	117.636,64
12003 SUELDOS DEL GRUPO C1	64.680,00	0,00	64.680,00	57.414,57	57.414,57	57.414,57	0,00	7.265,43
12004 SUELDOS DEL GRUPO C2	166.126,00	8.203,00	174.329,00	153.985,86	153.985,86	153.985,86	0,00	20.343,14
12005 SUELDOS DEL GRUPO E	16.750,00	0,00	16.750,00	14.881,75	14.881,75	14.881,75	0,00	1.868,25
12006 TRIENIOS	153.234,00	-1.445,00	151.789,00	132.031,20	132.031,20	132.031,20	0,00	19.757,80
12100 COMPLEMENTO DE DESTINO	538.424,00	29.418,00	567.842,00	498.788,65	498.788,65	498.788,65	0,00	69.053,35
12101 COMPLEMENTO ESPECÍFICO	1.105.099,00	47.773,00	1.152.872,00	1.020.108,66	1.020.108,66	1.020.108,66	0,00	132.763,34
12103 OTROS COMPLEMENTOS	63.162,00	5.566,00	68.728,00	58.090,46	58.090,46	58.090,46	0,00	10.637,54
15000 PRODUCTIVIDAD	33.316,00	0,00	33.316,00	36.564,72	36.564,72	36.564,72	0,00	-3.248,72
15100 GRATIFICACIONES POR SERVICIOS EXTRAORDINARIOS	0,00	0,00	0,00	607,92	607,92	607,92	0,00	-607,92
16000 SEGURIDAD SOCIAL	738.617,00	92.466,00	831.083,00	787.896,52	787.896,52	787.896,52	0,00	43.186,48
16009 OTRAS CUOTAS	0,00	0,00	0,00	123.393,08	123.393,08	123.393,08	0,00	-123.393,08
**** 001.210.15322.210 D.LATINA.O.ACT VÍAS Pª.INFRAES Y B.NAT**	125.000,00	0,00	125.000,00	122.206,88	120.980,14	120.980,14	0,00	4.019,86
*** 15322 OTRAS ACTUACIONES EN VÍAS PÚBLICAS**	125.000,00	0,00	125.000,00	122.206,88	120.980,14	120.980,14	0,00	4.019,86
21000 REP.MANT. Y CONSERV. BIENES DESTINADOS USO GENERAL	125.000,00	0,00	125.000,00	122.206,88	120.980,14	120.980,14	0,00	4.019,86
**** 001.210.15322.21001 D.LATINA.O.ACT VÍAS Pª.REP MANT PARTIC**	0,00	1.645,14	1.645,14	0,00	0,00	0,00	0,00	1.645,14
*** 15322 OTRAS ACTUACIONES EN VÍAS PÚBLICAS**	0,00	1.645,14	1.645,14	0,00	0,00	0,00	0,00	1.645,14
21001 REP. MANT. Y CONSERV. DE VIAS PUBL. A CARGO PARTIC	0,00	1.645,14	1.645,14	0,00	0,00	0,00	0,00	1.645,14
**** 001.210.15322.21001.1 D.LATINA.O.ACT VÍAS Pª.REP MANT PARTIC**	0,00	196.318,70	196.318,70	8.215,46	3.504,41	3.162,54	341,87	192.814,29
*** 15322 OTRAS ACTUACIONES EN VÍAS PÚBLICAS**	0,00	196.318,70	196.318,70	8.215,46	3.504,41	3.162,54	341,87	192.814,29
21001 REP. MANT. Y CONSERV. DE VIAS PUBL. A CARGO PARTIC	0,00	196.318,70	196.318,70	8.215,46	3.504,41	3.162,54	341,87	192.814,29
**** 001.210.15322.22706.4 D.LATINA.O.ACT VÍAS Pª.ESTUD TRAB TÉCN**	0,00	453,75	453,75	0,00	0,00	0,00	0,00	453,75
*** 15322 OTRAS ACTUACIONES EN VÍAS PÚBLICAS**	0,00	453,75	453,75	0,00	0,00	0,00	0,00	453,75
22706 ESTUDIOS Y TRABAJOS TÉCNICOS	0,00	453,75	453,75	0,00	0,00	0,00	0,00	453,75
**** 001.210.15322.61904.5 D.LATINA.O.ACT VÍAS Pª.URBAN AYTO(RE)**	0,00	160.000,00	160.000,00	41.558,72	41.558,72	0,00	41.558,72	118.441,28
*** 15322 OTRAS ACTUACIONES EN VÍAS PÚBLICAS**	0,00	160.000,00	160.000,00	41.558,72	41.558,72	0,00	41.558,72	118.441,28
61904 URBANIZACIÓN A CARGO DEL AYUNTAMIENTO (REMODELAC.)	0,00	160.000,00	160.000,00	41.558,72	41.558,72	0,00	41.558,72	118.441,28

AYUNTAMIENTO DE MADRID

LIQUIDACIÓN DEL PRESUPUESTO DE GASTOS

Ejercicio : 2020

Fecha: 31/12/2020

Centro **: 001 AYUNTAMIENTO DE MADRID**

Sección : 210 DISTRITO DE LATINA

PROGRAMA/DESCRIPCIÓN/ECONÓMICO/DESCRIPCIÓN	C. INICIAL (1)	MODIFICACIONES (2)	C. DEFINITIVO (3=1+2)	G. COMPROMETIDOS (4)	OB. RECONOCIDAS (5)	PAGOS (6)	OB.PDTES.PAGO (7=5-6)	REMANENTE CRÉDITO (8=3-5)
** 001.210.17102.210 D.LATINA.ZONAS VERDES.INFRAES Y B.NAT	125.000,00	0,00	125.000,00	124.383,89	124.383,88	0,00	124.383,88	616,12
* 17102 ZONAS VERDES	125.000,00	0,00	125.000,00	124.383,89	124.383,88	0,00	124.383,88	616,12
21000 REP.MANT. Y CONSERV. BIENES DESTINADOS USO GENERAL	125.000,00	0,00	125.000,00	124.383,89	124.383,88	0,00	124.383,88	616,12
** 001.210.17102.61921.5 D.LATINA.ZONAS VERDES.Z AJARDINADAS(REM)	0,00	150.000,00	150.000,00	144.211,50	144.211,50	0,00	144.211,50	5.788,50
* 17102 ZONAS VERDES	0,00	150.000,00	150.000,00	144.211,50	144.211,50	0,00	144.211,50	5.788,50
61921 ZONAS AJARDINADAS (REM)	0,00	150.000,00	150.000,00	144.211,50	144.211,50	0,00	144.211,50	5.788,50
** 001.210.23102.227 D.LATINA.FAMILIA E INF .TRAB.REAL.EMP	257.283,00	-4.840,00	252.443,00	172.384,33	163.912,45	156.004,55	7.907,90	88.530,55
* 23102 FAMILIA E INFANCIA	257.283,00	-4.840,00	252.443,00	172.384,33	163.912,45	156.004,55	7.907,90	88.530,55
22799 OTROS TRABAJOS REALIZADOS POR OTRAS EMP. Y PROF.	257.283,00	-4.840,00	252.443,00	172.384,33	163.912,45	156.004,55	7.907,90	88.530,55
** 001.210.23102.489 D.LATINA.FAMILIA E INF .OT.TRANS.FAM.ISFL	10.000,00	-10.000,00	0,00	0,00	0,00	0,00	0,00	0,00
* 23102 FAMILIA E INFANCIA	10.000,00	-10.000,00	0,00	0,00	0,00	0,00	0,00	0,00
48901 OTRAS TRANSFERENCIAS A INSTITUC. SIN FINES LUCRO	10.000,00	-10.000,00	0,00	0,00	0,00	0,00	0,00	0,00
** 001.210.23103.22199 D.LATINA.PERSON MAYORES.OT SUMINISTR	5.000,00	-2.400,00	2.600,00	0,00	0,00	0,00	0,00	2.600,00
* 23103 PERSONAS MAYORES Y SERVICIOS SOCIALES	5.000,00	-2.400,00	2.600,00	0,00	0,00	0,00	0,00	2.600,00
22199 OTROS SUMINISTROS	5.000,00	-2.400,00	2.600,00	0,00	0,00	0,00	0,00	2.600,00
** 001.210.23103.223 D.LATINA.PERSON MAYORES.TRANSPORTES	22.800,00	0,00	22.800,00	13.757,70	428,46	428,46	0,00	22.371,54
* 23103 PERSONAS MAYORES Y SERVICIOS SOCIALES	22.800,00	0,00	22.800,00	13.757,70	428,46	428,46	0,00	22.371,54
22300 TRANSPORTES	22.800,00	0,00	22.800,00	13.757,70	428,46	428,46	0,00	22.371,54
** 001.210.23103.227 D.LATINA.PERSON MAYORES.TRAB.REAL.EMP	371.490,00	0,00	371.490,00	360.907,32	235.031,63	222.255,91	12.775,72	136.458,37
* 23103 PERSONAS MAYORES Y SERVICIOS SOCIALES	371.490,00	0,00	371.490,00	360.907,32	235.031,63	222.255,91	12.775,72	136.458,37
22799 OTROS TRABAJOS REALIZADOS POR OTRAS EMP. Y PROF.	371.490,00	0,00	371.490,00	360.907,32	235.031,63	222.255,91	12.775,72	136.458,37
** 001.210.23103.22799.5 D.LATINA.PERSON MAYORES.O.TRAB.EMP	0,00	43.000,00	43.000,00	10.961,18	0,00	0,00	0,00	43.000,00
* 23103 PERSONAS MAYORES Y SERVICIOS SOCIALES	0,00	43.000,00	43.000,00	10.961,18	0,00	0,00	0,00	43.000,00
22799 OTROS TRABAJOS REALIZADOS POR OTRAS EMP. Y PROF.	0,00	43.000,00	43.000,00	10.961,18	0,00	0,00	0,00	43.000,00
** 001.210.23103.62300.5 D.LATINA.PERSON MAYORES.MAQUINARIA	0,00	50.649,00	50.649,00	26.598,75	25.281,06	0,00	25.281,06	25.367,94
* 23103 PERSONAS MAYORES Y SERVICIOS SOCIALES	0,00	50.649,00	50.649,00	26.598,75	25.281,06	0,00	25.281,06	25.367,94
62300 MAQUINARIA	0,00	50.649,00	50.649,00	26.598,75	25.281,06	0,00	25.281,06	25.367,94
** 001.210.23103.62500.5 D.LATINA.PERSON MAYORES.MOBIL EQ OFI	0,00	30.000,00	30.000,00	29.565,65	29.565,65	0,00	29.565,65	434,35
* 23103 PERSONAS MAYORES Y SERVICIOS SOCIALES	0,00	30.000,00	30.000,00	29.565,65	29.565,65	0,00	29.565,65	434,35
62500 MOBILIARIO Y EQUIPOS DE OFICINA	0,00	30.000,00	30.000,00	29.565,65	29.565,65	0,00	29.565,65	434,35

AYUNTAMIENTO DE MADRID

LIQUIDACIÓN DEL PRESUPUESTO DE GASTOS

Ejercicio : 2020 **Fecha: 31/12/2020**

Centro **: 001 AYUNTAMIENTO DE MADRID**

Sección : 210 DISTRITO DE LATINA

PROGRAMA/DESCRIPCIÓN/ECONÓMICO/DESCRIPCIÓN	C. INICIAL (1)	MODIFICACIONES (2)	C. DEFINITIVO (3=1+2)	G. COMPROMETIDOS (4)	OB. RECONOCIDAS (5)	PAGOS (6)	OB.PDTES.PAGO (7=5-6)	REMANENTE CRÉDITO (8=3-5)
** 001.210.23103.62599.5 D.LATINA.PERSON MAYORES.OT MOBILY E	0,00	8.000,00	8.000,00	2.993,76	2.993,76	0,00	2.993,76	5.006,24
* 23103 PERSONAS MAYORES Y SERVICIOS SOCIALES	0,00	8.000,00	8.000,00	2.993,76	2.993,76	0,00	2.993,76	5.006,24
62599 OTRO MOBILIARIO Y ENSERES	0,00	8.000,00	8.000,00	2.993,76	2.993,76	0,00	2.993,76	5.006,24
** 001.210.23103.789 D.LATINA.PERSON MAYORES.TRANS.FAMI.ISFL	25.000,00	0,00	25.000,00	4.979,60	4.979,60	1.375,00	3.604,60	20.020,40
* 23103 PERSONAS MAYORES Y SERVICIOS SOCIALES	25.000,00	0,00	25.000,00	4.979,60	4.979,60	1.375,00	3.604,60	20.020,40
78900 OTRAS TRANSFERENCIAS DE CAPITAL A FAMILIAS	25.000,00	0,00	25.000,00	4.979,60	4.979,60	1.375,00	3.604,60	20.020,40
** 001.210.23106.22199 D.LATINA.INTEG EMERG SCIAL.OT SUMINISTR	5.000,00	20.000,00	25.000,00	25.000,00	24.984,05	24.984,05	0,00	15,95
* 23106 INTEGRACIÓN COMUNITARIA Y EMERGENCIA SOCIAL	5.000,00	20.000,00	25.000,00	25.000,00	24.984,05	24.984,05	0,00	15,95
22199 OTROS SUMINISTROS	5.000,00	20.000,00	25.000,00	25.000,00	24.984,05	24.984,05	0,00	15,95
** 001.210.23106.227 D.LATINA.INTEG EMERG SCIAL.TRAB.REAL.EMP	82.930,00	0,00	82.930,00	73.451,02	70.626,57	65.061,78	5.564,79	12.303,43
* 23106 INTEGRACIÓN COMUNITARIA Y EMERGENCIA SOCIAL	82.930,00	0,00	82.930,00	73.451,02	70.626,57	65.061,78	5.564,79	12.303,43
22799 OTROS TRABAJOS REALIZADOS POR OTRAS EMP. Y PROF.	82.930,00	0,00	82.930,00	73.451,02	70.626,57	65.061,78	5.564,79	12.303,43
** 001.210.23106.22799.5 D.LATINA.INTEG EMERG SCIAL.O.TRAB.EMP	203.639,00	51.000,00	254.639,00	137.050,63	137.029,99	128.618,23	8.411,76	117.609,01
* 23106 INTEGRACIÓN COMUNITARIA Y EMERGENCIA SOCIAL	203.639,00	51.000,00	254.639,00	137.050,63	137.029,99	128.618,23	8.411,76	117.609,01
22799 OTROS TRABAJOS REALIZADOS POR OTRAS EMP. Y PROF.	203.639,00	51.000,00	254.639,00	137.050,63	137.029,99	128.618,23	8.411,76	117.609,01
** 001.210.23106.489 D.LATINA.INTEG EMERG SCIAL.OT.TRANS.FAM.ISF	150.000,00	-60.000,00	90.000,00	25.000,00	25.000,00	0,00	25.000,00	65.000,00
* 23106 INTEGRACIÓN COMUNITARIA Y EMERGENCIA SOCIAL	150.000,00	-60.000,00	90.000,00	25.000,00	25.000,00	0,00	25.000,00	65.000,00
48901 OTRAS TRANSFERENCIAS A INSTITUC. SIN FINES LUCRO	150.000,00	-60.000,00	90.000,00	25.000,00	25.000,00	0,00	25.000,00	65.000,00
** 001.210.23106.789 D.LATINA.INTEG EMERG SCIAL.TRANS.FAMI.ISFL	9.000,00	0,00	9.000,00	8.714,47	7.940,74	6.930,58	1.010,16	1.059,26
* 23106 INTEGRACIÓN COMUNITARIA Y EMERGENCIA SOCIAL	9.000,00	0,00	9.000,00	8.714,47	7.940,74	6.930,58	1.010,16	1.059,26
78900 OTRAS TRANSFERENCIAS DE CAPITAL A FAMILIAS	9.000,00	0,00	9.000,00	8.714,47	7.940,74	6.930,58	1.010,16	1.059,26
** 001.210.23199.227 D.LATINA.COV19.TRAB.REAL.EMP	0,00	221.445,00	221.445,00	221.330,00	217.768,25	217.768,25	0,00	3.676,75
* 23199 Actuaciones extraordinarias COVID-19	0,00	221.445,00	221.445,00	221.330,00	217.768,25	217.768,25	0,00	3.676,75
22799 OTROS TRABAJOS REALIZADOS POR OTRAS EMP. Y PROF.	0,00	221.445,00	221.445,00	221.330,00	217.768,25	217.768,25	0,00	3.676,75
** 001.210.23199.22799.4 D.LATINA.COV19.O.TRAB.EMP	0,00	2.247.452,75	2.247.452,75	2.247.452,75	2.100.425,25	1.713.198,32	387.226,93	147.027,50
* 23199 Actuaciones extraordinarias COVID-19	0,00	2.247.452,75	2.247.452,75	2.247.452,75	2.100.425,25	1.713.198,32	387.226,93	147.027,50
22799 OTROS TRABAJOS REALIZADOS POR OTRAS EMP. Y PROF.	0,00	2.247.452,75	2.247.452,75	2.247.452,75	2.100.425,25	1.713.198,32	387.226,93	147.027,50
** 001.210.23199.62599.4 D.LATINA.COV19.OT MOBILY E	0,00	38.072,65	38.072,65	38.072,65	29.849,41	0,00	29.849,41	8.223,24
* 23199 Actuaciones extraordinarias COVID-19	0,00	38.072,65	38.072,65	38.072,65	29.849,41	0,00	29.849,41	8.223,24
62599 OTRO MOBILIARIO Y ENSERES	0,00	38.072,65	38.072,65	38.072,65	29.849,41	0,00	29.849,41	8.223,24

AYUNTAMIENTO DE MADRID

LIQUIDACIÓN DEL PRESUPUESTO DE GASTOS

Ejercicio : 2020 **Fecha: 31/12/2020**

Centro **: 001 AYUNTAMIENTO DE MADRID**

Sección : 210 DISTRITO DE LATINA

PROGRAMA/DESCRIPCIÓN/ECONÓMICO/DESCRIPCIÓN	C. INICIAL (1)	MODIFICACIONES (2)	C. DEFINITIVO (3=1+2)	G. COMPROMETIDOS (4)	OB. RECONOCIDAS (5)	PAGOS (6)	OB.PDTES.PAGO (7=5-6)	REMANENTE CRÉDITO (8=3-5)
** 001.210.31101.208 D.LATINA.SALUBRIDAD Pª.ARREND O INMOV MAT	6.466,00	0,00	6.466,00	6.003,29	1.619,09	1.619,09	0,00	4.846,91
* 31101 SALUBRIDAD PÚBLICA	6.466,00	0,00	6.466,00	6.003,29	1.619,09	1.619,09	0,00	4.846,91
20800 ARRENDAMIENTOS DE OTRO INMOVILIZADO MATERIAL	6.466,00	0,00	6.466,00	6.003,29	1.619,09	1.619,09	0,00	4.846,91
** 001.210.31101.22199 D.LATINA.SALUBRIDAD Pª.OT SUMINISTR	2.000,00	0,00	2.000,00	0,00	0,00	0,00	0,00	2.000,00
* 31101 SALUBRIDAD PÚBLICA	2.000,00	0,00	2.000,00	0,00	0,00	0,00	0,00	2.000,00
22199 OTROS SUMINISTROS	2.000,00	0,00	2.000,00	0,00	0,00	0,00	0,00	2.000,00
** 001.210.31101.226 D.LATINA.SALUBRIDAD Pª.GTOS DIVERSOS	800,00	0,00	800,00	125,06	125,06	125,06	0,00	674,94
* 31101 SALUBRIDAD PÚBLICA	800,00	0,00	800,00	125,06	125,06	125,06	0,00	674,94
22699 OTROS GASTOS DIVERSOS	800,00	0,00	800,00	125,06	125,06	125,06	0,00	674,94
** 001.210.31101.23121 D.LATINA.SALUBRIDAD Pª.LOCOM URB P NO DIR	0,00	300,00	300,00	58,50	58,50	58,50	0,00	241,50
* 31101 SALUBRIDAD PÚBLICA	0,00	300,00	300,00	58,50	58,50	58,50	0,00	241,50
23121 LOCOMOCIÓN URBANA PERSONAL NO DIRECTIVO	0,00	300,00	300,00	58,50	58,50	58,50	0,00	241,50
** 001.210.32301.212 D.LATINA.C INFANTIL .EDIF.OTR.CONST	469.262,00	85.500,00	554.762,00	462.309,66	454.069,24	382.201,02	71.868,22	100.692,76
* 32301 CENTROS DOCENTES ENSEÑANZA INFANTIL Y PRIMARIA	469.262,00	85.500,00	554.762,00	462.309,66	454.069,24	382.201,02	71.868,22	100.692,76
21200 REP.MANT. Y CONSERV. EDIFICIOS Y OTRAS CONSTRUC.	469.262,00	85.500,00	554.762,00	462.309,66	454.069,24	382.201,02	71.868,22	100.692,76
** 001.210.32301.227 D.LATINA.C INFANTIL .TRAB.REAL.EMP	4.275.324,00	191.300,00	4.466.624,00	4.453.914,64	4.305.459,42	3.679.785,45	625.673,97	161.164,58
* 32301 CENTROS DOCENTES ENSEÑANZA INFANTIL Y PRIMARIA	4.275.324,00	191.300,00	4.466.624,00	4.453.914,64	4.305.459,42	3.679.785,45	625.673,97	161.164,58
22700 LIMPIEZA Y ASEO	1.790.854,00	25.000,00	1.815.854,00	1.815.792,83	1.782.300,09	1.603.347,12	178.952,97	33.553,91
22701 SEGURIDAD	22.650,00	0,00	22.650,00	18.606,63	4.286,74	4.286,74	0,00	18.363,26
22706 ESTUDIOS Y TRABAJOS TÉCNICOS	0,00	0,00	0,00	3.636,63	3.636,63	1.361,98	2.274,65	-3.636,63
22799 OTROS TRABAJOS REALIZADOS POR OTRAS EMP. Y PROF.	2.461.820,00	166.300,00	2.628.120,00	2.615.878,55	2.515.235,96	2.070.789,61	444.446,35	112.884,04
** 001.210.32301.63200 D.LATINA.C INFANTIL .EDIF CONST(RE	380.000,00	0,00	380.000,00	365.602,96	358.492,30	348.448,67	10.043,63	21.507,70
* 32301 CENTROS DOCENTES ENSEÑANZA INFANTIL Y PRIMARIA	380.000,00	0,00	380.000,00	365.602,96	358.492,30	348.448,67	10.043,63	21.507,70
63200 EDIFICIOS Y OTRAS CONSTRUCCIONES (REFORMA)	380.000,00	0,00	380.000,00	365.602,96	358.492,30	348.448,67	10.043,63	21.507,70
** 001.210.32501.227 D.LATINA.ABSENTISMO.TRAB.REAL.EMP	258.146,00	0,00	258.146,00	213.143,27	213.143,27	213.143,27	0,00	45.002,73
* 32501 ABSENTISMO	258.146,00	0,00	258.146,00	213.143,27	213.143,27	213.143,27	0,00	45.002,73
22799 OTROS TRABAJOS REALIZADOS POR OTRAS EMP. Y PROF.	258.146,00	0,00	258.146,00	213.143,27	213.143,27	213.143,27	0,00	45.002,73
** 001.210.32501.22799.5 D.LATINA.ABSENTISMO.O.TRAB.EMP	292.526,00	35.000,00	327.526,00	295.730,19	295.728,69	288.151,25	7.577,44	31.797,31
* 32501 ABSENTISMO	292.526,00	35.000,00	327.526,00	295.730,19	295.728,69	288.151,25	7.577,44	31.797,31
22799 OTROS TRABAJOS REALIZADOS POR OTRAS EMP. Y PROF.	292.526,00	35.000,00	327.526,00	295.730,19	295.728,69	288.151,25	7.577,44	31.797,31

AYUNTAMIENTO DE MADRID

LIQUIDACIÓN DEL PRESUPUESTO DE GASTOS

Ejercicio : 2020 **Fecha: 31/12/2020**

Centro **: 001 AYUNTAMIENTO DE MADRID**

Sección : 210 DISTRITO DE LATINA

PROGRAMA/DESCRIPCIÓN/ECONÓMICO/DESCRIPCIÓN	C. INICIAL (1)	MODIFICACIONES (2)	C. DEFINITIVO (3=1+2)	G. COMPROMETIDOS (4)	OB. RECONOCIDAS (5)	PAGOS (6)	OB.PDTES.PAGO (7=5-6)	REMANENTE CRÉDITO (8=3-5)
** 001.210.32601.22199 D.LATINA.SERV COMP EDUCA.OT SUMINISTR	800,00	0,00	800,00	703,07	703,07	0,00	703,07	96,93
* 32601 SERVICIOS COMPLEMENTARIOS EDUCACIÓN	800,00	0,00	800,00	703,07	703,07	0,00	703,07	96,93
22199 OTROS SUMINISTROS	800,00	0,00	800,00	703,07	703,07	0,00	703,07	96,93
** 001.210.32601.223 D.LATINA.SERV COMP EDUCA.TRANSPORTES	62.970,00	0,00	62.970,00	24.690,60	2.701,05	2.701,05	0,00	60.268,95
* 32601 SERVICIOS COMPLEMENTARIOS EDUCACIÓN	62.970,00	0,00	62.970,00	24.690,60	2.701,05	2.701,05	0,00	60.268,95
22300 TRANSPORTES	62.970,00	0,00	62.970,00	24.690,60	2.701,05	2.701,05	0,00	60.268,95
** 001.210.32601.22602 D.LATINA.SERV COMP EDUCA.PUBLIC Y PROP	8.000,00	0,00	8.000,00	0,00	0,00	0,00	0,00	8.000,00
* 32601 SERVICIOS COMPLEMENTARIOS EDUCACIÓN	8.000,00	0,00	8.000,00	0,00	0,00	0,00	0,00	8.000,00
22602 PUBLICIDAD Y PROPAGANDA	8.000,00	0,00	8.000,00	0,00	0,00	0,00	0,00	8.000,00
** 001.210.32601.227 D.LATINA.SERV COMP EDUCA.TRAB.REAL.EMP	502.270,00	0,00	502.270,00	467.370,61	434.939,09	402.555,48	32.383,61	67.330,91
* 32601 SERVICIOS COMPLEMENTARIOS EDUCACIÓN	502.270,00	0,00	502.270,00	467.370,61	434.939,09	402.555,48	32.383,61	67.330,91
22706 ESTUDIOS Y TRABAJOS TÉCNICOS	3.000,00	0,00	3.000,00	0,00	0,00	0,00	0,00	3.000,00
22799 OTROS TRABAJOS REALIZADOS POR OTRAS EMP. Y PROF.	499.270,00	0,00	499.270,00	467.370,61	434.939,09	402.555,48	32.383,61	64.330,91
** 001.210.32601.22799.5 D.LATINA.SERV COMP EDUCA.O.TRAB.EMP	0,00	18.000,00	18.000,00	7.642,31	7.642,31	0,00	7.642,31	10.357,69
* 32601 SERVICIOS COMPLEMENTARIOS EDUCACIÓN	0,00	18.000,00	18.000,00	7.642,31	7.642,31	0,00	7.642,31	10.357,69
22799 OTROS TRABAJOS REALIZADOS POR OTRAS EMP. Y PROF.	0,00	18.000,00	18.000,00	7.642,31	7.642,31	0,00	7.642,31	10.357,69
** 001.210.32601.482 D.LATINA.SERV COMP EDUCA.A FAMIL.I.S.F.L	8.450,00	0,00	8.450,00	6.700,00	6.700,00	1.600,00	5.100,00	1.750,00
* 32601 SERVICIOS COMPLEMENTARIOS EDUCACIÓN	8.450,00	0,00	8.450,00	6.700,00	6.700,00	1.600,00	5.100,00	1.750,00
48203 PREMIOS	8.450,00	0,00	8.450,00	6.700,00	6.700,00	1.600,00	5.100,00	1.750,00
** 001.210.33303.62599.2 D.LATINA.OT.EQUIP.CULTU.OT MOBILY E	0,00	14.595,22	14.595,22	14.595,22	14.595,22	14.595,22	0,00	0,00
* 33303 OTROS EQUIPAMIENTOS CULTURALES	0,00	14.595,22	14.595,22	14.595,22	14.595,22	14.595,22	0,00	0,00
62599 OTRO MOBILIARIO Y ENSERES	0,00	14.595,22	14.595,22	14.595,22	14.595,22	14.595,22	0,00	0,00
** 001.210.33401.22199 D.LATINA.ACTIV CULTURA.OT SUMINISTR	6.000,00	0,00	6.000,00	5.854,78	5.854,78	5.317,84	536,94	145,22
* 33401 ACTIVIDADES CULTURALES	6.000,00	0,00	6.000,00	5.854,78	5.854,78	5.317,84	536,94	145,22
22199 OTROS SUMINISTROS	6.000,00	0,00	6.000,00	5.854,78	5.854,78	5.317,84	536,94	145,22
** 001.210.33401.227 D.LATINA.ACTIV CULTURA.TRAB.REAL.EMP	1.649.577,00	-193.612,88	1.455.964,12	1.444.457,66	1.075.397,69	1.043.270,70	32.126,99	380.566,43
* 33401 ACTIVIDADES CULTURALES	1.649.577,00	-193.612,88	1.455.964,12	1.444.457,66	1.075.397,69	1.043.270,70	32.126,99	380.566,43
22707 TALLERES CULTURALES DISTRITOS	751.835,00	0,00	751.835,00	751.834,01	425.952,82	425.952,82	0,00	325.882,18
22799 OTROS TRABAJOS REALIZADOS POR OTRAS EMP. Y PROF.	897.742,00	-193.612,88	704.129,12	692.623,65	649.444,87	617.317,88	32.126,99	54.684,25
** 001.210.33401.482 D.LATINA.ACTIV CULTURA.A FAMIL.I.S.F.L	1.500,00	0,00	1.500,00	1.200,00	1.200,00	0,00	1.200,00	300,00

AYUNTAMIENTO DE MADRID

LIQUIDACIÓN DEL PRESUPUESTO DE GASTOS

Ejercicio : 2020 **Fecha: 31/12/2020**

Centro **: 001 AYUNTAMIENTO DE MADRID**

Sección : 210 DISTRITO DE LATINA

PROGRAMA/DESCRIPCIÓN/ECONÓMICO/DESCRIPCIÓN	C. INICIAL (1)	MODIFICACIONES (2)	C. DEFINITIVO (3=1+2)	G. COMPROMETIDOS (4)	OB. RECONOCIDAS (5)	PAGOS (6)	OB.PDTES.PAGO (7=5-6)	REMANENTE CRÉDITO (8=3-5)
* 33401 ACTIVIDADES CULTURALES	1.500,00	0,00	1.500,00	1.200,00	1.200,00	0,00	1.200,00	300,00
48203 PREMIOS	1.500,00	0,00	1.500,00	1.200,00	1.200,00	0,00	1.200,00	300,00
** 001.210.33401.62599 D.LATINA.ACTIV CULTURA.OT MOBILY E	0,00	19.130,10	19.130,10	19.130,10	14.998,23	0,00	14.998,23	4.131,87
* 33401 ACTIVIDADES CULTURALES	0,00	19.130,10	19.130,10	19.130,10	14.998,23	0,00	14.998,23	4.131,87
62599 OTRO MOBILIARIO Y ENSERES	0,00	19.130,10	19.130,10	19.130,10	14.998,23	0,00	14.998,23	4.131,87
** 001.210.34101.223 D.LATINA.ACTUAC DEPORT DISTR.TRANSPORTES	9.500,00	0,00	9.500,00	0,00	0,00	0,00	0,00	9.500,00
* 34101 ACTUACIONES DEPORTIVAS EN DISTRITOS	9.500,00	0,00	9.500,00	0,00	0,00	0,00	0,00	9.500,00
22300 TRANSPORTES	9.500,00	0,00	9.500,00	0,00	0,00	0,00	0,00	9.500,00
** 001.210.34101.227 D.LATINA.ACTUAC DEPORT DISTR.TRAB.REAL.EMP	17.650,00	0,00	17.650,00	0,00	0,00	0,00	0,00	17.650,00
* 34101 ACTUACIONES DEPORTIVAS EN DISTRITOS	17.650,00	0,00	17.650,00	0,00	0,00	0,00	0,00	17.650,00
22799 OTROS TRABAJOS REALIZADOS POR OTRAS EMP. Y PROF.	17.650,00	0,00	17.650,00	0,00	0,00	0,00	0,00	17.650,00
** 001.210.34101.22799.5 D.LATINA.ACTUAC DEPORT DISTR.O.TRAB.EMP	0,00	32.500,00	32.500,00	23.897,50	0,00	0,00	0,00	32.500,00
* 34101 ACTUACIONES DEPORTIVAS EN DISTRITOS	0,00	32.500,00	32.500,00	23.897,50	0,00	0,00	0,00	32.500,00
22799 OTROS TRABAJOS REALIZADOS POR OTRAS EMP. Y PROF.	0,00	32.500,00	32.500,00	23.897,50	0,00	0,00	0,00	32.500,00
** 001.210.34201.208 D.LATINA.INST DEPORT.ARREND O INMOV MAT	56.487,00	5.000,00	61.487,00	54.394,70	54.394,68	53.556,71	837,97	7.092,32
* 34201 INSTALACIONES DEPORTIVAS	56.487,00	5.000,00	61.487,00	54.394,70	54.394,68	53.556,71	837,97	7.092,32
20800 ARRENDAMIENTOS DE OTRO INMOVILIZADO MATERIAL	56.487,00	5.000,00	61.487,00	54.394,70	54.394,68	53.556,71	837,97	7.092,32
** 001.210.34201.212 D.LATINA.INST DEPORT.EDIF.OTR.CONST	752.619,00	48.000,00	800.619,00	562.950,84	529.774,14	438.535,24	91.238,90	270.844,86
* 34201 INSTALACIONES DEPORTIVAS	752.619,00	48.000,00	800.619,00	562.950,84	529.774,14	438.535,24	91.238,90	270.844,86
21200 REP.MANT. Y CONSERV. EDIFICIOS Y OTRAS CONSTRUC.	752.619,00	48.000,00	800.619,00	562.950,84	529.774,14	438.535,24	91.238,90	270.844,86
** 001.210.34201.213 D.LATINA.INST DEPORT.MAQ.INST.Y UTILL	29.742,00	0,00	29.742,00	23.552,72	23.552,68	22.282,18	1.270,50	6.189,32
* 34201 INSTALACIONES DEPORTIVAS	29.742,00	0,00	29.742,00	23.552,72	23.552,68	22.282,18	1.270,50	6.189,32
21300 REP.MANT.Y CONSERV. MAQUINARIA, INSTAL. Y UTILLAJE	29.742,00	0,00	29.742,00	23.552,72	23.552,68	22.282,18	1.270,50	6.189,32
** 001.210.34201.215 D.LATINA.INST DEPORT.MOBILIARIO	1.026,00	0,00	1.026,00	0,00	0,00	0,00	0,00	1.026,00
* 34201 INSTALACIONES DEPORTIVAS	1.026,00	0,00	1.026,00	0,00	0,00	0,00	0,00	1.026,00
21500 REP., MANT. Y CONSERV. DE MOBILIARIO	1.026,00	0,00	1.026,00	0,00	0,00	0,00	0,00	1.026,00
** 001.210.34201.216 D.LATINA.INST DEPORT.EQU.PROC.INFORM	2.500,00	0,00	2.500,00	307,10	307,10	307,10	0,00	2.192,90
* 34201 INSTALACIONES DEPORTIVAS	2.500,00	0,00	2.500,00	307,10	307,10	307,10	0,00	2.192,90
21600 REP., MANT.Y CONSERV. EQUIPOS PROCESO INFORMACIÓN	2.500,00	0,00	2.500,00	307,10	307,10	307,10	0,00	2.192,90
** 001.210.34201.22000 D.LATINA.INST DEPORT.MAT OFIC NO INVEN	1.500,00	0,00	1.500,00	948,34	948,34	523,81	424,53	551,66

AYUNTAMIENTO DE MADRID

LIQUIDACIÓN DEL PRESUPUESTO DE GASTOS

Ejercicio : 2020 **Fecha: 31/12/2020**

Centro **: 001 AYUNTAMIENTO DE MADRID**

Sección : 210 DISTRITO DE LATINA

PROGRAMA/DESCRIPCIÓN/ECONÓMICO/DESCRIPCIÓN	C. INICIAL (1)	MODIFICACIONES (2)	C. DEFINITIVO (3=1+2)	G. COMPROMETIDOS (4)	OB. RECONOCIDAS (5)	PAGOS (6)	OB.PDTES.PAGO (7=5-6)	REMANENTE CRÉDITO (8=3-5)
* 34201 INSTALACIONES DEPORTIVAS	1.500,00	0,00	1.500,00	948,34	948,34	523,81	424,53	551,66
22000 MATERIAL DE OFICINA ORDINARIO NO INVENTARIABLE	1.500,00	0,00	1.500,00	948,34	948,34	523,81	424,53	551,66
** 001.210.34201.221 D.LATINA.INST DEPORT.SUMINISTROS	55.000,00	0,00	55.000,00	41.621,68	41.621,68	40.005,36	1.616,32	13.378,32
* 34201 INSTALACIONES DEPORTIVAS	55.000,00	0,00	55.000,00	41.621,68	41.621,68	40.005,36	1.616,32	13.378,32
22106 PRODUCTOS FARMACÉUTICOS Y MATERIAL SANITARIO	5.000,00	0,00	5.000,00	2.726,58	2.726,58	2.726,58	0,00	2.273,42
22110 PRODUCTOS DE LIMPIEZA Y ASEO	50.000,00	0,00	50.000,00	38.895,10	38.895,10	37.278,78	1.616,32	11.104,90
** 001.210.34201.22103 D.LATINA.INST DEPORT.COMBUSTIBLES Y CARBU	540,00	0,00	540,00	0,00	0,00	0,00	0,00	540,00
* 34201 INSTALACIONES DEPORTIVAS	540,00	0,00	540,00	0,00	0,00	0,00	0,00	540,00
22103 COMBUSTIBLES Y CARBURANTES	540,00	0,00	540,00	0,00	0,00	0,00	0,00	540,00
** 001.210.34201.22104 D.LATINA.INST DEPORT.VESTUARIO	40.000,00	0,00	40.000,00	16.177,73	16.177,73	0,00	16.177,73	23.822,27
* 34201 INSTALACIONES DEPORTIVAS	40.000,00	0,00	40.000,00	16.177,73	16.177,73	0,00	16.177,73	23.822,27
22104 VESTUARIO	40.000,00	0,00	40.000,00	16.177,73	16.177,73	0,00	16.177,73	23.822,27
** 001.210.34201.22199 D.LATINA.INST DEPORT.OT SUMINISTR	131.400,00	-5.000,00	126.400,00	60.967,35	32.377,03	32.280,44	96,59	94.022,97
* 34201 INSTALACIONES DEPORTIVAS	131.400,00	-5.000,00	126.400,00	60.967,35	32.377,03	32.280,44	96,59	94.022,97
22199 OTROS SUMINISTROS	131.400,00	-5.000,00	126.400,00	60.967,35	32.377,03	32.280,44	96,59	94.022,97
** 001.210.34201.227 D.LATINA.INST DEPORT.TRAB.REAL.EMP	1.925.555,00	0,00	1.925.555,00	1.919.538,67	1.853.507,52	1.713.866,73	139.640,79	72.047,48
* 34201 INSTALACIONES DEPORTIVAS	1.925.555,00	0,00	1.925.555,00	1.919.538,67	1.853.507,52	1.713.866,73	139.640,79	72.047,48
22700 LIMPIEZA Y ASEO	219.967,00	0,00	219.967,00	210.866,88	210.262,77	192.994,77	17.268,00	9.704,23
22701 SEGURIDAD	359.906,00	0,00	359.906,00	366.598,53	366.580,42	366.580,42	0,00	-6.674,42
22799 OTROS TRABAJOS REALIZADOS POR OTRAS EMP. Y PROF.	1.345.682,00	0,00	1.345.682,00	1.342.073,26	1.276.664,33	1.154.291,54	122.372,79	69.017,67
** 001.210.34201.22706.4 D.LATINA.INST DEPORT.ESTUD TRAB TÉCN	0,00	5.029,41	5.029,41	0,00	0,00	0,00	0,00	5.029,41
* 34201 INSTALACIONES DEPORTIVAS	0,00	5.029,41	5.029,41	0,00	0,00	0,00	0,00	5.029,41
22706 ESTUDIOS Y TRABAJOS TÉCNICOS	0,00	5.029,41	5.029,41	0,00	0,00	0,00	0,00	5.029,41
** 001.210.34201.62599 D.LATINA.INST DEPORT.OT MOBILY E	0,00	104.328,50	104.328,50	65.620,43	62.784,84	4.541,13	58.243,71	41.543,66
* 34201 INSTALACIONES DEPORTIVAS	0,00	104.328,50	104.328,50	65.620,43	62.784,84	4.541,13	58.243,71	41.543,66
62599 OTRO MOBILIARIO Y ENSERES	0,00	104.328,50	104.328,50	65.620,43	62.784,84	4.541,13	58.243,71	41.543,66
** 001.210.34201.62599.5 D.LATINA.INST DEPORT.OT MOBILY E	0,00	38.006,09	38.006,09	35.231,57	35.231,57	35.231,57	0,00	2.774,52
* 34201 INSTALACIONES DEPORTIVAS	0,00	38.006,09	38.006,09	35.231,57	35.231,57	35.231,57	0,00	2.774,52
62599 OTRO MOBILIARIO Y ENSERES	0,00	38.006,09	38.006,09	35.231,57	35.231,57	35.231,57	0,00	2.774,52
** 001.210.34201.63200 D.LATINA.INST DEPORT.EDIF CONST(RE	100.000,00	626.000,00	726.000,00	695.499,11	692.337,69	586.204,50	106.133,19	33.662,31

AYUNTAMIENTO DE MADRID

LIQUIDACIÓN DEL PRESUPUESTO DE GASTOS

Ejercicio : 2020 **Fecha: 31/12/2020**

Centro **: 001 AYUNTAMIENTO DE MADRID**

Sección : 210 DISTRITO DE LATINA

PROGRAMA/DESCRIPCIÓN/ECONÓMICO/DESCRIPCIÓN	C. INICIAL (1)	MODIFICACIONES (2)	C. DEFINITIVO (3=1+2)	G. COMPROMETIDOS (4)	OB. RECONOCIDAS (5)	PAGOS (6)	OB.PDTES.PAGO (7=5-6)	REMANENTE CRÉDITO (8=3-5)
* 34201 INSTALACIONES DEPORTIVAS	100.000,00	626.000,00	726.000,00	695.499,11	692.337,69	586.204,50	106.133,19	33.662,31
63200 EDIFICIOS Y OTRAS CONSTRUCCIONES (REFORMA)	100.000,00	626.000,00	726.000,00	695.499,11	692.337,69	586.204,50	106.133,19	33.662,31
** 001.210.48900 D.LATINA.OTRAS TRANSF A FAMILIAS	851.000,00	0,00	851.000,00	702.424,62	482.874,72	296.454,55	186.420,17	368.125,28
* 23102 FAMILIA E INFANCIA	500.000,00	0,00	500.000,00	551.766,86	346.253,12	195.812,69	150.440,43	153.746,88
48900 OTRAS TRANSFERENCIAS A FAMILIAS	500.000,00	0,00	500.000,00	551.766,86	346.253,12	195.812,69	150.440,43	153.746,88
* 23103 PERSONAS MAYORES Y SERVICIOS SOCIALES	120.000,00	0,00	120.000,00	51.751,39	41.657,43	16.457,70	25.199,73	78.342,57
48900 OTRAS TRANSFERENCIAS A FAMILIAS	120.000,00	0,00	120.000,00	51.751,39	41.657,43	16.457,70	25.199,73	78.342,57
* 23106 INTEGRACIÓN COMUNITARIA Y EMERGENCIA SOCIAL	231.000,00	0,00	231.000,00	98.906,37	94.964,17	84.184,16	10.780,01	136.035,83
48900 OTRAS TRANSFERENCIAS A FAMILIAS	231.000,00	0,00	231.000,00	98.906,37	94.964,17	84.184,16	10.780,01	136.035,83
** 001.210.48900.4 D.LATINA.OTRAS TRANSF A FAMILIAS	0,00	427.276,10	427.276,10	3.960,00	0,00	0,00	0,00	427.276,10
* 23102 FAMILIA E INFANCIA	0,00	227.276,10	227.276,10	3.960,00	0,00	0,00	0,00	227.276,10
48900 OTRAS TRANSFERENCIAS A FAMILIAS	0,00	227.276,10	227.276,10	3.960,00	0,00	0,00	0,00	227.276,10
* 23103 PERSONAS MAYORES Y SERVICIOS SOCIALES	0,00	100.000,00	100.000,00	0,00	0,00	0,00	0,00	100.000,00
48900 OTRAS TRANSFERENCIAS A FAMILIAS	0,00	100.000,00	100.000,00	0,00	0,00	0,00	0,00	100.000,00
* 23106 INTEGRACIÓN COMUNITARIA Y EMERGENCIA SOCIAL	0,00	100.000,00	100.000,00	0,00	0,00	0,00	0,00	100.000,00
48900 OTRAS TRANSFERENCIAS A FAMILIAS	0,00	100.000,00	100.000,00	0,00	0,00	0,00	0,00	100.000,00
** 001.210.9.3 D.LATINA ACT CARÁCTER GRAL GTO.FINACIEROS	0,00	59.831,88	59.831,88	59.831,88	59.831,88	59.831,88	0,00	0,00
* 92001 DIREC. Y GESTIÓN ADMTVA. DEL DISTRITO	0,00	59.831,88	59.831,88	59.831,88	59.831,88	59.831,88	0,00	0,00
35200 INTERESES DE DEMORA	0,00	59.831,88	59.831,88	59.831,88	59.831,88	59.831,88	0,00	0,00
** 001.210.91220.221 D.LATINA.CONCEJALÍA-PRES.SUMINISTROS	200,00	0,00	200,00	0,00	0,00	0,00	0,00	200,00
* 91220 CONCEJALÍA-PRESIDENCIA DEL DISTRITO	200,00	0,00	200,00	0,00	0,00	0,00	0,00	200,00
22105 PRODUCTOS ALIMENTICIOS	200,00	0,00	200,00	0,00	0,00	0,00	0,00	200,00
** 001.210.91220.22199 D.LATINA.CONCEJALÍA-PRES.OT SUMINISTR	100,00	0,00	100,00	0,00	0,00	0,00	0,00	100,00
* 91220 CONCEJALÍA-PRESIDENCIA DEL DISTRITO	100,00	0,00	100,00	0,00	0,00	0,00	0,00	100,00
22199 OTROS SUMINISTROS	100,00	0,00	100,00	0,00	0,00	0,00	0,00	100,00
** 001.210.91220.22601 D.LATINA.CONCEJALÍA-PRES.ATCION PROTOC	600,00	0,00	600,00	209,27	209,27	209,27	0,00	390,73
* 91220 CONCEJALÍA-PRESIDENCIA DEL DISTRITO	600,00	0,00	600,00	209,27	209,27	209,27	0,00	390,73
22601 ATENCIONES PROTOCOLARIAS Y REPRESENTATIVAS	600,00	0,00	600,00	209,27	209,27	209,27	0,00	390,73
** 001.210.91220.22606 D.LATINA.CONCEJALÍA-PRES.REUN CONF CURS	100,00	0,00	100,00	0,00	0,00	0,00	0,00	100,00
* 91220 CONCEJALÍA-PRESIDENCIA DEL DISTRITO	100,00	0,00	100,00	0,00	0,00	0,00	0,00	100,00

AYUNTAMIENTO DE MADRID

LIQUIDACIÓN DEL PRESUPUESTO DE GASTOS

Ejercicio : 2020 **Fecha: 31/12/2020**

Centro **: 001 AYUNTAMIENTO DE MADRID**

Sección : 210 DISTRITO DE LATINA

PROGRAMA/DESCRIPCIÓN/ECONÓMICO/DESCRIPCIÓN	C. INICIAL (1)	MODIFICACIONES (2)	C. DEFINITIVO (3=1+2)	G. COMPROMETIDOS (4)	OB. RECONOCIDAS (5)	PAGOS (6)	OB.PDTES.PAGO (7=5-6)	REMANENTE CRÉDITO (8=3-5)
22606 REUNIONES, CONFERENCIAS Y CURSOS	100,00	0,00	100,00	0,00	0,00	0,00	0,00	100,00
**** 001.210.92001.212 D.LATINA.DGA .EDIF.OTR.CONST**	20.500,00	0,00	20.500,00	9.082,54	9.082,54	5.488,56	3.593,98	11.417,46
*** 92001 DIREC. Y GESTIÓN ADMTVA. DEL DISTRITO**	20.500,00	0,00	20.500,00	9.082,54	9.082,54	5.488,56	3.593,98	11.417,46
21200 REP.MANT. Y CONSERV. EDIFICIOS Y OTRAS CONSTRUC.	20.500,00	0,00	20.500,00	9.082,54	9.082,54	5.488,56	3.593,98	11.417,46
**** 001.210.92001.215 D.LATINA.DGA .MOBILIARIO**	1.500,00	0,00	1.500,00	1.427,31	140,23	140,23	0,00	1.359,77
*** 92001 DIREC. Y GESTIÓN ADMTVA. DEL DISTRITO**	1.500,00	0,00	1.500,00	1.427,31	140,23	140,23	0,00	1.359,77
21500 REP., MANT. Y CONSERV. DE MOBILIARIO	1.500,00	0,00	1.500,00	1.427,31	140,23	140,23	0,00	1.359,77
**** 001.210.92001.22000 D.LATINA.DGA .MAT OFIC NO INVEN**	15.000,00	0,00	15.000,00	14.252,08	13.841,32	13.841,32	0,00	1.158,68
*** 92001 DIREC. Y GESTIÓN ADMTVA. DEL DISTRITO**	15.000,00	0,00	15.000,00	14.252,08	13.841,32	13.841,32	0,00	1.158,68
22000 MATERIAL DE OFICINA ORDINARIO NO INVENTARIABLE	15.000,00	0,00	15.000,00	14.252,08	13.841,32	13.841,32	0,00	1.158,68
**** 001.210.92001.22001 D.LATINA.DGA .PRENSA,REVIS,PUB**	21.900,00	210,43	22.110,43	22.110,43	22.110,43	16.310,35	5.800,08	0,00
*** 92001 DIREC. Y GESTIÓN ADMTVA. DEL DISTRITO**	21.900,00	210,43	22.110,43	22.110,43	22.110,43	16.310,35	5.800,08	0,00
22001 PRENSA, REVISTAS, LIBROS Y OTRAS PUBLICACIONES	21.900,00	210,43	22.110,43	22.110,43	22.110,43	16.310,35	5.800,08	0,00
**** 001.210.92001.22002 D.LATINA.DGA .MAT INFORM NO INV**	15.000,00	0,00	15.000,00	6.166,16	6.166,16	6.166,16	0,00	8.833,84
*** 92001 DIREC. Y GESTIÓN ADMTVA. DEL DISTRITO**	15.000,00	0,00	15.000,00	6.166,16	6.166,16	6.166,16	0,00	8.833,84
22002 MATERIAL INFORMÁTICO NO INVENTARIABLE	15.000,00	0,00	15.000,00	6.166,16	6.166,16	6.166,16	0,00	8.833,84
**** 001.210.92001.221 D.LATINA.DGA .SUMINISTROS**	200,00	0,00	200,00	0,00	0,00	0,00	0,00	200,00
*** 92001 DIREC. Y GESTIÓN ADMTVA. DEL DISTRITO**	200,00	0,00	200,00	0,00	0,00	0,00	0,00	200,00
22106 PRODUCTOS FARMACÉUTICOS Y MATERIAL SANITARIO	200,00	0,00	200,00	0,00	0,00	0,00	0,00	200,00
**** 001.210.92001.22104 D.LATINA.DGA .VESTUARIO**	2.300,00	-210,43	2.089,57	156,82	156,82	0,00	156,82	1.932,75
*** 92001 DIREC. Y GESTIÓN ADMTVA. DEL DISTRITO**	2.300,00	-210,43	2.089,57	156,82	156,82	0,00	156,82	1.932,75
22104 VESTUARIO	2.300,00	-210,43	2.089,57	156,82	156,82	0,00	156,82	1.932,75
**** 001.210.92001.22199 D.LATINA.DGA .OT SUMINISTR**	1.000,00	2.100,00	3.100,00	2.997,75	2.997,75	2.857,57	140,18	102,25
*** 92001 DIREC. Y GESTIÓN ADMTVA. DEL DISTRITO**	1.000,00	2.100,00	3.100,00	2.997,75	2.997,75	2.857,57	140,18	102,25
22199 OTROS SUMINISTROS	1.000,00	2.100,00	3.100,00	2.997,75	2.997,75	2.857,57	140,18	102,25
**** 001.210.92001.225 D.LATINA.DGA .TRIBUTOS**	2.000,00	0,00	2.000,00	0,00	0,00	0,00	0,00	2.000,00
*** 92001 DIREC. Y GESTIÓN ADMTVA. DEL DISTRITO**	2.000,00	0,00	2.000,00	0,00	0,00	0,00	0,00	2.000,00
22501 TRIBUTOS DE LAS COMUNIDADES AUTÓNOMAS	2.000,00	0,00	2.000,00	0,00	0,00	0,00	0,00	2.000,00
**** 001.210.92001.226 D.LATINA.DGA .GTOS DIVERSOS**	2.300,00	431.687,51	433.987,51	432.923,87	432.923,87	432.923,87	0,00	1.063,64
*** 92001 DIREC. Y GESTIÓN ADMTVA. DEL DISTRITO**	2.300,00	431.687,51	433.987,51	432.923,87	432.923,87	432.923,87	0,00	1.063,64

AYUNTAMIENTO DE MADRID

LIQUIDACIÓN DEL PRESUPUESTO DE GASTOS

Ejercicio : 2020 **Fecha: 31/12/2020**

Centro **: 001 AYUNTAMIENTO DE MADRID**

Sección : 210 DISTRITO DE LATINA

PROGRAMA/DESCRIPCIÓN/ECONÓMICO/DESCRIPCIÓN	C. INICIAL (1)	MODIFICACIONES (2)	C. DEFINITIVO (3=1+2)	G. COMPROMETIDOS (4)	OB. RECONOCIDAS (5)	PAGOS (6)	OB.PDTES.PAGO (7=5-6)	REMANENTE CRÉDITO (8=3-5)
22604 GASTOS JURÍDICOS Y CONTENCIOSOS	2.000,00	431.687,51	433.687,51	432.923,87	432.923,87	432.923,87	0,00	763,64
22699 OTROS GASTOS DIVERSOS	300,00	0,00	300,00	0,00	0,00	0,00	0,00	300,00
**** 001.210.92001.22602 D.LATINA.DGA .PUBLIC Y PROP**	1.000,00	0,00	1.000,00	0,00	0,00	0,00	0,00	1.000,00
*** 92001 DIREC. Y GESTIÓN ADMTVA. DEL DISTRITO**	1.000,00	0,00	1.000,00	0,00	0,00	0,00	0,00	1.000,00
22602 PUBLICIDAD Y PROPAGANDA	1.000,00	0,00	1.000,00	0,00	0,00	0,00	0,00	1.000,00
**** 001.210.92001.22603 D.LATINA.DGA .PUBLICA DIARIOS OF**	5.000,00	0,00	5.000,00	0,00	0,00	0,00	0,00	5.000,00
*** 92001 DIREC. Y GESTIÓN ADMTVA. DEL DISTRITO**	5.000,00	0,00	5.000,00	0,00	0,00	0,00	0,00	5.000,00
22603 PUBLICACIÓN EN DIARIOS OFICIALES	5.000,00	0,00	5.000,00	0,00	0,00	0,00	0,00	5.000,00
**** 001.210.92001.227 D.LATINA.DGA .TRAB.REAL.EMP**	144.546,00	50.000,00	194.546,00	130.308,00	79.180,13	53.177,95	26.002,18	115.365,87
*** 92001 DIREC. Y GESTIÓN ADMTVA. DEL DISTRITO**	144.546,00	50.000,00	194.546,00	130.308,00	79.180,13	53.177,95	26.002,18	115.365,87
22706 ESTUDIOS Y TRABAJOS TÉCNICOS	144.546,00	50.000,00	194.546,00	117.873,30	66.745,43	53.177,95	13.567,48	127.800,57
22799 OTROS TRABAJOS REALIZADOS POR OTRAS EMP. Y PROF.	0,00	0,00	0,00	12.434,70	12.434,70	0,00	12.434,70	-12.434,70
**** 001.210.92001.233 D.LATINA.DGA .OTRAS INDEMN.**	216.192,00	0,00	216.192,00	208.672,02	208.672,02	208.672,02	0,00	7.519,98
*** 92001 DIREC. Y GESTIÓN ADMTVA. DEL DISTRITO**	216.192,00	0,00	216.192,00	208.672,02	208.672,02	208.672,02	0,00	7.519,98
23303 INDEMNIZACIÓN A VOCALES DE JUNTAS DE DISTRITO	216.192,00	0,00	216.192,00	208.672,02	208.672,02	208.672,02	0,00	7.519,98
**** 001.210.92001.62599 D.LATINA.DGA .OT MOBILY E**	0,00	12.190,75	12.190,75	12.190,75	9.557,71	0,00	9.557,71	2.633,04
*** 92001 DIREC. Y GESTIÓN ADMTVA. DEL DISTRITO**	0,00	12.190,75	12.190,75	12.190,75	9.557,71	0,00	9.557,71	2.633,04
62599 OTRO MOBILIARIO Y ENSERES	0,00	12.190,75	12.190,75	12.190,75	9.557,71	0,00	9.557,71	2.633,04
**** 001.210.92401.489 D.LATINA.PARTI CIUDAD.OT.TRANS.FAM.ISFL**	140.000,00	0,00	140.000,00	39.182,00	39.182,00	0,00	39.182,00	100.818,00
*** 92401 PARTICIPACIÓN CIUDADANA**	140.000,00	0,00	140.000,00	39.182,00	39.182,00	0,00	39.182,00	100.818,00
48901 OTRAS TRANSFERENCIAS A INSTITUC. SIN FINES LUCRO	140.000,00	0,00	140.000,00	39.182,00	39.182,00	0,00	39.182,00	100.818,00
**** 001.210.92401.789 D.LATINA.PARTI CIUDAD.TRANS.FAMI.ISFL**	23.000,00	0,00	23.000,00	8.185,75	8.185,75	0,00	8.185,75	14.814,25
*** 92401 PARTICIPACIÓN CIUDADANA**	23.000,00	0,00	23.000,00	8.185,75	8.185,75	0,00	8.185,75	14.814,25
78901 OTRAS TRANSF. DE CAPITAL A INST. SIN FINES LUCRO	23.000,00	0,00	23.000,00	8.185,75	8.185,75	0,00	8.185,75	14.814,25
**** 001.210.93302.212 D.LATINA.EDIFICIOS.EDIF.OTR.CONST**	345.934,00	3.000,00	348.934,00	279.889,16	266.766,62	223.884,89	42.881,73	82.167,38
*** 93302 EDIFICIOS**	345.934,00	3.000,00	348.934,00	279.889,16	266.766,62	223.884,89	42.881,73	82.167,38
21200 REP.MANT. Y CONSERV. EDIFICIOS Y OTRAS CONSTRUC.	345.934,00	3.000,00	348.934,00	279.889,16	266.766,62	223.884,89	42.881,73	82.167,38
**** 001.210.93302.227 D.LATINA.EDIFICIOS.TRAB.REAL.EMP**	2.731.479,00	31.581,00	2.763.060,00	2.694.077,49	2.567.512,07	2.456.768,51	110.743,56	195.547,93
*** 93302 EDIFICIOS**	2.731.479,00	31.581,00	2.763.060,00	2.694.077,49	2.567.512,07	2.456.768,51	110.743,56	195.547,93
22700 LIMPIEZA Y ASEO	1.216.907,00	0,00	1.216.907,00	1.171.953,89	1.171.146,99	1.075.157,88	95.989,11	45.760,01

AYUNTAMIENTO DE MADRID

LIQUIDACIÓN DEL PRESUPUESTO DE GASTOS

Ejercicio : 2020 **Fecha: 31/12/2020**

Centro **: 001 AYUNTAMIENTO DE MADRID**

Sección : 210 DISTRITO DE LATINA

PROGRAMA/DESCRIPCIÓN/ECONÓMICO/DESCRIPCIÓN	C. INICIAL (1)	MODIFICACIONES (2)	C. DEFINITIVO (3=1+2)	G. COMPROMETIDOS (4)	OB. RECONOCIDAS (5)	PAGOS (6)	OB.PDTES.PAGO (7=5-6)	REMANENTE CRÉDITO (8=3-5)
22701 SEGURIDAD	501.873,00	0,00	501.873,00	480.556,98	452.793,02	452.793,02	0,00	49.079,98
22706 ESTUDIOS Y TRABAJOS TÉCNICOS	0,00	0,00	0,00	162,62	162,62	162,62	0,00	-162,62
22799 OTROS TRABAJOS REALIZADOS POR OTRAS EMP. Y PROF.	1.012.699,00	31.581,00	1.044.280,00	1.041.404,00	943.409,44	928.654,99	14.754,45	100.870,56
**** 001.210.93302.63200 D.LATINA.EDIFICIOS.EDIF CONST(RE**	100.000,00	0,00	100.000,00	48.758,52	48.758,52	1.159,36	47.599,16	51.241,48
*** 93302 EDIFICIOS**	100.000,00	0,00	100.000,00	48.758,52	48.758,52	1.159,36	47.599,16	51.241,48
63200 EDIFICIOS Y OTRAS CONSTRUCCIONES (REFORMA)	100.000,00	0,00	100.000,00	48.758,52	48.758,52	1.159,36	47.599,16	51.241,48
**** 001.210.93302.63200.5 D.LATINA.EDIFICIOS.EDIF CONST(RE**	0,00	52.000,00	52.000,00	50.682,94	50.682,94	50.682,94	0,00	1.317,06
*** 93302 EDIFICIOS**	0,00	52.000,00	52.000,00	50.682,94	50.682,94	50.682,94	0,00	1.317,06
63200 EDIFICIOS Y OTRAS CONSTRUCCIONES (REFORMA)	0,00	52.000,00	52.000,00	50.682,94	50.682,94	50.682,94	0,00	1.317,06
**** 001.210.93303.63200.2 D.LATINA.IFS GEST P .EDIF CONST(RE**	0,00	578.427,85	578.427,85	578.427,85	569.405,68	564.178,99	5.226,69	9.022,17
*** 93303 I.F.S. GESTIÓN DEL PATRIMONIO**	0,00	578.427,85	578.427,85	578.427,85	569.405,68	564.178,99	5.226,69	9.022,17
63200 EDIFICIOS Y OTRAS CONSTRUCCIONES (REFORMA)	0,00	578.427,85	578.427,85	578.427,85	569.405,68	564.178,99	5.226,69	9.022,17
**** 001.23103.22710 PERSON MAYORES. SERV AYUDA DOMICILIO**	19.119.579,00	0,00	19.119.579,00	20.019.221,81	17.971.269,03	16.615.210,41	1.356.058,62	1.148.309,97
*** 23103 PERSONAS MAYORES Y SERVICIOS SOCIALES**	19.119.579,00	0,00	19.119.579,00	20.019.221,81	17.971.269,03	16.615.210,41	1.356.058,62	1.148.309,97
22710 SERVICIO DE AYUDA A DOMICILIO	19.119.579,00	0,00	19.119.579,00	20.019.221,81	17.971.269,03	16.615.210,41	1.356.058,62	1.148.309,97
**** 001.3.1 PRODUC BIENES PCO CARÁCT PREF.GASTOS PERSON**	10.045.349,00	-254.265,33	9.791.083,67	8.914.894,67	8.914.894,67	8.914.894,67	0,00	876.189,00
*** 31101 SALUBRIDAD PÚBLICA**	576.349,00	46.780,00	623.129,00	606.256,18	606.256,18	606.256,18	0,00	16.872,82
12000 SUELDOS DEL GRUPO A1	64.028,00	15.617,00	79.645,00	72.701,58	72.701,58	72.701,58	0,00	6.943,42
12001 SUELDOS DEL GRUPO A2	28.152,00	0,00	28.152,00	28.141,82	28.141,82	28.141,82	0,00	10,18
12003 SUELDOS DEL GRUPO C1	10.780,00	0,00	10.780,00	10.727,38	10.727,38	10.727,38	0,00	52,62
12004 SUELDOS DEL GRUPO C2	39.836,00	0,00	39.836,00	35.106,61	35.106,61	35.106,61	0,00	4.729,39
12006 TRIENIOS	32.800,00	0,00	32.800,00	31.791,65	31.791,65	31.791,65	0,00	1.008,35
12100 COMPLEMENTO DE DESTINO	83.926,00	6.542,00	90.468,00	86.958,05	86.958,05	86.958,05	0,00	3.509,95
12101 COMPLEMENTO ESPECÍFICO	188.923,00	13.593,00	202.516,00	194.141,68	194.141,68	194.141,68	0,00	8.374,32
12103 OTROS COMPLEMENTOS	11.602,00	637,00	12.239,00	11.646,13	11.646,13	11.646,13	0,00	592,87
15000 PRODUCTIVIDAD	6.566,00	0,00	6.566,00	4.490,28	4.490,28	4.490,28	0,00	2.075,72
16000 SEGURIDAD SOCIAL	109.736,00	10.391,00	120.127,00	127.921,24	127.921,24	127.921,24	0,00	-7.794,24
16009 OTRAS CUOTAS	0,00	0,00	0,00	2.629,76	2.629,76	2.629,76	0,00	-2.629,76
*** 33401 ACTIVIDADES CULTURALES**	977.630,00	-27.909,00	949.721,00	851.197,71	851.197,71	851.197,71	0,00	98.523,29
12001 SUELDOS DEL GRUPO A2	16.007,00	0,00	16.007,00	13.875,30	13.875,30	13.875,30	0,00	2.131,70

AYUNTAMIENTO DE MADRID

LIQUIDACIÓN DEL PRESUPUESTO DE GASTOS

Ejercicio : 2020 **Fecha: 31/12/2020**

Centro **: 001 AYUNTAMIENTO DE MADRID**

Sección : 210 DISTRITO DE LATINA

PROGRAMA/DESCRIPCIÓN/ECONÓMICO/DESCRIPCIÓN	C. INICIAL (1)	MODIFICACIONES (2)	C. DEFINITIVO (3=1+2)	G. COMPROMETIDOS (4)	OB. RECONOCIDAS (5)	PAGOS (6)	OB.PDTES.PAGO (7=5-6)	REMANENTE CRÉDITO (8=3-5)
12003 SUELDOS DEL GRUPO C1	123.388,00	-13.577,00	109.811,00	72.674,82	72.674,82	72.674,82	0,00	37.136,18
12004 SUELDOS DEL GRUPO C2	64.059,00	-1.316,00	62.743,00	54.870,70	54.870,70	54.870,70	0,00	7.872,30
12006 TRIENIOS	45.328,00	0,00	45.328,00	34.196,13	34.196,13	34.196,13	0,00	11.131,87
12100 COMPLEMENTO DE DESTINO	112.996,00	-1.069,00	111.927,00	91.479,44	91.479,44	91.479,44	0,00	20.447,56
12101 COMPLEMENTO ESPECÍFICO	266.382,00	-11.947,00	254.435,00	211.076,22	211.076,22	211.076,22	0,00	43.358,78
12103 OTROS COMPLEMENTOS	17.204,00	0,00	17.204,00	13.780,44	13.780,44	13.780,44	0,00	3.423,56
13000 RETRIBUCIONES BÁSICAS	68.489,00	0,00	68.489,00	61.274,95	61.274,95	61.274,95	0,00	7.214,05
13002 OTRAS REMUNERACIONES	46.676,00	0,00	46.676,00	51.977,03	51.977,03	51.977,03	0,00	-5.301,03
15000 PRODUCTIVIDAD	24.451,00	0,00	24.451,00	17.987,67	17.987,67	17.987,67	0,00	6.463,33
15100 GRATIFICACIONES POR SERVICIOS EXTRAORDINARIOS	0,00	0,00	0,00	1.801,41	1.801,41	1.801,41	0,00	-1.801,41
16000 SEGURIDAD SOCIAL	192.650,00	0,00	192.650,00	184.689,77	184.689,77	184.689,77	0,00	7.960,23
16009 OTRAS CUOTAS	0,00	0,00	0,00	41.513,83	41.513,83	41.513,83	0,00	-41.513,83
*** 34201 INSTALACIONES DEPORTIVAS**	8.491.370,00	-273.136,33	8.218.233,67	7.457.440,78	7.457.440,78	7.457.440,78	0,00	760.792,89
12003 SUELDOS DEL GRUPO C1	0,00	0,00	0,00	7.581,95	7.581,95	7.581,95	0,00	-7.581,95
13000 RETRIBUCIONES BÁSICAS	3.170.336,00	-386.906,10	2.783.429,90	2.235.006,20	2.235.006,20	2.235.006,20	0,00	548.423,70
13002 OTRAS REMUNERACIONES	719.529,00	-206.255,05	513.273,95	170.723,01	170.723,01	170.723,01	0,00	342.550,94
13100 RETRIBUCIONES BÁSICAS	2.315.661,00	230.942,92	2.546.603,92	2.258.548,36	2.258.548,36	2.258.548,36	0,00	288.055,56
13102 OTRAS REMUNERACIONES	280.757,00	10.245,91	291.002,91	200.763,52	200.763,52	200.763,52	0,00	90.239,39
16000 SEGURIDAD SOCIAL	2.005.087,00	78.835,99	2.083.922,99	2.020.010,03	2.020.010,03	2.020.010,03	0,00	63.912,96
16009 OTRAS CUOTAS	0,00	0,00	0,00	564.807,71	564.807,71	564.807,71	0,00	-564.807,71
**** 001.4.1 ACT CARÁCT ECONÓM.GASTOS PERSONAL**	132.619,00	2.239,00	134.858,00	126.240,35	126.240,35	126.240,35	0,00	8.617,65
*** 49300 CONSUMO**	132.619,00	2.239,00	134.858,00	126.240,35	126.240,35	126.240,35	0,00	8.617,65
12001 SUELDOS DEL GRUPO A2	16.007,00	0,00	16.007,00	14.006,28	14.006,28	14.006,28	0,00	2.000,72
12003 SUELDOS DEL GRUPO C1	14.076,00	0,00	14.076,00	10.727,38	10.727,38	10.727,38	0,00	3.348,62
12004 SUELDOS DEL GRUPO C2	0,00	651,00	651,00	0,00	0,00	0,00	0,00	651,00
12006 TRIENIOS	9.375,00	0,00	9.375,00	9.330,00	9.330,00	9.330,00	0,00	45,00
12100 COMPLEMENTO DE DESTINO	18.447,00	332,00	18.779,00	18.354,28	18.354,28	18.354,28	0,00	424,72
12101 COMPLEMENTO ESPECÍFICO	47.894,00	693,00	48.587,00	47.658,24	47.658,24	47.658,24	0,00	928,76
12103 OTROS COMPLEMENTOS	2.660,00	47,00	2.707,00	2.644,04	2.644,04	2.644,04	0,00	62,96
16000 SEGURIDAD SOCIAL	24.160,00	516,00	24.676,00	23.520,13	23.520,13	23.520,13	0,00	1.155,87

AYUNTAMIENTO DE MADRID

LIQUIDACIÓN DEL PRESUPUESTO DE GASTOS

Ejercicio : 2020 **Fecha: 31/12/2020**

Centro **: 001 AYUNTAMIENTO DE MADRID**

Sección : 210 DISTRITO DE LATINA

PROGRAMA/DESCRIPCIÓN/ECONÓMICO/DESCRIPCIÓN	C. INICIAL (1)	MODIFICACIONES (2)	C. DEFINITIVO (3=1+2)	G. COMPROMETIDOS (4)	OB. RECONOCIDAS (5)	PAGOS (6)	OB.PDTES.PAGO (7=5-6)	REMANENTE CRÉDITO (8=3-5)
** 001.9.1 ACT CARÁCTER GRAL.GASTOS PERSONAL	5.580.004,00	-43.654,53	5.536.349,47	5.322.647,10	5.322.647,10	5.322.647,10	0,00	213.702,37
* 91220 CONCEJALÍA-PRESIDENCIA DEL DISTRITO	444.231,00	-2.100,00	442.131,00	423.445,73	423.445,73	423.445,73	0,00	18.685,27
10000 RETRIBUCIONES BÁSICAS	100.087,00	-2.100,00	97.987,00	78.115,80	78.115,80	78.115,80	0,00	19.871,20
11000 RETRIBUCIONES BÁSICAS	32.014,00	0,00	32.014,00	34.430,88	34.430,88	34.430,88	0,00	-2.416,88
11001 RETRIBUCIONES COMPLEMENTARIAS	78.076,00	0,00	78.076,00	76.081,85	76.081,85	76.081,85	0,00	1.994,15
12004 SUELDOS DEL GRUPO C2	41.478,00	0,00	41.478,00	36.371,04	36.371,04	36.371,04	0,00	5.106,96
12006 TRIENIOS	2.736,00	0,00	2.736,00	2.545,46	2.545,46	2.545,46	0,00	190,54
12100 COMPLEMENTO DE DESTINO	23.088,00	0,00	23.088,00	22.970,78	22.970,78	22.970,78	0,00	117,22
12101 COMPLEMENTO ESPECÍFICO	58.030,00	0,00	58.030,00	57.742,16	57.742,16	57.742,16	0,00	287,84
12103 OTROS COMPLEMENTOS	2.612,00	0,00	2.612,00	2.596,72	2.596,72	2.596,72	0,00	15,28
15000 PRODUCTIVIDAD	20.454,00	0,00	20.454,00	28.071,94	28.071,94	28.071,94	0,00	-7.617,94
16000 SEGURIDAD SOCIAL	85.656,00	0,00	85.656,00	82.687,60	82.687,60	82.687,60	0,00	2.968,40
16009 OTRAS CUOTAS	0,00	0,00	0,00	1.831,50	1.831,50	1.831,50	0,00	-1.831,50
* 92001 DIREC. Y GESTIÓN ADMTVA. DEL DISTRITO	5.135.773,00	-41.554,53	5.094.218,47	4.899.201,37	4.899.201,37	4.899.201,37	0,00	195.017,10
10100 RETRIBUCIONES BÁSICAS	94.728,00	0,00	94.728,00	88.985,74	88.985,74	88.985,74	0,00	5.742,26
12000 SUELDOS DEL GRUPO A1	249.238,00	-28.975,00	220.263,00	119.880,52	119.880,52	119.880,52	0,00	100.382,48
12001 SUELDOS DEL GRUPO A2	311.384,00	0,00	311.384,00	316.886,93	316.886,93	316.886,93	0,00	-5.502,93
12003 SUELDOS DEL GRUPO C1	142.980,00	0,00	142.980,00	127.703,51	127.703,51	127.703,51	0,00	15.276,49
12004 SUELDOS DEL GRUPO C2	411.275,00	-6.994,66	404.280,34	375.910,85	375.910,85	375.910,85	0,00	28.369,49
12005 SUELDOS DEL GRUPO E	117.335,00	0,00	117.335,00	109.737,60	109.737,60	109.737,60	0,00	7.597,40
12006 TRIENIOS	215.746,00	-1.927,27	213.818,73	216.763,61	216.763,61	216.763,61	0,00	-2.944,88
12100 COMPLEMENTO DE DESTINO	685.564,00	-1.253,00	684.311,00	646.178,93	646.178,93	646.178,93	0,00	38.132,07
12101 COMPLEMENTO ESPECÍFICO	1.608.715,00	-22.184,24	1.586.530,76	1.477.175,97	1.477.175,97	1.477.175,97	0,00	109.354,79
12103 OTROS COMPLEMENTOS	102.615,00	1.321,00	103.936,00	98.589,60	98.589,60	98.589,60	0,00	5.346,40
13000 RETRIBUCIONES BÁSICAS	47.656,00	0,00	47.656,00	83.983,07	83.983,07	83.983,07	0,00	-36.327,07
13002 OTRAS REMUNERACIONES	21.615,00	-1.084,00	20.531,00	20.938,46	20.938,46	20.938,46	0,00	-407,46
15000 PRODUCTIVIDAD	131.933,00	0,00	131.933,00	128.036,17	128.036,17	128.036,17	0,00	3.896,83
16000 SEGURIDAD SOCIAL	994.989,00	19.542,64	1.014.531,64	992.637,81	992.637,81	992.637,81	0,00	21.893,83
16009 OTRAS CUOTAS	0,00	0,00	0,00	95.792,60	95.792,60	95.792,60	0,00	-95.792,60

AYUNTAMIENTO DE MADRID

LIQUIDACIÓN DEL PRESUPUESTO DE GASTOS

Ejercicio : 2020 **Fecha: 31/12/2020**

Centro **: 001 AYUNTAMIENTO DE MADRID**

Sección : 211 DISTRITO DE CARABANCHEL

PROGRAMA/DESCRIPCIÓN/ECONÓMICO/DESCRIPCIÓN	C. INICIAL (1)	MODIFICACIONES (2)	C. DEFINITIVO (3=1+2)	G. COMPROMETIDOS (4)	OB. RECONOCIDAS (5)	PAGOS (6)	OB.PDTES.PAGO (7=5-6)	REMANENTE CRÉDITO (8=3-5)
***** TOTAL**	**49.070.447,00**	**5.031.327,21**	**54.101.774,21**	**51.207.032,08**	**46.070.891,31**	**43.049.571,72**	**3.021.319,59**	**8.030.882,90**
**** 001.2.1 ACT PROTEC Y PROM SCIAL.GASTOS PERSONAL**	3.481.062,00	426.239,00	3.907.301,00	3.525.040,59	3.525.040,59	3.525.040,59	0,00	382.260,41
*** 23106 INTEGRACIÓN COMUNITARIA Y EMERGENCIA SOCIAL**	3.481.062,00	426.239,00	3.907.301,00	3.525.040,59	3.525.040,59	3.525.040,59	0,00	382.260,41
12001 SUELDOS DEL GRUPO A2	699.261,00	117.768,00	817.029,00	697.099,38	697.099,38	697.099,38	0,00	119.929,62
12003 SUELDOS DEL GRUPO C1	10.780,00	0,00	10.780,00	10.727,38	10.727,38	10.727,38	0,00	52,62
12004 SUELDOS DEL GRUPO C2	147.850,00	10.490,00	158.340,00	132.438,98	132.438,98	132.438,98	0,00	25.901,02
12005 SUELDOS DEL GRUPO E	67.000,00	-1.109,00	65.891,00	39.455,66	39.455,66	39.455,66	0,00	26.435,34
12006 TRIENIOS	139.876,00	0,00	139.876,00	122.593,60	122.593,60	122.593,60	0,00	17.282,40
12100 COMPLEMENTO DE DESTINO	517.648,00	64.453,00	582.101,00	494.197,25	494.197,25	494.197,25	0,00	87.903,75
12101 COMPLEMENTO ESPECÍFICO	1.089.196,00	108.031,00	1.197.227,00	1.026.897,23	1.026.897,23	1.026.897,23	0,00	170.329,77
12103 OTROS COMPLEMENTOS	64.365,00	7.252,00	71.617,00	57.370,52	57.370,52	57.370,52	0,00	14.246,48
15000 PRODUCTIVIDAD	32.894,00	0,00	32.894,00	35.708,29	35.708,29	35.708,29	0,00	-2.814,29
15100 GRATIFICACIONES POR SERVICIOS EXTRAORDINARIOS	0,00	0,00	0,00	679,44	679,44	679,44	0,00	-679,44
16000 SEGURIDAD SOCIAL	712.192,00	119.354,00	831.546,00	791.772,13	791.772,13	791.772,13	0,00	39.773,87
16009 OTRAS CUOTAS	0,00	0,00	0,00	116.100,73	116.100,73	116.100,73	0,00	-116.100,73
**** 001.211.15322.208 D.CARABANCHEL.O.ACT VÍAS Pª.ARREND O INMOV**	20.000,00	0,00	20.000,00	12.490,60	4.007,52	4.007,52	0,00	15.992,48
*** 15322 OTRAS ACTUACIONES EN VÍAS PÚBLICAS**	20.000,00	0,00	20.000,00	12.490,60	4.007,52	4.007,52	0,00	15.992,48
20800 ARRENDAMIENTOS DE OTRO INMOVILIZADO MATERIAL	20.000,00	0,00	20.000,00	12.490,60	4.007,52	4.007,52	0,00	15.992,48
**** 001.211.15322.210 D.CARABANCHEL.O.ACT VÍAS Pª.INFRAES Y B.NAT**	40.000,00	0,00	40.000,00	39.879,99	38.761,98	29.472,10	9.289,88	1.238,02
*** 15322 OTRAS ACTUACIONES EN VÍAS PÚBLICAS**	40.000,00	0,00	40.000,00	39.879,99	38.761,98	29.472,10	9.289,88	1.238,02
21000 REP.MANT. Y CONSERV. BIENES DESTINADOS USO GENERAL	40.000,00	0,00	40.000,00	39.879,99	38.761,98	29.472,10	9.289,88	1.238,02
**** 001.211.15322.21001 D.CARABANCHEL.O.ACT VÍAS Pª.REP MANT PARTIC**	0,00	7.994,46	7.994,46	5.914,41	5.914,41	0,00	5.914,41	2.080,05
*** 15322 OTRAS ACTUACIONES EN VÍAS PÚBLICAS**	0,00	7.994,46	7.994,46	5.914,41	5.914,41	0,00	5.914,41	2.080,05
21001 REP. MANT. Y CONSERV. DE VIAS PUBL. A CARGO PARTIC	0,00	7.994,46	7.994,46	5.914,41	5.914,41	0,00	5.914,41	2.080,05
**** 001.211.15322.21001.1 D.CARABANCHEL.O.ACT VÍAS Pª.REP MANT PARTIC**	0,00	46.416,73	46.416,73	41.713,57	41.713,57	41.713,57	0,00	4.703,16
*** 15322 OTRAS ACTUACIONES EN VÍAS PÚBLICAS**	0,00	46.416,73	46.416,73	41.713,57	41.713,57	41.713,57	0,00	4.703,16
21001 REP. MANT. Y CONSERV. DE VIAS PUBL. A CARGO PARTIC	0,00	46.416,73	46.416,73	41.713,57	41.713,57	41.713,57	0,00	4.703,16
**** 001.211.15322.21001.6 D.CARABANCHEL.O.ACT VÍAS Pª.REP MANT PARTIC**	0,00	8.974,52	8.974,52	5.800,31	5.800,31	0,00	5.800,31	3.174,21
*** 15322 OTRAS ACTUACIONES EN VÍAS PÚBLICAS**	0,00	8.974,52	8.974,52	5.800,31	5.800,31	0,00	5.800,31	3.174,21
21001 REP. MANT. Y CONSERV. DE VIAS PUBL. A CARGO PARTIC	0,00	8.974,52	8.974,52	5.800,31	5.800,31	0,00	5.800,31	3.174,21

AYUNTAMIENTO DE MADRID

LIQUIDACIÓN DEL PRESUPUESTO DE GASTOS

Ejercicio : 2020

Fecha: 31/12/2020

Centro **: 001 AYUNTAMIENTO DE MADRID**

Sección : 211 DISTRITO DE CARABANCHEL

PROGRAMA/DESCRIPCIÓN/ECONÓMICO/DESCRIPCIÓN	C. INICIAL (1)	MODIFICACIONES (2)	C. DEFINITIVO (3=1+2)	G. COMPROMETIDOS (4)	OB. RECONOCIDAS (5)	PAGOS (6)	OB.PDTES.PAGO (7=5-6)	REMANENTE CRÉDITO (8=3-5)
** 001.211.15322.227 D.CARABANCHEL.O.ACT VÍAS Pª.TRAB.REAL.EMP	0,00	18.000,00	18.000,00	9.292,80	9.292,80	0,00	9.292,80	8.707,20
* 15322 OTRAS ACTUACIONES EN VÍAS PÚBLICAS	0,00	18.000,00	18.000,00	9.292,80	9.292,80	0,00	9.292,80	8.707,20
22799 OTROS TRABAJOS REALIZADOS POR OTRAS EMP. Y PROF.	0,00	18.000,00	18.000,00	9.292,80	9.292,80	0,00	9.292,80	8.707,20
** 001.211.15322.61910 D.CARABANCHEL.O.ACT VÍAS Pª.VIALES (REMOD)	0,00	12.902,37	12.902,37	0,00	0,00	0,00	0,00	12.902,37
* 15322 OTRAS ACTUACIONES EN VÍAS PÚBLICAS	0,00	12.902,37	12.902,37	0,00	0,00	0,00	0,00	12.902,37
61910 VIALES (REMODELACIÓN)	0,00	12.902,37	12.902,37	0,00	0,00	0,00	0,00	12.902,37
** 001.211.15322.61910.2 D.CARABANCHEL.O.ACT VÍAS Pª.VIALES (REMOD)	0,00	1.282.100,35	1.282.100,35	1.282.100,35	1.282.094,26	1.267.001,05	15.093,21	6,09
* 15322 OTRAS ACTUACIONES EN VÍAS PÚBLICAS	0,00	1.282.100,35	1.282.100,35	1.282.100,35	1.282.094,26	1.267.001,05	15.093,21	6,09
61910 VIALES (REMODELACIÓN)	0,00	1.282.100,35	1.282.100,35	1.282.100,35	1.282.094,26	1.267.001,05	15.093,21	6,09
** 001.211.17102.61921 D.CARABANCHEL.ZONAS VERDES.Z AJARDINADAS(RE	0,00	5.370,83	5.370,83	949,10	631,10	0,00	631,10	4.739,73
* 17102 ZONAS VERDES	0,00	5.370,83	5.370,83	949,10	631,10	0,00	631,10	4.739,73
61921 ZONAS AJARDINADAS (REM)	0,00	5.370,83	5.370,83	949,10	631,10	0,00	631,10	4.739,73
** 001.211.17102.61921.2 D.CARABANCHEL.ZONAS VERDES.Z AJARDINADAS(RE	0,00	296.819,43	296.819,43	296.819,43	286.043,86	286.043,86	0,00	10.775,57
* 17102 ZONAS VERDES	0,00	296.819,43	296.819,43	296.819,43	286.043,86	286.043,86	0,00	10.775,57
61921 ZONAS AJARDINADAS (REM)	0,00	296.819,43	296.819,43	296.819,43	286.043,86	286.043,86	0,00	10.775,57
** 001.211.17102.61921.5 D.CARABANCHEL.ZONAS VERDES.Z AJARDINADAS(RE	0,00	161.035,90	161.035,90	161.033,19	160.925,99	0,00	160.925,99	109,91
* 17102 ZONAS VERDES	0,00	161.035,90	161.035,90	161.033,19	160.925,99	0,00	160.925,99	109,91
61921 ZONAS AJARDINADAS (REM)	0,00	161.035,90	161.035,90	161.033,19	160.925,99	0,00	160.925,99	109,91
** 001.211.23102.227 D.CARABANCHEL.FAMILIA E INF .TRAB.REAL.EMP	634.309,00	46.200,00	680.509,00	680.505,44	274.652,48	219.441,34	55.211,14	405.856,52
* 23102 FAMILIA E INFANCIA	634.309,00	46.200,00	680.509,00	680.505,44	274.652,48	219.441,34	55.211,14	405.856,52
22799 OTROS TRABAJOS REALIZADOS POR OTRAS EMP. Y PROF.	634.309,00	46.200,00	680.509,00	680.505,44	274.652,48	219.441,34	55.211,14	405.856,52
** 001.211.23102.22799.5 D.CARABANCHEL.FAMILIA E INF .O.TRAB.EMP	95.664,00	0,00	95.664,00	95.663,11	94.282,62	94.282,62	0,00	1.381,38
* 23102 FAMILIA E INFANCIA	95.664,00	0,00	95.664,00	95.663,11	94.282,62	94.282,62	0,00	1.381,38
22799 OTROS TRABAJOS REALIZADOS POR OTRAS EMP. Y PROF.	95.664,00	0,00	95.664,00	95.663,11	94.282,62	94.282,62	0,00	1.381,38
** 001.211.23102.789 D.CARABANCHEL.FAMILIA E INF .TRANS.FAMI.ISF	45.000,00	0,00	45.000,00	16.592,83	13.197,92	10.718,62	2.479,30	31.802,08
* 23102 FAMILIA E INFANCIA	45.000,00	0,00	45.000,00	16.592,83	13.197,92	10.718,62	2.479,30	31.802,08
78900 OTRAS TRANSFERENCIAS DE CAPITAL A FAMILIAS	45.000,00	0,00	45.000,00	16.592,83	13.197,92	10.718,62	2.479,30	31.802,08
** 001.211.23103.213 D.CARABANCHEL.PERSON MAYORES.MAQ.INST.Y UTI	3.500,00	-3.500,00	0,00	0,00	0,00	0,00	0,00	0,00
* 23103 PERSONAS MAYORES Y SERVICIOS SOCIALES	3.500,00	-3.500,00	0,00	0,00	0,00	0,00	0,00	0,00
21300 REP.MANT.Y CONSERV. MAQUINARIA, INSTAL. Y UTILLAJE	3.500,00	-3.500,00	0,00	0,00	0,00	0,00	0,00	0,00

AYUNTAMIENTO DE MADRID

LIQUIDACIÓN DEL PRESUPUESTO DE GASTOS

Ejercicio : 2020 **Fecha: 31/12/2020**

Centro **: 001 AYUNTAMIENTO DE MADRID**

Sección : 211 DISTRITO DE CARABANCHEL

PROGRAMA/DESCRIPCIÓN/ECONÓMICO/DESCRIPCIÓN	C. INICIAL (1)	MODIFICACIONES (2)	C. DEFINITIVO (3=1+2)	G. COMPROMETIDOS (4)	OB. RECONOCIDAS (5)	PAGOS (6)	OB.PDTES.PAGO (7=5-6)	REMANENTE CRÉDITO (8=3-5)
** 001.211.23103.22001 D.CARABANCHEL.PERSON MAYORES.PRENSA,REVIS,P	18.000,00	-500,00	17.500,00	15.455,29	4.780,57	4.780,57	0,00	12.719,43
* 23103 PERSONAS MAYORES Y SERVICIOS SOCIALES	18.000,00	-500,00	17.500,00	15.455,29	4.780,57	4.780,57	0,00	12.719,43
22001 PRENSA, REVISTAS, LIBROS Y OTRAS PUBLICACIONES	18.000,00	-500,00	17.500,00	15.455,29	4.780,57	4.780,57	0,00	12.719,43
** 001.211.23103.22199 D.CARABANCHEL.PERSON MAYORES.OT SUMINISTR	4.500,00	-4.500,00	0,00	0,00	0,00	0,00	0,00	0,00
* 23103 PERSONAS MAYORES Y SERVICIOS SOCIALES	4.500,00	-4.500,00	0,00	0,00	0,00	0,00	0,00	0,00
22199 OTROS SUMINISTROS	4.500,00	-4.500,00	0,00	0,00	0,00	0,00	0,00	0,00
** 001.211.23103.223 D.CARABANCHEL.PERSON MAYORES.TRANSPORTES	43.000,00	-13.300,00	29.700,00	29.700,00	666,60	666,60	0,00	29.033,40
* 23103 PERSONAS MAYORES Y SERVICIOS SOCIALES	43.000,00	-13.300,00	29.700,00	29.700,00	666,60	666,60	0,00	29.033,40
22300 TRANSPORTES	43.000,00	-13.300,00	29.700,00	29.700,00	666,60	666,60	0,00	29.033,40
** 001.211.23103.227 D.CARABANCHEL.PERSON MAYORES.TRAB.REAL.EMP	540.257,00	-30.000,00	510.257,00	500.741,55	287.054,25	263.676,62	23.377,63	223.202,75
* 23103 PERSONAS MAYORES Y SERVICIOS SOCIALES	540.257,00	-30.000,00	510.257,00	500.741,55	287.054,25	263.676,62	23.377,63	223.202,75
22799 OTROS TRABAJOS REALIZADOS POR OTRAS EMP. Y PROF.	540.257,00	-30.000,00	510.257,00	500.741,55	287.054,25	263.676,62	23.377,63	223.202,75
** 001.211.23103.22799.5 D.CARABANCHEL.PERSON MAYORES.O.TRAB.EMP	30.000,00	0,00	30.000,00	0,00	0,00	0,00	0,00	30.000,00
* 23103 PERSONAS MAYORES Y SERVICIOS SOCIALES	30.000,00	0,00	30.000,00	0,00	0,00	0,00	0,00	30.000,00
22799 OTROS TRABAJOS REALIZADOS POR OTRAS EMP. Y PROF.	30.000,00	0,00	30.000,00	0,00	0,00	0,00	0,00	30.000,00
** 001.211.23103.789 D.CARABANCHEL.PERSON MAYORES.TRANS.FAMI.ISF	50.000,00	0,00	50.000,00	24.045,02	16.860,83	16.184,42	676,41	33.139,17
* 23103 PERSONAS MAYORES Y SERVICIOS SOCIALES	50.000,00	0,00	50.000,00	24.045,02	16.860,83	16.184,42	676,41	33.139,17
78900 OTRAS TRANSFERENCIAS DE CAPITAL A FAMILIAS	50.000,00	0,00	50.000,00	24.045,02	16.860,83	16.184,42	676,41	33.139,17
** 001.211.23106.22799.5 D.CARABANCHEL.INTEG EMERG SCIAL.O.TRAB.EMP	116.900,00	44.000,00	160.900,00	140.043,97	119.788,89	101.749,93	18.038,96	41.111,11
* 23106 INTEGRACIÓN COMUNITARIA Y EMERGENCIA SOCIAL	116.900,00	44.000,00	160.900,00	140.043,97	119.788,89	101.749,93	18.038,96	41.111,11
22799 OTROS TRABAJOS REALIZADOS POR OTRAS EMP. Y PROF.	116.900,00	44.000,00	160.900,00	140.043,97	119.788,89	101.749,93	18.038,96	41.111,11
** 001.211.23106.489 D.CARABANCHEL.INTEG EMERG SCIAL.OT.TRANS.FA	155.000,00	0,00	155.000,00	155.000,00	155.000,00	155.000,00	0,00	0,00
* 23106 INTEGRACIÓN COMUNITARIA Y EMERGENCIA SOCIAL	155.000,00	0,00	155.000,00	155.000,00	155.000,00	155.000,00	0,00	0,00
48901 OTRAS TRANSFERENCIAS A INSTITUC. SIN FINES LUCRO	155.000,00	0,00	155.000,00	155.000,00	155.000,00	155.000,00	0,00	0,00
** 001.211.23106.62599.5 D.CARABANCHEL.INTEG EMERG SCIAL.OT MOBILY E	0,00	6.000,00	6.000,00	0,00	0,00	0,00	0,00	6.000,00
* 23106 INTEGRACIÓN COMUNITARIA Y EMERGENCIA SOCIAL	0,00	6.000,00	6.000,00	0,00	0,00	0,00	0,00	6.000,00
62599 OTRO MOBILIARIO Y ENSERES	0,00	6.000,00	6.000,00	0,00	0,00	0,00	0,00	6.000,00
** 001.211.23106.789 D.CARABANCHEL.INTEG EMERG SCIAL.TRANS.FAMI.	40.000,00	0,00	40.000,00	7.903,33	6.070,13	5.438,13	632,00	33.929,87
* 23106 INTEGRACIÓN COMUNITARIA Y EMERGENCIA SOCIAL	40.000,00	0,00	40.000,00	7.903,33	6.070,13	5.438,13	632,00	33.929,87
78900 OTRAS TRANSFERENCIAS DE CAPITAL A FAMILIAS	40.000,00	0,00	40.000,00	7.903,33	6.070,13	5.438,13	632,00	33.929,87

AYUNTAMIENTO DE MADRID

LIQUIDACIÓN DEL PRESUPUESTO DE GASTOS

Ejercicio : 2020

Fecha: 31/12/2020

Centro **: 001 AYUNTAMIENTO DE MADRID**

Sección : 211 DISTRITO DE CARABANCHEL

PROGRAMA/DESCRIPCIÓN/ECONÓMICO/DESCRIPCIÓN	C. INICIAL (1)	MODIFICACIONES (2)	C. DEFINITIVO (3=1+2)	G. COMPROMETIDOS (4)	OB. RECONOCIDAS (5)	PAGOS (6)	OB.PDTES.PAGO (7=5-6)	REMANENTE CRÉDITO (8=3-5)
** 001.211.23199.227 D.CARABANCHEL.COV19.TRAB.REAL.EMP	0,00	105.000,00	105.000,00	85.000,00	82.524,24	82.524,24	0,00	22.475,76
* 23199 Actuaciones extraordinarias COVID-19	0,00	105.000,00	105.000,00	85.000,00	82.524,24	82.524,24	0,00	22.475,76
22799 OTROS TRABAJOS REALIZADOS POR OTRAS EMP. Y PROF.	0,00	105.000,00	105.000,00	85.000,00	82.524,24	82.524,24	0,00	22.475,76
** 001.211.23199.22799.4 D.CARABANCHEL.COV19.O.TRAB.EMP	0,00	1.172.020,28	1.172.020,28	1.099.510,87	1.041.862,18	1.031.476,42	10.385,76	130.158,10
* 23199 Actuaciones extraordinarias COVID-19	0,00	1.172.020,28	1.172.020,28	1.099.510,87	1.041.862,18	1.031.476,42	10.385,76	130.158,10
22799 OTROS TRABAJOS REALIZADOS POR OTRAS EMP. Y PROF.	0,00	1.172.020,28	1.172.020,28	1.099.510,87	1.041.862,18	1.031.476,42	10.385,76	130.158,10
** 001.211.31101.22199 D.CARABANCHEL.SALUBRIDAD Pª.OT SUMINISTR	2.000,00	0,00	2.000,00	1.845,03	1.845,03	1.845,03	0,00	154,97
* 31101 SALUBRIDAD PÚBLICA	2.000,00	0,00	2.000,00	1.845,03	1.845,03	1.845,03	0,00	154,97
22199 OTROS SUMINISTROS	2.000,00	0,00	2.000,00	1.845,03	1.845,03	1.845,03	0,00	154,97
** 001.211.31101.226 D.CARABANCHEL.SALUBRIDAD Pª.GTOS DIVERSOS	1.000,00	0,00	1.000,00	44,90	44,90	44,90	0,00	955,10
* 31101 SALUBRIDAD PÚBLICA	1.000,00	0,00	1.000,00	44,90	44,90	44,90	0,00	955,10
22699 OTROS GASTOS DIVERSOS	1.000,00	0,00	1.000,00	44,90	44,90	44,90	0,00	955,10
** 001.211.31101.23121 D.CARABANCHEL.SALUBRIDAD Pª.LOCOM URB P NO	1.000,00	0,00	1.000,00	705,95	705,95	705,95	0,00	294,05
* 31101 SALUBRIDAD PÚBLICA	1.000,00	0,00	1.000,00	705,95	705,95	705,95	0,00	294,05
23121 LOCOMOCIÓN URBANA PERSONAL NO DIRECTIVO	1.000,00	0,00	1.000,00	705,95	705,95	705,95	0,00	294,05
** 001.211.32301.212 D.CARABANCHEL.C INFANTIL .EDIF.OTR.CONST	1.023.352,00	0,00	1.023.352,00	1.023.091,65	1.023.040,42	996.852,23	26.188,19	311,58
* 32301 CENTROS DOCENTES ENSEÑANZA INFANTIL Y PRIMARIA	1.023.352,00	0,00	1.023.352,00	1.023.091,65	1.023.040,42	996.852,23	26.188,19	311,58
21200 REP.MANT. Y CONSERV. EDIFICIOS Y OTRAS CONSTRUC.	1.023.352,00	0,00	1.023.352,00	1.023.091,65	1.023.040,42	996.852,23	26.188,19	311,58
** 001.211.32301.227 D.CARABANCHEL.C INFANTIL .TRAB.REAL.EMP	3.601.978,00	181.454,68	3.783.432,68	3.783.394,50	3.768.667,78	3.316.958,67	451.709,11	14.764,90
* 32301 CENTROS DOCENTES ENSEÑANZA INFANTIL Y PRIMARIA	3.601.978,00	181.454,68	3.783.432,68	3.783.394,50	3.768.667,78	3.316.958,67	451.709,11	14.764,90
22700 LIMPIEZA Y ASEO	2.406.390,00	82.774,68	2.489.164,68	2.489.164,68	2.484.797,52	2.187.614,21	297.183,31	4.367,16
22799 OTROS TRABAJOS REALIZADOS POR OTRAS EMP. Y PROF.	1.195.588,00	98.680,00	1.294.268,00	1.294.229,82	1.283.870,26	1.129.344,46	154.525,80	10.397,74
** 001.211.32501.227 D.CARABANCHEL.ABSENTISMO.TRAB.REAL.EMP	50.000,00	-19.440,00	30.560,00	28.491,87	8.024,24	8.024,24	0,00	22.535,76
* 32501 ABSENTISMO	50.000,00	-19.440,00	30.560,00	28.491,87	8.024,24	8.024,24	0,00	22.535,76
22799 OTROS TRABAJOS REALIZADOS POR OTRAS EMP. Y PROF.	50.000,00	-19.440,00	30.560,00	28.491,87	8.024,24	8.024,24	0,00	22.535,76
** 001.211.32601.223 D.CARABANCHEL.SERV COMP EDUCA.TRANSPORTES	67.000,00	-17.000,00	50.000,00	50.000,00	10.043,44	9.043,54	999,90	39.956,56
* 32601 SERVICIOS COMPLEMENTARIOS EDUCACIÓN	67.000,00	-17.000,00	50.000,00	50.000,00	10.043,44	9.043,54	999,90	39.956,56
22300 TRANSPORTES	67.000,00	-17.000,00	50.000,00	50.000,00	10.043,44	9.043,54	999,90	39.956,56
** 001.211.32601.227 D.CARABANCHEL.SERV COMP EDUCA.TRAB.REAL.EMP	547.000,00	0,00	547.000,00	526.455,32	176.409,48	138.218,58	38.190,90	370.590,52
* 32601 SERVICIOS COMPLEMENTARIOS EDUCACIÓN	547.000,00	0,00	547.000,00	526.455,32	176.409,48	138.218,58	38.190,90	370.590,52

AYUNTAMIENTO DE MADRID

LIQUIDACIÓN DEL PRESUPUESTO DE GASTOS

Ejercicio : 2020

Fecha: 31/12/2020

Centro **: 001 AYUNTAMIENTO DE MADRID**

Sección : 211 DISTRITO DE CARABANCHEL

PROGRAMA/DESCRIPCIÓN/ECONÓMICO/DESCRIPCIÓN	C. INICIAL (1)	MODIFICACIONES (2)	C. DEFINITIVO (3=1+2)	G. COMPROMETIDOS (4)	OB. RECONOCIDAS (5)	PAGOS (6)	OB.PDTES.PAGO (7=5-6)	REMANENTE CRÉDITO (8=3-5)
22799 OTROS TRABAJOS REALIZADOS POR OTRAS EMP. Y PROF.	547.000,00	0,00	547.000,00	526.455,32	176.409,48	138.218,58	38.190,90	370.590,52
**** 001.211.33401.227 D.CARABANCHEL.ACTIV CULTURA.TRAB.REAL.EMP**	1.323.360,00	-16.700,00	1.306.660,00	1.194.689,78	1.050.641,31	610.284,32	440.356,99	256.018,69
*** 33401 ACTIVIDADES CULTURALES**	1.323.360,00	-16.700,00	1.306.660,00	1.194.689,78	1.050.641,31	610.284,32	440.356,99	256.018,69
22707 TALLERES CULTURALES DISTRITOS	700.000,00	-1.200,00	698.800,00	694.614,81	589.810,10	232.194,17	357.615,93	108.989,90
22799 OTROS TRABAJOS REALIZADOS POR OTRAS EMP. Y PROF.	623.360,00	-15.500,00	607.860,00	500.074,97	460.831,21	378.090,15	82.741,06	147.028,79
**** 001.211.33401.22799.5 D.CARABANCHEL.ACTIV CULTURA.O.TRAB.EMP**	55.000,00	0,00	55.000,00	4.432,23	4.432,23	4.432,23	0,00	50.567,77
*** 33401 ACTIVIDADES CULTURALES**	55.000,00	0,00	55.000,00	4.432,23	4.432,23	4.432,23	0,00	50.567,77
22799 OTROS TRABAJOS REALIZADOS POR OTRAS EMP. Y PROF.	55.000,00	0,00	55.000,00	4.432,23	4.432,23	4.432,23	0,00	50.567,77
**** 001.211.33401.482 D.CARABANCHEL.ACTIV CULTURA.A FAMIL.I.S.F.L**	25.000,00	-8.000,00	17.000,00	17.000,00	17.000,00	17.000,00	0,00	0,00
*** 33401 ACTIVIDADES CULTURALES**	25.000,00	-8.000,00	17.000,00	17.000,00	17.000,00	17.000,00	0,00	0,00
48203 PREMIOS	25.000,00	-8.000,00	17.000,00	17.000,00	17.000,00	17.000,00	0,00	0,00
**** 001.211.33401.60999 D.CARABANCHEL.ACTIV CULTURA.O INV NUEVA INF**	0,00	1.200,00	1.200,00	0,00	0,00	0,00	0,00	1.200,00
*** 33401 ACTIVIDADES CULTURALES**	0,00	1.200,00	1.200,00	0,00	0,00	0,00	0,00	1.200,00
60999 OTRAS INVERS. NUEVAS EN INFR.Y BIENES USO GENERAL	0,00	1.200,00	1.200,00	0,00	0,00	0,00	0,00	1.200,00
**** 001.211.33401.63999 D.CARABANCHEL.ACTIV CULTURA.O.INV REPOS.FOS**	0,00	50.000,00	50.000,00	34.908,50	34.908,50	0,00	34.908,50	15.091,50
*** 33401 ACTIVIDADES CULTURALES**	0,00	50.000,00	50.000,00	34.908,50	34.908,50	0,00	34.908,50	15.091,50
63999 OTRAS INVERS. DE REPOS. ASOC. AL FUNC. OPER. SERV.	0,00	50.000,00	50.000,00	34.908,50	34.908,50	0,00	34.908,50	15.091,50
**** 001.211.34101.22199 D.CARABANCHEL.ACTUAC DEPORT DISTR.OT SUMINI**	5.000,00	-5.000,00	0,00	0,00	0,00	0,00	0,00	0,00
*** 34101 ACTUACIONES DEPORTIVAS EN DISTRITOS**	5.000,00	-5.000,00	0,00	0,00	0,00	0,00	0,00	0,00
22199 OTROS SUMINISTROS	5.000,00	-5.000,00	0,00	0,00	0,00	0,00	0,00	0,00
**** 001.211.34101.227 D.CARABANCHEL.ACTUAC DEPORT DISTR.TRAB.REAL**	130.500,00	-72.000,00	58.500,00	57.183,31	30.540,31	26.067,01	4.473,30	27.959,69
*** 34101 ACTUACIONES DEPORTIVAS EN DISTRITOS**	130.500,00	-72.000,00	58.500,00	57.183,31	30.540,31	26.067,01	4.473,30	27.959,69
22799 OTROS TRABAJOS REALIZADOS POR OTRAS EMP. Y PROF.	130.500,00	-72.000,00	58.500,00	57.183,31	30.540,31	26.067,01	4.473,30	27.959,69
**** 001.211.34101.22799.5 D.CARABANCHEL.ACTUAC DEPORT DISTR.O.TRAB.EM**	125.000,00	0,00	125.000,00	59.048,00	56.003,78	45.821,28	10.182,50	68.996,22
*** 34101 ACTUACIONES DEPORTIVAS EN DISTRITOS**	125.000,00	0,00	125.000,00	59.048,00	56.003,78	45.821,28	10.182,50	68.996,22
22799 OTROS TRABAJOS REALIZADOS POR OTRAS EMP. Y PROF.	125.000,00	0,00	125.000,00	59.048,00	56.003,78	45.821,28	10.182,50	68.996,22
**** 001.211.34201.203 D.CARABANCHEL.INST DEPORT.ARRD. MAQ.INST.UT**	71.000,00	-29.900,00	41.100,00	32.515,56	15.715,06	0,00	15.715,06	25.384,94
*** 34201 INSTALACIONES DEPORTIVAS**	71.000,00	-29.900,00	41.100,00	32.515,56	15.715,06	0,00	15.715,06	25.384,94
20300 ARRENDAMIENTOS DE MAQUINARIA, INSTALAC. Y UTILLAJE	71.000,00	-29.900,00	41.100,00	32.515,56	15.715,06	0,00	15.715,06	25.384,94
**** 001.211.34201.205 D.CARABANCHEL.INST DEPORT.ARRE.MOB.Y ENSER**	5.000,00	-5.000,00	0,00	0,00	0,00	0,00	0,00	0,00

AYUNTAMIENTO DE MADRID

LIQUIDACIÓN DEL PRESUPUESTO DE GASTOS

Ejercicio : 2020 **Fecha: 31/12/2020**

Centro **: 001 AYUNTAMIENTO DE MADRID**

Sección : 211 DISTRITO DE CARABANCHEL

PROGRAMA/DESCRIPCIÓN/ECONÓMICO/DESCRIPCIÓN	C. INICIAL (1)	MODIFICACIONES (2)	C. DEFINITIVO (3=1+2)	G. COMPROMETIDOS (4)	OB. RECONOCIDAS (5)	PAGOS (6)	OB.PDTES.PAGO (7=5-6)	REMANENTE CRÉDITO (8=3-5)
* 34201 INSTALACIONES DEPORTIVAS	5.000,00	-5.000,00	0,00	0,00	0,00	0,00	0,00	0,00
20500 ARRENDAMIENTOS DE MOBILIARIO Y ENSERES	5.000,00	-5.000,00	0,00	0,00	0,00	0,00	0,00	0,00
** 001.211.34201.212 D.CARABANCHEL.INST DEPORT.EDIF.OTR.CONST	273.768,00	0,00	273.768,00	268.767,14	243.754,20	243.754,20	0,00	30.013,80
* 34201 INSTALACIONES DEPORTIVAS	273.768,00	0,00	273.768,00	268.767,14	243.754,20	243.754,20	0,00	30.013,80
21200 REP.MANT. Y CONSERV. EDIFICIOS Y OTRAS CONSTRUC.	273.768,00	0,00	273.768,00	268.767,14	243.754,20	243.754,20	0,00	30.013,80
** 001.211.34201.21200.5 D.CARABANCHEL.INST DEPORT.REP MANT CONSER E	300.000,00	389.000,00	689.000,00	682.514,91	682.502,09	84.396,58	598.105,51	6.497,91
* 34201 INSTALACIONES DEPORTIVAS	300.000,00	389.000,00	689.000,00	682.514,91	682.502,09	84.396,58	598.105,51	6.497,91
21200 REP.MANT. Y CONSERV. EDIFICIOS Y OTRAS CONSTRUC.	300.000,00	389.000,00	689.000,00	682.514,91	682.502,09	84.396,58	598.105,51	6.497,91
** 001.211.34201.213 D.CARABANCHEL.INST DEPORT.MAQ.INST.Y UTILL	18.000,00	0,00	18.000,00	14.429,35	14.429,35	9.419,85	5.009,50	3.570,65
* 34201 INSTALACIONES DEPORTIVAS	18.000,00	0,00	18.000,00	14.429,35	14.429,35	9.419,85	5.009,50	3.570,65
21300 REP.MANT.Y CONSERV. MAQUINARIA, INSTAL. Y UTILLAJE	18.000,00	0,00	18.000,00	14.429,35	14.429,35	9.419,85	5.009,50	3.570,65
** 001.211.34201.221 D.CARABANCHEL.INST DEPORT.SUMINISTROS	24.300,00	-7.300,00	17.000,00	16.989,11	16.989,11	16.989,11	0,00	10,89
* 34201 INSTALACIONES DEPORTIVAS	24.300,00	-7.300,00	17.000,00	16.989,11	16.989,11	16.989,11	0,00	10,89
22106 PRODUCTOS FARMACÉUTICOS Y MATERIAL SANITARIO	10.300,00	-5.300,00	5.000,00	4.990,52	4.990,52	4.990,52	0,00	9,48
22110 PRODUCTOS DE LIMPIEZA Y ASEO	14.000,00	-2.000,00	12.000,00	11.998,59	11.998,59	11.998,59	0,00	1,41
** 001.211.34201.22103 D.CARABANCHEL.INST DEPORT.COMBUSTIBLES Y CA	1.000,00	0,00	1.000,00	0,00	0,00	0,00	0,00	1.000,00
* 34201 INSTALACIONES DEPORTIVAS	1.000,00	0,00	1.000,00	0,00	0,00	0,00	0,00	1.000,00
22103 COMBUSTIBLES Y CARBURANTES	1.000,00	0,00	1.000,00	0,00	0,00	0,00	0,00	1.000,00
** 001.211.34201.22104 D.CARABANCHEL.INST DEPORT.VESTUARIO	8.000,00	3.775,00	11.775,00	11.772,79	11.772,79	11.772,79	0,00	2,21
* 34201 INSTALACIONES DEPORTIVAS	8.000,00	3.775,00	11.775,00	11.772,79	11.772,79	11.772,79	0,00	2,21
22104 VESTUARIO	8.000,00	3.775,00	11.775,00	11.772,79	11.772,79	11.772,79	0,00	2,21
** 001.211.34201.22199 D.CARABANCHEL.INST DEPORT.OT SUMINISTR	41.379,00	60.225,00	101.604,00	100.517,35	84.793,35	57.391,87	27.401,48	16.810,65
* 34201 INSTALACIONES DEPORTIVAS	41.379,00	60.225,00	101.604,00	100.517,35	84.793,35	57.391,87	27.401,48	16.810,65
22199 OTROS SUMINISTROS	41.379,00	60.225,00	101.604,00	100.517,35	84.793,35	57.391,87	27.401,48	16.810,65
** 001.211.34201.227 D.CARABANCHEL.INST DEPORT.TRAB.REAL.EMP	2.686.249,00	-101.000,00	2.585.249,00	2.509.569,05	2.127.994,22	1.948.622,29	179.371,93	457.254,78
* 34201 INSTALACIONES DEPORTIVAS	2.686.249,00	-101.000,00	2.585.249,00	2.509.569,05	2.127.994,22	1.948.622,29	179.371,93	457.254,78
22700 LIMPIEZA Y ASEO	563.622,00	0,00	563.622,00	539.334,69	524.005,76	524.005,76	0,00	39.616,24
22701 SEGURIDAD	230.000,00	-101.000,00	129.000,00	77.607,64	54.104,32	51.332,38	2.771,94	74.895,68
22799 OTROS TRABAJOS REALIZADOS POR OTRAS EMP. Y PROF.	1.892.627,00	0,00	1.892.627,00	1.892.626,72	1.549.884,14	1.373.284,15	176.599,99	342.742,86
** 001.211.34201.63200 D.CARABANCHEL.INST DEPORT.EDIF CONST(RE	280.000,00	2.550,15	282.550,15	281.697,56	279.938,40	91.003,65	188.934,75	2.611,75

AYUNTAMIENTO DE MADRID

LIQUIDACIÓN DEL PRESUPUESTO DE GASTOS

Ejercicio : 2020 **Fecha: 31/12/2020**

Centro **: 001 AYUNTAMIENTO DE MADRID**

Sección : 211 DISTRITO DE CARABANCHEL

PROGRAMA/DESCRIPCIÓN/ECONÓMICO/DESCRIPCIÓN	C. INICIAL (1)	MODIFICACIONES (2)	C. DEFINITIVO (3=1+2)	G. COMPROMETIDOS (4)	OB. RECONOCIDAS (5)	PAGOS (6)	OB.PDTES.PAGO (7=5-6)	REMANENTE CRÉDITO (8=3-5)
* 34201 INSTALACIONES DEPORTIVAS	280.000,00	2.550,15	282.550,15	281.697,56	279.938,40	91.003,65	188.934,75	2.611,75
63200 EDIFICIOS Y OTRAS CONSTRUCCIONES (REFORMA)	280.000,00	2.550,15	282.550,15	281.697,56	279.938,40	91.003,65	188.934,75	2.611,75
** 001.211.34201.63200.5 D.CARABANCHEL.INST DEPORT.EDIF CONST(RE	0,00	43.515,03	43.515,03	41.375,74	41.375,74	0,00	41.375,74	2.139,29
* 34201 INSTALACIONES DEPORTIVAS	0,00	43.515,03	43.515,03	41.375,74	41.375,74	0,00	41.375,74	2.139,29
63200 EDIFICIOS Y OTRAS CONSTRUCCIONES (REFORMA)	0,00	43.515,03	43.515,03	41.375,74	41.375,74	0,00	41.375,74	2.139,29
** 001.211.34201.63999 D.CARABANCHEL.INST DEPORT.O.INV REPOS.FOS	0,00	26.000,00	26.000,00	24.111,88	24.111,88	6.113,13	17.998,75	1.888,12
* 34201 INSTALACIONES DEPORTIVAS	0,00	26.000,00	26.000,00	24.111,88	24.111,88	6.113,13	17.998,75	1.888,12
63999 OTRAS INVERS. DE REPOS. ASOC. AL FUNC. OPER. SERV.	0,00	26.000,00	26.000,00	24.111,88	24.111,88	6.113,13	17.998,75	1.888,12
** 001.211.48900 D.CARABANCHEL.OTRAS TRANSF A FAMILIAS	625.000,00	-242.200,00	382.800,00	227.168,59	158.245,19	133.876,04	24.369,15	224.554,81
* 23102 FAMILIA E INFANCIA	525.000,00	-242.200,00	282.800,00	170.054,78	136.379,69	117.829,68	18.550,01	146.420,31
48900 OTRAS TRANSFERENCIAS A FAMILIAS	525.000,00	-242.200,00	282.800,00	170.054,78	136.379,69	117.829,68	18.550,01	146.420,31
* 23103 PERSONAS MAYORES Y SERVICIOS SOCIALES	70.000,00	0,00	70.000,00	43.259,66	9.091,36	9.091,36	0,00	60.908,64
48900 OTRAS TRANSFERENCIAS A FAMILIAS	70.000,00	0,00	70.000,00	43.259,66	9.091,36	9.091,36	0,00	60.908,64
* 23106 INTEGRACIÓN COMUNITARIA Y EMERGENCIA SOCIAL	30.000,00	0,00	30.000,00	13.854,15	12.774,14	6.955,00	5.819,14	17.225,86
48900 OTRAS TRANSFERENCIAS A FAMILIAS	30.000,00	0,00	30.000,00	13.854,15	12.774,14	6.955,00	5.819,14	17.225,86
** 001.211.48900.4 D.CARABANCHEL.OTRAS TRANSF A FAMILIAS	0,00	514.153,40	514.153,40	61.155,00	42.535,00	42.535,00	0,00	471.618,40
* 23102 FAMILIA E INFANCIA	0,00	334.199,71	334.199,71	56.190,00	37.930,00	37.930,00	0,00	296.269,71
48900 OTRAS TRANSFERENCIAS A FAMILIAS	0,00	334.199,71	334.199,71	56.190,00	37.930,00	37.930,00	0,00	296.269,71
* 23103 PERSONAS MAYORES Y SERVICIOS SOCIALES	0,00	25.707,67	25.707,67	1.320,00	960,00	960,00	0,00	24.747,67
48900 OTRAS TRANSFERENCIAS A FAMILIAS	0,00	25.707,67	25.707,67	1.320,00	960,00	960,00	0,00	24.747,67
* 23106 INTEGRACIÓN COMUNITARIA Y EMERGENCIA SOCIAL	0,00	154.246,02	154.246,02	3.645,00	3.645,00	3.645,00	0,00	150.601,02
48900 OTRAS TRANSFERENCIAS A FAMILIAS	0,00	154.246,02	154.246,02	3.645,00	3.645,00	3.645,00	0,00	150.601,02
** 001.211.49300.226 D.CARABANCHEL.CONSUMO.GTOS DIVERSOS	500,00	0,00	500,00	0,00	0,00	0,00	0,00	500,00
* 49300 CONSUMO	500,00	0,00	500,00	0,00	0,00	0,00	0,00	500,00
22699 OTROS GASTOS DIVERSOS	500,00	0,00	500,00	0,00	0,00	0,00	0,00	500,00
** 001.211.49300.23121 D.CARABANCHEL.CONSUMO.LOCOM URB P NO DIR	200,00	0,00	200,00	0,00	0,00	0,00	0,00	200,00
* 49300 CONSUMO	200,00	0,00	200,00	0,00	0,00	0,00	0,00	200,00
23121 LOCOMOCIÓN URBANA PERSONAL NO DIRECTIVO	200,00	0,00	200,00	0,00	0,00	0,00	0,00	200,00
** 001.211.91220.22601 D.CARABANCHEL.CONCEJALÍA-PRES.ATCION PROTOC	1.000,00	0,00	1.000,00	234,00	234,00	234,00	0,00	766,00
* 91220 CONCEJALÍA-PRESIDENCIA DEL DISTRITO	1.000,00	0,00	1.000,00	234,00	234,00	234,00	0,00	766,00

AYUNTAMIENTO DE MADRID

LIQUIDACIÓN DEL PRESUPUESTO DE GASTOS

Ejercicio : 2020 **Fecha: 31/12/2020**

Centro **: 001 AYUNTAMIENTO DE MADRID**

Sección : 211 DISTRITO DE CARABANCHEL

PROGRAMA/DESCRIPCIÓN/ECONÓMICO/DESCRIPCIÓN	C. INICIAL (1)	MODIFICACIONES (2)	C. DEFINITIVO (3=1+2)	G. COMPROMETIDOS (4)	OB. RECONOCIDAS (5)	PAGOS (6)	OB.PDTES.PAGO (7=5-6)	REMANENTE CRÉDITO (8=3-5)
22601 ATENCIONES PROTOCOLARIAS Y REPRESENTATIVAS	1.000,00	0,00	1.000,00	234,00	234,00	234,00	0,00	766,00
**** 001.211.92001.205 D.CARABANCHEL.DGA .ARRE.MOB.Y ENSER**	4.000,00	5.000,00	9.000,00	8.104,76	7.916,08	6.810,19	1.105,89	1.083,92
*** 92001 DIREC. Y GESTIÓN ADMTVA. DEL DISTRITO**	4.000,00	5.000,00	9.000,00	8.104,76	7.916,08	6.810,19	1.105,89	1.083,92
20500 ARRENDAMIENTOS DE MOBILIARIO Y ENSERES	4.000,00	5.000,00	9.000,00	8.104,76	7.916,08	6.810,19	1.105,89	1.083,92
**** 001.211.92001.22000 D.CARABANCHEL.DGA .MAT OFIC NO INVEN**	15.000,00	0,00	15.000,00	7.184,45	7.184,45	3.935,37	3.249,08	7.815,55
*** 92001 DIREC. Y GESTIÓN ADMTVA. DEL DISTRITO**	15.000,00	0,00	15.000,00	7.184,45	7.184,45	3.935,37	3.249,08	7.815,55
22000 MATERIAL DE OFICINA ORDINARIO NO INVENTARIABLE	15.000,00	0,00	15.000,00	7.184,45	7.184,45	3.935,37	3.249,08	7.815,55
**** 001.211.92001.22001 D.CARABANCHEL.DGA .PRENSA,REVIS,PUB**	5,00	0,00	5,00	4,23	0,00	0,00	0,00	5,00
*** 92001 DIREC. Y GESTIÓN ADMTVA. DEL DISTRITO**	5,00	0,00	5,00	4,23	0,00	0,00	0,00	5,00
22001 PRENSA, REVISTAS, LIBROS Y OTRAS PUBLICACIONES	5,00	0,00	5,00	4,23	0,00	0,00	0,00	5,00
**** 001.211.92001.22002 D.CARABANCHEL.DGA .MAT INFORM NO INV**	18.000,00	0,00	18.000,00	2.999,59	2.999,59	2.999,59	0,00	15.000,41
*** 92001 DIREC. Y GESTIÓN ADMTVA. DEL DISTRITO**	18.000,00	0,00	18.000,00	2.999,59	2.999,59	2.999,59	0,00	15.000,41
22002 MATERIAL INFORMÁTICO NO INVENTARIABLE	18.000,00	0,00	18.000,00	2.999,59	2.999,59	2.999,59	0,00	15.000,41
**** 001.211.92001.221 D.CARABANCHEL.DGA .SUMINISTROS**	0,00	42.600,00	42.600,00	35.076,31	34.986,05	24.501,94	10.484,11	7.613,95
*** 92001 DIREC. Y GESTIÓN ADMTVA. DEL DISTRITO**	0,00	42.600,00	42.600,00	35.076,31	34.986,05	24.501,94	10.484,11	7.613,95
22106 PRODUCTOS FARMACÉUTICOS Y MATERIAL SANITARIO	0,00	42.600,00	42.600,00	35.076,31	34.986,05	24.501,94	10.484,11	7.613,95
**** 001.211.92001.22104 D.CARABANCHEL.DGA .VESTUARIO**	1.000,00	0,00	1.000,00	0,00	0,00	0,00	0,00	1.000,00
*** 92001 DIREC. Y GESTIÓN ADMTVA. DEL DISTRITO**	1.000,00	0,00	1.000,00	0,00	0,00	0,00	0,00	1.000,00
22104 VESTUARIO	1.000,00	0,00	1.000,00	0,00	0,00	0,00	0,00	1.000,00
**** 001.211.92001.22199 D.CARABANCHEL.DGA .OT SUMINISTR**	2.500,00	59.759,48	62.259,48	61.087,20	61.087,20	61.087,20	0,00	1.172,28
*** 92001 DIREC. Y GESTIÓN ADMTVA. DEL DISTRITO**	2.500,00	59.759,48	62.259,48	61.087,20	61.087,20	61.087,20	0,00	1.172,28
22199 OTROS SUMINISTROS	2.500,00	59.759,48	62.259,48	61.087,20	61.087,20	61.087,20	0,00	1.172,28
**** 001.211.92001.223 D.CARABANCHEL.DGA .TRANSPORTES**	300,00	0,00	300,00	0,00	0,00	0,00	0,00	300,00
*** 92001 DIREC. Y GESTIÓN ADMTVA. DEL DISTRITO**	300,00	0,00	300,00	0,00	0,00	0,00	0,00	300,00
22300 TRANSPORTES	300,00	0,00	300,00	0,00	0,00	0,00	0,00	300,00
**** 001.211.92001.225 D.CARABANCHEL.DGA .TRIBUTOS**	1.000,00	1.500,00	2.500,00	0,00	0,00	0,00	0,00	2.500,00
*** 92001 DIREC. Y GESTIÓN ADMTVA. DEL DISTRITO**	1.000,00	1.500,00	2.500,00	0,00	0,00	0,00	0,00	2.500,00
22501 TRIBUTOS DE LAS COMUNIDADES AUTÓNOMAS	1.000,00	1.500,00	2.500,00	0,00	0,00	0,00	0,00	2.500,00
**** 001.211.92001.22602 D.CARABANCHEL.DGA .PUBLIC Y PROP**	11.000,00	6.000,00	17.000,00	10.871,61	10.871,61	8.901,73	1.969,88	6.128,39
*** 92001 DIREC. Y GESTIÓN ADMTVA. DEL DISTRITO**	11.000,00	6.000,00	17.000,00	10.871,61	10.871,61	8.901,73	1.969,88	6.128,39

AYUNTAMIENTO DE MADRID

LIQUIDACIÓN DEL PRESUPUESTO DE GASTOS

Ejercicio : 2020 **Fecha: 31/12/2020**

Centro **: 001 AYUNTAMIENTO DE MADRID**

Sección : 211 DISTRITO DE CARABANCHEL

PROGRAMA/DESCRIPCIÓN/ECONÓMICO/DESCRIPCIÓN	C. INICIAL (1)	MODIFICACIONES (2)	C. DEFINITIVO (3=1+2)	G. COMPROMETIDOS (4)	OB. RECONOCIDAS (5)	PAGOS (6)	OB.PDTES.PAGO (7=5-6)	REMANENTE CRÉDITO (8=3-5)
22602 PUBLICIDAD Y PROPAGANDA	11.000,00	6.000,00	17.000,00	10.871,61	10.871,61	8.901,73	1.969,88	6.128,39
**** 001.211.92001.22603 D.CARABANCHEL.DGA .PUBLICA DIARIOS OF**	5.000,00	0,00	5.000,00	0,00	0,00	0,00	0,00	5.000,00
*** 92001 DIREC. Y GESTIÓN ADMTVA. DEL DISTRITO**	5.000,00	0,00	5.000,00	0,00	0,00	0,00	0,00	5.000,00
22603 PUBLICACIÓN EN DIARIOS OFICIALES	5.000,00	0,00	5.000,00	0,00	0,00	0,00	0,00	5.000,00
**** 001.211.92001.227 D.CARABANCHEL.DGA .TRAB.REAL.EMP**	649.506,00	-265.679,41	383.826,59	360.415,28	190.855,22	79.582,44	111.272,78	192.971,37
*** 92001 DIREC. Y GESTIÓN ADMTVA. DEL DISTRITO**	649.506,00	-265.679,41	383.826,59	360.415,28	190.855,22	79.582,44	111.272,78	192.971,37
22706 ESTUDIOS Y TRABAJOS TÉCNICOS	649.506,00	-265.679,41	383.826,59	360.415,28	190.855,22	79.582,44	111.272,78	192.971,37
**** 001.211.92001.233 D.CARABANCHEL.DGA .OTRAS INDEMN.**	175.000,00	40.000,00	215.000,00	208.967,12	208.967,12	208.967,12	0,00	6.032,88
*** 92001 DIREC. Y GESTIÓN ADMTVA. DEL DISTRITO**	175.000,00	40.000,00	215.000,00	208.967,12	208.967,12	208.967,12	0,00	6.032,88
23303 INDEMNIZACIÓN A VOCALES DE JUNTAS DE DISTRITO	175.000,00	40.000,00	215.000,00	208.967,12	208.967,12	208.967,12	0,00	6.032,88
**** 001.211.92001.63500 D.CARABANCHEL.DGA .MOB.EQUI.OFI(RE)**	0,00	4.000,00	4.000,00	2.496,01	2.496,01	0,00	2.496,01	1.503,99
*** 92001 DIREC. Y GESTIÓN ADMTVA. DEL DISTRITO**	0,00	4.000,00	4.000,00	2.496,01	2.496,01	0,00	2.496,01	1.503,99
63500 MOBILIARIO Y EQUIPOS DE OFICINA (REFORMA Y REP.)	0,00	4.000,00	4.000,00	2.496,01	2.496,01	0,00	2.496,01	1.503,99
**** 001.211.92401.227 D.CARABANCHEL.PARTI CIUDAD.TRAB.REAL.EMP**	0,00	19.000,00	19.000,00	18.074,19	18.074,19	18.074,19	0,00	925,81
*** 92401 PARTICIPACIÓN CIUDADANA**	0,00	19.000,00	19.000,00	18.074,19	18.074,19	18.074,19	0,00	925,81
22799 OTROS TRABAJOS REALIZADOS POR OTRAS EMP. Y PROF.	0,00	19.000,00	19.000,00	18.074,19	18.074,19	18.074,19	0,00	925,81
**** 001.211.92401.489 D.CARABANCHEL.PARTI CIUDAD.OT.TRANS.FAM.ISF**	95.000,00	0,00	95.000,00	55.513,06	55.513,06	55.513,06	0,00	39.486,94
*** 92401 PARTICIPACIÓN CIUDADANA**	95.000,00	0,00	95.000,00	55.513,06	55.513,06	55.513,06	0,00	39.486,94
48901 OTRAS TRANSFERENCIAS A INSTITUC. SIN FINES LUCRO	95.000,00	0,00	95.000,00	55.513,06	55.513,06	55.513,06	0,00	39.486,94
**** 001.211.92401.789 D.CARABANCHEL.PARTI CIUDAD.TRANS.FAMI.ISFL**	5.000,00	0,00	5.000,00	2.368,98	2.368,98	2.368,98	0,00	2.631,02
*** 92401 PARTICIPACIÓN CIUDADANA**	5.000,00	0,00	5.000,00	2.368,98	2.368,98	2.368,98	0,00	2.631,02
78901 OTRAS TRANSF. DE CAPITAL A INST. SIN FINES LUCRO	5.000,00	0,00	5.000,00	2.368,98	2.368,98	2.368,98	0,00	2.631,02
**** 001.211.92901.50001 D.CARABANCHEL.CRÉD.GLOBALES.OTROS IMPREVIST**	700.000,00	0,00	700.000,00	0,00	0,00	0,00	0,00	700.000,00
*** 92901 CRÉDITOS GLOBALES**	700.000,00	0,00	700.000,00	0,00	0,00	0,00	0,00	700.000,00
50001 OTROS IMPREVISTOS	700.000,00	0,00	700.000,00	0,00	0,00	0,00	0,00	700.000,00
**** 001.211.93302.212 D.CARABANCHEL.EDIFICIOS.EDIF.OTR.CONST**	311.592,00	7.500,00	319.092,00	317.663,83	299.067,29	294.485,33	4.581,96	20.024,71
*** 93302 EDIFICIOS**	311.592,00	7.500,00	319.092,00	317.663,83	299.067,29	294.485,33	4.581,96	20.024,71
21200 REP.MANT. Y CONSERV. EDIFICIOS Y OTRAS CONSTRUC.	311.592,00	7.500,00	319.092,00	317.663,83	299.067,29	294.485,33	4.581,96	20.024,71
**** 001.211.93302.227 D.CARABANCHEL.EDIFICIOS.TRAB.REAL.EMP**	2.579.960,00	126.004,52	2.705.964,52	2.653.800,21	2.123.459,04	1.972.011,74	151.447,30	582.505,48
*** 93302 EDIFICIOS**	2.579.960,00	126.004,52	2.705.964,52	2.653.800,21	2.123.459,04	1.972.011,74	151.447,30	582.505,48

AYUNTAMIENTO DE MADRID

LIQUIDACIÓN DEL PRESUPUESTO DE GASTOS

Ejercicio : 2020 **Fecha: 31/12/2020**

Centro **: 001 AYUNTAMIENTO DE MADRID**

Sección : 211 DISTRITO DE CARABANCHEL

PROGRAMA/DESCRIPCIÓN/ECONÓMICO/DESCRIPCIÓN	C. INICIAL (1)	MODIFICACIONES (2)	C. DEFINITIVO (3=1+2)	G. COMPROMETIDOS (4)	OB. RECONOCIDAS (5)	PAGOS (6)	OB.PDTES.PAGO (7=5-6)	REMANENTE CRÉDITO (8=3-5)
22700 LIMPIEZA Y ASEO	1.346.823,00	0,00	1.346.823,00	1.442.752,76	1.345.401,12	1.269.008,51	76.392,61	1.421,88
22701 SEGURIDAD	340.000,00	126.004,52	466.004,52	317.911,37	312.447,45	287.639,47	24.807,98	153.557,07
22799 OTROS TRABAJOS REALIZADOS POR OTRAS EMP. Y PROF.	893.137,00	0,00	893.137,00	893.136,08	465.610,47	415.363,76	50.246,71	427.526,53
**** 001.211.93302.63200 D.CARABANCHEL.EDIFICIOS.EDIF CONST(RE**	644.000,00	33.752,06	677.752,06	670.593,80	669.449,86	357.777,44	311.672,42	8.302,20
*** 93302 EDIFICIOS**	644.000,00	33.752,06	677.752,06	670.593,80	669.449,86	357.777,44	311.672,42	8.302,20
63200 EDIFICIOS Y OTRAS CONSTRUCCIONES (REFORMA)	644.000,00	33.752,06	677.752,06	670.593,80	669.449,86	357.777,44	311.672,42	8.302,20
**** 001.211.93303.63200.2 D.CARABANCHEL.IFS GEST P .EDIF CONST(RE**	0,00	606.453,37	606.453,37	606.453,37	594.469,33	594.469,33	0,00	11.984,04
*** 93303 I.F.S. GESTIÓN DEL PATRIMONIO**	0,00	606.453,37	606.453,37	606.453,37	594.469,33	594.469,33	0,00	11.984,04
63200 EDIFICIOS Y OTRAS CONSTRUCCIONES (REFORMA)	0,00	606.453,37	606.453,37	606.453,37	594.469,33	594.469,33	0,00	11.984,04
**** 001.23103.22710 PERSON MAYORES. SERV AYUDA DOMICILIO**	17.701.363,00	0,00	17.701.363,00	17.802.295,85	15.299.703,97	15.299.703,97	0,00	2.401.659,03
*** 23103 PERSONAS MAYORES Y SERVICIOS SOCIALES**	17.701.363,00	0,00	17.701.363,00	17.802.295,85	15.299.703,97	15.299.703,97	0,00	2.401.659,03
22710 SERVICIO DE AYUDA A DOMICILIO	17.701.363,00	0,00	17.701.363,00	17.802.295,85	15.299.703,97	15.299.703,97	0,00	2.401.659,03
**** 001.3.1 PRODUC BIENES PCO CARÁCT PREF.GASTOS PERSON**	3.870.535,00	95.979,06	3.966.514,06	3.678.937,46	3.678.937,46	3.678.937,46	0,00	287.576,60
*** 31101 SALUBRIDAD PÚBLICA**	577.978,00	46.162,00	624.140,00	569.867,99	569.867,99	569.867,99	0,00	54.272,01
12000 SUELDOS DEL GRUPO A1	64.028,00	15.617,00	79.645,00	66.237,60	66.237,60	66.237,60	0,00	13.407,40
12001 SUELDOS DEL GRUPO A2	28.152,00	0,00	28.152,00	25.897,61	25.897,61	25.897,61	0,00	2.254,39
12003 SUELDOS DEL GRUPO C1	21.669,00	0,00	21.669,00	20.709,74	20.709,74	20.709,74	0,00	959,26
12004 SUELDOS DEL GRUPO C2	27.414,00	0,00	27.414,00	21.437,17	21.437,17	21.437,17	0,00	5.976,83
12006 TRIENIOS	32.333,00	0,00	32.333,00	29.674,06	29.674,06	29.674,06	0,00	2.658,94
12100 COMPLEMENTO DE DESTINO	82.609,00	7.717,00	90.326,00	78.615,96	78.615,96	78.615,96	0,00	11.710,04
12101 COMPLEMENTO ESPECÍFICO	189.022,00	11.770,00	200.792,00	181.481,57	181.481,57	181.481,57	0,00	19.310,43
12103 OTROS COMPLEMENTOS	10.030,00	637,00	10.667,00	9.173,41	9.173,41	9.173,41	0,00	1.493,59
15000 PRODUCTIVIDAD	13.270,00	0,00	13.270,00	14.975,77	14.975,77	14.975,77	0,00	-1.705,77
16000 SEGURIDAD SOCIAL	109.451,00	10.421,00	119.872,00	113.339,36	113.339,36	113.339,36	0,00	6.532,64
16009 OTRAS CUOTAS	0,00	0,00	0,00	8.325,74	8.325,74	8.325,74	0,00	-8.325,74
*** 33401 ACTIVIDADES CULTURALES**	622.654,00	-9.235,00	613.419,00	529.666,38	529.666,38	529.666,38	0,00	83.752,62
12001 SUELDOS DEL GRUPO A2	30.083,00	-1.106,00	28.977,00	14.006,28	14.006,28	14.006,28	0,00	14.970,72
12003 SUELDOS DEL GRUPO C1	56.304,00	0,00	56.304,00	44.050,34	44.050,34	44.050,34	0,00	12.253,66
12004 SUELDOS DEL GRUPO C2	73.104,00	0,00	73.104,00	60.304,28	60.304,28	60.304,28	0,00	12.799,72
12006 TRIENIOS	30.399,00	0,00	30.399,00	30.435,99	30.435,99	30.435,99	0,00	-36,99

AYUNTAMIENTO DE MADRID

LIQUIDACIÓN DEL PRESUPUESTO DE GASTOS

Ejercicio : 2020 **Fecha: 31/12/2020**

Centro **: 001 AYUNTAMIENTO DE MADRID**

Sección : 211 DISTRITO DE CARABANCHEL

PROGRAMA/DESCRIPCIÓN/ECONÓMICO/DESCRIPCIÓN	C. INICIAL (1)	MODIFICACIONES (2)	C. DEFINITIVO (3=1+2)	G. COMPROMETIDOS (4)	OB. RECONOCIDAS (5)	PAGOS (6)	OB.PDTES.PAGO (7=5-6)	REMANENTE CRÉDITO (8=3-5)
12100 COMPLEMENTO DE DESTINO	87.193,00	0,00	87.193,00	73.515,22	73.515,22	73.515,22	0,00	13.677,78
12101 COMPLEMENTO ESPECÍFICO	208.520,00	-8.129,00	200.391,00	175.452,68	175.452,68	175.452,68	0,00	24.938,32
12103 OTROS COMPLEMENTOS	13.887,00	0,00	13.887,00	12.503,81	12.503,81	12.503,81	0,00	1.383,19
15000 PRODUCTIVIDAD	0,00	0,00	0,00	1.897,80	1.897,80	1.897,80	0,00	-1.897,80
16000 SEGURIDAD SOCIAL	123.164,00	0,00	123.164,00	105.300,13	105.300,13	105.300,13	0,00	17.863,87
16009 OTRAS CUOTAS	0,00	0,00	0,00	12.199,85	12.199,85	12.199,85	0,00	-12.199,85
*** 34201 INSTALACIONES DEPORTIVAS**	2.669.903,00	59.052,06	2.728.955,06	2.579.403,09	2.579.403,09	2.579.403,09	0,00	149.551,97
12004 SUELDOS DEL GRUPO C2	20.306,00	-1.450,00	18.856,00	0,00	0,00	0,00	0,00	18.856,00
12101 COMPLEMENTO ESPECÍFICO	2.544,00	0,00	2.544,00	0,00	0,00	0,00	0,00	2.544,00
13000 RETRIBUCIONES BÁSICAS	858.445,00	-17.395,43	841.049,57	747.880,49	747.880,49	747.880,49	0,00	93.169,08
13002 OTRAS REMUNERACIONES	203.833,00	-51.342,34	152.490,66	42.948,52	42.948,52	42.948,52	0,00	109.542,14
13100 RETRIBUCIONES BÁSICAS	892.339,00	83.796,74	976.135,74	878.758,91	878.758,91	878.758,91	0,00	97.376,83
13102 OTRAS REMUNERACIONES	94.423,00	3.807,73	98.230,73	70.933,59	70.933,59	70.933,59	0,00	27.297,14
15000 PRODUCTIVIDAD	0,00	0,00	0,00	2.596,76	2.596,76	2.596,76	0,00	-2.596,76
16000 SEGURIDAD SOCIAL	598.013,00	41.635,36	639.648,36	688.886,87	688.886,87	688.886,87	0,00	-49.238,51
16009 OTRAS CUOTAS	0,00	0,00	0,00	147.397,95	147.397,95	147.397,95	0,00	-147.397,95
**** 001.4.1 ACT CARÁCT ECONÓM.GASTOS PERSONAL**	271.923,00	0,00	271.923,00	267.307,16	267.307,16	267.307,16	0,00	4.615,84
*** 49300 CONSUMO**	271.923,00	0,00	271.923,00	267.307,16	267.307,16	267.307,16	0,00	4.615,84
12001 SUELDOS DEL GRUPO A2	44.159,00	0,00	44.159,00	42.018,84	42.018,84	42.018,84	0,00	2.140,16
12003 SUELDOS DEL GRUPO C1	14.076,00	0,00	14.076,00	10.727,38	10.727,38	10.727,38	0,00	3.348,62
12004 SUELDOS DEL GRUPO C2	9.138,00	0,00	9.138,00	8.319,36	8.319,36	8.319,36	0,00	818,64
12006 TRIENIOS	17.400,00	0,00	17.400,00	16.191,03	16.191,03	16.191,03	0,00	1.208,97
12100 COMPLEMENTO DE DESTINO	39.576,00	0,00	39.576,00	38.897,45	38.897,45	38.897,45	0,00	678,55
12101 COMPLEMENTO ESPECÍFICO	89.342,00	0,00	89.342,00	87.964,67	87.964,67	87.964,67	0,00	1.377,33
12103 OTROS COMPLEMENTOS	5.041,00	0,00	5.041,00	4.908,36	4.908,36	4.908,36	0,00	132,64
16000 SEGURIDAD SOCIAL	53.191,00	0,00	53.191,00	55.530,66	55.530,66	55.530,66	0,00	-2.339,66
16009 OTRAS CUOTAS	0,00	0,00	0,00	2.749,41	2.749,41	2.749,41	0,00	-2.749,41
**** 001.9.1 ACT CARÁCTER GRAL.GASTOS PERSONAL**	5.398.985,00	-86.149,00	5.312.836,00	5.151.512,79	5.151.512,79	5.151.512,79	0,00	161.323,21
*** 91220 CONCEJALÍA-PRESIDENCIA DEL DISTRITO**	239.395,00	0,00	239.395,00	236.297,52	236.297,52	236.297,52	0,00	3.097,48
11000 RETRIBUCIONES BÁSICAS	32.014,00	0,00	32.014,00	30.333,94	30.333,94	30.333,94	0,00	1.680,06

AYUNTAMIENTO DE MADRID

LIQUIDACIÓN DEL PRESUPUESTO DE GASTOS

Ejercicio : 2020 **Fecha: 31/12/2020**

Centro **: 001 AYUNTAMIENTO DE MADRID**

Sección : 211 DISTRITO DE CARABANCHEL

PROGRAMA/DESCRIPCIÓN/ECONÓMICO/DESCRIPCIÓN	C. INICIAL (1)	MODIFICACIONES (2)	C. DEFINITIVO (3=1+2)	G. COMPROMETIDOS (4)	OB. RECONOCIDAS (5)	PAGOS (6)	OB.PDTES.PAGO (7=5-6)	REMANENTE CRÉDITO (8=3-5)
11001 RETRIBUCIONES COMPLEMENTARIAS	78.076,00	0,00	78.076,00	73.986,04	73.986,04	73.986,04	0,00	4.089,96
12004 SUELDOS DEL GRUPO C2	19.918,00	0,00	19.918,00	18.185,52	18.185,52	18.185,52	0,00	1.732,48
12006 TRIENIOS	4.102,00	0,00	4.102,00	4.080,90	4.080,90	4.080,90	0,00	21,10
12100 COMPLEMENTO DE DESTINO	12.058,00	0,00	12.058,00	11.996,88	11.996,88	11.996,88	0,00	61,12
12101 COMPLEMENTO ESPECÍFICO	28.506,00	0,00	28.506,00	28.364,28	28.364,28	28.364,28	0,00	141,72
12103 OTROS COMPLEMENTOS	1.919,00	0,00	1.919,00	1.907,22	1.907,22	1.907,22	0,00	11,78
15000 PRODUCTIVIDAD	10.880,00	0,00	10.880,00	16.980,39	16.980,39	16.980,39	0,00	-6.100,39
16000 SEGURIDAD SOCIAL	51.922,00	0,00	51.922,00	50.462,35	50.462,35	50.462,35	0,00	1.459,65
*** 92001 DIREC. Y GESTIÓN ADMTVA. DEL DISTRITO**	5.159.590,00	-86.149,00	5.073.441,00	4.915.215,27	4.915.215,27	4.915.215,27	0,00	158.225,73
10100 RETRIBUCIONES BÁSICAS	99.290,00	0,00	99.290,00	98.484,30	98.484,30	98.484,30	0,00	805,70
12000 SUELDOS DEL GRUPO A1	259.607,00	-8.811,00	250.796,00	187.682,86	187.682,86	187.682,86	0,00	63.113,14
12001 SUELDOS DEL GRUPO A2	327.828,00	-26.163,00	301.665,00	248.648,65	248.648,65	248.648,65	0,00	53.016,35
12003 SUELDOS DEL GRUPO C1	167.727,00	-9.438,00	158.289,00	129.550,87	129.550,87	129.550,87	0,00	28.738,13
12004 SUELDOS DEL GRUPO C2	361.050,00	-19.330,00	341.720,00	316.312,62	316.312,62	316.312,62	0,00	25.407,38
12005 SUELDOS DEL GRUPO E	142.375,00	-16.706,00	125.669,00	85.074,59	85.074,59	85.074,59	0,00	40.594,41
12006 TRIENIOS	166.786,00	0,00	166.786,00	173.027,95	173.027,95	173.027,95	0,00	-6.241,95
12100 COMPLEMENTO DE DESTINO	636.652,00	-10.712,00	625.940,00	590.234,96	590.234,96	590.234,96	0,00	35.705,04
12101 COMPLEMENTO ESPECÍFICO	1.492.709,00	-20.989,00	1.471.720,00	1.391.522,53	1.391.522,53	1.391.522,53	0,00	80.197,47
12103 OTROS COMPLEMENTOS	96.654,00	380,00	97.034,00	85.295,74	85.295,74	85.295,74	0,00	11.738,26
13000 RETRIBUCIONES BÁSICAS	75.320,00	0,00	75.320,00	114.404,78	114.404,78	114.404,78	0,00	-39.084,78
13002 OTRAS REMUNERACIONES	53.651,00	0,00	53.651,00	51.952,98	51.952,98	51.952,98	0,00	1.698,02
13100 RETRIBUCIONES BÁSICAS	130.530,00	0,00	130.530,00	190.859,01	190.859,01	190.859,01	0,00	-60.329,01
13102 OTRAS REMUNERACIONES	23.406,00	0,00	23.406,00	15.173,95	15.173,95	15.173,95	0,00	8.232,05
15000 PRODUCTIVIDAD	97.271,00	0,00	97.271,00	85.387,09	85.387,09	85.387,09	0,00	11.883,91
15100 GRATIFICACIONES POR SERVICIOS EXTRAORDINARIOS	0,00	0,00	0,00	868,00	868,00	868,00	0,00	-868,00
16000 SEGURIDAD SOCIAL	1.028.734,00	25.620,00	1.054.354,00	1.036.709,78	1.036.709,78	1.036.709,78	0,00	17.644,22
16009 OTRAS CUOTAS	0,00	0,00	0,00	114.024,61	114.024,61	114.024,61	0,00	-114.024,61

AYUNTAMIENTO DE MADRID

LIQUIDACIÓN DEL PRESUPUESTO DE GASTOS

Ejercicio : 2020

Fecha: 31/12/2020

Centro **: 001 AYUNTAMIENTO DE MADRID**

Sección : 212 DISTRITO DE USERA

PROGRAMA/DESCRIPCIÓN/ECONÓMICO/DESCRIPCIÓN	C. INICIAL (1)	MODIFICACIONES (2)	C. DEFINITIVO (3=1+2)	G. COMPROMETIDOS (4)	OB. RECONOCIDAS (5)	PAGOS (6)	OB.PDTES.PAGO (7=5-6)	REMANENTE CRÉDITO (8=3-5)
***** TOTAL**	**39.849.989,00**	**9.322.774,70**	**49.172.763,70**	**45.549.831,31**	**39.968.099,70**	**37.388.638,13**	**2.579.461,57**	**9.204.664,00**
**** 001.2.1 ACT PROTEC Y PROM SCIAL.GASTOS PERSONAL**	2.408.359,00	355.529,00	2.763.888,00	2.517.681,73	2.517.681,73	2.517.681,73	0,00	246.206,27
*** 23106 INTEGRACIÓN COMUNITARIA Y EMERGENCIA SOCIAL**	2.408.359,00	355.529,00	2.763.888,00	2.517.681,73	2.517.681,73	2.517.681,73	0,00	246.206,27
12001 SUELDOS DEL GRUPO A2	523.311,00	94.913,00	618.224,00	506.993,06	506.993,06	506.993,06	0,00	111.230,94
12003 SUELDOS DEL GRUPO C1	21.560,00	0,00	21.560,00	5.363,69	5.363,69	5.363,69	0,00	16.196,31
12004 SUELDOS DEL GRUPO C2	73.104,00	9.688,00	82.792,00	74.021,72	74.021,72	74.021,72	0,00	8.770,28
12005 SUELDOS DEL GRUPO E	21.023,00	0,00	21.023,00	15.149,31	15.149,31	15.149,31	0,00	5.873,69
12006 TRIENIOS	102.756,00	0,00	102.756,00	85.265,02	85.265,02	85.265,02	0,00	17.490,98
12100 COMPLEMENTO DE DESTINO	361.467,00	54.753,00	416.220,00	340.856,34	340.856,34	340.856,34	0,00	75.363,66
12101 COMPLEMENTO ESPECÍFICO	755.697,00	97.531,00	853.228,00	714.977,47	714.977,47	714.977,47	0,00	138.250,53
12103 OTROS COMPLEMENTOS	40.527,00	5.507,00	46.034,00	37.264,05	37.264,05	37.264,05	0,00	8.769,95
15000 PRODUCTIVIDAD	18.922,00	0,00	18.922,00	22.543,22	22.543,22	22.543,22	0,00	-3.621,22
15100 GRATIFICACIONES POR SERVICIOS EXTRAORDINARIOS	0,00	0,00	0,00	1.430,40	1.430,40	1.430,40	0,00	-1.430,40
16000 SEGURIDAD SOCIAL	489.992,00	93.137,00	583.129,00	563.852,38	563.852,38	563.852,38	0,00	19.276,62
16009 OTRAS CUOTAS	0,00	0,00	0,00	149.965,07	149.965,07	149.965,07	0,00	-149.965,07
**** 001.212.15102.22703 D.USERA.GEST URBANÍSTICA.GTO ACCIÓN SUBS**	0,00	62.799,00	62.799,00	60.026,50	54.387,90	8.457,90	45.930,00	8.411,10
*** 15102 GESTIÓN URBANÍSTICA**	0,00	62.799,00	62.799,00	60.026,50	54.387,90	8.457,90	45.930,00	8.411,10
22703 GASTOS POR ACCIÓN SUBSIDIARIA	0,00	62.799,00	62.799,00	60.026,50	54.387,90	8.457,90	45.930,00	8.411,10
**** 001.212.15322.210 D.USERA.O.ACT VÍAS Pª.INFRAES Y B.NAT**	320.000,00	-320.000,00	0,00	0,00	0,00	0,00	0,00	0,00
*** 15322 OTRAS ACTUACIONES EN VÍAS PÚBLICAS**	320.000,00	-320.000,00	0,00	0,00	0,00	0,00	0,00	0,00
21000 REP.MANT. Y CONSERV. BIENES DESTINADOS USO GENERAL	320.000,00	-320.000,00	0,00	0,00	0,00	0,00	0,00	0,00
**** 001.212.15322.227 D.USERA.O.ACT VÍAS Pª.TRAB.REAL.EMP**	20.000,00	9.900,00	29.900,00	27.452,23	17.101,85	17.101,85	0,00	12.798,15
*** 15322 OTRAS ACTUACIONES EN VÍAS PÚBLICAS**	20.000,00	9.900,00	29.900,00	27.452,23	17.101,85	17.101,85	0,00	12.798,15
22706 ESTUDIOS Y TRABAJOS TÉCNICOS	20.000,00	-8.800,00	11.200,00	10.350,38	0,00	0,00	0,00	11.200,00
22799 OTROS TRABAJOS REALIZADOS POR OTRAS EMP. Y PROF.	0,00	18.700,00	18.700,00	17.101,85	17.101,85	17.101,85	0,00	1.598,15
**** 001.212.15322.61904 D.USERA.O.ACT VÍAS Pª.URBAN AYTO(RE)**	0,00	1.642,00	1.642,00	0,00	0,00	0,00	0,00	1.642,00
*** 15322 OTRAS ACTUACIONES EN VÍAS PÚBLICAS**	0,00	1.642,00	1.642,00	0,00	0,00	0,00	0,00	1.642,00
61904 URBANIZACIÓN A CARGO DEL AYUNTAMIENTO (REMODELAC.)	0,00	1.642,00	1.642,00	0,00	0,00	0,00	0,00	1.642,00
**** 001.212.15322.61910 D.USERA.O.ACT VÍAS Pª.VIALES (REMOD)**	0,00	104.000,00	104.000,00	93.102,52	90.061,70	0,00	90.061,70	13.938,30
*** 15322 OTRAS ACTUACIONES EN VÍAS PÚBLICAS**	0,00	104.000,00	104.000,00	93.102,52	90.061,70	0,00	90.061,70	13.938,30

AYUNTAMIENTO DE MADRID

LIQUIDACIÓN DEL PRESUPUESTO DE GASTOS

Ejercicio : 2020 **Fecha: 31/12/2020**

Centro **: 001 AYUNTAMIENTO DE MADRID**

Sección : 212 DISTRITO DE USERA

PROGRAMA/DESCRIPCIÓN/ECONÓMICO/DESCRIPCIÓN	C. INICIAL (1)	MODIFICACIONES (2)	C. DEFINITIVO (3=1+2)	G. COMPROMETIDOS (4)	OB. RECONOCIDAS (5)	PAGOS (6)	OB.PDTES.PAGO (7=5-6)	REMANENTE CRÉDITO (8=3-5)
61910 VIALES (REMODELACIÓN)	0,00	104.000,00	104.000,00	93.102,52	90.061,70	0,00	90.061,70	13.938,30
**** 001.212.17102.227 D.USERA.ZONAS VERDES.TRAB.REAL.EMP**	20.000,00	-18.500,00	1.500,00	860,41	860,41	0,00	860,41	639,59
*** 17102 ZONAS VERDES**	20.000,00	-18.500,00	1.500,00	860,41	860,41	0,00	860,41	639,59
22706 ESTUDIOS Y TRABAJOS TÉCNICOS	20.000,00	-20.000,00	0,00	0,00	0,00	0,00	0,00	0,00
22799 OTROS TRABAJOS REALIZADOS POR OTRAS EMP. Y PROF.	0,00	1.500,00	1.500,00	860,41	860,41	0,00	860,41	639,59
**** 001.212.17102.60913 D.USERA.ZONAS VERDES.MOBILIARIO URBANO**	0,00	10.693,00	10.693,00	5.978,60	5.692,20	0,00	5.692,20	5.000,80
*** 17102 ZONAS VERDES**	0,00	10.693,00	10.693,00	5.978,60	5.692,20	0,00	5.692,20	5.000,80
60913 MOBILIARIO URBANO	0,00	10.693,00	10.693,00	5.978,60	5.692,20	0,00	5.692,20	5.000,80
**** 001.212.17102.60999.5 D.USERA.ZONAS VERDES.O INV NUEVA INFR**	45.000,00	6.000,00	51.000,00	35.571,19	21.099,58	0,00	21.099,58	29.900,42
*** 17102 ZONAS VERDES**	45.000,00	6.000,00	51.000,00	35.571,19	21.099,58	0,00	21.099,58	29.900,42
60999 OTRAS INVERS. NUEVAS EN INFR.Y BIENES USO GENERAL	45.000,00	6.000,00	51.000,00	35.571,19	21.099,58	0,00	21.099,58	29.900,42
**** 001.212.17102.61921.5 D.USERA.ZONAS VERDES.Z AJARDINADAS(REM)**	0,00	8.500,00	8.500,00	7.735,01	0,00	0,00	0,00	8.500,00
*** 17102 ZONAS VERDES**	0,00	8.500,00	8.500,00	7.735,01	0,00	0,00	0,00	8.500,00
61921 ZONAS AJARDINADAS (REM)	0,00	8.500,00	8.500,00	7.735,01	0,00	0,00	0,00	8.500,00
**** 001.212.17103.227 D.USERA.EQUIPAM Z.AJARDIN.TRAB.REAL.EMP**	20.000,00	-20.000,00	0,00	0,00	0,00	0,00	0,00	0,00
*** 17103 EQUIPAMIENTO DE ZONAS AJARDINADAS**	20.000,00	-20.000,00	0,00	0,00	0,00	0,00	0,00	0,00
22706 ESTUDIOS Y TRABAJOS TÉCNICOS	20.000,00	-20.000,00	0,00	0,00	0,00	0,00	0,00	0,00
**** 001.212.23102.22602 D.USERA.FAMILIA E INF .PUBLIC Y PROP**	1.000,00	0,00	1.000,00	0,00	0,00	0,00	0,00	1.000,00
*** 23102 FAMILIA E INFANCIA**	1.000,00	0,00	1.000,00	0,00	0,00	0,00	0,00	1.000,00
22602 PUBLICIDAD Y PROPAGANDA	1.000,00	0,00	1.000,00	0,00	0,00	0,00	0,00	1.000,00
**** 001.212.23102.227 D.USERA.FAMILIA E INF .TRAB.REAL.EMP**	484.094,00	0,00	484.094,00	484.090,73	472.398,30	472.398,30	0,00	11.695,70
*** 23102 FAMILIA E INFANCIA**	484.094,00	0,00	484.094,00	484.090,73	472.398,30	472.398,30	0,00	11.695,70
22799 OTROS TRABAJOS REALIZADOS POR OTRAS EMP. Y PROF.	484.094,00	0,00	484.094,00	484.090,73	472.398,30	472.398,30	0,00	11.695,70
**** 001.212.23102.22799.5 D.USERA.FAMILIA E INF .O.TRAB.EMP**	4.497,00	0,00	4.497,00	4.496,69	4.496,69	4.496,69	0,00	0,31
*** 23102 FAMILIA E INFANCIA**	4.497,00	0,00	4.497,00	4.496,69	4.496,69	4.496,69	0,00	0,31
22799 OTROS TRABAJOS REALIZADOS POR OTRAS EMP. Y PROF.	4.497,00	0,00	4.497,00	4.496,69	4.496,69	4.496,69	0,00	0,31
**** 001.212.23102.789 D.USERA.FAMILIA E INF .TRANS.FAMI.ISFL**	15.000,00	0,00	15.000,00	5.566,10	2.842,00	791,00	2.051,00	12.158,00
*** 23102 FAMILIA E INFANCIA**	15.000,00	0,00	15.000,00	5.566,10	2.842,00	791,00	2.051,00	12.158,00
78900 OTRAS TRANSFERENCIAS DE CAPITAL A FAMILIAS	15.000,00	0,00	15.000,00	5.566,10	2.842,00	791,00	2.051,00	12.158,00
**** 001.212.23103.22001 D.USERA.PERSON MAYORES.PRENSA,REVIS,PUB**	28.930,00	63,00	28.993,00	9.672,33	9.662,82	9.662,82	0,00	19.330,18

AYUNTAMIENTO DE MADRID

LIQUIDACIÓN DEL PRESUPUESTO DE GASTOS

Ejercicio : 2020 **Fecha: 31/12/2020**

Centro **: 001 AYUNTAMIENTO DE MADRID**

Sección : 212 DISTRITO DE USERA

PROGRAMA/DESCRIPCIÓN/ECONÓMICO/DESCRIPCIÓN	C. INICIAL (1)	MODIFICACIONES (2)	C. DEFINITIVO (3=1+2)	G. COMPROMETIDOS (4)	OB. RECONOCIDAS (5)	PAGOS (6)	OB.PDTES.PAGO (7=5-6)	REMANENTE CRÉDITO (8=3-5)
* 23103 PERSONAS MAYORES Y SERVICIOS SOCIALES	28.930,00	63,00	28.993,00	9.672,33	9.662,82	9.662,82	0,00	19.330,18
22001 PRENSA, REVISTAS, LIBROS Y OTRAS PUBLICACIONES	28.930,00	63,00	28.993,00	9.672,33	9.662,82	9.662,82	0,00	19.330,18
** 001.212.23103.22199 D.USERA.PERSON MAYORES.OT SUMINISTR	4.000,00	0,00	4.000,00	0,00	0,00	0,00	0,00	4.000,00
* 23103 PERSONAS MAYORES Y SERVICIOS SOCIALES	4.000,00	0,00	4.000,00	0,00	0,00	0,00	0,00	4.000,00
22199 OTROS SUMINISTROS	4.000,00	0,00	4.000,00	0,00	0,00	0,00	0,00	4.000,00
** 001.212.23103.22602 D.USERA.PERSON MAYORES.PUBLIC Y PROP	1.000,00	0,00	1.000,00	0,00	0,00	0,00	0,00	1.000,00
* 23103 PERSONAS MAYORES Y SERVICIOS SOCIALES	1.000,00	0,00	1.000,00	0,00	0,00	0,00	0,00	1.000,00
22602 PUBLICIDAD Y PROPAGANDA	1.000,00	0,00	1.000,00	0,00	0,00	0,00	0,00	1.000,00
** 001.212.23103.227 D.USERA.PERSON MAYORES.TRAB.REAL.EMP	609.850,00	-46.815,00	563.035,00	438.465,67	290.472,87	290.472,87	0,00	272.562,13
* 23103 PERSONAS MAYORES Y SERVICIOS SOCIALES	609.850,00	-46.815,00	563.035,00	438.465,67	290.472,87	290.472,87	0,00	272.562,13
22799 OTROS TRABAJOS REALIZADOS POR OTRAS EMP. Y PROF.	609.850,00	-46.815,00	563.035,00	438.465,67	290.472,87	290.472,87	0,00	272.562,13
** 001.212.23103.62500 D.USERA.PERSON MAYORES.MOBIL EQ OFI	0,00	25.000,00	25.000,00	10.123,78	10.123,78	1.524,60	8.599,18	14.876,22
* 23103 PERSONAS MAYORES Y SERVICIOS SOCIALES	0,00	25.000,00	25.000,00	10.123,78	10.123,78	1.524,60	8.599,18	14.876,22
62500 MOBILIARIO Y EQUIPOS DE OFICINA	0,00	25.000,00	25.000,00	10.123,78	10.123,78	1.524,60	8.599,18	14.876,22
** 001.212.23103.62599 D.USERA.PERSON MAYORES.OT MOBILY E	0,00	25.000,00	25.000,00	24.366,98	24.366,98	0,00	24.366,98	633,02
* 23103 PERSONAS MAYORES Y SERVICIOS SOCIALES	0,00	25.000,00	25.000,00	24.366,98	24.366,98	0,00	24.366,98	633,02
62599 OTRO MOBILIARIO Y ENSERES	0,00	25.000,00	25.000,00	24.366,98	24.366,98	0,00	24.366,98	633,02
** 001.212.23103.789 D.USERA.PERSON MAYORES.TRANS.FAMI.ISFL	20.000,00	-63,00	19.937,00	6.209,08	2.663,89	2.663,89	0,00	17.273,11
* 23103 PERSONAS MAYORES Y SERVICIOS SOCIALES	20.000,00	-63,00	19.937,00	6.209,08	2.663,89	2.663,89	0,00	17.273,11
78900 OTRAS TRANSFERENCIAS DE CAPITAL A FAMILIAS	20.000,00	-63,00	19.937,00	6.209,08	2.663,89	2.663,89	0,00	17.273,11
** 001.212.23106.22602 D.USERA.INTEG EMERG SCIAL.PUBLIC Y PROP	1.000,00	0,00	1.000,00	0,00	0,00	0,00	0,00	1.000,00
* 23106 INTEGRACIÓN COMUNITARIA Y EMERGENCIA SOCIAL	1.000,00	0,00	1.000,00	0,00	0,00	0,00	0,00	1.000,00
22602 PUBLICIDAD Y PROPAGANDA	1.000,00	0,00	1.000,00	0,00	0,00	0,00	0,00	1.000,00
** 001.212.23106.227 D.USERA.INTEG EMERG SCIAL.TRAB.REAL.EMP	648.171,00	-487.349,33	160.821,67	142.363,47	136.685,84	120.647,84	16.038,00	24.135,83
* 23106 INTEGRACIÓN COMUNITARIA Y EMERGENCIA SOCIAL	648.171,00	-487.349,33	160.821,67	142.363,47	136.685,84	120.647,84	16.038,00	24.135,83
22799 OTROS TRABAJOS REALIZADOS POR OTRAS EMP. Y PROF.	648.171,00	-487.349,33	160.821,67	142.363,47	136.685,84	120.647,84	16.038,00	24.135,83
** 001.212.23106.789 D.USERA.INTEG EMERG SCIAL.TRANS.FAMI.ISFL	15.000,00	0,00	15.000,00	4.711,31	1.579,39	0,00	1.579,39	13.420,61
* 23106 INTEGRACIÓN COMUNITARIA Y EMERGENCIA SOCIAL	15.000,00	0,00	15.000,00	4.711,31	1.579,39	0,00	1.579,39	13.420,61
78900 OTRAS TRANSFERENCIAS DE CAPITAL A FAMILIAS	15.000,00	0,00	15.000,00	4.711,31	1.579,39	0,00	1.579,39	13.420,61
** 001.212.23199.22199.4 D.USERA.COV19.OT SUMINISTR	0,00	100.000,00	100.000,00	100.000,00	20.878,55	20.878,55	0,00	79.121,45

AYUNTAMIENTO DE MADRID

LIQUIDACIÓN DEL PRESUPUESTO DE GASTOS

Ejercicio : 2020 **Fecha: 31/12/2020**

Centro **: 001 AYUNTAMIENTO DE MADRID**

Sección : 212 DISTRITO DE USERA

PROGRAMA/DESCRIPCIÓN/ECONÓMICO/DESCRIPCIÓN	C. INICIAL (1)	MODIFICACIONES (2)	C. DEFINITIVO (3=1+2)	G. COMPROMETIDOS (4)	OB. RECONOCIDAS (5)	PAGOS (6)	OB.PDTES.PAGO (7=5-6)	REMANENTE CRÉDITO (8=3-5)
* 23199 Actuaciones extraordinarias COVID-19	0,00	100.000,00	100.000,00	100.000,00	20.878,55	20.878,55	0,00	79.121,45
22199 OTROS SUMINISTROS	0,00	100.000,00	100.000,00	100.000,00	20.878,55	20.878,55	0,00	79.121,45
** 001.212.23199.223 D.USERA.COV19.TRANSPORTES	0,00	58.000,00	58.000,00	50.160,00	50.160,00	46.411,20	3.748,80	7.840,00
* 23199 Actuaciones extraordinarias COVID-19	0,00	58.000,00	58.000,00	50.160,00	50.160,00	46.411,20	3.748,80	7.840,00
22300 TRANSPORTES	0,00	58.000,00	58.000,00	50.160,00	50.160,00	46.411,20	3.748,80	7.840,00
** 001.212.23199.22602 D.USERA.COV19.PUBLIC Y PROP	0,00	30.900,00	30.900,00	13.068,00	13.068,00	13.068,00	0,00	17.832,00
* 23199 Actuaciones extraordinarias COVID-19	0,00	30.900,00	30.900,00	13.068,00	13.068,00	13.068,00	0,00	17.832,00
22602 PUBLICIDAD Y PROPAGANDA	0,00	30.900,00	30.900,00	13.068,00	13.068,00	13.068,00	0,00	17.832,00
** 001.212.23199.227 D.USERA.COV19.TRAB.REAL.EMP	0,00	738.613,00	738.613,00	738.613,00	574.222,36	570.654,10	3.568,26	164.390,64
* 23199 Actuaciones extraordinarias COVID-19	0,00	738.613,00	738.613,00	738.613,00	574.222,36	570.654,10	3.568,26	164.390,64
22799 OTROS TRABAJOS REALIZADOS POR OTRAS EMP. Y PROF.	0,00	738.613,00	738.613,00	738.613,00	574.222,36	570.654,10	3.568,26	164.390,64
** 001.212.23199.22799.4 D.USERA.COV19.O.TRAB.EMP	0,00	3.991.233,00	3.991.233,00	3.581.597,07	2.301.863,00	2.177.706,57	124.156,43	1.689.370,00
* 23199 Actuaciones extraordinarias COVID-19	0,00	3.991.233,00	3.991.233,00	3.581.597,07	2.301.863,00	2.177.706,57	124.156,43	1.689.370,00
22799 OTROS TRABAJOS REALIZADOS POR OTRAS EMP. Y PROF.	0,00	3.991.233,00	3.991.233,00	3.581.597,07	2.301.863,00	2.177.706,57	124.156,43	1.689.370,00
** 001.212.31101.22199 D.USERA.SALUBRIDAD Pª.OT SUMINISTR	700,00	0,00	700,00	686,68	686,68	686,68	0,00	13,32
* 31101 SALUBRIDAD PÚBLICA	700,00	0,00	700,00	686,68	686,68	686,68	0,00	13,32
22199 OTROS SUMINISTROS	700,00	0,00	700,00	686,68	686,68	686,68	0,00	13,32
** 001.212.31101.22199.4 D.USERA.SALUBRIDAD Pª.OT SUMINISTR	0,00	699,62	699,62	0,00	0,00	0,00	0,00	699,62
* 31101 SALUBRIDAD PÚBLICA	0,00	699,62	699,62	0,00	0,00	0,00	0,00	699,62
22199 OTROS SUMINISTROS	0,00	699,62	699,62	0,00	0,00	0,00	0,00	699,62
** 001.212.31101.226 D.USERA.SALUBRIDAD Pª.GTOS DIVERSOS	300,00	0,00	300,00	46,86	46,86	46,86	0,00	253,14
* 31101 SALUBRIDAD PÚBLICA	300,00	0,00	300,00	46,86	46,86	46,86	0,00	253,14
22699 OTROS GASTOS DIVERSOS	300,00	0,00	300,00	46,86	46,86	46,86	0,00	253,14
** 001.212.32301.212 D.USERA.C INFANTIL .EDIF.OTR.CONST	594.306,00	-72.124,95	522.181,05	522.181,05	522.180,96	478.665,88	43.515,08	0,09
* 32301 CENTROS DOCENTES ENSEÑANZA INFANTIL Y PRIMARIA	594.306,00	-72.124,95	522.181,05	522.181,05	522.180,96	478.665,88	43.515,08	0,09
21200 REP.MANT. Y CONSERV. EDIFICIOS Y OTRAS CONSTRUC.	594.306,00	-72.124,95	522.181,05	522.181,05	522.180,96	478.665,88	43.515,08	0,09
** 001.212.32301.227 D.USERA.C INFANTIL .TRAB.REAL.EMP	2.995.702,00	-32.370,85	2.963.331,15	2.866.990,89	2.817.174,29	2.699.832,42	117.341,87	146.156,86
* 32301 CENTROS DOCENTES ENSEÑANZA INFANTIL Y PRIMARIA	2.995.702,00	-32.370,85	2.963.331,15	2.866.990,89	2.817.174,29	2.699.832,42	117.341,87	146.156,86
22700 LIMPIEZA Y ASEO	1.450.330,00	-102.683,99	1.347.646,01	1.347.187,84	1.344.119,58	1.335.572,28	8.547,30	3.526,43
22706 ESTUDIOS Y TRABAJOS TÉCNICOS	130.000,00	-115.686,86	14.313,14	9.691,80	7.082,06	7.082,06	0,00	7.231,08

AYUNTAMIENTO DE MADRID

LIQUIDACIÓN DEL PRESUPUESTO DE GASTOS

Ejercicio : 2020 **Fecha: 31/12/2020**

Centro **: 001 AYUNTAMIENTO DE MADRID**

Sección : 212 DISTRITO DE USERA

PROGRAMA/DESCRIPCIÓN/ECONÓMICO/DESCRIPCIÓN	C. INICIAL (1)	MODIFICACIONES (2)	C. DEFINITIVO (3=1+2)	G. COMPROMETIDOS (4)	OB. RECONOCIDAS (5)	PAGOS (6)	OB.PDTES.PAGO (7=5-6)	REMANENTE CRÉDITO (8=3-5)
22799 OTROS TRABAJOS REALIZADOS POR OTRAS EMP. Y PROF.	1.415.372,00	186.000,00	1.601.372,00	1.510.111,25	1.465.972,65	1.357.178,08	108.794,57	135.399,35
**** 001.212.32301.63200 D.USERA.C INFANTIL .EDIF CONST(RE**	0,00	561.332,00	561.332,00	285.179,72	111.521,51	88.759,15	22.762,36	449.810,49
*** 32301 CENTROS DOCENTES ENSEÑANZA INFANTIL Y PRIMARIA**	0,00	561.332,00	561.332,00	285.179,72	111.521,51	88.759,15	22.762,36	449.810,49
63200 EDIFICIOS Y OTRAS CONSTRUCCIONES (REFORMA)	0,00	561.332,00	561.332,00	285.179,72	111.521,51	88.759,15	22.762,36	449.810,49
**** 001.212.32301.63200.5 D.USERA.C INFANTIL .EDIF CONST(RE**	0,00	77.653,80	77.653,80	76.399,86	3.829,60	0,00	3.829,60	73.824,20
*** 32301 CENTROS DOCENTES ENSEÑANZA INFANTIL Y PRIMARIA**	0,00	77.653,80	77.653,80	76.399,86	3.829,60	0,00	3.829,60	73.824,20
63200 EDIFICIOS Y OTRAS CONSTRUCCIONES (REFORMA)	0,00	77.653,80	77.653,80	76.399,86	3.829,60	0,00	3.829,60	73.824,20
**** 001.212.32501.227 D.USERA.ABSENTISMO.TRAB.REAL.EMP**	302.228,00	1.800,00	304.028,00	303.980,82	303.346,93	303.346,93	0,00	681,07
*** 32501 ABSENTISMO**	302.228,00	1.800,00	304.028,00	303.980,82	303.346,93	303.346,93	0,00	681,07
22799 OTROS TRABAJOS REALIZADOS POR OTRAS EMP. Y PROF.	302.228,00	1.800,00	304.028,00	303.980,82	303.346,93	303.346,93	0,00	681,07
**** 001.212.32501.22799.5 D.USERA.ABSENTISMO.O.TRAB.EMP**	504.413,00	4.700,00	509.113,00	508.915,70	508.915,70	507.051,54	1.864,16	197,30
*** 32501 ABSENTISMO**	504.413,00	4.700,00	509.113,00	508.915,70	508.915,70	507.051,54	1.864,16	197,30
22799 OTROS TRABAJOS REALIZADOS POR OTRAS EMP. Y PROF.	504.413,00	4.700,00	509.113,00	508.915,70	508.915,70	507.051,54	1.864,16	197,30
**** 001.212.32601.212 D.USERA.SERV COMP EDUCA.EDIF.OTR.CONST**	19.429,00	-57,79	19.371,21	19.371,21	19.371,12	17.756,86	1.614,26	0,09
*** 32601 SERVICIOS COMPLEMENTARIOS EDUCACIÓN**	19.429,00	-57,79	19.371,21	19.371,21	19.371,12	17.756,86	1.614,26	0,09
21200 REP.MANT. Y CONSERV. EDIFICIOS Y OTRAS CONSTRUC.	19.429,00	-57,79	19.371,21	19.371,21	19.371,12	17.756,86	1.614,26	0,09
**** 001.212.32601.223 D.USERA.SERV COMP EDUCA.TRANSPORTES**	25.000,00	-25.000,00	0,00	0,00	0,00	0,00	0,00	0,00
*** 32601 SERVICIOS COMPLEMENTARIOS EDUCACIÓN**	25.000,00	-25.000,00	0,00	0,00	0,00	0,00	0,00	0,00
22300 TRANSPORTES	25.000,00	-25.000,00	0,00	0,00	0,00	0,00	0,00	0,00
**** 001.212.32601.227 D.USERA.SERV COMP EDUCA.TRAB.REAL.EMP**	690.977,00	3.700,00	694.677,00	635.779,88	351.263,90	351.263,90	0,00	343.413,10
*** 32601 SERVICIOS COMPLEMENTARIOS EDUCACIÓN**	690.977,00	3.700,00	694.677,00	635.779,88	351.263,90	351.263,90	0,00	343.413,10
22706 ESTUDIOS Y TRABAJOS TÉCNICOS	0,00	1.100,00	1.100,00	1.022,07	1.022,07	1.022,07	0,00	77,93
22799 OTROS TRABAJOS REALIZADOS POR OTRAS EMP. Y PROF.	690.977,00	2.600,00	693.577,00	634.757,81	350.241,83	350.241,83	0,00	343.335,17
**** 001.212.32601.489 D.USERA.SERV COMP EDUCA.OT.TRANS.FAM.ISFL**	90.000,00	-20.000,00	70.000,00	69.857,20	69.857,20	0,00	69.857,20	142,80
*** 32601 SERVICIOS COMPLEMENTARIOS EDUCACIÓN**	90.000,00	-20.000,00	70.000,00	69.857,20	69.857,20	0,00	69.857,20	142,80
48901 OTRAS TRANSFERENCIAS A INSTITUC. SIN FINES LUCRO	90.000,00	-20.000,00	70.000,00	69.857,20	69.857,20	0,00	69.857,20	142,80
**** 001.212.32601.63200 D.USERA.SERV COMP EDUCA.EDIF CONST(RE**	0,00	3.100,01	3.100,01	0,00	0,00	0,00	0,00	3.100,01
*** 32601 SERVICIOS COMPLEMENTARIOS EDUCACIÓN**	0,00	3.100,01	3.100,01	0,00	0,00	0,00	0,00	3.100,01
63200 EDIFICIOS Y OTRAS CONSTRUCCIONES (REFORMA)	0,00	3.100,01	3.100,01	0,00	0,00	0,00	0,00	3.100,01
**** 001.212.33401.22199 D.USERA.ACTIV CULTURA.OT SUMINISTR**	5.000,00	0,00	5.000,00	0,00	0,00	0,00	0,00	5.000,00

AYUNTAMIENTO DE MADRID

LIQUIDACIÓN DEL PRESUPUESTO DE GASTOS

Ejercicio : 2020 **Fecha: 31/12/2020**

Centro **: 001 AYUNTAMIENTO DE MADRID**

Sección : 212 DISTRITO DE USERA

PROGRAMA/DESCRIPCIÓN/ECONÓMICO/DESCRIPCIÓN	C. INICIAL (1)	MODIFICACIONES (2)	C. DEFINITIVO (3=1+2)	G. COMPROMETIDOS (4)	OB. RECONOCIDAS (5)	PAGOS (6)	OB.PDTES.PAGO (7=5-6)	REMANENTE CRÉDITO (8=3-5)
* 33401 ACTIVIDADES CULTURALES	5.000,00	0,00	5.000,00	0,00	0,00	0,00	0,00	5.000,00
22199 OTROS SUMINISTROS	5.000,00	0,00	5.000,00	0,00	0,00	0,00	0,00	5.000,00
** 001.212.33401.22602 D.USERA.ACTIV CULTURA.PUBLIC Y PROP	32.500,00	-13.100,00	19.400,00	887,32	887,32	887,32	0,00	18.512,68
* 33401 ACTIVIDADES CULTURALES	32.500,00	-13.100,00	19.400,00	887,32	887,32	887,32	0,00	18.512,68
22602 PUBLICIDAD Y PROPAGANDA	32.500,00	-13.100,00	19.400,00	887,32	887,32	887,32	0,00	18.512,68
** 001.212.33401.227 D.USERA.ACTIV CULTURA.TRAB.REAL.EMP	1.658.188,00	-738.207,70	919.980,30	698.214,09	517.019,71	378.471,86	138.547,85	402.960,59
* 33401 ACTIVIDADES CULTURALES	1.658.188,00	-738.207,70	919.980,30	698.214,09	517.019,71	378.471,86	138.547,85	402.960,59
22706 ESTUDIOS Y TRABAJOS TÉCNICOS	0,00	0,00	0,00	17.351,40	17.351,40	0,00	17.351,40	-17.351,40
22707 TALLERES CULTURALES DISTRITOS	434.449,00	-19.083,88	415.365,12	408.105,84	242.510,47	135.853,23	106.657,24	172.854,65
22799 OTROS TRABAJOS REALIZADOS POR OTRAS EMP. Y PROF.	1.223.739,00	-719.123,82	504.615,18	272.756,85	257.157,84	242.618,63	14.539,21	247.457,34
** 001.212.33401.482 D.USERA.ACTIV CULTURA.A FAMIL.I.S.F.L	9.000,00	-9.000,00	0,00	0,00	0,00	0,00	0,00	0,00
* 33401 ACTIVIDADES CULTURALES	9.000,00	-9.000,00	0,00	0,00	0,00	0,00	0,00	0,00
48203 PREMIOS	9.000,00	-9.000,00	0,00	0,00	0,00	0,00	0,00	0,00
** 001.212.33401.489 D.USERA.ACTIV CULTURA.OT.TRANS.FAM.ISFL	25.000,00	0,00	25.000,00	0,00	0,00	0,00	0,00	25.000,00
* 33401 ACTIVIDADES CULTURALES	25.000,00	0,00	25.000,00	0,00	0,00	0,00	0,00	25.000,00
48901 OTRAS TRANSFERENCIAS A INSTITUC. SIN FINES LUCRO	25.000,00	0,00	25.000,00	0,00	0,00	0,00	0,00	25.000,00
** 001.212.33401.62599 D.USERA.ACTIV CULTURA.OT MOBILY E	6.011,00	100.000,00	106.011,00	99.573,56	99.573,56	0,00	99.573,56	6.437,44
* 33401 ACTIVIDADES CULTURALES	6.011,00	100.000,00	106.011,00	99.573,56	99.573,56	0,00	99.573,56	6.437,44
62599 OTRO MOBILIARIO Y ENSERES	6.011,00	100.000,00	106.011,00	99.573,56	99.573,56	0,00	99.573,56	6.437,44
** 001.212.33401.63599 D.USERA.ACTIV CULTURA.MOBI Y ENS(RE)	100.000,00	-100.000,00	0,00	0,00	0,00	0,00	0,00	0,00
* 33401 ACTIVIDADES CULTURALES	100.000,00	-100.000,00	0,00	0,00	0,00	0,00	0,00	0,00
63599 OTRO MOBILIARIO Y ENSERES (REFORMA Y REPOSICIÓN)	100.000,00	-100.000,00	0,00	0,00	0,00	0,00	0,00	0,00
** 001.212.34101.22199 D.USERA.ACTUAC DEPORT DISTR.OT SUMINISTR	16.000,00	0,00	16.000,00	2.067,52	67,52	67,52	0,00	15.932,48
* 34101 ACTUACIONES DEPORTIVAS EN DISTRITOS	16.000,00	0,00	16.000,00	2.067,52	67,52	67,52	0,00	15.932,48
22199 OTROS SUMINISTROS	16.000,00	0,00	16.000,00	2.067,52	67,52	67,52	0,00	15.932,48
** 001.212.34101.227 D.USERA.ACTUAC DEPORT DISTR.TRAB.REAL.EMP	129.960,00	-57.321,96	72.638,04	26.746,85	13.735,36	13.735,36	0,00	58.902,68
* 34101 ACTUACIONES DEPORTIVAS EN DISTRITOS	129.960,00	-57.321,96	72.638,04	26.746,85	13.735,36	13.735,36	0,00	58.902,68
22799 OTROS TRABAJOS REALIZADOS POR OTRAS EMP. Y PROF.	129.960,00	-57.321,96	72.638,04	26.746,85	13.735,36	13.735,36	0,00	58.902,68
** 001.212.34101.22799.5 D.USERA.ACTUAC DEPORT DISTR.O.TRAB.EMP	13.163,00	0,00	13.163,00	13.162,17	13.162,00	13.162,00	0,00	1,00
* 34101 ACTUACIONES DEPORTIVAS EN DISTRITOS	13.163,00	0,00	13.163,00	13.162,17	13.162,00	13.162,00	0,00	1,00

AYUNTAMIENTO DE MADRID

LIQUIDACIÓN DEL PRESUPUESTO DE GASTOS

Ejercicio : 2020 **Fecha: 31/12/2020**

Centro **: 001 AYUNTAMIENTO DE MADRID**

Sección : 212 DISTRITO DE USERA

PROGRAMA/DESCRIPCIÓN/ECONÓMICO/DESCRIPCIÓN	C. INICIAL (1)	MODIFICACIONES (2)	C. DEFINITIVO (3=1+2)	G. COMPROMETIDOS (4)	OB. RECONOCIDAS (5)	PAGOS (6)	OB.PDTES.PAGO (7=5-6)	REMANENTE CRÉDITO (8=3-5)
22799 OTROS TRABAJOS REALIZADOS POR OTRAS EMP. Y PROF.	13.163,00	0,00	13.163,00	13.162,17	13.162,00	13.162,00	0,00	1,00
**** 001.212.34201.203 D.USERA.INST DEPORT.ARRD. MAQ.INST.UTIL.**	5.663,00	-3.842,00	1.821,00	1.820,04	569,88	471,43	98,45	1.251,12
*** 34201 INSTALACIONES DEPORTIVAS**	5.663,00	-3.842,00	1.821,00	1.820,04	569,88	471,43	98,45	1.251,12
20300 ARRENDAMIENTOS DE MAQUINARIA, INSTALAC. Y UTILLAJE	5.663,00	-3.842,00	1.821,00	1.820,04	569,88	471,43	98,45	1.251,12
**** 001.212.34201.208 D.USERA.INST DEPORT.ARREND O INMOV MAT**	178.828,00	-159.252,80	19.575,20	13.097,62	12.733,79	12.733,79	0,00	6.841,41
*** 34201 INSTALACIONES DEPORTIVAS**	178.828,00	-159.252,80	19.575,20	13.097,62	12.733,79	12.733,79	0,00	6.841,41
20800 ARRENDAMIENTOS DE OTRO INMOVILIZADO MATERIAL	178.828,00	-159.252,80	19.575,20	13.097,62	12.733,79	12.733,79	0,00	6.841,41
**** 001.212.34201.212 D.USERA.INST DEPORT.EDIF.OTR.CONST**	487.760,00	-123.742,70	364.017,30	364.017,30	364.017,24	333.682,47	30.334,77	0,06
*** 34201 INSTALACIONES DEPORTIVAS**	487.760,00	-123.742,70	364.017,30	364.017,30	364.017,24	333.682,47	30.334,77	0,06
21200 REP.MANT. Y CONSERV. EDIFICIOS Y OTRAS CONSTRUC.	487.760,00	-123.742,70	364.017,30	364.017,30	364.017,24	333.682,47	30.334,77	0,06
**** 001.212.34201.213 D.USERA.INST DEPORT.MAQ.INST.Y UTILL**	15.000,00	-1.500,00	13.500,00	1.526,43	0,00	0,00	0,00	13.500,00
*** 34201 INSTALACIONES DEPORTIVAS**	15.000,00	-1.500,00	13.500,00	1.526,43	0,00	0,00	0,00	13.500,00
21300 REP.MANT.Y CONSERV. MAQUINARIA, INSTAL. Y UTILLAJE	15.000,00	-1.500,00	13.500,00	1.526,43	0,00	0,00	0,00	13.500,00
**** 001.212.34201.219 D.USERA.INST DEPORT.OT.INMOV. MAT.**	5.000,00	-3.492,06	1.507,94	544,50	544,50	544,50	0,00	963,44
*** 34201 INSTALACIONES DEPORTIVAS**	5.000,00	-3.492,06	1.507,94	544,50	544,50	544,50	0,00	963,44
21900 REP., MANT. Y CONSERV. OTRO INMOVILIZADO MATERIAL	5.000,00	-3.492,06	1.507,94	544,50	544,50	544,50	0,00	963,44
**** 001.212.34201.22002 D.USERA.INST DEPORT.MAT INFORM NO INV**	5.000,00	0,00	5.000,00	1.103,52	1.103,52	1.103,52	0,00	3.896,48
*** 34201 INSTALACIONES DEPORTIVAS**	5.000,00	0,00	5.000,00	1.103,52	1.103,52	1.103,52	0,00	3.896,48
22002 MATERIAL INFORMÁTICO NO INVENTARIABLE	5.000,00	0,00	5.000,00	1.103,52	1.103,52	1.103,52	0,00	3.896,48
**** 001.212.34201.221 D.USERA.INST DEPORT.SUMINISTROS**	45.000,00	0,00	45.000,00	32.882,63	32.882,63	32.882,63	0,00	12.117,37
*** 34201 INSTALACIONES DEPORTIVAS**	45.000,00	0,00	45.000,00	32.882,63	32.882,63	32.882,63	0,00	12.117,37
22106 PRODUCTOS FARMACÉUTICOS Y MATERIAL SANITARIO	10.000,00	0,00	10.000,00	11.548,33	11.548,33	11.548,33	0,00	-1.548,33
22110 PRODUCTOS DE LIMPIEZA Y ASEO	35.000,00	0,00	35.000,00	21.334,30	21.334,30	21.334,30	0,00	13.665,70
**** 001.212.34201.22103 D.USERA.INST DEPORT.COMBUSTIBLES Y CARBU**	500,00	0,00	500,00	0,00	0,00	0,00	0,00	500,00
*** 34201 INSTALACIONES DEPORTIVAS**	500,00	0,00	500,00	0,00	0,00	0,00	0,00	500,00
22103 COMBUSTIBLES Y CARBURANTES	500,00	0,00	500,00	0,00	0,00	0,00	0,00	500,00
**** 001.212.34201.22104 D.USERA.INST DEPORT.VESTUARIO**	40.000,00	0,00	40.000,00	30.312,75	29.967,10	22.833,76	7.133,34	10.032,90
*** 34201 INSTALACIONES DEPORTIVAS**	40.000,00	0,00	40.000,00	30.312,75	29.967,10	22.833,76	7.133,34	10.032,90
22104 VESTUARIO	40.000,00	0,00	40.000,00	30.312,75	29.967,10	22.833,76	7.133,34	10.032,90
**** 001.212.34201.22199 D.USERA.INST DEPORT.OT SUMINISTR**	152.000,00	-73.228,00	78.772,00	66.247,52	48.098,73	23.454,14	24.644,59	30.673,27

AYUNTAMIENTO DE MADRID

LIQUIDACIÓN DEL PRESUPUESTO DE GASTOS

Ejercicio : 2020 **Fecha: 31/12/2020**

Centro **: 001 AYUNTAMIENTO DE MADRID**

Sección : 212 DISTRITO DE USERA

PROGRAMA/DESCRIPCIÓN/ECONÓMICO/DESCRIPCIÓN	C. INICIAL (1)	MODIFICACIONES (2)	C. DEFINITIVO (3=1+2)	G. COMPROMETIDOS (4)	OB. RECONOCIDAS (5)	PAGOS (6)	OB.PDTES.PAGO (7=5-6)	REMANENTE CRÉDITO (8=3-5)
* 34201 INSTALACIONES DEPORTIVAS	152.000,00	-73.228,00	78.772,00	66.247,52	48.098,73	23.454,14	24.644,59	30.673,27
22199 OTROS SUMINISTROS	152.000,00	-73.228,00	78.772,00	66.247,52	48.098,73	23.454,14	24.644,59	30.673,27
** 001.212.34201.227 D.USERA.INST DEPORT.TRAB.REAL.EMP	244.781,00	-30.538,54	214.242,46	214.241,34	172.196,21	166.751,21	5.445,00	42.046,25
* 34201 INSTALACIONES DEPORTIVAS	244.781,00	-30.538,54	214.242,46	214.241,34	172.196,21	166.751,21	5.445,00	42.046,25
22700 LIMPIEZA Y ASEO	2.165,00	-186,78	1.978,22	1.977,25	1.977,24	1.977,24	0,00	0,98
22701 SEGURIDAD	202.616,00	0,00	202.616,00	202.615,85	161.328,08	161.328,08	0,00	41.287,92
22706 ESTUDIOS Y TRABAJOS TÉCNICOS	40.000,00	-30.351,76	9.648,24	9.648,24	8.890,89	3.445,89	5.445,00	757,35
** 001.212.34201.60999 D.USERA.INST DEPORT.O INV NUEVA INFR	0,00	2.000,00	2.000,00	437,04	0,00	0,00	0,00	2.000,00
* 34201 INSTALACIONES DEPORTIVAS	0,00	2.000,00	2.000,00	437,04	0,00	0,00	0,00	2.000,00
60999 OTRAS INVERS. NUEVAS EN INFR.Y BIENES USO GENERAL	0,00	2.000,00	2.000,00	437,04	0,00	0,00	0,00	2.000,00
** 001.212.34201.60999.5 D.USERA.INST DEPORT.O INV NUEVA INFR	0,00	75.000,00	75.000,00	74.943,92	74.943,91	0,00	74.943,91	56,09
* 34201 INSTALACIONES DEPORTIVAS	0,00	75.000,00	75.000,00	74.943,92	74.943,91	0,00	74.943,91	56,09
60999 OTRAS INVERS. NUEVAS EN INFR.Y BIENES USO GENERAL	0,00	75.000,00	75.000,00	74.943,92	74.943,91	0,00	74.943,91	56,09
** 001.212.34201.61999 D.USERA.INST DEPORT.O INV REP INFR U.G	0,00	251.500,00	251.500,00	240.935,59	165.749,85	26.969,98	138.779,87	85.750,15
* 34201 INSTALACIONES DEPORTIVAS	0,00	251.500,00	251.500,00	240.935,59	165.749,85	26.969,98	138.779,87	85.750,15
61999 OTRAS INVERS.DE REPOS.EN INFR.Y BIENES USO GENERAL	0,00	251.500,00	251.500,00	240.935,59	165.749,85	26.969,98	138.779,87	85.750,15
** 001.212.34201.61999.5 D.USERA.INST DEPORT.O INV REP INFR U.G	206.799,00	11.055,00	217.854,00	200.449,20	190.715,47	98.251,47	92.464,00	27.138,53
* 34201 INSTALACIONES DEPORTIVAS	206.799,00	11.055,00	217.854,00	200.449,20	190.715,47	98.251,47	92.464,00	27.138,53
61999 OTRAS INVERS.DE REPOS.EN INFR.Y BIENES USO GENERAL	206.799,00	11.055,00	217.854,00	200.449,20	190.715,47	98.251,47	92.464,00	27.138,53
** 001.212.34201.62300 D.USERA.INST DEPORT.MAQUINARIA	6.000,00	26.000,00	32.000,00	26.524,60	26.524,60	26.524,60	0,00	5.475,40
* 34201 INSTALACIONES DEPORTIVAS	6.000,00	26.000,00	32.000,00	26.524,60	26.524,60	26.524,60	0,00	5.475,40
62300 MAQUINARIA	6.000,00	26.000,00	32.000,00	26.524,60	26.524,60	26.524,60	0,00	5.475,40
** 001.212.34201.62500 D.USERA.INST DEPORT.MOBIL EQ OFI	2.000,00	0,00	2.000,00	0,00	0,00	0,00	0,00	2.000,00
* 34201 INSTALACIONES DEPORTIVAS	2.000,00	0,00	2.000,00	0,00	0,00	0,00	0,00	2.000,00
62500 MOBILIARIO Y EQUIPOS DE OFICINA	2.000,00	0,00	2.000,00	0,00	0,00	0,00	0,00	2.000,00
** 001.212.34201.62599 D.USERA.INST DEPORT.OT MOBILY E	6.000,00	57.803,46	63.803,46	63.803,46	57.160,56	21.511,53	35.649,03	6.642,90
* 34201 INSTALACIONES DEPORTIVAS	6.000,00	57.803,46	63.803,46	63.803,46	57.160,56	21.511,53	35.649,03	6.642,90
62599 OTRO MOBILIARIO Y ENSERES	6.000,00	57.803,46	63.803,46	63.803,46	57.160,56	21.511,53	35.649,03	6.642,90
** 001.212.34201.63200 D.USERA.INST DEPORT.EDIF CONST(RE	0,00	1.469.875,00	1.469.875,00	1.462.099,89	1.422.664,61	1.049.973,48	372.691,13	47.210,39
* 34201 INSTALACIONES DEPORTIVAS	0,00	1.469.875,00	1.469.875,00	1.462.099,89	1.422.664,61	1.049.973,48	372.691,13	47.210,39

AYUNTAMIENTO DE MADRID

LIQUIDACIÓN DEL PRESUPUESTO DE GASTOS

Ejercicio : 2020 **Fecha: 31/12/2020**

Centro **: 001 AYUNTAMIENTO DE MADRID**

Sección : 212 DISTRITO DE USERA

PROGRAMA/DESCRIPCIÓN/ECONÓMICO/DESCRIPCIÓN	C. INICIAL (1)	MODIFICACIONES (2)	C. DEFINITIVO (3=1+2)	G. COMPROMETIDOS (4)	OB. RECONOCIDAS (5)	PAGOS (6)	OB.PDTES.PAGO (7=5-6)	REMANENTE CRÉDITO (8=3-5)
63200 EDIFICIOS Y OTRAS CONSTRUCCIONES (REFORMA)	0,00	1.469.875,00	1.469.875,00	1.462.099,89	1.422.664,61	1.049.973,48	372.691,13	47.210,39
**** 001.212.34201.63500 D.USERA.INST DEPORT.MOB.EQUI.OFI(RE)**	6.000,00	0,00	6.000,00	0,00	0,00	0,00	0,00	6.000,00
*** 34201 INSTALACIONES DEPORTIVAS**	6.000,00	0,00	6.000,00	0,00	0,00	0,00	0,00	6.000,00
63500 MOBILIARIO Y EQUIPOS DE OFICINA (REFORMA Y REP.)	6.000,00	0,00	6.000,00	0,00	0,00	0,00	0,00	6.000,00
**** 001.212.34201.63599 D.USERA.INST DEPORT.MOBI Y ENS(RE)**	6.000,00	42.500,00	48.500,00	21.389,17	21.389,17	0,00	21.389,17	27.110,83
*** 34201 INSTALACIONES DEPORTIVAS**	6.000,00	42.500,00	48.500,00	21.389,17	21.389,17	0,00	21.389,17	27.110,83
63599 OTRO MOBILIARIO Y ENSERES (REFORMA Y REPOSICIÓN)	6.000,00	42.500,00	48.500,00	21.389,17	21.389,17	0,00	21.389,17	27.110,83
**** 001.212.34201.63901 D.USERA.INST DEPORT.SEÑALIZACIÓN(RE)**	0,00	3.492,06	3.492,06	3.492,06	3.492,06	0,00	3.492,06	0,00
*** 34201 INSTALACIONES DEPORTIVAS**	0,00	3.492,06	3.492,06	3.492,06	3.492,06	0,00	3.492,06	0,00
63901 SEÑALIZACIÓN (REFORMA Y REPOSICIÓN)	0,00	3.492,06	3.492,06	3.492,06	3.492,06	0,00	3.492,06	0,00
**** 001.212.48900 D.USERA.OTRAS TRANSF A FAMILIAS**	535.000,00	0,00	535.000,00	495.213,54	255.364,41	241.382,12	13.982,29	279.635,59
*** 23102 FAMILIA E INFANCIA**	415.000,00	0,00	415.000,00	387.828,88	217.598,87	212.621,50	4.977,37	197.401,13
48900 OTRAS TRANSFERENCIAS A FAMILIAS	415.000,00	0,00	415.000,00	387.828,88	217.598,87	212.621,50	4.977,37	197.401,13
*** 23103 PERSONAS MAYORES Y SERVICIOS SOCIALES**	70.000,00	0,00	70.000,00	77.859,95	21.955,90	13.376,53	8.579,37	48.044,10
48900 OTRAS TRANSFERENCIAS A FAMILIAS	70.000,00	0,00	70.000,00	77.859,95	21.955,90	13.376,53	8.579,37	48.044,10
*** 23106 INTEGRACIÓN COMUNITARIA Y EMERGENCIA SOCIAL**	50.000,00	0,00	50.000,00	29.524,71	15.809,64	15.384,09	425,55	34.190,36
48900 OTRAS TRANSFERENCIAS A FAMILIAS	50.000,00	0,00	50.000,00	29.524,71	15.809,64	15.384,09	425,55	34.190,36
**** 001.212.48900.4 D.USERA.OTRAS TRANSF A FAMILIAS**	0,00	781.123,80	781.123,80	0,00	0,00	0,00	0,00	781.123,80
*** 23102 FAMILIA E INFANCIA**	0,00	609.276,57	609.276,57	0,00	0,00	0,00	0,00	609.276,57
48900 OTRAS TRANSFERENCIAS A FAMILIAS	0,00	609.276,57	609.276,57	0,00	0,00	0,00	0,00	609.276,57
*** 23103 PERSONAS MAYORES Y SERVICIOS SOCIALES**	0,00	101.546,09	101.546,09	0,00	0,00	0,00	0,00	101.546,09
48900 OTRAS TRANSFERENCIAS A FAMILIAS	0,00	101.546,09	101.546,09	0,00	0,00	0,00	0,00	101.546,09
*** 23106 INTEGRACIÓN COMUNITARIA Y EMERGENCIA SOCIAL**	0,00	70.301,14	70.301,14	0,00	0,00	0,00	0,00	70.301,14
48900 OTRAS TRANSFERENCIAS A FAMILIAS	0,00	70.301,14	70.301,14	0,00	0,00	0,00	0,00	70.301,14
**** 001.212.49300.22199 D.USERA.CONSUMO.OT SUMINISTR**	200,00	-200,00	0,00	0,00	0,00	0,00	0,00	0,00
*** 49300 CONSUMO**	200,00	-200,00	0,00	0,00	0,00	0,00	0,00	0,00
22199 OTROS SUMINISTROS	200,00	-200,00	0,00	0,00	0,00	0,00	0,00	0,00
**** 001.212.49300.226 D.USERA.CONSUMO.GTOS DIVERSOS**	200,00	-200,00	0,00	0,00	0,00	0,00	0,00	0,00
*** 49300 CONSUMO**	200,00	-200,00	0,00	0,00	0,00	0,00	0,00	0,00
22699 OTROS GASTOS DIVERSOS	200,00	-200,00	0,00	0,00	0,00	0,00	0,00	0,00

AYUNTAMIENTO DE MADRID

LIQUIDACIÓN DEL PRESUPUESTO DE GASTOS

Ejercicio : 2020 **Fecha: 31/12/2020**

Centro **: 001 AYUNTAMIENTO DE MADRID**

Sección : 212 DISTRITO DE USERA

PROGRAMA/DESCRIPCIÓN/ECONÓMICO/DESCRIPCIÓN	C. INICIAL (1)	MODIFICACIONES (2)	C. DEFINITIVO (3=1+2)	G. COMPROMETIDOS (4)	OB. RECONOCIDAS (5)	PAGOS (6)	OB.PDTES.PAGO (7=5-6)	REMANENTE CRÉDITO (8=3-5)
** 001.212.49300.22602 D.USERA.CONSUMO.PUBLIC Y PROP	0,00	19.900,00	19.900,00	19.899,62	19.888,83	8.006,28	11.882,55	11,17
* 49300 CONSUMO	0,00	19.900,00	19.900,00	19.899,62	19.888,83	8.006,28	11.882,55	11,17
22602 PUBLICIDAD Y PROPAGANDA	0,00	19.900,00	19.900,00	19.899,62	19.888,83	8.006,28	11.882,55	11,17
** 001.212.9.3 D.USERA ACT CARÁCTER GRAL GTO.FINACIEROS	0,00	263,51	263,51	263,51	263,51	263,51	0,00	0,00
* 92001 DIREC. Y GESTIÓN ADMTVA. DEL DISTRITO	0,00	263,51	263,51	263,51	263,51	263,51	0,00	0,00
35200 INTERESES DE DEMORA	0,00	263,51	263,51	263,51	263,51	263,51	0,00	0,00
** 001.212.91220.22601 D.USERA.CONCEJALÍA-PRES.ATCION PROTOC	910,00	0,00	910,00	715,00	715,00	715,00	0,00	195,00
* 91220 CONCEJALÍA-PRESIDENCIA DEL DISTRITO	910,00	0,00	910,00	715,00	715,00	715,00	0,00	195,00
22601 ATENCIONES PROTOCOLARIAS Y REPRESENTATIVAS	910,00	0,00	910,00	715,00	715,00	715,00	0,00	195,00
** 001.212.92001.202 D.USERA.DGA .ARREND.EDIF.O.CONST.	22,00	0,00	22,00	21,60	21,60	19,80	1,80	0,40
* 92001 DIREC. Y GESTIÓN ADMTVA. DEL DISTRITO	22,00	0,00	22,00	21,60	21,60	19,80	1,80	0,40
20200 ARRENDAMIENTOS DE EDIFICIOS Y OTRAS CONSTRUCCIONES	22,00	0,00	22,00	21,60	21,60	19,80	1,80	0,40
** 001.212.92001.205 D.USERA.DGA .ARRE.MOB.Y ENSER	8.800,00	0,00	8.800,00	7.039,57	6.672,03	6.655,02	17,01	2.127,97
* 92001 DIREC. Y GESTIÓN ADMTVA. DEL DISTRITO	8.800,00	0,00	8.800,00	7.039,57	6.672,03	6.655,02	17,01	2.127,97
20500 ARRENDAMIENTOS DE MOBILIARIO Y ENSERES	8.800,00	0,00	8.800,00	7.039,57	6.672,03	6.655,02	17,01	2.127,97
** 001.212.92001.212 D.USERA.DGA .EDIF.OTR.CONST	23.050,00	1.000,00	24.050,00	23.791,79	23.527,60	21.728,64	1.798,96	522,40
* 92001 DIREC. Y GESTIÓN ADMTVA. DEL DISTRITO	23.050,00	1.000,00	24.050,00	23.791,79	23.527,60	21.728,64	1.798,96	522,40
21200 REP.MANT. Y CONSERV. EDIFICIOS Y OTRAS CONSTRUC.	23.050,00	1.000,00	24.050,00	23.791,79	23.527,60	21.728,64	1.798,96	522,40
** 001.212.92001.215 D.USERA.DGA .MOBILIARIO	2.300,00	0,00	2.300,00	0,00	0,00	0,00	0,00	2.300,00
* 92001 DIREC. Y GESTIÓN ADMTVA. DEL DISTRITO	2.300,00	0,00	2.300,00	0,00	0,00	0,00	0,00	2.300,00
21500 REP., MANT. Y CONSERV. DE MOBILIARIO	2.300,00	0,00	2.300,00	0,00	0,00	0,00	0,00	2.300,00
** 001.212.92001.22000 D.USERA.DGA .MAT OFIC NO INVEN	15.000,00	0,00	15.000,00	7.624,22	7.471,06	6.532,49	938,57	7.528,94
* 92001 DIREC. Y GESTIÓN ADMTVA. DEL DISTRITO	15.000,00	0,00	15.000,00	7.624,22	7.471,06	6.532,49	938,57	7.528,94
22000 MATERIAL DE OFICINA ORDINARIO NO INVENTARIABLE	15.000,00	0,00	15.000,00	7.624,22	7.471,06	6.532,49	938,57	7.528,94
** 001.212.92001.22001 D.USERA.DGA .PRENSA,REVIS,PUB	1.000,00	0,00	1.000,00	0,00	0,00	0,00	0,00	1.000,00
* 92001 DIREC. Y GESTIÓN ADMTVA. DEL DISTRITO	1.000,00	0,00	1.000,00	0,00	0,00	0,00	0,00	1.000,00
22001 PRENSA, REVISTAS, LIBROS Y OTRAS PUBLICACIONES	1.000,00	0,00	1.000,00	0,00	0,00	0,00	0,00	1.000,00
** 001.212.92001.22002 D.USERA.DGA .MAT INFORM NO INV	20.500,00	0,00	20.500,00	20.243,93	20.243,93	20.243,93	0,00	256,07
* 92001 DIREC. Y GESTIÓN ADMTVA. DEL DISTRITO	20.500,00	0,00	20.500,00	20.243,93	20.243,93	20.243,93	0,00	256,07
22002 MATERIAL INFORMÁTICO NO INVENTARIABLE	20.500,00	0,00	20.500,00	20.243,93	20.243,93	20.243,93	0,00	256,07

AYUNTAMIENTO DE MADRID

LIQUIDACIÓN DEL PRESUPUESTO DE GASTOS

Ejercicio : 2020 **Fecha: 31/12/2020**

Centro **: 001 AYUNTAMIENTO DE MADRID**

Sección : 212 DISTRITO DE USERA

PROGRAMA/DESCRIPCIÓN/ECONÓMICO/DESCRIPCIÓN	C. INICIAL (1)	MODIFICACIONES (2)	C. DEFINITIVO (3=1+2)	G. COMPROMETIDOS (4)	OB. RECONOCIDAS (5)	PAGOS (6)	OB.PDTES.PAGO (7=5-6)	REMANENTE CRÉDITO (8=3-5)
** 001.212.92001.221 D.USERA.DGA .SUMINISTROS	600,00	4.100,00	4.700,00	3.464,40	3.464,40	2.702,40	762,00	1.235,60
* 92001 DIREC. Y GESTIÓN ADMTVA. DEL DISTRITO	600,00	4.100,00	4.700,00	3.464,40	3.464,40	2.702,40	762,00	1.235,60
22105 PRODUCTOS ALIMENTICIOS	600,00	0,00	600,00	0,00	0,00	0,00	0,00	600,00
22106 PRODUCTOS FARMACÉUTICOS Y MATERIAL SANITARIO	0,00	4.100,00	4.100,00	3.464,40	3.464,40	2.702,40	762,00	635,60
** 001.212.92001.22104 D.USERA.DGA .VESTUARIO	9.500,00	0,00	9.500,00	8.860,91	8.860,91	2.091,56	6.769,35	639,09
* 92001 DIREC. Y GESTIÓN ADMTVA. DEL DISTRITO	9.500,00	0,00	9.500,00	8.860,91	8.860,91	2.091,56	6.769,35	639,09
22104 VESTUARIO	9.500,00	0,00	9.500,00	8.860,91	8.860,91	2.091,56	6.769,35	639,09
** 001.212.92001.22199 D.USERA.DGA .OT SUMINISTR	2.500,00	0,00	2.500,00	1.305,85	1.305,85	1.305,85	0,00	1.194,15
* 92001 DIREC. Y GESTIÓN ADMTVA. DEL DISTRITO	2.500,00	0,00	2.500,00	1.305,85	1.305,85	1.305,85	0,00	1.194,15
22199 OTROS SUMINISTROS	2.500,00	0,00	2.500,00	1.305,85	1.305,85	1.305,85	0,00	1.194,15
** 001.212.92001.225 D.USERA.DGA .TRIBUTOS	4.500,00	-1.100,00	3.400,00	0,00	0,00	0,00	0,00	3.400,00
* 92001 DIREC. Y GESTIÓN ADMTVA. DEL DISTRITO	4.500,00	-1.100,00	3.400,00	0,00	0,00	0,00	0,00	3.400,00
22501 TRIBUTOS DE LAS COMUNIDADES AUTÓNOMAS	3.000,00	0,00	3.000,00	0,00	0,00	0,00	0,00	3.000,00
22502 TRIBUTOS DE LAS ENTIDADES LOCALES	1.500,00	-1.100,00	400,00	0,00	0,00	0,00	0,00	400,00
** 001.212.92001.226 D.USERA.DGA .GTOS DIVERSOS	8.000,00	21.645,23	29.645,23	21.457,11	13.229,11	12.317,23	911,88	16.416,12
* 92001 DIREC. Y GESTIÓN ADMTVA. DEL DISTRITO	8.000,00	21.645,23	29.645,23	21.457,11	13.229,11	12.317,23	911,88	16.416,12
22604 GASTOS JURÍDICOS Y CONTENCIOSOS	8.000,00	12.317,23	20.317,23	12.317,23	12.317,23	12.317,23	0,00	8.000,00
22699 OTROS GASTOS DIVERSOS	0,00	9.328,00	9.328,00	9.139,88	911,88	0,00	911,88	8.416,12
** 001.212.92001.22603 D.USERA.DGA .PUBLICA DIARIOS OF	2.000,00	0,00	2.000,00	0,00	0,00	0,00	0,00	2.000,00
* 92001 DIREC. Y GESTIÓN ADMTVA. DEL DISTRITO	2.000,00	0,00	2.000,00	0,00	0,00	0,00	0,00	2.000,00
22603 PUBLICACIÓN EN DIARIOS OFICIALES	2.000,00	0,00	2.000,00	0,00	0,00	0,00	0,00	2.000,00
** 001.212.92001.227 D.USERA.DGA .TRAB.REAL.EMP	0,00	54.200,00	54.200,00	4.667,85	4.667,85	4.667,85	0,00	49.532,15
* 92001 DIREC. Y GESTIÓN ADMTVA. DEL DISTRITO	0,00	54.200,00	54.200,00	4.667,85	4.667,85	4.667,85	0,00	49.532,15
22706 ESTUDIOS Y TRABAJOS TÉCNICOS	0,00	54.200,00	54.200,00	4.667,85	4.667,85	4.667,85	0,00	49.532,15
** 001.212.92001.233 D.USERA.DGA .OTRAS INDEMN.	250.000,00	0,00	250.000,00	209.267,08	209.267,08	209.267,08	0,00	40.732,92
* 92001 DIREC. Y GESTIÓN ADMTVA. DEL DISTRITO	250.000,00	0,00	250.000,00	209.267,08	209.267,08	209.267,08	0,00	40.732,92
23303 INDEMNIZACIÓN A VOCALES DE JUNTAS DE DISTRITO	250.000,00	0,00	250.000,00	209.267,08	209.267,08	209.267,08	0,00	40.732,92
** 001.212.92001.62599 D.USERA.DGA .OT MOBILY E	0,00	1.700,00	1.700,00	1.690,93	1.690,93	1.690,93	0,00	9,07
* 92001 DIREC. Y GESTIÓN ADMTVA. DEL DISTRITO	0,00	1.700,00	1.700,00	1.690,93	1.690,93	1.690,93	0,00	9,07
62599 OTRO MOBILIARIO Y ENSERES	0,00	1.700,00	1.700,00	1.690,93	1.690,93	1.690,93	0,00	9,07

AYUNTAMIENTO DE MADRID

LIQUIDACIÓN DEL PRESUPUESTO DE GASTOS

Ejercicio : 2020 **Fecha: 31/12/2020**

Centro **: 001 AYUNTAMIENTO DE MADRID**

Sección : 212 DISTRITO DE USERA

PROGRAMA/DESCRIPCIÓN/ECONÓMICO/DESCRIPCIÓN	C. INICIAL (1)	MODIFICACIONES (2)	C. DEFINITIVO (3=1+2)	G. COMPROMETIDOS (4)	OB. RECONOCIDAS (5)	PAGOS (6)	OB.PDTES.PAGO (7=5-6)	REMANENTE CRÉDITO (8=3-5)
** 001.212.92401.223 D.USERA.PARTI CIUDAD.TRANSPORTES	2.000,00	-2.000,00	0,00	0,00	0,00	0,00	0,00	0,00
* 92401 PARTICIPACIÓN CIUDADANA	2.000,00	-2.000,00	0,00	0,00	0,00	0,00	0,00	0,00
22300 TRANSPORTES	2.000,00	-2.000,00	0,00	0,00	0,00	0,00	0,00	0,00
** 001.212.92401.22602 D.USERA.PARTI CIUDAD.PUBLIC Y PROP	2.000,00	-2.000,00	0,00	0,00	0,00	0,00	0,00	0,00
* 92401 PARTICIPACIÓN CIUDADANA	2.000,00	-2.000,00	0,00	0,00	0,00	0,00	0,00	0,00
22602 PUBLICIDAD Y PROPAGANDA	2.000,00	-2.000,00	0,00	0,00	0,00	0,00	0,00	0,00
** 001.212.92401.22606 D.USERA.PARTI CIUDAD.REUN CONF CURS	10.000,00	-10.000,00	0,00	0,00	0,00	0,00	0,00	0,00
* 92401 PARTICIPACIÓN CIUDADANA	10.000,00	-10.000,00	0,00	0,00	0,00	0,00	0,00	0,00
22606 REUNIONES, CONFERENCIAS Y CURSOS	10.000,00	-10.000,00	0,00	0,00	0,00	0,00	0,00	0,00
** 001.212.92401.227 D.USERA.PARTI CIUDAD.TRAB.REAL.EMP	50.000,00	-32.517,92	17.482,08	17.482,08	17.482,08	17.482,08	0,00	0,00
* 92401 PARTICIPACIÓN CIUDADANA	50.000,00	-32.517,92	17.482,08	17.482,08	17.482,08	17.482,08	0,00	0,00
22706 ESTUDIOS Y TRABAJOS TÉCNICOS	0,00	0,00	0,00	17.482,08	17.482,08	17.482,08	0,00	-17.482,08
22799 OTROS TRABAJOS REALIZADOS POR OTRAS EMP. Y PROF.	50.000,00	-32.517,92	17.482,08	0,00	0,00	0,00	0,00	17.482,08
** 001.212.92401.489 D.USERA.PARTI CIUDAD.OT.TRANS.FAM.ISFL	130.000,00	127.392,06	257.392,06	254.206,95	247.206,95	247.206,95	0,00	10.185,11
* 92401 PARTICIPACIÓN CIUDADANA	130.000,00	127.392,06	257.392,06	254.206,95	247.206,95	247.206,95	0,00	10.185,11
48901 OTRAS TRANSFERENCIAS A INSTITUC. SIN FINES LUCRO	130.000,00	127.392,06	257.392,06	254.206,95	247.206,95	247.206,95	0,00	10.185,11
** 001.212.92401.789 D.USERA.PARTI CIUDAD.TRANS.FAMI.ISFL	25.000,00	21.812,53	46.812,53	46.417,10	46.417,10	46.417,10	0,00	395,43
* 92401 PARTICIPACIÓN CIUDADANA	25.000,00	21.812,53	46.812,53	46.417,10	46.417,10	46.417,10	0,00	395,43
78901 OTRAS TRANSF. DE CAPITAL A INST. SIN FINES LUCRO	25.000,00	21.812,53	46.812,53	46.417,10	46.417,10	46.417,10	0,00	395,43
** 001.212.93302.212 D.USERA.EDIFICIOS.EDIF.OTR.CONST	334.515,00	-101.358,88	233.156,12	233.156,12	233.156,04	213.726,37	19.429,67	0,08
* 93302 EDIFICIOS	334.515,00	-101.358,88	233.156,12	233.156,12	233.156,04	213.726,37	19.429,67	0,08
21200 REP.MANT. Y CONSERV. EDIFICIOS Y OTRAS CONSTRUC.	334.515,00	-101.358,88	233.156,12	233.156,12	233.156,04	213.726,37	19.429,67	0,08
** 001.212.93302.227 D.USERA.EDIFICIOS.TRAB.REAL.EMP	1.847.952,00	-22.521,20	1.825.430,80	1.814.097,25	1.764.908,16	1.695.447,05	69.461,11	60.522,64
* 93302 EDIFICIOS	1.847.952,00	-22.521,20	1.825.430,80	1.814.097,25	1.764.908,16	1.695.447,05	69.461,11	60.522,64
22700 LIMPIEZA Y ASEO	957.271,00	-13.045,16	944.225,84	935.011,13	920.587,88	880.408,77	40.179,11	23.637,96
22701 SEGURIDAD	255.930,00	0,00	255.930,00	255.929,66	223.179,12	223.179,12	0,00	32.750,88
22706 ESTUDIOS Y TRABAJOS TÉCNICOS	60.000,00	-9.476,04	50.523,96	48.406,46	46.391,20	17.109,20	29.282,00	4.132,76
22799 OTROS TRABAJOS REALIZADOS POR OTRAS EMP. Y PROF.	574.751,00	0,00	574.751,00	574.750,00	574.749,96	574.749,96	0,00	1,04
** 001.212.93302.63200 D.USERA.EDIFICIOS.EDIF CONST(RE	0,00	352.593,00	352.593,00	280.741,47	234.942,09	45.078,63	189.863,46	117.650,91
* 93302 EDIFICIOS	0,00	352.593,00	352.593,00	280.741,47	234.942,09	45.078,63	189.863,46	117.650,91

AYUNTAMIENTO DE MADRID

LIQUIDACIÓN DEL PRESUPUESTO DE GASTOS

Ejercicio : 2020 **Fecha: 31/12/2020**

Centro **: 001 AYUNTAMIENTO DE MADRID**

Sección : 212 DISTRITO DE USERA

PROGRAMA/DESCRIPCIÓN/ECONÓMICO/DESCRIPCIÓN	C. INICIAL (1)	MODIFICACIONES (2)	C. DEFINITIVO (3=1+2)	G. COMPROMETIDOS (4)	OB. RECONOCIDAS (5)	PAGOS (6)	OB.PDTES.PAGO (7=5-6)	REMANENTE CRÉDITO (8=3-5)
63200 EDIFICIOS Y OTRAS CONSTRUCCIONES (REFORMA)	0,00	352.593,00	352.593,00	280.741,47	234.942,09	45.078,63	189.863,46	117.650,91
**** 001.212.93303.63200.2 D.USERA.IFS GEST P .EDIF CONST(RE**	0,00	2.390.625,48	2.390.625,48	2.390.625,48	2.090.850,85	1.480.931,12	609.919,73	299.774,63
*** 93303 I.F.S. GESTIÓN DEL PATRIMONIO**	0,00	2.390.625,48	2.390.625,48	2.390.625,48	2.090.850,85	1.480.931,12	609.919,73	299.774,63
63200 EDIFICIOS Y OTRAS CONSTRUCCIONES (REFORMA)	0,00	2.390.625,48	2.390.625,48	2.390.625,48	2.090.850,85	1.480.931,12	609.919,73	299.774,63
**** 001.23103.22710 PERSON MAYORES. SERV AYUDA DOMICILIO**	12.870.725,00	0,00	12.870.725,00	12.834.171,38	10.615.134,23	10.615.134,23	0,00	2.255.590,77
*** 23103 PERSONAS MAYORES Y SERVICIOS SOCIALES**	12.870.725,00	0,00	12.870.725,00	12.834.171,38	10.615.134,23	10.615.134,23	0,00	2.255.590,77
22710 SERVICIO DE AYUDA A DOMICILIO	12.870.725,00	0,00	12.870.725,00	12.834.171,38	10.615.134,23	10.615.134,23	0,00	2.255.590,77
**** 001.3.1 PRODUC BIENES PCO CARÁCT PREF.GASTOS PERSON**	6.183.465,00	-49.739,18	6.133.725,82	5.608.136,24	5.608.136,24	5.608.136,24	0,00	525.589,58
*** 31101 SALUBRIDAD PÚBLICA**	330.638,00	39.493,00	370.131,00	322.185,84	322.185,84	322.185,84	0,00	47.945,16
12000 SUELDOS DEL GRUPO A1	32.175,00	15.617,00	47.792,00	38.476,62	38.476,62	38.476,62	0,00	9.315,38
12003 SUELDOS DEL GRUPO C1	10.780,00	0,00	10.780,00	7.989,79	7.989,79	7.989,79	0,00	2.790,21
12004 SUELDOS DEL GRUPO C2	36.552,00	0,00	36.552,00	27.278,28	27.278,28	27.278,28	0,00	9.273,72
12006 TRIENIOS	17.266,00	0,00	17.266,00	15.758,15	15.758,15	15.758,15	0,00	1.507,85
12100 COMPLEMENTO DE DESTINO	50.173,00	7.595,00	57.768,00	45.600,66	45.600,66	45.600,66	0,00	12.167,34
12101 COMPLEMENTO ESPECÍFICO	110.903,00	5.253,00	116.156,00	103.048,13	103.048,13	103.048,13	0,00	13.107,87
12103 OTROS COMPLEMENTOS	6.515,00	637,00	7.152,00	5.787,67	5.787,67	5.787,67	0,00	1.364,33
15000 PRODUCTIVIDAD	2.052,00	0,00	2.052,00	0,00	0,00	0,00	0,00	2.052,00
16000 SEGURIDAD SOCIAL	64.222,00	10.391,00	74.613,00	63.577,50	63.577,50	63.577,50	0,00	11.035,50
16009 OTRAS CUOTAS	0,00	0,00	0,00	14.669,04	14.669,04	14.669,04	0,00	-14.669,04
*** 33401 ACTIVIDADES CULTURALES**	479.617,00	-3.564,00	476.053,00	385.409,67	385.409,67	385.409,67	0,00	90.643,33
12001 SUELDOS DEL GRUPO A2	16.007,00	0,00	16.007,00	1.020,28	1.020,28	1.020,28	0,00	14.986,72
12003 SUELDOS DEL GRUPO C1	84.456,00	-1.333,00	83.123,00	64.364,28	64.364,28	64.364,28	0,00	18.758,72
12004 SUELDOS DEL GRUPO C2	18.276,00	0,00	18.276,00	18.185,52	18.185,52	18.185,52	0,00	90,48
12006 TRIENIOS	30.695,00	0,00	30.695,00	25.230,21	25.230,21	25.230,21	0,00	5.464,79
12100 COMPLEMENTO DE DESTINO	66.688,00	0,00	66.688,00	56.489,18	56.489,18	56.489,18	0,00	10.198,82
12101 COMPLEMENTO ESPECÍFICO	158.066,00	-2.231,00	155.835,00	130.466,78	130.466,78	130.466,78	0,00	25.368,22
12103 OTROS COMPLEMENTOS	10.619,00	0,00	10.619,00	9.293,66	9.293,66	9.293,66	0,00	1.325,34
15000 PRODUCTIVIDAD	3.816,00	0,00	3.816,00	310,10	310,10	310,10	0,00	3.505,90
16000 SEGURIDAD SOCIAL	90.994,00	0,00	90.994,00	80.049,66	80.049,66	80.049,66	0,00	10.944,34
*** 34201 INSTALACIONES DEPORTIVAS**	5.373.210,00	-85.668,18	5.287.541,82	4.900.540,73	4.900.540,73	4.900.540,73	0,00	387.001,09

AYUNTAMIENTO DE MADRID

LIQUIDACIÓN DEL PRESUPUESTO DE GASTOS

Ejercicio : 2020 **Fecha: 31/12/2020**

Centro **: 001 AYUNTAMIENTO DE MADRID**

Sección : 212 DISTRITO DE USERA

PROGRAMA/DESCRIPCIÓN/ECONÓMICO/DESCRIPCIÓN	C. INICIAL (1)	MODIFICACIONES (2)	C. DEFINITIVO (3=1+2)	G. COMPROMETIDOS (4)	OB. RECONOCIDAS (5)	PAGOS (6)	OB.PDTES.PAGO (7=5-6)	REMANENTE CRÉDITO (8=3-5)
12101 COMPLEMENTO ESPECÍFICO	4.301,00	0,00	4.301,00	0,00	0,00	0,00	0,00	4.301,00
13000 RETRIBUCIONES BÁSICAS	1.646.647,00	-144.263,60	1.502.383,40	1.215.877,30	1.215.877,30	1.215.877,30	0,00	286.506,10
13001 HORAS EXTRAORDINARIAS	0,00	0,00	0,00	1.330,20	1.330,20	1.330,20	0,00	-1.330,20
13002 OTRAS REMUNERACIONES	356.621,00	-102.879,56	253.741,44	76.078,32	76.078,32	76.078,32	0,00	177.663,12
13100 RETRIBUCIONES BÁSICAS	1.885.546,00	107.195,87	1.992.741,87	1.799.144,52	1.799.144,52	1.799.144,52	0,00	193.597,35
13102 OTRAS REMUNERACIONES	232.405,00	1.695,81	234.100,81	145.736,72	145.736,72	145.736,72	0,00	88.364,09
16000 SEGURIDAD SOCIAL	1.247.690,00	52.583,30	1.300.273,30	1.320.443,38	1.320.443,38	1.320.443,38	0,00	-20.170,08
16009 OTRAS CUOTAS	0,00	0,00	0,00	341.930,29	341.930,29	341.930,29	0,00	-341.930,29
**** 001.4.1 ACT CARÁCT ECONÓM.GASTOS PERSONAL**	170.575,00	0,00	170.575,00	167.631,79	167.631,79	167.631,79	0,00	2.943,21
*** 49300 CONSUMO**	170.575,00	0,00	170.575,00	167.631,79	167.631,79	167.631,79	0,00	2.943,21
12001 SUELDOS DEL GRUPO A2	30.083,00	0,00	30.083,00	28.012,56	28.012,56	28.012,56	0,00	2.070,44
12004 SUELDOS DEL GRUPO C2	9.138,00	0,00	9.138,00	9.092,76	9.092,76	9.092,76	0,00	45,24
12006 TRIENIOS	10.777,00	0,00	10.777,00	10.726,08	10.726,08	10.726,08	0,00	50,92
12100 COMPLEMENTO DE DESTINO	24.006,00	0,00	24.006,00	23.884,98	23.884,98	23.884,98	0,00	121,02
12101 COMPLEMENTO ESPECÍFICO	57.644,00	0,00	57.644,00	57.359,96	57.359,96	57.359,96	0,00	284,04
12103 OTROS COMPLEMENTOS	3.313,00	0,00	3.313,00	3.293,22	3.293,22	3.293,22	0,00	19,78
15000 PRODUCTIVIDAD	3.816,00	0,00	3.816,00	3.795,60	3.795,60	3.795,60	0,00	20,40
16000 SEGURIDAD SOCIAL	31.798,00	0,00	31.798,00	31.466,63	31.466,63	31.466,63	0,00	331,37
**** 001.9.1 ACT CARÁCTER GRAL.GASTOS PERSONAL**	4.043.566,00	-96.520,00	3.947.046,00	3.765.816,18	3.765.816,18	3.765.816,18	0,00	181.229,82
*** 91220 CONCEJALÍA-PRESIDENCIA DEL DISTRITO**	237.016,00	0,00	237.016,00	243.520,08	243.520,08	243.520,08	0,00	-6.504,08
11000 RETRIBUCIONES BÁSICAS	32.014,00	0,00	32.014,00	33.703,86	33.703,86	33.703,86	0,00	-1.689,86
11001 RETRIBUCIONES COMPLEMENTARIAS	78.076,00	0,00	78.076,00	77.693,00	77.693,00	77.693,00	0,00	383,00
12004 SUELDOS DEL GRUPO C2	19.918,00	0,00	19.918,00	18.185,51	18.185,51	18.185,51	0,00	1.732,49
12006 TRIENIOS	3.215,00	0,00	3.215,00	2.731,48	2.731,48	2.731,48	0,00	483,52
12100 COMPLEMENTO DE DESTINO	11.373,00	0,00	11.373,00	11.444,90	11.444,90	11.444,90	0,00	-71,90
12101 COMPLEMENTO ESPECÍFICO	28.506,00	0,00	28.506,00	28.334,52	28.334,52	28.334,52	0,00	171,48
12103 OTROS COMPLEMENTOS	1.598,00	0,00	1.598,00	1.575,31	1.575,31	1.575,31	0,00	22,69
15000 PRODUCTIVIDAD	10.880,00	0,00	10.880,00	18.796,36	18.796,36	18.796,36	0,00	-7.916,36
16000 SEGURIDAD SOCIAL	51.436,00	0,00	51.436,00	51.055,14	51.055,14	51.055,14	0,00	380,86
*** 92001 DIREC. Y GESTIÓN ADMTVA. DEL DISTRITO**	3.806.550,00	-96.520,00	3.710.030,00	3.522.296,10	3.522.296,10	3.522.296,10	0,00	187.733,90

AYUNTAMIENTO DE MADRID

LIQUIDACIÓN DEL PRESUPUESTO DE GASTOS

Ejercicio : 2020 **Fecha: 31/12/2020**

Centro **: 001 AYUNTAMIENTO DE MADRID**

Sección : 212 DISTRITO DE USERA

PROGRAMA/DESCRIPCIÓN/ECONÓMICO/DESCRIPCIÓN	C. INICIAL (1)	MODIFICACIONES (2)	C. DEFINITIVO (3=1+2)	G. COMPROMETIDOS (4)	OB. RECONOCIDAS (5)	PAGOS (6)	OB.PDTES.PAGO (7=5-6)	REMANENTE CRÉDITO (8=3-5)
10100 RETRIBUCIONES BÁSICAS	96.031,00	0,00	96.031,00	99.051,00	99.051,00	99.051,00	0,00	-3.020,00
12000 SUELDOS DEL GRUPO A1	233.231,00	-20.964,00	212.267,00	143.549,63	143.549,63	143.549,63	0,00	68.717,37
12001 SUELDOS DEL GRUPO A2	164.844,00	0,00	164.844,00	174.857,61	174.857,61	174.857,61	0,00	-10.013,61
12003 SUELDOS DEL GRUPO C1	118.233,00	-2.179,00	116.054,00	94.139,06	94.139,06	94.139,06	0,00	21.914,94
12004 SUELDOS DEL GRUPO C2	280.543,00	-20.305,00	260.238,00	218.651,15	218.651,15	218.651,15	0,00	41.586,85
12005 SUELDOS DEL GRUPO E	92.635,00	0,00	92.635,00	79.063,48	79.063,48	79.063,48	0,00	13.571,52
12006 TRIENIOS	141.930,00	-1.511,00	140.419,00	130.933,59	130.933,59	130.933,59	0,00	9.485,41
12100 COMPLEMENTO DE DESTINO	499.647,00	-19.030,00	480.617,00	435.820,03	435.820,03	435.820,03	0,00	44.796,97
12101 COMPLEMENTO ESPECÍFICO	1.178.651,00	-54.587,00	1.124.064,00	1.007.257,64	1.007.257,64	1.007.257,64	0,00	116.806,36
12103 OTROS COMPLEMENTOS	78.950,00	1.274,00	80.224,00	65.864,02	65.864,02	65.864,02	0,00	14.359,98
13000 RETRIBUCIONES BÁSICAS	61.798,00	0,00	61.798,00	108.129,30	108.129,30	108.129,30	0,00	-46.331,30
13002 OTRAS REMUNERACIONES	38.934,00	0,00	38.934,00	47.943,53	47.943,53	47.943,53	0,00	-9.009,53
15000 PRODUCTIVIDAD	76.168,00	0,00	76.168,00	71.810,97	71.810,97	71.810,97	0,00	4.357,03
16000 SEGURIDAD SOCIAL	744.955,00	20.782,00	765.737,00	721.792,95	721.792,95	721.792,95	0,00	43.944,05
16009 OTRAS CUOTAS	0,00	0,00	0,00	123.432,14	123.432,14	123.432,14	0,00	-123.432,14

AYUNTAMIENTO DE MADRID

LIQUIDACIÓN DEL PRESUPUESTO DE GASTOS

Ejercicio : 2020 **Fecha: 31/12/2020**

Centro **: 001 AYUNTAMIENTO DE MADRID**

Sección : 213 DISTRITO DE PUENTE DE VALLECAS

PROGRAMA/DESCRIPCIÓN/ECONÓMICO/DESCRIPCIÓN	C. INICIAL (1)	MODIFICACIONES (2)	C. DEFINITIVO (3=1+2)	G. COMPROMETIDOS (4)	OB. RECONOCIDAS (5)	PAGOS (6)	OB.PDTES.PAGO (7=5-6)	REMANENTE CRÉDITO (8=3-5)
***** TOTAL**	**61.161.502,00**	**7.956.510,66**	**69.118.012,66**	**63.797.749,71**	**58.687.571,81**	**53.681.684,80**	**5.005.887,01**	**10.430.440,85**
**** 001.2.1 ACT PROTEC Y PROM SCIAL.GASTOS PERSONAL**	4.339.815,00	559.548,00	4.899.363,00	4.200.784,56	4.200.784,56	4.200.784,56	0,00	698.578,44
*** 23106 INTEGRACIÓN COMUNITARIA Y EMERGENCIA SOCIAL**	4.339.815,00	559.548,00	4.899.363,00	4.200.784,56	4.200.784,56	4.200.784,56	0,00	698.578,44
12001 SUELDOS DEL GRUPO A2	945.875,00	150.072,00	1.095.947,00	849.853,40	849.853,40	849.853,40	0,00	246.093,60
12003 SUELDOS DEL GRUPO C1	32.340,00	0,00	32.340,00	20.233,10	20.233,10	20.233,10	0,00	12.106,90
12004 SUELDOS DEL GRUPO C2	166.126,00	16.178,00	182.304,00	155.371,85	155.371,85	155.371,85	0,00	26.932,15
12005 SUELDOS DEL GRUPO E	42.045,00	-1.213,00	40.832,00	24.922,44	24.922,44	24.922,44	0,00	15.909,56
12006 TRIENIOS	143.684,00	-1.006,00	142.678,00	118.858,81	118.858,81	118.858,81	0,00	23.819,19
12100 COMPLEMENTO DE DESTINO	660.161,00	75.622,00	735.783,00	588.664,86	588.664,86	588.664,86	0,00	147.118,14
12101 COMPLEMENTO ESPECÍFICO	1.377.844,00	135.642,00	1.513.486,00	1.218.523,14	1.218.523,14	1.218.523,14	0,00	294.962,86
12103 OTROS COMPLEMENTOS	71.426,00	10.267,00	81.693,00	61.512,92	61.512,92	61.512,92	0,00	20.180,08
15000 PRODUCTIVIDAD	5.993,00	0,00	5.993,00	42.475,74	42.475,74	42.475,74	0,00	-36.482,74
15100 GRATIFICACIONES POR SERVICIOS EXTRAORDINARIOS	0,00	0,00	0,00	3.343,56	3.343,56	3.343,56	0,00	-3.343,56
16000 SEGURIDAD SOCIAL	894.321,00	173.986,00	1.068.307,00	963.021,15	963.021,15	963.021,15	0,00	105.285,85
16009 OTRAS CUOTAS	0,00	0,00	0,00	154.003,59	154.003,59	154.003,59	0,00	-154.003,59
**** 001.213.15322.210 D.PTE VALLECA.O.ACT VÍAS Pª.INFRAES Y B.NAT**	500.000,00	0,00	500.000,00	401.472,56	322.017,79	75.158,19	246.859,60	177.982,21
*** 15322 OTRAS ACTUACIONES EN VÍAS PÚBLICAS**	500.000,00	0,00	500.000,00	401.472,56	322.017,79	75.158,19	246.859,60	177.982,21
21000 REP.MANT. Y CONSERV. BIENES DESTINADOS USO GENERAL	500.000,00	0,00	500.000,00	401.472,56	322.017,79	75.158,19	246.859,60	177.982,21
**** 001.213.15322.21000.5 D.PTE VALLECA.O.ACT VÍAS Pª.REP CONS U.GRAL**	75.470,00	0,00	75.470,00	75.461,15	0,00	0,00	0,00	75.470,00
*** 15322 OTRAS ACTUACIONES EN VÍAS PÚBLICAS**	75.470,00	0,00	75.470,00	75.461,15	0,00	0,00	0,00	75.470,00
21000 REP.MANT. Y CONSERV. BIENES DESTINADOS USO GENERAL	75.470,00	0,00	75.470,00	75.461,15	0,00	0,00	0,00	75.470,00
**** 001.213.15322.21001.1 D.PTE VALLECA.O.ACT VÍAS Pª.REP MANT PARTIC**	0,00	9.605,13	9.605,13	6.598,23	6.595,61	3.174,18	3.421,43	3.009,52
*** 15322 OTRAS ACTUACIONES EN VÍAS PÚBLICAS**	0,00	9.605,13	9.605,13	6.598,23	6.595,61	3.174,18	3.421,43	3.009,52
21001 REP. MANT. Y CONSERV. DE VIAS PUBL. A CARGO PARTIC	0,00	9.605,13	9.605,13	6.598,23	6.595,61	3.174,18	3.421,43	3.009,52
**** 001.213.15322.227 D.PTE VALLECA.O.ACT VÍAS Pª.TRAB.REAL.EMP**	6.664,00	0,00	6.664,00	0,00	0,00	0,00	0,00	6.664,00
*** 15322 OTRAS ACTUACIONES EN VÍAS PÚBLICAS**	6.664,00	0,00	6.664,00	0,00	0,00	0,00	0,00	6.664,00
22706 ESTUDIOS Y TRABAJOS TÉCNICOS	6.664,00	0,00	6.664,00	0,00	0,00	0,00	0,00	6.664,00
**** 001.213.17101.227 D.PTE VALLECA.PATRIMONIO VERDE.TRAB.REAL.EM**	10.000,00	0,00	10.000,00	0,00	0,00	0,00	0,00	10.000,00
*** 17101 PATRIMONIO VERDE**	10.000,00	0,00	10.000,00	0,00	0,00	0,00	0,00	10.000,00
22706 ESTUDIOS Y TRABAJOS TÉCNICOS	10.000,00	0,00	10.000,00	0,00	0,00	0,00	0,00	10.000,00

AYUNTAMIENTO DE MADRID

LIQUIDACIÓN DEL PRESUPUESTO DE GASTOS

Ejercicio : 2020 **Fecha: 31/12/2020**

Centro **: 001 AYUNTAMIENTO DE MADRID**

Sección : 213 DISTRITO DE PUENTE DE VALLECAS

PROGRAMA/DESCRIPCIÓN/ECONÓMICO/DESCRIPCIÓN	C. INICIAL (1)	MODIFICACIONES (2)	C. DEFINITIVO (3=1+2)	G. COMPROMETIDOS (4)	OB. RECONOCIDAS (5)	PAGOS (6)	OB.PDTES.PAGO (7=5-6)	REMANENTE CRÉDITO (8=3-5)
** 001.213.17102.61921.5 D.PTE VALLECA.ZONAS VERDES.Z AJARDINADAS(RE	0,00	48.399,90	48.399,90	43.454,04	0,00	0,00	0,00	48.399,90
* 17102 ZONAS VERDES	0,00	48.399,90	48.399,90	43.454,04	0,00	0,00	0,00	48.399,90
61921 ZONAS AJARDINADAS (REM)	0,00	48.399,90	48.399,90	43.454,04	0,00	0,00	0,00	48.399,90
** 001.213.23102.227 D.PTE VALLECA.FAMILIA E INF .TRAB.REAL.EMP	1.343.136,00	0,00	1.343.136,00	1.065.456,60	1.051.034,42	1.051.034,42	0,00	292.101,58
* 23102 FAMILIA E INFANCIA	1.343.136,00	0,00	1.343.136,00	1.065.456,60	1.051.034,42	1.051.034,42	0,00	292.101,58
22799 OTROS TRABAJOS REALIZADOS POR OTRAS EMP. Y PROF.	1.343.136,00	0,00	1.343.136,00	1.065.456,60	1.051.034,42	1.051.034,42	0,00	292.101,58
** 001.213.23102.22799.5 D.PTE VALLECA.FAMILIA E INF .O.TRAB.EMP	531.845,00	0,00	531.845,00	270.822,20	270.822,20	0,00	270.822,20	261.022,80
* 23102 FAMILIA E INFANCIA	531.845,00	0,00	531.845,00	270.822,20	270.822,20	0,00	270.822,20	261.022,80
22799 OTROS TRABAJOS REALIZADOS POR OTRAS EMP. Y PROF.	531.845,00	0,00	531.845,00	270.822,20	270.822,20	0,00	270.822,20	261.022,80
** 001.213.23103.227 D.PTE VALLECA.PERSON MAYORES.TRAB.REAL.EMP	817.072,00	5.068,65	822.140,65	789.302,42	712.731,02	711.046,89	1.684,13	109.409,63
* 23103 PERSONAS MAYORES Y SERVICIOS SOCIALES	817.072,00	5.068,65	822.140,65	789.302,42	712.731,02	711.046,89	1.684,13	109.409,63
22799 OTROS TRABAJOS REALIZADOS POR OTRAS EMP. Y PROF.	817.072,00	5.068,65	822.140,65	789.302,42	712.731,02	711.046,89	1.684,13	109.409,63
** 001.213.23103.22799.5 D.PTE VALLECA.PERSON MAYORES.O.TRAB.EMP	249.535,00	0,00	249.535,00	21.410,51	12.527,32	0,00	12.527,32	237.007,68
* 23103 PERSONAS MAYORES Y SERVICIOS SOCIALES	249.535,00	0,00	249.535,00	21.410,51	12.527,32	0,00	12.527,32	237.007,68
22799 OTROS TRABAJOS REALIZADOS POR OTRAS EMP. Y PROF.	249.535,00	0,00	249.535,00	21.410,51	12.527,32	0,00	12.527,32	237.007,68
** 001.213.23103.62500 D.PTE VALLECA.PERSON MAYORES.MOBIL EQ OFI	2.500,00	0,00	2.500,00	0,00	0,00	0,00	0,00	2.500,00
* 23103 PERSONAS MAYORES Y SERVICIOS SOCIALES	2.500,00	0,00	2.500,00	0,00	0,00	0,00	0,00	2.500,00
62500 MOBILIARIO Y EQUIPOS DE OFICINA	2.500,00	0,00	2.500,00	0,00	0,00	0,00	0,00	2.500,00
** 001.213.23103.62599 D.PTE VALLECA.PERSON MAYORES.OT MOBILY E	2.500,00	0,00	2.500,00	0,00	0,00	0,00	0,00	2.500,00
* 23103 PERSONAS MAYORES Y SERVICIOS SOCIALES	2.500,00	0,00	2.500,00	0,00	0,00	0,00	0,00	2.500,00
62599 OTRO MOBILIARIO Y ENSERES	2.500,00	0,00	2.500,00	0,00	0,00	0,00	0,00	2.500,00
** 001.213.23103.789 D.PTE VALLECA.PERSON MAYORES.TRANS.FAMI.ISF	19.125,00	0,00	19.125,00	6.755,47	5.251,22	5.251,22	0,00	13.873,78
* 23103 PERSONAS MAYORES Y SERVICIOS SOCIALES	19.125,00	0,00	19.125,00	6.755,47	5.251,22	5.251,22	0,00	13.873,78
78900 OTRAS TRANSFERENCIAS DE CAPITAL A FAMILIAS	19.125,00	0,00	19.125,00	6.755,47	5.251,22	5.251,22	0,00	13.873,78
** 001.213.23106.227 D.PTE VALLECA.INTEG EMERG SCIAL.TRAB.REAL.E	1.881.979,00	0,00	1.881.979,00	1.880.557,07	1.880.556,99	1.841.160,99	39.396,00	1.422,01
* 23106 INTEGRACIÓN COMUNITARIA Y EMERGENCIA SOCIAL	1.881.979,00	0,00	1.881.979,00	1.880.557,07	1.880.556,99	1.841.160,99	39.396,00	1.422,01
22799 OTROS TRABAJOS REALIZADOS POR OTRAS EMP. Y PROF.	1.881.979,00	0,00	1.881.979,00	1.880.557,07	1.880.556,99	1.841.160,99	39.396,00	1.422,01
** 001.213.23106.22799.5 D.PTE VALLECA.INTEG EMERG SCIAL.O.TRAB.EMP	662.535,00	0,00	662.535,00	662.534,61	652.970,08	652.970,08	0,00	9.564,92
* 23106 INTEGRACIÓN COMUNITARIA Y EMERGENCIA SOCIAL	662.535,00	0,00	662.535,00	662.534,61	652.970,08	652.970,08	0,00	9.564,92
22799 OTROS TRABAJOS REALIZADOS POR OTRAS EMP. Y PROF.	662.535,00	0,00	662.535,00	662.534,61	652.970,08	652.970,08	0,00	9.564,92

AYUNTAMIENTO DE MADRID

LIQUIDACIÓN DEL PRESUPUESTO DE GASTOS

Ejercicio : 2020 **Fecha: 31/12/2020**

Centro **: 001 AYUNTAMIENTO DE MADRID**

Sección : 213 DISTRITO DE PUENTE DE VALLECAS

PROGRAMA/DESCRIPCIÓN/ECONÓMICO/DESCRIPCIÓN	C. INICIAL (1)	MODIFICACIONES (2)	C. DEFINITIVO (3=1+2)	G. COMPROMETIDOS (4)	OB. RECONOCIDAS (5)	PAGOS (6)	OB.PDTES.PAGO (7=5-6)	REMANENTE CRÉDITO (8=3-5)
** 001.213.23106.789 D.PTE VALLECA.INTEG EMERG SCIAL.TRANS.FAMI.	45.827,00	0,00	45.827,00	15.398,00	13.938,00	13.678,00	260,00	31.889,00
* 23106 INTEGRACIÓN COMUNITARIA Y EMERGENCIA SOCIAL	45.827,00	0,00	45.827,00	15.398,00	13.938,00	13.678,00	260,00	31.889,00
78900 OTRAS TRANSFERENCIAS DE CAPITAL A FAMILIAS	45.827,00	0,00	45.827,00	15.398,00	13.938,00	13.678,00	260,00	31.889,00
** 001.213.23199.227 D.PTE VALLECA.COV19.TRAB.REAL.EMP	0,00	1.059.627,20	1.059.627,20	1.011.500,00	966.722,73	966.722,73	0,00	92.904,47
* 23199 Actuaciones extraordinarias COVID-19	0,00	1.059.627,20	1.059.627,20	1.011.500,00	966.722,73	966.722,73	0,00	92.904,47
22799 OTROS TRABAJOS REALIZADOS POR OTRAS EMP. Y PROF.	0,00	1.059.627,20	1.059.627,20	1.011.500,00	966.722,73	966.722,73	0,00	92.904,47
** 001.213.23199.22799.4 D.PTE VALLECA.COV19.O.TRAB.EMP	0,00	3.207.750,00	3.207.750,00	3.142.650,00	2.773.749,26	1.504.584,17	1.269.165,09	434.000,74
* 23199 Actuaciones extraordinarias COVID-19	0,00	3.207.750,00	3.207.750,00	3.142.650,00	2.773.749,26	1.504.584,17	1.269.165,09	434.000,74
22799 OTROS TRABAJOS REALIZADOS POR OTRAS EMP. Y PROF.	0,00	3.207.750,00	3.207.750,00	3.142.650,00	2.773.749,26	1.504.584,17	1.269.165,09	434.000,74
** 001.213.23199.48900.4 D.PTE VALLECA.COV19.OTRAS TRANSF A FAMILIAS	0,00	850.000,00	850.000,00	247.224,53	209.917,81	116.924,40	92.993,41	640.082,19
* 23199 Actuaciones extraordinarias COVID-19	0,00	850.000,00	850.000,00	247.224,53	209.917,81	116.924,40	92.993,41	640.082,19
48900 OTRAS TRANSFERENCIAS A FAMILIAS	0,00	850.000,00	850.000,00	247.224,53	209.917,81	116.924,40	92.993,41	640.082,19
** 001.213.23199.62599.4 D.PTE VALLECA.COV19.OT MOBILY E	0,00	66.120,20	66.120,20	66.120,20	65.967,78	65.967,78	0,00	152,42
* 23199 Actuaciones extraordinarias COVID-19	0,00	66.120,20	66.120,20	66.120,20	65.967,78	65.967,78	0,00	152,42
62599 OTRO MOBILIARIO Y ENSERES	0,00	66.120,20	66.120,20	66.120,20	65.967,78	65.967,78	0,00	152,42
** 001.213.31101.208 D.PTE VALLECA.SALUBRIDAD Pª.ARREND O INMOV	65.805,00	0,00	65.805,00	65.804,64	42.000,31	42.000,31	0,00	23.804,69
* 31101 SALUBRIDAD PÚBLICA	65.805,00	0,00	65.805,00	65.804,64	42.000,31	42.000,31	0,00	23.804,69
20800 ARRENDAMIENTOS DE OTRO INMOVILIZADO MATERIAL	65.805,00	0,00	65.805,00	65.804,64	42.000,31	42.000,31	0,00	23.804,69
** 001.213.31101.226 D.PTE VALLECA.SALUBRIDAD Pª.GTOS DIVERSOS	500,00	0,00	500,00	50,79	50,79	50,79	0,00	449,21
* 31101 SALUBRIDAD PÚBLICA	500,00	0,00	500,00	50,79	50,79	50,79	0,00	449,21
22699 OTROS GASTOS DIVERSOS	500,00	0,00	500,00	50,79	50,79	50,79	0,00	449,21
** 001.213.31101.62302 D.PTE VALLECA.SALUBRIDAD Pª.ÚTILES Y HERR	500,00	0,00	500,00	0,00	0,00	0,00	0,00	500,00
* 31101 SALUBRIDAD PÚBLICA	500,00	0,00	500,00	0,00	0,00	0,00	0,00	500,00
62302 ÚTILES Y HERRAMIENTAS	500,00	0,00	500,00	0,00	0,00	0,00	0,00	500,00
** 001.213.32301.212 D.PTE VALLECA.C INFANTIL .EDIF.OTR.CONST	731.709,00	-1.307,10	730.401,90	728.605,58	728.394,15	728.394,15	0,00	2.007,75
* 32301 CENTROS DOCENTES ENSEÑANZA INFANTIL Y PRIMARIA	731.709,00	-1.307,10	730.401,90	728.605,58	728.394,15	728.394,15	0,00	2.007,75
21200 REP.MANT. Y CONSERV. EDIFICIOS Y OTRAS CONSTRUC.	731.709,00	-1.307,10	730.401,90	728.605,58	728.394,15	728.394,15	0,00	2.007,75
** 001.213.32301.227 D.PTE VALLECA.C INFANTIL .TRAB.REAL.EMP	3.644.243,00	462.466,26	4.106.709,26	4.012.431,92	4.006.483,63	3.447.505,49	558.978,14	100.225,63
* 32301 CENTROS DOCENTES ENSEÑANZA INFANTIL Y PRIMARIA	3.644.243,00	462.466,26	4.106.709,26	4.012.431,92	4.006.483,63	3.447.505,49	558.978,14	100.225,63
22700 LIMPIEZA Y ASEO	2.057.000,00	360.466,26	2.417.466,26	2.382.877,31	2.382.877,23	2.056.999,92	325.877,31	34.589,03

AYUNTAMIENTO DE MADRID

LIQUIDACIÓN DEL PRESUPUESTO DE GASTOS

Ejercicio : 2020 **Fecha: 31/12/2020**

Centro **: 001 AYUNTAMIENTO DE MADRID**

Sección : 213 DISTRITO DE PUENTE DE VALLECAS

PROGRAMA/DESCRIPCIÓN/ECONÓMICO/DESCRIPCIÓN	C. INICIAL (1)	MODIFICACIONES (2)	C. DEFINITIVO (3=1+2)	G. COMPROMETIDOS (4)	OB. RECONOCIDAS (5)	PAGOS (6)	OB.PDTES.PAGO (7=5-6)	REMANENTE CRÉDITO (8=3-5)
22799 OTROS TRABAJOS REALIZADOS POR OTRAS EMP. Y PROF.	1.587.243,00	102.000,00	1.689.243,00	1.629.554,61	1.623.606,40	1.390.505,57	233.100,83	65.636,60
**** 001.213.32301.63200 D.PTE VALLECA.C INFANTIL .EDIF CONST(RE**	0,00	500.000,00	500.000,00	499.999,99	498.749,43	320.382,76	178.366,67	1.250,57
*** 32301 CENTROS DOCENTES ENSEÑANZA INFANTIL Y PRIMARIA**	0,00	500.000,00	500.000,00	499.999,99	498.749,43	320.382,76	178.366,67	1.250,57
63200 EDIFICIOS Y OTRAS CONSTRUCCIONES (REFORMA)	0,00	500.000,00	500.000,00	499.999,99	498.749,43	320.382,76	178.366,67	1.250,57
**** 001.213.32501.227 D.PTE VALLECA.ABSENTISMO.TRAB.REAL.EMP**	34.892,00	0,00	34.892,00	34.892,00	34.892,00	34.892,00	0,00	0,00
*** 32501 ABSENTISMO**	34.892,00	0,00	34.892,00	34.892,00	34.892,00	34.892,00	0,00	0,00
22799 OTROS TRABAJOS REALIZADOS POR OTRAS EMP. Y PROF.	34.892,00	0,00	34.892,00	34.892,00	34.892,00	34.892,00	0,00	0,00
**** 001.213.32601.223 D.PTE VALLECA.SERV COMP EDUCA.TRANSPORTES**	187.541,00	0,00	187.541,00	187.540,06	48.807,45	42.055,32	6.752,13	138.733,55
*** 32601 SERVICIOS COMPLEMENTARIOS EDUCACIÓN**	187.541,00	0,00	187.541,00	187.540,06	48.807,45	42.055,32	6.752,13	138.733,55
22300 TRANSPORTES	187.541,00	0,00	187.541,00	187.540,06	48.807,45	42.055,32	6.752,13	138.733,55
**** 001.213.32601.227 D.PTE VALLECA.SERV COMP EDUCA.TRAB.REAL.EMP**	849.706,00	0,00	849.706,00	576.219,81	428.335,50	400.958,45	27.377,05	421.370,50
*** 32601 SERVICIOS COMPLEMENTARIOS EDUCACIÓN**	849.706,00	0,00	849.706,00	576.219,81	428.335,50	400.958,45	27.377,05	421.370,50
22799 OTROS TRABAJOS REALIZADOS POR OTRAS EMP. Y PROF.	849.706,00	0,00	849.706,00	576.219,81	428.335,50	400.958,45	27.377,05	421.370,50
**** 001.213.32601.22799.5 D.PTE VALLECA.SERV COMP EDUCA.O.TRAB.EMP**	470.075,00	0,00	470.075,00	317.577,34	302.161,90	290.359,00	11.802,90	167.913,10
*** 32601 SERVICIOS COMPLEMENTARIOS EDUCACIÓN**	470.075,00	0,00	470.075,00	317.577,34	302.161,90	290.359,00	11.802,90	167.913,10
22799 OTROS TRABAJOS REALIZADOS POR OTRAS EMP. Y PROF.	470.075,00	0,00	470.075,00	317.577,34	302.161,90	290.359,00	11.802,90	167.913,10
**** 001.213.33401.227 D.PTE VALLECA.ACTIV CULTURA.TRAB.REAL.EMP**	1.386.592,00	-132.764,08	1.253.827,92	1.114.526,52	1.002.650,72	837.642,37	165.008,35	251.177,20
*** 33401 ACTIVIDADES CULTURALES**	1.386.592,00	-132.764,08	1.253.827,92	1.114.526,52	1.002.650,72	837.642,37	165.008,35	251.177,20
22707 TALLERES CULTURALES DISTRITOS	468.242,00	0,00	468.242,00	454.909,73	387.947,28	268.633,07	119.314,21	80.294,72
22799 OTROS TRABAJOS REALIZADOS POR OTRAS EMP. Y PROF.	918.350,00	-132.764,08	785.585,92	659.616,79	614.703,44	569.009,30	45.694,14	170.882,48
**** 001.213.33401.62599 D.PTE VALLECA.ACTIV CULTURA.OT MOBILY E**	0,00	4.742,58	4.742,58	4.386,30	4.386,30	4.386,30	0,00	356,28
*** 33401 ACTIVIDADES CULTURALES**	0,00	4.742,58	4.742,58	4.386,30	4.386,30	4.386,30	0,00	356,28
62599 OTRO MOBILIARIO Y ENSERES	0,00	4.742,58	4.742,58	4.386,30	4.386,30	4.386,30	0,00	356,28
**** 001.213.33401.63500 D.PTE VALLECA.ACTIV CULTURA.MOB.EQUI.OFI(RE**	2.500,00	0,00	2.500,00	0,00	0,00	0,00	0,00	2.500,00
*** 33401 ACTIVIDADES CULTURALES**	2.500,00	0,00	2.500,00	0,00	0,00	0,00	0,00	2.500,00
63500 MOBILIARIO Y EQUIPOS DE OFICINA (REFORMA Y REP.)	2.500,00	0,00	2.500,00	0,00	0,00	0,00	0,00	2.500,00
**** 001.213.33401.63599 D.PTE VALLECA.ACTIV CULTURA.MOBI Y ENS(RE)**	2.500,00	0,00	2.500,00	0,00	0,00	0,00	0,00	2.500,00
*** 33401 ACTIVIDADES CULTURALES**	2.500,00	0,00	2.500,00	0,00	0,00	0,00	0,00	2.500,00
63599 OTRO MOBILIARIO Y ENSERES (REFORMA Y REPOSICIÓN)	2.500,00	0,00	2.500,00	0,00	0,00	0,00	0,00	2.500,00
**** 001.213.34101.227 D.PTE VALLECA.ACTUAC DEPORT DISTR.TRAB.REAL**	132.632,00	0,00	132.632,00	126.631,45	57.466,09	57.466,09	0,00	75.165,91

AYUNTAMIENTO DE MADRID

LIQUIDACIÓN DEL PRESUPUESTO DE GASTOS

Ejercicio : 2020 **Fecha: 31/12/2020**

Centro **: 001 AYUNTAMIENTO DE MADRID**

Sección : 213 DISTRITO DE PUENTE DE VALLECAS

PROGRAMA/DESCRIPCIÓN/ECONÓMICO/DESCRIPCIÓN	C. INICIAL (1)	MODIFICACIONES (2)	C. DEFINITIVO (3=1+2)	G. COMPROMETIDOS (4)	OB. RECONOCIDAS (5)	PAGOS (6)	OB.PDTES.PAGO (7=5-6)	REMANENTE CRÉDITO (8=3-5)
* 34101 ACTUACIONES DEPORTIVAS EN DISTRITOS	132.632,00	0,00	132.632,00	126.631,45	57.466,09	57.466,09	0,00	75.165,91
22799 OTROS TRABAJOS REALIZADOS POR OTRAS EMP. Y PROF.	132.632,00	0,00	132.632,00	126.631,45	57.466,09	57.466,09	0,00	75.165,91
** 001.213.34201.203 D.PTE VALLECA.INST DEPORT.ARRD. MAQ.INST.UT	18.256,00	1.023,85	19.279,85	19.279,73	13.310,05	10.238,50	3.071,55	5.969,80
* 34201 INSTALACIONES DEPORTIVAS	18.256,00	1.023,85	19.279,85	19.279,73	13.310,05	10.238,50	3.071,55	5.969,80
20300 ARRENDAMIENTOS DE MAQUINARIA, INSTALAC. Y UTILLAJE	18.256,00	1.023,85	19.279,85	19.279,73	13.310,05	10.238,50	3.071,55	5.969,80
** 001.213.34201.208 D.PTE VALLECA.INST DEPORT.ARREND O INMOV MA	81.843,00	0,00	81.843,00	81.842,64	81.086,38	74.266,28	6.820,10	756,62
* 34201 INSTALACIONES DEPORTIVAS	81.843,00	0,00	81.843,00	81.842,64	81.086,38	74.266,28	6.820,10	756,62
20800 ARRENDAMIENTOS DE OTRO INMOVILIZADO MATERIAL	81.843,00	0,00	81.843,00	81.842,64	81.086,38	74.266,28	6.820,10	756,62
** 001.213.34201.212 D.PTE VALLECA.INST DEPORT.EDIF.OTR.CONST	355.717,00	0,00	355.717,00	355.716,55	355.716,48	355.716,48	0,00	0,52
* 34201 INSTALACIONES DEPORTIVAS	355.717,00	0,00	355.717,00	355.716,55	355.716,48	355.716,48	0,00	0,52
21200 REP.MANT. Y CONSERV. EDIFICIOS Y OTRAS CONSTRUC.	355.717,00	0,00	355.717,00	355.716,55	355.716,48	355.716,48	0,00	0,52
** 001.213.34201.213 D.PTE VALLECA.INST DEPORT.MAQ.INST.Y UTILL	851,00	0,00	851,00	0,00	0,00	0,00	0,00	851,00
* 34201 INSTALACIONES DEPORTIVAS	851,00	0,00	851,00	0,00	0,00	0,00	0,00	851,00
21300 REP.MANT.Y CONSERV. MAQUINARIA, INSTAL. Y UTILLAJE	851,00	0,00	851,00	0,00	0,00	0,00	0,00	851,00
** 001.213.34201.221 D.PTE VALLECA.INST DEPORT.SUMINISTROS	52.702,00	0,00	52.702,00	40.473,76	37.139,33	36.444,31	695,02	15.562,67
* 34201 INSTALACIONES DEPORTIVAS	52.702,00	0,00	52.702,00	40.473,76	37.139,33	36.444,31	695,02	15.562,67
22106 PRODUCTOS FARMACÉUTICOS Y MATERIAL SANITARIO	12.702,00	0,00	12.702,00	3.334,43	0,00	0,00	0,00	12.702,00
22110 PRODUCTOS DE LIMPIEZA Y ASEO	40.000,00	0,00	40.000,00	37.139,33	37.139,33	36.444,31	695,02	2.860,67
** 001.213.34201.22104 D.PTE VALLECA.INST DEPORT.VESTUARIO	80.300,00	0,00	80.300,00	70.194,88	70.194,88	10.259,59	59.935,29	10.105,12
* 34201 INSTALACIONES DEPORTIVAS	80.300,00	0,00	80.300,00	70.194,88	70.194,88	10.259,59	59.935,29	10.105,12
22104 VESTUARIO	80.300,00	0,00	80.300,00	70.194,88	70.194,88	10.259,59	59.935,29	10.105,12
** 001.213.34201.22106.2 D.PTE VALLECA.INST DEPORT.PTOS FARM MAT SAN	0,00	1.120,69	1.120,69	1.120,69	0,00	0,00	0,00	1.120,69
* 34201 INSTALACIONES DEPORTIVAS	0,00	1.120,69	1.120,69	1.120,69	0,00	0,00	0,00	1.120,69
22106 PRODUCTOS FARMACÉUTICOS Y MATERIAL SANITARIO	0,00	1.120,69	1.120,69	1.120,69	0,00	0,00	0,00	1.120,69
** 001.213.34201.22199 D.PTE VALLECA.INST DEPORT.OT SUMINISTR	169.817,00	12.600,00	182.417,00	133.779,28	33.353,25	30.873,96	2.479,29	149.063,75
* 34201 INSTALACIONES DEPORTIVAS	169.817,00	12.600,00	182.417,00	133.779,28	33.353,25	30.873,96	2.479,29	149.063,75
22199 OTROS SUMINISTROS	169.817,00	12.600,00	182.417,00	133.779,28	33.353,25	30.873,96	2.479,29	149.063,75
** 001.213.34201.227 D.PTE VALLECA.INST DEPORT.TRAB.REAL.EMP	271.737,00	0,00	271.737,00	214.136,62	214.135,11	214.135,11	0,00	57.601,89
* 34201 INSTALACIONES DEPORTIVAS	271.737,00	0,00	271.737,00	214.136,62	214.135,11	214.135,11	0,00	57.601,89
22700 LIMPIEZA Y ASEO	27.600,00	0,00	27.600,00	0,00	0,00	0,00	0,00	27.600,00

AYUNTAMIENTO DE MADRID

LIQUIDACIÓN DEL PRESUPUESTO DE GASTOS

Ejercicio : 2020 **Fecha: 31/12/2020**

Centro **: 001 AYUNTAMIENTO DE MADRID**

Sección : 213 DISTRITO DE PUENTE DE VALLECAS

PROGRAMA/DESCRIPCIÓN/ECONÓMICO/DESCRIPCIÓN	C. INICIAL (1)	MODIFICACIONES (2)	C. DEFINITIVO (3=1+2)	G. COMPROMETIDOS (4)	OB. RECONOCIDAS (5)	PAGOS (6)	OB.PDTES.PAGO (7=5-6)	REMANENTE CRÉDITO (8=3-5)
22701 SEGURIDAD	244.137,00	0,00	244.137,00	214.136,62	214.135,11	214.135,11	0,00	30.001,89
**** 001.213.34201.62500 D.PTE VALLECA.INST DEPORT.MOBIL EQ OFI**	5.000,00	0,00	5.000,00	0,00	0,00	0,00	0,00	5.000,00
*** 34201 INSTALACIONES DEPORTIVAS**	5.000,00	0,00	5.000,00	0,00	0,00	0,00	0,00	5.000,00
62500 MOBILIARIO Y EQUIPOS DE OFICINA	5.000,00	0,00	5.000,00	0,00	0,00	0,00	0,00	5.000,00
**** 001.213.34201.62599 D.PTE VALLECA.INST DEPORT.OT MOBILY E**	10.000,00	0,00	10.000,00	6.287,02	6.287,02	6.287,02	0,00	3.712,98
*** 34201 INSTALACIONES DEPORTIVAS**	10.000,00	0,00	10.000,00	6.287,02	6.287,02	6.287,02	0,00	3.712,98
62599 OTRO MOBILIARIO Y ENSERES	10.000,00	0,00	10.000,00	6.287,02	6.287,02	6.287,02	0,00	3.712,98
**** 001.213.34201.62600 D.PTE VALLECA.INST DEPORT.EQUIP COMUNIC**	0,00	4.000,00	4.000,00	0,00	0,00	0,00	0,00	4.000,00
*** 34201 INSTALACIONES DEPORTIVAS**	0,00	4.000,00	4.000,00	0,00	0,00	0,00	0,00	4.000,00
62600 EQUIPOS DE COMUNICACIÓN	0,00	4.000,00	4.000,00	0,00	0,00	0,00	0,00	4.000,00
**** 001.213.34201.63200 D.PTE VALLECA.INST DEPORT.EDIF CONST(RE**	0,00	66.544,59	66.544,59	48.497,10	47.190,00	0,00	47.190,00	19.354,59
*** 34201 INSTALACIONES DEPORTIVAS**	0,00	66.544,59	66.544,59	48.497,10	47.190,00	0,00	47.190,00	19.354,59
63200 EDIFICIOS Y OTRAS CONSTRUCCIONES (REFORMA)	0,00	66.544,59	66.544,59	48.497,10	47.190,00	0,00	47.190,00	19.354,59
**** 001.213.34201.63200.5 D.PTE VALLECA.INST DEPORT.EDIF CONST(RE**	276.988,00	181.485,00	458.473,00	400.197,41	371.398,66	114.003,12	257.395,54	87.074,34
*** 34201 INSTALACIONES DEPORTIVAS**	276.988,00	181.485,00	458.473,00	400.197,41	371.398,66	114.003,12	257.395,54	87.074,34
63200 EDIFICIOS Y OTRAS CONSTRUCCIONES (REFORMA)	276.988,00	181.485,00	458.473,00	400.197,41	371.398,66	114.003,12	257.395,54	87.074,34
**** 001.213.34201.63500 D.PTE VALLECA.INST DEPORT.MOB.EQUI.OFI(RE)**	5.000,00	0,00	5.000,00	0,00	0,00	0,00	0,00	5.000,00
*** 34201 INSTALACIONES DEPORTIVAS**	5.000,00	0,00	5.000,00	0,00	0,00	0,00	0,00	5.000,00
63500 MOBILIARIO Y EQUIPOS DE OFICINA (REFORMA Y REP.)	5.000,00	0,00	5.000,00	0,00	0,00	0,00	0,00	5.000,00
**** 001.213.34201.63599 D.PTE VALLECA.INST DEPORT.MOBI Y ENS(RE)**	2.000,00	0,00	2.000,00	0,00	0,00	0,00	0,00	2.000,00
*** 34201 INSTALACIONES DEPORTIVAS**	2.000,00	0,00	2.000,00	0,00	0,00	0,00	0,00	2.000,00
63599 OTRO MOBILIARIO Y ENSERES (REFORMA Y REPOSICIÓN)	2.000,00	0,00	2.000,00	0,00	0,00	0,00	0,00	2.000,00
**** 001.213.48900 D.PTE VALLECA.OTRAS TRANSF A FAMILIAS**	843.209,00	0,00	843.209,00	800.123,14	671.183,88	509.804,05	161.379,83	172.025,12
*** 23102 FAMILIA E INFANCIA**	63.209,00	0,00	63.209,00	12.792,19	11.782,29	10.226,59	1.555,70	51.426,71
48900 OTRAS TRANSFERENCIAS A FAMILIAS	63.209,00	0,00	63.209,00	12.792,19	11.782,29	10.226,59	1.555,70	51.426,71
*** 23106 INTEGRACIÓN COMUNITARIA Y EMERGENCIA SOCIAL**	780.000,00	0,00	780.000,00	787.330,95	659.401,59	499.577,46	159.824,13	120.598,41
48900 OTRAS TRANSFERENCIAS A FAMILIAS	780.000,00	0,00	780.000,00	787.330,95	659.401,59	499.577,46	159.824,13	120.598,41
**** 001.213.91220.22601 D.PTE VALLECA.CONCEJALÍA-PRES.ATCION PROTOC**	500,00	0,00	500,00	150,00	150,00	150,00	0,00	350,00
*** 91220 CONCEJALÍA-PRESIDENCIA DEL DISTRITO**	500,00	0,00	500,00	150,00	150,00	150,00	0,00	350,00
22601 ATENCIONES PROTOCOLARIAS Y REPRESENTATIVAS	500,00	0,00	500,00	150,00	150,00	150,00	0,00	350,00

AYUNTAMIENTO DE MADRID

LIQUIDACIÓN DEL PRESUPUESTO DE GASTOS

Ejercicio : 2020 **Fecha: 31/12/2020**

Centro **: 001 AYUNTAMIENTO DE MADRID**

Sección : 213 DISTRITO DE PUENTE DE VALLECAS

PROGRAMA/DESCRIPCIÓN/ECONÓMICO/DESCRIPCIÓN	C. INICIAL (1)	MODIFICACIONES (2)	C. DEFINITIVO (3=1+2)	G. COMPROMETIDOS (4)	OB. RECONOCIDAS (5)	PAGOS (6)	OB.PDTES.PAGO (7=5-6)	REMANENTE CRÉDITO (8=3-5)
** 001.213.92001.202 D.PTE VALLECA.DGA .ARREND.EDIF.O.CONST.	28.600,00	2.940,00	31.540,00	31.538,05	31.537,96	28.648,78	2.889,18	2,04
* 92001 DIREC. Y GESTIÓN ADMTVA. DEL DISTRITO	28.600,00	2.940,00	31.540,00	31.538,05	31.537,96	28.648,78	2.889,18	2,04
20200 ARRENDAMIENTOS DE EDIFICIOS Y OTRAS CONSTRUCCIONES	28.600,00	2.940,00	31.540,00	31.538,05	31.537,96	28.648,78	2.889,18	2,04
** 001.213.92001.212 D.PTE VALLECA.DGA .EDIF.OTR.CONST	7.000,00	0,00	7.000,00	2.699,83	2.443,61	2.315,50	128,11	4.556,39
* 92001 DIREC. Y GESTIÓN ADMTVA. DEL DISTRITO	7.000,00	0,00	7.000,00	2.699,83	2.443,61	2.315,50	128,11	4.556,39
21200 REP.MANT. Y CONSERV. EDIFICIOS Y OTRAS CONSTRUC.	7.000,00	0,00	7.000,00	2.699,83	2.443,61	2.315,50	128,11	4.556,39
** 001.213.92001.22000 D.PTE VALLECA.DGA .MAT OFIC NO INVEN	21.554,00	0,00	21.554,00	21.553,49	21.553,49	21.553,49	0,00	0,51
* 92001 DIREC. Y GESTIÓN ADMTVA. DEL DISTRITO	21.554,00	0,00	21.554,00	21.553,49	21.553,49	21.553,49	0,00	0,51
22000 MATERIAL DE OFICINA ORDINARIO NO INVENTARIABLE	21.554,00	0,00	21.554,00	21.553,49	21.553,49	21.553,49	0,00	0,51
** 001.213.92001.22002 D.PTE VALLECA.DGA .MAT INFORM NO INV	29.915,00	0,00	29.915,00	29.911,59	29.911,59	29.911,59	0,00	3,41
* 92001 DIREC. Y GESTIÓN ADMTVA. DEL DISTRITO	29.915,00	0,00	29.915,00	29.911,59	29.911,59	29.911,59	0,00	3,41
22002 MATERIAL INFORMÁTICO NO INVENTARIABLE	29.915,00	0,00	29.915,00	29.911,59	29.911,59	29.911,59	0,00	3,41
** 001.213.92001.221 D.PTE VALLECA.DGA .SUMINISTROS	5.500,00	0,00	5.500,00	0,00	0,00	0,00	0,00	5.500,00
* 92001 DIREC. Y GESTIÓN ADMTVA. DEL DISTRITO	5.500,00	0,00	5.500,00	0,00	0,00	0,00	0,00	5.500,00
22105 PRODUCTOS ALIMENTICIOS	500,00	0,00	500,00	0,00	0,00	0,00	0,00	500,00
22107 IMPRESOS Y FORMULARIOS	5.000,00	0,00	5.000,00	0,00	0,00	0,00	0,00	5.000,00
** 001.213.92001.22104 D.PTE VALLECA.DGA .VESTUARIO	7.000,00	0,00	7.000,00	6.945,40	6.945,40	0,00	6.945,40	54,60
* 92001 DIREC. Y GESTIÓN ADMTVA. DEL DISTRITO	7.000,00	0,00	7.000,00	6.945,40	6.945,40	0,00	6.945,40	54,60
22104 VESTUARIO	7.000,00	0,00	7.000,00	6.945,40	6.945,40	0,00	6.945,40	54,60
** 001.213.92001.22199 D.PTE VALLECA.DGA .OT SUMINISTR	500,00	0,00	500,00	39,90	39,90	39,90	0,00	460,10
* 92001 DIREC. Y GESTIÓN ADMTVA. DEL DISTRITO	500,00	0,00	500,00	39,90	39,90	39,90	0,00	460,10
22199 OTROS SUMINISTROS	500,00	0,00	500,00	39,90	39,90	39,90	0,00	460,10
** 001.213.92001.225 D.PTE VALLECA.DGA .TRIBUTOS	2.000,00	0,00	2.000,00	618,18	618,18	618,18	0,00	1.381,82
* 92001 DIREC. Y GESTIÓN ADMTVA. DEL DISTRITO	2.000,00	0,00	2.000,00	618,18	618,18	618,18	0,00	1.381,82
22501 TRIBUTOS DE LAS COMUNIDADES AUTÓNOMAS	2.000,00	0,00	2.000,00	618,18	618,18	618,18	0,00	1.381,82
** 001.213.92001.226 D.PTE VALLECA.DGA .GTOS DIVERSOS	3.500,00	0,00	3.500,00	626,78	510,62	0,00	510,62	2.989,38
* 92001 DIREC. Y GESTIÓN ADMTVA. DEL DISTRITO	3.500,00	0,00	3.500,00	626,78	510,62	0,00	510,62	2.989,38
22604 GASTOS JURÍDICOS Y CONTENCIOSOS	2.500,00	0,00	2.500,00	0,00	0,00	0,00	0,00	2.500,00
22699 OTROS GASTOS DIVERSOS	1.000,00	0,00	1.000,00	626,78	510,62	0,00	510,62	489,38
** 001.213.92001.22602 D.PTE VALLECA.DGA .PUBLIC Y PROP	103.240,00	-51.620,00	51.620,00	51.619,94	20.647,96	20.647,96	0,00	30.972,04

AYUNTAMIENTO DE MADRID

LIQUIDACIÓN DEL PRESUPUESTO DE GASTOS

Ejercicio : 2020 **Fecha: 31/12/2020**

Centro **: 001 AYUNTAMIENTO DE MADRID**

Sección : 213 DISTRITO DE PUENTE DE VALLECAS

PROGRAMA/DESCRIPCIÓN/ECONÓMICO/DESCRIPCIÓN	C. INICIAL (1)	MODIFICACIONES (2)	C. DEFINITIVO (3=1+2)	G. COMPROMETIDOS (4)	OB. RECONOCIDAS (5)	PAGOS (6)	OB.PDTES.PAGO (7=5-6)	REMANENTE CRÉDITO (8=3-5)
* 92001 DIREC. Y GESTIÓN ADMTVA. DEL DISTRITO	103.240,00	-51.620,00	51.620,00	51.619,94	20.647,96	20.647,96	0,00	30.972,04
22602 PUBLICIDAD Y PROPAGANDA	103.240,00	-51.620,00	51.620,00	51.619,94	20.647,96	20.647,96	0,00	30.972,04
** 001.213.92001.22603 D.PTE VALLECA.DGA .PUBLICA DIARIOS OF	5.000,00	0,00	5.000,00	0,00	0,00	0,00	0,00	5.000,00
* 92001 DIREC. Y GESTIÓN ADMTVA. DEL DISTRITO	5.000,00	0,00	5.000,00	0,00	0,00	0,00	0,00	5.000,00
22603 PUBLICACIÓN EN DIARIOS OFICIALES	5.000,00	0,00	5.000,00	0,00	0,00	0,00	0,00	5.000,00
** 001.213.92001.22605 D.PTE VALLECA.DGA .ANUNCIOS INSER OBLIG	300,00	0,00	300,00	0,00	0,00	0,00	0,00	300,00
* 92001 DIREC. Y GESTIÓN ADMTVA. DEL DISTRITO	300,00	0,00	300,00	0,00	0,00	0,00	0,00	300,00
22605 ANUNCIOS DE INSERCIÓN OBLIGATORIA	300,00	0,00	300,00	0,00	0,00	0,00	0,00	300,00
** 001.213.92001.227 D.PTE VALLECA.DGA .TRAB.REAL.EMP	58.351,00	-52.472,50	5.878,50	0,00	0,00	0,00	0,00	5.878,50
* 92001 DIREC. Y GESTIÓN ADMTVA. DEL DISTRITO	58.351,00	-52.472,50	5.878,50	0,00	0,00	0,00	0,00	5.878,50
22713 EJECUCIÓN SUBSIDIARIA INMEDIATA	58.351,00	-52.472,50	5.878,50	0,00	0,00	0,00	0,00	5.878,50
** 001.213.92001.233 D.PTE VALLECA.DGA .OTRAS INDEMN.	230.230,00	0,00	230.230,00	209.321,18	209.321,18	209.321,18	0,00	20.908,82
* 92001 DIREC. Y GESTIÓN ADMTVA. DEL DISTRITO	230.230,00	0,00	230.230,00	209.321,18	209.321,18	209.321,18	0,00	20.908,82
23303 INDEMNIZACIÓN A VOCALES DE JUNTAS DE DISTRITO	230.000,00	0,00	230.000,00	209.267,08	209.267,08	209.267,08	0,00	20.732,92
23399 OTRAS INDEMNIZACIONES	230,00	0,00	230,00	54,10	54,10	54,10	0,00	175,90
** 001.213.92001.62599 D.PTE VALLECA.DGA .OT MOBILY E	0,00	6.481,50	6.481,50	5.994,59	5.994,59	5.994,59	0,00	486,91
* 92001 DIREC. Y GESTIÓN ADMTVA. DEL DISTRITO	0,00	6.481,50	6.481,50	5.994,59	5.994,59	5.994,59	0,00	486,91
62599 OTRO MOBILIARIO Y ENSERES	0,00	6.481,50	6.481,50	5.994,59	5.994,59	5.994,59	0,00	486,91
** 001.213.92401.227 D.PTE VALLECA.PARTI CIUDAD.TRAB.REAL.EMP	28.190,00	0,00	28.190,00	0,00	0,00	0,00	0,00	28.190,00
* 92401 PARTICIPACIÓN CIUDADANA	28.190,00	0,00	28.190,00	0,00	0,00	0,00	0,00	28.190,00
22799 OTROS TRABAJOS REALIZADOS POR OTRAS EMP. Y PROF.	28.190,00	0,00	28.190,00	0,00	0,00	0,00	0,00	28.190,00
** 001.213.92401.489 D.PTE VALLECA.PARTI CIUDAD.OT.TRANS.FAM.ISF	118.400,00	0,00	118.400,00	114.778,11	114.778,11	0,00	114.778,11	3.621,89
* 92401 PARTICIPACIÓN CIUDADANA	118.400,00	0,00	118.400,00	114.778,11	114.778,11	0,00	114.778,11	3.621,89
48901 OTRAS TRANSFERENCIAS A INSTITUC. SIN FINES LUCRO	118.400,00	0,00	118.400,00	114.778,11	114.778,11	0,00	114.778,11	3.621,89
** 001.213.92901.50001 D.PTE VALLECA.CRÉD.GLOBALES.OTROS IMPREVIST	500.000,00	-493.898,20	6.101,80	0,00	0,00	0,00	0,00	6.101,80
* 92901 CRÉDITOS GLOBALES	500.000,00	-493.898,20	6.101,80	0,00	0,00	0,00	0,00	6.101,80
50001 OTROS IMPREVISTOS	500.000,00	-493.898,20	6.101,80	0,00	0,00	0,00	0,00	6.101,80
** 001.213.93302.212 D.PTE VALLECA.EDIFICIOS.EDIF.OTR.CONST	185.001,00	0,00	185.001,00	185.000,66	185.000,64	185.000,64	0,00	0,36
* 93302 EDIFICIOS	185.001,00	0,00	185.001,00	185.000,66	185.000,64	185.000,64	0,00	0,36
21200 REP.MANT. Y CONSERV. EDIFICIOS Y OTRAS CONSTRUC.	185.001,00	0,00	185.001,00	185.000,66	185.000,64	185.000,64	0,00	0,36

AYUNTAMIENTO DE MADRID

LIQUIDACIÓN DEL PRESUPUESTO DE GASTOS

Ejercicio : 2020 **Fecha: 31/12/2020**

Centro **: 001 AYUNTAMIENTO DE MADRID**

Sección : 213 DISTRITO DE PUENTE DE VALLECAS

PROGRAMA/DESCRIPCIÓN/ECONÓMICO/DESCRIPCIÓN	C. INICIAL (1)	MODIFICACIONES (2)	C. DEFINITIVO (3=1+2)	G. COMPROMETIDOS (4)	OB. RECONOCIDAS (5)	PAGOS (6)	OB.PDTES.PAGO (7=5-6)	REMANENTE CRÉDITO (8=3-5)
** 001.213.93302.227 D.PTE VALLECA.EDIFICIOS.TRAB.REAL.EMP	2.700.325,00	-16.837,55	2.683.487,45	2.082.435,07	2.008.771,48	1.042.049,20	966.722,28	674.715,97
* 93302 EDIFICIOS	2.700.325,00	-16.837,55	2.683.487,45	2.082.435,07	2.008.771,48	1.042.049,20	966.722,28	674.715,97
22700 LIMPIEZA Y ASEO	1.305.000,00	0,00	1.305.000,00	1.087.789,92	1.087.789,92	181.298,32	906.491,60	217.210,08
22701 SEGURIDAD	448.284,00	0,00	448.284,00	412.771,89	393.196,22	393.196,22	0,00	55.087,78
22706 ESTUDIOS Y TRABAJOS TÉCNICOS	100.000,00	-16.837,55	83.162,45	57.640,21	57.640,21	42.809,35	14.830,86	25.522,24
22799 OTROS TRABAJOS REALIZADOS POR OTRAS EMP. Y PROF.	847.041,00	0,00	847.041,00	524.233,05	470.145,13	424.745,31	45.399,82	376.895,87
** 001.213.93302.63200 D.PTE VALLECA.EDIFICIOS.EDIF CONST(RE	0,00	48.400,00	48.400,00	37.060,90	37.060,90	0,00	37.060,90	11.339,10
* 93302 EDIFICIOS	0,00	48.400,00	48.400,00	37.060,90	37.060,90	0,00	37.060,90	11.339,10
63200 EDIFICIOS Y OTRAS CONSTRUCCIONES (REFORMA)	0,00	48.400,00	48.400,00	37.060,90	37.060,90	0,00	37.060,90	11.339,10
** 001.213.93302.63200.4 D.PTE VALLECA.EDIFICIOS.EDIF CONST(RE	0,00	3.694,28	3.694,28	0,00	0,00	0,00	0,00	3.694,28
* 93302 EDIFICIOS	0,00	3.694,28	3.694,28	0,00	0,00	0,00	0,00	3.694,28
63200 EDIFICIOS Y OTRAS CONSTRUCCIONES (REFORMA)	0,00	3.694,28	3.694,28	0,00	0,00	0,00	0,00	3.694,28
** 001.213.93303.63200.2 D.PTE VALLECA.IFS GEST P .EDIF CONST(RE	0,00	2.167.952,77	2.167.952,77	2.167.952,77	1.974.606,94	1.522.135,57	452.471,37	193.345,83
* 93303 I.F.S. GESTIÓN DEL PATRIMONIO	0,00	2.167.952,77	2.167.952,77	2.167.952,77	1.974.606,94	1.522.135,57	452.471,37	193.345,83
63200 EDIFICIOS Y OTRAS CONSTRUCCIONES (REFORMA)	0,00	2.167.952,77	2.167.952,77	2.167.952,77	1.974.606,94	1.522.135,57	452.471,37	193.345,83
** 001.23103.22710 PERSON MAYORES. SERV AYUDA DOMICILIO	19.204.142,00	0,00	19.204.142,00	19.306.593,99	16.041.627,25	16.041.627,25	0,00	3.162.514,75
* 23103 PERSONAS MAYORES Y SERVICIOS SOCIALES	19.204.142,00	0,00	19.204.142,00	19.306.593,99	16.041.627,25	16.041.627,25	0,00	3.162.514,75
22710 SERVICIO DE AYUDA A DOMICILIO	19.204.142,00	0,00	19.204.142,00	19.306.593,99	16.041.627,25	16.041.627,25	0,00	3.162.514,75
** 001.3.1 PRODUC BIENES PCO CARÁCT PREF.GASTOS PERSON	12.555.337,00	-465.112,51	12.090.224,49	11.140.444,42	11.140.444,42	11.140.444,42	0,00	949.780,07
* 31101 SALUBRIDAD PÚBLICA	446.687,00	-1.851,00	444.836,00	411.495,10	411.495,10	411.495,10	0,00	33.340,90
12000 SUELDOS DEL GRUPO A1	48.021,00	0,00	48.021,00	46.211,43	46.211,43	46.211,43	0,00	1.809,57
12001 SUELDOS DEL GRUPO A2	28.152,00	0,00	28.152,00	25.017,32	25.017,32	25.017,32	0,00	3.134,68
12003 SUELDOS DEL GRUPO C1	21.560,00	0,00	21.560,00	10.727,38	10.727,38	10.727,38	0,00	10.832,62
12004 SUELDOS DEL GRUPO C2	9.138,00	0,00	9.138,00	9.900,40	9.900,40	9.900,40	0,00	-762,40
12006 TRIENIOS	26.431,00	0,00	26.431,00	24.605,02	24.605,02	24.605,02	0,00	1.825,98
12100 COMPLEMENTO DE DESTINO	66.263,00	0,00	66.263,00	58.423,53	58.423,53	58.423,53	0,00	7.839,47
12101 COMPLEMENTO ESPECÍFICO	149.215,00	-1.851,00	147.364,00	133.645,52	133.645,52	133.645,52	0,00	13.718,48
12103 OTROS COMPLEMENTOS	7.547,00	0,00	7.547,00	6.662,35	6.662,35	6.662,35	0,00	884,65
15000 PRODUCTIVIDAD	4.925,00	0,00	4.925,00	5.078,75	5.078,75	5.078,75	0,00	-153,75
16000 SEGURIDAD SOCIAL	85.435,00	0,00	85.435,00	82.578,45	82.578,45	82.578,45	0,00	2.856,55

AYUNTAMIENTO DE MADRID

LIQUIDACIÓN DEL PRESUPUESTO DE GASTOS

Ejercicio : 2020 **Fecha: 31/12/2020**

Centro **: 001 AYUNTAMIENTO DE MADRID**

Sección : 213 DISTRITO DE PUENTE DE VALLECAS

PROGRAMA/DESCRIPCIÓN/ECONÓMICO/DESCRIPCIÓN	C. INICIAL (1)	MODIFICACIONES (2)	C. DEFINITIVO (3=1+2)	G. COMPROMETIDOS (4)	OB. RECONOCIDAS (5)	PAGOS (6)	OB.PDTES.PAGO (7=5-6)	REMANENTE CRÉDITO (8=3-5)
16009 OTRAS CUOTAS	0,00	0,00	0,00	8.644,95	8.644,95	8.644,95	0,00	-8.644,95
*** 33401 ACTIVIDADES CULTURALES**	589.100,00	-34.185,00	554.915,00	438.266,85	438.266,85	438.266,85	0,00	116.648,15
12000 SUELDOS DEL GRUPO A1	16.007,00	0,00	16.007,00	0,00	0,00	0,00	0,00	16.007,00
12001 SUELDOS DEL GRUPO A2	28.152,00	0,00	28.152,00	10.884,21	10.884,21	10.884,21	0,00	17.267,79
12003 SUELDOS DEL GRUPO C1	42.228,00	0,00	42.228,00	37.545,83	37.545,83	37.545,83	0,00	4.682,17
12004 SUELDOS DEL GRUPO C2	63.966,00	-1.309,00	62.657,00	44.734,03	44.734,03	44.734,03	0,00	17.922,97
12006 TRIENIOS	25.184,00	0,00	25.184,00	23.416,86	23.416,86	23.416,86	0,00	1.767,14
12100 COMPLEMENTO DE DESTINO	82.535,00	-6.135,00	76.400,00	57.960,60	57.960,60	57.960,60	0,00	18.439,40
12101 COMPLEMENTO ESPECÍFICO	198.770,00	-26.741,00	172.029,00	139.937,20	139.937,20	139.937,20	0,00	32.091,80
12103 OTROS COMPLEMENTOS	12.713,00	0,00	12.713,00	11.413,36	11.413,36	11.413,36	0,00	1.299,64
15000 PRODUCTIVIDAD	2.177,00	0,00	2.177,00	3.944,96	3.944,96	3.944,96	0,00	-1.767,96
16000 SEGURIDAD SOCIAL	117.368,00	0,00	117.368,00	94.708,13	94.708,13	94.708,13	0,00	22.659,87
16009 OTRAS CUOTAS	0,00	0,00	0,00	13.721,67	13.721,67	13.721,67	0,00	-13.721,67
*** 34201 INSTALACIONES DEPORTIVAS**	11.519.550,00	-429.076,51	11.090.473,49	10.290.682,47	10.290.682,47	10.290.682,47	0,00	799.791,02
12004 SUELDOS DEL GRUPO C2	40.612,00	-13.516,00	27.096,00	0,00	0,00	0,00	0,00	27.096,00
12101 COMPLEMENTO ESPECÍFICO	9.351,00	0,00	9.351,00	0,00	0,00	0,00	0,00	9.351,00
13000 RETRIBUCIONES BÁSICAS	4.096.550,00	-408.857,90	3.687.692,10	2.868.774,88	2.868.774,88	2.868.774,88	0,00	818.917,22
13002 OTRAS REMUNERACIONES	894.404,00	-226.256,71	668.147,29	242.779,20	242.779,20	242.779,20	0,00	425.368,09
13100 RETRIBUCIONES BÁSICAS	3.348.225,00	125.095,52	3.473.320,52	3.319.114,81	3.319.114,81	3.319.114,81	0,00	154.205,71
13102 OTRAS REMUNERACIONES	424.353,00	-429,96	423.923,04	302.318,04	302.318,04	302.318,04	0,00	121.605,00
16000 SEGURIDAD SOCIAL	2.706.055,00	94.888,54	2.800.943,54	2.779.357,12	2.779.357,12	2.779.357,12	0,00	21.586,42
16009 OTRAS CUOTAS	0,00	0,00	0,00	778.338,42	778.338,42	778.338,42	0,00	-778.338,42
**** 001.4.1 ACT CARÁCT ECONÓM.GASTOS PERSONAL**	110.548,00	50.349,00	160.897,00	128.724,97	128.724,97	128.724,97	0,00	32.172,03
*** 49300 CONSUMO**	110.548,00	50.349,00	160.897,00	128.724,97	128.724,97	128.724,97	0,00	32.172,03
12000 SUELDOS DEL GRUPO A1	161,00	0,00	161,00	3.227,47	3.227,47	3.227,47	0,00	-3.066,47
12001 SUELDOS DEL GRUPO A2	14.218,00	13.595,00	27.813,00	14.006,28	14.006,28	14.006,28	0,00	13.806,72
12003 SUELDOS DEL GRUPO C1	14.076,00	0,00	14.076,00	10.132,82	10.132,82	10.132,82	0,00	3.943,18
12004 SUELDOS DEL GRUPO C2	93,00	0,00	93,00	0,00	0,00	0,00	0,00	93,00
12006 TRIENIOS	8.784,00	0,00	8.784,00	9.359,58	9.359,58	9.359,58	0,00	-575,58
12100 COMPLEMENTO DE DESTINO	15.811,00	7.513,00	23.324,00	17.839,71	17.839,71	17.839,71	0,00	5.484,29

AYUNTAMIENTO DE MADRID

LIQUIDACIÓN DEL PRESUPUESTO DE GASTOS

Ejercicio : 2020 **Fecha: 31/12/2020**

Centro **: 001 AYUNTAMIENTO DE MADRID**

Sección : 213 DISTRITO DE PUENTE DE VALLECAS

PROGRAMA/DESCRIPCIÓN/ECONÓMICO/DESCRIPCIÓN	C. INICIAL (1)	MODIFICACIONES (2)	C. DEFINITIVO (3=1+2)	G. COMPROMETIDOS (4)	OB. RECONOCIDAS (5)	PAGOS (6)	OB.PDTES.PAGO (7=5-6)	REMANENTE CRÉDITO (8=3-5)
12101 COMPLEMENTO ESPECÍFICO	32.278,00	18.265,00	50.543,00	39.563,61	39.563,61	39.563,61	0,00	10.979,39
12103 OTROS COMPLEMENTOS	3.006,00	630,00	3.636,00	3.175,00	3.175,00	3.175,00	0,00	461,00
15000 PRODUCTIVIDAD	0,00	0,00	0,00	122,44	122,44	122,44	0,00	-122,44
16000 SEGURIDAD SOCIAL	22.121,00	10.346,00	32.467,00	27.509,13	27.509,13	27.509,13	0,00	4.957,87
16009 OTRAS CUOTAS	0,00	0,00	0,00	3.788,93	3.788,93	3.788,93	0,00	-3.788,93
**** 001.9.1 ACT CARÁCTER GRAL.GASTOS PERSONAL**	5.085.751,00	-149.397,00	4.936.354,00	4.525.922,52	4.525.922,52	4.525.922,52	0,00	410.431,48
*** 91220 CONCEJALÍA-PRESIDENCIA DEL DISTRITO**	350.293,00	-115.714,00	234.579,00	232.507,94	232.507,94	232.507,94	0,00	2.071,06
10000 RETRIBUCIONES BÁSICAS	102.324,00	-99.816,00	2.508,00	0,00	0,00	0,00	0,00	2.508,00
11000 RETRIBUCIONES BÁSICAS	32.014,00	0,00	32.014,00	30.371,58	30.371,58	30.371,58	0,00	1.642,42
11001 RETRIBUCIONES COMPLEMENTARIAS	78.076,00	0,00	78.076,00	74.090,18	74.090,18	74.090,18	0,00	3.985,82
12004 SUELDOS DEL GRUPO C2	19.918,00	0,00	19.918,00	18.030,47	18.030,47	18.030,47	0,00	1.887,53
12006 TRIENIOS	1.914,00	0,00	1.914,00	2.382,04	2.382,04	2.382,04	0,00	-468,04
12100 COMPLEMENTO DE DESTINO	11.373,00	0,00	11.373,00	11.224,06	11.224,06	11.224,06	0,00	148,94
12101 COMPLEMENTO ESPECÍFICO	28.506,00	0,00	28.506,00	28.147,09	28.147,09	28.147,09	0,00	358,91
12103 OTROS COMPLEMENTOS	1.565,00	0,00	1.565,00	1.543,57	1.543,57	1.543,57	0,00	21,43
15000 PRODUCTIVIDAD	6.093,00	0,00	6.093,00	17.422,91	17.422,91	17.422,91	0,00	-11.329,91
16000 SEGURIDAD SOCIAL	68.510,00	-15.898,00	52.612,00	49.296,04	49.296,04	49.296,04	0,00	3.315,96
*** 92001 DIREC. Y GESTIÓN ADMTVA. DEL DISTRITO**	4.735.458,00	-33.683,00	4.701.775,00	4.293.414,58	4.293.414,58	4.293.414,58	0,00	408.360,42
10100 RETRIBUCIONES BÁSICAS	98.541,00	0,00	98.541,00	86.524,60	86.524,60	86.524,60	0,00	12.016,40
12000 SUELDOS DEL GRUPO A1	248.527,00	2.184,00	250.711,00	191.845,43	191.845,43	191.845,43	0,00	58.865,57
12001 SUELDOS DEL GRUPO A2	316.846,00	-7.198,00	309.648,00	269.217,48	269.217,48	269.217,48	0,00	40.430,52
12003 SUELDOS DEL GRUPO C1	128.795,00	-13.905,00	114.890,00	95.503,51	95.503,51	95.503,51	0,00	19.386,49
12004 SUELDOS DEL GRUPO C2	334.741,00	-12.921,00	321.820,00	270.433,41	270.433,41	270.433,41	0,00	51.386,59
12005 SUELDOS DEL GRUPO E	117.335,00	-1.414,00	115.921,00	97.815,44	97.815,44	97.815,44	0,00	18.105,56
12006 TRIENIOS	152.879,00	-1.252,00	151.627,00	135.151,19	135.151,19	135.151,19	0,00	16.475,81
12100 COMPLEMENTO DE DESTINO	624.025,00	-12.824,00	611.201,00	549.871,56	549.871,56	549.871,56	0,00	61.329,44
12101 COMPLEMENTO ESPECÍFICO	1.461.586,00	-37.597,00	1.423.989,00	1.271.868,33	1.271.868,33	1.271.868,33	0,00	152.120,67
12103 OTROS COMPLEMENTOS	89.148,00	2.944,00	92.092,00	74.784,07	74.784,07	74.784,07	0,00	17.307,93
13000 RETRIBUCIONES BÁSICAS	100.933,00	0,00	100.933,00	89.619,23	89.619,23	89.619,23	0,00	11.313,77
13002 OTRAS REMUNERACIONES	33.012,00	0,00	33.012,00	32.075,78	32.075,78	32.075,78	0,00	936,22

AYUNTAMIENTO DE MADRID

LIQUIDACIÓN DEL PRESUPUESTO DE GASTOS

Ejercicio : 2020

Fecha: 31/12/2020

Centro **: 001 AYUNTAMIENTO DE MADRID**

Sección : 213 DISTRITO DE PUENTE DE VALLECAS

PROGRAMA/DESCRIPCIÓN/ECONÓMICO/DESCRIPCIÓN	C. INICIAL (1)	MODIFICACIONES (2)	C. DEFINITIVO (3=1+2)	G. COMPROMETIDOS (4)	OB. RECONOCIDAS (5)	PAGOS (6)	OB.PDTES.PAGO (7=5-6)	REMANENTE CRÉDITO (8=3-5)
13102 OTRAS REMUNERACIONES	5.971,00	0,00	5.971,00	0,00	0,00	0,00	0,00	5.971,00
15000 PRODUCTIVIDAD	83.123,00	0,00	83.123,00	90.253,96	90.253,96	90.253,96	0,00	-7.130,96
16000 SEGURIDAD SOCIAL	939.996,00	48.300,00	988.296,00	912.131,07	912.131,07	912.131,07	0,00	76.164,93
16009 OTRAS CUOTAS	0,00	0,00	0,00	126.319,52	126.319,52	126.319,52	0,00	-126.319,52

AYUNTAMIENTO DE MADRID

LIQUIDACIÓN DEL PRESUPUESTO DE GASTOS

Ejercicio : 2020

Fecha: 31/12/2020

Centro **: 001 AYUNTAMIENTO DE MADRID**

Sección : 214 DISTRITO DE MORATALAZ

PROGRAMA/DESCRIPCIÓN/ECONÓMICO/DESCRIPCIÓN	C. INICIAL (1)	MODIFICACIONES (2)	C. DEFINITIVO (3=1+2)	G. COMPROMETIDOS (4)	OB. RECONOCIDAS (5)	PAGOS (6)	OB.PDTES.PAGO (7=5-6)	REMANENTE CRÉDITO (8=3-5)
***** TOTAL**	**27.165.607,00**	**4.941.666,83**	**32.107.273,83**	**29.910.596,65**	**27.340.757,87**	**25.936.270,48**	**1.404.487,39**	**4.766.515,96**
**** 001.2.1 ACT PROTEC Y PROM SCIAL.GASTOS PERSONAL**	1.315.417,00	111.499,74	1.426.916,74	1.309.904,68	1.309.904,68	1.309.904,68	0,00	117.012,06
*** 23106 INTEGRACIÓN COMUNITARIA Y EMERGENCIA SOCIAL**	1.315.417,00	111.499,74	1.426.916,74	1.309.904,68	1.309.904,68	1.309.904,68	0,00	117.012,06
12000 SUELDOS DEL GRUPO A1	16.007,00	-1.143,00	14.864,00	0,00	0,00	0,00	0,00	14.864,00
12001 SUELDOS DEL GRUPO A2	253.794,00	23.762,00	277.556,00	238.061,53	238.061,53	238.061,53	0,00	39.494,47
12003 SUELDOS DEL GRUPO C1	21.778,00	10.140,35	31.918,35	17.235,25	17.235,25	17.235,25	0,00	14.683,10
12004 SUELDOS DEL GRUPO C2	56.470,00	4.844,00	61.314,00	57.358,41	57.358,41	57.358,41	0,00	3.955,59
12006 TRIENIOS	56.442,00	0,00	56.442,00	49.056,13	49.056,13	49.056,13	0,00	7.385,87
12100 COMPLEMENTO DE DESTINO	198.318,00	17.165,40	215.483,40	179.678,47	179.678,47	179.678,47	0,00	35.804,93
12101 COMPLEMENTO ESPECÍFICO	416.378,00	19.947,25	436.325,25	375.585,77	375.585,77	375.585,77	0,00	60.739,48
12103 OTROS COMPLEMENTOS	22.740,00	2.294,56	25.034,56	20.577,94	20.577,94	20.577,94	0,00	4.456,62
15000 PRODUCTIVIDAD	3.352,00	0,00	3.352,00	7.290,38	7.290,38	7.290,38	0,00	-3.938,38
16000 SEGURIDAD SOCIAL	270.138,00	34.489,18	304.627,18	288.135,08	288.135,08	288.135,08	0,00	16.492,10
16009 OTRAS CUOTAS	0,00	0,00	0,00	76.925,72	76.925,72	76.925,72	0,00	-76.925,72
**** 001.214.15322.210 D.MORATALAZ.O.ACT VÍAS Pª.INFRAES Y B.NAT**	4.276,00	0,00	4.276,00	0,00	0,00	0,00	0,00	4.276,00
*** 15322 OTRAS ACTUACIONES EN VÍAS PÚBLICAS**	4.276,00	0,00	4.276,00	0,00	0,00	0,00	0,00	4.276,00
21000 REP.MANT. Y CONSERV. BIENES DESTINADOS USO GENERAL	4.276,00	0,00	4.276,00	0,00	0,00	0,00	0,00	4.276,00
**** 001.214.15322.61904.2 D.MORATALAZ.O.ACT VÍAS Pª.URBAN AYTO(RE)**	0,00	300.333,02	300.333,02	300.081,66	288.216,90	170.719,33	117.497,57	12.116,12
*** 15322 OTRAS ACTUACIONES EN VÍAS PÚBLICAS**	0,00	300.333,02	300.333,02	300.081,66	288.216,90	170.719,33	117.497,57	12.116,12
61904 URBANIZACIÓN A CARGO DEL AYUNTAMIENTO (REMODELAC.)	0,00	300.333,02	300.333,02	300.081,66	288.216,90	170.719,33	117.497,57	12.116,12
**** 001.214.15322.61904.5 D.MORATALAZ.O.ACT VÍAS Pª.URBAN AYTO(RE)**	0,00	60.000,00	60.000,00	59.822,63	0,00	0,00	0,00	60.000,00
*** 15322 OTRAS ACTUACIONES EN VÍAS PÚBLICAS**	0,00	60.000,00	60.000,00	59.822,63	0,00	0,00	0,00	60.000,00
61904 URBANIZACIÓN A CARGO DEL AYUNTAMIENTO (REMODELAC.)	0,00	60.000,00	60.000,00	59.822,63	0,00	0,00	0,00	60.000,00
**** 001.214.15322.61921.2 D.MORATALAZ.O.ACT VÍAS Pª.Z AJARDINADAS(REM**	0,00	20.539,44	20.539,44	20.539,44	20.539,44	0,00	20.539,44	0,00
*** 15322 OTRAS ACTUACIONES EN VÍAS PÚBLICAS**	0,00	20.539,44	20.539,44	20.539,44	20.539,44	0,00	20.539,44	0,00
61921 ZONAS AJARDINADAS (REM)	0,00	20.539,44	20.539,44	20.539,44	20.539,44	0,00	20.539,44	0,00
**** 001.214.17102.61913.5 D.MORATALAZ.ZONAS VERDES.MOBIL URBANO(REF)**	0,00	18.000,00	18.000,00	17.696,25	17.696,25	0,00	17.696,25	303,75
*** 17102 ZONAS VERDES**	0,00	18.000,00	18.000,00	17.696,25	17.696,25	0,00	17.696,25	303,75
61913 MOBILIARIO URBANO (REF)	0,00	18.000,00	18.000,00	17.696,25	17.696,25	0,00	17.696,25	303,75
**** 001.214.17102.61999.2 D.MORATALAZ.ZONAS VERDES.O INV REP INFR U.G**	0,00	69.999,84	69.999,84	69.921,60	0,00	0,00	0,00	69.999,84

AYUNTAMIENTO DE MADRID

LIQUIDACIÓN DEL PRESUPUESTO DE GASTOS

Ejercicio : 2020

Fecha: 31/12/2020

Centro **: 001 AYUNTAMIENTO DE MADRID**

Sección : 214 DISTRITO DE MORATALAZ

PROGRAMA/DESCRIPCIÓN/ECONÓMICO/DESCRIPCIÓN	C. INICIAL (1)	MODIFICACIONES (2)	C. DEFINITIVO (3=1+2)	G. COMPROMETIDOS (4)	OB. RECONOCIDAS (5)	PAGOS (6)	OB.PDTES.PAGO (7=5-6)	REMANENTE CRÉDITO (8=3-5)
* 17102 ZONAS VERDES	0,00	69.999,84	69.999,84	69.921,60	0,00	0,00	0,00	69.999,84
61999 OTRAS INVERS.DE REPOS.EN INFR.Y BIENES USO GENERAL	0,00	69.999,84	69.999,84	69.921,60	0,00	0,00	0,00	69.999,84
** 001.214.23102.227 D.MORATALAZ.FAMILIA E INF .TRAB.REAL.EMP	303.247,00	-4.000,00	299.247,00	253.840,14	105.075,03	96.704,97	8.370,06	194.171,97
* 23102 FAMILIA E INFANCIA	303.247,00	-4.000,00	299.247,00	253.840,14	105.075,03	96.704,97	8.370,06	194.171,97
22799 OTROS TRABAJOS REALIZADOS POR OTRAS EMP. Y PROF.	303.247,00	-4.000,00	299.247,00	253.840,14	105.075,03	96.704,97	8.370,06	194.171,97
** 001.214.23103.219 D.MORATALAZ.PERSON MAYORES.OT.INMOV. MAT.	1.100,00	0,00	1.100,00	0,00	0,00	0,00	0,00	1.100,00
* 23103 PERSONAS MAYORES Y SERVICIOS SOCIALES	1.100,00	0,00	1.100,00	0,00	0,00	0,00	0,00	1.100,00
21900 REP., MANT. Y CONSERV. OTRO INMOVILIZADO MATERIAL	1.100,00	0,00	1.100,00	0,00	0,00	0,00	0,00	1.100,00
** 001.214.23103.22199 D.MORATALAZ.PERSON MAYORES.OT SUMINISTR	5.000,00	0,00	5.000,00	0,00	0,00	0,00	0,00	5.000,00
* 23103 PERSONAS MAYORES Y SERVICIOS SOCIALES	5.000,00	0,00	5.000,00	0,00	0,00	0,00	0,00	5.000,00
22199 OTROS SUMINISTROS	5.000,00	0,00	5.000,00	0,00	0,00	0,00	0,00	5.000,00
** 001.214.23103.223 D.MORATALAZ.PERSON MAYORES.TRANSPORTES	9.000,00	0,00	9.000,00	302,50	302,50	302,50	0,00	8.697,50
* 23103 PERSONAS MAYORES Y SERVICIOS SOCIALES	9.000,00	0,00	9.000,00	302,50	302,50	302,50	0,00	8.697,50
22300 TRANSPORTES	9.000,00	0,00	9.000,00	302,50	302,50	302,50	0,00	8.697,50
** 001.214.23103.226 D.MORATALAZ.PERSON MAYORES.GTOS DIVERSOS	5.000,00	0,00	5.000,00	0,00	0,00	0,00	0,00	5.000,00
* 23103 PERSONAS MAYORES Y SERVICIOS SOCIALES	5.000,00	0,00	5.000,00	0,00	0,00	0,00	0,00	5.000,00
22699 OTROS GASTOS DIVERSOS	5.000,00	0,00	5.000,00	0,00	0,00	0,00	0,00	5.000,00
** 001.214.23103.227 D.MORATALAZ.PERSON MAYORES.TRAB.REAL.EMP	370.872,00	0,00	370.872,00	356.824,14	210.847,83	172.609,16	38.238,67	160.024,17
* 23103 PERSONAS MAYORES Y SERVICIOS SOCIALES	370.872,00	0,00	370.872,00	356.824,14	210.847,83	172.609,16	38.238,67	160.024,17
22799 OTROS TRABAJOS REALIZADOS POR OTRAS EMP. Y PROF.	370.872,00	0,00	370.872,00	356.824,14	210.847,83	172.609,16	38.238,67	160.024,17
** 001.214.23103.62300 D.MORATALAZ.PERSON MAYORES.MAQUINARIA	0,00	4.000,00	4.000,00	0,00	0,00	0,00	0,00	4.000,00
* 23103 PERSONAS MAYORES Y SERVICIOS SOCIALES	0,00	4.000,00	4.000,00	0,00	0,00	0,00	0,00	4.000,00
62300 MAQUINARIA	0,00	4.000,00	4.000,00	0,00	0,00	0,00	0,00	4.000,00
** 001.214.23103.789 D.MORATALAZ.PERSON MAYORES.TRANS.FAMI.ISFL	13.000,00	0,00	13.000,00	8.734,71	8.731,71	4.763,77	3.967,94	4.268,29
* 23103 PERSONAS MAYORES Y SERVICIOS SOCIALES	13.000,00	0,00	13.000,00	8.734,71	8.731,71	4.763,77	3.967,94	4.268,29
78900 OTRAS TRANSFERENCIAS DE CAPITAL A FAMILIAS	13.000,00	0,00	13.000,00	8.734,71	8.731,71	4.763,77	3.967,94	4.268,29
** 001.214.23106.22602 D.MORATALAZ.INTEG EMERG SCIAL.PUBLIC Y PROP	3.000,00	0,00	3.000,00	0,00	0,00	0,00	0,00	3.000,00
* 23106 INTEGRACIÓN COMUNITARIA Y EMERGENCIA SOCIAL	3.000,00	0,00	3.000,00	0,00	0,00	0,00	0,00	3.000,00
22602 PUBLICIDAD Y PROPAGANDA	3.000,00	0,00	3.000,00	0,00	0,00	0,00	0,00	3.000,00
** 001.214.23106.227 D.MORATALAZ.INTEG EMERG SCIAL.TRAB.REAL.EMP	403.943,00	0,00	403.943,00	333.523,21	185.433,23	185.433,23	0,00	218.509,77

AYUNTAMIENTO DE MADRID

LIQUIDACIÓN DEL PRESUPUESTO DE GASTOS

Ejercicio : 2020

Fecha: 31/12/2020

Centro **: 001 AYUNTAMIENTO DE MADRID**

Sección : 214 DISTRITO DE MORATALAZ

PROGRAMA/DESCRIPCIÓN/ECONÓMICO/DESCRIPCIÓN	C. INICIAL (1)	MODIFICACIONES (2)	C. DEFINITIVO (3=1+2)	G. COMPROMETIDOS (4)	OB. RECONOCIDAS (5)	PAGOS (6)	OB.PDTES.PAGO (7=5-6)	REMANENTE CRÉDITO (8=3-5)
* 23106 INTEGRACIÓN COMUNITARIA Y EMERGENCIA SOCIAL	403.943,00	0,00	403.943,00	333.523,21	185.433,23	185.433,23	0,00	218.509,77
22799 OTROS TRABAJOS REALIZADOS POR OTRAS EMP. Y PROF.	403.943,00	0,00	403.943,00	333.523,21	185.433,23	185.433,23	0,00	218.509,77
** 001.214.23106.789 D.MORATALAZ.INTEG EMERG SCIAL.TRANS.FAMI.IS	6.000,00	0,00	6.000,00	1.112,30	762,30	762,30	0,00	5.237,70
* 23106 INTEGRACIÓN COMUNITARIA Y EMERGENCIA SOCIAL	6.000,00	0,00	6.000,00	1.112,30	762,30	762,30	0,00	5.237,70
78900 OTRAS TRANSFERENCIAS DE CAPITAL A FAMILIAS	6.000,00	0,00	6.000,00	1.112,30	762,30	762,30	0,00	5.237,70
** 001.214.23199.227 D.MORATALAZ.COV19.TRAB.REAL.EMP	0,00	50.000,00	50.000,00	50.000,00	43.930,43	43.930,43	0,00	6.069,57
* 23199 Actuaciones extraordinarias COVID-19	0,00	50.000,00	50.000,00	50.000,00	43.930,43	43.930,43	0,00	6.069,57
22799 OTROS TRABAJOS REALIZADOS POR OTRAS EMP. Y PROF.	0,00	50.000,00	50.000,00	50.000,00	43.930,43	43.930,43	0,00	6.069,57
** 001.214.23199.22799.4 D.MORATALAZ.COV19.O.TRAB.EMP	0,00	110.000,00	110.000,00	110.000,00	97.620,98	97.620,98	0,00	12.379,02
* 23199 Actuaciones extraordinarias COVID-19	0,00	110.000,00	110.000,00	110.000,00	97.620,98	97.620,98	0,00	12.379,02
22799 OTROS TRABAJOS REALIZADOS POR OTRAS EMP. Y PROF.	0,00	110.000,00	110.000,00	110.000,00	97.620,98	97.620,98	0,00	12.379,02
** 001.214.23199.489 D.MORATALAZ.COV19.OT.TRANS.FAM.ISFL	0,00	70.000,00	70.000,00	0,00	0,00	0,00	0,00	70.000,00
* 23199 Actuaciones extraordinarias COVID-19	0,00	70.000,00	70.000,00	0,00	0,00	0,00	0,00	70.000,00
48900 OTRAS TRANSFERENCIAS A FAMILIAS	0,00	70.000,00	70.000,00	0,00	0,00	0,00	0,00	70.000,00
** 001.214.31101.221 D.MORATALAZ.SALUBRIDAD Pª.SUMINISTROS	0,00	14.000,00	14.000,00	9.267,80	8.817,80	8.817,80	0,00	5.182,20
* 31101 SALUBRIDAD PÚBLICA	0,00	14.000,00	14.000,00	9.267,80	8.817,80	8.817,80	0,00	5.182,20
22106 PRODUCTOS FARMACÉUTICOS Y MATERIAL SANITARIO	0,00	14.000,00	14.000,00	9.267,80	8.817,80	8.817,80	0,00	5.182,20
** 001.214.31101.22199 D.MORATALAZ.SALUBRIDAD Pª.OT SUMINISTR	2.550,00	0,00	2.550,00	0,00	0,00	0,00	0,00	2.550,00
* 31101 SALUBRIDAD PÚBLICA	2.550,00	0,00	2.550,00	0,00	0,00	0,00	0,00	2.550,00
22199 OTROS SUMINISTROS	2.550,00	0,00	2.550,00	0,00	0,00	0,00	0,00	2.550,00
** 001.214.31101.226 D.MORATALAZ.SALUBRIDAD Pª.GTOS DIVERSOS	750,00	0,00	750,00	103,01	103,01	103,01	0,00	646,99
* 31101 SALUBRIDAD PÚBLICA	750,00	0,00	750,00	103,01	103,01	103,01	0,00	646,99
22699 OTROS GASTOS DIVERSOS	750,00	0,00	750,00	103,01	103,01	103,01	0,00	646,99
** 001.214.32301.212 D.MORATALAZ.C INFANTIL .EDIF.OTR.CONST	246.759,00	0,00	246.759,00	246.758,45	246.758,40	246.758,40	0,00	0,60
* 32301 CENTROS DOCENTES ENSEÑANZA INFANTIL Y PRIMARIA	246.759,00	0,00	246.759,00	246.758,45	246.758,40	246.758,40	0,00	0,60
21200 REP.MANT. Y CONSERV. EDIFICIOS Y OTRAS CONSTRUC.	246.759,00	0,00	246.759,00	246.758,45	246.758,40	246.758,40	0,00	0,60
** 001.214.32301.22199 D.MORATALAZ.C INFANTIL .OT SUMINISTR	20.000,00	0,00	20.000,00	19.681,19	19.681,19	2.662,00	17.019,19	318,81
* 32301 CENTROS DOCENTES ENSEÑANZA INFANTIL Y PRIMARIA	20.000,00	0,00	20.000,00	19.681,19	19.681,19	2.662,00	17.019,19	318,81
22199 OTROS SUMINISTROS	20.000,00	0,00	20.000,00	19.681,19	19.681,19	2.662,00	17.019,19	318,81
** 001.214.32301.227 D.MORATALAZ.C INFANTIL .TRAB.REAL.EMP	2.034.703,00	17.545,00	2.052.248,00	2.051.731,41	1.878.955,45	1.728.131,28	150.824,17	173.292,55

AYUNTAMIENTO DE MADRID

LIQUIDACIÓN DEL PRESUPUESTO DE GASTOS

Ejercicio : 2020

Fecha: 31/12/2020

Centro **: 001 AYUNTAMIENTO DE MADRID**

Sección : 214 DISTRITO DE MORATALAZ

PROGRAMA/DESCRIPCIÓN/ECONÓMICO/DESCRIPCIÓN	C. INICIAL (1)	MODIFICACIONES (2)	C. DEFINITIVO (3=1+2)	G. COMPROMETIDOS (4)	OB. RECONOCIDAS (5)	PAGOS (6)	OB.PDTES.PAGO (7=5-6)	REMANENTE CRÉDITO (8=3-5)
* 32301 CENTROS DOCENTES ENSEÑANZA INFANTIL Y PRIMARIA	2.034.703,00	17.545,00	2.052.248,00	2.051.731,41	1.878.955,45	1.728.131,28	150.824,17	173.292,55
22700 LIMPIEZA Y ASEO	861.079,00	0,00	861.079,00	861.078,69	861.078,68	789.322,05	71.756,63	0,32
22799 OTROS TRABAJOS REALIZADOS POR OTRAS EMP. Y PROF.	1.173.624,00	17.545,00	1.191.169,00	1.190.652,72	1.017.876,77	938.809,23	79.067,54	173.292,23
** 001.214.32301.63200.2 D.MORATALAZ.C INFANTIL .EDIF CONST(RE	0,00	110.209,89	110.209,89	110.209,89	110.209,87	938,32	109.271,55	0,02
* 32301 CENTROS DOCENTES ENSEÑANZA INFANTIL Y PRIMARIA	0,00	110.209,89	110.209,89	110.209,89	110.209,87	938,32	109.271,55	0,02
63200 EDIFICIOS Y OTRAS CONSTRUCCIONES (REFORMA)	0,00	110.209,89	110.209,89	110.209,89	110.209,87	938,32	109.271,55	0,02
** 001.214.32301.63200.5 D.MORATALAZ.C INFANTIL .EDIF CONST(RE	0,00	38.000,00	38.000,00	37.314,38	37.310,60	0,00	37.310,60	689,40
* 32301 CENTROS DOCENTES ENSEÑANZA INFANTIL Y PRIMARIA	0,00	38.000,00	38.000,00	37.314,38	37.310,60	0,00	37.310,60	689,40
63200 EDIFICIOS Y OTRAS CONSTRUCCIONES (REFORMA)	0,00	38.000,00	38.000,00	37.314,38	37.310,60	0,00	37.310,60	689,40
** 001.214.32601.227 D.MORATALAZ.SERV COMP EDUCA.TRAB.REAL.EMP	361.611,00	-8.500,00	353.111,00	314.325,65	191.119,04	159.662,64	31.456,40	161.991,96
* 32601 SERVICIOS COMPLEMENTARIOS EDUCACIÓN	361.611,00	-8.500,00	353.111,00	314.325,65	191.119,04	159.662,64	31.456,40	161.991,96
22799 OTROS TRABAJOS REALIZADOS POR OTRAS EMP. Y PROF.	361.611,00	-8.500,00	353.111,00	314.325,65	191.119,04	159.662,64	31.456,40	161.991,96
** 001.214.33401.22199 D.MORATALAZ.ACTIV CULTURA.OT SUMINISTR	3.800,00	31.000,00	34.800,00	18.575,70	18.575,70	8.675,70	9.900,00	16.224,30
* 33401 ACTIVIDADES CULTURALES	3.800,00	31.000,00	34.800,00	18.575,70	18.575,70	8.675,70	9.900,00	16.224,30
22199 OTROS SUMINISTROS	3.800,00	31.000,00	34.800,00	18.575,70	18.575,70	8.675,70	9.900,00	16.224,30
** 001.214.33401.223 D.MORATALAZ.ACTIV CULTURA.TRANSPORTES	1.500,00	0,00	1.500,00	0,00	0,00	0,00	0,00	1.500,00
* 33401 ACTIVIDADES CULTURALES	1.500,00	0,00	1.500,00	0,00	0,00	0,00	0,00	1.500,00
22300 TRANSPORTES	1.500,00	0,00	1.500,00	0,00	0,00	0,00	0,00	1.500,00
** 001.214.33401.22602 D.MORATALAZ.ACTIV CULTURA.PUBLIC Y PROP	15.000,00	0,00	15.000,00	2.766,06	2.766,06	2.766,06	0,00	12.233,94
* 33401 ACTIVIDADES CULTURALES	15.000,00	0,00	15.000,00	2.766,06	2.766,06	2.766,06	0,00	12.233,94
22602 PUBLICIDAD Y PROPAGANDA	15.000,00	0,00	15.000,00	2.766,06	2.766,06	2.766,06	0,00	12.233,94
** 001.214.33401.227 D.MORATALAZ.ACTIV CULTURA.TRAB.REAL.EMP	859.142,00	-96.000,00	763.142,00	643.932,20	476.908,07	396.885,82	80.022,25	286.233,93
* 33401 ACTIVIDADES CULTURALES	859.142,00	-96.000,00	763.142,00	643.932,20	476.908,07	396.885,82	80.022,25	286.233,93
22707 TALLERES CULTURALES DISTRITOS	389.478,00	0,00	389.478,00	389.477,76	271.168,65	271.168,65	0,00	118.309,35
22799 OTROS TRABAJOS REALIZADOS POR OTRAS EMP. Y PROF.	469.664,00	-96.000,00	373.664,00	254.454,44	205.739,42	125.717,17	80.022,25	167.924,58
** 001.214.33401.482 D.MORATALAZ.ACTIV CULTURA.A FAMIL.I.S.F.L	6.200,00	0,00	6.200,00	4.500,00	4.500,00	0,00	4.500,00	1.700,00
* 33401 ACTIVIDADES CULTURALES	6.200,00	0,00	6.200,00	4.500,00	4.500,00	0,00	4.500,00	1.700,00
48203 PREMIOS	6.200,00	0,00	6.200,00	4.500,00	4.500,00	0,00	4.500,00	1.700,00
** 001.214.33401.60999.2 D.MORATALAZ.ACTIV CULTURA.O INV NUEVA INFR	0,00	8.722,89	8.722,89	8.722,89	8.722,89	8.722,89	0,00	0,00
* 33401 ACTIVIDADES CULTURALES	0,00	8.722,89	8.722,89	8.722,89	8.722,89	8.722,89	0,00	0,00

AYUNTAMIENTO DE MADRID

LIQUIDACIÓN DEL PRESUPUESTO DE GASTOS

Ejercicio : 2020 **Fecha: 31/12/2020**

Centro **: 001 AYUNTAMIENTO DE MADRID**

Sección : 214 DISTRITO DE MORATALAZ

PROGRAMA/DESCRIPCIÓN/ECONÓMICO/DESCRIPCIÓN	C. INICIAL (1)	MODIFICACIONES (2)	C. DEFINITIVO (3=1+2)	G. COMPROMETIDOS (4)	OB. RECONOCIDAS (5)	PAGOS (6)	OB.PDTES.PAGO (7=5-6)	REMANENTE CRÉDITO (8=3-5)
60999 OTRAS INVERS. NUEVAS EN INFR.Y BIENES USO GENERAL	0,00	8.722,89	8.722,89	8.722,89	8.722,89	8.722,89	0,00	0,00
**** 001.214.33401.62300 D.MORATALAZ.ACTIV CULTURA.MAQUINARIA**	2.000,00	0,00	2.000,00	1.210,00	1.210,00	1.210,00	0,00	790,00
*** 33401 ACTIVIDADES CULTURALES**	2.000,00	0,00	2.000,00	1.210,00	1.210,00	1.210,00	0,00	790,00
62300 MAQUINARIA	2.000,00	0,00	2.000,00	1.210,00	1.210,00	1.210,00	0,00	790,00
**** 001.214.33401.62600 D.MORATALAZ.ACTIV CULTURA.EQUIP COMUNIC**	1.500,00	0,00	1.500,00	1.472,81	1.472,81	1.472,81	0,00	27,19
*** 33401 ACTIVIDADES CULTURALES**	1.500,00	0,00	1.500,00	1.472,81	1.472,81	1.472,81	0,00	27,19
62600 EQUIPOS DE COMUNICACIÓN	1.500,00	0,00	1.500,00	1.472,81	1.472,81	1.472,81	0,00	27,19
**** 001.214.34101.22199 D.MORATALAZ.ACTUAC DEPORT DISTR.OT SUMINIST**	13.000,00	0,00	13.000,00	0,00	0,00	0,00	0,00	13.000,00
*** 34101 ACTUACIONES DEPORTIVAS EN DISTRITOS**	13.000,00	0,00	13.000,00	0,00	0,00	0,00	0,00	13.000,00
22199 OTROS SUMINISTROS	13.000,00	0,00	13.000,00	0,00	0,00	0,00	0,00	13.000,00
**** 001.214.34101.227 D.MORATALAZ.ACTUAC DEPORT DISTR.TRAB.REAL.E**	69.108,00	0,00	69.108,00	40.853,23	22.050,91	22.002,17	48,74	47.057,09
*** 34101 ACTUACIONES DEPORTIVAS EN DISTRITOS**	69.108,00	0,00	69.108,00	40.853,23	22.050,91	22.002,17	48,74	47.057,09
22799 OTROS TRABAJOS REALIZADOS POR OTRAS EMP. Y PROF.	69.108,00	0,00	69.108,00	40.853,23	22.050,91	22.002,17	48,74	47.057,09
**** 001.214.34201.203 D.MORATALAZ.INST DEPORT.ARRD. MAQ.INST.UTIL**	42.296,00	0,00	42.296,00	37.274,26	37.274,26	36.745,48	528,78	5.021,74
*** 34201 INSTALACIONES DEPORTIVAS**	42.296,00	0,00	42.296,00	37.274,26	37.274,26	36.745,48	528,78	5.021,74
20300 ARRENDAMIENTOS DE MAQUINARIA, INSTALAC. Y UTILLAJE	42.296,00	0,00	42.296,00	37.274,26	37.274,26	36.745,48	528,78	5.021,74
**** 001.214.34201.212 D.MORATALAZ.INST DEPORT.EDIF.OTR.CONST**	266.295,00	0,00	266.295,00	266.294,64	266.294,52	266.294,52	0,00	0,48
*** 34201 INSTALACIONES DEPORTIVAS**	266.295,00	0,00	266.295,00	266.294,64	266.294,52	266.294,52	0,00	0,48
21200 REP.MANT. Y CONSERV. EDIFICIOS Y OTRAS CONSTRUC.	266.295,00	0,00	266.295,00	266.294,64	266.294,52	266.294,52	0,00	0,48
**** 001.214.34201.213 D.MORATALAZ.INST DEPORT.MAQ.INST.Y UTILL**	8.350,00	0,00	8.350,00	6.290,79	6.290,79	6.290,79	0,00	2.059,21
*** 34201 INSTALACIONES DEPORTIVAS**	8.350,00	0,00	8.350,00	6.290,79	6.290,79	6.290,79	0,00	2.059,21
21300 REP.MANT.Y CONSERV. MAQUINARIA, INSTAL. Y UTILLAJE	8.350,00	0,00	8.350,00	6.290,79	6.290,79	6.290,79	0,00	2.059,21
**** 001.214.34201.22000 D.MORATALAZ.INST DEPORT.MAT OFIC NO INVEN**	1.100,00	0,00	1.100,00	763,24	763,24	763,24	0,00	336,76
*** 34201 INSTALACIONES DEPORTIVAS**	1.100,00	0,00	1.100,00	763,24	763,24	763,24	0,00	336,76
22000 MATERIAL DE OFICINA ORDINARIO NO INVENTARIABLE	1.100,00	0,00	1.100,00	763,24	763,24	763,24	0,00	336,76
**** 001.214.34201.22002 D.MORATALAZ.INST DEPORT.MAT INFORM NO INV**	1.000,00	0,00	1.000,00	0,00	0,00	0,00	0,00	1.000,00
*** 34201 INSTALACIONES DEPORTIVAS**	1.000,00	0,00	1.000,00	0,00	0,00	0,00	0,00	1.000,00
22002 MATERIAL INFORMÁTICO NO INVENTARIABLE	1.000,00	0,00	1.000,00	0,00	0,00	0,00	0,00	1.000,00
**** 001.214.34201.221 D.MORATALAZ.INST DEPORT.SUMINISTROS**	29.500,00	0,00	29.500,00	27.526,93	27.500,94	26.579,64	921,30	1.999,06
*** 34201 INSTALACIONES DEPORTIVAS**	29.500,00	0,00	29.500,00	27.526,93	27.500,94	26.579,64	921,30	1.999,06

AYUNTAMIENTO DE MADRID

LIQUIDACIÓN DEL PRESUPUESTO DE GASTOS

Ejercicio : 2020 **Fecha: 31/12/2020**

Centro **: 001 AYUNTAMIENTO DE MADRID**

Sección : 214 DISTRITO DE MORATALAZ

PROGRAMA/DESCRIPCIÓN/ECONÓMICO/DESCRIPCIÓN	C. INICIAL (1)	MODIFICACIONES (2)	C. DEFINITIVO (3=1+2)	G. COMPROMETIDOS (4)	OB. RECONOCIDAS (5)	PAGOS (6)	OB.PDTES.PAGO (7=5-6)	REMANENTE CRÉDITO (8=3-5)
22106 PRODUCTOS FARMACÉUTICOS Y MATERIAL SANITARIO	9.000,00	0,00	9.000,00	7.027,26	7.001,27	6.079,97	921,30	1.998,73
22110 PRODUCTOS DE LIMPIEZA Y ASEO	20.500,00	0,00	20.500,00	20.499,67	20.499,67	20.499,67	0,00	0,33
**** 001.214.34201.22104 D.MORATALAZ.INST DEPORT.VESTUARIO**	24.500,00	10.000,00	34.500,00	32.361,68	32.361,68	0,00	32.361,68	2.138,32
*** 34201 INSTALACIONES DEPORTIVAS**	24.500,00	10.000,00	34.500,00	32.361,68	32.361,68	0,00	32.361,68	2.138,32
22104 VESTUARIO	24.500,00	10.000,00	34.500,00	32.361,68	32.361,68	0,00	32.361,68	2.138,32
**** 001.214.34201.22199 D.MORATALAZ.INST DEPORT.OT SUMINISTR**	157.816,00	25.000,00	182.816,00	180.082,87	102.367,63	102.367,63	0,00	80.448,37
*** 34201 INSTALACIONES DEPORTIVAS**	157.816,00	25.000,00	182.816,00	180.082,87	102.367,63	102.367,63	0,00	80.448,37
22199 OTROS SUMINISTROS	157.816,00	25.000,00	182.816,00	180.082,87	102.367,63	102.367,63	0,00	80.448,37
**** 001.214.34201.227 D.MORATALAZ.INST DEPORT.TRAB.REAL.EMP**	299.719,00	60.000,00	359.719,00	311.273,00	221.605,00	86.856,32	134.748,68	138.114,00
*** 34201 INSTALACIONES DEPORTIVAS**	299.719,00	60.000,00	359.719,00	311.273,00	221.605,00	86.856,32	134.748,68	138.114,00
22700 LIMPIEZA Y ASEO	7.744,00	0,00	7.744,00	9.139,71	9.139,71	7.098,08	2.041,63	-1.395,71
22701 SEGURIDAD	281.775,00	60.000,00	341.775,00	293.430,29	204.432,29	75.620,74	128.811,55	137.342,71
22706 ESTUDIOS Y TRABAJOS TÉCNICOS	3.000,00	0,00	3.000,00	2.480,50	2.480,50	0,00	2.480,50	519,50
22799 OTROS TRABAJOS REALIZADOS POR OTRAS EMP. Y PROF.	7.200,00	0,00	7.200,00	6.222,50	5.552,50	4.137,50	1.415,00	1.647,50
**** 001.214.34201.22701.2 D.MORATALAZ.INST DEPORT.SEGURIDAD**	0,00	16.109,65	16.109,65	16.109,65	0,00	0,00	0,00	16.109,65
*** 34201 INSTALACIONES DEPORTIVAS**	0,00	16.109,65	16.109,65	16.109,65	0,00	0,00	0,00	16.109,65
22701 SEGURIDAD	0,00	16.109,65	16.109,65	16.109,65	0,00	0,00	0,00	16.109,65
**** 001.214.34201.61999 D.MORATALAZ.INST DEPORT.O INV REP INFR U.G**	0,00	6.000,00	6.000,00	5.250,19	5.250,19	5.250,19	0,00	749,81
*** 34201 INSTALACIONES DEPORTIVAS**	0,00	6.000,00	6.000,00	5.250,19	5.250,19	5.250,19	0,00	749,81
61999 OTRAS INVERS.DE REPOS.EN INFR.Y BIENES USO GENERAL	0,00	6.000,00	6.000,00	5.250,19	5.250,19	5.250,19	0,00	749,81
**** 001.214.34201.62200.2 D.MORATALAZ.INST DEPORT.EDIF Y O.CONST**	0,00	179.999,87	179.999,87	179.794,39	179.794,39	179.610,56	183,83	205,48
*** 34201 INSTALACIONES DEPORTIVAS**	0,00	179.999,87	179.999,87	179.794,39	179.794,39	179.610,56	183,83	205,48
62200 EDIFICIOS Y OTRAS CONSTRUCCIONES	0,00	179.999,87	179.999,87	179.794,39	179.794,39	179.610,56	183,83	205,48
**** 001.214.34201.62301 D.MORATALAZ.INST DEPORT.INSTALAC TÉCNICAS**	0,00	1.300,00	1.300,00	1.160,90	1.160,90	1.160,90	0,00	139,10
*** 34201 INSTALACIONES DEPORTIVAS**	0,00	1.300,00	1.300,00	1.160,90	1.160,90	1.160,90	0,00	139,10
62301 INSTALACIONES TÉCNICAS	0,00	1.300,00	1.300,00	1.160,90	1.160,90	1.160,90	0,00	139,10
**** 001.214.34201.62599 D.MORATALAZ.INST DEPORT.OT MOBILY E**	0,00	18.500,00	18.500,00	14.353,21	14.353,21	6.369,00	7.984,21	4.146,79
*** 34201 INSTALACIONES DEPORTIVAS**	0,00	18.500,00	18.500,00	14.353,21	14.353,21	6.369,00	7.984,21	4.146,79
62599 OTRO MOBILIARIO Y ENSERES	0,00	18.500,00	18.500,00	14.353,21	14.353,21	6.369,00	7.984,21	4.146,79
**** 001.214.43100.22602 D.MORATALAZ.COMERCIO.PUBLIC Y PROP**	4.000,00	4.039,69	8.039,69	5.023,68	4.099,72	4.099,72	0,00	3.939,97

AYUNTAMIENTO DE MADRID

LIQUIDACIÓN DEL PRESUPUESTO DE GASTOS

Ejercicio : 2020 **Fecha: 31/12/2020**

Centro **: 001 AYUNTAMIENTO DE MADRID**

Sección : 214 DISTRITO DE MORATALAZ

PROGRAMA/DESCRIPCIÓN/ECONÓMICO/DESCRIPCIÓN	C. INICIAL (1)	MODIFICACIONES (2)	C. DEFINITIVO (3=1+2)	G. COMPROMETIDOS (4)	OB. RECONOCIDAS (5)	PAGOS (6)	OB.PDTES.PAGO (7=5-6)	REMANENTE CRÉDITO (8=3-5)
* 43100 COMERCIO	4.000,00	4.039,69	8.039,69	5.023,68	4.099,72	4.099,72	0,00	3.939,97
22602 PUBLICIDAD Y PROPAGANDA	4.000,00	4.039,69	8.039,69	5.023,68	4.099,72	4.099,72	0,00	3.939,97
** 001.214.43100.227 D.MORATALAZ.COMERCIO.TRAB.REAL.EMP	17.000,00	-4.039,69	12.960,31	12.960,31	12.960,31	12.960,31	0,00	0,00
* 43100 COMERCIO	17.000,00	-4.039,69	12.960,31	12.960,31	12.960,31	12.960,31	0,00	0,00
22799 OTROS TRABAJOS REALIZADOS POR OTRAS EMP. Y PROF.	17.000,00	-4.039,69	12.960,31	12.960,31	12.960,31	12.960,31	0,00	0,00
** 001.214.48900 D.MORATALAZ.OTRAS TRANSF A FAMILIAS	231.220,00	137.272,40	368.492,40	190.109,11	154.422,28	119.804,66	34.617,62	214.070,12
* 23102 FAMILIA E INFANCIA	129.000,00	54.936,20	183.936,20	85.802,58	79.717,52	66.597,45	13.120,07	104.218,68
48900 OTRAS TRANSFERENCIAS A FAMILIAS	129.000,00	54.936,20	183.936,20	85.802,58	79.717,52	66.597,45	13.120,07	104.218,68
* 23103 PERSONAS MAYORES Y SERVICIOS SOCIALES	76.110,00	27.400,00	103.510,00	81.205,72	54.970,11	36.178,81	18.791,30	48.539,89
48900 OTRAS TRANSFERENCIAS A FAMILIAS	76.110,00	27.400,00	103.510,00	81.205,72	54.970,11	36.178,81	18.791,30	48.539,89
* 23106 INTEGRACIÓN COMUNITARIA Y EMERGENCIA SOCIAL	26.110,00	54.936,20	81.046,20	23.100,81	19.734,65	17.028,40	2.706,25	61.311,55
48900 OTRAS TRANSFERENCIAS A FAMILIAS	26.110,00	54.936,20	81.046,20	23.100,81	19.734,65	17.028,40	2.706,25	61.311,55
** 001.214.91220.22601 D.MORATALAZ.CONCEJALÍA-PRES.ATCION PROTOC	1.800,00	0,00	1.800,00	248,50	248,50	248,50	0,00	1.551,50
* 91220 CONCEJALÍA-PRESIDENCIA DEL DISTRITO	1.800,00	0,00	1.800,00	248,50	248,50	248,50	0,00	1.551,50
22601 ATENCIONES PROTOCOLARIAS Y REPRESENTATIVAS	1.800,00	0,00	1.800,00	248,50	248,50	248,50	0,00	1.551,50
** 001.214.92001.205 D.MORATALAZ.DGA .ARRE.MOB.Y ENSER	5.988,00	0,00	5.988,00	2.787,84	1.800,37	1.742,40	57,97	4.187,63
* 92001 DIREC. Y GESTIÓN ADMTVA. DEL DISTRITO	5.988,00	0,00	5.988,00	2.787,84	1.800,37	1.742,40	57,97	4.187,63
20500 ARRENDAMIENTOS DE MOBILIARIO Y ENSERES	5.988,00	0,00	5.988,00	2.787,84	1.800,37	1.742,40	57,97	4.187,63
** 001.214.92001.212 D.MORATALAZ.DGA .EDIF.OTR.CONST	22.660,00	0,00	22.660,00	12.580,95	12.580,95	7.176,84	5.404,11	10.079,05
* 92001 DIREC. Y GESTIÓN ADMTVA. DEL DISTRITO	22.660,00	0,00	22.660,00	12.580,95	12.580,95	7.176,84	5.404,11	10.079,05
21200 REP.MANT. Y CONSERV. EDIFICIOS Y OTRAS CONSTRUC.	22.660,00	0,00	22.660,00	12.580,95	12.580,95	7.176,84	5.404,11	10.079,05
** 001.214.92001.215 D.MORATALAZ.DGA .MOBILIARIO	1.300,00	0,00	1.300,00	0,00	0,00	0,00	0,00	1.300,00
* 92001 DIREC. Y GESTIÓN ADMTVA. DEL DISTRITO	1.300,00	0,00	1.300,00	0,00	0,00	0,00	0,00	1.300,00
21500 REP., MANT. Y CONSERV. DE MOBILIARIO	1.300,00	0,00	1.300,00	0,00	0,00	0,00	0,00	1.300,00
** 001.214.92001.22000 D.MORATALAZ.DGA .MAT OFIC NO INVEN	17.000,00	0,00	17.000,00	7.898,56	7.898,56	7.898,56	0,00	9.101,44
* 92001 DIREC. Y GESTIÓN ADMTVA. DEL DISTRITO	17.000,00	0,00	17.000,00	7.898,56	7.898,56	7.898,56	0,00	9.101,44
22000 MATERIAL DE OFICINA ORDINARIO NO INVENTARIABLE	17.000,00	0,00	17.000,00	7.898,56	7.898,56	7.898,56	0,00	9.101,44
** 001.214.92001.22001 D.MORATALAZ.DGA .PRENSA,REVIS,PUB	13.735,00	0,00	13.735,00	13.475,09	2.683,89	2.683,89	0,00	11.051,11
* 92001 DIREC. Y GESTIÓN ADMTVA. DEL DISTRITO	13.735,00	0,00	13.735,00	13.475,09	2.683,89	2.683,89	0,00	11.051,11
22001 PRENSA, REVISTAS, LIBROS Y OTRAS PUBLICACIONES	13.735,00	0,00	13.735,00	13.475,09	2.683,89	2.683,89	0,00	11.051,11

AYUNTAMIENTO DE MADRID

LIQUIDACIÓN DEL PRESUPUESTO DE GASTOS

Ejercicio : 2020 **Fecha: 31/12/2020**

Centro **: 001 AYUNTAMIENTO DE MADRID**

Sección : 214 DISTRITO DE MORATALAZ

PROGRAMA/DESCRIPCIÓN/ECONÓMICO/DESCRIPCIÓN	C. INICIAL (1)	MODIFICACIONES (2)	C. DEFINITIVO (3=1+2)	G. COMPROMETIDOS (4)	OB. RECONOCIDAS (5)	PAGOS (6)	OB.PDTES.PAGO (7=5-6)	REMANENTE CRÉDITO (8=3-5)
** 001.214.92001.22002 D.MORATALAZ.DGA .MAT INFORM NO INV	10.000,00	0,00	10.000,00	7.809,14	7.809,14	6.739,96	1.069,18	2.190,86
* 92001 DIREC. Y GESTIÓN ADMTVA. DEL DISTRITO	10.000,00	0,00	10.000,00	7.809,14	7.809,14	6.739,96	1.069,18	2.190,86
22002 MATERIAL INFORMÁTICO NO INVENTARIABLE	10.000,00	0,00	10.000,00	7.809,14	7.809,14	6.739,96	1.069,18	2.190,86
** 001.214.92001.22104 D.MORATALAZ.DGA .VESTUARIO	1.500,00	0,00	1.500,00	0,00	0,00	0,00	0,00	1.500,00
* 92001 DIREC. Y GESTIÓN ADMTVA. DEL DISTRITO	1.500,00	0,00	1.500,00	0,00	0,00	0,00	0,00	1.500,00
22104 VESTUARIO	1.500,00	0,00	1.500,00	0,00	0,00	0,00	0,00	1.500,00
** 001.214.92001.22199 D.MORATALAZ.DGA .OT SUMINISTR	1.400,00	6.000,00	7.400,00	35,13	35,13	35,13	0,00	7.364,87
* 92001 DIREC. Y GESTIÓN ADMTVA. DEL DISTRITO	1.400,00	6.000,00	7.400,00	35,13	35,13	35,13	0,00	7.364,87
22199 OTROS SUMINISTROS	1.400,00	6.000,00	7.400,00	35,13	35,13	35,13	0,00	7.364,87
** 001.214.92001.225 D.MORATALAZ.DGA .TRIBUTOS	1.000,00	0,00	1.000,00	0,00	0,00	0,00	0,00	1.000,00
* 92001 DIREC. Y GESTIÓN ADMTVA. DEL DISTRITO	1.000,00	0,00	1.000,00	0,00	0,00	0,00	0,00	1.000,00
22501 TRIBUTOS DE LAS COMUNIDADES AUTÓNOMAS	1.000,00	0,00	1.000,00	0,00	0,00	0,00	0,00	1.000,00
** 001.214.92001.226 D.MORATALAZ.DGA .GTOS DIVERSOS	0,00	7.500,00	7.500,00	7.500,00	7.500,00	7.500,00	0,00	0,00
* 92001 DIREC. Y GESTIÓN ADMTVA. DEL DISTRITO	0,00	7.500,00	7.500,00	7.500,00	7.500,00	7.500,00	0,00	0,00
22604 GASTOS JURÍDICOS Y CONTENCIOSOS	0,00	7.500,00	7.500,00	7.500,00	7.500,00	7.500,00	0,00	0,00
** 001.214.92001.22603 D.MORATALAZ.DGA .PUBLICA DIARIOS OF	4.500,00	0,00	4.500,00	0,00	0,00	0,00	0,00	4.500,00
* 92001 DIREC. Y GESTIÓN ADMTVA. DEL DISTRITO	4.500,00	0,00	4.500,00	0,00	0,00	0,00	0,00	4.500,00
22603 PUBLICACIÓN EN DIARIOS OFICIALES	4.500,00	0,00	4.500,00	0,00	0,00	0,00	0,00	4.500,00
** 001.214.92001.233 D.MORATALAZ.DGA .OTRAS INDEMN.	202.926,00	6.200,00	209.126,00	208.241,83	208.241,83	208.241,83	0,00	884,17
* 92001 DIREC. Y GESTIÓN ADMTVA. DEL DISTRITO	202.926,00	6.200,00	209.126,00	208.241,83	208.241,83	208.241,83	0,00	884,17
23303 INDEMNIZACIÓN A VOCALES DE JUNTAS DE DISTRITO	202.926,00	6.200,00	209.126,00	208.241,83	208.241,83	208.241,83	0,00	884,17
** 001.214.92001.62500 D.MORATALAZ.DGA .MOBIL EQ OFI	10.000,00	0,00	10.000,00	0,00	0,00	0,00	0,00	10.000,00
* 92001 DIREC. Y GESTIÓN ADMTVA. DEL DISTRITO	10.000,00	0,00	10.000,00	0,00	0,00	0,00	0,00	10.000,00
62500 MOBILIARIO Y EQUIPOS DE OFICINA	10.000,00	0,00	10.000,00	0,00	0,00	0,00	0,00	10.000,00
** 001.214.92001.62599 D.MORATALAZ.DGA .OT MOBILY E	0,00	1.100,00	1.100,00	799,81	799,81	799,81	0,00	300,19
* 92001 DIREC. Y GESTIÓN ADMTVA. DEL DISTRITO	0,00	1.100,00	1.100,00	799,81	799,81	799,81	0,00	300,19
62599 OTRO MOBILIARIO Y ENSERES	0,00	1.100,00	1.100,00	799,81	799,81	799,81	0,00	300,19
** 001.214.92401.22602 D.MORATALAZ.PARTI CIUDAD.PUBLIC Y PROP	4.000,00	0,00	4.000,00	0,00	0,00	0,00	0,00	4.000,00
* 92401 PARTICIPACIÓN CIUDADANA	4.000,00	0,00	4.000,00	0,00	0,00	0,00	0,00	4.000,00
22602 PUBLICIDAD Y PROPAGANDA	4.000,00	0,00	4.000,00	0,00	0,00	0,00	0,00	4.000,00

AYUNTAMIENTO DE MADRID

LIQUIDACIÓN DEL PRESUPUESTO DE GASTOS

Ejercicio : 2020 **Fecha: 31/12/2020**

Centro **: 001 AYUNTAMIENTO DE MADRID**

Sección : 214 DISTRITO DE MORATALAZ

PROGRAMA/DESCRIPCIÓN/ECONÓMICO/DESCRIPCIÓN	C. INICIAL (1)	MODIFICACIONES (2)	C. DEFINITIVO (3=1+2)	G. COMPROMETIDOS (4)	OB. RECONOCIDAS (5)	PAGOS (6)	OB.PDTES.PAGO (7=5-6)	REMANENTE CRÉDITO (8=3-5)
** 001.214.92401.227 D.MORATALAZ.PARTI CIUDAD.TRAB.REAL.EMP	180.867,00	-32.145,00	148.722,00	91.648,30	91.039,73	91.039,73	0,00	57.682,27
* 92401 PARTICIPACIÓN CIUDADANA	180.867,00	-32.145,00	148.722,00	91.648,30	91.039,73	91.039,73	0,00	57.682,27
22799 OTROS TRABAJOS REALIZADOS POR OTRAS EMP. Y PROF.	180.867,00	-32.145,00	148.722,00	91.648,30	91.039,73	91.039,73	0,00	57.682,27
** 001.214.92401.22799.5 D.MORATALAZ.PARTI CIUDAD.O.TRAB.EMP	200.000,00	22.000,00	222.000,00	106.713,65	106.713,65	49.626,65	57.087,00	115.286,35
* 92401 PARTICIPACIÓN CIUDADANA	200.000,00	22.000,00	222.000,00	106.713,65	106.713,65	49.626,65	57.087,00	115.286,35
22799 OTROS TRABAJOS REALIZADOS POR OTRAS EMP. Y PROF.	200.000,00	22.000,00	222.000,00	106.713,65	106.713,65	49.626,65	57.087,00	115.286,35
** 001.214.92401.489 D.MORATALAZ.PARTI CIUDAD.OT.TRANS.FAM.ISFL	57.200,00	0,00	57.200,00	33.345,35	33.345,35	33.345,35	0,00	23.854,65
* 92401 PARTICIPACIÓN CIUDADANA	57.200,00	0,00	57.200,00	33.345,35	33.345,35	33.345,35	0,00	23.854,65
48901 OTRAS TRANSFERENCIAS A INSTITUC. SIN FINES LUCRO	57.200,00	0,00	57.200,00	33.345,35	33.345,35	33.345,35	0,00	23.854,65
** 001.214.92401.789 D.MORATALAZ.PARTI CIUDAD.TRANS.FAMI.ISFL	8.000,00	0,00	8.000,00	5.184,43	5.184,43	5.184,43	0,00	2.815,57
* 92401 PARTICIPACIÓN CIUDADANA	8.000,00	0,00	8.000,00	5.184,43	5.184,43	5.184,43	0,00	2.815,57
78901 OTRAS TRANSF. DE CAPITAL A INST. SIN FINES LUCRO	8.000,00	0,00	8.000,00	5.184,43	5.184,43	5.184,43	0,00	2.815,57
** 001.214.93302.212 D.MORATALAZ.EDIFICIOS.EDIF.OTR.CONST	161.452,00	0,00	161.452,00	161.451,12	161.451,12	161.451,12	0,00	0,88
* 93302 EDIFICIOS	161.452,00	0,00	161.452,00	161.451,12	161.451,12	161.451,12	0,00	0,88
21200 REP.MANT. Y CONSERV. EDIFICIOS Y OTRAS CONSTRUC.	161.452,00	0,00	161.452,00	161.451,12	161.451,12	161.451,12	0,00	0,88
** 001.214.93302.227 D.MORATALAZ.EDIFICIOS.TRAB.REAL.EMP	894.160,00	0,00	894.160,00	836.748,79	725.374,59	629.629,21	95.745,38	168.785,41
* 93302 EDIFICIOS	894.160,00	0,00	894.160,00	836.748,79	725.374,59	629.629,21	95.745,38	168.785,41
22700 LIMPIEZA Y ASEO	626.949,00	0,00	626.949,00	626.948,56	626.948,56	574.703,03	52.245,53	0,44
22701 SEGURIDAD	101.664,00	0,00	101.664,00	54.502,83	39.748,85	0,00	39.748,85	61.915,15
22706 ESTUDIOS Y TRABAJOS TÉCNICOS	14.000,00	0,00	14.000,00	3.751,00	3.751,00	0,00	3.751,00	10.249,00
22799 OTROS TRABAJOS REALIZADOS POR OTRAS EMP. Y PROF.	151.547,00	0,00	151.547,00	151.546,40	54.926,18	54.926,18	0,00	96.620,82
** 001.214.93302.63200.2 D.MORATALAZ.EDIFICIOS.EDIF CONST(RE	0,00	189,78	189,78	189,78	189,78	189,78	0,00	0,00
* 93302 EDIFICIOS	0,00	189,78	189,78	189,78	189,78	189,78	0,00	0,00
63200 EDIFICIOS Y OTRAS CONSTRUCCIONES (REFORMA)	0,00	189,78	189,78	189,78	189,78	189,78	0,00	0,00
** 001.214.93303.63200.2 D.MORATALAZ.IFS GEST P .EDIF CONST(RE	0,00	3.634.979,01	3.634.979,01	3.628.135,71	3.502.254,42	3.115.139,60	387.114,82	132.724,59
* 93303 I.F.S. GESTIÓN DEL PATRIMONIO	0,00	3.634.979,01	3.634.979,01	3.628.135,71	3.502.254,42	3.115.139,60	387.114,82	132.724,59
63200 EDIFICIOS Y OTRAS CONSTRUCCIONES (REFORMA)	0,00	3.634.979,01	3.634.979,01	3.628.135,71	3.502.254,42	3.115.139,60	387.114,82	132.724,59
** 001.23103.22710 PERSON MAYORES. SERV AYUDA DOMICILIO	6.093.632,00	0,00	6.093.632,00	6.097.887,80	5.083.326,39	5.083.326,39	0,00	1.010.305,61
* 23103 PERSONAS MAYORES Y SERVICIOS SOCIALES	6.093.632,00	0,00	6.093.632,00	6.097.887,80	5.083.326,39	5.083.326,39	0,00	1.010.305,61
22710 SERVICIO DE AYUDA A DOMICILIO	6.093.632,00	0,00	6.093.632,00	6.097.887,80	5.083.326,39	5.083.326,39	0,00	1.010.305,61

AYUNTAMIENTO DE MADRID

LIQUIDACIÓN DEL PRESUPUESTO DE GASTOS

Ejercicio : 2020 **Fecha: 31/12/2020**

Centro **: 001 AYUNTAMIENTO DE MADRID**

Sección : 214 DISTRITO DE MORATALAZ

PROGRAMA/DESCRIPCIÓN/ECONÓMICO/DESCRIPCIÓN	C. INICIAL (1)	MODIFICACIONES (2)	C. DEFINITIVO (3=1+2)	G. COMPROMETIDOS (4)	OB. RECONOCIDAS (5)	PAGOS (6)	OB.PDTES.PAGO (7=5-6)	REMANENTE CRÉDITO (8=3-5)
** 001.3.1 PRODUC BIENES PCO CARÁCT PREF.GASTOS PERSON	7.712.819,00	-38.170,70	7.674.648,30	7.080.895,31	7.080.895,31	7.080.895,31	0,00	593.752,99
* 31101 SALUBRIDAD PÚBLICA	422.868,00	45.580,00	468.448,00	395.337,16	395.337,16	395.337,16	0,00	73.110,84
12000 SUELDOS DEL GRUPO A1	48.182,00	12.228,00	60.410,00	45.284,82	45.284,82	45.284,82	0,00	15.125,18
12003 SUELDOS DEL GRUPO C1	10.780,00	0,00	10.780,00	9.190,65	9.190,65	9.190,65	0,00	1.589,35
12004 SUELDOS DEL GRUPO C2	45.690,00	6.535,00	52.225,00	40.162,79	40.162,79	40.162,79	0,00	12.062,21
12006 TRIENIOS	13.314,00	0,00	13.314,00	17.470,53	17.470,53	17.470,53	0,00	-4.156,53
12100 COMPLEMENTO DE DESTINO	62.699,00	8.137,00	70.836,00	55.507,98	55.507,98	55.507,98	0,00	15.328,02
12101 COMPLEMENTO ESPECÍFICO	148.542,00	1.770,00	150.312,00	130.030,77	130.030,77	130.030,77	0,00	20.281,23
12103 OTROS COMPLEMENTOS	7.078,00	1.187,00	8.265,00	6.763,53	6.763,53	6.763,53	0,00	1.501,47
15000 PRODUCTIVIDAD	2.052,00	0,00	2.052,00	0,00	0,00	0,00	0,00	2.052,00
16000 SEGURIDAD SOCIAL	84.531,00	15.723,00	100.254,00	81.332,31	81.332,31	81.332,31	0,00	18.921,69
16009 OTRAS CUOTAS	0,00	0,00	0,00	9.593,78	9.593,78	9.593,78	0,00	-9.593,78
* 33401 ACTIVIDADES CULTURALES	381.928,00	0,00	381.928,00	337.213,54	337.213,54	337.213,54	0,00	44.714,46
12001 SUELDOS DEL GRUPO A2	16.007,00	0,00	16.007,00	13.381,87	13.381,87	13.381,87	0,00	2.625,13
12003 SUELDOS DEL GRUPO C1	42.228,00	0,00	42.228,00	31.929,23	31.929,23	31.929,23	0,00	10.298,77
12004 SUELDOS DEL GRUPO C2	36.552,00	0,00	36.552,00	27.278,28	27.278,28	27.278,28	0,00	9.273,72
12006 TRIENIOS	23.569,00	0,00	23.569,00	22.377,33	22.377,33	22.377,33	0,00	1.191,67
12100 COMPLEMENTO DE DESTINO	53.335,00	0,00	53.335,00	47.798,87	47.798,87	47.798,87	0,00	5.536,13
12101 COMPLEMENTO ESPECÍFICO	127.490,00	0,00	127.490,00	113.175,24	113.175,24	113.175,24	0,00	14.314,76
12103 OTROS COMPLEMENTOS	8.742,00	0,00	8.742,00	7.955,43	7.955,43	7.955,43	0,00	786,57
16000 SEGURIDAD SOCIAL	74.005,00	0,00	74.005,00	70.326,95	70.326,95	70.326,95	0,00	3.678,05
16009 OTRAS CUOTAS	0,00	0,00	0,00	2.990,34	2.990,34	2.990,34	0,00	-2.990,34
* 34201 INSTALACIONES DEPORTIVAS	6.908.023,00	-83.750,70	6.824.272,30	6.348.344,61	6.348.344,61	6.348.344,61	0,00	475.927,69
12000 SUELDOS DEL GRUPO A1	18.418,00	-1.316,00	17.102,00	0,00	0,00	0,00	0,00	17.102,00
12004 SUELDOS DEL GRUPO C2	10.153,00	0,00	10.153,00	0,00	0,00	0,00	0,00	10.153,00
12101 COMPLEMENTO ESPECÍFICO	9.993,00	0,00	9.993,00	0,00	0,00	0,00	0,00	9.993,00
13000 RETRIBUCIONES BÁSICAS	2.079.689,00	-134.328,21	1.945.360,79	1.619.587,20	1.619.587,20	1.619.587,20	0,00	325.773,59
13002 OTRAS REMUNERACIONES	456.474,00	-89.628,33	366.845,67	157.387,11	157.387,11	157.387,11	0,00	209.458,56
13100 RETRIBUCIONES BÁSICAS	2.381.446,00	80.130,14	2.461.576,14	2.346.830,86	2.346.830,86	2.346.830,86	0,00	114.745,28
13102 OTRAS REMUNERACIONES	288.678,00	-3.481,36	285.196,64	174.733,75	174.733,75	174.733,75	0,00	110.462,89

AYUNTAMIENTO DE MADRID

LIQUIDACIÓN DEL PRESUPUESTO DE GASTOS

Ejercicio : 2020

Fecha: 31/12/2020

Centro **: 001 AYUNTAMIENTO DE MADRID**

Sección : 214 DISTRITO DE MORATALAZ

PROGRAMA/DESCRIPCIÓN/ECONÓMICO/DESCRIPCIÓN	C. INICIAL (1)	MODIFICACIONES (2)	C. DEFINITIVO (3=1+2)	G. COMPROMETIDOS (4)	OB. RECONOCIDAS (5)	PAGOS (6)	OB.PDTES.PAGO (7=5-6)	REMANENTE CRÉDITO (8=3-5)
16000 SEGURIDAD SOCIAL	1.663.172,00	64.873,06	1.728.045,06	1.709.955,15	1.709.955,15	1.709.955,15	0,00	18.089,91
16009 OTRAS CUOTAS	0,00	0,00	0,00	339.850,54	339.850,54	339.850,54	0,00	-339.850,54
**** 001.4.1 ACT CARÁCT ECONÓM.GASTOS PERSONAL**	178.509,00	-2.427,00	176.082,00	138.302,49	138.302,49	138.302,49	0,00	37.779,51
*** 49300 CONSUMO**	178.509,00	-2.427,00	176.082,00	138.302,49	138.302,49	138.302,49	0,00	37.779,51
12001 SUELDOS DEL GRUPO A2	44.159,00	-1.068,00	43.091,00	27.623,44	27.623,44	27.623,44	0,00	15.467,56
12006 TRIENIOS	5.315,00	0,00	5.315,00	5.706,06	5.706,06	5.706,06	0,00	-391,06
12100 COMPLEMENTO DE DESTINO	26.791,00	0,00	26.791,00	18.266,02	18.266,02	18.266,02	0,00	8.524,98
12101 COMPLEMENTO ESPECÍFICO	63.743,00	-1.359,00	62.384,00	44.498,62	44.498,62	44.498,62	0,00	17.885,38
12103 OTROS COMPLEMENTOS	2.701,00	0,00	2.701,00	2.040,34	2.040,34	2.040,34	0,00	660,66
15000 PRODUCTIVIDAD	0,00	0,00	0,00	737,94	737,94	737,94	0,00	-737,94
16000 SEGURIDAD SOCIAL	35.800,00	0,00	35.800,00	27.615,35	27.615,35	27.615,35	0,00	8.184,65
16009 OTRAS CUOTAS	0,00	0,00	0,00	11.814,72	11.814,72	11.814,72	0,00	-11.814,72
**** 001.9.1 ACT CARÁCTER GRAL.GASTOS PERSONAL**	4.220.885,00	-43.091,00	4.177.794,00	3.778.360,29	3.778.360,29	3.778.360,29	0,00	399.433,71
*** 91220 CONCEJALÍA-PRESIDENCIA DEL DISTRITO**	231.519,00	0,00	231.519,00	253.331,43	253.331,43	253.331,43	0,00	-21.812,43
11000 RETRIBUCIONES BÁSICAS	32.014,00	0,00	32.014,00	31.856,24	31.856,24	31.856,24	0,00	157,76
11001 RETRIBUCIONES COMPLEMENTARIAS	78.076,00	0,00	78.076,00	77.693,00	77.693,00	77.693,00	0,00	383,00
12004 SUELDOS DEL GRUPO C2	19.918,00	0,00	19.918,00	15.410,44	15.410,44	15.410,44	0,00	4.507,56
12006 TRIENIOS	5.673,00	0,00	5.673,00	3.561,43	3.561,43	3.561,43	0,00	2.111,57
12100 COMPLEMENTO DE DESTINO	12.058,00	0,00	12.058,00	9.831,64	9.831,64	9.831,64	0,00	2.226,36
12101 COMPLEMENTO ESPECÍFICO	26.148,00	0,00	26.148,00	22.901,30	22.901,30	22.901,30	0,00	3.246,70
12103 OTROS COMPLEMENTOS	2.532,00	0,00	2.532,00	1.725,87	1.725,87	1.725,87	0,00	806,13
15000 PRODUCTIVIDAD	4.787,00	0,00	4.787,00	15.317,01	15.317,01	15.317,01	0,00	-10.530,01
16000 SEGURIDAD SOCIAL	50.313,00	0,00	50.313,00	54.321,20	54.321,20	54.321,20	0,00	-4.008,20
16009 OTRAS CUOTAS	0,00	0,00	0,00	20.713,30	20.713,30	20.713,30	0,00	-20.713,30
*** 92001 DIREC. Y GESTIÓN ADMTVA. DEL DISTRITO**	3.989.366,00	-43.091,00	3.946.275,00	3.525.028,86	3.525.028,86	3.525.028,86	0,00	421.246,14
10100 RETRIBUCIONES BÁSICAS	100.593,00	0,00	100.593,00	99.664,02	99.664,02	99.664,02	0,00	928,98
12000 SUELDOS DEL GRUPO A1	185.278,00	-1.519,00	183.759,00	126.470,56	126.470,56	126.470,56	0,00	57.288,44
12001 SUELDOS DEL GRUPO A2	231.693,00	-4.183,00	227.510,00	188.988,66	188.988,66	188.988,66	0,00	38.521,34
12003 SUELDOS DEL GRUPO C1	247.484,00	-28.881,00	218.603,00	155.065,99	155.065,99	155.065,99	0,00	63.537,01
12004 SUELDOS DEL GRUPO C2	216.577,00	-3.527,00	213.050,00	203.591,70	203.591,70	203.591,70	0,00	9.458,30

AYUNTAMIENTO DE MADRID

LIQUIDACIÓN DEL PRESUPUESTO DE GASTOS

Ejercicio : 2020

Fecha: 31/12/2020

Centro **: 001 AYUNTAMIENTO DE MADRID**

Sección : 214 DISTRITO DE MORATALAZ

PROGRAMA/DESCRIPCIÓN/ECONÓMICO/DESCRIPCIÓN	C. INICIAL (1)	MODIFICACIONES (2)	C. DEFINITIVO (3=1+2)	G. COMPROMETIDOS (4)	OB. RECONOCIDAS (5)	PAGOS (6)	OB.PDTES.PAGO (7=5-6)	REMANENTE CRÉDITO (8=3-5)
12005 SUELDOS DEL GRUPO E	92.380,00	656,00	93.036,00	64.152,60	64.152,60	64.152,60	0,00	28.883,40
12006 TRIENIOS	157.541,00	0,00	157.541,00	148.201,32	148.201,32	148.201,32	0,00	9.339,68
12100 COMPLEMENTO DE DESTINO	541.231,00	-12.222,00	529.009,00	456.903,86	456.903,86	456.903,86	0,00	72.105,14
12101 COMPLEMENTO ESPECÍFICO	1.248.134,00	-32.368,00	1.215.766,00	1.046.943,69	1.046.943,69	1.046.943,69	0,00	168.822,31
12103 OTROS COMPLEMENTOS	76.798,00	3.787,00	80.585,00	63.559,66	63.559,66	63.559,66	0,00	17.025,34
13000 RETRIBUCIONES BÁSICAS	35.301,00	0,00	35.301,00	82.748,02	82.748,02	82.748,02	0,00	-47.447,02
13002 OTRAS REMUNERACIONES	6.181,00	0,00	6.181,00	15.914,07	15.914,07	15.914,07	0,00	-9.733,07
15000 PRODUCTIVIDAD	71.476,00	0,00	71.476,00	60.051,34	60.051,34	60.051,34	0,00	11.424,66
15100 GRATIFICACIONES POR SERVICIOS EXTRAORDINARIOS	0,00	0,00	0,00	1.779,40	1.779,40	1.779,40	0,00	-1.779,40
16000 SEGURIDAD SOCIAL	778.699,00	35.166,00	813.865,00	700.678,70	700.678,70	700.678,70	0,00	113.186,30
16009 OTRAS CUOTAS	0,00	0,00	0,00	110.315,27	110.315,27	110.315,27	0,00	-110.315,27

AYUNTAMIENTO DE MADRID

LIQUIDACIÓN DEL PRESUPUESTO DE GASTOS

Ejercicio : 2020 **Fecha: 31/12/2020**

Centro **: 001 AYUNTAMIENTO DE MADRID**

Sección : 215 DISTRITO DE CIUDAD LINEAL

PROGRAMA/DESCRIPCIÓN/ECONÓMICO/DESCRIPCIÓN	C. INICIAL (1)	MODIFICACIONES (2)	C. DEFINITIVO (3=1+2)	G. COMPROMETIDOS (4)	OB. RECONOCIDAS (5)	PAGOS (6)	OB.PDTES.PAGO (7=5-6)	REMANENTE CRÉDITO (8=3-5)
***** TOTAL**	**39.895.476,00**	**4.535.208,26**	**44.430.684,26**	**41.293.611,04**	**38.396.832,28**	**35.805.054,74**	**2.591.777,54**	**6.033.851,98**
**** 001.2.1 ACT PROTEC Y PROM SCIAL.GASTOS PERSONAL**	2.481.709,00	191.698,00	2.673.407,00	2.405.845,42	2.405.845,42	2.405.845,42	0,00	267.561,58
*** 23106 INTEGRACIÓN COMUNITARIA Y EMERGENCIA SOCIAL**	2.481.709,00	191.698,00	2.673.407,00	2.405.845,42	2.405.845,42	2.405.845,42	0,00	267.561,58
12001 SUELDOS DEL GRUPO A2	523.027,00	48.306,00	571.333,00	477.708,53	477.708,53	477.708,53	0,00	93.624,47
12003 SUELDOS DEL GRUPO C1	21.560,00	0,00	21.560,00	10.727,38	10.727,38	10.727,38	0,00	10.832,62
12004 SUELDOS DEL GRUPO C2	82.335,00	15.668,00	98.003,00	85.835,91	85.835,91	85.835,91	0,00	12.167,09
12005 SUELDOS DEL GRUPO E	41.960,00	0,00	41.960,00	29.225,72	29.225,72	29.225,72	0,00	12.734,28
12006 TRIENIOS	92.379,00	-2.192,00	90.187,00	67.458,59	67.458,59	67.458,59	0,00	22.728,41
12100 COMPLEMENTO DE DESTINO	374.588,00	22.427,00	397.015,00	339.009,63	339.009,63	339.009,63	0,00	58.005,37
12101 COMPLEMENTO ESPECÍFICO	778.851,00	32.876,00	811.727,00	695.937,70	695.937,70	695.937,70	0,00	115.789,30
12103 OTROS COMPLEMENTOS	42.754,00	4.232,00	46.986,00	36.463,52	36.463,52	36.463,52	0,00	10.522,48
15000 PRODUCTIVIDAD	17.411,00	0,00	17.411,00	22.784,59	22.784,59	22.784,59	0,00	-5.373,59
16000 SEGURIDAD SOCIAL	506.844,00	70.381,00	577.225,00	542.847,45	542.847,45	542.847,45	0,00	34.377,55
16009 OTRAS CUOTAS	0,00	0,00	0,00	97.846,40	97.846,40	97.846,40	0,00	-97.846,40
**** 001.215.15322.210 D.CIUDAD LINEAL.O.ACT VÍAS Pª.INFRAES Y B.N**	39.900,00	-8.345,75	31.554,25	0,00	0,00	0,00	0,00	31.554,25
*** 15322 OTRAS ACTUACIONES EN VÍAS PÚBLICAS**	39.900,00	-8.345,75	31.554,25	0,00	0,00	0,00	0,00	31.554,25
21000 REP.MANT. Y CONSERV. BIENES DESTINADOS USO GENERAL	39.900,00	-8.345,75	31.554,25	0,00	0,00	0,00	0,00	31.554,25
**** 001.215.15322.21000.2 D.CIUDAD LINEAL.O.ACT VÍAS Pª.REP CONS U.GR**	0,00	2.677,46	2.677,46	2.677,46	2.677,46	2.677,46	0,00	0,00
*** 15322 OTRAS ACTUACIONES EN VÍAS PÚBLICAS**	0,00	2.677,46	2.677,46	2.677,46	2.677,46	2.677,46	0,00	0,00
21000 REP.MANT. Y CONSERV. BIENES DESTINADOS USO GENERAL	0,00	2.677,46	2.677,46	2.677,46	2.677,46	2.677,46	0,00	0,00
**** 001.215.15322.21001 D.CIUDAD LINEAL.O.ACT VÍAS Pª.REP MANT PART**	0,00	2.087,10	2.087,10	0,00	0,00	0,00	0,00	2.087,10
*** 15322 OTRAS ACTUACIONES EN VÍAS PÚBLICAS**	0,00	2.087,10	2.087,10	0,00	0,00	0,00	0,00	2.087,10
21001 REP. MANT. Y CONSERV. DE VIAS PUBL. A CARGO PARTIC	0,00	2.087,10	2.087,10	0,00	0,00	0,00	0,00	2.087,10
**** 001.215.15322.21001.1 D.CIUDAD LINEAL.O.ACT VÍAS Pª.REP MANT PART**	0,00	13.129,18	13.129,18	6.938,84	6.938,84	6.938,84	0,00	6.190,34
*** 15322 OTRAS ACTUACIONES EN VÍAS PÚBLICAS**	0,00	13.129,18	13.129,18	6.938,84	6.938,84	6.938,84	0,00	6.190,34
21001 REP. MANT. Y CONSERV. DE VIAS PUBL. A CARGO PARTIC	0,00	13.129,18	13.129,18	6.938,84	6.938,84	6.938,84	0,00	6.190,34
**** 001.215.15322.61999 D.CIUDAD LINEAL.O.ACT VÍAS Pª.O INV REP INF**	15.521,00	0,00	15.521,00	0,00	0,00	0,00	0,00	15.521,00
*** 15322 OTRAS ACTUACIONES EN VÍAS PÚBLICAS**	15.521,00	0,00	15.521,00	0,00	0,00	0,00	0,00	15.521,00
61999 OTRAS INVERS.DE REPOS.EN INFR.Y BIENES USO GENERAL	15.521,00	0,00	15.521,00	0,00	0,00	0,00	0,00	15.521,00
**** 001.215.17102.61921.5 D.CIUDAD LINEAL.ZONAS VERDES.Z AJARDINADAS(**	57.100,00	0,00	57.100,00	0,00	0,00	0,00	0,00	57.100,00

AYUNTAMIENTO DE MADRID

LIQUIDACIÓN DEL PRESUPUESTO DE GASTOS

Ejercicio : 2020 **Fecha: 31/12/2020**

Centro **: 001 AYUNTAMIENTO DE MADRID**

Sección : 215 DISTRITO DE CIUDAD LINEAL

PROGRAMA/DESCRIPCIÓN/ECONÓMICO/DESCRIPCIÓN	C. INICIAL (1)	MODIFICACIONES (2)	C. DEFINITIVO (3=1+2)	G. COMPROMETIDOS (4)	OB. RECONOCIDAS (5)	PAGOS (6)	OB.PDTES.PAGO (7=5-6)	REMANENTE CRÉDITO (8=3-5)
* 17102 ZONAS VERDES	57.100,00	0,00	57.100,00	0,00	0,00	0,00	0,00	57.100,00
61921 ZONAS AJARDINADAS (REM)	57.100,00	0,00	57.100,00	0,00	0,00	0,00	0,00	57.100,00
** 001.215.23102.22199 D.CIUDAD LINEAL.FAMILIA E INF .OT SUMINISTR	8.000,00	-5.036,02	2.963,98	2.948,77	2.948,77	0,00	2.948,77	15,21
* 23102 FAMILIA E INFANCIA	8.000,00	-5.036,02	2.963,98	2.948,77	2.948,77	0,00	2.948,77	15,21
22199 OTROS SUMINISTROS	8.000,00	-5.036,02	2.963,98	2.948,77	2.948,77	0,00	2.948,77	15,21
** 001.215.23102.227 D.CIUDAD LINEAL.FAMILIA E INF .TRAB.REAL.EM	378.477,00	-73.117,77	305.359,23	258.267,30	241.897,24	12.653,52	229.243,72	63.461,99
* 23102 FAMILIA E INFANCIA	378.477,00	-73.117,77	305.359,23	258.267,30	241.897,24	12.653,52	229.243,72	63.461,99
22799 OTROS TRABAJOS REALIZADOS POR OTRAS EMP. Y PROF.	378.477,00	-73.117,77	305.359,23	258.267,30	241.897,24	12.653,52	229.243,72	63.461,99
** 001.215.23102.22799.5 D.CIUDAD LINEAL.FAMILIA E INF .O.TRAB.EMP	139.687,00	0,00	139.687,00	93.090,35	93.090,34	0,00	93.090,34	46.596,66
* 23102 FAMILIA E INFANCIA	139.687,00	0,00	139.687,00	93.090,35	93.090,34	0,00	93.090,34	46.596,66
22799 OTROS TRABAJOS REALIZADOS POR OTRAS EMP. Y PROF.	139.687,00	0,00	139.687,00	93.090,35	93.090,34	0,00	93.090,34	46.596,66
** 001.215.23102.789 D.CIUDAD LINEAL.FAMILIA E INF .TRANS.FAMI.I	10.000,00	0,00	10.000,00	1.260,25	1.260,25	1.260,25	0,00	8.739,75
* 23102 FAMILIA E INFANCIA	10.000,00	0,00	10.000,00	1.260,25	1.260,25	1.260,25	0,00	8.739,75
78900 OTRAS TRANSFERENCIAS DE CAPITAL A FAMILIAS	10.000,00	0,00	10.000,00	1.260,25	1.260,25	1.260,25	0,00	8.739,75
** 001.215.23102.78900.2 D.CIUDAD LINEAL.FAMILIA E INF .TRANS CTAL F	0,00	1.026,00	1.026,00	1.026,00	1.026,00	1.026,00	0,00	0,00
* 23102 FAMILIA E INFANCIA	0,00	1.026,00	1.026,00	1.026,00	1.026,00	1.026,00	0,00	0,00
78900 OTRAS TRANSFERENCIAS DE CAPITAL A FAMILIAS	0,00	1.026,00	1.026,00	1.026,00	1.026,00	1.026,00	0,00	0,00
** 001.215.23103.221 D.CIUDAD LINEAL.PERSON MAYORES.SUMINISTROS	0,00	2.776,53	2.776,53	2.776,53	2.776,53	0,00	2.776,53	0,00
* 23103 PERSONAS MAYORES Y SERVICIOS SOCIALES	0,00	2.776,53	2.776,53	2.776,53	2.776,53	0,00	2.776,53	0,00
22106 PRODUCTOS FARMACÉUTICOS Y MATERIAL SANITARIO	0,00	2.776,53	2.776,53	2.776,53	2.776,53	0,00	2.776,53	0,00
** 001.215.23103.22199 D.CIUDAD LINEAL.PERSON MAYORES.OT SUMINISTR	0,00	949,00	949,00	948,50	948,50	0,00	948,50	0,50
* 23103 PERSONAS MAYORES Y SERVICIOS SOCIALES	0,00	949,00	949,00	948,50	948,50	0,00	948,50	0,50
22199 OTROS SUMINISTROS	0,00	949,00	949,00	948,50	948,50	0,00	948,50	0,50
** 001.215.23103.226 D.CIUDAD LINEAL.PERSON MAYORES.GTOS DIVERSO	8.000,00	-3.725,53	4.274,47	337,81	337,81	0,00	337,81	3.936,66
* 23103 PERSONAS MAYORES Y SERVICIOS SOCIALES	8.000,00	-3.725,53	4.274,47	337,81	337,81	0,00	337,81	3.936,66
22699 OTROS GASTOS DIVERSOS	8.000,00	-3.725,53	4.274,47	337,81	337,81	0,00	337,81	3.936,66
** 001.215.23103.227 D.CIUDAD LINEAL.PERSON MAYORES.TRAB.REAL.EM	375.667,00	0,00	375.667,00	375.666,83	322.467,77	291.082,18	31.385,59	53.199,23
* 23103 PERSONAS MAYORES Y SERVICIOS SOCIALES	375.667,00	0,00	375.667,00	375.666,83	322.467,77	291.082,18	31.385,59	53.199,23
22799 OTROS TRABAJOS REALIZADOS POR OTRAS EMP. Y PROF.	375.667,00	0,00	375.667,00	375.666,83	322.467,77	291.082,18	31.385,59	53.199,23
** 001.215.23103.22799.5 D.CIUDAD LINEAL.PERSON MAYORES.O.TRAB.EMP	0,00	59.400,00	59.400,00	42.258,72	42.258,72	0,00	42.258,72	17.141,28

AYUNTAMIENTO DE MADRID

LIQUIDACIÓN DEL PRESUPUESTO DE GASTOS

Ejercicio : 2020 **Fecha: 31/12/2020**

Centro **: 001 AYUNTAMIENTO DE MADRID**

Sección : 215 DISTRITO DE CIUDAD LINEAL

PROGRAMA/DESCRIPCIÓN/ECONÓMICO/DESCRIPCIÓN	C. INICIAL (1)	MODIFICACIONES (2)	C. DEFINITIVO (3=1+2)	G. COMPROMETIDOS (4)	OB. RECONOCIDAS (5)	PAGOS (6)	OB.PDTES.PAGO (7=5-6)	REMANENTE CRÉDITO (8=3-5)
* 23103 PERSONAS MAYORES Y SERVICIOS SOCIALES	0,00	59.400,00	59.400,00	42.258,72	42.258,72	0,00	42.258,72	17.141,28
22799 OTROS TRABAJOS REALIZADOS POR OTRAS EMP. Y PROF.	0,00	59.400,00	59.400,00	42.258,72	42.258,72	0,00	42.258,72	17.141,28
** 001.215.23103.62300 D.CIUDAD LINEAL.PERSON MAYORES.MAQUINARIA	1.500,00	0,00	1.500,00	1.487,72	1.487,72	1.487,72	0,00	12,28
* 23103 PERSONAS MAYORES Y SERVICIOS SOCIALES	1.500,00	0,00	1.500,00	1.487,72	1.487,72	1.487,72	0,00	12,28
62300 MAQUINARIA	1.500,00	0,00	1.500,00	1.487,72	1.487,72	1.487,72	0,00	12,28
** 001.215.23103.63599 D.CIUDAD LINEAL.PERSON MAYORES.MOBI Y ENS(R	25.000,00	0,00	25.000,00	10.394,64	10.394,64	0,00	10.394,64	14.605,36
* 23103 PERSONAS MAYORES Y SERVICIOS SOCIALES	25.000,00	0,00	25.000,00	10.394,64	10.394,64	0,00	10.394,64	14.605,36
63599 OTRO MOBILIARIO Y ENSERES (REFORMA Y REPOSICIÓN)	25.000,00	0,00	25.000,00	10.394,64	10.394,64	0,00	10.394,64	14.605,36
** 001.215.23103.789 D.CIUDAD LINEAL.PERSON MAYORES.TRANS.FAMI.I	10.000,00	0,00	10.000,00	2.142,78	2.142,78	2.142,78	0,00	7.857,22
* 23103 PERSONAS MAYORES Y SERVICIOS SOCIALES	10.000,00	0,00	10.000,00	2.142,78	2.142,78	2.142,78	0,00	7.857,22
78900 OTRAS TRANSFERENCIAS DE CAPITAL A FAMILIAS	10.000,00	0,00	10.000,00	2.142,78	2.142,78	2.142,78	0,00	7.857,22
** 001.215.23106.227 D.CIUDAD LINEAL.INTEG EMERG SCIAL.TRAB.REAL	154.559,00	0,00	154.559,00	119.686,55	87.957,60	1.907,54	86.050,06	66.601,40
* 23106 INTEGRACIÓN COMUNITARIA Y EMERGENCIA SOCIAL	154.559,00	0,00	154.559,00	119.686,55	87.957,60	1.907,54	86.050,06	66.601,40
22799 OTROS TRABAJOS REALIZADOS POR OTRAS EMP. Y PROF.	154.559,00	0,00	154.559,00	119.686,55	87.957,60	1.907,54	86.050,06	66.601,40
** 001.215.23106.22799.5 D.CIUDAD LINEAL.INTEG EMERG SCIAL.O.TRAB.EM	409.843,00	-59.400,00	350.443,00	151.219,03	139.963,38	38.880,80	101.082,58	210.479,62
* 23106 INTEGRACIÓN COMUNITARIA Y EMERGENCIA SOCIAL	409.843,00	-59.400,00	350.443,00	151.219,03	139.963,38	38.880,80	101.082,58	210.479,62
22799 OTROS TRABAJOS REALIZADOS POR OTRAS EMP. Y PROF.	409.843,00	-59.400,00	350.443,00	151.219,03	139.963,38	38.880,80	101.082,58	210.479,62
** 001.215.23106.62599 D.CIUDAD LINEAL.INTEG EMERG SCIAL.OT MOBILY	5.000,00	36,02	5.036,02	2.178,00	2.178,00	2.178,00	0,00	2.858,02
* 23106 INTEGRACIÓN COMUNITARIA Y EMERGENCIA SOCIAL	5.000,00	36,02	5.036,02	2.178,00	2.178,00	2.178,00	0,00	2.858,02
62599 OTRO MOBILIARIO Y ENSERES	5.000,00	36,02	5.036,02	2.178,00	2.178,00	2.178,00	0,00	2.858,02
** 001.215.23199.227 D.CIUDAD LINEAL.COV19.TRAB.REAL.EMP	0,00	868.117,77	868.117,77	858.305,37	858.302,87	495.000,00	363.302,87	9.814,90
* 23199 Actuaciones extraordinarias COVID-19	0,00	868.117,77	868.117,77	858.305,37	858.302,87	495.000,00	363.302,87	9.814,90
22799 OTROS TRABAJOS REALIZADOS POR OTRAS EMP. Y PROF.	0,00	868.117,77	868.117,77	858.305,37	858.302,87	495.000,00	363.302,87	9.814,90
** 001.215.23199.22799.4 D.CIUDAD LINEAL.COV19.O.TRAB.EMP	0,00	1.892.000,00	1.892.000,00	1.892.000,00	1.892.000,00	1.892.000,00	0,00	0,00
* 23199 Actuaciones extraordinarias COVID-19	0,00	1.892.000,00	1.892.000,00	1.892.000,00	1.892.000,00	1.892.000,00	0,00	0,00
22799 OTROS TRABAJOS REALIZADOS POR OTRAS EMP. Y PROF.	0,00	1.892.000,00	1.892.000,00	1.892.000,00	1.892.000,00	1.892.000,00	0,00	0,00
** 001.215.31101.208 D.CIUDAD LINEAL.SALUBRIDAD Pª.ARREND O INMO	21.666,00	0,00	21.666,00	21.665,87	16.804,95	16.804,95	0,00	4.861,05
* 31101 SALUBRIDAD PÚBLICA	21.666,00	0,00	21.666,00	21.665,87	16.804,95	16.804,95	0,00	4.861,05
20800 ARRENDAMIENTOS DE OTRO INMOVILIZADO MATERIAL	21.666,00	0,00	21.666,00	21.665,87	16.804,95	16.804,95	0,00	4.861,05
** 001.215.31101.226 D.CIUDAD LINEAL.SALUBRIDAD Pª.GTOS DIVERSOS	2.500,00	0,00	2.500,00	447,03	447,03	447,03	0,00	2.052,97

AYUNTAMIENTO DE MADRID

LIQUIDACIÓN DEL PRESUPUESTO DE GASTOS

Ejercicio : 2020 **Fecha: 31/12/2020**

Centro **: 001 AYUNTAMIENTO DE MADRID**

Sección : 215 DISTRITO DE CIUDAD LINEAL

PROGRAMA/DESCRIPCIÓN/ECONÓMICO/DESCRIPCIÓN	C. INICIAL (1)	MODIFICACIONES (2)	C. DEFINITIVO (3=1+2)	G. COMPROMETIDOS (4)	OB. RECONOCIDAS (5)	PAGOS (6)	OB.PDTES.PAGO (7=5-6)	REMANENTE CRÉDITO (8=3-5)
* 31101 SALUBRIDAD PÚBLICA	2.500,00	0,00	2.500,00	447,03	447,03	447,03	0,00	2.052,97
22699 OTROS GASTOS DIVERSOS	2.500,00	0,00	2.500,00	447,03	447,03	447,03	0,00	2.052,97
** 001.215.31101.23121 D.CIUDAD LINEAL.SALUBRIDAD Pª.LOCOM URB P N	1.500,00	0,00	1.500,00	90,15	90,15	90,15	0,00	1.409,85
* 31101 SALUBRIDAD PÚBLICA	1.500,00	0,00	1.500,00	90,15	90,15	90,15	0,00	1.409,85
23121 LOCOMOCIÓN URBANA PERSONAL NO DIRECTIVO	1.500,00	0,00	1.500,00	90,15	90,15	90,15	0,00	1.409,85
** 001.215.32301.212 D.CIUDAD LINEAL.C INFANTIL .EDIF.OTR.CONST	381.607,00	0,00	381.607,00	341.606,68	341.606,64	341.606,64	0,00	40.000,36
* 32301 CENTROS DOCENTES ENSEÑANZA INFANTIL Y PRIMARIA	381.607,00	0,00	381.607,00	341.606,68	341.606,64	341.606,64	0,00	40.000,36
21200 REP.MANT. Y CONSERV. EDIFICIOS Y OTRAS CONSTRUC.	381.607,00	0,00	381.607,00	341.606,68	341.606,64	341.606,64	0,00	40.000,36
** 001.215.32301.21200.2 D.CIUDAD LINEAL.C INFANTIL .REP MANT CONSER	0,00	36.412,40	36.412,40	36.412,40	36.412,40	36.412,40	0,00	0,00
* 32301 CENTROS DOCENTES ENSEÑANZA INFANTIL Y PRIMARIA	0,00	36.412,40	36.412,40	36.412,40	36.412,40	36.412,40	0,00	0,00
21200 REP.MANT. Y CONSERV. EDIFICIOS Y OTRAS CONSTRUC.	0,00	36.412,40	36.412,40	36.412,40	36.412,40	36.412,40	0,00	0,00
** 001.215.32301.227 D.CIUDAD LINEAL.C INFANTIL .TRAB.REAL.EMP	3.116.290,00	10.000,00	3.126.290,00	3.126.288,44	2.702.825,62	2.448.961,61	253.864,01	423.464,38
* 32301 CENTROS DOCENTES ENSEÑANZA INFANTIL Y PRIMARIA	3.116.290,00	10.000,00	3.126.290,00	3.126.288,44	2.702.825,62	2.448.961,61	253.864,01	423.464,38
22700 LIMPIEZA Y ASEO	998.786,00	0,00	998.786,00	998.785,91	998.785,80	998.785,80	0,00	0,20
22799 OTROS TRABAJOS REALIZADOS POR OTRAS EMP. Y PROF.	2.117.504,00	10.000,00	2.127.504,00	2.127.502,53	1.704.039,82	1.450.175,81	253.864,01	423.464,18
** 001.215.32301.63200 D.CIUDAD LINEAL.C INFANTIL .EDIF CONST(RE	80.000,00	14.000,00	94.000,00	8.771,50	3.882,49	0,00	3.882,49	90.117,51
* 32301 CENTROS DOCENTES ENSEÑANZA INFANTIL Y PRIMARIA	80.000,00	14.000,00	94.000,00	8.771,50	3.882,49	0,00	3.882,49	90.117,51
63200 EDIFICIOS Y OTRAS CONSTRUCCIONES (REFORMA)	80.000,00	14.000,00	94.000,00	8.771,50	3.882,49	0,00	3.882,49	90.117,51
** 001.215.32301.63200.2 D.CIUDAD LINEAL.C INFANTIL .EDIF CONST(RE	0,00	18.969,27	18.969,27	18.969,27	18.969,27	18.969,27	0,00	0,00
* 32301 CENTROS DOCENTES ENSEÑANZA INFANTIL Y PRIMARIA	0,00	18.969,27	18.969,27	18.969,27	18.969,27	18.969,27	0,00	0,00
63200 EDIFICIOS Y OTRAS CONSTRUCCIONES (REFORMA)	0,00	18.969,27	18.969,27	18.969,27	18.969,27	18.969,27	0,00	0,00
** 001.215.32501.227 D.CIUDAD LINEAL.ABSENTISMO.TRAB.REAL.EMP	20.000,00	0,00	20.000,00	0,00	0,00	0,00	0,00	20.000,00
* 32501 ABSENTISMO	20.000,00	0,00	20.000,00	0,00	0,00	0,00	0,00	20.000,00
22799 OTROS TRABAJOS REALIZADOS POR OTRAS EMP. Y PROF.	20.000,00	0,00	20.000,00	0,00	0,00	0,00	0,00	20.000,00
** 001.215.32601.223 D.CIUDAD LINEAL.SERV COMP EDUCA.TRANSPORTES	20.000,00	0,00	20.000,00	0,00	0,00	0,00	0,00	20.000,00
* 32601 SERVICIOS COMPLEMENTARIOS EDUCACIÓN	20.000,00	0,00	20.000,00	0,00	0,00	0,00	0,00	20.000,00
22300 TRANSPORTES	20.000,00	0,00	20.000,00	0,00	0,00	0,00	0,00	20.000,00
** 001.215.32601.227 D.CIUDAD LINEAL.SERV COMP EDUCA.TRAB.REAL.E	108.640,00	0,00	108.640,00	100.177,88	90.810,84	78.772,44	12.038,40	17.829,16
* 32601 SERVICIOS COMPLEMENTARIOS EDUCACIÓN	108.640,00	0,00	108.640,00	100.177,88	90.810,84	78.772,44	12.038,40	17.829,16
22799 OTROS TRABAJOS REALIZADOS POR OTRAS EMP. Y PROF.	108.640,00	0,00	108.640,00	100.177,88	90.810,84	78.772,44	12.038,40	17.829,16

AYUNTAMIENTO DE MADRID

LIQUIDACIÓN DEL PRESUPUESTO DE GASTOS

Ejercicio : 2020 **Fecha: 31/12/2020**

Centro **: 001 AYUNTAMIENTO DE MADRID**

Sección : 215 DISTRITO DE CIUDAD LINEAL

PROGRAMA/DESCRIPCIÓN/ECONÓMICO/DESCRIPCIÓN	C. INICIAL (1)	MODIFICACIONES (2)	C. DEFINITIVO (3=1+2)	G. COMPROMETIDOS (4)	OB. RECONOCIDAS (5)	PAGOS (6)	OB.PDTES.PAGO (7=5-6)	REMANENTE CRÉDITO (8=3-5)
** 001.215.32601.22799.5 D.CIUDAD LINEAL.SERV COMP EDUCA.O.TRAB.EMP	135.310,00	0,00	135.310,00	112.437,67	70.990,64	64.601,62	6.389,02	64.319,36
* 32601 SERVICIOS COMPLEMENTARIOS EDUCACIÓN	135.310,00	0,00	135.310,00	112.437,67	70.990,64	64.601,62	6.389,02	64.319,36
22799 OTROS TRABAJOS REALIZADOS POR OTRAS EMP. Y PROF.	135.310,00	0,00	135.310,00	112.437,67	70.990,64	64.601,62	6.389,02	64.319,36
** 001.215.32601.62599 D.CIUDAD LINEAL.SERV COMP EDUCA.OT MOBILY E	160.000,00	-160.000,00	0,00	0,00	0,00	0,00	0,00	0,00
* 32601 SERVICIOS COMPLEMENTARIOS EDUCACIÓN	160.000,00	-160.000,00	0,00	0,00	0,00	0,00	0,00	0,00
62599 OTRO MOBILIARIO Y ENSERES	160.000,00	-160.000,00	0,00	0,00	0,00	0,00	0,00	0,00
** 001.215.33401.227 D.CIUDAD LINEAL.ACTIV CULTURA.TRAB.REAL.EMP	1.493.302,00	-331.526,32	1.161.775,68	1.024.530,58	731.175,73	672.834,47	58.341,26	430.599,95
* 33401 ACTIVIDADES CULTURALES	1.493.302,00	-331.526,32	1.161.775,68	1.024.530,58	731.175,73	672.834,47	58.341,26	430.599,95
22707 TALLERES CULTURALES DISTRITOS	693.059,00	0,00	693.059,00	693.058,74	499.615,18	499.615,18	0,00	193.443,82
22799 OTROS TRABAJOS REALIZADOS POR OTRAS EMP. Y PROF.	800.243,00	-331.526,32	468.716,68	331.471,84	231.560,55	173.219,29	58.341,26	237.156,13
** 001.215.33401.22799.5 D.CIUDAD LINEAL.ACTIV CULTURA.O.TRAB.EMP	7.500,00	0,00	7.500,00	0,00	0,00	0,00	0,00	7.500,00
* 33401 ACTIVIDADES CULTURALES	7.500,00	0,00	7.500,00	0,00	0,00	0,00	0,00	7.500,00
22799 OTROS TRABAJOS REALIZADOS POR OTRAS EMP. Y PROF.	7.500,00	0,00	7.500,00	0,00	0,00	0,00	0,00	7.500,00
** 001.215.33401.60999 D.CIUDAD LINEAL.ACTIV CULTURA.O INV NUEVA I	1.500,00	0,00	1.500,00	497,00	497,00	73,50	423,50	1.003,00
* 33401 ACTIVIDADES CULTURALES	1.500,00	0,00	1.500,00	497,00	497,00	73,50	423,50	1.003,00
60999 OTRAS INVERS. NUEVAS EN INFR.Y BIENES USO GENERAL	1.500,00	0,00	1.500,00	497,00	497,00	73,50	423,50	1.003,00
** 001.215.33401.62599 D.CIUDAD LINEAL.ACTIV CULTURA.OT MOBILY E	20.000,00	0,00	20.000,00	10.047,66	10.007,31	0,00	10.007,31	9.992,69
* 33401 ACTIVIDADES CULTURALES	20.000,00	0,00	20.000,00	10.047,66	10.007,31	0,00	10.007,31	9.992,69
62599 OTRO MOBILIARIO Y ENSERES	20.000,00	0,00	20.000,00	10.047,66	10.007,31	0,00	10.007,31	9.992,69
** 001.215.34101.22199 D.CIUDAD LINEAL.ACTUAC DEPORT DISTR.OT SUMI	4.500,00	-1.628,00	2.872,00	2.871,94	217,80	0,00	217,80	2.654,20
* 34101 ACTUACIONES DEPORTIVAS EN DISTRITOS	4.500,00	-1.628,00	2.872,00	2.871,94	217,80	0,00	217,80	2.654,20
22199 OTROS SUMINISTROS	4.500,00	-1.628,00	2.872,00	2.871,94	217,80	0,00	217,80	2.654,20
** 001.215.34101.227 D.CIUDAD LINEAL.ACTUAC DEPORT DISTR.TRAB.RE	14.000,00	0,00	14.000,00	0,00	0,00	0,00	0,00	14.000,00
* 34101 ACTUACIONES DEPORTIVAS EN DISTRITOS	14.000,00	0,00	14.000,00	0,00	0,00	0,00	0,00	14.000,00
22799 OTROS TRABAJOS REALIZADOS POR OTRAS EMP. Y PROF.	14.000,00	0,00	14.000,00	0,00	0,00	0,00	0,00	14.000,00
** 001.215.34201.208 D.CIUDAD LINEAL.INST DEPORT.ARREND O INMOV	71.207,00	-7.676,00	63.531,00	60.288,08	60.287,83	60.287,83	0,00	3.243,17
* 34201 INSTALACIONES DEPORTIVAS	71.207,00	-7.676,00	63.531,00	60.288,08	60.287,83	60.287,83	0,00	3.243,17
20800 ARRENDAMIENTOS DE OTRO INMOVILIZADO MATERIAL	71.207,00	-7.676,00	63.531,00	60.288,08	60.287,83	60.287,83	0,00	3.243,17
** 001.215.34201.212 D.CIUDAD LINEAL.INST DEPORT.EDIF.OTR.CONST	158.350,00	0,00	158.350,00	158.349,31	158.349,31	145.153,58	13.195,73	0,69
* 34201 INSTALACIONES DEPORTIVAS	158.350,00	0,00	158.350,00	158.349,31	158.349,31	145.153,58	13.195,73	0,69

AYUNTAMIENTO DE MADRID

LIQUIDACIÓN DEL PRESUPUESTO DE GASTOS

Ejercicio : 2020 **Fecha: 31/12/2020**

Centro **: 001 AYUNTAMIENTO DE MADRID**

Sección : 215 DISTRITO DE CIUDAD LINEAL

PROGRAMA/DESCRIPCIÓN/ECONÓMICO/DESCRIPCIÓN	C. INICIAL (1)	MODIFICACIONES (2)	C. DEFINITIVO (3=1+2)	G. COMPROMETIDOS (4)	OB. RECONOCIDAS (5)	PAGOS (6)	OB.PDTES.PAGO (7=5-6)	REMANENTE CRÉDITO (8=3-5)
21200 REP.MANT. Y CONSERV. EDIFICIOS Y OTRAS CONSTRUC.	158.350,00	0,00	158.350,00	158.349,31	158.349,31	145.153,58	13.195,73	0,69
**** 001.215.34201.22000 D.CIUDAD LINEAL.INST DEPORT.MAT OFIC NO INV**	2.000,00	0,00	2.000,00	1.999,53	1.999,53	1.277,33	722,20	0,47
*** 34201 INSTALACIONES DEPORTIVAS**	2.000,00	0,00	2.000,00	1.999,53	1.999,53	1.277,33	722,20	0,47
22000 MATERIAL DE OFICINA ORDINARIO NO INVENTARIABLE	2.000,00	0,00	2.000,00	1.999,53	1.999,53	1.277,33	722,20	0,47
**** 001.215.34201.22002 D.CIUDAD LINEAL.INST DEPORT.MAT INFORM NO I**	4.500,00	0,00	4.500,00	4.128,84	4.128,84	4.128,84	0,00	371,16
*** 34201 INSTALACIONES DEPORTIVAS**	4.500,00	0,00	4.500,00	4.128,84	4.128,84	4.128,84	0,00	371,16
22002 MATERIAL INFORMÁTICO NO INVENTARIABLE	4.500,00	0,00	4.500,00	4.128,84	4.128,84	4.128,84	0,00	371,16
**** 001.215.34201.221 D.CIUDAD LINEAL.INST DEPORT.SUMINISTROS**	28.600,00	0,00	28.600,00	26.543,10	26.473,80	26.473,80	0,00	2.126,20
*** 34201 INSTALACIONES DEPORTIVAS**	28.600,00	0,00	28.600,00	26.543,10	26.473,80	26.473,80	0,00	2.126,20
22106 PRODUCTOS FARMACÉUTICOS Y MATERIAL SANITARIO	6.600,00	0,00	6.600,00	4.519,60	4.450,30	4.450,30	0,00	2.149,70
22110 PRODUCTOS DE LIMPIEZA Y ASEO	22.000,00	0,00	22.000,00	22.023,50	22.023,50	22.023,50	0,00	-23,50
**** 001.215.34201.22104 D.CIUDAD LINEAL.INST DEPORT.VESTUARIO**	30.000,00	0,00	30.000,00	29.376,15	29.376,15	19.481,07	9.895,08	623,85
*** 34201 INSTALACIONES DEPORTIVAS**	30.000,00	0,00	30.000,00	29.376,15	29.376,15	19.481,07	9.895,08	623,85
22104 VESTUARIO	30.000,00	0,00	30.000,00	29.376,15	29.376,15	19.481,07	9.895,08	623,85
**** 001.215.34201.22199 D.CIUDAD LINEAL.INST DEPORT.OT SUMINISTR**	74.112,00	-2.000,00	72.112,00	61.116,23	45.369,78	18.541,74	26.828,04	26.742,22
*** 34201 INSTALACIONES DEPORTIVAS**	74.112,00	-2.000,00	72.112,00	61.116,23	45.369,78	18.541,74	26.828,04	26.742,22
22199 OTROS SUMINISTROS	74.112,00	-2.000,00	72.112,00	61.116,23	45.369,78	18.541,74	26.828,04	26.742,22
**** 001.215.34201.227 D.CIUDAD LINEAL.INST DEPORT.TRAB.REAL.EMP**	914.153,00	0,00	914.153,00	913.370,17	897.839,13	897.632,30	206,83	16.313,87
*** 34201 INSTALACIONES DEPORTIVAS**	914.153,00	0,00	914.153,00	913.370,17	897.839,13	897.632,30	206,83	16.313,87
22700 LIMPIEZA Y ASEO	2.092,00	0,00	2.092,00	2.091,98	1.220,31	1.220,31	0,00	871,69
22799 OTROS TRABAJOS REALIZADOS POR OTRAS EMP. Y PROF.	912.061,00	0,00	912.061,00	911.278,19	896.618,82	896.411,99	206,83	15.442,18
**** 001.215.34201.22799.2 D.CIUDAD LINEAL.INST DEPORT.O.TRAB.EMP**	0,00	349,67	349,67	349,67	317,58	0,00	317,58	32,09
*** 34201 INSTALACIONES DEPORTIVAS**	0,00	349,67	349,67	349,67	317,58	0,00	317,58	32,09
22799 OTROS TRABAJOS REALIZADOS POR OTRAS EMP. Y PROF.	0,00	349,67	349,67	349,67	317,58	0,00	317,58	32,09
**** 001.215.34201.60999 D.CIUDAD LINEAL.INST DEPORT.O INV NUEVA INF**	70.000,00	0,00	70.000,00	0,00	0,00	0,00	0,00	70.000,00
*** 34201 INSTALACIONES DEPORTIVAS**	70.000,00	0,00	70.000,00	0,00	0,00	0,00	0,00	70.000,00
60999 OTRAS INVERS. NUEVAS EN INFR.Y BIENES USO GENERAL	70.000,00	0,00	70.000,00	0,00	0,00	0,00	0,00	70.000,00
**** 001.215.34201.62300 D.CIUDAD LINEAL.INST DEPORT.MAQUINARIA**	10.000,00	0,00	10.000,00	5.732,01	5.732,01	0,00	5.732,01	4.267,99
*** 34201 INSTALACIONES DEPORTIVAS**	10.000,00	0,00	10.000,00	5.732,01	5.732,01	0,00	5.732,01	4.267,99
62300 MAQUINARIA	10.000,00	0,00	10.000,00	5.732,01	5.732,01	0,00	5.732,01	4.267,99

AYUNTAMIENTO DE MADRID

LIQUIDACIÓN DEL PRESUPUESTO DE GASTOS

Ejercicio : 2020 **Fecha: 31/12/2020**

Centro **: 001 AYUNTAMIENTO DE MADRID**

Sección : 215 DISTRITO DE CIUDAD LINEAL

PROGRAMA/DESCRIPCIÓN/ECONÓMICO/DESCRIPCIÓN	C. INICIAL (1)	MODIFICACIONES (2)	C. DEFINITIVO (3=1+2)	G. COMPROMETIDOS (4)	OB. RECONOCIDAS (5)	PAGOS (6)	OB.PDTES.PAGO (7=5-6)	REMANENTE CRÉDITO (8=3-5)
** 001.215.34201.62500 D.CIUDAD LINEAL.INST DEPORT.MOBIL EQ OFI	10.000,00	0,00	10.000,00	5.467,86	5.467,86	0,00	5.467,86	4.532,14
* 34201 INSTALACIONES DEPORTIVAS	10.000,00	0,00	10.000,00	5.467,86	5.467,86	0,00	5.467,86	4.532,14
62500 MOBILIARIO Y EQUIPOS DE OFICINA	10.000,00	0,00	10.000,00	5.467,86	5.467,86	0,00	5.467,86	4.532,14
** 001.215.34201.62599 D.CIUDAD LINEAL.INST DEPORT.OT MOBILY E	10.000,00	9.304,00	19.304,00	7.826,28	7.826,28	0,00	7.826,28	11.477,72
* 34201 INSTALACIONES DEPORTIVAS	10.000,00	9.304,00	19.304,00	7.826,28	7.826,28	0,00	7.826,28	11.477,72
62599 OTRO MOBILIARIO Y ENSERES	10.000,00	9.304,00	19.304,00	7.826,28	7.826,28	0,00	7.826,28	11.477,72
** 001.215.34201.63200 D.CIUDAD LINEAL.INST DEPORT.EDIF CONST(RE	0,00	6.000,00	6.000,00	3.077,72	2.424,11	0,00	2.424,11	3.575,89
* 34201 INSTALACIONES DEPORTIVAS	0,00	6.000,00	6.000,00	3.077,72	2.424,11	0,00	2.424,11	3.575,89
63200 EDIFICIOS Y OTRAS CONSTRUCCIONES (REFORMA)	0,00	6.000,00	6.000,00	3.077,72	2.424,11	0,00	2.424,11	3.575,89
** 001.215.48900 D.CIUDAD LINEAL.OTRAS TRANSF A FAMILIAS	420.995,00	447.990,60	868.985,60	302.951,05	267.477,93	248.045,97	19.431,96	601.507,67
* 23102 FAMILIA E INFANCIA	260.995,00	150.000,00	410.995,00	235.213,22	201.546,22	182.414,26	19.131,96	209.448,78
48900 OTRAS TRANSFERENCIAS A FAMILIAS	260.995,00	150.000,00	410.995,00	235.213,22	201.546,22	182.414,26	19.131,96	209.448,78
* 23103 PERSONAS MAYORES Y SERVICIOS SOCIALES	30.000,00	0,00	30.000,00	7.947,07	6.638,65	6.638,65	0,00	23.361,35
48900 OTRAS TRANSFERENCIAS A FAMILIAS	30.000,00	0,00	30.000,00	7.947,07	6.638,65	6.638,65	0,00	23.361,35
* 23106 INTEGRACIÓN COMUNITARIA Y EMERGENCIA SOCIAL	130.000,00	297.990,60	427.990,60	59.790,76	59.293,06	58.993,06	300,00	368.697,54
48900 OTRAS TRANSFERENCIAS A FAMILIAS	130.000,00	297.990,60	427.990,60	59.790,76	59.293,06	58.993,06	300,00	368.697,54
** 001.215.48900.2 D.CIUDAD LINEAL.OTRAS TRANSF A FAMILIAS	0,00	4.867,93	4.867,93	4.867,93	3.810,79	3.810,79	0,00	1.057,14
* 23102 FAMILIA E INFANCIA	0,00	3.881,50	3.881,50	3.881,50	2.824,36	2.824,36	0,00	1.057,14
48900 OTRAS TRANSFERENCIAS A FAMILIAS	0,00	3.881,50	3.881,50	3.881,50	2.824,36	2.824,36	0,00	1.057,14
* 23103 PERSONAS MAYORES Y SERVICIOS SOCIALES	0,00	986,43	986,43	986,43	986,43	986,43	0,00	0,00
48900 OTRAS TRANSFERENCIAS A FAMILIAS	0,00	986,43	986,43	986,43	986,43	986,43	0,00	0,00
** 001.215.49300.22199 D.CIUDAD LINEAL.CONSUMO.OT SUMINISTR	200,00	0,00	200,00	0,00	0,00	0,00	0,00	200,00
* 49300 CONSUMO	200,00	0,00	200,00	0,00	0,00	0,00	0,00	200,00
22199 OTROS SUMINISTROS	200,00	0,00	200,00	0,00	0,00	0,00	0,00	200,00
** 001.215.49300.226 D.CIUDAD LINEAL.CONSUMO.GTOS DIVERSOS	200,00	0,00	200,00	0,00	0,00	0,00	0,00	200,00
* 49300 CONSUMO	200,00	0,00	200,00	0,00	0,00	0,00	0,00	200,00
22699 OTROS GASTOS DIVERSOS	200,00	0,00	200,00	0,00	0,00	0,00	0,00	200,00
** 001.215.49300.23121 D.CIUDAD LINEAL.CONSUMO.LOCOM URB P NO DIR	200,00	0,00	200,00	0,00	0,00	0,00	0,00	200,00
* 49300 CONSUMO	200,00	0,00	200,00	0,00	0,00	0,00	0,00	200,00
23121 LOCOMOCIÓN URBANA PERSONAL NO DIRECTIVO	200,00	0,00	200,00	0,00	0,00	0,00	0,00	200,00

AYUNTAMIENTO DE MADRID

LIQUIDACIÓN DEL PRESUPUESTO DE GASTOS

Ejercicio : 2020 **Fecha: 31/12/2020**

Centro **: 001 AYUNTAMIENTO DE MADRID**

Sección : 215 DISTRITO DE CIUDAD LINEAL

PROGRAMA/DESCRIPCIÓN/ECONÓMICO/DESCRIPCIÓN	C. INICIAL (1)	MODIFICACIONES (2)	C. DEFINITIVO (3=1+2)	G. COMPROMETIDOS (4)	OB. RECONOCIDAS (5)	PAGOS (6)	OB.PDTES.PAGO (7=5-6)	REMANENTE CRÉDITO (8=3-5)
** 001.215.91220.22601 D.CIUDAD LINEAL.CONCEJALÍA-PRES.ATCION PROT	2.000,00	0,00	2.000,00	0,00	0,00	0,00	0,00	2.000,00
* 91220 CONCEJALÍA-PRESIDENCIA DEL DISTRITO	2.000,00	0,00	2.000,00	0,00	0,00	0,00	0,00	2.000,00
22601 ATENCIONES PROTOCOLARIAS Y REPRESENTATIVAS	2.000,00	0,00	2.000,00	0,00	0,00	0,00	0,00	2.000,00
** 001.215.91220.22601.2 D.CIUDAD LINEAL.CONCEJALÍA-PRES.ATCION PROT	0,00	60,00	60,00	60,00	0,00	0,00	0,00	60,00
* 91220 CONCEJALÍA-PRESIDENCIA DEL DISTRITO	0,00	60,00	60,00	60,00	0,00	0,00	0,00	60,00
22601 ATENCIONES PROTOCOLARIAS Y REPRESENTATIVAS	0,00	60,00	60,00	60,00	0,00	0,00	0,00	60,00
** 001.215.92001.202 D.CIUDAD LINEAL.DGA .ARREND.EDIF.O.CONST.	35.000,00	0,00	35.000,00	30.115,92	30.055,72	27.561,11	2.494,61	4.944,28
* 92001 DIREC. Y GESTIÓN ADMTVA. DEL DISTRITO	35.000,00	0,00	35.000,00	30.115,92	30.055,72	27.561,11	2.494,61	4.944,28
20200 ARRENDAMIENTOS DE EDIFICIOS Y OTRAS CONSTRUCCIONES	35.000,00	0,00	35.000,00	30.115,92	30.055,72	27.561,11	2.494,61	4.944,28
** 001.215.92001.205 D.CIUDAD LINEAL.DGA .ARRE.MOB.Y ENSER	13.348,00	0,00	13.348,00	3.647,47	1.045,70	1.045,70	0,00	12.302,30
* 92001 DIREC. Y GESTIÓN ADMTVA. DEL DISTRITO	13.348,00	0,00	13.348,00	3.647,47	1.045,70	1.045,70	0,00	12.302,30
20500 ARRENDAMIENTOS DE MOBILIARIO Y ENSERES	13.348,00	0,00	13.348,00	3.647,47	1.045,70	1.045,70	0,00	12.302,30
** 001.215.92001.212 D.CIUDAD LINEAL.DGA .EDIF.OTR.CONST	15.027,00	0,00	15.027,00	5.027,00	931,80	931,80	0,00	14.095,20
* 92001 DIREC. Y GESTIÓN ADMTVA. DEL DISTRITO	15.027,00	0,00	15.027,00	5.027,00	931,80	931,80	0,00	14.095,20
21200 REP.MANT. Y CONSERV. EDIFICIOS Y OTRAS CONSTRUC.	15.027,00	0,00	15.027,00	5.027,00	931,80	931,80	0,00	14.095,20
** 001.215.92001.21200.2 D.CIUDAD LINEAL.DGA .REP MANT CONSER EDIF	0,00	4.068,73	4.068,73	4.068,73	2.400,00	0,00	2.400,00	1.668,73
* 92001 DIREC. Y GESTIÓN ADMTVA. DEL DISTRITO	0,00	4.068,73	4.068,73	4.068,73	2.400,00	0,00	2.400,00	1.668,73
21200 REP.MANT. Y CONSERV. EDIFICIOS Y OTRAS CONSTRUC.	0,00	4.068,73	4.068,73	4.068,73	2.400,00	0,00	2.400,00	1.668,73
** 001.215.92001.215 D.CIUDAD LINEAL.DGA .MOBILIARIO	1.144,00	0,00	1.144,00	920,37	571,43	571,43	0,00	572,57
* 92001 DIREC. Y GESTIÓN ADMTVA. DEL DISTRITO	1.144,00	0,00	1.144,00	920,37	571,43	571,43	0,00	572,57
21500 REP., MANT. Y CONSERV. DE MOBILIARIO	1.144,00	0,00	1.144,00	920,37	571,43	571,43	0,00	572,57
** 001.215.92001.22000 D.CIUDAD LINEAL.DGA .MAT OFIC NO INVEN	17.400,00	0,00	17.400,00	14.213,85	14.213,85	10.529,56	3.684,29	3.186,15
* 92001 DIREC. Y GESTIÓN ADMTVA. DEL DISTRITO	17.400,00	0,00	17.400,00	14.213,85	14.213,85	10.529,56	3.684,29	3.186,15
22000 MATERIAL DE OFICINA ORDINARIO NO INVENTARIABLE	17.400,00	0,00	17.400,00	14.213,85	14.213,85	10.529,56	3.684,29	3.186,15
** 001.215.92001.22001 D.CIUDAD LINEAL.DGA .PRENSA,REVIS,PUB	30.971,00	185,00	31.156,00	31.155,03	16.117,41	16.117,41	0,00	15.038,59
* 92001 DIREC. Y GESTIÓN ADMTVA. DEL DISTRITO	30.971,00	185,00	31.156,00	31.155,03	16.117,41	16.117,41	0,00	15.038,59
22001 PRENSA, REVISTAS, LIBROS Y OTRAS PUBLICACIONES	30.971,00	185,00	31.156,00	31.155,03	16.117,41	16.117,41	0,00	15.038,59
** 001.215.92001.22002 D.CIUDAD LINEAL.DGA .MAT INFORM NO INV	5.000,00	0,00	5.000,00	0,00	0,00	0,00	0,00	5.000,00
* 92001 DIREC. Y GESTIÓN ADMTVA. DEL DISTRITO	5.000,00	0,00	5.000,00	0,00	0,00	0,00	0,00	5.000,00
22002 MATERIAL INFORMÁTICO NO INVENTARIABLE	5.000,00	0,00	5.000,00	0,00	0,00	0,00	0,00	5.000,00

AYUNTAMIENTO DE MADRID

LIQUIDACIÓN DEL PRESUPUESTO DE GASTOS

Ejercicio : 2020 **Fecha: 31/12/2020**

Centro **: 001 AYUNTAMIENTO DE MADRID**

Sección : 215 DISTRITO DE CIUDAD LINEAL

PROGRAMA/DESCRIPCIÓN/ECONÓMICO/DESCRIPCIÓN	C. INICIAL (1)	MODIFICACIONES (2)	C. DEFINITIVO (3=1+2)	G. COMPROMETIDOS (4)	OB. RECONOCIDAS (5)	PAGOS (6)	OB.PDTES.PAGO (7=5-6)	REMANENTE CRÉDITO (8=3-5)
** 001.215.92001.221 D.CIUDAD LINEAL.DGA .SUMINISTROS	0,00	2.300,00	2.300,00	2.294,65	2.294,65	0,00	2.294,65	5,35
* 92001 DIREC. Y GESTIÓN ADMTVA. DEL DISTRITO	0,00	2.300,00	2.300,00	2.294,65	2.294,65	0,00	2.294,65	5,35
22106 PRODUCTOS FARMACÉUTICOS Y MATERIAL SANITARIO	0,00	2.300,00	2.300,00	2.294,65	2.294,65	0,00	2.294,65	5,35
** 001.215.92001.22104 D.CIUDAD LINEAL.DGA .VESTUARIO	2.000,00	-235,00	1.765,00	0,00	0,00	0,00	0,00	1.765,00
* 92001 DIREC. Y GESTIÓN ADMTVA. DEL DISTRITO	2.000,00	-235,00	1.765,00	0,00	0,00	0,00	0,00	1.765,00
22104 VESTUARIO	2.000,00	-235,00	1.765,00	0,00	0,00	0,00	0,00	1.765,00
** 001.215.92001.22199 D.CIUDAD LINEAL.DGA .OT SUMINISTR	5.000,00	7.000,00	12.000,00	11.699,91	11.699,91	1.756,13	9.943,78	300,09
* 92001 DIREC. Y GESTIÓN ADMTVA. DEL DISTRITO	5.000,00	7.000,00	12.000,00	11.699,91	11.699,91	1.756,13	9.943,78	300,09
22199 OTROS SUMINISTROS	5.000,00	7.000,00	12.000,00	11.699,91	11.699,91	1.756,13	9.943,78	300,09
** 001.215.92001.226 D.CIUDAD LINEAL.DGA .GTOS DIVERSOS	14.000,00	8.345,75	22.345,75	18.044,75	18.044,75	13.204,75	4.840,00	4.301,00
* 92001 DIREC. Y GESTIÓN ADMTVA. DEL DISTRITO	14.000,00	8.345,75	22.345,75	18.044,75	18.044,75	13.204,75	4.840,00	4.301,00
22604 GASTOS JURÍDICOS Y CONTENCIOSOS	14.000,00	0,00	14.000,00	9.699,00	9.699,00	4.859,00	4.840,00	4.301,00
22699 OTROS GASTOS DIVERSOS	0,00	8.345,75	8.345,75	8.345,75	8.345,75	8.345,75	0,00	0,00
** 001.215.92001.22603 D.CIUDAD LINEAL.DGA .PUBLICA DIARIOS OF	4.000,00	0,00	4.000,00	1.300,70	1.300,70	0,00	1.300,70	2.699,30
* 92001 DIREC. Y GESTIÓN ADMTVA. DEL DISTRITO	4.000,00	0,00	4.000,00	1.300,70	1.300,70	0,00	1.300,70	2.699,30
22603 PUBLICACIÓN EN DIARIOS OFICIALES	4.000,00	0,00	4.000,00	1.300,70	1.300,70	0,00	1.300,70	2.699,30
** 001.215.92001.227 D.CIUDAD LINEAL.DGA .TRAB.REAL.EMP	35.000,00	18.700,00	53.700,00	3.673,56	2.977,81	1.586,31	1.391,50	50.722,19
* 92001 DIREC. Y GESTIÓN ADMTVA. DEL DISTRITO	35.000,00	18.700,00	53.700,00	3.673,56	2.977,81	1.586,31	1.391,50	50.722,19
22706 ESTUDIOS Y TRABAJOS TÉCNICOS	0,00	50.000,00	50.000,00	0,00	0,00	0,00	0,00	50.000,00
22799 OTROS TRABAJOS REALIZADOS POR OTRAS EMP. Y PROF.	35.000,00	-31.300,00	3.700,00	3.673,56	2.977,81	1.586,31	1.391,50	722,19
** 001.215.92001.233 D.CIUDAD LINEAL.DGA .OTRAS INDEMN.	215.609,00	50,00	215.659,00	203.433,01	203.433,01	203.433,01	0,00	12.225,99
* 92001 DIREC. Y GESTIÓN ADMTVA. DEL DISTRITO	215.609,00	50,00	215.659,00	203.433,01	203.433,01	203.433,01	0,00	12.225,99
23303 INDEMNIZACIÓN A VOCALES DE JUNTAS DE DISTRITO	215.609,00	0,00	215.609,00	203.383,01	203.383,01	203.383,01	0,00	12.225,99
23399 OTRAS INDEMNIZACIONES	0,00	50,00	50,00	50,00	50,00	50,00	0,00	0,00
** 001.215.92001.62500 D.CIUDAD LINEAL.DGA .MOBIL EQ OFI	5.000,00	0,00	5.000,00	0,00	0,00	0,00	0,00	5.000,00
* 92001 DIREC. Y GESTIÓN ADMTVA. DEL DISTRITO	5.000,00	0,00	5.000,00	0,00	0,00	0,00	0,00	5.000,00
62500 MOBILIARIO Y EQUIPOS DE OFICINA	5.000,00	0,00	5.000,00	0,00	0,00	0,00	0,00	5.000,00
** 001.215.92001.62500.2 D.CIUDAD LINEAL.DGA .MOBIL EQ OFI	0,00	6.648,76	6.648,76	6.648,76	6.648,76	6.648,76	0,00	0,00
* 92001 DIREC. Y GESTIÓN ADMTVA. DEL DISTRITO	0,00	6.648,76	6.648,76	6.648,76	6.648,76	6.648,76	0,00	0,00
62500 MOBILIARIO Y EQUIPOS DE OFICINA	0,00	6.648,76	6.648,76	6.648,76	6.648,76	6.648,76	0,00	0,00

AYUNTAMIENTO DE MADRID

LIQUIDACIÓN DEL PRESUPUESTO DE GASTOS

Ejercicio : 2020 **Fecha: 31/12/2020**

Centro **: 001 AYUNTAMIENTO DE MADRID**

Sección : 215 DISTRITO DE CIUDAD LINEAL

PROGRAMA/DESCRIPCIÓN/ECONÓMICO/DESCRIPCIÓN	C. INICIAL (1)	MODIFICACIONES (2)	C. DEFINITIVO (3=1+2)	G. COMPROMETIDOS (4)	OB. RECONOCIDAS (5)	PAGOS (6)	OB.PDTES.PAGO (7=5-6)	REMANENTE CRÉDITO (8=3-5)
** 001.215.92001.62599 D.CIUDAD LINEAL.DGA .OT MOBILY E	3.000,00	0,00	3.000,00	735,08	735,08	0,00	735,08	2.264,92
* 92001 DIREC. Y GESTIÓN ADMTVA. DEL DISTRITO	3.000,00	0,00	3.000,00	735,08	735,08	0,00	735,08	2.264,92
62599 OTRO MOBILIARIO Y ENSERES	3.000,00	0,00	3.000,00	735,08	735,08	0,00	735,08	2.264,92
** 001.215.92401.489 D.CIUDAD LINEAL.PARTI CIUDAD.OT.TRANS.FAM.I	48.000,00	0,00	48.000,00	47.197,97	47.197,97	44.697,97	2.500,00	802,03
* 92401 PARTICIPACIÓN CIUDADANA	48.000,00	0,00	48.000,00	47.197,97	47.197,97	44.697,97	2.500,00	802,03
48901 OTRAS TRANSFERENCIAS A INSTITUC. SIN FINES LUCRO	48.000,00	0,00	48.000,00	47.197,97	47.197,97	44.697,97	2.500,00	802,03
** 001.215.93302.212 D.CIUDAD LINEAL.EDIFICIOS.EDIF.OTR.CONST	199.605,00	0,00	199.605,00	199.604,11	199.604,11	182.970,48	16.633,63	0,89
* 93302 EDIFICIOS	199.605,00	0,00	199.605,00	199.604,11	199.604,11	182.970,48	16.633,63	0,89
21200 REP.MANT. Y CONSERV. EDIFICIOS Y OTRAS CONSTRUC.	199.605,00	0,00	199.605,00	199.604,11	199.604,11	182.970,48	16.633,63	0,89
** 001.215.93302.227 D.CIUDAD LINEAL.EDIFICIOS.TRAB.REAL.EMP	1.953.392,00	21.526,32	1.974.918,32	1.965.726,12	1.861.356,68	1.861.356,68	0,00	113.561,64
* 93302 EDIFICIOS	1.953.392,00	21.526,32	1.974.918,32	1.965.726,12	1.861.356,68	1.861.356,68	0,00	113.561,64
22700 LIMPIEZA Y ASEO	1.050.301,00	21.526,32	1.071.827,32	1.062.636,69	1.049.794,68	1.049.794,68	0,00	22.032,64
22701 SEGURIDAD	353.926,00	0,00	353.926,00	353.925,01	353.925,00	353.925,00	0,00	1,00
22799 OTROS TRABAJOS REALIZADOS POR OTRAS EMP. Y PROF.	549.165,00	0,00	549.165,00	549.164,42	457.637,00	457.637,00	0,00	91.528,00
** 001.215.93302.63200 D.CIUDAD LINEAL.EDIFICIOS.EDIF CONST(RE	0,00	9.000,00	9.000,00	5.001,29	2.455,37	0,00	2.455,37	6.544,63
* 93302 EDIFICIOS	0,00	9.000,00	9.000,00	5.001,29	2.455,37	0,00	2.455,37	6.544,63
63200 EDIFICIOS Y OTRAS CONSTRUCCIONES (REFORMA)	0,00	9.000,00	9.000,00	5.001,29	2.455,37	0,00	2.455,37	6.544,63
** 001.215.93303.63200.2 D.CIUDAD LINEAL.IFS GEST P .EDIF CONST(RE	0,00	2.015.541,33	2.015.541,33	2.015.541,33	2.015.536,09	875.463,76	1.140.072,33	5,24
* 93303 I.F.S. GESTIÓN DEL PATRIMONIO	0,00	2.015.541,33	2.015.541,33	2.015.541,33	2.015.536,09	875.463,76	1.140.072,33	5,24
63200 EDIFICIOS Y OTRAS CONSTRUCCIONES (REFORMA)	0,00	2.015.541,33	2.015.541,33	2.015.541,33	2.015.536,09	875.463,76	1.140.072,33	5,24
** 001.23103.22710 PERSON MAYORES. SERV AYUDA DOMICILIO	13.526.696,00	-225.758,63	13.300.937,37	13.140.771,07	11.336.676,55	11.336.676,55	0,00	1.964.260,82
* 23103 PERSONAS MAYORES Y SERVICIOS SOCIALES	13.526.696,00	-225.758,63	13.300.937,37	13.140.771,07	11.336.676,55	11.336.676,55	0,00	1.964.260,82
22710 SERVICIO DE AYUDA A DOMICILIO	13.526.696,00	-225.758,63	13.300.937,37	13.140.771,07	11.336.676,55	11.336.676,55	0,00	1.964.260,82
** 001.3.1 PRODUC BIENES PCO CARÁCT PREF.GASTOS PERSON	7.205.788,00	-111.066,54	7.094.721,46	6.671.983,73	6.671.983,73	6.671.983,73	0,00	422.737,73
* 31101 SALUBRIDAD PÚBLICA	341.706,00	50.825,00	392.531,00	364.459,18	364.459,18	364.459,18	0,00	28.071,82
12000 SUELDOS DEL GRUPO A1	48.021,00	15.617,00	63.638,00	53.000,18	53.000,18	53.000,18	0,00	10.637,82
12003 SUELDOS DEL GRUPO C1	10.780,00	0,00	10.780,00	10.727,38	10.727,38	10.727,38	0,00	52,62
12004 SUELDOS DEL GRUPO C2	18.276,00	0,00	18.276,00	16.106,57	16.106,57	16.106,57	0,00	2.169,43
12006 TRIENIOS	20.499,00	0,00	20.499,00	21.144,02	21.144,02	21.144,02	0,00	-645,02
12100 COMPLEMENTO DE DESTINO	48.298,00	7.595,00	55.893,00	49.454,52	49.454,52	49.454,52	0,00	6.438,48

AYUNTAMIENTO DE MADRID

LIQUIDACIÓN DEL PRESUPUESTO DE GASTOS

Ejercicio : 2020 **Fecha: 31/12/2020**

Centro **: 001 AYUNTAMIENTO DE MADRID**

Sección : 215 DISTRITO DE CIUDAD LINEAL

PROGRAMA/DESCRIPCIÓN/ECONÓMICO/DESCRIPCIÓN	C. INICIAL (1)	MODIFICACIONES (2)	C. DEFINITIVO (3=1+2)	G. COMPROMETIDOS (4)	OB. RECONOCIDAS (5)	PAGOS (6)	OB.PDTES.PAGO (7=5-6)	REMANENTE CRÉDITO (8=3-5)
12101 COMPLEMENTO ESPECÍFICO	119.105,00	16.585,00	135.690,00	121.053,67	121.053,67	121.053,67	0,00	14.636,33
12103 OTROS COMPLEMENTOS	6.144,00	637,00	6.781,00	6.142,48	6.142,48	6.142,48	0,00	638,52
15000 PRODUCTIVIDAD	7.581,00	0,00	7.581,00	10.075,93	10.075,93	10.075,93	0,00	-2.494,93
16000 SEGURIDAD SOCIAL	63.002,00	10.391,00	73.393,00	71.809,38	71.809,38	71.809,38	0,00	1.583,62
16009 OTRAS CUOTAS	0,00	0,00	0,00	4.945,05	4.945,05	4.945,05	0,00	-4.945,05
*** 33401 ACTIVIDADES CULTURALES**	475.076,00	-62.314,00	412.762,00	306.965,44	306.965,44	306.965,44	0,00	105.796,56
12001 SUELDOS DEL GRUPO A2	58.235,00	-21.459,00	36.776,00	8.023,42	8.023,42	8.023,42	0,00	28.752,58
12003 SUELDOS DEL GRUPO C1	28.152,00	0,00	28.152,00	26.082,26	26.082,26	26.082,26	0,00	2.069,74
12004 SUELDOS DEL GRUPO C2	38.287,00	0,00	38.287,00	32.621,59	32.621,59	32.621,59	0,00	5.665,41
12006 TRIENIOS	14.096,00	0,00	14.096,00	13.341,56	13.341,56	13.341,56	0,00	754,44
12100 COMPLEMENTO DE DESTINO	69.639,00	-9.268,00	60.371,00	41.488,86	41.488,86	41.488,86	0,00	18.882,14
12101 COMPLEMENTO ESPECÍFICO	160.210,00	-31.587,00	128.623,00	92.803,46	92.803,46	92.803,46	0,00	35.819,54
12103 OTROS COMPLEMENTOS	8.376,00	0,00	8.376,00	5.866,20	5.866,20	5.866,20	0,00	2.509,80
15000 PRODUCTIVIDAD	3.816,00	0,00	3.816,00	310,10	310,10	310,10	0,00	3.505,90
15100 GRATIFICACIONES POR SERVICIOS EXTRAORDINARIOS	0,00	0,00	0,00	1.166,40	1.166,40	1.166,40	0,00	-1.166,40
16000 SEGURIDAD SOCIAL	94.265,00	0,00	94.265,00	65.910,95	65.910,95	65.910,95	0,00	28.354,05
16009 OTRAS CUOTAS	0,00	0,00	0,00	19.350,64	19.350,64	19.350,64	0,00	-19.350,64
*** 34201 INSTALACIONES DEPORTIVAS**	6.389.006,00	-99.577,54	6.289.428,46	6.000.559,11	6.000.559,11	6.000.559,11	0,00	288.869,35
12101 COMPLEMENTO ESPECÍFICO	1.442,00	0,00	1.442,00	0,00	0,00	0,00	0,00	1.442,00
13000 RETRIBUCIONES BÁSICAS	2.240.569,00	-142.788,49	2.097.780,51	1.709.096,36	1.709.096,36	1.709.096,36	0,00	388.684,15
13002 OTRAS REMUNERACIONES	477.372,00	-113.678,50	363.693,50	142.339,97	142.339,97	142.339,97	0,00	221.353,53
13100 RETRIBUCIONES BÁSICAS	1.950.036,00	88.945,59	2.038.981,59	2.057.068,99	2.057.068,99	2.057.068,99	0,00	-18.087,40
13102 OTRAS REMUNERACIONES	268.432,00	33,03	268.465,03	181.288,82	181.288,82	181.288,82	0,00	87.176,21
16000 SEGURIDAD SOCIAL	1.451.155,00	67.910,83	1.519.065,83	1.601.177,22	1.601.177,22	1.601.177,22	0,00	-82.111,39
16009 OTRAS CUOTAS	0,00	0,00	0,00	309.587,75	309.587,75	309.587,75	0,00	-309.587,75
**** 001.4.1 ACT CARÁCT ECONÓM.GASTOS PERSONAL**	271.146,00	-2.175,00	268.971,00	214.640,46	214.640,46	214.640,46	0,00	54.330,54
*** 49300 CONSUMO**	271.146,00	-2.175,00	268.971,00	214.640,46	214.640,46	214.640,46	0,00	54.330,54
12001 SUELDOS DEL GRUPO A2	58.235,00	-1.030,00	57.205,00	40.105,31	40.105,31	40.105,31	0,00	17.099,69
12004 SUELDOS DEL GRUPO C2	9.138,00	0,00	9.138,00	7.663,28	7.663,28	7.663,28	0,00	1.474,72
12006 TRIENIOS	11.835,00	0,00	11.835,00	9.337,14	9.337,14	9.337,14	0,00	2.497,86

AYUNTAMIENTO DE MADRID

LIQUIDACIÓN DEL PRESUPUESTO DE GASTOS

Ejercicio : 2020 **Fecha: 31/12/2020**

Centro **: 001 AYUNTAMIENTO DE MADRID**

Sección : 215 DISTRITO DE CIUDAD LINEAL

PROGRAMA/DESCRIPCIÓN/ECONÓMICO/DESCRIPCIÓN	C. INICIAL (1)	MODIFICACIONES (2)	C. DEFINITIVO (3=1+2)	G. COMPROMETIDOS (4)	OB. RECONOCIDAS (5)	PAGOS (6)	OB.PDTES.PAGO (7=5-6)	REMANENTE CRÉDITO (8=3-5)
12100 COMPLEMENTO DE DESTINO	39.576,00	0,00	39.576,00	29.456,85	29.456,85	29.456,85	0,00	10.119,15
12101 COMPLEMENTO ESPECÍFICO	89.342,00	-1.145,00	88.197,00	67.819,33	67.819,33	67.819,33	0,00	20.377,67
12103 OTROS COMPLEMENTOS	4.460,00	0,00	4.460,00	3.462,24	3.462,24	3.462,24	0,00	997,76
15000 PRODUCTIVIDAD	3.816,00	0,00	3.816,00	3.234,43	3.234,43	3.234,43	0,00	581,57
16000 SEGURIDAD SOCIAL	54.744,00	0,00	54.744,00	44.589,63	44.589,63	44.589,63	0,00	10.154,37
16009 OTRAS CUOTAS	0,00	0,00	0,00	8.972,25	8.972,25	8.972,25	0,00	-8.972,25
**** 001.9.1 ACT CARÁCTER GRAL.GASTOS PERSONAL**	4.774.555,00	-148.318,00	4.626.237,00	4.074.391,30	4.074.391,30	4.074.391,30	0,00	551.845,70
*** 91220 CONCEJALÍA-PRESIDENCIA DEL DISTRITO**	269.850,00	0,00	269.850,00	274.650,15	274.650,15	274.650,15	0,00	-4.800,15
11000 RETRIBUCIONES BÁSICAS	32.014,00	0,00	32.014,00	30.627,65	30.627,65	30.627,65	0,00	1.386,35
11001 RETRIBUCIONES COMPLEMENTARIAS	78.076,00	0,00	78.076,00	74.697,87	74.697,87	74.697,87	0,00	3.378,13
12004 SUELDOS DEL GRUPO C2	29.056,00	0,00	29.056,00	27.278,28	27.278,28	27.278,28	0,00	1.777,72
12006 TRIENIOS	2.260,00	0,00	2.260,00	4.968,26	4.968,26	4.968,26	0,00	-2.708,26
12100 COMPLEMENTO DE DESTINO	16.717,00	0,00	16.717,00	16.632,00	16.632,00	16.632,00	0,00	85,00
12101 COMPLEMENTO ESPECÍFICO	38.804,00	0,00	38.804,00	38.610,74	38.610,74	38.610,74	0,00	193,26
12103 OTROS COMPLEMENTOS	2.024,00	0,00	2.024,00	2.556,40	2.556,40	2.556,40	0,00	-532,40
15000 PRODUCTIVIDAD	10.880,00	0,00	10.880,00	19.603,54	19.603,54	19.603,54	0,00	-8.723,54
16000 SEGURIDAD SOCIAL	60.019,00	0,00	60.019,00	59.675,41	59.675,41	59.675,41	0,00	343,59
*** 92001 DIREC. Y GESTIÓN ADMTVA. DEL DISTRITO**	4.504.705,00	-148.318,00	4.356.387,00	3.799.741,15	3.799.741,15	3.799.741,15	0,00	556.645,85
10100 RETRIBUCIONES BÁSICAS	96.981,00	0,00	96.981,00	96.355,78	96.355,78	96.355,78	0,00	625,22
12000 SUELDOS DEL GRUPO A1	235.882,00	-27.025,00	208.857,00	106.640,47	106.640,47	106.640,47	0,00	102.216,53
12001 SUELDOS DEL GRUPO A2	289.240,00	-16.272,00	272.968,00	214.595,25	214.595,25	214.595,25	0,00	58.372,75
12003 SUELDOS DEL GRUPO C1	121.311,00	-284,00	121.027,00	105.536,47	105.536,47	105.536,47	0,00	15.490,53
12004 SUELDOS DEL GRUPO C2	331.474,00	-26.076,00	305.398,00	246.023,10	246.023,10	246.023,10	0,00	59.374,90
12005 SUELDOS DEL GRUPO E	58.795,00	0,00	58.795,00	57.534,25	57.534,25	57.534,25	0,00	1.260,75
12006 TRIENIOS	149.691,00	0,00	149.691,00	143.397,13	143.397,13	143.397,13	0,00	6.293,87
12100 COMPLEMENTO DE DESTINO	582.056,00	-28.876,00	553.180,00	456.587,37	456.587,37	456.587,37	0,00	96.592,63
12101 COMPLEMENTO ESPECÍFICO	1.400.333,00	-83.828,00	1.316.505,00	1.056.673,61	1.056.673,61	1.056.673,61	0,00	259.831,39
12103 OTROS COMPLEMENTOS	77.861,00	896,00	78.757,00	63.504,28	63.504,28	63.504,28	0,00	15.252,72
13000 RETRIBUCIONES BÁSICAS	90.746,00	0,00	90.746,00	107.007,70	107.007,70	107.007,70	0,00	-16.261,70
13002 OTRAS REMUNERACIONES	33.833,00	0,00	33.833,00	34.590,66	34.590,66	34.590,66	0,00	-757,66

AYUNTAMIENTO DE MADRID

LIQUIDACIÓN DEL PRESUPUESTO DE GASTOS

Ejercicio : 2020 **Fecha: 31/12/2020**

Centro **: 001 AYUNTAMIENTO DE MADRID**

Sección : 215 DISTRITO DE CIUDAD LINEAL

PROGRAMA/DESCRIPCIÓN/ECONÓMICO/DESCRIPCIÓN	C. INICIAL (1)	MODIFICACIONES (2)	C. DEFINITIVO (3=1+2)	G. COMPROMETIDOS (4)	OB. RECONOCIDAS (5)	PAGOS (6)	OB.PDTES.PAGO (7=5-6)	REMANENTE CRÉDITO (8=3-5)
13100 RETRIBUCIONES BÁSICAS	0,00	0,00	0,00	31.517,65	31.517,65	31.517,65	0,00	-31.517,65
15000 PRODUCTIVIDAD	161.575,00	0,00	161.575,00	141.807,00	141.807,00	141.807,00	0,00	19.768,00
15100 GRATIFICACIONES POR SERVICIOS EXTRAORDINARIOS	0,00	0,00	0,00	1.606,47	1.606,47	1.606,47	0,00	-1.606,47
16000 SEGURIDAD SOCIAL	874.927,00	33.147,00	908.074,00	774.497,47	774.497,47	774.497,47	0,00	133.576,53
16009 OTRAS CUOTAS	0,00	0,00	0,00	161.866,49	161.866,49	161.866,49	0,00	-161.866,49

AYUNTAMIENTO DE MADRID

LIQUIDACIÓN DEL PRESUPUESTO DE GASTOS

Ejercicio : 2020 **Fecha: 31/12/2020**

Centro **: 001 AYUNTAMIENTO DE MADRID**

Sección : 216 DISTRITO DE HORTALEZA

PROGRAMA/DESCRIPCIÓN/ECONÓMICO/DESCRIPCIÓN	C. INICIAL (1)	MODIFICACIONES (2)	C. DEFINITIVO (3=1+2)	G. COMPROMETIDOS (4)	OB. RECONOCIDAS (5)	PAGOS (6)	OB.PDTES.PAGO (7=5-6)	REMANENTE CRÉDITO (8=3-5)
***** TOTAL**	**34.755.747,00**	**9.530.005,22**	**44.285.752,22**	**38.836.609,43**	**36.550.290,52**	**32.967.862,93**	**3.582.427,59**	**7.735.461,70**
**** 001.2.1 ACT PROTEC Y PROM SCIAL.GASTOS PERSONAL**	1.794.983,00	57.999,00	1.852.982,00	1.527.290,18	1.527.290,18	1.527.290,18	0,00	325.691,82
*** 23106 INTEGRACIÓN COMUNITARIA Y EMERGENCIA SOCIAL**	1.794.983,00	57.999,00	1.852.982,00	1.527.290,18	1.527.290,18	1.527.290,18	0,00	325.691,82
12001 SUELDOS DEL GRUPO A2	368.049,00	21.931,00	389.980,00	316.991,23	316.991,23	316.991,23	0,00	72.988,77
12003 SUELDOS DEL GRUPO C1	10.780,00	0,00	10.780,00	576,73	576,73	576,73	0,00	10.203,27
12004 SUELDOS DEL GRUPO C2	91.380,00	-5.735,00	85.645,00	54.981,82	54.981,82	54.981,82	0,00	30.663,18
12006 TRIENIOS	71.573,00	-1.194,00	70.379,00	54.697,03	54.697,03	54.697,03	0,00	15.681,97
12100 COMPLEMENTO DE DESTINO	266.860,00	1.525,00	268.385,00	213.074,06	213.074,06	213.074,06	0,00	55.310,94
12101 COMPLEMENTO ESPECÍFICO	556.582,00	3.681,00	560.263,00	448.261,16	448.261,16	448.261,16	0,00	112.001,84
12103 OTROS COMPLEMENTOS	28.562,00	2.215,00	30.777,00	21.867,49	21.867,49	21.867,49	0,00	8.909,51
15000 PRODUCTIVIDAD	31.155,00	0,00	31.155,00	28.938,15	28.938,15	28.938,15	0,00	2.216,85
15100 GRATIFICACIONES POR SERVICIOS EXTRAORDINARIOS	0,00	0,00	0,00	2.552,72	2.552,72	2.552,72	0,00	-2.552,72
16000 SEGURIDAD SOCIAL	370.042,00	35.576,00	405.618,00	327.654,33	327.654,33	327.654,33	0,00	77.963,67
16009 OTRAS CUOTAS	0,00	0,00	0,00	57.695,46	57.695,46	57.695,46	0,00	-57.695,46
**** 001.216.15102.22703 D.HORTALEZA.GEST URBANÍSTICA.GTO ACCIÓN SUB**	0,00	41.019,08	41.019,08	0,00	0,00	0,00	0,00	41.019,08
*** 15102 GESTIÓN URBANÍSTICA**	0,00	41.019,08	41.019,08	0,00	0,00	0,00	0,00	41.019,08
22703 GASTOS POR ACCIÓN SUBSIDIARIA	0,00	41.019,08	41.019,08	0,00	0,00	0,00	0,00	41.019,08
**** 001.216.15322.210 D.HORTALEZA.O.ACT VÍAS Pª.INFRAES Y B.NAT**	20.000,00	-20.000,00	0,00	0,00	0,00	0,00	0,00	0,00
*** 15322 OTRAS ACTUACIONES EN VÍAS PÚBLICAS**	20.000,00	-20.000,00	0,00	0,00	0,00	0,00	0,00	0,00
21000 REP.MANT. Y CONSERV. BIENES DESTINADOS USO GENERAL	20.000,00	-20.000,00	0,00	0,00	0,00	0,00	0,00	0,00
**** 001.216.15322.61910 D.HORTALEZA.O.ACT VÍAS Pª.VIALES (REMOD)**	0,00	41.000,00	41.000,00	0,00	0,00	0,00	0,00	41.000,00
*** 15322 OTRAS ACTUACIONES EN VÍAS PÚBLICAS**	0,00	41.000,00	41.000,00	0,00	0,00	0,00	0,00	41.000,00
61910 VIALES (REMODELACIÓN)	0,00	41.000,00	41.000,00	0,00	0,00	0,00	0,00	41.000,00
**** 001.216.15322.61910.5 D.HORTALEZA.O.ACT VÍAS Pª.VIALES (REMOD)**	0,00	90.237,00	90.237,00	0,00	0,00	0,00	0,00	90.237,00
*** 15322 OTRAS ACTUACIONES EN VÍAS PÚBLICAS**	0,00	90.237,00	90.237,00	0,00	0,00	0,00	0,00	90.237,00
61910 VIALES (REMODELACIÓN)	0,00	90.237,00	90.237,00	0,00	0,00	0,00	0,00	90.237,00
**** 001.216.15322.62200.2 D.HORTALEZA.O.ACT VÍAS Pª.EDIF Y O.CONST**	0,00	9.963,01	9.963,01	0,00	0,00	0,00	0,00	9.963,01
*** 15322 OTRAS ACTUACIONES EN VÍAS PÚBLICAS**	0,00	9.963,01	9.963,01	0,00	0,00	0,00	0,00	9.963,01
62200 EDIFICIOS Y OTRAS CONSTRUCCIONES	0,00	9.963,01	9.963,01	0,00	0,00	0,00	0,00	9.963,01
**** 001.216.17102.61913 D.HORTALEZA.ZONAS VERDES.MOBIL URBANO(REF)**	21.000,00	-21.000,00	0,00	0,00	0,00	0,00	0,00	0,00

AYUNTAMIENTO DE MADRID

LIQUIDACIÓN DEL PRESUPUESTO DE GASTOS

Ejercicio : 2020 **Fecha: 31/12/2020**

Centro **: 001 AYUNTAMIENTO DE MADRID**

Sección : 216 DISTRITO DE HORTALEZA

PROGRAMA/DESCRIPCIÓN/ECONÓMICO/DESCRIPCIÓN	C. INICIAL (1)	MODIFICACIONES (2)	C. DEFINITIVO (3=1+2)	G. COMPROMETIDOS (4)	OB. RECONOCIDAS (5)	PAGOS (6)	OB.PDTES.PAGO (7=5-6)	REMANENTE CRÉDITO (8=3-5)
* 17102 ZONAS VERDES	21.000,00	-21.000,00	0,00	0,00	0,00	0,00	0,00	0,00
61913 MOBILIARIO URBANO (REF)	21.000,00	-21.000,00	0,00	0,00	0,00	0,00	0,00	0,00
** 001.216.17102.61921.5 D.HORTALEZA.ZONAS VERDES.Z AJARDINADAS(REM)	0,00	6.961,37	6.961,37	0,00	0,00	0,00	0,00	6.961,37
* 17102 ZONAS VERDES	0,00	6.961,37	6.961,37	0,00	0,00	0,00	0,00	6.961,37
61921 ZONAS AJARDINADAS (REM)	0,00	6.961,37	6.961,37	0,00	0,00	0,00	0,00	6.961,37
** 001.216.23102.227 D.HORTALEZA.FAMILIA E INF .TRAB.REAL.EMP	267.588,00	0,00	267.588,00	119.029,25	115.464,95	115.464,95	0,00	152.123,05
* 23102 FAMILIA E INFANCIA	267.588,00	0,00	267.588,00	119.029,25	115.464,95	115.464,95	0,00	152.123,05
22799 OTROS TRABAJOS REALIZADOS POR OTRAS EMP. Y PROF.	267.588,00	0,00	267.588,00	119.029,25	115.464,95	115.464,95	0,00	152.123,05
** 001.216.23102.22799.4 D.HORTALEZA.FAMILIA E INF .O.TRAB.EMP	0,00	1.526,86	1.526,86	1.526,86	1.526,86	0,00	1.526,86	0,00
* 23102 FAMILIA E INFANCIA	0,00	1.526,86	1.526,86	1.526,86	1.526,86	0,00	1.526,86	0,00
22799 OTROS TRABAJOS REALIZADOS POR OTRAS EMP. Y PROF.	0,00	1.526,86	1.526,86	1.526,86	1.526,86	0,00	1.526,86	0,00
** 001.216.23102.22799.5 D.HORTALEZA.FAMILIA E INF .O.TRAB.EMP	18.000,00	0,00	18.000,00	0,00	0,00	0,00	0,00	18.000,00
* 23102 FAMILIA E INFANCIA	18.000,00	0,00	18.000,00	0,00	0,00	0,00	0,00	18.000,00
22799 OTROS TRABAJOS REALIZADOS POR OTRAS EMP. Y PROF.	18.000,00	0,00	18.000,00	0,00	0,00	0,00	0,00	18.000,00
** 001.216.23102.789 D.HORTALEZA.FAMILIA E INF .TRANS.FAMI.ISFL	2.000,00	0,00	2.000,00	0,00	0,00	0,00	0,00	2.000,00
* 23102 FAMILIA E INFANCIA	2.000,00	0,00	2.000,00	0,00	0,00	0,00	0,00	2.000,00
78900 OTRAS TRANSFERENCIAS DE CAPITAL A FAMILIAS	2.000,00	0,00	2.000,00	0,00	0,00	0,00	0,00	2.000,00
** 001.216.23102.78900.2 D.HORTALEZA.FAMILIA E INF .TRANS CTAL FAMIL	0,00	615,81	615,81	615,81	0,00	0,00	0,00	615,81
* 23102 FAMILIA E INFANCIA	0,00	615,81	615,81	615,81	0,00	0,00	0,00	615,81
78900 OTRAS TRANSFERENCIAS DE CAPITAL A FAMILIAS	0,00	615,81	615,81	615,81	0,00	0,00	0,00	615,81
** 001.216.23103.219 D.HORTALEZA.PERSON MAYORES.OT.INMOV. MAT.	2.000,00	0,00	2.000,00	0,00	0,00	0,00	0,00	2.000,00
* 23103 PERSONAS MAYORES Y SERVICIOS SOCIALES	2.000,00	0,00	2.000,00	0,00	0,00	0,00	0,00	2.000,00
21900 REP., MANT. Y CONSERV. OTRO INMOVILIZADO MATERIAL	2.000,00	0,00	2.000,00	0,00	0,00	0,00	0,00	2.000,00
** 001.216.23103.227 D.HORTALEZA.PERSON MAYORES.TRAB.REAL.EMP	736.085,00	0,00	736.085,00	582.013,23	430.962,04	396.802,19	34.159,85	305.122,96
* 23103 PERSONAS MAYORES Y SERVICIOS SOCIALES	736.085,00	0,00	736.085,00	582.013,23	430.962,04	396.802,19	34.159,85	305.122,96
22799 OTROS TRABAJOS REALIZADOS POR OTRAS EMP. Y PROF.	736.085,00	0,00	736.085,00	582.013,23	430.962,04	396.802,19	34.159,85	305.122,96
** 001.216.23103.22799.4 D.HORTALEZA.PERSON MAYORES.O.TRAB.EMP	0,00	3.168,02	3.168,02	3.168,02	3.168,02	1.933,76	1.234,26	0,00
* 23103 PERSONAS MAYORES Y SERVICIOS SOCIALES	0,00	3.168,02	3.168,02	3.168,02	3.168,02	1.933,76	1.234,26	0,00
22799 OTROS TRABAJOS REALIZADOS POR OTRAS EMP. Y PROF.	0,00	3.168,02	3.168,02	3.168,02	3.168,02	1.933,76	1.234,26	0,00
** 001.216.23103.62599.5 D.HORTALEZA.PERSON MAYORES.OT MOBILY E	0,00	58.370,50	58.370,50	33.472,23	0,00	0,00	0,00	58.370,50

AYUNTAMIENTO DE MADRID

LIQUIDACIÓN DEL PRESUPUESTO DE GASTOS

Ejercicio : 2020 **Fecha: 31/12/2020**

Centro **: 001 AYUNTAMIENTO DE MADRID**

Sección : 216 DISTRITO DE HORTALEZA

PROGRAMA/DESCRIPCIÓN/ECONÓMICO/DESCRIPCIÓN	C. INICIAL (1)	MODIFICACIONES (2)	C. DEFINITIVO (3=1+2)	G. COMPROMETIDOS (4)	OB. RECONOCIDAS (5)	PAGOS (6)	OB.PDTES.PAGO (7=5-6)	REMANENTE CRÉDITO (8=3-5)
* 23103 PERSONAS MAYORES Y SERVICIOS SOCIALES	0,00	58.370,50	58.370,50	33.472,23	0,00	0,00	0,00	58.370,50
62599 OTRO MOBILIARIO Y ENSERES	0,00	58.370,50	58.370,50	33.472,23	0,00	0,00	0,00	58.370,50
** 001.216.23103.62600.5 D.HORTALEZA.PERSON MAYORES.EQUIP COMUNIC	0,00	20.000,00	20.000,00	0,00	0,00	0,00	0,00	20.000,00
* 23103 PERSONAS MAYORES Y SERVICIOS SOCIALES	0,00	20.000,00	20.000,00	0,00	0,00	0,00	0,00	20.000,00
62600 EQUIPOS DE COMUNICACIÓN	0,00	20.000,00	20.000,00	0,00	0,00	0,00	0,00	20.000,00
** 001.216.23103.63599 D.HORTALEZA.PERSON MAYORES.MOBI Y ENS(RE)	0,00	19.828,65	19.828,65	19.828,65	19.828,65	19.828,65	0,00	0,00
* 23103 PERSONAS MAYORES Y SERVICIOS SOCIALES	0,00	19.828,65	19.828,65	19.828,65	19.828,65	19.828,65	0,00	0,00
63599 OTRO MOBILIARIO Y ENSERES (REFORMA Y REPOSICIÓN)	0,00	19.828,65	19.828,65	19.828,65	19.828,65	19.828,65	0,00	0,00
** 001.216.23103.63599.2 D.HORTALEZA.PERSON MAYORES.MOBI Y ENS(RE)	0,00	17.425,21	17.425,21	17.425,21	17.425,21	17.425,21	0,00	0,00
* 23103 PERSONAS MAYORES Y SERVICIOS SOCIALES	0,00	17.425,21	17.425,21	17.425,21	17.425,21	17.425,21	0,00	0,00
63599 OTRO MOBILIARIO Y ENSERES (REFORMA Y REPOSICIÓN)	0,00	17.425,21	17.425,21	17.425,21	17.425,21	17.425,21	0,00	0,00
** 001.216.23103.789 D.HORTALEZA.PERSON MAYORES.TRANS.FAMI.ISFL	10.000,00	0,00	10.000,00	1.008,19	700,11	430,11	270,00	9.299,89
* 23103 PERSONAS MAYORES Y SERVICIOS SOCIALES	10.000,00	0,00	10.000,00	1.008,19	700,11	430,11	270,00	9.299,89
78900 OTRAS TRANSFERENCIAS DE CAPITAL A FAMILIAS	10.000,00	0,00	10.000,00	1.008,19	700,11	430,11	270,00	9.299,89
** 001.216.23103.78900.2 D.HORTALEZA.PERSON MAYORES.TRANS CTAL FAMIL	0,00	397,75	397,75	397,75	0,00	0,00	0,00	397,75
* 23103 PERSONAS MAYORES Y SERVICIOS SOCIALES	0,00	397,75	397,75	397,75	0,00	0,00	0,00	397,75
78900 OTRAS TRANSFERENCIAS DE CAPITAL A FAMILIAS	0,00	397,75	397,75	397,75	0,00	0,00	0,00	397,75
** 001.216.23106.227 D.HORTALEZA.INTEG EMERG SCIAL.TRAB.REAL.EMP	75.213,00	0,00	75.213,00	63.489,36	63.376,04	63.376,04	0,00	11.836,96
* 23106 INTEGRACIÓN COMUNITARIA Y EMERGENCIA SOCIAL	75.213,00	0,00	75.213,00	63.489,36	63.376,04	63.376,04	0,00	11.836,96
22799 OTROS TRABAJOS REALIZADOS POR OTRAS EMP. Y PROF.	75.213,00	0,00	75.213,00	63.489,36	63.376,04	63.376,04	0,00	11.836,96
** 001.216.23106.22799.4 D.HORTALEZA.INTEG EMERG SCIAL.O.TRAB.EMP	0,00	1.846,52	1.846,52	1.846,52	1.846,52	0,00	1.846,52	0,00
* 23106 INTEGRACIÓN COMUNITARIA Y EMERGENCIA SOCIAL	0,00	1.846,52	1.846,52	1.846,52	1.846,52	0,00	1.846,52	0,00
22799 OTROS TRABAJOS REALIZADOS POR OTRAS EMP. Y PROF.	0,00	1.846,52	1.846,52	1.846,52	1.846,52	0,00	1.846,52	0,00
** 001.216.23106.22799.5 D.HORTALEZA.INTEG EMERG SCIAL.O.TRAB.EMP	23.000,00	0,00	23.000,00	0,00	0,00	0,00	0,00	23.000,00
* 23106 INTEGRACIÓN COMUNITARIA Y EMERGENCIA SOCIAL	23.000,00	0,00	23.000,00	0,00	0,00	0,00	0,00	23.000,00
22799 OTROS TRABAJOS REALIZADOS POR OTRAS EMP. Y PROF.	23.000,00	0,00	23.000,00	0,00	0,00	0,00	0,00	23.000,00
** 001.216.23106.789 D.HORTALEZA.INTEG EMERG SCIAL.TRANS.FAMI.IS	5.000,00	0,00	5.000,00	0,00	0,00	0,00	0,00	5.000,00
* 23106 INTEGRACIÓN COMUNITARIA Y EMERGENCIA SOCIAL	5.000,00	0,00	5.000,00	0,00	0,00	0,00	0,00	5.000,00
78900 OTRAS TRANSFERENCIAS DE CAPITAL A FAMILIAS	5.000,00	0,00	5.000,00	0,00	0,00	0,00	0,00	5.000,00
** 001.216.23106.78900.2 D.HORTALEZA.INTEG EMERG SCIAL.TRANS CTAL FA	0,00	600,00	600,00	600,00	0,00	0,00	0,00	600,00

AYUNTAMIENTO DE MADRID

LIQUIDACIÓN DEL PRESUPUESTO DE GASTOS

Ejercicio : 2020

Fecha: 31/12/2020

Centro **: 001 AYUNTAMIENTO DE MADRID**

Sección : 216 DISTRITO DE HORTALEZA

PROGRAMA/DESCRIPCIÓN/ECONÓMICO/DESCRIPCIÓN	C. INICIAL (1)	MODIFICACIONES (2)	C. DEFINITIVO (3=1+2)	G. COMPROMETIDOS (4)	OB. RECONOCIDAS (5)	PAGOS (6)	OB.PDTES.PAGO (7=5-6)	REMANENTE CRÉDITO (8=3-5)
* 23106 INTEGRACIÓN COMUNITARIA Y EMERGENCIA SOCIAL	0,00	600,00	600,00	600,00	0,00	0,00	0,00	600,00
78900 OTRAS TRANSFERENCIAS DE CAPITAL A FAMILIAS	0,00	600,00	600,00	600,00	0,00	0,00	0,00	600,00
** 001.216.23199.227 D.HORTALEZA.COV19.TRAB.REAL.EMP	0,00	254.765,48	254.765,48	253.123,97	251.208,00	0,00	251.208,00	3.557,48
* 23199 Actuaciones extraordinarias COVID-19	0,00	254.765,48	254.765,48	253.123,97	251.208,00	0,00	251.208,00	3.557,48
22799 OTROS TRABAJOS REALIZADOS POR OTRAS EMP. Y PROF.	0,00	254.765,48	254.765,48	253.123,97	251.208,00	0,00	251.208,00	3.557,48
** 001.216.23199.22799.4 D.HORTALEZA.COV19.O.TRAB.EMP	0,00	1.701.742,00	1.701.742,00	1.701.742,00	1.422.056,52	1.342.676,69	79.379,83	279.685,48
* 23199 Actuaciones extraordinarias COVID-19	0,00	1.701.742,00	1.701.742,00	1.701.742,00	1.422.056,52	1.342.676,69	79.379,83	279.685,48
22799 OTROS TRABAJOS REALIZADOS POR OTRAS EMP. Y PROF.	0,00	1.701.742,00	1.701.742,00	1.701.742,00	1.422.056,52	1.342.676,69	79.379,83	279.685,48
** 001.216.31101.208 D.HORTALEZA.SALUBRIDAD Pª.ARREND O INMOV MA	15.000,00	-13.200,00	1.800,00	0,00	0,00	0,00	0,00	1.800,00
* 31101 SALUBRIDAD PÚBLICA	15.000,00	-13.200,00	1.800,00	0,00	0,00	0,00	0,00	1.800,00
20800 ARRENDAMIENTOS DE OTRO INMOVILIZADO MATERIAL	15.000,00	-13.200,00	1.800,00	0,00	0,00	0,00	0,00	1.800,00
** 001.216.31101.22199 D.HORTALEZA.SALUBRIDAD Pª.OT SUMINISTR	500,00	200,00	700,00	0,00	0,00	0,00	0,00	700,00
* 31101 SALUBRIDAD PÚBLICA	500,00	200,00	700,00	0,00	0,00	0,00	0,00	700,00
22199 OTROS SUMINISTROS	500,00	200,00	700,00	0,00	0,00	0,00	0,00	700,00
** 001.216.31101.226 D.HORTALEZA.SALUBRIDAD Pª.GTOS DIVERSOS	600,00	1.000,00	1.600,00	871,20	871,20	871,20	0,00	728,80
* 31101 SALUBRIDAD PÚBLICA	600,00	1.000,00	1.600,00	871,20	871,20	871,20	0,00	728,80
22699 OTROS GASTOS DIVERSOS	600,00	1.000,00	1.600,00	871,20	871,20	871,20	0,00	728,80
** 001.216.31101.23121 D.HORTALEZA.SALUBRIDAD Pª.LOCOM URB P NO DI	150,00	0,00	150,00	0,00	0,00	0,00	0,00	150,00
* 31101 SALUBRIDAD PÚBLICA	150,00	0,00	150,00	0,00	0,00	0,00	0,00	150,00
23121 LOCOMOCIÓN URBANA PERSONAL NO DIRECTIVO	150,00	0,00	150,00	0,00	0,00	0,00	0,00	150,00
** 001.216.32301.212 D.HORTALEZA.C INFANTIL .EDIF.OTR.CONST	615.092,00	146.457,22	761.549,22	734.188,99	734.188,93	686.874,22	47.314,71	27.360,29
* 32301 CENTROS DOCENTES ENSEÑANZA INFANTIL Y PRIMARIA	615.092,00	146.457,22	761.549,22	734.188,99	734.188,93	686.874,22	47.314,71	27.360,29
21200 REP.MANT. Y CONSERV. EDIFICIOS Y OTRAS CONSTRUC.	615.092,00	146.457,22	761.549,22	734.188,99	734.188,93	686.874,22	47.314,71	27.360,29
** 001.216.32301.21200.4 D.HORTALEZA.C INFANTIL .REP MANT CONSER EDI	0,00	27.359,32	27.359,32	27.359,32	27.359,32	27.359,32	0,00	0,00
* 32301 CENTROS DOCENTES ENSEÑANZA INFANTIL Y PRIMARIA	0,00	27.359,32	27.359,32	27.359,32	27.359,32	27.359,32	0,00	0,00
21200 REP.MANT. Y CONSERV. EDIFICIOS Y OTRAS CONSTRUC.	0,00	27.359,32	27.359,32	27.359,32	27.359,32	27.359,32	0,00	0,00
** 001.216.32301.227 D.HORTALEZA.C INFANTIL .TRAB.REAL.EMP	5.165.315,00	170.950,44	5.336.265,44	5.101.494,35	5.053.497,56	4.054.130,18	999.367,38	282.767,88
* 32301 CENTROS DOCENTES ENSEÑANZA INFANTIL Y PRIMARIA	5.165.315,00	170.950,44	5.336.265,44	5.101.494,35	5.053.497,56	4.054.130,18	999.367,38	282.767,88
22700 LIMPIEZA Y ASEO	1.768.415,00	127.478,86	1.895.893,86	1.614.490,68	1.571.929,03	891.682,23	680.246,80	323.964,83
22799 OTROS TRABAJOS REALIZADOS POR OTRAS EMP. Y PROF.	3.396.900,00	43.471,58	3.440.371,58	3.487.003,67	3.481.568,53	3.162.447,95	319.120,58	-41.196,95

AYUNTAMIENTO DE MADRID

LIQUIDACIÓN DEL PRESUPUESTO DE GASTOS

Ejercicio : 2020 **Fecha: 31/12/2020**

Centro **: 001 AYUNTAMIENTO DE MADRID**

Sección : 216 DISTRITO DE HORTALEZA

PROGRAMA/DESCRIPCIÓN/ECONÓMICO/DESCRIPCIÓN	C. INICIAL (1)	MODIFICACIONES (2)	C. DEFINITIVO (3=1+2)	G. COMPROMETIDOS (4)	OB. RECONOCIDAS (5)	PAGOS (6)	OB.PDTES.PAGO (7=5-6)	REMANENTE CRÉDITO (8=3-5)
** 001.216.32301.22700.4 D.HORTALEZA.C INFANTIL .LIMPIEZA Y ASEO	0,00	1.734.940,59	1.734.940,59	1.627.897,98	1.627.897,98	1.627.897,98	0,00	107.042,61
* 32301 CENTROS DOCENTES ENSEÑANZA INFANTIL Y PRIMARIA	0,00	1.734.940,59	1.734.940,59	1.627.897,98	1.627.897,98	1.627.897,98	0,00	107.042,61
22700 LIMPIEZA Y ASEO	0,00	1.734.940,59	1.734.940,59	1.627.897,98	1.627.897,98	1.627.897,98	0,00	107.042,61
** 001.216.32301.63200 D.HORTALEZA.C INFANTIL .EDIF CONST(RE	123.500,00	16.500,00	140.000,00	105.894,32	15.019,74	0,00	15.019,74	124.980,26
* 32301 CENTROS DOCENTES ENSEÑANZA INFANTIL Y PRIMARIA	123.500,00	16.500,00	140.000,00	105.894,32	15.019,74	0,00	15.019,74	124.980,26
63200 EDIFICIOS Y OTRAS CONSTRUCCIONES (REFORMA)	123.500,00	16.500,00	140.000,00	105.894,32	15.019,74	0,00	15.019,74	124.980,26
** 001.216.32501.227 D.HORTALEZA.ABSENTISMO.TRAB.REAL.EMP	32.606,00	0,00	32.606,00	31.955,14	31.629,63	28.548,55	3.081,08	976,37
* 32501 ABSENTISMO	32.606,00	0,00	32.606,00	31.955,14	31.629,63	28.548,55	3.081,08	976,37
22799 OTROS TRABAJOS REALIZADOS POR OTRAS EMP. Y PROF.	32.606,00	0,00	32.606,00	31.955,14	31.629,63	28.548,55	3.081,08	976,37
** 001.216.32501.22799.4 D.HORTALEZA.ABSENTISMO.O.TRAB.EMP	0,00	6.424,57	6.424,57	6.424,57	6.424,57	6.424,57	0,00	0,00
* 32501 ABSENTISMO	0,00	6.424,57	6.424,57	6.424,57	6.424,57	6.424,57	0,00	0,00
22799 OTROS TRABAJOS REALIZADOS POR OTRAS EMP. Y PROF.	0,00	6.424,57	6.424,57	6.424,57	6.424,57	6.424,57	0,00	0,00
** 001.216.32601.227 D.HORTALEZA.SERV COMP EDUCA.TRAB.REAL.EMP	246.410,00	4.778,27	251.188,27	247.108,42	168.460,04	152.404,44	16.055,60	82.728,23
* 32601 SERVICIOS COMPLEMENTARIOS EDUCACIÓN	246.410,00	4.778,27	251.188,27	247.108,42	168.460,04	152.404,44	16.055,60	82.728,23
22799 OTROS TRABAJOS REALIZADOS POR OTRAS EMP. Y PROF.	246.410,00	4.778,27	251.188,27	247.108,42	168.460,04	152.404,44	16.055,60	82.728,23
** 001.216.32601.22799.2 D.HORTALEZA.SERV COMP EDUCA.O.TRAB.EMP	0,00	5.348,22	5.348,22	5.348,22	4.315,32	4.315,32	0,00	1.032,90
* 32601 SERVICIOS COMPLEMENTARIOS EDUCACIÓN	0,00	5.348,22	5.348,22	5.348,22	4.315,32	4.315,32	0,00	1.032,90
22799 OTROS TRABAJOS REALIZADOS POR OTRAS EMP. Y PROF.	0,00	5.348,22	5.348,22	5.348,22	4.315,32	4.315,32	0,00	1.032,90
** 001.216.32601.22799.4 D.HORTALEZA.SERV COMP EDUCA.O.TRAB.EMP	0,00	8.493,15	8.493,15	6.802,95	6.802,95	6.802,95	0,00	1.690,20
* 32601 SERVICIOS COMPLEMENTARIOS EDUCACIÓN	0,00	8.493,15	8.493,15	6.802,95	6.802,95	6.802,95	0,00	1.690,20
22799 OTROS TRABAJOS REALIZADOS POR OTRAS EMP. Y PROF.	0,00	8.493,15	8.493,15	6.802,95	6.802,95	6.802,95	0,00	1.690,20
** 001.216.32601.22799.5 D.HORTALEZA.SERV COMP EDUCA.O.TRAB.EMP	168.763,00	0,00	168.763,00	93.853,37	79.550,68	47.556,39	31.994,29	89.212,32
* 32601 SERVICIOS COMPLEMENTARIOS EDUCACIÓN	168.763,00	0,00	168.763,00	93.853,37	79.550,68	47.556,39	31.994,29	89.212,32
22799 OTROS TRABAJOS REALIZADOS POR OTRAS EMP. Y PROF.	168.763,00	0,00	168.763,00	93.853,37	79.550,68	47.556,39	31.994,29	89.212,32
** 001.216.33303.62599 D.HORTALEZA.OT.EQUIP.CULTU.OT MOBILY E	0,00	4.706,73	4.706,73	4.706,73	4.706,73	4.706,73	0,00	0,00
* 33303 OTROS EQUIPAMIENTOS CULTURALES	0,00	4.706,73	4.706,73	4.706,73	4.706,73	4.706,73	0,00	0,00
62599 OTRO MOBILIARIO Y ENSERES	0,00	4.706,73	4.706,73	4.706,73	4.706,73	4.706,73	0,00	0,00
** 001.216.33303.63599 D.HORTALEZA.OT.EQUIP.CULTU.MOBI Y ENS(RE)	0,00	4.479,43	4.479,43	4.479,43	4.479,43	4.479,43	0,00	0,00
* 33303 OTROS EQUIPAMIENTOS CULTURALES	0,00	4.479,43	4.479,43	4.479,43	4.479,43	4.479,43	0,00	0,00
63599 OTRO MOBILIARIO Y ENSERES (REFORMA Y REPOSICIÓN)	0,00	4.479,43	4.479,43	4.479,43	4.479,43	4.479,43	0,00	0,00

AYUNTAMIENTO DE MADRID

LIQUIDACIÓN DEL PRESUPUESTO DE GASTOS

Ejercicio : 2020 **Fecha: 31/12/2020**

Centro **: 001 AYUNTAMIENTO DE MADRID**

Sección : 216 DISTRITO DE HORTALEZA

PROGRAMA/DESCRIPCIÓN/ECONÓMICO/DESCRIPCIÓN	C. INICIAL (1)	MODIFICACIONES (2)	C. DEFINITIVO (3=1+2)	G. COMPROMETIDOS (4)	OB. RECONOCIDAS (5)	PAGOS (6)	OB.PDTES.PAGO (7=5-6)	REMANENTE CRÉDITO (8=3-5)
** 001.216.33303.63599.2 D.HORTALEZA.OT.EQUIP.CULTU.MOBI Y ENS(RE)	0,00	13.964,61	13.964,61	13.964,61	11.822,91	11.822,91	0,00	2.141,70
* 33303 OTROS EQUIPAMIENTOS CULTURALES	0,00	13.964,61	13.964,61	13.964,61	11.822,91	11.822,91	0,00	2.141,70
63599 OTRO MOBILIARIO Y ENSERES (REFORMA Y REPOSICIÓN)	0,00	13.964,61	13.964,61	13.964,61	11.822,91	11.822,91	0,00	2.141,70
** 001.216.33401.223 D.HORTALEZA.ACTIV CULTURA.TRANSPORTES	7.000,00	-7.000,00	0,00	0,00	0,00	0,00	0,00	0,00
* 33401 ACTIVIDADES CULTURALES	7.000,00	-7.000,00	0,00	0,00	0,00	0,00	0,00	0,00
22300 TRANSPORTES	7.000,00	-7.000,00	0,00	0,00	0,00	0,00	0,00	0,00
** 001.216.33401.22602 D.HORTALEZA.ACTIV CULTURA.PUBLIC Y PROP	14.000,00	-7.936,95	6.063,05	5.482,27	5.482,27	532,76	4.949,51	580,78
* 33401 ACTIVIDADES CULTURALES	14.000,00	-7.936,95	6.063,05	5.482,27	5.482,27	532,76	4.949,51	580,78
22602 PUBLICIDAD Y PROPAGANDA	14.000,00	-7.936,95	6.063,05	5.482,27	5.482,27	532,76	4.949,51	580,78
** 001.216.33401.227 D.HORTALEZA.ACTIV CULTURA.TRAB.REAL.EMP	961.830,00	-4.700,00	957.130,00	781.926,49	737.280,04	483.721,90	253.558,14	219.849,96
* 33401 ACTIVIDADES CULTURALES	961.830,00	-4.700,00	957.130,00	781.926,49	737.280,04	483.721,90	253.558,14	219.849,96
22707 TALLERES CULTURALES DISTRITOS	400.309,00	-4.700,00	395.609,00	391.108,93	387.588,45	225.033,40	162.555,05	8.020,55
22799 OTROS TRABAJOS REALIZADOS POR OTRAS EMP. Y PROF.	561.521,00	0,00	561.521,00	390.817,56	349.691,59	258.688,50	91.003,09	211.829,41
** 001.216.33401.22707.4 D.HORTALEZA.ACTIV CULTURA.TALLERES CULT DIS	0,00	30.195,56	30.195,56	30.195,56	30.195,56	30.195,56	0,00	0,00
* 33401 ACTIVIDADES CULTURALES	0,00	30.195,56	30.195,56	30.195,56	30.195,56	30.195,56	0,00	0,00
22707 TALLERES CULTURALES DISTRITOS	0,00	30.195,56	30.195,56	30.195,56	30.195,56	30.195,56	0,00	0,00
** 001.216.33401.22799.2 D.HORTALEZA.ACTIV CULTURA.O.TRAB.EMP	0,00	25.142,07	25.142,07	25.142,07	25.142,07	11.531,76	13.610,31	0,00
* 33401 ACTIVIDADES CULTURALES	0,00	25.142,07	25.142,07	25.142,07	25.142,07	11.531,76	13.610,31	0,00
22799 OTROS TRABAJOS REALIZADOS POR OTRAS EMP. Y PROF.	0,00	25.142,07	25.142,07	25.142,07	25.142,07	11.531,76	13.610,31	0,00
** 001.216.33401.22799.4 D.HORTALEZA.ACTIV CULTURA.O.TRAB.EMP	0,00	51.597,56	51.597,56	50.369,54	50.369,54	24.473,94	25.895,60	1.228,02
* 33401 ACTIVIDADES CULTURALES	0,00	51.597,56	51.597,56	50.369,54	50.369,54	24.473,94	25.895,60	1.228,02
22799 OTROS TRABAJOS REALIZADOS POR OTRAS EMP. Y PROF.	0,00	51.597,56	51.597,56	50.369,54	50.369,54	24.473,94	25.895,60	1.228,02
** 001.216.33401.22799.5 D.HORTALEZA.ACTIV CULTURA.O.TRAB.EMP	0,00	51.000,00	51.000,00	29.408,00	27.891,07	0,00	27.891,07	23.108,93
* 33401 ACTIVIDADES CULTURALES	0,00	51.000,00	51.000,00	29.408,00	27.891,07	0,00	27.891,07	23.108,93
22799 OTROS TRABAJOS REALIZADOS POR OTRAS EMP. Y PROF.	0,00	51.000,00	51.000,00	29.408,00	27.891,07	0,00	27.891,07	23.108,93
** 001.216.33401.482 D.HORTALEZA.ACTIV CULTURA.A FAMIL.I.S.F.L	9.000,00	3.000,00	12.000,00	0,00	0,00	0,00	0,00	12.000,00
* 33401 ACTIVIDADES CULTURALES	9.000,00	3.000,00	12.000,00	0,00	0,00	0,00	0,00	12.000,00
48203 PREMIOS	9.000,00	3.000,00	12.000,00	0,00	0,00	0,00	0,00	12.000,00
** 001.216.33401.62301.5 D.HORTALEZA.ACTIV CULTURA.INSTALAC TÉCNICAS	0,00	21.000,00	21.000,00	18.004,80	0,00	0,00	0,00	21.000,00
* 33401 ACTIVIDADES CULTURALES	0,00	21.000,00	21.000,00	18.004,80	0,00	0,00	0,00	21.000,00

AYUNTAMIENTO DE MADRID

LIQUIDACIÓN DEL PRESUPUESTO DE GASTOS

Ejercicio : 2020 **Fecha: 31/12/2020**

Centro **: 001 AYUNTAMIENTO DE MADRID**

Sección : 216 DISTRITO DE HORTALEZA

PROGRAMA/DESCRIPCIÓN/ECONÓMICO/DESCRIPCIÓN	C. INICIAL (1)	MODIFICACIONES (2)	C. DEFINITIVO (3=1+2)	G. COMPROMETIDOS (4)	OB. RECONOCIDAS (5)	PAGOS (6)	OB.PDTES.PAGO (7=5-6)	REMANENTE CRÉDITO (8=3-5)
62301 INSTALACIONES TÉCNICAS	0,00	21.000,00	21.000,00	18.004,80	0,00	0,00	0,00	21.000,00
**** 001.216.33401.63599 D.HORTALEZA.ACTIV CULTURA.MOBI Y ENS(RE)**	0,00	17.932,20	17.932,20	17.932,20	0,00	0,00	0,00	17.932,20
*** 33401 ACTIVIDADES CULTURALES**	0,00	17.932,20	17.932,20	17.932,20	0,00	0,00	0,00	17.932,20
63599 OTRO MOBILIARIO Y ENSERES (REFORMA Y REPOSICIÓN)	0,00	17.932,20	17.932,20	17.932,20	0,00	0,00	0,00	17.932,20
**** 001.216.34101.223 D.HORTALEZA.ACTUAC DEPORT DISTR.TRANSPORTES**	24.200,00	-22.000,00	2.200,00	1.459,22	1.459,22	1.459,22	0,00	740,78
*** 34101 ACTUACIONES DEPORTIVAS EN DISTRITOS**	24.200,00	-22.000,00	2.200,00	1.459,22	1.459,22	1.459,22	0,00	740,78
22300 TRANSPORTES	24.200,00	-22.000,00	2.200,00	1.459,22	1.459,22	1.459,22	0,00	740,78
**** 001.216.34101.226 D.HORTALEZA.ACTUAC DEPORT DISTR.GTOS DIVERS**	80.000,00	121.018,75	201.018,75	199.716,66	196.877,32	30.102,23	166.775,09	4.141,43
*** 34101 ACTUACIONES DEPORTIVAS EN DISTRITOS**	80.000,00	121.018,75	201.018,75	199.716,66	196.877,32	30.102,23	166.775,09	4.141,43
22609 ACTIVIDADES CULTURALES Y DEPORTIVAS	80.000,00	-45.756,34	34.243,66	32.941,57	30.102,23	30.102,23	0,00	4.141,43
22699 OTROS GASTOS DIVERSOS	0,00	166.775,09	166.775,09	166.775,09	166.775,09	0,00	166.775,09	0,00
**** 001.216.34101.22699.4 D.HORTALEZA.ACTUAC DEPORT DISTR.OT GTO DIVE**	0,00	1.915.791,51	1.915.791,51	1.915.791,51	1.915.791,51	1.915.791,51	0,00	0,00
*** 34101 ACTUACIONES DEPORTIVAS EN DISTRITOS**	0,00	1.915.791,51	1.915.791,51	1.915.791,51	1.915.791,51	1.915.791,51	0,00	0,00
22699 OTROS GASTOS DIVERSOS	0,00	1.915.791,51	1.915.791,51	1.915.791,51	1.915.791,51	1.915.791,51	0,00	0,00
**** 001.216.34201.203 D.HORTALEZA.INST DEPORT.ARRD. MAQ.INST.UTIL**	103.383,00	0,00	103.383,00	52.785,61	25.378,64	25.378,64	0,00	78.004,36
*** 34201 INSTALACIONES DEPORTIVAS**	103.383,00	0,00	103.383,00	52.785,61	25.378,64	25.378,64	0,00	78.004,36
20300 ARRENDAMIENTOS DE MAQUINARIA, INSTALAC. Y UTILLAJE	103.383,00	0,00	103.383,00	52.785,61	25.378,64	25.378,64	0,00	78.004,36
**** 001.216.34201.20300.4 D.HORTALEZA.INST DEPORT.ARRD MAQ INST UTIL**	0,00	19.033,98	19.033,98	19.033,98	19.033,98	19.033,98	0,00	0,00
*** 34201 INSTALACIONES DEPORTIVAS**	0,00	19.033,98	19.033,98	19.033,98	19.033,98	19.033,98	0,00	0,00
20300 ARRENDAMIENTOS DE MAQUINARIA, INSTALAC. Y UTILLAJE	0,00	19.033,98	19.033,98	19.033,98	19.033,98	19.033,98	0,00	0,00
**** 001.216.34201.212 D.HORTALEZA.INST DEPORT.EDIF.OTR.CONST**	256.484,00	-84.925,84	171.558,16	130.414,75	114.112,95	114.112,95	0,00	57.445,21
*** 34201 INSTALACIONES DEPORTIVAS**	256.484,00	-84.925,84	171.558,16	130.414,75	114.112,95	114.112,95	0,00	57.445,21
21200 REP.MANT. Y CONSERV. EDIFICIOS Y OTRAS CONSTRUC.	256.484,00	-84.925,84	171.558,16	130.414,75	114.112,95	114.112,95	0,00	57.445,21
**** 001.216.34201.21200.4 D.HORTALEZA.INST DEPORT.REP MANT CONSER EDI**	0,00	12.807,62	12.807,62	0,00	0,00	0,00	0,00	12.807,62
*** 34201 INSTALACIONES DEPORTIVAS**	0,00	12.807,62	12.807,62	0,00	0,00	0,00	0,00	12.807,62
21200 REP.MANT. Y CONSERV. EDIFICIOS Y OTRAS CONSTRUC.	0,00	12.807,62	12.807,62	0,00	0,00	0,00	0,00	12.807,62
**** 001.216.34201.213 D.HORTALEZA.INST DEPORT.MAQ.INST.Y UTILL**	0,00	4.600,00	4.600,00	1.897,86	1.897,86	1.897,86	0,00	2.702,14
*** 34201 INSTALACIONES DEPORTIVAS**	0,00	4.600,00	4.600,00	1.897,86	1.897,86	1.897,86	0,00	2.702,14
21300 REP.MANT.Y CONSERV. MAQUINARIA, INSTAL. Y UTILLAJE	0,00	4.600,00	4.600,00	1.897,86	1.897,86	1.897,86	0,00	2.702,14
**** 001.216.34201.215 D.HORTALEZA.INST DEPORT.MOBILIARIO**	4.600,00	-4.600,00	0,00	0,00	0,00	0,00	0,00	0,00

AYUNTAMIENTO DE MADRID

LIQUIDACIÓN DEL PRESUPUESTO DE GASTOS

Ejercicio : 2020 **Fecha: 31/12/2020**

Centro **: 001 AYUNTAMIENTO DE MADRID**

Sección : 216 DISTRITO DE HORTALEZA

PROGRAMA/DESCRIPCIÓN/ECONÓMICO/DESCRIPCIÓN	C. INICIAL (1)	MODIFICACIONES (2)	C. DEFINITIVO (3=1+2)	G. COMPROMETIDOS (4)	OB. RECONOCIDAS (5)	PAGOS (6)	OB.PDTES.PAGO (7=5-6)	REMANENTE CRÉDITO (8=3-5)
* 34201 INSTALACIONES DEPORTIVAS	4.600,00	-4.600,00	0,00	0,00	0,00	0,00	0,00	0,00
21500 REP., MANT. Y CONSERV. DE MOBILIARIO	4.600,00	-4.600,00	0,00	0,00	0,00	0,00	0,00	0,00
** 001.216.34201.22000 D.HORTALEZA.INST DEPORT.MAT OFIC NO INVEN	1.000,00	0,00	1.000,00	999,99	999,99	999,99	0,00	0,01
* 34201 INSTALACIONES DEPORTIVAS	1.000,00	0,00	1.000,00	999,99	999,99	999,99	0,00	0,01
22000 MATERIAL DE OFICINA ORDINARIO NO INVENTARIABLE	1.000,00	0,00	1.000,00	999,99	999,99	999,99	0,00	0,01
** 001.216.34201.22002 D.HORTALEZA.INST DEPORT.MAT INFORM NO INV	1.200,00	0,00	1.200,00	1.199,86	1.199,86	1.199,86	0,00	0,14
* 34201 INSTALACIONES DEPORTIVAS	1.200,00	0,00	1.200,00	1.199,86	1.199,86	1.199,86	0,00	0,14
22002 MATERIAL INFORMÁTICO NO INVENTARIABLE	1.200,00	0,00	1.200,00	1.199,86	1.199,86	1.199,86	0,00	0,14
** 001.216.34201.221 D.HORTALEZA.INST DEPORT.SUMINISTROS	23.000,00	0,00	23.000,00	22.244,51	22.244,51	22.244,51	0,00	755,49
* 34201 INSTALACIONES DEPORTIVAS	23.000,00	0,00	23.000,00	22.244,51	22.244,51	22.244,51	0,00	755,49
22106 PRODUCTOS FARMACÉUTICOS Y MATERIAL SANITARIO	3.000,00	0,00	3.000,00	2.273,43	2.273,43	2.273,43	0,00	726,57
22110 PRODUCTOS DE LIMPIEZA Y ASEO	20.000,00	0,00	20.000,00	19.971,08	19.971,08	19.971,08	0,00	28,92
** 001.216.34201.22104 D.HORTALEZA.INST DEPORT.VESTUARIO	18.000,00	0,00	18.000,00	17.998,71	17.998,71	17.998,71	0,00	1,29
* 34201 INSTALACIONES DEPORTIVAS	18.000,00	0,00	18.000,00	17.998,71	17.998,71	17.998,71	0,00	1,29
22104 VESTUARIO	18.000,00	0,00	18.000,00	17.998,71	17.998,71	17.998,71	0,00	1,29
** 001.216.34201.22199 D.HORTALEZA.INST DEPORT.OT SUMINISTR	135.000,00	-13.300,00	121.700,00	86.300,31	30.480,08	27.653,33	2.826,75	91.219,92
* 34201 INSTALACIONES DEPORTIVAS	135.000,00	-13.300,00	121.700,00	86.300,31	30.480,08	27.653,33	2.826,75	91.219,92
22199 OTROS SUMINISTROS	135.000,00	-13.300,00	121.700,00	86.300,31	30.480,08	27.653,33	2.826,75	91.219,92
** 001.216.34201.22199.4 D.HORTALEZA.INST DEPORT.OT SUMINISTR	0,00	100.019,10	100.019,10	3.038,31	3.038,31	0,00	3.038,31	96.980,79
* 34201 INSTALACIONES DEPORTIVAS	0,00	100.019,10	100.019,10	3.038,31	3.038,31	0,00	3.038,31	96.980,79
22199 OTROS SUMINISTROS	0,00	100.019,10	100.019,10	3.038,31	3.038,31	0,00	3.038,31	96.980,79
** 001.216.34201.227 D.HORTALEZA.INST DEPORT.TRAB.REAL.EMP	88.680,00	36.524,30	125.204,30	97.458,73	52.701,24	52.701,24	0,00	72.503,06
* 34201 INSTALACIONES DEPORTIVAS	88.680,00	36.524,30	125.204,30	97.458,73	52.701,24	52.701,24	0,00	72.503,06
22700 LIMPIEZA Y ASEO	0,00	14.932,95	14.932,95	0,00	0,00	0,00	0,00	14.932,95
22701 SEGURIDAD	88.680,00	8.778,73	97.458,73	97.458,73	52.701,24	52.701,24	0,00	44.757,49
22799 OTROS TRABAJOS REALIZADOS POR OTRAS EMP. Y PROF.	0,00	12.812,62	12.812,62	0,00	0,00	0,00	0,00	12.812,62
** 001.216.34201.22701.4 D.HORTALEZA.INST DEPORT.SEGURIDAD	0,00	17.955,04	17.955,04	0,00	0,00	0,00	0,00	17.955,04
* 34201 INSTALACIONES DEPORTIVAS	0,00	17.955,04	17.955,04	0,00	0,00	0,00	0,00	17.955,04
22701 SEGURIDAD	0,00	17.955,04	17.955,04	0,00	0,00	0,00	0,00	17.955,04
** 001.216.34201.22799.4 D.HORTALEZA.INST DEPORT.O.TRAB.EMP	0,00	128.076,20	128.076,20	0,00	0,00	0,00	0,00	128.076,20

AYUNTAMIENTO DE MADRID

LIQUIDACIÓN DEL PRESUPUESTO DE GASTOS

Ejercicio : 2020 **Fecha: 31/12/2020**

Centro **: 001 AYUNTAMIENTO DE MADRID**

Sección : 216 DISTRITO DE HORTALEZA

PROGRAMA/DESCRIPCIÓN/ECONÓMICO/DESCRIPCIÓN	C. INICIAL (1)	MODIFICACIONES (2)	C. DEFINITIVO (3=1+2)	G. COMPROMETIDOS (4)	OB. RECONOCIDAS (5)	PAGOS (6)	OB.PDTES.PAGO (7=5-6)	REMANENTE CRÉDITO (8=3-5)
* 34201 INSTALACIONES DEPORTIVAS	0,00	128.076,20	128.076,20	0,00	0,00	0,00	0,00	128.076,20
22799 OTROS TRABAJOS REALIZADOS POR OTRAS EMP. Y PROF.	0,00	128.076,20	128.076,20	0,00	0,00	0,00	0,00	128.076,20
** 001.216.34201.63200 D.HORTALEZA.INST DEPORT.EDIF CONST(RE	123.500,00	19.643,66	143.143,66	55.177,88	37.575,19	19.417,48	18.157,71	105.568,47
* 34201 INSTALACIONES DEPORTIVAS	123.500,00	19.643,66	143.143,66	55.177,88	37.575,19	19.417,48	18.157,71	105.568,47
63200 EDIFICIOS Y OTRAS CONSTRUCCIONES (REFORMA)	123.500,00	19.643,66	143.143,66	55.177,88	37.575,19	19.417,48	18.157,71	105.568,47
** 001.216.34201.63200.2 D.HORTALEZA.INST DEPORT.EDIF CONST(RE	0,00	11.582,02	11.582,02	11.582,02	11.582,02	0,00	11.582,02	0,00
* 34201 INSTALACIONES DEPORTIVAS	0,00	11.582,02	11.582,02	11.582,02	11.582,02	0,00	11.582,02	0,00
63200 EDIFICIOS Y OTRAS CONSTRUCCIONES (REFORMA)	0,00	11.582,02	11.582,02	11.582,02	11.582,02	0,00	11.582,02	0,00
** 001.216.34201.63200.5 D.HORTALEZA.INST DEPORT.EDIF CONST(RE	0,00	35.403,18	35.403,18	34.710,80	0,00	0,00	0,00	35.403,18
* 34201 INSTALACIONES DEPORTIVAS	0,00	35.403,18	35.403,18	34.710,80	0,00	0,00	0,00	35.403,18
63200 EDIFICIOS Y OTRAS CONSTRUCCIONES (REFORMA)	0,00	35.403,18	35.403,18	34.710,80	0,00	0,00	0,00	35.403,18
** 001.216.48900 D.HORTALEZA.OTRAS TRANSF A FAMILIAS	270.000,00	-92.129,21	177.870,79	172.898,64	124.247,02	119.138,90	5.108,12	53.623,77
* 23102 FAMILIA E INFANCIA	185.000,00	-92.129,21	92.870,79	118.093,20	85.820,02	81.961,90	3.858,12	7.050,77
48900 OTRAS TRANSFERENCIAS A FAMILIAS	185.000,00	-92.129,21	92.870,79	118.093,20	85.820,02	81.961,90	3.858,12	7.050,77
* 23103 PERSONAS MAYORES Y SERVICIOS SOCIALES	20.000,00	0,00	20.000,00	17.875,44	9.272,00	9.202,00	70,00	10.728,00
48900 OTRAS TRANSFERENCIAS A FAMILIAS	20.000,00	0,00	20.000,00	17.875,44	9.272,00	9.202,00	70,00	10.728,00
* 23106 INTEGRACIÓN COMUNITARIA Y EMERGENCIA SOCIAL	65.000,00	0,00	65.000,00	36.930,00	29.155,00	27.975,00	1.180,00	35.845,00
48900 OTRAS TRANSFERENCIAS A FAMILIAS	65.000,00	0,00	65.000,00	36.930,00	29.155,00	27.975,00	1.180,00	35.845,00
** 001.216.48900.2 D.HORTALEZA.OTRAS TRANSF A FAMILIAS	0,00	46.931,83	46.931,83	31.976,83	30.316,78	30.316,78	0,00	16.615,05
* 23102 FAMILIA E INFANCIA	0,00	30.357,83	30.357,83	22.537,83	21.527,78	21.527,78	0,00	8.830,05
48900 OTRAS TRANSFERENCIAS A FAMILIAS	0,00	30.357,83	30.357,83	22.537,83	21.527,78	21.527,78	0,00	8.830,05
* 23103 PERSONAS MAYORES Y SERVICIOS SOCIALES	0,00	3.944,00	3.944,00	1.909,00	1.259,00	1.259,00	0,00	2.685,00
48900 OTRAS TRANSFERENCIAS A FAMILIAS	0,00	3.944,00	3.944,00	1.909,00	1.259,00	1.259,00	0,00	2.685,00
* 23106 INTEGRACIÓN COMUNITARIA Y EMERGENCIA SOCIAL	0,00	12.630,00	12.630,00	7.530,00	7.530,00	7.530,00	0,00	5.100,00
48900 OTRAS TRANSFERENCIAS A FAMILIAS	0,00	12.630,00	12.630,00	7.530,00	7.530,00	7.530,00	0,00	5.100,00
** 001.216.48900.4 D.HORTALEZA.OTRAS TRANSF A FAMILIAS	0,00	151.353,64	151.353,64	81.931,68	31.296,89	11.920,86	19.376,03	120.056,75
* 23102 FAMILIA E INFANCIA	0,00	51.353,64	51.353,64	55.602,14	20.121,89	7.780,86	12.341,03	31.231,75
48900 OTRAS TRANSFERENCIAS A FAMILIAS	0,00	51.353,64	51.353,64	55.602,14	20.121,89	7.780,86	12.341,03	31.231,75
* 23103 PERSONAS MAYORES Y SERVICIOS SOCIALES	0,00	50.000,00	50.000,00	9.123,54	3.470,00	70,00	3.400,00	46.530,00
48900 OTRAS TRANSFERENCIAS A FAMILIAS	0,00	50.000,00	50.000,00	9.123,54	3.470,00	70,00	3.400,00	46.530,00

AYUNTAMIENTO DE MADRID

LIQUIDACIÓN DEL PRESUPUESTO DE GASTOS

Ejercicio : 2020

Fecha: 31/12/2020

Centro **: 001 AYUNTAMIENTO DE MADRID**

Sección : 216 DISTRITO DE HORTALEZA

PROGRAMA/DESCRIPCIÓN/ECONÓMICO/DESCRIPCIÓN	C. INICIAL (1)	MODIFICACIONES (2)	C. DEFINITIVO (3=1+2)	G. COMPROMETIDOS (4)	OB. RECONOCIDAS (5)	PAGOS (6)	OB.PDTES.PAGO (7=5-6)	REMANENTE CRÉDITO (8=3-5)
* 23106 INTEGRACIÓN COMUNITARIA Y EMERGENCIA SOCIAL	0,00	50.000,00	50.000,00	17.206,00	7.705,00	4.070,00	3.635,00	42.295,00
48900 OTRAS TRANSFERENCIAS A FAMILIAS	0,00	50.000,00	50.000,00	17.206,00	7.705,00	4.070,00	3.635,00	42.295,00
** 001.216.9.3 D.HORTALEZA ACT CARÁCTER GRAL GTO.FINACIERO	0,00	25.509,33	25.509,33	25.509,33	25.509,33	0,00	25.509,33	0,00
* 92001 DIREC. Y GESTIÓN ADMTVA. DEL DISTRITO	0,00	25.509,33	25.509,33	25.509,33	25.509,33	0,00	25.509,33	0,00
35200 INTERESES DE DEMORA	0,00	25.509,33	25.509,33	25.509,33	25.509,33	0,00	25.509,33	0,00
** 001.216.91220.22601 D.HORTALEZA.CONCEJALÍA-PRES.ATCION PROTOC	1.000,00	0,00	1.000,00	0,00	0,00	0,00	0,00	1.000,00
* 91220 CONCEJALÍA-PRESIDENCIA DEL DISTRITO	1.000,00	0,00	1.000,00	0,00	0,00	0,00	0,00	1.000,00
22601 ATENCIONES PROTOCOLARIAS Y REPRESENTATIVAS	1.000,00	0,00	1.000,00	0,00	0,00	0,00	0,00	1.000,00
** 001.216.92001.212 D.HORTALEZA.DGA .EDIF.OTR.CONST	10.550,00	0,00	10.550,00	7.246,83	3.473,08	3.473,08	0,00	7.076,92
* 92001 DIREC. Y GESTIÓN ADMTVA. DEL DISTRITO	10.550,00	0,00	10.550,00	7.246,83	3.473,08	3.473,08	0,00	7.076,92
21200 REP.MANT. Y CONSERV. EDIFICIOS Y OTRAS CONSTRUC.	10.550,00	0,00	10.550,00	7.246,83	3.473,08	3.473,08	0,00	7.076,92
** 001.216.92001.215 D.HORTALEZA.DGA .MOBILIARIO	1.530,00	237,82	1.767,82	1.767,82	73,26	73,26	0,00	1.694,56
* 92001 DIREC. Y GESTIÓN ADMTVA. DEL DISTRITO	1.530,00	237,82	1.767,82	1.767,82	73,26	73,26	0,00	1.694,56
21500 REP., MANT. Y CONSERV. DE MOBILIARIO	1.530,00	237,82	1.767,82	1.767,82	73,26	73,26	0,00	1.694,56
** 001.216.92001.22000 D.HORTALEZA.DGA .MAT OFIC NO INVEN	17.000,00	-4.082,95	12.917,05	12.380,70	12.380,70	12.380,70	0,00	536,35
* 92001 DIREC. Y GESTIÓN ADMTVA. DEL DISTRITO	17.000,00	-4.082,95	12.917,05	12.380,70	12.380,70	12.380,70	0,00	536,35
22000 MATERIAL DE OFICINA ORDINARIO NO INVENTARIABLE	17.000,00	-4.082,95	12.917,05	12.380,70	12.380,70	12.380,70	0,00	536,35
** 001.216.92001.22002 D.HORTALEZA.DGA .MAT INFORM NO INV	17.000,00	0,00	17.000,00	13.524,57	13.524,57	13.524,57	0,00	3.475,43
* 92001 DIREC. Y GESTIÓN ADMTVA. DEL DISTRITO	17.000,00	0,00	17.000,00	13.524,57	13.524,57	13.524,57	0,00	3.475,43
22002 MATERIAL INFORMÁTICO NO INVENTARIABLE	17.000,00	0,00	17.000,00	13.524,57	13.524,57	13.524,57	0,00	3.475,43
** 001.216.92001.22104 D.HORTALEZA.DGA .VESTUARIO	5.000,00	0,00	5.000,00	0,00	0,00	0,00	0,00	5.000,00
* 92001 DIREC. Y GESTIÓN ADMTVA. DEL DISTRITO	5.000,00	0,00	5.000,00	0,00	0,00	0,00	0,00	5.000,00
22104 VESTUARIO	5.000,00	0,00	5.000,00	0,00	0,00	0,00	0,00	5.000,00
** 001.216.92001.22199 D.HORTALEZA.DGA .OT SUMINISTR	1.000,00	605,00	1.605,00	1.593,74	984,94	984,94	0,00	620,06
* 92001 DIREC. Y GESTIÓN ADMTVA. DEL DISTRITO	1.000,00	605,00	1.605,00	1.593,74	984,94	984,94	0,00	620,06
22199 OTROS SUMINISTROS	1.000,00	605,00	1.605,00	1.593,74	984,94	984,94	0,00	620,06
** 001.216.92001.225 D.HORTALEZA.DGA .TRIBUTOS	4.500,00	0,00	4.500,00	0,00	0,00	0,00	0,00	4.500,00
* 92001 DIREC. Y GESTIÓN ADMTVA. DEL DISTRITO	4.500,00	0,00	4.500,00	0,00	0,00	0,00	0,00	4.500,00
22501 TRIBUTOS DE LAS COMUNIDADES AUTÓNOMAS	4.500,00	0,00	4.500,00	0,00	0,00	0,00	0,00	4.500,00
** 001.216.92001.226 D.HORTALEZA.DGA .GTOS DIVERSOS	5.000,00	12.000,00	17.000,00	16.876,26	16.876,26	16.876,26	0,00	123,74

AYUNTAMIENTO DE MADRID

LIQUIDACIÓN DEL PRESUPUESTO DE GASTOS

Ejercicio : 2020

Fecha: 31/12/2020

Centro **: 001 AYUNTAMIENTO DE MADRID**

Sección : 216 DISTRITO DE HORTALEZA

PROGRAMA/DESCRIPCIÓN/ECONÓMICO/DESCRIPCIÓN	C. INICIAL (1)	MODIFICACIONES (2)	C. DEFINITIVO (3=1+2)	G. COMPROMETIDOS (4)	OB. RECONOCIDAS (5)	PAGOS (6)	OB.PDTES.PAGO (7=5-6)	REMANENTE CRÉDITO (8=3-5)
* 92001 DIREC. Y GESTIÓN ADMTVA. DEL DISTRITO	5.000,00	12.000,00	17.000,00	16.876,26	16.876,26	16.876,26	0,00	123,74
22604 GASTOS JURÍDICOS Y CONTENCIOSOS	5.000,00	0,00	5.000,00	0,00	0,00	0,00	0,00	5.000,00
22699 OTROS GASTOS DIVERSOS	0,00	12.000,00	12.000,00	16.876,26	16.876,26	16.876,26	0,00	-4.876,26
** 001.216.92001.22603 D.HORTALEZA.DGA .PUBLICA DIARIOS OF	12.240,00	0,00	12.240,00	603,06	603,06	603,06	0,00	11.636,94
* 92001 DIREC. Y GESTIÓN ADMTVA. DEL DISTRITO	12.240,00	0,00	12.240,00	603,06	603,06	603,06	0,00	11.636,94
22603 PUBLICACIÓN EN DIARIOS OFICIALES	12.240,00	0,00	12.240,00	603,06	603,06	603,06	0,00	11.636,94
** 001.216.92001.227 D.HORTALEZA.DGA .TRAB.REAL.EMP	10.245,00	-4.445,99	5.799,01	5.799,01	2.881,33	1.506,46	1.374,87	2.917,68
* 92001 DIREC. Y GESTIÓN ADMTVA. DEL DISTRITO	10.245,00	-4.445,99	5.799,01	5.799,01	2.881,33	1.506,46	1.374,87	2.917,68
22706 ESTUDIOS Y TRABAJOS TÉCNICOS	10.000,00	-4.445,99	5.554,01	0,00	0,00	0,00	0,00	5.554,01
22799 OTROS TRABAJOS REALIZADOS POR OTRAS EMP. Y PROF.	245,00	0,00	245,00	5.799,01	2.881,33	1.506,46	1.374,87	-2.636,33
** 001.216.92001.233 D.HORTALEZA.DGA .OTRAS INDEMN.	174.849,00	18.950,00	193.799,00	193.730,56	193.730,56	193.730,56	0,00	68,44
* 92001 DIREC. Y GESTIÓN ADMTVA. DEL DISTRITO	174.849,00	18.950,00	193.799,00	193.730,56	193.730,56	193.730,56	0,00	68,44
23303 INDEMNIZACIÓN A VOCALES DE JUNTAS DE DISTRITO	174.699,00	18.950,00	193.649,00	193.648,56	193.648,56	193.648,56	0,00	0,44
23399 OTRAS INDEMNIZACIONES	150,00	0,00	150,00	82,00	82,00	82,00	0,00	68,00
** 001.216.92001.23303.4 D.HORTALEZA.DGA .INDEMN VOCALES J DISTRI	0,00	17.593,71	17.593,71	17.430,61	17.430,61	17.238,45	192,16	163,10
* 92001 DIREC. Y GESTIÓN ADMTVA. DEL DISTRITO	0,00	17.593,71	17.593,71	17.430,61	17.430,61	17.238,45	192,16	163,10
23303 INDEMNIZACIÓN A VOCALES DE JUNTAS DE DISTRITO	0,00	17.593,71	17.593,71	17.430,61	17.430,61	17.238,45	192,16	163,10
** 001.216.92001.35200.4 D.HORTALEZA.DGA .INTERESES DEMORA	0,00	74.406,20	74.406,20	74.406,20	74.406,20	74.406,20	0,00	0,00
* 92001 DIREC. Y GESTIÓN ADMTVA. DEL DISTRITO	0,00	74.406,20	74.406,20	74.406,20	74.406,20	74.406,20	0,00	0,00
35200 INTERESES DE DEMORA	0,00	74.406,20	74.406,20	74.406,20	74.406,20	74.406,20	0,00	0,00
** 001.216.92401.22602 D.HORTALEZA.PARTI CIUDAD.PUBLIC Y PROP	6.372,00	-605,00	5.767,00	5.758,69	5.758,69	636,46	5.122,23	8,31
* 92401 PARTICIPACIÓN CIUDADANA	6.372,00	-605,00	5.767,00	5.758,69	5.758,69	636,46	5.122,23	8,31
22602 PUBLICIDAD Y PROPAGANDA	6.372,00	-605,00	5.767,00	5.758,69	5.758,69	636,46	5.122,23	8,31
** 001.216.92401.227 D.HORTALEZA.PARTI CIUDAD.TRAB.REAL.EMP	10.000,00	0,00	10.000,00	9.364,07	2.979,32	0,00	2.979,32	7.020,68
* 92401 PARTICIPACIÓN CIUDADANA	10.000,00	0,00	10.000,00	9.364,07	2.979,32	0,00	2.979,32	7.020,68
22799 OTROS TRABAJOS REALIZADOS POR OTRAS EMP. Y PROF.	10.000,00	0,00	10.000,00	9.364,07	2.979,32	0,00	2.979,32	7.020,68
** 001.216.92401.22799.5 D.HORTALEZA.PARTI CIUDAD.O.TRAB.EMP	0,00	177.052,21	177.052,21	159.063,67	144.526,65	53.145,04	91.381,61	32.525,56
* 92401 PARTICIPACIÓN CIUDADANA	0,00	177.052,21	177.052,21	159.063,67	144.526,65	53.145,04	91.381,61	32.525,56
22799 OTROS TRABAJOS REALIZADOS POR OTRAS EMP. Y PROF.	0,00	177.052,21	177.052,21	159.063,67	144.526,65	53.145,04	91.381,61	32.525,56
** 001.216.92401.489 D.HORTALEZA.PARTI CIUDAD.OT.TRANS.FAM.ISFL	60.000,00	0,00	60.000,00	58.000,00	58.000,00	58.000,00	0,00	2.000,00

AYUNTAMIENTO DE MADRID

LIQUIDACIÓN DEL PRESUPUESTO DE GASTOS

Ejercicio : 2020

Fecha: 31/12/2020

Centro **: 001 AYUNTAMIENTO DE MADRID**

Sección : 216 DISTRITO DE HORTALEZA

PROGRAMA/DESCRIPCIÓN/ECONÓMICO/DESCRIPCIÓN	C. INICIAL (1)	MODIFICACIONES (2)	C. DEFINITIVO (3=1+2)	G. COMPROMETIDOS (4)	OB. RECONOCIDAS (5)	PAGOS (6)	OB.PDTES.PAGO (7=5-6)	REMANENTE CRÉDITO (8=3-5)
* 92401 PARTICIPACIÓN CIUDADANA	60.000,00	0,00	60.000,00	58.000,00	58.000,00	58.000,00	0,00	2.000,00
48901 OTRAS TRANSFERENCIAS A INSTITUC. SIN FINES LUCRO	60.000,00	0,00	60.000,00	58.000,00	58.000,00	58.000,00	0,00	2.000,00
** 001.216.93302.212 D.HORTALEZA.EDIFICIOS.EDIF.OTR.CONST	316.244,00	-60.650,00	255.594,00	192.251,78	192.251,76	168.220,29	24.031,47	63.342,24
* 93302 EDIFICIOS	316.244,00	-60.650,00	255.594,00	192.251,78	192.251,76	168.220,29	24.031,47	63.342,24
21200 REP.MANT. Y CONSERV. EDIFICIOS Y OTRAS CONSTRUC.	316.244,00	-60.650,00	255.594,00	192.251,78	192.251,76	168.220,29	24.031,47	63.342,24
** 001.216.93302.227 D.HORTALEZA.EDIFICIOS.TRAB.REAL.EMP	2.332.632,00	-70.589,85	2.262.042,15	1.770.403,22	1.763.160,93	1.112.454,96	650.705,97	498.881,22
* 93302 EDIFICIOS	2.332.632,00	-70.589,85	2.262.042,15	1.770.403,22	1.763.160,93	1.112.454,96	650.705,97	498.881,22
22700 LIMPIEZA Y ASEO	1.446.686,00	-125.689,85	1.320.996,15	781.121,90	781.120,56	292.920,21	488.200,35	539.875,59
22701 SEGURIDAD	386.677,00	0,00	386.677,00	378.668,43	371.427,57	321.136,15	50.291,42	15.249,43
22799 OTROS TRABAJOS REALIZADOS POR OTRAS EMP. Y PROF.	499.269,00	55.100,00	554.369,00	610.612,89	610.612,80	498.398,60	112.214,20	-56.243,80
** 001.216.93302.22701.4 D.HORTALEZA.EDIFICIOS.SEGURIDAD	0,00	70.176,33	70.176,33	0,00	0,00	0,00	0,00	70.176,33
* 93302 EDIFICIOS	0,00	70.176,33	70.176,33	0,00	0,00	0,00	0,00	70.176,33
22701 SEGURIDAD	0,00	70.176,33	70.176,33	0,00	0,00	0,00	0,00	70.176,33
** 001.216.93302.22799.4 D.HORTALEZA.EDIFICIOS.O.TRAB.EMP	0,00	1.216.977,43	1.216.977,43	0,00	0,00	0,00	0,00	1.216.977,43
* 93302 EDIFICIOS	0,00	1.216.977,43	1.216.977,43	0,00	0,00	0,00	0,00	1.216.977,43
22799 OTROS TRABAJOS REALIZADOS POR OTRAS EMP. Y PROF.	0,00	1.216.977,43	1.216.977,43	0,00	0,00	0,00	0,00	1.216.977,43
** 001.216.93302.63200 D.HORTALEZA.EDIFICIOS.EDIF CONST(RE	123.500,00	22.385,28	145.885,28	126.307,35	123.427,35	59.395,19	64.032,16	22.457,93
* 93302 EDIFICIOS	123.500,00	22.385,28	145.885,28	126.307,35	123.427,35	59.395,19	64.032,16	22.457,93
63200 EDIFICIOS Y OTRAS CONSTRUCCIONES (REFORMA)	123.500,00	22.385,28	145.885,28	126.307,35	123.427,35	59.395,19	64.032,16	22.457,93
** 001.216.93302.63200.2 D.HORTALEZA.EDIFICIOS.EDIF CONST(RE	0,00	136.226,66	136.226,66	136.226,66	9.498,37	9.498,37	0,00	126.728,29
* 93302 EDIFICIOS	0,00	136.226,66	136.226,66	136.226,66	9.498,37	9.498,37	0,00	126.728,29
63200 EDIFICIOS Y OTRAS CONSTRUCCIONES (REFORMA)	0,00	136.226,66	136.226,66	136.226,66	9.498,37	9.498,37	0,00	126.728,29
** 001.216.93302.63200.4 D.HORTALEZA.EDIFICIOS.EDIF CONST(RE	0,00	5.647,40	5.647,40	5.647,40	5.647,40	0,00	5.647,40	0,00
* 93302 EDIFICIOS	0,00	5.647,40	5.647,40	5.647,40	5.647,40	0,00	5.647,40	0,00
63200 EDIFICIOS Y OTRAS CONSTRUCCIONES (REFORMA)	0,00	5.647,40	5.647,40	5.647,40	5.647,40	0,00	5.647,40	0,00
** 001.216.93303.63200.2 D.HORTALEZA.IFS GEST P .EDIF CONST(RE	0,00	997.880,25	997.880,25	997.556,60	992.162,29	757.598,36	234.563,93	5.717,96
* 93303 I.F.S. GESTIÓN DEL PATRIMONIO	0,00	997.880,25	997.880,25	997.556,60	992.162,29	757.598,36	234.563,93	5.717,96
63200 EDIFICIOS Y OTRAS CONSTRUCCIONES (REFORMA)	0,00	997.880,25	997.880,25	997.556,60	992.162,29	757.598,36	234.563,93	5.717,96
** 001.23103.22710 PERSON MAYORES. SERV AYUDA DOMICILIO	9.129.744,00	-149.957,19	8.979.786,81	8.725.672,94	7.701.048,40	7.259.388,04	441.660,36	1.278.738,41
* 23103 PERSONAS MAYORES Y SERVICIOS SOCIALES	9.129.744,00	-149.957,19	8.979.786,81	8.725.672,94	7.701.048,40	7.259.388,04	441.660,36	1.278.738,41

AYUNTAMIENTO DE MADRID

LIQUIDACIÓN DEL PRESUPUESTO DE GASTOS

Ejercicio : 2020 **Fecha: 31/12/2020**

Centro **: 001 AYUNTAMIENTO DE MADRID**

Sección : 216 DISTRITO DE HORTALEZA

PROGRAMA/DESCRIPCIÓN/ECONÓMICO/DESCRIPCIÓN	C. INICIAL (1)	MODIFICACIONES (2)	C. DEFINITIVO (3=1+2)	G. COMPROMETIDOS (4)	OB. RECONOCIDAS (5)	PAGOS (6)	OB.PDTES.PAGO (7=5-6)	REMANENTE CRÉDITO (8=3-5)
22710 SERVICIO DE AYUDA A DOMICILIO	9.129.744,00	-149.957,19	8.979.786,81	8.725.672,94	7.701.048,40	7.259.388,04	441.660,36	1.278.738,41
**** 001.3.1 PRODUC BIENES PCO CARÁCT PREF.GASTOS PERSON**	6.277.580,00	-20.549,45	6.257.030,55	5.604.652,12	5.604.652,12	5.604.652,12	0,00	652.378,43
*** 31101 SALUBRIDAD PÚBLICA**	391.316,00	50.825,00	442.141,00	390.655,42	390.655,42	390.655,42	0,00	51.485,58
12000 SUELDOS DEL GRUPO A1	48.021,00	15.617,00	63.638,00	47.260,74	47.260,74	47.260,74	0,00	16.377,26
12003 SUELDOS DEL GRUPO C1	10.780,00	0,00	10.780,00	10.727,38	10.727,38	10.727,38	0,00	52,62
12004 SUELDOS DEL GRUPO C2	36.552,00	0,00	36.552,00	35.217,64	35.217,64	35.217,64	0,00	1.334,36
12006 TRIENIOS	22.161,00	0,00	22.161,00	19.740,77	19.740,77	19.740,77	0,00	2.420,23
12100 COMPLEMENTO DE DESTINO	58.083,00	7.595,00	65.678,00	56.462,50	56.462,50	56.462,50	0,00	9.215,50
12101 COMPLEMENTO ESPECÍFICO	129.243,00	16.585,00	145.828,00	125.424,06	125.424,06	125.424,06	0,00	20.403,94
12103 OTROS COMPLEMENTOS	7.225,00	637,00	7.862,00	6.829,25	6.829,25	6.829,25	0,00	1.032,75
15000 PRODUCTIVIDAD	4.229,00	0,00	4.229,00	4.681,45	4.681,45	4.681,45	0,00	-452,45
16000 SEGURIDAD SOCIAL	75.022,00	10.391,00	85.413,00	81.780,45	81.780,45	81.780,45	0,00	3.632,55
16009 OTRAS CUOTAS	0,00	0,00	0,00	2.531,18	2.531,18	2.531,18	0,00	-2.531,18
*** 33401 ACTIVIDADES CULTURALES**	530.682,00	-6.480,00	524.202,00	373.545,19	373.545,19	373.545,19	0,00	150.656,81
12001 SUELDOS DEL GRUPO A2	30.083,00	-1.106,00	28.977,00	14.006,28	14.006,28	14.006,28	0,00	14.970,72
12003 SUELDOS DEL GRUPO C1	42.228,00	0,00	42.228,00	32.182,14	32.182,14	32.182,14	0,00	10.045,86
12004 SUELDOS DEL GRUPO C2	38.287,00	0,00	38.287,00	27.278,28	27.278,28	27.278,28	0,00	11.008,72
12006 TRIENIOS	20.127,00	0,00	20.127,00	19.610,25	19.610,25	19.610,25	0,00	516,75
12100 COMPLEMENTO DE DESTINO	61.510,00	0,00	61.510,00	48.773,06	48.773,06	48.773,06	0,00	12.736,94
12101 COMPLEMENTO ESPECÍFICO	145.090,00	-4.275,00	140.815,00	114.813,30	114.813,30	114.813,30	0,00	26.001,70
12103 OTROS COMPLEMENTOS	8.851,00	0,00	8.851,00	7.492,24	7.492,24	7.492,24	0,00	1.358,76
13000 RETRIBUCIONES BÁSICAS	22.095,00	0,00	22.095,00	6.769,57	6.769,57	6.769,57	0,00	15.325,43
13002 OTRAS REMUNERACIONES	15.380,00	-1.099,00	14.281,00	0,00	0,00	0,00	0,00	14.281,00
13100 RETRIBUCIONES BÁSICAS	36.887,00	0,00	36.887,00	18.742,99	18.742,99	18.742,99	0,00	18.144,01
13102 OTRAS REMUNERACIONES	0,00	0,00	0,00	605,88	605,88	605,88	0,00	-605,88
15000 PRODUCTIVIDAD	5.993,00	0,00	5.993,00	6.177,08	6.177,08	6.177,08	0,00	-184,08
16000 SEGURIDAD SOCIAL	104.151,00	0,00	104.151,00	76.517,96	76.517,96	76.517,96	0,00	27.633,04
16009 OTRAS CUOTAS	0,00	0,00	0,00	576,16	576,16	576,16	0,00	-576,16
*** 34201 INSTALACIONES DEPORTIVAS**	5.355.582,00	-64.894,45	5.290.687,55	4.840.451,51	4.840.451,51	4.840.451,51	0,00	450.236,04
12004 SUELDOS DEL GRUPO C2	50.765,00	-16.894,00	33.871,00	0,00	0,00	0,00	0,00	33.871,00

AYUNTAMIENTO DE MADRID

LIQUIDACIÓN DEL PRESUPUESTO DE GASTOS

Ejercicio : 2020 **Fecha: 31/12/2020**

Centro **: 001 AYUNTAMIENTO DE MADRID**

Sección : 216 DISTRITO DE HORTALEZA

PROGRAMA/DESCRIPCIÓN/ECONÓMICO/DESCRIPCIÓN	C. INICIAL (1)	MODIFICACIONES (2)	C. DEFINITIVO (3=1+2)	G. COMPROMETIDOS (4)	OB. RECONOCIDAS (5)	PAGOS (6)	OB.PDTES.PAGO (7=5-6)	REMANENTE CRÉDITO (8=3-5)
12101 COMPLEMENTO ESPECÍFICO	3.790,00	0,00	3.790,00	0,00	0,00	0,00	0,00	3.790,00
13000 RETRIBUCIONES BÁSICAS	1.474.187,00	-112.945,68	1.361.241,32	1.062.585,15	1.062.585,15	1.062.585,15	0,00	298.656,17
13002 OTRAS REMUNERACIONES	284.445,00	-64.354,48	220.090,52	93.003,54	93.003,54	93.003,54	0,00	127.086,98
13100 RETRIBUCIONES BÁSICAS	2.013.242,00	83.302,07	2.096.544,07	2.000.661,08	2.000.661,08	2.000.661,08	0,00	95.882,99
13102 OTRAS REMUNERACIONES	284.318,00	-2.664,92	281.653,08	174.390,61	174.390,61	174.390,61	0,00	107.262,47
16000 SEGURIDAD SOCIAL	1.244.835,00	48.662,56	1.293.497,56	1.314.004,58	1.314.004,58	1.314.004,58	0,00	-20.507,02
16009 OTRAS CUOTAS	0,00	0,00	0,00	195.806,55	195.806,55	195.806,55	0,00	-195.806,55
**** 001.4.1 ACT CARÁCT ECONÓM.GASTOS PERSONAL**	239.230,00	-12.646,00	226.584,00	173.447,97	173.447,97	173.447,97	0,00	53.136,03
*** 49300 CONSUMO**	239.230,00	-12.646,00	226.584,00	173.447,97	173.447,97	173.447,97	0,00	53.136,03
12001 SUELDOS DEL GRUPO A2	58.235,00	-4.271,00	53.964,00	32.059,91	32.059,91	32.059,91	0,00	21.904,09
12006 TRIENIOS	8.848,00	0,00	8.848,00	7.761,59	7.761,59	7.761,59	0,00	1.086,41
12100 COMPLEMENTO DE DESTINO	34.576,00	-1.155,00	33.421,00	20.993,40	20.993,40	20.993,40	0,00	12.427,60
12101 COMPLEMENTO ESPECÍFICO	79.592,00	-7.220,00	72.372,00	50.300,02	50.300,02	50.300,02	0,00	22.071,98
12103 OTROS COMPLEMENTOS	3.128,00	0,00	3.128,00	2.133,75	2.133,75	2.133,75	0,00	994,25
15000 PRODUCTIVIDAD	7.168,00	0,00	7.168,00	3.334,80	3.334,80	3.334,80	0,00	3.833,20
16000 SEGURIDAD SOCIAL	47.683,00	0,00	47.683,00	37.915,02	37.915,02	37.915,02	0,00	9.767,98
16009 OTRAS CUOTAS	0,00	0,00	0,00	18.949,48	18.949,48	18.949,48	0,00	-18.949,48
**** 001.9.1 ACT CARÁCTER GRAL.GASTOS PERSONAL**	4.536.849,00	74.999,00	4.611.848,00	4.265.382,65	4.265.382,65	4.265.382,65	0,00	346.465,35
*** 91220 CONCEJALÍA-PRESIDENCIA DEL DISTRITO**	235.320,00	0,00	235.320,00	256.038,65	256.038,65	256.038,65	0,00	-20.718,65
11000 RETRIBUCIONES BÁSICAS	32.014,00	0,00	32.014,00	31.368,92	31.368,92	31.368,92	0,00	645,08
11001 RETRIBUCIONES COMPLEMENTARIAS	78.076,00	0,00	78.076,00	76.569,52	76.569,52	76.569,52	0,00	1.506,48
12004 SUELDOS DEL GRUPO C2	20.011,00	0,00	20.011,00	24.827,30	24.827,30	24.827,30	0,00	-4.816,30
12006 TRIENIOS	4.648,00	0,00	4.648,00	5.314,88	5.314,88	5.314,88	0,00	-666,88
12100 COMPLEMENTO DE DESTINO	11.428,00	0,00	11.428,00	15.385,78	15.385,78	15.385,78	0,00	-3.957,78
12101 COMPLEMENTO ESPECÍFICO	26.276,00	0,00	26.276,00	34.843,87	34.843,87	34.843,87	0,00	-8.567,87
12103 OTROS COMPLEMENTOS	2.185,00	0,00	2.185,00	2.181,45	2.181,45	2.181,45	0,00	3,55
15000 PRODUCTIVIDAD	9.574,00	0,00	9.574,00	14.539,41	14.539,41	14.539,41	0,00	-4.965,41
16000 SEGURIDAD SOCIAL	51.108,00	0,00	51.108,00	48.840,16	48.840,16	48.840,16	0,00	2.267,84
16009 OTRAS CUOTAS	0,00	0,00	0,00	2.167,36	2.167,36	2.167,36	0,00	-2.167,36
*** 92001 DIREC. Y GESTIÓN ADMTVA. DEL DISTRITO**	4.301.529,00	74.999,00	4.376.528,00	4.009.344,00	4.009.344,00	4.009.344,00	0,00	367.184,00

AYUNTAMIENTO DE MADRID

LIQUIDACIÓN DEL PRESUPUESTO DE GASTOS

Ejercicio : 2020 **Fecha: 31/12/2020**

Centro **: 001 AYUNTAMIENTO DE MADRID**

Sección : 216 DISTRITO DE HORTALEZA

PROGRAMA/DESCRIPCIÓN/ECONÓMICO/DESCRIPCIÓN	C. INICIAL (1)	MODIFICACIONES (2)	C. DEFINITIVO (3=1+2)	G. COMPROMETIDOS (4)	OB. RECONOCIDAS (5)	PAGOS (6)	OB.PDTES.PAGO (7=5-6)	REMANENTE CRÉDITO (8=3-5)
10100 RETRIBUCIONES BÁSICAS	93.424,00	-2.338,00	91.086,00	80.810,19	80.810,19	80.810,19	0,00	10.275,81
12000 SUELDOS DEL GRUPO A1	201.218,00	8.233,00	209.451,00	136.635,32	136.635,32	136.635,32	0,00	72.815,68
12001 SUELDOS DEL GRUPO A2	298.422,00	6.237,00	304.659,00	292.886,99	292.886,99	292.886,99	0,00	11.772,01
12003 SUELDOS DEL GRUPO C1	142.827,00	-13.591,00	129.236,00	103.784,02	103.784,02	103.784,02	0,00	25.451,98
12004 SUELDOS DEL GRUPO C2	305.387,00	-20.963,00	284.424,00	251.361,64	251.361,64	251.361,64	0,00	33.062,36
12005 SUELDOS DEL GRUPO E	100.500,00	12.345,00	112.845,00	89.833,99	89.833,99	89.833,99	0,00	23.011,01
12006 TRIENIOS	131.894,00	0,00	131.894,00	129.307,65	129.307,65	129.307,65	0,00	2.586,35
12100 COMPLEMENTO DE DESTINO	568.263,00	6.099,00	574.362,00	523.959,69	523.959,69	523.959,69	0,00	50.402,31
12101 COMPLEMENTO ESPECÍFICO	1.322.243,00	16.616,00	1.338.859,00	1.222.991,74	1.222.991,74	1.222.991,74	0,00	115.867,26
12103 OTROS COMPLEMENTOS	77.472,00	5.351,00	82.823,00	79.038,89	79.038,89	79.038,89	0,00	3.784,11
13000 RETRIBUCIONES BÁSICAS	48.824,00	-1.131,00	47.693,00	47.845,42	47.845,42	47.845,42	0,00	-152,42
13002 OTRAS REMUNERACIONES	23.293,00	0,00	23.293,00	15.530,02	15.530,02	15.530,02	0,00	7.762,98
15000 PRODUCTIVIDAD	141.214,00	0,00	141.214,00	118.988,52	118.988,52	118.988,52	0,00	22.225,48
15100 GRATIFICACIONES POR SERVICIOS EXTRAORDINARIOS	0,00	0,00	0,00	1.398,40	1.398,40	1.398,40	0,00	-1.398,40
16000 SEGURIDAD SOCIAL	846.548,00	58.141,00	904.689,00	830.394,90	830.394,90	830.394,90	0,00	74.294,10
16009 OTRAS CUOTAS	0,00	0,00	0,00	84.576,62	84.576,62	84.576,62	0,00	-84.576,62

AYUNTAMIENTO DE MADRID

LIQUIDACIÓN DEL PRESUPUESTO DE GASTOS

Ejercicio : 2020

Fecha: 31/12/2020

Centro **: 001 AYUNTAMIENTO DE MADRID**

Sección : 217 DISTRITO DE VILLAVERDE

PROGRAMA/DESCRIPCIÓN/ECONÓMICO/DESCRIPCIÓN	C. INICIAL (1)	MODIFICACIONES (2)	C. DEFINITIVO (3=1+2)	G. COMPROMETIDOS (4)	OB. RECONOCIDAS (5)	PAGOS (6)	OB.PDTES.PAGO (7=5-6)	REMANENTE CRÉDITO (8=3-5)
***** TOTAL**	**45.876.709,00**	**3.224.825,21**	**49.101.534,21**	**45.861.800,07**	**41.247.663,75**	**38.818.776,06**	**2.428.887,69**	**7.853.870,46**
**** 001.2.1 ACT PROTEC Y PROM SCIAL.GASTOS PERSONAL**	2.435.929,00	418.736,00	2.854.665,00	2.585.549,23	2.585.549,23	2.585.549,23	0,00	269.115,77
*** 23106 INTEGRACIÓN COMUNITARIA Y EMERGENCIA SOCIAL**	2.435.929,00	418.736,00	2.854.665,00	2.585.549,23	2.585.549,23	2.585.549,23	0,00	269.115,77
12001 SUELDOS DEL GRUPO A2	452.789,00	104.086,00	556.875,00	457.021,65	457.021,65	457.021,65	0,00	99.853,35
12003 SUELDOS DEL GRUPO C1	32.449,00	4.584,00	37.033,00	32.182,14	32.182,14	32.182,14	0,00	4.850,86
12004 SUELDOS DEL GRUPO C2	111.298,00	17.038,00	128.336,00	107.545,45	107.545,45	107.545,45	0,00	20.790,55
12005 SUELDOS DEL GRUPO E	41.875,00	-596,00	41.279,00	35.679,46	35.679,46	35.679,46	0,00	5.599,54
12006 TRIENIOS	111.098,00	0,00	111.098,00	103.230,08	103.230,08	103.230,08	0,00	7.867,92
12100 COMPLEMENTO DE DESTINO	360.324,00	66.806,00	427.130,00	357.834,21	357.834,21	357.834,21	0,00	69.295,79
12101 COMPLEMENTO ESPECÍFICO	752.206,00	108.785,00	860.991,00	736.798,36	736.798,36	736.798,36	0,00	124.192,64
12103 OTROS COMPLEMENTOS	47.138,00	6.877,00	54.015,00	45.521,29	45.521,29	45.521,29	0,00	8.493,71
15000 PRODUCTIVIDAD	24.115,00	0,00	24.115,00	68.473,47	68.473,47	68.473,47	0,00	-44.358,47
15100 GRATIFICACIONES POR SERVICIOS EXTRAORDINARIOS	0,00	0,00	0,00	1.088,68	1.088,68	1.088,68	0,00	-1.088,68
16000 SEGURIDAD SOCIAL	502.637,00	111.156,00	613.793,00	576.106,23	576.106,23	576.106,23	0,00	37.686,77
16009 OTRAS CUOTAS	0,00	0,00	0,00	64.068,21	64.068,21	64.068,21	0,00	-64.068,21
**** 001.217.15322.210 D.VILLAVERDE.O.ACT VÍAS Pª.INFRAES Y B.NAT**	5.000,00	0,00	5.000,00	0,00	0,00	0,00	0,00	5.000,00
*** 15322 OTRAS ACTUACIONES EN VÍAS PÚBLICAS**	5.000,00	0,00	5.000,00	0,00	0,00	0,00	0,00	5.000,00
21000 REP.MANT. Y CONSERV. BIENES DESTINADOS USO GENERAL	5.000,00	0,00	5.000,00	0,00	0,00	0,00	0,00	5.000,00
**** 001.217.15322.227 D.VILLAVERDE.O.ACT VÍAS Pª.TRAB.REAL.EMP**	35.000,00	35.462,00	70.462,00	35.461,81	33.317,84	21.970,08	11.347,76	37.144,16
*** 15322 OTRAS ACTUACIONES EN VÍAS PÚBLICAS**	35.000,00	35.462,00	70.462,00	35.461,81	33.317,84	21.970,08	11.347,76	37.144,16
22706 ESTUDIOS Y TRABAJOS TÉCNICOS	35.000,00	0,00	35.000,00	0,00	0,00	0,00	0,00	35.000,00
22799 OTROS TRABAJOS REALIZADOS POR OTRAS EMP. Y PROF.	0,00	35.462,00	35.462,00	35.461,81	33.317,84	21.970,08	11.347,76	2.144,16
**** 001.217.15322.61910.5 D.VILLAVERDE.O.ACT VÍAS Pª.VIALES (REMOD)**	0,00	389.482,52	389.482,52	276.755,47	21.906,81	9.444,33	12.462,48	367.575,71
*** 15322 OTRAS ACTUACIONES EN VÍAS PÚBLICAS**	0,00	389.482,52	389.482,52	276.755,47	21.906,81	9.444,33	12.462,48	367.575,71
61910 VIALES (REMODELACIÓN)	0,00	389.482,52	389.482,52	276.755,47	21.906,81	9.444,33	12.462,48	367.575,71
**** 001.217.17102.60913.2 D.VILLAVERDE.ZONAS VERDES.MOBILIARIO URBANO**	0,00	9.333,19	9.333,19	7.862,43	7.862,43	7.862,43	0,00	1.470,76
*** 17102 ZONAS VERDES**	0,00	9.333,19	9.333,19	7.862,43	7.862,43	7.862,43	0,00	1.470,76
60913 MOBILIARIO URBANO	0,00	9.333,19	9.333,19	7.862,43	7.862,43	7.862,43	0,00	1.470,76
**** 001.217.17102.60913.5 D.VILLAVERDE.ZONAS VERDES.MOBILIARIO URBANO**	0,00	94.539,90	94.539,90	0,00	0,00	0,00	0,00	94.539,90
*** 17102 ZONAS VERDES**	0,00	94.539,90	94.539,90	0,00	0,00	0,00	0,00	94.539,90

AYUNTAMIENTO DE MADRID

LIQUIDACIÓN DEL PRESUPUESTO DE GASTOS

Ejercicio : 2020

Fecha: 31/12/2020

Centro **: 001 AYUNTAMIENTO DE MADRID**

Sección : 217 DISTRITO DE VILLAVERDE

PROGRAMA/DESCRIPCIÓN/ECONÓMICO/DESCRIPCIÓN	C. INICIAL (1)	MODIFICACIONES (2)	C. DEFINITIVO (3=1+2)	G. COMPROMETIDOS (4)	OB. RECONOCIDAS (5)	PAGOS (6)	OB.PDTES.PAGO (7=5-6)	REMANENTE CRÉDITO (8=3-5)
60913 MOBILIARIO URBANO	0,00	94.539,90	94.539,90	0,00	0,00	0,00	0,00	94.539,90
**** 001.217.17102.61921.2 D.VILLAVERDE.ZONAS VERDES.Z AJARDINADAS(REM**	0,00	59.852,07	59.852,07	59.698,11	59.664,62	59.664,62	0,00	187,45
*** 17102 ZONAS VERDES**	0,00	59.852,07	59.852,07	59.698,11	59.664,62	59.664,62	0,00	187,45
61921 ZONAS AJARDINADAS (REM)	0,00	59.852,07	59.852,07	59.698,11	59.664,62	59.664,62	0,00	187,45
**** 001.217.17102.61921.5 D.VILLAVERDE.ZONAS VERDES.Z AJARDINADAS(REM**	160.000,00	0,00	160.000,00	158.948,26	158.948,26	4.332,28	154.615,98	1.051,74
*** 17102 ZONAS VERDES**	160.000,00	0,00	160.000,00	158.948,26	158.948,26	4.332,28	154.615,98	1.051,74
61921 ZONAS AJARDINADAS (REM)	160.000,00	0,00	160.000,00	158.948,26	158.948,26	4.332,28	154.615,98	1.051,74
**** 001.217.17103.60913.2 D.VILLAVERDE.EQUIPAM Z.AJARDIN.MOBILIARIO U**	0,00	48.507,27	48.507,27	48.022,77	48.022,77	0,00	48.022,77	484,50
*** 17103 EQUIPAMIENTO DE ZONAS AJARDINADAS**	0,00	48.507,27	48.507,27	48.022,77	48.022,77	0,00	48.022,77	484,50
60913 MOBILIARIO URBANO	0,00	48.507,27	48.507,27	48.022,77	48.022,77	0,00	48.022,77	484,50
**** 001.217.23102.22199 D.VILLAVERDE.FAMILIA E INF .OT SUMINISTR**	15.000,00	0,00	15.000,00	14.938,61	14.938,61	0,00	14.938,61	61,39
*** 23102 FAMILIA E INFANCIA**	15.000,00	0,00	15.000,00	14.938,61	14.938,61	0,00	14.938,61	61,39
22199 OTROS SUMINISTROS	15.000,00	0,00	15.000,00	14.938,61	14.938,61	0,00	14.938,61	61,39
**** 001.217.23102.227 D.VILLAVERDE.FAMILIA E INF .TRAB.REAL.EMP**	1.524.858,00	0,00	1.524.858,00	1.332.904,18	1.332.904,17	991.627,63	341.276,54	191.953,83
*** 23102 FAMILIA E INFANCIA**	1.524.858,00	0,00	1.524.858,00	1.332.904,18	1.332.904,17	991.627,63	341.276,54	191.953,83
22799 OTROS TRABAJOS REALIZADOS POR OTRAS EMP. Y PROF.	1.524.858,00	0,00	1.524.858,00	1.332.904,18	1.332.904,17	991.627,63	341.276,54	191.953,83
**** 001.217.23102.789 D.VILLAVERDE.FAMILIA E INF .TRANS.FAMI.ISFL**	15.000,00	0,00	15.000,00	1.428,20	1.132,10	1.132,10	0,00	13.867,90
*** 23102 FAMILIA E INFANCIA**	15.000,00	0,00	15.000,00	1.428,20	1.132,10	1.132,10	0,00	13.867,90
78900 OTRAS TRANSFERENCIAS DE CAPITAL A FAMILIAS	15.000,00	0,00	15.000,00	1.428,20	1.132,10	1.132,10	0,00	13.867,90
**** 001.217.23103.203 D.VILLAVERDE.PERSON MAYORES.ARRD. MAQ.INST.**	8.000,00	0,00	8.000,00	399,30	399,30	0,00	399,30	7.600,70
*** 23103 PERSONAS MAYORES Y SERVICIOS SOCIALES**	8.000,00	0,00	8.000,00	399,30	399,30	0,00	399,30	7.600,70
20300 ARRENDAMIENTOS DE MAQUINARIA, INSTALAC. Y UTILLAJE	8.000,00	0,00	8.000,00	399,30	399,30	0,00	399,30	7.600,70
**** 001.217.23103.227 D.VILLAVERDE.PERSON MAYORES.TRAB.REAL.EMP**	860.544,00	-19.280,00	841.264,00	704.404,84	587.204,25	272.966,85	314.237,40	254.059,75
*** 23103 PERSONAS MAYORES Y SERVICIOS SOCIALES**	860.544,00	-19.280,00	841.264,00	704.404,84	587.204,25	272.966,85	314.237,40	254.059,75
22799 OTROS TRABAJOS REALIZADOS POR OTRAS EMP. Y PROF.	860.544,00	-19.280,00	841.264,00	704.404,84	587.204,25	272.966,85	314.237,40	254.059,75
**** 001.217.23103.789 D.VILLAVERDE.PERSON MAYORES.TRANS.FAMI.ISFL**	14.000,00	0,00	14.000,00	2.299,25	1.279,20	1.279,20	0,00	12.720,80
*** 23103 PERSONAS MAYORES Y SERVICIOS SOCIALES**	14.000,00	0,00	14.000,00	2.299,25	1.279,20	1.279,20	0,00	12.720,80
78900 OTRAS TRANSFERENCIAS DE CAPITAL A FAMILIAS	14.000,00	0,00	14.000,00	2.299,25	1.279,20	1.279,20	0,00	12.720,80
**** 001.217.23106.227 D.VILLAVERDE.INTEG EMERG SCIAL.TRAB.REAL.EM**	96.904,00	0,00	96.904,00	57.994,20	57.984,30	50.381,10	7.603,20	38.919,70
*** 23106 INTEGRACIÓN COMUNITARIA Y EMERGENCIA SOCIAL**	96.904,00	0,00	96.904,00	57.994,20	57.984,30	50.381,10	7.603,20	38.919,70

AYUNTAMIENTO DE MADRID

LIQUIDACIÓN DEL PRESUPUESTO DE GASTOS

Ejercicio : 2020

Fecha: 31/12/2020

Centro **: 001 AYUNTAMIENTO DE MADRID**

Sección : 217 DISTRITO DE VILLAVERDE

PROGRAMA/DESCRIPCIÓN/ECONÓMICO/DESCRIPCIÓN	C. INICIAL (1)	MODIFICACIONES (2)	C. DEFINITIVO (3=1+2)	G. COMPROMETIDOS (4)	OB. RECONOCIDAS (5)	PAGOS (6)	OB.PDTES.PAGO (7=5-6)	REMANENTE CRÉDITO (8=3-5)
22706 ESTUDIOS Y TRABAJOS TÉCNICOS	18.150,00	0,00	18.150,00	0,00	0,00	0,00	0,00	18.150,00
22799 OTROS TRABAJOS REALIZADOS POR OTRAS EMP. Y PROF.	78.754,00	0,00	78.754,00	57.994,20	57.984,30	50.381,10	7.603,20	20.769,70
**** 001.217.23106.22799.5 D.VILLAVERDE.INTEG EMERG SCIAL.O.TRAB.EMP**	455.464,00	80.716,00	536.180,00	291.047,31	235.169,30	161.612,23	73.557,07	301.010,70
*** 23106 INTEGRACIÓN COMUNITARIA Y EMERGENCIA SOCIAL**	455.464,00	80.716,00	536.180,00	291.047,31	235.169,30	161.612,23	73.557,07	301.010,70
22799 OTROS TRABAJOS REALIZADOS POR OTRAS EMP. Y PROF.	455.464,00	80.716,00	536.180,00	291.047,31	235.169,30	161.612,23	73.557,07	301.010,70
**** 001.217.23106.62500 D.VILLAVERDE.INTEG EMERG SCIAL.MOBIL EQ OFI**	0,00	3.780,00	3.780,00	3.351,46	3.351,46	0,00	3.351,46	428,54
*** 23106 INTEGRACIÓN COMUNITARIA Y EMERGENCIA SOCIAL**	0,00	3.780,00	3.780,00	3.351,46	3.351,46	0,00	3.351,46	428,54
62500 MOBILIARIO Y EQUIPOS DE OFICINA	0,00	3.780,00	3.780,00	3.351,46	3.351,46	0,00	3.351,46	428,54
**** 001.217.23199.227 D.VILLAVERDE.COV19.TRAB.REAL.EMP**	0,00	738.292,00	738.292,00	512.292,00	500.643,61	500.643,61	0,00	237.648,39
*** 23199 Actuaciones extraordinarias COVID-19**	0,00	738.292,00	738.292,00	512.292,00	500.643,61	500.643,61	0,00	237.648,39
22799 OTROS TRABAJOS REALIZADOS POR OTRAS EMP. Y PROF.	0,00	738.292,00	738.292,00	512.292,00	500.643,61	500.643,61	0,00	237.648,39
**** 001.217.23199.22799.4 D.VILLAVERDE.COV19.O.TRAB.EMP**	0,00	600.000,00	600.000,00	599.849,74	551.165,71	468.495,56	82.670,15	48.834,29
*** 23199 Actuaciones extraordinarias COVID-19**	0,00	600.000,00	600.000,00	599.849,74	551.165,71	468.495,56	82.670,15	48.834,29
22799 OTROS TRABAJOS REALIZADOS POR OTRAS EMP. Y PROF.	0,00	600.000,00	600.000,00	599.849,74	551.165,71	468.495,56	82.670,15	48.834,29
**** 001.217.31101.208 D.VILLAVERDE.SALUBRIDAD Pª.ARREND O INMOV M**	13.000,00	0,00	13.000,00	12.053,58	6.992,38	5.137,98	1.854,40	6.007,62
*** 31101 SALUBRIDAD PÚBLICA**	13.000,00	0,00	13.000,00	12.053,58	6.992,38	5.137,98	1.854,40	6.007,62
20800 ARRENDAMIENTOS DE OTRO INMOVILIZADO MATERIAL	13.000,00	0,00	13.000,00	12.053,58	6.992,38	5.137,98	1.854,40	6.007,62
**** 001.217.31101.22199 D.VILLAVERDE.SALUBRIDAD Pª.OT SUMINISTR**	1.000,00	0,00	1.000,00	925,65	925,65	925,65	0,00	74,35
*** 31101 SALUBRIDAD PÚBLICA**	1.000,00	0,00	1.000,00	925,65	925,65	925,65	0,00	74,35
22199 OTROS SUMINISTROS	1.000,00	0,00	1.000,00	925,65	925,65	925,65	0,00	74,35
**** 001.217.31101.226 D.VILLAVERDE.SALUBRIDAD Pª.GTOS DIVERSOS**	600,00	0,00	600,00	31,01	31,01	31,01	0,00	568,99
*** 31101 SALUBRIDAD PÚBLICA**	600,00	0,00	600,00	31,01	31,01	31,01	0,00	568,99
22699 OTROS GASTOS DIVERSOS	600,00	0,00	600,00	31,01	31,01	31,01	0,00	568,99
**** 001.217.32301.212 D.VILLAVERDE.C INFANTIL .EDIF.OTR.CONST**	1.288.138,00	-90.000,00	1.198.138,00	1.194.541,33	1.193.652,85	1.154.224,75	39.428,10	4.485,15
*** 32301 CENTROS DOCENTES ENSEÑANZA INFANTIL Y PRIMARIA**	1.288.138,00	-90.000,00	1.198.138,00	1.194.541,33	1.193.652,85	1.154.224,75	39.428,10	4.485,15
21200 REP.MANT. Y CONSERV. EDIFICIOS Y OTRAS CONSTRUC.	1.288.138,00	-90.000,00	1.198.138,00	1.194.541,33	1.193.652,85	1.154.224,75	39.428,10	4.485,15
**** 001.217.32301.227 D.VILLAVERDE.C INFANTIL .TRAB.REAL.EMP**	4.091.160,00	63.000,00	4.154.160,00	4.154.153,79	4.154.153,62	3.948.731,73	205.421,89	6,38
*** 32301 CENTROS DOCENTES ENSEÑANZA INFANTIL Y PRIMARIA**	4.091.160,00	63.000,00	4.154.160,00	4.154.153,79	4.154.153,62	3.948.731,73	205.421,89	6,38
22700 LIMPIEZA Y ASEO	2.236.035,00	0,00	2.236.035,00	2.236.034,73	2.236.034,64	2.236.034,64	0,00	0,36
22799 OTROS TRABAJOS REALIZADOS POR OTRAS EMP. Y PROF.	1.855.125,00	63.000,00	1.918.125,00	1.918.119,06	1.918.118,98	1.712.697,09	205.421,89	6,02

AYUNTAMIENTO DE MADRID

LIQUIDACIÓN DEL PRESUPUESTO DE GASTOS

Ejercicio : 2020

Fecha: 31/12/2020

Centro **: 001 AYUNTAMIENTO DE MADRID**

Sección : 217 DISTRITO DE VILLAVERDE

PROGRAMA/DESCRIPCIÓN/ECONÓMICO/DESCRIPCIÓN	C. INICIAL (1)	MODIFICACIONES (2)	C. DEFINITIVO (3=1+2)	G. COMPROMETIDOS (4)	OB. RECONOCIDAS (5)	PAGOS (6)	OB.PDTES.PAGO (7=5-6)	REMANENTE CRÉDITO (8=3-5)
** 001.217.32301.63200 D.VILLAVERDE.C INFANTIL .EDIF CONST(RE	0,00	70.000,00	70.000,00	68.966,33	68.966,33	10.008,53	58.957,80	1.033,67
* 32301 CENTROS DOCENTES ENSEÑANZA INFANTIL Y PRIMARIA	0,00	70.000,00	70.000,00	68.966,33	68.966,33	10.008,53	58.957,80	1.033,67
63200 EDIFICIOS Y OTRAS CONSTRUCCIONES (REFORMA)	0,00	70.000,00	70.000,00	68.966,33	68.966,33	10.008,53	58.957,80	1.033,67
** 001.217.32501.227 D.VILLAVERDE.ABSENTISMO.TRAB.REAL.EMP	485.192,00	-75.000,00	410.192,00	410.191,07	410.190,77	372.900,77	37.290,00	1,23
* 32501 ABSENTISMO	485.192,00	-75.000,00	410.192,00	410.191,07	410.190,77	372.900,77	37.290,00	1,23
22799 OTROS TRABAJOS REALIZADOS POR OTRAS EMP. Y PROF.	485.192,00	-75.000,00	410.192,00	410.191,07	410.190,77	372.900,77	37.290,00	1,23
** 001.217.32601.227 D.VILLAVERDE.SERV COMP EDUCA.TRAB.REAL.EMP	1.131.695,00	-165.000,00	966.695,00	901.675,50	749.202,65	707.488,82	41.713,83	217.492,35
* 32601 SERVICIOS COMPLEMENTARIOS EDUCACIÓN	1.131.695,00	-165.000,00	966.695,00	901.675,50	749.202,65	707.488,82	41.713,83	217.492,35
22799 OTROS TRABAJOS REALIZADOS POR OTRAS EMP. Y PROF.	1.131.695,00	-165.000,00	966.695,00	901.675,50	749.202,65	707.488,82	41.713,83	217.492,35
** 001.217.33401.215 D.VILLAVERDE.ACTIV CULTURA.MOBILIARIO	3.000,00	0,00	3.000,00	423,50	423,50	423,50	0,00	2.576,50
* 33401 ACTIVIDADES CULTURALES	3.000,00	0,00	3.000,00	423,50	423,50	423,50	0,00	2.576,50
21500 REP., MANT. Y CONSERV. DE MOBILIARIO	3.000,00	0,00	3.000,00	423,50	423,50	423,50	0,00	2.576,50
** 001.217.33401.22199 D.VILLAVERDE.ACTIV CULTURA.OT SUMINISTR	4.000,00	0,00	4.000,00	3.912,05	3.912,03	0,00	3.912,03	87,97
* 33401 ACTIVIDADES CULTURALES	4.000,00	0,00	4.000,00	3.912,05	3.912,03	0,00	3.912,03	87,97
22199 OTROS SUMINISTROS	4.000,00	0,00	4.000,00	3.912,05	3.912,03	0,00	3.912,03	87,97
** 001.217.33401.227 D.VILLAVERDE.ACTIV CULTURA.TRAB.REAL.EMP	1.647.806,00	-430.292,00	1.217.514,00	1.146.172,07	858.835,97	751.386,75	107.449,22	358.678,03
* 33401 ACTIVIDADES CULTURALES	1.647.806,00	-430.292,00	1.217.514,00	1.146.172,07	858.835,97	751.386,75	107.449,22	358.678,03
22707 TALLERES CULTURALES DISTRITOS	459.770,00	0,00	459.770,00	635.832,01	361.908,29	309.267,84	52.640,45	97.861,71
22799 OTROS TRABAJOS REALIZADOS POR OTRAS EMP. Y PROF.	1.188.036,00	-430.292,00	757.744,00	510.340,06	496.927,68	442.118,91	54.808,77	260.816,32
** 001.217.34101.227 D.VILLAVERDE.ACTUAC DEPORT DISTR.TRAB.REAL.	150.000,00	-133.000,00	17.000,00	16.758,50	16.758,50	0,00	16.758,50	241,50
* 34101 ACTUACIONES DEPORTIVAS EN DISTRITOS	150.000,00	-133.000,00	17.000,00	16.758,50	16.758,50	0,00	16.758,50	241,50
22799 OTROS TRABAJOS REALIZADOS POR OTRAS EMP. Y PROF.	150.000,00	-133.000,00	17.000,00	16.758,50	16.758,50	0,00	16.758,50	241,50
** 001.217.34201.203 D.VILLAVERDE.INST DEPORT.ARRD. MAQ.INST.UTI	25.658,00	0,00	25.658,00	25.656,84	25.656,84	24.848,56	808,28	1,16
* 34201 INSTALACIONES DEPORTIVAS	25.658,00	0,00	25.658,00	25.656,84	25.656,84	24.848,56	808,28	1,16
20300 ARRENDAMIENTOS DE MAQUINARIA, INSTALAC. Y UTILLAJE	25.658,00	0,00	25.658,00	25.656,84	25.656,84	24.848,56	808,28	1,16
** 001.217.34201.208 D.VILLAVERDE.INST DEPORT.ARREND O INMOV MAT	124.000,00	-3.025,00	120.975,00	42.982,29	42.982,29	23.178,06	19.804,23	77.992,71
* 34201 INSTALACIONES DEPORTIVAS	124.000,00	-3.025,00	120.975,00	42.982,29	42.982,29	23.178,06	19.804,23	77.992,71
20800 ARRENDAMIENTOS DE OTRO INMOVILIZADO MATERIAL	124.000,00	-3.025,00	120.975,00	42.982,29	42.982,29	23.178,06	19.804,23	77.992,71
** 001.217.34201.212 D.VILLAVERDE.INST DEPORT.EDIF.OTR.CONST	805.877,00	-348.650,00	457.227,00	408.920,41	408.831,50	324.976,83	83.854,67	48.395,50
* 34201 INSTALACIONES DEPORTIVAS	805.877,00	-348.650,00	457.227,00	408.920,41	408.831,50	324.976,83	83.854,67	48.395,50

AYUNTAMIENTO DE MADRID

LIQUIDACIÓN DEL PRESUPUESTO DE GASTOS

Ejercicio : 2020 **Fecha: 31/12/2020**

Centro **: 001 AYUNTAMIENTO DE MADRID**

Sección : 217 DISTRITO DE VILLAVERDE

PROGRAMA/DESCRIPCIÓN/ECONÓMICO/DESCRIPCIÓN	C. INICIAL (1)	MODIFICACIONES (2)	C. DEFINITIVO (3=1+2)	G. COMPROMETIDOS (4)	OB. RECONOCIDAS (5)	PAGOS (6)	OB.PDTES.PAGO (7=5-6)	REMANENTE CRÉDITO (8=3-5)
21200 REP.MANT. Y CONSERV. EDIFICIOS Y OTRAS CONSTRUC.	805.877,00	-348.650,00	457.227,00	408.920,41	408.831,50	324.976,83	83.854,67	48.395,50
**** 001.217.34201.213 D.VILLAVERDE.INST DEPORT.MAQ.INST.Y UTILL**	10.000,00	0,00	10.000,00	1.005,03	871,93	314,60	557,33	9.128,07
*** 34201 INSTALACIONES DEPORTIVAS**	10.000,00	0,00	10.000,00	1.005,03	871,93	314,60	557,33	9.128,07
21300 REP.MANT.Y CONSERV. MAQUINARIA, INSTAL. Y UTILLAJE	10.000,00	0,00	10.000,00	1.005,03	871,93	314,60	557,33	9.128,07
**** 001.217.34201.215 D.VILLAVERDE.INST DEPORT.MOBILIARIO**	3.000,00	0,00	3.000,00	2.994,75	2.994,75	0,00	2.994,75	5,25
*** 34201 INSTALACIONES DEPORTIVAS**	3.000,00	0,00	3.000,00	2.994,75	2.994,75	0,00	2.994,75	5,25
21500 REP., MANT. Y CONSERV. DE MOBILIARIO	3.000,00	0,00	3.000,00	2.994,75	2.994,75	0,00	2.994,75	5,25
**** 001.217.34201.216 D.VILLAVERDE.INST DEPORT.EQU.PROC.INFORM**	2.000,00	0,00	2.000,00	0,00	0,00	0,00	0,00	2.000,00
*** 34201 INSTALACIONES DEPORTIVAS**	2.000,00	0,00	2.000,00	0,00	0,00	0,00	0,00	2.000,00
21600 REP., MANT.Y CONSERV. EQUIPOS PROCESO INFORMACIÓN	2.000,00	0,00	2.000,00	0,00	0,00	0,00	0,00	2.000,00
**** 001.217.34201.22000 D.VILLAVERDE.INST DEPORT.MAT OFIC NO INVEN**	5.000,00	0,00	5.000,00	2.812,74	2.812,74	0,00	2.812,74	2.187,26
*** 34201 INSTALACIONES DEPORTIVAS**	5.000,00	0,00	5.000,00	2.812,74	2.812,74	0,00	2.812,74	2.187,26
22000 MATERIAL DE OFICINA ORDINARIO NO INVENTARIABLE	5.000,00	0,00	5.000,00	2.812,74	2.812,74	0,00	2.812,74	2.187,26
**** 001.217.34201.22002 D.VILLAVERDE.INST DEPORT.MAT INFORM NO INV**	8.000,00	0,00	8.000,00	6.183,02	6.183,02	6.183,02	0,00	1.816,98
*** 34201 INSTALACIONES DEPORTIVAS**	8.000,00	0,00	8.000,00	6.183,02	6.183,02	6.183,02	0,00	1.816,98
22002 MATERIAL INFORMÁTICO NO INVENTARIABLE	8.000,00	0,00	8.000,00	6.183,02	6.183,02	6.183,02	0,00	1.816,98
**** 001.217.34201.221 D.VILLAVERDE.INST DEPORT.SUMINISTROS**	50.000,00	0,00	50.000,00	46.479,51	46.479,51	46.479,51	0,00	3.520,49
*** 34201 INSTALACIONES DEPORTIVAS**	50.000,00	0,00	50.000,00	46.479,51	46.479,51	46.479,51	0,00	3.520,49
22106 PRODUCTOS FARMACÉUTICOS Y MATERIAL SANITARIO	10.000,00	0,00	10.000,00	6.999,67	6.999,67	6.999,67	0,00	3.000,33
22110 PRODUCTOS DE LIMPIEZA Y ASEO	40.000,00	0,00	40.000,00	39.479,84	39.479,84	39.479,84	0,00	520,16
**** 001.217.34201.22104 D.VILLAVERDE.INST DEPORT.VESTUARIO**	50.000,00	0,00	50.000,00	49.989,09	49.917,00	49.135,10	781,90	83,00
*** 34201 INSTALACIONES DEPORTIVAS**	50.000,00	0,00	50.000,00	49.989,09	49.917,00	49.135,10	781,90	83,00
22104 VESTUARIO	50.000,00	0,00	50.000,00	49.989,09	49.917,00	49.135,10	781,90	83,00
**** 001.217.34201.22199 D.VILLAVERDE.INST DEPORT.OT SUMINISTR**	120.000,00	0,00	120.000,00	112.057,67	112.057,66	67.656,96	44.400,70	7.942,34
*** 34201 INSTALACIONES DEPORTIVAS**	120.000,00	0,00	120.000,00	112.057,67	112.057,66	67.656,96	44.400,70	7.942,34
22199 OTROS SUMINISTROS	120.000,00	0,00	120.000,00	112.057,67	112.057,66	67.656,96	44.400,70	7.942,34
**** 001.217.34201.227 D.VILLAVERDE.INST DEPORT.TRAB.REAL.EMP**	592.242,00	0,00	592.242,00	592.240,88	592.240,48	554.606,97	37.633,51	1,52
*** 34201 INSTALACIONES DEPORTIVAS**	592.242,00	0,00	592.242,00	592.240,88	592.240,48	554.606,97	37.633,51	1,52
22700 LIMPIEZA Y ASEO	270.707,00	0,00	270.707,00	270.706,80	270.706,72	248.147,79	22.558,93	0,28
22701 SEGURIDAD	140.640,00	0,00	140.640,00	140.639,08	140.638,80	140.638,80	0,00	1,20

AYUNTAMIENTO DE MADRID

LIQUIDACIÓN DEL PRESUPUESTO DE GASTOS

Ejercicio : 2020

Fecha: 31/12/2020

Centro **: 001 AYUNTAMIENTO DE MADRID**

Sección : 217 DISTRITO DE VILLAVERDE

PROGRAMA/DESCRIPCIÓN/ECONÓMICO/DESCRIPCIÓN	C. INICIAL (1)	MODIFICACIONES (2)	C. DEFINITIVO (3=1+2)	G. COMPROMETIDOS (4)	OB. RECONOCIDAS (5)	PAGOS (6)	OB.PDTES.PAGO (7=5-6)	REMANENTE CRÉDITO (8=3-5)
22799 OTROS TRABAJOS REALIZADOS POR OTRAS EMP. Y PROF.	180.895,00	0,00	180.895,00	180.895,00	180.894,96	165.820,38	15.074,58	0,04
**** 001.217.34201.60999 D.VILLAVERDE.INST DEPORT.O INV NUEVA INFR**	129.839,00	0,00	129.839,00	99.646,96	98.957,91	2.937,48	96.020,43	30.881,09
*** 34201 INSTALACIONES DEPORTIVAS**	129.839,00	0,00	129.839,00	99.646,96	98.957,91	2.937,48	96.020,43	30.881,09
60999 OTRAS INVERS. NUEVAS EN INFR.Y BIENES USO GENERAL	129.839,00	0,00	129.839,00	99.646,96	98.957,91	2.937,48	96.020,43	30.881,09
**** 001.217.34201.63200 D.VILLAVERDE.INST DEPORT.EDIF CONST(RE**	0,00	303.500,00	303.500,00	140.183,42	140.181,26	39.989,01	100.192,25	163.318,74
*** 34201 INSTALACIONES DEPORTIVAS**	0,00	303.500,00	303.500,00	140.183,42	140.181,26	39.989,01	100.192,25	163.318,74
63200 EDIFICIOS Y OTRAS CONSTRUCCIONES (REFORMA)	0,00	303.500,00	303.500,00	140.183,42	140.181,26	39.989,01	100.192,25	163.318,74
**** 001.217.34201.63200.5 D.VILLAVERDE.INST DEPORT.EDIF CONST(RE**	0,00	261.968,00	261.968,00	222.076,98	221.244,17	0,00	221.244,17	40.723,83
*** 34201 INSTALACIONES DEPORTIVAS**	0,00	261.968,00	261.968,00	222.076,98	221.244,17	0,00	221.244,17	40.723,83
63200 EDIFICIOS Y OTRAS CONSTRUCCIONES (REFORMA)	0,00	261.968,00	261.968,00	222.076,98	221.244,17	0,00	221.244,17	40.723,83
**** 001.217.34201.63301 D.VILLAVERDE.INST DEPORT.INSTALACION(REF)**	0,00	78.000,00	78.000,00	40.851,92	31.182,00	0,00	31.182,00	46.818,00
*** 34201 INSTALACIONES DEPORTIVAS**	0,00	78.000,00	78.000,00	40.851,92	31.182,00	0,00	31.182,00	46.818,00
63301 INSTALACIONES (REFORMA Y REPOSICIÓN)	0,00	78.000,00	78.000,00	40.851,92	31.182,00	0,00	31.182,00	46.818,00
**** 001.217.48900 D.VILLAVERDE.OTRAS TRANSF A FAMILIAS**	565.000,00	0,00	565.000,00	302.102,48	171.250,96	157.478,71	13.772,25	393.749,04
*** 23102 FAMILIA E INFANCIA**	535.000,00	0,00	535.000,00	286.874,66	157.349,77	143.814,87	13.534,90	377.650,23
48900 OTRAS TRANSFERENCIAS A FAMILIAS	535.000,00	0,00	535.000,00	286.874,66	157.349,77	143.814,87	13.534,90	377.650,23
*** 23103 PERSONAS MAYORES Y SERVICIOS SOCIALES**	20.000,00	0,00	20.000,00	3.583,84	3.583,84	3.583,84	0,00	16.416,16
48900 OTRAS TRANSFERENCIAS A FAMILIAS	20.000,00	0,00	20.000,00	3.583,84	3.583,84	3.583,84	0,00	16.416,16
*** 23106 INTEGRACIÓN COMUNITARIA Y EMERGENCIA SOCIAL**	10.000,00	0,00	10.000,00	11.643,98	10.317,35	10.080,00	237,35	-317,35
48900 OTRAS TRANSFERENCIAS A FAMILIAS	10.000,00	0,00	10.000,00	11.643,98	10.317,35	10.080,00	237,35	-317,35
**** 001.217.49300.226 D.VILLAVERDE.CONSUMO.GTOS DIVERSOS**	200,00	0,00	200,00	0,00	0,00	0,00	0,00	200,00
*** 49300 CONSUMO**	200,00	0,00	200,00	0,00	0,00	0,00	0,00	200,00
22699 OTROS GASTOS DIVERSOS	200,00	0,00	200,00	0,00	0,00	0,00	0,00	200,00
**** 001.217.91220.22601 D.VILLAVERDE.CONCEJALÍA-PRES.ATCION PROTOC**	3.257,00	0,00	3.257,00	0,00	0,00	0,00	0,00	3.257,00
*** 91220 CONCEJALÍA-PRESIDENCIA DEL DISTRITO**	3.257,00	0,00	3.257,00	0,00	0,00	0,00	0,00	3.257,00
22601 ATENCIONES PROTOCOLARIAS Y REPRESENTATIVAS	3.257,00	0,00	3.257,00	0,00	0,00	0,00	0,00	3.257,00
**** 001.217.92001.202 D.VILLAVERDE.DGA .ARREND.EDIF.O.CONST.**	12.000,00	0,00	12.000,00	10.769,22	10.301,52	9.108,86	1.192,66	1.698,48
*** 92001 DIREC. Y GESTIÓN ADMTVA. DEL DISTRITO**	12.000,00	0,00	12.000,00	10.769,22	10.301,52	9.108,86	1.192,66	1.698,48
20200 ARRENDAMIENTOS DE EDIFICIOS Y OTRAS CONSTRUCCIONES	12.000,00	0,00	12.000,00	10.769,22	10.301,52	9.108,86	1.192,66	1.698,48
**** 001.217.92001.212 D.VILLAVERDE.DGA .EDIF.OTR.CONST**	3.000,00	3.000,00	6.000,00	6.000,00	1.750,35	0,00	1.750,35	4.249,65

AYUNTAMIENTO DE MADRID

LIQUIDACIÓN DEL PRESUPUESTO DE GASTOS

Ejercicio : 2020 **Fecha: 31/12/2020**

Centro **: 001 AYUNTAMIENTO DE MADRID**

Sección : 217 DISTRITO DE VILLAVERDE

PROGRAMA/DESCRIPCIÓN/ECONÓMICO/DESCRIPCIÓN	C. INICIAL (1)	MODIFICACIONES (2)	C. DEFINITIVO (3=1+2)	G. COMPROMETIDOS (4)	OB. RECONOCIDAS (5)	PAGOS (6)	OB.PDTES.PAGO (7=5-6)	REMANENTE CRÉDITO (8=3-5)
* 92001 DIREC. Y GESTIÓN ADMTVA. DEL DISTRITO	3.000,00	3.000,00	6.000,00	6.000,00	1.750,35	0,00	1.750,35	4.249,65
21200 REP.MANT. Y CONSERV. EDIFICIOS Y OTRAS CONSTRUC.	3.000,00	3.000,00	6.000,00	6.000,00	1.750,35	0,00	1.750,35	4.249,65
** 001.217.92001.22000 D.VILLAVERDE.DGA .MAT OFIC NO INVEN	20.000,00	-5.000,00	15.000,00	5.769,51	5.769,51	5.769,51	0,00	9.230,49
* 92001 DIREC. Y GESTIÓN ADMTVA. DEL DISTRITO	20.000,00	-5.000,00	15.000,00	5.769,51	5.769,51	5.769,51	0,00	9.230,49
22000 MATERIAL DE OFICINA ORDINARIO NO INVENTARIABLE	20.000,00	-5.000,00	15.000,00	5.769,51	5.769,51	5.769,51	0,00	9.230,49
** 001.217.92001.22002 D.VILLAVERDE.DGA .MAT INFORM NO INV	40.000,00	-17.312,00	22.688,00	16.351,76	16.351,76	16.351,76	0,00	6.336,24
* 92001 DIREC. Y GESTIÓN ADMTVA. DEL DISTRITO	40.000,00	-17.312,00	22.688,00	16.351,76	16.351,76	16.351,76	0,00	6.336,24
22002 MATERIAL INFORMÁTICO NO INVENTARIABLE	40.000,00	-17.312,00	22.688,00	16.351,76	16.351,76	16.351,76	0,00	6.336,24
** 001.217.92001.22104 D.VILLAVERDE.DGA .VESTUARIO	6.000,00	0,00	6.000,00	4.552,14	4.552,14	4.552,14	0,00	1.447,86
* 92001 DIREC. Y GESTIÓN ADMTVA. DEL DISTRITO	6.000,00	0,00	6.000,00	4.552,14	4.552,14	4.552,14	0,00	1.447,86
22104 VESTUARIO	6.000,00	0,00	6.000,00	4.552,14	4.552,14	4.552,14	0,00	1.447,86
** 001.217.92001.22199 D.VILLAVERDE.DGA .OT SUMINISTR	2.000,00	24.000,00	26.000,00	24.575,58	24.575,58	24.575,58	0,00	1.424,42
* 92001 DIREC. Y GESTIÓN ADMTVA. DEL DISTRITO	2.000,00	24.000,00	26.000,00	24.575,58	24.575,58	24.575,58	0,00	1.424,42
22199 OTROS SUMINISTROS	2.000,00	24.000,00	26.000,00	24.575,58	24.575,58	24.575,58	0,00	1.424,42
** 001.217.92001.225 D.VILLAVERDE.DGA .TRIBUTOS	7.000,00	0,00	7.000,00	0,00	0,00	0,00	0,00	7.000,00
* 92001 DIREC. Y GESTIÓN ADMTVA. DEL DISTRITO	7.000,00	0,00	7.000,00	0,00	0,00	0,00	0,00	7.000,00
22501 TRIBUTOS DE LAS COMUNIDADES AUTÓNOMAS	7.000,00	0,00	7.000,00	0,00	0,00	0,00	0,00	7.000,00
** 001.217.92001.226 D.VILLAVERDE.DGA .GTOS DIVERSOS	2.000,00	7.025,00	9.025,00	8.378,62	8.378,62	3.815,02	4.563,60	646,38
* 92001 DIREC. Y GESTIÓN ADMTVA. DEL DISTRITO	2.000,00	7.025,00	9.025,00	8.378,62	8.378,62	3.815,02	4.563,60	646,38
22604 GASTOS JURÍDICOS Y CONTENCIOSOS	0,00	3.025,00	3.025,00	3.025,00	3.025,00	3.025,00	0,00	0,00
22699 OTROS GASTOS DIVERSOS	2.000,00	4.000,00	6.000,00	5.353,62	5.353,62	790,02	4.563,60	646,38
** 001.217.92001.22603 D.VILLAVERDE.DGA .PUBLICA DIARIOS OF	20.000,00	0,00	20.000,00	0,00	0,00	0,00	0,00	20.000,00
* 92001 DIREC. Y GESTIÓN ADMTVA. DEL DISTRITO	20.000,00	0,00	20.000,00	0,00	0,00	0,00	0,00	20.000,00
22603 PUBLICACIÓN EN DIARIOS OFICIALES	20.000,00	0,00	20.000,00	0,00	0,00	0,00	0,00	20.000,00
** 001.217.92001.227 D.VILLAVERDE.DGA .TRAB.REAL.EMP	18.150,00	50.000,00	68.150,00	15.813,60	588,20	0,00	588,20	67.561,80
* 92001 DIREC. Y GESTIÓN ADMTVA. DEL DISTRITO	18.150,00	50.000,00	68.150,00	15.813,60	588,20	0,00	588,20	67.561,80
22706 ESTUDIOS Y TRABAJOS TÉCNICOS	18.150,00	50.000,00	68.150,00	15.813,60	588,20	0,00	588,20	67.561,80
** 001.217.92001.23111 D.VILLAVERDE.DGA .LOCOM URBA DIRECTIVO	250,00	0,00	250,00	0,00	0,00	0,00	0,00	250,00
* 92001 DIREC. Y GESTIÓN ADMTVA. DEL DISTRITO	250,00	0,00	250,00	0,00	0,00	0,00	0,00	250,00
23111 LOCOMOCIÓN URBANA PERSONAL DIRECTIVO	250,00	0,00	250,00	0,00	0,00	0,00	0,00	250,00

AYUNTAMIENTO DE MADRID

LIQUIDACIÓN DEL PRESUPUESTO DE GASTOS

Ejercicio : 2020 **Fecha: 31/12/2020**

Centro **: 001 AYUNTAMIENTO DE MADRID**

Sección : 217 DISTRITO DE VILLAVERDE

PROGRAMA/DESCRIPCIÓN/ECONÓMICO/DESCRIPCIÓN	C. INICIAL (1)	MODIFICACIONES (2)	C. DEFINITIVO (3=1+2)	G. COMPROMETIDOS (4)	OB. RECONOCIDAS (5)	PAGOS (6)	OB.PDTES.PAGO (7=5-6)	REMANENTE CRÉDITO (8=3-5)
** 001.217.92001.23121 D.VILLAVERDE.DGA .LOCOM URB P NO DIR	250,00	0,00	250,00	0,00	0,00	0,00	0,00	250,00
* 92001 DIREC. Y GESTIÓN ADMTVA. DEL DISTRITO	250,00	0,00	250,00	0,00	0,00	0,00	0,00	250,00
23121 LOCOMOCIÓN URBANA PERSONAL NO DIRECTIVO	250,00	0,00	250,00	0,00	0,00	0,00	0,00	250,00
** 001.217.92001.233 D.VILLAVERDE.DGA .OTRAS INDEMN.	215.809,00	0,00	215.809,00	206.221,07	206.221,07	206.221,07	0,00	9.587,93
* 92001 DIREC. Y GESTIÓN ADMTVA. DEL DISTRITO	215.809,00	0,00	215.809,00	206.221,07	206.221,07	206.221,07	0,00	9.587,93
23303 INDEMNIZACIÓN A VOCALES DE JUNTAS DE DISTRITO	215.609,00	0,00	215.609,00	206.221,07	206.221,07	206.221,07	0,00	9.387,93
23399 OTRAS INDEMNIZACIONES	200,00	0,00	200,00	0,00	0,00	0,00	0,00	200,00
** 001.217.92001.62500 D.VILLAVERDE.DGA .MOBIL EQ OFI	0,00	15.500,00	15.500,00	13.183,94	13.183,94	0,00	13.183,94	2.316,06
* 92001 DIREC. Y GESTIÓN ADMTVA. DEL DISTRITO	0,00	15.500,00	15.500,00	13.183,94	13.183,94	0,00	13.183,94	2.316,06
62500 MOBILIARIO Y EQUIPOS DE OFICINA	0,00	15.500,00	15.500,00	13.183,94	13.183,94	0,00	13.183,94	2.316,06
** 001.217.92401.22199 D.VILLAVERDE.PARTI CIUDAD.OT SUMINISTR	2.000,00	0,00	2.000,00	0,00	0,00	0,00	0,00	2.000,00
* 92401 PARTICIPACIÓN CIUDADANA	2.000,00	0,00	2.000,00	0,00	0,00	0,00	0,00	2.000,00
22199 OTROS SUMINISTROS	2.000,00	0,00	2.000,00	0,00	0,00	0,00	0,00	2.000,00
** 001.217.92401.22602 D.VILLAVERDE.PARTI CIUDAD.PUBLIC Y PROP	2.000,00	0,00	2.000,00	0,00	0,00	0,00	0,00	2.000,00
* 92401 PARTICIPACIÓN CIUDADANA	2.000,00	0,00	2.000,00	0,00	0,00	0,00	0,00	2.000,00
22602 PUBLICIDAD Y PROPAGANDA	2.000,00	0,00	2.000,00	0,00	0,00	0,00	0,00	2.000,00
** 001.217.92401.489 D.VILLAVERDE.PARTI CIUDAD.OT.TRANS.FAM.ISFL	175.000,00	0,00	175.000,00	107.103,25	107.103,25	107.103,25	0,00	67.896,75
* 92401 PARTICIPACIÓN CIUDADANA	175.000,00	0,00	175.000,00	107.103,25	107.103,25	107.103,25	0,00	67.896,75
48901 OTRAS TRANSFERENCIAS A INSTITUC. SIN FINES LUCRO	175.000,00	0,00	175.000,00	107.103,25	107.103,25	107.103,25	0,00	67.896,75
** 001.217.92401.789 D.VILLAVERDE.PARTI CIUDAD.TRANS.FAMI.ISFL	10.000,00	0,00	10.000,00	2.993,56	2.993,56	2.993,56	0,00	7.006,44
* 92401 PARTICIPACIÓN CIUDADANA	10.000,00	0,00	10.000,00	2.993,56	2.993,56	2.993,56	0,00	7.006,44
78901 OTRAS TRANSF. DE CAPITAL A INST. SIN FINES LUCRO	10.000,00	0,00	10.000,00	2.993,56	2.993,56	2.993,56	0,00	7.006,44
** 001.217.93302.212 D.VILLAVERDE.EDIFICIOS.EDIF.OTR.CONST	689.528,00	-267.644,00	421.884,00	405.502,48	402.260,07	350.106,69	52.153,38	19.623,93
* 93302 EDIFICIOS	689.528,00	-267.644,00	421.884,00	405.502,48	402.260,07	350.106,69	52.153,38	19.623,93
21200 REP.MANT. Y CONSERV. EDIFICIOS Y OTRAS CONSTRUC.	689.528,00	-267.644,00	421.884,00	405.502,48	402.260,07	350.106,69	52.153,38	19.623,93
** 001.217.93302.227 D.VILLAVERDE.EDIFICIOS.TRAB.REAL.EMP	2.032.238,00	74.644,00	2.106.882,00	2.106.675,17	1.685.189,61	1.603.584,44	81.605,17	421.692,39
* 93302 EDIFICIOS	2.032.238,00	74.644,00	2.106.882,00	2.106.675,17	1.685.189,61	1.603.584,44	81.605,17	421.692,39
22700 LIMPIEZA Y ASEO	1.291.953,00	0,00	1.291.953,00	1.291.952,44	1.291.952,32	1.210.347,15	81.605,17	0,68
22701 SEGURIDAD	120.323,00	0,00	120.323,00	120.117,31	120.117,12	120.117,12	0,00	205,88
22799 OTROS TRABAJOS REALIZADOS POR OTRAS EMP. Y PROF.	619.962,00	74.644,00	694.606,00	694.605,42	273.120,17	273.120,17	0,00	421.485,83

AYUNTAMIENTO DE MADRID

LIQUIDACIÓN DEL PRESUPUESTO DE GASTOS

Ejercicio : 2020 **Fecha: 31/12/2020**

Centro **: 001 AYUNTAMIENTO DE MADRID**

Sección : 217 DISTRITO DE VILLAVERDE

PROGRAMA/DESCRIPCIÓN/ECONÓMICO/DESCRIPCIÓN	C. INICIAL (1)	MODIFICACIONES (2)	C. DEFINITIVO (3=1+2)	G. COMPROMETIDOS (4)	OB. RECONOCIDAS (5)	PAGOS (6)	OB.PDTES.PAGO (7=5-6)	REMANENTE CRÉDITO (8=3-5)
** 001.217.93302.62200 D.VILLAVERDE.EDIFICIOS.EDIF Y O.CONST	100.000,00	-100.000,00	0,00	0,00	0,00	0,00	0,00	0,00
* 93302 EDIFICIOS	100.000,00	-100.000,00	0,00	0,00	0,00	0,00	0,00	0,00
62200 EDIFICIOS Y OTRAS CONSTRUCCIONES	100.000,00	-100.000,00	0,00	0,00	0,00	0,00	0,00	0,00
** 001.217.93302.63200 D.VILLAVERDE.EDIFICIOS.EDIF CONST(RE	0,00	238.000,00	238.000,00	205.978,76	205.978,76	178.289,07	27.689,69	32.021,24
* 93302 EDIFICIOS	0,00	238.000,00	238.000,00	205.978,76	205.978,76	178.289,07	27.689,69	32.021,24
63200 EDIFICIOS Y OTRAS CONSTRUCCIONES (REFORMA)	0,00	238.000,00	238.000,00	205.978,76	205.978,76	178.289,07	27.689,69	32.021,24
** 001.217.93303.63200.2 D.VILLAVERDE.IFS GEST P .EDIF CONST(RE	0,00	1.357.459,92	1.357.459,92	1.353.555,48	1.323.162,34	1.310.329,34	12.833,00	34.297,58
* 93303 I.F.S. GESTIÓN DEL PATRIMONIO	0,00	1.357.459,92	1.357.459,92	1.353.555,48	1.323.162,34	1.310.329,34	12.833,00	34.297,58
63200 EDIFICIOS Y OTRAS CONSTRUCCIONES (REFORMA)	0,00	1.357.459,92	1.357.459,92	1.353.555,48	1.323.162,34	1.310.329,34	12.833,00	34.297,58
** 001.23103.22710 PERSON MAYORES. SERV AYUDA DOMICILIO	11.695.451,00	0,00	11.695.451,00	11.687.698,70	8.628.488,53	8.628.488,53	0,00	3.066.962,47
* 23103 PERSONAS MAYORES Y SERVICIOS SOCIALES	11.695.451,00	0,00	11.695.451,00	11.687.698,70	8.628.488,53	8.628.488,53	0,00	3.066.962,47
22710 SERVICIO DE AYUDA A DOMICILIO	11.695.451,00	0,00	11.695.451,00	11.687.698,70	8.628.488,53	8.628.488,53	0,00	3.066.962,47
** 001.3.1 PRODUC BIENES PCO CARÁCT PREF.GASTOS PERSON	9.512.857,00	-110.480,66	9.402.376,34	8.858.995,95	8.858.995,95	8.858.995,95	0,00	543.380,39
* 31101 SALUBRIDAD PÚBLICA	514.630,00	48.669,00	563.299,00	491.638,26	491.638,26	491.638,26	0,00	71.660,74
12000 SUELDOS DEL GRUPO A1	64.028,00	15.617,00	79.645,00	65.506,73	65.506,73	65.506,73	0,00	14.138,27
12001 SUELDOS DEL GRUPO A2	28.152,00	0,00	28.152,00	26.862,20	26.862,20	26.862,20	0,00	1.289,80
12003 SUELDOS DEL GRUPO C1	21.560,00	0,00	21.560,00	18.076,48	18.076,48	18.076,48	0,00	3.483,52
12004 SUELDOS DEL GRUPO C2	9.138,00	0,00	9.138,00	2.010,09	2.010,09	2.010,09	0,00	7.127,91
12006 TRIENIOS	30.686,00	0,00	30.686,00	29.903,45	29.903,45	29.903,45	0,00	782,55
12100 COMPLEMENTO DE DESTINO	72.554,00	7.595,00	80.149,00	66.935,80	66.935,80	66.935,80	0,00	13.213,20
12101 COMPLEMENTO ESPECÍFICO	171.695,00	14.429,00	186.124,00	158.492,70	158.492,70	158.492,70	0,00	27.631,30
12103 OTROS COMPLEMENTOS	8.880,00	637,00	9.517,00	8.007,75	8.007,75	8.007,75	0,00	1.509,25
15000 PRODUCTIVIDAD	9.439,00	0,00	9.439,00	12.743,88	12.743,88	12.743,88	0,00	-3.304,88
16000 SEGURIDAD SOCIAL	98.498,00	10.391,00	108.889,00	94.315,12	94.315,12	94.315,12	0,00	14.573,88
16009 OTRAS CUOTAS	0,00	0,00	0,00	8.784,06	8.784,06	8.784,06	0,00	-8.784,06
* 33401 ACTIVIDADES CULTURALES	575.348,00	2.468,00	577.816,00	541.675,01	541.675,01	541.675,01	0,00	36.140,99
12001 SUELDOS DEL GRUPO A2	16.007,00	0,00	16.007,00	14.006,28	14.006,28	14.006,28	0,00	2.000,72
12003 SUELDOS DEL GRUPO C1	84.456,00	782,00	85.238,00	58.645,63	58.645,63	58.645,63	0,00	26.592,37
12004 SUELDOS DEL GRUPO C2	45.690,00	0,00	45.690,00	45.374,10	45.374,10	45.374,10	0,00	315,90
12006 TRIENIOS	31.698,00	0,00	31.698,00	29.353,02	29.353,02	29.353,02	0,00	2.344,98

AYUNTAMIENTO DE MADRID

LIQUIDACIÓN DEL PRESUPUESTO DE GASTOS

Ejercicio : 2020 **Fecha: 31/12/2020**

Centro **: 001 AYUNTAMIENTO DE MADRID**

Sección : 217 DISTRITO DE VILLAVERDE

PROGRAMA/DESCRIPCIÓN/ECONÓMICO/DESCRIPCIÓN	C. INICIAL (1)	MODIFICACIONES (2)	C. DEFINITIVO (3=1+2)	G. COMPROMETIDOS (4)	OB. RECONOCIDAS (5)	PAGOS (6)	OB.PDTES.PAGO (7=5-6)	REMANENTE CRÉDITO (8=3-5)
12100 COMPLEMENTO DE DESTINO	81.004,00	380,00	81.384,00	76.503,54	76.503,54	76.503,54	0,00	4.880,46
12101 COMPLEMENTO ESPECÍFICO	192.032,00	693,00	192.725,00	181.874,86	181.874,86	181.874,86	0,00	10.850,14
12103 OTROS COMPLEMENTOS	12.485,00	47,00	12.532,00	11.758,92	11.758,92	11.758,92	0,00	773,08
15000 PRODUCTIVIDAD	0,00	0,00	0,00	1.623,69	1.623,69	1.623,69	0,00	-1.623,69
16000 SEGURIDAD SOCIAL	111.976,00	566,00	112.542,00	102.317,12	102.317,12	102.317,12	0,00	10.224,88
16009 OTRAS CUOTAS	0,00	0,00	0,00	20.217,85	20.217,85	20.217,85	0,00	-20.217,85
*** 34201 INSTALACIONES DEPORTIVAS**	8.422.879,00	-161.617,66	8.261.261,34	7.825.682,68	7.825.682,68	7.825.682,68	0,00	435.578,66
12101 COMPLEMENTO ESPECÍFICO	1.058,00	0,00	1.058,00	0,00	0,00	0,00	0,00	1.058,00
13000 RETRIBUCIONES BÁSICAS	2.842.713,00	-299.039,76	2.543.673,24	2.027.675,69	2.027.675,69	2.027.675,69	0,00	515.997,55
13002 OTRAS REMUNERACIONES	730.435,00	-217.777,40	512.657,60	153.925,49	153.925,49	153.925,49	0,00	358.732,11
13100 RETRIBUCIONES BÁSICAS	2.584.059,00	243.216,03	2.827.275,03	2.711.195,95	2.711.195,95	2.711.195,95	0,00	116.079,08
13101 HORAS EXTRAORDINARIAS PERSONAL LAB. TEMPORAL	0,00	0,00	0,00	212,66	212,66	212,66	0,00	-212,66
13102 OTRAS REMUNERACIONES	257.876,00	12.892,09	270.768,09	219.712,68	219.712,68	219.712,68	0,00	51.055,41
15000 PRODUCTIVIDAD	0,00	0,00	0,00	2.857,68	2.857,68	2.857,68	0,00	-2.857,68
16000 SEGURIDAD SOCIAL	2.006.738,00	99.091,38	2.105.829,38	2.116.016,68	2.116.016,68	2.116.016,68	0,00	-10.187,30
16009 OTRAS CUOTAS	0,00	0,00	0,00	594.085,85	594.085,85	594.085,85	0,00	-594.085,85
**** 001.4.1 ACT CARÁCT ECONÓM.GASTOS PERSONAL**	200.464,00	19.332,00	219.796,00	174.530,71	174.530,71	174.530,71	0,00	45.265,29
*** 49300 CONSUMO**	200.464,00	19.332,00	219.796,00	174.530,71	174.530,71	174.530,71	0,00	45.265,29
12001 SUELDOS DEL GRUPO A2	30.083,00	5.682,00	35.765,00	24.632,81	24.632,81	24.632,81	0,00	11.132,19
12004 SUELDOS DEL GRUPO C2	18.276,00	0,00	18.276,00	11.058,80	11.058,80	11.058,80	0,00	7.217,20
12006 TRIENIOS	9.127,00	0,00	9.127,00	8.404,57	8.404,57	8.404,57	0,00	722,43
12100 COMPLEMENTO DE DESTINO	29.008,00	3.320,00	32.328,00	22.759,88	22.759,88	22.759,88	0,00	9.568,12
12101 COMPLEMENTO ESPECÍFICO	67.394,00	6.760,00	74.154,00	54.927,88	54.927,88	54.927,88	0,00	19.226,12
12103 OTROS COMPLEMENTOS	3.772,00	280,00	4.052,00	2.978,42	2.978,42	2.978,42	0,00	1.073,58
15000 PRODUCTIVIDAD	2.177,00	0,00	2.177,00	2.060,17	2.060,17	2.060,17	0,00	116,83
16000 SEGURIDAD SOCIAL	40.627,00	3.290,00	43.917,00	34.574,60	34.574,60	34.574,60	0,00	9.342,40
16009 OTRAS CUOTAS	0,00	0,00	0,00	13.133,58	13.133,58	13.133,58	0,00	-13.133,58
**** 001.9.1 ACT CARÁCTER GRAL.GASTOS PERSONAL**	4.175.349,00	-54.621,00	4.120.728,00	3.947.955,03	3.947.955,03	3.947.955,03	0,00	172.772,97
*** 91220 CONCEJALÍA-PRESIDENCIA DEL DISTRITO**	355.506,00	-2.100,00	353.406,00	321.659,75	321.659,75	321.659,75	0,00	31.746,25
10000 RETRIBUCIONES BÁSICAS	100.087,00	-2.100,00	97.987,00	74.698,20	74.698,20	74.698,20	0,00	23.288,80

AYUNTAMIENTO DE MADRID

LIQUIDACIÓN DEL PRESUPUESTO DE GASTOS

Ejercicio : 2020 **Fecha: 31/12/2020**

Centro **: 001 AYUNTAMIENTO DE MADRID**

Sección : 217 DISTRITO DE VILLAVERDE

PROGRAMA/DESCRIPCIÓN/ECONÓMICO/DESCRIPCIÓN	C. INICIAL (1)	MODIFICACIONES (2)	C. DEFINITIVO (3=1+2)	G. COMPROMETIDOS (4)	OB. RECONOCIDAS (5)	PAGOS (6)	OB.PDTES.PAGO (7=5-6)	REMANENTE CRÉDITO (8=3-5)
11000 RETRIBUCIONES BÁSICAS	32.014,00	0,00	32.014,00	31.815,66	31.815,66	31.815,66	0,00	198,34
11001 RETRIBUCIONES COMPLEMENTARIAS	78.076,00	0,00	78.076,00	77.541,37	77.541,37	77.541,37	0,00	534,63
12003 SUELDOS DEL GRUPO C1	10.780,00	0,00	10.780,00	9.164,60	9.164,60	9.164,60	0,00	1.615,40
12004 SUELDOS DEL GRUPO C2	10.780,00	0,00	10.780,00	9.092,76	9.092,76	9.092,76	0,00	1.687,24
12006 TRIENIOS	3.280,00	0,00	3.280,00	3.883,81	3.883,81	3.883,81	0,00	-603,81
12100 COMPLEMENTO DE DESTINO	11.373,00	0,00	11.373,00	10.555,68	10.555,68	10.555,68	0,00	817,32
12101 COMPLEMENTO ESPECÍFICO	28.506,00	0,00	28.506,00	26.538,64	26.538,64	26.538,64	0,00	1.967,36
12103 OTROS COMPLEMENTOS	1.566,00	0,00	1.566,00	1.672,42	1.672,42	1.672,42	0,00	-106,42
15000 PRODUCTIVIDAD	10.880,00	0,00	10.880,00	10.140,54	10.140,54	10.140,54	0,00	739,46
16000 SEGURIDAD SOCIAL	68.164,00	0,00	68.164,00	66.556,07	66.556,07	66.556,07	0,00	1.607,93
*** 92001 DIREC. Y GESTIÓN ADMTVA. DEL DISTRITO**	3.819.843,00	-52.521,00	3.767.322,00	3.626.295,28	3.626.295,28	3.626.295,28	0,00	141.026,72
10100 RETRIBUCIONES BÁSICAS	99.193,00	0,00	99.193,00	98.435,64	98.435,64	98.435,64	0,00	757,36
12000 SUELDOS DEL GRUPO A1	171.506,00	-9.492,00	162.014,00	111.320,10	111.320,10	111.320,10	0,00	50.693,90
12001 SUELDOS DEL GRUPO A2	229.418,00	-7.338,00	222.080,00	189.215,17	189.215,17	189.215,17	0,00	32.864,83
12003 SUELDOS DEL GRUPO C1	164.540,00	-6.154,00	158.386,00	133.091,16	133.091,16	133.091,16	0,00	25.294,84
12004 SUELDOS DEL GRUPO C2	237.404,00	-3.319,00	234.085,00	216.820,98	216.820,98	216.820,98	0,00	17.264,02
12005 SUELDOS DEL GRUPO E	92.125,00	-2.977,00	89.148,00	78.502,18	78.502,18	78.502,18	0,00	10.645,82
12006 TRIENIOS	147.856,00	-1.474,00	146.382,00	140.977,96	140.977,96	140.977,96	0,00	5.404,04
12100 COMPLEMENTO DE DESTINO	487.104,00	-10.454,00	476.650,00	450.835,71	450.835,71	450.835,71	0,00	25.814,29
12101 COMPLEMENTO ESPECÍFICO	1.148.270,00	-34.269,00	1.114.001,00	1.033.575,06	1.033.575,06	1.033.575,06	0,00	80.425,94
12103 OTROS COMPLEMENTOS	76.021,00	1.261,00	77.282,00	70.951,06	70.951,06	70.951,06	0,00	6.330,94
13000 RETRIBUCIONES BÁSICAS	48.549,00	0,00	48.549,00	81.268,82	81.268,82	81.268,82	0,00	-32.719,82
13002 OTRAS REMUNERACIONES	24.173,00	0,00	24.173,00	31.584,98	31.584,98	31.584,98	0,00	-7.411,98
13100 RETRIBUCIONES BÁSICAS	19.305,00	0,00	19.305,00	11.327,21	11.327,21	11.327,21	0,00	7.977,79
13102 OTRAS REMUNERACIONES	33.470,00	-1.121,00	32.349,00	18.522,54	18.522,54	18.522,54	0,00	13.826,46
15000 PRODUCTIVIDAD	104.858,00	0,00	104.858,00	86.062,70	86.062,70	86.062,70	0,00	18.795,30
15100 GRATIFICACIONES POR SERVICIOS EXTRAORDINARIOS	0,00	0,00	0,00	335,59	335,59	335,59	0,00	-335,59
16000 SEGURIDAD SOCIAL	736.051,00	22.816,00	758.867,00	745.639,89	745.639,89	745.639,89	0,00	13.227,11
16009 OTRAS CUOTAS	0,00	0,00	0,00	127.828,53	127.828,53	127.828,53	0,00	-127.828,53

AYUNTAMIENTO DE MADRID

LIQUIDACIÓN DEL PRESUPUESTO DE GASTOS

Ejercicio : 2020 **Fecha: 31/12/2020**

Centro **: 001 AYUNTAMIENTO DE MADRID**

Sección : 218 DISTRITO DE VILLA DE VALLECAS

PROGRAMA/DESCRIPCIÓN/ECONÓMICO/DESCRIPCIÓN	C. INICIAL (1)	MODIFICACIONES (2)	C. DEFINITIVO (3=1+2)	G. COMPROMETIDOS (4)	OB. RECONOCIDAS (5)	PAGOS (6)	OB.PDTES.PAGO (7=5-6)	REMANENTE CRÉDITO (8=3-5)
***** TOTAL**	**22.319.664,00**	**2.557.982,22**	**24.877.646,22**	**22.421.341,15**	**20.972.257,70**	**19.710.251,39**	**1.262.006,31**	**3.905.388,52**
**** 001.2.1 ACT PROTEC Y PROM SCIAL.GASTOS PERSONAL**	1.587.600,00	40.535,00	1.628.135,00	1.540.225,92	1.540.225,92	1.540.225,92	0,00	87.909,08
*** 23106 INTEGRACIÓN COMUNITARIA Y EMERGENCIA SOCIAL**	1.587.600,00	40.535,00	1.628.135,00	1.540.225,92	1.540.225,92	1.540.225,92	0,00	87.909,08
12001 SUELDOS DEL GRUPO A2	339.755,00	-2.688,00	337.067,00	281.911,57	281.911,57	281.911,57	0,00	55.155,43
12003 SUELDOS DEL GRUPO C1	21.560,00	782,00	22.342,00	11.626,77	11.626,77	11.626,77	0,00	10.715,23
12004 SUELDOS DEL GRUPO C2	58.112,00	8.099,00	66.211,00	56.171,44	56.171,44	56.171,44	0,00	10.039,56
12005 SUELDOS DEL GRUPO E	0,00	1.788,00	1.788,00	0,00	0,00	0,00	0,00	1.788,00
12006 TRIENIOS	64.464,00	0,00	64.464,00	53.268,16	53.268,16	53.268,16	0,00	11.195,84
12100 COMPLEMENTO DE DESTINO	240.784,00	-4.126,00	236.658,00	203.677,51	203.677,51	203.677,51	0,00	32.980,49
12101 COMPLEMENTO ESPECÍFICO	501.548,00	-10.318,00	491.230,00	427.524,60	427.524,60	427.524,60	0,00	63.705,40
12103 OTROS COMPLEMENTOS	26.287,00	2.335,00	28.622,00	22.370,16	22.370,16	22.370,16	0,00	6.251,84
15000 PRODUCTIVIDAD	7.168,00	0,00	7.168,00	21.381,96	21.381,96	21.381,96	0,00	-14.213,96
16000 SEGURIDAD SOCIAL	327.922,00	44.663,00	372.585,00	344.467,49	344.467,49	344.467,49	0,00	28.117,51
16009 OTRAS CUOTAS	0,00	0,00	0,00	117.826,26	117.826,26	117.826,26	0,00	-117.826,26
**** 001.218.15322.210 D.VILLA VALLECAS.O.ACT VÍAS Pª.INFRAES Y B.**	5.000,00	-150,00	4.850,00	0,00	0,00	0,00	0,00	4.850,00
*** 15322 OTRAS ACTUACIONES EN VÍAS PÚBLICAS**	5.000,00	-150,00	4.850,00	0,00	0,00	0,00	0,00	4.850,00
21000 REP.MANT. Y CONSERV. BIENES DESTINADOS USO GENERAL	5.000,00	-150,00	4.850,00	0,00	0,00	0,00	0,00	4.850,00
**** 001.218.15322.60999 D.VILLA VALLECAS.O.ACT VÍAS Pª.O INV NUEVA**	0,00	140,00	140,00	136,95	0,00	0,00	0,00	140,00
*** 15322 OTRAS ACTUACIONES EN VÍAS PÚBLICAS**	0,00	140,00	140,00	136,95	0,00	0,00	0,00	140,00
60999 OTRAS INVERS. NUEVAS EN INFR.Y BIENES USO GENERAL	0,00	140,00	140,00	136,95	0,00	0,00	0,00	140,00
**** 001.218.15322.60999.5 D.VILLA VALLECAS.O.ACT VÍAS Pª.O INV NUEVA**	0,00	106.000,00	106.000,00	105.777,94	99.857,82	0,00	99.857,82	6.142,18
*** 15322 OTRAS ACTUACIONES EN VÍAS PÚBLICAS**	0,00	106.000,00	106.000,00	105.777,94	99.857,82	0,00	99.857,82	6.142,18
60999 OTRAS INVERS. NUEVAS EN INFR.Y BIENES USO GENERAL	0,00	106.000,00	106.000,00	105.777,94	99.857,82	0,00	99.857,82	6.142,18
**** 001.218.15322.61000.5 D.VILLA VALLECAS.O.ACT VÍAS Pª.ADECUACIÓN S**	116.000,00	0,00	116.000,00	463,21	0,00	0,00	0,00	116.000,00
*** 15322 OTRAS ACTUACIONES EN VÍAS PÚBLICAS**	116.000,00	0,00	116.000,00	463,21	0,00	0,00	0,00	116.000,00
61000 ADECUACIÓN DE SOLARES	116.000,00	0,00	116.000,00	463,21	0,00	0,00	0,00	116.000,00
**** 001.218.15322.61910 D.VILLA VALLECAS.O.ACT VÍAS Pª.VIALES (REMO**	0,00	10,00	10,00	8,59	0,00	0,00	0,00	10,00
*** 15322 OTRAS ACTUACIONES EN VÍAS PÚBLICAS**	0,00	10,00	10,00	8,59	0,00	0,00	0,00	10,00
61910 VIALES (REMODELACIÓN)	0,00	10,00	10,00	8,59	0,00	0,00	0,00	10,00
**** 001.218.15322.61910.5 D.VILLA VALLECAS.O.ACT VÍAS Pª.VIALES (REMO**	0,00	6.000,00	6.000,00	5.959,22	5.836,33	0,00	5.836,33	163,67

AYUNTAMIENTO DE MADRID

LIQUIDACIÓN DEL PRESUPUESTO DE GASTOS

Ejercicio : 2020 **Fecha: 31/12/2020**

Centro **: 001 AYUNTAMIENTO DE MADRID**

Sección : 218 DISTRITO DE VILLA DE VALLECAS

PROGRAMA/DESCRIPCIÓN/ECONÓMICO/DESCRIPCIÓN	C. INICIAL (1)	MODIFICACIONES (2)	C. DEFINITIVO (3=1+2)	G. COMPROMETIDOS (4)	OB. RECONOCIDAS (5)	PAGOS (6)	OB.PDTES.PAGO (7=5-6)	REMANENTE CRÉDITO (8=3-5)
* 15322 OTRAS ACTUACIONES EN VÍAS PÚBLICAS	0,00	6.000,00	6.000,00	5.959,22	5.836,33	0,00	5.836,33	163,67
61910 VIALES (REMODELACIÓN)	0,00	6.000,00	6.000,00	5.959,22	5.836,33	0,00	5.836,33	163,67
** 001.218.17102.61921.2 D.VILLA VALLECAS.ZONAS VERDES.Z AJARDINADAS	0,00	113.461,54	113.461,54	113.461,54	113.461,49	113.461,49	0,00	0,05
* 17102 ZONAS VERDES	0,00	113.461,54	113.461,54	113.461,54	113.461,49	113.461,49	0,00	0,05
61921 ZONAS AJARDINADAS (REM)	0,00	113.461,54	113.461,54	113.461,54	113.461,49	113.461,49	0,00	0,05
** 001.218.23102.223 D.VILLA VALLECAS.FAMILIA E INF .TRANSPORTES	6.000,00	-1.200,00	4.800,00	4.800,00	333,17	333,17	0,00	4.466,83
* 23102 FAMILIA E INFANCIA	6.000,00	-1.200,00	4.800,00	4.800,00	333,17	333,17	0,00	4.466,83
22300 TRANSPORTES	6.000,00	-1.200,00	4.800,00	4.800,00	333,17	333,17	0,00	4.466,83
** 001.218.23102.227 D.VILLA VALLECAS.FAMILIA E INF .TRAB.REAL.E	176.000,00	-83.080,00	92.920,00	0,00	0,00	0,00	0,00	92.920,00
* 23102 FAMILIA E INFANCIA	176.000,00	-83.080,00	92.920,00	0,00	0,00	0,00	0,00	92.920,00
22799 OTROS TRABAJOS REALIZADOS POR OTRAS EMP. Y PROF.	176.000,00	-83.080,00	92.920,00	0,00	0,00	0,00	0,00	92.920,00
** 001.218.23103.219 D.VILLA VALLECAS.PERSON MAYORES.OT.INMOV. M	1.000,00	0,00	1.000,00	0,00	0,00	0,00	0,00	1.000,00
* 23103 PERSONAS MAYORES Y SERVICIOS SOCIALES	1.000,00	0,00	1.000,00	0,00	0,00	0,00	0,00	1.000,00
21900 REP., MANT. Y CONSERV. OTRO INMOVILIZADO MATERIAL	1.000,00	0,00	1.000,00	0,00	0,00	0,00	0,00	1.000,00
** 001.218.23103.22001 D.VILLA VALLECAS.PERSON MAYORES.PRENSA,REVI	5.606,00	0,00	5.606,00	5.106,74	1.304,60	1.304,60	0,00	4.301,40
* 23103 PERSONAS MAYORES Y SERVICIOS SOCIALES	5.606,00	0,00	5.606,00	5.106,74	1.304,60	1.304,60	0,00	4.301,40
22001 PRENSA, REVISTAS, LIBROS Y OTRAS PUBLICACIONES	5.606,00	0,00	5.606,00	5.106,74	1.304,60	1.304,60	0,00	4.301,40
** 001.218.23103.22199 D.VILLA VALLECAS.PERSON MAYORES.OT SUMINIST	1.950,00	-1.950,00	0,00	0,00	0,00	0,00	0,00	0,00
* 23103 PERSONAS MAYORES Y SERVICIOS SOCIALES	1.950,00	-1.950,00	0,00	0,00	0,00	0,00	0,00	0,00
22199 OTROS SUMINISTROS	1.950,00	-1.950,00	0,00	0,00	0,00	0,00	0,00	0,00
** 001.218.23103.223 D.VILLA VALLECAS.PERSON MAYORES.TRANSPORTES	24.600,00	-4.920,00	19.680,00	19.680,00	2.984,02	2.984,02	0,00	16.695,98
* 23103 PERSONAS MAYORES Y SERVICIOS SOCIALES	24.600,00	-4.920,00	19.680,00	19.680,00	2.984,02	2.984,02	0,00	16.695,98
22300 TRANSPORTES	24.600,00	-4.920,00	19.680,00	19.680,00	2.984,02	2.984,02	0,00	16.695,98
** 001.218.23103.227 D.VILLA VALLECAS.PERSON MAYORES.TRAB.REAL.E	136.237,00	0,00	136.237,00	136.236,09	79.822,66	70.682,50	9.140,16	56.414,34
* 23103 PERSONAS MAYORES Y SERVICIOS SOCIALES	136.237,00	0,00	136.237,00	136.236,09	79.822,66	70.682,50	9.140,16	56.414,34
22799 OTROS TRABAJOS REALIZADOS POR OTRAS EMP. Y PROF.	136.237,00	0,00	136.237,00	136.236,09	79.822,66	70.682,50	9.140,16	56.414,34
** 001.218.23103.789 D.VILLA VALLECAS.PERSON MAYORES.TRANS.FAMI.	6.000,00	0,00	6.000,00	1.259,10	1.259,10	0,00	1.259,10	4.740,90
* 23103 PERSONAS MAYORES Y SERVICIOS SOCIALES	6.000,00	0,00	6.000,00	1.259,10	1.259,10	0,00	1.259,10	4.740,90
78900 OTRAS TRANSFERENCIAS DE CAPITAL A FAMILIAS	6.000,00	0,00	6.000,00	1.259,10	1.259,10	0,00	1.259,10	4.740,90
** 001.218.23106.227 D.VILLA VALLECAS.INTEG EMERG SCIAL.TRAB.REA	903.680,00	-131.666,34	772.013,66	772.013,66	772.012,66	716.468,77	55.543,89	1,00

AYUNTAMIENTO DE MADRID

LIQUIDACIÓN DEL PRESUPUESTO DE GASTOS

Ejercicio : 2020

Fecha: 31/12/2020

Centro **: 001 AYUNTAMIENTO DE MADRID**

Sección : 218 DISTRITO DE VILLA DE VALLECAS

PROGRAMA/DESCRIPCIÓN/ECONÓMICO/DESCRIPCIÓN	C. INICIAL (1)	MODIFICACIONES (2)	C. DEFINITIVO (3=1+2)	G. COMPROMETIDOS (4)	OB. RECONOCIDAS (5)	PAGOS (6)	OB.PDTES.PAGO (7=5-6)	REMANENTE CRÉDITO (8=3-5)
* 23106 INTEGRACIÓN COMUNITARIA Y EMERGENCIA SOCIAL	903.680,00	-131.666,34	772.013,66	772.013,66	772.012,66	716.468,77	55.543,89	1,00
22799 OTROS TRABAJOS REALIZADOS POR OTRAS EMP. Y PROF.	903.680,00	-131.666,34	772.013,66	772.013,66	772.012,66	716.468,77	55.543,89	1,00
** 001.218.23106.789 D.VILLA VALLECAS.INTEG EMERG SCIAL.TRANS.FA	23.283,00	0,00	23.283,00	1.394,68	1.394,68	0,00	1.394,68	21.888,32
* 23106 INTEGRACIÓN COMUNITARIA Y EMERGENCIA SOCIAL	23.283,00	0,00	23.283,00	1.394,68	1.394,68	0,00	1.394,68	21.888,32
78900 OTRAS TRANSFERENCIAS DE CAPITAL A FAMILIAS	23.283,00	0,00	23.283,00	1.394,68	1.394,68	0,00	1.394,68	21.888,32
** 001.218.23199.227 D.VILLA VALLECAS.COV19.TRAB.REAL.EMP	0,00	162.550,00	162.550,00	147.391,83	120.965,72	57.625,56	63.340,16	41.584,28
* 23199 Actuaciones extraordinarias COVID-19	0,00	162.550,00	162.550,00	147.391,83	120.965,72	57.625,56	63.340,16	41.584,28
22799 OTROS TRABAJOS REALIZADOS POR OTRAS EMP. Y PROF.	0,00	162.550,00	162.550,00	147.391,83	120.965,72	57.625,56	63.340,16	41.584,28
** 001.218.23199.22799.4 D.VILLA VALLECAS.COV19.O.TRAB.EMP	0,00	721.974,40	721.974,40	631.681,20	313.316,61	264.555,30	48.761,31	408.657,79
* 23199 Actuaciones extraordinarias COVID-19	0,00	721.974,40	721.974,40	631.681,20	313.316,61	264.555,30	48.761,31	408.657,79
22799 OTROS TRABAJOS REALIZADOS POR OTRAS EMP. Y PROF.	0,00	721.974,40	721.974,40	631.681,20	313.316,61	264.555,30	48.761,31	408.657,79
** 001.218.23199.62599 D.VILLA VALLECAS.COV19.OT MOBILY E	0,00	4.400,00	4.400,00	4.322,10	4.322,10	3.383,16	938,94	77,90
* 23199 Actuaciones extraordinarias COVID-19	0,00	4.400,00	4.400,00	4.322,10	4.322,10	3.383,16	938,94	77,90
62599 OTRO MOBILIARIO Y ENSERES	0,00	4.400,00	4.400,00	4.322,10	4.322,10	3.383,16	938,94	77,90
** 001.218.31101.208 D.VILLA VALLECAS.SALUBRIDAD Pª.ARREND O INM	6.819,00	-599,11	6.219,89	6.219,89	4.664,97	4.664,97	0,00	1.554,92
* 31101 SALUBRIDAD PÚBLICA	6.819,00	-599,11	6.219,89	6.219,89	4.664,97	4.664,97	0,00	1.554,92
20800 ARRENDAMIENTOS DE OTRO INMOVILIZADO MATERIAL	6.819,00	-599,11	6.219,89	6.219,89	4.664,97	4.664,97	0,00	1.554,92
** 001.218.31101.22199 D.VILLA VALLECAS.SALUBRIDAD Pª.OT SUMINISTR	500,00	300,00	800,00	676,09	676,09	676,09	0,00	123,91
* 31101 SALUBRIDAD PÚBLICA	500,00	300,00	800,00	676,09	676,09	676,09	0,00	123,91
22199 OTROS SUMINISTROS	500,00	300,00	800,00	676,09	676,09	676,09	0,00	123,91
** 001.218.31101.226 D.VILLA VALLECAS.SALUBRIDAD Pª.GTOS DIVERSO	400,00	0,00	400,00	28,20	28,20	28,20	0,00	371,80
* 31101 SALUBRIDAD PÚBLICA	400,00	0,00	400,00	28,20	28,20	28,20	0,00	371,80
22699 OTROS GASTOS DIVERSOS	400,00	0,00	400,00	28,20	28,20	28,20	0,00	371,80
** 001.218.31101.227 D.VILLA VALLECAS.SALUBRIDAD Pª.TRAB.REAL.EM	1.000,00	17.150,00	18.150,00	12.462,08	10.740,86	8.880,17	1.860,69	7.409,14
* 31101 SALUBRIDAD PÚBLICA	1.000,00	17.150,00	18.150,00	12.462,08	10.740,86	8.880,17	1.860,69	7.409,14
22799 OTROS TRABAJOS REALIZADOS POR OTRAS EMP. Y PROF.	1.000,00	17.150,00	18.150,00	12.462,08	10.740,86	8.880,17	1.860,69	7.409,14
** 001.218.31101.62999 D.VILLA VALLECAS.SALUBRIDAD Pª.O.INV NUEV O	0,00	950,00	950,00	710,27	710,27	710,27	0,00	239,73
* 31101 SALUBRIDAD PÚBLICA	0,00	950,00	950,00	710,27	710,27	710,27	0,00	239,73
62999 OTRAS INV. NUEVAS ASOC. AL FUNCIONAM. OPERAT. SERV	0,00	950,00	950,00	710,27	710,27	710,27	0,00	239,73
** 001.218.32301.212 D.VILLA VALLECAS.C INFANTIL .EDIF.OTR.CONST	434.454,00	84.062,65	518.516,65	359.619,14	359.619,13	230.453,60	129.165,53	158.897,52

AYUNTAMIENTO DE MADRID

LIQUIDACIÓN DEL PRESUPUESTO DE GASTOS

Ejercicio : 2020

Fecha: 31/12/2020

Centro **: 001 AYUNTAMIENTO DE MADRID**

Sección : 218 DISTRITO DE VILLA DE VALLECAS

PROGRAMA/DESCRIPCIÓN/ECONÓMICO/DESCRIPCIÓN	C. INICIAL (1)	MODIFICACIONES (2)	C. DEFINITIVO (3=1+2)	G. COMPROMETIDOS (4)	OB. RECONOCIDAS (5)	PAGOS (6)	OB.PDTES.PAGO (7=5-6)	REMANENTE CRÉDITO (8=3-5)
* 32301 CENTROS DOCENTES ENSEÑANZA INFANTIL Y PRIMARIA	434.454,00	84.062,65	518.516,65	359.619,14	359.619,13	230.453,60	129.165,53	158.897,52
21200 REP.MANT. Y CONSERV. EDIFICIOS Y OTRAS CONSTRUC.	434.454,00	84.062,65	518.516,65	359.619,14	359.619,13	230.453,60	129.165,53	158.897,52
** 001.218.32301.227 D.VILLA VALLECAS.C INFANTIL .TRAB.REAL.EMP	2.926.118,00	7.180,00	2.933.298,00	2.908.482,13	2.705.890,22	2.582.301,94	123.588,28	227.407,78
* 32301 CENTROS DOCENTES ENSEÑANZA INFANTIL Y PRIMARIA	2.926.118,00	7.180,00	2.933.298,00	2.908.482,13	2.705.890,22	2.582.301,94	123.588,28	227.407,78
22700 LIMPIEZA Y ASEO	1.457.034,00	0,00	1.457.034,00	1.431.904,72	1.431.904,71	1.318.556,33	113.348,38	25.129,29
22701 SEGURIDAD	61.484,00	0,00	61.484,00	64.034,56	64.034,56	53.794,66	10.239,90	-2.550,56
22706 ESTUDIOS Y TRABAJOS TÉCNICOS	0,00	7.180,00	7.180,00	4.942,85	4.942,85	4.942,85	0,00	2.237,15
22799 OTROS TRABAJOS REALIZADOS POR OTRAS EMP. Y PROF.	1.407.600,00	0,00	1.407.600,00	1.407.600,00	1.205.008,10	1.205.008,10	0,00	202.591,90
** 001.218.32301.62599 D.VILLA VALLECAS.C INFANTIL .OT MOBILY E	0,00	1.000,00	1.000,00	938,94	938,94	0,00	938,94	61,06
* 32301 CENTROS DOCENTES ENSEÑANZA INFANTIL Y PRIMARIA	0,00	1.000,00	1.000,00	938,94	938,94	0,00	938,94	61,06
62599 OTRO MOBILIARIO Y ENSERES	0,00	1.000,00	1.000,00	938,94	938,94	0,00	938,94	61,06
** 001.218.32301.63200 D.VILLA VALLECAS.C INFANTIL .EDIF CONST(RE	115.000,00	3.000,00	118.000,00	78.722,05	78.300,46	72.746,22	5.554,24	39.699,54
* 32301 CENTROS DOCENTES ENSEÑANZA INFANTIL Y PRIMARIA	115.000,00	3.000,00	118.000,00	78.722,05	78.300,46	72.746,22	5.554,24	39.699,54
63200 EDIFICIOS Y OTRAS CONSTRUCCIONES (REFORMA)	115.000,00	3.000,00	118.000,00	78.722,05	78.300,46	72.746,22	5.554,24	39.699,54
** 001.218.32501.22799.5 D.VILLA VALLECAS.ABSENTISMO.O.TRAB.EMP	156.914,00	0,00	156.914,00	113.571,28	110.886,78	93.173,86	17.712,92	46.027,22
* 32501 ABSENTISMO	156.914,00	0,00	156.914,00	113.571,28	110.886,78	93.173,86	17.712,92	46.027,22
22799 OTROS TRABAJOS REALIZADOS POR OTRAS EMP. Y PROF.	156.914,00	0,00	156.914,00	113.571,28	110.886,78	93.173,86	17.712,92	46.027,22
** 001.218.32601.22199 D.VILLA VALLECAS.SERV COMP EDUCA.OT SUMINIS	0,00	8.000,00	8.000,00	7.805,19	7.805,19	0,00	7.805,19	194,81
* 32601 SERVICIOS COMPLEMENTARIOS EDUCACIÓN	0,00	8.000,00	8.000,00	7.805,19	7.805,19	0,00	7.805,19	194,81
22199 OTROS SUMINISTROS	0,00	8.000,00	8.000,00	7.805,19	7.805,19	0,00	7.805,19	194,81
** 001.218.32601.223 D.VILLA VALLECAS.SERV COMP EDUCA.TRANSPORTE	30.000,00	-6.000,00	24.000,00	24.000,00	3.478,41	2.772,26	706,15	20.521,59
* 32601 SERVICIOS COMPLEMENTARIOS EDUCACIÓN	30.000,00	-6.000,00	24.000,00	24.000,00	3.478,41	2.772,26	706,15	20.521,59
22300 TRANSPORTES	30.000,00	-6.000,00	24.000,00	24.000,00	3.478,41	2.772,26	706,15	20.521,59
** 001.218.32601.227 D.VILLA VALLECAS.SERV COMP EDUCA.TRAB.REAL.	96.539,00	-6.100,00	90.439,00	89.851,96	49.063,21	42.897,56	6.165,65	41.375,79
* 32601 SERVICIOS COMPLEMENTARIOS EDUCACIÓN	96.539,00	-6.100,00	90.439,00	89.851,96	49.063,21	42.897,56	6.165,65	41.375,79
22799 OTROS TRABAJOS REALIZADOS POR OTRAS EMP. Y PROF.	96.539,00	-6.100,00	90.439,00	89.851,96	49.063,21	42.897,56	6.165,65	41.375,79
** 001.218.33401.227 D.VILLA VALLECAS.ACTIV CULTURA.TRAB.REAL.EM	882.575,00	-84.353,15	798.221,85	573.166,69	445.443,35	410.849,25	34.594,10	352.778,50
* 33401 ACTIVIDADES CULTURALES	882.575,00	-84.353,15	798.221,85	573.166,69	445.443,35	410.849,25	34.594,10	352.778,50
22707 TALLERES CULTURALES DISTRITOS	169.379,00	0,00	169.379,00	175.613,50	102.075,18	102.075,18	0,00	67.303,82
22799 OTROS TRABAJOS REALIZADOS POR OTRAS EMP. Y PROF.	713.196,00	-84.353,15	628.842,85	397.553,19	343.368,17	308.774,07	34.594,10	285.474,68

AYUNTAMIENTO DE MADRID

LIQUIDACIÓN DEL PRESUPUESTO DE GASTOS

Ejercicio : 2020 **Fecha: 31/12/2020**

Centro **: 001 AYUNTAMIENTO DE MADRID**

Sección : 218 DISTRITO DE VILLA DE VALLECAS

PROGRAMA/DESCRIPCIÓN/ECONÓMICO/DESCRIPCIÓN	C. INICIAL (1)	MODIFICACIONES (2)	C. DEFINITIVO (3=1+2)	G. COMPROMETIDOS (4)	OB. RECONOCIDAS (5)	PAGOS (6)	OB.PDTES.PAGO (7=5-6)	REMANENTE CRÉDITO (8=3-5)
** 001.218.33401.482 D.VILLA VALLECAS.ACTIV CULTURA.A FAMIL.I.S.	3.400,00	0,00	3.400,00	0,00	0,00	0,00	0,00	3.400,00
* 33401 ACTIVIDADES CULTURALES	3.400,00	0,00	3.400,00	0,00	0,00	0,00	0,00	3.400,00
48203 PREMIOS	3.400,00	0,00	3.400,00	0,00	0,00	0,00	0,00	3.400,00
** 001.218.33401.62599 D.VILLA VALLECAS.ACTIV CULTURA.OT MOBILY E	0,00	3.000,00	3.000,00	2.643,83	2.643,83	1.704,89	938,94	356,17
* 33401 ACTIVIDADES CULTURALES	0,00	3.000,00	3.000,00	2.643,83	2.643,83	1.704,89	938,94	356,17
62599 OTRO MOBILIARIO Y ENSERES	0,00	3.000,00	3.000,00	2.643,83	2.643,83	1.704,89	938,94	356,17
** 001.218.34101.226 D.VILLA VALLECAS.ACTUAC DEPORT DISTR.GTOS D	3.000,00	3.000,00	6.000,00	5.999,98	5.999,98	2.999,99	2.999,99	0,02
* 34101 ACTUACIONES DEPORTIVAS EN DISTRITOS	3.000,00	3.000,00	6.000,00	5.999,98	5.999,98	2.999,99	2.999,99	0,02
22699 OTROS GASTOS DIVERSOS	3.000,00	3.000,00	6.000,00	5.999,98	5.999,98	2.999,99	2.999,99	0,02
** 001.218.34101.227 D.VILLA VALLECAS.ACTUAC DEPORT DISTR.TRAB.R	0,00	25.000,00	25.000,00	21.082,45	21.082,45	0,00	21.082,45	3.917,55
* 34101 ACTUACIONES DEPORTIVAS EN DISTRITOS	0,00	25.000,00	25.000,00	21.082,45	21.082,45	0,00	21.082,45	3.917,55
22799 OTROS TRABAJOS REALIZADOS POR OTRAS EMP. Y PROF.	0,00	25.000,00	25.000,00	21.082,45	21.082,45	0,00	21.082,45	3.917,55
** 001.218.34101.22799.5 D.VILLA VALLECAS.ACTUAC DEPORT DISTR.O.TRAB	208.590,00	42.350,00	250.940,00	141.176,15	129.596,22	86.915,21	42.681,01	121.343,78
* 34101 ACTUACIONES DEPORTIVAS EN DISTRITOS	208.590,00	42.350,00	250.940,00	141.176,15	129.596,22	86.915,21	42.681,01	121.343,78
22799 OTROS TRABAJOS REALIZADOS POR OTRAS EMP. Y PROF.	208.590,00	42.350,00	250.940,00	141.176,15	129.596,22	86.915,21	42.681,01	121.343,78
** 001.218.34201.212 D.VILLA VALLECAS.INST DEPORT.EDIF.OTR.CONST	181.959,00	49.702,56	231.661,56	154.062,19	154.062,19	101.458,32	52.603,87	77.599,37
* 34201 INSTALACIONES DEPORTIVAS	181.959,00	49.702,56	231.661,56	154.062,19	154.062,19	101.458,32	52.603,87	77.599,37
21200 REP.MANT. Y CONSERV. EDIFICIOS Y OTRAS CONSTRUC.	181.959,00	49.702,56	231.661,56	154.062,19	154.062,19	101.458,32	52.603,87	77.599,37
** 001.218.34201.213 D.VILLA VALLECAS.INST DEPORT.MAQ.INST.Y UTI	3.632,00	0,00	3.632,00	3.621,91	3.621,91	3.363,80	258,11	10,09
* 34201 INSTALACIONES DEPORTIVAS	3.632,00	0,00	3.632,00	3.621,91	3.621,91	3.363,80	258,11	10,09
21300 REP.MANT.Y CONSERV. MAQUINARIA, INSTAL. Y UTILLAJE	3.632,00	0,00	3.632,00	3.621,91	3.621,91	3.363,80	258,11	10,09
** 001.218.34201.219 D.VILLA VALLECAS.INST DEPORT.OT.INMOV. MAT.	1.754,00	0,00	1.754,00	1.748,45	1.748,45	1.748,45	0,00	5,55
* 34201 INSTALACIONES DEPORTIVAS	1.754,00	0,00	1.754,00	1.748,45	1.748,45	1.748,45	0,00	5,55
21900 REP., MANT. Y CONSERV. OTRO INMOVILIZADO MATERIAL	1.754,00	0,00	1.754,00	1.748,45	1.748,45	1.748,45	0,00	5,55
** 001.218.34201.22000 D.VILLA VALLECAS.INST DEPORT.MAT OFIC NO IN	1.648,00	3.000,00	4.648,00	4.584,01	4.584,01	4.584,01	0,00	63,99
* 34201 INSTALACIONES DEPORTIVAS	1.648,00	3.000,00	4.648,00	4.584,01	4.584,01	4.584,01	0,00	63,99
22000 MATERIAL DE OFICINA ORDINARIO NO INVENTARIABLE	1.648,00	3.000,00	4.648,00	4.584,01	4.584,01	4.584,01	0,00	63,99
** 001.218.34201.22002 D.VILLA VALLECAS.INST DEPORT.MAT INFORM NO	2.136,00	3.000,00	5.136,00	5.084,53	5.084,53	5.084,53	0,00	51,47
* 34201 INSTALACIONES DEPORTIVAS	2.136,00	3.000,00	5.136,00	5.084,53	5.084,53	5.084,53	0,00	51,47
22002 MATERIAL INFORMÁTICO NO INVENTARIABLE	2.136,00	3.000,00	5.136,00	5.084,53	5.084,53	5.084,53	0,00	51,47

AYUNTAMIENTO DE MADRID

LIQUIDACIÓN DEL PRESUPUESTO DE GASTOS

Ejercicio : 2020

Fecha: 31/12/2020

Centro **: 001 AYUNTAMIENTO DE MADRID**

Sección : 218 DISTRITO DE VILLA DE VALLECAS

PROGRAMA/DESCRIPCIÓN/ECONÓMICO/DESCRIPCIÓN	C. INICIAL (1)	MODIFICACIONES (2)	C. DEFINITIVO (3=1+2)	G. COMPROMETIDOS (4)	OB. RECONOCIDAS (5)	PAGOS (6)	OB.PDTES.PAGO (7=5-6)	REMANENTE CRÉDITO (8=3-5)
** 001.218.34201.221 D.VILLA VALLECAS.INST DEPORT.SUMINISTROS	15.563,00	10.000,00	25.563,00	25.433,38	25.433,38	14.019,60	11.413,78	129,62
* 34201 INSTALACIONES DEPORTIVAS	15.563,00	10.000,00	25.563,00	25.433,38	25.433,38	14.019,60	11.413,78	129,62
22106 PRODUCTOS FARMACÉUTICOS Y MATERIAL SANITARIO	2.714,00	0,00	2.714,00	2.118,44	2.118,44	1.608,79	509,65	595,56
22110 PRODUCTOS DE LIMPIEZA Y ASEO	12.849,00	10.000,00	22.849,00	23.314,94	23.314,94	12.410,81	10.904,13	-465,94
** 001.218.34201.22104 D.VILLA VALLECAS.INST DEPORT.VESTUARIO	23.782,00	24.000,00	47.782,00	43.527,38	43.527,38	23.779,67	19.747,71	4.254,62
* 34201 INSTALACIONES DEPORTIVAS	23.782,00	24.000,00	47.782,00	43.527,38	43.527,38	23.779,67	19.747,71	4.254,62
22104 VESTUARIO	23.782,00	24.000,00	47.782,00	43.527,38	43.527,38	23.779,67	19.747,71	4.254,62
** 001.218.34201.22199 D.VILLA VALLECAS.INST DEPORT.OT SUMINISTR	63.866,00	3.000,00	66.866,00	65.696,83	29.982,78	27.703,44	2.279,34	36.883,22
* 34201 INSTALACIONES DEPORTIVAS	63.866,00	3.000,00	66.866,00	65.696,83	29.982,78	27.703,44	2.279,34	36.883,22
22199 OTROS SUMINISTROS	63.866,00	3.000,00	66.866,00	65.696,83	29.982,78	27.703,44	2.279,34	36.883,22
** 001.218.34201.227 D.VILLA VALLECAS.INST DEPORT.TRAB.REAL.EMP	173.119,00	-18.007,70	155.111,30	141.451,87	141.451,85	112.382,34	29.069,51	13.659,45
* 34201 INSTALACIONES DEPORTIVAS	173.119,00	-18.007,70	155.111,30	141.451,87	141.451,85	112.382,34	29.069,51	13.659,45
22700 LIMPIEZA Y ASEO	22.680,00	0,00	22.680,00	22.615,38	22.615,37	20.846,65	1.768,72	64,63
22701 SEGURIDAD	127.415,00	-18.007,70	109.407,30	100.526,48	100.526,48	79.425,90	21.100,58	8.880,82
22799 OTROS TRABAJOS REALIZADOS POR OTRAS EMP. Y PROF.	23.024,00	0,00	23.024,00	18.310,01	18.310,00	12.109,79	6.200,21	4.714,00
** 001.218.34201.60999 D.VILLA VALLECAS.INST DEPORT.O INV NUEVA IN	117.000,00	0,00	117.000,00	116.074,03	114.409,78	114.409,78	0,00	2.590,22
* 34201 INSTALACIONES DEPORTIVAS	117.000,00	0,00	117.000,00	116.074,03	114.409,78	114.409,78	0,00	2.590,22
60999 OTRAS INVERS. NUEVAS EN INFR.Y BIENES USO GENERAL	117.000,00	0,00	117.000,00	116.074,03	114.409,78	114.409,78	0,00	2.590,22
** 001.218.34201.60999.5 D.VILLA VALLECAS.INST DEPORT.O INV NUEVA IN	60.000,00	57.350,00	117.350,00	114.272,62	113.731,51	19.624,68	94.106,83	3.618,49
* 34201 INSTALACIONES DEPORTIVAS	60.000,00	57.350,00	117.350,00	114.272,62	113.731,51	19.624,68	94.106,83	3.618,49
60999 OTRAS INVERS. NUEVAS EN INFR.Y BIENES USO GENERAL	60.000,00	57.350,00	117.350,00	114.272,62	113.731,51	19.624,68	94.106,83	3.618,49
** 001.218.34201.62599 D.VILLA VALLECAS.INST DEPORT.OT MOBILY E	0,00	1.100,00	1.100,00	1.050,28	1.050,28	1.050,28	0,00	49,72
* 34201 INSTALACIONES DEPORTIVAS	0,00	1.100,00	1.100,00	1.050,28	1.050,28	1.050,28	0,00	49,72
62599 OTRO MOBILIARIO Y ENSERES	0,00	1.100,00	1.100,00	1.050,28	1.050,28	1.050,28	0,00	49,72
** 001.218.34201.62999 D.VILLA VALLECAS.INST DEPORT.O.INV NUEV OP	0,00	1.300,00	1.300,00	1.191,61	1.191,61	0,00	1.191,61	108,39
* 34201 INSTALACIONES DEPORTIVAS	0,00	1.300,00	1.300,00	1.191,61	1.191,61	0,00	1.191,61	108,39
62999 OTRAS INV. NUEVAS ASOC. AL FUNCIONAM. OPERAT. SERV	0,00	1.300,00	1.300,00	1.191,61	1.191,61	0,00	1.191,61	108,39
** 001.218.34201.63200 D.VILLA VALLECAS.INST DEPORT.EDIF CONST(RE	115.000,00	3.000,00	118.000,00	66.064,04	65.396,56	65.170,10	226,46	52.603,44
* 34201 INSTALACIONES DEPORTIVAS	115.000,00	3.000,00	118.000,00	66.064,04	65.396,56	65.170,10	226,46	52.603,44
63200 EDIFICIOS Y OTRAS CONSTRUCCIONES (REFORMA)	115.000,00	3.000,00	118.000,00	66.064,04	65.396,56	65.170,10	226,46	52.603,44

AYUNTAMIENTO DE MADRID

LIQUIDACIÓN DEL PRESUPUESTO DE GASTOS

Ejercicio : 2020 **Fecha: 31/12/2020**

Centro **: 001 AYUNTAMIENTO DE MADRID**

Sección : 218 DISTRITO DE VILLA DE VALLECAS

PROGRAMA/DESCRIPCIÓN/ECONÓMICO/DESCRIPCIÓN	C. INICIAL (1)	MODIFICACIONES (2)	C. DEFINITIVO (3=1+2)	G. COMPROMETIDOS (4)	OB. RECONOCIDAS (5)	PAGOS (6)	OB.PDTES.PAGO (7=5-6)	REMANENTE CRÉDITO (8=3-5)
** 001.218.34201.63200.5 D.VILLA VALLECAS.INST DEPORT.EDIF CONST(RE	0,00	59.000,00	59.000,00	58.463,10	58.191,50	27.506,11	30.685,39	808,50
* 34201 INSTALACIONES DEPORTIVAS	0,00	59.000,00	59.000,00	58.463,10	58.191,50	27.506,11	30.685,39	808,50
63200 EDIFICIOS Y OTRAS CONSTRUCCIONES (REFORMA)	0,00	59.000,00	59.000,00	58.463,10	58.191,50	27.506,11	30.685,39	808,50
** 001.218.48900 D.VILLA VALLECAS.OTRAS TRANSF A FAMILIAS	198.909,00	223.686,10	422.595,10	126.834,33	98.764,49	75.099,33	23.665,16	323.830,61
* 23102 FAMILIA E INFANCIA	73.000,00	5.000,00	78.000,00	7.955,26	7.955,26	0,00	7.955,26	70.044,74
48900 OTRAS TRANSFERENCIAS A FAMILIAS	73.000,00	5.000,00	78.000,00	7.955,26	7.955,26	0,00	7.955,26	70.044,74
* 23103 PERSONAS MAYORES Y SERVICIOS SOCIALES	27.000,00	20.000,00	47.000,00	9.187,27	5.695,19	3.996,22	1.698,97	41.304,81
48900 OTRAS TRANSFERENCIAS A FAMILIAS	27.000,00	20.000,00	47.000,00	9.187,27	5.695,19	3.996,22	1.698,97	41.304,81
* 23106 INTEGRACIÓN COMUNITARIA Y EMERGENCIA SOCIAL	98.909,00	198.686,10	297.595,10	109.691,80	85.114,04	71.103,11	14.010,93	212.481,06
48900 OTRAS TRANSFERENCIAS A FAMILIAS	98.909,00	198.686,10	297.595,10	109.691,80	85.114,04	71.103,11	14.010,93	212.481,06
** 001.218.91220.22601 D.VILLA VALLECAS.CONCEJALÍA-PRES.ATCION PRO	100,00	0,00	100,00	0,00	0,00	0,00	0,00	100,00
* 91220 CONCEJALÍA-PRESIDENCIA DEL DISTRITO	100,00	0,00	100,00	0,00	0,00	0,00	0,00	100,00
22601 ATENCIONES PROTOCOLARIAS Y REPRESENTATIVAS	100,00	0,00	100,00	0,00	0,00	0,00	0,00	100,00
** 001.218.92001.205 D.VILLA VALLECAS.DGA .ARRE.MOB.Y ENSER	400,00	0,00	400,00	0,00	0,00	0,00	0,00	400,00
* 92001 DIREC. Y GESTIÓN ADMTVA. DEL DISTRITO	400,00	0,00	400,00	0,00	0,00	0,00	0,00	400,00
20500 ARRENDAMIENTOS DE MOBILIARIO Y ENSERES	400,00	0,00	400,00	0,00	0,00	0,00	0,00	400,00
** 001.218.92001.212 D.VILLA VALLECAS.DGA .EDIF.OTR.CONST	4.000,00	0,00	4.000,00	2.657,28	2.657,28	1.677,50	979,78	1.342,72
* 92001 DIREC. Y GESTIÓN ADMTVA. DEL DISTRITO	4.000,00	0,00	4.000,00	2.657,28	2.657,28	1.677,50	979,78	1.342,72
21200 REP.MANT. Y CONSERV. EDIFICIOS Y OTRAS CONSTRUC.	4.000,00	0,00	4.000,00	2.657,28	2.657,28	1.677,50	979,78	1.342,72
** 001.218.92001.22000 D.VILLA VALLECAS.DGA .MAT OFIC NO INVEN	6.000,00	15.000,00	21.000,00	12.266,02	12.266,02	9.554,86	2.711,16	8.733,98
* 92001 DIREC. Y GESTIÓN ADMTVA. DEL DISTRITO	6.000,00	15.000,00	21.000,00	12.266,02	12.266,02	9.554,86	2.711,16	8.733,98
22000 MATERIAL DE OFICINA ORDINARIO NO INVENTARIABLE	6.000,00	15.000,00	21.000,00	12.266,02	12.266,02	9.554,86	2.711,16	8.733,98
** 001.218.92001.22002 D.VILLA VALLECAS.DGA .MAT INFORM NO INV	9.700,00	10.000,00	19.700,00	18.147,04	18.147,04	9.747,66	8.399,38	1.552,96
* 92001 DIREC. Y GESTIÓN ADMTVA. DEL DISTRITO	9.700,00	10.000,00	19.700,00	18.147,04	18.147,04	9.747,66	8.399,38	1.552,96
22002 MATERIAL INFORMÁTICO NO INVENTARIABLE	9.700,00	10.000,00	19.700,00	18.147,04	18.147,04	9.747,66	8.399,38	1.552,96
** 001.218.92001.221 D.VILLA VALLECAS.DGA .SUMINISTROS	0,00	30.520,00	30.520,00	19.385,28	19.385,28	9.016,28	10.369,00	11.134,72
* 92001 DIREC. Y GESTIÓN ADMTVA. DEL DISTRITO	0,00	30.520,00	30.520,00	19.385,28	19.385,28	9.016,28	10.369,00	11.134,72
22106 PRODUCTOS FARMACÉUTICOS Y MATERIAL SANITARIO	0,00	20.020,00	20.020,00	11.277,00	11.277,00	3.852,00	7.425,00	8.743,00
22110 PRODUCTOS DE LIMPIEZA Y ASEO	0,00	10.500,00	10.500,00	8.108,28	8.108,28	5.164,28	2.944,00	2.391,72
** 001.218.92001.22101 D.VILLA VALLECAS.DGA .AGUA	3.200,00	0,00	3.200,00	800,00	317,64	0,00	317,64	2.882,36

AYUNTAMIENTO DE MADRID

LIQUIDACIÓN DEL PRESUPUESTO DE GASTOS

Ejercicio : 2020 **Fecha: 31/12/2020**

Centro **: 001 AYUNTAMIENTO DE MADRID**

Sección : 218 DISTRITO DE VILLA DE VALLECAS

PROGRAMA/DESCRIPCIÓN/ECONÓMICO/DESCRIPCIÓN	C. INICIAL (1)	MODIFICACIONES (2)	C. DEFINITIVO (3=1+2)	G. COMPROMETIDOS (4)	OB. RECONOCIDAS (5)	PAGOS (6)	OB.PDTES.PAGO (7=5-6)	REMANENTE CRÉDITO (8=3-5)
* 92001 DIREC. Y GESTIÓN ADMTVA. DEL DISTRITO	3.200,00	0,00	3.200,00	800,00	317,64	0,00	317,64	2.882,36
22101 AGUA	3.200,00	0,00	3.200,00	800,00	317,64	0,00	317,64	2.882,36
** 001.218.92001.22104 D.VILLA VALLECAS.DGA .VESTUARIO	8.000,00	6.000,00	14.000,00	11.424,82	11.424,82	5.712,41	5.712,41	2.575,18
* 92001 DIREC. Y GESTIÓN ADMTVA. DEL DISTRITO	8.000,00	6.000,00	14.000,00	11.424,82	11.424,82	5.712,41	5.712,41	2.575,18
22104 VESTUARIO	8.000,00	6.000,00	14.000,00	11.424,82	11.424,82	5.712,41	5.712,41	2.575,18
** 001.218.92001.22199 D.VILLA VALLECAS.DGA .OT SUMINISTR	300,00	3.500,00	3.800,00	3.065,29	3.065,29	1.208,65	1.856,64	734,71
* 92001 DIREC. Y GESTIÓN ADMTVA. DEL DISTRITO	300,00	3.500,00	3.800,00	3.065,29	3.065,29	1.208,65	1.856,64	734,71
22199 OTROS SUMINISTROS	300,00	3.500,00	3.800,00	3.065,29	3.065,29	1.208,65	1.856,64	734,71
** 001.218.92001.225 D.VILLA VALLECAS.DGA .TRIBUTOS	3.155,00	1.185,00	4.340,00	1.236,36	1.236,36	1.236,36	0,00	3.103,64
* 92001 DIREC. Y GESTIÓN ADMTVA. DEL DISTRITO	3.155,00	1.185,00	4.340,00	1.236,36	1.236,36	1.236,36	0,00	3.103,64
22501 TRIBUTOS DE LAS COMUNIDADES AUTÓNOMAS	700,00	3.640,00	4.340,00	1.236,36	1.236,36	1.236,36	0,00	3.103,64
22502 TRIBUTOS DE LAS ENTIDADES LOCALES	2.455,00	-2.455,00	0,00	0,00	0,00	0,00	0,00	0,00
** 001.218.92001.226 D.VILLA VALLECAS.DGA .GTOS DIVERSOS	0,00	2.455,00	2.455,00	2.393,36	2.393,36	0,00	2.393,36	61,64
* 92001 DIREC. Y GESTIÓN ADMTVA. DEL DISTRITO	0,00	2.455,00	2.455,00	2.393,36	2.393,36	0,00	2.393,36	61,64
22699 OTROS GASTOS DIVERSOS	0,00	2.455,00	2.455,00	2.393,36	2.393,36	0,00	2.393,36	61,64
** 001.218.92001.22603 D.VILLA VALLECAS.DGA .PUBLICA DIARIOS OF	0,00	1.500,00	1.500,00	687,33	687,33	687,33	0,00	812,67
* 92001 DIREC. Y GESTIÓN ADMTVA. DEL DISTRITO	0,00	1.500,00	1.500,00	687,33	687,33	687,33	0,00	812,67
22603 PUBLICACIÓN EN DIARIOS OFICIALES	0,00	1.500,00	1.500,00	687,33	687,33	687,33	0,00	812,67
** 001.218.92001.227 D.VILLA VALLECAS.DGA .TRAB.REAL.EMP	40.000,00	42.500,00	82.500,00	71.568,85	71.555,69	51.115,07	20.440,62	10.944,31
* 92001 DIREC. Y GESTIÓN ADMTVA. DEL DISTRITO	40.000,00	42.500,00	82.500,00	71.568,85	71.555,69	51.115,07	20.440,62	10.944,31
22706 ESTUDIOS Y TRABAJOS TÉCNICOS	40.000,00	42.500,00	82.500,00	71.568,85	71.555,69	51.115,07	20.440,62	10.944,31
** 001.218.92001.233 D.VILLA VALLECAS.DGA .OTRAS INDEMN.	215.609,00	-5.800,89	209.808,11	209.317,08	209.317,08	209.317,08	0,00	491,03
* 92001 DIREC. Y GESTIÓN ADMTVA. DEL DISTRITO	215.609,00	-5.800,89	209.808,11	209.317,08	209.317,08	209.317,08	0,00	491,03
23303 INDEMNIZACIÓN A VOCALES DE JUNTAS DE DISTRITO	215.609,00	-5.800,89	209.808,11	209.267,08	209.267,08	209.267,08	0,00	541,03
23399 OTRAS INDEMNIZACIONES	0,00	0,00	0,00	50,00	50,00	50,00	0,00	-50,00
** 001.218.92001.62599 D.VILLA VALLECAS.DGA .OT MOBILY E	0,00	3.000,00	3.000,00	2.744,26	2.744,26	2.274,80	469,46	255,74
* 92001 DIREC. Y GESTIÓN ADMTVA. DEL DISTRITO	0,00	3.000,00	3.000,00	2.744,26	2.744,26	2.274,80	469,46	255,74
62599 OTRO MOBILIARIO Y ENSERES	0,00	3.000,00	3.000,00	2.744,26	2.744,26	2.274,80	469,46	255,74
** 001.218.92401.227 D.VILLA VALLECAS.PARTI CIUDAD.TRAB.REAL.EMP	12.000,00	0,00	12.000,00	0,00	0,00	0,00	0,00	12.000,00
* 92401 PARTICIPACIÓN CIUDADANA	12.000,00	0,00	12.000,00	0,00	0,00	0,00	0,00	12.000,00

AYUNTAMIENTO DE MADRID

LIQUIDACIÓN DEL PRESUPUESTO DE GASTOS

Ejercicio : 2020 **Fecha: 31/12/2020**

Centro **: 001 AYUNTAMIENTO DE MADRID**

Sección : 218 DISTRITO DE VILLA DE VALLECAS

PROGRAMA/DESCRIPCIÓN/ECONÓMICO/DESCRIPCIÓN	C. INICIAL (1)	MODIFICACIONES (2)	C. DEFINITIVO (3=1+2)	G. COMPROMETIDOS (4)	OB. RECONOCIDAS (5)	PAGOS (6)	OB.PDTES.PAGO (7=5-6)	REMANENTE CRÉDITO (8=3-5)
22799 OTROS TRABAJOS REALIZADOS POR OTRAS EMP. Y PROF.	12.000,00	0,00	12.000,00	0,00	0,00	0,00	0,00	12.000,00
**** 001.218.92401.489 D.VILLA VALLECAS.PARTI CIUDAD.OT.TRANS.FAM.**	60.000,00	0,00	60.000,00	56.127,99	56.127,99	56.127,99	0,00	3.872,01
*** 92401 PARTICIPACIÓN CIUDADANA**	60.000,00	0,00	60.000,00	56.127,99	56.127,99	56.127,99	0,00	3.872,01
48901 OTRAS TRANSFERENCIAS A INSTITUC. SIN FINES LUCRO	60.000,00	0,00	60.000,00	56.127,99	56.127,99	56.127,99	0,00	3.872,01
**** 001.218.93302.212 D.VILLA VALLECAS.EDIFICIOS.EDIF.OTR.CONST**	107.994,00	30.300,00	138.294,00	91.873,03	91.873,01	60.493,52	31.379,49	46.420,99
*** 93302 EDIFICIOS**	107.994,00	30.300,00	138.294,00	91.873,03	91.873,01	60.493,52	31.379,49	46.420,99
21200 REP.MANT. Y CONSERV. EDIFICIOS Y OTRAS CONSTRUC.	107.994,00	30.300,00	138.294,00	91.873,03	91.873,01	60.493,52	31.379,49	46.420,99
**** 001.218.93302.227 D.VILLA VALLECAS.EDIFICIOS.TRAB.REAL.EMP**	1.297.796,00	14.091,98	1.311.887,98	1.185.134,50	1.185.133,89	956.417,61	228.716,28	126.754,09
*** 93302 EDIFICIOS**	1.297.796,00	14.091,98	1.311.887,98	1.185.134,50	1.185.133,89	956.417,61	228.716,28	126.754,09
22700 LIMPIEZA Y ASEO	531.484,00	0,00	531.484,00	575.050,22	575.049,62	515.470,19	59.579,43	-43.565,62
22701 SEGURIDAD	304.372,00	0,00	304.372,00	230.539,10	230.539,09	186.476,30	44.062,79	73.832,91
22706 ESTUDIOS Y TRABAJOS TÉCNICOS	14.000,00	0,00	14.000,00	13.591,14	13.591,14	13.591,14	0,00	408,86
22799 OTROS TRABAJOS REALIZADOS POR OTRAS EMP. Y PROF.	447.940,00	14.091,98	462.031,98	365.954,04	365.954,04	240.879,98	125.074,06	96.077,94
**** 001.218.93302.62599 D.VILLA VALLECAS.EDIFICIOS.OT MOBILY E**	0,00	1.000,00	1.000,00	988,22	988,22	0,00	988,22	11,78
*** 93302 EDIFICIOS**	0,00	1.000,00	1.000,00	988,22	988,22	0,00	988,22	11,78
62599 OTRO MOBILIARIO Y ENSERES	0,00	1.000,00	1.000,00	988,22	988,22	0,00	988,22	11,78
**** 001.218.93302.63200 D.VILLA VALLECAS.EDIFICIOS.EDIF CONST(RE**	70.000,00	1.500,00	71.500,00	61.790,99	61.553,06	61.394,43	158,63	9.946,94
*** 93302 EDIFICIOS**	70.000,00	1.500,00	71.500,00	61.790,99	61.553,06	61.394,43	158,63	9.946,94
63200 EDIFICIOS Y OTRAS CONSTRUCCIONES (REFORMA)	70.000,00	1.500,00	71.500,00	61.790,99	61.553,06	61.394,43	158,63	9.946,94
**** 001.218.93303.63200.2 D.VILLA VALLECAS.IFS GEST P .EDIF CONST(RE**	0,00	1.064.803,09	1.064.803,09	1.064.803,09	1.064.515,54	1.064.515,54	0,00	287,55
*** 93303 I.F.S. GESTIÓN DEL PATRIMONIO**	0,00	1.064.803,09	1.064.803,09	1.064.803,09	1.064.515,54	1.064.515,54	0,00	287,55
63200 EDIFICIOS Y OTRAS CONSTRUCCIONES (REFORMA)	0,00	1.064.803,09	1.064.803,09	1.064.803,09	1.064.515,54	1.064.515,54	0,00	287,55
**** 001.23103.22710 PERSON MAYORES. SERV AYUDA DOMICILIO**	3.611.379,00	0,00	3.611.379,00	3.625.037,02	3.086.313,20	3.086.313,20	0,00	525.065,80
*** 23103 PERSONAS MAYORES Y SERVICIOS SOCIALES**	3.611.379,00	0,00	3.611.379,00	3.625.037,02	3.086.313,20	3.086.313,20	0,00	525.065,80
22710 SERVICIO DE AYUDA A DOMICILIO	3.611.379,00	0,00	3.611.379,00	3.625.037,02	3.086.313,20	3.086.313,20	0,00	525.065,80
**** 001.3.1 PRODUC BIENES PCO CARÁCT PREF.GASTOS PERSON**	3.812.832,00	-67.770,91	3.745.061,09	3.339.125,30	3.339.125,30	3.339.125,30	0,00	405.935,79
*** 31101 SALUBRIDAD PÚBLICA**	381.199,00	14.536,00	395.735,00	303.345,44	303.345,44	303.345,44	0,00	92.389,56
12000 SUELDOS DEL GRUPO A1	48.021,00	13.184,00	61.205,00	43.589,94	43.589,94	43.589,94	0,00	17.615,06
12001 SUELDOS DEL GRUPO A2	142,00	0,00	142,00	0,00	0,00	0,00	0,00	142,00
12003 SUELDOS DEL GRUPO C1	10.780,00	0,00	10.780,00	10.702,17	10.702,17	10.702,17	0,00	77,83

AYUNTAMIENTO DE MADRID

LIQUIDACIÓN DEL PRESUPUESTO DE GASTOS

Ejercicio : 2020 **Fecha: 31/12/2020**

Centro **: 001 AYUNTAMIENTO DE MADRID**

Sección : 218 DISTRITO DE VILLA DE VALLECAS

PROGRAMA/DESCRIPCIÓN/ECONÓMICO/DESCRIPCIÓN	C. INICIAL (1)	MODIFICACIONES (2)	C. DEFINITIVO (3=1+2)	G. COMPROMETIDOS (4)	OB. RECONOCIDAS (5)	PAGOS (6)	OB.PDTES.PAGO (7=5-6)	REMANENTE CRÉDITO (8=3-5)
12004 SUELDOS DEL GRUPO C2	32.077,00	-4.262,00	27.815,00	12.008,35	12.008,35	12.008,35	0,00	15.806,65
12006 TRIENIOS	18.256,00	0,00	18.256,00	13.239,26	13.239,26	13.239,26	0,00	5.016,74
12100 COMPLEMENTO DE DESTINO	54.687,00	2.383,00	57.070,00	39.680,72	39.680,72	39.680,72	0,00	17.389,28
12101 COMPLEMENTO ESPECÍFICO	132.390,00	-6.046,00	126.344,00	94.172,45	94.172,45	94.172,45	0,00	32.171,55
12103 OTROS COMPLEMENTOS	6.851,00	449,00	7.300,00	4.734,48	4.734,48	4.734,48	0,00	2.565,52
15000 PRODUCTIVIDAD	4.925,00	0,00	4.925,00	7.943,07	7.943,07	7.943,07	0,00	-3.018,07
16000 SEGURIDAD SOCIAL	73.070,00	8.828,00	81.898,00	59.996,39	59.996,39	59.996,39	0,00	21.901,61
16009 OTRAS CUOTAS	0,00	0,00	0,00	17.278,61	17.278,61	17.278,61	0,00	-17.278,61
*** 33401 ACTIVIDADES CULTURALES**	292.774,00	0,00	292.774,00	245.809,84	245.809,84	245.809,84	0,00	46.964,16
12001 SUELDOS DEL GRUPO A2	30.083,00	0,00	30.083,00	26.406,77	26.406,77	26.406,77	0,00	3.676,23
12003 SUELDOS DEL GRUPO C1	14.076,00	0,00	14.076,00	10.727,38	10.727,38	10.727,38	0,00	3.348,62
12004 SUELDOS DEL GRUPO C2	27.414,00	0,00	27.414,00	15.258,34	15.258,34	15.258,34	0,00	12.155,66
12006 TRIENIOS	18.113,00	0,00	18.113,00	16.773,13	16.773,13	16.773,13	0,00	1.339,87
12100 COMPLEMENTO DE DESTINO	41.664,00	0,00	41.664,00	34.241,40	34.241,40	34.241,40	0,00	7.422,60
12101 COMPLEMENTO ESPECÍFICO	94.939,00	0,00	94.939,00	76.191,35	76.191,35	76.191,35	0,00	18.747,65
12103 OTROS COMPLEMENTOS	6.306,00	0,00	6.306,00	5.290,93	5.290,93	5.290,93	0,00	1.015,07
15000 PRODUCTIVIDAD	3.816,00	0,00	3.816,00	3.307,55	3.307,55	3.307,55	0,00	508,45
16000 SEGURIDAD SOCIAL	56.363,00	0,00	56.363,00	49.274,30	49.274,30	49.274,30	0,00	7.088,70
16009 OTRAS CUOTAS	0,00	0,00	0,00	8.338,69	8.338,69	8.338,69	0,00	-8.338,69
*** 34201 INSTALACIONES DEPORTIVAS**	3.138.859,00	-82.306,91	3.056.552,09	2.789.970,02	2.789.970,02	2.789.970,02	0,00	266.582,07
12001 SUELDOS DEL GRUPO A2	14.121,00	-1.663,00	12.458,00	0,00	0,00	0,00	0,00	12.458,00
12101 COMPLEMENTO ESPECÍFICO	1.149,00	0,00	1.149,00	0,00	0,00	0,00	0,00	1.149,00
13000 RETRIBUCIONES BÁSICAS	1.152.952,00	-112.273,24	1.040.678,76	842.078,18	842.078,18	842.078,18	0,00	198.600,58
13002 OTRAS REMUNERACIONES	283.051,00	-81.569,25	201.481,75	66.218,67	66.218,67	66.218,67	0,00	135.263,08
13100 RETRIBUCIONES BÁSICAS	868.205,00	75.519,54	943.724,54	952.784,18	952.784,18	952.784,18	0,00	-9.059,64
13102 OTRAS REMUNERACIONES	61.333,00	5.551,37	66.884,37	85.509,75	85.509,75	85.509,75	0,00	-18.625,38
16000 SEGURIDAD SOCIAL	758.048,00	32.127,67	790.175,67	737.233,55	737.233,55	737.233,55	0,00	52.942,12
16009 OTRAS CUOTAS	0,00	0,00	0,00	106.145,69	106.145,69	106.145,69	0,00	-106.145,69
**** 001.4.1 ACT CARÁCT ECONÓM.GASTOS PERSONAL**	189.514,00	17.194,00	206.708,00	175.181,20	175.181,20	175.181,20	0,00	31.526,80
*** 49300 CONSUMO**	189.514,00	17.194,00	206.708,00	175.181,20	175.181,20	175.181,20	0,00	31.526,80

AYUNTAMIENTO DE MADRID

LIQUIDACIÓN DEL PRESUPUESTO DE GASTOS

Ejercicio : 2020 **Fecha: 31/12/2020**

Centro **: 001 AYUNTAMIENTO DE MADRID**

Sección : 218 DISTRITO DE VILLA DE VALLECAS

PROGRAMA/DESCRIPCIÓN/ECONÓMICO/DESCRIPCIÓN	C. INICIAL (1)	MODIFICACIONES (2)	C. DEFINITIVO (3=1+2)	G. COMPROMETIDOS (4)	OB. RECONOCIDAS (5)	PAGOS (6)	OB.PDTES.PAGO (7=5-6)	REMANENTE CRÉDITO (8=3-5)
12001 SUELDOS DEL GRUPO A2	16.149,00	0,00	16.149,00	12.996,19	12.996,19	12.996,19	0,00	3.152,81
12003 SUELDOS DEL GRUPO C1	28.152,00	0,00	28.152,00	21.152,29	21.152,29	21.152,29	0,00	6.999,71
12004 SUELDOS DEL GRUPO C2	0,00	5.152,00	5.152,00	0,00	0,00	0,00	0,00	5.152,00
12006 TRIENIOS	12.803,00	0,00	12.803,00	12.141,67	12.141,67	12.141,67	0,00	661,33
12100 COMPLEMENTO DE DESTINO	26.310,00	3.017,00	29.327,00	25.122,84	25.122,84	25.122,84	0,00	4.204,16
12101 COMPLEMENTO ESPECÍFICO	63.902,00	5.498,00	69.400,00	60.832,64	60.832,64	60.832,64	0,00	8.567,36
12103 OTROS COMPLEMENTOS	3.707,00	370,00	4.077,00	3.545,40	3.545,40	3.545,40	0,00	531,60
15000 PRODUCTIVIDAD	3.352,00	0,00	3.352,00	3.227,23	3.227,23	3.227,23	0,00	124,77
16000 SEGURIDAD SOCIAL	35.139,00	3.157,00	38.296,00	35.471,29	35.471,29	35.471,29	0,00	2.824,71
16009 OTRAS CUOTAS	0,00	0,00	0,00	691,65	691,65	691,65	0,00	-691,65
**** 001.9.1 ACT CARÁCTER GRAL.GASTOS PERSONAL**	4.051.052,00	-63.171,00	3.987.881,00	3.699.351,19	3.699.351,19	3.699.351,19	0,00	288.529,81
*** 91220 CONCEJALÍA-PRESIDENCIA DEL DISTRITO**	235.617,00	0,00	235.617,00	234.948,93	234.948,93	234.948,93	0,00	668,07
11000 RETRIBUCIONES BÁSICAS	32.014,00	0,00	32.014,00	30.262,43	30.262,43	30.262,43	0,00	1.751,57
11001 RETRIBUCIONES COMPLEMENTARIAS	78.076,00	0,00	78.076,00	73.919,85	73.919,85	73.919,85	0,00	4.156,15
12004 SUELDOS DEL GRUPO C2	19.918,00	0,00	19.918,00	18.185,52	18.185,52	18.185,52	0,00	1.732,48
12006 TRIENIOS	3.280,00	0,00	3.280,00	3.206,34	3.206,34	3.206,34	0,00	73,66
12100 COMPLEMENTO DE DESTINO	11.373,00	0,00	11.373,00	11.315,22	11.315,22	11.315,22	0,00	57,78
12101 COMPLEMENTO ESPECÍFICO	28.506,00	0,00	28.506,00	28.364,28	28.364,28	28.364,28	0,00	141,72
12103 OTROS COMPLEMENTOS	1.726,00	0,00	1.726,00	1.714,86	1.714,86	1.714,86	0,00	11,14
15000 PRODUCTIVIDAD	9.574,00	0,00	9.574,00	9.525,60	9.525,60	9.525,60	0,00	48,40
16000 SEGURIDAD SOCIAL	51.150,00	0,00	51.150,00	51.434,08	51.434,08	51.434,08	0,00	-284,08
16009 OTRAS CUOTAS	0,00	0,00	0,00	7.020,75	7.020,75	7.020,75	0,00	-7.020,75
*** 92001 DIREC. Y GESTIÓN ADMTVA. DEL DISTRITO**	3.815.435,00	-63.171,00	3.752.264,00	3.464.402,26	3.464.402,26	3.464.402,26	0,00	287.861,74
10100 RETRIBUCIONES BÁSICAS	98.638,00	0,00	98.638,00	97.871,28	97.871,28	97.871,28	0,00	766,72
12000 SUELDOS DEL GRUPO A1	185.989,00	-8.157,00	177.832,00	106.796,18	106.796,18	106.796,18	0,00	71.035,82
12001 SUELDOS DEL GRUPO A2	213.755,00	-1.448,00	212.307,00	208.811,65	208.811,65	208.811,65	0,00	3.495,35
12003 SUELDOS DEL GRUPO C1	142.500,00	0,00	142.500,00	129.647,57	129.647,57	129.647,57	0,00	12.852,43
12004 SUELDOS DEL GRUPO C2	323.114,00	-22.118,00	300.996,00	248.869,89	248.869,89	248.869,89	0,00	52.126,11
12005 SUELDOS DEL GRUPO E	42.045,00	-3.628,00	38.417,00	21.330,63	21.330,63	21.330,63	0,00	17.086,37
12006 TRIENIOS	152.059,00	0,00	152.059,00	144.473,66	144.473,66	144.473,66	0,00	7.585,34

AYUNTAMIENTO DE MADRID

LIQUIDACIÓN DEL PRESUPUESTO DE GASTOS

Ejercicio : 2020 **Fecha: 31/12/2020**

Centro **: 001 AYUNTAMIENTO DE MADRID**

Sección : 218 DISTRITO DE VILLA DE VALLECAS

PROGRAMA/DESCRIPCIÓN/ECONÓMICO/DESCRIPCIÓN	C. INICIAL (1)	MODIFICACIONES (2)	C. DEFINITIVO (3=1+2)	G. COMPROMETIDOS (4)	OB. RECONOCIDAS (5)	PAGOS (6)	OB.PDTES.PAGO (7=5-6)	REMANENTE CRÉDITO (8=3-5)
12100 COMPLEMENTO DE DESTINO	505.054,00	-13.290,00	491.764,00	444.913,41	444.913,41	444.913,41	0,00	46.850,59
12101 COMPLEMENTO ESPECÍFICO	1.171.361,00	-38.429,00	1.132.932,00	1.014.595,81	1.014.595,81	1.014.595,81	0,00	118.336,19
12103 OTROS COMPLEMENTOS	72.431,00	1.460,00	73.891,00	68.059,34	68.059,34	68.059,34	0,00	5.831,66
13000 RETRIBUCIONES BÁSICAS	47.314,00	0,00	47.314,00	59.487,39	59.487,39	59.487,39	0,00	-12.173,39
13002 OTRAS REMUNERACIONES	21.628,00	0,00	21.628,00	31.381,38	31.381,38	31.381,38	0,00	-9.753,38
15000 PRODUCTIVIDAD	100.955,00	0,00	100.955,00	93.654,05	93.654,05	93.654,05	0,00	7.300,95
16000 SEGURIDAD SOCIAL	738.592,00	22.439,00	761.031,00	700.255,29	700.255,29	700.255,29	0,00	60.775,71
16009 OTRAS CUOTAS	0,00	0,00	0,00	94.254,73	94.254,73	94.254,73	0,00	-94.254,73

AYUNTAMIENTO DE MADRID

LIQUIDACIÓN DEL PRESUPUESTO DE GASTOS

Ejercicio : 2020

Fecha: 31/12/2020

Centro **: 001 AYUNTAMIENTO DE MADRID**

Sección : 219 DISTRITO DE VICÁLVARO

PROGRAMA/DESCRIPCIÓN/ECONÓMICO/DESCRIPCIÓN	C. INICIAL (1)	MODIFICACIONES (2)	C. DEFINITIVO (3=1+2)	G. COMPROMETIDOS (4)	OB. RECONOCIDAS (5)	PAGOS (6)	OB.PDTES.PAGO (7=5-6)	REMANENTE CRÉDITO (8=3-5)
***** TOTAL**	**26.042.862,00**	**1.212.968,47**	**27.255.830,47**	**25.213.885,61**	**23.264.674,70**	**22.255.706,80**	**1.008.967,90**	**3.991.155,77**
**** 001.2.1 ACT PROTEC Y PROM SCIAL.GASTOS PERSONAL**	1.685.243,00	103.867,00	1.789.110,00	1.559.894,55	1.559.894,55	1.559.894,55	0,00	229.215,45
*** 23106 INTEGRACIÓN COMUNITARIA Y EMERGENCIA SOCIAL**	1.685.243,00	103.867,00	1.789.110,00	1.559.894,55	1.559.894,55	1.559.894,55	0,00	229.215,45
12001 SUELDOS DEL GRUPO A2	311.745,00	26.219,00	337.964,00	284.506,26	284.506,26	284.506,26	0,00	53.457,74
12003 SUELDOS DEL GRUPO C1	10.780,00	7.603,00	18.383,00	0,00	0,00	0,00	0,00	18.383,00
12004 SUELDOS DEL GRUPO C2	54.828,00	4.844,00	59.672,00	49.975,35	49.975,35	49.975,35	0,00	9.696,65
12005 SUELDOS DEL GRUPO E	50.250,00	-1.203,00	49.047,00	33.034,19	33.034,19	33.034,19	0,00	16.012,81
12006 TRIENIOS	68.856,00	0,00	68.856,00	64.113,23	64.113,23	64.113,23	0,00	4.742,77
12100 COMPLEMENTO DE DESTINO	243.827,00	11.020,00	254.847,00	210.816,69	210.816,69	210.816,69	0,00	44.030,31
12101 COMPLEMENTO ESPECÍFICO	520.426,00	14.107,00	534.533,00	452.497,32	452.497,32	452.497,32	0,00	82.035,68
12103 OTROS COMPLEMENTOS	32.761,00	2.491,00	35.252,00	27.732,58	27.732,58	27.732,58	0,00	7.519,42
13000 RETRIBUCIONES BÁSICAS	13.523,00	0,00	13.523,00	12.487,02	12.487,02	12.487,02	0,00	1.035,98
13002 OTRAS REMUNERACIONES	16.734,00	0,00	16.734,00	15.921,57	15.921,57	15.921,57	0,00	812,43
15000 PRODUCTIVIDAD	13.160,00	0,00	13.160,00	12.997,42	12.997,42	12.997,42	0,00	162,58
15100 GRATIFICACIONES POR SERVICIOS EXTRAORDINARIOS	0,00	0,00	0,00	1.001,28	1.001,28	1.001,28	0,00	-1.001,28
16000 SEGURIDAD SOCIAL	348.353,00	38.786,00	387.139,00	345.281,68	345.281,68	345.281,68	0,00	41.857,32
16009 OTRAS CUOTAS	0,00	0,00	0,00	49.529,96	49.529,96	49.529,96	0,00	-49.529,96
**** 001.219.15322.61904.5 D VICÁLVARO.O.ACT VÍAS Pª.URBAN AYTO(RE)**	0,00	40.000,00	40.000,00	39.853,80	32.182,97	1.077,15	31.105,82	7.817,03
*** 15322 OTRAS ACTUACIONES EN VÍAS PÚBLICAS**	0,00	40.000,00	40.000,00	39.853,80	32.182,97	1.077,15	31.105,82	7.817,03
61904 URBANIZACIÓN A CARGO DEL AYUNTAMIENTO (REMODELAC.)	0,00	40.000,00	40.000,00	39.853,80	32.182,97	1.077,15	31.105,82	7.817,03
**** 001.219.15322.61910 D VICÁLVARO.O.ACT VÍAS Pª.VIALES (REMOD)**	160.000,00	-155.000,00	5.000,00	0,00	0,00	0,00	0,00	5.000,00
*** 15322 OTRAS ACTUACIONES EN VÍAS PÚBLICAS**	160.000,00	-155.000,00	5.000,00	0,00	0,00	0,00	0,00	5.000,00
61910 VIALES (REMODELACIÓN)	160.000,00	-155.000,00	5.000,00	0,00	0,00	0,00	0,00	5.000,00
**** 001.219.23102.223 D VICÁLVARO.FAMILIA E INF .TRANSPORTES**	11.492,00	0,00	11.492,00	7.818,19	255,69	0,00	255,69	11.236,31
*** 23102 FAMILIA E INFANCIA**	11.492,00	0,00	11.492,00	7.818,19	255,69	0,00	255,69	11.236,31
22300 TRANSPORTES	11.492,00	0,00	11.492,00	7.818,19	255,69	0,00	255,69	11.236,31
**** 001.219.23102.22300.2 D VICÁLVARO.FAMILIA E INF .TRANSP S**	0,00	1.511,82	1.511,82	1.511,82	1.511,82	1.511,82	0,00	0,00
*** 23102 FAMILIA E INFANCIA**	0,00	1.511,82	1.511,82	1.511,82	1.511,82	1.511,82	0,00	0,00
22300 TRANSPORTES	0,00	1.511,82	1.511,82	1.511,82	1.511,82	1.511,82	0,00	0,00
**** 001.219.23102.227 D VICÁLVARO.FAMILIA E INF .TRAB.REAL.EMP**	319.000,00	0,00	319.000,00	294.318,70	294.318,11	294.318,11	0,00	24.681,89

AYUNTAMIENTO DE MADRID

LIQUIDACIÓN DEL PRESUPUESTO DE GASTOS

Ejercicio : 2020

Fecha: 31/12/2020

Centro **: 001 AYUNTAMIENTO DE MADRID**

Sección : 219 DISTRITO DE VICÁLVARO

PROGRAMA/DESCRIPCIÓN/ECONÓMICO/DESCRIPCIÓN	C. INICIAL (1)	MODIFICACIONES (2)	C. DEFINITIVO (3=1+2)	G. COMPROMETIDOS (4)	OB. RECONOCIDAS (5)	PAGOS (6)	OB.PDTES.PAGO (7=5-6)	REMANENTE CRÉDITO (8=3-5)
* 23102 FAMILIA E INFANCIA	319.000,00	0,00	319.000,00	294.318,70	294.318,11	294.318,11	0,00	24.681,89
22799 OTROS TRABAJOS REALIZADOS POR OTRAS EMP. Y PROF.	319.000,00	0,00	319.000,00	294.318,70	294.318,11	294.318,11	0,00	24.681,89
** 001.219.23102.22799.5 D VICÁLVARO.FAMILIA E INF .O.TRAB.EMP	173.920,00	33.492,80	207.412,80	62.849,67	62.849,67	62.849,67	0,00	144.563,13
* 23102 FAMILIA E INFANCIA	173.920,00	33.492,80	207.412,80	62.849,67	62.849,67	62.849,67	0,00	144.563,13
22799 OTROS TRABAJOS REALIZADOS POR OTRAS EMP. Y PROF.	173.920,00	33.492,80	207.412,80	62.849,67	62.849,67	62.849,67	0,00	144.563,13
** 001.219.23103.213 D VICÁLVARO.PERSON MAYORES.MAQ.INST.Y UTILL	0,00	1.000,00	1.000,00	795,91	795,91	0,00	795,91	204,09
* 23103 PERSONAS MAYORES Y SERVICIOS SOCIALES	0,00	1.000,00	1.000,00	795,91	795,91	0,00	795,91	204,09
21300 REP.MANT.Y CONSERV. MAQUINARIA, INSTAL. Y UTILLAJE	0,00	1.000,00	1.000,00	795,91	795,91	0,00	795,91	204,09
** 001.219.23103.223 D VICÁLVARO.PERSON MAYORES.TRANSPORTES	22.995,00	0,00	22.995,00	15.638,72	429,87	132,17	297,70	22.565,13
* 23103 PERSONAS MAYORES Y SERVICIOS SOCIALES	22.995,00	0,00	22.995,00	15.638,72	429,87	132,17	297,70	22.565,13
22300 TRANSPORTES	22.995,00	0,00	22.995,00	15.638,72	429,87	132,17	297,70	22.565,13
** 001.219.23103.22300.2 D VICÁLVARO.PERSON MAYORES.TRANSP S	0,00	1.844,83	1.844,83	1.844,83	1.844,83	1.844,83	0,00	0,00
* 23103 PERSONAS MAYORES Y SERVICIOS SOCIALES	0,00	1.844,83	1.844,83	1.844,83	1.844,83	1.844,83	0,00	0,00
22300 TRANSPORTES	0,00	1.844,83	1.844,83	1.844,83	1.844,83	1.844,83	0,00	0,00
** 001.219.23103.227 D VICÁLVARO.PERSON MAYORES.TRAB.REAL.EMP	257.661,00	0,00	257.661,00	178.259,48	83.461,65	77.510,51	5.951,14	174.199,35
* 23103 PERSONAS MAYORES Y SERVICIOS SOCIALES	257.661,00	0,00	257.661,00	178.259,48	83.461,65	77.510,51	5.951,14	174.199,35
22799 OTROS TRABAJOS REALIZADOS POR OTRAS EMP. Y PROF.	257.661,00	0,00	257.661,00	178.259,48	83.461,65	77.510,51	5.951,14	174.199,35
** 001.219.23103.62300.2 D VICÁLVARO.PERSON MAYORES.MAQUINARIA	0,00	4.421,34	4.421,34	4.421,34	4.421,34	4.421,34	0,00	0,00
* 23103 PERSONAS MAYORES Y SERVICIOS SOCIALES	0,00	4.421,34	4.421,34	4.421,34	4.421,34	4.421,34	0,00	0,00
62300 MAQUINARIA	0,00	4.421,34	4.421,34	4.421,34	4.421,34	4.421,34	0,00	0,00
** 001.219.23103.62599 D VICÁLVARO.PERSON MAYORES.OT MOBILY E	100,00	0,00	100,00	0,00	0,00	0,00	0,00	100,00
* 23103 PERSONAS MAYORES Y SERVICIOS SOCIALES	100,00	0,00	100,00	0,00	0,00	0,00	0,00	100,00
62599 OTRO MOBILIARIO Y ENSERES	100,00	0,00	100,00	0,00	0,00	0,00	0,00	100,00
** 001.219.23103.62599.2 D VICÁLVARO.PERSON MAYORES.OT MOBILY E	0,00	2.778,16	2.778,16	2.778,16	2.778,16	2.778,16	0,00	0,00
* 23103 PERSONAS MAYORES Y SERVICIOS SOCIALES	0,00	2.778,16	2.778,16	2.778,16	2.778,16	2.778,16	0,00	0,00
62599 OTRO MOBILIARIO Y ENSERES	0,00	2.778,16	2.778,16	2.778,16	2.778,16	2.778,16	0,00	0,00
** 001.219.23103.63599 D VICÁLVARO.PERSON MAYORES.MOBI Y ENS(RE)	100,00	0,00	100,00	0,00	0,00	0,00	0,00	100,00
* 23103 PERSONAS MAYORES Y SERVICIOS SOCIALES	100,00	0,00	100,00	0,00	0,00	0,00	0,00	100,00
63599 OTRO MOBILIARIO Y ENSERES (REFORMA Y REPOSICIÓN)	100,00	0,00	100,00	0,00	0,00	0,00	0,00	100,00
** 001.219.23103.789 D VICÁLVARO.PERSON MAYORES.TRANS.FAMI.ISFL	7.000,00	0,00	7.000,00	1.865,65	575,30	575,30	0,00	6.424,70

AYUNTAMIENTO DE MADRID

LIQUIDACIÓN DEL PRESUPUESTO DE GASTOS

Ejercicio : 2020 **Fecha: 31/12/2020**

Centro **: 001 AYUNTAMIENTO DE MADRID**

Sección : 219 DISTRITO DE VICÁLVARO

PROGRAMA/DESCRIPCIÓN/ECONÓMICO/DESCRIPCIÓN	C. INICIAL (1)	MODIFICACIONES (2)	C. DEFINITIVO (3=1+2)	G. COMPROMETIDOS (4)	OB. RECONOCIDAS (5)	PAGOS (6)	OB.PDTES.PAGO (7=5-6)	REMANENTE CRÉDITO (8=3-5)
* 23103 PERSONAS MAYORES Y SERVICIOS SOCIALES	7.000,00	0,00	7.000,00	1.865,65	575,30	575,30	0,00	6.424,70
78900 OTRAS TRANSFERENCIAS DE CAPITAL A FAMILIAS	7.000,00	0,00	7.000,00	1.865,65	575,30	575,30	0,00	6.424,70
** 001.219.23106.227 D VICÁLVARO.INTEG EMERG SCIAL.TRAB.REAL.EMP	10.084,00	6.050,06	16.134,06	16.133,39	16.133,31	16.133,31	0,00	0,75
* 23106 INTEGRACIÓN COMUNITARIA Y EMERGENCIA SOCIAL	10.084,00	6.050,06	16.134,06	16.133,39	16.133,31	16.133,31	0,00	0,75
22799 OTROS TRABAJOS REALIZADOS POR OTRAS EMP. Y PROF.	10.084,00	6.050,06	16.134,06	16.133,39	16.133,31	16.133,31	0,00	0,75
** 001.219.23106.22799.5 D VICÁLVARO.INTEG EMERG SCIAL.O.TRAB.EMP	284.189,00	0,00	284.189,00	191.840,58	191.840,57	191.840,57	0,00	92.348,43
* 23106 INTEGRACIÓN COMUNITARIA Y EMERGENCIA SOCIAL	284.189,00	0,00	284.189,00	191.840,58	191.840,57	191.840,57	0,00	92.348,43
22799 OTROS TRABAJOS REALIZADOS POR OTRAS EMP. Y PROF.	284.189,00	0,00	284.189,00	191.840,58	191.840,57	191.840,57	0,00	92.348,43
** 001.219.23106.62599 D VICÁLVARO.INTEG EMERG SCIAL.OT MOBILY E	100,00	0,00	100,00	0,00	0,00	0,00	0,00	100,00
* 23106 INTEGRACIÓN COMUNITARIA Y EMERGENCIA SOCIAL	100,00	0,00	100,00	0,00	0,00	0,00	0,00	100,00
62599 OTRO MOBILIARIO Y ENSERES	100,00	0,00	100,00	0,00	0,00	0,00	0,00	100,00
** 001.219.23106.62599.2 D VICÁLVARO.INTEG EMERG SCIAL.OT MOBILY E	0,00	3.070,00	3.070,00	3.070,00	3.070,00	3.070,00	0,00	0,00
* 23106 INTEGRACIÓN COMUNITARIA Y EMERGENCIA SOCIAL	0,00	3.070,00	3.070,00	3.070,00	3.070,00	3.070,00	0,00	0,00
62599 OTRO MOBILIARIO Y ENSERES	0,00	3.070,00	3.070,00	3.070,00	3.070,00	3.070,00	0,00	0,00
** 001.219.23106.789 D VICÁLVARO.INTEG EMERG SCIAL.TRANS.FAMI.IS	3.000,00	0,00	3.000,00	1.257,61	1.257,61	1.257,61	0,00	1.742,39
* 23106 INTEGRACIÓN COMUNITARIA Y EMERGENCIA SOCIAL	3.000,00	0,00	3.000,00	1.257,61	1.257,61	1.257,61	0,00	1.742,39
78900 OTRAS TRANSFERENCIAS DE CAPITAL A FAMILIAS	3.000,00	0,00	3.000,00	1.257,61	1.257,61	1.257,61	0,00	1.742,39
** 001.219.23199.227 D VICÁLVARO.COV19.TRAB.REAL.EMP	0,00	65.000,00	65.000,00	65.000,00	57.225,26	0,00	57.225,26	7.774,74
* 23199 Actuaciones extraordinarias COVID-19	0,00	65.000,00	65.000,00	65.000,00	57.225,26	0,00	57.225,26	7.774,74
22799 OTROS TRABAJOS REALIZADOS POR OTRAS EMP. Y PROF.	0,00	65.000,00	65.000,00	65.000,00	57.225,26	0,00	57.225,26	7.774,74
** 001.219.23199.22799.4 D VICÁLVARO.COV19.O.TRAB.EMP	0,00	613.000,00	613.000,00	613.000,00	413.122,35	339.522,35	73.600,00	199.877,65
* 23199 Actuaciones extraordinarias COVID-19	0,00	613.000,00	613.000,00	613.000,00	413.122,35	339.522,35	73.600,00	199.877,65
22799 OTROS TRABAJOS REALIZADOS POR OTRAS EMP. Y PROF.	0,00	613.000,00	613.000,00	613.000,00	413.122,35	339.522,35	73.600,00	199.877,65
** 001.219.31101.22199 D VICÁLVARO.SALUBRIDAD Pª.OT SUMINISTR	1.000,00	0,00	1.000,00	967,27	967,27	967,27	0,00	32,73
* 31101 SALUBRIDAD PÚBLICA	1.000,00	0,00	1.000,00	967,27	967,27	967,27	0,00	32,73
22199 OTROS SUMINISTROS	1.000,00	0,00	1.000,00	967,27	967,27	967,27	0,00	32,73
** 001.219.31101.226 D VICÁLVARO.SALUBRIDAD Pª.GTOS DIVERSOS	700,00	0,00	700,00	34,79	34,79	34,79	0,00	665,21
* 31101 SALUBRIDAD PÚBLICA	700,00	0,00	700,00	34,79	34,79	34,79	0,00	665,21
22699 OTROS GASTOS DIVERSOS	700,00	0,00	700,00	34,79	34,79	34,79	0,00	665,21
** 001.219.31101.227 D VICÁLVARO.SALUBRIDAD Pª.TRAB.REAL.EMP	37.627,00	0,00	37.627,00	20.087,51	17.698,49	17.698,49	0,00	19.928,51

AYUNTAMIENTO DE MADRID

LIQUIDACIÓN DEL PRESUPUESTO DE GASTOS

Ejercicio : 2020

Fecha: 31/12/2020

Centro **: 001 AYUNTAMIENTO DE MADRID**

Sección : 219 DISTRITO DE VICÁLVARO

PROGRAMA/DESCRIPCIÓN/ECONÓMICO/DESCRIPCIÓN	C. INICIAL (1)	MODIFICACIONES (2)	C. DEFINITIVO (3=1+2)	G. COMPROMETIDOS (4)	OB. RECONOCIDAS (5)	PAGOS (6)	OB.PDTES.PAGO (7=5-6)	REMANENTE CRÉDITO (8=3-5)
* 31101 SALUBRIDAD PÚBLICA	37.627,00	0,00	37.627,00	20.087,51	17.698,49	17.698,49	0,00	19.928,51
22799 OTROS TRABAJOS REALIZADOS POR OTRAS EMP. Y PROF.	37.627,00	0,00	37.627,00	20.087,51	17.698,49	17.698,49	0,00	19.928,51
** 001.219.31101.23121 D VICÁLVARO.SALUBRIDAD Pª.LOCOM URB P NO DI	800,00	0,00	800,00	62,50	62,50	62,50	0,00	737,50
* 31101 SALUBRIDAD PÚBLICA	800,00	0,00	800,00	62,50	62,50	62,50	0,00	737,50
23121 LOCOMOCIÓN URBANA PERSONAL NO DIRECTIVO	800,00	0,00	800,00	62,50	62,50	62,50	0,00	737,50
** 001.219.32301.212 D VICÁLVARO.C INFANTIL .EDIF.OTR.CONST	278.642,00	0,00	278.642,00	228.640,44	228.640,44	209.587,07	19.053,37	50.001,56
* 32301 CENTROS DOCENTES ENSEÑANZA INFANTIL Y PRIMARIA	278.642,00	0,00	278.642,00	228.640,44	228.640,44	209.587,07	19.053,37	50.001,56
21200 REP.MANT. Y CONSERV. EDIFICIOS Y OTRAS CONSTRUC.	278.642,00	0,00	278.642,00	228.640,44	228.640,44	209.587,07	19.053,37	50.001,56
** 001.219.32301.227 D VICÁLVARO.C INFANTIL .TRAB.REAL.EMP	3.198.812,00	0,00	3.198.812,00	3.198.811,85	2.703.891,38	2.520.043,59	183.847,79	494.920,62
* 32301 CENTROS DOCENTES ENSEÑANZA INFANTIL Y PRIMARIA	3.198.812,00	0,00	3.198.812,00	3.198.811,85	2.703.891,38	2.520.043,59	183.847,79	494.920,62
22700 LIMPIEZA Y ASEO	781.562,00	0,00	781.562,00	781.561,85	781.561,85	640.536,21	141.025,64	0,15
22799 OTROS TRABAJOS REALIZADOS POR OTRAS EMP. Y PROF.	2.417.250,00	0,00	2.417.250,00	2.417.250,00	1.922.329,53	1.879.507,38	42.822,15	494.920,47
** 001.219.32301.63200 D VICÁLVARO.C INFANTIL .EDIF CONST(RE	90.000,00	-70.000,00	20.000,00	0,00	0,00	0,00	0,00	20.000,00
* 32301 CENTROS DOCENTES ENSEÑANZA INFANTIL Y PRIMARIA	90.000,00	-70.000,00	20.000,00	0,00	0,00	0,00	0,00	20.000,00
63200 EDIFICIOS Y OTRAS CONSTRUCCIONES (REFORMA)	90.000,00	-70.000,00	20.000,00	0,00	0,00	0,00	0,00	20.000,00
** 001.219.32601.223 D VICÁLVARO.SERV COMP EDUCA.TRANSPORTES	27.993,00	0,00	27.993,00	24.913,18	0,00	0,00	0,00	27.993,00
* 32601 SERVICIOS COMPLEMENTARIOS EDUCACIÓN	27.993,00	0,00	27.993,00	24.913,18	0,00	0,00	0,00	27.993,00
22300 TRANSPORTES	27.993,00	0,00	27.993,00	24.913,18	0,00	0,00	0,00	27.993,00
** 001.219.32601.227 D VICÁLVARO.SERV COMP EDUCA.TRAB.REAL.EMP	124.836,00	3.931,96	128.767,96	93.614,76	79.816,35	79.816,35	0,00	48.951,61
* 32601 SERVICIOS COMPLEMENTARIOS EDUCACIÓN	124.836,00	3.931,96	128.767,96	93.614,76	79.816,35	79.816,35	0,00	48.951,61
22799 OTROS TRABAJOS REALIZADOS POR OTRAS EMP. Y PROF.	124.836,00	3.931,96	128.767,96	93.614,76	79.816,35	79.816,35	0,00	48.951,61
** 001.219.32601.453 D VICÁLVARO.SERV COMP EDUCA.SDAD.MERC.Y O.C	12.000,00	0,00	12.000,00	12.000,00	12.000,00	12.000,00	0,00	0,00
* 32601 SERVICIOS COMPLEMENTARIOS EDUCACIÓN	12.000,00	0,00	12.000,00	12.000,00	12.000,00	12.000,00	0,00	0,00
45303 A UNIVERSIDADES PÚBLICAS	12.000,00	0,00	12.000,00	12.000,00	12.000,00	12.000,00	0,00	0,00
** 001.219.33303.62599.2 D VICÁLVARO.OT.EQUIP.CULTU.OT MOBILY E	0,00	22.476,03	22.476,03	22.476,03	22.476,03	22.476,03	0,00	0,00
* 33303 OTROS EQUIPAMIENTOS CULTURALES	0,00	22.476,03	22.476,03	22.476,03	22.476,03	22.476,03	0,00	0,00
62599 OTRO MOBILIARIO Y ENSERES	0,00	22.476,03	22.476,03	22.476,03	22.476,03	22.476,03	0,00	0,00
** 001.219.33401.22199 D VICÁLVARO.ACTIV CULTURA.OT SUMINISTR	2.000,00	8.851,51	10.851,51	10.500,41	10.500,41	10.500,41	0,00	351,10
* 33401 ACTIVIDADES CULTURALES	2.000,00	8.851,51	10.851,51	10.500,41	10.500,41	10.500,41	0,00	351,10
22199 OTROS SUMINISTROS	2.000,00	8.851,51	10.851,51	10.500,41	10.500,41	10.500,41	0,00	351,10

AYUNTAMIENTO DE MADRID

LIQUIDACIÓN DEL PRESUPUESTO DE GASTOS

Ejercicio : 2020 **Fecha: 31/12/2020**

Centro **: 001 AYUNTAMIENTO DE MADRID**

Sección : 219 DISTRITO DE VICÁLVARO

PROGRAMA/DESCRIPCIÓN/ECONÓMICO/DESCRIPCIÓN	C. INICIAL (1)	MODIFICACIONES (2)	C. DEFINITIVO (3=1+2)	G. COMPROMETIDOS (4)	OB. RECONOCIDAS (5)	PAGOS (6)	OB.PDTES.PAGO (7=5-6)	REMANENTE CRÉDITO (8=3-5)
** 001.219.33401.223 D VICÁLVARO.ACTIV CULTURA.TRANSPORTES	0,00	1.131,35	1.131,35	1.131,35	1.131,35	0,00	1.131,35	0,00
* 33401 ACTIVIDADES CULTURALES	0,00	1.131,35	1.131,35	1.131,35	1.131,35	0,00	1.131,35	0,00
22300 TRANSPORTES	0,00	1.131,35	1.131,35	1.131,35	1.131,35	0,00	1.131,35	0,00
** 001.219.33401.22602 D VICÁLVARO.ACTIV CULTURA.PUBLIC Y PROP	32.623,00	-20.568,60	12.054,40	0,00	0,00	0,00	0,00	12.054,40
* 33401 ACTIVIDADES CULTURALES	32.623,00	-20.568,60	12.054,40	0,00	0,00	0,00	0,00	12.054,40
22602 PUBLICIDAD Y PROPAGANDA	32.623,00	-20.568,60	12.054,40	0,00	0,00	0,00	0,00	12.054,40
** 001.219.33401.227 D VICÁLVARO.ACTIV CULTURA.TRAB.REAL.EMP	1.177.103,00	0,00	1.177.103,00	979.049,03	614.322,62	614.322,62	0,00	562.780,38
* 33401 ACTIVIDADES CULTURALES	1.177.103,00	0,00	1.177.103,00	979.049,03	614.322,62	614.322,62	0,00	562.780,38
22707 TALLERES CULTURALES DISTRITOS	239.676,00	0,00	239.676,00	239.675,75	133.395,55	133.395,55	0,00	106.280,45
22799 OTROS TRABAJOS REALIZADOS POR OTRAS EMP. Y PROF.	937.427,00	0,00	937.427,00	739.373,28	480.927,07	480.927,07	0,00	456.499,93
** 001.219.33401.62500 D VICÁLVARO.ACTIV CULTURA.MOBIL EQ OFI	0,00	3.332,34	3.332,34	3.332,34	0,00	0,00	0,00	3.332,34
* 33401 ACTIVIDADES CULTURALES	0,00	3.332,34	3.332,34	3.332,34	0,00	0,00	0,00	3.332,34
62500 MOBILIARIO Y EQUIPOS DE OFICINA	0,00	3.332,34	3.332,34	3.332,34	0,00	0,00	0,00	3.332,34
** 001.219.33401.62599 D VICÁLVARO.ACTIV CULTURA.OT MOBILY E	0,00	5.198,16	5.198,16	5.198,16	5.198,16	5.198,16	0,00	0,00
* 33401 ACTIVIDADES CULTURALES	0,00	5.198,16	5.198,16	5.198,16	5.198,16	5.198,16	0,00	0,00
62599 OTRO MOBILIARIO Y ENSERES	0,00	5.198,16	5.198,16	5.198,16	5.198,16	5.198,16	0,00	0,00
** 001.219.33401.63599 D VICÁLVARO.ACTIV CULTURA.MOBI Y ENS(RE)	0,00	13.884,75	13.884,75	13.884,75	13.884,75	0,00	13.884,75	0,00
* 33401 ACTIVIDADES CULTURALES	0,00	13.884,75	13.884,75	13.884,75	13.884,75	0,00	13.884,75	0,00
63599 OTRO MOBILIARIO Y ENSERES (REFORMA Y REPOSICIÓN)	0,00	13.884,75	13.884,75	13.884,75	13.884,75	0,00	13.884,75	0,00
** 001.219.34101.227 D VICÁLVARO.ACTUAC DEPORT DISTR.TRAB.REAL.E	115.000,00	-45.360,30	69.639,70	8.343,04	5.380,01	0,00	5.380,01	64.259,69
* 34101 ACTUACIONES DEPORTIVAS EN DISTRITOS	115.000,00	-45.360,30	69.639,70	8.343,04	5.380,01	0,00	5.380,01	64.259,69
22799 OTROS TRABAJOS REALIZADOS POR OTRAS EMP. Y PROF.	115.000,00	-45.360,30	69.639,70	8.343,04	5.380,01	0,00	5.380,01	64.259,69
** 001.219.34201.208 D VICÁLVARO.INST DEPORT.ARREND O INMOV MAT	46.307,00	0,00	46.307,00	26.305,20	26.304,96	26.304,96	0,00	20.002,04
* 34201 INSTALACIONES DEPORTIVAS	46.307,00	0,00	46.307,00	26.305,20	26.304,96	26.304,96	0,00	20.002,04
20800 ARRENDAMIENTOS DE OTRO INMOVILIZADO MATERIAL	46.307,00	0,00	46.307,00	26.305,20	26.304,96	26.304,96	0,00	20.002,04
** 001.219.34201.212 D VICÁLVARO.INST DEPORT.EDIF.OTR.CONST	280.836,00	0,00	280.836,00	230.835,05	230.835,05	211.598,75	19.236,30	50.000,95
* 34201 INSTALACIONES DEPORTIVAS	280.836,00	0,00	280.836,00	230.835,05	230.835,05	211.598,75	19.236,30	50.000,95
21200 REP.MANT. Y CONSERV. EDIFICIOS Y OTRAS CONSTRUC.	280.836,00	0,00	280.836,00	230.835,05	230.835,05	211.598,75	19.236,30	50.000,95
** 001.219.34201.213 D VICÁLVARO.INST DEPORT.MAQ.INST.Y UTILL	60.000,00	0,00	60.000,00	2.299,00	2.299,00	0,00	2.299,00	57.701,00
* 34201 INSTALACIONES DEPORTIVAS	60.000,00	0,00	60.000,00	2.299,00	2.299,00	0,00	2.299,00	57.701,00

AYUNTAMIENTO DE MADRID

LIQUIDACIÓN DEL PRESUPUESTO DE GASTOS

Ejercicio : 2020 **Fecha: 31/12/2020**

Centro **: 001 AYUNTAMIENTO DE MADRID**

Sección : 219 DISTRITO DE VICÁLVARO

PROGRAMA/DESCRIPCIÓN/ECONÓMICO/DESCRIPCIÓN	C. INICIAL (1)	MODIFICACIONES (2)	C. DEFINITIVO (3=1+2)	G. COMPROMETIDOS (4)	OB. RECONOCIDAS (5)	PAGOS (6)	OB.PDTES.PAGO (7=5-6)	REMANENTE CRÉDITO (8=3-5)
21300 REP.MANT.Y CONSERV. MAQUINARIA, INSTAL. Y UTILLAJE	60.000,00	0,00	60.000,00	2.299,00	2.299,00	0,00	2.299,00	57.701,00
**** 001.219.34201.221 D VICÁLVARO.INST DEPORT.SUMINISTROS**	47.000,00	0,00	47.000,00	44.689,14	44.689,14	37.722,87	6.966,27	2.310,86
*** 34201 INSTALACIONES DEPORTIVAS**	47.000,00	0,00	47.000,00	44.689,14	44.689,14	37.722,87	6.966,27	2.310,86
22106 PRODUCTOS FARMACÉUTICOS Y MATERIAL SANITARIO	9.000,00	0,00	9.000,00	6.966,27	6.966,27	0,00	6.966,27	2.033,73
22110 PRODUCTOS DE LIMPIEZA Y ASEO	38.000,00	0,00	38.000,00	37.722,87	37.722,87	37.722,87	0,00	277,13
**** 001.219.34201.22104 D VICÁLVARO.INST DEPORT.VESTUARIO**	40.000,00	0,00	40.000,00	39.997,40	39.997,40	0,00	39.997,40	2,60
*** 34201 INSTALACIONES DEPORTIVAS**	40.000,00	0,00	40.000,00	39.997,40	39.997,40	0,00	39.997,40	2,60
22104 VESTUARIO	40.000,00	0,00	40.000,00	39.997,40	39.997,40	0,00	39.997,40	2,60
**** 001.219.34201.22199 D VICÁLVARO.INST DEPORT.OT SUMINISTR**	180.831,00	-103.406,62	77.424,38	41.097,31	22.270,18	9.624,79	12.645,39	55.154,20
*** 34201 INSTALACIONES DEPORTIVAS**	180.831,00	-103.406,62	77.424,38	41.097,31	22.270,18	9.624,79	12.645,39	55.154,20
22199 OTROS SUMINISTROS	180.831,00	-103.406,62	77.424,38	41.097,31	22.270,18	9.624,79	12.645,39	55.154,20
**** 001.219.34201.227 D VICÁLVARO.INST DEPORT.TRAB.REAL.EMP**	219.767,00	0,00	219.767,00	219.764,58	219.759,81	211.787,22	7.972,59	7,19
*** 34201 INSTALACIONES DEPORTIVAS**	219.767,00	0,00	219.767,00	219.764,58	219.759,81	211.787,22	7.972,59	7,19
22700 LIMPIEZA Y ASEO	28.161,00	0,00	28.161,00	28.159,76	28.154,99	20.182,40	7.972,59	6,01
22701 SEGURIDAD	191.606,00	0,00	191.606,00	191.604,82	191.604,82	191.604,82	0,00	1,18
**** 001.219.34201.62599 D VICÁLVARO.INST DEPORT.OT MOBILY E**	100,00	3.025,00	3.125,00	3.025,00	3.025,00	0,00	3.025,00	100,00
*** 34201 INSTALACIONES DEPORTIVAS**	100,00	3.025,00	3.125,00	3.025,00	3.025,00	0,00	3.025,00	100,00
62599 OTRO MOBILIARIO Y ENSERES	100,00	3.025,00	3.125,00	3.025,00	3.025,00	0,00	3.025,00	100,00
**** 001.219.34201.62599.2 D VICÁLVARO.INST DEPORT.OT MOBILY E**	0,00	11.405,46	11.405,46	11.405,46	11.405,46	11.405,46	0,00	0,00
*** 34201 INSTALACIONES DEPORTIVAS**	0,00	11.405,46	11.405,46	11.405,46	11.405,46	11.405,46	0,00	0,00
62599 OTRO MOBILIARIO Y ENSERES	0,00	11.405,46	11.405,46	11.405,46	11.405,46	11.405,46	0,00	0,00
**** 001.219.34201.63200 D VICÁLVARO.INST DEPORT.EDIF CONST(RE**	10.000,00	380.300,00	390.300,00	381.995,68	373.210,35	170.991,04	202.219,31	17.089,65
*** 34201 INSTALACIONES DEPORTIVAS**	10.000,00	380.300,00	390.300,00	381.995,68	373.210,35	170.991,04	202.219,31	17.089,65
63200 EDIFICIOS Y OTRAS CONSTRUCCIONES (REFORMA)	10.000,00	380.300,00	390.300,00	381.995,68	373.210,35	170.991,04	202.219,31	17.089,65
**** 001.219.48900 D VICÁLVARO.OTRAS TRANSF A FAMILIAS**	174.000,00	222.140,20	396.140,20	168.136,40	130.807,96	113.630,99	17.176,97	265.332,24
*** 23102 FAMILIA E INFANCIA**	38.000,00	222.140,20	260.140,20	36.573,61	27.729,45	27.077,25	652,20	232.410,75
48900 OTRAS TRANSFERENCIAS A FAMILIAS	38.000,00	222.140,20	260.140,20	36.573,61	27.729,45	27.077,25	652,20	232.410,75
*** 23103 PERSONAS MAYORES Y SERVICIOS SOCIALES**	6.000,00	0,00	6.000,00	5.038,05	1.743,18	1.183,81	559,37	4.256,82
48900 OTRAS TRANSFERENCIAS A FAMILIAS	6.000,00	0,00	6.000,00	5.038,05	1.743,18	1.183,81	559,37	4.256,82
*** 23106 INTEGRACIÓN COMUNITARIA Y EMERGENCIA SOCIAL**	130.000,00	0,00	130.000,00	126.524,74	101.335,33	85.369,93	15.965,40	28.664,67

AYUNTAMIENTO DE MADRID

LIQUIDACIÓN DEL PRESUPUESTO DE GASTOS

Ejercicio : 2020 **Fecha: 31/12/2020**

Centro **: 001 AYUNTAMIENTO DE MADRID**

Sección : 219 DISTRITO DE VICÁLVARO

PROGRAMA/DESCRIPCIÓN/ECONÓMICO/DESCRIPCIÓN	C. INICIAL (1)	MODIFICACIONES (2)	C. DEFINITIVO (3=1+2)	G. COMPROMETIDOS (4)	OB. RECONOCIDAS (5)	PAGOS (6)	OB.PDTES.PAGO (7=5-6)	REMANENTE CRÉDITO (8=3-5)
48900 OTRAS TRANSFERENCIAS A FAMILIAS	130.000,00	0,00	130.000,00	126.524,74	101.335,33	85.369,93	15.965,40	28.664,67
**** 001.219.49300.226 D VICÁLVARO.CONSUMO.GTOS DIVERSOS**	200,00	0,00	200,00	0,00	0,00	0,00	0,00	200,00
*** 49300 CONSUMO**	200,00	0,00	200,00	0,00	0,00	0,00	0,00	200,00
22699 OTROS GASTOS DIVERSOS	200,00	0,00	200,00	0,00	0,00	0,00	0,00	200,00
**** 001.219.91220.22601 D VICÁLVARO.CONCEJALÍA-PRES.ATCION PROTOC**	3.000,00	0,00	3.000,00	0,00	0,00	0,00	0,00	3.000,00
*** 91220 CONCEJALÍA-PRESIDENCIA DEL DISTRITO**	3.000,00	0,00	3.000,00	0,00	0,00	0,00	0,00	3.000,00
22601 ATENCIONES PROTOCOLARIAS Y REPRESENTATIVAS	3.000,00	0,00	3.000,00	0,00	0,00	0,00	0,00	3.000,00
**** 001.219.92001.202 D VICÁLVARO.DGA .ARREND.EDIF.O.CONST.**	71.461,00	300,00	71.761,00	71.686,38	71.088,37	64.667,62	6.420,75	672,63
*** 92001 DIREC. Y GESTIÓN ADMTVA. DEL DISTRITO**	71.461,00	300,00	71.761,00	71.686,38	71.088,37	64.667,62	6.420,75	672,63
20200 ARRENDAMIENTOS DE EDIFICIOS Y OTRAS CONSTRUCCIONES	71.461,00	300,00	71.761,00	71.686,38	71.088,37	64.667,62	6.420,75	672,63
**** 001.219.92001.205 D VICÁLVARO.DGA .ARRE.MOB.Y ENSER**	8.000,00	0,00	8.000,00	5.423,74	4.771,05	4.771,05	0,00	3.228,95
*** 92001 DIREC. Y GESTIÓN ADMTVA. DEL DISTRITO**	8.000,00	0,00	8.000,00	5.423,74	4.771,05	4.771,05	0,00	3.228,95
20500 ARRENDAMIENTOS DE MOBILIARIO Y ENSERES	8.000,00	0,00	8.000,00	5.423,74	4.771,05	4.771,05	0,00	3.228,95
**** 001.219.92001.21400.5 D VICÁLVARO.DGA .REP MANT Y CONS ELEM TRANS**	1.000,00	0,00	1.000,00	0,00	0,00	0,00	0,00	1.000,00
*** 92001 DIREC. Y GESTIÓN ADMTVA. DEL DISTRITO**	1.000,00	0,00	1.000,00	0,00	0,00	0,00	0,00	1.000,00
21400 REP., MANT. Y CONSERV. ELEMENTOS DE TRANSPORTE	1.000,00	0,00	1.000,00	0,00	0,00	0,00	0,00	1.000,00
**** 001.219.92001.215 D VICÁLVARO.DGA .MOBILIARIO**	4.000,00	0,00	4.000,00	3.000,00	1.406,69	1.406,69	0,00	2.593,31
*** 92001 DIREC. Y GESTIÓN ADMTVA. DEL DISTRITO**	4.000,00	0,00	4.000,00	3.000,00	1.406,69	1.406,69	0,00	2.593,31
21500 REP., MANT. Y CONSERV. DE MOBILIARIO	4.000,00	0,00	4.000,00	3.000,00	1.406,69	1.406,69	0,00	2.593,31
**** 001.219.92001.22000 D VICÁLVARO.DGA .MAT OFIC NO INVEN**	20.000,00	-10.000,00	10.000,00	4.094,76	4.094,76	4.094,76	0,00	5.905,24
*** 92001 DIREC. Y GESTIÓN ADMTVA. DEL DISTRITO**	20.000,00	-10.000,00	10.000,00	4.094,76	4.094,76	4.094,76	0,00	5.905,24
22000 MATERIAL DE OFICINA ORDINARIO NO INVENTARIABLE	20.000,00	-10.000,00	10.000,00	4.094,76	4.094,76	4.094,76	0,00	5.905,24
**** 001.219.92001.22001 D VICÁLVARO.DGA .PRENSA,REVIS,PUB**	11.500,00	8.385,09	19.885,09	12.119,54	6.476,42	3.571,70	2.904,72	13.408,67
*** 92001 DIREC. Y GESTIÓN ADMTVA. DEL DISTRITO**	11.500,00	8.385,09	19.885,09	12.119,54	6.476,42	3.571,70	2.904,72	13.408,67
22001 PRENSA, REVISTAS, LIBROS Y OTRAS PUBLICACIONES	11.500,00	8.385,09	19.885,09	12.119,54	6.476,42	3.571,70	2.904,72	13.408,67
**** 001.219.92001.22002 D VICÁLVARO.DGA .MAT INFORM NO INV**	15.000,00	-11.000,00	4.000,00	1.812,24	1.812,24	1.812,24	0,00	2.187,76
*** 92001 DIREC. Y GESTIÓN ADMTVA. DEL DISTRITO**	15.000,00	-11.000,00	4.000,00	1.812,24	1.812,24	1.812,24	0,00	2.187,76
22002 MATERIAL INFORMÁTICO NO INVENTARIABLE	15.000,00	-11.000,00	4.000,00	1.812,24	1.812,24	1.812,24	0,00	2.187,76
**** 001.219.92001.221 D VICÁLVARO.DGA .SUMINISTROS**	0,00	1.320,00	1.320,00	1.320,00	1.320,00	0,00	1.320,00	0,00
*** 92001 DIREC. Y GESTIÓN ADMTVA. DEL DISTRITO**	0,00	1.320,00	1.320,00	1.320,00	1.320,00	0,00	1.320,00	0,00

AYUNTAMIENTO DE MADRID

LIQUIDACIÓN DEL PRESUPUESTO DE GASTOS

Ejercicio : 2020

Fecha: 31/12/2020

Centro **: 001 AYUNTAMIENTO DE MADRID**

Sección : 219 DISTRITO DE VICÁLVARO

PROGRAMA/DESCRIPCIÓN/ECONÓMICO/DESCRIPCIÓN	C. INICIAL (1)	MODIFICACIONES (2)	C. DEFINITIVO (3=1+2)	G. COMPROMETIDOS (4)	OB. RECONOCIDAS (5)	PAGOS (6)	OB.PDTES.PAGO (7=5-6)	REMANENTE CRÉDITO (8=3-5)
22106 PRODUCTOS FARMACÉUTICOS Y MATERIAL SANITARIO	0,00	1.320,00	1.320,00	1.320,00	1.320,00	0,00	1.320,00	0,00
**** 001.219.92001.22104 D VICÁLVARO.DGA .VESTUARIO**	5.000,00	0,00	5.000,00	4.777,44	4.777,44	0,00	4.777,44	222,56
*** 92001 DIREC. Y GESTIÓN ADMTVA. DEL DISTRITO**	5.000,00	0,00	5.000,00	4.777,44	4.777,44	0,00	4.777,44	222,56
22104 VESTUARIO	5.000,00	0,00	5.000,00	4.777,44	4.777,44	0,00	4.777,44	222,56
**** 001.219.92001.22199 D VICÁLVARO.DGA .OT SUMINISTR**	6.000,00	21.000,00	27.000,00	19.141,75	19.141,75	6.865,97	12.275,78	7.858,25
*** 92001 DIREC. Y GESTIÓN ADMTVA. DEL DISTRITO**	6.000,00	21.000,00	27.000,00	19.141,75	19.141,75	6.865,97	12.275,78	7.858,25
22199 OTROS SUMINISTROS	6.000,00	21.000,00	27.000,00	19.141,75	19.141,75	6.865,97	12.275,78	7.858,25
**** 001.219.92001.226 D VICÁLVARO.DGA .GTOS DIVERSOS**	600,00	0,00	600,00	369,82	369,82	0,00	369,82	230,18
*** 92001 DIREC. Y GESTIÓN ADMTVA. DEL DISTRITO**	600,00	0,00	600,00	369,82	369,82	0,00	369,82	230,18
22604 GASTOS JURÍDICOS Y CONTENCIOSOS	600,00	0,00	600,00	0,00	0,00	0,00	0,00	600,00
22699 OTROS GASTOS DIVERSOS	0,00	0,00	0,00	369,82	369,82	0,00	369,82	-369,82
**** 001.219.92001.22603 D VICÁLVARO.DGA .PUBLICA DIARIOS OF**	1.000,00	0,00	1.000,00	0,00	0,00	0,00	0,00	1.000,00
*** 92001 DIREC. Y GESTIÓN ADMTVA. DEL DISTRITO**	1.000,00	0,00	1.000,00	0,00	0,00	0,00	0,00	1.000,00
22603 PUBLICACIÓN EN DIARIOS OFICIALES	1.000,00	0,00	1.000,00	0,00	0,00	0,00	0,00	1.000,00
**** 001.219.92001.227 D VICÁLVARO.DGA .TRAB.REAL.EMP**	29.163,00	62.185,00	91.348,00	60.408,95	19.438,19	2.715,94	16.722,25	71.909,81
*** 92001 DIREC. Y GESTIÓN ADMTVA. DEL DISTRITO**	29.163,00	62.185,00	91.348,00	60.408,95	19.438,19	2.715,94	16.722,25	71.909,81
22706 ESTUDIOS Y TRABAJOS TÉCNICOS	18.663,00	62.185,00	80.848,00	54.113,80	16.553,82	0,00	16.553,82	64.294,18
22799 OTROS TRABAJOS REALIZADOS POR OTRAS EMP. Y PROF.	10.500,00	0,00	10.500,00	6.295,15	2.884,37	2.715,94	168,43	7.615,63
**** 001.219.92001.233 D VICÁLVARO.DGA .OTRAS INDEMN.**	209.826,00	0,00	209.826,00	208.244,92	208.244,92	208.244,92	0,00	1.581,08
*** 92001 DIREC. Y GESTIÓN ADMTVA. DEL DISTRITO**	209.826,00	0,00	209.826,00	208.244,92	208.244,92	208.244,92	0,00	1.581,08
23303 INDEMNIZACIÓN A VOCALES DE JUNTAS DE DISTRITO	209.826,00	0,00	209.826,00	208.244,92	208.244,92	208.244,92	0,00	1.581,08
**** 001.219.92001.62500 D VICÁLVARO.DGA .MOBIL EQ OFI**	100,00	0,00	100,00	0,00	0,00	0,00	0,00	100,00
*** 92001 DIREC. Y GESTIÓN ADMTVA. DEL DISTRITO**	100,00	0,00	100,00	0,00	0,00	0,00	0,00	100,00
62500 MOBILIARIO Y EQUIPOS DE OFICINA	100,00	0,00	100,00	0,00	0,00	0,00	0,00	100,00
**** 001.219.92001.62500.2 D VICÁLVARO.DGA .MOBIL EQ OFI**	0,00	3.211,51	3.211,51	3.211,51	3.211,51	0,00	3.211,51	0,00
*** 92001 DIREC. Y GESTIÓN ADMTVA. DEL DISTRITO**	0,00	3.211,51	3.211,51	3.211,51	3.211,51	0,00	3.211,51	0,00
62500 MOBILIARIO Y EQUIPOS DE OFICINA	0,00	3.211,51	3.211,51	3.211,51	3.211,51	0,00	3.211,51	0,00
**** 001.219.92401.22199 D VICÁLVARO.PARTI CIUDAD.OT SUMINISTR**	0,00	2.940,30	2.940,30	2.940,30	2.940,30	0,00	2.940,30	0,00
*** 92401 PARTICIPACIÓN CIUDADANA**	0,00	2.940,30	2.940,30	2.940,30	2.940,30	0,00	2.940,30	0,00
22199 OTROS SUMINISTROS	0,00	2.940,30	2.940,30	2.940,30	2.940,30	0,00	2.940,30	0,00

AYUNTAMIENTO DE MADRID

LIQUIDACIÓN DEL PRESUPUESTO DE GASTOS

Ejercicio : 2020 **Fecha: 31/12/2020**

Centro **: 001 AYUNTAMIENTO DE MADRID**

Sección : 219 DISTRITO DE VICÁLVARO

PROGRAMA/DESCRIPCIÓN/ECONÓMICO/DESCRIPCIÓN	C. INICIAL (1)	MODIFICACIONES (2)	C. DEFINITIVO (3=1+2)	G. COMPROMETIDOS (4)	OB. RECONOCIDAS (5)	PAGOS (6)	OB.PDTES.PAGO (7=5-6)	REMANENTE CRÉDITO (8=3-5)
** 001.219.92401.226 D VICÁLVARO.PARTI CIUDAD.GTOS DIVERSOS	0,00	2.500,00	2.500,00	2.240,25	2.240,25	0,00	2.240,25	259,75
* 92401 PARTICIPACIÓN CIUDADANA	0,00	2.500,00	2.500,00	2.240,25	2.240,25	0,00	2.240,25	259,75
22699 OTROS GASTOS DIVERSOS	0,00	2.500,00	2.500,00	2.240,25	2.240,25	0,00	2.240,25	259,75
** 001.219.92401.227 D VICÁLVARO.PARTI CIUDAD.TRAB.REAL.EMP	84.837,00	0,00	84.837,00	84.836,13	84.836,13	69.504,34	15.331,79	0,87
* 92401 PARTICIPACIÓN CIUDADANA	84.837,00	0,00	84.837,00	84.836,13	84.836,13	69.504,34	15.331,79	0,87
22799 OTROS TRABAJOS REALIZADOS POR OTRAS EMP. Y PROF.	84.837,00	0,00	84.837,00	84.836,13	84.836,13	69.504,34	15.331,79	0,87
** 001.219.92401.489 D VICÁLVARO.PARTI CIUDAD.OT.TRANS.FAM.ISFL	90.000,00	0,00	90.000,00	86.275,09	86.275,09	0,00	86.275,09	3.724,91
* 92401 PARTICIPACIÓN CIUDADANA	90.000,00	0,00	90.000,00	86.275,09	86.275,09	0,00	86.275,09	3.724,91
48901 OTRAS TRANSFERENCIAS A INSTITUC. SIN FINES LUCRO	90.000,00	0,00	90.000,00	86.275,09	86.275,09	0,00	86.275,09	3.724,91
** 001.219.92401.789 D VICÁLVARO.PARTI CIUDAD.TRANS.FAMI.ISFL	30.000,00	0,00	30.000,00	9.885,29	9.885,29	0,00	9.885,29	20.114,71
* 92401 PARTICIPACIÓN CIUDADANA	30.000,00	0,00	30.000,00	9.885,29	9.885,29	0,00	9.885,29	20.114,71
78901 OTRAS TRANSF. DE CAPITAL A INST. SIN FINES LUCRO	30.000,00	0,00	30.000,00	9.885,29	9.885,29	0,00	9.885,29	20.114,71
** 001.219.93302.212 D VICÁLVARO.EDIFICIOS.EDIF.OTR.CONST	196.288,00	0,00	196.288,00	146.286,35	146.286,31	134.095,83	12.190,48	50.001,69
* 93302 EDIFICIOS	196.288,00	0,00	196.288,00	146.286,35	146.286,31	134.095,83	12.190,48	50.001,69
21200 REP.MANT. Y CONSERV. EDIFICIOS Y OTRAS CONSTRUC.	196.288,00	0,00	196.288,00	146.286,35	146.286,31	134.095,83	12.190,48	50.001,69
** 001.219.93302.227 D VICÁLVARO.EDIFICIOS.TRAB.REAL.EMP	2.260.378,00	0,00	2.260.378,00	2.260.375,17	2.192.065,40	2.064.029,99	128.035,41	68.312,60
* 93302 EDIFICIOS	2.260.378,00	0,00	2.260.378,00	2.260.375,17	2.192.065,40	2.064.029,99	128.035,41	68.312,60
22700 LIMPIEZA Y ASEO	781.496,00	0,00	781.496,00	781.494,78	740.715,43	612.680,02	128.035,41	40.780,57
22701 SEGURIDAD	671.404,00	0,00	671.404,00	671.402,40	671.402,40	671.402,40	0,00	1,60
22799 OTROS TRABAJOS REALIZADOS POR OTRAS EMP. Y PROF.	807.478,00	0,00	807.478,00	807.477,99	779.947,57	779.947,57	0,00	27.530,43
** 001.219.93302.63200 D VICÁLVARO.EDIFICIOS.EDIF CONST(RE	80.000,00	-60.000,00	20.000,00	10.895,47	0,00	0,00	0,00	20.000,00
* 93302 EDIFICIOS	80.000,00	-60.000,00	20.000,00	10.895,47	0,00	0,00	0,00	20.000,00
63200 EDIFICIOS Y OTRAS CONSTRUCCIONES (REFORMA)	80.000,00	-60.000,00	20.000,00	10.895,47	0,00	0,00	0,00	20.000,00
** 001.219.93303.63200.2 D VICÁLVARO.IFS GEST P .EDIF CONST(RE	0,00	59.650,22	59.650,22	59.650,22	59.050,46	59.050,46	0,00	599,76
* 93303 I.F.S. GESTIÓN DEL PATRIMONIO	0,00	59.650,22	59.650,22	59.650,22	59.050,46	59.050,46	0,00	599,76
63200 EDIFICIOS Y OTRAS CONSTRUCCIONES (REFORMA)	0,00	59.650,22	59.650,22	59.650,22	59.050,46	59.050,46	0,00	599,76
** 001.23103.22710 PERSON MAYORES. SERV AYUDA DOMICILIO	3.891.415,00	0,00	3.891.415,00	3.915.878,62	3.402.102,84	3.402.102,84	0,00	489.312,16
* 23103 PERSONAS MAYORES Y SERVICIOS SOCIALES	3.891.415,00	0,00	3.891.415,00	3.915.878,62	3.402.102,84	3.402.102,84	0,00	489.312,16
22710 SERVICIO DE AYUDA A DOMICILIO	3.891.415,00	0,00	3.891.415,00	3.915.878,62	3.402.102,84	3.402.102,84	0,00	489.312,16
** 001.3.1 PRODUC BIENES PCO CARÁCT PREF.GASTOS PERSON	5.697.749,00	-4.920,90	5.692.828,10	5.366.889,78	5.366.889,78	5.366.889,78	0,00	325.938,32

AYUNTAMIENTO DE MADRID

LIQUIDACIÓN DEL PRESUPUESTO DE GASTOS

Ejercicio : 2020

Fecha: 31/12/2020

Centro **: 001 AYUNTAMIENTO DE MADRID**

Sección : 219 DISTRITO DE VICÁLVARO

PROGRAMA/DESCRIPCIÓN/ECONÓMICO/DESCRIPCIÓN	C. INICIAL (1)	MODIFICACIONES (2)	C. DEFINITIVO (3=1+2)	G. COMPROMETIDOS (4)	OB. RECONOCIDAS (5)	PAGOS (6)	OB.PDTES.PAGO (7=5-6)	REMANENTE CRÉDITO (8=3-5)
* 31101 SALUBRIDAD PÚBLICA	499.509,00	0,00	499.509,00	499.148,94	499.148,94	499.148,94	0,00	360,06
12000 SUELDOS DEL GRUPO A1	64.028,00	0,00	64.028,00	63.596,01	63.596,01	63.596,01	0,00	431,99
12003 SUELDOS DEL GRUPO C1	21.560,00	0,00	21.560,00	20.543,14	20.543,14	20.543,14	0,00	1.016,86
12004 SUELDOS DEL GRUPO C2	36.552,00	0,00	36.552,00	35.744,33	35.744,33	35.744,33	0,00	807,67
12006 TRIENIOS	26.783,00	0,00	26.783,00	25.499,93	25.499,93	25.499,93	0,00	1.283,07
12100 COMPLEMENTO DE DESTINO	71.986,00	0,00	71.986,00	70.770,36	70.770,36	70.770,36	0,00	1.215,64
12101 COMPLEMENTO ESPECÍFICO	166.975,00	0,00	166.975,00	164.545,74	164.545,74	164.545,74	0,00	2.429,26
12103 OTROS COMPLEMENTOS	9.627,00	0,00	9.627,00	9.396,03	9.396,03	9.396,03	0,00	230,97
15000 PRODUCTIVIDAD	6.566,00	0,00	6.566,00	6.835,22	6.835,22	6.835,22	0,00	-269,22
16000 SEGURIDAD SOCIAL	95.432,00	0,00	95.432,00	98.694,53	98.694,53	98.694,53	0,00	-3.262,53
16009 OTRAS CUOTAS	0,00	0,00	0,00	3.523,65	3.523,65	3.523,65	0,00	-3.523,65
* 33401 ACTIVIDADES CULTURALES	405.486,00	-16.058,00	389.428,00	340.367,38	340.367,38	340.367,38	0,00	49.060,62
12001 SUELDOS DEL GRUPO A2	16.007,00	-1.143,00	14.864,00	12.986,00	12.986,00	12.986,00	0,00	1.878,00
12003 SUELDOS DEL GRUPO C1	42.228,00	0,00	42.228,00	30.619,85	30.619,85	30.619,85	0,00	11.608,15
12004 SUELDOS DEL GRUPO C2	45.690,00	-4.151,00	41.539,00	26.456,65	26.456,65	26.456,65	0,00	15.082,35
12006 TRIENIOS	18.654,00	0,00	18.654,00	15.990,36	15.990,36	15.990,36	0,00	2.663,64
12100 COMPLEMENTO DE DESTINO	57.307,00	-1.788,00	55.519,00	46.008,41	46.008,41	46.008,41	0,00	9.510,59
12101 COMPLEMENTO ESPECÍFICO	134.882,00	-8.976,00	125.906,00	107.333,96	107.333,96	107.333,96	0,00	18.572,04
12103 OTROS COMPLEMENTOS	8.328,00	0,00	8.328,00	6.633,80	6.633,80	6.633,80	0,00	1.694,20
16000 SEGURIDAD SOCIAL	82.390,00	0,00	82.390,00	73.492,90	73.492,90	73.492,90	0,00	8.897,10
16009 OTRAS CUOTAS	0,00	0,00	0,00	20.845,45	20.845,45	20.845,45	0,00	-20.845,45
* 34201 INSTALACIONES DEPORTIVAS	4.792.754,00	11.137,10	4.803.891,10	4.527.373,46	4.527.373,46	4.527.373,46	0,00	276.517,64
13000 RETRIBUCIONES BÁSICAS	1.437.884,00	-87.160,46	1.350.723,54	1.171.183,61	1.171.183,61	1.171.183,61	0,00	179.539,93
13001 HORAS EXTRAORDINARIAS	0,00	0,00	0,00	886,20	886,20	886,20	0,00	-886,20
13002 OTRAS REMUNERACIONES	433.778,00	-115.311,36	318.466,64	120.125,13	120.125,13	120.125,13	0,00	198.341,51
13100 RETRIBUCIONES BÁSICAS	1.696.963,00	143.256,53	1.840.219,53	1.679.863,81	1.679.863,81	1.679.863,81	0,00	160.355,72
13101 HORAS EXTRAORDINARIAS PERSONAL LAB. TEMPORAL	0,00	0,00	0,00	358,05	358,05	358,05	0,00	-358,05
13102 OTRAS REMUNERACIONES	114.267,00	10.388,03	124.655,03	131.153,61	131.153,61	131.153,61	0,00	-6.498,58
16000 SEGURIDAD SOCIAL	1.109.862,00	59.964,36	1.169.826,36	1.236.078,11	1.236.078,11	1.236.078,11	0,00	-66.251,75
16009 OTRAS CUOTAS	0,00	0,00	0,00	187.724,94	187.724,94	187.724,94	0,00	-187.724,94

AYUNTAMIENTO DE MADRID

LIQUIDACIÓN DEL PRESUPUESTO DE GASTOS

Ejercicio : 2020 **Fecha: 31/12/2020**

Centro **: 001 AYUNTAMIENTO DE MADRID**

Sección : 219 DISTRITO DE VICÁLVARO

PROGRAMA/DESCRIPCIÓN/ECONÓMICO/DESCRIPCIÓN	C. INICIAL (1)	MODIFICACIONES (2)	C. DEFINITIVO (3=1+2)	G. COMPROMETIDOS (4)	OB. RECONOCIDAS (5)	PAGOS (6)	OB.PDTES.PAGO (7=5-6)	REMANENTE CRÉDITO (8=3-5)
** 001.4.1 ACT CARÁCT ECONÓM.GASTOS PERSONAL	184.428,00	11.660,00	196.088,00	181.871,12	181.871,12	181.871,12	0,00	14.216,88
* 49300 CONSUMO	184.428,00	11.660,00	196.088,00	181.871,12	181.871,12	181.871,12	0,00	14.216,88
12001 SUELDOS DEL GRUPO A2	44.159,00	0,00	44.159,00	39.097,07	39.097,07	39.097,07	0,00	5.061,93
12003 SUELDOS DEL GRUPO C1	0,00	3.802,00	3.802,00	0,00	0,00	0,00	0,00	3.802,00
12006 TRIENIOS	11.046,00	0,00	11.046,00	10.281,55	10.281,55	10.281,55	0,00	764,45
12100 COMPLEMENTO DE DESTINO	26.791,00	1.899,00	28.690,00	24.845,57	24.845,57	24.845,57	0,00	3.844,43
12101 COMPLEMENTO ESPECÍFICO	63.743,00	3.465,00	67.208,00	59.091,56	59.091,56	59.091,56	0,00	8.116,44
12103 OTROS COMPLEMENTOS	3.280,00	232,00	3.512,00	3.062,00	3.062,00	3.062,00	0,00	450,00
16000 SEGURIDAD SOCIAL	35.409,00	2.262,00	37.671,00	38.076,76	38.076,76	38.076,76	0,00	-405,76
16009 OTRAS CUOTAS	0,00	0,00	0,00	7.416,61	7.416,61	7.416,61	0,00	-7.416,61
** 001.9.1 ACT CARÁCTER GRAL.GASTOS PERSONAL	4.049.056,00	-31.640,00	4.017.416,00	3.835.500,74	3.835.500,74	3.835.500,74	0,00	181.915,26
* 91220 CONCEJALÍA-PRESIDENCIA DEL DISTRITO	360.632,00	0,00	360.632,00	360.093,10	360.093,10	360.093,10	0,00	538,90
10000 RETRIBUCIONES BÁSICAS	100.087,00	0,00	100.087,00	99.597,60	99.597,60	99.597,60	0,00	489,40
11000 RETRIBUCIONES BÁSICAS	36.314,00	0,00	36.314,00	35.588,22	35.588,22	35.588,22	0,00	725,78
11001 RETRIBUCIONES COMPLEMENTARIAS	78.076,00	0,00	78.076,00	77.693,00	77.693,00	77.693,00	0,00	383,00
12004 SUELDOS DEL GRUPO C2	21.560,00	0,00	21.560,00	18.185,52	18.185,52	18.185,52	0,00	3.374,48
12006 TRIENIOS	3.555,00	0,00	3.555,00	3.478,40	3.478,40	3.478,40	0,00	76,60
12100 COMPLEMENTO DE DESTINO	11.715,00	0,00	11.715,00	11.655,56	11.655,56	11.655,56	0,00	59,44
12101 COMPLEMENTO ESPECÍFICO	28.506,00	0,00	28.506,00	28.364,28	28.364,28	28.364,28	0,00	141,72
12103 OTROS COMPLEMENTOS	1.951,00	0,00	1.951,00	1.939,14	1.939,14	1.939,14	0,00	11,86
15000 PRODUCTIVIDAD	12.419,00	0,00	12.419,00	16.441,64	16.441,64	16.441,64	0,00	-4.022,64
16000 SEGURIDAD SOCIAL	66.449,00	0,00	66.449,00	67.149,74	67.149,74	67.149,74	0,00	-700,74
* 92001 DIREC. Y GESTIÓN ADMTVA. DEL DISTRITO	3.688.424,00	-31.640,00	3.656.784,00	3.475.407,64	3.475.407,64	3.475.407,64	0,00	181.376,36
10100 RETRIBUCIONES BÁSICAS	101.244,00	0,00	101.244,00	100.323,36	100.323,36	100.323,36	0,00	920,64
12000 SUELDOS DEL GRUPO A1	149.027,00	12.118,00	161.145,00	106.132,38	106.132,38	106.132,38	0,00	55.012,62
12001 SUELDOS DEL GRUPO A2	184.016,00	-10.608,00	173.408,00	150.929,08	150.929,08	150.929,08	0,00	22.478,92
12003 SUELDOS DEL GRUPO C1	157.621,00	-11.222,00	146.399,00	118.446,98	118.446,98	118.446,98	0,00	27.952,02
12004 SUELDOS DEL GRUPO C2	253.666,00	-5.112,00	248.554,00	240.677,65	240.677,65	240.677,65	0,00	7.876,35
12005 SUELDOS DEL GRUPO E	108.875,00	0,00	108.875,00	105.679,86	105.679,86	105.679,86	0,00	3.195,14
12006 TRIENIOS	132.714,00	0,00	132.714,00	136.710,09	136.710,09	136.710,09	0,00	-3.996,09

AYUNTAMIENTO DE MADRID

LIQUIDACIÓN DEL PRESUPUESTO DE GASTOS

Ejercicio : 2020 **Fecha: 31/12/2020**

Centro **: 001 AYUNTAMIENTO DE MADRID**

Sección : 219 DISTRITO DE VICÁLVARO

PROGRAMA/DESCRIPCIÓN/ECONÓMICO/DESCRIPCIÓN	C. INICIAL (1)	MODIFICACIONES (2)	C. DEFINITIVO (3=1+2)	G. COMPROMETIDOS (4)	OB. RECONOCIDAS (5)	PAGOS (6)	OB.PDTES.PAGO (7=5-6)	REMANENTE CRÉDITO (8=3-5)
12100 COMPLEMENTO DE DESTINO	499.834,00	-12.488,00	487.346,00	444.908,28	444.908,28	444.908,28	0,00	42.437,72
12101 COMPLEMENTO ESPECÍFICO	1.150.051,00	-35.041,00	1.115.010,00	1.005.132,61	1.005.132,61	1.005.132,61	0,00	109.877,39
12103 OTROS COMPLEMENTOS	79.533,00	1.679,00	81.212,00	75.380,04	75.380,04	75.380,04	0,00	5.831,96
13000 RETRIBUCIONES BÁSICAS	67.144,00	0,00	67.144,00	73.474,50	73.474,50	73.474,50	0,00	-6.330,50
13002 OTRAS REMUNERACIONES	26.645,00	0,00	26.645,00	19.906,52	19.906,52	19.906,52	0,00	6.738,48
15000 PRODUCTIVIDAD	61.143,00	0,00	61.143,00	63.978,68	63.978,68	63.978,68	0,00	-2.835,68
16000 SEGURIDAD SOCIAL	716.911,00	29.034,00	745.945,00	715.020,91	715.020,91	715.020,91	0,00	30.924,09
16009 OTRAS CUOTAS	0,00	0,00	0,00	118.706,70	118.706,70	118.706,70	0,00	-118.706,70

AYUNTAMIENTO DE MADRID

LIQUIDACIÓN DEL PRESUPUESTO DE GASTOS

Ejercicio : 2020 **Fecha: 31/12/2020**

Centro **: 001 AYUNTAMIENTO DE MADRID**

Sección : 220 DISTRITO DE SAN BLAS-CANILLEJAS

PROGRAMA/DESCRIPCIÓN/ECONÓMICO/DESCRIPCIÓN	C. INICIAL (1)	MODIFICACIONES (2)	C. DEFINITIVO (3=1+2)	G. COMPROMETIDOS (4)	OB. RECONOCIDAS (5)	PAGOS (6)	OB.PDTES.PAGO (7=5-6)	REMANENTE CRÉDITO (8=3-5)
***** TOTAL**	**35.532.667,00**	**3.153.530,70**	**38.686.197,70**	**34.567.135,99**	**31.555.160,12**	**29.880.953,73**	**1.674.206,39**	**7.131.037,58**
**** 001.2.1 ACT PROTEC Y PROM SCIAL.GASTOS PERSONAL**	2.171.205,00	180.528,00	2.351.733,00	2.146.884,04	2.146.884,04	2.146.884,04	0,00	204.848,96
*** 23106 INTEGRACIÓN COMUNITARIA Y EMERGENCIA SOCIAL**	2.171.205,00	180.528,00	2.351.733,00	2.146.884,04	2.146.884,04	2.146.884,04	0,00	204.848,96
12001 SUELDOS DEL GRUPO A2	452.505,00	33.719,00	486.224,00	421.802,68	421.802,68	421.802,68	0,00	64.421,32
12003 SUELDOS DEL GRUPO C1	21.560,00	-1.540,00	20.020,00	807,44	807,44	807,44	0,00	19.212,56
12004 SUELDOS DEL GRUPO C2	74.746,00	25.228,00	99.974,00	77.258,55	77.258,55	77.258,55	0,00	22.715,45
12005 SUELDOS DEL GRUPO E	25.125,00	0,00	25.125,00	21.490,58	21.490,58	21.490,58	0,00	3.634,42
12006 TRIENIOS	82.324,00	0,00	82.324,00	77.204,26	77.204,26	77.204,26	0,00	5.119,74
12100 COMPLEMENTO DE DESTINO	324.764,00	21.598,00	346.362,00	296.582,19	296.582,19	296.582,19	0,00	49.779,81
12101 COMPLEMENTO ESPECÍFICO	680.992,00	33.610,00	714.602,00	624.284,46	624.284,46	624.284,46	0,00	90.317,54
12103 OTROS COMPLEMENTOS	37.370,00	3.966,00	41.336,00	34.517,85	34.517,85	34.517,85	0,00	6.818,15
15000 PRODUCTIVIDAD	22.461,00	0,00	22.461,00	49.786,76	49.786,76	49.786,76	0,00	-27.325,76
15100 GRATIFICACIONES POR SERVICIOS EXTRAORDINARIOS	0,00	0,00	0,00	2.002,56	2.002,56	2.002,56	0,00	-2.002,56
16000 SEGURIDAD SOCIAL	449.358,00	63.947,00	513.305,00	473.694,48	473.694,48	473.694,48	0,00	39.610,52
16009 OTRAS CUOTAS	0,00	0,00	0,00	67.452,23	67.452,23	67.452,23	0,00	-67.452,23
**** 001.220.15322.210 D SAN BLAS-CANILL.O.ACT VÍAS Pª.INFRAES Y B**	301.318,00	0,00	301.318,00	4.649,47	0,00	0,00	0,00	301.318,00
*** 15322 OTRAS ACTUACIONES EN VÍAS PÚBLICAS**	301.318,00	0,00	301.318,00	4.649,47	0,00	0,00	0,00	301.318,00
21000 REP.MANT. Y CONSERV. BIENES DESTINADOS USO GENERAL	301.318,00	0,00	301.318,00	4.649,47	0,00	0,00	0,00	301.318,00
**** 001.220.15322.21000.5 D SAN BLAS-CANILL.O.ACT VÍAS Pª.REP CONS U.**	0,00	211.453,00	211.453,00	0,00	0,00	0,00	0,00	211.453,00
*** 15322 OTRAS ACTUACIONES EN VÍAS PÚBLICAS**	0,00	211.453,00	211.453,00	0,00	0,00	0,00	0,00	211.453,00
21000 REP.MANT. Y CONSERV. BIENES DESTINADOS USO GENERAL	0,00	211.453,00	211.453,00	0,00	0,00	0,00	0,00	211.453,00
**** 001.220.15322.22104 D SAN BLAS-CANILL.O.ACT VÍAS Pª.VESTUARIO**	100,00	0,00	100,00	0,00	0,00	0,00	0,00	100,00
*** 15322 OTRAS ACTUACIONES EN VÍAS PÚBLICAS**	100,00	0,00	100,00	0,00	0,00	0,00	0,00	100,00
22104 VESTUARIO	100,00	0,00	100,00	0,00	0,00	0,00	0,00	100,00
**** 001.220.15322.61904 D SAN BLAS-CANILL.O.ACT VÍAS Pª.URBAN AYTO(**	0,00	134.000,00	134.000,00	0,00	0,00	0,00	0,00	134.000,00
*** 15322 OTRAS ACTUACIONES EN VÍAS PÚBLICAS**	0,00	134.000,00	134.000,00	0,00	0,00	0,00	0,00	134.000,00
61904 URBANIZACIÓN A CARGO DEL AYUNTAMIENTO (REMODELAC.)	0,00	134.000,00	134.000,00	0,00	0,00	0,00	0,00	134.000,00
**** 001.220.15322.61904.5 D SAN BLAS-CANILL.O.ACT VÍAS Pª.URBAN AYTO(**	0,00	70.775,30	70.775,30	463,21	0,00	0,00	0,00	70.775,30
*** 15322 OTRAS ACTUACIONES EN VÍAS PÚBLICAS**	0,00	70.775,30	70.775,30	463,21	0,00	0,00	0,00	70.775,30
61904 URBANIZACIÓN A CARGO DEL AYUNTAMIENTO (REMODELAC.)	0,00	70.775,30	70.775,30	463,21	0,00	0,00	0,00	70.775,30

AYUNTAMIENTO DE MADRID

LIQUIDACIÓN DEL PRESUPUESTO DE GASTOS

Ejercicio : 2020 **Fecha: 31/12/2020**

Centro **: 001 AYUNTAMIENTO DE MADRID**

Sección : 220 DISTRITO DE SAN BLAS-CANILLEJAS

PROGRAMA/DESCRIPCIÓN/ECONÓMICO/DESCRIPCIÓN	C. INICIAL (1)	MODIFICACIONES (2)	C. DEFINITIVO (3=1+2)	G. COMPROMETIDOS (4)	OB. RECONOCIDAS (5)	PAGOS (6)	OB.PDTES.PAGO (7=5-6)	REMANENTE CRÉDITO (8=3-5)
** 001.220.15322.62302 D SAN BLAS-CANILL.O.ACT VÍAS Pª.ÚTILES Y HE	100,00	0,00	100,00	0,00	0,00	0,00	0,00	100,00
* 15322 OTRAS ACTUACIONES EN VÍAS PÚBLICAS	100,00	0,00	100,00	0,00	0,00	0,00	0,00	100,00
62302 ÚTILES Y HERRAMIENTAS	100,00	0,00	100,00	0,00	0,00	0,00	0,00	100,00
** 001.220.15322.62599 D SAN BLAS-CANILL.O.ACT VÍAS Pª.OT MOBILY E	100,00	0,00	100,00	0,00	0,00	0,00	0,00	100,00
* 15322 OTRAS ACTUACIONES EN VÍAS PÚBLICAS	100,00	0,00	100,00	0,00	0,00	0,00	0,00	100,00
62599 OTRO MOBILIARIO Y ENSERES	100,00	0,00	100,00	0,00	0,00	0,00	0,00	100,00
** 001.220.23102.227 D SAN BLAS-CANILL.FAMILIA E INF .TRAB.REAL.	68.905,00	0,00	68.905,00	68.904,00	68.880,10	68.880,10	0,00	24,90
* 23102 FAMILIA E INFANCIA	68.905,00	0,00	68.905,00	68.904,00	68.880,10	68.880,10	0,00	24,90
22799 OTROS TRABAJOS REALIZADOS POR OTRAS EMP. Y PROF.	68.905,00	0,00	68.905,00	68.904,00	68.880,10	68.880,10	0,00	24,90
** 001.220.23102.62500 D SAN BLAS-CANILL.FAMILIA E INF .MOBIL EQ O	1.000,00	0,00	1.000,00	0,00	0,00	0,00	0,00	1.000,00
* 23102 FAMILIA E INFANCIA	1.000,00	0,00	1.000,00	0,00	0,00	0,00	0,00	1.000,00
62500 MOBILIARIO Y EQUIPOS DE OFICINA	1.000,00	0,00	1.000,00	0,00	0,00	0,00	0,00	1.000,00
** 001.220.23102.63500 D SAN BLAS-CANILL.FAMILIA E INF .MOB.EQUI.O	2.000,00	0,00	2.000,00	0,00	0,00	0,00	0,00	2.000,00
* 23102 FAMILIA E INFANCIA	2.000,00	0,00	2.000,00	0,00	0,00	0,00	0,00	2.000,00
63500 MOBILIARIO Y EQUIPOS DE OFICINA (REFORMA Y REP.)	2.000,00	0,00	2.000,00	0,00	0,00	0,00	0,00	2.000,00
** 001.220.23103.213 D SAN BLAS-CANILL.PERSON MAYORES.MAQ.INST.Y	2.500,00	0,00	2.500,00	980,10	0,00	0,00	0,00	2.500,00
* 23103 PERSONAS MAYORES Y SERVICIOS SOCIALES	2.500,00	0,00	2.500,00	980,10	0,00	0,00	0,00	2.500,00
21300 REP.MANT.Y CONSERV. MAQUINARIA, INSTAL. Y UTILLAJE	2.500,00	0,00	2.500,00	980,10	0,00	0,00	0,00	2.500,00
** 001.220.23103.22000 D SAN BLAS-CANILL.PERSON MAYORES.MAT OFIC N	1.000,00	-210,00	790,00	0,00	0,00	0,00	0,00	790,00
* 23103 PERSONAS MAYORES Y SERVICIOS SOCIALES	1.000,00	-210,00	790,00	0,00	0,00	0,00	0,00	790,00
22000 MATERIAL DE OFICINA ORDINARIO NO INVENTARIABLE	1.000,00	-210,00	790,00	0,00	0,00	0,00	0,00	790,00
** 001.220.23103.22001 D SAN BLAS-CANILL.PERSON MAYORES.PRENSA,REV	8.420,00	0,00	8.420,00	8.109,87	2.084,32	2.084,32	0,00	6.335,68
* 23103 PERSONAS MAYORES Y SERVICIOS SOCIALES	8.420,00	0,00	8.420,00	8.109,87	2.084,32	2.084,32	0,00	6.335,68
22001 PRENSA, REVISTAS, LIBROS Y OTRAS PUBLICACIONES	8.420,00	0,00	8.420,00	8.109,87	2.084,32	2.084,32	0,00	6.335,68
** 001.220.23103.221 D SAN BLAS-CANILL.PERSON MAYORES.SUMINISTRO	0,00	210,00	210,00	0,00	0,00	0,00	0,00	210,00
* 23103 PERSONAS MAYORES Y SERVICIOS SOCIALES	0,00	210,00	210,00	0,00	0,00	0,00	0,00	210,00
22106 PRODUCTOS FARMACÉUTICOS Y MATERIAL SANITARIO	0,00	210,00	210,00	0,00	0,00	0,00	0,00	210,00
** 001.220.23103.227 D SAN BLAS-CANILL.PERSON MAYORES.TRAB.REAL.	454.854,00	0,00	454.854,00	454.853,57	389.391,09	389.391,09	0,00	65.462,91
* 23103 PERSONAS MAYORES Y SERVICIOS SOCIALES	454.854,00	0,00	454.854,00	454.853,57	389.391,09	389.391,09	0,00	65.462,91
22799 OTROS TRABAJOS REALIZADOS POR OTRAS EMP. Y PROF.	454.854,00	0,00	454.854,00	454.853,57	389.391,09	389.391,09	0,00	65.462,91

AYUNTAMIENTO DE MADRID

LIQUIDACIÓN DEL PRESUPUESTO DE GASTOS

Ejercicio : 2020 **Fecha: 31/12/2020**

Centro **: 001 AYUNTAMIENTO DE MADRID**

Sección : 220 DISTRITO DE SAN BLAS-CANILLEJAS

PROGRAMA/DESCRIPCIÓN/ECONÓMICO/DESCRIPCIÓN	C. INICIAL (1)	MODIFICACIONES (2)	C. DEFINITIVO (3=1+2)	G. COMPROMETIDOS (4)	OB. RECONOCIDAS (5)	PAGOS (6)	OB.PDTES.PAGO (7=5-6)	REMANENTE CRÉDITO (8=3-5)
** 001.220.23103.62500 D SAN BLAS-CANILL.PERSON MAYORES.MOBIL EQ O	15.000,00	-3.000,00	12.000,00	0,00	0,00	0,00	0,00	12.000,00
* 23103 PERSONAS MAYORES Y SERVICIOS SOCIALES	15.000,00	-3.000,00	12.000,00	0,00	0,00	0,00	0,00	12.000,00
62500 MOBILIARIO Y EQUIPOS DE OFICINA	15.000,00	-3.000,00	12.000,00	0,00	0,00	0,00	0,00	12.000,00
** 001.220.23103.62599 D SAN BLAS-CANILL.PERSON MAYORES.OT MOBILY	0,00	19.000,00	19.000,00	9.693,55	0,00	0,00	0,00	19.000,00
* 23103 PERSONAS MAYORES Y SERVICIOS SOCIALES	0,00	19.000,00	19.000,00	9.693,55	0,00	0,00	0,00	19.000,00
62599 OTRO MOBILIARIO Y ENSERES	0,00	19.000,00	19.000,00	9.693,55	0,00	0,00	0,00	19.000,00
** 001.220.23103.63500 D SAN BLAS-CANILL.PERSON MAYORES.MOB.EQUI.O	8.000,00	0,00	8.000,00	0,00	0,00	0,00	0,00	8.000,00
* 23103 PERSONAS MAYORES Y SERVICIOS SOCIALES	8.000,00	0,00	8.000,00	0,00	0,00	0,00	0,00	8.000,00
63500 MOBILIARIO Y EQUIPOS DE OFICINA (REFORMA Y REP.)	8.000,00	0,00	8.000,00	0,00	0,00	0,00	0,00	8.000,00
** 001.220.23103.63599 D SAN BLAS-CANILL.PERSON MAYORES.MOBI Y ENS	0,00	0,00	0,00	0,00	0,00	0,00	0,00	0,00
* 23103 PERSONAS MAYORES Y SERVICIOS SOCIALES	0,00	0,00	0,00	0,00	0,00	0,00	0,00	0,00
63599 OTRO MOBILIARIO Y ENSERES (REFORMA Y REPOSICIÓN)	0,00	0,00	0,00	0,00	0,00	0,00	0,00	0,00
** 001.220.23103.789 D SAN BLAS-CANILL.PERSON MAYORES.TRANS.FAMI	25.000,00	0,00	25.000,00	6.109,19	847,19	847,19	0,00	24.152,81
* 23103 PERSONAS MAYORES Y SERVICIOS SOCIALES	25.000,00	0,00	25.000,00	6.109,19	847,19	847,19	0,00	24.152,81
78900 OTRAS TRANSFERENCIAS DE CAPITAL A FAMILIAS	25.000,00	0,00	25.000,00	6.109,19	847,19	847,19	0,00	24.152,81
** 001.220.23106.227 D SAN BLAS-CANILL.INTEG EMERG SCIAL.TRAB.RE	256.047,00	0,00	256.047,00	256.046,32	217.714,74	217.714,74	0,00	38.332,26
* 23106 INTEGRACIÓN COMUNITARIA Y EMERGENCIA SOCIAL	256.047,00	0,00	256.047,00	256.046,32	217.714,74	217.714,74	0,00	38.332,26
22799 OTROS TRABAJOS REALIZADOS POR OTRAS EMP. Y PROF.	256.047,00	0,00	256.047,00	256.046,32	217.714,74	217.714,74	0,00	38.332,26
** 001.220.23106.62599 D SAN BLAS-CANILL.INTEG EMERG SCIAL.OT MOBI	8.000,00	-8.000,00	0,00	0,00	0,00	0,00	0,00	0,00
* 23106 INTEGRACIÓN COMUNITARIA Y EMERGENCIA SOCIAL	8.000,00	-8.000,00	0,00	0,00	0,00	0,00	0,00	0,00
62599 OTRO MOBILIARIO Y ENSERES	8.000,00	-8.000,00	0,00	0,00	0,00	0,00	0,00	0,00
** 001.220.23106.63599 D SAN BLAS-CANILL.INTEG EMERG SCIAL.MOBI Y	8.000,00	-8.000,00	0,00	0,00	0,00	0,00	0,00	0,00
* 23106 INTEGRACIÓN COMUNITARIA Y EMERGENCIA SOCIAL	8.000,00	-8.000,00	0,00	0,00	0,00	0,00	0,00	0,00
63599 OTRO MOBILIARIO Y ENSERES (REFORMA Y REPOSICIÓN)	8.000,00	-8.000,00	0,00	0,00	0,00	0,00	0,00	0,00
** 001.220.23106.789 D SAN BLAS-CANILL.INTEG EMERG SCIAL.TRANS.F	20.655,00	0,00	20.655,00	1.214,00	290,00	290,00	0,00	20.365,00
* 23106 INTEGRACIÓN COMUNITARIA Y EMERGENCIA SOCIAL	20.655,00	0,00	20.655,00	1.214,00	290,00	290,00	0,00	20.365,00
78900 OTRAS TRANSFERENCIAS DE CAPITAL A FAMILIAS	20.655,00	0,00	20.655,00	1.214,00	290,00	290,00	0,00	20.365,00
** 001.220.23199.22106.4 D SAN BLAS-CANILL.COV19.PTOS FARM MAT SANI	0,00	53.333,50	53.333,50	53.333,50	53.333,50	53.333,50	0,00	0,00
* 23199 Actuaciones extraordinarias COVID-19	0,00	53.333,50	53.333,50	53.333,50	53.333,50	53.333,50	0,00	0,00
22106 PRODUCTOS FARMACÉUTICOS Y MATERIAL SANITARIO	0,00	53.333,50	53.333,50	53.333,50	53.333,50	53.333,50	0,00	0,00

AYUNTAMIENTO DE MADRID

LIQUIDACIÓN DEL PRESUPUESTO DE GASTOS

Ejercicio : 2020 **Fecha: 31/12/2020**

Centro **: 001 AYUNTAMIENTO DE MADRID**

Sección : 220 DISTRITO DE SAN BLAS-CANILLEJAS

PROGRAMA/DESCRIPCIÓN/ECONÓMICO/DESCRIPCIÓN	C. INICIAL (1)	MODIFICACIONES (2)	C. DEFINITIVO (3=1+2)	G. COMPROMETIDOS (4)	OB. RECONOCIDAS (5)	PAGOS (6)	OB.PDTES.PAGO (7=5-6)	REMANENTE CRÉDITO (8=3-5)
** 001.220.23199.227 D SAN BLAS-CANILL.COV19.TRAB.REAL.EMP	0,00	200.000,00	200.000,00	0,00	0,00	0,00	0,00	200.000,00
* 23199 Actuaciones extraordinarias COVID-19	0,00	200.000,00	200.000,00	0,00	0,00	0,00	0,00	200.000,00
22799 OTROS TRABAJOS REALIZADOS POR OTRAS EMP. Y PROF.	0,00	200.000,00	200.000,00	0,00	0,00	0,00	0,00	200.000,00
** 001.220.23199.22799.4 D SAN BLAS-CANILL.COV19.O.TRAB.EMP	0,00	1.044.000,00	1.044.000,00	1.044.000,00	1.043.992,44	983.693,05	60.299,39	7,56
* 23199 Actuaciones extraordinarias COVID-19	0,00	1.044.000,00	1.044.000,00	1.044.000,00	1.043.992,44	983.693,05	60.299,39	7,56
22799 OTROS TRABAJOS REALIZADOS POR OTRAS EMP. Y PROF.	0,00	1.044.000,00	1.044.000,00	1.044.000,00	1.043.992,44	983.693,05	60.299,39	7,56
** 001.220.23199.62599.4 D SAN BLAS-CANILL.COV19.OT MOBILY E	0,00	8.532,92	8.532,92	8.532,92	8.532,92	0,00	8.532,92	0,00
* 23199 Actuaciones extraordinarias COVID-19	0,00	8.532,92	8.532,92	8.532,92	8.532,92	0,00	8.532,92	0,00
62599 OTRO MOBILIARIO Y ENSERES	0,00	8.532,92	8.532,92	8.532,92	8.532,92	0,00	8.532,92	0,00
** 001.220.31101.22199 D SAN BLAS-CANILL.SALUBRIDAD Pª.OT SUMINIST	3.000,00	0,00	3.000,00	2.959,03	2.959,03	2.959,03	0,00	40,97
* 31101 SALUBRIDAD PÚBLICA	3.000,00	0,00	3.000,00	2.959,03	2.959,03	2.959,03	0,00	40,97
22199 OTROS SUMINISTROS	3.000,00	0,00	3.000,00	2.959,03	2.959,03	2.959,03	0,00	40,97
** 001.220.31101.226 D SAN BLAS-CANILL.SALUBRIDAD Pª.GTOS DIVERS	540,00	0,00	540,00	30,21	30,21	30,21	0,00	509,79
* 31101 SALUBRIDAD PÚBLICA	540,00	0,00	540,00	30,21	30,21	30,21	0,00	509,79
22699 OTROS GASTOS DIVERSOS	540,00	0,00	540,00	30,21	30,21	30,21	0,00	509,79
** 001.220.32301.212 D SAN BLAS-CANILL.C INFANTIL .EDIF.OTR.CONS	993.632,00	-480.515,00	513.117,00	463.127,62	462.502,96	348.625,40	113.877,56	50.614,04
* 32301 CENTROS DOCENTES ENSEÑANZA INFANTIL Y PRIMARIA	993.632,00	-480.515,00	513.117,00	463.127,62	462.502,96	348.625,40	113.877,56	50.614,04
21200 REP.MANT. Y CONSERV. EDIFICIOS Y OTRAS CONSTRUC.	993.632,00	-480.515,00	513.117,00	463.127,62	462.502,96	348.625,40	113.877,56	50.614,04
** 001.220.32301.213 D SAN BLAS-CANILL.C INFANTIL .MAQ.INST.Y UT	750,00	0,00	750,00	0,00	0,00	0,00	0,00	750,00
* 32301 CENTROS DOCENTES ENSEÑANZA INFANTIL Y PRIMARIA	750,00	0,00	750,00	0,00	0,00	0,00	0,00	750,00
21300 REP.MANT.Y CONSERV. MAQUINARIA, INSTAL. Y UTILLAJE	750,00	0,00	750,00	0,00	0,00	0,00	0,00	750,00
** 001.220.32301.227 D SAN BLAS-CANILL.C INFANTIL .TRAB.REAL.EMP	4.394.584,00	88.692,21	4.483.276,21	4.471.230,88	4.291.238,19	3.801.750,13	489.488,06	192.038,02
* 32301 CENTROS DOCENTES ENSEÑANZA INFANTIL Y PRIMARIA	4.394.584,00	88.692,21	4.483.276,21	4.471.230,88	4.291.238,19	3.801.750,13	489.488,06	192.038,02
22700 LIMPIEZA Y ASEO	1.385.638,00	87.177,21	1.472.815,21	1.465.471,99	1.465.471,96	1.318.068,49	147.403,47	7.343,25
22706 ESTUDIOS Y TRABAJOS TÉCNICOS	0,00	1.515,00	1.515,00	1.208,51	0,00	0,00	0,00	1.515,00
22799 OTROS TRABAJOS REALIZADOS POR OTRAS EMP. Y PROF.	3.008.946,00	0,00	3.008.946,00	3.004.550,38	2.825.766,23	2.483.681,64	342.084,59	183.179,77
** 001.220.32301.63200 D SAN BLAS-CANILL.C INFANTIL .EDIF CONST(RE	426.795,00	0,00	426.795,00	180.895,01	122.144,08	13.169,42	108.974,66	304.650,92
* 32301 CENTROS DOCENTES ENSEÑANZA INFANTIL Y PRIMARIA	426.795,00	0,00	426.795,00	180.895,01	122.144,08	13.169,42	108.974,66	304.650,92
63200 EDIFICIOS Y OTRAS CONSTRUCCIONES (REFORMA)	426.795,00	0,00	426.795,00	180.895,01	122.144,08	13.169,42	108.974,66	304.650,92
** 001.220.32301.63200.4 D SAN BLAS-CANILL.C INFANTIL .EDIF CONST(RE	0,00	83.185,91	83.185,91	83.185,91	83.185,91	83.185,91	0,00	0,00

AYUNTAMIENTO DE MADRID

LIQUIDACIÓN DEL PRESUPUESTO DE GASTOS

Ejercicio : 2020 **Fecha: 31/12/2020**

Centro **: 001 AYUNTAMIENTO DE MADRID**

Sección : 220 DISTRITO DE SAN BLAS-CANILLEJAS

PROGRAMA/DESCRIPCIÓN/ECONÓMICO/DESCRIPCIÓN	C. INICIAL (1)	MODIFICACIONES (2)	C. DEFINITIVO (3=1+2)	G. COMPROMETIDOS (4)	OB. RECONOCIDAS (5)	PAGOS (6)	OB.PDTES.PAGO (7=5-6)	REMANENTE CRÉDITO (8=3-5)
* 32301 CENTROS DOCENTES ENSEÑANZA INFANTIL Y PRIMARIA	0,00	83.185,91	83.185,91	83.185,91	83.185,91	83.185,91	0,00	0,00
63200 EDIFICIOS Y OTRAS CONSTRUCCIONES (REFORMA)	0,00	83.185,91	83.185,91	83.185,91	83.185,91	83.185,91	0,00	0,00
** 001.220.32601.227 D SAN BLAS-CANILL.SERV COMP EDUCA.TRAB.REAL	663.734,00	0,00	663.734,00	524.762,20	264.045,68	236.199,33	27.846,35	399.688,32
* 32601 SERVICIOS COMPLEMENTARIOS EDUCACIÓN	663.734,00	0,00	663.734,00	524.762,20	264.045,68	236.199,33	27.846,35	399.688,32
22799 OTROS TRABAJOS REALIZADOS POR OTRAS EMP. Y PROF.	663.734,00	0,00	663.734,00	524.762,20	264.045,68	236.199,33	27.846,35	399.688,32
** 001.220.33401.213 D SAN BLAS-CANILL.ACTIV CULTURA.MAQ.INST.Y	300,00	0,00	300,00	0,00	0,00	0,00	0,00	300,00
* 33401 ACTIVIDADES CULTURALES	300,00	0,00	300,00	0,00	0,00	0,00	0,00	300,00
21300 REP.MANT.Y CONSERV. MAQUINARIA, INSTAL. Y UTILLAJE	300,00	0,00	300,00	0,00	0,00	0,00	0,00	300,00
** 001.220.33401.227 D SAN BLAS-CANILL.ACTIV CULTURA.TRAB.REAL.E	1.127.996,00	0,00	1.127.996,00	826.587,22	527.276,95	387.026,54	140.250,41	600.719,05
* 33401 ACTIVIDADES CULTURALES	1.127.996,00	0,00	1.127.996,00	826.587,22	527.276,95	387.026,54	140.250,41	600.719,05
22707 TALLERES CULTURALES DISTRITOS	499.993,00	0,00	499.993,00	493.042,57	259.606,35	214.340,25	45.266,10	240.386,65
22799 OTROS TRABAJOS REALIZADOS POR OTRAS EMP. Y PROF.	628.003,00	0,00	628.003,00	333.544,65	267.670,60	172.686,29	94.984,31	360.332,40
** 001.220.33401.60999 D SAN BLAS-CANILL.ACTIV CULTURA.O INV NUEVA	1.000,00	0,00	1.000,00	0,00	0,00	0,00	0,00	1.000,00
* 33401 ACTIVIDADES CULTURALES	1.000,00	0,00	1.000,00	0,00	0,00	0,00	0,00	1.000,00
60999 OTRAS INVERS. NUEVAS EN INFR.Y BIENES USO GENERAL	1.000,00	0,00	1.000,00	0,00	0,00	0,00	0,00	1.000,00
** 001.220.33401.62599 D SAN BLAS-CANILL.ACTIV CULTURA.OT MOBILY E	0,00	24.165,00	24.165,00	0,00	0,00	0,00	0,00	24.165,00
* 33401 ACTIVIDADES CULTURALES	0,00	24.165,00	24.165,00	0,00	0,00	0,00	0,00	24.165,00
62599 OTRO MOBILIARIO Y ENSERES	0,00	24.165,00	24.165,00	0,00	0,00	0,00	0,00	24.165,00
** 001.220.33401.63599 D SAN BLAS-CANILL.ACTIV CULTURA.MOBI Y ENS(	50.000,00	-24.165,00	25.835,00	0,00	0,00	0,00	0,00	25.835,00
* 33401 ACTIVIDADES CULTURALES	50.000,00	-24.165,00	25.835,00	0,00	0,00	0,00	0,00	25.835,00
63599 OTRO MOBILIARIO Y ENSERES (REFORMA Y REPOSICIÓN)	50.000,00	-24.165,00	25.835,00	0,00	0,00	0,00	0,00	25.835,00
** 001.220.34101.227 D SAN BLAS-CANILL.ACTUAC DEPORT DISTR.TRAB.	42.836,00	-18.150,00	24.686,00	10.000,00	5.655,95	2.871,07	2.784,88	19.030,05
* 34101 ACTUACIONES DEPORTIVAS EN DISTRITOS	42.836,00	-18.150,00	24.686,00	10.000,00	5.655,95	2.871,07	2.784,88	19.030,05
22799 OTROS TRABAJOS REALIZADOS POR OTRAS EMP. Y PROF.	42.836,00	-18.150,00	24.686,00	10.000,00	5.655,95	2.871,07	2.784,88	19.030,05
** 001.220.34201.212 D SAN BLAS-CANILL.INST DEPORT.EDIF.OTR.CONS	233.504,00	0,00	233.504,00	233.503,46	233.503,44	194.586,20	38.917,24	0,56
* 34201 INSTALACIONES DEPORTIVAS	233.504,00	0,00	233.504,00	233.503,46	233.503,44	194.586,20	38.917,24	0,56
21200 REP.MANT. Y CONSERV. EDIFICIOS Y OTRAS CONSTRUC.	233.504,00	0,00	233.504,00	233.503,46	233.503,44	194.586,20	38.917,24	0,56
** 001.220.34201.213 D SAN BLAS-CANILL.INST DEPORT.MAQ.INST.Y UT	4.000,00	-1.400,00	2.600,00	0,00	0,00	0,00	0,00	2.600,00
* 34201 INSTALACIONES DEPORTIVAS	4.000,00	-1.400,00	2.600,00	0,00	0,00	0,00	0,00	2.600,00
21300 REP.MANT.Y CONSERV. MAQUINARIA, INSTAL. Y UTILLAJE	4.000,00	-1.400,00	2.600,00	0,00	0,00	0,00	0,00	2.600,00

AYUNTAMIENTO DE MADRID

LIQUIDACIÓN DEL PRESUPUESTO DE GASTOS

Ejercicio : 2020 **Fecha: 31/12/2020**

Centro **: 001 AYUNTAMIENTO DE MADRID**

Sección : 220 DISTRITO DE SAN BLAS-CANILLEJAS

PROGRAMA/DESCRIPCIÓN/ECONÓMICO/DESCRIPCIÓN	C. INICIAL (1)	MODIFICACIONES (2)	C. DEFINITIVO (3=1+2)	G. COMPROMETIDOS (4)	OB. RECONOCIDAS (5)	PAGOS (6)	OB.PDTES.PAGO (7=5-6)	REMANENTE CRÉDITO (8=3-5)
** 001.220.34201.216 D SAN BLAS-CANILL.INST DEPORT.EQU.PROC.INFO	2.600,00	0,00	2.600,00	0,00	0,00	0,00	0,00	2.600,00
* 34201 INSTALACIONES DEPORTIVAS	2.600,00	0,00	2.600,00	0,00	0,00	0,00	0,00	2.600,00
21600 REP., MANT.Y CONSERV. EQUIPOS PROCESO INFORMACIÓN	2.600,00	0,00	2.600,00	0,00	0,00	0,00	0,00	2.600,00
** 001.220.34201.219 D SAN BLAS-CANILL.INST DEPORT.OT.INMOV. MAT	9.000,00	-7.105,00	1.895,00	0,00	0,00	0,00	0,00	1.895,00
* 34201 INSTALACIONES DEPORTIVAS	9.000,00	-7.105,00	1.895,00	0,00	0,00	0,00	0,00	1.895,00
21900 REP., MANT. Y CONSERV. OTRO INMOVILIZADO MATERIAL	9.000,00	-7.105,00	1.895,00	0,00	0,00	0,00	0,00	1.895,00
** 001.220.34201.22000 D SAN BLAS-CANILL.INST DEPORT.MAT OFIC NO I	1.000,00	0,00	1.000,00	654,15	654,15	0,00	654,15	345,85
* 34201 INSTALACIONES DEPORTIVAS	1.000,00	0,00	1.000,00	654,15	654,15	0,00	654,15	345,85
22000 MATERIAL DE OFICINA ORDINARIO NO INVENTARIABLE	1.000,00	0,00	1.000,00	654,15	654,15	0,00	654,15	345,85
** 001.220.34201.22002 D SAN BLAS-CANILL.INST DEPORT.MAT INFORM NO	1.200,00	0,00	1.200,00	1.198,45	1.198,45	174,06	1.024,39	1,55
* 34201 INSTALACIONES DEPORTIVAS	1.200,00	0,00	1.200,00	1.198,45	1.198,45	174,06	1.024,39	1,55
22002 MATERIAL INFORMÁTICO NO INVENTARIABLE	1.200,00	0,00	1.200,00	1.198,45	1.198,45	174,06	1.024,39	1,55
** 001.220.34201.221 D SAN BLAS-CANILL.INST DEPORT.SUMINISTROS	17.000,00	0,00	17.000,00	16.509,14	15.600,89	15.600,89	0,00	1.399,11
* 34201 INSTALACIONES DEPORTIVAS	17.000,00	0,00	17.000,00	16.509,14	15.600,89	15.600,89	0,00	1.399,11
22106 PRODUCTOS FARMACÉUTICOS Y MATERIAL SANITARIO	5.000,00	0,00	5.000,00	4.523,00	3.614,75	3.614,75	0,00	1.385,25
22110 PRODUCTOS DE LIMPIEZA Y ASEO	12.000,00	0,00	12.000,00	11.986,14	11.986,14	11.986,14	0,00	13,86
** 001.220.34201.22104 D SAN BLAS-CANILL.INST DEPORT.VESTUARIO	15.000,00	0,00	15.000,00	14.997,95	0,00	0,00	0,00	15.000,00
* 34201 INSTALACIONES DEPORTIVAS	15.000,00	0,00	15.000,00	14.997,95	0,00	0,00	0,00	15.000,00
22104 VESTUARIO	15.000,00	0,00	15.000,00	14.997,95	0,00	0,00	0,00	15.000,00
** 001.220.34201.22106.2 D SAN BLAS-CANILL.INST DEPORT.PTOS FARM MAT	0,00	250,47	250,47	250,47	0,00	0,00	0,00	250,47
* 34201 INSTALACIONES DEPORTIVAS	0,00	250,47	250,47	250,47	0,00	0,00	0,00	250,47
22106 PRODUCTOS FARMACÉUTICOS Y MATERIAL SANITARIO	0,00	250,47	250,47	250,47	0,00	0,00	0,00	250,47
** 001.220.34201.22199 D SAN BLAS-CANILL.INST DEPORT.OT SUMINISTR	36.000,00	0,00	36.000,00	17.185,85	6.678,84	0,00	6.678,84	29.321,16
* 34201 INSTALACIONES DEPORTIVAS	36.000,00	0,00	36.000,00	17.185,85	6.678,84	0,00	6.678,84	29.321,16
22199 OTROS SUMINISTROS	36.000,00	0,00	36.000,00	17.185,85	6.678,84	0,00	6.678,84	29.321,16
** 001.220.34201.223 D SAN BLAS-CANILL.INST DEPORT.TRANSPORTES	0,00	605,00	605,00	605,00	0,00	0,00	0,00	605,00
* 34201 INSTALACIONES DEPORTIVAS	0,00	605,00	605,00	605,00	0,00	0,00	0,00	605,00
22300 TRANSPORTES	0,00	605,00	605,00	605,00	0,00	0,00	0,00	605,00
** 001.220.34201.227 D SAN BLAS-CANILL.INST DEPORT.TRAB.REAL.EMP	89.640,00	0,00	89.640,00	80.369,61	80.369,47	67.563,65	12.805,82	9.270,53
* 34201 INSTALACIONES DEPORTIVAS	89.640,00	0,00	89.640,00	80.369,61	80.369,47	67.563,65	12.805,82	9.270,53

AYUNTAMIENTO DE MADRID

LIQUIDACIÓN DEL PRESUPUESTO DE GASTOS

Ejercicio : 2020 **Fecha: 31/12/2020**

Centro **: 001 AYUNTAMIENTO DE MADRID**

Sección : 220 DISTRITO DE SAN BLAS-CANILLEJAS

PROGRAMA/DESCRIPCIÓN/ECONÓMICO/DESCRIPCIÓN	C. INICIAL (1)	MODIFICACIONES (2)	C. DEFINITIVO (3=1+2)	G. COMPROMETIDOS (4)	OB. RECONOCIDAS (5)	PAGOS (6)	OB.PDTES.PAGO (7=5-6)	REMANENTE CRÉDITO (8=3-5)
22700 LIMPIEZA Y ASEO	6.616,00	0,00	6.616,00	6.615,17	6.615,11	6.615,11	0,00	0,89
22701 SEGURIDAD	43.500,00	0,00	43.500,00	43.400,36	43.400,28	37.975,24	5.425,04	99,72
22799 OTROS TRABAJOS REALIZADOS POR OTRAS EMP. Y PROF.	39.524,00	0,00	39.524,00	30.354,08	30.354,08	22.973,30	7.380,78	9.169,92
** **001.220.34201.479 D SAN BLAS-CANILL.INST DEPORT.O.SUBV.EMP.PR**	300.572,00	0,00	300.572,00	300.570,41	241.077,92	116.391,35	124.686,57	59.494,08
* **34201 INSTALACIONES DEPORTIVAS**	300.572,00	0,00	300.572,00	300.570,41	241.077,92	116.391,35	124.686,57	59.494,08
47999 OTRAS SUBVENCIONES A EMPRESAS PRIVADAS	300.572,00	0,00	300.572,00	300.570,41	241.077,92	116.391,35	124.686,57	59.494,08
** **001.220.34201.62599 D SAN BLAS-CANILL.INST DEPORT.OT MOBILY E**	0,00	24.650,00	24.650,00	24.574,62	0,00	0,00	0,00	24.650,00
* **34201 INSTALACIONES DEPORTIVAS**	0,00	24.650,00	24.650,00	24.574,62	0,00	0,00	0,00	24.650,00
62599 OTRO MOBILIARIO Y ENSERES	0,00	24.650,00	24.650,00	24.574,62	0,00	0,00	0,00	24.650,00
** **001.220.34201.63200 D SAN BLAS-CANILL.INST DEPORT.EDIF CONST(RE**	7.000,00	138.000,00	145.000,00	127.161,10	120.827,02	0,00	120.827,02	24.172,98
* **34201 INSTALACIONES DEPORTIVAS**	7.000,00	138.000,00	145.000,00	127.161,10	120.827,02	0,00	120.827,02	24.172,98
63200 EDIFICIOS Y OTRAS CONSTRUCCIONES (REFORMA)	7.000,00	138.000,00	145.000,00	127.161,10	120.827,02	0,00	120.827,02	24.172,98
** **001.220.34201.63200.5 D SAN BLAS-CANILL.INST DEPORT.EDIF CONST(RE**	176.328,00	0,00	176.328,00	0,00	0,00	0,00	0,00	176.328,00
* **34201 INSTALACIONES DEPORTIVAS**	176.328,00	0,00	176.328,00	0,00	0,00	0,00	0,00	176.328,00
63200 EDIFICIOS Y OTRAS CONSTRUCCIONES (REFORMA)	176.328,00	0,00	176.328,00	0,00	0,00	0,00	0,00	176.328,00
** **001.220.34201.63302 D SAN BLAS-CANILL.INST DEPORT.ÚTILES Y HERR**	0,00	1.400,00	1.400,00	1.398,16	1.398,16	1.398,16	0,00	1,84
* **34201 INSTALACIONES DEPORTIVAS**	0,00	1.400,00	1.400,00	1.398,16	1.398,16	1.398,16	0,00	1,84
63302 ÚTILES Y HERRAMIENTAS (REFORMA Y REPOSICIÓN)	0,00	1.400,00	1.400,00	1.398,16	1.398,16	1.398,16	0,00	1,84
** **001.220.48900 D SAN BLAS-CANILL.OTRAS TRANSF A FAMILIAS**	448.307,00	292.631,60	740.938,60	279.512,73	61.340,12	46.040,12	15.300,00	679.598,48
* **23102 FAMILIA E INFANCIA**	229.000,00	220.000,00	449.000,00	211.077,18	50.705,12	38.955,12	11.750,00	398.294,88
48900 OTRAS TRANSFERENCIAS A FAMILIAS	229.000,00	220.000,00	449.000,00	211.077,18	50.705,12	38.955,12	11.750,00	398.294,88
* **23103 PERSONAS MAYORES Y SERVICIOS SOCIALES**	23.297,00	3.000,00	26.297,00	13.801,05	2.200,00	600,00	1.600,00	24.097,00
48900 OTRAS TRANSFERENCIAS A FAMILIAS	23.297,00	3.000,00	26.297,00	13.801,05	2.200,00	600,00	1.600,00	24.097,00
* **23106 INTEGRACIÓN COMUNITARIA Y EMERGENCIA SOCIAL**	196.010,00	69.631,60	265.641,60	54.634,50	8.435,00	6.485,00	1.950,00	257.206,60
48900 OTRAS TRANSFERENCIAS A FAMILIAS	196.010,00	69.631,60	265.641,60	54.634,50	8.435,00	6.485,00	1.950,00	257.206,60
** **001.220.49300.22199 D SAN BLAS-CANILL.CONSUMO.OT SUMINISTR**	300,00	0,00	300,00	0,00	0,00	0,00	0,00	300,00
* **49300 CONSUMO**	300,00	0,00	300,00	0,00	0,00	0,00	0,00	300,00
22199 OTROS SUMINISTROS	300,00	0,00	300,00	0,00	0,00	0,00	0,00	300,00
** **001.220.49300.226 D SAN BLAS-CANILL.CONSUMO.GTOS DIVERSOS**	200,00	0,00	200,00	0,00	0,00	0,00	0,00	200,00
* **49300 CONSUMO**	200,00	0,00	200,00	0,00	0,00	0,00	0,00	200,00

AYUNTAMIENTO DE MADRID

LIQUIDACIÓN DEL PRESUPUESTO DE GASTOS

Ejercicio : 2020 **Fecha: 31/12/2020**

Centro **: 001 AYUNTAMIENTO DE MADRID**

Sección : 220 DISTRITO DE SAN BLAS-CANILLEJAS

PROGRAMA/DESCRIPCIÓN/ECONÓMICO/DESCRIPCIÓN	C. INICIAL (1)	MODIFICACIONES (2)	C. DEFINITIVO (3=1+2)	G. COMPROMETIDOS (4)	OB. RECONOCIDAS (5)	PAGOS (6)	OB.PDTES.PAGO (7=5-6)	REMANENTE CRÉDITO (8=3-5)
22699 OTROS GASTOS DIVERSOS	200,00	0,00	200,00	0,00	0,00	0,00	0,00	200,00
**** 001.220.91220.22601 D SAN BLAS-CANILL.CONCEJALÍA-PRES.ATCION PR**	1.000,00	0,00	1.000,00	0,00	0,00	0,00	0,00	1.000,00
*** 91220 CONCEJALÍA-PRESIDENCIA DEL DISTRITO**	1.000,00	0,00	1.000,00	0,00	0,00	0,00	0,00	1.000,00
22601 ATENCIONES PROTOCOLARIAS Y REPRESENTATIVAS	1.000,00	0,00	1.000,00	0,00	0,00	0,00	0,00	1.000,00
**** 001.220.91220.22606 D SAN BLAS-CANILL.CONCEJALÍA-PRES.REUN CONF**	1.000,00	0,00	1.000,00	0,00	0,00	0,00	0,00	1.000,00
*** 91220 CONCEJALÍA-PRESIDENCIA DEL DISTRITO**	1.000,00	0,00	1.000,00	0,00	0,00	0,00	0,00	1.000,00
22606 REUNIONES, CONFERENCIAS Y CURSOS	1.000,00	0,00	1.000,00	0,00	0,00	0,00	0,00	1.000,00
**** 001.220.91220.23100 D SAN BLAS-CANILL.CONCEJALÍA-PRES.GTO VIAJE**	1.000,00	0,00	1.000,00	0,00	0,00	0,00	0,00	1.000,00
*** 91220 CONCEJALÍA-PRESIDENCIA DEL DISTRITO**	1.000,00	0,00	1.000,00	0,00	0,00	0,00	0,00	1.000,00
23100 GASTOS DE VIAJE MIEMBROS DE LOS ORG. DE GOBIERNO	1.000,00	0,00	1.000,00	0,00	0,00	0,00	0,00	1.000,00
**** 001.220.92001.202 D SAN BLAS-CANILL.DGA .ARREND.EDIF.O.CONST.**	2.500,00	0,00	2.500,00	0,00	0,00	0,00	0,00	2.500,00
*** 92001 DIREC. Y GESTIÓN ADMTVA. DEL DISTRITO**	2.500,00	0,00	2.500,00	0,00	0,00	0,00	0,00	2.500,00
20200 ARRENDAMIENTOS DE EDIFICIOS Y OTRAS CONSTRUCCIONES	2.500,00	0,00	2.500,00	0,00	0,00	0,00	0,00	2.500,00
**** 001.220.92001.213 D SAN BLAS-CANILL.DGA .MAQ.INST.Y UTILL**	150,00	0,00	150,00	0,00	0,00	0,00	0,00	150,00
*** 92001 DIREC. Y GESTIÓN ADMTVA. DEL DISTRITO**	150,00	0,00	150,00	0,00	0,00	0,00	0,00	150,00
21300 REP.MANT.Y CONSERV. MAQUINARIA, INSTAL. Y UTILLAJE	150,00	0,00	150,00	0,00	0,00	0,00	0,00	150,00
**** 001.220.92001.22000 D SAN BLAS-CANILL.DGA .MAT OFIC NO INVEN**	20.000,00	0,00	20.000,00	5.225,54	5.225,54	5.225,54	0,00	14.774,46
*** 92001 DIREC. Y GESTIÓN ADMTVA. DEL DISTRITO**	20.000,00	0,00	20.000,00	5.225,54	5.225,54	5.225,54	0,00	14.774,46
22000 MATERIAL DE OFICINA ORDINARIO NO INVENTARIABLE	20.000,00	0,00	20.000,00	5.225,54	5.225,54	5.225,54	0,00	14.774,46
**** 001.220.92001.22001 D SAN BLAS-CANILL.DGA .PRENSA,REVIS,PUB**	2.500,00	0,00	2.500,00	0,00	0,00	0,00	0,00	2.500,00
*** 92001 DIREC. Y GESTIÓN ADMTVA. DEL DISTRITO**	2.500,00	0,00	2.500,00	0,00	0,00	0,00	0,00	2.500,00
22001 PRENSA, REVISTAS, LIBROS Y OTRAS PUBLICACIONES	2.500,00	0,00	2.500,00	0,00	0,00	0,00	0,00	2.500,00
**** 001.220.92001.22001.2 D SAN BLAS-CANILL.DGA .PRENSA,REVIS,PUB**	0,00	624,28	624,28	624,28	0,00	0,00	0,00	624,28
*** 92001 DIREC. Y GESTIÓN ADMTVA. DEL DISTRITO**	0,00	624,28	624,28	624,28	0,00	0,00	0,00	624,28
22001 PRENSA, REVISTAS, LIBROS Y OTRAS PUBLICACIONES	0,00	624,28	624,28	624,28	0,00	0,00	0,00	624,28
**** 001.220.92001.22002 D SAN BLAS-CANILL.DGA .MAT INFORM NO INV**	25.000,00	0,00	25.000,00	1.161,60	1.161,60	1.161,60	0,00	23.838,40
*** 92001 DIREC. Y GESTIÓN ADMTVA. DEL DISTRITO**	25.000,00	0,00	25.000,00	1.161,60	1.161,60	1.161,60	0,00	23.838,40
22002 MATERIAL INFORMÁTICO NO INVENTARIABLE	25.000,00	0,00	25.000,00	1.161,60	1.161,60	1.161,60	0,00	23.838,40
**** 001.220.92001.221 D SAN BLAS-CANILL.DGA .SUMINISTROS**	500,00	0,00	500,00	0,00	0,00	0,00	0,00	500,00
*** 92001 DIREC. Y GESTIÓN ADMTVA. DEL DISTRITO**	500,00	0,00	500,00	0,00	0,00	0,00	0,00	500,00

AYUNTAMIENTO DE MADRID

LIQUIDACIÓN DEL PRESUPUESTO DE GASTOS

Ejercicio : 2020 **Fecha: 31/12/2020**

Centro **: 001 AYUNTAMIENTO DE MADRID**

Sección : 220 DISTRITO DE SAN BLAS-CANILLEJAS

PROGRAMA/DESCRIPCIÓN/ECONÓMICO/DESCRIPCIÓN	C. INICIAL (1)	MODIFICACIONES (2)	C. DEFINITIVO (3=1+2)	G. COMPROMETIDOS (4)	OB. RECONOCIDAS (5)	PAGOS (6)	OB.PDTES.PAGO (7=5-6)	REMANENTE CRÉDITO (8=3-5)
22107 IMPRESOS Y FORMULARIOS	500,00	0,00	500,00	0,00	0,00	0,00	0,00	500,00
**** 001.220.92001.22104 D SAN BLAS-CANILL.DGA .VESTUARIO**	6.000,00	0,00	6.000,00	4.726,26	4.726,26	4.726,26	0,00	1.273,74
*** 92001 DIREC. Y GESTIÓN ADMTVA. DEL DISTRITO**	6.000,00	0,00	6.000,00	4.726,26	4.726,26	4.726,26	0,00	1.273,74
22104 VESTUARIO	6.000,00	0,00	6.000,00	4.726,26	4.726,26	4.726,26	0,00	1.273,74
**** 001.220.92001.22199 D SAN BLAS-CANILL.DGA .OT SUMINISTR**	1.000,00	0,00	1.000,00	0,00	0,00	0,00	0,00	1.000,00
*** 92001 DIREC. Y GESTIÓN ADMTVA. DEL DISTRITO**	1.000,00	0,00	1.000,00	0,00	0,00	0,00	0,00	1.000,00
22199 OTROS SUMINISTROS	1.000,00	0,00	1.000,00	0,00	0,00	0,00	0,00	1.000,00
**** 001.220.92001.223 D SAN BLAS-CANILL.DGA .TRANSPORTES**	500,00	0,00	500,00	0,00	0,00	0,00	0,00	500,00
*** 92001 DIREC. Y GESTIÓN ADMTVA. DEL DISTRITO**	500,00	0,00	500,00	0,00	0,00	0,00	0,00	500,00
22300 TRANSPORTES	500,00	0,00	500,00	0,00	0,00	0,00	0,00	500,00
**** 001.220.92001.225 D SAN BLAS-CANILL.DGA .TRIBUTOS**	3.500,00	0,00	3.500,00	618,18	618,18	618,18	0,00	2.881,82
*** 92001 DIREC. Y GESTIÓN ADMTVA. DEL DISTRITO**	3.500,00	0,00	3.500,00	618,18	618,18	618,18	0,00	2.881,82
22501 TRIBUTOS DE LAS COMUNIDADES AUTÓNOMAS	2.500,00	0,00	2.500,00	618,18	618,18	618,18	0,00	1.881,82
22502 TRIBUTOS DE LAS ENTIDADES LOCALES	1.000,00	0,00	1.000,00	0,00	0,00	0,00	0,00	1.000,00
**** 001.220.92001.226 D SAN BLAS-CANILL.DGA .GTOS DIVERSOS**	9.000,00	0,00	9.000,00	0,00	0,00	0,00	0,00	9.000,00
*** 92001 DIREC. Y GESTIÓN ADMTVA. DEL DISTRITO**	9.000,00	0,00	9.000,00	0,00	0,00	0,00	0,00	9.000,00
22604 GASTOS JURÍDICOS Y CONTENCIOSOS	8.000,00	0,00	8.000,00	0,00	0,00	0,00	0,00	8.000,00
22699 OTROS GASTOS DIVERSOS	1.000,00	0,00	1.000,00	0,00	0,00	0,00	0,00	1.000,00
**** 001.220.92001.22602 D SAN BLAS-CANILL.DGA .PUBLIC Y PROP**	10.000,00	0,00	10.000,00	0,00	0,00	0,00	0,00	10.000,00
*** 92001 DIREC. Y GESTIÓN ADMTVA. DEL DISTRITO**	10.000,00	0,00	10.000,00	0,00	0,00	0,00	0,00	10.000,00
22602 PUBLICIDAD Y PROPAGANDA	10.000,00	0,00	10.000,00	0,00	0,00	0,00	0,00	10.000,00
**** 001.220.92001.22603 D SAN BLAS-CANILL.DGA .PUBLICA DIARIOS OF**	500,00	0,00	500,00	0,00	0,00	0,00	0,00	500,00
*** 92001 DIREC. Y GESTIÓN ADMTVA. DEL DISTRITO**	500,00	0,00	500,00	0,00	0,00	0,00	0,00	500,00
22603 PUBLICACIÓN EN DIARIOS OFICIALES	500,00	0,00	500,00	0,00	0,00	0,00	0,00	500,00
**** 001.220.92001.22606 D SAN BLAS-CANILL.DGA .REUN CONF CURS**	1.000,00	0,00	1.000,00	0,00	0,00	0,00	0,00	1.000,00
*** 92001 DIREC. Y GESTIÓN ADMTVA. DEL DISTRITO**	1.000,00	0,00	1.000,00	0,00	0,00	0,00	0,00	1.000,00
22606 REUNIONES, CONFERENCIAS Y CURSOS	1.000,00	0,00	1.000,00	0,00	0,00	0,00	0,00	1.000,00
**** 001.220.92001.227 D SAN BLAS-CANILL.DGA .TRAB.REAL.EMP**	55.000,00	50.000,00	105.000,00	85.823,11	18.712,58	1.856,07	16.856,51	86.287,42
*** 92001 DIREC. Y GESTIÓN ADMTVA. DEL DISTRITO**	55.000,00	50.000,00	105.000,00	85.823,11	18.712,58	1.856,07	16.856,51	86.287,42
22706 ESTUDIOS Y TRABAJOS TÉCNICOS	5.000,00	50.000,00	55.000,00	83.967,04	16.856,51	0,00	16.856,51	38.143,49

AYUNTAMIENTO DE MADRID

LIQUIDACIÓN DEL PRESUPUESTO DE GASTOS

Ejercicio : 2020 **Fecha: 31/12/2020**

Centro **: 001 AYUNTAMIENTO DE MADRID**

Sección : 220 DISTRITO DE SAN BLAS-CANILLEJAS

PROGRAMA/DESCRIPCIÓN/ECONÓMICO/DESCRIPCIÓN	C. INICIAL (1)	MODIFICACIONES (2)	C. DEFINITIVO (3=1+2)	G. COMPROMETIDOS (4)	OB. RECONOCIDAS (5)	PAGOS (6)	OB.PDTES.PAGO (7=5-6)	REMANENTE CRÉDITO (8=3-5)
22799 OTROS TRABAJOS REALIZADOS POR OTRAS EMP. Y PROF.	50.000,00	0,00	50.000,00	1.856,07	1.856,07	1.856,07	0,00	48.143,93
**** 001.220.92001.22799.2 D SAN BLAS-CANILL.DGA .O.TRAB.EMP**	0,00	6.200,72	6.200,72	6.200,72	0,00	0,00	0,00	6.200,72
*** 92001 DIREC. Y GESTIÓN ADMTVA. DEL DISTRITO**	0,00	6.200,72	6.200,72	6.200,72	0,00	0,00	0,00	6.200,72
22799 OTROS TRABAJOS REALIZADOS POR OTRAS EMP. Y PROF.	0,00	6.200,72	6.200,72	6.200,72	0,00	0,00	0,00	6.200,72
**** 001.220.92001.233 D SAN BLAS-CANILL.DGA .OTRAS INDEMN.**	217.500,00	0,00	217.500,00	204.901,60	204.901,60	204.901,60	0,00	12.598,40
*** 92001 DIREC. Y GESTIÓN ADMTVA. DEL DISTRITO**	217.500,00	0,00	217.500,00	204.901,60	204.901,60	204.901,60	0,00	12.598,40
23303 INDEMNIZACIÓN A VOCALES DE JUNTAS DE DISTRITO	217.000,00	0,00	217.000,00	204.877,50	204.877,50	204.877,50	0,00	12.122,50
23399 OTRAS INDEMNIZACIONES	500,00	0,00	500,00	24,10	24,10	24,10	0,00	475,90
**** 001.220.92001.62302 D SAN BLAS-CANILL.DGA .ÚTILES Y HERR**	500,00	0,00	500,00	0,00	0,00	0,00	0,00	500,00
*** 92001 DIREC. Y GESTIÓN ADMTVA. DEL DISTRITO**	500,00	0,00	500,00	0,00	0,00	0,00	0,00	500,00
62302 ÚTILES Y HERRAMIENTAS	500,00	0,00	500,00	0,00	0,00	0,00	0,00	500,00
**** 001.220.92001.62500 D SAN BLAS-CANILL.DGA .MOBIL EQ OFI**	12.500,00	0,00	12.500,00	0,00	0,00	0,00	0,00	12.500,00
*** 92001 DIREC. Y GESTIÓN ADMTVA. DEL DISTRITO**	12.500,00	0,00	12.500,00	0,00	0,00	0,00	0,00	12.500,00
62500 MOBILIARIO Y EQUIPOS DE OFICINA	12.500,00	0,00	12.500,00	0,00	0,00	0,00	0,00	12.500,00
**** 001.220.92001.62599 D SAN BLAS-CANILL.DGA .OT MOBILY E**	5.000,00	15.712,31	20.712,31	15.712,31	15.712,31	15.712,31	0,00	5.000,00
*** 92001 DIREC. Y GESTIÓN ADMTVA. DEL DISTRITO**	5.000,00	15.712,31	20.712,31	15.712,31	15.712,31	15.712,31	0,00	5.000,00
62599 OTRO MOBILIARIO Y ENSERES	5.000,00	15.712,31	20.712,31	15.712,31	15.712,31	15.712,31	0,00	5.000,00
**** 001.220.92001.62601 D SAN BLAS-CANILL.DGA .EQUIP PROCESO DATOS**	500,00	0,00	500,00	0,00	0,00	0,00	0,00	500,00
*** 92001 DIREC. Y GESTIÓN ADMTVA. DEL DISTRITO**	500,00	0,00	500,00	0,00	0,00	0,00	0,00	500,00
62601 EQUIPOS PARA PROCESO DE DATOS	500,00	0,00	500,00	0,00	0,00	0,00	0,00	500,00
**** 001.220.92001.63302 D SAN BLAS-CANILL.DGA .ÚTILES Y HERRAM(RE)**	500,00	0,00	500,00	0,00	0,00	0,00	0,00	500,00
*** 92001 DIREC. Y GESTIÓN ADMTVA. DEL DISTRITO**	500,00	0,00	500,00	0,00	0,00	0,00	0,00	500,00
63302 ÚTILES Y HERRAMIENTAS (REFORMA Y REPOSICIÓN)	500,00	0,00	500,00	0,00	0,00	0,00	0,00	500,00
**** 001.220.92001.63500 D SAN BLAS-CANILL.DGA .MOB.EQUI.OFI(RE)**	2.500,00	0,00	2.500,00	0,00	0,00	0,00	0,00	2.500,00
*** 92001 DIREC. Y GESTIÓN ADMTVA. DEL DISTRITO**	2.500,00	0,00	2.500,00	0,00	0,00	0,00	0,00	2.500,00
63500 MOBILIARIO Y EQUIPOS DE OFICINA (REFORMA Y REP.)	2.500,00	0,00	2.500,00	0,00	0,00	0,00	0,00	2.500,00
**** 001.220.92001.63599 D SAN BLAS-CANILL.DGA .MOBI Y ENS(RE)**	1.500,00	0,00	1.500,00	0,00	0,00	0,00	0,00	1.500,00
*** 92001 DIREC. Y GESTIÓN ADMTVA. DEL DISTRITO**	1.500,00	0,00	1.500,00	0,00	0,00	0,00	0,00	1.500,00
63599 OTRO MOBILIARIO Y ENSERES (REFORMA Y REPOSICIÓN)	1.500,00	0,00	1.500,00	0,00	0,00	0,00	0,00	1.500,00
**** 001.220.92401.489 D SAN BLAS-CANILL.PARTI CIUDAD.OT.TRANS.FAM**	50.592,00	0,00	50.592,00	48.731,55	48.731,55	48.731,55	0,00	1.860,45

AYUNTAMIENTO DE MADRID

LIQUIDACIÓN DEL PRESUPUESTO DE GASTOS

Ejercicio : 2020 **Fecha: 31/12/2020**

Centro **: 001 AYUNTAMIENTO DE MADRID**

Sección : 220 DISTRITO DE SAN BLAS-CANILLEJAS

PROGRAMA/DESCRIPCIÓN/ECONÓMICO/DESCRIPCIÓN	C. INICIAL (1)	MODIFICACIONES (2)	C. DEFINITIVO (3=1+2)	G. COMPROMETIDOS (4)	OB. RECONOCIDAS (5)	PAGOS (6)	OB.PDTES.PAGO (7=5-6)	REMANENTE CRÉDITO (8=3-5)
* 92401 PARTICIPACIÓN CIUDADANA	50.592,00	0,00	50.592,00	48.731,55	48.731,55	48.731,55	0,00	1.860,45
48901 OTRAS TRANSFERENCIAS A INSTITUC. SIN FINES LUCRO	50.592,00	0,00	50.592,00	48.731,55	48.731,55	48.731,55	0,00	1.860,45
** 001.220.93302.212 D SAN BLAS-CANILL.EDIFICIOS.EDIF.OTR.CONST	339.238,00	0,00	339.238,00	238.284,64	238.284,64	199.911,75	38.372,89	100.953,36
* 93302 EDIFICIOS	339.238,00	0,00	339.238,00	238.284,64	238.284,64	199.911,75	38.372,89	100.953,36
21200 REP.MANT. Y CONSERV. EDIFICIOS Y OTRAS CONSTRUC.	339.238,00	0,00	339.238,00	238.284,64	238.284,64	199.911,75	38.372,89	100.953,36
** 001.220.93302.227 D SAN BLAS-CANILL.EDIFICIOS.TRAB.REAL.EMP	1.810.297,00	50.727,72	1.861.024,72	1.838.940,60	1.748.140,52	1.656.955,66	91.184,86	112.884,20
* 93302 EDIFICIOS	1.810.297,00	50.727,72	1.861.024,72	1.838.940,60	1.748.140,52	1.656.955,66	91.184,86	112.884,20
22700 LIMPIEZA Y ASEO	986.525,00	50.727,72	1.037.252,72	1.015.257,88	1.015.257,86	1.015.257,86	0,00	21.994,86
22701 SEGURIDAD	325.000,00	0,00	325.000,00	324.911,54	324.911,53	297.916,99	26.994,54	88,47
22799 OTROS TRABAJOS REALIZADOS POR OTRAS EMP. Y PROF.	498.772,00	0,00	498.772,00	498.771,18	407.971,13	343.780,81	64.190,32	90.800,87
** 001.220.93302.63200 D SAN BLAS-CANILL.EDIFICIOS.EDIF CONST(RE	190.326,00	807.000,00	997.326,00	314.028,08	260.112,48	41.503,00	218.609,48	737.213,52
* 93302 EDIFICIOS	190.326,00	807.000,00	997.326,00	314.028,08	260.112,48	41.503,00	218.609,48	737.213,52
63200 EDIFICIOS Y OTRAS CONSTRUCCIONES (REFORMA)	190.326,00	807.000,00	997.326,00	314.028,08	260.112,48	41.503,00	218.609,48	737.213,52
** 001.220.93302.63200.4 D SAN BLAS-CANILL.EDIFICIOS.EDIF CONST(RE	0,00	36.295,87	36.295,87	36.234,39	36.234,39	0,00	36.234,39	61,48
* 93302 EDIFICIOS	0,00	36.295,87	36.295,87	36.234,39	36.234,39	0,00	36.234,39	61,48
63200 EDIFICIOS Y OTRAS CONSTRUCCIONES (REFORMA)	0,00	36.295,87	36.295,87	36.234,39	36.234,39	0,00	36.234,39	61,48
** 001.23103.22710 PERSON MAYORES. SERV AYUDA DOMICILIO	11.776.540,00	0,00	11.776.540,00	11.839.992,99	10.318.073,49	10.318.073,49	0,00	1.458.466,51
* 23103 PERSONAS MAYORES Y SERVICIOS SOCIALES	11.776.540,00	0,00	11.776.540,00	11.839.992,99	10.318.073,49	10.318.073,49	0,00	1.458.466,51
22710 SERVICIO DE AYUDA A DOMICILIO	11.776.540,00	0,00	11.776.540,00	11.839.992,99	10.318.073,49	10.318.073,49	0,00	1.458.466,51
** 001.3.1 PRODUC BIENES PCO CARÁCT PREF.GASTOS PERSON	3.989.000,00	115.922,89	4.104.922,89	3.946.843,25	3.946.843,25	3.946.843,25	0,00	158.079,64
* 31101 SALUBRIDAD PÚBLICA	415.388,00	78.522,00	493.910,00	417.068,94	417.068,94	417.068,94	0,00	76.841,06
12000 SUELDOS DEL GRUPO A1	48.021,00	15.617,00	63.638,00	53.404,69	53.404,69	53.404,69	0,00	10.233,31
12001 SUELDOS DEL GRUPO A2	142,00	13.733,00	13.875,00	0,00	0,00	0,00	0,00	13.875,00
12003 SUELDOS DEL GRUPO C1	21.560,00	0,00	21.560,00	21.454,76	21.454,76	21.454,76	0,00	105,24
12004 SUELDOS DEL GRUPO C2	29.056,00	0,00	29.056,00	18.641,10	18.641,10	18.641,10	0,00	10.414,90
12006 TRIENIOS	23.093,00	0,00	23.093,00	22.283,18	22.283,18	22.283,18	0,00	809,82
12100 COMPLEMENTO DE DESTINO	59.062,00	13.174,00	72.236,00	56.201,02	56.201,02	56.201,02	0,00	16.034,98
12101 COMPLEMENTO ESPECÍFICO	138.764,00	14.658,00	153.422,00	132.547,00	132.547,00	132.547,00	0,00	20.875,00
12103 OTROS COMPLEMENTOS	7.459,00	1.274,00	8.733,00	6.973,77	6.973,77	6.973,77	0,00	1.759,23
15000 PRODUCTIVIDAD	9.918,00	0,00	9.918,00	9.230,57	9.230,57	9.230,57	0,00	687,43

AYUNTAMIENTO DE MADRID

LIQUIDACIÓN DEL PRESUPUESTO DE GASTOS

Ejercicio : 2020 **Fecha: 31/12/2020**

Centro **: 001 AYUNTAMIENTO DE MADRID**

Sección : 220 DISTRITO DE SAN BLAS-CANILLEJAS

PROGRAMA/DESCRIPCIÓN/ECONÓMICO/DESCRIPCIÓN	C. INICIAL (1)	MODIFICACIONES (2)	C. DEFINITIVO (3=1+2)	G. COMPROMETIDOS (4)	OB. RECONOCIDAS (5)	PAGOS (6)	OB.PDTES.PAGO (7=5-6)	REMANENTE CRÉDITO (8=3-5)
16000 SEGURIDAD SOCIAL	78.313,00	20.066,00	98.379,00	85.176,35	85.176,35	85.176,35	0,00	13.202,65
16009 OTRAS CUOTAS	0,00	0,00	0,00	11.156,50	11.156,50	11.156,50	0,00	-11.156,50
*** 33401 ACTIVIDADES CULTURALES**	495.066,00	0,00	495.066,00	480.362,84	480.362,84	480.362,84	0,00	14.703,16
12001 SUELDOS DEL GRUPO A2	30.083,00	0,00	30.083,00	28.012,56	28.012,56	28.012,56	0,00	2.070,44
12003 SUELDOS DEL GRUPO C1	56.304,00	0,00	56.304,00	40.025,09	40.025,09	40.025,09	0,00	16.278,91
12004 SUELDOS DEL GRUPO C2	36.552,00	0,00	36.552,00	35.930,02	35.930,02	35.930,02	0,00	621,98
12006 TRIENIOS	32.843,00	0,00	32.843,00	31.062,88	31.062,88	31.062,88	0,00	1.780,12
12100 COMPLEMENTO DE DESTINO	68.561,00	0,00	68.561,00	65.950,55	65.950,55	65.950,55	0,00	2.610,45
12101 COMPLEMENTO ESPECÍFICO	160.088,00	0,00	160.088,00	154.242,31	154.242,31	154.242,31	0,00	5.845,69
12103 OTROS COMPLEMENTOS	11.013,00	0,00	11.013,00	10.581,17	10.581,17	10.581,17	0,00	431,83
15000 PRODUCTIVIDAD	3.816,00	0,00	3.816,00	3.795,60	3.795,60	3.795,60	0,00	20,40
16000 SEGURIDAD SOCIAL	95.806,00	0,00	95.806,00	98.190,72	98.190,72	98.190,72	0,00	-2.384,72
16009 OTRAS CUOTAS	0,00	0,00	0,00	12.571,94	12.571,94	12.571,94	0,00	-12.571,94
*** 34201 INSTALACIONES DEPORTIVAS**	3.078.546,00	37.400,89	3.115.946,89	3.049.411,47	3.049.411,47	3.049.411,47	0,00	66.535,42
12004 SUELDOS DEL GRUPO C2	22.846,00	-1.632,00	21.214,00	0,00	0,00	0,00	0,00	21.214,00
12101 COMPLEMENTO ESPECÍFICO	2.009,00	0,00	2.009,00	0,00	0,00	0,00	0,00	2.009,00
13000 RETRIBUCIONES BÁSICAS	839.966,00	-19.598,24	820.367,76	788.562,27	788.562,27	788.562,27	0,00	31.805,49
13002 OTRAS REMUNERACIONES	192.870,00	-43.913,36	148.956,64	62.328,83	62.328,83	62.328,83	0,00	86.627,81
13100 RETRIBUCIONES BÁSICAS	1.140.321,00	64.343,17	1.204.664,17	1.105.585,36	1.105.585,36	1.105.585,36	0,00	99.078,81
13102 OTRAS REMUNERACIONES	148.164,00	1.763,95	149.927,95	93.946,54	93.946,54	93.946,54	0,00	55.981,41
16000 SEGURIDAD SOCIAL	732.370,00	36.437,37	768.807,37	825.510,87	825.510,87	825.510,87	0,00	-56.703,50
16009 OTRAS CUOTAS	0,00	0,00	0,00	173.477,60	173.477,60	173.477,60	0,00	-173.477,60
**** 001.4.1 ACT CARÁCT ECONÓM.GASTOS PERSONAL**	167.380,00	47.102,00	214.482,00	167.946,03	167.946,03	167.946,03	0,00	46.535,97
*** 49300 CONSUMO**	167.380,00	47.102,00	214.482,00	167.946,03	167.946,03	167.946,03	0,00	46.535,97
12001 SUELDOS DEL GRUPO A2	30.083,00	13.733,00	43.816,00	29.812,25	29.812,25	29.812,25	0,00	14.003,75
12004 SUELDOS DEL GRUPO C2	9.138,00	0,00	9.138,00	7.792,10	7.792,10	7.792,10	0,00	1.345,90
12006 TRIENIOS	7.081,00	0,00	7.081,00	8.930,49	8.930,49	8.930,49	0,00	-1.849,49
12100 COMPLEMENTO DE DESTINO	23.664,00	7.595,00	31.259,00	24.865,50	24.865,50	24.865,50	0,00	6.393,50
12101 COMPLEMENTO ESPECÍFICO	57.644,00	15.462,00	73.106,00	58.256,67	58.256,67	58.256,67	0,00	14.849,33
12103 OTROS COMPLEMENTOS	2.636,00	637,00	3.273,00	2.862,97	2.862,97	2.862,97	0,00	410,03

AYUNTAMIENTO DE MADRID

LIQUIDACIÓN DEL PRESUPUESTO DE GASTOS

Ejercicio : 2020 **Fecha: 31/12/2020**

Centro **: 001 AYUNTAMIENTO DE MADRID**

Sección : 220 DISTRITO DE SAN BLAS-CANILLEJAS

PROGRAMA/DESCRIPCIÓN/ECONÓMICO/DESCRIPCIÓN	C. INICIAL (1)	MODIFICACIONES (2)	C. DEFINITIVO (3=1+2)	G. COMPROMETIDOS (4)	OB. RECONOCIDAS (5)	PAGOS (6)	OB.PDTES.PAGO (7=5-6)	REMANENTE CRÉDITO (8=3-5)
15000 PRODUCTIVIDAD	3.352,00	0,00	3.352,00	3.334,80	3.334,80	3.334,80	0,00	17,20
16000 SEGURIDAD SOCIAL	33.782,00	9.675,00	43.457,00	32.091,25	32.091,25	32.091,25	0,00	11.365,75
**** 001.9.1 ACT CARÁCTER GRAL.GASTOS PERSONAL**	4.429.622,00	-923,00	4.428.699,00	4.086.097,94	4.086.097,94	4.086.097,94	0,00	342.601,06
*** 91220 CONCEJALÍA-PRESIDENCIA DEL DISTRITO**	237.584,00	0,00	237.584,00	233.150,52	233.150,52	233.150,52	0,00	4.433,48
11000 RETRIBUCIONES BÁSICAS	32.014,00	0,00	32.014,00	31.856,24	31.856,24	31.856,24	0,00	157,76
11001 RETRIBUCIONES COMPLEMENTARIAS	78.076,00	0,00	78.076,00	77.693,00	77.693,00	77.693,00	0,00	383,00
12004 SUELDOS DEL GRUPO C2	19.918,00	0,00	19.918,00	18.185,52	18.185,52	18.185,52	0,00	1.732,48
12006 TRIENIOS	3.828,00	0,00	3.828,00	5.242,46	5.242,46	5.242,46	0,00	-1.414,46
12100 COMPLEMENTO DE DESTINO	11.373,00	0,00	11.373,00	11.315,22	11.315,22	11.315,22	0,00	57,78
12101 COMPLEMENTO ESPECÍFICO	28.506,00	0,00	28.506,00	28.364,28	28.364,28	28.364,28	0,00	141,72
12103 OTROS COMPLEMENTOS	1.436,00	0,00	1.436,00	1.298,36	1.298,36	1.298,36	0,00	137,64
15000 PRODUCTIVIDAD	10.880,00	0,00	10.880,00	17.874,76	17.874,76	17.874,76	0,00	-6.994,76
16000 SEGURIDAD SOCIAL	51.553,00	0,00	51.553,00	41.320,68	41.320,68	41.320,68	0,00	10.232,32
*** 92001 DIREC. Y GESTIÓN ADMTVA. DEL DISTRITO**	4.192.038,00	-923,00	4.191.115,00	3.852.947,42	3.852.947,42	3.852.947,42	0,00	338.167,58
10100 RETRIBUCIONES BÁSICAS	96.683,00	0,00	96.683,00	96.032,22	96.032,22	96.032,22	0,00	650,78
12000 SUELDOS DEL GRUPO A1	201.057,00	-415,00	200.642,00	154.257,09	154.257,09	154.257,09	0,00	46.384,91
12001 SUELDOS DEL GRUPO A2	258.813,00	-7.739,00	251.074,00	221.285,43	221.285,43	221.285,43	0,00	29.788,57
12003 SUELDOS DEL GRUPO C1	185.312,00	2.757,00	188.069,00	142.386,75	142.386,75	142.386,75	0,00	45.682,25
12004 SUELDOS DEL GRUPO C2	305.814,00	-19.515,00	286.299,00	261.261,60	261.261,60	261.261,60	0,00	25.037,40
12005 SUELDOS DEL GRUPO E	58.625,00	5.292,00	63.917,00	47.029,94	47.029,94	47.029,94	0,00	16.887,06
12006 TRIENIOS	153.241,00	0,00	153.241,00	138.162,51	138.162,51	138.162,51	0,00	15.078,49
12100 COMPLEMENTO DE DESTINO	559.746,00	-9.941,00	549.805,00	494.611,89	494.611,89	494.611,89	0,00	55.193,11
12101 COMPLEMENTO ESPECÍFICO	1.275.570,00	-23.323,00	1.252.247,00	1.127.286,28	1.127.286,28	1.127.286,28	0,00	124.960,72
12103 OTROS COMPLEMENTOS	79.081,00	3.542,00	82.623,00	68.694,96	68.694,96	68.694,96	0,00	13.928,04
13000 RETRIBUCIONES BÁSICAS	78.926,00	-3.078,00	75.848,00	42.610,47	42.610,47	42.610,47	0,00	33.237,53
13002 OTRAS REMUNERACIONES	9.255,00	0,00	9.255,00	5.439,77	5.439,77	5.439,77	0,00	3.815,23
13100 RETRIBUCIONES BÁSICAS	35.301,00	0,00	35.301,00	33.620,59	33.620,59	33.620,59	0,00	1.680,41
13102 OTRAS REMUNERACIONES	1.612,00	0,00	1.612,00	0,00	0,00	0,00	0,00	1.612,00
15000 PRODUCTIVIDAD	79.248,00	0,00	79.248,00	57.757,50	57.757,50	57.757,50	0,00	21.490,50
15100 GRATIFICACIONES POR SERVICIOS EXTRAORDINARIOS	0,00	0,00	0,00	379,80	379,80	379,80	0,00	-379,80

AYUNTAMIENTO DE MADRID

LIQUIDACIÓN DEL PRESUPUESTO DE GASTOS

Ejercicio : 2020 **Fecha: 31/12/2020**

Centro **: 001 AYUNTAMIENTO DE MADRID**

Sección : 220 DISTRITO DE SAN BLAS-CANILLEJAS

PROGRAMA/DESCRIPCIÓN/ECONÓMICO/DESCRIPCIÓN	C. INICIAL (1)	MODIFICACIONES (2)	C. DEFINITIVO (3=1+2)	G. COMPROMETIDOS (4)	OB. RECONOCIDAS (5)	PAGOS (6)	OB.PDTES.PAGO (7=5-6)	REMANENTE CRÉDITO (8=3-5)
16000 SEGURIDAD SOCIAL	813.754,00	51.497,00	865.251,00	819.139,10	819.139,10	819.139,10	0,00	46.111,90
16009 OTRAS CUOTAS	0,00	0,00	0,00	142.991,52	142.991,52	142.991,52	0,00	-142.991,52

AYUNTAMIENTO DE MADRID

LIQUIDACIÓN DEL PRESUPUESTO DE GASTOS

Ejercicio : 2020

Fecha: 31/12/2020

Centro **: 001 AYUNTAMIENTO DE MADRID**

Sección : 221 DISTRITO DE BARAJAS

PROGRAMA/DESCRIPCIÓN/ECONÓMICO/DESCRIPCIÓN	C. INICIAL (1)	MODIFICACIONES (2)	C. DEFINITIVO (3=1+2)	G. COMPROMETIDOS (4)	OB. RECONOCIDAS (5)	PAGOS (6)	OB.PDTES.PAGO (7=5-6)	REMANENTE CRÉDITO (8=3-5)
***** TOTAL**	**14.785.269,00**	**3.710.723,89**	**18.495.992,89**	**17.115.959,01**	**16.636.287,81**	**15.689.635,07**	**946.652,74**	**1.859.705,08**
**** 001.2.1 ACT PROTEC Y PROM SCIAL.GASTOS PERSONAL**	831.717,00	-1.798,00	829.919,00	658.287,35	658.287,35	658.287,35	0,00	171.631,65
*** 23106 INTEGRACIÓN COMUNITARIA Y EMERGENCIA SOCIAL**	831.717,00	-1.798,00	829.919,00	658.287,35	658.287,35	658.287,35	0,00	171.631,65
12001 SUELDOS DEL GRUPO A2	170.843,00	-4.484,00	166.359,00	127.256,90	127.256,90	127.256,90	0,00	39.102,10
12003 SUELDOS DEL GRUPO C1	24.856,00	0,00	24.856,00	10.727,38	10.727,38	10.727,38	0,00	14.128,62
12004 SUELDOS DEL GRUPO C2	18.276,00	6.977,00	25.253,00	20.248,93	20.248,93	20.248,93	0,00	5.004,07
12006 TRIENIOS	35.758,00	0,00	35.758,00	30.337,46	30.337,46	30.337,46	0,00	5.420,54
12100 COMPLEMENTO DE DESTINO	124.234,00	-1.590,00	122.644,00	94.337,33	94.337,33	94.337,33	0,00	28.306,67
12101 COMPLEMENTO ESPECÍFICO	273.474,00	-16.181,00	257.293,00	204.862,43	204.862,43	204.862,43	0,00	52.430,57
12103 OTROS COMPLEMENTOS	13.545,00	843,00	14.388,00	10.931,38	10.931,38	10.931,38	0,00	3.456,62
15000 PRODUCTIVIDAD	0,00	0,00	0,00	17.670,60	17.670,60	17.670,60	0,00	-17.670,60
16000 SEGURIDAD SOCIAL	170.731,00	12.637,00	183.368,00	136.161,65	136.161,65	136.161,65	0,00	47.206,35
16009 OTRAS CUOTAS	0,00	0,00	0,00	5.753,29	5.753,29	5.753,29	0,00	-5.753,29
**** 001.221.15322.210 D.BARAJAS.O.ACT VÍAS Pª.INFRAES Y B.NAT**	12.074,00	0,00	12.074,00	0,00	0,00	0,00	0,00	12.074,00
*** 15322 OTRAS ACTUACIONES EN VÍAS PÚBLICAS**	12.074,00	0,00	12.074,00	0,00	0,00	0,00	0,00	12.074,00
21000 REP.MANT. Y CONSERV. BIENES DESTINADOS USO GENERAL	12.074,00	0,00	12.074,00	0,00	0,00	0,00	0,00	12.074,00
**** 001.221.23102.227 D.BARAJAS.FAMILIA E INF .TRAB.REAL.EMP**	288.737,00	-43.684,00	245.053,00	236.399,20	211.742,94	211.742,94	0,00	33.310,06
*** 23102 FAMILIA E INFANCIA**	288.737,00	-43.684,00	245.053,00	236.399,20	211.742,94	211.742,94	0,00	33.310,06
22799 OTROS TRABAJOS REALIZADOS POR OTRAS EMP. Y PROF.	288.737,00	-43.684,00	245.053,00	236.399,20	211.742,94	211.742,94	0,00	33.310,06
**** 001.221.23102.789 D.BARAJAS.FAMILIA E INF .TRANS.FAMI.ISFL**	10.000,00	0,00	10.000,00	2.613,60	2.613,60	0,00	2.613,60	7.386,40
*** 23102 FAMILIA E INFANCIA**	10.000,00	0,00	10.000,00	2.613,60	2.613,60	0,00	2.613,60	7.386,40
78900 OTRAS TRANSFERENCIAS DE CAPITAL A FAMILIAS	10.000,00	0,00	10.000,00	2.613,60	2.613,60	0,00	2.613,60	7.386,40
**** 001.221.23103.227 D.BARAJAS.PERSON MAYORES.TRAB.REAL.EMP**	196.995,00	-43.313,00	153.682,00	152.017,83	118.121,85	108.146,35	9.975,50	35.560,15
*** 23103 PERSONAS MAYORES Y SERVICIOS SOCIALES**	196.995,00	-43.313,00	153.682,00	152.017,83	118.121,85	108.146,35	9.975,50	35.560,15
22799 OTROS TRABAJOS REALIZADOS POR OTRAS EMP. Y PROF.	196.995,00	-43.313,00	153.682,00	152.017,83	118.121,85	108.146,35	9.975,50	35.560,15
**** 001.221.23103.63599.2 D.BARAJAS.PERSON MAYORES.MOBI Y ENS(RE)**	0,00	11.999,47	11.999,47	11.999,47	11.999,47	5.780,39	6.219,08	0,00
*** 23103 PERSONAS MAYORES Y SERVICIOS SOCIALES**	0,00	11.999,47	11.999,47	11.999,47	11.999,47	5.780,39	6.219,08	0,00
63599 OTRO MOBILIARIO Y ENSERES (REFORMA Y REPOSICIÓN)	0,00	11.999,47	11.999,47	11.999,47	11.999,47	5.780,39	6.219,08	0,00
**** 001.221.23103.789 D.BARAJAS.PERSON MAYORES.TRANS.FAMI.ISFL**	3.000,00	0,00	3.000,00	0,00	0,00	0,00	0,00	3.000,00
*** 23103 PERSONAS MAYORES Y SERVICIOS SOCIALES**	3.000,00	0,00	3.000,00	0,00	0,00	0,00	0,00	3.000,00

AYUNTAMIENTO DE MADRID

LIQUIDACIÓN DEL PRESUPUESTO DE GASTOS

Ejercicio : 2020

Fecha: 31/12/2020

Centro **: 001 AYUNTAMIENTO DE MADRID**

Sección : 221 DISTRITO DE BARAJAS

PROGRAMA/DESCRIPCIÓN/ECONÓMICO/DESCRIPCIÓN	C. INICIAL (1)	MODIFICACIONES (2)	C. DEFINITIVO (3=1+2)	G. COMPROMETIDOS (4)	OB. RECONOCIDAS (5)	PAGOS (6)	OB.PDTES.PAGO (7=5-6)	REMANENTE CRÉDITO (8=3-5)
78900 OTRAS TRANSFERENCIAS DE CAPITAL A FAMILIAS	3.000,00	0,00	3.000,00	0,00	0,00	0,00	0,00	3.000,00
**** 001.221.23106.227 D.BARAJAS.INTEG EMERG SCIAL.TRAB.REAL.EMP**	134.728,00	0,00	134.728,00	134.728,00	128.215,35	114.086,40	14.128,95	6.512,65
*** 23106 INTEGRACIÓN COMUNITARIA Y EMERGENCIA SOCIAL**	134.728,00	0,00	134.728,00	134.728,00	128.215,35	114.086,40	14.128,95	6.512,65
22799 OTROS TRABAJOS REALIZADOS POR OTRAS EMP. Y PROF.	134.728,00	0,00	134.728,00	134.728,00	128.215,35	114.086,40	14.128,95	6.512,65
**** 001.221.23106.62599 D.BARAJAS.INTEG EMERG SCIAL.OT MOBILY E**	0,00	6.500,00	6.500,00	6.457,82	6.457,82	0,00	6.457,82	42,18
*** 23106 INTEGRACIÓN COMUNITARIA Y EMERGENCIA SOCIAL**	0,00	6.500,00	6.500,00	6.457,82	6.457,82	0,00	6.457,82	42,18
62599 OTRO MOBILIARIO Y ENSERES	0,00	6.500,00	6.500,00	6.457,82	6.457,82	0,00	6.457,82	42,18
**** 001.221.23106.62599.2 D.BARAJAS.INTEG EMERG SCIAL.OT MOBILY E**	0,00	10.498,11	10.498,11	10.498,11	10.498,11	6.655,85	3.842,26	0,00
*** 23106 INTEGRACIÓN COMUNITARIA Y EMERGENCIA SOCIAL**	0,00	10.498,11	10.498,11	10.498,11	10.498,11	6.655,85	3.842,26	0,00
62599 OTRO MOBILIARIO Y ENSERES	0,00	10.498,11	10.498,11	10.498,11	10.498,11	6.655,85	3.842,26	0,00
**** 001.221.23199.22199 D.BARAJAS.COV19.OT SUMINISTR**	0,00	20.000,00	20.000,00	12.374,67	12.374,67	0,00	12.374,67	7.625,33
*** 23199 Actuaciones extraordinarias COVID-19**	0,00	20.000,00	20.000,00	12.374,67	12.374,67	0,00	12.374,67	7.625,33
22199 OTROS SUMINISTROS	0,00	20.000,00	20.000,00	12.374,67	12.374,67	0,00	12.374,67	7.625,33
**** 001.221.23199.227 D.BARAJAS.COV19.TRAB.REAL.EMP**	0,00	165.500,00	165.500,00	165.500,00	152.235,80	147.246,20	4.989,60	13.264,20
*** 23199 Actuaciones extraordinarias COVID-19**	0,00	165.500,00	165.500,00	165.500,00	152.235,80	147.246,20	4.989,60	13.264,20
22799 OTROS TRABAJOS REALIZADOS POR OTRAS EMP. Y PROF.	0,00	165.500,00	165.500,00	165.500,00	152.235,80	147.246,20	4.989,60	13.264,20
**** 001.221.23199.22799.4 D.BARAJAS.COV19.O.TRAB.EMP**	0,00	70.000,00	70.000,00	70.000,00	68.095,32	50.072,06	18.023,26	1.904,68
*** 23199 Actuaciones extraordinarias COVID-19**	0,00	70.000,00	70.000,00	70.000,00	68.095,32	50.072,06	18.023,26	1.904,68
22799 OTROS TRABAJOS REALIZADOS POR OTRAS EMP. Y PROF.	0,00	70.000,00	70.000,00	70.000,00	68.095,32	50.072,06	18.023,26	1.904,68
**** 001.221.31101.219 D.BARAJAS.SALUBRIDAD Pª.OT.INMOV. MAT.**	7.000,00	0,00	7.000,00	6.145,52	4.662,56	4.662,56	0,00	2.337,44
*** 31101 SALUBRIDAD PÚBLICA**	7.000,00	0,00	7.000,00	6.145,52	4.662,56	4.662,56	0,00	2.337,44
21900 REP., MANT. Y CONSERV. OTRO INMOVILIZADO MATERIAL	7.000,00	0,00	7.000,00	6.145,52	4.662,56	4.662,56	0,00	2.337,44
**** 001.221.31101.22199 D.BARAJAS.SALUBRIDAD Pª.OT SUMINISTR**	1.000,00	0,00	1.000,00	667,19	667,19	667,19	0,00	332,81
*** 31101 SALUBRIDAD PÚBLICA**	1.000,00	0,00	1.000,00	667,19	667,19	667,19	0,00	332,81
22199 OTROS SUMINISTROS	1.000,00	0,00	1.000,00	667,19	667,19	667,19	0,00	332,81
**** 001.221.31101.226 D.BARAJAS.SALUBRIDAD Pª.GTOS DIVERSOS**	400,00	0,00	400,00	44,74	44,74	44,74	0,00	355,26
*** 31101 SALUBRIDAD PÚBLICA**	400,00	0,00	400,00	44,74	44,74	44,74	0,00	355,26
22699 OTROS GASTOS DIVERSOS	400,00	0,00	400,00	44,74	44,74	44,74	0,00	355,26
**** 001.221.31101.23121 D.BARAJAS.SALUBRIDAD Pª.LOCOM URB P NO DIR**	200,00	0,00	200,00	0,00	0,00	0,00	0,00	200,00
*** 31101 SALUBRIDAD PÚBLICA**	200,00	0,00	200,00	0,00	0,00	0,00	0,00	200,00

AYUNTAMIENTO DE MADRID

LIQUIDACIÓN DEL PRESUPUESTO DE GASTOS

Ejercicio : 2020

Fecha: 31/12/2020

Centro **: 001 AYUNTAMIENTO DE MADRID**

Sección : 221 DISTRITO DE BARAJAS

PROGRAMA/DESCRIPCIÓN/ECONÓMICO/DESCRIPCIÓN	C. INICIAL (1)	MODIFICACIONES (2)	C. DEFINITIVO (3=1+2)	G. COMPROMETIDOS (4)	OB. RECONOCIDAS (5)	PAGOS (6)	OB.PDTES.PAGO (7=5-6)	REMANENTE CRÉDITO (8=3-5)
23121 LOCOMOCIÓN URBANA PERSONAL NO DIRECTIVO	200,00	0,00	200,00	0,00	0,00	0,00	0,00	200,00
**** 001.221.32301.212 D.BARAJAS.C INFANTIL .EDIF.OTR.CONST**	195.581,00	-37.274,00	158.307,00	158.306,40	158.306,36	158.306,36	0,00	0,64
*** 32301 CENTROS DOCENTES ENSEÑANZA INFANTIL Y PRIMARIA**	195.581,00	-37.274,00	158.307,00	158.306,40	158.306,36	158.306,36	0,00	0,64
21200 REP.MANT. Y CONSERV. EDIFICIOS Y OTRAS CONSTRUC.	195.581,00	-37.274,00	158.307,00	158.306,40	158.306,36	158.306,36	0,00	0,64
**** 001.221.32301.227 D.BARAJAS.C INFANTIL .TRAB.REAL.EMP**	2.274.012,00	127.521,00	2.401.533,00	2.202.674,64	2.200.688,54	1.807.041,59	393.646,95	200.844,46
*** 32301 CENTROS DOCENTES ENSEÑANZA INFANTIL Y PRIMARIA**	2.274.012,00	127.521,00	2.401.533,00	2.202.674,64	2.200.688,54	1.807.041,59	393.646,95	200.844,46
22700 LIMPIEZA Y ASEO	559.677,00	0,00	559.677,00	490.340,38	490.340,37	339.415,34	150.925,03	69.336,63
22706 ESTUDIOS Y TRABAJOS TÉCNICOS	2.000,00	0,00	2.000,00	0,00	0,00	0,00	0,00	2.000,00
22799 OTROS TRABAJOS REALIZADOS POR OTRAS EMP. Y PROF.	1.712.335,00	127.521,00	1.839.856,00	1.712.334,26	1.710.348,17	1.467.626,25	242.721,92	129.507,83
**** 001.221.32301.63200 D.BARAJAS.C INFANTIL .EDIF CONST(RE**	0,00	62.500,00	62.500,00	60.285,17	60.260,38	21.819,22	38.441,16	2.239,62
*** 32301 CENTROS DOCENTES ENSEÑANZA INFANTIL Y PRIMARIA**	0,00	62.500,00	62.500,00	60.285,17	60.260,38	21.819,22	38.441,16	2.239,62
63200 EDIFICIOS Y OTRAS CONSTRUCCIONES (REFORMA)	0,00	62.500,00	62.500,00	60.285,17	60.260,38	21.819,22	38.441,16	2.239,62
**** 001.221.32601.22001 D.BARAJAS.SERV COMP EDUCA.PRENSA,REVIS,PUB**	0,00	18.150,00	18.150,00	15.569,05	7.770,50	0,00	7.770,50	10.379,50
*** 32601 SERVICIOS COMPLEMENTARIOS EDUCACIÓN**	0,00	18.150,00	18.150,00	15.569,05	7.770,50	0,00	7.770,50	10.379,50
22001 PRENSA, REVISTAS, LIBROS Y OTRAS PUBLICACIONES	0,00	18.150,00	18.150,00	15.569,05	7.770,50	0,00	7.770,50	10.379,50
**** 001.221.32601.227 D.BARAJAS.SERV COMP EDUCA.TRAB.REAL.EMP**	258.144,00	0,00	258.144,00	194.330,91	150.100,04	148.362,04	1.738,00	108.043,96
*** 32601 SERVICIOS COMPLEMENTARIOS EDUCACIÓN**	258.144,00	0,00	258.144,00	194.330,91	150.100,04	148.362,04	1.738,00	108.043,96
22799 OTROS TRABAJOS REALIZADOS POR OTRAS EMP. Y PROF.	258.144,00	0,00	258.144,00	194.330,91	150.100,04	148.362,04	1.738,00	108.043,96
**** 001.221.33303.63599.2 D.BARAJAS.OT.EQUIP.CULTU.MOBI Y ENS(RE)**	0,00	35.494,70	35.494,70	35.494,70	35.494,69	4.624,76	30.869,93	0,01
*** 33303 OTROS EQUIPAMIENTOS CULTURALES**	0,00	35.494,70	35.494,70	35.494,70	35.494,69	4.624,76	30.869,93	0,01
63599 OTRO MOBILIARIO Y ENSERES (REFORMA Y REPOSICIÓN)	0,00	35.494,70	35.494,70	35.494,70	35.494,69	4.624,76	30.869,93	0,01
**** 001.221.33401.22199 D.BARAJAS.ACTIV CULTURA.OT SUMINISTR**	1.250,00	0,00	1.250,00	1.248,72	1.248,72	1.248,72	0,00	1,28
*** 33401 ACTIVIDADES CULTURALES**	1.250,00	0,00	1.250,00	1.248,72	1.248,72	1.248,72	0,00	1,28
22199 OTROS SUMINISTROS	1.250,00	0,00	1.250,00	1.248,72	1.248,72	1.248,72	0,00	1,28
**** 001.221.33401.22602 D.BARAJAS.ACTIV CULTURA.PUBLIC Y PROP**	5.000,00	0,00	5.000,00	0,00	0,00	0,00	0,00	5.000,00
*** 33401 ACTIVIDADES CULTURALES**	5.000,00	0,00	5.000,00	0,00	0,00	0,00	0,00	5.000,00
22602 PUBLICIDAD Y PROPAGANDA	5.000,00	0,00	5.000,00	0,00	0,00	0,00	0,00	5.000,00
**** 001.221.33401.22606 D.BARAJAS.ACTIV CULTURA.REUN CONF CURS**	15.509,00	0,00	15.509,00	2.584,62	2.584,62	2.584,62	0,00	12.924,38
*** 33401 ACTIVIDADES CULTURALES**	15.509,00	0,00	15.509,00	2.584,62	2.584,62	2.584,62	0,00	12.924,38
22606 REUNIONES, CONFERENCIAS Y CURSOS	15.509,00	0,00	15.509,00	2.584,62	2.584,62	2.584,62	0,00	12.924,38

AYUNTAMIENTO DE MADRID

LIQUIDACIÓN DEL PRESUPUESTO DE GASTOS

Ejercicio : 2020

Fecha: 31/12/2020

Centro **: 001 AYUNTAMIENTO DE MADRID**

Sección : 221 DISTRITO DE BARAJAS

PROGRAMA/DESCRIPCIÓN/ECONÓMICO/DESCRIPCIÓN	C. INICIAL (1)	MODIFICACIONES (2)	C. DEFINITIVO (3=1+2)	G. COMPROMETIDOS (4)	OB. RECONOCIDAS (5)	PAGOS (6)	OB.PDTES.PAGO (7=5-6)	REMANENTE CRÉDITO (8=3-5)
** 001.221.33401.227 D.BARAJAS.ACTIV CULTURA.TRAB.REAL.EMP	751.586,00	-183.437,00	568.149,00	546.326,93	375.574,35	362.869,35	12.705,00	192.574,65
* 33401 ACTIVIDADES CULTURALES	751.586,00	-183.437,00	568.149,00	546.326,93	375.574,35	362.869,35	12.705,00	192.574,65
22707 TALLERES CULTURALES DISTRITOS	286.444,00	0,00	286.444,00	286.443,98	164.229,42	164.229,42	0,00	122.214,58
22799 OTROS TRABAJOS REALIZADOS POR OTRAS EMP. Y PROF.	465.142,00	-183.437,00	281.705,00	259.882,95	211.344,93	198.639,93	12.705,00	70.360,07
** 001.221.33401.482 D.BARAJAS.ACTIV CULTURA.A FAMIL.I.S.F.L	12.500,00	-8.000,00	4.500,00	4.500,00	4.500,00	4.500,00	0,00	0,00
* 33401 ACTIVIDADES CULTURALES	12.500,00	-8.000,00	4.500,00	4.500,00	4.500,00	4.500,00	0,00	0,00
48203 PREMIOS	12.500,00	-8.000,00	4.500,00	4.500,00	4.500,00	4.500,00	0,00	0,00
** 001.221.34101.22199 D.BARAJAS.ACTUAC DEPORT DISTR.OT SUMINISTR	6.800,00	0,00	6.800,00	6.618,70	6.618,70	6.618,70	0,00	181,30
* 34101 ACTUACIONES DEPORTIVAS EN DISTRITOS	6.800,00	0,00	6.800,00	6.618,70	6.618,70	6.618,70	0,00	181,30
22199 OTROS SUMINISTROS	6.800,00	0,00	6.800,00	6.618,70	6.618,70	6.618,70	0,00	181,30
** 001.221.34101.226 D.BARAJAS.ACTUAC DEPORT DISTR.GTOS DIVERSOS	30.000,00	0,00	30.000,00	0,00	0,00	0,00	0,00	30.000,00
* 34101 ACTUACIONES DEPORTIVAS EN DISTRITOS	30.000,00	0,00	30.000,00	0,00	0,00	0,00	0,00	30.000,00
22609 ACTIVIDADES CULTURALES Y DEPORTIVAS	30.000,00	0,00	30.000,00	0,00	0,00	0,00	0,00	30.000,00
** 001.221.34201.208 D.BARAJAS.INST DEPORT.ARREND O INMOV MAT	28.446,00	-16.932,00	11.514,00	11.513,88	11.513,88	11.513,88	0,00	0,12
* 34201 INSTALACIONES DEPORTIVAS	28.446,00	-16.932,00	11.514,00	11.513,88	11.513,88	11.513,88	0,00	0,12
20800 ARRENDAMIENTOS DE OTRO INMOVILIZADO MATERIAL	28.446,00	-16.932,00	11.514,00	11.513,88	11.513,88	11.513,88	0,00	0,12
** 001.221.34201.212 D.BARAJAS.INST DEPORT.EDIF.OTR.CONST	135.500,00	-29.350,00	106.150,00	105.584,69	105.584,63	105.584,63	0,00	565,37
* 34201 INSTALACIONES DEPORTIVAS	135.500,00	-29.350,00	106.150,00	105.584,69	105.584,63	105.584,63	0,00	565,37
21200 REP.MANT. Y CONSERV. EDIFICIOS Y OTRAS CONSTRUC.	135.500,00	-29.350,00	106.150,00	105.584,69	105.584,63	105.584,63	0,00	565,37
** 001.221.34201.213 D.BARAJAS.INST DEPORT.MAQ.INST.Y UTILL	1.500,00	0,00	1.500,00	1.232,25	1.232,25	1.232,25	0,00	267,75
* 34201 INSTALACIONES DEPORTIVAS	1.500,00	0,00	1.500,00	1.232,25	1.232,25	1.232,25	0,00	267,75
21300 REP.MANT.Y CONSERV. MAQUINARIA, INSTAL. Y UTILLAJE	1.500,00	0,00	1.500,00	1.232,25	1.232,25	1.232,25	0,00	267,75
** 001.221.34201.219 D.BARAJAS.INST DEPORT.OT.INMOV. MAT.	2.500,00	0,00	2.500,00	0,00	0,00	0,00	0,00	2.500,00
* 34201 INSTALACIONES DEPORTIVAS	2.500,00	0,00	2.500,00	0,00	0,00	0,00	0,00	2.500,00
21900 REP., MANT. Y CONSERV. OTRO INMOVILIZADO MATERIAL	2.500,00	0,00	2.500,00	0,00	0,00	0,00	0,00	2.500,00
** 001.221.34201.221 D.BARAJAS.INST DEPORT.SUMINISTROS	10.700,00	3.800,00	14.500,00	14.204,04	14.204,04	9.979,39	4.224,65	295,96
* 34201 INSTALACIONES DEPORTIVAS	10.700,00	3.800,00	14.500,00	14.204,04	14.204,04	9.979,39	4.224,65	295,96
22106 PRODUCTOS FARMACÉUTICOS Y MATERIAL SANITARIO	700,00	3.800,00	4.500,00	4.224,65	4.224,65	0,00	4.224,65	275,35
22110 PRODUCTOS DE LIMPIEZA Y ASEO	10.000,00	0,00	10.000,00	9.979,39	9.979,39	9.979,39	0,00	20,61
** 001.221.34201.22103 D.BARAJAS.INST DEPORT.COMBUSTIBLES Y CARBU	100,00	0,00	100,00	0,00	0,00	0,00	0,00	100,00

AYUNTAMIENTO DE MADRID

LIQUIDACIÓN DEL PRESUPUESTO DE GASTOS

Ejercicio : 2020

Fecha: 31/12/2020

Centro **: 001 AYUNTAMIENTO DE MADRID**

Sección : 221 DISTRITO DE BARAJAS

PROGRAMA/DESCRIPCIÓN/ECONÓMICO/DESCRIPCIÓN	C. INICIAL (1)	MODIFICACIONES (2)	C. DEFINITIVO (3=1+2)	G. COMPROMETIDOS (4)	OB. RECONOCIDAS (5)	PAGOS (6)	OB.PDTES.PAGO (7=5-6)	REMANENTE CRÉDITO (8=3-5)
* 34201 INSTALACIONES DEPORTIVAS	100,00	0,00	100,00	0,00	0,00	0,00	0,00	100,00
22103 COMBUSTIBLES Y CARBURANTES	100,00	0,00	100,00	0,00	0,00	0,00	0,00	100,00
** 001.221.34201.22104 D.BARAJAS.INST DEPORT.VESTUARIO	10.000,00	0,00	10.000,00	9.998,23	9.998,23	9.998,23	0,00	1,77
* 34201 INSTALACIONES DEPORTIVAS	10.000,00	0,00	10.000,00	9.998,23	9.998,23	9.998,23	0,00	1,77
22104 VESTUARIO	10.000,00	0,00	10.000,00	9.998,23	9.998,23	9.998,23	0,00	1,77
** 001.221.34201.22199 D.BARAJAS.INST DEPORT.OT SUMINISTR	20.300,00	9.600,00	29.900,00	28.890,22	28.890,21	16.188,43	12.701,78	1.009,79
* 34201 INSTALACIONES DEPORTIVAS	20.300,00	9.600,00	29.900,00	28.890,22	28.890,21	16.188,43	12.701,78	1.009,79
22199 OTROS SUMINISTROS	20.300,00	9.600,00	29.900,00	28.890,22	28.890,21	16.188,43	12.701,78	1.009,79
** 001.221.34201.227 D.BARAJAS.INST DEPORT.TRAB.REAL.EMP	32.934,00	0,00	32.934,00	16.562,21	15.245,26	12.519,12	2.726,14	17.688,74
* 34201 INSTALACIONES DEPORTIVAS	32.934,00	0,00	32.934,00	16.562,21	15.245,26	12.519,12	2.726,14	17.688,74
22700 LIMPIEZA Y ASEO	15.871,00	0,00	15.871,00	3.189,19	3.189,19	463,05	2.726,14	12.681,81
22706 ESTUDIOS Y TRABAJOS TÉCNICOS	5.000,00	0,00	5.000,00	2.178,00	2.178,00	2.178,00	0,00	2.822,00
22799 OTROS TRABAJOS REALIZADOS POR OTRAS EMP. Y PROF.	12.063,00	0,00	12.063,00	11.195,02	9.878,07	9.878,07	0,00	2.184,93
** 001.221.34201.62300 D.BARAJAS.INST DEPORT.MAQUINARIA	10.200,00	7.900,00	18.100,00	16.784,85	16.784,85	0,00	16.784,85	1.315,15
* 34201 INSTALACIONES DEPORTIVAS	10.200,00	7.900,00	18.100,00	16.784,85	16.784,85	0,00	16.784,85	1.315,15
62300 MAQUINARIA	10.200,00	7.900,00	18.100,00	16.784,85	16.784,85	0,00	16.784,85	1.315,15
** 001.221.34201.63200 D.BARAJAS.INST DEPORT.EDIF CONST(RE	0,00	34.450,00	34.450,00	34.395,90	34.395,89	0,00	34.395,89	54,11
* 34201 INSTALACIONES DEPORTIVAS	0,00	34.450,00	34.450,00	34.395,90	34.395,89	0,00	34.395,89	54,11
63200 EDIFICIOS Y OTRAS CONSTRUCCIONES (REFORMA)	0,00	34.450,00	34.450,00	34.395,90	34.395,89	0,00	34.395,89	54,11
** 001.221.34201.63300 D.BARAJAS.INST DEPORT.MAQUINARIA(REF)	0,00	18.150,00	18.150,00	17.565,57	17.565,57	0,00	17.565,57	584,43
* 34201 INSTALACIONES DEPORTIVAS	0,00	18.150,00	18.150,00	17.565,57	17.565,57	0,00	17.565,57	584,43
63300 MAQUINARIA (REFORMA Y REPOSICIÓN)	0,00	18.150,00	18.150,00	17.565,57	17.565,57	0,00	17.565,57	584,43
** 001.221.48900 D.BARAJAS.OTRAS TRANSF A FAMILIAS	188.500,00	215.184,00	403.684,00	133.291,11	133.291,11	104.101,84	29.189,27	270.392,89
* 23102 FAMILIA E INFANCIA	125.000,00	140.000,00	265.000,00	42.253,28	42.253,28	17.310,00	24.943,28	222.746,72
48900 OTRAS TRANSFERENCIAS A FAMILIAS	125.000,00	140.000,00	265.000,00	42.253,28	42.253,28	17.310,00	24.943,28	222.746,72
* 23103 PERSONAS MAYORES Y SERVICIOS SOCIALES	3.500,00	15.184,00	18.684,00	2.145,00	2.145,00	2.145,00	0,00	16.539,00
48900 OTRAS TRANSFERENCIAS A FAMILIAS	3.500,00	15.184,00	18.684,00	2.145,00	2.145,00	2.145,00	0,00	16.539,00
* 23106 INTEGRACIÓN COMUNITARIA Y EMERGENCIA SOCIAL	60.000,00	60.000,00	120.000,00	88.892,83	88.892,83	84.646,84	4.245,99	31.107,17
48900 OTRAS TRANSFERENCIAS A FAMILIAS	60.000,00	60.000,00	120.000,00	88.892,83	88.892,83	84.646,84	4.245,99	31.107,17
** 001.221.49300.22199 D.BARAJAS.CONSUMO.OT SUMINISTR	200,00	0,00	200,00	0,00	0,00	0,00	0,00	200,00

AYUNTAMIENTO DE MADRID

LIQUIDACIÓN DEL PRESUPUESTO DE GASTOS

Ejercicio : 2020 **Fecha: 31/12/2020**

Centro **: 001 AYUNTAMIENTO DE MADRID**

Sección : 221 DISTRITO DE BARAJAS

PROGRAMA/DESCRIPCIÓN/ECONÓMICO/DESCRIPCIÓN	C. INICIAL (1)	MODIFICACIONES (2)	C. DEFINITIVO (3=1+2)	G. COMPROMETIDOS (4)	OB. RECONOCIDAS (5)	PAGOS (6)	OB.PDTES.PAGO (7=5-6)	REMANENTE CRÉDITO (8=3-5)
* 49300 CONSUMO	200,00	0,00	200,00	0,00	0,00	0,00	0,00	200,00
22199 OTROS SUMINISTROS	200,00	0,00	200,00	0,00	0,00	0,00	0,00	200,00
** 001.221.49300.226 D.BARAJAS.CONSUMO.GTOS DIVERSOS	200,00	0,00	200,00	0,00	0,00	0,00	0,00	200,00
* 49300 CONSUMO	200,00	0,00	200,00	0,00	0,00	0,00	0,00	200,00
22699 OTROS GASTOS DIVERSOS	200,00	0,00	200,00	0,00	0,00	0,00	0,00	200,00
** 001.221.49300.23121 D.BARAJAS.CONSUMO.LOCOM URB P NO DIR	100,00	0,00	100,00	0,00	0,00	0,00	0,00	100,00
* 49300 CONSUMO	100,00	0,00	100,00	0,00	0,00	0,00	0,00	100,00
23121 LOCOMOCIÓN URBANA PERSONAL NO DIRECTIVO	100,00	0,00	100,00	0,00	0,00	0,00	0,00	100,00
** 001.221.91220.22601 D.BARAJAS.CONCEJALÍA-PRES.ATCION PROTOC	900,00	0,00	900,00	0,00	0,00	0,00	0,00	900,00
* 91220 CONCEJALÍA-PRESIDENCIA DEL DISTRITO	900,00	0,00	900,00	0,00	0,00	0,00	0,00	900,00
22601 ATENCIONES PROTOCOLARIAS Y REPRESENTATIVAS	900,00	0,00	900,00	0,00	0,00	0,00	0,00	900,00
** 001.221.91220.22606 D.BARAJAS.CONCEJALÍA-PRES.REUN CONF CURS	100,00	0,00	100,00	0,00	0,00	0,00	0,00	100,00
* 91220 CONCEJALÍA-PRESIDENCIA DEL DISTRITO	100,00	0,00	100,00	0,00	0,00	0,00	0,00	100,00
22606 REUNIONES, CONFERENCIAS Y CURSOS	100,00	0,00	100,00	0,00	0,00	0,00	0,00	100,00
** 001.221.92001.212 D.BARAJAS.DGA .EDIF.OTR.CONST	4.000,00	6.700,00	10.700,00	3.577,40	961,40	961,40	0,00	9.738,60
* 92001 DIREC. Y GESTIÓN ADMTVA. DEL DISTRITO	4.000,00	6.700,00	10.700,00	3.577,40	961,40	961,40	0,00	9.738,60
21200 REP.MANT. Y CONSERV. EDIFICIOS Y OTRAS CONSTRUC.	4.000,00	6.700,00	10.700,00	3.577,40	961,40	961,40	0,00	9.738,60
** 001.221.92001.22000 D.BARAJAS.DGA .MAT OFIC NO INVEN	12.000,00	0,00	12.000,00	11.315,17	11.315,17	0,00	11.315,17	684,83
* 92001 DIREC. Y GESTIÓN ADMTVA. DEL DISTRITO	12.000,00	0,00	12.000,00	11.315,17	11.315,17	0,00	11.315,17	684,83
22000 MATERIAL DE OFICINA ORDINARIO NO INVENTARIABLE	12.000,00	0,00	12.000,00	11.315,17	11.315,17	0,00	11.315,17	684,83
** 001.221.92001.22002 D.BARAJAS.DGA .MAT INFORM NO INV	7.000,00	0,00	7.000,00	6.544,08	6.544,08	0,00	6.544,08	455,92
* 92001 DIREC. Y GESTIÓN ADMTVA. DEL DISTRITO	7.000,00	0,00	7.000,00	6.544,08	6.544,08	0,00	6.544,08	455,92
22002 MATERIAL INFORMÁTICO NO INVENTARIABLE	7.000,00	0,00	7.000,00	6.544,08	6.544,08	0,00	6.544,08	455,92
** 001.221.92001.221 D.BARAJAS.DGA .SUMINISTROS	0,00	2.600,00	2.600,00	0,00	0,00	0,00	0,00	2.600,00
* 92001 DIREC. Y GESTIÓN ADMTVA. DEL DISTRITO	0,00	2.600,00	2.600,00	0,00	0,00	0,00	0,00	2.600,00
22106 PRODUCTOS FARMACÉUTICOS Y MATERIAL SANITARIO	0,00	2.600,00	2.600,00	0,00	0,00	0,00	0,00	2.600,00
** 001.221.92001.22104 D.BARAJAS.DGA .VESTUARIO	3.000,00	0,00	3.000,00	2.998,38	2.998,38	0,00	2.998,38	1,62
* 92001 DIREC. Y GESTIÓN ADMTVA. DEL DISTRITO	3.000,00	0,00	3.000,00	2.998,38	2.998,38	0,00	2.998,38	1,62
22104 VESTUARIO	3.000,00	0,00	3.000,00	2.998,38	2.998,38	0,00	2.998,38	1,62
** 001.221.92001.22199 D.BARAJAS.DGA .OT SUMINISTR	5.000,00	0,00	5.000,00	4.312,80	4.312,80	4.150,18	162,62	687,20

AYUNTAMIENTO DE MADRID

LIQUIDACIÓN DEL PRESUPUESTO DE GASTOS

Ejercicio : 2020 **Fecha: 31/12/2020**

Centro **: 001 AYUNTAMIENTO DE MADRID**

Sección : 221 DISTRITO DE BARAJAS

PROGRAMA/DESCRIPCIÓN/ECONÓMICO/DESCRIPCIÓN	C. INICIAL (1)	MODIFICACIONES (2)	C. DEFINITIVO (3=1+2)	G. COMPROMETIDOS (4)	OB. RECONOCIDAS (5)	PAGOS (6)	OB.PDTES.PAGO (7=5-6)	REMANENTE CRÉDITO (8=3-5)
* 92001 DIREC. Y GESTIÓN ADMTVA. DEL DISTRITO	5.000,00	0,00	5.000,00	4.312,80	4.312,80	4.150,18	162,62	687,20
22199 OTROS SUMINISTROS	5.000,00	0,00	5.000,00	4.312,80	4.312,80	4.150,18	162,62	687,20
** 001.221.92001.226 D.BARAJAS.DGA .GTOS DIVERSOS	3.000,00	0,00	3.000,00	0,00	0,00	0,00	0,00	3.000,00
* 92001 DIREC. Y GESTIÓN ADMTVA. DEL DISTRITO	3.000,00	0,00	3.000,00	0,00	0,00	0,00	0,00	3.000,00
22604 GASTOS JURÍDICOS Y CONTENCIOSOS	3.000,00	0,00	3.000,00	0,00	0,00	0,00	0,00	3.000,00
** 001.221.92001.22602 D.BARAJAS.DGA .PUBLIC Y PROP	2.000,00	0,00	2.000,00	0,00	0,00	0,00	0,00	2.000,00
* 92001 DIREC. Y GESTIÓN ADMTVA. DEL DISTRITO	2.000,00	0,00	2.000,00	0,00	0,00	0,00	0,00	2.000,00
22602 PUBLICIDAD Y PROPAGANDA	2.000,00	0,00	2.000,00	0,00	0,00	0,00	0,00	2.000,00
** 001.221.92001.22603 D.BARAJAS.DGA .PUBLICA DIARIOS OF	3.000,00	0,00	3.000,00	0,00	0,00	0,00	0,00	3.000,00
* 92001 DIREC. Y GESTIÓN ADMTVA. DEL DISTRITO	3.000,00	0,00	3.000,00	0,00	0,00	0,00	0,00	3.000,00
22603 PUBLICACIÓN EN DIARIOS OFICIALES	3.000,00	0,00	3.000,00	0,00	0,00	0,00	0,00	3.000,00
** 001.221.92001.227 D.BARAJAS.DGA .TRAB.REAL.EMP	15.000,00	50.000,00	65.000,00	40.641,65	40.435,09	34.591,65	5.843,44	24.564,91
* 92001 DIREC. Y GESTIÓN ADMTVA. DEL DISTRITO	15.000,00	50.000,00	65.000,00	40.641,65	40.435,09	34.591,65	5.843,44	24.564,91
22706 ESTUDIOS Y TRABAJOS TÉCNICOS	0,00	50.000,00	50.000,00	27.812,67	27.812,67	27.812,67	0,00	22.187,33
22799 OTROS TRABAJOS REALIZADOS POR OTRAS EMP. Y PROF.	15.000,00	0,00	15.000,00	12.828,98	12.622,42	6.778,98	5.843,44	2.377,58
** 001.221.92001.23121 D.BARAJAS.DGA .LOCOM URB P NO DIR	1.000,00	0,00	1.000,00	0,00	0,00	0,00	0,00	1.000,00
* 92001 DIREC. Y GESTIÓN ADMTVA. DEL DISTRITO	1.000,00	0,00	1.000,00	0,00	0,00	0,00	0,00	1.000,00
23121 LOCOMOCIÓN URBANA PERSONAL NO DIRECTIVO	1.000,00	0,00	1.000,00	0,00	0,00	0,00	0,00	1.000,00
** 001.221.92001.233 D.BARAJAS.DGA .OTRAS INDEMN.	215.709,00	0,00	215.709,00	201.253,82	201.253,82	201.253,82	0,00	14.455,18
* 92001 DIREC. Y GESTIÓN ADMTVA. DEL DISTRITO	215.709,00	0,00	215.709,00	201.253,82	201.253,82	201.253,82	0,00	14.455,18
23303 INDEMNIZACIÓN A VOCALES DE JUNTAS DE DISTRITO	215.609,00	0,00	215.609,00	201.183,82	201.183,82	201.183,82	0,00	14.425,18
23399 OTRAS INDEMNIZACIONES	100,00	0,00	100,00	70,00	70,00	70,00	0,00	30,00
** 001.221.92001.62500 D.BARAJAS.DGA .MOBIL EQ OFI	5.000,00	0,00	5.000,00	0,00	0,00	0,00	0,00	5.000,00
* 92001 DIREC. Y GESTIÓN ADMTVA. DEL DISTRITO	5.000,00	0,00	5.000,00	0,00	0,00	0,00	0,00	5.000,00
62500 MOBILIARIO Y EQUIPOS DE OFICINA	5.000,00	0,00	5.000,00	0,00	0,00	0,00	0,00	5.000,00
** 001.221.92401.489 D.BARAJAS.PARTI CIUDAD.OT.TRANS.FAM.ISFL	50.000,00	0,00	50.000,00	33.414,96	33.414,96	30.114,96	3.300,00	16.585,04
* 92401 PARTICIPACIÓN CIUDADANA	50.000,00	0,00	50.000,00	33.414,96	33.414,96	30.114,96	3.300,00	16.585,04
48901 OTRAS TRANSFERENCIAS A INSTITUC. SIN FINES LUCRO	50.000,00	0,00	50.000,00	33.414,96	33.414,96	30.114,96	3.300,00	16.585,04
** 001.221.92401.789 D.BARAJAS.PARTI CIUDAD.TRANS.FAMI.ISFL	6.000,00	0,00	6.000,00	5.945,01	5.945,01	5.945,01	0,00	54,99
* 92401 PARTICIPACIÓN CIUDADANA	6.000,00	0,00	6.000,00	5.945,01	5.945,01	5.945,01	0,00	54,99

AYUNTAMIENTO DE MADRID

LIQUIDACIÓN DEL PRESUPUESTO DE GASTOS

Ejercicio : 2020 **Fecha: 31/12/2020**

Centro **: 001 AYUNTAMIENTO DE MADRID**

Sección : 221 DISTRITO DE BARAJAS

PROGRAMA/DESCRIPCIÓN/ECONÓMICO/DESCRIPCIÓN	C. INICIAL (1)	MODIFICACIONES (2)	C. DEFINITIVO (3=1+2)	G. COMPROMETIDOS (4)	OB. RECONOCIDAS (5)	PAGOS (6)	OB.PDTES.PAGO (7=5-6)	REMANENTE CRÉDITO (8=3-5)
78901 OTRAS TRANSF. DE CAPITAL A INST. SIN FINES LUCRO	6.000,00	0,00	6.000,00	5.945,01	5.945,01	5.945,01	0,00	54,99
**** 001.221.93302.212 D.BARAJAS.EDIFICIOS.EDIF.OTR.CONST**	126.164,00	-27.581,00	98.583,00	98.582,09	98.582,09	98.582,09	0,00	0,91
*** 93302 EDIFICIOS**	126.164,00	-27.581,00	98.583,00	98.582,09	98.582,09	98.582,09	0,00	0,91
21200 REP.MANT. Y CONSERV. EDIFICIOS Y OTRAS CONSTRUC.	126.164,00	-27.581,00	98.583,00	98.582,09	98.582,09	98.582,09	0,00	0,91
**** 001.221.93302.227 D.BARAJAS.EDIFICIOS.TRAB.REAL.EMP**	999.442,00	1.700,00	1.001.142,00	925.699,32	903.551,49	778.249,05	125.302,44	97.590,51
*** 93302 EDIFICIOS**	999.442,00	1.700,00	1.001.142,00	925.699,32	903.551,49	778.249,05	125.302,44	97.590,51
22700 LIMPIEZA Y ASEO	524.529,00	0,00	524.529,00	470.168,64	470.168,63	350.462,44	119.706,19	54.360,37
22701 SEGURIDAD	190.757,00	0,00	190.757,00	190.756,50	190.756,49	185.160,24	5.596,25	0,51
22706 ESTUDIOS Y TRABAJOS TÉCNICOS	5.000,00	1.700,00	6.700,00	5.747,50	5.747,50	5.747,50	0,00	952,50
22799 OTROS TRABAJOS REALIZADOS POR OTRAS EMP. Y PROF.	279.156,00	0,00	279.156,00	259.026,68	236.878,87	236.878,87	0,00	42.277,13
**** 001.221.93303.63200.2 D.BARAJAS.IFS GEST P .EDIF CONST(RE**	0,00	3.259.079,42	3.259.079,42	3.238.428,20	3.185.114,45	3.075.312,27	109.802,18	73.964,97
*** 93303 I.F.S. GESTIÓN DEL PATRIMONIO**	0,00	3.259.079,42	3.259.079,42	3.238.428,20	3.185.114,45	3.075.312,27	109.802,18	73.964,97
63200 EDIFICIOS Y OTRAS CONSTRUCCIONES (REFORMA)	0,00	3.259.079,42	3.259.079,42	3.238.428,20	3.185.114,45	3.075.312,27	109.802,18	73.964,97
**** 001.23103.22710 PERSON MAYORES. SERV AYUDA DOMICILIO**	1.292.756,00	-21.490,56	1.271.265,44	1.276.958,97	1.183.398,61	1.183.398,61	0,00	87.866,83
*** 23103 PERSONAS MAYORES Y SERVICIOS SOCIALES**	1.292.756,00	-21.490,56	1.271.265,44	1.276.958,97	1.183.398,61	1.183.398,61	0,00	87.866,83
22710 SERVICIO DE AYUDA A DOMICILIO	1.292.756,00	-21.490,56	1.271.265,44	1.276.958,97	1.183.398,61	1.183.398,61	0,00	87.866,83
**** 001.3.1 PRODUC BIENES PCO CARÁCT PREF.GASTOS PERSON**	3.018.234,00	-64.384,25	2.953.849,75	2.729.810,39	2.729.810,39	2.729.810,39	0,00	224.039,36
*** 31101 SALUBRIDAD PÚBLICA**	349.073,00	24.513,00	373.586,00	259.903,87	259.903,87	259.903,87	0,00	113.682,13
12000 SUELDOS DEL GRUPO A1	48.021,00	11.567,00	59.588,00	40.116,52	40.116,52	40.116,52	0,00	19.471,48
12003 SUELDOS DEL GRUPO C1	24.856,00	0,00	24.856,00	10.727,38	10.727,38	10.727,38	0,00	14.128,62
12004 SUELDOS DEL GRUPO C2	9.138,00	0,00	9.138,00	9.092,76	9.092,76	9.092,76	0,00	45,24
12006 TRIENIOS	15.747,00	0,00	15.747,00	14.003,24	14.003,24	14.003,24	0,00	1.743,76
12100 COMPLEMENTO DE DESTINO	51.767,00	4.139,00	55.906,00	38.575,90	38.575,90	38.575,90	0,00	17.330,10
12101 COMPLEMENTO ESPECÍFICO	125.204,00	-2.221,00	122.983,00	91.046,00	91.046,00	91.046,00	0,00	31.937,00
12103 OTROS COMPLEMENTOS	5.434,00	637,00	6.071,00	4.427,78	4.427,78	4.427,78	0,00	1.643,22
15000 PRODUCTIVIDAD	2.052,00	0,00	2.052,00	1.024,88	1.024,88	1.024,88	0,00	1.027,12
16000 SEGURIDAD SOCIAL	66.854,00	10.391,00	77.245,00	50.889,41	50.889,41	50.889,41	0,00	26.355,59
*** 33401 ACTIVIDADES CULTURALES**	343.216,00	-2.435,00	340.781,00	312.453,30	312.453,30	312.453,30	0,00	28.327,70
12001 SUELDOS DEL GRUPO A2	16.007,00	0,00	16.007,00	13.470,47	13.470,47	13.470,47	0,00	2.536,53
12003 SUELDOS DEL GRUPO C1	42.228,00	0,00	42.228,00	30.423,39	30.423,39	30.423,39	0,00	11.804,61

AYUNTAMIENTO DE MADRID

LIQUIDACIÓN DEL PRESUPUESTO DE GASTOS

Ejercicio : 2020 **Fecha: 31/12/2020**

Centro **: 001 AYUNTAMIENTO DE MADRID**

Sección : 221 DISTRITO DE BARAJAS

PROGRAMA/DESCRIPCIÓN/ECONÓMICO/DESCRIPCIÓN	C. INICIAL (1)	MODIFICACIONES (2)	C. DEFINITIVO (3=1+2)	G. COMPROMETIDOS (4)	OB. RECONOCIDAS (5)	PAGOS (6)	OB.PDTES.PAGO (7=5-6)	REMANENTE CRÉDITO (8=3-5)
12004 SUELDOS DEL GRUPO C2	27.507,00	-177,00	27.330,00	15.035,01	15.035,01	15.035,01	0,00	12.294,99
12006 TRIENIOS	17.581,00	0,00	17.581,00	15.314,83	15.314,83	15.314,83	0,00	2.266,17
12100 COMPLEMENTO DE DESTINO	48.381,00	622,00	49.003,00	40.102,04	40.102,04	40.102,04	0,00	8.900,96
12101 COMPLEMENTO ESPECÍFICO	115.504,00	-6.092,00	109.412,00	95.556,67	95.556,67	95.556,67	0,00	13.855,33
12103 OTROS COMPLEMENTOS	6.804,00	80,00	6.884,00	5.505,02	5.505,02	5.505,02	0,00	1.378,98
15000 PRODUCTIVIDAD	3.816,00	0,00	3.816,00	3.632,74	3.632,74	3.632,74	0,00	183,26
16000 SEGURIDAD SOCIAL	65.388,00	3.132,00	68.520,00	64.551,05	64.551,05	64.551,05	0,00	3.968,95
16009 OTRAS CUOTAS	0,00	0,00	0,00	28.862,08	28.862,08	28.862,08	0,00	-28.862,08
*** 34201 INSTALACIONES DEPORTIVAS**	2.325.945,00	-86.462,25	2.239.482,75	2.157.453,22	2.157.453,22	2.157.453,22	0,00	82.029,53
12003 SUELDOS DEL GRUPO C1	25.701,00	-1.836,00	23.865,00	0,00	0,00	0,00	0,00	23.865,00
12101 COMPLEMENTO ESPECÍFICO	1.938,00	0,00	1.938,00	0,00	0,00	0,00	0,00	1.938,00
13000 RETRIBUCIONES BÁSICAS	793.020,00	-78.046,35	714.973,65	565.400,54	565.400,54	565.400,54	0,00	149.573,11
13002 OTRAS REMUNERACIONES	229.185,00	-60.965,31	168.219,69	64.670,39	64.670,39	64.670,39	0,00	103.549,30
13100 RETRIBUCIONES BÁSICAS	662.772,00	31.676,34	694.448,34	742.824,28	742.824,28	742.824,28	0,00	-48.375,94
13102 OTRAS REMUNERACIONES	55.119,00	2.253,42	57.372,42	58.945,63	58.945,63	58.945,63	0,00	-1.573,21
16000 SEGURIDAD SOCIAL	558.210,00	20.455,65	578.665,65	582.732,98	582.732,98	582.732,98	0,00	-4.067,33
16009 OTRAS CUOTAS	0,00	0,00	0,00	142.879,40	142.879,40	142.879,40	0,00	-142.879,40
**** 001.4.1 ACT CARÁCT ECONÓM.GASTOS PERSONAL**	130.776,00	0,00	130.776,00	124.486,59	124.486,59	124.486,59	0,00	6.289,41
*** 49300 CONSUMO**	130.776,00	0,00	130.776,00	124.486,59	124.486,59	124.486,59	0,00	6.289,41
12001 SUELDOS DEL GRUPO A2	16.007,00	0,00	16.007,00	14.006,28	14.006,28	14.006,28	0,00	2.000,72
12003 SUELDOS DEL GRUPO C1	14.076,00	0,00	14.076,00	10.727,38	10.727,38	10.727,38	0,00	3.348,62
12006 TRIENIOS	8.192,00	0,00	8.192,00	7.813,44	7.813,44	7.813,44	0,00	378,56
12100 COMPLEMENTO DE DESTINO	18.447,00	0,00	18.447,00	18.354,28	18.354,28	18.354,28	0,00	92,72
12101 COMPLEMENTO ESPECÍFICO	47.894,00	0,00	47.894,00	47.658,24	47.658,24	47.658,24	0,00	235,76
12103 OTROS COMPLEMENTOS	2.274,00	0,00	2.274,00	2.259,60	2.259,60	2.259,60	0,00	14,40
16000 SEGURIDAD SOCIAL	23.886,00	0,00	23.886,00	23.667,37	23.667,37	23.667,37	0,00	218,63
**** 001.9.1 ACT CARÁCTER GRAL.GASTOS PERSONAL**	3.407.775,00	50.641,00	3.458.416,00	3.326.293,89	3.326.293,89	3.326.293,89	0,00	132.122,11
*** 91220 CONCEJALÍA-PRESIDENCIA DEL DISTRITO**	277.591,00	-1.645,00	275.946,00	248.829,83	248.829,83	248.829,83	0,00	27.116,17
11000 RETRIBUCIONES BÁSICAS	32.014,00	0,00	32.014,00	30.655,52	30.655,52	30.655,52	0,00	1.358,48
11001 RETRIBUCIONES COMPLEMENTARIAS	78.076,00	-1.645,00	76.431,00	74.762,24	74.762,24	74.762,24	0,00	1.668,76

AYUNTAMIENTO DE MADRID

LIQUIDACIÓN DEL PRESUPUESTO DE GASTOS

Ejercicio : 2020 **Fecha: 31/12/2020**

Centro **: 001 AYUNTAMIENTO DE MADRID**

Sección : 221 DISTRITO DE BARAJAS

PROGRAMA/DESCRIPCIÓN/ECONÓMICO/DESCRIPCIÓN	C. INICIAL (1)	MODIFICACIONES (2)	C. DEFINITIVO (3=1+2)	G. COMPROMETIDOS (4)	OB. RECONOCIDAS (5)	PAGOS (6)	OB.PDTES.PAGO (7=5-6)	REMANENTE CRÉDITO (8=3-5)
12004 SUELDOS DEL GRUPO C2	29.056,00	0,00	29.056,00	22.327,52	22.327,52	22.327,52	0,00	6.728,48
12006 TRIENIOS	4.921,00	0,00	4.921,00	4.105,30	4.105,30	4.105,30	0,00	815,70
12100 COMPLEMENTO DE DESTINO	16.717,00	0,00	16.717,00	13.713,91	13.713,91	13.713,91	0,00	3.003,09
12101 COMPLEMENTO ESPECÍFICO	38.804,00	0,00	38.804,00	32.841,47	32.841,47	32.841,47	0,00	5.962,53
12103 OTROS COMPLEMENTOS	2.604,00	0,00	2.604,00	2.212,74	2.212,74	2.212,74	0,00	391,26
15000 PRODUCTIVIDAD	15.667,00	0,00	15.667,00	12.526,45	12.526,45	12.526,45	0,00	3.140,55
16000 SEGURIDAD SOCIAL	59.732,00	0,00	59.732,00	54.801,72	54.801,72	54.801,72	0,00	4.930,28
16009 OTRAS CUOTAS	0,00	0,00	0,00	882,96	882,96	882,96	0,00	-882,96
*** 92001 DIREC. Y GESTIÓN ADMTVA. DEL DISTRITO**	3.130.184,00	52.286,00	3.182.470,00	3.077.464,06	3.077.464,06	3.077.464,06	0,00	105.005,94
10100 RETRIBUCIONES BÁSICAS	96.683,00	0,00	96.683,00	96.032,22	96.032,22	96.032,22	0,00	650,78
12000 SUELDOS DEL GRUPO A1	128.311,00	20.924,00	149.235,00	129.548,66	129.548,66	129.548,66	0,00	19.686,34
12001 SUELDOS DEL GRUPO A2	181.195,00	-1.010,00	180.185,00	168.422,45	168.422,45	168.422,45	0,00	11.762,55
12003 SUELDOS DEL GRUPO C1	71.708,00	0,00	71.708,00	51.166,93	51.166,93	51.166,93	0,00	20.541,07
12004 SUELDOS DEL GRUPO C2	249.566,00	-1.481,00	248.085,00	225.087,41	225.087,41	225.087,41	0,00	22.997,59
12005 SUELDOS DEL GRUPO E	67.000,00	-1.206,00	65.794,00	57.480,11	57.480,11	57.480,11	0,00	8.313,89
12006 TRIENIOS	106.712,00	0,00	106.712,00	109.482,21	109.482,21	109.482,21	0,00	-2.770,21
12100 COMPLEMENTO DE DESTINO	412.248,00	6.475,00	418.723,00	390.831,39	390.831,39	390.831,39	0,00	27.891,61
12101 COMPLEMENTO ESPECÍFICO	970.052,00	177,00	970.229,00	918.387,59	918.387,59	918.387,59	0,00	51.841,41
12103 OTROS COMPLEMENTOS	61.435,00	1.354,00	62.789,00	57.936,52	57.936,52	57.936,52	0,00	4.852,48
13000 RETRIBUCIONES BÁSICAS	41.443,00	0,00	41.443,00	39.703,53	39.703,53	39.703,53	0,00	1.739,47
13002 OTRAS REMUNERACIONES	13.274,00	0,00	13.274,00	11.994,99	11.994,99	11.994,99	0,00	1.279,01
13100 RETRIBUCIONES BÁSICAS	35.301,00	0,00	35.301,00	33.587,39	33.587,39	33.587,39	0,00	1.713,61
13102 OTRAS REMUNERACIONES	1.560,00	0,00	1.560,00	0,00	0,00	0,00	0,00	1.560,00
15000 PRODUCTIVIDAD	92.734,00	0,00	92.734,00	79.997,65	79.997,65	79.997,65	0,00	12.736,35
16000 SEGURIDAD SOCIAL	600.962,00	27.053,00	628.015,00	630.035,12	630.035,12	630.035,12	0,00	-2.020,12
16009 OTRAS CUOTAS	0,00	0,00	0,00	77.769,89	77.769,89	77.769,89	0,00	-77.769,89

AYUNTAMIENTO DE MADRID

LIQUIDACIÓN DEL PRESUPUESTO DE GASTOS

Ejercicio : 2020

Fecha: 31/12/2020

Centro **: 001 AYUNTAMIENTO DE MADRID**

Sección : 300 ENDEUDAMIENTO

PROGRAMA/DESCRIPCIÓN/ECONÓMICO/DESCRIPCIÓN	C. INICIAL (1)	MODIFICACIONES (2)	C. DEFINITIVO (3=1+2)	G. COMPROMETIDOS (4)	OB. RECONOCIDAS (5)	PAGOS (6)	OB.PDTES.PAGO (7=5-6)	REMANENTE CRÉDITO (8=3-5)
***** TOTAL**	**357.355.067,00**	**-96.000,00**	**357.259.067,00**	**349.605.420,60**	**349.605.420,60**	**349.605.420,60**	**0,00**	**7.653.646,40**
**** 001.300.0.3 ENDEUDAMIENTO DEUDA PCA GTO.FINACIEROS**	101.296.367,00	-96.000,00	101.200.367,00	93.546.722,69	93.546.722,69	93.546.722,69	0,00	7.653.644,31
*** 01111 ENDEUDAMIENTO**	101.296.367,00	-96.000,00	101.200.367,00	93.546.722,69	93.546.722,69	93.546.722,69	0,00	7.653.644,31
30001 DE DEUDA PÚBLICA A LARGO PLAZO	23.170.870,00	0,00	23.170.870,00	22.350.000,00	22.350.000,00	22.350.000,00	0,00	820.870,00
31000 DE PRÉSTAMOS Y OTRAS OPERACIONES FINAN. A C/P	1.023.123,00	-60.000,00	963.123,00	0,00	0,00	0,00	0,00	963.123,00
31001 DE PRÉSTAMOS Y OTRAS OPERACIONES FINAN. A L/P	16.548.016,00	-36.000,00	16.512.016,00	11.288.208,68	11.288.208,68	11.288.208,68	0,00	5.223.807,32
35302 INTERESES OPERACIONES INTERCº FINANC. INTERESES	60.554.358,00	0,00	60.554.358,00	59.908.514,01	59.908.514,01	59.908.514,01	0,00	645.843,99
**** 001.300.0.9 ENDEUDAMIENTO DEUDA PCA PASIVOS FINANCIEROS**	256.058.700,00	0,00	256.058.700,00	256.058.697,91	256.058.697,91	256.058.697,91	0,00	2,09
*** 01111 ENDEUDAMIENTO**	256.058.700,00	0,00	256.058.700,00	256.058.697,91	256.058.697,91	256.058.697,91	0,00	2,09
91100 AMORTIZACIÓN PRÉSTAMOS A L/P ENTES S.PUBLICO	2.681.447,00	0,00	2.681.447,00	2.681.446,60	2.681.446,60	2.681.446,60	0,00	0,40
91300 AMORTIZACIÓN PRÉSTAMOS L/P DE ENTES FUERA S.PUBL.	253.377.253,00	0,00	253.377.253,00	253.377.251,31	253.377.251,31	253.377.251,31	0,00	1,69

AYUNTAMIENTO DE MADRID

LIQUIDACIÓN DEL PRESUPUESTO DE GASTOS

Ejercicio : 2020 **Fecha: 31/12/2020**

Centro **: 001 AYUNTAMIENTO DE MADRID**

Sección : 310 CRÉDITOS GLOBALES Y FONDO CONTINGENCIA

PROGRAMA/DESCRIPCIÓN/ECONÓMICO/DESCRIPCIÓN	C. INICIAL (1)	MODIFICACIONES (2)	C. DEFINITIVO (3=1+2)	G. COMPROMETIDOS (4)	OB. RECONOCIDAS (5)	PAGOS (6)	OB.PDTES.PAGO (7=5-6)	REMANENTE CRÉDITO (8=3-5)
***** TOTAL**	**10.136.233,00**	**14.712.325,81**	**24.848.558,81**	**0,00**	**0,00**	**0,00**	**0,00**	**24.848.558,81**
**** 001.310.92901.50001 CRÉD GLOB Y F CONT.CRÉD.GLOBALES.OTROS IMPREV**	5.151.233,00	19.594.002,61	24.745.235,61	0,00	0,00	0,00	0,00	24.745.235,61
*** 92901 CRÉDITOS GLOBALES**	5.151.233,00	19.594.002,61	24.745.235,61	0,00	0,00	0,00	0,00	24.745.235,61
50001 OTROS IMPREVISTOS	5.151.233,00	19.594.002,61	24.745.235,61	0,00	0,00	0,00	0,00	24.745.235,61
**** 001.310.92902.50000 CRÉD GLOB Y F CONT.FONDO.FONDO DE CONTINGENCI**	4.985.000,00	-4.881.676,80	103.323,20	0,00	0,00	0,00	0,00	103.323,20
*** 92902 FONDO DE CONTINGENCIA**	4.985.000,00	-4.881.676,80	103.323,20	0,00	0,00	0,00	0,00	103.323,20
50000 FONDO DE CONTINGENCIA	4.985.000,00	-4.881.676,80	103.323,20	0,00	0,00	0,00	0,00	103.323,20

AYUNTAMIENTO DE MADRID

LIQUIDACIÓN DEL PRESUPUESTO DE GASTOS

Ejercicio : 2020 **Fecha: 31/12/2020**

Centro **: 001 AYUNTAMIENTO DE MADRID**

Sección : 320 TRIBUNAL ECONÓMICO-ADMINISTRATIVO

PROGRAMA/DESCRIPCIÓN/ECONÓMICO/DESCRIPCIÓN	C. INICIAL (1)	MODIFICACIONES (2)	C. DEFINITIVO (3=1+2)	G. COMPROMETIDOS (4)	OB. RECONOCIDAS (5)	PAGOS (6)	OB.PDTES.PAGO (7=5-6)	REMANENTE CRÉDITO (8=3-5)
***** TOTAL**	**3.811.974,00**	**35.101,00**	**3.847.075,00**	**3.174.008,33**	**3.169.638,36**	**3.160.590,95**	**9.047,41**	**677.436,64**
** 001.320.93201.203 TRIBUNAL E A.RECLAM ECO-ADM.ARRD. MAQ.INST.UT	1.271,00	0,00	1.271,00	1.234,20	1.234,20	1.234,20	0,00	36,80
* 93201 RECLAMACIONES ECONÓMICO-ADMINISTRATIVAS	1.271,00	0,00	1.271,00	1.234,20	1.234,20	1.234,20	0,00	36,80
20300 ARRENDAMIENTOS DE MAQUINARIA, INSTALAC. Y UTILLAJE	1.271,00	0,00	1.271,00	1.234,20	1.234,20	1.234,20	0,00	36,80
** 001.320.93201.212 TRIBUNAL E A.RECLAM ECO-ADM.EDIF.OTR.CONST	47.984,00	0,00	47.984,00	47.984,00	47.609,01	44.460,31	3.148,70	374,99
* 93201 RECLAMACIONES ECONÓMICO-ADMINISTRATIVAS	47.984,00	0,00	47.984,00	47.984,00	47.609,01	44.460,31	3.148,70	374,99
21200 REP.MANT. Y CONSERV. EDIFICIOS Y OTRAS CONSTRUC.	47.984,00	0,00	47.984,00	47.984,00	47.609,01	44.460,31	3.148,70	374,99
** 001.320.93201.213 TRIBUNAL E A.RECLAM ECO-ADM.MAQ.INST.Y UTILL	12.050,00	0,00	12.050,00	12.048,95	9.048,96	8.785,18	263,78	3.001,04
* 93201 RECLAMACIONES ECONÓMICO-ADMINISTRATIVAS	12.050,00	0,00	12.050,00	12.048,95	9.048,96	8.785,18	263,78	3.001,04
21300 REP.MANT.Y CONSERV. MAQUINARIA, INSTAL. Y UTILLAJE	12.050,00	0,00	12.050,00	12.048,95	9.048,96	8.785,18	263,78	3.001,04
** 001.320.93201.215 TRIBUNAL E A.RECLAM ECO-ADM.MOBILIARIO	500,00	0,00	500,00	0,00	0,00	0,00	0,00	500,00
* 93201 RECLAMACIONES ECONÓMICO-ADMINISTRATIVAS	500,00	0,00	500,00	0,00	0,00	0,00	0,00	500,00
21500 REP., MANT. Y CONSERV. DE MOBILIARIO	500,00	0,00	500,00	0,00	0,00	0,00	0,00	500,00
** 001.320.93201.22000 TRIBUNAL E A.RECLAM ECO-ADM.MAT OFIC NO INVEN	4.831,00	1.000,00	5.831,00	5.828,17	5.828,17	5.540,12	288,05	2,83
* 93201 RECLAMACIONES ECONÓMICO-ADMINISTRATIVAS	4.831,00	1.000,00	5.831,00	5.828,17	5.828,17	5.540,12	288,05	2,83
22000 MATERIAL DE OFICINA ORDINARIO NO INVENTARIABLE	4.831,00	1.000,00	5.831,00	5.828,17	5.828,17	5.540,12	288,05	2,83
** 001.320.93201.22001 TRIBUNAL E A.RECLAM ECO-ADM.PRENSA,REVIS,PUB	2.000,00	-430,00	1.570,00	924,13	924,13	924,13	0,00	645,87
* 93201 RECLAMACIONES ECONÓMICO-ADMINISTRATIVAS	2.000,00	-430,00	1.570,00	924,13	924,13	924,13	0,00	645,87
22001 PRENSA, REVISTAS, LIBROS Y OTRAS PUBLICACIONES	2.000,00	-430,00	1.570,00	924,13	924,13	924,13	0,00	645,87
** 001.320.93201.22002 TRIBUNAL E A.RECLAM ECO-ADM.MAT INFORM NO INV	5.000,00	0,00	5.000,00	4.994,94	4.994,94	3.227,24	1.767,70	5,06
* 93201 RECLAMACIONES ECONÓMICO-ADMINISTRATIVAS	5.000,00	0,00	5.000,00	4.994,94	4.994,94	3.227,24	1.767,70	5,06
22002 MATERIAL INFORMÁTICO NO INVENTARIABLE	5.000,00	0,00	5.000,00	4.994,94	4.994,94	3.227,24	1.767,70	5,06
** 001.320.93201.221 TRIBUNAL E A.RECLAM ECO-ADM.SUMINISTROS	1.100,00	1.000,00	2.100,00	1.784,57	1.784,57	1.784,57	0,00	315,43
* 93201 RECLAMACIONES ECONÓMICO-ADMINISTRATIVAS	1.100,00	1.000,00	2.100,00	1.784,57	1.784,57	1.784,57	0,00	315,43
22110 PRODUCTOS DE LIMPIEZA Y ASEO	100,00	1.000,00	1.100,00	1.784,57	1.784,57	1.784,57	0,00	-684,57
22111 REPUESTOS DE MAQUIN., UTILLAJE Y ELEM.TRANSPORTES	500,00	0,00	500,00	0,00	0,00	0,00	0,00	500,00
22112 SUMIN.MAT.ELECTRÓNICO, ELÉCTRICO Y TELECOMUNICAC.	500,00	0,00	500,00	0,00	0,00	0,00	0,00	500,00
** 001.320.93201.22104 TRIBUNAL E A.RECLAM ECO-ADM.VESTUARIO	800,00	-140,00	660,00	655,97	655,97	655,97	0,00	4,03
* 93201 RECLAMACIONES ECONÓMICO-ADMINISTRATIVAS	800,00	-140,00	660,00	655,97	655,97	655,97	0,00	4,03
22104 VESTUARIO	800,00	-140,00	660,00	655,97	655,97	655,97	0,00	4,03

AYUNTAMIENTO DE MADRID

LIQUIDACIÓN DEL PRESUPUESTO DE GASTOS

Ejercicio : 2020 **Fecha: 31/12/2020**

Centro **: 001 AYUNTAMIENTO DE MADRID**

Sección : 320 TRIBUNAL ECONÓMICO-ADMINISTRATIVO

PROGRAMA/DESCRIPCIÓN/ECONÓMICO/DESCRIPCIÓN	C. INICIAL (1)	MODIFICACIONES (2)	C. DEFINITIVO (3=1+2)	G. COMPROMETIDOS (4)	OB. RECONOCIDAS (5)	PAGOS (6)	OB.PDTES.PAGO (7=5-6)	REMANENTE CRÉDITO (8=3-5)
** 001.320.93201.22199 TRIBUNAL E A.RECLAM ECO-ADM.OT SUMINISTR	500,00	0,00	500,00	482,86	482,86	482,86	0,00	17,14
* 93201 RECLAMACIONES ECONÓMICO-ADMINISTRATIVAS	500,00	0,00	500,00	482,86	482,86	482,86	0,00	17,14
22199 OTROS SUMINISTROS	500,00	0,00	500,00	482,86	482,86	482,86	0,00	17,14
** 001.320.93201.222 TRIBUNAL E A.RECLAM ECO-ADM.COMUNICACIONES	200,00	0,00	200,00	5,82	5,82	5,82	0,00	194,18
* 93201 RECLAMACIONES ECONÓMICO-ADMINISTRATIVAS	200,00	0,00	200,00	5,82	5,82	5,82	0,00	194,18
22203 INFORMÁTICAS	200,00	0,00	200,00	5,82	5,82	5,82	0,00	194,18
** 001.320.93201.226 TRIBUNAL E A.RECLAM ECO-ADM.GTOS DIVERSOS	2.000,00	-1.500,00	500,00	0,00	0,00	0,00	0,00	500,00
* 93201 RECLAMACIONES ECONÓMICO-ADMINISTRATIVAS	2.000,00	-1.500,00	500,00	0,00	0,00	0,00	0,00	500,00
22610 DIETAS E INDEMNIZACIONES DE PERSONAL EXTERNO	2.000,00	-1.500,00	500,00	0,00	0,00	0,00	0,00	500,00
** 001.320.93201.22606 TRIBUNAL E A.RECLAM ECO-ADM.REUN CONF CURS	1.000,00	-500,00	500,00	0,00	0,00	0,00	0,00	500,00
* 93201 RECLAMACIONES ECONÓMICO-ADMINISTRATIVAS	1.000,00	-500,00	500,00	0,00	0,00	0,00	0,00	500,00
22606 REUNIONES, CONFERENCIAS Y CURSOS	1.000,00	-500,00	500,00	0,00	0,00	0,00	0,00	500,00
** 001.320.93201.227 TRIBUNAL E A.RECLAM ECO-ADM.TRAB.REAL.EMP	122.567,00	-2.860,00	119.707,00	119.107,26	118.112,27	118.112,27	0,00	1.594,73
* 93201 RECLAMACIONES ECONÓMICO-ADMINISTRATIVAS	122.567,00	-2.860,00	119.707,00	119.107,26	118.112,27	118.112,27	0,00	1.594,73
22700 LIMPIEZA Y ASEO	72.267,00	-2.860,00	69.407,00	69.187,19	69.186,49	69.186,49	0,00	220,51
22701 SEGURIDAD	50.000,00	0,00	50.000,00	49.920,07	48.925,78	48.925,78	0,00	1.074,22
22706 ESTUDIOS Y TRABAJOS TÉCNICOS	300,00	0,00	300,00	0,00	0,00	0,00	0,00	300,00
** 001.320.93201.23010 TRIBUNAL E A.RECLAM ECO-ADM.DIETAS DIRECTIVO	1.500,00	-1.000,00	500,00	0,00	0,00	0,00	0,00	500,00
* 93201 RECLAMACIONES ECONÓMICO-ADMINISTRATIVAS	1.500,00	-1.000,00	500,00	0,00	0,00	0,00	0,00	500,00
23010 DEL PERSONAL DIRECTIVO	1.500,00	-1.000,00	500,00	0,00	0,00	0,00	0,00	500,00
** 001.320.93201.23110 TRIBUNAL E A.RECLAM ECO-ADM.GTOS VIAJE PERS D	1.500,00	-1.000,00	500,00	0,00	0,00	0,00	0,00	500,00
* 93201 RECLAMACIONES ECONÓMICO-ADMINISTRATIVAS	1.500,00	-1.000,00	500,00	0,00	0,00	0,00	0,00	500,00
23110 GASTOS DE VIAJE DEL PERSONAL DIRECTIVO	1.500,00	-1.000,00	500,00	0,00	0,00	0,00	0,00	500,00
** 001.320.93201.23111 TRIBUNAL E A.RECLAM ECO-ADM.LOCOM URBA DIRECT	100,00	0,00	100,00	0,00	0,00	0,00	0,00	100,00
* 93201 RECLAMACIONES ECONÓMICO-ADMINISTRATIVAS	100,00	0,00	100,00	0,00	0,00	0,00	0,00	100,00
23111 LOCOMOCIÓN URBANA PERSONAL DIRECTIVO	100,00	0,00	100,00	0,00	0,00	0,00	0,00	100,00
** 001.320.93201.23121 TRIBUNAL E A.RECLAM ECO-ADM.LOCOM URB P NO DI	98,00	0,00	98,00	41,30	41,30	41,30	0,00	56,70
* 93201 RECLAMACIONES ECONÓMICO-ADMINISTRATIVAS	98,00	0,00	98,00	41,30	41,30	41,30	0,00	56,70
23121 LOCOMOCIÓN URBANA PERSONAL NO DIRECTIVO	98,00	0,00	98,00	41,30	41,30	41,30	0,00	56,70
** 001.320.93201.62599 TRIBUNAL E A.RECLAM ECO-ADM.OT MOBILY E	0,00	3.630,00	3.630,00	3.579,18	3.579,18	0,00	3.579,18	50,82

AYUNTAMIENTO DE MADRID

LIQUIDACIÓN DEL PRESUPUESTO DE GASTOS

Ejercicio : 2020 **Fecha: 31/12/2020**

Centro **: 001 AYUNTAMIENTO DE MADRID**

Sección : 320 TRIBUNAL ECONÓMICO-ADMINISTRATIVO

PROGRAMA/DESCRIPCIÓN/ECONÓMICO/DESCRIPCIÓN	C. INICIAL (1)	MODIFICACIONES (2)	C. DEFINITIVO (3=1+2)	G. COMPROMETIDOS (4)	OB. RECONOCIDAS (5)	PAGOS (6)	OB.PDTES.PAGO (7=5-6)	REMANENTE CRÉDITO (8=3-5)
* 93201 RECLAMACIONES ECONÓMICO-ADMINISTRATIVAS	0,00	3.630,00	3.630,00	3.579,18	3.579,18	0,00	3.579,18	50,82
62599 OTRO MOBILIARIO Y ENSERES	0,00	3.630,00	3.630,00	3.579,18	3.579,18	0,00	3.579,18	50,82
** 001.320.93201.62601 TRIBUNAL E A.RECLAM ECO-ADM.EQUIP PROCESO DAT	0,00	1.800,00	1.800,00	0,00	0,00	0,00	0,00	1.800,00
* 93201 RECLAMACIONES ECONÓMICO-ADMINISTRATIVAS	0,00	1.800,00	1.800,00	0,00	0,00	0,00	0,00	1.800,00
62601 EQUIPOS PARA PROCESO DE DATOS	0,00	1.800,00	1.800,00	0,00	0,00	0,00	0,00	1.800,00
** 001.9.1 ACT CARÁCTER GRAL.GASTOS PERSONAL	3.606.973,00	35.101,00	3.642.074,00	2.975.336,98	2.975.336,98	2.975.336,98	0,00	666.737,02
* 93201 RECLAMACIONES ECONÓMICO-ADMINISTRATIVAS	3.606.973,00	35.101,00	3.642.074,00	2.975.336,98	2.975.336,98	2.975.336,98	0,00	666.737,02
10100 RETRIBUCIONES BÁSICAS	399.653,00	0,00	399.653,00	387.053,06	387.053,06	387.053,06	0,00	12.599,94
12000 SUELDOS DEL GRUPO A1	167.950,00	-9.335,00	158.615,00	108.677,32	108.677,32	108.677,32	0,00	49.937,68
12001 SUELDOS DEL GRUPO A2	288.126,00	-21.409,00	266.717,00	204.897,40	204.897,40	204.897,40	0,00	61.819,60
12003 SUELDOS DEL GRUPO C1	32.340,00	0,00	32.340,00	32.104,00	32.104,00	32.104,00	0,00	236,00
12004 SUELDOS DEL GRUPO C2	218.856,00	14.453,00	233.309,00	202.117,43	202.117,43	202.117,43	0,00	31.191,57
12005 SUELDOS DEL GRUPO E	25.210,00	0,00	25.210,00	24.329,14	24.329,14	24.329,14	0,00	880,86
12006 TRIENIOS	140.442,00	0,00	140.442,00	132.247,87	132.247,87	132.247,87	0,00	8.194,13
12100 COMPLEMENTO DE DESTINO	456.556,00	-2.438,00	454.118,00	387.796,90	387.796,90	387.796,90	0,00	66.321,10
12101 COMPLEMENTO ESPECÍFICO	1.059.730,00	17.743,00	1.077.473,00	915.959,34	915.959,34	915.959,34	0,00	161.513,66
12103 OTROS COMPLEMENTOS	48.673,00	2.132,00	50.805,00	44.756,25	44.756,25	44.756,25	0,00	6.048,75
15000 PRODUCTIVIDAD	120.335,00	0,00	120.335,00	115.645,73	115.645,73	115.645,73	0,00	4.689,27
16000 SEGURIDAD SOCIAL	649.102,00	33.955,00	683.057,00	394.736,50	394.736,50	394.736,50	0,00	288.320,50
16009 OTRAS CUOTAS	0,00	0,00	0,00	25.016,04	25.016,04	25.016,04	0,00	-25.016,04

II.LIQUIDACIÓN DEL PRESUPUESTO DE INGRESOS

AYUNTAMIENTO DE MADRID

LIQUIDACIÓN DEL PRESUPUESTO DE INGRESOS

Ejercicio : 2020 **Fecha: 31/12/2020**

Centro : 001 AYUNTAMIENTO DE MADRID

CAP./ART./CON./SUBCON. DESCRIPCIÓN	PREVIS. INICIAL (1)	MODIFICACIONES (2)	PREV. DEFINITIVAS (3=1+2)	D. RECONOCIDOS (4)	D. ANULADOS (5)	D. CANCEL. (6)	D. RECON. NETOS (7=4-5-6)	RECAUDADO (8)	PDTE. COBRO (9=7-8)	EXC/DEF. PREVISION (10=7-3)
****** TOTAL**	**5.166.733.447,00**	**466.427.144,72**	**5.633.160.591,72**	**4.960.020.287,74**	**200.635.129,55**	**0,00**	**4.759.385.158,19**	**4.356.992.556,09**	**402.392.602,10**	**-873.775.433,53**
***** 1 IMPUESTOS DIRECTOS**	2.514.892.528,00	0,00	2.514.892.528,00	2.517.176.066,37	129.460.110,61	0,00	2.387.715.955,76	2.149.895.380,09	237.820.575,67	-127.176.572,24
**** 10 IMPUESTOS SOBRE LA RENTA**	145.764.362,00	0,00	145.764.362,00	160.225.920,90	808.285,44	0,00	159.417.635,46	159.417.635,46	0,00	13.653.273,46
*** 100 IMPUESTO SOBRE LA RENTA DE LAS PERSONAS FÍSICAS**	145.764.362,00	0,00	145.764.362,00	160.225.920,90	808.285,44	0,00	159.417.635,46	159.417.635,46	0,00	13.653.273,46
10000 IMPUESTO SOBRE LA RENTA DE LAS PERSONAS FÍSICAS	145.764.362,00	0,00	145.764.362,00	160.225.920,90	808.285,44	0,00	159.417.635,46	159.417.635,46	0,00	13.653.273,46
**** 11 IMPUESTOS SOBRE EL CAPITAL**	2.230.074.805,00	0,00	2.230.074.805,00	2.223.502.144,03	125.720.922,23	0,00	2.097.781.221,80	1.880.369.155,80	217.412.066,00	-132.293.583,20
*** 112 IMPUESTO S/BIENES INMUEBLES DE NATURALEZA RÚSTICA**	771.224,00	0,00	771.224,00	838.195,13	22.029,51	0,00	816.165,62	561.490,73	254.674,89	44.941,62
11200 IBI DE NATURALEZA RÚSTICA	771.224,00	0,00	771.224,00	838.195,13	22.029,51	0,00	816.165,62	561.490,73	254.674,89	44.941,62
*** 113 IMPUESTO S/ BIENES INMUEBLES DE NATURALEZA URBANA**	1.500.788.763,00	0,00	1.500.788.763,00	1.496.851.928,06	52.168.243,10	0,00	1.444.683.684,96	1.318.843.281,94	125.840.403,02	-56.105.078,04
11300 IBI DE NATURALEZA URBANA	1.500.788.763,00	0,00	1.500.788.763,00	1.496.851.928,06	52.168.243,10	0,00	1.444.683.684,96	1.318.843.281,94	125.840.403,02	-56.105.078,04
*** 114 IMPUESTO S/ BIENES INMUEBLES CARACTER. ESPECIALES**	51.268.306,00	0,00	51.268.306,00	51.268.306,12	0,00	0,00	51.268.306,12	50.674.985,44	593.320,68	0,12
11400 IBI CARACT. ESPECIALES	51.268.306,00	0,00	51.268.306,00	51.268.306,12	0,00	0,00	51.268.306,12	50.674.985,44	593.320,68	0,12
*** 115 IMPUESTO SOBRE VEHÍCULOS DE TRACCIÓN MECÁNICA**	152.177.629,00	0,00	152.177.629,00	150.378.345,27	2.129.654,54	0,00	148.248.690,73	110.228.704,86	38.019.985,87	-3.928.938,27
11500 IMPUESTO SOBRE VEHÍCULOS DE TRACCIÓN MECÁNICA	152.177.629,00	0,00	152.177.629,00	150.378.345,27	2.129.654,54	0,00	148.248.690,73	110.228.704,86	38.019.985,87	-3.928.938,27
*** 116 Iº S/ IVTNU**	525.068.883,00	0,00	525.068.883,00	524.165.369,45	71.400.995,08	0,00	452.764.374,37	400.060.692,83	52.703.681,54	-72.304.508,63
11600 IMPUESTO IVTNU	525.068.883,00	0,00	525.068.883,00	524.165.369,45	71.400.995,08	0,00	452.764.374,37	400.060.692,83	52.703.681,54	-72.304.508,63
**** 13 IMPUESTO SOBRE ACTIVIDADES ECONÓMICAS**	139.049.340,00	0,00	139.049.340,00	133.447.509,94	2.929.423,64	0,00	130.518.086,30	110.109.576,63	20.408.509,67	-8.531.253,70
*** 130 IMPUESTO SOBRE ACTIVIDADES ECONÓMICAS**	139.049.340,00	0,00	139.049.340,00	133.447.509,94	2.929.423,64	0,00	130.518.086,30	110.109.576,63	20.408.509,67	-8.531.253,70
13000 ACTIVIDADES EMPRESARIALES	139.046.113,00	0,00	139.046.113,00	133.445.125,43	2.928.513,76	0,00	130.516.611,67	110.108.489,16	20.408.122,51	-8.529.501,33
13001 ACTIVIDADES PROFESIONALES Y ARTÍSTICAS	3.227,00	0,00	3.227,00	2.384,51	909,88	0,00	1.474,63	1.087,47	387,16	-1.752,37
**** 18 IMPUESTOS DIRECTOS EXTINGUIDOS**	4.021,00	0,00	4.021,00	491,50	1.479,30	0,00	-987,80	-987,80	0,00	-5.008,80
*** 189 IMPUESTOS DIRECTOS EXTINGUIDOS**	4.021,00	0,00	4.021,00	491,50	1.479,30	0,00	-987,80	-987,80	0,00	-5.008,80
18900 IMPUESTOS DIRECTOS EXTINGUIDOS	4.021,00	0,00	4.021,00	491,50	1.479,30	0,00	-987,80	-987,80	0,00	-5.008,80
***** 2 IMPUESTOS INDIRECTOS**	201.993.872,00	0,00	201.993.872,00	180.501.309,66	5.079.120,11	0,00	175.422.189,55	170.856.282,26	4.565.907,29	-26.571.682,45
**** 21 SOBRE EL VALOR AÑADIDO**	80.040.479,00	0,00	80.040.479,00	80.445.992,85	1.598.517,72	0,00	78.847.475,13	78.847.475,13	0,00	-1.193.003,87
*** 210 IMPUESTO SOBRE EL VALOR AÑADIDO**	80.040.479,00	0,00	80.040.479,00	80.445.992,85	1.598.517,72	0,00	78.847.475,13	78.847.475,13	0,00	-1.193.003,87
21000 IMPUESTO SOBRE EL VALOR AÑADIDO	80.040.479,00	0,00	80.040.479,00	80.445.992,85	1.598.517,72	0,00	78.847.475,13	78.847.475,13	0,00	-1.193.003,87
**** 22 IMPUESTOS SOBRE CONSUMOS ESPECIFICOS**	15.150.590,00	0,00	15.150.590,00	14.525.296,68	1.596.505,16	0,00	12.928.791,52	12.928.791,52	0,00	-2.221.798,48
*** 220 IMPUESTOS ESPECIALES**	15.150.590,00	0,00	15.150.590,00	14.525.296,68	1.596.505,16	0,00	12.928.791,52	12.928.791,52	0,00	-2.221.798,48
22000 IMPUESTO SOBRE EL ALCOHOL Y BEBIDAS DERIVADAS	915.999,00	0,00	915.999,00	886.124,16	210.802,72	0,00	675.321,44	675.321,44	0,00	-240.677,56

AYUNTAMIENTO DE MADRID

LIQUIDACIÓN DEL PRESUPUESTO DE INGRESOS

Ejercicio : 2020 **Fecha: 31/12/2020**

Centro : 001 AYUNTAMIENTO DE MADRID

CAP./ART./CON./SUBCON. DESCRIPCIÓN	PREVIS. INICIAL (1)	MODIFICACIONES (2)	PREV. DEFINITIVAS (3=1+2)	D. RECONOCIDOS (4)	D. ANULADOS (5)	D. CANCEL. (6)	D. RECON. NETOS (7=4-5-6)	RECAUDADO (8)	PDTE. COBRO (9=7-8)	EXC/DEF. PREVISION (10=7-3)
22001 IMPUESTO SOBRE LA CERVEZA	330.769,00	0,00	330.769,00	317.455,68	30.124,94	0,00	287.330,74	287.330,74	0,00	-43.438,26
22003 IMPUESTO SOBRE LABORES DE TABACO	6.259.137,00	0,00	6.259.137,00	5.990.225,88	1.081.263,46	0,00	4.908.962,42	4.908.962,42	0,00	-1.350.174,58
22004 IMPUESTO SOBRE HIDROCARBUROS	7.620.173,00	0,00	7.620.173,00	7.307.787,96	265.933,64	0,00	7.041.854,32	7.041.854,32	0,00	-578.318,68
22006 IMPUESTO SOBRE PRODUCTOS INTERMEDIOS	24.512,00	0,00	24.512,00	23.703,00	8.380,40	0,00	15.322,60	15.322,60	0,00	-9.189,40
**** 29 OTROS IMPUESTOS INDIRECTOS**	106.802.803,00	0,00	106.802.803,00	85.530.020,13	1.884.097,23	0,00	83.645.922,90	79.080.015,61	4.565.907,29	-23.156.880,10
*** 290 IMPUESTO S/CONSTRUCCIONES, INSTALAC. Y OBRAS**	106.802.448,00	0,00	106.802.448,00	85.529.689,34	1.884.097,23	0,00	83.645.592,11	79.079.684,82	4.565.907,29	-23.156.855,89
29000 IMPUESTO S/CONSTRUCCIONES, INSTALAC. Y OBRAS	106.802.448,00	0,00	106.802.448,00	85.529.689,34	1.884.097,23	0,00	83.645.592,11	79.079.684,82	4.565.907,29	-23.156.855,89
*** 291 IMPUESTO S/GASTOS SUNTUARIOS. COTOS CAZA Y PESCA**	355,00	0,00	355,00	330,79	0,00	0,00	330,79	330,79	0,00	-24,21
29100 IMPUESTO COTOS DE CAZA Y PESCA	355,00	0,00	355,00	330,79	0,00	0,00	330,79	330,79	0,00	-24,21
***** 3 TASAS, PRECIOS PÚBLICOS Y OTROS INGRESOS**	693.818.726,00	1.670.173,27	695.488.899,27	543.990.702,62	38.713.540,75	0,00	505.277.161,87	367.767.661,70	137.509.500,17	-190.211.737,40
**** 30 TASAS POR PRESTACIÓN SERVICIOS PÚBLICOS BÁSICOS**	55.012.284,00	0,00	55.012.284,00	75.454.899,18	4.448.319,67	0,00	71.006.579,51	60.192.327,44	10.814.252,07	15.994.295,51
*** 302 SERVICIO DE RECOGIDA DE BASURAS**	112.000,00	0,00	112.000,00	55.521,60	2.486,04	0,00	53.035,56	45.163,06	7.872,50	-58.964,44
30200 RETIRADA CONTENEDORES DE LA VÍA PÚBLICA	112.000,00	0,00	112.000,00	55.521,60	2.486,04	0,00	53.035,56	45.163,06	7.872,50	-58.964,44
*** 303 SERVICIO DE TRATAMIENTO DE RESIDUOS**	32.764.739,00	0,00	32.764.739,00	52.415.913,39	3.786.052,16	0,00	48.629.861,23	41.079.986,87	7.549.874,36	15.865.122,23
30300 TASA POR GESTIÓN DE RESIDUOS	30.022.413,00	0,00	30.022.413,00	41.885.899,37	1.774.842,47	0,00	40.111.056,90	33.600.166,24	6.510.890,66	10.088.643,90
30301 VERTEDERO	2.662.219,00	0,00	2.662.219,00	10.480.419,16	2.010.838,53	0,00	8.469.580,63	7.440.314,23	1.029.266,40	5.807.361,63
30302 RECOGIDA DE DESECHOS E INCINERACIÓN	80.107,00	0,00	80.107,00	49.594,86	371,16	0,00	49.223,70	39.506,40	9.717,30	-30.883,30
*** 305 SERVICIOS DE HIGIENE Y SALUD PÚBLICA**	87.206,00	0,00	87.206,00	48.181,00	1.811,35	0,00	46.369,65	32.340,88	14.028,77	-40.836,35
30500 SERVICIOS DE HIGIENE Y SALUD PÚBLICA	87.206,00	0,00	87.206,00	48.181,00	1.811,35	0,00	46.369,65	32.340,88	14.028,77	-40.836,35
*** 306 SERVICIOS DE PROTECCIÓN DE PERSONAS Y BIENES**	15.886.392,00	0,00	15.886.392,00	17.517.616,77	594.874,19	0,00	16.922.742,58	16.922.742,58	0,00	1.036.350,58
30600 MANTENIMIENTO DEL SERVICIO DE BOMBEROS	15.886.392,00	0,00	15.886.392,00	17.517.616,77	594.874,19	0,00	16.922.742,58	16.922.742,58	0,00	1.036.350,58
*** 309 OTRAS TASAS PREST. SERVICIOS PÚBLICOS BÁSICOS**	6.161.947,00	0,00	6.161.947,00	5.417.666,42	63.095,93	0,00	5.354.570,49	2.112.094,05	3.242.476,44	-807.376,51
30900 BOLETIN AYUNTAMIENTO DE MADRID	2.000,00	0,00	2.000,00	235,47	0,00	0,00	235,47	235,47	0,00	-1.764,53
30901 CENTRO MUNICIPAL DE ACÚSTICA	0,00	0,00	0,00	4.460,98	0,00	0,00	4.460,98	4.460,98	0,00	4.460,98
30902 TRANSPORTES ESPECIALES	11.204,00	0,00	11.204,00	42.621,29	153,69	0,00	42.467,60	42.467,60	0,00	31.263,60
30903 COPIAS, FOTOCOPIAS Y FOTOGRAFÍAS	126.022,00	0,00	126.022,00	28.488,23	0,00	0,00	28.488,23	28.488,23	0,00	-97.533,77
30904 GALERIAS MUNICIPALES DE SERVICIOS	5.481.670,00	0,00	5.481.670,00	5.088.079,80	7.232,52	0,00	5.080.847,28	1.839.939,46	3.240.907,82	-400.822,72
30905 DERECHOS DE EXAMEN	386.000,00	0,00	386.000,00	249.607,46	26.063,48	0,00	223.543,98	223.543,98	0,00	-162.456,02
30998 TASAS EXTINGUIDAS SERV. PÚBLICOS BÁSICOS	155.051,00	0,00	155.051,00	4.173,19	29.646,24	0,00	-25.473,05	-27.041,67	1.568,62	-180.524,05
**** 31 TASAS POR PREST.SERV. P. CARÁCTER SOCIAL Y PREFER.**	1.470.499,00	0,00	1.470.499,00	767.032,42	3.396,86	0,00	763.635,56	498.601,18	265.034,38	-706.863,44

AYUNTAMIENTO DE MADRID

LIQUIDACIÓN DEL PRESUPUESTO DE INGRESOS

Ejercicio : 2020 **Fecha: 31/12/2020**

Centro : 001 AYUNTAMIENTO DE MADRID

CAP./ART./CON./SUBCON. DESCRIPCIÓN	PREVIS. INICIAL (1)	MODIFICACIONES (2)	PREV. DEFINITIVAS (3=1+2)	D. RECONOCIDOS (4)	D. ANULADOS (5)	D. CANCEL. (6)	D. RECON. NETOS (7=4-5-6)	RECAUDADO (8)	PDTE. COBRO (9=7-8)	EXC/DEF. PREVISION (10=7-3)
* 311 SERVICIOS ASISTENCIALES	900.000,00	0,00	900.000,00	485.933,47	3.276,86	0,00	482.656,61	217.622,23	265.034,38	-417.343,39
31100 SERVICIOS SANITARIOS	900.000,00	0,00	900.000,00	485.933,47	3.276,86	0,00	482.656,61	217.622,23	265.034,38	-417.343,39
* 316 SERVICIOS CULTURALES	394.215,00	0,00	394.215,00	158.818,95	0,00	0,00	158.818,95	158.818,95	0,00	-235.396,05
31600 PLANETARIO DE MADRID	394.215,00	0,00	394.215,00	158.818,95	0,00	0,00	158.818,95	158.818,95	0,00	-235.396,05
* 319 OTRAS TASAS SERV. PREFER.	176.284,00	0,00	176.284,00	122.280,00	120,00	0,00	122.160,00	122.160,00	0,00	-54.124,00
31900 MATRIMONIOS CIVILES	176.284,00	0,00	176.284,00	122.280,00	120,00	0,00	122.160,00	122.160,00	0,00	-54.124,00
** 32 TASAS POR REALIZ. ACTIVIDADES DE COMPETENCIA LOCAL	31.467.510,00	0,00	31.467.510,00	22.832.924,83	808.610,84	0,00	22.024.313,99	16.698.571,27	5.325.742,72	-9.443.196,01
* 321 LICENCIAS URBANÍSTICAS	19.371.389,00	0,00	19.371.389,00	11.953.676,81	708.929,36	0,00	11.244.747,45	9.751.234,34	1.493.513,11	-8.126.641,55
32100 LICENCIAS URBANÍSTICAS	16.695.277,00	0,00	16.695.277,00	10.190.888,20	414.430,40	0,00	9.776.457,80	8.725.142,59	1.051.315,21	-6.918.819,20
32199 OTRAS PRESTACIONES URBANÍSTICAS	2.676.112,00	0,00	2.676.112,00	1.762.788,61	294.498,96	0,00	1.468.289,65	1.026.091,75	442.197,90	-1.207.822,35
* 322 LICENCIAS DE PRIMERA OCUPACIÓN	1.627.293,00	0,00	1.627.293,00	1.173.136,38	34.865,85	0,00	1.138.270,53	904.070,75	234.199,78	-489.022,47
32200 LICENCIAS DE PRIMERA OCUPACIÓN	1.627.293,00	0,00	1.627.293,00	1.173.136,38	34.865,85	0,00	1.138.270,53	904.070,75	234.199,78	-489.022,47
* 325 TASA POR EXPEDICIÓN DE DOCUMENTOS	1.099.958,00	0,00	1.099.958,00	1.025.850,01	1.607,29	0,00	1.024.242,72	1.024.242,72	0,00	-75.715,28
32500 EXPEDICIÓN DOCUMENTOS ADMINISTRATIVOS	1.099.958,00	0,00	1.099.958,00	1.025.850,01	1.607,29	0,00	1.024.242,72	1.024.242,72	0,00	-75.715,28
* 326 TASAS POR RETIRADA DE VEHÍCULOS	8.000.000,00	0,00	8.000.000,00	7.771.437,90	62.965,57	0,00	7.708.472,33	4.110.442,50	3.598.029,83	-291.527,67
32600 RETIRADA DE VEHÍCULOS DE LA VÍA PÚBLICA	8.000.000,00	0,00	8.000.000,00	7.771.437,90	62.965,57	0,00	7.708.472,33	4.110.442,50	3.598.029,83	-291.527,67
* 329 OTRAS TASAS POR ACTIVIDADES DE COMPETENCIA LOCAL	1.368.870,00	0,00	1.368.870,00	908.823,73	242,77	0,00	908.580,96	908.580,96	0,00	-460.289,04
32900 AUTOTAXIS	1.117.383,00	0,00	1.117.383,00	768.805,41	0,00	0,00	768.805,41	768.805,41	0,00	-348.577,59
32998 TASAS EXTING. REAL. ACTIV	231.347,00	0,00	231.347,00	137.482,14	151,81	0,00	137.330,33	137.330,33	0,00	-94.016,67
32999 OTRAS TASAS POR REALIZACIÓN DE ACTIVIDADES	20.140,00	0,00	20.140,00	2.536,18	90,96	0,00	2.445,22	2.445,22	0,00	-17.694,78
** 33 TASAS UTILIZ. PRIVATIVA O APROV. ESP. DOMINIO PÚBL	221.192.964,00	0,00	221.192.964,00	179.694.488,33	28.266.782,12	0,00	151.427.706,21	114.185.028,35	37.242.677,86	-69.765.257,79
* 330 TASA POR ESTACIONAMIENTO DE VEHÍCULOS	81.094.853,00	0,00	81.094.853,00	58.461.185,35	12.570,95	0,00	58.448.614,40	57.902.818,45	545.795,95	-22.646.238,60
33000 ESTACIONAMIENTO DE VEHÍCULOS DE RESIDENTES	5.226.640,00	0,00	5.226.640,00	5.219.799,70	5.560,50	0,00	5.214.239,20	5.214.239,20	0,00	-12.400,80
33001 ESTACIONAMIENTO DE VEHÍCULOS COMERC. E INDUSTR.	5.778.188,00	0,00	5.778.188,00	5.284.234,85	6.960,84	0,00	5.277.274,01	5.277.274,01	0,00	-500.913,99
33003 TALLERES DE REPARACIÓN	11.659,00	0,00	11.659,00	17.388,00	0,00	0,00	17.388,00	17.388,00	0,00	5.729,00
33011 ESTACIONAMIENTO DE VEHÍCULOS LOTE 1	15.801.482,00	0,00	15.801.482,00	10.813.076,30	22,57	0,00	10.813.053,73	10.813.053,73	0,00	-4.988.428,27
33012 ESTACIONAMIENTO DE VEHÍCULOS LOTE 2	21.623.521,00	0,00	21.623.521,00	14.270.231,55	14,67	0,00	14.270.216,88	14.270.216,88	0,00	-7.353.304,12
33013 ESTACIONAMIENTO DE VEHÍCULOS LOTE 3	14.203.638,00	0,00	14.203.638,00	10.117.737,75	2,12	0,00	10.117.735,63	9.883.901,53	233.834,10	-4.085.902,37
33017 ESTACIONAMIENTO DE VEHÍCULOS LOTE 4	18.449.725,00	0,00	18.449.725,00	12.738.717,20	10,25	0,00	12.738.706,95	12.426.745,10	311.961,85	-5.711.018,05
* 331 TASAS POR ENTRADA DE VEHÍCULOS	28.988.569,00	0,00	28.988.569,00	30.321.007,58	881.495,58	0,00	29.439.512,00	26.423.454,88	3.016.057,12	450.943,00

AYUNTAMIENTO DE MADRID

LIQUIDACIÓN DEL PRESUPUESTO DE INGRESOS

Ejercicio : 2020 **Fecha: 31/12/2020**

Centro : 001 AYUNTAMIENTO DE MADRID

CAP./ART./CON./SUBCON. DESCRIPCIÓN	PREVIS. INICIAL (1)	MODIFICACIONES (2)	PREV. DEFINITIVAS (3=1+2)	D. RECONOCIDOS (4)	D. ANULADOS (5)	D. CANCEL. (6)	D. RECON. NETOS (7=4-5-6)	RECAUDADO (8)	PDTE. COBRO (9=7-8)	EXC/DEF. PREVISION (10=7-3)
33100 ENTRADA DE VEHÍCULOS	28.988.569,00	0,00	28.988.569,00	30.321.007,58	881.495,58	0,00	29.439.512,00	26.423.454,88	3.016.057,12	450.943,00
*** 332 EMPRESAS EXPLOTADORAS SERV. DE SUMINISTROS**	43.894.720,00	0,00	43.894.720,00	38.751.659,13	413.856,00	0,00	38.337.803,13	27.140.391,53	11.197.411,60	-5.556.916,87
33200 EMPRESAS EXPLOTADORAS SERV. DE SUMINISTROS	43.894.720,00	0,00	43.894.720,00	38.751.659,13	413.856,00	0,00	38.337.803,13	27.140.391,53	11.197.411,60	-5.556.916,87
*** 333 EMPRESAS EXPLOTADORAS SERV. DE TELECOMUNICACIONES**	16.660.855,00	0,00	16.660.855,00	19.289.364,89	24.955.736,97	0,00	-5.666.372,08	-23.288.748,47	17.622.376,39	-22.327.227,08
33300 EMPRESAS TELECOMUNICAC. MÓVILE	268.303,00	0,00	268.303,00	4.443.783,28	24.955.736,97	0,00	-20.511.953,69	-24.826.451,29	4.314.497,60	-20.780.256,69
33301 EMPRESAS EXPLOT. SERV. TELECOMUNICACIONES FIJAS	16.392.552,00	0,00	16.392.552,00	14.845.581,61	0,00	0,00	14.845.581,61	1.537.702,82	13.307.878,79	-1.546.970,39
*** 334 TASA POR APERTURA DE CALAS Y ZANJAS**	227.751,00	0,00	227.751,00	443.091,23	83,59	0,00	443.007,64	440.599,78	2.407,86	215.256,64
33400 TASA POR APERTURA DE CALAS Y ZANJAS	227.751,00	0,00	227.751,00	443.091,23	83,59	0,00	443.007,64	440.599,78	2.407,86	215.256,64
*** 335 TASA POR OCUPACIÓN VÍA PÚBLICA CON TERRAZAS**	8.492.437,00	0,00	8.492.437,00	3.490.405,63	546.258,52	0,00	2.944.147,11	1.124.196,60	1.819.950,51	-5.548.289,89
33500 TERRAZAS	8.492.437,00	0,00	8.492.437,00	3.490.405,63	546.258,52	0,00	2.944.147,11	1.124.196,60	1.819.950,51	-5.548.289,89
*** 336 TASA CAJEROS AUTOMÁTICOS ENTIDADES FINANCIERAS**	521.158,00	0,00	521.158,00	497.045,08	22.800,48	0,00	474.244,60	436.319,74	37.924,86	-46.913,40
33600 TASA CAJEROS AUTOMÁTICOS	521.158,00	0,00	521.158,00	497.045,08	22.800,48	0,00	474.244,60	436.319,74	37.924,86	-46.913,40
*** 338 COMPENSACIÓN TELEFÓNICA, S.A.**	17.328.633,00	0,00	17.328.633,00	15.353.222,57	0,00	0,00	15.353.222,57	15.353.222,57	0,00	-1.975.410,43
33800 COMPENSACIÓN TELEFÓNICA, S.A. (LEY 15/87)	17.328.633,00	0,00	17.328.633,00	15.353.222,57	0,00	0,00	15.353.222,57	15.353.222,57	0,00	-1.975.410,43
*** 339 OTRAS TASAS POR UTIL. PRIV. DOMINIO PÚBLICO**	23.983.988,00	0,00	23.983.988,00	13.087.506,87	1.433.980,03	0,00	11.653.526,84	8.652.773,27	3.000.753,57	-12.330.461,16
33900 VALLAS Y ANDAMIOS	9.187.430,00	0,00	9.187.430,00	6.715.927,80	987.778,43	0,00	5.728.149,37	4.552.613,83	1.175.535,54	-3.459.280,63
33901 PUESTOS	1.244.563,00	0,00	1.244.563,00	186.908,69	60.988,05	0,00	125.920,64	73.178,71	52.741,93	-1.118.642,36
33902 FIESTAS CALLEJERAS	7.250,00	0,00	7.250,00	0,00	0,00	0,00	0,00	0,00	0,00	-7.250,00
33903 USOS PARTICULARES DEL SUBSUELO	328.464,00	0,00	328.464,00	335.122,52	10.057,21	0,00	325.065,31	308.013,79	17.051,52	-3.398,69
33904 SURTIDORES DE GASOLINA	708.313,00	0,00	708.313,00	536.042,92	7.826,40	0,00	528.216,52	5.672,30	522.544,22	-180.096,48
33905 CONTENEDORES	1.500.000,00	0,00	1.500.000,00	1.048.470,80	13.789,74	0,00	1.034.681,06	1.034.681,06	0,00	-465.318,94
33906 PUBLICIDAD EN VALLAS, ANDAMIOS Y SIMILARES	130.239,00	0,00	130.239,00	182.675,20	27.705,62	0,00	154.969,58	48.125,02	106.844,56	24.730,58
33907 ACCIONES PUBLICITARIAS EN LA VÍA PÚBLICA	372.695,00	0,00	372.695,00	60.893,08	0,00	0,00	60.893,08	33.172,58	27.720,50	-311.801,92
33998 TASAS EXTING.UTILIZ.PRIV.	0,00	0,00	0,00	1.030,92	0,00	0,00	1.030,92	1.030,92	0,00	1.030,92
33999 OTROS APROVECHAMIENTOS	10.505.034,00	0,00	10.505.034,00	4.020.434,94	325.834,58	0,00	3.694.600,36	2.596.285,06	1.098.315,30	-6.810.433,64
**** 34 PRECIOS PÚBLICOS**	50.170.270,00	11.726,70	50.181.996,70	19.825.540,00	130.303,23	0,00	19.695.236,77	19.581.468,49	113.768,28	-30.486.759,93
*** 341 SERVICIOS ASISTENCIALES**	136.181,00	0,00	136.181,00	35.232,95	38,38	0,00	35.194,57	33.506,95	1.687,62	-100.986,43
34100 ASESORAMIENTO SANITARIO Y VACUNAS	131.225,00	0,00	131.225,00	31.823,08	38,38	0,00	31.784,70	31.784,70	0,00	-99.440,30
34101 ANÁLISIS CLÍNICOS	4.956,00	0,00	4.956,00	3.409,87	0,00	0,00	3.409,87	1.722,25	1.687,62	-1.546,13

AYUNTAMIENTO DE MADRID

LIQUIDACIÓN DEL PRESUPUESTO DE INGRESOS

Ejercicio : 2020 **Fecha: 31/12/2020**

Centro : 001 AYUNTAMIENTO DE MADRID

CAP./ART./CON./SUBCON. DESCRIPCIÓN	PREVIS. INICIAL (1)	MODIFICACIONES (2)	PREV. DEFINITIVAS (3=1+2)	D. RECONOCIDOS (4)	D. ANULADOS (5)	D. CANCEL. (6)	D. RECON. NETOS (7=4-5-6)	RECAUDADO (8)	PDTE. COBRO (9=7-8)	EXC/DEF. PREVISION (10=7-3)
* 342 SERVICIOS EDUCATIVOS	115.610,00	0,00	115.610,00	58.851,55	190,88	0,00	58.660,67	58.660,67	0,00	-56.949,33
34200 ESCUELA DE CERÁMICA	110.738,00	0,00	110.738,00	58.851,55	190,88	0,00	58.660,67	58.660,67	0,00	-52.077,33
34202 ESCUELA DE SALUD PÚBLICA	4.872,00	0,00	4.872,00	0,00	0,00	0,00	0,00	0,00	0,00	-4.872,00
* 343 SERVICIOS DEPORTIVOS	34.978.261,00	0,00	34.978.261,00	13.716.251,04	20.966,95	0,00	13.695.284,09	13.695.284,09	0,00	-21.282.976,91
34300 PISCINAS E INSTALACIONES DEPORTIVAS	34.978.261,00	0,00	34.978.261,00	13.716.251,04	20.966,95	0,00	13.695.284,09	13.695.284,09	0,00	-21.282.976,91
* 346 SERVICIOS SOCIO CULTURALES	12.732.514,00	0,00	12.732.514,00	5.595.879,44	74.624,40	0,00	5.521.255,04	5.521.255,04	0,00	-7.211.258,96
34600 TALLERES CULTURALES	11.004.198,00	0,00	11.004.198,00	5.485.003,11	17.309,18	0,00	5.467.693,93	5.467.693,93	0,00	-5.536.504,07
34601 ACTIVIDADES SOCIALES Y CULTURALES	44.912,00	0,00	44.912,00	14.530,13	0,00	0,00	14.530,13	14.530,13	0,00	-30.381,87
34602 RESIDENCIAS MUNICIPALES	95.651,00	0,00	95.651,00	0,00	0,00	0,00	0,00	0,00	0,00	-95.651,00
34603 SERVICIO DE COMEDOR	0,00	0,00	0,00	14.641,20	0,00	0,00	14.641,20	14.641,20	0,00	14.641,20
34606 CENTROS ESCOLARES ABIERTOS	1.387.177,00	0,00	1.387.177,00	81.437,80	57.315,22	0,00	24.122,58	24.122,58	0,00	-1.363.054,42
34607 ESCUELAS INFANTILES MUNICIPALES	180.576,00	0,00	180.576,00	267,20	0,00	0,00	267,20	267,20	0,00	-180.308,80
34699 OTROS SERVICIOS SOCIO CULTURALES	20.000,00	0,00	20.000,00	0,00	0,00	0,00	0,00	0,00	0,00	-20.000,00
* 347 OBRAS EN LA VÍA PÚBLICA	133.570,00	11.726,70	145.296,70	255.217,47	6.376,77	0,00	248.840,70	168.035,81	80.804,89	103.544,00
34700 OBRAS POR PASOS DE CARRUAJES	111.550,00	11.726,70	123.276,70	139.993,38	6.359,06	0,00	133.634,32	55.023,99	78.610,33	10.357,62
34701 OBRAS EN LA VÍA PUBLICA - DISTRITOS	22.020,00	0,00	22.020,00	10.391,05	17,71	0,00	10.373,34	8.178,78	2.194,56	-11.646,66
34702 OTRAS OBRAS EN LA VÍA PÚBLICA	0,00	0,00	0,00	104.833,04	0,00	0,00	104.833,04	104.833,04	0,00	104.833,04
* 349 OTROS PRECIOS PÚBLICOS	2.074.134,00	0,00	2.074.134,00	164.107,55	28.105,85	0,00	136.001,70	104.725,93	31.275,77	-1.938.132,30
34901 CASAS DE BAÑO	46.194,00	0,00	46.194,00	0,00	0,00	0,00	0,00	0,00	0,00	-46.194,00
34999 OTROS PRECIOS PÚBLICOS	2.027.940,00	0,00	2.027.940,00	164.107,55	28.105,85	0,00	136.001,70	104.725,93	31.275,77	-1.891.938,30
** 36 VENTAS	1.637.570,00	0,00	1.637.570,00	1.107.810,49	0,00	0,00	1.107.810,49	1.104.208,70	3.601,79	-529.759,51
* 360 VENTAS	1.637.570,00	0,00	1.637.570,00	1.107.810,49	0,00	0,00	1.107.810,49	1.104.208,70	3.601,79	-529.759,51
36000 VENTA DE EFECTOS INÚTILES	1.575.000,00	0,00	1.575.000,00	1.064.993,02	0,00	0,00	1.064.993,02	1.064.993,02	0,00	-510.006,98
36001 REVISTAS Y DEMÁS PUBLICACIONES	11.255,00	0,00	11.255,00	5.367,85	0,00	0,00	5.367,85	5.367,85	0,00	-5.887,15
36004 VENTA DE ELECTRICIDAD	18.000,00	0,00	18.000,00	17.571,04	0,00	0,00	17.571,04	17.571,04	0,00	-428,96
36006 VENTA DE RESIDUOS	33.315,00	0,00	33.315,00	19.878,58	0,00	0,00	19.878,58	16.276,79	3.601,79	-13.436,42
** 38 REINTEGROS DE OPERACIONES CORRIENTES	4.716.770,00	113.081,68	4.829.851,68	24.910.622,87	355.252,03	0,00	24.555.370,84	24.186.082,20	369.288,64	19.725.519,16
* 389 OTROS REINTEGROS DE OPERACIONES CORRIENTES	4.716.770,00	113.081,68	4.829.851,68	24.910.622,87	355.252,03	0,00	24.555.370,84	24.186.082,20	369.288,64	19.725.519,16
38900 PAGOS DE EJERCICIOS ANTERIORES	4.408.421,00	113.081,68	4.521.502,68	24.588.909,45	355.252,03	0,00	24.233.657,42	24.185.661,44	47.995,98	19.712.154,74
38903 REINTEGROS PAGO IBI ESTACIONES	302.349,00	0,00	302.349,00	321.292,66	0,00	0,00	321.292,66	0,00	321.292,66	18.943,66

AYUNTAMIENTO DE MADRID

LIQUIDACIÓN DEL PRESUPUESTO DE INGRESOS

Ejercicio : 2020 **Fecha: 31/12/2020**

Centro : 001 AYUNTAMIENTO DE MADRID

CAP./ART./CON./SUBCON. DESCRIPCIÓN	PREVIS. INICIAL (1)	MODIFICACIONES (2)	PREV. DEFINITIVAS (3=1+2)	D. RECONOCIDOS (4)	D. ANULADOS (5)	D. CANCEL. (6)	D. RECON. NETOS (7=4-5-6)	RECAUDADO (8)	PDTE. COBRO (9=7-8)	EXC/DEF. PREVISION (10=7-3)
38999 OTROS REINTEGROS	6.000,00	0,00	6.000,00	420,76	0,00	0,00	420,76	420,76	0,00	-5.579,24
** **39 OTROS INGRESOS**	328.150.859,00	1.545.364,89	329.696.223,89	219.397.384,50	4.700.876,00	0,00	214.696.508,50	131.321.374,07	83.375.134,43	-114.999.715,39
* **391 MULTAS**	230.294.335,00	0,00	230.294.335,00	137.793.376,96	2.515.727,31	0,00	135.277.649,65	57.607.206,69	77.670.442,96	-95.016.685,35
39100 INFRACCIONES URBANÍSTICAS	1.096.882,00	0,00	1.096.882,00	1.082.298,38	64.444,61	0,00	1.017.853,77	205.655,39	812.198,38	-79.028,23
39110 INFRACCIONES TRIBUTARIAS Y ANÁLOGAS	15.136.205,00	0,00	15.136.205,00	7.760.644,38	270.935,93	0,00	7.489.708,45	2.868.732,91	4.620.975,54	-7.646.496,55
39120 INFRACCIONES ORDENANZA DE CIRCULACIÓN	191.732.497,00	0,00	191.732.497,00	114.084.355,55	1.311.136,50	0,00	112.773.219,05	51.193.577,91	61.579.641,14	-78.959.277,95
39130 MULTAS COERCITIVAS	775.596,00	0,00	775.596,00	1.050.631,99	59.832,85	0,00	990.799,14	225.441,76	765.357,38	215.203,14
39190 OTRAS MULTAS Y SANCIONES	21.553.155,00	0,00	21.553.155,00	13.815.446,66	809.377,42	0,00	13.006.069,24	3.113.798,72	9.892.270,52	-8.547.085,76
* **392 RECARGOS**	25.995.341,00	0,00	25.995.341,00	23.092.059,43	758.624,30	0,00	22.333.435,13	22.293.910,03	39.525,10	-3.661.905,87
39200 RECARGO POR EXTEMPORANEIDAD	74.271,00	0,00	74.271,00	47.225,03	20.284,90	0,00	26.940,13	-12.584,97	39.525,10	-47.330,87
39210 RECARGO EJECUTIVO	4.275.972,00	0,00	4.275.972,00	4.075.582,29	766,56	0,00	4.074.815,73	4.074.815,73	0,00	-201.156,27
39211 RECARGO DE APREMIO	21.645.098,00	0,00	21.645.098,00	18.969.252,11	737.572,84	0,00	18.231.679,27	18.231.679,27	0,00	-3.413.418,73
* **393 INTERESES DE DEMORA**	17.857.978,00	0,00	17.857.978,00	18.662.336,33	975.396,59	0,00	17.686.939,74	16.899.488,26	787.451,48	-171.038,26
39300 INTERESES DE DEMORA	17.857.978,00	0,00	17.857.978,00	18.662.336,33	975.396,59	0,00	17.686.939,74	16.899.488,26	787.451,48	-171.038,26
* **396 INGRESOS POR ACTUACIONES DE URBANIZACIÓN**	0,00	1.440.310,38	1.440.310,38	2.547.223,19	0,00	0,00	2.547.223,19	2.523.231,19	23.992,00	1.106.912,81
39610 POLÍGONOS DE COOPERACIÓN	0,00	0,00	0,00	72.779,45	0,00	0,00	72.779,45	48.787,45	23.992,00	72.779,45
39611 DE PART.PARA URBANIZACIÓN	0,00	1.440.310,38	1.440.310,38	2.474.443,74	0,00	0,00	2.474.443,74	2.474.443,74	0,00	1.034.133,36
* **397 APROVECHAMIENTOS URBANÍSTICOS**	13.784.922,00	0,00	13.784.922,00	321.916,74	0,00	0,00	321.916,74	310.820,74	11.096,00	-13.463.005,26
39710 OTROS APROV. URBANÍSTICOS	13.784.922,00	0,00	13.784.922,00	321.916,74	0,00	0,00	321.916,74	310.820,74	11.096,00	-13.463.005,26
* **399 OTROS INGRESOS DIVERSOS**	40.218.283,00	105.054,51	40.323.337,51	36.980.471,85	451.127,80	0,00	36.529.344,05	31.686.717,16	4.842.626,89	-3.793.993,46
39901 RECURSOS EVENTUALES	72.000,00	0,00	72.000,00	1.951.684,84	39.009,79	0,00	1.912.675,05	1.890.261,05	22.414,00	1.840.675,05
39902 INGRESOS POR ACCIÓN SUBSIDIARIA	0,00	104.038,51	104.038,51	307.963,72	146.483,66	0,00	161.480,06	-46.708,27	208.188,33	57.441,55
39904 CONSUMOS EDIFICIOS MUNICIPALES	94.054,00	0,00	94.054,00	221.500,17	25.253,95	0,00	196.246,22	181.491,20	14.755,02	102.192,22
39905 INCAUTACIÓN GARANTÍAS DE CONTRATOS	4.000,00	0,00	4.000,00	43.264,47	0,00	0,00	43.264,47	43.264,47	0,00	39.264,47
39906 IMPORTE ANUNCIOS A CARGO DE PARTICULARES	0,00	1.016,00	1.016,00	112.232,03	0,00	0,00	112.232,03	112.232,03	0,00	111.216,03
39907 DEPORTES	890,00	0,00	890,00	1.824,37	0,00	0,00	1.824,37	1.824,37	0,00	934,37
39908 ACTIVIDADES AL AIRE LIBRE	32.500,00	0,00	32.500,00	25,00	0,00	0,00	25,00	25,00	0,00	-32.475,00
39909 ESCUELAS INFANTILES	0,00	0,00	0,00	2.400,00	0,00	0,00	2.400,00	2.400,00	0,00	2.400,00
39910 COSTAS IMPUESTAS POR EL TEAM	0,00	0,00	0,00	250,20	67,42	0,00	182,78	-4,87	187,65	182,78
39920 SISTEMA DE GESTIÓN DE ENVASES	35.437.727,00	0,00	35.437.727,00	29.542.107,16	0,00	0,00	29.542.107,16	29.246.867,46	295.239,70	-5.895.619,84

AYUNTAMIENTO DE MADRID

LIQUIDACIÓN DEL PRESUPUESTO DE INGRESOS

Ejercicio : 2020 **Fecha: 31/12/2020**

Centro : 001 AYUNTAMIENTO DE MADRID

CAP./ART./CON./SUBCON. DESCRIPCIÓN	PREVIS. INICIAL (1)	MODIFICACIONES (2)	PREV. DEFINITIVAS (3=1+2)	D. RECONOCIDOS (4)	D. ANULADOS (5)	D. CANCEL. (6)	D. RECON. NETOS (7=4-5-6)	RECAUDADO (8)	PDTE. COBRO (9=7-8)	EXC/DEF. PREVISION (10=7-3)
39921 SISTEMA GESTIÓN RESIDUOS ELÉCT	200.000,00	0,00	200.000,00	296.941,63	0,00	0,00	296.941,63	232.105,87	64.835,76	96.941,63
39922 LIQUIDACIÓN CANON CONTROL DE VERTIDOS	4.225.968,00	0,00	4.225.968,00	4.225.967,27	0,00	0,00	4.225.967,27	0,00	4.225.967,27	-0,73
39923 INDEMNIZACIONES POR SENTENCIAS	10.000,00	0,00	10.000,00	15.949,26	0,00	0,00	15.949,26	15.949,26	0,00	5.949,26
39980 EMBARGOS Y/O COMPENS. RECAUD.	121.096,00	0,00	121.096,00	95.891,93	50.276,91	0,00	45.615,02	45.615,02	0,00	-75.480,98
39992 DAÑOS Y PERJUICIOS. OBLIGACIONES CONTRACTUALES	0,00	0,00	0,00	47.806,00	139.508,82	0,00	-91.702,82	-91.702,82	0,00	-91.702,82
39999 OTROS INGRESOS DIVERSOS	20.048,00	0,00	20.048,00	114.663,80	50.527,25	0,00	64.136,55	53.097,39	11.039,16	44.088,55
***** 4 TRANSFERENCIAS CORRIENTES**	1.599.525.583,00	8.657.603,58	1.608.183.186,58	1.616.332.903,30	25.657.198,93	0,00	1.590.675.704,37	1.590.675.704,37	0,00	-17.507.482,21
**** 42 DE LA ADMINISTRACIÓN DEL ESTADO**	1.523.065.927,00	0,00	1.523.065.927,00	1.524.214.303,05	25.535.282,78	0,00	1.498.679.020,27	1.498.679.020,27	0,00	-24.386.906,73
*** 420 DE LA ADMINISTRACIÓN GENERAL DEL ESTADO**	1.522.681.927,00	0,00	1.522.681.927,00	1.523.830.850,88	25.535.282,78	0,00	1.498.295.568,10	1.498.295.568,10	0,00	-24.386.358,90
42010 FONDO COMPLEMENTARIO DE FINANCIACIÓN	1.521.478.584,00	0,00	1.521.478.584,00	1.522.634.348,12	25.535.282,78	0,00	1.497.099.065,34	1.497.099.065,34	0,00	-24.379.518,66
42020 COMPENSACIÓN POR BENEFICIOS FISCALES	614.362,00	0,00	614.362,00	605.627,02	0,00	0,00	605.627,02	605.627,02	0,00	-8.734,98
42030 PACTO DE ESTADO CONTRA LA VIOLENCIA DE GÉNERO	588.981,00	0,00	588.981,00	590.875,74	0,00	0,00	590.875,74	590.875,74	0,00	1.894,74
*** 421 DE ORGANISMOS AUTÓNOMOS Y AGENCIAS ESTATALES**	34.000,00	0,00	34.000,00	33.452,17	0,00	0,00	33.452,17	33.452,17	0,00	-547,83
42102 DEL INSTITUTO NACIONAL DE ESTADÍSTICA (INE)	34.000,00	0,00	34.000,00	33.452,17	0,00	0,00	33.452,17	33.452,17	0,00	-547,83
*** 423 DE SOCIEDADES, EE.PP.EE. Y OTROS ORG. PÚBLICOS**	350.000,00	0,00	350.000,00	350.000,00	0,00	0,00	350.000,00	350.000,00	0,00	0,00
42300 DE LA S.E. LOTERÍAS Y APUESTAS DEL ESTADO	350.000,00	0,00	350.000,00	350.000,00	0,00	0,00	350.000,00	350.000,00	0,00	0,00
**** 45 DE COMUNIDADES AUTÓNOMAS**	75.879.656,00	7.053.648,24	82.933.304,24	89.633.662,73	121.916,15	0,00	89.511.746,58	89.511.746,58	0,00	6.578.442,34
*** 450 DE LA ADMON. GENERAL DE LA COMUNIDAD DE MADRID**	75.789.656,00	7.053.648,24	82.843.304,24	89.633.662,73	121.916,15	0,00	89.511.746,58	89.511.746,58	0,00	6.668.442,34
45002 C. MADRID - ATENCIÓN DEPENDENC	72.941.443,00	0,00	72.941.443,00	75.341.442,75	0,00	0,00	75.341.442,75	75.341.442,75	0,00	2.399.999,75
45003 C.MADRID - AT. SIN HOGAR	250.000,00	0,00	250.000,00	500.000,00	0,00	0,00	500.000,00	500.000,00	0,00	250.000,00
45019 C.M. ACTUACIONES COVID-19	0,00	7.053.648,24	7.053.648,24	10.164.580,74	0,00	0,00	10.164.580,74	10.164.580,74	0,00	3.110.932,50
45020 C.M. REFUERZO LIMPIEZA C. EDUC	0,00	0,00	0,00	1.183.980,00	0,00	0,00	1.183.980,00	1.183.980,00	0,00	1.183.980,00
45032 COM. DE MADRID - EDUCACIÓN. ABSENTISMO ESCOLAR	400.000,00	0,00	400.000,00	568.970,26	0,00	0,00	568.970,26	568.970,26	0,00	168.970,26
45050 COM. DE MADRID - CENTRO OCUPACIONAL VILLAVERDE	789.324,00	0,00	789.324,00	764.897,02	0,00	0,00	764.897,02	764.897,02	0,00	-24.426,98
45060 OTROS CONVENIOS DE LA COMUNIDAD DE MADRID	810.000,00	0,00	810.000,00	0,00	0,00	0,00	0,00	0,00	0,00	-810.000,00
45062 C. DE MADRID - ERRADICACIÓN VIOLENCIA DE GÉNERO	428.889,00	0,00	428.889,00	781.771,51	0,00	0,00	781.771,51	781.771,51	0,00	352.882,51
45080 OTRAS SUBVENCIONES DE LA COMUNIDAD DE MADRID	170.000,00	0,00	170.000,00	328.020,45	121.916,15	0,00	206.104,30	206.104,30	0,00	36.104,30
*** 451 DE OO.AA. Y AG.DE LA C.M.**	90.000,00	0,00	90.000,00	0,00	0,00	0,00	0,00	0,00	0,00	-90.000,00
45180 OTRAS SUBV.ORG.Y AG.C.M.	90.000,00	0,00	90.000,00	0,00	0,00	0,00	0,00	0,00	0,00	-90.000,00
**** 47 DE EMPRESAS PRIVADAS**	560.000,00	534.409,00	1.094.409,00	1.286.909,00	0,00	0,00	1.286.909,00	1.286.909,00	0,00	192.500,00

AYUNTAMIENTO DE MADRID

LIQUIDACIÓN DEL PRESUPUESTO DE INGRESOS

Ejercicio : 2020 **Fecha: 31/12/2020**

Centro : 001 AYUNTAMIENTO DE MADRID

CAP./ART./CON./SUBCON. DESCRIPCIÓN	PREVIS. INICIAL (1)	MODIFICACIONES (2)	PREV. DEFINITIVAS (3=1+2)	D. RECONOCIDOS (4)	D. ANULADOS (5)	D. CANCEL. (6)	D. RECON. NETOS (7=4-5-6)	RECAUDADO (8)	PDTE. COBRO (9=7-8)	EXC/DEF. PREVISION (10=7-3)
* 470 TRANSFERENCIAS CORRIENTES DE EMPRESAS PRIVADAS	560.000,00	534.409,00	1.094.409,00	1.286.909,00	0,00	0,00	1.286.909,00	1.286.909,00	0,00	192.500,00
47001 FORO DE EMPRESAS	560.000,00	0,00	560.000,00	752.500,00	0,00	0,00	752.500,00	752.500,00	0,00	192.500,00
47019 PARA ACTUACIONES COVID-19	0,00	523.195,00	523.195,00	523.195,00	0,00	0,00	523.195,00	523.195,00	0,00	0,00
47099 OTRAS TRANSFERENCIAS DE EMPRESAS PRIVADAS	0,00	11.214,00	11.214,00	11.214,00	0,00	0,00	11.214,00	11.214,00	0,00	0,00
** 48 DE FAMILIAS E INSTITUCIONES SIN FINES DE LUCRO	20.000,00	892.469,97	912.469,97	892.684,97	0,00	0,00	892.684,97	892.684,97	0,00	-19.785,00
* 480 DE FAMILIAS E INSTITUCIONES SIN FINES DE LUCRO	20.000,00	892.469,97	912.469,97	892.684,97	0,00	0,00	892.684,97	892.684,97	0,00	-19.785,00
48003 DE LA FUNDACIÓN ESPECIAL CAJAMADRID	20.000,00	0,00	20.000,00	0,00	0,00	0,00	0,00	0,00	0,00	-20.000,00
48004 FUNDACIÓN MUTUA MADRILEÑA. COVID-19	0,00	200.000,00	200.000,00	200.000,00	0,00	0,00	200.000,00	200.000,00	0,00	0,00
48019 PARA ACTUACIONES COVID-19	0,00	692.469,97	692.469,97	692.684,97	0,00	0,00	692.684,97	692.684,97	0,00	215,00
** 49 DEL EXTERIOR	0,00	177.076,37	177.076,37	305.343,55	0,00	0,00	305.343,55	305.343,55	0,00	128.267,18
* 497 OTRAS TRANSFERENCIAS DE LA UNIÓN EUROPEA	0,00	54.397,87	54.397,87	195.917,62	0,00	0,00	195.917,62	195.917,62	0,00	141.519,75
49799 OTRAS TRANSFERENCIAS DE LA UNIÓN EUROPEA	0,00	54.397,87	54.397,87	195.917,62	0,00	0,00	195.917,62	195.917,62	0,00	141.519,75
* 498 DE PROGRAMAS DE LA UNIÓN EUROPEA	0,00	122.678,50	122.678,50	109.425,93	0,00	0,00	109.425,93	109.425,93	0,00	-13.252,57
49899 DE OTROS PROGRAMAS DE LA UNIÓN EUROPEA	0,00	122.678,50	122.678,50	109.425,93	0,00	0,00	109.425,93	109.425,93	0,00	-13.252,57
*** 5 INGRESOS PATRIMONIALES	97.139.729,00	0,00	97.139.729,00	96.031.610,71	1.364.405,86	0,00	94.667.204,85	72.170.585,88	22.496.618,97	-2.472.524,15
** 51 INTERESES DE ANTICIPOS Y PRÉSTAMOS CONCEDIDOS	0,00	0,00	0,00	147.914,44	0,00	0,00	147.914,44	147.914,44	0,00	147.914,44
* 514 DE SDADES.MERCANTILES, EE.PP.EE. Y OTROS ORG.PUB.	0,00	0,00	0,00	147.914,44	0,00	0,00	147.914,44	147.914,44	0,00	147.914,44
51400 DE PRÉSTAMOS A SOCIDADES LOCALES	0,00	0,00	0,00	0,00	0,00	0,00	0,00	0,00	0,00	0,00
51430 DE PRÉSTAMOS A OTROS ORGANISMOS PÚBLICOS	0,00	0,00	0,00	147.914,44	0,00	0,00	147.914,44	147.914,44	0,00	147.914,44
** 53 DIVIDENDOS Y PARTICIPACIÓN EN BENEFICIOS	55.457.252,00	0,00	55.457.252,00	63.948.117,10	0,00	0,00	63.948.117,10	44.432.719,80	19.515.397,30	8.490.865,10
* 534 DE SDADES.MERCANTILES, EE.PP.EE. Y OTROS ORG.PUB.	55.457.252,00	0,00	55.457.252,00	63.948.117,10	0,00	0,00	63.948.117,10	44.432.719,80	19.515.397,30	8.490.865,10
53400 DE SDADES.Y ENT. DEL AYTO	43.457.252,00	0,00	43.457.252,00	44.432.719,80	0,00	0,00	44.432.719,80	44.432.719,80	0,00	975.467,80
53410 SOC. Y ENTID. NO DEPENDIENTES	12.000.000,00	0,00	12.000.000,00	19.515.397,30	0,00	0,00	19.515.397,30	0,00	19.515.397,30	7.515.397,30
** 54 RENTAS DE BIENES INMUEBLES	105.711,00	0,00	105.711,00	88.495,74	0,00	0,00	88.495,74	87.909,24	586,50	-17.215,26
* 541 ARRENDAMIENTO DE FINCAS URBANAS	105.711,00	0,00	105.711,00	88.495,74	0,00	0,00	88.495,74	87.909,24	586,50	-17.215,26
54100 ARRENDAMIENTO DE INMUEBLES URBANOS	105.711,00	0,00	105.711,00	88.495,74	0,00	0,00	88.495,74	87.909,24	586,50	-17.215,26
** 55 PROD.DE CONCESIONES Y APROVECHAMIENTOS ESPECIALES	41.536.014,00	0,00	41.536.014,00	31.681.837,57	1.364.405,86	0,00	30.317.431,71	27.336.796,54	2.980.635,17	-11.218.582,29
* 550 DE CONC. ADMINISTRATIVAS C/CONTRAPREST. PERIÓDICA	34.795.062,00	0,00	34.795.062,00	24.180.962,58	1.278.485,86	0,00	22.902.476,72	21.061.678,13	1.840.798,59	-11.892.585,28
55001 CANON APARCAMIENTOS	4.435.445,00	0,00	4.435.445,00	5.176.096,09	401.911,16	0,00	4.774.184,93	4.506.845,05	267.339,88	338.739,93
55003 CANON PARQUE DE ATRACCIONES	345.582,00	0,00	345.582,00	597.508,46	353.408,20	0,00	244.100,26	244.100,26	0,00	-101.481,74

AYUNTAMIENTO DE MADRID

LIQUIDACIÓN DEL PRESUPUESTO DE INGRESOS

Ejercicio : 2020 **Fecha: 31/12/2020**

Centro : 001 AYUNTAMIENTO DE MADRID

CAP./ART./CON./SUBCON. DESCRIPCIÓN	PREVIS. INICIAL (1)	MODIFICACIONES (2)	PREV. DEFINITIVAS (3=1+2)	D. RECONOCIDOS (4)	D. ANULADOS (5)	D. CANCEL. (6)	D. RECON. NETOS (7=4-5-6)	RECAUDADO (8)	PDTE. COBRO (9=7-8)	EXC/DEF. PREVISION (10=7-3)
55004 CANON PARQUE ZOOLÓGICO	25.000,00	0,00	25.000,00	12.500,00	0,00	0,00	12.500,00	12.500,00	0,00	-12.500,00
55005 CANON CASA CONTRABANDISTAS	903.000,00	0,00	903.000,00	0,00	0,00	0,00	0,00	0,00	0,00	-903.000,00
55007 CANON QUIOSCOS PARQUES Y JARDINES	2.186.254,00	0,00	2.186.254,00	898.419,23	291.779,82	0,00	606.639,41	420.551,91	186.087,50	-1.579.614,59
55008 CANON CASETAS CLAUDIO MOYANO	98.541,00	0,00	98.541,00	44.245,47	0,00	0,00	44.245,47	11.140,29	33.105,18	-54.295,53
55009 CANON M-30	642.948,00	0,00	642.948,00	643.586,92	0,00	0,00	643.586,92	643.586,92	0,00	638,92
55010 CANON PALACIO DE HIELO	342.156,00	0,00	342.156,00	88.917,86	0,00	0,00	88.917,86	88.917,86	0,00	-253.238,14
55013 CANON RESTAURANTE PLATAFORMA PUENTE DEL REY	95.325,00	0,00	95.325,00	47.662,56	0,00	0,00	47.662,56	0,00	47.662,56	-47.662,44
55014 CANON UTILIZACIÓN DEL SUELO	230.976,00	0,00	230.976,00	274.671,22	0,00	0,00	274.671,22	205.164,32	69.506,90	43.695,22
55015 CANON LOCALES COMERCIALES EN APARCAMIENTOS	6.933,00	0,00	6.933,00	6.810,51	0,00	0,00	6.810,51	6.810,51	0,00	-122,49
55016 CANON INSTALACIONES DEPORTIVAS DISTRITOS	1.954.718,00	0,00	1.954.718,00	889.017,38	89.043,85	0,00	799.973,53	468.739,29	331.234,24	-1.154.744,47
55017 CANON OTRAS INSTALACIONES DISTRITOS	82.526,00	0,00	82.526,00	56.645,40	25.660,34	0,00	30.985,06	24.860,75	6.124,31	-51.540,94
55018 CANON MERCADOS DISTRITO Y CENTROS COMERCIALES	980.000,00	0,00	980.000,00	302.527,37	0,00	0,00	302.527,37	270.496,58	32.030,79	-677.472,63
55020 CANON COLUMNAS INFORMATIVAS	13.645.169,00	0,00	13.645.169,00	9.917.140,82	0,00	0,00	9.917.140,82	9.917.140,82	0,00	-3.728.028,18
55022 CANON ESTACIÓN TRANSPORTES MERCANCÍAS	371.000,00	0,00	371.000,00	375.550,63	0,00	0,00	375.550,63	375.550,63	0,00	4.550,63
55027 CANON ESTACIÓN SUR DE AUTOBUSES	168.375,00	0,00	168.375,00	168.735,30	0,00	0,00	168.735,30	168.735,30	0,00	360,30
55028 CANON TRANSPORTE TURÍSTICO EN MADRID	4.057.171,00	0,00	4.057.171,00	2.078.650,25	0,00	0,00	2.078.650,25	2.078.650,25	0,00	-1.978.520,75
55029 CANON QUIOSCOS DE LOTERÍAS	17.050,00	0,00	17.050,00	28.152,12	12.483,28	0,00	15.668,84	15.668,84	0,00	-1.381,16
55030 CANON QUIOSCOS DE PRENSA Y TABACOS	444.703,00	0,00	444.703,00	87.900,27	3.813,87	0,00	84.086,40	60.149,04	23.937,36	-360.616,60
55031 CANON CAFETERIAS Y QUIOSCOS EN INST. DEPORTIVAS	942.619,00	0,00	942.619,00	25.906,08	0,00	0,00	25.906,08	19.336,08	6.570,00	-916.712,92
55032 CANON MÁQUINAS VENDING EN INST.MUNICIPALES	292.520,00	0,00	292.520,00	245.588,73	15.759,26	0,00	229.829,47	205.700,08	24.129,39	-62.690,53
55036 APARCAMIENTO Mº JUSTICIA PZA.VILLA PARIS	501.263,00	0,00	501.263,00	501.263,00	0,00	0,00	501.263,00	501.263,00	0,00	0,00
55037 CANON HOTEL CASA DE LA CARNICERÍA	420.000,00	0,00	420.000,00	300.374,90	0,00	0,00	300.374,90	300.374,90	0,00	-119.625,10
55039 CANON GESTIÓN RECOGIDA ROPA USADA	1.065.925,00	0,00	1.065.925,00	858.863,22	62.299,78	0,00	796.563,44	16.868,90	779.694,54	-269.361,56
55040 CANON RECOGIDA Y GESTIÓN DEL A	50.000,00	0,00	50.000,00	57.936,73	802,56	0,00	57.134,17	55.781,97	1.352,20	7.134,17
55041 CANON ACCESO SUBTERRÁNEO AL COMPLEJO CANALEJAS	0,00	0,00	0,00	36.085,09	0,00	0,00	36.085,09	36.085,09	0,00	36.085,09
55042 CANON PALACIO MUNICIPAL DE CONGRESOS	400.000,00	0,00	400.000,00	400.000,00	0,00	0,00	400.000,00	400.000,00	0,00	0,00
55099 CANON PERIÓDICO POR OTRAS CONCESIONES	89.863,00	0,00	89.863,00	60.206,97	21.523,74	0,00	38.683,23	6.659,49	32.023,74	-51.179,77
* **551 DE CONC. ADMINIVAS. C/CONTRAPREST. NO PERIÓDICA**	48.272,00	0,00	48.272,00	92.256,00	85.920,00	0,00	6.336,00	0,00	6.336,00	-41.936,00
55100 CANON MERCADILLOS OCASIONALES Y OTRAS INSTALAC.	11.000,00	0,00	11.000,00	85.920,00	85.920,00	0,00	0,00	0,00	0,00	-11.000,00
55199 CANON NO PERIÓDICO POR OTRAS CONCESIONES	37.272,00	0,00	37.272,00	6.336,00	0,00	0,00	6.336,00	0,00	6.336,00	-30.936,00

AYUNTAMIENTO DE MADRID

LIQUIDACIÓN DEL PRESUPUESTO DE INGRESOS

Ejercicio : 2020 **Fecha: 31/12/2020**

Centro : 001 AYUNTAMIENTO DE MADRID

CAP./ART./CON./SUBCON. DESCRIPCIÓN	PREVIS. INICIAL (1)	MODIFICACIONES (2)	PREV. DEFINITIVAS (3=1+2)	D. RECONOCIDOS (4)	D. ANULADOS (5)	D. CANCEL. (6)	D. RECON. NETOS (7=4-5-6)	RECAUDADO (8)	PDTE. COBRO (9=7-8)	EXC/DEF. PREVISION (10=7-3)
* 552 DERECHO DE SUPERFICIE CON CONTRAPREST. PERIÓDICA	6.209.875,00	0,00	6.209.875,00	6.747.826,54	0,00	0,00	6.747.826,54	5.642.123,66	1.105.702,88	537.951,54
55200 DCHO. SUPERF. PERIÓDICO	6.209.875,00	0,00	6.209.875,00	6.747.826,54	0,00	0,00	6.747.826,54	5.642.123,66	1.105.702,88	537.951,54
* 555 APROVECHAMIENTOS ESPECIALES	482.805,00	0,00	482.805,00	660.792,45	0,00	0,00	660.792,45	632.994,75	27.797,70	177.987,45
55500 APROVECHAMIENTOS ESPECIALES	482.805,00	0,00	482.805,00	660.792,45	0,00	0,00	660.792,45	632.994,75	27.797,70	177.987,45
** 59 OTROS INGRESOS PATRIMONIALES	40.752,00	0,00	40.752,00	165.245,86	0,00	0,00	165.245,86	165.245,86	0,00	124.493,86
* 599 OTROS INGRESOS PATRIMONIALES	40.752,00	0,00	40.752,00	165.245,86	0,00	0,00	165.245,86	165.245,86	0,00	124.493,86
59999 OTROS INGRESOS PATRIMONIALES	40.752,00	0,00	40.752,00	165.245,86	0,00	0,00	165.245,86	165.245,86	0,00	124.493,86
*** 6 ENAJENACIÓN DE INVERSIONES REALES	45.399.374,00	0,00	45.399.374,00	4.823.188,66	0,00	0,00	4.823.188,66	4.823.188,66	0,00	-40.576.185,34
** 60 DE TERRENOS	45.399.374,00	0,00	45.399.374,00	4.158.224,70	0,00	0,00	4.158.224,70	4.158.224,70	0,00	-41.241.149,30
* 603 PATRIMONIO PÚBLICO DEL SUELO	45.394.374,00	0,00	45.394.374,00	2.853.776,40	0,00	0,00	2.853.776,40	2.853.776,40	0,00	-42.540.597,60
60300 VENTA DE PARCELAS	45.394.374,00	0,00	45.394.374,00	2.853.776,40	0,00	0,00	2.853.776,40	2.853.776,40	0,00	-42.540.597,60
* 609 OTROS TERRENOS	5.000,00	0,00	5.000,00	1.304.448,30	0,00	0,00	1.304.448,30	1.304.448,30	0,00	1.299.448,30
60900 SUELO CEDIDO EN DERECHO DE SUPERFICIE	5.000,00	0,00	5.000,00	1.304.448,30	0,00	0,00	1.304.448,30	1.304.448,30	0,00	1.299.448,30
** 68 REINTEGROS DE OPERACIONES DE CAPITAL	0,00	0,00	0,00	664.963,96	0,00	0,00	664.963,96	664.963,96	0,00	664.963,96
* 680 DE EJERCICIOS CERRADOS	0,00	0,00	0,00	664.963,96	0,00	0,00	664.963,96	664.963,96	0,00	664.963,96
68000 REINTEGROS DE PAGOS DE EJERCICIOS CERRADOS	0,00	0,00	0,00	664.963,96	0,00	0,00	664.963,96	664.963,96	0,00	664.963,96
*** 7 TRANSFERENCIAS DE CAPITAL	13.963.635,00	900.332,15	14.863.967,15	730.000,00	360.753,29	0,00	369.246,71	369.246,71	0,00	-14.494.720,44
** 71 DE ORGANISMOS AUTÓNOMOS DE LA ENTIDAD LOCAL	0,00	730.000,00	730.000,00	730.000,00	0,00	0,00	730.000,00	730.000,00	0,00	0,00
* 710 DE OO.AA. AYTO. MADRID	0,00	730.000,00	730.000,00	730.000,00	0,00	0,00	730.000,00	730.000,00	0,00	0,00
71000 DE OO.AA. AYTO. MADRID	0,00	730.000,00	730.000,00	730.000,00	0,00	0,00	730.000,00	730.000,00	0,00	0,00
** 77 DE EMPRESAS PRIVADAS	0,00	0,00	0,00	0,00	360.753,29	0,00	-360.753,29	-360.753,29	0,00	-360.753,29
* 770 DE EMPRESAS PRIVADAS	0,00	0,00	0,00	0,00	360.753,29	0,00	-360.753,29	-360.753,29	0,00	-360.753,29
77099 OTRAS TRANSFERENCIAS DE EMPRESAS PRIVADAS	0,00	0,00	0,00	0,00	360.753,29	0,00	-360.753,29	-360.753,29	0,00	-360.753,29
** 79 DEL EXTERIOR	13.963.635,00	170.332,15	14.133.967,15	0,00	0,00	0,00	0,00	0,00	0,00	-14.133.967,15
* 791 DEL FONDO EUROPEO DE DESARROLLO REGIONAL (FEDER)	13.963.635,00	170.332,15	14.133.967,15	0,00	0,00	0,00	0,00	0,00	0,00	-14.133.967,15
79199 OTRAS TRANSFERENCIAS DEL FEDER	13.963.635,00	170.332,15	14.133.967,15	0,00	0,00	0,00	0,00	0,00	0,00	-14.133.967,15
*** 8 ACTIVOS FINANCIEROS	0,00	455.199.035,72	455.199.035,72	434.506,42	0,00	0,00	434.506,42	434.506,42	0,00	-454.764.529,30
** 82 REINTEGRO PRÉST.Y ANTICIPOS CONCED. AL SEC.PÚBLICO	0,00	0,00	0,00	434.506,42	0,00	0,00	434.506,42	434.506,42	0,00	434.506,42
* 821 REINTEGRO DE PRÉSTAMOS Y ANTICIPOS AL S.P. A L/P	0,00	0,00	0,00	434.506,42	0,00	0,00	434.506,42	434.506,42	0,00	434.506,42
82130 DE OTROS ORGANISMOS PÚBLICOS	0,00	0,00	0,00	434.506,42	0,00	0,00	434.506,42	434.506,42	0,00	434.506,42

AYUNTAMIENTO DE MADRID

LIQUIDACIÓN DEL PRESUPUESTO DE INGRESOS

Ejercicio : 2020

Fecha: 31/12/2020

Centro : 001 AYUNTAMIENTO DE MADRID

CAP./ART./CON./SUBCON. DESCRIPCIÓN	PREVIS. INICIAL (1)	MODIFICACIONES (2)	PREV. DEFINITIVAS (3=1+2)	D. RECONOCIDOS (4)	D. ANULADOS (5)	D. CANCEL. (6)	D. RECON. NETOS (7=4-5-6)	RECAUDADO (8)	PDTE. COBRO (9=7-8)	EXC/DEF. PREVISION (10=7-3)
** 87 REMANENTE DE TESORERÍA	0,00	455.199.035,72	455.199.035,72	0,00	0,00	0,00	0,00	0,00	0,00	-455.199.035,72
* 870 REMANENTE DE TESORERÍA	0,00	455.199.035,72	455.199.035,72	0,00	0,00	0,00	0,00	0,00	0,00	-455.199.035,72
87000 PARA GASTOS GENERALES	0,00	435.271.796,69	435.271.796,69	0,00	0,00	0,00	0,00	0,00	0,00	-435.271.796,69
87010 PARA GASTOS CON FINANCIACIÓN AFECTADA	0,00	19.927.239,03	19.927.239,03	0,00	0,00	0,00	0,00	0,00	0,00	-19.927.239,03

lll. ESTADO DE LIQUIDACIÓN DEL PRESUPUESTO.RESULTADO PRESUPUESTARIO

AYUNTAMIENTO DE MADRID

ESTADO DE LIQUIDACIÓN DEL PRESUPUESTO

RESULTADO PRESUPUESTARIO

Ejercicio : 2020 **Fecha: 31/12/2020**

Centro : 001 AYUNTAMIENTO DE MADRID

CONCEPTOS	DERECHOS RECONOCIDOS NETOS	OBLIGACIONES RECONOCIDAS NETAS	AJUSTES	RESULTADO PRESUPUESTARIO
A. OPERACIONES CORRIENTES	4.753.758.216,40	3.932.938.661,87	0,00	820.819.554,53
B. OPERACIONES DE CAPITAL	5.192.435,37	690.854.573,48	0,00	-685.662.138,11
1.TOTAL OPERACIONES NO FINANCIERAS (A+B)	4.758.950.651,77	4.623.793.235,35	0,00	135.157.416,42
C. ACTIVOS FINANCIEROS	434.506,42	13.299.960,00	0,00	-12.865.453,58
D. PASIVOS FINANCIEROS	0,00	256.058.697,91	0,00	-256.058.697,91
2.TOTAL OPERACIONES FINANCIERAS (C+D)	434.506,42	269.358.657,91	0,00	-268.924.151,49
I.RESULTADO PRESUPUESTARIO DEL EJ (1+2)	**4.759.385.158,19**	**4.893.151.893,26**	**0,00**	**-133.766.735,07**
AJUSTES	0,00	0,00	0,00	0,00
3.C.GAST.FINANC.REMANENTE TES.GTOS GRAL	0,00	0,00	322.138.785,47	322.138.785,47
4.DESVIAC.FINAN.NEGATIVAS DEL EJERCICIO	0,00	0,00	4.734.953,91	4.734.953,91
5.DESVIAC.FINAN.POSITIVAS DEL EJERCICIO	0,00	0,00	7.541.851,27	7.541.851,27
II.TOTAL AJUSTES (3+4-5)	0,00	0,00	319.331.888,11	319.331.888,11
RESULTADO PRESUPUESTARIO AJUSTADO (I+II)	**4.759.385.158,19**	**4.893.151.893,26**	**319.331.888,11**	**185.565.153,04**

MEMORIA

1. ORGANIZACIÓN Y ACTIVIDAD

1. Organización y Actividad.

1.1 Datos de carácter socioeconómico: población, actividad económica y situación laboral

Población

La ciudad de Madrid es la capital administrativa y política de España y de la Comunidad de Madrid. Se divide administrativamente en 21 Distritos en cuyo territorio existen importantes infraestructuras de comunicación que la convierten en el principal centro logístico de España y del Sur de Europa.

Contiene una importante red de autopistas, tanto radiales como de circunvalación, y es el centro del sistema ferroviario nacional, lo que permite una eficaz comunicación con otros puntos de la región y del resto de España y Europa. También se encuentra en su territorio el aeropuerto más importante de España y uno de los mayores de Europa.

Madrid es la primera ciudad de España, con una población que casi duplica a la de la segunda, Barcelona. Además, se sitúa como una de las grandes urbes y metrópolis de Europa. Ocupa una superficie de 604,36 km2, y su densidad de población es de 5.518 habitantes por kilómetro cuadrado. En torno a ella, se ubican una serie de núcleos urbanos que dependen en algún sentido de la ciudad y que conforman un área metropolitana de 1.935,97 km2 y 6.779.888 habitantes[1].

La revisión del Padrón Municipal de Habitantes (PMH) de la Ciudad de Madrid, referida al 1 de enero de 2020, arroja la cifra de 3.334.730 habitantes, que supone un incremento, en términos absolutos, de 68.604 personas más respecto al año anterior. Por sexos la población madrileña presenta una distribución donde el 46,6 por ciento son hombres (1.554.732) y el 53,4 por ciento mujeres (1.779.998).

Atendiendo a la nacionalidad, la población extranjera asciende a 510.881 personas[2], que suponen el 15,3 por ciento de la población total de la ciudad de Madrid. De la población extranjera el 53,8 por ciento son mujeres (274.625) y el 46,2 por ciento son hombres (236.256). El número de extranjeros ha crecido en 48.538 personas respecto al año anterior, lo que supone un incremento del 10,5 por ciento. La reducción de la población extranjera en años atrás (ya que llegó a

[1] Instituto Nacional de Estadística. Población Comunidad de Madrid a 1 de enero de 2020.

[2] Datos del Padrón Municipal de habitantes a 1 de enero de 2020

ser del 17,5 por ciento en 2009) se debió, en buena medida, a la creciente adquisición de la nacionalidad española por una parte de ella, de manera que sin este proceso el porcentaje sería sensiblemente más elevado.



Fuente: SG Estadística del Ayuntamiento de Madrid.

La distribución de la población por Distritos y sexo en la ciudad de Madrid a 1 de enero de 2020 es la siguiente:

	Total	Hombres	Mujeres
Ciudad de Madrid	**3.334.730**	**1.554.732**	**1.779.998**
1.Centro	140.473	71.127	69.346
2.Arganzuela	155.660	72.600	83.060
3.Retiro	120.406	54.517	65.889
4.Salamanca	147.854	65.220	82.634
5.Chamartín	147.551	66.424	81.127
6.Tetuán	161.313	73.358	87.955
7.Chamberí	140.866	62.136	78.730
8.Fuencarral-El Pardo	249.973	117.640	132.333
9.Moncloa-Aravaca	121.683	55.975	65.708
10.Latina	242.139	112.282	129.857
11.Carabanchel	260.196	121.317	138.879
12.Usera	142.894	67.346	75.548
13.Puente de Vallecas	240.867	114.235	126.632
14.Moratalaz	95.614	43.585	52.029
15.Ciudad Lineal	219.867	99.966	119.901
16.Hortaleza	193.264	91.659	101.605
17.Villaverde	154.318	73.639	80.679
18.Villa de Vallecas	114.512	55.510	59.002
19.Vicálvaro	74.048	35.795	38.253
20.San Blas-Canillejas	161.222	76.252	84.970
21.Barajas	50.010	24.149	25.861

Fuente: Explotación del Padrón Municipal de habitantes 2020. Elaboración propia

La pirámide poblacional de la Ciudad de Madrid [3] ofrece la característica forma de una ciudad desarrollada, con un predominio de los grupos de edad laboralmente más activos los comprendidos entre los 25 y 59 años. Este predominio encuentra su apoyo en la importante cantidad de población inmigrante de los últimos años, lo que ha constituido un factor determinante en la mayor natalidad derivada del proceso migratorio.

Madrid se puede considerar una ciudad envejecida, tal como se puede observar en su pirámide: el 20% de la población madrileña tiene 65 o más años, frente al 14% que tiene menos de 16 años. El 35 por ciento de las personas mayores de 65 tiene más de 80 años y esta proporción es creciente en los últimos años.

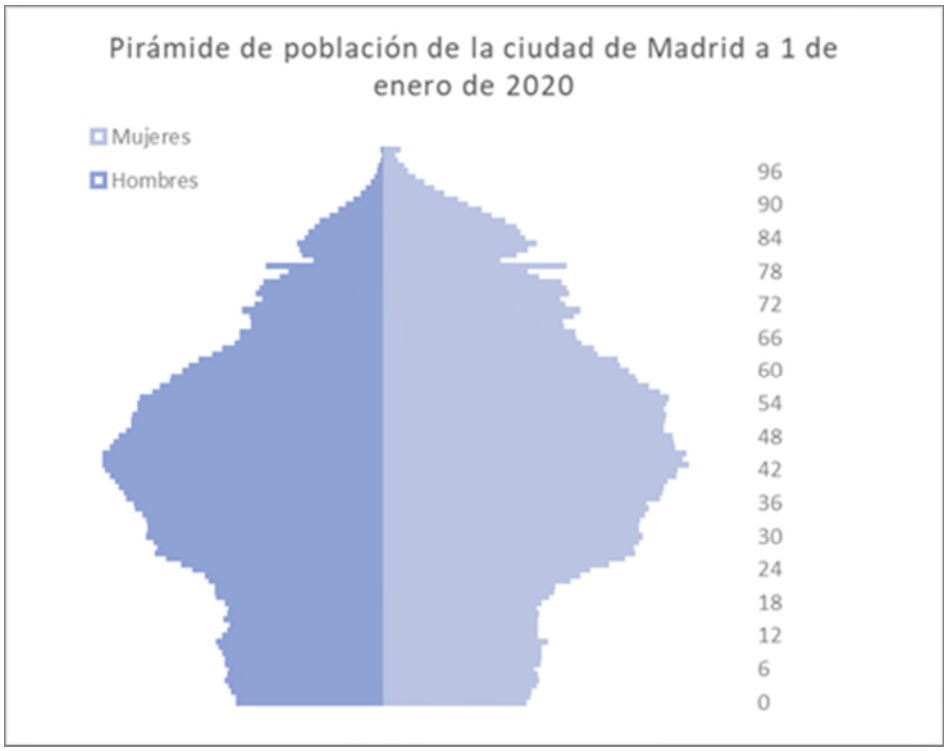

En el siguiente cuadro se presentan los datos de población de Madrid por edad y sexo, por grupos quinquenales:

[3] Gráfico incluido en la Memoria de Impacto de Género del presupuesto General del Ayuntamiento de Madrid 2021

	Total	Hombres	Mujeres
Ciudad de Madrid	**3.334.730**	**1.554.732**	**1.779.998**
0-4	141.074	72.145	68.929
5-9	146.807	74.933	71.874
10-14	148.873	76.211	72.662
15-19	148.450	75.654	72.796
20-24	170.209	83.548	86.661
25-29	219.243	104.783	114.460
30-34	233.115	112.704	120.411
35-39	249.246	121.512	127.734
40-44	269.721	131.465	138.256
45-49	264.178	127.899	136.279
50-54	250.182	118.438	131.744
55-59	231.446	106.741	124.705
60-64	193.143	86.784	106.359
65-69	154.095	66.488	87.607
70-74	148.190	61.723	86.467
75-79	131.202	53.012	78.190
80-84	101.523	37.954	63.569
85 y más	134.033	42.738	91.295

Fuente: Explotación del Padrón Municipal de habitantes 2020. Elaboración propia

Actividad económica y situación laboral[4]

En lo relativo a la actividad económica, las cifras de los indicadores y las magnitudes que se emplean, están referidas al año 2019 ya que son las últimas publicadas.

El Producto Interior Bruto (PIB) de la Ciudad de Madrid alcanzaba en 2019 la cifra de 152.576 millones de euros, lo que representa el 63,2 por ciento del conjunto de la Comunidad de Madrid y el 12,3 por ciento de España en ese año, situándose significativamente por encima del peso de su población en cada uno de los dos territorios. Estos datos ponen de manifiesto el peso específico de la Ciudad de Madrid tanto en la economía de la propia Comunidad como en el conjunto de España.

[4] Datos extraídos de la Memoria Económica y del documento "Madrid Economía 2019. Análisis socioeconómico" elaborados por el Área de Gobierno de Economía, Innovación y Empleo.

El PIB de la Ciudad de Madrid supera al de todas las Comunidades Autónomas de España salvo Cataluña, Andalucía y, naturalmente, la propia Comunidad de Madrid.

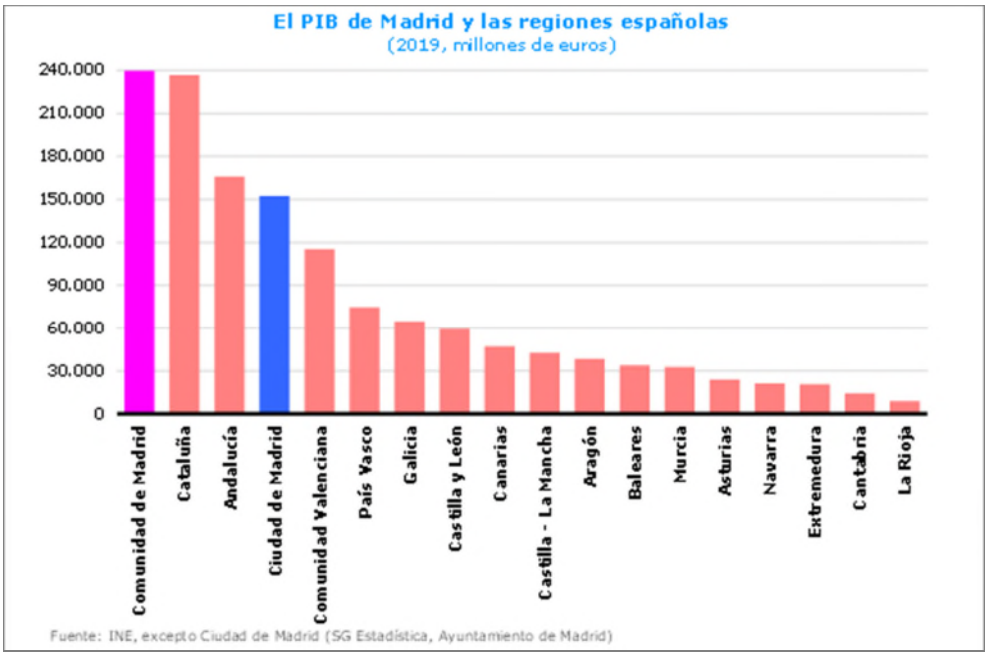

La Ciudad de Madrid supera a todas las comunidades de España en términos de PIB per cápita, con una estimación para 2019 de 46.555 euros. Esta cifra se sitúa un 76 por ciento por encima de la media española y un 45 por ciento de la media de la Unión Europea de 28 países. En este mismo sentido, el conjunto de la Comunidad de Madrid es la primera de entre todas las comunidades en estos mismos términos, con un nivel que supera en un 36 y un 12 por ciento, respectivamente, a la media del conjunto de España y de la Unión Europea.

PIB per cápita 2019

	euros	Valor 100 España	Valor 100 UE-28
Ciudad de Madrid	**46.555**	**176**	**145**
Madrid Región	35.876	136	112
País Vasco	34.273	130	107
Navarra	32.692	124	102
Cataluña	31.110	118	97
Aragón	28.993	110	91
Baleares	28.143	106	88
La Rioja	27.942	106	87
Total Nacional	**26.438**	**100**	**83**
Castilla y León	24.758	94	77
Cantabria	24.556	93	77
Galicia	24.034	91	75
Asturias	23.455	89	73
Comunidad Valenciana	23.094	87	72
Murcia	21.853	83	68
Canarias	21.265	80	66
Castilla-La Mancha	20.876	79	65
Ceuta	20.781	79	65
Andalucia	19.658	74	61
Extremadura	19.432	74	61
Melilla	19.073	72	60

Fuente: INE, Eurostat y Análisis Socioeconómico del Ayuntamiento de Madrid (estimación Ciudad de Madrid)

El Valor Añadido Bruto (VAB) de la ciudad de Madrid en 2019 ascendió a 138.723,7 millones de euros, siendo las actividades de servicios las que más peso representan de la actividad total, con un 88,6 por ciento. Le siguen la industria, que aporta el 6,9 por ciento y la construcción con un 4,5 por ciento. La agricultura apenas alcanza el 0,1 por ciento.

Valor añadido bruto (VAB)
(2019, millones de euros)

AGRICULTURA	63,5
INDUSTRIA	9.608,6
CONSTRUCCIÓN	6.200,5
SERVICIOS	122.851,1
TOTAL	138.723,7

Fuente: SG Estadística (Ayuntamiento de Madrid)

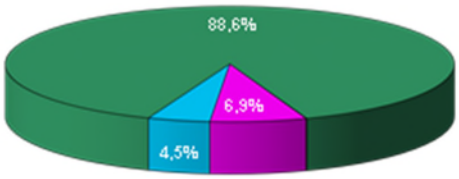

Las actividades de servicios son las que definen la estructura productiva de la Ciudad de Madrid. Teniendo en cuenta la evolución de los últimos años, es preciso señalar la importancia de la actividad de turismo, que ocupa a buena parte de la población en el comercio, la hostelería, el transporte y la industria del ocio. El crecimiento de este sector se debe fundamentalmente al turismo que viene del exterior de España.

La crisis sanitaria originada por la pandemia de COVID-19 está condicionando la situación laboral de la Ciudad de Madrid y del conjunto de España. El estado de alarma que entró en vigor a mediados de marzo no se levantó, después de sucesivas prórrogas, hasta el 21 de junio, si bien en estos momentos continúan estableciéndose medidas que limitan la movilidad y la actividad económica por parte de las diferentes administraciones públicas, que están condicionando el crecimiento económico del sector servicios fundamentalmente.

La EPA[5] del cuarto trimestre refleja un aumento interanual de la actividad del 2,5 por ciento y un descenso de la ocupación del 1,9 por ciento, elevando la tasa de paro en 3,8 puntos, hasta el 14,0%.

	2020					
	Evolución laboral					
	Activos	% var. anual	Ocupados	% var. anual	Parados	% var. anual
Ciudad de Madrid	1.721,20	2,5	1.479,80	-1,9	241,4	40,9
Comunidad de Madrid	3.547,50	0,6	3.067,50	-3,4	480	36,2
España	23.064,10	-0,4	19.344,30	-3,1	3.719,80	16,5

Fuente: SG Estadística del Ayuntamiento de Madrid (datos EPA, INE). En miles, salvo %.

[5] Datos obtenidos de la Nota EPA Cuarto trimestre 2020. Análisis Socioeconómico. Ayuntamiento de Madrid

Los activos residentes en la Ciudad han aumentado un 2,5 por ciento respecto al año anterior, mientras que los ocupados han descendido un 1,9 por ciento. El descenso interanual del número de ocupados en la Ciudad es 1,5 puntos menor que el registrado por la Comunidad de Madrid y 1,2 puntos que el de España. Por su parte, el número de parados en la Ciudad ha crecido un 40,9 por ciento.

Situación laboral 4º trimestre 2020

	Ciudad de Madrid	Comunidad de Madrid	España
Población activa (miles)	**1.721,2**	**3.547,5**	**23.064,1**
Hombres	860,7	1.794,0	12.198,2
Mujeres	860,6	1.753,5	10.865,9
Población ocupada (miles)	**1.479,8**	**3.067,5**	**19.344,3**
Hombres	747,5	1.566,5	10.469,8
Mujeres	732,3	1.501,0	8.874,5
Población parada (miles)	**241,4**	**480,0**	**3.719,8**
Hombres	113,2	227,5	1.728,4
Mujeres	128,3	252,5	1.991,4
Tasa de paro (%)	**14,0**	**13,5**	**16,1**
Hombres	13,2	12,7	14,2
Mujeres	14,9	14,4	18,3

Fuente: INE - Subdirección General de Estadística Ayuntamiento de Madrid

La tasa de actividad se sitúa en la Ciudad en el 62 por ciento de la población mayor de dieciséis años, seis décimas por encima de hace un año. La de los hombres se eleva en cinco décimas en el último año, hasta al 66,8 por ciento mientras que la de las mujeres lo hace en ocho, hasta el 57,9 por ciento.

La tasa de paro se eleva en 3,8 puntos respecto de hace un año, hasta el 14 por ciento, situándose cinco décimas por encima del conjunto regional y 2,1 puntos por debajo del total nacional. El aumento del paro ha afectado en mayor medida a las mujeres, entre las que ha crecido un 47,3 por ciento que a los hombres, que lo han hecho un 34,6 por ciento. La tasa de paro femenina se sitúa en el 14,9 por ciento, por tanto 4,4 puntos por encima de hace un año, mientras que la masculina en el 13,2 por ciento, en este caso 3,3 puntos por encima.

En cuanto a la ocupación según sector de actividad, los trabajadores en Industria disminuyeron en el último año un 4,7 por ciento. Los empleados en Construcción crecieron un 5,6 por ciento. En cuanto al sector Servicios, el empleo se reduce un 2 por ciento respecto de hace un año por lo que en estos momentos representa el 87,7 por ciento del total, equivalente a una décima menos que hace un año.

El número de empresarios ha aumentado un 6,2 por ciento en los doce últimos meses, mientras que el de asalariados ha descendido un 2,8 por ciento. Dentro de estos últimos, los asalariados del sector público aumentan un 4,3% mientras que los del privado se reducen un 4,4%.

Las estadísticas de afiliación a la Seguridad Social muestran que en la ciudad de Madrid, en diciembre 2020, el número de personas afiliadas fue de 2.007.040 personas, lo que implica una disminución interanual del -2,3 por ciento. El descenso es mayor en nuestra ciudad que en el resto de la Comunidad Autónoma y España.

	Afiliados Seguridad Social - Diciembre 2020		
	Ciudad de Madrid	Comunidad de Madrid	España
dic-20	**2.007.040**	**3.211.860**	**18.904.852**
dic-19	2.054.635	3.281.028	19.261.636
dic-18	1.994.578	3.195.573	18.914.563
dic-17	1.913.935	3.070.048	18.331.107
dic-16	1.838.841	2.951.788	17.741.897
% variación 2020/2019	-2,3	-2,1	-1,9

Fuente: Estadísticas de afiliación. Ministerio de Inclusión, Seguridad Social y Migraciones y Ayuntamiento de Madrid

1.2. Norma de creación de la entidad (no será necesario informar acerca de la norma de creación del Municipio, la Provincia y la Isla).

Ayuntamiento de Madrid.

1.3. Actividad principal de la entidad

Al Ayuntamiento de Madrid le corresponde el gobierno y la administración de la Ciudad de Madrid (Artículo 140 de la Constitución española).

1.4. Descripción de las principales fuentes de ingresos y, en su caso, tasas y precios públicos percibidos

Los ingresos liquidados[6] por el Ayuntamiento de Madrid en 2020 han sido los siguientes:

Concepto	Derechos Reconocidos Netos
Ingresos corrientes	4.753.758.216
Ingresos de capital	5.192.435
Ingresos financieros	434.506
Total	**4.759.385.158**

[6] Derechos reconocidos netos del presupuesto del Ayuntamiento de Madrid

Los Ingresos Corrientes, que representan el 99,88 por ciento del total liquidado, son los de mayor importancia relativa.

Los Ingresos tributarios y demás de derecho público, con un total de 3.068.415.307 euros, supusieron un 64,5 por ciento del total de ingresos. El concepto más reseñable es el correspondiente al Impuesto sobre Bienes Inmuebles de naturaleza urbana, que ha generado ingresos por importe de 1.444.683.685 euros, lo que representa un 47,1 por ciento de los ingresos tributarios y un 30,4 por ciento del total de ingresos, convirtiéndose así en la principal fuente de financiación propia.

Los ingresos por Tasas ascendieron a 245.222.235 euros, representando un 5,1 por ciento de los ingresos corrientes y similar porcentaje sobre los ingresos totales. Los ingresos por Precios públicos alcanzaron la cifra de 19.695.237 euros.

Las Transferencias corrientes, con un importe de 1.590.675.704 euros , representan un 33,4 por ciento de los ingresos totales. Por razón de cuantía, la principal partida, con 1.497.099.065 euros liquidados, es la correspondiente al Fondo Complementario de Financiación percibido de la Administración del Estado. Este ingreso representa el 94,1 por ciento de los ingresos por transferencias y el 31,5 por ciento de los ingresos totales.

Los Ingresos patrimoniales, cuyo importe fue de 94.667.205 euros, representan un 2 por ciento de los ingresos totales.

Los Ingresos de Capital ascienden a 5.192.435 euros, lo que representa un 0,1 por ciento de los ingresos totales, destacando los 4.823.189 euros correspondientes al capítulo 6 “Enajenación de inversiones reales”. Las transferencias de capital percibidas ascendieron a 369.247 euros.

Las operaciones financieras en 2020 ascendieron a 434.506 euros correspondiendo íntegramente al capítulo 8 “Activos financieros”.

1.5. Consideración fiscal de la entidad a efectos del impuesto de sociedades y, en su caso, operaciones sujetas a IVA y porcentaje de prorrata.

- **Impuesto de Sociedades:**

El Ayuntamiento de Madrid está exento del impuesto de acuerdo con la Ley 27/2014, de 27 de noviembre, del Impuesto sobre Sociedades que en su art. 9.1 a) establece “Estarán totalmente exentos del impuesto: El Estado, las Comunidades Autónomas y las entidades locales”.

- **Operaciones sujetas a IVA y porcentaje de prorrata**:

El Ayuntamiento de Madrid realiza entre sus actividades la de gestión del Patrimonio Municipal del Suelo, calificada como empresarial y encuadrada en los epígrafes 8331 y 8332 del Impuesto de Actividades Económicas. De acuerdo con ello, solo somete al régimen de deducciones regulado en los artículos 92 y siguientes de la Ley del IVA, la actividad diferenciada de Promoción Inmobiliaria de Terrenos y Edificaciones, aplicando para ello la regla de prorrata general cuyo porcentaje en 2020 ha sido el 100%.

1.6. Estructura organizativa básica en sus niveles político y administrativo

La Ley de Régimen Local de 1955 dio un cariz especial al Ayuntamiento de Madrid (junto con el de Barcelona), habilitando la posibilidad de que se estableciera una normativa especial para atender las singularidades de Madrid como gran ciudad y como capital del Estado.

En aplicación de lo anterior se han aprobado varias normas específicas para Madrid: el Decreto 1674/1963, de 11 de julio, del Texto Articulado de la Ley Especial de Madrid; la Ley 121/1963, de 2 de diciembre, del Área Metropolitana de Madrid. Y por último, la Ley 22/2006, de 4 de julio, de Capitalidad y de Régimen Especial de Madrid.

El modelo de la organización política y administrativa del Ayuntamiento de Madrid contenido en esta última ley, viene a desarrollar lo establecido en el título X de la Ley Reguladora de las Bases del Régimen Local y es el que se especifica a continuación:

Ayuntamiento Pleno: integrado por el Alcalde y los Concejales, es el órgano de máxima representación política de los ciudadanos en el gobierno municipal y al que corresponde el debate de las grandes políticas locales que afectan a la ciudad y la adopción de las decisiones estratégicas. En el actual mandato, iniciado el 15 de junio de 2019, está integrado por 57 concejales, siendo uno de ellos el Alcalde. A efectos de su actuación corporativa, los Concejales y las Concejalas se constituyen en Grupos Políticos.

En la actualidad, los grupos políticos con representación el Pleno son:

Grupo político	Número de Concejales
Mas Madrid	19
Partido Popular	15
Ciudadanos	11
Partido Socialista Obrero Español	8
Vox	4
Total de Concejales	**57**

El Pleno dispone de Comisiones permanentes integradas por miembros designados por los Grupos políticos, que pueden tener el carácter de ordinarias o especiales.

Las comisiones permanentes ordinarias, para el período 2019-2023 son las siguientes:

- Comisión Vicealcaldía
- Comisión Hacienda y Personal y de Economía, Innovación y Empleo
- Comisión Medio Ambiente y Movilidad
- Comisión Desarrollo Urbano y de Obras y de Equipamientos
- Comisión Portavoz, Seguridad y Emergencias
- Comisión Familias, Igualdad y Bienestar Social
- Comisión Cultura, Turismo y Deporte

Las comisiones permanentes especiales son:

- Comisión Especial de Cuentas. Esta Comisión informa las cuentas anuales del Ayuntamiento, antes de someterse a la aprobación del Pleno.

- Comisión Especial de Sugerencias y Reclamaciones. Esta Comisión supervisa la actividad de la administración municipal y da cuenta al Pleno, mediante un informe anual, de las quejas presentadas y de las deficiencias observadas en el funcionamiento de los servicios municipales, especificando las sugerencias o recomendaciones no admitidas por dicha administración (Artículo 136 del Reglamento Orgánico del Pleno).

- Comisión de Vigilancia de la Contratación. Esta Comisión tiene como cometido el control y vigilancia de la actividad contractual de la administración municipal. Su objetivo es garantizar la aplicación efectiva de los principios de publicidad, libre concurrencia, objetividad, transparencia y eficacia en la contratación pública. Anualmente la Comisión elabora una memoria de actividades, que se eleva al Pleno, en la que se recogen los trabajos realizados y se propone la adopción de las medidas que se consideran necesarias para mejorar los procedimientos de contratación y el uso racional de los recursos públicos. (Artículos 132 a 134 del Reglamento Orgánico del Pleno).

Asimismo, el Ayuntamiento de Madrid cuenta con Comisiones no permanentes de Investigación, constituidas por acuerdo del Pleno para un asunto concreto con fines de estudio, elaboración de propuestas u otros de naturaleza análoga, sin carácter resolutorio. Se rigen por su acuerdo de constitución y, supletoriamente, por las normas reguladoras de las Comisiones permanentes. Se extinguen automáticamente una vez

hayan terminado de desarrollar las funciones que motivaron su creación. (Artículo 138.1 del Reglamento Orgánico del Pleno). Durante el ejercicio 2020 no se ha creado ninguna Comisión de Investigación.

Gobierno:

Alcalde: Dirige la política, el gobierno y la administración municipal, y ostenta la máxima representación del municipio. Es responsable de su gestión política ante el Pleno.

Junta de Gobierno: es el órgano de colaboración en la función de dirección política y ejerce las funciones ejecutivas y administrativas establecidas por la ley. Los miembros de la Junta son elegidos libremente por el Alcalde entre los concejales y concejalas.

Consejo Director de la Ciudad: órgano consultivo del gobierno, cuya misión fundamental es la de ofrecer un espacio de pensamiento estratégico que oriente y sirva de soporte a la gestión de los principales temas y asuntos públicos de la ciudad, con el fin último de lograr la mejora de la calidad de vida de la ciudadanía en el marco de un desarrollo urbano sostenible. Está integrado por representantes de los sectores más relevantes de la vida social, política, económica y cultural de la ciudad.

La Administración Municipal está organizada en tres niveles:

- nivel central o general, constituido por las Áreas de Gobierno.
- nivel territorial, constituido por los Distritos.
- nivel institucional, constituido por los Organismos Autónomos, Empresas Públicas y los Consorcios adscritos.

Nivel Central:

Presidencia del pleno

Alcaldía

Coordinación general de la Alcaldía

Oficina Municipal Contra el fraude y la Corrupción

Vicealcaldía

Coordinación Territorial, Transparencia y Participación Ciudadana

Internacionalización y Cooperación

Portavoz, Seguridad y Emergencias

Cultura, Turismo y Deporte

Deporte

Turismo

Economía, innovación y empleo

Innovación y Emprendimiento

Medio Ambiente y Movilidad

Desarrollo Urbano

Vivienda

Hacienda y Personal

Familias, Igualdad y Bienestar Social

Obras y Equipamientos

Nivel territorial:

Administrativamente la ciudad se divide en veintiún distritos, que a su vez se subdividen en barrios, no necesariamente coincidentes con los barrios tradicionales. Cada uno de los distritos está gobernado y administrado por una Junta Municipal de Distrito y la persona que ostenta la Concejalía Presidencia de la misma. La última división administrativa de Madrid data de 1988.

Los distritos están dotados de órganos de gestión desconcentrada para el impulso y desarrollo de la participación ciudadana en la gestión de los asuntos municipales y su mejora.

La Junta Municipal del Distrito es el órgano colegiado de representación político-vecinal, en el que, junto a cargos electivos, se articula la participación ciudadana a través de las y los vocales vecinos. El número de miembros lo determina el Pleno del Ayuntamiento al inicio de cada mandato y su distribución entre los grupos políticos se realiza en proporción a su representación en el Pleno, garantizando la presencia de todos ellos.

La composición de la Junta Municipal se publica cuando tiene lugar su sesión constitutiva en cada mandato corporativo. Según el Acuerdo de 25 de septiembre de 2019 del Pleno del Ayuntamiento, cada Junta Municipal está integrada por el Concejal Presidente y por 30 vocales, concejales o vecinos.

La distribución de los grupos políticos se realiza en proporción a su representación en el Pleno, correspondiendo en la actual legislatura:

- Grupo Municipal Vox: 2
- Grupo Municipal Socialista de Madrid: 4
- Grupo Municipal Ciudadanos - Partido de la Ciudadanía: 6
- Grupo Municipal del Partido Popular: 8
- Grupo Municipal Más Madrid: 10

Además, se designará una vicepresidencia entre los concejales-vocales de la Junta Municipal del Distrito y en cada grupo existirá una portavocía y una portavocía adjunta.

La persona que ostenta la Concejalía Presidencia del Distrito se nombra por el Alcalde y tiene como objetivo representar al Distrito y dirigir su administración.

Los Foros Locales son órganos de participación ciudadana, de carácter presencial y deliberativo de iniciativas y propuestas, en los que todas las vecinas y vecinos y las entidades sin ánimo de lucro se pueden reunir para debatir y trabajar en iniciativas para mejorar la ciudad desde la perspectiva de sus barrios y distritos. Hay un Foro Local en cada uno de los 21 distritos de la ciudad.

Los Foros Locales tienen dos objetivos fundamentales:

- Impulsar la participación ciudadana y la implicación activa de la ciudadanía y de las entidades sin ánimo de lucro en el diseño, desarrollo y evaluación de las políticas municipales desde la perspectiva de los Distritos.
- Fomentar el diálogo abierto entre la ciudadanía, las entidades sin ánimo de lucro y las Juntas Municipales de Distrito. Los Foros Locales son, además, un espacio de rendición de cuentas de las Presidencias de distrito ante la ciudadanía.

Nivel institucional:

El sector público del Ayuntamiento de Madrid, está constituido por cinco Organismos Autónomos creados por el Ayuntamiento para la realización de actividades de fomento, prestación o de gestión de servicios públicos. Los organismos autónomos son: Informática del Ayuntamiento de Madrid, Agencia para el Empleo de Madrid, Agencia Tributaria Madrid, Madrid Salud y Agencia de Actividades.

Las Empresas cien por cien municipales son: Empresa Municipal de Transportes, S.A., Empresa Municipal de la Vivienda y Suelo S.A., Madrid Destino, Cultura, Turismo y Negocio S.A. y Empresa Municipal de Servicios Funerarios y Cementerios S.A.

Las Empresas mixtas con mayoría de capital municipal son: Mercamadrid S.A., Club de Campo Villa de Madrid, S.A. y Madrid Calle 30, S.A.

A 31 de diciembre de 2020 se encuentra en liquidación la Empresa Mixta de Servicios Funerarios de Madrid S.A.

Además de los mencionados, forma parte del organigrama municipal, el Consorcio del Plan de Rehabilitación y Equipamiento de Teatros de Madrid.

1.7. Número medio de empleados durante el ejercicio y a 31 de diciembre, tanto funcionarios como personal laboral, distinguiendo por categorías y sexos.

El número de efectivos a 31 de diciembre de 2020, que prestaban sus servicios en el Ayuntamiento de Madrid, Áreas de Gobierno y Distritos desagregados por sexo, son los siguientes:

NÚMERO DE EFECTIVOS A 31-12-2020					
	DIRECTIVOS/AS	EVENTUALES	FUNCIONARIOS/AS	LABORALES	TOTAL
MUJERES	42	97	8.072	1.916	10.127
HOMBRES	51	93	11.438	1.947	13.529
TOTAL	**93**	**190**	**19.510**	**3.863**	**23.656**

Teniendo en cuenta el número medio de empleados y empleadas a 31 de diciembre de 2020, han prestado sus servicios 10.024 mujeres y 13.540 hombres, con una media total de 23.564 personas.

NÚMERO MEDIO DE EMPLEADOS Y EMPLEADAS EN 2020					
	DIRECTIVOS/AS	EVENTUALES	FUNCIONARIOS/AS	LABORALES	TOTAL
MUJERES	43	97	8.001	1.883	10.024
HOMBRES	51	92	11.473	1.924	13.540
TOTAL	**94**	**189**	**19.474**	**3.807**	**23.564**

El Pleno de la Corporación está compuesto por 57 Concejales, de los que 27 son mujeres y 30 hombres.

1.8. Identificación, en su caso, de la entidad o entidades propietarias y porcentaje de participación de éstas en el patrimonio de la entidad contable.

El Ayuntamiento de Madrid no tiene entidad propietaria.

1.9. Identificación, en su caso, de las entidades del grupo, multigrupo y asociadas de las que forma parte la entidad contable, indicando su actividad (excepto del Municipio, la Provincia y la Isla) así como el porcentaje de participación en el capital social o patrimonio de cada una de ellas.

ENTIDADES DEL GRUPO

El Ayuntamiento de Madrid para las actividades de gestión que realiza, tanto administrativas, de fomento o prestación, como de contenido económico, a 31 de diciembre de 2020, es titular de cinco Organismos Autónomos y ocho sociedades mercantiles, en cuatro de ellas el capital social le corresponde íntegramente, y, en el resto, participa como socio mayoritario. Dentro de este último grupo se mantiene la Empresa Mixta de Servicios Funerarios de Madrid, S.A., que se encuentre en proceso de liquidación desde el 16 de septiembre de 2016.

Organismos Autónomos

- AGENCIA PARA EL EMPLEO DE MADRID, creado para la gestión de las políticas municipales de empleo, mediante la intermediación laboral, la orientación y formación de los desempleados y trabajadores, y el fomento del empleo estable y de calidad.

- AGENCIA TRIBUTARIA MADRID, creado para la gestión y recaudación de los tributos municipales y la recaudación ejecutiva de los demás ingresos de derecho público del Ayuntamiento.

- INFORMÁTICA AYUNTAMIENTO DE MADRID, creado para la gestión de las políticas municipales de aplicación de las tecnologías de la información y de las comunicaciones.

- MADRID SALUD, creado para la gestión de las políticas municipales en materia de salud pública y drogodependencias.

- AGENCIA DE ACTIVIDADES, creado para la aplicación efectiva de los medios de intervención administrativa municipal para la apertura y funcionamiento de las actividades económicas en la ciudad de Madrid.

Sociedades mercantiles íntegramente del Ayuntamiento de Madrid

- EMPRESA MUNICIPAL DE LA VIVIENDA Y DEL SUELO DE MADRID, S.A. Su objeto es la Promoción y aprovechamiento de viviendas y locales, especialmente viviendas de protección pública, llevar a cabo las actuaciones de rehabilitación de promoción pública directa, programadas por la Corporación Municipal, fomentar la rehabilitación privada mediante las subvenciones y ayudas establecidas en los Programas y Planes aprobados al efecto, así como la adquisición de suelo, su urbanización, gestión y promoción.

- EMPRESA MUNICIPAL DE TRANSPORTES DE MADRID, S.A.

Su objeto es gestionar el transporte público de viajeros en la ciudad de Madrid mediante la explotación y administración de la red de autobuses urbanos.

- MADRID DESTINO CULTURA TURISMO Y NEGOCIO, S.A,

Su objeto es la gestión de programas y actividades culturales, formativas y artísticas; la gestión de cualesquiera centros, espacios, recintos, dependencias y/o servicios culturales, cuya gestión le fuera encomendada temporal o indefinidamente, o cuyo uso le fuera cedido por el Ayuntamiento de Madrid; la gestión de las políticas municipales de promoción e información turística de la ciudad de Madrid, la proyección de su imagen a nivel nacional e internacional; la promoción inmobiliaria en general; la gestión, mantenimiento y/o explotación, de cualesquiera inmuebles, centros, espacios, recintos, dependencias y/o servicios, incluyendo los propios, adscritos o cuya gestión o uso le fuera encomendado, cedido o conferido temporal o indefinidamente por la administración local; la prestación por cuenta propia o ajena bajo cualquiera de las formas admitidas en derecho de todo tipo de servicios relacionados con la organización, dirección, producción y administración de eventos, ya sean deportivos, artísticos, exposiciones, congresos, convenciones, seminarios, ferias, y cualquier otro evento de naturaleza similar, incluyendo la realización de instalaciones necesarias para la consecución o perfeccionamiento de dichas actividades.

- EMPRESA MUNICIPAL DE SERVICIOS FUNERARIOS Y CEMENTERIOS DE MADRID, S.A. (EMSFCM, S.A.)

Su objeto es la prestación y la gestión de los servicios funerarios y de los servicios de cementerios del Ayuntamiento de Madrid.

Sociedades de economía mixta

- MADRID CALLE-30, S.A.

Su objeto es la reforma, mejora, gestión, explotación y conservación de la vía de circunvalación M-30. La participación del Ayuntamiento es del 80%

- MERCADOS CENTRALES DE ABASTECIMIENTO DE MADRID, S.A. (MERCAMADRID, S.A.).

Su objeto es la gestión de los Mercados Mayoristas de Madrid y actividades complementarias. La participación del Ayuntamiento es del 51,13 %

- CLUB DE CAMPO VILLA DE MADRID S.A.

Su objeto es la explotación como servicio público de las instalaciones deportivas del Club de Campo. La participación del Ayuntamiento es del 51%.

- E. M. DE SERVICIOS FUNERARIOS DE MADRID, S.A. (EMSFM, S.A.), en liquidación desde septiembre de 2016. Su objeto era la prestación y la gestión de los servicios funerarios y de los cementerios municipales. La participación del Ayuntamiento es del 51%.

ENTIDADES ASOCIADAS

- CONSORCIO CASA DE ASIA.

Entidades consorciadas: *Ministerio de Asuntos Exteriores y de Cooperación – Generalitat de Catalunya – Ayuntamiento de Madrid – Ayuntamiento de Barcelona.*

Actividad: *Fomentar la realización de actuaciones y proyectos que contribuyan al mejor conocimiento entre las sociedades de Asia, el Pacífico, Europa y España.*

Participación del Ayuntamiento: 25%.

- *CONSORCIO CENTRO SEFARAD-ISRAEL*

Entidades consorciadas: *Ministerio de Asuntos Exteriores y de Cooperación - Comunidad de Madrid – Ayuntamiento de Madrid.*

Actividad: *Fomentar la realización de actuaciones y proyectos que contribuyan al mejor conocimiento de la comunidad y las organizaciones judías en España y en Europa.*

Participación del Ayuntamiento: 16,67 %.

- *CONSORCIO CASA DE AMÉRICA*

Entidades consorciadas*: Ayuntamiento de Madrid - Comunidad de Madrid – Ministerio de Asuntos Exteriores y de Cooperación.*

Actividad: *Gestión de servicios socio-culturales, económicos e institucionales previstos en los Estatutos y las operaciones de rehabilitación, conservación. y mantenimiento del Palacio de Linares.*

Participación del Ayuntamiento: 33,33 %.

- *CONSORCIO INSTITUCION FERIAL DE MADRID (IFEMA)*

Entidades consorciadas*: Comunidad de Madrid – Ayuntamiento de Madrid – Cámara Oficial de Comercio, Industria y Servicios de Madrid – Fundación Obra Social y Monte de Piedad de Madrid.*

Actividad*: Organización y Gestión de Ferias.*

Participación del Ayuntamiento: 30,72 %.

- *CONSORCIO PLAN DE REHABILITACIÓN Y EQUIPAMIENTO DE TEATROS DE MADRID*

Entidades consorciadas: *Ayuntamiento de Madrid – Comunidad de Madrid – Administración del Estado (INAEM).*

Actividad: *Rehabilitación y equipamiento de los teatros de Madrid.*

Participación del Ayuntamiento: 33,33 %.

- *CONSORCIO URBANÍSTICO PROLONGACIÓN DE LA CASTELLANA*

Entidades consorciadas: *Ayuntamiento de Madrid – Comunidad de Madrid – Ministerio de Fomento – RENFE – Duch, S.A.*

Actividad: *Gestión Urbanística del ámbito para el que se crea.*

Participación del Ayuntamiento: 33,33 %.

Esta entidad se encuentra en proceso de liquidación.

- FUNDACIÓN HOSPITAL NUESTRA SEÑORA DE LA CONCEPCIÓN (VULGO LATINA)

Entidades que participan: Ayuntamiento de Madrid – El Duque de Rivas y el Conde

Bornos – Basílica de San Francisco el Grande

Actividad: Beneficencia hospitalaria – asistencial.

- *FUNDACIÓN MADRID FILM COMISIÓN*

Entidades que participan: Ayuntamiento de Madrid – Comunidad de Madrid – Federación de Asociaciones de Productores Audiovisuales Españoles (FAPAE) – Entidad de Gestión de Derechos de los Productores Audiovisuales (EGEDA).

Actividad: Promoción y fomento del sector audiovisual.

- *FUNDACIÓN REAL FÁBRICA DE TAPICES*

Entidades que participan: Ayuntamiento de Madrid – Ministerio de Educación, Cultura y Deporte – Comunidad de Madrid – Fundación CajaMadrid.

Actividad: Potenciar, como institución cultural, la Real Fábrica de Tapices.

RESTO DE ENTIDADES PARTICIPADAS

Consorcios

CONSORCIO CASA ÁRABE

Entidades consorciadas: *Ministerio de Asuntos Exteriores y de Cooperación – Junta de Andalucía – Comunidad de Madrid – Ayuntamiento de Madrid – Ayuntamiento de Córdoba.*

Actividad: *Fomento de actividades y proyectos que contribuyan al mejor conocimiento entre las sociedades de los países árabes, España y Europa.*

CONSORCIO CÍRCULO DE BELLAS ARTES

Entidades consorciadas: *Ayuntamiento de Madrid – Comunidad de Madrid – Iberia – Caja Duero – Fundación Colegio Oficial de Arquitectos de Madrid (COAM).*

Actividad: *Promover las manifestaciones artísticas, culturales y sociales, facilitando la reunión y comunicación entre artistas, como lugar de encuentro, formación, difusión e información.*

Asociaciones

ASOCIACIÓN INTERNACIONAL DE CIUDADES EDUCADORAS

Entidades asociadas: 450 ciudades situadas en 35 países de todo el mundo.

Actividad: Promover el cumplimiento de los principios recogidos en la Carta de Ciudades Educadoras (Declaración de Barcelona), establecer relación y colaboración con organizaciones internacionales, Estados, entidades territoriales o de otra índole con ámbitos de acción coincidentes.

MADRID PLATAFORMA LOGÍSTICA

Entidades asociadas: Ayuntamiento de Madrid – Ayuntamiento de Coslada – Centro de Transportes de Coslada – Centro de Transportes de Madrid, S.A. – Instituto Madrileño de Desarrollo (IMADE) – Cámara Oficial de Comercio e Industria de Madrid – Confederación Empresarial de Madrid .CEOE (CEIM) – Dragados. Servicios Portuarios y Logísticos – Puertos del Estado – Transportes Azkar.

Actividad: *Mejorar la competitividad de Madrid y promocionarla como Plataforma Logística del Sur de Europa, creando un espacio territorial de carga y descarga, almacenamiento, manipulación y distribución de mercancías. Impulsar la creación de nuevas infraestructuras que contribuyan al desarrollo económico, social y tecnológico de la Comunidad de Madrid.*

RED DE CIUDADES DEL AVE

Entidades asociadas*: Ayuntamiento de Madrid y 21 Ayuntamientos ciudades AVE*

Actividad: *actuar conjuntamente en el desarrollo de estrategias y acciones de promoción turística de las ciudades asociadas.*

CENTRO DE INNOVACIÓN TECNOLÓGICA PARA LA LOGÍSTICA Y EL TRANSP DE MERCANCÍAS POR CARRETERA (CITET)

Entidades asociadas*: Asociación Empresarial Española de Carga Fraccionada (AECAF) - Ayuntamiento de Madrid – Ayuntamiento de Coslada – Ayuntamiento de Torrejón de Ardoz - Instituto Madrileño de Desarrollo (IMADE) – Comunidad de Madrid - Unión Comarcal de Empresarios del Este de Madrid (UNICEM) - Cámara Oficial de Comercio e Industria de Madrid – Confederación Empresarial de Madrid CEOE (CEIM) - Madrid Plataforma Logística – Sector Privado.*

Actividad*: Apoyar la mejora de la capacidad competitiva de las empresas del sector de la logística y el transporte de mercancías por carretera a través de la mejora de los diferentes procesos operativos y de gestión.*

ASOCIACIÓN TURISMO DE MADRID

Entidades asociadas: Comunidad de Madrid – Madrid Destino Cultura Turismo y Negocio, S.A. – Cámara Oficial de Comercio e Industria de Madrid - NH Hoteles – Iberia Líneas Aéreas de España, S.A. – Meliá Hotels International, S.A. – El Corte Inglés, S.A. – Value Retail Management Las Rozas, S.L. (Las Rozas Village) – ALSA Grupo, S.L. – Real Madrid, CF – AT. De MADRID, SAD – ACHM Spain Management, S.L. (AC Hoteles) – Barceló Hotels & Resorts (Barceló Corporación Empresarial) – Mahou San Miguel – Asociación Madrid Network.

Actividad: Promocionar y fomentar el turismo del destino Madrid a nivel nacional e internacional, tanto de ocio como de negocio, coordinar y comprometer a todos los actores que operan en el sector turístico en la Comunidad de Madrid, promocionar y estructurar Madrid como destino turístico y desarrollar actividades que lo puedan favorecer, promover la cooperación entre los integrantes del sector privado y colaborar con entidades públicas y privadas en la promoción de Madrid.

ASOCIACIÓN RED ESPAÑOLA DE CIUDADES INTELIGENTES

Entidades asociadas: *Ayuntamiento de Madrid y otros 24 Ayuntamientos.*

Actividad: *Generar una red entre ciudades para promover la gestión automática y eficiente de las infraestructuras y los servicios urbanos. Fomentar el uso de nuevas tecnologías por parte de ciudadanos, empresas y las propias entidades locales, que permita hacer una ciudad más eficiente e interactiva. Potenciar la creación de infraestructuras que integren las nuevas tecnologías en el ámbito urbano y municipal.*

Fundaciones

FUNDACIÓN AMIGOS DE MADRID

Entidades que participan: Ayuntamiento de Madrid - BBVA – Banco Santander Central Hispano, S.A – Bankia – Canal de Isabel II, S.A. – Casino de Juegos Gran Madrid – Confederación Empresarial de Madrid CEOE (CEIM) – El Corte Inglés – Telefónica - Cámara Oficial de Comercio e Industria de Madrid – IFEMA – Unión Fenosa, S.A. – Dragados, S.A. – Fundación Altadis - MAPFRE

Actividad: promoción, defensa y desarrollo de los valores culturales, artísticos, monumentales, folklóricos y turísticos de la ciudad de Madrid.

FUNDACIÓN ARCO

Entidades que participan: IFEMA y otros.

Actividad: Arte contemporáneo en cualquier posible manifestación.

FUNDACIÓN RESIDENCIA DE ESTUDIANTES

Entidades que participan: Consejo Superior de Investigaciones Científicas - Ayuntamiento de Madrid – Ministerio de Educación, Cultura y Deporte – Ministerio de Asuntos Exteriores y de Cooperación – Ministerio de Industria –Consejo Superior de Deportes - Comunidad de Madrid – Junta de Andalucía – Gobierno de Aragón – Telefónica – BBVA – Caja Madrid – Asociación Amigos de la Residencia de Estudiantes – Fundación Carolina – Fundación Cajasol.

Actividad: Desarrollo de la cultura científica en España y su integración el sistema educativo.

FUNDACIÓN TEATRO DE LA ABADÍA

Entidades que participan: Ayuntamiento de Madrid – Comunidad de Madrid – Ministerio de Educación, Cultura y Deporte – Sector privado.

Actividad: Satisfacción de necesidades artísticas y culturales de todo tipo.

FUNDACIÓN TEATRO REAL

Entidades que participan: Ayuntamiento de Madrid – Comunidad de Madrid – Ministerio de Educación, Cultura y Deporte.

Actividad: Programación y gestión de actividades musicales, líricas y coreográficas.

FUNDACIÓN SANTAMARCA Y SAN RAMÓN Y SAN ANTONIO

Entidades que participan: Ayuntamiento de Madrid – Arzobispado de Madrid – Tribunal Superior de Justicia de Madrid – Comunidad de Madrid – Delegación del Gobierno de Madrid – Tribunal de la Rota –Parroquia Asunción de Nuestra Señora – Iglesia de San Juan de la Ribera.

Actividad: Acoger, sustentar y educar a menores de edad, preferentemente carentes de medios económicos suficientes y a la vez necesitados de ambiente familiar, dándoles la instrucción religiosa católica que las leyes permitan.

FUNDACIÓN PARQUE CIENTÍFICO DE MADRID

Entidades que participan: Ayuntamiento de Madrid – Universidad Autónoma de Madrid – Universidad Complutense de Madrid – Consejo Superior de Investigaciones Científicas (CSIC) – Centro de Investigaciones Energéticas, Medioambientales y Tecnológicas (CIEMAT). – Grupo Santander – Cámara Oficial de Comercio e Industria de Madrid – Comunidad de Madrid (Consejerías de: Sanidad, Educación y Economía) – Genetrix, S.L.

Actividad: Mejorar el nivel científico y tecnológico de Madrid y cooperar a su desarrollo. Se orientarán también a los ámbitos Estatal y de la Comunidad Europea.

FUNDACIÓN INSTITUTO DE MÚSICA DE CÁMARA DE MADRID

Entidades que participan: Ayuntamiento de Madrid – Comunidad de Madrid – Ministerio de Educación, Cultura y Deporte - Fundación Caja Madrid – Fundación Isaac Albéniz.

Actividad: El fomento de la música de cámara a través del desarrollo de actividades académicas, artísticas, culturales o de cualquier otra índole que contribuyan al fin propuesto.

FUNDACIÓN APOYO AL MUSEO NACIONAL DE CIENCIA Y TECNOLOGÍA

Entidades que participan: Ayuntamiento de Madrid – Comunidad de Madrid – Instituto de la Ingeniería de España – Colegio Oficial de Ingenieros Aeronáuticos de España – Colegio Oficial y Asociación Española de Ingenieros de Telecomunicaciones – Confederación Empresarial de Madrid CEOE (CEIM) – Universidades – Sector Privado.

Actividad: Tiene como principal finalidad el fomento y difusión de la historia de la ciencia y tecnología en España y de su patrimonio, así como de los avances científicos actuales.

FUNDACIÓN GENERAL DE LA UNIVERSIDAD AUTÓNOMA DE MADRID

Entidades que participan: Universidad Autónoma de Madrid - Ayuntamiento de Madrid – Otros Ayuntamientos - Bankia – IBERIA Líneas Aéreas de España, S.A. – Red Eléctrica de España, S.A. – Círculo de Empresarios – Grupo PRISA – IBM – Fundación Ramón Areces – ENRESA Empresa Nacional de Residuos Radiactivos, S.A. – Colegio de Ingenieros de Caminos, Canales y Puertos – Sector privado – CC.OO.

Actividad: Cooperar al cumplimiento de los fines de la Universidad Autónoma de Madrid, gestionando principalmente aquellas actividades que la estructura universitaria no pueda realizar por si misma suficientemente. Esta función de apoyo abarca tanto el ejercicio de la docencia e investigación como el fomento del estudio, difusión de la cultura y la asistencia a la comunidad universitaria.

FUNDACIÓN LÓPEZ RUMAYOR

Entidades que participan: Ayuntamiento de Madrid – Ministerio de Educación, Cultura y Deporte – Otras personas físicas

Actividad: Satisfacer con carácter permanente las necesidades físicas y espirituales de personas pertenecientes a la tercera edad.

FUNDACIÓN CONSEJO ESPAÑA – JAPÓN

Entidades que participan: Ministerio de Asuntos Exteriores y de Cooperación - Ministerio de Industria, Energía y Turismo – Ministerio de Educación, Cultura y Deporte – Instituto Cervantes – Ayuntamiento de Madrid – Ayuntamiento de Barcelona – Universidades – Promomadrid – Casa Asia – Banco de Santander Central hispano – Fundación Garrigues y otros participantes.

Actividad: Impulsar la cooperación entre España y Japón en los terrenos cultural, económico, comercial, empresarial, científico y deportivo.

FUNDACIÓN CONSEJO ESPAÑA-CHINA

Entidades que participan: Ayuntamiento de Madrid – Ministerio de Asuntos Exteriores y de Cooperación – Ayuntamiento de Barcelona – Casa Asia - Banco Bilbao Vizcaya Argentaria (BBVA) - Banco Santander Central Hispano, S.A - Comité Olímpico Español (COE) – IFEMA – Instituto Cervantes – Instituto de Empresa – Fundación Garrigues – Grupo ALSA – y otros 17 participantes.

Actividad: Impulsar la cooperación entre España y China en los terrenos cultural, económico, comercial, empresarial, científico y deportivo.

FUNDACIÓN CONSEJO ESPAÑA – INDIA

Entidades que participan: Ayuntamiento de Madrid – Ministerio de Asuntos Exteriores y de Cooperación – Ayuntamiento de Barcelona – Generalitat de Cataluña – Instituto Español de Comercio Exterior, ICEX – Ministerio de Economía y Competitividad – Ministerio de Educación, Cultura y Deporte - Casa Asia – Casa de la India – Fundación ESADE – CAIXABANK – Instituto Cervantes – Fundación Ramón Areces – Instituto de Empresa – Universidad de Valladolid -

Banco Bilbao Vizcaya Argentaria (BBVA) - Banco Santander, S.A y otros

participantes.

Actividad: Impulsar la cooperación entre España e India en los terrenos cultural, económico, comercial, empresarial, científico y deportivo.

REAL DIPUTACIÓN SAN ANDRÉS DE LOS FLAMENCOS. FUNDACIÓN CARLOS DE AMBERES.

Entidades que participan: Comunidad de Madrid – Ministerio de Cultura – Agencia de Cooperación Internacional – Ministerio de Ciencia e Innovación – Ayuntamiento de Madrid – Embajada de España en los Países Bajos – y otros participantes.

Actividad: Promover el acercamiento cultural entre España y los territorios históricos de las antiguas provincias de los Países Bajos, fomentar los intercambios en el área de la difusión de la cultura, dentro del marco europeo que comparten.

FUNDACIÓN PARA LA PROMOCIÓN DEL DISEÑO EN LA COMUNIDAD DE MADRID.

Entidades que participan: IFEMA, Universidad Politécnica de Madrid, Universidad Complutense de Madrid, Asociación de Creadores de Moda de España, Asociación de Empresas de Confección de Moda de la Comunidad de Madrid, Fundación Loewe, Fundación Universidad Empresa, Asociación Española de Peletería, diseñadores particulares.

Actividad: Enseñanza, investigación y producción en materias relacionadas con el diseño en su más amplio sentido, en el ámbito de la Comunidad de Madrid.

Sociedades Mercantiles

- **CANAL DE ISABEL II, S.A. (ANTES CANAL DE ISABEL ll GESTIÓN, S.A.)**

El Ayuntamiento de Madrid participa en un 10% en su capital social.

Su objeto es la realización de actividades relacionadas con el abastecimiento de agua, saneamiento, servicios hidráulicos, y obras hidráulicas, de conformidad con la Ley 17/1984, de 20 de diciembre, reguladora del Abastecimiento y Saneamiento de Agua en la Comunidad de Madrid, y la restante normativa aplicable.

En 2017, esta sociedad cambia su denominación, pasando a llamarse Canal de Isabel ll, S.A. Fue aprobado dicho cambio en Junta General de Accionistas de 5 de julio de 2017 y figura publicado en el Boletín Oficial del Registro Mercantil (BORME) de fecha 4 de septiembre de 2017.

- **ELKARGI, S.G.R. (Sociedad de Garantía Recíproca)**

Su objeto es prestar garantías personales, por aval o por otros medios admitidos en derecho distintos del seguro de caución, a favor de sus socios partícipes para las operaciones que éstos realicen dentro del giro o tráfico de las empresas de que sean titulares, así como el desarrollo de aquellas otras actividades que la legislación vigente en cada momento permita.

El porcentaje de participación del Ayuntamiento de Madrid en el capital social de ELKARGI, S.G.R. a 31 de diciembre de 2020, es de un 1,19 %.

2. GESTIÓN INDIRECTA DE SERVICIOS PÚBLICOS, CONVENIOS Y OTRAS FORMAS DE COLABORACIÓN

2. Gestión indirecta de servicios públicos, convenios y otras formas de colaboración.

Con el fin de garantizar el principio de economía y evitar duplicidad en las cargas de trabajo, la información requerida en esta nota 2 se incluye en Anexo aparte a la Memoria. En dicho Anexo se reproduce la información que, en relación al ejercicio 2020, han proporcionado a la Dirección General de Presupuestos los gestores municipales de acuerdo con el Anexo II "Forma de gestión indirecta" del *Decreto de 19 de julio de 2016, del Delegado del Área de Gobierno de Economía y Hacienda, por el que se aprueba la Instrucción sobre el suministro de la información relativa al coste efectivo de los servicios prestados por el Ayuntamiento de Madrid.*

Con relación a aquellos servicios públicos que no forman parte de los datos a suministrar al Ministerio de Hacienda y Función Pública para el cálculo del coste efectivo de los servicios (por no estar incluidos en los Anexos I y II de la Orden HAP/2075/2014, de 6 de noviembre, por la que se establecen los criterios de cálculo del coste efectivo de los servicios prestados por las entidades locales), en el Anexo adjunto a esta Memoria, se incorpora la información relativa a los contratos, u otras formas de prestación del servicio público en la modalidad de gestión indirecta, que asimismo ha recopilado la Dirección General de Hacienda.

En último lugar, señalar que de acuerdo con lo establecido en la *Nota Informativa Nº2/2016 de la Intervención General del Estado, sobre el Tratamiento contable a aplicar a los "Acuerdos de Concesión" de Servicio Público que realicen las entidades sometidas al Plan General de Contabilidad Pública*, para aquellos contratos o concesiones en los que ha sido posible su identificación, se indican los números de inventario de los activos afectos a los mismos así como su valor contable.

En la nota 8 de la Memoria Inmovilizado intangible, en su apartado 2 "Otra información", se indica que "Los activos de concesión localizados figuran relacionados en la Nota 2 de esta Memoria dentro del correspondiente acuerdo de concesión y su valor contable se ha traspasado a nuevas divisionarias de las cuentas de mayor previstas en el plan de contabilidad de las entidades locales, de acuerdo con lo indicado en la referida Nota informativa 2/2016."

3. BASES DE PRESENTACIÓN DE LAS CUENTAS

3. Bases de presentación de las cuentas.

3.1. Principios contables. Imagen fiel.

Las cuentas anuales se formulan a partir de los registros de las operaciones de naturaleza presupuestaria, económica, financiera y patrimonial del sistema de información contable del Ayuntamiento de Madrid. Se expresan en euros y se presentan de acuerdo con el contenido establecido en Orden HAP/1781/2013, de 20 de septiembre por la que se aprueba la Instrucción del modelo normal de contabilidad local (IMNCL 2013), con el objeto de mostrar la imagen fiel del patrimonio, de la situación financiera, del resultado económico patrimonial y de la ejecución de su presupuesto.

3.2. Comparación de la información.

En 2020 no existe ninguna causa que impida la comparación de las cuentas anuales del presente ejercicio con las del precedente.

Conforme a lo indicado en el punto 10 del apartado 9 *Estado de flujos de efectivo* de las normas de elaboración de las cuentas anuales (parte tercera del PGCPAL), se ha procedido a reformular la información relativa al ejercicio 2019 del Estado de flujos de efectivo por el importe de los cobros y pagos pendientes de aplicar para los que durante el ejercicio 2020 se ha conocido su aplicación correcta, según detalle que figura en anexo a este apartado.

3.3. Razones e incidencia en las cuentas anuales de los cambios en criterios de contabilización y corrección de errores.

El apartado “Ajustes por cambios de criterios contables y corrección de errores” del “Estado total de cambios en el patrimonio neto” recoge los ajustes registrados en el ejercicio 2020 derivados de corrección de errores de ejercicios anteriores, que suponen que el patrimonio neto inicial del ejercicio 2020 sea diferente del patrimonio neto del ejercicio 2019. En 2020 no ha habido cambios de criterios de contabilización.

Los ajustes al patrimonio neto inicial de 2020 debidas a rectificación de errores contables y cambios de criterios contables respecto a años anteriores, pueden resumirse:

Cuenta P.G.C.P.	Descripcion	Importe
1200000000	RES. EJERC.ANTERIOR	-231.127,27
1200100000	RTDOS EJERC.ANTERIORES. RECTIFICACION OBLIG.PTRIAS	17.968,10
1200200000	RTDOS EJERC.ANTERIORES. RECTIFICACION DCHOS.PTRIOS	-53.852.312,24
1200500000	RTDOS EJERC.ANTERIORES. AFLORACION ACTIVOS INVENTA	6.399.111,20
1200600000	RTDOS EJERC.ANTERIORES. RECTIFIC.ERRORES CONTABLES	-919.364,57
1200700000	REGULARIZACION SALDOS HISTORICOS PMS	76.361.611,22
TOTAL INCREMENTO PATRIMONIAL POR CORRECCIÓN DE ERRORES		**27.775.886,44**

3.4. Información sobre cambios en estimaciones contables significativos.

En el ejercicio 2020, no se han producido cambios en estimaciones contables significativos.

3.5. Estados de las Cuentas Anuales que no presentan información.

En las Cuentas Anuales del Ayuntamiento de Madrid no se incluyen los estados o notas de la memoria que se indican a continuación, por no presentar movimiento e información durante el ejercicio:

- Estado de cambios en el patrimonio neto:

    3. Estado de operaciones con la entidad o entidades propietarias.

- Memoria:

    9. Arrendamientos financieros y otras operaciones de naturaleza similar.

    10. Activos financieros:

        1. Información relacionada con el balance:
            b) Reclasificación de activos.
            c) Activos financieros entregados en garantía

        2. Información relacionada con la cuenta del resultado económico-patrimonial:
            b) Ingresos financieros calculados por aplicación del método del tipo de interés efectivo

        3. Información sobre los riesgos de tipo de cambio y de tipo de interés:
            a) Riesgo de tipo de cambio.

        4. Otra información.

    11. Pasivos financieros:

        1. Situación y movimientos de las deudas:
            b) Deudas a valor razonable.

        3. Información sobre los riesgos de tipo de cambio y de tipo de interés:
            a) Riesgo de tipo de cambio.

        4. Avales y otras garantías concedidas.

        5. Otra información.

    13. Activos construidos o adquiridos para otras entidades y otras existencias.

    14. Moneda extranjera.

    18. Activos en estado de venta.

    20. Operaciones por administración de recursos por cuenta de otros entes públicos:
        2. Entes públicos, cuentas corrientes en efectivo.

    24. Información presupuestaria:

24.1.2. Presupuesto de ingresos:
a.2) Derechos cancelados.

24.3. Ejercicios posteriores:
2) Compromisos de ingreso con cargo a presupuestos de ejercicios posteriores.

ANEXO A LA NOTA 3.2 DE LA MEMORIA

AYUNTAMIENTO DE MADRID

ESTADO DE FLUJOS DE EFECTIVO 2019 REFORMULADO

Ejercicio : 2020

Centro : **001 AYUNTAMIENTO DE MADRID** **Fecha: 31/12/2020**

	2019	Reclasificación cobros y pagos ptes 2019 según aplicación en 2020 (cuadro 1)	2019 reformulado
I. FLUJOS DE EFECTIVO DE LAS ACTIVIDADES DE GESTIÓN			
A) Cobros:	**4.901.377.404,55**	**13.814.696,95**	**4.915.192.101,50**
1. Ingresos tributarios y urbanísticos	2.954.975.781,87	4.203.439,47	2.959.179.221,34
2. Transferencias y subvenciones recibidas	1.561.320.909,02	0,00	1.561.320.909,02
3. Ventas y prestaciones de servicios	41.759.626,94	5.040.333,20	46.799.960,14
4. Gestión de recursos recaudados por cuenta de otros entes	6.269,28	0,00	6.269,28
5. Intereses y dividendos cobrados	43.113.696,60	0,00	43.113.696,60
6. Otros cobros	300.201.120,84	4.570.924,28	304.772.045,12
B) Pagos:	**3.893.839.201,55**	**0,00**	**3.893.839.201,55**
7. Gastos de personal	1.199.218.685,96	0,00	1.199.218.685,96
8. Transferencias y subvenciones concedidas	838.162.658,14	0,00	838.162.658,14
9. Aprovisionamientos	0,00	0,00	0,00
10. Otros gastos de gestión	1.691.628.920,83	0,00	1.691.628.920,83
11. Gestión de recursos recaudados por cuenta de otros entes	0,00	0,00	0,00
12. Intereses pagados	155.099.764,61	0,00	155.099.764,61
13. Otros pagos	9.729.172,01	0,00	9.729.172,01
Flujos netos de efectivo por actividades de gestión (+A-B)	**1.007.538.203,00**	**13.814.696,95**	**1.021.352.899,95**
II. FLUJOS DE EFECTIVO DE LAS ACTIVIDADES DE INVERSIÓN			
C) Cobros:	**23.257.299,71**	**91.863,00**	**23.349.162,71**
1. Venta de inversiones reales	13.335.754,03	0,00	13.335.754,03
2. Venta de activos financieros	0,00	0,00	0,00
3. Unidad de actividad	0,00	0,00	0,00
4. Otros cobros de las actividades de inversión	9.921.545,68	91.863,00	10.013.408,68
D) Pagos:	**465.892.690,74**	**0,00**	**465.892.690,74**
5. Compra de inversiones reales	451.718.337,51	0,00	451.718.337,51
6. Compra de activos financieros	14.013.657,23	0,00	14.013.657,23
7. Unidad de actividad	0,00	0,00	0,00
8. Otros pagos de las actividades de inversión	160.696,00	0,00	160.696,00
Flujos netos de efectivo por actividades de inversión (+C-D)	**-442.635.391,03**	**91.863,00**	**-442.543.528,03**
III. FLUJOS DE EFECTIVO DE LAS ACTIVIDADES DE FINANCIACIÓN			
E) Aumentos en el patrimonio:	**0,00**	**0,00**	**0,00**
1. Cobros por aportaciones de la entidad o entidades propietarias	0,00	0,00	0,00
F) Pagos a la entidad o entidades propietarias:	**0,00**	**0,00**	**0,00**
2. Devolución de aportaciones y reparto de resultados a la entidad o entidades propietarias	0,00		
G) Cobros por emisión de pasivos financieros:	**23.107.696,65**	**0,00**	**23.107.696,65**
3. Obligaciones y otros valores negociables	0,00	0,00	0,00
4. Préstamos recibidos	0,00	0,00	0,00
5. Otras deudas	23.107.696,65	0,00	23.107.696,65
H) Pagos por reembolso de pasivos financieros:	**618.853.236,03**	**0,00**	**618.853.236,03**
6. Obligaciones y otros valores negociables	0,00	0,00	0,00
7. Préstamos recibidos	572.529.002,67	0,00	572.529.002,67
8. Otras deudas	46.324.233,36	0,00	46.324.233,36
Flujos netos de efectivo por actividades de financiación (+E-F+G-H)	**-595.745.539,38**	**0,00**	**-595.745.539,38**
IV. FLUJOS DE EFECTIVO PENDIENTES DE CLASIFICACIÓN			
I) Cobros pendientes de aplicación	16.812.108,22	-13.907.179,80	2.904.928,42
J) Pagos pendientes de aplicación	76.584,71	-619,85	75.964,86
Flujos netos de efectivo pendientes de clasificación (+I-J)	**16.735.523,51**	**-13.906.559,95**	**2.828.963,56**
V. EFECTO DE LAS VARIACIONES DE LOS TIPOS DE CAMBIO	**0,00**		**0,00**
VI. INCREMENTO/DISMINUCIÓN NETA DEL EFECTIVO Y ACTIVOS LÍQUIDOS EQUIVALENTES AL EFECTIVO (I + II + III + IV + V)	**-14.107.203,90**	**0,00**	**-14.107.203,90**
Efectivo y activos líquidos equivalentes al efectivo al inicio del ejercicio	1.146.108.949,29		1.146.108.949,29
Efectivo y activos líquidos equivalentes al efectivo al final del ejercicio	1.132.001.745,39		1.132.001.745,39

AYUNTAMIENTO DE MADRID

ESTADO DE FLUJOS DE EFECTIVO 2018 REFORMULADO

Ejercicio : 2020

Centro : **001 AYUNTAMIENTO DE MADRID** **Fecha: 31/12/2020**

Cuadro 1

Reclasificación cobros y pagos ptes 2019 según aplicación en 2020

Apartado EFE	Cuenta	Cuenta aplicación	ART. INGRESO PTO/NO PTO	IMPORTE
Punto A) 1	5540086047	431	11	2.940.152,75
Punto A) 1	5540086047	431	13	36.466,58
Punto A) 1	5540086047	431	29	6.763,89
Punto A) 1	5540086047	431	30	275.698,49
Punto A) 1	5540086047	431	31	3.708,74
Punto A) 1	5540086047	431	32	20.890,35
Punto A) 1	5540086047	431	33	94.100,71
Punto A) 1	5540086047	430	11	123.901,51
Punto A) 1	5540086047	430	13	1.076,54
Punto A) 1	5540086047	430	29	55.053,77
Punto A) 1	5540086047	430	30	563,50
Punto A) 1	5540086047	430	31	9.369,31
Punto A) 1	5540086047	430	32	13.445,74
Punto A) 1	5540086047	430	33	480,34
Punto A) 1	5540086047	450	13	72,85
Punto A) 1	5540086048	430	30	1.208,72
Punto A) 1	5540086048	430	31	18.529,50
Punto A) 1	5540086050	431	11	5.976,16
Punto A) 1	5540086055	431	11	554.837,76
Punto A) 1	5540086059	430	11	770,62
Punto A) 1	5540086059	431	11	700,99
Punto A) 1	5540086059	431	30	126,00
Punto A) 1	5540086065	430	30	41,55
Punto A) 1	5540086066	430	31	39.503,10
Total Punto A) 1 Ingresos tributarios y urbanísticos				**4.203.439,47**
Punto A) 3	5540086047	431	34	35.710,59
Punto A) 3	5540086047	430	34	3.214.249,09
Punto A) 3	5540086047	430	36	4.859,02
Punto A) 3	5540086066	430	34	1.785.514,50
Total Punto A) 3 Ventas y prestaciones de servicios				**5.040.333,20**
Punto A) 6	5540086048	430	39	5.815,25
Punto A) 6	5540086047	431	38	595,13
Punto A) 6	5540086047	431	39	1.156.116,48
Punto A) 6	5540086047	431	55	100.562,30
Punto A) 6	5540086047	430	38	59.845,10
Punto A) 6	5540086047	430	39	911.873,45
Punto A) 6	5540086047	430	55	395.465,40
Punto A) 6	5540086047	430	59	117.727,36
Punto A) 6	5540086047	450	39	170,26
Punto A) 6	5540086031	419	63005	135,45
Punto A) 6	5540086047	419	63001	914,02
Punto A) 6	5540086047	419	63002	50,38
Punto A) 6	5540086047	419	63003	135.752,88
Punto A) 6	5540086047	419	63005	604,37
Punto A) 6	5540086047	419	63006	18.367,56
Punto A) 6	5540086047	419	85401	59.464,90
Punto A) 6	5540086047	419	85402	8.111,57
Punto A) 6	5540086047	555		873.311,65
Punto A) 6	5540086050	555		640.423,86
Punto A) 6	5540086051	555		7.332,59
Punto A) 6	5540086054	555		76.974,09
Punto A) 6	5540086062	555		889,72
Punto A) 6	5540086068	555		420,51
Total Punto 6 Otros cobros				**4.570.924,28**
Flujos netos de efectivo por actividades de gestión				**13.814.696,95**
Punto C) 4	5540086047	430	68	91.863,00
Punto C) 4 Otros cobros de las actividades de inversión				**91.863,00**
Flujos de efectivo de las Actividades de Inversión				**91.863,00**
IV. FLUJOS DE EFECTIVO PENDIENTES DE CLASIFICACIÓN				
I) Cobros pendientes de aplicación				-13.907.179,80
J) Pagos pendientes de aplicación				-619,85
Flujos netos de efectivo pendientes de clasificación (+I-J)				**-13.906.559,95**

4. NORMAS DE RECONOCIMIENTO Y VALORACIÓN

4. Normas de reconocimiento y valoración.

Inmovilizado material.

Las normas de reconocimiento y valoración del inmovilizado material se incluyen en la nota 5.

Patrimonio público del suelo.

Las normas de reconocimiento y valoración del patrimonio público del suelo se incluyen en la nota 6.

Inversiones inmobiliarias.

Las normas de reconocimiento y valoración de las inversiones inmobiliarias se incluyen en la nota 7.

Inmovilizado intangible.

Las normas de reconocimiento y valoración del inmovilizado intangible se incluyen en la nota 8.

Activación de gastos financieros.

En relación a las notas de la Memoria 4, 5, 6, 7 y 8, indicar que el Ayuntamiento de Madrid no efectúa activación de gastos financieros, debido a que en el Anexo de Inversiones del Presupuesto para 2020, 2019, 2018, 2017, 2016, 2015 y 2014, se pone de manifiesto que los gastos de inversión del capítulo 6 del Presupuesto de Gastos del Ayuntamiento se financian con recursos propios, ya que no hay pasivos financieros (capítulo 9), del presupuesto de ingresos para dichos ejercicios.

Permutas

No se han producido operaciones de permuta del Inventario General de Bienes en el ejercicio para registrar en la presente Cuenta.

En PMS se han registrado permutas con trascendencia en la Cuenta General del ejercicio 2020. Para calificar si un terreno es similar o no desde el punto de vista funcional a la hora de calificar las permutas se ha utilizado el siguiente criterio:

1. Deberán coincidir en la clasificación del suelo de ambos terrenos
2. En caso de que se cumpla lo anterior, se deberá analizar el uso pormenorizado en uno de los cinco grandes grupos de uso pormenorizado (Uso dotacional, uso industrial, uso residencial, uso servicios terciarios y sin uso pormenorizado) debiendo coincidir ambas parcelas en el mismo uso pormenorizado para poderse calificarlas como similares desde el punto de vista funcional.

En caso de que alguna de las premisas anteriores no se cumplan el terreno es calificado como no similar desde el punto de vista funcional

Activos y pasivos financieros.

1) Se relacionan a continuación las normas de reconocimiento y valoración de los **activos financieros**, que a efectos de su valoración, se han clasificado en las siguientes categorías:

Créditos y partidas a cobrar

En esta categoría, el Ayuntamiento de Madrid tiene clasificados los créditos (tanto a largo como a corto plazo) por operaciones derivadas de la actividad habitual y otras partidas a cobrar a terceros, que se registran por su valor nominal.

En la disposición adicional octava de las Bases de Ejecución del Presupuesto del ejercicio 2020, se determina que el establecimiento de los porcentajes de derechos pendientes de cobro de difícil o imposible recaudación se realizará por el titular del Área de Hacienda y Personal a propuesta de la Intervención General. Con fecha 20 de enero de 2021, se informó la propuesta por la Intervención General, dictándose Decreto de fecha 21 de enero de 2021 de la Delegada del Área de Gobierno de Hacienda y Personal, incorporado en el Registro de Decretos y Resoluciones con número 20210005492.

El cálculo de las correcciones valorativas de los deudores por operaciones presupuestarias se realiza en función de la naturaleza de las deudas y de su antigüedad, han sido adecuados a lo establecido en el artículo 193 bis del Texto Refundido de la Ley Reguladora de las Haciendas locales, aprobado por Real Decreto Legislativo 2/2004, de 5 de marzo. El cálculo de los derechos de difícil o imposible recaudación se efectúa mediante la aplicación de porcentajes sobre los derechos pendientes de cobro de la Agrupación de Presupuestos Cerrados (ejercicios 1983-2019). De acuerdo con los citados criterios, se consideran insolventes en su totalidad (100%) las deudas correspondientes a derechos reconocidos en los ejercicios 2015 y anteriores, aplicándose a los ejercicios siguientes, periodo 2016 a 2019, los siguientes porcentajes de minoración: 80%, 70%, 50% y 25% respectivamente. Estos porcentajes se aplican sobre el total de los derechos pendientes de cobro descontados los originados por operaciones de crédito.

En los cálculos para la dotación de la provisión de los derechos de difícil o imposible recaudación del ejercicio 2020, no se ha realizado ninguna provisión especial.

Respecto a los criterios para la baja definitiva de activos financieros deteriorados, para los créditos derivados de ingresos de naturaleza pública se aplica lo dispuesto en los artículos 61 a 63 del Reglamento General de Recaudación, aprobado por Real Decreto 939/2005, de 29 de julio, en relación al concepto de deudor fallido y crédito incobrable, efectos de la baja provisional por insolvencia, y revisión de fallidos y rehabilitación de créditos incobrables.

Finalmente, respecto a los criterios aplicados a los activos financieros cuyas condiciones hayan sido renegociadas y que, de otro modo, estarían vencidos o deteriorados señalar que los créditos derivados de operaciones de gestión que son objeto de aplazamiento o fraccionamiento se siguen valorando por el nominal.

Inversiones mantenidas hasta el vencimiento

El Ayuntamiento de Madrid no tiene activos clasificados en esta categoría.

Activos financieros a valor razonable con cambios en resultados

El Ayuntamiento de Madrid no tiene activos clasificados en esta categoría.

Inversiones en el patrimonio de entidades del grupo, multigrupo y asociadas

- Se consideran entidades del grupo aquellas en las que el Ayuntamiento de Madrid tiene una participación directa o indirecta en su capital social o patrimonio superior al 50%. En el ejercicio 2020 están clasificadas como entidades del grupo:

CIF	DENOMINACIÓN	TIPO DE ENTIDAD
P2800031C	INFORMÁTICA DEL AYUNTAMIENTO DE MADRID	ORGANISMO AUTONOMO
P7807907F	AGENCIA PARA EL EMPLEO DE MADRID	ORGANISMO AUTONOMO
P2800065A	AGENCIA TRIBUTARIA MADRID	ORGANISMO AUTONOMO
P2800062H	MADRID SALUD	ORGANISMO AUTONOMO
P2800086G	AGENCIA DE ACTIVIDADES	ORGANISMO AUTONOMO
A28046316	EMPRESA MUNICIPAL DE TRANSPORTES	SOCIEDAD 100% MUNICIPAL
A28740314	EMPRESA MUNICIPAL DE LA VIVIENDA Y SUELO	SOCIEDAD 100% MUNICIPAL
A84073105	MADRID DESTINO CULTURA TURISMO Y NEGOCIO	SOCIEDAD 100% MUNICIPAL
A87607917	EMPRESA MUNICIPAL DE SERVICIOS FUNERARIOS Y CEMENTERIOS DE MADRID	SOCIEDAD 100% MUNICIPAL
A28327393	MERCAMADRID	SOCIEDAD DE ECONOMIA MIXTA
A78010717	CLUB DE CAMPO	SOCIEDAD DE ECONOMIA MIXTA
A83981571	MADRID CALLE30	SOCIEDAD DE ECONOMIA MIXTA
A28171627	EMPRESA MIXTA DE SERVICIOS FUNERARIOS DE MADRID EN LIQUIDACIÓN	SOCIEDAD DE ECONOMIA MIXTA *
Q2878057E	CONSORCIO DEL PLAN DE REHABILITACIÓN Y EQUIPAMIENTO DE TEATROS DE MADRID	CONSORCIO

* Con fecha 1 de julio de 2018 la EMPRESA MIXTA DE SERVICIOS FUNERARIOS DE MADRID EN LIQUIDACIÓN con CIF A28171627, considerada Sociedad de Economía Mixta, ha sido sectorizada por la IGAE como Administración Pública.

- Se consideran entidades multigrupo aquéllas no incluidas en el grupo, gestionadas por una o varias entidades del mismo, que participan en su capital social o patrimonio, conjuntamente con otras entidades ajenas al grupo. En el ejercicio 2020 el Ayuntamiento no tiene clasificada ninguna entidad multigrupo.

- Se consideran entidades asociadas aquéllas no incluidas en el grupo, en las que alguna o varias entidades del grupo ejercen una influencia significativa por tener una participación en su capital social o patrimonio, presumiéndose, salvo prueba en contrario, que existe dicha influencia significativa cuando dichas entidades del grupo poseen, al menos, el 20% del capital o patrimonio de la entidad que no pertenece al grupo. El Ayuntamiento de Madrid aplica esta presunción, y así en el ejercicio 2020 se han calificado como entidades asociadas las siguientes fundaciones y consorcios:

CIF	ENTIDADADES ASOCIADAS DEL AYUNTAMIENTO DE MADRID
Q0801118A	CONSORCIO CASA DE ASIA
S2800492G	CONSORCIO CENTRO SEFARAD-ISRAEL
Q2801223E	CONSORCIO CASA DE AMERICA
Q2873018B	CONSORCIO INSTITUCIÓN FERIAL DE MADRID
G81852311	CONSORCIO URBANISTICO PROLONGACIÓN DE LA CASTELLANA
G79168951	FUNDACIÓN HOSPITAL NUESTRA SEÑORA DE LA CONCEPCIÓN (VULGO LA LATINA)
G83634329	FUNDACIÓN MADRID FILM COMISIÓN
G81628679	FUNDACIÓN REAL FÁBRICA DE TAPICES

Las inversiones en el patrimonio de entidades del grupo, multigrupo y asociadas se valoran inicialmente al coste. No obstante, y de acuerdo con lo establecido en las "Notas para la apertura contable el 1 de enero de 2015" publicadas por la Intervención General de la Administración del Estado, las inversiones en el patrimonio de entidades del sector público administrativo realizadas con anterioridad a la entrada en vigor de la IMNCL 2013 están valoradas por el saldo a 31/12/2014 del patrimonio entregado en adscripción a esas entidades.

En el caso de aportaciones no dinerarias, para la valoración inicial de la inversión se aplica lo establecido en la norma de reconocimiento y valoración nº 2 "Inmovilizado material" para los activos adquiridos por permuta, valorándose el activo financiero por el valor razonable del bien cedido o adscrito, según el criterio de valoración proporcionado por la Dirección General de Patrimonio, en virtud de las competencias que tiene atribuidas.

Posteriormente a su reconocimiento inicial se valoran por su coste, menos en su caso, el importe acumulado de las correcciones valorativas por deterioro. El deterioro de valor se determina en función del patrimonio neto de la entidad participada, estimándose que existe deterioro cuando el importe patrimonial imputable al Ayuntamiento en función de su porcentaje de participación en la entidad es inferior al valor contable del activo financiero.

Respecto a las participaciones en entidades del Grupo, se ha registrado reversión del deterioro debido a adscripciones por cesión de bienes a la ATM, por importe de 2.949.169,65 €.

Con relación a la participación financiera en la EMPRESA MIXTA DE SERVICIOS FUNERARIOS DE MADRID EN LIQUIDACIÓN, con base en el valor del patrimonio neto se ha dotado deterioro de valor por 48.917,67 €.

Activos financieros disponibles para la venta

En esta categoría deben encuadrarse todos los activos financieros que no cumplan los requisitos para ser incluidos en otra categoría.

Estos activos se valoran inicialmente a valor razonable, que salvo evidencia en contrario será el precio de la transacción que equivaldrá al valor razonable de la contraprestación entregada más los costes directamente atribuibles a la transacción.

Posteriormente, se valoran asimismo por su valor razonable, sin deducir los costes en los que se pudiera incurrir para su enajenación. Los cambios en el valor razonable se registran

directamente en el patrimonio neto, hasta la enajenación o deterioro del activo financiero, momento en el que se imputará a resultados.

En el ejercicio 2020 todos los activos financieros clasificados en esta categoría son inversiones en el patrimonio de entidades en las que la participación del Ayuntamiento es inferior al 20%. Las inversiones con cotización bursátil, se valoran a cierre de ejercicio por su valor en bolsa; en las inversiones que no cotizan en mercado activo, el valor razonable se determina en función del patrimonio neto de la entidad participada.

2) Se relacionan a continuación las normas de reconocimiento y valoración de los **pasivos financieros**, que se han clasificado en las siguientes categorías:

Pasivos financieros al coste amortizado

En esta categoría, el Ayuntamiento de Madrid tiene clasificados:

- Los débitos y partidas a pagar por operaciones derivadas de la actividad habitual.
- Las deudas representadas en valores negociables emitidos con la intención de mantenerlos hasta el vencimiento y aquéllas que se esperan recomprar antes del vencimiento a precio de mercado en un plazo superior al año desde su emisión.
- Las deudas representadas en valores negociables emitidos con el acuerdo de recomprarlos antes del vencimiento a un precio fijo, o a un precio igual al de emisión más la rentabilidad normal del prestamista.
- Las deudas con entidades de crédito.
- Otros débitos y partidas a pagar.

Los pasivos financieros a coste amortizado se valoran inicialmente por su valor razonable, que salvo evidencia en contra es el precio de transacción.

Los costes de la transacción que sean directamente atribuibles a la adquisición de los pasivos financieros clasificados en esta categoría se incluyen en el valor inicial de los mismos, salvo cuando tengan poca importancia relativa, en cuyo caso se imputan directamente a resultados del ejercicio.

- Las fianzas y depósitos recibidos se valoran por el importe recibido, sin actualizar.
- Las partidas a pagar sin tipo de interés contractual se valoran por el nominal.

Pasivos financieros a valor razonable con cambios en resultados

El Ayuntamiento de Madrid no tiene pasivos clasificados en esta categoría.

Coberturas contables.

El Ayuntamiento de Madrid tiene suscritas operaciones de cobertura de tipo de interés, exclusivamente.

De acuerdo con los informes elaborados por la Dirección General de Política Financiera de fecha 9 de diciembre de 2014 y por la Dirección General de Hacienda de fecha 16 de diciembre de 2015, plenamente validos a cierre del ejercicio 2020, según comunicación de la Dirección General de Política Financiera de fecha 18 de febrero de 2021, todas las operaciones de cobertura se califican como coberturas contables, pues cumplen los requisitos establecidos en los apartados 4 y 5.1 de la Norma de Reconocimiento y Valoración número 10 contenida en la INMCL 2013.

En los referidos informes, se concluye asimismo, que todas las operaciones de cobertura concertadas en la actualidad por el Ayuntamiento de Madrid son plenamente eficaces y pueden ser valoradas con el mismo criterio que la operación cubierta (pasivo financiero a coste amortizado).

El detalle de esta información se recoge en la Nota 12 de la Memoria. “Coberturas contables”, desglosando las operaciones de cobertura suscritas, todas ellas consideradas como coberturas contables, pues se cumplen los requisitos establecidos en los apartados 4 y 5.1 de la Norma de Reconocimiento y Valoración número 10 contenida en la Orden HAP/1781/2013, anteriormente citada.

Ingresos y gastos.

Los ingresos y gastos que tienen reflejo en la ejecución presupuestaria se reconocen cuando se dictan los correspondientes actos que determinan el reconocimiento de los ingresos o gastos presupuestarios.

A cierre de ejercicio 2020, los gastos devengados hasta 31 de diciembre de naturaleza no financiera/financiera que no han sido imputados al presupuesto se registran mediante las cuentas 413 “Acreedores por operaciones devengadas”/ 506 “Intereses a C/P de obligaciones y bonos a coste amortizado”/ 5266 “Intereses a C/P de permutas designadas instrumentos de cobertura”/ 527 “Intereses a C/P de deudas con entidades de crédito”/ 528 “Intereses a C/P de otras deudas, esta última sin saldo a 31 de diciembre de 2020.

De igual forma, si se dispone de la oportuna información, los ingresos de naturaleza no financiera/financiera devengados se registran en la cuenta 441 “Deudores por ingresos devengados”/547 “Intereses a corto plazo de créditos” , esta última presenta a 31 de diciembre un saldo de 86.399,06 euros (préstamo concedido al Parque Científico”)

Transferencias y subvenciones.

Las transferencias y subvenciones concedidas se reconocen cuando se realiza su imputación presupuestaria. Las transferencias y subvenciones concedidas en especie, que suponen entrega de bienes en cesión, se reconocen en el momento de entrega del bien al beneficiario.

Las transferencias y subvenciones de carácter monetario se valoran por el importe concedido o por el recibido, según se trate.

Las transferencias y subvenciones de carácter no monetario o en especie se valoran por el valor contable de los elementos entregados, en el caso de las concedidas, y por el valor razonable de los elementos recibidos, en el caso de las recibidas, salvo que de acuerdo con otra norma de reconocimiento y valoración, se deduzca otra valoración del elemento patrimonial en que se materialice la transferencia o subvención.

Las transferencias y subvenciones concedidas se imputan como gasto en la cuenta del resultado económico patrimonial en el momento de su reconocimiento.

Las transferencias recibidas se imputan al resultado del ejercicio en el que se reconocen.

Las subvenciones recibidas, de acuerdo con lo establecido en la Norma de reconocimiento y valoración 18 “Transferencias y subvenciones”, se considerarán no reintegrables y se reconocerán como ingresos cuando exista un acuerdo individualizado de concesión, se hayan cumplido las condiciones asociadas a su disfrute y no existan dudas razonables sobre su percepción, sin perjuicio de la imputación presupuestaria de las mismas. Se entienden cumplidas las condiciones asociadas a su disfrute:

- Si se extiende a varios ejercicios, se presume (una vez realizada la inversión o el gasto) si en el momento de la elaboración de las cuentas anuales se están cumpliendo y no existen dudas razonables sobre su futuro cumplimiento.
- En las subvenciones para construcción de activos, en proporción a la obra ejecutada
- Si se trata de gastos corrientes de ejecución plurianual, en proporción al gasto ejecutado

Por el contrario, las subvenciones recibidas que no cumplan los requisitos establecidos para su reconocimiento como ingreso se considerarán subvenciones reintegrables y se reconocerán como pasivo.

Con motivo de la entrada en vigor de la INMCL 2013, todas las subvenciones que figuran en el sistema contable municipal afectadas a proyectos de gasto con financiación afectada (GFA) se definen, a priori, como reintegrables de acuerdo con lo establecido en la Regla 25 de la INMCL 2013.

Como consecuencia de lo anterior, para garantizar la imputación de los ingresos a la cuenta de resultados en correlación con los gastos derivados de las actividades subvencionadas, por cuenta de aquellos proyectos de gasto con financiación afectada (GFA), para gastos corrientes que a 31/12/2014 presentaban desviación acumulada positiva se efectuó (con efectos contables de 01/01/2015) un abono en la cuenta 172 “Deudas transformables en subvenciones” con cargo la cuenta 120 “Resultados de ejercicios anteriores” por el importe de esa desviación y en aquellos proyectos GFA que presentaban desviación acumulada negativa se efectuó un cargo en la cuenta 441 “Deudores por ingresos devengados” con abono a la cuenta 120 “Resultados de ejercicios anteriores”.

Durante el ejercicio, como quiera que la estructura presupuestaria de los capítulos 4 y 7 de ingresos no permite identificar que ingresos son subvenciones reintegrables y cuáles no, los ingresos reconocidos en todos los subconceptos no identificados por la Dirección General de Hacienda como transferencias se abonan en la cuenta 172 “Deudas transformables en subvenciones”.

A cierre de ejercicio, en base a la información que se obtiene para cada proyecto de gasto financiado con subvenciones de carácter reintegrable del módulo de gastos con financiación afectada del sistema de información contable municipal, se determina el importe de los ingresos devengados que se imputan según la naturaleza del gasto financiado a la cuenta de resultado económico-patrimonial del ejercicio (a través de cuentas del grupo 75) o directamente en el Patrimonio neto (a través cuenta transitoria 940) por adquirir la condición de no reintegrable, los ingresos devengados que formaran parte del Activo de la entidad (cuenta 441) y los ingresos recibidos que forma parte del Pasivo por subvenciones reintegrables (cuenta 172 o 163), con la siguientes consideraciones:

La desviación acumulada positiva de cada proyecto de gasto con financiación afectada (GFA) representa el importe de los ingresos recibidos del capítulo 4 y 7 que tienen carácter reintegrable, importe que se recoge como pasivo en el balance de la entidad a través de la cuenta 172 o 163 si procede de entidades del grupo.

La desviación acumulada negativa de cada proyecto GFA representa el importe de los gastos que financian dichos proyectos cuyos ingresos no se han imputado al presupuesto y se consideran devengados a 31 de diciembre, importe que se recoge como activo en el balance de la entidad a través de la cuenta 441.

Por los gastos efectivamente financiados en el ejercicio se imputará un ingreso en la cuenta de resultado o directamente en el Patrimonio neto, según la naturaleza del gasto.

En aquellos proyectos GFA en los que el ente financiador subvenciona de forma global y conjunta gastos corriente y gastos de capital, las regularizaciones contables de los apuntes provisionalmente registrados en la cuenta 172, se efectúa aplicando el coeficiente de financiación global de forma individualizada a las obligaciones reconocidas por gastos corrientes y a las obligaciones reconocidas por gastos de capital.

Los ajustes que proceda realizar en los saldos de las cuenta 172,163 y 441 a 31 de diciembre debidos a la alteración por modificación de las previsiones de ingresos del proyecto de GFA o por la afectación/desafectación en el ejercicio corriente de ingresos u obligaciones contabilizadas en ejercicios anteriores con incidencia exclusivamente en el cálculo de la desviación a acumulada a fin de ejercicio, se consideran cambios en estimaciones contables (NRV 21.2) por lo que, en todo caso, se aplican a la cuenta del resultado económico-patrimonial del ejercicio.

Tras estas regularizaciones, el saldo de la cuenta 172 y 163 recoge el exceso de derechos reconocidos por subvenciones reintegrables sobre el total del gasto financiable ejecutado a fin de ejercicio, a excepción de los proyectos GFA de subvenciones de capital anteriores a 2015, que no son objeto de regularización. Por su parte, el saldo de la cuenta 441 recoge los ingresos devengados por el gasto financiable ejecutado a fin de ejercicio por cuenta del cual no se han reconocido derechos presupuestarios.

En último lugar, respecto al contenido de esta nota nº 4 “Normas de reconocimiento y valoración” señalar que en el ejercicio 2020 no existen saldos y/o movimientos relativos a arrendamientos financieros, existencias, activos adquiridos o construidos para otras entidades, transacciones en moneda extranjera, provisiones y contingencias y activos en estado de venta.

5. INMOVILIZADO MATERIAL

AYUNTAMIENTO DE MADRID

INMOVILIZACIONES MATERIALES

Ejercicio : 2020 **Fecha: 31/12/2020**

Centro : 001 AYUNTAMIENTO DE MADRID

DESCRIPCIÓN CUENTA	SALDO INICIAL	ENTRADAS O DOTACIONES	AUMENTOS POR TRANSFERENCIAS O TRASPASOS	BAJAS O REDUCCIONES	DISMINUCIONES POR TRANSFERENCIAS O TRASPASOS	CORRECCIONES VALORATIVAS NETAS POR DETERIORO DEL EJERCICIO	AMORTIZACIÓN DEL EJERCICIO	SALDO FINAL
TERRENOS	8.335.858.384,53	0,00	638.376.293,51	0,00	427.028.508,10	-1.165.174,48	0,00	8.548.371.344,42
CONSTRUCCIONES	2.358.075.082,86	0,00	284.552.826,00	0,00	161.253.781,81	-959.008,17	79.935.240,44	2.402.397.894,78
INFRAESTRUCTURAS	3.951.755.128,92	0,00	0,00	0,00	0,00	0,00	65.755.283,80	3.885.999.845,12
BIENES DEL PATRIMONIO HISTÓRICO	50.235.551,07	0,00	0,00	0,00	0,00	0,00	0,00	50.235.551,07
OTRO INMOVILIZADO MATERIAL	604.690.266,15	17.750.330,58	33.338.488,56	0,00	25.173.594,60	0,00	35.035.703,38	595.569.787,31
INMOVILIZADO MATERIAL EN CURSO Y ANTICIPOS	3.094.054.025,25	380.062.764,93	4.218.458,84	0,00	209.927.839,70	0,00	0,00	3.268.407.409,32

5. Inmovilizado material.

1. Análisis de los movimientos contables del ejercicio.

Los movimientos de cada partida del balance incluida en el epígrafe de inmovilizado material se reflejan en esta Nota de la Memoria de conformidad con los siguientes criterios:

- La columna de “Entradas o dotaciones” coincide con la ejecución presupuestaria de gastos (incluyendo rectificaciones de ejercicios cerrados) más las variaciones realizadas en el ejercicio contra la cuenta 413. ” Acreedores por operaciones devengadas”.
- La de “Aumentos por transferencias o traspasos” recoge las operaciones patrimoniales sin repercusión en la ejecución presupuestaria de la entidad local y los traspasos entre cuentas de inmovilizado.
- La de “Bajas o reducciones” refleja las bajas de inmovilizado y sus correspondientes amortizaciones, que se producen como consecuencia de las enajenaciones y ampliaciones de capital en especie.
- La de “Disminuciones por transferencias o traspasos”, el resto de operaciones patrimoniales sin repercusión en la ejecución presupuestaria de la entidad local y los traspasos entre cuentas de inmovilizado, así como los correspondientes ajustes en las amortizaciones y deterioros de valor.
- La de “Correcciones valorativas por deterioro” recoge en términos netos los deterioros de valor registrados en el ejercicio menos las reversiones de deterioro, por lo que presenta signo negativo cuando las reversiones son superiores a los nuevos deterioros del ejercicio.

2. Otra información.

El Ayuntamiento de Madrid aplica el modelo de coste para la valoración del inmovilizado material.

El inmovilizado material se amortiza por el método de cuota lineal en función de su vida útil y según los siguientes criterios establecidos en el Decreto del *Delegado del Área de Gobierno de Economía y Hacienda de 10 de diciembre de 2015 por el que se acuerda “modificar la vida útil de los bienes que componen el activo no corriente del ayuntamiento y sus organismos autónomos y se establece el criterio de valoración de determinadas inversiones*”, en uso de las competencias atribuidas por la disposición adicional octava de las Bases de Ejecución del Presupuesto General del Ayuntamiento para 2015:

CUENTA DE MAYOR	DENOMINACIÓN	CLASE ACTIVO	DENOMINACIÓN ACTIVO	VIDA ÚTIL (años)
21000	Terrenos y bienes naturales	22000001	Terrenos y Bienes Naturales	(1)
		22000002	Terrenos (Zonas Verdes)	
		22000003	Terrenos (Viales)	
		22000004	Terrenos (Urbanización)	
21100	Construcciones	22100001	EdificiosConstrucciones	50
		22100002	Construcciones Zonas Verdes	
21201	Infraestructuras/Urbanización	21201001	Infraestructuras/Urbanización a/c Ayto	100
		21201002	Urbanización compens, cooper. y partic.	
21203	Infraestructuras/Alcantarillado y colectores	21203001	Alcantarillado y colectores	40

CUENTA DE MAYOR	DENOMINACIÓN	CLASE ACTIVO	DENOMINACIÓN ACTIVO	VIDA ÚTIL (años)
21204	Infraestructuras/Fuentes y estanques	21204001	Fuentes y estanques	50
21206	Infraestructuras/Sistemas de riego e hidrantes	21206001	Sistemas de Riego e Hidrantes Des	40
21207	Infraestructuras/Alumbrado público	21207001	Alumbrado público	25
21208	Infraestructuras/Mobiliario urbano de uso público	21208001	Mobiliario urbano de uso público	10
21209	Infraestructuras/Viales	21209001	Viales	40
21210	Infraestructuras/Señalización vial	21210001	Señalización vial	25
21211	Infraestructuras/Zonas Verdes	21211001	Infraestructuras/Zonas Verdes	20
21214	Infraestructuras/Instalaciones deportivas de uso público	21214001	Instalaciones deportivas de uso público	40
21216	Infraestructuras/Otr.Infraestructuras de uso general	21216001	Otras Infraestructuras Uso Gral	100
21300	Bienes del patrimonio histórico	21300001	Bienes del patrimonio histórico	(2)
21500	Instalaciones técnicas	22200001	Instalaciones Técnicas	10
21510	Instalaciones complejas especializadas	22210001	Instalaciones Complejas Especializadas	50
21400	Maquinaria	22300001	Maquinaria	10
21401	Utillaje	22400001	Utillaje	8
21600	Mobiliario	22600001	Mobiliario	10
21700	Equipos para proceso de información	22700001	Equipos para Procesos de Información	5
21701	Equipos de comunicación	22710001	Equipos de Comunicación	5
21800	Elementos de Transporte	22800001	Vehículos	10
21900	Otro inmovilizado material	22900001	Semovientes	10
		22900002	Otras Inversiones asoc al Fto de Servicios	10
		22900003	Señalización Obras y Edificios	10

(1) No se amortiza

(2) La determinación de la vida útil de los bienes que integran el epígrafe de "Muebles de carácter histórico o artístico" del Inventario General del Ayuntamiento de Madrid se efectuará de acuerdo con los criterios que en su caso establezca el Área de Gobierno competente en materia de cultura, como emisor del preceptivo informe justificativo de las circunstancias que motivan la inscripción de un bien en el referido epígrafe, de acuerdo con lo establecido en el apartado 5.4.1 de las Instrucciones de alta, baja y modificaciones en el Inventario del Ayuntamiento de Madrid. En tanto en cuanto no se disponga de esta información cualificada, y de conformidad con lo establecido en la norma de reconocimiento y valoración nº 2 del Plan General de Contabilidad Pública adaptado a la Administración Local, a estos bienes no se les aplicará el régimen de amortización.

De acuerdo con las especificaciones técnicas del sistema de información contable municipal (SAP R3) el periodo de vida útil comienza a partir del mes siguiente a aquel en que se ha registrado en el sistema la puesta en funcionamiento del activo (fecha de capitalización).

No se han registrado durante el ejercicio 2020, deterioros de valor en el inmovilizado material, a excepción de los derivados de la valoración del usufructo por cesiones gratuitas del uso de bienes realizadas por periodos inferiores a la vida económica de los bienes cedidos. Para cesiones de uso de bienes amortizables, el deterioro de valor por usufructo cedido se valora por el importe acumulado de las cuotas de amortización que correspondan al periodo de cesión. Para cesiones de bienes de carácter no amortizable, para la valoración del deterioro se toma como referencia el cálculo de la base imponible para la constitución de usufructos establecida en el Impuesto de transmisiones patrimoniales y actos jurídicos documentados, valorándose en el 2% anual del valor del bien cedido por el número de años que dure la cesión. Para cesiones de 35 años o más, el usufructo representa el 70% del valor del bien. Respecto a la reversión del deterioro por usufructo cedido, ésta se efectúa de forma lineal a lo largo del periodo de cesión.

Provenientes de ejercicios anteriores, existen deterioros de valor sobre varios elementos del inmovilizado material, procedentes de la recepción patrimonial de la extinta empresa municipal Madrid Espacios y Congresos SA (disuelta con fecha 31/12/2013), fundamentalmente del Centro de deportes acuáticos, activo que ya se encontraba provisionado por la referida empresa.

El Ayuntamiento de Madrid no efectúa activación de gastos financieros.

Respecto a los costes de ampliación, modernización o mejora se añaden al importe del valor contable del elemento cuando la imputación presupuestaria del gasto se realiza con cargo a capítulo 6 “Inversiones reales”.

En el ejercicio 2020 no se han registrado costes de gran reparación o inspección general, ni de desmantelamiento del activo y restauración de su emplazamiento, ni se han activado costes por trabajos realizados por la entidad para su inmovilizado.

Durante el ejercicio 2020, se han registrado las siguientes reversiones de inmuebles:

Identificación del activo	Descripción	Valoración
350000002085	Reversión Pabellón ICONA I	464.396,80 €
360000001884	Reversión Pabellón ICONA I	459.238,98 €
350000002084	Reversión Pabellón ICONA II	566.596,80 €
360000001883	Reversión Pabellón ICONA II	334.412,46 €
350000002099	Reversión Pabellón EXPOSICIONES	813.512,00 €
360000001898	Reversión Pabellón EXPOSICIONES	509.933,20 €
350000002079	Reversión Pabellón VALENCIA	1.410.486,00 €
360000001878	Reversión Pabellón VALENCIA	1.301.204,80 €
360000000539	Reversión CM de Mayores, Fdez de los Ríos, 37	1.253.555,70 €
350000000706	Reversión CM de Mayores, Fdez de los Ríos, 37	817.496,24 €
360000001643	Reversión Pasaje de Colón en Pza de Colón	861.000,00 €
350000001860	Reversión Pasaje de Colón en Pza de Colón	2.226,00 €
Total		**8.794.058,98 €**

Durante el ejercicio 2020, se han registrado las siguientes adscripciones y cesiones de bienes:

1. Bienes entregados en adscripción:

Inmovilizado material de origen	Activo financiero	Entidad a la que se adscriben	Descripción	Valor neto contable
360000001946	250000000128	Agencia para el Empleo de Madrid	Actualización adscripción edificio situado en Áncora, 41	88.037,47 €
360000000023	250000000057	Agencia Tributaria de Madrid	Actualización adscripción edificio situado en Sacramento, 1	233.382,75 €
360000000027	250000000059	Agencia Tributaria de Madrid	Actualización adscripción edificio situado en Sacramento, 1	167.666,06 €
350000000804	250000000139	Madrid Salud	Actualización de la adscripción del edificio situado en Verde Viento, 16	9.933,25 €
350000004204	250000000137	Informática del Ayuntamiento de Madrid	Adscripción del edificio situado en c/Albarracín, 33	14.678.475,56 €
360000002900	250000000138	Informática del Ayuntamiento de Madrid	Adscripción del edificio situado en c/Albarracín, 33	16.552.323,51 €
Total				**31.729.818,60 €**

2. Bienes entregados en cesión por periodo inferior a la vida económica del bien:

Nº del activo fijo	Denominación	Entidad a la que se cede el bien	Causa	Valor deterioro
350000001684	San Agapito, 47	Onda Merlín Comunitaria Radio, Asociación vecinal la unidad de Villaverde este, Escuela Zaordí Ocio y tiempo libre y Asociación Fotográfica Villaverde	Actualización	7.188,78 €
360000001438	San Agapito, 47	Onda Merlín Comunitaria Radio, Asociación vecinal la unidad de Villaverde este, Escuela Zaordí Ocio y tiempo libre y Asociación Fotográfica Villaverde	Actualización	9.619,57 €

350000001009	Meson de Paredes 66	UNED	Alta	967.862,68 €
350000000704	Amparo 71	Plataforma de afectados de hepatitis C de Madrid	Actualización	243,53 €
360000000537	Amparo 71	Plataforma de afectados de hepatitis C de Madrid	Actualización	1.095,88 €
350000000472	Camino de los Vinateros 51	Asociación de Víctimas del Terrorismo	Alta	53.003,29 €
360000000366	Camino de los Vinateros 51	Asociación de Víctimas del Terrorismo	Alta	87.978,34 €
350000000818	c/ Silvano 169	Asociación Angeles Urbanos	Actualización	305,25 €
360000000604	c/ Silvano 169	Asociación Angeles Urbanos	Actualización	2.471,08 €
350000001615	C/ Godella, 104	Asociación de Vecinos La Unidad de San Cristóbal	Actualización	41.424,48 €
360000001369	C/ Godella, 104	Asociación de Vecinos La Unidad de San Cristóbal	Actualización	32.824,74 €
Total				**1.204.017,62 €**

En el ejercicio 2020, no se han reclasificado a inmovilizado material, activos intangibles correspondientes a bienes recibidos en cesión.

Respecto a los bienes destinados al uso general, a 31 de diciembre de 2020 el Ayuntamiento de Madrid tiene registrado en la cuenta 212 “Infraestructuras” elementos patrimoniales por valor contable de 4.555.729.339,41€ con el siguiente desglose por tipo de infraestructura:

Clase de Activo	Denominación	Valor adquisición	Amortización acumulada	Valor Contable
21201001	Infra. Urbanización	697.386.490,04 €	64.559.560,82 €	632.826.929,22 €
21201002	Infra.Urba.Comp.Coop	80.564.336,57 €	7.254.715,32 €	73.309.621,25 €
21203001	Alcantarill/Colector	363.438.929,34 €	106.421.812,71 €	257.017.116,63 €
21204001	Fuentes/Estanques	647.584,00 €	82.710,76 €	564.873,24 €
21206001	Riego e Hidrantes	6.803.182,13 €	2.457.543,06 €	4.345.639,07 €
21207001	Alumbrado Público	56.038.225,46 €	18.106.299,93 €	37.931.925,53 €

21208001	Mobil.Urbano Uso Pub	12.927.856,30 €	12.681.663,26 €	246.193,04 €
21209001	Viales	112.999.777,60 €	29.644.266,55 €	83.355.511,05 €
21210001	Señalización Vial II	63.733.206,24 €	23.485.833,36 €	40.247.372,88 €
21211001	Infraes/Zonas Verdes	224.064.482,34 €	123.882.484,82 €	100.181.997,52 €
21214001	Inst.Deportivas Publ	13.482.377,28 €	5.326.327,30 €	8.156.049,98 €
21216001	Otras Infr. Uso Gral	2.923.642.892,11 €	275.826.276,40 €	2.647.816.615,71 €
	TOTAL	**4.555.729.339,41 €**	**669.729.494,29 €**	**3.885.999.845,12 €**

En relación a los **bienes del patrimonio histórico**, en la cuenta 213 “Bienes del patrimonio histórico” figuran registrados a 31 de diciembre de 2020 activos por valor contable de 50.235.551,07€. Todos ellos son bienes incluidos en el epígrafe de Bienes de carácter histórico o artístico del Inventario General de Bienes (IGB) del Ayuntamiento de Madrid, en el que no existe un apartado especial para construcciones, figurando clasificados los activos en los siguientes subepígrafes:

- Bienes depositados en dependencias municipales
- Bienes depositados en museos
- Bienes depositados en archivos y bibliotecas
- Bienes depositados en parques y vías públicas

La distribución de la cuenta 213 por subepígrafes de Inventario es la siguiente:

Subepígrafes inventario	Valor de adquisición	Deterioro por usufructo cedido	Valor contable
ARCHIVOS Y BIBLIOTECAS	837.097,72 €	0,00 €	837.097,72 €
DEPENDENCIAS MUNICIPALES	10.559.331,73 €	0,00 €	10.559.331,73 €
MUSEOS	21.477.482,09 €	0,00 €	21.477.482,09 €
PARQUES Y VÍAS PÚBLICAS	17.361.639,53 €	0,00 €	17.361.639,53 €
Total general	**50.235.551,07 €**	**0,00 €**	**50.235.551,07 €**

En el ejercicio 2020 no existen saldos y/o movimientos relativos a arrendamientos financieros ni a trabajos realizados por la entidad para su inmovilizado material.

Para los bienes que han sido inscritos en el epígrafe “Muebles de carácter histórico artístico” del Inventario General de Bienes se ha tomado como valor razonable el que se contiene en la Ficha de revisión efectuada por el Equipo de Inventario de la Subdirección General de Bibliotecas, Archivos y Museos.

Para los bienes inmuebles, el valor razonable se ha obtenido de acuerdo con el criterio de valoración establecido por la Dirección General de Patrimonio (órgano

responsable de tasar y peritar los inmuebles municipales) que, con carácter general, consiste en que son valores de mercado los que se obtienen de multiplicar por dos los valores catastrales actualizados del inmueble. Tal conclusión, de forma resumida, se soporta en las siguientes consideraciones:

- La normativa contable establece que, con carácter general, el valor razonable se calculará con referencia a un valor de mercado fiable, obtenido éste mediante la utilización de modelos, técnicas de valoración y metodologías aceptadas y utilizadas por el mercado para la fijación de precios.
- La Dirección General de Catastro dentro de su competencia para la elaboración de Ponencia de Valores Catastrales dispone de una metodología reglada de valoración para la fijación de valores de mercado de inmuebles de naturaleza urbana actualizados y deducidos de los estudios de mercado realizados por dicha Dirección General, a partir de los cuales se obtienen los valores catastrales.
- La aplicación de los módulos y metodología catastral permite la fijación de un valor de mercado (valor en venta fiscal) del producto inmobiliario (valor individualizado de ponencia) a partir del cual se obtiene el valor catastral.
- El valor catastral de un bien inmueble de naturaleza urbana se deduce multiplicando el valor individualizado de ponencia obtenido por un coeficiente de referencia a mercado de 0,5 (RM = 0,5), según establece la Orden de 14/10/1985, es decir, que el valor de mercado de un inmueble es el doble de su valor catastral.

Este criterio de valoración se aplica, igualmente, para obtener el valor razonable por el que el Ayuntamiento registra los activos financieros representativos de su participación en el patrimonio de organismos autónomos municipales en el caso de adscripción de inmuebles. Asimismo, y con el fin de aplicar un criterio homogéneo a todos los activos financieros registrados en el subgrupo 25, como consecuencia de la adscripción de inmuebles adscritos a entidades del grupo de carácter administrativo, este criterio se ha empleado para dotar de valor contable a los inmuebles adscritos con valor histórico contable cero, por no disponer de su precio de adquisición o coste de producción.

En último lugar, señalar que de acuerdo con el contenido de la *Nota informativa 2/2016 de la IGAE sobre tratamiento contable a aplicar a los "**acuerdos de concesión"** de servicio público que realicen las entidades sometidas al plan general de contabilidad pública adaptado a la administración local (PCN) o al plan de cuentas local simplificado (PCS),* **se ha efectuado una revisión de los activos del módulo de gestión patrimonial del sistema contable municipal** (SAP) habiéndose identificado dentro de las cuentas Terrenos, Construcciones, Instalaciones técnicas y Elementos de transporte, activos de concesión por los valores netos contables a 31/12/2020 que se indican a continuación:

Cuentas de mayor	Denominación	VNC Activos	VNC Activos sin concesión	VNC Activos de concesión
210	Terrenos	8.615.174.332,98	8.508.046.337,16	107.127.995,82
211	Construcciones	2.417.471.099,40	2.349.909.927,21	67.561.172,19
215	Instalaciones técnicas	504.442.522,09	502.675.774,06	1.766.748,03
218	Elementos de transporte	37.211.324,83	28.935.431,97	8.275.892,86

Los activos de concesión localizados figuran relacionados en la Nota 2 de esta Memoria dentro del correspondiente acuerdo de concesión y su valor contable se ha traspasado a nuevas divisionarias de las cuentas de mayor previstas en el plan de contabilidad de las entidades locales, de acuerdo con lo indicado en la referida Nota informativa 2/2016.

ANEXO A LA NOTA 5 DE LA MEMORIA

LISTADO DE ACTIVOS FIJOS INCLUIDOS EN EL ASIENTO DE TRASPASO A ACTIVOS DE CONCESIÓN

Activo fijo	Subnº	Denominación	Clase activos fijos	Capitalizado el	Valor Bruto Acumulado	Amo acum.	Val.cont.
350000000013	0	CASA DE BAÑOS.	22000001	31.12.1992	120.322,62	0,00	120.322,62
350000000117	0	MERCADO MUNICIPAL DE "IBIZA".	22000001	31.12.1992	1.703.284,52	0,00	1.703.284,52
350000000163	0	MERCADO MUNICIPAL DE CHAMARTÍN	22000001	31.12.1992	6.377.480,07	0,00	6.377.480,07
350000000222	0	CENTRO CULTURAL "GALILEO GALILEI", CENTRO DE MAYORES "BLASCO DE GARA	22000001	31.12.1992	4.344.996,13	0,00	4.344.996,13
350000000227	0	MERCADO MUNICIPAL DE VALLEHERMOSO	22000001	31.12.1992	1.217.398,10	0,00	1.217.398,10
350000000321	0	MERCADO MUNICIPAL DE TIRSO DE MOLINA	22000001	31.12.1992	1.214.995,36	0,00	1.214.995,36
350000000323	0	MERCADO MUNICIPAL DE "LAS AGUILAS".	22000001	31.12.1992	865.457,43	0,00	865.457,43
350000000425	0	CLUB DE NATACION MADRID MOSCARDÓ	22000001	31.12.1992	7.590.223,77	0,00	7.590.223,77
350000000443	0	MERCADO MUNICIPAL DE NUMANCIA	22000001	31.12.1992	1.306.299,81	0,00	1.306.299,81
350000000729	0	MERCADO MUNICIPAL DE SAN ANTÓN	22000001	31.12.1996	384.963,28	0,00	384.963,28
350000000732	0	MERCADO MUNICIPAL DE LA PAZ	22000001	31.12.1996	10.586.883,68	0,00	10.586.883,68
350000000738	0	MERCADO MUNICIPAL DE DOÑA CARLOTA	22000001	31.12.1997	569.849,63	0,00	569.849,63
350000000748	0	MERCADO MUNICIPAL DE LA CEBADA	22000001	31.12.2000	2.009.256,24	0,00	2.009.256,24
350000000749	0	MERCADO MUNICIPAL DE GUILLERMO DE OSMA	22000001	31.12.2000	608.884,51	0,00	608.884,51
350000000751	0	MERCADO MUNICIPAL DE LA REMONTA	22000001	31.12.2000	581.407,09	0,00	581.407,09
350000000752	0	MERCADO MUNICIPAL DE SAN CRISTÓBAL	22000001	31.12.2000	206.592,67	0,00	206.592,67
350000000753		MERCADO MUNICIPAL DE ORCASITAS	22000001	31.12.2000	235.727,35	0,00	235.727,35
350000000754	0	MERCADO MUNICIPAL DE USERA	22000001	31.12.2000	562.558,50	0,00	562.558,50
350000000755	0	MERCADO MUNICIPAL DE TETUÁN	22000001	31.12.2000	434.035,71	0,00	434.035,71
350000000768	0	CENTRO OCUPACIONAL PARA DISMINUIDOS FISICOS,	22000001	31.12.2001	233.690,10	0,00	233.690,10
350000000772	0	PARQUE TECNOLOGICO DE VALDEMINGOMEZ	22000001	31.12.2001	23.663,21	0,00	23.663,21
350000000775	0	MERCADO MUNICIPAL DE PROSPERIDAD	22000001	31.12.2003	1.031.119,13	0,00	1.031.119,13
350000000776	0	MERCADO MUNICIPAL DE VALDEZARZA	22000001	31.12.2003	203.182,73	0,00	203.182,73
350000000954	0	COMPLEJO DEPORTIVO MUNICIPAL LOS PRUNOS	22000001	31.12.2004	753.034,81	0,00	753.034,81
350000001625	0	MERCADO MUNICIPAL DE VILLA DE VALLECAS	22000001	31.12.2006	3.455.280,45	0,00	3.455.280,45
350000001633	0	MERCADO MUNICIPAL DE GUZMAN EL BUENO	22000001	31.12.2006	6.353.925,65	0,00	6.353.925,65
350000001636	0	MERCADO MUNICIPAL DE LOS MOSTENSES	22000001	31.12.2006	11.473.210,72	0,00	11.473.210,72
350000001751	0	INSTALACIÓN DEPORTIVA BASICA "LA CABRERA"	22000001	31.12.2006	10.921.543,10	0,00	10.921.543,10
350000001752	0	INSTALACIÓN MUNICIPAL DEPORTIVA "TRES OLIVOS"	22000001	31.12.2006	139.958,89	0,00	139.958,89
350000001753	0	INSTALACION DEPORTIVA BASICA "MIRADOR DE LA REINA"	22000001	31.12.2006	326.664,05	0,00	326.664,05
350000001757	0	COMPLEJO DEPORTIVO MUNICIPAL FABIAN RONCERO	22000001	31.12.2006	467.800,05	0,00	467.800,05
350000001792	0	INSTALACION DEPORTIVA BASICA MONTECARMELO	22000001	31.12.2006	3.481.352,00	0,00	3.481.352,00
350000001797	0	INSTALACION DEPORTIVA BASICA PADRE DAMIAN	22000001	31.12.2006	148.454,80	0,00	148.454,80
350000001939	0	CENTRO CULTURAL SANCHINARRO	22000001	10.10.2012	722.061,38	0,00	722.061,38
350000001975	0	POLIDEPORTIVO PEPU HERNÁNDEZ	22000001	17.05.2012	1.142.639,10	0,00	1.142.639,10
350000002124	0	INSTALACIÓN DEPORTIVA ANDRÉS NAVARRETE	22000001	31.12.2015	8.136.273,60	0,00	8.136.273,60
350000003589	0	INSTALACIÓN DEPORTIVA BÁSICA ISLA DE TABARCA	22000001	30.08.2016	821.126,37	0,00	821.126,37
350000003597	0	INSTALACIÓN DEPORTIVA BÁSICA BURGOS	22000001	08.09.2016	2.422.521,09	0,00	2.422.521,09
350000003606	0	INSTALACIÓN DEPORTIVA BÁSICA LILI ÁLVAREZ	22000001	27.09.2016	897.273,07	0,00	897.273,07
350000003608	0	INSTALACIÓN DEPORTIVA BÁSICA GUADALAJARA	22000001	21.12.2016	1.095.038,36	0,00	1.095.038,36
350000003895	0	INSTALACIÓN DEPORTIVA "LA MASÓ SPORTS CLUB"	22000001	25.06.2018	700.766,74	0,00	700.766,74

Activo fijo	Subnº	Denominación	Clase activos fijos	Capitalizado el	Valor Bruto Acumulado	Amo acum.	Val.cont.
350000004035	0	CENTRO DEPORTIVO "GO FIT PEÑAGRANDE"	22000001	08.11.2018	10.579.126,42	0,00	10.579.126,42
360000000013	0	CASA DE BAÑOS.	22100001	31.12.1992	1.511.573,19	-554.875,45	956.697,74
360000000105	0	MERCADO MUNICIPAL DE "IBIZA".	22100001	31.12.1992	2.379.449,63	-1.109.444,10	1.270.005,53
360000000142	0	MERCADO MUNICIPAL DE CHAMARTÍN	22100001	31.12.1992	2.416.215,16	-1.353.080,45	1.063.134,71
360000000187	0	MERCADO MUNICIPAL DE VALLEHERMOSO	22100001	31.12.1992	3.843.383,63	-2.148.464,92	1.694.918,71
360000000252	0	MERCADO MUNICIPAL DE TIRSO DE MOLINA	22100001	31.12.1992	1.050.901,32	-588.504,71	462.396,61
360000000254	0	MERCADO MUNICIPAL DE LAS ÁGUILAS	22100001	31.12.1992	379.039,65	-175.200,52	203.839,13
360000000330	0	CLUB DE NATACION MADRID MOSCARDÓ	22100001	31.12.1992	4.973.495,67	-1.478.433,23	3.495.062,44
360000000347	0	MERCADO MUNICIPAL DE NUMANCIA	22100001	31.12.1992	7.680.032,67	-4.272.126,21	3.407.906,46
360000000558	0	MERCADO MUNICIPAL DE SAN ANTÓN	22100001	31.12.1996	1.611.764,21	-773.646,80	838.117,41
360000000561	0	MERCADO MUNICIPAL DE LA PAZ	22100001	31.12.1996	1.445.737,34	-679.322,65	766.414,69
360000000566	0	MERCADO MUNICIPAL DE DOÑA CARLOTA	22100001	31.12.1997	2.849.248,13	-1.310.654,08	1.538.594,05
360000000574	0	MERCADO MUNICIPAL DE LA CEBADA	22100001	31.12.2000	1.348.883,35	-500.014,99	848.868,36
360000000575	0	MERCADO MUNICIPAL DE GUILLERMO DE OSMA	22100001	31.12.2000	737.529,97	-280.905,21	456.624,76
360000000577	0	MERCADO MUNICIPAL DE LA REMONTA	22100001	31.12.2000	1.104.307,42	-441.722,95	662.584,47
360000000578	0	MERCADO MUNICIPAL DE SAN CRISTÓBAL	22100001	31.12.2000	717.925,00	-81.193,35	636.731,65
360000000579		MERCADO MUNICIPAL DE ORCASITAS	22100001	31.12.2000	462.629,82	-183.451,78	279.178,04
360000000580	0	MERCADO MUNICIPAL DE TETUÁN	22100001	31.12.2000	275.636,97	-109.429,62	166.207,35
360000000586	0	CENTRO OCUPACIONAL PARA DISMINUIDOS FISICOS,	22100001	31.12.2001	1.223.941,13	-503.156,08	720.785,05
360000000587	0	MERCADO MUNICIPAL DE VILLAVERDE ALTO	22100001	31.12.2001	854.070,20	-324.546,65	529.523,55
360000000634	0	MERCADO MUNICIPAL DE PROSPERIDAD	22100001	31.12.2003	358.803,28	-114.489,00	244.314,28
360000000635	0	MERCADO MUNICIPAL DE VALDEZARZA. CIUDAD DE LOS	22100001	31.12.2003	556.869,54	-202.380,41	354.489,13
360000000646	0	CENTRO DEPORTIVO MUNICIPAL SANTA ANA	22100001	31.12.2004	2.868.723,31	-900.011,86	1.968.711,45
360000000661	0	INSTALACION DEPORTIVA MUNICIPAL CHAMARTIN	22100001	31.12.2004	11.249.780,08	-3.167.361,32	8.082.418,76
360000000726	0	COMPLEJO DEPORTIVO MUNICIPAL LOS PRUNOS	22100001	31.12.2004	1.661.427,40	-506.919,18	1.154.508,22
360000001377	0	MERCADO MUNICIPAL DE SAN ENRIQUE	22100001	31.12.2006	48.123,66	-1.236,28	46.887,38
360000001379	0	MERCADO MUNICIPAL DE VILLA DE VALLECAS	22100001	31.12.2006	1.979.297,11	-422.163,97	1.557.133,14
360000001383	0	MERCADO MUNICIPAL DE CHAMBERÍ	22100001	31.12.2006	17.736,08	-1.806,79	15.929,29
360000001386	0	MERCADO MUNICIPAL DE LA GUINDALERA	22100001	31.12.2006	74.846,48	-3.783,44	71.063,04
360000001387	0	MERCADO MUNICIPAL DE GUZMÁN EL BUENO	22100001	31.12.2006	2.761.604,21	-600.348,71	2.161.255,50
360000001388	0	MERCADO MUNICIPAL DE JESÚS DE GRAN PODER	22100001	31.12.2006	2.072,34	-296,04	1.776,30
360000001390	0	MERCADO MUNICIPAL DE LOS MOSTENSES	22100001	31.12.2006	4.450.781,11	-958.163,15	3.492.617,96
360000001398	0	CENTRO COMERCIAL "VICÁLVARO"	22100001	31.12.2006	34.898,01	-4.985,43	29.912,58
360000001444	0	MERCADO MUNICIPAL DE ANTÓN MARTÍN	22100001	31.12.2006	24.169,99	-2.462,21	21.707,78
360000001478	0	INSTALACIÓN DEPORTIVA BASICA "LAS TABLAS"	22100001	31.12.2006	319.998,15	-87.635,90	232.362,25
360000001504	0	INSTALACIÓN DEPORTIVA BASICA "LA CABRERA"	22100001	31.12.2006	576.007,65	-39.203,60	536.804,05
360000001505	0	INSTALACIÓN MUNICIPAL DEPORTIVA "TRES OLIVOS"	22100001	31.12.2006	63.641,02	-11.248,35	52.392,67
360000001506	0	INSTALACION DEPORTIVA BASICA "MIRADOR DE LA REINA"	22100001	31.12.2006	358.177,48	-63.257,06	294.920,42
360000001510	0	COMPLEJO DEPORTIVO MUNICIPAL FABIAN RONCERO	22100001	31.12.2006	1.261.157,27	-418.557,55	842.599,72
360000001545	0	INSTALACION DEPORTIVA BASICA MONTECARMELO	22100001	31.12.2006	1.831.115,82	-451.184,79	1.379.931,03
360000001550	0	INSTALACION DEPORTIVA BASICA PADRE DAMIAN	22100001	31.12.2006	770.787,37	-212.693,97	558.093,40
360000001557		INSTALACIÓN DEPORTIVA BÁSICA URBIS	22100001	31.12.2006	2.137.843,30	-542.783,39	1.595.059,91
360000001720	0	CENTRO CULTURAL SANCHINARRO	22100001	30.12.2011	10.930.220,68	-1.897.789,56	9.032.431,12

Activo fijo	Subnº	Denominación	Clase activos fijos	Capitalizado el	Valor Bruto Acumulado	Amo acum.	Val.cont.
360000001726	0	INSTALACIÓN DEPORTIVA BASICA PARQUE DE LA ARGANZUE	22100001	31.12.2012	2.910.143,34	-464.293,81	2.445.849,53
360000001752	0	POLIDEPORTIVO PEPU HERNÁNDEZ	22100001	31.12.2012	6.428.423,82	-1.382.490,79	5.045.933,03
360000001762	0	MERCADO MUNICIPAL DE LAS VENTAS	22100001	01.01.2016	1.000.941,11	-59.055,94	941.885,17
360000001831		INSTALACION DEPORTIVA BASICA VALDEYEROS	22100001	29.10.2015	1.185.302,59	-121.211,89	1.064.090,70
360000001923	0	INSTALACIÓN DEPORTIVA ANDRÉS NAVARRETE	22100001	29.10.2015	1.534.260,63	-158.540,25	1.375.720,38
360000002458	0	INSTALACIÓN DEPORTIVA BÁSICA ISLA DE TABARCA	22100001	01.01.2016	680.440,92	-59.735,10	620.705,82
360000002479		INSTALACIÓN DEPORTIVA BÁSICA LILI ÁLVAREZ	22100001	01.01.2016	774.219,37	-68.266,00	705.953,37
360000002483	0	INSTALACIÓN DEPORTIVA BÁSICA GUADALAJARA	22100001	21.12.2016	1.081.392,55	-54.686,39	1.026.706,16
360000002586	0	INSTALACIÓN DEPORTIVA BÁSICA VEREDA DE GANAPANES	22100001	27.12.2016	94.309,53	-6.462,64	87.846,89
360000002620	0	INSTALACIÓN DEPORTIVA BÁSICA LA UNIÓN	22100001	27.12.2016	100.555,63	-4.095,18	96.460,45
380000000079	0	CENTRO DE TRATAMIENTO DE RESIDUOS LAS DEHESAS	22210001	31.12.2002	2.627.414,34	-945.869,19	1.681.545,15
380000000226	0	PLANTA BIOMETANIZACION DE RESIDIOS VALDEMINGOMEZ	22210001	31.12.2010	106.503,58	-21.300,70	85.202,88
635000000068		MERCADO MUNICIPAL DE BAMI	22011001	01.01.2015	677.673,53	0,00	677.673,53
636000000038		MERCADO MUNICIPAL DE BAMI	22100011	01.01.2015	541.481,24	-116.370,64	425.110,60
642000000002		CENTRO SOCIOCULTURAL "MAESTRO ALONSO".	20700011	01.01.2015	822.899,86	-822.899,86	0,00
440000002935	0	IVECO CAMIONES RECOLECTORES COMPACTADORES	22800001	08.02.2017	196.906,30	-75.480,75	121.425,55
440000002936	0	IVECO CAMIONES RECOLECTORES COMPACTADORES	22800001	08.02.2017	196.906,30	-75.480,75	121.425,55
440000002937	0	IVECO CAMIONES RECOLECTORES COMPACTADORES	22800001	08.02.2017	196.906,30	-75.480,75	121.425,55
440000002938	0	IVECO CAMIONES RECOLECTORES COMPACTADORES	22800001	08.02.2017	196.906,30	-75.480,75	121.425,55
440000002939	0	IVECO CAMIONES RECOLECTORES COMPACTADORES	22800001	08.02.2017	196.906,30	-75.480,75	121.425,55
440000002940	0	IVECO CAMIONES RECOLECTORES COMPACTADORES	22800001	08.02.2017	196.906,30	-75.480,75	121.425,55
440000002941	0	IVECO CAMIONES RECOLECTORES COMPACTADORES	22800001	08.02.2017	196.906,30	-75.480,75	121.425,55
440000002942	0	IVECO CAMIONES RECOLECTORES COMPACTADORES	22800001	08.02.2017	196.906,30	-75.480,75	121.425,55
440000002943	0	IVECO CAMIONES RECOLECTORES COMPACTADORES	22800001	08.02.2017	196.906,30	-75.480,75	121.425,55
440000002944	0	IVECO CAMIONES RECOLECTORES COMPACTADORES	22800001	08.02.2017	196.906,30	-75.480,75	121.425,55
440000002945	0	IVECO CAMIONES RECOLECTORES COMPACTADORES	22800001	08.02.2017	196.906,30	-75.480,75	121.425,55
440000002946	0	IVECO CAMIONES RECOLECTORES COMPACTADORES	22800001	08.02.2017	196.906,30	-75.480,75	121.425,55
440000002947	0	IVECO CAMIONES RECOLECTORES COMPACTADORES	22800001	08.02.2017	196.906,30	-75.480,75	121.425,55
440000002948	0	IVECO CAMIONES RECOLECTORES COMPACTADORES	22800001	08.02.2017	196.906,30	-75.480,75	121.425,55
440000002949	0	IVECO CAMIONES RECOLECTORES COMPACTADORES	22800001	08.02.2017	196.906,30	-75.480,75	121.425,55
440000002950	0	IVECO CAMIONES RECOLECTORES COMPACTADORES	22800001	08.02.2017	196.906,30	-75.480,75	121.425,55
440000002951	0	IVECO CAMIONES RECOLECTORES COMPACTADORES	22800001	08.02.2017	196.906,30	-75.480,75	121.425,55
440000002952	0	IVECO CAMIONES RECOLECTORES COMPACTADORES	22800001	08.02.2017	196.906,30	-75.480,75	121.425,55
440000002953	0	IVECO CAMIONES RECOLECTORES COMPACTADORES	22800001	08.02.2017	196.906,30	-75.480,75	121.425,55
440000002954	0	IVECO CAMIONES RECOLECTORES COMPACTADORES	22800001	08.02.2017	196.906,30	-75.480,75	121.425,55
440000002955	0	IVECO CAMIONES RECOLECTORES COMPACTADORES	22800001	08.02.2017	196.906,30	-75.480,75	121.425,55
440000002956	0	IVECO CAMIONES RECOLECTORES COMPACTADORES	22800001	08.02.2017	196.906,30	-75.480,75	121.425,55
440000002957	0	IVECO CAMIONES RECOLECTORES COMPACTADORES	22800001	08.02.2017	196.906,30	-75.480,75	121.425,55
440000002958	0	IVECO CAMIONES RECOLECTORES COMPACTADORES	22800001	08.02.2017	196.906,30	-75.480,75	121.425,55
440000002959	0	IVECO CAMIONES RECOLECTORES COMPACTADORES	22800001	08.02.2017	196.906,30	-75.480,75	121.425,55
440000002960	0	IVECO CAMIONES RECOLECTORES COMPACTADORES	22800001	08.02.2017	196.906,30	-75.480,75	121.425,55
440000002961	0	IVECO CAMIONES RECOLECTORES COMPACTADORES	22800001	08.02.2017	196.906,30	-75.480,75	121.425,55
440000002962	0	IVECO CAMIONES RECOLECTORES COMPACTADORES	22800001	08.02.2017	196.906,30	-75.480,75	121.425,55

Activo fijo	Subnº	Denominación	Clase activos fijos	Capitalizado el	Valor Bruto Acumulado	Amo acum.	Val.cont.
440000002963	0	IVECO CAMIONES RECOLECTORES COMPACTADORES	22800001	08.02.2017	196.906,30	-75.480,75	121.425,55
440000002964	0	IVECO CAMIONES RECOLECTORES COMPACTADORES	22800001	08.02.2017	196.906,30	-75.480,75	121.425,55
440000002965	0	IVECO CAMIONES RECOLECTORES COMPACTADORES	22800001	08.02.2017	196.906,30	-75.480,75	121.425,55
440000002966	0	IVECO CAMIONES RECOLECTORES COMPACTADORES	22800001	08.02.2017	196.906,30	-75.480,75	121.425,55
440000002967	0	IVECO CAMIONES RECOLECTORES COMPACTADORES	22800001	08.02.2017	196.906,30	-75.480,75	121.425,55
440000002968	0	IVECO CAMIONES RECOLECTORES COMPACTADORES	22800001	08.02.2017	196.906,30	-75.480,75	121.425,55
440000002969	0	IVECO CAMIONES RECOLECTORES COMPACTADORES	22800001	08.02.2017	196.906,30	-75.480,75	121.425,55
440000002970	0	IVECO CAMIONES RECOLECTORES COMPACTADORES	22800001	08.02.2017	196.906,30	-75.480,75	121.425,55
440000002971	0	IVECO CAMIONES RECOLECTORES COMPACTADORES	22800001	08.02.2017	196.906,30	-75.480,75	121.425,55
440000002972	0	IVECO CAMIONES RECOLECTORES COMPACTADORES	22800001	08.02.2017	196.906,30	-75.480,75	121.425,55
440000002973	0	IVECO CAMIONES RECOLECTORES COMPACTADORES	22800001	08.02.2017	196.906,30	-75.480,75	121.425,55
440000002974	0	IVECO CAMIONES RECOLECTORES COMPACTADORES	22800001	08.02.2017	196.906,30	-75.480,75	121.425,55
440000002975	0	IVECO CAMIONES RECOLECTORES COMPACTADORES	22800001	08.02.2017	196.906,30	-75.480,75	121.425,55
440000002976	0	IVECO CAMIONES RECOLECTORES COMPACTADORES	22800001	08.02.2017	196.906,30	-75.480,75	121.425,55
440000002977	0	IVECO CAMIONES RECOLECTORES COMPACTADORES	22800001	08.02.2017	196.906,30	-75.480,75	121.425,55
440000002978	0	IVECO CAMIONES RECOLECTORES COMPACTADORES	22800001	08.02.2017	196.906,30	-75.480,75	121.425,55
440000002979	0	IVECO CAMIONES RECOLECTORES COMPACTADORES	22800001	08.02.2017	196.906,30	-75.480,75	121.425,55
440000002980	0	IVECO CAMIONES RECOLECTORES COMPACTADORES	22800001	08.02.2017	196.906,30	-75.480,75	121.425,55
440000002981	0	IVECO CAMIONES RECOLECTORES COMPACTADORES	22800001	08.02.2017	196.906,30	-75.480,75	121.425,55
440000002982	0	SUMINISTRO 50 CAMIONES RECOLECTORES COMPACTADORES	22800001	08.02.2017	196.906,30	-75.480,75	121.425,55
440000002983	0	IVECO CAMIONES RECOLECTORES COMPACTADORES	22800001	08.02.2017	196.906,30	-75.480,75	121.425,55
440000002984	0	IVECO CAMIONES RECOLECTORES COMPACTADORES	22800001	08.02.2017	196.906,30	-75.480,75	121.425,55
440000002985	0	IVECO CAMIONES RECOLECTORES COMPACTADORES	22800001	08.02.2017	188.160,62	-72.128,23	116.032,39
440000002986	0	IVECO CAMIONES RECOLECTORES COMPACTADORES	22800001	08.02.2017	188.160,62	-72.128,23	116.032,39
440000002987	0	IVECO CAMIONES RECOLECTORES COMPACTADORES	22800001	08.02.2017	188.160,62	-72.128,23	116.032,39
440000002988	0	IVECO CAMIONES RECOLECTORES COMPACTADORES	22800001	08.02.2017	188.160,62	-72.128,23	116.032,39
440000002989	0	IVECO CAMIONES RECOLECTORES COMPACTADORES	22800001	08.02.2017	188.160,62	-72.128,23	116.032,39
440000002990	0	IVECO CAMIONES RECOLECTORES COMPACTADORES	22800001	08.02.2017	188.160,62	-72.128,23	116.032,39
440000002991	0	IVECO CAMIONES RECOLECTORES COMPACTADORES	22800001	08.02.2017	188.160,62	-72.128,23	116.032,39
440000002992	0	IVECO CAMIONES RECOLECTORES COMPACTADORES	22800001	08.02.2017	188.160,62	-72.128,23	116.032,39
440000002993	0	IVECO CAMIONES RECOLECTORES COMPACTADORES	22800001	08.02.2017	188.160,62	-72.128,23	116.032,39
440000002994	0	IVECO CAMIONES RECOLECTORES COMPACTADORES	22800001	08.02.2017	188.160,62	-72.128,23	116.032,39
440000002995	0	IVECO CAMIONES RECOLECTORES COMPACTADORES	22800001	08.02.2017	188.160,62	-72.128,23	116.032,39
440000002996	0	IVECO CAMIONES RECOLECTORES COMPACTADORES	22800001	08.02.2017	188.160,62	-72.128,23	116.032,39
440000002997	0	IVECO CAMIONES RECOLECTORES COMPACTADORES	22800001	08.02.2017	188.160,62	-72.128,23	116.032,39
440000002998	0	IVECO CAMIONES RECOLECTORES COMPACTADORES	22800001	08.02.2017	188.160,62	-72.128,23	116.032,39
440000002999	0	IVECO CAMIONES RECOLECTORES COMPACTADORES	22800001	08.02.2017	188.160,62	-72.128,23	116.032,39
440000003000	0	IVECO CAMIONES RECOLECTORES COMPACTADORES	22800001	08.02.2017	188.160,62	-72.128,23	116.032,39
440000003001	0	IVECO CAMIONES RECOLECTORES COMPACTADORES	22800001	08.02.2017	188.160,62	-72.128,23	116.032,39
440000003002	0	IVECO CAMIONES RECOLECTORES COMPACTADORES	22800001	08.02.2017	188.160,62	-72.128,23	116.032,39
440000003003	0	IVECO CAMIONES RECOLECTORES COMPACTADORES	22800001	08.02.2017	188.160,55	-72.128,21	116.032,34
					221.640.496,84	-36.908.687,94	184.731.808,90

6. PATRIMONIO PÚBLICO DEL SUELO

AYUNTAMIENTO DE MADRID

PATRIMONIO PÚBLICO DEL SUELO

Ejercicio : 2020 **Fecha: 31/12/2020**

Centro **: 001 AYUNTAMIENTO DE MADRID**

DESCRIPCIÓN CUENTA	SALDO INICIAL	ENTRADAS O DOTACIONES	AUMENTOS POR TRANSFERENCIAS O TRASPASOS	BAJAS O REDUCCIONES	DISMINUCIONES POR TRANSFERENCIAS O TRASPASOS	CORRECCIONES VALORATIVAS NETAS POR DETERIORO DEL EJERCICIO	AMORTIZACIÓN DEL EJERCICIO	SALDO FINAL
TERRENOS	6.590.603.732,19	0,00	266.191.332,95	9.304.738,56	97.258.711,61	-1.367.721,65	0,00	6.751.599.336,62
CONSTRUCCIONES	3.701.925,71	0,00	89.098,06	0,00	0,00	0,00	89.490,83	3.701.532,94
EN CONSTRUCCIÓN Y ANTICIPO	271.078.019,79	10.905.573,57	22.878,84	0,00	7.167.524,57	0,00	0,00	274.838.947,63
OTRO PATRIMONIO PÚBLICO DEL SUELO	0,00	0,00	0,00	0,00	0,00	0,00	0,00	0,00

6. Patrimonio público del suelo.

1. Análisis de los movimientos contables del ejercicio.

Los movimientos de cada partida incluida en este epígrafe del balance se reflejan en esta Nota de la Memoria de conformidad con los criterios expuestos en la Nota 5 “Inmovilizado material”.

2. Otra información.

El Ayuntamiento de Madrid aplica el modelo de coste para la valoración de todo su inmovilizado no financiero.

El patrimonio público del suelo se amortiza por el método de cuota lineal en función de su vida útil y según los siguientes criterios establecidos en el Decreto del Delegado del Área de Gobierno de Economía y Hacienda de 10 de diciembre de 2015 por el que se acuerda “modificar la vida útil de los bienes que componen el activo no corriente del ayuntamiento y sus organismos autónomos y se establece el criterio de valoración de determinadas inversiones”:

SUBGRUPO	CUENTA DE MAYOR	DENOMINACIÓN	CLASE ACTIVO	DENOMINACIÓN ACTIVO	VIDA ÚTIL (años)
Patrimonio Público del Suelo	24000	Terrenos	24000001	Terrenos y Bienes Naturales PMS	(1)
	24100	Construcciones	24100001	Construcciones PMS	50

(1) No se amortiza

De acuerdo con las especificaciones técnicas del sistema de información contable municipal (SAP R3) el periodo de vida útil comienza a partir del mes siguiente a aquel en que se ha registrado en el sistema la puesta en funcionamiento del activo (fecha de capitalización).

El Ayuntamiento de Madrid no efectúa activación de gastos financieros.

Respecto a los costes de ampliación, modernización o mejora se añaden al importe del valor contable del elemento cuando la imputación presupuestaria del gasto se realiza con cargo a capítulo 6 “Inversiones reales”.

En el ejercicio 2020 no se han registrado costes de gran reparación o inspección general, ni de desmantelamiento del activo y restauración de su emplazamiento, ni se han activado costes por trabajos realizados por la entidad para su inmovilizado.

Durante el ejercicio 2020, no se han registrado contablemente cesiones a otras entidades.

3. Criterios específicos del tratamiento contable del PMS

El Patrimonio Municipal del Suelo (PMS), de conformidad con el art. 174 de la Ley 9/2001, de 17 de julio, del suelo de la Comunidad de Madrid, está formado por los bienes afectos a la finalidad del mismo y se nutre, principalmente, por tres vías: las cesiones gratuitas de suelo que en virtud de las normas de

Planeamiento Urbanístico deben ser realizadas al Ayuntamiento; las adquisiciones de bienes que el propio Ayuntamiento realiza para afectarlos al PMS y la urbanización de terrenos que en el ejercicio de sus competencias urbanísticas quedan afectos al PMS (sistema de expropiación).

En el ejercicio 2011 se aprobó por primera vez, en aplicación de la Disposición Transitoria Única del Reglamento del Inventario General del Ayuntamiento de Madrid, un *Inventario del Patrimonio Municipal del Suelo (PMS) a 31 de diciembre de 2010* comprensivo de la totalidad de los bienes integrantes del mismo. A partir de ese ejercicio, la aprobación del Inventario de PMS se produce con carácter anual en el ejercicio siguiente a que al que se refiere.

Con ocasión de su contabilización, se pusieron de manifiesto dificultades para conciliar las parcelas cuyo detalle individualizado aparecía, por primera vez, íntegramente recogido en el Inventario aprobado y los saldos contables registrados a esa fecha en cuentas del inmovilizado del Balance del Ayuntamiento, que provenían, de un lado, de la suma del importe total de las obligaciones presupuestarias reconocidas hasta esa fecha destinadas a la adquisición o urbanización de suelo afecto al PMS, y de otro, de los asientos directos que anualmente se venían practicando para reflejar las variaciones interanuales que se contenían en los expedientes anuales de inventario, que exclusivamente recogían las actuaciones incorporadas al inventario durante ese ejercicio, pero sin obtener como producto final la relación detallada de los bienes que componían el inventario.

Ante esta situación, en el ejercicio 2011, con el fin de evitar duplicidades contables y mostrar la imagen fiel del Patrimonio, se adoptaron los siguientes criterios:

a) Contabilizar todas las parcelas inventariadas cuya procedencia fuera gratuita (altas lucrativas) y así hubieran sido identificadas por el servicio responsable, al tener la certeza de que no provenían de la ejecución presupuestaria de ejercicios anteriores. Estas altas lucrativas se contabilizaron por el valor por el que figuraban registradas en el Inventario de PMS con abono a una cuenta de resultados, por cuanto son un ingreso de carácter no presupuestario.

b) Contabilizar, de las parcelas cuya adquisición hubiese sido de forma onerosa con cargo al presupuesto municipal en ejercicios anteriores, sólo aquellos casos en que se pudieron identificar la totalidad de las obligaciones reconocidas que habían servido para la adquisición de las mismas. Por dicha razón estas altas onerosas supusieron, en parte, únicamente movimientos entre cuentas de inmovilizado.

c) Dar de baja los saldos históricos de las cuentas de mayor en las que venían reflejando los inventarios anuales aprobados hasta esa fecha.

A partir de la regularización contable llevada a cabo en 2011 con motivo de la aprobación del Inventario de PMS de 31/12/2010, el Inventario del PMS viene aprobándose con carácter anual en el ejercicio inmediato siguiente a aquél al que se refiere.

El tratamiento contable del PMS, es el que se detalla a continuación:

- Las nuevas adquisiciones lucrativas se registran en la contabilidad municipal de acuerdo con la información que de estas altas gratuitas figura en el Inventario anual del Patrimonio Municipal del Suelo (detalle, descripción y valor) y que han sido cumplimentados -con motivo de su incorporación al mismo- por los servicios competentes del Área de Gobierno de Desarrollo Urbano Sostenible.

- Respecto a las adquisiciones de carácter oneroso, desde que se implantó el módulo de Gestión Patrimonial en el ejercicio 2007, el inventario contable se actualiza a través de la ejecución del presupuesto de gastos y conforme estos activos se van inscribiendo en el Inventario anual del PMS, se procede a su traspaso desde la cuenta asociada a activo en la que se registra la ejecución presupuestaria a las cuentas de mayor representativas del Inventario PMS (2400000000 y 2410000001)

- Respecto a las enajenaciones, el ingreso obtenido por la venta se registra en la cuenta 773 “Beneficios procedentes del patrimonio público del suelo” en el momento en el que se reconoce el derecho presupuestario y, sin embargo, la baja en cuentas de inmovilizado, a precio de coste, se registra con cargo a la cuenta 673 “Perdidas procedentes del patrimonio público del suelo” cuando el Área de desarrollo urbano sostenible determina el precio de coste de ese suelo, determinación que, con carácter general, se efectúa en el expediente del Inventario anual en el que se recoge la baja del bien.

- En último lugar, el resto de actuaciones urbanísticas (traspasos a otros inventarios municipales, bajas gratuitas por cesión u otras figuras jurídicas, derechos de superficie en especie,....) se registran, con carácter general, a partir de la información que se contiene en el Inventario anual de PMS.

7. INVERSIONES INMOBILIARIAS

AYUNTAMIENTO DE MADRID

INVERSIONES INMOBILIARIAS

Ejercicio : 2020 **Fecha: 31/12/2020**

Centro **: 001 AYUNTAMIENTO DE MADRID**

DESCRIPCIÓN CUENTA	SALDO INICIAL	ENTRADAS O DOTACIONES	AUMENTOS POR TRANSFERENCIAS O TRASPASOS	BAJAS O REDUCCIONES	DISMINUCIONES POR TRANSFERENCIAS O TRASPASOS	CORRECCIONES VALORATIVAS NETAS POR DETERIORO DEL EJERCICIO	AMORTIZACIÓN DEL EJERCICIO	SALDO FINAL
TERRENOS	72.816.350,73	0,00	22.976.755,78	18.912,53	21.435.110,94	0,00	0,00	74.339.083,04
CONSTRUCCIONES	18.084.609,83	0,00	2.226.188,35	0,00	6.942.609,45	0,00	386.217,88	12.981.970,85
INVERSIONES INMOBILIARIAS EN CURSO Y ANTICIPOS	20.640,81	0,00	0,00	0,00	0,00	0,00	0,00	20.640,81

7. Inversiones inmobiliarias.

1. Análisis de los movimientos contables del ejercicio.

Los movimientos de cada partida incluida en este epígrafe del balance se reflejan en esta Nota de la Memoria de conformidad con los criterios expuestos en la Nota 5 “Inmovilizado material”.

2. Otra información.

El Ayuntamiento de Madrid aplica el modelo de coste para la valoración de todo su inmovilizado no financiero.

Las inversiones inmobiliarias se amortizan por el método de cuota lineal en función de su vida útil y según los siguientes criterios establecidos en el Decreto del Delegado del Área de Gobierno de Economía y Hacienda de 10 de diciembre de 2015 por el que se acuerda “modificar la vida útil de los bienes que componen el activo no corriente del ayuntamiento y sus organismos autónomos y se establece el criterio de valoración de determinadas inversiones”:

CUENTA DE MAYOR	DENOMINACIÓN	CLASE ACTIVO	DENOMINACIÓN ACTIVO	VIDA ÚTIL (años)
22000	Inversiones en terrenos	22011001	Inversiones en terrenos	(1)
22100	Inversiones en construcciones	22100011	Inversiones en construcciones	50

(1) No se amortiza

De acuerdo con las especificaciones técnicas del sistema de información contable municipal (SAP R3) el periodo de vida útil comienza a partir del mes siguiente a aquel en que se ha registrado en el sistema la puesta en funcionamiento del activo (fecha de capitalización).

El Ayuntamiento de Madrid no efectúa activación de gastos financieros.

Respecto a los costes de ampliación, modernización o mejora se añaden al importe del valor contable del elemento cuando la imputación presupuestaria del gasto se realiza con cargo a capítulo 6 “Inversiones reales”.

En el ejercicio 2020 no se han registrado costes de gran reparación o inspección general, ni de desmantelamiento del activo y restauración de su emplazamiento, ni se han activado costes por trabajos realizados por la entidad para su inmovilizado.

En el ejercicio 2020 no existen saldos y/o movimientos relativos a arrendamientos financieros ni a trabajos realizados por la entidad para su inmovilizado.

Durante el ejercicio 2020 no se han registrado bajas por adscripciones ni cesiones de uso sobre inversiones inmobiliarias, ni bienes recibidos en cesión.

8. INMOVILIZADO INTANGIBLE

AYUNTAMIENTO DE MADRID

INMOVILIZADO INTANGIBLE

Ejercicio : 2020 **Fecha: 31/12/2020**

Centro : 001 AYUNTAMIENTO DE MADRID

DESCRIPCIÓN CUENTA	SALDO INICIAL	ENTRADAS O DOTACIONES	AUMENTOS POR TRANSFERENCIAS O TRASPASOS	BAJAS O REDUCCIONES	DISMINUCIONES POR TRANSFERENCIAS O TRASPASOS	CORRECCIONES VALORATIVAS NETAS POR DETERIORO DEL EJERCICIO	AMORTIZACIÓN DEL EJERCICIO	SALDO FINAL
INVERSIÓN EN INVESTIGACIÓN Y DESARROLLO	0,00	0,00	0,00	0,00	0,00	0,00	0,00	0,00
PROPIEDAD INDUSTRIAL E INTELECTUAL	0,00	0,00	0,00	0,00	0,00	0,00	0,00	0,00
APLICACIONES INFORMÁTICAS	1.920.761,32	626.227,09	0,00	0,00	0,00	0,00	545.936,17	2.001.052,24
INVERSIONES S/ACTIVOS EN RÉGIMEN DE ARRENDAMIENTO	5.799.286,20	0,00	445.362,16	0,00	0,00	0,00	2.321.678,13	3.922.970,23
OTRO INMOVILIZADO INTANGIBLE	550.777,71	328.153,56	63.919,64	0,00	0,00	0,00	110.402,81	832.448,10

8. Inmovilizado intangible

1. Análisis de los movimientos contables del ejercicio.

Los movimientos de cada partida incluida en este epígrafe del balance se reflejan en esta Nota de la Memoria de conformidad con los criterios expuestos en la Nota 5 “Inmovilizado material”.

2. Otra información.

El Ayuntamiento de Madrid aplica el modelo de coste para la valoración de todo su inmovilizado no financiero.

El inmovilizado intangible se amortiza por el método de cuota lineal en función de su vida útil y según los siguientes criterios establecidos en el Decreto del Delegado del Área de Gobierno de Economía y Hacienda de 10 de diciembre de 2015 por el que se acuerda “modificar la vida útil de los bienes que componen el activo no corriente del ayuntamiento y sus organismos autónomos y se establece el criterio de valoración de determinadas inversiones”:

CUENTA DE MAYOR	DENOMINACIÓN	CLASE ACTIVO	DENOMINACIÓN ACTIVO	VIDA ÚTIL (años)
20600	Aplicaciones informáticas	21500000	Aplicac. Informáticas	5
20300	Propiedad intelectual	21610001	Propiedad intelectual	5
20301	Propiedad industrial	20300001	Propiedad industrial	5
20700	Inv. s/activos en régimen de arrendamiento o cedidos	20700001	Inv. Sobre Activos Régimen Arrendamto	(1)
		20700011	Inv. Sobre Activos Recibidos Cesión	
		62100001	Arrendamientos y Derechos Reales	
20900	Otro inmovilizado intangible	21900001	Otro Inm. Intangible	5 (2)

(1) Su vida útil viene definida por el periodo de arrendamiento o cesión

(2) La vida útil de los bienes recibidos en cesión por periodo inferior a su vida económica viene definida por la duración de la cesión

De acuerdo con las especificaciones técnicas del sistema de información contable municipal (SAP R3) el periodo de vida útil comienza a partir del mes siguiente a aquel en que se ha registrado en el sistema la puesta en funcionamiento del activo (fecha de capitalización).

El Ayuntamiento de Madrid no efectúa activación de gastos financieros.

En el ejercicio 2020 no existen saldos y/o movimientos relativos a inversiones en investigación y desarrollo, ni a trabajos realizados por la entidad para el inmovilizado intangible.

No se han registrado durante el ejercicio 2020 deterioros de valor sobre el inmovilizado intangible.

Tampoco se han entregado bienes en cesión o adscripción, ni se han registrado bienes recibidos en cesión durante el ejercicio 2020

En último lugar, y de acuerdo con el contenido de la *Nota informativa 2/2016 de la IGAE sobre tratamiento contable a aplicar a los "acuerdos de concesión" de servicio público que realicen las entidades sometidas al plan general de contabilidad pública adaptado a la administración local (PCN) o al plan de cuentas local simplificado (PCS),* se ha efectuado una revisión de los activos intangibles del módulo de gestión patrimonial del sistema contable municipal (SAP) habiéndose identificado dentro de la cuenta 207 "Inversiones sobre activos en régimen de arrendamiento o cesión" activos de concesión por los valores netos contables a 31/12/2020 que se indican a continuación:

Cuenta de mayor	Denominación	Valor neto contable a 31/12/200	Valor contable Activos sin concesión	Valor Contable Activos de concesión
207	Inversiones s/activos en rgmen arredto/cesión	3.922.970,23	3.922.970,23	0,00

Los activos de concesión localizados figuran relacionados en la Nota 2 de esta Memoria dentro del correspondiente acuerdo de concesión y su valor contable se ha traspasado a nuevas divisionarias de las cuentas de mayor previstas en el plan de contabilidad de las entidades locales, de acuerdo con lo indicado en la referida Nota informativa 2/2016.

10. ACTIVOS FINANCIEROS

AYUNTAMIENTO DE MADRID

ACTIVOS FINANCIEROS

1. INFORMACIÓN RELACIONADA CON EL BALANCE

a) ESTADO RESUMEN DE CONCILIACIÓN

Ejercicio : 2020 **Fecha: 31/12/2020**

Centro : **001 AYUNTAMIENTO DE MADRID**

CATEGORÍAS	ACTIVOS FINANCIEROS A LARGO PLAZO (1)						ACTIVOS FINANCIEROS A CORTO PLAZO (2)						TOTAL	
	INVERSIONES EN PATRIMONIO		VALORES REPRESENTATIVOS DEUDA		OTRAS INVERSIONES		INVERSIONES EN PATRIMONIO		VALORES REPRESENTATIVOS DEUDA		OTRAS INVERSIONES			
	2020	2019	2020	2019	2020	2019	2020	2019	2020	2019	2020	2019	2020	2019
CRÉDITOS Y PARTIDAS A COBRAR					8.139.923,23	8.581.559,90					31.351.652,65	21.363.393,90	39.491.575,88	29.944.953,80
INVERSIONES MANTENIDAS HASTA EL VENCIMIENTO														
ACTIVOS FINANCIEROS A VALOR RAZONABLE CON CAMBIO EN RESULTADOS														
INVERSIONES EN ENTIDADES DE GRUPO, MULTIGRUPO Y ASOCIADAS	786.854.633,96	751.562.335,28									0,00	0,00	786.854.633,96	751.562.335,28
ACTIVOS FINANCIEROS DISPONIBLES PARA LA VENTA	301.494.355,60	288.208.943,89											301.494.355,60	288.208.943,89
TOTAL	**1.088.348.989,56**	**1.039.771.279,17**	**0,00**	**0,00**	**8.139.923,23**	**8.581.559,90**					**31.351.652,65**	**21.363.393,90**	**1.127.840.565,44**	**1.069.716.232,97**

1) No incluye información de creditos recogidos en el epígrafe A.VII "Deudores y otras cuentas a cobrar a largo plazo"

(2) No incluye información de creditos recogidos en el epígrafe B.III "Deudores y otras cuentas a cobrar a corto plazo"

AYUNTAMIENTO DE MADRID

ACTIVOS FINANCIEROS

1. INFORMACIÓN RELACIONADA CON EL BALANCE

d) CORRECCIONES POR DETERIORO DEL VALOR

Ejercicio : 2020 **Fecha: 31/12/2020**

Centro : 001 AYUNTAMIENTO DE MADRID

CLASES DE ACTIVOS FINANCIEROS	MOVIMIENTOS EN CUENTAS CORRECTORAS			
	SALDO INICIAL	DISMINUCIONES DE VALOR POR DETERIORO CREDITICIO DEL EJERCICIO	REVERSIÓN DEL DETERIORO CREDITICIO EN EL EJERCICIO	SALDO FINAL
Activos financieros a Largo Plazo				
Inversiones en patrimonio	4.018.735,50	48.917,67	2.949.169,65	1.118.483,52
Valores representativos de deuda				
Otras inversiones				
Activos financieros a Corto Plazo				
Inversiones en patrimonio				
Valores representativos de deuda				
Otras inversiones	2.182.802,28	5.885.784,11	2.182.802,28	5.885.784,11

AYUNTAMIENTO DE MADRID

ACTIVOS FINANCIEROS

2. a) INFORMACIÓN RELACIONADA CON LA CUENTA DEL RESULTADO ECONÓMICO-PATRIMONIAL. RESULTADOS PROCEDENTES DE ACTIVOS FINANCIEROS

Ejercicio : 2020 **Fecha: 31/12/2020**

Centro : 001 AYUNTAMIENTO DE MADRID

CATEGORÍAS	INGRESOS DE PARTICIPACIONES EN EL PATRIMONIO	INGRESOS DE VALORES REPRESENTATIVOS DE DEUDA	INGRESOS DE OTRAS INVERSIONES	DIFERENCIAS DE CAMBIO	DETERIORO DE VALOR Y REVERSIÓN	BENEFICIOS Y PERDIDAS
CRÉDITOS Y PARTIDAS A COBRAR			143.166,22		-3.702.981,83	
INVERSIONES MANTENIDAS HASTA EL VENCIMIENTO						
ACTIVOS FINANCIEROS A VALOR RAZONABLE CON CAMBIO EN RESULTADOS						
INVERSIONES EN ENTIDADES DE GRUPO, MULTIGRUPO Y ASOCIADAS	44.432.719,80				2.900.251,98	
ACTIVOS FINANCIEROS DISPONIBLES PARA LA VENTA	19.515.397,30				-19.339,43	
TOTAL	**63.948.117,10**		**143.166,22**		**-822.069,28**	**0,00**

AYUNTAMIENTO DE MADRID

ACTIVOS FINANCIEROS

3. INFORMACIÓN SOBRE RIESGOS

b) RIESGO DE TIPO DE INTERÉS

Ejercicio : 2020 **Fecha: 31/12/2020**

Centro : 001 AYUNTAMIENTO DE MADRID

ACTIVOS FINANCIEROS A COSTE AMORTIZADO	TIPO DE INTERÉS		
	A TIPO DE INTERES FIJO	A TIPO DE INTERES VARIABLE	TOTAL
Valores representativos de deuda			
Otros activos financieros	39.491.575,88	0,00	39.491.575,88
TOTAL IMPORTE			
% de activos financieros a tipo fijo/variable sobre el total	100,00%	0,00%	

11. PASIVOS FINANCIEROS

11.1. SITUACIÓN Y MOVIMIENTOS DE LAS DEUDAS

a) DEUDAS AL COSTE AMORTIZADO

AYUNTAMIENTO DE MADRID

PASIVOS FINANCIEROS

1. SITUACIÓN Y MOVIMIENTOS DE LAS DEUDAS

a) DEUDAS COSTE AMORTIZADO

1. OBLIGACIONES Y OTROS VALORES NEGOCIABLES

Ejercicio : 2020 **Fecha: 31/12/2020**

Centro : **001 AYUNTAMIENTO DE MADRID**

IDENTIFICACIÓN DEUDA	T.I.E	DEUDA AL 1 ENERO		CREACIONES		INTERESES DEVENGADOS SEGÚN T.I.E		INTERESES CANCELADOS (7)	DIFERENCIAS DE CAMBIO		DISMINUCIONES		DEUDA AL 31 DICIEMBRE	
		COSTE AMORTIZADO (1)	INTERESES EXPLÍCITOS (2)	EFECTIVO (3)	GASTOS (4)	EXPLÍCITOS (5)	RESTO (6)		DEL COSTE AMORTIZADO (8)	DE INTERESES EXPLÍCITOS (9)	VALOR CONTABLE (10)	RESULTADO (11)	COSTE AMORTIZADO (12)=(1)+(3)-(4)+(6)+(8)-(10)	INTERESES EXPLÍCITOS (13)=(2)+(5)-(7)+(9)
OBLIGACIONES JUN-2006 (200MM)	4,35000%	200.000.000,00	4.743.287,67	0,00	0,00	8.700.000,00	0,00	8.700.000,00	0,00	0,00	0,00	0,00	200.000.000,00	4.743.287,67
OBLIGACIONES JUN-2006 (300MM)	4,55000%	300.000.000,00	7.442.054,79	0,00	0,00	13.650.000,00	0,00	13.650.000,00	0,00	0,00	0,00	0,00	300.000.000,00	7.442.054,79
OBLIGACIONES 2007 (BNP-PARIB 200MM-07) [1]	0,00000%	200.000.000,00	0,00	0,00	0,00	0,00	0,00	0,00	0,00	0,00	0,00	0,00	200.000.000,00	0,00
TOTAL		700.000.000,00	12.185.342,46	0,00	0,00	22.350.000,00	0,00	22.350.000,00	0,00	0,00	0,00	0,00	700.000.000,00	12.185.342,46

[1] Al ser una emisión a tipo variable en la columna TIE se ha recogido el tipo medio ponderado del año 2020

AYUNTAMIENTO DE MADRID

PASIVOS FINANCIEROS

1. SITUACIÓN Y MOVIMIENTOS DE LAS DEUDAS

a) DEUDAS COSTE AMORTIZADO

2. DEUDAS CON ENTIDADES DE CRÉDITO

Ejercicio : 2020 **Fecha: 31/12/2020**

Centro : **001 AYUNTAMIENTO DE MADRID**

IDENTIFICACIÓN DEUDA	T.I.E	DEUDA AL 1 ENERO		CREACIONES		INTERESES DEVENGADOS SEGÚN T.I.E		INTERESES CANCELADOS (7)	DIFERENCIAS DE CAMBIO		DISMINUCIONES		DEUDA AL 31 DICIEMBRE	
		COSTE AMORTIZADO (1)	INTERESES EXPLÍCITOS (2)	EFECTIVO (3)	GASTOS (4)	EXPLÍCITOS (5)	RESTO (6)		DEL COSTE AMORTIZADO (8)	DE INTERESES EXPLÍCITOS (9)	VALOR CONTABLE (10)	RESULTADO (11)	COSTE AMORTIZADO (12)=(1)+(3)-(4)+(6)+(8)-(10)	INTERESES EXPLÍCITOS (13)=(2)+(5)-(7)+(9)
PRÉSTAMO SINDICADO DEXIA SABADELL Y SCH 2005 TIPO FIJO 15 AÑOS	4,19175%	200.000.000,00	2.468.475,00	0,00	0,00	1.723.275,00	0,00	4.191.750,00	0,00	0,00	200.000.000,00	0,00	0,00	0,00
MADRID CALLE 30 PRESTAMO A 2011 [1]	0,57639%	1.181.900.000,00	18.923,17	0,00	0,00	6.878.634,85	0,00	6.879.142,86	0,00	0,00	31.728.859,06	0,00	1.150.171.140,94	18.415,16
MADRID CALLE 30 PRESTAMO B 2011 [1]	0,92500%	15.314.535,00	393,50	0,00	0,00	138.224,62	0,00	138.286,94	0,00	0,00	2.425.450,00	0,00	12.889.085,00	331,18
BILATERAL BBVA MADRIDEC 2005 [1]	0,00000%	480.810,00	0,00	0,00	0,00	0,00	0,00	0,00	0,00	0,00	480.810,00	0,00	0,00	0,00
BILATERAL BANKIA MADRIDEC 2006 [1]	0,00000%	2.958.461,53	0,00	0,00	0,00	0,00	0,00	0,00	0,00	0,00	1.479.230,77	0,00	1.479.230,76	0,00
PÓLIZA DE PRÉSTAMO A INTERÉS VARIABLE Nº 5638/08/178541 BBVA [1]	0,04008%	9.375.000,00	0,00	0,00	0,00	3.267,71	0,00	3.267,71	0,00	0,00	2.500.000,00	0,00	6.875.000,00	0,00
PRESTAMO REFINANCIACIÓN 2014 CAIXABANK TIPO VARIABLE [1]	0,23028%	36.907.253,67	7.061,59	0,00	0,00	70.800,83	0,00	75.761,17	0,00	0,00	14.762.901,48	0,00	22.144.352,19	2.101,25
TOTAL		1.446.936.060,20	2.494.853,26	0,00	0,00	8.814.203,01	0,00	11.288.208,68	0,00	0,00	253.377.251,31	0,00	1.193.558.808,89	20.847,59

[1] Al ser un préstamo a tipo variable en la columna TIE se ha recogido el tipo medio ponderado del año 2020.

AYUNTAMIENTO DE MADRID

PASIVOS FINANCIEROS

1. SITUACIÓN Y MOVIMIENTOS DE LAS DEUDAS

a) DEUDAS COSTE AMORTIZADO

3. DEUDA CON ENTIDADES DE CRÉDITO. (OPERACIONES DE TESORERIA)

Ejercicio : 2020 **Fecha: 31/12/2020**

Centro : **001 AYUNTAMIENTO DE MADRID**

IDENTIFICACIÓN DEUDA	T.I.E	DEUDA AL 1 ENERO		CREACIONES		INTERESES DEVENGADOS SEGÚN T.I.E		INTERESES CANCELADOS (7)	DIFERENCIAS DE CAMBIO		DISMINUCIONES		DEUDA AL 31 DICIEMBRE	
		COSTE AMORTIZADO (1)	INTERESES EXPLÍCITOS (2)	EFECTIVO (3)	GASTOS (4)	EXPLÍCITOS (5)	RESTO (6)		DEL COSTE AMORTIZADO (8)	DE INTERESES EXPLÍCITOS (9)	VALOR CONTABLE (10)	RESULTADO (11)	COSTE AMORTIZADO (12)=(1)+(3)-(4)+(6)+(8)-(10)	INTERESES EXPLÍCITOS (13)=(2)+(5)-(7)+(9)
B.B.V.A. [1]		0,00	0,00	0,00	0,00	0,00	0,00	0,00	0,00	0,00	0,00	0,00	0,00	0,00
IBERCAJA [1]		0,00	0,00	0,00	0,00	0,00	0,00	0,00	0,00	0,00	0,00	0,00	0,00	0,00
B.POPULAR ESP. [1]		0,00	0,00	0,00	0,00	0,00	0,00	0,00	0,00	0,00	0,00	0,00	0,00	0,00
CAIXA [1]		0,00	0,00	0,00	0,00	0,00	0,00	0,00	0,00	0,00	0,00	0,00	0,00	0,00
SANTANDER [1]		0,00	0,00	0,00	0,00	0,00	0,00	0,00	0,00	0,00	0,00	0,00	0,00	0,00
SABADELL [1]		0,00	0,00	0,00	0,00	0,00	0,00	0,00	0,00	0,00	0,00	0,00	0,00	0,00
TOTAL		0,00	0,00	0,00	0,00	0,00	0,00	0,00	0,00	0,00	0,00	0,00	0,00	0,00

[1] Durante todo el ejercicio 2020 no se han realizado disposiciones, ni devengado intereses por Operaciones de Tesorería, por lo que los importes son cero, al igual que el T.I.E.

AYUNTAMIENTO DE MADRID

PASIVOS FINANCIEROS

1. SITUACIÓN Y MOVIMIENTOS DE LAS DEUDAS

a) DEUDAS COSTE AMORTIZADO

4. OTRAS DEUDAS

Ejercicio : 2020 **Fecha: 31/12/2020**

Centro : **001 AYUNTAMIENTO DE MADRID**

IDENTIFICACIÓN DEUDA	T.I.E	DEUDA AL 1 ENERO		CREACIONES		INTERESES DEVENGADOS SEGÚN T.I.E		INTERESES CANCELADOS (7)	DIFERENCIAS DE CAMBIO		DISMINUCIONES		DEUDA AL 31 DICIEMBRE	
		COSTE AMORTIZADO (1)	INTERESES EXPLÍCITOS (2)	EFECTIVO (3)	GASTOS (4)	EXPLÍCITOS (5)	RESTO (6)		DEL COSTE AMORTIZADO (8)	DE INTERESES EXPLÍCITOS (9)	VALOR CONTABLE (10)	RESULTADO (11)	COSTE AMORTIZADO (12)=(1)+(3)-(4)+(6)+(8)-(10)	INTERESES EXPLÍCITOS (13)=(2)+(5)-(7)+(9)
INSTITUTO DE CREDITO OFICIAL 2006 [1]	0,00000%	24.000.000,00	0,00	0,00	0,00	0,00	0,00	0,00	0,00	0,00	0,00	0,00	24.000.000,00	0,00
MINISTERIO INDUSTRIA TURISMO Y COMERCIO-2007	0,00000%	7.846.153,80	0,00	0,00	0,00	0,00	0,00	0,00	0,00	0,00	2.615.384,62	0,00	5.230.769,18	0,00
MINISTERIO INDUSTRIA TURISMO Y COMERCIO 2008-2011	0,00000%	264.247,96	0,00	0,00	0,00	0,00	0,00	0,00	0,00	0,00	66.061,98	0,00	198.185,98	0,00
DEUDA PARTICIPACION TRIBUTOS ESTATALES. EJERC 2008	0,00000%	50.783.508,72	0,00	0,00	0,00	0,00	0,00	0,00	0,00	0,00	4.231.959,24	0,00	46.551.549,48	0,00
DEUDA PARTICIPACION TRIBUTOS ESTATALES. EJERC.2009	0,00000%	214.601.077,71	0,00	0,00	0,00	0,00	0,00	0,00	0,00	0,00	17.883.423,00	0,00	196.717.654,71	0,00
DEUDA PARTICIPACION TRIBUTOS ESTATALES. EJERC.2017	0,00000%	5.850.459,02	0,00	0,00	0,00	0,00	0,00	0,00	0,00	0,00	5.850.459,02	0,00	0,00	0,00
PROVEEDORES DEL INMOVILIZADO. CONTRATO EFICIENCIA ENERGÉTICA [2]	5,00000%	26.842.623,50	0,00	0,00	0,00	1.342.131,18	0,00	1.342.131,18	0,00	0,00	8.514.710,07	0,00	18.327.913,43	0,00
TOTAL		330.188.070,71	0,00	0,00	0,00	1.342.131,18	0,00	1.342.131,18	0,00	0,00	39.161.997,93	0,00	291.026.072,78	0,00

[1] Al ser un préstamo a tipo variable en la columna TIE se ha recogido el tipo medio ponderado del año 2020.

[2] Préstamo imputados según criterios Protocolo Déficit Excesivo.

AYUNTAMIENTO DE MADRID

PASIVOS FINANCIEROS

1. SITUACIÓN Y MOVIMIENTOS DE LAS DEUDAS

a) DEUDAS COSTE AMORTIZADO

5. RESUMEN

Ejercicio : 2020 **Fecha: 31/12/2020**

Centro : **001 AYUNTAMIENTO DE MADRID**

IDENTIFICACIÓN DEUDA	DEUDA AL 1 ENERO		CREACIONES		INTERESES DEVENGADOS SEGÚN T.I.E		INTERESES CANCELADOS (7)	DIFERENCIAS DE CAMBIO		DISMINUCIONES		DEUDA AL 31 DICIEMBRE	
	COSTE AMORTIZADO (1)	INTERESES EXPLÍCITOS (2)	EFECTIVO (3)	GASTOS (4)	EXPLÍCITOS (5)	RESTO (6)		DEL COSTE AMORTIZADO (8)	DE INTERESES EXPLÍCITOS (9)	VALOR CONTABLE (10)	RESULTADO (11)	COSTE AMORTIZADO (12)=(1)+(3)-(4)+(6)+(8)-(10)	INTERESES EXPLÍCITOS (13)=(2)+(5)-(7)+(9)
OBLIGACIONES Y OTROS VALORES NEGOCIABLES	700.000.000,00	12.185.342,46	0,00	0,00	22.350.000,00	0,00	22.350.000,00	0,00	0,00	0,00	0,00	700.000.000,00	12.185.342,46
DEUDAS CON ENTIDADES DE CRÉDITO	1.446.936.060,20	2.494.853,26	0,00	0,00	8.814.203,01	0,00	11.288.208,68	0,00	0,00	253.377.251,31	0,00	1.193.558.808,89	20.847,59
DEUDAS CON ENTIDADES DE CRÉDITO (OPERACIONES TESORERI	0,00	0,00	0,00	0,00	0,00	0,00	0,00	0,00	0,00	0,00	0,00	0,00	0,00
OTRAS DEUDAS	330.188.070,71	0,00	0,00	0,00	1.342.131,18	0,00	1.342.131,18	0,00	0,00	39.161.997,93	0,00	291.026.072,78	0,00
TOTAL	2.477.124.130,91	14.680.195,72	0,00	0,00	32.506.334,19	0,00	34.980.339,86	0,00	0,00	292.539.249,24	0,00	2.184.584.881,67	12.206.190,05

11.1. SITUACIÓN Y MOVIMIENTOS DE LAS DEUDAS

c) RESUMEN POR CATEGORÍAS

AYUNTAMIENTO DE MADRID

PASIVOS FINANCIEROS

1. SITUACIÓN Y MOVIMIENTOS DE LAS DEUDAS

c) RESUMEN POR CATEGORÍAS

Ejercicio : 2020 **Fecha: 31/12/2020**

Centro : **001 AYUNTAMIENTO DE MADRID**

	LARGO PLAZO						CORTO PLAZO						TOTAL	
	OBLIGACIONES Y OTROS VALORES NEGOCIABLES		DEUDAS CON ENTIDADES DE CRÉDITO		OTRAS DEUDAS		OBLIGACIONES Y OTROS VALORES NEGOCIABLES		DEUDAS CON ENTIDADES DE CRÉDITO		OTRAS DEUDAS			
	2020	2019	2020	2019	2020	2019	2020	2019	2020	2019	2020	2019	2020	2019
DEUDAS A COSTE AMORTIZADO	500.000.000,00	700.000.000,00	1.136.540.188,21	1.193.558.808,89	257.288.798,36	291.026.072,78	212.185.342,46	12.185.342,46	57.039.468,27	255.872.104,57	33.737.274,42	39.161.997,93	2.196.791.071,72	2.491.804.326,63
DEUDAS A VALOR RAZONABLE	0,00	0,00	0,00	0,00	0,00	0,00	0,00	0,00	0,00	0,00	0,00	0,00	0,00	0,00
TOTAL	500.000.000,00	700.000.000,00	1.136.540.188,21	1.193.558.808,89	257.288.798,36	291.026.072,78	212.185.342,46	12.185.342,46	57.039.468,27	255.872.104,57	33.737.274,42	39.161.997,93	2.196.791.071,72	2.491.804.326,63

11.2. LÍNEAS DE CRÉDITO

AYUNTAMIENTO DE MADRID

PASIVOS FINANCIEROS

2. LÍNEAS DE CRÉDITO

Ejercicio **:** 2020 **Fecha: 31/12/2020**

Centro **: 001 AYUNTAMIENTO DE MADRID**

IDENTIFICACIÓN	LÍMITE CONCEDIDO	DISPUESTO	DISPONIBLE	COMISIÓN S/ NO DISPUESTO
SIN DATOS EN 2020				

11.3. INFORMACIÓN SOBRE LOS RIESGOS DE TIPO DE CAMBIO Y DE TIPO DE INTERÉS

b) RIESGO DE TIPO DE INTERÉS

AYUNTAMIENTO DE MADRID

PASIVOS FINANCIEROS

3.INFORMACIÓN SOBRE LOS RIESGOS DE TIPO DE CAMBIO Y DE TIPO DE INTERÉS

b) RIESGO TIPO DE INTERÉS

Ejercicio : 2020 **Fecha: 31/12/2020**

Centro : **001 AYUNTAMIENTO DE MADRID**

TIPO DE INTERÉS / CLASES DE PASIVOS FINANCIEROS	A TIPO INTERÉS FIJO	A TIPO INTERÉS VARIABLE	TOTAL
OBLIGACIONES Y OTROS VAL. NEGOC.	500.000.000,00	200.000.000,00	700.000.000,00
DEUDAS CON ENTIDADES DE CRÉDITO	0,00	1.193.558.808,89	1.193.558.808,89
OTRAS DEUDAS	267.026.072,78	24.000.000,00	291.026.072,78
TOTAL IMPORTE	**767.026.072,78**	**1.417.558.808,89**	**2.184.584.881,67**
% DE PASIVOS FINANCIEROS A TIPO DE INTERES FIJO O VARIABLE SOBRE EL TOTAL	**35,11%**	**64,89%**	**100,00%**

12. COBERTURAS CONTABLES

12. Coberturas Contables.

Se recoge en esta Nota la información de todas las operaciones de cobertura suscritas por el Ayuntamiento de Madrid, todas ellas calificadas como coberturas contables, pues se cumplen los requisitos establecidos en los apartados 4 y 5.1 de la Norma de Reconocimiento y Valoración número 10 contenida en la Orden HAP/1781/2013.

Tal y como se recoge en los informes elaborados por la Dirección General de Política Financiera de fecha 9 de diciembre de 2014 y por la Dirección General de Hacienda de fecha 16 de diciembre de 2015, plenamente validos a cierre del ejercicio 2020, según comunicación de la Dirección General de Hacienda de fecha 18 de febrero de 2021, todas las operaciones de cobertura concertadas en la actualidad por el Ayuntamiento de Madrid se entiende que son plenamente eficaces y pueden ser valoradas con el mismo criterio que la operación cubierta (pasivo financiero a coste amortizado).

La información se presenta con la misma estructura que el apartado 1 de la Nota 11 “Pasivos Financieros” y en ella se recoge con carácter informativo, la información de la operación cubierta, ya contenida en dicho apartado 1 además de la información relativa a las coberturas, así como los flujos acreedores y deudores de las mismas.

La relación de operaciones de cobertura suscritas por el Ayuntamiento de Madrid es la siguiente:

SWAP de 200.000.000 euros de nocional a 31 de diciembre de 2020, con fecha de inicio 12 de octubre de 2009.

Instrumento de cobertura: IRS (Interest Rate Swap) de tipo de interés Plain Vanilla, con reducción del nocional única coincidiendo con el vencimiento de la operación cubierta. Liquidación semestral.

Partida cubierta: Emisión de Obligaciones Simples a tipo de interés variable (Floating Rate Notes), emitidas en 2007 por importe de de 200.000.000 euros con vencimiento único a 15 años. Pago de interés semestral. Cubierta al 100%.
Naturaleza de los riesgos cubiertos: Tipo de interés, de variable (Euribor 6 meses) a fijo del 3,551%.

SWAP de 567.734.138,98 euros de nocional a 31 de diciembre de 2020.
Tipo fijo: 3,8422%
SWAP de 371.925.000,19 euros de nocional a 31 de diciembre de 2020.
Tipo fijo: 4,5442%
SWAP de 119.330.807,93 euros de nocional a 31 de diciembre de 2020.
Tipo fijo: 3,7074%
SWAP de 78.146.249,83 euros de nocional a 31 de diciembre de 2020.
Tipo fijo: 4,4358%
Todos ellos subrogados por el Ayuntamiento de Madrid el 21.10.2011 con efectos 30.06.2011.

Instrumentos de cobertura: IRS (Interest Rate Swap) de tipo de interés Plain Vanilla, con reducciones de nocional semestrales en los meses de junio y diciembre hasta 2025. Liquidación semestral.
Partidas cubiertas: Préstamo Sindicado a tipo de interés variable por importe de 1.344.600.000 euros, con amortizaciones semestrales en los meses de junio y diciembre hasta 2030. Periodo de interés de 6 meses; y Préstamo Sindicado a tipo de interés variable por importe de 881.717.500 euros, con amortizaciones semestrales en los meses de junio y diciembre hasta 2025. Periodo de interés de 6 meses. Ambos préstamos se encuentran conjuntamente cubiertos con los citados SWAPS al 97,77% a 31 de diciembre de 2020. El Ayuntamiento de Madrid se subrogó en dichos préstamos el 21.10.2011 con efectos 30.06.2011.
Naturaleza de los riesgos cubiertos: Tipo de interés, de variable (Euribor 6 meses) a fijo del 3,8422%, 4,5442%, 3,7074% y 4,4358%, según se ha indicado.

AYUNTAMIENTO DE MADRID

COBERTURAS CONTABLES

Ejercicio : 2020 **Fecha: 31/12/2020**

Centro : 001 AYUNTAMIENTO DE MADRID

IDENTIFICACIÓN DEUDA	T.I.E	DEUDA AL 1 ENERO		CREACIONES		INTERESES DEVENGADOS SEGÚN T.I.E		INTERESES CANCELADOS (7)	DIFERENCIAS DE CAMBIO		DISMINUCIONES		DEUDA AL 31 DICIEMBRE	
		COSTE AMORTIZADO (1)	INTERESES EXPLÍCITOS (2)	EFECTIVO (3)	GASTOS (4)	EXPLÍCITOS (5)	RESTO (6)		DEL COSTE AMORTIZADO (8)	DE INTERESES EXPLÍCITOS (9)	VALOR CONTABLE (10)	RESULTADO (11)	COSTE AMORTIZADO (12)=(1)+(3)-(4)+(6)+(8)-(10)	INTERESES EXPLÍCITOS (13)=(2)+(5)-(7)+(9)
OPERACIÓN CUBIERTA AL 100%: OBLIGACIONES 2007 (BNP PARIBAS 200MM. 2007) [1]	0,00000%	200.000.000,00	0,00	0,00	0,00	0,00	0,00	0,00	0,00	0,00	0,00	0,00	200.000.000,00	0,00
SWAP: CREDIT AGRICOLE CIB. TIPO DE INTERÉS VARIABLE A FIJO 3,551%	3,92988%													
CORRIENTE DEUDORA			1.637.405,56			7.220.366,66		7.259.822,22						1.597.950,00
CORRIENTE ACREEDORA			178.450,00			639.388,89		599.138,89						218.700,00
TOTAL		0,00	1.815.855,56	0,00	0,00	7.859.755,55	0,00	7.858.961,11	0,00	0,00	0,00	0,00	0,00	1.816.650,00
OPERACIONES CUBIERTAS AL 99,79%:														
MADRID CALLE 30 PRESTAMO A 1.344,6MM 2011 [1]	0,57639%	1.181.900.000,00	18.923,17	0,00	0,00	6.878.634,85	0,00	6.879.142,86	0,00	0,00	31.728.859,06	0,00	1.150.171.140,94	18.415,16
MADRID CALLE 30 PRESTAMO B 881.717.500MM 2011 [1]	0,92500%	15.314.535,00	393,50	0,00	0,00	138.224,62	0,00	138.286,94	0,00	0,00	2.425.450,00	0,00	12.889.085,00	331,18
SWAP: BELFIUS-SOCIETÉ GENERALE-BANKIA. TIPO INTERÉS DE VARIABLE A FIJO: 3,8422%	4,15170%													
CORRIENTE DEUDORA			62.264,52			22.263.122,96		22.264.794,49						60.592,99
CORRIENTE ACREEDORA			5.266,78			1.794.055,53		1.791.074,38						8.247,93
SWAP: BELFIUS-SOCIETÉ GENERALE-BANKIA. TIPO INTERÉS DE VARIABLE A FIJO: 4,5442%	4,85370%													
CORRIENTE DEUDORA			48.242,34			17.249.396,94		17.250.692,03						46.947,25
CORRIENTE ACREEDORA			3.450,30			1.175.293,25		1.173.340,29						5.403,26
SWAP: BELFIUS-SOCIETÉ GENERALE-BANKIA. TIPO INTERÉS DE VARIABLE A FIJO: 3,7074%	4,01690%													
CORRIENTE DEUDORA			14.346,99			4.977.644,76		4.979.702,67						12.289,08
CORRIENTE ACREEDORA			1.257,70			416.433,34		415.957,43						1.733,61
SWAP: BELFIUS-SOCIETÉ GENERALE-BANKIA. TIPO INTERÉS DE VARIABLE A FIJO: 4,4358%	4,74530%													
CORRIENTE DEUDORA			11.240,73			3.899.993,09		3.901.604,91						9.628,91
CORRIENTE ACREEDORA			823,58			272.698,42		272.386,70						1.135,30
TOTAL		0,00	146.892,94	0,00	0,00	52.048.638,29	0,00	52.049.552,90	0,00	0,00	0,00	0,00	0,00	145.978,33
TOTAL			1.962.748,50	0,00	0,00	59.908.393,84	0,00	59.908.514,01	0,00	0,00	0,00	0,00	0,00	1.962.628,33

[1] Al ser un préstamo a tipo variable la TIE es el tipo medio ponderado del año 2020.

15. TRANSFERENCIAS, SUBVENCIONES Y OTROS INGRESOS Y GASTOS

1. TRANSFERENCIAS Y SUBVENCIONES RECIBIDAS

AYUNTAMIENTO DE MADRID

TRANSFERENCIAS, SUBVENCIONES Y OTROS INGRESOS Y GASTOS

15.1 TRANSFERENCIAS Y SUBVENCIONES RECIBIDAS

Ejercicio : 2020 **Fecha: 31/12/2020**

Centro : 001 AYUNTAMIENTO DE MADRID

15.1.1. SUBVENCIONES DEL MÓDULO DE GASTOS CON FINANCIACIÓN AFECTADA

CÓDIGO	DESCRIPCIÓN	TIPO DE SUBVENCIÓN	IMPORTE RECIBIDO (*)		IMPORTE REINTEGRABLE	IMPORTE NO REINTEGRABLE	CANTIDAD IMPUTADA A RESULTADOS	
			EJERCICIO 2020	EJERCICIOS ANTERIORES			EJERCICIO 2020	EJERCICIOS ANTERIORES
1994/G/000003	SUBVENCIÓN URBANIZAC.CONV.PRYCA	INMOV. NO FCRO	0,00	3.606.072,63	0,00	3.606.072,63	0,00	3.606.072,63
1999/G/000060	CONTROL DE CALIDAD PAUS	GTOS CORRIENTES	0,00	6.842.128,15	446.757,82	6.395.370,33	0,00	6.395.370,33
2004/F/000032	OBRA SOCIAL CAJA MADRID - ATENCIÓN PERSONAS MAYORES (1ª Y 2ª FASE)	INMOV. NO FCRO	0,00	2.234.192,89	0,00	2.234.192,89	0,00	2.234.192,89
2004/G/000002	COMISIÓN GESTORA PARQUE VALDEBEBAS- APORTACIÓN PARA VIGILANCIA OBRAS	GTOS CORRIENTES	0,00	5.359.250,26	383.589,36	4.975.660,90	0,00	4.975.660,90
2004/G/000002	COMISIÓN GESTORA PARQUE VALDEBEBAS- APORTACIÓN PARA VIGILANCIA OBRAS	INMOV. NO FCRO	0,00	466.000,47	0,00	466.000,47	0,00	466.000,47
2005/F/000047	CM - CONSTRUCCIÓN CENTROS ACUÁTICO, TENIS Y PARQUE OLÍMPICO SECTOR OES	INMOV. NO FCRO	0,00	27.556.194,00	0,00	27.556.194,00	0,00	27.556.194,00
2006/F/000036	GRUPO INMOBILIARIO DELTA S.A. CONTROL DE CALIDAD "C/ ARROYO DEL FRESNO	GTOS CORRIENTES	0,00	22.548,75	1.436,61	21.112,14	0,00	21.112,14
2008/F/000020	EMS,S.A.- EJECUCIÓN SENTENCIAS TSJ	INMOV. NO FCRO	0,00	1.120.878,01	0,00	1.120.878,01	0,00	1.120.878,01
2008/F/000040	CONTROL DE CALIDAD APR 08.04 "CIUDAD DEPORTIVA".	GTOS CORRIENTES	0,00	40.997,90	34.795,00	6.202,90	0,00	6.202,90
2009/F/000272	DRAGADOS, S.A. - PASEO (EXPORPIACIONES)	GTOS CORRIENTES	0,00	463.973,33	0,00	463.973,33	0,00	463.973,33
2009/F/000272	DRAGADOS, S.A. - PASEO (EXPORPIACIONES)	INMOV. NO FCRO	0,00	379.120,85	0,00	379.120,85	0,00	379.120,85
2010/F/000183	CONVENIO FUNDACIÓN CAJA MADRID 2010	GTOS CORRIENTES	0,00	709.500,00	0,00	709.500,00	0,00	719.500,00
2010/F/000183	CONVENIO FUNDACIÓN CAJA MADRID 2010	INMOV. NO FCRO	0,00	1.584.047,15	0,00	1.584.047,15	0,00	1.584.047,15
2010/F/000248	VARIAS EMPRESAS-PROYECTO MADRID COMPENSA	GTOS CORRIENTES	11.214,00	59.031,12	12.449,19	57.795,93	0,00	57.795,93
2011/F/000005	CONSORCIO REGIONAL DE TRANSPORTES DE MADRID-PLANES DE MOVILIDAD URBANA	GTOS CORRIENTES	0,00	123.192,00	9.808,96	113.383,04	0,00	113.383,04
2011/F/000019	IBERCAJA - ACTIVIDADES CULTURALES EN LOS DISTRITOS	GTOS CORRIENTES	0,00	50.000,00	0,00	50.000,00	0,00	60.000,00
2011/F/000033	C.M. - Feder Madrid tramo autónomico eje 4 2007-2013 (M.Convention CB)	GTOS CORRIENTES	0,00	6.167.173,80	1.023.102,32	5.144.071,48	0,00	5.144.071,48
2011/F/000033	C.M. - Feder Madrid tramo autónomico eje 4 2007-2013 (M.Convention CB)	INMOV. NO FCRO	0,00	99.279,94	0,00	99.279,94	0,00	99.279,94
2012/F/000001	CONSORCIO REGIONAL DE TRANSPORTES - PLANES DE MOVILIDAD URBANA	GTOS CORRIENTES	0,00	72.809,28	15.296,03	57.513,25	0,00	57.513,25
2013/F/000032	SELAE - OBRAS CONSOLIDACIÓN Y REHABIL COLEGIO INTERNADO SAN ILDEFONSO	INMOV. NO FCRO	0,00	471.247,16	0,00	471.247,16	0,00	471.247,16
2014/F/000013	COMISIÓN EUROPEA - PROYECTO LIFE SURE (CORRIENTE)	GTOS CORRIENTES	0,00	54.531,09	0,00	54.531,09	0,00	54.531,09
2014/F/000016	FORO DE EMPRESAS - CONVENIO	GTOS CORRIENTES	752.500,00	4.235.000,00	1.134.992,16	3.852.507,84	525.025,67	3.256.227,47
2014/F/000025	EMBAJADA ESTADOS UNIDOS - DONATIVO SAMUR	INMOV. NO FCRO	0,00	8.000,00	0,00	8.000,00	0,00	8.000,00
2014/F/000027	OBRAS PLAZA CARLOS TRÍAS BERTRÁN - CONVENIO DE COLABORACIÓN	INMOV. NO FCRO	-360.753,29	1.378.914,91	0,00	1.018.161,62	-360.753,29	1.378.914,91
2015/F/000005	SELAE - COLEGIO SAN ILDEFONSO 2015	GTOS CORRIENTES	0,00	345.000,00	0,00	345.000,00	0,00	345.000,00
2015/F/000005	SELAE - COLEGIO SAN ILDEFONSO 2015	INMOV. NO FCRO	0,00	5.000,00	0,00	5.000,00	181,52	3.934,33
2015/F/000006	COMISIÓN EUROPEA - PROYECTO SAMI2	GTOS CORRIENTES	0,00	4.944,00	866,30	4.077,70	0,00	4.077,70
2015/F/000013	MUTUA MADRILEÑA Y HERMES-REMODELACIÓN PZA.MANUEL GÓMEZ MORENO (HERMES S L DE SER	INMOV. NO FCRO	0,00	329.476,32	92.165,46	237.310,86	0,00	0,00
2015/F/000013	MUTUA MADRILEÑA Y HERMES-REMODELACIÓN PZA.MANUEL GÓMEZ MORENO (MUTUA MADRILEÑ	INMOV. NO FCRO	0,00	930.596,33	260.318,66	670.277,67	0,00	0,00

AYUNTAMIENTO DE MADRID

TRANSFERENCIAS, SUBVENCIONES Y OTROS INGRESOS Y GASTOS

15.1 TRANSFERENCIAS Y SUBVENCIONES RECIBIDAS

Ejercicio : 2020 **Fecha: 31/12/2020**

Centro : 001 AYUNTAMIENTO DE MADRID

15.1.1. SUBVENCIONES DEL MÓDULO DE GASTOS CON FINANCIACIÓN AFECTADA

CÓDIGO	DESCRIPCIÓN	TIPO DE SUBVENCIÓN	IMPORTE RECIBIDO (*)		IMPORTE REINTEGRABLE	IMPORTE NO REINTEGRABLE	CANTIDAD IMPUTADA A RESULTADOS	
			EJERCICIO 2020	EJERCICIOS ANTERIORES			EJERCICIO 2020	EJERCICIOS ANTERIORES
2015/F/000018	COMISIÓN EUROPEA - SIMULACRO EMERGENCIA EN ARCEVIA	GTOS CORRIENTES	0,00	26.376,12	0,00	26.376,12	0,00	26.376,12
2015/F/000018	COMISIÓN EUROPEA - SIMULACRO EMERGENCIA EN ARCEVIA	INMOV. NO FCRO	0,00	17.789,42	0,00	17.789,42	1.778,87	7.165,76
2015/F/000031	HERENCIA DE D.ISIDRO BENITO BENAVENT	GTOS CORRIENTES	0,00	337.218,85	337.218,85	0,00	0,00	0,00
2015/F/000035	UE - CSIC - PROYECTO LIFE PHOTOSCALING	GTOS CORRIENTES	0,00	49.209,60	0,00	49.209,60	0,00	40.095,00
2016/F/000010	ENGAGE INVERSIONES 2014 SL - REMODELACIÓN ENTORNO Pº CASTELLANA, 77	INMOV. NO FCRO	0,00	668.565,34	225.481,58	443.083,76	0,00	0,00
2016/F/000023	FUNDACIÓN ANNIE JOHANSEN - RESTAURACIÓN PABELLÓN DE LOS GUARDAS.	INMOV. NO FCRO	0,00	100.000,00	0,00	100.000,00	2.083,33	3.993,05
2016/F/000026	UNIÓN EUROPEA - PROYECTO H2020 CIVITAS ECCENTRIC	GTOS CORRIENTES	57.540,93	1.563.891,22	168.228,71	1.453.203,44	155.854,23	1.258.962,82
2017/F/000009	C.M.-ARRU c/Toledo, Conde Duque y Lavapies	TRANSF. CAPITAL	0,00	3.358.784,20	0,00	3.358.784,20	83.451,07	3.275.333,13
2017/F/000010	C.M.- ARRU MANOTERAS	TRANSF. CAPITAL	0,00	656.257,94	210,00	656.047,94	0,00	656.047,94
2017/F/000011	C.M.-ARRU BARRIO DE MORATALAZ	TRANSF. CAPITAL	0,00	1.093.853,06	0,00	1.093.853,06	6.234,80	1.087.618,26
2017/F/000012	C.M.-ARRU SAN NICOLÁS, ARECHAVALETA, CIUDAD DE LOS ÁNGELES	TRANSF. CAPITAL	0,00	1.423.943,26	0,00	1.423.943,26	2.800,02	1.421.143,24
2017/F/000014	C.E.Reaching Out (Horizonte 2020)	GTOS CORRIENTES	0,00	56.370,90	54.687,01	1.683,89	0,00	1.683,89
2017/F/000015	C.M. - Coordinación de la atención a personas sin hogar	GTOS CORRIENTES	250.000,00	0,00	0,00	250.000,00	0,00	250.000,00
2017/F/000016	U.E.(Engineering ingegneria informática Roma)-Proyecto Survant	GTOS CORRIENTES	0,00	150.536,91		150.536,91	7.976,59	125.970,29
2017/F/000018	C,E,-Proyecto MARES de Madrid	GTOS CORRIENTES	0,00	674.344,81	252.526,55	421.818,26	0,00	421.818,26
2017/F/000018	C,E,-Proyecto MARES de Madrid	INMOV. NO FCRO	0,00	0,00	0,00	0,00	10.260,95	7.230,59
2017/F/000022	C.E. PROYECTO "TRIVALENT"	GTOS CORRIENTES	0,00	61.421,75	25.297,84	36.123,91	674,35	35.449,56
2017/F/000025	UE (Universidad Carlos III) - Proyecto 5G TRANSFORMER	GTOS CORRIENTES	717,28	60.666,67	15.490,27	45.893,68	0,00	45.893,68
2017/F/000027	UE (Etra investigación y desarrollo SA) - Proyecto LETS CROWD	GTOS CORRIENTES	0,00	57.374,50	7.412,20	49.962,30	1.293,00	48.669,30
2017/F/000028	C.M.-ARRU C/TOLEDO, CONDE DUQUE Y LAVAPIES-REURBANIZACIÓN	INMOV. NO FCRO	0,00	1.400.000,00	0,00	1.400.000,00	0,00	0,00
2017/F/000029	C.M.-ARRU MANOTERAS-Reurbanización	INMOV. NO FCRO	0,00	400.000,00	197.505,80	202.494,20	0,00	0,00
2017/F/000030	C.M.-ARRU BARRIO DE MORATALAZ - REURBANIZACIÓN	INMOV. NO FCRO	0,00	600.000,00	242.843,78	357.156,22	0,00	0,00
2017/F/000031	C.M.- ARRU SAN NICOLÁS, ARECHAVALETA, CIUDAD LOS ANGENLES-Reurbaniz.	INMOV. NO FCRO	0,00	600.000,00	445.198,87	154.801,13	0,00	0,00
2017/F/000033	Unión Europea (Diginext SARL) - Proyecto ALADDIN	GTOS CORRIENTES	8.475,00	63.562,50	45.567,98	26.469,52	0,00	26.469,52
2017/F/000034	UE (Kriminologisches Forschun. Niedersachsen) - Proyecto PERICLES	GTOS CORRIENTES	9.375,00	53.125,00	0,00	62.500,00	34.516,48	27.983,52
2017/F/000036	ARRU C/ Toledo, Conde Duque y Lavapiés - Gestión	GTOS CORRIENTES	0,00	350.000,00	165.322,82	184.677,18	-99.031,18	283.708,36
2017/F/000037	ARRU MANOTERAS - Gestión	GTOS CORRIENTES	0,00	100.000,00	49.578,54	50.421,46	-30.341,60	80.763,06
2017/F/000038	C.M. ARRU BARRIO DE MORATALAZ - Gestión	GTOS CORRIENTES	0,00	150.000,00	72.801,14	77.198,86	-44.291,71	121.490,57
2017/F/000039	C.M. ARRU SAN NICOLAS, ARECHAVALETA, CIUDAD DE LOS ANGELES - Gestión	GTOS CORRIENTES	0,00	150.000,00	71.740,18	78.259,82	-43.230,75	121.490,57

AYUNTAMIENTO DE MADRID

TRANSFERENCIAS, SUBVENCIONES Y OTROS INGRESOS Y GASTOS

15.1 TRANSFERENCIAS Y SUBVENCIONES RECIBIDAS

Ejercicio : 2020 **Fecha: 31/12/2020**

Centro : 001 AYUNTAMIENTO DE MADRID

15.1.1. SUBVENCIONES DEL MÓDULO DE GASTOS CON FINANCIACIÓN AFECTADA

CÓDIGO	DESCRIPCIÓN	TIPO DE SUBVENCIÓN	IMPORTE RECIBIDO (*)		IMPORTE REINTEGRABLE	IMPORTE NO REINTEGRABLE	CANTIDAD IMPUTADA A RESULTADOS	
			EJERCICIO 2020	EJERCICIOS ANTERIORES			EJERCICIO 2020	EJERCICIOS ANTERIORES
2017/F/000040	UE (Mº Empleo y Seguridad Social) - Proyecto PROXIMITY	GTOS CORRIENTES	14.098,25	23.929,66	0,00	38.027,91	2.356,37	35.671,54
2017/F/000044	UE (Universite Tolouse II Jean Jaures - Proyecto PRACTICIES	GTOS CORRIENTES	0,00	22.500,00	0,00	22.500,00	15.124,96	14.875,04
2017/F/000047	UE (Fundación Real Instituto Elcano) - Proyecto MINDb4ACT	GTOS CORRIENTES	0,00	82.184,19	44.432,45	37.751,74	1.161,60	33.395,74
2018/F/000014	Comunidad de Madrid - Actuaciones contra la violencia de género 2018	GTOS CORRIENTES	0,00	354.978,22	0,00	354.978,22	-73.911,30	428.889,52
2018/F/000023	UE - NO FEAR red expertos atención sanitaria urgencia	GTOS CORRIENTES	46.486,46	46.672,50	56.252,94	36.906,02	22.058,50	14.847,52
2018/F/000028	U.E.-PROYECTO CLEVER	GTOS CORRIENTES	0,00	125.280,00	43.157,72	82.122,28	47.727,98	34.394,30
2018/F/000031	ORGANISMO AGENCIA PARA EMPLEO - Reforma edificio Pº Pontones, 10	INMOV. NO FCRO	0,00	795.712,57	247.669,03	548.043,54	0,00	0,00
2019/F/000002	Comunidad de Madrid-Centro Ocupacional y Centro de Día Villaverde 2019	GTOS CORRIENTES	0,00	1.027.445,16	0,00	1.027.445,16	81.536,15	945.909,01
2019/F/000003	Comunidad de Madrid - Actuaciones contra la violencia de género 2019	GTOS CORRIENTES	352.881,99	0,00	0,00	352.881,99	0,00	428.889,52
2019/F/000006	Comunidad de Madrid - ARRU Bº Aeropuerto (Rehabilitación)	INMOV. NO FCRO	0,00	604.087,86	0,00	604.087,86	604.087,86	0,00
2019/F/000007	Comunidad de Madrid - ARRU Bº Aeropuerto - Reurbanización	INMOV. NO FCRO	0,00	300.000,00	89.630,73	210.369,27	0,00	0,00
2019/F/000008	Comunidad de Madrid - ARRU Bº Aeropuerto (Gestión)	GTOS CORRIENTES	0,00	75.000,00	52.150,48	22.849,52	8.486,86	14.362,66
2019/F/000010	Comunidad de Madrid - ARRU Cº experimental Villaverde (Reurbanización)	INMOV. NO FCRO	0,00	284.000,00	284.000,00	0,00	0,00	0,00
2019/F/000011	Comunidad de Madrid - ARRU Cª exper.Villaverde (Gestión)	GTOS CORRIENTES	0,00	71.000,00	71.000,00	0,00	0,00	0,00
2019/F/000015	UE - Proyecto SCALIBUR	GTOS CORRIENTES	0,00	3.480,00	3.083,46	396,54	396,54	0,00
2019/F/000016	COMUNIDAD DE MADRID - Planes de formación 2019	GTOS CORRIENTES	-121.916,15	192.489,05	0,00	70.572,90	-1.491,21	72.064,11
2019/F/000018	UE - Proyecto VEG-GAP	GTOS CORRIENTES	0,00	22.056,00	980,94	21.075,06	7.202,84	13.872,22
2019/F/000022	Unión Europea - Proyecto FASTER	GTOS CORRIENTES	0,00	119.531,25	114.810,91	4.720,34	1.584,30	3.136,04
2019/F/000023	UE - Proyecto CLARA	GTOS CORRIENTES	0,00	253.169,26	53.415,72	199.753,54	197.484,36	2.269,18
2019/F/000029	COMUNIDAD DE MADRID - Prevención y control del absentismo escolar 2019	GTOS CORRIENTES	168.970,26	0,00	0,00	168.970,26	0,00	400.000,00
2019/F/000030	COMUNIDAD DE MADRID - Atención social primaria	GTOS CORRIENTES	0,00	810.000,00	0,00	810.000,00	0,00	810.000,00
2020/F/000001	Comunidad de Madrid - Plan concertado 2020	GTOS CORRIENTES	55.106.082,00	0,00	0,00	55.106.082,00	55.106.082,00	0,00
2020/F/000002	COMUNIDAD DE MADRID - Coordinación atención a personas sin hogar 2020	GTOS CORRIENTES	250.000,00	0,00	0,00	250.000,00	250.000,00	0,00
2020/F/000003	SELAE - Residencia colegio San Ildefonso 2020	GTOS CORRIENTES	350.000,00	0,00	0,00	350.000,00	341.766,10	0,00
2020/F/000004	COMUNIDAD DE MADRID - Centro ocupacional Villaverde 2020	GTOS CORRIENTES	764.897,02	0,00	0,00	764.897,02	789.324,48	0,00
2020/F/000005	COMUNIDAD DE MADRID - Actuaciones contra la violencia de género 2020	GTOS CORRIENTES	428.889,52	0,00	0,00	428.889,52	428.889,52	0,00
2020/F/000006	FUNDACIÓN MUTUA MADRILEÑA-COVID19 compra mascarillas y otros elementos	GTOS CORRIENTES	200.000,00	0,00	0,00	200.000,00	200.000,00	0,00
2020/F/000008	Donaciones COVID-19 Puente de Vallecas	GTOS CORRIENTES	391.608,80	0,00	0,00	391.608,80	391.608,80	0,00
2020/F/000009	UE - Proyecto DEAR FOOD WAVE	GTOS CORRIENTES	51.885,00	0,00	51.885,00	0,00	0,00	0,00

AYUNTAMIENTO DE MADRID

TRANSFERENCIAS, SUBVENCIONES Y OTROS INGRESOS Y GASTOS

15.1 TRANSFERENCIAS Y SUBVENCIONES RECIBIDAS

Ejercicio : 2020 **Fecha: 31/12/2020**

Centro : 001 AYUNTAMIENTO DE MADRID

15.1.1. SUBVENCIONES DEL MÓDULO DE GASTOS CON FINANCIACIÓN AFECTADA

CÓDIGO	DESCRIPCIÓN	TIPO DE SUBVENCIÓN	IMPORTE RECIBIDO (*)		IMPORTE REINTEGRABLE	IMPORTE NO REINTEGRABLE	CANTIDAD IMPUTADA A RESULTADOS	
			EJERCICIO 2020	EJERCICIOS ANTERIORES			EJERCICIO 2020	EJERCICIOS ANTERIORES
2020/F/000012	COMUNIDAD DE MADRID - Prevención y control absentismo escolar 2020	GTOS CORRIENTES	400.000,00	0,00	0,00	400.000,00	400.000,00	0,00
2020/F/000017	COMUNIDAD DE MADRID - Deporte infantil temporada 2017-2018	GTOS CORRIENTES	140.310,45	0,00	0,00	140.310,45	140.310,45	0,00
2020/F/000018	UE-Universidad Carlos III - Proyecto LABERYNTH	GTOS CORRIENTES	116.765,63	0,00	116.765,63	0,00	0,00	0,00
2020/F/000025	AGENCIA PARA EL EMPLEO - Obras edificio calle Áncora, 41	INMOV. NO FCRO	730.000,00	0,00	574.366,22	155.633,78	0,00	0,00
2020/F/000028	COMUNIDAD DE MADRID - Plan de formación 2020	GTOS CORRIENTES	187.710,00	0,00	143.864,71	43.845,29	43.845,29	0,00
2020/F/000029	CM - Atención necesidades derivadas del Covid-19	GTOS CORRIENTES	10.164.580,74	0,00	0,00	10.164.580,74	11.164.580,74	0,00
2020/F/000030	DONACIONES - Lucha contra exposición y propagación del COVID-19	GTOS CORRIENTES	120.595,00	0,00	0,00	120.595,00	120.595,00	0,00
2020/F/000030	DONACIONES - Lucha contra exposición y propagación del COVID-19	GTOS CORRIENTES	692.469,97	0,00	0,00	692.469,97	692.469,97	0,00
2020/F/000031	SECRETARÍA DE ESTADO DE IGUALDAD - Pacto contra violencia género 2020	GTOS CORRIENTES	590.875,74	0,00	0,00	590.875,74	590.875,74	0,00
2020/F/000032	CM-ción social primaria y otros programas servicios sociales 2020	GTOS CORRIENTES	0,00	0,00	0,00	0,00	810.000,00	0,00
2020/F/000033	COMUNIDAD DE MADRID - Plan concertado octubre a diciembre 2020	GTOS CORRIENTES	20.235.360,75	0,00	5.273.209,69	14.962.151,06	14.962.151,06	0,00
2020/F/000034	CONSEJERIA DE EDUCACION - C.MADRID - Refuerzo limpieza CCPP educación	GTOS CORRIENTES	1.183.980,00	0,00	166.293,53	1.017.686,47	1.017.686,47	0,00
2020/F/000035	DONACIONES COVID-19 - Distritos	GTOS CORRIENTES	10.991,20	0,00	0,00	10.991,20	10.991,20	0,00
2020/F/000035	DONACIONES COVID-19 - Distritos	GTOS CORRIENTES	215,00	0,00	0,00	215,00	215,00	0,00
TOTAL			**93.306.806,55**	**84.155.908,11**	**13.179.659,15**	**164.283.055,51**	**88.629.679,98**	**73.210.234,79**

15.1.2. OTRAS SUBVENCIONES Y TRANSFERENCIAS RECIBIDAS

DESCRIPCIÓN	TIPO DE SUBVENCIÓN	IMPORTE RECIBIDO		IMPORTE REINTEGRABLE	IMPORTE NO REINTEGRABLE	CANTIDAD IMPUTADA A RESULTADOS	
		EJERCICIO 2020	EJERCICIOS ANTERIORES			EJERCICIO 2020	EJERCICIOS ANTERIORES
FONDO COMPLEMENTARIO DE FINANCIACIÓN	CORRIENTE	1.497.099.065,34			1.497.099.065,34	1.522.634.348,12	
COMPENSACIÓN COOPERATIVAS EJERCICIO 2019	CORRIENTE	605.627,02			605.627,02	605.627,02	
ACTUALIZACIÓN DEL CENSO ELECTORAL EN 2019	CORRIENTE	33.452,17			33.758,36	33.758,36	
TOTAL		**1.497.738.144,53**	**0,00**	**0,00**	**1.497.738.450,72**	**1.523.273.733,50**	**0,00**

(*) Para cada subvención/transferencia otorgada a favor del Ayuntamiento de Madrid, este informe muestra como "importe recibido" los derechos reconocidos netos liquidados en el ejercicio 2020 así como en ejercicios anteriores

15. TRANSFERENCIAS, SUBVENCIONES Y OTROS INGRESOS Y GASTO

2. TRANSFERENCIAS Y SUBVENCIONES CONCEDIDAS

AYUNTAMIENTO DE MADRID

TRANSFERENCIAS, SUBVENCIONES Y OTROS INGRESOS Y GASTOS

15.2.1 TRANSFERENCIAS Y SUBVENCIONES CONCEDIDAS: CORRIENTES

Ejercicio : 2020 **Fecha: 31/12/2020**

Centro : 001 AYUNTAMIENTO DE MADRID

NORMATIVA	CARACTERÍSTICAS	NIF DEL PERCEPTOR	DENOMINACIÓN DEL PERCEPTOR	IMPORTE	FINALIDAD (FUNCIONALIDAD-OBJETO)	REINTEGROS
PRESUPUESTO	APORTAC.CONSOR. REGIONAL TRANSP. MADRID Y OTROS	Q7850003J	CONSORCIO REGIONAL DE TRANSPORTES PUBLICOS REGULARES DE MADRID	164.498.164,99		0,00
PRESUPUESTO	APORTACIÓN GASTOS CORR. MADRID SALUD Y OTROS	P2800062H	MADRID SALUD	85.413.179,53		0,00
PRESUPUESTO	APORTACIONES CORREINTES IAM 2020	P2800031C	INFORMATICA AYUNTAMIENTO DE MADRID	83.320.599,00		0,00
PRESUPUESTO	APORTACIÓN MADRID DESTINO Y OTRAS	A84073105	MADRID DESTINO CULTURA TURISMO Y NEGOCIO SA	74.874.201,62		0,00
PRESUPUESTO	FINANCIACIÓN OPERACIONES CORRRIENTES 2020 Y OTRAS	A28740314	EMPRESA MUNICIPAL DE LA VIVIENDA Y SUELO DE MADRID S A	61.680.789,63		0,00
PRESUPUESTO	APORTACIÓN EMT GASTOS CORRIENTES	A28046316	EMPRESA MUNICIPAL DE TRANSPORTES DE MADRID S A	60.774.983,38		0,00
PRESUPUESTO	APORTACIÓN GASTOS CORRIENTES ATM	P2800065A	O.A. AGENCIA TRIBUTARIA MADRID	58.486.908,79		0,00
PRESUPUESTO	COVID19 APORTACIÒNES EMPRESA SER FUNERARIOS	A87607917	EMPRESA MUNICIPAL DE SERVICIOS FUNERARIOS Y CEMENTERIOS DE MADRID SA	35.877.613,86		0,00
PRESUPUESTO	APORT CORRIENTE AGENCIA EMPLEO Y OTRAS ACTIVIDADES	P7807907F	AGENCIA PARA EL EMPLEO DE MADRID	31.835.256,59		0,00
PRESUPUESTO	APORTACION AGENCIA DE ACTIVIDADES 2020	P2800086G	AGENCIA DE ACTIVIDADES	13.458.094,53		0,00
PRESUPUESTO	APORTACIÓN ECONOMICA C.A.M. COMEDORES ESCOLARES	S2800534F	COMUNIDAD DE MADRID CONSEJERIA DE EDUCACION JUVENTUD DEPORTE	5.000.120,00	COMEDORES ESCOLARES	0,00
PRESUPUESTO	CONVENIO DE SUBVENCIÓN AVALMADRID	V28737526	AVALMADRID S G R .	5.000.000,00	PROMOCIÓN ECONÓMICA Y DESARROLLO EMPRESARIAL	0,00
PRESUPUESTO SUBVENCIÓN NOMINATIVA	SUB.NOM.PROYECTO CENTRO DE DIA INFANTIL - ACOGIDA POBLACIÓN INMIGRANTE - MEDIACION PREVENC.RIESGO SOCIAL Y PROTEC -	Q2866001G	CRUZ ROJA ESPAÑOLA	4.474.603,00	CENTRO DE DÍA INFANTIL. PREVENCIÓN REISFO SOCIAL Y PROTECCIÓN DE MENORES. ACOGIDA POBLACIÓN INMIGRANTE.	0,00
PRESUPUESTO SUBVENCIÓN NOMINATIVA	SUBV.NOM.PROGR.INTERV.SOCIOCOMUNIT.CON FAMILIAS INMIGRANTES	G79963237	ACCEM	3.432.674,00	PROGRAMA INTERVENCIÓN SOCIOCOMUNITARIA FAMILIAS INMIGRANTES DEL MUNICIPIO MADIRD.PRGRAMA ACOGIDA TEMPORAL PERSONAS INMIGRANTES EN SITUACIÓN DE EMERGENCIA	0,00
PRESUPUESTO SUBVENCIÓN NOMINATIVA	SUBV.NOM.PROGR.ACOGIDA INTEGRAL Y EMERG. ALBERGUE-POBL.ORIGEN SUBSAHAR.,PAISES AFRI	G28651529	COMISION ESPAÑOLA DE AYUDA AL REFUGIADO	2.265.000,00	ACOGIDA INTEGRALY EMERGENCIADE PERSONAS EN REGIMENPROTECCIÓN TEMPORAL EN ESPAÑAY MIGRANTES EN EXTREMA VULNERABILIDAD.	0,00
PRESUPUESTO SUBVENCIÓN NOMINATIVA	SUBV.NOM.ATTN.A P.S.H EN CTROS.RED SOCIAL DE MADRI	G28697324	FEDERACION DE ENTIDADES Y CENTROS PARA LA INTEGRACION Y AYUDA DE MARGINADOS (FACIAM)	1.800.000,00	ATENCIÓN PERSONAS ISN HOGAR EN LA RED SOCIAL DE LA CIUDAD DE MADRID	0,00
PRESUPUESTO SUBVENCIÓN NOMINATIVA	SUBVENCION NOMINATIVA FRAVM DINAMIZACIÓN VECINAL-PROGRAMAS PROMOCIÓN SOCIAL	G28749836	FEDERACION REGIONAL DE ASOCIACIONES VECINALES DE MADRID FRAVM	1.713.095,83	PROMOCIÓN SOSCIAL EN BARRIOS VULNERABLES. DINAMIZACIÓN VECINAL. AARTICULACIÓN TEJIDO ASOCIATIVOJUVENIL EN 6 BARRIOS DE LA CIUDAD. GENTE SLUDABLE SAN BLAS-CANILLEJAS	0,00
PRESUPUESTO SUBVENCIÓN NOMINATIVA	SUBVENCIÓN NOMINATIVA FUNDACIÓN TEATRO REAL - COV19 SUBVENCIÓN DIRECTA FUNDACIÓN TEATRO REAL 2020	G81352247	FUNDACION DEL TEATRO REAL .	1.600.000,00	SOSTENIBILIDAD Y MANENIMIENTO RELEVANCIAEN LA PROMOCIÓN ARTES LÍRICAS,MUSICALES Y COREOGRÁFICAS. PROYECCIÓN DE LA CIUDAD DE MADRID A NIVEL NACIONAL E INTERNACIONAL.	0,00
PRESUPUESTO SUBVENCIÓN NOMINATIVA	SUBV NOMIN UCCI 2020 "FORTALECIM COOP TECN INTERMU	G78293669	UNION DE CIUDADES CAPITALES IBEROAMERICANAS	1.559.655,10	FORTALECIMIENTO COOPERACIÓN TÉCNICA INTERMUNICIPAL	0,00

AYUNTAMIENTO DE MADRID

TRANSFERENCIAS, SUBVENCIONES Y OTROS INGRESOS Y GASTOS

15.2.1 TRANSFERENCIAS Y SUBVENCIONES CONCEDIDAS: CORRIENTES

Ejercicio : 2020 **Fecha: 31/12/2020**

Centro : 001 AYUNTAMIENTO DE MADRID

NORMATIVA	CARACTERÍSTICAS	NIF DEL PERCEPTOR	DENOMINACIÓN DEL PERCEPTOR	IMPORTE	FINALIDAD (FUNCIONALIDAD-OBJETO)	REINTEGROS
PRESUPUESTO SUBVENCIÓN NOMINATIVA	PLENA INCLUSIÓN - SAN BLAS CANILLEJAS Y OTROS DISTRITOS	G28729853	PLENA INCLUSION MADRID ORGANIZACION DE ENTIDADES EN FAVOR DE PERSONAS CON DISCAPACIDAD INTELECTUAL DE	1.390.503,34	PROGRAMAS INFORMACIÓN SOCIAL SOBRE DISCAPACIDAD INTELECTUAL.PROGRAMA RESPIRO PARA FAMILIAS DE PERSONAS CON DISCAPACIDAD INTELECTUAL. OCIO VACACIONAL MENORES Y JÓVENES CON DISCAPACIDAD INTELECTUAL.	0,00
PRESUPUESTO SUBVENCIÓN NOMINATIVA	SUBV.NOM.PROGR.CONVIVENCIA INTERCULT.EN EL ESPACIO ACCIONES DISTRITO RETIRO PROYECTO REEQUILIBRIO TERRIORIAL	G79772018	LA RUECA ASOC SOCIAL Y CULTURAL	1.024.537,60	PROGRAMA DE CONVIVENCIA INTERCULTURAL EN EL ESPACIO PÚBLICO-	0,00
PRESUPUESTO SUBVENCIÓN NOMINATIVA	SUBV.NOM.SERV. ATENCIÓN A FAMILIAS EN RECURSOS RES ATENCIÓN A MUJERES EN SITUACION EXCLUSIÓN	R2800135B	CARITAS DIOCESANA DE MADRID	891.534,00	SERVICIO ATENCIÓN A FAMILIAS SIN RECURSOS RESIDENCIALES	0,00
PRESUPUESTO SUBVENCIÓN NOMINATIVA	SUBV.NOM.RED ESPACIOS OCIO AUTOGEST.PARA ADOLESCEN-EL BARRIO MAS JOVEN	G82237827	FEDERACION INJUCAM PARA LA PROMOCION DE LA INFANCIA Y LA JUVENTUD	728.592,00	RED DE ESPACIOS DE OCIO AUTOGESTIONADOS PARA ADOLESCENTES DE LA CIUDAD DE MADRID. TEJIDO ASOCIATIVO JUVENIL EN 6 BARRIOS DE LA CIUEDAD DE MADRID.	0,00
PRESUPUESTO SUBVENCIÓN NOMINATIVA	SUBV.NOM. ESPACIO DE ALOJAMIENTOS EMMA - PROYECTO PREVENCIÓN DE VIOLENCIA MACHISTA FUND.JOSE	G78511292	FUNDACION JOSE MARIA DE LLANOS	687.800,00	PROGRAMA DE PREVENCION DE LA VIOLENCIA MACHISTA. PROGRAM DE ALOJAMIENTO EMMA PARA MUJERES VULNERALES CON MENORES.	0,00
PRESUPUESTO SUBVENCIÓN NOMINATIVA	SUBV.NOM.PROGRAMA GLOBAL ACOGIDA POBLACIÓN INMIGRA FUNCION.COMEDOR Y CENTRO DIA PROY.INT.VIC	R7800339I	HIJAS CARIDAD SAN VICENTE PAUL PROV STA LUISA MARILLAC COMUNIDAD CB MARIA INMACULADA P. I. VICENTE DE P	659.000,00	FUNCIONAMIENTO COMEDOR Y CENTRO DE DÍA. PROGRAMA GLOBAL DE ACOGIDA POBLACIÓN INMIGFRANTE.	0,00
PRESUPUESTO SUBVENCIÓN NOMINATIVA	PROGESTION - UNIDAD COLABORACIÓN DISTRITAL DE HORTALEZ LATINA	G79437349	ASOC PARA LA PROMOCION Y GESTION DE SERVICIOS SOCIALES GENERALES	598.956,35	ATENCIÓN SOCIAL INTEGRAL A PERSONAS EN VULNERABILIDAD SOCIAL Y POSTERIOR INTEGRACIÓN SOCIAL Y LABORAL FAMILIAS MONOPARENTALES Y NUCLEARES.	0,00
ORDENANZA BBRR GENERALES PARA CONCESIÓN SUBVENCIONES POR AYTO MADRID Y OP	FUND.B.SAN MARTIN PORRES - CARABANCHEL ACC.TERRIT.DISTRITO U	G28763712	FUNDACION BENEFICA SAN MARTIN DE PORRES	550.999,18	COBERTURA DE COSTES O DEL DÉFICIT. OTRAS ACTUACIONES DE CARÁCTER ECONÓMICO.	0,00
ORDENANZA BBRR GENERALES PARA CONCESIÓN SUBVENCIONES POR AYTO MADRID Y OP	UNIDAD DE COLABORACIÓN EN DISTRITOS-CIUDAD LINEAL UNIDAD COLAB.DISTRITOS CHAMARTIN	G79391546	ASOCIACION EL OLIVAR	530.039,54	COBERTURA DE COSTES O DEL DÉFICIT. OTRAS ACTUACIONES DE CARÁCTER ECONÓMICO.	0,00
PRESUPUESTO SUBVENCIÓN NOMINATIVA	SUBV.NOMINATIVA FUNDACIÓN REAL FÁBRICA TAPICES.2020	G81628679	FUNDACION REAL FABRICA DE TAPICES.	500.000,00	MANTENIMIENTO DE SU VIALBILIDAD ECONÓMICA <POYANDO SU REFLOTAMIENTO Y SOSTENIBILIDAD.	0,00
PRESUPUESTO SUBVENCIÓN NOMINATIVA	SUBV ATRACCIÓN TALENTO E IMPULSO DE LA INNOVACIÓN	B86685294	SPAIN STARTUP AND INVESTOR SERVICES	450.000,00	ATRACCIÓN DE TALENTO E IMPPULSO DE LA INNOVACIÓN EN LA CIUDAD DE MADRID. CELEBRACIÓN DEL SOUTH SUMMIT.	0,00
PRESUPUESTO	APORTACIÓN MUNICIPAL 2019 "CIUDAD DEPORTIVA"	V86106150	ENTIDAD URBANISTICA DE CONSERVACION CUATRO TORRES	449.870,80	VIAS PÚBLICAS	0,00
ORDENANZA BBRR GENERALES PARA CONCESIÓN SUBVENCIONES POR AYTO MADRID Y OP	ONGAWA INGENIERIA - PROMOCIÓN DERECHOS HUMANOS GLOBAL CHALLENGE	G80004757	ONGAWA INGENIERIA PARA EL DESARROLLO HUMANO	427.345,47	COBERTURA DE COSTES O DEL DÉFICIT. COOPERACIÓN INTERNACIONAL PARA EL DESARROLLO Y CULTURAL.	0,00

AYUNTAMIENTO DE MADRID

TRANSFERENCIAS, SUBVENCIONES Y OTROS INGRESOS Y GASTOS

15.2.1 TRANSFERENCIAS Y SUBVENCIONES CONCEDIDAS: CORRIENTES

Ejercicio : 2020 **Fecha: 31/12/2020**

Centro : 001 AYUNTAMIENTO DE MADRID

NORMATIVA	CARACTERÍSTICAS	NIF DEL PERCEPTOR	DENOMINACIÓN DEL PERCEPTOR	IMPORTE	FINALIDAD (FUNCIONALIDAD-OBJETO)	REINTEGROS
PRESUPUESTO SUBVENCIÓN NOMINATIVA	SUBV.NOM. ALOJ.CON ACOMPAÑ.SOCIAL PERSONAS SIN HOGAR- TALLERES INSERC.SOCIOLAB.MUJERES VICT.VIOLENCIA	G80001779	ASOCIACION MARILLAC . .	400.000,00	INSERCIÓN SOCIOLABORAL DE MUJERES VICTIMAS DE EXPLOTACIÓN SEXUAL Y TRATA. ALOJAMIENTO CON ACOMPAÑAMIENTOSOCIAL A PERSONAS SIN HOGAR	0,00
ORDENANZA BBRR GENERALES PARA CONCESIÓN SUBVENCIONES POR AYTO MADRID Y OP	FUND. ADSIS - FORTALECIMIENTO GOBERNANZA- APOSTANDO POR LA IGUALDAD DE GÉNERO, EL EMPODERAM	G81436099	FUNDACION ADSIS	370.000,00	COBERTURA DE COSTES O DEL DÉFICIT. COOPERACIÓN INTERNACIONAL PARA EL DESARROLLO Y CULTURAL.	0,00
ORDENANZA BBRR GENERALES PARA CONCESIÓN SUBVENCIONES POR AYTO MADRID Y OP	ASOC.CESAL - CONSTRUY MODELO DE DESARROLLO SOSTENIBLE	G78919271	CESAL	351.842,75	COBERTURA DE COSTES O DEL DÉFICIT. COOPERACIÓN INTERNACIONAL PARA EL DESARROLLO Y CULTURAL.	0,00
ORDENANZA BBRR GENERALES PARA CONCESIÓN SUBVENCIONES POR AYTO MADRID Y OP	AMREF SALUD AFRICA - BAMTAARE REWBE	G07780216	FUNDACION AMREF SALUD AFRICA .	350.000,00	COBERTURA DE COSTES O DEL DÉFICIT. COOPERACIÓN INTERNACIONAL PARA EL DESARROLLO Y CULTURAL.	0,00
ORDENANZA BBRR GENERALES PARA CONCESIÓN SUBVENCIONES POR AYTO MADRID Y OP	OXFAM INTERMON - RESILENCIA FRENTE AL CAMBIO CLIMÁ	G58236803	FUNDACION OXFAM INTERMON FUNDACION PRIVADA	350.000,00	COBERTURA DE COSTES O DEL DÉFICIT. COOPERACIÓN INTERNACIONAL PARA EL DESARROLLO Y CULTURAL.	0,00
ORDENANZA BBRR GENERALES PARA CONCESIÓN SUBVENCIONES POR AYTO MADRID Y OP	CENTRO ESTUDIOS RURALES - EXPANSION EN LA RED	G96284971	CENTRO DE ESTUDIOS RURALES Y DE AGRICULTURA INTERNACIONAL	349.500,00	COBERTURA DE COSTES O DEL DÉFICIT. COOPERACIÓN INTERNACIONAL PARA EL DESARROLLO Y CULTURAL.	0,00
PRESUPUESTO SUBVENCIÓN NOMINATIVA	UNICEF - ESPACIOS AMIGABLES PARA LA PRIMERA INFANCIA- ADQ MEDICAM CEN	G84451087	FUNDACION UNICEF COMITE ESPAÑOL	347.625,00	AYUDA HUMANITARIA A NIÑAS, NIÑOS Y ADOLESCENTES VULNERABLES.	0,00
ORDENANZA BBRR GENERALES PARA CONCESIÓN SUBVENCIONES POR AYTO MADRID Y OP	FUND.AYUDA DROGADICCIÓN - DESARROLLO SOCIAL POBLACIÓN- CIUDADANIA GLOBAL	G78350980	FUNDACION DE AYUDA CONTRA LA DROGADICCION .	343.493,18	COBERTURA DE COSTES O DEL DÉFICIT. COOPERACIÓN INTERNACIONAL PARA EL DESARROLLO Y CULTURAL.	0,00
CONVENIO SUBVENCIÓN CONCESIÓN DIRECTA ACME. CONVENIO SUBVENCIÓN NOMINATIVA ACME	165/2020/00480 SUBV.DIRECTA.ACME 2020	G82204595	ASOCIACION CREADORES DE MODA DE ESP AÑA .	337.097,50	COBERTURA DE COSTES O DEL DÉFICIT. COMERCIO, TURISMO Y PYMES.	0,00
ORDENANZA BBRR GENERALES PARA CONCESIÓN SUBVENCIONES POR AYTO MADRID Y OP	MANOS UNIDAS - MEJORAR ACCESO A DERECHOS VICTIMAS	G28567790	MANOS UNIDAS COMITE CATOLICO DE CAMPAÑA CONTRA EL HAMBRE EN EL MUNDO	331.596,27	COBERTURA DE COSTES O DEL DÉFICIT. COOPERACIÓN INTERNACIONAL PARA EL DESARROLLO Y CULTURAL.	0,00
ORDENANZA BBRR GENERALES PARA CONCESIÓN SUBVENCIONES POR AYTO MADRID Y OP	ASOC. ENTREPUEBLOS - SINERGIAS URBANO RURALES	G58544057	ASOCIACION ENTREPUEBLOS	328.874,80	COBERTURA DE COSTES O DEL DÉFICIT. COOPERACIÓN INTERNACIONAL PARA EL DESARROLLO Y CULTURAL.	0,00
PRESUPUESTO SUBVENCIÓN NOMINATIVA	SUBV.NOM.PLAZAS RESID.MAYORES SIN RECURSOS ECONOMI	G81594962	ASOCIACION EDAD DORADA MENSAJEROS DE LA PAZ	327.000,00	PLAZAS RESIDENCIALES PERSONAS MAYORES SIN RECURSOS ECONÓMICOS.	0,00
PRESUPUESTO	CUOTA ANUAL 2020 FEDERACIÓN MUNICIPIOS DE MADRID	G80231103	FEDERACION MUNICIPIOS DE MADRID . .	326.612,60		0,00
PRESUPUESTO SUBVENCIÓN NOMINATIVA	SUBV.NOM.PROGR.PREV.EXCL.SOCIAL E INSERC.SOCIOLAB.	G85941185	FUNDACION LA MERCED MIGRACIONES .	325.000,00	PREVENCIÓN EXCLUSIÓN SOCIAL E INSERCIÓN SOCIOLABORAL PARA JOVENES INMIGRANTES.	0,00
ORDENANZA BBRR GENERALES PARA CONCESIÓN SUBVENCIONES POR AYTO MADRID Y OP	ASOC. AVANCE MORATALAZ - IMPULSAR ACCIONES TERR. 1	G78668373	ASOCIACION DE VECINOS AVANCE DE MORATALAZ ZONA ESTE	313.678,20	COBERTURA DE COSTES O DEL DÉFICIT. OTRAS ACTUACIONES DE CARÁCTER ECONÓMICO.	0,00

AYUNTAMIENTO DE MADRID

TRANSFERENCIAS, SUBVENCIONES Y OTROS INGRESOS Y GASTOS

15.2.1 TRANSFERENCIAS Y SUBVENCIONES CONCEDIDAS: CORRIENTES

Ejercicio : 2020 **Fecha: 31/12/2020**

Centro : 001 AYUNTAMIENTO DE MADRID

NORMATIVA	CARACTERÍSTICAS	NIF DEL PERCEPTOR	DENOMINACIÓN DEL PERCEPTOR	IMPORTE	FINALIDAD (FUNCIONALIDAD-OBJETO)	REINTEGROS
ORDENANZA BBRR GENERALES PARA CONCESIÓN SUBVENCIONES POR AYTO MADRID Y OP	AFANIAS JARDISER SLU- ACTIVIDADES EQUIPOS DISTRIT.	B80503048	AFANIAS JARDISER SLU	310.000,00	COBERTURA DE COSTES O DEL DÉFICIT. OTRAS ACTUACIONES DE CARÁCTER ECONÓMICO.	0,00
ORDENANZA BBRR GENERALES PARA CONCESIÓN SUBVENCIONES POR AYTO MADRID Y OP	FUNDAC.INICIATIVA SUR- ACC.TERR 2020-2021 DISTRITO	G80663347	FUNDACION INICIATIVAS SUR	310.000,00	COBERTURA DE COSTES O DEL DÉFICIT. OTRAS ACTUACIONES DE CARÁCTER ECONÓMICO.	0,00
PRESUPUESTO SUBVENCIÓN NOMINATIVA	RESIDENCIAS ACADEMIA DE CINE 2020/2021	G78307584	ACADEMIA DE LAS ARTES Y LAS CIENCIAS CINEMATOGRAFICAS DE ESPAÑA	300.000,00	RESIDENCIAS ACADEMIAS DE CINE.	0,00
ORDENANZA BBRR GENERALES PARA CONCESIÓN SUBVENCIONES POR AYTO MADRID Y OP	AIDA - FORTALECIMIENTO INICIATIVAS ECONOMICAS	G82484882	AIDA AYUDA INTERCAMBIO Y DESARROLLO	298.810,00	COBERTURA DE COSTES O DEL DÉFICIT. COOPERACIÓN INTERNACIONAL PARA EL DESARROLLO Y CULTURAL.	0,00
ORDENANZA BBRR GENERALES PARA CONCESIÓN SUBVENCIONES POR AYTO MADRID Y OP	FUND.SAVE THE CHILDREN - PROMOVIENDO MUNICIPIOS Conv fam-inf 2020. Apoyo socioeduc inf y fam	G79362497	FUNDACION SAVE THE CHILDREN	293.711,30	COBERTURA DE COSTES O DEL DÉFICIT. COOPERACIÓN INTERNACIONAL PARA EL DESARROLLO Y CULTURAL.	0,00
PRESUPUESTO SUBVENCIÓN NOMINATIVA	SUBV.NOM.PROMOCIÓN SOCIAL, EDUC. Y LABORAL POBLACION - INTERVENCION COMUNITARIA INTERCULTURAL-	G83117374	FUNDACION SECRETARIADO GITANO .	292.000,00	PROGRAMA SOCIAL, EDUCATIVO Y LABORAL DIRIGIDO A LA POBLACIÓN GITANA.	0,00
ORDENANZA BBRR GENERALES PARA CONCESIÓN SUBVENCIONES POR AYTO MADRID Y OP	KIF KIF ENTRE IGUALES - "UN.COLABO.DISTRITAL CENTR	G83631705	KIFKIF ENTRE IGUALES ASOCIACION DE MIGRANTES Y REFUGIADOS LGBT DE LA COMUNIDAD	289.664,66	COBERTURA DE COSTES O DEL DÉFICIT. OTRAS ACTUACIONES DE CARÁCTER ECONÓMICO.	0,00
ORDENANZA BBRR GENERALES PARA CONCESIÓN SUBVENCIONES POR AYTO MADRID Y OP	FUND. EDUCACION Y COOPERACION - CONSTRUYENDO COMUN	G60541554	FUNDACION EDUCACION Y COOPERACION	288.988,74	COBERTURA DE COSTES O DEL DÉFICIT. COOPERACIÓN INTERNACIONAL PARA EL DESARROLLO Y CULTURAL.	0,00
ORDENANZA BBRR GENERALES PARA CONCESIÓN SUBVENCIONES POR AYTO MADRID Y OP	FUND. ENTRECULTURAS - EDUCACIÓN DE CALIDAD	G82409020	FUNDACION ENTRECULTURAS FE Y ALEGRIA .	287.920,19	COBERTURA DE COSTES O DEL DÉFICIT. COOPERACIÓN INTERNACIONAL PARA EL DESARROLLO Y CULTURAL.	0,00
ORDENANZA BBRR GENERALES PARA CONCESIÓN SUBVENCIONES POR AYTO MADRID Y OP	FUNDACIÓN CALALA - INSTITUCIONES LOCALES PUBLICAS	G65162794	FUNDACION CALALA FONDO DE MUJERES	284.780,44	COBERTURA DE COSTES O DEL DÉFICIT. COOPERACIÓN INTERNACIONAL PARA EL DESARROLLO Y CULTURAL.	0,00
PRESUPUESTO SUBVENCIÓN NOMINATIVA	SUBV.NOM.PROGR.RESPIRO FAM.PERS.CON DISCAP.FISICA - CAMPAMENTOS DE INTEGRACIÓN VERANO 2020	G78875408	FEDERACION DE ASOCIACIONES DE PERSONAS CON DISCAPACIDAD FISICA Y ORGANICA DE LA COMUNIDAD DE MADRID	273.324,00	AYUDAS FAMILIARES, INDEMNIZACIONES Y SIMILARES. SERVICIOS SOCIALES Y PROMOCIÓN SOCIAL.	0,00
ORDENANZA BBRR GENERALES PARA CONCESIÓN SUBVENCIONES POR AYTO MADRID Y OP	FUNDAC.JUAN XXIII-VICALVARO CUENTA CONTIGO	G78280880	FUNDACION JUAN XXIII RONCALLI PARA LA DISCAPACIDAD INTELECTUAL	269.959,54	COBERTURA DE COSTES O DEL DÉFICIT. OTRAS ACTUACIONES DE CARÁCTER ECONÓMICO.	0,00
ORDENANZA BBRR GENERALES PARA CONCESIÓN SUBVENCIONES POR AYTO MADRID Y OP	FARMACEUTICOS MUNDI - FORTALECIMIENTO DESCA DE MUJ	G46973715	FARMACEUTICOS MUNDI . .	247.517,66	COBERTURA DE COSTES O DEL DÉFICIT. COOPERACIÓN INTERNACIONAL PARA EL DESARROLLO Y CULTURAL.	0,00
PRESUPUESTO SUBVENCIÓN NOMINATIVA	SUBV.NOMINATIVA A LA FUNDACIÓN RESIDENCIA DE ESTUDIAANTES - PAGO CUOTA ANUAL	G79348793	FUNDACION RESIDENCIA DE ESTUDIANTES	247.472,00	ALOJAMIETO Y MANUTENCIÓN RESIDENCIA DE INVESTIGADORES, ARTISTAS Y ESTUDIANTES DE POSGRADO.	0,00
PRESUPUESTO SUBVENCIÓN NOMINATIVA	SUBV NOM ORGANIZ INTERN. MIGRACIONES (OIM) 2020 -	Q2812009E	ORGANIZACION INTERNACIONAL PARA LAS MIGRACIONES	225.000,00	AYUDA HUMANITARIA POBLACIÓN MIGRANTE VENEZOLANA.	0,00
CONTRATO GESTIÓN SERVICIO PÚBLICO	SUBVENCION NOMINATIVA CLUB NATACION MOSCARDO	G79237285	CLUB NATACION MOSCARDO . .	217.448,10	GESTIÓN DEL CENTRO DEPORTIVO MUNICIPAL PISCINA MOSCARDÓ.	0,00

AYUNTAMIENTO DE MADRID

TRANSFERENCIAS, SUBVENCIONES Y OTROS INGRESOS Y GASTOS

15.2.1 TRANSFERENCIAS Y SUBVENCIONES CONCEDIDAS: CORRIENTES

Ejercicio : 2020 **Fecha: 31/12/2020**

Centro : 001 AYUNTAMIENTO DE MADRID

NORMATIVA	CARACTERÍSTICAS	NIF DEL PERCEPTOR	DENOMINACIÓN DEL PERCEPTOR	IMPORTE	FINALIDAD (FUNCIONALIDAD-OBJETO)	REINTEGROS
ORDENANZA BBRR GENERALES PARA CONCESIÓN SUBVENCIONES POR AYTO MADRID Y OP	ALIMENTACIÓN POBLACIÓN RURAL VULNERABLE EN JOYA GR	G78771813	FUNDACION PROMOCION SOCIAL DE LA CULTURA	202.461,03	COBERTURA DE COSTES O DEL DÉFICIT. COOPERACIÓN INTERNACIONAL PARA EL DESARROLLO Y CULTURAL.	0,00
ORDENANZA BBRR GENERALES PARA CONCESIÓN SUBVENCIONES POR AYTO MADRID Y OP	ARQUITECTOS SIN FRONTERAS - PROMOCIÓN DERECHO MUJE	G60192614	ARQUITECTURA SIN FRONTERAS ESPAÑA	201.497,34	COBERTURA DE COSTES O DEL DÉFICIT. COOPERACIÓN INTERNACIONAL PARA EL DESARROLLO Y CULTURAL. SERVICIOS SOCIALES Y PROMOCIÓN SOCIAL.	0,00
PRESUPUESTO SUBVENCIÓN NOMINATIVA	SUBV.NOM.ACOMPAÑAMIENTO SOCIAL PARA PERSONAS SIN H	G80394711	ASOC REALIDADES PARA LA INTEGRACION SOCIAL	201.000,00	ACOMPAÑAMIENTO SOCIIAL DE PERSONA SIN HOGAREN MUNICIPIO DE MADRID EN EL MARCO LEY DE RENTA MÍNIMA DE INSERCIÓN SOCIAL.	0,00
PRESUPUESTO SUBVENCIÓN NOMINATIVA	SUBV.NOM.LA FABRICA GESTION MAS CULTURA.FEST.DISEÑO	B82627548	LA FABRICA GESTION MAS CULTURA S L	200.000,00	FINANCIACIÓN DE LOS FESTIVALES FOTOESPAÑA,FESTIBAL Ñ Y NOTODOFIMFEST.	0,00
PRESUPUESTO SUBVENCIÓN NOMINATIVA	SUBVENCIÓN NOMINATIVA CÍRCULO DE BELLAS ARTES 2020	G28009116	CIRCULO DE BELLAS ARTES DE MADRID	200.000,00	SOSTENIBILIDAD Y MANENIMIENTO DE LA INSTITUCIÓN POR SU RELEVANCIA EN LA PROMOCIÓN DE MANIFESTACIONES ARTÍSTICAS, CULTURALES Y SOCIALES.	0,00
PRESUPUESTO SUBVENCIÓN NOMINATIVA	SUB.NOM.ATENEO CIENTÍF.LITERARIO Y ARTÍST.2020	G28679801	ATENEO CIENTIFICO LITERARIO Y ARTISTICO DE MADRID	200.000,00	SOSTENIBILIDAD Y MANTENIMIENTO DE LA INSTITUCIÓN POR SU RELEVANCIA EN LA PROMOCIÓMY DIFUSIÓN DE LAS ARTES, LA INVESTIGACIÓN Y EL CU4LTIVO DE LAS ARTES Y LAS LETRAS.	0,00
SUBV. NOMIN. ACCESO AGUA POTABLE PARA POBLACIÓN REFUGIADA SUDANESA EN CHAD	ACCESO AGUA POTABLE POBLACIÓN REFUGIADA SUDANESA E	G80757560	ASOCIACION ESPAÑA CON ACNUR . .	200.000,00	COBERTURA DE COSTES O DEL DÉFICIT. SERVICIOS SOCIALES Y PROMOCIÓN SOCIAL.	0,00
PRESUPUESTO SUBVENCIÓN NOMINATIVA	SUVB.NOM.ENTID.GEST.DEREC.PRODUC.AUDIOVIS.2020	V79596821	ENTIDAD DE GESTION DE DERECHOS DE LOS PRODUCTORES AUDIOVISUALES	200.000,00	ORGANIZACIÓN Y PRODUCCIÓN DE LA XXV EDICIÓN D DE LOS PREMISO JOSÉ MARÍA FORQUÉ.	0,00
PRESUPUESTO SUBVENCIÓN NOMINATIVA	FOMENTO INTERNACIONALIZACIÓN DE EMPRESAS MADRILEÑA IMPLANT.MEDIDAS APOYO CONCILIAC.	Q2873001H	CAMARA OFICIAL DE COMERCIO INDUSTRIA Y SERVICIOS DE MADRID	197.000,00	FORTALECER LA INDUSTRIA MADRILEÑA. FOMENTO INTERNALIZACIÓN DE LA EMPRESA MADRILEÑA.	0,00
PRESUPUESTO SUBVENCIÓN NOMINATIVA	INDOOR TOUR 2020 FED.ESPAÑOLA ATLETISMO SUBV NOMIN	Q2878003I	REAL FEDERACION ESPAÑOLA DE ATLETISMO	196.946,11	IAFF WORLD INDOOR TOUR MEETING. MEETING DE ATLETISMO AL AIRE LIBRE.	0,00
ORDENANZA BBRR GENERALES PARA CONCESIÓN SUBVENCIONES POR AYTO MADRID Y OP	ONG RESCATE INTER - EMPODERAMIENTO ECONOMICO	G80366107	ONG RESCATE INTERNACIONAL	193.623,89	COBERTURA DE COSTES O DEL DÉFICIT. COOPERACIÓN INTERNACIONAL PARA EL DESARROLLO Y CULTURAL.	0,00
PRESUPUESTO SUBVENCIÓN NOMINATIVA	Conv. Subv. Programa de naciones unidas (PNUD) Al	145201705646	AGENCIA PROGRAMA DE NACIONES UNIDAS PARA EL DESARROLLO(PNUD)	190.000,00	PROMOVER Y FORTALECER MOVIMIENTO INTERNACIONAL DE CIUDADES EN EL MARCO DE LA AGENDA 2030. DESARROLLLO ESTRATEGIA 2030 CIUDAD DE MADRID.	0,00
PRESUPUESTO SUBVENCIÓN NOMINATIVA	SUBV.NOM. PROYECTO "MADRID VECINA" - FUND. AMIGOS	G83625509	FUNDACION AMIGOS DE LOS MAYORES	183.000,00	PROGRAMA GRANDES AMIGOS PARA SUPERAR EL AISLAMIENTO DE LAS PERSONAS MAYORES.	0,00

AYUNTAMIENTO DE MADRID

TRANSFERENCIAS, SUBVENCIONES Y OTROS INGRESOS Y GASTOS

15.2.1 TRANSFERENCIAS Y SUBVENCIONES CONCEDIDAS: CORRIENTES

Ejercicio : 2020 **Fecha: 31/12/2020**

Centro : 001 AYUNTAMIENTO DE MADRID

NORMATIVA	CARACTERÍSTICAS	NIF DEL PERCEPTOR	DENOMINACIÓN DEL PERCEPTOR	IMPORTE	FINALIDAD (FUNCIONALIDAD-OBJETO)	REINTEGROS
PRESUPUESTO	CUOTA ANUAL 2020 FED ESPAÑOLA MUNICIP Y PROVINCIAS	G28783991	FEDERACION ESPAÑOLA DE MUNICIPIOS Y PROVINCIAS	182.073,70		0,00
PRESUPUESTO SUBVENCIÓN NOMINATIVA	CONVENIO VIVIENDA EN FEMENINO CONST. HOGAR:POBL. GITANA Y HOUSIN FIRST 2020.	G79075040	ASOCIACION LAKOMA MADRID	178.615,83	PROGRAMA VIVIENDA EN FEMENINO.	0,00
PRESUPUESTO SUBVENCIÓN NOMINATIVA	SUB.NOM.ATENC.SOCIAL Y MEDIAC.CAÑADA REAL Y AGRUP.	G81037822	ASOCIACION BARRO	178.070,00	ATENCIÓN SOCIAL Y MEDIACIÓN AZ TRAVES DE MEDIADORES/AS.	0,00
PRESUPUESTO SUBVENCIÓN NOMINATIVA	SUBV. CEIM 2020 COMO MIEMBRO DEL CLDEM	G28513307	CONFEDERACION EMPRESARIAL DE MADRID CEIM .	165.197,00	DESARROLLO DE ACTIVIDADES COMO MIEMBRO DEL CONSEJO LOCAL PARA EL DESARROLLO Y EL EMPLEO.	0,00
PRESUPUESTO SUBVENCIÓN NOMINATIVA	SUBV. CCOO PARA ACTIVIDADES COMO MIEMBRO DEL CLDEM	G78092525	UNION SINDICAL DE MADRID REGION DE CCOO .	162.000,00	DESARROLLO DE ACTIVIDADES COMO MIEMBRO DEL CONSEJO LOCAL PARA EL DESARROLLO Y EL EMPLEO.	0,00
PRESUPUESTO SUBVENCIÓN NOMINATIVA	SUBV. UGT 2020 COMO MIEMBRO DEL CLDEM	G80644156	UNION GENERAL DE TRABAJADORES DE MADRID	161.939,00	DESARROLLO DE ACTIVIDADES COMO MIEMBRO DEL CONSEJO LOCAL PARA EL DESARROLLO Y EL EMPLEO.	0,00
PRESUPUESTO	CUOTA 2020 PARQUE CIENTIFICO	G83077891	FUNDACION PARQUE CIENTIFICO DE MADRID	160.000,00	INNOVACIÓN Y CIUDAD INTELIGENTE	0,00
PRESUPUESTO SUBVENCIÓN NOMINATIVA	SUBV.NOM.PROGR.CUMPLIM.DERECHOS HUMANOS SIN DISCRI	G86205978	IMAGINA MAS	155.000,00	PROGRAMA CUMPLIMIENTO DERECHOS HUMANOS SIN DISCRIMINAR POR ORIENTACIÓN SEXUAL.	0,00
REGLAMENTO ORGÁNICO DEL PLENO, CAP 4º ART2º	DOTACIÓN ECONÓMICA ANUAL - GM Más Madrid	V88430418	GRUPO MUNICIPAL MAS MADRID	152.863,00		0,00
CONTRATO GESTIÓN SERVICIO PÚBLICO	GESTION Y EXPLOTACION CDM "ESCUELAS PIAS" 4ºT/19 1º y2º TRIM 20- CDM SAN ANTON	U86468550	CLECE SA Y COL-LECTIU D'ESPORT PER A TOTHOM 10 SL (UTE ESCUELAS PIAS)	150.256,00	OTRAS SUBVENCIONES A EMPRESAS PRIVADAS.	0,00
PRESUPUESTO SUBVENCIÓN NOMINATIVA	SUBV.NOMINATIVA A LA REAL ACADEMIA BELLAS ARTES SA	Q2868013J	REAL ACADEMIA DE BELLAS ARTES DE SAN FERNANDO	150.000,00	APOYO GASTOS FUNCIONAMIENTO Y DESARROLLO DE ACTIVIDADES.	0,00
PRESUPUESTO SUBVENCIÓN NOMINATIVA	SUBV.NOM.PROGR.APOYO RESIDENC.JOVENES SITUAC.GRAVE	G85429058	FUNDACION ISOS	146.000,00	APOYO RESIDENCIAL VIDA AUTÓNOMA DE JÓVENES EN GRAVE VULNERABILIDAD SOCIAL	0,00
PRESUPUESTO SUBVENCIÓN NOMINATIVA	SUBV.NOM.PROMOCIÓN MUJERES GITANAS - PROYECTO ARAC	G86219219	FEDERACION RED ARTEMISA	142.447,07	PROMOCIÓN MUJER GITANA PARA INTEGRACIÓN SOCIOLABORAL (PROYECTO TRADEL). EMPODERAMAIENTO MUJER GITANA (PROYECTO ARACNE).	0,00
CONTRATO GESTIÓN SERVICIO PÚBLICO	PRORRG CONC SERV.PUBL.DEPORT.EN CDM FABIÁN RONCERO	B70285481	ENJOY WELLNESS SL	137.939,09	OTRAS SUBVENCIONES A EMPRESAS PRIVADAS.	0,00
ORDENANZA BBRR GENERALES PARA CONCESIÓN SUBVENCIONES POR AYTO MADRID Y OP	COV19 MADRID BANGKOK.ACT.ESC.F.GRANDE.SUBV.TEJ.CUL	B83399733	MADRID BANGKOK S L	137.819,04	COBERTURA DE COSTES O DEL DÉFICIT. CULTURA	0,00
ORDENANZA BBRR GENERALES PARA CONCESIÓN SUBVENCIONES POR AYTO MADRID Y OP	251 REAL CANOE NATACION CLUB. DIFERENTES ACTIVIDADES	G28457083	REAL CANOE NATACION CLUB	135.808,72	COBERTURA DE COSTES O DEL DÉFICIT. CULTURA	0,00
ORDENANZA BBRR GENERALES PARA CONCESIÓN SUBVENCIONES POR AYTO MADRID Y OP	117. CLUB DE ESGRIMA DE MADRID. DIFERENTES ACTIVIDADES	G78094992	CLUB DE ESGRIMA MADRID	130.620,86	COBERTURA DE COSTES O DEL DÉFICIT. CULTURA	0,00
ORDENANZA BBRR GENERALES PARA CONCESIÓN SUBVENCIONES POR AYTO MADRID Y OP	118. CLUB SALAS DE ARMAS DE MADRID, DIFERENTES ACTIVIDADES	G79489746	CLUB SALAS DE ARMAS DE MADRID	129.435,74	COBERTURA DE COSTES O DEL DÉFICIT. CULTURA	0,00
REGLAMENTO ORGÁNICO DEL PLENO, CAP 4º ART2º	DOTACIÓN ECONÓMICA ANUAL - GM PP	G84029156	GRUPO MUNICIPAL PARTIDO POPULAR DE MADRID	128.375,00		0,00
ORDENANZA BBRR GENERALES PARA CONCESIÓN SUBVENCIONES POR AYTO MADRID Y OP	COV19 S.EVENT.Y CONCIERT.MUSICA VIVO.SUBV.TEJ.CULT	B87592341	SALA DE EVENTOS Y CONCIERTOS S L U	126.889,51	COBERTURA DE COSTES O DEL DÉFICIT. CULTURA	0,00

AYUNTAMIENTO DE MADRID

TRANSFERENCIAS, SUBVENCIONES Y OTROS INGRESOS Y GASTOS

15.2.1 TRANSFERENCIAS Y SUBVENCIONES CONCEDIDAS: CORRIENTES

Ejercicio : 2020 **Fecha: 31/12/2020**

Centro : 001 AYUNTAMIENTO DE MADRID

NORMATIVA	CARACTERÍSTICAS	NIF DEL PERCEPTOR	DENOMINACIÓN DEL PERCEPTOR	IMPORTE	FINALIDAD (FUNCIONALIDAD-OBJETO)	REINTEGROS
ORDENANZA BBRR GENERALES PARA CONCESIÓN SUBVENCIONES POR AYTO MADRID Y OP	CUARTA PARED.SUVB.SALAS PEQUEÑO FORMATO 2020	B79805487	CUARTA PARED S.L. . .	121.578,57	COBERTURA DE COSTES O DEL DÉFICIT. CULTURA	0,00
ORDENANZA BBRR GENERALES PARA CONCESIÓN SUBVENCIONES POR AYTO MADRID Y OP	169 AD MARATHON. DIFERENTES PRUEBAS	G78026150	AGRUPACION DEPORTIVA MARATHON	120.152,62	COBERTURA DE COSTES O DEL DÉFICIT. CULTURA	0,00
PRESUPUESTO	APORTACIÓN ANUAL FUNDACION COTEC 2019	G80380561	FUNDACION COTEC PARA LA INNOVACION	120.000,00	INNOVACIÓN Y CIUDAD INTELIGENTE	0,00
ORDENANZA BBRR GENERALES PARA CONCESIÓN SUBVENCIONES POR AYTO MADRID Y OP	COV19 TEAT.CALDERON-ACT.GRAN FORMATO-SUBV.TEJ.CULT	B87256723	TEATRO CALDERON 1917 S L	113.200,04	COBERTURA DE COSTES O DEL DÉFICIT. CULTURA	0,00
PRESUPUESTO SUBVENCIÓN NOMINATIVA	SUBV.NOM. SERVICIO ORIENT.JURIDICA EN MATERIA EXTR	Q2863002H	ILUSTRE COLEGIO DE ABOGADOS DE MADRID	111.750,00	SERVICIO DE ORIENTACIÓN JURÍDICAEN MATERIA DE EXTANJERÍA, RACISMO, XENOFOBIA, HOMOFOBIA Y TRANSFOBIA.	0,00
ORDENANZA BBRR GENERALES PARA CONCESIÓN SUBVENCIONES POR AYTO MADRID Y OP	15 CDE ESGRIMA BARAJAS. DIFERENTES PRUEBAS	G84126382	CLUB ESGRIMA BARAJAS	110.379,89	COBERTURA DE COSTES O DEL DÉFICIT. CULTURA	0,00
ORDENANZA BBRR GENERALES PARA CONCESIÓN SUBVENCIONES POR AYTO MADRID Y OP	COV19 TEAT.LA LATINA-ACT.GRAN FORMATO-SUBV.TEJ.CUL	A28035822	TEATRO LA LATINA S A	110.065,99	COBERTURA DE COSTES O DEL DÉFICIT. CULTURA	0,00
ORDENANZA BBRR GENERALES PARA CONCESIÓN SUBVENCIONES POR AYTO MADRID Y OP	TEATRO BARRIO.SUVB.SALAS PEQUEÑO FORMATO 2020	F86997384	TEATRO DEL BARRIO SDAD COOP MADRILEÑA DE CONSUMIDORES	106.780,55	COBERTURA DE COSTES O DEL DÉFICIT. CULTURA	0,00
ORDENANZA BBRR GENERALES PARA CONCESIÓN SUBVENCIONES POR AYTO MADRID Y OP	COV19 STAGE ENT.LOPE VEGA.ACT.ESC.F.GRANDE.S.TEJ.C	B81711384	STAGE ENTERTAINMENT ESPAÑA S L	105.841,73	COBERTURA DE COSTES O DEL DÉFICIT. CULTURA.	0,00
PRESUPUESTO	CUOTA ANUAL 2020 CASA ASIA	Q0801118A	CASA ASIA	105.000,00		0,00
REGLAMENTO ORGÁNICO DEL PLENO, CAP 4º ART2º	DOTACIÓNECONOMICA ANUAL - GM C´S	V87322236	GRUPO MUNICIPAL CIUDADANOS PARTIDO DE LA CIUDADANIA	103.887,00		0,00
ORDENANZA BBRR GENERALES PARA CONCESIÓN SUBVENCIONES POR AYTO MADRID Y OP	SUBV.NOM.PROGR.INTERPRETE LENGUA SIGNOS PERS.SORDA	G78509288	FEDERACION PERSONAS SORDAS DE LA COMUNIDAD DE MADRID	103.703,75	AYUDAS FAMILIARES, INDEMNIZACIONES Y SIMILARES. SERVICIOS SOCIALES Y PROMOCIÓN SOCIAL.	0,00
CONTRATO GESTIÓN SERVICIO PÚBLICO	PRORRG CONC SERV.PUBL.DEPORT.EN CDM PEPU HERNANDEZ	B15416845	SERVIOCIO CULTURA DEPORTE Y RECREACION S L (SERVIOCIO S L)	103.138,83	INSTALACIONES DEPORTIVAS	0,00
ORDENANZA BBRR GENERALES PARA CONCESIÓN SUBVENCIONES POR AYTO MADRID Y OP	205 CD GREDOS SAN DIEGO	G81370322	CLUB DEPORTIVO GREDOS SAN DIEGO	100.883,39	COBERTURA DE COSTES O DEL DÉFICIT. CULTURA.	0,00
ORDENANZA BBRR GENERALES PARA CONCESIÓN SUBVENCIONES POR AYTO MADRID Y OP	116. AD SPRINT. DIVERSAS PRUEBAS.	G79239703	AGRUPACION DEPORTIVA SPRINT	100.287,12	COBERTURA DE COSTES O DEL DÉFICIT. CULTURA.	0,00
SUBVENCIÓN NOMINATIVA APOYO PROGRAMACIÓN TEATRO PAVÓN 2020	SUB.NOMINATIVA APOYO PROGRAM.TEATRO PAVÓN KAMIKAZE	B87587119	PRODUCCIONES POR HACER SL	100.000,00	COBERTURA DE COSTES O DEL DÉFICIT. CULTURA.	0,00
PRESUPUESTO SUBVENCIÓN NOMINATIVA	SUBV.NOM. INSERC. SOCIOLAB. MUJERES VICTIM. EXPLOT	G79414082	ASOC PARA LA PREVENCION REINSERCION Y ATENCION DE LA MUJER PROSTITUIDA	100.000,00	PROGRAMAS INSERCIÓN SOCIOLABORAL DE MUJERES VICTIMAS EXPLOTACIÓN SEXUAL Y TRATA.	0,00
ORDENANZA BBRR GENERALES PARA CONCESIÓN SUBVENCIONES POR AYTO MADRID Y OP	Subvención DIMAD BID 20	G84913698	FUNDACION DISEÑO MADRID	100.000,00	COBERTURA DE COSTES O DEL DÉFICIT. CULTURA. SUBVENCIÓN NOMINATIVA 7ª BIENAL BID20.	0,00
PRESUPUESTO SUBVENCIÓN NOMINATIVA	SUBV NOM FUNDACIÓN IED, PROYECTO "ACTIVAR VILLAVER	G86046992	FUNDACION IED	100.000,00	PROTOTIPO DESARROLLO PARA ECONOMIA NARANJA (INDUSTRIAS CULTURALES Y CREATIVAS EN TODAS DISCIPLINAS)	0,00
PRESUPUESTO SUBVENCIÓN NOMINATIVA	COPA DEL REY 2020, RFE BALONMANO	Q2878006B	REAL FEDERACION ESPAÑOLA DE BALONMANO	100.000,00	COPA EL REY DE BALONMANO MASCULINO	0,00

AYUNTAMIENTO DE MADRID

TRANSFERENCIAS, SUBVENCIONES Y OTROS INGRESOS Y GASTOS

15.2.1 TRANSFERENCIAS Y SUBVENCIONES CONCEDIDAS: CORRIENTES

Ejercicio : 2020 **Fecha: 31/12/2020**

Centro : 001 AYUNTAMIENTO DE MADRID

NORMATIVA	CARACTERÍSTICAS	NIF DEL PERCEPTOR	DENOMINACIÓN DEL PERCEPTOR	IMPORTE	FINALIDAD (FUNCIONALIDAD-OBJETO)	REINTEGROS
ORDENANZA BBRR GENERALES PARA CONCESIÓN SUBVENCIONES POR AYTO MADRID Y OP	FUNDACION COMERCIO - CAMBIAMODSMADRID	G82091554	FUNDACION COMERCIO PARA EL DESARROL .	99.940,00	COBERTURA DE COSTES O DEL DÉFICIT. COOPERACIÓN INTERNACIONAL PARA EL DESARROLLO Y CULTURAL.	0,00
ORDENANZA BBRR GENERALES PARA CONCESIÓN SUBVENCIONES POR AYTO MADRID Y OP	ARTE CRUDA.SUVB.SALAS PEQUEÑO FORMATO 2020	B86528759	ARTE CRUDA S.L.	98.838,62	COBERTURA DE COSTES O DEL DÉFICIT. CULTURA.	0,00
ORDENANZA BBRR GENERALES PARA CONCESIÓN SUBVENCIONES POR AYTO MADRID Y OP	165/2020/00158 DISTRITO 12	G84547371	ASOCIACION MADRILEÑA DE VECINOS COMERCIANTES Y EMPRESARIOS DISTRITO 12	98.394,30	COBERTURA DE COSTES O DEL DÉFICIT. COMERCIO, TURISMO Y PYMES.	0,00
ORDENANZA BBRR GENERALES PARA CONCESIÓN SUBVENCIONES POR AYTO MADRID Y OP	TRIBUEÑE. SUVB.SALAS PEQUEÑO FORMATO 2020	B81978348	TRIBUEÑE S.L. .	97.942,15	COBERTURA DE COSTES O DEL DÉFICIT. CULTURA.	0,00
ORDENANZA BBRR GENERALES PARA CONCESIÓN SUBVENCIONES POR AYTO MADRID Y OP	LA TAPADERA.SUVB.SALAS PEQUEÑO FORMATO 2020	B81498537	PRODUCCIONES LA TAPADERA S L	97.752,75	COBERTURA DE COSTES O DEL DÉFICIT. CULTURA.	0,00
ORDENANZA BBRR GENERALES PARA CONCESIÓN SUBVENCIONES POR AYTO MADRID Y OP	COV19 TEAT.NUEVO APOLO-ACT.GRAN FORMATO-SUBV.TEJ C	B88203021	TEATRO NUEVO APOLO 2021 S L	96.043,37	COBERTURA DE COSTES O DEL DÉFICIT. CULTURA.	0,00
ORDENANZA BBRR GENERALES PARA CONCESIÓN SUBVENCIONES POR AYTO MADRID Y OP	90.CLUB ESTUDIANTES DE BALONCESTO	G78273810	CLUB ESTUDIANTES DE BALONCESTO . .	95.635,38	COBERTURA DE COSTES O DEL DÉFICIT.CULTURA.	0,00
ORDENANZA BBRR GENERALES PARA CONCESIÓN SUBVENCIONES POR AYTO MADRID Y OP	VETERINARIOS SIN FRONTERAS - EDUCANDO EN LA AGENDA	G58429077	VETERINARIOS SIN FRONTERAS VETERMON	93.936,85	COBERTURA DE COSTES O DEL DÉFICIT. COOPERACIÓN INTERNACIONAL PARA EL DESARROLLO Y CULTURAL.	0,00
ORDENANZA BBRR GENERALES PARA CONCESIÓN SUBVENCIONES POR AYTO MADRID Y OP	FEDE. FCO.GINER RIOS - TEJIENDO REDES	G28848497	FAPA FRANCISCO GINER DE LOS RIOS	93.200,00	COBERTURA DE COSTES O DEL DÉFICIT. SERVICIOS SOCIALES Y PROMOCIÓN SOCIAL.	0,00
ORDENANZA BBRR GENERALES PARA CONCESIÓN SUBVENCIONES POR AYTO MADRID Y OP	PROD.CRISTINA ROTA.SUVB.SAL.PEQUEÑO FORM.2020	A80130545	PRODUCCIONES CRISTINA ROTA S.A. . .	93.081,02	COBERTURA DE COSTES O DEL DÉFICIT. CULTURA.	0,00
PRESUPUESTO SUBVENCIÓN NOMINATIVA	SUBV.NOM.DESARR.OBSERVATORIO CONTRA LGTBIFOBIA Y A	G85932655	ARCOPOLI	91.680,00	OBSERVATOIO MADRILEÑO CONTRA LGTIfobia Y APOYO A LAS VICTIMAS DE LGTIfobia	0,00
ORDENANZA BBRR GENERALES PARA CONCESIÓN SUBVENCIONES POR AYTO MADRID Y OP	68.SAD FUNDACION CD RECUERDO	G84510585	FUNDACION CULTURAL Y DEPORTIVA RECUERDO	90.943,98	COBERTURA DE COSTES O DEL DÉFICIT. CULTURA.	0,00
ORDENANZA BBRR GENERALES PARA CONCESIÓN SUBVENCIONES POR AYTO MADRID Y OP	SOCORRO MARGARITA.SUVB.SAL.PEQUEÑO FORM.2020	42156515E	SOCORRO MARGARITA LOPEZ ANADON	90.732,54	COBERTURA DE COSTES O DEL DÉFICIT. CULTURA.	0,00
ORDENANZA BBRR GENERALES PARA CONCESIÓN SUBVENCIONES POR AYTO MADRID Y OP	FUND.JOVENES Y DESARROLLO - CIBERAGENTES DE PAZ	G82641408	FUNDACION JOVENES Y DESARROLLO .	90.022,00	COBERTURA DE COSTES O DEL DÉFICIT. COOPERACIÓN INTERNACIONAL PARA EL DESARROLLO Y CULTURAL	0,00
ORDENANZA BBRR GENERALES PARA CONCESIÓN SUBVENCIONES POR AYTO MADRID Y OP	ASAMBLEA COOPERACIÓN POR LA PAZ - VILLAVERDE Y ORC	G80176845	ASAMBLEA DE COOPERACION POR LA PAZ	89.876,64	COBERTURA DE COSTES O DEL DÉFICIT. COOPERACIÓN INTERNACIONAL PARA EL DESARROLLO Y CULTURAL	0,00
ORDENANZA BBRR GENERALES PARA CONCESIÓN SUBVENCIONES POR AYTO MADRID Y OP	MICROTEATRO.SUVB.SALAS PEQUEÑO FORMATO 2020	B85987782	MICROTEATRO POR DINERO S L	87.411,82	COBERTURA DE COSTES O DEL DÉFICIT. CULTURA.	0,00
ORDENANZA BBRR GENERALES PARA CONCESIÓN SUBVENCIONES POR AYTO MADRID Y OP	COV19 SING.MULTIMED-ACT.GRAN FORMATO-SUBV.TEJ.CULT	B84001205	SINGULAR MULTIMEDIA Y OCIO .	86.442,88	COBERTURA DE COSTES O DEL DÉFICIT. CULTURA.	0,00

AYUNTAMIENTO DE MADRID

TRANSFERENCIAS, SUBVENCIONES Y OTROS INGRESOS Y GASTOS

15.2.1 TRANSFERENCIAS Y SUBVENCIONES CONCEDIDAS: CORRIENTES

Ejercicio : 2020 **Fecha: 31/12/2020**

Centro : 001 AYUNTAMIENTO DE MADRID

NORMATIVA	CARACTERÍSTICAS	NIF DEL PERCEPTOR	DENOMINACIÓN DEL PERCEPTOR	IMPORTE	FINALIDAD (FUNCIONALIDAD-OBJETO)	REINTEGROS
ORDENANZA BBRR GENERALES PARA CONCESIÓN SUBVENCIONES POR AYTO MADRID Y OP	COV19 SOM 2011,SL-ACT.GRAN FORMATO-SUBV.TEJ.CULT.	B85942795	SOM 2011 S L	86.160,54	COBERTURA DE COSTES O DEL DÉFICIT. CULTURA.	0,00
REGLAMENTO ORGÁNICO DEL PLENO, CAP 4º ART2º	DOTACIÓN ECONÓMICA ANUAL - GM PSOE	V84029164	GRUPO MUNICIPAL SOCIALISTA DE MADRID	85.521,00		0,00
PRESUPUESTO SUBVENCIÓN NOMINATIVA	SUBV.NOM.PROGR.ATENC.PSICOSOCIAL MAYORES LGTBI EN	G86005345	FUNDACION 26 DE DICIEMBRE	85.000,00	PROGRAMA ATENCIÓN PSICOSOCIAL PERSONAS MAYORES LGTBI EN PISOS	0,00
PRESUPUESTO SUBVENCIÓN NOMINATIVA	165/2020/00600 COCEM	G83517748	CONFEDERACION DE COMERCIO ESPECIALIZADO DE LA COMUNIDAD DE MADRID	84.700,00	ELABORACIÓN PLAN ESTRATÉGICO DE COMERCIO PARA ESTABLECER MEDIDAS DE PROMOCIÓN Y DINAMIZACIÓN POR SECTORES POR TERRITORIOS.	0,00
ORDENANZA BBRR GENERALES PARA CONCESIÓN SUBVENCIONES POR AYTO MADRID Y OP	TARAMBANA ESP.SUVB.SALAS PEQUEÑO FORMATO 2020	B83571794	TARAMBANA ESPECTACULOS, S.L. .	84.406,76	COBERTURA DE COSTES O DEL DÉFICIT. CULTURA.	0,00
ORDENANZA BBRR GENERALES PARA CONCESIÓN SUBVENCIONES POR AYTO MADRID Y OP	FUNDACION INTERED - CAMBIO CLIMATICO E IGUALDAD	G80468564	FUNDACION INTERED . .	81.449,45	COBERTURA DE COSTES O DEL DÉFICIT. COOPERACIÓN INTERNACIONAL PARA EL DESARROLLO Y CULTURAL.	0,00
ORDENANZA BBRR GENERALES PARA CONCESIÓN SUBVENCIONES POR AYTO MADRID Y OP	TEAT.LA URSINA.SUVB.SALAS PEQUEÑO FORMATO 2020	B85901502	TEATRO LA USINA SL .	80.631,50	COBERTURA DE COSTES O DEL DÉFICIT. CULTURA.	0,00
ORDENANZA BBRR GENERALES PARA CONCESIÓN SUBVENCIONES POR AYTO MADRID Y OP	AZARTE, SL.SUVB.SALAS PEQUEÑO FORMATO 2020	B85938017	AZARTE S.L. .	80.442,11	COBERTURA DE COSTES O DEL DÉFICIT. CULTURA.	0,00
PRESUPUESTO SUBVENCIÓN NOMINATIVA	SUBV.NOM.ACTIV.CONMEMORACIÓN DERECHOS COLECTIVO LG	G78419660	COGAM	80.000,00	ATENCIÓN SOCIAL COLECTIVO LGT.	0,00
PRESUPUESTO SUBVENCIÓN NOMINATIVA	Desarrollo del evento la VENTANA CINEMAD 2020	G85228302	ASOCIACIÓN MADRILEÑA AUDIOVISUAL .	80.000,00	FORO DE COPRODUCCIÓN - LA VENTANA DEL CINE	0,00
PRESUPUESTO SUBVENCIÓN NOMINATIVA	SUBVENCION NOMINATIVA UGT ACUERDO DCHOS Y GAR. SIN	G78085149	FEDERACION DE SERVICIOS PUBLICOS DE UGT MADRID	79.363,00	COBERTURA DE COSTES O DEL DÉFICIT. GARANTIZAR LIBERTAD ACCIÓN SINDICAL.	0,00
ORDENANZA BBRR GENERALES PARA CONCESIÓN SUBVENCIONES POR AYTO MADRID Y OP	159 CDB PIRAGUA MADRID	G84701564	CLUB DEPORTIVO BASICO PIRAGUA MADRID	78.277,73	COBERTURA DE COSTES O DEL DÉFICIT. CULTURA.	0,00
ORDENANZA BBRR GENERALES PARA CONCESIÓN SUBVENCIONES POR AYTO MADRID Y OP	EQUIPO PRADILLO. SUVB.SALAS PEQUEÑO FORMATO 2020	F79823084	EQUIPO PRADILLO SOC COOP MAD	78.093,62	COBERTURA DE COSTES O DEL DÉFICIT. CULTURA.	0,00
ORDENANZA BBRR GENERALES PARA CONCESIÓN SUBVENCIONES POR AYTO MADRID Y OP	LAGRADA PRODUC.SUVB.SALAS PEQUEÑO FORMATO 2020	B83990994	LAGRADA PRODUCCIONES TEATRALES .	77.752,71	COBERTURA DE COSTES O DEL DÉFICIT. CULTURA.	0,00
ORDENANZA BBRR GENERALES PARA CONCESIÓN SUBVENCIONES POR AYTO MADRID Y OP	258 CLUB DE RUGBY CISNEROS	G80126527	CLUB DE RUGBY CISNEROS	76.218,42	COBERTURA DE COSTES O DEL DÉFICIT. CULTURA.	0,00
ORDENANZA BBRR GENERALES PARA CONCESIÓN SUBVENCIONES POR AYTO MADRID Y OP	ENRAIZA - COMPROMISO CIUDADANO	G78223872	ENRAIZA DERECHOS	75.131,16	COBERTURA DE COSTES O DEL DÉFICIT. COOPERACIÓN INTERNACIONAL PARA EL DESARROLLO Y CULTURAL.	0,00
PRESUPUESTO SUBVENCIÓN NOMINATIVA	ASOC.PUEBLO SAHARAUI - PROYECTO ALTERNATIVO VACACI	G78017027	ASOC DE AMIGOS DEL PUEBLO SAHARAUI	75.000,00	VACACIONES EN PAZA PARA NIÑOS Y NIÑAS SAHARAUIS	0,00
ORDENANZA BBRR GENERALES PARA CONCESIÓN SUBVENCIONES POR AYTO MADRID Y OP	AGRUP. AMIGOS DE LA TIERRA - AVANZANDO HACIA CUMP.	G28674125	AMIGOS DE LA TIERRA ESPAÑA	74.362,07	COBERTURA DE COSTES O DEL DÉFICIT. COOPERACIÓN INTERNACIONAL PARA EL DESARROLLO Y CULTURAL.	0,00

AYUNTAMIENTO DE MADRID

TRANSFERENCIAS, SUBVENCIONES Y OTROS INGRESOS Y GASTOS

15.2.1 TRANSFERENCIAS Y SUBVENCIONES CONCEDIDAS: CORRIENTES

Ejercicio : 2020 **Fecha: 31/12/2020**

Centro : 001 AYUNTAMIENTO DE MADRID

NORMATIVA	CARACTERÍSTICAS	NIF DEL PERCEPTOR	DENOMINACIÓN DEL PERCEPTOR	IMPORTE	FINALIDAD (FUNCIONALIDAD-OBJETO)	REINTEGROS
ORDENANZA BBRR GENERALES PARA CONCESIÓN SUBVENCIONES POR AYTO MADRID Y OP	EXTRAESCENA. SUVB.SALAS PEQUEÑO FORMATO 2020	V87962676	EXTRAESCENA A I E	74.343,61	COBERTURA DE COSTES O DEL DÉFICIT. CULTURA.	0,00
ORDENANZA BBRR GENERALES PARA CONCESIÓN SUBVENCIONES POR AYTO MADRID Y OP	BULULU.SUVB.SALAS PEQUEÑO FORMATO 2020	B86098852	BULULU 2120 S L	73.055,73	COBERTURA DE COSTES O DEL DÉFICIT. CULTURA.	0,00
PRESUPUESTO SUBVENCIÓN NOMINATIVA	SUBV.NOM.ATENCION INT.CUIDADORES DE PERS.CON ENFER	G80974710	ASOC PARKINSON DE MADRID . .	72.300,00	ATENCIÓN INTEGRAL A PERSONAS CUIDADORAS DE PERSONAS AFECTADAS DE PARKINSON	0,00
ORDENANZA BBRR GENERALES PARA CONCESIÓN SUBVENCIONES POR AYTO MADRID Y OP	165/2020/00627 LAS LETRAS STREET	G88599774	LAS LETRAS STREET	71.803,13	INVERSIONES Y COBERTURA DE COSTES O DEL DÉFICIT (INDISTINTAMENTE). COMERCIO, TURISMO Y PYMES.	0,00
PRESUPUESTO SUBVENCIÓN NOMINATIVA	SUBVENCION NOMINATIVA CCOO	G85699460	FEDERACION DE SERVICIOS A LA CIUDADANIA DE COMISONES OBRERAS	71.570,00	COBERTURA DE COSTES O DEL DÉFICIT. GARANTIZAR LIBERTAD ACCIÓN SINDICAL.	0,00
ORDENANZA BBRR GENERALES PARA CONCESIÓN SUBVENCIONES POR AYTO MADRID Y OP	STORY LINE.SUVB.SALAS PEQUEÑO FORMATO 2020	B83379339	STORY LINE S L	70.088,55	COBERTURA DE COSTES O DEL DÉFICIT. CULTURA.	0,00
ORDENANZA BBRR GENERALES PARA CONCESIÓN SUBVENCIONES POR AYTO MADRID Y OP	SUBV.DIRECTA A ARTE MADRID.ASOC.DE GALERISTAS.APER	G82677568	ARTE MADRID ASOCIACION DE GALERIAS	70.000,00	COBERTURA DE COSTES O DEL DÉFICIT. CULTURA.	0,00
PRESUPUESTO SUBVENCIÓN NOMINATIVA	SUBVE NOMIN RED DE ONGD DE MADRID 2020-EDUCAC.CIUD	V81310278	ASOC RED DE ONGD DE MADRID	70.000,00	ACCIONES EDUCATIVAS PARA DESARROLLO SOTENIBLE Y UNA CIUDADANÍA GLOBAL.	0,00
PRESUPUESTO SUBVENCIÓN NOMINATIVA	165/2020/00498 SUBV.NOMINATIVA ACOTEX 2020	G28516268	ASOCIACION DE COMERCIO TEXTIL DE LA COMUNIDAD DE MADRID ACOTEX .	67.749,87	ACCIONES COMERCIALES PARA LA MODERNIZACIÓN E INNOVACIÓN DEL COMERCIO	0,00
ORDENANZA BBRR GENERALES PARA CONCESIÓN SUBVENCIONES POR AYTO MADRID Y OP	73.CDE JUDO SOTILLO	V84427491	CLUB DE JUDO SOTILLO .	65.832,36	COBERTURA DE COSTES O DEL DÉFICIT. CULTURA.	0,00
PRESUPUESTO SUBVENCIÓN NOMINATIVA	CITpax) 2020 - APOYO RESOLUCIÓN CONFLICTOS MEDIACI	G45567526	FUNDACION CENTRO INTERNACIONAL DE TOLEDO PARA LA PAZ	65.000,00	COLABORAR EN SU FINACIACION. RESOLUCIÓN DE CONFLICTOS A TRAVES DE LA MEDIACIÓN ACTIVA.	0,00
ORDENANZA BBRR GENERALES PARA CONCESIÓN SUBVENCIONES POR AYTO MADRID Y OP	4 XI TORNEO INTER SUPERPOLO G. DIVERSOS EVENTOSEVENTOS	G79414611	FEDERACION MADRILEÑA DE PIRAGUISMO	64.839,30	COBERTURA DE COSTES O DEL DÉFICIT. CULTURA.	0,00
ORDENANZA BBRR GENERALES PARA CONCESIÓN SUBVENCIONES POR AYTO MADRID Y OP	123.CLUB ESCUELA DEPORTIVA MORATALAZ	G80665185	CLUB ESCUELA DEPORTIVA MORATALAZ	64.569,83	COBERTURA DE COSTES O DEL DÉFICIT. CULTURA.	0,00
ORDENANZA BBRR GENERALES PARA CONCESIÓN SUBVENCIONES POR AYTO MADRID Y OP	6 CDB HOCKEY COMPLUTENSE	V84166123	CLUB DEPORTIVO BASICO HOCKEY COMPLUTENSE	64.238,35	COBERTURA DE COSTES O DEL DÉFICIT. CULTURA.	0,00
ORDENANZA BBRR GENERALES PARA CONCESIÓN SUBVENCIONES POR AYTO MADRID Y OP	EL CURRO. SUVB.SALAS PEQUEÑO FORMATO 2020	F82899741	EL CURRO D T S COOP MAD	64.027,93	COBERTURA DE COSTES O DEL DÉFICIT. CULTURA.	0,00
ORDENANZA BBRR GENERALES PARA CONCESIÓN SUBVENCIONES POR AYTO MADRID Y OP	COV19 TEAT.PRINC.PIO-ACT.GRAN FORM-SUBV.TEJ.CULT	B87308011	GRAN TEATRO PRINCIPE PIO S L	63.333,12	COBERTURA DE COSTES O DEL DÉFICIT. CULTURA.	0,00
ORDENANZA BBRR GENERALES PARA CONCESIÓN SUBVENCIONES POR AYTO MADRID Y OP	LAENCINA. SUVB.SALAS PEQUEÑO FORMATO 2020	B88486022	LAENCINATHEATRE S L	63.131,46	COBERTURA DE COSTES O DEL DÉFICIT. CULTURA.	0,00
ORDENANZA BBRR GENERALES PARA CONCESIÓN SUBVENCIONES POR AYTO MADRID Y OP	SUBVENCIÓN DIRECTA CRÉATE DRAWING ED 2020	G86239548	FUNDACION CREATE	62.872,11	COBERTURA DE COSTES O DEL DÉFICIT. EDUCACIÓN.	0,00

AYUNTAMIENTO DE MADRID

TRANSFERENCIAS, SUBVENCIONES Y OTROS INGRESOS Y GASTOS

15.2.1 TRANSFERENCIAS Y SUBVENCIONES CONCEDIDAS: CORRIENTES

Ejercicio : 2020 **Fecha: 31/12/2020**

Centro : 001 AYUNTAMIENTO DE MADRID

NORMATIVA	CARACTERÍSTICAS	NIF DEL PERCEPTOR	DENOMINACIÓN DEL PERCEPTOR	IMPORTE	FINALIDAD (FUNCIONALIDAD-OBJETO)	REINTEGROS
ORDENANZA BBRR GENERALES PARA CONCESIÓN SUBVENCIONES POR AYTO MADRID Y OP	145 CLUB MADRILEÑO DE CIENCIAS	G79699864	CLUB MADRILEÑO DE CIENCIAS	62.417,32	COBERTURA DE COSTES O DEL DÉFICIT. CULTURA.	0,00
ORDENANZA BBRR GENERALES PARA CONCESIÓN SUBVENCIONES POR AYTO MADRID Y OP	165/2020/00690 ASOC.COM.CC LA PAZ	V78039286	ASOCIACION DE COMERCIANTES DEL CENTRO COMERCIAL LA PAZ .	61.344,06	INVERSIONES Y COBERTURA DE COSTES O DEL DÉFICIT (INDISTINTAMENTE). COMERCIO, TURISMO Y PYMES.	0,00
ORDENANZA BBRR GENERALES PARA CONCESIÓN SUBVENCIONES POR AYTO MADRID Y OP	165/2020/00598 DISTRITO 41	G85322469	DISTRITO 41	61.076,75	INVERSIONES Y COBERTURA DE COSTES O DEL DÉFICIT (INDISTINTAMENTE). COMERCIO, TURISMO Y PYMES.	0,00
REGLAMENTO ORGÁNICO DEL PLENO, CAP 4, ART 2	Dot. Econ. 1er Trim. - GM VOX	G88429378	GRUPO MUNICIPAL VOX (AYUNTAMIENTO MADRID)	61.033,00		0,00
ORDENANZA BBRR GENERALES PARA CONCESIÓN SUBVENCIONES POR AYTO MADRID Y OP	"PROYECTO RESPONDIENDO" PROYECTO IMCRE:INCLUSI	G82243924	ASOCIACION SOCIAL Y CULTURAL CULTURAS UNIDAS	60.680,00	AYUDAS FAMILIARES, INDEMNIZACIONES Y SIMILARES. SERVICIOS SOCIALES Y PROMOCIÓN SOCIAL.	0,00
ORDENANZA BBRR GENERALES PARA CONCESIÓN SUBVENCIONES POR AYTO MADRID Y OP	165/2020/00496 PREMIO MADRID CAPITAL DE MODA 2020	B86466539	MOISES NIETO S L	60.000,00	COBERTURA DE COSTES O DEL DÉFICIT. COMERCIO, TURISMO Y PYMES.	0,00
PRESUPUESTO SUBVENCIÓN NOMINATIVA	SUBVENCIÓN NOMINATIVA FUNDACIÓN ISAAC ALBENIZ	G39067806	FUNDACION ISAAC ALBENIZ . .	60.000,00	BECAS ESTUDIOS MUSICALES, CONCIERTOS ESCOLARES MUNICIPIO DE MADRID.	0,00
ORDENANZA BBRR GENERALES PARA CONCESIÓN SUBVENCIONES POR AYTO MADRID Y OP	SUBV.NOM.PROGR.RESPIRO FAMILIAS DE PERSONAS CON DA	G80978216	ASOCIACION DE DAÑO CEREBRAL SOBREVE NIDO DE MADRID - APANEFA .	60.000,00	AYUDAS FAMILIARES, INDEMNIZACIONES Y SIMILARES. SERVICIOS SOCIALES Y PROMOCIÓN SOCIAL.	0,00
ORDENANZA BBRR GENERALES PARA CONCESIÓN SUBVENCIONES POR AYTO MADRID Y OP	ITINERARIO DE INSERCIÓN SOCIOLABORAL EN COMERCIO Y	G78210150	ASOCIACION CULTURAL LA KALLE	59.850,67	AYUDAS FAMILIARES, INDEMNIZACIONES Y SIMILARES. SERVICIOS SOCIALES Y PROMOCIÓN SOCIAL.	0,00
ORDENANZA BBRR GENERALES PARA CONCESIÓN SUBVENCIONES POR AYTO MADRID Y OP	HELSINKI ESPAÑA - JÓVENES PARA JÓVENES	G80540552	HELSINKI ESPAÑA DIMENSION HUMANA	59.500,00	COBERTURA DE COSTES O DEL DÉFICIT. COOPERACIÓN INTERNACIONAL PARA EL DESARROLLO Y CULTURAL.	0,00
ORDENANZA BBRR GENERALES PARA CONCESIÓN SUBVENCIONES POR AYTO MADRID Y OP	141 CDE EL VALLE	G83738971	CLUB DEPORTIVO ELEMENTAL EL VALLE	58.253,54	COBERTURA DE COSTES O DEL DÉFICIT. CULTURA.	0,00
ORDENANZA BBRR GENERALES PARA CONCESIÓN SUBVENCIONES POR AYTO MADRID Y OP	165/2020/00587 ASOC.PROF.MDO.CHAMBERÍ	G28850246	ASOCIACION PROFESIONAL DE COMERCIANTES DEL MERCADO DE CHAMBERI	58.176,83	INVERSIONES Y COBERTURA DE COSTES O DEL DÉFICIT (INDISTINTAMENTE). COMERCIO, TURISMO Y PYMES	0,00
ORDENANZA BBRR GENERALES PARA CONCESIÓN SUBVENCIONES POR AYTO MADRID Y OP	PROGRAMA "CONVIVE 2020"-ASOC. SOLIDARIOS PARA EL DESARROLLO	G80111644	SOLIDARIOS PARA EL DESARROLLO . .	58.000,00	AYUDAS FAMILIARES, INDEMNIZACIONES Y SIMILARES. SERVICIOS SOCIALES Y PROMOCIÓN SOCIAL.	0,00
ORDENANZA BBRR GENERALES PARA CONCESIÓN SUBVENCIONES POR AYTO MADRID Y OP	"FORMACIÓN PARA LA INSERCIÓN LABORAL DE MUJERES EN	G82920851	FUNDACION BALIA POR LA INFANCIA	58.000,00	AYUDAS FAMILIARES, INDEMNIZACIONES Y SIMILARES. SERVICIOS SOCIALES Y PROMOCIÓN SOCIAL.	0,00
ORDENANZA BBRR GENERALES PARA CONCESIÓN SUBVENCIONES POR AYTO MADRID Y OP	165/2020/00202 ASOC.TRIÁNGULO DE LA MODA	G84814672	ASOCIACION COMERCIANTES VENTA AL MAYOR Y PROPIETARIOS DE LOCALES TRIANGULO DE LA MODA	57.871,89	COBERTURA DE COSTES O DEL DÉFICIT. COMERCIO, TURISMO Y PYMES.	0,00
ORDENANZA BBRR GENERALES PARA CONCESIÓN SUBVENCIONES POR AYTO MADRID Y OP	COV19 SIGLO DE ORO.ACT.ESC.F.GRANDE.SUBV.TEJ.CULTU	B82322371	SIGLO DE ORO PRODUCCIONES SL	57.489,67	COBERTURA DE COSTES O DEL DÉFICIT. CULTURA.	0,00

AYUNTAMIENTO DE MADRID

TRANSFERENCIAS, SUBVENCIONES Y OTROS INGRESOS Y GASTOS

15.2.1 TRANSFERENCIAS Y SUBVENCIONES CONCEDIDAS: CORRIENTES

Ejercicio : 2020 **Fecha: 31/12/2020**

Centro : 001 AYUNTAMIENTO DE MADRID

NORMATIVA	CARACTERÍSTICAS	NIF DEL PERCEPTOR	DENOMINACIÓN DEL PERCEPTOR	IMPORTE	FINALIDAD (FUNCIONALIDAD-OBJETO)	REINTEGROS
ORDENANZA BBRR GENERALES PARA CONCESIÓN SUBVENCIONES POR AYTO MADRID Y OP	"ACOMPAÑAMIENTO EMOCIONAL Y JURÍDICO A MUJERES VÍC	G28838001	MOVIMIENTO POR LA PAZ EL DESARME Y LA LIBERTAD	57.244,40	AYUDAS FAMILIARES, INDEMNIZACIONES Y SIMILARES. SERVICIOS SOCIALES Y PROMOCIÓN SOCIAL.	0,00
ORDENANZA BBRR GENERALES PARA CONCESIÓN SUBVENCIONES POR AYTO MADRID Y OP	UNIVERSIDAD REY JUAN CARLOS - INTEGRACIÓN DERECHOS	Q2803011B	UNIVERSIDAD REY JUAN CARLOS	57.133,00	COBERTURA DE COSTES O DEL DÉFICITZ. COOPERACIÓN INTERNACIONAL PARA EL DESARROLLO Y CULTURAL. EDUCACIÓN.	0,00
ORDENANZA BBRR GENERALES PARA CONCESIÓN SUBVENCIONES POR AYTO MADRID Y OP	165/2020/00495 SUBV.NOMINATIVA GESCOMER 2020 165/2020/00593	G87950853	ASOCIACION GESTION DE COMERCIO EN MERCADILLOS	57.045,45	INVERSIONES Y COBERTURA DE COSTES O DEL DÉFICIT (INDISTINTAMENTE). COBERTURA DE COSTES O DEL DÉFICIT. COMERCIO, TURISMO Y PYMES	0,00
ORDENANZA BBRR GENERALES PARA CONCESIÓN SUBVENCIONES POR AYTO MADRID Y OP	257 CD DISTRITO OLIMPICO	G82638800	CLUB DEPORTIVO DISTRITO OLIMPICO	56.193,56	COBERTURA DE COSTES O DEL DÉFICIT. CULTURA.	0,00
ORDENANZA BBRR GENERALES PARA CONCESIÓN SUBVENCIONES POR AYTO MADRID Y OP	AIETI - NO DEJAR A NADIE ATRAS	G28831915	ASOCIACION DE INVESTIGACION Y ESPECIALIZACION SOBRE TEMAS IBEROAMERICANOS (AIETI)	55.576,00	COBERTURA DE COSTES O DEL DÉFICIT. COOPERACIÓN INTERNACIONAL PARA EL DESARROLLO Y CULTURAL.	0,00
ORDENANZA BBRR GENERALES PARA CONCESIÓN SUBVENCIONES POR AYTO MADRID Y OP	157 CDE PATÍN DE ORO MADRID DIFERENTES ACTIVIDADES	G82458076	CLUB DEPORTIVO ELEMENTAL EL PATIN DE ORO	55.557,33	COBERTURA DE COSTES O DEL DÉFICIT. CULTURA.	0,00
ORDENANZA BBRR GENERALES PARA CONCESIÓN SUBVENCIONES POR AYTO MADRID Y OP	ESPACIO DE GÉNERO 2020	G80068828	ASOCIACION PROYECTO SAN FERMIN	55.000,00	AYUDAS FAMILIARES, INDEMNIZACIONES Y SIMILARES. SERVICIOS SOCIALES Y PROMOCIÓN SOCIAL.	0,00
PRESUPUESTO	CUOTA ANUAL CONSORCIO CASA DE AMERICA	Q2801223E	CONSORCIO CASA DE AMERICA	55.000,00		0,00
PRESUPUESTO	CUOTA ANUAL 2020 CONSORCIO CASA ÁRABE	S2800481J	CASA ARABE	55.000,00		0,00
PRESUPUESTO	CUOTA 2020 CONSORCIO CENTRO SEFARAD-ISRAEL	S2800492G	CENTRO SEFARAD - ISRAEL	55.000,00		0,00
PRESUPUESTO SUBVENCIÓN NOMINATIVA	SUBV.NOM.PROGR.ACCIONES ORIENT.E INFORM.PERS.CON D	G82698846	CERMI COMUNIDAD DE MADRID	54.800,00	ORIENTACIÓN INFORMACIÓN PERSONAS CON DISCPACIDAD CIUDAD DE MADRID	0,00
ORDENANZA BBRR GENERALES PARA CONCESIÓN SUBVENCIONES POR AYTO MADRID Y OP	PAGO SUBVENCIONES AYUDAS DE PROMOCIÓN Y DESARROLLO	G80980584	ASOCIACION ESLABON INICIATIVAS DE PROMOCION DE EMPLEO	54.322,29	INVERSIONES Y COBERTURA DE COSTES O DEL DÉFICIT (INDISTINTAMENTE). AYUDAS FAMILIARES, INDEMNIZACIONES Y SIMILARES. OTRAS PRESTACIONES ECONÓMICAS. SERVICIOS SOCIALES Y PROMOCIÓN SOCIAL.	0,00
ORDENANZA BBRR GENERALES PARA CONCESIÓN SUBVENCIONES POR AYTO MADRID Y OP	1 CLUB ESGRIMA CARDENAL CISNEROS	G78597853	CLUB ESGRIMA CARDENAL CISNEROS	54.187,98	COBERTURA DE COSTES O DEL DÉFICIT. CULTURA	0,00
ORDENANZA BBRR GENERALES PARA CONCESIÓN SUBVENCIONES POR AYTO MADRID Y OP	165/2020/00178 ASOC.COM,MDO.PROSPERIDAD	G28992485	ASOCIACION DE COMERCIANTES DEL MERCADO DE LA PROSPERIDAD	53.884,48	INVERSIONES Y COBERTURA DE COSTES O DEL DÉFICIT (INDISTINTAMENTE). COMERCIO, TURISMO Y PYMES	0,00
ORDENANZA BBRR GENERALES PARA CONCESIÓN SUBVENCIONES POR AYTO MADRID Y OP	CREAC.ART.DUNAS.CREACIÓN CONTEMPOR.Y MOVILIDAD 2019	B85641983	CREACIONES ARTiSTICAS DUNAS S L	52.686,46	COBERTURA DE COSTES O DEL DÉFICIT. CULTURA	0,00
ORDENANZA BBRR GENERALES PARA CONCESIÓN SUBVENCIONES POR AYTO MADRID Y OP	COV19 PLURAL MULTIM-ACT.GRAN FORMATO-SUBV.TEJ.CULT	B83015040	PLURAL MULTIMEDIA Y OCIO S L	51.304,72	COBERTURA DE COSTES O DEL DÉFICIT. CULTURA.	0,00

AYUNTAMIENTO DE MADRID

TRANSFERENCIAS, SUBVENCIONES Y OTROS INGRESOS Y GASTOS

15.2.1 TRANSFERENCIAS Y SUBVENCIONES CONCEDIDAS: CORRIENTES

Ejercicio : 2020 **Fecha: 31/12/2020**

Centro : 001 AYUNTAMIENTO DE MADRID

NORMATIVA	CARACTERÍSTICAS	NIF DEL PERCEPTOR	DENOMINACIÓN DEL PERCEPTOR	IMPORTE	FINALIDAD (FUNCIONALIDAD-OBJETO)	REINTEGROS
PRESUPUESTO SUBVENCIÓN NOMINATIVA	ASDE - EL BARRIO MAS JOVEN	G78617362	A.S.D.E. EXPLORADORES DE MADRID . .	50.271,00	ARTICULACIÓN TEJIDO ASOCIATIVO JUVENIL EN 6 BARRIOS CIUDAD DE MADRID	0,00
ORDENANZA BBRR GENERALES PARA CONCESIÓN SUBVENCIONES POR AYTO MADRID Y OP	94. CONV FAM E INF 2020 CENTRO DE DÍA - CARABANCHEL IGUALDAD Y PARTICIPACIÓN	G80815962	ASOC PARA EL DESARROLLO DEL PLAN COMUNITARIO DE CARABANCHEL ALTO	50.139,76	AYUDAS FAMILIARES, INDEMNIZACIONES Y SIMILARES. SERVICIOS SOCIALES Y PROMOCIÓN SOCIAL.	0,00
ORDENANZA BBRR GENERALES PARA CONCESIÓN SUBVENCIONES POR AYTO MADRID Y OP	72.CD ARQUITECTURA	G78105228	CLUB DEPORTIVO ARQUITECTURA DE MADR	50.071,53	COBERTURA DE COSTES O DEL DÉFICIT. CULTURA.	0,00
PRESUPUESTO SUBVENCIÓN NOMINATIVA	CONVENIO SUBVENCIÓN FECOMA	F81803827	Federación Cooperativas Madrileña	50.000,00	CRECIMIENTO Y CONSOLIDACIÓN COOPERATIVAS EN LA CIUDAD DE MADRID	0,00
PRESUPUESTO SUBVENCIÓN NOMINATIVA	SUBV.NOMINATIVA FEDERACIÓN NACIONAL (ATA)	G14575948	FEDERACION NACIONAL DE TRABAJADORES AUTONOMOS Y ASOCIACIONES DE EMPRES ARIOS	50.000,00	INICIATIVAS Y ACTIVIDADES DESARROLLO EMPLEO AUTOÓNOMO	0,00
PRESUPUESTO SUBVENCIÓN NOMINATIVA	SUBV.NOMINATIVA REAL SDAD.ECON.MATRITENSE DE AMIGO	G28791960	REAL SOCIEDAD ECONOMICA MATRITENSE DE AMIGOS DEL PAIS .	50.000,00	SOSTENIBILIDAD Y MANTENIEMIENTO INSTITUCIÓN POR RELEVANCIA EN PROMOCIÓN Y DIFUSIÓN DE LA HISTORIA	0,00
PRESUPUESTO SUBVENCIÓN NOMINATIVA	PROMOCIÓN DE LA ECONOMÍA SOCIAL Y SOLIDARIA EN LA	G78458809	AGRUPACION DE SOCIEDADES LABORALES DE MADRID ASALMA	50.000,00	PROMOCIONAR EL TEJIDO EMPRESARIAL DE LAS SOCIEDADES LABORALES.	0,00
PRESUPUESTO SUBVENCIÓN NOMINATIVA	SUBV.NOM.ACTIV.CONMEMORACIÓN DERECHOS COLECTIVO LG	G80319270	FEDERACION ESTATAL DE LESBIANAS GAYS TRANSEXUALES Y BISEXUALES .	50.000,00	DESARROLLO ACTIVIDADES CONMEMORACIÓN DE DERECHOS DEL COLECTIVO LGTBI	0,00
PRESUPUESTO SUBVENCIÓN NOMINATIVA	PROYECCIÓN CULTURAL NACIONAL E INTERNACIONAL DE LA CIUDAD DE MADRID.	G80476161	FUNDACION TEATRO DE LA ABADIA CENTRO DE ESTUDIOS Y CREACION ESCENICOS DE LA COMUNIDAD DE MADRID	50.000,00	SSOSTENIBILIDAD Y MANTENIMIENTO DE LA INSTITUCIÓN POR RELEVANCIA PROMOCIÓN TEATRO.	0,00
PRESUPUESTO SUBVENCIÓN NOMINATIVA	CONVENIO SUBVENCIÓN AMEI	G81181380	ASOCIACION MADRILEÑA DE EMPRESAS DE INSERCION .	50.000,00	FORTALECER A EMPRESAS DE INSERCIÓN	0,00
PRESUPUESTO SUBVENCIÓN NOMINATIVA	REPOR.SIN FRONTERAS - ACOGIDA PERIODISTAS AMÉRICA	G81293953	REPORTERS SANS FRONTIERES	50.000,00	AYUDA HUMANITARIA PERIODISTAS CON RIESGO DE VIDA DIVERSOS PAISES MUNDO	0,00
PRESUPUESTO SUBVENCIÓN NOMINATIVA	SUBV.NOMINATIVA UNIÓN DE PROFESIONALES Y TRABAJADO	G82875808	UNION DE PROFESIONALES Y TRABAJADORES AUTONOMOS DE ESPAÑA	50.000,00	INIIATIVS Y ACTIVIDADES PARA DESARROLLO EL EMPLEO AUTÓNOMO	0,00
CONVENIO DE SUBVENCIÓN COOPERAMA-PYTO APOYO COOPERATIVAS ESCENARIO COVID19	CONVENIO SUBVENCIÓN COOPERAMA	G86403094	COOPERAMA UNION DE COOPERATIVAS MADRILEÑAS DE TRABAJO	50.000,00	AYUDAS FAMILIARES, INDEMNIZACIONES Y SIMILARES. OTRAS ACTUACIONES DE CARÁCTER ECONÓMICO	0,00
CONVENIO SUBV. NOMINATIVA ASOC PLATAFORMA REDOMI "DA LA NOTA"	SUBV. NOM. ASOC PLATAFORMA REDOMI "DA LA NOTA"	G87172441	PLATAFORMA REDOMI	50.000,00	COBERTURA DE COSTES O DEL DÉFICIT. CULTURA	0,00
ORDENANZA BBRR GENERALES PARA CONCESIÓN SUBVENCIONES POR AYTO MADRID Y OP	SUBVENCIÓN NOMINATIVA UPM ATRACCIÓNTALENTO EN ECON	Q2818015F	UNIVERSIDAD POLITECNICA DE MADRID	50.000,00	COBERTURA DE COSTES O DEL DÉFICIT.FOMENTO DEL EMPLEO	0,00
	RESTO DE SUBVENCIONES QUE NO SE RELACONAN INDIVIDUALMENT EN ESTE INFORME	VARIOS	VARIO PERCEPTORES	19.948.406,31	REINTEGRO PARCIAL VAIOS	2.595,17
			TOTAL	**750.042.220,19**		**2.595,17**

AYUNTAMIENTO DE MADRID

TRANSFERENCIAS, SUBVENCIONES Y OTROS INGRESOS Y GASTOS

15.2.2.TRANSFERENCIAS Y SUBVENCIONES CONCEDIDAS: DE CAPITAL

Ejercicio : 2020 **Fecha: 31/12/2020**

Centro : 001 AYUNTAMIENTO DE MADRID

NORMATIVA	CARACTERÍSTICAS	NIF DEL PERCEPTOR	DENOMINACIÓN DEL PERCEPTOR	IMPORTE	FINALIDAD (FUNCIONALIDAD-OBJETO)	REINTEGROS
PRESUPUESTO	APORTACIONES GATOS DE CAPITAL	A28740314	EMPRESA MUNICIPAL DE LA VIVIENDA Y SUELO DE MADRID S A	107.360.457,73		0,00
PRESUPUESTO	APORTACIONES GATOS DE CAPITAL	A28046316	EMPRESA MUNICIPAL DE TRANSPORTES DE MADRID S A	102.061.368,45		0,00
PRESUPUESTO	APORTACIONES GATOS DE CAPITAL	P2800031C	INFORMATICA AYUNTAMIENTO DE MADRID	13.722.915,20		0,00
PRESUPUESTO	APORTACIÓN MAD.DESTIN. PROYECTOS DE INVERSIÓN 2020	A84073105	MADRID DESTINO CULTURA TURISMO Y NEGOCIO SA	7.675.263,82		0,00
PRESUPUESTO	APORTACIÓN CAPITAL EMPRESA SERVICIOS FUNERARIOS	A87607917	EMPRESA MUNICIPAL DE SERVICIOS FUNERARIOS Y CEMENTERIOS DE MADRID SA	5.265.712,00		0,00
PRESUPUESTO	PAGO ANTICIPADO A AGREMIA PARA DISTRIBUCIÓN BENEFI	G78029204	AGREMIA ASOC DE EMPRESAS DEL SECTOR DE LAS INSTALACIONES Y LA ENERGIA	2.040.033,00	SOSTENIBILIDAD	0,00
PRESUPUESTO	APORTACIONES GATOS DE CAPITAL	P7807907F	AGENCIA PARA EL EMPLEO DE MADRID	887.908,00		0,00
PRESUPUESTO	APORTACIÓN GASTO CAPITAL.	P2800062H	MADRID SALUD	857.513,00		0,00
ORDENANZA BBRR GENERALES PARA CONCESIÓN SUBVENCIONES POR AYTO MADRID Y OP	165/2020/00216 ASOC.COM.MDO.MARAVILLAS	G78518198	ASOCIACION DE COMERCIANTES DEL MERCADO MARAVILLAS	590.537,30	INVERSIONES Y COBERTURA DE COSTES O DEL DÉFICIT (INDISTINTAMENTE). COMERCIO, TURISMO Y PYMES.	0,00
ORDENANZA BBRR GENERALES PARA CONCESIÓN SUBVENCIONES POR AYTO MADRID Y OP	135/2017/02166 ACC-2017 C/ANSELMO LORENZO 30-32	H79229548	COMUNIDAD DE PROPIETARIOS GENERAL GARCIA ESCAMEZ 30-32	431.136,34	AYUDAS FAMILIARES, INDEMNIZACIONES Y SIMILARES. ACCESO A LA VIVIENDA Y FOMENTO DE LA EDIFICACIÓN.	0,00
ORDENANZA BBRR GENERALES PARA CONCESIÓN SUBVENCIONES POR AYTO MADRID Y OP	135201801214 ACC 2018 C/PRADOLUENGO 243 A	H79684643	COMUNIDAD DE PROPIETARIOS CALLE PRADOLUENGO 243 PORTAL 1	380.989,56	AYUDAS FAMILIARES, INDEMNIZACIONES Y SIMILARES. ACCESO A LA VIVIENDA Y FOMENTO DE LA EDIFICACIÓN.	0,00
ORDENANZA BBRR GENERALES PARA CONCESIÓN SUBVENCIONES POR AYTO MADRID Y OP	135201701820 ACC-2017 C/FUENTENEBRO,221	H79742052	COMUNIDAD DE PROPIETARIOS FUENTENEBRO 221	313.346,44	AYUDAS FAMILIARES, INDEMNIZACIONES Y SIMILARES. ACCESO A LA VIVIENDA Y FOMENTO DE LA EDIFICACIÓN.	0,00
ORDENANZA BBRR GENERALES PARA CONCESIÓN SUBVENCIONES POR AYTO MADRID Y OP	135201900593.ACC-2018, CAMINO DE PERALES 96	E78057247	COMUNIDAD DE PROPIETARIOS CAMINO DE PERALES 96	305.925,94	AYUDAS FAMILIARES, INDEMNIZACIONES Y SIMILARES. ACCESO A LA VIVIENDA Y FOMENTO DE LA EDIFICACIÓN.	0,00
ORDENANZA BBRR GENERALES PARA CONCESIÓN SUBVENCIONES POR AYTO MADRID Y OP	135201701803 ACC-2017 C/FUENTENEBRO 531 A	H80259468	COMUNIDAD DE PROPIETARIOS FUENTENEBRO 531 A	294.177,67	AYUDAS FAMILIARES, INDEMNIZACIONES Y SIMILARES. ACCESO A LA VIVIENDA Y FOMENTO DE LA EDIFICACIÓN.	0,00
ORDENANZA BBRR GENERALES PARA CONCESIÓN SUBVENCIONES POR AYTO MADRID Y OP	135201801433 ACC-2018 C/GARGANCHÓN 333 A	H82825787	COMUNIDAD DE PROPIETARIOS CL GARGANCHON 333 A	293.831,12	AYUDAS FAMILIARES, INDEMNIZACIONES Y SIMILARES. ACCESO A LA VIVIENDA Y FOMENTO DE LA EDIFICACIÓN.	0,00
ORDENANZA BBRR GENERALES PARA CONCESIÓN SUBVENCIONES POR AYTO MADRID Y OP	135/2018/01437.ACC-2018. C/ GARGANCHON 315 - 317	H79732459	COMUNIDAD DE PROPIETARIOS CALLE GARGANCHON 315 317	266.638,83	AYUDAS FAMILIARES, INDEMNIZACIONES Y SIMILARES. ACCESO A LA VIVIENDA Y FOMENTO DE LA EDIFICACIÓN.	0,00
ORDENANZA BBRR GENERALES PARA CONCESIÓN SUBVENCIONES POR AYTO MADRID Y OP	165/2019/00197 ANUAL.2020 ASOC.COMER.CCBARRIO TETU	G78083672	ASOCIACION DE COMERCIANTES DEL CENTRO COMERCIAL TETUAN	264.037,29	INVERSIONES Y COBERTURA DE COSTES O DEL DÉFICIT (INDISTINTAMENTE). COMERCIO, TURISMO Y PYMES.	0,00
ORDENANZA BBRR GENERALES PARA CONCESIÓN SUBVENCIONES POR AYTO MADRID Y OP	135/2018/01438. ACC-2018, C/ GARGANCHON 313	H79642831	COMUNIDAD DE PROPIETARIOS CALLE GARGANCHON 313	263.594,79	AYUDAS FAMILIARES, INDEMNIZACIONES Y SIMILARES. ACCESO A LA VIVIENDA Y FOMENTO DE LA EDIFICACIÓN.	0,00
ORDENANZA BBRR GENERALES PARA CONCESIÓN SUBVENCIONES POR AYTO MADRID Y OP	135201801440 ACC-2018 C/ PRADOLUENGO, 512	H79757746	COMUNIDAD DE PROPIETARIOS CALLE PRADOLUENGO 512	258.848,48	AYUDAS FAMILIARES, INDEMNIZACIONES Y SIMILARES. ACCESO A LA VIVIENDA Y FOMENTO DE LA EDIFICACIÓN.	0,00
ORDENANZA BBRR GENERALES PARA CONCESIÓN SUBVENCIONES POR AYTO MADRID Y OP	165/2020/00236 ASOC.PROF.COM.MDO.VILLAVERDE ALTO	G78361722	ASOC PROFESIONAL DE COMERCIANTES DEL MERCADO DE VILLAVERDE ALTO	256.095,41	INVERSIONES Y COBERTURA DE COSTES O DEL DÉFICIT (INDISTINTAMENTE). COMERCIO, TURISMO Y PYMES.	0,00
ORDENANZA BBRR GENERALES PARA CONCESIÓN SUBVENCIONES POR AYTO MADRID Y OP	135/2018/01439.ACC-2018, C/ PRADOLUENGO 511 B	H79707188	COMUNIDAD DE PROPIETARIOS CALLE PRADOLUENGO 511 B	256.003,38	AYUDAS FAMILIARES, INDEMNIZACIONES Y SIMILARES. ACCESO A LA VIVIENDA Y FOMENTO DE LA EDIFICACIÓN.	0,00
PRESUPUESTO	Conv urb, colab. y ejec. CAM-AYTO MADRID-IBERDROLA	A95075578	IBERDROLA DISTRIBUCION ELECTRICA S A U	239.250,66	INFRAESTRUCTURAS URBANAS	0,00

AYUNTAMIENTO DE MADRID

TRANSFERENCIAS, SUBVENCIONES Y OTROS INGRESOS Y GASTOS

15.2.2.TRANSFERENCIAS Y SUBVENCIONES CONCEDIDAS: DE CAPITAL

Ejercicio : 2020 **Fecha: 31/12/2020**

Centro : 001 AYUNTAMIENTO DE MADRID

NORMATIVA	CARACTERÍSTICAS	NIF DEL PERCEPTOR	DENOMINACIÓN DEL PERCEPTOR	IMPORTE	FINALIDAD (FUNCIONALIDAD-OBJETO)	REINTEGROS
ORDENANZA BBRR GENERALES PARA CONCESIÓN SUBVENCIONES POR AYTO MADRID Y OP	135201801429.ACC-2018, C/CAMARENA 220	H79680971	COMUNIDAD DE PROPIETARIOS CALLE CAMARENA NUMERO 220	220.087,04	AYUDAS FAMILIARES, INDEMNIZACIONES Y SIMILARES. ACCESO A LA VIVIENDA Y FOMENTO DE LA EDIFICACIÓN.	0,00
ORDENANZA BBRR GENERALES PARA CONCESIÓN SUBVENCIONES POR AYTO MADRID Y OP	135/2019/00136.ACC-2018, C/ SESEÑA 13	H79603494	COMUNIDAD DE PROPIETARIOS CALLE SESEÑA 13	209.427,05	AYUDAS FAMILIARES, INDEMNIZACIONES Y SIMILARES. ACCESO A LA VIVIENDA Y FOMENTO DE LA EDIFICACIÓN.	0,00
ORDENANZA BBRR GENERALES PARA CONCESIÓN SUBVENCIONES POR AYTO MADRID Y OP	135201900026 ACC-2018 C/SAN EMILIO, 63	H78260247	COMUNIDAD DE PROPIETARIOS CALLE SAN EMILIO 63	208.928,65	AYUDAS FAMILIARES, INDEMNIZACIONES Y SIMILARES. ACCESO A LA VIVIENDA Y FOMENTO DE LA EDIFICACIÓN.	0,00
ORDENANZA BBRR GENERALES PARA CONCESIÓN SUBVENCIONES POR AYTO MADRID Y OP	135201801567. PLAN MAD-RE 2018. CL LEIZA NUM 149	H79510095	COMUNIDAD DE PROPIETARIOS CALLE LEIZA 149	202.422,96	AYUDAS FAMILIARES, INDEMNIZACIONES Y SIMILARES. ACCESO A LA VIVIENDA Y FOMENTO DE LA EDIFICACIÓN.	0,00
ORDENANZA BBRR GENERALES PARA CONCESIÓN SUBVENCIONES POR AYTO MADRID Y OP	135201801147.PLAN MAD-RE 2018 .C/GUETARIA 88	H79639985	COMUNIDAD DE PROPIETARIOS CALLE GUETARIA 88	193.244,66	AYUDAS FAMILIARES, INDEMNIZACIONES Y SIMILARES. ACCESO A LA VIVIENDA Y FOMENTO DE LA EDIFICACIÓN.	0,00
ORDENANZA BBRR GENERALES PARA CONCESIÓN SUBVENCIONES POR AYTO MADRID Y OP	135201900571 ACC-2018 AVDA.MARQUES CORBERA,48	H79095477	COMUNIDAD DE PROPIETARIOS AV MARQUES DE CORBERA 48	191.908,29	AYUDAS FAMILIARES, INDEMNIZACIONES Y SIMILARES. ACCESO A LA VIVIENDA Y FOMENTO DE LA EDIFICACIÓN.	0,00
ORDENANZA BBRR GENERALES PARA CONCESIÓN SUBVENCIONES POR AYTO MADRID Y OP	135201900006 ACC-2018 C/RUFINO REJON, 9	H80723794	COMUNIDAD DE PROPIETARIOS CALLE RUFINO REJON 9	171.697,66	AYUDAS FAMILIARES, INDEMNIZACIONES Y SIMILARES. ACCESO A LA VIVIENDA Y FOMENTO DE LA EDIFICACIÓN.	0,00
ORDENANZA BBRR GENERALES PARA CONCESIÓN SUBVENCIONES POR AYTO MADRID Y OP	135201701801 ACC-2017 C/GARGANCHON,112 A	H79651691	COMUNIDAD DE PROPIETARIOS CALLE GARGANCHON 112 A	170.782,26	AYUDAS FAMILIARES, INDEMNIZACIONES Y SIMILARES. ACCESO A LA VIVIENDA Y FOMENTO DE LA EDIFICACIÓN.	0,00
ORDENANZA BBRR GENERALES PARA CONCESIÓN SUBVENCIONES POR AYTO MADRID Y OP	135201701825.ACC-2017 C/GARGANCHON 113-PORTAL 1	H79756524	COMUNIDAD DE PROPIETARIOS CALLE GARGANCHON 113 PORTAL 1	170.782,26	AYUDAS FAMILIARES, INDEMNIZACIONES Y SIMILARES. ACCESO A LA VIVIENDA Y FOMENTO DE LA EDIFICACIÓN.	0,00
ORDENANZA BBRR GENERALES PARA CONCESIÓN SUBVENCIONES POR AYTO MADRID Y OP	135201701823 ACC-2017-C/GARGANCHON,222	H79595229	COMUNIDAD DE PROPIETARIOS CALLE GARGANCHON 222	170.757,49	AYUDAS FAMILIARES, INDEMNIZACIONES Y SIMILARES. ACCESO A LA VIVIENDA Y FOMENTO DE LA EDIFICACIÓN.	0,00
ORDENANZA BBRR GENERALES PARA CONCESIÓN SUBVENCIONES POR AYTO MADRID Y OP	135201701822 ACC-2017 C/FRIAS, 134 A	H79678926	COMUNIDAD PROPIETARIOS CALLE FRIAS 134 A	156.755,95	AYUDAS FAMILIARES, INDEMNIZACIONES Y SIMILARES. ACCESO A LA VIVIENDA Y FOMENTO DE LA EDIFICACIÓN.	0,00
ORDENANZA BBRR GENERALES PARA CONCESIÓN SUBVENCIONES POR AYTO MADRID Y OP	135/2018/01492.ACC-2018,C/ARROYO FONTARRÓN 17	E78195385	COMUNIDAD DE PROPIETARIOS CALLE ARROYO FONTARRON 17	136.287,68	AYUDAS FAMILIARES, INDEMNIZACIONES Y SIMILARES. ACCESO A LA VIVIENDA Y FOMENTO DE LA EDIFICACIÓN.	0,00
ORDENANZA BBRR GENERALES PARA CONCESIÓN SUBVENCIONES POR AYTO MADRID Y OP	135201801118 ACC-2018 C/IBARRA,17	H79581971	COMUNIDAD DE PROPIETARIOS CALLE IBARRA 17	134.616,86	AYUDAS FAMILIARES, INDEMNIZACIONES Y SIMILARES. ACCESO A LA VIVIENDA Y FOMENTO DE LA EDIFICACIÓN.	0,00
ORDENANZA BBRR GENERALES PARA CONCESIÓN SUBVENCIONES POR AYTO MADRID Y OP	135201900065.PLAN MAD-RE 2018.C/VALMOJADO 233	H79537239	COMUNIDAD DE PROPIETARIOS CALLE VALMOJADO 233	134.304,94	AYUDAS FAMILIARES, INDEMNIZACIONES Y SIMILARES. ACCESO A LA VIVIENDA Y FOMENTO DE LA EDIFICACIÓN.	0,00
ORDENANZA BBRR GENERALES PARA CONCESIÓN SUBVENCIONES POR AYTO MADRID Y OP	135201700953 ACC 2017 C/IGNACIO GARCÍA, 2	H87061214	COMUNIDAD DE PROPIETARIOS CALLE IGNACIO GARCIA NUM 2	129.424,44	AYUDAS FAMILIARES, INDEMNIZACIONES Y SIMILARES. ACCESO A LA VIVIENDA Y FOMENTO DE LA EDIFICACIÓN.	0,00
PRESUPUESTO	TRANSF.CONSORCIO REHABILITA Y EQUIP TEATROS MADRID	Q2878057E	CONSORCIO DE REHABILITACION Y EQUIPAMIENTO DE TEATROS DE MADRID .	125.000,00	ACTIVIDADES CULTURALES	0,00
ORDENANZA BBRR GENERALES PARA CONCESIÓN SUBVENCIONES POR AYTO MADRID Y OP	135201701802 ACC-2017-C/MEDINA DE POMAR,18	H79595211	COMUNIDAD DE PROPIETARIOS CALLE DE MEDINA DE POMAR NUMERO 18	124.526,76	AYUDAS FAMILIARES, INDEMNIZACIONES Y SIMILARES. ACCESO A LA VIVIENDA Y FOMENTO DE LA EDIFICACIÓN.	0,00
PRESUPUESTO	APORTACIÓN DE CAPITAL ATM. PRESUPUESTO 2020	P2800065A	O.A. AGENCIA TRIBUTARIA MADRID	123.800,00		0,00
ORDENANZA BBRR GENERALES PARA CONCESIÓN SUBVENCIONES POR AYTO MADRID Y OP	135201701921 ACC-2017 C/VIRGEN DEL SAGRARIO,11	H79758207	COMUNIDAD DE PROPIETARIOS CALLE VIRGEN DEL SAGRARIO 11	117.570,33	AYUDAS FAMILIARES, INDEMNIZACIONES Y SIMILARES. ACCESO A LA VIVIENDA Y FOMENTO DE LA EDIFICACIÓN.	0,00

AYUNTAMIENTO DE MADRID

TRANSFERENCIAS, SUBVENCIONES Y OTROS INGRESOS Y GASTOS

15.2.2.TRANSFERENCIAS Y SUBVENCIONES CONCEDIDAS: DE CAPITAL

Ejercicio : 2020 **Fecha: 31/12/2020**

Centro : 001 AYUNTAMIENTO DE MADRID

NORMATIVA	CARACTERÍSTICAS	NIF DEL PERCEPTOR	DENOMINACIÓN DEL PERCEPTOR	IMPORTE	FINALIDAD (FUNCIONALIDAD-OBJETO)	REINTEGROS
ORDENANZA BBRR GENERALES PARA CONCESIÓN SUBVENCIONES POR AYTO MADRID Y OP	135/2019/00259.ACC-2018,C/HACIENDA DE PAVONES 136	H86218807	COMUNIDAD DE PROPIETARIOS CL HACIENDA DE PAVONES 136	116.839,10	AYUDAS FAMILIARES, INDEMNIZACIONES Y SIMILARES. ACCESO A LA VIVIENDA Y FOMENTO DE LA EDIFICACIÓN.	0,00
ORDENANZA BBRR GENERALES PARA CONCESIÓN SUBVENCIONES POR AYTO MADRID Y OP	135201701328 ACC-2017 C/ESTUDIOS, 5	H83723932	COMUNIDAD DE PROPIETARIOS CALLE ESTUDIOS NUM 5	116.558,01	AYUDAS FAMILIARES, INDEMNIZACIONES Y SIMILARES. ACCESO A LA VIVIENDA Y FOMENTO DE LA EDIFICACIÓN.	0,00
ORDENANZA BBRR GENERALES PARA CONCESIÓN SUBVENCIONES POR AYTO MADRID Y OP	135201900337.ACC-2018 C/PIEDRABUENA 2	H78656618	COMUNIDAD DE PROPIETARIOS CALLE PIEDRABUENA 2	116.534,27	AYUDAS FAMILIARES, INDEMNIZACIONES Y SIMILARES. ACCESO A LA VIVIENDA Y FOMENTO DE LA EDIFICACIÓN.	0,00
ORDENANZA BBRR GENERALES PARA CONCESIÓN SUBVENCIONES POR AYTO MADRID Y OP	135201701124 ACC-2017 C/DUQUESA DE PARCENT, 102	H79702718	COMUNIDAD DE PROPIETARIOS CL DUQUESA DE PARCENT 102	116.414,53	AYUDAS FAMILIARES, INDEMNIZACIONES Y SIMILARES. ACCESO A LA VIVIENDA Y FOMENTO DE LA EDIFICACIÓN.	0,00
ORDENANZA BBRR GENERALES PARA CONCESIÓN SUBVENCIONES POR AYTO MADRID Y OP	135201900570.ACC-2018, C/VALMOJADO 287	H79950226	C.P. CALLE VALMOJADO 287	116.176,89	AYUDAS FAMILIARES, INDEMNIZACIONES Y SIMILARES. ACCESO A LA VIVIENDA Y FOMENTO DE LA EDIFICACIÓN.	0,00
ORDENANZA BBRR GENERALES PARA CONCESIÓN SUBVENCIONES POR AYTO MADRID Y OP	135201701338 ACC-2017 C/Arroyo de las Pilillas 26-	E78983384	COMUNIDAD PROPIETARIOS ARROYO DE LAS PILILLAS 26-28 .	113.694,08	AYUDAS FAMILIARES, INDEMNIZACIONES Y SIMILARES. ACCESO A LA VIVIENDA Y FOMENTO DE LA EDIFICACIÓN.	0,00
ORDENANZA BBRR GENERALES PARA CONCESIÓN SUBVENCIONES POR AYTO MADRID Y OP	135201701164 ACC-2017 C/SAN LUCIANO, 12	H79544474	COMUNIDAD DE PROPIETARIOS CALLE SAN LUCIANO 12	111.138,48	AYUDAS FAMILIARES, INDEMNIZACIONES Y SIMILARES. ACCESO A LA VIVIENDA Y FOMENTO DE LA EDIFICACIÓN.	0,00
ORDENANZA BBRR GENERALES PARA CONCESIÓN SUBVENCIONES POR AYTO MADRID Y OP	135201701407 ACC-2017-C/ MOJACAR,16	H79452223	COMUNIDAD DE PROPIETARIOS CALLE MOJACAR NUM 16	109.670,12	AYUDAS FAMILIARES, INDEMNIZACIONES Y SIMILARES. ACCESO A LA VIVIENDA Y FOMENTO DE LA EDIFICACIÓN.	0,00
ORDENANZA BBRR GENERALES PARA CONCESIÓN SUBVENCIONES POR AYTO MADRID Y OP	135/2019/00308.ACC-2018,C/ARCINIEGA 29	H79593588	COMUNIDAD DE PROPIETARIOS CALLE ARCINIEGA 29	107.200,00	AYUDAS FAMILIARES, INDEMNIZACIONES Y SIMILARES. ACCESO A LA VIVIENDA Y FOMENTO DE LA EDIFICACIÓN.	0,00
ORDENANZA BBRR GENERALES PARA CONCESIÓN SUBVENCIONES POR AYTO MADRID Y OP	135/2018/01191.ACC-2018, C/ PARTICIPACIÓN 1	H79262663	COMUNIDAD DE PROPIETARIOS CALLE PARTICIPACION 1	106.534,95	AYUDAS FAMILIARES, INDEMNIZACIONES Y SIMILARES. ACCESO A LA VIVIENDA Y FOMENTO DE LA EDIFICACIÓN.	0,00
ORDENANZA BBRR GENERALES PARA CONCESIÓN SUBVENCIONES POR AYTO MADRID Y OP	135201801192 ACC-2018 C/PARTICIPACION, 5	E78913928	COMUNIDAD DE PROPIETARIOS CALLE PARTICIPACION 5	105.026,32	AYUDAS FAMILIARES, INDEMNIZACIONES Y SIMILARES. ACCESO A LA VIVIENDA Y FOMENTO DE LA EDIFICACIÓN.	0,00
ORDENANZA BBRR GENERALES PARA CONCESIÓN SUBVENCIONES POR AYTO MADRID Y OP	135201900574 C/CAMARENA, 324	H79071981	C.P. CALLE CAMARENA 324	103.878,21	AYUDAS FAMILIARES, INDEMNIZACIONES Y SIMILARES. ACCESO A LA VIVIENDA Y FOMENTO DE LA EDIFICACIÓN.	0,00
ORDENANZA BBRR GENERALES PARA CONCESIÓN SUBVENCIONES POR AYTO MADRID Y OP	135201701826 ACC-2017 C/GARGANCHON, 212	H80805419	COMUNIDAD DE PROPIETARIOS CALLE GARGANCHON 212	103.750,51	AYUDAS FAMILIARES, INDEMNIZACIONES Y SIMILARES. ACCESO A LA VIVIENDA Y FOMENTO DE LA EDIFICACIÓN.	0,00
ORDENANZA BBRR GENERALES PARA CONCESIÓN SUBVENCIONES POR AYTO MADRID Y OP	135201701166 ACC-2017 C/SOTO PARRAL, 25	H79113668	COMUNIDAD DE PROPIETARIOS LA DEL SOTO DEL PARRAL 25	103.274,29	AYUDAS FAMILIARES, INDEMNIZACIONES Y SIMILARES. ACCESO A LA VIVIENDA Y FOMENTO DE LA EDIFICACIÓN.	0,00
ORDENANZA BBRR GENERALES PARA CONCESIÓN SUBVENCIONES POR AYTO MADRID Y OP	135201801668. PLAN MAD-RE 2018. C/COLEGIATA NUM 4	H78400355	COMUNIDAD DE PROPIETARIOS CALLE COLEGIATA NUM 4	102.918,63	AYUDAS FAMILIARES, INDEMNIZACIONES Y SIMILARES. ACCESO A LA VIVIENDA Y FOMENTO DE LA EDIFICACIÓN.	0,00
ORDENANZA BBRR GENERALES PARA CONCESIÓN SUBVENCIONES POR AYTO MADRID Y OP	135201900021. PLAN MAD-RE 2018. C/ ZAIDA NUM 20	H79168977	COMUNIDAD DE PROPIETARIOS CALLE ZAIDA NUM 20	102.298,46	AYUDAS FAMILIARES, INDEMNIZACIONES Y SIMILARES. ACCESO A LA VIVIENDA Y FOMENTO DE LA EDIFICACIÓN.	0,00
ORDENANZA BBRR GENERALES PARA CONCESIÓN SUBVENCIONES POR AYTO MADRID Y OP	135/2018/01178.ACC-2018,C/CAMINO V. VILLAVERDE 5	H79259941	COMUNIDAD DE PROPIETARIOS CALLE CAMINO VIEJO DE VILLAVERDE 5	101.992,38	AYUDAS FAMILIARES, INDEMNIZACIONES Y SIMILARES. ACCESO A LA VIVIENDA Y FOMENTO DE LA EDIFICACIÓN.	0,00
ORDENANZA BBRR GENERALES PARA CONCESIÓN SUBVENCIONES POR AYTO MADRID Y OP	135/2018/01458.ACC-2018,C/VALLE INCLÁN 14	H79243010	COMUNIDAD DE PROPIETARIOS CL VALLE INCLAN 14	101.613,69	AYUDAS FAMILIARES, INDEMNIZACIONES Y SIMILARES. ACCESO A LA VIVIENDA Y FOMENTO DE LA EDIFICACIÓN.	0,00
ORDENANZA BBRR GENERALES PARA CONCESIÓN SUBVENCIONES POR AYTO MADRID Y OP	135201701824 ACC-2017-C/GARGANCHON,223 A	H84847961	COMUNIDAD DE PROPIETARIOS CALLE GARGANCHON 223 A	100.081,89	AYUDAS FAMILIARES, INDEMNIZACIONES Y SIMILARES. ACCESO A LA VIVIENDA Y FOMENTO DE LA EDIFICACIÓN.	0,00

AYUNTAMIENTO DE MADRID

TRANSFERENCIAS, SUBVENCIONES Y OTROS INGRESOS Y GASTOS

15.2.2.TRANSFERENCIAS Y SUBVENCIONES CONCEDIDAS: DE CAPITAL

Ejercicio : 2020 **Fecha: 31/12/2020**

Centro : 001 AYUNTAMIENTO DE MADRID

NORMATIVA	CARACTERÍSTICAS	NIF DEL PERCEPTOR	DENOMINACIÓN DEL PERCEPTOR	IMPORTE	FINALIDAD (FUNCIONALIDAD-OBJETO)	REINTEGROS
ORDENANZA BBRR GENERALES PARA CONCESIÓN SUBVENCIONES POR AYTO MADRID Y OP	135201900569.ACC-2018, C/ CAMARENA 152	H79729273	COMUNIDAD DE PROPIETARIOS CALLE CAMARENA 152	99.224,20	AYUDAS FAMILIARES, INDEMNIZACIONES Y SIMILARES. ACCESO A LA VIVIENDA Y FOMENTO DE LA EDIFICACIÓN.	0,00
ORDENANZA BBRR GENERALES PARA CONCESIÓN SUBVENCIONES POR AYTO MADRID Y OP	135201801672.ACC-2018, C/ EZCARAY 18	H79047130	COMUNIDAD DE PROPIETARIOS CALLE EZCARAY NUM 18	99.111,20	AYUDAS FAMILIARES, INDEMNIZACIONES Y SIMILARES. ACCESO A LA VIVIENDA Y FOMENTO DE LA EDIFICACIÓN.	0,00
ORDENANZA BBRR GENERALES PARA CONCESIÓN SUBVENCIONES POR AYTO MADRID Y OP	135201701821 ACC-2017-C/GARGANCHON,214	H28964138	COMUNIDAD DE PROPIETARIOS CALLE GARGANCHON 214	97.801,97	AYUDAS FAMILIARES, INDEMNIZACIONES Y SIMILARES. ACCESO A LA VIVIENDA Y FOMENTO DE LA EDIFICACIÓN.	0,00
ORDENANZA BBRR GENERALES PARA CONCESIÓN SUBVENCIONES POR AYTO MADRID Y OP	135201701107 ACC-2017 C/ SAN POL DE MAR, 10	H80395734	COMUNIDAD DE PROPIETARIOS CALLE SAN POL DE MAR 10	96.958,71	AYUDAS FAMILIARES, INDEMNIZACIONES Y SIMILARES. ACCESO A LA VIVIENDA Y FOMENTO DE LA EDIFICACIÓN.	0,00
ORDENANZA BBRR GENERALES PARA CONCESIÓN SUBVENCIONES POR AYTO MADRID Y OP	135201900368 ACC-2018C/CONDE VISTAHERMOSA 32	H78603537	COMUNIDAD DE PROPIETARIOS CALLE CONDE DE VISTAHERMOSA 32	96.736,08	AYUDAS FAMILIARES, INDEMNIZACIONES Y SIMILARES. ACCESO A LA VIVIENDA Y FOMENTO DE LA EDIFICACIÓN.	0,00
ORDENANZA BBRR GENERALES PARA CONCESIÓN SUBVENCIONES POR AYTO MADRID Y OP	135/2018/01596.ACC-2018,C/CARARE 4	H79976833	COMUNIDAD DE PROPIETARIOS CALLE CARARE 4	96.521,23	AYUDAS FAMILIARES, INDEMNIZACIONES Y SIMILARES. ACCESO A LA VIVIENDA Y FOMENTO DE LA EDIFICACIÓN.	0,00
ORDENANZA BBRR GENERALES PARA CONCESIÓN SUBVENCIONES POR AYTO MADRID Y OP	135201901909.PºDIR.ORCASITAS.C/IBARRA 9	H79513651	COMUNIDAD DE PROPIETARIOS CALLE IBARRA 9	96.395,20	AYUDAS FAMILIARES, INDEMNIZACIONES Y SIMILARES. ACCESO A LA VIVIENDA Y FOMENTO DE LA EDIFICACIÓN.	0,00
ORDENANZA BBRR GENERALES PARA CONCESIÓN SUBVENCIONES POR AYTO MADRID Y OP	135201701214 ACC-2017 C/SALLABERRY, 47	H79346722	COMUNIDAD DE PROPIETARIOS C/ SALLABERRY 47	94.382,75	AYUDAS FAMILIARES, INDEMNIZACIONES Y SIMILARES. ACCESO A LA VIVIENDA Y FOMENTO DE LA EDIFICACIÓN.	0,00
ORDENANZA BBRR GENERALES PARA CONCESIÓN SUBVENCIONES POR AYTO MADRID Y OP	135201900432 ACC-2018 C/PRADOLONGUILLO, 1	H78932019	COMUNIDAD DE PROPIETARIOS CALLE PRADOLONGUILLO 1	94.186,82	AYUDAS FAMILIARES, INDEMNIZACIONES Y SIMILARES. ACCESO A LA VIVIENDA Y FOMENTO DE LA EDIFICACIÓN.	0,00
ORDENANZA BBRR GENERALES PARA CONCESIÓN SUBVENCIONES POR AYTO MADRID Y OP	135201701848 ACC-2017-C/ SANDALIO LOPEZ, 45	H80550189	COMUNIDAD DE PROPIETARIOS CALLE SANDALIO LOPEZ 45	93.631,03	AYUDAS FAMILIARES, INDEMNIZACIONES Y SIMILARES. ACCESO A LA VIVIENDA Y FOMENTO DE LA EDIFICACIÓN.	0,00
ORDENANZA BBRR GENERALES PARA CONCESIÓN SUBVENCIONES POR AYTO MADRID Y OP	135/2019/00246.ACC-2018, C/ CAMARENA 188	H79804191	COMUNIDAD DE PROPIETARIOS CALLE CAMARENA NUM 188	93.508,83	AYUDAS FAMILIARES, INDEMNIZACIONES Y SIMILARES. ACCESO A LA VIVIENDA Y FOMENTO DE LA EDIFICACIÓN.	0,00
ORDENANZA BBRR GENERALES PARA CONCESIÓN SUBVENCIONES POR AYTO MADRID Y OP	135/2019/00429.ACC-2018 C/ALCALA 610-612	H78886652	COMUNIDAD DE PROPIETARIOS DE LA CALLE ALCALA 610-612	93.439,56	AYUDAS FAMILIARES, INDEMNIZACIONES Y SIMILARES. ACCESO A LA VIVIENDA Y FOMENTO DE LA EDIFICACIÓN.	0,00
ORDENANZA BBRR GENERALES PARA CONCESIÓN SUBVENCIONES POR AYTO MADRID Y OP	135201701810.ACC-2017.CORREGIDOR SR. ELIPA 20	H78697125	COMUNIDAD DE PROPIETARIOS CL CORREGIDOR SR ELIPA 20 22	93.205,09	AYUDAS FAMILIARES, INDEMNIZACIONES Y SIMILARES. ACCESO A LA VIVIENDA Y FOMENTO DE LA EDIFICACIÓN.	0,00
ORDENANZA BBRR GENERALES PARA CONCESIÓN SUBVENCIONES POR AYTO MADRID Y OP	135201900434 ACC-2018 C/PRADOLONGUILLO, 2	H79487187	COMUNIDAD DE PROPIETARIOS CALLE PRADOLONGUILLO 2	92.755,12	AYUDAS FAMILIARES, INDEMNIZACIONES Y SIMILARES. ACCESO A LA VIVIENDA Y FOMENTO DE LA EDIFICACIÓN.	0,00
ORDENANZA BBRR GENERALES PARA CONCESIÓN SUBVENCIONES POR AYTO MADRID Y OP	135201900390.ACC-2018 C/POBLA DE SEGUR 15	H78685583	COMUNIDAD DE PROPIETARIOS CALLE POBLA DE SEGUR 15	92.105,30	AYUDAS FAMILIARES, INDEMNIZACIONES Y SIMILARES. ACCESO A LA VIVIENDA Y FOMENTO DE LA EDIFICACIÓN.	0,00
ORDENANZA BBRR GENERALES PARA CONCESIÓN SUBVENCIONES POR AYTO MADRID Y OP	135201701035 ACC-2017 C/BENJAMIN PALENCIA,19	H79766721	COMUNIDAD DE PROPIETARIOS CALLE BENJAMIN PALENCIA 19	92.031,50	AYUDAS FAMILIARES, INDEMNIZACIONES Y SIMILARES. ACCESO A LA VIVIENDA Y FOMENTO DE LA EDIFICACIÓN.	0,00
ORDENANZA BBRR GENERALES PARA CONCESIÓN SUBVENCIONES POR AYTO MADRID Y OP	135201900029 ACC-2018 C/VALLE INCLÁN, 40	H79185492	COMUNIDAD DE PROPIETARIOS C/ VALLE INCLAN 40	91.918,95	AYUDAS FAMILIARES, INDEMNIZACIONES Y SIMILARES. ACCESO A LA VIVIENDA Y FOMENTO DE LA EDIFICACIÓN.	0,00
ORDENANZA BBRR GENERALES PARA CONCESIÓN SUBVENCIONES POR AYTO MADRID Y OP	135201900573 ACC-2018 C/ENCOMIENDA PALACIOS,118	H78864998	COMUNIDAD DE PROPIETARIOS CALLE ENCOMIENDA DE PALACIOS 118	91.109,48	AYUDAS FAMILIARES, INDEMNIZACIONES Y SIMILARES. ACCESO A LA VIVIENDA Y FOMENTO DE LA EDIFICACIÓN.	0,00
ORDENANZA BBRR GENERALES PARA CONCESIÓN SUBVENCIONES POR AYTO MADRID Y OP	135/2018/01183.ACC-2018, C/ PRADOLONGUILLO 8	E78918968	COMUNIDAD DE PROPIETARIOS CALLE PRADOLONGUILLO 8	90.605,59	AYUDAS FAMILIARES, INDEMNIZACIONES Y SIMILARES. ACCESO A LA VIVIENDA Y FOMENTO DE LA EDIFICACIÓN.	0,00

AYUNTAMIENTO DE MADRID

TRANSFERENCIAS, SUBVENCIONES Y OTROS INGRESOS Y GASTOS

15.2.2.TRANSFERENCIAS Y SUBVENCIONES CONCEDIDAS: DE CAPITAL

Ejercicio : 2020 **Fecha: 31/12/2020**

Centro : 001 AYUNTAMIENTO DE MADRID

NORMATIVA	CARACTERÍSTICAS	NIF DEL PERCEPTOR	DENOMINACIÓN DEL PERCEPTOR	IMPORTE	FINALIDAD (FUNCIONALIDAD-OBJETO)	REINTEGROS
ORDENANZA BBRR GENERALES PARA CONCESIÓN SUBVENCIONES POR AYTO MADRID Y OP	135/2018/01185.ACC-2018, C/ GRAN AVENIDA 19	H79273512	COMUNIDAD DE PROPIETARIOS CALLE GRAN AVENIDA 19	90.003,08	AYUDAS FAMILIARES, INDEMNIZACIONES Y SIMILARES. ACCESO A LA VIVIENDA Y FOMENTO DE LA EDIFICACIÓN.	0,00
ORDENANZA BBRR GENERALES PARA CONCESIÓN SUBVENCIONES POR AYTO MADRID Y OP	135/2018/01182.ACC-2018, C/ PRADOLONGUILLO 6	H79255956	COMUNIDAD DE PROPIETARIOS CALLE PRADOLONGUILLO 6	89.969,72	AYUDAS FAMILIARES, INDEMNIZACIONES Y SIMILARES. ACCESO A LA VIVIENDA Y FOMENTO DE LA EDIFICACIÓN.	0,00
ORDENANZA BBRR GENERALES PARA CONCESIÓN SUBVENCIONES POR AYTO MADRID Y OP	135201801181 ACC-2018 C/PRADOLONGUILLO, 4	H79531877	COMUNIDAD DE PROPIETARIOS CALLE PRADOLONGUILLO 4	89.936,08	AYUDAS FAMILIARES, INDEMNIZACIONES Y SIMILARES. ACCESO A LA VIVIENDA Y FOMENTO DE LA EDIFICACIÓN.	0,00
ORDENANZA BBRR GENERALES PARA CONCESIÓN SUBVENCIONES POR AYTO MADRID Y OP	135/2019/00439 ACC-2018 C/GRAN AVENIDA, 29	H79162616	COMUNIDAD DE PROPIETARIOS CALLE GRAN AVENIDA 29	89.895,82	AYUDAS FAMILIARES, INDEMNIZACIONES Y SIMILARES. ACCESO A LA VIVIENDA Y FOMENTO DE LA EDIFICACIÓN.	0,00
ORDENANZA BBRR GENERALES PARA CONCESIÓN SUBVENCIONES POR AYTO MADRID Y OP	135/2018/01188.ACC-2018, C/ EXPROPIACIÓN 10	H79266003	COMUNIDAD DE PROPIETARIOS CALLE EXPROPIACION 10	89.843,02	AYUDAS FAMILIARES, INDEMNIZACIONES Y SIMILARES. ACCESO A LA VIVIENDA Y FOMENTO DE LA EDIFICACIÓN.	0,00
ORDENANZA BBRR GENERALES PARA CONCESIÓN SUBVENCIONES POR AYTO MADRID Y OP	135201700926 ACC-2017 C/BEMBIBRE, 22	E78869377	COMUNIDAD DE PROPIETARIOS CALLE BEMBIBRE 22	89.555,52	AYUDAS FAMILIARES, INDEMNIZACIONES Y SIMILARES. ACCESO A LA VIVIENDA Y FOMENTO DE LA EDIFICACIÓN.	0,00
ORDENANZA BBRR GENERALES PARA CONCESIÓN SUBVENCIONES POR AYTO MADRID Y OP	135/2018/01189.ACC-2018, C/ REMODELACIÓN 5	E78907805	COMUNIDAD DE PROPIETARIOS CALLE REMODELACION 5	89.437,12	AYUDAS FAMILIARES, INDEMNIZACIONES Y SIMILARES. ACCESO A LA VIVIENDA Y FOMENTO DE LA EDIFICACIÓN.	0,00
ORDENANZA BBRR GENERALES PARA CONCESIÓN SUBVENCIONES POR AYTO MADRID Y OP	135/2018/01481.ACC-2018,C/MANRESA 44	H80644818	COMUNIDAD DE PROPIETARIOS CALLE MANRESA 44	89.300,40	AYUDAS FAMILIARES, INDEMNIZACIONES Y SIMILARES. ACCESO A LA VIVIENDA Y FOMENTO DE LA EDIFICACIÓN.	0,00
ORDENANZA BBRR GENERALES PARA CONCESIÓN SUBVENCIONES POR AYTO MADRID Y OP	135201801190.ACC-2018.C7 PARTICIPACION 3	H78908928	COMUNIDAD DE PROPIETARIOS CALLE PARTICIPACION 3	89.094,82	AYUDAS FAMILIARES, INDEMNIZACIONES Y SIMILARES. ACCESO A LA VIVIENDA Y FOMENTO DE LA EDIFICACIÓN.	0,00
ORDENANZA BBRR GENERALES PARA CONCESIÓN SUBVENCIONES POR AYTO MADRID Y OP	135201701828 ACC-2017 C/ LEIZA, 8	H79175477	COMUNIDAD DE PROPIETARIOS CALLE LEIZA 8	88.894,73	AYUDAS FAMILIARES, INDEMNIZACIONES Y SIMILARES. ACCESO A LA VIVIENDA Y FOMENTO DE LA EDIFICACIÓN.	0,00
ORDENANZA BBRR GENERALES PARA CONCESIÓN SUBVENCIONES POR AYTO MADRID Y OP	135/2018/01179.ACC-2018, C/CAMINO V. VILLAVERDE 7	H78901121	COMUNIDAD DE PROPIETARIOS CALLE CAMINO VIEJO DE VILLAVERDE 7	88.839,82	AYUDAS FAMILIARES, INDEMNIZACIONES Y SIMILARES. ACCESO A LA VIVIENDA Y FOMENTO DE LA EDIFICACIÓN.	0,00
ORDENANZA BBRR GENERALES PARA CONCESIÓN SUBVENCIONES POR AYTO MADRID Y OP	135201801196 ACC-2018 C/REMODELACIÓN, 1	H78912383	COMUNIDAD DE PROPIETARIOS CALLE REMODELACION 1	88.839,82	AYUDAS FAMILIARES, INDEMNIZACIONES Y SIMILARES. ACCESO A LA VIVIENDA Y FOMENTO DE LA EDIFICACIÓN.	0,00
ORDENANZA BBRR GENERALES PARA CONCESIÓN SUBVENCIONES POR AYTO MADRID Y OP	135/2018/01180.ACC-2018,C/CAMINO V. VILLAVERDE 13	H78914280	COMUNIDAD DE PROPIETARIOS CALLE CAMINO VIEJO DE VILLAVERDE 13	88.839,82	AYUDAS FAMILIARES, INDEMNIZACIONES Y SIMILARES. ACCESO A LA VIVIENDA Y FOMENTO DE LA EDIFICACIÓN.	0,00
ORDENANZA BBRR GENERALES PARA CONCESIÓN SUBVENCIONES POR AYTO MADRID Y OP	135/2018/01186.ACC-2018, C/ GRAN AVENIDA 39	H78964806	COMUNIDAD DE PROPIETARIOS CALLE GRAN AVENIDA 39	88.839,82	AYUDAS FAMILIARES, INDEMNIZACIONES Y SIMILARES. ACCESO A LA VIVIENDA Y FOMENTO DE LA EDIFICACIÓN.	0,00
ORDENANZA BBRR GENERALES PARA CONCESIÓN SUBVENCIONES POR AYTO MADRID Y OP	135201900435 ACC-2018 C/REMODELACION, 7	H79261723	COMUNIDAD DE PROPIETARIOS CALLE REMODELACION NUM 7	88.839,82	AYUDAS FAMILIARES, INDEMNIZACIONES Y SIMILARES. ACCESO A LA VIVIENDA Y FOMENTO DE LA EDIFICACIÓN.	0,00
ORDENANZA BBRR GENERALES PARA CONCESIÓN SUBVENCIONES POR AYTO MADRID Y OP	135201801195 ACC-2018 C/GRAN AVENIDA, 17	H79522512	COMUNIDAD DE PROPIETARIOS CALLE GRAN AVENIDA 17	88.839,82	AYUDAS FAMILIARES, INDEMNIZACIONES Y SIMILARES. ACCESO A LA VIVIENDA Y FOMENTO DE LA EDIFICACIÓN.	0,00
ORDENANZA BBRR GENERALES PARA CONCESIÓN SUBVENCIONES POR AYTO MADRID Y OP	135201900458.ACC-2018,C/ENCOMIENDA DE PALACIOS 204	H79677803	COMUNIDAD DE PROPIETARIOS CALLE ENCOMIENDA DE PALACIOS 204	88.427,22	AYUDAS FAMILIARES, INDEMNIZACIONES Y SIMILARES. ACCESO A LA VIVIENDA Y FOMENTO DE LA EDIFICACIÓN.	0,00
ORDENANZA BBRR GENERALES PARA CONCESIÓN SUBVENCIONES POR AYTO MADRID Y OP	135201900464.ACC-2018, C/ARROYO DEL OLIVAR 8	H79719100	COMUNIDAD DE PROPIETARIOS CALLE ARROYO DEL OLIVAR 8	87.939,96	AYUDAS FAMILIARES, INDEMNIZACIONES Y SIMILARES. ACCESO A LA VIVIENDA Y FOMENTO DE LA EDIFICACIÓN.	0,00
ORDENANZA BBRR GENERALES PARA CONCESIÓN SUBVENCIONES POR AYTO MADRID Y OP	135/2018/01445.ACC-2018,C/VALLE INCLAN 26	H80401201	COMUNIDAD DE PROPIETARIOS CALLE VALLE INCLAN 26	87.402,66	AYUDAS FAMILIARES, INDEMNIZACIONES Y SIMILARES. ACCESO A LA VIVIENDA Y FOMENTO DE LA EDIFICACIÓN.	0,00

AYUNTAMIENTO DE MADRID

TRANSFERENCIAS, SUBVENCIONES Y OTROS INGRESOS Y GASTOS

15.2.2.TRANSFERENCIAS Y SUBVENCIONES CONCEDIDAS: DE CAPITAL

Ejercicio : 2020 **Fecha: 31/12/2020**

Centro : 001 AYUNTAMIENTO DE MADRID

NORMATIVA	CARACTERÍSTICAS	NIF DEL PERCEPTOR	DENOMINACIÓN DEL PERCEPTOR	IMPORTE	FINALIDAD (FUNCIONALIDAD-OBJETO)	REINTEGROS
ORDENANZA BBRR GENERALES PARA CONCESIÓN SUBVENCIONES POR AYTO MADRID Y OP	135201701500 ACC-2017 C/ILLESCAS, 64	H79571451	COMUNIDAD DE PROPIETARIOS CALLE ILLESCAS NUM 64	87.171,70	AYUDAS FAMILIARES, INDEMNIZACIONES Y SIMILARES. ACCESO A LA VIVIENDA Y FOMENTO DE LA EDIFICACIÓN.	0,00
ORDENANZA BBRR GENERALES PARA CONCESIÓN SUBVENCIONES POR AYTO MADRID Y OP	135/2017/01464 ACC-2017 AV. PABLO NERUDA, 10.	H79253746	COMUNIDAD DE PROPIETARIOS PABLO NERUDA 10	86.970,00	AYUDAS FAMILIARES, INDEMNIZACIONES Y SIMILARES. ACCESO A LA VIVIENDA Y FOMENTO DE LA EDIFICACIÓN.	0,00
ORDENANZA BBRR GENERALES PARA CONCESIÓN SUBVENCIONES POR AYTO MADRID Y OP	13520190001933. ACC-2018. C/CONSUELO GUZMAN 11	H84974013	COMUNIDAD DE PROPIETARIOS CALLE CONSUELO GUZMAN 11	86.634,10	AYUDAS FAMILIARES, INDEMNIZACIONES Y SIMILARES. ACCESO A LA VIVIENDA Y FOMENTO DE LA EDIFICACIÓN.	0,00
ORDENANZA BBRR GENERALES PARA CONCESIÓN SUBVENCIONES POR AYTO MADRID Y OP	135201701180 ACC-2017 C/BUSTILLO ORO,18 A-B	H79062048	COMUNIDAD DE PROPIETARIOS CALLE BUSTILLO DE ORO NUM 18 PORTALES A B	86.352,29	AYUDAS FAMILIARES, INDEMNIZACIONES Y SIMILARES. ACCESO A LA VIVIENDA Y FOMENTO DE LA EDIFICACIÓN.	0,00
ORDENANZA BBRR GENERALES PARA CONCESIÓN SUBVENCIONES POR AYTO MADRID Y OP	135201801656 ACC-2018 C/LUIS RUIZ,96	H80555238	COMUNIDAD DE PROPIETARIOS CALLE LUIS RUIZ 96	86.272,90	AYUDAS FAMILIARES, INDEMNIZACIONES Y SIMILARES. ACCESO A LA VIVIENDA Y FOMENTO DE LA EDIFICACIÓN.	0,00
ORDENANZA BBRR GENERALES PARA CONCESIÓN SUBVENCIONES POR AYTO MADRID Y OP	135201701132 ACC-2017 C/ARROYO DEL OLIVAR, 182	H79570206	COMUNIDAD DE PROPIETARIOS CL ARROYO DEL OLIVAR 182	86.165,81	AYUDAS FAMILIARES, INDEMNIZACIONES Y SIMILARES. ACCESO A LA VIVIENDA Y FOMENTO DE LA EDIFICACIÓN.	0,00
ORDENANZA BBRR GENERALES PARA CONCESIÓN SUBVENCIONES POR AYTO MADRID Y OP	135201900572.ACC-2018, C/VALMOJADO 221	H80050313	C.P. CALLE VALMOJADO 221	86.132,90	AYUDAS FAMILIARES, INDEMNIZACIONES Y SIMILARES. ACCESO A LA VIVIENDA Y FOMENTO DE LA EDIFICACIÓN.	0,00
ORDENANZA BBRR GENERALES PARA CONCESIÓN SUBVENCIONES POR AYTO MADRID Y OP	135201701454 ACC-2017 C/HACIENDA DE PAVONES, 308	E78939477	COMUNIDAD DE PROPIETARIOS CALLE HACIENDA DE PAVONES 308	85.604,49	AYUDAS FAMILIARES, INDEMNIZACIONES Y SIMILARES. ACCESO A LA VIVIENDA Y FOMENTO DE LA EDIFICACIÓN.	0,00
ORDENANZA BBRR GENERALES PARA CONCESIÓN SUBVENCIONES POR AYTO MADRID Y OP	135/2018/01488.ACC-2018,C/JUAN BOSCAN 1	H79683819	COMUNIDAD DE PROPIETARIOS CALLE JUAN BOSCAN 1	85.479,10	AYUDAS FAMILIARES, INDEMNIZACIONES Y SIMILARES. ACCESO A LA VIVIENDA Y FOMENTO DE LA EDIFICACIÓN.	0,00
ORDENANZA BBRR GENERALES PARA CONCESIÓN SUBVENCIONES POR AYTO MADRID Y OP	135201801419.PLAN MAD-RE 2018.C/SANTA GENOVEVA 4	H79642963	COMUNIDAD DE PROPIETARIOS CALLE SANTA GENOVEVA 4	85.226,54	AYUDAS FAMILIARES, INDEMNIZACIONES Y SIMILARES. ACCESO A LA VIVIENDA Y FOMENTO DE LA EDIFICACIÓN.	0,00
ORDENANZA BBRR GENERALES PARA CONCESIÓN SUBVENCIONES POR AYTO MADRID Y OP	135/201701536 ACC 2017 C/ VÍA CARPETANA 83	H79583357	COMUNIDAD DE PROPIETARIOS CALLE VIA CARPETANA 83	85.000,00	AYUDAS FAMILIARES, INDEMNIZACIONES Y SIMILARES. ACCESO A LA VIVIENDA Y FOMENTO DE LA EDIFICACIÓN.	0,00
ORDENANZA BBRR GENERALES PARA CONCESIÓN SUBVENCIONES POR AYTO MADRID Y OP	135/2018/01598.ACC-2018,C/MARCELINO ROA VAZQUEZ 56	H79373205	COMUNIDAD PROPIETARIOS CALLE MARCELINO ROA VAZQUEZ 56	84.825,37	AYUDAS FAMILIARES, INDEMNIZACIONES Y SIMILARES. ACCESO A LA VIVIENDA Y FOMENTO DE LA EDIFICACIÓN.	0,00
ORDENANZA BBRR GENERALES PARA CONCESIÓN SUBVENCIONES POR AYTO MADRID Y OP	135201701262 ACC-2017 C/ARCINIEGA, 13	H79570263	COMUNIDAD DE PROPIETARIOS CALLE ARCINIEGA NUM 13	84.673,68	AYUDAS FAMILIARES, INDEMNIZACIONES Y SIMILARES. ACCESO A LA VIVIENDA Y FOMENTO DE LA EDIFICACIÓN.	0,00
ORDENANZA BBRR GENERALES PARA CONCESIÓN SUBVENCIONES POR AYTO MADRID Y OP	135201701358 ACC-2017 C/VALMOJADO,137	H79488391	COMUNIDAD DE PROPIETARIOS CALLE VALMOJADO 137	84.535,62	AYUDAS FAMILIARES, INDEMNIZACIONES Y SIMILARES. ACCESO A LA VIVIENDA Y FOMENTO DE LA EDIFICACIÓN.	0,00
ORDENANZA BBRR GENERALES PARA CONCESIÓN SUBVENCIONES POR AYTO MADRID Y OP	135201801662 ACC-2018 Pza. ORTIGOSA, 2	H80460934	COMUNIDAD DE PROPIETARIOS PLAZA ORTIGOSA, 2	84.254,62	AYUDAS FAMILIARES, INDEMNIZACIONES Y SIMILARES. ACCESO A LA VIVIENDA Y FOMENTO DE LA EDIFICACIÓN.	0,00
ORDENANZA BBRR GENERALES PARA CONCESIÓN SUBVENCIONES POR AYTO MADRID Y OP	135/2018/01349.ACC-2018,C/RIBERA DEL MANZANARES 21	H79708905	COMUNIDAD DE PROPIETARIOS CALLE RIBERA DEL MANZANARES 21	84.139,30	AYUDAS FAMILIARES, INDEMNIZACIONES Y SIMILARES. ACCESO A LA VIVIENDA Y FOMENTO DE LA EDIFICACIÓN.	0,00
ORDENANZA BBRR GENERALES PARA CONCESIÓN SUBVENCIONES POR AYTO MADRID Y OP	135201701356 ACC-2017 C/VILLASANDINO, 6	H79511267	COMUNIDAD DE PROPIETARIOS CALLE VILLASANDINO NUM 6	83.802,56	AYUDAS FAMILIARES, INDEMNIZACIONES Y SIMILARES. ACCESO A LA VIVIENDA Y FOMENTO DE LA EDIFICACIÓN.	0,00
ORDENANZA BBRR GENERALES PARA CONCESIÓN SUBVENCIONES POR AYTO MADRID Y OP	135201701800 ACC-2017 C/VILLABONA, 7	H79576823	COMUNIDAD DE PROPIETARIOS CALLE VILLABONA 7	83.571,26	AYUDAS FAMILIARES, INDEMNIZACIONES Y SIMILARES. ACCESO A LA VIVIENDA Y FOMENTO DE LA EDIFICACIÓN.	0,00
ORDENANZA BBRR GENERALES PARA CONCESIÓN SUBVENCIONES POR AYTO MADRID Y OP	135201901787 Pº.DIRECC. Pº DIRECCIÓN 283	11806585H	OLGA MOSTOLES GARCIA	83.113,55	AYUDAS FAMILIARES, INDEMNIZACIONES Y SIMILARES. ACCESO A LA VIVIENDA Y FOMENTO DE LA EDIFICACIÓN.	0,00

AYUNTAMIENTO DE MADRID

TRANSFERENCIAS, SUBVENCIONES Y OTROS INGRESOS Y GASTOS

15.2.2.TRANSFERENCIAS Y SUBVENCIONES CONCEDIDAS: DE CAPITAL

Ejercicio : 2020 **Fecha: 31/12/2020**

Centro : 001 AYUNTAMIENTO DE MADRID

NORMATIVA	CARACTERÍSTICAS	NIF DEL PERCEPTOR	DENOMINACIÓN DEL PERCEPTOR	IMPORTE	FINALIDAD (FUNCIONALIDAD-OBJETO)	REINTEGROS
ORDENANZA BBRR GENERALES PARA CONCESIÓN SUBVENCIONES POR AYTO MADRID Y OP	135201701366 ACC-2017 C/SORBE, 15-17	H83776583	COMUNIDAD DE PROPIETARIOS CALLE SORBE 15 Y 17	82.873,38	AYUDAS FAMILIARES, INDEMNIZACIONES Y SIMILARES. ACCESO A LA VIVIENDA Y FOMENTO DE LA EDIFICACIÓN.	0,00
ORDENANZA BBRR GENERALES PARA CONCESIÓN SUBVENCIONES POR AYTO MADRID Y OP	135201701057 ACC-2017 C/ENTRE ARROYOS, 112	E78204971	COMUNIDAD DE PROPIETARIOS CALLE ENTREARROYOS 112	82.154,20	AYUDAS FAMILIARES, INDEMNIZACIONES Y SIMILARES. ACCESO A LA VIVIENDA Y FOMENTO DE LA EDIFICACIÓN.	0,00
ORDENANZA BBRR GENERALES PARA CONCESIÓN SUBVENCIONES POR AYTO MADRID Y OP	135201700908 ACC-2017 C/SOTO PARRAL,35	H78931862	COMUNIDAD DE PROPIETARIOS CALLE LA DEL SOTO DEL PARRAL 35	81.756,45	AYUDAS FAMILIARES, INDEMNIZACIONES Y SIMILARES. ACCESO A LA VIVIENDA Y FOMENTO DE LA EDIFICACIÓN.	0,00
ORDENANZA BBRR GENERALES PARA CONCESIÓN SUBVENCIONES POR AYTO MADRID Y OP	135201700906 ACC-2017 C/SOMONTIN, 29	H79683587	COMUNIDAD DE PROPIETARIOS CALLE SOMONTIN NUM 29	81.530,13	AYUDAS FAMILIARES, INDEMNIZACIONES Y SIMILARES. ACCESO A LA VIVIENDA Y FOMENTO DE LA EDIFICACIÓN.	0,00
ORDENANZA BBRR GENERALES PARA CONCESIÓN SUBVENCIONES POR AYTO MADRID Y OP	135201900023 ACC-2018 C/VILLAJIMENA, 87	H79009494	COMUNIDAD DE PROPIETARIOS CALLE VILLAJIMENA 87	81.485,46	AYUDAS FAMILIARES, INDEMNIZACIONES Y SIMILARES. ACCESO A LA VIVIENDA Y FOMENTO DE LA EDIFICACIÓN.	0,00
ORDENANZA BBRR GENERALES PARA CONCESIÓN SUBVENCIONES POR AYTO MADRID Y OP	135201701517 ACC-2017 C/SAN JUAN MATA 49	H79452884	COMUNIDAD DE PROPIETARIOS SAN JUAN DE MATA 49	81.113,20	AYUDAS FAMILIARES, INDEMNIZACIONES Y SIMILARES. ACCESO A LA VIVIENDA Y FOMENTO DE LA EDIFICACIÓN.	0,00
ORDENANZA BBRR GENERALES PARA CONCESIÓN SUBVENCIONES POR AYTO MADRID Y OP	135201701400.ACC-2017.C/H. DE PAVONES 158	H79618963	COMUNIDAD DE PROPIETARIOS CALLE HACIENDA DE PAVONES 158	80.923,05	AYUDAS FAMILIARES, INDEMNIZACIONES Y SIMILARES. ACCESO A LA VIVIENDA Y FOMENTO DE LA EDIFICACIÓN.	0,00
ORDENANZA BBRR GENERALES PARA CONCESIÓN SUBVENCIONES POR AYTO MADRID Y OP	135201700957ACC-2017 C/JAIME VERA, 11	E78897378	COMUNIDAD DE PROPIETARIOS CALLE JAIME VERA NUM 11	80.827,56	AYUDAS FAMILIARES, INDEMNIZACIONES Y SIMILARES. ACCESO A LA VIVIENDA Y FOMENTO DE LA EDIFICACIÓN.	0,00
ORDENANZA BBRR GENERALES PARA CONCESIÓN SUBVENCIONES POR AYTO MADRID Y OP	135/2018/01365.ACC-2018,C/JUAN BOSCAN 3	H79949772	C.P. CALLE JUAN BOSCAN 3	80.689,70	AYUDAS FAMILIARES, INDEMNIZACIONES Y SIMILARES. ACCESO A LA VIVIENDA Y FOMENTO DE LA EDIFICACIÓN.	0,00
ORDENANZA BBRR GENERALES PARA CONCESIÓN SUBVENCIONES POR AYTO MADRID Y OP	135201701804 ACC-2017 C/CORR.J.FCO DE LUJÁN,88	H79941951	COMUNIDAD DE PROPIETARIOS CALLE CORREGIDOR JUAN FCO LUJAN 88	79.658,21	AYUDAS FAMILIARES, INDEMNIZACIONES Y SIMILARES. ACCESO A LA VIVIENDA Y FOMENTO DE LA EDIFICACIÓN.	0,00
ORDENANZA BBRR GENERALES PARA CONCESIÓN SUBVENCIONES POR AYTO MADRID Y OP	135201900008 ACC-2018 C/LUCANO,43	H79554788	COMUNIDAD DE PROPIETARIOS CALLE LUCANO 43	79.049,61	AYUDAS FAMILIARES, INDEMNIZACIONES Y SIMILARES. ACCESO A LA VIVIENDA Y FOMENTO DE LA EDIFICACIÓN.	0,00
ORDENANZA BBRR GENERALES PARA CONCESIÓN SUBVENCIONES POR AYTO MADRID Y OP	135/2019/00230.ACC-2018, C/ RETRASOS 3	H78907078	COMUNIDAD DE PROPIETARIOS CALLE RETRASOS 3	78.904,73	AYUDAS FAMILIARES, INDEMNIZACIONES Y SIMILARES. ACCESO A LA VIVIENDA Y FOMENTO DE LA EDIFICACIÓN.	0,00
ORDENANZA BBRR GENERALES PARA CONCESIÓN SUBVENCIONES POR AYTO MADRID Y OP	135201701263 ACC-2017-C/ SANTA POLA, 3	H78478427	COMUNIDAD DE PROPIETARIOS CALLE SANTA POLA 3	78.735,19	AYUDAS FAMILIARES, INDEMNIZACIONES Y SIMILARES. ACCESO A LA VIVIENDA Y FOMENTO DE LA EDIFICACIÓN.	0,00
ORDENANZA BBRR GENERALES PARA CONCESIÓN SUBVENCIONES POR AYTO MADRID Y OP	135201900007. PLAN MAD-RE 2018. C/LUCANO NUM 37	H79539474	COMUNIDAD DE PROPIETARIOS CALLE LUCANO 37	78.626,11	AYUDAS FAMILIARES, INDEMNIZACIONES Y SIMILARES. ACCESO A LA VIVIENDA Y FOMENTO DE LA EDIFICACIÓN.	0,00
ORDENANZA BBRR GENERALES PARA CONCESIÓN SUBVENCIONES POR AYTO MADRID Y OP	135/2017/02040.ACC-2017.C/ALGABA 4	H78575792	COMUNIDAD DE PROPIETARIOS DE LA CALLE ALGABA Nº 4	78.357,33	AYUDAS FAMILIARES, INDEMNIZACIONES Y SIMILARES. ACCESO A LA VIVIENDA Y FOMENTO DE LA EDIFICACIÓN.	0,00
ORDENANZA BBRR GENERALES PARA CONCESIÓN SUBVENCIONES POR AYTO MADRID Y OP	135201701505 ACC-2017-C/ENRIQUE VELASCO,7	H78862463	COMUNIDAD DE PROPIETARIOS CALLE ENRIQUE VELASCO 7	78.322,34	AYUDAS FAMILIARES, INDEMNIZACIONES Y SIMILARES. ACCESO A LA VIVIENDA Y FOMENTO DE LA EDIFICACIÓN.	0,00
ORDENANZA BBRR GENERALES PARA CONCESIÓN SUBVENCIONES POR AYTO MADRID Y OP	135201900416.ACC-2018 AVD. PABLO NERUDA 64	H79649224	COMUNIDAD DE PROPIETARIOS AVENIDA PABLO NERUDA 64	78.101,72	AYUDAS FAMILIARES, INDEMNIZACIONES Y SIMILARES. ACCESO A LA VIVIENDA Y FOMENTO DE LA EDIFICACIÓN.	0,00
ORDENANZA BBRR GENERALES PARA CONCESIÓN SUBVENCIONES POR AYTO MADRID Y OP	135201700973 ACC-2017 C/ HACIENDA PAVONES, 236	H80059272	COMUNIDAD DE PROPIETARIOS CALLE HACIENDA DE PAVONES 236	78.084,93	AYUDAS FAMILIARES, INDEMNIZACIONES Y SIMILARES. ACCESO A LA VIVIENDA Y FOMENTO DE LA EDIFICACIÓN.	0,00
ORDENANZA BBRR GENERALES PARA CONCESIÓN SUBVENCIONES POR AYTO MADRID Y OP	135201900462 ACC-2018 C/CAMARENA, 254	H79803474	C.P. CALLE CAMARENA 254	77.971,60	AYUDAS FAMILIARES, INDEMNIZACIONES Y SIMILARES. ACCESO A LA VIVIENDA Y FOMENTO DE LA EDIFICACIÓN.	0,00

AYUNTAMIENTO DE MADRID

TRANSFERENCIAS, SUBVENCIONES Y OTROS INGRESOS Y GASTOS

15.2.2.TRANSFERENCIAS Y SUBVENCIONES CONCEDIDAS: DE CAPITAL

Ejercicio : 2020 **Fecha: 31/12/2020**

Centro : 001 AYUNTAMIENTO DE MADRID

NORMATIVA	CARACTERÍSTICAS	NIF DEL PERCEPTOR	DENOMINACIÓN DEL PERCEPTOR	IMPORTE	FINALIDAD (FUNCIONALIDAD-OBJETO)	REINTEGROS
ORDENANZA BBRR GENERALES PARA CONCESIÓN SUBVENCIONES POR AYTO MADRID Y OP	135201800053 ACC-2017 C/PINAR DEL REY 26	H79747226	COMUNIDAD DE PROPIETARIOS CALLE PINAR DEL REY NUM 26	77.902,30	AYUDAS FAMILIARES, INDEMNIZACIONES Y SIMILARES. ACCESO A LA VIVIENDA Y FOMENTO DE LA EDIFICACIÓN.	0,00
ORDENANZA BBRR GENERALES PARA CONCESIÓN SUBVENCIONES POR AYTO MADRID Y OP	135201801663 ACC-2018 C/JOSE ANDUIZA, 9	E78911922	COMUNIDAD DE PROPIETARIOS CALLE JOSE ANDUIZA 9	77.575,95	AYUDAS FAMILIARES, INDEMNIZACIONES Y SIMILARES. ACCESO A LA VIVIENDA Y FOMENTO DE LA EDIFICACIÓN.	0,00
ORDENANZA BBRR GENERALES PARA CONCESIÓN SUBVENCIONES POR AYTO MADRID Y OP	135201701286 ACC-2017 C/CAÑADA 21 - 23	H79349031	COMUNIDAD DE PROPIETARIOS CALLE CAÑADA 21-23	77.340,00	AYUDAS FAMILIARES, INDEMNIZACIONES Y SIMILARES. ACCESO A LA VIVIENDA Y FOMENTO DE LA EDIFICACIÓN.	0,00
ORDENANZA BBRR GENERALES PARA CONCESIÓN SUBVENCIONES POR AYTO MADRID Y OP	135201701838 ACC-2017 C/CEBREROS 68	H79626560	COMUNIDAD DE PROPIETARIOS CL CEBREROS 68	77.153,49	AYUDAS FAMILIARES, INDEMNIZACIONES Y SIMILARES. ACCESO A LA VIVIENDA Y FOMENTO DE LA EDIFICACIÓN.	0,00
ORDENANZA BBRR GENERALES PARA CONCESIÓN SUBVENCIONES POR AYTO MADRID Y OP	135/2017/02081.ACC-2017. C/ CHUCURI 12	H80059744	COMUNIDAD DE PROPIETARIOS CALLE CHUCURI 12	76.925,77	AYUDAS FAMILIARES, INDEMNIZACIONES Y SIMILARES. ACCESO A LA VIVIENDA Y FOMENTO DE LA EDIFICACIÓN.	0,00
ORDENANZA BBRR GENERALES PARA CONCESIÓN SUBVENCIONES POR AYTO MADRID Y OP	135/2019/00062.ACC-2018, PZ. ANGEL CARBAJO 3	H86144243	COMUNIDAD DE PROPIETARIOS PZ ANGEL CARBAJO 3	76.499,36	AYUDAS FAMILIARES, INDEMNIZACIONES Y SIMILARES. ACCESO A LA VIVIENDA Y FOMENTO DE LA EDIFICACIÓN.	0,00
ORDENANZA BBRR GENERALES PARA CONCESIÓN SUBVENCIONES POR AYTO MADRID Y OP	135201801477. LAN MAD-RE 2018.CARLOS MORLA LYNCH 1	H82102138	COMUNIDAD DE PROPIETARIOS CL CARLOS MORLA LYNCH 13	76.118,37	AYUDAS FAMILIARES, INDEMNIZACIONES Y SIMILARES. ACCESO A LA VIVIENDA Y FOMENTO DE LA EDIFICACIÓN.	0,00
ORDENANZA BBRR GENERALES PARA CONCESIÓN SUBVENCIONES POR AYTO MADRID Y OP	165/2020/00288 EQUIPOS URBANÍSTICOS SL	B87403747	EQUIPOS URBANISTICOS S L	76.110,46	INVERSIONES Y COBERTURA DE COSTES O DEL DÉFICIT (INDISTINTAMENTE). COMERCIO, TURISMO Y PYMES.	0,00
ORDENANZA BBRR GENERALES PARA CONCESIÓN SUBVENCIONES POR AYTO MADRID Y OP	135201701831 ACC-2017 C/DOCTOR ESQUERDO,155B	H79176228	COMUNIDAD DE PROPIETARIOS DOCTOR ESQUERDO 155 B	76.076,53	INVERSIONES Y COBERTURA DE COSTES O DEL DÉFICIT (INDISTINTAMENTE)	0,00
ORDENANZA BBRR GENERALES PARA CONCESIÓN SUBVENCIONES POR AYTO MADRID Y OP	135201900088 ACC-2018 TRAV.JUAN FRANCISCO,5	H79820098	COMUNIDAD DE PROPIETARIOS TRAVESIA JUAN FRANCISCO 5	75.994,53	AYUDAS FAMILIARES, INDEMNIZACIONES Y SIMILARES. ACCESO A LA VIVIENDA Y FOMENTO DE LA EDIFICACIÓN.	0,00
ORDENANZA BBRR GENERALES PARA CONCESIÓN SUBVENCIONES POR AYTO MADRID Y OP	135/2017/01393 ACC-2017 C/ CALASPARRA, 10-12	H79166963	COMUNIDAD DE PROPIETARIOS CALLE CALASPARRA 10 - 12	75.814,80	AYUDAS FAMILIARES, INDEMNIZACIONES Y SIMILARES. ACCESO A LA VIVIENDA Y FOMENTO DE LA EDIFICACIÓN.	0,00
ORDENANZA BBRR GENERALES PARA CONCESIÓN SUBVENCIONES POR AYTO MADRID Y OP	135/2017/01076 ACC-2017. C/ ENCOMIENDA DE PALACIO	E78200391	COMUNIDAD DE PROPIETARIOS CALLE ENCOMIENDA DE PALACIOS 3	75.691,00	AYUDAS FAMILIARES, INDEMNIZACIONES Y SIMILARES. ACCESO A LA VIVIENDA Y FOMENTO DE LA EDIFICACIÓN.	0,00
ORDENANZA BBRR GENERALES PARA CONCESIÓN SUBVENCIONES POR AYTO MADRID Y OP	135201701805 ACC-2017 C/HACIENDA DE PAVONES,113	H78227998	COMUNIDAD DE PROPIETARIOS CALLE HACIENDA DE PAVONES 113	75.393,36	AYUDAS FAMILIARES, INDEMNIZACIONES Y SIMILARES. ACCESO A LA VIVIENDA Y FOMENTO DE LA EDIFICACIÓN.	0,00
ORDENANZA BBRR GENERALES PARA CONCESIÓN SUBVENCIONES POR AYTO MADRID Y OP	135201700954 ACC-2017 C/BEMBIBRE, 24	H79679668	COMUNIDAD DE PROPIETARIOS CL BEMBIBRE 24	75.312,17	AYUDAS FAMILIARES, INDEMNIZACIONES Y SIMILARES. ACCESO A LA VIVIENDA Y FOMENTO DE LA EDIFICACIÓN.	0,00
ORDENANZA BBRR GENERALES PARA CONCESIÓN SUBVENCIONES POR AYTO MADRID Y OP	135201801669 ACC-2018 C/EZCARAY, 32	H79054466	COMUNIDAD DE PROPIETARIOS CALLE EZCARAY NUM 32	75.264,00	AYUDAS FAMILIARES, INDEMNIZACIONES Y SIMILARES. ACCESO A LA VIVIENDA Y FOMENTO DE LA EDIFICACIÓN.	0,00
ORDENANZA BBRR GENERALES PARA CONCESIÓN SUBVENCIONES POR AYTO MADRID Y OP	135201700899 ACC-2017 C/TELEMACO,20	E78353018	COMUNIDAD DE PROPIETARIOS CALLE TELEMACO NUM 20	75.037,90	AYUDAS FAMILIARES, INDEMNIZACIONES Y SIMILARES. ACCESO A LA VIVIENDA Y FOMENTO DE LA EDIFICACIÓN.	0,00
ORDENANZA BBRR GENERALES PARA CONCESIÓN SUBVENCIONES POR AYTO MADRID Y OP	135201900567.ACC-2018, C/VALMOJADO 257	H79607586	COMUNIDAD DE PROPIETARIOS CALLE VALMOJADO 257	74.643,14	AYUDAS FAMILIARES, INDEMNIZACIONES Y SIMILARES. ACCESO A LA VIVIENDA Y FOMENTO DE LA EDIFICACIÓN.	0,00
ORDENANZA BBRR GENERALES PARA CONCESIÓN SUBVENCIONES POR AYTO MADRID Y OP	135/2017/01550 ACC2017 C/ CONCEPCIÓN JERÓNIMA, 10	E78202983	COMUNIDAD DE PROPIETARIOS CALLE CONCEPCION JERONIMA 10	74.539,77	AYUDAS FAMILIARES, INDEMNIZACIONES Y SIMILARES. ACCESO A LA VIVIENDA Y FOMENTO DE LA EDIFICACIÓN.	0,00
ORDENANZA BBRR GENERALES PARA CONCESIÓN SUBVENCIONES POR AYTO MADRID Y OP	135201801310 ACC-2018. C/CESTONA, 86	H79745147	COMUNIDAD DE PROPIETARIOS CALLE CESTONA 86	74.311,61	AYUDAS FAMILIARES, INDEMNIZACIONES Y SIMILARES. ACCESO A LA VIVIENDA Y FOMENTO DE LA EDIFICACIÓN.	0,00

AYUNTAMIENTO DE MADRID

TRANSFERENCIAS, SUBVENCIONES Y OTROS INGRESOS Y GASTOS

15.2.2.TRANSFERENCIAS Y SUBVENCIONES CONCEDIDAS: DE CAPITAL

Ejercicio : 2020 **Fecha: 31/12/2020**

Centro : 001 AYUNTAMIENTO DE MADRID

NORMATIVA	CARACTERÍSTICAS	NIF DEL PERCEPTOR	DENOMINACIÓN DEL PERCEPTOR	IMPORTE	FINALIDAD (FUNCIONALIDAD-OBJETO)	REINTEGROS
ORDENANZA BBRR GENERALES PARA CONCESIÓN SUBVENCIONES POR AYTO MADRID Y OP	135201900535 ACC-2018 C/SIERRA CARBONERA,70	H79775474	COMUNIDAD DE PROPIETARIOS CALLE SIERRA CARBONERA 70	74.266,35	AYUDAS FAMILIARES, INDEMNIZACIONES Y SIMILARES. ACCESO A LA VIVIENDA Y FOMENTO DE LA EDIFICACIÓN.	0,00
ORDENANZA BBRR GENERALES PARA CONCESIÓN SUBVENCIONES POR AYTO MADRID Y OP	135201701040 ACC-2017 C/ARROYO FONTARRON,165	H79578225	COMUNIDAD DE PROPIETARIOS CALLE ARROYO FONTARRON 165	74.102,68	AYUDAS FAMILIARES, INDEMNIZACIONES Y SIMILARES. ACCESO A LA VIVIENDA Y FOMENTO DE LA EDIFICACIÓN.	0,00
ORDENANZA BBRR GENERALES PARA CONCESIÓN SUBVENCIONES POR AYTO MADRID Y OP	135201701675.ACC-2017 C/ PICO DE LOS ARTILLEROS 95	H79710877	COMUNIDAD DE PROPIETARIOS CALLE PICO DE LOS ARTILLEROS 95	73.706,75	AYUDAS FAMILIARES, INDEMNIZACIONES Y SIMILARES. ACCESO A LA VIVIENDA Y FOMENTO DE LA EDIFICACIÓN.	0,00
ORDENANZA BBRR GENERALES PARA CONCESIÓN SUBVENCIONES POR AYTO MADRID Y OP	135/2019/00133.ACC-2018,C/ESCALONA 66	H79752853	COMUNIDAD DE PROPIETARIOS CALLE ESCALONA, 66	73.567,97	AYUDAS FAMILIARES, INDEMNIZACIONES Y SIMILARES. ACCESO A LA VIVIENDA Y FOMENTO DE LA EDIFICACIÓN.	0,00
ORDENANZA BBRR GENERALES PARA CONCESIÓN SUBVENCIONES POR AYTO MADRID Y OP	135201801414.PLAN MAD-RE 2018 C/LOS YEBENES 53	H87897138	COMUNIDAD DE PROPIETARIOS CALLE LOS YEBENES 53	73.490,20	AYUDAS FAMILIARES, INDEMNIZACIONES Y SIMILARES. ACCESO A LA VIVIENDA Y FOMENTO DE LA EDIFICACIÓN.	0,00
ORDENANZA BBRR GENERALES PARA CONCESIÓN SUBVENCIONES POR AYTO MADRID Y OP	135201900479 ACC-2018 C/ TEMBLEQUE,48	H81140048	COMUNIDAD DE PROPIETARIOS CALLE TEMBLEQUE NUM 48	73.476,94	AYUDAS FAMILIARES, INDEMNIZACIONES Y SIMILARES. ACCESO A LA VIVIENDA Y FOMENTO DE LA EDIFICACIÓN.	0,00
ORDENANZA BBRR GENERALES PARA CONCESIÓN SUBVENCIONES POR AYTO MADRID Y OP	135201700925 ACC-2017 AV.MARQUES CORBERA,50	H79292561	COMUNIDAD DE PROPIETARIOS AVENIDA MARQUES DE CORBERA 50	72.963,03	AYUDAS FAMILIARES, INDEMNIZACIONES Y SIMILARES. ACCESO A LA VIVIENDA Y FOMENTO DE LA EDIFICACIÓN.	0,00
ORDENANZA BBRR GENERALES PARA CONCESIÓN SUBVENCIONES POR AYTO MADRID Y OP	135201900405 ACC-2018 CM PERALES, 100	H79245791	C.P. CAMINO PERALES 100	72.867,08	AYUDAS FAMILIARES, INDEMNIZACIONES Y SIMILARES. ACCESO A LA VIVIENDA Y FOMENTO DE LA EDIFICACIÓN.	0,00
ORDENANZA BBRR GENERALES PARA CONCESIÓN SUBVENCIONES POR AYTO MADRID Y OP	135201701484 ACC-2017 C/CAMARENA, 284	H79657631	COMUNIDAD DE PROPIETARIOS CALLE CAMARENA 284	72.780,24	AYUDAS FAMILIARES, INDEMNIZACIONES Y SIMILARES. ACCESO A LA VIVIENDA Y FOMENTO DE LA EDIFICACIÓN.	0,00
ORDENANZA BBRR GENERALES PARA CONCESIÓN SUBVENCIONES POR AYTO MADRID Y OP	135201701215 ACC 2017-C/ RIBERA MANZANARES, 13	H79100566	COMUNIDAD DE PROPIETARIOS CALLE RIBERA DEL MANZANARES 13	72.750,00	AYUDAS FAMILIARES, INDEMNIZACIONES Y SIMILARES. ACCESO A LA VIVIENDA Y FOMENTO DE LA EDIFICACIÓN.	0,00
ORDENANZA BBRR GENERALES PARA CONCESIÓN SUBVENCIONES POR AYTO MADRID Y OP	135201701815 ACC-2017 C/YECLA, 6	H79053708	COMUNIDAD DE PROPIETARIOS CALLE YECLA 6	72.662,24	AYUDAS FAMILIARES, INDEMNIZACIONES Y SIMILARES. ACCESO A LA VIVIENDA Y FOMENTO DE LA EDIFICACIÓN.	0,00
ORDENANZA BBRR GENERALES PARA CONCESIÓN SUBVENCIONES POR AYTO MADRID Y OP	135201701636 ACC-2017 C/ESCALONA, 6	H80064884	COMUNIDAD DE PROPIETARIOS CALLE ESCALONA NUM 6	72.509,78	AYUDAS FAMILIARES, INDEMNIZACIONES Y SIMILARES. ACCESO A LA VIVIENDA Y FOMENTO DE LA EDIFICACIÓN.	0,00
ORDENANZA BBRR GENERALES PARA CONCESIÓN SUBVENCIONES POR AYTO MADRID Y OP	135201701906 ACC-2017 C/JOSÉ BARBASTRE, 2	H79287603	COMUNIDAD DE PROPIETARIOS CALLE JOSE BARBASTRE 2	72.168,72	AYUDAS FAMILIARES, INDEMNIZACIONES Y SIMILARES. ACCESO A LA VIVIENDA Y FOMENTO DE LA EDIFICACIÓN.	0,00
ORDENANZA BBRR GENERALES PARA CONCESIÓN SUBVENCIONES POR AYTO MADRID Y OP	135201800985 Bº AEROP-2018 C/PRADOLUENGO,122	H79623658	COMUNIDAD DE PROPIETARIOS CALLE PRADOLUENGO 122	72.000,00	AYUDAS FAMILIARES, INDEMNIZACIONES Y SIMILARES. ACCESO A LA VIVIENDA Y FOMENTO DE LA EDIFICACIÓN.	0,00
ORDENANZA BBRR GENERALES PARA CONCESIÓN SUBVENCIONES POR AYTO MADRID Y OP	135201801538 Bº AEROP-2018 C/PRADOLUENGO 241 A	H79892352	COMUNIDAD DE PROPIETARIOS CALLE PRADOLUENGO 241 A	72.000,00	AYUDAS FAMILIARES, INDEMNIZACIONES Y SIMILARES. ACCESO A LA VIVIENDA Y FOMENTO DE LA EDIFICACIÓN.	0,00
ORDENANZA BBRR GENERALES PARA CONCESIÓN SUBVENCIONES POR AYTO MADRID Y OP	135201701230 ACC-2017 C/SANTOVENIA,16	H80571441	COMUNIDAD DE PROPIETARIOS CALLE SANTOVENIA 16	71.786,70	AYUDAS FAMILIARES, INDEMNIZACIONES Y SIMILARES. ACCESO A LA VIVIENDA Y FOMENTO DE LA EDIFICACIÓN.	0,00
ORDENANZA BBRR GENERALES PARA CONCESIÓN SUBVENCIONES POR AYTO MADRID Y OP	135201701084 ACC-2017 C/ARROYO PILILLAS,5	E78204856	COMUNIDAD DE PROPIETARIOS CL ARROYO DE LAS PILILLAS 5	71.680,00	AYUDAS FAMILIARES, INDEMNIZACIONES Y SIMILARES. ACCESO A LA VIVIENDA Y FOMENTO DE LA EDIFICACIÓN.	0,00
ORDENANZA BBRR GENERALES PARA CONCESIÓN SUBVENCIONES POR AYTO MADRID Y OP	135201700864 ACC-2017 C/POBLA SEGUR,21	H79126066	COMUNIDAD DE PROPIETARIOS CALLE POBLA DE SEGUR 21	71.647,48	AYUDAS FAMILIARES, INDEMNIZACIONES Y SIMILARES. ACCESO A LA VIVIENDA Y FOMENTO DE LA EDIFICACIÓN.	0,00
ORDENANZA BBRR GENERALES PARA CONCESIÓN SUBVENCIONES POR AYTO MADRID Y OP	135/2018/01449.ACC-2018,PºSANTA M.DE LA CABEZA 157	H79656518	COMUNIDAD DE PROPIETARIOS PO SANTA MARIA DE LA CABEZA 157	71.611,40	AYUDAS FAMILIARES, INDEMNIZACIONES Y SIMILARES. ACCESO A LA VIVIENDA Y FOMENTO DE LA EDIFICACIÓN.	0,00

AYUNTAMIENTO DE MADRID

TRANSFERENCIAS, SUBVENCIONES Y OTROS INGRESOS Y GASTOS

15.2.2.TRANSFERENCIAS Y SUBVENCIONES CONCEDIDAS: DE CAPITAL

Ejercicio : 2020 **Fecha: 31/12/2020**

Centro : 001 AYUNTAMIENTO DE MADRID

NORMATIVA	CARACTERÍSTICAS	NIF DEL PERCEPTOR	DENOMINACIÓN DEL PERCEPTOR	IMPORTE	FINALIDAD (FUNCIONALIDAD-OBJETO)	REINTEGROS
ORDENANZA BBRR GENERALES PARA CONCESIÓN SUBVENCIONES POR AYTO MADRID Y OP	135201701330 ACC-2017 C/GOMEZNARRO,4	H81042707	COMUNIDAD DE PROPIETARIOS DE LA CALLE GOMEZNARRO NUM 4	71.488,19	AYUDAS FAMILIARES, INDEMNIZACIONES Y SIMILARES. ACCESO A LA VIVIENDA Y FOMENTO DE LA EDIFICACIÓN.	0,00
ORDENANZA BBRR GENERALES PARA CONCESIÓN SUBVENCIONES POR AYTO MADRID Y OP	135/2018/01454.ACC-2018,C/VALLE INCLÁN 33	H79600938	C.P. CALLE VALLE INCLAN 33	71.477,64	AYUDAS FAMILIARES, INDEMNIZACIONES Y SIMILARES. ACCESO A LA VIVIENDA Y FOMENTO DE LA EDIFICACIÓN.	0,00
ORDENANZA BBRR GENERALES PARA CONCESIÓN SUBVENCIONES POR AYTO MADRID Y OP	135201600365 ACC 2016 C/HACIENDA DE PAVONES, 118	H79629143	COMUNIDAD DE PROPIETARIOS CALLE HACIENDA DE PAVONES 118	70.078,73	AYUDAS FAMILIARES, INDEMNIZACIONES Y SIMILARES. ACCESO A LA VIVIENDA Y FOMENTO DE LA EDIFICACIÓN.	0,00
ORDENANZA BBRR GENERALES PARA CONCESIÓN SUBVENCIONES POR AYTO MADRID Y OP	135201801620.ACC-2018, C/RIBERA DEL MANZANARES 29	H79562880	COMUNIDAD DE PROPIETARIOS CALLE RIBERA DEL MANZANARES 29	69.830,00	AYUDAS FAMILIARES, INDEMNIZACIONES Y SIMILARES. ACCESO A LA VIVIENDA Y FOMENTO DE LA EDIFICACIÓN.	0,00
ORDENANZA BBRR GENERALES PARA CONCESIÓN SUBVENCIONES POR AYTO MADRID Y OP	135201701775 ACC-2017 C/TORREGROSA, 19	H79163812	COMUNIDAD DE PROPIETARIOS CALLE TORREGROSA 19	69.750,07	AYUDAS FAMILIARES, INDEMNIZACIONES Y SIMILARES. ACCESO A LA VIVIENDA Y FOMENTO DE LA EDIFICACIÓN.	0,00
ORDENANZA BBRR GENERALES PARA CONCESIÓN SUBVENCIONES POR AYTO MADRID Y OP	135201701711 ACC-2017-C/HACIENDA PAVONES, 23-25	E78199460	COMUNIDAD DE PROPIETARIOS CL HACIENDA DE PAVONES 23 Y 25	69.691,21	AYUDAS FAMILIARES, INDEMNIZACIONES Y SIMILARES. ACCESO A LA VIVIENDA Y FOMENTO DE LA EDIFICACIÓN.	0,00
ORDENANZA BBRR GENERALES PARA CONCESIÓN SUBVENCIONES POR AYTO MADRID Y OP	135201701240 ACC-2017-C/RIBERA MANZANARES, 83	H79561148	COMUNIDAD DE PROPIETARIIOS CALLE RIBERA DE MANZANARES 83	69.573,50	AYUDAS FAMILIARES, INDEMNIZACIONES Y SIMILARES. ACCESO A LA VIVIENDA Y FOMENTO DE LA EDIFICACIÓN.	0,00
ORDENANZA BBRR GENERALES PARA CONCESIÓN SUBVENCIONES POR AYTO MADRID Y OP	135201701771 ACC-2017 PASAJE STA. FELICIDAD, 6	H80034846	COMUNIDAD DE PROPIETARIOS PASAJE SANTA FELICIDAD 6	69.386,00	AYUDAS FAMILIARES, INDEMNIZACIONES Y SIMILARES. ACCESO A LA VIVIENDA Y FOMENTO DE LA EDIFICACIÓN.	0,00
ORDENANZA BBRR GENERALES PARA CONCESIÓN SUBVENCIONES POR AYTO MADRID Y OP	135201701026 ACC-2017 C/BOCHALEMA,4	H79524849	COMUNIDAD DE PROPIETARIOS CALLE BOCHALEMA NUM 4	69.330,20	AYUDAS FAMILIARES, INDEMNIZACIONES Y SIMILARES. ACCESO A LA VIVIENDA Y FOMENTO DE LA EDIFICACIÓN.	0,00
ORDENANZA BBRR GENERALES PARA CONCESIÓN SUBVENCIONES POR AYTO MADRID Y OP	135201701491 ACC-2017 C/BENICASIM, 3	H79557781	COMUNIDAD DE PROPIETARIOS CALLE BENICASIM 3	69.246,59	AYUDAS FAMILIARES, INDEMNIZACIONES Y SIMILARES. ACCESO A LA VIVIENDA Y FOMENTO DE LA EDIFICACIÓN.	0,00
ORDENANZA BBRR GENERALES PARA CONCESIÓN SUBVENCIONES POR AYTO MADRID Y OP	135201801667. PLAN MAD-RE 2018. C/ COLEGIATA NUM 5	H79408407	COMUNIDAD DE PROPIETARIOS CALLE COLEGIATA NUM 5	68.911,57	AYUDAS FAMILIARES, INDEMNIZACIONES Y SIMILARES. ACCESO A LA VIVIENDA Y FOMENTO DE LA EDIFICACIÓN.	0,00
ORDENANZA BBRR GENERALES PARA CONCESIÓN SUBVENCIONES POR AYTO MADRID Y OP	135/2017/01436 ACC-2017 CALLE MAQUEDA, 76	H79627907	COMUNIDAD DE PROPIETARIOS CALLE MAQUEDA 76	68.818,67	AYUDAS FAMILIARES, INDEMNIZACIONES Y SIMILARES. ACCESO A LA VIVIENDA Y FOMENTO DE LA EDIFICACIÓN.	0,00
ORDENANZA BBRR GENERALES PARA CONCESIÓN SUBVENCIONES POR AYTO MADRID Y OP	135201701082 ACC-2019 C/ARROYODE LAS PILILLAS, 35	E78204948	COMUNIDAD DE PROPIETARIOS CALLE ARROYO DE LAS PILILLAS, 35	68.350,00	AYUDAS FAMILIARES, INDEMNIZACIONES Y SIMILARES. ACCESO A LA VIVIENDA Y FOMENTO DE LA EDIFICACIÓN.	0,00
ORDENANZA BBRR GENERALES PARA CONCESIÓN SUBVENCIONES POR AYTO MADRID Y OP	135201700912 ACC-2017 C/ARACHAVALETA, 14	H79643458	COMUNIDAD DE PROPIETARIOS CALLE ARECHAVALETA 14	68.230,35	AYUDAS FAMILIARES, INDEMNIZACIONES Y SIMILARES. ACCESO A LA VIVIENDA Y FOMENTO DE LA EDIFICACIÓN.	0,00
ORDENANZA BBRR GENERALES PARA CONCESIÓN SUBVENCIONES POR AYTO MADRID Y OP	135201801151 ACC-2018 C/ SAN CLAUDIO, 51	H79080966	COMUNIDAD DE PROPIETARIOS CALLE SAN CLAUDIO 51	68.065,45	AYUDAS FAMILIARES, INDEMNIZACIONES Y SIMILARES. ACCESO A LA VIVIENDA Y FOMENTO DE LA EDIFICACIÓN.	0,00
ORDENANZA BBRR GENERALES PARA CONCESIÓN SUBVENCIONES POR AYTO MADRID Y OP	135201900564.ACC-2018, C/CAMARENA 180	H79935664	C.P. CALLE CAMARENA 180	67.216,01	AYUDAS FAMILIARES, INDEMNIZACIONES Y SIMILARES. ACCESO A LA VIVIENDA Y FOMENTO DE LA EDIFICACIÓN.	0,00
ORDENANZA BBRR GENERALES PARA CONCESIÓN SUBVENCIONES POR AYTO MADRID Y OP	135201700944 ACC 2017 C/ZAPATOCA, 4	H80572860	COMUNIDAD PROPIETARIOS ZAPATOCA, 4 . .	66.477,78	AYUDAS FAMILIARES, INDEMNIZACIONES Y SIMILARES. ACCESO A LA VIVIENDA Y FOMENTO DE LA EDIFICACIÓN.	0,00
ORDENANZA BBRR GENERALES PARA CONCESIÓN SUBVENCIONES POR AYTO MADRID Y OP	135201701712 ACC-2017-C/ HACIENDA PAVONES, 19	E78199411	COMUNIDAD DE PROPIETARIOS HACIENDA DE PAVONES 19	66.463,36	AYUDAS FAMILIARES, INDEMNIZACIONES Y SIMILARES. ACCESO A LA VIVIENDA Y FOMENTO DE LA EDIFICACIÓN.	0,00
ORDENANZA BBRR GENERALES PARA CONCESIÓN SUBVENCIONES POR AYTO MADRID Y OP	135/2017/00955 ACC-2017 C/ ANTILLON, 34	E78897410	COMUNIDAD DE PROPIETARIOS CALLE ANTILLON 34	65.927,71	AYUDAS FAMILIARES, INDEMNIZACIONES Y SIMILARES. ACCESO A LA VIVIENDA Y FOMENTO DE LA EDIFICACIÓN.	0,00

AYUNTAMIENTO DE MADRID

TRANSFERENCIAS, SUBVENCIONES Y OTROS INGRESOS Y GASTOS

15.2.2.TRANSFERENCIAS Y SUBVENCIONES CONCEDIDAS: DE CAPITAL

Ejercicio : 2020 **Fecha: 31/12/2020**

Centro : 001 AYUNTAMIENTO DE MADRID

NORMATIVA	CARACTERÍSTICAS	NIF DEL PERCEPTOR	DENOMINACIÓN DEL PERCEPTOR	IMPORTE	FINALIDAD (FUNCIONALIDAD-OBJETO)	REINTEGROS
ORDENANZA BBRR GENERALES PARA CONCESIÓN SUBVENCIONES POR AYTO MADRID Y OP	135201701829 ACC-2017-C/ ICHASO, 7	H79183158	COMUNIDAD DE PROPIETARIOS CALLE ICHASO NUM 7	65.789,44	AYUDAS FAMILIARES, INDEMNIZACIONES Y SIMILARES. ACCESO A LA VIVIENDA Y FOMENTO DE LA EDIFICACIÓN.	0,00
ORDENANZA BBRR GENERALES PARA CONCESIÓN SUBVENCIONES POR AYTO MADRID Y OP	135201701391 ACCE-2017 TRAV.ARECHAVALETA, 6	H79580338	COMUNIDAD DE PROPIETARIOS TRAVESIA DE ARECHAVALETA NUM 6	65.198,72	AYUDAS FAMILIARES, INDEMNIZACIONES Y SIMILARES. ACCESO A LA VIVIENDA Y FOMENTO DE LA EDIFICACIÓN.	0,00
ORDENANZA BBRR GENERALES PARA CONCESIÓN SUBVENCIONES POR AYTO MADRID Y OP	135201701664 ACC-2017 C/SANTA COLOMA 6	H78324233	COMUNIDAD DE PROPIETARIOS CALLE SANTA COLOMA 6	64.848,50	AYUDAS FAMILIARES, INDEMNIZACIONES Y SIMILARES. ACCESO A LA VIVIENDA Y FOMENTO DE LA EDIFICACIÓN.	0,00
ORDENANZA BBRR GENERALES PARA CONCESIÓN SUBVENCIONES POR AYTO MADRID Y OP	135201801648 ACC-2018 C/CARABELOS, 45	H79018156	COMUNIDAD DE PROPIETARIOS CALLE CARABELOS 45	64.444,38	AYUDAS FAMILIARES, INDEMNIZACIONES Y SIMILARES. ACCESO A LA VIVIENDA Y FOMENTO DE LA EDIFICACIÓN.	0,00
ORDENANZA BBRR GENERALES PARA CONCESIÓN SUBVENCIONES POR AYTO MADRID Y OP	135201701309 ACC-2017 C/LÓPEZ GRASS,38	H79606612	COMUNIDAD DE PROPIETARIOS CALLE LOPEZ GRASS NUM 38	63.868,81	AYUDAS FAMILIARES, INDEMNIZACIONES Y SIMILARES. ACCESO A LA VIVIENDA Y FOMENTO DE LA EDIFICACIÓN.	0,00
ORDENANZA BBRR GENERALES PARA CONCESIÓN SUBVENCIONES POR AYTO MADRID Y OP	165/2020/00136 UTE DREAMFIT EXPINMOBEL	U40262008	UTE DREAMFIT EXPINMOBEL	63.275,11	INVERSIONES Y COBERTURA DE COSTES O DEL DÉFICIT (INDISTINTAMENTE). COMERCIO, TURISMO Y PYMES.	0,00
ORDENANZA BBRR GENERALES PARA CONCESIÓN SUBVENCIONES POR AYTO MADRID Y OP	135/2018/01444.ACC-2018,C/MANUEL CALDEIRO 18	H79248076	COMUNIDAD DE PROPIETARIOS CALLE MANUEL CALDEIRO 18	62.845,72	AYUDAS FAMILIARES, INDEMNIZACIONES Y SIMILARES. ACCESO A LA VIVIENDA Y FOMENTO DE LA EDIFICACIÓN.	0,00
ORDENANZA BBRR GENERALES PARA CONCESIÓN SUBVENCIONES POR AYTO MADRID Y OP	135201701470 ACC-2017 C/SAN GUMERSINDO, 8	H80540446	COMUNIDAD DE PROPIETARIOS CALLE SAN GUMERSINDO 8	62.551,00	AYUDAS FAMILIARES, INDEMNIZACIONES Y SIMILARES. ACCESO A LA VIVIENDA Y FOMENTO DE LA EDIFICACIÓN.	0,00
ORDENANZA BBRR GENERALES PARA CONCESIÓN SUBVENCIONES POR AYTO MADRID Y OP	135201700858 ACC-2017 C/MANRESA,90	H84798933	COMUNIDAD DE PROPIETARIOS MANRESA 90	62.411,99	AYUDAS FAMILIARES, INDEMNIZACIONES Y SIMILARES. ACCESO A LA VIVIENDA Y FOMENTO DE LA EDIFICACIÓN.	0,00
ORDENANZA BBRR GENERALES PARA CONCESIÓN SUBVENCIONES POR AYTO MADRID Y OP	135201701914 ACC-2017 C/CARRACEDO,11	H78433224	COMUNIDAD DE PROPIETARIOS CARRACEDO 11	61.881,27	AYUDAS FAMILIARES, INDEMNIZACIONES Y SIMILARES. ACCESO A LA VIVIENDA Y FOMENTO DE LA EDIFICACIÓN.	0,00
ORDENANZA BBRR GENERALES PARA CONCESIÓN SUBVENCIONES POR AYTO MADRID Y OP	135201701150 ACC-2017-C/MAQUEDA, 59	H79390779	COMUNIDAD DE PROPIETARIOS CALLE MAQUEDA 59	61.780,80	AYUDAS FAMILIARES, INDEMNIZACIONES Y SIMILARES. ACCESO A LA VIVIENDA Y FOMENTO DE LA EDIFICACIÓN.	0,00
ORDENANZA BBRR GENERALES PARA CONCESIÓN SUBVENCIONES POR AYTO MADRID Y OP	135201900401 PºDIRECC C/TORRES,8	34725843Y	FRANCISCO JAVIER FERNANDEZ RODRIGUEZ	61.576,15	AYUDAS FAMILIARES, INDEMNIZACIONES Y SIMILARES. ACCESO A LA VIVIENDA Y FOMENTO DE LA EDIFICACIÓN.	0,00
ORDENANZA BBRR GENERALES PARA CONCESIÓN SUBVENCIONES POR AYTO MADRID Y OP	135/2019/00220.ACC-2018, C/ REMODELACIÓN 3	H78930773	COMUNIDAD DE PROPIETARIOS CALLE REMODELACION 3	61.542,66	AYUDAS FAMILIARES, INDEMNIZACIONES Y SIMILARES. ACCESO A LA VIVIENDA Y FOMENTO DE LA EDIFICACIÓN.	0,00
ORDENANZA BBRR GENERALES PARA CONCESIÓN SUBVENCIONES POR AYTO MADRID Y OP	135201701591 ACC-2017 C/ DUQUESA DE PARCENT, 66	H79715850	COMUNIDAD DE PROPIETARIOS CALLE DUQUESA DE PARCENT 66	61.216,59	AYUDAS FAMILIARES, INDEMNIZACIONES Y SIMILARES. ACCESO A LA VIVIENDA Y FOMENTO DE LA EDIFICACIÓN.	0,00
ORDENANZA BBRR GENERALES PARA CONCESIÓN SUBVENCIONES POR AYTO MADRID Y OP	135201701134 ACC 2017-C/ MANUEL CALDEIRO, 1	H79180733	COMUNIDAD DE PROPIETARIOS CL MANUEL CALDEIRO 1	61.214,83	AYUDAS FAMILIARES, INDEMNIZACIONES Y SIMILARES. ACCESO A LA VIVIENDA Y FOMENTO DE LA EDIFICACIÓN.	0,00
ORDENANZA BBRR GENERALES PARA CONCESIÓN SUBVENCIONES POR AYTO MADRID Y OP	135/2019/00221.ACC-2018, C/ RETRASOS 7	H78966470	COMUNIDAD DE PROPIETARIOS CALLE RETRASOS 7	61.123,06	AYUDAS FAMILIARES, INDEMNIZACIONES Y SIMILARES. ACCESO A LA VIVIENDA Y FOMENTO DE LA EDIFICACIÓN.	0,00
ORDENANZA BBRR GENERALES PARA CONCESIÓN SUBVENCIONES POR AYTO MADRID Y OP	135201701353 ACC-2017 C/HERMANAS ALONSO BARCELÓ, 3	H79683496	COMUNIDAD DE PROPIETARIOS CL HERMANAS ALONSO BARCELO 3	61.061,66	AYUDAS FAMILIARES, INDEMNIZACIONES Y SIMILARES. ACCESO A LA VIVIENDA Y FOMENTO DE LA EDIFICACIÓN.	0,00
ORDENANZA BBRR GENERALES PARA CONCESIÓN SUBVENCIONES POR AYTO MADRID Y OP	135201600400 ACC-2016 C/ ARCINIEGA NUM 27	H79577714	COMUNIDAD DE PROPIETARIOS CL ARCINIEGA 27	61.035,08	AYUDAS FAMILIARES, INDEMNIZACIONES Y SIMILARES. ACCESO A LA VIVIENDA Y FOMENTO DE LA EDIFICACIÓN.	0,00
ORDENANZA BBRR GENERALES PARA CONCESIÓN SUBVENCIONES POR AYTO MADRID Y OP	135/2019/00228.ACC-2018, C/ RETRASOS 5	H79223905	COMUNIDAD DE PROPIETARIOS CALLE RETRASOS 5	60.544,29	AYUDAS FAMILIARES, INDEMNIZACIONES Y SIMILARES. ACCESO A LA VIVIENDA Y FOMENTO DE LA EDIFICACIÓN.	0,00

AYUNTAMIENTO DE MADRID

TRANSFERENCIAS, SUBVENCIONES Y OTROS INGRESOS Y GASTOS

15.2.2.TRANSFERENCIAS Y SUBVENCIONES CONCEDIDAS: DE CAPITAL

Ejercicio : 2020 **Fecha: 31/12/2020**

Centro : 001 AYUNTAMIENTO DE MADRID

NORMATIVA	CARACTERÍSTICAS	NIF DEL PERCEPTOR	DENOMINACIÓN DEL PERCEPTOR	IMPORTE	FINALIDAD (FUNCIONALIDAD-OBJETO)	REINTEGROS
ORDENANZA BBRR GENERALES PARA CONCESIÓN SUBVENCIONES POR AYTO MADRID Y OP	135201701228 ACC-2017 C/ JOSÉ ARCONES GIL,18	H79687943	COMUNIDAD DE PROPIETARIOS CALLE JOSÉ ARCONES GIL 18	60.291,00	AYUDAS FAMILIARES, INDEMNIZACIONES Y SIMILARES. ACCESO A LA VIVIENDA Y FOMENTO DE LA EDIFICACIÓN.	0,00
ORDENANZA BBRR GENERALES PARA CONCESIÓN SUBVENCIONES POR AYTO MADRID Y OP	135201701268 ACC-2017 C/SOMONTIN, 26	E78347879	COMUNIDAD DE PROPIETARIOS CALLE SOMONTIN NUMERO 26	60.238,00	AYUDAS FAMILIARES, INDEMNIZACIONES Y SIMILARES. ACCESO A LA VIVIENDA Y FOMENTO DE LA EDIFICACIÓN.	0,00
ORDENANZA BBRR GENERALES PARA CONCESIÓN SUBVENCIONES POR AYTO MADRID Y OP	135201701401 ACC-2017-C/ARRIAGA, 15	H79048153	COMUNIDAD DE PROPIETARIOS CALLE ARRIAGA 15	59.666,25	AYUDAS FAMILIARES, INDEMNIZACIONES Y SIMILARES. ACCESO A LA VIVIENDA Y FOMENTO DE LA EDIFICACIÓN.	0,00
ORDENANZA BBRR GENERALES PARA CONCESIÓN SUBVENCIONES POR AYTO MADRID Y OP	135/2018/01172.ACC-2018.PZ MEMORIA VINCULANTE 10	H79708285	COMUNIDAD DE PROPIETARIOS PLAZA MEMORIA VINCULANTE 10	59.659,27	AYUDAS FAMILIARES, INDEMNIZACIONES Y SIMILARES. ACCESO A LA VIVIENDA Y FOMENTO DE LA EDIFICACIÓN.	0,00
ORDENANZA BBRR GENERALES PARA CONCESIÓN SUBVENCIONES POR AYTO MADRID Y OP	135201701140 ACC-2017 C/SESEÑA 37	H80000052	COMUNIDAD DE PROPIETARIOS CALLE SESEÑA 37	59.325,38	AYUDAS FAMILIARES, INDEMNIZACIONES Y SIMILARES. ACCESO A LA VIVIENDA Y FOMENTO DE LA EDIFICACIÓN.	0,00
ORDENANZA BBRR GENERALES PARA CONCESIÓN SUBVENCIONES POR AYTO MADRID Y OP	135201701131 ACC-2017 C/SESEÑA, 33	H79836102	COMUNIDAD DE PROPIETARIOS CALLE SESEÑA 33	59.184,23	AYUDAS FAMILIARES, INDEMNIZACIONES Y SIMILARES. ACCESO A LA VIVIENDA Y FOMENTO DE LA EDIFICACIÓN.	0,00
ORDENANZA BBRR GENERALES PARA CONCESIÓN SUBVENCIONES POR AYTO MADRID Y OP	135/2019/00140.ACC-2018,C/SALADO 4	H79580163	COMUNIDAD DE PROPIETARIOS CALLE SALADO 4	59.115,50	AYUDAS FAMILIARES, INDEMNIZACIONES Y SIMILARES. ACCESO A LA VIVIENDA Y FOMENTO DE LA EDIFICACIÓN.	0,00
ORDENANZA BBRR GENERALES PARA CONCESIÓN SUBVENCIONES POR AYTO MADRID Y OP	135/2018/01166. ACC-2018. PZ SOLIDARIDAD 10	H79827234	COMUNIDAD DE PROPIETARIOS PLAZA SOLIDARIDAD 10	59.056,87	AYUDAS FAMILIARES, INDEMNIZACIONES Y SIMILARES. ACCESO A LA VIVIENDA Y FOMENTO DE LA EDIFICACIÓN.	0,00
ORDENANZA BBRR GENERALES PARA CONCESIÓN SUBVENCIONES POR AYTO MADRID Y OP	135201801536 Bº AEROP-2018 C/GARGANCHON 224	H79695615	COMUNIDAD DE PROPIETARIOS CALLE GARGANCHON 224	58.940,17	AYUDAS FAMILIARES, INDEMNIZACIONES Y SIMILARES. ACCESO A LA VIVIENDA Y FOMENTO DE LA EDIFICACIÓN.	0,00
ORDENANZA BBRR GENERALES PARA CONCESIÓN SUBVENCIONES POR AYTO MADRID Y OP	135201901764 Pº.DIRECC. C/ ALIGUSTRE 53	11759453J	ROSARIO JUANINO BALLESTEROS	58.921,56	AYUDAS FAMILIARES, INDEMNIZACIONES Y SIMILARES. ACCESO A LA VIVIENDA Y FOMENTO DE LA EDIFICACIÓN.	0,00
ORDENANZA BBRR GENERALES PARA CONCESIÓN SUBVENCIONES POR AYTO MADRID Y OP	135201701252 ACC-2017 C/HACIENDA DE PAVONES,41	H80047236	COMUNIDAD DE PROPIETARIOS CALLE HACIENDA DE PAVONES 41	58.145,70	AYUDAS FAMILIARES, INDEMNIZACIONES Y SIMILARES. ACCESO A LA VIVIENDA Y FOMENTO DE LA EDIFICACIÓN.	0,00
ORDENANZA BBRR GENERALES PARA CONCESIÓN SUBVENCIONES POR AYTO MADRID Y OP	135201901761 Pº.DIRECC. Pº DIRECCIÓN 285	51400170T	JULIO GONZALEZ TOVAR	57.932,87	AYUDAS FAMILIARES, INDEMNIZACIONES Y SIMILARES. ACCESO A LA VIVIENDA Y FOMENTO DE LA EDIFICACIÓN.	0,00
ORDENANZA BBRR GENERALES PARA CONCESIÓN SUBVENCIONES POR AYTO MADRID Y OP	165/2020/00256 ASOC.COM.MIN.MDO.MOSTENSES	G28839298	ASOCIACION DE COMERCIANTES MERCADO DE LOS MOSTENSES .	57.750,29	INVERSIONES Y COBERTURA DE COSTES O DEL DÉFICIT (INDISTINTAMENTE). COMERCIO, TURISMO Y PYMES.	0,00
ORDENANZA BBRR GENERALES PARA CONCESIÓN SUBVENCIONES POR AYTO MADRID Y OP	135201600169 ACC-2016 C/ EMBAJADORES, 14	H78284700	COMUNIDAD DE PROPIETARIOS CALLE EMBAJADORES NUM 14	57.721,74	AYUDAS FAMILIARES, INDEMNIZACIONES Y SIMILARES. ACCESO A LA VIVIENDA Y FOMENTO DE LA EDIFICACIÓN.	0,00
ORDENANZA BBRR GENERALES PARA CONCESIÓN SUBVENCIONES POR AYTO MADRID Y OP	135201701274 ACC-2017 C/MARCOS DE ORUETA, 6	H79421665	COMUNIDAD DE PROPIETARIOS CALLE MARCOS DE ORUETA 6	57.715,50	AYUDAS FAMILIARES, INDEMNIZACIONES Y SIMILARES. ACCESO A LA VIVIENDA Y FOMENTO DE LA EDIFICACIÓN.	0,00
ORDENANZA BBRR GENERALES PARA CONCESIÓN SUBVENCIONES POR AYTO MADRID Y OP	135201701359 ACC 2017 C/RAFAEL FINAT, 8	H79989323	COMUNIDAD DE PROPIETARIOS CALLE RAFAEL FINAT 8	57.423,00	AYUDAS FAMILIARES, INDEMNIZACIONES Y SIMILARES. ACCESO A LA VIVIENDA Y FOMENTO DE LA EDIFICACIÓN.	0,00
ORDENANZA BBRR GENERALES PARA CONCESIÓN SUBVENCIONES POR AYTO MADRID Y OP	135201701392 ACC 2017 C/ASTILLERO, 1	H78687381	COMUNIDAD DE PROPIETARIOS CALLE ASTILLERO 1	57.106,91	AYUDAS FAMILIARES, INDEMNIZACIONES Y SIMILARES. ACCESO A LA VIVIENDA Y FOMENTO DE LA EDIFICACIÓN.	0,00
ORDENANZA BBRR GENERALES PARA CONCESIÓN SUBVENCIONES POR AYTO MADRID Y OP	135201901731 PºDIRECC FCO.PI Y MARGALL,18	53431536Y	IGNACIO ALVARO PRIETO	56.783,48	AYUDAS FAMILIARES, INDEMNIZACIONES Y SIMILARES. ACCESO A LA VIVIENDA Y FOMENTO DE LA EDIFICACIÓN.	0,00
ORDENANZA BBRR GENERALES PARA CONCESIÓN SUBVENCIONES POR AYTO MADRID Y OP	135/2019/00196.ACC-2018, C/ GENERAL RICARDOS, 61	H79267589	COMUNIDAD DE PROPIETARIOS CALLE GENERAL RICARDOS NUM 61	56.625,46	AYUDAS FAMILIARES, INDEMNIZACIONES Y SIMILARES. ACCESO A LA VIVIENDA Y FOMENTO DE LA EDIFICACIÓN.	0,00

AYUNTAMIENTO DE MADRID

TRANSFERENCIAS, SUBVENCIONES Y OTROS INGRESOS Y GASTOS

15.2.2.TRANSFERENCIAS Y SUBVENCIONES CONCEDIDAS: DE CAPITAL

Ejercicio : 2020 **Fecha: 31/12/2020**

Centro : 001 AYUNTAMIENTO DE MADRID

NORMATIVA	CARACTERÍSTICAS	NIF DEL PERCEPTOR	DENOMINACIÓN DEL PERCEPTOR	IMPORTE	FINALIDAD (FUNCIONALIDAD-OBJETO)	REINTEGROS
ORDENANZA BBRR GENERALES PARA CONCESIÓN SUBVENCIONES POR AYTO MADRID Y OP	135201801542 Bº AEROP-2018 C/GARGANCHON 232A	H79689352	COMUNIDAD DE PROPIETARIOS GARGANCHON 232 A	55.739,71	AYUDAS FAMILIARES, INDEMNIZACIONES Y SIMILARES. ACCESO A LA VIVIENDA Y FOMENTO DE LA EDIFICACIÓN.	0,00
ORDENANZA BBRR GENERALES PARA CONCESIÓN SUBVENCIONES POR AYTO MADRID Y OP	135201600234. ACC 2016, Pº.COMANDANTE FORTEA, 28	H80046568	COMUNIDAD DE PROPIETARIOS PASEO COMANDANTE FORTEA 28	55.169,62	AYUDAS FAMILIARES, INDEMNIZACIONES Y SIMILARES. ACCESO A LA VIVIENDA Y FOMENTO DE LA EDIFICACIÓN.	0,00
ORDENANZA BBRR GENERALES PARA CONCESIÓN SUBVENCIONES POR AYTO MADRID Y OP	135201701479 ACC-2017 CM PERALES, 94	H79243978	COMUNIDAD DE PROPIETARIOS CAMINO PERALES, 94	55.134,26	AYUDAS FAMILIARES, INDEMNIZACIONES Y SIMILARES. ACCESO A LA VIVIENDA Y FOMENTO DE LA EDIFICACIÓN.	0,00
ORDENANZA BBRR GENERALES PARA CONCESIÓN SUBVENCIONES POR AYTO MADRID Y OP	135201902140.PºDIR.ORCASITAS C/GUETARIA 56	E78148756	COMUNIDAD DE PROPIETARIOS CALLE GUETARIA 56	55.000,00	AYUDAS FAMILIARES, INDEMNIZACIONES Y SIMILARES. ACCESO A LA VIVIENDA Y FOMENTO DE LA EDIFICACIÓN.	0,00
ORDENANZA BBRR GENERALES PARA CONCESIÓN SUBVENCIONES POR AYTO MADRID Y OP	135201902037.PºDIR.ORCASITAS C/GAINZA NUM 15	H79161683	COMUNIDAD DE PROPIETARIOS CALLE GAINZA 15	55.000,00	AYUDAS FAMILIARES, INDEMNIZACIONES Y SIMILARES. ACCESO A LA VIVIENDA Y FOMENTO DE LA EDIFICACIÓN.	
ORDENANZA BBRR GENERALES PARA CONCESIÓN SUBVENCIONES POR AYTO MADRID Y OP	135201901934.PºDIR.ORCASITAS.C/LESACA 46	H79168100	COMUNIDAD DE PROPIETARIOS CALLE LESACA 46	55.000,00	AYUDAS FAMILIARES, INDEMNIZACIONES Y SIMILARES. ACCESO A LA VIVIENDA Y FOMENTO DE LA EDIFICACIÓN.	0,00
ORDENANZA BBRR GENERALES PARA CONCESIÓN SUBVENCIONES POR AYTO MADRID Y OP	135201902025.PºDIR.ORCASITAS. C/GUETARIA 68	H79199154	COMUNIDAD DE PROPIETARIOS CALLE GUETARIA 68	55.000,00	AYUDAS FAMILIARES, INDEMNIZACIONES Y SIMILARES. ACCESO A LA VIVIENDA Y FOMENTO DE LA EDIFICACIÓN.	0,00
ORDENANZA BBRR GENERALES PARA CONCESIÓN SUBVENCIONES POR AYTO MADRID Y OP	135201902142.PºDIR.ORCASITAS C/IBARRA Nº13	H79283719	COMUNIDAD DE PROPIETARIOS CALLE IBARRA 13	55.000,00	AYUDAS FAMILIARES, INDEMNIZACIONES Y SIMILARES. ACCESO A LA VIVIENDA Y FOMENTO DE LA EDIFICACIÓN.	0,00
ORDENANZA BBRR GENERALES PARA CONCESIÓN SUBVENCIONES POR AYTO MADRID Y OP	135201902050.PºDIR.ORCASITAS C/DEVA NUM 4	H79468799	COMUNIDAD DE PROPIETARIOS CALLE DEVA 4	55.000,00	AYUDAS FAMILIARES, INDEMNIZACIONES Y SIMILARES. ACCESO A LA VIVIENDA Y FOMENTO DE LA EDIFICACIÓN.	0,00
ORDENANZA BBRR GENERALES PARA CONCESIÓN SUBVENCIONES POR AYTO MADRID Y OP	135201901997.PºDIR.ORCASITAS. C/CESTONA 80	H79522470	COMUNIDAD DE PROPIETARIOS CALLE CESTONA NUMERO 80	55.000,00	AYUDAS FAMILIARES, INDEMNIZACIONES Y SIMILARES. ACCESO A LA VIVIENDA Y FOMENTO DE LA EDIFICACIÓN.	0,00
ORDENANZA BBRR GENERALES PARA CONCESIÓN SUBVENCIONES POR AYTO MADRID Y OP	135201902135.PºDIR.ORCASITAS C/DEVA 2	H79596920	COMUNIDAD DE PROPIETARIOS CL DEVA 2	55.000,00	AYUDAS FAMILIARES, INDEMNIZACIONES Y SIMILARES. ACCESO A LA VIVIENDA Y FOMENTO DE LA EDIFICACIÓN.	0,00
ORDENANZA BBRR GENERALES PARA CONCESIÓN SUBVENCIONES POR AYTO MADRID Y OP	135201902136.PºDIR.ORCASITAS C/ICHASO NUM 3	H79601217	COMUNIDAD DE PROPIETARIOS DE LA CALLE ICHASO 3	55.000,00	AYUDAS FAMILIARES, INDEMNIZACIONES Y SIMILARES. ACCESO A LA VIVIENDA Y FOMENTO DE LA EDIFICACIÓN.	0,00
ORDENANZA BBRR GENERALES PARA CONCESIÓN SUBVENCIONES POR AYTO MADRID Y OP	135201902034.PºDIR.ORCASITAS C/GAINZA 11	H79837373	COMUNIDAD DE PROPIETARIOS CALLE GAINZA 11 .	55.000,00	AYUDAS FAMILIARES, INDEMNIZACIONES Y SIMILARES. ACCESO A LA VIVIENDA Y FOMENTO DE LA EDIFICACIÓN.	0,00
ORDENANZA BBRR GENERALES PARA CONCESIÓN SUBVENCIONES POR AYTO MADRID Y OP	135201901902.PºDIRIG.ORCASITAS.AV.RAFAELA YBARRA 7	H80001266	COMUNIDAD DE PROPIETARIOS AVENIDA RAFAELA YBARRA 78	55.000,00	AYUDAS FAMILIARES, INDEMNIZACIONES Y SIMILARES. ACCESO A LA VIVIENDA Y FOMENTO DE LA EDIFICACIÓN.	0,00
ORDENANZA BBRR GENERALES PARA CONCESIÓN SUBVENCIONES POR AYTO MADRID Y OP	135201700962 ACC-2017 C/HACIENDA PAVONES,101	H79556718	COMUNIDAD DE PROPIETARIOS CALLE HACIENDA DE PAVONES 101	54.981,48	AYUDAS FAMILIARES, INDEMNIZACIONES Y SIMILARES. ACCESO A LA VIVIENDA Y FOMENTO DE LA EDIFICACIÓN.	0,00
ORDENANZA BBRR GENERALES PARA CONCESIÓN SUBVENCIONES POR AYTO MADRID Y OP	135201801164 ACC-2018 PZ.SOLIDARIDAD,8	H79244992	COMUNIDAD DE PROPIETARIOS PLAZA SOLIDARIDAD NUM 8	54.964,96	AYUDAS FAMILIARES, INDEMNIZACIONES Y SIMILARES. ACCESO A LA VIVIENDA Y FOMENTO DE LA EDIFICACIÓN.	0,00
ORDENANZA BBRR GENERALES PARA CONCESIÓN SUBVENCIONES POR AYTO MADRID Y OP	135/2018/01163. ACC-2018. C/ PRADOLONGO 6	E78902764	COMUNIDAD DE PROPIETARIOS CALLE PRADOLONGO 6	54.920,87	AYUDAS FAMILIARES, INDEMNIZACIONES Y SIMILARES. ACCESO A LA VIVIENDA Y FOMENTO DE LA EDIFICACIÓN.	0,00
ORDENANZA BBRR GENERALES PARA CONCESIÓN SUBVENCIONES POR AYTO MADRID Y OP	135201900048 ACC-2018 C/SERRADILLA,10	E78938784	COMUNIDAD DE PROPIETARIOS DE LA CALLE SERRADILLA Nº 10	54.887,00	AYUDAS FAMILIARES, INDEMNIZACIONES Y SIMILARES. ACCESO A LA VIVIENDA Y FOMENTO DE LA EDIFICACIÓN.	0,00
ORDENANZA BBRR GENERALES PARA CONCESIÓN SUBVENCIONES POR AYTO MADRID Y OP	135/2019/00438.ACC-2018.PZ MIL DELEGADOS 10	H79145876	COMUNIDAD DE PROPIETARIOS PLAZA MIL DELEGADOS 10	54.850,12	AYUDAS FAMILIARES, INDEMNIZACIONES Y SIMILARES. ACCESO A LA VIVIENDA Y FOMENTO DE LA EDIFICACIÓN.	0,00

AYUNTAMIENTO DE MADRID

TRANSFERENCIAS, SUBVENCIONES Y OTROS INGRESOS Y GASTOS

15.2.2.TRANSFERENCIAS Y SUBVENCIONES CONCEDIDAS: DE CAPITAL

Ejercicio : 2020 **Fecha: 31/12/2020**

Centro : 001 AYUNTAMIENTO DE MADRID

NORMATIVA	CARACTERÍSTICAS	NIF DEL PERCEPTOR	DENOMINACIÓN DEL PERCEPTOR	IMPORTE	FINALIDAD (FUNCIONALIDAD-OBJETO)	REINTEGROS
ORDENANZA BBRR GENERALES PARA CONCESIÓN SUBVENCIONES POR AYTO MADRID Y OP	135201801170 ACC-2018 PZA. MEMORIA VINCULANTE, 8	H79220927	COMUNIDAD DE PROPIETARIOS PLAZA MEMORIA VINCULANTE 8	54.791,21	AYUDAS FAMILIARES, INDEMNIZACIONES Y SIMILARES. ACCESO A LA VIVIENDA Y FOMENTO DE LA EDIFICACIÓN.	0,00
ORDENANZA BBRR GENERALES PARA CONCESIÓN SUBVENCIONES POR AYTO MADRID Y OP	135/2019/00440. ACC-2018. PZ SOLIDARIDAD 3	H79774337	COMUNIDAD DE PROPIETARIOS PLAZA SOLIDARIDAD 3	54.789,08	AYUDAS FAMILIARES, INDEMNIZACIONES Y SIMILARES. ACCESO A LA VIVIENDA Y FOMENTO DE LA EDIFICACIÓN.	0,00
ORDENANZA BBRR GENERALES PARA CONCESIÓN SUBVENCIONES POR AYTO MADRID Y OP	135201701764 ACC-2017 C/POBLA DE SEGUR,13	H79612859	COMUNIDAD DE PROPIETARIOS CALLE POBLA DE SEGUR 13	54.695,26	AYUDAS FAMILIARES, INDEMNIZACIONES Y SIMILARES. ACCESO A LA VIVIENDA Y FOMENTO DE LA EDIFICACIÓN.	0,00
ORDENANZA BBRR GENERALES PARA CONCESIÓN SUBVENCIONES POR AYTO MADRID Y OP	131201801176. ACC-2018. PZ. MIL DELEGADOS	E78977485	COMUNIDAD DE PROPIETARIOS PLAZA DE LOS MIL DELEGADOS 3	54.550,06	AYUDAS FAMILIARES, INDEMNIZACIONES Y SIMILARES. ACCESO A LA VIVIENDA Y FOMENTO DE LA EDIFICACIÓN.	0,00
ORDENANZA BBRR GENERALES PARA CONCESIÓN SUBVENCIONES POR AYTO MADRID Y OP	135201801168 ACC-2018 PLAZA MEMORIA VINCULANTE, 3	H78905841	COMUNIDAD DE PROPIETARIOS PLAZA MEMORIA VINCULANTE 3	54.425,55	AYUDAS FAMILIARES, INDEMNIZACIONES Y SIMILARES. ACCESO A LA VIVIENDA Y FOMENTO DE LA EDIFICACIÓN.	0,00
ORDENANZA BBRR GENERALES PARA CONCESIÓN SUBVENCIONES POR AYTO MADRID Y OP	165/2020/00199 ASOC.PROF.COM.MDO.CHAMBERÍ	G28850246	ASOCIACION PROFESIONAL DE COMERCIANTES DEL MERCADO DE CHAMBERI	54.358,15	INVERSIONES Y COBERTURA DE COSTES O DEL DÉFICIT (INDISTINTAMENTE). COMERCIO, TURISMO Y PYMES.	0,00
ORDENANZA BBRR GENERALES PARA CONCESIÓN SUBVENCIONES POR AYTO MADRID Y OP	135/2018/01167. ACC-2018. C/ PRADOLONGO 8	H78901048	COMUNIDAD DE PROPIETARIOS CALLE PRADOLONGO 8	54.218,59	AYUDAS FAMILIARES, INDEMNIZACIONES Y SIMILARES. ACCESO A LA VIVIENDA Y FOMENTO DE LA EDIFICACIÓN.	0,00
ORDENANZA BBRR GENERALES PARA CONCESIÓN SUBVENCIONES POR AYTO MADRID Y OP	135201801541 Bº AEROP-2018 C/GARGANCHON 231	H79629275	COMUNIDAD DE PROPIETARIOS CALLE GARGANCHON 231	54.175,92	AYUDAS FAMILIARES, INDEMNIZACIONES Y SIMILARES. ACCESO A LA VIVIENDA Y FOMENTO DE LA EDIFICACIÓN.	0,00
ORDENANZA BBRR GENERALES PARA CONCESIÓN SUBVENCIONES POR AYTO MADRID Y OP	135201801165 ACC-2018 PZ SOLIDARIDAD, 9	H79267787	COMUNIDAD DE PROPIETARIOS PLAZA SOLIDARIDAD 9	54.048,94	AYUDAS FAMILIARES, INDEMNIZACIONES Y SIMILARES. ACCESO A LA VIVIENDA Y FOMENTO DE LA EDIFICACIÓN.	0,00
ORDENANZA BBRR GENERALES PARA CONCESIÓN SUBVENCIONES POR AYTO MADRID Y OP	135201801174 ACC-2018 C/RANCHO, 10	H79276390	COMUNIDAD DE PROPIETARIOS CALLE RANCHO 10	53.941,24	AYUDAS FAMILIARES, INDEMNIZACIONES Y SIMILARES. ACCESO A LA VIVIENDA Y FOMENTO DE LA EDIFICACIÓN.	0,00
ORDENANZA BBRR GENERALES PARA CONCESIÓN SUBVENCIONES POR AYTO MADRID Y OP	135201801173 ACC-2018 PZ.MIL DELEGADOS,2	E78903283	COMUNIDAD DE PROPIETARIOS PLAZA DE LOS MIL DELEGADOS 2	53.699,33	AYUDAS FAMILIARES, INDEMNIZACIONES Y SIMILARES. ACCESO A LA VIVIENDA Y FOMENTO DE LA EDIFICACIÓN.	0,00
ORDENANZA BBRR GENERALES PARA CONCESIÓN SUBVENCIONES POR AYTO MADRID Y OP	135/2018/01171.ACC-2018.PZ MEMORIA VINCULANTE 9	E78916061	COMUNIDAD DE PROPIETARIOS PLAZA MEMORIA VUNCULANTE 9	53.699,33	AYUDAS FAMILIARES, INDEMNIZACIONES Y SIMILARES. ACCESO A LA VIVIENDA Y FOMENTO DE LA EDIFICACIÓN.	0,00
ORDENANZA BBRR GENERALES PARA CONCESIÓN SUBVENCIONES POR AYTO MADRID Y OP	135201801175 ACC-2018 C/GRAN AVENIDA, 5	H79232963	COMUNIDAD DE PROPIETARIOS CALLE GRAN AVENIDA 5	53.564,25	AYUDAS FAMILIARES, INDEMNIZACIONES Y SIMILARES. ACCESO A LA VIVIENDA Y FOMENTO DE LA EDIFICACIÓN.	0,00
ORDENANZA BBRR GENERALES PARA CONCESIÓN SUBVENCIONES POR AYTO MADRID Y OP	135201700848 ACC-2017 C/VENANCIO MARTIN,40	H78381340	COMUNIDAD DE PROPIETARIOS CALLE VENANCIO MARTIN 40	53.424,73	AYUDAS FAMILIARES, INDEMNIZACIONES Y SIMILARES. ACCESO A LA VIVIENDA Y FOMENTO DE LA EDIFICACIÓN.	0,00
ORDENANZA BBRR GENERALES PARA CONCESIÓN SUBVENCIONES POR AYTO MADRID Y OP	135201700956 ACC-2017 C/TORRELAGUNA, 85	E78898616	COMUNIDAD DE PROPIETARIOS CALLE TORRELAGUNA 85	53.081,21	AYUDAS FAMILIARES, INDEMNIZACIONES Y SIMILARES. ACCESO A LA VIVIENDA Y FOMENTO DE LA EDIFICACIÓN.	0,00
ORDENANZA BBRR GENERALES PARA CONCESIÓN SUBVENCIONES POR AYTO MADRID Y OP	135201700911 ACC-2017 C/MANOJO ROSAS,50	H83386037	CDAD. DE PROPIETARIOS LA DEL MANOJO DE ROSAS NUM. 50	53.050,61	AYUDAS FAMILIARES, INDEMNIZACIONES Y SIMILARES. ACCESO A LA VIVIENDA Y FOMENTO DE LA EDIFICACIÓN.	0,00
ORDENANZA BBRR GENERALES PARA CONCESIÓN SUBVENCIONES POR AYTO MADRID Y OP	135201801647 ACC-2018 C7CARABELOS, 37	H79249801	COMUNIDAD DE PROPIETARIOS CALLE CARABELOS 37	53.019,67	AYUDAS FAMILIARES, INDEMNIZACIONES Y SIMILARES. ACCESO A LA VIVIENDA Y FOMENTO DE LA EDIFICACIÓN.	0,00
ORDENANZA BBRR GENERALES PARA CONCESIÓN SUBVENCIONES POR AYTO MADRID Y OP	135201701929 ACC-2017 C/PARVILLAS BAJAS,40	H79403739	COMUNIDAD DE PROPIETARIOS CALLE PARVILLAS BAJAS, 40	52.903,35	AYUDAS FAMILIARES, INDEMNIZACIONES Y SIMILARES. ACCESO A LA VIVIENDA Y FOMENTO DE LA EDIFICACIÓN.	0,00
ORDENANZA BBRR GENERALES PARA CONCESIÓN SUBVENCIONES POR AYTO MADRID Y OP	135201700997 ACC-2017C/COR.RODRIGO RODRÍGUEZ,23	H79094249	COMUNIDAD DE PROPIETARIOS CL CORREGIDOR RODRIGO RODRIGUEZ 23	52.559,82	AYUDAS FAMILIARES, INDEMNIZACIONES Y SIMILARES. ACCESO A LA VIVIENDA Y FOMENTO DE LA EDIFICACIÓN.	0,00

AYUNTAMIENTO DE MADRID

TRANSFERENCIAS, SUBVENCIONES Y OTROS INGRESOS Y GASTOS

15.2.2.TRANSFERENCIAS Y SUBVENCIONES CONCEDIDAS: DE CAPITAL

Ejercicio : 2020 **Fecha: 31/12/2020**

Centro : 001 AYUNTAMIENTO DE MADRID

NORMATIVA	CARACTERÍSTICAS	NIF DEL PERCEPTOR	DENOMINACIÓN DEL PERCEPTOR	IMPORTE	FINALIDAD (FUNCIONALIDAD-OBJETO)	REINTEGROS
ORDENANZA BBRR GENERALES PARA CONCESIÓN SUBVENCIONES POR AYTO MADRID Y OP	135201701502 ACC-2017 C/VALMOJADO, 191	H79574547	COMUNIDAD DE PROPIETARIOS CALLE VALMOJADO 191	52.542,29	AYUDAS FAMILIARES, INDEMNIZACIONES Y SIMILARES. ACCESO A LA VIVIENDA Y FOMENTO DE LA EDIFICACIÓN.	0,00
ORDENANZA BBRR GENERALES PARA CONCESIÓN SUBVENCIONES POR AYTO MADRID Y OP	135201701519 ACC-2017-C/MANOJO ROSAS,110	H79655221	COMUNIDAD DE PROPIETARIOS CL LA DEL MANOJO DE ROSAS 110	51.865,15	AYUDAS FAMILIARES, INDEMNIZACIONES Y SIMILARES. ACCESO A LA VIVIENDA Y FOMENTO DE LA EDIFICACIÓN.	0,00
ORDENANZA BBRR GENERALES PARA CONCESIÓN SUBVENCIONES POR AYTO MADRID Y OP	135/2018/01160.ACC-2018, PZ SOLIDARIDAD 7	H78916632	COMUNIDAD DE PROPIETARIOS PLAZA SOLIDARIDAD 7	51.801,22	AYUDAS FAMILIARES, INDEMNIZACIONES Y SIMILARES. ACCESO A LA VIVIENDA Y FOMENTO DE LA EDIFICACIÓN.	0,00
ORDENANZA BBRR GENERALES PARA CONCESIÓN SUBVENCIONES POR AYTO MADRID Y OP	135201801646 ACC-2018 C/CARABELOS, 39	H79343992	COMUNIDAD DE PROPIETARIOS CL CARABELOS 39	51.742,05	AYUDAS FAMILIARES, INDEMNIZACIONES Y SIMILARES. ACCESO A LA VIVIENDA Y FOMENTO DE LA EDIFICACIÓN.	0,00
ORDENANZA BBRR GENERALES PARA CONCESIÓN SUBVENCIONES POR AYTO MADRID Y OP	135201900449 ACC-2018 C/ EL PEDERNOSO, 13	H79107306	COMUNIDAD DE PROPIETARIOS CALLE EL PEDERNOSO 13	51.668,40	AYUDAS FAMILIARES, INDEMNIZACIONES Y SIMILARES. ACCESO A LA VIVIENDA Y FOMENTO DE LA EDIFICACIÓN.	0,00
ORDENANZA BBRR GENERALES PARA CONCESIÓN SUBVENCIONES POR AYTO MADRID Y OP	135/2019/00437.ACC-2018.PZ MIL DELEGADOS NUM 4	H78952629	COMUNIDAD DE PROPIETARIOS PLAZA MIL DELEGADOS 4	51.612,81	AYUDAS FAMILIARES, INDEMNIZACIONES Y SIMILARES. ACCESO A LA VIVIENDA Y FOMENTO DE LA EDIFICACIÓN.	0,00
ORDENANZA BBRR GENERALES PARA CONCESIÓN SUBVENCIONES POR AYTO MADRID Y OP	135/2019/00240.ACC-2018. C/GRAN AVENIDA NUM 33	H78907151	COMUNIDAD DE PROPIETARIOS CALLE GRAN AVENIDA NUM 33	51.349,18	AYUDAS FAMILIARES, INDEMNIZACIONES Y SIMILARES. ACCESO A LA VIVIENDA Y FOMENTO DE LA EDIFICACIÓN.	0,00
ORDENANZA BBRR GENERALES PARA CONCESIÓN SUBVENCIONES POR AYTO MADRID Y OP	135201701110 ACC-2017 C/AVE MARIA,22	H80077126	COMUNIDAD DE PROPIETARIOS DE CALLE AVE MARIA 22	51.099,00	AYUDAS FAMILIARES, INDEMNIZACIONES Y SIMILARES. ACCESO A LA VIVIENDA Y FOMENTO DE LA EDIFICACIÓN.	0,00
ORDENANZA BBRR GENERALES PARA CONCESIÓN SUBVENCIONES POR AYTO MADRID Y OP	135201701789 ACC-2017-C/ SAN SAMUEL, 8	H79104444	COMUNIDAD DE PROPIETARIOS CALLE SAN SAMUEL 8	50.894,74	AYUDAS FAMILIARES, INDEMNIZACIONES Y SIMILARES. ACCESO A LA VIVIENDA Y FOMENTO DE LA EDIFICACIÓN.	0,00
ORDENANZA BBRR GENERALES PARA CONCESIÓN SUBVENCIONES POR AYTO MADRID Y OP	135201701754 ACC 2017- C/ JUAN ESPAÑOL, 63	H80113772	COMUNIDAD DE PROPIETARIOS JUAN ESPAÑOL 63	50.777,19	AYUDAS FAMILIARES, INDEMNIZACIONES Y SIMILARES. ACCESO A LA VIVIENDA Y FOMENTO DE LA EDIFICACIÓN.	0,00
ORDENANZA BBRR GENERALES PARA CONCESIÓN SUBVENCIONES POR AYTO MADRID Y OP	135/2019/00146.ACC-2018,C/SANTA MARIA REINA 7	H80145030	COMUNIDAD DE PROPIETARIOS CALLE SANTA MARIA REINA 7	50.537,40	AYUDAS FAMILIARES, INDEMNIZACIONES Y SIMILARES. ACCESO A LA VIVIENDA Y FOMENTO DE LA EDIFICACIÓN.	0,00
ORDENANZA BBRR GENERALES PARA CONCESIÓN SUBVENCIONES POR AYTO MADRID Y OP	135201700928 ACC 2017 C/CARRACEDO, 13	H79569257	COMUNIDAD DE PROPIETARIOS CALLE CARRACEDO 13	50.414,35	AYUDAS FAMILIARES, INDEMNIZACIONES Y SIMILARES. ACCESO A LA VIVIENDA Y FOMENTO DE LA EDIFICACIÓN.	0,00
ORDENANZA BBRR GENERALES PARA CONCESIÓN SUBVENCIONES POR AYTO MADRID Y OP	135/2018/01161.ACC-2018, PZ MIL DELEGADOS 5	E78942778	COMUNIDAD DE PROPIETARIOS PLAZA DE LOS MIL DELEGADOS 5	50.380,48	AYUDAS FAMILIARES, INDEMNIZACIONES Y SIMILARES. ACCESO A LA VIVIENDA Y FOMENTO DE LA EDIFICACIÓN.	0,00
ORDENANZA BBRR GENERALES PARA CONCESIÓN SUBVENCIONES POR AYTO MADRID Y OP	135/2018/01459.ACC-2018,C/ANTONIO LANCHA 21	E78910601	COMUNIDAD DE PROPIETARIOS CL ANTONIA LANCHA, 21	50.158,46	AYUDAS FAMILIARES, INDEMNIZACIONES Y SIMILARES. ACCESO A LA VIVIENDA Y FOMENTO DE LA EDIFICACIÓN.	0,00
ORDENANZA BBRR GENERALES PARA CONCESIÓN SUBVENCIONES POR AYTO MADRID Y OP	135/2018/01177. ACC-2018. C/ GRAN AVENIDA 11	H78903325	COMUNIDAD DE PROPIETARIOS CALLE GRAN AVENIDA 11	50.027,49	AYUDAS FAMILIARES, INDEMNIZACIONES Y SIMILARES. ACCESO A LA VIVIENDA Y FOMENTO DE LA EDIFICACIÓN.	0,00
ORDENANZA BBRR GENERALES PARA CONCESIÓN SUBVENCIONES POR AYTO MADRID Y OP	135201701901 ACC-2017 C/TOMELLOSO, 49	H79364584	COMUNIDAD DE PROPIETARIOS C/ TOMELLOSO 49	49.539,95	AYUDAS FAMILIARES, INDEMNIZACIONES Y SIMILARES. ACCESO A LA VIVIENDA Y FOMENTO DE LA EDIFICACIÓN.	0,00
ORDENANZA BBRR GENERALES PARA CONCESIÓN SUBVENCIONES POR AYTO MADRID Y OP	135201701524 ACC-2017 AVDA. DE OPORTO, 24	H79769436	COMUNIDAD DE PROPIETARIOS AVENIDA DE OPORTO 24	49.494,34	AYUDAS FAMILIARES, INDEMNIZACIONES Y SIMILARES. ACCESO A LA VIVIENDA Y FOMENTO DE LA EDIFICACIÓN.	0,00
ORDENANZA BBRR GENERALES PARA CONCESIÓN SUBVENCIONES POR AYTO MADRID Y OP	135201701432 ACC-2017 C/ANTONIA CALAS,11	H78460623	COMUNIDAD DE PROPIETARIOS CALLE ANTONIA CALAS 11	49.484,68	AYUDAS FAMILIARES, INDEMNIZACIONES Y SIMILARES. ACCESO A LA VIVIENDA Y FOMENTO DE LA EDIFICACIÓN.	0,00
ORDENANZA BBRR GENERALES PARA CONCESIÓN SUBVENCIONES POR AYTO MADRID Y OP	135/2017/01910.ACC-2017. C/ VALMOJADO 289	H79728432	COMUNIDAD DE PROPIETARIOS VALMOJADO 289	49.430,11	AYUDAS FAMILIARES, INDEMNIZACIONES Y SIMILARES. ACCESO A LA VIVIENDA Y FOMENTO DE LA EDIFICACIÓN.	0,00

AYUNTAMIENTO DE MADRID

TRANSFERENCIAS, SUBVENCIONES Y OTROS INGRESOS Y GASTOS

15.2.2.TRANSFERENCIAS Y SUBVENCIONES CONCEDIDAS: DE CAPITAL

Ejercicio : 2020 **Fecha: 31/12/2020**

Centro : 001 AYUNTAMIENTO DE MADRID

NORMATIVA	CARACTERÍSTICAS	NIF DEL PERCEPTOR	DENOMINACIÓN DEL PERCEPTOR	IMPORTE	FINALIDAD (FUNCIONALIDAD-OBJETO)	REINTEGROS
ORDENANZA BBRR GENERALES PARA CONCESIÓN SUBVENCIONES POR AYTO MADRID Y OP	135201701601 ACC-2017-C/URGEL,44	H79654836	COMUNIDAD DE PROPIETARIOS C/ URGEL 44	49.332,00	AYUDAS FAMILIARES, INDEMNIZACIONES Y SIMILARES. ACCESO A LA VIVIENDA Y FOMENTO DE LA EDIFICACIÓN.	0,00
ORDENANZA BBRR GENERALES PARA CONCESIÓN SUBVENCIONES POR AYTO MADRID Y OP	135/2017/00934. ACC 2017. C/. BLAS CABRERA, Nº 55	H79726907	COMUNIDAD DE PROPIETARIOS CALLE BLAS CABRERA NUM 55	49.067,32	AYUDAS FAMILIARES, INDEMNIZACIONES Y SIMILARES. ACCESO A LA VIVIENDA Y FOMENTO DE LA EDIFICACIÓN.	0,00
ORDENANZA BBRR GENERALES PARA CONCESIÓN SUBVENCIONES POR AYTO MADRID Y OP	135201701337 ACC-2017 C/CORREGIDOR MENDO DE ZÚÑIGA	H79132049	COMUNIDAD DE PROPIETARIOS CALLE CORREGIDOR MENDO ZUÑIGA 8	48.890,10	AYUDAS FAMILIARES, INDEMNIZACIONES Y SIMILARES. ACCESO A LA VIVIENDA Y FOMENTO DE LA EDIFICACIÓN.	0,00
ORDENANZA BBRR GENERALES PARA CONCESIÓN SUBVENCIONES POR AYTO MADRID Y OP	135/2019/00441. ACC-2018. PZ MEMORIA VINCULANTE, 5	H79547808	COMUNIDAD DE PROPIETARIOS PLAZA MEMORIA VINCULANTE 5	48.882,22	AYUDAS FAMILIARES, INDEMNIZACIONES Y SIMILARES. ACCESO A LA VIVIENDA Y FOMENTO DE LA EDIFICACIÓN.	0,00
ORDENANZA BBRR GENERALES PARA CONCESIÓN SUBVENCIONES POR AYTO MADRID Y OP	135/2019/00064.ACC-2018, C/ INFANTA MERCEDES 86	H86147485	COMUNIDAD DE PROPIETARIOS CALLE INFANTA MERCEDES 86	48.733,16	AYUDAS FAMILIARES, INDEMNIZACIONES Y SIMILARES. ACCESO A LA VIVIENDA Y FOMENTO DE LA EDIFICACIÓN.	0,00
ORDENANZA BBRR GENERALES PARA CONCESIÓN SUBVENCIONES POR AYTO MADRID Y OP	135201701661 ACC-2017 AV.LAS AGUILAS,37	H79704326	COMUNIDAD DE PROPIETARIOS AVENIDA DE LAS AGUILAS NUM 37	48.609,86	AYUDAS FAMILIARES, INDEMNIZACIONES Y SIMILARES. ACCESO A LA VIVIENDA Y FOMENTO DE LA EDIFICACIÓN.	0,00
ORDENANZA BBRR GENERALES PARA CONCESIÓN SUBVENCIONES POR AYTO MADRID Y OP	135/2019/00242.ACC-2018, C/ BOLTAÑA 47	H79404059	COMUNIDAD PROPIETARIOS CALLE BOLTAÑA 47	48.565,30	AYUDAS FAMILIARES, INDEMNIZACIONES Y SIMILARES. ACCESO A LA VIVIENDA Y FOMENTO DE LA EDIFICACIÓN.	0,00
ORDENANZA BBRR GENERALES PARA CONCESIÓN SUBVENCIONES POR AYTO MADRID Y OP	135201701013 ACC-2017 C/CIRCE, 50	H78674199	COMUNIDAD DE PROPIETARIOS CALLE CIRCE NUM 50	48.459,99	AYUDAS FAMILIARES, INDEMNIZACIONES Y SIMILARES. ACCESO A LA VIVIENDA Y FOMENTO DE LA EDIFICACIÓN.	0,00
ORDENANZA BBRR GENERALES PARA CONCESIÓN SUBVENCIONES POR AYTO MADRID Y OP	135201701038 ACC-2017 C/SAN RESTITUTO,14	H79544748	COMUNIDAD DE PROPIETARIOS CALLE SAN RESTITUTO 14	48.147,22	AYUDAS FAMILIARES, INDEMNIZACIONES Y SIMILARES. ACCESO A LA VIVIENDA Y FOMENTO DE LA EDIFICACIÓN.	0,00
ORDENANZA BBRR GENERALES PARA CONCESIÓN SUBVENCIONES POR AYTO MADRID Y OP	135201801546 Bº AEROP-2018 C/FRIAS,133B	H79662052	COMUNIDAD DE PROPIETARIOS CALLE FRIAS 133 B	48.000,00	AYUDAS FAMILIARES, INDEMNIZACIONES Y SIMILARES. ACCESO A LA VIVIENDA Y FOMENTO DE LA EDIFICACIÓN.	0,00
ORDENANZA BBRR GENERALES PARA CONCESIÓN SUBVENCIONES POR AYTO MADRID Y OP	135201700898 ACC-2017 C/ARTURO SORIA,55 A	H79036414	COMUNIDAD DE PROPIETARIOS CALLE ARTURO SORIA 55 A	47.996,80	AYUDAS FAMILIARES, INDEMNIZACIONES Y SIMILARES. ACCESO A LA VIVIENDA Y FOMENTO DE LA EDIFICACIÓN.	0,00
ORDENANZA BBRR GENERALES PARA CONCESIÓN SUBVENCIONES POR AYTO MADRID Y OP	135201701378 ACC-2017 C/CASINO, 12	H79275954	COMUNIDAD DE PROPIETARIOS CALLE CASINO 12	47.740,24	AYUDAS FAMILIARES, INDEMNIZACIONES Y SIMILARES. ACCESO A LA VIVIENDA Y FOMENTO DE LA EDIFICACIÓN.	0,00
ORDENANZA BBRR GENERALES PARA CONCESIÓN SUBVENCIONES POR AYTO MADRID Y OP	135/2018/01159.ACC-2018, PZ MIL DELEGADOS 6	H79268207	COMUNIDAD DE PROPIETARIOS PLAZA DE LOS MIL DELEGADOS 6	47.643,67	AYUDAS FAMILIARES, INDEMNIZACIONES Y SIMILARES. ACCESO A LA VIVIENDA Y FOMENTO DE LA EDIFICACIÓN.	0,00
ORDENANZA BBRR GENERALES PARA CONCESIÓN SUBVENCIONES POR AYTO MADRID Y OP	135201700859 ACC-2017 C/JUAN PASCUAL,25	H78670569	COMUNIDAD DE PROPIETARIOS CALLE JUAN PASCUAL 25	47.531,57	AYUDAS FAMILIARES, INDEMNIZACIONES Y SIMILARES. ACCESO A LA VIVIENDA Y FOMENTO DE LA EDIFICACIÓN.	0,00
ORDENANZA BBRR GENERALES PARA CONCESIÓN SUBVENCIONES POR AYTO MADRID Y OP	135201701223 ACC-2017. C/JOSÉ DE CADALSO, 55	H79916201	COMUNIDAD DE PROPIETARIOS CL JOSE DE CADALSO 55	47.501,32	AYUDAS FAMILIARES, INDEMNIZACIONES Y SIMILARES. ACCESO A LA VIVIENDA Y FOMENTO DE LA EDIFICACIÓN.	0,00
ORDENANZA BBRR GENERALES PARA CONCESIÓN SUBVENCIONES POR AYTO MADRID Y OP	135201701033 ACC-2017 C/ URIA, 31	H83429878	COMUNIDAD DE PROPIETARIOS CALLE URIA 31	47.349,30	AYUDAS FAMILIARES, INDEMNIZACIONES Y SIMILARES. ACCESO A LA VIVIENDA Y FOMENTO DE LA EDIFICACIÓN.	0,00
ORDENANZA BBRR GENERALES PARA CONCESIÓN SUBVENCIONES POR AYTO MADRID Y OP	135/2019/00128.ACC-2018, C/ PRADOLONGO 12	H79795894	COMUNIDAD DE PROPIETARIOS CALLE PRADOLONGO 12	47.186,33	AYUDAS FAMILIARES, INDEMNIZACIONES Y SIMILARES. ACCESO A LA VIVIENDA Y FOMENTO DE LA EDIFICACIÓN.	0,00
ORDENANZA BBRR GENERALES PARA CONCESIÓN SUBVENCIONES POR AYTO MADRID Y OP	135201600110 ACC-2016 C/ OLIVAR, 15	H79364600	COMUNIDAD DE PROPIETARIOS CALLE OLIVAR NUM 15	46.693,71	AYUDAS FAMILIARES, INDEMNIZACIONES Y SIMILARES. ACCESO A LA VIVIENDA Y FOMENTO DE LA EDIFICACIÓN.	0,00
ORDENANZA BBRR GENERALES PARA CONCESIÓN SUBVENCIONES POR AYTO MADRID Y OP	135201900092 ACC-2018 Pza. villaflor, 6	H81537987	C.P. PLAZA VILAFLOR 6	46.398,10	AYUDAS FAMILIARES, INDEMNIZACIONES Y SIMILARES. ACCESO A LA VIVIENDA Y FOMENTO DE LA EDIFICACIÓN.	0,00

AYUNTAMIENTO DE MADRID

TRANSFERENCIAS, SUBVENCIONES Y OTROS INGRESOS Y GASTOS

15.2.2.TRANSFERENCIAS Y SUBVENCIONES CONCEDIDAS: DE CAPITAL

Ejercicio : 2020 **Fecha: 31/12/2020**

Centro : 001 AYUNTAMIENTO DE MADRID

NORMATIVA	CARACTERÍSTICAS	NIF DEL PERCEPTOR	DENOMINACIÓN DEL PERCEPTOR	IMPORTE	FINALIDAD (FUNCIONALIDAD-OBJETO)	REINTEGROS
ORDENANZA BBRR GENERALES PARA CONCESIÓN SUBVENCIONES POR AYTO MADRID Y OP	135201701157 ACC-2017 C/HUESPED SEVILLANO,10	H79840559	COMUNIDAD DE PROPIETARIOS CALLE EL HUESPED DEL SEVILLANO 10	46.371,57	AYUDAS FAMILIARES, INDEMNIZACIONES Y SIMILARES. ACCESO A LA VIVIENDA Y FOMENTO DE LA EDIFICACIÓN.	0,00
ORDENANZA BBRR GENERALES PARA CONCESIÓN SUBVENCIONES POR AYTO MADRID Y OP	135/2019/00119.ACC-2018, C/ ENCIERROS, 6	H79006821	COMUNIDAD DE PROPIETARIOS CALLE ENCIERROS 6	46.169,05	AYUDAS FAMILIARES, INDEMNIZACIONES Y SIMILARES. ACCESO A LA VIVIENDA Y FOMENTO DE LA EDIFICACIÓN.	0,00
ORDENANZA BBRR GENERALES PARA CONCESIÓN SUBVENCIONES POR AYTO MADRID Y OP	135201700839 ACC-2017 C/ DUQUESA DE PARCENT, 16	H80659618	COMUNIDAD DE PROPIETARIOS CL DUQUESA DE PARCENT 16	45.898,43	AYUDAS FAMILIARES, INDEMNIZACIONES Y SIMILARES. ACCESO A LA VIVIENDA Y FOMENTO DE LA EDIFICACIÓN.	0,00
ORDENANZA BBRR GENERALES PARA CONCESIÓN SUBVENCIONES POR AYTO MADRID Y OP	135201900037.ACC-2018.C/ FUENCARRAL 26	H78391166	COMUNIDAD DE PROPIETARIOS CALLE FUENCARRAL 26	45.857,28	AYUDAS FAMILIARES, INDEMNIZACIONES Y SIMILARES. ACCESO A LA VIVIENDA Y FOMENTO DE LA EDIFICACIÓN.	0,00
ORDENANZA BBRR GENERALES PARA CONCESIÓN SUBVENCIONES POR AYTO MADRID Y OP	135201701834 ACC-2017 C/ARROYO FONTARRON,191	H79022596	COMUNIDAD DE PROPIETARIOS CALLE ARROYO FONTARRON, 191	45.680,63	AYUDAS FAMILIARES, INDEMNIZACIONES Y SIMILARES. ACCESO A LA VIVIENDA Y FOMENTO DE LA EDIFICACIÓN.	0,00
ORDENANZA BBRR GENERALES PARA CONCESIÓN SUBVENCIONES POR AYTO MADRID Y OP	135201701927 ACC-2017 C/LITOS,23	H79798955	COMUNIDAD DE PROPIETARIOS CALLE LITOS 23	45.645,77	AYUDAS FAMILIARES, INDEMNIZACIONES Y SIMILARES. ACCESO A LA VIVIENDA Y FOMENTO DE LA EDIFICACIÓN.	0,00
ORDENANZA BBRR GENERALES PARA CONCESIÓN SUBVENCIONES POR AYTO MADRID Y OP	135201701839 ACC-2017 C/ENRIQUE FUENTES,25	H79683967	COMUNIDAD DE PROPIETARIOS ENRIQUE FUENTES 25	45.554,20	AYUDAS FAMILIARES, INDEMNIZACIONES Y SIMILARES. ACCESO A LA VIVIENDA Y FOMENTO DE LA EDIFICACIÓN.	0,00
ORDENANZA BBRR GENERALES PARA CONCESIÓN SUBVENCIONES POR AYTO MADRID Y OP	135201701050 ACC-2017-PZ. JULIO CORTAZAR, 1	H78830445	COMUNIDAD DE PROPIETARIOS JULIO CORTAZAR 1	45.526,25	AYUDAS FAMILIARES, INDEMNIZACIONES Y SIMILARES. ACCESO A LA VIVIENDA Y FOMENTO DE LA EDIFICACIÓN.	0,00
ORDENANZA BBRR GENERALES PARA CONCESIÓN SUBVENCIONES POR AYTO MADRID Y OP	135201700877 ACC-2017 C/TUCÁN, 40	H78531456	COMUNIDAD DE PROPIETARIOS CALLE TUCAN NUM 40	45.435,92	AYUDAS FAMILIARES, INDEMNIZACIONES Y SIMILARES. ACCESO A LA VIVIENDA Y FOMENTO DE LA EDIFICACIÓN.	0,00
ORDENANZA BBRR GENERALES PARA CONCESIÓN SUBVENCIONES POR AYTO MADRID Y OP	135201701117 ACC-2017 PJ. ENRIQUE VELASCO, 5	H80034457	COMUNIDAD DE PROPIETARIOS ENRIQUE VELASCO 5	45.010,12	AYUDAS FAMILIARES, INDEMNIZACIONES Y SIMILARES. ACCESO A LA VIVIENDA Y FOMENTO DE LA EDIFICACIÓN.	0,00
ORDENANZA BBRR GENERALES PARA CONCESIÓN SUBVENCIONES POR AYTO MADRID Y OP	135201700913 ACC-2017 C/ARECHAVALETA,12	H79740387	COMUNIDAD DE PROPIETARIOS CALLE ARECHAVALETA 12	44.751,83	AYUDAS FAMILIARES, INDEMNIZACIONES Y SIMILARES. ACCESO A LA VIVIENDA Y FOMENTO DE LA EDIFICACIÓN.	0,00
ORDENANZA BBRR GENERALES PARA CONCESIÓN SUBVENCIONES POR AYTO MADRID Y OP	135201900503.ACC-2018 C/ ALUCAS 6	H79056255	COMUNIDAD DE PROPIETARIOS C/ ALUCAS 6	44.684,15	AYUDAS FAMILIARES, INDEMNIZACIONES Y SIMILARES. ACCESO A LA VIVIENDA Y FOMENTO DE LA EDIFICACIÓN.	0,00
ORDENANZA BBRR GENERALES PARA CONCESIÓN SUBVENCIONES POR AYTO MADRID Y OP	135201701610 ACC-2017 C/ENRIQUE FUENTES 23	H79324471	COMUNIDAD DE PROPIETARIOS CALLE ENRIQUE FUENTES 23	44.314,69	AYUDAS FAMILIARES, INDEMNIZACIONES Y SIMILARES. ACCESO A LA VIVIENDA Y FOMENTO DE LA EDIFICACIÓN.	0,00
ORDENANZA BBRR GENERALES PARA CONCESIÓN SUBVENCIONES POR AYTO MADRID Y OP	135201701611 ACC-2017 C/GENERAL RICARDOS, 15	H79897757	COMUNIDAD DE PROPIETARIOS GENERAL RICARDOS 15	44.224,95	AYUDAS FAMILIARES, INDEMNIZACIONES Y SIMILARES. ACCESO A LA VIVIENDA Y FOMENTO DE LA EDIFICACIÓN.	0,00
ORDENANZA BBRR GENERALES PARA CONCESIÓN SUBVENCIONES POR AYTO MADRID Y OP	135201701430 ACC-2017 C/ARMENTEROS, 40	H79698213	COMUNIDAD DE PROPIETARIOS CALLE ARMENTEROS 40	44.082,52	AYUDAS FAMILIARES, INDEMNIZACIONES Y SIMILARES. ACCESO A LA VIVIENDA Y FOMENTO DE LA EDIFICACIÓN.	0,00
ORDENANZA BBRR GENERALES PARA CONCESIÓN SUBVENCIONES POR AYTO MADRID Y OP	135201600490 ACC-2016 C/PARQUE PALOMA,4	H79038501	COMUNIDAD DE PROPIETARIOS CALLE PARQUE DE LA PALOMA 4	44.082,50	AYUDAS FAMILIARES, INDEMNIZACIONES Y SIMILARES. ACCESO A LA VIVIENDA Y FOMENTO DE LA EDIFICACIÓN.	0,00
ORDENANZA BBRR GENERALES PARA CONCESIÓN SUBVENCIONES POR AYTO MADRID Y OP	135/2017/01779 ACC-2017, C/ LORCA 7	H80468978	COMUNIDAD DE PROPIETARIOS CALLE LORCA 7	44.035,87	AYUDAS FAMILIARES, INDEMNIZACIONES Y SIMILARES. ACCESO A LA VIVIENDA Y FOMENTO DE LA EDIFICACIÓN.	0,00
ORDENANZA BBRR GENERALES PARA CONCESIÓN SUBVENCIONES POR AYTO MADRID Y OP	135201900028 ACC-2018 C/FERMIN DONAIRE,13	H79771499	COMUNIDAD DE PROPIETARIOS CALLE FERMIN DONAIRE NUM 13	43.744,00	AYUDAS FAMILIARES, INDEMNIZACIONES Y SIMILARES. ACCESO A LA VIVIENDA Y FOMENTO DE LA EDIFICACIÓN.	0,00
ORDENANZA BBRR GENERALES PARA CONCESIÓN SUBVENCIONES POR AYTO MADRID Y OP	135201600368 ACC 2016 C/FERNANDO GABRIEL, 7	H79778957	COMUNIDAD DE PROPIETARIOS CALLE FERNANDO GABRIEL 7	43.573,31	AYUDAS FAMILIARES, INDEMNIZACIONES Y SIMILARES. ACCESO A LA VIVIENDA Y FOMENTO DE LA EDIFICACIÓN.	0,00

AYUNTAMIENTO DE MADRID

TRANSFERENCIAS, SUBVENCIONES Y OTROS INGRESOS Y GASTOS

15.2.2.TRANSFERENCIAS Y SUBVENCIONES CONCEDIDAS: DE CAPITAL

Ejercicio : 2020 **Fecha: 31/12/2020**

Centro : 001 AYUNTAMIENTO DE MADRID

NORMATIVA	CARACTERÍSTICAS	NIF DEL PERCEPTOR	DENOMINACIÓN DEL PERCEPTOR	IMPORTE	FINALIDAD (FUNCIONALIDAD-OBJETO)	REINTEGROS
ORDENANZA BBRR GENERALES PARA CONCESIÓN SUBVENCIONES POR AYTO MADRID Y OP	135201701459 ACC 2017 C/CAMARENA, 316	H78697778	COMUNIDAD DE PROPIETARIOS CALLE CAMARENA 316	43.256,15	AYUDAS FAMILIARES, INDEMNIZACIONES Y SIMILARES. ACCESO A LA VIVIENDA Y FOMENTO DE LA EDIFICACIÓN.	0,00
ORDENANZA BBRR GENERALES PARA CONCESIÓN SUBVENCIONES POR AYTO MADRID Y OP	135201901803 Pº.DIRECC. C/ TORRES 8	00469481M	MARIA JOSEFA AMOR LASO VERDEJO	42.889,33	AYUDAS FAMILIARES, INDEMNIZACIONES Y SIMILARES. ACCESO A LA VIVIENDA Y FOMENTO DE LA EDIFICACIÓN.	0,00
ORDENANZA BBRR GENERALES PARA CONCESIÓN SUBVENCIONES POR AYTO MADRID Y OP	135201701669 ACC-2017 C/LOS YÉBENES, 41	H79642062	COMUNIDAD DE PROPIETARIOS CALLE LOS YEBENES 41	42.875,16	AYUDAS FAMILIARES, INDEMNIZACIONES Y SIMILARES. ACCESO A LA VIVIENDA Y FOMENTO DE LA EDIFICACIÓN.	0,00
ORDENANZA BBRR GENERALES PARA CONCESIÓN SUBVENCIONES POR AYTO MADRID Y OP	135201700910 ACC-2017 C/LAZCANO, 4	H81647430	COMUNIDAD DE PROPIETARIOS CALLE LAZCANO 4	42.720,16	AYUDAS FAMILIARES, INDEMNIZACIONES Y SIMILARES. ACCESO A LA VIVIENDA Y FOMENTO DE LA EDIFICACIÓN.	0,00
ORDENANZA BBRR GENERALES PARA CONCESIÓN SUBVENCIONES POR AYTO MADRID Y OP	165/2020/00154 LA VIANDA DE JULIAN SL	B86673357	LA VIANDA DE JULIAN SL	42.639,00	INVERSIONES Y COBERTURA DE COSTES O DEL DÉFICIT (INDISTINTAMENTE). COMERCIO, TURISMO Y PYMES.	0,00
ORDENANZA BBRR GENERALES PARA CONCESIÓN SUBVENCIONES POR AYTO MADRID Y OP	135201701025 ACC-2017. C/ BOYACA, 11	H80557846	COMUNIDAD DE PROPIETARIOS CALLE BOYACA 11	42.590,66	AYUDAS FAMILIARES, INDEMNIZACIONES Y SIMILARES. ACCESO A LA VIVIENDA Y FOMENTO DE LA EDIFICACIÓN.	0,00
ORDENANZA BBRR GENERALES PARA CONCESIÓN SUBVENCIONES POR AYTO MADRID Y OP	135/2017/01290 ACC-2017 C/ TAMALAMEQUE NUM 12	H79739173	COMUNIDAD DE PROPIETARIOS CALLE TAMALAMEQUE 12	42.427,70	AYUDAS FAMILIARES, INDEMNIZACIONES Y SIMILARES. ACCESO A LA VIVIENDA Y FOMENTO DE LA EDIFICACIÓN.	0,00
ORDENANZA BBRR GENERALES PARA CONCESIÓN SUBVENCIONES POR AYTO MADRID Y OP	135201900239. ACC-2018 PZ MOVIMIENTO CIUDADANO,4	H79278107	COMUNIDAD DE PROPIETARIOS PLAZA MOVIMIENTO CIUDADANO 4	42.420,54	AYUDAS FAMILIARES, INDEMNIZACIONES Y SIMILARES. ACCESO A LA VIVIENDA Y FOMENTO DE LA EDIFICACIÓN.	0,00
ORDENANZA BBRR GENERALES PARA CONCESIÓN SUBVENCIONES POR AYTO MADRID Y OP	135201701778 ACC-2017-C/ PUENTELARRA, 24	H78883535	COMUNIDAD DE PROPIETARIOS CALLE PUENTELARRA NUM 24	42.395,14	AYUDAS FAMILIARES, INDEMNIZACIONES Y SIMILARES. ACCESO A LA VIVIENDA Y FOMENTO DE LA EDIFICACIÓN.	0,00
ORDENANZA BBRR GENERALES PARA CONCESIÓN SUBVENCIONES POR AYTO MADRID Y OP	135201701943 ACC-2017 C/LA TACONA, 43	H79814448	COMUNIDAD DE PROPIETARIOS CALLE TACONA 43	42.382,76	AYUDAS FAMILIARES, INDEMNIZACIONES Y SIMILARES. ACCESO A LA VIVIENDA Y FOMENTO DE LA EDIFICACIÓN.	0,00
ORDENANZA BBRR GENERALES PARA CONCESIÓN SUBVENCIONES POR AYTO MADRID Y OP	135201701291 ACC-2017 C/TUCURINCA, 8	H80521826	COMUNIDAD DE PROPIETARIOS CALLE TUCURINCA 8	42.369,95	AYUDAS FAMILIARES, INDEMNIZACIONES Y SIMILARES. ACCESO A LA VIVIENDA Y FOMENTO DE LA EDIFICACIÓN.	0,00
ORDENANZA BBRR GENERALES PARA CONCESIÓN SUBVENCIONES POR AYTO MADRID Y OP	135201701907 ACC-2017 PZA. ALCIRA,7	H79649943	CDAD PROP PZ DE ALCIRA N 7 .	42.224,07	AYUDAS FAMILIARES, INDEMNIZACIONES Y SIMILARES. ACCESO A LA VIVIENDA Y FOMENTO DE LA EDIFICACIÓN.	0,00
ORDENANZA BBRR GENERALES PARA CONCESIÓN SUBVENCIONES POR AYTO MADRID Y OP	135201701088 ACC-2017-C/ SANTA FE,1	H79655270	COMUNIDAD DE PROPIETARIOS SANTA FE, 1	42.042,00	AYUDAS FAMILIARES, INDEMNIZACIONES Y SIMILARES. ACCESO A LA VIVIENDA Y FOMENTO DE LA EDIFICACIÓN.	0,00
ORDENANZA BBRR GENERALES PARA CONCESIÓN SUBVENCIONES POR AYTO MADRID Y OP	135201701707.ACC-2017 C/ANGEL LUIS DE LA HERRAN, 6	H79533204	COMUNIDAD DE PROPIETARIOS CL ANGEL LUIS DE LA HERRAN 6	41.513,33	AYUDAS FAMILIARES, INDEMNIZACIONES Y SIMILARES. ACCESO A LA VIVIENDA Y FOMENTO DE LA EDIFICACIÓN.	0,00
ORDENANZA BBRR GENERALES PARA CONCESIÓN SUBVENCIONES POR AYTO MADRID Y OP	135201701673 ACC-2017 C/SOLEDAD CAZORLA,16	H79580965	COMUNIDAD DE PROPIETARIOS CALLE SOLEDAD CAZORLA NUM 16	41.452,17	AYUDAS FAMILIARES, INDEMNIZACIONES Y SIMILARES. ACCESO A LA VIVIENDA Y FOMENTO DE LA EDIFICACIÓN.	0,00
ORDENANZA BBRR GENERALES PARA CONCESIÓN SUBVENCIONES POR AYTO MADRID Y OP	135201701799 ACC-2017-C/ GAINZA,19	H79283743	COMUNIDAD DE PROPIETARIOS CALLE GAINZA 19	41.355,90	AYUDAS FAMILIARES, INDEMNIZACIONES Y SIMILARES. ACCESO A LA VIVIENDA Y FOMENTO DE LA EDIFICACIÓN.	0,00
ORDENANZA BBRR GENERALES PARA CONCESIÓN SUBVENCIONES POR AYTO MADRID Y OP	135/2017/01621 ACC-2017 C/ GUISONA, 1	H79126892	COMUNIDAD DE PROPIETARIOS CALLE GUISONA 1	41.179,41	AYUDAS FAMILIARES, INDEMNIZACIONES Y SIMILARES. ACCESO A LA VIVIENDA Y FOMENTO DE LA EDIFICACIÓN.	0,00
ORDENANZA BBRR GENERALES PARA CONCESIÓN SUBVENCIONES POR AYTO MADRID Y OP	135/2018/01311. ACC-2018. C/ BLAS CABRERA 28	H79596839	COMUNIDAD DE PROPIETARIOS CALLE BLAS CABRERA 28	41.142,50	AYUDAS FAMILIARES, INDEMNIZACIONES Y SIMILARES. ACCESO A LA VIVIENDA Y FOMENTO DE LA EDIFICACIÓN.	0,00
ORDENANZA BBRR GENERALES PARA CONCESIÓN SUBVENCIONES POR AYTO MADRID Y OP	135201600423 ACC 2016 C/MIGUEL SOLAS, 41	H79117396	COMUNIDAD DE PROPIETARIOS CALLE MIGUEL SOLAS 41	40.790,75	AYUDAS FAMILIARES, INDEMNIZACIONES Y SIMILARES. ACCESO A LA VIVIENDA Y FOMENTO DE LA EDIFICACIÓN.	0,00

AYUNTAMIENTO DE MADRID

TRANSFERENCIAS, SUBVENCIONES Y OTROS INGRESOS Y GASTOS

15.2.2.TRANSFERENCIAS Y SUBVENCIONES CONCEDIDAS: DE CAPITAL

Ejercicio : 2020 **Fecha: 31/12/2020**

Centro : 001 AYUNTAMIENTO DE MADRID

NORMATIVA	CARACTERÍSTICAS	NIF DEL PERCEPTOR	DENOMINACIÓN DEL PERCEPTOR	IMPORTE	FINALIDAD (FUNCIONALIDAD-OBJETO)	REINTEGROS
ORDENANZA BBRR GENERALES PARA CONCESIÓN SUBVENCIONES POR AYTO MADRID Y OP	135201600474 ACC-2016 C/RODAS, 5	H79103461	COMUNIDAD DE PROPIETARIOS CALLE RODAS 5	40.763,65	AYUDAS FAMILIARES, INDEMNIZACIONES Y SIMILARES. ACCESO A LA VIVIENDA Y FOMENTO DE LA EDIFICACIÓN.	0,00
ORDENANZA BBRR GENERALES PARA CONCESIÓN SUBVENCIONES POR AYTO MADRID Y OP	135201701648 ACC-2017 C/CAMARENA,278	H78850104	COMUNIDAD DE PROPIETARIOS CAMARENA 278	40.729,45	AYUDAS FAMILIARES, INDEMNIZACIONES Y SIMILARES. ACCESO A LA VIVIENDA Y FOMENTO DE LA EDIFICACIÓN.	0,00
ORDENANZA BBRR GENERALES PARA CONCESIÓN SUBVENCIONES POR AYTO MADRID Y OP	165/2020/00151 COMERCIALIZ.EL MILAGRO SL	B87627568	COMERCIALIZADORA EL MILAGRO S L	40.570,18	INVERSIONES Y COBERTURA DE COSTES O DEL DÉFICIT (INDISTINTAMENTE). COMERCIO, TURISMO Y PYMES.	0,00
ORDENANZA BBRR GENERALES PARA CONCESIÓN SUBVENCIONES POR AYTO MADRID Y OP	135201701426 acc-2017 C/ANTONIO PONZ, 6	H79674925	COMUNIDAD DE PROPIETARIOS CALLE ANTONIO PONZ 6	40.510,33	AYUDAS FAMILIARES, INDEMNIZACIONES Y SIMILARES. ACCESO A LA VIVIENDA Y FOMENTO DE LA EDIFICACIÓN.	0,00
ORDENANZA BBRR GENERALES PARA CONCESIÓN SUBVENCIONES POR AYTO MADRID Y OP	135/2019/00098.ACC-2018,C/BLAS CABRERA 17	H80597834	COMUNIDAD DE PROPIETARIOS CALLE BLAS CABRERA 17	40.350,02	AYUDAS FAMILIARES, INDEMNIZACIONES Y SIMILARES. ACCESO A LA VIVIENDA Y FOMENTO DE LA EDIFICACIÓN.	0,00
ORDENANZA BBRR GENERALES PARA CONCESIÓN SUBVENCIONES POR AYTO MADRID Y OP	165/2020/00125 ASOC.PROF.MDO.LAS ÁGUILAS	G78492626	ASOCIACION DE COMERCIANTES DEL MERCADO DE LAS AGUILAS	40.183,48	INVERSIONES Y COBERTURA DE COSTES O DEL DÉFICIT (INDISTINTAMENTE). COMERCIO, TURISMO Y PYMES.	0,00
ORDENANZA BBRR GENERALES PARA CONCESIÓN SUBVENCIONES POR AYTO MADRID Y OP	135201701024 ACC-2017 C/S.PEDRO CARDEÑA,40	H79595419	COMUNIDAD DE PROPIETARIOS SAN PEDRO DE CARDEÑA 40	39.872,53	AYUDAS FAMILIARES, INDEMNIZACIONES Y SIMILARES. ACCESO A LA VIVIENDA Y FOMENTO DE LA EDIFICACIÓN.	0,00
ORDENANZA BBRR GENERALES PARA CONCESIÓN SUBVENCIONES POR AYTO MADRID Y OP	135201701021 ACC-2017 C/TORREGROSA,11	H79627915	COMUNIDAD DE PROPIETARIOS CALLE TORREGROSA NUM 11	39.767,04	AYUDAS FAMILIARES, INDEMNIZACIONES Y SIMILARES. ACCESO A LA VIVIENDA Y FOMENTO DE LA EDIFICACIÓN.	0,00
ORDENANZA BBRR GENERALES PARA CONCESIÓN SUBVENCIONES POR AYTO MADRID Y OP	135/2018/01455.ACC-2018,C/ESPINAR 35	H79102059	COMUNIDAD DE PROPIETARIOS CALLE ESPINAR 35	39.682,50	AYUDAS FAMILIARES, INDEMNIZACIONES Y SIMILARES. ACCESO A LA VIVIENDA Y FOMENTO DE LA EDIFICACIÓN.	0,00
ORDENANZA BBRR GENERALES PARA CONCESIÓN SUBVENCIONES POR AYTO MADRID Y OP	135201701244 ACC-2017 C/CANAL DEL BOSFORO,20	H79534780	COMUNIDAD DE PROPIETARIOS CALLE CANAL DEL BOSFORO 20	39.272,62	AYUDAS FAMILIARES, INDEMNIZACIONES Y SIMILARES. ACCESO A LA VIVIENDA Y FOMENTO DE LA EDIFICACIÓN.	0,00
ORDENANZA BBRR GENERALES PARA CONCESIÓN SUBVENCIONES POR AYTO MADRID Y OP	135201901824 PºDIRECC C/TORRES, 8	45087409A	JOSE ANGEL SANCHEZ LOPEZ	39.235,81	AYUDAS FAMILIARES, INDEMNIZACIONES Y SIMILARES. ACCESO A LA VIVIENDA Y FOMENTO DE LA EDIFICACIÓN.	0,00
ORDENANZA BBRR GENERALES PARA CONCESIÓN SUBVENCIONES POR AYTO MADRID Y OP	135/2019/00093.ACC-2018,C/ANTONIO LEYVA 17	H79457206	COMUNIDAD DE PROPIETARIOS CALLE ANTONIO LEYVA 17	39.169,82	AYUDAS FAMILIARES, INDEMNIZACIONES Y SIMILARES. ACCESO A LA VIVIENDA Y FOMENTO DE LA EDIFICACIÓN.	0,00
ORDENANZA BBRR GENERALES PARA CONCESIÓN SUBVENCIONES POR AYTO MADRID Y OP	135201702028 ACC-2017 C/PARQUE EUGENIA MONTIJO,6	H80300833	COMUNIDAD DE PROPIETARIOS PARQUE EUGENIA DE MONTIJO 6	39.169,44	AYUDAS FAMILIARES, INDEMNIZACIONES Y SIMILARES. ACCESO A LA VIVIENDA Y FOMENTO DE LA EDIFICACIÓN.	0,00
ORDENANZA BBRR GENERALES PARA CONCESIÓN SUBVENCIONES POR AYTO MADRID Y OP	135201700972 ACC-2017 C/FEDERICO GUTIERREZ,24	E28645232	COMUNIDAD DE PROPIETARIOS CALLE FEDERICO GUTIERREZ 24	39.115,34	AYUDAS FAMILIARES, INDEMNIZACIONES Y SIMILARES. ACCESO A LA VIVIENDA Y FOMENTO DE LA EDIFICACIÓN.	0,00
ORDENANZA BBRR GENERALES PARA CONCESIÓN SUBVENCIONES POR AYTO MADRID Y OP	135201701428 ACC-2017 PABLO LAFARGUE,20	E28970960	COMUNIDAD DE PROPIETARIOS CALLE PABLO LAFARGUE 20	39.082,00	AYUDAS FAMILIARES, INDEMNIZACIONES Y SIMILARES. ACCESO A LA VIVIENDA Y FOMENTO DE LA EDIFICACIÓN.	0,00
ORDENANZA BBRR GENERALES PARA CONCESIÓN SUBVENCIONES POR AYTO MADRID Y OP	135201701420 ACC-2017 C/ARCINIEGA, 17	H79729349	COMUNIDAD DE PROPIETARIOS CALLE ARCINIEGA 17	39.050,88	AYUDAS FAMILIARES, INDEMNIZACIONES Y SIMILARES. ACCESO A LA VIVIENDA Y FOMENTO DE LA EDIFICACIÓN.	0,00
ORDENANZA BBRR GENERALES PARA CONCESIÓN SUBVENCIONES POR AYTO MADRID Y OP	135201701085 ACC-2017 C/CARARE, 8	H80707144	COMUNIDAD DE PROPIETARIOS CALL CARARE NUM 8	38.846,61	AYUDAS FAMILIARES, INDEMNIZACIONES Y SIMILARES. ACCESO A LA VIVIENDA Y FOMENTO DE LA EDIFICACIÓN.	0,00
ORDENANZA BBRR GENERALES PARA CONCESIÓN SUBVENCIONES POR AYTO MADRID Y OP	135/2018/01443.ACC-2018,C/OCAÑA, 167	H79153037	COMUNIDAD DE PROPIETARIOS CALLE OCAÑA 167	38.808,00	AYUDAS FAMILIARES, INDEMNIZACIONES Y SIMILARES. ACCESO A LA VIVIENDA Y FOMENTO DE LA EDIFICACIÓN.	0,00
ORDENANZA BBRR GENERALES PARA CONCESIÓN SUBVENCIONES POR AYTO MADRID Y OP	135201700914 ACC-2017 C/JERONIMA LLORENTE,46	H81079832	COMUNIDAD DE PROPIETARIOS CALLE JERONIMA LLORENTE Nº 46	38.625,95	AYUDAS FAMILIARES, INDEMNIZACIONES Y SIMILARES. ACCESO A LA VIVIENDA Y FOMENTO DE LA EDIFICACIÓN.	0,00

AYUNTAMIENTO DE MADRID

TRANSFERENCIAS, SUBVENCIONES Y OTROS INGRESOS Y GASTOS

15.2.2.TRANSFERENCIAS Y SUBVENCIONES CONCEDIDAS: DE CAPITAL

Ejercicio : 2020 **Fecha: 31/12/2020**

Centro : 001 AYUNTAMIENTO DE MADRID

NORMATIVA	CARACTERÍSTICAS	NIF DEL PERCEPTOR	DENOMINACIÓN DEL PERCEPTOR	IMPORTE	FINALIDAD (FUNCIONALIDAD-OBJETO)	REINTEGROS
ORDENANZA BBRR GENERALES PARA CONCESIÓN SUBVENCIONES POR AYTO MADRID Y OP	135201701094 ACC-2017-C/NTRA.SRA.DE LA LUZ,52	H79927588	COMUNIDAD DE PROPIETARIOS CALLE NUESTRA SEÑORA DE LA LUZ 52	38.442,25	AYUDAS FAMILIARES, INDEMNIZACIONES Y SIMILARES. ACCESO A LA VIVIENDA Y FOMENTO DE LA EDIFICACIÓN.	0,00
	165/2020/00164 GRUPO CÁRNICO MORÁN SLU	B85040160	GRUPO CARNICO MORAN S L	38.346,51	COMERCIO	0,00
ORDENANZA BBRR GENERALES PARA CONCESIÓN SUBVENCIONES POR AYTO MADRID Y OP	135201701791 ACC-2017-C/CRUZ DEL SUR,25	E78204096	COMUNIDAD DE PROPIETARIOS CALLE CRUZ DEL SUR 25	38.285,10	AYUDAS FAMILIARES, INDEMNIZACIONES Y SIMILARES. ACCESO A LA VIVIENDA Y FOMENTO DE LA EDIFICACIÓN.	0,00
ORDENANZA BBRR GENERALES PARA CONCESIÓN SUBVENCIONES POR AYTO MADRID Y OP	135201701051 ACC-2017 C/ARROYO FONTARRON,223	H79277372	COMUNIDAD DE PROPIETARIOS CALLE ARROYO FONTARRON 223	38.267,25	AYUDAS FAMILIARES, INDEMNIZACIONES Y SIMILARES. ACCESO A LA VIVIENDA Y FOMENTO DE LA EDIFICACIÓN.	0,00
ORDENANZA BBRR GENERALES PARA CONCESIÓN SUBVENCIONES POR AYTO MADRID Y OP	135201700980 ACC-2017 C/MELENDEZ VALDES,42	H79055000	COMUNIDAD DE PROPIETARIOS C/ MELENDEZ VALDES NUM 42	38.084,46	AYUDAS FAMILIARES, INDEMNIZACIONES Y SIMILARES. ACCESO A LA VIVIENDA Y FOMENTO DE LA EDIFICACIÓN.	0,00
ORDENANZA BBRR GENERALES PARA CONCESIÓN SUBVENCIONES POR AYTO MADRID Y OP	135201900138.ACC-2018, AVDA. LAS AGUILAS 116	H79272720	COMUNIDAD DE PROPIETARIOS AVENIDA LAS AGUILAS 116	38.035,83	AYUDAS FAMILIARES, INDEMNIZACIONES Y SIMILARES. ACCESO A LA VIVIENDA Y FOMENTO DE LA EDIFICACIÓN.	0,00
ORDENANZA BBRR GENERALES PARA CONCESIÓN SUBVENCIONES POR AYTO MADRID Y OP	135201701348 ACC-2017 C/SAN JENARO,12	H79697306	COMUNIDAD DE PROPIETARIOS CALLE DE SAN JENARO NUMERO 12	38.034,28	AYUDAS FAMILIARES, INDEMNIZACIONES Y SIMILARES. ACCESO A LA VIVIENDA Y FOMENTO DE LA EDIFICACIÓN.	0,00
ORDENANZA BBRR GENERALES PARA CONCESIÓN SUBVENCIONES POR AYTO MADRID Y OP	135201702090 ACC-2017 C/OCAÑA, 195	H79706651	COMUNIDAD PROPIETARIOS CALLE OCAÑA 195	37.979,41	AYUDAS FAMILIARES, INDEMNIZACIONES Y SIMILARES. ACCESO A LA VIVIENDA Y FOMENTO DE LA EDIFICACIÓN.	0,00
ORDENANZA BBRR GENERALES PARA CONCESIÓN SUBVENCIONES POR AYTO MADRID Y OP	135201701058 ACC-2017 C/GONZALO LÓPEZ, 2	H79595591	COMUNIDAD DE PROPIETARIOS CALLE GONZALO LOPEZ NUM 2	37.922,50	AYUDAS FAMILIARES, INDEMNIZACIONES Y SIMILARES. ACCESO A LA VIVIENDA Y FOMENTO DE LA EDIFICACIÓN.	0,00
ORDENANZA BBRR GENERALES PARA CONCESIÓN SUBVENCIONES POR AYTO MADRID Y OP	135201701905 ACC-2017 C/ARROYO DE LAS PILILLAS, 33	H79958856	COMUNIDAD DE PROPIETARIOS CALLE ARROYO DE LAS PILILLAS 33	37.922,50	AYUDAS FAMILIARES, INDEMNIZACIONES Y SIMILARES. ACCESO A LA VIVIENDA Y FOMENTO DE LA EDIFICACIÓN.	0,00
ORDENANZA BBRR GENERALES PARA CONCESIÓN SUBVENCIONES POR AYTO MADRID Y OP	135201701940 ACC-2017-C/ CIDAMON, 15	H79536538	COMUNIDAD DE PROPIETARIOS CALLE CIDAMON NUM 15	37.881,35	AYUDAS FAMILIARES, INDEMNIZACIONES Y SIMILARES. ACCESO A LA VIVIENDA Y FOMENTO DE LA EDIFICACIÓN.	0,00
ORDENANZA BBRR GENERALES PARA CONCESIÓN SUBVENCIONES POR AYTO MADRID Y OP	135201900621 ACC-2018 C/MASCARAQUE NUM 4-60	E78833522	COMUNIDAD DE PROPIETARIOS MASCARAQUE 4-60	37.864,47	AYUDAS FAMILIARES, INDEMNIZACIONES Y SIMILARES. ACCESO A LA VIVIENDA Y FOMENTO DE LA EDIFICACIÓN.	0,00
ORDENANZA BBRR GENERALES PARA CONCESIÓN SUBVENCIONES POR AYTO MADRID Y OP	135201701281 ACC-2017 C/PINAR DEL REY, 42	H79392973	COMUNIDAD DE PROPIETARIOS CALLE PINAR DEL REY 42	37.806,15	AYUDAS FAMILIARES, INDEMNIZACIONES Y SIMILARES. ACCESO A LA VIVIENDA Y FOMENTO DE LA EDIFICACIÓN.	0,00
ORDENANZA BBRR GENERALES PARA CONCESIÓN SUBVENCIONES POR AYTO MADRID Y OP	135201700989 ACC-2017 C/ENTRE ARROYOS,96	H78959251	COMUNIDAD DE PROPIETARIOS CALLE ENTRE ARROYOS 96	37.737,54	AYUDAS FAMILIARES, INDEMNIZACIONES Y SIMILARES. ACCESO A LA VIVIENDA Y FOMENTO DE LA EDIFICACIÓN.	0,00
ORDENANZA BBRR GENERALES PARA CONCESIÓN SUBVENCIONES POR AYTO MADRID Y OP	135201700866 ACC-2017 C/ARROYO PILILLAS,45	E78205085	COMUNIDAD DE PROPIETARIOS CALLE ARROYO DE LAS PILILLAS 45	37.726,39	AYUDAS FAMILIARES, INDEMNIZACIONES Y SIMILARES. ACCESO A LA VIVIENDA Y FOMENTO DE LA EDIFICACIÓN.	0,00
ORDENANZA BBRR GENERALES PARA CONCESIÓN SUBVENCIONES POR AYTO MADRID Y OP	135201700929 ACC-2017 C/THADER,8	H79487617	COMUNIDAD DE PROPIETARIOS CALLE THADER NUM 8	37.322,08	AYUDAS FAMILIARES, INDEMNIZACIONES Y SIMILARES. ACCESO A LA VIVIENDA Y FOMENTO DE LA EDIFICACIÓN.	0,00
ORDENANZA BBRR GENERALES PARA CONCESIÓN SUBVENCIONES POR AYTO MADRID Y OP	135201700933 ACC-2017 AVDA. LAS AGUILAS, 65	H79983409	COMUNIDAD DE PROPIETARIOS AVENIDA LAS AGUILAS 65	37.274,78	AYUDAS FAMILIARES, INDEMNIZACIONES Y SIMILARES. ACCESO A LA VIVIENDA Y FOMENTO DE LA EDIFICACIÓN.	0,00
ORDENANZA BBRR GENERALES PARA CONCESIÓN SUBVENCIONES POR AYTO MADRID Y OP	135/2018/01475.ACC-2018,C/RISCO DE PELOCHE 3	H79066379	COMUNIDAD DE PROPIETARIOS CALLE RISCO DE PELOCHE 3	37.189,43	AYUDAS FAMILIARES, INDEMNIZACIONES Y SIMILARES. ACCESO A LA VIVIENDA Y FOMENTO DE LA EDIFICACIÓN.	0,00
ORDENANZA BBRR GENERALES PARA CONCESIÓN SUBVENCIONES POR AYTO MADRID Y OP	135/2019/00125.ACC-2018, C/ LUISA FERNANDA 17	H79407334	COMUNIDAD DE PROPIETARIOS CALLE LUISA FERNANDA, 17	37.155,32	AYUDAS FAMILIARES, INDEMNIZACIONES Y SIMILARES. ACCESO A LA VIVIENDA Y FOMENTO DE LA EDIFICACIÓN.	0,00

AYUNTAMIENTO DE MADRID

TRANSFERENCIAS, SUBVENCIONES Y OTROS INGRESOS Y GASTOS

15.2.2.TRANSFERENCIAS Y SUBVENCIONES CONCEDIDAS: DE CAPITAL

Ejercicio : 2020 **Fecha: 31/12/2020**

Centro : 001 AYUNTAMIENTO DE MADRID

NORMATIVA	CARACTERÍSTICAS	NIF DEL PERCEPTOR	DENOMINACIÓN DEL PERCEPTOR	IMPORTE	FINALIDAD (FUNCIONALIDAD-OBJETO)	REINTEGROS
ORDENANZA BBRR GENERALES PARA CONCESIÓN SUBVENCIONES POR AYTO MADRID Y OP	135201901821 Pº.DIRECC. C/ TORRES 8	12646220S	ANGEL MAZARIEGOS VILLOLDO	37.145,57	AYUDAS FAMILIARES, INDEMNIZACIONES Y SIMILARES. ACCESO A LA VIVIENDA Y FOMENTO DE LA EDIFICACIÓN.	0,00
ORDENANZA BBRR GENERALES PARA CONCESIÓN SUBVENCIONES POR AYTO MADRID Y OP	135201700985 ACC 2017 C/MINISTRILES, 19	H79133807	COMUNIDAD DE PROPIETARIOS CALLE MINISTRILES 19	37.051,38	AYUDAS FAMILIARES, INDEMNIZACIONES Y SIMILARES. ACCESO A LA VIVIENDA Y FOMENTO DE LA EDIFICACIÓN.	0,00
ORDENANZA BBRR GENERALES PARA CONCESIÓN SUBVENCIONES POR AYTO MADRID Y OP	135201701211 ACC-2017-C/ MIOSOTIS, 37	H80758329	COMUNIDAD DE PROPIETARIOS CALLE MIOSOTIS 37	36.894,91	AYUDAS FAMILIARES, INDEMNIZACIONES Y SIMILARES. ACCESO A LA VIVIENDA Y FOMENTO DE LA EDIFICACIÓN.	0,00
ORDENANZA BBRR GENERALES PARA CONCESIÓN SUBVENCIONES POR AYTO MADRID Y OP	ACC 2017 135/2017/01934 AVDA. REAL DE PINTO, 55	H79607982	COMUNIDAD DE PROPIETARIOS AVENIDA REAL DE PINTO 55	36.762,71	AYUDAS FAMILIARES, INDEMNIZACIONES Y SIMILARES. ACCESO A LA VIVIENDA Y FOMENTO DE LA EDIFICACIÓN.	0,00
ORDENANZA BBRR GENERALES PARA CONCESIÓN SUBVENCIONES POR AYTO MADRID Y OP	135201701272 ACC-2017 C/LÓPEZ GRASS, 32	H79557989	COMUNIDAD DE PROPIETARIOS CALLE LOPEZ GRASS 32	36.738,17	AYUDAS FAMILIARES, INDEMNIZACIONES Y SIMILARES. ACCESO A LA VIVIENDA Y FOMENTO DE LA EDIFICACIÓN.	0,00
ORDENANZA BBRR GENERALES PARA CONCESIÓN SUBVENCIONES POR AYTO MADRID Y OP	135201700975 C/HACIENDA PAVONES,40	E78227253	COMUNIDAD DE PROPIETARIOS CALLE HACIENDA DE PAVONES 40	36.561,37	AYUDAS FAMILIARES, INDEMNIZACIONES Y SIMILARES. ACCESO A LA VIVIENDA Y FOMENTO DE LA EDIFICACIÓN.	0,00
ORDENANZA BBRR GENERALES PARA CONCESIÓN SUBVENCIONES POR AYTO MADRID Y OP	135201701549 ACC-2017 C/MOLINO DE VIENTO, 20	H79616033	COMUNIDAD DE PROPIETARIOS CALLE MOLINO DE VIENTO 20	36.286,95	AYUDAS FAMILIARES, INDEMNIZACIONES Y SIMILARES. ACCESO A LA VIVIENDA Y FOMENTO DE LA EDIFICACIÓN.	0,00
ORDENANZA BBRR GENERALES PARA CONCESIÓN SUBVENCIONES POR AYTO MADRID Y OP	135201701123 ACC-2017 C/VENANCIO MARTIN,28	H79119210	COMUNIDAD DE PROPIETARIOS CALLE VENANCIO MARTIN 28	36.198,74	AYUDAS FAMILIARES, INDEMNIZACIONES Y SIMILARES. ACCESO A LA VIVIENDA Y FOMENTO DE LA EDIFICACIÓN.	0,00
ORDENANZA BBRR GENERALES PARA CONCESIÓN SUBVENCIONES POR AYTO MADRID Y OP	135/2018/01260. AAC-2018. C/ AGUILAR DEL RIO 2	H78152972	COMUNIDAD DE PROPIETARIOS CALLE AGUILAR DEL RIO 2	36.119,91	AYUDAS FAMILIARES, INDEMNIZACIONES Y SIMILARES. ACCESO A LA VIVIENDA Y FOMENTO DE LA EDIFICACIÓN.	0,00
ORDENANZA BBRR GENERALES PARA CONCESIÓN SUBVENCIONES POR AYTO MADRID Y OP	135201701319 ACC-2017 C/SANLUCAR DE BARRAMEDA, 4	H79659777	COMUNIDAD DE PROPIETARIOS CALLE SANLUCAR DE BARRAMEDA 4	35.898,10	AYUDAS FAMILIARES, INDEMNIZACIONES Y SIMILARES. ACCESO A LA VIVIENDA Y FOMENTO DE LA EDIFICACIÓN.	0,00
ORDENANZA BBRR GENERALES PARA CONCESIÓN SUBVENCIONES POR AYTO MADRID Y OP	135201701153 ACC-2017 C/SESEÑA, 61	H79634226	COMUNIDAD DE PROPIETARIOS CALLE SESEÑA 61	35.882,96	AYUDAS FAMILIARES, INDEMNIZACIONES Y SIMILARES. ACCESO A LA VIVIENDA Y FOMENTO DE LA EDIFICACIÓN.	0,00
ORDENANZA BBRR GENERALES PARA CONCESIÓN SUBVENCIONES POR AYTO MADRID Y OP	135201701234 ACC-2017 C/ANTONIO VELASCO ZAZO, 11	H82360868	COMUNIDAD DE PROPIETARIOS CALLE ANTONIO VELASCO ZAZO 11	35.843,50	AYUDAS FAMILIARES, INDEMNIZACIONES Y SIMILARES. ACCESO A LA VIVIENDA Y FOMENTO DE LA EDIFICACIÓN.	0,00
ORDENANZA BBRR GENERALES PARA CONCESIÓN SUBVENCIONES POR AYTO MADRID Y OP	135201700891 C/ARROYO FONTARRON,231	H79699245	COMUNIDAD DE PROPIETARIOS CALLE ARROYO FONTARRON 231	35.809,93	AYUDAS FAMILIARES, INDEMNIZACIONES Y SIMILARES. ACCESO A LA VIVIENDA Y FOMENTO DE LA EDIFICACIÓN.	0,00
ORDENANZA BBRR GENERALES PARA CONCESIÓN SUBVENCIONES POR AYTO MADRID Y OP	135201700867 ACC-2017 C/CORREGIDOR J.F.LUJAN,16	H81453037	COMUNIDAD DE PROPIETARIOS CALLE CORREGIDOR JUAN FRANCISCO DE LUJAN 16	35.657,92	AYUDAS FAMILIARES, INDEMNIZACIONES Y SIMILARES. ACCESO A LA VIVIENDA Y FOMENTO DE LA EDIFICACIÓN.	0,00
ORDENANZA BBRR GENERALES PARA CONCESIÓN SUBVENCIONES POR AYTO MADRID Y OP	135201701602 ACC-2017 C/SACRIFICIO,24	H79477592	COMUNIDAD DE PROPIETARIOS SACRIFICIO, 24	35.648,13	AYUDAS FAMILIARES, INDEMNIZACIONES Y SIMILARES. ACCESO A LA VIVIENDA Y FOMENTO DE LA EDIFICACIÓN.	0,00
ORDENANZA BBRR GENERALES PARA CONCESIÓN SUBVENCIONES POR AYTO MADRID Y OP	135/2017/01518 ACC-2017 C/ CANCION DEL OLVIDO 34	H78860251	COMUNIDAD DE PROPIETARIOS CALLE LA CANCION DEL OLVIDO 34	35.517,86	AYUDAS FAMILIARES, INDEMNIZACIONES Y SIMILARES. ACCESO A LA VIVIENDA Y FOMENTO DE LA EDIFICACIÓN.	0,00
ORDENANZA BBRR GENERALES PARA CONCESIÓN SUBVENCIONES POR AYTO MADRID Y OP	135201901802 Pº DIRECC. c/TORRES, 8	X2155903K	AVELINO DE JESUS LOPES DE QUINA	35.475,47	AYUDAS FAMILIARES, INDEMNIZACIONES Y SIMILARES. ACCESO A LA VIVIENDA Y FOMENTO DE LA EDIFICACIÓN.	0,00
ORDENANZA BBRR GENERALES PARA CONCESIÓN SUBVENCIONES POR AYTO MADRID Y OP	135/2019/00324. ACC-2018. PZ SOLIDARIDAD NUM 5	H80551625	COMUNIDAD DE PROPIETARIOS PLAZA SOLIDARIDAD 5	35.241,11	AYUDAS FAMILIARES, INDEMNIZACIONES Y SIMILARES. ACCESO A LA VIVIENDA Y FOMENTO DE LA EDIFICACIÓN.	0,00
ORDENANZA BBRR GENERALES PARA CONCESIÓN SUBVENCIONES POR AYTO MADRID Y OP	135201700902 ACC-2017 C/ISLA DE GOMERA, 16	H79602538	COMUNIDAD DE PROPIETARIOS CALLE ISLA DE LA GOMERA 16	35.226,72	AYUDAS FAMILIARES, INDEMNIZACIONES Y SIMILARES. ACCESO A LA VIVIENDA Y FOMENTO DE LA EDIFICACIÓN.	0,00

AYUNTAMIENTO DE MADRID

TRANSFERENCIAS, SUBVENCIONES Y OTROS INGRESOS Y GASTOS

15.2.2.TRANSFERENCIAS Y SUBVENCIONES CONCEDIDAS: DE CAPITAL

Ejercicio : 2020 **Fecha: 31/12/2020**

Centro : 001 AYUNTAMIENTO DE MADRID

NORMATIVA	CARACTERÍSTICAS	NIF DEL PERCEPTOR	DENOMINACIÓN DEL PERCEPTOR	IMPORTE	FINALIDAD (FUNCIONALIDAD-OBJETO)	REINTEGROS
ORDENANZA BBRR GENERALES PARA CONCESIÓN SUBVENCIONES POR AYTO MADRID Y OP	135201701048 ACC-2017 Pº JESUITAS, 22	H79489530	COMUNIDAD DE PROPIETARIOS PASEO DE LOS JESUITAS NUM 22	35.104,84	AYUDAS FAMILIARES, INDEMNIZACIONES Y SIMILARES. ACCESO A LA VIVIENDA Y FOMENTO DE LA EDIFICACIÓN.	0,00
ORDENANZA BBRR GENERALES PARA CONCESIÓN SUBVENCIONES POR AYTO MADRID Y OP	135201701860 ACC-2017 C/ARROYO DE LAS PILILLAS, 23	E78204849	COMUNIDAD DE PROPIETARIOS CALLE ARROYO PILILLAS 23	35.071,44	AYUDAS FAMILIARES, INDEMNIZACIONES Y SIMILARES. ACCESO A LA VIVIENDA Y FOMENTO DE LA EDIFICACIÓN.	0,00
ORDENANZA BBRR GENERALES PARA CONCESIÓN SUBVENCIONES POR AYTO MADRID Y OP	135201600426 ACC-2016 C/ENTRE ARROYOS,88	H79087144	COMUNIDAD DE PROPIETARIOS CALLE ENTRE ARROYOS 88	35.057,70	AYUDAS FAMILIARES, INDEMNIZACIONES Y SIMILARES. ACCESO A LA VIVIENDA Y FOMENTO DE LA EDIFICACIÓN.	0,00
ORDENANZA BBRR GENERALES PARA CONCESIÓN SUBVENCIONES POR AYTO MADRID Y OP	135201701605 ACC-2017 C/GUAPOTA, 8	H79644555	COMUNIDAD DE PROPIETARIOS CALLE GUAPOTA 8	35.044,82	AYUDAS FAMILIARES, INDEMNIZACIONES Y SIMILARES. ACCESO A LA VIVIENDA Y FOMENTO DE LA EDIFICACIÓN.	0,00
ORDENANZA BBRR GENERALES PARA CONCESIÓN SUBVENCIONES POR AYTO MADRID Y OP	135201701379 ACC-2017 C/ALMONACID,13	H79658753	COMUNIDAD DE PROPIETARIOS CALLE ALMONACID 13	34.874,68	AYUDAS FAMILIARES, INDEMNIZACIONES Y SIMILARES. ACCESO A LA VIVIENDA Y FOMENTO DE LA EDIFICACIÓN.	0,00
ORDENANZA BBRR GENERALES PARA CONCESIÓN SUBVENCIONES POR AYTO MADRID Y OP	135201701885 ACC-2017 C/CARRIL DEL CONDE 122	H80555592	COMUNIDAD DE PROPIETARIOS CALLE CARRIL DEL CONDE 122	34.862,45	AYUDAS FAMILIARES, INDEMNIZACIONES Y SIMILARES. ACCESO A LA VIVIENDA Y FOMENTO DE LA EDIFICACIÓN.	0,00
ORDENANZA BBRR GENERALES PARA CONCESIÓN SUBVENCIONES POR AYTO MADRID Y OP	135201701478 ACC-2017 C/CAMARENA, 218	H79706628	COMUNIDAD DE PROPIETARIOS CALLE CAMARENA 218	34.838,74	AYUDAS FAMILIARES, INDEMNIZACIONES Y SIMILARES. ACCESO A LA VIVIENDA Y FOMENTO DE LA EDIFICACIÓN.	0,00
ORDENANZA BBRR GENERALES PARA CONCESIÓN SUBVENCIONES POR AYTO MADRID Y OP	135201701498 ACC-2017-C/ ENTRE ARROYOS, 90	H79115804	COMUNIDAD DE PROPIETARIOS CALLE ENTRE ARROYOS 90	34.766,73	AYUDAS FAMILIARES, INDEMNIZACIONES Y SIMILARES. ACCESO A LA VIVIENDA Y FOMENTO DE LA EDIFICACIÓN.	0,00
ORDENANZA BBRR GENERALES PARA CONCESIÓN SUBVENCIONES POR AYTO MADRID Y OP	135201600495 ACC 2016 C/SANTA GENOVEVA, 35	H80417637	COMUNIDAD DE PROPIETARIOS CALLE SANTA GENOVEVA 35	34.763,66	AYUDAS FAMILIARES, INDEMNIZACIONES Y SIMILARES. ACCESO A LA VIVIENDA Y FOMENTO DE LA EDIFICACIÓN.	0,00
ORDENANZA BBRR GENERALES PARA CONCESIÓN SUBVENCIONES POR AYTO MADRID Y OP	135201701052 ACC-2017 C/AROYO PILILLAS, 29	E78204906	COMUNIDAD DE PROPIETARIOS CALLE ARROYO DE LAS PILILLAS 29	34.666,50	AYUDAS FAMILIARES, INDEMNIZACIONES Y SIMILARES. ACCESO A LA VIVIENDA Y FOMENTO DE LA EDIFICACIÓN.	0,00
ORDENANZA BBRR GENERALES PARA CONCESIÓN SUBVENCIONES POR AYTO MADRID Y OP	135201600257 ACC-2016 C/ CARABELOS NUM 57	H79206553	COMUNIDAD DE PROPIETARIOS CARABELOS 57	34.653,07	AYUDAS FAMILIARES, INDEMNIZACIONES Y SIMILARES. ACCESO A LA VIVIENDA Y FOMENTO DE LA EDIFICACIÓN.	0,00
ORDENANZA BBRR GENERALES PARA CONCESIÓN SUBVENCIONES POR AYTO MADRID Y OP	135201702141 ACC-2017 C/ALBA DE TORMES,28	H79776118	COMUNIDAD DE PROPIETARIOS C/ ALBA DE TORMES 28	34.643,38	AYUDAS FAMILIARES, INDEMNIZACIONES Y SIMILARES. ACCESO A LA VIVIENDA Y FOMENTO DE LA EDIFICACIÓN.	0,00
ORDENANZA BBRR GENERALES PARA CONCESIÓN SUBVENCIONES POR AYTO MADRID Y OP	135201701494 ACC-2017 C/ENCOMIENDA DE PALACIOS, 51	E78929015	COMUNIDAD DE PROPIETARIOS ENCOMIENDA DE PALACIOS 51	34.506,37	AYUDAS FAMILIARES, INDEMNIZACIONES Y SIMILARES. ACCESO A LA VIVIENDA Y FOMENTO DE LA EDIFICACIÓN.	0,00
ORDENANZA BBRR GENERALES PARA CONCESIÓN SUBVENCIONES POR AYTO MADRID Y OP	135201701762 ACC-2017 C/JOSÉ A.DE ARMONA,7	H79767638	COMUNIDAD DE PROPIETARIOS CALLE JOSE ANTONIO DE ARMONA 7	34.315,83	AYUDAS FAMILIARES, INDEMNIZACIONES Y SIMILARES. ACCESO A LA VIVIENDA Y FOMENTO DE LA EDIFICACIÓN.	0,00
ORDENANZA BBRR GENERALES PARA CONCESIÓN SUBVENCIONES POR AYTO MADRID Y OP	135201701515 ACC-2017 C/ARMENTEROS, 33	H86285186	COMUNIDAD DE PROPIETARIOS CALLE ARMENTEROS 33	34.150,38	AYUDAS FAMILIARES, INDEMNIZACIONES Y SIMILARES. ACCESO A LA VIVIENDA Y FOMENTO DE LA EDIFICACIÓN.	0,00
ORDENANZA BBRR GENERALES PARA CONCESIÓN SUBVENCIONES POR AYTO MADRID Y OP	135201701705 ACC-2017 PºEXTREMADURA,224	H80222771	COMUNIDAD DE PROPIETARIOS PASEO EXTREMADURA 224	34.065,03	AYUDAS FAMILIARES, INDEMNIZACIONES Y SIMILARES. ACCESO A LA VIVIENDA Y FOMENTO DE LA EDIFICACIÓN.	0,00
ORDENANZA BBRR GENERALES PARA CONCESIÓN SUBVENCIONES POR AYTO MADRID Y OP	135201701706 ACC-2017 C/MUSAS, 24	H86336021	COMUNIDAD PROPIETARIOS CALLE LAS MUSAS 24	33.825,91	AYUDAS FAMILIARES, INDEMNIZACIONES Y SIMILARES. ACCESO A LA VIVIENDA Y FOMENTO DE LA EDIFICACIÓN.	0,00
ORDENANZA BBRR GENERALES PARA CONCESIÓN SUBVENCIONES POR AYTO MADRID Y OP	135201600168 ACC-2016 C/ CUEVAS DEL ALMANZORA, 7	H79924015	COMUNIDAD DE PROPIETARIOS CALLE CUEVAS DE ALMANZORA 7	33.745,81	AYUDAS FAMILIARES, INDEMNIZACIONES Y SIMILARES. ACCESO A LA VIVIENDA Y FOMENTO DE LA EDIFICACIÓN.	0,00
ORDENANZA BBRR GENERALES PARA CONCESIÓN SUBVENCIONES POR AYTO MADRID Y OP	135201702304. ACC-2017. C/ ZARAGOZA, 9	H84294107	COMUNIDAD DE PROPIETARIOS CALLE ZARAGOZA 9	33.518,41	AYUDAS FAMILIARES, INDEMNIZACIONES Y SIMILARES. ACCESO A LA VIVIENDA Y FOMENTO DE LA EDIFICACIÓN.	0,00

AYUNTAMIENTO DE MADRID

TRANSFERENCIAS, SUBVENCIONES Y OTROS INGRESOS Y GASTOS

15.2.2.TRANSFERENCIAS Y SUBVENCIONES CONCEDIDAS: DE CAPITAL

Ejercicio : 2020 **Fecha: 31/12/2020**

Centro : 001 AYUNTAMIENTO DE MADRID

NORMATIVA	CARACTERÍSTICAS	NIF DEL PERCEPTOR	DENOMINACIÓN DEL PERCEPTOR	IMPORTE	FINALIDAD (FUNCIONALIDAD-OBJETO)	REINTEGROS
ORDENANZA BBRR GENERALES PARA CONCESIÓN SUBVENCIONES POR AYTO MADRID Y OP	135/2017/01555 ACC-2017 C/ LOS YEBENES, 133	H83290239	COMUNIDAD DE PROPIETARIOS LOS YEBENES 133	33.268,01	AYUDAS FAMILIARES, INDEMNIZACIONES Y SIMILARES. ACCESO A LA VIVIENDA Y FOMENTO DE LA EDIFICACIÓN.	0,00
ORDENANZA BBRR GENERALES PARA CONCESIÓN SUBVENCIONES POR AYTO MADRID Y OP	135201700945 ACC-2017 C/AVE MARIA, 45	H79520078	COMUNIDAD DE PROPIETARIOS CALLE AVE MARIA 45	33.261,75	AYUDAS FAMILIARES, INDEMNIZACIONES Y SIMILARES. ACCESO A LA VIVIENDA Y FOMENTO DE LA EDIFICACIÓN.	0,00
	IMPORTE TOTAL RESTO DE SUBVENCIONES QUE NO SE RELACIONAN INDIVIDUALMENTE EN ESTE INFORME	VARIOS	VARIOS PERCEPTORES	5.821.765,07		0,00
			TOTAL	**276.799.147,99**		**0,00**

16. PROVISIONES Y CONTINGENCIAS

16. Provisiones y contingencias

Las provisiones se definen como un pasivo sobre el que existe incertidumbre acerca de su cuantía o vencimiento, dando origen al pasivo todo suceso del que nace una obligación de pago, de tipo legal, contractual o implícita para la entidad de forma que a la entidad no le queda otra alternativa más relista que satisfacer el importe correspondiente.

Las provisiones se valoran por el valor actual de los desembolsos que se espera que serán necesarios para liquidar la obligación, actualizados a una tasa de descuento equivalente al tipo de deuda pública por un vencimiento análogo. Los ajustes en la provisión con motivo de su actualización se reconocen como un gasto financiero a medida que se van reportando. Cuando su vencimiento es inferior o igual a un año y el efecto financiero no es significativo, no se descuentan.

Al menos al cierre de cada ejercicio, las provisiones son objeto de revisión y ajustadas, en su caso, para reflejar la mejor estimación existente en ese momento. Cuando ya no sea probable la salida de recursos que incorporen rendimientos económicos o potenciales de servicio, se revierte la provisión para cancelar la provisión correspondiente, registrando una cuenta de ingresos del ejercicio.

Por otro lado, un pasivo contingente es una obligación posible, surgida a raíz de sucesos pasados, cuya existencia ha de ser confirmada sólo por la ocurrencia, o en su caso por la no ocurrencia, de uno o más acontecimientos inciertos en el futuro, que no están enteramente bajo el control de la entidad; o bien, una obligación presente, surgida a raíz de sucesos pasados, que no se ha reconocido contablemente porque no es probable que la entidad tenga que satisfacerla o porque el importe de la obligación no puede ser valorado con la suficiente fiabilidad. En este caso, la entidad local no debe proceder al reconocimiento de ningún pasivo contingente en el balance.

A los efectos se ha elaborado el siguiente cuadro resumen, en el que se recogen las diferentes circunstancias:

Información disponible	Provisión	Pasivo contingente
Probabilidad de existencia de la obligación o devolución > 50% Si la ***estimación del importe es fiable***	**SI** se dotará provisión	**N**O se informará en la memoria sobre existencia de pasivos contingentes
Probabilidad de existencia de la obligación o devolución > 50% Si la ***estimación del importe no es fiable***	**N**O se dotará provisión	**SI** se informará en la memoria sobre existencia de pasivos contingentes
Probabilidad de existencia de la obligación o devolución < 50%	**NO** se dotará provisión	**SI** se informará en la memoria sobre existencia de pasivos contingentes
Probabilidad de existencia de la obligación o devolución remota	**NO** se dotará provisión	**NO** se informará en la memoria sobre existencia de pasivos contingentes

Se ha considerado, por ejemplo, en el caso de que el procedimiento derive de una sentencia contra el Ayuntamiento, que existe una probabilidad de reconocimiento de obligaciones a cargo del presupuesto municipal >50% cuando existe una sentencia de primera instancia o de instancias superiores desfavorables a las pretensiones de la Corporación. En estos casos se calificará como provisión.

En caso de que no haya recaído sentencia de primera instancia o las sentencias de las que se tenga conocimiento sean favorables, se entenderá que la probabilidad de que se genere una obligación a cargo del presupuesto municipal es inferior al 50% y se calificará como pasivo contingente.

Con motivo de la remisión de información del 4º trimestre se solicitó a las diferentes Áreas de Gobierno, a Asesoría Jurídica y a la Agencia Tributaria del Ayuntamiento de Madrid la identificación de aquellas obligaciones posibles que el Ayuntamiento de Madrid tendría que soportar producida una determinada situación y se elaboró el siguiente cuadro:

FORMULARIO F.1.16	Incluidos en el presupuesto	No incluidos en el presupuesto	TOTAL
Avales concedidos			
Préstamos morosos			
Garantías			
Por sentencias - expropiaciones		387.559.321,80	387.559.321,80
Otros (*)	49.108.746,00	189.206.486,00	238.315.232,00

Posteriormente y con motivo de distintos requerimientos de la Intervención General de la Administración del Estado (IGAE), en la remisión de la Liquidación del Presupuesto del ejercicio 2020 a través de la plataforma Autoriza, habilitada por el Ministerio de Hacienda a tales efectos, se actualizó la información relativa a Pasivos Contingentes.

Con esta información actualizada se elaboró el cuadro siguiente que resume aquellos procedimientos que pueden dar lugar a obligaciones futuras para el Ayuntamiento, si concurren circunstancias potencialmente desfavorables, y ser calificados como pasivos contingentes o contingencias.

FORMULARIO F.1.1.16	Incluidos en el presupuesto	No incluidos en el presupuesto	TOTAL
Avales concedidos			
Préstamos morosos			
Garantías			
Por sentencias – expropiaciones		379.069.799,07	379.069.799,07
Otros (*)	49.108.746,00	124.923.873,00	174.032.619,00

En el cuadro resumen anterior se incluyeron tanto procedimientos que pueden ser calificados como provisiones como pasivos contingentes.

A continuación, se presenta la información incluida en el apartado relativo a "sentencias y expropiaciones" desarrollada por Centros Gestores y Asesoría Jurídica :

CENTROS GESTORES	IMPORTE
AREAS DE GOBIERNO	
AG DE CULTURA	1.533.314,91
AG DE DESARROLLO URBANO	262.412.655,40
AG DE HACIENDA Y PERSONAL	1.204.696,47
AG DE FAMILIA Y BIENESTAR SOCIAL	2.084.909,76
AG DE PORTAVOZ, SEGURIDAD Y EMERGENCIA	809.979,22
AG DE ECONOMIA, INNOVACION Y EMPLEO	16.002,00
AG OBRAS Y EQUIPAMIENTOS	79.954.393,08
JUNTAS DE DISTRITO	
HORTALEZA	15.267.480,14
VICALVARO	5.236,48
ASESORÍA JURÍDICA	
ASESORÍA JURÍDICA	15.781.131,61
TOTALES	**379.069.799,07**

En relación con lo anterior, al ser el primer año de aplicación de los criterios de distinción entre provisiones y pasivos contingentes anteriormente explicados y ~~al~~ no disponerse de información suficiente para la calificación como provisión, se ha decidido cuantificar como pasivo contingente el importe total de 379.069.799,07 euros, desarrollado en el cuadro anterior.

Por otra parte, y de conformidad con lo requerido por la IGAE en cuanto a actualizar la información relativa a devoluciones de cuotas del Impuesto sobre el Incremento de Valor de los Terrenos de Naturaleza Urbana (IIVTNU), como consecuencia de la aplicación de las sentencias del Tribunal constitucional 59/2017 y 126/2019; así como de la jurisprudencia del Tribunal Supremo, la Agencia Tributaria del Ayuntamiento de Madrid ha remitido nueva información que actualiza la facilitada para la remisión a Autoriza relativa al 4º trimestre de 2020, así como la facilitada a la hora de remitir la Liquidación del ejercicio 2020 en la misma plataforma Autoriza, al objeto de ofrecer información al respecto en la presente Memoria.

En la fila de “otros” de la primera tabla se incluye información facilitada por la Agencia Tributaria de Madrid con el siguiente detalle de información:

Pasivos contingentes: Importe a 31 de diciembre				
Denominación		**incluidos en el presupuesto**	**no incluidos en el presupuesto**	**TOTAL**
Avales concedidos Préstamos morosos Garantías Por sentencias - expropiaciones				
	TOTAL IIVTNU	**49.108.746**	**151.586.129**	***200.694.875***
	Vía administrativa	*49.108.746*	*126.696.115*	*175.804.861*
Otros (*)	*Vía Económica Administrativa*		*24.890.014*	*24.890.014*
	Vía Judicial			
TOTAL		**49.108.746**	**151.586.129**	**200.694.875**

La variación de los datos, según indicaciones de la Agencia Tributaria de Madrid, se debe a una revisión de las sentencias firmes, cuantificadas en la primera remisión de información en 3.330.965,03 euros y que asciende, finalmente a 4.410.678 euros. Por otro lado, también existen 1.035.120,81 euros que se refieren a resoluciones del Tribunal Económico Administrativo pendientes de ejecutar por parte de la ATM.

Además, se incluyen 24.890.014 euros que se refieren a la cuantificación de los procedimientos pendientes de resolver por parte del TEAM vinculados al Impuesto del Incremento del Valor de los Terrenos de Naturaleza Urbana aplicando un porcentaje estimado de 31,30%.

De la información antes mencionada, se concluye que el importe total de pasivos contingentes relativos a devoluciones de cuotas del Impuesto sobre el Incremento de Valor de los Terrenos de Naturaleza Urbana (IIVTNU), como consecuencia de la aplicación de las sentencias del Tribunal constitucional 59/2017 y 126/2019; así como de la jurisprudencia del Tribunal Supremo asciende a 151.586.129 €.

No obstante y dado que no se ha adoptado acuerdo de devolución por las sentencias y resoluciones firmes pendientes de ejecutar correspondientes a las devoluciones de ingresos por IIVTNU, hasta que se adopte el mismo, y al no estar, por tanto, contabilizado este importe en la Cuenta del PGCPAL 418 ”Acreedores por devolución de ingresos y otras minoraciones”, se ha procedido a contabilizar como provisión la cuantía de 4.410.678,08 euros y 1.035.120,81 euros, al tratarse de datos exactos que se diferencian del método de estimación del resto de pasivos contingentes comunicados, y por tanto se contabiliza como tal con el siguiente detalle:

Análisis del movimiento					Tipo de descuento	Naturaleza	Estimación y procedimientos de calculo	Importe de derechos de reembolso
Provisión	Saldo inicial	Aumento	Disminuciones	Saldo final				
585.Provisión para Devolución de ingresos.	0,00	4.410.678,08		4.410.678,08		Devoluciones de ingresos pendientes de tramitar derivadas del IIVTNU	Sumatorio del conjunto de resoluciones juzgados, pendientes de tramitar la devolución de ingresos por parte de la ATM	
585.Provisión para Devolución de ingresos.	0,00	1.035.120,81		1.035.120,81		Devoluciones de ingresos pendientes de tramitar derivadas del IIVTNU	Sumatorio del conjunto de resoluciones del TEAM, pendientes de tramitar la devolución de ingresos por parte de la ATM	
TOTALES	**0,00**	**5.445.798,89**	**0,00**	**5.445.798,89**				

Como consecuencia de lo anterior, se ha contabilizado como Provisión a corto plazo para devolución de ingresos (cuenta 585) un importe total de 5.445.798,89.-€ y se consigna como pasivo contingente un importe total de 574.318.875,18.-€.

Por tanto, la información relativa a provisiones y pasivos contingentes se resumen en el siguiente cuadro:

	PROVISIONES	PASIVOS CONTINGENTES
SENTENCIAS Y EXPROPIACIONES		379.069.799,07
IMPUESTO DEL INCREMENTO DEL VALOR DE LOS TERRENOS DE NATURALEZA URBANA	5.445.798,89	195.249.076,11
TOTALES	5.445.798,89	574.318.875,18

17. INFORMACIÓN SOBRE MEDIO AMBIENTE

AYUNTAMIENTO DE MADRID

17. INFORMACIÓN SOBRE EL MEDIO AMBIENTE

17.1 OBLIGACIONES RECONOCIDAS EN EL EJERCICIO CON CARGO A LA POLÍTICA DE GASTO 17 MEDIO AMBIENTE

Ejercicio : 2020 **Fecha: 31/12/2020**

Centro **: 001 AYUNTAMIENTO DE MADRID**

GRUPO DE PROGRAMA DESCRIPCIÓN	**IMPORTE**
*** TOTAL**	**293.737.634,83**
170 ADMINISTRACIÓN GENERAL DE MEDIO AMBIENTE	75.107.765,82
171 PARQUES Y JARDINES	195.336.357,07
172 PROTECCIÓN Y MEJORA DEL MEDIO AMBIENTE	23.293.511,94

AYUNTAMIENTO DE MADRID

INFORMACIÓN SOBRE MEDIO AMBIENTE

2. BENEFICIOS FISCALES POR RAZONES MEDIOAMBIENTALES EN TRIBUTOS PROPIOS

Ejercicio : 2020 **Fecha: 31/12/2020**

Centro : 001 AYUNTAMIENTO DE MADRID

CÓDIGO ECONÓMICO	TRIBUTO	IMPORTE
113	IMPUESTO SOBRE BIENES INMUEBLES DE NATURALEZA URBANA	105.040,55
115	IMPUESTO SOBRE VEHÍCULOS DE TRACCIÓN MECÁNICA	3.652.146,00
TOTAL		**3.757.186,55**

19. PRESENTACIÓN POR ACTIVIDADES DE LA CUENTA DEL RESULTADO ECONÓMICO-PATRIMONIAL

AYUNTAMIENTO DE MADRID

PRESENTACIÓN POR ACTIVIDADES DE LA CUENTA DEL RESULTADO ECONÓMICO-PATRIMONIAL

Ejercicio : 2020

Centro : 001 AYUNTAMIENTO DE MADRID **Fecha: 31/12/2020**

GASTOS		EJERCICIO 2020			EJERCICIO 2019			INGRESOS	EJERCICIO 2020	EJERCICIO 2019
CÓDIGO GRUPO DE PROGRAMAS	DESCRIPCIÓN GRUPO DE PROGRAMAS	PRESUPUESTARIOS	NO PRESUPUESTARIOS	TOTAL	PRESUPUESTARIOS	NO PRESUPUESTARIOS	TOTAL			
011	DEUDA PÚBLICA	91.072.596,85	105.436.531,10	196.509.127,95	102.440.404,31	178.660.923,64	281.101.327,95	INGRESOS DE GESTIÓN ORDINARIA	4.654.591.055,30	5.011.564.671,30
130	ADMÓN. GENERAL DE LA SEGURIDAD Y PROTECCIÓN CIVIL	101.325.873,79	31.470.980,55	132.796.854,34	93.977.626,23	27.706.678,42	121.684.304,65	INGRESOS FINANCIEROS	104.125.421,62	104.880.872,59
132	SEGURIDAD Y ORDEN PÚBLICO	382.963.861,27	118.604.179,84	501.568.041,11	367.102.976,65	109.258.440,49	476.361.417,14	OTROS INGRESOS	1.188.891.960,53	1.129.969.152,51
133	ORDENACIÓN DEL TRÁFICO Y DEL ESTACIONAMIENTO	38.132.482,29	12.455.577,10	50.588.059,39	37.357.015,21	11.232.591,86	48.589.607,07			
134	MOVILIDAD URBANA	93.778.706,95	28.308.880,30	122.087.587,25	101.395.168,11	30.003.160,59	131.398.328,70			
135	PROTECCIÓN CIVIL	65.325.354,97	20.304.629,11	85.629.984,08	60.066.366,04	17.426.560,26	77.492.926,30			
136	SERVICIO DE PREVENCIÓN Y EXTINCIÓN DE INCENDIOS	132.152.974,10	40.773.424,81	172.926.398,91	125.060.875,22	36.638.437,66	161.699.312,88			
150	ADMINISTRACIÓN GENERAL DE VIVIENDA Y URBANISMO	34.490.760,75	10.209.815,33	44.700.576,08	83.318.342,68	24.345.609,40	107.663.952,08			
151	URBANISMO: PLANEAMIENTO,GEST., EJEC. Y DISCIPLINA	32.083.411,01	20.465.342,29	52.548.753,30	34.419.280,59	26.670.009,61	61.089.290,20			
152	VIVIENDA	175.199.820,72	61.791.615,83	236.991.436,55	144.592.381,48	33.142.419,92	177.734.801,40			
153	VÍAS PÚBLICAS	217.522.877,98	91.499.824,92	309.022.702,90	201.050.297,90	78.187.743,11	279.238.041,01			
160	ALCANTARILLADO	0,00	958.924,95	958.924,95	-234.422,62	1.263.704,10	1.029.281,48			
161	ABASTECIMIENTO DOMICILIARIO DE AGUA POTABLE	35.066.485,13	11.068.658,10	46.135.143,23	22.885.269,58	6.080.380,55	28.965.650,13			
162	RECOGIDA, GESTION Y TRATAMIENTO DE RESIDUOS	343.171.943,21	103.429.729,54	446.601.672,75	331.524.031,01	98.365.878,96	429.889.909,97			
163	LIMPIEZA VIARIA	236.075.727,07	71.615.169,67	307.690.896,74	228.787.862,69	76.065.951,66	304.853.814,35			
165	ALUMBRADO PÚBLICO	111.713.545,56	33.877.533,04	145.591.078,60	93.157.115,45	29.712.295,00	122.869.410,45			
170	ADMINISTRACIÓN GENERAL DE MEDIO AMBIENTE	74.970.866,00	22.651.543,20	97.622.409,20	49.879.503,86	14.535.547,43	64.415.051,29			
171	PARQUES Y JARDINES	150.340.402,45	58.910.951,24	209.251.353,69	158.389.647,78	52.103.670,45	210.493.318,23			
172	PROTECCIÓN Y MEJORA DEL MEDIO AMBIENTE	16.642.251,31	7.025.025,79	23.667.277,10	15.584.649,16	4.862.602,00	20.447.251,16			
221	OTRAS PRESTACIONES ECONÓMICAS A FAVOR DE EMPLEADOS	42.108.195,60	12.682.387,10	54.790.582,70	45.638.835,38	13.338.285,95	58.977.121,33			
231	ASISTENCIA SOCIAL PRIMARIA	503.085.751,16	150.659.904,04	653.745.655,20	426.436.448,89	124.885.912,35	551.322.361,24			
232	PROMOCIÓN SOCIAL	14.955.572,95	4.625.419,57	19.580.992,52	37.350.920,43	10.883.699,07	48.234.619,50			
241	FOMENTO DEL EMPLEO	29.475.163,59	8.889.333,00	38.364.496,59	28.964.913,75	8.456.717,72	37.421.631,47			
311	PROTECCIÓN DE LA SALUBRIDAD PÚBLICA	9.921.931,27	2.992.855,13	12.914.786,40	9.273.896,62	2.706.992,86	11.980.889,48			
321	CREACIÓN DE CENTROS DONCENTES ENSEÑANZA INFANTIL	0,00	0,00	0,00	1.249.666,80	3.952.623,58	5.202.290,38			
323	FUNC. CENTROS ENS. PREESCOLAR, PRIMARIA Y ESPECIAL	95.843.245,11	30.468.675,75	126.311.920,86	90.829.984,97	27.403.761,66	118.233.746,63			
325	VIGILANCIA CUMPLIMIENTO ESCOLARIDAD OBLIGATORIA	4.074.034,35	1.186.342,26	5.260.376,61	3.665.659,57	1.066.984,55	4.732.644,12			
326	SERVICIOS COMPLEMENTARIOS DE EDUCACIÓN	13.341.229,78	4.151.512,39	17.492.742,17	17.507.596,23	5.175.418,16	22.683.014,39			
330	ADMINISTRACIÓN GENERAL DE CULTURA	70.406.277,04	21.117.205,39	91.523.482,43	88.435.012,46	25.825.504,14	114.260.516,60			
332	BIBLIOTECAS Y ARCHIVOS	22.847.441,29	7.206.756,88	30.054.198,17	23.536.408,30	7.525.632,95	31.062.041,25			
333	EQUIPAMIENTO CULTURALES Y MUSEOS	11.284.301,59	3.533.198,45	14.817.500,04	9.388.197,47	3.105.963,06	12.494.160,53			
334	PROMOCIÓN CULTURAL	42.847.276,28	13.560.584,74	56.407.861,02	44.665.957,12	12.701.600,09	57.367.557,21			
336	PROTECCIÓN Y GEST. PATRIMONIO HISTÓRICO ARTÍSTICO	7.323.971,43	3.333.241,03	10.657.212,46	10.357.872,91	4.077.812,17	14.435.685,08			
337	INSTALACIONES DE OCUPACION DEL TIEMPO LIBRE	3.965.025,53	1.109.045,62	5.074.071,15	3.793.542,66	1.131.641,43	4.925.184,09			
341	PROMOCIÓN Y FOMENTO DEL DEPORTE	14.157.048,01	5.172.060,87	19.329.108,88	27.836.376,04	7.308.750,97	35.145.127,01			
342	INSTALACIONES DEPORTIVAS	116.860.766,93	37.345.894,73	154.206.661,66	108.040.048,63	36.126.236,93	144.166.285,56			
431	COMERCIO	6.749.990,13	2.050.319,45	8.800.309,58	6.175.895,21	1.899.259,03	8.075.154,24			
432	INFORMACIÓN Y PROMOCIÓN TURÍSTICA	9.044.348,64	2.722.551,18	11.766.899,82	5.496.401,18	1.604.752,34	7.101.153,52			
433	DESARROLLO EMPRESARIAL	13.216.217,31	8.064.631,24	21.280.848,55	5.550.079,58	5.659.499,86	11.209.579,44			
441	TRANSPORTE DE VIAJEROS	257.219.584,08	80.423.151,37	337.642.735,45	260.037.634,30	73.465.125,62	333.502.759,92			
462	INVES. Y ESTUDIOS RELAC. CON LOS SERV. PÚBLICOS	3.484.474,42	1.052.028,45	4.536.502,87	3.407.059,26	1.038.909,34	4.445.968,60			
463	INVESTIGACIÓN CIENTÍFICA, TÉCNICA Y APLICADA	63.077,30	117.990,23	181.067,53	0,00	331.298,30	331.298,30			
491	SOCIEDAD DE LA INFORMACIÓN	1.368.919,76	412.848,72	1.781.768,48	2.672.830,73	780.370,87	3.453.201,60			
493	PROTECCIÓN DE CONSUMIDORES Y USUARIOS	7.484.894,59	2.255.624,39	9.740.518,98	7.818.204,38	2.282.635,75	10.100.840,13			

AYUNTAMIENTO DE MADRID

PRESENTACIÓN POR ACTIVIDADES DE LA CUENTA DEL RESULTADO ECONÓMICO-PATRIMONIAL

Ejercicio : 2020

Centro : 001 AYUNTAMIENTO DE MADRID **Fecha: 31/12/2020**

GASTOS		EJERCICIO 2020			EJERCICIO 2019			INGRESOS	EJERCICIO 2020	EJERCICIO 2019
CÓDIGO GRUPO DE PROGRAMAS	DESCRIPCIÓN GRUPO DE PROGRAMAS	PRESUPUESTARIOS	NO PRESUPUESTARIOS	TOTAL	PRESUPUESTARIOS	NO PRESUPUESTARIOS	TOTAL			
912	ÓRGANOS DE GOBIERNO	34.226.028,33	10.348.157,16	44.574.185,49	30.689.382,37	8.988.528,79	39.677.911,16			
920	ADMINISTRACIÓN GENERAL	301.206.483,30	90.091.137,37	391.297.620,67	271.994.916,67	79.544.829,88	351.539.746,55			
922	COORD. Y ORGANIZACIÓN INST. ENTIDADES LOCALES	21.037.503,46	6.038.739,99	27.076.243,45	28.407.488,95	8.209.926,94	36.617.415,89			
923	INFORMACIÓN BÁSICA Y ESTADÍSTICA	2.797.304,17	843.631,22	3.640.935,39	3.110.852,62	908.747,22	4.019.599,84			
924	PARTICIPACIÓN CIUDADANA	11.827.450,46	3.559.330,70	15.386.781,16	10.087.845,15	2.939.248,78	13.027.093,93			
925	ATENCIÓN A LOS CIUDADANOS	37.340.042,88	11.285.894,68	48.625.937,56	34.062.280,72	9.983.238,51	44.045.519,23			
931	POLÍTICA ECONÓMICA Y FISCAL	93.221.439,57	28.114.244,79	121.335.684,36	89.042.410,22	26.020.190,55	115.062.600,77			
932	GESTIÓN DEL SISTEMA TRIBUTARIO	3.166.292,31	955.922,46	4.122.214,77	2.904.225,33	846.424,27	3.750.649,60			
933	GESTIÓN DEL PATRIMONIO	57.352.197,51	67.616.244,26	124.968.441,77	61.220.300,42	84.537.743,82	145.758.044,24			
934	GESTIÓN DE LA DEUDA Y LA TESORERÍA	2.909.301,76	866.934,03	3.776.235,79	2.532.409,24	739.372,82	3.271.782,06			
	TOTAL GASTO	**4.198.242.723,30**	**1.475.712.135,33**	**5.673.954.858,63**	**4.052.935.945,89**	**1.461.716.245,45**	**5.514.652.191,34**	**TOTAL INGRESOS**	**5.947.608.437,45**	**6.246.414.696,40**

20. OPERACIONES POR ADMINISTRACIÓN DE RECURSOS POR CUENTA DE OTROS ENTES PÚBLICOS

20.1. OBLIGACIONES DERIVADAS DE LA GESTIÓN

AYUNTAMIENTO DE MADRID

OPERACIONES POR ADMINISTRACIÓN DE RECURSOS POR CUENTA DE OTROS ENTES PÚBLICOS

1.OBLIGACIONES DERIVADAS DE LA GESTIÓN

Ejercicio : 2020 **Fecha: 31/12/2020**

Centro : AYUNTAMIENTO DE MADRID

NIF Ente	Denominación	CÓDIGO DESCRIPCIÓN	SALDO PTE. PAGO 1 ENERO	MODIFICACIONES SALDO INICIAL	RECAUDACION LÍQUIDA	REINTEGROS	TOTAL A PAGAR	PAGOS REALIZADOS	PENDIENTE DE PAGO A 31 DE DICIEMBRE
S7800001E	COMUNIDAD DE MADRID	*** TOTAL	417.128,20	0,00	5.345,37	0,00	422.473,57	0,00	422.473,57
S7800001E	COMUNIDAD DE MADRID	** 13000 ACTIVIDADES EMPRESARIALES	281.472,13	0,00	1.537,73	0,00	283.009,86	0,00	283.009,86
S7800001E	COMUNIDAD DE MADRID	** 13001 ACTIV. PROFESIONALES Y ARTÍSTICA	16.444,96	0,00	446,74	0,00	16.891,70	0,00	16.891,70
S7800001E	COMUNIDAD DE MADRID	** 18900 IMPUESTOS DIRECTOS EXTINGUIDOS	1.546,36	0,00	61,45	0,00	1.607,81	0,00	1.607,81
S7800001E	COMUNIDAD DE MADRID	** 39300 INTERESES DE DEMORA	117.664,75	0,00	3.299,45	0,00	120.964,20	0,00	120.964,20

20.3. DESARROLLO DE LA GESTIÓN

a) RESUMEN

AYUNTAMIENTO DE MADRID

OPERACIONES POR ADMINISTRACIÓN DE RECURSOS POR CUENTA DE OTROS ENTES PÚBLICOS

3.a) DESARROLLO DE LA GESTIÓN. RESUMEN

Ejercicio : 2020 **Fecha: 31/12/2020**

Centro : AYUNTAMIENTO DE MADRID

CÓDIGO DESCRIPCIÓN	DERECHOS PENDIENTES DE COBRO A 1 DE ENERO	MODIFICACIONES SALDO INICIAL	DERECHOS RECONOCIDOS	DERECHOS ANULADOS	DERECHOS CANCELADOS	RECAUDACIÓN NETA	DERECHOS PENDIENTES DE COBRO A 31 DE DICIEMBRE
**** TOTAL**	**544.774,10**	**0,00**	**3.534,92**	**9.952,24**	**19.050,12**	**5.345,37**	**513.961,29**
*** 13000 ACTIVIDADES EMPRESARIALES**	526.180,29	0,00	0,00	9.509,69	17.491,40	1.537,73	497.641,47
*** 13001 ACTIV. PROFESIONALES Y ARTÍSTICAS**	11.117,38	0,00	0,00	207,07	1.233,17	446,74	9.230,40
*** 18900 IMPUESTOS DIRECTOS EXTINGUIDOS**	4.867,41	0,00	0,00	0,00	322,94	61,45	4.483,02
*** 39300 INTERESES DE DEMORA**	2.609,02	0,00	3.534,92	235,48	2,61	3.299,45	2.606,40

20.3. DESARROLLO DE LA GESTIÓN

b) DERECHOS ANULADOS

AYUNTAMIENTO DE MADRID

OPERACIONES POR ADMINISTRACIÓN DE RECURSOS POR CUENTA DE OTROS ENTES PUBLICOS

3.b DESARROLLO DE LA GESTION. DERECHOS ANULADOS

Ejercicio : 2020 **Fecha: 31/12/2020**

Centro : AYUNTAMIENTO DE MADRID

CÓDIGO DESCRIPCIÓN	ANULACIÓN DE LIQUIDACIONES	DEVOLUCIÓN DE INGRESOS	TOTAL DERECHOS ANULADOS
**** TOTAL**	**6.387,32**	**3.564,92**	**9.952,24**
*** 13000 ACTIVIDADES EMPRESARIALES**	6.323,75	3.185,94	9.509,69
*** 13001 ACTIV. PROFESIONALES Y ARTÍSTICAS**	60,49	146,58	207,07
*** 18900 IMPUESTOS DIRECTOS EXTINGUIDOS**	0,00	0,00	0,00
*** 39300 INTERESES DE DEMORA**	3,08	232,40	235,48

20.3. DESARROLLO DE LA GESTIÓN

c) DERECHOS CANCELADOS

AYUNTAMIENTO DE MADRID

OPERACIONES POR ADMINISTRACIÓN DE RECURSOS POR CUENTA DE OTROS ENTES PUBLICOS

3.c) DESARROLLO DE LA GESTIÓN. DERECHOS CANCELADOS

Ejercicio : 2020 **Fecha: 31/12/2020**

Centro : AYUNTAMIENTO DE MADRID

CÓDIGO DESCRIPCIÓN	COBROS EN ESPECIE	INSOLVENCIAS	PRESCRIPCIONES	OTRAS CAUSAS	TOTAL DERECHOS CANCELADOS
**** TOTAL**	**0,00**	**4.163,59**	**14.886,53**	**0,00**	**19.050,12**
*** 13000 ACTIVIDADES EMPRESARIALES**	0,00	4.163,59	13.327,81	0,00	17.491,40
*** 13001 ACTIV. PROFESIONALES Y ARTÍSTICAS**	0,00	0,00	1.233,17	0,00	1.233,17
*** 18900 IMPUESTOS DIRECTOS EXTINGUIDOS**	0,00	0,00	322,94	0,00	322,94
*** 39300 INTERESES DE DEMORA**	0,00	0,00	2,61	0,00	2,61

20.3. DESARROLLO DE LA GESTIÓN

d) DEVOLUCIONES DE INGRESOS

AYUNTAMIENTO DE MADRID

OPERACIONES POR ADMINISTRACIÓN DE RECURSOS POR CUENTA DE OTROS ENTES PÚBLICOS

3 d) DESARROLLO DE LA GESTIÓN. DEVOLUCIONES DE INGRESOS

Ejercicio : 2020 **Fecha: 31/12/2020**

Centro : AYUNTAMIENTO DE MADRID

CÓDIGO DESCRIPCIÓN	PENDIENTES DE PAGO A 1 DE ENERO	MODIFICACIONES SALDO INICIAL Y ANULACIONES	RECONOCIDAS EN EL EJERCICIO	TOTAL DEVOLUCIONES RECONOCIDAS	PRESCRIPCIONES	PAGADAS EN EL EJERCICIO	PENDIENTES DE PAGO A 31 DE DICIEMB.
*** TOTAL**	**327,20**	**0,00**	**3.237,72**	**3.564,92**	**0,00**	**3.564,92**	**0,00**
13000 ACTIVIDADES EMPRESARIALES	0,00	0,00	3.185,94	3.185,94	0,00	3.185,94	0,00
13001 ACTIVIDADES PROFESIONALES Y ARTÍSTICAS	146,58	0,00	0,00	146,58	0,00	146,58	0,00
18900 IMPUESTOS DIRECTOS EXTINGUIDOS	0,00	0,00	0,00	0,00	0,00	0,00	0,00
39300 INTERESES DE DEMORA	180,62	0,00	51,78	232,40	0,00	232,40	0,00

21. OPERACIONES NO PRESUPUESTARIAS DE TESORERÍA

21.1. ESTADO DE DEUDORES NO PRESUPUESTARIOS

AYUNTAMIENTO DE MADRID

ESTADO DE SITUACIÓN Y MOVIMIENTOS DE LAS OPERACIONES NO PRESUPUESTARIAS DE TESORERIA

DEUDORES

Ejercicio : 2020 **Fecha: 31/12/2020**

Centro : 001 AYUNTAMIENTO DE MADRID

CTA. PGC	CONC.	DESCRIPCIÓN	SALDO A 1 DE ENERO	MODIFICACIONES SALDO INICIAL	CARGOS REALIZADOS EN EL EJERCICIO	TOTAL DEUDORES	ABONOS REALIZADOS EN EL EJERCICIO	DEUDORES PENDIENTES DE COBRO A 31 DE DICIEMBRE
47000	00000	HACIENDA PUBLICA, DEUDOR POR IVA A COMPENSAR	3.885.607,46	0,00	130.574,85	4.016.182,31	4.016.182,31	0,00
47000	10000	HACIENDA PUBLICA, DEUDORA POR IVA MADRIDEC	1.652.800,57	0,00	0,00	1.652.800,57	0,00	1.652.800,57
47000	20000	HCDA.PBCA, DEUDORA P/CTA FUNDACION MADRID 2020	804,14	0,00	0,00	804,14	0,00	804,14
47000	50700	HACIENDA PUBLICA, DEUDORA POR IVA MADIRD EMPRENDE	491.475,12	0,00	0,00	491.475,12	0,00	491.475,12
		Total 47000	**6.030.687,29**	**0,00**	**130.574,85**	**6.161.262,14**	**4.016.182,31**	**2.145.079,83**
47090	10000	HACIENDA PUBLICA, DEUDOR POR OTROS CONCEP.MADRIDEC	27.413,13	0,00	0,00	27.413,13	0,00	27.413,13
		Total 47090	**27.413,13**	**0,00**	**0,00**	**27.413,13**	**0,00**	**27.413,13**
44000	00000	DEUDORES POR IVA REPERCUTIDO	17.389.031,78	0,00	5.895.303,55	23.284.335,33	5.705.591,35	17.578.743,98
44000	71400	DEUDORES POR IVA REPERCUTIDO	224.460,76	0,00	0,00	224.460,76	0,00	224.460,76
		Total 44000	**17.613.492,54**	**0,00**	**5.895.303,55**	**23.508.796,09**	**5.705.591,35**	**17.803.204,74**
44290	71600	C.AUT.MAD.DEUD.SERV. RECAUD. MULTAS CIRCULACION	871,35	0,00	0,00	871,35	0,00	871,35
		Total 44290	**871,35**	**0,00**	**0,00**	**871,35**	**0,00**	**871,35**
44910	00000	ANTICIPOS Y PRESTAMOS CONCEDIDOS	1.508,33	0,00	-1.508,33	0,00	0,00	0,00
44910	71100	ANTICIPOS REINTEGRABLES AL PERSONAL	505.541,31	0,00	297.315,59	802.856,90	220.721,70	582.135,20
44910	71200	PRESTAMOS CONCEDIDOS POR ABONOS INDEBIDOS NOMINA	560.786,50	0,00	760.780,34	1.321.566,84	537.721,93	783.844,91
		Total 44910	**1.067.836,14**	**0,00**	**1.056.587,60**	**2.124.423,74**	**758.443,63**	**1.365.980,11**
44940	10001	DEUDORES NO PPTRIOS FUNDACION VOLUNTARIOS P/MADRID	21.259,13	0,00	0,00	21.259,13	0,00	21.259,13
		Total 44940	**21.259,13**	**0,00**	**0,00**	**21.259,13**	**0,00**	**21.259,13**
44990	71500	OTROS DEUDORES NO PRESUPUESTARIOS	30.964,00	0,00	500,00	31.464,00	0,00	31.464,00
44990	71502	PROVISION DE FONDOS PARA PROCESOS JUDICIALES	35.106,50	0,00	1.008,33	36.114,83	0,00	36.114,83
44990	87003	OTROS DEUDORES NO PRESP. PAT. CASAS FUNCIONARIOS	7.406,82	0,00	0,00	7.406,82	0,00	7.406,82
		Total 44990	**73.477,32**	**0,00**	**1.508,33**	**74.985,65**	**0,00**	**74.985,65**
56500	84101	FIANZAS CONSTITUIDAS A CORTO PLAZO	160.696,00	0,00	0,00	160.696,00	160.696,00	0,00
		Total 56500	**160.696,00**	**0,00**	**0,00**	**160.696,00**	**160.696,00**	**0,00**
47200	00000	HACIENDA PUBLICA IVA SOPORTADO	0,00	0,00	1.478.596,95	1.478.596,95	1.478.596,95	0,00
		Total 47200	**0,00**	**0,00**	**1.478.596,95**	**1.478.596,95**	**1.478.596,95**	**0,00**
		TOTAL	**24.995.732,90**	**0,00**	**8.562.571,28**	**33.558.304,18**	**12.119.510,24**	**21.438.793,94**

21.2. ESTADO DE ACREEDORES NO PRESUPUESTARIOS

AYUNTAMIENTO DE MADRID

ESTADO DE SITUACIÓN Y MOVIMIENTOS DE LAS OPERACIONES NO PRESUPUESTARIAS DE TESORERIA

ACREEDORES

Ejercicio : 2020 **Fecha: 31/12/2020**

Centro : 001 AYUNTAMIENTO DE MADRID

CTA. PGC	CONC.	DESCRIPCIÓN	SALDO A 1 DE ENERO	MODIFICACIONES SALDO INICIAL	ABONOS REALIZADOS EN EL EJERCICIO	TOTAL ACREEDORES	CARGOS REALIZADOS EN EL EJERCICIO	ACREEDORES PENDIENTES DE PAGO A 31 DE DICIEMBRE
41000	00000	ACREEDORES POR IVA SOPORTADO	4.274.199,46	0,00	628.907,92	4.903.107,38	3.368.342,46	1.534.764,92
		Total 41000	**4.274.199,46**	**0,00**	**628.907,92**	**4.903.107,38**	**3.368.342,46**	**1.534.764,92**
41900	40100	RETC. JUDICIALESA TERCEROS	62.725,25	0,00	311.840,57	374.565,82	306.526,20	68.039,62
41900	40200	RETC. JUDICIALES S/HABERES-RETROCE	211.153,57	0,00	666.443,79	877.597,36	678.162,07	199.435,29
41900	41000	RETENCION PARA COMPENSACION DE DEUDAS	3.996,32	0,00	2.201.907,68	2.205.904,00	2.165.393,30	40.510,70
41900	41900	RETC. GASTOS DE LOCOMOCION	10.647,79	0,00	0,00	10.647,79	0,00	10.647,79
41900	42100	RETC. CTRL. DE CALIDAD	0,00	0,00	467.634,56	467.634,56	0,00	467.634,56
41900	42300	OTRAS RETC. A TERCEROS	93.991,17	0,00	18.474.997,03	18.568.988,20	6.724.876,18	11.844.112,02
41900	42400	RETROCESIONES PAGOS NOMINA	17.630,12	0,00	23.277,52	40.907,64	8.882,06	32.025,58
41900	43200	RETC. CUOTA SINDICAL	93.133,44	0,00	1.113.597,14	1.206.730,58	1.115.210,19	91.520,39
41900	80100	CONCEPTOS VARIOS METALICO	200.948,89	0,00	669,91	201.618,80	669,91	200.948,89
41900	81100	SANCIONES AL PERSONAL	244.193,31	0,00	0,00	244.193,31	0,00	244.193,31
41900	81200	SANCIONES A TERCEROS	0,00	0,00	343.977,83	343.977,83	0,00	343.977,83
41900	85401	COBROS CORRESPONDIENTES A OT.ORGANISMOS	669.426,40	0,00	1.884.001,19	2.553.427,59	1.818.233,59	735.194,00
41900	85402	COBROS CORRESPONDTES A OT.ORGANISMOS (EJECUTIVA)	260.360,97	0,00	80.279,55	340.640,52	0,00	340.640,52
41900	85403	ING. A CTA. CONCESIONARIOS DE APARCAMIENTOS	4.276.390,22	0,00	267.566,23	4.543.956,45	1.946.501,89	2.597.454,56
41900	85404	COPARTICIPES PROYECTO U.E. ECCENTR IC	0,00	0,00	1.589.126,20	1.589.126,20	1.589.126,20	0,00
41900	85406	COPARTICIPES PROYECTO U.E. MARES	885.689,05	0,00	0,00	885.689,05	0,00	885.689,05
41900	85407	COBROS EN ESPECIE COMUNIDAD DE MADRID	1.154,76	0,00	0,00	1.154,76	0,00	1.154,76
41900	87004	ACREEDORES POR REPOSICON ACF PTES. DE PAGO	614.306,25	0,00	2.664.653,23	3.278.959,48	2.349.275,03	929.684,45
		Total 41900	**7.645.747,51**	**0,00**	**30.089.972,43**	**37.735.719,94**	**18.702.856,62**	**19.032.863,32**
41920	10001	ACREEDORES NO PTRIOS MADRID ESPACIOS Y CONGRESOS	6.143,92	0,00	0,00	6.143,92	0,00	6.143,92
		Total 41920	**6.143,92**	**0,00**	**0,00**	**6.143,92**	**0,00**	**6.143,92**
41950	10001	ACREEDORES NO PTRIOS.EMP.MIXTA SERVIC. FUNERARIOS	5.500.000,00	0,00	0,00	5.500.000,00	0,00	5.500.000,00
		Total 41950	**5.500.000,00**	**0,00**	**0,00**	**5.500.000,00**	**0,00**	**5.500.000,00**
41990	63001	COBROS DUPLICADOS POR MULTAS CIRCULACION	437.569,34	0,00	74.082,89	511.652,23	14.636,86	497.015,37
41990	63002	COBROS DUPLICADOS I.A.E.	346.808,58	0,00	191.304,12	538.112,70	132.031,48	406.081,22
41990	63003	COBROS DUPLICADOS IBI	7.593.516,32	0,00	5.015.551,39	12.609.067,71	4.170.324,22	8.438.743,49
41990	63004	COBROS DUPLICADOS PLUSVALIA	10.395,78	0,00	12.791,98	23.187,76	3.018,17	20.169,59

AYUNTAMIENTO DE MADRID

ESTADO DE SITUACIÓN Y MOVIMIENTOS DE LAS OPERACIONES NO PRESUPUESTARIAS DE TESORERIA

ACREEDORES

Ejercicio : 2020 **Fecha: 31/12/2020**

Centro : 001 AYUNTAMIENTO DE MADRID

CTA. PGC	CONC.	DESCRIPCIÓN	SALDO A 1 DE ENERO	MODIFICACIONES SALDO INICIAL	ABONOS REALIZADOS EN EL EJERCICIO	TOTAL ACREEDORES	CARGOS REALIZADOS EN EL EJERCICIO	ACREEDORES PENDIENTES DE PAGO A 31 DE DICIEMBRE
41990	63005	COBROS DUPLICADOS IMP.VEHICULOS TRACCION MECANICA	878.845,84	0,00	173.450,93	1.052.296,77	18.932,07	1.033.364,70
41990	63006	COBROS DUPLICADOS DE OTROS INGRESOS	794.444,01	0,00	239.335,48	1.033.779,49	124.579,04	909.200,45
41990	80602	COBROS NO REFERENCIADOS (MECANIZADOS)	698.360,66	0,00	324.643,83	1.023.004,49	186.032,57	836.971,92
41990	80603	COBROS NO REFERENCIADOS (NO MECANIZADOS)	907.687,85	0,00	446.104,79	1.353.792,64	0,00	1.353.792,64
41990	85400	COBROS INDEBIDOS. AJUSTES Y SALDOS INICIALES	23.756,39	0,00	386.729,07	410.485,46	403.499,33	6.986,13
41990	85401	COBROS INDEBIDOS. TRANSFERENCIAS BANCOS	0,00	0,00	58.953,03	58.953,03	0,00	58.953,03
41990	85600	ING.CORRESP.CTA.EMBARGOS REC.EJECUTIVA	15.791,25	0,00	0,00	15.791,25	0,00	15.791,25
41990	85601	TRASPASOS CTA.EMBARGOS RECAUDACION EJECU	14.747.075,33	0,00	0,00	14.747.075,33	14.722.199,04	24.876,29
41990	85603	INGR.EN CUENTAS (EMBARGOS) PDTES.DE DATA	7.547.202,01	0,00	72.781.377,50	80.328.579,51	71.360.620,37	8.967.959,14
41990	87001	ACREEDORES POR PAGOS RETROCEDIDOS	654.442,87	0,00	3.866.472,18	4.520.915,05	3.563.419,07	957.495,98
		Total 41990	**34.655.896,23**	**0,00**	**83.570.797,19**	**118.226.693,42**	**94.699.292,22**	**23.527.401,20**
47500	00000	HACIENDA PBCA ACREEDORA POR IVA. LIQUID.MENSUALES	0,00	0,00	1.405.187,62	1.405.187,62	768.591,78	636.595,84
		Total 47500	**0,00**	**0,00**	**1.405.187,62**	**1.405.187,62**	**768.591,78**	**636.595,84**
47510	20000	HCDA.PBCA.ACREEDORA P/C. FUNDACION MADRID 2020	25,86	0,00	0,00	25,86	0,00	25,86
47510	42600	IMP.S/RENTA PROFES.Y ARTIST.PAG.EN FIRME	97.281,03	0,00	425.606,46	522.887,49	408.161,77	114.725,72
47510	42601	RET.S/RENTAS POR ALQUILERES DE INMUEBLES	1.551,23	0,00	32.489,78	34.041,01	31.464,72	2.576,29
47510	42602	RETENCION RDTOS ACTIV. ECCAS (art.95.4.2 y 95.6.2)	0,00	0,00	32,19	32,19	32,19	0,00
47510	42700	RETENC.IMP.S/RENTA PERSONAS FISICAS-NOMI	29.064.977,84	0,00	199.467.565,24	228.532.543,08	199.851.117,52	28.681.425,56
47510	42702	RETENCIONES IMP. S/ SOCIEDADES	190,00	0,00	12.825,00	13.015,00	9.785,00	3.230,00
47510	42704	RETC. I.R.F. POR PREMIO EN CONCURSOS	3.600,70	0,00	23.877,30	27.478,00	26.556,30	921,70
47510	47200	IMP.R.P.F. ACT.PROFESION. P.A JUSTIFICAR	18,02	0,00	0,00	18,02	0,00	18,02
		Total 47510	**29.167.644,68**	**0,00**	**199.962.395,97**	**229.130.040,65**	**200.327.117,50**	**28.802.923,15**
47600	42900	RETENCIONES POR SEGUROS SOCIALES	46.313.547,54	0,00	327.825.438,37	374.138.985,91	323.258.356,29	50.880.629,62
		Total 47600	**46.313.547,54**	**0,00**	**327.825.438,37**	**374.138.985,91**	**323.258.356,29**	**50.880.629,62**
47690	43300	RETENC. MUFACE, MUGEJU Y DCHOS.PASIV.FUNCIONARIOS	195.665,23	0,00	511.196,74	706.861,97	497.716,98	209.144,99
		Total 47690	**195.665,23**	**0,00**	**511.196,74**	**706.861,97**	**497.716,98**	**209.144,99**
51500	60300	GTIA. SUMINIST. Y CTTOS. ENTS.GRUPO, MULT. Y ASOC.	5.398,70	0,00	0,00	5.398,70	0,00	5.398,70
		Total 51500	**5.398,70**	**0,00**	**0,00**	**5.398,70**	**0,00**	**5.398,70**
51600	61200	FIANZAS Y DEPOSITOS. ENTS.GRUPO, MULT. Y ASOC.	1.107.303,70	0,00	557.160,03	1.664.463,73	24.159,06	1.640.304,67

AYUNTAMIENTO DE MADRID

ESTADO DE SITUACIÓN Y MOVIMIENTOS DE LAS OPERACIONES NO PRESUPUESTARIAS DE TESORERIA

ACREEDORES

Ejercicio : 2020 **Fecha: 31/12/2020**

Centro : 001 AYUNTAMIENTO DE MADRID

CTA. PGC	CONC.	DESCRIPCIÓN	SALDO A 1 DE ENERO	MODIFICACIONES SALDO INICIAL	ABONOS REALIZADOS EN EL EJERCICIO	TOTAL ACREEDORES	CARGOS REALIZADOS EN EL EJERCICIO	ACREEDORES PENDIENTES DE PAGO A 31 DE DICIEMBRE
51600	80500	DEPOSITOS URBANIZACION A/C PARTICULARES. ENT.GRUPO	42.000,00	0,00	0,00	42.000,00	0,00	42.000,00
		Total 51600	**1.149.303,70**	**0,00**	**557.160,03**	**1.706.463,73**	**24.159,06**	**1.682.304,67**
56000	60300	GARANTIA DE SUMINISTROS Y CONTRATOS	11.091.086,15	0,00	2.719.272,82	13.810.358,97	1.566.459,97	12.243.899,00
56000	60301	GARANT.PROVISIONALES SUM. Y CONTRATOS	964.290,52	0,00	118.047,40	1.082.337,92	270.300,83	812.037,09
56000	60399	GARANTIAS SUM. Y CONTRATOS ANT. A 1992	276.022,03	0,00	0,00	276.022,03	0,00	276.022,03
56000	60500	GARANTIA CANON OCUPACION METALICO	14.261,26	0,00	0,00	14.261,26	0,00	14.261,26
56000	61000	DEPOSITO RESPONDER EXACCIONES METALICO	438.248,56	0,00	29.611,81	467.860,37	34.166,13	433.694,24
56000	61099	DEP.RESPONDER EXACCIONES MET. ANT.A 1992	361.741,72	0,00	0,00	361.741,72	0,00	361.741,72
56000	62100	FIANZA PERSONAL MUNICIPAL METALICO	150,00	0,00	0,00	150,00	0,00	150,00
56000	64000	CONSIGNACION DE EXPROPIACIONES	60.030.108,27	0,00	6.794.833,14	66.824.941,41	7.453.677,41	59.371.264,00
		Total 56000	**73.175.908,51**	**0,00**	**9.661.765,17**	**82.837.673,68**	**9.324.604,34**	**73.513.069,34**
56100	61200	FIANZAS Y DEPOSITOS METALICO	54.517.901,59	0,00	8.850.288,65	63.368.190,24	5.889.469,83	57.478.720,41
56100	61299	FIANZAS Y DEPOSITOS METALICO ANT. A 1992	539.471,94	0,00	0,00	539.471,94	0,00	539.471,94
56100	62000	DINERO ENCONTRADO EN L.PCOS.DEP.POR PART	247.663,58	0,00	60.833,65	308.497,23	143.634,02	164.863,21
56100	80300	JUNTA PROHUERFANOS POLICIA MPAL METALICO	53.685,08	0,00	0,00	53.685,08	0,00	53.685,08
56100	80500	INGR.AFECT.PTES.APLIC.C/A PARTIC.	3.468.624,85	0,00	2.062.220,63	5.530.845,48	447.742,02	5.083.103,46
56100	81800	GMU PLAN ESPECIAL AVENIDA DE LA PAZ	33.316,97	0,00	0,00	33.316,97	0,00	33.316,97
56100	81900	LEGADO SR. SAENZ REINARES	12.661,23	0,00	0,00	12.661,23	0,00	12.661,23
56100	83000	GMU DEPOSITOS OPERACIONES VARIAS	560.739,12	0,00	0,00	560.739,12	0,00	560.739,12
56100	83800	GMU INGRESOS CUENTA LIQUIDACION URBANISMO	482.113,22	0,00	0,00	482.113,22	0,00	482.113,22
56100	83900	GMU JUNTA COMPENSACION BARRIO DEL PILAR	11.815,43	0,00	0,00	11.815,43	0,00	11.815,43
56100	84800	GMU INGRESOS OBRAS A CARGO DE PARTICULARES	710.704,11	0,00	0,00	710.704,11	0,00	710.704,11
56100	85500	GMU INVERSIONES DE CAPITAL PENDIENTES APLICAR	667.357,80	0,00	0,00	667.357,80	0,00	667.357,80
56100	85700	GMU INGRESOS APROV.URBANISTICOS COEFICIENT "k"	7.384.858,14	0,00	0,00	7.384.858,14	0,00	7.384.858,14
		Total 56100	**68.690.913,06**	**0,00**	**10.973.342,93**	**79.664.255,99**	**6.480.845,87**	**73.183.410,12**
47700	40600	RET.IVA SOPORTADO INTRACOMUNITARIO	0,00	0,00	24.399,45	24.399,45	24.399,45	0,00
47700	42000	HACIENDA PUBLICA IVA POR RECARGO DE EQUIVALENCIA	0,00	0,00	0,35	0,35	0,35	0,00
47700	43000	HACIENDA PUBLICA IVA REPERCUTIDO	0,00	0,00	6.744.992,23	6.744.992,23	6.744.992,23	0,00
		Total 47700	**0,00**	**0,00**	**6.769.392,03**	**6.769.392,03**	**6.769.392,03**	**0,00**

AYUNTAMIENTO DE MADRID

ESTADO DE SITUACIÓN Y MOVIMIENTOS DE LAS OPERACIONES NO PRESUPUESTARIAS DE TESORERIA

ACREEDORES

Ejercicio : 2020 **Fecha: 31/12/2020**

Centro : 001 AYUNTAMIENTO DE MADRID

CTA. PGC	CONC.	DESCRIPCIÓN	SALDO A 1 DE ENERO	MODIFICACIONES SALDO INICIAL	ABONOS REALIZADOS EN EL EJERCICIO	TOTAL ACREEDORES	CARGOS REALIZADOS EN EL EJERCICIO	ACREEDORES PENDIENTES DE PAGO A 31 DE DICIEMBRE
		TOTAL	**270.780.368,54**	**0,00**	**671.955.556,40**	**942.735.924,94**	**664.221.275,15**	**278.514.649,79**

21.3. ESTADO DE PARTIDAS PENDIENTES DE APLICACIÓN
a) COBROS PENDIENTES DE APLICACIÓN

AYUNTAMIENTO DE MADRID

ESTADO DE SITUACIÓN Y MOVIMIENTOS DE LAS OPERACIONES NO PRESUPUESTARIAS DE TESORERIA

PARTIDAS PENDIENTES DE APLICACIÓN COBROS

Ejercicio : 2020 **Fecha: 31/12/2020**

Centro : 001 AYUNTAMIENTO DE MADRID

CTA. PGC	CONC.	DESCRIPCIÓN	COBROS PDTES. DE APLICACIÓN A 1 DE ENERO	MODIFICACIONES SALDO INICIAL	COBROS REALIZADOS EN EL EJERCICIO	TOTAL COBROS PDTES APLICACIÓN	COBROS APLICADOS EN EL EJERCICIO	COBROS PDTES. APLICACIÓN A 31 DE DICIEMBRE
55400	86031	I.P.A.-LIQUIDACIONES G.I.I.M.	7.148,69	0,00	313.736.116,24	313.743.264,93	313.733.271,75	9.993,18
55400	86035	I.P.A.-AUTOLIQUIDACIONES	3.059,77	0,00	77.355.841,62	77.358.901,39	77.356.321,37	2.580,02
55400	86036	I.P.A.-AUTOLIQUIDACIONES I.V.T.M.	1.899,25	0,00	2.004.733,05	2.006.632,30	2.004.659,05	1.973,25
55400	86037	I.P.A.-AUTOLIQUIDACIONES PLUSVALIA	1.635,33	0,00	422.233.161,23	422.234.796,56	422.136.216,27	98.580,29
55400	86038	I.P.A.-MULTAS DE TRáFICO	30,00	0,00	47.777.165,57	47.777.195,57	47.777.165,57	30,00
55400	86039	I.P.A.-REC MAT IBI	0,76	0,00	285.555.609,80	285.555.610,56	285.555.609,80	0,76
55400	86040	I.P.A.-RECIBO MATRICULA I.A.E.EMPRESAS	0,00	0,00	31.687.816,14	31.687.816,14	31.687.816,14	0,00
55400	86041	I.P.A.-RECIB.MATRIC.I.A.E.PROFESIONALES	0,00	0,00	857,76	857,76	857,76	0,00
55400	86042	I.P.A.-REC MAT IVTM	0,00	0,00	53.191.175,00	53.191.175,00	53.191.175,00	0,00
55400	86045	I.P.A. LIQUIDACIONES EJECUTIVA	13.461,31	0,00	143.325.885,13	143.339.346,44	143.315.855,34	23.491,10
55400	86047	I.P.A.-TRANSFERENCIAS DIRECTAS	15.957.824,39	0,00	2.303.198.469,24	2.319.156.293,63	2.244.838.130,41	74.318.163,22
55400	86048	I.P.A.-INGRESOS EN EFECTIVO DIRECTOS	42.573,17	0,00	94.561,00	137.134,17	100.293,63	36.840,54
55400	86050	I.P.A.-DOMICILIACIONES DE MATRIC.I.B.I.	647.180,76	0,00	698.460.861,16	699.108.041,92	698.593.228,93	514.812,99
55400	86051	I.P.A.-DOMICI.DE MATRIC.I.A.E.EMPRESAS	7.332,59	0,00	54.344.662,72	54.351.995,31	54.319.402,77	32.592,54
55400	86052	I.P.A.-DOMICI.MATRIC.I.A.E.PROFESIONALES	0,00	0,00	1.139,59	1.139,59	1.139,59	0,00
55400	86053	I.P.A.-DOMICILIACIONES DE MATRIC.I.V.T.M	111,00	0,00	48.880.761,50	48.880.872,50	48.880.365,50	507,00
55400	86054	ING. PDTES APLICACIÓN - DOMICILIACIONES DE PAC	76.974,09	0,00	278.352.409,92	278.429.384,01	278.340.551,64	88.832,37
55400	86055	I.P.A.-CHEQUES-ING.DIRECTOS EN BANCO	554.837,77	0,00	6.442.183,23	6.997.021,00	6.452.192,85	544.828,15
55400	86056	I.P.A.-RETROCESIONES DE PAGOS	0,00	0,00	3.896.299,48	3.896.299,48	3.896.299,48	0,00
55400	86057	I.P.A.-CAJA:ING.EN CAJA EFEC.Y CHEQ.CONF	0,00	0,00	3.493.549,94	3.493.549,94	3.493.549,94	0,00
55400	86059	CUENTA DE EMBARGOS RECAUDACION EJECUTIVA MUNICIPAL	611.111,34	0,00	74.399.824,02	75.010.935,36	73.280.982,31	1.729.953,05
55400	86062	I.P.A.-DOMICILIADOS MATRIC.TASAS APROV.	889,72	0,00	18.250.260,35	18.251.150,07	18.251.150,07	0,00
55400	86063	I.P.A.-RECIBOS MATRICULA TASAS OCUPACION	0,00	0,00	6.806.834,86	6.806.834,86	6.806.834,86	0,00
55400	86064	I.P.A. OTRAS MULTAS DE ORDENANZA	0,00	0,00	10.217,68	10.217,68	10.217,68	0,00
55400	86065	I.P.A. TASA DERECHOS EXAMEN. OPOSICIONES	41,55	0,00	472,15	513,70	513,70	0,00
55400	86066	IPA. COBROS MEDIANTE TARJETA	1.826.152,85	0,00	5.690.372,12	7.516.524,97	7.397.271,87	119.253,10
55400	86067	I.P.A.-RECIBOS TASAS PRESTACION SERVICIOS BASICOS	0,00	0,00	13.877.148,74	13.877.148,74	13.877.148,74	0,00
55400	86068	I.P.A.-DOMICILIADOS TASAS PREST. SERVICIOS BASICOS	420,51	0,00	14.559.794,29	14.560.214,80	14.552.526,34	7.688,46
55400	86069	IPA COBROS TASA CAJEROS	0,00	0,00	9.462,50	9.462,50	9.462,50	0,00

AYUNTAMIENTO DE MADRID

ESTADO DE SITUACIÓN Y MOVIMIENTOS DE LAS OPERACIONES NO PRESUPUESTARIAS DE TESORERIA

PARTIDAS PENDIENTES DE APLICACIÓN COBROS

Ejercicio : 2020 **Fecha: 31/12/2020**

Centro : 001 AYUNTAMIENTO DE MADRID

CTA. PGC	CONC.	DESCRIPCIÓN	COBROS PDTES. DE APLICACIÓN A 1 DE ENERO	MODIFICACIONES SALDO INICIAL	COBROS REALIZADOS EN EL EJERCICIO	TOTAL COBROS PDTES APLICACIÓN	COBROS APLICADOS EN EL EJERCICIO	COBROS PDTES. APLICACIÓN A 31 DE DICIEMBRE
		Total 55400	**19.752.684,85**	**0,00**	**4.907.637.646,03**	**4.927.390.330,88**	**4.849.860.210,86**	**77.530.120,02**
		TOTAL	**19.752.684,85**	**0,00**	**4.907.637.646,03**	**4.927.390.330,88**	**4.849.860.210,86**	**77.530.120,02**

21.3. ESTADO DE PARTIDAS PENDIENTES DE APLICACIÓN
b) PAGOS PENDIENTES DE APLICACIÓN

AYUNTAMIENTO DE MADRID

ESTADO DE SITUACIÓN Y MOVIMIENTOS DE LAS OPERACIONES NO PRESUPUESTARIAS DE TESORERIA

PARTIDAS PENDIENTES DE APLICACIÓN PAGOS

Ejercicio : 2020 **Fecha: 31/12/2020**

Centro : 001 AYUNTAMIENTO DE MADRID

CTA. PGC	CONC.	DESCRIPCIÓN	PAGOS PDTES. DE APLICACIÓN A 1 DE ENERO	MODIFICACIONES SALDO INICIAL	PAGOS REALIZADOS EN EL EJERCICIO	TOTAL PAGOS PDTES. APLICACIÓN	PAGOS APLICADOS EN EL EJERCICIO	PAGOS PDTES. DE APLICACIÓN A 31 DE DICIEMBRE
55500	70200	CARGOS BANCARIOS PENDIENTES DE APLICAR	74.732,35	0,00	71.312.591,19	71.387.323,54	71.226.410,82	160.912,72
		Total 55500	**74.732,35**	**0,00**	**71.312.591,19**	**71.387.323,54**	**71.226.410,82**	**160.912,72**
55520	00000	PAGOS EN TRAMITACION DE HABERES	0,00	0,00	736.996.482,44	736.996.482,44	736.996.482,44	0,00
		Total 55520	**0,00**	**0,00**	**736.996.482,44**	**736.996.482,44**	**736.996.482,44**	**0,00**
55810	00000	PROV.FONDOS ACF PENDIENTES DE JUSTIFICACION	4.271,17	0,00	2.962.978,69	2.967.249,86	2.710.169,26	257.080,60
		Total 55810	**4.271,17**	**0,00**	**2.962.978,69**	**2.967.249,86**	**2.710.169,26**	**257.080,60**
55811	00000	PROV.FONDOS ACF PENDIENTES DE JUSTIFICACION DEPO	0,00	0,00	1.631,71	1.631,71	0,00	1.631,71
		Total 55811	**0,00**	**0,00**	**1.631,71**	**1.631,71**	**0,00**	**1.631,71**
55851	00000	LIBRAMIENTOS PARA REPOSICION DE ACF PDTES DE PAGO	614.306,25	0,00	2.710.169,26	3.324.475,51	2.394.791,06	929.684,45
		Total 55851	**614.306,25**	**0,00**	**2.710.169,26**	**3.324.475,51**	**2.394.791,06**	**929.684,45**
		TOTAL	**693.309,77**	**0,00**	**813.983.853,29**	**814.677.163,06**	**813.327.853,58**	**1.349.309,48**

22. CONTRATACIÓN ADMINISTRATIVA. PROCEDIMIENTOS DE ADJUDICACIÓN

AYUNTAMIENTO DE MADRID

CONTRATACIÓN ADMINISTRATIVA. PROCEDIMIENTOS DE ADJUDICACIÓN

Ejercicio : 2020 **Fecha: 31/12/2020**

Centro : **001 AYUNTAMIENTO DE MADRID**

Por el Área de Hacienda y Personal se hace constar: "la ausencia de los datos de la nota 22 de la Memoria que integra la Cuenta Anual, al no haberse finalizado la depuración de su contenido, dado que se han encontrado diferencias entre la explotación del Registro de Contratos y las certificaciones de los centros gestores. La información de esta nota 22 se remitirá en los próximos días para su integración como anexo de la Cuenta Anual del Ayuntamiento de Madrid"

23. VALORES RECIBIDOS EN DEPÓSITO

AYUNTAMIENTO DE MADRID

ARQUEO DE TESORERÍA

ESTADO DE TESORERÍA. ESTADO DE VALORES RECIBIDOS EN DEPÓSITO

Ejercicio : 2020 Fecha: 31/12/2020

Centro : 001 AYUNTAMIENTO DE MADRID

CONCEPTO	DESCRIPCIÓN	SALDO A 01-01	MODIFICACIONES DEL SALDO INICIAL	DEPÓSITOS RECIBIDOS	TOTAL DEPÓSITOS RECIBIDOS	DEPÓSITOS CANCELADOS	SALDO PENDIENTE DEVOLUCIÓN 31-12
20100	Gª.SUMIN-CONTR.VALOR	40.988,28	0,00	0,00	40.988,28	0,00	40.988,28
20300	Gª.CANON OCUPA.VALOR	7.296,29	0,00	0,00	7.296,29	0,00	7.296,29
20400	D.RESPON.EXACC.VALOR	88.688,67	0,00	0,00	88.688,67	0,00	88.688,67
20700	FIANZAS-DEP.VALORES	7.113,44	0,00	0,00	7.113,44	0,00	7.113,44
20900	FIANZ.PERS.MUN.VALOR	3.155,31	0,00	0,00	3.155,31	0,00	3.155,31
90100	J.PROHUERF.P.M.VALOR	12.513,07	0,00	0,00	12.513,07	0,00	12.513,07
20200	Gª.SUM.-CONTRATA.AVA	393.837.104,46	0,00	38.205.050,44	432.042.154,90	23.141.411,31	408.900.743,59
20500	DEP.RESP.EXACC.AVA	169.293.407,01	0,00	24.150.348,38	193.443.755,39	19.571.834,71	173.871.920,68
20800	FIANZAS-DEP.AVALES	301.835.796,79	0,00	29.116.135,36	330.951.932,15	37.918.555,00	293.033.377,15
21000	FIANZ.PERS.MUNI.AVAL	229.887,13	0,00	0,00	229.887,13	0,00	229.887,13
21400	FIANZAS PROVI.AVALES	5.630.070,67	0,00	0,00	5.630.070,67	106.485,07	5.523.585,60
21000	FIANZAS SOLIDAR.	13.062,42	0,00	270,00	13.332,42	2.037,78	11.294,64
21200	Gª SUM-CONTRAT.SEGUR	200.560.837,73	0,00	33.935.724,83	234.496.562,56	10.287.640,54	224.208.922,02
21300	FIANZAS-DEP.SEGUROS	72.475.865,91	0,00	2.791.211,72	75.267.077,63	4.100.284,41	71.166.793,22
21500	GAR.PROV.SEG.CAUC	25.206.348,42	0,00	0,00	25.206.348,42	563.253,05	24.643.095,37
21630	DEP.RESP.EXAC.SEGURS	8.744.017,93	0,00	1.431.420,45	10.175.438,38	370.662,51	9.804.775,87
52200	BOLETOS GRUA	182.033,00	0,00	0,00	182.033,00	0,00	182.033,00
	TOTAL	1.178.168.186,53	0,00	129.630.161,18	1.307.798.347,71	96.062.164,38	1.211.736.183,33

24.1. INFORMACIÓN PRESUPUESTARIA. EJERCICIO CORRIENTE

24.1. INFORMACIÓN PRESUPUESTARIA. EJERCICIO CORRIENTE
1. PRESUPUESTO DE GASTOS
a)MODIFICACIONES DE CRÉDITO

AYUNTAMIENTO DE MADRID

INFORMACIÓN PRESUPUESTARIA. EJERCICIO CORRIENTE. PRESUPUESTO DE GASTOS

ESTADO DE MODIFICACIONES DE CRÉDITO

Ejercicio : 2020 **Fecha: 31/12/2020**

Centro : 001 AYUNTAMIENTO DE MADRID

SECCIÓN/SUBPROGRAMA/SUBCONCEPTO	CRÉDITOS EXTRAORD.	SUPLEMENTOS DE CRÉDITO	AMPLIACIONES DE CRÉDITO	TRANSFERENCIAS POSITIVAS	TRANSFERENC. NEGATIVAS	INCORPORAC.DE REMANENTES	CRÉDITOS GENERADOS POR INGRESOS	BAJAS POR ANULACIÓN	AJUSTES POR PRÓRROGA	TOTAL MODIFICACIONES
*** TOTAL**	**7.458.696,86**	**107.648.697,45**	**105.054,51**	**538.592.526,60**	**538.592.526,60**	**340.876.395,17**	**10.338.300,73**	**0,00**	**0,00**	**466.427.144,72**
100 PRESIDENCIA DEL PLENO	0,00	0,00	0,00	234.535,08	519.073,08	0,00	0,00	0,00	0,00	-284.538,00
101 ALCALDÍA	0,00	0,00	0,00	0,00	1.286,00	0,00	0,00	0,00	0,00	-1.286,00
102 COORDINACIÓN GENERAL DE LA ALCALDÍA	0,00	0,00	0,00	7.115.945,90	2.578.931,70	0,00	0,00	0,00	0,00	4.537.014,20
103 OFICINA MPAL. CONTRA EL FRAUDE Y LA CORR	0,00	0,00	0,00	181.327,00	37.144,00	0,00	0,00	0,00	0,00	144.183,00
110 VICEALCALDÍA	0,00	0,00	0,00	304.144,38	373.851,05	0,00	0,00	0,00	0,00	-69.706,67
111 COORD. TERRITORIAL TRANSP. Y PARTICIPACI	0,00	0,00	0,00	6.620.907,82	17.302.483,17	380.000,00	0,00	0,00	0,00	-10.301.575,35
112 INTERNACIONALIZACIÓN Y COOPERACIÓN	0,00	0,00	0,00	227.592,00	674.398,10	190.000,00	0,00	0,00	0,00	-256.806,10
120 PORTAVOZ, SEGURIDAD Y EMERGENCIAS	1.615,23	28.101.044,42	0,00	48.645.421,24	39.029.427,81	23.713.797,30	866.146,65	0,00	0,00	62.298.597,03
130 CULTURA, TURISMO Y DEPORTE	0,00	236.494,57	0,00	15.211.789,16	8.477.998,50	14.203.189,85	0,00	0,00	0,00	21.173.475,08
131 DEPORTE	0,00	0,00	0,00	5.583.532,14	1.915.612,70	7.377.718,45	0,00	0,00	0,00	11.045.637,89
132 TURISMO	0,00	0,00	0,00	3.150.602,70	23.660,00	184.915,37	0,00	0,00	0,00	3.311.858,07
140 ECONOMÍA, INNOVACIÓN Y EMPLEO	0,00	0,00	0,00	35.111.170,60	4.865.998,17	612.719,75	0,00	0,00	0,00	30.857.892,18
141 INNOVACIÓN Y EMPRENDIMIENTO	0,00	0,00	0,00	728.957,00	15.303.554,69	0,00	0,00	0,00	0,00	-14.574.597,69
150 MEDIO AMBIENTE Y MOVILIDAD	442.731,46	46.345.877,50	0,00	168.960.227,37	227.907.468,88	78.669.054,11	180.639,93	0,00	0,00	66.691.061,49
160 DESARROLLO URBANO	0,00	873.314,89	0,00	27.105.543,16	18.636.665,20	3.794.963,30	0,00	0,00	0,00	13.137.156,15
161 VIVIENDA	604.087,86	0,00	0,00	38.199.563,05	13.666.592,00	31.780.943,04	0,00	0,00	0,00	56.918.001,95
170 HACIENDA Y PERSONAL	0,00	0,00	0,00	60.321.176,59	100.761.950,41	0,00	0,00	0,00	0,00	-40.440.773,82
180 FAMILIAS, IGUALDAD Y BIENESTAR SOCIAL	611.006,52	4.401.576,79	0,00	21.958.250,04	22.546.387,35	871.400,42	7.253.648,24	0,00	0,00	12.549.494,66
190 OBRAS Y EQUIPAMIENTOS	0,00	138.158,50	1.236,43	29.740.657,23	25.700.779,50	136.609.018,84	1.623.539,21	0,00	0,00	142.411.830,71
201 DISTRITO DE CENTRO	85.905,47	854.207,27	0,00	1.751.474,27	1.205.504,87	2.908.627,46	0,00	0,00	0,00	4.394.709,60
202 DISTRITO DE ARGANZUELA	26.294,00	2.091.229,80	0,00	1.523.328,74	890.664,18	5.173.075,18	0,00	0,00	0,00	7.923.263,54
203 DISTRITO DE RETIRO	0,00	238.000,00	0,00	1.066.842,74	776.028,58	3.565.720,63	0,00	0,00	0,00	4.094.534,79
204 DISTRITO DE SALAMANCA	78.400,00	350.000,00	0,00	1.311.975,76	657.084,75	104.725,68	0,00	0,00	0,00	1.188.016,69
205 DISTRITO DE CHAMARTÍN	736,65	404.812,09	0,00	1.111.092,63	1.028.912,09	3.190.344,15	0,00	0,00	0,00	3.678.073,43
206 DISTRITO DE TETUÁN	0,00	2.541.726,56	0,00	3.307.722,45	1.446.504,22	1.818.462,61	0,00	0,00	0,00	6.221.407,40
207 DISTRITO DE CHAMBERÍ	0,00	0,00	0,00	733.697,00	1.713.511,73	2.428.243,66	0,00	0,00	0,00	1.448.428,93
208 DISTRITO DE FUENCARRAL-EL PARDO	36.000,00	13.700,16	0,00	1.797.697,73	1.684.969,87	1.137.901,70	0,00	0,00	0,00	1.300.329,72
209 DISTRITO DE MONCLOA-ARAVACA	7.380,05	679.585,85	0,00	1.403.796,10	1.422.689,77	772.292,77	0,00	0,00	0,00	1.440.365,00

AYUNTAMIENTO DE MADRID

INFORMACIÓN PRESUPUESTARIA. EJERCICIO CORRIENTE. PRESUPUESTO DE GASTOS

ESTADO DE MODIFICACIONES DE CRÉDITO

Ejercicio : 2020 **Fecha: 31/12/2020**

Centro : 001 AYUNTAMIENTO DE MADRID

SECCIÓN/SUBPROGRAMA/SUBCONCEPTO	CRÉDITOS EXTRAORD.	SUPLEMENTOS DE CRÉDITO	AMPLIACIONES DE CRÉDITO	TRANSFERENCIAS POSITIVAS	TRANSFERENC. NEGATIVAS	INCORPORAC.DE REMANENTES	CRÉDITOS GENERADOS POR INGRESOS	BAJAS POR ANULACIÓN	AJUSTES POR PRÓRROGA	TOTAL MODIFICACIONES
210 DISTRITO DE LATINA	43.555,81	2.674.728,85	0,00	3.459.505,93	1.206.630,84	789.341,77	1.645,14	0,00	0,00	5.762.146,66
211 DISTRITO DE CARABANCHEL	453.723,00	1.241.425,20	0,00	2.378.929,08	1.282.534,41	2.231.789,88	7.994,46	0,00	0,00	5.031.327,21
212 DISTRITO DE USERA	100.000,00	4.773.056,42	62.799,00	5.384.507,58	3.388.213,78	2.390.625,48	0,00	0,00	0,00	9.322.774,70
213 DISTRITO DE PUENTE DE VALLECAS	919.814,48	3.207.750,00	0,00	3.419.015,02	2.171.347,43	2.178.678,59	402.600,00	0,00	0,00	7.956.510,66
214 DISTRITO DE MORATALAZ	0,00	110.000,00	0,00	1.314.388,23	823.804,79	4.341.083,39	0,00	0,00	0,00	4.941.666,83
215 DISTRITO DE CIUDAD LINEAL	0,00	1.892.000,00	0,00	2.298.460,45	1.761.090,02	2.103.750,73	2.087,10	0,00	0,00	4.535.208,26
216 DISTRITO DE HORTALEZA	3.108.579,91	4.188.552,40	41.019,08	2.259.001,91	1.333.225,52	1.266.077,44	0,00	0,00	0,00	9.530.005,22
217 DISTRITO DE VILLAVERDE	0,00	600.000,00	0,00	3.641.178,76	2.491.506,00	1.475.152,45	0,00	0,00	0,00	3.224.825,21
218 DISTRITO DE VILLA DE VALLECAS	0,00	721.974,40	0,00	1.555.096,38	897.353,19	1.178.264,63	0,00	0,00	0,00	2.557.982,22
219 DISTRITO DE VICÁLVARO	233.000,00	380.000,00	0,00	1.481.610,62	992.011,52	110.369,37	0,00	0,00	0,00	1.212.968,47
220 DISTRITO DE SAN BLAS-CANILLEJAS	705.866,42	519.481,78	0,00	2.885.475,03	964.368,00	7.075,47	0,00	0,00	0,00	3.153.530,70
221 DISTRITO DE BARAJAS	0,00	70.000,00	0,00	1.067.611,75	743.959,56	3.317.071,70	0,00	0,00	0,00	3.710.723,89
300 ENDEUDAMIENTO	0,00	0,00	0,00	0,00	96.000,00	0,00	0,00	0,00	0,00	-96.000,00
310 CRÉDITOS GLOBALES Y FONDO CONTINGENCIA	0,00	0,00	0,00	23.833.719,98	9.121.394,17	0,00	0,00	0,00	0,00	14.712.325,81
320 TRIBUNAL ECONÓMICO-ADMINISTRATIVO	0,00	0,00	0,00	205.056,00	169.955,00	0,00	0,00	0,00	0,00	35.101,00

AYUNTAMIENTO DE MADRID

INFORMACIÓN PRESUPUESTARIA. EJERCICIO CORRIENTE. PRESUPUESTO DE GASTOS

ESTADO DE MODIFICACIONES DE CRÉDITO

Ejercicio : 2020 **Fecha: 31/12/2020**

Centro **: 001 AYUNTAMIENTO DE MADRID**

Sección : 100 PRESIDENCIA DEL PLENO

SECCIÓN/SUBPROGRAMA/SUBCONCEPTO	CRÉDITOS EXTRAORD.	SUPLEMENTOS DE CRÉDITO	AMPLIACIONES DE CRÉDITO	TRANSFERENCIAS POSITIVAS	TRANSFERENC. NEGATIVAS	INCORPORAC.DE REMANENTES	CRÉDITOS GENERADOS POR INGRESOS	BAJAS POR ANULACIÓN	AJUSTES POR PRÓRROGA	TOTAL MODIFICACIONES
**** TOTAL**	**0,00**	**0,00**	**0,00**	**234.535,08**	**519.073,08**	**0,00**	**0,00**	**0,00**	**0,00**	**-284.538,00**
*** 23270 PROMOCIÓN PLAN DERECHOS HUMANOS**	0,00	0,00	0,00	919,08	0,00	0,00	0,00	0,00	0,00	919,08
22203 INFORMÁTICAS	0,00	0,00	0,00	180,98	0,00	0,00	0,00	0,00	0,00	180,98
22606 REUNIONES, CONFERENCIAS Y CURSOS	0,00	0,00	0,00	738,10	0,00	0,00	0,00	0,00	0,00	738,10
*** 91230 SECRETARÍA GENERAL DEL PLENO**	0,00	0,00	0,00	36.153,00	59.042,08	0,00	0,00	0,00	0,00	-22.889,08
12003 SUELDOS DEL GRUPO C1	0,00	0,00	0,00	0,00	3.809,00	0,00	0,00	0,00	0,00	-3.809,00
12004 SUELDOS DEL GRUPO C2	0,00	0,00	0,00	8.037,00	7.284,00	0,00	0,00	0,00	0,00	753,00
12005 SUELDOS DEL GRUPO E	0,00	0,00	0,00	1.035,00	1.207,00	0,00	0,00	0,00	0,00	-172,00
12006 TRIENIOS	0,00	0,00	0,00	0,00	1.949,00	0,00	0,00	0,00	0,00	-1.949,00
12100 COMPLEMENTO DE DESTINO	0,00	0,00	0,00	4.632,00	10.513,00	0,00	0,00	0,00	0,00	-5.881,00
12101 COMPLEMENTO ESPECÍFICO	0,00	0,00	0,00	10.187,00	10.152,00	0,00	0,00	0,00	0,00	35,00
12103 OTROS COMPLEMENTOS	0,00	0,00	0,00	654,00	0,00	0,00	0,00	0,00	0,00	654,00
13000 RETRIBUCIONES BÁSICAS	0,00	0,00	0,00	0,00	2.409,00	0,00	0,00	0,00	0,00	-2.409,00
16000 SEGURIDAD SOCIAL	0,00	0,00	0,00	9.008,00	0,00	0,00	0,00	0,00	0,00	9.008,00
21200 REP.MAT.CONS.EDIFIC.	0,00	0,00	0,00	0,00	1.000,00	0,00	0,00	0,00	0,00	-1.000,00
21300 REP.MAT.CONS.MAQUIN.	0,00	0,00	0,00	0,00	1.000,00	0,00	0,00	0,00	0,00	-1.000,00
21500 REP., MANT. Y CONSERV. DE MOBILIARIO	0,00	0,00	0,00	0,00	1.000,00	0,00	0,00	0,00	0,00	-1.000,00
22199 OTROS SUMINISTROS	0,00	0,00	0,00	0,00	1.000,00	0,00	0,00	0,00	0,00	-1.000,00
22604 GASTOS JURÍDICOS Y CONTENCIOSOS	0,00	0,00	0,00	2.000,00	0,00	0,00	0,00	0,00	0,00	2.000,00
22706 ESTUDIOS Y TRABAJOS TÉCNICOS	0,00	0,00	0,00	0,00	14.719,08	0,00	0,00	0,00	0,00	-14.719,08
62302 ÚTILES Y HERRAMIENTAS	0,00	0,00	0,00	600,00	0,00	0,00	0,00	0,00	0,00	600,00
62500 MOBILIARIO Y EQUIPOS DE OFICINA	0,00	0,00	0,00	0,00	3.000,00	0,00	0,00	0,00	0,00	-3.000,00
*** 91240 GRUPOS POLÍTICOS MUNICIPALES**	0,00	0,00	0,00	197.463,00	460.031,00	0,00	0,00	0,00	0,00	-262.568,00
10000 RETRIBUCIONES BÁSICAS	0,00	0,00	0,00	0,00	124.605,00	0,00	0,00	0,00	0,00	-124.605,00
11000 RETRIBUCIONES BÁSICAS	0,00	0,00	0,00	0,00	12.823,00	0,00	0,00	0,00	0,00	-12.823,00
11001 RETRIBUCIONES COMPLEMENTARIAS	0,00	0,00	0,00	0,00	89.561,00	0,00	0,00	0,00	0,00	-89.561,00
12000 SUELDOS DEL GRUPO A1	0,00	0,00	0,00	38.587,00	12.443,00	0,00	0,00	0,00	0,00	26.144,00
12003 SUELDOS DEL GRUPO C1	0,00	0,00	0,00	0,00	53.511,00	0,00	0,00	0,00	0,00	-53.511,00
12100 COMPLEMENTO DE DESTINO	0,00	0,00	0,00	30.215,00	33.607,00	0,00	0,00	0,00	0,00	-3.392,00

AYUNTAMIENTO DE MADRID

INFORMACIÓN PRESUPUESTARIA. EJERCICIO CORRIENTE. PRESUPUESTO DE GASTOS

ESTADO DE MODIFICACIONES DE CRÉDITO

Ejercicio : 2020 **Fecha: 31/12/2020**

Centro **: 001 AYUNTAMIENTO DE MADRID**

Sección : 100 PRESIDENCIA DEL PLENO

SECCIÓN/SUBPROGRAMA/SUBCONCEPTO	CRÉDITOS EXTRAORD.	SUPLEMENTOS DE CRÉDITO	AMPLIACIONES DE CRÉDITO	TRANSFERENCIAS POSITIVAS	TRANSFERENC. NEGATIVAS	INCORPORAC.DE REMANENTES	CRÉDITOS GENERADOS POR INGRESOS	BAJAS POR ANULACIÓN	AJUSTES POR PRÓRROGA	TOTAL MODIFICACIONES
12101 COMPLEMENTO ESPECÍFICO	0,00	0,00	0,00	85.256,00	82.289,00	0,00	0,00	0,00	0,00	2.967,00
12103 OTROS COMPLEMENTOS	0,00	0,00	0,00	1.581,00	3.072,00	0,00	0,00	0,00	0,00	-1.491,00
16000 SEGURIDAD SOCIAL	0,00	0,00	0,00	30.624,00	40.120,00	0,00	0,00	0,00	0,00	-9.496,00
21200 REP.MAT.CONS.EDIFIC.	0,00	0,00	0,00	0,00	1.000,00	0,00	0,00	0,00	0,00	-1.000,00
21300 REP.MAT.CONS.MAQUIN.	0,00	0,00	0,00	0,00	1.000,00	0,00	0,00	0,00	0,00	-1.000,00
22199 OTROS SUMINISTROS	0,00	0,00	0,00	0,00	1.000,00	0,00	0,00	0,00	0,00	-1.000,00
62500 MOBILIARIO Y EQUIPOS DE OFICINA	0,00	0,00	0,00	0,00	5.000,00	0,00	0,00	0,00	0,00	-5.000,00
63200 EDIF. Y OTRAS CONST.(REF)	0,00	0,00	0,00	11.200,00	0,00	0,00	0,00	0,00	0,00	11.200,00

AYUNTAMIENTO DE MADRID

INFORMACIÓN PRESUPUESTARIA. EJERCICIO CORRIENTE. PRESUPUESTO DE GASTOS

ESTADO DE MODIFICACIONES DE CRÉDITO

Ejercicio : 2020 **Fecha: 31/12/2020**

Centro **: 001 AYUNTAMIENTO DE MADRID**

Sección : 101 ALCALDÍA

SECCIÓN/SUBPROGRAMA/SUBCONCEPTO	CRÉDITOS EXTRAORD.	SUPLEMENTOS DE CRÉDITO	AMPLIACIONES DE CRÉDITO	TRANSFERENCIAS POSITIVAS	TRANSFERENC. NEGATIVAS	INCORPORAC.DE REMANENTES	CRÉDITOS GENERADOS POR INGRESOS	BAJAS POR ANULACIÓN	AJUSTES POR PRÓRROGA	TOTAL MODIFICACIONES
**** TOTAL**	**0,00**	**0,00**	**0,00**	**0,00**	**1.286,00**	**0,00**	**0,00**	**0,00**	**0,00**	**-1.286,00**
*** 91201 ALCALDÍA**	0,00	0,00	0,00	0,00	1.286,00	0,00	0,00	0,00	0,00	-1.286,00
12101 COMPLEMENTO ESPECÍFICO	0,00	0,00	0,00	0,00	1.286,00	0,00	0,00	0,00	0,00	-1.286,00

AYUNTAMIENTO DE MADRID

INFORMACIÓN PRESUPUESTARIA. EJERCICIO CORRIENTE. PRESUPUESTO DE GASTOS

ESTADO DE MODIFICACIONES DE CRÉDITO

Ejercicio : 2020 **Fecha: 31/12/2020**

Centro **: 001 AYUNTAMIENTO DE MADRID**

Sección : 102 COORDINACIÓN GENERAL DE LA ALCALDÍA

SECCIÓN/SUBPROGRAMA/SUBCONCEPTO	CRÉDITOS EXTRAORD.	SUPLEMENTOS DE CRÉDITO	AMPLIACIONES DE CRÉDITO	TRANSFERENCIAS POSITIVAS	TRANSFERENC. NEGATIVAS	INCORPORAC.DE REMANENTES	CRÉDITOS GENERADOS POR INGRESOS	BAJAS POR ANULACIÓN	AJUSTES POR PRÓRROGA	TOTAL MODIFICACIONES
**** TOTAL**	**0,00**	**0,00**	**0,00**	**7.115.945,90**	**2.578.931,70**	**0,00**	**0,00**	**0,00**	**0,00**	**4.537.014,20**
*** 49102 OFICINA DIGITAL**	0,00	0,00	0,00	307.405,00	134.765,00	0,00	0,00	0,00	0,00	172.640,00
10100 RETRIBUCIONES BÁSICAS	0,00	0,00	0,00	0,00	38.642,00	0,00	0,00	0,00	0,00	-38.642,00
12000 SUELDOS DEL GRUPO A1	0,00	0,00	0,00	28.249,00	2.128,00	0,00	0,00	0,00	0,00	26.121,00
12001 SUELDOS DEL GRUPO A2	0,00	0,00	0,00	0,00	1.106,00	0,00	0,00	0,00	0,00	-1.106,00
12003 SUELDOS DEL GRUPO C1	0,00	0,00	0,00	35.102,00	0,00	0,00	0,00	0,00	0,00	35.102,00
12004 SUELDOS DEL GRUPO C2	0,00	0,00	0,00	14.042,00	0,00	0,00	0,00	0,00	0,00	14.042,00
12100 COMPLEMENTO DE DESTINO	0,00	0,00	0,00	49.490,00	8.115,00	0,00	0,00	0,00	0,00	41.375,00
12101 COMPLEMENTO ESPECÍFICO	0,00	0,00	0,00	119.283,00	9.774,00	0,00	0,00	0,00	0,00	109.509,00
12103 OTROS COMPLEMENTOS	0,00	0,00	0,00	4.306,00	0,00	0,00	0,00	0,00	0,00	4.306,00
16000 SEGURIDAD SOCIAL	0,00	0,00	0,00	56.933,00	0,00	0,00	0,00	0,00	0,00	56.933,00
22706 ESTUDIOS Y TRABAJOS TÉCNICOS	0,00	0,00	0,00	0,00	75.000,00	0,00	0,00	0,00	0,00	-75.000,00
*** 91202 GABINETE DE LA ALCALDÍA**	0,00	0,00	0,00	31.040,00	80.233,00	0,00	0,00	0,00	0,00	-49.193,00
12003 SUELDOS DEL GRUPO C1	0,00	0,00	0,00	9.762,00	0,00	0,00	0,00	0,00	0,00	9.762,00
12004 SUELDOS DEL GRUPO C2	0,00	0,00	0,00	0,00	2.130,00	0,00	0,00	0,00	0,00	-2.130,00
12100 COMPLEMENTO DE DESTINO	0,00	0,00	0,00	4.838,00	0,00	0,00	0,00	0,00	0,00	4.838,00
12101 COMPLEMENTO ESPECÍFICO	0,00	0,00	0,00	9.565,00	1.434,00	0,00	0,00	0,00	0,00	8.131,00
12103 OTROS COMPLEMENTOS	0,00	0,00	0,00	591,00	0,00	0,00	0,00	0,00	0,00	591,00
13000 RETRIBUCIONES BÁSICAS	0,00	0,00	0,00	0,00	1.669,00	0,00	0,00	0,00	0,00	-1.669,00
16000 SEGURIDAD SOCIAL	0,00	0,00	0,00	6.284,00	0,00	0,00	0,00	0,00	0,00	6.284,00
22601 ATENC.PROTOC.Y REPRE	0,00	0,00	0,00	0,00	20.000,00	0,00	0,00	0,00	0,00	-20.000,00
22602 PUBLICIDAD Y PROPAGANDA	0,00	0,00	0,00	0,00	2.000,00	0,00	0,00	0,00	0,00	-2.000,00
22606 REUNIONES, CONFERENCIAS Y CURSOS	0,00	0,00	0,00	0,00	10.000,00	0,00	0,00	0,00	0,00	-10.000,00
22799 OTR.TRABAJ.EMP. Y PROFES.	0,00	0,00	0,00	0,00	20.000,00	0,00	0,00	0,00	0,00	-20.000,00
23020 DEL PERSONAL NO DIRECTIVO	0,00	0,00	0,00	0,00	3.000,00	0,00	0,00	0,00	0,00	-3.000,00
23100 G.VIAJE M. ÓRGANOS GBNO.	0,00	0,00	0,00	0,00	12.000,00	0,00	0,00	0,00	0,00	-12.000,00
23120 GASTOS DE VIAJE DEL PERSONAL NO DIRECTIVO	0,00	0,00	0,00	0,00	8.000,00	0,00	0,00	0,00	0,00	-8.000,00
*** 92002 ORGANIZACIÓN Y RÉGIMEN JURÍDICO**	0,00	0,00	0,00	27.005,00	469.664,00	0,00	0,00	0,00	0,00	-442.659,00
12000 SUELDOS DEL GRUPO A1	0,00	0,00	0,00	3.151,00	34.169,00	0,00	0,00	0,00	0,00	-31.018,00

AYUNTAMIENTO DE MADRID

INFORMACIÓN PRESUPUESTARIA. EJERCICIO CORRIENTE. PRESUPUESTO DE GASTOS

ESTADO DE MODIFICACIONES DE CRÉDITO

Ejercicio : 2020 **Fecha: 31/12/2020**

Centro **: 001 AYUNTAMIENTO DE MADRID**

Sección : 102 COORDINACIÓN GENERAL DE LA ALCALDÍA

SECCIÓN/SUBPROGRAMA/SUBCONCEPTO	CRÉDITOS EXTRAORD.	SUPLEMENTOS DE CRÉDITO	AMPLIACIONES DE CRÉDITO	TRANSFERENCIAS POSITIVAS	TRANSFERENC. NEGATIVAS	INCORPORAC.DE REMANENTES	CRÉDITOS GENERADOS POR INGRESOS	BAJAS POR ANULACIÓN	AJUSTES POR PRÓRROGA	TOTAL MODIFICACIONES
12001 SUELDOS DEL GRUPO A2	0,00	0,00	0,00	0,00	4.764,00	0,00	0,00	0,00	0,00	-4.764,00
12003 SUELDOS DEL GRUPO C1	0,00	0,00	0,00	4.478,00	41.928,00	0,00	0,00	0,00	0,00	-37.450,00
12004 SUELDOS DEL GRUPO C2	0,00	0,00	0,00	0,00	55.099,00	0,00	0,00	0,00	0,00	-55.099,00
12006 TRIENIOS	0,00	0,00	0,00	0,00	21.762,00	0,00	0,00	0,00	0,00	-21.762,00
12100 COMPLEMENTO DE DESTINO	0,00	0,00	0,00	4.554,00	99.191,00	0,00	0,00	0,00	0,00	-94.637,00
12101 COMPLEMENTO ESPECÍFICO	0,00	0,00	0,00	10.091,00	208.093,00	0,00	0,00	0,00	0,00	-198.002,00
12103 OTROS COMPLEMENTOS	0,00	0,00	0,00	420,00	4.658,00	0,00	0,00	0,00	0,00	-4.238,00
16000 SEGURIDAD SOCIAL	0,00	0,00	0,00	4.311,00	0,00	0,00	0,00	0,00	0,00	4.311,00
*** 92009 ASESORÍA JURÍDICA**	0,00	0,00	0,00	320.361,00	103.049,00	0,00	0,00	0,00	0,00	217.312,00
12000 SUELDOS DEL GRUPO A1	0,00	0,00	0,00	27.504,00	7.384,00	0,00	0,00	0,00	0,00	20.120,00
12003 SUELDOS DEL GRUPO C1	0,00	0,00	0,00	18.480,00	8.165,00	0,00	0,00	0,00	0,00	10.315,00
12004 SUELDOS DEL GRUPO C2	0,00	0,00	0,00	27.279,00	27.533,00	0,00	0,00	0,00	0,00	-254,00
12006 TRIENIOS	0,00	0,00	0,00	0,00	4.118,00	0,00	0,00	0,00	0,00	-4.118,00
12100 COMPLEMENTO DE DESTINO	0,00	0,00	0,00	49.516,00	13.511,00	0,00	0,00	0,00	0,00	36.005,00
12101 COMPLEMENTO ESPECÍFICO	0,00	0,00	0,00	131.190,00	42.338,00	0,00	0,00	0,00	0,00	88.852,00
12103 OTROS COMPLEMENTOS	0,00	0,00	0,00	4.120,00	0,00	0,00	0,00	0,00	0,00	4.120,00
16000 SEGURIDAD SOCIAL	0,00	0,00	0,00	62.272,00	0,00	0,00	0,00	0,00	0,00	62.272,00
*** 92012 DIR.Y GEST.ADMV. DE COORDINACI**	0,00	0,00	0,00	6.413.066,90	1.671.792,70	0,00	0,00	0,00	0,00	4.741.274,20
12000 SUELDOS DEL GRUPO A1	0,00	0,00	0,00	140.553,00	197.933,00	0,00	0,00	0,00	0,00	-57.380,00
12003 SUELDOS DEL GRUPO C1	0,00	0,00	0,00	52.590,00	26.851,00	0,00	0,00	0,00	0,00	25.739,00
12004 SUELDOS DEL GRUPO C2	0,00	0,00	0,00	13.464,00	45.035,00	0,00	0,00	0,00	0,00	-31.571,00
12005 SUELDOS DEL GRUPO E	0,00	0,00	0,00	0,00	21.963,00	0,00	0,00	0,00	0,00	-21.963,00
12006 TRIENIOS	0,00	0,00	0,00	0,00	73.524,00	0,00	0,00	0,00	0,00	-73.524,00
12100 COMPLEMENTO DE DESTINO	0,00	0,00	0,00	155.481,00	228.716,00	0,00	0,00	0,00	0,00	-73.235,00
12101 COMPLEMENTO ESPECÍFICO	0,00	0,00	0,00	404.670,00	608.144,00	0,00	0,00	0,00	0,00	-203.474,00
12103 OTROS COMPLEMENTOS	0,00	0,00	0,00	10.011,00	4.399,00	0,00	0,00	0,00	0,00	5.612,00
13000 RETRIBUCIONES BÁSICAS	0,00	0,00	0,00	0,00	3.209,00	0,00	0,00	0,00	0,00	-3.209,00
13002 OTRAS REMUNERACIONES	0,00	0,00	0,00	0,00	15.329,00	0,00	0,00	0,00	0,00	-15.329,00
16000 SEGURIDAD SOCIAL	0,00	0,00	0,00	162.533,00	5.723,00	0,00	0,00	0,00	0,00	156.810,00

AYUNTAMIENTO DE MADRID

INFORMACIÓN PRESUPUESTARIA. EJERCICIO CORRIENTE. PRESUPUESTO DE GASTOS

ESTADO DE MODIFICACIONES DE CRÉDITO

Ejercicio : 2020 **Fecha: 31/12/2020**

Centro **: 001 AYUNTAMIENTO DE MADRID**

Sección : 102 COORDINACIÓN GENERAL DE LA ALCALDÍA

SECCIÓN/SUBPROGRAMA/SUBCONCEPTO	CRÉDITOS EXTRAORD.	SUPLEMENTOS DE CRÉDITO	AMPLIACIONES DE CRÉDITO	TRANSFERENCIAS POSITIVAS	TRANSFERENC. NEGATIVAS	INCORPORAC.DE REMANENTES	CRÉDITOS GENERADOS POR INGRESOS	BAJAS POR ANULACIÓN	AJUSTES POR PRÓRROGA	TOTAL MODIFICACIONES
20500 ARRENDAMIENTOS DE MOBILIARIO Y ENSERES	0,00	0,00	0,00	0,00	2.000,00	0,00	0,00	0,00	0,00	-2.000,00
21300 REP.MAT.CONS.MAQUIN.	0,00	0,00	0,00	0,00	25.000,00	0,00	0,00	0,00	0,00	-25.000,00
21500 REP., MANT. Y CONSERV. DE MOBILIARIO	0,00	0,00	0,00	0,00	2.000,00	0,00	0,00	0,00	0,00	-2.000,00
21600 REP.MAT.CONS.EQUIPOS	0,00	0,00	0,00	0,00	3.000,00	0,00	0,00	0,00	0,00	-3.000,00
22000 MAT. OFICINA ORD. NO INV.	0,00	0,00	0,00	0,00	30.000,00	0,00	0,00	0,00	0,00	-30.000,00
22001 PRENSA,REVISTAS	0,00	0,00	0,00	0,00	5.000,00	0,00	0,00	0,00	0,00	-5.000,00
22002 MATERIAL INFORMÁTICO NO INVENTARIABLE	0,00	0,00	0,00	0,00	15.000,00	0,00	0,00	0,00	0,00	-15.000,00
22104 VESTUARIO	0,00	0,00	0,00	0,00	20.000,00	0,00	0,00	0,00	0,00	-20.000,00
22106 PROD.FARM. Y MATER.SANIT.	0,00	0,00	0,00	10.000,00	0,00	0,00	0,00	0,00	0,00	10.000,00
22110 PRODUCTOS DE LIMPIEZA Y ASEO	0,00	0,00	0,00	2.000,00	0,00	0,00	0,00	0,00	0,00	2.000,00
22111 REPUESTOS MAQ.,UT. Y E.T.	0,00	0,00	0,00	2.000,00	0,00	0,00	0,00	0,00	0,00	2.000,00
22299 OTRAS GASTOS EN COMUNICACIONES	0,00	0,00	0,00	0,00	3.000,00	0,00	0,00	0,00	0,00	-3.000,00
22300 TRANSPORTES	0,00	0,00	0,00	0,00	15.000,00	0,00	0,00	0,00	0,00	-15.000,00
22606 REUNIONES, CONFERENCIAS Y CURSOS	0,00	0,00	0,00	0,00	3.000,00	0,00	0,00	0,00	0,00	-3.000,00
22699 OTROS GASTOS DIVERSOS	0,00	0,00	0,00	1.173,70	0,00	0,00	0,00	0,00	0,00	1.173,70
22700 LIMPIEZA Y ASEO	0,00	0,00	0,00	0,00	44.173,70	0,00	0,00	0,00	0,00	-44.173,70
22706 ESTUDIOS Y TRABAJOS TÉCNICOS	0,00	0,00	0,00	0,00	20.000,00	0,00	0,00	0,00	0,00	-20.000,00
22799 OTR.TRABAJ.EMP. Y PROFES.	0,00	0,00	0,00	0,00	40.000,00	0,00	0,00	0,00	0,00	-40.000,00
62302 ÚTILES Y HERRAMIENTAS	0,00	0,00	0,00	10.000,00	0,00	0,00	0,00	0,00	0,00	10.000,00
62400 ELEMENTOS DE TRANSPORTE	0,00	0,00	0,00	0,00	32.793,00	0,00	0,00	0,00	0,00	-32.793,00
62500 MOBILIARIO Y EQUIPOS DE OFICINA	0,00	0,00	0,00	0,00	81.000,00	0,00	0,00	0,00	0,00	-81.000,00
62599 OTRO MOBILIARIO Y ENSERES	0,00	0,00	0,00	0,00	100.000,00	0,00	0,00	0,00	0,00	-100.000,00
62999 OTRAS INV. NUEVAS FUNCION	0,00	0,00	0,00	2.000,00	0,00	0,00	0,00	0,00	0,00	2.000,00
63200 EDIF. Y OTRAS CONST.(REF)	0,00	0,00	0,00	4.000,00	0,00	0,00	0,00	0,00	0,00	4.000,00
63500 MOBIL.EQUIP.OFIC.REF	0,00	0,00	0,00	65.000,00	0,00	0,00	0,00	0,00	0,00	65.000,00
63599 OTRO MOBIL.ENSER.REF.Y RE	0,00	0,00	0,00	60.000,00	0,00	0,00	0,00	0,00	0,00	60.000,00
71002 A INFORMÁTICA AYUNTAMIENTO MADRID	0,00	0,00	0,00	5.317.591,20	0,00	0,00	0,00	0,00	0,00	5.317.591,20
*** 92206 COORDINACIÓN GENERAL DE LA ALCALDÍA**	0,00	0,00	0,00	17.068,00	119.428,00	0,00	0,00	0,00	0,00	-102.360,00
10100 RETRIBUCIONES BÁSICAS	0,00	0,00	0,00	0,00	13.753,00	0,00	0,00	0,00	0,00	-13.753,00

AYUNTAMIENTO DE MADRID

INFORMACIÓN PRESUPUESTARIA. EJERCICIO CORRIENTE. PRESUPUESTO DE GASTOS

ESTADO DE MODIFICACIONES DE CRÉDITO

Ejercicio : 2020 **Fecha: 31/12/2020**

Centro **: 001 AYUNTAMIENTO DE MADRID**

Sección : 102 COORDINACIÓN GENERAL DE LA ALCALDÍA

SECCIÓN/SUBPROGRAMA/SUBCONCEPTO	CRÉDITOS EXTRAORD.	SUPLEMENTOS DE CRÉDITO	AMPLIACIONES DE CRÉDITO	TRANSFERENCIAS POSITIVAS	TRANSFERENC. NEGATIVAS	INCORPORAC.DE REMANENTES	CRÉDITOS GENERADOS POR INGRESOS	BAJAS POR ANULACIÓN	AJUSTES POR PRÓRROGA	TOTAL MODIFICACIONES
11001 RETRIBUCIONES COMPLEMENTARIAS	0,00	0,00	0,00	0,00	21.605,00	0,00	0,00	0,00	0,00	-21.605,00
12000 SUELDOS DEL GRUPO A1	0,00	0,00	0,00	1.205,00	4.122,00	0,00	0,00	0,00	0,00	-2.917,00
12001 SUELDOS DEL GRUPO A2	0,00	0,00	0,00	0,00	5.963,00	0,00	0,00	0,00	0,00	-5.963,00
12003 SUELDOS DEL GRUPO C1	0,00	0,00	0,00	0,00	20.019,00	0,00	0,00	0,00	0,00	-20.019,00
12100 COMPLEMENTO DE DESTINO	0,00	0,00	0,00	2.014,00	16.878,00	0,00	0,00	0,00	0,00	-14.864,00
12101 COMPLEMENTO ESPECÍFICO	0,00	0,00	0,00	7.788,00	20.088,00	0,00	0,00	0,00	0,00	-12.300,00
16000 SEGURIDAD SOCIAL	0,00	0,00	0,00	1.061,00	0,00	0,00	0,00	0,00	0,00	1.061,00
22606 REUNIONES, CONFERENCIAS Y CURSOS	0,00	0,00	0,00	0,00	7.000,00	0,00	0,00	0,00	0,00	-7.000,00
23010 DEL PERSONAL DIRECTIVO	0,00	0,00	0,00	0,00	2.000,00	0,00	0,00	0,00	0,00	-2.000,00
23110 GASTOS DE VIAJE DEL PERSONAL DIRECTIVO	0,00	0,00	0,00	0,00	3.000,00	0,00	0,00	0,00	0,00	-3.000,00
48099 A OTRAS FUNDACIONES	0,00	0,00	0,00	0,00	5.000,00	0,00	0,00	0,00	0,00	-5.000,00
48901 OT. TRANF. A INSITUC. S/F	0,00	0,00	0,00	5.000,00	0,00	0,00	0,00	0,00	0,00	5.000,00

AYUNTAMIENTO DE MADRID

INFORMACIÓN PRESUPUESTARIA. EJERCICIO CORRIENTE. PRESUPUESTO DE GASTOS

ESTADO DE MODIFICACIONES DE CRÉDITO

Ejercicio : 2020 **Fecha: 31/12/2020**

Centro **: 001 AYUNTAMIENTO DE MADRID**

Sección : 103 OFICINA MPAL. CONTRA EL FRAUDE Y LA CORR

SECCIÓN/SUBPROGRAMA/SUBCONCEPTO	CRÉDITOS EXTRAORD.	SUPLEMENTOS DE CRÉDITO	AMPLIACIONES DE CRÉDITO	TRANSFERENCIAS POSITIVAS	TRANSFERENC. NEGATIVAS	INCORPORAC.DE REMANENTES	CRÉDITOS GENERADOS POR INGRESOS	BAJAS POR ANULACIÓN	AJUSTES POR PRÓRROGA	TOTAL MODIFICACIONES
**** TOTAL**	**0,00**	**0,00**	**0,00**	**181.327,00**	**37.144,00**	**0,00**	**0,00**	**0,00**	**0,00**	**144.183,00**
*** 92222 OFICINA CONTRA EL FRAUDE Y LA CORRUPCIÓN**	0,00	0,00	0,00	181.327,00	37.144,00	0,00	0,00	0,00	0,00	144.183,00
11000 RETRIBUCIONES BÁSICAS	0,00	0,00	0,00	0,00	1.143,00	0,00	0,00	0,00	0,00	-1.143,00
11001 RETRIBUCIONES COMPLEMENTARIAS	0,00	0,00	0,00	0,00	10.852,00	0,00	0,00	0,00	0,00	-10.852,00
12000 SUELDOS DEL GRUPO A1	0,00	0,00	0,00	15.617,00	0,00	0,00	0,00	0,00	0,00	15.617,00
12001 SUELDOS DEL GRUPO A2	0,00	0,00	0,00	13.733,00	0,00	0,00	0,00	0,00	0,00	13.733,00
12003 SUELDOS DEL GRUPO C1	0,00	0,00	0,00	10.518,00	0,00	0,00	0,00	0,00	0,00	10.518,00
12100 COMPLEMENTO DE DESTINO	0,00	0,00	0,00	28.116,00	2.309,00	0,00	0,00	0,00	0,00	25.807,00
12101 COMPLEMENTO ESPECÍFICO	0,00	0,00	0,00	74.591,00	14.840,00	0,00	0,00	0,00	0,00	59.751,00
12103 OTROS COMPLEMENTOS	0,00	0,00	0,00	1.911,00	0,00	0,00	0,00	0,00	0,00	1.911,00
16000 SEGURIDAD SOCIAL	0,00	0,00	0,00	28.841,00	0,00	0,00	0,00	0,00	0,00	28.841,00
23399 OTRAS INDEMNIZACIONES	0,00	0,00	0,00	0,00	8.000,00	0,00	0,00	0,00	0,00	-8.000,00
62500 MOBILIARIO Y EQUIPOS DE OFICINA	0,00	0,00	0,00	8.000,00	0,00	0,00	0,00	0,00	0,00	8.000,00

AYUNTAMIENTO DE MADRID

INFORMACIÓN PRESUPUESTARIA. EJERCICIO CORRIENTE. PRESUPUESTO DE GASTOS

ESTADO DE MODIFICACIONES DE CRÉDITO

Ejercicio : 2020 **Fecha: 31/12/2020**

Centro **: 001 AYUNTAMIENTO DE MADRID**

Sección : 110 VICEALCALDÍA

SECCIÓN/SUBPROGRAMA/SUBCONCEPTO	CRÉDITOS EXTRAORD.	SUPLEMENTOS DE CRÉDITO	AMPLIACIONES DE CRÉDITO	TRANSFERENCIAS POSITIVAS	TRANSFERENC. NEGATIVAS	INCORPORAC.DE REMANENTES	CRÉDITOS GENERADOS POR INGRESOS	BAJAS POR ANULACIÓN	AJUSTES POR PRÓRROGA	TOTAL MODIFICACIONES
**** TOTAL**	**0,00**	**0,00**	**0,00**	**304.144,38**	**373.851,05**	**0,00**	**0,00**	**0,00**	**0,00**	**-69.706,67**
*** 91200 OF.SECR.JUNTA GOBIERNO**	0,00	0,00	0,00	68.084,00	47.773,97	0,00	0,00	0,00	0,00	20.310,03
10100 RETRIBUCIONES BÁSICAS	0,00	0,00	0,00	0,00	7.747,26	0,00	0,00	0,00	0,00	-7.747,26
12000 SUELDOS DEL GRUPO A1	0,00	0,00	0,00	7.965,00	4.267,00	0,00	0,00	0,00	0,00	3.698,00
12004 SUELDOS DEL GRUPO C2	0,00	0,00	0,00	0,00	2.075,00	0,00	0,00	0,00	0,00	-2.075,00
12100 COMPLEMENTO DE DESTINO	0,00	0,00	0,00	7.360,00	9.445,00	0,00	0,00	0,00	0,00	-2.085,00
12101 COMPLEMENTO ESPECÍFICO	0,00	0,00	0,00	43.065,00	22.921,00	0,00	0,00	0,00	0,00	20.144,00
12103 OTROS COMPLEMENTOS	0,00	0,00	0,00	325,00	0,00	0,00	0,00	0,00	0,00	325,00
16000 SEGURIDAD SOCIAL	0,00	0,00	0,00	9.369,00	1.318,71	0,00	0,00	0,00	0,00	8.050,29
*** 91210 ÁREA GOB. VICEALCALDÍA**	0,00	0,00	0,00	16.012,00	23.786,00	0,00	0,00	0,00	0,00	-7.774,00
11001 RETRIBUCIONES COMPLEMENTARIAS	0,00	0,00	0,00	0,00	23.786,00	0,00	0,00	0,00	0,00	-23.786,00
12100 COMPLEMENTO DE DESTINO	0,00	0,00	0,00	3.798,00	0,00	0,00	0,00	0,00	0,00	3.798,00
12101 COMPLEMENTO ESPECÍFICO	0,00	0,00	0,00	7.508,00	0,00	0,00	0,00	0,00	0,00	7.508,00
12103 OTROS COMPLEMENTOS	0,00	0,00	0,00	324,00	0,00	0,00	0,00	0,00	0,00	324,00
16000 SEGURIDAD SOCIAL	0,00	0,00	0,00	4.382,00	0,00	0,00	0,00	0,00	0,00	4.382,00
*** 92010 DIR.Y GEST.ADMV. DE VICEALCALDÍA**	0,00	0,00	0,00	220.048,38	302.291,08	0,00	0,00	0,00	0,00	-82.242,70
12000 SUELDOS DEL GRUPO A1	0,00	0,00	0,00	0,00	29.608,00	0,00	0,00	0,00	0,00	-29.608,00
12003 SUELDOS DEL GRUPO C1	0,00	0,00	0,00	0,00	29.671,00	0,00	0,00	0,00	0,00	-29.671,00
12004 SUELDOS DEL GRUPO C2	0,00	0,00	0,00	9.566,00	17.424,00	0,00	0,00	0,00	0,00	-7.858,00
12005 SUELDOS DEL GRUPO E	0,00	0,00	0,00	0,00	2.176,00	0,00	0,00	0,00	0,00	-2.176,00
12100 COMPLEMENTO DE DESTINO	0,00	0,00	0,00	6.418,00	52.289,00	0,00	0,00	0,00	0,00	-45.871,00
12101 COMPLEMENTO ESPECÍFICO	0,00	0,00	0,00	19.282,00	121.753,00	0,00	0,00	0,00	0,00	-102.471,00
12103 OTROS COMPLEMENTOS	0,00	0,00	0,00	684,00	371,00	0,00	0,00	0,00	0,00	313,00
16000 SEGURIDAD SOCIAL	0,00	0,00	0,00	6.813,00	7.323,00	0,00	0,00	0,00	0,00	-510,00
21300 REP.MAT.CONS.MAQUIN.	0,00	0,00	0,00	2.600,00	0,00	0,00	0,00	0,00	0,00	2.600,00
22002 MATERIAL INFORMÁTICO NO INVENTARIABLE	0,00	0,00	0,00	0,00	6.676,08	0,00	0,00	0,00	0,00	-6.676,08
22106 PROD.FARM. Y MATER.SANIT.	0,00	0,00	0,00	15.000,00	0,00	0,00	0,00	0,00	0,00	15.000,00
22110 PRODUCTOS DE LIMPIEZA Y ASEO	0,00	0,00	0,00	15.000,00	0,00	0,00	0,00	0,00	0,00	15.000,00
22604 GASTOS JURÍDICOS Y CONTENCIOSOS	0,00	0,00	0,00	1.576,08	0,00	0,00	0,00	0,00	0,00	1.576,08

AYUNTAMIENTO DE MADRID

INFORMACIÓN PRESUPUESTARIA. EJERCICIO CORRIENTE. PRESUPUESTO DE GASTOS

ESTADO DE MODIFICACIONES DE CRÉDITO

Ejercicio : 2020 **Fecha: 31/12/2020**

Centro **: 001 AYUNTAMIENTO DE MADRID**

Sección : 110 VICEALCALDÍA

SECCIÓN/SUBPROGRAMA/SUBCONCEPTO	CRÉDITOS EXTRAORD.	SUPLEMENTOS DE CRÉDITO	AMPLIACIONES DE CRÉDITO	TRANSFERENCIAS POSITIVAS	TRANSFERENC. NEGATIVAS	INCORPORAC.DE REMANENTES	CRÉDITOS GENERADOS POR INGRESOS	BAJAS POR ANULACIÓN	AJUSTES POR PRÓRROGA	TOTAL MODIFICACIONES
23010 DEL PERSONAL DIRECTIVO	0,00	0,00	0,00	0,00	5.000,00	0,00	0,00	0,00	0,00	-5.000,00
23020 DEL PERSONAL NO DIRECTIVO	0,00	0,00	0,00	0,00	5.000,00	0,00	0,00	0,00	0,00	-5.000,00
23110 GASTOS DE VIAJE DEL PERSONAL DIRECTIVO	0,00	0,00	0,00	0,00	10.000,00	0,00	0,00	0,00	0,00	-10.000,00
23120 GASTOS DE VIAJE DEL PERSONAL NO DIRECTIVO	0,00	0,00	0,00	0,00	10.000,00	0,00	0,00	0,00	0,00	-10.000,00
23399 OTRAS INDEMNIZACIONES	0,00	0,00	0,00	871,20	0,00	0,00	0,00	0,00	0,00	871,20
48901 OT. TRANF. A INSITUC. S/F	0,00	0,00	0,00	134.000,00	0,00	0,00	0,00	0,00	0,00	134.000,00
62500 MOBILIARIO Y EQUIPOS DE OFICINA	0,00	0,00	0,00	0,00	5.000,00	0,00	0,00	0,00	0,00	-5.000,00
62600 EQUIPOS DE COMUNICACIÓN	0,00	0,00	0,00	5.000,00	0,00	0,00	0,00	0,00	0,00	5.000,00
63901 SEÑALIZACIÓN (REFORMA Y REPOSICIÓN)	0,00	0,00	0,00	3.238,10	0,00	0,00	0,00	0,00	0,00	3.238,10

AYUNTAMIENTO DE MADRID

INFORMACIÓN PRESUPUESTARIA. EJERCICIO CORRIENTE. PRESUPUESTO DE GASTOS

ESTADO DE MODIFICACIONES DE CRÉDITO

Ejercicio : 2020 **Fecha: 31/12/2020**

Centro **: 001 AYUNTAMIENTO DE MADRID**

Sección : 111 COORD. TERRITORIAL TRANSP. Y PARTICIPACI

SECCIÓN/SUBPROGRAMA/SUBCONCEPTO	CRÉDITOS EXTRAORD.	SUPLEMENTOS DE CRÉDITO	AMPLIACIONES DE CRÉDITO	TRANSFERENCIAS POSITIVAS	TRANSFERENC. NEGATIVAS	INCORPORAC.DE REMANENTES	CRÉDITOS GENERADOS POR INGRESOS	BAJAS POR ANULACIÓN	AJUSTES POR PRÓRROGA	TOTAL MODIFICACIONES
**** TOTAL**	**0,00**	**0,00**	**0,00**	**6.620.907,82**	**17.302.483,17**	**380.000,00**	**0,00**	**0,00**	**0,00**	**-10.301.575,35**
*** 23200 PLANES CONCERTADOS DE REEQUILIBRIO**	0,00	0,00	0,00	3.276.879,82	8.368.477,24	380.000,00	0,00	0,00	0,00	-4.711.597,42
22706 ESTUDIOS Y TRABAJOS TÉCNICOS	0,00	0,00	0,00	0,00	38.408,48	0,00	0,00	0,00	0,00	-38.408,48
22799 OTR.TRABAJ.EMP. Y PROFES.	0,00	0,00	0,00	0,00	8.330.068,76	0,00	0,00	0,00	0,00	-8.330.068,76
41005 A LA AGENCIA PARA EL EMPLEO DE MADRID	0,00	0,00	0,00	2.298.687,00	0,00	380.000,00	0,00	0,00	0,00	2.678.687,00
71005 A LA AGENCIA PARA EL EMPLEO DE MADRID	0,00	0,00	0,00	365.000,00	0,00	0,00	0,00	0,00	0,00	365.000,00
74500 A LA E.M.V.S., SA	0,00	0,00	0,00	613.192,82	0,00	0,00	0,00	0,00	0,00	613.192,82
*** 23201 FONDO DE REEQUILIBRIO TERRITORIAL**	0,00	0,00	0,00	0,00	1.570.499,40	0,00	0,00	0,00	0,00	-1.570.499,40
22602 PUBLICIDAD Y PROPAGANDA	0,00	0,00	0,00	0,00	50.000,00	0,00	0,00	0,00	0,00	-50.000,00
22799 OTR.TRABAJ.EMP. Y PROFES.	0,00	0,00	0,00	0,00	1.520.499,40	0,00	0,00	0,00	0,00	-1.520.499,40
*** 92006 FOMENTO DE LA TRANSPARENCIA Y**	0,00	0,00	0,00	0,00	352.745,41	0,00	0,00	0,00	0,00	-352.745,41
12000 SUELDOS DEL GRUPO A1	0,00	0,00	0,00	0,00	20.283,00	0,00	0,00	0,00	0,00	-20.283,00
12003 SUELDOS DEL GRUPO C1	0,00	0,00	0,00	0,00	5.872,00	0,00	0,00	0,00	0,00	-5.872,00
12004 SUELDOS DEL GRUPO C2	0,00	0,00	0,00	0,00	10.406,00	0,00	0,00	0,00	0,00	-10.406,00
12100 COMPLEMENTO DE DESTINO	0,00	0,00	0,00	0,00	23.512,00	0,00	0,00	0,00	0,00	-23.512,00
12101 COMPLEMENTO ESPECÍFICO	0,00	0,00	0,00	0,00	64.139,00	0,00	0,00	0,00	0,00	-64.139,00
12103 OTROS COMPLEMENTOS	0,00	0,00	0,00	0,00	1.674,00	0,00	0,00	0,00	0,00	-1.674,00
13000 RETRIBUCIONES BÁSICAS	0,00	0,00	0,00	0,00	7.400,00	0,00	0,00	0,00	0,00	-7.400,00
16000 SEGURIDAD SOCIAL	0,00	0,00	0,00	0,00	23.753,00	0,00	0,00	0,00	0,00	-23.753,00
22001 PRENSA,REVISTAS	0,00	0,00	0,00	0,00	20.077,00	0,00	0,00	0,00	0,00	-20.077,00
22606 REUNIONES, CONFERENCIAS Y CURSOS	0,00	0,00	0,00	0,00	19.500,00	0,00	0,00	0,00	0,00	-19.500,00
22706 ESTUDIOS Y TRABAJOS TÉCNICOS	0,00	0,00	0,00	0,00	156.129,41	0,00	0,00	0,00	0,00	-156.129,41
*** 92208 COORDINACIÓN TÉCNICA DE LOS DISTRITOS**	0,00	0,00	0,00	305.056,00	744.910,05	0,00	0,00	0,00	0,00	-439.854,05
10100 RETRIBUCIONES BÁSICAS	0,00	0,00	0,00	0,00	126.174,00	0,00	0,00	0,00	0,00	-126.174,00
12000 SUELDOS DEL GRUPO A1	0,00	0,00	0,00	10.931,00	9.168,00	0,00	0,00	0,00	0,00	1.763,00
12001 SUELDOS DEL GRUPO A2	0,00	0,00	0,00	0,00	1.143,00	0,00	0,00	0,00	0,00	-1.143,00
12100 COMPLEMENTO DE DESTINO	0,00	0,00	0,00	6.391,00	7.544,00	0,00	0,00	0,00	0,00	-1.153,00
12101 COMPLEMENTO ESPECÍFICO	0,00	0,00	0,00	23.025,00	21.122,00	0,00	0,00	0,00	0,00	1.903,00
12103 OTROS COMPLEMENTOS	0,00	0,00	0,00	140,00	371,00	0,00	0,00	0,00	0,00	-231,00

AYUNTAMIENTO DE MADRID

INFORMACIÓN PRESUPUESTARIA. EJERCICIO CORRIENTE. PRESUPUESTO DE GASTOS

ESTADO DE MODIFICACIONES DE CRÉDITO

Ejercicio : 2020 **Fecha: 31/12/2020**

Centro **: 001 AYUNTAMIENTO DE MADRID**

Sección : 111 COORD. TERRITORIAL TRANSP. Y PARTICIPACI

SECCIÓN/SUBPROGRAMA/SUBCONCEPTO	CRÉDITOS EXTRAORD.	SUPLEMENTOS DE CRÉDITO	AMPLIACIONES DE CRÉDITO	TRANSFERENCIAS POSITIVAS	TRANSFERENC. NEGATIVAS	INCORPORAC.DE REMANENTES	CRÉDITOS GENERADOS POR INGRESOS	BAJAS POR ANULACIÓN	AJUSTES POR PRÓRROGA	TOTAL MODIFICACIONES
16000 SEGURIDAD SOCIAL	0,00	0,00	0,00	3.569,00	23.221,00	0,00	0,00	0,00	0,00	-19.652,00
20901 CÁNONES	0,00	0,00	0,00	261.000,00	0,00	0,00	0,00	0,00	0,00	261.000,00
22602 PUBLICIDAD Y PROPAGANDA	0,00	0,00	0,00	0,00	288.199,73	0,00	0,00	0,00	0,00	-288.199,73
22706 ESTUDIOS Y TRABAJOS TÉCNICOS	0,00	0,00	0,00	0,00	267.967,32	0,00	0,00	0,00	0,00	-267.967,32
*** 92209 DESCONCENTRACIÓN Y ACCIÓN TERRITORIAL**	0,00	0,00	0,00	170.920,00	1.167.269,41	0,00	0,00	0,00	0,00	-996.349,41
12000 SUELDOS DEL GRUPO A1	0,00	0,00	0,00	39.198,00	12.521,00	0,00	0,00	0,00	0,00	26.677,00
12001 SUELDOS DEL GRUPO A2	0,00	0,00	0,00	11.473,00	0,00	0,00	0,00	0,00	0,00	11.473,00
12003 SUELDOS DEL GRUPO C1	0,00	0,00	0,00	0,00	1.209,00	0,00	0,00	0,00	0,00	-1.209,00
12004 SUELDOS DEL GRUPO C2	0,00	0,00	0,00	0,00	12.401,00	0,00	0,00	0,00	0,00	-12.401,00
12100 COMPLEMENTO DE DESTINO	0,00	0,00	0,00	24.422,00	21.114,00	0,00	0,00	0,00	0,00	3.308,00
12101 COMPLEMENTO ESPECÍFICO	0,00	0,00	0,00	52.674,00	58.232,00	0,00	0,00	0,00	0,00	-5.558,00
12103 OTROS COMPLEMENTOS	0,00	0,00	0,00	2.120,00	0,00	0,00	0,00	0,00	0,00	2.120,00
16000 SEGURIDAD SOCIAL	0,00	0,00	0,00	41.033,00	0,00	0,00	0,00	0,00	0,00	41.033,00
22602 PUBLICIDAD Y PROPAGANDA	0,00	0,00	0,00	0,00	10.000,00	0,00	0,00	0,00	0,00	-10.000,00
22606 REUNIONES, CONFERENCIAS Y CURSOS	0,00	0,00	0,00	0,00	21.500,00	0,00	0,00	0,00	0,00	-21.500,00
22706 ESTUDIOS Y TRABAJOS TÉCNICOS	0,00	0,00	0,00	0,00	38.000,00	0,00	0,00	0,00	0,00	-38.000,00
48901 OT. TRANF. A INSITUC. S/F	0,00	0,00	0,00	0,00	992.292,41	0,00	0,00	0,00	0,00	-992.292,41
*** 92401 PARTICIPACIÓN CIUDADANA**	0,00	0,00	0,00	884.112,00	1.675.024,66	0,00	0,00	0,00	0,00	-790.912,66
12000 SUELDOS DEL GRUPO A1	0,00	0,00	0,00	86.965,00	57.661,33	0,00	0,00	0,00	0,00	29.303,67
12001 SUELDOS DEL GRUPO A2	0,00	0,00	0,00	119.855,00	47.291,67	0,00	0,00	0,00	0,00	72.563,33
12003 SUELDOS DEL GRUPO C1	0,00	0,00	0,00	0,00	33.732,33	0,00	0,00	0,00	0,00	-33.732,33
12004 SUELDOS DEL GRUPO C2	0,00	0,00	0,00	26.826,00	23.812,00	0,00	0,00	0,00	0,00	3.014,00
12006 TRIENIOS	0,00	0,00	0,00	0,00	14.204,00	0,00	0,00	0,00	0,00	-14.204,00
12100 COMPLEMENTO DE DESTINO	0,00	0,00	0,00	116.803,00	94.300,33	0,00	0,00	0,00	0,00	22.502,67
12101 COMPLEMENTO ESPECÍFICO	0,00	0,00	0,00	243.286,00	217.576,67	0,00	0,00	0,00	0,00	25.709,33
12103 OTROS COMPLEMENTOS	0,00	0,00	0,00	11.050,00	5.763,33	0,00	0,00	0,00	0,00	5.286,67
16000 SEGURIDAD SOCIAL	0,00	0,00	0,00	184.327,00	90.246,00	0,00	0,00	0,00	0,00	94.081,00
22602 PUBLICIDAD Y PROPAGANDA	0,00	0,00	0,00	0,00	634.000,00	0,00	0,00	0,00	0,00	-634.000,00
22606 REUNIONES, CONFERENCIAS Y CURSOS	0,00	0,00	0,00	0,00	45.000,00	0,00	0,00	0,00	0,00	-45.000,00

AYUNTAMIENTO DE MADRID

INFORMACIÓN PRESUPUESTARIA. EJERCICIO CORRIENTE. PRESUPUESTO DE GASTOS

ESTADO DE MODIFICACIONES DE CRÉDITO

Ejercicio : 2020 **Fecha: 31/12/2020**

Centro **: 001 AYUNTAMIENTO DE MADRID**

Sección : 111 COORD. TERRITORIAL TRANSP. Y PARTICIPACI

SECCIÓN/SUBPROGRAMA/SUBCONCEPTO	CRÉDITOS EXTRAORD.	SUPLEMENTOS DE CRÉDITO	AMPLIACIONES DE CRÉDITO	TRANSFERENCIAS POSITIVAS	TRANSFERENC. NEGATIVAS	INCORPORAC.DE REMANENTES	CRÉDITOS GENERADOS POR INGRESOS	BAJAS POR ANULACIÓN	AJUSTES POR PRÓRROGA	TOTAL MODIFICACIONES
22706 ESTUDIOS Y TRABAJOS TÉCNICOS	0,00	0,00	0,00	0,00	411.437,00	0,00	0,00	0,00	0,00	-411.437,00
25100 TRAB. UNIVERSIDADES PÚBL.	0,00	0,00	0,00	55.000,00	0,00	0,00	0,00	0,00	0,00	55.000,00
49900 OTRAS TRANSFERENCIAS AL EXTERIOR	0,00	0,00	0,00	40.000,00	0,00	0,00	0,00	0,00	0,00	40.000,00
*** 92501 ATENCIÓN A LA CIUDADANÍA**	0,00	0,00	0,00	1.983.940,00	3.108.557,00	0,00	0,00	0,00	0,00	-1.124.617,00
12000 SUELDOS DEL GRUPO A1	0,00	0,00	0,00	7.717,00	13.314,00	0,00	0,00	0,00	0,00	-5.597,00
12001 SUELDOS DEL GRUPO A2	0,00	0,00	0,00	0,00	71.997,00	0,00	0,00	0,00	0,00	-71.997,00
12003 SUELDOS DEL GRUPO C1	0,00	0,00	0,00	3.814,00	133.847,00	0,00	0,00	0,00	0,00	-130.033,00
12004 SUELDOS DEL GRUPO C2	0,00	0,00	0,00	555.232,00	242.643,00	0,00	0,00	0,00	0,00	312.589,00
12006 TRIENIOS	0,00	0,00	0,00	0,00	41.725,00	0,00	0,00	0,00	0,00	-41.725,00
12100 COMPLEMENTO DE DESTINO	0,00	0,00	0,00	288.664,00	186.006,00	0,00	0,00	0,00	0,00	102.658,00
12101 COMPLEMENTO ESPECÍFICO	0,00	0,00	0,00	525.870,00	475.961,00	0,00	0,00	0,00	0,00	49.909,00
12103 OTROS COMPLEMENTOS	0,00	0,00	0,00	40.183,00	7.305,00	0,00	0,00	0,00	0,00	32.878,00
13002 OTRAS REMUNERACIONES	0,00	0,00	0,00	0,00	1.084,00	0,00	0,00	0,00	0,00	-1.084,00
13102 OTRAS REMUNERACIONES	0,00	0,00	0,00	0,00	2.764,00	0,00	0,00	0,00	0,00	-2.764,00
16000 SEGURIDAD SOCIAL	0,00	0,00	0,00	454.431,00	13.882,00	0,00	0,00	0,00	0,00	440.549,00
22602 PUBLICIDAD Y PROPAGANDA	0,00	0,00	0,00	90.000,00	0,00	0,00	0,00	0,00	0,00	90.000,00
22706 ESTUDIOS Y TRABAJOS TÉCNICOS	0,00	0,00	0,00	18.029,00	0,00	0,00	0,00	0,00	0,00	18.029,00
22799 OTR.TRABAJ.EMP. Y PROFES.	0,00	0,00	0,00	0,00	1.900.000,00	0,00	0,00	0,00	0,00	-1.900.000,00
62500 MOBILIARIO Y EQUIPOS DE OFICINA	0,00	0,00	0,00	0,00	18.029,00	0,00	0,00	0,00	0,00	-18.029,00
*** 92901 CRÉDITOS GLOBALES**	0,00	0,00	0,00	0,00	315.000,00	0,00	0,00	0,00	0,00	-315.000,00
50001 OTROS IMPREVISTOS	0,00	0,00	0,00	0,00	315.000,00	0,00	0,00	0,00	0,00	-315.000,00

AYUNTAMIENTO DE MADRID

INFORMACIÓN PRESUPUESTARIA. EJERCICIO CORRIENTE. PRESUPUESTO DE GASTOS

ESTADO DE MODIFICACIONES DE CRÉDITO

Ejercicio : 2020 **Fecha: 31/12/2020**

Centro **: 001 AYUNTAMIENTO DE MADRID**

Sección : 112 INTERNACIONALIZACIÓN Y COOPERACIÓN

SECCIÓN/SUBPROGRAMA/SUBCONCEPTO	CRÉDITOS EXTRAORD.	SUPLEMENTOS DE CRÉDITO	AMPLIACIONES DE CRÉDITO	TRANSFERENCIAS POSITIVAS	TRANSFERENC. NEGATIVAS	INCORPORAC.DE REMANENTES	CRÉDITOS GENERADOS POR INGRESOS	BAJAS POR ANULACIÓN	AJUSTES POR PRÓRROGA	TOTAL MODIFICACIONES
**** TOTAL**	**0,00**	**0,00**	**0,00**	**227.592,00**	**674.398,10**	**190.000,00**	**0,00**	**0,00**	**0,00**	**-256.806,10**
*** 23290 COOPERACIÓN Y CIUDADANIA GLOBAL**	0,00	0,00	0,00	165.367,00	123.141,00	0,00	0,00	0,00	0,00	42.226,00
12000 SUELDOS DEL GRUPO A1	0,00	0,00	0,00	42.780,00	0,00	0,00	0,00	0,00	0,00	42.780,00
12006 TRIENIOS	0,00	0,00	0,00	0,00	1.197,00	0,00	0,00	0,00	0,00	-1.197,00
12100 COMPLEMENTO DE DESTINO	0,00	0,00	0,00	24.662,00	1.049,00	0,00	0,00	0,00	0,00	23.613,00
12101 COMPLEMENTO ESPECÍFICO	0,00	0,00	0,00	61.331,00	16.770,00	0,00	0,00	0,00	0,00	44.561,00
12103 OTROS COMPLEMENTOS	0,00	0,00	0,00	1.733,00	0,00	0,00	0,00	0,00	0,00	1.733,00
16000 SEGURIDAD SOCIAL	0,00	0,00	0,00	34.861,00	0,00	0,00	0,00	0,00	0,00	34.861,00
22602 PUBLICIDAD Y PROPAGANDA	0,00	0,00	0,00	0,00	9.000,00	0,00	0,00	0,00	0,00	-9.000,00
22606 REUNIONES, CONFERENCIAS Y CURSOS	0,00	0,00	0,00	0,00	5.000,00	0,00	0,00	0,00	0,00	-5.000,00
22706 ESTUDIOS Y TRABAJOS TÉCNICOS	0,00	0,00	0,00	0,00	75.000,00	0,00	0,00	0,00	0,00	-75.000,00
48901 OT. TRANF. A INSITUC. S/F	0,00	0,00	0,00	0,00	15.125,00	0,00	0,00	0,00	0,00	-15.125,00
*** 92207 RELACIONES INSTITUCIONALES**	0,00	0,00	0,00	62.225,00	226.257,10	190.000,00	0,00	0,00	0,00	25.967,90
12003 SUELDOS DEL GRUPO C1	0,00	0,00	0,00	0,00	1.540,00	0,00	0,00	0,00	0,00	-1.540,00
12100 COMPLEMENTO DE DESTINO	0,00	0,00	0,00	0,00	1.407,00	0,00	0,00	0,00	0,00	-1.407,00
12101 COMPLEMENTO ESPECÍFICO	0,00	0,00	0,00	0,00	15.472,00	0,00	0,00	0,00	0,00	-15.472,00
22300 TRANSPORTES	0,00	0,00	0,00	35.000,00	0,00	0,00	0,00	0,00	0,00	35.000,00
22602 PUBLICIDAD Y PROPAGANDA	0,00	0,00	0,00	0,00	5.738,10	0,00	0,00	0,00	0,00	-5.738,10
22606 REUNIONES, CONFERENCIAS Y CURSOS	0,00	0,00	0,00	0,00	55.000,00	0,00	0,00	0,00	0,00	-55.000,00
22608 ACTUACIONES DE PATROCINIO	0,00	0,00	0,00	12.100,00	0,00	0,00	0,00	0,00	0,00	12.100,00
22706 ESTUDIOS Y TRABAJOS TÉCNICOS	0,00	0,00	0,00	0,00	92.100,00	0,00	0,00	0,00	0,00	-92.100,00
46799 A OTROS CONSORCIOS	0,00	0,00	0,00	15.125,00	0,00	0,00	0,00	0,00	0,00	15.125,00
48901 OT. TRANF. A INSITUC. S/F	0,00	0,00	0,00	0,00	55.000,00	190.000,00	0,00	0,00	0,00	135.000,00
*** 92901 CRÉDITOS GLOBALES**	0,00	0,00	0,00	0,00	325.000,00	0,00	0,00	0,00	0,00	-325.000,00
50001 OTROS IMPREVISTOS	0,00	0,00	0,00	0,00	325.000,00	0,00	0,00	0,00	0,00	-325.000,00

AYUNTAMIENTO DE MADRID

INFORMACIÓN PRESUPUESTARIA. EJERCICIO CORRIENTE. PRESUPUESTO DE GASTOS

ESTADO DE MODIFICACIONES DE CRÉDITO

Ejercicio : 2020 **Fecha: 31/12/2020**

Centro **: 001 AYUNTAMIENTO DE MADRID**

Sección : 120 PORTAVOZ, SEGURIDAD Y EMERGENCIAS

SECCIÓN/SUBPROGRAMA/SUBCONCEPTO	CRÉDITOS EXTRAORD.	SUPLEMENTOS DE CRÉDITO	AMPLIACIONES DE CRÉDITO	TRANSFERENCIAS POSITIVAS	TRANSFERENC. NEGATIVAS	INCORPORAC.DE REMANENTES	CRÉDITOS GENERADOS POR INGRESOS	BAJAS POR ANULACIÓN	AJUSTES POR PRÓRROGA	TOTAL MODIFICACIONES
**** TOTAL**	**1.615,23**	**28.101.044,42**	**0,00**	**48.645.421,24**	**39.029.427,81**	**23.713.797,30**	**866.146,65**	**0,00**	**0,00**	**62.298.597,03**
*** 13000 DIR.Y GEST.ADMV. DE PORTAVOZ,**	0,00	0,00	0,00	6.659.235,16	658.975,13	8.476,74	0,00	0,00	0,00	6.008.736,77
12000 SUELDOS DEL GRUPO A1	0,00	0,00	0,00	15.929,00	19.812,00	0,00	0,00	0,00	0,00	-3.883,00
12001 SUELDOS DEL GRUPO A2	0,00	0,00	0,00	13.501,00	8.501,00	0,00	0,00	0,00	0,00	5.000,00
12003 SUELDOS DEL GRUPO C1	0,00	0,00	0,00	12.643,00	62.226,00	0,00	0,00	0,00	0,00	-49.583,00
12004 SUELDOS DEL GRUPO C2	0,00	0,00	0,00	60.593,00	63.433,00	0,00	0,00	0,00	0,00	-2.840,00
12005 SUELDOS DEL GRUPO E	0,00	0,00	0,00	0,00	58.469,00	0,00	0,00	0,00	0,00	-58.469,00
12006 TRIENIOS	0,00	0,00	0,00	0,00	12.528,00	0,00	0,00	0,00	0,00	-12.528,00
12100 COMPLEMENTO DE DESTINO	0,00	0,00	0,00	53.051,00	116.217,00	0,00	0,00	0,00	0,00	-63.166,00
12101 COMPLEMENTO ESPECÍFICO	0,00	0,00	0,00	116.719,00	230.289,00	0,00	0,00	0,00	0,00	-113.570,00
12103 OTROS COMPLEMENTOS	0,00	0,00	0,00	6.685,00	7.457,00	0,00	0,00	0,00	0,00	-772,00
13000 RETRIBUCIONES BÁSICAS	0,00	0,00	0,00	0,00	2.222,00	0,00	0,00	0,00	0,00	-2.222,00
13002 OTRAS REMUNERACIONES	0,00	0,00	0,00	0,00	8.734,00	0,00	0,00	0,00	0,00	-8.734,00
16000 SEGURIDAD SOCIAL	0,00	0,00	0,00	83.600,00	1.532,00	0,00	0,00	0,00	0,00	82.068,00
20200 ARREND.EDIFICIOS Y OT.CON	0,00	0,00	0,00	0,00	7.551,18	0,00	0,00	0,00	0,00	-7.551,18
20300 ARREND.MAQ.INST.UTIL	0,00	0,00	0,00	0,00	1.861,95	0,00	0,00	0,00	0,00	-1.861,95
20400 ARRENDAMIENTOS DE MATERIAL DE TRANSPORTE	0,00	0,00	0,00	0,00	52.642,00	1.170,00	0,00	0,00	0,00	-51.472,00
21200 REP.MAT.CONS.EDIFIC.	0,00	0,00	0,00	0,00	0,00	3.444,12	0,00	0,00	0,00	3.444,12
21300 REP.MAT.CONS.MAQUIN.	0,00	0,00	0,00	3.000,00	0,00	0,00	0,00	0,00	0,00	3.000,00
22000 MAT. OFICINA ORD. NO INV.	0,00	0,00	0,00	0,00	10,00	0,00	0,00	0,00	0,00	-10,00
22001 PRENSA,REVISTAS	0,00	0,00	0,00	1.922,00	0,00	1.209,21	0,00	0,00	0,00	3.131,21
22002 MATERIAL INFORMÁTICO NO INVENTARIABLE	0,00	0,00	0,00	0,00	0,00	648,56	0,00	0,00	0,00	648,56
22104 VESTUARIO	0,00	0,00	0,00	0,00	5.490,00	2.004,85	0,00	0,00	0,00	-3.485,15
22105 PRODUCTOS ALIMENTICIOS	0,00	0,00	0,00	400,00	0,00	0,00	0,00	0,00	0,00	400,00
22106 PROD.FARM. Y MATER.SANIT.	0,00	0,00	0,00	509,00	0,00	0,00	0,00	0,00	0,00	509,00
22110 PRODUCTOS DE LIMPIEZA Y ASEO	0,00	0,00	0,00	5.000,00	0,00	0,00	0,00	0,00	0,00	5.000,00
22199 OTROS SUMINISTROS	0,00	0,00	0,00	4.916,00	0,00	0,00	0,00	0,00	0,00	4.916,00
22300 TRANSPORTES	0,00	0,00	0,00	17.900,00	0,00	0,00	0,00	0,00	0,00	17.900,00
22700 LIMPIEZA Y ASEO	0,00	0,00	0,00	15.000,00	0,00	0,00	0,00	0,00	0,00	15.000,00

AYUNTAMIENTO DE MADRID

INFORMACIÓN PRESUPUESTARIA. EJERCICIO CORRIENTE. PRESUPUESTO DE GASTOS

ESTADO DE MODIFICACIONES DE CRÉDITO

Ejercicio : 2020 **Fecha: 31/12/2020**

Centro **: 001 AYUNTAMIENTO DE MADRID**

Sección : 120 PORTAVOZ, SEGURIDAD Y EMERGENCIAS

SECCIÓN/SUBPROGRAMA/SUBCONCEPTO	CRÉDITOS EXTRAORD.	SUPLEMENTOS DE CRÉDITO	AMPLIACIONES DE CRÉDITO	TRANSFERENCIAS POSITIVAS	TRANSFERENC. NEGATIVAS	INCORPORAC.DE REMANENTES	CRÉDITOS GENERADOS POR INGRESOS	BAJAS POR ANULACIÓN	AJUSTES POR PRÓRROGA	TOTAL MODIFICACIONES
35200 INTERESES DE DEMORA	0,00	0,00	0,00	2.759,96	0,00	0,00	0,00	0,00	0,00	2.759,96
41008 A MADRID SALUD	0,00	0,00	0,00	971.460,20	0,00	0,00	0,00	0,00	0,00	971.460,20
62500 MOBILIARIO Y EQUIPOS DE OFICINA	0,00	0,00	0,00	7.515,00	0,00	0,00	0,00	0,00	0,00	7.515,00
62599 OTRO MOBILIARIO Y ENSERES	0,00	0,00	0,00	420,00	0,00	0,00	0,00	0,00	0,00	420,00
74508 A EMPRS.MNPAL. SERV. FUNERARIO	0,00	0,00	0,00	5.265.712,00	0,00	0,00	0,00	0,00	0,00	5.265.712,00
*** 13001 COORDINACIÓN GENERAL DE SEGURI**	0,00	0,00	0,00	293.971,00	496.107,00	13.084,15	0,00	0,00	0,00	-189.051,85
12000 SUELDOS DEL GRUPO A1	0,00	0,00	0,00	9.168,00	0,00	0,00	0,00	0,00	0,00	9.168,00
12001 SUELDOS DEL GRUPO A2	0,00	0,00	0,00	2.082,00	0,00	0,00	0,00	0,00	0,00	2.082,00
12003 SUELDOS DEL GRUPO C1	0,00	0,00	0,00	1.040,00	0,00	0,00	0,00	0,00	0,00	1.040,00
12004 SUELDOS DEL GRUPO C2	0,00	0,00	0,00	0,00	15.279,00	0,00	0,00	0,00	0,00	-15.279,00
12006 TRIENIOS	0,00	0,00	0,00	0,00	1.222,00	0,00	0,00	0,00	0,00	-1.222,00
12100 COMPLEMENTO DE DESTINO	0,00	0,00	0,00	9.528,00	10.847,00	0,00	0,00	0,00	0,00	-1.319,00
12101 COMPLEMENTO ESPECÍFICO	0,00	0,00	0,00	28.911,00	35.340,00	0,00	0,00	0,00	0,00	-6.429,00
12103 OTROS COMPLEMENTOS	0,00	0,00	0,00	464,00	0,00	0,00	0,00	0,00	0,00	464,00
16000 SEGURIDAD SOCIAL	0,00	0,00	0,00	9.359,00	0,00	0,00	0,00	0,00	0,00	9.359,00
16200 FORM. Y PERFEC. PERSONAL	0,00	0,00	0,00	0,00	233.419,00	0,00	0,00	0,00	0,00	-233.419,00
22104 VESTUARIO	0,00	0,00	0,00	55.200,00	0,00	0,00	0,00	0,00	0,00	55.200,00
22110 PRODUCTOS DE LIMPIEZA Y ASEO	0,00	0,00	0,00	29.960,00	0,00	0,00	0,00	0,00	0,00	29.960,00
22199 OTROS SUMINISTROS	0,00	0,00	0,00	9.100,00	0,00	0,00	0,00	0,00	0,00	9.100,00
22700 LIMPIEZA Y ASEO	0,00	0,00	0,00	33.319,00	0,00	0,00	0,00	0,00	0,00	33.319,00
22706 ESTUDIOS Y TRABAJOS TÉCNICOS	0,00	0,00	0,00	18.145,00	0,00	0,00	0,00	0,00	0,00	18.145,00
22799 OTR.TRABAJ.EMP. Y PROFES.	0,00	0,00	0,00	0,00	0,00	9.147,58	0,00	0,00	0,00	9.147,58
23300 INDEMNIZACIÓN A FORMADORES INTERNOS	0,00	0,00	0,00	0,00	200.000,00	0,00	0,00	0,00	0,00	-200.000,00
62301 INSTALACIONES TÉCNICAS	0,00	0,00	0,00	15.100,00	0,00	0,00	0,00	0,00	0,00	15.100,00
62302 ÚTILES Y HERRAMIENTAS	0,00	0,00	0,00	54.450,00	0,00	0,00	0,00	0,00	0,00	54.450,00
63200 EDIF. Y OTRAS CONST.(REF)	0,00	0,00	0,00	0,00	0,00	3.210,86	0,00	0,00	0,00	3.210,86
63301 INSTALACIONES (REFORMA Y REPOSICIÓN)	0,00	0,00	0,00	0,00	0,00	725,71	0,00	0,00	0,00	725,71
63600 EQUIP.COMUNICAC.REF	0,00	0,00	0,00	18.145,00	0,00	0,00	0,00	0,00	0,00	18.145,00
*** 13201 SEGURIDAD**	1.615,23	55.708,61	0,00	32.977.479,89	29.697.389,10	9.524.538,87	0,00	0,00	0,00	12.861.953,50

AYUNTAMIENTO DE MADRID

INFORMACIÓN PRESUPUESTARIA. EJERCICIO CORRIENTE. PRESUPUESTO DE GASTOS

ESTADO DE MODIFICACIONES DE CRÉDITO

Ejercicio : 2020 **Fecha: 31/12/2020**

Centro **: 001 AYUNTAMIENTO DE MADRID**

Sección : 120 PORTAVOZ, SEGURIDAD Y EMERGENCIAS

SECCIÓN/SUBPROGRAMA/SUBCONCEPTO	CRÉDITOS EXTRAORD.	SUPLEMENTOS DE CRÉDITO	AMPLIACIONES DE CRÉDITO	TRANSFERENCIAS POSITIVAS	TRANSFERENC. NEGATIVAS	INCORPORAC.DE REMANENTES	CRÉDITOS GENERADOS POR INGRESOS	BAJAS POR ANULACIÓN	AJUSTES POR PRÓRROGA	TOTAL MODIFICACIONES
12000 SUELDOS DEL GRUPO A1	0,00	0,00	0,00	38.194,00	54.549,00	0,00	0,00	0,00	0,00	-16.355,00
12001 SUELDOS DEL GRUPO A2	0,00	0,00	0,00	33.263,00	65.532,00	0,00	0,00	0,00	0,00	-32.269,00
12003 SUELDOS DEL GRUPO C1	0,00	0,00	0,00	1.074.372,00	985.321,00	0,00	0,00	0,00	0,00	89.051,00
12004 SUELDOS DEL GRUPO C2	0,00	0,00	0,00	44.919,00	2.367.617,00	0,00	0,00	0,00	0,00	-2.322.698,00
12005 SUELDOS DEL GRUPO E	0,00	0,00	0,00	0,00	26.731,00	0,00	0,00	0,00	0,00	-26.731,00
12006 TRIENIOS	0,00	0,00	0,00	0,00	613.145,00	0,00	0,00	0,00	0,00	-613.145,00
12100 COMPLEMENTO DE DESTINO	0,00	0,00	0,00	608.442,00	1.300.478,00	0,00	0,00	0,00	0,00	-692.036,00
12101 COMPLEMENTO ESPECÍFICO	0,00	0,00	0,00	2.141.483,00	4.841.949,00	0,00	0,00	0,00	0,00	-2.700.466,00
12103 OTROS COMPLEMENTOS	0,00	0,00	0,00	16.998.517,66	1.027.849,00	0,00	0,00	0,00	0,00	15.970.668,66
12200 RETRIBUCIONES EN ESPECIE	0,00	0,00	0,00	0,00	9.286,00	0,00	0,00	0,00	0,00	-9.286,00
15001 PRODUCTIVIDAD POLICÍA MUNICIPAL	0,00	0,00	0,00	6.216.606,33	16.927.322,66	0,00	0,00	0,00	0,00	-10.710.716,33
16000 SEGURIDAD SOCIAL	0,00	0,00	0,00	1.425.984,00	0,00	0,00	0,00	0,00	0,00	1.425.984,00
20300 ARREND.MAQ.INST.UTIL	1.615,23	0,00	0,00	0,00	0,00	0,00	0,00	0,00	0,00	1.615,23
20400 ARRENDAMIENTOS DE MATERIAL DE TRANSPORTE	0,00	55.708,61	0,00	0,00	0,00	0,00	0,00	0,00	0,00	55.708,61
21200 REP.MAT.CONS.EDIFIC.	0,00	0,00	0,00	413.400,00	0,00	0,00	0,00	0,00	0,00	413.400,00
21300 REP.MAT.CONS.MAQUIN.	0,00	0,00	0,00	0,00	0,00	23.304,10	0,00	0,00	0,00	23.304,10
21400 REP.MANT.Y CONS.E.TRANSP.	0,00	0,00	0,00	300.000,00	0,00	0,00	0,00	0,00	0,00	300.000,00
21600 REP.MAT.CONS.EQUIPOS	0,00	0,00	0,00	0,00	0,00	59.165,08	0,00	0,00	0,00	59.165,08
22000 MAT. OFICINA ORD. NO INV.	0,00	0,00	0,00	30.000,00	0,00	2.291,74	0,00	0,00	0,00	32.291,74
22104 VESTUARIO	0,00	0,00	0,00	0,00	1.281.805,00	5.474,36	0,00	0,00	0,00	-1.276.330,64
22105 PRODUCTOS ALIMENTICIOS	0,00	0,00	0,00	0,00	0,00	556,60	0,00	0,00	0,00	556,60
22111 REPUESTOS MAQ.,UT. Y E.T.	0,00	0,00	0,00	0,00	0,00	2.292,59	0,00	0,00	0,00	2.292,59
22112 SUM.MAT.ELEC.,ELECTRO.Y T	0,00	0,00	0,00	0,00	0,00	17.832,63	0,00	0,00	0,00	17.832,63
22113 MANUTENCIÓN DE ANIMALES	0,00	0,00	0,00	0,00	0,00	12.902,27	0,00	0,00	0,00	12.902,27
22199 OTROS SUMINISTROS	0,00	0,00	0,00	0,00	0,00	151,25	0,00	0,00	0,00	151,25
22501 TRIBUTOS DE LAS COMUNIDADES AUTÓNOMAS	0,00	0,00	0,00	300,00	0,00	0,00	0,00	0,00	0,00	300,00
22602 PUBLICIDAD Y PROPAGANDA	0,00	0,00	0,00	0,00	0,00	28.875,00	0,00	0,00	0,00	28.875,00
22606 REUNIONES, CONFERENCIAS Y CURSOS	0,00	0,00	0,00	0,00	0,00	17.180,88	0,00	0,00	0,00	17.180,88
22699 OTROS GASTOS DIVERSOS	0,00	0,00	0,00	900,00	0,00	0,00	0,00	0,00	0,00	900,00

AYUNTAMIENTO DE MADRID

INFORMACIÓN PRESUPUESTARIA. EJERCICIO CORRIENTE. PRESUPUESTO DE GASTOS

ESTADO DE MODIFICACIONES DE CRÉDITO

Ejercicio : 2020 **Fecha: 31/12/2020**

Centro **: 001 AYUNTAMIENTO DE MADRID**

Sección : 120 PORTAVOZ, SEGURIDAD Y EMERGENCIAS

SECCIÓN/SUBPROGRAMA/SUBCONCEPTO	CRÉDITOS EXTRAORD.	SUPLEMENTOS DE CRÉDITO	AMPLIACIONES DE CRÉDITO	TRANSFERENCIAS POSITIVAS	TRANSFERENC. NEGATIVAS	INCORPORAC.DE REMANENTES	CRÉDITOS GENERADOS POR INGRESOS	BAJAS POR ANULACIÓN	AJUSTES POR PRÓRROGA	TOTAL MODIFICACIONES
22700 LIMPIEZA Y ASEO	0,00	0,00	0,00	0,00	0,00	20.488,63	0,00	0,00	0,00	20.488,63
22799 OTR.TRABAJ.EMP. Y PROFES.	0,00	0,00	0,00	0,00	0,00	20.384,42	0,00	0,00	0,00	20.384,42
23020 DEL PERSONAL NO DIRECTIVO	0,00	0,00	0,00	0,00	0,00	56.020,12	0,00	0,00	0,00	56.020,12
23120 GASTOS DE VIAJE DEL PERSONAL NO DIRECTIVO	0,00	0,00	0,00	0,00	0,00	57.909,38	0,00	0,00	0,00	57.909,38
42000 A LA ADMINISTRACIÓN GENERAL DEL ESTADO	0,00	0,00	0,00	0,00	0,00	33.966,08	0,00	0,00	0,00	33.966,08
45303 A UNIVERSIDADES PÚBLICAS	0,00	0,00	0,00	0,00	0,00	49.596,79	0,00	0,00	0,00	49.596,79
46200 A AYUNTAMIENTOS	0,00	0,00	0,00	0,00	0,00	134.278,09	0,00	0,00	0,00	134.278,09
47999 OTRAS SUBVENCIONES A EMPRESAS PRIVADAS	0,00	0,00	0,00	0,00	0,00	45.993,74	0,00	0,00	0,00	45.993,74
48901 OT. TRANF. A INSITUC. S/F	0,00	0,00	0,00	405,00	0,00	0,00	0,00	0,00	0,00	405,00
49900 OTRAS TRANSFERENCIAS AL EXTERIOR	0,00	0,00	0,00	0,00	0,00	18.058,18	0,00	0,00	0,00	18.058,18
60999 OTRAS INV. NUEVAS INF.	0,00	0,00	0,00	85.000,00	0,00	0,00	0,00	0,00	0,00	85.000,00
62302 ÚTILES Y HERRAMIENTAS	0,00	0,00	0,00	0,00	0,00	330.347,54	0,00	0,00	0,00	330.347,54
62400 ELEMENTOS DE TRANSPORTE	0,00	0,00	0,00	497.890,97	0,00	2.302.127,44	0,00	0,00	0,00	2.800.018,41
62500 MOBILIARIO Y EQUIPOS DE OFICINA	0,00	0,00	0,00	0,00	0,00	854.018,00	0,00	0,00	0,00	854.018,00
62599 OTRO MOBILIARIO Y ENSERES	0,00	0,00	0,00	35.200,00	0,00	124.855,06	0,00	0,00	0,00	160.055,06
62600 EQUIPOS DE COMUNICACIÓN	0,00	0,00	0,00	10.804,44	0,00	17.985,19	0,00	0,00	0,00	28.789,63
62601 EQUIPOS PARA PROCESO DE DATOS	0,00	0,00	0,00	290.270,00	0,00	396.732,22	0,00	0,00	0,00	687.002,22
62999 OTRAS INV. NUEVAS FUNCION	0,00	0,00	0,00	2.377.206,67	195.804,44	1.604.820,31	0,00	0,00	0,00	3.786.222,54
63200 EDIF. Y OTRAS CONST.(REF)	0,00	0,00	0,00	148.400,00	0,00	141.857,26	0,00	0,00	0,00	290.257,26
63300 MAQUINARIA (REFORMA Y REPOSICIÓN)	0,00	0,00	0,00	0,00	0,00	147.378,00	0,00	0,00	0,00	147.378,00
63301 INSTALACIONES (REFORMA Y REPOSICIÓN)	0,00	0,00	0,00	18.200,00	0,00	0,00	0,00	0,00	0,00	18.200,00
63999 OTRAS INV. REPOS. F. OP.S	0,00	0,00	0,00	0,00	0,00	2.751.672,20	0,00	0,00	0,00	2.751.672,20
64100 APLICACIONES INFORMÁTICAS	0,00	0,00	0,00	187.721,82	0,00	246.023,72	0,00	0,00	0,00	433.745,54
*** 13510 SAMUR-PROTECCIÓN CIVIL**	0,00	234.435,16	0,00	6.186.650,30	2.728.553,00	1.392.714,15	53.081,68	0,00	0,00	5.138.328,29
12000 SUELDOS DEL GRUPO A1	0,00	0,00	0,00	222.740,00	138.623,00	0,00	0,00	0,00	0,00	84.117,00
12001 SUELDOS DEL GRUPO A2	0,00	0,00	0,00	113.864,00	49.256,00	0,00	0,00	0,00	0,00	64.608,00
12003 SUELDOS DEL GRUPO C1	0,00	0,00	0,00	422.035,00	343.366,00	0,00	0,00	0,00	0,00	78.669,00
12004 SUELDOS DEL GRUPO C2	0,00	0,00	0,00	54.050,00	58.838,00	0,00	0,00	0,00	0,00	-4.788,00
12006 TRIENIOS	0,00	0,00	0,00	0,00	119.412,00	0,00	0,00	0,00	0,00	-119.412,00

AYUNTAMIENTO DE MADRID

INFORMACIÓN PRESUPUESTARIA. EJERCICIO CORRIENTE. PRESUPUESTO DE GASTOS

ESTADO DE MODIFICACIONES DE CRÉDITO

Ejercicio : 2020 **Fecha: 31/12/2020**

Centro **: 001 AYUNTAMIENTO DE MADRID**

Sección : 120 PORTAVOZ, SEGURIDAD Y EMERGENCIAS

SECCIÓN/SUBPROGRAMA/SUBCONCEPTO	CRÉDITOS EXTRAORD.	SUPLEMENTOS DE CRÉDITO	AMPLIACIONES DE CRÉDITO	TRANSFERENCIAS POSITIVAS	TRANSFERENC. NEGATIVAS	INCORPORAC.DE REMANENTES	CRÉDITOS GENERADOS POR INGRESOS	BAJAS POR ANULACIÓN	AJUSTES POR PRÓRROGA	TOTAL MODIFICACIONES
12100 COMPLEMENTO DE DESTINO	0,00	0,00	0,00	421.357,00	347.965,00	0,00	0,00	0,00	0,00	73.392,00
12101 COMPLEMENTO ESPECÍFICO	0,00	0,00	0,00	1.728.970,00	1.216.949,00	0,00	0,00	0,00	0,00	512.021,00
12103 OTROS COMPLEMENTOS	0,00	0,00	0,00	43.253,00	14.007,00	0,00	0,00	0,00	0,00	29.246,00
13000 RETRIBUCIONES BÁSICAS	0,00	0,00	0,00	0,00	7.365,00	0,00	0,00	0,00	0,00	-7.365,00
13002 OTRAS REMUNERACIONES	0,00	0,00	0,00	0,00	57.572,00	0,00	0,00	0,00	0,00	-57.572,00
16000 SEGURIDAD SOCIAL	0,00	0,00	0,00	946.435,00	0,00	0,00	0,00	0,00	0,00	946.435,00
20300 ARREND.MAQ.INST.UTIL	0,00	26.468,76	0,00	0,00	0,00	0,00	0,00	0,00	0,00	26.468,76
21300 REP.MAT.CONS.MAQUIN.	0,00	0,00	0,00	0,00	0,00	10.498,58	0,00	0,00	0,00	10.498,58
21500 REP., MANT. Y CONSERV. DE MOBILIARIO	0,00	0,00	0,00	19.000,00	0,00	0,00	0,00	0,00	0,00	19.000,00
21600 REP.MAT.CONS.EQUIPOS	0,00	0,00	0,00	12.000,00	0,00	7.777,53	0,00	0,00	0,00	19.777,53
22001 PRENSA,REVISTAS	0,00	0,00	0,00	0,00	0,00	1.278,43	0,00	0,00	0,00	1.278,43
22002 MATERIAL INFORMÁTICO NO INVENTARIABLE	0,00	0,00	0,00	0,00	0,00	1.911,80	0,00	0,00	0,00	1.911,80
22104 VESTUARIO	0,00	0,00	0,00	300.000,00	0,00	11.916,62	0,00	0,00	0,00	311.916,62
22105 PRODUCTOS ALIMENTICIOS	0,00	0,00	0,00	100.500,00	0,00	0,00	0,00	0,00	0,00	100.500,00
22106 PROD.FARM. Y MATER.SANIT.	0,00	7.966,40	0,00	83.900,00	0,00	145.630,58	0,00	0,00	0,00	237.496,98
22110 PRODUCTOS DE LIMPIEZA Y ASEO	0,00	0,00	0,00	22.200,00	0,00	1.200,08	0,00	0,00	0,00	23.400,08
22199 OTROS SUMINISTROS	0,00	0,00	0,00	69.060,00	0,00	18.114,25	0,00	0,00	0,00	87.174,25
22300 TRANSPORTES	0,00	0,00	0,00	0,00	0,00	3.647,80	0,00	0,00	0,00	3.647,80
22602 PUBLICIDAD Y PROPAGANDA	0,00	0,00	0,00	139.744,00	0,00	1.900,31	0,00	0,00	0,00	141.644,31
22606 REUNIONES, CONFERENCIAS Y CURSOS	0,00	0,00	0,00	210.000,00	190.000,00	8.415,00	0,00	0,00	0,00	28.415,00
22700 LIMPIEZA Y ASEO	0,00	0,00	0,00	0,00	185.200,00	0,00	0,00	0,00	0,00	-185.200,00
22701 SEGURIDAD	0,00	0,00	0,00	140.700,00	0,00	0,00	0,00	0,00	0,00	140.700,00
22706 ESTUDIOS Y TRABAJOS TÉCNICOS	0,00	0,00	0,00	0,00	0,00	12.500,00	0,00	0,00	0,00	12.500,00
22799 OTR.TRABAJ.EMP. Y PROFES.	0,00	0,00	0,00	515.540,16	0,00	0,00	0,00	0,00	0,00	515.540,16
23020 DEL PERSONAL NO DIRECTIVO	0,00	0,00	0,00	0,00	0,00	8.062,59	0,00	0,00	0,00	8.062,59
23120 GASTOS DE VIAJE DEL PERSONAL NO DIRECTIVO	0,00	0,00	0,00	0,00	0,00	16.043,10	0,00	0,00	0,00	16.043,10
62300 MAQUINARIA	0,00	0,00	0,00	261.800,00	0,00	191.664,00	0,00	0,00	0,00	453.464,00
62302 ÚTILES Y HERRAMIENTAS	0,00	0,00	0,00	16.000,00	0,00	9.996,91	0,00	0,00	0,00	25.996,91
62400 ELEMENTOS DE TRANSPORTE	0,00	200.000,00	0,00	0,00	0,00	257.716,78	0,00	0,00	0,00	457.716,78

AYUNTAMIENTO DE MADRID

INFORMACIÓN PRESUPUESTARIA. EJERCICIO CORRIENTE. PRESUPUESTO DE GASTOS

ESTADO DE MODIFICACIONES DE CRÉDITO

Ejercicio : 2020 **Fecha: 31/12/2020**

Centro **: 001 AYUNTAMIENTO DE MADRID**

Sección : 120 PORTAVOZ, SEGURIDAD Y EMERGENCIAS

SECCIÓN/SUBPROGRAMA/SUBCONCEPTO	CRÉDITOS EXTRAORD.	SUPLEMENTOS DE CRÉDITO	AMPLIACIONES DE CRÉDITO	TRANSFERENCIAS POSITIVAS	TRANSFERENC. NEGATIVAS	INCORPORAC.DE REMANENTES	CRÉDITOS GENERADOS POR INGRESOS	BAJAS POR ANULACIÓN	AJUSTES POR PRÓRROGA	TOTAL MODIFICACIONES
62599 OTRO MOBILIARIO Y ENSERES	0,00	0,00	0,00	273.000,00	0,00	70.560,65	0,00	0,00	0,00	343.560,65
62600 EQUIPOS DE COMUNICACIÓN	0,00	0,00	0,00	0,00	0,00	20.000,00	0,00	0,00	0,00	20.000,00
62601 EQUIPOS PARA PROCESO DE DATOS	0,00	0,00	0,00	7.500,00	0,00	0,00	0,00	0,00	0,00	7.500,00
62999 OTRAS INV. NUEVAS FUNCION	0,00	0,00	0,00	0,00	0,00	67.999,00	0,00	0,00	0,00	67.999,00
63200 EDIF. Y OTRAS CONST.(REF)	0,00	0,00	0,00	14.870,82	0,00	29.918,28	0,00	0,00	0,00	44.789,10
63300 MAQUINARIA (REFORMA Y REPOSICIÓN)	0,00	0,00	0,00	600,00	0,00	92.564,99	0,00	0,00	0,00	93.164,99
63301 INSTALACIONES (REFORMA Y REPOSICIÓN)	0,00	0,00	0,00	613,00	0,00	0,00	0,00	0,00	0,00	613,00
63400 ELEM. TRANSPORTE.(REF).	0,00	0,00	0,00	0,00	0,00	147.602,91	0,00	0,00	0,00	147.602,91
63599 OTRO MOBIL.ENSER.REF.Y RE	0,00	0,00	0,00	0,00	0,00	30.989,55	0,00	0,00	0,00	30.989,55
63601 EQUIP.PROC.DATOS.REF	0,00	0,00	0,00	0,00	0,00	37.402,20	0,00	0,00	0,00	37.402,20
64100 APLICACIONES INFORMÁTICAS	0,00	0,00	0,00	46.918,32	0,00	187.402,21	53.081,68	0,00	0,00	287.402,21
*** 13610 BOMBEROS**	0,00	0,00	0,00	2.281.262,13	5.207.924,82	5.000.235,96	0,00	0,00	0,00	2.073.573,27
12000 SUELDOS DEL GRUPO A1	0,00	0,00	0,00	59.948,00	5.846,00	0,00	0,00	0,00	0,00	54.102,00
12001 SUELDOS DEL GRUPO A2	0,00	0,00	0,00	2.841,00	10.369,00	0,00	0,00	0,00	0,00	-7.528,00
12003 SUELDOS DEL GRUPO C1	0,00	0,00	0,00	32.411,00	368.241,00	0,00	0,00	0,00	0,00	-335.830,00
12004 SUELDOS DEL GRUPO C2	0,00	0,00	0,00	0,00	43.531,00	0,00	0,00	0,00	0,00	-43.531,00
12006 TRIENIOS	0,00	0,00	0,00	0,00	105.900,00	0,00	0,00	0,00	0,00	-105.900,00
12100 COMPLEMENTO DE DESTINO	0,00	0,00	0,00	104.026,00	252.349,00	0,00	0,00	0,00	0,00	-148.323,00
12101 COMPLEMENTO ESPECÍFICO	0,00	0,00	0,00	829.364,13	1.305.929,00	0,00	0,00	0,00	0,00	-476.564,87
12103 OTROS COMPLEMENTOS	0,00	0,00	0,00	4.610,00	2.233,00	0,00	0,00	0,00	0,00	2.377,00
16000 SEGURIDAD SOCIAL	0,00	0,00	0,00	119.661,00	5.838,00	0,00	0,00	0,00	0,00	113.823,00
20300 ARREND.MAQ.INST.UTIL	0,00	0,00	0,00	21.100,00	0,00	0,00	0,00	0,00	0,00	21.100,00
20400 ARRENDAMIENTOS DE MATERIAL DE TRANSPORTE	0,00	0,00	0,00	0,00	2.249.568,82	0,00	0,00	0,00	0,00	-2.249.568,82
21200 REP.MAT.CONS.EDIFIC.	0,00	0,00	0,00	0,00	0,00	57.157,14	0,00	0,00	0,00	57.157,14
21300 REP.MAT.CONS.MAQUIN.	0,00	0,00	0,00	0,00	0,00	58.081,51	0,00	0,00	0,00	58.081,51
21400 REP.MANT.Y CONS.E.TRANSP.	0,00	0,00	0,00	18.150,00	0,00	8.163,63	0,00	0,00	0,00	26.313,63
21600 REP.MAT.CONS.EQUIPOS	0,00	0,00	0,00	0,00	0,00	6.447,83	0,00	0,00	0,00	6.447,83
22000 MAT. OFICINA ORD. NO INV.	0,00	0,00	0,00	5.000,00	0,00	0,00	0,00	0,00	0,00	5.000,00
22002 MATERIAL INFORMÁTICO NO INVENTARIABLE	0,00	0,00	0,00	0,00	0,00	14.940,48	0,00	0,00	0,00	14.940,48

AYUNTAMIENTO DE MADRID

INFORMACIÓN PRESUPUESTARIA. EJERCICIO CORRIENTE. PRESUPUESTO DE GASTOS

ESTADO DE MODIFICACIONES DE CRÉDITO

Ejercicio : 2020 **Fecha: 31/12/2020**

Centro **: 001 AYUNTAMIENTO DE MADRID**

Sección : 120 PORTAVOZ, SEGURIDAD Y EMERGENCIAS

SECCIÓN/SUBPROGRAMA/SUBCONCEPTO	CRÉDITOS EXTRAORD.	SUPLEMENTOS DE CRÉDITO	AMPLIACIONES DE CRÉDITO	TRANSFERENCIAS POSITIVAS	TRANSFERENC. NEGATIVAS	INCORPORAC.DE REMANENTES	CRÉDITOS GENERADOS POR INGRESOS	BAJAS POR ANULACIÓN	AJUSTES POR PRÓRROGA	TOTAL MODIFICACIONES
22104 VESTUARIO	0,00	0,00	0,00	0,00	368.376,00	38.052,08	0,00	0,00	0,00	-330.323,92
22110 PRODUCTOS DE LIMPIEZA Y ASEO	0,00	0,00	0,00	96.700,00	0,00	0,00	0,00	0,00	0,00	96.700,00
22111 REPUESTOS MAQ.,UT. Y E.T.	0,00	0,00	0,00	0,00	0,00	3.536,83	0,00	0,00	0,00	3.536,83
22199 OTROS SUMINISTROS	0,00	0,00	0,00	69.300,00	0,00	14.520,00	0,00	0,00	0,00	83.820,00
22602 PUBLICIDAD Y PROPAGANDA	0,00	0,00	0,00	0,00	39.744,00	0,00	0,00	0,00	0,00	-39.744,00
22607 OPOSICIONES Y PRUEBAS SELECTIVAS	0,00	0,00	0,00	0,00	0,00	30.742,34	0,00	0,00	0,00	30.742,34
22700 LIMPIEZA Y ASEO	0,00	0,00	0,00	0,00	150.000,00	0,00	0,00	0,00	0,00	-150.000,00
22799 OTR.TRABAJ.EMP. Y PROFES.	0,00	0,00	0,00	0,00	0,00	40.278,67	0,00	0,00	0,00	40.278,67
23010 DEL PERSONAL DIRECTIVO	0,00	0,00	0,00	5.000,00	0,00	0,00	0,00	0,00	0,00	5.000,00
23110 GASTOS DE VIAJE DEL PERSONAL DIRECTIVO	0,00	0,00	0,00	5.000,00	0,00	0,00	0,00	0,00	0,00	5.000,00
23120 GASTOS DE VIAJE DEL PERSONAL NO DIRECTIVO	0,00	0,00	0,00	10.000,00	0,00	0,00	0,00	0,00	0,00	10.000,00
62300 MAQUINARIA	0,00	0,00	0,00	46.476,00	0,00	3.700,35	0,00	0,00	0,00	50.176,35
62302 ÚTILES Y HERRAMIENTAS	0,00	0,00	0,00	266.700,00	0,00	534.623,96	0,00	0,00	0,00	801.323,96
62400 ELEMENTOS DE TRANSPORTE	0,00	0,00	0,00	14.000,00	0,00	2.847.203,81	0,00	0,00	0,00	2.861.203,81
62500 MOBILIARIO Y EQUIPOS DE OFICINA	0,00	0,00	0,00	0,00	0,00	59.999,99	0,00	0,00	0,00	59.999,99
62599 OTRO MOBILIARIO Y ENSERES	0,00	0,00	0,00	0,00	0,00	32.374,52	0,00	0,00	0,00	32.374,52
62600 EQUIPOS DE COMUNICACIÓN	0,00	0,00	0,00	35.450,00	0,00	139.318,19	0,00	0,00	0,00	174.768,19
62601 EQUIPOS PARA PROCESO DE DATOS	0,00	0,00	0,00	22.200,00	0,00	0,00	0,00	0,00	0,00	22.200,00
63300 MAQUINARIA (REFORMA Y REPOSICIÓN)	0,00	0,00	0,00	123.000,00	0,00	0,00	0,00	0,00	0,00	123.000,00
63301 INSTALACIONES (REFORMA Y REPOSICIÓN)	0,00	0,00	0,00	0,00	300.000,00	0,00	0,00	0,00	0,00	-300.000,00
63302 UTILES Y HERRAM.REF	0,00	0,00	0,00	49.000,00	0,00	0,00	0,00	0,00	0,00	49.000,00
63400 ELEM. TRANSPORTE.(REF).	0,00	0,00	0,00	0,00	0,00	896.470,33	0,00	0,00	0,00	896.470,33
63500 MOBIL.EQUIP.OFIC.REF	0,00	0,00	0,00	0,00	0,00	44.829,29	0,00	0,00	0,00	44.829,29
63599 OTRO MOBIL.ENSER.REF.Y RE	0,00	0,00	0,00	39.325,00	0,00	85.000,00	0,00	0,00	0,00	124.325,00
63601 EQUIP.PROC.DATOS.REF	0,00	0,00	0,00	0,00	0,00	37.402,21	0,00	0,00	0,00	37.402,21
64001 PROPIEDAD INTELECTUAL	0,00	0,00	0,00	1.000,00	0,00	0,00	0,00	0,00	0,00	1.000,00
64100 APLICACIONES INFORMÁTICAS	0,00	0,00	0,00	301.000,00	0,00	47.392,80	0,00	0,00	0,00	348.392,80
*** 23199 Actuaciones extraordinarias COVID-19**	0,00	27.810.900,65	0,00	76.300,00	0,00	0,00	813.064,97	0,00	0,00	28.700.265,62
22104 VESTUARIO	0,00	0,00	0,00	76.300,00	0,00	0,00	0,00	0,00	0,00	76.300,00

AYUNTAMIENTO DE MADRID

INFORMACIÓN PRESUPUESTARIA. EJERCICIO CORRIENTE. PRESUPUESTO DE GASTOS

ESTADO DE MODIFICACIONES DE CRÉDITO

Ejercicio : 2020 **Fecha: 31/12/2020**

Centro **: 001 AYUNTAMIENTO DE MADRID**

Sección : 120 PORTAVOZ, SEGURIDAD Y EMERGENCIAS

SECCIÓN/SUBPROGRAMA/SUBCONCEPTO	CRÉDITOS EXTRAORD.	SUPLEMENTOS DE CRÉDITO	AMPLIACIONES DE CRÉDITO	TRANSFERENCIAS POSITIVAS	TRANSFERENC. NEGATIVAS	INCORPORAC.DE REMANENTES	CRÉDITOS GENERADOS POR INGRESOS	BAJAS POR ANULACIÓN	AJUSTES POR PRÓRROGA	TOTAL MODIFICACIONES
22728 TRAB.Y SERV. EMSFC S.A.	0,00	0,00	0,00	0,00	0,00	0,00	0,00	0,00	0,00	0,00
44508 A EMPRS.MNPAL. SERV. FUNERARIO	0,00	27.810.900,65	0,00	0,00	0,00	0,00	813.064,97	0,00	0,00	28.623.965,62
*** 91218 ÁREA GOB. PORTAVOZ, SEGURIDAD**	0,00	0,00	0,00	0,00	1.387,00	0,00	0,00	0,00	0,00	-1.387,00
12101 COMPLEMENTO ESPECÍFICO	0,00	0,00	0,00	0,00	1.387,00	0,00	0,00	0,00	0,00	-1.387,00
*** 92202 COMUNICACIÓN**	0,00	0,00	0,00	170.522,76	239.091,76	0,00	0,00	0,00	0,00	-68.569,00
12000 SUELDOS DEL GRUPO A1	0,00	0,00	0,00	24.280,00	43.423,00	0,00	0,00	0,00	0,00	-19.143,00
12003 SUELDOS DEL GRUPO C1	0,00	0,00	0,00	11.803,00	11.968,00	0,00	0,00	0,00	0,00	-165,00
12004 SUELDOS DEL GRUPO C2	0,00	0,00	0,00	0,00	4.398,00	0,00	0,00	0,00	0,00	-4.398,00
12006 TRIENIOS	0,00	0,00	0,00	0,00	4.873,00	0,00	0,00	0,00	0,00	-4.873,00
12100 COMPLEMENTO DE DESTINO	0,00	0,00	0,00	22.630,00	14.753,00	0,00	0,00	0,00	0,00	7.877,00
12101 COMPLEMENTO ESPECÍFICO	0,00	0,00	0,00	40.721,00	40.850,00	0,00	0,00	0,00	0,00	-129,00
12103 OTROS COMPLEMENTOS	0,00	0,00	0,00	1.623,00	4.553,00	0,00	0,00	0,00	0,00	-2.930,00
13002 OTRAS REMUNERACIONES	0,00	0,00	0,00	0,00	65.044,00	0,00	0,00	0,00	0,00	-65.044,00
13102 OTRAS REMUNERACIONES	0,00	0,00	0,00	0,00	2.672,00	0,00	0,00	0,00	0,00	-2.672,00
16000 SEGURIDAD SOCIAL	0,00	0,00	0,00	22.908,00	0,00	0,00	0,00	0,00	0,00	22.908,00
22001 PRENSA,REVISTAS	0,00	0,00	0,00	2.500,00	0,00	0,00	0,00	0,00	0,00	2.500,00
22105 PRODUCTOS ALIMENTICIOS	0,00	0,00	0,00	500,00	0,00	0,00	0,00	0,00	0,00	500,00
22300 TRANSPORTES	0,00	0,00	0,00	600,00	0,00	0,00	0,00	0,00	0,00	600,00
22601 ATENC.PROTOC.Y REPRE	0,00	0,00	0,00	5.000,00	0,00	0,00	0,00	0,00	0,00	5.000,00
22602 PUBLICIDAD Y PROPAGANDA	0,00	0,00	0,00	0,00	13.062,76	0,00	0,00	0,00	0,00	-13.062,76
22706 ESTUDIOS Y TRABAJOS TÉCNICOS	0,00	0,00	0,00	0,00	33.495,00	0,00	0,00	0,00	0,00	-33.495,00
44506 A MADRID DESTINO, CULTURA, TUR	0,00	0,00	0,00	5.000,00	0,00	0,00	0,00	0,00	0,00	5.000,00
62302 ÚTILES Y HERRAMIENTAS	0,00	0,00	0,00	12.000,00	0,00	0,00	0,00	0,00	0,00	12.000,00
62500 MOBILIARIO Y EQUIPOS DE OFICINA	0,00	0,00	0,00	14.200,00	0,00	0,00	0,00	0,00	0,00	14.200,00
62599 OTRO MOBILIARIO Y ENSERES	0,00	0,00	0,00	6.757,76	0,00	0,00	0,00	0,00	0,00	6.757,76
*** 93303 I.F.S. GESTIÓN DEL PATRIMONIO**	0,00	0,00	0,00	0,00	0,00	7.774.747,43	0,00	0,00	0,00	7.774.747,43
63200 EDIF. Y OTRAS CONST.(REF)	0,00	0,00	0,00	0,00	0,00	7.774.747,43	0,00	0,00	0,00	7.774.747,43

AYUNTAMIENTO DE MADRID

INFORMACIÓN PRESUPUESTARIA. EJERCICIO CORRIENTE. PRESUPUESTO DE GASTOS

ESTADO DE MODIFICACIONES DE CRÉDITO

Ejercicio : 2020 **Fecha: 31/12/2020**

Centro **: 001 AYUNTAMIENTO DE MADRID**

Sección : 130 CULTURA, TURISMO Y DEPORTE

SECCIÓN/SUBPROGRAMA/SUBCONCEPTO	CRÉDITOS EXTRAORD.	SUPLEMENTOS DE CRÉDITO	AMPLIACIONES DE CRÉDITO	TRANSFERENCIAS POSITIVAS	TRANSFERENC. NEGATIVAS	INCORPORAC.DE REMANENTES	CRÉDITOS GENERADOS POR INGRESOS	BAJAS POR ANULACIÓN	AJUSTES POR PRÓRROGA	TOTAL MODIFICACIONES
**** TOTAL**	**0,00**	**236.494,57**	**0,00**	**15.211.789,16**	**8.477.998,50**	**14.203.189,85**	**0,00**	**0,00**	**0,00**	**21.173.475,08**
*** 33000 DIR.Y GEST.ADMV. DE CULTURA, T**	0,00	0,00	0,00	420.545,00	1.793.253,00	0,00	0,00	0,00	0,00	-1.372.708,00
10100 RETRIBUCIONES BÁSICAS	0,00	0,00	0,00	0,00	2.684,00	0,00	0,00	0,00	0,00	-2.684,00
12000 SUELDOS DEL GRUPO A1	0,00	0,00	0,00	12.319,00	5.152,00	0,00	0,00	0,00	0,00	7.167,00
12001 SUELDOS DEL GRUPO A2	0,00	0,00	0,00	12.977,73	9.992,00	0,00	0,00	0,00	0,00	2.985,73
12003 SUELDOS DEL GRUPO C1	0,00	0,00	0,00	686,00	6.115,00	0,00	0,00	0,00	0,00	-5.429,00
12004 SUELDOS DEL GRUPO C2	0,00	0,00	0,00	5.558,00	18.918,00	0,00	0,00	0,00	0,00	-13.360,00
12100 COMPLEMENTO DE DESTINO	0,00	0,00	0,00	26.077,83	24.107,00	0,00	0,00	0,00	0,00	1.970,83
12101 COMPLEMENTO ESPECÍFICO	0,00	0,00	0,00	104.498,38	51.556,00	0,00	0,00	0,00	0,00	52.942,38
12103 OTROS COMPLEMENTOS	0,00	0,00	0,00	1.583,79	47,00	0,00	0,00	0,00	0,00	1.536,79
13002 OTRAS REMUNERACIONES	0,00	0,00	0,00	0,00	1.135,00	0,00	0,00	0,00	0,00	-1.135,00
16000 SEGURIDAD SOCIAL	0,00	0,00	0,00	37.844,27	1.047,00	0,00	0,00	0,00	0,00	36.797,27
20200 ARREND.EDIFICIOS Y OT.CON	0,00	0,00	0,00	189.000,00	0,00	0,00	0,00	0,00	0,00	189.000,00
22000 MAT. OFICINA ORD. NO INV.	0,00	0,00	0,00	5.000,00	0,00	0,00	0,00	0,00	0,00	5.000,00
22001 PRENSA,REVISTAS	0,00	0,00	0,00	4.000,00	500,00	0,00	0,00	0,00	0,00	3.500,00
22002 MATERIAL INFORMÁTICO NO INVENTARIABLE	0,00	0,00	0,00	0,00	2.000,00	0,00	0,00	0,00	0,00	-2.000,00
22104 VESTUARIO	0,00	0,00	0,00	0,00	20.000,00	0,00	0,00	0,00	0,00	-20.000,00
22106 PROD.FARM. Y MATER.SANIT.	0,00	0,00	0,00	15.500,00	0,00	0,00	0,00	0,00	0,00	15.500,00
22110 PRODUCTOS DE LIMPIEZA Y ASEO	0,00	0,00	0,00	4.500,00	0,00	0,00	0,00	0,00	0,00	4.500,00
22602 PUBLICIDAD Y PROPAGANDA	0,00	0,00	0,00	0,00	6.000,00	0,00	0,00	0,00	0,00	-6.000,00
22701 SEGURIDAD	0,00	0,00	0,00	0,00	218.000,00	0,00	0,00	0,00	0,00	-218.000,00
47999 OTRAS SUBVENCIONES A EMPRESAS PRIVADAS	0,00	0,00	0,00	0,00	1.425.000,00	0,00	0,00	0,00	0,00	-1.425.000,00
62500 MOBILIARIO Y EQUIPOS DE OFICINA	0,00	0,00	0,00	1.000,00	0,00	0,00	0,00	0,00	0,00	1.000,00
62599 OTRO MOBILIARIO Y ENSERES	0,00	0,00	0,00	0,00	1.000,00	0,00	0,00	0,00	0,00	-1.000,00
*** 33210 BIBLIOTECAS PÚBLICAS Y PATRIMO**	0,00	0,00	0,00	1.597.856,90	1.865.523,00	375.610,34	0,00	0,00	0,00	107.944,24
12000 SUELDOS DEL GRUPO A1	0,00	0,00	0,00	57.593,35	97.701,00	0,00	0,00	0,00	0,00	-40.107,65
12001 SUELDOS DEL GRUPO A2	0,00	0,00	0,00	103.339,00	132.334,00	0,00	0,00	0,00	0,00	-28.995,00
12003 SUELDOS DEL GRUPO C1	0,00	0,00	0,00	149.908,00	143.864,00	0,00	0,00	0,00	0,00	6.044,00
12004 SUELDOS DEL GRUPO C2	0,00	0,00	0,00	0,00	70.299,00	0,00	0,00	0,00	0,00	-70.299,00

AYUNTAMIENTO DE MADRID

INFORMACIÓN PRESUPUESTARIA. EJERCICIO CORRIENTE. PRESUPUESTO DE GASTOS

ESTADO DE MODIFICACIONES DE CRÉDITO

Ejercicio : 2020 **Fecha: 31/12/2020**

Centro **: 001 AYUNTAMIENTO DE MADRID**

Sección : 130 CULTURA, TURISMO Y DEPORTE

SECCIÓN/SUBPROGRAMA/SUBCONCEPTO	CRÉDITOS EXTRAORD.	SUPLEMENTOS DE CRÉDITO	AMPLIACIONES DE CRÉDITO	TRANSFERENCIAS POSITIVAS	TRANSFERENC. NEGATIVAS	INCORPORAC.DE REMANENTES	CRÉDITOS GENERADOS POR INGRESOS	BAJAS POR ANULACIÓN	AJUSTES POR PRÓRROGA	TOTAL MODIFICACIONES
12005 SUELDOS DEL GRUPO E	0,00	0,00	0,00	1.133,00	39.431,00	0,00	0,00	0,00	0,00	-38.298,00
12006 TRIENIOS	0,00	0,00	0,00	0,00	34.947,00	0,00	0,00	0,00	0,00	-34.947,00
12100 COMPLEMENTO DE DESTINO	0,00	0,00	0,00	165.365,68	250.437,00	0,00	0,00	0,00	0,00	-85.071,32
12101 COMPLEMENTO ESPECÍFICO	0,00	0,00	0,00	302.435,53	508.805,00	0,00	0,00	0,00	0,00	-206.369,47
12103 OTROS COMPLEMENTOS	0,00	0,00	0,00	16.312,94	15.747,00	0,00	0,00	0,00	0,00	565,94
13000 RETRIBUCIONES BÁSICAS	0,00	0,00	0,00	0,00	47.274,00	0,00	0,00	0,00	0,00	-47.274,00
13002 OTRAS REMUNERACIONES	0,00	0,00	0,00	0,00	30.015,00	0,00	0,00	0,00	0,00	-30.015,00
16000 SEGURIDAD SOCIAL	0,00	0,00	0,00	227.701,40	32.601,00	0,00	0,00	0,00	0,00	195.100,40
20600 ARREND.EQ.PROC.INFOR	0,00	0,00	0,00	2.000,00	0,00	0,00	0,00	0,00	0,00	2.000,00
20901 CÁNONES	0,00	0,00	0,00	0,00	14.968,00	0,00	0,00	0,00	0,00	-14.968,00
21300 REP.MAT.CONS.MAQUIN.	0,00	0,00	0,00	2.000,00	0,00	0,00	0,00	0,00	0,00	2.000,00
22001 PRENSA,REVISTAS	0,00	0,00	0,00	0,00	60.000,00	0,00	0,00	0,00	0,00	-60.000,00
22199 OTROS SUMINISTROS	0,00	0,00	0,00	0,00	98.500,00	0,00	0,00	0,00	0,00	-98.500,00
22602 PUBLICIDAD Y PROPAGANDA	0,00	0,00	0,00	0,00	40.000,00	0,00	0,00	0,00	0,00	-40.000,00
22606 REUNIONES, CONFERENCIAS Y CURSOS	0,00	0,00	0,00	0,00	15.000,00	0,00	0,00	0,00	0,00	-15.000,00
22730 TRAB.Y SERV. MADRID DESTINO, C	0,00	0,00	0,00	0,00	140.000,00	0,00	0,00	0,00	0,00	-140.000,00
22799 OTR.TRABAJ.EMP. Y PROFES.	0,00	0,00	0,00	0,00	45.900,00	0,00	0,00	0,00	0,00	-45.900,00
23020 DEL PERSONAL NO DIRECTIVO	0,00	0,00	0,00	0,00	2.700,00	0,00	0,00	0,00	0,00	-2.700,00
23120 GASTOS DE VIAJE DEL PERSONAL NO DIRECTIVO	0,00	0,00	0,00	0,00	5.000,00	0,00	0,00	0,00	0,00	-5.000,00
47999 OTRAS SUBVENCIONES A EMPRESAS PRIVADAS	0,00	0,00	0,00	0,00	0,00	50.981,25	0,00	0,00	0,00	50.981,25
48201 BECAS	0,00	0,00	0,00	0,00	16.000,00	0,00	0,00	0,00	0,00	-16.000,00
48203 PREMIOS	0,00	0,00	0,00	0,00	10.000,00	0,00	0,00	0,00	0,00	-10.000,00
48901 OT. TRANF. A INSITUC. S/F	0,00	0,00	0,00	0,00	0,00	14.520,12	0,00	0,00	0,00	14.520,12
62599 OTRO MOBILIARIO Y ENSERES	0,00	0,00	0,00	14.000,00	0,00	310.108,97	0,00	0,00	0,00	324.108,97
62601 EQUIPOS PARA PROCESO DE DATOS	0,00	0,00	0,00	4.968,00	0,00	0,00	0,00	0,00	0,00	4.968,00
62900 PATRI.HIST,ART.Y CULT.ASO.AL F	0,00	0,00	0,00	24.000,00	0,00	0,00	0,00	0,00	0,00	24.000,00
62901 SEÑALIZACIÓN	0,00	0,00	0,00	0,00	14.000,00	0,00	0,00	0,00	0,00	-14.000,00
62999 OTRAS INV. NUEVAS FUNCION	0,00	0,00	0,00	496.600,00	0,00	0,00	0,00	0,00	0,00	496.600,00
63301 INSTALACIONES (REFORMA Y REPOSICIÓN)	0,00	0,00	0,00	10.500,00	0,00	0,00	0,00	0,00	0,00	10.500,00

AYUNTAMIENTO DE MADRID

INFORMACIÓN PRESUPUESTARIA. EJERCICIO CORRIENTE. PRESUPUESTO DE GASTOS

ESTADO DE MODIFICACIONES DE CRÉDITO

Ejercicio : 2020 **Fecha: 31/12/2020**

Centro **: 001 AYUNTAMIENTO DE MADRID**

Sección : 130 CULTURA, TURISMO Y DEPORTE

SECCIÓN/SUBPROGRAMA/SUBCONCEPTO	CRÉDITOS EXTRAORD.	SUPLEMENTOS DE CRÉDITO	AMPLIACIONES DE CRÉDITO	TRANSFERENCIAS POSITIVAS	TRANSFERENC. NEGATIVAS	INCORPORAC.DE REMANENTES	CRÉDITOS GENERADOS POR INGRESOS	BAJAS POR ANULACIÓN	AJUSTES POR PRÓRROGA	TOTAL MODIFICACIONES
63599 OTRO MOBIL.ENSER.REF.Y RE	0,00	0,00	0,00	13.000,00	0,00	0,00	0,00	0,00	0,00	13.000,00
63600 EQUIP.COMUNICAC.REF	0,00	0,00	0,00	2.000,00	0,00	0,00	0,00	0,00	0,00	2.000,00
64100 APLICACIONES INFORMÁTICAS	0,00	0,00	0,00	5.000,00	0,00	0,00	0,00	0,00	0,00	5.000,00
*** 33220 ARCHIVOS**	0,00	0,00	0,00	9.803,00	142.639,00	0,00	0,00	0,00	0,00	-132.836,00
12000 SUELDOS DEL GRUPO A1	0,00	0,00	0,00	1.191,00	1.729,00	0,00	0,00	0,00	0,00	-538,00
12003 SUELDOS DEL GRUPO C1	0,00	0,00	0,00	0,00	1.241,00	0,00	0,00	0,00	0,00	-1.241,00
12100 COMPLEMENTO DE DESTINO	0,00	0,00	0,00	626,00	4.730,00	0,00	0,00	0,00	0,00	-4.104,00
12101 COMPLEMENTO ESPECÍFICO	0,00	0,00	0,00	1.898,00	17.939,00	0,00	0,00	0,00	0,00	-16.041,00
12103 OTROS COMPLEMENTOS	0,00	0,00	0,00	46,00	0,00	0,00	0,00	0,00	0,00	46,00
16000 SEGURIDAD SOCIAL	0,00	0,00	0,00	1.042,00	0,00	0,00	0,00	0,00	0,00	1.042,00
21600 REP.MAT.CONS.EQUIPOS	0,00	0,00	0,00	3.000,00	0,00	0,00	0,00	0,00	0,00	3.000,00
22199 OTROS SUMINISTROS	0,00	0,00	0,00	0,00	15.000,00	0,00	0,00	0,00	0,00	-15.000,00
22400 PRIMAS DE SEGUROS	0,00	0,00	0,00	0,00	10.000,00	0,00	0,00	0,00	0,00	-10.000,00
22602 PUBLICIDAD Y PROPAGANDA	0,00	0,00	0,00	0,00	1.600,00	0,00	0,00	0,00	0,00	-1.600,00
22706 ESTUDIOS Y TRABAJOS TÉCNICOS	0,00	0,00	0,00	0,00	18.000,00	0,00	0,00	0,00	0,00	-18.000,00
62599 OTRO MOBILIARIO Y ENSERES	0,00	0,00	0,00	0,00	16.000,00	0,00	0,00	0,00	0,00	-16.000,00
63599 OTRO MOBIL.ENSER.REF.Y RE	0,00	0,00	0,00	0,00	56.400,00	0,00	0,00	0,00	0,00	-56.400,00
63601 EQUIP.PROC.DATOS.REF	0,00	0,00	0,00	2.000,00	0,00	0,00	0,00	0,00	0,00	2.000,00
*** 33301 MUSEOS**	0,00	12.991,10	0,00	752.765,10	951.489,00	219.812,73	0,00	0,00	0,00	34.079,93
12000 SUELDOS DEL GRUPO A1	0,00	0,00	0,00	32.588,00	6.765,00	0,00	0,00	0,00	0,00	25.823,00
12001 SUELDOS DEL GRUPO A2	0,00	0,00	0,00	4.872,00	0,00	0,00	0,00	0,00	0,00	4.872,00
12003 SUELDOS DEL GRUPO C1	0,00	0,00	0,00	0,00	1.115,00	0,00	0,00	0,00	0,00	-1.115,00
12004 SUELDOS DEL GRUPO C2	0,00	0,00	0,00	18.002,00	32.720,00	0,00	0,00	0,00	0,00	-14.718,00
12005 SUELDOS DEL GRUPO E	0,00	0,00	0,00	0,00	29.178,00	0,00	0,00	0,00	0,00	-29.178,00
12006 TRIENIOS	0,00	0,00	0,00	0,00	6.087,00	0,00	0,00	0,00	0,00	-6.087,00
12100 COMPLEMENTO DE DESTINO	0,00	0,00	0,00	31.915,00	40.624,00	0,00	0,00	0,00	0,00	-8.709,00
12101 COMPLEMENTO ESPECÍFICO	0,00	0,00	0,00	72.084,48	42.627,00	0,00	0,00	0,00	0,00	29.457,48
12103 OTROS COMPLEMENTOS	0,00	0,00	0,00	2.870,60	1.346,00	0,00	0,00	0,00	0,00	1.524,60
13000 RETRIBUCIONES BÁSICAS	0,00	0,00	0,00	0,00	78.283,00	0,00	0,00	0,00	0,00	-78.283,00

AYUNTAMIENTO DE MADRID

INFORMACIÓN PRESUPUESTARIA. EJERCICIO CORRIENTE. PRESUPUESTO DE GASTOS

ESTADO DE MODIFICACIONES DE CRÉDITO

Ejercicio : 2020 **Fecha: 31/12/2020**

Centro **: 001 AYUNTAMIENTO DE MADRID**

Sección : 130 CULTURA, TURISMO Y DEPORTE

SECCIÓN/SUBPROGRAMA/SUBCONCEPTO	CRÉDITOS EXTRAORD.	SUPLEMENTOS DE CRÉDITO	AMPLIACIONES DE CRÉDITO	TRANSFERENCIAS POSITIVAS	TRANSFERENC. NEGATIVAS	INCORPORAC.DE REMANENTES	CRÉDITOS GENERADOS POR INGRESOS	BAJAS POR ANULACIÓN	AJUSTES POR PRÓRROGA	TOTAL MODIFICACIONES
13002 OTRAS REMUNERACIONES	0,00	0,00	0,00	0,00	6.001,00	0,00	0,00	0,00	0,00	-6.001,00
16000 SEGURIDAD SOCIAL	0,00	0,00	0,00	45.690,02	0,00	0,00	0,00	0,00	0,00	45.690,02
20300 ARREND.MAQ.INST.UTIL	0,00	0,00	0,00	6.800,00	0,00	0,00	0,00	0,00	0,00	6.800,00
20901 CÁNONES	0,00	0,00	0,00	5.000,00	0,00	0,00	0,00	0,00	0,00	5.000,00
21300 REP.MAT.CONS.MAQUIN.	0,00	0,00	0,00	25.000,00	0,00	0,00	0,00	0,00	0,00	25.000,00
21500 REP., MANT. Y CONSERV. DE MOBILIARIO	0,00	0,00	0,00	2.500,00	0,00	0,00	0,00	0,00	0,00	2.500,00
21900 REP.MANT.Y CONS.OT.IN.MAT	0,00	0,00	0,00	10.000,00	0,00	0,00	0,00	0,00	0,00	10.000,00
22000 MAT. OFICINA ORD. NO INV.	0,00	2.991,10	0,00	0,00	0,00	0,00	0,00	0,00	0,00	2.991,10
22001 PRENSA,REVISTAS	0,00	0,00	0,00	0,00	0,00	1.962,04	0,00	0,00	0,00	1.962,04
22105 PRODUCTOS ALIMENTICIOS	0,00	0,00	0,00	600,00	0,00	0,00	0,00	0,00	0,00	600,00
22110 PRODUCTOS DE LIMPIEZA Y ASEO	0,00	0,00	0,00	2.500,00	0,00	0,00	0,00	0,00	0,00	2.500,00
22300 TRANSPORTES	0,00	0,00	0,00	10.000,00	0,00	0,00	0,00	0,00	0,00	10.000,00
22500 TRIBUTOS ESTATALES	0,00	0,00	0,00	100,00	0,00	0,00	0,00	0,00	0,00	100,00
22602 PUBLICIDAD Y PROPAGANDA	0,00	0,00	0,00	150.000,00	0,00	0,00	0,00	0,00	0,00	150.000,00
22606 REUNIONES, CONFERENCIAS Y CURSOS	0,00	0,00	0,00	12.000,00	0,00	0,00	0,00	0,00	0,00	12.000,00
22706 ESTUDIOS Y TRABAJOS TÉCNICOS	0,00	0,00	0,00	0,00	638.993,00	2.899,16	0,00	0,00	0,00	-636.093,84
22730 TRAB.Y SERV. MADRID DESTINO, C	0,00	0,00	0,00	0,00	40.000,00	0,00	0,00	0,00	0,00	-40.000,00
44506 A MADRID DESTINO, CULTURA, TUR	0,00	0,00	0,00	86.093,00	0,00	0,00	0,00	0,00	0,00	86.093,00
47999 OTRAS SUBVENCIONES A EMPRESAS PRIVADAS	0,00	0,00	0,00	0,00	0,00	61.108,59	0,00	0,00	0,00	61.108,59
48203 PREMIOS	0,00	10.000,00	0,00	0,00	12.000,00	0,00	0,00	0,00	0,00	-2.000,00
48901 OT. TRANF. A INSITUC. S/F	0,00	0,00	0,00	70.000,00	0,00	0,00	0,00	0,00	0,00	70.000,00
62302 ÚTILES Y HERRAMIENTAS	0,00	0,00	0,00	0,00	0,00	3.155,98	0,00	0,00	0,00	3.155,98
62599 OTRO MOBILIARIO Y ENSERES	0,00	0,00	0,00	19.150,00	0,00	79.477,10	0,00	0,00	0,00	98.627,10
62600 EQUIPOS DE COMUNICACIÓN	0,00	0,00	0,00	0,00	0,00	7.429,40	0,00	0,00	0,00	7.429,40
62900 PATRI.HIST,ART.Y CULT.ASO.AL F	0,00	0,00	0,00	145.000,00	0,00	28.971,38	0,00	0,00	0,00	173.971,38
62999 OTRAS INV. NUEVAS FUNCION	0,00	0,00	0,00	0,00	0,00	31.480,31	0,00	0,00	0,00	31.480,31
63999 OTRAS INV. REPOS. F. OP.S	0,00	0,00	0,00	0,00	15.750,00	3.328,77	0,00	0,00	0,00	-12.421,23
*** 33303 OTROS EQUIPAMIENTOS CULTURALES**	0,00	0,00	0,00	0,00	0,00	2.976.421,13	0,00	0,00	0,00	2.976.421,13
60900 PATRIM.HCO.ART.CULT	0,00	0,00	0,00	0,00	0,00	6.370,65	0,00	0,00	0,00	6.370,65

AYUNTAMIENTO DE MADRID

INFORMACIÓN PRESUPUESTARIA. EJERCICIO CORRIENTE. PRESUPUESTO DE GASTOS

ESTADO DE MODIFICACIONES DE CRÉDITO

Ejercicio : 2020 **Fecha: 31/12/2020**

Centro **: 001 AYUNTAMIENTO DE MADRID**

Sección : 130 CULTURA, TURISMO Y DEPORTE

SECCIÓN/SUBPROGRAMA/SUBCONCEPTO	CRÉDITOS EXTRAORD.	SUPLEMENTOS DE CRÉDITO	AMPLIACIONES DE CRÉDITO	TRANSFERENCIAS POSITIVAS	TRANSFERENC. NEGATIVAS	INCORPORAC.DE REMANENTES	CRÉDITOS GENERADOS POR INGRESOS	BAJAS POR ANULACIÓN	AJUSTES POR PRÓRROGA	TOTAL MODIFICACIONES
62999 OTRAS INV. NUEVAS FUNCION	0,00	0,00	0,00	0,00	0,00	24.998,78	0,00	0,00	0,00	24.998,78
63900 PATRI.HIST,ART.Y CULT.ASO. FUN	0,00	0,00	0,00	0,00	0,00	17.968,50	0,00	0,00	0,00	17.968,50
74506 A MADRID DESTINO, CULTURA, TUR	0,00	0,00	0,00	0,00	0,00	2.927.083,20	0,00	0,00	0,00	2.927.083,20
*** 33401 ACTIVIDADES CULTURALES**	0,00	223.503,47	0,00	10.516.526,66	1.949.950,00	2.755.954,49	0,00	0,00	0,00	11.546.034,62
20901 CÁNONES	0,00	223.503,47	0,00	221.576,66	0,00	0,00	0,00	0,00	0,00	445.080,13
22300 TRANSPORTES	0,00	0,00	0,00	950,00	0,00	0,00	0,00	0,00	0,00	950,00
22400 PRIMAS DE SEGUROS	0,00	0,00	0,00	7.000,00	0,00	0,00	0,00	0,00	0,00	7.000,00
22609 ACTIVIDADES CULTURALES Y DEPORTIVAS	0,00	0,00	0,00	0,00	16.950,00	0,00	0,00	0,00	0,00	-16.950,00
22706 ESTUDIOS Y TRABAJOS TÉCNICOS	0,00	0,00	0,00	9.000,00	0,00	0,00	0,00	0,00	0,00	9.000,00
22730 TRAB.Y SERV. MADRID DESTINO, C	0,00	0,00	0,00	0,00	400.000,00	0,00	0,00	0,00	0,00	-400.000,00
44506 A MADRID DESTINO, CULTURA, TUR	0,00	0,00	0,00	6.700.000,00	0,00	0,00	0,00	0,00	0,00	6.700.000,00
47999 OTRAS SUBVENCIONES A EMPRESAS PRIVADAS	0,00	0,00	0,00	2.955.000,00	0,00	573.641,98	0,00	0,00	0,00	3.528.641,98
48099 A OTRAS FUNDACIONES	0,00	0,00	0,00	600.000,00	0,00	0,00	0,00	0,00	0,00	600.000,00
48201 BECAS	0,00	0,00	0,00	0,00	300.000,00	0,00	0,00	0,00	0,00	-300.000,00
48203 PREMIOS	0,00	0,00	0,00	0,00	0,00	12.000,00	0,00	0,00	0,00	12.000,00
48900 OTRAS TRANSFERENCIAS A FAMILIAS	0,00	0,00	0,00	0,00	0,00	1.356.800,57	0,00	0,00	0,00	1.356.800,57
48901 OT. TRANF. A INSITUC. S/F	0,00	0,00	0,00	20.000,00	1.230.000,00	813.511,94	0,00	0,00	0,00	-396.488,06
63900 PATRI.HIST,ART.Y CULT.ASO. FUN	0,00	0,00	0,00	0,00	3.000,00	0,00	0,00	0,00	0,00	-3.000,00
74506 A MADRID DESTINO, CULTURA, TUR	0,00	0,00	0,00	3.000,00	0,00	0,00	0,00	0,00	0,00	3.000,00
*** 33405 BANDA SINFÓNICA MUNICIPAL**	0,00	0,00	0,00	71.941,00	202.104,00	15.944,40	0,00	0,00	0,00	-114.218,60
12000 SUELDOS DEL GRUPO A1	0,00	0,00	0,00	1.918,00	19.322,00	0,00	0,00	0,00	0,00	-17.404,00
12100 COMPLEMENTO DE DESTINO	0,00	0,00	0,00	1.067,00	2.680,00	0,00	0,00	0,00	0,00	-1.613,00
12101 COMPLEMENTO ESPECÍFICO	0,00	0,00	0,00	2.455,00	82.683,00	0,00	0,00	0,00	0,00	-80.228,00
12103 OTROS COMPLEMENTOS	0,00	0,00	0,00	77,00	0,00	0,00	0,00	0,00	0,00	77,00
13000 RETRIBUCIONES BÁSICAS	0,00	0,00	0,00	0,00	36.694,00	0,00	0,00	0,00	0,00	-36.694,00
16000 SEGURIDAD SOCIAL	0,00	0,00	0,00	5.699,00	0,00	0,00	0,00	0,00	0,00	5.699,00
20200 ARREND.EDIFICIOS Y OT.CON	0,00	0,00	0,00	51.225,00	0,00	0,00	0,00	0,00	0,00	51.225,00
22199 OTROS SUMINISTROS	0,00	0,00	0,00	3.000,00	0,00	0,00	0,00	0,00	0,00	3.000,00
22500 TRIBUTOS ESTATALES	0,00	0,00	0,00	0,00	3.000,00	0,00	0,00	0,00	0,00	-3.000,00

AYUNTAMIENTO DE MADRID

INFORMACIÓN PRESUPUESTARIA. EJERCICIO CORRIENTE. PRESUPUESTO DE GASTOS

ESTADO DE MODIFICACIONES DE CRÉDITO

Ejercicio : 2020 **Fecha: 31/12/2020**

Centro **: 001 AYUNTAMIENTO DE MADRID**

Sección : 130 CULTURA, TURISMO Y DEPORTE

SECCIÓN/SUBPROGRAMA/SUBCONCEPTO	CRÉDITOS EXTRAORD.	SUPLEMENTOS DE CRÉDITO	AMPLIACIONES DE CRÉDITO	TRANSFERENCIAS POSITIVAS	TRANSFERENC. NEGATIVAS	INCORPORAC.DE REMANENTES	CRÉDITOS GENERADOS POR INGRESOS	BAJAS POR ANULACIÓN	AJUSTES POR PRÓRROGA	TOTAL MODIFICACIONES
22609 ACTIVIDADES CULTURALES Y DEPORTIVAS	0,00	0,00	0,00	0,00	57.725,00	0,00	0,00	0,00	0,00	-57.725,00
62500 MOBILIARIO Y EQUIPOS DE OFICINA	0,00	0,00	0,00	0,00	0,00	15.944,40	0,00	0,00	0,00	15.944,40
62599 OTRO MOBILIARIO Y ENSERES	0,00	0,00	0,00	6.500,00	0,00	0,00	0,00	0,00	0,00	6.500,00
*** 33601 PATRIMONIO CULTURAL**	0,00	0,00	0,00	1.824.663,50	1.492.694,50	5.664.186,07	0,00	0,00	0,00	5.996.155,07
12000 SUELDOS DEL GRUPO A1	0,00	0,00	0,00	45.710,00	1.204,00	0,00	0,00	0,00	0,00	44.506,00
12001 SUELDOS DEL GRUPO A2	0,00	0,00	0,00	2.841,00	0,00	0,00	0,00	0,00	0,00	2.841,00
12003 SUELDOS DEL GRUPO C1	0,00	0,00	0,00	22.812,00	0,00	0,00	0,00	0,00	0,00	22.812,00
12100 COMPLEMENTO DE DESTINO	0,00	0,00	0,00	62.520,00	943,00	0,00	0,00	0,00	0,00	61.577,00
12101 COMPLEMENTO ESPECÍFICO	0,00	0,00	0,00	160.775,00	7.717,00	0,00	0,00	0,00	0,00	153.058,00
12103 OTROS COMPLEMENTOS	0,00	0,00	0,00	3.750,00	47,00	0,00	0,00	0,00	0,00	3.703,00
13000 RETRIBUCIONES BÁSICAS	0,00	0,00	0,00	0,00	15.848,00	0,00	0,00	0,00	0,00	-15.848,00
13002 OTRAS REMUNERACIONES	0,00	0,00	0,00	0,00	1.089,00	0,00	0,00	0,00	0,00	-1.089,00
16000 SEGURIDAD SOCIAL	0,00	0,00	0,00	61.456,00	1.047,00	0,00	0,00	0,00	0,00	60.409,00
21200 REP.MAT.CONS.EDIFIC.	0,00	0,00	0,00	10.453,00	0,00	0,00	0,00	0,00	0,00	10.453,00
21300 REP.MAT.CONS.MAQUIN.	0,00	0,00	0,00	1.210,00	0,00	0,00	0,00	0,00	0,00	1.210,00
21900 REP.MANT.Y CONS.OT.IN.MAT	0,00	0,00	0,00	7.000,00	0,00	0,00	0,00	0,00	0,00	7.000,00
22000 MAT. OFICINA ORD. NO INV.	0,00	0,00	0,00	0,00	2.000,00	0,00	0,00	0,00	0,00	-2.000,00
22002 MATERIAL INFORMÁTICO NO INVENTARIABLE	0,00	0,00	0,00	0,00	2.000,00	0,00	0,00	0,00	0,00	-2.000,00
22106 PROD.FARM. Y MATER.SANIT.	0,00	0,00	0,00	1.000,00	0,00	0,00	0,00	0,00	0,00	1.000,00
22199 OTROS SUMINISTROS	0,00	0,00	0,00	0,00	18.663,00	0,00	0,00	0,00	0,00	-18.663,00
22606 REUNIONES, CONFERENCIAS Y CURSOS	0,00	0,00	0,00	0,00	31.700,00	0,00	0,00	0,00	0,00	-31.700,00
22610 DIETAS E INDEMNIZ. PERSONAL EX	0,00	0,00	0,00	0,00	18.000,00	0,00	0,00	0,00	0,00	-18.000,00
22706 ESTUDIOS Y TRABAJOS TÉCNICOS	0,00	0,00	0,00	0,00	179.817,00	0,00	0,00	0,00	0,00	-179.817,00
22730 TRAB.Y SERV. MADRID DESTINO, C	0,00	0,00	0,00	0,00	500.000,00	0,00	0,00	0,00	0,00	-500.000,00
23010 DEL PERSONAL DIRECTIVO	0,00	0,00	0,00	0,00	10.000,00	0,00	0,00	0,00	0,00	-10.000,00
23020 DEL PERSONAL NO DIRECTIVO	0,00	0,00	0,00	0,00	11.000,00	0,00	0,00	0,00	0,00	-11.000,00
23110 GASTOS DE VIAJE DEL PERSONAL DIRECTIVO	0,00	0,00	0,00	0,00	10.000,00	0,00	0,00	0,00	0,00	-10.000,00
23120 GASTOS DE VIAJE DEL PERSONAL NO DIRECTIVO	0,00	0,00	0,00	0,00	11.000,00	0,00	0,00	0,00	0,00	-11.000,00
26000 TRAB. I. SIN FINES LUCRO	0,00	0,00	0,00	0,00	21.780,00	0,00	0,00	0,00	0,00	-21.780,00

AYUNTAMIENTO DE MADRID

INFORMACIÓN PRESUPUESTARIA. EJERCICIO CORRIENTE. PRESUPUESTO DE GASTOS

ESTADO DE MODIFICACIONES DE CRÉDITO

Ejercicio : 2020 **Fecha: 31/12/2020**

Centro **: 001 AYUNTAMIENTO DE MADRID**

Sección : 130 CULTURA, TURISMO Y DEPORTE

SECCIÓN/SUBPROGRAMA/SUBCONCEPTO	CRÉDITOS EXTRAORD.	SUPLEMENTOS DE CRÉDITO	AMPLIACIONES DE CRÉDITO	TRANSFERENCIAS POSITIVAS	TRANSFERENC. NEGATIVAS	INCORPORAC.DE REMANENTES	CRÉDITOS GENERADOS POR INGRESOS	BAJAS POR ANULACIÓN	AJUSTES POR PRÓRROGA	TOTAL MODIFICACIONES
44506 A MADRID DESTINO, CULTURA, TUR	0,00	0,00	0,00	996.000,00	0,00	0,00	0,00	0,00	0,00	996.000,00
48201 BECAS	0,00	0,00	0,00	0,00	8.000,00	0,00	0,00	0,00	0,00	-8.000,00
48901 OT. TRANF. A INSITUC. S/F	0,00	0,00	0,00	8.000,00	0,00	0,00	0,00	0,00	0,00	8.000,00
60900 PATRIM.HCO.ART.CULT	0,00	0,00	0,00	59.524,00	0,00	0,00	0,00	0,00	0,00	59.524,00
61900 PATRIM.HCO.ART.CULT	0,00	0,00	0,00	138.100,00	0,00	212.508,50	0,00	0,00	0,00	350.608,50
62301 INSTALACIONES TÉCNICAS	0,00	0,00	0,00	25.712,50	0,00	0,00	0,00	0,00	0,00	25.712,50
63200 EDIF. Y OTRAS CONST.(REF)	0,00	0,00	0,00	0,00	15.553,00	0,00	0,00	0,00	0,00	-15.553,00
63900 PATRI.HIST,ART.Y CULT.ASO. FUN	0,00	0,00	0,00	0,00	625.286,50	718.691,09	0,00	0,00	0,00	93.404,59
64100 APLICACIONES INFORMÁTICAS	0,00	0,00	0,00	0,00	0,00	54.450,00	0,00	0,00	0,00	54.450,00
74506 A MADRID DESTINO, CULTURA, TUR	0,00	0,00	0,00	217.800,00	0,00	4.678.536,48	0,00	0,00	0,00	4.896.336,48
*** 91213 ÁREA GOB. CULTURA, TURISMO Y DEPORTE**	0,00	0,00	0,00	17.688,00	5.346,00	0,00	0,00	0,00	0,00	12.342,00
11001 RETRIBUCIONES COMPLEMENTARIAS	0,00	0,00	0,00	0,00	5.346,00	0,00	0,00	0,00	0,00	-5.346,00
12004 SUELDOS DEL GRUPO C2	0,00	0,00	0,00	4.512,00	0,00	0,00	0,00	0,00	0,00	4.512,00
12100 COMPLEMENTO DE DESTINO	0,00	0,00	0,00	2.299,00	0,00	0,00	0,00	0,00	0,00	2.299,00
12101 COMPLEMENTO ESPECÍFICO	0,00	0,00	0,00	6.445,00	0,00	0,00	0,00	0,00	0,00	6.445,00
12103 OTROS COMPLEMENTOS	0,00	0,00	0,00	324,00	0,00	0,00	0,00	0,00	0,00	324,00
16000 SEGURIDAD SOCIAL	0,00	0,00	0,00	4.108,00	0,00	0,00	0,00	0,00	0,00	4.108,00
*** 92901 CRÉDITOS GLOBALES**	0,00	0,00	0,00	0,00	75.000,00	0,00	0,00	0,00	0,00	-75.000,00
50001 OTROS IMPREVISTOS	0,00	0,00	0,00	0,00	75.000,00	0,00	0,00	0,00	0,00	-75.000,00
*** 93303 I.F.S. GESTIÓN DEL PATRIMONIO**	0,00	0,00	0,00	0,00	0,00	2.195.260,69	0,00	0,00	0,00	2.195.260,69
74506 A MADRID DESTINO, CULTURA, TUR	0,00	0,00	0,00	0,00	0,00	2.195.260,69	0,00	0,00	0,00	2.195.260,69

AYUNTAMIENTO DE MADRID

INFORMACIÓN PRESUPUESTARIA. EJERCICIO CORRIENTE. PRESUPUESTO DE GASTOS

ESTADO DE MODIFICACIONES DE CRÉDITO

Ejercicio : 2020 **Fecha: 31/12/2020**

Centro **: 001 AYUNTAMIENTO DE MADRID**

Sección : 131 DEPORTE

SECCIÓN/SUBPROGRAMA/SUBCONCEPTO	CRÉDITOS EXTRAORD.	SUPLEMENTOS DE CRÉDITO	AMPLIACIONES DE CRÉDITO	TRANSFERENCIAS POSITIVAS	TRANSFERENC. NEGATIVAS	INCORPORAC.DE REMANENTES	CRÉDITOS GENERADOS POR INGRESOS	BAJAS POR ANULACIÓN	AJUSTES POR PRÓRROGA	TOTAL MODIFICACIONES
**** TOTAL**	**0,00**	**0,00**	**0,00**	**5.583.532,14**	**1.915.612,70**	**7.377.718,45**	**0,00**	**0,00**	**0,00**	**11.045.637,89**
*** 34102 COORDINACIÓN Y FOMENTO DEL DEPORTE**	0,00	0,00	0,00	5.519.728,27	1.915.612,70	50.625,16	0,00	0,00	0,00	3.654.740,73
12000 SUELDOS DEL GRUPO A1	0,00	0,00	0,00	7.843,00	0,00	0,00	0,00	0,00	0,00	7.843,00
12001 SUELDOS DEL GRUPO A2	0,00	0,00	0,00	6.879,00	0,00	0,00	0,00	0,00	0,00	6.879,00
12004 SUELDOS DEL GRUPO C2	0,00	0,00	0,00	8.988,00	0,00	0,00	0,00	0,00	0,00	8.988,00
12100 COMPLEMENTO DE DESTINO	0,00	0,00	0,00	15.563,00	0,00	0,00	0,00	0,00	0,00	15.563,00
12101 COMPLEMENTO ESPECÍFICO	0,00	0,00	0,00	23.247,00	0,00	0,00	0,00	0,00	0,00	23.247,00
12103 OTROS COMPLEMENTOS	0,00	0,00	0,00	1.276,00	0,00	0,00	0,00	0,00	0,00	1.276,00
13000 RETRIBUCIONES BÁSICAS	0,00	0,00	0,00	615.660,90	235.802,00	0,00	0,00	0,00	0,00	379.858,90
13002 OTRAS REMUNERACIONES	0,00	0,00	0,00	43.707,95	64.484,00	0,00	0,00	0,00	0,00	-20.776,05
13100 RETRIBUCIONES BÁSICAS	0,00	0,00	0,00	13.152,95	0,00	0,00	0,00	0,00	0,00	13.152,95
13102 OTRAS REMUNERACIONES	0,00	0,00	0,00	989,39	0,00	0,00	0,00	0,00	0,00	989,39
16000 SEGURIDAD SOCIAL	0,00	0,00	0,00	233.075,85	0,00	0,00	0,00	0,00	0,00	233.075,85
20300 ARREND.MAQ.INST.UTIL	0,00	0,00	0,00	9.667,00	0,00	8.748,10	0,00	0,00	0,00	18.415,10
21300 REP.MAT.CONS.MAQUIN.	0,00	0,00	0,00	2.964,00	0,00	3.448,81	0,00	0,00	0,00	6.412,81
22000 MAT. OFICINA ORD. NO INV.	0,00	0,00	0,00	0,00	1.800,00	0,00	0,00	0,00	0,00	-1.800,00
22199 OTROS SUMINISTROS	0,00	0,00	0,00	0,00	23.000,00	0,00	0,00	0,00	0,00	-23.000,00
22300 TRANSPORTES	0,00	0,00	0,00	4.000,00	0,00	0,00	0,00	0,00	0,00	4.000,00
22602 PUBLICIDAD Y PROPAGANDA	0,00	0,00	0,00	53.066,00	0,00	8.513,25	0,00	0,00	0,00	61.579,25
22608 ACTUACIONES DE PATROCINIO	0,00	0,00	0,00	0,00	17.270,45	0,00	0,00	0,00	0,00	-17.270,45
22609 ACTIVIDADES CULTURALES Y DEPORTIVAS	0,00	0,00	0,00	0,00	452.795,34	1.645,00	0,00	0,00	0,00	-451.150,34
22701 SEGURIDAD	0,00	0,00	0,00	0,00	20.148,87	0,00	0,00	0,00	0,00	-20.148,87
22799 OTR.TRABAJ.EMP. Y PROFES.	0,00	0,00	0,00	3.355,00	0,00	0,00	0,00	0,00	0,00	3.355,00
23010 DEL PERSONAL DIRECTIVO	0,00	0,00	0,00	0,00	2.750,00	0,00	0,00	0,00	0,00	-2.750,00
23110 GASTOS DE VIAJE DEL PERSONAL DIRECTIVO	0,00	0,00	0,00	0,00	2.610,55	0,00	0,00	0,00	0,00	-2.610,55
25100 TRAB. UNIVERSIDADES PÚBL.	0,00	0,00	0,00	0,00	17.000,00	0,00	0,00	0,00	0,00	-17.000,00
26000 TRAB. I. SIN FINES LUCRO	0,00	0,00	0,00	0,00	1.002.951,49	28.270,00	0,00	0,00	0,00	-974.681,49
44601 AL CLUB DE CAMPO VILLA DE MADRID, S.A.	0,00	0,00	0,00	0,00	75.000,00	0,00	0,00	0,00	0,00	-75.000,00
48901 OT. TRANF. A INSITUC. S/F	0,00	0,00	0,00	4.363.293,23	0,00	0,00	0,00	0,00	0,00	4.363.293,23

AYUNTAMIENTO DE MADRID

INFORMACIÓN PRESUPUESTARIA. EJERCICIO CORRIENTE. PRESUPUESTO DE GASTOS

ESTADO DE MODIFICACIONES DE CRÉDITO

Ejercicio : 2020 **Fecha: 31/12/2020**

Centro **: 001 AYUNTAMIENTO DE MADRID**

Sección : 131 DEPORTE

SECCIÓN/SUBPROGRAMA/SUBCONCEPTO	CRÉDITOS EXTRAORD.	SUPLEMENTOS DE CRÉDITO	AMPLIACIONES DE CRÉDITO	TRANSFERENCIAS POSITIVAS	TRANSFERENC. NEGATIVAS	INCORPORAC.DE REMANENTES	CRÉDITOS GENERADOS POR INGRESOS	BAJAS POR ANULACIÓN	AJUSTES POR PRÓRROGA	TOTAL MODIFICACIONES
62301 INSTALACIONES TÉCNICAS	0,00	0,00	0,00	18.000,00	0,00	0,00	0,00	0,00	0,00	18.000,00
62599 OTRO MOBILIARIO Y ENSERES	0,00	0,00	0,00	2.000,00	0,00	0,00	0,00	0,00	0,00	2.000,00
63200 EDIF. Y OTRAS CONST.(REF)	0,00	0,00	0,00	75.000,00	0,00	0,00	0,00	0,00	0,00	75.000,00
63601 EQUIP.PROC.DATOS.REF	0,00	0,00	0,00	18.000,00	0,00	0,00	0,00	0,00	0,00	18.000,00
*** 34201 INSTALACIONES DEPORTIVAS**	0,00	0,00	0,00	63.803,87	0,00	5.170.361,67	0,00	0,00	0,00	5.234.165,54
21300 REP.MAT.CONS.MAQUIN.	0,00	0,00	0,00	8.000,00	0,00	0,00	0,00	0,00	0,00	8.000,00
22103 COMBUSTIBLES Y CARBURANTES	0,00	0,00	0,00	1.500,00	0,00	0,00	0,00	0,00	0,00	1.500,00
22104 VESTUARIO	0,00	0,00	0,00	4.100,00	0,00	0,00	0,00	0,00	0,00	4.100,00
22110 PRODUCTOS DE LIMPIEZA Y ASEO	0,00	0,00	0,00	15.000,00	0,00	0,00	0,00	0,00	0,00	15.000,00
22199 OTROS SUMINISTROS	0,00	0,00	0,00	4.000,00	0,00	0,00	0,00	0,00	0,00	4.000,00
22701 SEGURIDAD	0,00	0,00	0,00	12.000,00	0,00	0,00	0,00	0,00	0,00	12.000,00
22799 OTR.TRABAJ.EMP. Y PROFES.	0,00	0,00	0,00	1.800,00	0,00	0,00	0,00	0,00	0,00	1.800,00
62200 EDIFICIOS Y OTRAS CONSTRUCCIONES	0,00	0,00	0,00	0,00	0,00	4.031.964,00	0,00	0,00	0,00	4.031.964,00
62302 ÚTILES Y HERRAMIENTAS	0,00	0,00	0,00	8.148,87	0,00	729.756,86	0,00	0,00	0,00	737.905,73
62599 OTRO MOBILIARIO Y ENSERES	0,00	0,00	0,00	0,00	0,00	34.992,28	0,00	0,00	0,00	34.992,28
62600 EQUIPOS DE COMUNICACIÓN	0,00	0,00	0,00	8.013,00	0,00	149.435,00	0,00	0,00	0,00	157.448,00
62601 EQUIPOS PARA PROCESO DE DATOS	0,00	0,00	0,00	1.242,00	0,00	0,00	0,00	0,00	0,00	1.242,00
62901 SEÑALIZACIÓN	0,00	0,00	0,00	0,00	0,00	49.999,62	0,00	0,00	0,00	49.999,62
63301 INSTALACIONES (REFORMA Y REPOSICIÓN)	0,00	0,00	0,00	0,00	0,00	174.213,91	0,00	0,00	0,00	174.213,91
*** 93303 I.F.S. GESTIÓN DEL PATRIMONIO**	0,00	0,00	0,00	0,00	0,00	2.156.731,62	0,00	0,00	0,00	2.156.731,62
63200 EDIF. Y OTRAS CONST.(REF)	0,00	0,00	0,00	0,00	0,00	2.096.231,62	0,00	0,00	0,00	2.096.231,62
74506 A MADRID DESTINO, CULTURA, TUR	0,00	0,00	0,00	0,00	0,00	60.500,00	0,00	0,00	0,00	60.500,00

AYUNTAMIENTO DE MADRID

INFORMACIÓN PRESUPUESTARIA. EJERCICIO CORRIENTE. PRESUPUESTO DE GASTOS

ESTADO DE MODIFICACIONES DE CRÉDITO

Ejercicio : 2020 **Fecha: 31/12/2020**

Centro **: 001 AYUNTAMIENTO DE MADRID**

Sección : 132 TURISMO

SECCIÓN/SUBPROGRAMA/SUBCONCEPTO	CRÉDITOS EXTRAORD.	SUPLEMENTOS DE CRÉDITO	AMPLIACIONES DE CRÉDITO	TRANSFERENCIAS POSITIVAS	TRANSFERENC. NEGATIVAS	INCORPORAC.DE REMANENTES	CRÉDITOS GENERADOS POR INGRESOS	BAJAS POR ANULACIÓN	AJUSTES POR PRÓRROGA	TOTAL MODIFICACIONES
**** TOTAL**	**0,00**	**0,00**	**0,00**	**3.150.602,70**	**23.660,00**	**184.915,37**	**0,00**	**0,00**	**0,00**	**3.311.858,07**
*** 43220 INFORMACIÓN Y PROMOCIÓN TURÍSTICA**	0,00	0,00	0,00	3.134.930,70	0,00	184.915,37	0,00	0,00	0,00	3.319.846,07
44506 A MADRID DESTINO, CULTURA, TUR	0,00	0,00	0,00	3.119.930,70	0,00	0,00	0,00	0,00	0,00	3.119.930,70
74506 A MADRID DESTINO, CULTURA, TUR	0,00	0,00	0,00	15.000,00	0,00	184.915,37	0,00	0,00	0,00	199.915,37
*** 91222 A.D. TURISMO**	0,00	0,00	0,00	15.672,00	23.660,00	0,00	0,00	0,00	0,00	-7.988,00
12000 SUELDOS DEL GRUPO A1	0,00	0,00	0,00	0,00	1.149,00	0,00	0,00	0,00	0,00	-1.149,00
12100 COMPLEMENTO DE DESTINO	0,00	0,00	0,00	2.031,00	1.473,00	0,00	0,00	0,00	0,00	558,00
12101 COMPLEMENTO ESPECÍFICO	0,00	0,00	0,00	13.641,00	21.038,00	0,00	0,00	0,00	0,00	-7.397,00

AYUNTAMIENTO DE MADRID

INFORMACIÓN PRESUPUESTARIA. EJERCICIO CORRIENTE. PRESUPUESTO DE GASTOS

ESTADO DE MODIFICACIONES DE CRÉDITO

Ejercicio : 2020 **Fecha: 31/12/2020**

Centro **: 001 AYUNTAMIENTO DE MADRID**

Sección : 140 ECONOMÍA, INNOVACIÓN Y EMPLEO

SECCIÓN/SUBPROGRAMA/SUBCONCEPTO	CRÉDITOS EXTRAORD.	SUPLEMENTOS DE CRÉDITO	AMPLIACIONES DE CRÉDITO	TRANSFERENCIAS POSITIVAS	TRANSFERENC. NEGATIVAS	INCORPORAC.DE REMANENTES	CRÉDITOS GENERADOS POR INGRESOS	BAJAS POR ANULACIÓN	AJUSTES POR PRÓRROGA	TOTAL MODIFICACIONES
**** TOTAL**	**0,00**	**0,00**	**0,00**	**35.111.170,60**	**4.865.998,17**	**612.719,75**	**0,00**	**0,00**	**0,00**	**30.857.892,18**
*** 24101 EMPLEO**	0,00	0,00	0,00	14.080.371,08	0,00	0,00	0,00	0,00	0,00	14.080.371,08
41005 A LA AGENCIA PARA EL EMPLEO DE MADRID	0,00	0,00	0,00	13.212.327,08	0,00	0,00	0,00	0,00	0,00	13.212.327,08
48901 OT. TRANF. A INSITUC. S/F	0,00	0,00	0,00	345.136,00	0,00	0,00	0,00	0,00	0,00	345.136,00
71005 A LA AGENCIA PARA EL EMPLEO DE MADRID	0,00	0,00	0,00	522.908,00	0,00	0,00	0,00	0,00	0,00	522.908,00
*** 43100 COMERCIO**	0,00	0,00	0,00	2.094.606,91	1.497.537,31	0,00	0,00	0,00	0,00	597.069,60
12000 SUELDOS DEL GRUPO A1	0,00	0,00	0,00	27.463,55	12.319,00	0,00	0,00	0,00	0,00	15.144,55
12001 SUELDOS DEL GRUPO A2	0,00	0,00	0,00	0,00	1.243,00	0,00	0,00	0,00	0,00	-1.243,00
12003 SUELDOS DEL GRUPO C1	0,00	0,00	0,00	0,00	1.481,00	0,00	0,00	0,00	0,00	-1.481,00
12004 SUELDOS DEL GRUPO C2	0,00	0,00	0,00	8.907,00	0,00	0,00	0,00	0,00	0,00	8.907,00
12100 COMPLEMENTO DE DESTINO	0,00	0,00	0,00	30.943,16	11.565,00	0,00	0,00	0,00	0,00	19.378,16
12101 COMPLEMENTO ESPECÍFICO	0,00	0,00	0,00	88.527,89	35.533,00	0,00	0,00	0,00	0,00	52.994,89
12103 OTROS COMPLEMENTOS	0,00	0,00	0,00	1.819,67	511,00	0,00	0,00	0,00	0,00	1.308,67
16000 SEGURIDAD SOCIAL	0,00	0,00	0,00	26.635,33	9.415,00	0,00	0,00	0,00	0,00	17.220,33
21200 REP.MAT.CONS.EDIFIC.	0,00	0,00	0,00	19.000,00	0,00	0,00	0,00	0,00	0,00	19.000,00
21300 REP.MAT.CONS.MAQUIN.	0,00	0,00	0,00	0,00	355,00	0,00	0,00	0,00	0,00	-355,00
22300 TRANSPORTES	0,00	0,00	0,00	1.500,00	0,00	0,00	0,00	0,00	0,00	1.500,00
22602 PUBLICIDAD Y PROPAGANDA	0,00	0,00	0,00	424.840,00	0,00	0,00	0,00	0,00	0,00	424.840,00
22604 GASTOS JURÍDICOS Y CONTENCIOSOS	0,00	0,00	0,00	0,00	900,00	0,00	0,00	0,00	0,00	-900,00
22606 REUNIONES, CONFERENCIAS Y CURSOS	0,00	0,00	0,00	0,00	1.800,00	0,00	0,00	0,00	0,00	-1.800,00
22608 ACTUACIONES DE PATROCINIO	0,00	0,00	0,00	0,00	6.550,00	0,00	0,00	0,00	0,00	-6.550,00
22700 LIMPIEZA Y ASEO	0,00	0,00	0,00	19.000,00	0,00	0,00	0,00	0,00	0,00	19.000,00
22706 ESTUDIOS Y TRABAJOS TÉCNICOS	0,00	0,00	0,00	30.000,00	0,00	0,00	0,00	0,00	0,00	30.000,00
22799 OTR.TRABAJ.EMP. Y PROFES.	0,00	0,00	0,00	0,00	5.395,00	0,00	0,00	0,00	0,00	-5.395,00
47999 OTRAS SUBVENCIONES A EMPRESAS PRIVADAS	0,00	0,00	0,00	197.693,94	0,00	0,00	0,00	0,00	0,00	197.693,94
48203 PREMIOS	0,00	0,00	0,00	60.000,00	0,00	0,00	0,00	0,00	0,00	60.000,00
48901 OT. TRANF. A INSITUC. S/F	0,00	0,00	0,00	1.088.076,37	0,00	0,00	0,00	0,00	0,00	1.088.076,37
62599 OTRO MOBILIARIO Y ENSERES	0,00	0,00	0,00	21.200,00	0,00	0,00	0,00	0,00	0,00	21.200,00
63200 EDIF. Y OTRAS CONST.(REF)	0,00	0,00	0,00	49.000,00	0,00	0,00	0,00	0,00	0,00	49.000,00

AYUNTAMIENTO DE MADRID

INFORMACIÓN PRESUPUESTARIA. EJERCICIO CORRIENTE. PRESUPUESTO DE GASTOS

ESTADO DE MODIFICACIONES DE CRÉDITO

Ejercicio : 2020 **Fecha: 31/12/2020**

Centro **: 001 AYUNTAMIENTO DE MADRID**

Sección : 140 ECONOMÍA, INNOVACIÓN Y EMPLEO

SECCIÓN/SUBPROGRAMA/SUBCONCEPTO	CRÉDITOS EXTRAORD.	SUPLEMENTOS DE CRÉDITO	AMPLIACIONES DE CRÉDITO	TRANSFERENCIAS POSITIVAS	TRANSFERENC. NEGATIVAS	INCORPORAC.DE REMANENTES	CRÉDITOS GENERADOS POR INGRESOS	BAJAS POR ANULACIÓN	AJUSTES POR PRÓRROGA	TOTAL MODIFICACIONES
77999 OTRAS SUBVENCIONES A EMPRESAS PRIVADAS	0,00	0,00	0,00	0,00	335.770,31	0,00	0,00	0,00	0,00	-335.770,31
78901 OTRAS T. A INST. S.F.L.	0,00	0,00	0,00	0,00	1.074.700,00	0,00	0,00	0,00	0,00	-1.074.700,00
*** 43300 DIR.Y GEST.ADMV. DE ECONOMÍA,**	0,00	0,00	0,00	612.165,39	150.567,66	0,00	0,00	0,00	0,00	461.597,73
12000 SUELDOS DEL GRUPO A1	0,00	0,00	0,00	46.419,55	0,00	0,00	0,00	0,00	0,00	46.419,55
12003 SUELDOS DEL GRUPO C1	0,00	0,00	0,00	10.518,00	5.754,00	0,00	0,00	0,00	0,00	4.764,00
12004 SUELDOS DEL GRUPO C2	0,00	0,00	0,00	23.199,00	0,00	0,00	0,00	0,00	0,00	23.199,00
12005 SUELDOS DEL GRUPO E	0,00	0,00	0,00	32.684,00	0,00	0,00	0,00	0,00	0,00	32.684,00
12100 COMPLEMENTO DE DESTINO	0,00	0,00	0,00	74.319,19	0,00	0,00	0,00	0,00	0,00	74.319,19
12101 COMPLEMENTO ESPECÍFICO	0,00	0,00	0,00	184.202,65	0,00	0,00	0,00	0,00	0,00	184.202,65
12103 OTROS COMPLEMENTOS	0,00	0,00	0,00	8.998,67	0,00	0,00	0,00	0,00	0,00	8.998,67
16000 SEGURIDAD SOCIAL	0,00	0,00	0,00	84.764,33	0,00	0,00	0,00	0,00	0,00	84.764,33
21200 REP.MAT.CONS.EDIFIC.	0,00	0,00	0,00	0,00	2.500,00	0,00	0,00	0,00	0,00	-2.500,00
21300 REP.MAT.CONS.MAQUIN.	0,00	0,00	0,00	1.800,00	0,00	0,00	0,00	0,00	0,00	1.800,00
22000 MAT. OFICINA ORD. NO INV.	0,00	0,00	0,00	0,00	20.000,00	0,00	0,00	0,00	0,00	-20.000,00
22001 PRENSA,REVISTAS	0,00	0,00	0,00	0,00	2.000,00	0,00	0,00	0,00	0,00	-2.000,00
22002 MATERIAL INFORMÁTICO NO INVENTARIABLE	0,00	0,00	0,00	0,00	8.000,00	0,00	0,00	0,00	0,00	-8.000,00
22105 PRODUCTOS ALIMENTICIOS	0,00	0,00	0,00	200,00	0,00	0,00	0,00	0,00	0,00	200,00
22106 PROD.FARM. Y MATER.SANIT.	0,00	0,00	0,00	20.000,00	0,00	0,00	0,00	0,00	0,00	20.000,00
22107 IMPRESOS Y FORMULARIOS	0,00	0,00	0,00	0,00	12.000,00	0,00	0,00	0,00	0,00	-12.000,00
22110 PRODUCTOS DE LIMPIEZA Y ASEO	0,00	0,00	0,00	5.000,00	0,00	0,00	0,00	0,00	0,00	5.000,00
22300 TRANSPORTES	0,00	0,00	0,00	17.900,00	0,00	0,00	0,00	0,00	0,00	17.900,00
22500 TRIBUTOS ESTATALES	0,00	0,00	0,00	0,00	868,00	0,00	0,00	0,00	0,00	-868,00
22501 TRIBUTOS DE LAS COMUNIDADES AUTÓNOMAS	0,00	0,00	0,00	0,00	2.000,00	0,00	0,00	0,00	0,00	-2.000,00
22602 PUBLICIDAD Y PROPAGANDA	0,00	0,00	0,00	0,00	30.000,00	0,00	0,00	0,00	0,00	-30.000,00
22604 GASTOS JURÍDICOS Y CONTENCIOSOS	0,00	0,00	0,00	0,00	13.000,00	0,00	0,00	0,00	0,00	-13.000,00
22699 OTROS GASTOS DIVERSOS	0,00	0,00	0,00	3.000,00	0,00	0,00	0,00	0,00	0,00	3.000,00
22700 LIMPIEZA Y ASEO	0,00	0,00	0,00	8.500,00	0,00	0,00	0,00	0,00	0,00	8.500,00
22701 SEGURIDAD	0,00	0,00	0,00	18.160,00	0,00	0,00	0,00	0,00	0,00	18.160,00
22706 ESTUDIOS Y TRABAJOS TÉCNICOS	0,00	0,00	0,00	18.150,00	0,00	0,00	0,00	0,00	0,00	18.150,00

AYUNTAMIENTO DE MADRID

INFORMACIÓN PRESUPUESTARIA. EJERCICIO CORRIENTE. PRESUPUESTO DE GASTOS

ESTADO DE MODIFICACIONES DE CRÉDITO

Ejercicio : 2020 **Fecha: 31/12/2020**

Centro **: 001 AYUNTAMIENTO DE MADRID**

Sección : 140 ECONOMÍA, INNOVACIÓN Y EMPLEO

SECCIÓN/SUBPROGRAMA/SUBCONCEPTO	CRÉDITOS EXTRAORD.	SUPLEMENTOS DE CRÉDITO	AMPLIACIONES DE CRÉDITO	TRANSFERENCIAS POSITIVAS	TRANSFERENC. NEGATIVAS	INCORPORAC.DE REMANENTES	CRÉDITOS GENERADOS POR INGRESOS	BAJAS POR ANULACIÓN	AJUSTES POR PRÓRROGA	TOTAL MODIFICACIONES
22799 OTR.TRABAJ.EMP. Y PROFES.	0,00	0,00	0,00	12.500,00	0,00	0,00	0,00	0,00	0,00	12.500,00
23000 DE LOS M. ORG. DE GBNO.	0,00	0,00	0,00	0,00	2.000,00	0,00	0,00	0,00	0,00	-2.000,00
23010 DEL PERSONAL DIRECTIVO	0,00	0,00	0,00	0,00	4.500,00	0,00	0,00	0,00	0,00	-4.500,00
23020 DEL PERSONAL NO DIRECTIVO	0,00	0,00	0,00	0,00	18.945,66	0,00	0,00	0,00	0,00	-18.945,66
23100 G.VIAJE M. ÓRGANOS GBNO.	0,00	0,00	0,00	0,00	1.000,00	0,00	0,00	0,00	0,00	-1.000,00
23110 GASTOS DE VIAJE DEL PERSONAL DIRECTIVO	0,00	0,00	0,00	0,00	5.000,00	0,00	0,00	0,00	0,00	-5.000,00
23120 GASTOS DE VIAJE DEL PERSONAL NO DIRECTIVO	0,00	0,00	0,00	0,00	23.000,00	0,00	0,00	0,00	0,00	-23.000,00
23399 OTRAS INDEMNIZACIONES	0,00	0,00	0,00	1.500,00	0,00	0,00	0,00	0,00	0,00	1.500,00
62301 INSTALACIONES TÉCNICAS	0,00	0,00	0,00	9.500,00	0,00	0,00	0,00	0,00	0,00	9.500,00
62500 MOBILIARIO Y EQUIPOS DE OFICINA	0,00	0,00	0,00	16.000,00	0,00	0,00	0,00	0,00	0,00	16.000,00
62599 OTRO MOBILIARIO Y ENSERES	0,00	0,00	0,00	12.350,00	0,00	0,00	0,00	0,00	0,00	12.350,00
63200 EDIF. Y OTRAS CONST.(REF)	0,00	0,00	0,00	2.500,00	0,00	0,00	0,00	0,00	0,00	2.500,00
*** 43301 PROMOCIÓN ECONÓMICA Y DESARROL**	0,00	0,00	0,00	17.329.341,00	88.228,00	0,00	0,00	0,00	0,00	17.241.113,00
12003 SUELDOS DEL GRUPO C1	0,00	0,00	0,00	4.536,00	0,00	0,00	0,00	0,00	0,00	4.536,00
12100 COMPLEMENTO DE DESTINO	0,00	0,00	0,00	3.286,00	1.187,00	0,00	0,00	0,00	0,00	2.099,00
12101 COMPLEMENTO ESPECÍFICO	0,00	0,00	0,00	7.653,00	4.398,00	0,00	0,00	0,00	0,00	3.255,00
12103 OTROS COMPLEMENTOS	0,00	0,00	0,00	276,00	0,00	0,00	0,00	0,00	0,00	276,00
13100 RETRIBUCIONES BÁSICAS	0,00	0,00	0,00	0,00	1.443,00	0,00	0,00	0,00	0,00	-1.443,00
16000 SEGURIDAD SOCIAL	0,00	0,00	0,00	3.590,00	0,00	0,00	0,00	0,00	0,00	3.590,00
22203 INFORMÁTICAS	0,00	0,00	0,00	0,00	1.200,00	0,00	0,00	0,00	0,00	-1.200,00
22602 PUBLICIDAD Y PROPAGANDA	0,00	0,00	0,00	0,00	55.000,00	0,00	0,00	0,00	0,00	-55.000,00
22606 REUNIONES, CONFERENCIAS Y CURSOS	0,00	0,00	0,00	0,00	25.000,00	0,00	0,00	0,00	0,00	-25.000,00
47999 OTRAS SUBVENCIONES A EMPRESAS PRIVADAS	0,00	0,00	0,00	0,00	0,00	0,00	0,00	0,00	0,00	0,00
48901 OT. TRANF. A INSITUC. S/F	0,00	0,00	0,00	5.005.000,00	0,00	0,00	0,00	0,00	0,00	5.005.000,00
78900 TRANS.CAP.FAMILIAS	0,00	0,00	0,00	5.000,00	0,00	0,00	0,00	0,00	0,00	5.000,00
86000 ADQ.DE ACC. Y PARTIC. FUERA D	0,00	0,00	0,00	12.300.000,00	0,00	0,00	0,00	0,00	0,00	12.300.000,00
*** 43304 ATRACCIÓN DE INVERSIÓN E INTER**	0,00	0,00	0,00	28.490,00	488.925,00	0,00	0,00	0,00	0,00	-460.435,00
12000 SUELDOS DEL GRUPO A1	0,00	0,00	0,00	310,00	0,00	0,00	0,00	0,00	0,00	310,00
12003 SUELDOS DEL GRUPO C1	0,00	0,00	0,00	8.384,00	0,00	0,00	0,00	0,00	0,00	8.384,00

AYUNTAMIENTO DE MADRID

INFORMACIÓN PRESUPUESTARIA. EJERCICIO CORRIENTE. PRESUPUESTO DE GASTOS

ESTADO DE MODIFICACIONES DE CRÉDITO

Ejercicio : 2020 **Fecha: 31/12/2020**

Centro **: 001 AYUNTAMIENTO DE MADRID**

Sección : 140 ECONOMÍA, INNOVACIÓN Y EMPLEO

SECCIÓN/SUBPROGRAMA/SUBCONCEPTO	CRÉDITOS EXTRAORD.	SUPLEMENTOS DE CRÉDITO	AMPLIACIONES DE CRÉDITO	TRANSFERENCIAS POSITIVAS	TRANSFERENC. NEGATIVAS	INCORPORAC.DE REMANENTES	CRÉDITOS GENERADOS POR INGRESOS	BAJAS POR ANULACIÓN	AJUSTES POR PRÓRROGA	TOTAL MODIFICACIONES
12100 COMPLEMENTO DE DESTINO	0,00	0,00	0,00	4.714,00	0,00	0,00	0,00	0,00	0,00	4.714,00
12101 COMPLEMENTO ESPECÍFICO	0,00	0,00	0,00	9.023,00	0,00	0,00	0,00	0,00	0,00	9.023,00
12103 OTROS COMPLEMENTOS	0,00	0,00	0,00	511,00	0,00	0,00	0,00	0,00	0,00	511,00
16000 SEGURIDAD SOCIAL	0,00	0,00	0,00	5.548,00	0,00	0,00	0,00	0,00	0,00	5.548,00
22001 PRENSA,REVISTAS	0,00	0,00	0,00	0,00	350,00	0,00	0,00	0,00	0,00	-350,00
22203 INFORMÁTICAS	0,00	0,00	0,00	0,00	15.393,00	0,00	0,00	0,00	0,00	-15.393,00
22602 PUBLICIDAD Y PROPAGANDA	0,00	0,00	0,00	0,00	18.410,00	0,00	0,00	0,00	0,00	-18.410,00
22606 REUNIONES, CONFERENCIAS Y CURSOS	0,00	0,00	0,00	0,00	137.427,00	0,00	0,00	0,00	0,00	-137.427,00
22706 ESTUDIOS Y TRABAJOS TÉCNICOS	0,00	0,00	0,00	0,00	207.380,00	0,00	0,00	0,00	0,00	-207.380,00
48901 OT. TRANF. A INSITUC. S/F	0,00	0,00	0,00	0,00	109.965,00	0,00	0,00	0,00	0,00	-109.965,00
*** 49300 CONSUMO**	0,00	0,00	0,00	324.839,00	245.508,00	0,00	0,00	0,00	0,00	79.331,00
12000 SUELDOS DEL GRUPO A1	0,00	0,00	0,00	35.777,00	10.698,00	0,00	0,00	0,00	0,00	25.079,00
12001 SUELDOS DEL GRUPO A2	0,00	0,00	0,00	10.775,00	12.152,00	0,00	0,00	0,00	0,00	-1.377,00
12003 SUELDOS DEL GRUPO C1	0,00	0,00	0,00	10.518,00	20.298,00	0,00	0,00	0,00	0,00	-9.780,00
12004 SUELDOS DEL GRUPO C2	0,00	0,00	0,00	14.140,00	10.330,00	0,00	0,00	0,00	0,00	3.810,00
12005 SUELDOS DEL GRUPO E	0,00	0,00	0,00	6.548,00	0,00	0,00	0,00	0,00	0,00	6.548,00
12100 COMPLEMENTO DE DESTINO	0,00	0,00	0,00	51.493,00	13.042,00	0,00	0,00	0,00	0,00	38.451,00
12101 COMPLEMENTO ESPECÍFICO	0,00	0,00	0,00	135.499,00	86.750,00	0,00	0,00	0,00	0,00	48.749,00
12103 OTROS COMPLEMENTOS	0,00	0,00	0,00	4.551,00	0,00	0,00	0,00	0,00	0,00	4.551,00
16000 SEGURIDAD SOCIAL	0,00	0,00	0,00	55.538,00	0,00	0,00	0,00	0,00	0,00	55.538,00
22107 IMPRESOS Y FORMULARIOS	0,00	0,00	0,00	0,00	6.000,00	0,00	0,00	0,00	0,00	-6.000,00
22602 PUBLICIDAD Y PROPAGANDA	0,00	0,00	0,00	0,00	9.500,00	0,00	0,00	0,00	0,00	-9.500,00
22606 REUNIONES, CONFERENCIAS Y CURSOS	0,00	0,00	0,00	0,00	19.099,00	0,00	0,00	0,00	0,00	-19.099,00
22706 ESTUDIOS Y TRABAJOS TÉCNICOS	0,00	0,00	0,00	0,00	53.375,00	0,00	0,00	0,00	0,00	-53.375,00
26000 TRAB. I. SIN FINES LUCRO	0,00	0,00	0,00	0,00	4.264,00	0,00	0,00	0,00	0,00	-4.264,00
*** 91214 ÁREA GOB. ECONOMÍA, INNOVACIÓN Y EMPLEO**	0,00	0,00	0,00	62.765,00	0,00	0,00	0,00	0,00	0,00	62.765,00
12000 SUELDOS DEL GRUPO A1	0,00	0,00	0,00	11.115,00	0,00	0,00	0,00	0,00	0,00	11.115,00
12100 COMPLEMENTO DE DESTINO	0,00	0,00	0,00	10.514,00	0,00	0,00	0,00	0,00	0,00	10.514,00
12101 COMPLEMENTO ESPECÍFICO	0,00	0,00	0,00	32.303,00	0,00	0,00	0,00	0,00	0,00	32.303,00

AYUNTAMIENTO DE MADRID

INFORMACIÓN PRESUPUESTARIA. EJERCICIO CORRIENTE. PRESUPUESTO DE GASTOS

ESTADO DE MODIFICACIONES DE CRÉDITO

Ejercicio : 2020 **Fecha: 31/12/2020**

Centro **: 001 AYUNTAMIENTO DE MADRID**

Sección : 140 ECONOMÍA, INNOVACIÓN Y EMPLEO

SECCIÓN/SUBPROGRAMA/SUBCONCEPTO	CRÉDITOS EXTRAORD.	SUPLEMENTOS DE CRÉDITO	AMPLIACIONES DE CRÉDITO	TRANSFERENCIAS POSITIVAS	TRANSFERENC. NEGATIVAS	INCORPORAC.DE REMANENTES	CRÉDITOS GENERADOS POR INGRESOS	BAJAS POR ANULACIÓN	AJUSTES POR PRÓRROGA	TOTAL MODIFICACIONES
12103 OTROS COMPLEMENTOS	0,00	0,00	0,00	464,00	0,00	0,00	0,00	0,00	0,00	464,00
16000 SEGURIDAD SOCIAL	0,00	0,00	0,00	8.369,00	0,00	0,00	0,00	0,00	0,00	8.369,00
*** 92320 ANÁLISIS SOCIOECONÓMICO**	0,00	0,00	0,00	250.306,00	756.081,73	54.000,00	0,00	0,00	0,00	-451.775,73
12000 SUELDOS DEL GRUPO A1	0,00	0,00	0,00	0,00	19.676,00	0,00	0,00	0,00	0,00	-19.676,00
12100 COMPLEMENTO DE DESTINO	0,00	0,00	0,00	237,00	0,00	0,00	0,00	0,00	0,00	237,00
12101 COMPLEMENTO ESPECÍFICO	0,00	0,00	0,00	5.219,00	2.688,00	0,00	0,00	0,00	0,00	2.531,00
21200 REP.MAT.CONS.EDIFIC.	0,00	0,00	0,00	0,00	36.120,00	0,00	0,00	0,00	0,00	-36.120,00
21300 REP.MAT.CONS.MAQUIN.	0,00	0,00	0,00	0,00	10.000,00	0,00	0,00	0,00	0,00	-10.000,00
21500 REP., MANT. Y CONSERV. DE MOBILIARIO	0,00	0,00	0,00	0,00	2.000,00	0,00	0,00	0,00	0,00	-2.000,00
22100 ENERGÍA ELÉCTRICA	0,00	0,00	0,00	0,00	2.000,00	0,00	0,00	0,00	0,00	-2.000,00
22101 AGUA	0,00	0,00	0,00	0,00	350,00	0,00	0,00	0,00	0,00	-350,00
22203 INFORMÁTICAS	0,00	0,00	0,00	0,00	24.200,00	0,00	0,00	0,00	0,00	-24.200,00
22300 TRANSPORTES	0,00	0,00	0,00	5.000,00	0,00	0,00	0,00	0,00	0,00	5.000,00
22602 PUBLICIDAD Y PROPAGANDA	0,00	0,00	0,00	0,00	15.000,00	0,00	0,00	0,00	0,00	-15.000,00
22606 REUNIONES, CONFERENCIAS Y CURSOS	0,00	0,00	0,00	0,00	14.000,00	0,00	0,00	0,00	0,00	-14.000,00
22700 LIMPIEZA Y ASEO	0,00	0,00	0,00	0,00	65.250,73	0,00	0,00	0,00	0,00	-65.250,73
22701 SEGURIDAD	0,00	0,00	0,00	0,00	80.000,00	0,00	0,00	0,00	0,00	-80.000,00
22706 ESTUDIOS Y TRABAJOS TÉCNICOS	0,00	0,00	0,00	0,00	409.797,00	54.000,00	0,00	0,00	0,00	-355.797,00
22799 OTR.TRABAJ.EMP. Y PROFES.	0,00	0,00	0,00	81.850,00	0,00	0,00	0,00	0,00	0,00	81.850,00
48201 BECAS	0,00	0,00	0,00	0,00	50.000,00	0,00	0,00	0,00	0,00	-50.000,00
48203 PREMIOS	0,00	0,00	0,00	0,00	25.000,00	0,00	0,00	0,00	0,00	-25.000,00
48901 OT. TRANF. A INSITUC. S/F	0,00	0,00	0,00	8.000,00	0,00	0,00	0,00	0,00	0,00	8.000,00
62599 OTRO MOBILIARIO Y ENSERES	0,00	0,00	0,00	150.000,00	0,00	0,00	0,00	0,00	0,00	150.000,00
*** 92402 PARTICIPACIÓN EMPRESARIAL**	0,00	0,00	0,00	328.286,22	1.639.150,47	558.719,75	0,00	0,00	0,00	-752.144,50
12000 SUELDOS DEL GRUPO A1	0,00	0,00	0,00	2.864,00	0,00	0,00	0,00	0,00	0,00	2.864,00
12001 SUELDOS DEL GRUPO A2	0,00	0,00	0,00	861,00	2.149,00	0,00	0,00	0,00	0,00	-1.288,00
12100 COMPLEMENTO DE DESTINO	0,00	0,00	0,00	4.529,00	6.444,00	0,00	0,00	0,00	0,00	-1.915,00
12101 COMPLEMENTO ESPECÍFICO	0,00	0,00	0,00	16.990,00	29.246,00	0,00	0,00	0,00	0,00	-12.256,00
13000 RETRIBUCIONES BÁSICAS	0,00	0,00	0,00	0,00	10.714,00	0,00	0,00	0,00	0,00	-10.714,00

AYUNTAMIENTO DE MADRID

INFORMACIÓN PRESUPUESTARIA. EJERCICIO CORRIENTE. PRESUPUESTO DE GASTOS

ESTADO DE MODIFICACIONES DE CRÉDITO

Ejercicio : 2020 **Fecha: 31/12/2020**

Centro **: 001 AYUNTAMIENTO DE MADRID**

Sección : 140 ECONOMÍA, INNOVACIÓN Y EMPLEO

SECCIÓN/SUBPROGRAMA/SUBCONCEPTO	CRÉDITOS EXTRAORD.	SUPLEMENTOS DE CRÉDITO	AMPLIACIONES DE CRÉDITO	TRANSFERENCIAS POSITIVAS	TRANSFERENC. NEGATIVAS	INCORPORAC.DE REMANENTES	CRÉDITOS GENERADOS POR INGRESOS	BAJAS POR ANULACIÓN	AJUSTES POR PRÓRROGA	TOTAL MODIFICACIONES
13002 OTRAS REMUNERACIONES	0,00	0,00	0,00	0,00	4.098,00	0,00	0,00	0,00	0,00	-4.098,00
16000 SEGURIDAD SOCIAL	0,00	0,00	0,00	3.293,00	0,00	0,00	0,00	0,00	0,00	3.293,00
22000 MAT. OFICINA ORD. NO INV.	0,00	0,00	0,00	0,00	1.000,00	0,00	0,00	0,00	0,00	-1.000,00
22002 MATERIAL INFORMÁTICO NO INVENTARIABLE	0,00	0,00	0,00	0,00	1.000,00	0,00	0,00	0,00	0,00	-1.000,00
22602 PUBLICIDAD Y PROPAGANDA	0,00	0,00	0,00	60.200,00	0,00	150.000,00	0,00	0,00	0,00	210.200,00
22606 REUNIONES, CONFERENCIAS Y CURSOS	0,00	0,00	0,00	0,00	116.700,00	5.000,00	0,00	0,00	0,00	-111.700,00
22608 ACTUACIONES DE PATROCINIO	0,00	0,00	0,00	0,00	0,00	6.050,00	0,00	0,00	0,00	6.050,00
22706 ESTUDIOS Y TRABAJOS TÉCNICOS	0,00	0,00	0,00	0,00	609.624,02	205.889,75	0,00	0,00	0,00	-403.734,27
22797 ACTUACIONES FORO DE EMPRESAS	0,00	0,00	0,00	0,00	611.675,45	0,00	0,00	0,00	0,00	-611.675,45
23020 DEL PERSONAL NO DIRECTIVO	0,00	0,00	0,00	0,00	3.000,00	0,00	0,00	0,00	0,00	-3.000,00
23120 GASTOS DE VIAJE DEL PERSONAL NO DIRECTIVO	0,00	0,00	0,00	0,00	7.000,00	0,00	0,00	0,00	0,00	-7.000,00
23121 LOCOMOCIÓN URBANA PERSONAL NO DIRECTIVO	0,00	0,00	0,00	0,00	1.000,00	0,00	0,00	0,00	0,00	-1.000,00
26000 TRAB. I. SIN FINES LUCRO	0,00	0,00	0,00	0,00	100.000,00	110.000,00	0,00	0,00	0,00	10.000,00
41005 A LA AGENCIA PARA EL EMPLEO DE MADRID	0,00	0,00	0,00	54.450,00	0,00	0,00	0,00	0,00	0,00	54.450,00
45303 A UNIVERSIDADES PÚBLICAS	0,00	0,00	0,00	0,00	0,00	60.000,00	0,00	0,00	0,00	60.000,00
47999 OTRAS SUBVENCIONES A EMPRESAS PRIVADAS	0,00	0,00	0,00	0,00	130.000,00	0,00	0,00	0,00	0,00	-130.000,00
48203 PREMIOS	0,00	0,00	0,00	40.075,20	0,00	21.780,00	0,00	0,00	0,00	61.855,20
48901 OT. TRANF. A INSITUC. S/F	0,00	0,00	0,00	0,00	5.500,00	0,00	0,00	0,00	0,00	-5.500,00
64001 PROPIEDAD INTELECTUAL	0,00	0,00	0,00	145.024,02	0,00	0,00	0,00	0,00	0,00	145.024,02

AYUNTAMIENTO DE MADRID

INFORMACIÓN PRESUPUESTARIA. EJERCICIO CORRIENTE. PRESUPUESTO DE GASTOS

ESTADO DE MODIFICACIONES DE CRÉDITO

Ejercicio : 2020 **Fecha: 31/12/2020**

Centro **: 001 AYUNTAMIENTO DE MADRID**

Sección : 141 INNOVACIÓN Y EMPRENDIMIENTO

SECCIÓN/SUBPROGRAMA/SUBCONCEPTO	CRÉDITOS EXTRAORD.	SUPLEMENTOS DE CRÉDITO	AMPLIACIONES DE CRÉDITO	TRANSFERENCIAS POSITIVAS	TRANSFERENC. NEGATIVAS	INCORPORAC.DE REMANENTES	CRÉDITOS GENERADOS POR INGRESOS	BAJAS POR ANULACIÓN	AJUSTES POR PRÓRROGA	TOTAL MODIFICACIONES
**** TOTAL**	**0,00**	**0,00**	**0,00**	**728.957,00**	**15.303.554,69**	**0,00**	**0,00**	**0,00**	**0,00**	**-14.574.597,69**
*** 24101 EMPLEO**	0,00	0,00	0,00	0,00	14.080.371,08	0,00	0,00	0,00	0,00	-14.080.371,08
41005 A LA AGENCIA PARA EL EMPLEO DE MADRID	0,00	0,00	0,00	0,00	13.212.327,08	0,00	0,00	0,00	0,00	-13.212.327,08
48901 OT. TRANF. A INSITUC. S/F	0,00	0,00	0,00	0,00	345.136,00	0,00	0,00	0,00	0,00	-345.136,00
71005 A LA AGENCIA PARA EL EMPLEO DE MADRID	0,00	0,00	0,00	0,00	522.908,00	0,00	0,00	0,00	0,00	-522.908,00
*** 43305 EMPRENDIMIENTO**	0,00	0,00	0,00	56.651,00	275.210,00	0,00	0,00	0,00	0,00	-218.559,00
12000 SUELDOS DEL GRUPO A1	0,00	0,00	0,00	310,00	2.864,00	0,00	0,00	0,00	0,00	-2.554,00
12100 COMPLEMENTO DE DESTINO	0,00	0,00	0,00	0,00	4.029,00	0,00	0,00	0,00	0,00	-4.029,00
12101 COMPLEMENTO ESPECÍFICO	0,00	0,00	0,00	709,00	31.041,00	0,00	0,00	0,00	0,00	-30.332,00
13100 RETRIBUCIONES BÁSICAS	0,00	0,00	0,00	0,00	4.004,00	0,00	0,00	0,00	0,00	-4.004,00
16000 SEGURIDAD SOCIAL	0,00	0,00	0,00	12,00	2.652,00	0,00	0,00	0,00	0,00	-2.640,00
21200 REP.MAT.CONS.EDIFIC.	0,00	0,00	0,00	0,00	41.620,00	0,00	0,00	0,00	0,00	-41.620,00
21300 REP.MAT.CONS.MAQUIN.	0,00	0,00	0,00	0,00	25.000,00	0,00	0,00	0,00	0,00	-25.000,00
22200 SERVICIOS DE TELECOMUNICACIONES	0,00	0,00	0,00	3.000,00	0,00	0,00	0,00	0,00	0,00	3.000,00
22606 REUNIONES, CONFERENCIAS Y CURSOS	0,00	0,00	0,00	0,00	20.000,00	0,00	0,00	0,00	0,00	-20.000,00
22608 ACTUACIONES DE PATROCINIO	0,00	0,00	0,00	51.620,00	0,00	0,00	0,00	0,00	0,00	51.620,00
22706 ESTUDIOS Y TRABAJOS TÉCNICOS	0,00	0,00	0,00	0,00	50.000,00	0,00	0,00	0,00	0,00	-50.000,00
22799 OTR.TRABAJ.EMP. Y PROFES.	0,00	0,00	0,00	0,00	79.000,00	0,00	0,00	0,00	0,00	-79.000,00
48901 OT. TRANF. A INSITUC. S/F	0,00	0,00	0,00	0,00	15.000,00	0,00	0,00	0,00	0,00	-15.000,00
62599 OTRO MOBILIARIO Y ENSERES	0,00	0,00	0,00	1.000,00	0,00	0,00	0,00	0,00	0,00	1.000,00
*** 46200 INNOVACIÓN Y CIUDAD INTELIGENTE**	0,00	0,00	0,00	662.306,00	360.646,61	0,00	0,00	0,00	0,00	301.659,39
12000 SUELDOS DEL GRUPO A1	0,00	0,00	0,00	24.390,00	2.577,00	0,00	0,00	0,00	0,00	21.813,00
12100 COMPLEMENTO DE DESTINO	0,00	0,00	0,00	19.674,00	4.953,00	0,00	0,00	0,00	0,00	14.721,00
12101 COMPLEMENTO ESPECÍFICO	0,00	0,00	0,00	43.224,00	16.461,00	0,00	0,00	0,00	0,00	26.763,00
12103 OTROS COMPLEMENTOS	0,00	0,00	0,00	1.010,00	0,00	0,00	0,00	0,00	0,00	1.010,00
13100 RETRIBUCIONES BÁSICAS	0,00	0,00	0,00	0,00	4.049,00	0,00	0,00	0,00	0,00	-4.049,00
16000 SEGURIDAD SOCIAL	0,00	0,00	0,00	18.640,00	0,00	0,00	0,00	0,00	0,00	18.640,00
21200 REP.MAT.CONS.EDIFIC.	0,00	0,00	0,00	0,00	38.000,00	0,00	0,00	0,00	0,00	-38.000,00
21300 REP.MAT.CONS.MAQUIN.	0,00	0,00	0,00	0,00	44.000,00	0,00	0,00	0,00	0,00	-44.000,00

AYUNTAMIENTO DE MADRID

INFORMACIÓN PRESUPUESTARIA. EJERCICIO CORRIENTE. PRESUPUESTO DE GASTOS

ESTADO DE MODIFICACIONES DE CRÉDITO

Ejercicio : 2020 **Fecha: 31/12/2020**

Centro **: 001 AYUNTAMIENTO DE MADRID**

Sección : 141 INNOVACIÓN Y EMPRENDIMIENTO

SECCIÓN/SUBPROGRAMA/SUBCONCEPTO	CRÉDITOS EXTRAORD.	SUPLEMENTOS DE CRÉDITO	AMPLIACIONES DE CRÉDITO	TRANSFERENCIAS POSITIVAS	TRANSFERENC. NEGATIVAS	INCORPORAC.DE REMANENTES	CRÉDITOS GENERADOS POR INGRESOS	BAJAS POR ANULACIÓN	AJUSTES POR PRÓRROGA	TOTAL MODIFICACIONES
22606 REUNIONES, CONFERENCIAS Y CURSOS	0,00	0,00	0,00	80.000,00	0,00	0,00	0,00	0,00	0,00	80.000,00
22608 ACTUACIONES DE PATROCINIO	0,00	0,00	0,00	14.520,00	0,00	0,00	0,00	0,00	0,00	14.520,00
22701 SEGURIDAD	0,00	0,00	0,00	0,00	152.729,02	0,00	0,00	0,00	0,00	-152.729,02
22706 ESTUDIOS Y TRABAJOS TÉCNICOS	0,00	0,00	0,00	0,00	14.520,00	0,00	0,00	0,00	0,00	-14.520,00
22799 OTR.TRABAJ.EMP. Y PROFES.	0,00	0,00	0,00	0,00	1,00	0,00	0,00	0,00	0,00	-1,00
23010 DEL PERSONAL DIRECTIVO	0,00	0,00	0,00	0,00	7.579,49	0,00	0,00	0,00	0,00	-7.579,49
23020 DEL PERSONAL NO DIRECTIVO	0,00	0,00	0,00	0,00	4.463,38	0,00	0,00	0,00	0,00	-4.463,38
23110 GASTOS DE VIAJE DEL PERSONAL DIRECTIVO	0,00	0,00	0,00	0,00	6.034,37	0,00	0,00	0,00	0,00	-6.034,37
23111 LOCOMOCIÓN URBANA PERSONAL DIRECTIVO	0,00	0,00	0,00	0,00	3.575,35	0,00	0,00	0,00	0,00	-3.575,35
23121 LOCOMOCIÓN URBANA PERSONAL NO DIRECTIVO	0,00	0,00	0,00	0,00	1.704,00	0,00	0,00	0,00	0,00	-1.704,00
47999 OTRAS SUBVENCIONES A EMPRESAS PRIVADAS	0,00	0,00	0,00	100.000,00	0,00	0,00	0,00	0,00	0,00	100.000,00
48099 A OTRAS FUNDACIONES	0,00	0,00	0,00	340.000,00	0,00	0,00	0,00	0,00	0,00	340.000,00
48203 PREMIOS	0,00	0,00	0,00	0,00	20.000,00	0,00	0,00	0,00	0,00	-20.000,00
48901 OT. TRANF. A INSITUC. S/F	0,00	0,00	0,00	6.328,00	0,00	0,00	0,00	0,00	0,00	6.328,00
49900 OTRAS TRANSFERENCIAS AL EXTERIOR	0,00	0,00	0,00	0,00	40.000,00	0,00	0,00	0,00	0,00	-40.000,00
62600 EQUIPOS DE COMUNICACIÓN	0,00	0,00	0,00	14.520,00	0,00	0,00	0,00	0,00	0,00	14.520,00
*** 46300 INVESTIGACIÓN CIENTÍFICA, TÉCN**	0,00	0,00	0,00	10.000,00	587.327,00	0,00	0,00	0,00	0,00	-577.327,00
22602 PUBLICIDAD Y PROPAGANDA	0,00	0,00	0,00	0,00	10.000,00	0,00	0,00	0,00	0,00	-10.000,00
22606 REUNIONES, CONFERENCIAS Y CURSOS	0,00	0,00	0,00	0,00	34.000,00	0,00	0,00	0,00	0,00	-34.000,00
22706 ESTUDIOS Y TRABAJOS TÉCNICOS	0,00	0,00	0,00	0,00	13.000,00	0,00	0,00	0,00	0,00	-13.000,00
48203 PREMIOS	0,00	0,00	0,00	10.000,00	0,00	0,00	0,00	0,00	0,00	10.000,00
62301 INSTALACIONES TÉCNICAS	0,00	0,00	0,00	0,00	530.327,00	0,00	0,00	0,00	0,00	-530.327,00

AYUNTAMIENTO DE MADRID

INFORMACIÓN PRESUPUESTARIA. EJERCICIO CORRIENTE. PRESUPUESTO DE GASTOS

ESTADO DE MODIFICACIONES DE CRÉDITO

Ejercicio : 2020 **Fecha: 31/12/2020**

Centro **: 001 AYUNTAMIENTO DE MADRID**

Sección : 150 MEDIO AMBIENTE Y MOVILIDAD

SECCIÓN/SUBPROGRAMA/SUBCONCEPTO	CRÉDITOS EXTRAORD.	SUPLEMENTOS DE CRÉDITO	AMPLIACIONES DE CRÉDITO	TRANSFERENCIAS POSITIVAS	TRANSFERENC. NEGATIVAS	INCORPORAC.DE REMANENTES	CRÉDITOS GENERADOS POR INGRESOS	BAJAS POR ANULACIÓN	AJUSTES POR PRÓRROGA	TOTAL MODIFICACIONES
**** TOTAL**	**442.731,46**	**46.345.877,50**	**0,00**	**168.960.227,37**	**227.907.468,88**	**78.669.054,11**	**180.639,93**	**0,00**	**0,00**	**66.691.061,49**
*** 13301 TRÁFICO**	0,00	0,00	0,00	2.604.819,00	3.025.308,00	485.347,98	0,00	0,00	0,00	64.858,98
12000 SUELDOS DEL GRUPO A1	0,00	0,00	0,00	9.168,00	78.958,00	0,00	0,00	0,00	0,00	-69.790,00
12001 SUELDOS DEL GRUPO A2	0,00	0,00	0,00	48.075,00	0,00	0,00	0,00	0,00	0,00	48.075,00
12003 SUELDOS DEL GRUPO C1	0,00	0,00	0,00	32.080,00	61.455,00	0,00	0,00	0,00	0,00	-29.375,00
12004 SUELDOS DEL GRUPO C2	0,00	0,00	0,00	106.123,00	330.521,00	0,00	0,00	0,00	0,00	-224.398,00
12006 TRIENIOS	0,00	0,00	0,00	0,00	39.192,00	0,00	0,00	0,00	0,00	-39.192,00
12100 COMPLEMENTO DE DESTINO	0,00	0,00	0,00	104.960,00	192.477,00	0,00	0,00	0,00	0,00	-87.517,00
12101 COMPLEMENTO ESPECÍFICO	0,00	0,00	0,00	236.262,00	408.181,00	0,00	0,00	0,00	0,00	-171.919,00
12103 OTROS COMPLEMENTOS	0,00	0,00	0,00	12.110,00	9.188,00	0,00	0,00	0,00	0,00	2.922,00
13002 OTRAS REMUNERACIONES	0,00	0,00	0,00	0,00	12.016,00	0,00	0,00	0,00	0,00	-12.016,00
16000 SEGURIDAD SOCIAL	0,00	0,00	0,00	162.721,00	10.190,00	0,00	0,00	0,00	0,00	152.531,00
20400 ARRENDAMIENTOS DE MATERIAL DE TRANSPORTE	0,00	0,00	0,00	128.215,00	0,00	0,00	0,00	0,00	0,00	128.215,00
21200 REP.MAT.CONS.EDIFIC.	0,00	0,00	0,00	2.150,00	0,00	0,00	0,00	0,00	0,00	2.150,00
22104 VESTUARIO	0,00	0,00	0,00	0,00	5.000,00	0,00	0,00	0,00	0,00	-5.000,00
22603 PUBLICACIÓN EN DIARIOS OFICIALES	0,00	0,00	0,00	10.405,00	0,00	0,00	0,00	0,00	0,00	10.405,00
22700 LIMPIEZA Y ASEO	0,00	0,00	0,00	5.000,00	0,00	0,00	0,00	0,00	0,00	5.000,00
62300 MAQUINARIA	0,00	0,00	0,00	2.500,00	0,00	69.759,67	0,00	0,00	0,00	72.259,67
62400 ELEMENTOS DE TRANSPORTE	0,00	0,00	0,00	13.200,00	0,00	0,00	0,00	0,00	0,00	13.200,00
62500 MOBILIARIO Y EQUIPOS DE OFICINA	0,00	0,00	0,00	0,00	4.295,00	0,00	0,00	0,00	0,00	-4.295,00
62799 OTROS PROYECTOS COMPLEJOS	0,00	0,00	0,00	0,00	1.778.935,00	0,00	0,00	0,00	0,00	-1.778.935,00
63200 EDIF. Y OTRAS CONST.(REF)	0,00	0,00	0,00	260.770,00	0,00	0,00	0,00	0,00	0,00	260.770,00
63300 MAQUINARIA (REFORMA Y REPOSICIÓN)	0,00	0,00	0,00	212.150,00	0,00	0,00	0,00	0,00	0,00	212.150,00
63301 INSTALACIONES (REFORMA Y REPOSICIÓN)	0,00	0,00	0,00	1.930,00	0,00	0,00	0,00	0,00	0,00	1.930,00
63400 ELEM. TRANSPORTE.(REF).	0,00	0,00	0,00	0,00	94.900,00	0,00	0,00	0,00	0,00	-94.900,00
63600 EQUIP.COMUNICAC.REF	0,00	0,00	0,00	0,00	0,00	269.999,99	0,00	0,00	0,00	269.999,99
77999 OTRAS SUBVENCIONES A EMPRESAS PRIVADAS	0,00	0,00	0,00	1.257.000,00	0,00	145.588,32	0,00	0,00	0,00	1.402.588,32
*** 13302 GESTIÓN DE APARCAMIENTOS**	0,00	0,00	0,00	1.392.612,93	8.300.401,94	6.419.703,20	0,00	0,00	0,00	-488.085,81
12000 SUELDOS DEL GRUPO A1	0,00	0,00	0,00	74.335,00	40.880,00	0,00	0,00	0,00	0,00	33.455,00

AYUNTAMIENTO DE MADRID

INFORMACIÓN PRESUPUESTARIA. EJERCICIO CORRIENTE. PRESUPUESTO DE GASTOS

ESTADO DE MODIFICACIONES DE CRÉDITO

Ejercicio : 2020 **Fecha: 31/12/2020**

Centro **: 001 AYUNTAMIENTO DE MADRID**

Sección : 150 MEDIO AMBIENTE Y MOVILIDAD

SECCIÓN/SUBPROGRAMA/SUBCONCEPTO	CRÉDITOS EXTRAORD.	SUPLEMENTOS DE CRÉDITO	AMPLIACIONES DE CRÉDITO	TRANSFERENCIAS POSITIVAS	TRANSFERENC. NEGATIVAS	INCORPORAC.DE REMANENTES	CRÉDITOS GENERADOS POR INGRESOS	BAJAS POR ANULACIÓN	AJUSTES POR PRÓRROGA	TOTAL MODIFICACIONES
12001 SUELDOS DEL GRUPO A2	0,00	0,00	0,00	40.700,00	3.407,00	0,00	0,00	0,00	0,00	37.293,00
12003 SUELDOS DEL GRUPO C1	0,00	0,00	0,00	0,00	4.452,00	0,00	0,00	0,00	0,00	-4.452,00
12004 SUELDOS DEL GRUPO C2	0,00	0,00	0,00	48.689,00	8.271,00	0,00	0,00	0,00	0,00	40.418,00
12100 COMPLEMENTO DE DESTINO	0,00	0,00	0,00	80.028,00	40.857,00	0,00	0,00	0,00	0,00	39.171,00
12101 COMPLEMENTO ESPECÍFICO	0,00	0,00	0,00	162.943,00	71.089,00	0,00	0,00	0,00	0,00	91.854,00
12103 OTROS COMPLEMENTOS	0,00	0,00	0,00	8.362,00	0,00	0,00	0,00	0,00	0,00	8.362,00
13000 RETRIBUCIONES BÁSICAS	0,00	0,00	0,00	0,00	6.108,00	0,00	0,00	0,00	0,00	-6.108,00
16000 SEGURIDAD SOCIAL	0,00	0,00	0,00	131.957,00	0,00	0,00	0,00	0,00	0,00	131.957,00
21200 REP.MAT.CONS.EDIFIC.	0,00	0,00	0,00	500.000,00	0,00	192.044,47	0,00	0,00	0,00	692.044,47
22699 OTROS GASTOS DIVERSOS	0,00	0,00	0,00	7.096,00	18.143,95	0,00	0,00	0,00	0,00	-11.047,95
22706 ESTUDIOS Y TRABAJOS TÉCNICOS	0,00	0,00	0,00	0,00	0,00	33.338,28	0,00	0,00	0,00	33.338,28
60999 OTRAS INV. NUEVAS INF.	0,00	0,00	0,00	0,00	8.107.193,99	13.128,03	0,00	0,00	0,00	-8.094.065,96
62200 EDIFICIOS Y OTRAS CONSTRUCCIONES	0,00	0,00	0,00	338.502,93	0,00	6.181.192,42	0,00	0,00	0,00	6.519.695,35
*** 13402 PLANIFICACIÓN DE LA MOVILIDAD**	0,00	0,00	0,00	1.235.605,46	114.705,00	0,00	0,00	0,00	0,00	1.120.900,46
12000 SUELDOS DEL GRUPO A1	0,00	0,00	0,00	110.836,00	23.530,00	0,00	0,00	0,00	0,00	87.306,00
12001 SUELDOS DEL GRUPO A2	0,00	0,00	0,00	6.832,00	0,00	0,00	0,00	0,00	0,00	6.832,00
12003 SUELDOS DEL GRUPO C1	0,00	0,00	0,00	31.766,00	13.071,00	0,00	0,00	0,00	0,00	18.695,00
12004 SUELDOS DEL GRUPO C2	0,00	0,00	0,00	17.735,00	997,00	0,00	0,00	0,00	0,00	16.738,00
12005 SUELDOS DEL GRUPO E	0,00	0,00	0,00	0,00	1.206,00	0,00	0,00	0,00	0,00	-1.206,00
12100 COMPLEMENTO DE DESTINO	0,00	0,00	0,00	115.845,00	12.499,00	0,00	0,00	0,00	0,00	103.346,00
12101 COMPLEMENTO ESPECÍFICO	0,00	0,00	0,00	283.123,00	24.402,00	0,00	0,00	0,00	0,00	258.721,00
12103 OTROS COMPLEMENTOS	0,00	0,00	0,00	8.033,00	0,00	0,00	0,00	0,00	0,00	8.033,00
16000 SEGURIDAD SOCIAL	0,00	0,00	0,00	134.163,00	0,00	0,00	0,00	0,00	0,00	134.163,00
22606 REUNIONES, CONFERENCIAS Y CURSOS	0,00	0,00	0,00	11.836,23	0,00	0,00	0,00	0,00	0,00	11.836,23
22706 ESTUDIOS Y TRABAJOS TÉCNICOS	0,00	0,00	0,00	258.330,00	0,00	0,00	0,00	0,00	0,00	258.330,00
22799 OTR.TRABAJ.EMP. Y PROFES.	0,00	0,00	0,00	253.506,23	39.000,00	0,00	0,00	0,00	0,00	214.506,23
48901 OT. TRANF. A INSITUC. S/F	0,00	0,00	0,00	3.600,00	0,00	0,00	0,00	0,00	0,00	3.600,00
*** 13404 GESTIÓN DE LA MOVILIDAD**	0,00	0,00	0,00	4.310.792,73	51.663,00	0,00	0,00	0,00	0,00	4.259.129,73
12004 SUELDOS DEL GRUPO C2	0,00	0,00	0,00	3.857,00	25.624,00	0,00	0,00	0,00	0,00	-21.767,00

AYUNTAMIENTO DE MADRID

INFORMACIÓN PRESUPUESTARIA. EJERCICIO CORRIENTE. PRESUPUESTO DE GASTOS

ESTADO DE MODIFICACIONES DE CRÉDITO

Ejercicio : 2020 **Fecha: 31/12/2020**

Centro **: 001 AYUNTAMIENTO DE MADRID**

Sección : 150 MEDIO AMBIENTE Y MOVILIDAD

SECCIÓN/SUBPROGRAMA/SUBCONCEPTO	CRÉDITOS EXTRAORD.	SUPLEMENTOS DE CRÉDITO	AMPLIACIONES DE CRÉDITO	TRANSFERENCIAS POSITIVAS	TRANSFERENC. NEGATIVAS	INCORPORAC.DE REMANENTES	CRÉDITOS GENERADOS POR INGRESOS	BAJAS POR ANULACIÓN	AJUSTES POR PRÓRROGA	TOTAL MODIFICACIONES
12005 SUELDOS DEL GRUPO E	0,00	0,00	0,00	0,00	1.198,00	0,00	0,00	0,00	0,00	-1.198,00
12100 COMPLEMENTO DE DESTINO	0,00	0,00	0,00	1.967,00	4.057,00	0,00	0,00	0,00	0,00	-2.090,00
12101 COMPLEMENTO ESPECÍFICO	0,00	0,00	0,00	3.541,00	20.784,00	0,00	0,00	0,00	0,00	-17.243,00
12103 OTROS COMPLEMENTOS	0,00	0,00	0,00	276,00	0,00	0,00	0,00	0,00	0,00	276,00
16000 SEGURIDAD SOCIAL	0,00	0,00	0,00	2.422,00	0,00	0,00	0,00	0,00	0,00	2.422,00
21900 REP.MANT.Y CONS.OT.IN.MAT	0,00	0,00	0,00	791.765,44	0,00	0,00	0,00	0,00	0,00	791.765,44
22706 ESTUDIOS Y TRABAJOS TÉCNICOS	0,00	0,00	0,00	350.000,00	0,00	0,00	0,00	0,00	0,00	350.000,00
22799 OTR.TRABAJ.EMP. Y PROFES.	0,00	0,00	0,00	3.156.964,29	0,00	0,00	0,00	0,00	0,00	3.156.964,29
*** 15323 INFRAESTRUCTURA MADRID CALLE 30**	0,00	0,00	0,00	358.928,84	193.446.084,20	18.029,00	0,00	0,00	0,00	-193.069.126,36
22706 ESTUDIOS Y TRABAJOS TÉCNICOS	0,00	0,00	0,00	358.928,84	0,00	0,00	0,00	0,00	0,00	358.928,84
61901 REPOSICIÓN CALLE 30	0,00	0,00	0,00	0,00	0,00	18.029,00	0,00	0,00	0,00	18.029,00
85090 RESTO ADQUISIC. DE ACCIONES DE	0,00	0,00	0,00	0,00	193.446.084,20	0,00	0,00	0,00	0,00	-193.446.084,20
*** 15330 INFRAESTRUCTURAS DE MOVILIDAD**	0,00	0,00	0,00	386.089,76	700.000,00	0,00	0,00	0,00	0,00	-313.910,24
21000 REP.MAT.CONS.BIENES	0,00	0,00	0,00	48.400,00	0,00	0,00	0,00	0,00	0,00	48.400,00
22706 ESTUDIOS Y TRABAJOS TÉCNICOS	0,00	0,00	0,00	18.150,00	0,00	0,00	0,00	0,00	0,00	18.150,00
60999 OTRAS INV. NUEVAS INF.	0,00	0,00	0,00	319.539,76	500.000,00	0,00	0,00	0,00	0,00	-180.460,24
61904 URBANIZACIÓN A CARGO DEL AYUNT	0,00	0,00	0,00	0,00	100.000,00	0,00	0,00	0,00	0,00	-100.000,00
62200 EDIFICIOS Y OTRAS CONSTRUCCIONES	0,00	0,00	0,00	0,00	100.000,00	0,00	0,00	0,00	0,00	-100.000,00
*** 16001 INGENIERÍA DEL AGUA**	0,00	34.952,04	0,00	158.095,83	7.993.618,74	4.924.352,30	0,00	0,00	0,00	-2.876.218,57
60914 ALCANTARILLADO Y COLECTORES	0,00	0,00	0,00	0,00	7.949.313,60	0,00	0,00	0,00	0,00	-7.949.313,60
60999 OTRAS INV. NUEVAS INF.	0,00	0,00	0,00	62.611,47	0,00	3.385.767,78	0,00	0,00	0,00	3.448.379,25
61914 ALCANT. COLEC. REFORMA	0,00	0,00	0,00	60.465,36	0,00	1.878,24	0,00	0,00	0,00	62.343,60
61915 HIDRANTES (REFORMA)	0,00	0,00	0,00	0,00	0,00	107.384,93	0,00	0,00	0,00	107.384,93
61999 INV. REPOS. INFRAESTR.	0,00	34.952,04	0,00	0,00	0,00	1.360.361,83	0,00	0,00	0,00	1.395.313,87
62601 EQUIPOS PARA PROCESO DE DATOS	0,00	0,00	0,00	12.100,00	0,00	0,00	0,00	0,00	0,00	12.100,00
62700 INSTALACIONES PARA DEPURACIÓN DE AGUA	0,00	0,00	0,00	0,00	44.305,14	0,00	0,00	0,00	0,00	-44.305,14
62799 OTROS PROYECTOS COMPLEJOS	0,00	0,00	0,00	0,00	0,00	68.959,52	0,00	0,00	0,00	68.959,52
63700 INST. DEPUR. AGUA (REF.)	0,00	0,00	0,00	22.919,00	0,00	0,00	0,00	0,00	0,00	22.919,00
*** 16102 SUMINISTRO HÍDRICO**	0,00	3.934.495,08	0,00	17.005.525,43	113.259,00	771.115,70	0,00	0,00	0,00	21.597.877,21

AYUNTAMIENTO DE MADRID

INFORMACIÓN PRESUPUESTARIA. EJERCICIO CORRIENTE. PRESUPUESTO DE GASTOS

ESTADO DE MODIFICACIONES DE CRÉDITO

Ejercicio : 2020 **Fecha: 31/12/2020**

Centro **: 001 AYUNTAMIENTO DE MADRID**

Sección : 150 MEDIO AMBIENTE Y MOVILIDAD

SECCIÓN/SUBPROGRAMA/SUBCONCEPTO	CRÉDITOS EXTRAORD.	SUPLEMENTOS DE CRÉDITO	AMPLIACIONES DE CRÉDITO	TRANSFERENCIAS POSITIVAS	TRANSFERENC. NEGATIVAS	INCORPORAC.DE REMANENTES	CRÉDITOS GENERADOS POR INGRESOS	BAJAS POR ANULACIÓN	AJUSTES POR PRÓRROGA	TOTAL MODIFICACIONES
10100 RETRIBUCIONES BÁSICAS	0,00	0,00	0,00	0,00	34.812,00	0,00	0,00	0,00	0,00	-34.812,00
12000 SUELDOS DEL GRUPO A1	0,00	0,00	0,00	45.081,00	39.863,00	0,00	0,00	0,00	0,00	5.218,00
12001 SUELDOS DEL GRUPO A2	0,00	0,00	0,00	38.883,00	0,00	0,00	0,00	0,00	0,00	38.883,00
12003 SUELDOS DEL GRUPO C1	0,00	0,00	0,00	6.081,00	26.213,00	0,00	0,00	0,00	0,00	-20.132,00
12004 SUELDOS DEL GRUPO C2	0,00	0,00	0,00	10.681,00	0,00	0,00	0,00	0,00	0,00	10.681,00
12100 COMPLEMENTO DE DESTINO	0,00	0,00	0,00	55.241,00	0,00	0,00	0,00	0,00	0,00	55.241,00
12101 COMPLEMENTO ESPECÍFICO	0,00	0,00	0,00	131.691,00	0,00	0,00	0,00	0,00	0,00	131.691,00
12103 OTROS COMPLEMENTOS	0,00	0,00	0,00	4.656,00	0,00	0,00	0,00	0,00	0,00	4.656,00
13002 OTRAS REMUNERACIONES	0,00	0,00	0,00	0,00	8.700,00	0,00	0,00	0,00	0,00	-8.700,00
16000 SEGURIDAD SOCIAL	0,00	0,00	0,00	81.724,00	0,00	0,00	0,00	0,00	0,00	81.724,00
20901 CÁNONES	0,00	116.759,96	0,00	2.449.948,00	0,00	0,00	0,00	0,00	0,00	2.566.707,96
21000 REP.MAT.CONS.BIENES	0,00	0,00	0,00	0,00	3.671,00	0,00	0,00	0,00	0,00	-3.671,00
22101 AGUA	0,00	3.729.554,88	0,00	0,00	0,00	771.115,70	0,00	0,00	0,00	4.500.670,58
22500 TRIBUTOS ESTATALES	0,00	131,17	0,00	0,00	0,00	0,00	0,00	0,00	0,00	131,17
22502 TRIBUTOS DE LAS ENTIDADES LOCALES	0,00	5.588,71	0,00	18.000,00	0,00	0,00	0,00	0,00	0,00	23.588,71
22699 OTROS GASTOS DIVERSOS	0,00	0,00	0,00	3.671,00	0,00	0,00	0,00	0,00	0,00	3.671,00
22703 GASTOS POR ACCIÓN SUBSIDIARIA	0,00	82.460,36	0,00	0,00	0,00	0,00	0,00	0,00	0,00	82.460,36
22799 OTR.TRABAJ.EMP. Y PROFES.	0,00	0,00	0,00	12.093.433,14	0,00	0,00	0,00	0,00	0,00	12.093.433,14
35200 INTERESES DE DEMORA	0,00	0,00	0,00	2.066.435,29	0,00	0,00	0,00	0,00	0,00	2.066.435,29
*** 16210 GESTIÓN AMBIENTAL URBANA**	0,00	0,00	0,00	2.270.624,93	861.612,00	0,00	0,00	0,00	0,00	1.409.012,93
12000 SUELDOS DEL GRUPO A1	0,00	0,00	0,00	10.026,00	31.625,00	0,00	0,00	0,00	0,00	-21.599,00
12001 SUELDOS DEL GRUPO A2	0,00	0,00	0,00	38.056,00	0,00	0,00	0,00	0,00	0,00	38.056,00
12003 SUELDOS DEL GRUPO C1	0,00	0,00	0,00	24.629,00	12.117,00	0,00	0,00	0,00	0,00	12.512,00
12004 SUELDOS DEL GRUPO C2	0,00	0,00	0,00	464.022,00	37.268,00	0,00	0,00	0,00	0,00	426.754,00
12005 SUELDOS DEL GRUPO E	0,00	0,00	0,00	0,00	44.772,00	0,00	0,00	0,00	0,00	-44.772,00
12006 TRIENIOS	0,00	0,00	0,00	0,00	1.753,00	0,00	0,00	0,00	0,00	-1.753,00
12100 COMPLEMENTO DE DESTINO	0,00	0,00	0,00	318.235,00	53.583,00	0,00	0,00	0,00	0,00	264.652,00
12101 COMPLEMENTO ESPECÍFICO	0,00	0,00	0,00	597.888,00	63.421,00	0,00	0,00	0,00	0,00	534.467,00
12103 OTROS COMPLEMENTOS	0,00	0,00	0,00	36.842,00	0,00	0,00	0,00	0,00	0,00	36.842,00

AYUNTAMIENTO DE MADRID

INFORMACIÓN PRESUPUESTARIA. EJERCICIO CORRIENTE. PRESUPUESTO DE GASTOS

ESTADO DE MODIFICACIONES DE CRÉDITO

Ejercicio : 2020 **Fecha: 31/12/2020**

Centro **: 001 AYUNTAMIENTO DE MADRID**

Sección : 150 MEDIO AMBIENTE Y MOVILIDAD

SECCIÓN/SUBPROGRAMA/SUBCONCEPTO	CRÉDITOS EXTRAORD.	SUPLEMENTOS DE CRÉDITO	AMPLIACIONES DE CRÉDITO	TRANSFERENCIAS POSITIVAS	TRANSFERENC. NEGATIVAS	INCORPORAC.DE REMANENTES	CRÉDITOS GENERADOS POR INGRESOS	BAJAS POR ANULACIÓN	AJUSTES POR PRÓRROGA	TOTAL MODIFICACIONES
13002 OTRAS REMUNERACIONES	0,00	0,00	0,00	0,00	7.073,00	0,00	0,00	0,00	0,00	-7.073,00
16000 SEGURIDAD SOCIAL	0,00	0,00	0,00	505.640,00	0,00	0,00	0,00	0,00	0,00	505.640,00
22602 PUBLICIDAD Y PROPAGANDA	0,00	0,00	0,00	270.286,93	0,00	0,00	0,00	0,00	0,00	270.286,93
22706 ESTUDIOS Y TRABAJOS TÉCNICOS	0,00	0,00	0,00	0,00	610.000,00	0,00	0,00	0,00	0,00	-610.000,00
62999 OTRAS INV. NUEVAS FUNCION	0,00	0,00	0,00	5.000,00	0,00	0,00	0,00	0,00	0,00	5.000,00
*** 16230 PARQUE TECNOLÓGICO DE VALDEMINGÓMEZ**	0,00	0,00	0,00	7.104.089,53	260.246,95	759.856,74	0,00	0,00	0,00	7.603.699,32
12000 SUELDOS DEL GRUPO A1	0,00	0,00	0,00	44.566,00	0,00	0,00	0,00	0,00	0,00	44.566,00
12001 SUELDOS DEL GRUPO A2	0,00	0,00	0,00	0,00	8.784,00	0,00	0,00	0,00	0,00	-8.784,00
12003 SUELDOS DEL GRUPO C1	0,00	0,00	0,00	0,00	1.984,00	0,00	0,00	0,00	0,00	-1.984,00
12004 SUELDOS DEL GRUPO C2	0,00	0,00	0,00	96.750,00	9.718,00	0,00	0,00	0,00	0,00	87.032,00
12100 COMPLEMENTO DE DESTINO	0,00	0,00	0,00	85.923,00	9.792,00	0,00	0,00	0,00	0,00	76.131,00
12101 COMPLEMENTO ESPECÍFICO	0,00	0,00	0,00	178.466,00	28.847,00	0,00	0,00	0,00	0,00	149.619,00
12103 OTROS COMPLEMENTOS	0,00	0,00	0,00	8.717,00	0,00	0,00	0,00	0,00	0,00	8.717,00
16000 SEGURIDAD SOCIAL	0,00	0,00	0,00	159.446,00	0,00	0,00	0,00	0,00	0,00	159.446,00
20300 ARREND.MAQ.INST.UTIL	0,00	0,00	0,00	2.131,35	0,00	0,00	0,00	0,00	0,00	2.131,35
22199 OTROS SUMINISTROS	0,00	0,00	0,00	0,00	2.131,35	0,00	0,00	0,00	0,00	-2.131,35
22700 LIMPIEZA Y ASEO	0,00	0,00	0,00	6.470.273,58	0,00	759.856,74	0,00	0,00	0,00	7.230.130,32
22706 ESTUDIOS Y TRABAJOS TÉCNICOS	0,00	0,00	0,00	0,00	198.990,60	0,00	0,00	0,00	0,00	-198.990,60
62701 INSTAL.TRAT. RES. SÓLIDOS	0,00	0,00	0,00	57.816,60	0,00	0,00	0,00	0,00	0,00	57.816,60
*** 16301 LIMPIEZA VIARIA**	0,00	6.764,64	0,00	1.108.181,00	7.852.683,30	5.143,92	0,00	0,00	0,00	-6.732.593,74
12000 SUELDOS DEL GRUPO A1	0,00	0,00	0,00	310,00	4.685,00	0,00	0,00	0,00	0,00	-4.375,00
12001 SUELDOS DEL GRUPO A2	0,00	0,00	0,00	17.764,00	4.783,00	0,00	0,00	0,00	0,00	12.981,00
12003 SUELDOS DEL GRUPO C1	0,00	0,00	0,00	22.390,00	8.827,00	0,00	0,00	0,00	0,00	13.563,00
12004 SUELDOS DEL GRUPO C2	0,00	0,00	0,00	227.834,00	60.483,00	0,00	0,00	0,00	0,00	167.351,00
12005 SUELDOS DEL GRUPO E	0,00	0,00	0,00	0,00	8.404,00	0,00	0,00	0,00	0,00	-8.404,00
12006 TRIENIOS	0,00	0,00	0,00	0,00	15.282,00	0,00	0,00	0,00	0,00	-15.282,00
12100 COMPLEMENTO DE DESTINO	0,00	0,00	0,00	174.670,00	67.428,00	0,00	0,00	0,00	0,00	107.242,00
12101 COMPLEMENTO ESPECÍFICO	0,00	0,00	0,00	346.003,00	128.507,00	0,00	0,00	0,00	0,00	217.496,00
12103 OTROS COMPLEMENTOS	0,00	0,00	0,00	18.494,00	0,00	0,00	0,00	0,00	0,00	18.494,00

AYUNTAMIENTO DE MADRID

INFORMACIÓN PRESUPUESTARIA. EJERCICIO CORRIENTE. PRESUPUESTO DE GASTOS

ESTADO DE MODIFICACIONES DE CRÉDITO

Ejercicio : 2020 **Fecha: 31/12/2020**

Centro **: 001 AYUNTAMIENTO DE MADRID**

Sección : 150 MEDIO AMBIENTE Y MOVILIDAD

SECCIÓN/SUBPROGRAMA/SUBCONCEPTO	CRÉDITOS EXTRAORD.	SUPLEMENTOS DE CRÉDITO	AMPLIACIONES DE CRÉDITO	TRANSFERENCIAS POSITIVAS	TRANSFERENC. NEGATIVAS	INCORPORAC.DE REMANENTES	CRÉDITOS GENERADOS POR INGRESOS	BAJAS POR ANULACIÓN	AJUSTES POR PRÓRROGA	TOTAL MODIFICACIONES
13002 OTRAS REMUNERACIONES	0,00	0,00	0,00	0,00	13.033,00	0,00	0,00	0,00	0,00	-13.033,00
16000 SEGURIDAD SOCIAL	0,00	0,00	0,00	280.716,00	0,00	0,00	0,00	0,00	0,00	280.716,00
20800 ARRE.OTRO INM. MATERIAL	0,00	0,00	0,00	20.000,00	0,00	0,00	0,00	0,00	0,00	20.000,00
21000 REP.MAT.CONS.BIENES	0,00	0,00	0,00	0,00	0,00	0,00	0,00	0,00	0,00	0,00
22199 OTROS SUMINISTROS	0,00	0,00	0,00	0,00	37.000,00	5.143,92	0,00	0,00	0,00	-31.856,08
22602 PUBLICIDAD Y PROPAGANDA	0,00	0,00	0,00	0,00	983.878,93	0,00	0,00	0,00	0,00	-983.878,93
22700 LIMPIEZA Y ASEO	0,00	0,00	0,00	0,00	2.338.390,35	0,00	0,00	0,00	0,00	-2.338.390,35
22706 ESTUDIOS Y TRABAJOS TÉCNICOS	0,00	0,00	0,00	0,00	1.827.260,83	0,00	0,00	0,00	0,00	-1.827.260,83
22799 OTR.TRABAJ.EMP. Y PROFES.	0,00	350,90	0,00	0,00	0,00	0,00	0,00	0,00	0,00	350,90
60913 MOBILIARIO URBANO	0,00	6.413,74	0,00	0,00	854.721,19	0,00	0,00	0,00	0,00	-848.307,45
61913 MOBILIARIO URBANO (REF)	0,00	0,00	0,00	0,00	1.500.000,00	0,00	0,00	0,00	0,00	-1.500.000,00
*** 17000 DIR.Y GEST. ADV. M.AMBIENTE Y MOVILIDAD**	0,00	0,00	0,00	49.854.407,01	494.312,81	4.786,36	0,00	0,00	0,00	49.364.880,56
12000 SUELDOS DEL GRUPO A1	0,00	0,00	0,00	48.002,00	22.486,00	0,00	0,00	0,00	0,00	25.516,00
12001 SUELDOS DEL GRUPO A2	0,00	0,00	0,00	0,00	7.296,00	0,00	0,00	0,00	0,00	-7.296,00
12003 SUELDOS DEL GRUPO C1	0,00	0,00	0,00	94.663,00	36.699,00	0,00	0,00	0,00	0,00	57.964,00
12004 SUELDOS DEL GRUPO C2	0,00	0,00	0,00	10.407,00	17.462,00	0,00	0,00	0,00	0,00	-7.055,00
12005 SUELDOS DEL GRUPO E	0,00	0,00	0,00	0,00	27.300,00	0,00	0,00	0,00	0,00	-27.300,00
12006 TRIENIOS	0,00	0,00	0,00	0,00	14.066,00	0,00	0,00	0,00	0,00	-14.066,00
12100 COMPLEMENTO DE DESTINO	0,00	0,00	0,00	101.320,00	63.189,00	0,00	0,00	0,00	0,00	38.131,00
12101 COMPLEMENTO ESPECÍFICO	0,00	0,00	0,00	243.954,00	133.599,00	0,00	0,00	0,00	0,00	110.355,00
12103 OTROS COMPLEMENTOS	0,00	0,00	0,00	7.405,00	1.205,00	0,00	0,00	0,00	0,00	6.200,00
16000 SEGURIDAD SOCIAL	0,00	0,00	0,00	122.343,00	1.140,00	0,00	0,00	0,00	0,00	121.203,00
20200 ARREND.EDIFICIOS Y OT.CON	0,00	0,00	0,00	0,00	169.870,81	0,00	0,00	0,00	0,00	-169.870,81
22001 PRENSA,REVISTAS	0,00	0,00	0,00	297,00	0,00	0,00	0,00	0,00	0,00	297,00
22104 VESTUARIO	0,00	0,00	0,00	25.000,00	0,00	0,00	0,00	0,00	0,00	25.000,00
22106 PROD.FARM. Y MATER.SANIT.	0,00	0,00	0,00	10.000,00	0,00	0,00	0,00	0,00	0,00	10.000,00
22110 PRODUCTOS DE LIMPIEZA Y ASEO	0,00	0,00	0,00	5.000,00	0,00	0,00	0,00	0,00	0,00	5.000,00
22199 OTROS SUMINISTROS	0,00	0,00	0,00	18.000,00	0,00	0,00	0,00	0,00	0,00	18.000,00
22602 PUBLICIDAD Y PROPAGANDA	0,00	0,00	0,00	600.000,00	0,00	4.179,36	0,00	0,00	0,00	604.179,36

AYUNTAMIENTO DE MADRID

INFORMACIÓN PRESUPUESTARIA. EJERCICIO CORRIENTE. PRESUPUESTO DE GASTOS

ESTADO DE MODIFICACIONES DE CRÉDITO

Ejercicio : 2020 **Fecha: 31/12/2020**

Centro **: 001 AYUNTAMIENTO DE MADRID**

Sección : 150 MEDIO AMBIENTE Y MOVILIDAD

SECCIÓN/SUBPROGRAMA/SUBCONCEPTO	CRÉDITOS EXTRAORD.	SUPLEMENTOS DE CRÉDITO	AMPLIACIONES DE CRÉDITO	TRANSFERENCIAS POSITIVAS	TRANSFERENC. NEGATIVAS	INCORPORAC.DE REMANENTES	CRÉDITOS GENERADOS POR INGRESOS	BAJAS POR ANULACIÓN	AJUSTES POR PRÓRROGA	TOTAL MODIFICACIONES
22603 PUBLICACIÓN EN DIARIOS OFICIALES	0,00	0,00	0,00	14.615,00	0,00	0,00	0,00	0,00	0,00	14.615,00
22604 GASTOS JURÍDICOS Y CONTENCIOSOS	0,00	0,00	0,00	60.000,00	0,00	0,00	0,00	0,00	0,00	60.000,00
23010 DEL PERSONAL DIRECTIVO	0,00	0,00	0,00	1.000,00	0,00	0,00	0,00	0,00	0,00	1.000,00
23020 DEL PERSONAL NO DIRECTIVO	0,00	0,00	0,00	1.000,00	0,00	207,00	0,00	0,00	0,00	1.207,00
23110 GASTOS DE VIAJE DEL PERSONAL DIRECTIVO	0,00	0,00	0,00	2.000,00	0,00	0,00	0,00	0,00	0,00	2.000,00
23111 LOCOMOCIÓN URBANA PERSONAL DIRECTIVO	0,00	0,00	0,00	100,00	0,00	0,00	0,00	0,00	0,00	100,00
23120 GASTOS DE VIAJE DEL PERSONAL NO DIRECTIVO	0,00	0,00	0,00	0,00	0,00	400,00	0,00	0,00	0,00	400,00
23121 LOCOMOCIÓN URBANA PERSONAL NO DIRECTIVO	0,00	0,00	0,00	1.000,00	0,00	0,00	0,00	0,00	0,00	1.000,00
35200 INTERESES DE DEMORA	0,00	0,00	0,00	429.671,01	0,00	0,00	0,00	0,00	0,00	429.671,01
44501 A LA E.M.T., S.A.	0,00	0,00	0,00	48.000.000,00	0,00	0,00	0,00	0,00	0,00	48.000.000,00
62301 INSTALACIONES TÉCNICAS	0,00	0,00	0,00	18.500,00	0,00	0,00	0,00	0,00	0,00	18.500,00
62500 MOBILIARIO Y EQUIPOS DE OFICINA	0,00	0,00	0,00	18.500,00	0,00	0,00	0,00	0,00	0,00	18.500,00
62599 OTRO MOBILIARIO Y ENSERES	0,00	0,00	0,00	18.000,00	0,00	0,00	0,00	0,00	0,00	18.000,00
62601 EQUIPOS PARA PROCESO DE DATOS	0,00	0,00	0,00	3.630,00	0,00	0,00	0,00	0,00	0,00	3.630,00
*** 17101 PATRIMONIO VERDE**	0,00	17.046.176,82	0,00	398.751,49	1.252.132,23	13.566.816,11	11.214,00	0,00	0,00	29.770.826,19
12000 SUELDOS DEL GRUPO A1	0,00	0,00	0,00	30.606,00	68.290,00	0,00	0,00	0,00	0,00	-37.684,00
12001 SUELDOS DEL GRUPO A2	0,00	0,00	0,00	27.300,00	25.892,00	0,00	0,00	0,00	0,00	1.408,00
12003 SUELDOS DEL GRUPO C1	0,00	0,00	0,00	27.530,00	39.876,00	0,00	0,00	0,00	0,00	-12.346,00
12004 SUELDOS DEL GRUPO C2	0,00	0,00	0,00	0,00	137.079,00	0,00	0,00	0,00	0,00	-137.079,00
12006 TRIENIOS	0,00	0,00	0,00	0,00	34.496,00	0,00	0,00	0,00	0,00	-34.496,00
12100 COMPLEMENTO DE DESTINO	0,00	0,00	0,00	44.921,00	120.846,00	0,00	0,00	0,00	0,00	-75.925,00
12101 COMPLEMENTO ESPECÍFICO	0,00	0,00	0,00	116.841,00	267.263,00	0,00	0,00	0,00	0,00	-150.422,00
12103 OTROS COMPLEMENTOS	0,00	0,00	0,00	3.616,00	18.237,00	0,00	0,00	0,00	0,00	-14.621,00
13000 RETRIBUCIONES BÁSICAS	0,00	0,00	0,00	0,00	42.177,00	0,00	0,00	0,00	0,00	-42.177,00
13002 OTRAS REMUNERACIONES	0,00	0,00	0,00	0,00	27.693,00	0,00	0,00	0,00	0,00	-27.693,00
16000 SEGURIDAD SOCIAL	0,00	0,00	0,00	59.581,00	0,00	0,00	0,00	0,00	0,00	59.581,00
21000 REP.MAT.CONS.BIENES	0,00	0,00	0,00	0,00	0,00	2.539.313,22	11.214,00	0,00	0,00	2.550.527,22
22101 AGUA	0,00	13.825.095,00	0,00	0,00	0,00	1.030.995,24	0,00	0,00	0,00	14.856.090,24
22199 OTROS SUMINISTROS	0,00	0,00	0,00	0,00	1.440,00	0,00	0,00	0,00	0,00	-1.440,00

AYUNTAMIENTO DE MADRID

INFORMACIÓN PRESUPUESTARIA. EJERCICIO CORRIENTE. PRESUPUESTO DE GASTOS

ESTADO DE MODIFICACIONES DE CRÉDITO

Ejercicio : 2020 **Fecha: 31/12/2020**

Centro **: 001 AYUNTAMIENTO DE MADRID**

Sección : 150 MEDIO AMBIENTE Y MOVILIDAD

SECCIÓN/SUBPROGRAMA/SUBCONCEPTO	CRÉDITOS EXTRAORD.	SUPLEMENTOS DE CRÉDITO	AMPLIACIONES DE CRÉDITO	TRANSFERENCIAS POSITIVAS	TRANSFERENC. NEGATIVAS	INCORPORAC.DE REMANENTES	CRÉDITOS GENERADOS POR INGRESOS	BAJAS POR ANULACIÓN	AJUSTES POR PRÓRROGA	TOTAL MODIFICACIONES
22500 TRIBUTOS ESTATALES	0,00	116,38	0,00	0,00	0,00	0,00	0,00	0,00	0,00	116,38
22606 REUNIONES, CONFERENCIAS Y CURSOS	0,00	1.440,00	0,00	0,00	0,00	0,00	0,00	0,00	0,00	1.440,00
22700 LIMPIEZA Y ASEO	0,00	0,00	0,00	0,00	0,00	608.225,24	0,00	0,00	0,00	608.225,24
22799 OTR.TRABAJ.EMP. Y PROFES.	0,00	0,00	0,00	0,00	0,00	42.923,16	0,00	0,00	0,00	42.923,16
48901 OT. TRANF. A INSITUC. S/F	0,00	0,00	0,00	5.800,00	0,00	0,00	0,00	0,00	0,00	5.800,00
60921 ZONAS AJARDINADAS	0,00	0,00	0,00	54.294,60	0,00	0,00	0,00	0,00	0,00	54.294,60
60999 OTRAS INV. NUEVAS INF.	0,00	94.356,15	0,00	0,00	0,00	0,00	0,00	0,00	0,00	94.356,15
61916 FUENTES Y ESTANQUES (REF)	0,00	0,00	0,00	16.173,27	0,00	114.414,48	0,00	0,00	0,00	130.587,75
61917 ALUMBRADO PÚBLICO (REFORMA)	0,00	0,00	0,00	0,00	0,00	782.205,06	0,00	0,00	0,00	782.205,06
61920 PARQUES (REMODELACIÓN)	0,00	3.080.784,04	0,00	0,00	54.294,60	5.811.706,64	0,00	0,00	0,00	8.838.196,08
61921 ZONAS AJARDINADAS (REM)	0,00	216,12	0,00	0,00	86.450,00	463.712,48	0,00	0,00	0,00	377.478,60
61922 ÁRBOLES Y JARD. (REMOD)	0,00	0,00	0,00	0,00	0,00	2.173.320,59	0,00	0,00	0,00	2.173.320,59
62200 EDIFICIOS Y OTRAS CONSTRUCCIONES	0,00	44.169,13	0,00	0,00	0,00	0,00	0,00	0,00	0,00	44.169,13
62300 MAQUINARIA	0,00	0,00	0,00	7.800,00	0,00	0,00	0,00	0,00	0,00	7.800,00
63200 EDIF. Y OTRAS CONST.(REF)	0,00	0,00	0,00	0,00	328.098,63	0,00	0,00	0,00	0,00	-328.098,63
63300 MAQUINARIA (REFORMA Y REPOSICIÓN)	0,00	0,00	0,00	4.288,62	0,00	0,00	0,00	0,00	0,00	4.288,62
*** 17102 ZONAS VERDES**	0,00	1.337.078,92	0,00	1.085.392,89	215.741,15	13.258.310,32	0,00	0,00	0,00	15.465.040,98
12000 SUELDOS DEL GRUPO A1	0,00	0,00	0,00	2.529,00	1.837,00	0,00	0,00	0,00	0,00	692,00
12001 SUELDOS DEL GRUPO A2	0,00	0,00	0,00	123.563,00	27.630,00	0,00	0,00	0,00	0,00	95.933,00
12004 SUELDOS DEL GRUPO C2	0,00	0,00	0,00	46.586,00	13.840,00	0,00	0,00	0,00	0,00	32.746,00
12100 COMPLEMENTO DE DESTINO	0,00	0,00	0,00	83.673,00	33.790,00	0,00	0,00	0,00	0,00	49.883,00
12101 COMPLEMENTO ESPECÍFICO	0,00	0,00	0,00	245.414,00	90.348,00	0,00	0,00	0,00	0,00	155.066,00
12103 OTROS COMPLEMENTOS	0,00	0,00	0,00	9.140,00	0,00	0,00	0,00	0,00	0,00	9.140,00
16000 SEGURIDAD SOCIAL	0,00	0,00	0,00	162.265,00	0,00	0,00	0,00	0,00	0,00	162.265,00
21000 REP.MAT.CONS.BIENES	0,00	0,00	0,00	0,00	48.296,15	0,00	0,00	0,00	0,00	-48.296,15
60920 PARQUES	0,00	0,00	0,00	48.296,15	0,00	652.150,06	0,00	0,00	0,00	700.446,21
60921 ZONAS AJARDINADAS	0,00	0,00	0,00	0,00	0,00	741.898,63	0,00	0,00	0,00	741.898,63
61920 PARQUES (REMODELACIÓN)	0,00	1.026.940,02	0,00	0,00	0,00	6.794.593,25	0,00	0,00	0,00	7.821.533,27
61921 ZONAS AJARDINADAS (REM)	0,00	310.138,90	0,00	285.276,74	0,00	5.069.668,38	0,00	0,00	0,00	5.665.084,02

AYUNTAMIENTO DE MADRID

INFORMACIÓN PRESUPUESTARIA. EJERCICIO CORRIENTE. PRESUPUESTO DE GASTOS

ESTADO DE MODIFICACIONES DE CRÉDITO

Ejercicio : 2020 **Fecha: 31/12/2020**

Centro **: 001 AYUNTAMIENTO DE MADRID**

Sección : 150 MEDIO AMBIENTE Y MOVILIDAD

SECCIÓN/SUBPROGRAMA/SUBCONCEPTO	CRÉDITOS EXTRAORD.	SUPLEMENTOS DE CRÉDITO	AMPLIACIONES DE CRÉDITO	TRANSFERENCIAS POSITIVAS	TRANSFERENC. NEGATIVAS	INCORPORAC.DE REMANENTES	CRÉDITOS GENERADOS POR INGRESOS	BAJAS POR ANULACIÓN	AJUSTES POR PRÓRROGA	TOTAL MODIFICACIONES
61922 ÁRBOLES Y JARD. (REMOD)	0,00	0,00	0,00	78.650,00	0,00	0,00	0,00	0,00	0,00	78.650,00
*** 17103 EQUIPAMIENTO DE ZONAS AJARDINADAS**	0,00	0,00	0,00	0,00	0,00	4.269.133,63	0,00	0,00	0,00	4.269.133,63
60913 MOBILIARIO URBANO	0,00	0,00	0,00	0,00	0,00	269.697,76	0,00	0,00	0,00	269.697,76
61913 MOBILIARIO URBANO (REF)	0,00	0,00	0,00	0,00	0,00	3.999.435,87	0,00	0,00	0,00	3.999.435,87
*** 17211 SOSTENIBILIDAD**	281.931,46	2.000.000,00	0,00	3.053.126,00	2.755.705,56	4.055.751,13	169.425,93	0,00	0,00	6.804.528,96
12000 SUELDOS DEL GRUPO A1	0,00	0,00	0,00	48.456,00	103.235,00	0,00	0,00	0,00	0,00	-54.779,00
12001 SUELDOS DEL GRUPO A2	0,00	0,00	0,00	41.612,00	6.402,00	0,00	0,00	0,00	0,00	35.210,00
12003 SUELDOS DEL GRUPO C1	0,00	0,00	0,00	0,00	1.684,00	0,00	0,00	0,00	0,00	-1.684,00
12004 SUELDOS DEL GRUPO C2	0,00	0,00	0,00	354.803,00	0,00	0,00	0,00	0,00	0,00	354.803,00
12100 COMPLEMENTO DE DESTINO	0,00	0,00	0,00	250.468,00	69,00	0,00	0,00	0,00	0,00	250.399,00
12101 COMPLEMENTO ESPECÍFICO	0,00	0,00	0,00	469.334,00	9.368,00	0,00	0,00	0,00	0,00	459.966,00
12103 OTROS COMPLEMENTOS	0,00	0,00	0,00	29.225,00	0,00	0,00	0,00	0,00	0,00	29.225,00
13002 OTRAS REMUNERACIONES	0,00	0,00	0,00	0,00	20.975,00	0,00	0,00	0,00	0,00	-20.975,00
16000 SEGURIDAD SOCIAL	0,00	0,00	0,00	363.228,00	0,00	0,00	0,00	0,00	0,00	363.228,00
21000 REP.MAT.CONS.BIENES	0,00	0,00	0,00	18.000,00	0,00	0,00	65.200,00	0,00	0,00	83.200,00
21200 REP.MAT.CONS.EDIFIC.	0,00	0,00	0,00	100.000,00	0,00	0,00	36.302,12	0,00	0,00	136.302,12
22199 OTROS SUMINISTROS	0,00	0,00	0,00	0,00	0,00	18.127,38	2.885,00	0,00	0,00	21.012,38
22203 INFORMÁTICAS	0,00	0,00	0,00	0,00	0,00	8.712,00	0,00	0,00	0,00	8.712,00
22602 PUBLICIDAD Y PROPAGANDA	0,00	0,00	0,00	0,00	120.000,00	16.235,00	15.000,00	0,00	0,00	-88.765,00
22606 REUNIONES, CONFERENCIAS Y CURSOS	0,00	0,00	0,00	0,00	0,00	15.689,00	0,00	0,00	0,00	15.689,00
22706 ESTUDIOS Y TRABAJOS TÉCNICOS	0,00	0,00	0,00	0,00	148.500,00	299.507,04	47.140,00	0,00	0,00	198.147,04
22799 OTR.TRABAJ.EMP. Y PROFES.	0,00	0,00	0,00	1.230.000,00	1.115.472,56	0,00	0,00	0,00	0,00	114.527,44
23010 DEL PERSONAL DIRECTIVO	0,00	0,00	0,00	0,00	0,00	0,00	545,85	0,00	0,00	545,85
23020 DEL PERSONAL NO DIRECTIVO	0,00	0,00	0,00	0,00	0,00	23.058,24	810,00	0,00	0,00	23.868,24
23110 GASTOS DE VIAJE DEL PERSONAL DIRECTIVO	0,00	0,00	0,00	0,00	0,00	0,00	492,96	0,00	0,00	492,96
23120 GASTOS DE VIAJE DEL PERSONAL NO DIRECTIVO	0,00	0,00	0,00	0,00	0,00	15.435,09	1.050,00	0,00	0,00	16.485,09
61999 INV. REPOS. INFRAESTR.	0,00	0,00	0,00	0,00	0,00	14.910,41	0,00	0,00	0,00	14.910,41
62301 INSTALACIONES TÉCNICAS	0,00	2.000.000,00	0,00	143.000,00	0,00	2.326.970,41	0,00	0,00	0,00	4.469.970,41
63300 MAQUINARIA (REFORMA Y REPOSICIÓN)	281.931,46	0,00	0,00	0,00	0,00	0,00	0,00	0,00	0,00	281.931,46

AYUNTAMIENTO DE MADRID

INFORMACIÓN PRESUPUESTARIA. EJERCICIO CORRIENTE. PRESUPUESTO DE GASTOS

ESTADO DE MODIFICACIONES DE CRÉDITO

Ejercicio : 2020 **Fecha: 31/12/2020**

Centro **: 001 AYUNTAMIENTO DE MADRID**

Sección : 150 MEDIO AMBIENTE Y MOVILIDAD

SECCIÓN/SUBPROGRAMA/SUBCONCEPTO	CRÉDITOS EXTRAORD.	SUPLEMENTOS DE CRÉDITO	AMPLIACIONES DE CRÉDITO	TRANSFERENCIAS POSITIVAS	TRANSFERENC. NEGATIVAS	INCORPORAC.DE REMANENTES	CRÉDITOS GENERADOS POR INGRESOS	BAJAS POR ANULACIÓN	AJUSTES POR PRÓRROGA	TOTAL MODIFICACIONES
63301 INSTALACIONES (REFORMA Y REPOSICIÓN)	0,00	0,00	0,00	5.000,00	0,00	1.317.106,56	0,00	0,00	0,00	1.322.106,56
77999 OTRAS SUBVENCIONES A EMPRESAS PRIVADAS	0,00	0,00	0,00	0,00	1.230.000,00	0,00	0,00	0,00	0,00	-1.230.000,00
*** 17212 CONTROL AMBIENTAL**	0,00	0,00	0,00	811.548,54	202.949,00	86.461,88	0,00	0,00	0,00	695.061,42
12000 SUELDOS DEL GRUPO A1	0,00	0,00	0,00	0,00	17.398,00	0,00	0,00	0,00	0,00	-17.398,00
12001 SUELDOS DEL GRUPO A2	0,00	0,00	0,00	0,00	24.400,00	0,00	0,00	0,00	0,00	-24.400,00
12003 SUELDOS DEL GRUPO C1	0,00	0,00	0,00	1.160,00	25.667,00	0,00	0,00	0,00	0,00	-24.507,00
12004 SUELDOS DEL GRUPO C2	0,00	0,00	0,00	9.001,00	26.289,00	0,00	0,00	0,00	0,00	-17.288,00
12006 TRIENIOS	0,00	0,00	0,00	0,00	5.140,00	0,00	0,00	0,00	0,00	-5.140,00
12100 COMPLEMENTO DE DESTINO	0,00	0,00	0,00	5.263,00	37.710,00	0,00	0,00	0,00	0,00	-32.447,00
12101 COMPLEMENTO ESPECÍFICO	0,00	0,00	0,00	15.468,00	60.303,00	0,00	0,00	0,00	0,00	-44.835,00
12103 OTROS COMPLEMENTOS	0,00	0,00	0,00	689,00	557,00	0,00	0,00	0,00	0,00	132,00
16000 SEGURIDAD SOCIAL	0,00	0,00	0,00	8.854,00	5.485,00	0,00	0,00	0,00	0,00	3.369,00
21300 REP.MAT.CONS.MAQUIN.	0,00	0,00	0,00	23.613,54	0,00	0,00	0,00	0,00	0,00	23.613,54
22199 OTROS SUMINISTROS	0,00	0,00	0,00	500,00	0,00	0,00	0,00	0,00	0,00	500,00
22706 ESTUDIOS Y TRABAJOS TÉCNICOS	0,00	0,00	0,00	747.000,00	0,00	0,00	0,00	0,00	0,00	747.000,00
63200 EDIF. Y OTRAS CONST.(REF)	0,00	0,00	0,00	0,00	0,00	48.204,10	0,00	0,00	0,00	48.204,10
63300 MAQUINARIA (REFORMA Y REPOSICIÓN)	0,00	0,00	0,00	0,00	0,00	38.257,78	0,00	0,00	0,00	38.257,78
*** 44110 PRO.CTROL.Y DES.TTE.**	160.800,00	21.986.410,00	0,00	75.821.636,00	267.046,00	30.044.245,84	0,00	0,00	0,00	127.746.045,84
22606 REUNIONES, CONFERENCIAS Y CURSOS	160.800,00	0,00	0,00	0,00	0,00	0,00	0,00	0,00	0,00	160.800,00
22799 OTR.TRABAJ.EMP. Y PROFES.	0,00	0,00	0,00	0,00	37.000,00	0,00	0,00	0,00	0,00	-37.000,00
45301 AL C.R.T.	0,00	0,00	0,00	180.046,00	0,00	0,00	0,00	0,00	0,00	180.046,00
60913 MOBILIARIO URBANO	0,00	0,00	0,00	0,00	230.046,00	0,00	0,00	0,00	0,00	-230.046,00
61910 VIALES (REMODELACIÓN)	0,00	0,00	0,00	0,00	0,00	106.766,82	0,00	0,00	0,00	106.766,82
74501 A LA E.M.T., S.A.	0,00	21.986.410,00	0,00	75.641.590,00	0,00	29.937.479,02	0,00	0,00	0,00	127.565.479,02

AYUNTAMIENTO DE MADRID

INFORMACIÓN PRESUPUESTARIA. EJERCICIO CORRIENTE. PRESUPUESTO DE GASTOS

ESTADO DE MODIFICACIONES DE CRÉDITO

Ejercicio : 2020 **Fecha: 31/12/2020**

Centro **: 001 AYUNTAMIENTO DE MADRID**

Sección : 160 DESARROLLO URBANO

SECCIÓN/SUBPROGRAMA/SUBCONCEPTO	CRÉDITOS EXTRAORD.	SUPLEMENTOS DE CRÉDITO	AMPLIACIONES DE CRÉDITO	TRANSFERENCIAS POSITIVAS	TRANSFERENC. NEGATIVAS	INCORPORAC.DE REMANENTES	CRÉDITOS GENERADOS POR INGRESOS	BAJAS POR ANULACIÓN	AJUSTES POR PRÓRROGA	TOTAL MODIFICACIONES
**** TOTAL**	**0,00**	**873.314,89**	**0,00**	**27.105.543,16**	**18.636.665,20**	**3.794.963,30**	**0,00**	**0,00**	**0,00**	**13.137.156,15**
*** 15000 DIR.Y GEST.ADMV. DE DESARROLLO URBANO**	0,00	0,00	0,00	4.593.777,92	769.947,28	130.275,88	0,00	0,00	0,00	3.954.106,52
12000 SUELDOS DEL GRUPO A1	0,00	0,00	0,00	31.386,00	43.576,00	0,00	0,00	0,00	0,00	-12.190,00
12001 SUELDOS DEL GRUPO A2	0,00	0,00	0,00	0,00	11.926,30	0,00	0,00	0,00	0,00	-11.926,30
12003 SUELDOS DEL GRUPO C1	0,00	0,00	0,00	2.517,00	120.279,00	0,00	0,00	0,00	0,00	-117.762,00
12004 SUELDOS DEL GRUPO C2	0,00	0,00	0,00	29.934,00	77.279,00	0,00	0,00	0,00	0,00	-47.345,00
12005 SUELDOS DEL GRUPO E	0,00	0,00	0,00	0,00	22.445,00	0,00	0,00	0,00	0,00	-22.445,00
12006 TRIENIOS	0,00	0,00	0,00	0,00	22.446,56	0,00	0,00	0,00	0,00	-22.446,56
12100 COMPLEMENTO DE DESTINO	0,00	0,00	0,00	39.256,00	88.795,20	0,00	0,00	0,00	0,00	-49.539,20
12101 COMPLEMENTO ESPECÍFICO	0,00	0,00	0,00	92.004,00	260.372,84	0,00	0,00	0,00	0,00	-168.368,84
12103 OTROS COMPLEMENTOS	0,00	0,00	0,00	2.956,00	7.648,80	0,00	0,00	0,00	0,00	-4.692,80
16000 SEGURIDAD SOCIAL	0,00	0,00	0,00	58.227,00	9.795,50	0,00	0,00	0,00	0,00	48.431,50
20400 ARRENDAMIENTOS DE MATERIAL DE TRANSPORTE	0,00	0,00	0,00	1.573,00	0,00	0,00	0,00	0,00	0,00	1.573,00
21200 REP.MAT.CONS.EDIFIC.	0,00	0,00	0,00	0,00	87.383,08	0,00	0,00	0,00	0,00	-87.383,08
22000 MAT. OFICINA ORD. NO INV.	0,00	0,00	0,00	0,00	18.000,00	0,00	0,00	0,00	0,00	-18.000,00
22001 PRENSA,REVISTAS	0,00	0,00	0,00	2.500,00	0,00	0,00	0,00	0,00	0,00	2.500,00
22106 PROD.FARM. Y MATER.SANIT.	0,00	0,00	0,00	34.171,00	0,00	0,00	0,00	0,00	0,00	34.171,00
22110 PRODUCTOS DE LIMPIEZA Y ASEO	0,00	0,00	0,00	5.000,00	0,00	0,00	0,00	0,00	0,00	5.000,00
22604 GASTOS JURÍDICOS Y CONTENCIOSOS	0,00	0,00	0,00	195.479,59	0,00	0,00	0,00	0,00	0,00	195.479,59
22606 REUNIONES, CONFERENCIAS Y CURSOS	0,00	0,00	0,00	90,00	0,00	0,00	0,00	0,00	0,00	90,00
22704 CUSTODIA, DEPÓSITOS Y ALMACENAJE	0,00	0,00	0,00	18.000,00	0,00	0,00	0,00	0,00	0,00	18.000,00
35200 INTERESES DE DEMORA	0,00	0,00	0,00	3.467.729,55	0,00	130.275,88	0,00	0,00	0,00	3.598.005,43
35900 OTROS GASTOS FINANCIEROS	0,00	0,00	0,00	518.360,17	0,00	0,00	0,00	0,00	0,00	518.360,17
41001 A LA AGENCIA DE ACTIVIDADES	0,00	0,00	0,00	4.819,53	0,00	0,00	0,00	0,00	0,00	4.819,53
62500 MOBILIARIO Y EQUIPOS DE OFICINA	0,00	0,00	0,00	58.148,79	0,00	0,00	0,00	0,00	0,00	58.148,79
62599 OTRO MOBILIARIO Y ENSERES	0,00	0,00	0,00	11.965,00	0,00	0,00	0,00	0,00	0,00	11.965,00
63301 INSTALACIONES (REFORMA Y REPOSICIÓN)	0,00	0,00	0,00	19.661,29	0,00	0,00	0,00	0,00	0,00	19.661,29
*** 15101 PLANIFICACIÓN URBANÍSTICA**	0,00	0,00	0,00	391.593,00	860.191,00	0,00	0,00	0,00	0,00	-468.598,00
10100 RETRIBUCIONES BÁSICAS	0,00	0,00	0,00	0,00	41.056,00	0,00	0,00	0,00	0,00	-41.056,00

AYUNTAMIENTO DE MADRID

INFORMACIÓN PRESUPUESTARIA. EJERCICIO CORRIENTE. PRESUPUESTO DE GASTOS

ESTADO DE MODIFICACIONES DE CRÉDITO

Ejercicio : 2020 **Fecha: 31/12/2020**

Centro **: 001 AYUNTAMIENTO DE MADRID**

Sección : 160 DESARROLLO URBANO

SECCIÓN/SUBPROGRAMA/SUBCONCEPTO	CRÉDITOS EXTRAORD.	SUPLEMENTOS DE CRÉDITO	AMPLIACIONES DE CRÉDITO	TRANSFERENCIAS POSITIVAS	TRANSFERENC. NEGATIVAS	INCORPORAC.DE REMANENTES	CRÉDITOS GENERADOS POR INGRESOS	BAJAS POR ANULACIÓN	AJUSTES POR PRÓRROGA	TOTAL MODIFICACIONES
12000 SUELDOS DEL GRUPO A1	0,00	0,00	0,00	92.595,00	44.032,00	0,00	0,00	0,00	0,00	48.563,00
12001 SUELDOS DEL GRUPO A2	0,00	0,00	0,00	0,00	14.060,00	0,00	0,00	0,00	0,00	-14.060,00
12003 SUELDOS DEL GRUPO C1	0,00	0,00	0,00	0,00	30.654,00	0,00	0,00	0,00	0,00	-30.654,00
12004 SUELDOS DEL GRUPO C2	0,00	0,00	0,00	6.687,00	2.136,00	0,00	0,00	0,00	0,00	4.551,00
12100 COMPLEMENTO DE DESTINO	0,00	0,00	0,00	59.406,00	33.816,00	0,00	0,00	0,00	0,00	25.590,00
12101 COMPLEMENTO ESPECÍFICO	0,00	0,00	0,00	149.265,00	89.348,00	0,00	0,00	0,00	0,00	59.917,00
12103 OTROS COMPLEMENTOS	0,00	0,00	0,00	4.259,00	0,00	0,00	0,00	0,00	0,00	4.259,00
13002 OTRAS REMUNERACIONES	0,00	0,00	0,00	0,00	5.089,00	0,00	0,00	0,00	0,00	-5.089,00
16000 SEGURIDAD SOCIAL	0,00	0,00	0,00	79.381,00	0,00	0,00	0,00	0,00	0,00	79.381,00
22706 ESTUDIOS Y TRABAJOS TÉCNICOS	0,00	0,00	0,00	0,00	600.000,00	0,00	0,00	0,00	0,00	-600.000,00
*** 15102 GESTIÓN URBANÍSTICA**	0,00	873.184,21	0,00	10.308.497,74	4.279.127,76	2.894.154,78	0,00	0,00	0,00	9.796.708,97
12000 SUELDOS DEL GRUPO A1	0,00	0,00	0,00	7.224,00	32.077,00	0,00	0,00	0,00	0,00	-24.853,00
12001 SUELDOS DEL GRUPO A2	0,00	0,00	0,00	2.082,00	6.924,00	0,00	0,00	0,00	0,00	-4.842,00
12003 SUELDOS DEL GRUPO C1	0,00	0,00	0,00	782,00	28.212,00	0,00	0,00	0,00	0,00	-27.430,00
12004 SUELDOS DEL GRUPO C2	0,00	0,00	0,00	0,00	26.302,00	0,00	0,00	0,00	0,00	-26.302,00
12006 TRIENIOS	0,00	0,00	0,00	0,00	1.285,00	0,00	0,00	0,00	0,00	-1.285,00
12100 COMPLEMENTO DE DESTINO	0,00	0,00	0,00	6.723,00	28.224,00	0,00	0,00	0,00	0,00	-21.501,00
12101 COMPLEMENTO ESPECÍFICO	0,00	0,00	0,00	16.872,00	62.598,00	0,00	0,00	0,00	0,00	-45.726,00
12103 OTROS COMPLEMENTOS	0,00	0,00	0,00	423,00	1.059,00	0,00	0,00	0,00	0,00	-636,00
13000 RETRIBUCIONES BÁSICAS	0,00	0,00	0,00	0,00	10.502,00	0,00	0,00	0,00	0,00	-10.502,00
13002 OTRAS REMUNERACIONES	0,00	0,00	0,00	0,00	5.519,00	0,00	0,00	0,00	0,00	-5.519,00
16000 SEGURIDAD SOCIAL	0,00	0,00	0,00	8.502,00	0,00	0,00	0,00	0,00	0,00	8.502,00
22604 GASTOS JURÍDICOS Y CONTENCIOSOS	0,00	0,00	0,00	0,00	18.150,00	0,00	0,00	0,00	0,00	-18.150,00
22706 ESTUDIOS Y TRABAJOS TÉCNICOS	0,00	0,00	0,00	18.150,00	0,00	0,00	0,00	0,00	0,00	18.150,00
60000 ADQUISICIÓN DE SUELO	0,00	873.184,21	0,00	7.225.140,93	0,00	2.576.948,46	0,00	0,00	0,00	10.675.273,60
60901 SISTEMAS DE COMPENSACIÓN	0,00	0,00	0,00	2.792.598,81	0,00	0,00	0,00	0,00	0,00	2.792.598,81
60902 SISTEMAS DE COOPERACIÓN	0,00	0,00	0,00	0,00	0,00	315.388,32	0,00	0,00	0,00	315.388,32
68100 ADQUISICIÓN DE SUELO PATRIMONIAL	0,00	0,00	0,00	0,00	4.058.275,76	1.818,00	0,00	0,00	0,00	-4.056.457,76
68200 EDIF.NUEVOS PATRIM	0,00	0,00	0,00	230.000,00	0,00	0,00	0,00	0,00	0,00	230.000,00

AYUNTAMIENTO DE MADRID

INFORMACIÓN PRESUPUESTARIA. EJERCICIO CORRIENTE. PRESUPUESTO DE GASTOS

ESTADO DE MODIFICACIONES DE CRÉDITO

Ejercicio : 2020 **Fecha: 31/12/2020**

Centro **: 001 AYUNTAMIENTO DE MADRID**

Sección : 160 DESARROLLO URBANO

SECCIÓN/SUBPROGRAMA/SUBCONCEPTO	CRÉDITOS EXTRAORD.	SUPLEMENTOS DE CRÉDITO	AMPLIACIONES DE CRÉDITO	TRANSFERENCIAS POSITIVAS	TRANSFERENC. NEGATIVAS	INCORPORAC.DE REMANENTES	CRÉDITOS GENERADOS POR INGRESOS	BAJAS POR ANULACIÓN	AJUSTES POR PRÓRROGA	TOTAL MODIFICACIONES
* 15103 EJECUCIÓN Y CONTROL DE LA EDIFICACIÓN	0,00	0,00	0,00	1.510.849,00	3.705.761,16	395.436,89	0,00	0,00	0,00	-1.799.475,27
12000 SUELDOS DEL GRUPO A1	0,00	0,00	0,00	126.936,00	26.756,00	0,00	0,00	0,00	0,00	100.180,00
12001 SUELDOS DEL GRUPO A2	0,00	0,00	0,00	214.803,00	66.028,00	0,00	0,00	0,00	0,00	148.775,00
12003 SUELDOS DEL GRUPO C1	0,00	0,00	0,00	0,00	63.512,00	0,00	0,00	0,00	0,00	-63.512,00
12004 SUELDOS DEL GRUPO C2	0,00	0,00	0,00	83.199,00	14.315,00	0,00	0,00	0,00	0,00	68.884,00
12100 COMPLEMENTO DE DESTINO	0,00	0,00	0,00	218.680,00	68.824,00	0,00	0,00	0,00	0,00	149.856,00
12101 COMPLEMENTO ESPECÍFICO	0,00	0,00	0,00	503.334,00	152.580,00	0,00	0,00	0,00	0,00	350.754,00
12103 OTROS COMPLEMENTOS	0,00	0,00	0,00	21.053,00	1.203,00	0,00	0,00	0,00	0,00	19.850,00
16000 SEGURIDAD SOCIAL	0,00	0,00	0,00	342.844,00	0,00	0,00	0,00	0,00	0,00	342.844,00
21000 REP.MAT.CONS.BIENES	0,00	0,00	0,00	0,00	1.426.214,05	6.698,06	0,00	0,00	0,00	-1.419.515,99
22703 GASTOS POR ACCIÓN SUBSIDIARIA	0,00	0,00	0,00	0,00	0,00	284.302,72	0,00	0,00	0,00	284.302,72
22706 ESTUDIOS Y TRABAJOS TÉCNICOS	0,00	0,00	0,00	0,00	0,00	641,46	0,00	0,00	0,00	641,46
22713 EJECUCIÓN SUBSIDIARIA INMEDIATA	0,00	0,00	0,00	0,00	0,00	82.669,21	0,00	0,00	0,00	82.669,21
22714 EJEC. SUBSIDIARIA A CARGO AYTO	0,00	0,00	0,00	0,00	744.352,11	0,00	0,00	0,00	0,00	-744.352,11
63200 EDIF. Y OTRAS CONST.(REF)	0,00	0,00	0,00	0,00	1.141.977,00	21.125,44	0,00	0,00	0,00	-1.120.851,56
* 15104 ESTRATEGIA URBANA	0,00	130,68	0,00	732.651,00	4.453.017,00	201.500,00	0,00	0,00	0,00	-3.518.735,32
12000 SUELDOS DEL GRUPO A1	0,00	0,00	0,00	85.736,00	93.029,00	0,00	0,00	0,00	0,00	-7.293,00
12001 SUELDOS DEL GRUPO A2	0,00	0,00	0,00	48.860,00	41.800,00	0,00	0,00	0,00	0,00	7.060,00
12003 SUELDOS DEL GRUPO C1	0,00	0,00	0,00	18.950,00	137.023,00	0,00	0,00	0,00	0,00	-118.073,00
12004 SUELDOS DEL GRUPO C2	0,00	0,00	0,00	0,00	15.999,00	0,00	0,00	0,00	0,00	-15.999,00
12006 TRIENIOS	0,00	0,00	0,00	0,00	8.294,00	0,00	0,00	0,00	0,00	-8.294,00
12100 COMPLEMENTO DE DESTINO	0,00	0,00	0,00	73.838,00	68.556,00	0,00	0,00	0,00	0,00	5.282,00
12101 COMPLEMENTO ESPECÍFICO	0,00	0,00	0,00	155.964,00	136.005,00	0,00	0,00	0,00	0,00	19.959,00
12103 OTROS COMPLEMENTOS	0,00	0,00	0,00	6.863,00	2.076,00	0,00	0,00	0,00	0,00	4.787,00
13002 OTRAS REMUNERACIONES	0,00	0,00	0,00	0,00	27.897,00	0,00	0,00	0,00	0,00	-27.897,00
16000 SEGURIDAD SOCIAL	0,00	0,00	0,00	124.790,00	522,00	0,00	0,00	0,00	0,00	124.268,00
22606 REUNIONES, CONFERENCIAS Y CURSOS	0,00	130,68	0,00	0,00	0,00	1.500,00	0,00	0,00	0,00	1.630,68
22706 ESTUDIOS Y TRABAJOS TÉCNICOS	0,00	0,00	0,00	0,00	0,00	200.000,00	0,00	0,00	0,00	200.000,00
22799 OTR.TRABAJ.EMP. Y PROFES.	0,00	0,00	0,00	0,00	1.918.216,00	0,00	0,00	0,00	0,00	-1.918.216,00

AYUNTAMIENTO DE MADRID

INFORMACIÓN PRESUPUESTARIA. EJERCICIO CORRIENTE. PRESUPUESTO DE GASTOS

ESTADO DE MODIFICACIONES DE CRÉDITO

Ejercicio : 2020 **Fecha: 31/12/2020**

Centro **: 001 AYUNTAMIENTO DE MADRID**

Sección : 160 DESARROLLO URBANO

SECCIÓN/SUBPROGRAMA/SUBCONCEPTO	CRÉDITOS EXTRAORD.	SUPLEMENTOS DE CRÉDITO	AMPLIACIONES DE CRÉDITO	TRANSFERENCIAS POSITIVAS	TRANSFERENC. NEGATIVAS	INCORPORAC.DE REMANENTES	CRÉDITOS GENERADOS POR INGRESOS	BAJAS POR ANULACIÓN	AJUSTES POR PRÓRROGA	TOTAL MODIFICACIONES
44506 A MADRID DESTINO, CULTURA, TUR	0,00	0,00	0,00	199.650,00	0,00	0,00	0,00	0,00	0,00	199.650,00
48901 OT. TRANF. A INSITUC. S/F	0,00	0,00	0,00	0,00	3.600,00	0,00	0,00	0,00	0,00	-3.600,00
60920 PARQUES	0,00	0,00	0,00	0,00	2.000.000,00	0,00	0,00	0,00	0,00	-2.000.000,00
63302 UTILES Y HERRAM.REF	0,00	0,00	0,00	18.000,00	0,00	0,00	0,00	0,00	0,00	18.000,00
*** 15105 GESTION DEL PATRIMONIO MUNICIP**	0,00	0,00	0,00	2.859.792,57	4.453.132,00	162.442,96	0,00	0,00	0,00	-1.430.896,47
12000 SUELDOS DEL GRUPO A1	0,00	0,00	0,00	7.884,00	20.058,00	0,00	0,00	0,00	0,00	-12.174,00
12003 SUELDOS DEL GRUPO C1	0,00	0,00	0,00	0,00	10.361,00	0,00	0,00	0,00	0,00	-10.361,00
12004 SUELDOS DEL GRUPO C2	0,00	0,00	0,00	0,00	3.042,00	0,00	0,00	0,00	0,00	-3.042,00
12006 TRIENIOS	0,00	0,00	0,00	0,00	2.122,00	0,00	0,00	0,00	0,00	-2.122,00
12100 COMPLEMENTO DE DESTINO	0,00	0,00	0,00	6.260,00	26.465,00	0,00	0,00	0,00	0,00	-20.205,00
12101 COMPLEMENTO ESPECÍFICO	0,00	0,00	0,00	13.992,00	53.084,00	0,00	0,00	0,00	0,00	-39.092,00
12103 OTROS COMPLEMENTOS	0,00	0,00	0,00	321,00	0,00	0,00	0,00	0,00	0,00	321,00
16000 SEGURIDAD SOCIAL	0,00	0,00	0,00	6.249,00	0,00	0,00	0,00	0,00	0,00	6.249,00
21000 REP.MAT.CONS.BIENES	0,00	0,00	0,00	0,00	1.300.000,00	0,00	0,00	0,00	0,00	-1.300.000,00
22701 SEGURIDAD	0,00	0,00	0,00	0,00	1.120.000,00	0,00	0,00	0,00	0,00	-1.120.000,00
22703 GASTOS POR ACCIÓN SUBSIDIARIA	0,00	0,00	0,00	0,00	0,00	0,06	0,00	0,00	0,00	0,06
22706 ESTUDIOS Y TRABAJOS TÉCNICOS	0,00	0,00	0,00	0,00	1.000.000,00	1.452,94	0,00	0,00	0,00	-998.547,06
60904 URBANIZACIÓN A CARGO DEL AYUNTAMIENTO	0,00	0,00	0,00	250.000,00	0,00	0,00	0,00	0,00	0,00	250.000,00
68100 ADQUISICIÓN DE SUELO PATRIMONIAL	0,00	0,00	0,00	0,00	918.000,00	160.989,96	0,00	0,00	0,00	-757.010,04
68200 EDIF.NUEVOS PATRIM	0,00	0,00	0,00	2.575.086,57	0,00	0,00	0,00	0,00	0,00	2.575.086,57
*** 17213 RENATURALIZACIÓN DEL PATRIMONIO**	0,00	0,00	0,00	6.708.381,93	0,00	11.152,79	0,00	0,00	0,00	6.719.534,72
60904 URBANIZACIÓN A CARGO DEL AYUNTAMIENTO	0,00	0,00	0,00	6.708.381,93	0,00	11.152,79	0,00	0,00	0,00	6.719.534,72
*** 91206 ÁREA GOB. DESARROLLO URBANO**	0,00	0,00	0,00	0,00	115.489,00	0,00	0,00	0,00	0,00	-115.489,00
11000 RETRIBUCIONES BÁSICAS	0,00	0,00	0,00	0,00	7.602,00	0,00	0,00	0,00	0,00	-7.602,00
11001 RETRIBUCIONES COMPLEMENTARIAS	0,00	0,00	0,00	0,00	33.567,00	0,00	0,00	0,00	0,00	-33.567,00
12000 SUELDOS DEL GRUPO A1	0,00	0,00	0,00	0,00	15.617,00	0,00	0,00	0,00	0,00	-15.617,00
12004 SUELDOS DEL GRUPO C2	0,00	0,00	0,00	0,00	1.361,00	0,00	0,00	0,00	0,00	-1.361,00
12100 COMPLEMENTO DE DESTINO	0,00	0,00	0,00	0,00	13.746,00	0,00	0,00	0,00	0,00	-13.746,00
12101 COMPLEMENTO ESPECÍFICO	0,00	0,00	0,00	0,00	30.406,00	0,00	0,00	0,00	0,00	-30.406,00

AYUNTAMIENTO DE MADRID

INFORMACIÓN PRESUPUESTARIA. EJERCICIO CORRIENTE. PRESUPUESTO DE GASTOS

ESTADO DE MODIFICACIONES DE CRÉDITO

Ejercicio : 2020 **Fecha: 31/12/2020**

Centro **: 001 AYUNTAMIENTO DE MADRID**

Sección : 160 DESARROLLO URBANO

SECCIÓN/SUBPROGRAMA/SUBCONCEPTO	CRÉDITOS EXTRAORD.	SUPLEMENTOS DE CRÉDITO	AMPLIACIONES DE CRÉDITO	TRANSFERENCIAS POSITIVAS	TRANSFERENC. NEGATIVAS	INCORPORAC.DE REMANENTES	CRÉDITOS GENERADOS POR INGRESOS	BAJAS POR ANULACIÓN	AJUSTES POR PRÓRROGA	TOTAL MODIFICACIONES
12103 OTROS COMPLEMENTOS	0,00	0,00	0,00	0,00	637,00	0,00	0,00	0,00	0,00	-637,00
16000 SEGURIDAD SOCIAL	0,00	0,00	0,00	0,00	12.553,00	0,00	0,00	0,00	0,00	-12.553,00

AYUNTAMIENTO DE MADRID

INFORMACIÓN PRESUPUESTARIA. EJERCICIO CORRIENTE. PRESUPUESTO DE GASTOS

ESTADO DE MODIFICACIONES DE CRÉDITO

Ejercicio : 2020 **Fecha: 31/12/2020**

Centro **: 001 AYUNTAMIENTO DE MADRID**

Sección : 161 VIVIENDA

SECCIÓN/SUBPROGRAMA/SUBCONCEPTO	CRÉDITOS EXTRAORD.	SUPLEMENTOS DE CRÉDITO	AMPLIACIONES DE CRÉDITO	TRANSFERENCIAS POSITIVAS	TRANSFERENC. NEGATIVAS	INCORPORAC.DE REMANENTES	CRÉDITOS GENERADOS POR INGRESOS	BAJAS POR ANULACIÓN	AJUSTES POR PRÓRROGA	TOTAL MODIFICACIONES
**** TOTAL**	**604.087,86**	**0,00**	**0,00**	**38.199.563,05**	**13.666.592,00**	**31.780.943,04**	**0,00**	**0,00**	**0,00**	**56.918.001,95**
*** 15210 PROMOCIÓN Y GESTIÓN DE VIVIENDA**	0,00	0,00	0,00	33.760.959,90	216.502,00	30.857.668,20	0,00	0,00	0,00	64.402.126,10
12000 SUELDOS DEL GRUPO A1	0,00	0,00	0,00	54.088,00	0,00	0,00	0,00	0,00	0,00	54.088,00
12001 SUELDOS DEL GRUPO A2	0,00	0,00	0,00	23.850,00	0,00	0,00	0,00	0,00	0,00	23.850,00
12003 SUELDOS DEL GRUPO C1	0,00	0,00	0,00	9.165,00	0,00	0,00	0,00	0,00	0,00	9.165,00
12100 COMPLEMENTO DE DESTINO	0,00	0,00	0,00	61.082,00	4.363,00	0,00	0,00	0,00	0,00	56.719,00
12101 COMPLEMENTO ESPECÍFICO	0,00	0,00	0,00	169.940,00	12.139,00	0,00	0,00	0,00	0,00	157.801,00
12103 OTROS COMPLEMENTOS	0,00	0,00	0,00	3.899,00	0,00	0,00	0,00	0,00	0,00	3.899,00
16000 SEGURIDAD SOCIAL	0,00	0,00	0,00	64.840,00	0,00	0,00	0,00	0,00	0,00	64.840,00
22706 ESTUDIOS Y TRABAJOS TÉCNICOS	0,00	0,00	0,00	0,00	200.000,00	0,00	0,00	0,00	0,00	-200.000,00
44500 A LA E.M.V. y S. , SA	0,00	0,00	0,00	0,00	0,00	13.658.293,20	0,00	0,00	0,00	13.658.293,20
74500 A LA E.M.V.S., SA	0,00	0,00	0,00	33.374.095,90	0,00	17.199.375,00	0,00	0,00	0,00	50.573.470,90
*** 15220 CONSERVACIÓN Y REHABILITACIÓN VIVIENDA**	604.087,86	0,00	0,00	4.438.603,15	12.500.000,00	37.726,39	0,00	0,00	0,00	-7.419.582,60
12000 SUELDOS DEL GRUPO A1	0,00	0,00	0,00	15.617,00	0,00	0,00	0,00	0,00	0,00	15.617,00
12001 SUELDOS DEL GRUPO A2	0,00	0,00	0,00	146.969,00	0,00	0,00	0,00	0,00	0,00	146.969,00
12004 SUELDOS DEL GRUPO C2	0,00	0,00	0,00	95.404,00	0,00	0,00	0,00	0,00	0,00	95.404,00
12100 COMPLEMENTO DE DESTINO	0,00	0,00	0,00	126.320,00	0,00	0,00	0,00	0,00	0,00	126.320,00
12101 COMPLEMENTO ESPECÍFICO	0,00	0,00	0,00	254.940,00	0,00	0,00	0,00	0,00	0,00	254.940,00
12103 OTROS COMPLEMENTOS	0,00	0,00	0,00	14.266,00	0,00	0,00	0,00	0,00	0,00	14.266,00
16000 SEGURIDAD SOCIAL	0,00	0,00	0,00	203.928,00	0,00	0,00	0,00	0,00	0,00	203.928,00
22706 ESTUDIOS Y TRABAJOS TÉCNICOS	0,00	0,00	0,00	200.000,00	0,00	0,00	0,00	0,00	0,00	200.000,00
74500 A LA E.M.V.S., SA	604.087,86	0,00	0,00	2.981.159,15	0,00	0,00	0,00	0,00	0,00	3.585.247,01
78900 TRANS.CAP.FAMILIAS	0,00	0,00	0,00	400.000,00	12.500.000,00	37.726,39	0,00	0,00	0,00	-12.062.273,61
*** 15324 ACT.REGENERACIÓN EN VÍAS PÚBLI**	0,00	0,00	0,00	0,00	0,00	885.548,45	0,00	0,00	0,00	885.548,45
61904 URBANIZACIÓN A CARGO DEL AYUNT	0,00	0,00	0,00	0,00	0,00	885.548,45	0,00	0,00	0,00	885.548,45
*** 91215 A.D. VIVIENDA**	0,00	0,00	0,00	0,00	90,00	0,00	0,00	0,00	0,00	-90,00
22601 ATENC.PROTOC.Y REPRE	0,00	0,00	0,00	0,00	90,00	0,00	0,00	0,00	0,00	-90,00
*** 92901 CRÉDITOS GLOBALES**	0,00	0,00	0,00	0,00	950.000,00	0,00	0,00	0,00	0,00	-950.000,00
50001 OTROS IMPREVISTOS	0,00	0,00	0,00	0,00	950.000,00	0,00	0,00	0,00	0,00	-950.000,00

AYUNTAMIENTO DE MADRID

INFORMACIÓN PRESUPUESTARIA. EJERCICIO CORRIENTE. PRESUPUESTO DE GASTOS

ESTADO DE MODIFICACIONES DE CRÉDITO

Ejercicio : 2020 **Fecha: 31/12/2020**

Centro **: 001 AYUNTAMIENTO DE MADRID**

Sección : 170 HACIENDA Y PERSONAL

SECCIÓN/SUBPROGRAMA/SUBCONCEPTO	CRÉDITOS EXTRAORD.	SUPLEMENTOS DE CRÉDITO	AMPLIACIONES DE CRÉDITO	TRANSFERENCIAS POSITIVAS	TRANSFERENC. NEGATIVAS	INCORPORAC.DE REMANENTES	CRÉDITOS GENERADOS POR INGRESOS	BAJAS POR ANULACIÓN	AJUSTES POR PRÓRROGA	TOTAL MODIFICACIONES
**** TOTAL**	**0,00**	**0,00**	**0,00**	**60.321.176,59**	**100.761.950,41**	**0,00**	**0,00**	**0,00**	**0,00**	**-40.440.773,82**
*** 22101 ACCIÓN SOCIAL PARA EMPLEADOS**	0,00	0,00	0,00	0,00	203.765,96	0,00	0,00	0,00	0,00	-203.765,96
16205 SEGUROS	0,00	0,00	0,00	0,00	203.765,96	0,00	0,00	0,00	0,00	-203.765,96
*** 32301 CENTROS DOCENTES ENSEÑANZA INF**	0,00	0,00	0,00	161.413,00	641.237,00	0,00	0,00	0,00	0,00	-479.824,00
12004 SUELDOS DEL GRUPO C2	0,00	0,00	0,00	35.207,00	31.204,00	0,00	0,00	0,00	0,00	4.003,00
12005 SUELDOS DEL GRUPO E	0,00	0,00	0,00	5.196,00	139.592,00	0,00	0,00	0,00	0,00	-134.396,00
12006 TRIENIOS	0,00	0,00	0,00	0,00	31.238,00	0,00	0,00	0,00	0,00	-31.238,00
12100 COMPLEMENTO DE DESTINO	0,00	0,00	0,00	23.267,00	92.485,00	0,00	0,00	0,00	0,00	-69.218,00
12101 COMPLEMENTO ESPECÍFICO	0,00	0,00	0,00	50.441,00	225.758,00	0,00	0,00	0,00	0,00	-175.317,00
12103 OTROS COMPLEMENTOS	0,00	0,00	0,00	2.914,00	10.264,00	0,00	0,00	0,00	0,00	-7.350,00
13000 RETRIBUCIONES BÁSICAS	0,00	0,00	0,00	0,00	73.372,00	0,00	0,00	0,00	0,00	-73.372,00
13002 OTRAS REMUNERACIONES	0,00	0,00	0,00	0,00	37.324,00	0,00	0,00	0,00	0,00	-37.324,00
16000 SEGURIDAD SOCIAL	0,00	0,00	0,00	44.388,00	0,00	0,00	0,00	0,00	0,00	44.388,00
*** 91209 ÁREA GOB. HACIENDA Y PERSONAL**	0,00	0,00	0,00	6.768,00	12.426,00	0,00	0,00	0,00	0,00	-5.658,00
11001 RETRIBUCIONES COMPLEMENTARIAS	0,00	0,00	0,00	0,00	11.140,00	0,00	0,00	0,00	0,00	-11.140,00
12003 SUELDOS DEL GRUPO C1	0,00	0,00	0,00	1.603,00	0,00	0,00	0,00	0,00	0,00	1.603,00
12100 COMPLEMENTO DE DESTINO	0,00	0,00	0,00	668,00	1.286,00	0,00	0,00	0,00	0,00	-618,00
12101 COMPLEMENTO ESPECÍFICO	0,00	0,00	0,00	3.116,00	0,00	0,00	0,00	0,00	0,00	3.116,00
16000 SEGURIDAD SOCIAL	0,00	0,00	0,00	1.381,00	0,00	0,00	0,00	0,00	0,00	1.381,00
*** 92003 CONTRATACIÓN Y SERVICIOS**	0,00	0,00	0,00	851.623,00	831.701,66	0,00	0,00	0,00	0,00	19.921,34
12000 SUELDOS DEL GRUPO A1	0,00	0,00	0,00	44.103,00	25.239,00	0,00	0,00	0,00	0,00	18.864,00
12001 SUELDOS DEL GRUPO A2	0,00	0,00	0,00	27.466,00	14.138,00	0,00	0,00	0,00	0,00	13.328,00
12003 SUELDOS DEL GRUPO C1	0,00	0,00	0,00	0,00	6.535,00	0,00	0,00	0,00	0,00	-6.535,00
12004 SUELDOS DEL GRUPO C2	0,00	0,00	0,00	50.205,00	40.179,00	0,00	0,00	0,00	0,00	10.026,00
12006 TRIENIOS	0,00	0,00	0,00	0,00	1.199,00	0,00	0,00	0,00	0,00	-1.199,00
12100 COMPLEMENTO DE DESTINO	0,00	0,00	0,00	73.664,00	60.736,00	0,00	0,00	0,00	0,00	12.928,00
12101 COMPLEMENTO ESPECÍFICO	0,00	0,00	0,00	184.727,00	84.676,00	0,00	0,00	0,00	0,00	100.051,00
12103 OTROS COMPLEMENTOS	0,00	0,00	0,00	6.653,00	0,00	0,00	0,00	0,00	0,00	6.653,00
16000 SEGURIDAD SOCIAL	0,00	0,00	0,00	97.805,00	0,00	0,00	0,00	0,00	0,00	97.805,00

AYUNTAMIENTO DE MADRID

INFORMACIÓN PRESUPUESTARIA. EJERCICIO CORRIENTE. PRESUPUESTO DE GASTOS

ESTADO DE MODIFICACIONES DE CRÉDITO

Ejercicio : 2020 **Fecha: 31/12/2020**

Centro **: 001 AYUNTAMIENTO DE MADRID**

Sección : 170 HACIENDA Y PERSONAL

SECCIÓN/SUBPROGRAMA/SUBCONCEPTO	CRÉDITOS EXTRAORD.	SUPLEMENTOS DE CRÉDITO	AMPLIACIONES DE CRÉDITO	TRANSFERENCIAS POSITIVAS	TRANSFERENC. NEGATIVAS	INCORPORAC.DE REMANENTES	CRÉDITOS GENERADOS POR INGRESOS	BAJAS POR ANULACIÓN	AJUSTES POR PRÓRROGA	TOTAL MODIFICACIONES
20400 ARRENDAMIENTOS DE MATERIAL DE TRANSPORTE	0,00	0,00	0,00	0,00	80.000,00	0,00	0,00	0,00	0,00	-80.000,00
21300 REP.MAT.CONS.MAQUIN.	0,00	0,00	0,00	3.000,00	0,00	0,00	0,00	0,00	0,00	3.000,00
22100 ENERGÍA ELÉCTRICA	0,00	0,00	0,00	363.000,00	0,00	0,00	0,00	0,00	0,00	363.000,00
22102 GAS	0,00	0,00	0,00	0,00	43.517,00	0,00	0,00	0,00	0,00	-43.517,00
22103 COMBUSTIBLES Y CARBURANTES	0,00	0,00	0,00	0,00	17.158,73	0,00	0,00	0,00	0,00	-17.158,73
22400 PRIMAS DE SEGUROS	0,00	0,00	0,00	0,00	47.366,49	0,00	0,00	0,00	0,00	-47.366,49
22706 ESTUDIOS Y TRABAJOS TÉCNICOS	0,00	0,00	0,00	0,00	197.957,44	0,00	0,00	0,00	0,00	-197.957,44
22799 OTR.TRABAJ.EMP. Y PROFES.	0,00	0,00	0,00	0,00	213.000,00	0,00	0,00	0,00	0,00	-213.000,00
48901 OT. TRANF. A INSITUC. S/F	0,00	0,00	0,00	1.000,00	0,00	0,00	0,00	0,00	0,00	1.000,00
*** 92004 FORMACIÓN DE PERSONAL**	0,00	0,00	0,00	84.164,95	32.761,00	0,00	0,00	0,00	0,00	51.403,95
12000 SUELDOS DEL GRUPO A1	0,00	0,00	0,00	7.884,00	0,00	0,00	0,00	0,00	0,00	7.884,00
12003 SUELDOS DEL GRUPO C1	0,00	0,00	0,00	0,00	5.776,00	0,00	0,00	0,00	0,00	-5.776,00
12004 SUELDOS DEL GRUPO C2	0,00	0,00	0,00	5.388,00	5.344,00	0,00	0,00	0,00	0,00	44,00
12100 COMPLEMENTO DE DESTINO	0,00	0,00	0,00	9.007,00	4.729,00	0,00	0,00	0,00	0,00	4.278,00
12101 COMPLEMENTO ESPECÍFICO	0,00	0,00	0,00	24.868,00	16.912,00	0,00	0,00	0,00	0,00	7.956,00
12103 OTROS COMPLEMENTOS	0,00	0,00	0,00	700,00	0,00	0,00	0,00	0,00	0,00	700,00
16000 SEGURIDAD SOCIAL	0,00	0,00	0,00	17.238,00	0,00	0,00	0,00	0,00	0,00	17.238,00
16200 FORM. Y PERFEC. PERSONAL	0,00	0,00	0,00	19.079,95	0,00	0,00	0,00	0,00	0,00	19.079,95
*** 92005 RELACIONES LABORALES**	0,00	0,00	0,00	2.612.587,29	435.382,00	0,00	0,00	0,00	0,00	2.177.205,29
12000 SUELDOS DEL GRUPO A1	0,00	0,00	0,00	46.851,00	69.461,00	0,00	0,00	0,00	0,00	-22.610,00
12001 SUELDOS DEL GRUPO A2	0,00	0,00	0,00	0,00	9.932,00	0,00	0,00	0,00	0,00	-9.932,00
12003 SUELDOS DEL GRUPO C1	0,00	0,00	0,00	10.306,00	7.541,00	0,00	0,00	0,00	0,00	2.765,00
12004 SUELDOS DEL GRUPO C2	0,00	0,00	0,00	18.790,00	17.747,00	0,00	0,00	0,00	0,00	1.043,00
12006 TRIENIOS	0,00	0,00	0,00	0,00	6.941,00	0,00	0,00	0,00	0,00	-6.941,00
12100 COMPLEMENTO DE DESTINO	0,00	0,00	0,00	59.091,00	86.178,00	0,00	0,00	0,00	0,00	-27.087,00
12101 COMPLEMENTO ESPECÍFICO	0,00	0,00	0,00	138.772,00	196.688,00	0,00	0,00	0,00	0,00	-57.916,00
12103 OTROS COMPLEMENTOS	0,00	0,00	0,00	3.874,00	0,00	0,00	0,00	0,00	0,00	3.874,00
13000 RETRIBUCIONES BÁSICAS	0,00	0,00	0,00	0,00	15.645,00	0,00	0,00	0,00	0,00	-15.645,00
13002 OTRAS REMUNERACIONES	0,00	0,00	0,00	0,00	1.644,00	0,00	0,00	0,00	0,00	-1.644,00

AYUNTAMIENTO DE MADRID

INFORMACIÓN PRESUPUESTARIA. EJERCICIO CORRIENTE. PRESUPUESTO DE GASTOS

ESTADO DE MODIFICACIONES DE CRÉDITO

Ejercicio : 2020 **Fecha: 31/12/2020**

Centro **: 001 AYUNTAMIENTO DE MADRID**

Sección : 170 HACIENDA Y PERSONAL

SECCIÓN/SUBPROGRAMA/SUBCONCEPTO	CRÉDITOS EXTRAORD.	SUPLEMENTOS DE CRÉDITO	AMPLIACIONES DE CRÉDITO	TRANSFERENCIAS POSITIVAS	TRANSFERENC. NEGATIVAS	INCORPORAC.DE REMANENTES	CRÉDITOS GENERADOS POR INGRESOS	BAJAS POR ANULACIÓN	AJUSTES POR PRÓRROGA	TOTAL MODIFICACIONES
14303 AJUSTES TÉCNICOS	0,00	0,00	0,00	2.249.431,29	20.000,00	0,00	0,00	0,00	0,00	2.229.431,29
14399 OTRAS PREVISIONES DE GASTOS DE PERSONAL	0,00	0,00	0,00	0,00	3.605,00	0,00	0,00	0,00	0,00	-3.605,00
16000 SEGURIDAD SOCIAL	0,00	0,00	0,00	61.867,00	0,00	0,00	0,00	0,00	0,00	61.867,00
22604 GASTOS JURÍDICOS Y CONTENCIOSOS	0,00	0,00	0,00	23.605,00	0,00	0,00	0,00	0,00	0,00	23.605,00
*** 92007 GESTIÓN DE PERSONAL**	0,00	0,00	0,00	52.576.235,90	68.508.169,61	0,00	0,00	0,00	0,00	-15.931.933,71
12000 SUELDOS DEL GRUPO A1	0,00	0,00	0,00	168.545,00	0,00	0,00	0,00	0,00	0,00	168.545,00
12001 SUELDOS DEL GRUPO A2	0,00	0,00	0,00	216.686,00	29.017,00	0,00	0,00	0,00	0,00	187.669,00
12003 SUELDOS DEL GRUPO C1	0,00	0,00	0,00	15.918,00	0,00	0,00	0,00	0,00	0,00	15.918,00
12004 SUELDOS DEL GRUPO C2	0,00	0,00	0,00	110.063,00	3.291,00	0,00	0,00	0,00	0,00	106.772,00
12100 COMPLEMENTO DE DESTINO	0,00	0,00	0,00	269.061,00	0,00	0,00	0,00	0,00	0,00	269.061,00
12101 COMPLEMENTO ESPECÍFICO	0,00	0,00	0,00	597.350,00	0,00	0,00	0,00	0,00	0,00	597.350,00
12103 OTROS COMPLEMENTOS	0,00	0,00	0,00	8.290,00	0,00	0,00	0,00	0,00	0,00	8.290,00
13000 RETRIBUCIONES BÁSICAS	0,00	0,00	0,00	232.064,19	120.523,00	0,00	0,00	0,00	0,00	111.541,19
13002 OTRAS REMUNERACIONES	0,00	0,00	0,00	55.113,79	50.566,00	0,00	0,00	0,00	0,00	4.547,79
13100 RETRIBUCIONES BÁSICAS	0,00	0,00	0,00	0,00	186.319,00	0,00	0,00	0,00	0,00	-186.319,00
13102 OTRAS REMUNERACIONES	0,00	0,00	0,00	0,00	13.117,00	0,00	0,00	0,00	0,00	-13.117,00
14303 AJUSTES TÉCNICOS	0,00	0,00	0,00	50.401.652,90	60.301.805,61	0,00	0,00	0,00	0,00	-9.900.152,71
14304 FONDO SUSTITUCIONES	0,00	0,00	0,00	0,00	1.229.030,00	0,00	0,00	0,00	0,00	-1.229.030,00
14305 CRECIMTO.PLANTILLA INCORPO. EF	0,00	0,00	0,00	0,00	5.055.716,00	0,00	0,00	0,00	0,00	-5.055.716,00
14306 CRECIMIENTO PLANTILLA INCORPOR	0,00	0,00	0,00	0,00	1.518.785,00	0,00	0,00	0,00	0,00	-1.518.785,00
16000 SEGURIDAD SOCIAL	0,00	0,00	0,00	501.492,02	0,00	0,00	0,00	0,00	0,00	501.492,02
*** 92008 PLANIFICACIÓN DE RECURSOS HUMANOS**	0,00	0,00	0,00	1.669.293,45	464.480,00	0,00	0,00	0,00	0,00	1.204.813,45
12000 SUELDOS DEL GRUPO A1	0,00	0,00	0,00	266.264,00	84.577,00	0,00	0,00	0,00	0,00	181.687,00
12001 SUELDOS DEL GRUPO A2	0,00	0,00	0,00	18.679,00	0,00	0,00	0,00	0,00	0,00	18.679,00
12003 SUELDOS DEL GRUPO C1	0,00	0,00	0,00	38.013,00	46.017,00	0,00	0,00	0,00	0,00	-8.004,00
12004 SUELDOS DEL GRUPO C2	0,00	0,00	0,00	88.503,00	47.791,00	0,00	0,00	0,00	0,00	40.712,00
12006 TRIENIOS	0,00	0,00	0,00	0,00	4.445,00	0,00	0,00	0,00	0,00	-4.445,00
12100 COMPLEMENTO DE DESTINO	0,00	0,00	0,00	274.737,00	63.638,00	0,00	0,00	0,00	0,00	211.099,00
12101 COMPLEMENTO ESPECÍFICO	0,00	0,00	0,00	650.662,00	215.766,00	0,00	0,00	0,00	0,00	434.896,00

AYUNTAMIENTO DE MADRID

INFORMACIÓN PRESUPUESTARIA. EJERCICIO CORRIENTE. PRESUPUESTO DE GASTOS

ESTADO DE MODIFICACIONES DE CRÉDITO

Ejercicio : 2020 **Fecha: 31/12/2020**

Centro **: 001 AYUNTAMIENTO DE MADRID**

Sección : 170 HACIENDA Y PERSONAL

SECCIÓN/SUBPROGRAMA/SUBCONCEPTO	CRÉDITOS EXTRAORD.	SUPLEMENTOS DE CRÉDITO	AMPLIACIONES DE CRÉDITO	TRANSFERENCIAS POSITIVAS	TRANSFERENC. NEGATIVAS	INCORPORAC.DE REMANENTES	CRÉDITOS GENERADOS POR INGRESOS	BAJAS POR ANULACIÓN	AJUSTES POR PRÓRROGA	TOTAL MODIFICACIONES
12103 OTROS COMPLEMENTOS	0,00	0,00	0,00	21.567,45	2.246,00	0,00	0,00	0,00	0,00	19.321,45
16000 SEGURIDAD SOCIAL	0,00	0,00	0,00	310.868,00	0,00	0,00	0,00	0,00	0,00	310.868,00
*** 92310 ESTADÍSTICA**	0,00	0,00	0,00	0,00	378.424,00	0,00	0,00	0,00	0,00	-378.424,00
12003 SUELDOS DEL GRUPO C1	0,00	0,00	0,00	0,00	1.058,00	0,00	0,00	0,00	0,00	-1.058,00
12101 COMPLEMENTO ESPECÍFICO	0,00	0,00	0,00	0,00	2.366,00	0,00	0,00	0,00	0,00	-2.366,00
22706 ESTUDIOS Y TRABAJOS TÉCNICOS	0,00	0,00	0,00	0,00	375.000,00	0,00	0,00	0,00	0,00	-375.000,00
*** 93100 DIR.Y GEST.ADMV. DE HACIENDA Y PERSONAL**	0,00	0,00	0,00	1.436.490,00	1.322.715,00	0,00	0,00	0,00	0,00	113.775,00
12000 SUELDOS DEL GRUPO A1	0,00	0,00	0,00	60.686,00	117.738,00	0,00	0,00	0,00	0,00	-57.052,00
12001 SUELDOS DEL GRUPO A2	0,00	0,00	0,00	7.004,00	2.297,00	0,00	0,00	0,00	0,00	4.707,00
12003 SUELDOS DEL GRUPO C1	0,00	0,00	0,00	103.473,00	48.202,00	0,00	0,00	0,00	0,00	55.271,00
12004 SUELDOS DEL GRUPO C2	0,00	0,00	0,00	0,00	29.972,00	0,00	0,00	0,00	0,00	-29.972,00
12005 SUELDOS DEL GRUPO E	0,00	0,00	0,00	0,00	22.504,00	0,00	0,00	0,00	0,00	-22.504,00
12100 COMPLEMENTO DE DESTINO	0,00	0,00	0,00	114.000,00	171.651,00	0,00	0,00	0,00	0,00	-57.651,00
12101 COMPLEMENTO ESPECÍFICO	0,00	0,00	0,00	262.349,00	639.015,00	0,00	0,00	0,00	0,00	-376.666,00
12103 OTROS COMPLEMENTOS	0,00	0,00	0,00	9.128,00	13.325,00	0,00	0,00	0,00	0,00	-4.197,00
13000 RETRIBUCIONES BÁSICAS	0,00	0,00	0,00	40.432,00	0,00	0,00	0,00	0,00	0,00	40.432,00
13002 OTRAS REMUNERACIONES	0,00	0,00	0,00	10.822,00	0,00	0,00	0,00	0,00	0,00	10.822,00
16000 SEGURIDAD SOCIAL	0,00	0,00	0,00	141.096,00	217.291,00	0,00	0,00	0,00	0,00	-76.195,00
20200 ARREND.EDIFICIOS Y OT.CON	0,00	0,00	0,00	626.500,00	0,00	0,00	0,00	0,00	0,00	626.500,00
20500 ARRENDAMIENTOS DE MOBILIARIO Y ENSERES	0,00	0,00	0,00	0,00	9.800,00	0,00	0,00	0,00	0,00	-9.800,00
21200 REP.MAT.CONS.EDIFIC.	0,00	0,00	0,00	23.000,00	0,00	0,00	0,00	0,00	0,00	23.000,00
21300 REP.MAT.CONS.MAQUIN.	0,00	0,00	0,00	2.000,00	0,00	0,00	0,00	0,00	0,00	2.000,00
21500 REP., MANT. Y CONSERV. DE MOBILIARIO	0,00	0,00	0,00	7.800,00	0,00	0,00	0,00	0,00	0,00	7.800,00
22000 MAT. OFICINA ORD. NO INV.	0,00	0,00	0,00	0,00	45.920,00	0,00	0,00	0,00	0,00	-45.920,00
22002 MATERIAL INFORMÁTICO NO INVENTARIABLE	0,00	0,00	0,00	0,00	5.000,00	0,00	0,00	0,00	0,00	-5.000,00
22199 OTROS SUMINISTROS	0,00	0,00	0,00	5.700,00	0,00	0,00	0,00	0,00	0,00	5.700,00
62301 INSTALACIONES TÉCNICAS	0,00	0,00	0,00	5.000,00	0,00	0,00	0,00	0,00	0,00	5.000,00
62599 OTRO MOBILIARIO Y ENSERES	0,00	0,00	0,00	4.500,00	0,00	0,00	0,00	0,00	0,00	4.500,00
63200 EDIF. Y OTRAS CONST.(REF)	0,00	0,00	0,00	13.000,00	0,00	0,00	0,00	0,00	0,00	13.000,00

AYUNTAMIENTO DE MADRID

INFORMACIÓN PRESUPUESTARIA. EJERCICIO CORRIENTE. PRESUPUESTO DE GASTOS

ESTADO DE MODIFICACIONES DE CRÉDITO

Ejercicio : 2020 **Fecha: 31/12/2020**

Centro **: 001 AYUNTAMIENTO DE MADRID**

Sección : 170 HACIENDA Y PERSONAL

SECCIÓN/SUBPROGRAMA/SUBCONCEPTO	CRÉDITOS EXTRAORD.	SUPLEMENTOS DE CRÉDITO	AMPLIACIONES DE CRÉDITO	TRANSFERENCIAS POSITIVAS	TRANSFERENC. NEGATIVAS	INCORPORAC.DE REMANENTES	CRÉDITOS GENERADOS POR INGRESOS	BAJAS POR ANULACIÓN	AJUSTES POR PRÓRROGA	TOTAL MODIFICACIONES
* 93101 PROGRAMACIÓN Y PRESUPUESTACIÓN	0,00	0,00	0,00	275.114,00	27.189.482,18	0,00	0,00	0,00	0,00	-26.914.368,18
12000 SUELDOS DEL GRUPO A1	0,00	0,00	0,00	31.779,00	18.080,00	0,00	0,00	0,00	0,00	13.699,00
12001 SUELDOS DEL GRUPO A2	0,00	0,00	0,00	34.973,00	0,00	0,00	0,00	0,00	0,00	34.973,00
12003 SUELDOS DEL GRUPO C1	0,00	0,00	0,00	0,00	12.863,00	0,00	0,00	0,00	0,00	-12.863,00
12004 SUELDOS DEL GRUPO C2	0,00	0,00	0,00	1.925,00	2.069,00	0,00	0,00	0,00	0,00	-144,00
12100 COMPLEMENTO DE DESTINO	0,00	0,00	0,00	44.319,00	22.324,00	0,00	0,00	0,00	0,00	21.995,00
12101 COMPLEMENTO ESPECÍFICO	0,00	0,00	0,00	108.796,00	57.673,00	0,00	0,00	0,00	0,00	51.123,00
12103 OTROS COMPLEMENTOS	0,00	0,00	0,00	3.055,00	0,00	0,00	0,00	0,00	0,00	3.055,00
16000 SEGURIDAD SOCIAL	0,00	0,00	0,00	50.267,00	0,00	0,00	0,00	0,00	0,00	50.267,00
35200 INTERESES DE DEMORA	0,00	0,00	0,00	0,00	27.076.473,18	0,00	0,00	0,00	0,00	-27.076.473,18
* 93102 CONTROL INTERNO Y CONTABILIDAD	0,00	0,00	0,00	423.942,00	719.386,00	0,00	0,00	0,00	0,00	-295.444,00
12000 SUELDOS DEL GRUPO A1	0,00	0,00	0,00	41.852,00	31.378,00	0,00	0,00	0,00	0,00	10.474,00
12001 SUELDOS DEL GRUPO A2	0,00	0,00	0,00	23.821,00	41.546,00	0,00	0,00	0,00	0,00	-17.725,00
12003 SUELDOS DEL GRUPO C1	0,00	0,00	0,00	9.072,00	109.314,00	0,00	0,00	0,00	0,00	-100.242,00
12004 SUELDOS DEL GRUPO C2	0,00	0,00	0,00	34.100,00	136.283,00	0,00	0,00	0,00	0,00	-102.183,00
12006 TRIENIOS	0,00	0,00	0,00	0,00	7.568,00	0,00	0,00	0,00	0,00	-7.568,00
12100 COMPLEMENTO DE DESTINO	0,00	0,00	0,00	69.332,00	151.817,00	0,00	0,00	0,00	0,00	-82.485,00
12101 COMPLEMENTO ESPECÍFICO	0,00	0,00	0,00	154.143,00	234.689,00	0,00	0,00	0,00	0,00	-80.546,00
12103 OTROS COMPLEMENTOS	0,00	0,00	0,00	5.797,00	6.791,00	0,00	0,00	0,00	0,00	-994,00
16000 SEGURIDAD SOCIAL	0,00	0,00	0,00	85.825,00	0,00	0,00	0,00	0,00	0,00	85.825,00
* 93105 SECTOR PÚBLICO	0,00	0,00	0,00	33.534,00	0,00	0,00	0,00	0,00	0,00	33.534,00
12000 SUELDOS DEL GRUPO A1	0,00	0,00	0,00	7.965,00	0,00	0,00	0,00	0,00	0,00	7.965,00
12100 COMPLEMENTO DE DESTINO	0,00	0,00	0,00	5.305,00	0,00	0,00	0,00	0,00	0,00	5.305,00
12101 COMPLEMENTO ESPECÍFICO	0,00	0,00	0,00	13.626,00	0,00	0,00	0,00	0,00	0,00	13.626,00
12103 OTROS COMPLEMENTOS	0,00	0,00	0,00	325,00	0,00	0,00	0,00	0,00	0,00	325,00
16000 SEGURIDAD SOCIAL	0,00	0,00	0,00	6.313,00	0,00	0,00	0,00	0,00	0,00	6.313,00
* 93401 POLÍTICA FINANCIERA	0,00	0,00	0,00	96.000,00	8.570,00	0,00	0,00	0,00	0,00	87.430,00
12003 SUELDOS DEL GRUPO C1	0,00	0,00	0,00	0,00	6.278,00	0,00	0,00	0,00	0,00	-6.278,00
12101 COMPLEMENTO ESPECÍFICO	0,00	0,00	0,00	0,00	2.292,00	0,00	0,00	0,00	0,00	-2.292,00

AYUNTAMIENTO DE MADRID

INFORMACIÓN PRESUPUESTARIA. EJERCICIO CORRIENTE. PRESUPUESTO DE GASTOS

ESTADO DE MODIFICACIONES DE CRÉDITO

Ejercicio : 2020 **Fecha: 31/12/2020**

Centro **: 001 AYUNTAMIENTO DE MADRID**

Sección : 170 HACIENDA Y PERSONAL

SECCIÓN/SUBPROGRAMA/SUBCONCEPTO	CRÉDITOS EXTRAORD.	SUPLEMENTOS DE CRÉDITO	AMPLIACIONES DE CRÉDITO	TRANSFERENCIAS POSITIVAS	TRANSFERENC. NEGATIVAS	INCORPORAC.DE REMANENTES	CRÉDITOS GENERADOS POR INGRESOS	BAJAS POR ANULACIÓN	AJUSTES POR PRÓRROGA	TOTAL MODIFICACIONES
22699 OTROS GASTOS DIVERSOS	0,00	0,00	0,00	36.000,00	0,00	0,00	0,00	0,00	0,00	36.000,00
31100 DE PRESTAMOS Y OTRAS C/P	0,00	0,00	0,00	60.000,00	0,00	0,00	0,00	0,00	0,00	60.000,00
*** 93405 TESORERÍA**	0,00	0,00	0,00	94.011,00	13.450,00	0,00	0,00	0,00	0,00	80.561,00
12001 SUELDOS DEL GRUPO A2	0,00	0,00	0,00	23.850,00	0,00	0,00	0,00	0,00	0,00	23.850,00
12003 SUELDOS DEL GRUPO C1	0,00	0,00	0,00	2.558,00	1.117,00	0,00	0,00	0,00	0,00	1.441,00
12004 SUELDOS DEL GRUPO C2	0,00	0,00	0,00	0,00	1.613,00	0,00	0,00	0,00	0,00	-1.613,00
12100 COMPLEMENTO DE DESTINO	0,00	0,00	0,00	12.124,00	2.351,00	0,00	0,00	0,00	0,00	9.773,00
12101 COMPLEMENTO ESPECÍFICO	0,00	0,00	0,00	37.417,00	3.757,00	0,00	0,00	0,00	0,00	33.660,00
12103 OTROS COMPLEMENTOS	0,00	0,00	0,00	1.102,00	0,00	0,00	0,00	0,00	0,00	1.102,00
13000 RETRIBUCIONES BÁSICAS	0,00	0,00	0,00	0,00	4.612,00	0,00	0,00	0,00	0,00	-4.612,00
16000 SEGURIDAD SOCIAL	0,00	0,00	0,00	16.960,00	0,00	0,00	0,00	0,00	0,00	16.960,00

AYUNTAMIENTO DE MADRID

INFORMACIÓN PRESUPUESTARIA. EJERCICIO CORRIENTE. PRESUPUESTO DE GASTOS

ESTADO DE MODIFICACIONES DE CRÉDITO

Ejercicio : 2020 **Fecha: 31/12/2020**

Centro **: 001 AYUNTAMIENTO DE MADRID**

Sección : 180 FAMILIAS, IGUALDAD Y BIENESTAR SOCIAL

SECCIÓN/SUBPROGRAMA/SUBCONCEPTO	CRÉDITOS EXTRAORD.	SUPLEMENTOS DE CRÉDITO	AMPLIACIONES DE CRÉDITO	TRANSFERENCIAS POSITIVAS	TRANSFERENC. NEGATIVAS	INCORPORAC.DE REMANENTES	CRÉDITOS GENERADOS POR INGRESOS	BAJAS POR ANULACIÓN	AJUSTES POR PRÓRROGA	TOTAL MODIFICACIONES
**** TOTAL**	**611.006,52**	**4.401.576,79**	**0,00**	**21.958.250,04**	**22.546.387,35**	**871.400,42**	**7.253.648,24**	**0,00**	**0,00**	**12.549.494,66**
*** 23100 DIR.Y GEST.ADMV. DE FAMILIAS,**	0,00	0,00	0,00	378.733,08	580.500,81	0,00	0,00	0,00	0,00	-201.767,73
12000 SUELDOS DEL GRUPO A1	0,00	0,00	0,00	3.151,00	6.113,00	0,00	0,00	0,00	0,00	-2.962,00
12001 SUELDOS DEL GRUPO A2	0,00	0,00	0,00	8.089,00	5.627,00	0,00	0,00	0,00	0,00	2.462,00
12003 SUELDOS DEL GRUPO C1	0,00	0,00	0,00	10.522,00	28.182,00	0,00	0,00	0,00	0,00	-17.660,00
12004 SUELDOS DEL GRUPO C2	0,00	0,00	0,00	48.112,00	31.645,00	0,00	0,00	0,00	0,00	16.467,00
12005 SUELDOS DEL GRUPO E	0,00	0,00	0,00	0,00	10.949,00	0,00	0,00	0,00	0,00	-10.949,00
12006 TRIENIOS	0,00	0,00	0,00	0,00	4.479,00	0,00	0,00	0,00	0,00	-4.479,00
12100 COMPLEMENTO DE DESTINO	0,00	0,00	0,00	37.033,00	43.026,00	0,00	0,00	0,00	0,00	-5.993,00
12101 COMPLEMENTO ESPECÍFICO	0,00	0,00	0,00	86.439,00	88.053,00	0,00	0,00	0,00	0,00	-1.614,00
12103 OTROS COMPLEMENTOS	0,00	0,00	0,00	4.167,00	40,00	0,00	0,00	0,00	0,00	4.127,00
16000 SEGURIDAD SOCIAL	0,00	0,00	0,00	53.073,00	10,00	0,00	0,00	0,00	0,00	53.063,00
21200 REP.MAT.CONS.EDIFIC.	0,00	0,00	0,00	0,00	143.037,28	0,00	0,00	0,00	0,00	-143.037,28
22000 MAT. OFICINA ORD. NO INV.	0,00	0,00	0,00	0,00	11.500,00	0,00	0,00	0,00	0,00	-11.500,00
22001 PRENSA,REVISTAS	0,00	0,00	0,00	0,00	1.600,00	0,00	0,00	0,00	0,00	-1.600,00
22002 MATERIAL INFORMÁTICO NO INVENTARIABLE	0,00	0,00	0,00	0,00	20.000,00	0,00	0,00	0,00	0,00	-20.000,00
22104 VESTUARIO	0,00	0,00	0,00	0,00	1.900,00	0,00	0,00	0,00	0,00	-1.900,00
22110 PRODUCTOS DE LIMPIEZA Y ASEO	0,00	0,00	0,00	20.000,00	0,00	0,00	0,00	0,00	0,00	20.000,00
22502 TRIBUTOS DE LAS ENTIDADES LOCALES	0,00	0,00	0,00	9.000,00	0,00	0,00	0,00	0,00	0,00	9.000,00
22701 SEGURIDAD	0,00	0,00	0,00	40.000,00	0,00	0,00	0,00	0,00	0,00	40.000,00
62301 INSTALACIONES TÉCNICAS	0,00	0,00	0,00	4.416,50	0,00	0,00	0,00	0,00	0,00	4.416,50
62500 MOBILIARIO Y EQUIPOS DE OFICINA	0,00	0,00	0,00	0,00	3.340,53	0,00	0,00	0,00	0,00	-3.340,53
62599 OTRO MOBILIARIO Y ENSERES	0,00	0,00	0,00	41.400,00	0,00	0,00	0,00	0,00	0,00	41.400,00
63301 INSTALACIONES (REFORMA Y REPOSICIÓN)	0,00	0,00	0,00	0,00	174.999,00	0,00	0,00	0,00	0,00	-174.999,00
63500 MOBIL.EQUIP.OFIC.REF	0,00	0,00	0,00	12.840,53	0,00	0,00	0,00	0,00	0,00	12.840,53
63599 OTRO MOBIL.ENSER.REF.Y RE	0,00	0,00	0,00	490,05	0,00	0,00	0,00	0,00	0,00	490,05
63901 SEÑALIZACIÓN (REFORMA Y REPOSICIÓN)	0,00	0,00	0,00	0,00	6.000,00	0,00	0,00	0,00	0,00	-6.000,00
*** 23101 PREV. Y ATEN. FRENTE A LA VIOL**	0,00	0,00	0,00	81.310,00	9.197.175,41	0,00	0,00	0,00	0,00	-9.115.865,41
12000 SUELDOS DEL GRUPO A1	0,00	0,00	0,00	0,00	6.498,00	0,00	0,00	0,00	0,00	-6.498,00

AYUNTAMIENTO DE MADRID

INFORMACIÓN PRESUPUESTARIA. EJERCICIO CORRIENTE. PRESUPUESTO DE GASTOS

ESTADO DE MODIFICACIONES DE CRÉDITO

Ejercicio : 2020 **Fecha: 31/12/2020**

Centro **: 001 AYUNTAMIENTO DE MADRID**

Sección : 180 FAMILIAS, IGUALDAD Y BIENESTAR SOCIAL

SECCIÓN/SUBPROGRAMA/SUBCONCEPTO	CRÉDITOS EXTRAORD.	SUPLEMENTOS DE CRÉDITO	AMPLIACIONES DE CRÉDITO	TRANSFERENCIAS POSITIVAS	TRANSFERENC. NEGATIVAS	INCORPORAC.DE REMANENTES	CRÉDITOS GENERADOS POR INGRESOS	BAJAS POR ANULACIÓN	AJUSTES POR PRÓRROGA	TOTAL MODIFICACIONES
12001 SUELDOS DEL GRUPO A2	0,00	0,00	0,00	0,00	10.960,00	0,00	0,00	0,00	0,00	-10.960,00
12003 SUELDOS DEL GRUPO C1	0,00	0,00	0,00	0,00	1.540,00	0,00	0,00	0,00	0,00	-1.540,00
12100 COMPLEMENTO DE DESTINO	0,00	0,00	0,00	0,00	17.122,00	0,00	0,00	0,00	0,00	-17.122,00
12101 COMPLEMENTO ESPECÍFICO	0,00	0,00	0,00	0,00	41.958,00	0,00	0,00	0,00	0,00	-41.958,00
22199 OTROS SUMINISTROS	0,00	0,00	0,00	0,00	4.345,25	0,00	0,00	0,00	0,00	-4.345,25
22300 TRANSPORTES	0,00	0,00	0,00	0,00	500,00	0,00	0,00	0,00	0,00	-500,00
22602 PUBLICIDAD Y PROPAGANDA	0,00	0,00	0,00	81.310,00	53.559,80	0,00	0,00	0,00	0,00	27.750,20
22606 REUNIONES, CONFERENCIAS Y CURSOS	0,00	0,00	0,00	0,00	17.500,00	0,00	0,00	0,00	0,00	-17.500,00
22699 OTROS GASTOS DIVERSOS	0,00	0,00	0,00	0,00	500,00	0,00	0,00	0,00	0,00	-500,00
22706 ESTUDIOS Y TRABAJOS TÉCNICOS	0,00	0,00	0,00	0,00	46.300,00	0,00	0,00	0,00	0,00	-46.300,00
22799 OTR.TRABAJ.EMP. Y PROFES.	0,00	0,00	0,00	0,00	6.518.327,36	0,00	0,00	0,00	0,00	-6.518.327,36
48099 A OTRAS FUNDACIONES	0,00	0,00	0,00	0,00	341.000,00	0,00	0,00	0,00	0,00	-341.000,00
48201 BECAS	0,00	0,00	0,00	0,00	81.310,00	0,00	0,00	0,00	0,00	-81.310,00
48901 OT. TRANF. A INSITUC. S/F	0,00	0,00	0,00	0,00	1.914.755,00	0,00	0,00	0,00	0,00	-1.914.755,00
62599 OTRO MOBILIARIO Y ENSERES	0,00	0,00	0,00	0,00	141.000,00	0,00	0,00	0,00	0,00	-141.000,00
*** 23102 FAMILIA E INFANCIA**	0,00	0,00	0,00	1.195.432,00	2.147.331,00	53.870,13	0,00	0,00	0,00	-898.028,87
12000 SUELDOS DEL GRUPO A1	0,00	0,00	0,00	98.388,00	13.037,00	0,00	0,00	0,00	0,00	85.351,00
12001 SUELDOS DEL GRUPO A2	0,00	0,00	0,00	19.994,00	25.383,00	0,00	0,00	0,00	0,00	-5.389,00
12003 SUELDOS DEL GRUPO C1	0,00	0,00	0,00	9.919,00	1.048,00	0,00	0,00	0,00	0,00	8.871,00
12004 SUELDOS DEL GRUPO C2	0,00	0,00	0,00	20.662,00	4.829,00	0,00	0,00	0,00	0,00	15.833,00
12006 TRIENIOS	0,00	0,00	0,00	0,00	4.292,00	0,00	0,00	0,00	0,00	-4.292,00
12100 COMPLEMENTO DE DESTINO	0,00	0,00	0,00	72.778,00	31.340,00	0,00	0,00	0,00	0,00	41.438,00
12101 COMPLEMENTO ESPECÍFICO	0,00	0,00	0,00	152.225,00	67.402,00	0,00	0,00	0,00	0,00	84.823,00
12103 OTROS COMPLEMENTOS	0,00	0,00	0,00	7.013,00	0,00	0,00	0,00	0,00	0,00	7.013,00
16000 SEGURIDAD SOCIAL	0,00	0,00	0,00	114.453,00	0,00	0,00	0,00	0,00	0,00	114.453,00
22799 OTR.TRABAJ.EMP. Y PROFES.	0,00	0,00	0,00	700.000,00	2.000.000,00	0,00	0,00	0,00	0,00	-1.300.000,00
62599 OTRO MOBILIARIO Y ENSERES	0,00	0,00	0,00	0,00	0,00	38.531,93	0,00	0,00	0,00	38.531,93
62901 SEÑALIZACIÓN	0,00	0,00	0,00	0,00	0,00	560,47	0,00	0,00	0,00	560,47
63599 OTRO MOBIL.ENSER.REF.Y RE	0,00	0,00	0,00	0,00	0,00	14.777,73	0,00	0,00	0,00	14.777,73

AYUNTAMIENTO DE MADRID

INFORMACIÓN PRESUPUESTARIA. EJERCICIO CORRIENTE. PRESUPUESTO DE GASTOS

ESTADO DE MODIFICACIONES DE CRÉDITO

Ejercicio : 2020 **Fecha: 31/12/2020**

Centro **: 001 AYUNTAMIENTO DE MADRID**

Sección : 180 FAMILIAS, IGUALDAD Y BIENESTAR SOCIAL

SECCIÓN/SUBPROGRAMA/SUBCONCEPTO	CRÉDITOS EXTRAORD.	SUPLEMENTOS DE CRÉDITO	AMPLIACIONES DE CRÉDITO	TRANSFERENCIAS POSITIVAS	TRANSFERENC. NEGATIVAS	INCORPORAC.DE REMANENTES	CRÉDITOS GENERADOS POR INGRESOS	BAJAS POR ANULACIÓN	AJUSTES POR PRÓRROGA	TOTAL MODIFICACIONES
*** 23103 PERSONAS MAYORES Y SERVICIOS SOCIALES**	0,00	0,00	0,00	836.099,00	441.025,38	0,00	0,00	0,00	0,00	395.073,62
12000 SUELDOS DEL GRUPO A1	0,00	0,00	0,00	102.870,00	26.387,00	0,00	0,00	0,00	0,00	76.483,00
12001 SUELDOS DEL GRUPO A2	0,00	0,00	0,00	47.289,00	6.816,00	0,00	0,00	0,00	0,00	40.473,00
12003 SUELDOS DEL GRUPO C1	0,00	0,00	0,00	0,00	6.952,00	0,00	0,00	0,00	0,00	-6.952,00
12004 SUELDOS DEL GRUPO C2	0,00	0,00	0,00	93.284,00	0,00	0,00	0,00	0,00	0,00	93.284,00
12006 TRIENIOS	0,00	0,00	0,00	0,00	3.329,00	0,00	0,00	0,00	0,00	-3.329,00
12100 COMPLEMENTO DE DESTINO	0,00	0,00	0,00	127.771,00	37.421,00	0,00	0,00	0,00	0,00	90.350,00
12101 COMPLEMENTO ESPECÍFICO	0,00	0,00	0,00	270.869,00	87.884,00	0,00	0,00	0,00	0,00	182.985,00
12103 OTROS COMPLEMENTOS	0,00	0,00	0,00	13.029,00	0,00	0,00	0,00	0,00	0,00	13.029,00
13002 OTRAS REMUNERACIONES	0,00	0,00	0,00	0,00	2.967,00	0,00	0,00	0,00	0,00	-2.967,00
16000 SEGURIDAD SOCIAL	0,00	0,00	0,00	180.987,00	0,00	0,00	0,00	0,00	0,00	180.987,00
22710 SERVICIO DE AYUDA A DOMICILIO	0,00	0,00	0,00	0,00	78.228,34	0,00	0,00	0,00	0,00	-78.228,34
62599 OTRO MOBILIARIO Y ENSERES	0,00	0,00	0,00	0,00	107.369,04	0,00	0,00	0,00	0,00	-107.369,04
63599 OTRO MOBIL.ENSER.REF.Y RE	0,00	0,00	0,00	0,00	83.672,00	0,00	0,00	0,00	0,00	-83.672,00
*** 23104 PROMOC. CONCILIACIÓN Y COOP. I**	0,00	0,00	0,00	8.783.539,12	1.772.284,30	0,00	0,00	0,00	0,00	7.011.254,82
12000 SUELDOS DEL GRUPO A1	0,00	0,00	0,00	0,00	511.719,00	0,00	0,00	0,00	0,00	-511.719,00
12001 SUELDOS DEL GRUPO A2	0,00	0,00	0,00	0,00	2.054,00	0,00	0,00	0,00	0,00	-2.054,00
12003 SUELDOS DEL GRUPO C1	0,00	0,00	0,00	6.139,00	0,00	0,00	0,00	0,00	0,00	6.139,00
12004 SUELDOS DEL GRUPO C2	0,00	0,00	0,00	7.714,00	0,00	0,00	0,00	0,00	0,00	7.714,00
12006 TRIENIOS	0,00	0,00	0,00	0,00	33.647,00	0,00	0,00	0,00	0,00	-33.647,00
12100 COMPLEMENTO DE DESTINO	0,00	0,00	0,00	6.334,00	5.597,00	0,00	0,00	0,00	0,00	737,00
12101 COMPLEMENTO ESPECÍFICO	0,00	0,00	0,00	11.471,00	15.430,00	0,00	0,00	0,00	0,00	-3.959,00
12103 OTROS COMPLEMENTOS	0,00	0,00	0,00	828,00	0,00	0,00	0,00	0,00	0,00	828,00
16000 SEGURIDAD SOCIAL	0,00	0,00	0,00	8.134,00	0,00	0,00	0,00	0,00	0,00	8.134,00
22199 OTROS SUMINISTROS	0,00	0,00	0,00	4.345,25	0,00	0,00	0,00	0,00	0,00	4.345,25
22300 TRANSPORTES	0,00	0,00	0,00	500,00	0,00	0,00	0,00	0,00	0,00	500,00
22602 PUBLICIDAD Y PROPAGANDA	0,00	0,00	0,00	53.559,80	0,00	0,00	0,00	0,00	0,00	53.559,80
22606 REUNIONES, CONFERENCIAS Y CURSOS	0,00	0,00	0,00	17.500,00	0,00	0,00	0,00	0,00	0,00	17.500,00
22699 OTROS GASTOS DIVERSOS	0,00	0,00	0,00	500,00	0,00	0,00	0,00	0,00	0,00	500,00

AYUNTAMIENTO DE MADRID

INFORMACIÓN PRESUPUESTARIA. EJERCICIO CORRIENTE. PRESUPUESTO DE GASTOS

ESTADO DE MODIFICACIONES DE CRÉDITO

Ejercicio : 2020 **Fecha: 31/12/2020**

Centro **: 001 AYUNTAMIENTO DE MADRID**

Sección : 180 FAMILIAS, IGUALDAD Y BIENESTAR SOCIAL

SECCIÓN/SUBPROGRAMA/SUBCONCEPTO	CRÉDITOS EXTRAORD.	SUPLEMENTOS DE CRÉDITO	AMPLIACIONES DE CRÉDITO	TRANSFERENCIAS POSITIVAS	TRANSFERENC. NEGATIVAS	INCORPORAC.DE REMANENTES	CRÉDITOS GENERADOS POR INGRESOS	BAJAS POR ANULACIÓN	AJUSTES POR PRÓRROGA	TOTAL MODIFICACIONES
22706 ESTUDIOS Y TRABAJOS TÉCNICOS	0,00	0,00	0,00	46.300,00	160.000,00	0,00	0,00	0,00	0,00	-113.700,00
22799 OTR.TRABAJ.EMP. Y PROFES.	0,00	0,00	0,00	6.223.459,07	748.959,33	0,00	0,00	0,00	0,00	5.474.499,74
48099 A OTRAS FUNDACIONES	0,00	0,00	0,00	341.000,00	0,00	0,00	0,00	0,00	0,00	341.000,00
48901 OT. TRANF. A INSITUC. S/F	0,00	0,00	0,00	1.914.755,00	253.334,00	0,00	0,00	0,00	0,00	1.661.421,00
62599 OTRO MOBILIARIO Y ENSERES	0,00	0,00	0,00	141.000,00	41.543,97	0,00	0,00	0,00	0,00	99.456,03
*** 23106 INTEGRACIÓN COMUNITARIA Y EMER**	0,00	0,00	0,00	7.434.364,78	2.343.075,89	0,00	0,00	0,00	0,00	5.091.288,89
12000 SUELDOS DEL GRUPO A1	0,00	0,00	0,00	89.928,00	0,00	0,00	0,00	0,00	0,00	89.928,00
12001 SUELDOS DEL GRUPO A2	0,00	0,00	0,00	250.132,00	28.533,00	0,00	0,00	0,00	0,00	221.599,00
12003 SUELDOS DEL GRUPO C1	0,00	0,00	0,00	0,00	1.657,00	0,00	0,00	0,00	0,00	-1.657,00
12004 SUELDOS DEL GRUPO C2	0,00	0,00	0,00	164.769,00	49.045,00	0,00	0,00	0,00	0,00	115.724,00
12005 SUELDOS DEL GRUPO E	0,00	0,00	0,00	55.799,00	3.514,00	0,00	0,00	0,00	0,00	52.285,00
12006 TRIENIOS	0,00	0,00	0,00	0,00	4.949,00	0,00	0,00	0,00	0,00	-4.949,00
12100 COMPLEMENTO DE DESTINO	0,00	0,00	0,00	296.742,00	52.548,00	0,00	0,00	0,00	0,00	244.194,00
12101 COMPLEMENTO ESPECÍFICO	0,00	0,00	0,00	760.555,00	32.437,00	0,00	0,00	0,00	0,00	728.118,00
12103 OTROS COMPLEMENTOS	0,00	0,00	0,00	35.119,00	0,00	0,00	0,00	0,00	0,00	35.119,00
13102 OTRAS REMUNERACIONES	0,00	0,00	0,00	1.142,00	0,00	0,00	0,00	0,00	0,00	1.142,00
16000 SEGURIDAD SOCIAL	0,00	0,00	0,00	452.504,00	0,00	0,00	0,00	0,00	0,00	452.504,00
20200 ARREND.EDIFICIOS Y OT.CON	0,00	0,00	0,00	1.528.000,00	0,00	0,00	0,00	0,00	0,00	1.528.000,00
22104 VESTUARIO	0,00	0,00	0,00	18.000,00	0,00	0,00	0,00	0,00	0,00	18.000,00
22602 PUBLICIDAD Y PROPAGANDA	0,00	0,00	0,00	50.000,00	0,00	0,00	0,00	0,00	0,00	50.000,00
22706 ESTUDIOS Y TRABAJOS TÉCNICOS	0,00	0,00	0,00	0,00	43.155,89	0,00	0,00	0,00	0,00	-43.155,89
22799 OTR.TRABAJ.EMP. Y PROFES.	0,00	0,00	0,00	3.327.544,36	0,00	0,00	0,00	0,00	0,00	3.327.544,36
45001 A LA COMUNIDAD DE MADRID	0,00	0,00	0,00	0,00	1.999.880,00	0,00	0,00	0,00	0,00	-1.999.880,00
48099 A OTRAS FUNDACIONES	0,00	0,00	0,00	0,00	127.357,00	0,00	0,00	0,00	0,00	-127.357,00
62599 OTRO MOBILIARIO Y ENSERES	0,00	0,00	0,00	386.361,57	0,00	0,00	0,00	0,00	0,00	386.361,57
63599 OTRO MOBIL.ENSER.REF.Y RE	0,00	0,00	0,00	17.768,85	0,00	0,00	0,00	0,00	0,00	17.768,85
*** 23107 ATENCIÓN A LA INMIGRACIÓN**	0,00	0,00	0,00	0,00	109.370,00	0,00	0,00	0,00	0,00	-109.370,00
12000 SUELDOS DEL GRUPO A1	0,00	0,00	0,00	0,00	10.439,00	0,00	0,00	0,00	0,00	-10.439,00
12001 SUELDOS DEL GRUPO A2	0,00	0,00	0,00	0,00	13.324,00	0,00	0,00	0,00	0,00	-13.324,00

AYUNTAMIENTO DE MADRID

INFORMACIÓN PRESUPUESTARIA. EJERCICIO CORRIENTE. PRESUPUESTO DE GASTOS

ESTADO DE MODIFICACIONES DE CRÉDITO

Ejercicio : 2020 **Fecha: 31/12/2020**

Centro **: 001 AYUNTAMIENTO DE MADRID**

Sección : 180 FAMILIAS, IGUALDAD Y BIENESTAR SOCIAL

SECCIÓN/SUBPROGRAMA/SUBCONCEPTO	CRÉDITOS EXTRAORD.	SUPLEMENTOS DE CRÉDITO	AMPLIACIONES DE CRÉDITO	TRANSFERENCIAS POSITIVAS	TRANSFERENC. NEGATIVAS	INCORPORAC.DE REMANENTES	CRÉDITOS GENERADOS POR INGRESOS	BAJAS POR ANULACIÓN	AJUSTES POR PRÓRROGA	TOTAL MODIFICACIONES
12100 COMPLEMENTO DE DESTINO	0,00	0,00	0,00	0,00	8.639,00	0,00	0,00	0,00	0,00	-8.639,00
12101 COMPLEMENTO ESPECÍFICO	0,00	0,00	0,00	0,00	26.968,00	0,00	0,00	0,00	0,00	-26.968,00
22602 PUBLICIDAD Y PROPAGANDA	0,00	0,00	0,00	0,00	35.000,00	0,00	0,00	0,00	0,00	-35.000,00
22799 OTR.TRABAJ.EMP. Y PROFES.	0,00	0,00	0,00	0,00	15.000,00	0,00	0,00	0,00	0,00	-15.000,00
*** 23109 INNOVACIÓN Y ESTRATEGIA SOCIAL**	0,00	0,00	0,00	449.392,66	1.312.805,11	0,00	0,00	0,00	0,00	-863.412,45
12000 SUELDOS DEL GRUPO A1	0,00	0,00	0,00	57.661,33	44.460,00	0,00	0,00	0,00	0,00	13.201,33
12001 SUELDOS DEL GRUPO A2	0,00	0,00	0,00	26.002,67	8.000,00	0,00	0,00	0,00	0,00	18.002,67
12003 SUELDOS DEL GRUPO C1	0,00	0,00	0,00	30.851,33	26.045,00	0,00	0,00	0,00	0,00	4.806,33
12100 COMPLEMENTO DE DESTINO	0,00	0,00	0,00	71.493,33	52.076,00	0,00	0,00	0,00	0,00	19.417,33
12101 COMPLEMENTO ESPECÍFICO	0,00	0,00	0,00	167.374,67	121.928,00	0,00	0,00	0,00	0,00	45.446,67
12103 OTROS COMPLEMENTOS	0,00	0,00	0,00	5.763,33	4.181,00	0,00	0,00	0,00	0,00	1.582,33
16000 SEGURIDAD SOCIAL	0,00	0,00	0,00	90.246,00	72.364,00	0,00	0,00	0,00	0,00	17.882,00
22606 REUNIONES, CONFERENCIAS Y CURSOS	0,00	0,00	0,00	0,00	20.000,00	0,00	0,00	0,00	0,00	-20.000,00
22706 ESTUDIOS Y TRABAJOS TÉCNICOS	0,00	0,00	0,00	0,00	150.000,00	0,00	0,00	0,00	0,00	-150.000,00
22799 OTR.TRABAJ.EMP. Y PROFES.	0,00	0,00	0,00	0,00	563.751,11	0,00	0,00	0,00	0,00	-563.751,11
48901 OT. TRANF. A INSITUC. S/F	0,00	0,00	0,00	0,00	250.000,00	0,00	0,00	0,00	0,00	-250.000,00
*** 23110 VOLUNTARIADO**	0,00	0,00	0,00	851.751,11	18.000,00	0,00	0,00	0,00	0,00	833.751,11
22602 PUBLICIDAD Y PROPAGANDA	0,00	0,00	0,00	18.000,00	0,00	0,00	0,00	0,00	0,00	18.000,00
22606 REUNIONES, CONFERENCIAS Y CURSOS	0,00	0,00	0,00	20.000,00	0,00	0,00	0,00	0,00	0,00	20.000,00
22799 OTR.TRABAJ.EMP. Y PROFES.	0,00	0,00	0,00	563.751,11	18.000,00	0,00	0,00	0,00	0,00	545.751,11
48901 OT. TRANF. A INSITUC. S/F	0,00	0,00	0,00	250.000,00	0,00	0,00	0,00	0,00	0,00	250.000,00
*** 23199 Actuaciones extraordinarias COVID-19**	611.006,52	4.401.576,79	0,00	40.000,00	0,00	0,00	7.253.648,24	0,00	0,00	12.306.231,55
22799 OTR.TRABAJ.EMP. Y PROFES.	611.006,52	4.401.576,79	0,00	0,00	0,00	0,00	0,00	0,00	0,00	5.012.583,31
44508 A EMPRS.MNPAL. SERV. FUNERARIO	0,00	0,00	0,00	0,00	0,00	0,00	7.253.648,24	0,00	0,00	7.253.648,24
62599 OTRO MOBILIARIO Y ENSERES	0,00	0,00	0,00	40.000,00	0,00	0,00	0,00	0,00	0,00	40.000,00
*** 32301 CENTROS DOCENTES ENSEÑANZA INF**	0,00	0,00	0,00	1.151.202,29	977.958,00	767.606,36	0,00	0,00	0,00	940.850,65
12000 SUELDOS DEL GRUPO A1	0,00	0,00	0,00	7.965,00	6.075,00	0,00	0,00	0,00	0,00	1.890,00
12001 SUELDOS DEL GRUPO A2	0,00	0,00	0,00	14.008,00	0,00	0,00	0,00	0,00	0,00	14.008,00
12003 SUELDOS DEL GRUPO C1	0,00	0,00	0,00	24.371,00	15.981,00	0,00	0,00	0,00	0,00	8.390,00

AYUNTAMIENTO DE MADRID

INFORMACIÓN PRESUPUESTARIA. EJERCICIO CORRIENTE. PRESUPUESTO DE GASTOS

ESTADO DE MODIFICACIONES DE CRÉDITO

Ejercicio : 2020 **Fecha: 31/12/2020**

Centro **: 001 AYUNTAMIENTO DE MADRID**

Sección : 180 FAMILIAS, IGUALDAD Y BIENESTAR SOCIAL

SECCIÓN/SUBPROGRAMA/SUBCONCEPTO	CRÉDITOS EXTRAORD.	SUPLEMENTOS DE CRÉDITO	AMPLIACIONES DE CRÉDITO	TRANSFERENCIAS POSITIVAS	TRANSFERENC. NEGATIVAS	INCORPORAC.DE REMANENTES	CRÉDITOS GENERADOS POR INGRESOS	BAJAS POR ANULACIÓN	AJUSTES POR PRÓRROGA	TOTAL MODIFICACIONES
12004 SUELDOS DEL GRUPO C2	0,00	0,00	0,00	31.525,00	50.658,00	0,00	0,00	0,00	0,00	-19.133,00
12005 SUELDOS DEL GRUPO E	0,00	0,00	0,00	4.526,00	16.062,00	0,00	0,00	0,00	0,00	-11.536,00
12006 TRIENIOS	0,00	0,00	0,00	0,00	22.894,00	0,00	0,00	0,00	0,00	-22.894,00
12100 COMPLEMENTO DE DESTINO	0,00	0,00	0,00	41.719,00	55.606,00	0,00	0,00	0,00	0,00	-13.887,00
12101 COMPLEMENTO ESPECÍFICO	0,00	0,00	0,00	81.821,00	109.836,00	0,00	0,00	0,00	0,00	-28.015,00
12103 OTROS COMPLEMENTOS	0,00	0,00	0,00	5.055,00	1.932,00	0,00	0,00	0,00	0,00	3.123,00
13000 RETRIBUCIONES BÁSICAS	0,00	0,00	0,00	0,00	6.429,00	0,00	0,00	0,00	0,00	-6.429,00
13002 OTRAS REMUNERACIONES	0,00	0,00	0,00	0,00	14.544,00	0,00	0,00	0,00	0,00	-14.544,00
15100 GRATIF.SERV.EXTRAOR.	0,00	0,00	0,00	42.360,00	0,00	0,00	0,00	0,00	0,00	42.360,00
16000 SEGURIDAD SOCIAL	0,00	0,00	0,00	67.194,00	0,00	0,00	0,00	0,00	0,00	67.194,00
22199 OTROS SUMINISTROS	0,00	0,00	0,00	40.000,00	0,00	0,00	0,00	0,00	0,00	40.000,00
22799 OTR.TRABAJ.EMP. Y PROFES.	0,00	0,00	0,00	107.663,00	0,00	0,00	0,00	0,00	0,00	107.663,00
22801 CONVENIOS SERVICIOS EDUCATIVOS	0,00	0,00	0,00	0,00	615.790,00	0,00	0,00	0,00	0,00	-615.790,00
23020 DEL PERSONAL NO DIRECTIVO	0,00	0,00	0,00	0,00	42.360,00	0,00	0,00	0,00	0,00	-42.360,00
25000 TRAB. ADMINIST. PÚBLICAS	0,00	0,00	0,00	139.817,00	0,00	0,00	0,00	0,00	0,00	139.817,00
48201 BECAS	0,00	0,00	0,00	0,00	19.791,00	0,00	0,00	0,00	0,00	-19.791,00
62200 EDIFICIOS Y OTRAS CONSTRUCCIONES	0,00	0,00	0,00	0,00	0,00	219.895,65	0,00	0,00	0,00	219.895,65
62599 OTRO MOBILIARIO Y ENSERES	0,00	0,00	0,00	458.178,29	0,00	412.774,56	0,00	0,00	0,00	870.952,85
62901 SEÑALIZACIÓN	0,00	0,00	0,00	5.000,00	0,00	0,00	0,00	0,00	0,00	5.000,00
62999 OTRAS INV. NUEVAS FUNCION	0,00	0,00	0,00	40.000,00	0,00	0,00	0,00	0,00	0,00	40.000,00
63599 OTRO MOBIL.ENSER.REF.Y RE	0,00	0,00	0,00	40.000,00	0,00	134.936,15	0,00	0,00	0,00	174.936,15
*** 32501 ABSENTISMO**	0,00	0,00	0,00	11.254,00	160.813,97	0,00	0,00	0,00	0,00	-149.559,97
22799 OTR.TRABAJ.EMP. Y PROFES.	0,00	0,00	0,00	11.254,00	160.813,97	0,00	0,00	0,00	0,00	-149.559,97
*** 32601 SERVICIOS COMPLEMENTARIOS EDUCACIÓN**	0,00	0,00	0,00	393.000,00	3.336.533,48	0,00	0,00	0,00	0,00	-2.943.533,48
12001 SUELDOS DEL GRUPO A2	0,00	0,00	0,00	0,00	2.566,00	0,00	0,00	0,00	0,00	-2.566,00
12003 SUELDOS DEL GRUPO C1	0,00	0,00	0,00	0,00	1.143,00	0,00	0,00	0,00	0,00	-1.143,00
12004 SUELDOS DEL GRUPO C2	0,00	0,00	0,00	0,00	1.432,00	0,00	0,00	0,00	0,00	-1.432,00
12100 COMPLEMENTO DE DESTINO	0,00	0,00	0,00	0,00	14.797,00	0,00	0,00	0,00	0,00	-14.797,00
12101 COMPLEMENTO ESPECÍFICO	0,00	0,00	0,00	0,00	36.214,00	0,00	0,00	0,00	0,00	-36.214,00

AYUNTAMIENTO DE MADRID

INFORMACIÓN PRESUPUESTARIA. EJERCICIO CORRIENTE. PRESUPUESTO DE GASTOS

ESTADO DE MODIFICACIONES DE CRÉDITO

Ejercicio : 2020 **Fecha: 31/12/2020**

Centro **: 001 AYUNTAMIENTO DE MADRID**

Sección : 180 FAMILIAS, IGUALDAD Y BIENESTAR SOCIAL

SECCIÓN/SUBPROGRAMA/SUBCONCEPTO	CRÉDITOS EXTRAORD.	SUPLEMENTOS DE CRÉDITO	AMPLIACIONES DE CRÉDITO	TRANSFERENCIAS POSITIVAS	TRANSFERENC. NEGATIVAS	INCORPORAC.DE REMANENTES	CRÉDITOS GENERADOS POR INGRESOS	BAJAS POR ANULACIÓN	AJUSTES POR PRÓRROGA	TOTAL MODIFICACIONES
13000 RETRIBUCIONES BÁSICAS	0,00	0,00	0,00	0,00	1.332,00	0,00	0,00	0,00	0,00	-1.332,00
13002 OTRAS REMUNERACIONES	0,00	0,00	0,00	0,00	1.687,00	0,00	0,00	0,00	0,00	-1.687,00
22105 PRODUCTOS ALIMENTICIOS	0,00	0,00	0,00	0,00	65.000,00	0,00	0,00	0,00	0,00	-65.000,00
22110 PRODUCTOS DE LIMPIEZA Y ASEO	0,00	0,00	0,00	5.000,00	0,00	0,00	0,00	0,00	0,00	5.000,00
22199 OTROS SUMINISTROS	0,00	0,00	0,00	0,00	8.500,00	0,00	0,00	0,00	0,00	-8.500,00
22602 PUBLICIDAD Y PROPAGANDA	0,00	0,00	0,00	0,00	18.722,00	0,00	0,00	0,00	0,00	-18.722,00
22799 OTR.TRABAJ.EMP. Y PROFES.	0,00	0,00	0,00	68.000,00	3.120.162,00	0,00	0,00	0,00	0,00	-3.052.162,00
48203 PREMIOS	0,00	0,00	0,00	0,00	29.500,00	0,00	0,00	0,00	0,00	-29.500,00
62599 OTRO MOBILIARIO Y ENSERES	0,00	0,00	0,00	320.000,00	35.478,48	0,00	0,00	0,00	0,00	284.521,52
*** 33702 ACTIVIDADES OCIO Y TIEMPO LIBRE JUVENTUD**	0,00	0,00	0,00	0,00	68.000,00	0,00	0,00	0,00	0,00	-68.000,00
48203 PREMIOS	0,00	0,00	0,00	0,00	68.000,00	0,00	0,00	0,00	0,00	-68.000,00
*** 91208 ÁREA GOB. FAMILIAS, IGUALDAD Y B. SOCIAL**	0,00	0,00	0,00	352.172,00	81.514,00	0,00	0,00	0,00	0,00	270.658,00
12000 SUELDOS DEL GRUPO A1	0,00	0,00	0,00	44.460,00	10.604,00	0,00	0,00	0,00	0,00	33.856,00
12001 SUELDOS DEL GRUPO A2	0,00	0,00	0,00	19.688,00	5.127,00	0,00	0,00	0,00	0,00	14.561,00
12003 SUELDOS DEL GRUPO C1	0,00	0,00	0,00	31.194,00	7.563,00	0,00	0,00	0,00	0,00	23.631,00
12100 COMPLEMENTO DE DESTINO	0,00	0,00	0,00	56.630,00	20.427,00	0,00	0,00	0,00	0,00	36.203,00
12101 COMPLEMENTO ESPECÍFICO	0,00	0,00	0,00	129.652,00	30.316,00	0,00	0,00	0,00	0,00	99.336,00
12103 OTROS COMPLEMENTOS	0,00	0,00	0,00	4.687,00	637,00	0,00	0,00	0,00	0,00	4.050,00
16000 SEGURIDAD SOCIAL	0,00	0,00	0,00	65.861,00	6.840,00	0,00	0,00	0,00	0,00	59.021,00
*** 93303 I.F.S. GESTIÓN DEL PATRIMONIO**	0,00	0,00	0,00	0,00	0,00	49.923,93	0,00	0,00	0,00	49.923,93
63200 EDIF. Y OTRAS CONST.(REF)	0,00	0,00	0,00	0,00	0,00	49.923,93	0,00	0,00	0,00	49.923,93

AYUNTAMIENTO DE MADRID

INFORMACIÓN PRESUPUESTARIA. EJERCICIO CORRIENTE. PRESUPUESTO DE GASTOS

ESTADO DE MODIFICACIONES DE CRÉDITO

Ejercicio : 2020 **Fecha: 31/12/2020**

Centro **: 001 AYUNTAMIENTO DE MADRID**

Sección : 190 OBRAS Y EQUIPAMIENTOS

SECCIÓN/SUBPROGRAMA/SUBCONCEPTO	CRÉDITOS EXTRAORD.	SUPLEMENTOS DE CRÉDITO	AMPLIACIONES DE CRÉDITO	TRANSFERENCIAS POSITIVAS	TRANSFERENC. NEGATIVAS	INCORPORAC.DE REMANENTES	CRÉDITOS GENERADOS POR INGRESOS	BAJAS POR ANULACIÓN	AJUSTES POR PRÓRROGA	TOTAL MODIFICACIONES
**** TOTAL**	**0,00**	**138.158,50**	**1.236,43**	**29.740.657,23**	**25.700.779,50**	**136.609.018,84**	**1.623.539,21**	**0,00**	**0,00**	**142.411.830,71**
*** 15320 DIR.Y GEST.ADMV. DE OBRAS Y EQUIPAMIENTOS**	0,00	0,00	1.016,00	1.508.712,63	109.558,93	0,00	0,00	0,00	0,00	1.400.169,70
12000 SUELDOS DEL GRUPO A1	0,00	0,00	0,00	80.675,00	0,00	0,00	0,00	0,00	0,00	80.675,00
12003 SUELDOS DEL GRUPO C1	0,00	0,00	0,00	106.089,00	3.643,00	0,00	0,00	0,00	0,00	102.446,00
12004 SUELDOS DEL GRUPO C2	0,00	0,00	0,00	75.127,00	0,00	0,00	0,00	0,00	0,00	75.127,00
12005 SUELDOS DEL GRUPO E	0,00	0,00	0,00	21.432,00	0,00	0,00	0,00	0,00	0,00	21.432,00
12100 COMPLEMENTO DE DESTINO	0,00	0,00	0,00	171.983,00	0,00	0,00	0,00	0,00	0,00	171.983,00
12101 COMPLEMENTO ESPECÍFICO	0,00	0,00	0,00	387.078,00	0,00	0,00	0,00	0,00	0,00	387.078,00
12103 OTROS COMPLEMENTOS	0,00	0,00	0,00	17.903,00	0,00	0,00	0,00	0,00	0,00	17.903,00
16000 SEGURIDAD SOCIAL	0,00	0,00	0,00	201.872,00	0,00	0,00	0,00	0,00	0,00	201.872,00
20500 ARRENDAMIENTOS DE MOBILIARIO Y ENSERES	0,00	0,00	0,00	3.000,00	0,00	0,00	0,00	0,00	0,00	3.000,00
21200 REP.MAT.CONS.EDIFIC.	0,00	0,00	0,00	0,00	7.798,50	0,00	0,00	0,00	0,00	-7.798,50
22000 MAT. OFICINA ORD. NO INV.	0,00	0,00	0,00	0,00	21.500,00	0,00	0,00	0,00	0,00	-21.500,00
22002 MATERIAL INFORMÁTICO NO INVENTARIABLE	0,00	0,00	0,00	0,00	18.290,24	0,00	0,00	0,00	0,00	-18.290,24
22104 VESTUARIO	0,00	0,00	0,00	0,00	14.631,00	0,00	0,00	0,00	0,00	-14.631,00
22106 PROD.FARM. Y MATER.SANIT.	0,00	0,00	0,00	53.000,00	0,00	0,00	0,00	0,00	0,00	53.000,00
22110 PRODUCTOS DE LIMPIEZA Y ASEO	0,00	0,00	0,00	4.000,00	0,00	0,00	0,00	0,00	0,00	4.000,00
22199 OTROS SUMINISTROS	0,00	0,00	0,00	12.150,00	0,00	0,00	0,00	0,00	0,00	12.150,00
22300 TRANSPORTES	0,00	0,00	0,00	2.000,00	0,00	0,00	0,00	0,00	0,00	2.000,00
22602 PUBLICIDAD Y PROPAGANDA	0,00	0,00	0,00	0,00	12.000,00	0,00	0,00	0,00	0,00	-12.000,00
22603 PUBLICACIÓN EN DIARIOS OFICIALES	0,00	0,00	1.016,00	0,00	0,00	0,00	0,00	0,00	0,00	1.016,00
22604 GASTOS JURÍDICOS Y CONTENCIOSOS	0,00	0,00	0,00	24.331,09	0,00	0,00	0,00	0,00	0,00	24.331,09
22605 ANUNCIOS DE INSERCIÓN OBLIGATORIA	0,00	0,00	0,00	68.400,00	0,00	0,00	0,00	0,00	0,00	68.400,00
22609 ACTIVIDADES CULTURALES Y DEPORTIVAS	0,00	0,00	0,00	36.000,00	0,00	0,00	0,00	0,00	0,00	36.000,00
22699 OTROS GASTOS DIVERSOS	0,00	0,00	0,00	1.000,00	0,00	0,00	0,00	0,00	0,00	1.000,00
22799 OTR.TRABAJ.EMP. Y PROFES.	0,00	0,00	0,00	13.000,00	0,00	0,00	0,00	0,00	0,00	13.000,00
23000 DE LOS M. ORG. DE GBNO.	0,00	0,00	0,00	0,00	3.000,00	0,00	0,00	0,00	0,00	-3.000,00
23010 DEL PERSONAL DIRECTIVO	0,00	0,00	0,00	0,00	2.400,00	0,00	0,00	0,00	0,00	-2.400,00
23020 DEL PERSONAL NO DIRECTIVO	0,00	0,00	0,00	0,00	2.396,19	0,00	0,00	0,00	0,00	-2.396,19

AYUNTAMIENTO DE MADRID

INFORMACIÓN PRESUPUESTARIA. EJERCICIO CORRIENTE. PRESUPUESTO DE GASTOS

ESTADO DE MODIFICACIONES DE CRÉDITO

Ejercicio : 2020 **Fecha: 31/12/2020**

Centro **: 001 AYUNTAMIENTO DE MADRID**

Sección : 190 OBRAS Y EQUIPAMIENTOS

SECCIÓN/SUBPROGRAMA/SUBCONCEPTO	CRÉDITOS EXTRAORD.	SUPLEMENTOS DE CRÉDITO	AMPLIACIONES DE CRÉDITO	TRANSFERENCIAS POSITIVAS	TRANSFERENC. NEGATIVAS	INCORPORAC.DE REMANENTES	CRÉDITOS GENERADOS POR INGRESOS	BAJAS POR ANULACIÓN	AJUSTES POR PRÓRROGA	TOTAL MODIFICACIONES
23100 G.VIAJE M. ÓRGANOS GBNO.	0,00	0,00	0,00	0,00	1.000,00	0,00	0,00	0,00	0,00	-1.000,00
23110 GASTOS DE VIAJE DEL PERSONAL DIRECTIVO	0,00	0,00	0,00	0,00	3.400,00	0,00	0,00	0,00	0,00	-3.400,00
23120 GASTOS DE VIAJE DEL PERSONAL NO DIRECTIVO	0,00	0,00	0,00	0,00	2.500,00	0,00	0,00	0,00	0,00	-2.500,00
23121 LOCOMOCIÓN URBANA PERSONAL NO DIRECTIVO	0,00	0,00	0,00	1.000,00	0,00	0,00	0,00	0,00	0,00	1.000,00
35200 INTERESES DE DEMORA	0,00	0,00	0,00	61.718,54	0,00	0,00	0,00	0,00	0,00	61.718,54
62301 INSTALACIONES TÉCNICAS	0,00	0,00	0,00	18.150,00	0,00	0,00	0,00	0,00	0,00	18.150,00
62500 MOBILIARIO Y EQUIPOS DE OFICINA	0,00	0,00	0,00	137.804,00	0,00	0,00	0,00	0,00	0,00	137.804,00
62599 OTRO MOBILIARIO Y ENSERES	0,00	0,00	0,00	1.000,00	0,00	0,00	0,00	0,00	0,00	1.000,00
62901 SEÑALIZACIÓN	0,00	0,00	0,00	0,00	17.000,00	0,00	0,00	0,00	0,00	-17.000,00
63301 INSTALACIONES (REFORMA Y REPOSICIÓN)	0,00	0,00	0,00	10.000,00	0,00	0,00	0,00	0,00	0,00	10.000,00
*** 15321 VÍAS PÚBLICAS**	0,00	120.936,56	0,00	14.748.554,02	5.486.160,13	74.525.595,33	893.539,21	0,00	0,00	84.802.464,99
12000 SUELDOS DEL GRUPO A1	0,00	0,00	0,00	109.208,00	27.963,00	0,00	0,00	0,00	0,00	81.245,00
12001 SUELDOS DEL GRUPO A2	0,00	0,00	0,00	13.866,00	9.456,00	0,00	0,00	0,00	0,00	4.410,00
12003 SUELDOS DEL GRUPO C1	0,00	0,00	0,00	15.433,00	69.049,00	0,00	0,00	0,00	0,00	-53.616,00
12004 SUELDOS DEL GRUPO C2	0,00	0,00	0,00	26.549,00	59.364,00	0,00	0,00	0,00	0,00	-32.815,00
12006 TRIENIOS	0,00	0,00	0,00	0,00	3.371,00	0,00	0,00	0,00	0,00	-3.371,00
12100 COMPLEMENTO DE DESTINO	0,00	0,00	0,00	106.843,00	43.419,00	0,00	0,00	0,00	0,00	63.424,00
12101 COMPLEMENTO ESPECÍFICO	0,00	0,00	0,00	276.660,00	58.731,00	0,00	0,00	0,00	0,00	217.929,00
12103 OTROS COMPLEMENTOS	0,00	0,00	0,00	7.628,00	0,00	0,00	0,00	0,00	0,00	7.628,00
16000 SEGURIDAD SOCIAL	0,00	0,00	0,00	125.275,00	0,00	0,00	0,00	0,00	0,00	125.275,00
22602 PUBLICIDAD Y PROPAGANDA	0,00	0,00	0,00	180.000,00	0,00	0,00	0,00	0,00	0,00	180.000,00
22706 ESTUDIOS Y TRABAJOS TÉCNICOS	0,00	0,00	0,00	0,00	1.970.736,98	0,00	0,00	0,00	0,00	-1.970.736,98
48901 OT. TRANF. A INSITUC. S/F	0,00	0,00	0,00	0,00	11.528,20	0,00	0,00	0,00	0,00	-11.528,20
60902 SISTEMAS DE COOPERACIÓN	0,00	0,00	0,00	0,00	0,00	162.810,00	0,00	0,00	0,00	162.810,00
60903 URBANIZACIÓN A CARGO DE PARTICULARES	0,00	0,00	0,00	0,00	0,00	1.061.221,43	893.539,21	0,00	0,00	1.954.760,64
60904 URBANIZACIÓN A CARGO DEL AYUNTAMIENTO	0,00	0,00	0,00	160.645,89	0,00	862.421,30	0,00	0,00	0,00	1.023.067,19
61904 URBANIZACIÓN A CARGO DEL AYUNT	0,00	0,00	0,00	84.343,88	49.491,53	2.255.850,48	0,00	0,00	0,00	2.290.702,83
61910 VIALES (REMODELACIÓN)	0,00	120.936,56	0,00	3.701.660,58	0,00	65.184.648,46	0,00	0,00	0,00	69.007.245,60
61911 PASOS A DISTINTO NIVEL	0,00	0,00	0,00	9.940.441,67	0,00	4.998.643,66	0,00	0,00	0,00	14.939.085,33

AYUNTAMIENTO DE MADRID

INFORMACIÓN PRESUPUESTARIA. EJERCICIO CORRIENTE. PRESUPUESTO DE GASTOS

ESTADO DE MODIFICACIONES DE CRÉDITO

Ejercicio : 2020 **Fecha: 31/12/2020**

Centro **: 001 AYUNTAMIENTO DE MADRID**

Sección : 190 OBRAS Y EQUIPAMIENTOS

SECCIÓN/SUBPROGRAMA/SUBCONCEPTO	CRÉDITOS EXTRAORD.	SUPLEMENTOS DE CRÉDITO	AMPLIACIONES DE CRÉDITO	TRANSFERENCIAS POSITIVAS	TRANSFERENC. NEGATIVAS	INCORPORAC.DE REMANENTES	CRÉDITOS GENERADOS POR INGRESOS	BAJAS POR ANULACIÓN	AJUSTES POR PRÓRROGA	TOTAL MODIFICACIONES
68101 URBANIZACIÓN NUEVA DE SUELO PATRIMONIAL	0,00	0,00	0,00	0,00	3.183.050,42	0,00	0,00	0,00	0,00	-3.183.050,42
*** 15340 INFRAESTRUCTURAS URBANAS**	0,00	17.221,94	220,43	589.872,36	2.101.578,86	19.849.885,29	0,00	0,00	0,00	18.355.621,16
12000 SUELDOS DEL GRUPO A1	0,00	0,00	0,00	18.150,00	14.122,00	0,00	0,00	0,00	0,00	4.028,00
12001 SUELDOS DEL GRUPO A2	0,00	0,00	0,00	7.963,00	0,00	0,00	0,00	0,00	0,00	7.963,00
12003 SUELDOS DEL GRUPO C1	0,00	0,00	0,00	20.856,00	19.927,00	0,00	0,00	0,00	0,00	929,00
12004 SUELDOS DEL GRUPO C2	0,00	0,00	0,00	0,00	6.687,00	0,00	0,00	0,00	0,00	-6.687,00
12100 COMPLEMENTO DE DESTINO	0,00	0,00	0,00	25.413,00	17.698,00	0,00	0,00	0,00	0,00	7.715,00
12101 COMPLEMENTO ESPECÍFICO	0,00	0,00	0,00	56.170,00	39.976,00	0,00	0,00	0,00	0,00	16.194,00
12103 OTROS COMPLEMENTOS	0,00	0,00	0,00	2.361,00	0,00	0,00	0,00	0,00	0,00	2.361,00
13100 RETRIBUCIONES BÁSICAS	0,00	0,00	0,00	0,00	3.243,00	0,00	0,00	0,00	0,00	-3.243,00
16000 SEGURIDAD SOCIAL	0,00	0,00	0,00	33.081,00	0,00	0,00	0,00	0,00	0,00	33.081,00
21000 REP.MAT.CONS.BIENES	0,00	0,00	0,00	10.092,87	0,00	0,00	0,00	0,00	0,00	10.092,87
22602 PUBLICIDAD Y PROPAGANDA	0,00	0,00	0,00	0,00	157.152,50	0,00	0,00	0,00	0,00	-157.152,50
22703 GASTOS POR ACCIÓN SUBSIDIARIA	0,00	0,00	220,43	0,00	0,00	0,00	0,00	0,00	0,00	220,43
22706 ESTUDIOS Y TRABAJOS TÉCNICOS	0,00	0,00	0,00	0,00	832.646,87	0,00	0,00	0,00	0,00	-832.646,87
60903 URBANIZACIÓN A CARGO DE PARTICULARES	0,00	0,00	0,00	0,00	0,00	12.944.441,58	0,00	0,00	0,00	12.944.441,58
60904 URBANIZACIÓN A CARGO DEL AYUNTAMIENTO	0,00	0,00	0,00	124.231,49	0,00	0,00	0,00	0,00	0,00	124.231,49
60999 OTRAS INV. NUEVAS INF.	0,00	0,00	0,00	0,00	574.687,51	0,00	0,00	0,00	0,00	-574.687,51
61903 URBANIZACIÓN A CARGO DE PARTIC	0,00	0,00	0,00	0,00	0,00	352.484,12	0,00	0,00	0,00	352.484,12
61904 URBANIZACIÓN A CARGO DEL AYUNT	0,00	17.221,94	0,00	208.000,00	435.438,98	3.152.554,01	0,00	0,00	0,00	2.942.336,97
61910 VIALES (REMODELACIÓN)	0,00	0,00	0,00	65.404,00	0,00	2.973.271,48	0,00	0,00	0,00	3.038.675,48
62301 INSTALACIONES TÉCNICAS	0,00	0,00	0,00	18.150,00	0,00	0,00	0,00	0,00	0,00	18.150,00
77999 OTRAS SUBVENCIONES A EMPRESAS PRIVADAS	0,00	0,00	0,00	0,00	0,00	427.134,10	0,00	0,00	0,00	427.134,10
*** 16501 EQUIPAMIENTOS URBANOS**	0,00	0,00	0,00	675.032,84	265.087,56	0,00	0,00	0,00	0,00	409.945,28
22706 ESTUDIOS Y TRABAJOS TÉCNICOS	0,00	0,00	0,00	0,00	130.000,00	0,00	0,00	0,00	0,00	-130.000,00
22799 OTR.TRABAJ.EMP. Y PROFES.	0,00	0,00	0,00	0,00	135.087,56	0,00	0,00	0,00	0,00	-135.087,56
60917 ALUMBRADO PUBLICO	0,00	0,00	0,00	0,00	0,00	0,00	0,00	0,00	0,00	0,00
61911 PASOS A DISTINTO NIVEL	0,00	0,00	0,00	675.032,84	0,00	0,00	0,00	0,00	0,00	675.032,84
*** 23103 PERSONAS MAYORES Y SERVICIOS SOCIALES**	0,00	0,00	0,00	2.285,56	0,00	11.500,00	0,00	0,00	0,00	13.785,56

AYUNTAMIENTO DE MADRID

INFORMACIÓN PRESUPUESTARIA. EJERCICIO CORRIENTE. PRESUPUESTO DE GASTOS

ESTADO DE MODIFICACIONES DE CRÉDITO

Ejercicio : 2020 **Fecha: 31/12/2020**

Centro **: 001 AYUNTAMIENTO DE MADRID**

Sección : 190 OBRAS Y EQUIPAMIENTOS

SECCIÓN/SUBPROGRAMA/SUBCONCEPTO	CRÉDITOS EXTRAORD.	SUPLEMENTOS DE CRÉDITO	AMPLIACIONES DE CRÉDITO	TRANSFERENCIAS POSITIVAS	TRANSFERENC. NEGATIVAS	INCORPORAC.DE REMANENTES	CRÉDITOS GENERADOS POR INGRESOS	BAJAS POR ANULACIÓN	AJUSTES POR PRÓRROGA	TOTAL MODIFICACIONES
62200 EDIFICIOS Y OTRAS CONSTRUCCIONES	0,00	0,00	0,00	2.285,56	0,00	11.500,00	0,00	0,00	0,00	13.785,56
*** 23106 INTEGRACIÓN COMUNITARIA Y EMER**	0,00	0,00	0,00	0,00	0,00	2.696.172,72	0,00	0,00	0,00	2.696.172,72
62200 EDIFICIOS Y OTRAS CONSTRUCCIONES	0,00	0,00	0,00	0,00	0,00	2.696.172,72	0,00	0,00	0,00	2.696.172,72
*** 33303 OTROS EQUIPAMIENTOS CULTURALES**	0,00	0,00	0,00	8.271,10	0,00	60.000,00	0,00	0,00	0,00	68.271,10
62200 EDIFICIOS Y OTRAS CONSTRUCCIONES	0,00	0,00	0,00	8.271,10	0,00	60.000,00	0,00	0,00	0,00	68.271,10
*** 33601 PATRIMONIO CULTURAL**	0,00	0,00	0,00	2.731,63	0,00	0,00	0,00	0,00	0,00	2.731,63
63200 EDIF. Y OTRAS CONST.(REF)	0,00	0,00	0,00	2.731,63	0,00	0,00	0,00	0,00	0,00	2.731,63
*** 93301 CONSTR.MNTO.Y REHABILITACIÓN I**	0,00	0,00	0,00	10.485.990,78	16.786.465,77	856.289,24	730.000,00	0,00	0,00	-4.714.185,75
12000 SUELDOS DEL GRUPO A1	0,00	0,00	0,00	60.425,00	7.426,00	0,00	0,00	0,00	0,00	52.999,00
12001 SUELDOS DEL GRUPO A2	0,00	0,00	0,00	27.466,00	6.761,00	0,00	0,00	0,00	0,00	20.705,00
12003 SUELDOS DEL GRUPO C1	0,00	0,00	0,00	21.072,00	5.034,00	0,00	0,00	0,00	0,00	16.038,00
12100 COMPLEMENTO DE DESTINO	0,00	0,00	0,00	63.107,00	17.187,00	0,00	0,00	0,00	0,00	45.920,00
12101 COMPLEMENTO ESPECÍFICO	0,00	0,00	0,00	147.201,00	2.162,00	0,00	0,00	0,00	0,00	145.039,00
12103 OTROS COMPLEMENTOS	0,00	0,00	0,00	5.039,00	0,00	0,00	0,00	0,00	0,00	5.039,00
16000 SEGURIDAD SOCIAL	0,00	0,00	0,00	85.271,00	0,00	0,00	0,00	0,00	0,00	85.271,00
21200 REP.MAT.CONS.EDIFIC.	0,00	0,00	0,00	0,00	165.020,53	0,00	0,00	0,00	0,00	-165.020,53
22199 OTROS SUMINISTROS	0,00	0,00	0,00	18.000,00	0,00	0,00	0,00	0,00	0,00	18.000,00
22602 PUBLICIDAD Y PROPAGANDA	0,00	0,00	0,00	0,00	77.199,53	0,00	0,00	0,00	0,00	-77.199,53
22604 GASTOS JURÍDICOS Y CONTENCIOSOS	0,00	0,00	0,00	1.430.000,00	0,00	0,00	0,00	0,00	0,00	1.430.000,00
22706 ESTUDIOS Y TRABAJOS TÉCNICOS	0,00	0,00	0,00	0,00	75.000,00	0,00	0,00	0,00	0,00	-75.000,00
62200 EDIFICIOS Y OTRAS CONSTRUCCIONES	0,00	0,00	0,00	0,00	16.430.675,71	7.226,54	0,00	0,00	0,00	-16.423.449,17
63200 EDIF. Y OTRAS CONST.(REF)	0,00	0,00	0,00	8.628.409,78	0,00	849.062,70	730.000,00	0,00	0,00	10.207.472,48
*** 93303 I.F.S. GESTIÓN DEL PATRIMONIO**	0,00	0,00	0,00	0,00	0,00	38.609.576,26	0,00	0,00	0,00	38.609.576,26
63200 EDIF. Y OTRAS CONST.(REF)	0,00	0,00	0,00	0,00	0,00	38.609.576,26	0,00	0,00	0,00	38.609.576,26
*** 93304 GESTIÓN PATRIMONIAL**	0,00	0,00	0,00	1.719.206,31	951.928,25	0,00	0,00	0,00	0,00	767.278,06
12000 SUELDOS DEL GRUPO A1	0,00	0,00	0,00	47.006,00	0,00	0,00	0,00	0,00	0,00	47.006,00
12001 SUELDOS DEL GRUPO A2	0,00	0,00	0,00	0,00	2.145,00	0,00	0,00	0,00	0,00	-2.145,00
12003 SUELDOS DEL GRUPO C1	0,00	0,00	0,00	10.428,00	0,00	0,00	0,00	0,00	0,00	10.428,00
12004 SUELDOS DEL GRUPO C2	0,00	0,00	0,00	18.186,00	566,00	0,00	0,00	0,00	0,00	17.620,00

AYUNTAMIENTO DE MADRID

INFORMACIÓN PRESUPUESTARIA. EJERCICIO CORRIENTE. PRESUPUESTO DE GASTOS

ESTADO DE MODIFICACIONES DE CRÉDITO

Ejercicio : 2020 **Fecha: 31/12/2020**

Centro **: 001 AYUNTAMIENTO DE MADRID**

Sección : 190 OBRAS Y EQUIPAMIENTOS

SECCIÓN/SUBPROGRAMA/SUBCONCEPTO	CRÉDITOS EXTRAORD.	SUPLEMENTOS DE CRÉDITO	AMPLIACIONES DE CRÉDITO	TRANSFERENCIAS POSITIVAS	TRANSFERENC. NEGATIVAS	INCORPORAC.DE REMANENTES	CRÉDITOS GENERADOS POR INGRESOS	BAJAS POR ANULACIÓN	AJUSTES POR PRÓRROGA	TOTAL MODIFICACIONES
12100 COMPLEMENTO DE DESTINO	0,00	0,00	0,00	46.903,00	0,00	0,00	0,00	0,00	0,00	46.903,00
12101 COMPLEMENTO ESPECÍFICO	0,00	0,00	0,00	116.636,00	0,00	0,00	0,00	0,00	0,00	116.636,00
12103 OTROS COMPLEMENTOS	0,00	0,00	0,00	3.846,00	0,00	0,00	0,00	0,00	0,00	3.846,00
16000 SEGURIDAD SOCIAL	0,00	0,00	0,00	58.798,00	0,00	0,00	0,00	0,00	0,00	58.798,00
22400 PRIMAS DE SEGUROS	0,00	0,00	0,00	0,00	949.217,25	0,00	0,00	0,00	0,00	-949.217,25
22500 TRIBUTOS ESTATALES	0,00	0,00	0,00	20.000,00	0,00	0,00	0,00	0,00	0,00	20.000,00
22604 GASTOS JURÍDICOS Y CONTENCIOSOS	0,00	0,00	0,00	64.556,36	0,00	0,00	0,00	0,00	0,00	64.556,36
22724 TRAB.Y SERV. EMVS, S.A.	0,00	0,00	0,00	20.000,00	0,00	0,00	0,00	0,00	0,00	20.000,00
35200 INTERESES DE DEMORA	0,00	0,00	0,00	351.968,42	0,00	0,00	0,00	0,00	0,00	351.968,42
62200 EDIFICIOS Y OTRAS CONSTRUCCIONES	0,00	0,00	0,00	960.878,53	0,00	0,00	0,00	0,00	0,00	960.878,53

AYUNTAMIENTO DE MADRID

INFORMACIÓN PRESUPUESTARIA. EJERCICIO CORRIENTE. PRESUPUESTO DE GASTOS

ESTADO DE MODIFICACIONES DE CRÉDITO

Ejercicio : 2020 **Fecha: 31/12/2020**

Centro **: 001 AYUNTAMIENTO DE MADRID**

Sección : 201 DISTRITO DE CENTRO

SECCIÓN/SUBPROGRAMA/SUBCONCEPTO	CRÉDITOS EXTRAORD.	SUPLEMENTOS DE CRÉDITO	AMPLIACIONES DE CRÉDITO	TRANSFERENCIAS POSITIVAS	TRANSFERENC. NEGATIVAS	INCORPORAC.DE REMANENTES	CRÉDITOS GENERADOS POR INGRESOS	BAJAS POR ANULACIÓN	AJUSTES POR PRÓRROGA	TOTAL MODIFICACIONES
**** TOTAL**	**85.905,47**	**854.207,27**	**0,00**	**1.751.474,27**	**1.205.504,87**	**2.908.627,46**	**0,00**	**0,00**	**0,00**	**4.394.709,60**
*** 15102 GESTIÓN URBANÍSTICA**	0,00	0,00	0,00	0,00	0,00	6.065,47	0,00	0,00	0,00	6.065,47
22703 GASTOS POR ACCIÓN SUBSIDIARIA	0,00	0,00	0,00	0,00	0,00	6.065,47	0,00	0,00	0,00	6.065,47
*** 15322 OTRAS ACTUACIONES EN VÍAS PÚBLICAS**	85.905,47	0,00	0,00	43.100,00	25.000,00	551.468,55	0,00	0,00	0,00	655.474,02
21000 REP.MAT.CONS.BIENES	0,00	0,00	0,00	0,00	25.000,00	0,00	0,00	0,00	0,00	-25.000,00
21001 REP.MANT.CONS.VIAS PUBL.	0,00	0,00	0,00	0,00	0,00	2.291,35	0,00	0,00	0,00	2.291,35
22701 SEGURIDAD	0,00	0,00	0,00	8.100,00	0,00	0,00	0,00	0,00	0,00	8.100,00
22799 OTR.TRABAJ.EMP. Y PROFES.	0,00	0,00	0,00	4.000,00	0,00	0,00	0,00	0,00	0,00	4.000,00
61904 URBANIZACIÓN A CARGO DEL AYUNT	85.905,47	0,00	0,00	0,00	0,00	0,00	0,00	0,00	0,00	85.905,47
61910 VIALES (REMODELACIÓN)	0,00	0,00	0,00	31.000,00	0,00	549.177,20	0,00	0,00	0,00	580.177,20
*** 17102 ZONAS VERDES**	0,00	0,00	0,00	0,00	150.000,00	488.133,81	0,00	0,00	0,00	338.133,81
61921 ZONAS AJARDINADAS (REM)	0,00	0,00	0,00	0,00	150.000,00	488.133,81	0,00	0,00	0,00	338.133,81
*** 17103 EQUIPAMIENTO DE ZONAS AJARDINADAS**	0,00	0,00	0,00	0,00	0,00	52.278,29	0,00	0,00	0,00	52.278,29
60913 MOBILIARIO URBANO	0,00	0,00	0,00	0,00	0,00	52.278,29	0,00	0,00	0,00	52.278,29
*** 23102 FAMILIA E INFANCIA**	0,00	0,00	0,00	170.000,00	75.710,00	0,00	0,00	0,00	0,00	94.290,00
48900 OTRAS TRANSFERENCIAS A FAMILIAS	0,00	0,00	0,00	170.000,00	75.710,00	0,00	0,00	0,00	0,00	94.290,00
*** 23103 PERSONAS MAYORES Y SERVICIOS SOCIALES**	0,00	0,00	0,00	30.000,00	90.046,97	15.337,34	0,00	0,00	0,00	-44.709,63
22799 OTR.TRABAJ.EMP. Y PROFES.	0,00	0,00	0,00	0,00	50.046,97	0,00	0,00	0,00	0,00	-50.046,97
48900 OTRAS TRANSFERENCIAS A FAMILIAS	0,00	0,00	0,00	30.000,00	40.000,00	0,00	0,00	0,00	0,00	-10.000,00
63901 SEÑALIZACIÓN (REFORMA Y REPOSICIÓN)	0,00	0,00	0,00	0,00	0,00	15.337,34	0,00	0,00	0,00	15.337,34
*** 23106 INTEGRACIÓN COMUNITARIA Y EMER**	0,00	0,00	0,00	283.880,00	66.329,00	0,00	0,00	0,00	0,00	217.551,00
12001 SUELDOS DEL GRUPO A2	0,00	0,00	0,00	30.336,00	17.712,00	0,00	0,00	0,00	0,00	12.624,00
12004 SUELDOS DEL GRUPO C2	0,00	0,00	0,00	8.122,00	0,00	0,00	0,00	0,00	0,00	8.122,00
12006 TRIENIOS	0,00	0,00	0,00	0,00	1.048,00	0,00	0,00	0,00	0,00	-1.048,00
12100 COMPLEMENTO DE DESTINO	0,00	0,00	0,00	20.853,00	16.760,00	0,00	0,00	0,00	0,00	4.093,00
12101 COMPLEMENTO ESPECÍFICO	0,00	0,00	0,00	37.198,00	30.809,00	0,00	0,00	0,00	0,00	6.389,00
12103 OTROS COMPLEMENTOS	0,00	0,00	0,00	1.975,00	0,00	0,00	0,00	0,00	0,00	1.975,00
16000 SEGURIDAD SOCIAL	0,00	0,00	0,00	45.396,00	0,00	0,00	0,00	0,00	0,00	45.396,00
48900 OTRAS TRANSFERENCIAS A FAMILIAS	0,00	0,00	0,00	140.000,00	0,00	0,00	0,00	0,00	0,00	140.000,00

AYUNTAMIENTO DE MADRID

INFORMACIÓN PRESUPUESTARIA. EJERCICIO CORRIENTE. PRESUPUESTO DE GASTOS

ESTADO DE MODIFICACIONES DE CRÉDITO

Ejercicio : 2020 **Fecha: 31/12/2020**

Centro **: 001 AYUNTAMIENTO DE MADRID**

Sección : 201 DISTRITO DE CENTRO

SECCIÓN/SUBPROGRAMA/SUBCONCEPTO	CRÉDITOS EXTRAORD.	SUPLEMENTOS DE CRÉDITO	AMPLIACIONES DE CRÉDITO	TRANSFERENCIAS POSITIVAS	TRANSFERENC. NEGATIVAS	INCORPORAC.DE REMANENTES	CRÉDITOS GENERADOS POR INGRESOS	BAJAS POR ANULACIÓN	AJUSTES POR PRÓRROGA	TOTAL MODIFICACIONES
*** 23199 Actuaciones extraordinarias COVID-19**	0,00	824.400,00	0,00	628.388,00	0,00	0,00	0,00	0,00	0,00	1.452.788,00
22106 PROD.FARM. Y MATER.SANIT.	0,00	0,00	0,00	45.000,00	0,00	0,00	0,00	0,00	0,00	45.000,00
22799 OTR.TRABAJ.EMP. Y PROFES.	0,00	824.400,00	0,00	572.358,00	0,00	0,00	0,00	0,00	0,00	1.396.758,00
62599 OTRO MOBILIARIO Y ENSERES	0,00	0,00	0,00	11.030,00	0,00	0,00	0,00	0,00	0,00	11.030,00
*** 31101 SALUBRIDAD PÚBLICA**	0,00	0,00	0,00	54.103,00	35.451,00	0,00	0,00	0,00	0,00	18.652,00
12000 SUELDOS DEL GRUPO A1	0,00	0,00	0,00	16.140,00	11.316,00	0,00	0,00	0,00	0,00	4.824,00
12100 COMPLEMENTO DE DESTINO	0,00	0,00	0,00	7.876,00	1.642,00	0,00	0,00	0,00	0,00	6.234,00
12101 COMPLEMENTO ESPECÍFICO	0,00	0,00	0,00	17.275,00	21.993,00	0,00	0,00	0,00	0,00	-4.718,00
12103 OTROS COMPLEMENTOS	0,00	0,00	0,00	659,00	0,00	0,00	0,00	0,00	0,00	659,00
16000 SEGURIDAD SOCIAL	0,00	0,00	0,00	12.153,00	0,00	0,00	0,00	0,00	0,00	12.153,00
22699 OTROS GASTOS DIVERSOS	0,00	0,00	0,00	0,00	500,00	0,00	0,00	0,00	0,00	-500,00
*** 32301 CENTROS DOCENTES ENSEÑANZA INF**	0,00	0,00	0,00	21.308,40	27.500,00	537,81	0,00	0,00	0,00	-5.653,79
22199 OTROS SUMINISTROS	0,00	0,00	0,00	0,00	0,00	537,81	0,00	0,00	0,00	537,81
22799 OTR.TRABAJ.EMP. Y PROFES.	0,00	0,00	0,00	0,00	15.500,00	0,00	0,00	0,00	0,00	-15.500,00
62599 OTRO MOBILIARIO Y ENSERES	0,00	0,00	0,00	2.500,00	0,00	0,00	0,00	0,00	0,00	2.500,00
63200 EDIF. Y OTRAS CONST.(REF)	0,00	0,00	0,00	18.808,40	12.000,00	0,00	0,00	0,00	0,00	6.808,40
*** 32501 ABSENTISMO**	0,00	0,00	0,00	0,00	22.900,00	0,00	0,00	0,00	0,00	-22.900,00
22799 OTR.TRABAJ.EMP. Y PROFES.	0,00	0,00	0,00	0,00	22.900,00	0,00	0,00	0,00	0,00	-22.900,00
*** 32601 SERVICIOS COMPLEMENTARIOS EDUCACIÓN**	0,00	0,00	0,00	178.000,00	79.100,00	0,00	0,00	0,00	0,00	98.900,00
21200 REP.MAT.CONS.EDIFIC.	0,00	0,00	0,00	0,00	17.000,00	0,00	0,00	0,00	0,00	-17.000,00
22799 OTR.TRABAJ.EMP. Y PROFES.	0,00	0,00	0,00	0,00	62.100,00	0,00	0,00	0,00	0,00	-62.100,00
63200 EDIF. Y OTRAS CONST.(REF)	0,00	0,00	0,00	178.000,00	0,00	0,00	0,00	0,00	0,00	178.000,00
*** 33401 ACTIVIDADES CULTURALES**	0,00	0,00	0,00	18.938,00	336.729,00	0,00	0,00	0,00	0,00	-317.791,00
12101 COMPLEMENTO ESPECÍFICO	0,00	0,00	0,00	0,00	1.376,00	0,00	0,00	0,00	0,00	-1.376,00
16000 SEGURIDAD SOCIAL	0,00	0,00	0,00	18.938,00	0,00	0,00	0,00	0,00	0,00	18.938,00
22602 PUBLICIDAD Y PROPAGANDA	0,00	0,00	0,00	0,00	10.310,00	0,00	0,00	0,00	0,00	-10.310,00
22707 TALLERES CULTURALES DISTRITOS	0,00	0,00	0,00	0,00	5.490,00	0,00	0,00	0,00	0,00	-5.490,00
22799 OTR.TRABAJ.EMP. Y PROFES.	0,00	0,00	0,00	0,00	309.553,00	0,00	0,00	0,00	0,00	-309.553,00
62599 OTRO MOBILIARIO Y ENSERES	0,00	0,00	0,00	0,00	10.000,00	0,00	0,00	0,00	0,00	-10.000,00

AYUNTAMIENTO DE MADRID

INFORMACIÓN PRESUPUESTARIA. EJERCICIO CORRIENTE. PRESUPUESTO DE GASTOS

ESTADO DE MODIFICACIONES DE CRÉDITO

Ejercicio : 2020 **Fecha: 31/12/2020**

Centro **: 001 AYUNTAMIENTO DE MADRID**

Sección : 201 DISTRITO DE CENTRO

SECCIÓN/SUBPROGRAMA/SUBCONCEPTO	CRÉDITOS EXTRAORD.	SUPLEMENTOS DE CRÉDITO	AMPLIACIONES DE CRÉDITO	TRANSFERENCIAS POSITIVAS	TRANSFERENC. NEGATIVAS	INCORPORAC.DE REMANENTES	CRÉDITOS GENERADOS POR INGRESOS	BAJAS POR ANULACIÓN	AJUSTES POR PRÓRROGA	TOTAL MODIFICACIONES
* 34101 ACTUACIONES DEPORTIVAS EN DISTRITOS	0,00	0,00	0,00	0,00	36.600,00	0,00	0,00	0,00	0,00	-36.600,00
22699 OTROS GASTOS DIVERSOS	0,00	0,00	0,00	0,00	11.500,00	0,00	0,00	0,00	0,00	-11.500,00
22799 OTR.TRABAJ.EMP. Y PROFES.	0,00	0,00	0,00	0,00	25.100,00	0,00	0,00	0,00	0,00	-25.100,00
* 34201 INSTALACIONES DEPORTIVAS	0,00	0,00	0,00	64.723,00	44.897,00	0,00	0,00	0,00	0,00	19.826,00
13000 RETRIBUCIONES BÁSICAS	0,00	0,00	0,00	59.338,00	29.232,00	0,00	0,00	0,00	0,00	30.106,00
13002 OTRAS REMUNERACIONES	0,00	0,00	0,00	3.720,00	0,00	0,00	0,00	0,00	0,00	3.720,00
22700 LIMPIEZA Y ASEO	0,00	0,00	0,00	1.665,00	0,00	0,00	0,00	0,00	0,00	1.665,00
63200 EDIF. Y OTRAS CONST.(REF)	0,00	0,00	0,00	0,00	15.665,00	0,00	0,00	0,00	0,00	-15.665,00
* 49300 CONSUMO	0,00	0,00	0,00	500,00	3.762,00	0,00	0,00	0,00	0,00	-3.262,00
12001 SUELDOS DEL GRUPO A2	0,00	0,00	0,00	0,00	1.681,00	0,00	0,00	0,00	0,00	-1.681,00
12101 COMPLEMENTO ESPECÍFICO	0,00	0,00	0,00	0,00	2.081,00	0,00	0,00	0,00	0,00	-2.081,00
22699 OTROS GASTOS DIVERSOS	0,00	0,00	0,00	500,00	0,00	0,00	0,00	0,00	0,00	500,00
* 91220 CONCEJALÍA-PRESIDENCIA DEL DISTRITO	0,00	0,00	0,00	0,00	4.237,00	0,00	0,00	0,00	0,00	-4.237,00
10000 RETRIBUCIONES BÁSICAS	0,00	0,00	0,00	0,00	4.237,00	0,00	0,00	0,00	0,00	-4.237,00
* 92001 DIREC. Y GESTIÓN ADMTVA. DEL DISTRITO	0,00	0,00	0,00	245.781,90	206.713,00	10.565,69	0,00	0,00	0,00	49.634,59
12000 SUELDOS DEL GRUPO A1	0,00	0,00	0,00	31.234,00	21.451,00	0,00	0,00	0,00	0,00	9.783,00
12001 SUELDOS DEL GRUPO A2	0,00	0,00	0,00	0,00	23.979,00	0,00	0,00	0,00	0,00	-23.979,00
12003 SUELDOS DEL GRUPO C1	0,00	0,00	0,00	0,00	2.177,00	0,00	0,00	0,00	0,00	-2.177,00
12004 SUELDOS DEL GRUPO C2	0,00	0,00	0,00	0,00	11.161,00	0,00	0,00	0,00	0,00	-11.161,00
12005 SUELDOS DEL GRUPO E	0,00	0,00	0,00	2.072,00	1.962,00	0,00	0,00	0,00	0,00	110,00
12006 TRIENIOS	0,00	0,00	0,00	0,00	1.776,00	0,00	0,00	0,00	0,00	-1.776,00
12100 COMPLEMENTO DE DESTINO	0,00	0,00	0,00	16.258,00	16.567,00	0,00	0,00	0,00	0,00	-309,00
12101 COMPLEMENTO ESPECÍFICO	0,00	0,00	0,00	51.131,00	117.144,00	0,00	0,00	0,00	0,00	-66.013,00
12103 OTROS COMPLEMENTOS	0,00	0,00	0,00	3.325,00	0,00	0,00	0,00	0,00	0,00	3.325,00
16000 SEGURIDAD SOCIAL	0,00	0,00	0,00	28.332,00	66,00	0,00	0,00	0,00	0,00	28.266,00
21200 REP.MAT.CONS.EDIFIC.	0,00	0,00	0,00	9.000,00	0,00	2.483,99	0,00	0,00	0,00	11.483,99
22000 MAT. OFICINA ORD. NO INV.	0,00	0,00	0,00	0,00	2.530,00	30,42	0,00	0,00	0,00	-2.499,58
22199 OTROS SUMINISTROS	0,00	0,00	0,00	8.000,00	0,00	65,28	0,00	0,00	0,00	8.065,28
22604 GASTOS JURÍDICOS Y CONTENCIOSOS	0,00	0,00	0,00	34.000,00	0,00	0,00	0,00	0,00	0,00	34.000,00

AYUNTAMIENTO DE MADRID

INFORMACIÓN PRESUPUESTARIA. EJERCICIO CORRIENTE. PRESUPUESTO DE GASTOS

ESTADO DE MODIFICACIONES DE CRÉDITO

Ejercicio : 2020 **Fecha: 31/12/2020**

Centro **: 001 AYUNTAMIENTO DE MADRID**

Sección : 201 DISTRITO DE CENTRO

SECCIÓN/SUBPROGRAMA/SUBCONCEPTO	CRÉDITOS EXTRAORD.	SUPLEMENTOS DE CRÉDITO	AMPLIACIONES DE CRÉDITO	TRANSFERENCIAS POSITIVAS	TRANSFERENC. NEGATIVAS	INCORPORAC.DE REMANENTES	CRÉDITOS GENERADOS POR INGRESOS	BAJAS POR ANULACIÓN	AJUSTES POR PRÓRROGA	TOTAL MODIFICACIONES
22699 OTROS GASTOS DIVERSOS	0,00	0,00	0,00	4.500,00	0,00	0,00	0,00	0,00	0,00	4.500,00
22706 ESTUDIOS Y TRABAJOS TÉCNICOS	0,00	0,00	0,00	50.000,00	0,00	7.986,00	0,00	0,00	0,00	57.986,00
23303 INDEM.VOCALES VECIN	0,00	0,00	0,00	0,00	7.900,00	0,00	0,00	0,00	0,00	-7.900,00
23399 OTRAS INDEMNIZACIONES	0,00	0,00	0,00	600,00	0,00	0,00	0,00	0,00	0,00	600,00
35200 INTERESES DE DEMORA	0,00	0,00	0,00	5.829,90	0,00	0,00	0,00	0,00	0,00	5.829,90
62599 OTRO MOBILIARIO Y ENSERES	0,00	0,00	0,00	1.500,00	0,00	0,00	0,00	0,00	0,00	1.500,00
*** 92401 PARTICIPACIÓN CIUDADANA**	0,00	0,00	0,00	0,00	529,90	0,00	0,00	0,00	0,00	-529,90
22699 OTROS GASTOS DIVERSOS	0,00	0,00	0,00	0,00	529,90	0,00	0,00	0,00	0,00	-529,90
*** 93302 EDIFICIOS**	0,00	29.807,27	0,00	12.751,97	0,00	0,00	0,00	0,00	0,00	42.559,24
21200 REP.MAT.CONS.EDIFIC.	0,00	29.807,27	0,00	0,00	0,00	0,00	0,00	0,00	0,00	29.807,27
22799 OTR.TRABAJ.EMP. Y PROFES.	0,00	0,00	0,00	10.505,00	0,00	0,00	0,00	0,00	0,00	10.505,00
63200 EDIF. Y OTRAS CONST.(REF)	0,00	0,00	0,00	2.246,97	0,00	0,00	0,00	0,00	0,00	2.246,97
*** 93303 I.F.S. GESTIÓN DEL PATRIMONIO**	0,00	0,00	0,00	0,00	0,00	1.784.240,50	0,00	0,00	0,00	1.784.240,50
63200 EDIF. Y OTRAS CONST.(REF)	0,00	0,00	0,00	0,00	0,00	1.784.240,50	0,00	0,00	0,00	1.784.240,50

AYUNTAMIENTO DE MADRID

INFORMACIÓN PRESUPUESTARIA. EJERCICIO CORRIENTE. PRESUPUESTO DE GASTOS

ESTADO DE MODIFICACIONES DE CRÉDITO

Ejercicio : 2020 **Fecha: 31/12/2020**

Centro **: 001 AYUNTAMIENTO DE MADRID**

Sección : 202 DISTRITO DE ARGANZUELA

SECCIÓN/SUBPROGRAMA/SUBCONCEPTO	CRÉDITOS EXTRAORD.	SUPLEMENTOS DE CRÉDITO	AMPLIACIONES DE CRÉDITO	TRANSFERENCIAS POSITIVAS	TRANSFERENC. NEGATIVAS	INCORPORAC.DE REMANENTES	CRÉDITOS GENERADOS POR INGRESOS	BAJAS POR ANULACIÓN	AJUSTES POR PRÓRROGA	TOTAL MODIFICACIONES
**** TOTAL**	**26.294,00**	**2.091.229,80**	**0,00**	**1.523.328,74**	**890.664,18**	**5.173.075,18**	**0,00**	**0,00**	**0,00**	**7.923.263,54**
*** 15322 OTRAS ACTUACIONES EN VÍAS PÚBLICAS**	0,00	0,00	0,00	0,00	0,00	43.400,76	0,00	0,00	0,00	43.400,76
21001 REP.MANT.CONS.VIAS PUBL.	0,00	0,00	0,00	0,00	0,00	43.400,76	0,00	0,00	0,00	43.400,76
*** 17102 ZONAS VERDES**	0,00	0,00	0,00	0,00	0,00	992.882,19	0,00	0,00	0,00	992.882,19
61920 PARQUES (REMODELACIÓN)	0,00	0,00	0,00	0,00	0,00	498.110,31	0,00	0,00	0,00	498.110,31
61921 ZONAS AJARDINADAS (REM)	0,00	0,00	0,00	0,00	0,00	494.771,88	0,00	0,00	0,00	494.771,88
*** 23102 FAMILIA E INFANCIA**	0,00	0,00	0,00	110.000,00	0,00	0,00	0,00	0,00	0,00	110.000,00
48900 OTRAS TRANSFERENCIAS A FAMILIAS	0,00	0,00	0,00	110.000,00	0,00	0,00	0,00	0,00	0,00	110.000,00
*** 23103 PERSONAS MAYORES Y SERVICIOS SOCIALES**	0,00	0,00	0,00	80.627,10	0,00	0,00	0,00	0,00	0,00	80.627,10
48900 OTRAS TRANSFERENCIAS A FAMILIAS	0,00	0,00	0,00	80.627,10	0,00	0,00	0,00	0,00	0,00	80.627,10
*** 23106 INTEGRACIÓN COMUNITARIA Y EMER**	0,00	0,00	0,00	205.446,00	50.672,00	0,00	0,00	0,00	0,00	154.774,00
12001 SUELDOS DEL GRUPO A2	0,00	0,00	0,00	28.244,00	10.400,00	0,00	0,00	0,00	0,00	17.844,00
12004 SUELDOS DEL GRUPO C2	0,00	0,00	0,00	4.844,00	1.309,00	0,00	0,00	0,00	0,00	3.535,00
12100 COMPLEMENTO DE DESTINO	0,00	0,00	0,00	18.025,00	11.705,00	0,00	0,00	0,00	0,00	6.320,00
12101 COMPLEMENTO ESPECÍFICO	0,00	0,00	0,00	33.015,00	27.258,00	0,00	0,00	0,00	0,00	5.757,00
12103 OTROS COMPLEMENTOS	0,00	0,00	0,00	1.647,00	0,00	0,00	0,00	0,00	0,00	1.647,00
16000 SEGURIDAD SOCIAL	0,00	0,00	0,00	34.671,00	0,00	0,00	0,00	0,00	0,00	34.671,00
48900 OTRAS TRANSFERENCIAS A FAMILIAS	0,00	0,00	0,00	85.000,00	0,00	0,00	0,00	0,00	0,00	85.000,00
*** 23199 Actuaciones extraordinarias COVID-19**	26.294,00	2.091.229,80	0,00	94.644,02	0,00	0,00	0,00	0,00	0,00	2.212.167,82
22106 PROD.FARM. Y MATER.SANIT.	11.000,00	0,00	0,00	0,00	0,00	0,00	0,00	0,00	0,00	11.000,00
22110 PRODUCTOS DE LIMPIEZA Y ASEO	0,00	0,00	0,00	4.575,00	0,00	0,00	0,00	0,00	0,00	4.575,00
22700 LIMPIEZA Y ASEO	0,00	0,00	0,00	3.637,02	0,00	0,00	0,00	0,00	0,00	3.637,02
22799 OTR.TRABAJ.EMP. Y PROFES.	0,00	2.091.229,80	0,00	86.432,00	0,00	0,00	0,00	0,00	0,00	2.177.661,80
62599 OTRO MOBILIARIO Y ENSERES	15.294,00	0,00	0,00	0,00	0,00	0,00	0,00	0,00	0,00	15.294,00
*** 31101 SALUBRIDAD PÚBLICA**	0,00	0,00	0,00	55.325,00	28.600,00	0,00	0,00	0,00	0,00	26.725,00
12000 SUELDOS DEL GRUPO A1	0,00	0,00	0,00	15.617,00	2.768,00	0,00	0,00	0,00	0,00	12.849,00
12004 SUELDOS DEL GRUPO C2	0,00	0,00	0,00	0,00	1.305,00	0,00	0,00	0,00	0,00	-1.305,00
12100 COMPLEMENTO DE DESTINO	0,00	0,00	0,00	7.595,00	3.046,00	0,00	0,00	0,00	0,00	4.549,00
12101 COMPLEMENTO ESPECÍFICO	0,00	0,00	0,00	16.585,00	21.481,00	0,00	0,00	0,00	0,00	-4.896,00

AYUNTAMIENTO DE MADRID

INFORMACIÓN PRESUPUESTARIA. EJERCICIO CORRIENTE. PRESUPUESTO DE GASTOS

ESTADO DE MODIFICACIONES DE CRÉDITO

Ejercicio : 2020 **Fecha: 31/12/2020**

Centro **: 001 AYUNTAMIENTO DE MADRID**

Sección : 202 DISTRITO DE ARGANZUELA

SECCIÓN/SUBPROGRAMA/SUBCONCEPTO	CRÉDITOS EXTRAORD.	SUPLEMENTOS DE CRÉDITO	AMPLIACIONES DE CRÉDITO	TRANSFERENCIAS POSITIVAS	TRANSFERENC. NEGATIVAS	INCORPORAC.DE REMANENTES	CRÉDITOS GENERADOS POR INGRESOS	BAJAS POR ANULACIÓN	AJUSTES POR PRÓRROGA	TOTAL MODIFICACIONES
12103 OTROS COMPLEMENTOS	0,00	0,00	0,00	637,00	0,00	0,00	0,00	0,00	0,00	637,00
16000 SEGURIDAD SOCIAL	0,00	0,00	0,00	10.391,00	0,00	0,00	0,00	0,00	0,00	10.391,00
22106 PROD.FARM. Y MATER.SANIT.	0,00	0,00	0,00	4.500,00	0,00	0,00	0,00	0,00	0,00	4.500,00
*** 32301 CENTROS DOCENTES ENSEÑANZA INF**	0,00	0,00	0,00	186.000,00	0,00	0,00	0,00	0,00	0,00	186.000,00
22700 LIMPIEZA Y ASEO	0,00	0,00	0,00	120.000,00	0,00	0,00	0,00	0,00	0,00	120.000,00
22799 OTR.TRABAJ.EMP. Y PROFES.	0,00	0,00	0,00	66.000,00	0,00	0,00	0,00	0,00	0,00	66.000,00
*** 32601 SERVICIOS COMPLEMENTARIOS EDUCACIÓN**	0,00	0,00	0,00	0,00	17.835,00	0,00	0,00	0,00	0,00	-17.835,00
22799 OTR.TRABAJ.EMP. Y PROFES.	0,00	0,00	0,00	0,00	17.835,00	0,00	0,00	0,00	0,00	-17.835,00
*** 33303 OTROS EQUIPAMIENTOS CULTURALES**	0,00	0,00	0,00	0,00	0,00	742,24	0,00	0,00	0,00	742,24
62599 OTRO MOBILIARIO Y ENSERES	0,00	0,00	0,00	0,00	0,00	742,24	0,00	0,00	0,00	742,24
*** 33401 ACTIVIDADES CULTURALES**	0,00	0,00	0,00	57.356,20	313.603,19	0,00	0,00	0,00	0,00	-256.246,99
12101 COMPLEMENTO ESPECÍFICO	0,00	0,00	0,00	0,00	1.655,00	0,00	0,00	0,00	0,00	-1.655,00
22110 PRODUCTOS DE LIMPIEZA Y ASEO	0,00	0,00	0,00	1.465,00	0,00	0,00	0,00	0,00	0,00	1.465,00
22602 PUBLICIDAD Y PROPAGANDA	0,00	0,00	0,00	0,00	8.210,00	0,00	0,00	0,00	0,00	-8.210,00
22799 OTR.TRABAJ.EMP. Y PROFES.	0,00	0,00	0,00	0,00	303.738,19	0,00	0,00	0,00	0,00	-303.738,19
62301 INSTALACIONES TÉCNICAS	0,00	0,00	0,00	55.891,20	0,00	0,00	0,00	0,00	0,00	55.891,20
*** 34201 INSTALACIONES DEPORTIVAS**	0,00	0,00	0,00	498.605,24	391.858,99	0,00	0,00	0,00	0,00	106.746,25
13000 RETRIBUCIONES BÁSICAS	0,00	0,00	0,00	98.831,29	231.295,00	0,00	0,00	0,00	0,00	-132.463,71
13002 OTRAS REMUNERACIONES	0,00	0,00	0,00	10.817,38	128.743,00	0,00	0,00	0,00	0,00	-117.925,62
13100 RETRIBUCIONES BÁSICAS	0,00	0,00	0,00	192.197,05	0,00	0,00	0,00	0,00	0,00	192.197,05
13102 OTRAS REMUNERACIONES	0,00	0,00	0,00	14.263,35	9.000,00	0,00	0,00	0,00	0,00	5.263,35
16000 SEGURIDAD SOCIAL	0,00	0,00	0,00	92.161,17	3.021,00	0,00	0,00	0,00	0,00	89.140,17
21300 REP.MAT.CONS.MAQUIN.	0,00	0,00	0,00	0,00	10.800,00	0,00	0,00	0,00	0,00	-10.800,00
22104 VESTUARIO	0,00	0,00	0,00	7.000,00	0,00	0,00	0,00	0,00	0,00	7.000,00
22110 PRODUCTOS DE LIMPIEZA Y ASEO	0,00	0,00	0,00	20.310,00	0,00	0,00	0,00	0,00	0,00	20.310,00
22199 OTROS SUMINISTROS	0,00	0,00	0,00	11.215,00	0,00	0,00	0,00	0,00	0,00	11.215,00
22706 ESTUDIOS Y TRABAJOS TÉCNICOS	0,00	0,00	0,00	0,00	8.999,99	0,00	0,00	0,00	0,00	-8.999,99
62301 INSTALACIONES TÉCNICAS	0,00	0,00	0,00	18.150,00	0,00	0,00	0,00	0,00	0,00	18.150,00
62500 MOBILIARIO Y EQUIPOS DE OFICINA	0,00	0,00	0,00	4.240,00	0,00	0,00	0,00	0,00	0,00	4.240,00

AYUNTAMIENTO DE MADRID

INFORMACIÓN PRESUPUESTARIA. EJERCICIO CORRIENTE. PRESUPUESTO DE GASTOS

ESTADO DE MODIFICACIONES DE CRÉDITO

Ejercicio : 2020 **Fecha: 31/12/2020**

Centro **: 001 AYUNTAMIENTO DE MADRID**

Sección : 202 DISTRITO DE ARGANZUELA

SECCIÓN/SUBPROGRAMA/SUBCONCEPTO	CRÉDITOS EXTRAORD.	SUPLEMENTOS DE CRÉDITO	AMPLIACIONES DE CRÉDITO	TRANSFERENCIAS POSITIVAS	TRANSFERENC. NEGATIVAS	INCORPORAC.DE REMANENTES	CRÉDITOS GENERADOS POR INGRESOS	BAJAS POR ANULACIÓN	AJUSTES POR PRÓRROGA	TOTAL MODIFICACIONES
62599 OTRO MOBILIARIO Y ENSERES	0,00	0,00	0,00	28.620,00	0,00	0,00	0,00	0,00	0,00	28.620,00
63301 INSTALACIONES (REFORMA Y REPOSICIÓN)	0,00	0,00	0,00	800,00	0,00	0,00	0,00	0,00	0,00	800,00
*** 49300 CONSUMO**	0,00	0,00	0,00	0,00	2.082,00	0,00	0,00	0,00	0,00	-2.082,00
12101 COMPLEMENTO ESPECÍFICO	0,00	0,00	0,00	0,00	2.082,00	0,00	0,00	0,00	0,00	-2.082,00
*** 92001 DIREC. Y GESTIÓN ADMTVA. DEL DISTRITO**	0,00	0,00	0,00	229.505,19	75.798,00	0,00	0,00	0,00	0,00	153.707,19
12000 SUELDOS DEL GRUPO A1	0,00	0,00	0,00	31.234,00	2.549,00	0,00	0,00	0,00	0,00	28.685,00
12003 SUELDOS DEL GRUPO C1	0,00	0,00	0,00	0,00	1.941,00	0,00	0,00	0,00	0,00	-1.941,00
12004 SUELDOS DEL GRUPO C2	0,00	0,00	0,00	0,00	18.209,00	0,00	0,00	0,00	0,00	-18.209,00
12100 COMPLEMENTO DE DESTINO	0,00	0,00	0,00	15.525,00	17.340,00	0,00	0,00	0,00	0,00	-1.815,00
12101 COMPLEMENTO ESPECÍFICO	0,00	0,00	0,00	33.170,00	35.759,00	0,00	0,00	0,00	0,00	-2.589,00
12103 OTROS COMPLEMENTOS	0,00	0,00	0,00	1.274,00	0,00	0,00	0,00	0,00	0,00	1.274,00
16000 SEGURIDAD SOCIAL	0,00	0,00	0,00	20.868,00	0,00	0,00	0,00	0,00	0,00	20.868,00
22000 MAT. OFICINA ORD. NO INV.	0,00	0,00	0,00	49.500,00	0,00	0,00	0,00	0,00	0,00	49.500,00
22106 PROD.FARM. Y MATER.SANIT.	0,00	0,00	0,00	500,00	0,00	0,00	0,00	0,00	0,00	500,00
22110 PRODUCTOS DE LIMPIEZA Y ASEO	0,00	0,00	0,00	1.485,00	0,00	0,00	0,00	0,00	0,00	1.485,00
22199 OTROS SUMINISTROS	0,00	0,00	0,00	4.000,00	0,00	0,00	0,00	0,00	0,00	4.000,00
22602 PUBLICIDAD Y PROPAGANDA	0,00	0,00	0,00	1.000,00	0,00	0,00	0,00	0,00	0,00	1.000,00
22604 GASTOS JURÍDICOS Y CONTENCIOSOS	0,00	0,00	0,00	15.000,00	0,00	0,00	0,00	0,00	0,00	15.000,00
22706 ESTUDIOS Y TRABAJOS TÉCNICOS	0,00	0,00	0,00	50.000,00	0,00	0,00	0,00	0,00	0,00	50.000,00
35200 INTERESES DE DEMORA	0,00	0,00	0,00	2.908,19	0,00	0,00	0,00	0,00	0,00	2.908,19
62599 OTRO MOBILIARIO Y ENSERES	0,00	0,00	0,00	3.041,00	0,00	0,00	0,00	0,00	0,00	3.041,00
*** 92401 PARTICIPACIÓN CIUDADANA**	0,00	0,00	0,00	4.819,99	0,00	18.029,00	0,00	0,00	0,00	22.848,99
22799 OTR.TRABAJ.EMP. Y PROFES.	0,00	0,00	0,00	0,00	0,00	18.029,00	0,00	0,00	0,00	18.029,00
48901 OT. TRANF. A INSITUC. S/F	0,00	0,00	0,00	4.819,99	0,00	0,00	0,00	0,00	0,00	4.819,99
*** 93302 EDIFICIOS**	0,00	0,00	0,00	1.000,00	10.215,00	45.253,76	0,00	0,00	0,00	36.038,76
21200 REP.MAT.CONS.EDIFIC.	0,00	0,00	0,00	1.000,00	0,00	0,00	0,00	0,00	0,00	1.000,00
22799 OTR.TRABAJ.EMP. Y PROFES.	0,00	0,00	0,00	0,00	0,00	45.253,76	0,00	0,00	0,00	45.253,76
63200 EDIF. Y OTRAS CONST.(REF)	0,00	0,00	0,00	0,00	10.215,00	0,00	0,00	0,00	0,00	-10.215,00
*** 93303 I.F.S. GESTIÓN DEL PATRIMONIO**	0,00	0,00	0,00	0,00	0,00	4.072.767,23	0,00	0,00	0,00	4.072.767,23

AYUNTAMIENTO DE MADRID

INFORMACIÓN PRESUPUESTARIA. EJERCICIO CORRIENTE. PRESUPUESTO DE GASTOS

ESTADO DE MODIFICACIONES DE CRÉDITO

Ejercicio : 2020 **Fecha: 31/12/2020**

Centro **: 001 AYUNTAMIENTO DE MADRID**

Sección : 202 DISTRITO DE ARGANZUELA

SECCIÓN/SUBPROGRAMA/SUBCONCEPTO	CRÉDITOS EXTRAORD.	SUPLEMENTOS DE CRÉDITO	AMPLIACIONES DE CRÉDITO	TRANSFERENCIAS POSITIVAS	TRANSFERENC. NEGATIVAS	INCORPORAC.DE REMANENTES	CRÉDITOS GENERADOS POR INGRESOS	BAJAS POR ANULACIÓN	AJUSTES POR PRÓRROGA	TOTAL MODIFICACIONES
63200 EDIF. Y OTRAS CONST.(REF)	0,00	0,00	0,00	0,00	0,00	4.072.767,23	0,00	0,00	0,00	4.072.767,23

AYUNTAMIENTO DE MADRID

INFORMACIÓN PRESUPUESTARIA. EJERCICIO CORRIENTE. PRESUPUESTO DE GASTOS

ESTADO DE MODIFICACIONES DE CRÉDITO

Ejercicio : 2020 **Fecha: 31/12/2020**

Centro **: 001 AYUNTAMIENTO DE MADRID**

Sección : 203 DISTRITO DE RETIRO

SECCIÓN/SUBPROGRAMA/SUBCONCEPTO	CRÉDITOS EXTRAORD.	SUPLEMENTOS DE CRÉDITO	AMPLIACIONES DE CRÉDITO	TRANSFERENCIAS POSITIVAS	TRANSFERENC. NEGATIVAS	INCORPORAC.DE REMANENTES	CRÉDITOS GENERADOS POR INGRESOS	BAJAS POR ANULACIÓN	AJUSTES POR PRÓRROGA	TOTAL MODIFICACIONES
**** TOTAL**	**0,00**	**238.000,00**	**0,00**	**1.066.842,74**	**776.028,58**	**3.565.720,63**	**0,00**	**0,00**	**0,00**	**4.094.534,79**
*** 15322 OTRAS ACTUACIONES EN VÍAS PÚBLICAS**	0,00	0,00	0,00	22.216,28	0,00	841.878,14	0,00	0,00	0,00	864.094,42
61904 URBANIZACIÓN A CARGO DEL AYUNT	0,00	0,00	0,00	8.866,04	0,00	574.120,21	0,00	0,00	0,00	582.986,25
61910 VIALES (REMODELACIÓN)	0,00	0,00	0,00	13.350,24	0,00	267.757,93	0,00	0,00	0,00	281.108,17
*** 17102 ZONAS VERDES**	0,00	0,00	0,00	11.919,66	0,00	785.146,03	0,00	0,00	0,00	797.065,69
61920 PARQUES (REMODELACIÓN)	0,00	0,00	0,00	11.919,66	0,00	693.400,89	0,00	0,00	0,00	705.320,55
61921 ZONAS AJARDINADAS (REM)	0,00	0,00	0,00	0,00	0,00	91.745,14	0,00	0,00	0,00	91.745,14
*** 17103 EQUIPAMIENTO DE ZONAS AJARDINADAS**	0,00	0,00	0,00	1.919,01	0,00	198.892,27	0,00	0,00	0,00	200.811,28
60913 MOBILIARIO URBANO	0,00	0,00	0,00	1.919,01	0,00	198.892,27	0,00	0,00	0,00	200.811,28
*** 23102 FAMILIA E INFANCIA**	0,00	8.000,00	0,00	92.417,00	81.528,51	0,00	0,00	0,00	0,00	18.888,49
22799 OTR.TRABAJ.EMP. Y PROFES.	0,00	0,00	0,00	0,00	81.528,51	0,00	0,00	0,00	0,00	-81.528,51
48900 OTRAS TRANSFERENCIAS A FAMILIAS	0,00	8.000,00	0,00	92.417,00	0,00	0,00	0,00	0,00	0,00	100.417,00
*** 23103 PERSONAS MAYORES Y SERVICIOS SOCIALES**	0,00	0,00	0,00	22.111,51	0,00	66.441,15	0,00	0,00	0,00	88.552,66
62599 OTRO MOBILIARIO Y ENSERES	0,00	0,00	0,00	22.111,51	0,00	50.541,15	0,00	0,00	0,00	72.652,66
62600 EQUIPOS DE COMUNICACIÓN	0,00	0,00	0,00	0,00	0,00	9.000,00	0,00	0,00	0,00	9.000,00
63600 EQUIP.COMUNICAC.REF	0,00	0,00	0,00	0,00	0,00	6.900,00	0,00	0,00	0,00	6.900,00
*** 23106 INTEGRACIÓN COMUNITARIA Y EMER**	0,00	0,00	0,00	76.763,00	56.707,00	0,00	0,00	0,00	0,00	20.056,00
12001 SUELDOS DEL GRUPO A2	0,00	0,00	0,00	14.006,00	6.817,00	0,00	0,00	0,00	0,00	7.189,00
12003 SUELDOS DEL GRUPO C1	0,00	0,00	0,00	1.603,00	0,00	0,00	0,00	0,00	0,00	1.603,00
12004 SUELDOS DEL GRUPO C2	0,00	0,00	0,00	4.844,00	0,00	0,00	0,00	0,00	0,00	4.844,00
12005 SUELDOS DEL GRUPO E	0,00	0,00	0,00	0,00	7.149,00	0,00	0,00	0,00	0,00	-7.149,00
12100 COMPLEMENTO DE DESTINO	0,00	0,00	0,00	10.531,00	12.147,00	0,00	0,00	0,00	0,00	-1.616,00
12101 COMPLEMENTO ESPECÍFICO	0,00	0,00	0,00	19.141,00	25.731,00	0,00	0,00	0,00	0,00	-6.590,00
12103 OTROS COMPLEMENTOS	0,00	0,00	0,00	990,00	889,00	0,00	0,00	0,00	0,00	101,00
16000 SEGURIDAD SOCIAL	0,00	0,00	0,00	17.648,00	3.974,00	0,00	0,00	0,00	0,00	13.674,00
48900 OTRAS TRANSFERENCIAS A FAMILIAS	0,00	0,00	0,00	8.000,00	0,00	0,00	0,00	0,00	0,00	8.000,00
*** 23199 Actuaciones extraordinarias COVID-19**	0,00	230.000,00	0,00	141.200,00	0,00	0,00	0,00	0,00	0,00	371.200,00
22106 PROD.FARM. Y MATER.SANIT.	0,00	0,00	0,00	25.200,00	0,00	0,00	0,00	0,00	0,00	25.200,00
22199 OTROS SUMINISTROS	0,00	0,00	0,00	30.000,00	0,00	0,00	0,00	0,00	0,00	30.000,00

AYUNTAMIENTO DE MADRID

INFORMACIÓN PRESUPUESTARIA. EJERCICIO CORRIENTE. PRESUPUESTO DE GASTOS

ESTADO DE MODIFICACIONES DE CRÉDITO

Ejercicio : 2020 **Fecha: 31/12/2020**

Centro **: 001 AYUNTAMIENTO DE MADRID**

Sección : 203 DISTRITO DE RETIRO

SECCIÓN/SUBPROGRAMA/SUBCONCEPTO	CRÉDITOS EXTRAORD.	SUPLEMENTOS DE CRÉDITO	AMPLIACIONES DE CRÉDITO	TRANSFERENCIAS POSITIVAS	TRANSFERENC. NEGATIVAS	INCORPORAC.DE REMANENTES	CRÉDITOS GENERADOS POR INGRESOS	BAJAS POR ANULACIÓN	AJUSTES POR PRÓRROGA	TOTAL MODIFICACIONES
22799 OTR.TRABAJ.EMP. Y PROFES.	0,00	230.000,00	0,00	86.000,00	0,00	0,00	0,00	0,00	0,00	316.000,00
*** 31101 SALUBRIDAD PÚBLICA**	0,00	0,00	0,00	50.825,00	5.653,00	0,00	0,00	0,00	0,00	45.172,00
12000 SUELDOS DEL GRUPO A1	0,00	0,00	0,00	15.617,00	0,00	0,00	0,00	0,00	0,00	15.617,00
12100 COMPLEMENTO DE DESTINO	0,00	0,00	0,00	7.595,00	0,00	0,00	0,00	0,00	0,00	7.595,00
12101 COMPLEMENTO ESPECÍFICO	0,00	0,00	0,00	16.585,00	0,00	0,00	0,00	0,00	0,00	16.585,00
12103 OTROS COMPLEMENTOS	0,00	0,00	0,00	637,00	0,00	0,00	0,00	0,00	0,00	637,00
13000 RETRIBUCIONES BÁSICAS	0,00	0,00	0,00	0,00	1.411,00	0,00	0,00	0,00	0,00	-1.411,00
13002 OTRAS REMUNERACIONES	0,00	0,00	0,00	0,00	4.242,00	0,00	0,00	0,00	0,00	-4.242,00
16000 SEGURIDAD SOCIAL	0,00	0,00	0,00	10.391,00	0,00	0,00	0,00	0,00	0,00	10.391,00
*** 32301 CENTROS DOCENTES ENSEÑANZA INF**	0,00	0,00	0,00	27.169,48	125.000,00	0,00	0,00	0,00	0,00	-97.830,52
21200 REP.MAT.CONS.EDIFIC.	0,00	0,00	0,00	8.000,00	0,00	0,00	0,00	0,00	0,00	8.000,00
22799 OTR.TRABAJ.EMP. Y PROFES.	0,00	0,00	0,00	0,00	125.000,00	0,00	0,00	0,00	0,00	-125.000,00
63200 EDIF. Y OTRAS CONST.(REF)	0,00	0,00	0,00	19.169,48	0,00	0,00	0,00	0,00	0,00	19.169,48
*** 32601 SERVICIOS COMPLEMENTARIOS EDUCACIÓN**	0,00	0,00	0,00	14.847,00	89.099,15	0,00	0,00	0,00	0,00	-74.252,15
22799 OTR.TRABAJ.EMP. Y PROFES.	0,00	0,00	0,00	11.847,00	89.099,15	0,00	0,00	0,00	0,00	-77.252,15
48203 PREMIOS	0,00	0,00	0,00	3.000,00	0,00	0,00	0,00	0,00	0,00	3.000,00
*** 33303 OTROS EQUIPAMIENTOS CULTURALES**	0,00	0,00	0,00	0,00	0,00	34.243,00	0,00	0,00	0,00	34.243,00
62599 OTRO MOBILIARIO Y ENSERES	0,00	0,00	0,00	0,00	0,00	34.243,00	0,00	0,00	0,00	34.243,00
*** 33401 ACTIVIDADES CULTURALES**	0,00	0,00	0,00	0,00	104.972,18	0,00	0,00	0,00	0,00	-104.972,18
12101 COMPLEMENTO ESPECÍFICO	0,00	0,00	0,00	0,00	2.295,00	0,00	0,00	0,00	0,00	-2.295,00
22799 OTR.TRABAJ.EMP. Y PROFES.	0,00	0,00	0,00	0,00	102.677,18	0,00	0,00	0,00	0,00	-102.677,18
*** 34101 ACTUACIONES DEPORTIVAS EN DISTRITOS**	0,00	0,00	0,00	0,00	29.590,74	0,00	0,00	0,00	0,00	-29.590,74
22799 OTR.TRABAJ.EMP. Y PROFES.	0,00	0,00	0,00	0,00	29.590,74	0,00	0,00	0,00	0,00	-29.590,74
*** 34201 INSTALACIONES DEPORTIVAS**	0,00	0,00	0,00	283.711,03	145.905,00	49.803,60	0,00	0,00	0,00	187.609,63
12004 SUELDOS DEL GRUPO C2	0,00	0,00	0,00	0,00	1.632,00	0,00	0,00	0,00	0,00	-1.632,00
13000 RETRIBUCIONES BÁSICAS	0,00	0,00	0,00	31.784,68	72.024,00	0,00	0,00	0,00	0,00	-40.239,32
13002 OTRAS REMUNERACIONES	0,00	0,00	0,00	2.393,83	64.277,00	0,00	0,00	0,00	0,00	-61.883,17
13100 RETRIBUCIONES BÁSICAS	0,00	0,00	0,00	137.875,60	0,00	0,00	0,00	0,00	0,00	137.875,60
13102 OTRAS REMUNERACIONES	0,00	0,00	0,00	9.747,68	7.972,00	0,00	0,00	0,00	0,00	1.775,68

AYUNTAMIENTO DE MADRID

INFORMACIÓN PRESUPUESTARIA. EJERCICIO CORRIENTE. PRESUPUESTO DE GASTOS

ESTADO DE MODIFICACIONES DE CRÉDITO

Ejercicio : 2020 **Fecha: 31/12/2020**

Centro **: 001 AYUNTAMIENTO DE MADRID**

Sección : 203 DISTRITO DE RETIRO

SECCIÓN/SUBPROGRAMA/SUBCONCEPTO	CRÉDITOS EXTRAORD.	SUPLEMENTOS DE CRÉDITO	AMPLIACIONES DE CRÉDITO	TRANSFERENCIAS POSITIVAS	TRANSFERENC. NEGATIVAS	INCORPORAC.DE REMANENTES	CRÉDITOS GENERADOS POR INGRESOS	BAJAS POR ANULACIÓN	AJUSTES POR PRÓRROGA	TOTAL MODIFICACIONES
16000 SEGURIDAD SOCIAL	0,00	0,00	0,00	54.301,37	0,00	0,00	0,00	0,00	0,00	54.301,37
22799 OTR.TRABAJ.EMP. Y PROFES.	0,00	0,00	0,00	14.000,00	0,00	0,00	0,00	0,00	0,00	14.000,00
61999 INV. REPOS. INFRAESTR.	0,00	0,00	0,00	4.590,74	0,00	0,00	0,00	0,00	0,00	4.590,74
62300 MAQUINARIA	0,00	0,00	0,00	0,00	0,00	49.803,60	0,00	0,00	0,00	49.803,60
62600 EQUIPOS DE COMUNICACIÓN	0,00	0,00	0,00	25.000,00	0,00	0,00	0,00	0,00	0,00	25.000,00
63200 EDIF. Y OTRAS CONST.(REF)	0,00	0,00	0,00	4.017,13	0,00	0,00	0,00	0,00	0,00	4.017,13
*** 49300 CONSUMO**	0,00	0,00	0,00	0,00	2.074,00	0,00	0,00	0,00	0,00	-2.074,00
12101 COMPLEMENTO ESPECÍFICO	0,00	0,00	0,00	0,00	2.074,00	0,00	0,00	0,00	0,00	-2.074,00
*** 92001 DIREC. Y GESTIÓN ADMTVA. DEL DISTRITO**	0,00	0,00	0,00	251.046,41	115.499,00	0,00	0,00	0,00	0,00	135.547,41
12000 SUELDOS DEL GRUPO A1	0,00	0,00	0,00	31.234,00	33.461,00	0,00	0,00	0,00	0,00	-2.227,00
12003 SUELDOS DEL GRUPO C1	0,00	0,00	0,00	0,00	15.710,00	0,00	0,00	0,00	0,00	-15.710,00
12004 SUELDOS DEL GRUPO C2	0,00	0,00	0,00	1.139,00	5.823,00	0,00	0,00	0,00	0,00	-4.684,00
12005 SUELDOS DEL GRUPO E	0,00	0,00	0,00	5.953,00	0,00	0,00	0,00	0,00	0,00	5.953,00
12006 TRIENIOS	0,00	0,00	0,00	0,00	1.598,00	0,00	0,00	0,00	0,00	-1.598,00
12100 COMPLEMENTO DE DESTINO	0,00	0,00	0,00	18.923,00	19.519,00	0,00	0,00	0,00	0,00	-596,00
12101 COMPLEMENTO ESPECÍFICO	0,00	0,00	0,00	40.953,00	39.388,00	0,00	0,00	0,00	0,00	1.565,00
12103 OTROS COMPLEMENTOS	0,00	0,00	0,00	2.243,00	0,00	0,00	0,00	0,00	0,00	2.243,00
16000 SEGURIDAD SOCIAL	0,00	0,00	0,00	27.964,00	0,00	0,00	0,00	0,00	0,00	27.964,00
22604 GASTOS JURÍDICOS Y CONTENCIOSOS	0,00	0,00	0,00	1.800,00	0,00	0,00	0,00	0,00	0,00	1.800,00
22706 ESTUDIOS Y TRABAJOS TÉCNICOS	0,00	0,00	0,00	90.000,00	0,00	0,00	0,00	0,00	0,00	90.000,00
22799 OTR.TRABAJ.EMP. Y PROFES.	0,00	0,00	0,00	837,41	0,00	0,00	0,00	0,00	0,00	837,41
62500 MOBILIARIO Y EQUIPOS DE OFICINA	0,00	0,00	0,00	30.000,00	0,00	0,00	0,00	0,00	0,00	30.000,00
*** 93302 EDIFICIOS**	0,00	0,00	0,00	70.697,36	20.000,00	0,00	0,00	0,00	0,00	50.697,36
22701 SEGURIDAD	0,00	0,00	0,00	0,00	20.000,00	0,00	0,00	0,00	0,00	-20.000,00
63200 EDIF. Y OTRAS CONST.(REF)	0,00	0,00	0,00	70.697,36	0,00	0,00	0,00	0,00	0,00	70.697,36
*** 93303 I.F.S. GESTIÓN DEL PATRIMONIO**	0,00	0,00	0,00	0,00	0,00	1.589.316,44	0,00	0,00	0,00	1.589.316,44
63200 EDIF. Y OTRAS CONST.(REF)	0,00	0,00	0,00	0,00	0,00	1.589.316,44	0,00	0,00	0,00	1.589.316,44

AYUNTAMIENTO DE MADRID

INFORMACIÓN PRESUPUESTARIA. EJERCICIO CORRIENTE. PRESUPUESTO DE GASTOS

ESTADO DE MODIFICACIONES DE CRÉDITO

Ejercicio : 2020 **Fecha: 31/12/2020**

Centro **: 001 AYUNTAMIENTO DE MADRID**

Sección : 204 DISTRITO DE SALAMANCA

SECCIÓN/SUBPROGRAMA/SUBCONCEPTO	CRÉDITOS EXTRAORD.	SUPLEMENTOS DE CRÉDITO	AMPLIACIONES DE CRÉDITO	TRANSFERENCIAS POSITIVAS	TRANSFERENC. NEGATIVAS	INCORPORAC.DE REMANENTES	CRÉDITOS GENERADOS POR INGRESOS	BAJAS POR ANULACIÓN	AJUSTES POR PRÓRROGA	TOTAL MODIFICACIONES
**** TOTAL**	**78.400,00**	**350.000,00**	**0,00**	**1.311.975,76**	**657.084,75**	**104.725,68**	**0,00**	**0,00**	**0,00**	**1.188.016,69**
*** 15102 GESTIÓN URBANÍSTICA**	0,00	0,00	0,00	0,00	0,00	29.621,95	0,00	0,00	0,00	29.621,95
22703 GASTOS POR ACCIÓN SUBSIDIARIA	0,00	0,00	0,00	0,00	0,00	29.621,95	0,00	0,00	0,00	29.621,95
*** 15322 OTRAS ACTUACIONES EN VÍAS PÚBLICAS**	0,00	0,00	0,00	453.089,19	0,00	44.035,92	0,00	0,00	0,00	497.125,11
61904 URBANIZACIÓN A CARGO DEL AYUNT	0,00	0,00	0,00	453.089,19	0,00	44.035,92	0,00	0,00	0,00	497.125,11
*** 17102 ZONAS VERDES**	0,00	0,00	0,00	0,00	300,00	0,00	0,00	0,00	0,00	-300,00
22701 SEGURIDAD	0,00	0,00	0,00	0,00	300,00	0,00	0,00	0,00	0,00	-300,00
*** 23102 FAMILIA E INFANCIA**	0,00	0,00	0,00	20.000,00	47.244,00	0,00	0,00	0,00	0,00	-27.244,00
22799 OTR.TRABAJ.EMP. Y PROFES.	0,00	0,00	0,00	0,00	27.244,00	0,00	0,00	0,00	0,00	-27.244,00
48900 OTRAS TRANSFERENCIAS A FAMILIAS	0,00	0,00	0,00	0,00	20.000,00	0,00	0,00	0,00	0,00	-20.000,00
78901 OTRAS T. A INST. S.F.L.	0,00	0,00	0,00	20.000,00	0,00	0,00	0,00	0,00	0,00	20.000,00
*** 23103 PERSONAS MAYORES Y SERVICIOS SOCIALES**	0,00	0,00	0,00	15.000,00	78.909,64	0,00	0,00	0,00	0,00	-63.909,64
22710 SERVICIO DE AYUDA A DOMICILIO	0,00	0,00	0,00	0,00	78.909,64	0,00	0,00	0,00	0,00	-78.909,64
63599 OTRO MOBIL.ENSER.REF.Y RE	0,00	0,00	0,00	15.000,00	0,00	0,00	0,00	0,00	0,00	15.000,00
*** 23106 INTEGRACIÓN COMUNITARIA Y EMER**	0,00	0,00	0,00	107.250,00	9.427,00	373,50	0,00	0,00	0,00	98.196,50
12001 SUELDOS DEL GRUPO A2	0,00	0,00	0,00	24.876,00	3.190,00	0,00	0,00	0,00	0,00	21.686,00
12004 SUELDOS DEL GRUPO C2	0,00	0,00	0,00	4.844,00	0,00	0,00	0,00	0,00	0,00	4.844,00
12006 TRIENIOS	0,00	0,00	0,00	0,00	1.005,00	0,00	0,00	0,00	0,00	-1.005,00
12100 COMPLEMENTO DE DESTINO	0,00	0,00	0,00	16.160,00	0,00	0,00	0,00	0,00	0,00	16.160,00
12101 COMPLEMENTO ESPECÍFICO	0,00	0,00	0,00	29.222,00	4.377,00	0,00	0,00	0,00	0,00	24.845,00
12103 OTROS COMPLEMENTOS	0,00	0,00	0,00	1.493,00	0,00	0,00	0,00	0,00	0,00	1.493,00
16000 SEGURIDAD SOCIAL	0,00	0,00	0,00	29.100,00	0,00	0,00	0,00	0,00	0,00	29.100,00
48900 OTRAS TRANSFERENCIAS A FAMILIAS	0,00	0,00	0,00	0,00	855,00	373,50	0,00	0,00	0,00	-481,50
78900 TRANS.CAP.FAMILIAS	0,00	0,00	0,00	1.555,00	0,00	0,00	0,00	0,00	0,00	1.555,00
*** 23199 Actuaciones extraordinarias COVID-19**	78.400,00	350.000,00	0,00	172.839,00	0,00	0,00	0,00	0,00	0,00	601.239,00
22106 PROD.FARM. Y MATER.SANIT.	0,00	0,00	0,00	89.650,00	0,00	0,00	0,00	0,00	0,00	89.650,00
22199 OTROS SUMINISTROS	0,00	0,00	0,00	2.511,00	0,00	0,00	0,00	0,00	0,00	2.511,00
22799 OTR.TRABAJ.EMP. Y PROFES.	78.400,00	350.000,00	0,00	70.638,00	0,00	0,00	0,00	0,00	0,00	499.038,00
62599 OTRO MOBILIARIO Y ENSERES	0,00	0,00	0,00	10.040,00	0,00	0,00	0,00	0,00	0,00	10.040,00

AYUNTAMIENTO DE MADRID

INFORMACIÓN PRESUPUESTARIA. EJERCICIO CORRIENTE. PRESUPUESTO DE GASTOS

ESTADO DE MODIFICACIONES DE CRÉDITO

Ejercicio : 2020 **Fecha: 31/12/2020**

Centro **: 001 AYUNTAMIENTO DE MADRID**

Sección : 204 DISTRITO DE SALAMANCA

SECCIÓN/SUBPROGRAMA/SUBCONCEPTO	CRÉDITOS EXTRAORD.	SUPLEMENTOS DE CRÉDITO	AMPLIACIONES DE CRÉDITO	TRANSFERENCIAS POSITIVAS	TRANSFERENC. NEGATIVAS	INCORPORAC.DE REMANENTES	CRÉDITOS GENERADOS POR INGRESOS	BAJAS POR ANULACIÓN	AJUSTES POR PRÓRROGA	TOTAL MODIFICACIONES
* 31101 SALUBRIDAD PÚBLICA	0,00	0,00	0,00	62.151,00	2.589,00	0,00	0,00	0,00	0,00	59.562,00
12000 SUELDOS DEL GRUPO A1	0,00	0,00	0,00	15.617,00	0,00	0,00	0,00	0,00	0,00	15.617,00
12004 SUELDOS DEL GRUPO C2	0,00	0,00	0,00	2.542,00	0,00	0,00	0,00	0,00	0,00	2.542,00
12100 COMPLEMENTO DE DESTINO	0,00	0,00	0,00	9.060,00	0,00	0,00	0,00	0,00	0,00	9.060,00
12101 COMPLEMENTO ESPECÍFICO	0,00	0,00	0,00	19.298,00	2.389,00	0,00	0,00	0,00	0,00	16.909,00
12103 OTROS COMPLEMENTOS	0,00	0,00	0,00	819,00	0,00	0,00	0,00	0,00	0,00	819,00
16000 SEGURIDAD SOCIAL	0,00	0,00	0,00	14.615,00	0,00	0,00	0,00	0,00	0,00	14.615,00
22199 OTROS SUMINISTROS	0,00	0,00	0,00	200,00	0,00	0,00	0,00	0,00	0,00	200,00
22699 OTROS GASTOS DIVERSOS	0,00	0,00	0,00	0,00	200,00	0,00	0,00	0,00	0,00	-200,00
* 32301 CENTROS DOCENTES ENSEÑANZA INF	0,00	0,00	0,00	16.606,00	6.242,00	0,00	0,00	0,00	0,00	10.364,00
22700 LIMPIEZA Y ASEO	0,00	0,00	0,00	16.606,00	0,00	0,00	0,00	0,00	0,00	16.606,00
63200 EDIF. Y OTRAS CONST.(REF)	0,00	0,00	0,00	0,00	6.242,00	0,00	0,00	0,00	0,00	-6.242,00
* 32601 SERVICIOS COMPLEMENTARIOS EDUCACIÓN	0,00	0,00	0,00	525,00	0,00	0,00	0,00	0,00	0,00	525,00
22799 OTR.TRABAJ.EMP. Y PROFES.	0,00	0,00	0,00	525,00	0,00	0,00	0,00	0,00	0,00	525,00
* 33401 ACTIVIDADES CULTURALES	0,00	0,00	0,00	54.267,00	164.770,30	0,00	0,00	0,00	0,00	-110.503,30
12001 SUELDOS DEL GRUPO A2	0,00	0,00	0,00	0,00	1.143,00	0,00	0,00	0,00	0,00	-1.143,00
12004 SUELDOS DEL GRUPO C2	0,00	0,00	0,00	8.825,00	0,00	0,00	0,00	0,00	0,00	8.825,00
12100 COMPLEMENTO DE DESTINO	0,00	0,00	0,00	5.164,00	0,00	0,00	0,00	0,00	0,00	5.164,00
12101 COMPLEMENTO ESPECÍFICO	0,00	0,00	0,00	9.416,00	4.264,00	0,00	0,00	0,00	0,00	5.152,00
12103 OTROS COMPLEMENTOS	0,00	0,00	0,00	630,00	0,00	0,00	0,00	0,00	0,00	630,00
16000 SEGURIDAD SOCIAL	0,00	0,00	0,00	6.177,00	0,00	0,00	0,00	0,00	0,00	6.177,00
22199 OTROS SUMINISTROS	0,00	0,00	0,00	3.007,00	0,00	0,00	0,00	0,00	0,00	3.007,00
22699 OTROS GASTOS DIVERSOS	0,00	0,00	0,00	8.600,00	0,00	0,00	0,00	0,00	0,00	8.600,00
22799 OTR.TRABAJ.EMP. Y PROFES.	0,00	0,00	0,00	0,00	159.363,30	0,00	0,00	0,00	0,00	-159.363,30
60999 OTRAS INV. NUEVAS INF.	0,00	0,00	0,00	2.750,00	0,00	0,00	0,00	0,00	0,00	2.750,00
62599 OTRO MOBILIARIO Y ENSERES	0,00	0,00	0,00	6.298,00	0,00	0,00	0,00	0,00	0,00	6.298,00
62901 SEÑALIZACIÓN	0,00	0,00	0,00	900,00	0,00	0,00	0,00	0,00	0,00	900,00
62999 OTRAS INV. NUEVAS FUNCION	0,00	0,00	0,00	2.500,00	0,00	0,00	0,00	0,00	0,00	2.500,00
* 34201 INSTALACIONES DEPORTIVAS	0,00	0,00	0,00	179.830,76	97.068,00	0,00	0,00	0,00	0,00	82.762,76

AYUNTAMIENTO DE MADRID

INFORMACIÓN PRESUPUESTARIA. EJERCICIO CORRIENTE. PRESUPUESTO DE GASTOS

ESTADO DE MODIFICACIONES DE CRÉDITO

Ejercicio : 2020 **Fecha: 31/12/2020**

Centro **: 001 AYUNTAMIENTO DE MADRID**

Sección : 204 DISTRITO DE SALAMANCA

SECCIÓN/SUBPROGRAMA/SUBCONCEPTO	CRÉDITOS EXTRAORD.	SUPLEMENTOS DE CRÉDITO	AMPLIACIONES DE CRÉDITO	TRANSFERENCIAS POSITIVAS	TRANSFERENC. NEGATIVAS	INCORPORAC.DE REMANENTES	CRÉDITOS GENERADOS POR INGRESOS	BAJAS POR ANULACIÓN	AJUSTES POR PRÓRROGA	TOTAL MODIFICACIONES
13000 RETRIBUCIONES BÁSICAS	0,00	0,00	0,00	0,00	30.397,00	0,00	0,00	0,00	0,00	-30.397,00
13002 OTRAS REMUNERACIONES	0,00	0,00	0,00	0,00	37.686,00	0,00	0,00	0,00	0,00	-37.686,00
13100 RETRIBUCIONES BÁSICAS	0,00	0,00	0,00	81.876,05	0,00	0,00	0,00	0,00	0,00	81.876,05
13102 OTRAS REMUNERACIONES	0,00	0,00	0,00	5.770,92	3.985,00	0,00	0,00	0,00	0,00	1.785,92
16000 SEGURIDAD SOCIAL	0,00	0,00	0,00	26.884,49	0,00	0,00	0,00	0,00	0,00	26.884,49
21900 REP.MANT.Y CONS.OT.IN.MAT	0,00	0,00	0,00	2.000,00	0,00	0,00	0,00	0,00	0,00	2.000,00
22104 VESTUARIO	0,00	0,00	0,00	0,00	5.000,00	0,00	0,00	0,00	0,00	-5.000,00
22199 OTROS SUMINISTROS	0,00	0,00	0,00	8.795,00	0,00	0,00	0,00	0,00	0,00	8.795,00
22699 OTROS GASTOS DIVERSOS	0,00	0,00	0,00	39.758,30	0,00	0,00	0,00	0,00	0,00	39.758,30
22799 OTR.TRABAJ.EMP. Y PROFES.	0,00	0,00	0,00	0,00	20.000,00	0,00	0,00	0,00	0,00	-20.000,00
62500 MOBILIARIO Y EQUIPOS DE OFICINA	0,00	0,00	0,00	2.000,00	0,00	0,00	0,00	0,00	0,00	2.000,00
62599 OTRO MOBILIARIO Y ENSERES	0,00	0,00	0,00	5.546,00	0,00	0,00	0,00	0,00	0,00	5.546,00
63500 MOBIL.EQUIP.OFIC.REF	0,00	0,00	0,00	5.000,00	0,00	0,00	0,00	0,00	0,00	5.000,00
63599 OTRO MOBIL.ENSER.REF.Y RE	0,00	0,00	0,00	2.200,00	0,00	0,00	0,00	0,00	0,00	2.200,00
*** 49300 CONSUMO**	0,00	0,00	0,00	3.169,00	2.393,00	0,00	0,00	0,00	0,00	776,00
12001 SUELDOS DEL GRUPO A2	0,00	0,00	0,00	0,00	1.030,00	0,00	0,00	0,00	0,00	-1.030,00
12003 SUELDOS DEL GRUPO C1	0,00	0,00	0,00	636,00	0,00	0,00	0,00	0,00	0,00	636,00
12100 COMPLEMENTO DE DESTINO	0,00	0,00	0,00	315,00	0,00	0,00	0,00	0,00	0,00	315,00
12101 COMPLEMENTO ESPECÍFICO	0,00	0,00	0,00	575,00	1.363,00	0,00	0,00	0,00	0,00	-788,00
12103 OTROS COMPLEMENTOS	0,00	0,00	0,00	38,00	0,00	0,00	0,00	0,00	0,00	38,00
16000 SEGURIDAD SOCIAL	0,00	0,00	0,00	1.605,00	0,00	0,00	0,00	0,00	0,00	1.605,00
*** 92001 DIREC. Y GESTIÓN ADMTVA. DEL DISTRITO**	0,00	0,00	0,00	206.231,81	211.469,81	0,00	0,00	0,00	0,00	-5.238,00
12000 SUELDOS DEL GRUPO A1	0,00	0,00	0,00	31.234,00	27.049,00	0,00	0,00	0,00	0,00	4.185,00
12001 SUELDOS DEL GRUPO A2	0,00	0,00	0,00	0,00	28.805,00	0,00	0,00	0,00	0,00	-28.805,00
12003 SUELDOS DEL GRUPO C1	0,00	0,00	0,00	0,00	8.597,00	0,00	0,00	0,00	0,00	-8.597,00
12004 SUELDOS DEL GRUPO C2	0,00	0,00	0,00	12.396,00	9.188,00	0,00	0,00	0,00	0,00	3.208,00
12005 SUELDOS DEL GRUPO E	0,00	0,00	0,00	9.132,00	0,00	0,00	0,00	0,00	0,00	9.132,00
12100 COMPLEMENTO DE DESTINO	0,00	0,00	0,00	27.208,00	26.078,00	0,00	0,00	0,00	0,00	1.130,00
12101 COMPLEMENTO ESPECÍFICO	0,00	0,00	0,00	56.461,00	78.565,00	0,00	0,00	0,00	0,00	-22.104,00

AYUNTAMIENTO DE MADRID

INFORMACIÓN PRESUPUESTARIA. EJERCICIO CORRIENTE. PRESUPUESTO DE GASTOS

ESTADO DE MODIFICACIONES DE CRÉDITO

Ejercicio : 2020 **Fecha: 31/12/2020**

Centro **: 001 AYUNTAMIENTO DE MADRID**

Sección : 204 DISTRITO DE SALAMANCA

SECCIÓN/SUBPROGRAMA/SUBCONCEPTO	CRÉDITOS EXTRAORD.	SUPLEMENTOS DE CRÉDITO	AMPLIACIONES DE CRÉDITO	TRANSFERENCIAS POSITIVAS	TRANSFERENC. NEGATIVAS	INCORPORAC.DE REMANENTES	CRÉDITOS GENERADOS POR INGRESOS	BAJAS POR ANULACIÓN	AJUSTES POR PRÓRROGA	TOTAL MODIFICACIONES
12103 OTROS COMPLEMENTOS	0,00	0,00	0,00	3.446,00	0,00	0,00	0,00	0,00	0,00	3.446,00
13000 RETRIBUCIONES BÁSICAS	0,00	0,00	0,00	0,00	6.117,00	0,00	0,00	0,00	0,00	-6.117,00
16000 SEGURIDAD SOCIAL	0,00	0,00	0,00	40.804,00	0,00	0,00	0,00	0,00	0,00	40.804,00
22001 PRENSA,REVISTAS	0,00	0,00	0,00	3.944,00	0,00	0,00	0,00	0,00	0,00	3.944,00
22199 OTROS SUMINISTROS	0,00	0,00	0,00	5.515,00	0,00	0,00	0,00	0,00	0,00	5.515,00
22701 SEGURIDAD	0,00	0,00	0,00	0,00	25.746,00	0,00	0,00	0,00	0,00	-25.746,00
23303 INDEM.VOCALES VECIN	0,00	0,00	0,00	0,00	1.324,81	0,00	0,00	0,00	0,00	-1.324,81
62599 OTRO MOBILIARIO Y ENSERES	0,00	0,00	0,00	16.091,81	0,00	0,00	0,00	0,00	0,00	16.091,81
*** 93302 EDIFICIOS**	0,00	0,00	0,00	21.017,00	36.672,00	0,00	0,00	0,00	0,00	-15.655,00
21200 REP.MAT.CONS.EDIFIC.	0,00	0,00	0,00	21.017,00	0,00	0,00	0,00	0,00	0,00	21.017,00
22799 OTR.TRABAJ.EMP. Y PROFES.	0,00	0,00	0,00	0,00	36.672,00	0,00	0,00	0,00	0,00	-36.672,00
*** 93303 I.F.S. GESTIÓN DEL PATRIMONIO**	0,00	0,00	0,00	0,00	0,00	30.694,31	0,00	0,00	0,00	30.694,31
63200 EDIF. Y OTRAS CONST.(REF)	0,00	0,00	0,00	0,00	0,00	30.694,31	0,00	0,00	0,00	30.694,31

AYUNTAMIENTO DE MADRID

INFORMACIÓN PRESUPUESTARIA. EJERCICIO CORRIENTE. PRESUPUESTO DE GASTOS

ESTADO DE MODIFICACIONES DE CRÉDITO

Ejercicio : 2020 **Fecha: 31/12/2020**

Centro **: 001 AYUNTAMIENTO DE MADRID**

Sección : 205 DISTRITO DE CHAMARTÍN

SECCIÓN/SUBPROGRAMA/SUBCONCEPTO	CRÉDITOS EXTRAORD.	SUPLEMENTOS DE CRÉDITO	AMPLIACIONES DE CRÉDITO	TRANSFERENCIAS POSITIVAS	TRANSFERENC. NEGATIVAS	INCORPORAC.DE REMANENTES	CRÉDITOS GENERADOS POR INGRESOS	BAJAS POR ANULACIÓN	AJUSTES POR PRÓRROGA	TOTAL MODIFICACIONES
**** TOTAL**	**736,65**	**404.812,09**	**0,00**	**1.111.092,63**	**1.028.912,09**	**3.190.344,15**	**0,00**	**0,00**	**0,00**	**3.678.073,43**
*** 15322 OTRAS ACTUACIONES EN VÍAS PÚBLICAS**	0,00	0,00	0,00	52.479,41	0,00	701.120,39	0,00	0,00	0,00	753.599,80
21001 REP.MANT.CONS.VIAS PUBL.	0,00	0,00	0,00	0,00	0,00	1.627,15	0,00	0,00	0,00	1.627,15
60999 OTRAS INV. NUEVAS INF.	0,00	0,00	0,00	0,00	0,00	0,00	0,00	0,00	0,00	0,00
61910 VIALES (REMODELACIÓN)	0,00	0,00	0,00	52.479,41	0,00	699.493,24	0,00	0,00	0,00	751.972,65
*** 17102 ZONAS VERDES**	0,00	0,00	0,00	54.792,40	0,00	56.817,00	0,00	0,00	0,00	111.609,40
61920 PARQUES (REMODELACIÓN)	0,00	0,00	0,00	9.822,73	0,00	0,00	0,00	0,00	0,00	9.822,73
61921 ZONAS AJARDINADAS (REM)	0,00	0,00	0,00	44.969,67	0,00	56.817,00	0,00	0,00	0,00	101.786,67
*** 17103 EQUIPAMIENTO DE ZONAS AJARDINADAS**	0,00	0,00	0,00	2.213,77	0,00	299.999,98	0,00	0,00	0,00	302.213,75
61913 MOBILIARIO URBANO (REF)	0,00	0,00	0,00	2.213,77	0,00	299.999,98	0,00	0,00	0,00	302.213,75
*** 23102 FAMILIA E INFANCIA**	0,00	53.000,00	0,00	60.056,00	0,00	0,00	0,00	0,00	0,00	113.056,00
22799 OTR.TRABAJ.EMP. Y PROFES.	0,00	0,00	0,00	60.056,00	0,00	0,00	0,00	0,00	0,00	60.056,00
48900 OTRAS TRANSFERENCIAS A FAMILIAS	0,00	53.000,00	0,00	0,00	0,00	0,00	0,00	0,00	0,00	53.000,00
*** 23103 PERSONAS MAYORES Y SERVICIOS SOCIALES**	0,00	25.035,20	0,00	850,00	65.140,01	0,00	0,00	0,00	0,00	-39.254,81
22699 OTROS GASTOS DIVERSOS	0,00	0,00	0,00	0,00	850,00	0,00	0,00	0,00	0,00	-850,00
22710 SERVICIO DE AYUDA A DOMICILIO	0,00	0,00	0,00	0,00	64.290,01	0,00	0,00	0,00	0,00	-64.290,01
48900 OTRAS TRANSFERENCIAS A FAMILIAS	0,00	25.035,20	0,00	0,00	0,00	0,00	0,00	0,00	0,00	25.035,20
62599 OTRO MOBILIARIO Y ENSERES	0,00	0,00	0,00	850,00	0,00	0,00	0,00	0,00	0,00	850,00
*** 23106 INTEGRACIÓN COMUNITARIA Y EMER**	0,00	160.000,00	0,00	165.383,00	139.853,07	270,00	0,00	0,00	0,00	185.799,93
12001 SUELDOS DEL GRUPO A2	0,00	0,00	0,00	27.281,00	9.296,00	0,00	0,00	0,00	0,00	17.985,00
12004 SUELDOS DEL GRUPO C2	0,00	0,00	0,00	4.844,00	0,00	0,00	0,00	0,00	0,00	4.844,00
12100 COMPLEMENTO DE DESTINO	0,00	0,00	0,00	17.486,00	6.299,00	0,00	0,00	0,00	0,00	11.187,00
12101 COMPLEMENTO ESPECÍFICO	0,00	0,00	0,00	33.278,00	22.114,00	0,00	0,00	0,00	0,00	11.164,00
12103 OTROS COMPLEMENTOS	0,00	0,00	0,00	1.605,00	0,00	0,00	0,00	0,00	0,00	1.605,00
16000 SEGURIDAD SOCIAL	0,00	0,00	0,00	34.311,00	0,00	0,00	0,00	0,00	0,00	34.311,00
22799 OTR.TRABAJ.EMP. Y PROFES.	0,00	0,00	0,00	0,00	102.144,07	0,00	0,00	0,00	0,00	-102.144,07
48900 OTRAS TRANSFERENCIAS A FAMILIAS	0,00	160.000,00	0,00	46.578,00	0,00	270,00	0,00	0,00	0,00	206.848,00
*** 23199 Actuaciones extraordinarias COVID-19**	0,00	146.300,00	0,00	212.580,30	0,00	0,00	0,00	0,00	0,00	358.880,30
22106 PROD.FARM. Y MATER.SANIT.	0,00	0,00	0,00	4.955,00	0,00	0,00	0,00	0,00	0,00	4.955,00

AYUNTAMIENTO DE MADRID

INFORMACIÓN PRESUPUESTARIA. EJERCICIO CORRIENTE. PRESUPUESTO DE GASTOS

ESTADO DE MODIFICACIONES DE CRÉDITO

Ejercicio : 2020 **Fecha: 31/12/2020**

Centro **: 001 AYUNTAMIENTO DE MADRID**

Sección : 205 DISTRITO DE CHAMARTÍN

SECCIÓN/SUBPROGRAMA/SUBCONCEPTO	CRÉDITOS EXTRAORD.	SUPLEMENTOS DE CRÉDITO	AMPLIACIONES DE CRÉDITO	TRANSFERENCIAS POSITIVAS	TRANSFERENC. NEGATIVAS	INCORPORAC.DE REMANENTES	CRÉDITOS GENERADOS POR INGRESOS	BAJAS POR ANULACIÓN	AJUSTES POR PRÓRROGA	TOTAL MODIFICACIONES
22799 OTR.TRABAJ.EMP. Y PROFES.	0,00	146.300,00	0,00	197.425,00	0,00	0,00	0,00	0,00	0,00	343.725,00
62599 OTRO MOBILIARIO Y ENSERES	0,00	0,00	0,00	10.200,30	0,00	0,00	0,00	0,00	0,00	10.200,30
*** 31101 SALUBRIDAD PÚBLICA**	0,00	0,00	0,00	830,00	4.383,00	0,00	0,00	0,00	0,00	-3.553,00
12101 COMPLEMENTO ESPECÍFICO	0,00	0,00	0,00	0,00	3.553,00	0,00	0,00	0,00	0,00	-3.553,00
22199 OTROS SUMINISTROS	0,00	0,00	0,00	380,00	0,00	0,00	0,00	0,00	0,00	380,00
22699 OTROS GASTOS DIVERSOS	0,00	0,00	0,00	0,00	450,00	0,00	0,00	0,00	0,00	-450,00
23121 LOCOMOCIÓN URBANA PERSONAL NO DIRECTIVO	0,00	0,00	0,00	0,00	380,00	0,00	0,00	0,00	0,00	-380,00
62302 ÚTILES Y HERRAMIENTAS	0,00	0,00	0,00	450,00	0,00	0,00	0,00	0,00	0,00	450,00
*** 32301 CENTROS DOCENTES ENSEÑANZA INF**	0,00	0,00	0,00	15.556,79	0,00	26.650,05	0,00	0,00	0,00	42.206,84
63200 EDIF. Y OTRAS CONST.(REF)	0,00	0,00	0,00	15.556,79	0,00	26.650,05	0,00	0,00	0,00	42.206,84
*** 32601 SERVICIOS COMPLEMENTARIOS EDUCACIÓN**	0,00	0,00	0,00	0,00	30.000,00	0,00	0,00	0,00	0,00	-30.000,00
22799 OTR.TRABAJ.EMP. Y PROFES.	0,00	0,00	0,00	0,00	30.000,00	0,00	0,00	0,00	0,00	-30.000,00
*** 33401 ACTIVIDADES CULTURALES**	736,65	852,32	0,00	24.321,43	157.703,91	0,00	0,00	0,00	0,00	-131.793,51
12000 SUELDOS DEL GRUPO A1	0,00	0,00	0,00	0,00	1.417,00	0,00	0,00	0,00	0,00	-1.417,00
12004 SUELDOS DEL GRUPO C2	0,00	0,00	0,00	0,00	4.593,00	0,00	0,00	0,00	0,00	-4.593,00
12100 COMPLEMENTO DE DESTINO	0,00	0,00	0,00	0,00	1.491,00	0,00	0,00	0,00	0,00	-1.491,00
12101 COMPLEMENTO ESPECÍFICO	0,00	0,00	0,00	0,00	13.369,00	0,00	0,00	0,00	0,00	-13.369,00
22199 OTROS SUMINISTROS	0,00	852,32	0,00	0,00	4.000,00	0,00	0,00	0,00	0,00	-3.147,68
22602 PUBLICIDAD Y PROPAGANDA	0,00	0,00	0,00	0,00	10.134,00	0,00	0,00	0,00	0,00	-10.134,00
22707 TALLERES CULTURALES DISTRITOS	0,00	0,00	0,00	6.895,00	0,00	0,00	0,00	0,00	0,00	6.895,00
22799 OTR.TRABAJ.EMP. Y PROFES.	0,00	0,00	0,00	0,00	122.699,91	0,00	0,00	0,00	0,00	-122.699,91
60999 OTRAS INV. NUEVAS INF.	0,00	0,00	0,00	500,00	0,00	0,00	0,00	0,00	0,00	500,00
62302 ÚTILES Y HERRAMIENTAS	296,45	0,00	0,00	0,00	0,00	0,00	0,00	0,00	0,00	296,45
62599 OTRO MOBILIARIO Y ENSERES	61,71	0,00	0,00	16.926,43	0,00	0,00	0,00	0,00	0,00	16.988,14
62600 EQUIPOS DE COMUNICACIÓN	378,49	0,00	0,00	0,00	0,00	0,00	0,00	0,00	0,00	378,49
*** 34101 ACTUACIONES DEPORTIVAS EN DISTRITOS**	0,00	0,00	0,00	0,00	5.000,00	0,00	0,00	0,00	0,00	-5.000,00
22799 OTR.TRABAJ.EMP. Y PROFES.	0,00	0,00	0,00	0,00	5.000,00	0,00	0,00	0,00	0,00	-5.000,00
*** 34201 INSTALACIONES DEPORTIVAS**	0,00	272,71	0,00	272.428,07	344.713,22	0,00	0,00	0,00	0,00	-72.012,44
13000 RETRIBUCIONES BÁSICAS	0,00	0,00	0,00	77.725,43	224.354,00	0,00	0,00	0,00	0,00	-146.628,57

AYUNTAMIENTO DE MADRID

INFORMACIÓN PRESUPUESTARIA. EJERCICIO CORRIENTE. PRESUPUESTO DE GASTOS

ESTADO DE MODIFICACIONES DE CRÉDITO

Ejercicio : 2020 **Fecha: 31/12/2020**

Centro **: 001 AYUNTAMIENTO DE MADRID**

Sección : 205 DISTRITO DE CHAMARTÍN

SECCIÓN/SUBPROGRAMA/SUBCONCEPTO	CRÉDITOS EXTRAORD.	SUPLEMENTOS DE CRÉDITO	AMPLIACIONES DE CRÉDITO	TRANSFERENCIAS POSITIVAS	TRANSFERENC. NEGATIVAS	INCORPORAC.DE REMANENTES	CRÉDITOS GENERADOS POR INGRESOS	BAJAS POR ANULACIÓN	AJUSTES POR PRÓRROGA	TOTAL MODIFICACIONES
13002 OTRAS REMUNERACIONES	0,00	0,00	0,00	5.408,28	54.617,00	0,00	0,00	0,00	0,00	-49.208,72
13100 RETRIBUCIONES BÁSICAS	0,00	0,00	0,00	106.209,77	0,00	0,00	0,00	0,00	0,00	106.209,77
13102 OTRAS REMUNERACIONES	0,00	0,00	0,00	7.859,93	5.899,00	0,00	0,00	0,00	0,00	1.960,93
16000 SEGURIDAD SOCIAL	0,00	0,00	0,00	55.381,14	0,00	0,00	0,00	0,00	0,00	55.381,14
22106 PROD.FARM. Y MATER.SANIT.	0,00	272,71	0,00	0,00	0,00	0,00	0,00	0,00	0,00	272,71
22199 OTROS SUMINISTROS	0,00	0,00	0,00	6.200,00	0,00	0,00	0,00	0,00	0,00	6.200,00
22602 PUBLICIDAD Y PROPAGANDA	0,00	0,00	0,00	0,00	1.200,00	0,00	0,00	0,00	0,00	-1.200,00
61999 INV. REPOS. INFRAESTR.	0,00	0,00	0,00	0,00	58.643,22	0,00	0,00	0,00	0,00	-58.643,22
62599 OTRO MOBILIARIO Y ENSERES	0,00	0,00	0,00	7.579,44	0,00	0,00	0,00	0,00	0,00	7.579,44
63200 EDIF. Y OTRAS CONST.(REF)	0,00	0,00	0,00	6.064,08	0,00	0,00	0,00	0,00	0,00	6.064,08
*** 49300 CONSUMO**	0,00	0,00	0,00	18.150,00	0,00	0,00	0,00	0,00	0,00	18.150,00
22602 PUBLICIDAD Y PROPAGANDA	0,00	0,00	0,00	18.150,00	0,00	0,00	0,00	0,00	0,00	18.150,00
*** 91220 CONCEJALÍA-PRESIDENCIA DEL DISTRITO**	0,00	0,00	0,00	0,00	12.257,00	0,00	0,00	0,00	0,00	-12.257,00
10000 RETRIBUCIONES BÁSICAS	0,00	0,00	0,00	0,00	12.257,00	0,00	0,00	0,00	0,00	-12.257,00
*** 92001 DIREC. Y GESTIÓN ADMTVA. DEL DISTRITO**	0,00	219,01	0,00	227.562,26	247.807,00	0,00	0,00	0,00	0,00	-20.025,73
12000 SUELDOS DEL GRUPO A1	0,00	0,00	0,00	47.710,00	33.675,00	0,00	0,00	0,00	0,00	14.035,00
12001 SUELDOS DEL GRUPO A2	0,00	0,00	0,00	2.266,00	3.684,00	0,00	0,00	0,00	0,00	-1.418,00
12003 SUELDOS DEL GRUPO C1	0,00	0,00	0,00	0,00	32.674,00	0,00	0,00	0,00	0,00	-32.674,00
12004 SUELDOS DEL GRUPO C2	0,00	0,00	0,00	491,00	16.488,00	0,00	0,00	0,00	0,00	-15.997,00
12005 SUELDOS DEL GRUPO E	0,00	0,00	0,00	1.044,00	4.071,00	0,00	0,00	0,00	0,00	-3.027,00
12100 COMPLEMENTO DE DESTINO	0,00	0,00	0,00	25.074,00	49.148,00	0,00	0,00	0,00	0,00	-24.074,00
12101 COMPLEMENTO ESPECÍFICO	0,00	0,00	0,00	54.501,00	108.067,00	0,00	0,00	0,00	0,00	-53.566,00
12103 OTROS COMPLEMENTOS	0,00	0,00	0,00	2.169,00	0,00	0,00	0,00	0,00	0,00	2.169,00
16000 SEGURIDAD SOCIAL	0,00	0,00	0,00	36.919,00	0,00	0,00	0,00	0,00	0,00	36.919,00
22706 ESTUDIOS Y TRABAJOS TÉCNICOS	0,00	0,00	0,00	50.000,00	0,00	0,00	0,00	0,00	0,00	50.000,00
62302 ÚTILES Y HERRAMIENTAS	0,00	219,01	0,00	0,00	0,00	0,00	0,00	0,00	0,00	219,01
62599 OTRO MOBILIARIO Y ENSERES	0,00	0,00	0,00	7.388,26	0,00	0,00	0,00	0,00	0,00	7.388,26
*** 92401 PARTICIPACIÓN CIUDADANA**	0,00	0,00	0,00	0,00	500,00	0,00	0,00	0,00	0,00	-500,00
22799 OTR.TRABAJ.EMP. Y PROFES.	0,00	0,00	0,00	0,00	500,00	0,00	0,00	0,00	0,00	-500,00

AYUNTAMIENTO DE MADRID

INFORMACIÓN PRESUPUESTARIA. EJERCICIO CORRIENTE. PRESUPUESTO DE GASTOS

ESTADO DE MODIFICACIONES DE CRÉDITO

Ejercicio : 2020 **Fecha: 31/12/2020**

Centro **: 001 AYUNTAMIENTO DE MADRID**

Sección : 205 DISTRITO DE CHAMARTÍN

SECCIÓN/SUBPROGRAMA/SUBCONCEPTO	CRÉDITOS EXTRAORD.	SUPLEMENTOS DE CRÉDITO	AMPLIACIONES DE CRÉDITO	TRANSFERENCIAS POSITIVAS	TRANSFERENC. NEGATIVAS	INCORPORAC.DE REMANENTES	CRÉDITOS GENERADOS POR INGRESOS	BAJAS POR ANULACIÓN	AJUSTES POR PRÓRROGA	TOTAL MODIFICACIONES
*** 93302 EDIFICIOS**	0,00	19.132,85	0,00	3.889,20	21.554,88	0,00	0,00	0,00	0,00	1.467,17
22706 ESTUDIOS Y TRABAJOS TÉCNICOS	0,00	0,00	0,00	0,00	21.554,88	0,00	0,00	0,00	0,00	-21.554,88
63200 EDIF. Y OTRAS CONST.(REF)	0,00	19.132,85	0,00	3.889,20	0,00	0,00	0,00	0,00	0,00	23.022,05
*** 93303 I.F.S. GESTIÓN DEL PATRIMONIO**	0,00	0,00	0,00	0,00	0,00	2.105.486,73	0,00	0,00	0,00	2.105.486,73
63200 EDIF. Y OTRAS CONST.(REF)	0,00	0,00	0,00	0,00	0,00	2.105.486,73	0,00	0,00	0,00	2.105.486,73

AYUNTAMIENTO DE MADRID

INFORMACIÓN PRESUPUESTARIA. EJERCICIO CORRIENTE. PRESUPUESTO DE GASTOS

ESTADO DE MODIFICACIONES DE CRÉDITO

Ejercicio : 2020 **Fecha: 31/12/2020**

Centro **: 001 AYUNTAMIENTO DE MADRID**

Sección : 206 DISTRITO DE TETUÁN

SECCIÓN/SUBPROGRAMA/SUBCONCEPTO	CRÉDITOS EXTRAORD.	SUPLEMENTOS DE CRÉDITO	AMPLIACIONES DE CRÉDITO	TRANSFERENCIAS POSITIVAS	TRANSFERENC. NEGATIVAS	INCORPORAC.DE REMANENTES	CRÉDITOS GENERADOS POR INGRESOS	BAJAS POR ANULACIÓN	AJUSTES POR PRÓRROGA	TOTAL MODIFICACIONES
**** TOTAL**	**0,00**	**2.541.726,56**	**0,00**	**3.307.722,45**	**1.446.504,22**	**1.818.462,61**	**0,00**	**0,00**	**0,00**	**6.221.407,40**
*** 15322 OTRAS ACTUACIONES EN VÍAS PÚBLICAS**	0,00	0,00	0,00	377.647,61	60.565,15	2.051,17	0,00	0,00	0,00	319.133,63
21000 REP.MAT.CONS.BIENES	0,00	0,00	0,00	0,00	60.565,15	0,00	0,00	0,00	0,00	-60.565,15
21001 REP.MANT.CONS.VIAS PUBL.	0,00	0,00	0,00	0,00	0,00	2.051,17	0,00	0,00	0,00	2.051,17
22799 OTR.TRABAJ.EMP. Y PROFES.	0,00	0,00	0,00	18.150,00	0,00	0,00	0,00	0,00	0,00	18.150,00
60999 OTRAS INV. NUEVAS INF.	0,00	0,00	0,00	1.986,58	0,00	0,00	0,00	0,00	0,00	1.986,58
61910 VIALES (REMODELACIÓN)	0,00	0,00	0,00	333.172,55	0,00	0,00	0,00	0,00	0,00	333.172,55
61913 MOBILIARIO URBANO (REF)	0,00	0,00	0,00	24.338,48	0,00	0,00	0,00	0,00	0,00	24.338,48
*** 17102 ZONAS VERDES**	0,00	0,00	0,00	199.285,00	94.548,44	244.263,86	0,00	0,00	0,00	349.000,42
21000 REP.MAT.CONS.BIENES	0,00	0,00	0,00	0,00	94.548,44	0,00	0,00	0,00	0,00	-94.548,44
61921 ZONAS AJARDINADAS (REM)	0,00	0,00	0,00	199.285,00	0,00	244.263,86	0,00	0,00	0,00	443.548,86
*** 23102 FAMILIA E INFANCIA**	0,00	100.000,00	0,00	0,00	0,00	0,00	0,00	0,00	0,00	100.000,00
48900 OTRAS TRANSFERENCIAS A FAMILIAS	0,00	100.000,00	0,00	0,00	0,00	0,00	0,00	0,00	0,00	100.000,00
*** 23103 PERSONAS MAYORES Y SERVICIOS SOCIALES**	0,00	21.384,60	0,00	80,85	129.799,63	0,00	0,00	0,00	0,00	-108.334,18
22199 OTROS SUMINISTROS	0,00	0,00	0,00	80,85	0,00	0,00	0,00	0,00	0,00	80,85
22710 SERVICIO DE AYUDA A DOMICILIO	0,00	0,00	0,00	0,00	126.270,75	0,00	0,00	0,00	0,00	-126.270,75
48900 OTRAS TRANSFERENCIAS A FAMILIAS	0,00	21.384,60	0,00	0,00	0,00	0,00	0,00	0,00	0,00	21.384,60
62599 OTRO MOBILIARIO Y ENSERES	0,00	0,00	0,00	0,00	3.528,88	0,00	0,00	0,00	0,00	-3.528,88
*** 23106 INTEGRACIÓN COMUNITARIA Y EMER**	0,00	200.000,00	0,00	511.273,00	129.227,00	0,00	0,00	0,00	0,00	582.046,00
12001 SUELDOS DEL GRUPO A2	0,00	0,00	0,00	118.158,00	29.263,00	0,00	0,00	0,00	0,00	88.895,00
12004 SUELDOS DEL GRUPO C2	0,00	0,00	0,00	30.282,00	8.133,00	0,00	0,00	0,00	0,00	22.149,00
12100 COMPLEMENTO DE DESTINO	0,00	0,00	0,00	80.762,00	30.537,00	0,00	0,00	0,00	0,00	50.225,00
12101 COMPLEMENTO ESPECÍFICO	0,00	0,00	0,00	149.883,00	61.152,00	0,00	0,00	0,00	0,00	88.731,00
12103 OTROS COMPLEMENTOS	0,00	0,00	0,00	7.642,00	19,00	0,00	0,00	0,00	0,00	7.623,00
16000 SEGURIDAD SOCIAL	0,00	0,00	0,00	121.546,00	123,00	0,00	0,00	0,00	0,00	121.423,00
48900 OTRAS TRANSFERENCIAS A FAMILIAS	0,00	200.000,00	0,00	0,00	0,00	0,00	0,00	0,00	0,00	200.000,00
78900 TRANS.CAP.FAMILIAS	0,00	0,00	0,00	3.000,00	0,00	0,00	0,00	0,00	0,00	3.000,00
*** 23199 Actuaciones extraordinarias COVID-19**	0,00	2.218.420,00	0,00	371.994,60	0,00	0,00	0,00	0,00	0,00	2.590.414,60
22799 OTR.TRABAJ.EMP. Y PROFES.	0,00	2.218.420,00	0,00	359.000,00	0,00	0,00	0,00	0,00	0,00	2.577.420,00

AYUNTAMIENTO DE MADRID

INFORMACIÓN PRESUPUESTARIA. EJERCICIO CORRIENTE. PRESUPUESTO DE GASTOS

ESTADO DE MODIFICACIONES DE CRÉDITO

Ejercicio : 2020 **Fecha: 31/12/2020**

Centro **: 001 AYUNTAMIENTO DE MADRID**

Sección : 206 DISTRITO DE TETUÁN

SECCIÓN/SUBPROGRAMA/SUBCONCEPTO	CRÉDITOS EXTRAORD.	SUPLEMENTOS DE CRÉDITO	AMPLIACIONES DE CRÉDITO	TRANSFERENCIAS POSITIVAS	TRANSFERENC. NEGATIVAS	INCORPORAC.DE REMANENTES	CRÉDITOS GENERADOS POR INGRESOS	BAJAS POR ANULACIÓN	AJUSTES POR PRÓRROGA	TOTAL MODIFICACIONES
62599 OTRO MOBILIARIO Y ENSERES	0,00	0,00	0,00	12.994,60	0,00	0,00	0,00	0,00	0,00	12.994,60
*** 31101 SALUBRIDAD PÚBLICA**	0,00	0,00	0,00	2.460,00	1.241,00	0,00	0,00	0,00	0,00	1.219,00
12101 COMPLEMENTO ESPECÍFICO	0,00	0,00	0,00	0,00	1.241,00	0,00	0,00	0,00	0,00	-1.241,00
22199 OTROS SUMINISTROS	0,00	0,00	0,00	1.000,00	0,00	0,00	0,00	0,00	0,00	1.000,00
62302 ÚTILES Y HERRAMIENTAS	0,00	0,00	0,00	1.460,00	0,00	0,00	0,00	0,00	0,00	1.460,00
*** 32301 CENTROS DOCENTES ENSEÑANZA INF**	0,00	0,00	0,00	30.300,43	98.657,39	0,00	0,00	0,00	0,00	-68.356,96
22700 LIMPIEZA Y ASEO	0,00	0,00	0,00	23.025,99	0,00	0,00	0,00	0,00	0,00	23.025,99
62599 OTRO MOBILIARIO Y ENSERES	0,00	0,00	0,00	2.080,00	0,00	0,00	0,00	0,00	0,00	2.080,00
63200 EDIF. Y OTRAS CONST.(REF)	0,00	0,00	0,00	5.194,44	98.657,39	0,00	0,00	0,00	0,00	-93.462,95
*** 32501 ABSENTISMO**	0,00	0,00	0,00	17.920,00	27.342,91	0,00	0,00	0,00	0,00	-9.422,91
22799 OTR.TRABAJ.EMP. Y PROFES.	0,00	0,00	0,00	0,00	27.342,91	0,00	0,00	0,00	0,00	-27.342,91
62601 EQUIPOS PARA PROCESO DE DATOS	0,00	0,00	0,00	17.920,00	0,00	0,00	0,00	0,00	0,00	17.920,00
*** 32601 SERVICIOS COMPLEMENTARIOS EDUCACIÓN**	0,00	0,00	0,00	19.027,00	9.150,00	0,00	0,00	0,00	0,00	9.877,00
22300 TRANSPORTES	0,00	0,00	0,00	877,00	0,00	0,00	0,00	0,00	0,00	877,00
22799 OTR.TRABAJ.EMP. Y PROFES.	0,00	0,00	0,00	0,00	9.150,00	0,00	0,00	0,00	0,00	-9.150,00
62601 EQUIPOS PARA PROCESO DE DATOS	0,00	0,00	0,00	18.150,00	0,00	0,00	0,00	0,00	0,00	18.150,00
*** 33401 ACTIVIDADES CULTURALES**	0,00	0,00	0,00	113.559,20	273.597,91	0,00	0,00	0,00	0,00	-160.038,71
12001 SUELDOS DEL GRUPO A2	0,00	0,00	0,00	0,00	1.068,00	0,00	0,00	0,00	0,00	-1.068,00
12101 COMPLEMENTO ESPECÍFICO	0,00	0,00	0,00	0,00	13.030,00	0,00	0,00	0,00	0,00	-13.030,00
22199 OTROS SUMINISTROS	0,00	0,00	0,00	2.451,36	0,00	0,00	0,00	0,00	0,00	2.451,36
22602 PUBLICIDAD Y PROPAGANDA	0,00	0,00	0,00	1.269,00	0,00	0,00	0,00	0,00	0,00	1.269,00
22609 ACTIVIDADES CULTURALES Y DEPORTIVAS	0,00	0,00	0,00	87.470,00	0,00	0,00	0,00	0,00	0,00	87.470,00
22799 OTR.TRABAJ.EMP. Y PROFES.	0,00	0,00	0,00	0,00	259.499,91	0,00	0,00	0,00	0,00	-259.499,91
62500 MOBILIARIO Y EQUIPOS DE OFICINA	0,00	0,00	0,00	11.410,91	0,00	0,00	0,00	0,00	0,00	11.410,91
62599 OTRO MOBILIARIO Y ENSERES	0,00	0,00	0,00	10.957,93	0,00	0,00	0,00	0,00	0,00	10.957,93
*** 34101 ACTUACIONES DEPORTIVAS EN DISTRITOS**	0,00	0,00	0,00	0,00	49.295,15	0,00	0,00	0,00	0,00	-49.295,15
22199 OTROS SUMINISTROS	0,00	0,00	0,00	0,00	1.350,00	0,00	0,00	0,00	0,00	-1.350,00
22799 OTR.TRABAJ.EMP. Y PROFES.	0,00	0,00	0,00	0,00	47.945,15	0,00	0,00	0,00	0,00	-47.945,15
*** 34201 INSTALACIONES DEPORTIVAS**	0,00	1.921,96	0,00	613.264,58	399.797,48	114.932,99	0,00	0,00	0,00	330.322,05

AYUNTAMIENTO DE MADRID

INFORMACIÓN PRESUPUESTARIA. EJERCICIO CORRIENTE. PRESUPUESTO DE GASTOS

ESTADO DE MODIFICACIONES DE CRÉDITO

Ejercicio : 2020 **Fecha: 31/12/2020**

Centro **: 001 AYUNTAMIENTO DE MADRID**

Sección : 206 DISTRITO DE TETUÁN

SECCIÓN/SUBPROGRAMA/SUBCONCEPTO	CRÉDITOS EXTRAORD.	SUPLEMENTOS DE CRÉDITO	AMPLIACIONES DE CRÉDITO	TRANSFERENCIAS POSITIVAS	TRANSFERENC. NEGATIVAS	INCORPORAC.DE REMANENTES	CRÉDITOS GENERADOS POR INGRESOS	BAJAS POR ANULACIÓN	AJUSTES POR PRÓRROGA	TOTAL MODIFICACIONES
12000 SUELDOS DEL GRUPO A1	0,00	0,00	0,00	0,00	13.792,00	0,00	0,00	0,00	0,00	-13.792,00
13000 RETRIBUCIONES BÁSICAS	0,00	0,00	0,00	102.939,21	145.448,00	0,00	0,00	0,00	0,00	-42.508,79
13002 OTRAS REMUNERACIONES	0,00	0,00	0,00	10.265,46	67.131,00	0,00	0,00	0,00	0,00	-56.865,54
13100 RETRIBUCIONES BÁSICAS	0,00	0,00	0,00	128.131,34	0,00	0,00	0,00	0,00	0,00	128.131,34
13102 OTRAS REMUNERACIONES	0,00	0,00	0,00	8.849,32	5.760,00	0,00	0,00	0,00	0,00	3.089,32
16000 SEGURIDAD SOCIAL	0,00	0,00	0,00	71.640,55	0,00	0,00	0,00	0,00	0,00	71.640,55
20800 ARRE.OTRO INM. MATERIAL	0,00	1.921,96	0,00	15.413,90	0,00	0,00	0,00	0,00	0,00	17.335,86
22799 OTR.TRABAJ.EMP. Y PROFES.	0,00	0,00	0,00	0,00	167.666,48	0,00	0,00	0,00	0,00	-167.666,48
60999 OTRAS INV. NUEVAS INF.	0,00	0,00	0,00	54.477,91	0,00	0,00	0,00	0,00	0,00	54.477,91
61917 ALUMBRADO PÚBLICO (REFORMA)	0,00	0,00	0,00	34.986,92	0,00	0,00	0,00	0,00	0,00	34.986,92
61999 INV. REPOS. INFRAESTR.	0,00	0,00	0,00	130.618,04	0,00	0,00	0,00	0,00	0,00	130.618,04
62599 OTRO MOBILIARIO Y ENSERES	0,00	0,00	0,00	4.167,55	0,00	114.932,99	0,00	0,00	0,00	119.100,54
63200 EDIF. Y OTRAS CONST.(REF)	0,00	0,00	0,00	18.150,00	0,00	0,00	0,00	0,00	0,00	18.150,00
63301 INSTALACIONES (REFORMA Y REPOSICIÓN)	0,00	0,00	0,00	33.624,38	0,00	0,00	0,00	0,00	0,00	33.624,38
*** 49300 CONSUMO**	0,00	0,00	0,00	600,00	600,00	0,00	0,00	0,00	0,00	0,00
22199 OTROS SUMINISTROS	0,00	0,00	0,00	600,00	0,00	0,00	0,00	0,00	0,00	600,00
22699 OTROS GASTOS DIVERSOS	0,00	0,00	0,00	0,00	500,00	0,00	0,00	0,00	0,00	-500,00
23121 LOCOMOCIÓN URBANA PERSONAL NO DIRECTIVO	0,00	0,00	0,00	0,00	100,00	0,00	0,00	0,00	0,00	-100,00
*** 91220 CONCEJALÍA-PRESIDENCIA DEL DISTRITO**	0,00	0,00	0,00	0,00	2.576,00	0,00	0,00	0,00	0,00	-2.576,00
10000 RETRIBUCIONES BÁSICAS	0,00	0,00	0,00	0,00	2.576,00	0,00	0,00	0,00	0,00	-2.576,00
*** 92001 DIREC. Y GESTIÓN ADMTVA. DEL DISTRITO**	0,00	0,00	0,00	323.542,62	166.013,00	0,00	0,00	0,00	0,00	157.529,62
12000 SUELDOS DEL GRUPO A1	0,00	0,00	0,00	46.851,00	18.146,00	0,00	0,00	0,00	0,00	28.705,00
12001 SUELDOS DEL GRUPO A2	0,00	0,00	0,00	1.209,00	7.716,00	0,00	0,00	0,00	0,00	-6.507,00
12003 SUELDOS DEL GRUPO C1	0,00	0,00	0,00	17.345,00	31.133,00	0,00	0,00	0,00	0,00	-13.788,00
12004 SUELDOS DEL GRUPO C2	0,00	0,00	0,00	10.802,00	7.882,00	0,00	0,00	0,00	0,00	2.920,00
12100 COMPLEMENTO DE DESTINO	0,00	0,00	0,00	38.222,00	40.350,00	0,00	0,00	0,00	0,00	-2.128,00
12101 COMPLEMENTO ESPECÍFICO	0,00	0,00	0,00	78.352,00	60.786,00	0,00	0,00	0,00	0,00	17.566,00
12103 OTROS COMPLEMENTOS	0,00	0,00	0,00	3.782,00	0,00	0,00	0,00	0,00	0,00	3.782,00
16000 SEGURIDAD SOCIAL	0,00	0,00	0,00	54.383,00	0,00	0,00	0,00	0,00	0,00	54.383,00

AYUNTAMIENTO DE MADRID

INFORMACIÓN PRESUPUESTARIA. EJERCICIO CORRIENTE. PRESUPUESTO DE GASTOS

ESTADO DE MODIFICACIONES DE CRÉDITO

Ejercicio : 2020 **Fecha: 31/12/2020**

Centro **: 001 AYUNTAMIENTO DE MADRID**

Sección : 206 DISTRITO DE TETUÁN

SECCIÓN/SUBPROGRAMA/SUBCONCEPTO	CRÉDITOS EXTRAORD.	SUPLEMENTOS DE CRÉDITO	AMPLIACIONES DE CRÉDITO	TRANSFERENCIAS POSITIVAS	TRANSFERENC. NEGATIVAS	INCORPORAC.DE REMANENTES	CRÉDITOS GENERADOS POR INGRESOS	BAJAS POR ANULACIÓN	AJUSTES POR PRÓRROGA	TOTAL MODIFICACIONES
21200 REP.MAT.CONS.EDIFIC.	0,00	0,00	0,00	617,00	0,00	0,00	0,00	0,00	0,00	617,00
21500 REP., MANT. Y CONSERV. DE MOBILIARIO	0,00	0,00	0,00	710,68	0,00	0,00	0,00	0,00	0,00	710,68
22001 PRENSA,REVISTAS	0,00	0,00	0,00	324,11	0,00	0,00	0,00	0,00	0,00	324,11
22106 PROD.FARM. Y MATER.SANIT.	0,00	0,00	0,00	1.887,24	0,00	0,00	0,00	0,00	0,00	1.887,24
22199 OTROS SUMINISTROS	0,00	0,00	0,00	188,06	0,00	0,00	0,00	0,00	0,00	188,06
22604 GASTOS JURÍDICOS Y CONTENCIOSOS	0,00	0,00	0,00	3.630,00	0,00	0,00	0,00	0,00	0,00	3.630,00
22706 ESTUDIOS Y TRABAJOS TÉCNICOS	0,00	0,00	0,00	50.000,00	0,00	0,00	0,00	0,00	0,00	50.000,00
62500 MOBILIARIO Y EQUIPOS DE OFICINA	0,00	0,00	0,00	4.393,43	0,00	0,00	0,00	0,00	0,00	4.393,43
62599 OTRO MOBILIARIO Y ENSERES	0,00	0,00	0,00	10.846,10	0,00	0,00	0,00	0,00	0,00	10.846,10
*** 93302 EDIFICIOS**	0,00	0,00	0,00	726.767,56	4.093,16	0,00	0,00	0,00	0,00	722.674,40
22199 OTROS SUMINISTROS	0,00	0,00	0,00	10.000,00	0,00	0,00	0,00	0,00	0,00	10.000,00
22700 LIMPIEZA Y ASEO	0,00	0,00	0,00	14.252,20	0,00	0,00	0,00	0,00	0,00	14.252,20
22701 SEGURIDAD	0,00	0,00	0,00	0,00	4.093,16	0,00	0,00	0,00	0,00	-4.093,16
22706 ESTUDIOS Y TRABAJOS TÉCNICOS	0,00	0,00	0,00	14.215,97	0,00	0,00	0,00	0,00	0,00	14.215,97
63200 EDIF. Y OTRAS CONST.(REF)	0,00	0,00	0,00	688.299,39	0,00	0,00	0,00	0,00	0,00	688.299,39
*** 93303 I.F.S. GESTIÓN DEL PATRIMONIO**	0,00	0,00	0,00	0,00	0,00	1.457.214,59	0,00	0,00	0,00	1.457.214,59
63200 EDIF. Y OTRAS CONST.(REF)	0,00	0,00	0,00	0,00	0,00	1.457.214,59	0,00	0,00	0,00	1.457.214,59

AYUNTAMIENTO DE MADRID

INFORMACIÓN PRESUPUESTARIA. EJERCICIO CORRIENTE. PRESUPUESTO DE GASTOS

ESTADO DE MODIFICACIONES DE CRÉDITO

Ejercicio : 2020 **Fecha: 31/12/2020**

Centro **: 001 AYUNTAMIENTO DE MADRID**

Sección : 207 DISTRITO DE CHAMBERÍ

SECCIÓN/SUBPROGRAMA/SUBCONCEPTO	CRÉDITOS EXTRAORD.	SUPLEMENTOS DE CRÉDITO	AMPLIACIONES DE CRÉDITO	TRANSFERENCIAS POSITIVAS	TRANSFERENC. NEGATIVAS	INCORPORAC.DE REMANENTES	CRÉDITOS GENERADOS POR INGRESOS	BAJAS POR ANULACIÓN	AJUSTES POR PRÓRROGA	TOTAL MODIFICACIONES
**** TOTAL**	**0,00**	**0,00**	**0,00**	**733.697,00**	**1.713.511,73**	**2.428.243,66**	**0,00**	**0,00**	**0,00**	**1.448.428,93**
*** 15322 OTRAS ACTUACIONES EN VÍAS PÚBLICAS**	0,00	0,00	0,00	24.625,00	18.925,00	534.433,44	0,00	0,00	0,00	540.133,44
21000 REP.MAT.CONS.BIENES	0,00	0,00	0,00	0,00	18.925,00	0,00	0,00	0,00	0,00	-18.925,00
61910 VIALES (REMODELACIÓN)	0,00	0,00	0,00	0,00	0,00	534.433,44	0,00	0,00	0,00	534.433,44
61999 INV. REPOS. INFRAESTR.	0,00	0,00	0,00	24.625,00	0,00	0,00	0,00	0,00	0,00	24.625,00
*** 17102 ZONAS VERDES**	0,00	0,00	0,00	0,00	0,00	272.019,13	0,00	0,00	0,00	272.019,13
61920 PARQUES (REMODELACIÓN)	0,00	0,00	0,00	0,00	0,00	272.019,13	0,00	0,00	0,00	272.019,13
*** 17103 EQUIPAMIENTO DE ZONAS AJARDINADAS**	0,00	0,00	0,00	0,00	0,00	919.514,91	0,00	0,00	0,00	919.514,91
60913 MOBILIARIO URBANO	0,00	0,00	0,00	0,00	0,00	19.744,71	0,00	0,00	0,00	19.744,71
61913 MOBILIARIO URBANO (REF)	0,00	0,00	0,00	0,00	0,00	899.770,20	0,00	0,00	0,00	899.770,20
*** 23102 FAMILIA E INFANCIA**	0,00	0,00	0,00	35.000,00	15.000,00	0,00	0,00	0,00	0,00	20.000,00
22799 OTR.TRABAJ.EMP. Y PROFES.	0,00	0,00	0,00	0,00	15.000,00	0,00	0,00	0,00	0,00	-15.000,00
48900 OTRAS TRANSFERENCIAS A FAMILIAS	0,00	0,00	0,00	35.000,00	0,00	0,00	0,00	0,00	0,00	35.000,00
*** 23103 PERSONAS MAYORES Y SERVICIOS SOCIALES**	0,00	0,00	0,00	205,00	164.372,73	0,00	0,00	0,00	0,00	-164.167,73
22501 TRIBUTOS DE LAS COMUNIDADES AUTÓNOMAS	0,00	0,00	0,00	205,00	0,00	0,00	0,00	0,00	0,00	205,00
22710 SERVICIO DE AYUDA A DOMICILIO	0,00	0,00	0,00	0,00	100.580,73	0,00	0,00	0,00	0,00	-100.580,73
22799 OTR.TRABAJ.EMP. Y PROFES.	0,00	0,00	0,00	0,00	63.792,00	0,00	0,00	0,00	0,00	-63.792,00
*** 23106 INTEGRACIÓN COMUNITARIA Y EMER**	0,00	0,00	0,00	102.380,00	136.796,00	0,00	0,00	0,00	0,00	-34.416,00
12001 SUELDOS DEL GRUPO A2	0,00	0,00	0,00	24.063,00	10.960,00	0,00	0,00	0,00	0,00	13.103,00
12004 SUELDOS DEL GRUPO C2	0,00	0,00	0,00	4.844,00	5.859,00	0,00	0,00	0,00	0,00	-1.015,00
12006 TRIENIOS	0,00	0,00	0,00	0,00	1.405,00	0,00	0,00	0,00	0,00	-1.405,00
12100 COMPLEMENTO DE DESTINO	0,00	0,00	0,00	15.737,00	13.811,00	0,00	0,00	0,00	0,00	1.926,00
12101 COMPLEMENTO ESPECÍFICO	0,00	0,00	0,00	29.443,00	42.876,00	0,00	0,00	0,00	0,00	-13.433,00
12103 OTROS COMPLEMENTOS	0,00	0,00	0,00	1.458,00	325,00	0,00	0,00	0,00	0,00	1.133,00
16000 SEGURIDAD SOCIAL	0,00	0,00	0,00	26.835,00	2.660,00	0,00	0,00	0,00	0,00	24.175,00
22799 OTR.TRABAJ.EMP. Y PROFES.	0,00	0,00	0,00	0,00	58.900,00	0,00	0,00	0,00	0,00	-58.900,00
*** 23199 Actuaciones extraordinarias COVID-19**	0,00	0,00	0,00	182.508,00	0,00	0,00	0,00	0,00	0,00	182.508,00
22799 OTR.TRABAJ.EMP. Y PROFES.	0,00	0,00	0,00	182.508,00	0,00	0,00	0,00	0,00	0,00	182.508,00
*** 31101 SALUBRIDAD PÚBLICA**	0,00	0,00	0,00	800,00	5.589,00	0,00	0,00	0,00	0,00	-4.789,00

AYUNTAMIENTO DE MADRID

INFORMACIÓN PRESUPUESTARIA. EJERCICIO CORRIENTE. PRESUPUESTO DE GASTOS

ESTADO DE MODIFICACIONES DE CRÉDITO

Ejercicio : 2020 **Fecha: 31/12/2020**

Centro **: 001 AYUNTAMIENTO DE MADRID**

Sección : 207 DISTRITO DE CHAMBERÍ

SECCIÓN/SUBPROGRAMA/SUBCONCEPTO	CRÉDITOS EXTRAORD.	SUPLEMENTOS DE CRÉDITO	AMPLIACIONES DE CRÉDITO	TRANSFERENCIAS POSITIVAS	TRANSFERENC. NEGATIVAS	INCORPORAC.DE REMANENTES	CRÉDITOS GENERADOS POR INGRESOS	BAJAS POR ANULACIÓN	AJUSTES POR PRÓRROGA	TOTAL MODIFICACIONES
12003 SUELDOS DEL GRUPO C1	0,00	0,00	0,00	0,00	60,00	0,00	0,00	0,00	0,00	-60,00
12101 COMPLEMENTO ESPECÍFICO	0,00	0,00	0,00	0,00	5.518,00	0,00	0,00	0,00	0,00	-5.518,00
16000 SEGURIDAD SOCIAL	0,00	0,00	0,00	0,00	11,00	0,00	0,00	0,00	0,00	-11,00
62599 OTRO MOBILIARIO Y ENSERES	0,00	0,00	0,00	800,00	0,00	0,00	0,00	0,00	0,00	800,00
*** 32301 CENTROS DOCENTES ENSEÑANZA INF**	0,00	0,00	0,00	26.400,00	0,00	0,00	0,00	0,00	0,00	26.400,00
22700 LIMPIEZA Y ASEO	0,00	0,00	0,00	25.900,00	0,00	0,00	0,00	0,00	0,00	25.900,00
63599 OTRO MOBIL.ENSER.REF.Y RE	0,00	0,00	0,00	500,00	0,00	0,00	0,00	0,00	0,00	500,00
*** 33401 ACTIVIDADES CULTURALES**	0,00	0,00	0,00	19.800,00	216.497,00	0,00	0,00	0,00	0,00	-196.697,00
12101 COMPLEMENTO ESPECÍFICO	0,00	0,00	0,00	0,00	4.642,00	0,00	0,00	0,00	0,00	-4.642,00
22199 OTROS SUMINISTROS	0,00	0,00	0,00	11.400,00	0,00	0,00	0,00	0,00	0,00	11.400,00
22707 TALLERES CULTURALES DISTRITOS	0,00	0,00	0,00	0,00	25.425,00	0,00	0,00	0,00	0,00	-25.425,00
22799 OTR.TRABAJ.EMP. Y PROFES.	0,00	0,00	0,00	0,00	186.430,00	0,00	0,00	0,00	0,00	-186.430,00
60999 OTRAS INV. NUEVAS INF.	0,00	0,00	0,00	5.500,00	0,00	0,00	0,00	0,00	0,00	5.500,00
63599 OTRO MOBIL.ENSER.REF.Y RE	0,00	0,00	0,00	2.900,00	0,00	0,00	0,00	0,00	0,00	2.900,00
*** 34201 INSTALACIONES DEPORTIVAS**	0,00	0,00	0,00	0,00	705,00	0,00	0,00	0,00	0,00	-705,00
21200 REP.MAT.CONS.EDIFIC.	0,00	0,00	0,00	0,00	705,00	0,00	0,00	0,00	0,00	-705,00
*** 49300 CONSUMO**	0,00	0,00	0,00	32.230,00	0,00	0,00	0,00	0,00	0,00	32.230,00
22602 PUBLICIDAD Y PROPAGANDA	0,00	0,00	0,00	32.230,00	0,00	0,00	0,00	0,00	0,00	32.230,00
*** 92001 DIREC. Y GESTIÓN ADMTVA. DEL DISTRITO**	0,00	0,00	0,00	295.549,00	1.107.411,00	0,00	0,00	0,00	0,00	-811.862,00
12000 SUELDOS DEL GRUPO A1	0,00	0,00	0,00	54.902,00	42.137,00	0,00	0,00	0,00	0,00	12.765,00
12001 SUELDOS DEL GRUPO A2	0,00	0,00	0,00	0,00	10.824,00	0,00	0,00	0,00	0,00	-10.824,00
12003 SUELDOS DEL GRUPO C1	0,00	0,00	0,00	261,00	63.398,00	0,00	0,00	0,00	0,00	-63.137,00
12004 SUELDOS DEL GRUPO C2	0,00	0,00	0,00	7.895,00	79.541,00	0,00	0,00	0,00	0,00	-71.646,00
12006 TRIENIOS	0,00	0,00	0,00	0,00	1.531,00	0,00	0,00	0,00	0,00	-1.531,00
12100 COMPLEMENTO DE DESTINO	0,00	0,00	0,00	30.249,00	40.467,00	0,00	0,00	0,00	0,00	-10.218,00
12101 COMPLEMENTO ESPECÍFICO	0,00	0,00	0,00	73.315,00	491.601,00	0,00	0,00	0,00	0,00	-418.286,00
12103 OTROS COMPLEMENTOS	0,00	0,00	0,00	2.637,00	0,00	0,00	0,00	0,00	0,00	2.637,00
13000 RETRIBUCIONES BÁSICAS	0,00	0,00	0,00	0,00	153.488,00	0,00	0,00	0,00	0,00	-153.488,00
13002 OTRAS REMUNERACIONES	0,00	0,00	0,00	0,00	17.479,00	0,00	0,00	0,00	0,00	-17.479,00

AYUNTAMIENTO DE MADRID

INFORMACIÓN PRESUPUESTARIA. EJERCICIO CORRIENTE. PRESUPUESTO DE GASTOS

ESTADO DE MODIFICACIONES DE CRÉDITO

Ejercicio : 2020 **Fecha: 31/12/2020**

Centro **: 001 AYUNTAMIENTO DE MADRID**

Sección : 207 DISTRITO DE CHAMBERÍ

SECCIÓN/SUBPROGRAMA/SUBCONCEPTO	CRÉDITOS EXTRAORD.	SUPLEMENTOS DE CRÉDITO	AMPLIACIONES DE CRÉDITO	TRANSFERENCIAS POSITIVAS	TRANSFERENC. NEGATIVAS	INCORPORAC.DE REMANENTES	CRÉDITOS GENERADOS POR INGRESOS	BAJAS POR ANULACIÓN	AJUSTES POR PRÓRROGA	TOTAL MODIFICACIONES
16000 SEGURIDAD SOCIAL	0,00	0,00	0,00	44.665,00	206.945,00	0,00	0,00	0,00	0,00	-162.280,00
21200 REP.MAT.CONS.EDIFIC.	0,00	0,00	0,00	4.000,00	0,00	0,00	0,00	0,00	0,00	4.000,00
22106 PROD.FARM. Y MATER.SANIT.	0,00	0,00	0,00	2.100,00	0,00	0,00	0,00	0,00	0,00	2.100,00
22107 IMPRESOS Y FORMULARIOS	0,00	0,00	0,00	900,00	0,00	0,00	0,00	0,00	0,00	900,00
22199 OTROS SUMINISTROS	0,00	0,00	0,00	37.100,00	0,00	0,00	0,00	0,00	0,00	37.100,00
22601 ATENC.PROTOC.Y REPRE	0,00	0,00	0,00	2.300,00	0,00	0,00	0,00	0,00	0,00	2.300,00
22706 ESTUDIOS Y TRABAJOS TÉCNICOS	0,00	0,00	0,00	11.500,00	0,00	0,00	0,00	0,00	0,00	11.500,00
22799 OTR.TRABAJ.EMP. Y PROFES.	0,00	0,00	0,00	3.800,00	0,00	0,00	0,00	0,00	0,00	3.800,00
62500 MOBILIARIO Y EQUIPOS DE OFICINA	0,00	0,00	0,00	16.500,00	0,00	0,00	0,00	0,00	0,00	16.500,00
62599 OTRO MOBILIARIO Y ENSERES	0,00	0,00	0,00	3.000,00	0,00	0,00	0,00	0,00	0,00	3.000,00
63599 OTRO MOBIL.ENSER.REF.Y RE	0,00	0,00	0,00	425,00	0,00	0,00	0,00	0,00	0,00	425,00
*** 93302 EDIFICIOS**	0,00	0,00	0,00	14.200,00	48.216,00	0,00	0,00	0,00	0,00	-34.016,00
22701 SEGURIDAD	0,00	0,00	0,00	0,00	48.216,00	0,00	0,00	0,00	0,00	-48.216,00
63200 EDIF. Y OTRAS CONST.(REF)	0,00	0,00	0,00	14.200,00	0,00	0,00	0,00	0,00	0,00	14.200,00
*** 93303 I.F.S. GESTIÓN DEL PATRIMONIO**	0,00	0,00	0,00	0,00	0,00	702.276,18	0,00	0,00	0,00	702.276,18
63200 EDIF. Y OTRAS CONST.(REF)	0,00	0,00	0,00	0,00	0,00	702.276,18	0,00	0,00	0,00	702.276,18

AYUNTAMIENTO DE MADRID

INFORMACIÓN PRESUPUESTARIA. EJERCICIO CORRIENTE. PRESUPUESTO DE GASTOS

ESTADO DE MODIFICACIONES DE CRÉDITO

Ejercicio : 2020 **Fecha: 31/12/2020**

Centro **: 001 AYUNTAMIENTO DE MADRID**

Sección : 208 DISTRITO DE FUENCARRAL-EL PARDO

SECCIÓN/SUBPROGRAMA/SUBCONCEPTO	CRÉDITOS EXTRAORD.	SUPLEMENTOS DE CRÉDITO	AMPLIACIONES DE CRÉDITO	TRANSFERENCIAS POSITIVAS	TRANSFERENC. NEGATIVAS	INCORPORAC.DE REMANENTES	CRÉDITOS GENERADOS POR INGRESOS	BAJAS POR ANULACIÓN	AJUSTES POR PRÓRROGA	TOTAL MODIFICACIONES
**** TOTAL**	**36.000,00**	**13.700,16**	**0,00**	**1.797.697,73**	**1.684.969,87**	**1.137.901,70**	**0,00**	**0,00**	**0,00**	**1.300.329,72**
*** 15322 OTRAS ACTUACIONES EN VÍAS PÚBLICAS**	0,00	13.700,16	0,00	102.084,70	0,00	48.539,91	0,00	0,00	0,00	164.324,77
21001 REP.MANT.CONS.VIAS PUBL.	0,00	13.700,16	0,00	0,00	0,00	48.539,91	0,00	0,00	0,00	62.240,07
22706 ESTUDIOS Y TRABAJOS TÉCNICOS	0,00	0,00	0,00	980,00	0,00	0,00	0,00	0,00	0,00	980,00
61910 VIALES (REMODELACIÓN)	0,00	0,00	0,00	101.104,70	0,00	0,00	0,00	0,00	0,00	101.104,70
*** 17102 ZONAS VERDES**	0,00	0,00	0,00	63.500,00	0,00	0,00	0,00	0,00	0,00	63.500,00
60917 ALUMBRADO PUBLICO	0,00	0,00	0,00	18.000,00	0,00	0,00	0,00	0,00	0,00	18.000,00
60999 OTRAS INV. NUEVAS INF.	0,00	0,00	0,00	17.500,00	0,00	0,00	0,00	0,00	0,00	17.500,00
61999 INV. REPOS. INFRAESTR.	0,00	0,00	0,00	28.000,00	0,00	0,00	0,00	0,00	0,00	28.000,00
*** 23102 FAMILIA E INFANCIA**	0,00	0,00	0,00	0,00	100.000,00	0,00	0,00	0,00	0,00	-100.000,00
22799 OTR.TRABAJ.EMP. Y PROFES.	0,00	0,00	0,00	0,00	100.000,00	0,00	0,00	0,00	0,00	-100.000,00
*** 23103 PERSONAS MAYORES Y SERVICIOS SOCIALES**	0,00	0,00	0,00	1.800,00	246.973,85	0,00	0,00	0,00	0,00	-245.173,85
22710 SERVICIO DE AYUDA A DOMICILIO	0,00	0,00	0,00	0,00	178.973,85	0,00	0,00	0,00	0,00	-178.973,85
22799 OTR.TRABAJ.EMP. Y PROFES.	0,00	0,00	0,00	0,00	68.000,00	0,00	0,00	0,00	0,00	-68.000,00
62599 OTRO MOBILIARIO Y ENSERES	0,00	0,00	0,00	1.800,00	0,00	0,00	0,00	0,00	0,00	1.800,00
*** 23106 INTEGRACIÓN COMUNITARIA Y EMER**	0,00	0,00	0,00	520.246,00	113.400,00	0,00	0,00	0,00	0,00	406.846,00
12001 SUELDOS DEL GRUPO A2	0,00	0,00	0,00	87.097,00	22.968,00	0,00	0,00	0,00	0,00	64.129,00
12004 SUELDOS DEL GRUPO C2	0,00	0,00	0,00	15.931,00	10.448,00	0,00	0,00	0,00	0,00	5.483,00
12100 COMPLEMENTO DE DESTINO	0,00	0,00	0,00	56.284,00	26.385,00	0,00	0,00	0,00	0,00	29.899,00
12101 COMPLEMENTO ESPECÍFICO	0,00	0,00	0,00	103.577,00	53.599,00	0,00	0,00	0,00	0,00	49.978,00
12103 OTROS COMPLEMENTOS	0,00	0,00	0,00	5.174,00	0,00	0,00	0,00	0,00	0,00	5.174,00
16000 SEGURIDAD SOCIAL	0,00	0,00	0,00	84.183,00	0,00	0,00	0,00	0,00	0,00	84.183,00
22799 OTR.TRABAJ.EMP. Y PROFES.	0,00	0,00	0,00	168.000,00	0,00	0,00	0,00	0,00	0,00	168.000,00
*** 23199 Actuaciones extraordinarias COVID-19**	36.000,00	0,00	0,00	15.500,00	0,00	0,00	0,00	0,00	0,00	51.500,00
22799 OTR.TRABAJ.EMP. Y PROFES.	36.000,00	0,00	0,00	15.500,00	0,00	0,00	0,00	0,00	0,00	51.500,00
*** 31101 SALUBRIDAD PÚBLICA**	0,00	0,00	0,00	13.000,00	2.020,00	0,00	0,00	0,00	0,00	10.980,00
12101 COMPLEMENTO ESPECÍFICO	0,00	0,00	0,00	0,00	2.020,00	0,00	0,00	0,00	0,00	-2.020,00
22799 OTR.TRABAJ.EMP. Y PROFES.	0,00	0,00	0,00	13.000,00	0,00	0,00	0,00	0,00	0,00	13.000,00
*** 32301 CENTROS DOCENTES ENSEÑANZA INF**	0,00	0,00	0,00	119.000,00	26.880,00	0,00	0,00	0,00	0,00	92.120,00

AYUNTAMIENTO DE MADRID

INFORMACIÓN PRESUPUESTARIA. EJERCICIO CORRIENTE. PRESUPUESTO DE GASTOS

ESTADO DE MODIFICACIONES DE CRÉDITO

Ejercicio : 2020 **Fecha: 31/12/2020**

Centro **: 001 AYUNTAMIENTO DE MADRID**

Sección : 208 DISTRITO DE FUENCARRAL-EL PARDO

SECCIÓN/SUBPROGRAMA/SUBCONCEPTO	CRÉDITOS EXTRAORD.	SUPLEMENTOS DE CRÉDITO	AMPLIACIONES DE CRÉDITO	TRANSFERENCIAS POSITIVAS	TRANSFERENC. NEGATIVAS	INCORPORAC.DE REMANENTES	CRÉDITOS GENERADOS POR INGRESOS	BAJAS POR ANULACIÓN	AJUSTES POR PRÓRROGA	TOTAL MODIFICACIONES
22199 OTROS SUMINISTROS	0,00	0,00	0,00	2.000,00	0,00	0,00	0,00	0,00	0,00	2.000,00
22700 LIMPIEZA Y ASEO	0,00	0,00	0,00	117.000,00	0,00	0,00	0,00	0,00	0,00	117.000,00
63200 EDIF. Y OTRAS CONST.(REF)	0,00	0,00	0,00	0,00	26.880,00	0,00	0,00	0,00	0,00	-26.880,00
*** 32601 SERVICIOS COMPLEMENTARIOS EDUCACIÓN**	0,00	0,00	0,00	9.200,00	0,00	0,00	0,00	0,00	0,00	9.200,00
22300 TRANSPORTES	0,00	0,00	0,00	9.200,00	0,00	0,00	0,00	0,00	0,00	9.200,00
*** 33303 OTROS EQUIPAMIENTOS CULTURALES**	0,00	0,00	0,00	0,00	0,00	9.999,00	0,00	0,00	0,00	9.999,00
63599 OTRO MOBIL.ENSER.REF.Y RE	0,00	0,00	0,00	0,00	0,00	9.999,00	0,00	0,00	0,00	9.999,00
*** 33401 ACTIVIDADES CULTURALES**	0,00	0,00	0,00	18.200,00	260.351,00	0,00	0,00	0,00	0,00	-242.151,00
12003 SUELDOS DEL GRUPO C1	0,00	0,00	0,00	0,00	1.555,00	0,00	0,00	0,00	0,00	-1.555,00
12004 SUELDOS DEL GRUPO C2	0,00	0,00	0,00	0,00	1.307,00	0,00	0,00	0,00	0,00	-1.307,00
12101 COMPLEMENTO ESPECÍFICO	0,00	0,00	0,00	0,00	1.592,00	0,00	0,00	0,00	0,00	-1.592,00
22799 OTR.TRABAJ.EMP. Y PROFES.	0,00	0,00	0,00	0,00	255.897,00	0,00	0,00	0,00	0,00	-255.897,00
62599 OTRO MOBILIARIO Y ENSERES	0,00	0,00	0,00	18.200,00	0,00	0,00	0,00	0,00	0,00	18.200,00
*** 34201 INSTALACIONES DEPORTIVAS**	0,00	0,00	0,00	659.370,01	436.723,02	0,00	0,00	0,00	0,00	222.646,99
12001 SUELDOS DEL GRUPO A2	0,00	0,00	0,00	6.933,00	0,00	0,00	0,00	0,00	0,00	6.933,00
12100 COMPLEMENTO DE DESTINO	0,00	0,00	0,00	3.835,00	0,00	0,00	0,00	0,00	0,00	3.835,00
12101 COMPLEMENTO ESPECÍFICO	0,00	0,00	0,00	6.846,00	0,00	0,00	0,00	0,00	0,00	6.846,00
12103 OTROS COMPLEMENTOS	0,00	0,00	0,00	321,00	0,00	0,00	0,00	0,00	0,00	321,00
13000 RETRIBUCIONES BÁSICAS	0,00	0,00	0,00	103.671,43	287.741,00	0,00	0,00	0,00	0,00	-184.069,57
13002 OTRAS REMUNERACIONES	0,00	0,00	0,00	20.914,47	123.740,00	0,00	0,00	0,00	0,00	-102.825,53
13100 RETRIBUCIONES BÁSICAS	0,00	0,00	0,00	169.562,45	0,00	0,00	0,00	0,00	0,00	169.562,45
13102 OTRAS REMUNERACIONES	0,00	0,00	0,00	12.366,79	7.331,00	0,00	0,00	0,00	0,00	5.035,79
16000 SEGURIDAD SOCIAL	0,00	0,00	0,00	94.319,87	0,00	0,00	0,00	0,00	0,00	94.319,87
22701 SEGURIDAD	0,00	0,00	0,00	0,00	17.911,02	0,00	0,00	0,00	0,00	-17.911,02
63200 EDIF. Y OTRAS CONST.(REF)	0,00	0,00	0,00	240.600,00	0,00	0,00	0,00	0,00	0,00	240.600,00
*** 49300 CONSUMO**	0,00	0,00	0,00	35.140,00	0,00	0,00	0,00	0,00	0,00	35.140,00
22602 PUBLICIDAD Y PROPAGANDA	0,00	0,00	0,00	35.140,00	0,00	0,00	0,00	0,00	0,00	35.140,00
*** 92001 DIREC. Y GESTIÓN ADMTVA. DEL DISTRITO**	0,00	0,00	0,00	194.845,00	224.722,00	0,00	0,00	0,00	0,00	-29.877,00
12000 SUELDOS DEL GRUPO A1	0,00	0,00	0,00	49.259,00	29.980,00	0,00	0,00	0,00	0,00	19.279,00

AYUNTAMIENTO DE MADRID

INFORMACIÓN PRESUPUESTARIA. EJERCICIO CORRIENTE. PRESUPUESTO DE GASTOS

ESTADO DE MODIFICACIONES DE CRÉDITO

Ejercicio : 2020 **Fecha: 31/12/2020**

Centro **: 001 AYUNTAMIENTO DE MADRID**

Sección : 208 DISTRITO DE FUENCARRAL-EL PARDO

SECCIÓN/SUBPROGRAMA/SUBCONCEPTO	CRÉDITOS EXTRAORD.	SUPLEMENTOS DE CRÉDITO	AMPLIACIONES DE CRÉDITO	TRANSFERENCIAS POSITIVAS	TRANSFERENC. NEGATIVAS	INCORPORAC.DE REMANENTES	CRÉDITOS GENERADOS POR INGRESOS	BAJAS POR ANULACIÓN	AJUSTES POR PRÓRROGA	TOTAL MODIFICACIONES
12001 SUELDOS DEL GRUPO A2	0,00	0,00	0,00	3.123,00	14.477,00	0,00	0,00	0,00	0,00	-11.354,00
12003 SUELDOS DEL GRUPO C1	0,00	0,00	0,00	782,00	2.629,00	0,00	0,00	0,00	0,00	-1.847,00
12004 SUELDOS DEL GRUPO C2	0,00	0,00	0,00	0,00	18.929,00	0,00	0,00	0,00	0,00	-18.929,00
12005 SUELDOS DEL GRUPO E	0,00	0,00	0,00	238,00	5.930,00	0,00	0,00	0,00	0,00	-5.692,00
12006 TRIENIOS	0,00	0,00	0,00	0,00	1.700,00	0,00	0,00	0,00	0,00	-1.700,00
12100 COMPLEMENTO DE DESTINO	0,00	0,00	0,00	25.830,00	50.133,00	0,00	0,00	0,00	0,00	-24.303,00
12101 COMPLEMENTO ESPECÍFICO	0,00	0,00	0,00	56.120,00	85.574,00	0,00	0,00	0,00	0,00	-29.454,00
12103 OTROS COMPLEMENTOS	0,00	0,00	0,00	2.212,00	650,00	0,00	0,00	0,00	0,00	1.562,00
16000 SEGURIDAD SOCIAL	0,00	0,00	0,00	37.425,00	6.720,00	0,00	0,00	0,00	0,00	30.705,00
22104 VESTUARIO	0,00	0,00	0,00	0,00	8.000,00	0,00	0,00	0,00	0,00	-8.000,00
22105 PRODUCTOS ALIMENTICIOS	0,00	0,00	0,00	2.000,00	0,00	0,00	0,00	0,00	0,00	2.000,00
22107 IMPRESOS Y FORMULARIOS	0,00	0,00	0,00	2.000,00	0,00	0,00	0,00	0,00	0,00	2.000,00
22110 PRODUCTOS DE LIMPIEZA Y ASEO	0,00	0,00	0,00	4.000,00	0,00	0,00	0,00	0,00	0,00	4.000,00
22199 OTROS SUMINISTROS	0,00	0,00	0,00	286,00	0,00	0,00	0,00	0,00	0,00	286,00
22501 TRIBUTOS DE LAS COMUNIDADES AUTÓNOMAS	0,00	0,00	0,00	1.240,00	0,00	0,00	0,00	0,00	0,00	1.240,00
62599 OTRO MOBILIARIO Y ENSERES	0,00	0,00	0,00	10.330,00	0,00	0,00	0,00	0,00	0,00	10.330,00
*** 93302 EDIFICIOS**	0,00	0,00	0,00	45.812,02	273.900,00	41.828,25	0,00	0,00	0,00	-186.259,73
21200 REP.MAT.CONS.EDIFIC.	0,00	0,00	0,00	16.750,00	0,00	0,00	0,00	0,00	0,00	16.750,00
22701 SEGURIDAD	0,00	0,00	0,00	17.911,02	0,00	0,00	0,00	0,00	0,00	17.911,02
22799 OTR.TRABAJ.EMP. Y PROFES.	0,00	0,00	0,00	0,00	273.900,00	0,00	0,00	0,00	0,00	-273.900,00
63200 EDIF. Y OTRAS CONST.(REF)	0,00	0,00	0,00	11.151,00	0,00	41.828,25	0,00	0,00	0,00	52.979,25
*** 93303 I.F.S. GESTIÓN DEL PATRIMONIO**	0,00	0,00	0,00	0,00	0,00	1.037.534,54	0,00	0,00	0,00	1.037.534,54
63200 EDIF. Y OTRAS CONST.(REF)	0,00	0,00	0,00	0,00	0,00	1.037.534,54	0,00	0,00	0,00	1.037.534,54

AYUNTAMIENTO DE MADRID

INFORMACIÓN PRESUPUESTARIA. EJERCICIO CORRIENTE. PRESUPUESTO DE GASTOS

ESTADO DE MODIFICACIONES DE CRÉDITO

Ejercicio : 2020 **Fecha: 31/12/2020**

Centro **: 001 AYUNTAMIENTO DE MADRID**

Sección : 209 DISTRITO DE MONCLOA-ARAVACA

SECCIÓN/SUBPROGRAMA/SUBCONCEPTO	CRÉDITOS EXTRAORD.	SUPLEMENTOS DE CRÉDITO	AMPLIACIONES DE CRÉDITO	TRANSFERENCIAS POSITIVAS	TRANSFERENC. NEGATIVAS	INCORPORAC.DE REMANENTES	CRÉDITOS GENERADOS POR INGRESOS	BAJAS POR ANULACIÓN	AJUSTES POR PRÓRROGA	TOTAL MODIFICACIONES
**** TOTAL**	**7.380,05**	**679.585,85**	**0,00**	**1.403.796,10**	**1.422.689,77**	**772.292,77**	**0,00**	**0,00**	**0,00**	**1.440.365,00**
*** 15322 OTRAS ACTUACIONES EN VÍAS PÚBLICAS**	0,00	0,00	0,00	39.077,17	0,00	28.991,60	0,00	0,00	0,00	68.068,77
61910 VIALES (REMODELACIÓN)	0,00	0,00	0,00	39.077,17	0,00	28.991,60	0,00	0,00	0,00	68.068,77
*** 23102 FAMILIA E INFANCIA**	0,00	50.000,00	0,00	0,00	696,83	0,00	0,00	0,00	0,00	49.303,17
22799 OTR.TRABAJ.EMP. Y PROFES.	0,00	0,00	0,00	0,00	696,83	0,00	0,00	0,00	0,00	-696,83
48900 OTRAS TRANSFERENCIAS A FAMILIAS	0,00	50.000,00	0,00	0,00	0,00	0,00	0,00	0,00	0,00	50.000,00
*** 23103 PERSONAS MAYORES Y SERVICIOS SOCIALES**	0,00	40.000,00	0,00	3.116,83	0,00	0,00	0,00	0,00	0,00	43.116,83
22706 ESTUDIOS Y TRABAJOS TÉCNICOS	0,00	0,00	0,00	2.420,00	0,00	0,00	0,00	0,00	0,00	2.420,00
22799 OTR.TRABAJ.EMP. Y PROFES.	0,00	0,00	0,00	696,83	0,00	0,00	0,00	0,00	0,00	696,83
48900 OTRAS TRANSFERENCIAS A FAMILIAS	0,00	40.000,00	0,00	0,00	0,00	0,00	0,00	0,00	0,00	40.000,00
*** 23106 INTEGRACIÓN COMUNITARIA Y EMER**	0,00	18.120,20	0,00	201.539,60	34.797,00	0,00	0,00	0,00	0,00	184.862,80
12001 SUELDOS DEL GRUPO A2	0,00	0,00	0,00	38.527,00	4.169,00	0,00	0,00	0,00	0,00	34.358,00
12003 SUELDOS DEL GRUPO C1	0,00	0,00	0,00	0,00	4.721,00	0,00	0,00	0,00	0,00	-4.721,00
12004 SUELDOS DEL GRUPO C2	0,00	0,00	0,00	10.682,00	0,00	0,00	0,00	0,00	0,00	10.682,00
12005 SUELDOS DEL GRUPO E	0,00	0,00	0,00	5.361,00	0,00	0,00	0,00	0,00	0,00	5.361,00
12100 COMPLEMENTO DE DESTINO	0,00	0,00	0,00	30.079,00	4.536,00	0,00	0,00	0,00	0,00	25.543,00
12101 COMPLEMENTO ESPECÍFICO	0,00	0,00	0,00	57.552,00	21.371,00	0,00	0,00	0,00	0,00	36.181,00
12103 OTROS COMPLEMENTOS	0,00	0,00	0,00	3.371,00	0,00	0,00	0,00	0,00	0,00	3.371,00
16000 SEGURIDAD SOCIAL	0,00	0,00	0,00	39.998,00	0,00	0,00	0,00	0,00	0,00	39.998,00
48900 OTRAS TRANSFERENCIAS A FAMILIAS	0,00	18.120,20	0,00	0,00	0,00	0,00	0,00	0,00	0,00	18.120,20
62301 INSTALACIONES TÉCNICAS	0,00	0,00	0,00	15.969,60	0,00	0,00	0,00	0,00	0,00	15.969,60
*** 23199 Actuaciones extraordinarias COVID-19**	7.380,05	571.465,65	0,00	236.819,40	0,00	0,00	0,00	0,00	0,00	815.665,10
22106 PROD.FARM. Y MATER.SANIT.	0,00	0,00	0,00	5.015,80	0,00	0,00	0,00	0,00	0,00	5.015,80
22199 OTROS SUMINISTROS	1.485,00	0,00	0,00	0,00	0,00	0,00	0,00	0,00	0,00	1.485,00
22602 PUBLICIDAD Y PROPAGANDA	0,00	0,00	0,00	13.612,50	0,00	0,00	0,00	0,00	0,00	13.612,50
22799 OTR.TRABAJ.EMP. Y PROFES.	0,00	565.378,77	0,00	216.873,10	0,00	0,00	0,00	0,00	0,00	782.251,87
62599 OTRO MOBILIARIO Y ENSERES	5.895,05	6.086,88	0,00	1.318,00	0,00	0,00	0,00	0,00	0,00	13.299,93
*** 31101 SALUBRIDAD PÚBLICA**	0,00	0,00	0,00	50.825,00	0,00	0,00	0,00	0,00	0,00	50.825,00
12000 SUELDOS DEL GRUPO A1	0,00	0,00	0,00	15.617,00	0,00	0,00	0,00	0,00	0,00	15.617,00

AYUNTAMIENTO DE MADRID

INFORMACIÓN PRESUPUESTARIA. EJERCICIO CORRIENTE. PRESUPUESTO DE GASTOS

ESTADO DE MODIFICACIONES DE CRÉDITO

Ejercicio : 2020 **Fecha: 31/12/2020**

Centro **: 001 AYUNTAMIENTO DE MADRID**

Sección : 209 DISTRITO DE MONCLOA-ARAVACA

SECCIÓN/SUBPROGRAMA/SUBCONCEPTO	CRÉDITOS EXTRAORD.	SUPLEMENTOS DE CRÉDITO	AMPLIACIONES DE CRÉDITO	TRANSFERENCIAS POSITIVAS	TRANSFERENC. NEGATIVAS	INCORPORAC.DE REMANENTES	CRÉDITOS GENERADOS POR INGRESOS	BAJAS POR ANULACIÓN	AJUSTES POR PRÓRROGA	TOTAL MODIFICACIONES
12100 COMPLEMENTO DE DESTINO	0,00	0,00	0,00	7.595,00	0,00	0,00	0,00	0,00	0,00	7.595,00
12101 COMPLEMENTO ESPECÍFICO	0,00	0,00	0,00	16.585,00	0,00	0,00	0,00	0,00	0,00	16.585,00
12103 OTROS COMPLEMENTOS	0,00	0,00	0,00	637,00	0,00	0,00	0,00	0,00	0,00	637,00
16000 SEGURIDAD SOCIAL	0,00	0,00	0,00	10.391,00	0,00	0,00	0,00	0,00	0,00	10.391,00
*** 32301 CENTROS DOCENTES ENSEÑANZA INF**	0,00	0,00	0,00	130.122,54	0,00	0,00	0,00	0,00	0,00	130.122,54
21200 REP.MAT.CONS.EDIFIC.	0,00	0,00	0,00	555,95	0,00	0,00	0,00	0,00	0,00	555,95
22799 OTR.TRABAJ.EMP. Y PROFES.	0,00	0,00	0,00	122.642,69	0,00	0,00	0,00	0,00	0,00	122.642,69
63200 EDIF. Y OTRAS CONST.(REF)	0,00	0,00	0,00	6.923,90	0,00	0,00	0,00	0,00	0,00	6.923,90
*** 32501 ABSENTISMO**	0,00	0,00	0,00	0,00	32.340,00	0,00	0,00	0,00	0,00	-32.340,00
22799 OTR.TRABAJ.EMP. Y PROFES.	0,00	0,00	0,00	0,00	32.340,00	0,00	0,00	0,00	0,00	-32.340,00
*** 33303 OTROS EQUIPAMIENTOS CULTURALES**	0,00	0,00	0,00	0,00	0,00	104.332,70	0,00	0,00	0,00	104.332,70
62599 OTRO MOBILIARIO Y ENSERES	0,00	0,00	0,00	0,00	0,00	104.332,70	0,00	0,00	0,00	104.332,70
*** 33401 ACTIVIDADES CULTURALES**	0,00	0,00	0,00	4.428,00	248.084,37	14.571,63	0,00	0,00	0,00	-229.084,74
12003 SUELDOS DEL GRUPO C1	0,00	0,00	0,00	782,00	1.105,00	0,00	0,00	0,00	0,00	-323,00
12100 COMPLEMENTO DE DESTINO	0,00	0,00	0,00	380,00	0,00	0,00	0,00	0,00	0,00	380,00
12101 COMPLEMENTO ESPECÍFICO	0,00	0,00	0,00	693,00	2.254,00	0,00	0,00	0,00	0,00	-1.561,00
12103 OTROS COMPLEMENTOS	0,00	0,00	0,00	47,00	0,00	0,00	0,00	0,00	0,00	47,00
16000 SEGURIDAD SOCIAL	0,00	0,00	0,00	566,00	0,00	0,00	0,00	0,00	0,00	566,00
22001 PRENSA,REVISTAS	0,00	0,00	0,00	1.500,00	0,00	0,00	0,00	0,00	0,00	1.500,00
22799 OTR.TRABAJ.EMP. Y PROFES.	0,00	0,00	0,00	0,00	244.725,37	14.571,63	0,00	0,00	0,00	-230.153,74
62599 OTRO MOBILIARIO Y ENSERES	0,00	0,00	0,00	460,00	0,00	0,00	0,00	0,00	0,00	460,00
*** 34101 ACTUACIONES DEPORTIVAS EN DISTRITOS**	0,00	0,00	0,00	0,00	460,00	0,00	0,00	0,00	0,00	-460,00
22609 ACTIVIDADES CULTURALES Y DEPORTIVAS	0,00	0,00	0,00	0,00	460,00	0,00	0,00	0,00	0,00	-460,00
*** 34201 INSTALACIONES DEPORTIVAS**	0,00	0,00	0,00	568.659,23	852.803,00	0,00	0,00	0,00	0,00	-284.143,77
13000 RETRIBUCIONES BÁSICAS	0,00	0,00	0,00	137.102,93	558.804,00	0,00	0,00	0,00	0,00	-421.701,07
13002 OTRAS REMUNERACIONES	0,00	0,00	0,00	12.541,07	256.514,00	0,00	0,00	0,00	0,00	-243.972,93
13100 RETRIBUCIONES BÁSICAS	0,00	0,00	0,00	179.317,19	0,00	0,00	0,00	0,00	0,00	179.317,19
13102 OTRAS REMUNERACIONES	0,00	0,00	0,00	12.971,25	11.485,00	0,00	0,00	0,00	0,00	1.486,25
16000 SEGURIDAD SOCIAL	0,00	0,00	0,00	97.550,28	0,00	0,00	0,00	0,00	0,00	97.550,28

AYUNTAMIENTO DE MADRID

INFORMACIÓN PRESUPUESTARIA. EJERCICIO CORRIENTE. PRESUPUESTO DE GASTOS

ESTADO DE MODIFICACIONES DE CRÉDITO

Ejercicio : 2020 **Fecha: 31/12/2020**

Centro **: 001 AYUNTAMIENTO DE MADRID**

Sección : 209 DISTRITO DE MONCLOA-ARAVACA

SECCIÓN/SUBPROGRAMA/SUBCONCEPTO	CRÉDITOS EXTRAORD.	SUPLEMENTOS DE CRÉDITO	AMPLIACIONES DE CRÉDITO	TRANSFERENCIAS POSITIVAS	TRANSFERENC. NEGATIVAS	INCORPORAC.DE REMANENTES	CRÉDITOS GENERADOS POR INGRESOS	BAJAS POR ANULACIÓN	AJUSTES POR PRÓRROGA	TOTAL MODIFICACIONES
20300 ARREND.MAQ.INST.UTIL	0,00	0,00	0,00	12.000,00	0,00	0,00	0,00	0,00	0,00	12.000,00
21200 REP.MAT.CONS.EDIFIC.	0,00	0,00	0,00	16.526,62	0,00	0,00	0,00	0,00	0,00	16.526,62
22106 PROD.FARM. Y MATER.SANIT.	0,00	0,00	0,00	17.139,30	0,00	0,00	0,00	0,00	0,00	17.139,30
22110 PRODUCTOS DE LIMPIEZA Y ASEO	0,00	0,00	0,00	155,00	0,00	0,00	0,00	0,00	0,00	155,00
22199 OTROS SUMINISTROS	0,00	0,00	0,00	0,00	12.000,00	0,00	0,00	0,00	0,00	-12.000,00
22300 TRANSPORTES	0,00	0,00	0,00	14.000,00	0,00	0,00	0,00	0,00	0,00	14.000,00
22799 OTR.TRABAJ.EMP. Y PROFES.	0,00	0,00	0,00	0,00	14.000,00	0,00	0,00	0,00	0,00	-14.000,00
62599 OTRO MOBILIARIO Y ENSERES	0,00	0,00	0,00	13.124,08	0,00	0,00	0,00	0,00	0,00	13.124,08
63200 EDIF. Y OTRAS CONST.(REF)	0,00	0,00	0,00	56.231,51	0,00	0,00	0,00	0,00	0,00	56.231,51
*** 49300 CONSUMO**	0,00	0,00	0,00	26.000,00	0,00	0,00	0,00	0,00	0,00	26.000,00
22602 PUBLICIDAD Y PROPAGANDA	0,00	0,00	0,00	26.000,00	0,00	0,00	0,00	0,00	0,00	26.000,00
*** 92001 DIREC. Y GESTIÓN ADMTVA. DEL DISTRITO**	0,00	0,00	0,00	131.245,82	252.008,57	0,00	0,00	0,00	0,00	-120.762,75
12000 SUELDOS DEL GRUPO A1	0,00	0,00	0,00	31.234,00	29.733,00	0,00	0,00	0,00	0,00	1.501,00
12001 SUELDOS DEL GRUPO A2	0,00	0,00	0,00	0,00	7.197,00	0,00	0,00	0,00	0,00	-7.197,00
12003 SUELDOS DEL GRUPO C1	0,00	0,00	0,00	0,00	18.506,00	0,00	0,00	0,00	0,00	-18.506,00
12004 SUELDOS DEL GRUPO C2	0,00	0,00	0,00	0,00	25.118,00	0,00	0,00	0,00	0,00	-25.118,00
12005 SUELDOS DEL GRUPO E	0,00	0,00	0,00	0,00	2.218,00	0,00	0,00	0,00	0,00	-2.218,00
12100 COMPLEMENTO DE DESTINO	0,00	0,00	0,00	15.190,00	38.753,00	0,00	0,00	0,00	0,00	-23.563,00
12101 COMPLEMENTO ESPECÍFICO	0,00	0,00	0,00	33.170,00	97.976,00	0,00	0,00	0,00	0,00	-64.806,00
12103 OTROS COMPLEMENTOS	0,00	0,00	0,00	1.274,00	47,00	0,00	0,00	0,00	0,00	1.227,00
16000 SEGURIDAD SOCIAL	0,00	0,00	0,00	20.782,00	566,00	0,00	0,00	0,00	0,00	20.216,00
22106 PROD.FARM. Y MATER.SANIT.	0,00	0,00	0,00	10.128,25	0,00	0,00	0,00	0,00	0,00	10.128,25
22604 GASTOS JURÍDICOS Y CONTENCIOSOS	0,00	0,00	0,00	1.000,00	0,00	0,00	0,00	0,00	0,00	1.000,00
22699 OTROS GASTOS DIVERSOS	0,00	0,00	0,00	807,33	0,00	0,00	0,00	0,00	0,00	807,33
22706 ESTUDIOS Y TRABAJOS TÉCNICOS	0,00	0,00	0,00	0,00	31.894,57	0,00	0,00	0,00	0,00	-31.894,57
62599 OTRO MOBILIARIO Y ENSERES	0,00	0,00	0,00	17.660,24	0,00	0,00	0,00	0,00	0,00	17.660,24
*** 92401 PARTICIPACIÓN CIUDADANA**	0,00	0,00	0,00	0,00	1.500,00	363,13	0,00	0,00	0,00	-1.136,87
22602 PUBLICIDAD Y PROPAGANDA	0,00	0,00	0,00	0,00	1.500,00	0,00	0,00	0,00	0,00	-1.500,00
22799 OTR.TRABAJ.EMP. Y PROFES.	0,00	0,00	0,00	0,00	0,00	363,13	0,00	0,00	0,00	363,13

AYUNTAMIENTO DE MADRID

INFORMACIÓN PRESUPUESTARIA. EJERCICIO CORRIENTE. PRESUPUESTO DE GASTOS

ESTADO DE MODIFICACIONES DE CRÉDITO

Ejercicio : 2020 **Fecha: 31/12/2020**

Centro **: 001 AYUNTAMIENTO DE MADRID**

Sección : 209 DISTRITO DE MONCLOA-ARAVACA

SECCIÓN/SUBPROGRAMA/SUBCONCEPTO	CRÉDITOS EXTRAORD.	SUPLEMENTOS DE CRÉDITO	AMPLIACIONES DE CRÉDITO	TRANSFERENCIAS POSITIVAS	TRANSFERENC. NEGATIVAS	INCORPORAC.DE REMANENTES	CRÉDITOS GENERADOS POR INGRESOS	BAJAS POR ANULACIÓN	AJUSTES POR PRÓRROGA	TOTAL MODIFICACIONES
*** 93302 EDIFICIOS**	0,00	0,00	0,00	11.962,51	0,00	0,00	0,00	0,00	0,00	11.962,51
21200 REP.MAT.CONS.EDIFIC.	0,00	0,00	0,00	11.270,12	0,00	0,00	0,00	0,00	0,00	11.270,12
63200 EDIF. Y OTRAS CONST.(REF)	0,00	0,00	0,00	692,39	0,00	0,00	0,00	0,00	0,00	692,39
*** 93303 I.F.S. GESTIÓN DEL PATRIMONIO**	0,00	0,00	0,00	0,00	0,00	624.033,71	0,00	0,00	0,00	624.033,71
63200 EDIF. Y OTRAS CONST.(REF)	0,00	0,00	0,00	0,00	0,00	624.033,71	0,00	0,00	0,00	624.033,71

AYUNTAMIENTO DE MADRID

INFORMACIÓN PRESUPUESTARIA. EJERCICIO CORRIENTE. PRESUPUESTO DE GASTOS

ESTADO DE MODIFICACIONES DE CRÉDITO

Ejercicio : 2020 **Fecha: 31/12/2020**

Centro **: 001 AYUNTAMIENTO DE MADRID**

Sección : 210 DISTRITO DE LATINA

SECCIÓN/SUBPROGRAMA/SUBCONCEPTO	CRÉDITOS EXTRAORD.	SUPLEMENTOS DE CRÉDITO	AMPLIACIONES DE CRÉDITO	TRANSFERENCIAS POSITIVAS	TRANSFERENC. NEGATIVAS	INCORPORAC.DE REMANENTES	CRÉDITOS GENERADOS POR INGRESOS	BAJAS POR ANULACIÓN	AJUSTES POR PRÓRROGA	TOTAL MODIFICACIONES
**** TOTAL**	**43.555,81**	**2.674.728,85**	**0,00**	**3.459.505,93**	**1.206.630,84**	**789.341,77**	**1.645,14**	**0,00**	**0,00**	**5.762.146,66**
*** 15322 OTRAS ACTUACIONES EN VÍAS PÚBLICAS**	453,75	0,00	0,00	160.000,00	0,00	196.318,70	1.645,14	0,00	0,00	358.417,59
21001 REP.MANT.CONS.VIAS PUBL.	0,00	0,00	0,00	0,00	0,00	196.318,70	1.645,14	0,00	0,00	197.963,84
22706 ESTUDIOS Y TRABAJOS TÉCNICOS	453,75	0,00	0,00	0,00	0,00	0,00	0,00	0,00	0,00	453,75
61904 URBANIZACIÓN A CARGO DEL AYUNT	0,00	0,00	0,00	160.000,00	0,00	0,00	0,00	0,00	0,00	160.000,00
*** 17102 ZONAS VERDES**	0,00	0,00	0,00	150.000,00	0,00	0,00	0,00	0,00	0,00	150.000,00
61921 ZONAS AJARDINADAS (REM)	0,00	0,00	0,00	150.000,00	0,00	0,00	0,00	0,00	0,00	150.000,00
*** 23102 FAMILIA E INFANCIA**	0,00	227.276,10	0,00	0,00	14.840,00	0,00	0,00	0,00	0,00	212.436,10
22799 OTR.TRABAJ.EMP. Y PROFES.	0,00	0,00	0,00	0,00	4.840,00	0,00	0,00	0,00	0,00	-4.840,00
48900 OTRAS TRANSFERENCIAS A FAMILIAS	0,00	227.276,10	0,00	0,00	0,00	0,00	0,00	0,00	0,00	227.276,10
48901 OT. TRANF. A INSITUC. S/F	0,00	0,00	0,00	0,00	10.000,00	0,00	0,00	0,00	0,00	-10.000,00
*** 23103 PERSONAS MAYORES Y SERVICIOS SOCIALES**	0,00	100.000,00	0,00	131.649,00	2.400,00	0,00	0,00	0,00	0,00	229.249,00
22199 OTROS SUMINISTROS	0,00	0,00	0,00	0,00	2.400,00	0,00	0,00	0,00	0,00	-2.400,00
22799 OTR.TRABAJ.EMP. Y PROFES.	0,00	0,00	0,00	43.000,00	0,00	0,00	0,00	0,00	0,00	43.000,00
48900 OTRAS TRANSFERENCIAS A FAMILIAS	0,00	100.000,00	0,00	0,00	0,00	0,00	0,00	0,00	0,00	100.000,00
62300 MAQUINARIA	0,00	0,00	0,00	50.649,00	0,00	0,00	0,00	0,00	0,00	50.649,00
62500 MOBILIARIO Y EQUIPOS DE OFICINA	0,00	0,00	0,00	30.000,00	0,00	0,00	0,00	0,00	0,00	30.000,00
62599 OTRO MOBILIARIO Y ENSERES	0,00	0,00	0,00	8.000,00	0,00	0,00	0,00	0,00	0,00	8.000,00
*** 23106 INTEGRACIÓN COMUNITARIA Y EMER**	0,00	100.000,00	0,00	455.637,00	199.778,00	0,00	0,00	0,00	0,00	355.859,00
12001 SUELDOS DEL GRUPO A2	0,00	0,00	0,00	97.692,00	34.814,00	0,00	0,00	0,00	0,00	62.878,00
12004 SUELDOS DEL GRUPO C2	0,00	0,00	0,00	14.532,00	6.329,00	0,00	0,00	0,00	0,00	8.203,00
12006 TRIENIOS	0,00	0,00	0,00	0,00	1.445,00	0,00	0,00	0,00	0,00	-1.445,00
12100 COMPLEMENTO DE DESTINO	0,00	0,00	0,00	61.411,00	31.993,00	0,00	0,00	0,00	0,00	29.418,00
12101 COMPLEMENTO ESPECÍFICO	0,00	0,00	0,00	112.963,00	65.190,00	0,00	0,00	0,00	0,00	47.773,00
12103 OTROS COMPLEMENTOS	0,00	0,00	0,00	5.566,00	0,00	0,00	0,00	0,00	0,00	5.566,00
16000 SEGURIDAD SOCIAL	0,00	0,00	0,00	92.473,00	7,00	0,00	0,00	0,00	0,00	92.466,00
22199 OTROS SUMINISTROS	0,00	0,00	0,00	20.000,00	0,00	0,00	0,00	0,00	0,00	20.000,00
22799 OTR.TRABAJ.EMP. Y PROFES.	0,00	0,00	0,00	51.000,00	0,00	0,00	0,00	0,00	0,00	51.000,00
48900 OTRAS TRANSFERENCIAS A FAMILIAS	0,00	100.000,00	0,00	0,00	0,00	0,00	0,00	0,00	0,00	100.000,00

AYUNTAMIENTO DE MADRID

INFORMACIÓN PRESUPUESTARIA. EJERCICIO CORRIENTE. PRESUPUESTO DE GASTOS

ESTADO DE MODIFICACIONES DE CRÉDITO

Ejercicio : 2020 **Fecha: 31/12/2020**

Centro **: 001 AYUNTAMIENTO DE MADRID**

Sección : 210 DISTRITO DE LATINA

SECCIÓN/SUBPROGRAMA/SUBCONCEPTO	CRÉDITOS EXTRAORD.	SUPLEMENTOS DE CRÉDITO	AMPLIACIONES DE CRÉDITO	TRANSFERENCIAS POSITIVAS	TRANSFERENC. NEGATIVAS	INCORPORAC.DE REMANENTES	CRÉDITOS GENERADOS POR INGRESOS	BAJAS POR ANULACIÓN	AJUSTES POR PRÓRROGA	TOTAL MODIFICACIONES
48901 OT. TRANF. A INSITUC. S/F	0,00	0,00	0,00	0,00	60.000,00	0,00	0,00	0,00	0,00	-60.000,00
*** 23199 Actuaciones extraordinarias COVID-19**	38.072,65	2.247.452,75	0,00	221.445,00	0,00	0,00	0,00	0,00	0,00	2.506.970,40
22799 OTR.TRABAJ.EMP. Y PROFES.	0,00	2.247.452,75	0,00	221.445,00	0,00	0,00	0,00	0,00	0,00	2.468.897,75
62599 OTRO MOBILIARIO Y ENSERES	38.072,65	0,00	0,00	0,00	0,00	0,00	0,00	0,00	0,00	38.072,65
*** 31101 SALUBRIDAD PÚBLICA**	0,00	0,00	0,00	51.125,00	4.045,00	0,00	0,00	0,00	0,00	47.080,00
12000 SUELDOS DEL GRUPO A1	0,00	0,00	0,00	15.617,00	0,00	0,00	0,00	0,00	0,00	15.617,00
12100 COMPLEMENTO DE DESTINO	0,00	0,00	0,00	7.595,00	1.053,00	0,00	0,00	0,00	0,00	6.542,00
12101 COMPLEMENTO ESPECÍFICO	0,00	0,00	0,00	16.585,00	2.992,00	0,00	0,00	0,00	0,00	13.593,00
12103 OTROS COMPLEMENTOS	0,00	0,00	0,00	637,00	0,00	0,00	0,00	0,00	0,00	637,00
16000 SEGURIDAD SOCIAL	0,00	0,00	0,00	10.391,00	0,00	0,00	0,00	0,00	0,00	10.391,00
23121 LOCOMOCIÓN URBANA PERSONAL NO DIRECTIVO	0,00	0,00	0,00	300,00	0,00	0,00	0,00	0,00	0,00	300,00
*** 32301 CENTROS DOCENTES ENSEÑANZA INF**	0,00	0,00	0,00	276.800,00	0,00	0,00	0,00	0,00	0,00	276.800,00
21200 REP.MAT.CONS.EDIFIC.	0,00	0,00	0,00	85.500,00	0,00	0,00	0,00	0,00	0,00	85.500,00
22700 LIMPIEZA Y ASEO	0,00	0,00	0,00	25.000,00	0,00	0,00	0,00	0,00	0,00	25.000,00
22799 OTR.TRABAJ.EMP. Y PROFES.	0,00	0,00	0,00	166.300,00	0,00	0,00	0,00	0,00	0,00	166.300,00
*** 32501 ABSENTISMO**	0,00	0,00	0,00	35.000,00	0,00	0,00	0,00	0,00	0,00	35.000,00
22799 OTR.TRABAJ.EMP. Y PROFES.	0,00	0,00	0,00	35.000,00	0,00	0,00	0,00	0,00	0,00	35.000,00
*** 32601 SERVICIOS COMPLEMENTARIOS EDUCACIÓN**	0,00	0,00	0,00	18.000,00	0,00	0,00	0,00	0,00	0,00	18.000,00
22799 OTR.TRABAJ.EMP. Y PROFES.	0,00	0,00	0,00	18.000,00	0,00	0,00	0,00	0,00	0,00	18.000,00
*** 33303 OTROS EQUIPAMIENTOS CULTURALES**	0,00	0,00	0,00	0,00	0,00	14.595,22	0,00	0,00	0,00	14.595,22
62599 OTRO MOBILIARIO Y ENSERES	0,00	0,00	0,00	0,00	0,00	14.595,22	0,00	0,00	0,00	14.595,22
*** 33401 ACTIVIDADES CULTURALES**	0,00	0,00	0,00	19.130,10	221.521,88	0,00	0,00	0,00	0,00	-202.391,78
12003 SUELDOS DEL GRUPO C1	0,00	0,00	0,00	0,00	13.577,00	0,00	0,00	0,00	0,00	-13.577,00
12004 SUELDOS DEL GRUPO C2	0,00	0,00	0,00	0,00	1.316,00	0,00	0,00	0,00	0,00	-1.316,00
12100 COMPLEMENTO DE DESTINO	0,00	0,00	0,00	0,00	1.069,00	0,00	0,00	0,00	0,00	-1.069,00
12101 COMPLEMENTO ESPECÍFICO	0,00	0,00	0,00	0,00	11.947,00	0,00	0,00	0,00	0,00	-11.947,00
22799 OTR.TRABAJ.EMP. Y PROFES.	0,00	0,00	0,00	0,00	193.612,88	0,00	0,00	0,00	0,00	-193.612,88
62599 OTRO MOBILIARIO Y ENSERES	0,00	0,00	0,00	19.130,10	0,00	0,00	0,00	0,00	0,00	19.130,10
*** 34101 ACTUACIONES DEPORTIVAS EN DISTRITOS**	0,00	0,00	0,00	32.500,00	0,00	0,00	0,00	0,00	0,00	32.500,00

AYUNTAMIENTO DE MADRID

INFORMACIÓN PRESUPUESTARIA. EJERCICIO CORRIENTE. PRESUPUESTO DE GASTOS

ESTADO DE MODIFICACIONES DE CRÉDITO

Ejercicio : 2020 **Fecha: 31/12/2020**

Centro **: 001 AYUNTAMIENTO DE MADRID**

Sección : 210 DISTRITO DE LATINA

SECCIÓN/SUBPROGRAMA/SUBCONCEPTO	CRÉDITOS EXTRAORD.	SUPLEMENTOS DE CRÉDITO	AMPLIACIONES DE CRÉDITO	TRANSFERENCIAS POSITIVAS	TRANSFERENC. NEGATIVAS	INCORPORAC.DE REMANENTES	CRÉDITOS GENERADOS POR INGRESOS	BAJAS POR ANULACIÓN	AJUSTES POR PRÓRROGA	TOTAL MODIFICACIONES
22799 OTR.TRABAJ.EMP. Y PROFES.	0,00	0,00	0,00	32.500,00	0,00	0,00	0,00	0,00	0,00	32.500,00
*** 34201 INSTALACIONES DEPORTIVAS**	5.029,41	0,00	0,00	1.159.490,26	616.292,00	0,00	0,00	0,00	0,00	548.227,67
13000 RETRIBUCIONES BÁSICAS	0,00	0,00	0,00	10.594,90	397.501,00	0,00	0,00	0,00	0,00	-386.906,10
13002 OTRAS REMUNERACIONES	0,00	0,00	0,00	797,95	207.053,00	0,00	0,00	0,00	0,00	-206.255,05
13100 RETRIBUCIONES BÁSICAS	0,00	0,00	0,00	230.942,92	0,00	0,00	0,00	0,00	0,00	230.942,92
13102 OTRAS REMUNERACIONES	0,00	0,00	0,00	16.983,91	6.738,00	0,00	0,00	0,00	0,00	10.245,91
16000 SEGURIDAD SOCIAL	0,00	0,00	0,00	78.835,99	0,00	0,00	0,00	0,00	0,00	78.835,99
20800 ARRE.OTRO INM. MATERIAL	0,00	0,00	0,00	5.000,00	0,00	0,00	0,00	0,00	0,00	5.000,00
21200 REP.MAT.CONS.EDIFIC.	0,00	0,00	0,00	48.000,00	0,00	0,00	0,00	0,00	0,00	48.000,00
22199 OTROS SUMINISTROS	0,00	0,00	0,00	0,00	5.000,00	0,00	0,00	0,00	0,00	-5.000,00
22706 ESTUDIOS Y TRABAJOS TÉCNICOS	5.029,41	0,00	0,00	0,00	0,00	0,00	0,00	0,00	0,00	5.029,41
62599 OTRO MOBILIARIO Y ENSERES	0,00	0,00	0,00	142.334,59	0,00	0,00	0,00	0,00	0,00	142.334,59
63200 EDIF. Y OTRAS CONST.(REF)	0,00	0,00	0,00	626.000,00	0,00	0,00	0,00	0,00	0,00	626.000,00
*** 49300 CONSUMO**	0,00	0,00	0,00	2.239,00	0,00	0,00	0,00	0,00	0,00	2.239,00
12004 SUELDOS DEL GRUPO C2	0,00	0,00	0,00	651,00	0,00	0,00	0,00	0,00	0,00	651,00
12100 COMPLEMENTO DE DESTINO	0,00	0,00	0,00	332,00	0,00	0,00	0,00	0,00	0,00	332,00
12101 COMPLEMENTO ESPECÍFICO	0,00	0,00	0,00	693,00	0,00	0,00	0,00	0,00	0,00	693,00
12103 OTROS COMPLEMENTOS	0,00	0,00	0,00	47,00	0,00	0,00	0,00	0,00	0,00	47,00
16000 SEGURIDAD SOCIAL	0,00	0,00	0,00	516,00	0,00	0,00	0,00	0,00	0,00	516,00
*** 91220 CONCEJALÍA-PRESIDENCIA DEL DISTRITO**	0,00	0,00	0,00	0,00	2.100,00	0,00	0,00	0,00	0,00	-2.100,00
10000 RETRIBUCIONES BÁSICAS	0,00	0,00	0,00	0,00	2.100,00	0,00	0,00	0,00	0,00	-2.100,00
*** 92001 DIREC. Y GESTIÓN ADMTVA. DEL DISTRITO**	0,00	0,00	0,00	659.909,57	145.653,96	0,00	0,00	0,00	0,00	514.255,61
12000 SUELDOS DEL GRUPO A1	0,00	0,00	0,00	31.234,00	60.209,00	0,00	0,00	0,00	0,00	-28.975,00
12004 SUELDOS DEL GRUPO C2	0,00	0,00	0,00	651,00	7.645,66	0,00	0,00	0,00	0,00	-6.994,66
12006 TRIENIOS	0,00	0,00	0,00	0,00	1.927,27	0,00	0,00	0,00	0,00	-1.927,27
12100 COMPLEMENTO DE DESTINO	0,00	0,00	0,00	15.522,00	16.775,00	0,00	0,00	0,00	0,00	-1.253,00
12101 COMPLEMENTO ESPECÍFICO	0,00	0,00	0,00	33.863,00	56.047,24	0,00	0,00	0,00	0,00	-22.184,24
12103 OTROS COMPLEMENTOS	0,00	0,00	0,00	1.321,00	0,00	0,00	0,00	0,00	0,00	1.321,00
13002 OTRAS REMUNERACIONES	0,00	0,00	0,00	0,00	1.084,00	0,00	0,00	0,00	0,00	-1.084,00

AYUNTAMIENTO DE MADRID

INFORMACIÓN PRESUPUESTARIA. EJERCICIO CORRIENTE. PRESUPUESTO DE GASTOS

ESTADO DE MODIFICACIONES DE CRÉDITO

Ejercicio : 2020 **Fecha: 31/12/2020**

Centro **: 001 AYUNTAMIENTO DE MADRID**

Sección : 210 DISTRITO DE LATINA

SECCIÓN/SUBPROGRAMA/SUBCONCEPTO	CRÉDITOS EXTRAORD.	SUPLEMENTOS DE CRÉDITO	AMPLIACIONES DE CRÉDITO	TRANSFERENCIAS POSITIVAS	TRANSFERENC. NEGATIVAS	INCORPORAC.DE REMANENTES	CRÉDITOS GENERADOS POR INGRESOS	BAJAS POR ANULACIÓN	AJUSTES POR PRÓRROGA	TOTAL MODIFICACIONES
16000 SEGURIDAD SOCIAL	0,00	0,00	0,00	21.298,00	1.755,36	0,00	0,00	0,00	0,00	19.542,64
22001 PRENSA,REVISTAS	0,00	0,00	0,00	210,43	0,00	0,00	0,00	0,00	0,00	210,43
22104 VESTUARIO	0,00	0,00	0,00	0,00	210,43	0,00	0,00	0,00	0,00	-210,43
22199 OTROS SUMINISTROS	0,00	0,00	0,00	2.100,00	0,00	0,00	0,00	0,00	0,00	2.100,00
22604 GASTOS JURÍDICOS Y CONTENCIOSOS	0,00	0,00	0,00	431.687,51	0,00	0,00	0,00	0,00	0,00	431.687,51
22706 ESTUDIOS Y TRABAJOS TÉCNICOS	0,00	0,00	0,00	50.000,00	0,00	0,00	0,00	0,00	0,00	50.000,00
35200 INTERESES DE DEMORA	0,00	0,00	0,00	59.831,88	0,00	0,00	0,00	0,00	0,00	59.831,88
62599 OTRO MOBILIARIO Y ENSERES	0,00	0,00	0,00	12.190,75	0,00	0,00	0,00	0,00	0,00	12.190,75
*** 93302 EDIFICIOS**	0,00	0,00	0,00	86.581,00	0,00	0,00	0,00	0,00	0,00	86.581,00
21200 REP.MAT.CONS.EDIFIC.	0,00	0,00	0,00	3.000,00	0,00	0,00	0,00	0,00	0,00	3.000,00
22799 OTR.TRABAJ.EMP. Y PROFES.	0,00	0,00	0,00	31.581,00	0,00	0,00	0,00	0,00	0,00	31.581,00
63200 EDIF. Y OTRAS CONST.(REF)	0,00	0,00	0,00	52.000,00	0,00	0,00	0,00	0,00	0,00	52.000,00
*** 93303 I.F.S. GESTIÓN DEL PATRIMONIO**	0,00	0,00	0,00	0,00	0,00	578.427,85	0,00	0,00	0,00	578.427,85
63200 EDIF. Y OTRAS CONST.(REF)	0,00	0,00	0,00	0,00	0,00	578.427,85	0,00	0,00	0,00	578.427,85

AYUNTAMIENTO DE MADRID

INFORMACIÓN PRESUPUESTARIA. EJERCICIO CORRIENTE. PRESUPUESTO DE GASTOS

ESTADO DE MODIFICACIONES DE CRÉDITO

Ejercicio : 2020 **Fecha: 31/12/2020**

Centro **: 001 AYUNTAMIENTO DE MADRID**

Sección : 211 DISTRITO DE CARABANCHEL

SECCIÓN/SUBPROGRAMA/SUBCONCEPTO	CRÉDITOS EXTRAORD.	SUPLEMENTOS DE CRÉDITO	AMPLIACIONES DE CRÉDITO	TRANSFERENCIAS POSITIVAS	TRANSFERENC. NEGATIVAS	INCORPORAC.DE REMANENTES	CRÉDITOS GENERADOS POR INGRESOS	BAJAS POR ANULACIÓN	AJUSTES POR PRÓRROGA	TOTAL MODIFICACIONES
**** TOTAL**	**453.723,00**	**1.241.425,20**	**0,00**	**2.378.929,08**	**1.282.534,41**	**2.231.789,88**	**7.994,46**	**0,00**	**0,00**	**5.031.327,21**
*** 15322 OTRAS ACTUACIONES EN VÍAS PÚBLICAS**	0,00	8.974,52	0,00	30.902,37	0,00	1.328.517,08	7.994,46	0,00	0,00	1.376.388,43
21001 REP.MANT.CONS.VIAS PUBL.	0,00	8.974,52	0,00	0,00	0,00	46.416,73	7.994,46	0,00	0,00	63.385,71
22799 OTR.TRABAJ.EMP. Y PROFES.	0,00	0,00	0,00	18.000,00	0,00	0,00	0,00	0,00	0,00	18.000,00
61910 VIALES (REMODELACIÓN)	0,00	0,00	0,00	12.902,37	0,00	1.282.100,35	0,00	0,00	0,00	1.295.002,72
*** 17102 ZONAS VERDES**	0,00	0,00	0,00	166.406,73	0,00	296.819,43	0,00	0,00	0,00	463.226,16
61921 ZONAS AJARDINADAS (REM)	0,00	0,00	0,00	166.406,73	0,00	296.819,43	0,00	0,00	0,00	463.226,16
*** 23102 FAMILIA E INFANCIA**	0,00	334.199,71	0,00	46.200,00	242.200,00	0,00	0,00	0,00	0,00	138.199,71
22799 OTR.TRABAJ.EMP. Y PROFES.	0,00	0,00	0,00	46.200,00	0,00	0,00	0,00	0,00	0,00	46.200,00
48900 OTRAS TRANSFERENCIAS A FAMILIAS	0,00	334.199,71	0,00	0,00	242.200,00	0,00	0,00	0,00	0,00	91.999,71
*** 23103 PERSONAS MAYORES Y SERVICIOS SOCIALES**	0,00	25.707,67	0,00	0,00	51.800,00	0,00	0,00	0,00	0,00	-26.092,33
21300 REP.MAT.CONS.MAQUIN.	0,00	0,00	0,00	0,00	3.500,00	0,00	0,00	0,00	0,00	-3.500,00
22001 PRENSA,REVISTAS	0,00	0,00	0,00	0,00	500,00	0,00	0,00	0,00	0,00	-500,00
22199 OTROS SUMINISTROS	0,00	0,00	0,00	0,00	4.500,00	0,00	0,00	0,00	0,00	-4.500,00
22300 TRANSPORTES	0,00	0,00	0,00	0,00	13.300,00	0,00	0,00	0,00	0,00	-13.300,00
22799 OTR.TRABAJ.EMP. Y PROFES.	0,00	0,00	0,00	0,00	30.000,00	0,00	0,00	0,00	0,00	-30.000,00
48900 OTRAS TRANSFERENCIAS A FAMILIAS	0,00	25.707,67	0,00	0,00	0,00	0,00	0,00	0,00	0,00	25.707,67
*** 23106 INTEGRACIÓN COMUNITARIA Y EMER**	0,00	154.246,02	0,00	550.778,00	74.539,00	0,00	0,00	0,00	0,00	630.485,02
12001 SUELDOS DEL GRUPO A2	0,00	0,00	0,00	126.746,00	8.978,00	0,00	0,00	0,00	0,00	117.768,00
12004 SUELDOS DEL GRUPO C2	0,00	0,00	0,00	19.376,00	8.886,00	0,00	0,00	0,00	0,00	10.490,00
12005 SUELDOS DEL GRUPO E	0,00	0,00	0,00	0,00	1.109,00	0,00	0,00	0,00	0,00	-1.109,00
12100 COMPLEMENTO DE DESTINO	0,00	0,00	0,00	80.126,00	15.673,00	0,00	0,00	0,00	0,00	64.453,00
12101 COMPLEMENTO ESPECÍFICO	0,00	0,00	0,00	147.924,00	39.893,00	0,00	0,00	0,00	0,00	108.031,00
12103 OTROS COMPLEMENTOS	0,00	0,00	0,00	7.252,00	0,00	0,00	0,00	0,00	0,00	7.252,00
16000 SEGURIDAD SOCIAL	0,00	0,00	0,00	119.354,00	0,00	0,00	0,00	0,00	0,00	119.354,00
22799 OTR.TRABAJ.EMP. Y PROFES.	0,00	0,00	0,00	44.000,00	0,00	0,00	0,00	0,00	0,00	44.000,00
48900 OTRAS TRANSFERENCIAS A FAMILIAS	0,00	154.246,02	0,00	0,00	0,00	0,00	0,00	0,00	0,00	154.246,02
62599 OTRO MOBILIARIO Y ENSERES	0,00	0,00	0,00	6.000,00	0,00	0,00	0,00	0,00	0,00	6.000,00
*** 23199 Actuaciones extraordinarias COVID-19**	453.723,00	718.297,28	0,00	105.000,00	0,00	0,00	0,00	0,00	0,00	1.277.020,28

AYUNTAMIENTO DE MADRID

INFORMACIÓN PRESUPUESTARIA. EJERCICIO CORRIENTE. PRESUPUESTO DE GASTOS

ESTADO DE MODIFICACIONES DE CRÉDITO

Ejercicio : 2020 **Fecha: 31/12/2020**

Centro **: 001 AYUNTAMIENTO DE MADRID**

Sección : 211 DISTRITO DE CARABANCHEL

SECCIÓN/SUBPROGRAMA/SUBCONCEPTO	CRÉDITOS EXTRAORD.	SUPLEMENTOS DE CRÉDITO	AMPLIACIONES DE CRÉDITO	TRANSFERENCIAS POSITIVAS	TRANSFERENC. NEGATIVAS	INCORPORAC.DE REMANENTES	CRÉDITOS GENERADOS POR INGRESOS	BAJAS POR ANULACIÓN	AJUSTES POR PRÓRROGA	TOTAL MODIFICACIONES
22799 OTR.TRABAJ.EMP. Y PROFES.	453.723,00	718.297,28	0,00	105.000,00	0,00	0,00	0,00	0,00	0,00	1.277.020,28
*** 31101 SALUBRIDAD PÚBLICA**	0,00	0,00	0,00	50.977,00	4.815,00	0,00	0,00	0,00	0,00	46.162,00
12000 SUELDOS DEL GRUPO A1	0,00	0,00	0,00	15.617,00	0,00	0,00	0,00	0,00	0,00	15.617,00
12100 COMPLEMENTO DE DESTINO	0,00	0,00	0,00	7.717,00	0,00	0,00	0,00	0,00	0,00	7.717,00
12101 COMPLEMENTO ESPECÍFICO	0,00	0,00	0,00	16.585,00	4.815,00	0,00	0,00	0,00	0,00	11.770,00
12103 OTROS COMPLEMENTOS	0,00	0,00	0,00	637,00	0,00	0,00	0,00	0,00	0,00	637,00
16000 SEGURIDAD SOCIAL	0,00	0,00	0,00	10.421,00	0,00	0,00	0,00	0,00	0,00	10.421,00
*** 32301 CENTROS DOCENTES ENSEÑANZA INF**	0,00	0,00	0,00	200.454,68	19.000,00	0,00	0,00	0,00	0,00	181.454,68
22700 LIMPIEZA Y ASEO	0,00	0,00	0,00	101.774,68	19.000,00	0,00	0,00	0,00	0,00	82.774,68
22799 OTR.TRABAJ.EMP. Y PROFES.	0,00	0,00	0,00	98.680,00	0,00	0,00	0,00	0,00	0,00	98.680,00
*** 32501 ABSENTISMO**	0,00	0,00	0,00	0,00	19.440,00	0,00	0,00	0,00	0,00	-19.440,00
22799 OTR.TRABAJ.EMP. Y PROFES.	0,00	0,00	0,00	0,00	19.440,00	0,00	0,00	0,00	0,00	-19.440,00
*** 32601 SERVICIOS COMPLEMENTARIOS EDUCACIÓN**	0,00	0,00	0,00	0,00	17.000,00	0,00	0,00	0,00	0,00	-17.000,00
22300 TRANSPORTES	0,00	0,00	0,00	0,00	17.000,00	0,00	0,00	0,00	0,00	-17.000,00
*** 33401 ACTIVIDADES CULTURALES**	0,00	0,00	0,00	51.200,00	33.935,00	0,00	0,00	0,00	0,00	17.265,00
12001 SUELDOS DEL GRUPO A2	0,00	0,00	0,00	0,00	1.106,00	0,00	0,00	0,00	0,00	-1.106,00
12101 COMPLEMENTO ESPECÍFICO	0,00	0,00	0,00	0,00	8.129,00	0,00	0,00	0,00	0,00	-8.129,00
22707 TALLERES CULTURALES DISTRITOS	0,00	0,00	0,00	0,00	1.200,00	0,00	0,00	0,00	0,00	-1.200,00
22799 OTR.TRABAJ.EMP. Y PROFES.	0,00	0,00	0,00	0,00	15.500,00	0,00	0,00	0,00	0,00	-15.500,00
48203 PREMIOS	0,00	0,00	0,00	0,00	8.000,00	0,00	0,00	0,00	0,00	-8.000,00
60999 OTRAS INV. NUEVAS INF.	0,00	0,00	0,00	1.200,00	0,00	0,00	0,00	0,00	0,00	1.200,00
63999 OTRAS INV. REPOS. F. OP.S	0,00	0,00	0,00	50.000,00	0,00	0,00	0,00	0,00	0,00	50.000,00
*** 34101 ACTUACIONES DEPORTIVAS EN DISTRITOS**	0,00	0,00	0,00	0,00	77.000,00	0,00	0,00	0,00	0,00	-77.000,00
22199 OTROS SUMINISTROS	0,00	0,00	0,00	0,00	5.000,00	0,00	0,00	0,00	0,00	-5.000,00
22799 OTR.TRABAJ.EMP. Y PROFES.	0,00	0,00	0,00	0,00	72.000,00	0,00	0,00	0,00	0,00	-72.000,00
*** 34201 INSTALACIONES DEPORTIVAS**	0,00	0,00	0,00	711.948,24	271.031,00	0,00	0,00	0,00	0,00	440.917,24
12004 SUELDOS DEL GRUPO C2	0,00	0,00	0,00	0,00	1.450,00	0,00	0,00	0,00	0,00	-1.450,00
13000 RETRIBUCIONES BÁSICAS	0,00	0,00	0,00	42.379,57	59.775,00	0,00	0,00	0,00	0,00	-17.395,43
13002 OTRAS REMUNERACIONES	0,00	0,00	0,00	13.786,66	65.129,00	0,00	0,00	0,00	0,00	-51.342,34

AYUNTAMIENTO DE MADRID

INFORMACIÓN PRESUPUESTARIA. EJERCICIO CORRIENTE. PRESUPUESTO DE GASTOS

ESTADO DE MODIFICACIONES DE CRÉDITO

Ejercicio : 2020 **Fecha: 31/12/2020**

Centro **: 001 AYUNTAMIENTO DE MADRID**

Sección : 211 DISTRITO DE CARABANCHEL

SECCIÓN/SUBPROGRAMA/SUBCONCEPTO	CRÉDITOS EXTRAORD.	SUPLEMENTOS DE CRÉDITO	AMPLIACIONES DE CRÉDITO	TRANSFERENCIAS POSITIVAS	TRANSFERENC. NEGATIVAS	INCORPORAC.DE REMANENTES	CRÉDITOS GENERADOS POR INGRESOS	BAJAS POR ANULACIÓN	AJUSTES POR PRÓRROGA	TOTAL MODIFICACIONES
13100 RETRIBUCIONES BÁSICAS	0,00	0,00	0,00	83.796,74	0,00	0,00	0,00	0,00	0,00	83.796,74
13102 OTRAS REMUNERACIONES	0,00	0,00	0,00	5.284,73	1.477,00	0,00	0,00	0,00	0,00	3.807,73
16000 SEGURIDAD SOCIAL	0,00	0,00	0,00	41.635,36	0,00	0,00	0,00	0,00	0,00	41.635,36
20300 ARREND.MAQ.INST.UTIL	0,00	0,00	0,00	0,00	29.900,00	0,00	0,00	0,00	0,00	-29.900,00
20500 ARRENDAMIENTOS DE MOBILIARIO Y ENSERES	0,00	0,00	0,00	0,00	5.000,00	0,00	0,00	0,00	0,00	-5.000,00
21200 REP.MAT.CONS.EDIFIC.	0,00	0,00	0,00	389.000,00	0,00	0,00	0,00	0,00	0,00	389.000,00
22104 VESTUARIO	0,00	0,00	0,00	3.775,00	0,00	0,00	0,00	0,00	0,00	3.775,00
22106 PROD.FARM. Y MATER.SANIT.	0,00	0,00	0,00	0,00	5.300,00	0,00	0,00	0,00	0,00	-5.300,00
22110 PRODUCTOS DE LIMPIEZA Y ASEO	0,00	0,00	0,00	0,00	2.000,00	0,00	0,00	0,00	0,00	-2.000,00
22199 OTROS SUMINISTROS	0,00	0,00	0,00	60.225,00	0,00	0,00	0,00	0,00	0,00	60.225,00
22701 SEGURIDAD	0,00	0,00	0,00	0,00	101.000,00	0,00	0,00	0,00	0,00	-101.000,00
63200 EDIF. Y OTRAS CONST.(REF)	0,00	0,00	0,00	46.065,18	0,00	0,00	0,00	0,00	0,00	46.065,18
63999 OTRAS INV. REPOS. F. OP.S	0,00	0,00	0,00	26.000,00	0,00	0,00	0,00	0,00	0,00	26.000,00
*** 92001 DIREC. Y GESTIÓN ADMTVA. DEL DISTRITO**	0,00	0,00	0,00	278.805,48	471.774,41	0,00	0,00	0,00	0,00	-192.968,93
12000 SUELDOS DEL GRUPO A1	0,00	0,00	0,00	31.234,00	40.045,00	0,00	0,00	0,00	0,00	-8.811,00
12001 SUELDOS DEL GRUPO A2	0,00	0,00	0,00	4.164,00	30.327,00	0,00	0,00	0,00	0,00	-26.163,00
12003 SUELDOS DEL GRUPO C1	0,00	0,00	0,00	0,00	9.438,00	0,00	0,00	0,00	0,00	-9.438,00
12004 SUELDOS DEL GRUPO C2	0,00	0,00	0,00	1.302,00	20.632,00	0,00	0,00	0,00	0,00	-19.330,00
12005 SUELDOS DEL GRUPO E	0,00	0,00	0,00	0,00	16.706,00	0,00	0,00	0,00	0,00	-16.706,00
12100 COMPLEMENTO DE DESTINO	0,00	0,00	0,00	17.766,00	28.478,00	0,00	0,00	0,00	0,00	-10.712,00
12101 COMPLEMENTO ESPECÍFICO	0,00	0,00	0,00	38.304,00	59.293,00	0,00	0,00	0,00	0,00	-20.989,00
12103 OTROS COMPLEMENTOS	0,00	0,00	0,00	1.556,00	1.176,00	0,00	0,00	0,00	0,00	380,00
16000 SEGURIDAD SOCIAL	0,00	0,00	0,00	25.620,00	0,00	0,00	0,00	0,00	0,00	25.620,00
20500 ARRENDAMIENTOS DE MOBILIARIO Y ENSERES	0,00	0,00	0,00	5.000,00	0,00	0,00	0,00	0,00	0,00	5.000,00
22106 PROD.FARM. Y MATER.SANIT.	0,00	0,00	0,00	42.600,00	0,00	0,00	0,00	0,00	0,00	42.600,00
22199 OTROS SUMINISTROS	0,00	0,00	0,00	59.759,48	0,00	0,00	0,00	0,00	0,00	59.759,48
22501 TRIBUTOS DE LAS COMUNIDADES AUTÓNOMAS	0,00	0,00	0,00	1.500,00	0,00	0,00	0,00	0,00	0,00	1.500,00
22602 PUBLICIDAD Y PROPAGANDA	0,00	0,00	0,00	6.000,00	0,00	0,00	0,00	0,00	0,00	6.000,00
22706 ESTUDIOS Y TRABAJOS TÉCNICOS	0,00	0,00	0,00	0,00	265.679,41	0,00	0,00	0,00	0,00	-265.679,41

AYUNTAMIENTO DE MADRID

INFORMACIÓN PRESUPUESTARIA. EJERCICIO CORRIENTE. PRESUPUESTO DE GASTOS

ESTADO DE MODIFICACIONES DE CRÉDITO

Ejercicio : 2020 **Fecha: 31/12/2020**

Centro **: 001 AYUNTAMIENTO DE MADRID**

Sección : 211 DISTRITO DE CARABANCHEL

SECCIÓN/SUBPROGRAMA/SUBCONCEPTO	CRÉDITOS EXTRAORD.	SUPLEMENTOS DE CRÉDITO	AMPLIACIONES DE CRÉDITO	TRANSFERENCIAS POSITIVAS	TRANSFERENC. NEGATIVAS	INCORPORAC.DE REMANENTES	CRÉDITOS GENERADOS POR INGRESOS	BAJAS POR ANULACIÓN	AJUSTES POR PRÓRROGA	TOTAL MODIFICACIONES
23303 INDEM.VOCALES VECIN	0,00	0,00	0,00	40.000,00	0,00	0,00	0,00	0,00	0,00	40.000,00
63500 MOBIL.EQUIP.OFIC.REF	0,00	0,00	0,00	4.000,00	0,00	0,00	0,00	0,00	0,00	4.000,00
*** 92401 PARTICIPACIÓN CIUDADANA**	0,00	0,00	0,00	19.000,00	0,00	0,00	0,00	0,00	0,00	19.000,00
22799 OTR.TRABAJ.EMP. Y PROFES.	0,00	0,00	0,00	19.000,00	0,00	0,00	0,00	0,00	0,00	19.000,00
*** 93302 EDIFICIOS**	0,00	0,00	0,00	167.256,58	0,00	0,00	0,00	0,00	0,00	167.256,58
21200 REP.MAT.CONS.EDIFIC.	0,00	0,00	0,00	7.500,00	0,00	0,00	0,00	0,00	0,00	7.500,00
22701 SEGURIDAD	0,00	0,00	0,00	126.004,52	0,00	0,00	0,00	0,00	0,00	126.004,52
63200 EDIF. Y OTRAS CONST.(REF)	0,00	0,00	0,00	33.752,06	0,00	0,00	0,00	0,00	0,00	33.752,06
*** 93303 I.F.S. GESTIÓN DEL PATRIMONIO**	0,00	0,00	0,00	0,00	0,00	606.453,37	0,00	0,00	0,00	606.453,37
63200 EDIF. Y OTRAS CONST.(REF)	0,00	0,00	0,00	0,00	0,00	606.453,37	0,00	0,00	0,00	606.453,37

AYUNTAMIENTO DE MADRID

INFORMACIÓN PRESUPUESTARIA. EJERCICIO CORRIENTE. PRESUPUESTO DE GASTOS

ESTADO DE MODIFICACIONES DE CRÉDITO

Ejercicio : 2020 **Fecha: 31/12/2020**

Centro **: 001 AYUNTAMIENTO DE MADRID**

Sección : 212 DISTRITO DE USERA

SECCIÓN/SUBPROGRAMA/SUBCONCEPTO	CRÉDITOS EXTRAORD.	SUPLEMENTOS DE CRÉDITO	AMPLIACIONES DE CRÉDITO	TRANSFERENCIAS POSITIVAS	TRANSFERENC. NEGATIVAS	INCORPORAC.DE REMANENTES	CRÉDITOS GENERADOS POR INGRESOS	BAJAS POR ANULACIÓN	AJUSTES POR PRÓRROGA	TOTAL MODIFICACIONES
**** TOTAL**	**100.000,00**	**4.773.056,42**	**62.799,00**	**5.384.507,58**	**3.388.213,78**	**2.390.625,48**	**0,00**	**0,00**	**0,00**	**9.322.774,70**
*** 15102 GESTIÓN URBANÍSTICA**	0,00	0,00	62.799,00	0,00	0,00	0,00	0,00	0,00	0,00	62.799,00
22703 GASTOS POR ACCIÓN SUBSIDIARIA	0,00	0,00	62.799,00	0,00	0,00	0,00	0,00	0,00	0,00	62.799,00
*** 15322 OTRAS ACTUACIONES EN VÍAS PÚBLICAS**	0,00	0,00	0,00	124.342,00	328.800,00	0,00	0,00	0,00	0,00	-204.458,00
21000 REP.MAT.CONS.BIENES	0,00	0,00	0,00	0,00	320.000,00	0,00	0,00	0,00	0,00	-320.000,00
22706 ESTUDIOS Y TRABAJOS TÉCNICOS	0,00	0,00	0,00	0,00	8.800,00	0,00	0,00	0,00	0,00	-8.800,00
22799 OTR.TRABAJ.EMP. Y PROFES.	0,00	0,00	0,00	18.700,00	0,00	0,00	0,00	0,00	0,00	18.700,00
61904 URBANIZACIÓN A CARGO DEL AYUNT	0,00	0,00	0,00	1.642,00	0,00	0,00	0,00	0,00	0,00	1.642,00
61910 VIALES (REMODELACIÓN)	0,00	0,00	0,00	104.000,00	0,00	0,00	0,00	0,00	0,00	104.000,00
*** 17102 ZONAS VERDES**	0,00	0,00	0,00	26.693,00	20.000,00	0,00	0,00	0,00	0,00	6.693,00
22706 ESTUDIOS Y TRABAJOS TÉCNICOS	0,00	0,00	0,00	0,00	20.000,00	0,00	0,00	0,00	0,00	-20.000,00
22799 OTR.TRABAJ.EMP. Y PROFES.	0,00	0,00	0,00	1.500,00	0,00	0,00	0,00	0,00	0,00	1.500,00
60913 MOBILIARIO URBANO	0,00	0,00	0,00	10.693,00	0,00	0,00	0,00	0,00	0,00	10.693,00
60999 OTRAS INV. NUEVAS INF.	0,00	0,00	0,00	6.000,00	0,00	0,00	0,00	0,00	0,00	6.000,00
61921 ZONAS AJARDINADAS (REM)	0,00	0,00	0,00	8.500,00	0,00	0,00	0,00	0,00	0,00	8.500,00
*** 17103 EQUIPAMIENTO DE ZONAS AJARDINADAS**	0,00	0,00	0,00	0,00	20.000,00	0,00	0,00	0,00	0,00	-20.000,00
22706 ESTUDIOS Y TRABAJOS TÉCNICOS	0,00	0,00	0,00	0,00	20.000,00	0,00	0,00	0,00	0,00	-20.000,00
*** 23102 FAMILIA E INFANCIA**	0,00	609.276,57	0,00	0,00	0,00	0,00	0,00	0,00	0,00	609.276,57
48900 OTRAS TRANSFERENCIAS A FAMILIAS	0,00	609.276,57	0,00	0,00	0,00	0,00	0,00	0,00	0,00	609.276,57
*** 23103 PERSONAS MAYORES Y SERVICIOS SOCIALES**	0,00	101.546,09	0,00	50.063,00	46.878,00	0,00	0,00	0,00	0,00	104.731,09
22001 PRENSA,REVISTAS	0,00	0,00	0,00	63,00	0,00	0,00	0,00	0,00	0,00	63,00
22799 OTR.TRABAJ.EMP. Y PROFES.	0,00	0,00	0,00	0,00	46.815,00	0,00	0,00	0,00	0,00	-46.815,00
48900 OTRAS TRANSFERENCIAS A FAMILIAS	0,00	101.546,09	0,00	0,00	0,00	0,00	0,00	0,00	0,00	101.546,09
62500 MOBILIARIO Y EQUIPOS DE OFICINA	0,00	0,00	0,00	25.000,00	0,00	0,00	0,00	0,00	0,00	25.000,00
62599 OTRO MOBILIARIO Y ENSERES	0,00	0,00	0,00	25.000,00	0,00	0,00	0,00	0,00	0,00	25.000,00
78900 TRANS.CAP.FAMILIAS	0,00	0,00	0,00	0,00	63,00	0,00	0,00	0,00	0,00	-63,00
*** 23106 INTEGRACIÓN COMUNITARIA Y EMER**	0,00	70.301,14	0,00	393.212,00	525.032,33	0,00	0,00	0,00	0,00	-61.519,19
12001 SUELDOS DEL GRUPO A2	0,00	0,00	0,00	103.949,00	9.036,00	0,00	0,00	0,00	0,00	94.913,00
12004 SUELDOS DEL GRUPO C2	0,00	0,00	0,00	9.688,00	0,00	0,00	0,00	0,00	0,00	9.688,00

AYUNTAMIENTO DE MADRID

INFORMACIÓN PRESUPUESTARIA. EJERCICIO CORRIENTE. PRESUPUESTO DE GASTOS

ESTADO DE MODIFICACIONES DE CRÉDITO

Ejercicio : 2020 **Fecha: 31/12/2020**

Centro **: 001 AYUNTAMIENTO DE MADRID**

Sección : 212 DISTRITO DE USERA

SECCIÓN/SUBPROGRAMA/SUBCONCEPTO	CRÉDITOS EXTRAORD.	SUPLEMENTOS DE CRÉDITO	AMPLIACIONES DE CRÉDITO	TRANSFERENCIAS POSITIVAS	TRANSFERENC. NEGATIVAS	INCORPORAC.DE REMANENTES	CRÉDITOS GENERADOS POR INGRESOS	BAJAS POR ANULACIÓN	AJUSTES POR PRÓRROGA	TOTAL MODIFICACIONES
12100 COMPLEMENTO DE DESTINO	0,00	0,00	0,00	62.360,00	7.607,00	0,00	0,00	0,00	0,00	54.753,00
12101 COMPLEMENTO ESPECÍFICO	0,00	0,00	0,00	118.571,00	21.040,00	0,00	0,00	0,00	0,00	97.531,00
12103 OTROS COMPLEMENTOS	0,00	0,00	0,00	5.507,00	0,00	0,00	0,00	0,00	0,00	5.507,00
16000 SEGURIDAD SOCIAL	0,00	0,00	0,00	93.137,00	0,00	0,00	0,00	0,00	0,00	93.137,00
22799 OTR.TRABAJ.EMP. Y PROFES.	0,00	0,00	0,00	0,00	487.349,33	0,00	0,00	0,00	0,00	-487.349,33
48900 OTRAS TRANSFERENCIAS A FAMILIAS	0,00	70.301,14	0,00	0,00	0,00	0,00	0,00	0,00	0,00	70.301,14
*** 23199 Actuaciones extraordinarias COVID-19**	100.000,00	3.991.233,00	0,00	827.513,00	0,00	0,00	0,00	0,00	0,00	4.918.746,00
22199 OTROS SUMINISTROS	100.000,00	0,00	0,00	0,00	0,00	0,00	0,00	0,00	0,00	100.000,00
22300 TRANSPORTES	0,00	0,00	0,00	58.000,00	0,00	0,00	0,00	0,00	0,00	58.000,00
22602 PUBLICIDAD Y PROPAGANDA	0,00	0,00	0,00	30.900,00	0,00	0,00	0,00	0,00	0,00	30.900,00
22799 OTR.TRABAJ.EMP. Y PROFES.	0,00	3.991.233,00	0,00	738.613,00	0,00	0,00	0,00	0,00	0,00	4.729.846,00
*** 31101 SALUBRIDAD PÚBLICA**	0,00	699,62	0,00	50.825,00	11.332,00	0,00	0,00	0,00	0,00	40.192,62
12000 SUELDOS DEL GRUPO A1	0,00	0,00	0,00	15.617,00	0,00	0,00	0,00	0,00	0,00	15.617,00
12100 COMPLEMENTO DE DESTINO	0,00	0,00	0,00	7.595,00	0,00	0,00	0,00	0,00	0,00	7.595,00
12101 COMPLEMENTO ESPECÍFICO	0,00	0,00	0,00	16.585,00	11.332,00	0,00	0,00	0,00	0,00	5.253,00
12103 OTROS COMPLEMENTOS	0,00	0,00	0,00	637,00	0,00	0,00	0,00	0,00	0,00	637,00
16000 SEGURIDAD SOCIAL	0,00	0,00	0,00	10.391,00	0,00	0,00	0,00	0,00	0,00	10.391,00
22199 OTROS SUMINISTROS	0,00	699,62	0,00	0,00	0,00	0,00	0,00	0,00	0,00	699,62
*** 32301 CENTROS DOCENTES ENSEÑANZA INF**	0,00	0,00	0,00	851.059,22	316.569,22	0,00	0,00	0,00	0,00	534.490,00
21200 REP.MAT.CONS.EDIFIC.	0,00	0,00	0,00	0,00	72.124,95	0,00	0,00	0,00	0,00	-72.124,95
22700 LIMPIEZA Y ASEO	0,00	0,00	0,00	12.073,42	114.757,41	0,00	0,00	0,00	0,00	-102.683,99
22706 ESTUDIOS Y TRABAJOS TÉCNICOS	0,00	0,00	0,00	0,00	115.686,86	0,00	0,00	0,00	0,00	-115.686,86
22799 OTR.TRABAJ.EMP. Y PROFES.	0,00	0,00	0,00	200.000,00	14.000,00	0,00	0,00	0,00	0,00	186.000,00
63200 EDIF. Y OTRAS CONST.(REF)	0,00	0,00	0,00	638.985,80	0,00	0,00	0,00	0,00	0,00	638.985,80
*** 32501 ABSENTISMO**	0,00	0,00	0,00	6.500,00	0,00	0,00	0,00	0,00	0,00	6.500,00
22799 OTR.TRABAJ.EMP. Y PROFES.	0,00	0,00	0,00	6.500,00	0,00	0,00	0,00	0,00	0,00	6.500,00
*** 32601 SERVICIOS COMPLEMENTARIOS EDUCACIÓN**	0,00	0,00	0,00	6.800,01	45.057,79	0,00	0,00	0,00	0,00	-38.257,78
21200 REP.MAT.CONS.EDIFIC.	0,00	0,00	0,00	0,00	57,79	0,00	0,00	0,00	0,00	-57,79
22300 TRANSPORTES	0,00	0,00	0,00	0,00	25.000,00	0,00	0,00	0,00	0,00	-25.000,00

AYUNTAMIENTO DE MADRID

INFORMACIÓN PRESUPUESTARIA. EJERCICIO CORRIENTE. PRESUPUESTO DE GASTOS

ESTADO DE MODIFICACIONES DE CRÉDITO

Ejercicio : 2020 **Fecha: 31/12/2020**

Centro **: 001 AYUNTAMIENTO DE MADRID**

Sección : 212 DISTRITO DE USERA

SECCIÓN/SUBPROGRAMA/SUBCONCEPTO	CRÉDITOS EXTRAORD.	SUPLEMENTOS DE CRÉDITO	AMPLIACIONES DE CRÉDITO	TRANSFERENCIAS POSITIVAS	TRANSFERENC. NEGATIVAS	INCORPORAC.DE REMANENTES	CRÉDITOS GENERADOS POR INGRESOS	BAJAS POR ANULACIÓN	AJUSTES POR PRÓRROGA	TOTAL MODIFICACIONES
22706 ESTUDIOS Y TRABAJOS TÉCNICOS	0,00	0,00	0,00	1.100,00	0,00	0,00	0,00	0,00	0,00	1.100,00
22799 OTR.TRABAJ.EMP. Y PROFES.	0,00	0,00	0,00	2.600,00	0,00	0,00	0,00	0,00	0,00	2.600,00
48901 OT. TRANF. A INSITUC. S/F	0,00	0,00	0,00	0,00	20.000,00	0,00	0,00	0,00	0,00	-20.000,00
63200 EDIF. Y OTRAS CONST.(REF)	0,00	0,00	0,00	3.100,01	0,00	0,00	0,00	0,00	0,00	3.100,01
*** 33401 ACTIVIDADES CULTURALES**	0,00	0,00	0,00	100.000,00	863.871,70	0,00	0,00	0,00	0,00	-763.871,70
12003 SUELDOS DEL GRUPO C1	0,00	0,00	0,00	0,00	1.333,00	0,00	0,00	0,00	0,00	-1.333,00
12101 COMPLEMENTO ESPECÍFICO	0,00	0,00	0,00	0,00	2.231,00	0,00	0,00	0,00	0,00	-2.231,00
22602 PUBLICIDAD Y PROPAGANDA	0,00	0,00	0,00	0,00	13.100,00	0,00	0,00	0,00	0,00	-13.100,00
22707 TALLERES CULTURALES DISTRITOS	0,00	0,00	0,00	0,00	19.083,88	0,00	0,00	0,00	0,00	-19.083,88
22799 OTR.TRABAJ.EMP. Y PROFES.	0,00	0,00	0,00	0,00	719.123,82	0,00	0,00	0,00	0,00	-719.123,82
48203 PREMIOS	0,00	0,00	0,00	0,00	9.000,00	0,00	0,00	0,00	0,00	-9.000,00
62599 OTRO MOBILIARIO Y ENSERES	0,00	0,00	0,00	100.000,00	0,00	0,00	0,00	0,00	0,00	100.000,00
63599 OTRO MOBIL.ENSER.REF.Y RE	0,00	0,00	0,00	0,00	100.000,00	0,00	0,00	0,00	0,00	-100.000,00
*** 34101 ACTUACIONES DEPORTIVAS EN DISTRITOS**	0,00	0,00	0,00	0,00	57.321,96	0,00	0,00	0,00	0,00	-57.321,96
22799 OTR.TRABAJ.EMP. Y PROFES.	0,00	0,00	0,00	0,00	57.321,96	0,00	0,00	0,00	0,00	-57.321,96
*** 34201 INSTALACIONES DEPORTIVAS**	0,00	0,00	0,00	2.177.427,34	719.466,10	0,00	0,00	0,00	0,00	1.457.961,24
13000 RETRIBUCIONES BÁSICAS	0,00	0,00	0,00	65.948,40	210.212,00	0,00	0,00	0,00	0,00	-144.263,60
13002 OTRAS REMUNERACIONES	0,00	0,00	0,00	4.669,44	107.549,00	0,00	0,00	0,00	0,00	-102.879,56
13100 RETRIBUCIONES BÁSICAS	0,00	0,00	0,00	107.195,87	0,00	0,00	0,00	0,00	0,00	107.195,87
13102 OTRAS REMUNERACIONES	0,00	0,00	0,00	7.804,81	6.109,00	0,00	0,00	0,00	0,00	1.695,81
16000 SEGURIDAD SOCIAL	0,00	0,00	0,00	52.583,30	0,00	0,00	0,00	0,00	0,00	52.583,30
20300 ARREND.MAQ.INST.UTIL	0,00	0,00	0,00	0,00	3.842,00	0,00	0,00	0,00	0,00	-3.842,00
20800 ARRE.OTRO INM. MATERIAL	0,00	0,00	0,00	0,00	159.252,80	0,00	0,00	0,00	0,00	-159.252,80
21200 REP.MAT.CONS.EDIFIC.	0,00	0,00	0,00	0,00	123.742,70	0,00	0,00	0,00	0,00	-123.742,70
21300 REP.MAT.CONS.MAQUIN.	0,00	0,00	0,00	0,00	1.500,00	0,00	0,00	0,00	0,00	-1.500,00
21900 REP.MANT.Y CONS.OT.IN.MAT	0,00	0,00	0,00	0,00	3.492,06	0,00	0,00	0,00	0,00	-3.492,06
22199 OTROS SUMINISTROS	0,00	0,00	0,00	0,00	73.228,00	0,00	0,00	0,00	0,00	-73.228,00
22700 LIMPIEZA Y ASEO	0,00	0,00	0,00	0,00	186,78	0,00	0,00	0,00	0,00	-186,78
22706 ESTUDIOS Y TRABAJOS TÉCNICOS	0,00	0,00	0,00	0,00	30.351,76	0,00	0,00	0,00	0,00	-30.351,76

AYUNTAMIENTO DE MADRID

INFORMACIÓN PRESUPUESTARIA. EJERCICIO CORRIENTE. PRESUPUESTO DE GASTOS

ESTADO DE MODIFICACIONES DE CRÉDITO

Ejercicio : 2020 **Fecha: 31/12/2020**

Centro **: 001 AYUNTAMIENTO DE MADRID**

Sección : 212 DISTRITO DE USERA

SECCIÓN/SUBPROGRAMA/SUBCONCEPTO	CRÉDITOS EXTRAORD.	SUPLEMENTOS DE CRÉDITO	AMPLIACIONES DE CRÉDITO	TRANSFERENCIAS POSITIVAS	TRANSFERENC. NEGATIVAS	INCORPORAC.DE REMANENTES	CRÉDITOS GENERADOS POR INGRESOS	BAJAS POR ANULACIÓN	AJUSTES POR PRÓRROGA	TOTAL MODIFICACIONES
60999 OTRAS INV. NUEVAS INF.	0,00	0,00	0,00	77.000,00	0,00	0,00	0,00	0,00	0,00	77.000,00
61999 INV. REPOS. INFRAESTR.	0,00	0,00	0,00	262.555,00	0,00	0,00	0,00	0,00	0,00	262.555,00
62300 MAQUINARIA	0,00	0,00	0,00	26.000,00	0,00	0,00	0,00	0,00	0,00	26.000,00
62599 OTRO MOBILIARIO Y ENSERES	0,00	0,00	0,00	57.803,46	0,00	0,00	0,00	0,00	0,00	57.803,46
63200 EDIF. Y OTRAS CONST.(REF)	0,00	0,00	0,00	1.469.875,00	0,00	0,00	0,00	0,00	0,00	1.469.875,00
63599 OTRO MOBIL.ENSER.REF.Y RE	0,00	0,00	0,00	42.500,00	0,00	0,00	0,00	0,00	0,00	42.500,00
63901 SEÑALIZACIÓN (REFORMA Y REPOSICIÓN)	0,00	0,00	0,00	3.492,06	0,00	0,00	0,00	0,00	0,00	3.492,06
*** 49300 CONSUMO**	0,00	0,00	0,00	19.900,00	400,00	0,00	0,00	0,00	0,00	19.500,00
22199 OTROS SUMINISTROS	0,00	0,00	0,00	0,00	200,00	0,00	0,00	0,00	0,00	-200,00
22602 PUBLICIDAD Y PROPAGANDA	0,00	0,00	0,00	19.900,00	0,00	0,00	0,00	0,00	0,00	19.900,00
22699 OTROS GASTOS DIVERSOS	0,00	0,00	0,00	0,00	200,00	0,00	0,00	0,00	0,00	-200,00
*** 92001 DIREC. Y GESTIÓN ADMTVA. DEL DISTRITO**	0,00	0,00	0,00	184.558,74	199.270,00	0,00	0,00	0,00	0,00	-14.711,26
12000 SUELDOS DEL GRUPO A1	0,00	0,00	0,00	31.234,00	52.198,00	0,00	0,00	0,00	0,00	-20.964,00
12003 SUELDOS DEL GRUPO C1	0,00	0,00	0,00	0,00	2.179,00	0,00	0,00	0,00	0,00	-2.179,00
12004 SUELDOS DEL GRUPO C2	0,00	0,00	0,00	0,00	20.305,00	0,00	0,00	0,00	0,00	-20.305,00
12006 TRIENIOS	0,00	0,00	0,00	0,00	1.511,00	0,00	0,00	0,00	0,00	-1.511,00
12100 COMPLEMENTO DE DESTINO	0,00	0,00	0,00	15.190,00	34.220,00	0,00	0,00	0,00	0,00	-19.030,00
12101 COMPLEMENTO ESPECÍFICO	0,00	0,00	0,00	33.170,00	87.757,00	0,00	0,00	0,00	0,00	-54.587,00
12103 OTROS COMPLEMENTOS	0,00	0,00	0,00	1.274,00	0,00	0,00	0,00	0,00	0,00	1.274,00
16000 SEGURIDAD SOCIAL	0,00	0,00	0,00	20.782,00	0,00	0,00	0,00	0,00	0,00	20.782,00
21200 REP.MAT.CONS.EDIFIC.	0,00	0,00	0,00	1.000,00	0,00	0,00	0,00	0,00	0,00	1.000,00
22106 PROD.FARM. Y MATER.SANIT.	0,00	0,00	0,00	4.100,00	0,00	0,00	0,00	0,00	0,00	4.100,00
22502 TRIBUTOS DE LAS ENTIDADES LOCALES	0,00	0,00	0,00	0,00	1.100,00	0,00	0,00	0,00	0,00	-1.100,00
22604 GASTOS JURÍDICOS Y CONTENCIOSOS	0,00	0,00	0,00	12.317,23	0,00	0,00	0,00	0,00	0,00	12.317,23
22699 OTROS GASTOS DIVERSOS	0,00	0,00	0,00	9.328,00	0,00	0,00	0,00	0,00	0,00	9.328,00
22706 ESTUDIOS Y TRABAJOS TÉCNICOS	0,00	0,00	0,00	54.200,00	0,00	0,00	0,00	0,00	0,00	54.200,00
35200 INTERESES DE DEMORA	0,00	0,00	0,00	263,51	0,00	0,00	0,00	0,00	0,00	263,51
62599 OTRO MOBILIARIO Y ENSERES	0,00	0,00	0,00	1.700,00	0,00	0,00	0,00	0,00	0,00	1.700,00
*** 92401 PARTICIPACIÓN CIUDADANA**	0,00	0,00	0,00	149.204,59	46.517,92	0,00	0,00	0,00	0,00	102.686,67

AYUNTAMIENTO DE MADRID

INFORMACIÓN PRESUPUESTARIA. EJERCICIO CORRIENTE. PRESUPUESTO DE GASTOS

ESTADO DE MODIFICACIONES DE CRÉDITO

Ejercicio : 2020 **Fecha: 31/12/2020**

Centro **: 001 AYUNTAMIENTO DE MADRID**

Sección : 212 DISTRITO DE USERA

SECCIÓN/SUBPROGRAMA/SUBCONCEPTO	CRÉDITOS EXTRAORD.	SUPLEMENTOS DE CRÉDITO	AMPLIACIONES DE CRÉDITO	TRANSFERENCIAS POSITIVAS	TRANSFERENC. NEGATIVAS	INCORPORAC.DE REMANENTES	CRÉDITOS GENERADOS POR INGRESOS	BAJAS POR ANULACIÓN	AJUSTES POR PRÓRROGA	TOTAL MODIFICACIONES
22300 TRANSPORTES	0,00	0,00	0,00	0,00	2.000,00	0,00	0,00	0,00	0,00	-2.000,00
22602 PUBLICIDAD Y PROPAGANDA	0,00	0,00	0,00	0,00	2.000,00	0,00	0,00	0,00	0,00	-2.000,00
22606 REUNIONES, CONFERENCIAS Y CURSOS	0,00	0,00	0,00	0,00	10.000,00	0,00	0,00	0,00	0,00	-10.000,00
22799 OTR.TRABAJ.EMP. Y PROFES.	0,00	0,00	0,00	0,00	32.517,92	0,00	0,00	0,00	0,00	-32.517,92
48901 OT. TRANF. A INSITUC. S/F	0,00	0,00	0,00	127.392,06	0,00	0,00	0,00	0,00	0,00	127.392,06
78901 OTRAS T. A INST. S.F.L.	0,00	0,00	0,00	21.812,53	0,00	0,00	0,00	0,00	0,00	21.812,53
*** 93302 EDIFICIOS**	0,00	0,00	0,00	416.409,68	187.696,76	0,00	0,00	0,00	0,00	228.712,92
21200 REP.MAT.CONS.EDIFIC.	0,00	0,00	0,00	0,00	101.358,88	0,00	0,00	0,00	0,00	-101.358,88
22700 LIMPIEZA Y ASEO	0,00	0,00	0,00	63.816,68	76.861,84	0,00	0,00	0,00	0,00	-13.045,16
22706 ESTUDIOS Y TRABAJOS TÉCNICOS	0,00	0,00	0,00	0,00	9.476,04	0,00	0,00	0,00	0,00	-9.476,04
63200 EDIF. Y OTRAS CONST.(REF)	0,00	0,00	0,00	352.593,00	0,00	0,00	0,00	0,00	0,00	352.593,00
*** 93303 I.F.S. GESTIÓN DEL PATRIMONIO**	0,00	0,00	0,00	0,00	0,00	2.390.625,48	0,00	0,00	0,00	2.390.625,48
63200 EDIF. Y OTRAS CONST.(REF)	0,00	0,00	0,00	0,00	0,00	2.390.625,48	0,00	0,00	0,00	2.390.625,48

AYUNTAMIENTO DE MADRID

INFORMACIÓN PRESUPUESTARIA. EJERCICIO CORRIENTE. PRESUPUESTO DE GASTOS

ESTADO DE MODIFICACIONES DE CRÉDITO

Ejercicio : 2020 **Fecha: 31/12/2020**

Centro **: 001 AYUNTAMIENTO DE MADRID**

Sección : 213 DISTRITO DE PUENTE DE VALLECAS

SECCIÓN/SUBPROGRAMA/SUBCONCEPTO	CRÉDITOS EXTRAORD.	SUPLEMENTOS DE CRÉDITO	AMPLIACIONES DE CRÉDITO	TRANSFERENCIAS POSITIVAS	TRANSFERENC. NEGATIVAS	INCORPORAC.DE REMANENTES	CRÉDITOS GENERADOS POR INGRESOS	BAJAS POR ANULACIÓN	AJUSTES POR PRÓRROGA	TOTAL MODIFICACIONES
**** TOTAL**	**919.814,48**	**3.207.750,00**	**0,00**	**3.419.015,02**	**2.171.347,43**	**2.178.678,59**	**402.600,00**	**0,00**	**0,00**	**7.956.510,66**
*** 15322 OTRAS ACTUACIONES EN VÍAS PÚBLICAS**	0,00	0,00	0,00	0,00	0,00	9.605,13	0,00	0,00	0,00	9.605,13
21001 REP.MANT.CONS.VIAS PUBL.	0,00	0,00	0,00	0,00	0,00	9.605,13	0,00	0,00	0,00	9.605,13
*** 17102 ZONAS VERDES**	0,00	0,00	0,00	48.399,90	0,00	0,00	0,00	0,00	0,00	48.399,90
61921 ZONAS AJARDINADAS (REM)	0,00	0,00	0,00	48.399,90	0,00	0,00	0,00	0,00	0,00	48.399,90
*** 23103 PERSONAS MAYORES Y SERVICIOS SOCIALES**	0,00	0,00	0,00	5.068,65	0,00	0,00	0,00	0,00	0,00	5.068,65
22799 OTR.TRABAJ.EMP. Y PROFES.	0,00	0,00	0,00	5.068,65	0,00	0,00	0,00	0,00	0,00	5.068,65
*** 23106 INTEGRACIÓN COMUNITARIA Y EMER**	0,00	0,00	0,00	721.729,00	162.181,00	0,00	0,00	0,00	0,00	559.548,00
12001 SUELDOS DEL GRUPO A2	0,00	0,00	0,00	184.654,00	34.582,00	0,00	0,00	0,00	0,00	150.072,00
12004 SUELDOS DEL GRUPO C2	0,00	0,00	0,00	24.220,00	8.042,00	0,00	0,00	0,00	0,00	16.178,00
12005 SUELDOS DEL GRUPO E	0,00	0,00	0,00	0,00	1.213,00	0,00	0,00	0,00	0,00	-1.213,00
12006 TRIENIOS	0,00	0,00	0,00	0,00	1.006,00	0,00	0,00	0,00	0,00	-1.006,00
12100 COMPLEMENTO DE DESTINO	0,00	0,00	0,00	114.298,00	38.676,00	0,00	0,00	0,00	0,00	75.622,00
12101 COMPLEMENTO ESPECÍFICO	0,00	0,00	0,00	214.304,00	78.662,00	0,00	0,00	0,00	0,00	135.642,00
12103 OTROS COMPLEMENTOS	0,00	0,00	0,00	10.267,00	0,00	0,00	0,00	0,00	0,00	10.267,00
16000 SEGURIDAD SOCIAL	0,00	0,00	0,00	173.986,00	0,00	0,00	0,00	0,00	0,00	173.986,00
*** 23199 Actuaciones extraordinarias COVID-19**	916.120,20	3.207.750,00	0,00	657.027,20	0,00	0,00	402.600,00	0,00	0,00	5.183.497,40
22799 OTR.TRABAJ.EMP. Y PROFES.	0,00	3.207.750,00	0,00	657.027,20	0,00	0,00	402.600,00	0,00	0,00	4.267.377,20
48900 OTRAS TRANSFERENCIAS A FAMILIAS	850.000,00	0,00	0,00	0,00	0,00	0,00	0,00	0,00	0,00	850.000,00
62599 OTRO MOBILIARIO Y ENSERES	66.120,20	0,00	0,00	0,00	0,00	0,00	0,00	0,00	0,00	66.120,20
*** 31101 SALUBRIDAD PÚBLICA**	0,00	0,00	0,00	0,00	1.851,00	0,00	0,00	0,00	0,00	-1.851,00
12101 COMPLEMENTO ESPECÍFICO	0,00	0,00	0,00	0,00	1.851,00	0,00	0,00	0,00	0,00	-1.851,00
*** 32301 CENTROS DOCENTES ENSEÑANZA INF**	0,00	0,00	0,00	962.466,26	1.307,10	0,00	0,00	0,00	0,00	961.159,16
21200 REP.MAT.CONS.EDIFIC.	0,00	0,00	0,00	0,00	1.307,10	0,00	0,00	0,00	0,00	-1.307,10
22700 LIMPIEZA Y ASEO	0,00	0,00	0,00	360.466,26	0,00	0,00	0,00	0,00	0,00	360.466,26
22799 OTR.TRABAJ.EMP. Y PROFES.	0,00	0,00	0,00	102.000,00	0,00	0,00	0,00	0,00	0,00	102.000,00
63200 EDIF. Y OTRAS CONST.(REF)	0,00	0,00	0,00	500.000,00	0,00	0,00	0,00	0,00	0,00	500.000,00
*** 33401 ACTIVIDADES CULTURALES**	0,00	0,00	0,00	4.742,58	166.949,08	0,00	0,00	0,00	0,00	-162.206,50
12004 SUELDOS DEL GRUPO C2	0,00	0,00	0,00	0,00	1.309,00	0,00	0,00	0,00	0,00	-1.309,00

AYUNTAMIENTO DE MADRID

INFORMACIÓN PRESUPUESTARIA. EJERCICIO CORRIENTE. PRESUPUESTO DE GASTOS

ESTADO DE MODIFICACIONES DE CRÉDITO

Ejercicio : 2020 **Fecha: 31/12/2020**

Centro **: 001 AYUNTAMIENTO DE MADRID**

Sección : 213 DISTRITO DE PUENTE DE VALLECAS

SECCIÓN/SUBPROGRAMA/SUBCONCEPTO	CRÉDITOS EXTRAORD.	SUPLEMENTOS DE CRÉDITO	AMPLIACIONES DE CRÉDITO	TRANSFERENCIAS POSITIVAS	TRANSFERENC. NEGATIVAS	INCORPORAC.DE REMANENTES	CRÉDITOS GENERADOS POR INGRESOS	BAJAS POR ANULACIÓN	AJUSTES POR PRÓRROGA	TOTAL MODIFICACIONES
12100 COMPLEMENTO DE DESTINO	0,00	0,00	0,00	0,00	6.135,00	0,00	0,00	0,00	0,00	-6.135,00
12101 COMPLEMENTO ESPECÍFICO	0,00	0,00	0,00	0,00	26.741,00	0,00	0,00	0,00	0,00	-26.741,00
22799 OTR.TRABAJ.EMP. Y PROFES.	0,00	0,00	0,00	0,00	132.764,08	0,00	0,00	0,00	0,00	-132.764,08
62599 OTRO MOBILIARIO Y ENSERES	0,00	0,00	0,00	4.742,58	0,00	0,00	0,00	0,00	0,00	4.742,58
*** 34201 INSTALACIONES DEPORTIVAS**	0,00	0,00	0,00	696.645,93	860.069,00	1.120,69	0,00	0,00	0,00	-162.302,38
12004 SUELDOS DEL GRUPO C2	0,00	0,00	0,00	0,00	13.516,00	0,00	0,00	0,00	0,00	-13.516,00
13000 RETRIBUCIONES BÁSICAS	0,00	0,00	0,00	158.333,10	567.191,00	0,00	0,00	0,00	0,00	-408.857,90
13002 OTRAS REMUNERACIONES	0,00	0,00	0,00	24.126,29	250.383,00	0,00	0,00	0,00	0,00	-226.256,71
13100 RETRIBUCIONES BÁSICAS	0,00	0,00	0,00	143.256,52	18.161,00	0,00	0,00	0,00	0,00	125.095,52
13102 OTRAS REMUNERACIONES	0,00	0,00	0,00	10.388,04	10.818,00	0,00	0,00	0,00	0,00	-429,96
16000 SEGURIDAD SOCIAL	0,00	0,00	0,00	94.888,54	0,00	0,00	0,00	0,00	0,00	94.888,54
20300 ARREND.MAQ.INST.UTIL	0,00	0,00	0,00	1.023,85	0,00	0,00	0,00	0,00	0,00	1.023,85
22106 PROD.FARM. Y MATER.SANIT.	0,00	0,00	0,00	0,00	0,00	1.120,69	0,00	0,00	0,00	1.120,69
22199 OTROS SUMINISTROS	0,00	0,00	0,00	12.600,00	0,00	0,00	0,00	0,00	0,00	12.600,00
62600 EQUIPOS DE COMUNICACIÓN	0,00	0,00	0,00	4.000,00	0,00	0,00	0,00	0,00	0,00	4.000,00
63200 EDIF. Y OTRAS CONST.(REF)	0,00	0,00	0,00	248.029,59	0,00	0,00	0,00	0,00	0,00	248.029,59
*** 49300 CONSUMO**	0,00	0,00	0,00	50.349,00	0,00	0,00	0,00	0,00	0,00	50.349,00
12001 SUELDOS DEL GRUPO A2	0,00	0,00	0,00	13.595,00	0,00	0,00	0,00	0,00	0,00	13.595,00
12100 COMPLEMENTO DE DESTINO	0,00	0,00	0,00	7.513,00	0,00	0,00	0,00	0,00	0,00	7.513,00
12101 COMPLEMENTO ESPECÍFICO	0,00	0,00	0,00	18.265,00	0,00	0,00	0,00	0,00	0,00	18.265,00
12103 OTROS COMPLEMENTOS	0,00	0,00	0,00	630,00	0,00	0,00	0,00	0,00	0,00	630,00
16000 SEGURIDAD SOCIAL	0,00	0,00	0,00	10.346,00	0,00	0,00	0,00	0,00	0,00	10.346,00
*** 91220 CONCEJALÍA-PRESIDENCIA DEL DISTRITO**	0,00	0,00	0,00	0,00	115.714,00	0,00	0,00	0,00	0,00	-115.714,00
10000 RETRIBUCIONES BÁSICAS	0,00	0,00	0,00	0,00	99.816,00	0,00	0,00	0,00	0,00	-99.816,00
16000 SEGURIDAD SOCIAL	0,00	0,00	0,00	0,00	15.898,00	0,00	0,00	0,00	0,00	-15.898,00
*** 92001 DIREC. Y GESTIÓN ADMTVA. DEL DISTRITO**	0,00	0,00	0,00	224.186,50	352.540,50	0,00	0,00	0,00	0,00	-128.354,00
12000 SUELDOS DEL GRUPO A1	0,00	0,00	0,00	48.297,00	46.113,00	0,00	0,00	0,00	0,00	2.184,00
12001 SUELDOS DEL GRUPO A2	0,00	0,00	0,00	7.008,00	14.206,00	0,00	0,00	0,00	0,00	-7.198,00
12003 SUELDOS DEL GRUPO C1	0,00	0,00	0,00	0,00	13.905,00	0,00	0,00	0,00	0,00	-13.905,00

AYUNTAMIENTO DE MADRID

INFORMACIÓN PRESUPUESTARIA. EJERCICIO CORRIENTE. PRESUPUESTO DE GASTOS

ESTADO DE MODIFICACIONES DE CRÉDITO

Ejercicio : 2020 **Fecha: 31/12/2020**

Centro **: 001 AYUNTAMIENTO DE MADRID**

Sección : 213 DISTRITO DE PUENTE DE VALLECAS

SECCIÓN/SUBPROGRAMA/SUBCONCEPTO	CRÉDITOS EXTRAORD.	SUPLEMENTOS DE CRÉDITO	AMPLIACIONES DE CRÉDITO	TRANSFERENCIAS POSITIVAS	TRANSFERENC. NEGATIVAS	INCORPORAC.DE REMANENTES	CRÉDITOS GENERADOS POR INGRESOS	BAJAS POR ANULACIÓN	AJUSTES POR PRÓRROGA	TOTAL MODIFICACIONES
12004 SUELDOS DEL GRUPO C2	0,00	0,00	0,00	9.102,00	22.023,00	0,00	0,00	0,00	0,00	-12.921,00
12005 SUELDOS DEL GRUPO E	0,00	0,00	0,00	0,00	1.414,00	0,00	0,00	0,00	0,00	-1.414,00
12006 TRIENIOS	0,00	0,00	0,00	0,00	1.252,00	0,00	0,00	0,00	0,00	-1.252,00
12100 COMPLEMENTO DE DESTINO	0,00	0,00	0,00	31.573,00	44.397,00	0,00	0,00	0,00	0,00	-12.824,00
12101 COMPLEMENTO ESPECÍFICO	0,00	0,00	0,00	67.541,00	105.138,00	0,00	0,00	0,00	0,00	-37.597,00
12103 OTROS COMPLEMENTOS	0,00	0,00	0,00	2.944,00	0,00	0,00	0,00	0,00	0,00	2.944,00
16000 SEGURIDAD SOCIAL	0,00	0,00	0,00	48.300,00	0,00	0,00	0,00	0,00	0,00	48.300,00
20200 ARREND.EDIFICIOS Y OT.CON	0,00	0,00	0,00	2.940,00	0,00	0,00	0,00	0,00	0,00	2.940,00
22602 PUBLICIDAD Y PROPAGANDA	0,00	0,00	0,00	0,00	51.620,00	0,00	0,00	0,00	0,00	-51.620,00
22713 EJECUCIÓN SUBSIDIARIA INMEDIATA	0,00	0,00	0,00	0,00	52.472,50	0,00	0,00	0,00	0,00	-52.472,50
62599 OTRO MOBILIARIO Y ENSERES	0,00	0,00	0,00	6.481,50	0,00	0,00	0,00	0,00	0,00	6.481,50
*** 92901 CRÉDITOS GLOBALES**	0,00	0,00	0,00	0,00	493.898,20	0,00	0,00	0,00	0,00	-493.898,20
50001 OTROS IMPREVISTOS	0,00	0,00	0,00	0,00	493.898,20	0,00	0,00	0,00	0,00	-493.898,20
*** 93302 EDIFICIOS**	3.694,28	0,00	0,00	48.400,00	16.837,55	0,00	0,00	0,00	0,00	35.256,73
22706 ESTUDIOS Y TRABAJOS TÉCNICOS	0,00	0,00	0,00	0,00	16.837,55	0,00	0,00	0,00	0,00	-16.837,55
63200 EDIF. Y OTRAS CONST.(REF)	3.694,28	0,00	0,00	48.400,00	0,00	0,00	0,00	0,00	0,00	52.094,28
*** 93303 I.F.S. GESTIÓN DEL PATRIMONIO**	0,00	0,00	0,00	0,00	0,00	2.167.952,77	0,00	0,00	0,00	2.167.952,77
63200 EDIF. Y OTRAS CONST.(REF)	0,00	0,00	0,00	0,00	0,00	2.167.952,77	0,00	0,00	0,00	2.167.952,77

AYUNTAMIENTO DE MADRID

INFORMACIÓN PRESUPUESTARIA. EJERCICIO CORRIENTE. PRESUPUESTO DE GASTOS

ESTADO DE MODIFICACIONES DE CRÉDITO

Ejercicio : 2020 **Fecha: 31/12/2020**

Centro **: 001 AYUNTAMIENTO DE MADRID**

Sección : 214 DISTRITO DE MORATALAZ

SECCIÓN/SUBPROGRAMA/SUBCONCEPTO	CRÉDITOS EXTRAORD.	SUPLEMENTOS DE CRÉDITO	AMPLIACIONES DE CRÉDITO	TRANSFERENCIAS POSITIVAS	TRANSFERENC. NEGATIVAS	INCORPORAC.DE REMANENTES	CRÉDITOS GENERADOS POR INGRESOS	BAJAS POR ANULACIÓN	AJUSTES POR PRÓRROGA	TOTAL MODIFICACIONES
**** TOTAL**	**0,00**	**110.000,00**	**0,00**	**1.314.388,23**	**823.804,79**	**4.341.083,39**	**0,00**	**0,00**	**0,00**	**4.941.666,83**
*** 15322 OTRAS ACTUACIONES EN VÍAS PÚBLICAS**	0,00	0,00	0,00	60.000,00	0,00	320.872,46	0,00	0,00	0,00	380.872,46
61904 URBANIZACIÓN A CARGO DEL AYUNT	0,00	0,00	0,00	60.000,00	0,00	300.333,02	0,00	0,00	0,00	360.333,02
61921 ZONAS AJARDINADAS (REM)	0,00	0,00	0,00	0,00	0,00	20.539,44	0,00	0,00	0,00	20.539,44
*** 17102 ZONAS VERDES**	0,00	0,00	0,00	18.000,00	0,00	69.999,84	0,00	0,00	0,00	87.999,84
61913 MOBILIARIO URBANO (REF)	0,00	0,00	0,00	18.000,00	0,00	0,00	0,00	0,00	0,00	18.000,00
61999 INV. REPOS. INFRAESTR.	0,00	0,00	0,00	0,00	0,00	69.999,84	0,00	0,00	0,00	69.999,84
*** 23102 FAMILIA E INFANCIA**	0,00	0,00	0,00	54.936,20	4.000,00	0,00	0,00	0,00	0,00	50.936,20
22799 OTR.TRABAJ.EMP. Y PROFES.	0,00	0,00	0,00	0,00	4.000,00	0,00	0,00	0,00	0,00	-4.000,00
48900 OTRAS TRANSFERENCIAS A FAMILIAS	0,00	0,00	0,00	54.936,20	0,00	0,00	0,00	0,00	0,00	54.936,20
*** 23103 PERSONAS MAYORES Y SERVICIOS SOCIALES**	0,00	0,00	0,00	31.400,00	0,00	0,00	0,00	0,00	0,00	31.400,00
48900 OTRAS TRANSFERENCIAS A FAMILIAS	0,00	0,00	0,00	27.400,00	0,00	0,00	0,00	0,00	0,00	27.400,00
62300 MAQUINARIA	0,00	0,00	0,00	4.000,00	0,00	0,00	0,00	0,00	0,00	4.000,00
*** 23106 INTEGRACIÓN COMUNITARIA Y EMER**	0,00	0,00	0,00	202.950,94	36.515,00	0,00	0,00	0,00	0,00	166.435,94
12000 SUELDOS DEL GRUPO A1	0,00	0,00	0,00	0,00	1.143,00	0,00	0,00	0,00	0,00	-1.143,00
12001 SUELDOS DEL GRUPO A2	0,00	0,00	0,00	28.868,00	5.106,00	0,00	0,00	0,00	0,00	23.762,00
12003 SUELDOS DEL GRUPO C1	0,00	0,00	0,00	10.140,35	0,00	0,00	0,00	0,00	0,00	10.140,35
12004 SUELDOS DEL GRUPO C2	0,00	0,00	0,00	4.844,00	0,00	0,00	0,00	0,00	0,00	4.844,00
12100 COMPLEMENTO DE DESTINO	0,00	0,00	0,00	23.412,40	6.247,00	0,00	0,00	0,00	0,00	17.165,40
12101 COMPLEMENTO ESPECÍFICO	0,00	0,00	0,00	43.966,25	24.019,00	0,00	0,00	0,00	0,00	19.947,25
12103 OTROS COMPLEMENTOS	0,00	0,00	0,00	2.294,56	0,00	0,00	0,00	0,00	0,00	2.294,56
16000 SEGURIDAD SOCIAL	0,00	0,00	0,00	34.489,18	0,00	0,00	0,00	0,00	0,00	34.489,18
48900 OTRAS TRANSFERENCIAS A FAMILIAS	0,00	0,00	0,00	54.936,20	0,00	0,00	0,00	0,00	0,00	54.936,20
*** 23199 Actuaciones extraordinarias COVID-19**	0,00	110.000,00	0,00	120.000,00	0,00	0,00	0,00	0,00	0,00	230.000,00
22799 OTR.TRABAJ.EMP. Y PROFES.	0,00	110.000,00	0,00	50.000,00	0,00	0,00	0,00	0,00	0,00	160.000,00
48900 OTRAS TRANSFERENCIAS A FAMILIAS	0,00	0,00	0,00	70.000,00	0,00	0,00	0,00	0,00	0,00	70.000,00
*** 31101 SALUBRIDAD PÚBLICA**	0,00	0,00	0,00	90.914,00	31.334,00	0,00	0,00	0,00	0,00	59.580,00
12000 SUELDOS DEL GRUPO A1	0,00	0,00	0,00	15.617,00	3.389,00	0,00	0,00	0,00	0,00	12.228,00
12004 SUELDOS DEL GRUPO C2	0,00	0,00	0,00	7.843,00	1.308,00	0,00	0,00	0,00	0,00	6.535,00

AYUNTAMIENTO DE MADRID

INFORMACIÓN PRESUPUESTARIA. EJERCICIO CORRIENTE. PRESUPUESTO DE GASTOS

ESTADO DE MODIFICACIONES DE CRÉDITO

Ejercicio : 2020 **Fecha: 31/12/2020**

Centro **: 001 AYUNTAMIENTO DE MADRID**

Sección : 214 DISTRITO DE MORATALAZ

SECCIÓN/SUBPROGRAMA/SUBCONCEPTO	CRÉDITOS EXTRAORD.	SUPLEMENTOS DE CRÉDITO	AMPLIACIONES DE CRÉDITO	TRANSFERENCIAS POSITIVAS	TRANSFERENC. NEGATIVAS	INCORPORAC.DE REMANENTES	CRÉDITOS GENERADOS POR INGRESOS	BAJAS POR ANULACIÓN	AJUSTES POR PRÓRROGA	TOTAL MODIFICACIONES
12100 COMPLEMENTO DE DESTINO	0,00	0,00	0,00	11.592,00	3.455,00	0,00	0,00	0,00	0,00	8.137,00
12101 COMPLEMENTO ESPECÍFICO	0,00	0,00	0,00	24.952,00	23.182,00	0,00	0,00	0,00	0,00	1.770,00
12103 OTROS COMPLEMENTOS	0,00	0,00	0,00	1.187,00	0,00	0,00	0,00	0,00	0,00	1.187,00
16000 SEGURIDAD SOCIAL	0,00	0,00	0,00	15.723,00	0,00	0,00	0,00	0,00	0,00	15.723,00
22106 PROD.FARM. Y MATER.SANIT.	0,00	0,00	0,00	14.000,00	0,00	0,00	0,00	0,00	0,00	14.000,00
*** 32301 CENTROS DOCENTES ENSEÑANZA INF**	0,00	0,00	0,00	55.545,00	0,00	110.209,89	0,00	0,00	0,00	165.754,89
22799 OTR.TRABAJ.EMP. Y PROFES.	0,00	0,00	0,00	17.545,00	0,00	0,00	0,00	0,00	0,00	17.545,00
63200 EDIF. Y OTRAS CONST.(REF)	0,00	0,00	0,00	38.000,00	0,00	110.209,89	0,00	0,00	0,00	148.209,89
*** 32601 SERVICIOS COMPLEMENTARIOS EDUCACIÓN**	0,00	0,00	0,00	0,00	8.500,00	0,00	0,00	0,00	0,00	-8.500,00
22799 OTR.TRABAJ.EMP. Y PROFES.	0,00	0,00	0,00	0,00	8.500,00	0,00	0,00	0,00	0,00	-8.500,00
*** 33401 ACTIVIDADES CULTURALES**	0,00	0,00	0,00	31.000,00	96.000,00	8.722,89	0,00	0,00	0,00	-56.277,11
22199 OTROS SUMINISTROS	0,00	0,00	0,00	31.000,00	0,00	0,00	0,00	0,00	0,00	31.000,00
22799 OTR.TRABAJ.EMP. Y PROFES.	0,00	0,00	0,00	0,00	96.000,00	0,00	0,00	0,00	0,00	-96.000,00
60999 OTRAS INV. NUEVAS INF.	0,00	0,00	0,00	0,00	0,00	8.722,89	0,00	0,00	0,00	8.722,89
*** 34201 INSTALACIONES DEPORTIVAS**	0,00	0,00	0,00	431.039,40	393.990,10	196.109,52	0,00	0,00	0,00	233.158,82
12000 SUELDOS DEL GRUPO A1	0,00	0,00	0,00	0,00	1.316,00	0,00	0,00	0,00	0,00	-1.316,00
13000 RETRIBUCIONES BÁSICAS	0,00	0,00	0,00	63.889,79	198.218,00	0,00	0,00	0,00	0,00	-134.328,21
13002 OTRAS REMUNERACIONES	0,00	0,00	0,00	28.105,67	117.734,00	0,00	0,00	0,00	0,00	-89.628,33
13100 RETRIBUCIONES BÁSICAS	0,00	0,00	0,00	138.872,14	58.742,00	0,00	0,00	0,00	0,00	80.130,14
13102 OTRAS REMUNERACIONES	0,00	0,00	0,00	9.398,64	12.880,00	0,00	0,00	0,00	0,00	-3.481,36
16000 SEGURIDAD SOCIAL	0,00	0,00	0,00	69.973,16	5.100,10	0,00	0,00	0,00	0,00	64.873,06
22104 VESTUARIO	0,00	0,00	0,00	10.000,00	0,00	0,00	0,00	0,00	0,00	10.000,00
22199 OTROS SUMINISTROS	0,00	0,00	0,00	25.000,00	0,00	0,00	0,00	0,00	0,00	25.000,00
22701 SEGURIDAD	0,00	0,00	0,00	60.000,00	0,00	16.109,65	0,00	0,00	0,00	76.109,65
61999 INV. REPOS. INFRAESTR.	0,00	0,00	0,00	6.000,00	0,00	0,00	0,00	0,00	0,00	6.000,00
62200 EDIFICIOS Y OTRAS CONSTRUCCIONES	0,00	0,00	0,00	0,00	0,00	179.999,87	0,00	0,00	0,00	179.999,87
62301 INSTALACIONES TÉCNICAS	0,00	0,00	0,00	1.300,00	0,00	0,00	0,00	0,00	0,00	1.300,00
62599 OTRO MOBILIARIO Y ENSERES	0,00	0,00	0,00	18.500,00	0,00	0,00	0,00	0,00	0,00	18.500,00
*** 43100 COMERCIO**	0,00	0,00	0,00	4.039,69	4.039,69	0,00	0,00	0,00	0,00	0,00

AYUNTAMIENTO DE MADRID

INFORMACIÓN PRESUPUESTARIA. EJERCICIO CORRIENTE. PRESUPUESTO DE GASTOS

ESTADO DE MODIFICACIONES DE CRÉDITO

Ejercicio : 2020 **Fecha: 31/12/2020**

Centro **: 001 AYUNTAMIENTO DE MADRID**

Sección : 214 DISTRITO DE MORATALAZ

SECCIÓN/SUBPROGRAMA/SUBCONCEPTO	CRÉDITOS EXTRAORD.	SUPLEMENTOS DE CRÉDITO	AMPLIACIONES DE CRÉDITO	TRANSFERENCIAS POSITIVAS	TRANSFERENC. NEGATIVAS	INCORPORAC.DE REMANENTES	CRÉDITOS GENERADOS POR INGRESOS	BAJAS POR ANULACIÓN	AJUSTES POR PRÓRROGA	TOTAL MODIFICACIONES
22602 PUBLICIDAD Y PROPAGANDA	0,00	0,00	0,00	4.039,69	0,00	0,00	0,00	0,00	0,00	4.039,69
22799 OTR.TRABAJ.EMP. Y PROFES.	0,00	0,00	0,00	0,00	4.039,69	0,00	0,00	0,00	0,00	-4.039,69
*** 49300 CONSUMO**	0,00	0,00	0,00	0,00	2.427,00	0,00	0,00	0,00	0,00	-2.427,00
12001 SUELDOS DEL GRUPO A2	0,00	0,00	0,00	0,00	1.068,00	0,00	0,00	0,00	0,00	-1.068,00
12101 COMPLEMENTO ESPECÍFICO	0,00	0,00	0,00	0,00	1.359,00	0,00	0,00	0,00	0,00	-1.359,00
*** 92001 DIREC. Y GESTIÓN ADMTVA. DEL DISTRITO**	0,00	0,00	0,00	192.563,00	214.854,00	0,00	0,00	0,00	0,00	-22.291,00
12000 SUELDOS DEL GRUPO A1	0,00	0,00	0,00	31.234,00	32.753,00	0,00	0,00	0,00	0,00	-1.519,00
12001 SUELDOS DEL GRUPO A2	0,00	0,00	0,00	0,00	4.183,00	0,00	0,00	0,00	0,00	-4.183,00
12003 SUELDOS DEL GRUPO C1	0,00	0,00	0,00	5.365,00	34.246,00	0,00	0,00	0,00	0,00	-28.881,00
12004 SUELDOS DEL GRUPO C2	0,00	0,00	0,00	0,00	3.527,00	0,00	0,00	0,00	0,00	-3.527,00
12005 SUELDOS DEL GRUPO E	0,00	0,00	0,00	14.706,00	14.050,00	0,00	0,00	0,00	0,00	656,00
12100 COMPLEMENTO DE DESTINO	0,00	0,00	0,00	26.640,00	38.862,00	0,00	0,00	0,00	0,00	-12.222,00
12101 COMPLEMENTO ESPECÍFICO	0,00	0,00	0,00	54.865,00	87.233,00	0,00	0,00	0,00	0,00	-32.368,00
12103 OTROS COMPLEMENTOS	0,00	0,00	0,00	3.787,00	0,00	0,00	0,00	0,00	0,00	3.787,00
16000 SEGURIDAD SOCIAL	0,00	0,00	0,00	35.166,00	0,00	0,00	0,00	0,00	0,00	35.166,00
22199 OTROS SUMINISTROS	0,00	0,00	0,00	6.000,00	0,00	0,00	0,00	0,00	0,00	6.000,00
22604 GASTOS JURÍDICOS Y CONTENCIOSOS	0,00	0,00	0,00	7.500,00	0,00	0,00	0,00	0,00	0,00	7.500,00
23303 INDEM.VOCALES VECIN	0,00	0,00	0,00	6.200,00	0,00	0,00	0,00	0,00	0,00	6.200,00
62599 OTRO MOBILIARIO Y ENSERES	0,00	0,00	0,00	1.100,00	0,00	0,00	0,00	0,00	0,00	1.100,00
*** 92401 PARTICIPACIÓN CIUDADANA**	0,00	0,00	0,00	22.000,00	32.145,00	0,00	0,00	0,00	0,00	-10.145,00
22799 OTR.TRABAJ.EMP. Y PROFES.	0,00	0,00	0,00	22.000,00	32.145,00	0,00	0,00	0,00	0,00	-10.145,00
*** 93302 EDIFICIOS**	0,00	0,00	0,00	0,00	0,00	189,78	0,00	0,00	0,00	189,78
63200 EDIF. Y OTRAS CONST.(REF)	0,00	0,00	0,00	0,00	0,00	189,78	0,00	0,00	0,00	189,78
*** 93303 I.F.S. GESTIÓN DEL PATRIMONIO**	0,00	0,00	0,00	0,00	0,00	3.634.979,01	0,00	0,00	0,00	3.634.979,01
63200 EDIF. Y OTRAS CONST.(REF)	0,00	0,00	0,00	0,00	0,00	3.634.979,01	0,00	0,00	0,00	3.634.979,01

AYUNTAMIENTO DE MADRID

INFORMACIÓN PRESUPUESTARIA. EJERCICIO CORRIENTE. PRESUPUESTO DE GASTOS

ESTADO DE MODIFICACIONES DE CRÉDITO

Ejercicio : 2020 **Fecha: 31/12/2020**

Centro **: 001 AYUNTAMIENTO DE MADRID**

Sección : 215 DISTRITO DE CIUDAD LINEAL

SECCIÓN/SUBPROGRAMA/SUBCONCEPTO	CRÉDITOS EXTRAORD.	SUPLEMENTOS DE CRÉDITO	AMPLIACIONES DE CRÉDITO	TRANSFERENCIAS POSITIVAS	TRANSFERENC. NEGATIVAS	INCORPORAC.DE REMANENTES	CRÉDITOS GENERADOS POR INGRESOS	BAJAS POR ANULACIÓN	AJUSTES POR PRÓRROGA	TOTAL MODIFICACIONES
**** TOTAL**	**0,00**	**1.892.000,00**	**0,00**	**2.298.460,45**	**1.761.090,02**	**2.103.750,73**	**2.087,10**	**0,00**	**0,00**	**4.535.208,26**
*** 15322 OTRAS ACTUACIONES EN VÍAS PÚBLICAS**	0,00	0,00	0,00	0,00	8.345,75	15.806,64	2.087,10	0,00	0,00	9.547,99
21000 REP.MAT.CONS.BIENES	0,00	0,00	0,00	0,00	8.345,75	2.677,46	0,00	0,00	0,00	-5.668,29
21001 REP.MANT.CONS.VIAS PUBL.	0,00	0,00	0,00	0,00	0,00	13.129,18	2.087,10	0,00	0,00	15.216,28
*** 23102 FAMILIA E INFANCIA**	0,00	0,00	0,00	150.000,00	78.153,79	4.907,50	0,00	0,00	0,00	76.753,71
22199 OTROS SUMINISTROS	0,00	0,00	0,00	0,00	5.036,02	0,00	0,00	0,00	0,00	-5.036,02
22799 OTR.TRABAJ.EMP. Y PROFES.	0,00	0,00	0,00	0,00	73.117,77	0,00	0,00	0,00	0,00	-73.117,77
48900 OTRAS TRANSFERENCIAS A FAMILIAS	0,00	0,00	0,00	150.000,00	0,00	3.881,50	0,00	0,00	0,00	153.881,50
78900 TRANS.CAP.FAMILIAS	0,00	0,00	0,00	0,00	0,00	1.026,00	0,00	0,00	0,00	1.026,00
*** 23103 PERSONAS MAYORES Y SERVICIOS SOCIALES**	0,00	0,00	0,00	63.125,53	229.484,16	986,43	0,00	0,00	0,00	-165.372,20
22106 PROD.FARM. Y MATER.SANIT.	0,00	0,00	0,00	2.776,53	0,00	0,00	0,00	0,00	0,00	2.776,53
22199 OTROS SUMINISTROS	0,00	0,00	0,00	949,00	0,00	0,00	0,00	0,00	0,00	949,00
22699 OTROS GASTOS DIVERSOS	0,00	0,00	0,00	0,00	3.725,53	0,00	0,00	0,00	0,00	-3.725,53
22710 SERVICIO DE AYUDA A DOMICILIO	0,00	0,00	0,00	0,00	225.758,63	0,00	0,00	0,00	0,00	-225.758,63
22799 OTR.TRABAJ.EMP. Y PROFES.	0,00	0,00	0,00	59.400,00	0,00	0,00	0,00	0,00	0,00	59.400,00
48900 OTRAS TRANSFERENCIAS A FAMILIAS	0,00	0,00	0,00	0,00	0,00	986,43	0,00	0,00	0,00	986,43
*** 23106 INTEGRACIÓN COMUNITARIA Y EMER**	0,00	0,00	0,00	581.841,62	151.517,00	0,00	0,00	0,00	0,00	430.324,62
12001 SUELDOS DEL GRUPO A2	0,00	0,00	0,00	67.509,00	19.203,00	0,00	0,00	0,00	0,00	48.306,00
12004 SUELDOS DEL GRUPO C2	0,00	0,00	0,00	15.668,00	0,00	0,00	0,00	0,00	0,00	15.668,00
12006 TRIENIOS	0,00	0,00	0,00	0,00	2.192,00	0,00	0,00	0,00	0,00	-2.192,00
12100 COMPLEMENTO DE DESTINO	0,00	0,00	0,00	45.163,00	22.736,00	0,00	0,00	0,00	0,00	22.427,00
12101 COMPLEMENTO ESPECÍFICO	0,00	0,00	0,00	80.862,00	47.986,00	0,00	0,00	0,00	0,00	32.876,00
12103 OTROS COMPLEMENTOS	0,00	0,00	0,00	4.232,00	0,00	0,00	0,00	0,00	0,00	4.232,00
16000 SEGURIDAD SOCIAL	0,00	0,00	0,00	70.381,00	0,00	0,00	0,00	0,00	0,00	70.381,00
22799 OTR.TRABAJ.EMP. Y PROFES.	0,00	0,00	0,00	0,00	59.400,00	0,00	0,00	0,00	0,00	-59.400,00
48900 OTRAS TRANSFERENCIAS A FAMILIAS	0,00	0,00	0,00	297.990,60	0,00	0,00	0,00	0,00	0,00	297.990,60
62599 OTRO MOBILIARIO Y ENSERES	0,00	0,00	0,00	36,02	0,00	0,00	0,00	0,00	0,00	36,02
*** 23199 Actuaciones extraordinarias COVID-19**	0,00	1.892.000,00	0,00	868.117,77	0,00	0,00	0,00	0,00	0,00	2.760.117,77
22799 OTR.TRABAJ.EMP. Y PROFES.	0,00	1.892.000,00	0,00	868.117,77	0,00	0,00	0,00	0,00	0,00	2.760.117,77

AYUNTAMIENTO DE MADRID

INFORMACIÓN PRESUPUESTARIA. EJERCICIO CORRIENTE. PRESUPUESTO DE GASTOS

ESTADO DE MODIFICACIONES DE CRÉDITO

Ejercicio : 2020 **Fecha: 31/12/2020**

Centro **: 001 AYUNTAMIENTO DE MADRID**

Sección : 215 DISTRITO DE CIUDAD LINEAL

SECCIÓN/SUBPROGRAMA/SUBCONCEPTO	CRÉDITOS EXTRAORD.	SUPLEMENTOS DE CRÉDITO	AMPLIACIONES DE CRÉDITO	TRANSFERENCIAS POSITIVAS	TRANSFERENC. NEGATIVAS	INCORPORAC.DE REMANENTES	CRÉDITOS GENERADOS POR INGRESOS	BAJAS POR ANULACIÓN	AJUSTES POR PRÓRROGA	TOTAL MODIFICACIONES
* 31101 SALUBRIDAD PÚBLICA	0,00	0,00	0,00	50.825,00	0,00	0,00	0,00	0,00	0,00	50.825,00
12000 SUELDOS DEL GRUPO A1	0,00	0,00	0,00	15.617,00	0,00	0,00	0,00	0,00	0,00	15.617,00
12100 COMPLEMENTO DE DESTINO	0,00	0,00	0,00	7.595,00	0,00	0,00	0,00	0,00	0,00	7.595,00
12101 COMPLEMENTO ESPECÍFICO	0,00	0,00	0,00	16.585,00	0,00	0,00	0,00	0,00	0,00	16.585,00
12103 OTROS COMPLEMENTOS	0,00	0,00	0,00	637,00	0,00	0,00	0,00	0,00	0,00	637,00
16000 SEGURIDAD SOCIAL	0,00	0,00	0,00	10.391,00	0,00	0,00	0,00	0,00	0,00	10.391,00
* 32301 CENTROS DOCENTES ENSEÑANZA INF	0,00	0,00	0,00	24.000,00	0,00	55.381,67	0,00	0,00	0,00	79.381,67
21200 REP.MAT.CONS.EDIFIC.	0,00	0,00	0,00	0,00	0,00	36.412,40	0,00	0,00	0,00	36.412,40
22799 OTR.TRABAJ.EMP. Y PROFES.	0,00	0,00	0,00	10.000,00	0,00	0,00	0,00	0,00	0,00	10.000,00
63200 EDIF. Y OTRAS CONST.(REF)	0,00	0,00	0,00	14.000,00	0,00	18.969,27	0,00	0,00	0,00	32.969,27
* 32601 SERVICIOS COMPLEMENTARIOS EDUCACIÓN	0,00	0,00	0,00	0,00	160.000,00	0,00	0,00	0,00	0,00	-160.000,00
62599 OTRO MOBILIARIO Y ENSERES	0,00	0,00	0,00	0,00	160.000,00	0,00	0,00	0,00	0,00	-160.000,00
* 33401 ACTIVIDADES CULTURALES	0,00	0,00	0,00	0,00	393.840,32	0,00	0,00	0,00	0,00	-393.840,32
12001 SUELDOS DEL GRUPO A2	0,00	0,00	0,00	0,00	21.459,00	0,00	0,00	0,00	0,00	-21.459,00
12100 COMPLEMENTO DE DESTINO	0,00	0,00	0,00	0,00	9.268,00	0,00	0,00	0,00	0,00	-9.268,00
12101 COMPLEMENTO ESPECÍFICO	0,00	0,00	0,00	0,00	31.587,00	0,00	0,00	0,00	0,00	-31.587,00
22799 OTR.TRABAJ.EMP. Y PROFES.	0,00	0,00	0,00	0,00	331.526,32	0,00	0,00	0,00	0,00	-331.526,32
* 34101 ACTUACIONES DEPORTIVAS EN DISTRITOS	0,00	0,00	0,00	0,00	1.628,00	0,00	0,00	0,00	0,00	-1.628,00
22199 OTROS SUMINISTROS	0,00	0,00	0,00	0,00	1.628,00	0,00	0,00	0,00	0,00	-1.628,00
* 34201 INSTALACIONES DEPORTIVAS	0,00	0,00	0,00	318.585,46	412.535,00	349,67	0,00	0,00	0,00	-93.599,87
13000 RETRIBUCIONES BÁSICAS	0,00	0,00	0,00	122.217,51	265.006,00	0,00	0,00	0,00	0,00	-142.788,49
13002 OTRAS REMUNERACIONES	0,00	0,00	0,00	16.891,50	130.570,00	0,00	0,00	0,00	0,00	-113.678,50
13100 RETRIBUCIONES BÁSICAS	0,00	0,00	0,00	88.945,59	0,00	0,00	0,00	0,00	0,00	88.945,59
13102 OTRAS REMUNERACIONES	0,00	0,00	0,00	6.238,03	6.205,00	0,00	0,00	0,00	0,00	33,03
16000 SEGURIDAD SOCIAL	0,00	0,00	0,00	68.988,83	1.078,00	0,00	0,00	0,00	0,00	67.910,83
20800 ARRE.OTRO INM. MATERIAL	0,00	0,00	0,00	0,00	7.676,00	0,00	0,00	0,00	0,00	-7.676,00
22199 OTROS SUMINISTROS	0,00	0,00	0,00	0,00	2.000,00	0,00	0,00	0,00	0,00	-2.000,00
22799 OTR.TRABAJ.EMP. Y PROFES.	0,00	0,00	0,00	0,00	0,00	349,67	0,00	0,00	0,00	349,67
62599 OTRO MOBILIARIO Y ENSERES	0,00	0,00	0,00	9.304,00	0,00	0,00	0,00	0,00	0,00	9.304,00

AYUNTAMIENTO DE MADRID

INFORMACIÓN PRESUPUESTARIA. EJERCICIO CORRIENTE. PRESUPUESTO DE GASTOS

ESTADO DE MODIFICACIONES DE CRÉDITO

Ejercicio : 2020 **Fecha: 31/12/2020**

Centro **: 001 AYUNTAMIENTO DE MADRID**

Sección : 215 DISTRITO DE CIUDAD LINEAL

SECCIÓN/SUBPROGRAMA/SUBCONCEPTO	CRÉDITOS EXTRAORD.	SUPLEMENTOS DE CRÉDITO	AMPLIACIONES DE CRÉDITO	TRANSFERENCIAS POSITIVAS	TRANSFERENC. NEGATIVAS	INCORPORAC.DE REMANENTES	CRÉDITOS GENERADOS POR INGRESOS	BAJAS POR ANULACIÓN	AJUSTES POR PRÓRROGA	TOTAL MODIFICACIONES
63200 EDIF. Y OTRAS CONST.(REF)	0,00	0,00	0,00	6.000,00	0,00	0,00	0,00	0,00	0,00	6.000,00
*** 49300 CONSUMO**	0,00	0,00	0,00	0,00	2.175,00	0,00	0,00	0,00	0,00	-2.175,00
12001 SUELDOS DEL GRUPO A2	0,00	0,00	0,00	0,00	1.030,00	0,00	0,00	0,00	0,00	-1.030,00
12101 COMPLEMENTO ESPECÍFICO	0,00	0,00	0,00	0,00	1.145,00	0,00	0,00	0,00	0,00	-1.145,00
*** 91220 CONCEJALÍA-PRESIDENCIA DEL DISTRITO**	0,00	0,00	0,00	0,00	0,00	60,00	0,00	0,00	0,00	60,00
22601 ATENC.PROTOC.Y REPRE	0,00	0,00	0,00	0,00	0,00	60,00	0,00	0,00	0,00	60,00
*** 92001 DIREC. Y GESTIÓN ADMTVA. DEL DISTRITO**	0,00	0,00	0,00	211.438,75	323.411,00	10.717,49	0,00	0,00	0,00	-101.254,76
12000 SUELDOS DEL GRUPO A1	0,00	0,00	0,00	31.234,00	58.259,00	0,00	0,00	0,00	0,00	-27.025,00
12001 SUELDOS DEL GRUPO A2	0,00	0,00	0,00	0,00	16.272,00	0,00	0,00	0,00	0,00	-16.272,00
12003 SUELDOS DEL GRUPO C1	0,00	0,00	0,00	1.331,00	1.615,00	0,00	0,00	0,00	0,00	-284,00
12004 SUELDOS DEL GRUPO C2	0,00	0,00	0,00	9.577,00	35.653,00	0,00	0,00	0,00	0,00	-26.076,00
12100 COMPLEMENTO DE DESTINO	0,00	0,00	0,00	20.827,00	49.703,00	0,00	0,00	0,00	0,00	-28.876,00
12101 COMPLEMENTO ESPECÍFICO	0,00	0,00	0,00	45.405,00	129.233,00	0,00	0,00	0,00	0,00	-83.828,00
12103 OTROS COMPLEMENTOS	0,00	0,00	0,00	2.037,00	1.141,00	0,00	0,00	0,00	0,00	896,00
16000 SEGURIDAD SOCIAL	0,00	0,00	0,00	33.147,00	0,00	0,00	0,00	0,00	0,00	33.147,00
21200 REP.MAT.CONS.EDIFIC.	0,00	0,00	0,00	0,00	0,00	4.068,73	0,00	0,00	0,00	4.068,73
22001 PRENSA,REVISTAS	0,00	0,00	0,00	185,00	0,00	0,00	0,00	0,00	0,00	185,00
22104 VESTUARIO	0,00	0,00	0,00	0,00	235,00	0,00	0,00	0,00	0,00	-235,00
22106 PROD.FARM. Y MATER.SANIT.	0,00	0,00	0,00	2.300,00	0,00	0,00	0,00	0,00	0,00	2.300,00
22199 OTROS SUMINISTROS	0,00	0,00	0,00	7.000,00	0,00	0,00	0,00	0,00	0,00	7.000,00
22699 OTROS GASTOS DIVERSOS	0,00	0,00	0,00	8.345,75	0,00	0,00	0,00	0,00	0,00	8.345,75
22706 ESTUDIOS Y TRABAJOS TÉCNICOS	0,00	0,00	0,00	50.000,00	0,00	0,00	0,00	0,00	0,00	50.000,00
22799 OTR.TRABAJ.EMP. Y PROFES.	0,00	0,00	0,00	0,00	31.300,00	0,00	0,00	0,00	0,00	-31.300,00
23399 OTRAS INDEMNIZACIONES	0,00	0,00	0,00	50,00	0,00	0,00	0,00	0,00	0,00	50,00
62500 MOBILIARIO Y EQUIPOS DE OFICINA	0,00	0,00	0,00	0,00	0,00	6.648,76	0,00	0,00	0,00	6.648,76
*** 93302 EDIFICIOS**	0,00	0,00	0,00	30.526,32	0,00	0,00	0,00	0,00	0,00	30.526,32
22700 LIMPIEZA Y ASEO	0,00	0,00	0,00	21.526,32	0,00	0,00	0,00	0,00	0,00	21.526,32
63200 EDIF. Y OTRAS CONST.(REF)	0,00	0,00	0,00	9.000,00	0,00	0,00	0,00	0,00	0,00	9.000,00
*** 93303 I.F.S. GESTIÓN DEL PATRIMONIO**	0,00	0,00	0,00	0,00	0,00	2.015.541,33	0,00	0,00	0,00	2.015.541,33

AYUNTAMIENTO DE MADRID

INFORMACIÓN PRESUPUESTARIA. EJERCICIO CORRIENTE. PRESUPUESTO DE GASTOS

ESTADO DE MODIFICACIONES DE CRÉDITO

Ejercicio : 2020 **Fecha: 31/12/2020**

Centro **: 001 AYUNTAMIENTO DE MADRID**

Sección : 215 DISTRITO DE CIUDAD LINEAL

SECCIÓN/SUBPROGRAMA/SUBCONCEPTO	CRÉDITOS EXTRAORD.	SUPLEMENTOS DE CRÉDITO	AMPLIACIONES DE CRÉDITO	TRANSFERENCIAS POSITIVAS	TRANSFERENC. NEGATIVAS	INCORPORAC.DE REMANENTES	CRÉDITOS GENERADOS POR INGRESOS	BAJAS POR ANULACIÓN	AJUSTES POR PRÓRROGA	TOTAL MODIFICACIONES
63200 EDIF. Y OTRAS CONST.(REF)	0,00	0,00	0,00	0,00	0,00	2.015.541,33	0,00	0,00	0,00	2.015.541,33

AYUNTAMIENTO DE MADRID

INFORMACIÓN PRESUPUESTARIA. EJERCICIO CORRIENTE. PRESUPUESTO DE GASTOS

ESTADO DE MODIFICACIONES DE CRÉDITO

Ejercicio : 2020 **Fecha: 31/12/2020**

Centro **: 001 AYUNTAMIENTO DE MADRID**

Sección : 216 DISTRITO DE HORTALEZA

SECCIÓN/SUBPROGRAMA/SUBCONCEPTO	CRÉDITOS EXTRAORD.	SUPLEMENTOS DE CRÉDITO	AMPLIACIONES DE CRÉDITO	TRANSFERENCIAS POSITIVAS	TRANSFERENC. NEGATIVAS	INCORPORAC.DE REMANENTES	CRÉDITOS GENERADOS POR INGRESOS	BAJAS POR ANULACIÓN	AJUSTES POR PRÓRROGA	TOTAL MODIFICACIONES
**** TOTAL**	**3.108.579,91**	**4.188.552,40**	**41.019,08**	**2.259.001,91**	**1.333.225,52**	**1.266.077,44**	**0,00**	**0,00**	**0,00**	**9.530.005,22**
*** 15102 GESTIÓN URBANÍSTICA**	0,00	0,00	41.019,08	0,00	0,00	0,00	0,00	0,00	0,00	41.019,08
22703 GASTOS POR ACCIÓN SUBSIDIARIA	0,00	0,00	41.019,08	0,00	0,00	0,00	0,00	0,00	0,00	41.019,08
*** 15322 OTRAS ACTUACIONES EN VÍAS PÚBLICAS**	0,00	0,00	0,00	131.237,00	20.000,00	9.963,01	0,00	0,00	0,00	121.200,01
21000 REP.MAT.CONS.BIENES	0,00	0,00	0,00	0,00	20.000,00	0,00	0,00	0,00	0,00	-20.000,00
61910 VIALES (REMODELACIÓN)	0,00	0,00	0,00	131.237,00	0,00	0,00	0,00	0,00	0,00	131.237,00
62200 EDIFICIOS Y OTRAS CONSTRUCCIONES	0,00	0,00	0,00	0,00	0,00	9.963,01	0,00	0,00	0,00	9.963,01
*** 17102 ZONAS VERDES**	0,00	0,00	0,00	6.961,37	21.000,00	0,00	0,00	0,00	0,00	-14.038,63
61913 MOBILIARIO URBANO (REF)	0,00	0,00	0,00	0,00	21.000,00	0,00	0,00	0,00	0,00	-21.000,00
61921 ZONAS AJARDINADAS (REM)	0,00	0,00	0,00	6.961,37	0,00	0,00	0,00	0,00	0,00	6.961,37
*** 23102 FAMILIA E INFANCIA**	0,00	52.880,50	0,00	44.366,20	136.495,41	30.973,64	0,00	0,00	0,00	-8.275,07
22799 OTR.TRABAJ.EMP. Y PROFES.	0,00	1.526,86	0,00	0,00	0,00	0,00	0,00	0,00	0,00	1.526,86
48900 OTRAS TRANSFERENCIAS A FAMILIAS	0,00	51.353,64	0,00	44.366,20	136.495,41	30.357,83	0,00	0,00	0,00	-10.417,74
78900 TRANS.CAP.FAMILIAS	0,00	0,00	0,00	0,00	0,00	615,81	0,00	0,00	0,00	615,81
*** 23103 PERSONAS MAYORES Y SERVICIOS SOCIALES**	0,00	53.168,02	0,00	98.199,15	149.957,19	21.766,96	0,00	0,00	0,00	23.176,94
22710 SERVICIO DE AYUDA A DOMICILIO	0,00	0,00	0,00	0,00	149.957,19	0,00	0,00	0,00	0,00	-149.957,19
22799 OTR.TRABAJ.EMP. Y PROFES.	0,00	3.168,02	0,00	0,00	0,00	0,00	0,00	0,00	0,00	3.168,02
48900 OTRAS TRANSFERENCIAS A FAMILIAS	0,00	50.000,00	0,00	0,00	0,00	3.944,00	0,00	0,00	0,00	53.944,00
62599 OTRO MOBILIARIO Y ENSERES	0,00	0,00	0,00	58.370,50	0,00	0,00	0,00	0,00	0,00	58.370,50
62600 EQUIPOS DE COMUNICACIÓN	0,00	0,00	0,00	20.000,00	0,00	0,00	0,00	0,00	0,00	20.000,00
63599 OTRO MOBIL.ENSER.REF.Y RE	0,00	0,00	0,00	19.828,65	0,00	17.425,21	0,00	0,00	0,00	37.253,86
78900 TRANS.CAP.FAMILIAS	0,00	0,00	0,00	0,00	0,00	397,75	0,00	0,00	0,00	397,75
*** 23106 INTEGRACIÓN COMUNITARIA Y EMER**	0,00	51.846,52	0,00	158.413,00	100.414,00	13.230,00	0,00	0,00	0,00	123.075,52
12001 SUELDOS DEL GRUPO A2	0,00	0,00	0,00	40.310,00	18.379,00	0,00	0,00	0,00	0,00	21.931,00
12004 SUELDOS DEL GRUPO C2	0,00	0,00	0,00	4.844,00	10.579,00	0,00	0,00	0,00	0,00	-5.735,00
12006 TRIENIOS	0,00	0,00	0,00	0,00	1.194,00	0,00	0,00	0,00	0,00	-1.194,00
12100 COMPLEMENTO DE DESTINO	0,00	0,00	0,00	25.390,00	23.865,00	0,00	0,00	0,00	0,00	1.525,00
12101 COMPLEMENTO ESPECÍFICO	0,00	0,00	0,00	49.947,00	46.266,00	0,00	0,00	0,00	0,00	3.681,00
12103 OTROS COMPLEMENTOS	0,00	0,00	0,00	2.215,00	0,00	0,00	0,00	0,00	0,00	2.215,00

AYUNTAMIENTO DE MADRID

INFORMACIÓN PRESUPUESTARIA. EJERCICIO CORRIENTE. PRESUPUESTO DE GASTOS

ESTADO DE MODIFICACIONES DE CRÉDITO

Ejercicio : 2020 **Fecha: 31/12/2020**

Centro **: 001 AYUNTAMIENTO DE MADRID**

Sección : 216 DISTRITO DE HORTALEZA

SECCIÓN/SUBPROGRAMA/SUBCONCEPTO	CRÉDITOS EXTRAORD.	SUPLEMENTOS DE CRÉDITO	AMPLIACIONES DE CRÉDITO	TRANSFERENCIAS POSITIVAS	TRANSFERENC. NEGATIVAS	INCORPORAC.DE REMANENTES	CRÉDITOS GENERADOS POR INGRESOS	BAJAS POR ANULACIÓN	AJUSTES POR PRÓRROGA	TOTAL MODIFICACIONES
16000 SEGURIDAD SOCIAL	0,00	0,00	0,00	35.707,00	131,00	0,00	0,00	0,00	0,00	35.576,00
22799 OTR.TRABAJ.EMP. Y PROFES.	0,00	1.846,52	0,00	0,00	0,00	0,00	0,00	0,00	0,00	1.846,52
48900 OTRAS TRANSFERENCIAS A FAMILIAS	0,00	50.000,00	0,00	0,00	0,00	12.630,00	0,00	0,00	0,00	62.630,00
78900 TRANS.CAP.FAMILIAS	0,00	0,00	0,00	0,00	0,00	600,00	0,00	0,00	0,00	600,00
*** 23199 Actuaciones extraordinarias COVID-19**	990.306,00	711.436,00	0,00	254.765,48	0,00	0,00	0,00	0,00	0,00	1.956.507,48
22799 OTR.TRABAJ.EMP. Y PROFES.	990.306,00	711.436,00	0,00	254.765,48	0,00	0,00	0,00	0,00	0,00	1.956.507,48
*** 31101 SALUBRIDAD PÚBLICA**	0,00	0,00	0,00	52.025,00	13.200,00	0,00	0,00	0,00	0,00	38.825,00
12000 SUELDOS DEL GRUPO A1	0,00	0,00	0,00	15.617,00	0,00	0,00	0,00	0,00	0,00	15.617,00
12100 COMPLEMENTO DE DESTINO	0,00	0,00	0,00	7.595,00	0,00	0,00	0,00	0,00	0,00	7.595,00
12101 COMPLEMENTO ESPECÍFICO	0,00	0,00	0,00	16.585,00	0,00	0,00	0,00	0,00	0,00	16.585,00
12103 OTROS COMPLEMENTOS	0,00	0,00	0,00	637,00	0,00	0,00	0,00	0,00	0,00	637,00
16000 SEGURIDAD SOCIAL	0,00	0,00	0,00	10.391,00	0,00	0,00	0,00	0,00	0,00	10.391,00
20800 ARRE.OTRO INM. MATERIAL	0,00	0,00	0,00	0,00	13.200,00	0,00	0,00	0,00	0,00	-13.200,00
22199 OTROS SUMINISTROS	0,00	0,00	0,00	200,00	0,00	0,00	0,00	0,00	0,00	200,00
22699 OTROS GASTOS DIVERSOS	0,00	0,00	0,00	1.000,00	0,00	0,00	0,00	0,00	0,00	1.000,00
*** 32301 CENTROS DOCENTES ENSEÑANZA INF**	0,00	1.762.299,91	0,00	333.907,66	0,00	0,00	0,00	0,00	0,00	2.096.207,57
21200 REP.MAT.CONS.EDIFIC.	0,00	27.359,32	0,00	146.457,22	0,00	0,00	0,00	0,00	0,00	173.816,54
22700 LIMPIEZA Y ASEO	0,00	1.734.940,59	0,00	127.478,86	0,00	0,00	0,00	0,00	0,00	1.862.419,45
22799 OTR.TRABAJ.EMP. Y PROFES.	0,00	0,00	0,00	43.471,58	0,00	0,00	0,00	0,00	0,00	43.471,58
63200 EDIF. Y OTRAS CONST.(REF)	0,00	0,00	0,00	16.500,00	0,00	0,00	0,00	0,00	0,00	16.500,00
*** 32501 ABSENTISMO**	0,00	6.424,57	0,00	0,00	0,00	0,00	0,00	0,00	0,00	6.424,57
22799 OTR.TRABAJ.EMP. Y PROFES.	0,00	6.424,57	0,00	0,00	0,00	0,00	0,00	0,00	0,00	6.424,57
*** 32601 SERVICIOS COMPLEMENTARIOS EDUCACIÓN**	0,00	8.493,15	0,00	4.778,27	0,00	5.348,22	0,00	0,00	0,00	18.619,64
22799 OTR.TRABAJ.EMP. Y PROFES.	0,00	8.493,15	0,00	4.778,27	0,00	5.348,22	0,00	0,00	0,00	18.619,64
*** 33303 OTROS EQUIPAMIENTOS CULTURALES**	0,00	0,00	0,00	9.186,16	0,00	13.964,61	0,00	0,00	0,00	23.150,77
62599 OTRO MOBILIARIO Y ENSERES	0,00	0,00	0,00	4.706,73	0,00	0,00	0,00	0,00	0,00	4.706,73
63599 OTRO MOBIL.ENSER.REF.Y RE	0,00	0,00	0,00	4.479,43	0,00	13.964,61	0,00	0,00	0,00	18.444,04
*** 33401 ACTIVIDADES CULTURALES**	0,00	81.793,12	0,00	92.932,20	26.116,95	25.142,07	0,00	0,00	0,00	173.750,44
12001 SUELDOS DEL GRUPO A2	0,00	0,00	0,00	0,00	1.106,00	0,00	0,00	0,00	0,00	-1.106,00

AYUNTAMIENTO DE MADRID

INFORMACIÓN PRESUPUESTARIA. EJERCICIO CORRIENTE. PRESUPUESTO DE GASTOS

ESTADO DE MODIFICACIONES DE CRÉDITO

Ejercicio : 2020 **Fecha: 31/12/2020**

Centro **: 001 AYUNTAMIENTO DE MADRID**

Sección : 216 DISTRITO DE HORTALEZA

SECCIÓN/SUBPROGRAMA/SUBCONCEPTO	CRÉDITOS EXTRAORD.	SUPLEMENTOS DE CRÉDITO	AMPLIACIONES DE CRÉDITO	TRANSFERENCIAS POSITIVAS	TRANSFERENC. NEGATIVAS	INCORPORAC.DE REMANENTES	CRÉDITOS GENERADOS POR INGRESOS	BAJAS POR ANULACIÓN	AJUSTES POR PRÓRROGA	TOTAL MODIFICACIONES
12101 COMPLEMENTO ESPECÍFICO	0,00	0,00	0,00	0,00	4.275,00	0,00	0,00	0,00	0,00	-4.275,00
13002 OTRAS REMUNERACIONES	0,00	0,00	0,00	0,00	1.099,00	0,00	0,00	0,00	0,00	-1.099,00
22300 TRANSPORTES	0,00	0,00	0,00	0,00	7.000,00	0,00	0,00	0,00	0,00	-7.000,00
22602 PUBLICIDAD Y PROPAGANDA	0,00	0,00	0,00	0,00	7.936,95	0,00	0,00	0,00	0,00	-7.936,95
22707 TALLERES CULTURALES DISTRITOS	0,00	30.195,56	0,00	0,00	4.700,00	0,00	0,00	0,00	0,00	25.495,56
22799 OTR.TRABAJ.EMP. Y PROFES.	0,00	51.597,56	0,00	51.000,00	0,00	25.142,07	0,00	0,00	0,00	127.739,63
48203 PREMIOS	0,00	0,00	0,00	3.000,00	0,00	0,00	0,00	0,00	0,00	3.000,00
62301 INSTALACIONES TÉCNICAS	0,00	0,00	0,00	21.000,00	0,00	0,00	0,00	0,00	0,00	21.000,00
63599 OTRO MOBIL.ENSER.REF.Y RE	0,00	0,00	0,00	17.932,20	0,00	0,00	0,00	0,00	0,00	17.932,20
*** 34101 ACTUACIONES DEPORTIVAS EN DISTRITOS**	1.915.791,51	0,00	0,00	166.775,09	67.756,34	0,00	0,00	0,00	0,00	2.014.810,26
22300 TRANSPORTES	0,00	0,00	0,00	0,00	22.000,00	0,00	0,00	0,00	0,00	-22.000,00
22609 ACTIVIDADES CULTURALES Y DEPORTIVAS	0,00	0,00	0,00	0,00	45.756,34	0,00	0,00	0,00	0,00	-45.756,34
22699 OTROS GASTOS DIVERSOS	1.915.791,51	0,00	0,00	166.775,09	0,00	0,00	0,00	0,00	0,00	2.082.566,60
*** 34201 INSTALACIONES DEPORTIVAS**	128.076,20	149.815,74	0,00	318.384,69	389.933,84	11.582,02	0,00	0,00	0,00	217.924,81
12004 SUELDOS DEL GRUPO C2	0,00	0,00	0,00	0,00	16.894,00	0,00	0,00	0,00	0,00	-16.894,00
13000 RETRIBUCIONES BÁSICAS	0,00	0,00	0,00	78.240,32	191.186,00	0,00	0,00	0,00	0,00	-112.945,68
13002 OTRAS REMUNERACIONES	0,00	0,00	0,00	5.742,52	70.097,00	0,00	0,00	0,00	0,00	-64.354,48
13100 RETRIBUCIONES BÁSICAS	0,00	0,00	0,00	83.302,07	0,00	0,00	0,00	0,00	0,00	83.302,07
13102 OTRAS REMUNERACIONES	0,00	0,00	0,00	6.266,08	8.931,00	0,00	0,00	0,00	0,00	-2.664,92
16000 SEGURIDAD SOCIAL	0,00	0,00	0,00	48.662,56	0,00	0,00	0,00	0,00	0,00	48.662,56
20300 ARREND.MAQ.INST.UTIL	0,00	19.033,98	0,00	0,00	0,00	0,00	0,00	0,00	0,00	19.033,98
21200 REP.MAT.CONS.EDIFIC.	0,00	12.807,62	0,00	0,00	84.925,84	0,00	0,00	0,00	0,00	-72.118,22
21300 REP.MAT.CONS.MAQUIN.	0,00	0,00	0,00	4.600,00	0,00	0,00	0,00	0,00	0,00	4.600,00
21500 REP., MANT. Y CONSERV. DE MOBILIARIO	0,00	0,00	0,00	0,00	4.600,00	0,00	0,00	0,00	0,00	-4.600,00
22199 OTROS SUMINISTROS	0,00	100.019,10	0,00	0,00	13.300,00	0,00	0,00	0,00	0,00	86.719,10
22700 LIMPIEZA Y ASEO	0,00	0,00	0,00	14.932,95	0,00	0,00	0,00	0,00	0,00	14.932,95
22701 SEGURIDAD	0,00	17.955,04	0,00	8.778,73	0,00	0,00	0,00	0,00	0,00	26.733,77
22799 OTR.TRABAJ.EMP. Y PROFES.	128.076,20	0,00	0,00	12.812,62	0,00	0,00	0,00	0,00	0,00	140.888,82
63200 EDIF. Y OTRAS CONST.(REF)	0,00	0,00	0,00	55.046,84	0,00	11.582,02	0,00	0,00	0,00	66.628,86

AYUNTAMIENTO DE MADRID

INFORMACIÓN PRESUPUESTARIA. EJERCICIO CORRIENTE. PRESUPUESTO DE GASTOS

ESTADO DE MODIFICACIONES DE CRÉDITO

Ejercicio : 2020 **Fecha: 31/12/2020**

Centro **: 001 AYUNTAMIENTO DE MADRID**

Sección : 216 DISTRITO DE HORTALEZA

SECCIÓN/SUBPROGRAMA/SUBCONCEPTO	CRÉDITOS EXTRAORD.	SUPLEMENTOS DE CRÉDITO	AMPLIACIONES DE CRÉDITO	TRANSFERENCIAS POSITIVAS	TRANSFERENC. NEGATIVAS	INCORPORAC.DE REMANENTES	CRÉDITOS GENERADOS POR INGRESOS	BAJAS POR ANULACIÓN	AJUSTES POR PRÓRROGA	TOTAL MODIFICACIONES
* 49300 CONSUMO	0,00	0,00	0,00	0,00	12.646,00	0,00	0,00	0,00	0,00	-12.646,00
12001 SUELDOS DEL GRUPO A2	0,00	0,00	0,00	0,00	4.271,00	0,00	0,00	0,00	0,00	-4.271,00
12100 COMPLEMENTO DE DESTINO	0,00	0,00	0,00	0,00	1.155,00	0,00	0,00	0,00	0,00	-1.155,00
12101 COMPLEMENTO ESPECÍFICO	0,00	0,00	0,00	0,00	7.220,00	0,00	0,00	0,00	0,00	-7.220,00
* 92001 DIREC. Y GESTIÓN ADMTVA. DEL DISTRITO	74.406,20	17.593,71	0,00	332.533,15	208.760,94	0,00	0,00	0,00	0,00	215.772,12
10100 RETRIBUCIONES BÁSICAS	0,00	0,00	0,00	0,00	2.338,00	0,00	0,00	0,00	0,00	-2.338,00
12000 SUELDOS DEL GRUPO A1	0,00	0,00	0,00	49.665,00	41.432,00	0,00	0,00	0,00	0,00	8.233,00
12001 SUELDOS DEL GRUPO A2	0,00	0,00	0,00	8.192,00	1.955,00	0,00	0,00	0,00	0,00	6.237,00
12003 SUELDOS DEL GRUPO C1	0,00	0,00	0,00	898,00	14.489,00	0,00	0,00	0,00	0,00	-13.591,00
12004 SUELDOS DEL GRUPO C2	0,00	0,00	0,00	6.657,00	27.620,00	0,00	0,00	0,00	0,00	-20.963,00
12005 SUELDOS DEL GRUPO E	0,00	0,00	0,00	12.345,00	0,00	0,00	0,00	0,00	0,00	12.345,00
12100 COMPLEMENTO DE DESTINO	0,00	0,00	0,00	40.455,00	34.356,00	0,00	0,00	0,00	0,00	6.099,00
12101 COMPLEMENTO ESPECÍFICO	0,00	0,00	0,00	93.527,00	76.911,00	0,00	0,00	0,00	0,00	16.616,00
12103 OTROS COMPLEMENTOS	0,00	0,00	0,00	5.351,00	0,00	0,00	0,00	0,00	0,00	5.351,00
13000 RETRIBUCIONES BÁSICAS	0,00	0,00	0,00	0,00	1.131,00	0,00	0,00	0,00	0,00	-1.131,00
16000 SEGURIDAD SOCIAL	0,00	0,00	0,00	58.141,00	0,00	0,00	0,00	0,00	0,00	58.141,00
21500 REP., MANT. Y CONSERV. DE MOBILIARIO	0,00	0,00	0,00	237,82	0,00	0,00	0,00	0,00	0,00	237,82
22000 MAT. OFICINA ORD. NO INV.	0,00	0,00	0,00	0,00	4.082,95	0,00	0,00	0,00	0,00	-4.082,95
22199 OTROS SUMINISTROS	0,00	0,00	0,00	605,00	0,00	0,00	0,00	0,00	0,00	605,00
22699 OTROS GASTOS DIVERSOS	0,00	0,00	0,00	12.000,00	0,00	0,00	0,00	0,00	0,00	12.000,00
22706 ESTUDIOS Y TRABAJOS TÉCNICOS	0,00	0,00	0,00	0,00	4.445,99	0,00	0,00	0,00	0,00	-4.445,99
23303 INDEM.VOCALES VECIN	0,00	17.593,71	0,00	18.950,00	0,00	0,00	0,00	0,00	0,00	36.543,71
35200 INTERESES DE DEMORA	74.406,20	0,00	0,00	25.509,33	0,00	0,00	0,00	0,00	0,00	99.915,53
* 92401 PARTICIPACIÓN CIUDADANA	0,00	0,00	0,00	177.052,21	605,00	0,00	0,00	0,00	0,00	176.447,21
22602 PUBLICIDAD Y PROPAGANDA	0,00	0,00	0,00	0,00	605,00	0,00	0,00	0,00	0,00	-605,00
22799 OTR.TRABAJ.EMP. Y PROFES.	0,00	0,00	0,00	177.052,21	0,00	0,00	0,00	0,00	0,00	177.052,21
* 93302 EDIFICIOS	0,00	1.292.801,16	0,00	77.485,28	186.339,85	136.226,66	0,00	0,00	0,00	1.320.173,25
21200 REP.MAT.CONS.EDIFIC.	0,00	0,00	0,00	0,00	60.650,00	0,00	0,00	0,00	0,00	-60.650,00
22700 LIMPIEZA Y ASEO	0,00	0,00	0,00	0,00	125.689,85	0,00	0,00	0,00	0,00	-125.689,85

AYUNTAMIENTO DE MADRID

INFORMACIÓN PRESUPUESTARIA. EJERCICIO CORRIENTE. PRESUPUESTO DE GASTOS

ESTADO DE MODIFICACIONES DE CRÉDITO

Ejercicio : 2020 **Fecha: 31/12/2020**

Centro **: 001 AYUNTAMIENTO DE MADRID**

Sección : 216 DISTRITO DE HORTALEZA

SECCIÓN/SUBPROGRAMA/SUBCONCEPTO	CRÉDITOS EXTRAORD.	SUPLEMENTOS DE CRÉDITO	AMPLIACIONES DE CRÉDITO	TRANSFERENCIAS POSITIVAS	TRANSFERENC. NEGATIVAS	INCORPORAC.DE REMANENTES	CRÉDITOS GENERADOS POR INGRESOS	BAJAS POR ANULACIÓN	AJUSTES POR PRÓRROGA	TOTAL MODIFICACIONES
22701 SEGURIDAD	0,00	70.176,33	0,00	0,00	0,00	0,00	0,00	0,00	0,00	70.176,33
22799 OTR.TRABAJ.EMP. Y PROFES.	0,00	1.216.977,43	0,00	55.100,00	0,00	0,00	0,00	0,00	0,00	1.272.077,43
63200 EDIF. Y OTRAS CONST.(REF)	0,00	5.647,40	0,00	22.385,28	0,00	136.226,66	0,00	0,00	0,00	164.259,34
*** 93303 I.F.S. GESTIÓN DEL PATRIMONIO**	0,00	0,00	0,00	0,00	0,00	997.880,25	0,00	0,00	0,00	997.880,25
63200 EDIF. Y OTRAS CONST.(REF)	0,00	0,00	0,00	0,00	0,00	997.880,25	0,00	0,00	0,00	997.880,25

AYUNTAMIENTO DE MADRID

INFORMACIÓN PRESUPUESTARIA. EJERCICIO CORRIENTE. PRESUPUESTO DE GASTOS

ESTADO DE MODIFICACIONES DE CRÉDITO

Ejercicio : 2020 **Fecha: 31/12/2020**

Centro **: 001 AYUNTAMIENTO DE MADRID**

Sección : 217 DISTRITO DE VILLAVERDE

SECCIÓN/SUBPROGRAMA/SUBCONCEPTO	CRÉDITOS EXTRAORD.	SUPLEMENTOS DE CRÉDITO	AMPLIACIONES DE CRÉDITO	TRANSFERENCIAS POSITIVAS	TRANSFERENC. NEGATIVAS	INCORPORAC.DE REMANENTES	CRÉDITOS GENERADOS POR INGRESOS	BAJAS POR ANULACIÓN	AJUSTES POR PRÓRROGA	TOTAL MODIFICACIONES
**** TOTAL**	**0,00**	**600.000,00**	**0,00**	**3.641.178,76**	**2.491.506,00**	**1.475.152,45**	**0,00**	**0,00**	**0,00**	**3.224.825,21**
*** 15322 OTRAS ACTUACIONES EN VÍAS PÚBLICAS**	0,00	0,00	0,00	424.944,52	0,00	0,00	0,00	0,00	0,00	424.944,52
22799 OTR.TRABAJ.EMP. Y PROFES.	0,00	0,00	0,00	35.462,00	0,00	0,00	0,00	0,00	0,00	35.462,00
61910 VIALES (REMODELACIÓN)	0,00	0,00	0,00	389.482,52	0,00	0,00	0,00	0,00	0,00	389.482,52
*** 17102 ZONAS VERDES**	0,00	0,00	0,00	94.539,90	0,00	69.185,26	0,00	0,00	0,00	163.725,16
60913 MOBILIARIO URBANO	0,00	0,00	0,00	94.539,90	0,00	9.333,19	0,00	0,00	0,00	103.873,09
61921 ZONAS AJARDINADAS (REM)	0,00	0,00	0,00	0,00	0,00	59.852,07	0,00	0,00	0,00	59.852,07
*** 17103 EQUIPAMIENTO DE ZONAS AJARDINADAS**	0,00	0,00	0,00	0,00	0,00	48.507,27	0,00	0,00	0,00	48.507,27
60913 MOBILIARIO URBANO	0,00	0,00	0,00	0,00	0,00	48.507,27	0,00	0,00	0,00	48.507,27
*** 23103 PERSONAS MAYORES Y SERVICIOS SOCIALES**	0,00	0,00	0,00	0,00	19.280,00	0,00	0,00	0,00	0,00	-19.280,00
22799 OTR.TRABAJ.EMP. Y PROFES.	0,00	0,00	0,00	0,00	19.280,00	0,00	0,00	0,00	0,00	-19.280,00
*** 23106 INTEGRACIÓN COMUNITARIA Y EMER**	0,00	0,00	0,00	555.427,00	52.195,00	0,00	0,00	0,00	0,00	503.232,00
12001 SUELDOS DEL GRUPO A2	0,00	0,00	0,00	114.763,00	10.677,00	0,00	0,00	0,00	0,00	104.086,00
12003 SUELDOS DEL GRUPO C1	0,00	0,00	0,00	4.584,00	0,00	0,00	0,00	0,00	0,00	4.584,00
12004 SUELDOS DEL GRUPO C2	0,00	0,00	0,00	19.376,00	2.338,00	0,00	0,00	0,00	0,00	17.038,00
12005 SUELDOS DEL GRUPO E	0,00	0,00	0,00	0,00	596,00	0,00	0,00	0,00	0,00	-596,00
12100 COMPLEMENTO DE DESTINO	0,00	0,00	0,00	75.347,00	8.541,00	0,00	0,00	0,00	0,00	66.806,00
12101 COMPLEMENTO ESPECÍFICO	0,00	0,00	0,00	138.221,00	29.436,00	0,00	0,00	0,00	0,00	108.785,00
12103 OTROS COMPLEMENTOS	0,00	0,00	0,00	6.969,00	92,00	0,00	0,00	0,00	0,00	6.877,00
16000 SEGURIDAD SOCIAL	0,00	0,00	0,00	111.671,00	515,00	0,00	0,00	0,00	0,00	111.156,00
22799 OTR.TRABAJ.EMP. Y PROFES.	0,00	0,00	0,00	80.716,00	0,00	0,00	0,00	0,00	0,00	80.716,00
62500 MOBILIARIO Y EQUIPOS DE OFICINA	0,00	0,00	0,00	3.780,00	0,00	0,00	0,00	0,00	0,00	3.780,00
*** 23199 Actuaciones extraordinarias COVID-19**	0,00	600.000,00	0,00	738.292,00	0,00	0,00	0,00	0,00	0,00	1.338.292,00
22799 OTR.TRABAJ.EMP. Y PROFES.	0,00	600.000,00	0,00	738.292,00	0,00	0,00	0,00	0,00	0,00	1.338.292,00
*** 31101 SALUBRIDAD PÚBLICA**	0,00	0,00	0,00	50.825,00	2.156,00	0,00	0,00	0,00	0,00	48.669,00
12000 SUELDOS DEL GRUPO A1	0,00	0,00	0,00	15.617,00	0,00	0,00	0,00	0,00	0,00	15.617,00
12100 COMPLEMENTO DE DESTINO	0,00	0,00	0,00	7.595,00	0,00	0,00	0,00	0,00	0,00	7.595,00
12101 COMPLEMENTO ESPECÍFICO	0,00	0,00	0,00	16.585,00	2.156,00	0,00	0,00	0,00	0,00	14.429,00
12103 OTROS COMPLEMENTOS	0,00	0,00	0,00	637,00	0,00	0,00	0,00	0,00	0,00	637,00

AYUNTAMIENTO DE MADRID

INFORMACIÓN PRESUPUESTARIA. EJERCICIO CORRIENTE. PRESUPUESTO DE GASTOS

ESTADO DE MODIFICACIONES DE CRÉDITO

Ejercicio : 2020 **Fecha: 31/12/2020**

Centro **: 001 AYUNTAMIENTO DE MADRID**

Sección : 217 DISTRITO DE VILLAVERDE

SECCIÓN/SUBPROGRAMA/SUBCONCEPTO	CRÉDITOS EXTRAORD.	SUPLEMENTOS DE CRÉDITO	AMPLIACIONES DE CRÉDITO	TRANSFERENCIAS POSITIVAS	TRANSFERENC. NEGATIVAS	INCORPORAC.DE REMANENTES	CRÉDITOS GENERADOS POR INGRESOS	BAJAS POR ANULACIÓN	AJUSTES POR PRÓRROGA	TOTAL MODIFICACIONES
16000 SEGURIDAD SOCIAL	0,00	0,00	0,00	10.391,00	0,00	0,00	0,00	0,00	0,00	10.391,00
*** 32301 CENTROS DOCENTES ENSEÑANZA INF**	0,00	0,00	0,00	133.000,00	90.000,00	0,00	0,00	0,00	0,00	43.000,00
21200 REP.MAT.CONS.EDIFIC.	0,00	0,00	0,00	0,00	90.000,00	0,00	0,00	0,00	0,00	-90.000,00
22799 OTR.TRABAJ.EMP. Y PROFES.	0,00	0,00	0,00	63.000,00	0,00	0,00	0,00	0,00	0,00	63.000,00
63200 EDIF. Y OTRAS CONST.(REF)	0,00	0,00	0,00	70.000,00	0,00	0,00	0,00	0,00	0,00	70.000,00
*** 32501 ABSENTISMO**	0,00	0,00	0,00	0,00	75.000,00	0,00	0,00	0,00	0,00	-75.000,00
22799 OTR.TRABAJ.EMP. Y PROFES.	0,00	0,00	0,00	0,00	75.000,00	0,00	0,00	0,00	0,00	-75.000,00
*** 32601 SERVICIOS COMPLEMENTARIOS EDUCACIÓN**	0,00	0,00	0,00	0,00	165.000,00	0,00	0,00	0,00	0,00	-165.000,00
22799 OTR.TRABAJ.EMP. Y PROFES.	0,00	0,00	0,00	0,00	165.000,00	0,00	0,00	0,00	0,00	-165.000,00
*** 33401 ACTIVIDADES CULTURALES**	0,00	0,00	0,00	2.468,00	430.292,00	0,00	0,00	0,00	0,00	-427.824,00
12003 SUELDOS DEL GRUPO C1	0,00	0,00	0,00	782,00	0,00	0,00	0,00	0,00	0,00	782,00
12100 COMPLEMENTO DE DESTINO	0,00	0,00	0,00	380,00	0,00	0,00	0,00	0,00	0,00	380,00
12101 COMPLEMENTO ESPECÍFICO	0,00	0,00	0,00	693,00	0,00	0,00	0,00	0,00	0,00	693,00
12103 OTROS COMPLEMENTOS	0,00	0,00	0,00	47,00	0,00	0,00	0,00	0,00	0,00	47,00
16000 SEGURIDAD SOCIAL	0,00	0,00	0,00	566,00	0,00	0,00	0,00	0,00	0,00	566,00
22799 OTR.TRABAJ.EMP. Y PROFES.	0,00	0,00	0,00	0,00	430.292,00	0,00	0,00	0,00	0,00	-430.292,00
*** 34101 ACTUACIONES DEPORTIVAS EN DISTRITOS**	0,00	0,00	0,00	0,00	133.000,00	0,00	0,00	0,00	0,00	-133.000,00
22799 OTR.TRABAJ.EMP. Y PROFES.	0,00	0,00	0,00	0,00	133.000,00	0,00	0,00	0,00	0,00	-133.000,00
*** 34201 INSTALACIONES DEPORTIVAS**	0,00	0,00	0,00	1.081.738,34	951.563,00	0,00	0,00	0,00	0,00	130.175,34
13000 RETRIBUCIONES BÁSICAS	0,00	0,00	0,00	74.164,24	373.204,00	0,00	0,00	0,00	0,00	-299.039,76
13002 OTRAS REMUNERACIONES	0,00	0,00	0,00	5.585,60	223.363,00	0,00	0,00	0,00	0,00	-217.777,40
13100 RETRIBUCIONES BÁSICAS	0,00	0,00	0,00	243.216,03	0,00	0,00	0,00	0,00	0,00	243.216,03
13102 OTRAS REMUNERACIONES	0,00	0,00	0,00	16.213,09	3.321,00	0,00	0,00	0,00	0,00	12.892,09
16000 SEGURIDAD SOCIAL	0,00	0,00	0,00	99.091,38	0,00	0,00	0,00	0,00	0,00	99.091,38
20800 ARRE.OTRO INM. MATERIAL	0,00	0,00	0,00	0,00	3.025,00	0,00	0,00	0,00	0,00	-3.025,00
21200 REP.MAT.CONS.EDIFIC.	0,00	0,00	0,00	0,00	348.650,00	0,00	0,00	0,00	0,00	-348.650,00
63200 EDIF. Y OTRAS CONST.(REF)	0,00	0,00	0,00	565.468,00	0,00	0,00	0,00	0,00	0,00	565.468,00
63301 INSTALACIONES (REFORMA Y REPOSICIÓN)	0,00	0,00	0,00	78.000,00	0,00	0,00	0,00	0,00	0,00	78.000,00
*** 49300 CONSUMO**	0,00	0,00	0,00	19.332,00	0,00	0,00	0,00	0,00	0,00	19.332,00

AYUNTAMIENTO DE MADRID

INFORMACIÓN PRESUPUESTARIA. EJERCICIO CORRIENTE. PRESUPUESTO DE GASTOS

ESTADO DE MODIFICACIONES DE CRÉDITO

Ejercicio : 2020 **Fecha: 31/12/2020**

Centro **: 001 AYUNTAMIENTO DE MADRID**

Sección : 217 DISTRITO DE VILLAVERDE

SECCIÓN/SUBPROGRAMA/SUBCONCEPTO	CRÉDITOS EXTRAORD.	SUPLEMENTOS DE CRÉDITO	AMPLIACIONES DE CRÉDITO	TRANSFERENCIAS POSITIVAS	TRANSFERENC. NEGATIVAS	INCORPORAC.DE REMANENTES	CRÉDITOS GENERADOS POR INGRESOS	BAJAS POR ANULACIÓN	AJUSTES POR PRÓRROGA	TOTAL MODIFICACIONES
12001 SUELDOS DEL GRUPO A2	0,00	0,00	0,00	5.682,00	0,00	0,00	0,00	0,00	0,00	5.682,00
12100 COMPLEMENTO DE DESTINO	0,00	0,00	0,00	3.320,00	0,00	0,00	0,00	0,00	0,00	3.320,00
12101 COMPLEMENTO ESPECÍFICO	0,00	0,00	0,00	6.760,00	0,00	0,00	0,00	0,00	0,00	6.760,00
12103 OTROS COMPLEMENTOS	0,00	0,00	0,00	280,00	0,00	0,00	0,00	0,00	0,00	280,00
16000 SEGURIDAD SOCIAL	0,00	0,00	0,00	3.290,00	0,00	0,00	0,00	0,00	0,00	3.290,00
*** 91220 CONCEJALÍA-PRESIDENCIA DEL DISTRITO**	0,00	0,00	0,00	0,00	2.100,00	0,00	0,00	0,00	0,00	-2.100,00
10000 RETRIBUCIONES BÁSICAS	0,00	0,00	0,00	0,00	2.100,00	0,00	0,00	0,00	0,00	-2.100,00
*** 92001 DIREC. Y GESTIÓN ADMTVA. DEL DISTRITO**	0,00	0,00	0,00	227.968,00	203.276,00	0,00	0,00	0,00	0,00	24.692,00
12000 SUELDOS DEL GRUPO A1	0,00	0,00	0,00	31.234,00	40.726,00	0,00	0,00	0,00	0,00	-9.492,00
12001 SUELDOS DEL GRUPO A2	0,00	0,00	0,00	0,00	7.338,00	0,00	0,00	0,00	0,00	-7.338,00
12003 SUELDOS DEL GRUPO C1	0,00	0,00	0,00	3.551,00	9.705,00	0,00	0,00	0,00	0,00	-6.154,00
12004 SUELDOS DEL GRUPO C2	0,00	0,00	0,00	3.857,00	7.176,00	0,00	0,00	0,00	0,00	-3.319,00
12005 SUELDOS DEL GRUPO E	0,00	0,00	0,00	0,00	2.977,00	0,00	0,00	0,00	0,00	-2.977,00
12006 TRIENIOS	0,00	0,00	0,00	0,00	1.474,00	0,00	0,00	0,00	0,00	-1.474,00
12100 COMPLEMENTO DE DESTINO	0,00	0,00	0,00	19.528,00	29.982,00	0,00	0,00	0,00	0,00	-10.454,00
12101 COMPLEMENTO ESPECÍFICO	0,00	0,00	0,00	40.545,00	74.814,00	0,00	0,00	0,00	0,00	-34.269,00
12103 OTROS COMPLEMENTOS	0,00	0,00	0,00	1.768,00	507,00	0,00	0,00	0,00	0,00	1.261,00
13102 OTRAS REMUNERACIONES	0,00	0,00	0,00	0,00	1.121,00	0,00	0,00	0,00	0,00	-1.121,00
16000 SEGURIDAD SOCIAL	0,00	0,00	0,00	27.960,00	5.144,00	0,00	0,00	0,00	0,00	22.816,00
21200 REP.MAT.CONS.EDIFIC.	0,00	0,00	0,00	3.000,00	0,00	0,00	0,00	0,00	0,00	3.000,00
22000 MAT. OFICINA ORD. NO INV.	0,00	0,00	0,00	0,00	5.000,00	0,00	0,00	0,00	0,00	-5.000,00
22002 MATERIAL INFORMÁTICO NO INVENTARIABLE	0,00	0,00	0,00	0,00	17.312,00	0,00	0,00	0,00	0,00	-17.312,00
22199 OTROS SUMINISTROS	0,00	0,00	0,00	24.000,00	0,00	0,00	0,00	0,00	0,00	24.000,00
22604 GASTOS JURÍDICOS Y CONTENCIOSOS	0,00	0,00	0,00	3.025,00	0,00	0,00	0,00	0,00	0,00	3.025,00
22699 OTROS GASTOS DIVERSOS	0,00	0,00	0,00	4.000,00	0,00	0,00	0,00	0,00	0,00	4.000,00
22706 ESTUDIOS Y TRABAJOS TÉCNICOS	0,00	0,00	0,00	50.000,00	0,00	0,00	0,00	0,00	0,00	50.000,00
62500 MOBILIARIO Y EQUIPOS DE OFICINA	0,00	0,00	0,00	15.500,00	0,00	0,00	0,00	0,00	0,00	15.500,00
*** 93302 EDIFICIOS**	0,00	0,00	0,00	312.644,00	367.644,00	0,00	0,00	0,00	0,00	-55.000,00
21200 REP.MAT.CONS.EDIFIC.	0,00	0,00	0,00	0,00	267.644,00	0,00	0,00	0,00	0,00	-267.644,00

AYUNTAMIENTO DE MADRID

INFORMACIÓN PRESUPUESTARIA. EJERCICIO CORRIENTE. PRESUPUESTO DE GASTOS

ESTADO DE MODIFICACIONES DE CRÉDITO

Ejercicio : 2020 **Fecha: 31/12/2020**

Centro **: 001 AYUNTAMIENTO DE MADRID**

Sección : 217 DISTRITO DE VILLAVERDE

SECCIÓN/SUBPROGRAMA/SUBCONCEPTO	CRÉDITOS EXTRAORD.	SUPLEMENTOS DE CRÉDITO	AMPLIACIONES DE CRÉDITO	TRANSFERENCIAS POSITIVAS	TRANSFERENC. NEGATIVAS	INCORPORAC.DE REMANENTES	CRÉDITOS GENERADOS POR INGRESOS	BAJAS POR ANULACIÓN	AJUSTES POR PRÓRROGA	TOTAL MODIFICACIONES
22799 OTR.TRABAJ.EMP. Y PROFES.	0,00	0,00	0,00	74.644,00	0,00	0,00	0,00	0,00	0,00	74.644,00
62200 EDIFICIOS Y OTRAS CONSTRUCCIONES	0,00	0,00	0,00	0,00	100.000,00	0,00	0,00	0,00	0,00	-100.000,00
63200 EDIF. Y OTRAS CONST.(REF)	0,00	0,00	0,00	238.000,00	0,00	0,00	0,00	0,00	0,00	238.000,00
*** 93303 I.F.S. GESTIÓN DEL PATRIMONIO**	0,00	0,00	0,00	0,00	0,00	1.357.459,92	0,00	0,00	0,00	1.357.459,92
63200 EDIF. Y OTRAS CONST.(REF)	0,00	0,00	0,00	0,00	0,00	1.357.459,92	0,00	0,00	0,00	1.357.459,92

AYUNTAMIENTO DE MADRID

INFORMACIÓN PRESUPUESTARIA. EJERCICIO CORRIENTE. PRESUPUESTO DE GASTOS

ESTADO DE MODIFICACIONES DE CRÉDITO

Ejercicio : 2020 **Fecha: 31/12/2020**

Centro **: 001 AYUNTAMIENTO DE MADRID**

Sección : 218 DISTRITO DE VILLA DE VALLECAS

SECCIÓN/SUBPROGRAMA/SUBCONCEPTO	CRÉDITOS EXTRAORD.	SUPLEMENTOS DE CRÉDITO	AMPLIACIONES DE CRÉDITO	TRANSFERENCIAS POSITIVAS	TRANSFERENC. NEGATIVAS	INCORPORAC.DE REMANENTES	CRÉDITOS GENERADOS POR INGRESOS	BAJAS POR ANULACIÓN	AJUSTES POR PRÓRROGA	TOTAL MODIFICACIONES
**** TOTAL**	**0,00**	**721.974,40**	**0,00**	**1.555.096,38**	**897.353,19**	**1.178.264,63**	**0,00**	**0,00**	**0,00**	**2.557.982,22**
*** 15322 OTRAS ACTUACIONES EN VÍAS PÚBLICAS**	0,00	0,00	0,00	112.150,00	150,00	0,00	0,00	0,00	0,00	112.000,00
21000 REP.MAT.CONS.BIENES	0,00	0,00	0,00	0,00	150,00	0,00	0,00	0,00	0,00	-150,00
60999 OTRAS INV. NUEVAS INF.	0,00	0,00	0,00	106.140,00	0,00	0,00	0,00	0,00	0,00	106.140,00
61910 VIALES (REMODELACIÓN)	0,00	0,00	0,00	6.010,00	0,00	0,00	0,00	0,00	0,00	6.010,00
*** 17102 ZONAS VERDES**	0,00	0,00	0,00	0,00	0,00	113.461,54	0,00	0,00	0,00	113.461,54
61921 ZONAS AJARDINADAS (REM)	0,00	0,00	0,00	0,00	0,00	113.461,54	0,00	0,00	0,00	113.461,54
*** 23102 FAMILIA E INFANCIA**	0,00	0,00	0,00	5.000,00	84.280,00	0,00	0,00	0,00	0,00	-79.280,00
22300 TRANSPORTES	0,00	0,00	0,00	0,00	1.200,00	0,00	0,00	0,00	0,00	-1.200,00
22799 OTR.TRABAJ.EMP. Y PROFES.	0,00	0,00	0,00	0,00	83.080,00	0,00	0,00	0,00	0,00	-83.080,00
48900 OTRAS TRANSFERENCIAS A FAMILIAS	0,00	0,00	0,00	5.000,00	0,00	0,00	0,00	0,00	0,00	5.000,00
*** 23103 PERSONAS MAYORES Y SERVICIOS SOCIALES**	0,00	0,00	0,00	20.000,00	6.870,00	0,00	0,00	0,00	0,00	13.130,00
22199 OTROS SUMINISTROS	0,00	0,00	0,00	0,00	1.950,00	0,00	0,00	0,00	0,00	-1.950,00
22300 TRANSPORTES	0,00	0,00	0,00	0,00	4.920,00	0,00	0,00	0,00	0,00	-4.920,00
48900 OTRAS TRANSFERENCIAS A FAMILIAS	0,00	0,00	0,00	20.000,00	0,00	0,00	0,00	0,00	0,00	20.000,00
*** 23106 INTEGRACIÓN COMUNITARIA Y EMER**	0,00	0,00	0,00	355.039,10	247.484,34	0,00	0,00	0,00	0,00	107.554,76
12001 SUELDOS DEL GRUPO A2	0,00	0,00	0,00	31.490,00	34.178,00	0,00	0,00	0,00	0,00	-2.688,00
12003 SUELDOS DEL GRUPO C1	0,00	0,00	0,00	782,00	0,00	0,00	0,00	0,00	0,00	782,00
12004 SUELDOS DEL GRUPO C2	0,00	0,00	0,00	8.099,00	0,00	0,00	0,00	0,00	0,00	8.099,00
12005 SUELDOS DEL GRUPO E	0,00	0,00	0,00	1.788,00	0,00	0,00	0,00	0,00	0,00	1.788,00
12100 COMPLEMENTO DE DESTINO	0,00	0,00	0,00	23.106,00	27.232,00	0,00	0,00	0,00	0,00	-4.126,00
12101 COMPLEMENTO ESPECÍFICO	0,00	0,00	0,00	44.090,00	54.408,00	0,00	0,00	0,00	0,00	-10.318,00
12103 OTROS COMPLEMENTOS	0,00	0,00	0,00	2.335,00	0,00	0,00	0,00	0,00	0,00	2.335,00
16000 SEGURIDAD SOCIAL	0,00	0,00	0,00	44.663,00	0,00	0,00	0,00	0,00	0,00	44.663,00
22799 OTR.TRABAJ.EMP. Y PROFES.	0,00	0,00	0,00	0,00	131.666,34	0,00	0,00	0,00	0,00	-131.666,34
48900 OTRAS TRANSFERENCIAS A FAMILIAS	0,00	0,00	0,00	198.686,10	0,00	0,00	0,00	0,00	0,00	198.686,10
*** 23199 Actuaciones extraordinarias COVID-19**	0,00	721.974,40	0,00	166.950,00	0,00	0,00	0,00	0,00	0,00	888.924,40
22799 OTR.TRABAJ.EMP. Y PROFES.	0,00	721.974,40	0,00	162.550,00	0,00	0,00	0,00	0,00	0,00	884.524,40
62599 OTRO MOBILIARIO Y ENSERES	0,00	0,00	0,00	4.400,00	0,00	0,00	0,00	0,00	0,00	4.400,00

AYUNTAMIENTO DE MADRID

INFORMACIÓN PRESUPUESTARIA. EJERCICIO CORRIENTE. PRESUPUESTO DE GASTOS

ESTADO DE MODIFICACIONES DE CRÉDITO

Ejercicio : 2020 **Fecha: 31/12/2020**

Centro **: 001 AYUNTAMIENTO DE MADRID**

Sección : 218 DISTRITO DE VILLA DE VALLECAS

SECCIÓN/SUBPROGRAMA/SUBCONCEPTO	CRÉDITOS EXTRAORD.	SUPLEMENTOS DE CRÉDITO	AMPLIACIONES DE CRÉDITO	TRANSFERENCIAS POSITIVAS	TRANSFERENC. NEGATIVAS	INCORPORAC.DE REMANENTES	CRÉDITOS GENERADOS POR INGRESOS	BAJAS POR ANULACIÓN	AJUSTES POR PRÓRROGA	TOTAL MODIFICACIONES
* 31101 SALUBRIDAD PÚBLICA	0,00	0,00	0,00	69.225,00	36.888,11	0,00	0,00	0,00	0,00	32.336,89
12000 SUELDOS DEL GRUPO A1	0,00	0,00	0,00	15.617,00	2.433,00	0,00	0,00	0,00	0,00	13.184,00
12004 SUELDOS DEL GRUPO C2	0,00	0,00	0,00	0,00	4.262,00	0,00	0,00	0,00	0,00	-4.262,00
12100 COMPLEMENTO DE DESTINO	0,00	0,00	0,00	7.595,00	5.212,00	0,00	0,00	0,00	0,00	2.383,00
12101 COMPLEMENTO ESPECÍFICO	0,00	0,00	0,00	16.585,00	22.631,00	0,00	0,00	0,00	0,00	-6.046,00
12103 OTROS COMPLEMENTOS	0,00	0,00	0,00	637,00	188,00	0,00	0,00	0,00	0,00	449,00
16000 SEGURIDAD SOCIAL	0,00	0,00	0,00	10.391,00	1.563,00	0,00	0,00	0,00	0,00	8.828,00
20800 ARRE.OTRO INM. MATERIAL	0,00	0,00	0,00	0,00	599,11	0,00	0,00	0,00	0,00	-599,11
22199 OTROS SUMINISTROS	0,00	0,00	0,00	300,00	0,00	0,00	0,00	0,00	0,00	300,00
22799 OTR.TRABAJ.EMP. Y PROFES.	0,00	0,00	0,00	17.150,00	0,00	0,00	0,00	0,00	0,00	17.150,00
62999 OTRAS INV. NUEVAS FUNCION	0,00	0,00	0,00	950,00	0,00	0,00	0,00	0,00	0,00	950,00
* 32301 CENTROS DOCENTES ENSEÑANZA INF	0,00	0,00	0,00	95.242,65	0,00	0,00	0,00	0,00	0,00	95.242,65
21200 REP.MAT.CONS.EDIFIC.	0,00	0,00	0,00	84.062,65	0,00	0,00	0,00	0,00	0,00	84.062,65
22706 ESTUDIOS Y TRABAJOS TÉCNICOS	0,00	0,00	0,00	7.180,00	0,00	0,00	0,00	0,00	0,00	7.180,00
62599 OTRO MOBILIARIO Y ENSERES	0,00	0,00	0,00	1.000,00	0,00	0,00	0,00	0,00	0,00	1.000,00
63200 EDIF. Y OTRAS CONST.(REF)	0,00	0,00	0,00	3.000,00	0,00	0,00	0,00	0,00	0,00	3.000,00
* 32601 SERVICIOS COMPLEMENTARIOS EDUCACIÓN	0,00	0,00	0,00	8.000,00	12.100,00	0,00	0,00	0,00	0,00	-4.100,00
22199 OTROS SUMINISTROS	0,00	0,00	0,00	8.000,00	0,00	0,00	0,00	0,00	0,00	8.000,00
22300 TRANSPORTES	0,00	0,00	0,00	0,00	6.000,00	0,00	0,00	0,00	0,00	-6.000,00
22799 OTR.TRABAJ.EMP. Y PROFES.	0,00	0,00	0,00	0,00	6.100,00	0,00	0,00	0,00	0,00	-6.100,00
* 33401 ACTIVIDADES CULTURALES	0,00	0,00	0,00	3.000,00	84.353,15	0,00	0,00	0,00	0,00	-81.353,15
22799 OTR.TRABAJ.EMP. Y PROFES.	0,00	0,00	0,00	0,00	84.353,15	0,00	0,00	0,00	0,00	-84.353,15
62599 OTRO MOBILIARIO Y ENSERES	0,00	0,00	0,00	3.000,00	0,00	0,00	0,00	0,00	0,00	3.000,00
* 34101 ACTUACIONES DEPORTIVAS EN DISTRITOS	0,00	0,00	0,00	70.350,00	0,00	0,00	0,00	0,00	0,00	70.350,00
22699 OTROS GASTOS DIVERSOS	0,00	0,00	0,00	3.000,00	0,00	0,00	0,00	0,00	0,00	3.000,00
22799 OTR.TRABAJ.EMP. Y PROFES.	0,00	0,00	0,00	67.350,00	0,00	0,00	0,00	0,00	0,00	67.350,00
* 34201 INSTALACIONES DEPORTIVAS	0,00	0,00	0,00	357.263,65	243.125,70	0,00	0,00	0,00	0,00	114.137,95
12001 SUELDOS DEL GRUPO A2	0,00	0,00	0,00	0,00	1.663,00	0,00	0,00	0,00	0,00	-1.663,00
13000 RETRIBUCIONES BÁSICAS	0,00	0,00	0,00	27.676,76	139.950,00	0,00	0,00	0,00	0,00	-112.273,24

AYUNTAMIENTO DE MADRID

INFORMACIÓN PRESUPUESTARIA. EJERCICIO CORRIENTE. PRESUPUESTO DE GASTOS

ESTADO DE MODIFICACIONES DE CRÉDITO

Ejercicio : 2020 **Fecha: 31/12/2020**

Centro **: 001 AYUNTAMIENTO DE MADRID**

Sección : 218 DISTRITO DE VILLA DE VALLECAS

SECCIÓN/SUBPROGRAMA/SUBCONCEPTO	CRÉDITOS EXTRAORD.	SUPLEMENTOS DE CRÉDITO	AMPLIACIONES DE CRÉDITO	TRANSFERENCIAS POSITIVAS	TRANSFERENC. NEGATIVAS	INCORPORAC.DE REMANENTES	CRÉDITOS GENERADOS POR INGRESOS	BAJAS POR ANULACIÓN	AJUSTES POR PRÓRROGA	TOTAL MODIFICACIONES
13002 OTRAS REMUNERACIONES	0,00	0,00	0,00	1.935,75	83.505,00	0,00	0,00	0,00	0,00	-81.569,25
13100 RETRIBUCIONES BÁSICAS	0,00	0,00	0,00	75.519,54	0,00	0,00	0,00	0,00	0,00	75.519,54
13102 OTRAS REMUNERACIONES	0,00	0,00	0,00	5.551,37	0,00	0,00	0,00	0,00	0,00	5.551,37
16000 SEGURIDAD SOCIAL	0,00	0,00	0,00	32.127,67	0,00	0,00	0,00	0,00	0,00	32.127,67
21200 REP.MAT.CONS.EDIFIC.	0,00	0,00	0,00	49.702,56	0,00	0,00	0,00	0,00	0,00	49.702,56
22000 MAT. OFICINA ORD. NO INV.	0,00	0,00	0,00	3.000,00	0,00	0,00	0,00	0,00	0,00	3.000,00
22002 MATERIAL INFORMÁTICO NO INVENTARIABLE	0,00	0,00	0,00	3.000,00	0,00	0,00	0,00	0,00	0,00	3.000,00
22104 VESTUARIO	0,00	0,00	0,00	24.000,00	0,00	0,00	0,00	0,00	0,00	24.000,00
22110 PRODUCTOS DE LIMPIEZA Y ASEO	0,00	0,00	0,00	10.000,00	0,00	0,00	0,00	0,00	0,00	10.000,00
22199 OTROS SUMINISTROS	0,00	0,00	0,00	3.000,00	0,00	0,00	0,00	0,00	0,00	3.000,00
22701 SEGURIDAD	0,00	0,00	0,00	0,00	18.007,70	0,00	0,00	0,00	0,00	-18.007,70
60999 OTRAS INV. NUEVAS INF.	0,00	0,00	0,00	57.350,00	0,00	0,00	0,00	0,00	0,00	57.350,00
62599 OTRO MOBILIARIO Y ENSERES	0,00	0,00	0,00	1.100,00	0,00	0,00	0,00	0,00	0,00	1.100,00
62999 OTRAS INV. NUEVAS FUNCION	0,00	0,00	0,00	1.300,00	0,00	0,00	0,00	0,00	0,00	1.300,00
63200 EDIF. Y OTRAS CONST.(REF)	0,00	0,00	0,00	62.000,00	0,00	0,00	0,00	0,00	0,00	62.000,00
*** 49300 CONSUMO**	0,00	0,00	0,00	17.194,00	0,00	0,00	0,00	0,00	0,00	17.194,00
12004 SUELDOS DEL GRUPO C2	0,00	0,00	0,00	5.152,00	0,00	0,00	0,00	0,00	0,00	5.152,00
12100 COMPLEMENTO DE DESTINO	0,00	0,00	0,00	3.017,00	0,00	0,00	0,00	0,00	0,00	3.017,00
12101 COMPLEMENTO ESPECÍFICO	0,00	0,00	0,00	5.498,00	0,00	0,00	0,00	0,00	0,00	5.498,00
12103 OTROS COMPLEMENTOS	0,00	0,00	0,00	370,00	0,00	0,00	0,00	0,00	0,00	370,00
16000 SEGURIDAD SOCIAL	0,00	0,00	0,00	3.157,00	0,00	0,00	0,00	0,00	0,00	3.157,00
*** 92001 DIREC. Y GESTIÓN ADMTVA. DEL DISTRITO**	0,00	0,00	0,00	228.790,00	182.101,89	0,00	0,00	0,00	0,00	46.688,11
12000 SUELDOS DEL GRUPO A1	0,00	0,00	0,00	31.234,00	39.391,00	0,00	0,00	0,00	0,00	-8.157,00
12001 SUELDOS DEL GRUPO A2	0,00	0,00	0,00	0,00	1.448,00	0,00	0,00	0,00	0,00	-1.448,00
12004 SUELDOS DEL GRUPO C2	0,00	0,00	0,00	2.596,00	24.714,00	0,00	0,00	0,00	0,00	-22.118,00
12005 SUELDOS DEL GRUPO E	0,00	0,00	0,00	0,00	3.628,00	0,00	0,00	0,00	0,00	-3.628,00
12100 COMPLEMENTO DE DESTINO	0,00	0,00	0,00	17.004,00	30.294,00	0,00	0,00	0,00	0,00	-13.290,00
12101 COMPLEMENTO ESPECÍFICO	0,00	0,00	0,00	35.942,00	74.371,00	0,00	0,00	0,00	0,00	-38.429,00
12103 OTROS COMPLEMENTOS	0,00	0,00	0,00	1.460,00	0,00	0,00	0,00	0,00	0,00	1.460,00

AYUNTAMIENTO DE MADRID

INFORMACIÓN PRESUPUESTARIA. EJERCICIO CORRIENTE. PRESUPUESTO DE GASTOS

ESTADO DE MODIFICACIONES DE CRÉDITO

Ejercicio : 2020 **Fecha: 31/12/2020**

Centro **: 001 AYUNTAMIENTO DE MADRID**

Sección : 218 DISTRITO DE VILLA DE VALLECAS

SECCIÓN/SUBPROGRAMA/SUBCONCEPTO	CRÉDITOS EXTRAORD.	SUPLEMENTOS DE CRÉDITO	AMPLIACIONES DE CRÉDITO	TRANSFERENCIAS POSITIVAS	TRANSFERENC. NEGATIVAS	INCORPORAC.DE REMANENTES	CRÉDITOS GENERADOS POR INGRESOS	BAJAS POR ANULACIÓN	AJUSTES POR PRÓRROGA	TOTAL MODIFICACIONES
16000 SEGURIDAD SOCIAL	0,00	0,00	0,00	22.439,00	0,00	0,00	0,00	0,00	0,00	22.439,00
22000 MAT. OFICINA ORD. NO INV.	0,00	0,00	0,00	15.000,00	0,00	0,00	0,00	0,00	0,00	15.000,00
22002 MATERIAL INFORMÁTICO NO INVENTARIABLE	0,00	0,00	0,00	10.000,00	0,00	0,00	0,00	0,00	0,00	10.000,00
22104 VESTUARIO	0,00	0,00	0,00	6.000,00	0,00	0,00	0,00	0,00	0,00	6.000,00
22106 PROD.FARM. Y MATER.SANIT.	0,00	0,00	0,00	20.020,00	0,00	0,00	0,00	0,00	0,00	20.020,00
22110 PRODUCTOS DE LIMPIEZA Y ASEO	0,00	0,00	0,00	10.500,00	0,00	0,00	0,00	0,00	0,00	10.500,00
22199 OTROS SUMINISTROS	0,00	0,00	0,00	3.500,00	0,00	0,00	0,00	0,00	0,00	3.500,00
22501 TRIBUTOS DE LAS COMUNIDADES AUTÓNOMAS	0,00	0,00	0,00	3.640,00	0,00	0,00	0,00	0,00	0,00	3.640,00
22502 TRIBUTOS DE LAS ENTIDADES LOCALES	0,00	0,00	0,00	0,00	2.455,00	0,00	0,00	0,00	0,00	-2.455,00
22603 PUBLICACIÓN EN DIARIOS OFICIALES	0,00	0,00	0,00	1.500,00	0,00	0,00	0,00	0,00	0,00	1.500,00
22699 OTROS GASTOS DIVERSOS	0,00	0,00	0,00	2.455,00	0,00	0,00	0,00	0,00	0,00	2.455,00
22706 ESTUDIOS Y TRABAJOS TÉCNICOS	0,00	0,00	0,00	42.500,00	0,00	0,00	0,00	0,00	0,00	42.500,00
23303 INDEM.VOCALES VECIN	0,00	0,00	0,00	0,00	5.800,89	0,00	0,00	0,00	0,00	-5.800,89
62599 OTRO MOBILIARIO Y ENSERES	0,00	0,00	0,00	3.000,00	0,00	0,00	0,00	0,00	0,00	3.000,00
*** 93302 EDIFICIOS**	0,00	0,00	0,00	46.891,98	0,00	0,00	0,00	0,00	0,00	46.891,98
21200 REP.MAT.CONS.EDIFIC.	0,00	0,00	0,00	30.300,00	0,00	0,00	0,00	0,00	0,00	30.300,00
22799 OTR.TRABAJ.EMP. Y PROFES.	0,00	0,00	0,00	14.091,98	0,00	0,00	0,00	0,00	0,00	14.091,98
62599 OTRO MOBILIARIO Y ENSERES	0,00	0,00	0,00	1.000,00	0,00	0,00	0,00	0,00	0,00	1.000,00
63200 EDIF. Y OTRAS CONST.(REF)	0,00	0,00	0,00	1.500,00	0,00	0,00	0,00	0,00	0,00	1.500,00
*** 93303 I.F.S. GESTIÓN DEL PATRIMONIO**	0,00	0,00	0,00	0,00	0,00	1.064.803,09	0,00	0,00	0,00	1.064.803,09
63200 EDIF. Y OTRAS CONST.(REF)	0,00	0,00	0,00	0,00	0,00	1.064.803,09	0,00	0,00	0,00	1.064.803,09

AYUNTAMIENTO DE MADRID

INFORMACIÓN PRESUPUESTARIA. EJERCICIO CORRIENTE. PRESUPUESTO DE GASTOS

ESTADO DE MODIFICACIONES DE CRÉDITO

Ejercicio : 2020 **Fecha: 31/12/2020**

Centro **: 001 AYUNTAMIENTO DE MADRID**

Sección : 219 DISTRITO DE VICÁLVARO

SECCIÓN/SUBPROGRAMA/SUBCONCEPTO	CRÉDITOS EXTRAORD.	SUPLEMENTOS DE CRÉDITO	AMPLIACIONES DE CRÉDITO	TRANSFERENCIAS POSITIVAS	TRANSFERENC. NEGATIVAS	INCORPORAC.DE REMANENTES	CRÉDITOS GENERADOS POR INGRESOS	BAJAS POR ANULACIÓN	AJUSTES POR PRÓRROGA	TOTAL MODIFICACIONES
**** TOTAL**	**233.000,00**	**380.000,00**	**0,00**	**1.481.610,62**	**992.011,52**	**110.369,37**	**0,00**	**0,00**	**0,00**	**1.212.968,47**
*** 15322 OTRAS ACTUACIONES EN VÍAS PÚBLICAS**	0,00	0,00	0,00	40.000,00	155.000,00	0,00	0,00	0,00	0,00	-115.000,00
61904 URBANIZACIÓN A CARGO DEL AYUNT	0,00	0,00	0,00	40.000,00	0,00	0,00	0,00	0,00	0,00	40.000,00
61910 VIALES (REMODELACIÓN)	0,00	0,00	0,00	0,00	155.000,00	0,00	0,00	0,00	0,00	-155.000,00
*** 23102 FAMILIA E INFANCIA**	0,00	0,00	0,00	255.633,00	0,00	1.511,82	0,00	0,00	0,00	257.144,82
22300 TRANSPORTES	0,00	0,00	0,00	0,00	0,00	1.511,82	0,00	0,00	0,00	1.511,82
22799 OTR.TRABAJ.EMP. Y PROFES.	0,00	0,00	0,00	33.492,80	0,00	0,00	0,00	0,00	0,00	33.492,80
48900 OTRAS TRANSFERENCIAS A FAMILIAS	0,00	0,00	0,00	222.140,20	0,00	0,00	0,00	0,00	0,00	222.140,20
*** 23103 PERSONAS MAYORES Y SERVICIOS SOCIALES**	0,00	0,00	0,00	1.000,00	0,00	9.044,33	0,00	0,00	0,00	10.044,33
21300 REP.MAT.CONS.MAQUIN.	0,00	0,00	0,00	1.000,00	0,00	0,00	0,00	0,00	0,00	1.000,00
22300 TRANSPORTES	0,00	0,00	0,00	0,00	0,00	1.844,83	0,00	0,00	0,00	1.844,83
62300 MAQUINARIA	0,00	0,00	0,00	0,00	0,00	4.421,34	0,00	0,00	0,00	4.421,34
62599 OTRO MOBILIARIO Y ENSERES	0,00	0,00	0,00	0,00	0,00	2.778,16	0,00	0,00	0,00	2.778,16
*** 23106 INTEGRACIÓN COMUNITARIA Y EMER**	0,00	0,00	0,00	171.550,06	61.633,00	3.070,00	0,00	0,00	0,00	112.987,06
12001 SUELDOS DEL GRUPO A2	0,00	0,00	0,00	36.369,00	10.150,00	0,00	0,00	0,00	0,00	26.219,00
12003 SUELDOS DEL GRUPO C1	0,00	0,00	0,00	7.603,00	0,00	0,00	0,00	0,00	0,00	7.603,00
12004 SUELDOS DEL GRUPO C2	0,00	0,00	0,00	4.844,00	0,00	0,00	0,00	0,00	0,00	4.844,00
12005 SUELDOS DEL GRUPO E	0,00	0,00	0,00	0,00	1.203,00	0,00	0,00	0,00	0,00	-1.203,00
12100 COMPLEMENTO DE DESTINO	0,00	0,00	0,00	26.314,00	15.294,00	0,00	0,00	0,00	0,00	11.020,00
12101 COMPLEMENTO ESPECÍFICO	0,00	0,00	0,00	49.093,00	34.986,00	0,00	0,00	0,00	0,00	14.107,00
12103 OTROS COMPLEMENTOS	0,00	0,00	0,00	2.491,00	0,00	0,00	0,00	0,00	0,00	2.491,00
16000 SEGURIDAD SOCIAL	0,00	0,00	0,00	38.786,00	0,00	0,00	0,00	0,00	0,00	38.786,00
22799 OTR.TRABAJ.EMP. Y PROFES.	0,00	0,00	0,00	6.050,06	0,00	0,00	0,00	0,00	0,00	6.050,06
62599 OTRO MOBILIARIO Y ENSERES	0,00	0,00	0,00	0,00	0,00	3.070,00	0,00	0,00	0,00	3.070,00
*** 23199 Actuaciones extraordinarias COVID-19**	233.000,00	380.000,00	0,00	65.000,00	0,00	0,00	0,00	0,00	0,00	678.000,00
22799 OTR.TRABAJ.EMP. Y PROFES.	233.000,00	380.000,00	0,00	65.000,00	0,00	0,00	0,00	0,00	0,00	678.000,00
*** 32301 CENTROS DOCENTES ENSEÑANZA INF**	0,00	0,00	0,00	0,00	70.000,00	0,00	0,00	0,00	0,00	-70.000,00
63200 EDIF. Y OTRAS CONST.(REF)	0,00	0,00	0,00	0,00	70.000,00	0,00	0,00	0,00	0,00	-70.000,00
*** 32601 SERVICIOS COMPLEMENTARIOS EDUCACIÓN**	0,00	0,00	0,00	3.931,96	0,00	0,00	0,00	0,00	0,00	3.931,96

AYUNTAMIENTO DE MADRID

INFORMACIÓN PRESUPUESTARIA. EJERCICIO CORRIENTE. PRESUPUESTO DE GASTOS

ESTADO DE MODIFICACIONES DE CRÉDITO

Ejercicio : 2020 **Fecha: 31/12/2020**

Centro **: 001 AYUNTAMIENTO DE MADRID**

Sección : 219 DISTRITO DE VICÁLVARO

SECCIÓN/SUBPROGRAMA/SUBCONCEPTO	CRÉDITOS EXTRAORD.	SUPLEMENTOS DE CRÉDITO	AMPLIACIONES DE CRÉDITO	TRANSFERENCIAS POSITIVAS	TRANSFERENC. NEGATIVAS	INCORPORAC.DE REMANENTES	CRÉDITOS GENERADOS POR INGRESOS	BAJAS POR ANULACIÓN	AJUSTES POR PRÓRROGA	TOTAL MODIFICACIONES
22799 OTR.TRABAJ.EMP. Y PROFES.	0,00	0,00	0,00	3.931,96	0,00	0,00	0,00	0,00	0,00	3.931,96
*** 33303 OTROS EQUIPAMIENTOS CULTURALES**	0,00	0,00	0,00	0,00	0,00	22.476,03	0,00	0,00	0,00	22.476,03
62599 OTRO MOBILIARIO Y ENSERES	0,00	0,00	0,00	0,00	0,00	22.476,03	0,00	0,00	0,00	22.476,03
*** 33401 ACTIVIDADES CULTURALES**	0,00	0,00	0,00	32.398,11	36.626,60	0,00	0,00	0,00	0,00	-4.228,49
12001 SUELDOS DEL GRUPO A2	0,00	0,00	0,00	0,00	1.143,00	0,00	0,00	0,00	0,00	-1.143,00
12004 SUELDOS DEL GRUPO C2	0,00	0,00	0,00	0,00	4.151,00	0,00	0,00	0,00	0,00	-4.151,00
12100 COMPLEMENTO DE DESTINO	0,00	0,00	0,00	0,00	1.788,00	0,00	0,00	0,00	0,00	-1.788,00
12101 COMPLEMENTO ESPECÍFICO	0,00	0,00	0,00	0,00	8.976,00	0,00	0,00	0,00	0,00	-8.976,00
22199 OTROS SUMINISTROS	0,00	0,00	0,00	8.851,51	0,00	0,00	0,00	0,00	0,00	8.851,51
22300 TRANSPORTES	0,00	0,00	0,00	1.131,35	0,00	0,00	0,00	0,00	0,00	1.131,35
22602 PUBLICIDAD Y PROPAGANDA	0,00	0,00	0,00	0,00	20.568,60	0,00	0,00	0,00	0,00	-20.568,60
62500 MOBILIARIO Y EQUIPOS DE OFICINA	0,00	0,00	0,00	3.332,34	0,00	0,00	0,00	0,00	0,00	3.332,34
62599 OTRO MOBILIARIO Y ENSERES	0,00	0,00	0,00	5.198,16	0,00	0,00	0,00	0,00	0,00	5.198,16
63599 OTRO MOBIL.ENSER.REF.Y RE	0,00	0,00	0,00	13.884,75	0,00	0,00	0,00	0,00	0,00	13.884,75
*** 34101 ACTUACIONES DEPORTIVAS EN DISTRITOS**	0,00	0,00	0,00	0,00	45.360,30	0,00	0,00	0,00	0,00	-45.360,30
22799 OTR.TRABAJ.EMP. Y PROFES.	0,00	0,00	0,00	0,00	45.360,30	0,00	0,00	0,00	0,00	-45.360,30
*** 34201 INSTALACIONES DEPORTIVAS**	0,00	0,00	0,00	649.332,10	358.276,62	11.405,46	0,00	0,00	0,00	302.460,94
13000 RETRIBUCIONES BÁSICAS	0,00	0,00	0,00	48.866,54	136.027,00	0,00	0,00	0,00	0,00	-87.160,46
13002 OTRAS REMUNERACIONES	0,00	0,00	0,00	3.531,64	118.843,00	0,00	0,00	0,00	0,00	-115.311,36
13100 RETRIBUCIONES BÁSICAS	0,00	0,00	0,00	143.256,53	0,00	0,00	0,00	0,00	0,00	143.256,53
13102 OTRAS REMUNERACIONES	0,00	0,00	0,00	10.388,03	0,00	0,00	0,00	0,00	0,00	10.388,03
16000 SEGURIDAD SOCIAL	0,00	0,00	0,00	59.964,36	0,00	0,00	0,00	0,00	0,00	59.964,36
22199 OTROS SUMINISTROS	0,00	0,00	0,00	0,00	103.406,62	0,00	0,00	0,00	0,00	-103.406,62
62599 OTRO MOBILIARIO Y ENSERES	0,00	0,00	0,00	3.025,00	0,00	11.405,46	0,00	0,00	0,00	14.430,46
63200 EDIF. Y OTRAS CONST.(REF)	0,00	0,00	0,00	380.300,00	0,00	0,00	0,00	0,00	0,00	380.300,00
*** 49300 CONSUMO**	0,00	0,00	0,00	11.660,00	0,00	0,00	0,00	0,00	0,00	11.660,00
12003 SUELDOS DEL GRUPO C1	0,00	0,00	0,00	3.802,00	0,00	0,00	0,00	0,00	0,00	3.802,00
12100 COMPLEMENTO DE DESTINO	0,00	0,00	0,00	1.899,00	0,00	0,00	0,00	0,00	0,00	1.899,00
12101 COMPLEMENTO ESPECÍFICO	0,00	0,00	0,00	3.465,00	0,00	0,00	0,00	0,00	0,00	3.465,00

AYUNTAMIENTO DE MADRID

INFORMACIÓN PRESUPUESTARIA. EJERCICIO CORRIENTE. PRESUPUESTO DE GASTOS

ESTADO DE MODIFICACIONES DE CRÉDITO

Ejercicio : 2020 **Fecha: 31/12/2020**

Centro **: 001 AYUNTAMIENTO DE MADRID**

Sección : 219 DISTRITO DE VICÁLVARO

SECCIÓN/SUBPROGRAMA/SUBCONCEPTO	CRÉDITOS EXTRAORD.	SUPLEMENTOS DE CRÉDITO	AMPLIACIONES DE CRÉDITO	TRANSFERENCIAS POSITIVAS	TRANSFERENC. NEGATIVAS	INCORPORAC.DE REMANENTES	CRÉDITOS GENERADOS POR INGRESOS	BAJAS POR ANULACIÓN	AJUSTES POR PRÓRROGA	TOTAL MODIFICACIONES
12103 OTROS COMPLEMENTOS	0,00	0,00	0,00	232,00	0,00	0,00	0,00	0,00	0,00	232,00
16000 SEGURIDAD SOCIAL	0,00	0,00	0,00	2.262,00	0,00	0,00	0,00	0,00	0,00	2.262,00
*** 92001 DIREC. Y GESTIÓN ADMTVA. DEL DISTRITO**	0,00	0,00	0,00	245.665,09	205.115,00	3.211,51	0,00	0,00	0,00	43.761,60
12000 SUELDOS DEL GRUPO A1	0,00	0,00	0,00	46.851,00	34.733,00	0,00	0,00	0,00	0,00	12.118,00
12001 SUELDOS DEL GRUPO A2	0,00	0,00	0,00	0,00	10.608,00	0,00	0,00	0,00	0,00	-10.608,00
12003 SUELDOS DEL GRUPO C1	0,00	0,00	0,00	0,00	11.222,00	0,00	0,00	0,00	0,00	-11.222,00
12004 SUELDOS DEL GRUPO C2	0,00	0,00	0,00	0,00	5.112,00	0,00	0,00	0,00	0,00	-5.112,00
12100 COMPLEMENTO DE DESTINO	0,00	0,00	0,00	22.785,00	35.273,00	0,00	0,00	0,00	0,00	-12.488,00
12101 COMPLEMENTO ESPECÍFICO	0,00	0,00	0,00	49.755,00	84.796,00	0,00	0,00	0,00	0,00	-35.041,00
12103 OTROS COMPLEMENTOS	0,00	0,00	0,00	1.911,00	232,00	0,00	0,00	0,00	0,00	1.679,00
16000 SEGURIDAD SOCIAL	0,00	0,00	0,00	31.173,00	2.139,00	0,00	0,00	0,00	0,00	29.034,00
20200 ARREND.EDIFICIOS Y OT.CON	0,00	0,00	0,00	300,00	0,00	0,00	0,00	0,00	0,00	300,00
22000 MAT. OFICINA ORD. NO INV.	0,00	0,00	0,00	0,00	10.000,00	0,00	0,00	0,00	0,00	-10.000,00
22001 PRENSA,REVISTAS	0,00	0,00	0,00	8.385,09	0,00	0,00	0,00	0,00	0,00	8.385,09
22002 MATERIAL INFORMÁTICO NO INVENTARIABLE	0,00	0,00	0,00	0,00	11.000,00	0,00	0,00	0,00	0,00	-11.000,00
22106 PROD.FARM. Y MATER.SANIT.	0,00	0,00	0,00	1.320,00	0,00	0,00	0,00	0,00	0,00	1.320,00
22199 OTROS SUMINISTROS	0,00	0,00	0,00	21.000,00	0,00	0,00	0,00	0,00	0,00	21.000,00
22706 ESTUDIOS Y TRABAJOS TÉCNICOS	0,00	0,00	0,00	62.185,00	0,00	0,00	0,00	0,00	0,00	62.185,00
62500 MOBILIARIO Y EQUIPOS DE OFICINA	0,00	0,00	0,00	0,00	0,00	3.211,51	0,00	0,00	0,00	3.211,51
*** 92401 PARTICIPACIÓN CIUDADANA**	0,00	0,00	0,00	5.440,30	0,00	0,00	0,00	0,00	0,00	5.440,30
22199 OTROS SUMINISTROS	0,00	0,00	0,00	2.940,30	0,00	0,00	0,00	0,00	0,00	2.940,30
22699 OTROS GASTOS DIVERSOS	0,00	0,00	0,00	2.500,00	0,00	0,00	0,00	0,00	0,00	2.500,00
*** 93302 EDIFICIOS**	0,00	0,00	0,00	0,00	60.000,00	0,00	0,00	0,00	0,00	-60.000,00
63200 EDIF. Y OTRAS CONST.(REF)	0,00	0,00	0,00	0,00	60.000,00	0,00	0,00	0,00	0,00	-60.000,00
*** 93303 I.F.S. GESTIÓN DEL PATRIMONIO**	0,00	0,00	0,00	0,00	0,00	59.650,22	0,00	0,00	0,00	59.650,22
63200 EDIF. Y OTRAS CONST.(REF)	0,00	0,00	0,00	0,00	0,00	59.650,22	0,00	0,00	0,00	59.650,22

AYUNTAMIENTO DE MADRID

INFORMACIÓN PRESUPUESTARIA. EJERCICIO CORRIENTE. PRESUPUESTO DE GASTOS

ESTADO DE MODIFICACIONES DE CRÉDITO

Ejercicio : 2020 **Fecha: 31/12/2020**

Centro **: 001 AYUNTAMIENTO DE MADRID**

Sección : 220 DISTRITO DE SAN BLAS-CANILLEJAS

SECCIÓN/SUBPROGRAMA/SUBCONCEPTO	CRÉDITOS EXTRAORD.	SUPLEMENTOS DE CRÉDITO	AMPLIACIONES DE CRÉDITO	TRANSFERENCIAS POSITIVAS	TRANSFERENC. NEGATIVAS	INCORPORAC.DE REMANENTES	CRÉDITOS GENERADOS POR INGRESOS	BAJAS POR ANULACIÓN	AJUSTES POR PRÓRROGA	TOTAL MODIFICACIONES
**** TOTAL**	**705.866,42**	**519.481,78**	**0,00**	**2.885.475,03**	**964.368,00**	**7.075,47**	**0,00**	**0,00**	**0,00**	**3.153.530,70**
*** 15322 OTRAS ACTUACIONES EN VÍAS PÚBLICAS**	0,00	0,00	0,00	416.228,30	0,00	0,00	0,00	0,00	0,00	416.228,30
21000 REP.MAT.CONS.BIENES	0,00	0,00	0,00	211.453,00	0,00	0,00	0,00	0,00	0,00	211.453,00
61904 URBANIZACIÓN A CARGO DEL AYUNT	0,00	0,00	0,00	204.775,30	0,00	0,00	0,00	0,00	0,00	204.775,30
*** 23102 FAMILIA E INFANCIA**	0,00	0,00	0,00	220.000,00	0,00	0,00	0,00	0,00	0,00	220.000,00
48900 OTRAS TRANSFERENCIAS A FAMILIAS	0,00	0,00	0,00	220.000,00	0,00	0,00	0,00	0,00	0,00	220.000,00
*** 23103 PERSONAS MAYORES Y SERVICIOS SOCIALES**	0,00	0,00	0,00	22.210,00	3.210,00	0,00	0,00	0,00	0,00	19.000,00
22000 MAT. OFICINA ORD. NO INV.	0,00	0,00	0,00	0,00	210,00	0,00	0,00	0,00	0,00	-210,00
22106 PROD.FARM. Y MATER.SANIT.	0,00	0,00	0,00	210,00	0,00	0,00	0,00	0,00	0,00	210,00
48900 OTRAS TRANSFERENCIAS A FAMILIAS	0,00	0,00	0,00	3.000,00	0,00	0,00	0,00	0,00	0,00	3.000,00
62500 MOBILIARIO Y EQUIPOS DE OFICINA	0,00	0,00	0,00	0,00	3.000,00	0,00	0,00	0,00	0,00	-3.000,00
62599 OTRO MOBILIARIO Y ENSERES	0,00	0,00	0,00	19.000,00	0,00	0,00	0,00	0,00	0,00	19.000,00
63500 MOBIL.EQUIP.OFIC.REF	0,00	0,00	0,00	0,00	0,00	0,00	0,00	0,00	0,00	0,00
63599 OTRO MOBIL.ENSER.REF.Y RE	0,00	0,00	0,00	0,00	0,00	0,00	0,00	0,00	0,00	0,00
*** 23106 INTEGRACIÓN COMUNITARIA Y EMER**	0,00	0,00	0,00	314.525,60	80.366,00	0,00	0,00	0,00	0,00	234.159,60
12001 SUELDOS DEL GRUPO A2	0,00	0,00	0,00	42.852,00	9.133,00	0,00	0,00	0,00	0,00	33.719,00
12003 SUELDOS DEL GRUPO C1	0,00	0,00	0,00	0,00	1.540,00	0,00	0,00	0,00	0,00	-1.540,00
12004 SUELDOS DEL GRUPO C2	0,00	0,00	0,00	27.874,00	2.646,00	0,00	0,00	0,00	0,00	25.228,00
12100 COMPLEMENTO DE DESTINO	0,00	0,00	0,00	37.797,00	16.199,00	0,00	0,00	0,00	0,00	21.598,00
12101 COMPLEMENTO ESPECÍFICO	0,00	0,00	0,00	68.458,00	34.848,00	0,00	0,00	0,00	0,00	33.610,00
12103 OTROS COMPLEMENTOS	0,00	0,00	0,00	3.966,00	0,00	0,00	0,00	0,00	0,00	3.966,00
16000 SEGURIDAD SOCIAL	0,00	0,00	0,00	63.947,00	0,00	0,00	0,00	0,00	0,00	63.947,00
48900 OTRAS TRANSFERENCIAS A FAMILIAS	0,00	0,00	0,00	69.631,60	0,00	0,00	0,00	0,00	0,00	69.631,60
62599 OTRO MOBILIARIO Y ENSERES	0,00	0,00	0,00	0,00	8.000,00	0,00	0,00	0,00	0,00	-8.000,00
63599 OTRO MOBIL.ENSER.REF.Y RE	0,00	0,00	0,00	0,00	8.000,00	0,00	0,00	0,00	0,00	-8.000,00
*** 23199 Actuaciones extraordinarias COVID-19**	705.866,42	400.000,00	0,00	200.000,00	0,00	0,00	0,00	0,00	0,00	1.305.866,42
22106 PROD.FARM. Y MATER.SANIT.	53.333,50	0,00	0,00	0,00	0,00	0,00	0,00	0,00	0,00	53.333,50
22799 OTR.TRABAJ.EMP. Y PROFES.	644.000,00	400.000,00	0,00	200.000,00	0,00	0,00	0,00	0,00	0,00	1.244.000,00
62599 OTRO MOBILIARIO Y ENSERES	8.532,92	0,00	0,00	0,00	0,00	0,00	0,00	0,00	0,00	8.532,92

AYUNTAMIENTO DE MADRID

INFORMACIÓN PRESUPUESTARIA. EJERCICIO CORRIENTE. PRESUPUESTO DE GASTOS

ESTADO DE MODIFICACIONES DE CRÉDITO

Ejercicio : 2020 **Fecha: 31/12/2020**

Centro **: 001 AYUNTAMIENTO DE MADRID**

Sección : 220 DISTRITO DE SAN BLAS-CANILLEJAS

SECCIÓN/SUBPROGRAMA/SUBCONCEPTO	CRÉDITOS EXTRAORD.	SUPLEMENTOS DE CRÉDITO	AMPLIACIONES DE CRÉDITO	TRANSFERENCIAS POSITIVAS	TRANSFERENC. NEGATIVAS	INCORPORAC.DE REMANENTES	CRÉDITOS GENERADOS POR INGRESOS	BAJAS POR ANULACIÓN	AJUSTES POR PRÓRROGA	TOTAL MODIFICACIONES
* 31101 SALUBRIDAD PÚBLICA	0,00	0,00	0,00	97.927,00	19.405,00	0,00	0,00	0,00	0,00	78.522,00
12000 SUELDOS DEL GRUPO A1	0,00	0,00	0,00	15.617,00	0,00	0,00	0,00	0,00	0,00	15.617,00
12001 SUELDOS DEL GRUPO A2	0,00	0,00	0,00	13.733,00	0,00	0,00	0,00	0,00	0,00	13.733,00
12100 COMPLEMENTO DE DESTINO	0,00	0,00	0,00	15.190,00	2.016,00	0,00	0,00	0,00	0,00	13.174,00
12101 COMPLEMENTO ESPECÍFICO	0,00	0,00	0,00	32.047,00	17.389,00	0,00	0,00	0,00	0,00	14.658,00
12103 OTROS COMPLEMENTOS	0,00	0,00	0,00	1.274,00	0,00	0,00	0,00	0,00	0,00	1.274,00
16000 SEGURIDAD SOCIAL	0,00	0,00	0,00	20.066,00	0,00	0,00	0,00	0,00	0,00	20.066,00
* 32301 CENTROS DOCENTES ENSEÑANZA INF	0,00	83.185,91	0,00	88.692,21	480.515,00	0,00	0,00	0,00	0,00	-308.636,88
21200 REP.MAT.CONS.EDIFIC.	0,00	0,00	0,00	0,00	480.515,00	0,00	0,00	0,00	0,00	-480.515,00
22700 LIMPIEZA Y ASEO	0,00	0,00	0,00	87.177,21	0,00	0,00	0,00	0,00	0,00	87.177,21
22706 ESTUDIOS Y TRABAJOS TÉCNICOS	0,00	0,00	0,00	1.515,00	0,00	0,00	0,00	0,00	0,00	1.515,00
63200 EDIF. Y OTRAS CONST.(REF)	0,00	83.185,91	0,00	0,00	0,00	0,00	0,00	0,00	0,00	83.185,91
* 33401 ACTIVIDADES CULTURALES	0,00	0,00	0,00	24.165,00	24.165,00	0,00	0,00	0,00	0,00	0,00
62599 OTRO MOBILIARIO Y ENSERES	0,00	0,00	0,00	24.165,00	0,00	0,00	0,00	0,00	0,00	24.165,00
63599 OTRO MOBIL.ENSER.REF.Y RE	0,00	0,00	0,00	0,00	24.165,00	0,00	0,00	0,00	0,00	-24.165,00
* 34101 ACTUACIONES DEPORTIVAS EN DISTRITOS	0,00	0,00	0,00	0,00	18.150,00	0,00	0,00	0,00	0,00	-18.150,00
22799 OTR.TRABAJ.EMP. Y PROFES.	0,00	0,00	0,00	0,00	18.150,00	0,00	0,00	0,00	0,00	-18.150,00
* 34201 INSTALACIONES DEPORTIVAS	0,00	0,00	0,00	325.719,89	132.169,00	250,47	0,00	0,00	0,00	193.801,36
12004 SUELDOS DEL GRUPO C2	0,00	0,00	0,00	0,00	1.632,00	0,00	0,00	0,00	0,00	-1.632,00
13000 RETRIBUCIONES BÁSICAS	0,00	0,00	0,00	27.676,76	47.275,00	0,00	0,00	0,00	0,00	-19.598,24
13002 OTRAS REMUNERACIONES	0,00	0,00	0,00	12.530,64	56.444,00	0,00	0,00	0,00	0,00	-43.913,36
13100 RETRIBUCIONES BÁSICAS	0,00	0,00	0,00	78.634,17	14.291,00	0,00	0,00	0,00	0,00	64.343,17
13102 OTRAS REMUNERACIONES	0,00	0,00	0,00	5.785,95	4.022,00	0,00	0,00	0,00	0,00	1.763,95
16000 SEGURIDAD SOCIAL	0,00	0,00	0,00	36.437,37	0,00	0,00	0,00	0,00	0,00	36.437,37
21300 REP.MAT.CONS.MAQUIN.	0,00	0,00	0,00	0,00	1.400,00	0,00	0,00	0,00	0,00	-1.400,00
21900 REP.MANT.Y CONS.OT.IN.MAT	0,00	0,00	0,00	0,00	7.105,00	0,00	0,00	0,00	0,00	-7.105,00
22106 PROD.FARM. Y MATER.SANIT.	0,00	0,00	0,00	0,00	0,00	250,47	0,00	0,00	0,00	250,47
22300 TRANSPORTES	0,00	0,00	0,00	605,00	0,00	0,00	0,00	0,00	0,00	605,00
62599 OTRO MOBILIARIO Y ENSERES	0,00	0,00	0,00	24.650,00	0,00	0,00	0,00	0,00	0,00	24.650,00

AYUNTAMIENTO DE MADRID

INFORMACIÓN PRESUPUESTARIA. EJERCICIO CORRIENTE. PRESUPUESTO DE GASTOS

ESTADO DE MODIFICACIONES DE CRÉDITO

Ejercicio : 2020 **Fecha: 31/12/2020**

Centro **: 001 AYUNTAMIENTO DE MADRID**

Sección : 220 DISTRITO DE SAN BLAS-CANILLEJAS

SECCIÓN/SUBPROGRAMA/SUBCONCEPTO	CRÉDITOS EXTRAORD.	SUPLEMENTOS DE CRÉDITO	AMPLIACIONES DE CRÉDITO	TRANSFERENCIAS POSITIVAS	TRANSFERENC. NEGATIVAS	INCORPORAC.DE REMANENTES	CRÉDITOS GENERADOS POR INGRESOS	BAJAS POR ANULACIÓN	AJUSTES POR PRÓRROGA	TOTAL MODIFICACIONES
63200 EDIF. Y OTRAS CONST.(REF)	0,00	0,00	0,00	138.000,00	0,00	0,00	0,00	0,00	0,00	138.000,00
63302 UTILES Y HERRAM.REF	0,00	0,00	0,00	1.400,00	0,00	0,00	0,00	0,00	0,00	1.400,00
*** 49300 CONSUMO**	0,00	0,00	0,00	47.102,00	0,00	0,00	0,00	0,00	0,00	47.102,00
12001 SUELDOS DEL GRUPO A2	0,00	0,00	0,00	13.733,00	0,00	0,00	0,00	0,00	0,00	13.733,00
12100 COMPLEMENTO DE DESTINO	0,00	0,00	0,00	7.595,00	0,00	0,00	0,00	0,00	0,00	7.595,00
12101 COMPLEMENTO ESPECÍFICO	0,00	0,00	0,00	15.462,00	0,00	0,00	0,00	0,00	0,00	15.462,00
12103 OTROS COMPLEMENTOS	0,00	0,00	0,00	637,00	0,00	0,00	0,00	0,00	0,00	637,00
16000 SEGURIDAD SOCIAL	0,00	0,00	0,00	9.675,00	0,00	0,00	0,00	0,00	0,00	9.675,00
*** 92001 DIREC. Y GESTIÓN ADMTVA. DEL DISTRITO**	0,00	0,00	0,00	271.177,31	206.388,00	6.825,00	0,00	0,00	0,00	71.614,31
12000 SUELDOS DEL GRUPO A1	0,00	0,00	0,00	33.012,00	33.427,00	0,00	0,00	0,00	0,00	-415,00
12001 SUELDOS DEL GRUPO A2	0,00	0,00	0,00	0,00	7.739,00	0,00	0,00	0,00	0,00	-7.739,00
12003 SUELDOS DEL GRUPO C1	0,00	0,00	0,00	16.609,00	13.852,00	0,00	0,00	0,00	0,00	2.757,00
12004 SUELDOS DEL GRUPO C2	0,00	0,00	0,00	1.253,00	20.768,00	0,00	0,00	0,00	0,00	-19.515,00
12005 SUELDOS DEL GRUPO E	0,00	0,00	0,00	9.094,00	3.802,00	0,00	0,00	0,00	0,00	5.292,00
12100 COMPLEMENTO DE DESTINO	0,00	0,00	0,00	28.764,00	38.705,00	0,00	0,00	0,00	0,00	-9.941,00
12101 COMPLEMENTO ESPECÍFICO	0,00	0,00	0,00	61.694,00	85.017,00	0,00	0,00	0,00	0,00	-23.323,00
12103 OTROS COMPLEMENTOS	0,00	0,00	0,00	3.542,00	0,00	0,00	0,00	0,00	0,00	3.542,00
13000 RETRIBUCIONES BÁSICAS	0,00	0,00	0,00	0,00	3.078,00	0,00	0,00	0,00	0,00	-3.078,00
16000 SEGURIDAD SOCIAL	0,00	0,00	0,00	51.497,00	0,00	0,00	0,00	0,00	0,00	51.497,00
22001 PRENSA,REVISTAS	0,00	0,00	0,00	0,00	0,00	624,28	0,00	0,00	0,00	624,28
22706 ESTUDIOS Y TRABAJOS TÉCNICOS	0,00	0,00	0,00	50.000,00	0,00	0,00	0,00	0,00	0,00	50.000,00
22799 OTR.TRABAJ.EMP. Y PROFES.	0,00	0,00	0,00	0,00	0,00	6.200,72	0,00	0,00	0,00	6.200,72
62599 OTRO MOBILIARIO Y ENSERES	0,00	0,00	0,00	15.712,31	0,00	0,00	0,00	0,00	0,00	15.712,31
*** 93302 EDIFICIOS**	0,00	36.295,87	0,00	857.727,72	0,00	0,00	0,00	0,00	0,00	894.023,59
22700 LIMPIEZA Y ASEO	0,00	0,00	0,00	50.727,72	0,00	0,00	0,00	0,00	0,00	50.727,72
63200 EDIF. Y OTRAS CONST.(REF)	0,00	36.295,87	0,00	807.000,00	0,00	0,00	0,00	0,00	0,00	843.295,87

AYUNTAMIENTO DE MADRID

INFORMACIÓN PRESUPUESTARIA. EJERCICIO CORRIENTE. PRESUPUESTO DE GASTOS

ESTADO DE MODIFICACIONES DE CRÉDITO

Ejercicio : 2020 **Fecha: 31/12/2020**

Centro **: 001 AYUNTAMIENTO DE MADRID**

Sección : 221 DISTRITO DE BARAJAS

SECCIÓN/SUBPROGRAMA/SUBCONCEPTO	CRÉDITOS EXTRAORD.	SUPLEMENTOS DE CRÉDITO	AMPLIACIONES DE CRÉDITO	TRANSFERENCIAS POSITIVAS	TRANSFERENC. NEGATIVAS	INCORPORAC.DE REMANENTES	CRÉDITOS GENERADOS POR INGRESOS	BAJAS POR ANULACIÓN	AJUSTES POR PRÓRROGA	TOTAL MODIFICACIONES
**** TOTAL**	**0,00**	**70.000,00**	**0,00**	**1.067.611,75**	**743.959,56**	**3.317.071,70**	**0,00**	**0,00**	**0,00**	**3.710.723,89**
*** 23102 FAMILIA E INFANCIA**	0,00	0,00	0,00	140.000,00	43.684,00	0,00	0,00	0,00	0,00	96.316,00
22799 OTR.TRABAJ.EMP. Y PROFES.	0,00	0,00	0,00	0,00	43.684,00	0,00	0,00	0,00	0,00	-43.684,00
48900 OTRAS TRANSFERENCIAS A FAMILIAS	0,00	0,00	0,00	140.000,00	0,00	0,00	0,00	0,00	0,00	140.000,00
*** 23103 PERSONAS MAYORES Y SERVICIOS SOCIALES**	0,00	0,00	0,00	15.184,00	64.803,56	11.999,47	0,00	0,00	0,00	-37.620,09
22710 SERVICIO DE AYUDA A DOMICILIO	0,00	0,00	0,00	0,00	21.490,56	0,00	0,00	0,00	0,00	-21.490,56
22799 OTR.TRABAJ.EMP. Y PROFES.	0,00	0,00	0,00	0,00	43.313,00	0,00	0,00	0,00	0,00	-43.313,00
48900 OTRAS TRANSFERENCIAS A FAMILIAS	0,00	0,00	0,00	15.184,00	0,00	0,00	0,00	0,00	0,00	15.184,00
63599 OTRO MOBIL.ENSER.REF.Y RE	0,00	0,00	0,00	0,00	0,00	11.999,47	0,00	0,00	0,00	11.999,47
*** 23106 INTEGRACIÓN COMUNITARIA Y EMER**	0,00	0,00	0,00	116.231,00	51.529,00	10.498,11	0,00	0,00	0,00	75.200,11
12001 SUELDOS DEL GRUPO A2	0,00	0,00	0,00	7.501,00	11.985,00	0,00	0,00	0,00	0,00	-4.484,00
12004 SUELDOS DEL GRUPO C2	0,00	0,00	0,00	6.977,00	0,00	0,00	0,00	0,00	0,00	6.977,00
12100 COMPLEMENTO DE DESTINO	0,00	0,00	0,00	7.682,00	9.272,00	0,00	0,00	0,00	0,00	-1.590,00
12101 COMPLEMENTO ESPECÍFICO	0,00	0,00	0,00	14.091,00	30.272,00	0,00	0,00	0,00	0,00	-16.181,00
12103 OTROS COMPLEMENTOS	0,00	0,00	0,00	843,00	0,00	0,00	0,00	0,00	0,00	843,00
16000 SEGURIDAD SOCIAL	0,00	0,00	0,00	12.637,00	0,00	0,00	0,00	0,00	0,00	12.637,00
48900 OTRAS TRANSFERENCIAS A FAMILIAS	0,00	0,00	0,00	60.000,00	0,00	0,00	0,00	0,00	0,00	60.000,00
62599 OTRO MOBILIARIO Y ENSERES	0,00	0,00	0,00	6.500,00	0,00	10.498,11	0,00	0,00	0,00	16.998,11
*** 23199 Actuaciones extraordinarias COVID-19**	0,00	70.000,00	0,00	185.500,00	0,00	0,00	0,00	0,00	0,00	255.500,00
22199 OTROS SUMINISTROS	0,00	0,00	0,00	20.000,00	0,00	0,00	0,00	0,00	0,00	20.000,00
22799 OTR.TRABAJ.EMP. Y PROFES.	0,00	70.000,00	0,00	165.500,00	0,00	0,00	0,00	0,00	0,00	235.500,00
*** 31101 SALUBRIDAD PÚBLICA**	0,00	0,00	0,00	50.825,00	26.312,00	0,00	0,00	0,00	0,00	24.513,00
12000 SUELDOS DEL GRUPO A1	0,00	0,00	0,00	15.617,00	4.050,00	0,00	0,00	0,00	0,00	11.567,00
12100 COMPLEMENTO DE DESTINO	0,00	0,00	0,00	7.595,00	3.456,00	0,00	0,00	0,00	0,00	4.139,00
12101 COMPLEMENTO ESPECÍFICO	0,00	0,00	0,00	16.585,00	18.806,00	0,00	0,00	0,00	0,00	-2.221,00
12103 OTROS COMPLEMENTOS	0,00	0,00	0,00	637,00	0,00	0,00	0,00	0,00	0,00	637,00
16000 SEGURIDAD SOCIAL	0,00	0,00	0,00	10.391,00	0,00	0,00	0,00	0,00	0,00	10.391,00
*** 32301 CENTROS DOCENTES ENSEÑANZA INF**	0,00	0,00	0,00	190.021,00	37.274,00	0,00	0,00	0,00	0,00	152.747,00
21200 REP.MAT.CONS.EDIFIC.	0,00	0,00	0,00	0,00	37.274,00	0,00	0,00	0,00	0,00	-37.274,00

AYUNTAMIENTO DE MADRID

INFORMACIÓN PRESUPUESTARIA. EJERCICIO CORRIENTE. PRESUPUESTO DE GASTOS

ESTADO DE MODIFICACIONES DE CRÉDITO

Ejercicio : 2020 **Fecha: 31/12/2020**

Centro **: 001 AYUNTAMIENTO DE MADRID**

Sección : 221 DISTRITO DE BARAJAS

SECCIÓN/SUBPROGRAMA/SUBCONCEPTO	CRÉDITOS EXTRAORD.	SUPLEMENTOS DE CRÉDITO	AMPLIACIONES DE CRÉDITO	TRANSFERENCIAS POSITIVAS	TRANSFERENC. NEGATIVAS	INCORPORAC.DE REMANENTES	CRÉDITOS GENERADOS POR INGRESOS	BAJAS POR ANULACIÓN	AJUSTES POR PRÓRROGA	TOTAL MODIFICACIONES
22799 OTR.TRABAJ.EMP. Y PROFES.	0,00	0,00	0,00	127.521,00	0,00	0,00	0,00	0,00	0,00	127.521,00
63200 EDIF. Y OTRAS CONST.(REF)	0,00	0,00	0,00	62.500,00	0,00	0,00	0,00	0,00	0,00	62.500,00
*** 32601 SERVICIOS COMPLEMENTARIOS EDUCACIÓN**	0,00	0,00	0,00	18.150,00	0,00	0,00	0,00	0,00	0,00	18.150,00
22001 PRENSA,REVISTAS	0,00	0,00	0,00	18.150,00	0,00	0,00	0,00	0,00	0,00	18.150,00
*** 33303 OTROS EQUIPAMIENTOS CULTURALES**	0,00	0,00	0,00	0,00	0,00	35.494,70	0,00	0,00	0,00	35.494,70
63599 OTRO MOBIL.ENSER.REF.Y RE	0,00	0,00	0,00	0,00	0,00	35.494,70	0,00	0,00	0,00	35.494,70
*** 33401 ACTIVIDADES CULTURALES**	0,00	0,00	0,00	6.182,00	200.054,00	0,00	0,00	0,00	0,00	-193.872,00
12004 SUELDOS DEL GRUPO C2	0,00	0,00	0,00	1.136,00	1.313,00	0,00	0,00	0,00	0,00	-177,00
12100 COMPLEMENTO DE DESTINO	0,00	0,00	0,00	622,00	0,00	0,00	0,00	0,00	0,00	622,00
12101 COMPLEMENTO ESPECÍFICO	0,00	0,00	0,00	1.212,00	7.304,00	0,00	0,00	0,00	0,00	-6.092,00
12103 OTROS COMPLEMENTOS	0,00	0,00	0,00	80,00	0,00	0,00	0,00	0,00	0,00	80,00
16000 SEGURIDAD SOCIAL	0,00	0,00	0,00	3.132,00	0,00	0,00	0,00	0,00	0,00	3.132,00
22799 OTR.TRABAJ.EMP. Y PROFES.	0,00	0,00	0,00	0,00	183.437,00	0,00	0,00	0,00	0,00	-183.437,00
48203 PREMIOS	0,00	0,00	0,00	0,00	8.000,00	0,00	0,00	0,00	0,00	-8.000,00
*** 34201 INSTALACIONES DEPORTIVAS**	0,00	0,00	0,00	169.290,75	228.135,00	0,00	0,00	0,00	0,00	-58.844,25
12003 SUELDOS DEL GRUPO C1	0,00	0,00	0,00	0,00	1.836,00	0,00	0,00	0,00	0,00	-1.836,00
13000 RETRIBUCIONES BÁSICAS	0,00	0,00	0,00	38.271,65	116.318,00	0,00	0,00	0,00	0,00	-78.046,35
13002 OTRAS REMUNERACIONES	0,00	0,00	0,00	2.733,69	63.699,00	0,00	0,00	0,00	0,00	-60.965,31
13100 RETRIBUCIONES BÁSICAS	0,00	0,00	0,00	31.676,34	0,00	0,00	0,00	0,00	0,00	31.676,34
13102 OTRAS REMUNERACIONES	0,00	0,00	0,00	2.253,42	0,00	0,00	0,00	0,00	0,00	2.253,42
16000 SEGURIDAD SOCIAL	0,00	0,00	0,00	20.455,65	0,00	0,00	0,00	0,00	0,00	20.455,65
20800 ARRE.OTRO INM. MATERIAL	0,00	0,00	0,00	0,00	16.932,00	0,00	0,00	0,00	0,00	-16.932,00
21200 REP.MAT.CONS.EDIFIC.	0,00	0,00	0,00	0,00	29.350,00	0,00	0,00	0,00	0,00	-29.350,00
22106 PROD.FARM. Y MATER.SANIT.	0,00	0,00	0,00	3.800,00	0,00	0,00	0,00	0,00	0,00	3.800,00
22199 OTROS SUMINISTROS	0,00	0,00	0,00	9.600,00	0,00	0,00	0,00	0,00	0,00	9.600,00
62300 MAQUINARIA	0,00	0,00	0,00	7.900,00	0,00	0,00	0,00	0,00	0,00	7.900,00
63200 EDIF. Y OTRAS CONST.(REF)	0,00	0,00	0,00	34.450,00	0,00	0,00	0,00	0,00	0,00	34.450,00
63300 MAQUINARIA (REFORMA Y REPOSICIÓN)	0,00	0,00	0,00	18.150,00	0,00	0,00	0,00	0,00	0,00	18.150,00
*** 91220 CONCEJALÍA-PRESIDENCIA DEL DISTRITO**	0,00	0,00	0,00	0,00	1.645,00	0,00	0,00	0,00	0,00	-1.645,00

AYUNTAMIENTO DE MADRID

INFORMACIÓN PRESUPUESTARIA. EJERCICIO CORRIENTE. PRESUPUESTO DE GASTOS

ESTADO DE MODIFICACIONES DE CRÉDITO

Ejercicio : 2020 **Fecha: 31/12/2020**

Centro **: 001 AYUNTAMIENTO DE MADRID**

Sección : 221 DISTRITO DE BARAJAS

SECCIÓN/SUBPROGRAMA/SUBCONCEPTO	CRÉDITOS EXTRAORD.	SUPLEMENTOS DE CRÉDITO	AMPLIACIONES DE CRÉDITO	TRANSFERENCIAS POSITIVAS	TRANSFERENC. NEGATIVAS	INCORPORAC.DE REMANENTES	CRÉDITOS GENERADOS POR INGRESOS	BAJAS POR ANULACIÓN	AJUSTES POR PRÓRROGA	TOTAL MODIFICACIONES
11001 RETRIBUCIONES COMPLEMENTARIAS	0,00	0,00	0,00	0,00	1.645,00	0,00	0,00	0,00	0,00	-1.645,00
*** 92001 DIREC. Y GESTIÓN ADMTVA. DEL DISTRITO**	0,00	0,00	0,00	174.528,00	62.942,00	0,00	0,00	0,00	0,00	111.586,00
12000 SUELDOS DEL GRUPO A1	0,00	0,00	0,00	33.226,00	12.302,00	0,00	0,00	0,00	0,00	20.924,00
12001 SUELDOS DEL GRUPO A2	0,00	0,00	0,00	0,00	1.010,00	0,00	0,00	0,00	0,00	-1.010,00
12004 SUELDOS DEL GRUPO C2	0,00	0,00	0,00	0,00	1.481,00	0,00	0,00	0,00	0,00	-1.481,00
12005 SUELDOS DEL GRUPO E	0,00	0,00	0,00	0,00	1.206,00	0,00	0,00	0,00	0,00	-1.206,00
12100 COMPLEMENTO DE DESTINO	0,00	0,00	0,00	16.517,00	10.042,00	0,00	0,00	0,00	0,00	6.475,00
12101 COMPLEMENTO ESPECÍFICO	0,00	0,00	0,00	37.036,00	36.859,00	0,00	0,00	0,00	0,00	177,00
12103 OTROS COMPLEMENTOS	0,00	0,00	0,00	1.354,00	0,00	0,00	0,00	0,00	0,00	1.354,00
16000 SEGURIDAD SOCIAL	0,00	0,00	0,00	27.095,00	42,00	0,00	0,00	0,00	0,00	27.053,00
21200 REP.MAT.CONS.EDIFIC.	0,00	0,00	0,00	6.700,00	0,00	0,00	0,00	0,00	0,00	6.700,00
22106 PROD.FARM. Y MATER.SANIT.	0,00	0,00	0,00	2.600,00	0,00	0,00	0,00	0,00	0,00	2.600,00
22706 ESTUDIOS Y TRABAJOS TÉCNICOS	0,00	0,00	0,00	50.000,00	0,00	0,00	0,00	0,00	0,00	50.000,00
*** 93302 EDIFICIOS**	0,00	0,00	0,00	1.700,00	27.581,00	0,00	0,00	0,00	0,00	-25.881,00
21200 REP.MAT.CONS.EDIFIC.	0,00	0,00	0,00	0,00	27.581,00	0,00	0,00	0,00	0,00	-27.581,00
22706 ESTUDIOS Y TRABAJOS TÉCNICOS	0,00	0,00	0,00	1.700,00	0,00	0,00	0,00	0,00	0,00	1.700,00
*** 93303 I.F.S. GESTIÓN DEL PATRIMONIO**	0,00	0,00	0,00	0,00	0,00	3.259.079,42	0,00	0,00	0,00	3.259.079,42
63200 EDIF. Y OTRAS CONST.(REF)	0,00	0,00	0,00	0,00	0,00	3.259.079,42	0,00	0,00	0,00	3.259.079,42

AYUNTAMIENTO DE MADRID

INFORMACIÓN PRESUPUESTARIA. EJERCICIO CORRIENTE. PRESUPUESTO DE GASTOS

ESTADO DE MODIFICACIONES DE CRÉDITO

Ejercicio : 2020 **Fecha: 31/12/2020**

Centro **: 001 AYUNTAMIENTO DE MADRID**

Sección : 300 ENDEUDAMIENTO

SECCIÓN/SUBPROGRAMA/SUBCONCEPTO	CRÉDITOS EXTRAORD.	SUPLEMENTOS DE CRÉDITO	AMPLIACIONES DE CRÉDITO	TRANSFERENCIAS POSITIVAS	TRANSFERENC. NEGATIVAS	INCORPORAC.DE REMANENTES	CRÉDITOS GENERADOS POR INGRESOS	BAJAS POR ANULACIÓN	AJUSTES POR PRÓRROGA	TOTAL MODIFICACIONES
**** TOTAL**	**0,00**	**0,00**	**0,00**	**0,00**	**96.000,00**	**0,00**	**0,00**	**0,00**	**0,00**	**-96.000,00**
*** 01111 ENDEUDAMIENTO**	0,00	0,00	0,00	0,00	96.000,00	0,00	0,00	0,00	0,00	-96.000,00
31000 DE PRESTAMOS Y OTRAS C/P	0,00	0,00	0,00	0,00	60.000,00	0,00	0,00	0,00	0,00	-60.000,00
31001 DE PRESTAMOS Y OTRAS L/P	0,00	0,00	0,00	0,00	36.000,00	0,00	0,00	0,00	0,00	-36.000,00

AYUNTAMIENTO DE MADRID

INFORMACIÓN PRESUPUESTARIA. EJERCICIO CORRIENTE. PRESUPUESTO DE GASTOS

ESTADO DE MODIFICACIONES DE CRÉDITO

Ejercicio : 2020 **Fecha: 31/12/2020**

Centro **: 001 AYUNTAMIENTO DE MADRID**

Sección : 310 CRÉDITOS GLOBALES Y FONDO CONTINGENCIA

SECCIÓN/SUBPROGRAMA/SUBCONCEPTO	CRÉDITOS EXTRAORD.	SUPLEMENTOS DE CRÉDITO	AMPLIACIONES DE CRÉDITO	TRANSFERENCIAS POSITIVAS	TRANSFERENC. NEGATIVAS	INCORPORAC.DE REMANENTES	CRÉDITOS GENERADOS POR INGRESOS	BAJAS POR ANULACIÓN	AJUSTES POR PRÓRROGA	TOTAL MODIFICACIONES
**** TOTAL**	**0,00**	**0,00**	**0,00**	**23.833.719,98**	**9.121.394,17**	**0,00**	**0,00**	**0,00**	**0,00**	**14.712.325,81**
*** 92901 CRÉDITOS GLOBALES**	0,00	0,00	0,00	23.833.719,98	4.239.717,37	0,00	0,00	0,00	0,00	19.594.002,61
50001 OTROS IMPREVISTOS	0,00	0,00	0,00	23.833.719,98	4.239.717,37	0,00	0,00	0,00	0,00	19.594.002,61
*** 92902 FONDO DE CONTINGENCIA**	0,00	0,00	0,00	0,00	4.881.676,80	0,00	0,00	0,00	0,00	-4.881.676,80
50000 FONDO DE CONTINGENCIA	0,00	0,00	0,00	0,00	4.881.676,80	0,00	0,00	0,00	0,00	-4.881.676,80

AYUNTAMIENTO DE MADRID

INFORMACIÓN PRESUPUESTARIA. EJERCICIO CORRIENTE. PRESUPUESTO DE GASTOS

ESTADO DE MODIFICACIONES DE CRÉDITO

Ejercicio : 2020 **Fecha: 31/12/2020**

Centro **: 001 AYUNTAMIENTO DE MADRID**

Sección : 320 TRIBUNAL ECONÓMICO-ADMINISTRATIVO

SECCIÓN/SUBPROGRAMA/SUBCONCEPTO	CRÉDITOS EXTRAORD.	SUPLEMENTOS DE CRÉDITO	AMPLIACIONES DE CRÉDITO	TRANSFERENCIAS POSITIVAS	TRANSFERENC. NEGATIVAS	INCORPORAC.DE REMANENTES	CRÉDITOS GENERADOS POR INGRESOS	BAJAS POR ANULACIÓN	AJUSTES POR PRÓRROGA	TOTAL MODIFICACIONES
**** TOTAL**	**0,00**	**0,00**	**0,00**	**205.056,00**	**169.955,00**	**0,00**	**0,00**	**0,00**	**0,00**	**35.101,00**
*** 93201 RECLAMACIONES ECONÓMICO-ADMINISTRATIVAS**	0,00	0,00	0,00	205.056,00	169.955,00	0,00	0,00	0,00	0,00	35.101,00
12000 SUELDOS DEL GRUPO A1	0,00	0,00	0,00	23.204,00	32.539,00	0,00	0,00	0,00	0,00	-9.335,00
12001 SUELDOS DEL GRUPO A2	0,00	0,00	0,00	3.123,00	24.532,00	0,00	0,00	0,00	0,00	-21.409,00
12004 SUELDOS DEL GRUPO C2	0,00	0,00	0,00	14.453,00	0,00	0,00	0,00	0,00	0,00	14.453,00
12100 COMPLEMENTO DE DESTINO	0,00	0,00	0,00	27.155,00	29.593,00	0,00	0,00	0,00	0,00	-2.438,00
12101 COMPLEMENTO ESPECÍFICO	0,00	0,00	0,00	93.604,00	75.861,00	0,00	0,00	0,00	0,00	17.743,00
12103 OTROS COMPLEMENTOS	0,00	0,00	0,00	2.132,00	0,00	0,00	0,00	0,00	0,00	2.132,00
16000 SEGURIDAD SOCIAL	0,00	0,00	0,00	33.955,00	0,00	0,00	0,00	0,00	0,00	33.955,00
22000 MAT. OFICINA ORD. NO INV.	0,00	0,00	0,00	1.000,00	0,00	0,00	0,00	0,00	0,00	1.000,00
22001 PRENSA,REVISTAS	0,00	0,00	0,00	0,00	430,00	0,00	0,00	0,00	0,00	-430,00
22104 VESTUARIO	0,00	0,00	0,00	0,00	140,00	0,00	0,00	0,00	0,00	-140,00
22110 PRODUCTOS DE LIMPIEZA Y ASEO	0,00	0,00	0,00	1.000,00	0,00	0,00	0,00	0,00	0,00	1.000,00
22606 REUNIONES, CONFERENCIAS Y CURSOS	0,00	0,00	0,00	0,00	500,00	0,00	0,00	0,00	0,00	-500,00
22610 DIETAS E INDEMNIZ. PERSONAL EX	0,00	0,00	0,00	0,00	1.500,00	0,00	0,00	0,00	0,00	-1.500,00
22700 LIMPIEZA Y ASEO	0,00	0,00	0,00	0,00	2.860,00	0,00	0,00	0,00	0,00	-2.860,00
23010 DEL PERSONAL DIRECTIVO	0,00	0,00	0,00	0,00	1.000,00	0,00	0,00	0,00	0,00	-1.000,00
23110 GASTOS DE VIAJE DEL PERSONAL DIRECTIVO	0,00	0,00	0,00	0,00	1.000,00	0,00	0,00	0,00	0,00	-1.000,00
62599 OTRO MOBILIARIO Y ENSERES	0,00	0,00	0,00	3.630,00	0,00	0,00	0,00	0,00	0,00	3.630,00
62601 EQUIPOS PARA PROCESO DE DATOS	0,00	0,00	0,00	1.800,00	0,00	0,00	0,00	0,00	0,00	1.800,00

24.1. INFORMACIÓN PRESUPUESTARIA. EJERCICIO CORRIENTE
1. PRESUPUESTO DE GASTOS
b) REMANENTES DE CRÉDITO

AYUNTAMIENTO DE MADRID

INFORMACIÓN PRESUPUESTARIA EJERCICIO CORRIENTE

REMANENTES DE CRÉDITO

Ejercicio: 2020

Centro: 001 AYUNTAMIENTO DE MADRID **Fecha: 31/12/2020**

BOLSA VINCULACIÓN	APLICACIÓN PRESUPUESTARIA			DESCRIPCIÓN	REMANENTES COMPROMETIDOS			REMANENTES NO COMPROMETIDOS		
	ORGÁNICA	PROGRAMA	ECONÓMICA		INCORPORABLES	NO INCORPORABLES	TOTAL	INCORPORABLES	NO INCORPORABLES	TOTAL
Total 001.210.91220.221 D.LATINA.CONCEJALÍA-PRES.SUMINISTROS					**0,00**	**0,00**	**0,00**	**0,00**	**200,00**	**200,00**
001.210.91220.221	001210	91220	22105	PROD. ALIMENTICIOS	0,00	0,00	0,00	0,00	200,00	200,00
Total 001.210.91220.22199 D.LATINA.CONCEJALÍA-PRES.OT SUMINISTR					**0,00**	**0,00**	**0,00**	**0,00**	**100,00**	**100,00**
001.210.91220.22199	001210	91220	22199	OTROS SUMINISTROS	0,00	0,00	0,00	0,00	100,00	100,00
Total 001.210.91220.22606 D.LATINA.CONCEJALÍA-PRES.REUN CONF CURS					**0,00**	**0,00**	**0,00**	**0,00**	**100,00**	**100,00**
001.210.91220.22606	001210	91220	22606	REUNIONES, CONF. Y CURSOS	0,00	0,00	0,00	0,00	100,00	100,00
Total 001.220.92001.202 D SAN BLAS-CANILL.DGA .ARREND.EDIF.O.CONST.					**0,00**	**0,00**	**0,00**	**0,00**	**2.500,00**	**2.500,00**
001.220.92001.202	001220	92001	20200	ARREND.EDIFICIOS Y OT.CON	0,00	0,00	0,00	0,00	2.500,00	2.500,00
Total 001.220.92001.213 D SAN BLAS-CANILL.DGA .MAQ.INST.Y UTILL					**0,00**	**0,00**	**0,00**	**0,00**	**150,00**	**150,00**
001.220.92001.213	001220	92001	21300	REP.MAT.CONS.MAQUIN.	0,00	0,00	0,00	0,00	150,00	150,00
Total 001.220.33401.213 D SAN BLAS-CANILL.ACTIV CULTURA.MAQ.INST.Y UTILL					**0,00**	**0,00**	**0,00**	**0,00**	**300,00**	**300,00**
001.220.33401.213	001220	33401	21300	REP.MAT.CONS.MAQUIN.	0,00	0,00	0,00	0,00	300,00	300,00
Total 001.220.92001.225 D SAN BLAS-CANILL.DGA .TRIBUTOS					**0,00**	**0,00**	**0,00**	**0,00**	**2.881,82**	**2.881,82**
001.220.92001.225	001220	92001	22501	TRIBUTOS COM. AUTONOMAS	0,00	0,00	0,00	0,00	1.881,82	1.881,82
001.220.92001.225	001220	92001	22502	TRIBUTOS ENT. LOCALES	0,00	0,00	0,00	0,00	1.000,00	1.000,00
Total 001.204.93303.227 D.SALAMANCA.IFS GEST P .TRAB.REAL.EMP					**5.099,83**	**0,00**	**5.099,83**	**0,00**	**0,59**	**0,59**
001.204.93303.227	001204	93303	22799	OTR.TRABAJ.EMP. Y PROFES.	5.099,83	0,00	5.099,83	0,00	0,59	0,59
Total 001.213.92001.22605 D.PTE VALLECA.DGA .ANUNCIOS INSER OBLIG					**0,00**	**0,00**	**0,00**	**0,00**	**300,00**	**300,00**
001.213.92001.22605	001213	92001	22605	ANUNCIOS DE INSERCIÓN OBLIGATORIA	0,00	0,00	0,00	0,00	300,00	300,00
Total 001.207.23106.22602 D.CHAMBERÍ.INTEG EMERG SCIAL.PUBLIC Y PROP					**0,00**	**0,00**	**0,00**	**0,00**	**4.300,00**	**4.300,00**
001.207.23106.22602	001207	23106	22602	PUBLICIDAD Y PROPAG	0,00	0,00	0,00	0,00	4.300,00	4.300,00
Total 001.209.32601.482 D MONCLOA-ARAV.SERV COMP EDUCA.A FAMIL.I.S.F.L					**0,00**	**0,00**	**0,00**	**0,00**	**4.200,00**	**4.200,00**
001.209.32601.482	001209	32601	48203	PREMIOS	0,00	0,00	0,00	0,00	4.200,00	4.200,00
Total 001.206.32301.212 D.TETUÁN.C INFANTIL .EDIF.OTR.CONST					**0,00**	**0,00**	**0,00**	**0,00**	**0,22**	**0,22**
001.206.32301.212	001206	32301	21200	REP.MAT.CONS.EDIFIC.	0,00	0,00	0,00	0,00	0,22	0,22
Total 001.206.34201.212 D.TETUÁN.INST DEPORT.EDIF.OTR.CONST					**0,00**	**0,00**	**0,00**	**0,00**	**0,30**	**0,30**
001.206.34201.212	001206	34201	21200	REP.MAT.CONS.EDIFIC.	0,00	0,00	0,00	0,00	0,30	0,30
Total 001.206.93302.212 D.TETUÁN.EDIFICIOS.EDIF.OTR.CONST					**0,00**	**0,00**	**0,00**	**0,00**	**0,83**	**0,83**
001.206.93302.212	001206	93302	21200	REP.MAT.CONS.EDIFIC.	0,00	0,00	0,00	0,00	0,83	0,83
Total 001.203.92001.44500 D.RETIRO.DGA .A E M V SUELO					**0,00**	**0,00**	**0,00**	**0,00**	**513,72**	**513,72**

AYUNTAMIENTO DE MADRID

INFORMACIÓN PRESUPUESTARIA EJERCICIO CORRIENTE

REMANENTES DE CRÉDITO

Ejercicio: 2020

Centro: 001 AYUNTAMIENTO DE MADRID **Fecha: 31/12/2020**

BOLSA VINCULACIÓN	APLICACIÓN PRESUPUESTARIA			DESCRIPCIÓN	REMANENTES COMPROMETIDOS			REMANENTES NO COMPROMETIDOS		
	ORGÁNICA	PROGRAMA	ECONÓMICA		INCORPORABLES	NO INCORPORABLES	TOTAL	INCORPORABLES	NO INCORPORABLES	TOTAL
001.203.92001.44500	001203	92001	44500	A LA E.M.V. y S. , SA	0,00	0,00	0,00	0,00	513,72	513,72
Total 001.202.91220.22601 D.ARGANZUELA.CONCEJALÍA-PRES.ATCION PROTOC					**0,00**	**0,00**	**0,00**	**0,00**	**2.897,70**	**2.897,70**
001.202.91220.22601	001202	91220	22601	ATENC.PROTOC.Y REPRE	0,00	0,00	0,00	0,00	2.897,70	2.897,70
Total 001.217.92401.789 D.VILLAVERDE.PARTI CIUDAD.TRANS.FAMI.ISFL					**0,00**	**0,00**	**0,00**	**7.006,44**	**0,00**	**7.006,44**
001.217.92401.789	001217	92401	78901	OTRAS T. A INST. S.F.L.	0,00	0,00	0,00	7.006,44	0,00	7.006,44
Total 001.210.23106.789 D.LATINA.INTEG EMERG SCIAL.TRANS.FAMI.ISFL					**773,73**	**0,00**	**773,73**	**285,53**	**0,00**	**285,53**
001.210.23106.789	001210	23106	78900	TRANS.CAP.FAMILIAS	773,73	0,00	773,73	285,53	0,00	285,53
Total 001.215.32601.223 D.CIUDAD LINEAL.SERV COMP EDUCA.TRANSPORTES					**0,00**	**0,00**	**0,00**	**0,00**	**20.000,00**	**20.000,00**
001.215.32601.223	001215	32601	22300	TRANSPORTES	0,00	0,00	0,00	0,00	20.000,00	20.000,00
Total 001.207.49300.22199 D.CHAMBERÍ.CONSUMO.OT SUMINISTR					**0,00**	**0,00**	**0,00**	**0,00**	**200,00**	**200,00**
001.207.49300.22199	001207	49300	22199	OTROS SUMINISTROS	0,00	0,00	0,00	0,00	200,00	200,00
Total 001.201.23103.213 D.CENTRO.PERSON MAYORES.MAQ.INST.Y UTILL					**0,00**	**0,00**	**0,00**	**0,00**	**2.000,00**	**2.000,00**
001.201.23103.213	001201	23103	21300	REP.MAT.CONS.MAQUIN.	0,00	0,00	0,00	0,00	2.000,00	2.000,00
Total 001.210.92001.225 D.LATINA.DGA .TRIBUTOS					**0,00**	**0,00**	**0,00**	**0,00**	**2.000,00**	**2.000,00**
001.210.92001.225	001210	92001	22501	TRIBUTOS COM. AUTONOMAS	0,00	0,00	0,00	0,00	2.000,00	2.000,00
Total 001.207.23106.789 D.CHAMBERÍ.INTEG EMERG SCIAL.TRANS.FAMI.ISFL					**0,00**	**0,00**	**0,00**	**2.948,70**	**0,00**	**2.948,70**
001.207.23106.789	001207	23106	78900	TRANS.CAP.FAMILIAS	0,00	0,00	0,00	2.948,70	0,00	2.948,70
Total 001.201.33401.22103 D.CENTRO.ACTIV CULTURA.COMBUSTIBLES Y CARBU					**0,00**	**0,00**	**0,00**	**0,00**	**200,00**	**200,00**
001.201.33401.22103	001201	33401	22103	COMBUST.Y CARBURANT.	0,00	0,00	0,00	0,00	200,00	200,00
Total 001.208.23106.208 D FUENCARR-PARDO.INTEG EMERG SCIAL.ARREND O INMOV MAT					**0,00**	**0,00**	**0,00**	**0,00**	**0,56**	**0,56**
001.208.23106.208	001208	23106	20800	ARRE.OTRO INM. MATERIAL	0,00	0,00	0,00	0,00	0,56	0,56
Total 001.202.31101.213 D.ARGANZUELA.SALUBRIDAD Pª.MAQ.INST.Y UTILL					**272,25**	**0,00**	**272,25**	**0,00**	**7,75**	**7,75**
001.202.31101.213	001202	31101	21300	REP.MAT.CONS.MAQUIN.	272,25	0,00	272,25	0,00	7,75	7,75
Total 001.209.33401.22001 D MONCLOA-ARAV.ACTIV CULTURA.PRENSA,REVIS,PUB					**0,00**	**0,00**	**0,00**	**0,00**	**0,00**	**0,00**
001.209.33401.22001	001209	33401	22001	PRENSA,REVISTAS	0,00	0,00	0,00	0,00	0,00	0,00
Total 001.221.23102.789 D.BARAJAS.FAMILIA E INF .TRANS.FAMI.ISFL					**0,00**	**0,00**	**0,00**	**7.386,40**	**0,00**	**7.386,40**
001.221.23102.789	001221	23102	78900	TRANS.CAP.FAMILIAS	0,00	0,00	0,00	7.386,40	0,00	7.386,40
Total 001.202.32601.223 D.ARGANZUELA.SERV COMP EDUCA.TRANSPORTES					**15.556,19**	**0,00**	**15.556,19**	**0,00**	**0,00**	**0,00**
001.202.32601.223	001202	32601	22300	TRANSPORTES	15.556,19	0,00	15.556,19	0,00	0,00	0,00
Total 001.207.23102.789 D.CHAMBERÍ.FAMILIA E INF .TRANS.FAMI.ISFL					**0,00**	**0,00**	**0,00**	**5.000,00**	**0,00**	**5.000,00**

AYUNTAMIENTO DE MADRID

INFORMACIÓN PRESUPUESTARIA EJERCICIO CORRIENTE

REMANENTES DE CRÉDITO

Ejercicio: 2020

Centro: 001 AYUNTAMIENTO DE MADRID **Fecha: 31/12/2020**

BOLSA VINCULACIÓN	APLICACIÓN PRESUPUESTARIA			DESCRIPCIÓN	REMANENTES COMPROMETIDOS			REMANENTES NO COMPROMETIDOS		
	ORGÁNICA	PROGRAMA	ECONÓMICA		INCORPORABLES	NO INCORPORABLES	TOTAL	INCORPORABLES	NO INCORPORABLES	TOTAL
001.207.23102.789	001207	23102	78900	TRANS.CAP.FAMILIAS	0,00	0,00	0,00	5.000,00	0,00	5.000,00
Total 001.207.34101.489 D.CHAMBERÍ.ACTUAC DEPORT DISTR.OT.TRANS.FAM.ISFL					**0,00**	**0,00**	**0,00**	**0,00**	**0,00**	**0,00**
001.207.34101.489	001207	34101	48901	OT. TRANF. A INSITUC. S/F	0,00	0,00	0,00	0,00	0,00	0,00
Total 001.218.92001.22101 D.VILLA VALLECAS.DGA .AGUA					**482,36**	**0,00**	**482,36**	**0,00**	**2.400,00**	**2.400,00**
001.218.92001.22101	001218	92001	22101	AGUA	482,36	0,00	482,36	0,00	2.400,00	2.400,00
Total 001.207.34201.212 D.CHAMBERÍ.INST DEPORT.EDIF.OTR.CONST					**0,01**	**0,00**	**0,01**	**0,00**	**2.553,24**	**2.553,24**
001.207.34201.212	001207	34201	21200	REP.MAT.CONS.EDIFIC.	0,01	0,00	0,01	0,00	2.553,24	2.553,24
Total 001.204.32601.22199 D.SALAMANCA.SERV COMP EDUCA.OT SUMINISTR					**0,00**	**0,00**	**0,00**	**0,00**	**1.672,00**	**1.672,00**
001.204.32601.22199	001204	32601	22199	OTROS SUMINISTROS	0,00	0,00	0,00	0,00	1.672,00	1.672,00
Total 001.217.15322.227 D.VILLAVERDE.O.ACT VÍAS Pª.TRAB.REAL.EMP					**2.143,97**	**0,00**	**2.143,97**	**0,19**	**35.000,00**	**35.000,19**
001.217.15322.227	001217	15322	22706	ESTUDIOS Y TRAB.TEC.	0,00	0,00	0,00	0,00	35.000,00	35.000,00
001.217.15322.227	001217	15322	22799	OTR.TRABAJ.EMP. Y PROFES.	2.143,97	0,00	2.143,97	0,19	0,00	0,19
Total 001.216.92401.22602 D.HORTALEZA.PARTI CIUDAD.PUBLIC Y PROP					**0,00**	**0,00**	**0,00**	**0,00**	**8,31**	**8,31**
001.216.92401.22602	001216	92401	22602	PUBLICIDAD Y PROPAG	0,00	0,00	0,00	0,00	8,31	8,31
Total 001.208.33401.22199 D FUENCARR-PARDO.ACTIV CULTURA.OT SUMINISTR					**0,00**	**0,00**	**0,00**	**0,00**	**220,50**	**220,50**
001.208.33401.22199	001208	33401	22199	OTROS SUMINISTROS	0,00	0,00	0,00	0,00	220,50	220,50
Total 001.205.93302.212 D.CHAMARTÍN.EDIFICIOS.EDIF.OTR.CONST					**0,00**	**0,00**	**0,00**	**0,00**	**52.766,89**	**52.766,89**
001.205.93302.212	001205	93302	21200	REP.MAT.CONS.EDIFIC.	0,00	0,00	0,00	0,00	52.766,89	52.766,89
Total 001.208.23103.22001 D FUENCARR-PARDO.PERSON MAYORES.PRENSA,REVIS,PUB					**7.835,93**	**0,00**	**7.835,93**	**0,00**	**6.170,80**	**6.170,80**
001.208.23103.22001	001208	23103	22001	PRENSA,REVISTAS	7.835,93	0,00	7.835,93	0,00	6.170,80	6.170,80
Total 001.212.34201.208 D.USERA.INST DEPORT.ARREND O INMOV MAT					**363,83**	**0,00**	**363,83**	**0,00**	**6.477,58**	**6.477,58**
001.212.34201.208	001212	34201	20800	ARRE.OTRO INM. MATERIAL	363,83	0,00	363,83	0,00	6.477,58	6.477,58
Total 001.201.92401.226 D.CENTRO.PARTI CIUDAD.GTOS DIVERSOS					**0,00**	**0,00**	**0,00**	**0,00**	**1.470,10**	**1.470,10**
001.201.92401.226	001201	92401	22699	OTROS GASTOS DIVERSOS	0,00	0,00	0,00	0,00	1.470,10	1.470,10
Total 001.201.32601.212 D.CENTRO.SERV COMP EDUCA.EDIF.OTR.CONST					**0,00**	**0,00**	**0,00**	**0,00**	**121,00**	**121,00**
001.201.32601.212	001201	32601	21200	REP.MAT.CONS.EDIFIC.	0,00	0,00	0,00	0,00	121,00	121,00
Total 001.209.92001.225 D MONCLOA-ARAV.DGA .TRIBUTOS					**0,00**	**0,00**	**0,00**	**0,00**	**5.000,00**	**5.000,00**
001.209.92001.225	001209	92001	22501	TRIBUTOS COM. AUTONOMAS	0,00	0,00	0,00	0,00	5.000,00	5.000,00
Total 001.212.92001.22104 D.USERA.DGA .VESTUARIO					**0,00**	**0,00**	**0,00**	**0,00**	**639,09**	**639,09**
001.212.92001.22104	001212	92001	22104	VESTUARIO	0,00	0,00	0,00	0,00	639,09	639,09

AYUNTAMIENTO DE MADRID

INFORMACIÓN PRESUPUESTARIA EJERCICIO CORRIENTE

REMANENTES DE CRÉDITO

Ejercicio: 2020

Centro: 001 AYUNTAMIENTO DE MADRID **Fecha: 31/12/2020**

BOLSA VINCULACIÓN	APLICACIÓN PRESUPUESTARIA			DESCRIPCIÓN	REMANENTES COMPROMETIDOS			REMANENTES NO COMPROMETIDOS		
	ORGÁNICA	PROGRAMA	ECONÓMICA		INCORPORABLES	NO INCORPORABLES	TOTAL	INCORPORABLES	NO INCORPORABLES	TOTAL
Total 001.209.92001.223 D MONCLOA-ARAV.DGA .TRANSPORTES					**0,00**	**0,00**	**0,00**	**0,00**	**60.000,00**	**60.000,00**
001.209.92001.223	001209	92001	22300	TRANSPORTES	0,00	0,00	0,00	0,00	60.000,00	60.000,00
Total 001.202.49300.226 D.ARGANZUELA.CONSUMO.GTOS DIVERSOS					**0,00**	**0,00**	**0,00**	**0,00**	**500,00**	**500,00**
001.202.49300.226	001202	49300	22699	OTROS GASTOS DIVERSOS	0,00	0,00	0,00	0,00	500,00	500,00
Total 001.202.92001.215 D.ARGANZUELA.DGA .MOBILIARIO					**79,08**	**0,00**	**79,08**	**0,00**	**3.000,00**	**3.000,00**
001.202.92001.215	001202	92001	21500	REP.MAT.CONS.MOBILI	79,08	0,00	79,08	0,00	3.000,00	3.000,00
Total 001.211.15322.208 D.CARABANCHEL.O.ACT VÍAS Pª.ARREND O INMOV MAT					**8.483,08**	**0,00**	**8.483,08**	**0,00**	**7.509,40**	**7.509,40**
001.211.15322.208	001211	15322	20800	ARRE.OTRO INM. MATERIAL	8.483,08	0,00	8.483,08	0,00	7.509,40	7.509,40
Total 001.203.23106.789 D.RETIRO.INTEG EMERG SCIAL.TRANS.FAMI.ISFL					**0,00**	**0,00**	**0,00**	**2.000,00**	**0,00**	**2.000,00**
001.203.23106.789	001203	23106	78900	TRANS.CAP.FAMILIAS	0,00	0,00	0,00	2.000,00	0,00	2.000,00
Total 001.218.92001.225 D.VILLA VALLECAS.DGA .TRIBUTOS					**0,00**	**0,00**	**0,00**	**1.860,00**	**1.243,64**	**3.103,64**
001.218.92001.225	001218	92001	22501	TRIBUTOS COM. AUTONOMAS	0,00	0,00	0,00	1.860,00	1.243,64	3.103,64
001.218.92001.225	001218	92001	22502	TRIBUTOS ENT. LOCALES	0,00	0,00	0,00	0,00	0,00	0,00
Total 001.207.91220.22601 D.CHAMBERÍ.CONCEJALÍA-PRES.ATCION PROTOC					**0,00**	**0,00**	**0,00**	**0,00**	**639,90**	**639,90**
001.207.91220.22601	001207	91220	22601	ATENC.PROTOC.Y REPRE	0,00	0,00	0,00	0,00	639,90	639,90
Total 001.208.91220.23100 D FUENCARR-PARDO.CONCEJALÍA-PRES.GTO VIAJE GOB					**0,00**	**0,00**	**0,00**	**0,00**	**250,70**	**250,70**
001.208.91220.23100	001208	91220	23100	G.VIAJE M. ÓRGANOS GBNO.	0,00	0,00	0,00	0,00	250,70	250,70
Total 001.202.34201.203 D.ARGANZUELA.INST DEPORT.ARRD. MAQ.INST.UTIL.					**646,14**	**0,00**	**646,14**	**0,00**	**67,83**	**67,83**
001.202.34201.203	001202	34201	20300	ARREND.MAQ.INST.UTIL	646,14	0,00	646,14	0,00	67,83	67,83
Total 001.220.32301.213 D SAN BLAS-CANILL.C INFANTIL .MAQ.INST.Y UTILL					**0,00**	**0,00**	**0,00**	**0,00**	**750,00**	**750,00**
001.220.32301.213	001220	32301	21300	REP.MAT.CONS.MAQUIN.	0,00	0,00	0,00	0,00	750,00	750,00
Total 001.211.92001.225 D.CARABANCHEL.DGA .TRIBUTOS					**0,00**	**0,00**	**0,00**	**0,00**	**2.500,00**	**2.500,00**
001.211.92001.225	001211	92001	22501	TRIBUTOS COM. AUTONOMAS	0,00	0,00	0,00	0,00	2.500,00	2.500,00
Total 001.201.34101.226 D.CENTRO.ACTUAC DEPORT DISTR.GTOS DIVERSOS					**0,00**	**0,00**	**0,00**	**0,00**	**0,00**	**0,00**
001.201.34101.226	001201	34101	22699	OTROS GASTOS DIVERSOS	0,00	0,00	0,00	0,00	0,00	0,00
Total 001.213.92401.227 D.PTE VALLECA.PARTI CIUDAD.TRAB.REAL.EMP					**0,00**	**0,00**	**0,00**	**0,00**	**28.190,00**	**28.190,00**
001.213.92401.227	001213	92401	22799	OTR.TRABAJ.EMP. Y PROFES.	0,00	0,00	0,00	0,00	28.190,00	28.190,00
Total 001.212.92401.223 D.USERA.PARTI CIUDAD.TRANSPORTES					**0,00**	**0,00**	**0,00**	**0,00**	**0,00**	**0,00**
001.212.92401.223	001212	92401	22300	TRANSPORTES	0,00	0,00	0,00	0,00	0,00	0,00
Total 001.202.23106.789 D.ARGANZUELA.INTEG EMERG SCIAL.TRANS.FAMI.ISFL					**0,00**	**0,00**	**0,00**	**3.000,00**	**0,00**	**3.000,00**

AYUNTAMIENTO DE MADRID

INFORMACIÓN PRESUPUESTARIA EJERCICIO CORRIENTE

REMANENTES DE CRÉDITO

Ejercicio: 2020

Centro: 001 AYUNTAMIENTO DE MADRID **Fecha: 31/12/2020**

BOLSA VINCULACIÓN	APLICACIÓN PRESUPUESTARIA			DESCRIPCIÓN	REMANENTES COMPROMETIDOS			REMANENTES NO COMPROMETIDOS		
	ORGÁNICA	PROGRAMA	ECONÓMICA		INCORPORABLES	NO INCORPORABLES	TOTAL	INCORPORABLES	NO INCORPORABLES	TOTAL
001.202.23106.789	001202	23106	78900	TRANS.CAP.FAMILIAS	0,00	0,00	0,00	3.000,00	0,00	3.000,00
Total 001.209.92401.22606 D MONCLOA-ARAV.PARTI CIUDAD.REUN CONF CURS					**0,00**	**0,00**	**0,00**	**0,00**	**2.600,00**	**2.600,00**
001.209.92401.22606	001209	92401	22606	REUNIONES, CONF. Y CURSOS	0,00	0,00	0,00	0,00	2.600,00	2.600,00
Total 001.9.1 ACT CARÁCTER GRAL.GASTOS PERSONAL					**0,00**	**0,00**	**0,00**	**441.611,00**	**38.467.708,57**	**38.909.319,57**
001.9.1	001100	91216	10000	RETRIBUCIONES BÁSICAS	0,00	0,00	0,00	0,00	1.048,12	1.048,12
001.9.1	001100	91216	11000	RETRIBUCIONES BÁSICAS	0,00	0,00	0,00	0,00	78,88	78,88
001.9.1	001100	91216	11001	RETRIBUCIONES COMPLEMENT.	0,00	0,00	0,00	0,00	298,24	298,24
001.9.1	001100	91216	12004	SUELDOS DEL GRUPO C2	0,00	0,00	0,00	0,00	1.732,48	1.732,48
001.9.1	001100	91216	12006	TRIENIOS	0,00	0,00	0,00	0,00	17,22	17,22
001.9.1	001100	91216	12100	COMPLEMENTO DE DESTINO	0,00	0,00	0,00	0,00	59,44	59,44
001.9.1	001100	91216	12101	COMPLEMENTO ESPECÍFICO	0,00	0,00	0,00	0,00	141,72	141,72
001.9.1	001100	91216	12103	OTROS COMPLEMENTOS	0,00	0,00	0,00	0,00	11,02	11,02
001.9.1	001100	91216	15000	PRODUCTIVIDAD	0,00	0,00	0,00	0,00	48,40	48,40
001.9.1	001100	91216	16000	SEGURIDAD SOCIAL	0,00	0,00	0,00	0,00	103,73	103,73
001.9.1	001100	91230	12000	SUELDOS DEL GRUPO A1	0,00	0,00	0,00	0,00	21.434,54	21.434,54
001.9.1	001100	91230	12001	SUELDOS DEL GRUPO A2	0,00	0,00	0,00	0,00	8.117,11	8.117,11
001.9.1	001100	91230	12003	SUELDOS DEL GRUPO C1	0,00	0,00	0,00	0,00	33.321,57	33.321,57
001.9.1	001100	91230	12004	SUELDOS DEL GRUPO C2	0,00	0,00	0,00	0,00	53.185,24	53.185,24
001.9.1	001100	91230	12005	SUELDOS DEL GRUPO E	0,00	0,00	0,00	0,00	9.119,24	9.119,24
001.9.1	001100	91230	12006	TRIENIOS	0,00	0,00	0,00	0,00	26.215,40	26.215,40
001.9.1	001100	91230	12100	COMPLEMENTO DE DESTINO	0,00	0,00	0,00	0,00	48.999,47	48.999,47
001.9.1	001100	91230	12101	COMPLEMENTO ESPECÍFICO	0,00	0,00	0,00	0,00	120.619,70	120.619,70
001.9.1	001100	91230	12103	OTROS COMPLEMENTOS	0,00	0,00	0,00	0,00	5.707,89	5.707,89
001.9.1	001100	91230	13000	RETRIBUCIONES BÁSICAS	0,00	0,00	0,00	0,00	20.733,59	20.733,59
001.9.1	001100	91230	13002	OTRAS REMUNERACIONES	0,00	0,00	0,00	0,00	20.460,44	20.460,44
001.9.1	001100	91230	15000	PRODUCTIVIDAD	0,00	0,00	0,00	0,00	14.352,09	14.352,09
001.9.1	001100	91230	16000	SEGURIDAD SOCIAL	0,00	0,00	0,00	0,00	-44.577,30	-44.577,30
001.9.1	001100	91230	16009	OTRAS CUOTAS	0,00	0,00	0,00	0,00	-141.257,47	-141.257,47
001.9.1	001100	91240	10000	RETRIBUCIONES BÁSICAS	0,00	0,00	0,00	0,00	263.396,10	263.396,10
001.9.1	001100	91240	10001	OTRAS REMUNERACIONES	0,00	0,00	0,00	0,00	-32.682,72	-32.682,72

AYUNTAMIENTO DE MADRID

INFORMACIÓN PRESUPUESTARIA EJERCICIO CORRIENTE

REMANENTES DE CRÉDITO

Ejercicio: 2020

Centro: 001 AYUNTAMIENTO DE MADRID **Fecha: 31/12/2020**

BOLSA VINCULACIÓN	APLICACIÓN PRESUPUESTARIA			DESCRIPCIÓN	REMANENTES COMPROMETIDOS			REMANENTES NO COMPROMETIDOS		
	ORGÁNICA	PROGRAMA	ECONÓMICA		INCORPORABLES	NO INCORPORABLES	TOTAL	INCORPORABLES	NO INCORPORABLES	TOTAL
001.9.1	001100	91240	11000	RETRIBUCIONES BÁSICAS	0,00	0,00	0,00	0,00	84.062,66	84.062,66
001.9.1	001100	91240	11001	RETRIBUCIONES COMPLEMENT.	0,00	0,00	0,00	0,00	148.740,22	148.740,22
001.9.1	001100	91240	11002	OTRAS REMUNERACIONES	0,00	0,00	0,00	0,00	-1.568,50	-1.568,50
001.9.1	001100	91240	12000	SUELDOS DEL GRUPO A1	0,00	0,00	0,00	0,00	-21.426,37	-21.426,37
001.9.1	001100	91240	12001	SUELDOS DEL GRUPO A2	0,00	0,00	0,00	0,00	-9,65	-9,65
001.9.1	001100	91240	12003	SUELDOS DEL GRUPO C1	0,00	0,00	0,00	0,00	51.534,02	51.534,02
001.9.1	001100	91240	12004	SUELDOS DEL GRUPO C2	0,00	0,00	0,00	0,00	-22.216,56	-22.216,56
001.9.1	001100	91240	12006	TRIENIOS	0,00	0,00	0,00	0,00	-25.473,07	-25.473,07
001.9.1	001100	91240	12100	COMPLEMENTO DE DESTINO	0,00	0,00	0,00	0,00	-23.093,56	-23.093,56
001.9.1	001100	91240	12101	COMPLEMENTO ESPECÍFICO	0,00	0,00	0,00	0,00	-74.482,72	-74.482,72
001.9.1	001100	91240	12103	OTROS COMPLEMENTOS	0,00	0,00	0,00	0,00	652,32	652,32
001.9.1	001100	91240	13000	RETRIBUCIONES BÁSICAS	0,00	0,00	0,00	0,00	83,82	83,82
001.9.1	001100	91240	13002	OTRAS REMUNERACIONES	0,00	0,00	0,00	0,00	105,44	105,44
001.9.1	001100	91240	15000	PRODUCTIVIDAD	0,00	0,00	0,00	0,00	-162.739,41	-162.739,41
001.9.1	001100	91240	16000	SEGURIDAD SOCIAL	0,00	0,00	0,00	0,00	247.695,99	247.695,99
001.9.1	001100	91240	16009	OTRAS CUOTAS	0,00	0,00	0,00	0,00	-49.276,63	-49.276,63
001.9.1	001101	91201	10000	RETRIBUCIONES BÁSICAS	0,00	0,00	0,00	0,00	552,08	552,08
001.9.1	001101	91201	11000	RETRIBUCIONES BÁSICAS	0,00	0,00	0,00	0,00	4.094,46	4.094,46
001.9.1	001101	91201	11001	RETRIBUCIONES COMPLEMENT.	0,00	0,00	0,00	0,00	12.297,42	12.297,42
001.9.1	001101	91201	12000	SUELDOS DEL GRUPO A1	0,00	0,00	0,00	0,00	10.792,47	10.792,47
001.9.1	001101	91201	12001	SUELDOS DEL GRUPO A2	0,00	0,00	0,00	0,00	2.000,72	2.000,72
001.9.1	001101	91201	12003	SUELDOS DEL GRUPO C1	0,00	0,00	0,00	0,00	-10.565,76	-10.565,76
001.9.1	001101	91201	12004	SUELDOS DEL GRUPO C2	0,00	0,00	0,00	0,00	8.166,40	8.166,40
001.9.1	001101	91201	12006	TRIENIOS	0,00	0,00	0,00	0,00	4.717,81	4.717,81
001.9.1	001101	91201	12100	COMPLEMENTO DE DESTINO	0,00	0,00	0,00	0,00	3.878,99	3.878,99
001.9.1	001101	91201	12101	COMPLEMENTO ESPECÍFICO	0,00	0,00	0,00	0,00	7.581,88	7.581,88
001.9.1	001101	91201	12103	OTROS COMPLEMENTOS	0,00	0,00	0,00	0,00	80,22	80,22
001.9.1	001101	91201	15000	PRODUCTIVIDAD	0,00	0,00	0,00	0,00	17.468,08	17.468,08
001.9.1	001101	91201	16000	SEGURIDAD SOCIAL	0,00	0,00	0,00	0,00	33.476,53	33.476,53
001.9.1	001101	91201	16009	OTRAS CUOTAS	0,00	0,00	0,00	0,00	-5.200,59	-5.200,59

AYUNTAMIENTO DE MADRID

INFORMACIÓN PRESUPUESTARIA EJERCICIO CORRIENTE

REMANENTES DE CRÉDITO

Ejercicio: 2020

Centro: 001 AYUNTAMIENTO DE MADRID **Fecha: 31/12/2020**

BOLSA VINCULACIÓN	APLICACIÓN PRESUPUESTARIA			DESCRIPCIÓN	REMANENTES COMPROMETIDOS			REMANENTES NO COMPROMETIDOS		
	ORGÁNICA	PROGRAMA	ECONÓMICA		INCORPORABLES	NO INCORPORABLES	TOTAL	INCORPORABLES	NO INCORPORABLES	TOTAL
001.9.1	001102	91202	12000	SUELDOS DEL GRUPO A1	0,00	0,00	0,00	0,00	-22.569,96	-22.569,96
001.9.1	001102	91202	12001	SUELDOS DEL GRUPO A2	0,00	0,00	0,00	0,00	4.001,44	4.001,44
001.9.1	001102	91202	12003	SUELDOS DEL GRUPO C1	0,00	0,00	0,00	0,00	11.566,43	11.566,43
001.9.1	001102	91202	12004	SUELDOS DEL GRUPO C2	0,00	0,00	0,00	0,00	3.164,62	3.164,62
001.9.1	001102	91202	12006	TRIENIOS	0,00	0,00	0,00	0,00	-2.292,27	-2.292,27
001.9.1	001102	91202	12100	COMPLEMENTO DE DESTINO	0,00	0,00	0,00	0,00	-16.388,13	-16.388,13
001.9.1	001102	91202	12101	COMPLEMENTO ESPECÍFICO	0,00	0,00	0,00	0,00	-57.191,93	-57.191,93
001.9.1	001102	91202	12103	OTROS COMPLEMENTOS	0,00	0,00	0,00	0,00	-334,47	-334,47
001.9.1	001102	91202	13000	RETRIBUCIONES BÁSICAS	0,00	0,00	0,00	0,00	24.555,88	24.555,88
001.9.1	001102	91202	15000	PRODUCTIVIDAD	0,00	0,00	0,00	0,00	5.455,26	5.455,26
001.9.1	001102	91202	16000	SEGURIDAD SOCIAL	0,00	0,00	0,00	0,00	-770,67	-770,67
001.9.1	001102	92002	10100	RETRIBUCIONES BÁSICAS	0,00	0,00	0,00	0,00	728,74	728,74
001.9.1	001102	92002	12000	SUELDOS DEL GRUPO A1	0,00	0,00	0,00	3.151,00	103.975,97	107.126,97
001.9.1	001102	92002	12001	SUELDOS DEL GRUPO A2	0,00	0,00	0,00	0,00	27.250,00	27.250,00
001.9.1	001102	92002	12003	SUELDOS DEL GRUPO C1	0,00	0,00	0,00	4.478,00	68.276,00	72.754,00
001.9.1	001102	92002	12004	SUELDOS DEL GRUPO C2	0,00	0,00	0,00	0,00	89.756,12	89.756,12
001.9.1	001102	92002	12006	TRIENIOS	0,00	0,00	0,00	0,00	53.697,25	53.697,25
001.9.1	001102	92002	12100	COMPLEMENTO DE DESTINO	0,00	0,00	0,00	4.554,00	162.398,37	166.952,37
001.9.1	001102	92002	12101	COMPLEMENTO ESPECÍFICO	0,00	0,00	0,00	10.091,00	339.261,75	349.352,75
001.9.1	001102	92002	12103	OTROS COMPLEMENTOS	0,00	0,00	0,00	420,00	25.739,85	26.159,85
001.9.1	001102	92002	15000	PRODUCTIVIDAD	0,00	0,00	0,00	0,00	45.389,91	45.389,91
001.9.1	001102	92002	16000	SEGURIDAD SOCIAL	0,00	0,00	0,00	4.311,00	338.542,05	342.853,05
001.9.1	001102	92002	16009	OTRAS CUOTAS	0,00	0,00	0,00	0,00	-16.706,05	-16.706,05
001.9.1	001102	92009	10100	RETRIBUCIONES BÁSICAS	0,00	0,00	0,00	0,00	-722,84	-722,84
001.9.1	001102	92009	12000	SUELDOS DEL GRUPO A1	0,00	0,00	0,00	0,00	57.652,82	57.652,82
001.9.1	001102	92009	12001	SUELDOS DEL GRUPO A2	0,00	0,00	0,00	0,00	4.082,10	4.082,10
001.9.1	001102	92009	12003	SUELDOS DEL GRUPO C1	0,00	0,00	0,00	0,00	46.737,12	46.737,12
001.9.1	001102	92009	12004	SUELDOS DEL GRUPO C2	0,00	0,00	0,00	0,00	59.249,26	59.249,26
001.9.1	001102	92009	12006	TRIENIOS	0,00	0,00	0,00	0,00	24.527,89	24.527,89
001.9.1	001102	92009	12100	COMPLEMENTO DE DESTINO	0,00	0,00	0,00	0,00	91.273,60	91.273,60

AYUNTAMIENTO DE MADRID

INFORMACIÓN PRESUPUESTARIA EJERCICIO CORRIENTE

REMANENTES DE CRÉDITO

Ejercicio: 2020

Centro: 001 AYUNTAMIENTO DE MADRID **Fecha: 31/12/2020**

BOLSA VINCULACIÓN	APLICACIÓN PRESUPUESTARIA			DESCRIPCIÓN	REMANENTES COMPROMETIDOS			REMANENTES NO COMPROMETIDOS		
	ORGÁNICA	PROGRAMA	ECONÓMICA		INCORPORABLES	NO INCORPORABLES	TOTAL	INCORPORABLES	NO INCORPORABLES	TOTAL
001.9.1	001102	92009	12101	COMPLEMENTO ESPECÍFICO	0,00	0,00	0,00	0,00	200.741,76	200.741,76
001.9.1	001102	92009	12103	OTROS COMPLEMENTOS	0,00	0,00	0,00	0,00	11.082,78	11.082,78
001.9.1	001102	92009	15000	PRODUCTIVIDAD	0,00	0,00	0,00	0,00	-71.840,04	-71.840,04
001.9.1	001102	92009	15100	GRATIF.SERV.EXTRAOR.	0,00	0,00	0,00	0,00	-1.108,56	-1.108,56
001.9.1	001102	92009	16000	SEGURIDAD SOCIAL	0,00	0,00	0,00	0,00	69.059,04	69.059,04
001.9.1	001102	92009	16009	OTRAS CUOTAS	0,00	0,00	0,00	0,00	-35.713,16	-35.713,16
001.9.1	001102	92012	10100	RETRIBUCIONES BÁSICAS	0,00	0,00	0,00	0,00	882,66	882,66
001.9.1	001102	92012	12000	SUELDOS DEL GRUPO A1	0,00	0,00	0,00	0,00	356.575,75	356.575,75
001.9.1	001102	92012	12001	SUELDOS DEL GRUPO A2	0,00	0,00	0,00	0,00	12.294,12	12.294,12
001.9.1	001102	92012	12003	SUELDOS DEL GRUPO C1	0,00	0,00	0,00	0,00	60.442,15	60.442,15
001.9.1	001102	92012	12004	SUELDOS DEL GRUPO C2	0,00	0,00	0,00	1.302,00	82.924,43	84.226,43
001.9.1	001102	92012	12005	SUELDOS DEL GRUPO E	0,00	0,00	0,00	0,00	21.294,66	21.294,66
001.9.1	001102	92012	12006	TRIENIOS	0,00	0,00	0,00	0,00	119.503,91	119.503,91
001.9.1	001102	92012	12100	COMPLEMENTO DE DESTINO	0,00	0,00	0,00	760,00	399.433,51	400.193,51
001.9.1	001102	92012	12101	COMPLEMENTO ESPECÍFICO	0,00	0,00	0,00	1.628,00	1.062.859,76	1.064.487,76
001.9.1	001102	92012	12103	OTROS COMPLEMENTOS	0,00	0,00	0,00	94,00	39.770,74	39.864,74
001.9.1	001102	92012	13000	RETRIBUCIONES BÁSICAS	0,00	0,00	0,00	0,00	32.565,23	32.565,23
001.9.1	001102	92012	13002	OTRAS REMUNERACIONES	0,00	0,00	0,00	0,00	38.411,98	38.411,98
001.9.1	001102	92012	13100	RETRIBUCIONES BÁSICAS	0,00	0,00	0,00	0,00	-7.807,12	-7.807,12
001.9.1	001102	92012	13102	OTRAS REMUNERACIONES	0,00	0,00	0,00	0,00	-16.547,97	-16.547,97
001.9.1	001102	92012	15000	PRODUCTIVIDAD	0,00	0,00	0,00	0,00	100.249,05	100.249,05
001.9.1	001102	92012	16000	SEGURIDAD SOCIAL	0,00	0,00	0,00	1.140,00	594.852,41	595.992,41
001.9.1	001102	92012	16009	OTRAS CUOTAS	0,00	0,00	0,00	0,00	-76.720,92	-76.720,92
001.9.1	001102	92206	10100	RETRIBUCIONES BÁSICAS	0,00	0,00	0,00	0,00	77.020,88	77.020,88
001.9.1	001102	92206	11000	RETRIBUCIONES BÁSICAS	0,00	0,00	0,00	0,00	13.367,50	13.367,50
001.9.1	001102	92206	11001	RETRIBUCIONES COMPLEMENT.	0,00	0,00	0,00	0,00	24.702,98	24.702,98
001.9.1	001102	92206	12000	SUELDOS DEL GRUPO A1	0,00	0,00	0,00	1.205,00	25.526,37	26.731,37
001.9.1	001102	92206	12001	SUELDOS DEL GRUPO A2	0,00	0,00	0,00	0,00	-3.962,28	-3.962,28
001.9.1	001102	92206	12003	SUELDOS DEL GRUPO C1	0,00	0,00	0,00	0,00	27.246,00	27.246,00
001.9.1	001102	92206	12004	SUELDOS DEL GRUPO C2	0,00	0,00	0,00	0,00	4.117,81	4.117,81

AYUNTAMIENTO DE MADRID

INFORMACIÓN PRESUPUESTARIA EJERCICIO CORRIENTE

REMANENTES DE CRÉDITO

Ejercicio: 2020

Centro: 001 AYUNTAMIENTO DE MADRID **Fecha: 31/12/2020**

BOLSA VINCULACIÓN	APLICACIÓN PRESUPUESTARIA			DESCRIPCIÓN	REMANENTES COMPROMETIDOS			REMANENTES NO COMPROMETIDOS		
	ORGÁNICA	PROGRAMA	ECONÓMICA		INCORPORABLES	NO INCORPORABLES	TOTAL	INCORPORABLES	NO INCORPORABLES	TOTAL
001.9.1	001102	92206	12006	TRIENIOS	0,00	0,00	0,00	0,00	3.174,06	3.174,06
001.9.1	001102	92206	12100	COMPLEMENTO DE DESTINO	0,00	0,00	0,00	2.014,00	31.879,83	33.893,83
001.9.1	001102	92206	12101	COMPLEMENTO ESPECÍFICO	0,00	0,00	0,00	7.788,00	93.034,46	100.822,46
001.9.1	001102	92206	12103	OTROS COMPLEMENTOS	0,00	0,00	0,00	0,00	4.266,35	4.266,35
001.9.1	001102	92206	15000	PRODUCTIVIDAD	0,00	0,00	0,00	0,00	-43.326,02	-43.326,02
001.9.1	001102	92206	16000	SEGURIDAD SOCIAL	0,00	0,00	0,00	1.061,00	109.476,31	110.537,31
001.9.1	001102	92206	16009	OTRAS CUOTAS	0,00	0,00	0,00	0,00	-3.078,92	-3.078,92
001.9.1	001102	92210	10100	RETRIBUCIONES BÁSICAS	0,00	0,00	0,00	0,00	-92.967,12	-92.967,12
001.9.1	001102	92210	12000	SUELDOS DEL GRUPO A1	0,00	0,00	0,00	0,00	-17.874,38	-17.874,38
001.9.1	001102	92210	12001	SUELDOS DEL GRUPO A2	0,00	0,00	0,00	0,00	-11.924,90	-11.924,90
001.9.1	001102	92210	12003	SUELDOS DEL GRUPO C1	0,00	0,00	0,00	0,00	-1.456,74	-1.456,74
001.9.1	001102	92210	12004	SUELDOS DEL GRUPO C2	0,00	0,00	0,00	0,00	-21.906,56	-21.906,56
001.9.1	001102	92210	12006	TRIENIOS	0,00	0,00	0,00	0,00	-16.614,69	-16.614,69
001.9.1	001102	92210	12100	COMPLEMENTO DE DESTINO	0,00	0,00	0,00	0,00	-41.307,24	-41.307,24
001.9.1	001102	92210	12101	COMPLEMENTO ESPECÍFICO	0,00	0,00	0,00	0,00	-107.624,58	-107.624,58
001.9.1	001102	92210	12103	OTROS COMPLEMENTOS	0,00	0,00	0,00	0,00	-5.481,19	-5.481,19
001.9.1	001102	92210	13000	RETRIBUCIONES BÁSICAS	0,00	0,00	0,00	0,00	-5.861,60	-5.861,60
001.9.1	001102	92210	15000	PRODUCTIVIDAD	0,00	0,00	0,00	0,00	-18.921,39	-18.921,39
001.9.1	001102	92210	16000	SEGURIDAD SOCIAL	0,00	0,00	0,00	0,00	-51.614,61	-51.614,61
001.9.1	001102	92210	16009	OTRAS CUOTAS	0,00	0,00	0,00	0,00	-2.148,00	-2.148,00
001.9.1	001103	92222	10100	RETRIBUCIONES BÁSICAS	0,00	0,00	0,00	0,00	456,88	456,88
001.9.1	001103	92222	11000	RETRIBUCIONES BÁSICAS	0,00	0,00	0,00	0,00	13.439,57	13.439,57
001.9.1	001103	92222	11001	RETRIBUCIONES COMPLEMENT.	0,00	0,00	0,00	0,00	26.926,53	26.926,53
001.9.1	001103	92222	12000	SUELDOS DEL GRUPO A1	0,00	0,00	0,00	0,00	13.749,62	13.749,62
001.9.1	001103	92222	12001	SUELDOS DEL GRUPO A2	0,00	0,00	0,00	0,00	13.733,00	13.733,00
001.9.1	001103	92222	12003	SUELDOS DEL GRUPO C1	0,00	0,00	0,00	0,00	10.518,00	10.518,00
001.9.1	001103	92222	12004	SUELDOS DEL GRUPO C2	0,00	0,00	0,00	0,00	-212,58	-212,58
001.9.1	001103	92222	12006	TRIENIOS	0,00	0,00	0,00	0,00	-203,07	-203,07
001.9.1	001103	92222	12100	COMPLEMENTO DE DESTINO	0,00	0,00	0,00	0,00	21.713,41	21.713,41
001.9.1	001103	92222	12101	COMPLEMENTO ESPECÍFICO	0,00	0,00	0,00	0,00	46.493,80	46.493,80

AYUNTAMIENTO DE MADRID

INFORMACIÓN PRESUPUESTARIA EJERCICIO CORRIENTE

REMANENTES DE CRÉDITO

Ejercicio: 2020

Centro: 001 AYUNTAMIENTO DE MADRID **Fecha: 31/12/2020**

BOLSA VINCULACIÓN	APLICACIÓN PRESUPUESTARIA			DESCRIPCIÓN	REMANENTES COMPROMETIDOS			REMANENTES NO COMPROMETIDOS		
	ORGÁNICA	PROGRAMA	ECONÓMICA		INCORPORABLES	NO INCORPORABLES	TOTAL	INCORPORABLES	NO INCORPORABLES	TOTAL
001.9.1	001103	92222	12103	OTROS COMPLEMENTOS	0,00	0,00	0,00	0,00	1.697,90	1.697,90
001.9.1	001103	92222	15000	PRODUCTIVIDAD	0,00	0,00	0,00	0,00	7.831,85	7.831,85
001.9.1	001103	92222	16000	SEGURIDAD SOCIAL	0,00	0,00	0,00	0,00	44.858,15	44.858,15
001.9.1	001110	91200	10100	RETRIBUCIONES BÁSICAS	0,00	0,00	0,00	0,00	37.435,37	37.435,37
001.9.1	001110	91200	12000	SUELDOS DEL GRUPO A1	0,00	0,00	0,00	0,00	22.044,75	22.044,75
001.9.1	001110	91200	12001	SUELDOS DEL GRUPO A2	0,00	0,00	0,00	0,00	2.287,81	2.287,81
001.9.1	001110	91200	12003	SUELDOS DEL GRUPO C1	0,00	0,00	0,00	0,00	11.043,10	11.043,10
001.9.1	001110	91200	12004	SUELDOS DEL GRUPO C2	0,00	0,00	0,00	0,00	18.104,53	18.104,53
001.9.1	001110	91200	12006	TRIENIOS	0,00	0,00	0,00	0,00	13.891,83	13.891,83
001.9.1	001110	91200	12100	COMPLEMENTO DE DESTINO	0,00	0,00	0,00	0,00	30.908,77	30.908,77
001.9.1	001110	91200	12101	COMPLEMENTO ESPECÍFICO	0,00	0,00	0,00	0,00	75.254,81	75.254,81
001.9.1	001110	91200	12103	OTROS COMPLEMENTOS	0,00	0,00	0,00	0,00	3.985,62	3.985,62
001.9.1	001110	91200	15000	PRODUCTIVIDAD	0,00	0,00	0,00	0,00	-14.000,25	-14.000,25
001.9.1	001110	91200	16000	SEGURIDAD SOCIAL	0,00	0,00	0,00	0,00	37.383,31	37.383,31
001.9.1	001110	91200	16009	OTRAS CUOTAS	0,00	0,00	0,00	0,00	-26.584,24	-26.584,24
001.9.1	001110	91210	10000	RETRIBUCIONES BÁSICAS	0,00	0,00	0,00	0,00	521,12	521,12
001.9.1	001110	91210	11000	RETRIBUCIONES BÁSICAS	0,00	0,00	0,00	0,00	12.296,17	12.296,17
001.9.1	001110	91210	11001	RETRIBUCIONES COMPLEMENT.	0,00	0,00	0,00	0,00	21.948,90	21.948,90
001.9.1	001110	91210	12003	SUELDOS DEL GRUPO C1	0,00	0,00	0,00	0,00	1.724,40	1.724,40
001.9.1	001110	91210	12004	SUELDOS DEL GRUPO C2	0,00	0,00	0,00	0,00	-11.718,33	-11.718,33
001.9.1	001110	91210	12006	TRIENIOS	0,00	0,00	0,00	0,00	-496,95	-496,95
001.9.1	001110	91210	12100	COMPLEMENTO DE DESTINO	0,00	0,00	0,00	0,00	-3.726,81	-3.726,81
001.9.1	001110	91210	12101	COMPLEMENTO ESPECÍFICO	0,00	0,00	0,00	0,00	-8.840,21	-8.840,21
001.9.1	001110	91210	12103	OTROS COMPLEMENTOS	0,00	0,00	0,00	0,00	-612,91	-612,91
001.9.1	001110	91210	15000	PRODUCTIVIDAD	0,00	0,00	0,00	0,00	-34.200,42	-34.200,42
001.9.1	001110	91210	16000	SEGURIDAD SOCIAL	0,00	0,00	0,00	0,00	6.906,64	6.906,64
001.9.1	001110	92010	10100	RETRIBUCIONES BÁSICAS	0,00	0,00	0,00	0,00	882,66	882,66
001.9.1	001110	92010	12000	SUELDOS DEL GRUPO A1	0,00	0,00	0,00	0,00	33.291,20	33.291,20
001.9.1	001110	92010	12001	SUELDOS DEL GRUPO A2	0,00	0,00	0,00	0,00	6.264,64	6.264,64
001.9.1	001110	92010	12003	SUELDOS DEL GRUPO C1	0,00	0,00	0,00	0,00	43.993,68	43.993,68

AYUNTAMIENTO DE MADRID

INFORMACIÓN PRESUPUESTARIA EJERCICIO CORRIENTE

REMANENTES DE CRÉDITO

Ejercicio: 2020

Centro: 001 AYUNTAMIENTO DE MADRID **Fecha: 31/12/2020**

BOLSA VINCULACIÓN	APLICACIÓN PRESUPUESTARIA			DESCRIPCIÓN	REMANENTES COMPROMETIDOS			REMANENTES NO COMPROMETIDOS		
	ORGÁNICA	PROGRAMA	ECONÓMICA		INCORPORABLES	NO INCORPORABLES	TOTAL	INCORPORABLES	NO INCORPORABLES	TOTAL
001.9.1	001110	92010	12004	SUELDOS DEL GRUPO C2	0,00	0,00	0,00	651,00	37.134,66	37.785,66
001.9.1	001110	92010	12005	SUELDOS DEL GRUPO E	0,00	0,00	0,00	0,00	35.775,68	35.775,68
001.9.1	001110	92010	12006	TRIENIOS	0,00	0,00	0,00	0,00	10.094,32	10.094,32
001.9.1	001110	92010	12100	COMPLEMENTO DE DESTINO	0,00	0,00	0,00	380,00	55.506,16	55.886,16
001.9.1	001110	92010	12101	COMPLEMENTO ESPECÍFICO	0,00	0,00	0,00	1.396,00	111.990,97	113.386,97
001.9.1	001110	92010	12103	OTROS COMPLEMENTOS	0,00	0,00	0,00	47,00	14.060,51	14.107,51
001.9.1	001110	92010	15000	PRODUCTIVIDAD	0,00	0,00	0,00	0,00	-15.476,39	-15.476,39
001.9.1	001110	92010	15100	GRATIF.SERV.EXTRAOR.	0,00	0,00	0,00	0,00	-48,72	-48,72
001.9.1	001110	92010	16000	SEGURIDAD SOCIAL	0,00	0,00	0,00	746,00	60.930,81	61.676,81
001.9.1	001110	92010	16009	OTRAS CUOTAS	0,00	0,00	0,00	0,00	-132.093,44	-132.093,44
001.9.1	001111	91203	10000	RETRIBUCIONES BÁSICAS	0,00	0,00	0,00	0,00	525,56	525,56
001.9.1	001111	91203	12003	SUELDOS DEL GRUPO C1	0,00	0,00	0,00	0,00	105,24	105,24
001.9.1	001111	91203	12004	SUELDOS DEL GRUPO C2	0,00	0,00	0,00	0,00	45,24	45,24
001.9.1	001111	91203	12006	TRIENIOS	0,00	0,00	0,00	0,00	-3.993,16	-3.993,16
001.9.1	001111	91203	12100	COMPLEMENTO DE DESTINO	0,00	0,00	0,00	0,00	-1.656,08	-1.656,08
001.9.1	001111	91203	12101	COMPLEMENTO ESPECÍFICO	0,00	0,00	0,00	0,00	202,43	202,43
001.9.1	001111	91203	12103	OTROS COMPLEMENTOS	0,00	0,00	0,00	0,00	-464,12	-464,12
001.9.1	001111	91203	15000	PRODUCTIVIDAD	0,00	0,00	0,00	0,00	-10.467,73	-10.467,73
001.9.1	001111	91203	16000	SEGURIDAD SOCIAL	0,00	0,00	0,00	0,00	2.137,81	2.137,81
001.9.1	001111	92006	10100	RETRIBUCIONES BÁSICAS	0,00	0,00	0,00	0,00	1.096,25	1.096,25
001.9.1	001111	92006	12000	SUELDOS DEL GRUPO A1	0,00	0,00	0,00	0,00	-7.531,83	-7.531,83
001.9.1	001111	92006	12001	SUELDOS DEL GRUPO A2	0,00	0,00	0,00	0,00	39.445,87	39.445,87
001.9.1	001111	92006	12003	SUELDOS DEL GRUPO C1	0,00	0,00	0,00	0,00	14.507,62	14.507,62
001.9.1	001111	92006	12004	SUELDOS DEL GRUPO C2	0,00	0,00	0,00	0,00	32.133,33	32.133,33
001.9.1	001111	92006	12006	TRIENIOS	0,00	0,00	0,00	0,00	16.866,98	16.866,98
001.9.1	001111	92006	12100	COMPLEMENTO DE DESTINO	0,00	0,00	0,00	0,00	16.649,30	16.649,30
001.9.1	001111	92006	12101	COMPLEMENTO ESPECÍFICO	0,00	0,00	0,00	0,00	26.331,15	26.331,15
001.9.1	001111	92006	12103	OTROS COMPLEMENTOS	0,00	0,00	0,00	0,00	1.432,03	1.432,03
001.9.1	001111	92006	13000	RETRIBUCIONES BÁSICAS	0,00	0,00	0,00	0,00	27.901,00	27.901,00
001.9.1	001111	92006	13002	OTRAS REMUNERACIONES	0,00	0,00	0,00	0,00	5.784,00	5.784,00

AYUNTAMIENTO DE MADRID

INFORMACIÓN PRESUPUESTARIA EJERCICIO CORRIENTE

REMANENTES DE CRÉDITO

Ejercicio: 2020

Centro: 001 AYUNTAMIENTO DE MADRID **Fecha: 31/12/2020**

BOLSA VINCULACIÓN	APLICACIÓN PRESUPUESTARIA			DESCRIPCIÓN	REMANENTES COMPROMETIDOS			REMANENTES NO COMPROMETIDOS		
	ORGÁNICA	PROGRAMA	ECONÓMICA		INCORPORABLES	NO INCORPORABLES	TOTAL	INCORPORABLES	NO INCORPORABLES	TOTAL
001.9.1	001111	92006	15000	PRODUCTIVIDAD	0,00	0,00	0,00	0,00	-183,83	-183,83
001.9.1	001111	92006	16000	SEGURIDAD SOCIAL	0,00	0,00	0,00	0,00	135.775,40	135.775,40
001.9.1	001111	92006	16009	OTRAS CUOTAS	0,00	0,00	0,00	0,00	-15.013,47	-15.013,47
001.9.1	001111	92208	10100	RETRIBUCIONES BÁSICAS	0,00	0,00	0,00	0,00	-31.180,27	-31.180,27
001.9.1	001111	92208	12000	SUELDOS DEL GRUPO A1	0,00	0,00	0,00	3.151,00	-17.991,18	-14.840,18
001.9.1	001111	92208	12001	SUELDOS DEL GRUPO A2	0,00	0,00	0,00	0,00	14.864,00	14.864,00
001.9.1	001111	92208	12003	SUELDOS DEL GRUPO C1	0,00	0,00	0,00	0,00	109,00	109,00
001.9.1	001111	92208	12004	SUELDOS DEL GRUPO C2	0,00	0,00	0,00	0,00	12.512,48	12.512,48
001.9.1	001111	92208	12006	TRIENIOS	0,00	0,00	0,00	0,00	-6.310,27	-6.310,27
001.9.1	001111	92208	12100	COMPLEMENTO DE DESTINO	0,00	0,00	0,00	2.829,00	-3.324,11	-495,11
001.9.1	001111	92208	12101	COMPLEMENTO ESPECÍFICO	0,00	0,00	0,00	7.921,00	-15.399,13	-7.478,13
001.9.1	001111	92208	12103	OTROS COMPLEMENTOS	0,00	0,00	0,00	140,00	-730,22	-590,22
001.9.1	001111	92208	15000	PRODUCTIVIDAD	0,00	0,00	0,00	0,00	98.023,32	98.023,32
001.9.1	001111	92208	16000	SEGURIDAD SOCIAL	0,00	0,00	0,00	2.093,00	27.694,09	29.787,09
001.9.1	001111	92209	10100	RETRIBUCIONES BÁSICAS	0,00	0,00	0,00	0,00	11.093,00	11.093,00
001.9.1	001111	92209	12000	SUELDOS DEL GRUPO A1	0,00	0,00	0,00	0,00	55.608,28	55.608,28
001.9.1	001111	92209	12001	SUELDOS DEL GRUPO A2	0,00	0,00	0,00	0,00	24.988,45	24.988,45
001.9.1	001111	92209	12003	SUELDOS DEL GRUPO C1	0,00	0,00	0,00	0,00	22.015,45	22.015,45
001.9.1	001111	92209	12004	SUELDOS DEL GRUPO C2	0,00	0,00	0,00	0,00	29.301,16	29.301,16
001.9.1	001111	92209	12006	TRIENIOS	0,00	0,00	0,00	0,00	10.062,10	10.062,10
001.9.1	001111	92209	12100	COMPLEMENTO DE DESTINO	0,00	0,00	0,00	0,00	48.139,08	48.139,08
001.9.1	001111	92209	12101	COMPLEMENTO ESPECÍFICO	0,00	0,00	0,00	0,00	115.693,40	115.693,40
001.9.1	001111	92209	12103	OTROS COMPLEMENTOS	0,00	0,00	0,00	0,00	6.784,03	6.784,03
001.9.1	001111	92209	15000	PRODUCTIVIDAD	0,00	0,00	0,00	0,00	-779,08	-779,08
001.9.1	001111	92209	16000	SEGURIDAD SOCIAL	0,00	0,00	0,00	0,00	78.302,12	78.302,12
001.9.1	001111	92209	16009	OTRAS CUOTAS	0,00	0,00	0,00	0,00	-56.902,21	-56.902,21
001.9.1	001111	92401	10100	RETRIBUCIONES BÁSICAS	0,00	0,00	0,00	0,00	16.591,24	16.591,24
001.9.1	001111	92401	12000	SUELDOS DEL GRUPO A1	0,00	0,00	0,00	9.412,00	-10.738,94	-1.326,94
001.9.1	001111	92401	12001	SUELDOS DEL GRUPO A2	0,00	0,00	0,00	14.357,00	94.254,25	108.611,25
001.9.1	001111	92401	12003	SUELDOS DEL GRUPO C1	0,00	0,00	0,00	0,00	10.574,38	10.574,38

AYUNTAMIENTO DE MADRID

INFORMACIÓN PRESUPUESTARIA EJERCICIO CORRIENTE

REMANENTES DE CRÉDITO

Ejercicio: 2020

Centro: 001 AYUNTAMIENTO DE MADRID **Fecha: 31/12/2020**

BOLSA VINCULACIÓN	APLICACIÓN PRESUPUESTARIA			DESCRIPCIÓN	REMANENTES COMPROMETIDOS			REMANENTES NO COMPROMETIDOS		
	ORGÁNICA	PROGRAMA	ECONÓMICA		INCORPORABLES	NO INCORPORABLES	TOTAL	INCORPORABLES	NO INCORPORABLES	TOTAL
001.9.1	001111	92401	12004	SUELDOS DEL GRUPO C2	0,00	0,00	0,00	3.918,00	76.756,69	80.674,69
001.9.1	001111	92401	12006	TRIENIOS	0,00	0,00	0,00	0,00	46.430,63	46.430,63
001.9.1	001111	92401	12100	COMPLEMENTO DE DESTINO	0,00	0,00	0,00	13.156,00	82.598,72	95.754,72
001.9.1	001111	92401	12101	COMPLEMENTO ESPECÍFICO	0,00	0,00	0,00	27.155,00	175.941,29	203.096,29
001.9.1	001111	92401	12103	OTROS COMPLEMENTOS	0,00	0,00	0,00	1.316,00	14.002,94	15.318,94
001.9.1	001111	92401	15000	PRODUCTIVIDAD	0,00	0,00	0,00	0,00	30.673,92	30.673,92
001.9.1	001111	92401	16000	SEGURIDAD SOCIAL	0,00	0,00	0,00	23.295,00	177.278,23	200.573,23
001.9.1	001111	92401	16009	OTRAS CUOTAS	0,00	0,00	0,00	0,00	-66.388,26	-66.388,26
001.9.1	001111	92501	10100	RETRIBUCIONES BÁSICAS	0,00	0,00	0,00	0,00	853,22	853,22
001.9.1	001111	92501	12000	SUELDOS DEL GRUPO A1	0,00	0,00	0,00	0,00	70.203,89	70.203,89
001.9.1	001111	92501	12001	SUELDOS DEL GRUPO A2	0,00	0,00	0,00	0,00	165.012,19	165.012,19
001.9.1	001111	92501	12003	SUELDOS DEL GRUPO C1	0,00	0,00	0,00	0,00	203.721,93	203.721,93
001.9.1	001111	92501	12004	SUELDOS DEL GRUPO C2	0,00	0,00	0,00	0,00	401.733,91	401.733,91
001.9.1	001111	92501	12006	TRIENIOS	0,00	0,00	0,00	0,00	69.090,95	69.090,95
001.9.1	001111	92501	12100	COMPLEMENTO DE DESTINO	0,00	0,00	0,00	0,00	311.670,25	311.670,25
001.9.1	001111	92501	12101	COMPLEMENTO ESPECÍFICO	0,00	0,00	0,00	0,00	823.388,97	823.388,97
001.9.1	001111	92501	12103	OTROS COMPLEMENTOS	0,00	0,00	0,00	0,00	55.602,87	55.602,87
001.9.1	001111	92501	13000	RETRIBUCIONES BÁSICAS	0,00	0,00	0,00	0,00	14.716,19	14.716,19
001.9.1	001111	92501	13002	OTRAS REMUNERACIONES	0,00	0,00	0,00	0,00	15.563,29	15.563,29
001.9.1	001111	92501	13100	RETRIBUCIONES BÁSICAS	0,00	0,00	0,00	0,00	17.244,00	17.244,00
001.9.1	001111	92501	13102	OTRAS REMUNERACIONES	0,00	0,00	0,00	0,00	35.935,00	35.935,00
001.9.1	001111	92501	15000	PRODUCTIVIDAD	0,00	0,00	0,00	0,00	27.355,43	27.355,43
001.9.1	001111	92501	15100	GRATIF.SERV.EXTRAOR.	0,00	0,00	0,00	0,00	-5.932,01	-5.932,01
001.9.1	001111	92501	16000	SEGURIDAD SOCIAL	0,00	0,00	0,00	0,00	551.319,53	551.319,53
001.9.1	001111	92501	16009	OTRAS CUOTAS	0,00	0,00	0,00	0,00	-596.923,14	-596.923,14
001.9.1	001112	91219	10000	RETRIBUCIONES BÁSICAS	0,00	0,00	0,00	0,00	508,28	508,28
001.9.1	001112	91219	12003	SUELDOS DEL GRUPO C1	0,00	0,00	0,00	0,00	10.780,00	10.780,00
001.9.1	001112	91219	12004	SUELDOS DEL GRUPO C2	0,00	0,00	0,00	0,00	-16.405,28	-16.405,28
001.9.1	001112	91219	12006	TRIENIOS	0,00	0,00	0,00	0,00	-2.133,74	-2.133,74
001.9.1	001112	91219	12100	COMPLEMENTO DE DESTINO	0,00	0,00	0,00	0,00	-5.882,32	-5.882,32

AYUNTAMIENTO DE MADRID

INFORMACIÓN PRESUPUESTARIA EJERCICIO CORRIENTE

REMANENTES DE CRÉDITO

Ejercicio: 2020

Centro: 001 AYUNTAMIENTO DE MADRID **Fecha: 31/12/2020**

BOLSA VINCULACIÓN	APLICACIÓN PRESUPUESTARIA			DESCRIPCIÓN	REMANENTES COMPROMETIDOS			REMANENTES NO COMPROMETIDOS		
	ORGÁNICA	PROGRAMA	ECONÓMICA		INCORPORABLES	NO INCORPORABLES	TOTAL	INCORPORABLES	NO INCORPORABLES	TOTAL
001.9.1	001112	91219	12101	COMPLEMENTO ESPECÍFICO	0,00	0,00	0,00	0,00	-12.307,56	-12.307,56
001.9.1	001112	91219	12103	OTROS COMPLEMENTOS	0,00	0,00	0,00	0,00	-633,54	-633,54
001.9.1	001112	91219	15000	PRODUCTIVIDAD	0,00	0,00	0,00	0,00	-9.501,40	-9.501,40
001.9.1	001112	91219	16000	SEGURIDAD SOCIAL	0,00	0,00	0,00	0,00	5.639,13	5.639,13
001.9.1	001112	92207	12000	SUELDOS DEL GRUPO A1	0,00	0,00	0,00	0,00	15.063,68	15.063,68
001.9.1	001112	92207	12001	SUELDOS DEL GRUPO A2	0,00	0,00	0,00	0,00	69,72	69,72
001.9.1	001112	92207	12003	SUELDOS DEL GRUPO C1	0,00	0,00	0,00	0,00	20.020,00	20.020,00
001.9.1	001112	92207	12004	SUELDOS DEL GRUPO C2	0,00	0,00	0,00	0,00	4.785,82	4.785,82
001.9.1	001112	92207	12006	TRIENIOS	0,00	0,00	0,00	0,00	6.207,23	6.207,23
001.9.1	001112	92207	12100	COMPLEMENTO DE DESTINO	0,00	0,00	0,00	0,00	25.318,88	25.318,88
001.9.1	001112	92207	12101	COMPLEMENTO ESPECÍFICO	0,00	0,00	0,00	0,00	36.418,43	36.418,43
001.9.1	001112	92207	12103	OTROS COMPLEMENTOS	0,00	0,00	0,00	0,00	888,90	888,90
001.9.1	001112	92207	15000	PRODUCTIVIDAD	0,00	0,00	0,00	0,00	-12.310,33	-12.310,33
001.9.1	001112	92207	16000	SEGURIDAD SOCIAL	0,00	0,00	0,00	0,00	43.587,13	43.587,13
001.9.1	001112	92207	16009	OTRAS CUOTAS	0,00	0,00	0,00	0,00	-4.222,52	-4.222,52
001.9.1	001120	91218	10000	RETRIBUCIONES BÁSICAS	0,00	0,00	0,00	0,00	500,64	500,64
001.9.1	001120	91218	11000	RETRIBUCIONES BÁSICAS	0,00	0,00	0,00	0,00	1.521,42	1.521,42
001.9.1	001120	91218	11001	RETRIBUCIONES COMPLEMENT.	0,00	0,00	0,00	0,00	4.004,97	4.004,97
001.9.1	001120	91218	12000	SUELDOS DEL GRUPO A1	0,00	0,00	0,00	0,00	78,88	78,88
001.9.1	001120	91218	12003	SUELDOS DEL GRUPO C1	0,00	0,00	0,00	0,00	10.832,62	10.832,62
001.9.1	001120	91218	12004	SUELDOS DEL GRUPO C2	0,00	0,00	0,00	0,00	-10.952,34	-10.952,34
001.9.1	001120	91218	12006	TRIENIOS	0,00	0,00	0,00	0,00	-633,26	-633,26
001.9.1	001120	91218	12100	COMPLEMENTO DE DESTINO	0,00	0,00	0,00	0,00	-2.663,78	-2.663,78
001.9.1	001120	91218	12101	COMPLEMENTO ESPECÍFICO	0,00	0,00	0,00	0,00	-5.025,07	-5.025,07
001.9.1	001120	91218	12103	OTROS COMPLEMENTOS	0,00	0,00	0,00	0,00	-319,71	-319,71
001.9.1	001120	91218	15000	PRODUCTIVIDAD	0,00	0,00	0,00	0,00	-5.303,73	-5.303,73
001.9.1	001120	91218	16000	SEGURIDAD SOCIAL	0,00	0,00	0,00	0,00	-6.605,40	-6.605,40
001.9.1	001120	91218	16009	OTRAS CUOTAS	0,00	0,00	0,00	0,00	-2.550,37	-2.550,37
001.9.1	001120	92201	12000	SUELDOS DEL GRUPO A1	0,00	0,00	0,00	0,00	157,76	157,76
001.9.1	001120	92201	12003	SUELDOS DEL GRUPO C1	0,00	0,00	0,00	0,00	5.743,21	5.743,21

AYUNTAMIENTO DE MADRID

INFORMACIÓN PRESUPUESTARIA EJERCICIO CORRIENTE

REMANENTES DE CRÉDITO

Ejercicio: 2020

Centro: 001 AYUNTAMIENTO DE MADRID **Fecha: 31/12/2020**

BOLSA VINCULACIÓN	APLICACIÓN PRESUPUESTARIA			DESCRIPCIÓN	REMANENTES COMPROMETIDOS			REMANENTES NO COMPROMETIDOS		
	ORGÁNICA	PROGRAMA	ECONÓMICA		INCORPORABLES	NO INCORPORABLES	TOTAL	INCORPORABLES	NO INCORPORABLES	TOTAL
001.9.1	001120	92201	12004	SUELDOS DEL GRUPO C2	0,00	0,00	0,00	0,00	3.571,46	3.571,46
001.9.1	001120	92201	12006	TRIENIOS	0,00	0,00	0,00	0,00	1.179,02	1.179,02
001.9.1	001120	92201	12100	COMPLEMENTO DE DESTINO	0,00	0,00	0,00	0,00	2.421,10	2.421,10
001.9.1	001120	92201	12101	COMPLEMENTO ESPECÍFICO	0,00	0,00	0,00	0,00	4.714,55	4.714,55
001.9.1	001120	92201	12103	OTROS COMPLEMENTOS	0,00	0,00	0,00	0,00	354,38	354,38
001.9.1	001120	92201	15000	PRODUCTIVIDAD	0,00	0,00	0,00	0,00	1.115,76	1.115,76
001.9.1	001120	92201	16000	SEGURIDAD SOCIAL	0,00	0,00	0,00	0,00	-200,34	-200,34
001.9.1	001120	92201	16009	OTRAS CUOTAS	0,00	0,00	0,00	0,00	-11.400,19	-11.400,19
001.9.1	001120	92202	10100	RETRIBUCIONES BÁSICAS	0,00	0,00	0,00	0,00	456,88	456,88
001.9.1	001120	92202	12000	SUELDOS DEL GRUPO A1	0,00	0,00	0,00	0,00	94.272,15	94.272,15
001.9.1	001120	92202	12001	SUELDOS DEL GRUPO A2	0,00	0,00	0,00	0,00	-5.002,42	-5.002,42
001.9.1	001120	92202	12003	SUELDOS DEL GRUPO C1	0,00	0,00	0,00	0,00	29.570,84	29.570,84
001.9.1	001120	92202	12004	SUELDOS DEL GRUPO C2	0,00	0,00	0,00	0,00	29.257,12	29.257,12
001.9.1	001120	92202	12006	TRIENIOS	0,00	0,00	0,00	0,00	32.042,07	32.042,07
001.9.1	001120	92202	12100	COMPLEMENTO DE DESTINO	0,00	0,00	0,00	0,00	31.202,05	31.202,05
001.9.1	001120	92202	12101	COMPLEMENTO ESPECÍFICO	0,00	0,00	0,00	0,00	58.084,99	58.084,99
001.9.1	001120	92202	12103	OTROS COMPLEMENTOS	0,00	0,00	0,00	0,00	28.987,04	28.987,04
001.9.1	001120	92202	13000	RETRIBUCIONES BÁSICAS	0,00	0,00	0,00	0,00	9.725,94	9.725,94
001.9.1	001120	92202	13002	OTRAS REMUNERACIONES	0,00	0,00	0,00	0,00	106.660,06	106.660,06
001.9.1	001120	92202	13100	RETRIBUCIONES BÁSICAS	0,00	0,00	0,00	0,00	33.047,40	33.047,40
001.9.1	001120	92202	13102	OTRAS REMUNERACIONES	0,00	0,00	0,00	0,00	43.147,92	43.147,92
001.9.1	001120	92202	15000	PRODUCTIVIDAD	0,00	0,00	0,00	0,00	-2.579,68	-2.579,68
001.9.1	001120	92202	16000	SEGURIDAD SOCIAL	0,00	0,00	0,00	0,00	42.953,69	42.953,69
001.9.1	001120	92202	16009	OTRAS CUOTAS	0,00	0,00	0,00	0,00	-62.051,01	-62.051,01
001.9.1	001130	91213	10000	RETRIBUCIONES BÁSICAS	0,00	0,00	0,00	0,00	500,64	500,64
001.9.1	001130	91213	11000	RETRIBUCIONES BÁSICAS	0,00	0,00	0,00	0,00	2.393,63	2.393,63
001.9.1	001130	91213	11001	RETRIBUCIONES COMPLEMENT.	0,00	0,00	0,00	0,00	2.835,29	2.835,29
001.9.1	001130	91213	12004	SUELDOS DEL GRUPO C2	0,00	0,00	0,00	0,00	7.931,72	7.931,72
001.9.1	001130	91213	12006	TRIENIOS	0,00	0,00	0,00	0,00	-791,26	-791,26
001.9.1	001130	91213	12100	COMPLEMENTO DE DESTINO	0,00	0,00	0,00	0,00	1.704,00	1.704,00

AYUNTAMIENTO DE MADRID

INFORMACIÓN PRESUPUESTARIA EJERCICIO CORRIENTE

REMANENTES DE CRÉDITO

Ejercicio: 2020

Centro: 001 AYUNTAMIENTO DE MADRID **Fecha: 31/12/2020**

BOLSA VINCULACIÓN	APLICACIÓN PRESUPUESTARIA			DESCRIPCIÓN	REMANENTES COMPROMETIDOS			REMANENTES NO COMPROMETIDOS		
	ORGÁNICA	PROGRAMA	ECONÓMICA		INCORPORABLES	NO INCORPORABLES	TOTAL	INCORPORABLES	NO INCORPORABLES	TOTAL
001.9.1	001130	91213	12101	COMPLEMENTO ESPECÍFICO	0,00	0,00	0,00	0,00	4.291,72	4.291,72
001.9.1	001130	91213	12103	OTROS COMPLEMENTOS	0,00	0,00	0,00	0,00	340,56	340,56
001.9.1	001130	91213	15000	PRODUCTIVIDAD	0,00	0,00	0,00	0,00	1.025,04	1.025,04
001.9.1	001130	91213	16000	SEGURIDAD SOCIAL	0,00	0,00	0,00	0,00	15.436,72	15.436,72
001.9.1	001130	91213	16009	OTRAS CUOTAS	0,00	0,00	0,00	0,00	-162,80	-162,80
001.9.1	001131	91211	10000	RETRIBUCIONES BÁSICAS	0,00	0,00	0,00	0,00	489,40	489,40
001.9.1	001131	91211	12003	SUELDOS DEL GRUPO C1	0,00	0,00	0,00	0,00	10.780,00	10.780,00
001.9.1	001131	91211	12004	SUELDOS DEL GRUPO C2	0,00	0,00	0,00	0,00	-8.999,76	-8.999,76
001.9.1	001131	91211	12006	TRIENIOS	0,00	0,00	0,00	0,00	-1.360,30	-1.360,30
001.9.1	001131	91211	12100	COMPLEMENTO DE DESTINO	0,00	0,00	0,00	0,00	85,56	85,56
001.9.1	001131	91211	12101	COMPLEMENTO ESPECÍFICO	0,00	0,00	0,00	0,00	206,72	206,72
001.9.1	001131	91211	12103	OTROS COMPLEMENTOS	0,00	0,00	0,00	0,00	-116,28	-116,28
001.9.1	001131	91211	15000	PRODUCTIVIDAD	0,00	0,00	0,00	0,00	-4.762,80	-4.762,80
001.9.1	001131	91211	16000	SEGURIDAD SOCIAL	0,00	0,00	0,00	0,00	-1.007,79	-1.007,79
001.9.1	001132	91222	10000	RETRIBUCIONES BÁSICAS	0,00	0,00	0,00	0,00	489,40	489,40
001.9.1	001132	91222	12000	SUELDOS DEL GRUPO A1	0,00	0,00	0,00	0,00	11.121,61	11.121,61
001.9.1	001132	91222	12003	SUELDOS DEL GRUPO C1	0,00	0,00	0,00	0,00	10.780,00	10.780,00
001.9.1	001132	91222	12004	SUELDOS DEL GRUPO C2	0,00	0,00	0,00	0,00	1.786,48	1.786,48
001.9.1	001132	91222	12006	TRIENIOS	0,00	0,00	0,00	0,00	-1.740,72	-1.740,72
001.9.1	001132	91222	12100	COMPLEMENTO DE DESTINO	0,00	0,00	0,00	0,00	17.745,04	17.745,04
001.9.1	001132	91222	12101	COMPLEMENTO ESPECÍFICO	0,00	0,00	0,00	0,00	28.562,04	28.562,04
001.9.1	001132	91222	12103	OTROS COMPLEMENTOS	0,00	0,00	0,00	0,00	1.167,83	1.167,83
001.9.1	001132	91222	15000	PRODUCTIVIDAD	0,00	0,00	0,00	0,00	-7.348,60	-7.348,60
001.9.1	001132	91222	16000	SEGURIDAD SOCIAL	0,00	0,00	0,00	0,00	16.849,36	16.849,36
001.9.1	001140	91214	10000	RETRIBUCIONES BÁSICAS	0,00	0,00	0,00	0,00	500,64	500,64
001.9.1	001140	91214	11000	RETRIBUCIONES BÁSICAS	0,00	0,00	0,00	0,00	315,52	315,52
001.9.1	001140	91214	11001	RETRIBUCIONES COMPLEMENT.	0,00	0,00	0,00	0,00	893,06	893,06
001.9.1	001140	91214	12000	SUELDOS DEL GRUPO A1	0,00	0,00	0,00	0,00	1.204,68	1.204,68
001.9.1	001140	91214	12003	SUELDOS DEL GRUPO C1	0,00	0,00	0,00	0,00	10.780,00	10.780,00
001.9.1	001140	91214	12004	SUELDOS DEL GRUPO C2	0,00	0,00	0,00	0,00	-26.769,10	-26.769,10

AYUNTAMIENTO DE MADRID

INFORMACIÓN PRESUPUESTARIA EJERCICIO CORRIENTE

REMANENTES DE CRÉDITO

Ejercicio: 2020

Centro: 001 AYUNTAMIENTO DE MADRID **Fecha: 31/12/2020**

BOLSA VINCULACIÓN	APLICACIÓN PRESUPUESTARIA			DESCRIPCIÓN	REMANENTES COMPROMETIDOS			REMANENTES NO COMPROMETIDOS		
	ORGÁNICA	PROGRAMA	ECONÓMICA		INCORPORABLES	NO INCORPORABLES	TOTAL	INCORPORABLES	NO INCORPORABLES	TOTAL
001.9.1	001140	91214	12006	TRIENIOS	0,00	0,00	0,00	0,00	-7.862,55	-7.862,55
001.9.1	001140	91214	12100	COMPLEMENTO DE DESTINO	0,00	0,00	0,00	0,00	-9.965,91	-9.965,91
001.9.1	001140	91214	12101	COMPLEMENTO ESPECÍFICO	0,00	0,00	0,00	0,00	-21.393,32	-21.393,32
001.9.1	001140	91214	12103	OTROS COMPLEMENTOS	0,00	0,00	0,00	0,00	-2.456,09	-2.456,09
001.9.1	001140	91214	15000	PRODUCTIVIDAD	0,00	0,00	0,00	0,00	-38.572,96	-38.572,96
001.9.1	001140	91214	16000	SEGURIDAD SOCIAL	0,00	0,00	0,00	0,00	-16.990,32	-16.990,32
001.9.1	001140	92320	12000	SUELDOS DEL GRUPO A1	0,00	0,00	0,00	0,00	42.354,89	42.354,89
001.9.1	001140	92320	12003	SUELDOS DEL GRUPO C1	0,00	0,00	0,00	0,00	52,62	52,62
001.9.1	001140	92320	12004	SUELDOS DEL GRUPO C2	0,00	0,00	0,00	0,00	1.687,24	1.687,24
001.9.1	001140	92320	12006	TRIENIOS	0,00	0,00	0,00	0,00	4.924,23	4.924,23
001.9.1	001140	92320	12100	COMPLEMENTO DE DESTINO	0,00	0,00	0,00	0,00	2.947,82	2.947,82
001.9.1	001140	92320	12101	COMPLEMENTO ESPECÍFICO	0,00	0,00	0,00	0,00	5.415,21	5.415,21
001.9.1	001140	92320	12103	OTROS COMPLEMENTOS	0,00	0,00	0,00	0,00	905,75	905,75
001.9.1	001140	92320	13000	RETRIBUCIONES BÁSICAS	0,00	0,00	0,00	0,00	-38.697,66	-38.697,66
001.9.1	001140	92320	13002	OTRAS REMUNERACIONES	0,00	0,00	0,00	0,00	13.406,70	13.406,70
001.9.1	001140	92320	15000	PRODUCTIVIDAD	0,00	0,00	0,00	0,00	-7.740,63	-7.740,63
001.9.1	001140	92320	16000	SEGURIDAD SOCIAL	0,00	0,00	0,00	0,00	23.228,94	23.228,94
001.9.1	001140	92320	16009	OTRAS CUOTAS	0,00	0,00	0,00	0,00	-4.741,55	-4.741,55
001.9.1	001140	92402	12000	SUELDOS DEL GRUPO A1	0,00	0,00	0,00	0,00	9.921,44	9.921,44
001.9.1	001140	92402	12001	SUELDOS DEL GRUPO A2	0,00	0,00	0,00	861,00	21.971,55	22.832,55
001.9.1	001140	92402	12003	SUELDOS DEL GRUPO C1	0,00	0,00	0,00	0,00	7.254,77	7.254,77
001.9.1	001140	92402	12004	SUELDOS DEL GRUPO C2	0,00	0,00	0,00	0,00	12.505,12	12.505,12
001.9.1	001140	92402	12006	TRIENIOS	0,00	0,00	0,00	0,00	1.164,69	1.164,69
001.9.1	001140	92402	12100	COMPLEMENTO DE DESTINO	0,00	0,00	0,00	500,00	23.702,57	24.202,57
001.9.1	001140	92402	12101	COMPLEMENTO ESPECÍFICO	0,00	0,00	0,00	1.414,00	36.520,44	37.934,44
001.9.1	001140	92402	12103	OTROS COMPLEMENTOS	0,00	0,00	0,00	0,00	2.646,65	2.646,65
001.9.1	001140	92402	13000	RETRIBUCIONES BÁSICAS	0,00	0,00	0,00	0,00	39.052,42	39.052,42
001.9.1	001140	92402	13002	OTRAS REMUNERACIONES	0,00	0,00	0,00	0,00	23.659,09	23.659,09
001.9.1	001140	92402	15000	PRODUCTIVIDAD	0,00	0,00	0,00	0,00	-1.115,61	-1.115,61
001.9.1	001140	92402	16000	SEGURIDAD SOCIAL	0,00	0,00	0,00	641,00	39.512,23	40.153,23

AYUNTAMIENTO DE MADRID

INFORMACIÓN PRESUPUESTARIA EJERCICIO CORRIENTE

REMANENTES DE CRÉDITO

Ejercicio: 2020

Centro: 001 AYUNTAMIENTO DE MADRID **Fecha: 31/12/2020**

BOLSA VINCULACIÓN	APLICACIÓN PRESUPUESTARIA			DESCRIPCIÓN	REMANENTES COMPROMETIDOS			REMANENTES NO COMPROMETIDOS		
	ORGÁNICA	PROGRAMA	ECONÓMICA		INCORPORABLES	NO INCORPORABLES	TOTAL	INCORPORABLES	NO INCORPORABLES	TOTAL
001.9.1	001140	92402	16009	OTRAS CUOTAS	0,00	0,00	0,00	0,00	-12.168,26	-12.168,26
001.9.1	001141	91217	10000	RETRIBUCIONES BÁSICAS	0,00	0,00	0,00	0,00	489,40	489,40
001.9.1	001141	91217	12003	SUELDOS DEL GRUPO C1	0,00	0,00	0,00	0,00	10.780,00	10.780,00
001.9.1	001141	91217	12004	SUELDOS DEL GRUPO C2	0,00	0,00	0,00	0,00	-17.454,95	-17.454,95
001.9.1	001141	91217	12006	TRIENIOS	0,00	0,00	0,00	0,00	-3.891,92	-3.891,92
001.9.1	001141	91217	12100	COMPLEMENTO DE DESTINO	0,00	0,00	0,00	0,00	-4.811,17	-4.811,17
001.9.1	001141	91217	12101	COMPLEMENTO ESPECÍFICO	0,00	0,00	0,00	0,00	-11.263,54	-11.263,54
001.9.1	001141	91217	12103	OTROS COMPLEMENTOS	0,00	0,00	0,00	0,00	-1.233,33	-1.233,33
001.9.1	001141	91217	15000	PRODUCTIVIDAD	0,00	0,00	0,00	0,00	-9.126,72	-9.126,72
001.9.1	001141	91217	15100	GRATIF.SERV.EXTRAOR.	0,00	0,00	0,00	0,00	-98,74	-98,74
001.9.1	001141	91217	16000	SEGURIDAD SOCIAL	0,00	0,00	0,00	0,00	-9.956,81	-9.956,81
001.9.1	001150	91212	10000	RETRIBUCIONES BÁSICAS	0,00	0,00	0,00	0,00	500,64	500,64
001.9.1	001150	91212	11000	RETRIBUCIONES BÁSICAS	0,00	0,00	0,00	0,00	315,52	315,52
001.9.1	001150	91212	11001	RETRIBUCIONES COMPLEMENT.	0,00	0,00	0,00	0,00	893,06	893,06
001.9.1	001150	91212	12004	SUELDOS DEL GRUPO C2	0,00	0,00	0,00	0,00	6.308,81	6.308,81
001.9.1	001150	91212	12006	TRIENIOS	0,00	0,00	0,00	0,00	-340,61	-340,61
001.9.1	001150	91212	12100	COMPLEMENTO DE DESTINO	0,00	0,00	0,00	0,00	1.797,58	1.797,58
001.9.1	001150	91212	12101	COMPLEMENTO ESPECÍFICO	0,00	0,00	0,00	0,00	4.311,47	4.311,47
001.9.1	001150	91212	12103	OTROS COMPLEMENTOS	0,00	0,00	0,00	0,00	217,88	217,88
001.9.1	001150	91212	15000	PRODUCTIVIDAD	0,00	0,00	0,00	0,00	-23.604,17	-23.604,17
001.9.1	001150	91212	16000	SEGURIDAD SOCIAL	0,00	0,00	0,00	0,00	1.822,39	1.822,39
001.9.1	001150	91212	16009	OTRAS CUOTAS	0,00	0,00	0,00	0,00	-1.149,82	-1.149,82
001.9.1	001160	91206	10000	RETRIBUCIONES BÁSICAS	0,00	0,00	0,00	0,00	500,64	500,64
001.9.1	001160	91206	11000	RETRIBUCIONES BÁSICAS	0,00	0,00	0,00	0,00	10.245,70	10.245,70
001.9.1	001160	91206	11001	RETRIBUCIONES COMPLEMENT.	0,00	0,00	0,00	0,00	11.819,37	11.819,37
001.9.1	001160	91206	12000	SUELDOS DEL GRUPO A1	0,00	0,00	0,00	0,00	390,00	390,00
001.9.1	001160	91206	12003	SUELDOS DEL GRUPO C1	0,00	0,00	0,00	0,00	3.348,62	3.348,62
001.9.1	001160	91206	12004	SUELDOS DEL GRUPO C2	0,00	0,00	0,00	0,00	17.900,44	17.900,44
001.9.1	001160	91206	12006	TRIENIOS	0,00	0,00	0,00	0,00	5.486,52	5.486,52
001.9.1	001160	91206	12100	COMPLEMENTO DE DESTINO	0,00	0,00	0,00	0,00	5.210,82	5.210,82

AYUNTAMIENTO DE MADRID

INFORMACIÓN PRESUPUESTARIA EJERCICIO CORRIENTE

REMANENTES DE CRÉDITO

Ejercicio: 2020

Centro: 001 AYUNTAMIENTO DE MADRID **Fecha: 31/12/2020**

BOLSA VINCULACIÓN	APLICACIÓN PRESUPUESTARIA			DESCRIPCIÓN	REMANENTES COMPROMETIDOS			REMANENTES NO COMPROMETIDOS		
	ORGÁNICA	PROGRAMA	ECONÓMICA		INCORPORABLES	NO INCORPORABLES	TOTAL	INCORPORABLES	NO INCORPORABLES	TOTAL
001.9.1	001160	91206	12101	COMPLEMENTO ESPECÍFICO	0,00	0,00	0,00	0,00	10.545,48	10.545,48
001.9.1	001160	91206	12103	OTROS COMPLEMENTOS	0,00	0,00	0,00	0,00	713,60	713,60
001.9.1	001160	91206	15000	PRODUCTIVIDAD	0,00	0,00	0,00	0,00	169,40	169,40
001.9.1	001160	91206	16000	SEGURIDAD SOCIAL	0,00	0,00	0,00	0,00	14.827,21	14.827,21
001.9.1	001160	91206	16009	OTRAS CUOTAS	0,00	0,00	0,00	0,00	-21.489,60	-21.489,60
001.9.1	001161	91215	10000	RETRIBUCIONES BÁSICAS	0,00	0,00	0,00	0,00	489,40	489,40
001.9.1	001161	91215	12004	SUELDOS DEL GRUPO C2	0,00	0,00	0,00	0,00	-4.711,20	-4.711,20
001.9.1	001161	91215	12006	TRIENIOS	0,00	0,00	0,00	0,00	-287,05	-287,05
001.9.1	001161	91215	12100	COMPLEMENTO DE DESTINO	0,00	0,00	0,00	0,00	-3.702,71	-3.702,71
001.9.1	001161	91215	12101	COMPLEMENTO ESPECÍFICO	0,00	0,00	0,00	0,00	-8.729,65	-8.729,65
001.9.1	001161	91215	12103	OTROS COMPLEMENTOS	0,00	0,00	0,00	0,00	-451,88	-451,88
001.9.1	001161	91215	15000	PRODUCTIVIDAD	0,00	0,00	0,00	0,00	-4.031,18	-4.031,18
001.9.1	001161	91215	16000	SEGURIDAD SOCIAL	0,00	0,00	0,00	0,00	-5.984,33	-5.984,33
001.9.1	001170	91209	10000	RETRIBUCIONES BÁSICAS	0,00	0,00	0,00	0,00	1.030,13	1.030,13
001.9.1	001170	91209	11000	RETRIBUCIONES BÁSICAS	0,00	0,00	0,00	0,00	9.850,59	9.850,59
001.9.1	001170	91209	11001	RETRIBUCIONES COMPLEMENT.	0,00	0,00	0,00	0,00	12.092,18	12.092,18
001.9.1	001170	91209	12000	SUELDOS DEL GRUPO A1	0,00	0,00	0,00	0,00	17.112,27	17.112,27
001.9.1	001170	91209	12003	SUELDOS DEL GRUPO C1	0,00	0,00	0,00	0,00	1.603,00	1.603,00
001.9.1	001170	91209	12004	SUELDOS DEL GRUPO C2	0,00	0,00	0,00	0,00	-5.009,30	-5.009,30
001.9.1	001170	91209	12006	TRIENIOS	0,00	0,00	0,00	0,00	4.449,59	4.449,59
001.9.1	001170	91209	12100	COMPLEMENTO DE DESTINO	0,00	0,00	0,00	0,00	6.449,12	6.449,12
001.9.1	001170	91209	12101	COMPLEMENTO ESPECÍFICO	0,00	0,00	0,00	0,00	21.793,54	21.793,54
001.9.1	001170	91209	12103	OTROS COMPLEMENTOS	0,00	0,00	0,00	0,00	613,70	613,70
001.9.1	001170	91209	15000	PRODUCTIVIDAD	0,00	0,00	0,00	0,00	-255,16	-255,16
001.9.1	001170	91209	16000	SEGURIDAD SOCIAL	0,00	0,00	0,00	0,00	11.734,77	11.734,77
001.9.1	001170	91209	16009	OTRAS CUOTAS	0,00	0,00	0,00	0,00	-19.248,99	-19.248,99
001.9.1	001170	92003	10100	RETRIBUCIONES BÁSICAS	0,00	0,00	0,00	0,00	-3.834,26	-3.834,26
001.9.1	001170	92003	12000	SUELDOS DEL GRUPO A1	0,00	0,00	0,00	0,00	79.533,61	79.533,61
001.9.1	001170	92003	12001	SUELDOS DEL GRUPO A2	0,00	0,00	0,00	0,00	51.929,34	51.929,34
001.9.1	001170	92003	12003	SUELDOS DEL GRUPO C1	0,00	0,00	0,00	0,00	26.401,72	26.401,72

AYUNTAMIENTO DE MADRID

INFORMACIÓN PRESUPUESTARIA EJERCICIO CORRIENTE

REMANENTES DE CRÉDITO

Ejercicio: 2020

Centro: 001 AYUNTAMIENTO DE MADRID **Fecha: 31/12/2020**

BOLSA VINCULACIÓN	APLICACIÓN PRESUPUESTARIA			DESCRIPCIÓN	REMANENTES COMPROMETIDOS			REMANENTES NO COMPROMETIDOS		
	ORGÁNICA	PROGRAMA	ECONÓMICA		INCORPORABLES	NO INCORPORABLES	TOTAL	INCORPORABLES	NO INCORPORABLES	TOTAL
001.9.1	001170	92003	12004	SUELDOS DEL GRUPO C2	0,00	0,00	0,00	0,00	82.975,75	82.975,75
001.9.1	001170	92003	12005	SUELDOS DEL GRUPO E	0,00	0,00	0,00	0,00	7.580,27	7.580,27
001.9.1	001170	92003	12006	TRIENIOS	0,00	0,00	0,00	0,00	22.956,22	22.956,22
001.9.1	001170	92003	12100	COMPLEMENTO DE DESTINO	0,00	0,00	0,00	0,00	118.361,25	118.361,25
001.9.1	001170	92003	12101	COMPLEMENTO ESPECÍFICO	0,00	0,00	0,00	0,00	309.670,04	309.670,04
001.9.1	001170	92003	12103	OTROS COMPLEMENTOS	0,00	0,00	0,00	0,00	17.455,32	17.455,32
001.9.1	001170	92003	13000	RETRIBUCIONES BÁSICAS	0,00	0,00	0,00	0,00	617,24	617,24
001.9.1	001170	92003	13002	OTRAS REMUNERACIONES	0,00	0,00	0,00	0,00	197,78	197,78
001.9.1	001170	92003	15000	PRODUCTIVIDAD	0,00	0,00	0,00	0,00	34.459,35	34.459,35
001.9.1	001170	92003	15100	GRATIF.SERV.EXTRAOR.	0,00	0,00	0,00	0,00	-402,83	-402,83
001.9.1	001170	92003	16000	SEGURIDAD SOCIAL	0,00	0,00	0,00	0,00	235.681,35	235.681,35
001.9.1	001170	92003	16009	OTRAS CUOTAS	0,00	0,00	0,00	0,00	-55.001,85	-55.001,85
001.9.1	001170	92004	12000	SUELDOS DEL GRUPO A1	0,00	0,00	0,00	0,00	13.641,10	13.641,10
001.9.1	001170	92004	12001	SUELDOS DEL GRUPO A2	0,00	0,00	0,00	0,00	-8.905,38	-8.905,38
001.9.1	001170	92004	12003	SUELDOS DEL GRUPO C1	0,00	0,00	0,00	0,00	26.192,09	26.192,09
001.9.1	001170	92004	12004	SUELDOS DEL GRUPO C2	0,00	0,00	0,00	0,00	6.115,35	6.115,35
001.9.1	001170	92004	12005	SUELDOS DEL GRUPO E	0,00	0,00	0,00	0,00	85,00	85,00
001.9.1	001170	92004	12006	TRIENIOS	0,00	0,00	0,00	0,00	847,40	847,40
001.9.1	001170	92004	12100	COMPLEMENTO DE DESTINO	0,00	0,00	0,00	0,00	13.249,85	13.249,85
001.9.1	001170	92004	12101	COMPLEMENTO ESPECÍFICO	0,00	0,00	0,00	0,00	21.233,14	21.233,14
001.9.1	001170	92004	12103	OTROS COMPLEMENTOS	0,00	0,00	0,00	0,00	2.406,99	2.406,99
001.9.1	001170	92004	13000	RETRIBUCIONES BÁSICAS	0,00	0,00	0,00	0,00	25.400,23	25.400,23
001.9.1	001170	92004	13002	OTRAS REMUNERACIONES	0,00	0,00	0,00	0,00	25.349,19	25.349,19
001.9.1	001170	92004	13100	RETRIBUCIONES BÁSICAS	0,00	0,00	0,00	0,00	-15.967,57	-15.967,57
001.9.1	001170	92004	13102	OTRAS REMUNERACIONES	0,00	0,00	0,00	0,00	-3.166,26	-3.166,26
001.9.1	001170	92004	15000	PRODUCTIVIDAD	0,00	0,00	0,00	0,00	1.207,75	1.207,75
001.9.1	001170	92004	16000	SEGURIDAD SOCIAL	0,00	0,00	0,00	0,00	12.780,98	12.780,98
001.9.1	001170	92004	16009	OTRAS CUOTAS	0,00	0,00	0,00	0,00	-19.474,64	-19.474,64
001.9.1	001170	92005	10100	RETRIBUCIONES BÁSICAS	0,00	0,00	0,00	0,00	-3.528,02	-3.528,02
001.9.1	001170	92005	12000	SUELDOS DEL GRUPO A1	0,00	0,00	0,00	0,00	185.758,23	185.758,23

AYUNTAMIENTO DE MADRID

INFORMACIÓN PRESUPUESTARIA EJERCICIO CORRIENTE

REMANENTES DE CRÉDITO

Ejercicio: 2020

Centro: 001 AYUNTAMIENTO DE MADRID **Fecha: 31/12/2020**

BOLSA VINCULACIÓN	APLICACIÓN PRESUPUESTARIA			DESCRIPCIÓN	REMANENTES COMPROMETIDOS			REMANENTES NO COMPROMETIDOS		
	ORGÁNICA	PROGRAMA	ECONÓMICA		INCORPORABLES	NO INCORPORABLES	TOTAL	INCORPORABLES	NO INCORPORABLES	TOTAL
001.9.1	001170	92005	12001	SUELDOS DEL GRUPO A2	0,00	0,00	0,00	0,00	23.358,65	23.358,65
001.9.1	001170	92005	12003	SUELDOS DEL GRUPO C1	0,00	0,00	0,00	0,00	50.765,06	50.765,06
001.9.1	001170	92005	12004	SUELDOS DEL GRUPO C2	0,00	0,00	0,00	0,00	66.280,89	66.280,89
001.9.1	001170	92005	12006	TRIENIOS	0,00	0,00	0,00	0,00	76.849,26	76.849,26
001.9.1	001170	92005	12100	COMPLEMENTO DE DESTINO	0,00	0,00	0,00	0,00	196.027,38	196.027,38
001.9.1	001170	92005	12101	COMPLEMENTO ESPECÍFICO	0,00	0,00	0,00	0,00	491.863,08	491.863,08
001.9.1	001170	92005	12103	OTROS COMPLEMENTOS	0,00	0,00	0,00	0,00	20.144,88	20.144,88
001.9.1	001170	92005	13000	RETRIBUCIONES BÁSICAS	0,00	0,00	0,00	0,00	58.967,28	58.967,28
001.9.1	001170	92005	13002	OTRAS REMUNERACIONES	0,00	0,00	0,00	0,00	26.182,56	26.182,56
001.9.1	001170	92005	13100	RETRIBUCIONES BÁSICAS	0,00	0,00	0,00	0,00	-38.019,80	-38.019,80
001.9.1	001170	92005	13102	OTRAS REMUNERACIONES	0,00	0,00	0,00	0,00	3.800,00	3.800,00
001.9.1	001170	92005	14399	OTRAS PREV.GTOS.PERSONAL	0,00	0,00	0,00	0,00	2.041.093,04	2.041.093,04
001.9.1	001170	92005	15000	PRODUCTIVIDAD	0,00	0,00	0,00	0,00	52.242,54	52.242,54
001.9.1	001170	92005	15100	GRATIF.SERV.EXTRAOR.	0,00	0,00	0,00	0,00	-407,53	-407,53
001.9.1	001170	92005	16000	SEGURIDAD SOCIAL	0,00	0,00	0,00	0,00	277.406,93	277.406,93
001.9.1	001170	92005	16009	OTRAS CUOTAS	0,00	0,00	0,00	0,00	-82.074,06	-82.074,06
001.9.1	001170	92005	16103	PENSIONES EXCEPCION	0,00	0,00	0,00	0,00	-3.089,40	-3.089,40
001.9.1	001170	92007	10100	RETRIBUCIONES BÁSICAS	0,00	0,00	0,00	0,00	76,74	76,74
001.9.1	001170	92007	12000	SUELDOS DEL GRUPO A1	0,00	0,00	0,00	9.632,00	-119.613,75	-109.981,75
001.9.1	001170	92007	12001	SUELDOS DEL GRUPO A2	0,00	0,00	0,00	23.292,00	142.667,48	165.959,48
001.9.1	001170	92007	12003	SUELDOS DEL GRUPO C1	0,00	0,00	0,00	0,00	12.892,68	12.892,68
001.9.1	001170	92007	12004	SUELDOS DEL GRUPO C2	0,00	0,00	0,00	0,00	84.423,29	84.423,29
001.9.1	001170	92007	12006	TRIENIOS	0,00	0,00	0,00	0,00	-116.719,67	-116.719,67
001.9.1	001170	92007	12100	COMPLEMENTO DE DESTINO	0,00	0,00	0,00	12.064,00	-81.285,58	-69.221,58
001.9.1	001170	92007	12101	COMPLEMENTO ESPECÍFICO	0,00	0,00	0,00	24.864,00	-201.119,90	-176.255,90
001.9.1	001170	92007	12103	OTROS COMPLEMENTOS	0,00	0,00	0,00	1.116,00	-26.609,28	-25.493,28
001.9.1	001170	92007	13000	RETRIBUCIONES BÁSICAS	0,00	0,00	0,00	0,00	279.073,65	279.073,65
001.9.1	001170	92007	13001	HORAS EXTRAORDINARIAS	0,00	0,00	0,00	0,00	-4.064,74	-4.064,74
001.9.1	001170	92007	13002	OTRAS REMUNERACIONES	0,00	0,00	0,00	0,00	187.456,99	187.456,99
001.9.1	001170	92007	13100	RETRIBUCIONES BÁSICAS	0,00	0,00	0,00	0,00	2.408.791,04	2.408.791,04

AYUNTAMIENTO DE MADRID

INFORMACIÓN PRESUPUESTARIA EJERCICIO CORRIENTE

REMANENTES DE CRÉDITO

Ejercicio: 2020

Centro: 001 AYUNTAMIENTO DE MADRID **Fecha: 31/12/2020**

BOLSA VINCULACIÓN	APLICACIÓN PRESUPUESTARIA			DESCRIPCIÓN	REMANENTES COMPROMETIDOS			REMANENTES NO COMPROMETIDOS		
	ORGÁNICA	PROGRAMA	ECONÓMICA		INCORPORABLES	NO INCORPORABLES	TOTAL	INCORPORABLES	NO INCORPORABLES	TOTAL
001.9.1	001170	92007	13101	HORAS EXTRAORDINARIAS	0,00	0,00	0,00	0,00	-923,80	-923,80
001.9.1	001170	92007	13102	OTRAS REMUNERACIONES	0,00	0,00	0,00	0,00	135.118,39	135.118,39
001.9.1	001170	92007	14301	FONDO DE CONVENIO COLECTI	0,00	0,00	0,00	0,00	14.225.371,00	14.225.371,00
001.9.1	001170	92007	14305	CRECIMTO.PLANTILLA INCORPO. EFECTIV	0,00	0,00	0,00	0,00	11.005.538,00	11.005.538,00
001.9.1	001170	92007	14306	CRECIMIENTO PLANTILLA INCORPORACIÓ	0,00	0,00	0,00	0,00	1.298.958,00	1.298.958,00
001.9.1	001170	92007	14307	D.A.3ª NUEVO ACUERDO CLASIF. PERSON	0,00	0,00	0,00	0,00	-8.557.858,52	-8.557.858,52
001.9.1	001170	92007	15000	PRODUCTIVIDAD	0,00	0,00	0,00	0,00	60.921,41	60.921,41
001.9.1	001170	92007	15100	GRATIF.SERV.EXTRAOR.	0,00	0,00	0,00	0,00	167.470,11	167.470,11
001.9.1	001170	92007	16000	SEGURIDAD SOCIAL	0,00	0,00	0,00	13.952,00	898.332,24	912.284,24
001.9.1	001170	92007	16009	OTRAS CUOTAS	0,00	0,00	0,00	0,00	-194.307,11	-194.307,11
001.9.1	001170	92007	16104	INDEMN.JUB.ANTIC.PERS.LAB	0,00	0,00	0,00	0,00	324.450,00	324.450,00
001.9.1	001170	92007	16209	OTROS GASTOS SOCIALES	0,00	0,00	0,00	0,00	-8.047.121,19	-8.047.121,19
001.9.1	001170	92008	10100	RETRIBUCIONES BÁSICAS	0,00	0,00	0,00	0,00	802,52	802,52
001.9.1	001170	92008	12000	SUELDOS DEL GRUPO A1	0,00	0,00	0,00	2.615,00	361.288,96	363.903,96
001.9.1	001170	92008	12001	SUELDOS DEL GRUPO A2	0,00	0,00	0,00	4.412,00	-28.758,48	-24.346,48
001.9.1	001170	92008	12003	SUELDOS DEL GRUPO C1	0,00	0,00	0,00	0,00	54.679,00	54.679,00
001.9.1	001170	92008	12004	SUELDOS DEL GRUPO C2	0,00	0,00	0,00	11.248,00	91.919,43	103.167,43
001.9.1	001170	92008	12006	TRIENIOS	0,00	0,00	0,00	0,00	22.060,01	22.060,01
001.9.1	001170	92008	12100	COMPLEMENTO DE DESTINO	0,00	0,00	0,00	7.794,00	326.966,62	334.760,62
001.9.1	001170	92008	12101	COMPLEMENTO ESPECÍFICO	0,00	0,00	0,00	14.588,00	691.110,89	705.698,89
001.9.1	001170	92008	12103	OTROS COMPLEMENTOS	0,00	0,00	0,00	1.000,00	28.387,93	29.387,93
001.9.1	001170	92008	12400	RETRIB. BÁSICAS F.PRACT.	0,00	0,00	0,00	0,00	297.274,00	297.274,00
001.9.1	001170	92008	12409	OTRAS RETRIBUCIONES	0,00	0,00	0,00	0,00	178.931,00	178.931,00
001.9.1	001170	92008	14399	OTRAS PREV.GTOS.PERSONAL	0,00	0,00	0,00	0,00	-1.669.902,32	-1.669.902,32
001.9.1	001170	92008	15000	PRODUCTIVIDAD	0,00	0,00	0,00	0,00	-44.186,65	-44.186,65
001.9.1	001170	92008	15100	GRATIF.SERV.EXTRAOR.	0,00	0,00	0,00	0,00	-4.567,56	-4.567,56
001.9.1	001170	92008	16000	SEGURIDAD SOCIAL	0,00	0,00	0,00	13.132,00	555.111,00	568.243,00
001.9.1	001170	92008	16009	OTRAS CUOTAS	0,00	0,00	0,00	0,00	-122.497,65	-122.497,65
001.9.1	001170	92008	16104	INDEMN.JUB.ANTIC.PERS.LAB	0,00	0,00	0,00	0,00	-245.110,43	-245.110,43
001.9.1	001170	92310	12000	SUELDOS DEL GRUPO A1	0,00	0,00	0,00	0,00	510,86	510,86

AYUNTAMIENTO DE MADRID

INFORMACIÓN PRESUPUESTARIA EJERCICIO CORRIENTE

REMANENTES DE CRÉDITO

Ejercicio: 2020

Centro: 001 AYUNTAMIENTO DE MADRID **Fecha: 31/12/2020**

BOLSA VINCULACIÓN	APLICACIÓN PRESUPUESTARIA			DESCRIPCIÓN	REMANENTES COMPROMETIDOS			REMANENTES NO COMPROMETIDOS		
	ORGÁNICA	PROGRAMA	ECONÓMICA		INCORPORABLES	NO INCORPORABLES	TOTAL	INCORPORABLES	NO INCORPORABLES	TOTAL
001.9.1	001170	92310	12001	SUELDOS DEL GRUPO A2	0,00	0,00	0,00	0,00	14.804,99	14.804,99
001.9.1	001170	92310	12003	SUELDOS DEL GRUPO C1	0,00	0,00	0,00	0,00	36.258,15	36.258,15
001.9.1	001170	92310	12004	SUELDOS DEL GRUPO C2	0,00	0,00	0,00	0,00	13.521,42	13.521,42
001.9.1	001170	92310	12006	TRIENIOS	0,00	0,00	0,00	0,00	11.475,39	11.475,39
001.9.1	001170	92310	12100	COMPLEMENTO DE DESTINO	0,00	0,00	0,00	0,00	30.553,83	30.553,83
001.9.1	001170	92310	12101	COMPLEMENTO ESPECÍFICO	0,00	0,00	0,00	0,00	49.939,18	49.939,18
001.9.1	001170	92310	12103	OTROS COMPLEMENTOS	0,00	0,00	0,00	0,00	3.591,63	3.591,63
001.9.1	001170	92310	13000	RETRIBUCIONES BÁSICAS	0,00	0,00	0,00	0,00	13.501,41	13.501,41
001.9.1	001170	92310	13002	OTRAS REMUNERACIONES	0,00	0,00	0,00	0,00	20.349,04	20.349,04
001.9.1	001170	92310	13100	RETRIBUCIONES BÁSICAS	0,00	0,00	0,00	0,00	-8.150,80	-8.150,80
001.9.1	001170	92310	13102	OTRAS REMUNERACIONES	0,00	0,00	0,00	0,00	-18.555,93	-18.555,93
001.9.1	001170	92310	15000	PRODUCTIVIDAD	0,00	0,00	0,00	0,00	4.890,61	4.890,61
001.9.1	001170	92310	16000	SEGURIDAD SOCIAL	0,00	0,00	0,00	0,00	5.428,14	5.428,14
001.9.1	001170	92310	16009	OTRAS CUOTAS	0,00	0,00	0,00	0,00	-31.563,43	-31.563,43
001.9.1	001170	93100	10100	RETRIBUCIONES BÁSICAS	0,00	0,00	0,00	0,00	-3.457,84	-3.457,84
001.9.1	001170	93100	12000	SUELDOS DEL GRUPO A1	0,00	0,00	0,00	0,00	-158.954,04	-158.954,04
001.9.1	001170	93100	12001	SUELDOS DEL GRUPO A2	0,00	0,00	0,00	0,00	31.223,24	31.223,24
001.9.1	001170	93100	12003	SUELDOS DEL GRUPO C1	0,00	0,00	0,00	0,00	117.497,68	117.497,68
001.9.1	001170	93100	12004	SUELDOS DEL GRUPO C2	0,00	0,00	0,00	0,00	43.128,83	43.128,83
001.9.1	001170	93100	12005	SUELDOS DEL GRUPO E	0,00	0,00	0,00	0,00	36.912,08	36.912,08
001.9.1	001170	93100	12006	TRIENIOS	0,00	0,00	0,00	0,00	-22.182,71	-22.182,71
001.9.1	001170	93100	12100	COMPLEMENTO DE DESTINO	0,00	0,00	0,00	0,00	-97.451,13	-97.451,13
001.9.1	001170	93100	12101	COMPLEMENTO ESPECÍFICO	0,00	0,00	0,00	0,00	-520.112,81	-520.112,81
001.9.1	001170	93100	12103	OTROS COMPLEMENTOS	0,00	0,00	0,00	0,00	10.570,98	10.570,98
001.9.1	001170	93100	13000	RETRIBUCIONES BÁSICAS	0,00	0,00	0,00	0,00	-5.828,07	-5.828,07
001.9.1	001170	93100	13002	OTRAS REMUNERACIONES	0,00	0,00	0,00	0,00	-145,95	-145,95
001.9.1	001170	93100	15000	PRODUCTIVIDAD	0,00	0,00	0,00	0,00	121.597,58	121.597,58
001.9.1	001170	93100	15100	GRATIF.SERV.EXTRAOR.	0,00	0,00	0,00	0,00	-1.471,13	-1.471,13
001.9.1	001170	93100	16000	SEGURIDAD SOCIAL	0,00	0,00	0,00	0,00	-158.315,50	-158.315,50
001.9.1	001170	93100	16009	OTRAS CUOTAS	0,00	0,00	0,00	0,00	-255.342,80	-255.342,80

AYUNTAMIENTO DE MADRID

INFORMACIÓN PRESUPUESTARIA EJERCICIO CORRIENTE

REMANENTES DE CRÉDITO

Ejercicio: 2020

Centro: 001 AYUNTAMIENTO DE MADRID **Fecha: 31/12/2020**

BOLSA VINCULACIÓN	APLICACIÓN PRESUPUESTARIA			DESCRIPCIÓN	REMANENTES COMPROMETIDOS			REMANENTES NO COMPROMETIDOS		
	ORGÁNICA	PROGRAMA	ECONÓMICA		INCORPORABLES	NO INCORPORABLES	TOTAL	INCORPORABLES	NO INCORPORABLES	TOTAL
001.9.1	001170	93101	10100	RETRIBUCIONES BÁSICAS	0,00	0,00	0,00	0,00	-2.515,58	-2.515,58
001.9.1	001170	93101	12000	SUELDOS DEL GRUPO A1	0,00	0,00	0,00	0,00	103.878,53	103.878,53
001.9.1	001170	93101	12001	SUELDOS DEL GRUPO A2	0,00	0,00	0,00	0,00	30.823,15	30.823,15
001.9.1	001170	93101	12003	SUELDOS DEL GRUPO C1	0,00	0,00	0,00	0,00	33.512,78	33.512,78
001.9.1	001170	93101	12004	SUELDOS DEL GRUPO C2	0,00	0,00	0,00	1.925,00	21.451,21	23.376,21
001.9.1	001170	93101	12006	TRIENIOS	0,00	0,00	0,00	0,00	18.318,83	18.318,83
001.9.1	001170	93101	12100	COMPLEMENTO DE DESTINO	0,00	0,00	0,00	1.200,00	93.697,59	94.897,59
001.9.1	001170	93101	12101	COMPLEMENTO ESPECÍFICO	0,00	0,00	0,00	1.965,00	218.128,96	220.093,96
001.9.1	001170	93101	12103	OTROS COMPLEMENTOS	0,00	0,00	0,00	138,00	9.601,11	9.739,11
001.9.1	001170	93101	15000	PRODUCTIVIDAD	0,00	0,00	0,00	0,00	9.117,51	9.117,51
001.9.1	001170	93101	15100	GRATIF.SERV.EXTRAOR.	0,00	0,00	0,00	0,00	-12.803,51	-12.803,51
001.9.1	001170	93101	16000	SEGURIDAD SOCIAL	0,00	0,00	0,00	1.046,00	143.200,28	144.246,28
001.9.1	001170	93101	16009	OTRAS CUOTAS	0,00	0,00	0,00	0,00	-12.305,00	-12.305,00
001.9.1	001170	93102	12000	SUELDOS DEL GRUPO A1	0,00	0,00	0,00	0,00	179.581,05	179.581,05
001.9.1	001170	93102	12001	SUELDOS DEL GRUPO A2	0,00	0,00	0,00	0,00	83.681,71	83.681,71
001.9.1	001170	93102	12003	SUELDOS DEL GRUPO C1	0,00	0,00	0,00	0,00	226.674,03	226.674,03
001.9.1	001170	93102	12004	SUELDOS DEL GRUPO C2	0,00	0,00	0,00	0,00	266.628,61	266.628,61
001.9.1	001170	93102	12006	TRIENIOS	0,00	0,00	0,00	0,00	72.699,87	72.699,87
001.9.1	001170	93102	12100	COMPLEMENTO DE DESTINO	0,00	0,00	0,00	0,00	357.381,26	357.381,26
001.9.1	001170	93102	12101	COMPLEMENTO ESPECÍFICO	0,00	0,00	0,00	0,00	790.965,13	790.965,13
001.9.1	001170	93102	12103	OTROS COMPLEMENTOS	0,00	0,00	0,00	0,00	46.520,20	46.520,20
001.9.1	001170	93102	15000	PRODUCTIVIDAD	0,00	0,00	0,00	0,00	34.726,45	34.726,45
001.9.1	001170	93102	15100	GRATIF.SERV.EXTRAOR.	0,00	0,00	0,00	0,00	-5.513,92	-5.513,92
001.9.1	001170	93102	16000	SEGURIDAD SOCIAL	0,00	0,00	0,00	0,00	719.084,79	719.084,79
001.9.1	001170	93102	16009	OTRAS CUOTAS	0,00	0,00	0,00	0,00	-170.112,98	-170.112,98
001.9.1	001170	93105	12000	SUELDOS DEL GRUPO A1	0,00	0,00	0,00	0,00	8.280,52	8.280,52
001.9.1	001170	93105	12001	SUELDOS DEL GRUPO A2	0,00	0,00	0,00	0,00	12.188,35	12.188,35
001.9.1	001170	93105	12004	SUELDOS DEL GRUPO C2	0,00	0,00	0,00	0,00	9.019,92	9.019,92
001.9.1	001170	93105	12006	TRIENIOS	0,00	0,00	0,00	0,00	1.796,67	1.796,67
001.9.1	001170	93105	12100	COMPLEMENTO DE DESTINO	0,00	0,00	0,00	0,00	12.143,45	12.143,45

AYUNTAMIENTO DE MADRID

INFORMACIÓN PRESUPUESTARIA EJERCICIO CORRIENTE

REMANENTES DE CRÉDITO

Ejercicio: 2020

Centro: 001 AYUNTAMIENTO DE MADRID **Fecha: 31/12/2020**

BOLSA VINCULACIÓN	APLICACIÓN PRESUPUESTARIA			DESCRIPCIÓN	REMANENTES COMPROMETIDOS			REMANENTES NO COMPROMETIDOS		
	ORGÁNICA	PROGRAMA	ECONÓMICA		INCORPORABLES	NO INCORPORABLES	TOTAL	INCORPORABLES	NO INCORPORABLES	TOTAL
001.9.1	001170	93105	12101	COMPLEMENTO ESPECÍFICO	0,00	0,00	0,00	0,00	27.301,91	27.301,91
001.9.1	001170	93105	12103	OTROS COMPLEMENTOS	0,00	0,00	0,00	0,00	790,11	790,11
001.9.1	001170	93105	15000	PRODUCTIVIDAD	0,00	0,00	0,00	0,00	-1.412,08	-1.412,08
001.9.1	001170	93105	15100	GRATIF.SERV.EXTRAOR.	0,00	0,00	0,00	0,00	-892,19	-892,19
001.9.1	001170	93105	16000	SEGURIDAD SOCIAL	0,00	0,00	0,00	0,00	61.800,81	61.800,81
001.9.1	001170	93105	16009	OTRAS CUOTAS	0,00	0,00	0,00	0,00	-6.729,25	-6.729,25
001.9.1	001170	93106	10100	RETRIBUCIONES BÁSICAS	0,00	0,00	0,00	0,00	-4.424,80	-4.424,80
001.9.1	001170	93106	12000	SUELDOS DEL GRUPO A1	0,00	0,00	0,00	0,00	-38.806,18	-38.806,18
001.9.1	001170	93106	12004	SUELDOS DEL GRUPO C2	0,00	0,00	0,00	0,00	4.911,65	4.911,65
001.9.1	001170	93106	12006	TRIENIOS	0,00	0,00	0,00	0,00	-9.478,27	-9.478,27
001.9.1	001170	93106	12100	COMPLEMENTO DE DESTINO	0,00	0,00	0,00	0,00	-34.892,53	-34.892,53
001.9.1	001170	93106	12101	COMPLEMENTO ESPECÍFICO	0,00	0,00	0,00	0,00	-100.279,10	-100.279,10
001.9.1	001170	93106	12103	OTROS COMPLEMENTOS	0,00	0,00	0,00	0,00	-1.804,69	-1.804,69
001.9.1	001170	93106	15000	PRODUCTIVIDAD	0,00	0,00	0,00	0,00	-14.901,61	-14.901,61
001.9.1	001170	93106	16000	SEGURIDAD SOCIAL	0,00	0,00	0,00	0,00	11.034,75	11.034,75
001.9.1	001170	93106	16009	OTRAS CUOTAS	0,00	0,00	0,00	0,00	-11.508,31	-11.508,31
001.9.1	001170	93401	10100	RETRIBUCIONES BÁSICAS	0,00	0,00	0,00	0,00	882,66	882,66
001.9.1	001170	93401	12000	SUELDOS DEL GRUPO A1	0,00	0,00	0,00	0,00	236,64	236,64
001.9.1	001170	93401	12001	SUELDOS DEL GRUPO A2	0,00	0,00	0,00	0,00	4.452,41	4.452,41
001.9.1	001170	93401	12003	SUELDOS DEL GRUPO C1	0,00	0,00	0,00	0,00	29.223,73	29.223,73
001.9.1	001170	93401	12004	SUELDOS DEL GRUPO C2	0,00	0,00	0,00	0,00	285,43	285,43
001.9.1	001170	93401	12006	TRIENIOS	0,00	0,00	0,00	0,00	1.748,90	1.748,90
001.9.1	001170	93401	12100	COMPLEMENTO DE DESTINO	0,00	0,00	0,00	0,00	16.191,68	16.191,68
001.9.1	001170	93401	12101	COMPLEMENTO ESPECÍFICO	0,00	0,00	0,00	0,00	27.025,98	27.025,98
001.9.1	001170	93401	12103	OTROS COMPLEMENTOS	0,00	0,00	0,00	0,00	1.535,81	1.535,81
001.9.1	001170	93401	15000	PRODUCTIVIDAD	0,00	0,00	0,00	0,00	-4.892,75	-4.892,75
001.9.1	001170	93401	16000	SEGURIDAD SOCIAL	0,00	0,00	0,00	0,00	21.116,92	21.116,92
001.9.1	001170	93401	16009	OTRAS CUOTAS	0,00	0,00	0,00	0,00	-44.243,02	-44.243,02
001.9.1	001170	93405	12000	SUELDOS DEL GRUPO A1	0,00	0,00	0,00	0,00	10.269,88	10.269,88
001.9.1	001170	93405	12001	SUELDOS DEL GRUPO A2	0,00	0,00	0,00	0,00	27.851,44	27.851,44

AYUNTAMIENTO DE MADRID

INFORMACIÓN PRESUPUESTARIA EJERCICIO CORRIENTE

REMANENTES DE CRÉDITO

Ejercicio: 2020

Centro: 001 AYUNTAMIENTO DE MADRID **Fecha: 31/12/2020**

BOLSA VINCULACIÓN	APLICACIÓN PRESUPUESTARIA			DESCRIPCIÓN	REMANENTES COMPROMETIDOS			REMANENTES NO COMPROMETIDOS		
	ORGÁNICA	PROGRAMA	ECONÓMICA		INCORPORABLES	NO INCORPORABLES	TOTAL	INCORPORABLES	NO INCORPORABLES	TOTAL
001.9.1	001170	93405	12003	SUELDOS DEL GRUPO C1	0,00	0,00	0,00	0,00	20.060,31	20.060,31
001.9.1	001170	93405	12004	SUELDOS DEL GRUPO C2	0,00	0,00	0,00	0,00	33.116,45	33.116,45
001.9.1	001170	93405	12006	TRIENIOS	0,00	0,00	0,00	0,00	7.020,48	7.020,48
001.9.1	001170	93405	12100	COMPLEMENTO DE DESTINO	0,00	0,00	0,00	0,00	39.236,61	39.236,61
001.9.1	001170	93405	12101	COMPLEMENTO ESPECÍFICO	0,00	0,00	0,00	0,00	76.022,25	76.022,25
001.9.1	001170	93405	12103	OTROS COMPLEMENTOS	0,00	0,00	0,00	0,00	5.555,67	5.555,67
001.9.1	001170	93405	13000	RETRIBUCIONES BÁSICAS	0,00	0,00	0,00	0,00	30.635,11	30.635,11
001.9.1	001170	93405	13002	OTRAS REMUNERACIONES	0,00	0,00	0,00	0,00	278,99	278,99
001.9.1	001170	93405	15000	PRODUCTIVIDAD	0,00	0,00	0,00	0,00	-13.707,36	-13.707,36
001.9.1	001170	93405	16000	SEGURIDAD SOCIAL	0,00	0,00	0,00	0,00	63.199,90	63.199,90
001.9.1	001170	93405	16009	OTRAS CUOTAS	0,00	0,00	0,00	0,00	-31.309,63	-31.309,63
001.9.1	001180	91208	10000	RETRIBUCIONES BÁSICAS	0,00	0,00	0,00	0,00	500,64	500,64
001.9.1	001180	91208	10100	RETRIBUCIONES BÁSICAS	0,00	0,00	0,00	0,00	905,14	905,14
001.9.1	001180	91208	11000	RETRIBUCIONES BÁSICAS	0,00	0,00	0,00	0,00	1.033,76	1.033,76
001.9.1	001180	91208	11001	RETRIBUCIONES COMPLEMENT.	0,00	0,00	0,00	0,00	2.718,27	2.718,27
001.9.1	001180	91208	12000	SUELDOS DEL GRUPO A1	0,00	0,00	0,00	0,00	56.150,43	56.150,43
001.9.1	001180	91208	12001	SUELDOS DEL GRUPO A2	0,00	0,00	0,00	0,00	-25.410,77	-25.410,77
001.9.1	001180	91208	12003	SUELDOS DEL GRUPO C1	0,00	0,00	0,00	782,00	20.638,18	21.420,18
001.9.1	001180	91208	12004	SUELDOS DEL GRUPO C2	0,00	0,00	0,00	0,00	-6.858,27	-6.858,27
001.9.1	001180	91208	12006	TRIENIOS	0,00	0,00	0,00	0,00	-11.000,85	-11.000,85
001.9.1	001180	91208	12100	COMPLEMENTO DE DESTINO	0,00	0,00	0,00	554,00	11.733,99	12.287,99
001.9.1	001180	91208	12101	COMPLEMENTO ESPECÍFICO	0,00	0,00	0,00	1.176,00	28.772,14	29.948,14
001.9.1	001180	91208	12103	OTROS COMPLEMENTOS	0,00	0,00	0,00	47,00	-382,95	-335,95
001.9.1	001180	91208	15000	PRODUCTIVIDAD	0,00	0,00	0,00	0,00	-8.422,42	-8.422,42
001.9.1	001180	91208	16000	SEGURIDAD SOCIAL	0,00	0,00	0,00	725,00	25.639,65	26.364,65
001.9.1	001180	91208	16009	OTRAS CUOTAS	0,00	0,00	0,00	0,00	-36.979,26	-36.979,26
001.9.1	001190	91207	10000	RETRIBUCIONES BÁSICAS	0,00	0,00	0,00	0,00	500,64	500,64
001.9.1	001190	91207	11000	RETRIBUCIONES BÁSICAS	0,00	0,00	0,00	0,00	5.014,54	5.014,54
001.9.1	001190	91207	11001	RETRIBUCIONES COMPLEMENT.	0,00	0,00	0,00	0,00	12.194,46	12.194,46
001.9.1	001190	91207	12004	SUELDOS DEL GRUPO C2	0,00	0,00	0,00	0,00	-5.625,29	-5.625,29

AYUNTAMIENTO DE MADRID

INFORMACIÓN PRESUPUESTARIA EJERCICIO CORRIENTE

REMANENTES DE CRÉDITO

Ejercicio: 2020

Centro: 001 AYUNTAMIENTO DE MADRID **Fecha: 31/12/2020**

BOLSA VINCULACIÓN	APLICACIÓN PRESUPUESTARIA			DESCRIPCIÓN	REMANENTES COMPROMETIDOS			REMANENTES NO COMPROMETIDOS		
	ORGÁNICA	PROGRAMA	ECONÓMICA		INCORPORABLES	NO INCORPORABLES	TOTAL	INCORPORABLES	NO INCORPORABLES	TOTAL
001.9.1	001190	91207	12006	TRIENIOS	0,00	0,00	0,00	0,00	-2.711,10	-2.711,10
001.9.1	001190	91207	12100	COMPLEMENTO DE DESTINO	0,00	0,00	0,00	0,00	-5.200,66	-5.200,66
001.9.1	001190	91207	12101	COMPLEMENTO ESPECÍFICO	0,00	0,00	0,00	0,00	-12.323,28	-12.323,28
001.9.1	001190	91207	12103	OTROS COMPLEMENTOS	0,00	0,00	0,00	0,00	-566,83	-566,83
001.9.1	001190	91207	15000	PRODUCTIVIDAD	0,00	0,00	0,00	0,00	-6.643,30	-6.643,30
001.9.1	001190	91207	16000	SEGURIDAD SOCIAL	0,00	0,00	0,00	0,00	-2.928,96	-2.928,96
001.9.1	001190	93301	10100	RETRIBUCIONES BÁSICAS	0,00	0,00	0,00	0,00	456,88	456,88
001.9.1	001190	93301	12000	SUELDOS DEL GRUPO A1	0,00	0,00	0,00	0,00	77.968,09	77.968,09
001.9.1	001190	93301	12001	SUELDOS DEL GRUPO A2	0,00	0,00	0,00	0,00	47.795,59	47.795,59
001.9.1	001190	93301	12003	SUELDOS DEL GRUPO C1	0,00	0,00	0,00	0,00	22.248,09	22.248,09
001.9.1	001190	93301	12004	SUELDOS DEL GRUPO C2	0,00	0,00	0,00	0,00	3.438,43	3.438,43
001.9.1	001190	93301	12005	SUELDOS DEL GRUPO E	0,00	0,00	0,00	0,00	41,92	41,92
001.9.1	001190	93301	12006	TRIENIOS	0,00	0,00	0,00	0,00	3.132,00	3.132,00
001.9.1	001190	93301	12100	COMPLEMENTO DE DESTINO	0,00	0,00	0,00	0,00	50.232,63	50.232,63
001.9.1	001190	93301	12101	COMPLEMENTO ESPECÍFICO	0,00	0,00	0,00	0,00	177.280,00	177.280,00
001.9.1	001190	93301	12103	OTROS COMPLEMENTOS	0,00	0,00	0,00	0,00	7.473,35	7.473,35
001.9.1	001190	93301	15000	PRODUCTIVIDAD	0,00	0,00	0,00	0,00	-35.401,40	-35.401,40
001.9.1	001190	93301	15100	GRATIF.SERV.EXTRAOR.	0,00	0,00	0,00	0,00	-2.641,15	-2.641,15
001.9.1	001190	93301	16000	SEGURIDAD SOCIAL	0,00	0,00	0,00	0,00	101.834,90	101.834,90
001.9.1	001190	93301	16009	OTRAS CUOTAS	0,00	0,00	0,00	0,00	-72.190,42	-72.190,42
001.9.1	001190	93304	10100	RETRIBUCIONES BÁSICAS	0,00	0,00	0,00	0,00	2.121,68	2.121,68
001.9.1	001190	93304	12000	SUELDOS DEL GRUPO A1	0,00	0,00	0,00	0,00	-5.576,70	-5.576,70
001.9.1	001190	93304	12001	SUELDOS DEL GRUPO A2	0,00	0,00	0,00	0,00	20.816,74	20.816,74
001.9.1	001190	93304	12003	SUELDOS DEL GRUPO C1	0,00	0,00	0,00	0,00	24.480,33	24.480,33
001.9.1	001190	93304	12004	SUELDOS DEL GRUPO C2	0,00	0,00	0,00	0,00	-69.368,57	-69.368,57
001.9.1	001190	93304	12006	TRIENIOS	0,00	0,00	0,00	0,00	-24.640,46	-24.640,46
001.9.1	001190	93304	12100	COMPLEMENTO DE DESTINO	0,00	0,00	0,00	0,00	-49.286,88	-49.286,88
001.9.1	001190	93304	12101	COMPLEMENTO ESPECÍFICO	0,00	0,00	0,00	0,00	-106.114,19	-106.114,19
001.9.1	001190	93304	12103	OTROS COMPLEMENTOS	0,00	0,00	0,00	0,00	-7.348,48	-7.348,48
001.9.1	001190	93304	15000	PRODUCTIVIDAD	0,00	0,00	0,00	0,00	-78.145,83	-78.145,83

AYUNTAMIENTO DE MADRID

INFORMACIÓN PRESUPUESTARIA EJERCICIO CORRIENTE

REMANENTES DE CRÉDITO

Ejercicio: 2020

Centro: 001 AYUNTAMIENTO DE MADRID **Fecha: 31/12/2020**

BOLSA VINCULACIÓN	APLICACIÓN PRESUPUESTARIA			DESCRIPCIÓN	REMANENTES COMPROMETIDOS			REMANENTES NO COMPROMETIDOS		
	ORGÁNICA	PROGRAMA	ECONÓMICA		INCORPORABLES	NO INCORPORABLES	TOTAL	INCORPORABLES	NO INCORPORABLES	TOTAL
001.9.1	001190	93304	15100	GRATIF.SERV.EXTRAOR.	0,00	0,00	0,00	0,00	-189,90	-189,90
001.9.1	001190	93304	16000	SEGURIDAD SOCIAL	0,00	0,00	0,00	0,00	-90.031,21	-90.031,21
001.9.1	001190	93304	16009	OTRAS CUOTAS	0,00	0,00	0,00	0,00	-198.399,61	-198.399,61
001.9.1	001201	91220	10000	RETRIBUCIONES BÁSICAS	0,00	0,00	0,00	0,00	11.516,90	11.516,90
001.9.1	001201	91220	11000	RETRIBUCIONES BÁSICAS	0,00	0,00	0,00	0,00	157,76	157,76
001.9.1	001201	91220	11001	RETRIBUCIONES COMPLEMENT.	0,00	0,00	0,00	0,00	383,00	383,00
001.9.1	001201	91220	12004	SUELDOS DEL GRUPO C2	0,00	0,00	0,00	0,00	1.912,66	1.912,66
001.9.1	001201	91220	12006	TRIENIOS	0,00	0,00	0,00	0,00	76,55	76,55
001.9.1	001201	91220	12100	COMPLEMENTO DE DESTINO	0,00	0,00	0,00	0,00	191,46	191,46
001.9.1	001201	91220	12101	COMPLEMENTO ESPECÍFICO	0,00	0,00	0,00	0,00	300,42	300,42
001.9.1	001201	91220	12103	OTROS COMPLEMENTOS	0,00	0,00	0,00	0,00	41,71	41,71
001.9.1	001201	91220	15000	PRODUCTIVIDAD	0,00	0,00	0,00	0,00	-8.662,93	-8.662,93
001.9.1	001201	91220	16000	SEGURIDAD SOCIAL	0,00	0,00	0,00	0,00	2.562,65	2.562,65
001.9.1	001201	91220	16009	OTRAS CUOTAS	0,00	0,00	0,00	0,00	-68,54	-68,54
001.9.1	001201	92001	10100	RETRIBUCIONES BÁSICAS	0,00	0,00	0,00	0,00	611,80	611,80
001.9.1	001201	92001	12000	SUELDOS DEL GRUPO A1	0,00	0,00	0,00	0,00	68.419,06	68.419,06
001.9.1	001201	92001	12001	SUELDOS DEL GRUPO A2	0,00	0,00	0,00	0,00	63.621,69	63.621,69
001.9.1	001201	92001	12003	SUELDOS DEL GRUPO C1	0,00	0,00	0,00	0,00	12.485,12	12.485,12
001.9.1	001201	92001	12004	SUELDOS DEL GRUPO C2	0,00	0,00	0,00	0,00	41.538,39	41.538,39
001.9.1	001201	92001	12005	SUELDOS DEL GRUPO E	0,00	0,00	0,00	0,00	13.777,24	13.777,24
001.9.1	001201	92001	12006	TRIENIOS	0,00	0,00	0,00	0,00	7.652,97	7.652,97
001.9.1	001201	92001	12100	COMPLEMENTO DE DESTINO	0,00	0,00	0,00	0,00	92.335,16	92.335,16
001.9.1	001201	92001	12101	COMPLEMENTO ESPECÍFICO	0,00	0,00	0,00	0,00	176.190,80	176.190,80
001.9.1	001201	92001	12103	OTROS COMPLEMENTOS	0,00	0,00	0,00	0,00	15.461,59	15.461,59
001.9.1	001201	92001	13000	RETRIBUCIONES BÁSICAS	0,00	0,00	0,00	0,00	59,20	59,20
001.9.1	001201	92001	13002	OTRAS REMUNERACIONES	0,00	0,00	0,00	0,00	80,48	80,48
001.9.1	001201	92001	15000	PRODUCTIVIDAD	0,00	0,00	0,00	0,00	9.137,04	9.137,04
001.9.1	001201	92001	16000	SEGURIDAD SOCIAL	0,00	0,00	0,00	0,00	45.555,41	45.555,41
001.9.1	001201	92001	16009	OTRAS CUOTAS	0,00	0,00	0,00	0,00	-150.995,99	-150.995,99
001.9.1	001202	91220	10000	RETRIBUCIONES BÁSICAS	0,00	0,00	0,00	0,00	10.864,15	10.864,15

AYUNTAMIENTO DE MADRID

INFORMACIÓN PRESUPUESTARIA EJERCICIO CORRIENTE

REMANENTES DE CRÉDITO

Ejercicio: 2020

Centro: 001 AYUNTAMIENTO DE MADRID **Fecha: 31/12/2020**

BOLSA VINCULACIÓN	APLICACIÓN PRESUPUESTARIA			DESCRIPCIÓN	REMANENTES COMPROMETIDOS			REMANENTES NO COMPROMETIDOS		
	ORGÁNICA	PROGRAMA	ECONÓMICA		INCORPORABLES	NO INCORPORABLES	TOTAL	INCORPORABLES	NO INCORPORABLES	TOTAL
001.9.1	001202	91220	11000	RETRIBUCIONES BÁSICAS	0,00	0,00	0,00	0,00	157,76	157,76
001.9.1	001202	91220	11001	RETRIBUCIONES COMPLEMENT.	0,00	0,00	0,00	0,00	383,00	383,00
001.9.1	001202	91220	12003	SUELDOS DEL GRUPO C1	0,00	0,00	0,00	0,00	52,62	52,62
001.9.1	001202	91220	12004	SUELDOS DEL GRUPO C2	0,00	0,00	0,00	0,00	45,24	45,24
001.9.1	001202	91220	12006	TRIENIOS	0,00	0,00	0,00	0,00	13,46	13,46
001.9.1	001202	91220	12100	COMPLEMENTO DE DESTINO	0,00	0,00	0,00	0,00	57,78	57,78
001.9.1	001202	91220	12101	COMPLEMENTO ESPECÍFICO	0,00	0,00	0,00	0,00	141,72	141,72
001.9.1	001202	91220	12103	OTROS COMPLEMENTOS	0,00	0,00	0,00	0,00	7,64	7,64
001.9.1	001202	91220	15000	PRODUCTIVIDAD	0,00	0,00	0,00	0,00	-3.503,60	-3.503,60
001.9.1	001202	91220	16000	SEGURIDAD SOCIAL	0,00	0,00	0,00	0,00	545,45	545,45
001.9.1	001202	92001	10100	RETRIBUCIONES BÁSICAS	0,00	0,00	0,00	0,00	966,96	966,96
001.9.1	001202	92001	12000	SUELDOS DEL GRUPO A1	0,00	0,00	0,00	0,00	12.263,24	12.263,24
001.9.1	001202	92001	12001	SUELDOS DEL GRUPO A2	0,00	0,00	0,00	0,00	-1.509,34	-1.509,34
001.9.1	001202	92001	12003	SUELDOS DEL GRUPO C1	0,00	0,00	0,00	0,00	11.768,87	11.768,87
001.9.1	001202	92001	12004	SUELDOS DEL GRUPO C2	0,00	0,00	0,00	0,00	24.544,31	24.544,31
001.9.1	001202	92001	12005	SUELDOS DEL GRUPO E	0,00	0,00	0,00	0,00	18.425,59	18.425,59
001.9.1	001202	92001	12006	TRIENIOS	0,00	0,00	0,00	0,00	-287,82	-287,82
001.9.1	001202	92001	12100	COMPLEMENTO DE DESTINO	0,00	0,00	0,00	0,00	13.366,15	13.366,15
001.9.1	001202	92001	12101	COMPLEMENTO ESPECÍFICO	0,00	0,00	0,00	0,00	5.437,47	5.437,47
001.9.1	001202	92001	12103	OTROS COMPLEMENTOS	0,00	0,00	0,00	0,00	5.616,93	5.616,93
001.9.1	001202	92001	13000	RETRIBUCIONES BÁSICAS	0,00	0,00	0,00	0,00	-31.036,51	-31.036,51
001.9.1	001202	92001	13002	OTRAS REMUNERACIONES	0,00	0,00	0,00	0,00	-1.206,40	-1.206,40
001.9.1	001202	92001	13100	RETRIBUCIONES BÁSICAS	0,00	0,00	0,00	0,00	50,66	50,66
001.9.1	001202	92001	13102	OTRAS REMUNERACIONES	0,00	0,00	0,00	0,00	415,61	415,61
001.9.1	001202	92001	15000	PRODUCTIVIDAD	0,00	0,00	0,00	0,00	21.378,02	21.378,02
001.9.1	001202	92001	15100	GRATIF.SERV.EXTRAOR.	0,00	0,00	0,00	0,00	-1.792,86	-1.792,86
001.9.1	001202	92001	16000	SEGURIDAD SOCIAL	0,00	0,00	0,00	0,00	-14.008,98	-14.008,98
001.9.1	001202	92001	16009	OTRAS CUOTAS	0,00	0,00	0,00	0,00	-64.995,21	-64.995,21
001.9.1	001203	91220	11000	RETRIBUCIONES BÁSICAS	0,00	0,00	0,00	0,00	157,76	157,76
001.9.1	001203	91220	11001	RETRIBUCIONES COMPLEMENT.	0,00	0,00	0,00	0,00	383,00	383,00

AYUNTAMIENTO DE MADRID

INFORMACIÓN PRESUPUESTARIA EJERCICIO CORRIENTE

REMANENTES DE CRÉDITO

Ejercicio: 2020

Centro: 001 AYUNTAMIENTO DE MADRID **Fecha: 31/12/2020**

BOLSA VINCULACIÓN	APLICACIÓN PRESUPUESTARIA			DESCRIPCIÓN	REMANENTES COMPROMETIDOS			REMANENTES NO COMPROMETIDOS		
	ORGÁNICA	PROGRAMA	ECONÓMICA		INCORPORABLES	NO INCORPORABLES	TOTAL	INCORPORABLES	NO INCORPORABLES	TOTAL
001.9.1	001203	91220	12004	SUELDOS DEL GRUPO C2	0,00	0,00	0,00	0,00	1.732,48	1.732,48
001.9.1	001203	91220	12006	TRIENIOS	0,00	0,00	0,00	0,00	153,25	153,25
001.9.1	001203	91220	12100	COMPLEMENTO DE DESTINO	0,00	0,00	0,00	0,00	57,78	57,78
001.9.1	001203	91220	12101	COMPLEMENTO ESPECÍFICO	0,00	0,00	0,00	0,00	141,72	141,72
001.9.1	001203	91220	12103	OTROS COMPLEMENTOS	0,00	0,00	0,00	0,00	10,08	10,08
001.9.1	001203	91220	15000	PRODUCTIVIDAD	0,00	0,00	0,00	0,00	711,36	711,36
001.9.1	001203	91220	16000	SEGURIDAD SOCIAL	0,00	0,00	0,00	0,00	539,10	539,10
001.9.1	001203	92001	10100	RETRIBUCIONES BÁSICAS	0,00	0,00	0,00	0,00	933,12	933,12
001.9.1	001203	92001	12000	SUELDOS DEL GRUPO A1	0,00	0,00	0,00	0,00	53.847,92	53.847,92
001.9.1	001203	92001	12001	SUELDOS DEL GRUPO A2	0,00	0,00	0,00	0,00	9.892,79	9.892,79
001.9.1	001203	92001	12003	SUELDOS DEL GRUPO C1	0,00	0,00	0,00	0,00	31.217,87	31.217,87
001.9.1	001203	92001	12004	SUELDOS DEL GRUPO C2	0,00	0,00	0,00	0,00	11.369,18	11.369,18
001.9.1	001203	92001	12005	SUELDOS DEL GRUPO E	0,00	0,00	0,00	0,00	14.707,13	14.707,13
001.9.1	001203	92001	12006	TRIENIOS	0,00	0,00	0,00	0,00	11.013,74	11.013,74
001.9.1	001203	92001	12100	COMPLEMENTO DE DESTINO	0,00	0,00	0,00	0,00	31.996,91	31.996,91
001.9.1	001203	92001	12101	COMPLEMENTO ESPECÍFICO	0,00	0,00	0,00	0,00	94.612,13	94.612,13
001.9.1	001203	92001	12103	OTROS COMPLEMENTOS	0,00	0,00	0,00	0,00	-1.504,59	-1.504,59
001.9.1	001203	92001	13000	RETRIBUCIONES BÁSICAS	0,00	0,00	0,00	0,00	-76.689,77	-76.689,77
001.9.1	001203	92001	13002	OTRAS REMUNERACIONES	0,00	0,00	0,00	0,00	-16.616,12	-16.616,12
001.9.1	001203	92001	15000	PRODUCTIVIDAD	0,00	0,00	0,00	0,00	11.888,45	11.888,45
001.9.1	001203	92001	15100	GRATIF.SERV.EXTRAOR.	0,00	0,00	0,00	0,00	-1.175,40	-1.175,40
001.9.1	001203	92001	16000	SEGURIDAD SOCIAL	0,00	0,00	0,00	0,00	19.862,01	19.862,01
001.9.1	001203	92001	16009	OTRAS CUOTAS	0,00	0,00	0,00	0,00	-80.544,32	-80.544,32
001.9.1	001204	91220	11000	RETRIBUCIONES BÁSICAS	0,00	0,00	0,00	0,00	157,76	157,76
001.9.1	001204	91220	11001	RETRIBUCIONES COMPLEMENT.	0,00	0,00	0,00	0,00	383,00	383,00
001.9.1	001204	91220	12004	SUELDOS DEL GRUPO C2	0,00	0,00	0,00	0,00	1.732,48	1.732,48
001.9.1	001204	91220	12006	TRIENIOS	0,00	0,00	0,00	0,00	287,46	287,46
001.9.1	001204	91220	12100	COMPLEMENTO DE DESTINO	0,00	0,00	0,00	0,00	61,12	61,12
001.9.1	001204	91220	12101	COMPLEMENTO ESPECÍFICO	0,00	0,00	0,00	0,00	141,72	141,72
001.9.1	001204	91220	12103	OTROS COMPLEMENTOS	0,00	0,00	0,00	0,00	9,46	9,46

AYUNTAMIENTO DE MADRID

INFORMACIÓN PRESUPUESTARIA EJERCICIO CORRIENTE

REMANENTES DE CRÉDITO

Ejercicio: 2020

Centro: 001 AYUNTAMIENTO DE MADRID **Fecha: 31/12/2020**

BOLSA VINCULACIÓN	APLICACIÓN PRESUPUESTARIA			DESCRIPCIÓN	REMANENTES COMPROMETIDOS			REMANENTES NO COMPROMETIDOS		
	ORGÁNICA	PROGRAMA	ECONÓMICA		INCORPORABLES	NO INCORPORABLES	TOTAL	INCORPORABLES	NO INCORPORABLES	TOTAL
001.9.1	001204	91220	15000	PRODUCTIVIDAD	0,00	0,00	0,00	0,00	1.036,00	1.036,00
001.9.1	001204	91220	16000	SEGURIDAD SOCIAL	0,00	0,00	0,00	0,00	1.601,75	1.601,75
001.9.1	001204	92001	10100	RETRIBUCIONES BÁSICAS	0,00	0,00	0,00	0,00	-3.027,34	-3.027,34
001.9.1	001204	92001	12000	SUELDOS DEL GRUPO A1	0,00	0,00	0,00	0,00	35.800,17	35.800,17
001.9.1	001204	92001	12001	SUELDOS DEL GRUPO A2	0,00	0,00	0,00	0,00	44.282,34	44.282,34
001.9.1	001204	92001	12003	SUELDOS DEL GRUPO C1	0,00	0,00	0,00	0,00	40.948,10	40.948,10
001.9.1	001204	92001	12004	SUELDOS DEL GRUPO C2	0,00	0,00	0,00	894,00	36.041,82	36.935,82
001.9.1	001204	92001	12005	SUELDOS DEL GRUPO E	0,00	0,00	0,00	0,00	10.081,22	10.081,22
001.9.1	001204	92001	12006	TRIENIOS	0,00	0,00	0,00	0,00	1.021,67	1.021,67
001.9.1	001204	92001	12100	COMPLEMENTO DE DESTINO	0,00	0,00	0,00	73,00	38.674,79	38.747,79
001.9.1	001204	92001	12101	COMPLEMENTO ESPECÍFICO	0,00	0,00	0,00	954,00	111.703,38	112.657,38
001.9.1	001204	92001	12103	OTROS COMPLEMENTOS	0,00	0,00	0,00	64,00	8.037,32	8.101,32
001.9.1	001204	92001	13000	RETRIBUCIONES BÁSICAS	0,00	0,00	0,00	0,00	40.182,94	40.182,94
001.9.1	001204	92001	13002	OTRAS REMUNERACIONES	0,00	0,00	0,00	0,00	-11.950,87	-11.950,87
001.9.1	001204	92001	13100	RETRIBUCIONES BÁSICAS	0,00	0,00	0,00	0,00	16.465,79	16.465,79
001.9.1	001204	92001	13102	OTRAS REMUNERACIONES	0,00	0,00	0,00	0,00	-4.237,99	-4.237,99
001.9.1	001204	92001	15000	PRODUCTIVIDAD	0,00	0,00	0,00	0,00	17.828,29	17.828,29
001.9.1	001204	92001	15100	GRATIF.SERV.EXTRAOR.	0,00	0,00	0,00	0,00	-195,30	-195,30
001.9.1	001204	92001	16000	SEGURIDAD SOCIAL	0,00	0,00	0,00	18,00	-6.352,33	-6.334,33
001.9.1	001204	92001	16009	OTRAS CUOTAS	0,00	0,00	0,00	0,00	-177.035,89	-177.035,89
001.9.1	001205	91220	10000	RETRIBUCIONES BÁSICAS	0,00	0,00	0,00	0,00	11.486,15	11.486,15
001.9.1	001205	91220	11000	RETRIBUCIONES BÁSICAS	0,00	0,00	0,00	0,00	157,76	157,76
001.9.1	001205	91220	11001	RETRIBUCIONES COMPLEMENT.	0,00	0,00	0,00	0,00	383,00	383,00
001.9.1	001205	91220	12004	SUELDOS DEL GRUPO C2	0,00	0,00	0,00	0,00	3.374,48	3.374,48
001.9.1	001205	91220	12006	TRIENIOS	0,00	0,00	0,00	0,00	205,93	205,93
001.9.1	001205	91220	12100	COMPLEMENTO DE DESTINO	0,00	0,00	0,00	0,00	57,78	57,78
001.9.1	001205	91220	12101	COMPLEMENTO ESPECÍFICO	0,00	0,00	0,00	0,00	141,72	141,72
001.9.1	001205	91220	12103	OTROS COMPLEMENTOS	0,00	0,00	0,00	0,00	9,54	9,54
001.9.1	001205	91220	15000	PRODUCTIVIDAD	0,00	0,00	0,00	0,00	-6.766,38	-6.766,38
001.9.1	001205	91220	16000	SEGURIDAD SOCIAL	0,00	0,00	0,00	0,00	740,99	740,99

AYUNTAMIENTO DE MADRID

INFORMACIÓN PRESUPUESTARIA EJERCICIO CORRIENTE

REMANENTES DE CRÉDITO

Ejercicio: 2020

Centro: 001 AYUNTAMIENTO DE MADRID **Fecha: 31/12/2020**

BOLSA VINCULACIÓN	APLICACIÓN PRESUPUESTARIA			DESCRIPCIÓN	REMANENTES COMPROMETIDOS			REMANENTES NO COMPROMETIDOS		
	ORGÁNICA	PROGRAMA	ECONÓMICA		INCORPORABLES	NO INCORPORABLES	TOTAL	INCORPORABLES	NO INCORPORABLES	TOTAL
001.9.1	001205	92001	10100	RETRIBUCIONES BÁSICAS	0,00	0,00	0,00	0,00	843,68	843,68
001.9.1	001205	92001	12000	SUELDOS DEL GRUPO A1	0,00	0,00	0,00	0,00	33.598,02	33.598,02
001.9.1	001205	92001	12001	SUELDOS DEL GRUPO A2	0,00	0,00	0,00	0,00	10.182,00	10.182,00
001.9.1	001205	92001	12003	SUELDOS DEL GRUPO C1	0,00	0,00	0,00	0,00	52.569,00	52.569,00
001.9.1	001205	92001	12004	SUELDOS DEL GRUPO C2	0,00	0,00	0,00	0,00	26.823,50	26.823,50
001.9.1	001205	92001	12005	SUELDOS DEL GRUPO E	0,00	0,00	0,00	0,00	8.895,35	8.895,35
001.9.1	001205	92001	12006	TRIENIOS	0,00	0,00	0,00	0,00	-7.917,29	-7.917,29
001.9.1	001205	92001	12100	COMPLEMENTO DE DESTINO	0,00	0,00	0,00	0,00	39.964,96	39.964,96
001.9.1	001205	92001	12101	COMPLEMENTO ESPECÍFICO	0,00	0,00	0,00	0,00	79.647,62	79.647,62
001.9.1	001205	92001	12103	OTROS COMPLEMENTOS	0,00	0,00	0,00	0,00	11.091,82	11.091,82
001.9.1	001205	92001	13000	RETRIBUCIONES BÁSICAS	0,00	0,00	0,00	0,00	6.277,75	6.277,75
001.9.1	001205	92001	13002	OTRAS REMUNERACIONES	0,00	0,00	0,00	0,00	-1.731,55	-1.731,55
001.9.1	001205	92001	13100	RETRIBUCIONES BÁSICAS	0,00	0,00	0,00	0,00	40.115,82	40.115,82
001.9.1	001205	92001	13102	OTRAS REMUNERACIONES	0,00	0,00	0,00	0,00	4.767,57	4.767,57
001.9.1	001205	92001	15000	PRODUCTIVIDAD	0,00	0,00	0,00	0,00	23.080,73	23.080,73
001.9.1	001205	92001	15100	GRATIF.SERV.EXTRAOR.	0,00	0,00	0,00	0,00	-524,40	-524,40
001.9.1	001205	92001	16000	SEGURIDAD SOCIAL	0,00	0,00	0,00	0,00	86.651,28	86.651,28
001.9.1	001205	92001	16009	OTRAS CUOTAS	0,00	0,00	0,00	0,00	-71.732,02	-71.732,02
001.9.1	001206	91220	10000	RETRIBUCIONES BÁSICAS	0,00	0,00	0,00	0,00	12.438,05	12.438,05
001.9.1	001206	91220	11000	RETRIBUCIONES BÁSICAS	0,00	0,00	0,00	0,00	157,76	157,76
001.9.1	001206	91220	11001	RETRIBUCIONES COMPLEMENT.	0,00	0,00	0,00	0,00	383,00	383,00
001.9.1	001206	91220	12004	SUELDOS DEL GRUPO C2	0,00	0,00	0,00	0,00	5.120,94	5.120,94
001.9.1	001206	91220	12006	TRIENIOS	0,00	0,00	0,00	0,00	-519,91	-519,91
001.9.1	001206	91220	12100	COMPLEMENTO DE DESTINO	0,00	0,00	0,00	0,00	1.114,94	1.114,94
001.9.1	001206	91220	12101	COMPLEMENTO ESPECÍFICO	0,00	0,00	0,00	0,00	2.723,23	2.723,23
001.9.1	001206	91220	12103	OTROS COMPLEMENTOS	0,00	0,00	0,00	0,00	105,11	105,11
001.9.1	001206	91220	15000	PRODUCTIVIDAD	0,00	0,00	0,00	0,00	-6.430,44	-6.430,44
001.9.1	001206	91220	16000	SEGURIDAD SOCIAL	0,00	0,00	0,00	0,00	1.381,67	1.381,67
001.9.1	001206	91220	16009	OTRAS CUOTAS	0,00	0,00	0,00	0,00	-1.156,87	-1.156,87
001.9.1	001206	92001	10100	RETRIBUCIONES BÁSICAS	0,00	0,00	0,00	0,00	689,76	689,76

AYUNTAMIENTO DE MADRID

INFORMACIÓN PRESUPUESTARIA EJERCICIO CORRIENTE

REMANENTES DE CRÉDITO

Ejercicio: 2020

Centro: 001 AYUNTAMIENTO DE MADRID **Fecha: 31/12/2020**

BOLSA VINCULACIÓN	APLICACIÓN PRESUPUESTARIA			DESCRIPCIÓN	REMANENTES COMPROMETIDOS			REMANENTES NO COMPROMETIDOS		
	ORGÁNICA	PROGRAMA	ECONÓMICA		INCORPORABLES	NO INCORPORABLES	TOTAL	INCORPORABLES	NO INCORPORABLES	TOTAL
001.9.1	001206	92001	12000	SUELDOS DEL GRUPO A1	0,00	0,00	0,00	0,00	33.342,97	33.342,97
001.9.1	001206	92001	12001	SUELDOS DEL GRUPO A2	0,00	0,00	0,00	1.209,00	31.427,06	32.636,06
001.9.1	001206	92001	12003	SUELDOS DEL GRUPO C1	0,00	0,00	0,00	0,00	66.052,55	66.052,55
001.9.1	001206	92001	12004	SUELDOS DEL GRUPO C2	0,00	0,00	0,00	0,00	8.983,91	8.983,91
001.9.1	001206	92001	12005	SUELDOS DEL GRUPO E	0,00	0,00	0,00	0,00	7.108,92	7.108,92
001.9.1	001206	92001	12006	TRIENIOS	0,00	0,00	0,00	0,00	6.293,66	6.293,66
001.9.1	001206	92001	12100	COMPLEMENTO DE DESTINO	0,00	0,00	0,00	578,00	57.764,55	58.342,55
001.9.1	001206	92001	12101	COMPLEMENTO ESPECÍFICO	0,00	0,00	0,00	1.191,00	152.951,47	154.142,47
001.9.1	001206	92001	12103	OTROS COMPLEMENTOS	0,00	0,00	0,00	57,00	10.536,55	10.593,55
001.9.1	001206	92001	13000	RETRIBUCIONES BÁSICAS	0,00	0,00	0,00	0,00	3.479,19	3.479,19
001.9.1	001206	92001	13002	OTRAS REMUNERACIONES	0,00	0,00	0,00	0,00	4.584,96	4.584,96
001.9.1	001206	92001	13100	RETRIBUCIONES BÁSICAS	0,00	0,00	0,00	0,00	20.785,12	20.785,12
001.9.1	001206	92001	13102	OTRAS REMUNERACIONES	0,00	0,00	0,00	0,00	11.011,30	11.011,30
001.9.1	001206	92001	15000	PRODUCTIVIDAD	0,00	0,00	0,00	0,00	23.156,44	23.156,44
001.9.1	001206	92001	16000	SEGURIDAD SOCIAL	0,00	0,00	0,00	944,00	65.205,84	66.149,84
001.9.1	001206	92001	16009	OTRAS CUOTAS	0,00	0,00	0,00	0,00	-119.639,42	-119.639,42
001.9.1	001207	91220	10000	RETRIBUCIONES BÁSICAS	0,00	0,00	0,00	0,00	489,40	489,40
001.9.1	001207	91220	11000	RETRIBUCIONES BÁSICAS	0,00	0,00	0,00	0,00	837,01	837,01
001.9.1	001207	91220	11001	RETRIBUCIONES COMPLEMENT.	0,00	0,00	0,00	0,00	2.198,67	2.198,67
001.9.1	001207	91220	12004	SUELDOS DEL GRUPO C2	0,00	0,00	0,00	0,00	1.922,74	1.922,74
001.9.1	001207	91220	12006	TRIENIOS	0,00	0,00	0,00	0,00	-482,30	-482,30
001.9.1	001207	91220	12100	COMPLEMENTO DE DESTINO	0,00	0,00	0,00	0,00	183,12	183,12
001.9.1	001207	91220	12101	COMPLEMENTO ESPECÍFICO	0,00	0,00	0,00	0,00	471,28	471,28
001.9.1	001207	91220	12103	OTROS COMPLEMENTOS	0,00	0,00	0,00	0,00	-137,25	-137,25
001.9.1	001207	91220	15000	PRODUCTIVIDAD	0,00	0,00	0,00	0,00	-6.631,08	-6.631,08
001.9.1	001207	91220	16000	SEGURIDAD SOCIAL	0,00	0,00	0,00	0,00	1.033,93	1.033,93
001.9.1	001207	91220	16009	OTRAS CUOTAS	0,00	0,00	0,00	0,00	-194,49	-194,49
001.9.1	001207	92001	10100	RETRIBUCIONES BÁSICAS	0,00	0,00	0,00	0,00	689,76	689,76
001.9.1	001207	92001	12000	SUELDOS DEL GRUPO A1	0,00	0,00	0,00	0,00	61.405,80	61.405,80
001.9.1	001207	92001	12001	SUELDOS DEL GRUPO A2	0,00	0,00	0,00	0,00	48.652,42	48.652,42

AYUNTAMIENTO DE MADRID

INFORMACIÓN PRESUPUESTARIA EJERCICIO CORRIENTE

REMANENTES DE CRÉDITO

Ejercicio: 2020

Centro: 001 AYUNTAMIENTO DE MADRID **Fecha: 31/12/2020**

BOLSA VINCULACIÓN	APLICACIÓN PRESUPUESTARIA			DESCRIPCIÓN	REMANENTES COMPROMETIDOS			REMANENTES NO COMPROMETIDOS		
	ORGÁNICA	PROGRAMA	ECONÓMICA		INCORPORABLES	NO INCORPORABLES	TOTAL	INCORPORABLES	NO INCORPORABLES	TOTAL
001.9.1	001207	92001	12003	SUELDOS DEL GRUPO C1	0,00	0,00	0,00	261,00	97.025,78	97.286,78
001.9.1	001207	92001	12004	SUELDOS DEL GRUPO C2	0,00	0,00	0,00	0,00	134.406,28	134.406,28
001.9.1	001207	92001	12005	SUELDOS DEL GRUPO E	0,00	0,00	0,00	0,00	1.604,21	1.604,21
001.9.1	001207	92001	12006	TRIENIOS	0,00	0,00	0,00	0,00	8.546,16	8.546,16
001.9.1	001207	92001	12100	COMPLEMENTO DE DESTINO	0,00	0,00	0,00	363,00	55.956,16	56.319,16
001.9.1	001207	92001	12101	COMPLEMENTO ESPECÍFICO	0,00	0,00	0,00	313,00	-230.175,84	-229.862,84
001.9.1	001207	92001	12103	OTROS COMPLEMENTOS	0,00	0,00	0,00	23,00	12.575,21	12.598,21
001.9.1	001207	92001	13000	RETRIBUCIONES BÁSICAS	0,00	0,00	0,00	0,00	0,00	0,00
001.9.1	001207	92001	13002	OTRAS REMUNERACIONES	0,00	0,00	0,00	0,00	0,00	0,00
001.9.1	001207	92001	13100	RETRIBUCIONES BÁSICAS	0,00	0,00	0,00	0,00	201.132,00	201.132,00
001.9.1	001207	92001	13102	OTRAS REMUNERACIONES	0,00	0,00	0,00	0,00	33.030,00	33.030,00
001.9.1	001207	92001	15000	PRODUCTIVIDAD	0,00	0,00	0,00	0,00	11.999,21	11.999,21
001.9.1	001207	92001	15100	GRATIF.SERV.EXTRAOR.	0,00	0,00	0,00	0,00	-524,40	-524,40
001.9.1	001207	92001	16000	SEGURIDAD SOCIAL	0,00	0,00	0,00	289,00	114.353,81	114.642,81
001.9.1	001207	92001	16009	OTRAS CUOTAS	0,00	0,00	0,00	0,00	-75.914,28	-75.914,28
001.9.1	001208	91220	11000	RETRIBUCIONES BÁSICAS	0,00	0,00	0,00	0,00	380,35	380,35
001.9.1	001208	91220	11001	RETRIBUCIONES COMPLEMENT.	0,00	0,00	0,00	0,00	768,44	768,44
001.9.1	001208	91220	12004	SUELDOS DEL GRUPO C2	0,00	0,00	0,00	0,00	8.304,08	8.304,08
001.9.1	001208	91220	12006	TRIENIOS	0,00	0,00	0,00	0,00	649,63	649,63
001.9.1	001208	91220	12100	COMPLEMENTO DE DESTINO	0,00	0,00	0,00	0,00	3.897,75	3.897,75
001.9.1	001208	91220	12101	COMPLEMENTO ESPECÍFICO	0,00	0,00	0,00	0,00	9.223,92	9.223,92
001.9.1	001208	91220	12103	OTROS COMPLEMENTOS	0,00	0,00	0,00	0,00	482,09	482,09
001.9.1	001208	91220	15000	PRODUCTIVIDAD	0,00	0,00	0,00	0,00	-2.092,77	-2.092,77
001.9.1	001208	91220	16000	SEGURIDAD SOCIAL	0,00	0,00	0,00	0,00	-254,24	-254,24
001.9.1	001208	91220	16009	OTRAS CUOTAS	0,00	0,00	0,00	0,00	-10.658,72	-10.658,72
001.9.1	001208	92001	10100	RETRIBUCIONES BÁSICAS	0,00	0,00	0,00	0,00	699,40	699,40
001.9.1	001208	92001	12000	SUELDOS DEL GRUPO A1	0,00	0,00	0,00	2.408,00	43.558,15	45.966,15
001.9.1	001208	92001	12001	SUELDOS DEL GRUPO A2	0,00	0,00	0,00	3.123,00	52.534,85	55.657,85
001.9.1	001208	92001	12003	SUELDOS DEL GRUPO C1	0,00	0,00	0,00	782,00	26.557,84	27.339,84
001.9.1	001208	92001	12004	SUELDOS DEL GRUPO C2	0,00	0,00	0,00	0,00	21.556,79	21.556,79

AYUNTAMIENTO DE MADRID

INFORMACIÓN PRESUPUESTARIA EJERCICIO CORRIENTE

REMANENTES DE CRÉDITO

Ejercicio: 2020

Centro: 001 AYUNTAMIENTO DE MADRID **Fecha: 31/12/2020**

BOLSA VINCULACIÓN	APLICACIÓN PRESUPUESTARIA			DESCRIPCIÓN	REMANENTES COMPROMETIDOS			REMANENTES NO COMPROMETIDOS		
	ORGÁNICA	PROGRAMA	ECONÓMICA		INCORPORABLES	NO INCORPORABLES	TOTAL	INCORPORABLES	NO INCORPORABLES	TOTAL
001.9.1	001208	92001	12005	SUELDOS DEL GRUPO E	0,00	0,00	0,00	238,00	25.217,85	25.455,85
001.9.1	001208	92001	12006	TRIENIOS	0,00	0,00	0,00	0,00	8.824,57	8.824,57
001.9.1	001208	92001	12100	COMPLEMENTO DE DESTINO	0,00	0,00	0,00	123,00	65.956,38	66.079,38
001.9.1	001208	92001	12101	COMPLEMENTO ESPECÍFICO	0,00	0,00	0,00	263,00	186.820,58	187.083,58
001.9.1	001208	92001	12103	OTROS COMPLEMENTOS	0,00	0,00	0,00	19,00	14.283,21	14.302,21
001.9.1	001208	92001	13000	RETRIBUCIONES BÁSICAS	0,00	0,00	0,00	0,00	-5.376,50	-5.376,50
001.9.1	001208	92001	13002	OTRAS REMUNERACIONES	0,00	0,00	0,00	0,00	107,92	107,92
001.9.1	001208	92001	15000	PRODUCTIVIDAD	0,00	0,00	0,00	0,00	21.982,82	21.982,82
001.9.1	001208	92001	16000	SEGURIDAD SOCIAL	0,00	0,00	0,00	661,00	88.326,83	88.987,83
001.9.1	001208	92001	16009	OTRAS CUOTAS	0,00	0,00	0,00	0,00	-78.498,17	-78.498,17
001.9.1	001209	91220	10000	RETRIBUCIONES BÁSICAS	0,00	0,00	0,00	0,00	489,40	489,40
001.9.1	001209	91220	11000	RETRIBUCIONES BÁSICAS	0,00	0,00	0,00	0,00	157,76	157,76
001.9.1	001209	91220	11001	RETRIBUCIONES COMPLEMENT.	0,00	0,00	0,00	0,00	383,00	383,00
001.9.1	001209	91220	12004	SUELDOS DEL GRUPO C2	0,00	0,00	0,00	0,00	3.419,72	3.419,72
001.9.1	001209	91220	12006	TRIENIOS	0,00	0,00	0,00	0,00	115,44	115,44
001.9.1	001209	91220	12100	COMPLEMENTO DE DESTINO	0,00	0,00	0,00	0,00	88,34	88,34
001.9.1	001209	91220	12101	COMPLEMENTO ESPECÍFICO	0,00	0,00	0,00	0,00	198,78	198,78
001.9.1	001209	91220	12103	OTROS COMPLEMENTOS	0,00	0,00	0,00	0,00	15,02	15,02
001.9.1	001209	91220	15000	PRODUCTIVIDAD	0,00	0,00	0,00	0,00	-7.945,08	-7.945,08
001.9.1	001209	91220	16000	SEGURIDAD SOCIAL	0,00	0,00	0,00	0,00	451,06	451,06
001.9.1	001209	92001	10100	RETRIBUCIONES BÁSICAS	0,00	0,00	0,00	0,00	766,72	766,72
001.9.1	001209	92001	12000	SUELDOS DEL GRUPO A1	0,00	0,00	0,00	0,00	51.117,84	51.117,84
001.9.1	001209	92001	12001	SUELDOS DEL GRUPO A2	0,00	0,00	0,00	0,00	45.436,37	45.436,37
001.9.1	001209	92001	12003	SUELDOS DEL GRUPO C1	0,00	0,00	0,00	0,00	46.379,22	46.379,22
001.9.1	001209	92001	12004	SUELDOS DEL GRUPO C2	0,00	0,00	0,00	0,00	32.969,01	32.969,01
001.9.1	001209	92001	12005	SUELDOS DEL GRUPO E	0,00	0,00	0,00	0,00	20.321,26	20.321,26
001.9.1	001209	92001	12006	TRIENIOS	0,00	0,00	0,00	0,00	9.348,83	9.348,83
001.9.1	001209	92001	12100	COMPLEMENTO DE DESTINO	0,00	0,00	0,00	0,00	66.447,47	66.447,47
001.9.1	001209	92001	12101	COMPLEMENTO ESPECÍFICO	0,00	0,00	0,00	0,00	169.836,59	169.836,59
001.9.1	001209	92001	12103	OTROS COMPLEMENTOS	0,00	0,00	0,00	0,00	6.663,15	6.663,15

AYUNTAMIENTO DE MADRID

INFORMACIÓN PRESUPUESTARIA EJERCICIO CORRIENTE

REMANENTES DE CRÉDITO

Ejercicio: 2020

Centro: 001 AYUNTAMIENTO DE MADRID **Fecha: 31/12/2020**

BOLSA VINCULACIÓN	APLICACIÓN PRESUPUESTARIA			DESCRIPCIÓN	REMANENTES COMPROMETIDOS			REMANENTES NO COMPROMETIDOS		
	ORGÁNICA	PROGRAMA	ECONÓMICA		INCORPORABLES	NO INCORPORABLES	TOTAL	INCORPORABLES	NO INCORPORABLES	TOTAL
001.9.1	001209	92001	13000	RETRIBUCIONES BÁSICAS	0,00	0,00	0,00	0,00	10.247,16	10.247,16
001.9.1	001209	92001	13002	OTRAS REMUNERACIONES	0,00	0,00	0,00	0,00	-4.566,54	-4.566,54
001.9.1	001209	92001	15000	PRODUCTIVIDAD	0,00	0,00	0,00	0,00	26.071,26	26.071,26
001.9.1	001209	92001	15100	GRATIF.SERV.EXTRAOR.	0,00	0,00	0,00	0,00	-285,63	-285,63
001.9.1	001209	92001	16000	SEGURIDAD SOCIAL	0,00	0,00	0,00	0,00	96.776,42	96.776,42
001.9.1	001209	92001	16009	OTRAS CUOTAS	0,00	0,00	0,00	0,00	-87.094,06	-87.094,06
001.9.1	001210	91220	10000	RETRIBUCIONES BÁSICAS	0,00	0,00	0,00	0,00	19.871,20	19.871,20
001.9.1	001210	91220	11000	RETRIBUCIONES BÁSICAS	0,00	0,00	0,00	0,00	-2.416,88	-2.416,88
001.9.1	001210	91220	11001	RETRIBUCIONES COMPLEMENT.	0,00	0,00	0,00	0,00	1.994,15	1.994,15
001.9.1	001210	91220	12004	SUELDOS DEL GRUPO C2	0,00	0,00	0,00	0,00	5.106,96	5.106,96
001.9.1	001210	91220	12006	TRIENIOS	0,00	0,00	0,00	0,00	190,54	190,54
001.9.1	001210	91220	12100	COMPLEMENTO DE DESTINO	0,00	0,00	0,00	0,00	117,22	117,22
001.9.1	001210	91220	12101	COMPLEMENTO ESPECÍFICO	0,00	0,00	0,00	0,00	287,84	287,84
001.9.1	001210	91220	12103	OTROS COMPLEMENTOS	0,00	0,00	0,00	0,00	15,28	15,28
001.9.1	001210	91220	15000	PRODUCTIVIDAD	0,00	0,00	0,00	0,00	-7.617,94	-7.617,94
001.9.1	001210	91220	16000	SEGURIDAD SOCIAL	0,00	0,00	0,00	0,00	2.968,40	2.968,40
001.9.1	001210	91220	16009	OTRAS CUOTAS	0,00	0,00	0,00	0,00	-1.831,50	-1.831,50
001.9.1	001210	92001	10100	RETRIBUCIONES BÁSICAS	0,00	0,00	0,00	0,00	5.742,26	5.742,26
001.9.1	001210	92001	12000	SUELDOS DEL GRUPO A1	0,00	0,00	0,00	0,00	100.382,48	100.382,48
001.9.1	001210	92001	12001	SUELDOS DEL GRUPO A2	0,00	0,00	0,00	0,00	-5.502,93	-5.502,93
001.9.1	001210	92001	12003	SUELDOS DEL GRUPO C1	0,00	0,00	0,00	0,00	15.276,49	15.276,49
001.9.1	001210	92001	12004	SUELDOS DEL GRUPO C2	0,00	0,00	0,00	651,00	27.718,49	28.369,49
001.9.1	001210	92001	12005	SUELDOS DEL GRUPO E	0,00	0,00	0,00	0,00	7.597,40	7.597,40
001.9.1	001210	92001	12006	TRIENIOS	0,00	0,00	0,00	0,00	-2.944,88	-2.944,88
001.9.1	001210	92001	12100	COMPLEMENTO DE DESTINO	0,00	0,00	0,00	332,00	37.800,07	38.132,07
001.9.1	001210	92001	12101	COMPLEMENTO ESPECÍFICO	0,00	0,00	0,00	693,00	108.661,79	109.354,79
001.9.1	001210	92001	12103	OTROS COMPLEMENTOS	0,00	0,00	0,00	47,00	5.299,40	5.346,40
001.9.1	001210	92001	13000	RETRIBUCIONES BÁSICAS	0,00	0,00	0,00	0,00	-36.327,07	-36.327,07
001.9.1	001210	92001	13002	OTRAS REMUNERACIONES	0,00	0,00	0,00	0,00	-407,46	-407,46
001.9.1	001210	92001	15000	PRODUCTIVIDAD	0,00	0,00	0,00	0,00	3.896,83	3.896,83

AYUNTAMIENTO DE MADRID

INFORMACIÓN PRESUPUESTARIA EJERCICIO CORRIENTE

REMANENTES DE CRÉDITO

Ejercicio: 2020

Centro: 001 AYUNTAMIENTO DE MADRID **Fecha: 31/12/2020**

BOLSA VINCULACIÓN	APLICACIÓN PRESUPUESTARIA			DESCRIPCIÓN	REMANENTES COMPROMETIDOS			REMANENTES NO COMPROMETIDOS		
	ORGÁNICA	PROGRAMA	ECONÓMICA		INCORPORABLES	NO INCORPORABLES	TOTAL	INCORPORABLES	NO INCORPORABLES	TOTAL
001.9.1	001210	92001	16000	SEGURIDAD SOCIAL	0,00	0,00	0,00	516,00	21.377,83	21.893,83
001.9.1	001210	92001	16009	OTRAS CUOTAS	0,00	0,00	0,00	0,00	-95.792,60	-95.792,60
001.9.1	001211	91220	11000	RETRIBUCIONES BÁSICAS	0,00	0,00	0,00	0,00	1.680,06	1.680,06
001.9.1	001211	91220	11001	RETRIBUCIONES COMPLEMENT.	0,00	0,00	0,00	0,00	4.089,96	4.089,96
001.9.1	001211	91220	12004	SUELDOS DEL GRUPO C2	0,00	0,00	0,00	0,00	1.732,48	1.732,48
001.9.1	001211	91220	12006	TRIENIOS	0,00	0,00	0,00	0,00	21,10	21,10
001.9.1	001211	91220	12100	COMPLEMENTO DE DESTINO	0,00	0,00	0,00	0,00	61,12	61,12
001.9.1	001211	91220	12101	COMPLEMENTO ESPECÍFICO	0,00	0,00	0,00	0,00	141,72	141,72
001.9.1	001211	91220	12103	OTROS COMPLEMENTOS	0,00	0,00	0,00	0,00	11,78	11,78
001.9.1	001211	91220	15000	PRODUCTIVIDAD	0,00	0,00	0,00	0,00	-6.100,39	-6.100,39
001.9.1	001211	91220	16000	SEGURIDAD SOCIAL	0,00	0,00	0,00	0,00	1.459,65	1.459,65
001.9.1	001211	92001	10100	RETRIBUCIONES BÁSICAS	0,00	0,00	0,00	0,00	805,70	805,70
001.9.1	001211	92001	12000	SUELDOS DEL GRUPO A1	0,00	0,00	0,00	0,00	63.113,14	63.113,14
001.9.1	001211	92001	12001	SUELDOS DEL GRUPO A2	0,00	0,00	0,00	4.164,00	48.852,35	53.016,35
001.9.1	001211	92001	12003	SUELDOS DEL GRUPO C1	0,00	0,00	0,00	0,00	28.738,13	28.738,13
001.9.1	001211	92001	12004	SUELDOS DEL GRUPO C2	0,00	0,00	0,00	1.302,00	24.105,38	25.407,38
001.9.1	001211	92001	12005	SUELDOS DEL GRUPO E	0,00	0,00	0,00	0,00	40.594,41	40.594,41
001.9.1	001211	92001	12006	TRIENIOS	0,00	0,00	0,00	0,00	-6.241,95	-6.241,95
001.9.1	001211	92001	12100	COMPLEMENTO DE DESTINO	0,00	0,00	0,00	2.576,00	33.129,04	35.705,04
001.9.1	001211	92001	12101	COMPLEMENTO ESPECÍFICO	0,00	0,00	0,00	5.134,00	75.063,47	80.197,47
001.9.1	001211	92001	12103	OTROS COMPLEMENTOS	0,00	0,00	0,00	282,00	11.456,26	11.738,26
001.9.1	001211	92001	13000	RETRIBUCIONES BÁSICAS	0,00	0,00	0,00	0,00	-39.084,78	-39.084,78
001.9.1	001211	92001	13002	OTRAS REMUNERACIONES	0,00	0,00	0,00	0,00	1.698,02	1.698,02
001.9.1	001211	92001	13100	RETRIBUCIONES BÁSICAS	0,00	0,00	0,00	0,00	-60.329,01	-60.329,01
001.9.1	001211	92001	13102	OTRAS REMUNERACIONES	0,00	0,00	0,00	0,00	8.232,05	8.232,05
001.9.1	001211	92001	15000	PRODUCTIVIDAD	0,00	0,00	0,00	0,00	11.883,91	11.883,91
001.9.1	001211	92001	15100	GRATIF.SERV.EXTRAOR.	0,00	0,00	0,00	0,00	-868,00	-868,00
001.9.1	001211	92001	16000	SEGURIDAD SOCIAL	0,00	0,00	0,00	4.838,00	12.806,22	17.644,22
001.9.1	001211	92001	16009	OTRAS CUOTAS	0,00	0,00	0,00	0,00	-114.024,61	-114.024,61
001.9.1	001212	91220	11000	RETRIBUCIONES BÁSICAS	0,00	0,00	0,00	0,00	-1.689,86	-1.689,86

AYUNTAMIENTO DE MADRID

INFORMACIÓN PRESUPUESTARIA EJERCICIO CORRIENTE

REMANENTES DE CRÉDITO

Ejercicio: 2020

Centro: 001 AYUNTAMIENTO DE MADRID **Fecha: 31/12/2020**

BOLSA VINCULACIÓN	APLICACIÓN PRESUPUESTARIA			DESCRIPCIÓN	REMANENTES COMPROMETIDOS			REMANENTES NO COMPROMETIDOS		
	ORGÁNICA	PROGRAMA	ECONÓMICA		INCORPORABLES	NO INCORPORABLES	TOTAL	INCORPORABLES	NO INCORPORABLES	TOTAL
001.9.1	001212	91220	11001	RETRIBUCIONES COMPLEMENT.	0,00	0,00	0,00	0,00	383,00	383,00
001.9.1	001212	91220	12004	SUELDOS DEL GRUPO C2	0,00	0,00	0,00	0,00	1.732,49	1.732,49
001.9.1	001212	91220	12006	TRIENIOS	0,00	0,00	0,00	0,00	483,52	483,52
001.9.1	001212	91220	12100	COMPLEMENTO DE DESTINO	0,00	0,00	0,00	0,00	-71,90	-71,90
001.9.1	001212	91220	12101	COMPLEMENTO ESPECÍFICO	0,00	0,00	0,00	0,00	171,48	171,48
001.9.1	001212	91220	12103	OTROS COMPLEMENTOS	0,00	0,00	0,00	0,00	22,69	22,69
001.9.1	001212	91220	15000	PRODUCTIVIDAD	0,00	0,00	0,00	0,00	-7.916,36	-7.916,36
001.9.1	001212	91220	16000	SEGURIDAD SOCIAL	0,00	0,00	0,00	0,00	380,86	380,86
001.9.1	001212	92001	10100	RETRIBUCIONES BÁSICAS	0,00	0,00	0,00	0,00	-3.020,00	-3.020,00
001.9.1	001212	92001	12000	SUELDOS DEL GRUPO A1	0,00	0,00	0,00	0,00	68.717,37	68.717,37
001.9.1	001212	92001	12001	SUELDOS DEL GRUPO A2	0,00	0,00	0,00	0,00	-10.013,61	-10.013,61
001.9.1	001212	92001	12003	SUELDOS DEL GRUPO C1	0,00	0,00	0,00	0,00	21.914,94	21.914,94
001.9.1	001212	92001	12004	SUELDOS DEL GRUPO C2	0,00	0,00	0,00	0,00	41.586,85	41.586,85
001.9.1	001212	92001	12005	SUELDOS DEL GRUPO E	0,00	0,00	0,00	0,00	13.571,52	13.571,52
001.9.1	001212	92001	12006	TRIENIOS	0,00	0,00	0,00	0,00	9.485,41	9.485,41
001.9.1	001212	92001	12100	COMPLEMENTO DE DESTINO	0,00	0,00	0,00	0,00	44.796,97	44.796,97
001.9.1	001212	92001	12101	COMPLEMENTO ESPECÍFICO	0,00	0,00	0,00	0,00	116.806,36	116.806,36
001.9.1	001212	92001	12103	OTROS COMPLEMENTOS	0,00	0,00	0,00	0,00	14.359,98	14.359,98
001.9.1	001212	92001	13000	RETRIBUCIONES BÁSICAS	0,00	0,00	0,00	0,00	-46.331,30	-46.331,30
001.9.1	001212	92001	13002	OTRAS REMUNERACIONES	0,00	0,00	0,00	0,00	-9.009,53	-9.009,53
001.9.1	001212	92001	15000	PRODUCTIVIDAD	0,00	0,00	0,00	0,00	4.357,03	4.357,03
001.9.1	001212	92001	16000	SEGURIDAD SOCIAL	0,00	0,00	0,00	0,00	43.944,05	43.944,05
001.9.1	001212	92001	16009	OTRAS CUOTAS	0,00	0,00	0,00	0,00	-123.432,14	-123.432,14
001.9.1	001213	91220	10000	RETRIBUCIONES BÁSICAS	0,00	0,00	0,00	0,00	2.508,00	2.508,00
001.9.1	001213	91220	11000	RETRIBUCIONES BÁSICAS	0,00	0,00	0,00	0,00	1.642,42	1.642,42
001.9.1	001213	91220	11001	RETRIBUCIONES COMPLEMENT.	0,00	0,00	0,00	0,00	3.985,82	3.985,82
001.9.1	001213	91220	12004	SUELDOS DEL GRUPO C2	0,00	0,00	0,00	0,00	1.887,53	1.887,53
001.9.1	001213	91220	12006	TRIENIOS	0,00	0,00	0,00	0,00	-468,04	-468,04
001.9.1	001213	91220	12100	COMPLEMENTO DE DESTINO	0,00	0,00	0,00	0,00	148,94	148,94
001.9.1	001213	91220	12101	COMPLEMENTO ESPECÍFICO	0,00	0,00	0,00	0,00	358,91	358,91

AYUNTAMIENTO DE MADRID

INFORMACIÓN PRESUPUESTARIA EJERCICIO CORRIENTE

REMANENTES DE CRÉDITO

Ejercicio: 2020

Centro: 001 AYUNTAMIENTO DE MADRID **Fecha: 31/12/2020**

BOLSA VINCULACIÓN	APLICACIÓN PRESUPUESTARIA			DESCRIPCIÓN	REMANENTES COMPROMETIDOS			REMANENTES NO COMPROMETIDOS		
	ORGÁNICA	PROGRAMA	ECONÓMICA		INCORPORABLES	NO INCORPORABLES	TOTAL	INCORPORABLES	NO INCORPORABLES	TOTAL
001.9.1	001213	91220	12103	OTROS COMPLEMENTOS	0,00	0,00	0,00	0,00	21,43	21,43
001.9.1	001213	91220	15000	PRODUCTIVIDAD	0,00	0,00	0,00	0,00	-11.329,91	-11.329,91
001.9.1	001213	91220	16000	SEGURIDAD SOCIAL	0,00	0,00	0,00	0,00	3.315,96	3.315,96
001.9.1	001213	92001	10100	RETRIBUCIONES BÁSICAS	0,00	0,00	0,00	0,00	12.016,40	12.016,40
001.9.1	001213	92001	12000	SUELDOS DEL GRUPO A1	0,00	0,00	0,00	0,00	58.865,57	58.865,57
001.9.1	001213	92001	12001	SUELDOS DEL GRUPO A2	0,00	0,00	0,00	0,00	40.430,52	40.430,52
001.9.1	001213	92001	12003	SUELDOS DEL GRUPO C1	0,00	0,00	0,00	0,00	19.386,49	19.386,49
001.9.1	001213	92001	12004	SUELDOS DEL GRUPO C2	0,00	0,00	0,00	0,00	51.386,59	51.386,59
001.9.1	001213	92001	12005	SUELDOS DEL GRUPO E	0,00	0,00	0,00	0,00	18.105,56	18.105,56
001.9.1	001213	92001	12006	TRIENIOS	0,00	0,00	0,00	0,00	16.475,81	16.475,81
001.9.1	001213	92001	12100	COMPLEMENTO DE DESTINO	0,00	0,00	0,00	0,00	61.329,44	61.329,44
001.9.1	001213	92001	12101	COMPLEMENTO ESPECÍFICO	0,00	0,00	0,00	0,00	152.120,67	152.120,67
001.9.1	001213	92001	12103	OTROS COMPLEMENTOS	0,00	0,00	0,00	0,00	17.307,93	17.307,93
001.9.1	001213	92001	13000	RETRIBUCIONES BÁSICAS	0,00	0,00	0,00	0,00	11.313,77	11.313,77
001.9.1	001213	92001	13002	OTRAS REMUNERACIONES	0,00	0,00	0,00	0,00	936,22	936,22
001.9.1	001213	92001	13102	OTRAS REMUNERACIONES	0,00	0,00	0,00	0,00	5.971,00	5.971,00
001.9.1	001213	92001	15000	PRODUCTIVIDAD	0,00	0,00	0,00	0,00	-7.130,96	-7.130,96
001.9.1	001213	92001	16000	SEGURIDAD SOCIAL	0,00	0,00	0,00	0,00	76.164,93	76.164,93
001.9.1	001213	92001	16009	OTRAS CUOTAS	0,00	0,00	0,00	0,00	-126.319,52	-126.319,52
001.9.1	001214	91220	11000	RETRIBUCIONES BÁSICAS	0,00	0,00	0,00	0,00	157,76	157,76
001.9.1	001214	91220	11001	RETRIBUCIONES COMPLEMENT.	0,00	0,00	0,00	0,00	383,00	383,00
001.9.1	001214	91220	12004	SUELDOS DEL GRUPO C2	0,00	0,00	0,00	0,00	4.507,56	4.507,56
001.9.1	001214	91220	12006	TRIENIOS	0,00	0,00	0,00	0,00	2.111,57	2.111,57
001.9.1	001214	91220	12100	COMPLEMENTO DE DESTINO	0,00	0,00	0,00	0,00	2.226,36	2.226,36
001.9.1	001214	91220	12101	COMPLEMENTO ESPECÍFICO	0,00	0,00	0,00	0,00	3.246,70	3.246,70
001.9.1	001214	91220	12103	OTROS COMPLEMENTOS	0,00	0,00	0,00	0,00	806,13	806,13
001.9.1	001214	91220	15000	PRODUCTIVIDAD	0,00	0,00	0,00	0,00	-10.530,01	-10.530,01
001.9.1	001214	91220	16000	SEGURIDAD SOCIAL	0,00	0,00	0,00	0,00	-4.008,20	-4.008,20
001.9.1	001214	91220	16009	OTRAS CUOTAS	0,00	0,00	0,00	0,00	-20.713,30	-20.713,30
001.9.1	001214	92001	10100	RETRIBUCIONES BÁSICAS	0,00	0,00	0,00	0,00	928,98	928,98

AYUNTAMIENTO DE MADRID

INFORMACIÓN PRESUPUESTARIA EJERCICIO CORRIENTE

REMANENTES DE CRÉDITO

Ejercicio: 2020

Centro: 001 AYUNTAMIENTO DE MADRID **Fecha: 31/12/2020**

BOLSA VINCULACIÓN	APLICACIÓN PRESUPUESTARIA			DESCRIPCIÓN	REMANENTES COMPROMETIDOS			REMANENTES NO COMPROMETIDOS		
	ORGÁNICA	PROGRAMA	ECONÓMICA		INCORPORABLES	NO INCORPORABLES	TOTAL	INCORPORABLES	NO INCORPORABLES	TOTAL
001.9.1	001214	92001	12000	SUELDOS DEL GRUPO A1	0,00	0,00	0,00	0,00	57.288,44	57.288,44
001.9.1	001214	92001	12001	SUELDOS DEL GRUPO A2	0,00	0,00	0,00	0,00	38.521,34	38.521,34
001.9.1	001214	92001	12003	SUELDOS DEL GRUPO C1	0,00	0,00	0,00	0,00	63.537,01	63.537,01
001.9.1	001214	92001	12004	SUELDOS DEL GRUPO C2	0,00	0,00	0,00	0,00	9.458,30	9.458,30
001.9.1	001214	92001	12005	SUELDOS DEL GRUPO E	0,00	0,00	0,00	0,00	28.883,40	28.883,40
001.9.1	001214	92001	12006	TRIENIOS	0,00	0,00	0,00	0,00	9.339,68	9.339,68
001.9.1	001214	92001	12100	COMPLEMENTO DE DESTINO	0,00	0,00	0,00	0,00	72.105,14	72.105,14
001.9.1	001214	92001	12101	COMPLEMENTO ESPECÍFICO	0,00	0,00	0,00	0,00	168.822,31	168.822,31
001.9.1	001214	92001	12103	OTROS COMPLEMENTOS	0,00	0,00	0,00	0,00	17.025,34	17.025,34
001.9.1	001214	92001	13000	RETRIBUCIONES BÁSICAS	0,00	0,00	0,00	0,00	-47.447,02	-47.447,02
001.9.1	001214	92001	13002	OTRAS REMUNERACIONES	0,00	0,00	0,00	0,00	-9.733,07	-9.733,07
001.9.1	001214	92001	15000	PRODUCTIVIDAD	0,00	0,00	0,00	0,00	11.424,66	11.424,66
001.9.1	001214	92001	15100	GRATIF.SERV.EXTRAOR.	0,00	0,00	0,00	0,00	-1.779,40	-1.779,40
001.9.1	001214	92001	16000	SEGURIDAD SOCIAL	0,00	0,00	0,00	0,00	113.186,30	113.186,30
001.9.1	001214	92001	16009	OTRAS CUOTAS	0,00	0,00	0,00	0,00	-110.315,27	-110.315,27
001.9.1	001215	91220	11000	RETRIBUCIONES BÁSICAS	0,00	0,00	0,00	0,00	1.386,35	1.386,35
001.9.1	001215	91220	11001	RETRIBUCIONES COMPLEMENT.	0,00	0,00	0,00	0,00	3.378,13	3.378,13
001.9.1	001215	91220	12004	SUELDOS DEL GRUPO C2	0,00	0,00	0,00	0,00	1.777,72	1.777,72
001.9.1	001215	91220	12006	TRIENIOS	0,00	0,00	0,00	0,00	-2.708,26	-2.708,26
001.9.1	001215	91220	12100	COMPLEMENTO DE DESTINO	0,00	0,00	0,00	0,00	85,00	85,00
001.9.1	001215	91220	12101	COMPLEMENTO ESPECÍFICO	0,00	0,00	0,00	0,00	193,26	193,26
001.9.1	001215	91220	12103	OTROS COMPLEMENTOS	0,00	0,00	0,00	0,00	-532,40	-532,40
001.9.1	001215	91220	15000	PRODUCTIVIDAD	0,00	0,00	0,00	0,00	-8.723,54	-8.723,54
001.9.1	001215	91220	16000	SEGURIDAD SOCIAL	0,00	0,00	0,00	0,00	343,59	343,59
001.9.1	001215	92001	10100	RETRIBUCIONES BÁSICAS	0,00	0,00	0,00	0,00	625,22	625,22
001.9.1	001215	92001	12000	SUELDOS DEL GRUPO A1	0,00	0,00	0,00	0,00	102.216,53	102.216,53
001.9.1	001215	92001	12001	SUELDOS DEL GRUPO A2	0,00	0,00	0,00	0,00	58.372,75	58.372,75
001.9.1	001215	92001	12003	SUELDOS DEL GRUPO C1	0,00	0,00	0,00	0,00	15.490,53	15.490,53
001.9.1	001215	92001	12004	SUELDOS DEL GRUPO C2	0,00	0,00	0,00	0,00	59.374,90	59.374,90
001.9.1	001215	92001	12005	SUELDOS DEL GRUPO E	0,00	0,00	0,00	0,00	1.260,75	1.260,75

AYUNTAMIENTO DE MADRID

INFORMACIÓN PRESUPUESTARIA EJERCICIO CORRIENTE

REMANENTES DE CRÉDITO

Ejercicio: 2020

Centro: 001 AYUNTAMIENTO DE MADRID **Fecha: 31/12/2020**

BOLSA VINCULACIÓN	APLICACIÓN PRESUPUESTARIA			DESCRIPCIÓN	REMANENTES COMPROMETIDOS			REMANENTES NO COMPROMETIDOS		
	ORGÁNICA	PROGRAMA	ECONÓMICA		INCORPORABLES	NO INCORPORABLES	TOTAL	INCORPORABLES	NO INCORPORABLES	TOTAL
001.9.1	001215	92001	12006	TRIENIOS	0,00	0,00	0,00	0,00	6.293,87	6.293,87
001.9.1	001215	92001	12100	COMPLEMENTO DE DESTINO	0,00	0,00	0,00	0,00	96.592,63	96.592,63
001.9.1	001215	92001	12101	COMPLEMENTO ESPECÍFICO	0,00	0,00	0,00	0,00	259.831,39	259.831,39
001.9.1	001215	92001	12103	OTROS COMPLEMENTOS	0,00	0,00	0,00	0,00	15.252,72	15.252,72
001.9.1	001215	92001	13000	RETRIBUCIONES BÁSICAS	0,00	0,00	0,00	0,00	-16.261,70	-16.261,70
001.9.1	001215	92001	13002	OTRAS REMUNERACIONES	0,00	0,00	0,00	0,00	-757,66	-757,66
001.9.1	001215	92001	13100	RETRIBUCIONES BÁSICAS	0,00	0,00	0,00	0,00	-31.517,65	-31.517,65
001.9.1	001215	92001	15000	PRODUCTIVIDAD	0,00	0,00	0,00	0,00	19.768,00	19.768,00
001.9.1	001215	92001	15100	GRATIF.SERV.EXTRAOR.	0,00	0,00	0,00	0,00	-1.606,47	-1.606,47
001.9.1	001215	92001	16000	SEGURIDAD SOCIAL	0,00	0,00	0,00	0,00	133.576,53	133.576,53
001.9.1	001215	92001	16009	OTRAS CUOTAS	0,00	0,00	0,00	0,00	-161.866,49	-161.866,49
001.9.1	001216	91220	11000	RETRIBUCIONES BÁSICAS	0,00	0,00	0,00	0,00	645,08	645,08
001.9.1	001216	91220	11001	RETRIBUCIONES COMPLEMENT.	0,00	0,00	0,00	0,00	1.506,48	1.506,48
001.9.1	001216	91220	12004	SUELDOS DEL GRUPO C2	0,00	0,00	0,00	0,00	-4.816,30	-4.816,30
001.9.1	001216	91220	12006	TRIENIOS	0,00	0,00	0,00	0,00	-666,88	-666,88
001.9.1	001216	91220	12100	COMPLEMENTO DE DESTINO	0,00	0,00	0,00	0,00	-3.957,78	-3.957,78
001.9.1	001216	91220	12101	COMPLEMENTO ESPECÍFICO	0,00	0,00	0,00	0,00	-8.567,87	-8.567,87
001.9.1	001216	91220	12103	OTROS COMPLEMENTOS	0,00	0,00	0,00	0,00	3,55	3,55
001.9.1	001216	91220	15000	PRODUCTIVIDAD	0,00	0,00	0,00	0,00	-4.965,41	-4.965,41
001.9.1	001216	91220	16000	SEGURIDAD SOCIAL	0,00	0,00	0,00	0,00	2.267,84	2.267,84
001.9.1	001216	91220	16009	OTRAS CUOTAS	0,00	0,00	0,00	0,00	-2.167,36	-2.167,36
001.9.1	001216	92001	10100	RETRIBUCIONES BÁSICAS	0,00	0,00	0,00	0,00	10.275,81	10.275,81
001.9.1	001216	92001	12000	SUELDOS DEL GRUPO A1	0,00	0,00	0,00	0,00	72.815,68	72.815,68
001.9.1	001216	92001	12001	SUELDOS DEL GRUPO A2	0,00	0,00	0,00	0,00	11.772,01	11.772,01
001.9.1	001216	92001	12003	SUELDOS DEL GRUPO C1	0,00	0,00	0,00	0,00	25.451,98	25.451,98
001.9.1	001216	92001	12004	SUELDOS DEL GRUPO C2	0,00	0,00	0,00	0,00	33.062,36	33.062,36
001.9.1	001216	92001	12005	SUELDOS DEL GRUPO E	0,00	0,00	0,00	0,00	23.011,01	23.011,01
001.9.1	001216	92001	12006	TRIENIOS	0,00	0,00	0,00	0,00	2.586,35	2.586,35
001.9.1	001216	92001	12100	COMPLEMENTO DE DESTINO	0,00	0,00	0,00	0,00	50.402,31	50.402,31
001.9.1	001216	92001	12101	COMPLEMENTO ESPECÍFICO	0,00	0,00	0,00	0,00	115.867,26	115.867,26

AYUNTAMIENTO DE MADRID

INFORMACIÓN PRESUPUESTARIA EJERCICIO CORRIENTE

REMANENTES DE CRÉDITO

Ejercicio: 2020

Centro: 001 AYUNTAMIENTO DE MADRID **Fecha: 31/12/2020**

BOLSA VINCULACIÓN	APLICACIÓN PRESUPUESTARIA			DESCRIPCIÓN	REMANENTES COMPROMETIDOS			REMANENTES NO COMPROMETIDOS		
	ORGÁNICA	PROGRAMA	ECONÓMICA		INCORPORABLES	NO INCORPORABLES	TOTAL	INCORPORABLES	NO INCORPORABLES	TOTAL
001.9.1	001216	92001	12103	OTROS COMPLEMENTOS	0,00	0,00	0,00	0,00	3.784,11	3.784,11
001.9.1	001216	92001	13000	RETRIBUCIONES BÁSICAS	0,00	0,00	0,00	0,00	-152,42	-152,42
001.9.1	001216	92001	13002	OTRAS REMUNERACIONES	0,00	0,00	0,00	0,00	7.762,98	7.762,98
001.9.1	001216	92001	15000	PRODUCTIVIDAD	0,00	0,00	0,00	0,00	22.225,48	22.225,48
001.9.1	001216	92001	15100	GRATIF.SERV.EXTRAOR.	0,00	0,00	0,00	0,00	-1.398,40	-1.398,40
001.9.1	001216	92001	16000	SEGURIDAD SOCIAL	0,00	0,00	0,00	0,00	74.294,10	74.294,10
001.9.1	001216	92001	16009	OTRAS CUOTAS	0,00	0,00	0,00	0,00	-84.576,62	-84.576,62
001.9.1	001217	91220	10000	RETRIBUCIONES BÁSICAS	0,00	0,00	0,00	0,00	23.288,80	23.288,80
001.9.1	001217	91220	11000	RETRIBUCIONES BÁSICAS	0,00	0,00	0,00	0,00	198,34	198,34
001.9.1	001217	91220	11001	RETRIBUCIONES COMPLEMENT.	0,00	0,00	0,00	0,00	534,63	534,63
001.9.1	001217	91220	12003	SUELDOS DEL GRUPO C1	0,00	0,00	0,00	0,00	1.615,40	1.615,40
001.9.1	001217	91220	12004	SUELDOS DEL GRUPO C2	0,00	0,00	0,00	0,00	1.687,24	1.687,24
001.9.1	001217	91220	12006	TRIENIOS	0,00	0,00	0,00	0,00	-603,81	-603,81
001.9.1	001217	91220	12100	COMPLEMENTO DE DESTINO	0,00	0,00	0,00	0,00	817,32	817,32
001.9.1	001217	91220	12101	COMPLEMENTO ESPECÍFICO	0,00	0,00	0,00	0,00	1.967,36	1.967,36
001.9.1	001217	91220	12103	OTROS COMPLEMENTOS	0,00	0,00	0,00	0,00	-106,42	-106,42
001.9.1	001217	91220	15000	PRODUCTIVIDAD	0,00	0,00	0,00	0,00	739,46	739,46
001.9.1	001217	91220	16000	SEGURIDAD SOCIAL	0,00	0,00	0,00	0,00	1.607,93	1.607,93
001.9.1	001217	92001	10100	RETRIBUCIONES BÁSICAS	0,00	0,00	0,00	0,00	757,36	757,36
001.9.1	001217	92001	12000	SUELDOS DEL GRUPO A1	0,00	0,00	0,00	0,00	50.693,90	50.693,90
001.9.1	001217	92001	12001	SUELDOS DEL GRUPO A2	0,00	0,00	0,00	0,00	32.864,83	32.864,83
001.9.1	001217	92001	12003	SUELDOS DEL GRUPO C1	0,00	0,00	0,00	2.218,00	23.076,84	25.294,84
001.9.1	001217	92001	12004	SUELDOS DEL GRUPO C2	0,00	0,00	0,00	0,00	17.264,02	17.264,02
001.9.1	001217	92001	12005	SUELDOS DEL GRUPO E	0,00	0,00	0,00	0,00	10.645,82	10.645,82
001.9.1	001217	92001	12006	TRIENIOS	0,00	0,00	0,00	0,00	5.404,04	5.404,04
001.9.1	001217	92001	12100	COMPLEMENTO DE DESTINO	0,00	0,00	0,00	1.128,00	24.686,29	25.814,29
001.9.1	001217	92001	12101	COMPLEMENTO ESPECÍFICO	0,00	0,00	0,00	2.054,00	78.371,94	80.425,94
001.9.1	001217	92001	12103	OTROS COMPLEMENTOS	0,00	0,00	0,00	138,00	6.192,94	6.330,94
001.9.1	001217	92001	13000	RETRIBUCIONES BÁSICAS	0,00	0,00	0,00	0,00	-32.719,82	-32.719,82
001.9.1	001217	92001	13002	OTRAS REMUNERACIONES	0,00	0,00	0,00	0,00	-7.411,98	-7.411,98

AYUNTAMIENTO DE MADRID

INFORMACIÓN PRESUPUESTARIA EJERCICIO CORRIENTE

REMANENTES DE CRÉDITO

Ejercicio: 2020

Centro: 001 AYUNTAMIENTO DE MADRID **Fecha: 31/12/2020**

BOLSA VINCULACIÓN	APLICACIÓN PRESUPUESTARIA			DESCRIPCIÓN	REMANENTES COMPROMETIDOS			REMANENTES NO COMPROMETIDOS		
	ORGÁNICA	PROGRAMA	ECONÓMICA		INCORPORABLES	NO INCORPORABLES	TOTAL	INCORPORABLES	NO INCORPORABLES	TOTAL
001.9.1	001217	92001	13100	RETRIBUCIONES BÁSICAS	0,00	0,00	0,00	0,00	7.977,79	7.977,79
001.9.1	001217	92001	13102	OTRAS REMUNERACIONES	0,00	0,00	0,00	0,00	13.826,46	13.826,46
001.9.1	001217	92001	15000	PRODUCTIVIDAD	0,00	0,00	0,00	0,00	18.795,30	18.795,30
001.9.1	001217	92001	15100	GRATIF.SERV.EXTRAOR.	0,00	0,00	0,00	0,00	-335,59	-335,59
001.9.1	001217	92001	16000	SEGURIDAD SOCIAL	0,00	0,00	0,00	1.112,00	12.115,11	13.227,11
001.9.1	001217	92001	16009	OTRAS CUOTAS	0,00	0,00	0,00	0,00	-127.828,53	-127.828,53
001.9.1	001218	91220	11000	RETRIBUCIONES BÁSICAS	0,00	0,00	0,00	0,00	1.751,57	1.751,57
001.9.1	001218	91220	11001	RETRIBUCIONES COMPLEMENT.	0,00	0,00	0,00	0,00	4.156,15	4.156,15
001.9.1	001218	91220	12004	SUELDOS DEL GRUPO C2	0,00	0,00	0,00	0,00	1.732,48	1.732,48
001.9.1	001218	91220	12006	TRIENIOS	0,00	0,00	0,00	0,00	73,66	73,66
001.9.1	001218	91220	12100	COMPLEMENTO DE DESTINO	0,00	0,00	0,00	0,00	57,78	57,78
001.9.1	001218	91220	12101	COMPLEMENTO ESPECÍFICO	0,00	0,00	0,00	0,00	141,72	141,72
001.9.1	001218	91220	12103	OTROS COMPLEMENTOS	0,00	0,00	0,00	0,00	11,14	11,14
001.9.1	001218	91220	15000	PRODUCTIVIDAD	0,00	0,00	0,00	0,00	48,40	48,40
001.9.1	001218	91220	16000	SEGURIDAD SOCIAL	0,00	0,00	0,00	0,00	-284,08	-284,08
001.9.1	001218	91220	16009	OTRAS CUOTAS	0,00	0,00	0,00	0,00	-7.020,75	-7.020,75
001.9.1	001218	92001	10100	RETRIBUCIONES BÁSICAS	0,00	0,00	0,00	0,00	766,72	766,72
001.9.1	001218	92001	12000	SUELDOS DEL GRUPO A1	0,00	0,00	0,00	0,00	71.035,82	71.035,82
001.9.1	001218	92001	12001	SUELDOS DEL GRUPO A2	0,00	0,00	0,00	0,00	3.495,35	3.495,35
001.9.1	001218	92001	12003	SUELDOS DEL GRUPO C1	0,00	0,00	0,00	0,00	12.852,43	12.852,43
001.9.1	001218	92001	12004	SUELDOS DEL GRUPO C2	0,00	0,00	0,00	2.596,00	49.530,11	52.126,11
001.9.1	001218	92001	12005	SUELDOS DEL GRUPO E	0,00	0,00	0,00	0,00	17.086,37	17.086,37
001.9.1	001218	92001	12006	TRIENIOS	0,00	0,00	0,00	0,00	7.585,34	7.585,34
001.9.1	001218	92001	12100	COMPLEMENTO DE DESTINO	0,00	0,00	0,00	1.814,00	45.036,59	46.850,59
001.9.1	001218	92001	12101	COMPLEMENTO ESPECÍFICO	0,00	0,00	0,00	2.772,00	115.564,19	118.336,19
001.9.1	001218	92001	12103	OTROS COMPLEMENTOS	0,00	0,00	0,00	186,00	5.645,66	5.831,66
001.9.1	001218	92001	13000	RETRIBUCIONES BÁSICAS	0,00	0,00	0,00	0,00	-12.173,39	-12.173,39
001.9.1	001218	92001	13002	OTRAS REMUNERACIONES	0,00	0,00	0,00	0,00	-9.753,38	-9.753,38
001.9.1	001218	92001	15000	PRODUCTIVIDAD	0,00	0,00	0,00	0,00	7.300,95	7.300,95
001.9.1	001218	92001	16000	SEGURIDAD SOCIAL	0,00	0,00	0,00	1.657,00	59.118,71	60.775,71

AYUNTAMIENTO DE MADRID

INFORMACIÓN PRESUPUESTARIA EJERCICIO CORRIENTE

REMANENTES DE CRÉDITO

Ejercicio: 2020

Centro: 001 AYUNTAMIENTO DE MADRID **Fecha: 31/12/2020**

BOLSA VINCULACIÓN	APLICACIÓN PRESUPUESTARIA			DESCRIPCIÓN	REMANENTES COMPROMETIDOS			REMANENTES NO COMPROMETIDOS		
	ORGÁNICA	PROGRAMA	ECONÓMICA		INCORPORABLES	NO INCORPORABLES	TOTAL	INCORPORABLES	NO INCORPORABLES	TOTAL
001.9.1	001218	92001	16009	OTRAS CUOTAS	0,00	0,00	0,00	0,00	-94.254,73	-94.254,73
001.9.1	001219	91220	10000	RETRIBUCIONES BÁSICAS	0,00	0,00	0,00	0,00	489,40	489,40
001.9.1	001219	91220	11000	RETRIBUCIONES BÁSICAS	0,00	0,00	0,00	0,00	725,78	725,78
001.9.1	001219	91220	11001	RETRIBUCIONES COMPLEMENT.	0,00	0,00	0,00	0,00	383,00	383,00
001.9.1	001219	91220	12004	SUELDOS DEL GRUPO C2	0,00	0,00	0,00	0,00	3.374,48	3.374,48
001.9.1	001219	91220	12006	TRIENIOS	0,00	0,00	0,00	0,00	76,60	76,60
001.9.1	001219	91220	12100	COMPLEMENTO DE DESTINO	0,00	0,00	0,00	0,00	59,44	59,44
001.9.1	001219	91220	12101	COMPLEMENTO ESPECÍFICO	0,00	0,00	0,00	0,00	141,72	141,72
001.9.1	001219	91220	12103	OTROS COMPLEMENTOS	0,00	0,00	0,00	0,00	11,86	11,86
001.9.1	001219	91220	15000	PRODUCTIVIDAD	0,00	0,00	0,00	0,00	-4.022,64	-4.022,64
001.9.1	001219	91220	16000	SEGURIDAD SOCIAL	0,00	0,00	0,00	0,00	-700,74	-700,74
001.9.1	001219	92001	10100	RETRIBUCIONES BÁSICAS	0,00	0,00	0,00	0,00	920,64	920,64
001.9.1	001219	92001	12000	SUELDOS DEL GRUPO A1	0,00	0,00	0,00	0,00	55.012,62	55.012,62
001.9.1	001219	92001	12001	SUELDOS DEL GRUPO A2	0,00	0,00	0,00	0,00	22.478,92	22.478,92
001.9.1	001219	92001	12003	SUELDOS DEL GRUPO C1	0,00	0,00	0,00	0,00	27.952,02	27.952,02
001.9.1	001219	92001	12004	SUELDOS DEL GRUPO C2	0,00	0,00	0,00	0,00	7.876,35	7.876,35
001.9.1	001219	92001	12005	SUELDOS DEL GRUPO E	0,00	0,00	0,00	0,00	3.195,14	3.195,14
001.9.1	001219	92001	12006	TRIENIOS	0,00	0,00	0,00	0,00	-3.996,09	-3.996,09
001.9.1	001219	92001	12100	COMPLEMENTO DE DESTINO	0,00	0,00	0,00	0,00	42.437,72	42.437,72
001.9.1	001219	92001	12101	COMPLEMENTO ESPECÍFICO	0,00	0,00	0,00	0,00	109.877,39	109.877,39
001.9.1	001219	92001	12103	OTROS COMPLEMENTOS	0,00	0,00	0,00	0,00	5.831,96	5.831,96
001.9.1	001219	92001	13000	RETRIBUCIONES BÁSICAS	0,00	0,00	0,00	0,00	-6.330,50	-6.330,50
001.9.1	001219	92001	13002	OTRAS REMUNERACIONES	0,00	0,00	0,00	0,00	6.738,48	6.738,48
001.9.1	001219	92001	15000	PRODUCTIVIDAD	0,00	0,00	0,00	0,00	-2.835,68	-2.835,68
001.9.1	001219	92001	16000	SEGURIDAD SOCIAL	0,00	0,00	0,00	0,00	30.924,09	30.924,09
001.9.1	001219	92001	16009	OTRAS CUOTAS	0,00	0,00	0,00	0,00	-118.706,70	-118.706,70
001.9.1	001220	91220	11000	RETRIBUCIONES BÁSICAS	0,00	0,00	0,00	0,00	157,76	157,76
001.9.1	001220	91220	11001	RETRIBUCIONES COMPLEMENT.	0,00	0,00	0,00	0,00	383,00	383,00
001.9.1	001220	91220	12004	SUELDOS DEL GRUPO C2	0,00	0,00	0,00	0,00	1.732,48	1.732,48
001.9.1	001220	91220	12006	TRIENIOS	0,00	0,00	0,00	0,00	-1.414,46	-1.414,46

AYUNTAMIENTO DE MADRID

INFORMACIÓN PRESUPUESTARIA EJERCICIO CORRIENTE

REMANENTES DE CRÉDITO

Ejercicio: 2020

Centro: 001 AYUNTAMIENTO DE MADRID **Fecha: 31/12/2020**

BOLSA VINCULACIÓN	APLICACIÓN PRESUPUESTARIA			DESCRIPCIÓN	REMANENTES COMPROMETIDOS			REMANENTES NO COMPROMETIDOS		
	ORGÁNICA	PROGRAMA	ECONÓMICA		INCORPORABLES	NO INCORPORABLES	TOTAL	INCORPORABLES	NO INCORPORABLES	TOTAL
001.9.1	001220	91220	12100	COMPLEMENTO DE DESTINO	0,00	0,00	0,00	0,00	57,78	57,78
001.9.1	001220	91220	12101	COMPLEMENTO ESPECÍFICO	0,00	0,00	0,00	0,00	141,72	141,72
001.9.1	001220	91220	12103	OTROS COMPLEMENTOS	0,00	0,00	0,00	0,00	137,64	137,64
001.9.1	001220	91220	15000	PRODUCTIVIDAD	0,00	0,00	0,00	0,00	-6.994,76	-6.994,76
001.9.1	001220	91220	16000	SEGURIDAD SOCIAL	0,00	0,00	0,00	0,00	10.232,32	10.232,32
001.9.1	001220	92001	10100	RETRIBUCIONES BÁSICAS	0,00	0,00	0,00	0,00	650,78	650,78
001.9.1	001220	92001	12000	SUELDOS DEL GRUPO A1	0,00	0,00	0,00	0,00	46.384,91	46.384,91
001.9.1	001220	92001	12001	SUELDOS DEL GRUPO A2	0,00	0,00	0,00	0,00	29.788,57	29.788,57
001.9.1	001220	92001	12003	SUELDOS DEL GRUPO C1	0,00	0,00	0,00	0,00	45.682,25	45.682,25
001.9.1	001220	92001	12004	SUELDOS DEL GRUPO C2	0,00	0,00	0,00	620,00	24.417,40	25.037,40
001.9.1	001220	92001	12005	SUELDOS DEL GRUPO E	0,00	0,00	0,00	238,00	16.649,06	16.887,06
001.9.1	001220	92001	12006	TRIENIOS	0,00	0,00	0,00	0,00	15.078,49	15.078,49
001.9.1	001220	92001	12100	COMPLEMENTO DE DESTINO	0,00	0,00	0,00	363,00	54.830,11	55.193,11
001.9.1	001220	92001	12101	COMPLEMENTO ESPECÍFICO	0,00	0,00	0,00	1.331,00	123.629,72	124.960,72
001.9.1	001220	92001	12103	OTROS COMPLEMENTOS	0,00	0,00	0,00	44,00	13.884,04	13.928,04
001.9.1	001220	92001	13000	RETRIBUCIONES BÁSICAS	0,00	0,00	0,00	0,00	33.237,53	33.237,53
001.9.1	001220	92001	13002	OTRAS REMUNERACIONES	0,00	0,00	0,00	0,00	3.815,23	3.815,23
001.9.1	001220	92001	13100	RETRIBUCIONES BÁSICAS	0,00	0,00	0,00	0,00	1.680,41	1.680,41
001.9.1	001220	92001	13102	OTRAS REMUNERACIONES	0,00	0,00	0,00	0,00	1.612,00	1.612,00
001.9.1	001220	92001	15000	PRODUCTIVIDAD	0,00	0,00	0,00	0,00	21.490,50	21.490,50
001.9.1	001220	92001	15100	GRATIF.SERV.EXTRAOR.	0,00	0,00	0,00	0,00	-379,80	-379,80
001.9.1	001220	92001	16000	SEGURIDAD SOCIAL	0,00	0,00	0,00	2.434,00	43.677,90	46.111,90
001.9.1	001220	92001	16009	OTRAS CUOTAS	0,00	0,00	0,00	0,00	-142.991,52	-142.991,52
001.9.1	001221	91220	11000	RETRIBUCIONES BÁSICAS	0,00	0,00	0,00	0,00	1.358,48	1.358,48
001.9.1	001221	91220	11001	RETRIBUCIONES COMPLEMENT.	0,00	0,00	0,00	0,00	1.668,76	1.668,76
001.9.1	001221	91220	12004	SUELDOS DEL GRUPO C2	0,00	0,00	0,00	0,00	6.728,48	6.728,48
001.9.1	001221	91220	12006	TRIENIOS	0,00	0,00	0,00	0,00	815,70	815,70
001.9.1	001221	91220	12100	COMPLEMENTO DE DESTINO	0,00	0,00	0,00	0,00	3.003,09	3.003,09
001.9.1	001221	91220	12101	COMPLEMENTO ESPECÍFICO	0,00	0,00	0,00	0,00	5.962,53	5.962,53
001.9.1	001221	91220	12103	OTROS COMPLEMENTOS	0,00	0,00	0,00	0,00	391,26	391,26

AYUNTAMIENTO DE MADRID

INFORMACIÓN PRESUPUESTARIA EJERCICIO CORRIENTE

REMANENTES DE CRÉDITO

Ejercicio: 2020

Centro: 001 AYUNTAMIENTO DE MADRID **Fecha: 31/12/2020**

BOLSA VINCULACIÓN	APLICACIÓN PRESUPUESTARIA			DESCRIPCIÓN	REMANENTES COMPROMETIDOS			REMANENTES NO COMPROMETIDOS		
	ORGÁNICA	PROGRAMA	ECONÓMICA		INCORPORABLES	NO INCORPORABLES	TOTAL	INCORPORABLES	NO INCORPORABLES	TOTAL
001.9.1	001221	91220	15000	PRODUCTIVIDAD	0,00	0,00	0,00	0,00	3.140,55	3.140,55
001.9.1	001221	91220	16000	SEGURIDAD SOCIAL	0,00	0,00	0,00	0,00	4.930,28	4.930,28
001.9.1	001221	91220	16009	OTRAS CUOTAS	0,00	0,00	0,00	0,00	-882,96	-882,96
001.9.1	001221	92001	10100	RETRIBUCIONES BÁSICAS	0,00	0,00	0,00	0,00	650,78	650,78
001.9.1	001221	92001	12000	SUELDOS DEL GRUPO A1	0,00	0,00	0,00	0,00	19.686,34	19.686,34
001.9.1	001221	92001	12001	SUELDOS DEL GRUPO A2	0,00	0,00	0,00	0,00	11.762,55	11.762,55
001.9.1	001221	92001	12003	SUELDOS DEL GRUPO C1	0,00	0,00	0,00	0,00	20.541,07	20.541,07
001.9.1	001221	92001	12004	SUELDOS DEL GRUPO C2	0,00	0,00	0,00	0,00	22.997,59	22.997,59
001.9.1	001221	92001	12005	SUELDOS DEL GRUPO E	0,00	0,00	0,00	0,00	8.313,89	8.313,89
001.9.1	001221	92001	12006	TRIENIOS	0,00	0,00	0,00	0,00	-2.770,21	-2.770,21
001.9.1	001221	92001	12100	COMPLEMENTO DE DESTINO	0,00	0,00	0,00	0,00	27.891,61	27.891,61
001.9.1	001221	92001	12101	COMPLEMENTO ESPECÍFICO	0,00	0,00	0,00	0,00	51.841,41	51.841,41
001.9.1	001221	92001	12103	OTROS COMPLEMENTOS	0,00	0,00	0,00	0,00	4.852,48	4.852,48
001.9.1	001221	92001	13000	RETRIBUCIONES BÁSICAS	0,00	0,00	0,00	0,00	1.739,47	1.739,47
001.9.1	001221	92001	13002	OTRAS REMUNERACIONES	0,00	0,00	0,00	0,00	1.279,01	1.279,01
001.9.1	001221	92001	13100	RETRIBUCIONES BÁSICAS	0,00	0,00	0,00	0,00	1.713,61	1.713,61
001.9.1	001221	92001	13102	OTRAS REMUNERACIONES	0,00	0,00	0,00	0,00	1.560,00	1.560,00
001.9.1	001221	92001	15000	PRODUCTIVIDAD	0,00	0,00	0,00	0,00	12.736,35	12.736,35
001.9.1	001221	92001	16000	SEGURIDAD SOCIAL	0,00	0,00	0,00	0,00	-2.020,12	-2.020,12
001.9.1	001221	92001	16009	OTRAS CUOTAS	0,00	0,00	0,00	0,00	-77.769,89	-77.769,89
001.9.1	001320	93201	10100	RETRIBUCIONES BÁSICAS	0,00	0,00	0,00	0,00	12.599,94	12.599,94
001.9.1	001320	93201	12000	SUELDOS DEL GRUPO A1	0,00	0,00	0,00	7.587,00	42.350,68	49.937,68
001.9.1	001320	93201	12001	SUELDOS DEL GRUPO A2	0,00	0,00	0,00	3.123,00	58.696,60	61.819,60
001.9.1	001320	93201	12003	SUELDOS DEL GRUPO C1	0,00	0,00	0,00	0,00	236,00	236,00
001.9.1	001320	93201	12004	SUELDOS DEL GRUPO C2	0,00	0,00	0,00	14.064,00	17.127,57	31.191,57
001.9.1	001320	93201	12005	SUELDOS DEL GRUPO E	0,00	0,00	0,00	0,00	880,86	880,86
001.9.1	001320	93201	12006	TRIENIOS	0,00	0,00	0,00	0,00	8.194,13	8.194,13
001.9.1	001320	93201	12100	COMPLEMENTO DE DESTINO	0,00	0,00	0,00	10.757,00	55.564,10	66.321,10
001.9.1	001320	93201	12101	COMPLEMENTO ESPECÍFICO	0,00	0,00	0,00	21.528,00	139.985,66	161.513,66
001.9.1	001320	93201	12103	OTROS COMPLEMENTOS	0,00	0,00	0,00	1.307,00	4.741,75	6.048,75

AYUNTAMIENTO DE MADRID

INFORMACIÓN PRESUPUESTARIA EJERCICIO CORRIENTE

REMANENTES DE CRÉDITO

Ejercicio: 2020

Centro: 001 AYUNTAMIENTO DE MADRID **Fecha: 31/12/2020**

BOLSA VINCULACIÓN	APLICACIÓN PRESUPUESTARIA			DESCRIPCIÓN	REMANENTES COMPROMETIDOS			REMANENTES NO COMPROMETIDOS		
	ORGÁNICA	PROGRAMA	ECONÓMICA		INCORPORABLES	NO INCORPORABLES	TOTAL	INCORPORABLES	NO INCORPORABLES	TOTAL
001.9.1	001320	93201	15000	PRODUCTIVIDAD	0,00	0,00	0,00	0,00	4.689,27	4.689,27
001.9.1	001320	93201	16000	SEGURIDAD SOCIAL	0,00	0,00	0,00	18.514,00	269.806,50	288.320,50
001.9.1	001320	93201	16009	OTRAS CUOTAS	0,00	0,00	0,00	0,00	-25.016,04	-25.016,04
Total 001.2.1 ACT PROTEC Y PROM SCIAL.GASTOS PERSONAL					**0,00**	**0,00**	**0,00**	**274.024,09**	**16.282.375,93**	**16.556.400,02**
001.2.1	001100	23270	12000	SUELDOS DEL GRUPO A1	0,00	0,00	0,00	0,00	78,88	78,88
001.2.1	001100	23270	12004	SUELDOS DEL GRUPO C2	0,00	0,00	0,00	0,00	1.732,48	1.732,48
001.2.1	001100	23270	12006	TRIENIOS	0,00	0,00	0,00	0,00	497,27	497,27
001.2.1	001100	23270	12100	COMPLEMENTO DE DESTINO	0,00	0,00	0,00	0,00	130,44	130,44
001.2.1	001100	23270	12101	COMPLEMENTO ESPECÍFICO	0,00	0,00	0,00	0,00	259,44	259,44
001.2.1	001100	23270	12103	OTROS COMPLEMENTOS	0,00	0,00	0,00	0,00	13,36	13,36
001.2.1	001100	23270	15000	PRODUCTIVIDAD	0,00	0,00	0,00	0,00	63,00	63,00
001.2.1	001100	23270	16000	SEGURIDAD SOCIAL	0,00	0,00	0,00	0,00	-210,91	-210,91
001.2.1	001111	23200	12000	SUELDOS DEL GRUPO A1	0,00	0,00	0,00	0,00	8.827,00	8.827,00
001.2.1	001111	23200	12001	SUELDOS DEL GRUPO A2	0,00	0,00	0,00	0,00	262,00	262,00
001.2.1	001111	23200	12100	COMPLEMENTO DE DESTINO	0,00	0,00	0,00	0,00	5.654,00	5.654,00
001.2.1	001111	23200	12101	COMPLEMENTO ESPECÍFICO	0,00	0,00	0,00	0,00	12.187,00	12.187,00
001.2.1	001111	23200	12103	OTROS COMPLEMENTOS	0,00	0,00	0,00	0,00	495,00	495,00
001.2.1	001111	23200	16000	SEGURIDAD SOCIAL	0,00	0,00	0,00	0,00	8.622,00	8.622,00
001.2.1	001112	23290	10100	RETRIBUCIONES BÁSICAS	0,00	0,00	0,00	0,00	456,88	456,88
001.2.1	001112	23290	12000	SUELDOS DEL GRUPO A1	0,00	0,00	0,00	0,00	3.620,56	3.620,56
001.2.1	001112	23290	12001	SUELDOS DEL GRUPO A2	0,00	0,00	0,00	0,00	15.060,26	15.060,26
001.2.1	001112	23290	12003	SUELDOS DEL GRUPO C1	0,00	0,00	0,00	0,00	3.510,24	3.510,24
001.2.1	001112	23290	12004	SUELDOS DEL GRUPO C2	0,00	0,00	0,00	0,00	4.794,35	4.794,35
001.2.1	001112	23290	12006	TRIENIOS	0,00	0,00	0,00	0,00	9.297,02	9.297,02
001.2.1	001112	23290	12100	COMPLEMENTO DE DESTINO	0,00	0,00	0,00	0,00	8.901,66	8.901,66
001.2.1	001112	23290	12101	COMPLEMENTO ESPECÍFICO	0,00	0,00	0,00	0,00	12.671,96	12.671,96
001.2.1	001112	23290	12103	OTROS COMPLEMENTOS	0,00	0,00	0,00	0,00	1.947,88	1.947,88
001.2.1	001112	23290	13000	RETRIBUCIONES BÁSICAS	0,00	0,00	0,00	0,00	262,40	262,40
001.2.1	001112	23290	13002	OTRAS REMUNERACIONES	0,00	0,00	0,00	0,00	134,38	134,38
001.2.1	001112	23290	15000	PRODUCTIVIDAD	0,00	0,00	0,00	0,00	3.743,79	3.743,79

AYUNTAMIENTO DE MADRID

INFORMACIÓN PRESUPUESTARIA EJERCICIO CORRIENTE

REMANENTES DE CRÉDITO

Ejercicio: 2020

Centro: 001 AYUNTAMIENTO DE MADRID **Fecha: 31/12/2020**

BOLSA VINCULACIÓN	APLICACIÓN PRESUPUESTARIA			DESCRIPCIÓN	REMANENTES COMPROMETIDOS			REMANENTES NO COMPROMETIDOS		
	ORGÁNICA	PROGRAMA	ECONÓMICA		INCORPORABLES	NO INCORPORABLES	TOTAL	INCORPORABLES	NO INCORPORABLES	TOTAL
001.2.1	001112	23290	16000	SEGURIDAD SOCIAL	0,00	0,00	0,00	0,00	20.456,35	20.456,35
001.2.1	001112	23290	16009	OTRAS CUOTAS	0,00	0,00	0,00	0,00	-36.904,85	-36.904,85
001.2.1	001170	22101	16108	TRANSPORTE JUBILADOS Y PENSIONISTA	0,00	0,00	0,00	0,00	15.450,50	15.450,50
001.2.1	001170	22101	16109	OTROS GASTOS SOCIALES PENSIONISTA	0,00	0,00	0,00	0,00	449.831,58	449.831,58
001.2.1	001170	22101	16202	TRANSPORTE DEL PERSONAL	0,00	0,00	0,00	0,00	776.991,89	776.991,89
001.2.1	001170	22101	16204	ACCIÓN SOCIAL	0,00	0,00	0,00	0,00	2.177.218,95	2.177.218,95
001.2.1	001170	22102	16208	PREMIO RENDIMIENTO Y AÑOS DE SERVI	0,00	0,00	0,00	0,00	5.063.295,26	5.063.295,26
001.2.1	001180	23100	10100	RETRIBUCIONES BÁSICAS	0,00	0,00	0,00	0,00	805,70	805,70
001.2.1	001180	23100	12000	SUELDOS DEL GRUPO A1	0,00	0,00	0,00	3.151,00	21.321,38	24.472,38
001.2.1	001180	23100	12001	SUELDOS DEL GRUPO A2	0,00	0,00	0,00	2.527,00	31.945,63	34.472,63
001.2.1	001180	23100	12003	SUELDOS DEL GRUPO C1	0,00	0,00	0,00	4,00	55.676,71	55.680,71
001.2.1	001180	23100	12004	SUELDOS DEL GRUPO C2	0,00	0,00	0,00	0,00	72.972,56	72.972,56
001.2.1	001180	23100	12005	SUELDOS DEL GRUPO E	0,00	0,00	0,00	0,00	36.146,26	36.146,26
001.2.1	001180	23100	12006	TRIENIOS	0,00	0,00	0,00	0,00	21.184,94	21.184,94
001.2.1	001180	23100	12100	COMPLEMENTO DE DESTINO	0,00	0,00	0,00	3.154,00	74.271,42	77.425,42
001.2.1	001180	23100	12101	COMPLEMENTO ESPECÍFICO	0,00	0,00	0,00	281,00	166.571,90	166.852,90
001.2.1	001180	23100	12103	OTROS COMPLEMENTOS	0,00	0,00	0,00	140,00	18.857,90	18.997,90
001.2.1	001180	23100	13000	RETRIBUCIONES BÁSICAS	0,00	0,00	0,00	0,00	8.232,20	8.232,20
001.2.1	001180	23100	13002	OTRAS REMUNERACIONES	0,00	0,00	0,00	0,00	10.094,44	10.094,44
001.2.1	001180	23100	15000	PRODUCTIVIDAD	0,00	0,00	0,00	0,00	23.820,56	23.820,56
001.2.1	001180	23100	15100	GRATIF.SERV.EXTRAOR.	0,00	0,00	0,00	0,00	-1.377,68	-1.377,68
001.2.1	001180	23100	16000	SEGURIDAD SOCIAL	0,00	0,00	0,00	2.093,00	96.239,51	98.332,51
001.2.1	001180	23100	16009	OTRAS CUOTAS	0,00	0,00	0,00	0,00	-172.936,85	-172.936,85
001.2.1	001180	23101	10100	RETRIBUCIONES BÁSICAS	0,00	0,00	0,00	0,00	517,24	517,24
001.2.1	001180	23101	10101	OTRAS REMUNERACIONES	0,00	0,00	0,00	0,00	-1.167,97	-1.167,97
001.2.1	001180	23101	12000	SUELDOS DEL GRUPO A1	0,00	0,00	0,00	0,00	49.025,28	49.025,28
001.2.1	001180	23101	12001	SUELDOS DEL GRUPO A2	0,00	0,00	0,00	0,00	68.416,61	68.416,61
001.2.1	001180	23101	12003	SUELDOS DEL GRUPO C1	0,00	0,00	0,00	0,00	20.020,00	20.020,00
001.2.1	001180	23101	12004	SUELDOS DEL GRUPO C2	0,00	0,00	0,00	0,00	13.931,99	13.931,99
001.2.1	001180	23101	12006	TRIENIOS	0,00	0,00	0,00	0,00	26.700,62	26.700,62

AYUNTAMIENTO DE MADRID

INFORMACIÓN PRESUPUESTARIA EJERCICIO CORRIENTE

REMANENTES DE CRÉDITO

Ejercicio: 2020

Centro: 001 AYUNTAMIENTO DE MADRID **Fecha: 31/12/2020**

BOLSA VINCULACIÓN	APLICACIÓN PRESUPUESTARIA			DESCRIPCIÓN	REMANENTES COMPROMETIDOS			REMANENTES NO COMPROMETIDOS		
	ORGÁNICA	PROGRAMA	ECONÓMICA		INCORPORABLES	NO INCORPORABLES	TOTAL	INCORPORABLES	NO INCORPORABLES	TOTAL
001.2.1	001180	23101	12100	COMPLEMENTO DE DESTINO	0,00	0,00	0,00	0,00	77.831,07	77.831,07
001.2.1	001180	23101	12101	COMPLEMENTO ESPECÍFICO	0,00	0,00	0,00	0,00	180.191,24	180.191,24
001.2.1	001180	23101	12103	OTROS COMPLEMENTOS	0,00	0,00	0,00	0,00	7.959,79	7.959,79
001.2.1	001180	23101	15000	PRODUCTIVIDAD	0,00	0,00	0,00	0,00	21.562,31	21.562,31
001.2.1	001180	23101	15100	GRATIF.SERV.EXTRAOR.	0,00	0,00	0,00	0,00	-43,40	-43,40
001.2.1	001180	23101	16000	SEGURIDAD SOCIAL	0,00	0,00	0,00	0,00	97.858,07	97.858,07
001.2.1	001180	23101	16009	OTRAS CUOTAS	0,00	0,00	0,00	0,00	-49.724,71	-49.724,71
001.2.1	001180	23102	12000	SUELDOS DEL GRUPO A1	0,00	0,00	0,00	0,00	112.056,50	112.056,50
001.2.1	001180	23102	12001	SUELDOS DEL GRUPO A2	0,00	0,00	0,00	0,00	105.690,50	105.690,50
001.2.1	001180	23102	12003	SUELDOS DEL GRUPO C1	0,00	0,00	0,00	782,00	24.583,30	25.365,30
001.2.1	001180	23102	12004	SUELDOS DEL GRUPO C2	0,00	0,00	0,00	0,00	26.561,11	26.561,11
001.2.1	001180	23102	12006	TRIENIOS	0,00	0,00	0,00	0,00	33.278,42	33.278,42
001.2.1	001180	23102	12100	COMPLEMENTO DE DESTINO	0,00	0,00	0,00	404,00	103.023,28	103.427,28
001.2.1	001180	23102	12101	COMPLEMENTO ESPECÍFICO	0,00	0,00	0,00	1.315,00	218.479,03	219.794,03
001.2.1	001180	23102	12103	OTROS COMPLEMENTOS	0,00	0,00	0,00	47,00	15.681,99	15.728,99
001.2.1	001180	23102	13100	RETRIBUCIONES BÁSICAS	0,00	0,00	0,00	0,00	15.722,00	15.722,00
001.2.1	001180	23102	13102	OTRAS REMUNERACIONES	0,00	0,00	0,00	0,00	21.218,00	21.218,00
001.2.1	001180	23102	15000	PRODUCTIVIDAD	0,00	0,00	0,00	0,00	-8.393,40	-8.393,40
001.2.1	001180	23102	15100	GRATIF.SERV.EXTRAOR.	0,00	0,00	0,00	0,00	-122,36	-122,36
001.2.1	001180	23102	16000	SEGURIDAD SOCIAL	0,00	0,00	0,00	583,00	124.305,09	124.888,09
001.2.1	001180	23102	16009	OTRAS CUOTAS	0,00	0,00	0,00	0,00	-167.708,25	-167.708,25
001.2.1	001180	23103	10100	RETRIBUCIONES BÁSICAS	0,00	0,00	0,00	0,00	-4.569,00	-4.569,00
001.2.1	001180	23103	12000	SUELDOS DEL GRUPO A1	0,00	0,00	0,00	0,00	115.107,39	115.107,39
001.2.1	001180	23103	12001	SUELDOS DEL GRUPO A2	0,00	0,00	0,00	0,00	131.538,81	131.538,81
001.2.1	001180	23103	12003	SUELDOS DEL GRUPO C1	0,00	0,00	0,00	0,00	39.522,91	39.522,91
001.2.1	001180	23103	12004	SUELDOS DEL GRUPO C2	0,00	0,00	0,00	0,00	19.714,58	19.714,58
001.2.1	001180	23103	12006	TRIENIOS	0,00	0,00	0,00	0,00	50.824,28	50.824,28
001.2.1	001180	23103	12100	COMPLEMENTO DE DESTINO	0,00	0,00	0,00	0,00	130.563,52	130.563,52
001.2.1	001180	23103	12101	COMPLEMENTO ESPECÍFICO	0,00	0,00	0,00	0,00	293.289,99	293.289,99
001.2.1	001180	23103	12103	OTROS COMPLEMENTOS	0,00	0,00	0,00	0,00	16.024,45	16.024,45

AYUNTAMIENTO DE MADRID

INFORMACIÓN PRESUPUESTARIA EJERCICIO CORRIENTE

REMANENTES DE CRÉDITO

Ejercicio: 2020

Centro: 001 AYUNTAMIENTO DE MADRID **Fecha: 31/12/2020**

BOLSA VINCULACIÓN	APLICACIÓN PRESUPUESTARIA			DESCRIPCIÓN	REMANENTES COMPROMETIDOS			REMANENTES NO COMPROMETIDOS		
	ORGÁNICA	PROGRAMA	ECONÓMICA		INCORPORABLES	NO INCORPORABLES	TOTAL	INCORPORABLES	NO INCORPORABLES	TOTAL
001.2.1	001180	23103	13000	RETRIBUCIONES BÁSICAS	0,00	0,00	0,00	0,00	20.551,99	20.551,99
001.2.1	001180	23103	13002	OTRAS REMUNERACIONES	0,00	0,00	0,00	0,00	30.247,89	30.247,89
001.2.1	001180	23103	15000	PRODUCTIVIDAD	0,00	0,00	0,00	0,00	8.837,90	8.837,90
001.2.1	001180	23103	16000	SEGURIDAD SOCIAL	0,00	0,00	0,00	0,00	94.299,68	94.299,68
001.2.1	001180	23103	16009	OTRAS CUOTAS	0,00	0,00	0,00	0,00	-220.760,21	-220.760,21
001.2.1	001180	23104	10100	RETRIBUCIONES BÁSICAS	0,00	0,00	0,00	0,00	1.405,09	1.405,09
001.2.1	001180	23104	12000	SUELDOS DEL GRUPO A1	0,00	0,00	0,00	0,00	835.890,60	835.890,60
001.2.1	001180	23104	12001	SUELDOS DEL GRUPO A2	0,00	0,00	0,00	0,00	-21.063,99	-21.063,99
001.2.1	001180	23104	12003	SUELDOS DEL GRUPO C1	0,00	0,00	0,00	0,00	6.248,00	6.248,00
001.2.1	001180	23104	12004	SUELDOS DEL GRUPO C2	0,00	0,00	0,00	0,00	15.266,87	15.266,87
001.2.1	001180	23104	12006	TRIENIOS	0,00	0,00	0,00	0,00	54.949,70	54.949,70
001.2.1	001180	23104	12100	COMPLEMENTO DE DESTINO	0,00	0,00	0,00	0,00	-18.156,05	-18.156,05
001.2.1	001180	23104	12101	COMPLEMENTO ESPECÍFICO	0,00	0,00	0,00	0,00	-52.669,35	-52.669,35
001.2.1	001180	23104	12103	OTROS COMPLEMENTOS	0,00	0,00	0,00	0,00	15.239,04	15.239,04
001.2.1	001180	23104	13000	RETRIBUCIONES BÁSICAS	0,00	0,00	0,00	0,00	-877.517,71	-877.517,71
001.2.1	001180	23104	13001	HORAS EXTRAORDINARIAS	0,00	0,00	0,00	0,00	-151,90	-151,90
001.2.1	001180	23104	13002	OTRAS REMUNERACIONES	0,00	0,00	0,00	0,00	466.532,00	466.532,00
001.2.1	001180	23104	15000	PRODUCTIVIDAD	0,00	0,00	0,00	0,00	-10.975,42	-10.975,42
001.2.1	001180	23104	16000	SEGURIDAD SOCIAL	0,00	0,00	0,00	0,00	-54.130,88	-54.130,88
001.2.1	001180	23104	16009	OTRAS CUOTAS	0,00	0,00	0,00	0,00	-220.075,61	-220.075,61
001.2.1	001180	23106	10100	RETRIBUCIONES BÁSICAS	0,00	0,00	0,00	0,00	4.205,55	4.205,55
001.2.1	001180	23106	12000	SUELDOS DEL GRUPO A1	0,00	0,00	0,00	0,00	46.892,93	46.892,93
001.2.1	001180	23106	12001	SUELDOS DEL GRUPO A2	0,00	0,00	0,00	8.824,00	127.521,34	136.345,34
001.2.1	001180	23106	12003	SUELDOS DEL GRUPO C1	0,00	0,00	0,00	0,00	11.819,61	11.819,61
001.2.1	001180	23106	12004	SUELDOS DEL GRUPO C2	0,00	0,00	0,00	15.477,00	157.187,91	172.664,91
001.2.1	001180	23106	12005	SUELDOS DEL GRUPO E	0,00	0,00	0,00	7.734,00	53.531,00	61.265,00
001.2.1	001180	23106	12006	TRIENIOS	0,00	0,00	0,00	0,00	22.084,41	22.084,41
001.2.1	001180	23106	12100	COMPLEMENTO DE DESTINO	0,00	0,00	0,00	17.053,00	184.961,45	202.014,45
001.2.1	001180	23106	12101	COMPLEMENTO ESPECÍFICO	0,00	0,00	0,00	36.799,00	373.527,18	410.326,18
001.2.1	001180	23106	12103	OTROS COMPLEMENTOS	0,00	0,00	0,00	2.739,00	36.202,05	38.941,05

AYUNTAMIENTO DE MADRID

INFORMACIÓN PRESUPUESTARIA EJERCICIO CORRIENTE

REMANENTES DE CRÉDITO

Ejercicio: 2020

Centro: 001 AYUNTAMIENTO DE MADRID **Fecha: 31/12/2020**

BOLSA VINCULACIÓN	APLICACIÓN PRESUPUESTARIA			DESCRIPCIÓN	REMANENTES COMPROMETIDOS			REMANENTES NO COMPROMETIDOS		
	ORGÁNICA	PROGRAMA	ECONÓMICA		INCORPORABLES	NO INCORPORABLES	TOTAL	INCORPORABLES	NO INCORPORABLES	TOTAL
001.2.1	001180	23106	13000	RETRIBUCIONES BÁSICAS	0,00	0,00	0,00	0,00	-1.000,01	-1.000,01
001.2.1	001180	23106	13002	OTRAS REMUNERACIONES	0,00	0,00	0,00	0,00	-2.530,68	-2.530,68
001.2.1	001180	23106	13100	RETRIBUCIONES BÁSICAS	0,00	0,00	0,00	0,00	2.785,69	2.785,69
001.2.1	001180	23106	13102	OTRAS REMUNERACIONES	0,00	0,00	0,00	0,00	2.614,51	2.614,51
001.2.1	001180	23106	15000	PRODUCTIVIDAD	0,00	0,00	0,00	0,00	-17.729,03	-17.729,03
001.2.1	001180	23106	16000	SEGURIDAD SOCIAL	0,00	0,00	0,00	29.888,00	15.316,26	45.204,26
001.2.1	001180	23106	16009	OTRAS CUOTAS	0,00	0,00	0,00	0,00	-385.685,53	-385.685,53
001.2.1	001180	23107	12000	SUELDOS DEL GRUPO A1	0,00	0,00	0,00	0,00	30.784,00	30.784,00
001.2.1	001180	23107	12001	SUELDOS DEL GRUPO A2	0,00	0,00	0,00	0,00	50.238,00	50.238,00
001.2.1	001180	23107	12004	SUELDOS DEL GRUPO C2	0,00	0,00	0,00	0,00	23.683,00	23.683,00
001.2.1	001180	23107	12100	COMPLEMENTO DE DESTINO	0,00	0,00	0,00	0,00	54.072,00	54.072,00
001.2.1	001180	23107	12101	COMPLEMENTO ESPECÍFICO	0,00	0,00	0,00	0,00	101.686,00	101.686,00
001.2.1	001180	23107	12103	OTROS COMPLEMENTOS	0,00	0,00	0,00	0,00	6.349,00	6.349,00
001.2.1	001180	23107	16000	SEGURIDAD SOCIAL	0,00	0,00	0,00	0,00	100.253,00	100.253,00
001.2.1	001180	23109	10100	RETRIBUCIONES BÁSICAS	0,00	0,00	0,00	0,00	-1.995,20	-1.995,20
001.2.1	001180	23109	12000	SUELDOS DEL GRUPO A1	0,00	0,00	0,00	0,00	-36.644,77	-36.644,77
001.2.1	001180	23109	12001	SUELDOS DEL GRUPO A2	0,00	0,00	0,00	0,00	-26.325,23	-26.325,23
001.2.1	001180	23109	12003	SUELDOS DEL GRUPO C1	0,00	0,00	0,00	0,00	12.678,77	12.678,77
001.2.1	001180	23109	12004	SUELDOS DEL GRUPO C2	0,00	0,00	0,00	0,00	-26.954,40	-26.954,40
001.2.1	001180	23109	12006	TRIENIOS	0,00	0,00	0,00	0,00	-39.873,41	-39.873,41
001.2.1	001180	23109	12100	COMPLEMENTO DE DESTINO	0,00	0,00	0,00	0,00	-69.366,50	-69.366,50
001.2.1	001180	23109	12101	COMPLEMENTO ESPECÍFICO	0,00	0,00	0,00	0,00	-177.777,46	-177.777,46
001.2.1	001180	23109	12103	OTROS COMPLEMENTOS	0,00	0,00	0,00	0,00	-6.927,93	-6.927,93
001.2.1	001180	23109	15000	PRODUCTIVIDAD	0,00	0,00	0,00	0,00	-37.226,35	-37.226,35
001.2.1	001180	23109	15100	GRATIF.SERV.EXTRAOR.	0,00	0,00	0,00	0,00	-164,49	-164,49
001.2.1	001180	23109	16000	SEGURIDAD SOCIAL	0,00	0,00	0,00	0,00	-57.503,39	-57.503,39
001.2.1	001180	23109	16009	OTRAS CUOTAS	0,00	0,00	0,00	0,00	-9.250,40	-9.250,40
001.2.1	001201	23106	12001	SUELDOS DEL GRUPO A2	0,00	0,00	0,00	0,00	70.162,01	70.162,01
001.2.1	001201	23106	12003	SUELDOS DEL GRUPO C1	0,00	0,00	0,00	0,00	7.896,14	7.896,14
001.2.1	001201	23106	12004	SUELDOS DEL GRUPO C2	0,00	0,00	0,00	0,00	24.054,46	24.054,46

AYUNTAMIENTO DE MADRID

INFORMACIÓN PRESUPUESTARIA EJERCICIO CORRIENTE

REMANENTES DE CRÉDITO

Ejercicio: 2020

Centro: 001 AYUNTAMIENTO DE MADRID **Fecha: 31/12/2020**

BOLSA VINCULACIÓN	APLICACIÓN PRESUPUESTARIA			DESCRIPCIÓN	REMANENTES COMPROMETIDOS			REMANENTES NO COMPROMETIDOS		
	ORGÁNICA	PROGRAMA	ECONÓMICA		INCORPORABLES	NO INCORPORABLES	TOTAL	INCORPORABLES	NO INCORPORABLES	TOTAL
001.2.1	001201	23106	12005	SUELDOS DEL GRUPO E	0,00	0,00	0,00	0,00	1.669,49	1.669,49
001.2.1	001201	23106	12006	TRIENIOS	0,00	0,00	0,00	0,00	13.039,13	13.039,13
001.2.1	001201	23106	12100	COMPLEMENTO DE DESTINO	0,00	0,00	0,00	0,00	49.564,56	49.564,56
001.2.1	001201	23106	12101	COMPLEMENTO ESPECÍFICO	0,00	0,00	0,00	0,00	101.621,25	101.621,25
001.2.1	001201	23106	12103	OTROS COMPLEMENTOS	0,00	0,00	0,00	0,00	7.254,65	7.254,65
001.2.1	001201	23106	15000	PRODUCTIVIDAD	0,00	0,00	0,00	0,00	-40.368,01	-40.368,01
001.2.1	001201	23106	15100	GRATIF.SERV.EXTRAOR.	0,00	0,00	0,00	0,00	-1.180,08	-1.180,08
001.2.1	001201	23106	16000	SEGURIDAD SOCIAL	0,00	0,00	0,00	0,00	38.861,98	38.861,98
001.2.1	001201	23106	16009	OTRAS CUOTAS	0,00	0,00	0,00	0,00	-105.864,62	-105.864,62
001.2.1	001202	23106	12001	SUELDOS DEL GRUPO A2	0,00	0,00	0,00	603,00	53.969,97	54.572,97
001.2.1	001202	23106	12003	SUELDOS DEL GRUPO C1	0,00	0,00	0,00	0,00	10.780,00	10.780,00
001.2.1	001202	23106	12004	SUELDOS DEL GRUPO C2	0,00	0,00	0,00	0,00	15.455,47	15.455,47
001.2.1	001202	23106	12006	TRIENIOS	0,00	0,00	0,00	0,00	7.082,16	7.082,16
001.2.1	001202	23106	12100	COMPLEMENTO DE DESTINO	0,00	0,00	0,00	334,00	38.984,24	39.318,24
001.2.1	001202	23106	12101	COMPLEMENTO ESPECÍFICO	0,00	0,00	0,00	679,00	70.949,75	71.628,75
001.2.1	001202	23106	12103	OTROS COMPLEMENTOS	0,00	0,00	0,00	28,00	5.036,09	5.064,09
001.2.1	001202	23106	15000	PRODUCTIVIDAD	0,00	0,00	0,00	0,00	-29.156,89	-29.156,89
001.2.1	001202	23106	15100	GRATIF.SERV.EXTRAOR.	0,00	0,00	0,00	0,00	-508,23	-508,23
001.2.1	001202	23106	16000	SEGURIDAD SOCIAL	0,00	0,00	0,00	1.698,00	51.746,75	53.444,75
001.2.1	001202	23106	16009	OTRAS CUOTAS	0,00	0,00	0,00	0,00	-34.178,62	-34.178,62
001.2.1	001203	23106	12001	SUELDOS DEL GRUPO A2	0,00	0,00	0,00	0,00	13.175,23	13.175,23
001.2.1	001203	23106	12003	SUELDOS DEL GRUPO C1	0,00	0,00	0,00	0,00	1.705,04	1.705,04
001.2.1	001203	23106	12004	SUELDOS DEL GRUPO C2	0,00	0,00	0,00	0,00	13.554,84	13.554,84
001.2.1	001203	23106	12005	SUELDOS DEL GRUPO E	0,00	0,00	0,00	0,00	9.601,00	9.601,00
001.2.1	001203	23106	12006	TRIENIOS	0,00	0,00	0,00	0,00	3.715,88	3.715,88
001.2.1	001203	23106	12100	COMPLEMENTO DE DESTINO	0,00	0,00	0,00	0,00	14.021,48	14.021,48
001.2.1	001203	23106	12101	COMPLEMENTO ESPECÍFICO	0,00	0,00	0,00	0,00	27.086,08	27.086,08
001.2.1	001203	23106	12103	OTROS COMPLEMENTOS	0,00	0,00	0,00	0,00	3.660,55	3.660,55
001.2.1	001203	23106	15000	PRODUCTIVIDAD	0,00	0,00	0,00	0,00	-4.059,11	-4.059,11
001.2.1	001203	23106	16000	SEGURIDAD SOCIAL	0,00	0,00	0,00	0,00	16.122,20	16.122,20

AYUNTAMIENTO DE MADRID

INFORMACIÓN PRESUPUESTARIA EJERCICIO CORRIENTE

REMANENTES DE CRÉDITO

Ejercicio: 2020

Centro: 001 AYUNTAMIENTO DE MADRID **Fecha: 31/12/2020**

BOLSA VINCULACIÓN	APLICACIÓN PRESUPUESTARIA			DESCRIPCIÓN	REMANENTES COMPROMETIDOS			REMANENTES NO COMPROMETIDOS		
	ORGÁNICA	PROGRAMA	ECONÓMICA		INCORPORABLES	NO INCORPORABLES	TOTAL	INCORPORABLES	NO INCORPORABLES	TOTAL
001.2.1	001203	23106	16009	OTRAS CUOTAS	0,00	0,00	0,00	0,00	-13.851,54	-13.851,54
001.2.1	001204	23106	12001	SUELDOS DEL GRUPO A2	0,00	0,00	0,00	622,00	30.817,96	31.439,96
001.2.1	001204	23106	12003	SUELDOS DEL GRUPO C1	0,00	0,00	0,00	0,00	52,62	52,62
001.2.1	001204	23106	12004	SUELDOS DEL GRUPO C2	0,00	0,00	0,00	0,00	11.149,34	11.149,34
001.2.1	001204	23106	12006	TRIENIOS	0,00	0,00	0,00	0,00	8.529,52	8.529,52
001.2.1	001204	23106	12100	COMPLEMENTO DE DESTINO	0,00	0,00	0,00	344,00	23.289,11	23.633,11
001.2.1	001204	23106	12101	COMPLEMENTO ESPECÍFICO	0,00	0,00	0,00	700,00	41.205,56	41.905,56
001.2.1	001204	23106	12103	OTROS COMPLEMENTOS	0,00	0,00	0,00	29,00	2.565,11	2.594,11
001.2.1	001204	23106	15000	PRODUCTIVIDAD	0,00	0,00	0,00	0,00	-32.788,41	-32.788,41
001.2.1	001204	23106	15100	GRATIF.SERV.EXTRAOR.	0,00	0,00	0,00	0,00	-2.300,40	-2.300,40
001.2.1	001204	23106	16000	SEGURIDAD SOCIAL	0,00	0,00	0,00	1.751,00	-16.965,38	-15.214,38
001.2.1	001204	23106	16009	OTRAS CUOTAS	0,00	0,00	0,00	0,00	-72.208,10	-72.208,10
001.2.1	001205	23106	12001	SUELDOS DEL GRUPO A2	0,00	0,00	0,00	0,00	36.123,34	36.123,34
001.2.1	001205	23106	12003	SUELDOS DEL GRUPO C1	0,00	0,00	0,00	0,00	871,30	871,30
001.2.1	001205	23106	12004	SUELDOS DEL GRUPO C2	0,00	0,00	0,00	0,00	3.820,34	3.820,34
001.2.1	001205	23106	12006	TRIENIOS	0,00	0,00	0,00	0,00	8.502,99	8.502,99
001.2.1	001205	23106	12100	COMPLEMENTO DE DESTINO	0,00	0,00	0,00	0,00	19.649,84	19.649,84
001.2.1	001205	23106	12101	COMPLEMENTO ESPECÍFICO	0,00	0,00	0,00	0,00	31.306,27	31.306,27
001.2.1	001205	23106	12103	OTROS COMPLEMENTOS	0,00	0,00	0,00	0,00	2.862,53	2.862,53
001.2.1	001205	23106	15000	PRODUCTIVIDAD	0,00	0,00	0,00	0,00	-16.305,17	-16.305,17
001.2.1	001205	23106	16000	SEGURIDAD SOCIAL	0,00	0,00	0,00	0,00	9.363,94	9.363,94
001.2.1	001205	23106	16009	OTRAS CUOTAS	0,00	0,00	0,00	0,00	-52.228,14	-52.228,14
001.2.1	001206	23106	12001	SUELDOS DEL GRUPO A2	0,00	0,00	0,00	0,00	94.718,37	94.718,37
001.2.1	001206	23106	12003	SUELDOS DEL GRUPO C1	0,00	0,00	0,00	0,00	10.832,62	10.832,62
001.2.1	001206	23106	12004	SUELDOS DEL GRUPO C2	0,00	0,00	0,00	0,00	24.482,00	24.482,00
001.2.1	001206	23106	12005	SUELDOS DEL GRUPO E	0,00	0,00	0,00	0,00	10.665,62	10.665,62
001.2.1	001206	23106	12006	TRIENIOS	0,00	0,00	0,00	0,00	7.731,27	7.731,27
001.2.1	001206	23106	12100	COMPLEMENTO DE DESTINO	0,00	0,00	0,00	0,00	67.847,28	67.847,28
001.2.1	001206	23106	12101	COMPLEMENTO ESPECÍFICO	0,00	0,00	0,00	0,00	132.559,03	132.559,03
001.2.1	001206	23106	12103	OTROS COMPLEMENTOS	0,00	0,00	0,00	0,00	10.694,06	10.694,06

AYUNTAMIENTO DE MADRID

INFORMACIÓN PRESUPUESTARIA EJERCICIO CORRIENTE

REMANENTES DE CRÉDITO

Ejercicio: 2020

Centro: 001 AYUNTAMIENTO DE MADRID **Fecha: 31/12/2020**

BOLSA VINCULACIÓN	APLICACIÓN PRESUPUESTARIA			DESCRIPCIÓN	REMANENTES COMPROMETIDOS			REMANENTES NO COMPROMETIDOS		
	ORGÁNICA	PROGRAMA	ECONÓMICA		INCORPORABLES	NO INCORPORABLES	TOTAL	INCORPORABLES	NO INCORPORABLES	TOTAL
001.2.1	001206	23106	15000	PRODUCTIVIDAD	0,00	0,00	0,00	0,00	-29.669,60	-29.669,60
001.2.1	001206	23106	15100	GRATIF.SERV.EXTRAOR.	0,00	0,00	0,00	0,00	-429,12	-429,12
001.2.1	001206	23106	16000	SEGURIDAD SOCIAL	0,00	0,00	0,00	0,00	92.286,08	92.286,08
001.2.1	001206	23106	16009	OTRAS CUOTAS	0,00	0,00	0,00	0,00	-39.777,26	-39.777,26
001.2.1	001207	23106	12001	SUELDOS DEL GRUPO A2	0,00	0,00	0,00	2.327,00	62.624,14	64.951,14
001.2.1	001207	23106	12003	SUELDOS DEL GRUPO C1	0,00	0,00	0,00	0,00	52,62	52,62
001.2.1	001207	23106	12004	SUELDOS DEL GRUPO C2	0,00	0,00	0,00	0,00	16.498,91	16.498,91
001.2.1	001207	23106	12005	SUELDOS DEL GRUPO E	0,00	0,00	0,00	0,00	10.451,23	10.451,23
001.2.1	001207	23106	12006	TRIENIOS	0,00	0,00	0,00	0,00	21.624,75	21.624,75
001.2.1	001207	23106	12100	COMPLEMENTO DE DESTINO	0,00	0,00	0,00	1.288,00	45.070,62	46.358,62
001.2.1	001207	23106	12101	COMPLEMENTO ESPECÍFICO	0,00	0,00	0,00	2.673,00	83.046,80	85.719,80
001.2.1	001207	23106	12103	OTROS COMPLEMENTOS	0,00	0,00	0,00	108,00	7.824,06	7.932,06
001.2.1	001207	23106	15000	PRODUCTIVIDAD	0,00	0,00	0,00	0,00	-33.243,48	-33.243,48
001.2.1	001207	23106	15100	GRATIF.SERV.EXTRAOR.	0,00	0,00	0,00	0,00	-1.680,72	-1.680,72
001.2.1	001207	23106	16000	SEGURIDAD SOCIAL	0,00	0,00	0,00	1.652,00	41.184,46	42.836,46
001.2.1	001207	23106	16009	OTRAS CUOTAS	0,00	0,00	0,00	0,00	-50.164,56	-50.164,56
001.2.1	001208	23106	12001	SUELDOS DEL GRUPO A2	0,00	0,00	0,00	0,00	118.249,77	118.249,77
001.2.1	001208	23106	12003	SUELDOS DEL GRUPO C1	0,00	0,00	0,00	0,00	11.547,32	11.547,32
001.2.1	001208	23106	12004	SUELDOS DEL GRUPO C2	0,00	0,00	0,00	260,00	23.580,55	23.840,55
001.2.1	001208	23106	12006	TRIENIOS	0,00	0,00	0,00	0,00	14.048,81	14.048,81
001.2.1	001208	23106	12100	COMPLEMENTO DE DESTINO	0,00	0,00	0,00	152,00	75.755,68	75.907,68
001.2.1	001208	23106	12101	COMPLEMENTO ESPECÍFICO	0,00	0,00	0,00	295,00	150.201,98	150.496,98
001.2.1	001208	23106	12103	OTROS COMPLEMENTOS	0,00	0,00	0,00	19,00	9.976,83	9.995,83
001.2.1	001208	23106	15000	PRODUCTIVIDAD	0,00	0,00	0,00	0,00	-31.612,14	-31.612,14
001.2.1	001208	23106	15100	GRATIF.SERV.EXTRAOR.	0,00	0,00	0,00	0,00	-750,96	-750,96
001.2.1	001208	23106	16000	SEGURIDAD SOCIAL	0,00	0,00	0,00	748,00	78.625,06	79.373,06
001.2.1	001208	23106	16009	OTRAS CUOTAS	0,00	0,00	0,00	0,00	-110.825,27	-110.825,27
001.2.1	001209	23106	12001	SUELDOS DEL GRUPO A2	0,00	0,00	0,00	8.523,00	39.132,99	47.655,99
001.2.1	001209	23106	12003	SUELDOS DEL GRUPO C1	0,00	0,00	0,00	0,00	16.482,16	16.482,16
001.2.1	001209	23106	12004	SUELDOS DEL GRUPO C2	0,00	0,00	0,00	5.717,09	0,00	5.717,09

AYUNTAMIENTO DE MADRID

INFORMACIÓN PRESUPUESTARIA EJERCICIO CORRIENTE

REMANENTES DE CRÉDITO

Ejercicio: 2020

Centro: 001 AYUNTAMIENTO DE MADRID **Fecha: 31/12/2020**

BOLSA VINCULACIÓN	APLICACIÓN PRESUPUESTARIA			DESCRIPCIÓN	REMANENTES COMPROMETIDOS			REMANENTES NO COMPROMETIDOS		
	ORGÁNICA	PROGRAMA	ECONÓMICA		INCORPORABLES	NO INCORPORABLES	TOTAL	INCORPORABLES	NO INCORPORABLES	TOTAL
001.2.1	001209	23106	12005	SUELDOS DEL GRUPO E	0,00	0,00	0,00	5.361,00	0,00	5.361,00
001.2.1	001209	23106	12006	TRIENIOS	0,00	0,00	0,00	0,00	11.691,99	11.691,99
001.2.1	001209	23106	12100	COMPLEMENTO DE DESTINO	0,00	0,00	0,00	11.106,00	29.635,36	40.741,36
001.2.1	001209	23106	12101	COMPLEMENTO ESPECÍFICO	0,00	0,00	0,00	23.635,00	45.672,46	69.307,46
001.2.1	001209	23106	12103	OTROS COMPLEMENTOS	0,00	0,00	0,00	1.641,00	4.310,34	5.951,34
001.2.1	001209	23106	15000	PRODUCTIVIDAD	0,00	0,00	0,00	0,00	-30.543,68	-30.543,68
001.2.1	001209	23106	16000	SEGURIDAD SOCIAL	0,00	0,00	0,00	11.397,00	15.784,02	27.181,02
001.2.1	001209	23106	16009	OTRAS CUOTAS	0,00	0,00	0,00	0,00	-48.744,13	-48.744,13
001.2.1	001210	23106	12001	SUELDOS DEL GRUPO A2	0,00	0,00	0,00	0,00	117.636,64	117.636,64
001.2.1	001210	23106	12003	SUELDOS DEL GRUPO C1	0,00	0,00	0,00	0,00	7.265,43	7.265,43
001.2.1	001210	23106	12004	SUELDOS DEL GRUPO C2	0,00	0,00	0,00	0,00	20.343,14	20.343,14
001.2.1	001210	23106	12005	SUELDOS DEL GRUPO E	0,00	0,00	0,00	0,00	1.868,25	1.868,25
001.2.1	001210	23106	12006	TRIENIOS	0,00	0,00	0,00	0,00	19.757,80	19.757,80
001.2.1	001210	23106	12100	COMPLEMENTO DE DESTINO	0,00	0,00	0,00	0,00	69.053,35	69.053,35
001.2.1	001210	23106	12101	COMPLEMENTO ESPECÍFICO	0,00	0,00	0,00	0,00	132.763,34	132.763,34
001.2.1	001210	23106	12103	OTROS COMPLEMENTOS	0,00	0,00	0,00	0,00	10.637,54	10.637,54
001.2.1	001210	23106	15000	PRODUCTIVIDAD	0,00	0,00	0,00	0,00	-3.248,72	-3.248,72
001.2.1	001210	23106	15100	GRATIF.SERV.EXTRAOR.	0,00	0,00	0,00	0,00	-607,92	-607,92
001.2.1	001210	23106	16000	SEGURIDAD SOCIAL	0,00	0,00	0,00	0,00	43.186,48	43.186,48
001.2.1	001210	23106	16009	OTRAS CUOTAS	0,00	0,00	0,00	0,00	-123.393,08	-123.393,08
001.2.1	001211	23106	12001	SUELDOS DEL GRUPO A2	0,00	0,00	0,00	0,00	119.929,62	119.929,62
001.2.1	001211	23106	12003	SUELDOS DEL GRUPO C1	0,00	0,00	0,00	0,00	52,62	52,62
001.2.1	001211	23106	12004	SUELDOS DEL GRUPO C2	0,00	0,00	0,00	0,00	25.901,02	25.901,02
001.2.1	001211	23106	12005	SUELDOS DEL GRUPO E	0,00	0,00	0,00	0,00	26.435,34	26.435,34
001.2.1	001211	23106	12006	TRIENIOS	0,00	0,00	0,00	0,00	17.282,40	17.282,40
001.2.1	001211	23106	12100	COMPLEMENTO DE DESTINO	0,00	0,00	0,00	0,00	87.903,75	87.903,75
001.2.1	001211	23106	12101	COMPLEMENTO ESPECÍFICO	0,00	0,00	0,00	0,00	170.329,77	170.329,77
001.2.1	001211	23106	12103	OTROS COMPLEMENTOS	0,00	0,00	0,00	0,00	14.246,48	14.246,48
001.2.1	001211	23106	15000	PRODUCTIVIDAD	0,00	0,00	0,00	0,00	-2.814,29	-2.814,29
001.2.1	001211	23106	15100	GRATIF.SERV.EXTRAOR.	0,00	0,00	0,00	0,00	-679,44	-679,44

AYUNTAMIENTO DE MADRID

INFORMACIÓN PRESUPUESTARIA EJERCICIO CORRIENTE

REMANENTES DE CRÉDITO

Ejercicio: 2020

Centro: 001 AYUNTAMIENTO DE MADRID **Fecha: 31/12/2020**

BOLSA VINCULACIÓN	APLICACIÓN PRESUPUESTARIA			DESCRIPCIÓN	REMANENTES COMPROMETIDOS			REMANENTES NO COMPROMETIDOS		
	ORGÁNICA	PROGRAMA	ECONÓMICA		INCORPORABLES	NO INCORPORABLES	TOTAL	INCORPORABLES	NO INCORPORABLES	TOTAL
001.2.1	001211	23106	16000	SEGURIDAD SOCIAL	0,00	0,00	0,00	0,00	39.773,87	39.773,87
001.2.1	001211	23106	16009	OTRAS CUOTAS	0,00	0,00	0,00	0,00	-116.100,73	-116.100,73
001.2.1	001212	23106	12001	SUELDOS DEL GRUPO A2	0,00	0,00	0,00	0,00	111.230,94	111.230,94
001.2.1	001212	23106	12003	SUELDOS DEL GRUPO C1	0,00	0,00	0,00	0,00	16.196,31	16.196,31
001.2.1	001212	23106	12004	SUELDOS DEL GRUPO C2	0,00	0,00	0,00	0,00	8.770,28	8.770,28
001.2.1	001212	23106	12005	SUELDOS DEL GRUPO E	0,00	0,00	0,00	0,00	5.873,69	5.873,69
001.2.1	001212	23106	12006	TRIENIOS	0,00	0,00	0,00	0,00	17.490,98	17.490,98
001.2.1	001212	23106	12100	COMPLEMENTO DE DESTINO	0,00	0,00	0,00	0,00	75.363,66	75.363,66
001.2.1	001212	23106	12101	COMPLEMENTO ESPECÍFICO	0,00	0,00	0,00	0,00	138.250,53	138.250,53
001.2.1	001212	23106	12103	OTROS COMPLEMENTOS	0,00	0,00	0,00	0,00	8.769,95	8.769,95
001.2.1	001212	23106	15000	PRODUCTIVIDAD	0,00	0,00	0,00	0,00	-3.621,22	-3.621,22
001.2.1	001212	23106	15100	GRATIF.SERV.EXTRAOR.	0,00	0,00	0,00	0,00	-1.430,40	-1.430,40
001.2.1	001212	23106	16000	SEGURIDAD SOCIAL	0,00	0,00	0,00	0,00	19.276,62	19.276,62
001.2.1	001212	23106	16009	OTRAS CUOTAS	0,00	0,00	0,00	0,00	-149.965,07	-149.965,07
001.2.1	001213	23106	12001	SUELDOS DEL GRUPO A2	0,00	0,00	0,00	1.030,00	245.063,60	246.093,60
001.2.1	001213	23106	12003	SUELDOS DEL GRUPO C1	0,00	0,00	0,00	0,00	12.106,90	12.106,90
001.2.1	001213	23106	12004	SUELDOS DEL GRUPO C2	0,00	0,00	0,00	0,00	26.932,15	26.932,15
001.2.1	001213	23106	12005	SUELDOS DEL GRUPO E	0,00	0,00	0,00	0,00	15.909,56	15.909,56
001.2.1	001213	23106	12006	TRIENIOS	0,00	0,00	0,00	0,00	23.819,19	23.819,19
001.2.1	001213	23106	12100	COMPLEMENTO DE DESTINO	0,00	0,00	0,00	548,00	146.570,14	147.118,14
001.2.1	001213	23106	12101	COMPLEMENTO ESPECÍFICO	0,00	0,00	0,00	1.115,00	293.847,86	294.962,86
001.2.1	001213	23106	12103	OTROS COMPLEMENTOS	0,00	0,00	0,00	46,00	20.134,08	20.180,08
001.2.1	001213	23106	15000	PRODUCTIVIDAD	0,00	0,00	0,00	0,00	-36.482,74	-36.482,74
001.2.1	001213	23106	15100	GRATIF.SERV.EXTRAOR.	0,00	0,00	0,00	0,00	-3.343,56	-3.343,56
001.2.1	001213	23106	16000	SEGURIDAD SOCIAL	0,00	0,00	0,00	814,00	104.471,85	105.285,85
001.2.1	001213	23106	16009	OTRAS CUOTAS	0,00	0,00	0,00	0,00	-154.003,59	-154.003,59
001.2.1	001214	23106	12000	SUELDOS DEL GRUPO A1	0,00	0,00	0,00	0,00	14.864,00	14.864,00
001.2.1	001214	23106	12001	SUELDOS DEL GRUPO A2	0,00	0,00	0,00	0,00	39.494,47	39.494,47
001.2.1	001214	23106	12003	SUELDOS DEL GRUPO C1	0,00	0,00	0,00	0,00	14.683,10	14.683,10
001.2.1	001214	23106	12004	SUELDOS DEL GRUPO C2	0,00	0,00	0,00	0,00	3.955,59	3.955,59

AYUNTAMIENTO DE MADRID

INFORMACIÓN PRESUPUESTARIA EJERCICIO CORRIENTE

REMANENTES DE CRÉDITO

Ejercicio: 2020

Centro: 001 AYUNTAMIENTO DE MADRID **Fecha: 31/12/2020**

BOLSA VINCULACIÓN	APLICACIÓN PRESUPUESTARIA			DESCRIPCIÓN	REMANENTES COMPROMETIDOS			REMANENTES NO COMPROMETIDOS		
	ORGÁNICA	PROGRAMA	ECONÓMICA		INCORPORABLES	NO INCORPORABLES	TOTAL	INCORPORABLES	NO INCORPORABLES	TOTAL
001.2.1	001214	23106	12006	TRIENIOS	0,00	0,00	0,00	0,00	7.385,87	7.385,87
001.2.1	001214	23106	12100	COMPLEMENTO DE DESTINO	0,00	0,00	0,00	0,00	35.804,93	35.804,93
001.2.1	001214	23106	12101	COMPLEMENTO ESPECÍFICO	0,00	0,00	0,00	0,00	60.739,48	60.739,48
001.2.1	001214	23106	12103	OTROS COMPLEMENTOS	0,00	0,00	0,00	0,00	4.456,62	4.456,62
001.2.1	001214	23106	15000	PRODUCTIVIDAD	0,00	0,00	0,00	0,00	-3.938,38	-3.938,38
001.2.1	001214	23106	16000	SEGURIDAD SOCIAL	0,00	0,00	0,00	0,00	16.492,10	16.492,10
001.2.1	001214	23106	16009	OTRAS CUOTAS	0,00	0,00	0,00	0,00	-76.925,72	-76.925,72
001.2.1	001215	23106	12001	SUELDOS DEL GRUPO A2	0,00	0,00	0,00	0,00	93.624,47	93.624,47
001.2.1	001215	23106	12003	SUELDOS DEL GRUPO C1	0,00	0,00	0,00	0,00	10.832,62	10.832,62
001.2.1	001215	23106	12004	SUELDOS DEL GRUPO C2	0,00	0,00	0,00	0,00	12.167,09	12.167,09
001.2.1	001215	23106	12005	SUELDOS DEL GRUPO E	0,00	0,00	0,00	0,00	12.734,28	12.734,28
001.2.1	001215	23106	12006	TRIENIOS	0,00	0,00	0,00	0,00	22.728,41	22.728,41
001.2.1	001215	23106	12100	COMPLEMENTO DE DESTINO	0,00	0,00	0,00	0,00	58.005,37	58.005,37
001.2.1	001215	23106	12101	COMPLEMENTO ESPECÍFICO	0,00	0,00	0,00	0,00	115.789,30	115.789,30
001.2.1	001215	23106	12103	OTROS COMPLEMENTOS	0,00	0,00	0,00	0,00	10.522,48	10.522,48
001.2.1	001215	23106	15000	PRODUCTIVIDAD	0,00	0,00	0,00	0,00	-5.373,59	-5.373,59
001.2.1	001215	23106	16000	SEGURIDAD SOCIAL	0,00	0,00	0,00	0,00	34.377,55	34.377,55
001.2.1	001215	23106	16009	OTRAS CUOTAS	0,00	0,00	0,00	0,00	-97.846,40	-97.846,40
001.2.1	001216	23106	12001	SUELDOS DEL GRUPO A2	0,00	0,00	0,00	0,00	72.988,77	72.988,77
001.2.1	001216	23106	12003	SUELDOS DEL GRUPO C1	0,00	0,00	0,00	0,00	10.203,27	10.203,27
001.2.1	001216	23106	12004	SUELDOS DEL GRUPO C2	0,00	0,00	0,00	0,00	30.663,18	30.663,18
001.2.1	001216	23106	12006	TRIENIOS	0,00	0,00	0,00	0,00	15.681,97	15.681,97
001.2.1	001216	23106	12100	COMPLEMENTO DE DESTINO	0,00	0,00	0,00	0,00	55.310,94	55.310,94
001.2.1	001216	23106	12101	COMPLEMENTO ESPECÍFICO	0,00	0,00	0,00	0,00	112.001,84	112.001,84
001.2.1	001216	23106	12103	OTROS COMPLEMENTOS	0,00	0,00	0,00	0,00	8.909,51	8.909,51
001.2.1	001216	23106	15000	PRODUCTIVIDAD	0,00	0,00	0,00	0,00	2.216,85	2.216,85
001.2.1	001216	23106	15100	GRATIF.SERV.EXTRAOR.	0,00	0,00	0,00	0,00	-2.552,72	-2.552,72
001.2.1	001216	23106	16000	SEGURIDAD SOCIAL	0,00	0,00	0,00	0,00	77.963,67	77.963,67
001.2.1	001216	23106	16009	OTRAS CUOTAS	0,00	0,00	0,00	0,00	-57.695,46	-57.695,46
001.2.1	001217	23106	12001	SUELDOS DEL GRUPO A2	0,00	0,00	0,00	1.041,00	98.812,35	99.853,35

AYUNTAMIENTO DE MADRID

INFORMACIÓN PRESUPUESTARIA EJERCICIO CORRIENTE

REMANENTES DE CRÉDITO

Ejercicio: 2020

Centro: 001 AYUNTAMIENTO DE MADRID **Fecha: 31/12/2020**

BOLSA VINCULACIÓN	APLICACIÓN PRESUPUESTARIA			DESCRIPCIÓN	REMANENTES COMPROMETIDOS			REMANENTES NO COMPROMETIDOS		
	ORGÁNICA	PROGRAMA	ECONÓMICA		INCORPORABLES	NO INCORPORABLES	TOTAL	INCORPORABLES	NO INCORPORABLES	TOTAL
001.2.1	001217	23106	12003	SUELDOS DEL GRUPO C1	0,00	0,00	0,00	782,00	4.068,86	4.850,86
001.2.1	001217	23106	12004	SUELDOS DEL GRUPO C2	0,00	0,00	0,00	0,00	20.790,55	20.790,55
001.2.1	001217	23106	12005	SUELDOS DEL GRUPO E	0,00	0,00	0,00	0,00	5.599,54	5.599,54
001.2.1	001217	23106	12006	TRIENIOS	0,00	0,00	0,00	0,00	7.867,92	7.867,92
001.2.1	001217	23106	12100	COMPLEMENTO DE DESTINO	0,00	0,00	0,00	380,00	68.915,79	69.295,79
001.2.1	001217	23106	12101	COMPLEMENTO ESPECÍFICO	0,00	0,00	0,00	693,00	123.499,64	124.192,64
001.2.1	001217	23106	12103	OTROS COMPLEMENTOS	0,00	0,00	0,00	47,00	8.446,71	8.493,71
001.2.1	001217	23106	15000	PRODUCTIVIDAD	0,00	0,00	0,00	0,00	-44.358,47	-44.358,47
001.2.1	001217	23106	15100	GRATIF.SERV.EXTRAOR.	0,00	0,00	0,00	0,00	-1.088,68	-1.088,68
001.2.1	001217	23106	16000	SEGURIDAD SOCIAL	0,00	0,00	0,00	566,00	37.120,77	37.686,77
001.2.1	001217	23106	16009	OTRAS CUOTAS	0,00	0,00	0,00	0,00	-64.068,21	-64.068,21
001.2.1	001218	23106	12001	SUELDOS DEL GRUPO A2	0,00	0,00	0,00	8.328,00	46.827,43	55.155,43
001.2.1	001218	23106	12003	SUELDOS DEL GRUPO C1	0,00	0,00	0,00	782,00	9.933,23	10.715,23
001.2.1	001218	23106	12004	SUELDOS DEL GRUPO C2	0,00	0,00	0,00	3.255,00	6.784,56	10.039,56
001.2.1	001218	23106	12005	SUELDOS DEL GRUPO E	0,00	0,00	0,00	1.788,00	0,00	1.788,00
001.2.1	001218	23106	12006	TRIENIOS	0,00	0,00	0,00	0,00	11.195,84	11.195,84
001.2.1	001218	23106	12100	COMPLEMENTO DE DESTINO	0,00	0,00	0,00	7.886,00	25.094,49	32.980,49
001.2.1	001218	23106	12101	COMPLEMENTO ESPECÍFICO	0,00	0,00	0,00	15.753,00	47.952,40	63.705,40
001.2.1	001218	23106	12103	OTROS COMPLEMENTOS	0,00	0,00	0,00	925,00	5.326,84	6.251,84
001.2.1	001218	23106	15000	PRODUCTIVIDAD	0,00	0,00	0,00	0,00	-14.213,96	-14.213,96
001.2.1	001218	23106	16000	SEGURIDAD SOCIAL	0,00	0,00	0,00	11.560,00	16.557,51	28.117,51
001.2.1	001218	23106	16009	OTRAS CUOTAS	0,00	0,00	0,00	0,00	-117.826,26	-117.826,26
001.2.1	001219	23106	12001	SUELDOS DEL GRUPO A2	0,00	0,00	0,00	0,00	53.457,74	53.457,74
001.2.1	001219	23106	12003	SUELDOS DEL GRUPO C1	0,00	0,00	0,00	0,00	18.383,00	18.383,00
001.2.1	001219	23106	12004	SUELDOS DEL GRUPO C2	0,00	0,00	0,00	0,00	9.696,65	9.696,65
001.2.1	001219	23106	12005	SUELDOS DEL GRUPO E	0,00	0,00	0,00	0,00	16.012,81	16.012,81
001.2.1	001219	23106	12006	TRIENIOS	0,00	0,00	0,00	0,00	4.742,77	4.742,77
001.2.1	001219	23106	12100	COMPLEMENTO DE DESTINO	0,00	0,00	0,00	0,00	44.030,31	44.030,31
001.2.1	001219	23106	12101	COMPLEMENTO ESPECÍFICO	0,00	0,00	0,00	0,00	82.035,68	82.035,68
001.2.1	001219	23106	12103	OTROS COMPLEMENTOS	0,00	0,00	0,00	0,00	7.519,42	7.519,42

AYUNTAMIENTO DE MADRID

INFORMACIÓN PRESUPUESTARIA EJERCICIO CORRIENTE

REMANENTES DE CRÉDITO

Ejercicio: 2020

Centro: 001 AYUNTAMIENTO DE MADRID **Fecha: 31/12/2020**

BOLSA VINCULACIÓN	APLICACIÓN PRESUPUESTARIA			DESCRIPCIÓN	REMANENTES COMPROMETIDOS			REMANENTES NO COMPROMETIDOS		
	ORGÁNICA	PROGRAMA	ECONÓMICA		INCORPORABLES	NO INCORPORABLES	TOTAL	INCORPORABLES	NO INCORPORABLES	TOTAL
001.2.1	001219	23106	13000	RETRIBUCIONES BÁSICAS	0,00	0,00	0,00	0,00	1.035,98	1.035,98
001.2.1	001219	23106	13002	OTRAS REMUNERACIONES	0,00	0,00	0,00	0,00	812,43	812,43
001.2.1	001219	23106	15000	PRODUCTIVIDAD	0,00	0,00	0,00	0,00	162,58	162,58
001.2.1	001219	23106	15100	GRATIF.SERV.EXTRAOR.	0,00	0,00	0,00	0,00	-1.001,28	-1.001,28
001.2.1	001219	23106	16000	SEGURIDAD SOCIAL	0,00	0,00	0,00	0,00	41.857,32	41.857,32
001.2.1	001219	23106	16009	OTRAS CUOTAS	0,00	0,00	0,00	0,00	-49.529,96	-49.529,96
001.2.1	001220	23106	12001	SUELDOS DEL GRUPO A2	0,00	0,00	0,00	0,00	64.421,32	64.421,32
001.2.1	001220	23106	12003	SUELDOS DEL GRUPO C1	0,00	0,00	0,00	0,00	19.212,56	19.212,56
001.2.1	001220	23106	12004	SUELDOS DEL GRUPO C2	0,00	0,00	0,00	0,00	22.715,45	22.715,45
001.2.1	001220	23106	12005	SUELDOS DEL GRUPO E	0,00	0,00	0,00	0,00	3.634,42	3.634,42
001.2.1	001220	23106	12006	TRIENIOS	0,00	0,00	0,00	0,00	5.119,74	5.119,74
001.2.1	001220	23106	12100	COMPLEMENTO DE DESTINO	0,00	0,00	0,00	0,00	49.779,81	49.779,81
001.2.1	001220	23106	12101	COMPLEMENTO ESPECÍFICO	0,00	0,00	0,00	0,00	90.317,54	90.317,54
001.2.1	001220	23106	12103	OTROS COMPLEMENTOS	0,00	0,00	0,00	0,00	6.818,15	6.818,15
001.2.1	001220	23106	15000	PRODUCTIVIDAD	0,00	0,00	0,00	0,00	-27.325,76	-27.325,76
001.2.1	001220	23106	15100	GRATIF.SERV.EXTRAOR.	0,00	0,00	0,00	0,00	-2.002,56	-2.002,56
001.2.1	001220	23106	16000	SEGURIDAD SOCIAL	0,00	0,00	0,00	0,00	39.610,52	39.610,52
001.2.1	001220	23106	16009	OTRAS CUOTAS	0,00	0,00	0,00	0,00	-67.452,23	-67.452,23
001.2.1	001221	23106	12001	SUELDOS DEL GRUPO A2	0,00	0,00	0,00	0,00	39.102,10	39.102,10
001.2.1	001221	23106	12003	SUELDOS DEL GRUPO C1	0,00	0,00	0,00	0,00	14.128,62	14.128,62
001.2.1	001221	23106	12004	SUELDOS DEL GRUPO C2	0,00	0,00	0,00	0,00	5.004,07	5.004,07
001.2.1	001221	23106	12006	TRIENIOS	0,00	0,00	0,00	0,00	5.420,54	5.420,54
001.2.1	001221	23106	12100	COMPLEMENTO DE DESTINO	0,00	0,00	0,00	0,00	28.306,67	28.306,67
001.2.1	001221	23106	12101	COMPLEMENTO ESPECÍFICO	0,00	0,00	0,00	0,00	52.430,57	52.430,57
001.2.1	001221	23106	12103	OTROS COMPLEMENTOS	0,00	0,00	0,00	0,00	3.456,62	3.456,62
001.2.1	001221	23106	15000	PRODUCTIVIDAD	0,00	0,00	0,00	0,00	-17.670,60	-17.670,60
001.2.1	001221	23106	16000	SEGURIDAD SOCIAL	0,00	0,00	0,00	0,00	47.206,35	47.206,35
001.2.1	001221	23106	16009	OTRAS CUOTAS	0,00	0,00	0,00	0,00	-5.753,29	-5.753,29
Total 001.4.1 ACT CARÁCT ECONÓM.GASTOS PERSONAL					**0,00**	**0,00**	**0,00**	**68.203,38**	**2.100.596,73**	**2.168.800,11**
001.4.1	001102	49102	10100	RETRIBUCIONES BÁSICAS	0,00	0,00	0,00	0,00	11.003,64	11.003,64

AYUNTAMIENTO DE MADRID

INFORMACIÓN PRESUPUESTARIA EJERCICIO CORRIENTE

REMANENTES DE CRÉDITO

Ejercicio: 2020

Centro: 001 AYUNTAMIENTO DE MADRID **Fecha: 31/12/2020**

BOLSA VINCULACIÓN	APLICACIÓN PRESUPUESTARIA			DESCRIPCIÓN	REMANENTES COMPROMETIDOS			REMANENTES NO COMPROMETIDOS		
	ORGÁNICA	PROGRAMA	ECONÓMICA		INCORPORABLES	NO INCORPORABLES	TOTAL	INCORPORABLES	NO INCORPORABLES	TOTAL
001.4.1	001102	49102	12000	SUELDOS DEL GRUPO A1	0,00	0,00	0,00	2.408,00	43.308,83	45.716,83
001.4.1	001102	49102	12001	SUELDOS DEL GRUPO A2	0,00	0,00	0,00	0,00	5.372,68	5.372,68
001.4.1	001102	49102	12003	SUELDOS DEL GRUPO C1	0,00	0,00	0,00	0,00	35.539,30	35.539,30
001.4.1	001102	49102	12004	SUELDOS DEL GRUPO C2	0,00	0,00	0,00	0,00	23.639,55	23.639,55
001.4.1	001102	49102	12006	TRIENIOS	0,00	0,00	0,00	0,00	2.270,14	2.270,14
001.4.1	001102	49102	12100	COMPLEMENTO DE DESTINO	0,00	0,00	0,00	2.104,00	55.265,88	57.369,88
001.4.1	001102	49102	12101	COMPLEMENTO ESPECÍFICO	0,00	0,00	0,00	6.462,00	129.766,85	136.228,85
001.4.1	001102	49102	12103	OTROS COMPLEMENTOS	0,00	0,00	0,00	94,00	5.116,17	5.210,17
001.4.1	001102	49102	15000	PRODUCTIVIDAD	0,00	0,00	0,00	0,00	5.523,08	5.523,08
001.4.1	001102	49102	16000	SEGURIDAD SOCIAL	0,00	0,00	0,00	2.094,00	106.038,38	108.132,38
001.4.1	001102	49102	16009	OTRAS CUOTAS	0,00	0,00	0,00	0,00	-3.782,67	-3.782,67
001.4.1	001140	43100	10100	RETRIBUCIONES BÁSICAS	0,00	0,00	0,00	0,00	2.112,78	2.112,78
001.4.1	001140	43100	12000	SUELDOS DEL GRUPO A1	0,00	0,00	0,00	3.151,00	-25.092,70	-21.941,70
001.4.1	001140	43100	12001	SUELDOS DEL GRUPO A2	0,00	0,00	0,00	0,00	11.408,16	11.408,16
001.4.1	001140	43100	12003	SUELDOS DEL GRUPO C1	0,00	0,00	0,00	0,00	26.174,40	26.174,40
001.4.1	001140	43100	12004	SUELDOS DEL GRUPO C2	0,00	0,00	0,00	0,00	36.045,17	36.045,17
001.4.1	001140	43100	12005	SUELDOS DEL GRUPO E	0,00	0,00	0,00	0,00	-8.333,08	-8.333,08
001.4.1	001140	43100	12006	TRIENIOS	0,00	0,00	0,00	0,00	-5.487,83	-5.487,83
001.4.1	001140	43100	12100	COMPLEMENTO DE DESTINO	0,00	0,00	0,00	2.829,00	6.707,48	9.536,48
001.4.1	001140	43100	12101	COMPLEMENTO ESPECÍFICO	0,00	0,00	0,00	2.480,67	0,00	2.480,67
001.4.1	001140	43100	12103	OTROS COMPLEMENTOS	0,00	0,00	0,00	140,00	100,48	240,48
001.4.1	001140	43100	15000	PRODUCTIVIDAD	0,00	0,00	0,00	0,00	-19.274,50	-19.274,50
001.4.1	001140	43100	16000	SEGURIDAD SOCIAL	0,00	0,00	0,00	2.093,00	14.890,09	16.983,09
001.4.1	001140	43100	16009	OTRAS CUOTAS	0,00	0,00	0,00	0,00	-47.464,54	-47.464,54
001.4.1	001140	43300	10100	RETRIBUCIONES BÁSICAS	0,00	0,00	0,00	0,00	805,70	805,70
001.4.1	001140	43300	12000	SUELDOS DEL GRUPO A1	0,00	0,00	0,00	0,00	-34.194,64	-34.194,64
001.4.1	001140	43300	12001	SUELDOS DEL GRUPO A2	0,00	0,00	0,00	0,00	-77.485,14	-77.485,14
001.4.1	001140	43300	12003	SUELDOS DEL GRUPO C1	0,00	0,00	0,00	0,00	26.243,31	26.243,31
001.4.1	001140	43300	12004	SUELDOS DEL GRUPO C2	0,00	0,00	0,00	0,00	-21.674,83	-21.674,83
001.4.1	001140	43300	12005	SUELDOS DEL GRUPO E	0,00	0,00	0,00	0,00	18.634,77	18.634,77

AYUNTAMIENTO DE MADRID

INFORMACIÓN PRESUPUESTARIA EJERCICIO CORRIENTE

REMANENTES DE CRÉDITO

Ejercicio: 2020

Centro: 001 AYUNTAMIENTO DE MADRID **Fecha: 31/12/2020**

BOLSA VINCULACIÓN	APLICACIÓN PRESUPUESTARIA			DESCRIPCIÓN	REMANENTES COMPROMETIDOS			REMANENTES NO COMPROMETIDOS		
	ORGÁNICA	PROGRAMA	ECONÓMICA		INCORPORABLES	NO INCORPORABLES	TOTAL	INCORPORABLES	NO INCORPORABLES	TOTAL
001.4.1	001140	43300	12006	TRIENIOS	0,00	0,00	0,00	0,00	-51.244,09	-51.244,09
001.4.1	001140	43300	12100	COMPLEMENTO DE DESTINO	0,00	0,00	0,00	0,00	-80.611,29	-80.611,29
001.4.1	001140	43300	12101	COMPLEMENTO ESPECÍFICO	0,00	0,00	0,00	0,00	-209.886,27	-209.886,27
001.4.1	001140	43300	12103	OTROS COMPLEMENTOS	0,00	0,00	0,00	0,00	-5.773,62	-5.773,62
001.4.1	001140	43300	15000	PRODUCTIVIDAD	0,00	0,00	0,00	0,00	-57.484,29	-57.484,29
001.4.1	001140	43300	15100	GRATIF.SERV.EXTRAOR.	0,00	0,00	0,00	0,00	-90,37	-90,37
001.4.1	001140	43300	16000	SEGURIDAD SOCIAL	0,00	0,00	0,00	0,00	-73.051,35	-73.051,35
001.4.1	001140	43300	16009	OTRAS CUOTAS	0,00	0,00	0,00	0,00	-3.178,34	-3.178,34
001.4.1	001140	43301	12000	SUELDOS DEL GRUPO A1	0,00	0,00	0,00	0,00	36.627,62	36.627,62
001.4.1	001140	43301	12001	SUELDOS DEL GRUPO A2	0,00	0,00	0,00	0,00	2.070,47	2.070,47
001.4.1	001140	43301	12003	SUELDOS DEL GRUPO C1	0,00	0,00	0,00	0,00	4.645,00	4.645,00
001.4.1	001140	43301	12004	SUELDOS DEL GRUPO C2	0,00	0,00	0,00	0,00	7.348,24	7.348,24
001.4.1	001140	43301	12006	TRIENIOS	0,00	0,00	0,00	0,00	7.222,95	7.222,95
001.4.1	001140	43301	12100	COMPLEMENTO DE DESTINO	0,00	0,00	0,00	0,00	30.507,97	30.507,97
001.4.1	001140	43301	12101	COMPLEMENTO ESPECÍFICO	0,00	0,00	0,00	0,00	78.209,13	78.209,13
001.4.1	001140	43301	12103	OTROS COMPLEMENTOS	0,00	0,00	0,00	0,00	2.135,96	2.135,96
001.4.1	001140	43301	13100	RETRIBUCIONES BÁSICAS	0,00	0,00	0,00	0,00	28.151,36	28.151,36
001.4.1	001140	43301	13102	OTRAS REMUNERACIONES	0,00	0,00	0,00	0,00	757,00	757,00
001.4.1	001140	43301	15000	PRODUCTIVIDAD	0,00	0,00	0,00	0,00	5.881,44	5.881,44
001.4.1	001140	43301	16000	SEGURIDAD SOCIAL	0,00	0,00	0,00	0,00	40.861,78	40.861,78
001.4.1	001140	43304	12000	SUELDOS DEL GRUPO A1	0,00	0,00	0,00	310,00	11.240,21	11.550,21
001.4.1	001140	43304	12001	SUELDOS DEL GRUPO A2	0,00	0,00	0,00	0,00	8.113,55	8.113,55
001.4.1	001140	43304	12003	SUELDOS DEL GRUPO C1	0,00	0,00	0,00	0,00	8.384,00	8.384,00
001.4.1	001140	43304	12004	SUELDOS DEL GRUPO C2	0,00	0,00	0,00	0,00	3.638,23	3.638,23
001.4.1	001140	43304	12006	TRIENIOS	0,00	0,00	0,00	0,00	9.336,19	9.336,19
001.4.1	001140	43304	12100	COMPLEMENTO DE DESTINO	0,00	0,00	0,00	0,00	20.998,39	20.998,39
001.4.1	001140	43304	12101	COMPLEMENTO ESPECÍFICO	0,00	0,00	0,00	110,00	45.696,38	45.806,38
001.4.1	001140	43304	12103	OTROS COMPLEMENTOS	0,00	0,00	0,00	0,00	1.502,62	1.502,62
001.4.1	001140	43304	15000	PRODUCTIVIDAD	0,00	0,00	0,00	0,00	3.166,83	3.166,83
001.4.1	001140	43304	16000	SEGURIDAD SOCIAL	0,00	0,00	0,00	12,00	21.285,86	21.297,86

AYUNTAMIENTO DE MADRID

INFORMACIÓN PRESUPUESTARIA EJERCICIO CORRIENTE

REMANENTES DE CRÉDITO

Ejercicio: 2020

Centro: 001 AYUNTAMIENTO DE MADRID **Fecha: 31/12/2020**

BOLSA VINCULACIÓN	APLICACIÓN PRESUPUESTARIA			DESCRIPCIÓN	REMANENTES COMPROMETIDOS			REMANENTES NO COMPROMETIDOS		
	ORGÁNICA	PROGRAMA	ECONÓMICA		INCORPORABLES	NO INCORPORABLES	TOTAL	INCORPORABLES	NO INCORPORABLES	TOTAL
001.4.1	001140	43304	16009	OTRAS CUOTAS	0,00	0,00	0,00	0,00	-3.883,02	-3.883,02
001.4.1	001140	49300	10100	RETRIBUCIONES BÁSICAS	0,00	0,00	0,00	0,00	1.059,60	1.059,60
001.4.1	001140	49300	12000	SUELDOS DEL GRUPO A1	0,00	0,00	0,00	0,00	74.692,81	74.692,81
001.4.1	001140	49300	12001	SUELDOS DEL GRUPO A2	0,00	0,00	0,00	0,00	64.229,34	64.229,34
001.4.1	001140	49300	12003	SUELDOS DEL GRUPO C1	0,00	0,00	0,00	0,00	39.140,00	39.140,00
001.4.1	001140	49300	12004	SUELDOS DEL GRUPO C2	0,00	0,00	0,00	0,00	36.954,62	36.954,62
001.4.1	001140	49300	12005	SUELDOS DEL GRUPO E	0,00	0,00	0,00	0,00	6.548,00	6.548,00
001.4.1	001140	49300	12006	TRIENIOS	0,00	0,00	0,00	0,00	19.112,84	19.112,84
001.4.1	001140	49300	12100	COMPLEMENTO DE DESTINO	0,00	0,00	0,00	125,00	133.062,89	133.187,89
001.4.1	001140	49300	12101	COMPLEMENTO ESPECÍFICO	0,00	0,00	0,00	891,00	207.844,94	208.735,94
001.4.1	001140	49300	12103	OTROS COMPLEMENTOS	0,00	0,00	0,00	0,00	14.625,76	14.625,76
001.4.1	001140	49300	15000	PRODUCTIVIDAD	0,00	0,00	0,00	0,00	2.199,94	2.199,94
001.4.1	001140	49300	16000	SEGURIDAD SOCIAL	0,00	0,00	0,00	267,00	188.267,35	188.534,35
001.4.1	001140	49300	16009	OTRAS CUOTAS	0,00	0,00	0,00	0,00	-52.675,79	-52.675,79
001.4.1	001141	43305	10100	RETRIBUCIONES BÁSICAS	0,00	0,00	0,00	0,00	766,72	766,72
001.4.1	001141	43305	12000	SUELDOS DEL GRUPO A1	0,00	0,00	0,00	310,00	23.368,84	23.678,84
001.4.1	001141	43305	12001	SUELDOS DEL GRUPO A2	0,00	0,00	0,00	0,00	16.303,35	16.303,35
001.4.1	001141	43305	12003	SUELDOS DEL GRUPO C1	0,00	0,00	0,00	0,00	24.126,43	24.126,43
001.4.1	001141	43305	12004	SUELDOS DEL GRUPO C2	0,00	0,00	0,00	0,00	-6.863,21	-6.863,21
001.4.1	001141	43305	12006	TRIENIOS	0,00	0,00	0,00	0,00	17.038,44	17.038,44
001.4.1	001141	43305	12100	COMPLEMENTO DE DESTINO	0,00	0,00	0,00	0,00	35.073,43	35.073,43
001.4.1	001141	43305	12101	COMPLEMENTO ESPECÍFICO	0,00	0,00	0,00	709,00	72.123,47	72.832,47
001.4.1	001141	43305	12103	OTROS COMPLEMENTOS	0,00	0,00	0,00	0,00	2.266,41	2.266,41
001.4.1	001141	43305	13000	RETRIBUCIONES BÁSICAS	0,00	0,00	0,00	0,00	-32.802,06	-32.802,06
001.4.1	001141	43305	13100	RETRIBUCIONES BÁSICAS	0,00	0,00	0,00	0,00	147.050,49	147.050,49
001.4.1	001141	43305	13102	OTRAS REMUNERACIONES	0,00	0,00	0,00	0,00	3.028,00	3.028,00
001.4.1	001141	43305	15000	PRODUCTIVIDAD	0,00	0,00	0,00	0,00	11.064,59	11.064,59
001.4.1	001141	43305	16000	SEGURIDAD SOCIAL	0,00	0,00	0,00	12,00	105.294,24	105.306,24
001.4.1	001141	43305	16009	OTRAS CUOTAS	0,00	0,00	0,00	0,00	-861,39	-861,39
001.4.1	001141	46200	12000	SUELDOS DEL GRUPO A1	0,00	0,00	0,00	0,00	23.032,98	23.032,98

AYUNTAMIENTO DE MADRID

INFORMACIÓN PRESUPUESTARIA EJERCICIO CORRIENTE

REMANENTES DE CRÉDITO

Ejercicio: 2020

Centro: 001 AYUNTAMIENTO DE MADRID **Fecha: 31/12/2020**

BOLSA VINCULACIÓN	APLICACIÓN PRESUPUESTARIA			DESCRIPCIÓN	REMANENTES COMPROMETIDOS			REMANENTES NO COMPROMETIDOS		
	ORGÁNICA	PROGRAMA	ECONÓMICA		INCORPORABLES	NO INCORPORABLES	TOTAL	INCORPORABLES	NO INCORPORABLES	TOTAL
001.4.1	001141	46200	12001	SUELDOS DEL GRUPO A2	0,00	0,00	0,00	0,00	21.888,79	21.888,79
001.4.1	001141	46200	12003	SUELDOS DEL GRUPO C1	0,00	0,00	0,00	0,00	10.780,00	10.780,00
001.4.1	001141	46200	12004	SUELDOS DEL GRUPO C2	0,00	0,00	0,00	0,00	-2.618,32	-2.618,32
001.4.1	001141	46200	12006	TRIENIOS	0,00	0,00	0,00	0,00	-7.498,60	-7.498,60
001.4.1	001141	46200	12100	COMPLEMENTO DE DESTINO	0,00	0,00	0,00	0,00	28.594,82	28.594,82
001.4.1	001141	46200	12101	COMPLEMENTO ESPECÍFICO	0,00	0,00	0,00	0,00	51.671,32	51.671,32
001.4.1	001141	46200	12103	OTROS COMPLEMENTOS	0,00	0,00	0,00	0,00	2.013,37	2.013,37
001.4.1	001141	46200	13100	RETRIBUCIONES BÁSICAS	0,00	0,00	0,00	0,00	61.763,29	61.763,29
001.4.1	001141	46200	13102	OTRAS REMUNERACIONES	0,00	0,00	0,00	0,00	1.514,00	1.514,00
001.4.1	001141	46200	15000	PRODUCTIVIDAD	0,00	0,00	0,00	0,00	-15.170,21	-15.170,21
001.4.1	001141	46200	16000	SEGURIDAD SOCIAL	0,00	0,00	0,00	0,00	36.053,01	36.053,01
001.4.1	001141	46200	16009	OTRAS CUOTAS	0,00	0,00	0,00	0,00	-13.618,23	-13.618,23
001.4.1	001201	49300	12001	SUELDOS DEL GRUPO A2	0,00	0,00	0,00	0,00	1.099,58	1.099,58
001.4.1	001201	49300	12004	SUELDOS DEL GRUPO C2	0,00	0,00	0,00	0,00	45,24	45,24
001.4.1	001201	49300	12006	TRIENIOS	0,00	0,00	0,00	0,00	1.008,63	1.008,63
001.4.1	001201	49300	12100	COMPLEMENTO DE DESTINO	0,00	0,00	0,00	0,00	618,06	618,06
001.4.1	001201	49300	12101	COMPLEMENTO ESPECÍFICO	0,00	0,00	0,00	0,00	-509,89	-509,89
001.4.1	001201	49300	12103	OTROS COMPLEMENTOS	0,00	0,00	0,00	0,00	87,62	87,62
001.4.1	001201	49300	15000	PRODUCTIVIDAD	0,00	0,00	0,00	0,00	54,81	54,81
001.4.1	001201	49300	16000	SEGURIDAD SOCIAL	0,00	0,00	0,00	0,00	-4.669,01	-4.669,01
001.4.1	001201	49300	16009	OTRAS CUOTAS	0,00	0,00	0,00	0,00	-3.154,25	-3.154,25
001.4.1	001202	49300	12000	SUELDOS DEL GRUPO A1	0,00	0,00	0,00	0,00	16.007,00	16.007,00
001.4.1	001202	49300	12001	SUELDOS DEL GRUPO A2	0,00	0,00	0,00	0,00	209,16	209,16
001.4.1	001202	49300	12003	SUELDOS DEL GRUPO C1	0,00	0,00	0,00	0,00	8.036,96	8.036,96
001.4.1	001202	49300	12006	TRIENIOS	0,00	0,00	0,00	0,00	2.245,70	2.245,70
001.4.1	001202	49300	12100	COMPLEMENTO DE DESTINO	0,00	0,00	0,00	0,00	14.137,00	14.137,00
001.4.1	001202	49300	12101	COMPLEMENTO ESPECÍFICO	0,00	0,00	0,00	0,00	35.294,66	35.294,66
001.4.1	001202	49300	12103	OTROS COMPLEMENTOS	0,00	0,00	0,00	0,00	1.173,62	1.173,62
001.4.1	001202	49300	15000	PRODUCTIVIDAD	0,00	0,00	0,00	0,00	-2.247,87	-2.247,87
001.4.1	001202	49300	16000	SEGURIDAD SOCIAL	0,00	0,00	0,00	0,00	4.116,72	4.116,72

AYUNTAMIENTO DE MADRID

INFORMACIÓN PRESUPUESTARIA EJERCICIO CORRIENTE

REMANENTES DE CRÉDITO

Ejercicio: 2020

Centro: 001 AYUNTAMIENTO DE MADRID **Fecha: 31/12/2020**

BOLSA VINCULACIÓN	APLICACIÓN PRESUPUESTARIA			DESCRIPCIÓN	REMANENTES COMPROMETIDOS			REMANENTES NO COMPROMETIDOS		
	ORGÁNICA	PROGRAMA	ECONÓMICA		INCORPORABLES	NO INCORPORABLES	TOTAL	INCORPORABLES	NO INCORPORABLES	TOTAL
001.4.1	001202	49300	16009	OTRAS CUOTAS	0,00	0,00	0,00	0,00	-15.319,09	-15.319,09
001.4.1	001203	49300	12000	SUELDOS DEL GRUPO A1	0,00	0,00	0,00	0,00	16.007,00	16.007,00
001.4.1	001203	49300	12001	SUELDOS DEL GRUPO A2	0,00	0,00	0,00	0,00	69,72	69,72
001.4.1	001203	49300	12006	TRIENIOS	0,00	0,00	0,00	0,00	7.479,30	7.479,30
001.4.1	001203	49300	12100	COMPLEMENTO DE DESTINO	0,00	0,00	0,00	0,00	10.704,14	10.704,14
001.4.1	001203	49300	12101	COMPLEMENTO ESPECÍFICO	0,00	0,00	0,00	0,00	27.001,48	27.001,48
001.4.1	001203	49300	12103	OTROS COMPLEMENTOS	0,00	0,00	0,00	0,00	657,76	657,76
001.4.1	001203	49300	16000	SEGURIDAD SOCIAL	0,00	0,00	0,00	0,00	10.048,39	10.048,39
001.4.1	001204	49300	12001	SUELDOS DEL GRUPO A2	0,00	0,00	0,00	0,00	12.525,21	12.525,21
001.4.1	001204	49300	12003	SUELDOS DEL GRUPO C1	0,00	0,00	0,00	636,00	3.273,74	3.909,74
001.4.1	001204	49300	12006	TRIENIOS	0,00	0,00	0,00	0,00	361,23	361,23
001.4.1	001204	49300	12100	COMPLEMENTO DE DESTINO	0,00	0,00	0,00	315,00	8.347,85	8.662,85
001.4.1	001204	49300	12101	COMPLEMENTO ESPECÍFICO	0,00	0,00	0,00	575,00	16.754,36	17.329,36
001.4.1	001204	49300	12103	OTROS COMPLEMENTOS	0,00	0,00	0,00	38,00	686,95	724,95
001.4.1	001204	49300	15000	PRODUCTIVIDAD	0,00	0,00	0,00	0,00	1.268,94	1.268,94
001.4.1	001204	49300	16000	SEGURIDAD SOCIAL	0,00	0,00	0,00	1.605,00	3.893,43	5.498,43
001.4.1	001204	49300	16009	OTRAS CUOTAS	0,00	0,00	0,00	0,00	-13.049,91	-13.049,91
001.4.1	001205	49300	12001	SUELDOS DEL GRUPO A2	0,00	0,00	0,00	0,00	10.598,89	10.598,89
001.4.1	001205	49300	12004	SUELDOS DEL GRUPO C2	0,00	0,00	0,00	0,00	45,24	45,24
001.4.1	001205	49300	12006	TRIENIOS	0,00	0,00	0,00	0,00	1.801,36	1.801,36
001.4.1	001205	49300	12100	COMPLEMENTO DE DESTINO	0,00	0,00	0,00	0,00	5.149,80	5.149,80
001.4.1	001205	49300	12101	COMPLEMENTO ESPECÍFICO	0,00	0,00	0,00	0,00	11.673,94	11.673,94
001.4.1	001205	49300	12103	OTROS COMPLEMENTOS	0,00	0,00	0,00	0,00	487,52	487,52
001.4.1	001205	49300	16000	SEGURIDAD SOCIAL	0,00	0,00	0,00	0,00	4.572,16	4.572,16
001.4.1	001206	49300	12001	SUELDOS DEL GRUPO A2	0,00	0,00	0,00	0,00	2.000,72	2.000,72
001.4.1	001206	49300	12003	SUELDOS DEL GRUPO C1	0,00	0,00	0,00	0,00	3.348,62	3.348,62
001.4.1	001206	49300	12004	SUELDOS DEL GRUPO C2	0,00	0,00	0,00	0,00	-8.999,76	-8.999,76
001.4.1	001206	49300	12006	TRIENIOS	0,00	0,00	0,00	0,00	-1.157,93	-1.157,93
001.4.1	001206	49300	12100	COMPLEMENTO DE DESTINO	0,00	0,00	0,00	0,00	-5.467,68	-5.467,68
001.4.1	001206	49300	12101	COMPLEMENTO ESPECÍFICO	0,00	0,00	0,00	0,00	-9.366,96	-9.366,96

AYUNTAMIENTO DE MADRID

INFORMACIÓN PRESUPUESTARIA EJERCICIO CORRIENTE

REMANENTES DE CRÉDITO

Ejercicio: 2020

Centro: 001 AYUNTAMIENTO DE MADRID **Fecha: 31/12/2020**

BOLSA VINCULACIÓN	APLICACIÓN PRESUPUESTARIA			DESCRIPCIÓN	REMANENTES COMPROMETIDOS			REMANENTES NO COMPROMETIDOS		
	ORGÁNICA	PROGRAMA	ECONÓMICA		INCORPORABLES	NO INCORPORABLES	TOTAL	INCORPORABLES	NO INCORPORABLES	TOTAL
001.4.1	001206	49300	12103	OTROS COMPLEMENTOS	0,00	0,00	0,00	0,00	-784,04	-784,04
001.4.1	001206	49300	16000	SEGURIDAD SOCIAL	0,00	0,00	0,00	0,00	-6.532,46	-6.532,46
001.4.1	001207	49300	12001	SUELDOS DEL GRUPO A2	0,00	0,00	0,00	0,00	16.632,78	16.632,78
001.4.1	001207	49300	12004	SUELDOS DEL GRUPO C2	0,00	0,00	0,00	0,00	45,24	45,24
001.4.1	001207	49300	12006	TRIENIOS	0,00	0,00	0,00	0,00	146,49	146,49
001.4.1	001207	49300	12100	COMPLEMENTO DE DESTINO	0,00	0,00	0,00	0,00	8.107,83	8.107,83
001.4.1	001207	49300	12101	COMPLEMENTO ESPECÍFICO	0,00	0,00	0,00	0,00	16.665,92	16.665,92
001.4.1	001207	49300	12103	OTROS COMPLEMENTOS	0,00	0,00	0,00	0,00	701,51	701,51
001.4.1	001207	49300	16000	SEGURIDAD SOCIAL	0,00	0,00	0,00	0,00	7.436,14	7.436,14
001.4.1	001207	49300	16009	OTRAS CUOTAS	0,00	0,00	0,00	0,00	-1.225,74	-1.225,74
001.4.1	001208	49300	12001	SUELDOS DEL GRUPO A2	0,00	0,00	0,00	0,00	2.067,86	2.067,86
001.4.1	001208	49300	12003	SUELDOS DEL GRUPO C1	0,00	0,00	0,00	0,00	3.348,62	3.348,62
001.4.1	001208	49300	12006	TRIENIOS	0,00	0,00	0,00	0,00	146,49	146,49
001.4.1	001208	49300	12100	COMPLEMENTO DE DESTINO	0,00	0,00	0,00	0,00	141,61	141,61
001.4.1	001208	49300	12101	COMPLEMENTO ESPECÍFICO	0,00	0,00	0,00	0,00	368,66	368,66
001.4.1	001208	49300	12103	OTROS COMPLEMENTOS	0,00	0,00	0,00	0,00	20,97	20,97
001.4.1	001208	49300	16000	SEGURIDAD SOCIAL	0,00	0,00	0,00	0,00	802,01	802,01
001.4.1	001209	49300	12001	SUELDOS DEL GRUPO A2	0,00	0,00	0,00	0,00	7.106,41	7.106,41
001.4.1	001209	49300	12006	TRIENIOS	0,00	0,00	0,00	0,00	2.207,69	2.207,69
001.4.1	001209	49300	12100	COMPLEMENTO DE DESTINO	0,00	0,00	0,00	0,00	3.436,21	3.436,21
001.4.1	001209	49300	12101	COMPLEMENTO ESPECÍFICO	0,00	0,00	0,00	0,00	8.708,38	8.708,38
001.4.1	001209	49300	12103	OTROS COMPLEMENTOS	0,00	0,00	0,00	0,00	445,18	445,18
001.4.1	001209	49300	16000	SEGURIDAD SOCIAL	0,00	0,00	0,00	0,00	-2.241,08	-2.241,08
001.4.1	001209	49300	16009	OTRAS CUOTAS	0,00	0,00	0,00	0,00	-11.304,28	-11.304,28
001.4.1	001210	49300	12001	SUELDOS DEL GRUPO A2	0,00	0,00	0,00	0,00	2.000,72	2.000,72
001.4.1	001210	49300	12003	SUELDOS DEL GRUPO C1	0,00	0,00	0,00	0,00	3.348,62	3.348,62
001.4.1	001210	49300	12004	SUELDOS DEL GRUPO C2	0,00	0,00	0,00	651,00	0,00	651,00
001.4.1	001210	49300	12006	TRIENIOS	0,00	0,00	0,00	0,00	45,00	45,00
001.4.1	001210	49300	12100	COMPLEMENTO DE DESTINO	0,00	0,00	0,00	332,00	92,72	424,72
001.4.1	001210	49300	12101	COMPLEMENTO ESPECÍFICO	0,00	0,00	0,00	693,00	235,76	928,76

AYUNTAMIENTO DE MADRID

INFORMACIÓN PRESUPUESTARIA EJERCICIO CORRIENTE

REMANENTES DE CRÉDITO

Ejercicio: 2020

Centro: 001 AYUNTAMIENTO DE MADRID **Fecha: 31/12/2020**

BOLSA VINCULACIÓN	APLICACIÓN PRESUPUESTARIA			DESCRIPCIÓN	REMANENTES COMPROMETIDOS			REMANENTES NO COMPROMETIDOS		
	ORGÁNICA	PROGRAMA	ECONÓMICA		INCORPORABLES	NO INCORPORABLES	TOTAL	INCORPORABLES	NO INCORPORABLES	TOTAL
001.4.1	001210	49300	12103	OTROS COMPLEMENTOS	0,00	0,00	0,00	47,00	15,96	62,96
001.4.1	001210	49300	16000	SEGURIDAD SOCIAL	0,00	0,00	0,00	516,00	639,87	1.155,87
001.4.1	001211	49300	12001	SUELDOS DEL GRUPO A2	0,00	0,00	0,00	0,00	2.140,16	2.140,16
001.4.1	001211	49300	12003	SUELDOS DEL GRUPO C1	0,00	0,00	0,00	0,00	3.348,62	3.348,62
001.4.1	001211	49300	12004	SUELDOS DEL GRUPO C2	0,00	0,00	0,00	0,00	818,64	818,64
001.4.1	001211	49300	12006	TRIENIOS	0,00	0,00	0,00	0,00	1.208,97	1.208,97
001.4.1	001211	49300	12100	COMPLEMENTO DE DESTINO	0,00	0,00	0,00	0,00	678,55	678,55
001.4.1	001211	49300	12101	COMPLEMENTO ESPECÍFICO	0,00	0,00	0,00	0,00	1.377,33	1.377,33
001.4.1	001211	49300	12103	OTROS COMPLEMENTOS	0,00	0,00	0,00	0,00	132,64	132,64
001.4.1	001211	49300	16000	SEGURIDAD SOCIAL	0,00	0,00	0,00	0,00	-2.339,66	-2.339,66
001.4.1	001211	49300	16009	OTRAS CUOTAS	0,00	0,00	0,00	0,00	-2.749,41	-2.749,41
001.4.1	001212	49300	12001	SUELDOS DEL GRUPO A2	0,00	0,00	0,00	0,00	2.070,44	2.070,44
001.4.1	001212	49300	12004	SUELDOS DEL GRUPO C2	0,00	0,00	0,00	0,00	45,24	45,24
001.4.1	001212	49300	12006	TRIENIOS	0,00	0,00	0,00	0,00	50,92	50,92
001.4.1	001212	49300	12100	COMPLEMENTO DE DESTINO	0,00	0,00	0,00	0,00	121,02	121,02
001.4.1	001212	49300	12101	COMPLEMENTO ESPECÍFICO	0,00	0,00	0,00	0,00	284,04	284,04
001.4.1	001212	49300	12103	OTROS COMPLEMENTOS	0,00	0,00	0,00	0,00	19,78	19,78
001.4.1	001212	49300	15000	PRODUCTIVIDAD	0,00	0,00	0,00	0,00	20,40	20,40
001.4.1	001212	49300	16000	SEGURIDAD SOCIAL	0,00	0,00	0,00	0,00	331,37	331,37
001.4.1	001213	49300	12000	SUELDOS DEL GRUPO A1	0,00	0,00	0,00	0,00	-3.066,47	-3.066,47
001.4.1	001213	49300	12001	SUELDOS DEL GRUPO A2	0,00	0,00	0,00	0,00	13.806,72	13.806,72
001.4.1	001213	49300	12003	SUELDOS DEL GRUPO C1	0,00	0,00	0,00	0,00	3.943,18	3.943,18
001.4.1	001213	49300	12004	SUELDOS DEL GRUPO C2	0,00	0,00	0,00	0,00	93,00	93,00
001.4.1	001213	49300	12006	TRIENIOS	0,00	0,00	0,00	0,00	-575,58	-575,58
001.4.1	001213	49300	12100	COMPLEMENTO DE DESTINO	0,00	0,00	0,00	0,00	5.484,29	5.484,29
001.4.1	001213	49300	12101	COMPLEMENTO ESPECÍFICO	0,00	0,00	0,00	0,00	10.979,39	10.979,39
001.4.1	001213	49300	12103	OTROS COMPLEMENTOS	0,00	0,00	0,00	0,00	461,00	461,00
001.4.1	001213	49300	15000	PRODUCTIVIDAD	0,00	0,00	0,00	0,00	-122,44	-122,44
001.4.1	001213	49300	16000	SEGURIDAD SOCIAL	0,00	0,00	0,00	0,00	4.957,87	4.957,87
001.4.1	001213	49300	16009	OTRAS CUOTAS	0,00	0,00	0,00	0,00	-3.788,93	-3.788,93

AYUNTAMIENTO DE MADRID

INFORMACIÓN PRESUPUESTARIA EJERCICIO CORRIENTE

REMANENTES DE CRÉDITO

Ejercicio: 2020

Centro: 001 AYUNTAMIENTO DE MADRID **Fecha: 31/12/2020**

BOLSA VINCULACIÓN	APLICACIÓN PRESUPUESTARIA			DESCRIPCIÓN	REMANENTES COMPROMETIDOS			REMANENTES NO COMPROMETIDOS		
	ORGÁNICA	PROGRAMA	ECONÓMICA		INCORPORABLES	NO INCORPORABLES	TOTAL	INCORPORABLES	NO INCORPORABLES	TOTAL
001.4.1	001214	49300	12001	SUELDOS DEL GRUPO A2	0,00	0,00	0,00	0,00	15.467,56	15.467,56
001.4.1	001214	49300	12006	TRIENIOS	0,00	0,00	0,00	0,00	-391,06	-391,06
001.4.1	001214	49300	12100	COMPLEMENTO DE DESTINO	0,00	0,00	0,00	0,00	8.524,98	8.524,98
001.4.1	001214	49300	12101	COMPLEMENTO ESPECÍFICO	0,00	0,00	0,00	0,00	17.885,38	17.885,38
001.4.1	001214	49300	12103	OTROS COMPLEMENTOS	0,00	0,00	0,00	0,00	660,66	660,66
001.4.1	001214	49300	15000	PRODUCTIVIDAD	0,00	0,00	0,00	0,00	-737,94	-737,94
001.4.1	001214	49300	16000	SEGURIDAD SOCIAL	0,00	0,00	0,00	0,00	8.184,65	8.184,65
001.4.1	001214	49300	16009	OTRAS CUOTAS	0,00	0,00	0,00	0,00	-11.814,72	-11.814,72
001.4.1	001215	49300	12001	SUELDOS DEL GRUPO A2	0,00	0,00	0,00	0,00	17.099,69	17.099,69
001.4.1	001215	49300	12004	SUELDOS DEL GRUPO C2	0,00	0,00	0,00	0,00	1.474,72	1.474,72
001.4.1	001215	49300	12006	TRIENIOS	0,00	0,00	0,00	0,00	2.497,86	2.497,86
001.4.1	001215	49300	12100	COMPLEMENTO DE DESTINO	0,00	0,00	0,00	0,00	10.119,15	10.119,15
001.4.1	001215	49300	12101	COMPLEMENTO ESPECÍFICO	0,00	0,00	0,00	0,00	20.377,67	20.377,67
001.4.1	001215	49300	12103	OTROS COMPLEMENTOS	0,00	0,00	0,00	0,00	997,76	997,76
001.4.1	001215	49300	15000	PRODUCTIVIDAD	0,00	0,00	0,00	0,00	581,57	581,57
001.4.1	001215	49300	16000	SEGURIDAD SOCIAL	0,00	0,00	0,00	0,00	10.154,37	10.154,37
001.4.1	001215	49300	16009	OTRAS CUOTAS	0,00	0,00	0,00	0,00	-8.972,25	-8.972,25
001.4.1	001216	49300	12001	SUELDOS DEL GRUPO A2	0,00	0,00	0,00	0,00	21.904,09	21.904,09
001.4.1	001216	49300	12006	TRIENIOS	0,00	0,00	0,00	0,00	1.086,41	1.086,41
001.4.1	001216	49300	12100	COMPLEMENTO DE DESTINO	0,00	0,00	0,00	0,00	12.427,60	12.427,60
001.4.1	001216	49300	12101	COMPLEMENTO ESPECÍFICO	0,00	0,00	0,00	0,00	22.071,98	22.071,98
001.4.1	001216	49300	12103	OTROS COMPLEMENTOS	0,00	0,00	0,00	0,00	994,25	994,25
001.4.1	001216	49300	15000	PRODUCTIVIDAD	0,00	0,00	0,00	0,00	3.833,20	3.833,20
001.4.1	001216	49300	16000	SEGURIDAD SOCIAL	0,00	0,00	0,00	0,00	9.767,98	9.767,98
001.4.1	001216	49300	16009	OTRAS CUOTAS	0,00	0,00	0,00	0,00	-18.949,48	-18.949,48
001.4.1	001217	49300	12001	SUELDOS DEL GRUPO A2	0,00	0,00	0,00	5.682,00	5.450,19	11.132,19
001.4.1	001217	49300	12004	SUELDOS DEL GRUPO C2	0,00	0,00	0,00	0,00	7.217,20	7.217,20
001.4.1	001217	49300	12006	TRIENIOS	0,00	0,00	0,00	0,00	722,43	722,43
001.4.1	001217	49300	12100	COMPLEMENTO DE DESTINO	0,00	0,00	0,00	3.320,00	6.248,12	9.568,12
001.4.1	001217	49300	12101	COMPLEMENTO ESPECÍFICO	0,00	0,00	0,00	6.760,00	12.466,12	19.226,12

AYUNTAMIENTO DE MADRID

INFORMACIÓN PRESUPUESTARIA EJERCICIO CORRIENTE

REMANENTES DE CRÉDITO

Ejercicio: 2020

Centro: 001 AYUNTAMIENTO DE MADRID **Fecha: 31/12/2020**

BOLSA VINCULACIÓN	APLICACIÓN PRESUPUESTARIA			DESCRIPCIÓN	REMANENTES COMPROMETIDOS			REMANENTES NO COMPROMETIDOS		
	ORGÁNICA	PROGRAMA	ECONÓMICA		INCORPORABLES	NO INCORPORABLES	TOTAL	INCORPORABLES	NO INCORPORABLES	TOTAL
001.4.1	001217	49300	12103	OTROS COMPLEMENTOS	0,00	0,00	0,00	280,00	793,58	1.073,58
001.4.1	001217	49300	15000	PRODUCTIVIDAD	0,00	0,00	0,00	0,00	116,83	116,83
001.4.1	001217	49300	16000	SEGURIDAD SOCIAL	0,00	0,00	0,00	3.290,00	6.052,40	9.342,40
001.4.1	001217	49300	16009	OTRAS CUOTAS	0,00	0,00	0,00	0,00	-13.133,58	-13.133,58
001.4.1	001218	49300	12001	SUELDOS DEL GRUPO A2	0,00	0,00	0,00	0,00	3.152,81	3.152,81
001.4.1	001218	49300	12003	SUELDOS DEL GRUPO C1	0,00	0,00	0,00	0,00	6.999,71	6.999,71
001.4.1	001218	49300	12004	SUELDOS DEL GRUPO C2	0,00	0,00	0,00	5.152,00	0,00	5.152,00
001.4.1	001218	49300	12006	TRIENIOS	0,00	0,00	0,00	0,00	661,33	661,33
001.4.1	001218	49300	12100	COMPLEMENTO DE DESTINO	0,00	0,00	0,00	3.017,00	1.187,16	4.204,16
001.4.1	001218	49300	12101	COMPLEMENTO ESPECÍFICO	0,00	0,00	0,00	5.498,00	3.069,36	8.567,36
001.4.1	001218	49300	12103	OTROS COMPLEMENTOS	0,00	0,00	0,00	370,00	161,60	531,60
001.4.1	001218	49300	15000	PRODUCTIVIDAD	0,00	0,00	0,00	0,00	124,77	124,77
001.4.1	001218	49300	16000	SEGURIDAD SOCIAL	0,00	0,00	0,00	2.824,71	0,00	2.824,71
001.4.1	001218	49300	16009	OTRAS CUOTAS	0,00	0,00	0,00	0,00	-691,65	-691,65
001.4.1	001219	49300	12001	SUELDOS DEL GRUPO A2	0,00	0,00	0,00	0,00	5.061,93	5.061,93
001.4.1	001219	49300	12003	SUELDOS DEL GRUPO C1	0,00	0,00	0,00	0,00	3.802,00	3.802,00
001.4.1	001219	49300	12006	TRIENIOS	0,00	0,00	0,00	0,00	764,45	764,45
001.4.1	001219	49300	12100	COMPLEMENTO DE DESTINO	0,00	0,00	0,00	0,00	3.844,43	3.844,43
001.4.1	001219	49300	12101	COMPLEMENTO ESPECÍFICO	0,00	0,00	0,00	0,00	8.116,44	8.116,44
001.4.1	001219	49300	12103	OTROS COMPLEMENTOS	0,00	0,00	0,00	0,00	450,00	450,00
001.4.1	001219	49300	16000	SEGURIDAD SOCIAL	0,00	0,00	0,00	0,00	-405,76	-405,76
001.4.1	001219	49300	16009	OTRAS CUOTAS	0,00	0,00	0,00	0,00	-7.416,61	-7.416,61
001.4.1	001220	49300	12001	SUELDOS DEL GRUPO A2	0,00	0,00	0,00	0,00	14.003,75	14.003,75
001.4.1	001220	49300	12004	SUELDOS DEL GRUPO C2	0,00	0,00	0,00	0,00	1.345,90	1.345,90
001.4.1	001220	49300	12006	TRIENIOS	0,00	0,00	0,00	0,00	-1.849,49	-1.849,49
001.4.1	001220	49300	12100	COMPLEMENTO DE DESTINO	0,00	0,00	0,00	0,00	6.393,50	6.393,50
001.4.1	001220	49300	12101	COMPLEMENTO ESPECÍFICO	0,00	0,00	0,00	0,00	14.849,33	14.849,33
001.4.1	001220	49300	12103	OTROS COMPLEMENTOS	0,00	0,00	0,00	0,00	410,03	410,03
001.4.1	001220	49300	15000	PRODUCTIVIDAD	0,00	0,00	0,00	0,00	17,20	17,20
001.4.1	001220	49300	16000	SEGURIDAD SOCIAL	0,00	0,00	0,00	0,00	11.365,75	11.365,75

AYUNTAMIENTO DE MADRID

INFORMACIÓN PRESUPUESTARIA EJERCICIO CORRIENTE

REMANENTES DE CRÉDITO

Ejercicio: 2020

Centro: 001 AYUNTAMIENTO DE MADRID **Fecha: 31/12/2020**

BOLSA VINCULACIÓN	APLICACIÓN PRESUPUESTARIA			DESCRIPCIÓN	REMANENTES COMPROMETIDOS			REMANENTES NO COMPROMETIDOS		
	ORGÁNICA	PROGRAMA	ECONÓMICA		INCORPORABLES	NO INCORPORABLES	TOTAL	INCORPORABLES	NO INCORPORABLES	TOTAL
001.4.1	001221	49300	12001	SUELDOS DEL GRUPO A2	0,00	0,00	0,00	0,00	2.000,72	2.000,72
001.4.1	001221	49300	12003	SUELDOS DEL GRUPO C1	0,00	0,00	0,00	0,00	3.348,62	3.348,62
001.4.1	001221	49300	12006	TRIENIOS	0,00	0,00	0,00	0,00	378,56	378,56
001.4.1	001221	49300	12100	COMPLEMENTO DE DESTINO	0,00	0,00	0,00	0,00	92,72	92,72
001.4.1	001221	49300	12101	COMPLEMENTO ESPECÍFICO	0,00	0,00	0,00	0,00	235,76	235,76
001.4.1	001221	49300	12103	OTROS COMPLEMENTOS	0,00	0,00	0,00	0,00	14,40	14,40
001.4.1	001221	49300	16000	SEGURIDAD SOCIAL	0,00	0,00	0,00	0,00	218,63	218,63
Total 001.23103.22710 PERSON MAYORES. SERV AYUDA DOMICILIO					**30.175.709,08**	**0,00**	**30.175.709,08**	**0,00**	**10,11**	**10,11**
001.23103.22710	001180	23103	22710	SERVICIO AYUDA DOMICILIO	1.903.679,74	0,00	1.903.679,74	0,00	2.167,06	2.167,06
001.23103.22710	001201	23103	22710	SERVICIO AYUDA DOMICILIO	1.371.474,69	0,00	1.371.474,69	0,00	430.871,33	430.871,33
001.23103.22710	001202	23103	22710	SERVICIO AYUDA DOMICILIO	1.227.413,99	0,00	1.227.413,99	0,00	-131.669,33	-131.669,33
001.23103.22710	001203	23103	22710	SERVICIO AYUDA DOMICILIO	606.722,59	0,00	606.722,59	0,00	-10.075,07	-10.075,07
001.23103.22710	001204	23103	22710	SERVICIO AYUDA DOMICILIO	792.660,24	0,00	792.660,24	0,00	189.795,61	189.795,61
001.23103.22710	001205	23103	22710	SERVICIO AYUDA DOMICILIO	737.157,98	0,00	737.157,98	0,00	150.822,27	150.822,27
001.23103.22710	001206	23103	22710	SERVICIO AYUDA DOMICILIO	946.553,92	0,00	946.553,92	0,00	29.701,80	29.701,80
001.23103.22710	001207	23103	22710	SERVICIO AYUDA DOMICILIO	973.985,14	0,00	973.985,14	0,00	236.663,34	236.663,34
001.23103.22710	001208	23103	22710	SERVICIO AYUDA DOMICILIO	1.479.943,70	0,00	1.479.943,70	0,00	33.586,93	33.586,93
001.23103.22710	001209	23103	22710	SERVICIO AYUDA DOMICILIO	531.098,44	0,00	531.098,44	0,00	-175.888,31	-175.888,31
001.23103.22710	001210	23103	22710	SERVICIO AYUDA DOMICILIO	2.047.952,78	0,00	2.047.952,78	0,00	-899.642,81	-899.642,81
001.23103.22710	001211	23103	22710	SERVICIO AYUDA DOMICILIO	2.502.591,88	0,00	2.502.591,88	0,00	-100.932,85	-100.932,85
001.23103.22710	001212	23103	22710	SERVICIO AYUDA DOMICILIO	2.219.037,15	0,00	2.219.037,15	0,00	36.553,62	36.553,62
001.23103.22710	001213	23103	22710	SERVICIO AYUDA DOMICILIO	3.264.966,74	0,00	3.264.966,74	0,00	-102.451,99	-102.451,99
001.23103.22710	001214	23103	22710	SERVICIO AYUDA DOMICILIO	1.014.561,41	0,00	1.014.561,41	0,00	-4.255,80	-4.255,80
001.23103.22710	001215	23103	22710	SERVICIO AYUDA DOMICILIO	1.804.094,52	0,00	1.804.094,52	0,00	160.166,30	160.166,30
001.23103.22710	001216	23103	22710	SERVICIO AYUDA DOMICILIO	1.024.624,54	0,00	1.024.624,54	0,00	254.113,87	254.113,87
001.23103.22710	001217	23103	22710	SERVICIO AYUDA DOMICILIO	3.059.210,17	0,00	3.059.210,17	0,00	7.752,30	7.752,30
001.23103.22710	001218	23103	22710	SERVICIO AYUDA DOMICILIO	538.723,82	0,00	538.723,82	0,00	-13.658,02	-13.658,02
001.23103.22710	001219	23103	22710	SERVICIO AYUDA DOMICILIO	513.775,78	0,00	513.775,78	0,00	-24.463,62	-24.463,62
001.23103.22710	001220	23103	22710	SERVICIO AYUDA DOMICILIO	1.521.919,50	0,00	1.521.919,50	0,00	-63.452,99	-63.452,99
001.23103.22710	001221	23103	22710	SERVICIO AYUDA DOMICILIO	93.560,36	0,00	93.560,36	0,00	-5.693,53	-5.693,53

AYUNTAMIENTO DE MADRID

INFORMACIÓN PRESUPUESTARIA EJERCICIO CORRIENTE

REMANENTES DE CRÉDITO

Ejercicio: 2020

Centro: 001 AYUNTAMIENTO DE MADRID **Fecha: 31/12/2020**

BOLSA VINCULACIÓN	APLICACIÓN PRESUPUESTARIA			DESCRIPCIÓN	REMANENTES COMPROMETIDOS			REMANENTES NO COMPROMETIDOS		
	ORGÁNICA	PROGRAMA	ECONÓMICA		INCORPORABLES	NO INCORPORABLES	TOTAL	INCORPORABLES	NO INCORPORABLES	TOTAL
Total 001.3.1 PRODUC BIENES PCO CARÁCT PREF.GASTOS PERSONAL					**0,00**	**0,00**	**0,00**	**140.151,00**	**16.139.774,68**	**16.279.925,68**
001.3.1	001130	33000	10100	RETRIBUCIONES BÁSICAS	0,00	0,00	0,00	0,00	1.403,63	1.403,63
001.3.1	001130	33000	10101	OTRAS REMUNERACIONES	0,00	0,00	0,00	0,00	-602,93	-602,93
001.3.1	001130	33000	12000	SUELDOS DEL GRUPO A1	0,00	0,00	0,00	3.151,00	20.778,31	23.929,31
001.3.1	001130	33000	12001	SUELDOS DEL GRUPO A2	0,00	0,00	0,00	0,00	40.736,50	40.736,50
001.3.1	001130	33000	12003	SUELDOS DEL GRUPO C1	0,00	0,00	0,00	0,00	32.522,36	32.522,36
001.3.1	001130	33000	12004	SUELDOS DEL GRUPO C2	0,00	0,00	0,00	0,00	40.698,43	40.698,43
001.3.1	001130	33000	12005	SUELDOS DEL GRUPO E	0,00	0,00	0,00	0,00	17.423,07	17.423,07
001.3.1	001130	33000	12006	TRIENIOS	0,00	0,00	0,00	0,00	23.768,00	23.768,00
001.3.1	001130	33000	12100	COMPLEMENTO DE DESTINO	0,00	0,00	0,00	3.154,00	65.297,11	68.451,11
001.3.1	001130	33000	12101	COMPLEMENTO ESPECÍFICO	0,00	0,00	0,00	9.691,00	152.681,41	162.372,41
001.3.1	001130	33000	12103	OTROS COMPLEMENTOS	0,00	0,00	0,00	140,00	1.658,58	1.798,58
001.3.1	001130	33000	13000	RETRIBUCIONES BÁSICAS	0,00	0,00	0,00	0,00	24.747,91	24.747,91
001.3.1	001130	33000	13002	OTRAS REMUNERACIONES	0,00	0,00	0,00	0,00	18.890,36	18.890,36
001.3.1	001130	33000	13100	RETRIBUCIONES BÁSICAS	0,00	0,00	0,00	0,00	62.288,70	62.288,70
001.3.1	001130	33000	13102	OTRAS REMUNERACIONES	0,00	0,00	0,00	0,00	8.572,63	8.572,63
001.3.1	001130	33000	15000	PRODUCTIVIDAD	0,00	0,00	0,00	0,00	-6.994,56	-6.994,56
001.3.1	001130	33000	16000	SEGURIDAD SOCIAL	0,00	0,00	0,00	2.093,00	119.598,57	121.691,57
001.3.1	001130	33000	16009	OTRAS CUOTAS	0,00	0,00	0,00	0,00	-125.165,18	-125.165,18
001.3.1	001130	33210	10100	RETRIBUCIONES BÁSICAS	0,00	0,00	0,00	0,00	276,98	276,98
001.3.1	001130	33210	12000	SUELDOS DEL GRUPO A1	0,00	0,00	0,00	2.529,00	186.544,50	189.073,50
001.3.1	001130	33210	12001	SUELDOS DEL GRUPO A2	0,00	0,00	0,00	4.412,00	335.190,79	339.602,79
001.3.1	001130	33210	12003	SUELDOS DEL GRUPO C1	0,00	0,00	0,00	80,00	341.769,67	341.849,67
001.3.1	001130	33210	12004	SUELDOS DEL GRUPO C2	0,00	0,00	0,00	0,00	126.779,12	126.779,12
001.3.1	001130	33210	12005	SUELDOS DEL GRUPO E	0,00	0,00	0,00	0,00	61.803,85	61.803,85
001.3.1	001130	33210	12006	TRIENIOS	0,00	0,00	0,00	0,00	51.406,85	51.406,85
001.3.1	001130	33210	12100	COMPLEMENTO DE DESTINO	0,00	0,00	0,00	2.066,00	481.389,75	483.455,75
001.3.1	001130	33210	12101	COMPLEMENTO ESPECÍFICO	0,00	0,00	0,00	4.260,00	968.217,93	972.477,93
001.3.1	001130	33210	12103	OTROS COMPLEMENTOS	0,00	0,00	0,00	200,00	95.321,35	95.521,35
001.3.1	001130	33210	13000	RETRIBUCIONES BÁSICAS	0,00	0,00	0,00	0,00	100.058,28	100.058,28

AYUNTAMIENTO DE MADRID

INFORMACIÓN PRESUPUESTARIA EJERCICIO CORRIENTE

REMANENTES DE CRÉDITO

Ejercicio: 2020

Centro: 001 AYUNTAMIENTO DE MADRID **Fecha: 31/12/2020**

BOLSA VINCULACIÓN	APLICACIÓN PRESUPUESTARIA			DESCRIPCIÓN	REMANENTES COMPROMETIDOS			REMANENTES NO COMPROMETIDOS		
	ORGÁNICA	PROGRAMA	ECONÓMICA		INCORPORABLES	NO INCORPORABLES	TOTAL	INCORPORABLES	NO INCORPORABLES	TOTAL
001.3.1	001130	33210	13002	OTRAS REMUNERACIONES	0,00	0,00	0,00	0,00	53.872,95	53.872,95
001.3.1	001130	33210	13100	RETRIBUCIONES BÁSICAS	0,00	0,00	0,00	0,00	-9.926,53	-9.926,53
001.3.1	001130	33210	13102	OTRAS REMUNERACIONES	0,00	0,00	0,00	0,00	-23.061,25	-23.061,25
001.3.1	001130	33210	15000	PRODUCTIVIDAD	0,00	0,00	0,00	0,00	-19.029,38	-19.029,38
001.3.1	001130	33210	15100	GRATIF.SERV.EXTRAOR.	0,00	0,00	0,00	0,00	-216,15	-216,15
001.3.1	001130	33210	16000	SEGURIDAD SOCIAL	0,00	0,00	0,00	3.670,00	287.657,77	291.327,77
001.3.1	001130	33210	16009	OTRAS CUOTAS	0,00	0,00	0,00	0,00	-685.046,30	-685.046,30
001.3.1	001130	33220	12000	SUELDOS DEL GRUPO A1	0,00	0,00	0,00	1.191,00	16.310,75	17.501,75
001.3.1	001130	33220	12001	SUELDOS DEL GRUPO A2	0,00	0,00	0,00	0,00	15.678,86	15.678,86
001.3.1	001130	33220	12003	SUELDOS DEL GRUPO C1	0,00	0,00	0,00	0,00	16.780,22	16.780,22
001.3.1	001130	33220	12004	SUELDOS DEL GRUPO C2	0,00	0,00	0,00	0,00	4.849,97	4.849,97
001.3.1	001130	33220	12005	SUELDOS DEL GRUPO E	0,00	0,00	0,00	0,00	7.760,31	7.760,31
001.3.1	001130	33220	12006	TRIENIOS	0,00	0,00	0,00	0,00	12.213,45	12.213,45
001.3.1	001130	33220	12100	COMPLEMENTO DE DESTINO	0,00	0,00	0,00	626,00	28.302,89	28.928,89
001.3.1	001130	33220	12101	COMPLEMENTO ESPECÍFICO	0,00	0,00	0,00	1.898,00	53.859,39	55.757,39
001.3.1	001130	33220	12103	OTROS COMPLEMENTOS	0,00	0,00	0,00	46,00	5.498,51	5.544,51
001.3.1	001130	33220	15000	PRODUCTIVIDAD	0,00	0,00	0,00	0,00	4.161,97	4.161,97
001.3.1	001130	33220	16000	SEGURIDAD SOCIAL	0,00	0,00	0,00	1.042,00	18.609,94	19.651,94
001.3.1	001130	33220	16009	OTRAS CUOTAS	0,00	0,00	0,00	0,00	-48.657,32	-48.657,32
001.3.1	001130	33301	12000	SUELDOS DEL GRUPO A1	0,00	0,00	0,00	2.308,00	65.842,15	68.150,15
001.3.1	001130	33301	12001	SUELDOS DEL GRUPO A2	0,00	0,00	0,00	3.842,00	-15.779,39	-11.937,39
001.3.1	001130	33301	12003	SUELDOS DEL GRUPO C1	0,00	0,00	0,00	0,00	7.964,59	7.964,59
001.3.1	001130	33301	12004	SUELDOS DEL GRUPO C2	0,00	0,00	0,00	0,00	81.749,01	81.749,01
001.3.1	001130	33301	12005	SUELDOS DEL GRUPO E	0,00	0,00	0,00	0,00	53.971,74	53.971,74
001.3.1	001130	33301	12006	TRIENIOS	0,00	0,00	0,00	0,00	28.576,12	28.576,12
001.3.1	001130	33301	12100	COMPLEMENTO DE DESTINO	0,00	0,00	0,00	1.889,00	92.322,76	94.211,76
001.3.1	001130	33301	12101	COMPLEMENTO ESPECÍFICO	0,00	0,00	0,00	3.898,00	146.293,42	150.191,42
001.3.1	001130	33301	12103	OTROS COMPLEMENTOS	0,00	0,00	0,00	184,00	28.221,42	28.405,42
001.3.1	001130	33301	13000	RETRIBUCIONES BÁSICAS	0,00	0,00	0,00	0,00	129.264,17	129.264,17
001.3.1	001130	33301	13001	HORAS EXTRAORDINARIAS	0,00	0,00	0,00	0,00	-150,90	-150,90

AYUNTAMIENTO DE MADRID

INFORMACIÓN PRESUPUESTARIA EJERCICIO CORRIENTE

REMANENTES DE CRÉDITO

Ejercicio: 2020

Centro: 001 AYUNTAMIENTO DE MADRID **Fecha: 31/12/2020**

BOLSA VINCULACIÓN	APLICACIÓN PRESUPUESTARIA			DESCRIPCIÓN	REMANENTES COMPROMETIDOS			REMANENTES NO COMPROMETIDOS		
	ORGÁNICA	PROGRAMA	ECONÓMICA		INCORPORABLES	NO INCORPORABLES	TOTAL	INCORPORABLES	NO INCORPORABLES	TOTAL
001.3.1	001130	33301	13002	OTRAS REMUNERACIONES	0,00	0,00	0,00	0,00	33.830,07	33.830,07
001.3.1	001130	33301	13100	RETRIBUCIONES BÁSICAS	0,00	0,00	0,00	0,00	11.393,09	11.393,09
001.3.1	001130	33301	13102	OTRAS REMUNERACIONES	0,00	0,00	0,00	0,00	24.905,04	24.905,04
001.3.1	001130	33301	15000	PRODUCTIVIDAD	0,00	0,00	0,00	0,00	-9.615,40	-9.615,40
001.3.1	001130	33301	15100	GRATIF.SERV.EXTRAOR.	0,00	0,00	0,00	0,00	-1.634,47	-1.634,47
001.3.1	001130	33301	16000	SEGURIDAD SOCIAL	0,00	0,00	0,00	2.247,00	119.762,31	122.009,31
001.3.1	001130	33301	16009	OTRAS CUOTAS	0,00	0,00	0,00	0,00	-248.637,30	-248.637,30
001.3.1	001130	33401	10100	RETRIBUCIONES BÁSICAS	0,00	0,00	0,00	0,00	456,88	456,88
001.3.1	001130	33401	12000	SUELDOS DEL GRUPO A1	0,00	0,00	0,00	0,00	935,25	935,25
001.3.1	001130	33401	12001	SUELDOS DEL GRUPO A2	0,00	0,00	0,00	0,00	16.762,16	16.762,16
001.3.1	001130	33401	12003	SUELDOS DEL GRUPO C1	0,00	0,00	0,00	0,00	25.323,39	25.323,39
001.3.1	001130	33401	12004	SUELDOS DEL GRUPO C2	0,00	0,00	0,00	0,00	6.559,42	6.559,42
001.3.1	001130	33401	12006	TRIENIOS	0,00	0,00	0,00	0,00	4.500,62	4.500,62
001.3.1	001130	33401	12100	COMPLEMENTO DE DESTINO	0,00	0,00	0,00	0,00	20.982,69	20.982,69
001.3.1	001130	33401	12101	COMPLEMENTO ESPECÍFICO	0,00	0,00	0,00	0,00	44.727,27	44.727,27
001.3.1	001130	33401	12103	OTROS COMPLEMENTOS	0,00	0,00	0,00	0,00	2.728,95	2.728,95
001.3.1	001130	33401	15000	PRODUCTIVIDAD	0,00	0,00	0,00	0,00	10.364,06	10.364,06
001.3.1	001130	33401	16000	SEGURIDAD SOCIAL	0,00	0,00	0,00	0,00	33.306,40	33.306,40
001.3.1	001130	33401	16009	OTRAS CUOTAS	0,00	0,00	0,00	0,00	-15.996,74	-15.996,74
001.3.1	001130	33405	12000	SUELDOS DEL GRUPO A1	0,00	0,00	0,00	0,00	105.407,37	105.407,37
001.3.1	001130	33405	12001	SUELDOS DEL GRUPO A2	0,00	0,00	0,00	0,00	4.082,10	4.082,10
001.3.1	001130	33405	12003	SUELDOS DEL GRUPO C1	0,00	0,00	0,00	0,00	-6.718,16	-6.718,16
001.3.1	001130	33405	12004	SUELDOS DEL GRUPO C2	0,00	0,00	0,00	0,00	-5.295,31	-5.295,31
001.3.1	001130	33405	12006	TRIENIOS	0,00	0,00	0,00	0,00	31.055,42	31.055,42
001.3.1	001130	33405	12100	COMPLEMENTO DE DESTINO	0,00	0,00	0,00	0,00	31.617,50	31.617,50
001.3.1	001130	33405	12101	COMPLEMENTO ESPECÍFICO	0,00	0,00	0,00	0,00	146.771,30	146.771,30
001.3.1	001130	33405	12103	OTROS COMPLEMENTOS	0,00	0,00	0,00	0,00	6.502,15	6.502,15
001.3.1	001130	33405	13000	RETRIBUCIONES BÁSICAS	0,00	0,00	0,00	0,00	58.976,84	58.976,84
001.3.1	001130	33405	13002	OTRAS REMUNERACIONES	0,00	0,00	0,00	0,00	119,42	119,42
001.3.1	001130	33405	13100	RETRIBUCIONES BÁSICAS	0,00	0,00	0,00	0,00	-91.841,82	-91.841,82

AYUNTAMIENTO DE MADRID

INFORMACIÓN PRESUPUESTARIA EJERCICIO CORRIENTE

REMANENTES DE CRÉDITO

Ejercicio: 2020

Centro: 001 AYUNTAMIENTO DE MADRID **Fecha: 31/12/2020**

BOLSA VINCULACIÓN	APLICACIÓN PRESUPUESTARIA			DESCRIPCIÓN	REMANENTES COMPROMETIDOS			REMANENTES NO COMPROMETIDOS		
	ORGÁNICA	PROGRAMA	ECONÓMICA		INCORPORABLES	NO INCORPORABLES	TOTAL	INCORPORABLES	NO INCORPORABLES	TOTAL
001.3.1	001130	33405	15000	PRODUCTIVIDAD	0,00	0,00	0,00	0,00	25.815,28	25.815,28
001.3.1	001130	33405	16000	SEGURIDAD SOCIAL	0,00	0,00	0,00	0,00	-21.630,03	-21.630,03
001.3.1	001130	33405	16009	OTRAS CUOTAS	0,00	0,00	0,00	0,00	-143.392,85	-143.392,85
001.3.1	001130	33601	10100	RETRIBUCIONES BÁSICAS	0,00	0,00	0,00	0,00	-5.673,32	-5.673,32
001.3.1	001130	33601	12000	SUELDOS DEL GRUPO A1	0,00	0,00	0,00	9.453,00	58.464,81	67.917,81
001.3.1	001130	33601	12001	SUELDOS DEL GRUPO A2	0,00	0,00	0,00	2.841,00	37.012,66	39.853,66
001.3.1	001130	33601	12003	SUELDOS DEL GRUPO C1	0,00	0,00	0,00	6.717,00	51.286,57	58.003,57
001.3.1	001130	33601	12004	SUELDOS DEL GRUPO C2	0,00	0,00	0,00	0,00	6.322,08	6.322,08
001.3.1	001130	33601	12006	TRIENIOS	0,00	0,00	0,00	0,00	6.812,02	6.812,02
001.3.1	001130	33601	12100	COMPLEMENTO DE DESTINO	0,00	0,00	0,00	12.200,00	76.385,78	88.585,78
001.3.1	001130	33601	12101	COMPLEMENTO ESPECÍFICO	0,00	0,00	0,00	28.208,00	203.619,99	231.827,99
001.3.1	001130	33601	12103	OTROS COMPLEMENTOS	0,00	0,00	0,00	980,00	8.369,43	9.349,43
001.3.1	001130	33601	13000	RETRIBUCIONES BÁSICAS	0,00	0,00	0,00	0,00	30.998,67	30.998,67
001.3.1	001130	33601	13002	OTRAS REMUNERACIONES	0,00	0,00	0,00	0,00	14.673,76	14.673,76
001.3.1	001130	33601	15000	PRODUCTIVIDAD	0,00	0,00	0,00	0,00	-7.544,51	-7.544,51
001.3.1	001130	33601	16000	SEGURIDAD SOCIAL	0,00	0,00	0,00	11.775,00	115.775,46	127.550,46
001.3.1	001130	33601	16009	OTRAS CUOTAS	0,00	0,00	0,00	0,00	-42.886,91	-42.886,91
001.3.1	001131	34102	10100	RETRIBUCIONES BÁSICAS	0,00	0,00	0,00	0,00	516,21	516,21
001.3.1	001131	34102	10101	OTRAS REMUNERACIONES	0,00	0,00	0,00	0,00	668,00	668,00
001.3.1	001131	34102	12000	SUELDOS DEL GRUPO A1	0,00	0,00	0,00	0,00	-8.942,83	-8.942,83
001.3.1	001131	34102	12001	SUELDOS DEL GRUPO A2	0,00	0,00	0,00	0,00	4.055,11	4.055,11
001.3.1	001131	34102	12003	SUELDOS DEL GRUPO C1	0,00	0,00	0,00	0,00	3.817,98	3.817,98
001.3.1	001131	34102	12004	SUELDOS DEL GRUPO C2	0,00	0,00	0,00	0,00	24.466,08	24.466,08
001.3.1	001131	34102	12006	TRIENIOS	0,00	0,00	0,00	0,00	-5.627,79	-5.627,79
001.3.1	001131	34102	12100	COMPLEMENTO DE DESTINO	0,00	0,00	0,00	0,00	11.967,71	11.967,71
001.3.1	001131	34102	12101	COMPLEMENTO ESPECÍFICO	0,00	0,00	0,00	0,00	-5.777,57	-5.777,57
001.3.1	001131	34102	12103	OTROS COMPLEMENTOS	0,00	0,00	0,00	0,00	1.859,38	1.859,38
001.3.1	001131	34102	13000	RETRIBUCIONES BÁSICAS	0,00	0,00	0,00	0,00	461.647,97	461.647,97
001.3.1	001131	34102	13002	OTRAS REMUNERACIONES	0,00	0,00	0,00	0,00	112.873,24	112.873,24
001.3.1	001131	34102	13100	RETRIBUCIONES BÁSICAS	0,00	0,00	0,00	0,00	-332.924,89	-332.924,89

AYUNTAMIENTO DE MADRID

INFORMACIÓN PRESUPUESTARIA EJERCICIO CORRIENTE

REMANENTES DE CRÉDITO

Ejercicio: 2020

Centro: 001 AYUNTAMIENTO DE MADRID **Fecha: 31/12/2020**

BOLSA VINCULACIÓN	APLICACIÓN PRESUPUESTARIA			DESCRIPCIÓN	REMANENTES COMPROMETIDOS			REMANENTES NO COMPROMETIDOS		
	ORGÁNICA	PROGRAMA	ECONÓMICA		INCORPORABLES	NO INCORPORABLES	TOTAL	INCORPORABLES	NO INCORPORABLES	TOTAL
001.3.1	001131	34102	13102	OTRAS REMUNERACIONES	0,00	0,00	0,00	0,00	49.000,25	49.000,25
001.3.1	001131	34102	15000	PRODUCTIVIDAD	0,00	0,00	0,00	0,00	906,67	906,67
001.3.1	001131	34102	15100	GRATIF.SERV.EXTRAOR.	0,00	0,00	0,00	0,00	-152,17	-152,17
001.3.1	001131	34102	16000	SEGURIDAD SOCIAL	0,00	0,00	0,00	0,00	986,55	986,55
001.3.1	001131	34102	16009	OTRAS CUOTAS	0,00	0,00	0,00	0,00	-95.132,67	-95.132,67
001.3.1	001170	32301	12003	SUELDOS DEL GRUPO C1	0,00	0,00	0,00	0,00	10.540,57	10.540,57
001.3.1	001170	32301	12004	SUELDOS DEL GRUPO C2	0,00	0,00	0,00	0,00	81.874,56	81.874,56
001.3.1	001170	32301	12005	SUELDOS DEL GRUPO E	0,00	0,00	0,00	0,00	249.850,43	249.850,43
001.3.1	001170	32301	12006	TRIENIOS	0,00	0,00	0,00	0,00	50.794,36	50.794,36
001.3.1	001170	32301	12100	COMPLEMENTO DE DESTINO	0,00	0,00	0,00	0,00	179.918,11	179.918,11
001.3.1	001170	32301	12101	COMPLEMENTO ESPECÍFICO	0,00	0,00	0,00	0,00	439.085,51	439.085,51
001.3.1	001170	32301	12103	OTROS COMPLEMENTOS	0,00	0,00	0,00	0,00	73.053,54	73.053,54
001.3.1	001170	32301	13000	RETRIBUCIONES BÁSICAS	0,00	0,00	0,00	0,00	124.131,93	124.131,93
001.3.1	001170	32301	13002	OTRAS REMUNERACIONES	0,00	0,00	0,00	0,00	66.070,59	66.070,59
001.3.1	001170	32301	13100	RETRIBUCIONES BÁSICAS	0,00	0,00	0,00	0,00	-17.461,54	-17.461,54
001.3.1	001170	32301	13102	OTRAS REMUNERACIONES	0,00	0,00	0,00	0,00	-36.551,92	-36.551,92
001.3.1	001170	32301	15000	PRODUCTIVIDAD	0,00	0,00	0,00	0,00	-770,00	-770,00
001.3.1	001170	32301	16000	SEGURIDAD SOCIAL	0,00	0,00	0,00	0,00	-288.115,11	-288.115,11
001.3.1	001170	32301	16009	OTRAS CUOTAS	0,00	0,00	0,00	0,00	-768.272,80	-768.272,80
001.3.1	001180	32301	10100	RETRIBUCIONES BÁSICAS	0,00	0,00	0,00	0,00	495,86	495,86
001.3.1	001180	32301	12000	SUELDOS DEL GRUPO A1	0,00	0,00	0,00	0,00	26.218,89	26.218,89
001.3.1	001180	32301	12001	SUELDOS DEL GRUPO A2	0,00	0,00	0,00	0,00	32.291,69	32.291,69
001.3.1	001180	32301	12003	SUELDOS DEL GRUPO C1	0,00	0,00	0,00	687,00	52.367,51	53.054,51
001.3.1	001180	32301	12004	SUELDOS DEL GRUPO C2	0,00	0,00	0,00	582,00	96.529,64	97.111,64
001.3.1	001180	32301	12005	SUELDOS DEL GRUPO E	0,00	0,00	0,00	1.652,00	33.489,01	35.141,01
001.3.1	001180	32301	12006	TRIENIOS	0,00	0,00	0,00	0,00	30.875,50	30.875,50
001.3.1	001180	32301	12100	COMPLEMENTO DE DESTINO	0,00	0,00	0,00	682,00	117.724,82	118.406,82
001.3.1	001180	32301	12101	COMPLEMENTO ESPECÍFICO	0,00	0,00	0,00	1.256,00	236.774,87	238.030,87
001.3.1	001180	32301	12103	OTROS COMPLEMENTOS	0,00	0,00	0,00	82,00	26.521,52	26.603,52
001.3.1	001180	32301	13000	RETRIBUCIONES BÁSICAS	0,00	0,00	0,00	0,00	32.453,02	32.453,02

AYUNTAMIENTO DE MADRID

INFORMACIÓN PRESUPUESTARIA EJERCICIO CORRIENTE

REMANENTES DE CRÉDITO

Ejercicio: 2020

Centro: 001 AYUNTAMIENTO DE MADRID **Fecha: 31/12/2020**

BOLSA VINCULACIÓN	APLICACIÓN PRESUPUESTARIA			DESCRIPCIÓN	REMANENTES COMPROMETIDOS			REMANENTES NO COMPROMETIDOS		
	ORGÁNICA	PROGRAMA	ECONÓMICA		INCORPORABLES	NO INCORPORABLES	TOTAL	INCORPORABLES	NO INCORPORABLES	TOTAL
001.3.1	001180	32301	13002	OTRAS REMUNERACIONES	0,00	0,00	0,00	0,00	35.514,88	35.514,88
001.3.1	001180	32301	13100	RETRIBUCIONES BÁSICAS	0,00	0,00	0,00	0,00	-8.792,24	-8.792,24
001.3.1	001180	32301	13102	OTRAS REMUNERACIONES	0,00	0,00	0,00	0,00	-14.094,43	-14.094,43
001.3.1	001180	32301	15000	PRODUCTIVIDAD	0,00	0,00	0,00	0,00	1.008,98	1.008,98
001.3.1	001180	32301	15100	GRATIF.SERV.EXTRAOR.	0,00	0,00	0,00	0,00	20.203,00	20.203,00
001.3.1	001180	32301	16000	SEGURIDAD SOCIAL	0,00	0,00	0,00	3.392,00	-20.541,10	-17.149,10
001.3.1	001180	32301	16009	OTRAS CUOTAS	0,00	0,00	0,00	0,00	-386.318,35	-386.318,35
001.3.1	001180	32601	12000	SUELDOS DEL GRUPO A1	0,00	0,00	0,00	0,00	20.376,42	20.376,42
001.3.1	001180	32601	12001	SUELDOS DEL GRUPO A2	0,00	0,00	0,00	0,00	42.273,68	42.273,68
001.3.1	001180	32601	12003	SUELDOS DEL GRUPO C1	0,00	0,00	0,00	0,00	17.263,40	17.263,40
001.3.1	001180	32601	12004	SUELDOS DEL GRUPO C2	0,00	0,00	0,00	0,00	16.474,78	16.474,78
001.3.1	001180	32601	12005	SUELDOS DEL GRUPO E	0,00	0,00	0,00	0,00	6.470,30	6.470,30
001.3.1	001180	32601	12006	TRIENIOS	0,00	0,00	0,00	0,00	13.029,03	13.029,03
001.3.1	001180	32601	12100	COMPLEMENTO DE DESTINO	0,00	0,00	0,00	0,00	40.964,37	40.964,37
001.3.1	001180	32601	12101	COMPLEMENTO ESPECÍFICO	0,00	0,00	0,00	0,00	80.164,43	80.164,43
001.3.1	001180	32601	12103	OTROS COMPLEMENTOS	0,00	0,00	0,00	0,00	7.275,00	7.275,00
001.3.1	001180	32601	13000	RETRIBUCIONES BÁSICAS	0,00	0,00	0,00	0,00	901,30	901,30
001.3.1	001180	32601	13002	OTRAS REMUNERACIONES	0,00	0,00	0,00	0,00	698,28	698,28
001.3.1	001180	32601	13100	RETRIBUCIONES BÁSICAS	0,00	0,00	0,00	0,00	1.655,24	1.655,24
001.3.1	001180	32601	13102	OTRAS REMUNERACIONES	0,00	0,00	0,00	0,00	1.486,01	1.486,01
001.3.1	001180	32601	15000	PRODUCTIVIDAD	0,00	0,00	0,00	0,00	-2.178,66	-2.178,66
001.3.1	001180	32601	16000	SEGURIDAD SOCIAL	0,00	0,00	0,00	0,00	13.227,81	13.227,81
001.3.1	001180	32601	16009	OTRAS CUOTAS	0,00	0,00	0,00	0,00	-75.667,03	-75.667,03
001.3.1	001201	31101	12000	SUELDOS DEL GRUPO A1	0,00	0,00	0,00	0,00	35.479,98	35.479,98
001.3.1	001201	31101	12003	SUELDOS DEL GRUPO C1	0,00	0,00	0,00	0,00	52,62	52,62
001.3.1	001201	31101	12004	SUELDOS DEL GRUPO C2	0,00	0,00	0,00	0,00	16.957,20	16.957,20
001.3.1	001201	31101	12005	SUELDOS DEL GRUPO E	0,00	0,00	0,00	0,00	3.877,71	3.877,71
001.3.1	001201	31101	12006	TRIENIOS	0,00	0,00	0,00	0,00	2.154,90	2.154,90
001.3.1	001201	31101	12100	COMPLEMENTO DE DESTINO	0,00	0,00	0,00	0,00	32.655,58	32.655,58
001.3.1	001201	31101	12101	COMPLEMENTO ESPECÍFICO	0,00	0,00	0,00	0,00	56.577,89	56.577,89

AYUNTAMIENTO DE MADRID

INFORMACIÓN PRESUPUESTARIA EJERCICIO CORRIENTE

REMANENTES DE CRÉDITO

Ejercicio: 2020

Centro: 001 AYUNTAMIENTO DE MADRID **Fecha: 31/12/2020**

BOLSA VINCULACIÓN	APLICACIÓN PRESUPUESTARIA			DESCRIPCIÓN	REMANENTES COMPROMETIDOS			REMANENTES NO COMPROMETIDOS		
	ORGÁNICA	PROGRAMA	ECONÓMICA		INCORPORABLES	NO INCORPORABLES	TOTAL	INCORPORABLES	NO INCORPORABLES	TOTAL
001.3.1	001201	31101	12103	OTROS COMPLEMENTOS	0,00	0,00	0,00	0,00	3.738,60	3.738,60
001.3.1	001201	31101	15000	PRODUCTIVIDAD	0,00	0,00	0,00	0,00	249,43	249,43
001.3.1	001201	31101	16000	SEGURIDAD SOCIAL	0,00	0,00	0,00	0,00	26.845,72	26.845,72
001.3.1	001201	31101	16009	OTRAS CUOTAS	0,00	0,00	0,00	0,00	-20.877,90	-20.877,90
001.3.1	001201	33401	12001	SUELDOS DEL GRUPO A2	0,00	0,00	0,00	0,00	2.231,11	2.231,11
001.3.1	001201	33401	12003	SUELDOS DEL GRUPO C1	0,00	0,00	0,00	0,00	13.657,73	13.657,73
001.3.1	001201	33401	12004	SUELDOS DEL GRUPO C2	0,00	0,00	0,00	0,00	138,24	138,24
001.3.1	001201	33401	12006	TRIENIOS	0,00	0,00	0,00	0,00	1.622,36	1.622,36
001.3.1	001201	33401	12100	COMPLEMENTO DE DESTINO	0,00	0,00	0,00	0,00	2.830,90	2.830,90
001.3.1	001201	33401	12101	COMPLEMENTO ESPECÍFICO	0,00	0,00	0,00	0,00	4.924,34	4.924,34
001.3.1	001201	33401	12103	OTROS COMPLEMENTOS	0,00	0,00	0,00	0,00	589,17	589,17
001.3.1	001201	33401	15000	PRODUCTIVIDAD	0,00	0,00	0,00	0,00	313,15	313,15
001.3.1	001201	33401	16000	SEGURIDAD SOCIAL	0,00	0,00	0,00	0,00	20.061,98	20.061,98
001.3.1	001201	33401	16009	OTRAS CUOTAS	0,00	0,00	0,00	0,00	-4.511,90	-4.511,90
001.3.1	001201	34201	13000	RETRIBUCIONES BÁSICAS	0,00	0,00	0,00	0,00	55.288,10	55.288,10
001.3.1	001201	34201	13002	OTRAS REMUNERACIONES	0,00	0,00	0,00	0,00	14.020,00	14.020,00
001.3.1	001201	34201	13100	RETRIBUCIONES BÁSICAS	0,00	0,00	0,00	0,00	14.433,93	14.433,93
001.3.1	001201	34201	13102	OTRAS REMUNERACIONES	0,00	0,00	0,00	0,00	1.553,91	1.553,91
001.3.1	001201	34201	16000	SEGURIDAD SOCIAL	0,00	0,00	0,00	0,00	8.300,21	8.300,21
001.3.1	001201	34201	16009	OTRAS CUOTAS	0,00	0,00	0,00	0,00	-7.284,44	-7.284,44
001.3.1	001202	31101	12000	SUELDOS DEL GRUPO A1	0,00	0,00	0,00	0,00	12.120,61	12.120,61
001.3.1	001202	31101	12003	SUELDOS DEL GRUPO C1	0,00	0,00	0,00	0,00	9.168,00	9.168,00
001.3.1	001202	31101	12004	SUELDOS DEL GRUPO C2	0,00	0,00	0,00	0,00	10.566,27	10.566,27
001.3.1	001202	31101	12006	TRIENIOS	0,00	0,00	0,00	0,00	8.302,21	8.302,21
001.3.1	001202	31101	12100	COMPLEMENTO DE DESTINO	0,00	0,00	0,00	0,00	17.386,71	17.386,71
001.3.1	001202	31101	12101	COMPLEMENTO ESPECÍFICO	0,00	0,00	0,00	0,00	23.424,68	23.424,68
001.3.1	001202	31101	12103	OTROS COMPLEMENTOS	0,00	0,00	0,00	0,00	2.820,85	2.820,85
001.3.1	001202	31101	15000	PRODUCTIVIDAD	0,00	0,00	0,00	0,00	3.361,13	3.361,13
001.3.1	001202	31101	16000	SEGURIDAD SOCIAL	0,00	0,00	0,00	0,00	9.566,02	9.566,02
001.3.1	001202	31101	16009	OTRAS CUOTAS	0,00	0,00	0,00	0,00	-56.208,72	-56.208,72

AYUNTAMIENTO DE MADRID

INFORMACIÓN PRESUPUESTARIA EJERCICIO CORRIENTE

REMANENTES DE CRÉDITO

Ejercicio: 2020

Centro: 001 AYUNTAMIENTO DE MADRID **Fecha: 31/12/2020**

BOLSA VINCULACIÓN	APLICACIÓN PRESUPUESTARIA			DESCRIPCIÓN	REMANENTES COMPROMETIDOS			REMANENTES NO COMPROMETIDOS		
	ORGÁNICA	PROGRAMA	ECONÓMICA		INCORPORABLES	NO INCORPORABLES	TOTAL	INCORPORABLES	NO INCORPORABLES	TOTAL
001.3.1	001202	33401	12001	SUELDOS DEL GRUPO A2	0,00	0,00	0,00	0,00	2.000,72	2.000,72
001.3.1	001202	33401	12003	SUELDOS DEL GRUPO C1	0,00	0,00	0,00	0,00	6.749,86	6.749,86
001.3.1	001202	33401	12004	SUELDOS DEL GRUPO C2	0,00	0,00	0,00	0,00	1.807,42	1.807,42
001.3.1	001202	33401	12006	TRIENIOS	0,00	0,00	0,00	0,00	-145,53	-145,53
001.3.1	001202	33401	12100	COMPLEMENTO DE DESTINO	0,00	0,00	0,00	0,00	1.080,85	1.080,85
001.3.1	001202	33401	12101	COMPLEMENTO ESPECÍFICO	0,00	0,00	0,00	0,00	13.868,95	13.868,95
001.3.1	001202	33401	12103	OTROS COMPLEMENTOS	0,00	0,00	0,00	0,00	159,05	159,05
001.3.1	001202	33401	13000	RETRIBUCIONES BÁSICAS	0,00	0,00	0,00	0,00	-151,54	-151,54
001.3.1	001202	33401	13002	OTRAS REMUNERACIONES	0,00	0,00	0,00	0,00	-3.502,68	-3.502,68
001.3.1	001202	33401	13100	RETRIBUCIONES BÁSICAS	0,00	0,00	0,00	0,00	2.298,01	2.298,01
001.3.1	001202	33401	13102	OTRAS REMUNERACIONES	0,00	0,00	0,00	0,00	-2.264,15	-2.264,15
001.3.1	001202	33401	15000	PRODUCTIVIDAD	0,00	0,00	0,00	0,00	20,40	20,40
001.3.1	001202	33401	16000	SEGURIDAD SOCIAL	0,00	0,00	0,00	0,00	-1.096,35	-1.096,35
001.3.1	001202	33401	16009	OTRAS CUOTAS	0,00	0,00	0,00	0,00	-2.819,49	-2.819,49
001.3.1	001202	34201	12004	SUELDOS DEL GRUPO C2	0,00	0,00	0,00	0,00	10.153,00	10.153,00
001.3.1	001202	34201	12101	COMPLEMENTO ESPECÍFICO	0,00	0,00	0,00	0,00	1.825,00	1.825,00
001.3.1	001202	34201	13000	RETRIBUCIONES BÁSICAS	0,00	0,00	0,00	0,00	377.693,13	377.693,13
001.3.1	001202	34201	13002	OTRAS REMUNERACIONES	0,00	0,00	0,00	0,00	219.930,11	219.930,11
001.3.1	001202	34201	13100	RETRIBUCIONES BÁSICAS	0,00	0,00	0,00	0,00	154.632,18	154.632,18
001.3.1	001202	34201	13102	OTRAS REMUNERACIONES	0,00	0,00	0,00	0,00	149.570,22	149.570,22
001.3.1	001202	34201	15000	PRODUCTIVIDAD	0,00	0,00	0,00	0,00	-3.334,80	-3.334,80
001.3.1	001202	34201	16000	SEGURIDAD SOCIAL	0,00	0,00	0,00	0,00	27.588,51	27.588,51
001.3.1	001202	34201	16009	OTRAS CUOTAS	0,00	0,00	0,00	0,00	-313.374,54	-313.374,54
001.3.1	001203	31101	12000	SUELDOS DEL GRUPO A1	0,00	0,00	0,00	0,00	2.998,49	2.998,49
001.3.1	001203	31101	12001	SUELDOS DEL GRUPO A2	0,00	0,00	0,00	0,00	139,44	139,44
001.3.1	001203	31101	12003	SUELDOS DEL GRUPO C1	0,00	0,00	0,00	0,00	52,62	52,62
001.3.1	001203	31101	12004	SUELDOS DEL GRUPO C2	0,00	0,00	0,00	0,00	472,88	472,88
001.3.1	001203	31101	12006	TRIENIOS	0,00	0,00	0,00	0,00	-990,62	-990,62
001.3.1	001203	31101	12100	COMPLEMENTO DE DESTINO	0,00	0,00	0,00	0,00	1.906,79	1.906,79
001.3.1	001203	31101	12101	COMPLEMENTO ESPECÍFICO	0,00	0,00	0,00	0,00	4.208,58	4.208,58

AYUNTAMIENTO DE MADRID

INFORMACIÓN PRESUPUESTARIA EJERCICIO CORRIENTE

REMANENTES DE CRÉDITO

Ejercicio: 2020

Centro: 001 AYUNTAMIENTO DE MADRID **Fecha: 31/12/2020**

BOLSA VINCULACIÓN	APLICACIÓN PRESUPUESTARIA			DESCRIPCIÓN	REMANENTES COMPROMETIDOS			REMANENTES NO COMPROMETIDOS		
	ORGÁNICA	PROGRAMA	ECONÓMICA		INCORPORABLES	NO INCORPORABLES	TOTAL	INCORPORABLES	NO INCORPORABLES	TOTAL
001.3.1	001203	31101	12103	OTROS COMPLEMENTOS	0,00	0,00	0,00	0,00	-192,34	-192,34
001.3.1	001203	31101	13000	RETRIBUCIONES BÁSICAS	0,00	0,00	0,00	0,00	18.487,86	18.487,86
001.3.1	001203	31101	13002	OTRAS REMUNERACIONES	0,00	0,00	0,00	0,00	24.367,86	24.367,86
001.3.1	001203	31101	13100	RETRIBUCIONES BÁSICAS	0,00	0,00	0,00	0,00	-7.994,06	-7.994,06
001.3.1	001203	31101	13102	OTRAS REMUNERACIONES	0,00	0,00	0,00	0,00	-11.750,90	-11.750,90
001.3.1	001203	31101	15000	PRODUCTIVIDAD	0,00	0,00	0,00	0,00	-1.648,65	-1.648,65
001.3.1	001203	31101	16000	SEGURIDAD SOCIAL	0,00	0,00	0,00	0,00	-3.239,90	-3.239,90
001.3.1	001203	31101	16009	OTRAS CUOTAS	0,00	0,00	0,00	0,00	-296,04	-296,04
001.3.1	001203	33401	12001	SUELDOS DEL GRUPO A2	0,00	0,00	0,00	0,00	14.986,72	14.986,72
001.3.1	001203	33401	12003	SUELDOS DEL GRUPO C1	0,00	0,00	0,00	0,00	10.045,86	10.045,86
001.3.1	001203	33401	12004	SUELDOS DEL GRUPO C2	0,00	0,00	0,00	0,00	247,85	247,85
001.3.1	001203	33401	12006	TRIENIOS	0,00	0,00	0,00	0,00	1.627,40	1.627,40
001.3.1	001203	33401	12100	COMPLEMENTO DE DESTINO	0,00	0,00	0,00	0,00	10.164,46	10.164,46
001.3.1	001203	33401	12101	COMPLEMENTO ESPECÍFICO	0,00	0,00	0,00	0,00	25.230,76	25.230,76
001.3.1	001203	33401	12103	OTROS COMPLEMENTOS	0,00	0,00	0,00	0,00	1.002,62	1.002,62
001.3.1	001203	33401	15000	PRODUCTIVIDAD	0,00	0,00	0,00	0,00	188,30	188,30
001.3.1	001203	33401	16000	SEGURIDAD SOCIAL	0,00	0,00	0,00	0,00	6.007,10	6.007,10
001.3.1	001203	33401	16009	OTRAS CUOTAS	0,00	0,00	0,00	0,00	-96,08	-96,08
001.3.1	001203	34201	12004	SUELDOS DEL GRUPO C2	0,00	0,00	0,00	0,00	21.214,00	21.214,00
001.3.1	001203	34201	12101	COMPLEMENTO ESPECÍFICO	0,00	0,00	0,00	0,00	4.336,00	4.336,00
001.3.1	001203	34201	13000	RETRIBUCIONES BÁSICAS	0,00	0,00	0,00	0,00	121.903,31	121.903,31
001.3.1	001203	34201	13002	OTRAS REMUNERACIONES	0,00	0,00	0,00	0,00	110.432,91	110.432,91
001.3.1	001203	34201	13100	RETRIBUCIONES BÁSICAS	0,00	0,00	0,00	0,00	221.786,64	221.786,64
001.3.1	001203	34201	13102	OTRAS REMUNERACIONES	0,00	0,00	0,00	0,00	122.206,05	122.206,05
001.3.1	001203	34201	16000	SEGURIDAD SOCIAL	0,00	0,00	0,00	0,00	-37.978,11	-37.978,11
001.3.1	001203	34201	16009	OTRAS CUOTAS	0,00	0,00	0,00	0,00	-180.621,13	-180.621,13
001.3.1	001204	31101	12000	SUELDOS DEL GRUPO A1	0,00	0,00	0,00	0,00	2.703,93	2.703,93
001.3.1	001204	31101	12001	SUELDOS DEL GRUPO A2	0,00	0,00	0,00	0,00	139,44	139,44
001.3.1	001204	31101	12003	SUELDOS DEL GRUPO C1	0,00	0,00	0,00	0,00	10.780,00	10.780,00
001.3.1	001204	31101	12004	SUELDOS DEL GRUPO C2	0,00	0,00	0,00	0,00	457,53	457,53

AYUNTAMIENTO DE MADRID

INFORMACIÓN PRESUPUESTARIA EJERCICIO CORRIENTE

REMANENTES DE CRÉDITO

Ejercicio: 2020

Centro: 001 AYUNTAMIENTO DE MADRID **Fecha: 31/12/2020**

BOLSA VINCULACIÓN	APLICACIÓN PRESUPUESTARIA			DESCRIPCIÓN	REMANENTES COMPROMETIDOS			REMANENTES NO COMPROMETIDOS		
	ORGÁNICA	PROGRAMA	ECONÓMICA		INCORPORABLES	NO INCORPORABLES	TOTAL	INCORPORABLES	NO INCORPORABLES	TOTAL
001.3.1	001204	31101	12006	TRIENIOS	0,00	0,00	0,00	0,00	4.749,50	4.749,50
001.3.1	001204	31101	12100	COMPLEMENTO DE DESTINO	0,00	0,00	0,00	73,00	8.989,35	9.062,35
001.3.1	001204	31101	12101	COMPLEMENTO ESPECÍFICO	0,00	0,00	0,00	0,00	11.494,47	11.494,47
001.3.1	001204	31101	12103	OTROS COMPLEMENTOS	0,00	0,00	0,00	0,00	1.492,57	1.492,57
001.3.1	001204	31101	15000	PRODUCTIVIDAD	0,00	0,00	0,00	0,00	-2.719,52	-2.719,52
001.3.1	001204	31101	16000	SEGURIDAD SOCIAL	0,00	0,00	0,00	18,00	-3.026,44	-3.008,44
001.3.1	001204	31101	16009	OTRAS CUOTAS	0,00	0,00	0,00	0,00	-15.407,93	-15.407,93
001.3.1	001204	33401	12001	SUELDOS DEL GRUPO A2	0,00	0,00	0,00	0,00	2.939,10	2.939,10
001.3.1	001204	33401	12003	SUELDOS DEL GRUPO C1	0,00	0,00	0,00	0,00	10.045,86	10.045,86
001.3.1	001204	33401	12004	SUELDOS DEL GRUPO C2	0,00	0,00	0,00	0,00	9.056,24	9.056,24
001.3.1	001204	33401	12006	TRIENIOS	0,00	0,00	0,00	0,00	588,99	588,99
001.3.1	001204	33401	12100	COMPLEMENTO DE DESTINO	0,00	0,00	0,00	0,00	6.972,20	6.972,20
001.3.1	001204	33401	12101	COMPLEMENTO ESPECÍFICO	0,00	0,00	0,00	0,00	9.971,95	9.971,95
001.3.1	001204	33401	12103	OTROS COMPLEMENTOS	0,00	0,00	0,00	0,00	909,36	909,36
001.3.1	001204	33401	15000	PRODUCTIVIDAD	0,00	0,00	0,00	0,00	3.816,00	3.816,00
001.3.1	001204	33401	16000	SEGURIDAD SOCIAL	0,00	0,00	0,00	0,00	7.377,85	7.377,85
001.3.1	001204	34201	13000	RETRIBUCIONES BÁSICAS	0,00	0,00	0,00	0,00	34.875,10	34.875,10
001.3.1	001204	34201	13002	OTRAS REMUNERACIONES	0,00	0,00	0,00	0,00	63.938,87	63.938,87
001.3.1	001204	34201	13100	RETRIBUCIONES BÁSICAS	0,00	0,00	0,00	0,00	74.287,33	74.287,33
001.3.1	001204	34201	13102	OTRAS REMUNERACIONES	0,00	0,00	0,00	0,00	67.739,85	67.739,85
001.3.1	001204	34201	16000	SEGURIDAD SOCIAL	0,00	0,00	0,00	0,00	-68.996,27	-68.996,27
001.3.1	001204	34201	16009	OTRAS CUOTAS	0,00	0,00	0,00	0,00	-96.928,85	-96.928,85
001.3.1	001205	31101	12000	SUELDOS DEL GRUPO A1	0,00	0,00	0,00	0,00	469,59	469,59
001.3.1	001205	31101	12001	SUELDOS DEL GRUPO A2	0,00	0,00	0,00	0,00	6.848,52	6.848,52
001.3.1	001205	31101	12003	SUELDOS DEL GRUPO C1	0,00	0,00	0,00	0,00	10.780,00	10.780,00
001.3.1	001205	31101	12004	SUELDOS DEL GRUPO C2	0,00	0,00	0,00	0,00	7.898,25	7.898,25
001.3.1	001205	31101	12006	TRIENIOS	0,00	0,00	0,00	0,00	4.274,19	4.274,19
001.3.1	001205	31101	12100	COMPLEMENTO DE DESTINO	0,00	0,00	0,00	0,00	13.959,31	13.959,31
001.3.1	001205	31101	12101	COMPLEMENTO ESPECÍFICO	0,00	0,00	0,00	0,00	23.072,09	23.072,09
001.3.1	001205	31101	12103	OTROS COMPLEMENTOS	0,00	0,00	0,00	0,00	2.589,32	2.589,32

AYUNTAMIENTO DE MADRID

INFORMACIÓN PRESUPUESTARIA EJERCICIO CORRIENTE

REMANENTES DE CRÉDITO

Ejercicio: 2020

Centro: 001 AYUNTAMIENTO DE MADRID **Fecha: 31/12/2020**

BOLSA VINCULACIÓN	APLICACIÓN PRESUPUESTARIA			DESCRIPCIÓN	REMANENTES COMPROMETIDOS			REMANENTES NO COMPROMETIDOS		
	ORGÁNICA	PROGRAMA	ECONÓMICA		INCORPORABLES	NO INCORPORABLES	TOTAL	INCORPORABLES	NO INCORPORABLES	TOTAL
001.3.1	001205	31101	15000	PRODUCTIVIDAD	0,00	0,00	0,00	0,00	-59,82	-59,82
001.3.1	001205	31101	16000	SEGURIDAD SOCIAL	0,00	0,00	0,00	0,00	10.651,23	10.651,23
001.3.1	001205	31101	16009	OTRAS CUOTAS	0,00	0,00	0,00	0,00	-33.842,96	-33.842,96
001.3.1	001205	33401	12000	SUELDOS DEL GRUPO A1	0,00	0,00	0,00	0,00	18.415,00	18.415,00
001.3.1	001205	33401	12001	SUELDOS DEL GRUPO A2	0,00	0,00	0,00	0,00	7.149,30	7.149,30
001.3.1	001205	33401	12003	SUELDOS DEL GRUPO C1	0,00	0,00	0,00	0,00	6.697,24	6.697,24
001.3.1	001205	33401	12004	SUELDOS DEL GRUPO C2	0,00	0,00	0,00	0,00	12.482,22	12.482,22
001.3.1	001205	33401	12006	TRIENIOS	0,00	0,00	0,00	0,00	4.101,23	4.101,23
001.3.1	001205	33401	12100	COMPLEMENTO DE DESTINO	0,00	0,00	0,00	0,00	12.173,53	12.173,53
001.3.1	001205	33401	12101	COMPLEMENTO ESPECÍFICO	0,00	0,00	0,00	0,00	33.372,95	33.372,95
001.3.1	001205	33401	12103	OTROS COMPLEMENTOS	0,00	0,00	0,00	0,00	2.675,12	2.675,12
001.3.1	001205	33401	15000	PRODUCTIVIDAD	0,00	0,00	0,00	0,00	1.457,61	1.457,61
001.3.1	001205	33401	16000	SEGURIDAD SOCIAL	0,00	0,00	0,00	0,00	17.742,35	17.742,35
001.3.1	001205	33401	16009	OTRAS CUOTAS	0,00	0,00	0,00	0,00	-18.127,01	-18.127,01
001.3.1	001205	34201	13000	RETRIBUCIONES BÁSICAS	0,00	0,00	0,00	0,00	312.604,76	312.604,76
001.3.1	001205	34201	13002	OTRAS REMUNERACIONES	0,00	0,00	0,00	0,00	98.224,76	98.224,76
001.3.1	001205	34201	13100	RETRIBUCIONES BÁSICAS	0,00	0,00	0,00	0,00	86.354,63	86.354,63
001.3.1	001205	34201	13102	OTRAS REMUNERACIONES	0,00	0,00	0,00	0,00	104.263,46	104.263,46
001.3.1	001205	34201	16000	SEGURIDAD SOCIAL	0,00	0,00	0,00	0,00	91.606,36	91.606,36
001.3.1	001205	34201	16009	OTRAS CUOTAS	0,00	0,00	0,00	0,00	-179.165,27	-179.165,27
001.3.1	001206	31101	12000	SUELDOS DEL GRUPO A1	0,00	0,00	0,00	0,00	870,71	870,71
001.3.1	001206	31101	12001	SUELDOS DEL GRUPO A2	0,00	0,00	0,00	0,00	519,91	519,91
001.3.1	001206	31101	12003	SUELDOS DEL GRUPO C1	0,00	0,00	0,00	0,00	52,62	52,62
001.3.1	001206	31101	12004	SUELDOS DEL GRUPO C2	0,00	0,00	0,00	0,00	5.188,77	5.188,77
001.3.1	001206	31101	12006	TRIENIOS	0,00	0,00	0,00	0,00	204,48	204,48
001.3.1	001206	31101	12100	COMPLEMENTO DE DESTINO	0,00	0,00	0,00	0,00	3.726,29	3.726,29
001.3.1	001206	31101	12101	COMPLEMENTO ESPECÍFICO	0,00	0,00	0,00	0,00	8.317,03	8.317,03
001.3.1	001206	31101	12103	OTROS COMPLEMENTOS	0,00	0,00	0,00	0,00	698,75	698,75
001.3.1	001206	31101	15000	PRODUCTIVIDAD	0,00	0,00	0,00	0,00	-3.239,95	-3.239,95
001.3.1	001206	31101	16000	SEGURIDAD SOCIAL	0,00	0,00	0,00	0,00	-8.498,73	-8.498,73

AYUNTAMIENTO DE MADRID

INFORMACIÓN PRESUPUESTARIA EJERCICIO CORRIENTE

REMANENTES DE CRÉDITO

Ejercicio: 2020

Centro: 001 AYUNTAMIENTO DE MADRID **Fecha: 31/12/2020**

BOLSA VINCULACIÓN	APLICACIÓN PRESUPUESTARIA			DESCRIPCIÓN	REMANENTES COMPROMETIDOS			REMANENTES NO COMPROMETIDOS		
	ORGÁNICA	PROGRAMA	ECONÓMICA		INCORPORABLES	NO INCORPORABLES	TOTAL	INCORPORABLES	NO INCORPORABLES	TOTAL
001.3.1	001206	31101	16009	OTRAS CUOTAS	0,00	0,00	0,00	0,00	-23.176,04	-23.176,04
001.3.1	001206	33401	12001	SUELDOS DEL GRUPO A2	0,00	0,00	0,00	0,00	15.481,29	15.481,29
001.3.1	001206	33401	12003	SUELDOS DEL GRUPO C1	0,00	0,00	0,00	0,00	14.128,62	14.128,62
001.3.1	001206	33401	12004	SUELDOS DEL GRUPO C2	0,00	0,00	0,00	0,00	10.472,95	10.472,95
001.3.1	001206	33401	12006	TRIENIOS	0,00	0,00	0,00	0,00	951,14	951,14
001.3.1	001206	33401	12100	COMPLEMENTO DE DESTINO	0,00	0,00	0,00	0,00	17.872,13	17.872,13
001.3.1	001206	33401	12101	COMPLEMENTO ESPECÍFICO	0,00	0,00	0,00	0,00	28.159,55	28.159,55
001.3.1	001206	33401	12103	OTROS COMPLEMENTOS	0,00	0,00	0,00	0,00	1.964,58	1.964,58
001.3.1	001206	33401	15000	PRODUCTIVIDAD	0,00	0,00	0,00	0,00	-1.884,72	-1.884,72
001.3.1	001206	33401	16000	SEGURIDAD SOCIAL	0,00	0,00	0,00	0,00	23.144,70	23.144,70
001.3.1	001206	33401	16009	OTRAS CUOTAS	0,00	0,00	0,00	0,00	-9,98	-9,98
001.3.1	001206	34201	12000	SUELDOS DEL GRUPO A1	0,00	0,00	0,00	0,00	27.651,00	27.651,00
001.3.1	001206	34201	12101	COMPLEMENTO ESPECÍFICO	0,00	0,00	0,00	0,00	13.274,00	13.274,00
001.3.1	001206	34201	13000	RETRIBUCIONES BÁSICAS	0,00	0,00	0,00	0,00	237.810,97	237.810,97
001.3.1	001206	34201	13002	OTRAS REMUNERACIONES	0,00	0,00	0,00	0,00	129.564,76	129.564,76
001.3.1	001206	34201	13100	RETRIBUCIONES BÁSICAS	0,00	0,00	0,00	0,00	1.491,97	1.491,97
001.3.1	001206	34201	13102	OTRAS REMUNERACIONES	0,00	0,00	0,00	0,00	81.075,33	81.075,33
001.3.1	001206	34201	16000	SEGURIDAD SOCIAL	0,00	0,00	0,00	0,00	2.882,24	2.882,24
001.3.1	001206	34201	16009	OTRAS CUOTAS	0,00	0,00	0,00	0,00	-255.654,23	-255.654,23
001.3.1	001207	31101	12000	SUELDOS DEL GRUPO A1	0,00	0,00	0,00	0,00	18.811,76	18.811,76
001.3.1	001207	31101	12003	SUELDOS DEL GRUPO C1	0,00	0,00	0,00	0,00	-7,38	-7,38
001.3.1	001207	31101	12004	SUELDOS DEL GRUPO C2	0,00	0,00	0,00	0,00	14.048,44	14.048,44
001.3.1	001207	31101	12006	TRIENIOS	0,00	0,00	0,00	0,00	6.915,11	6.915,11
001.3.1	001207	31101	12100	COMPLEMENTO DE DESTINO	0,00	0,00	0,00	0,00	18.290,60	18.290,60
001.3.1	001207	31101	12101	COMPLEMENTO ESPECÍFICO	0,00	0,00	0,00	0,00	41.279,55	41.279,55
001.3.1	001207	31101	12103	OTROS COMPLEMENTOS	0,00	0,00	0,00	0,00	2.621,50	2.621,50
001.3.1	001207	31101	15000	PRODUCTIVIDAD	0,00	0,00	0,00	0,00	-2.268,27	-2.268,27
001.3.1	001207	31101	16000	SEGURIDAD SOCIAL	0,00	0,00	0,00	0,00	17.230,06	17.230,06
001.3.1	001207	31101	16009	OTRAS CUOTAS	0,00	0,00	0,00	0,00	-25.066,52	-25.066,52
001.3.1	001207	33401	12001	SUELDOS DEL GRUPO A2	0,00	0,00	0,00	0,00	13.925,62	13.925,62

AYUNTAMIENTO DE MADRID

INFORMACIÓN PRESUPUESTARIA EJERCICIO CORRIENTE

REMANENTES DE CRÉDITO

Ejercicio: 2020

Centro: 001 AYUNTAMIENTO DE MADRID **Fecha: 31/12/2020**

BOLSA VINCULACIÓN	APLICACIÓN PRESUPUESTARIA			DESCRIPCIÓN	REMANENTES COMPROMETIDOS			REMANENTES NO COMPROMETIDOS		
	ORGÁNICA	PROGRAMA	ECONÓMICA		INCORPORABLES	NO INCORPORABLES	TOTAL	INCORPORABLES	NO INCORPORABLES	TOTAL
001.3.1	001207	33401	12003	SUELDOS DEL GRUPO C1	0,00	0,00	0,00	0,00	3.348,62	3.348,62
001.3.1	001207	33401	12004	SUELDOS DEL GRUPO C2	0,00	0,00	0,00	0,00	10.870,48	10.870,48
001.3.1	001207	33401	12006	TRIENIOS	0,00	0,00	0,00	0,00	7.585,37	7.585,37
001.3.1	001207	33401	12100	COMPLEMENTO DE DESTINO	0,00	0,00	0,00	0,00	15.194,21	15.194,21
001.3.1	001207	33401	12101	COMPLEMENTO ESPECÍFICO	0,00	0,00	0,00	0,00	32.504,65	32.504,65
001.3.1	001207	33401	12103	OTROS COMPLEMENTOS	0,00	0,00	0,00	0,00	2.421,82	2.421,82
001.3.1	001207	33401	15000	PRODUCTIVIDAD	0,00	0,00	0,00	0,00	3.183,40	3.183,40
001.3.1	001207	33401	16000	SEGURIDAD SOCIAL	0,00	0,00	0,00	0,00	19.011,74	19.011,74
001.3.1	001207	34201	13000	RETRIBUCIONES BÁSICAS	0,00	0,00	0,00	0,00	140,77	140,77
001.3.1	001207	34201	13102	OTRAS REMUNERACIONES	0,00	0,00	0,00	0,00	5.971,00	5.971,00
001.3.1	001207	34201	16000	SEGURIDAD SOCIAL	0,00	0,00	0,00	0,00	-378,66	-378,66
001.3.1	001207	34201	16009	OTRAS CUOTAS	0,00	0,00	0,00	0,00	-2.800,27	-2.800,27
001.3.1	001208	31101	12000	SUELDOS DEL GRUPO A1	0,00	0,00	0,00	0,00	5.181,65	5.181,65
001.3.1	001208	31101	12001	SUELDOS DEL GRUPO A2	0,00	0,00	0,00	0,00	19.596,17	19.596,17
001.3.1	001208	31101	12003	SUELDOS DEL GRUPO C1	0,00	0,00	0,00	0,00	52,62	52,62
001.3.1	001208	31101	12004	SUELDOS DEL GRUPO C2	0,00	0,00	0,00	0,00	9.234,63	9.234,63
001.3.1	001208	31101	12005	SUELDOS DEL GRUPO E	0,00	0,00	0,00	0,00	60,74	60,74
001.3.1	001208	31101	12006	TRIENIOS	0,00	0,00	0,00	0,00	5.314,23	5.314,23
001.3.1	001208	31101	12100	COMPLEMENTO DE DESTINO	0,00	0,00	0,00	0,00	17.999,93	17.999,93
001.3.1	001208	31101	12101	COMPLEMENTO ESPECÍFICO	0,00	0,00	0,00	0,00	45.698,17	45.698,17
001.3.1	001208	31101	12103	OTROS COMPLEMENTOS	0,00	0,00	0,00	0,00	2.283,36	2.283,36
001.3.1	001208	31101	15000	PRODUCTIVIDAD	0,00	0,00	0,00	0,00	-938,50	-938,50
001.3.1	001208	31101	16000	SEGURIDAD SOCIAL	0,00	0,00	0,00	0,00	19.608,57	19.608,57
001.3.1	001208	31101	16009	OTRAS CUOTAS	0,00	0,00	0,00	0,00	-18.423,19	-18.423,19
001.3.1	001208	33401	12001	SUELDOS DEL GRUPO A2	0,00	0,00	0,00	0,00	2.000,72	2.000,72
001.3.1	001208	33401	12003	SUELDOS DEL GRUPO C1	0,00	0,00	0,00	0,00	26.075,06	26.075,06
001.3.1	001208	33401	12004	SUELDOS DEL GRUPO C2	0,00	0,00	0,00	0,00	18.246,16	18.246,16
001.3.1	001208	33401	12006	TRIENIOS	0,00	0,00	0,00	0,00	2.768,17	2.768,17
001.3.1	001208	33401	12100	COMPLEMENTO DE DESTINO	0,00	0,00	0,00	0,00	13.634,01	13.634,01
001.3.1	001208	33401	12101	COMPLEMENTO ESPECÍFICO	0,00	0,00	0,00	0,00	29.118,95	29.118,95

AYUNTAMIENTO DE MADRID

INFORMACIÓN PRESUPUESTARIA EJERCICIO CORRIENTE

REMANENTES DE CRÉDITO

Ejercicio: 2020

Centro: 001 AYUNTAMIENTO DE MADRID **Fecha: 31/12/2020**

BOLSA VINCULACIÓN	APLICACIÓN PRESUPUESTARIA			DESCRIPCIÓN	REMANENTES COMPROMETIDOS			REMANENTES NO COMPROMETIDOS		
	ORGÁNICA	PROGRAMA	ECONÓMICA		INCORPORABLES	NO INCORPORABLES	TOTAL	INCORPORABLES	NO INCORPORABLES	TOTAL
001.3.1	001208	33401	12103	OTROS COMPLEMENTOS	0,00	0,00	0,00	0,00	2.117,73	2.117,73
001.3.1	001208	33401	15000	PRODUCTIVIDAD	0,00	0,00	0,00	0,00	37,60	37,60
001.3.1	001208	33401	16000	SEGURIDAD SOCIAL	0,00	0,00	0,00	0,00	16.113,65	16.113,65
001.3.1	001208	33401	16009	OTRAS CUOTAS	0,00	0,00	0,00	0,00	-6.382,57	-6.382,57
001.3.1	001208	34201	12001	SUELDOS DEL GRUPO A2	0,00	0,00	0,00	0,00	7.075,00	7.075,00
001.3.1	001208	34201	12003	SUELDOS DEL GRUPO C1	0,00	0,00	0,00	0,00	-8.228,48	-8.228,48
001.3.1	001208	34201	12006	TRIENIOS	0,00	0,00	0,00	0,00	-561,12	-561,12
001.3.1	001208	34201	12100	COMPLEMENTO DE DESTINO	0,00	0,00	0,00	0,00	3.913,00	3.913,00
001.3.1	001208	34201	12101	COMPLEMENTO ESPECÍFICO	0,00	0,00	0,00	0,00	8.150,64	8.150,64
001.3.1	001208	34201	12103	OTROS COMPLEMENTOS	0,00	0,00	0,00	0,00	329,00	329,00
001.3.1	001208	34201	13000	RETRIBUCIONES BÁSICAS	0,00	0,00	0,00	0,00	396.695,96	396.695,96
001.3.1	001208	34201	13001	HORAS EXTRAORDINARIAS	0,00	0,00	0,00	0,00	-500,60	-500,60
001.3.1	001208	34201	13002	OTRAS REMUNERACIONES	0,00	0,00	0,00	0,00	210.210,20	210.210,20
001.3.1	001208	34201	13100	RETRIBUCIONES BÁSICAS	0,00	0,00	0,00	0,00	168.132,74	168.132,74
001.3.1	001208	34201	13102	OTRAS REMUNERACIONES	0,00	0,00	0,00	0,00	123.490,05	123.490,05
001.3.1	001208	34201	16000	SEGURIDAD SOCIAL	0,00	0,00	0,00	0,00	24.557,61	24.557,61
001.3.1	001208	34201	16009	OTRAS CUOTAS	0,00	0,00	0,00	0,00	-345.422,79	-345.422,79
001.3.1	001209	31101	12000	SUELDOS DEL GRUPO A1	0,00	0,00	0,00	0,00	-12.758,13	-12.758,13
001.3.1	001209	31101	12003	SUELDOS DEL GRUPO C1	0,00	0,00	0,00	0,00	5.443,62	5.443,62
001.3.1	001209	31101	12004	SUELDOS DEL GRUPO C2	0,00	0,00	0,00	0,00	6.458,21	6.458,21
001.3.1	001209	31101	12006	TRIENIOS	0,00	0,00	0,00	0,00	-3.630,31	-3.630,31
001.3.1	001209	31101	12100	COMPLEMENTO DE DESTINO	0,00	0,00	0,00	0,00	-2.408,75	-2.408,75
001.3.1	001209	31101	12101	COMPLEMENTO ESPECÍFICO	0,00	0,00	0,00	0,00	-3.125,11	-3.125,11
001.3.1	001209	31101	12103	OTROS COMPLEMENTOS	0,00	0,00	0,00	0,00	298,23	298,23
001.3.1	001209	31101	15000	PRODUCTIVIDAD	0,00	0,00	0,00	0,00	-2.389,86	-2.389,86
001.3.1	001209	31101	16000	SEGURIDAD SOCIAL	0,00	0,00	0,00	0,00	-2.666,65	-2.666,65
001.3.1	001209	31101	16009	OTRAS CUOTAS	0,00	0,00	0,00	0,00	-2.688,34	-2.688,34
001.3.1	001209	33401	12001	SUELDOS DEL GRUPO A2	0,00	0,00	0,00	0,00	6.023,80	6.023,80
001.3.1	001209	33401	12003	SUELDOS DEL GRUPO C1	0,00	0,00	0,00	782,00	15.747,10	16.529,10
001.3.1	001209	33401	12004	SUELDOS DEL GRUPO C2	0,00	0,00	0,00	0,00	9.273,72	9.273,72

AYUNTAMIENTO DE MADRID

INFORMACIÓN PRESUPUESTARIA EJERCICIO CORRIENTE

REMANENTES DE CRÉDITO

Ejercicio: 2020

Centro: 001 AYUNTAMIENTO DE MADRID **Fecha: 31/12/2020**

BOLSA VINCULACIÓN	APLICACIÓN PRESUPUESTARIA			DESCRIPCIÓN	REMANENTES COMPROMETIDOS			REMANENTES NO COMPROMETIDOS		
	ORGÁNICA	PROGRAMA	ECONÓMICA		INCORPORABLES	NO INCORPORABLES	TOTAL	INCORPORABLES	NO INCORPORABLES	TOTAL
001.3.1	001209	33401	12006	TRIENIOS	0,00	0,00	0,00	0,00	3.075,94	3.075,94
001.3.1	001209	33401	12100	COMPLEMENTO DE DESTINO	0,00	0,00	0,00	380,00	8.147,24	8.527,24
001.3.1	001209	33401	12101	COMPLEMENTO ESPECÍFICO	0,00	0,00	0,00	693,00	19.125,26	19.818,26
001.3.1	001209	33401	12103	OTROS COMPLEMENTOS	0,00	0,00	0,00	47,00	1.423,81	1.470,81
001.3.1	001209	33401	15000	PRODUCTIVIDAD	0,00	0,00	0,00	0,00	-2.404,62	-2.404,62
001.3.1	001209	33401	16000	SEGURIDAD SOCIAL	0,00	0,00	0,00	566,00	6.974,23	7.540,23
001.3.1	001209	34201	13000	RETRIBUCIONES BÁSICAS	0,00	0,00	0,00	0,00	904.373,48	904.373,48
001.3.1	001209	34201	13002	OTRAS REMUNERACIONES	0,00	0,00	0,00	0,00	435.400,78	435.400,78
001.3.1	001209	34201	13100	RETRIBUCIONES BÁSICAS	0,00	0,00	0,00	0,00	34.000,10	34.000,10
001.3.1	001209	34201	13102	OTRAS REMUNERACIONES	0,00	0,00	0,00	0,00	149.293,30	149.293,30
001.3.1	001209	34201	16000	SEGURIDAD SOCIAL	0,00	0,00	0,00	0,00	137.064,45	137.064,45
001.3.1	001209	34201	16009	OTRAS CUOTAS	0,00	0,00	0,00	0,00	-385.686,64	-385.686,64
001.3.1	001210	31101	12000	SUELDOS DEL GRUPO A1	0,00	0,00	0,00	0,00	6.943,42	6.943,42
001.3.1	001210	31101	12001	SUELDOS DEL GRUPO A2	0,00	0,00	0,00	0,00	10,18	10,18
001.3.1	001210	31101	12003	SUELDOS DEL GRUPO C1	0,00	0,00	0,00	0,00	52,62	52,62
001.3.1	001210	31101	12004	SUELDOS DEL GRUPO C2	0,00	0,00	0,00	0,00	4.729,39	4.729,39
001.3.1	001210	31101	12006	TRIENIOS	0,00	0,00	0,00	0,00	1.008,35	1.008,35
001.3.1	001210	31101	12100	COMPLEMENTO DE DESTINO	0,00	0,00	0,00	0,00	3.509,95	3.509,95
001.3.1	001210	31101	12101	COMPLEMENTO ESPECÍFICO	0,00	0,00	0,00	0,00	8.374,32	8.374,32
001.3.1	001210	31101	12103	OTROS COMPLEMENTOS	0,00	0,00	0,00	0,00	592,87	592,87
001.3.1	001210	31101	15000	PRODUCTIVIDAD	0,00	0,00	0,00	0,00	2.075,72	2.075,72
001.3.1	001210	31101	16000	SEGURIDAD SOCIAL	0,00	0,00	0,00	0,00	-7.794,24	-7.794,24
001.3.1	001210	31101	16009	OTRAS CUOTAS	0,00	0,00	0,00	0,00	-2.629,76	-2.629,76
001.3.1	001210	33401	12001	SUELDOS DEL GRUPO A2	0,00	0,00	0,00	0,00	2.131,70	2.131,70
001.3.1	001210	33401	12003	SUELDOS DEL GRUPO C1	0,00	0,00	0,00	0,00	37.136,18	37.136,18
001.3.1	001210	33401	12004	SUELDOS DEL GRUPO C2	0,00	0,00	0,00	0,00	7.872,30	7.872,30
001.3.1	001210	33401	12006	TRIENIOS	0,00	0,00	0,00	0,00	11.131,87	11.131,87
001.3.1	001210	33401	12100	COMPLEMENTO DE DESTINO	0,00	0,00	0,00	0,00	20.447,56	20.447,56
001.3.1	001210	33401	12101	COMPLEMENTO ESPECÍFICO	0,00	0,00	0,00	0,00	43.358,78	43.358,78
001.3.1	001210	33401	12103	OTROS COMPLEMENTOS	0,00	0,00	0,00	0,00	3.423,56	3.423,56

AYUNTAMIENTO DE MADRID

INFORMACIÓN PRESUPUESTARIA EJERCICIO CORRIENTE

REMANENTES DE CRÉDITO

Ejercicio: 2020

Centro: 001 AYUNTAMIENTO DE MADRID **Fecha: 31/12/2020**

BOLSA VINCULACIÓN	APLICACIÓN PRESUPUESTARIA			DESCRIPCIÓN	REMANENTES COMPROMETIDOS			REMANENTES NO COMPROMETIDOS		
	ORGÁNICA	PROGRAMA	ECONÓMICA		INCORPORABLES	NO INCORPORABLES	TOTAL	INCORPORABLES	NO INCORPORABLES	TOTAL
001.3.1	001210	33401	13000	RETRIBUCIONES BÁSICAS	0,00	0,00	0,00	0,00	7.214,05	7.214,05
001.3.1	001210	33401	13002	OTRAS REMUNERACIONES	0,00	0,00	0,00	0,00	-5.301,03	-5.301,03
001.3.1	001210	33401	15000	PRODUCTIVIDAD	0,00	0,00	0,00	0,00	6.463,33	6.463,33
001.3.1	001210	33401	15100	GRATIF.SERV.EXTRAOR.	0,00	0,00	0,00	0,00	-1.801,41	-1.801,41
001.3.1	001210	33401	16000	SEGURIDAD SOCIAL	0,00	0,00	0,00	0,00	7.960,23	7.960,23
001.3.1	001210	33401	16009	OTRAS CUOTAS	0,00	0,00	0,00	0,00	-41.513,83	-41.513,83
001.3.1	001210	34201	12003	SUELDOS DEL GRUPO C1	0,00	0,00	0,00	0,00	-7.581,95	-7.581,95
001.3.1	001210	34201	13000	RETRIBUCIONES BÁSICAS	0,00	0,00	0,00	0,00	548.423,70	548.423,70
001.3.1	001210	34201	13002	OTRAS REMUNERACIONES	0,00	0,00	0,00	0,00	342.550,94	342.550,94
001.3.1	001210	34201	13100	RETRIBUCIONES BÁSICAS	0,00	0,00	0,00	0,00	288.055,56	288.055,56
001.3.1	001210	34201	13102	OTRAS REMUNERACIONES	0,00	0,00	0,00	0,00	90.239,39	90.239,39
001.3.1	001210	34201	16000	SEGURIDAD SOCIAL	0,00	0,00	0,00	0,00	63.912,96	63.912,96
001.3.1	001210	34201	16009	OTRAS CUOTAS	0,00	0,00	0,00	0,00	-564.807,71	-564.807,71
001.3.1	001211	31101	12000	SUELDOS DEL GRUPO A1	0,00	0,00	0,00	0,00	13.407,40	13.407,40
001.3.1	001211	31101	12001	SUELDOS DEL GRUPO A2	0,00	0,00	0,00	0,00	2.254,39	2.254,39
001.3.1	001211	31101	12003	SUELDOS DEL GRUPO C1	0,00	0,00	0,00	0,00	959,26	959,26
001.3.1	001211	31101	12004	SUELDOS DEL GRUPO C2	0,00	0,00	0,00	0,00	5.976,83	5.976,83
001.3.1	001211	31101	12006	TRIENIOS	0,00	0,00	0,00	0,00	2.658,94	2.658,94
001.3.1	001211	31101	12100	COMPLEMENTO DE DESTINO	0,00	0,00	0,00	0,00	11.710,04	11.710,04
001.3.1	001211	31101	12101	COMPLEMENTO ESPECÍFICO	0,00	0,00	0,00	0,00	19.310,43	19.310,43
001.3.1	001211	31101	12103	OTROS COMPLEMENTOS	0,00	0,00	0,00	0,00	1.493,59	1.493,59
001.3.1	001211	31101	15000	PRODUCTIVIDAD	0,00	0,00	0,00	0,00	-1.705,77	-1.705,77
001.3.1	001211	31101	16000	SEGURIDAD SOCIAL	0,00	0,00	0,00	0,00	6.532,64	6.532,64
001.3.1	001211	31101	16009	OTRAS CUOTAS	0,00	0,00	0,00	0,00	-8.325,74	-8.325,74
001.3.1	001211	33401	12001	SUELDOS DEL GRUPO A2	0,00	0,00	0,00	0,00	14.970,72	14.970,72
001.3.1	001211	33401	12003	SUELDOS DEL GRUPO C1	0,00	0,00	0,00	0,00	12.253,66	12.253,66
001.3.1	001211	33401	12004	SUELDOS DEL GRUPO C2	0,00	0,00	0,00	0,00	12.799,72	12.799,72
001.3.1	001211	33401	12006	TRIENIOS	0,00	0,00	0,00	0,00	-36,99	-36,99
001.3.1	001211	33401	12100	COMPLEMENTO DE DESTINO	0,00	0,00	0,00	0,00	13.677,78	13.677,78
001.3.1	001211	33401	12101	COMPLEMENTO ESPECÍFICO	0,00	0,00	0,00	0,00	24.938,32	24.938,32

AYUNTAMIENTO DE MADRID

INFORMACIÓN PRESUPUESTARIA EJERCICIO CORRIENTE

REMANENTES DE CRÉDITO

Ejercicio: 2020

Centro: 001 AYUNTAMIENTO DE MADRID **Fecha: 31/12/2020**

BOLSA VINCULACIÓN	APLICACIÓN PRESUPUESTARIA			DESCRIPCIÓN	REMANENTES COMPROMETIDOS			REMANENTES NO COMPROMETIDOS		
	ORGÁNICA	PROGRAMA	ECONÓMICA		INCORPORABLES	NO INCORPORABLES	TOTAL	INCORPORABLES	NO INCORPORABLES	TOTAL
001.3.1	001211	33401	12103	OTROS COMPLEMENTOS	0,00	0,00	0,00	0,00	1.383,19	1.383,19
001.3.1	001211	33401	15000	PRODUCTIVIDAD	0,00	0,00	0,00	0,00	-1.897,80	-1.897,80
001.3.1	001211	33401	16000	SEGURIDAD SOCIAL	0,00	0,00	0,00	0,00	17.863,87	17.863,87
001.3.1	001211	33401	16009	OTRAS CUOTAS	0,00	0,00	0,00	0,00	-12.199,85	-12.199,85
001.3.1	001211	34201	12004	SUELDOS DEL GRUPO C2	0,00	0,00	0,00	0,00	18.856,00	18.856,00
001.3.1	001211	34201	12101	COMPLEMENTO ESPECÍFICO	0,00	0,00	0,00	0,00	2.544,00	2.544,00
001.3.1	001211	34201	13000	RETRIBUCIONES BÁSICAS	0,00	0,00	0,00	0,00	93.169,08	93.169,08
001.3.1	001211	34201	13002	OTRAS REMUNERACIONES	0,00	0,00	0,00	0,00	109.542,14	109.542,14
001.3.1	001211	34201	13100	RETRIBUCIONES BÁSICAS	0,00	0,00	0,00	0,00	97.376,83	97.376,83
001.3.1	001211	34201	13102	OTRAS REMUNERACIONES	0,00	0,00	0,00	0,00	27.297,14	27.297,14
001.3.1	001211	34201	15000	PRODUCTIVIDAD	0,00	0,00	0,00	0,00	-2.596,76	-2.596,76
001.3.1	001211	34201	16000	SEGURIDAD SOCIAL	0,00	0,00	0,00	0,00	-49.238,51	-49.238,51
001.3.1	001211	34201	16009	OTRAS CUOTAS	0,00	0,00	0,00	0,00	-147.397,95	-147.397,95
001.3.1	001212	31101	12000	SUELDOS DEL GRUPO A1	0,00	0,00	0,00	0,00	9.315,38	9.315,38
001.3.1	001212	31101	12003	SUELDOS DEL GRUPO C1	0,00	0,00	0,00	0,00	2.790,21	2.790,21
001.3.1	001212	31101	12004	SUELDOS DEL GRUPO C2	0,00	0,00	0,00	0,00	9.273,72	9.273,72
001.3.1	001212	31101	12006	TRIENIOS	0,00	0,00	0,00	0,00	1.507,85	1.507,85
001.3.1	001212	31101	12100	COMPLEMENTO DE DESTINO	0,00	0,00	0,00	0,00	12.167,34	12.167,34
001.3.1	001212	31101	12101	COMPLEMENTO ESPECÍFICO	0,00	0,00	0,00	0,00	13.107,87	13.107,87
001.3.1	001212	31101	12103	OTROS COMPLEMENTOS	0,00	0,00	0,00	0,00	1.364,33	1.364,33
001.3.1	001212	31101	15000	PRODUCTIVIDAD	0,00	0,00	0,00	0,00	2.052,00	2.052,00
001.3.1	001212	31101	16000	SEGURIDAD SOCIAL	0,00	0,00	0,00	0,00	11.035,50	11.035,50
001.3.1	001212	31101	16009	OTRAS CUOTAS	0,00	0,00	0,00	0,00	-14.669,04	-14.669,04
001.3.1	001212	33401	12001	SUELDOS DEL GRUPO A2	0,00	0,00	0,00	0,00	14.986,72	14.986,72
001.3.1	001212	33401	12003	SUELDOS DEL GRUPO C1	0,00	0,00	0,00	0,00	18.758,72	18.758,72
001.3.1	001212	33401	12004	SUELDOS DEL GRUPO C2	0,00	0,00	0,00	0,00	90,48	90,48
001.3.1	001212	33401	12006	TRIENIOS	0,00	0,00	0,00	0,00	5.464,79	5.464,79
001.3.1	001212	33401	12100	COMPLEMENTO DE DESTINO	0,00	0,00	0,00	0,00	10.198,82	10.198,82
001.3.1	001212	33401	12101	COMPLEMENTO ESPECÍFICO	0,00	0,00	0,00	0,00	25.368,22	25.368,22
001.3.1	001212	33401	12103	OTROS COMPLEMENTOS	0,00	0,00	0,00	0,00	1.325,34	1.325,34

AYUNTAMIENTO DE MADRID

INFORMACIÓN PRESUPUESTARIA EJERCICIO CORRIENTE

REMANENTES DE CRÉDITO

Ejercicio: 2020

Centro: 001 AYUNTAMIENTO DE MADRID **Fecha: 31/12/2020**

BOLSA VINCULACIÓN	APLICACIÓN PRESUPUESTARIA			DESCRIPCIÓN	REMANENTES COMPROMETIDOS			REMANENTES NO COMPROMETIDOS		
	ORGÁNICA	PROGRAMA	ECONÓMICA		INCORPORABLES	NO INCORPORABLES	TOTAL	INCORPORABLES	NO INCORPORABLES	TOTAL
001.3.1	001212	33401	15000	PRODUCTIVIDAD	0,00	0,00	0,00	0,00	3.505,90	3.505,90
001.3.1	001212	33401	16000	SEGURIDAD SOCIAL	0,00	0,00	0,00	0,00	10.944,34	10.944,34
001.3.1	001212	34201	12101	COMPLEMENTO ESPECÍFICO	0,00	0,00	0,00	0,00	4.301,00	4.301,00
001.3.1	001212	34201	13000	RETRIBUCIONES BÁSICAS	0,00	0,00	0,00	0,00	286.506,10	286.506,10
001.3.1	001212	34201	13001	HORAS EXTRAORDINARIAS	0,00	0,00	0,00	0,00	-1.330,20	-1.330,20
001.3.1	001212	34201	13002	OTRAS REMUNERACIONES	0,00	0,00	0,00	0,00	177.663,12	177.663,12
001.3.1	001212	34201	13100	RETRIBUCIONES BÁSICAS	0,00	0,00	0,00	0,00	193.597,35	193.597,35
001.3.1	001212	34201	13102	OTRAS REMUNERACIONES	0,00	0,00	0,00	0,00	88.364,09	88.364,09
001.3.1	001212	34201	16000	SEGURIDAD SOCIAL	0,00	0,00	0,00	0,00	-20.170,08	-20.170,08
001.3.1	001212	34201	16009	OTRAS CUOTAS	0,00	0,00	0,00	0,00	-341.930,29	-341.930,29
001.3.1	001213	31101	12000	SUELDOS DEL GRUPO A1	0,00	0,00	0,00	0,00	1.809,57	1.809,57
001.3.1	001213	31101	12001	SUELDOS DEL GRUPO A2	0,00	0,00	0,00	0,00	3.134,68	3.134,68
001.3.1	001213	31101	12003	SUELDOS DEL GRUPO C1	0,00	0,00	0,00	0,00	10.832,62	10.832,62
001.3.1	001213	31101	12004	SUELDOS DEL GRUPO C2	0,00	0,00	0,00	0,00	-762,40	-762,40
001.3.1	001213	31101	12006	TRIENIOS	0,00	0,00	0,00	0,00	1.825,98	1.825,98
001.3.1	001213	31101	12100	COMPLEMENTO DE DESTINO	0,00	0,00	0,00	0,00	7.839,47	7.839,47
001.3.1	001213	31101	12101	COMPLEMENTO ESPECÍFICO	0,00	0,00	0,00	0,00	13.718,48	13.718,48
001.3.1	001213	31101	12103	OTROS COMPLEMENTOS	0,00	0,00	0,00	0,00	884,65	884,65
001.3.1	001213	31101	15000	PRODUCTIVIDAD	0,00	0,00	0,00	0,00	-153,75	-153,75
001.3.1	001213	31101	16000	SEGURIDAD SOCIAL	0,00	0,00	0,00	0,00	2.856,55	2.856,55
001.3.1	001213	31101	16009	OTRAS CUOTAS	0,00	0,00	0,00	0,00	-8.644,95	-8.644,95
001.3.1	001213	33401	12000	SUELDOS DEL GRUPO A1	0,00	0,00	0,00	0,00	16.007,00	16.007,00
001.3.1	001213	33401	12001	SUELDOS DEL GRUPO A2	0,00	0,00	0,00	0,00	17.267,79	17.267,79
001.3.1	001213	33401	12003	SUELDOS DEL GRUPO C1	0,00	0,00	0,00	0,00	4.682,17	4.682,17
001.3.1	001213	33401	12004	SUELDOS DEL GRUPO C2	0,00	0,00	0,00	0,00	17.922,97	17.922,97
001.3.1	001213	33401	12006	TRIENIOS	0,00	0,00	0,00	0,00	1.767,14	1.767,14
001.3.1	001213	33401	12100	COMPLEMENTO DE DESTINO	0,00	0,00	0,00	0,00	18.439,40	18.439,40
001.3.1	001213	33401	12101	COMPLEMENTO ESPECÍFICO	0,00	0,00	0,00	0,00	32.091,80	32.091,80
001.3.1	001213	33401	12103	OTROS COMPLEMENTOS	0,00	0,00	0,00	0,00	1.299,64	1.299,64
001.3.1	001213	33401	15000	PRODUCTIVIDAD	0,00	0,00	0,00	0,00	-1.767,96	-1.767,96

AYUNTAMIENTO DE MADRID

INFORMACIÓN PRESUPUESTARIA EJERCICIO CORRIENTE

REMANENTES DE CRÉDITO

Ejercicio: 2020

Centro: 001 AYUNTAMIENTO DE MADRID **Fecha: 31/12/2020**

BOLSA VINCULACIÓN	APLICACIÓN PRESUPUESTARIA			DESCRIPCIÓN	REMANENTES COMPROMETIDOS			REMANENTES NO COMPROMETIDOS		
	ORGÁNICA	PROGRAMA	ECONÓMICA		INCORPORABLES	NO INCORPORABLES	TOTAL	INCORPORABLES	NO INCORPORABLES	TOTAL
001.3.1	001213	33401	16000	SEGURIDAD SOCIAL	0,00	0,00	0,00	0,00	22.659,87	22.659,87
001.3.1	001213	33401	16009	OTRAS CUOTAS	0,00	0,00	0,00	0,00	-13.721,67	-13.721,67
001.3.1	001213	34201	12004	SUELDOS DEL GRUPO C2	0,00	0,00	0,00	0,00	27.096,00	27.096,00
001.3.1	001213	34201	12101	COMPLEMENTO ESPECÍFICO	0,00	0,00	0,00	0,00	9.351,00	9.351,00
001.3.1	001213	34201	13000	RETRIBUCIONES BÁSICAS	0,00	0,00	0,00	0,00	818.917,22	818.917,22
001.3.1	001213	34201	13002	OTRAS REMUNERACIONES	0,00	0,00	0,00	0,00	425.368,09	425.368,09
001.3.1	001213	34201	13100	RETRIBUCIONES BÁSICAS	0,00	0,00	0,00	0,00	154.205,71	154.205,71
001.3.1	001213	34201	13102	OTRAS REMUNERACIONES	0,00	0,00	0,00	0,00	121.605,00	121.605,00
001.3.1	001213	34201	16000	SEGURIDAD SOCIAL	0,00	0,00	0,00	0,00	21.586,42	21.586,42
001.3.1	001213	34201	16009	OTRAS CUOTAS	0,00	0,00	0,00	0,00	-778.338,42	-778.338,42
001.3.1	001214	31101	12000	SUELDOS DEL GRUPO A1	0,00	0,00	0,00	0,00	15.125,18	15.125,18
001.3.1	001214	31101	12003	SUELDOS DEL GRUPO C1	0,00	0,00	0,00	0,00	1.589,35	1.589,35
001.3.1	001214	31101	12004	SUELDOS DEL GRUPO C2	0,00	0,00	0,00	0,00	12.062,21	12.062,21
001.3.1	001214	31101	12006	TRIENIOS	0,00	0,00	0,00	0,00	-4.156,53	-4.156,53
001.3.1	001214	31101	12100	COMPLEMENTO DE DESTINO	0,00	0,00	0,00	0,00	15.328,02	15.328,02
001.3.1	001214	31101	12101	COMPLEMENTO ESPECÍFICO	0,00	0,00	0,00	0,00	20.281,23	20.281,23
001.3.1	001214	31101	12103	OTROS COMPLEMENTOS	0,00	0,00	0,00	0,00	1.501,47	1.501,47
001.3.1	001214	31101	15000	PRODUCTIVIDAD	0,00	0,00	0,00	0,00	2.052,00	2.052,00
001.3.1	001214	31101	16000	SEGURIDAD SOCIAL	0,00	0,00	0,00	0,00	18.921,69	18.921,69
001.3.1	001214	31101	16009	OTRAS CUOTAS	0,00	0,00	0,00	0,00	-9.593,78	-9.593,78
001.3.1	001214	33401	12001	SUELDOS DEL GRUPO A2	0,00	0,00	0,00	0,00	2.625,13	2.625,13
001.3.1	001214	33401	12003	SUELDOS DEL GRUPO C1	0,00	0,00	0,00	0,00	10.298,77	10.298,77
001.3.1	001214	33401	12004	SUELDOS DEL GRUPO C2	0,00	0,00	0,00	0,00	9.273,72	9.273,72
001.3.1	001214	33401	12006	TRIENIOS	0,00	0,00	0,00	0,00	1.191,67	1.191,67
001.3.1	001214	33401	12100	COMPLEMENTO DE DESTINO	0,00	0,00	0,00	0,00	5.536,13	5.536,13
001.3.1	001214	33401	12101	COMPLEMENTO ESPECÍFICO	0,00	0,00	0,00	0,00	14.314,76	14.314,76
001.3.1	001214	33401	12103	OTROS COMPLEMENTOS	0,00	0,00	0,00	0,00	786,57	786,57
001.3.1	001214	33401	16000	SEGURIDAD SOCIAL	0,00	0,00	0,00	0,00	3.678,05	3.678,05
001.3.1	001214	33401	16009	OTRAS CUOTAS	0,00	0,00	0,00	0,00	-2.990,34	-2.990,34
001.3.1	001214	34201	12000	SUELDOS DEL GRUPO A1	0,00	0,00	0,00	0,00	17.102,00	17.102,00

AYUNTAMIENTO DE MADRID

INFORMACIÓN PRESUPUESTARIA EJERCICIO CORRIENTE

REMANENTES DE CRÉDITO

Ejercicio: 2020

Centro: 001 AYUNTAMIENTO DE MADRID **Fecha: 31/12/2020**

BOLSA VINCULACIÓN	APLICACIÓN PRESUPUESTARIA			DESCRIPCIÓN	REMANENTES COMPROMETIDOS			REMANENTES NO COMPROMETIDOS		
	ORGÁNICA	PROGRAMA	ECONÓMICA		INCORPORABLES	NO INCORPORABLES	TOTAL	INCORPORABLES	NO INCORPORABLES	TOTAL
001.3.1	001214	34201	12004	SUELDOS DEL GRUPO C2	0,00	0,00	0,00	0,00	10.153,00	10.153,00
001.3.1	001214	34201	12101	COMPLEMENTO ESPECÍFICO	0,00	0,00	0,00	0,00	9.993,00	9.993,00
001.3.1	001214	34201	13000	RETRIBUCIONES BÁSICAS	0,00	0,00	0,00	0,00	325.773,59	325.773,59
001.3.1	001214	34201	13002	OTRAS REMUNERACIONES	0,00	0,00	0,00	0,00	209.458,56	209.458,56
001.3.1	001214	34201	13100	RETRIBUCIONES BÁSICAS	0,00	0,00	0,00	0,00	114.745,28	114.745,28
001.3.1	001214	34201	13102	OTRAS REMUNERACIONES	0,00	0,00	0,00	0,00	110.462,89	110.462,89
001.3.1	001214	34201	16000	SEGURIDAD SOCIAL	0,00	0,00	0,00	0,00	18.089,91	18.089,91
001.3.1	001214	34201	16009	OTRAS CUOTAS	0,00	0,00	0,00	0,00	-339.850,54	-339.850,54
001.3.1	001215	31101	12000	SUELDOS DEL GRUPO A1	0,00	0,00	0,00	0,00	10.637,82	10.637,82
001.3.1	001215	31101	12003	SUELDOS DEL GRUPO C1	0,00	0,00	0,00	0,00	52,62	52,62
001.3.1	001215	31101	12004	SUELDOS DEL GRUPO C2	0,00	0,00	0,00	0,00	2.169,43	2.169,43
001.3.1	001215	31101	12006	TRIENIOS	0,00	0,00	0,00	0,00	-645,02	-645,02
001.3.1	001215	31101	12100	COMPLEMENTO DE DESTINO	0,00	0,00	0,00	0,00	6.438,48	6.438,48
001.3.1	001215	31101	12101	COMPLEMENTO ESPECÍFICO	0,00	0,00	0,00	0,00	14.636,33	14.636,33
001.3.1	001215	31101	12103	OTROS COMPLEMENTOS	0,00	0,00	0,00	0,00	638,52	638,52
001.3.1	001215	31101	15000	PRODUCTIVIDAD	0,00	0,00	0,00	0,00	-2.494,93	-2.494,93
001.3.1	001215	31101	16000	SEGURIDAD SOCIAL	0,00	0,00	0,00	0,00	1.583,62	1.583,62
001.3.1	001215	31101	16009	OTRAS CUOTAS	0,00	0,00	0,00	0,00	-4.945,05	-4.945,05
001.3.1	001215	33401	12001	SUELDOS DEL GRUPO A2	0,00	0,00	0,00	0,00	28.752,58	28.752,58
001.3.1	001215	33401	12003	SUELDOS DEL GRUPO C1	0,00	0,00	0,00	0,00	2.069,74	2.069,74
001.3.1	001215	33401	12004	SUELDOS DEL GRUPO C2	0,00	0,00	0,00	0,00	5.665,41	5.665,41
001.3.1	001215	33401	12006	TRIENIOS	0,00	0,00	0,00	0,00	754,44	754,44
001.3.1	001215	33401	12100	COMPLEMENTO DE DESTINO	0,00	0,00	0,00	0,00	18.882,14	18.882,14
001.3.1	001215	33401	12101	COMPLEMENTO ESPECÍFICO	0,00	0,00	0,00	0,00	35.819,54	35.819,54
001.3.1	001215	33401	12103	OTROS COMPLEMENTOS	0,00	0,00	0,00	0,00	2.509,80	2.509,80
001.3.1	001215	33401	15000	PRODUCTIVIDAD	0,00	0,00	0,00	0,00	3.505,90	3.505,90
001.3.1	001215	33401	15100	GRATIF.SERV.EXTRAOR.	0,00	0,00	0,00	0,00	-1.166,40	-1.166,40
001.3.1	001215	33401	16000	SEGURIDAD SOCIAL	0,00	0,00	0,00	0,00	28.354,05	28.354,05
001.3.1	001215	33401	16009	OTRAS CUOTAS	0,00	0,00	0,00	0,00	-19.350,64	-19.350,64
001.3.1	001215	34201	12101	COMPLEMENTO ESPECÍFICO	0,00	0,00	0,00	0,00	1.442,00	1.442,00

AYUNTAMIENTO DE MADRID

INFORMACIÓN PRESUPUESTARIA EJERCICIO CORRIENTE

REMANENTES DE CRÉDITO

Ejercicio: 2020

Centro: 001 AYUNTAMIENTO DE MADRID **Fecha: 31/12/2020**

BOLSA VINCULACIÓN	APLICACIÓN PRESUPUESTARIA			DESCRIPCIÓN	REMANENTES COMPROMETIDOS			REMANENTES NO COMPROMETIDOS		
	ORGÁNICA	PROGRAMA	ECONÓMICA		INCORPORABLES	NO INCORPORABLES	TOTAL	INCORPORABLES	NO INCORPORABLES	TOTAL
001.3.1	001215	34201	13000	RETRIBUCIONES BÁSICAS	0,00	0,00	0,00	0,00	388.684,15	388.684,15
001.3.1	001215	34201	13002	OTRAS REMUNERACIONES	0,00	0,00	0,00	0,00	221.353,53	221.353,53
001.3.1	001215	34201	13100	RETRIBUCIONES BÁSICAS	0,00	0,00	0,00	0,00	-18.087,40	-18.087,40
001.3.1	001215	34201	13102	OTRAS REMUNERACIONES	0,00	0,00	0,00	0,00	87.176,21	87.176,21
001.3.1	001215	34201	16000	SEGURIDAD SOCIAL	0,00	0,00	0,00	0,00	-82.111,39	-82.111,39
001.3.1	001215	34201	16009	OTRAS CUOTAS	0,00	0,00	0,00	0,00	-309.587,75	-309.587,75
001.3.1	001216	31101	12000	SUELDOS DEL GRUPO A1	0,00	0,00	0,00	0,00	16.377,26	16.377,26
001.3.1	001216	31101	12003	SUELDOS DEL GRUPO C1	0,00	0,00	0,00	0,00	52,62	52,62
001.3.1	001216	31101	12004	SUELDOS DEL GRUPO C2	0,00	0,00	0,00	0,00	1.334,36	1.334,36
001.3.1	001216	31101	12006	TRIENIOS	0,00	0,00	0,00	0,00	2.420,23	2.420,23
001.3.1	001216	31101	12100	COMPLEMENTO DE DESTINO	0,00	0,00	0,00	0,00	9.215,50	9.215,50
001.3.1	001216	31101	12101	COMPLEMENTO ESPECÍFICO	0,00	0,00	0,00	0,00	20.403,94	20.403,94
001.3.1	001216	31101	12103	OTROS COMPLEMENTOS	0,00	0,00	0,00	0,00	1.032,75	1.032,75
001.3.1	001216	31101	15000	PRODUCTIVIDAD	0,00	0,00	0,00	0,00	-452,45	-452,45
001.3.1	001216	31101	16000	SEGURIDAD SOCIAL	0,00	0,00	0,00	0,00	3.632,55	3.632,55
001.3.1	001216	31101	16009	OTRAS CUOTAS	0,00	0,00	0,00	0,00	-2.531,18	-2.531,18
001.3.1	001216	33401	12001	SUELDOS DEL GRUPO A2	0,00	0,00	0,00	0,00	14.970,72	14.970,72
001.3.1	001216	33401	12003	SUELDOS DEL GRUPO C1	0,00	0,00	0,00	0,00	10.045,86	10.045,86
001.3.1	001216	33401	12004	SUELDOS DEL GRUPO C2	0,00	0,00	0,00	0,00	11.008,72	11.008,72
001.3.1	001216	33401	12006	TRIENIOS	0,00	0,00	0,00	0,00	516,75	516,75
001.3.1	001216	33401	12100	COMPLEMENTO DE DESTINO	0,00	0,00	0,00	0,00	12.736,94	12.736,94
001.3.1	001216	33401	12101	COMPLEMENTO ESPECÍFICO	0,00	0,00	0,00	0,00	26.001,70	26.001,70
001.3.1	001216	33401	12103	OTROS COMPLEMENTOS	0,00	0,00	0,00	0,00	1.358,76	1.358,76
001.3.1	001216	33401	13000	RETRIBUCIONES BÁSICAS	0,00	0,00	0,00	0,00	15.325,43	15.325,43
001.3.1	001216	33401	13002	OTRAS REMUNERACIONES	0,00	0,00	0,00	0,00	14.281,00	14.281,00
001.3.1	001216	33401	13100	RETRIBUCIONES BÁSICAS	0,00	0,00	0,00	0,00	18.144,01	18.144,01
001.3.1	001216	33401	13102	OTRAS REMUNERACIONES	0,00	0,00	0,00	0,00	-605,88	-605,88
001.3.1	001216	33401	15000	PRODUCTIVIDAD	0,00	0,00	0,00	0,00	-184,08	-184,08
001.3.1	001216	33401	16000	SEGURIDAD SOCIAL	0,00	0,00	0,00	0,00	27.633,04	27.633,04
001.3.1	001216	33401	16009	OTRAS CUOTAS	0,00	0,00	0,00	0,00	-576,16	-576,16

AYUNTAMIENTO DE MADRID

INFORMACIÓN PRESUPUESTARIA EJERCICIO CORRIENTE

REMANENTES DE CRÉDITO

Ejercicio: 2020

Centro: 001 AYUNTAMIENTO DE MADRID **Fecha: 31/12/2020**

BOLSA VINCULACIÓN	APLICACIÓN PRESUPUESTARIA			DESCRIPCIÓN	REMANENTES COMPROMETIDOS			REMANENTES NO COMPROMETIDOS		
	ORGÁNICA	PROGRAMA	ECONÓMICA		INCORPORABLES	NO INCORPORABLES	TOTAL	INCORPORABLES	NO INCORPORABLES	TOTAL
001.3.1	001216	34201	12004	SUELDOS DEL GRUPO C2	0,00	0,00	0,00	0,00	33.871,00	33.871,00
001.3.1	001216	34201	12101	COMPLEMENTO ESPECÍFICO	0,00	0,00	0,00	0,00	3.790,00	3.790,00
001.3.1	001216	34201	13000	RETRIBUCIONES BÁSICAS	0,00	0,00	0,00	0,00	298.656,17	298.656,17
001.3.1	001216	34201	13002	OTRAS REMUNERACIONES	0,00	0,00	0,00	0,00	127.086,98	127.086,98
001.3.1	001216	34201	13100	RETRIBUCIONES BÁSICAS	0,00	0,00	0,00	0,00	95.882,99	95.882,99
001.3.1	001216	34201	13102	OTRAS REMUNERACIONES	0,00	0,00	0,00	0,00	107.262,47	107.262,47
001.3.1	001216	34201	16000	SEGURIDAD SOCIAL	0,00	0,00	0,00	0,00	-20.507,02	-20.507,02
001.3.1	001216	34201	16009	OTRAS CUOTAS	0,00	0,00	0,00	0,00	-195.806,55	-195.806,55
001.3.1	001217	31101	12000	SUELDOS DEL GRUPO A1	0,00	0,00	0,00	0,00	14.138,27	14.138,27
001.3.1	001217	31101	12001	SUELDOS DEL GRUPO A2	0,00	0,00	0,00	0,00	1.289,80	1.289,80
001.3.1	001217	31101	12003	SUELDOS DEL GRUPO C1	0,00	0,00	0,00	0,00	3.483,52	3.483,52
001.3.1	001217	31101	12004	SUELDOS DEL GRUPO C2	0,00	0,00	0,00	0,00	7.127,91	7.127,91
001.3.1	001217	31101	12006	TRIENIOS	0,00	0,00	0,00	0,00	782,55	782,55
001.3.1	001217	31101	12100	COMPLEMENTO DE DESTINO	0,00	0,00	0,00	0,00	13.213,20	13.213,20
001.3.1	001217	31101	12101	COMPLEMENTO ESPECÍFICO	0,00	0,00	0,00	0,00	27.631,30	27.631,30
001.3.1	001217	31101	12103	OTROS COMPLEMENTOS	0,00	0,00	0,00	0,00	1.509,25	1.509,25
001.3.1	001217	31101	15000	PRODUCTIVIDAD	0,00	0,00	0,00	0,00	-3.304,88	-3.304,88
001.3.1	001217	31101	16000	SEGURIDAD SOCIAL	0,00	0,00	0,00	0,00	14.573,88	14.573,88
001.3.1	001217	31101	16009	OTRAS CUOTAS	0,00	0,00	0,00	0,00	-8.784,06	-8.784,06
001.3.1	001217	33401	12001	SUELDOS DEL GRUPO A2	0,00	0,00	0,00	0,00	2.000,72	2.000,72
001.3.1	001217	33401	12003	SUELDOS DEL GRUPO C1	0,00	0,00	0,00	782,00	25.810,37	26.592,37
001.3.1	001217	33401	12004	SUELDOS DEL GRUPO C2	0,00	0,00	0,00	0,00	315,90	315,90
001.3.1	001217	33401	12006	TRIENIOS	0,00	0,00	0,00	0,00	2.344,98	2.344,98
001.3.1	001217	33401	12100	COMPLEMENTO DE DESTINO	0,00	0,00	0,00	380,00	4.500,46	4.880,46
001.3.1	001217	33401	12101	COMPLEMENTO ESPECÍFICO	0,00	0,00	0,00	693,00	10.157,14	10.850,14
001.3.1	001217	33401	12103	OTROS COMPLEMENTOS	0,00	0,00	0,00	47,00	726,08	773,08
001.3.1	001217	33401	15000	PRODUCTIVIDAD	0,00	0,00	0,00	0,00	-1.623,69	-1.623,69
001.3.1	001217	33401	16000	SEGURIDAD SOCIAL	0,00	0,00	0,00	566,00	9.658,88	10.224,88
001.3.1	001217	33401	16009	OTRAS CUOTAS	0,00	0,00	0,00	0,00	-20.217,85	-20.217,85
001.3.1	001217	34201	12101	COMPLEMENTO ESPECÍFICO	0,00	0,00	0,00	0,00	1.058,00	1.058,00

AYUNTAMIENTO DE MADRID

INFORMACIÓN PRESUPUESTARIA EJERCICIO CORRIENTE

REMANENTES DE CRÉDITO

Ejercicio: 2020

Centro: 001 AYUNTAMIENTO DE MADRID **Fecha: 31/12/2020**

BOLSA VINCULACIÓN	APLICACIÓN PRESUPUESTARIA			DESCRIPCIÓN	REMANENTES COMPROMETIDOS			REMANENTES NO COMPROMETIDOS		
	ORGÁNICA	PROGRAMA	ECONÓMICA		INCORPORABLES	NO INCORPORABLES	TOTAL	INCORPORABLES	NO INCORPORABLES	TOTAL
001.3.1	001217	34201	13000	RETRIBUCIONES BÁSICAS	0,00	0,00	0,00	0,00	515.997,55	515.997,55
001.3.1	001217	34201	13002	OTRAS REMUNERACIONES	0,00	0,00	0,00	0,00	358.732,11	358.732,11
001.3.1	001217	34201	13100	RETRIBUCIONES BÁSICAS	0,00	0,00	0,00	0,00	116.079,08	116.079,08
001.3.1	001217	34201	13101	HORAS EXTRAORDINARIAS	0,00	0,00	0,00	0,00	-212,66	-212,66
001.3.1	001217	34201	13102	OTRAS REMUNERACIONES	0,00	0,00	0,00	0,00	51.055,41	51.055,41
001.3.1	001217	34201	15000	PRODUCTIVIDAD	0,00	0,00	0,00	0,00	-2.857,68	-2.857,68
001.3.1	001217	34201	16000	SEGURIDAD SOCIAL	0,00	0,00	0,00	0,00	-10.187,30	-10.187,30
001.3.1	001217	34201	16009	OTRAS CUOTAS	0,00	0,00	0,00	0,00	-594.085,85	-594.085,85
001.3.1	001218	31101	12000	SUELDOS DEL GRUPO A1	0,00	0,00	0,00	0,00	17.615,06	17.615,06
001.3.1	001218	31101	12001	SUELDOS DEL GRUPO A2	0,00	0,00	0,00	0,00	142,00	142,00
001.3.1	001218	31101	12003	SUELDOS DEL GRUPO C1	0,00	0,00	0,00	0,00	77,83	77,83
001.3.1	001218	31101	12004	SUELDOS DEL GRUPO C2	0,00	0,00	0,00	0,00	15.806,65	15.806,65
001.3.1	001218	31101	12006	TRIENIOS	0,00	0,00	0,00	0,00	5.016,74	5.016,74
001.3.1	001218	31101	12100	COMPLEMENTO DE DESTINO	0,00	0,00	0,00	0,00	17.389,28	17.389,28
001.3.1	001218	31101	12101	COMPLEMENTO ESPECÍFICO	0,00	0,00	0,00	0,00	32.171,55	32.171,55
001.3.1	001218	31101	12103	OTROS COMPLEMENTOS	0,00	0,00	0,00	0,00	2.565,52	2.565,52
001.3.1	001218	31101	15000	PRODUCTIVIDAD	0,00	0,00	0,00	0,00	-3.018,07	-3.018,07
001.3.1	001218	31101	16000	SEGURIDAD SOCIAL	0,00	0,00	0,00	0,00	21.901,61	21.901,61
001.3.1	001218	31101	16009	OTRAS CUOTAS	0,00	0,00	0,00	0,00	-17.278,61	-17.278,61
001.3.1	001218	33401	12001	SUELDOS DEL GRUPO A2	0,00	0,00	0,00	0,00	3.676,23	3.676,23
001.3.1	001218	33401	12003	SUELDOS DEL GRUPO C1	0,00	0,00	0,00	0,00	3.348,62	3.348,62
001.3.1	001218	33401	12004	SUELDOS DEL GRUPO C2	0,00	0,00	0,00	0,00	12.155,66	12.155,66
001.3.1	001218	33401	12006	TRIENIOS	0,00	0,00	0,00	0,00	1.339,87	1.339,87
001.3.1	001218	33401	12100	COMPLEMENTO DE DESTINO	0,00	0,00	0,00	0,00	7.422,60	7.422,60
001.3.1	001218	33401	12101	COMPLEMENTO ESPECÍFICO	0,00	0,00	0,00	0,00	18.747,65	18.747,65
001.3.1	001218	33401	12103	OTROS COMPLEMENTOS	0,00	0,00	0,00	0,00	1.015,07	1.015,07
001.3.1	001218	33401	15000	PRODUCTIVIDAD	0,00	0,00	0,00	0,00	508,45	508,45
001.3.1	001218	33401	16000	SEGURIDAD SOCIAL	0,00	0,00	0,00	0,00	7.088,70	7.088,70
001.3.1	001218	33401	16009	OTRAS CUOTAS	0,00	0,00	0,00	0,00	-8.338,69	-8.338,69
001.3.1	001218	34201	12001	SUELDOS DEL GRUPO A2	0,00	0,00	0,00	0,00	12.458,00	12.458,00

AYUNTAMIENTO DE MADRID

INFORMACIÓN PRESUPUESTARIA EJERCICIO CORRIENTE

REMANENTES DE CRÉDITO

Ejercicio: 2020

Centro: 001 AYUNTAMIENTO DE MADRID **Fecha: 31/12/2020**

BOLSA VINCULACIÓN	APLICACIÓN PRESUPUESTARIA			DESCRIPCIÓN	REMANENTES COMPROMETIDOS			REMANENTES NO COMPROMETIDOS		
	ORGÁNICA	PROGRAMA	ECONÓMICA		INCORPORABLES	NO INCORPORABLES	TOTAL	INCORPORABLES	NO INCORPORABLES	TOTAL
001.3.1	001218	34201	12101	COMPLEMENTO ESPECÍFICO	0,00	0,00	0,00	0,00	1.149,00	1.149,00
001.3.1	001218	34201	13000	RETRIBUCIONES BÁSICAS	0,00	0,00	0,00	0,00	198.600,58	198.600,58
001.3.1	001218	34201	13002	OTRAS REMUNERACIONES	0,00	0,00	0,00	0,00	135.263,08	135.263,08
001.3.1	001218	34201	13100	RETRIBUCIONES BÁSICAS	0,00	0,00	0,00	0,00	-9.059,64	-9.059,64
001.3.1	001218	34201	13102	OTRAS REMUNERACIONES	0,00	0,00	0,00	0,00	-18.625,38	-18.625,38
001.3.1	001218	34201	16000	SEGURIDAD SOCIAL	0,00	0,00	0,00	0,00	52.942,12	52.942,12
001.3.1	001218	34201	16009	OTRAS CUOTAS	0,00	0,00	0,00	0,00	-106.145,69	-106.145,69
001.3.1	001219	31101	12000	SUELDOS DEL GRUPO A1	0,00	0,00	0,00	0,00	431,99	431,99
001.3.1	001219	31101	12003	SUELDOS DEL GRUPO C1	0,00	0,00	0,00	0,00	1.016,86	1.016,86
001.3.1	001219	31101	12004	SUELDOS DEL GRUPO C2	0,00	0,00	0,00	0,00	807,67	807,67
001.3.1	001219	31101	12006	TRIENIOS	0,00	0,00	0,00	0,00	1.283,07	1.283,07
001.3.1	001219	31101	12100	COMPLEMENTO DE DESTINO	0,00	0,00	0,00	0,00	1.215,64	1.215,64
001.3.1	001219	31101	12101	COMPLEMENTO ESPECÍFICO	0,00	0,00	0,00	0,00	2.429,26	2.429,26
001.3.1	001219	31101	12103	OTROS COMPLEMENTOS	0,00	0,00	0,00	0,00	230,97	230,97
001.3.1	001219	31101	15000	PRODUCTIVIDAD	0,00	0,00	0,00	0,00	-269,22	-269,22
001.3.1	001219	31101	16000	SEGURIDAD SOCIAL	0,00	0,00	0,00	0,00	-3.262,53	-3.262,53
001.3.1	001219	31101	16009	OTRAS CUOTAS	0,00	0,00	0,00	0,00	-3.523,65	-3.523,65
001.3.1	001219	33401	12001	SUELDOS DEL GRUPO A2	0,00	0,00	0,00	0,00	1.878,00	1.878,00
001.3.1	001219	33401	12003	SUELDOS DEL GRUPO C1	0,00	0,00	0,00	0,00	11.608,15	11.608,15
001.3.1	001219	33401	12004	SUELDOS DEL GRUPO C2	0,00	0,00	0,00	0,00	15.082,35	15.082,35
001.3.1	001219	33401	12006	TRIENIOS	0,00	0,00	0,00	0,00	2.663,64	2.663,64
001.3.1	001219	33401	12100	COMPLEMENTO DE DESTINO	0,00	0,00	0,00	0,00	9.510,59	9.510,59
001.3.1	001219	33401	12101	COMPLEMENTO ESPECÍFICO	0,00	0,00	0,00	0,00	18.572,04	18.572,04
001.3.1	001219	33401	12103	OTROS COMPLEMENTOS	0,00	0,00	0,00	0,00	1.694,20	1.694,20
001.3.1	001219	33401	16000	SEGURIDAD SOCIAL	0,00	0,00	0,00	0,00	8.897,10	8.897,10
001.3.1	001219	33401	16009	OTRAS CUOTAS	0,00	0,00	0,00	0,00	-20.845,45	-20.845,45
001.3.1	001219	34201	13000	RETRIBUCIONES BÁSICAS	0,00	0,00	0,00	0,00	179.539,93	179.539,93
001.3.1	001219	34201	13001	HORAS EXTRAORDINARIAS	0,00	0,00	0,00	0,00	-886,20	-886,20
001.3.1	001219	34201	13002	OTRAS REMUNERACIONES	0,00	0,00	0,00	0,00	198.341,51	198.341,51
001.3.1	001219	34201	13100	RETRIBUCIONES BÁSICAS	0,00	0,00	0,00	0,00	160.355,72	160.355,72

AYUNTAMIENTO DE MADRID

INFORMACIÓN PRESUPUESTARIA EJERCICIO CORRIENTE

REMANENTES DE CRÉDITO

Ejercicio: 2020

Centro: 001 AYUNTAMIENTO DE MADRID **Fecha: 31/12/2020**

BOLSA VINCULACIÓN	APLICACIÓN PRESUPUESTARIA			DESCRIPCIÓN	REMANENTES COMPROMETIDOS			REMANENTES NO COMPROMETIDOS		
	ORGÁNICA	PROGRAMA	ECONÓMICA		INCORPORABLES	NO INCORPORABLES	TOTAL	INCORPORABLES	NO INCORPORABLES	TOTAL
001.3.1	001219	34201	13101	HORAS EXTRAORDINARIAS	0,00	0,00	0,00	0,00	-358,05	-358,05
001.3.1	001219	34201	13102	OTRAS REMUNERACIONES	0,00	0,00	0,00	0,00	-6.498,58	-6.498,58
001.3.1	001219	34201	16000	SEGURIDAD SOCIAL	0,00	0,00	0,00	0,00	-66.251,75	-66.251,75
001.3.1	001219	34201	16009	OTRAS CUOTAS	0,00	0,00	0,00	0,00	-187.724,94	-187.724,94
001.3.1	001220	31101	12000	SUELDOS DEL GRUPO A1	0,00	0,00	0,00	0,00	10.233,31	10.233,31
001.3.1	001220	31101	12001	SUELDOS DEL GRUPO A2	0,00	0,00	0,00	0,00	13.875,00	13.875,00
001.3.1	001220	31101	12003	SUELDOS DEL GRUPO C1	0,00	0,00	0,00	0,00	105,24	105,24
001.3.1	001220	31101	12004	SUELDOS DEL GRUPO C2	0,00	0,00	0,00	0,00	10.414,90	10.414,90
001.3.1	001220	31101	12006	TRIENIOS	0,00	0,00	0,00	0,00	809,82	809,82
001.3.1	001220	31101	12100	COMPLEMENTO DE DESTINO	0,00	0,00	0,00	0,00	16.034,98	16.034,98
001.3.1	001220	31101	12101	COMPLEMENTO ESPECÍFICO	0,00	0,00	0,00	0,00	20.875,00	20.875,00
001.3.1	001220	31101	12103	OTROS COMPLEMENTOS	0,00	0,00	0,00	0,00	1.759,23	1.759,23
001.3.1	001220	31101	15000	PRODUCTIVIDAD	0,00	0,00	0,00	0,00	687,43	687,43
001.3.1	001220	31101	16000	SEGURIDAD SOCIAL	0,00	0,00	0,00	0,00	13.202,65	13.202,65
001.3.1	001220	31101	16009	OTRAS CUOTAS	0,00	0,00	0,00	0,00	-11.156,50	-11.156,50
001.3.1	001220	33401	12001	SUELDOS DEL GRUPO A2	0,00	0,00	0,00	0,00	2.070,44	2.070,44
001.3.1	001220	33401	12003	SUELDOS DEL GRUPO C1	0,00	0,00	0,00	0,00	16.278,91	16.278,91
001.3.1	001220	33401	12004	SUELDOS DEL GRUPO C2	0,00	0,00	0,00	0,00	621,98	621,98
001.3.1	001220	33401	12006	TRIENIOS	0,00	0,00	0,00	0,00	1.780,12	1.780,12
001.3.1	001220	33401	12100	COMPLEMENTO DE DESTINO	0,00	0,00	0,00	0,00	2.610,45	2.610,45
001.3.1	001220	33401	12101	COMPLEMENTO ESPECÍFICO	0,00	0,00	0,00	0,00	5.845,69	5.845,69
001.3.1	001220	33401	12103	OTROS COMPLEMENTOS	0,00	0,00	0,00	0,00	431,83	431,83
001.3.1	001220	33401	15000	PRODUCTIVIDAD	0,00	0,00	0,00	0,00	20,40	20,40
001.3.1	001220	33401	16000	SEGURIDAD SOCIAL	0,00	0,00	0,00	0,00	-2.384,72	-2.384,72
001.3.1	001220	33401	16009	OTRAS CUOTAS	0,00	0,00	0,00	0,00	-12.571,94	-12.571,94
001.3.1	001220	34201	12004	SUELDOS DEL GRUPO C2	0,00	0,00	0,00	0,00	21.214,00	21.214,00
001.3.1	001220	34201	12101	COMPLEMENTO ESPECÍFICO	0,00	0,00	0,00	0,00	2.009,00	2.009,00
001.3.1	001220	34201	13000	RETRIBUCIONES BÁSICAS	0,00	0,00	0,00	0,00	31.805,49	31.805,49
001.3.1	001220	34201	13002	OTRAS REMUNERACIONES	0,00	0,00	0,00	0,00	86.627,81	86.627,81
001.3.1	001220	34201	13100	RETRIBUCIONES BÁSICAS	0,00	0,00	0,00	0,00	99.078,81	99.078,81

AYUNTAMIENTO DE MADRID

INFORMACIÓN PRESUPUESTARIA EJERCICIO CORRIENTE

REMANENTES DE CRÉDITO

Ejercicio: 2020

Centro: 001 AYUNTAMIENTO DE MADRID **Fecha: 31/12/2020**

BOLSA VINCULACIÓN	APLICACIÓN PRESUPUESTARIA			DESCRIPCIÓN	REMANENTES COMPROMETIDOS			REMANENTES NO COMPROMETIDOS		
	ORGÁNICA	PROGRAMA	ECONÓMICA		INCORPORABLES	NO INCORPORABLES	TOTAL	INCORPORABLES	NO INCORPORABLES	TOTAL
001.3.1	001220	34201	13102	OTRAS REMUNERACIONES	0,00	0,00	0,00	0,00	55.981,41	55.981,41
001.3.1	001220	34201	16000	SEGURIDAD SOCIAL	0,00	0,00	0,00	0,00	-56.703,50	-56.703,50
001.3.1	001220	34201	16009	OTRAS CUOTAS	0,00	0,00	0,00	0,00	-173.477,60	-173.477,60
001.3.1	001221	31101	12000	SUELDOS DEL GRUPO A1	0,00	0,00	0,00	0,00	19.471,48	19.471,48
001.3.1	001221	31101	12003	SUELDOS DEL GRUPO C1	0,00	0,00	0,00	0,00	14.128,62	14.128,62
001.3.1	001221	31101	12004	SUELDOS DEL GRUPO C2	0,00	0,00	0,00	0,00	45,24	45,24
001.3.1	001221	31101	12006	TRIENIOS	0,00	0,00	0,00	0,00	1.743,76	1.743,76
001.3.1	001221	31101	12100	COMPLEMENTO DE DESTINO	0,00	0,00	0,00	0,00	17.330,10	17.330,10
001.3.1	001221	31101	12101	COMPLEMENTO ESPECÍFICO	0,00	0,00	0,00	0,00	31.937,00	31.937,00
001.3.1	001221	31101	12103	OTROS COMPLEMENTOS	0,00	0,00	0,00	0,00	1.643,22	1.643,22
001.3.1	001221	31101	15000	PRODUCTIVIDAD	0,00	0,00	0,00	0,00	1.027,12	1.027,12
001.3.1	001221	31101	16000	SEGURIDAD SOCIAL	0,00	0,00	0,00	0,00	26.355,59	26.355,59
001.3.1	001221	33401	12001	SUELDOS DEL GRUPO A2	0,00	0,00	0,00	0,00	2.536,53	2.536,53
001.3.1	001221	33401	12003	SUELDOS DEL GRUPO C1	0,00	0,00	0,00	0,00	11.804,61	11.804,61
001.3.1	001221	33401	12004	SUELDOS DEL GRUPO C2	0,00	0,00	0,00	0,00	12.294,99	12.294,99
001.3.1	001221	33401	12006	TRIENIOS	0,00	0,00	0,00	0,00	2.266,17	2.266,17
001.3.1	001221	33401	12100	COMPLEMENTO DE DESTINO	0,00	0,00	0,00	0,00	8.900,96	8.900,96
001.3.1	001221	33401	12101	COMPLEMENTO ESPECÍFICO	0,00	0,00	0,00	0,00	13.855,33	13.855,33
001.3.1	001221	33401	12103	OTROS COMPLEMENTOS	0,00	0,00	0,00	0,00	1.378,98	1.378,98
001.3.1	001221	33401	15000	PRODUCTIVIDAD	0,00	0,00	0,00	0,00	183,26	183,26
001.3.1	001221	33401	16000	SEGURIDAD SOCIAL	0,00	0,00	0,00	0,00	3.968,95	3.968,95
001.3.1	001221	33401	16009	OTRAS CUOTAS	0,00	0,00	0,00	0,00	-28.862,08	-28.862,08
001.3.1	001221	34201	12003	SUELDOS DEL GRUPO C1	0,00	0,00	0,00	0,00	23.865,00	23.865,00
001.3.1	001221	34201	12101	COMPLEMENTO ESPECÍFICO	0,00	0,00	0,00	0,00	1.938,00	1.938,00
001.3.1	001221	34201	13000	RETRIBUCIONES BÁSICAS	0,00	0,00	0,00	0,00	149.573,11	149.573,11
001.3.1	001221	34201	13002	OTRAS REMUNERACIONES	0,00	0,00	0,00	0,00	103.549,30	103.549,30
001.3.1	001221	34201	13100	RETRIBUCIONES BÁSICAS	0,00	0,00	0,00	0,00	-48.375,94	-48.375,94
001.3.1	001221	34201	13102	OTRAS REMUNERACIONES	0,00	0,00	0,00	0,00	-1.573,21	-1.573,21
001.3.1	001221	34201	16000	SEGURIDAD SOCIAL	0,00	0,00	0,00	0,00	-4.067,33	-4.067,33
001.3.1	001221	34201	16009	OTRAS CUOTAS	0,00	0,00	0,00	0,00	-142.879,40	-142.879,40

AYUNTAMIENTO DE MADRID

INFORMACIÓN PRESUPUESTARIA EJERCICIO CORRIENTE

REMANENTES DE CRÉDITO

Ejercicio: 2020

Centro: 001 AYUNTAMIENTO DE MADRID **Fecha: 31/12/2020**

BOLSA VINCULACIÓN	APLICACIÓN PRESUPUESTARIA			DESCRIPCIÓN	REMANENTES COMPROMETIDOS			REMANENTES NO COMPROMETIDOS		
	ORGÁNICA	PROGRAMA	ECONÓMICA		INCORPORABLES	NO INCORPORABLES	TOTAL	INCORPORABLES	NO INCORPORABLES	TOTAL
Total 001.1.1 SERV PCO BÁSICO.GASTOS PERSONAL					**0,00**	**0,00**	**0,00**	**655.571,13**	**8.314.139,18**	**8.969.710,31**
001.1.1	001120	13000	10100	RETRIBUCIONES BÁSICAS	0,00	0,00	0,00	0,00	890,00	890,00
001.1.1	001120	13000	12000	SUELDOS DEL GRUPO A1	0,00	0,00	0,00	0,00	58.360,92	58.360,92
001.1.1	001120	13000	12001	SUELDOS DEL GRUPO A2	0,00	0,00	0,00	0,00	27.301,57	27.301,57
001.1.1	001120	13000	12003	SUELDOS DEL GRUPO C1	0,00	0,00	0,00	0,00	120.119,45	120.119,45
001.1.1	001120	13000	12004	SUELDOS DEL GRUPO C2	0,00	0,00	0,00	0,00	112.848,97	112.848,97
001.1.1	001120	13000	12005	SUELDOS DEL GRUPO E	0,00	0,00	0,00	0,00	95.305,45	95.305,45
001.1.1	001120	13000	12006	TRIENIOS	0,00	0,00	0,00	0,00	24.492,50	24.492,50
001.1.1	001120	13000	12100	COMPLEMENTO DE DESTINO	0,00	0,00	0,00	0,00	208.859,93	208.859,93
001.1.1	001120	13000	12101	COMPLEMENTO ESPECÍFICO	0,00	0,00	0,00	0,00	407.046,62	407.046,62
001.1.1	001120	13000	12103	OTROS COMPLEMENTOS	0,00	0,00	0,00	0,00	42.405,99	42.405,99
001.1.1	001120	13000	13000	RETRIBUCIONES BÁSICAS	0,00	0,00	0,00	0,00	21.583,53	21.583,53
001.1.1	001120	13000	13002	OTRAS REMUNERACIONES	0,00	0,00	0,00	0,00	25.457,31	25.457,31
001.1.1	001120	13000	15000	PRODUCTIVIDAD	0,00	0,00	0,00	0,00	330.286,54	330.286,54
001.1.1	001120	13000	15100	GRATIF.SERV.EXTRAOR.	0,00	0,00	0,00	0,00	-949,87	-949,87
001.1.1	001120	13000	16000	SEGURIDAD SOCIAL	0,00	0,00	0,00	0,00	321.630,73	321.630,73
001.1.1	001120	13000	16009	OTRAS CUOTAS	0,00	0,00	0,00	0,00	-250.609,54	-250.609,54
001.1.1	001120	13001	12000	SUELDOS DEL GRUPO A1	0,00	0,00	0,00	0,00	16.395,52	16.395,52
001.1.1	001120	13001	12001	SUELDOS DEL GRUPO A2	0,00	0,00	0,00	2.082,00	19.467,15	21.549,15
001.1.1	001120	13001	12003	SUELDOS DEL GRUPO C1	0,00	0,00	0,00	1.040,00	266,86	1.306,86
001.1.1	001120	13001	12004	SUELDOS DEL GRUPO C2	0,00	0,00	0,00	0,00	35.959,90	35.959,90
001.1.1	001120	13001	12006	TRIENIOS	0,00	0,00	0,00	0,00	5.658,30	5.658,30
001.1.1	001120	13001	12100	COMPLEMENTO DE DESTINO	0,00	0,00	0,00	1.117,00	26.050,07	27.167,07
001.1.1	001120	13001	12101	COMPLEMENTO ESPECÍFICO	0,00	0,00	0,00	3.069,00	47.938,92	51.007,92
001.1.1	001120	13001	12103	OTROS COMPLEMENTOS	0,00	0,00	0,00	93,00	5.636,93	5.729,93
001.1.1	001120	13001	15000	PRODUCTIVIDAD	0,00	0,00	0,00	0,00	6.443,05	6.443,05
001.1.1	001120	13001	15100	GRATIF.SERV.EXTRAOR.	0,00	0,00	0,00	0,00	-136,73	-136,73
001.1.1	001120	13001	16000	SEGURIDAD SOCIAL	0,00	0,00	0,00	2.036,00	66.523,69	68.559,69
001.1.1	001120	13001	16009	OTRAS CUOTAS	0,00	0,00	0,00	0,00	-29.731,38	-29.731,38
001.1.1	001120	13201	10100	RETRIBUCIONES BÁSICAS	0,00	0,00	0,00	0,00	2.019,69	2.019,69

AYUNTAMIENTO DE MADRID

INFORMACIÓN PRESUPUESTARIA EJERCICIO CORRIENTE

REMANENTES DE CRÉDITO

Ejercicio: 2020

Centro: 001 AYUNTAMIENTO DE MADRID **Fecha: 31/12/2020**

BOLSA VINCULACIÓN	APLICACIÓN PRESUPUESTARIA			DESCRIPCIÓN	REMANENTES COMPROMETIDOS			REMANENTES NO COMPROMETIDOS		
	ORGÁNICA	PROGRAMA	ECONÓMICA		INCORPORABLES	NO INCORPORABLES	TOTAL	INCORPORABLES	NO INCORPORABLES	TOTAL
001.1.1	001120	13201	12000	SUELDOS DEL GRUPO A1	0,00	0,00	0,00	4.309,00	200.812,58	205.121,58
001.1.1	001120	13201	12001	SUELDOS DEL GRUPO A2	0,00	0,00	0,00	5.624,00	179.056,94	184.680,94
001.1.1	001120	13201	12003	SUELDOS DEL GRUPO C1	0,00	0,00	0,00	11.080,00	2.155.085,43	2.166.165,43
001.1.1	001120	13201	12004	SUELDOS DEL GRUPO C2	0,00	0,00	0,00	0,00	4.360.685,10	4.360.685,10
001.1.1	001120	13201	12005	SUELDOS DEL GRUPO E	0,00	0,00	0,00	0,00	47.436,55	47.436,55
001.1.1	001120	13201	12006	TRIENIOS	0,00	0,00	0,00	0,00	952.869,12	952.869,12
001.1.1	001120	13201	12100	COMPLEMENTO DE DESTINO	0,00	0,00	0,00	3.577,00	2.583.349,24	2.586.926,24
001.1.1	001120	13201	12101	COMPLEMENTO ESPECÍFICO	0,00	0,00	0,00	10.216,00	9.494.205,66	9.504.421,66
001.1.1	001120	13201	12103	OTROS COMPLEMENTOS	0,00	0,00	0,00	184,00	5.394.554,24	5.394.738,24
001.1.1	001120	13201	12200	RETRIBUCIONES EN ESPECIE	0,00	0,00	0,00	0,00	120.250,45	120.250,45
001.1.1	001120	13201	12400	RETRIB. BÁSICAS F.PRACT.	0,00	0,00	0,00	0,00	2.093.312,21	2.093.312,21
001.1.1	001120	13201	13100	RETRIBUCIONES BÁSICAS	0,00	0,00	0,00	0,00	-3.419,95	-3.419,95
001.1.1	001120	13201	13102	OTRAS REMUNERACIONES	0,00	0,00	0,00	0,00	3.993,00	3.993,00
001.1.1	001120	13201	14399	OTRAS PREV.GTOS.PERSONAL	0,00	0,00	0,00	0,00	412.000,00	412.000,00
001.1.1	001120	13201	16000	SEGURIDAD SOCIAL	0,00	0,00	0,00	4.429,00	-25.678.912,24	-25.674.483,24
001.1.1	001120	13201	16009	OTRAS CUOTAS	0,00	0,00	0,00	0,00	-18.053.208,74	-18.053.208,74
001.1.1	001120	13510	10100	RETRIBUCIONES BÁSICAS	0,00	0,00	0,00	0,00	1.533,66	1.533,66
001.1.1	001120	13510	12000	SUELDOS DEL GRUPO A1	0,00	0,00	0,00	15.436,00	516.442,02	531.878,02
001.1.1	001120	13510	12001	SUELDOS DEL GRUPO A2	0,00	0,00	0,00	13.504,00	208.286,00	221.790,00
001.1.1	001120	13510	12003	SUELDOS DEL GRUPO C1	0,00	0,00	0,00	41.120,00	566.481,27	607.601,27
001.1.1	001120	13510	12004	SUELDOS DEL GRUPO C2	0,00	0,00	0,00	0,00	125.564,22	125.564,22
001.1.1	001120	13510	12005	SUELDOS DEL GRUPO E	0,00	0,00	0,00	0,00	6.202,25	6.202,25
001.1.1	001120	13510	12006	TRIENIOS	0,00	0,00	0,00	0,00	221.074,22	221.074,22
001.1.1	001120	13510	12100	COMPLEMENTO DE DESTINO	0,00	0,00	0,00	36.072,00	667.027,74	703.099,74
001.1.1	001120	13510	12101	COMPLEMENTO ESPECÍFICO	0,00	0,00	0,00	141.204,00	2.326.684,60	2.467.888,60
001.1.1	001120	13510	12103	OTROS COMPLEMENTOS	0,00	0,00	0,00	3.720,00	110.382,43	114.102,43
001.1.1	001120	13510	13000	RETRIBUCIONES BÁSICAS	0,00	0,00	0,00	0,00	37.038,87	37.038,87
001.1.1	001120	13510	13001	HORAS EXTRAORDINARIAS	0,00	0,00	0,00	0,00	-2.462,40	-2.462,40
001.1.1	001120	13510	13002	OTRAS REMUNERACIONES	0,00	0,00	0,00	0,00	121.988,41	121.988,41
001.1.1	001120	13510	13100	RETRIBUCIONES BÁSICAS	0,00	0,00	0,00	0,00	-18.616,79	-18.616,79

AYUNTAMIENTO DE MADRID

INFORMACIÓN PRESUPUESTARIA EJERCICIO CORRIENTE

REMANENTES DE CRÉDITO

Ejercicio: 2020

Centro: 001 AYUNTAMIENTO DE MADRID **Fecha: 31/12/2020**

BOLSA VINCULACIÓN	APLICACIÓN PRESUPUESTARIA			DESCRIPCIÓN	REMANENTES COMPROMETIDOS			REMANENTES NO COMPROMETIDOS		
	ORGÁNICA	PROGRAMA	ECONÓMICA		INCORPORABLES	NO INCORPORABLES	TOTAL	INCORPORABLES	NO INCORPORABLES	TOTAL
001.1.1	001120	13510	13101	HORAS EXTRAORDINARIAS	0,00	0,00	0,00	0,00	-1.561,33	-1.561,33
001.1.1	001120	13510	13102	OTRAS REMUNERACIONES	0,00	0,00	0,00	0,00	-54.544,47	-54.544,47
001.1.1	001120	13510	16000	SEGURIDAD SOCIAL	0,00	0,00	0,00	78.080,00	-677.195,14	-599.115,14
001.1.1	001120	13510	16009	OTRAS CUOTAS	0,00	0,00	0,00	0,00	-3.011.070,23	-3.011.070,23
001.1.1	001120	13610	12000	SUELDOS DEL GRUPO A1	0,00	0,00	0,00	9.453,00	97.163,31	106.616,31
001.1.1	001120	13610	12001	SUELDOS DEL GRUPO A2	0,00	0,00	0,00	2.841,00	48.706,10	51.547,10
001.1.1	001120	13610	12003	SUELDOS DEL GRUPO C1	0,00	0,00	0,00	8.956,00	1.001.900,54	1.010.856,54
001.1.1	001120	13610	12004	SUELDOS DEL GRUPO C2	0,00	0,00	0,00	0,00	72.415,22	72.415,22
001.1.1	001120	13610	12006	TRIENIOS	0,00	0,00	0,00	0,00	226.531,04	226.531,04
001.1.1	001120	13610	12100	COMPLEMENTO DE DESTINO	0,00	0,00	0,00	10.972,00	565.258,85	576.230,85
001.1.1	001120	13610	12101	COMPLEMENTO ESPECÍFICO	0,00	0,00	0,00	1.327,13	2.764.695,55	2.766.022,68
001.1.1	001120	13610	12103	OTROS COMPLEMENTOS	0,00	0,00	0,00	1.120,00	78.896,28	80.016,28
001.1.1	001120	13610	12400	RETRIB. BÁSICAS F.PRACT.	0,00	0,00	0,00	0,00	535.240,00	535.240,00
001.1.1	001120	13610	13000	RETRIBUCIONES BÁSICAS	0,00	0,00	0,00	0,00	1.197,90	1.197,90
001.1.1	001120	13610	13002	OTRAS REMUNERACIONES	0,00	0,00	0,00	0,00	1.647,12	1.647,12
001.1.1	001120	13610	16000	SEGURIDAD SOCIAL	0,00	0,00	0,00	11.991,00	991.533,54	1.003.524,54
001.1.1	001120	13610	16009	OTRAS CUOTAS	0,00	0,00	0,00	0,00	-3.022.072,94	-3.022.072,94
001.1.1	001150	13301	10100	RETRIBUCIONES BÁSICAS	0,00	0,00	0,00	0,00	728,74	728,74
001.1.1	001150	13301	12000	SUELDOS DEL GRUPO A1	0,00	0,00	0,00	0,00	163.587,22	163.587,22
001.1.1	001150	13301	12001	SUELDOS DEL GRUPO A2	0,00	0,00	0,00	0,00	13.589,73	13.589,73
001.1.1	001150	13301	12003	SUELDOS DEL GRUPO C1	0,00	0,00	0,00	0,00	110.305,05	110.305,05
001.1.1	001150	13301	12004	SUELDOS DEL GRUPO C2	0,00	0,00	0,00	0,00	604.171,70	604.171,70
001.1.1	001150	13301	12005	SUELDOS DEL GRUPO E	0,00	0,00	0,00	0,00	597,62	597,62
001.1.1	001150	13301	12006	TRIENIOS	0,00	0,00	0,00	0,00	88.070,30	88.070,30
001.1.1	001150	13301	12100	COMPLEMENTO DE DESTINO	0,00	0,00	0,00	0,00	390.965,04	390.965,04
001.1.1	001150	13301	12101	COMPLEMENTO ESPECÍFICO	0,00	0,00	0,00	0,00	807.768,55	807.768,55
001.1.1	001150	13301	12103	OTROS COMPLEMENTOS	0,00	0,00	0,00	0,00	61.800,20	61.800,20
001.1.1	001150	13301	13000	RETRIBUCIONES BÁSICAS	0,00	0,00	0,00	0,00	-135.342,40	-135.342,40
001.1.1	001150	13301	13002	OTRAS REMUNERACIONES	0,00	0,00	0,00	0,00	41.428,48	41.428,48
001.1.1	001150	13301	16000	SEGURIDAD SOCIAL	0,00	0,00	0,00	0,00	-178.136,39	-178.136,39

AYUNTAMIENTO DE MADRID

INFORMACIÓN PRESUPUESTARIA EJERCICIO CORRIENTE

REMANENTES DE CRÉDITO

Ejercicio: 2020

Centro: 001 AYUNTAMIENTO DE MADRID **Fecha: 31/12/2020**

BOLSA VINCULACIÓN	APLICACIÓN PRESUPUESTARIA			DESCRIPCIÓN	REMANENTES COMPROMETIDOS			REMANENTES NO COMPROMETIDOS		
	ORGÁNICA	PROGRAMA	ECONÓMICA		INCORPORABLES	NO INCORPORABLES	TOTAL	INCORPORABLES	NO INCORPORABLES	TOTAL
001.1.1	001150	13301	16009	OTRAS CUOTAS	0,00	0,00	0,00	0,00	-1.526.908,71	-1.526.908,71
001.1.1	001150	13302	12000	SUELDOS DEL GRUPO A1	0,00	0,00	0,00	0,00	133.193,54	133.193,54
001.1.1	001150	13302	12001	SUELDOS DEL GRUPO A2	0,00	0,00	0,00	0,00	40.423,77	40.423,77
001.1.1	001150	13302	12003	SUELDOS DEL GRUPO C1	0,00	0,00	0,00	0,00	24.780,67	24.780,67
001.1.1	001150	13302	12004	SUELDOS DEL GRUPO C2	0,00	0,00	0,00	0,00	74.168,35	74.168,35
001.1.1	001150	13302	12006	TRIENIOS	0,00	0,00	0,00	0,00	7.960,12	7.960,12
001.1.1	001150	13302	12100	COMPLEMENTO DE DESTINO	0,00	0,00	0,00	0,00	129.915,31	129.915,31
001.1.1	001150	13302	12101	COMPLEMENTO ESPECÍFICO	0,00	0,00	0,00	0,00	305.263,28	305.263,28
001.1.1	001150	13302	12103	OTROS COMPLEMENTOS	0,00	0,00	0,00	0,00	16.028,39	16.028,39
001.1.1	001150	13302	13000	RETRIBUCIONES BÁSICAS	0,00	0,00	0,00	0,00	35.186,47	35.186,47
001.1.1	001150	13302	13002	OTRAS REMUNERACIONES	0,00	0,00	0,00	0,00	19.614,38	19.614,38
001.1.1	001150	13302	15000	PRODUCTIVIDAD	0,00	0,00	0,00	0,00	1.949,08	1.949,08
001.1.1	001150	13302	16000	SEGURIDAD SOCIAL	0,00	0,00	0,00	0,00	232.004,23	232.004,23
001.1.1	001150	13302	16009	OTRAS CUOTAS	0,00	0,00	0,00	0,00	-57.675,41	-57.675,41
001.1.1	001150	13402	10100	RETRIBUCIONES BÁSICAS	0,00	0,00	0,00	0,00	-2.128,86	-2.128,86
001.1.1	001150	13402	12000	SUELDOS DEL GRUPO A1	0,00	0,00	0,00	1.204,00	24.361,53	25.565,53
001.1.1	001150	13402	12001	SUELDOS DEL GRUPO A2	0,00	0,00	0,00	0,00	8.037,62	8.037,62
001.1.1	001150	13402	12003	SUELDOS DEL GRUPO C1	0,00	0,00	0,00	0,00	46.458,75	46.458,75
001.1.1	001150	13402	12004	SUELDOS DEL GRUPO C2	0,00	0,00	0,00	0,00	-2.333,09	-2.333,09
001.1.1	001150	13402	12005	SUELDOS DEL GRUPO E	0,00	0,00	0,00	0,00	13.309,56	13.309,56
001.1.1	001150	13402	12006	TRIENIOS	0,00	0,00	0,00	0,00	-11.366,90	-11.366,90
001.1.1	001150	13402	12100	COMPLEMENTO DE DESTINO	0,00	0,00	0,00	1.052,00	42.514,46	43.566,46
001.1.1	001150	13402	12101	COMPLEMENTO ESPECÍFICO	0,00	0,00	0,00	3.231,00	112.641,01	115.872,01
001.1.1	001150	13402	12103	OTROS COMPLEMENTOS	0,00	0,00	0,00	47,00	35.327,38	35.374,38
001.1.1	001150	13402	13000	RETRIBUCIONES BÁSICAS	0,00	0,00	0,00	0,00	-21.257,80	-21.257,80
001.1.1	001150	13402	13002	OTRAS REMUNERACIONES	0,00	0,00	0,00	0,00	-500,04	-500,04
001.1.1	001150	13402	15000	PRODUCTIVIDAD	0,00	0,00	0,00	0,00	-34.598,42	-34.598,42
001.1.1	001150	13402	16000	SEGURIDAD SOCIAL	0,00	0,00	0,00	1.047,00	130.645,27	131.692,27
001.1.1	001150	13402	16009	OTRAS CUOTAS	0,00	0,00	0,00	0,00	-27.696,73	-27.696,73
001.1.1	001150	13404	12000	SUELDOS DEL GRUPO A1	0,00	0,00	0,00	0,00	15.335,28	15.335,28

AYUNTAMIENTO DE MADRID

INFORMACIÓN PRESUPUESTARIA EJERCICIO CORRIENTE

REMANENTES DE CRÉDITO

Ejercicio: 2020

Centro: 001 AYUNTAMIENTO DE MADRID **Fecha: 31/12/2020**

BOLSA VINCULACIÓN	APLICACIÓN PRESUPUESTARIA			DESCRIPCIÓN	REMANENTES COMPROMETIDOS			REMANENTES NO COMPROMETIDOS		
	ORGÁNICA	PROGRAMA	ECONÓMICA		INCORPORABLES	NO INCORPORABLES	TOTAL	INCORPORABLES	NO INCORPORABLES	TOTAL
001.1.1	001150	13404	12001	SUELDOS DEL GRUPO A2	0,00	0,00	0,00	0,00	13.799,52	13.799,52
001.1.1	001150	13404	12003	SUELDOS DEL GRUPO C1	0,00	0,00	0,00	0,00	7.125,72	7.125,72
001.1.1	001150	13404	12004	SUELDOS DEL GRUPO C2	0,00	0,00	0,00	0,00	50.098,28	50.098,28
001.1.1	001150	13404	12005	SUELDOS DEL GRUPO E	0,00	0,00	0,00	0,00	13.370,48	13.370,48
001.1.1	001150	13404	12006	TRIENIOS	0,00	0,00	0,00	0,00	16.700,73	16.700,73
001.1.1	001150	13404	12100	COMPLEMENTO DE DESTINO	0,00	0,00	0,00	0,00	51.482,72	51.482,72
001.1.1	001150	13404	12101	COMPLEMENTO ESPECÍFICO	0,00	0,00	0,00	0,00	84.795,59	84.795,59
001.1.1	001150	13404	12103	OTROS COMPLEMENTOS	0,00	0,00	0,00	0,00	9.661,15	9.661,15
001.1.1	001150	13404	15000	PRODUCTIVIDAD	0,00	0,00	0,00	0,00	215,83	215,83
001.1.1	001150	13404	15100	GRATIF.SERV.EXTRAOR.	0,00	0,00	0,00	0,00	-122,61	-122,61
001.1.1	001150	13404	16000	SEGURIDAD SOCIAL	0,00	0,00	0,00	0,00	86.686,15	86.686,15
001.1.1	001150	13404	16009	OTRAS CUOTAS	0,00	0,00	0,00	0,00	-2.358,38	-2.358,38
001.1.1	001150	16102	10100	RETRIBUCIONES BÁSICAS	0,00	0,00	0,00	0,00	60.146,38	60.146,38
001.1.1	001150	16102	12000	SUELDOS DEL GRUPO A1	0,00	0,00	0,00	0,00	166.862,19	166.862,19
001.1.1	001150	16102	12001	SUELDOS DEL GRUPO A2	0,00	0,00	0,00	0,00	-40.321,84	-40.321,84
001.1.1	001150	16102	12003	SUELDOS DEL GRUPO C1	0,00	0,00	0,00	4.478,00	41.011,09	45.489,09
001.1.1	001150	16102	12004	SUELDOS DEL GRUPO C2	0,00	0,00	0,00	0,00	98.026,22	98.026,22
001.1.1	001150	16102	12005	SUELDOS DEL GRUPO E	0,00	0,00	0,00	0,00	83,84	83,84
001.1.1	001150	16102	12006	TRIENIOS	0,00	0,00	0,00	0,00	14.852,01	14.852,01
001.1.1	001150	16102	12100	COMPLEMENTO DE DESTINO	0,00	0,00	0,00	2.864,00	65.585,55	68.449,55
001.1.1	001150	16102	12101	COMPLEMENTO ESPECÍFICO	0,00	0,00	0,00	4.410,00	121.561,54	125.971,54
001.1.1	001150	16102	12103	OTROS COMPLEMENTOS	0,00	0,00	0,00	280,00	8.904,84	9.184,84
001.1.1	001150	16102	13000	RETRIBUCIONES BÁSICAS	0,00	0,00	0,00	0,00	-116.171,59	-116.171,59
001.1.1	001150	16102	13001	HORAS EXTRAORDINARIAS	0,00	0,00	0,00	0,00	-759,50	-759,50
001.1.1	001150	16102	13002	OTRAS REMUNERACIONES	0,00	0,00	0,00	0,00	51.234,54	51.234,54
001.1.1	001150	16102	13100	RETRIBUCIONES BÁSICAS	0,00	0,00	0,00	0,00	-717,91	-717,91
001.1.1	001150	16102	13102	OTRAS REMUNERACIONES	0,00	0,00	0,00	0,00	-1.026,61	-1.026,61
001.1.1	001150	16102	15000	PRODUCTIVIDAD	0,00	0,00	0,00	0,00	992,37	992,37
001.1.1	001150	16102	15100	GRATIF.SERV.EXTRAOR.	0,00	0,00	0,00	0,00	-3.059,00	-3.059,00
001.1.1	001150	16102	16000	SEGURIDAD SOCIAL	0,00	0,00	0,00	2.444,00	-12.274,03	-9.830,03

AYUNTAMIENTO DE MADRID

INFORMACIÓN PRESUPUESTARIA EJERCICIO CORRIENTE

REMANENTES DE CRÉDITO

Ejercicio: 2020

Centro: 001 AYUNTAMIENTO DE MADRID **Fecha: 31/12/2020**

BOLSA VINCULACIÓN	APLICACIÓN PRESUPUESTARIA			DESCRIPCIÓN	REMANENTES COMPROMETIDOS			REMANENTES NO COMPROMETIDOS		
	ORGÁNICA	PROGRAMA	ECONÓMICA		INCORPORABLES	NO INCORPORABLES	TOTAL	INCORPORABLES	NO INCORPORABLES	TOTAL
001.1.1	001150	16102	16009	OTRAS CUOTAS	0,00	0,00	0,00	0,00	-213.939,70	-213.939,70
001.1.1	001150	16210	10100	RETRIBUCIONES BÁSICAS	0,00	0,00	0,00	0,00	611,80	611,80
001.1.1	001150	16210	12000	SUELDOS DEL GRUPO A1	0,00	0,00	0,00	0,00	87.691,83	87.691,83
001.1.1	001150	16210	12001	SUELDOS DEL GRUPO A2	0,00	0,00	0,00	0,00	16.250,69	16.250,69
001.1.1	001150	16210	12003	SUELDOS DEL GRUPO C1	0,00	0,00	0,00	24.629,00	43.037,75	67.666,75
001.1.1	001150	16210	12004	SUELDOS DEL GRUPO C2	0,00	0,00	0,00	0,00	344.243,14	344.243,14
001.1.1	001150	16210	12005	SUELDOS DEL GRUPO E	0,00	0,00	0,00	0,00	99.709,73	99.709,73
001.1.1	001150	16210	12006	TRIENIOS	0,00	0,00	0,00	0,00	-2.175,59	-2.175,59
001.1.1	001150	16210	12100	COMPLEMENTO DE DESTINO	0,00	0,00	0,00	639,00	358.252,13	358.891,13
001.1.1	001150	16210	12101	COMPLEMENTO ESPECÍFICO	0,00	0,00	0,00	306,00	696.419,32	696.725,32
001.1.1	001150	16210	12103	OTROS COMPLEMENTOS	0,00	0,00	0,00	1.540,00	51.831,31	53.371,31
001.1.1	001150	16210	13000	RETRIBUCIONES BÁSICAS	0,00	0,00	0,00	0,00	48.731,76	48.731,76
001.1.1	001150	16210	13002	OTRAS REMUNERACIONES	0,00	0,00	0,00	0,00	29.775,73	29.775,73
001.1.1	001150	16210	13100	RETRIBUCIONES BÁSICAS	0,00	0,00	0,00	0,00	17.181,42	17.181,42
001.1.1	001150	16210	13102	OTRAS REMUNERACIONES	0,00	0,00	0,00	0,00	30.108,06	30.108,06
001.1.1	001150	16210	15000	PRODUCTIVIDAD	0,00	0,00	0,00	0,00	-4.821,50	-4.821,50
001.1.1	001150	16210	15100	GRATIF.SERV.EXTRAOR.	0,00	0,00	0,00	0,00	-4.073,94	-4.073,94
001.1.1	001150	16210	16000	SEGURIDAD SOCIAL	0,00	0,00	0,00	15.531,00	263.225,48	278.756,48
001.1.1	001150	16210	16009	OTRAS CUOTAS	0,00	0,00	0,00	0,00	-563.432,16	-563.432,16
001.1.1	001150	16230	10100	RETRIBUCIONES BÁSICAS	0,00	0,00	0,00	0,00	5.824,80	5.824,80
001.1.1	001150	16230	12000	SUELDOS DEL GRUPO A1	0,00	0,00	0,00	0,00	26.522,08	26.522,08
001.1.1	001150	16230	12001	SUELDOS DEL GRUPO A2	0,00	0,00	0,00	0,00	41.950,59	41.950,59
001.1.1	001150	16230	12003	SUELDOS DEL GRUPO C1	0,00	0,00	0,00	0,00	11.711,92	11.711,92
001.1.1	001150	16230	12004	SUELDOS DEL GRUPO C2	0,00	0,00	0,00	0,00	63.953,45	63.953,45
001.1.1	001150	16230	12005	SUELDOS DEL GRUPO E	0,00	0,00	0,00	0,00	5.644,53	5.644,53
001.1.1	001150	16230	12006	TRIENIOS	0,00	0,00	0,00	0,00	11.185,39	11.185,39
001.1.1	001150	16230	12100	COMPLEMENTO DE DESTINO	0,00	0,00	0,00	0,00	69.046,01	69.046,01
001.1.1	001150	16230	12101	COMPLEMENTO ESPECÍFICO	0,00	0,00	0,00	0,00	173.717,39	173.717,39
001.1.1	001150	16230	12103	OTROS COMPLEMENTOS	0,00	0,00	0,00	0,00	11.507,17	11.507,17
001.1.1	001150	16230	15000	PRODUCTIVIDAD	0,00	0,00	0,00	0,00	7.822,70	7.822,70

AYUNTAMIENTO DE MADRID

INFORMACIÓN PRESUPUESTARIA EJERCICIO CORRIENTE

REMANENTES DE CRÉDITO

Ejercicio: 2020

Centro: 001 AYUNTAMIENTO DE MADRID **Fecha: 31/12/2020**

BOLSA VINCULACIÓN	APLICACIÓN PRESUPUESTARIA			DESCRIPCIÓN	REMANENTES COMPROMETIDOS			REMANENTES NO COMPROMETIDOS		
	ORGÁNICA	PROGRAMA	ECONÓMICA		INCORPORABLES	NO INCORPORABLES	TOTAL	INCORPORABLES	NO INCORPORABLES	TOTAL
001.1.1	001150	16230	16000	SEGURIDAD SOCIAL	0,00	0,00	0,00	0,00	93.143,14	93.143,14
001.1.1	001150	16230	16009	OTRAS CUOTAS	0,00	0,00	0,00	0,00	-159.368,82	-159.368,82
001.1.1	001150	16301	12000	SUELDOS DEL GRUPO A1	0,00	0,00	0,00	310,00	30.565,48	30.875,48
001.1.1	001150	16301	12001	SUELDOS DEL GRUPO A2	0,00	0,00	0,00	0,00	35.483,78	35.483,78
001.1.1	001150	16301	12003	SUELDOS DEL GRUPO C1	0,00	0,00	0,00	2.239,00	50.191,06	52.430,06
001.1.1	001150	16301	12004	SUELDOS DEL GRUPO C2	0,00	0,00	0,00	5.796,00	368.733,74	374.529,74
001.1.1	001150	16301	12005	SUELDOS DEL GRUPO E	0,00	0,00	0,00	0,00	27.744,59	27.744,59
001.1.1	001150	16301	12006	TRIENIOS	0,00	0,00	0,00	0,00	29.000,63	29.000,63
001.1.1	001150	16301	12100	COMPLEMENTO DE DESTINO	0,00	0,00	0,00	7.313,00	261.537,53	268.850,53
001.1.1	001150	16301	12101	COMPLEMENTO ESPECÍFICO	0,00	0,00	0,00	10.509,00	581.669,84	592.178,84
001.1.1	001150	16301	12103	OTROS COMPLEMENTOS	0,00	0,00	0,00	556,00	50.606,10	51.162,10
001.1.1	001150	16301	13000	RETRIBUCIONES BÁSICAS	0,00	0,00	0,00	0,00	16.580,04	16.580,04
001.1.1	001150	16301	13001	HORAS EXTRAORDINARIAS	0,00	0,00	0,00	0,00	-362,77	-362,77
001.1.1	001150	16301	13002	OTRAS REMUNERACIONES	0,00	0,00	0,00	0,00	39.051,51	39.051,51
001.1.1	001150	16301	13100	RETRIBUCIONES BÁSICAS	0,00	0,00	0,00	0,00	-6.425,26	-6.425,26
001.1.1	001150	16301	13102	OTRAS REMUNERACIONES	0,00	0,00	0,00	0,00	-9.962,68	-9.962,68
001.1.1	001150	16301	15000	PRODUCTIVIDAD	0,00	0,00	0,00	0,00	10.483,11	10.483,11
001.1.1	001150	16301	15100	GRATIF.SERV.EXTRAOR.	0,00	0,00	0,00	0,00	-5.423,71	-5.423,71
001.1.1	001150	16301	16000	SEGURIDAD SOCIAL	0,00	0,00	0,00	4.860,00	356.661,20	361.521,20
001.1.1	001150	16301	16009	OTRAS CUOTAS	0,00	0,00	0,00	0,00	-268.596,22	-268.596,22
001.1.1	001150	17000	10100	RETRIBUCIONES BÁSICAS	0,00	0,00	0,00	0,00	1.323,04	1.323,04
001.1.1	001150	17000	12000	SUELDOS DEL GRUPO A1	0,00	0,00	0,00	5.058,00	70.193,60	75.251,60
001.1.1	001150	17000	12001	SUELDOS DEL GRUPO A2	0,00	0,00	0,00	0,00	36.488,10	36.488,10
001.1.1	001150	17000	12003	SUELDOS DEL GRUPO C1	0,00	0,00	0,00	0,00	131.939,13	131.939,13
001.1.1	001150	17000	12004	SUELDOS DEL GRUPO C2	0,00	0,00	0,00	1.406,00	83.114,06	84.520,06
001.1.1	001150	17000	12005	SUELDOS DEL GRUPO E	0,00	0,00	0,00	0,00	39.519,70	39.519,70
001.1.1	001150	17000	12006	TRIENIOS	0,00	0,00	0,00	0,00	29.303,92	29.303,92
001.1.1	001150	17000	12100	COMPLEMENTO DE DESTINO	0,00	0,00	0,00	3.110,00	174.287,89	177.397,89
001.1.1	001150	17000	12101	COMPLEMENTO ESPECÍFICO	0,00	0,00	0,00	6.521,00	372.549,66	379.070,66
001.1.1	001150	17000	12103	OTROS COMPLEMENTOS	0,00	0,00	0,00	300,00	5.319,62	5.619,62

AYUNTAMIENTO DE MADRID

INFORMACIÓN PRESUPUESTARIA EJERCICIO CORRIENTE

REMANENTES DE CRÉDITO

Ejercicio: 2020

Centro: 001 AYUNTAMIENTO DE MADRID **Fecha: 31/12/2020**

BOLSA VINCULACIÓN	APLICACIÓN PRESUPUESTARIA			DESCRIPCIÓN	REMANENTES COMPROMETIDOS			REMANENTES NO COMPROMETIDOS		
	ORGÁNICA	PROGRAMA	ECONÓMICA		INCORPORABLES	NO INCORPORABLES	TOTAL	INCORPORABLES	NO INCORPORABLES	TOTAL
001.1.1	001150	17000	13000	RETRIBUCIONES BÁSICAS	0,00	0,00	0,00	0,00	11.449,60	11.449,60
001.1.1	001150	17000	13002	OTRAS REMUNERACIONES	0,00	0,00	0,00	0,00	13.756,57	13.756,57
001.1.1	001150	17000	15000	PRODUCTIVIDAD	0,00	0,00	0,00	0,00	13.310,22	13.310,22
001.1.1	001150	17000	15100	GRATIF.SERV.EXTRAOR.	0,00	0,00	0,00	0,00	-1.032,85	-1.032,85
001.1.1	001150	17000	16000	SEGURIDAD SOCIAL	0,00	0,00	0,00	5.492,00	210.710,22	216.202,22
001.1.1	001150	17000	16009	OTRAS CUOTAS	0,00	0,00	0,00	0,00	-152.638,55	-152.638,55
001.1.1	001150	17101	12000	SUELDOS DEL GRUPO A1	0,00	0,00	0,00	0,00	120.680,22	120.680,22
001.1.1	001150	17101	12001	SUELDOS DEL GRUPO A2	0,00	0,00	0,00	0,00	75.681,86	75.681,86
001.1.1	001150	17101	12003	SUELDOS DEL GRUPO C1	0,00	0,00	0,00	17.912,00	7.312,81	25.224,81
001.1.1	001150	17101	12004	SUELDOS DEL GRUPO C2	0,00	0,00	0,00	0,00	336.248,01	336.248,01
001.1.1	001150	17101	12005	SUELDOS DEL GRUPO E	0,00	0,00	0,00	0,00	2.264,61	2.264,61
001.1.1	001150	17101	12006	TRIENIOS	0,00	0,00	0,00	0,00	56.862,23	56.862,23
001.1.1	001150	17101	12100	COMPLEMENTO DE DESTINO	0,00	0,00	0,00	11.456,00	210.247,22	221.703,22
001.1.1	001150	17101	12101	COMPLEMENTO ESPECÍFICO	0,00	0,00	0,00	17.640,00	408.112,92	425.752,92
001.1.1	001150	17101	12103	OTROS COMPLEMENTOS	0,00	0,00	0,00	1.120,00	104.938,07	106.058,07
001.1.1	001150	17101	13000	RETRIBUCIONES BÁSICAS	0,00	0,00	0,00	0,00	236.982,88	236.982,88
001.1.1	001150	17101	13002	OTRAS REMUNERACIONES	0,00	0,00	0,00	0,00	61.799,53	61.799,53
001.1.1	001150	17101	13100	RETRIBUCIONES BÁSICAS	0,00	0,00	0,00	0,00	-17.771,39	-17.771,39
001.1.1	001150	17101	13102	OTRAS REMUNERACIONES	0,00	0,00	0,00	0,00	-333,81	-333,81
001.1.1	001150	17101	15000	PRODUCTIVIDAD	0,00	0,00	0,00	0,00	2.680,97	2.680,97
001.1.1	001150	17101	15100	GRATIF.SERV.EXTRAOR.	0,00	0,00	0,00	0,00	-699,20	-699,20
001.1.1	001150	17101	16000	SEGURIDAD SOCIAL	0,00	0,00	0,00	9.776,00	68.740,02	78.516,02
001.1.1	001150	17101	16009	OTRAS CUOTAS	0,00	0,00	0,00	0,00	-506.396,69	-506.396,69
001.1.1	001150	17102	12000	SUELDOS DEL GRUPO A1	0,00	0,00	0,00	0,00	26.414,00	26.414,00
001.1.1	001150	17102	12001	SUELDOS DEL GRUPO A2	0,00	0,00	0,00	0,00	166.014,00	166.014,00
001.1.1	001150	17102	12004	SUELDOS DEL GRUPO C2	0,00	0,00	0,00	0,00	66.706,00	66.706,00
001.1.1	001150	17102	12100	COMPLEMENTO DE DESTINO	0,00	0,00	0,00	0,00	113.475,00	113.475,00
001.1.1	001150	17102	12101	COMPLEMENTO ESPECÍFICO	0,00	0,00	0,00	0,00	319.391,00	319.391,00
001.1.1	001150	17102	12103	OTROS COMPLEMENTOS	0,00	0,00	0,00	0,00	15.905,00	15.905,00
001.1.1	001150	17102	16000	SEGURIDAD SOCIAL	0,00	0,00	0,00	0,00	273.007,00	273.007,00

AYUNTAMIENTO DE MADRID

INFORMACIÓN PRESUPUESTARIA EJERCICIO CORRIENTE

REMANENTES DE CRÉDITO

Ejercicio: 2020

Centro: 001 AYUNTAMIENTO DE MADRID **Fecha: 31/12/2020**

BOLSA VINCULACIÓN	APLICACIÓN PRESUPUESTARIA			DESCRIPCIÓN	REMANENTES COMPROMETIDOS			REMANENTES NO COMPROMETIDOS		
	ORGÁNICA	PROGRAMA	ECONÓMICA		INCORPORABLES	NO INCORPORABLES	TOTAL	INCORPORABLES	NO INCORPORABLES	TOTAL
001.1.1	001150	17211	10100	RETRIBUCIONES BÁSICAS	0,00	0,00	0,00	0,00	1.258,51	1.258,51
001.1.1	001150	17211	12000	SUELDOS DEL GRUPO A1	0,00	0,00	0,00	0,00	274.074,48	274.074,48
001.1.1	001150	17211	12001	SUELDOS DEL GRUPO A2	0,00	0,00	0,00	0,00	32.917,12	32.917,12
001.1.1	001150	17211	12003	SUELDOS DEL GRUPO C1	0,00	0,00	0,00	0,00	20.791,27	20.791,27
001.1.1	001150	17211	12004	SUELDOS DEL GRUPO C2	0,00	0,00	0,00	0,00	3.997,12	3.997,12
001.1.1	001150	17211	12005	SUELDOS DEL GRUPO E	0,00	0,00	0,00	0,00	41,92	41,92
001.1.1	001150	17211	12006	TRIENIOS	0,00	0,00	0,00	0,00	333,01	333,01
001.1.1	001150	17211	12100	COMPLEMENTO DE DESTINO	0,00	0,00	0,00	0,00	39.011,60	39.011,60
001.1.1	001150	17211	12101	COMPLEMENTO ESPECÍFICO	0,00	0,00	0,00	0,00	115.071,61	115.071,61
001.1.1	001150	17211	12103	OTROS COMPLEMENTOS	0,00	0,00	0,00	0,00	13.360,90	13.360,90
001.1.1	001150	17211	13000	RETRIBUCIONES BÁSICAS	0,00	0,00	0,00	0,00	-258.003,85	-258.003,85
001.1.1	001150	17211	13001	HORAS EXTRAORDINARIAS	0,00	0,00	0,00	0,00	-737,80	-737,80
001.1.1	001150	17211	13002	OTRAS REMUNERACIONES	0,00	0,00	0,00	0,00	78.403,47	78.403,47
001.1.1	001150	17211	15000	PRODUCTIVIDAD	0,00	0,00	0,00	0,00	-504,63	-504,63
001.1.1	001150	17211	15100	GRATIF.SERV.EXTRAOR.	0,00	0,00	0,00	0,00	-434,00	-434,00
001.1.1	001150	17211	16000	SEGURIDAD SOCIAL	0,00	0,00	0,00	0,00	53.633,11	53.633,11
001.1.1	001150	17211	16009	OTRAS CUOTAS	0,00	0,00	0,00	0,00	-35.836,58	-35.836,58
001.1.1	001150	17212	12000	SUELDOS DEL GRUPO A1	0,00	0,00	0,00	0,00	31.517,44	31.517,44
001.1.1	001150	17212	12001	SUELDOS DEL GRUPO A2	0,00	0,00	0,00	0,00	86.631,00	86.631,00
001.1.1	001150	17212	12003	SUELDOS DEL GRUPO C1	0,00	0,00	0,00	1.160,00	64.398,95	65.558,95
001.1.1	001150	17212	12004	SUELDOS DEL GRUPO C2	0,00	0,00	0,00	0,00	67.850,11	67.850,11
001.1.1	001150	17212	12005	SUELDOS DEL GRUPO E	0,00	0,00	0,00	0,00	41,92	41,92
001.1.1	001150	17212	12006	TRIENIOS	0,00	0,00	0,00	0,00	34.086,98	34.086,98
001.1.1	001150	17212	12100	COMPLEMENTO DE DESTINO	0,00	0,00	0,00	0,00	122.904,80	122.904,80
001.1.1	001150	17212	12101	COMPLEMENTO ESPECÍFICO	0,00	0,00	0,00	989,00	250.253,38	251.242,38
001.1.1	001150	17212	12103	OTROS COMPLEMENTOS	0,00	0,00	0,00	46,00	19.309,28	19.355,28
001.1.1	001150	17212	13000	RETRIBUCIONES BÁSICAS	0,00	0,00	0,00	0,00	8.854,93	8.854,93
001.1.1	001150	17212	13002	OTRAS REMUNERACIONES	0,00	0,00	0,00	0,00	9.150,74	9.150,74
001.1.1	001150	17212	13100	RETRIBUCIONES BÁSICAS	0,00	0,00	0,00	0,00	647,54	647,54
001.1.1	001150	17212	13102	OTRAS REMUNERACIONES	0,00	0,00	0,00	0,00	2.347,93	2.347,93

AYUNTAMIENTO DE MADRID

INFORMACIÓN PRESUPUESTARIA EJERCICIO CORRIENTE

REMANENTES DE CRÉDITO

Ejercicio: 2020

Centro: 001 AYUNTAMIENTO DE MADRID **Fecha: 31/12/2020**

BOLSA VINCULACIÓN	APLICACIÓN PRESUPUESTARIA			DESCRIPCIÓN	REMANENTES COMPROMETIDOS			REMANENTES NO COMPROMETIDOS		
	ORGÁNICA	PROGRAMA	ECONÓMICA		INCORPORABLES	NO INCORPORABLES	TOTAL	INCORPORABLES	NO INCORPORABLES	TOTAL
001.1.1	001150	17212	15000	PRODUCTIVIDAD	0,00	0,00	0,00	0,00	19.155,49	19.155,49
001.1.1	001150	17212	16000	SEGURIDAD SOCIAL	0,00	0,00	0,00	643,00	130.767,17	131.410,17
001.1.1	001150	17212	16009	OTRAS CUOTAS	0,00	0,00	0,00	0,00	-100.254,77	-100.254,77
001.1.1	001160	15000	10100	RETRIBUCIONES BÁSICAS	0,00	0,00	0,00	0,00	1.633,88	1.633,88
001.1.1	001160	15000	12000	SUELDOS DEL GRUPO A1	0,00	0,00	0,00	0,00	122.496,52	122.496,52
001.1.1	001160	15000	12001	SUELDOS DEL GRUPO A2	0,00	0,00	0,00	0,00	101,36	101,36
001.1.1	001160	15000	12003	SUELDOS DEL GRUPO C1	0,00	0,00	0,00	0,00	204.442,17	204.442,17
001.1.1	001160	15000	12004	SUELDOS DEL GRUPO C2	0,00	0,00	0,00	0,00	141.411,15	141.411,15
001.1.1	001160	15000	12005	SUELDOS DEL GRUPO E	0,00	0,00	0,00	0,00	46.198,88	46.198,88
001.1.1	001160	15000	12006	TRIENIOS	0,00	0,00	0,00	0,00	54.434,52	54.434,52
001.1.1	001160	15000	12100	COMPLEMENTO DE DESTINO	0,00	0,00	0,00	0,00	264.179,72	264.179,72
001.1.1	001160	15000	12101	COMPLEMENTO ESPECÍFICO	0,00	0,00	0,00	0,00	480.268,36	480.268,36
001.1.1	001160	15000	12103	OTROS COMPLEMENTOS	0,00	0,00	0,00	0,00	41.815,92	41.815,92
001.1.1	001160	15000	13000	RETRIBUCIONES BÁSICAS	0,00	0,00	0,00	0,00	2.401,25	2.401,25
001.1.1	001160	15000	13001	HORAS EXTRAORDINARIAS	0,00	0,00	0,00	0,00	-339,31	-339,31
001.1.1	001160	15000	13002	OTRAS REMUNERACIONES	0,00	0,00	0,00	0,00	8.883,14	8.883,14
001.1.1	001160	15000	13100	RETRIBUCIONES BÁSICAS	0,00	0,00	0,00	0,00	-1.185,80	-1.185,80
001.1.1	001160	15000	13102	OTRAS REMUNERACIONES	0,00	0,00	0,00	0,00	-23,17	-23,17
001.1.1	001160	15000	15000	PRODUCTIVIDAD	0,00	0,00	0,00	0,00	41.414,56	41.414,56
001.1.1	001160	15000	15100	GRATIF.SERV.EXTRAOR.	0,00	0,00	0,00	0,00	-3.593,49	-3.593,49
001.1.1	001160	15000	16000	SEGURIDAD SOCIAL	0,00	0,00	0,00	390,00	310.375,30	310.765,30
001.1.1	001160	15000	16009	OTRAS CUOTAS	0,00	0,00	0,00	0,00	-204.062,00	-204.062,00
001.1.1	001160	15101	10100	RETRIBUCIONES BÁSICAS	0,00	0,00	0,00	0,00	59.154,64	59.154,64
001.1.1	001160	15101	12000	SUELDOS DEL GRUPO A1	0,00	0,00	0,00	0,00	88.517,12	88.517,12
001.1.1	001160	15101	12001	SUELDOS DEL GRUPO A2	0,00	0,00	0,00	0,00	9.360,56	9.360,56
001.1.1	001160	15101	12003	SUELDOS DEL GRUPO C1	0,00	0,00	0,00	0,00	46.147,95	46.147,95
001.1.1	001160	15101	12004	SUELDOS DEL GRUPO C2	0,00	0,00	0,00	0,00	26.078,57	26.078,57
001.1.1	001160	15101	12006	TRIENIOS	0,00	0,00	0,00	0,00	-14.169,18	-14.169,18
001.1.1	001160	15101	12100	COMPLEMENTO DE DESTINO	0,00	0,00	0,00	0,00	35.293,48	35.293,48
001.1.1	001160	15101	12101	COMPLEMENTO ESPECÍFICO	0,00	0,00	0,00	0,00	52.956,96	52.956,96

AYUNTAMIENTO DE MADRID

INFORMACIÓN PRESUPUESTARIA EJERCICIO CORRIENTE

REMANENTES DE CRÉDITO

Ejercicio: 2020

Centro: 001 AYUNTAMIENTO DE MADRID **Fecha: 31/12/2020**

BOLSA VINCULACIÓN	APLICACIÓN PRESUPUESTARIA			DESCRIPCIÓN	REMANENTES COMPROMETIDOS			REMANENTES NO COMPROMETIDOS		
	ORGÁNICA	PROGRAMA	ECONÓMICA		INCORPORABLES	NO INCORPORABLES	TOTAL	INCORPORABLES	NO INCORPORABLES	TOTAL
001.1.1	001160	15101	12103	OTROS COMPLEMENTOS	0,00	0,00	0,00	0,00	7.353,91	7.353,91
001.1.1	001160	15101	13000	RETRIBUCIONES BÁSICAS	0,00	0,00	0,00	0,00	-12.392,18	-12.392,18
001.1.1	001160	15101	13002	OTRAS REMUNERACIONES	0,00	0,00	0,00	0,00	28.422,28	28.422,28
001.1.1	001160	15101	15000	PRODUCTIVIDAD	0,00	0,00	0,00	0,00	-17.524,52	-17.524,52
001.1.1	001160	15101	16000	SEGURIDAD SOCIAL	0,00	0,00	0,00	0,00	125.880,00	125.880,00
001.1.1	001160	15101	16009	OTRAS CUOTAS	0,00	0,00	0,00	0,00	-12.237,93	-12.237,93
001.1.1	001160	15102	10100	RETRIBUCIONES BÁSICAS	0,00	0,00	0,00	0,00	728,74	728,74
001.1.1	001160	15102	12000	SUELDOS DEL GRUPO A1	0,00	0,00	0,00	7.224,00	80.503,44	87.727,44
001.1.1	001160	15102	12001	SUELDOS DEL GRUPO A2	0,00	0,00	0,00	2.082,00	54.617,34	56.699,34
001.1.1	001160	15102	12003	SUELDOS DEL GRUPO C1	0,00	0,00	0,00	782,00	56.845,92	57.627,92
001.1.1	001160	15102	12004	SUELDOS DEL GRUPO C2	0,00	0,00	0,00	0,00	49.794,67	49.794,67
001.1.1	001160	15102	12005	SUELDOS DEL GRUPO E	0,00	0,00	0,00	0,00	85,00	85,00
001.1.1	001160	15102	12006	TRIENIOS	0,00	0,00	0,00	0,00	23.463,21	23.463,21
001.1.1	001160	15102	12100	COMPLEMENTO DE DESTINO	0,00	0,00	0,00	6.723,00	105.460,43	112.183,43
001.1.1	001160	15102	12101	COMPLEMENTO ESPECÍFICO	0,00	0,00	0,00	16.872,00	233.575,27	250.447,27
001.1.1	001160	15102	12103	OTROS COMPLEMENTOS	0,00	0,00	0,00	423,00	14.660,03	15.083,03
001.1.1	001160	15102	13000	RETRIBUCIONES BÁSICAS	0,00	0,00	0,00	0,00	59.991,97	59.991,97
001.1.1	001160	15102	13002	OTRAS REMUNERACIONES	0,00	0,00	0,00	0,00	28.796,92	28.796,92
001.1.1	001160	15102	13100	RETRIBUCIONES BÁSICAS	0,00	0,00	0,00	0,00	-20.060,24	-20.060,24
001.1.1	001160	15102	13102	OTRAS REMUNERACIONES	0,00	0,00	0,00	0,00	-14.857,23	-14.857,23
001.1.1	001160	15102	15000	PRODUCTIVIDAD	0,00	0,00	0,00	0,00	-5.036,03	-5.036,03
001.1.1	001160	15102	16000	SEGURIDAD SOCIAL	0,00	0,00	0,00	8.502,00	179.608,90	188.110,90
001.1.1	001160	15102	16009	OTRAS CUOTAS	0,00	0,00	0,00	0,00	-62.169,61	-62.169,61
001.1.1	001160	15103	10100	RETRIBUCIONES BÁSICAS	0,00	0,00	0,00	0,00	689,76	689,76
001.1.1	001160	15103	12000	SUELDOS DEL GRUPO A1	0,00	0,00	0,00	0,00	193.064,43	193.064,43
001.1.1	001160	15103	12001	SUELDOS DEL GRUPO A2	0,00	0,00	0,00	0,00	296.399,78	296.399,78
001.1.1	001160	15103	12003	SUELDOS DEL GRUPO C1	0,00	0,00	0,00	0,00	102.787,23	102.787,23
001.1.1	001160	15103	12004	SUELDOS DEL GRUPO C2	0,00	0,00	0,00	0,00	136.301,46	136.301,46
001.1.1	001160	15103	12006	TRIENIOS	0,00	0,00	0,00	0,00	50.186,13	50.186,13
001.1.1	001160	15103	12100	COMPLEMENTO DE DESTINO	0,00	0,00	0,00	0,00	321.978,72	321.978,72

AYUNTAMIENTO DE MADRID

INFORMACIÓN PRESUPUESTARIA EJERCICIO CORRIENTE

REMANENTES DE CRÉDITO

Ejercicio: 2020

Centro: 001 AYUNTAMIENTO DE MADRID **Fecha: 31/12/2020**

BOLSA VINCULACIÓN	APLICACIÓN PRESUPUESTARIA			DESCRIPCIÓN	REMANENTES COMPROMETIDOS			REMANENTES NO COMPROMETIDOS		
	ORGÁNICA	PROGRAMA	ECONÓMICA		INCORPORABLES	NO INCORPORABLES	TOTAL	INCORPORABLES	NO INCORPORABLES	TOTAL
001.1.1	001160	15103	12101	COMPLEMENTO ESPECÍFICO	0,00	0,00	0,00	0,00	801.543,14	801.543,14
001.1.1	001160	15103	12103	OTROS COMPLEMENTOS	0,00	0,00	0,00	0,00	39.952,13	39.952,13
001.1.1	001160	15103	13000	RETRIBUCIONES BÁSICAS	0,00	0,00	0,00	0,00	-2.935,86	-2.935,86
001.1.1	001160	15103	13002	OTRAS REMUNERACIONES	0,00	0,00	0,00	0,00	12.561,33	12.561,33
001.1.1	001160	15103	15000	PRODUCTIVIDAD	0,00	0,00	0,00	0,00	23.113,58	23.113,58
001.1.1	001160	15103	16000	SEGURIDAD SOCIAL	0,00	0,00	0,00	0,00	444.256,09	444.256,09
001.1.1	001160	15103	16009	OTRAS CUOTAS	0,00	0,00	0,00	0,00	-275.063,52	-275.063,52
001.1.1	001160	15104	10100	RETRIBUCIONES BÁSICAS	0,00	0,00	0,00	0,00	805,70	805,70
001.1.1	001160	15104	12000	SUELDOS DEL GRUPO A1	0,00	0,00	0,00	2.408,00	269.687,55	272.095,55
001.1.1	001160	15104	12001	SUELDOS DEL GRUPO A2	0,00	0,00	0,00	1.041,00	130.735,10	131.776,10
001.1.1	001160	15104	12003	SUELDOS DEL GRUPO C1	0,00	0,00	0,00	782,00	235.850,30	236.632,30
001.1.1	001160	15104	12004	SUELDOS DEL GRUPO C2	0,00	0,00	0,00	0,00	45.929,84	45.929,84
001.1.1	001160	15104	12005	SUELDOS DEL GRUPO E	0,00	0,00	0,00	0,00	41,92	41,92
001.1.1	001160	15104	12006	TRIENIOS	0,00	0,00	0,00	0,00	50.831,38	50.831,38
001.1.1	001160	15104	12100	COMPLEMENTO DE DESTINO	0,00	0,00	0,00	1.108,00	212.608,78	213.716,78
001.1.1	001160	15104	12101	COMPLEMENTO ESPECÍFICO	0,00	0,00	0,00	2.418,00	554.314,38	556.732,38
001.1.1	001160	15104	12103	OTROS COMPLEMENTOS	0,00	0,00	0,00	94,00	33.251,13	33.345,13
001.1.1	001160	15104	13000	RETRIBUCIONES BÁSICAS	0,00	0,00	0,00	0,00	100.892,47	100.892,47
001.1.1	001160	15104	13001	HORAS EXTRAORDINARIAS	0,00	0,00	0,00	0,00	-282,10	-282,10
001.1.1	001160	15104	13002	OTRAS REMUNERACIONES	0,00	0,00	0,00	0,00	182.763,79	182.763,79
001.1.1	001160	15104	13100	RETRIBUCIONES BÁSICAS	0,00	0,00	0,00	0,00	10.856,12	10.856,12
001.1.1	001160	15104	13102	OTRAS REMUNERACIONES	0,00	0,00	0,00	0,00	17.062,88	17.062,88
001.1.1	001160	15104	15000	PRODUCTIVIDAD	0,00	0,00	0,00	0,00	-14.184,83	-14.184,83
001.1.1	001160	15104	16000	SEGURIDAD SOCIAL	0,00	0,00	0,00	2.156,00	445.364,42	447.520,42
001.1.1	001160	15104	16009	OTRAS CUOTAS	0,00	0,00	0,00	0,00	-96.471,70	-96.471,70
001.1.1	001160	15105	12000	SUELDOS DEL GRUPO A1	0,00	0,00	0,00	0,00	88.055,66	88.055,66
001.1.1	001160	15105	12001	SUELDOS DEL GRUPO A2	0,00	0,00	0,00	0,00	21.641,77	21.641,77
001.1.1	001160	15105	12003	SUELDOS DEL GRUPO C1	0,00	0,00	0,00	0,00	47.664,80	47.664,80
001.1.1	001160	15105	12004	SUELDOS DEL GRUPO C2	0,00	0,00	0,00	0,00	36.053,87	36.053,87
001.1.1	001160	15105	12006	TRIENIOS	0,00	0,00	0,00	0,00	29.851,66	29.851,66

AYUNTAMIENTO DE MADRID

INFORMACIÓN PRESUPUESTARIA EJERCICIO CORRIENTE

REMANENTES DE CRÉDITO

Ejercicio: 2020

Centro: 001 AYUNTAMIENTO DE MADRID **Fecha: 31/12/2020**

BOLSA VINCULACIÓN	APLICACIÓN PRESUPUESTARIA			DESCRIPCIÓN	REMANENTES COMPROMETIDOS			REMANENTES NO COMPROMETIDOS		
	ORGÁNICA	PROGRAMA	ECONÓMICA		INCORPORABLES	NO INCORPORABLES	TOTAL	INCORPORABLES	NO INCORPORABLES	TOTAL
001.1.1	001160	15105	12100	COMPLEMENTO DE DESTINO	0,00	0,00	0,00	0,00	79.211,76	79.211,76
001.1.1	001160	15105	12101	COMPLEMENTO ESPECÍFICO	0,00	0,00	0,00	0,00	203.070,29	203.070,29
001.1.1	001160	15105	12103	OTROS COMPLEMENTOS	0,00	0,00	0,00	0,00	11.102,60	11.102,60
001.1.1	001160	15105	13000	RETRIBUCIONES BÁSICAS	0,00	0,00	0,00	0,00	8.440,57	8.440,57
001.1.1	001160	15105	13002	OTRAS REMUNERACIONES	0,00	0,00	0,00	0,00	11.555,46	11.555,46
001.1.1	001160	15105	15000	PRODUCTIVIDAD	0,00	0,00	0,00	0,00	-4.802,67	-4.802,67
001.1.1	001160	15105	15100	GRATIF.SERV.EXTRAOR.	0,00	0,00	0,00	0,00	-1.398,40	-1.398,40
001.1.1	001160	15105	16000	SEGURIDAD SOCIAL	0,00	0,00	0,00	0,00	86.707,31	86.707,31
001.1.1	001160	15105	16009	OTRAS CUOTAS	0,00	0,00	0,00	0,00	-109.594,98	-109.594,98
001.1.1	001161	15210	12000	SUELDOS DEL GRUPO A1	0,00	0,00	0,00	0,00	54.088,00	54.088,00
001.1.1	001161	15210	12001	SUELDOS DEL GRUPO A2	0,00	0,00	0,00	0,00	23.850,00	23.850,00
001.1.1	001161	15210	12003	SUELDOS DEL GRUPO C1	0,00	0,00	0,00	0,00	9.165,00	9.165,00
001.1.1	001161	15210	12100	COMPLEMENTO DE DESTINO	0,00	0,00	0,00	0,00	56.719,00	56.719,00
001.1.1	001161	15210	12101	COMPLEMENTO ESPECÍFICO	0,00	0,00	0,00	0,00	157.801,00	157.801,00
001.1.1	001161	15210	12103	OTROS COMPLEMENTOS	0,00	0,00	0,00	0,00	3.899,00	3.899,00
001.1.1	001161	15210	16000	SEGURIDAD SOCIAL	0,00	0,00	0,00	0,00	64.840,00	64.840,00
001.1.1	001161	15220	10100	RETRIBUCIONES BÁSICAS	0,00	0,00	0,00	0,00	880,33	880,33
001.1.1	001161	15220	12000	SUELDOS DEL GRUPO A1	0,00	0,00	0,00	0,00	-63.871,25	-63.871,25
001.1.1	001161	15220	12001	SUELDOS DEL GRUPO A2	0,00	0,00	0,00	0,00	-18.570,56	-18.570,56
001.1.1	001161	15220	12003	SUELDOS DEL GRUPO C1	0,00	0,00	0,00	0,00	-21.454,76	-21.454,76
001.1.1	001161	15220	12004	SUELDOS DEL GRUPO C2	0,00	0,00	0,00	0,00	-31.852,45	-31.852,45
001.1.1	001161	15220	12006	TRIENIOS	0,00	0,00	0,00	0,00	-55.708,53	-55.708,53
001.1.1	001161	15220	12100	COMPLEMENTO DE DESTINO	0,00	0,00	0,00	0,00	-111.216,95	-111.216,95
001.1.1	001161	15220	12101	COMPLEMENTO ESPECÍFICO	0,00	0,00	0,00	0,00	-289.158,76	-289.158,76
001.1.1	001161	15220	12103	OTROS COMPLEMENTOS	0,00	0,00	0,00	0,00	-11.356,96	-11.356,96
001.1.1	001161	15220	13000	RETRIBUCIONES BÁSICAS	0,00	0,00	0,00	0,00	-114.490,73	-114.490,73
001.1.1	001161	15220	13001	HORAS EXTRAORDINARIAS	0,00	0,00	0,00	0,00	-604,94	-604,94
001.1.1	001161	15220	13002	OTRAS REMUNERACIONES	0,00	0,00	0,00	0,00	-45.957,95	-45.957,95
001.1.1	001161	15220	13100	RETRIBUCIONES BÁSICAS	0,00	0,00	0,00	0,00	-24.280,73	-24.280,73
001.1.1	001161	15220	13102	OTRAS REMUNERACIONES	0,00	0,00	0,00	0,00	-529,75	-529,75

AYUNTAMIENTO DE MADRID

INFORMACIÓN PRESUPUESTARIA EJERCICIO CORRIENTE

REMANENTES DE CRÉDITO

Ejercicio: 2020

Centro: 001 AYUNTAMIENTO DE MADRID **Fecha: 31/12/2020**

BOLSA VINCULACIÓN	APLICACIÓN PRESUPUESTARIA			DESCRIPCIÓN	REMANENTES COMPROMETIDOS			REMANENTES NO COMPROMETIDOS		
	ORGÁNICA	PROGRAMA	ECONÓMICA		INCORPORABLES	NO INCORPORABLES	TOTAL	INCORPORABLES	NO INCORPORABLES	TOTAL
001.1.1	001161	15220	15000	PRODUCTIVIDAD	0,00	0,00	0,00	0,00	-60.420,95	-60.420,95
001.1.1	001161	15220	15100	GRATIF.SERV.EXTRAOR.	0,00	0,00	0,00	0,00	-1.818,34	-1.818,34
001.1.1	001161	15220	16000	SEGURIDAD SOCIAL	0,00	0,00	0,00	0,00	-225.095,23	-225.095,23
001.1.1	001161	15220	16009	OTRAS CUOTAS	0,00	0,00	0,00	0,00	-72.249,68	-72.249,68
001.1.1	001190	15320	10100	RETRIBUCIONES BÁSICAS	0,00	0,00	0,00	0,00	843,68	843,68
001.1.1	001190	15320	12000	SUELDOS DEL GRUPO A1	0,00	0,00	0,00	0,00	-59.882,73	-59.882,73
001.1.1	001190	15320	12001	SUELDOS DEL GRUPO A2	0,00	0,00	0,00	0,00	-100.967,84	-100.967,84
001.1.1	001190	15320	12003	SUELDOS DEL GRUPO C1	0,00	0,00	0,00	0,00	19.806,55	19.806,55
001.1.1	001190	15320	12004	SUELDOS DEL GRUPO C2	0,00	0,00	0,00	0,00	167,79	167,79
001.1.1	001190	15320	12005	SUELDOS DEL GRUPO E	0,00	0,00	0,00	0,00	-6.735,07	-6.735,07
001.1.1	001190	15320	12006	TRIENIOS	0,00	0,00	0,00	0,00	-120.242,99	-120.242,99
001.1.1	001190	15320	12100	COMPLEMENTO DE DESTINO	0,00	0,00	0,00	0,00	-145.435,69	-145.435,69
001.1.1	001190	15320	12101	COMPLEMENTO ESPECÍFICO	0,00	0,00	0,00	0,00	-386.648,96	-386.648,96
001.1.1	001190	15320	12103	OTROS COMPLEMENTOS	0,00	0,00	0,00	0,00	-20.998,85	-20.998,85
001.1.1	001190	15320	15000	PRODUCTIVIDAD	0,00	0,00	0,00	0,00	-114.245,19	-114.245,19
001.1.1	001190	15320	15100	GRATIF.SERV.EXTRAOR.	0,00	0,00	0,00	0,00	-2.100,26	-2.100,26
001.1.1	001190	15320	16000	SEGURIDAD SOCIAL	0,00	0,00	0,00	0,00	-196.585,96	-196.585,96
001.1.1	001190	15320	16009	OTRAS CUOTAS	0,00	0,00	0,00	0,00	-39.126,77	-39.126,77
001.1.1	001190	15321	10100	RETRIBUCIONES BÁSICAS	0,00	0,00	0,00	0,00	689,76	689,76
001.1.1	001190	15321	12000	SUELDOS DEL GRUPO A1	0,00	0,00	0,00	0,00	165.724,51	165.724,51
001.1.1	001190	15321	12001	SUELDOS DEL GRUPO A2	0,00	0,00	0,00	0,00	125.509,63	125.509,63
001.1.1	001190	15321	12003	SUELDOS DEL GRUPO C1	0,00	0,00	0,00	0,00	152.233,16	152.233,16
001.1.1	001190	15321	12004	SUELDOS DEL GRUPO C2	0,00	0,00	0,00	0,00	169.073,66	169.073,66
001.1.1	001190	15321	12006	TRIENIOS	0,00	0,00	0,00	0,00	39.962,12	39.962,12
001.1.1	001190	15321	12100	COMPLEMENTO DE DESTINO	0,00	0,00	0,00	0,00	223.948,01	223.948,01
001.1.1	001190	15321	12101	COMPLEMENTO ESPECÍFICO	0,00	0,00	0,00	0,00	554.829,94	554.829,94
001.1.1	001190	15321	12103	OTROS COMPLEMENTOS	0,00	0,00	0,00	0,00	37.036,52	37.036,52
001.1.1	001190	15321	13000	RETRIBUCIONES BÁSICAS	0,00	0,00	0,00	0,00	-175.341,10	-175.341,10
001.1.1	001190	15321	13002	OTRAS REMUNERACIONES	0,00	0,00	0,00	0,00	79.956,70	79.956,70
001.1.1	001190	15321	13100	RETRIBUCIONES BÁSICAS	0,00	0,00	0,00	0,00	-1.976,60	-1.976,60

AYUNTAMIENTO DE MADRID

INFORMACIÓN PRESUPUESTARIA EJERCICIO CORRIENTE

REMANENTES DE CRÉDITO

Ejercicio: 2020

Centro: 001 AYUNTAMIENTO DE MADRID **Fecha: 31/12/2020**

BOLSA VINCULACIÓN	APLICACIÓN PRESUPUESTARIA			DESCRIPCIÓN	REMANENTES COMPROMETIDOS			REMANENTES NO COMPROMETIDOS		
	ORGÁNICA	PROGRAMA	ECONÓMICA		INCORPORABLES	NO INCORPORABLES	TOTAL	INCORPORABLES	NO INCORPORABLES	TOTAL
001.1.1	001190	15321	13102	OTRAS REMUNERACIONES	0,00	0,00	0,00	0,00	-38,63	-38,63
001.1.1	001190	15321	15000	PRODUCTIVIDAD	0,00	0,00	0,00	0,00	-62.457,36	-62.457,36
001.1.1	001190	15321	15100	GRATIF.SERV.EXTRAOR.	0,00	0,00	0,00	0,00	-1.448,79	-1.448,79
001.1.1	001190	15321	16000	SEGURIDAD SOCIAL	0,00	0,00	0,00	0,00	257.251,71	257.251,71
001.1.1	001190	15321	16009	OTRAS CUOTAS	0,00	0,00	0,00	0,00	-147.742,22	-147.742,22
001.1.1	001190	15340	10100	RETRIBUCIONES BÁSICAS	0,00	0,00	0,00	0,00	766,72	766,72
001.1.1	001190	15340	12000	SUELDOS DEL GRUPO A1	0,00	0,00	0,00	0,00	85.758,10	85.758,10
001.1.1	001190	15340	12001	SUELDOS DEL GRUPO A2	0,00	0,00	0,00	0,00	33.308,95	33.308,95
001.1.1	001190	15340	12003	SUELDOS DEL GRUPO C1	0,00	0,00	0,00	0,00	43.417,05	43.417,05
001.1.1	001190	15340	12004	SUELDOS DEL GRUPO C2	0,00	0,00	0,00	0,00	37.202,67	37.202,67
001.1.1	001190	15340	12006	TRIENIOS	0,00	0,00	0,00	0,00	18.373,56	18.373,56
001.1.1	001190	15340	12100	COMPLEMENTO DE DESTINO	0,00	0,00	0,00	0,00	111.775,20	111.775,20
001.1.1	001190	15340	12101	COMPLEMENTO ESPECÍFICO	0,00	0,00	0,00	0,00	264.966,05	264.966,05
001.1.1	001190	15340	12103	OTROS COMPLEMENTOS	0,00	0,00	0,00	0,00	12.065,44	12.065,44
001.1.1	001190	15340	13100	RETRIBUCIONES BÁSICAS	0,00	0,00	0,00	0,00	63.458,58	63.458,58
001.1.1	001190	15340	13102	OTRAS REMUNERACIONES	0,00	0,00	0,00	0,00	15.384,89	15.384,89
001.1.1	001190	15340	15000	PRODUCTIVIDAD	0,00	0,00	0,00	0,00	-33.062,08	-33.062,08
001.1.1	001190	15340	15100	GRATIF.SERV.EXTRAOR.	0,00	0,00	0,00	0,00	-3.188,95	-3.188,95
001.1.1	001190	15340	16000	SEGURIDAD SOCIAL	0,00	0,00	0,00	0,00	161.058,30	161.058,30
001.1.1	001190	15340	16009	OTRAS CUOTAS	0,00	0,00	0,00	0,00	-55.215,44	-55.215,44
Total 001.201.15322.210 D.CENTRO.O.ACT VÍAS Pª.INFRAES Y B.NAT					**0,00**	**0,00**	**0,00**	**0,00**	**5.000,00**	**5.000,00**
001.201.15322.210	001201	15322	21000	REP.MAT.CONS.BIENES	0,00	0,00	0,00	0,00	5.000,00	5.000,00
Total 001.201.23102.227 D.CENTRO.FAMILIA E INF .TRAB.REAL.EMP					**4.389,09**	**0,00**	**4.389,09**	**0,00**	**0,00**	**0,00**
001.201.23102.227	001201	23102	22799	OTR.TRABAJ.EMP. Y PROFES.	4.389,09	0,00	4.389,09	0,00	0,00	0,00
Total 001.201.48900 D.CENTRO.OTRAS TRANSF A FAMILIAS					**33.967,72**	**0,00**	**33.967,72**	**0,00**	**404.341,73**	**404.341,73**
001.201.48900	001201	23102	48900	TRANSF.A FAMILIAS	5.943,04	0,00	5.943,04	0,00	247.309,55	247.309,55
001.201.48900	001201	23103	48900	TRANSF.A FAMILIAS	12.424,50	0,00	12.424,50	0,00	84.496,13	84.496,13
001.201.48900	001201	23106	48900	TRANSF.A FAMILIAS	15.600,18	0,00	15.600,18	0,00	72.536,05	72.536,05
Total 001.201.23103.227 D.CENTRO.PERSON MAYORES.TRAB.REAL.EMP					**29.657,06**	**0,00**	**29.657,06**	**0,00**	**4.477,45**	**4.477,45**
001.201.23103.227	001201	23103	22799	OTR.TRABAJ.EMP. Y PROFES.	29.657,06	0,00	29.657,06	0,00	4.477,45	4.477,45

AYUNTAMIENTO DE MADRID

INFORMACIÓN PRESUPUESTARIA EJERCICIO CORRIENTE

REMANENTES DE CRÉDITO

Ejercicio: 2020

Centro: 001 AYUNTAMIENTO DE MADRID **Fecha: 31/12/2020**

BOLSA VINCULACIÓN	APLICACIÓN PRESUPUESTARIA			DESCRIPCIÓN	REMANENTES COMPROMETIDOS			REMANENTES NO COMPROMETIDOS		
	ORGÁNICA	PROGRAMA	ECONÓMICA		INCORPORABLES	NO INCORPORABLES	TOTAL	INCORPORABLES	NO INCORPORABLES	TOTAL
Total 001.201.23103.789 D.CENTRO.PERSON MAYORES.TRANS.FAMI.ISFL					**0,00**	**0,00**	**0,00**	**14.073,80**	**0,00**	**14.073,80**
001.201.23103.789	001201	23103	78900	TRANS.CAP.FAMILIAS	0,00	0,00	0,00	14.073,80	0,00	14.073,80
Total 001.201.23106.227 D.CENTRO.INTEG EMERG SCIAL.TRAB.REAL.EMP					**0,10**	**0,00**	**0,10**	**0,00**	**75.628,02**	**75.628,02**
001.201.23106.227	001201	23106	22799	OTR.TRABAJ.EMP. Y PROFES.	0,10	0,00	0,10	0,00	75.628,02	75.628,02
Total 001.201.23106.789 D.CENTRO.INTEG EMERG SCIAL.TRANS.FAMI.ISFL					**8.394,85**	**0,00**	**8.394,85**	**1.498,15**	**0,00**	**1.498,15**
001.201.23106.789	001201	23106	78900	TRANS.CAP.FAMILIAS	8.394,85	0,00	8.394,85	1.498,15	0,00	1.498,15
Total 001.201.31101.22199 D.CENTRO.SALUBRIDAD Pª.OT SUMINISTR					**0,00**	**0,00**	**0,00**	**0,00**	**31,24**	**31,24**
001.201.31101.22199	001201	31101	22199	OTROS SUMINISTROS	0,00	0,00	0,00	0,00	31,24	31,24
Total 001.201.31101.226 D.CENTRO.SALUBRIDAD Pª.GTOS DIVERSOS					**0,00**	**0,00**	**0,00**	**0,00**	**699,68**	**699,68**
001.201.31101.226	001201	31101	22699	OTROS GASTOS DIVERSOS	0,00	0,00	0,00	0,00	699,68	699,68
Total 001.201.32301.212 D.CENTRO.C INFANTIL .EDIF.OTR.CONST					**0,05**	**0,00**	**0,05**	**0,00**	**0,27**	**0,27**
001.201.32301.212	001201	32301	21200	REP.MAT.CONS.EDIFIC.	0,05	0,00	0,05	0,00	0,27	0,27
Total 001.201.32301.213 D.CENTRO.C INFANTIL .MAQ.INST.Y UTILL					**0,00**	**0,00**	**0,00**	**0,00**	**620,54**	**620,54**
001.201.32301.213	001201	32301	21300	REP.MAT.CONS.MAQUIN.	0,00	0,00	0,00	0,00	620,54	620,54
Total 001.201.32301.221 D.CENTRO.C INFANTIL .SUMINISTROS					**3.033,35**	**0,00**	**3.033,35**	**0,00**	**15.317,88**	**15.317,88**
001.201.32301.221	001201	32301	22105	PROD. ALIMENTICIOS	2.799,70	0,00	2.799,70	0,00	15.096,45	15.096,45
001.201.32301.221	001201	32301	22106	PROD.FARM. Y MATER.SANIT.	233,65	0,00	233,65	0,00	-93,07	-93,07
001.201.32301.221	001201	32301	22110	PROD. LIMPIEZA Y ASEO	0,00	0,00	0,00	0,00	314,50	314,50
Total 001.201.32301.22199 D.CENTRO.C INFANTIL .OT SUMINISTR					**0,01**	**0,00**	**0,01**	**0,00**	**6.489,31**	**6.489,31**
001.201.32301.22199	001201	32301	22199	OTROS SUMINISTROS	0,01	0,00	0,01	0,00	6.489,31	6.489,31
Total 001.201.32301.226 D.CENTRO.C INFANTIL .GTOS DIVERSOS					**0,00**	**0,00**	**0,00**	**0,00**	**347,21**	**347,21**
001.201.32301.226	001201	32301	22699	OTROS GASTOS DIVERSOS	0,00	0,00	0,00	0,00	347,21	347,21
Total 001.201.32301.227 D.CENTRO.C INFANTIL .TRAB.REAL.EMP					**294.635,83**	**0,00**	**294.635,83**	**0,00**	**201.498,22**	**201.498,22**
001.201.32301.227	001201	32301	22700	LIMPIEZA Y ASEO	0,04	0,00	0,04	0,00	140.093,89	140.093,89
001.201.32301.227	001201	32301	22799	OTR.TRABAJ.EMP. Y PROFES.	294.635,79	0,00	294.635,79	0,00	61.404,33	61.404,33
Total 001.201.32501.227 D.CENTRO.ABSENTISMO.TRAB.REAL.EMP					**0,00**	**0,00**	**0,00**	**0,00**	**10.777,00**	**10.777,00**
001.201.32501.227	001201	32501	22799	OTR.TRABAJ.EMP. Y PROFES.	0,00	0,00	0,00	0,00	10.777,00	10.777,00
Total 001.201.32601.227 D.CENTRO.SERV COMP EDUCA.TRAB.REAL.EMP					**5.935,84**	**0,00**	**5.935,84**	**0,00**	**60.266,96**	**60.266,96**
001.201.32601.227	001201	32601	22799	OTR.TRABAJ.EMP. Y PROFES.	5.935,84	0,00	5.935,84	0,00	60.266,96	60.266,96
Total 001.201.33401.213 D.CENTRO.ACTIV CULTURA.MAQ.INST.Y UTILL					**0,00**	**0,00**	**0,00**	**0,00**	**3.600,00**	**3.600,00**

AYUNTAMIENTO DE MADRID

INFORMACIÓN PRESUPUESTARIA EJERCICIO CORRIENTE

REMANENTES DE CRÉDITO

Ejercicio: 2020

Centro: 001 AYUNTAMIENTO DE MADRID **Fecha: 31/12/2020**

BOLSA VINCULACIÓN	APLICACIÓN PRESUPUESTARIA			DESCRIPCIÓN	REMANENTES COMPROMETIDOS			REMANENTES NO COMPROMETIDOS		
	ORGÁNICA	PROGRAMA	ECONÓMICA		INCORPORABLES	NO INCORPORABLES	TOTAL	INCORPORABLES	NO INCORPORABLES	TOTAL
001.201.33401.213	001201	33401	21300	REP.MAT.CONS.MAQUIN.	0,00	0,00	0,00	0,00	3.600,00	3.600,00
Total 001.201.33401.22602 D.CENTRO.ACTIV CULTURA.PUBLIC Y PROP					**0,00**	**0,00**	**0,00**	**0,00**	**1.882,25**	**1.882,25**
001.201.33401.22602	001201	33401	22602	PUBLICIDAD Y PROPAG	0,00	0,00	0,00	0,00	1.882,25	1.882,25
Total 001.201.33401.227 D.CENTRO.ACTIV CULTURA.TRAB.REAL.EMP					**51.443,97**	**0,00**	**51.443,97**	**0,00**	**1,32**	**1,32**
001.201.33401.227	001201	33401	22707	TALLERES CULTURALES	22.346,84	0,00	22.346,84	0,00	0,87	0,87
001.201.33401.227	001201	33401	22799	OTR.TRABAJ.EMP. Y PROFES.	29.097,13	0,00	29.097,13	0,00	0,45	0,45
Total 001.201.34101.227 D.CENTRO.ACTUAC DEPORT DISTR.TRAB.REAL.EMP					**0,01**	**0,00**	**0,01**	**0,00**	**21.239,87**	**21.239,87**
001.201.34101.227	001201	34101	22799	OTR.TRABAJ.EMP. Y PROFES.	0,01	0,00	0,01	0,00	21.239,87	21.239,87
Total 001.201.34201.212 D.CENTRO.INST DEPORT.EDIF.OTR.CONST					**0,00**	**0,00**	**0,00**	**0,00**	**1.211,57**	**1.211,57**
001.201.34201.212	001201	34201	21200	REP.MAT.CONS.EDIFIC.	0,00	0,00	0,00	0,00	1.211,57	1.211,57
Total 001.201.34201.227 D.CENTRO.INST DEPORT.TRAB.REAL.EMP					**0,00**	**0,00**	**0,00**	**516,31**	**0,00**	**516,31**
001.201.34201.227	001201	34201	22700	LIMPIEZA Y ASEO	0,00	0,00	0,00	516,31	0,00	516,31
Total 001.201.34201.479 D.CENTRO.INST DEPORT.O.SUBV.EMP.PRIVDA					**0,01**	**0,00**	**0,01**	**0,00**	**0,99**	**0,99**
001.201.34201.479	001201	34201	47999	OTRAS SUBV. EMP. PRIVADAS	0,01	0,00	0,01	0,00	0,99	0,99
Total 001.201.92001.202 D.CENTRO.DGA .ARREND.EDIF.O.CONST.					**778,21**	**0,00**	**778,21**	**0,00**	**10.760,54**	**10.760,54**
001.201.92001.202	001201	92001	20200	ARREND.EDIFICIOS Y OT.CON	778,21	0,00	778,21	0,00	10.760,54	10.760,54
Total 001.201.92001.212 D.CENTRO.DGA .EDIF.OTR.CONST					**625,07**	**0,00**	**625,07**	**0,00**	**17.248,33**	**17.248,33**
001.201.92001.212	001201	92001	21200	REP.MAT.CONS.EDIFIC.	625,07	0,00	625,07	0,00	17.248,33	17.248,33
Total 001.201.92001.22000 D.CENTRO.DGA .MAT OFIC NO INVEN					**0,00**	**0,00**	**0,00**	**0,00**	**4.088,15**	**4.088,15**
001.201.92001.22000	001201	92001	22000	MAT. OFICINA ORD. NO INV.	0,00	0,00	0,00	0,00	4.088,15	4.088,15
Total 001.201.92001.22002 D.CENTRO.DGA .MAT INFORM NO INV					**1.989,36**	**0,00**	**1.989,36**	**0,00**	**538,52**	**538,52**
001.201.92001.22002	001201	92001	22002	MATERIAL INFORMATICO	1.989,36	0,00	1.989,36	0,00	538,52	538,52
Total 001.201.92001.22104 D.CENTRO.DGA .VESTUARIO					**0,00**	**0,00**	**0,00**	**0,00**	**1.000,00**	**1.000,00**
001.201.92001.22104	001201	92001	22104	VESTUARIO	0,00	0,00	0,00	0,00	1.000,00	1.000,00
Total 001.201.92001.22199 D.CENTRO.DGA .OT SUMINISTR					**0,00**	**0,00**	**0,00**	**2.656,06**	**0,00**	**2.656,06**
001.201.92001.22199	001201	92001	22199	OTROS SUMINISTROS	0,00	0,00	0,00	2.656,06	0,00	2.656,06
Total 001.201.92001.225 D.CENTRO.DGA .TRIBUTOS					**0,00**	**0,00**	**0,00**	**0,00**	**500,00**	**500,00**
001.201.92001.225	001201	92001	22501	TRIBUTOS COM. AUTONOMAS	0,00	0,00	0,00	0,00	500,00	500,00
Total 001.201.92001.22603 D.CENTRO.DGA .PUBLICA DIARIOS OF					**0,00**	**0,00**	**0,00**	**0,00**	**1.000,00**	**1.000,00**
001.201.92001.22603	001201	92001	22603	PUBLIC. DIARIOS OFICIALES	0,00	0,00	0,00	0,00	1.000,00	1.000,00

AYUNTAMIENTO DE MADRID

INFORMACIÓN PRESUPUESTARIA EJERCICIO CORRIENTE

REMANENTES DE CRÉDITO

Ejercicio: 2020

Centro: 001 AYUNTAMIENTO DE MADRID **Fecha: 31/12/2020**

BOLSA VINCULACIÓN	APLICACIÓN PRESUPUESTARIA			DESCRIPCIÓN	REMANENTES COMPROMETIDOS			REMANENTES NO COMPROMETIDOS		
	ORGÁNICA	PROGRAMA	ECONÓMICA		INCORPORABLES	NO INCORPORABLES	TOTAL	INCORPORABLES	NO INCORPORABLES	TOTAL
Total 001.201.92001.226 D.CENTRO.DGA .GTOS DIVERSOS					**0,00**	**0,00**	**0,00**	**0,00**	**5.541,70**	**5.541,70**
001.201.92001.226	001201	92001	22604	JURÍDICOS Y CONTENCIOSOS	0,00	0,00	0,00	0,00	2.895,95	2.895,95
001.201.92001.226	001201	92001	22699	OTROS GASTOS DIVERSOS	0,00	0,00	0,00	0,00	2.645,75	2.645,75
Total 001.201.92001.227 D.CENTRO.DGA .TRAB.REAL.EMP					**25.730,34**	**0,00**	**25.730,34**	**0,00**	**114.422,80**	**114.422,80**
001.201.92001.227	001201	92001	22706	ESTUDIOS Y TRAB.TEC.	25.730,34	0,00	25.730,34	0,00	114.422,80	114.422,80
Total 001.201.92001.23121 D.CENTRO.DGA .LOCOM URB P NO DIR					**0,00**	**0,00**	**0,00**	**0,00**	**300,00**	**300,00**
001.201.92001.23121	001201	92001	23121	LOC. URBANA P. NO DIRECT.	0,00	0,00	0,00	0,00	300,00	300,00
Total 001.201.92001.233 D.CENTRO.DGA .OTRAS INDEMN.					**0,00**	**0,00**	**0,00**	**0,00**	**4.108,72**	**4.108,72**
001.201.92001.233	001201	92001	23303	INDEM.VOCALES VECIN	0,00	0,00	0,00	0,00	3.508,72	3.508,72
001.201.92001.233	001201	92001	23399	OTRAS INDEMNIZACIONES	0,00	0,00	0,00	0,00	600,00	600,00
Total 001.201.92401.489 D.CENTRO.PARTI CIUDAD.OT.TRANS.FAM.ISFL					**0,00**	**0,00**	**0,00**	**0,00**	**0,00**	**0,00**
001.201.92401.489	001201	92401	48901	OT. TRANF. A INSITUC. S/F	0,00	0,00	0,00	0,00	0,00	0,00
Total 001.201.92401.789 D.CENTRO.PARTI CIUDAD.TRANS.FAMI.ISFL					**0,00**	**0,00**	**0,00**	**0,00**	**0,00**	**0,00**
001.201.92401.789	001201	92401	78901	OTRAS T. A INST. S.F.L.	0,00	0,00	0,00	0,00	0,00	0,00
Total 001.201.93302.212 D.CENTRO.EDIFICIOS.EDIF.OTR.CONST					**0,00**	**0,00**	**0,00**	**0,00**	**24.011,55**	**24.011,55**
001.201.93302.212	001201	93302	21200	REP.MAT.CONS.EDIFIC.	0,00	0,00	0,00	0,00	24.011,55	24.011,55
Total 001.201.93302.227 D.CENTRO.EDIFICIOS.TRAB.REAL.EMP					**176.510,02**	**0,00**	**176.510,02**	**0,00**	**336.267,19**	**336.267,19**
001.201.93302.227	001201	93302	22700	LIMPIEZA Y ASEO	0,00	0,00	0,00	0,00	318.682,35	318.682,35
001.201.93302.227	001201	93302	22701	SEGURIDAD	0,00	0,00	0,00	0,00	0,00	0,00
001.201.93302.227	001201	93302	22799	OTR.TRABAJ.EMP. Y PROFES.	176.510,02	0,00	176.510,02	0,00	17.584,84	17.584,84
Total 001.202.23102.227 D.ARGANZUELA.FAMILIA E INF .TRAB.REAL.EMP					**8.254,25**	**0,00**	**8.254,25**	**0,00**	**0,49**	**0,49**
001.202.23102.227	001202	23102	22799	OTR.TRABAJ.EMP. Y PROFES.	8.254,25	0,00	8.254,25	0,00	0,49	0,49
Total 001.202.48900 D.ARGANZUELA.OTRAS TRANSF A FAMILIAS					**23.140,29**	**0,00**	**23.140,29**	**0,00**	**361.974,98**	**361.974,98**
001.202.48900	001202	23102	48900	TRANSF.A FAMILIAS	9.401,49	0,00	9.401,49	0,00	178.586,74	178.586,74
001.202.48900	001202	23103	48900	TRANSF.A FAMILIAS	0,00	0,00	0,00	0,00	80.627,10	80.627,10
001.202.48900	001202	23106	48900	TRANSF.A FAMILIAS	13.738,80	0,00	13.738,80	0,00	102.761,14	102.761,14
Total 001.202.23103.212 D.ARGANZUELA.PERSON MAYORES.EDIF.OTR.CONST					**1,65**	**0,00**	**1,65**	**0,00**	**415,00**	**415,00**
001.202.23103.212	001202	23103	21200	REP.MAT.CONS.EDIFIC.	1,65	0,00	1,65	0,00	415,00	415,00
Total 001.202.23103.22001 D.ARGANZUELA.PERSON MAYORES.PRENSA,REVIS,PUB					**8.117,70**	**0,00**	**8.117,70**	**0,00**	**0,00**	**0,00**
001.202.23103.22001	001202	23103	22001	PRENSA,REVISTAS	8.117,70	0,00	8.117,70	0,00	0,00	0,00

AYUNTAMIENTO DE MADRID

INFORMACIÓN PRESUPUESTARIA EJERCICIO CORRIENTE

REMANENTES DE CRÉDITO

Ejercicio: 2020

Centro: 001 AYUNTAMIENTO DE MADRID **Fecha: 31/12/2020**

BOLSA VINCULACIÓN	APLICACIÓN PRESUPUESTARIA			DESCRIPCIÓN	REMANENTES COMPROMETIDOS			REMANENTES NO COMPROMETIDOS		
	ORGÁNICA	PROGRAMA	ECONÓMICA		INCORPORABLES	NO INCORPORABLES	TOTAL	INCORPORABLES	NO INCORPORABLES	TOTAL
Total 001.202.23103.226 D.ARGANZUELA.PERSON MAYORES.GTOS DIVERSOS					**0,00**	**0,00**	**0,00**	**0,00**	**3.000,00**	**3.000,00**
001.202.23103.226	001202	23103	22699	OTROS GASTOS DIVERSOS	0,00	0,00	0,00	0,00	3.000,00	3.000,00
Total 001.202.23103.227 D.ARGANZUELA.PERSON MAYORES.TRAB.REAL.EMP					**58.043,11**	**0,00**	**58.043,11**	**0,00**	**30.002,51**	**30.002,51**
001.202.23103.227	001202	23103	22799	OTR.TRABAJ.EMP. Y PROFES.	58.043,11	0,00	58.043,11	0,00	30.002,51	30.002,51
Total 001.202.23103.789 D.ARGANZUELA.PERSON MAYORES.TRANS.FAMI.ISFL					**2.025,00**	**0,00**	**2.025,00**	**4.975,00**	**0,00**	**4.975,00**
001.202.23103.789	001202	23103	78900	TRANS.CAP.FAMILIAS	2.025,00	0,00	2.025,00	4.975,00	0,00	4.975,00
Total 001.202.23106.227 D.ARGANZUELA.INTEG EMERG SCIAL.TRAB.REAL.EMP					**7.098,35**	**0,00**	**7.098,35**	**0,00**	**1,10**	**1,10**
001.202.23106.227	001202	23106	22799	OTR.TRABAJ.EMP. Y PROFES.	7.098,35	0,00	7.098,35	0,00	1,10	1,10
Total 001.202.31101.22199 D.ARGANZUELA.SALUBRIDAD Pª.OT SUMINISTR					**1.672,95**	**0,00**	**1.672,95**	**0,00**	**327,05**	**327,05**
001.202.31101.22199	001202	31101	22199	OTROS SUMINISTROS	1.672,95	0,00	1.672,95	0,00	327,05	327,05
Total 001.202.31101.226 D.ARGANZUELA.SALUBRIDAD Pª.GTOS DIVERSOS					**0,00**	**0,00**	**0,00**	**0,00**	**446,96**	**446,96**
001.202.31101.226	001202	31101	22699	OTROS GASTOS DIVERSOS	0,00	0,00	0,00	0,00	446,96	446,96
Total 001.202.32301.212 D.ARGANZUELA.C INFANTIL .EDIF.OTR.CONST					**2.442,08**	**0,00**	**2.442,08**	**0,00**	**25.500,05**	**25.500,05**
001.202.32301.212	001202	32301	21200	REP.MAT.CONS.EDIFIC.	2.442,08	0,00	2.442,08	0,00	25.500,05	25.500,05
Total 001.202.32301.227 D.ARGANZUELA.C INFANTIL .TRAB.REAL.EMP					**194.673,88**	**0,00**	**194.673,88**	**21.519,76**	**0,00**	**21.519,76**
001.202.32301.227	001202	32301	22700	LIMPIEZA Y ASEO	166.372,50	0,00	166.372,50	20.294,93	0,00	20.294,93
001.202.32301.227	001202	32301	22706	ESTUDIOS Y TRAB.TEC.	0,00	0,00	0,00	0,00	3.000,00	3.000,00
001.202.32301.227	001202	32301	22799	OTR.TRABAJ.EMP. Y PROFES.	28.301,38	0,00	28.301,38	1.224,83	-3.000,00	-1.775,17
Total 001.202.32601.212 D.ARGANZUELA.SERV COMP EDUCA.EDIF.OTR.CONST					**0,04**	**0,00**	**0,04**	**0,00**	**0,56**	**0,56**
001.202.32601.212	001202	32601	21200	REP.MAT.CONS.EDIFIC.	0,04	0,00	0,04	0,00	0,56	0,56
Total 001.202.32601.227 D.ARGANZUELA.SERV COMP EDUCA.TRAB.REAL.EMP					**62.524,63**	**0,00**	**62.524,63**	**0,00**	**30.944,21**	**30.944,21**
001.202.32601.227	001202	32601	22700	LIMPIEZA Y ASEO	82,49	0,00	82,49	0,00	0,65	0,65
001.202.32601.227	001202	32601	22799	OTR.TRABAJ.EMP. Y PROFES.	62.442,14	0,00	62.442,14	0,00	30.943,56	30.943,56
Total 001.202.33401.22199 D.ARGANZUELA.ACTIV CULTURA.OT SUMINISTR					**2.500,00**	**0,00**	**2.500,00**	**0,00**	**2.281,72**	**2.281,72**
001.202.33401.22199	001202	33401	22199	OTROS SUMINISTROS	2.500,00	0,00	2.500,00	0,00	2.281,72	2.281,72
Total 001.202.33401.22602 D.ARGANZUELA.ACTIV CULTURA.PUBLIC Y PROP					**0,00**	**0,00**	**0,00**	**0,00**	**20.531,60**	**20.531,60**
001.202.33401.22602	001202	33401	22602	PUBLICIDAD Y PROPAG	0,00	0,00	0,00	0,00	20.531,60	20.531,60
Total 001.202.33401.227 D.ARGANZUELA.ACTIV CULTURA.TRAB.REAL.EMP					**43.511,13**	**0,00**	**43.511,13**	**0,00**	**336.707,79**	**336.707,79**
001.202.33401.227	001202	33401	22701	SEGURIDAD	0,00	0,00	0,00	0,00	24.985,00	24.985,00
001.202.33401.227	001202	33401	22707	TALLERES CULTURALES	6.322,50	0,00	6.322,50	0,00	20.000,68	20.000,68

AYUNTAMIENTO DE MADRID

INFORMACIÓN PRESUPUESTARIA EJERCICIO CORRIENTE

REMANENTES DE CRÉDITO

Ejercicio: 2020

Centro: 001 AYUNTAMIENTO DE MADRID **Fecha: 31/12/2020**

BOLSA VINCULACIÓN	APLICACIÓN PRESUPUESTARIA			DESCRIPCIÓN	REMANENTES COMPROMETIDOS			REMANENTES NO COMPROMETIDOS		
	ORGÁNICA	PROGRAMA	ECONÓMICA		INCORPORABLES	NO INCORPORABLES	TOTAL	INCORPORABLES	NO INCORPORABLES	TOTAL
001.202.33401.227	001202	33401	22799	OTR.TRABAJ.EMP. Y PROFES.	37.188,63	0,00	37.188,63	0,00	291.722,11	291.722,11
Total 001.202.33401.482 D.ARGANZUELA.ACTIV CULTURA.A FAMIL.I.S.F.L					**0,00**	**0,00**	**0,00**	**0,00**	**10.000,00**	**10.000,00**
001.202.33401.482	001202	33401	48203	PREMIOS	0,00	0,00	0,00	0,00	10.000,00	10.000,00
Total 001.202.34101.227 D.ARGANZUELA.ACTUAC DEPORT DISTR.TRAB.REAL.EMP					**1.429,21**	**0,00**	**1.429,21**	**0,00**	**617,99**	**617,99**
001.202.34101.227	001202	34101	22799	OTR.TRABAJ.EMP. Y PROFES.	1.429,21	0,00	1.429,21	0,00	617,99	617,99
Total 001.202.34201.208 D.ARGANZUELA.INST DEPORT.ARREND O INMOV MAT					**0,06**	**0,00**	**0,06**	**0,00**	**0,47**	**0,47**
001.202.34201.208	001202	34201	20800	ARRE.OTRO INM. MATERIAL	0,06	0,00	0,06	0,00	0,47	0,47
Total 001.202.34201.212 D.ARGANZUELA.INST DEPORT.EDIF.OTR.CONST					**0,07**	**0,00**	**0,07**	**0,00**	**0,09**	**0,09**
001.202.34201.212	001202	34201	21200	REP.MAT.CONS.EDIFIC.	0,07	0,00	0,07	0,00	0,09	0,09
Total 001.202.34201.213 D.ARGANZUELA.INST DEPORT.MAQ.INST.Y UTILL					**0,00**	**0,00**	**0,00**	**0,00**	**3.728,10**	**3.728,10**
001.202.34201.213	001202	34201	21300	REP.MAT.CONS.MAQUIN.	0,00	0,00	0,00	0,00	3.728,10	3.728,10
Total 001.202.34201.22000 D.ARGANZUELA.INST DEPORT.MAT OFIC NO INVEN					**0,00**	**0,00**	**0,00**	**0,00**	**10,76**	**10,76**
001.202.34201.22000	001202	34201	22000	MAT. OFICINA ORD. NO INV.	0,00	0,00	0,00	0,00	10,76	10,76
Total 001.202.34201.22002 D.ARGANZUELA.INST DEPORT.MAT INFORM NO INV					**8.221,79**	**0,00**	**8.221,79**	**0,00**	**1.778,21**	**1.778,21**
001.202.34201.22002	001202	34201	22002	MATERIAL INFORMATICO	8.221,79	0,00	8.221,79	0,00	1.778,21	1.778,21
Total 001.202.34201.22104 D.ARGANZUELA.INST DEPORT.VESTUARIO					**6.993,80**	**0,00**	**6.993,80**	**6,95**	**0,00**	**6,95**
001.202.34201.22104	001202	34201	22104	VESTUARIO	6.993,80	0,00	6.993,80	6,95	0,00	6,95
Total 001.202.34201.221 D.ARGANZUELA.INST DEPORT.SUMINISTROS					**0,00**	**0,00**	**0,00**	**175,83**	**7.558,86**	**7.734,69**
001.202.34201.221	001202	34201	22106	PROD.FARM. Y MATER.SANIT.	0,00	0,00	0,00	0,00	7.558,86	7.558,86
001.202.34201.221	001202	34201	22110	PROD. LIMPIEZA Y ASEO	0,00	0,00	0,00	175,83	0,00	175,83
Total 001.202.34201.22199 D.ARGANZUELA.INST DEPORT.OT SUMINISTR					**33.019,24**	**0,00**	**33.019,24**	**800,00**	**41.441,65**	**42.241,65**
001.202.34201.22199	001202	34201	22199	OTROS SUMINISTROS	33.019,24	0,00	33.019,24	800,00	41.441,65	42.241,65
Total 001.202.34201.227 D.ARGANZUELA.INST DEPORT.TRAB.REAL.EMP					**6.219,68**	**0,00**	**6.219,68**	**0,00**	**267.525,80**	**267.525,80**
001.202.34201.227	001202	34201	22700	LIMPIEZA Y ASEO	6.219,68	0,00	6.219,68	0,00	1,79	1,79
001.202.34201.227	001202	34201	22701	SEGURIDAD	0,00	0,00	0,00	0,00	267.524,00	267.524,00
001.202.34201.227	001202	34201	22706	ESTUDIOS Y TRAB.TEC.	0,00	0,00	0,00	0,00	0,01	0,01
Total 001.202.91220.23111 D.ARGANZUELA.CONCEJALÍA-PRES.LOCOM URBA DIRECTIVO					**0,00**	**0,00**	**0,00**	**0,00**	**470,50**	**470,50**
001.202.91220.23111	001202	91220	23111	LOC. URBANA P. DIRECTIV.	0,00	0,00	0,00	0,00	470,50	470,50
Total 001.202.92001.205 D.ARGANZUELA.DGA .ARRE.MOB.Y ENSER					**0,00**	**0,00**	**0,00**	**0,00**	**1.000,00**	**1.000,00**
001.202.92001.205	001202	92001	20500	ARREND.MOBIL.Y ENSER	0,00	0,00	0,00	0,00	1.000,00	1.000,00

AYUNTAMIENTO DE MADRID

INFORMACIÓN PRESUPUESTARIA EJERCICIO CORRIENTE

REMANENTES DE CRÉDITO

Ejercicio: 2020

Centro: 001 AYUNTAMIENTO DE MADRID **Fecha: 31/12/2020**

BOLSA VINCULACIÓN	APLICACIÓN PRESUPUESTARIA			DESCRIPCIÓN	REMANENTES COMPROMETIDOS			REMANENTES NO COMPROMETIDOS		
	ORGÁNICA	PROGRAMA	ECONÓMICA		INCORPORABLES	NO INCORPORABLES	TOTAL	INCORPORABLES	NO INCORPORABLES	TOTAL
Total 001.202.92001.22000 D.ARGANZUELA.DGA .MAT OFIC NO INVEN					**0,00**	**0,00**	**0,00**	**11.714,19**	**0,00**	**11.714,19**
001.202.92001.22000	001202	92001	22000	MAT. OFICINA ORD. NO INV.	0,00	0,00	0,00	11.714,19	0,00	11.714,19
Total 001.202.92001.22002 D.ARGANZUELA.DGA .MAT INFORM NO INV					**0,00**	**0,00**	**0,00**	**0,00**	**15.000,00**	**15.000,00**
001.202.92001.22002	001202	92001	22002	MATERIAL INFORMATICO	0,00	0,00	0,00	0,00	15.000,00	15.000,00
Total 001.202.92001.222 D.ARGANZUELA.DGA .COMUNICACIONES					**0,00**	**0,00**	**0,00**	**0,00**	**100,00**	**100,00**
001.202.92001.222	001202	92001	22200	SERV. TELECOMUNICACIONES	0,00	0,00	0,00	0,00	100,00	100,00
Total 001.202.92001.22603 D.ARGANZUELA.DGA .PUBLICA DIARIOS OF					**0,00**	**0,00**	**0,00**	**0,00**	**3.000,00**	**3.000,00**
001.202.92001.22603	001202	92001	22603	PUBLIC. DIARIOS OFICIALES	0,00	0,00	0,00	0,00	3.000,00	3.000,00
Total 001.202.92001.226 D.ARGANZUELA.DGA .GTOS DIVERSOS					**1.175,95**	**0,00**	**1.175,95**	**11.564,85**	**0,00**	**11.564,85**
001.202.92001.226	001202	92001	22604	JURÍDICOS Y CONTENCIOSOS	0,00	0,00	0,00	11.564,85	0,00	11.564,85
001.202.92001.226	001202	92001	22699	OTROS GASTOS DIVERSOS	1.175,95	0,00	1.175,95	0,00	0,00	0,00
Total 001.202.92001.227 D.ARGANZUELA.DGA .TRAB.REAL.EMP					**4.702,79**	**0,00**	**4.702,79**	**0,00**	**50.000,32**	**50.000,32**
001.202.92001.227	001202	92001	22706	ESTUDIOS Y TRAB.TEC.	33,37	0,00	33,37	0,00	50.000,32	50.000,32
001.202.92001.227	001202	92001	22799	OTR.TRABAJ.EMP. Y PROFES.	4.669,42	0,00	4.669,42	0,00	0,00	0,00
Total 001.202.92001.23121 D.ARGANZUELA.DGA .LOCOM URB P NO DIR					**0,00**	**0,00**	**0,00**	**0,00**	**1.993,25**	**1.993,25**
001.202.92001.23121	001202	92001	23121	LOC. URBANA P. NO DIRECT.	0,00	0,00	0,00	0,00	1.993,25	1.993,25
Total 001.202.92001.233 D.ARGANZUELA.DGA .OTRAS INDEMN.					**0,00**	**0,00**	**0,00**	**0,00**	**9.928,56**	**9.928,56**
001.202.92001.233	001202	92001	23303	INDEM.VOCALES VECIN	0,00	0,00	0,00	0,00	9.788,56	9.788,56
001.202.92001.233	001202	92001	23399	OTRAS INDEMNIZACIONES	0,00	0,00	0,00	0,00	140,00	140,00
Total 001.202.92401.227 D.ARGANZUELA.PARTI CIUDAD.TRAB.REAL.EMP					**0,08**	**0,00**	**0,08**	**0,00**	**228,98**	**228,98**
001.202.92401.227	001202	92401	22799	OTR.TRABAJ.EMP. Y PROFES.	0,08	0,00	0,08	0,00	228,98	228,98
Total 001.202.92401.489 D.ARGANZUELA.PARTI CIUDAD.OT.TRANS.FAM.ISFL					**0,00**	**0,00**	**0,00**	**0,00**	**1.480,20**	**1.480,20**
001.202.92401.489	001202	92401	48901	OT. TRANF. A INSITUC. S/F	0,00	0,00	0,00	0,00	1.480,20	1.480,20
Total 001.202.92401.789 D.ARGANZUELA.PARTI CIUDAD.TRANS.FAMI.ISFL					**0,00**	**0,00**	**0,00**	**9.298,28**	**0,00**	**9.298,28**
001.202.92401.789	001202	92401	78901	OTRAS T. A INST. S.F.L.	0,00	0,00	0,00	9.298,28	0,00	9.298,28
Total 001.202.93302.212 D.ARGANZUELA.EDIFICIOS.EDIF.OTR.CONST					**86,66**	**0,00**	**86,66**	**319,42**	**0,00**	**319,42**
001.202.93302.212	001202	93302	21200	REP.MAT.CONS.EDIFIC.	86,66	0,00	86,66	319,42	0,00	319,42
Total 001.202.93302.227 D.ARGANZUELA.EDIFICIOS.TRAB.REAL.EMP					**349.740,05**	**0,00**	**349.740,05**	**0,00**	**452.152,64**	**452.152,64**
001.202.93302.227	001202	93302	22700	LIMPIEZA Y ASEO	154.478,75	0,00	154.478,75	0,00	1,56	1,56
001.202.93302.227	001202	93302	22701	SEGURIDAD	0,00	0,00	0,00	0,00	452.150,00	452.150,00

AYUNTAMIENTO DE MADRID

INFORMACIÓN PRESUPUESTARIA EJERCICIO CORRIENTE

REMANENTES DE CRÉDITO

Ejercicio: 2020

Centro: 001 AYUNTAMIENTO DE MADRID **Fecha: 31/12/2020**

BOLSA VINCULACIÓN	APLICACIÓN PRESUPUESTARIA			DESCRIPCIÓN	REMANENTES COMPROMETIDOS			REMANENTES NO COMPROMETIDOS		
	ORGÁNICA	PROGRAMA	ECONÓMICA		INCORPORABLES	NO INCORPORABLES	TOTAL	INCORPORABLES	NO INCORPORABLES	TOTAL
001.202.93302.227	001202	93302	22706	ESTUDIOS Y TRAB.TEC.	11.095,81	0,00	11.095,81	0,00	0,26	0,26
001.202.93302.227	001202	93302	22799	OTR.TRABAJ.EMP. Y PROFES.	184.165,49	0,00	184.165,49	0,00	0,82	0,82
Total 001.203.15322.210 D.RETIRO.O.ACT VÍAS Pª.INFRAES Y B.NAT					**0,00**	**0,00**	**0,00**	**0,00**	**3.577,04**	**3.577,04**
001.203.15322.210	001203	15322	21000	REP.MAT.CONS.BIENES	0,00	0,00	0,00	0,00	3.577,04	3.577,04
Total 001.203.23102.227 D.RETIRO.FAMILIA E INF .TRAB.REAL.EMP					**77.149,70**	**0,00**	**77.149,70**	**0,00**	**29.911,52**	**29.911,52**
001.203.23102.227	001203	23102	22799	OTR.TRABAJ.EMP. Y PROFES.	77.149,70	0,00	77.149,70	0,00	29.911,52	29.911,52
Total 001.203.48900 D.RETIRO.OTRAS TRANSF A FAMILIAS					**33.855,60**	**0,00**	**33.855,60**	**35.000,00**	**31.225,03**	**66.225,03**
001.203.48900	001203	23102	48900	TRANSF.A FAMILIAS	24.242,06	0,00	24.242,06	35.000,00	49.739,10	84.739,10
001.203.48900	001203	23103	48900	TRANSF.A FAMILIAS	4.261,39	0,00	4.261,39	0,00	-2.824,83	-2.824,83
001.203.48900	001203	23106	48900	TRANSF.A FAMILIAS	5.352,15	0,00	5.352,15	0,00	-15.689,24	-15.689,24
Total 001.203.23103.223 D.RETIRO.PERSON MAYORES.TRANSPORTES					**7.106,67**	**0,00**	**7.106,67**	**0,00**	**1.003,36**	**1.003,36**
001.203.23103.223	001203	23103	22300	TRANSPORTES	7.106,67	0,00	7.106,67	0,00	1.003,36	1.003,36
Total 001.203.23103.227 D.RETIRO.PERSON MAYORES.TRAB.REAL.EMP					**25.781,69**	**0,00**	**25.781,69**	**0,00**	**1,30**	**1,30**
001.203.23103.227	001203	23103	22799	OTR.TRABAJ.EMP. Y PROFES.	25.781,69	0,00	25.781,69	0,00	1,30	1,30
Total 001.203.23103.789 D.RETIRO.PERSON MAYORES.TRANS.FAMI.ISFL					**0,00**	**0,00**	**0,00**	**5.284,00**	**0,00**	**5.284,00**
001.203.23103.789	001203	23103	78900	TRANS.CAP.FAMILIAS	0,00	0,00	0,00	5.284,00	0,00	5.284,00
Total 001.203.23106.227 D.RETIRO.INTEG EMERG SCIAL.TRAB.REAL.EMP					**4.080,33**	**0,00**	**4.080,33**	**0,00**	**29.939,30**	**29.939,30**
001.203.23106.227	001203	23106	22799	OTR.TRABAJ.EMP. Y PROFES.	4.080,33	0,00	4.080,33	0,00	29.939,30	29.939,30
Total 001.203.31101.22199 D.RETIRO.SALUBRIDAD Pª.OT SUMINISTR					**0,00**	**0,00**	**0,00**	**0,00**	**7,97**	**7,97**
001.203.31101.22199	001203	31101	22199	OTROS SUMINISTROS	0,00	0,00	0,00	0,00	7,97	7,97
Total 001.203.31101.226 D.RETIRO.SALUBRIDAD Pª.GTOS DIVERSOS					**0,00**	**0,00**	**0,00**	**0,00**	**492,76**	**492,76**
001.203.31101.226	001203	31101	22699	OTROS GASTOS DIVERSOS	0,00	0,00	0,00	0,00	492,76	492,76
Total 001.203.31101.23121 D.RETIRO.SALUBRIDAD Pª.LOCOM URB P NO DIR					**0,00**	**0,00**	**0,00**	**0,00**	**84,15**	**84,15**
001.203.31101.23121	001203	31101	23121	LOC. URBANA P. NO DIRECT.	0,00	0,00	0,00	0,00	84,15	84,15
Total 001.203.32301.212 D.RETIRO.C INFANTIL .EDIF.OTR.CONST					**0,09**	**0,00**	**0,09**	**0,00**	**72,00**	**72,00**
001.203.32301.212	001203	32301	21200	REP.MAT.CONS.EDIFIC.	0,09	0,00	0,09	0,00	72,00	72,00
Total 001.203.32301.227 D.RETIRO.C INFANTIL .TRAB.REAL.EMP					**59.592,98**	**0,00**	**59.592,98**	**0,00**	**6.095,03**	**6.095,03**
001.203.32301.227	001203	32301	22700	LIMPIEZA Y ASEO	7.332,97	0,00	7.332,97	0,00	-26.858,12	-26.858,12
001.203.32301.227	001203	32301	22799	OTR.TRABAJ.EMP. Y PROFES.	52.260,01	0,00	52.260,01	0,00	32.953,15	32.953,15
Total 001.203.32501.227 D.RETIRO.ABSENTISMO.TRAB.REAL.EMP					**3,63**	**0,00**	**3,63**	**0,00**	**0,00**	**0,00**

AYUNTAMIENTO DE MADRID

INFORMACIÓN PRESUPUESTARIA EJERCICIO CORRIENTE

REMANENTES DE CRÉDITO

Ejercicio: 2020

Centro: 001 AYUNTAMIENTO DE MADRID **Fecha: 31/12/2020**

BOLSA VINCULACIÓN	APLICACIÓN PRESUPUESTARIA			DESCRIPCIÓN	REMANENTES COMPROMETIDOS			REMANENTES NO COMPROMETIDOS		
	ORGÁNICA	PROGRAMA	ECONÓMICA		INCORPORABLES	NO INCORPORABLES	TOTAL	INCORPORABLES	NO INCORPORABLES	TOTAL
001.203.32501.227	001203	32501	22799	OTR.TRABAJ.EMP. Y PROFES.	3,63	0,00	3,63	0,00	0,00	0,00
Total 001.203.32601.223 D.RETIRO.SERV COMP EDUCA.TRANSPORTES					**10.841,25**	**0,00**	**10.841,25**	**0,00**	**0,08**	**0,08**
001.203.32601.223	001203	32601	22300	TRANSPORTES	10.841,25	0,00	10.841,25	0,00	0,08	0,08
Total 001.203.32601.227 D.RETIRO.SERV COMP EDUCA.TRAB.REAL.EMP					**151.707,79**	**0,00**	**151.707,79**	**0,00**	**93.711,94**	**93.711,94**
001.203.32601.227	001203	32601	22799	OTR.TRABAJ.EMP. Y PROFES.	151.707,79	0,00	151.707,79	0,00	93.711,94	93.711,94
Total 001.203.33401.22199 D.RETIRO.ACTIV CULTURA.OT SUMINISTR					**0,00**	**0,00**	**0,00**	**0,00**	**600,00**	**600,00**
001.203.33401.22199	001203	33401	22199	OTROS SUMINISTROS	0,00	0,00	0,00	0,00	600,00	600,00
Total 001.203.33401.226 D.RETIRO.ACTIV CULTURA.GTOS DIVERSOS					**0,00**	**0,00**	**0,00**	**0,00**	**507,15**	**507,15**
001.203.33401.226	001203	33401	22699	OTROS GASTOS DIVERSOS	0,00	0,00	0,00	0,00	507,15	507,15
Total 001.203.33401.227 D.RETIRO.ACTIV CULTURA.TRAB.REAL.EMP					**167.325,57**	**0,00**	**167.325,57**	**0,00**	**28.715,91**	**28.715,91**
001.203.33401.227	001203	33401	22707	TALLERES CULTURALES	20.770,26	0,00	20.770,26	0,00	0,92	0,92
001.203.33401.227	001203	33401	22799	OTR.TRABAJ.EMP. Y PROFES.	146.555,31	0,00	146.555,31	0,00	28.714,99	28.714,99
Total 001.203.33401.482 D.RETIRO.ACTIV CULTURA.A FAMIL.I.S.F.L					**0,00**	**0,00**	**0,00**	**0,00**	**1.200,00**	**1.200,00**
001.203.33401.482	001203	33401	48203	PREMIOS	0,00	0,00	0,00	0,00	1.200,00	1.200,00
Total 001.203.34101.227 D.RETIRO.ACTUAC DEPORT DISTR.TRAB.REAL.EMP					**0,10**	**0,00**	**0,10**	**0,00**	**20.543,90**	**20.543,90**
001.203.34101.227	001203	34101	22799	OTR.TRABAJ.EMP. Y PROFES.	0,10	0,00	0,10	0,00	20.543,90	20.543,90
Total 001.203.34201.208 D.RETIRO.INST DEPORT.ARREND O INMOV MAT					**1,10**	**0,00**	**1,10**	**0,00**	**654,40**	**654,40**
001.203.34201.208	001203	34201	20800	ARRE.OTRO INM. MATERIAL	1,10	0,00	1,10	0,00	654,40	654,40
Total 001.203.34201.212 D.RETIRO.INST DEPORT.EDIF.OTR.CONST					**0,02**	**0,00**	**0,02**	**0,00**	**0,82**	**0,82**
001.203.34201.212	001203	34201	21200	REP.MAT.CONS.EDIFIC.	0,02	0,00	0,02	0,00	0,82	0,82
Total 001.203.34201.213 D.RETIRO.INST DEPORT.MAQ.INST.Y UTILL					**0,00**	**0,00**	**0,00**	**0,00**	**26.413,80**	**26.413,80**
001.203.34201.213	001203	34201	21300	REP.MAT.CONS.MAQUIN.	0,00	0,00	0,00	0,00	26.413,80	26.413,80
Total 001.203.34201.215 D.RETIRO.INST DEPORT.MOBILIARIO					**0,00**	**0,00**	**0,00**	**0,00**	**1.020,00**	**1.020,00**
001.203.34201.215	001203	34201	21500	REP.MAT.CONS.MOBILI	0,00	0,00	0,00	0,00	1.020,00	1.020,00
Total 001.203.34201.216 D.RETIRO.INST DEPORT.EQU.PROC.INFORM					**0,00**	**0,00**	**0,00**	**0,00**	**918,00**	**918,00**
001.203.34201.216	001203	34201	21600	REP.MAT.CONS.EQUIPOS	0,00	0,00	0,00	0,00	918,00	918,00
Total 001.203.34201.219 D.RETIRO.INST DEPORT.OT.INMOV. MAT.					**103,82**	**0,00**	**103,82**	**0,00**	**7.099,50**	**7.099,50**
001.203.34201.219	001203	34201	21900	REP.MANT.Y CONS.OT.IN.MAT	103,82	0,00	103,82	0,00	7.099,50	7.099,50
Total 001.203.34201.22104 D.RETIRO.INST DEPORT.VESTUARIO					**0,00**	**0,00**	**0,00**	**0,00**	**1,73**	**1,73**
001.203.34201.22104	001203	34201	22104	VESTUARIO	0,00	0,00	0,00	0,00	1,73	1,73

AYUNTAMIENTO DE MADRID

INFORMACIÓN PRESUPUESTARIA EJERCICIO CORRIENTE

REMANENTES DE CRÉDITO

Ejercicio: 2020

Centro: 001 AYUNTAMIENTO DE MADRID **Fecha: 31/12/2020**

BOLSA VINCULACIÓN	APLICACIÓN PRESUPUESTARIA			DESCRIPCIÓN	REMANENTES COMPROMETIDOS			REMANENTES NO COMPROMETIDOS		
	ORGÁNICA	PROGRAMA	ECONÓMICA		INCORPORABLES	NO INCORPORABLES	TOTAL	INCORPORABLES	NO INCORPORABLES	TOTAL
Total 001.203.34201.221 D.RETIRO.INST DEPORT.SUMINISTROS					**0,00**	**0,00**	**0,00**	**0,00**	**8.650,11**	**8.650,11**
001.203.34201.221	001203	34201	22106	PROD.FARM. Y MATER.SANIT.	0,00	0,00	0,00	0,00	137,16	137,16
001.203.34201.221	001203	34201	22110	PROD. LIMPIEZA Y ASEO	0,00	0,00	0,00	0,00	8.512,95	8.512,95
Total 001.203.34201.22199 D.RETIRO.INST DEPORT.OT SUMINISTR					**57,77**	**0,00**	**57,77**	**0,00**	**26,08**	**26,08**
001.203.34201.22199	001203	34201	22199	OTROS SUMINISTROS	57,77	0,00	57,77	0,00	26,08	26,08
Total 001.203.34201.226 D.RETIRO.INST DEPORT.GTOS DIVERSOS					**0,00**	**0,00**	**0,00**	**0,00**	**2.550,00**	**2.550,00**
001.203.34201.226	001203	34201	22699	OTROS GASTOS DIVERSOS	0,00	0,00	0,00	0,00	2.550,00	2.550,00
Total 001.203.34201.227 D.RETIRO.INST DEPORT.TRAB.REAL.EMP					**1,53**	**0,00**	**1,53**	**0,00**	**162,95**	**162,95**
001.203.34201.227	001203	34201	22700	LIMPIEZA Y ASEO	1,53	0,00	1,53	0,00	0,27	0,27
001.203.34201.227	001203	34201	22799	OTR.TRABAJ.EMP. Y PROFES.	0,00	0,00	0,00	0,00	162,68	162,68
Total 001.203.49300.23121 D.RETIRO.CONSUMO.LOCOM URB P NO DIR					**0,00**	**0,00**	**0,00**	**0,00**	**100,00**	**100,00**
001.203.49300.23121	001203	49300	23121	LOC. URBANA P. NO DIRECT.	0,00	0,00	0,00	0,00	100,00	100,00
Total 001.203.91220.22601 D.RETIRO.CONCEJALÍA-PRES.ATCION PROTOC					**0,00**	**0,00**	**0,00**	**0,00**	**3.262,00**	**3.262,00**
001.203.91220.22601	001203	91220	22601	ATENC.PROTOC.Y REPRE	0,00	0,00	0,00	0,00	3.262,00	3.262,00
Total 001.203.92001.205 D.RETIRO.DGA .ARRE.MOB.Y ENSER					**0,00**	**0,00**	**0,00**	**0,00**	**200,00**	**200,00**
001.203.92001.205	001203	92001	20500	ARREND.MOBIL.Y ENSER	0,00	0,00	0,00	0,00	200,00	200,00
Total 001.203.92001.213 D.RETIRO.DGA .MAQ.INST.Y UTILL					**0,00**	**0,00**	**0,00**	**0,00**	**1.000,00**	**1.000,00**
001.203.92001.213	001203	92001	21300	REP.MAT.CONS.MAQUIN.	0,00	0,00	0,00	0,00	1.000,00	1.000,00
Total 001.203.92001.215 D.RETIRO.DGA .MOBILIARIO					**0,00**	**0,00**	**0,00**	**0,00**	**6.000,00**	**6.000,00**
001.203.92001.215	001203	92001	21500	REP.MAT.CONS.MOBILI	0,00	0,00	0,00	0,00	6.000,00	6.000,00
Total 001.203.92001.216 D.RETIRO.DGA .EQU.PROC.INFORM					**0,00**	**0,00**	**0,00**	**0,00**	**1.000,00**	**1.000,00**
001.203.92001.216	001203	92001	21600	REP.MAT.CONS.EQUIPOS	0,00	0,00	0,00	0,00	1.000,00	1.000,00
Total 001.203.92001.22000 D.RETIRO.DGA .MAT OFIC NO INVEN					**454,97**	**0,00**	**454,97**	**0,00**	**285,54**	**285,54**
001.203.92001.22000	001203	92001	22000	MAT. OFICINA ORD. NO INV.	454,97	0,00	454,97	0,00	285,54	285,54
Total 001.203.92001.22001 D.RETIRO.DGA .PRENSA,REVIS,PUB					**0,00**	**0,00**	**0,00**	**0,00**	**6.689,30**	**6.689,30**
001.203.92001.22001	001203	92001	22001	PRENSA,REVISTAS	0,00	0,00	0,00	0,00	6.689,30	6.689,30
Total 001.203.92001.22002 D.RETIRO.DGA .MAT INFORM NO INV					**0,00**	**0,00**	**0,00**	**0,00**	**1,98**	**1,98**
001.203.92001.22002	001203	92001	22002	MATERIAL INFORMATICO	0,00	0,00	0,00	0,00	1,98	1,98
Total 001.203.92001.22104 D.RETIRO.DGA .VESTUARIO					**4.249,76**	**0,00**	**4.249,76**	**0,00**	**4.750,24**	**4.750,24**
001.203.92001.22104	001203	92001	22104	VESTUARIO	4.249,76	0,00	4.249,76	0,00	4.750,24	4.750,24

AYUNTAMIENTO DE MADRID

INFORMACIÓN PRESUPUESTARIA EJERCICIO CORRIENTE

REMANENTES DE CRÉDITO

Ejercicio: 2020

Centro: 001 AYUNTAMIENTO DE MADRID **Fecha: 31/12/2020**

BOLSA VINCULACIÓN	APLICACIÓN PRESUPUESTARIA			DESCRIPCIÓN	REMANENTES COMPROMETIDOS			REMANENTES NO COMPROMETIDOS		
	ORGÁNICA	PROGRAMA	ECONÓMICA		INCORPORABLES	NO INCORPORABLES	TOTAL	INCORPORABLES	NO INCORPORABLES	TOTAL
Total 001.203.92001.221 D.RETIRO.DGA .SUMINISTROS					**0,00**	**0,00**	**0,00**	**0,00**	**1.960,00**	**1.960,00**
001.203.92001.221	001203	92001	22105	PROD. ALIMENTICIOS	0,00	0,00	0,00	0,00	320,00	320,00
001.203.92001.221	001203	92001	22110	PROD. LIMPIEZA Y ASEO	0,00	0,00	0,00	0,00	120,00	120,00
001.203.92001.221	001203	92001	22111	REPUESTOS MAQ.,UT. Y E.T.	0,00	0,00	0,00	0,00	520,00	520,00
001.203.92001.221	001203	92001	22112	SUM.MAT.ELEC.,ELECTRO.Y T	0,00	0,00	0,00	0,00	1.000,00	1.000,00
Total 001.203.92001.22199 D.RETIRO.DGA .OT SUMINISTR					**0,00**	**0,00**	**0,00**	**0,00**	**1.841,30**	**1.841,30**
001.203.92001.22199	001203	92001	22199	OTROS SUMINISTROS	0,00	0,00	0,00	0,00	1.841,30	1.841,30
Total 001.203.92001.225 D.RETIRO.DGA .TRIBUTOS					**0,00**	**0,00**	**0,00**	**0,00**	**403,81**	**403,81**
001.203.92001.225	001203	92001	22501	TRIBUTOS COM. AUTONOMAS	0,00	0,00	0,00	0,00	403,81	403,81
Total 001.203.92001.22603 D.RETIRO.DGA .PUBLICA DIARIOS OF					**0,00**	**0,00**	**0,00**	**0,00**	**3.061,00**	**3.061,00**
001.203.92001.22603	001203	92001	22603	PUBLIC. DIARIOS OFICIALES	0,00	0,00	0,00	0,00	3.061,00	3.061,00
Total 001.203.92001.226 D.RETIRO.DGA .GTOS DIVERSOS					**0,00**	**0,00**	**0,00**	**0,00**	**59,16**	**59,16**
001.203.92001.226	001203	92001	22604	JURÍDICOS Y CONTENCIOSOS	0,00	0,00	0,00	0,00	59,16	59,16
Total 001.203.92001.227 D.RETIRO.DGA .TRAB.REAL.EMP					**392,88**	**0,00**	**392,88**	**0,00**	**18.146,91**	**18.146,91**
001.203.92001.227	001203	92001	22706	ESTUDIOS Y TRAB.TEC.	392,83	0,00	392,83	0,00	7.215,50	7.215,50
001.203.92001.227	001203	92001	22799	OTR.TRABAJ.EMP. Y PROFES.	0,05	0,00	0,05	0,00	10.931,41	10.931,41
Total 001.203.92001.23121 D.RETIRO.DGA .LOCOM URB P NO DIR					**0,00**	**0,00**	**0,00**	**0,00**	**282,20**	**282,20**
001.203.92001.23121	001203	92001	23121	LOC. URBANA P. NO DIRECT.	0,00	0,00	0,00	0,00	282,20	282,20
Total 001.203.92001.233 D.RETIRO.DGA .OTRAS INDEMN.					**0,00**	**0,00**	**0,00**	**0,00**	**8.201,35**	**8.201,35**
001.203.92001.233	001203	92001	23303	INDEM.VOCALES VECIN	0,00	0,00	0,00	0,00	8.201,35	8.201,35
Total 001.203.92401.227 D.RETIRO.PARTI CIUDAD.TRAB.REAL.EMP					**0,00**	**0,00**	**0,00**	**0,00**	**2.293,00**	**2.293,00**
001.203.92401.227	001203	92401	22799	OTR.TRABAJ.EMP. Y PROFES.	0,00	0,00	0,00	0,00	2.293,00	2.293,00
Total 001.203.92401.489 D.RETIRO.PARTI CIUDAD.OT.TRANS.FAM.ISFL					**0,00**	**0,00**	**0,00**	**0,00**	**18.526,15**	**18.526,15**
001.203.92401.489	001203	92401	48901	OT. TRANF. A INSITUC. S/F	0,00	0,00	0,00	0,00	18.526,15	18.526,15
Total 001.203.93302.212 D.RETIRO.EDIFICIOS.EDIF.OTR.CONST					**0,13**	**0,00**	**0,13**	**0,00**	**0,75**	**0,75**
001.203.93302.212	001203	93302	21200	REP.MAT.CONS.EDIFIC.	0,13	0,00	0,13	0,00	0,75	0,75
Total 001.203.93302.227 D.RETIRO.EDIFICIOS.TRAB.REAL.EMP					**0,24**	**0,00**	**0,24**	**0,00**	**7.344,09**	**7.344,09**
001.203.93302.227	001203	93302	22700	LIMPIEZA Y ASEO	0,02	0,00	0,02	0,00	0,98	0,98
001.203.93302.227	001203	93302	22701	SEGURIDAD	0,00	0,00	0,00	0,00	20.253,76	20.253,76
001.203.93302.227	001203	93302	22799	OTR.TRABAJ.EMP. Y PROFES.	0,22	0,00	0,22	0,00	-12.910,65	-12.910,65

AYUNTAMIENTO DE MADRID

INFORMACIÓN PRESUPUESTARIA EJERCICIO CORRIENTE

REMANENTES DE CRÉDITO

Ejercicio: 2020

Centro: 001 AYUNTAMIENTO DE MADRID **Fecha: 31/12/2020**

BOLSA VINCULACIÓN	APLICACIÓN PRESUPUESTARIA			DESCRIPCIÓN	REMANENTES COMPROMETIDOS			REMANENTES NO COMPROMETIDOS		
	ORGÁNICA	PROGRAMA	ECONÓMICA		INCORPORABLES	NO INCORPORABLES	TOTAL	INCORPORABLES	NO INCORPORABLES	TOTAL
Total 001.204.23102.227 D.SALAMANCA.FAMILIA E INF .TRAB.REAL.EMP					**0,00**	**0,00**	**0,00**	**0,00**	**2.756,00**	**2.756,00**
001.204.23102.227	001204	23102	22799	OTR.TRABAJ.EMP. Y PROFES.	0,00	0,00	0,00	0,00	2.756,00	2.756,00
Total 001.204.48900 D.SALAMANCA.OTRAS TRANSF A FAMILIAS					**78.674,46**	**0,00**	**78.674,46**	**0,00**	**112.434,11**	**112.434,11**
001.204.48900	001204	23102	48900	TRANSF.A FAMILIAS	46.981,08	0,00	46.981,08	0,00	89.215,27	89.215,27
001.204.48900	001204	23103	48900	TRANSF.A FAMILIAS	12.636,49	0,00	12.636,49	0,00	42.831,55	42.831,55
001.204.48900	001204	23106	48900	TRANSF.A FAMILIAS	19.056,89	0,00	19.056,89	0,00	-19.612,71	-19.612,71
Total 001.204.23103.227 D.SALAMANCA.PERSON MAYORES.TRAB.REAL.EMP					**67.336,41**	**0,00**	**67.336,41**	**0,00**	**46.878,33**	**46.878,33**
001.204.23103.227	001204	23103	22799	OTR.TRABAJ.EMP. Y PROFES.	67.336,41	0,00	67.336,41	0,00	46.878,33	46.878,33
Total 001.204.23103.789 D.SALAMANCA.PERSON MAYORES.TRANS.FAMI.ISFL					**0,00**	**0,00**	**0,00**	**8.070,00**	**0,00**	**8.070,00**
001.204.23103.789	001204	23103	78900	TRANS.CAP.FAMILIAS	0,00	0,00	0,00	8.070,00	0,00	8.070,00
Total 001.204.23106.227 D.SALAMANCA.INTEG EMERG SCIAL.TRAB.REAL.EMP					**2.376,65**	**0,00**	**2.376,65**	**0,00**	**56.553,13**	**56.553,13**
001.204.23106.227	001204	23106	22799	OTR.TRABAJ.EMP. Y PROFES.	2.376,65	0,00	2.376,65	0,00	56.553,13	56.553,13
Total 001.204.23106.789 D.SALAMANCA.INTEG EMERG SCIAL.TRANS.FAMI.ISFL					**0,00**	**0,00**	**0,00**	**483,96**	**0,00**	**483,96**
001.204.23106.789	001204	23106	78900	TRANS.CAP.FAMILIAS	0,00	0,00	0,00	483,96	0,00	483,96
Total 001.204.31101.22199 D.SALAMANCA.SALUBRIDAD Pª.OT SUMINISTR					**0,00**	**0,00**	**0,00**	**0,00**	**53,53**	**53,53**
001.204.31101.22199	001204	31101	22199	OTROS SUMINISTROS	0,00	0,00	0,00	0,00	53,53	53,53
Total 001.204.31101.226 D.SALAMANCA.SALUBRIDAD Pª.GTOS DIVERSOS					**0,00**	**0,00**	**0,00**	**0,00**	**755,65**	**755,65**
001.204.31101.226	001204	31101	22699	OTROS GASTOS DIVERSOS	0,00	0,00	0,00	0,00	755,65	755,65
Total 001.204.32301.212 D.SALAMANCA.C INFANTIL .EDIF.OTR.CONST					**0,00**	**0,00**	**0,00**	**0,00**	**0,88**	**0,88**
001.204.32301.212	001204	32301	21200	REP.MAT.CONS.EDIFIC.	0,00	0,00	0,00	0,00	0,88	0,88
Total 001.204.32301.227 D.SALAMANCA.C INFANTIL .TRAB.REAL.EMP					**132.878,47**	**0,00**	**132.878,47**	**1.369,20**	**4.028,81**	**5.398,01**
001.204.32301.227	001204	32301	22700	LIMPIEZA Y ASEO	0,02	0,00	0,02	1.369,20	0,00	1.369,20
001.204.32301.227	001204	32301	22799	OTR.TRABAJ.EMP. Y PROFES.	132.878,45	0,00	132.878,45	0,00	4.028,81	4.028,81
Total 001.204.32601.227 D.SALAMANCA.SERV COMP EDUCA.TRAB.REAL.EMP					**163.892,88**	**0,00**	**163.892,88**	**0,00**	**2,66**	**2,66**
001.204.32601.227	001204	32601	22799	OTR.TRABAJ.EMP. Y PROFES.	163.892,88	0,00	163.892,88	0,00	2,66	2,66
Total 001.204.33401.227 D.SALAMANCA.ACTIV CULTURA.TRAB.REAL.EMP					**128.788,02**	**0,00**	**128.788,02**	**0,00**	**216.351,40**	**216.351,40**
001.204.33401.227	001204	33401	22701	SEGURIDAD	0,00	0,00	0,00	0,00	-726,00	-726,00
001.204.33401.227	001204	33401	22707	TALLERES CULTURALES	48.924,38	0,00	48.924,38	0,00	30.283,67	30.283,67
001.204.33401.227	001204	33401	22799	OTR.TRABAJ.EMP. Y PROFES.	79.863,64	0,00	79.863,64	0,00	186.793,73	186.793,73
Total 001.204.33401.482 D.SALAMANCA.ACTIV CULTURA.A FAMIL.I.S.F.L					**0,00**	**0,00**	**0,00**	**0,00**	**16.000,00**	**16.000,00**

AYUNTAMIENTO DE MADRID

INFORMACIÓN PRESUPUESTARIA EJERCICIO CORRIENTE

REMANENTES DE CRÉDITO

Ejercicio: 2020

Centro: 001 AYUNTAMIENTO DE MADRID **Fecha: 31/12/2020**

BOLSA VINCULACIÓN	APLICACIÓN PRESUPUESTARIA			DESCRIPCIÓN	REMANENTES COMPROMETIDOS			REMANENTES NO COMPROMETIDOS		
	ORGÁNICA	PROGRAMA	ECONÓMICA		INCORPORABLES	NO INCORPORABLES	TOTAL	INCORPORABLES	NO INCORPORABLES	TOTAL
001.204.33401.482	001204	33401	48203	PREMIOS	0,00	0,00	0,00	0,00	16.000,00	16.000,00
Total 001.204.34201.203 D.SALAMANCA.INST DEPORT.ARRD. MAQ.INST.UTIL.					**0,27**	**0,00**	**0,27**	**0,00**	**2,14**	**2,14**
001.204.34201.203	001204	34201	20300	ARREND.MAQ.INST.UTIL	0,27	0,00	0,27	0,00	2,14	2,14
Total 001.204.34201.212 D.SALAMANCA.INST DEPORT.EDIF.OTR.CONST					**0,01**	**0,00**	**0,01**	**0,00**	**0,67**	**0,67**
001.204.34201.212	001204	34201	21200	REP.MAT.CONS.EDIFIC.	0,01	0,00	0,01	0,00	0,67	0,67
Total 001.204.34201.219 D.SALAMANCA.INST DEPORT.OT.INMOV. MAT.					**0,00**	**0,00**	**0,00**	**88,66**	**0,00**	**88,66**
001.204.34201.219	001204	34201	21900	REP.MANT.Y CONS.OT.IN.MAT	0,00	0,00	0,00	88,66	0,00	88,66
Total 001.204.34201.22104 D.SALAMANCA.INST DEPORT.VESTUARIO					**0,00**	**0,00**	**0,00**	**0,00**	**0,00**	**0,00**
001.204.34201.22104	001204	34201	22104	VESTUARIO	0,00	0,00	0,00	0,00	0,00	0,00
Total 001.204.34201.221 D.SALAMANCA.INST DEPORT.SUMINISTROS					**200,34**	**0,00**	**200,34**	**0,00**	**85,21**	**85,21**
001.204.34201.221	001204	34201	22106	PROD.FARM. Y MATER.SANIT.	200,34	0,00	200,34	0,00	4,10	4,10
001.204.34201.221	001204	34201	22110	PROD. LIMPIEZA Y ASEO	0,00	0,00	0,00	0,00	81,11	81,11
Total 001.204.34201.22199 D.SALAMANCA.INST DEPORT.OT SUMINISTR					**2.989,24**	**0,00**	**2.989,24**	**0,00**	**418,38**	**418,38**
001.204.34201.22199	001204	34201	22199	OTROS SUMINISTROS	2.989,24	0,00	2.989,24	0,00	418,38	418,38
Total 001.204.34201.227 D.SALAMANCA.INST DEPORT.TRAB.REAL.EMP					**569,35**	**0,00**	**569,35**	**0,00**	**2.397,80**	**2.397,80**
001.204.34201.227	001204	34201	22700	LIMPIEZA Y ASEO	301,12	0,00	301,12	0,00	0,35	0,35
001.204.34201.227	001204	34201	22799	OTR.TRABAJ.EMP. Y PROFES.	268,23	0,00	268,23	0,00	2.397,45	2.397,45
Total 001.204.92001.22000 D.SALAMANCA.DGA .MAT OFIC NO INVEN					**0,00**	**0,00**	**0,00**	**0,00**	**1.381,14**	**1.381,14**
001.204.92001.22000	001204	92001	22000	MAT. OFICINA ORD. NO INV.	0,00	0,00	0,00	0,00	1.381,14	1.381,14
Total 001.204.92001.22001 D.SALAMANCA.DGA .PRENSA,REVIS,PUB					**3.483,58**	**0,00**	**3.483,58**	**0,00**	**0,94**	**0,94**
001.204.92001.22001	001204	92001	22001	PRENSA,REVISTAS	3.483,58	0,00	3.483,58	0,00	0,94	0,94
Total 001.204.92001.22002 D.SALAMANCA.DGA .MAT INFORM NO INV					**0,00**	**0,00**	**0,00**	**0,00**	**2.268,47**	**2.268,47**
001.204.92001.22002	001204	92001	22002	MATERIAL INFORMATICO	0,00	0,00	0,00	0,00	2.268,47	2.268,47
Total 001.204.92001.22104 D.SALAMANCA.DGA .VESTUARIO					**0,00**	**0,00**	**0,00**	**0,00**	**2.000,00**	**2.000,00**
001.204.92001.22104	001204	92001	22104	VESTUARIO	0,00	0,00	0,00	0,00	2.000,00	2.000,00
Total 001.204.92001.22199 D.SALAMANCA.DGA .OT SUMINISTR					**1.302,65**	**0,00**	**1.302,65**	**0,00**	**1.110,93**	**1.110,93**
001.204.92001.22199	001204	92001	22199	OTROS SUMINISTROS	1.302,65	0,00	1.302,65	0,00	1.110,93	1.110,93
Total 001.204.92001.226 D.SALAMANCA.DGA .GTOS DIVERSOS					**0,00**	**0,00**	**0,00**	**0,00**	**14.274,18**	**14.274,18**
001.204.92001.226	001204	92001	22604	JURÍDICOS Y CONTENCIOSOS	0,00	0,00	0,00	0,00	14.274,18	14.274,18
Total 001.204.92001.227 D.SALAMANCA.DGA .TRAB.REAL.EMP					**5.294,74**	**0,00**	**5.294,74**	**0,00**	**11.143,48**	**11.143,48**

AYUNTAMIENTO DE MADRID

INFORMACIÓN PRESUPUESTARIA EJERCICIO CORRIENTE

REMANENTES DE CRÉDITO

Ejercicio: 2020

Centro: 001 AYUNTAMIENTO DE MADRID **Fecha: 31/12/2020**

BOLSA VINCULACIÓN	APLICACIÓN PRESUPUESTARIA			DESCRIPCIÓN	REMANENTES COMPROMETIDOS			REMANENTES NO COMPROMETIDOS		
	ORGÁNICA	PROGRAMA	ECONÓMICA		INCORPORABLES	NO INCORPORABLES	TOTAL	INCORPORABLES	NO INCORPORABLES	TOTAL
001.204.92001.227	001204	92001	22701	SEGURIDAD	0,00	0,00	0,00	0,00	10.060,00	10.060,00
001.204.92001.227	001204	92001	22799	OTR.TRABAJ.EMP. Y PROFES.	5.294,74	0,00	5.294,74	0,00	1.083,48	1.083,48
Total 001.204.92001.233 D.SALAMANCA.DGA .OTRAS INDEMN.					**0,00**	**0,00**	**0,00**	**0,00**	**5.630,78**	**5.630,78**
001.204.92001.233	001204	92001	23303	INDEM.VOCALES VECIN	0,00	0,00	0,00	0,00	5.630,78	5.630,78
Total 001.204.92401.489 D.SALAMANCA.PARTI CIUDAD.OT.TRANS.FAM.ISFL					**2.000,00**	**0,00**	**2.000,00**	**0,00**	**1.006,53**	**1.006,53**
001.204.92401.489	001204	92401	48901	OT. TRANF. A INSITUC. S/F	2.000,00	0,00	2.000,00	0,00	1.006,53	1.006,53
Total 001.204.92401.789 D.SALAMANCA.PARTI CIUDAD.TRANS.FAMI.ISFL					**0,00**	**0,00**	**0,00**	**158,11**	**0,00**	**158,11**
001.204.92401.789	001204	92401	78901	OTRAS T. A INST. S.F.L.	0,00	0,00	0,00	158,11	0,00	158,11
Total 001.204.93302.212 D.SALAMANCA.EDIFICIOS.EDIF.OTR.CONST					**609,90**	**0,00**	**609,90**	**0,00**	**1,11**	**1,11**
001.204.93302.212	001204	93302	21200	REP.MAT.CONS.EDIFIC.	609,90	0,00	609,90	0,00	1,11	1,11
Total 001.204.93302.227 D.SALAMANCA.EDIFICIOS.TRAB.REAL.EMP					**196.275,75**	**0,00**	**196.275,75**	**0,00**	**10.600,03**	**10.600,03**
001.204.93302.227	001204	93302	22700	LIMPIEZA Y ASEO	9.277,32	0,00	9.277,32	0,00	10.595,76	10.595,76
001.204.93302.227	001204	93302	22799	OTR.TRABAJ.EMP. Y PROFES.	186.998,43	0,00	186.998,43	0,00	4,27	4,27
Total 001.205.23102.227 D.CHAMARTÍN.FAMILIA E INF .TRAB.REAL.EMP					**9.550,01**	**0,00**	**9.550,01**	**0,00**	**157.831,11**	**157.831,11**
001.205.23102.227	001205	23102	22799	OTR.TRABAJ.EMP. Y PROFES.	9.550,01	0,00	9.550,01	0,00	157.831,11	157.831,11
Total 001.205.48900 D.CHAMARTÍN.OTRAS TRANSF A FAMILIAS					**38.547,51**	**0,00**	**38.547,51**	**14.232,88**	**0,00**	**14.232,88**
001.205.48900	001205	23102	48900	TRANSF.A FAMILIAS	26.742,53	0,00	26.742,53	0,00	51.306,80	51.306,80
001.205.48900	001205	23103	48900	TRANSF.A FAMILIAS	6.797,59	0,00	6.797,59	0,00	30.219,86	30.219,86
001.205.48900	001205	23106	48900	TRANSF.A FAMILIAS	5.007,39	0,00	5.007,39	14.232,88	-81.526,66	-67.293,78
Total 001.205.23103.22199 D.CHAMARTÍN.PERSON MAYORES.OT SUMINISTR					**0,00**	**0,00**	**0,00**	**0,00**	**1.739,85**	**1.739,85**
001.205.23103.22199	001205	23103	22199	OTROS SUMINISTROS	0,00	0,00	0,00	0,00	1.739,85	1.739,85
Total 001.205.23103.223 D.CHAMARTÍN.PERSON MAYORES.TRANSPORTES					**4.290,00**	**0,00**	**4.290,00**	**0,00**	**1.710,00**	**1.710,00**
001.205.23103.223	001205	23103	22300	TRANSPORTES	4.290,00	0,00	4.290,00	0,00	1.710,00	1.710,00
Total 001.205.23103.226 D.CHAMARTÍN.PERSON MAYORES.GTOS DIVERSOS					**0,00**	**0,00**	**0,00**	**0,00**	**2.150,00**	**2.150,00**
001.205.23103.226	001205	23103	22699	OTROS GASTOS DIVERSOS	0,00	0,00	0,00	0,00	2.150,00	2.150,00
Total 001.205.23103.227 D.CHAMARTÍN.PERSON MAYORES.TRAB.REAL.EMP					**52.467,05**	**0,00**	**52.467,05**	**0,00**	**13.762,25**	**13.762,25**
001.205.23103.227	001205	23103	22799	OTR.TRABAJ.EMP. Y PROFES.	52.467,05	0,00	52.467,05	0,00	13.762,25	13.762,25
Total 001.205.23103.789 D.CHAMARTÍN.PERSON MAYORES.TRANS.FAMI.ISFL					**0,00**	**0,00**	**0,00**	**2.161,50**	**0,00**	**2.161,50**
001.205.23103.789	001205	23103	78900	TRANS.CAP.FAMILIAS	0,00	0,00	0,00	2.161,50	0,00	2.161,50
Total 001.205.23106.227 D.CHAMARTÍN.INTEG EMERG SCIAL.TRAB.REAL.EMP					**0,27**	**0,00**	**0,27**	**0,00**	**902,45**	**902,45**

AYUNTAMIENTO DE MADRID

INFORMACIÓN PRESUPUESTARIA EJERCICIO CORRIENTE

REMANENTES DE CRÉDITO

Ejercicio: 2020

Centro: 001 AYUNTAMIENTO DE MADRID **Fecha: 31/12/2020**

BOLSA VINCULACIÓN	APLICACIÓN PRESUPUESTARIA			DESCRIPCIÓN	REMANENTES COMPROMETIDOS			REMANENTES NO COMPROMETIDOS		
	ORGÁNICA	PROGRAMA	ECONÓMICA		INCORPORABLES	NO INCORPORABLES	TOTAL	INCORPORABLES	NO INCORPORABLES	TOTAL
001.205.23106.227	001205	23106	22799	OTR.TRABAJ.EMP. Y PROFES.	0,27	0,00	0,27	0,00	902,45	902,45
Total 001.205.31101.22199 D.CHAMARTÍN.SALUBRIDAD Pª.OT SUMINISTR					**0,00**	**0,00**	**0,00**	**5,41**	**0,00**	**5,41**
001.205.31101.22199	001205	31101	22199	OTROS SUMINISTROS	0,00	0,00	0,00	5,41	0,00	5,41
Total 001.205.31101.226 D.CHAMARTÍN.SALUBRIDAD Pª.GTOS DIVERSOS					**0,00**	**0,00**	**0,00**	**0,00**	**60,81**	**60,81**
001.205.31101.226	001205	31101	22699	OTROS GASTOS DIVERSOS	0,00	0,00	0,00	0,00	60,81	60,81
Total 001.205.31101.23121 D.CHAMARTÍN.SALUBRIDAD Pª.LOCOM URB P NO DIR					**0,00**	**0,00**	**0,00**	**0,00**	**50,85**	**50,85**
001.205.31101.23121	001205	31101	23121	LOC. URBANA P. NO DIRECT.	0,00	0,00	0,00	0,00	50,85	50,85
Total 001.205.32301.212 D.CHAMARTÍN.C INFANTIL .EDIF.OTR.CONST					**0,01**	**0,00**	**0,01**	**0,00**	**91.759,71**	**91.759,71**
001.205.32301.212	001205	32301	21200	REP.MAT.CONS.EDIFIC.	0,01	0,00	0,01	0,00	91.759,71	91.759,71
Total 001.205.32301.213 D.CHAMARTÍN.C INFANTIL .MAQ.INST.Y UTILL					**0,00**	**0,00**	**0,00**	**0,00**	**259,54**	**259,54**
001.205.32301.213	001205	32301	21300	REP.MAT.CONS.MAQUIN.	0,00	0,00	0,00	0,00	259,54	259,54
Total 001.205.32301.22000 D.CHAMARTÍN.C INFANTIL .MAT OFIC NO INVEN					**0,00**	**0,00**	**0,00**	**0,00**	**412,99**	**412,99**
001.205.32301.22000	001205	32301	22000	MAT. OFICINA ORD. NO INV.	0,00	0,00	0,00	0,00	412,99	412,99
Total 001.205.32301.22001 D.CHAMARTÍN.C INFANTIL .PRENSA,REVIS,PUB					**0,00**	**0,00**	**0,00**	**0,00**	**1.500,00**	**1.500,00**
001.205.32301.22001	001205	32301	22001	PRENSA,REVISTAS	0,00	0,00	0,00	0,00	1.500,00	1.500,00
Total 001.205.32301.22002 D.CHAMARTÍN.C INFANTIL .MAT INFORM NO INV					**0,00**	**0,00**	**0,00**	**0,00**	**2,81**	**2,81**
001.205.32301.22002	001205	32301	22002	MATERIAL INFORMATICO	0,00	0,00	0,00	0,00	2,81	2,81
Total 001.205.32301.221 D.CHAMARTÍN.C INFANTIL .SUMINISTROS					**10.090,71**	**0,00**	**10.090,71**	**0,00**	**28.975,74**	**28.975,74**
001.205.32301.221	001205	32301	22105	PROD. ALIMENTICIOS	10.090,71	0,00	10.090,71	0,00	26.883,95	26.883,95
001.205.32301.221	001205	32301	22106	PROD.FARM. Y MATER.SANIT.	0,00	0,00	0,00	0,00	9,68	9,68
001.205.32301.221	001205	32301	22110	PROD. LIMPIEZA Y ASEO	0,00	0,00	0,00	0,00	2.082,11	2.082,11
Total 001.205.32301.22199 D.CHAMARTÍN.C INFANTIL .OT SUMINISTR					**0,00**	**0,00**	**0,00**	**0,00**	**5.094,82**	**5.094,82**
001.205.32301.22199	001205	32301	22199	OTROS SUMINISTROS	0,00	0,00	0,00	0,00	5.094,82	5.094,82
Total 001.205.32301.226 D.CHAMARTÍN.C INFANTIL .GTOS DIVERSOS					**0,00**	**0,00**	**0,00**	**0,00**	**2.500,00**	**2.500,00**
001.205.32301.226	001205	32301	22699	OTROS GASTOS DIVERSOS	0,00	0,00	0,00	0,00	2.500,00	2.500,00
Total 001.205.32301.227 D.CHAMARTÍN.C INFANTIL .TRAB.REAL.EMP					**13.107,71**	**0,00**	**13.107,71**	**0,00**	**130.422,04**	**130.422,04**
001.205.32301.227	001205	32301	22700	LIMPIEZA Y ASEO	5.411,27	0,00	5.411,27	0,00	114.922,04	114.922,04
001.205.32301.227	001205	32301	22706	ESTUDIOS Y TRAB.TEC.	0,00	0,00	0,00	0,00	15.500,00	15.500,00
001.205.32301.227	001205	32301	22799	OTR.TRABAJ.EMP. Y PROFES.	7.696,44	0,00	7.696,44	0,00	0,00	0,00
Total 001.205.32501.227 D.CHAMARTÍN.ABSENTISMO.TRAB.REAL.EMP					**15.858,15**	**0,00**	**15.858,15**	**0,00**	**14.140,40**	**14.140,40**

AYUNTAMIENTO DE MADRID

INFORMACIÓN PRESUPUESTARIA EJERCICIO CORRIENTE

REMANENTES DE CRÉDITO

Ejercicio: 2020

Centro: 001 AYUNTAMIENTO DE MADRID **Fecha: 31/12/2020**

BOLSA VINCULACIÓN	APLICACIÓN PRESUPUESTARIA			DESCRIPCIÓN	REMANENTES COMPROMETIDOS			REMANENTES NO COMPROMETIDOS		
	ORGÁNICA	PROGRAMA	ECONÓMICA		INCORPORABLES	NO INCORPORABLES	TOTAL	INCORPORABLES	NO INCORPORABLES	TOTAL
001.205.32501.227	001205	32501	22799	OTR.TRABAJ.EMP. Y PROFES.	15.858,15	0,00	15.858,15	0,00	14.140,40	14.140,40
Total 001.205.32601.223 D.CHAMARTÍN.SERV COMP EDUCA.TRANSPORTES					**11.894,90**	**0,00**	**11.894,90**	**0,00**	**6.105,10**	**6.105,10**
001.205.32601.223	001205	32601	22300	TRANSPORTES	11.894,90	0,00	11.894,90	0,00	6.105,10	6.105,10
Total 001.205.32601.227 D.CHAMARTÍN.SERV COMP EDUCA.TRAB.REAL.EMP					**22.397,73**	**0,00**	**22.397,73**	**0,00**	**16.739,54**	**16.739,54**
001.205.32601.227	001205	32601	22799	OTR.TRABAJ.EMP. Y PROFES.	22.397,73	0,00	22.397,73	0,00	16.739,54	16.739,54
Total 001.205.33401.22199 D.CHAMARTÍN.ACTIV CULTURA.OT SUMINISTR					**0,00**	**0,00**	**0,00**	**0,00**	**8.000,00**	**8.000,00**
001.205.33401.22199	001205	33401	22199	OTROS SUMINISTROS	0,00	0,00	0,00	0,00	8.000,00	8.000,00
Total 001.205.33401.22602 D.CHAMARTÍN.ACTIV CULTURA.PUBLIC Y PROP					**330,75**	**0,00**	**330,75**	**0,00**	**4.465,77**	**4.465,77**
001.205.33401.22602	001205	33401	22602	PUBLICIDAD Y PROPAG	330,75	0,00	330,75	0,00	4.465,77	4.465,77
Total 001.205.33401.227 D.CHAMARTÍN.ACTIV CULTURA.TRAB.REAL.EMP					**303.003,42**	**0,00**	**303.003,42**	**0,00**	**72.611,53**	**72.611,53**
001.205.33401.227	001205	33401	22707	TALLERES CULTURALES	249.347,65	0,00	249.347,65	0,00	0,51	0,51
001.205.33401.227	001205	33401	22799	OTR.TRABAJ.EMP. Y PROFES.	53.655,77	0,00	53.655,77	0,00	72.611,02	72.611,02
Total 001.205.34101.226 D.CHAMARTÍN.ACTUAC DEPORT DISTR.GTOS DIVERSOS					**0,00**	**0,00**	**0,00**	**0,00**	**4.206,57**	**4.206,57**
001.205.34101.226	001205	34101	22699	OTROS GASTOS DIVERSOS	0,00	0,00	0,00	0,00	4.206,57	4.206,57
Total 001.205.34101.227 D.CHAMARTÍN.ACTUAC DEPORT DISTR.TRAB.REAL.EMP					**720,00**	**0,00**	**720,00**	**0,00**	**11.970,45**	**11.970,45**
001.205.34101.227	001205	34101	22799	OTR.TRABAJ.EMP. Y PROFES.	720,00	0,00	720,00	0,00	11.970,45	11.970,45
Total 001.205.34201.203 D.CHAMARTÍN.INST DEPORT.ARRD. MAQ.INST.UTIL.					**0,00**	**0,00**	**0,00**	**0,00**	**3,28**	**3,28**
001.205.34201.203	001205	34201	20300	ARREND.MAQ.INST.UTIL	0,00	0,00	0,00	0,00	3,28	3,28
Total 001.205.34201.208 D.CHAMARTÍN.INST DEPORT.ARREND O INMOV MAT					**984,91**	**0,00**	**984,91**	**0,00**	**4.154,37**	**4.154,37**
001.205.34201.208	001205	34201	20800	ARRE.OTRO INM. MATERIAL	984,91	0,00	984,91	0,00	4.154,37	4.154,37
Total 001.205.34201.212 D.CHAMARTÍN.INST DEPORT.EDIF.OTR.CONST					**0,00**	**0,00**	**0,00**	**0,00**	**19.907,06**	**19.907,06**
001.205.34201.212	001205	34201	21200	REP.MAT.CONS.EDIFIC.	0,00	0,00	0,00	0,00	19.907,06	19.907,06
Total 001.205.34201.213 D.CHAMARTÍN.INST DEPORT.MAQ.INST.Y UTILL					**0,00**	**0,00**	**0,00**	**0,00**	**502,20**	**502,20**
001.205.34201.213	001205	34201	21300	REP.MAT.CONS.MAQUIN.	0,00	0,00	0,00	0,00	502,20	502,20
Total 001.205.34201.215 D.CHAMARTÍN.INST DEPORT.MOBILIARIO					**0,00**	**0,00**	**0,00**	**0,00**	**356,71**	**356,71**
001.205.34201.215	001205	34201	21500	REP.MAT.CONS.MOBILI	0,00	0,00	0,00	0,00	356,71	356,71
Total 001.205.34201.219 D.CHAMARTÍN.INST DEPORT.OT.INMOV. MAT.					**0,00**	**0,00**	**0,00**	**0,00**	**6.166,85**	**6.166,85**
001.205.34201.219	001205	34201	21900	REP.MANT.Y CONS.OT.IN.MAT	0,00	0,00	0,00	0,00	6.166,85	6.166,85
Total 001.205.34201.22000 D.CHAMARTÍN.INST DEPORT.MAT OFIC NO INVEN					**0,00**	**0,00**	**0,00**	**0,00**	**0,22**	**0,22**
001.205.34201.22000	001205	34201	22000	MAT. OFICINA ORD. NO INV.	0,00	0,00	0,00	0,00	0,22	0,22

AYUNTAMIENTO DE MADRID

INFORMACIÓN PRESUPUESTARIA EJERCICIO CORRIENTE

REMANENTES DE CRÉDITO

Ejercicio: 2020

Centro: 001 AYUNTAMIENTO DE MADRID **Fecha: 31/12/2020**

BOLSA VINCULACIÓN	APLICACIÓN PRESUPUESTARIA			DESCRIPCIÓN	REMANENTES COMPROMETIDOS			REMANENTES NO COMPROMETIDOS		
	ORGÁNICA	PROGRAMA	ECONÓMICA		INCORPORABLES	NO INCORPORABLES	TOTAL	INCORPORABLES	NO INCORPORABLES	TOTAL
Total 001.205.34201.22002 D.CHAMARTÍN.INST DEPORT.MAT INFORM NO INV					**0,00**	**0,00**	**0,00**	**0,00**	**4.067,46**	**4.067,46**
001.205.34201.22002	001205	34201	22002	MATERIAL INFORMATICO	0,00	0,00	0,00	0,00	4.067,46	4.067,46
Total 001.205.34201.22104 D.CHAMARTÍN.INST DEPORT.VESTUARIO					**0,00**	**0,00**	**0,00**	**0,00**	**90,95**	**90,95**
001.205.34201.22104	001205	34201	22104	VESTUARIO	0,00	0,00	0,00	0,00	90,95	90,95
Total 001.205.34201.221 D.CHAMARTÍN.INST DEPORT.SUMINISTROS					**917,64**	**0,00**	**917,64**	**0,00**	**5.919,16**	**5.919,16**
001.205.34201.221	001205	34201	22106	PROD.FARM. Y MATER.SANIT.	917,64	0,00	917,64	0,00	5.855,31	5.855,31
001.205.34201.221	001205	34201	22110	PROD. LIMPIEZA Y ASEO	0,00	0,00	0,00	0,00	63,85	63,85
Total 001.205.34201.22199 D.CHAMARTÍN.INST DEPORT.OT SUMINISTR					**0,23**	**0,00**	**0,23**	**1.092,28**	**0,00**	**1.092,28**
001.205.34201.22199	001205	34201	22199	OTROS SUMINISTROS	0,23	0,00	0,23	1.092,28	0,00	1.092,28
Total 001.205.34201.226 D.CHAMARTÍN.INST DEPORT.GTOS DIVERSOS					**0,00**	**0,00**	**0,00**	**0,00**	**500,97**	**500,97**
001.205.34201.226	001205	34201	22699	OTROS GASTOS DIVERSOS	0,00	0,00	0,00	0,00	500,97	500,97
Total 001.205.34201.227 D.CHAMARTÍN.INST DEPORT.TRAB.REAL.EMP					**6,24**	**0,00**	**6,24**	**0,00**	**20.896,69**	**20.896,69**
001.205.34201.227	001205	34201	22700	LIMPIEZA Y ASEO	0,01	0,00	0,01	0,00	437,39	437,39
001.205.34201.227	001205	34201	22701	SEGURIDAD	6,23	0,00	6,23	0,00	20.459,30	20.459,30
Total 001.205.91220.22601 D.CHAMARTÍN.CONCEJALÍA-PRES.ATCION PROTOC					**0,00**	**0,00**	**0,00**	**0,00**	**2.511,76**	**2.511,76**
001.205.91220.22601	001205	91220	22601	ATENC.PROTOC.Y REPRE	0,00	0,00	0,00	0,00	2.511,76	2.511,76
Total 001.205.92001.212 D.CHAMARTÍN.DGA .EDIF.OTR.CONST					**3.279,50**	**0,00**	**3.279,50**	**0,00**	**2.574,70**	**2.574,70**
001.205.92001.212	001205	92001	21200	REP.MAT.CONS.EDIFIC.	3.279,50	0,00	3.279,50	0,00	2.574,70	2.574,70
Total 001.205.92001.215 D.CHAMARTÍN.DGA .MOBILIARIO					**218,96**	**0,00**	**218,96**	**0,00**	**2.016,12**	**2.016,12**
001.205.92001.215	001205	92001	21500	REP.MAT.CONS.MOBILI	218,96	0,00	218,96	0,00	2.016,12	2.016,12
Total 001.205.92001.22000 D.CHAMARTÍN.DGA .MAT OFIC NO INVEN					**1.071,29**	**0,00**	**1.071,29**	**0,00**	**8.107,79**	**8.107,79**
001.205.92001.22000	001205	92001	22000	MAT. OFICINA ORD. NO INV.	1.071,29	0,00	1.071,29	0,00	8.107,79	8.107,79
Total 001.205.92001.22001 D.CHAMARTÍN.DGA .PRENSA,REVIS,PUB					**0,00**	**0,00**	**0,00**	**0,00**	**70,00**	**70,00**
001.205.92001.22001	001205	92001	22001	PRENSA,REVISTAS	0,00	0,00	0,00	0,00	70,00	70,00
Total 001.205.92001.22002 D.CHAMARTÍN.DGA .MAT INFORM NO INV					**0,00**	**0,00**	**0,00**	**0,00**	**12.273,26**	**12.273,26**
001.205.92001.22002	001205	92001	22002	MATERIAL INFORMATICO	0,00	0,00	0,00	0,00	12.273,26	12.273,26
Total 001.205.92001.22104 D.CHAMARTÍN.DGA .VESTUARIO					**0,00**	**0,00**	**0,00**	**0,00**	**1.000,00**	**1.000,00**
001.205.92001.22104	001205	92001	22104	VESTUARIO	0,00	0,00	0,00	0,00	1.000,00	1.000,00
Total 001.205.92001.221 D.CHAMARTÍN.DGA .SUMINISTROS					**0,00**	**0,00**	**0,00**	**0,00**	**100,00**	**100,00**
001.205.92001.221	001205	92001	22107	IMPRESOS Y FORMULARIOS	0,00	0,00	0,00	0,00	100,00	100,00

AYUNTAMIENTO DE MADRID

INFORMACIÓN PRESUPUESTARIA EJERCICIO CORRIENTE

REMANENTES DE CRÉDITO

Ejercicio: 2020

Centro: 001 AYUNTAMIENTO DE MADRID **Fecha: 31/12/2020**

BOLSA VINCULACIÓN	APLICACIÓN PRESUPUESTARIA			DESCRIPCIÓN	REMANENTES COMPROMETIDOS			REMANENTES NO COMPROMETIDOS		
	ORGÁNICA	PROGRAMA	ECONÓMICA		INCORPORABLES	NO INCORPORABLES	TOTAL	INCORPORABLES	NO INCORPORABLES	TOTAL
Total 001.205.92001.22199 D.CHAMARTÍN.DGA .OT SUMINISTR					**0,00**	**0,00**	**0,00**	**0,00**	**1.277,65**	**1.277,65**
001.205.92001.22199	001205	92001	22199	OTROS SUMINISTROS	0,00	0,00	0,00	0,00	1.277,65	1.277,65
Total 001.205.92001.222 D.CHAMARTÍN.DGA .COMUNICACIONES					**0,00**	**0,00**	**0,00**	**0,00**	**100,00**	**100,00**
001.205.92001.222	001205	92001	22201	POSTALES	0,00	0,00	0,00	0,00	100,00	100,00
Total 001.205.92001.22603 D.CHAMARTÍN.DGA .PUBLICA DIARIOS OF					**0,00**	**0,00**	**0,00**	**0,00**	**4.000,00**	**4.000,00**
001.205.92001.22603	001205	92001	22603	PUBLIC. DIARIOS OFICIALES	0,00	0,00	0,00	0,00	4.000,00	4.000,00
Total 001.205.92001.226 D.CHAMARTÍN.DGA .GTOS DIVERSOS					**0,00**	**0,00**	**0,00**	**0,00**	**7.870,40**	**7.870,40**
001.205.92001.226	001205	92001	22604	JURÍDICOS Y CONTENCIOSOS	0,00	0,00	0,00	0,00	7.870,40	7.870,40
Total 001.205.92001.227 D.CHAMARTÍN.DGA .TRAB.REAL.EMP					**0,00**	**0,00**	**0,00**	**0,00**	**51.400,00**	**51.400,00**
001.205.92001.227	001205	92001	22706	ESTUDIOS Y TRAB.TEC.	0,00	0,00	0,00	0,00	51.400,00	51.400,00
Total 001.205.92001.233 D.CHAMARTÍN.DGA .OTRAS INDEMN.					**0,00**	**0,00**	**0,00**	**0,00**	**26.432,03**	**26.432,03**
001.205.92001.233	001205	92001	23303	INDEM.VOCALES VECIN	0,00	0,00	0,00	0,00	26.432,03	26.432,03
Total 001.205.92401.489 D.CHAMARTÍN.PARTI CIUDAD.OT.TRANS.FAM.ISFL					**0,00**	**0,00**	**0,00**	**0,00**	**1.230,00**	**1.230,00**
001.205.92401.489	001205	92401	48901	OT. TRANF. A INSITUC. S/F	0,00	0,00	0,00	0,00	1.230,00	1.230,00
Total 001.205.93302.227 D.CHAMARTÍN.EDIFICIOS.TRAB.REAL.EMP					**41.281,31**	**0,00**	**41.281,31**	**0,00**	**341.805,13**	**341.805,13**
001.205.93302.227	001205	93302	22700	LIMPIEZA Y ASEO	20.750,18	0,00	20.750,18	0,00	102.172,59	102.172,59
001.205.93302.227	001205	93302	22701	SEGURIDAD	2.712,82	0,00	2.712,82	0,00	107.712,44	107.712,44
001.205.93302.227	001205	93302	22706	ESTUDIOS Y TRAB.TEC.	147,84	0,00	147,84	0,00	10.398,08	10.398,08
001.205.93302.227	001205	93302	22799	OTR.TRABAJ.EMP. Y PROFES.	17.670,47	0,00	17.670,47	0,00	121.522,02	121.522,02
Total 001.206.15322.210 D.TETUÁN.O.ACT VÍAS Pª.INFRAES Y B.NAT					**0,00**	**0,00**	**0,00**	**0,00**	**3.897,50**	**3.897,50**
001.206.15322.210	001206	15322	21000	REP.MAT.CONS.BIENES	0,00	0,00	0,00	0,00	3.897,50	3.897,50
Total 001.206.23102.227 D.TETUÁN.FAMILIA E INF .TRAB.REAL.EMP					**35.275,77**	**0,00**	**35.275,77**	**0,00**	**66.884,93**	**66.884,93**
001.206.23102.227	001206	23102	22799	OTR.TRABAJ.EMP. Y PROFES.	35.275,77	0,00	35.275,77	0,00	66.884,93	66.884,93
Total 001.206.48900 D.TETUÁN.OTRAS TRANSF A FAMILIAS					**2.870,46**	**0,00**	**2.870,46**	**0,00**	**266.777,06**	**266.777,06**
001.206.48900	001206	23102	48900	TRANSF.A FAMILIAS	2.136,60	0,00	2.136,60	0,00	171.886,33	171.886,33
001.206.48900	001206	23103	48900	TRANSF.A FAMILIAS	246,96	0,00	246,96	0,00	64.540,39	64.540,39
001.206.48900	001206	23106	48900	TRANSF.A FAMILIAS	486,90	0,00	486,90	0,00	30.350,34	30.350,34
Total 001.206.23103.223 D.TETUÁN.PERSON MAYORES.TRANSPORTES					**10.290,99**	**0,00**	**10.290,99**	**0,00**	**9.580,00**	**9.580,00**
001.206.23103.223	001206	23103	22300	TRANSPORTES	10.290,99	0,00	10.290,99	0,00	9.580,00	9.580,00
Total 001.206.23103.227 D.TETUÁN.PERSON MAYORES.TRAB.REAL.EMP					**112.080,40**	**0,00**	**112.080,40**	**0,00**	**41.093,54**	**41.093,54**

AYUNTAMIENTO DE MADRID

INFORMACIÓN PRESUPUESTARIA EJERCICIO CORRIENTE

REMANENTES DE CRÉDITO

Ejercicio: 2020

Centro: 001 AYUNTAMIENTO DE MADRID **Fecha: 31/12/2020**

BOLSA VINCULACIÓN	APLICACIÓN PRESUPUESTARIA			DESCRIPCIÓN	REMANENTES COMPROMETIDOS			REMANENTES NO COMPROMETIDOS		
	ORGÁNICA	PROGRAMA	ECONÓMICA		INCORPORABLES	NO INCORPORABLES	TOTAL	INCORPORABLES	NO INCORPORABLES	TOTAL
001.206.23103.227	001206	23103	22799	OTR.TRABAJ.EMP. Y PROFES.	112.080,40	0,00	112.080,40	0,00	41.093,54	41.093,54
Total 001.206.23103.789 D.TETUÁN.PERSON MAYORES.TRANS.FAMI.ISFL					**0,00**	**0,00**	**0,00**	**7.184,46**	**0,00**	**7.184,46**
001.206.23103.789	001206	23103	78900	TRANS.CAP.FAMILIAS	0,00	0,00	0,00	7.184,46	0,00	7.184,46
Total 001.206.23106.227 D.TETUÁN.INTEG EMERG SCIAL.TRAB.REAL.EMP					**34.837,97**	**0,00**	**34.837,97**	**0,00**	**23.397,05**	**23.397,05**
001.206.23106.227	001206	23106	22799	OTR.TRABAJ.EMP. Y PROFES.	34.837,97	0,00	34.837,97	0,00	23.397,05	23.397,05
Total 001.206.31101.208 D.TETUÁN.SALUBRIDAD Pª.ARREND O INMOV MAT					**11.319,61**	**0,00**	**11.319,61**	**0,00**	**933,35**	**933,35**
001.206.31101.208	001206	31101	20800	ARRE.OTRO INM. MATERIAL	11.319,61	0,00	11.319,61	0,00	933,35	933,35
Total 001.206.31101.22199 D.TETUÁN.SALUBRIDAD Pª.OT SUMINISTR					**0,00**	**0,00**	**0,00**	**1.000,00**	**269,45**	**1.269,45**
001.206.31101.22199	001206	31101	22199	OTROS SUMINISTROS	0,00	0,00	0,00	1.000,00	269,45	1.269,45
Total 001.206.31101.226 D.TETUÁN.SALUBRIDAD Pª.GTOS DIVERSOS					**0,00**	**0,00**	**0,00**	**0,00**	**532,78**	**532,78**
001.206.31101.226	001206	31101	22699	OTROS GASTOS DIVERSOS	0,00	0,00	0,00	0,00	532,78	532,78
Total 001.206.31101.23121 D.TETUÁN.SALUBRIDAD Pª.LOCOM URB P NO DIR					**0,00**	**0,00**	**0,00**	**0,00**	**164,50**	**164,50**
001.206.31101.23121	001206	31101	23121	LOC. URBANA P. NO DIRECT.	0,00	0,00	0,00	0,00	164,50	164,50
Total 001.206.32301.227 D.TETUÁN.C INFANTIL .TRAB.REAL.EMP					**460.580,31**	**0,00**	**460.580,31**	**9.695,46**	**0,00**	**9.695,46**
001.206.32301.227	001206	32301	22700	LIMPIEZA Y ASEO	180,17	0,00	180,17	9.695,46	0,00	9.695,46
001.206.32301.227	001206	32301	22799	OTR.TRABAJ.EMP. Y PROFES.	460.400,14	0,00	460.400,14	0,00	0,00	0,00
Total 001.206.32501.227 D.TETUÁN.ABSENTISMO.TRAB.REAL.EMP					**37.934,17**	**0,00**	**37.934,17**	**0,00**	**4.112,09**	**4.112,09**
001.206.32501.227	001206	32501	22799	OTR.TRABAJ.EMP. Y PROFES.	37.934,17	0,00	37.934,17	0,00	4.112,09	4.112,09
Total 001.206.32601.22199 D.TETUÁN.SERV COMP EDUCA.OT SUMINISTR					**0,00**	**0,00**	**0,00**	**0,00**	**25.433,72**	**25.433,72**
001.206.32601.22199	001206	32601	22199	OTROS SUMINISTROS	0,00	0,00	0,00	0,00	25.433,72	25.433,72
Total 001.206.32601.223 D.TETUÁN.SERV COMP EDUCA.TRANSPORTES					**32.961,55**	**0,00**	**32.961,55**	**0,00**	**0,59**	**0,59**
001.206.32601.223	001206	32601	22300	TRANSPORTES	32.961,55	0,00	32.961,55	0,00	0,59	0,59
Total 001.206.32601.227 D.TETUÁN.SERV COMP EDUCA.TRAB.REAL.EMP					**102.517,61**	**0,00**	**102.517,61**	**0,00**	**87.435,36**	**87.435,36**
001.206.32601.227	001206	32601	22799	OTR.TRABAJ.EMP. Y PROFES.	102.517,61	0,00	102.517,61	0,00	87.435,36	87.435,36
Total 001.206.33401.226 D.TETUÁN.ACTIV CULTURA.GTOS DIVERSOS					**9.399,99**	**0,00**	**9.399,99**	**122,82**	**0,00**	**122,82**
001.206.33401.226	001206	33401	22609	ACT. CULTURALES Y DEPORT.	9.399,99	0,00	9.399,99	122,82	0,00	122,82
Total 001.206.33401.227 D.TETUÁN.ACTIV CULTURA.TRAB.REAL.EMP					**116.041,93**	**0,00**	**116.041,93**	**0,00**	**168.510,54**	**168.510,54**
001.206.33401.227	001206	33401	22707	TALLERES CULTURALES	71.817,04	0,00	71.817,04	0,00	123.903,41	123.903,41
001.206.33401.227	001206	33401	22799	OTR.TRABAJ.EMP. Y PROFES.	44.224,89	0,00	44.224,89	0,00	44.607,13	44.607,13
Total 001.206.33401.482 D.TETUÁN.ACTIV CULTURA.A FAMIL.I.S.F.L					**0,00**	**0,00**	**0,00**	**0,00**	**1.000,00**	**1.000,00**

AYUNTAMIENTO DE MADRID

INFORMACIÓN PRESUPUESTARIA EJERCICIO CORRIENTE

REMANENTES DE CRÉDITO

Ejercicio: 2020

Centro: 001 AYUNTAMIENTO DE MADRID **Fecha: 31/12/2020**

BOLSA VINCULACIÓN	APLICACIÓN PRESUPUESTARIA			DESCRIPCIÓN	REMANENTES COMPROMETIDOS			REMANENTES NO COMPROMETIDOS		
	ORGÁNICA	PROGRAMA	ECONÓMICA		INCORPORABLES	NO INCORPORABLES	TOTAL	INCORPORABLES	NO INCORPORABLES	TOTAL
001.206.33401.482	001206	33401	48203	PREMIOS	0,00	0,00	0,00	0,00	1.000,00	1.000,00
Total 001.206.34101.22199 D.TETUÁN.ACTUAC DEPORT DISTR.OT SUMINISTR					**0,00**	**0,00**	**0,00**	**0,00**	**4.135,31**	**4.135,31**
001.206.34101.22199	001206	34101	22199	OTROS SUMINISTROS	0,00	0,00	0,00	0,00	4.135,31	4.135,31
Total 001.206.34101.226 D.TETUÁN.ACTUAC DEPORT DISTR.GTOS DIVERSOS					**1.881,88**	**0,00**	**1.881,88**	**0,00**	**4,80**	**4,80**
001.206.34101.226	001206	34101	22609	ACT. CULTURALES Y DEPORT.	1.881,88	0,00	1.881,88	0,00	4,80	4,80
Total 001.206.34101.227 D.TETUÁN.ACTUAC DEPORT DISTR.TRAB.REAL.EMP					**0,00**	**0,00**	**0,00**	**0,00**	**5.390,35**	**5.390,35**
001.206.34101.227	001206	34101	22799	OTR.TRABAJ.EMP. Y PROFES.	0,00	0,00	0,00	0,00	5.390,35	5.390,35
Total 001.206.34201.208 D.TETUÁN.INST DEPORT.ARREND O INMOV MAT					**0,03**	**0,00**	**0,03**	**14.388,10**	**0,00**	**14.388,10**
001.206.34201.208	001206	34201	20800	ARRE.OTRO INM. MATERIAL	0,03	0,00	0,03	14.388,10	0,00	14.388,10
Total 001.206.34201.22000 D.TETUÁN.INST DEPORT.MAT OFIC NO INVEN					**0,00**	**0,00**	**0,00**	**0,00**	**1,67**	**1,67**
001.206.34201.22000	001206	34201	22000	MAT. OFICINA ORD. NO INV.	0,00	0,00	0,00	0,00	1,67	1,67
Total 001.206.34201.22104 D.TETUÁN.INST DEPORT.VESTUARIO					**0,00**	**0,00**	**0,00**	**0,00**	**211,96**	**211,96**
001.206.34201.22104	001206	34201	22104	VESTUARIO	0,00	0,00	0,00	0,00	211,96	211,96
Total 001.206.34201.221 D.TETUÁN.INST DEPORT.SUMINISTROS					**0,00**	**0,00**	**0,00**	**0,00**	**18,83**	**18,83**
001.206.34201.221	001206	34201	22106	PROD.FARM. Y MATER.SANIT.	0,00	0,00	0,00	0,00	-1.283,79	-1.283,79
001.206.34201.221	001206	34201	22110	PROD. LIMPIEZA Y ASEO	0,00	0,00	0,00	0,00	1.302,62	1.302,62
Total 001.206.34201.22199 D.TETUÁN.INST DEPORT.OT SUMINISTR					**2.999,00**	**0,00**	**2.999,00**	**0,00**	**7.978,62**	**7.978,62**
001.206.34201.22199	001206	34201	22199	OTROS SUMINISTROS	2.999,00	0,00	2.999,00	0,00	7.978,62	7.978,62
Total 001.206.34201.227 D.TETUÁN.INST DEPORT.TRAB.REAL.EMP					**127,86**	**0,00**	**127,86**	**0,00**	**105.414,49**	**105.414,49**
001.206.34201.227	001206	34201	22700	LIMPIEZA Y ASEO	127,51	0,00	127,51	0,00	0,93	0,93
001.206.34201.227	001206	34201	22799	OTR.TRABAJ.EMP. Y PROFES.	0,35	0,00	0,35	0,00	105.413,56	105.413,56
Total 001.206.91220.22601 D.TETUÁN.CONCEJALÍA-PRES.ATCION PROTOC					**0,00**	**0,00**	**0,00**	**0,00**	**470,00**	**470,00**
001.206.91220.22601	001206	91220	22601	ATENC.PROTOC.Y REPRE	0,00	0,00	0,00	0,00	470,00	470,00
Total 001.206.92001.212 D.TETUÁN.DGA .EDIF.OTR.CONST					**416,72**	**0,00**	**416,72**	**0,28**	**0,00**	**0,28**
001.206.92001.212	001206	92001	21200	REP.MAT.CONS.EDIFIC.	416,72	0,00	416,72	0,28	0,00	0,28
Total 001.206.92001.215 D.TETUÁN.DGA .MOBILIARIO					**28,47**	**0,00**	**28,47**	**0,00**	**0,00**	**0,00**
001.206.92001.215	001206	92001	21500	REP.MAT.CONS.MOBILI	28,47	0,00	28,47	0,00	0,00	0,00
Total 001.206.92001.22000 D.TETUÁN.DGA .MAT OFIC NO INVEN					**2.690,03**	**0,00**	**2.690,03**	**0,00**	**6.066,14**	**6.066,14**
001.206.92001.22000	001206	92001	22000	MAT. OFICINA ORD. NO INV.	2.690,03	0,00	2.690,03	0,00	6.066,14	6.066,14
Total 001.206.92001.22001 D.TETUÁN.DGA .PRENSA,REVIS,PUB					**2.965,69**	**0,00**	**2.965,69**	**0,00**	**0,00**	**0,00**

AYUNTAMIENTO DE MADRID

INFORMACIÓN PRESUPUESTARIA EJERCICIO CORRIENTE

REMANENTES DE CRÉDITO

Ejercicio: 2020

Centro: 001 AYUNTAMIENTO DE MADRID **Fecha: 31/12/2020**

BOLSA VINCULACIÓN	APLICACIÓN PRESUPUESTARIA			DESCRIPCIÓN	REMANENTES COMPROMETIDOS			REMANENTES NO COMPROMETIDOS		
	ORGÁNICA	PROGRAMA	ECONÓMICA		INCORPORABLES	NO INCORPORABLES	TOTAL	INCORPORABLES	NO INCORPORABLES	TOTAL
001.206.92001.22001	001206	92001	22001	PRENSA,REVISTAS	2.965,69	0,00	2.965,69	0,00	0,00	0,00
Total 001.206.92001.22002 D.TETUÁN.DGA .MAT INFORM NO INV					**0,00**	**0,00**	**0,00**	**0,00**	**381,96**	**381,96**
001.206.92001.22002	001206	92001	22002	MATERIAL INFORMATICO	0,00	0,00	0,00	0,00	381,96	381,96
Total 001.206.92001.22104 D.TETUÁN.DGA .VESTUARIO					**0,00**	**0,00**	**0,00**	**0,00**	**3.000,00**	**3.000,00**
001.206.92001.22104	001206	92001	22104	VESTUARIO	0,00	0,00	0,00	0,00	3.000,00	3.000,00
Total 001.206.92001.221 D.TETUÁN.DGA .SUMINISTROS					**0,00**	**0,00**	**0,00**	**0,00**	**831,62**	**831,62**
001.206.92001.221	001206	92001	22105	PROD. ALIMENTICIOS	0,00	0,00	0,00	0,00	396,38	396,38
001.206.92001.221	001206	92001	22106	PROD.FARM. Y MATER.SANIT.	0,00	0,00	0,00	0,00	435,24	435,24
Total 001.206.92001.22199 D.TETUÁN.DGA .OT SUMINISTR					**0,00**	**0,00**	**0,00**	**0,00**	**0,00**	**0,00**
001.206.92001.22199	001206	92001	22199	OTROS SUMINISTROS	0,00	0,00	0,00	0,00	0,00	0,00
Total 001.206.92001.22603 D.TETUÁN.DGA .PUBLICA DIARIOS OF					**0,00**	**0,00**	**0,00**	**0,00**	**500,00**	**500,00**
001.206.92001.22603	001206	92001	22603	PUBLIC. DIARIOS OFICIALES	0,00	0,00	0,00	0,00	500,00	500,00
Total 001.206.92001.233 D.TETUÁN.DGA .OTRAS INDEMN.					**0,00**	**0,00**	**0,00**	**0,00**	**3.103,83**	**3.103,83**
001.206.92001.233	001206	92001	23303	INDEM.VOCALES VECIN	0,00	0,00	0,00	0,00	3.103,83	3.103,83
Total 001.206.92401.227 D.TETUÁN.PARTI CIUDAD.TRAB.REAL.EMP					**0,00**	**0,00**	**0,00**	**0,00**	**41.500,00**	**41.500,00**
001.206.92401.227	001206	92401	22799	OTR.TRABAJ.EMP. Y PROFES.	0,00	0,00	0,00	0,00	41.500,00	41.500,00
Total 001.206.92401.489 D.TETUÁN.PARTI CIUDAD.OT.TRANS.FAM.ISFL					**0,00**	**0,00**	**0,00**	**0,00**	**4.103,63**	**4.103,63**
001.206.92401.489	001206	92401	48901	OT. TRANF. A INSITUC. S/F	0,00	0,00	0,00	0,00	4.103,63	4.103,63
Total 001.206.93302.227 D.TETUÁN.EDIFICIOS.TRAB.REAL.EMP					**160.590,55**	**0,00**	**160.590,55**	**9.114,63**	**11.212,29**	**20.326,92**
001.206.93302.227	001206	93302	22700	LIMPIEZA Y ASEO	529,96	0,00	529,96	9.114,63	0,00	9.114,63
001.206.93302.227	001206	93302	22701	SEGURIDAD	1.336,05	0,00	1.336,05	0,00	1.211,89	1.211,89
001.206.93302.227	001206	93302	22706	ESTUDIOS Y TRAB.TEC.	0,00	0,00	0,00	0,00	10.000,00	10.000,00
001.206.93302.227	001206	93302	22799	OTR.TRABAJ.EMP. Y PROFES.	158.724,54	0,00	158.724,54	0,00	0,40	0,40
Total 001.207.15322.210 D.CHAMBERÍ.O.ACT VÍAS Pª.INFRAES Y B.NAT					**0,00**	**0,00**	**0,00**	**0,00**	**1.075,00**	**1.075,00**
001.207.15322.210	001207	15322	21000	REP.MAT.CONS.BIENES	0,00	0,00	0,00	0,00	1.075,00	1.075,00
Total 001.207.23102.227 D.CHAMBERÍ.FAMILIA E INF .TRAB.REAL.EMP					**18.905,25**	**0,00**	**18.905,25**	**0,00**	**37.703,35**	**37.703,35**
001.207.23102.227	001207	23102	22799	OTR.TRABAJ.EMP. Y PROFES.	18.905,25	0,00	18.905,25	0,00	37.703,35	37.703,35
Total 001.207.48900 D.CHAMBERÍ.OTRAS TRANSF A FAMILIAS					**14.875,50**	**0,00**	**14.875,50**	**9.957,07**	**0,00**	**9.957,07**
001.207.48900	001207	23102	48900	TRANSF.A FAMILIAS	6.702,10	0,00	6.702,10	9.957,07	0,00	9.957,07
001.207.48900	001207	23103	48900	TRANSF.A FAMILIAS	2.254,70	0,00	2.254,70	0,00	0,00	0,00

AYUNTAMIENTO DE MADRID

INFORMACIÓN PRESUPUESTARIA EJERCICIO CORRIENTE

REMANENTES DE CRÉDITO

Ejercicio: 2020

Centro: 001 AYUNTAMIENTO DE MADRID **Fecha: 31/12/2020**

BOLSA VINCULACIÓN	APLICACIÓN PRESUPUESTARIA			DESCRIPCIÓN	REMANENTES COMPROMETIDOS			REMANENTES NO COMPROMETIDOS		
	ORGÁNICA	PROGRAMA	ECONÓMICA		INCORPORABLES	NO INCORPORABLES	TOTAL	INCORPORABLES	NO INCORPORABLES	TOTAL
001.207.48900	001207	23106	48900	TRANSF.A FAMILIAS	5.918,70	0,00	5.918,70	0,00	0,00	0,00
Total 001.207.23103.22001 D.CHAMBERÍ.PERSON MAYORES.PRENSA,REVIS,PUB					**0,00**	**0,00**	**0,00**	**0,00**	**0,74**	**0,74**
001.207.23103.22001	001207	23103	22001	PRENSA,REVISTAS	0,00	0,00	0,00	0,00	0,74	0,74
Total 001.207.23103.227 D.CHAMBERÍ.PERSON MAYORES.TRAB.REAL.EMP					**20.088,56**	**0,00**	**20.088,56**	**0,00**	**137.441,14**	**137.441,14**
001.207.23103.227	001207	23103	22799	OTR.TRABAJ.EMP. Y PROFES.	20.088,56	0,00	20.088,56	0,00	137.441,14	137.441,14
Total 001.207.23103.789 D.CHAMBERÍ.PERSON MAYORES.TRANS.FAMI.ISFL					**0,00**	**0,00**	**0,00**	**4.010,00**	**0,00**	**4.010,00**
001.207.23103.789	001207	23103	78900	TRANS.CAP.FAMILIAS	0,00	0,00	0,00	4.010,00	0,00	4.010,00
Total 001.207.23106.227 D.CHAMBERÍ.INTEG EMERG SCIAL.TRAB.REAL.EMP					**15.071,62**	**0,00**	**15.071,62**	**0,00**	**36.480,79**	**36.480,79**
001.207.23106.227	001207	23106	22799	OTR.TRABAJ.EMP. Y PROFES.	15.071,62	0,00	15.071,62	0,00	36.480,79	36.480,79
Total 001.207.31101.22199 D.CHAMBERÍ.SALUBRIDAD Pª.OT SUMINISTR					**0,00**	**0,00**	**0,00**	**0,00**	**1.679,70**	**1.679,70**
001.207.31101.22199	001207	31101	22199	OTROS SUMINISTROS	0,00	0,00	0,00	0,00	1.679,70	1.679,70
Total 001.207.31101.226 D.CHAMBERÍ.SALUBRIDAD Pª.GTOS DIVERSOS					**0,00**	**0,00**	**0,00**	**0,00**	**600,00**	**600,00**
001.207.31101.226	001207	31101	22699	OTROS GASTOS DIVERSOS	0,00	0,00	0,00	0,00	600,00	600,00
Total 001.207.31101.23121 D.CHAMBERÍ.SALUBRIDAD Pª.LOCOM URB P NO DIR					**0,00**	**0,00**	**0,00**	**0,00**	**300,00**	**300,00**
001.207.31101.23121	001207	31101	23121	LOC. URBANA P. NO DIRECT.	0,00	0,00	0,00	0,00	300,00	300,00
Total 001.207.32301.212 D.CHAMBERÍ.C INFANTIL .EDIF.OTR.CONST					**0,06**	**0,00**	**0,06**	**0,00**	**0,10**	**0,10**
001.207.32301.212	001207	32301	21200	REP.MAT.CONS.EDIFIC.	0,06	0,00	0,06	0,00	0,10	0,10
Total 001.207.32301.227 D.CHAMBERÍ.C INFANTIL .TRAB.REAL.EMP					**35.104,48**	**0,00**	**35.104,48**	**0,00**	**74.968,31**	**74.968,31**
001.207.32301.227	001207	32301	22700	LIMPIEZA Y ASEO	4.166,17	0,00	4.166,17	0,00	42,81	42,81
001.207.32301.227	001207	32301	22799	OTR.TRABAJ.EMP. Y PROFES.	30.938,31	0,00	30.938,31	0,00	74.925,50	74.925,50
Total 001.207.32501.227 D.CHAMBERÍ.ABSENTISMO.TRAB.REAL.EMP					**8.070,54**	**0,00**	**8.070,54**	**0,00**	**3.805,73**	**3.805,73**
001.207.32501.227	001207	32501	22799	OTR.TRABAJ.EMP. Y PROFES.	8.070,54	0,00	8.070,54	0,00	3.805,73	3.805,73
Total 001.207.32601.227 D.CHAMBERÍ.SERV COMP EDUCA.TRAB.REAL.EMP					**85.812,71**	**0,00**	**85.812,71**	**0,00**	**27.410,40**	**27.410,40**
001.207.32601.227	001207	32601	22799	OTR.TRABAJ.EMP. Y PROFES.	85.812,71	0,00	85.812,71	0,00	27.410,40	27.410,40
Total 001.207.33401.213 D.CHAMBERÍ.ACTIV CULTURA.MAQ.INST.Y UTILL					**0,00**	**0,00**	**0,00**	**0,00**	**2.000,00**	**2.000,00**
001.207.33401.213	001207	33401	21300	REP.MAT.CONS.MAQUIN.	0,00	0,00	0,00	0,00	2.000,00	2.000,00
Total 001.207.33401.215 D.CHAMBERÍ.ACTIV CULTURA.MOBILIARIO					**0,00**	**0,00**	**0,00**	**0,00**	**2.000,00**	**2.000,00**
001.207.33401.215	001207	33401	21500	REP.MAT.CONS.MOBILI	0,00	0,00	0,00	0,00	2.000,00	2.000,00
Total 001.207.33401.22602 D.CHAMBERÍ.ACTIV CULTURA.PUBLIC Y PROP					**6.650,75**	**0,00**	**6.650,75**	**0,00**	**834,13**	**834,13**
001.207.33401.22602	001207	33401	22602	PUBLICIDAD Y PROPAG	6.650,75	0,00	6.650,75	0,00	834,13	834,13

AYUNTAMIENTO DE MADRID

INFORMACIÓN PRESUPUESTARIA EJERCICIO CORRIENTE

REMANENTES DE CRÉDITO

Ejercicio: 2020

Centro: 001 AYUNTAMIENTO DE MADRID **Fecha: 31/12/2020**

BOLSA VINCULACIÓN	APLICACIÓN PRESUPUESTARIA			DESCRIPCIÓN	REMANENTES COMPROMETIDOS			REMANENTES NO COMPROMETIDOS		
	ORGÁNICA	PROGRAMA	ECONÓMICA		INCORPORABLES	NO INCORPORABLES	TOTAL	INCORPORABLES	NO INCORPORABLES	TOTAL
Total 001.207.33401.227 D.CHAMBERÍ.ACTIV CULTURA.TRAB.REAL.EMP					**76.526,40**	**0,00**	**76.526,40**	**0,00**	**209.137,61**	**209.137,61**
001.207.33401.227	001207	33401	22707	TALLERES CULTURALES	35.086,65	0,00	35.086,65	0,00	31.865,74	31.865,74
001.207.33401.227	001207	33401	22799	OTR.TRABAJ.EMP. Y PROFES.	41.439,75	0,00	41.439,75	0,00	177.271,87	177.271,87
Total 001.207.33401.482 D.CHAMBERÍ.ACTIV CULTURA.A FAMIL.I.S.F.L					**2.000,00**	**0,00**	**2.000,00**	**0,00**	**0,00**	**0,00**
001.207.33401.482	001207	33401	48203	PREMIOS	2.000,00	0,00	2.000,00	0,00	0,00	0,00
Total 001.207.34101.202 D.CHAMBERÍ.ACTUAC DEPORT DISTR.ARREND.EDIF.O.CONST.					**0,00**	**0,00**	**0,00**	**0,00**	**12.914,00**	**12.914,00**
001.207.34101.202	001207	34101	20200	ARREND.EDIFICIOS Y OT.CON	0,00	0,00	0,00	0,00	12.914,00	12.914,00
Total 001.207.34101.22199 D.CHAMBERÍ.ACTUAC DEPORT DISTR.OT SUMINISTR					**11.123,98**	**0,00**	**11.123,98**	**0,00**	**0,02**	**0,02**
001.207.34101.22199	001207	34101	22199	OTROS SUMINISTROS	11.123,98	0,00	11.123,98	0,00	0,02	0,02
Total 001.207.34101.227 D.CHAMBERÍ.ACTUAC DEPORT DISTR.TRAB.REAL.EMP					**52.630,97**	**0,00**	**52.630,97**	**0,00**	**43.000,31**	**43.000,31**
001.207.34101.227	001207	34101	22799	OTR.TRABAJ.EMP. Y PROFES.	52.630,97	0,00	52.630,97	0,00	43.000,31	43.000,31
Total 001.207.92001.202 D.CHAMBERÍ.DGA .ARREND.EDIF.O.CONST.					**611,58**	**0,00**	**611,58**	**0,00**	**1.101,09**	**1.101,09**
001.207.92001.202	001207	92001	20200	ARREND.EDIFICIOS Y OT.CON	611,58	0,00	611,58	0,00	1.101,09	1.101,09
Total 001.207.92001.212 D.CHAMBERÍ.DGA .EDIF.OTR.CONST					**0,00**	**0,00**	**0,00**	**0,00**	**588,34**	**588,34**
001.207.92001.212	001207	92001	21200	REP.MAT.CONS.EDIFIC.	0,00	0,00	0,00	0,00	588,34	588,34
Total 001.207.92001.22000 D.CHAMBERÍ.DGA .MAT OFIC NO INVEN					**0,00**	**0,00**	**0,00**	**0,00**	**139,76**	**139,76**
001.207.92001.22000	001207	92001	22000	MAT. OFICINA ORD. NO INV.	0,00	0,00	0,00	0,00	139,76	139,76
Total 001.207.92001.22001 D.CHAMBERÍ.DGA .PRENSA,REVIS,PUB					**0,00**	**0,00**	**0,00**	**0,00**	**250,00**	**250,00**
001.207.92001.22001	001207	92001	22001	PRENSA,REVISTAS	0,00	0,00	0,00	0,00	250,00	250,00
Total 001.207.92001.22002 D.CHAMBERÍ.DGA .MAT INFORM NO INV					**0,01**	**0,00**	**0,01**	**0,00**	**38,43**	**38,43**
001.207.92001.22002	001207	92001	22002	MATERIAL INFORMATICO	0,01	0,00	0,01	0,00	38,43	38,43
Total 001.207.92001.22104 D.CHAMBERÍ.DGA .VESTUARIO					**0,00**	**0,00**	**0,00**	**0,00**	**639,30**	**639,30**
001.207.92001.22104	001207	92001	22104	VESTUARIO	0,00	0,00	0,00	0,00	639,30	639,30
Total 001.207.92001.22199 D.CHAMBERÍ.DGA .OT SUMINISTR					**0,00**	**0,00**	**0,00**	**0,00**	**2.447,54**	**2.447,54**
001.207.92001.22199	001207	92001	22199	OTROS SUMINISTROS	0,00	0,00	0,00	0,00	2.447,54	2.447,54
Total 001.207.92001.22603 D.CHAMBERÍ.DGA .PUBLICA DIARIOS OF					**0,00**	**0,00**	**0,00**	**0,00**	**3.000,00**	**3.000,00**
001.207.92001.22603	001207	92001	22603	PUBLIC. DIARIOS OFICIALES	0,00	0,00	0,00	0,00	3.000,00	3.000,00
Total 001.207.92001.226 D.CHAMBERÍ.DGA .GTOS DIVERSOS					**0,00**	**0,00**	**0,00**	**0,00**	**1.120,42**	**1.120,42**
001.207.92001.226	001207	92001	22604	JURÍDICOS Y CONTENCIOSOS	0,00	0,00	0,00	0,00	1.120,42	1.120,42
Total 001.207.92001.227 D.CHAMBERÍ.DGA .TRAB.REAL.EMP					**14.741,93**	**0,00**	**14.741,93**	**15.300,00**	**10.526,95**	**25.826,95**

AYUNTAMIENTO DE MADRID

INFORMACIÓN PRESUPUESTARIA EJERCICIO CORRIENTE

REMANENTES DE CRÉDITO

Ejercicio: 2020

Centro: 001 AYUNTAMIENTO DE MADRID **Fecha: 31/12/2020**

BOLSA VINCULACIÓN	APLICACIÓN PRESUPUESTARIA			DESCRIPCIÓN	REMANENTES COMPROMETIDOS			REMANENTES NO COMPROMETIDOS		
	ORGÁNICA	PROGRAMA	ECONÓMICA		INCORPORABLES	NO INCORPORABLES	TOTAL	INCORPORABLES	NO INCORPORABLES	TOTAL
001.207.92001.227	001207	92001	22706	ESTUDIOS Y TRAB.TEC.	7.907,94	0,00	7.907,94	11.500,00	8.640,22	20.140,22
001.207.92001.227	001207	92001	22799	OTR.TRABAJ.EMP. Y PROFES.	6.833,99	0,00	6.833,99	3.800,00	1.886,73	5.686,73
Total 001.207.92001.233 D.CHAMBERÍ.DGA .OTRAS INDEMN.					**0,00**	**0,00**	**0,00**	**0,00**	**12.424,61**	**12.424,61**
001.207.92001.233	001207	92001	23303	INDEM.VOCALES VECIN	0,00	0,00	0,00	0,00	12.424,61	12.424,61
Total 001.207.92401.489 D.CHAMBERÍ.PARTI CIUDAD.OT.TRANS.FAM.ISFL					**0,00**	**0,00**	**0,00**	**0,00**	**23.221,58**	**23.221,58**
001.207.92401.489	001207	92401	48901	OT. TRANF. A INSITUC. S/F	0,00	0,00	0,00	0,00	23.221,58	23.221,58
Total 001.207.92401.789 D.CHAMBERÍ.PARTI CIUDAD.TRANS.FAMI.ISFL					**0,00**	**0,00**	**0,00**	**4.361,32**	**0,00**	**4.361,32**
001.207.92401.789	001207	92401	78901	OTRAS T. A INST. S.F.L.	0,00	0,00	0,00	4.361,32	0,00	4.361,32
Total 001.207.93302.212 D.CHAMBERÍ.EDIFICIOS.EDIF.OTR.CONST					**6.410,53**	**0,00**	**6.410,53**	**0,00**	**3.480,98**	**3.480,98**
001.207.93302.212	001207	93302	21200	REP.MAT.CONS.EDIFIC.	6.410,53	0,00	6.410,53	0,00	3.480,98	3.480,98
Total 001.207.93302.227 D.CHAMBERÍ.EDIFICIOS.TRAB.REAL.EMP					**130.451,43**	**0,00**	**130.451,43**	**0,00**	**88.437,98**	**88.437,98**
001.207.93302.227	001207	93302	22700	LIMPIEZA Y ASEO	33.417,44	0,00	33.417,44	0,00	61.653,00	61.653,00
001.207.93302.227	001207	93302	22701	SEGURIDAD	0,00	0,00	0,00	0,00	26.784,00	26.784,00
001.207.93302.227	001207	93302	22799	OTR.TRABAJ.EMP. Y PROFES.	97.033,99	0,00	97.033,99	0,00	0,98	0,98
Total 001.208.15322.210 D FUENCARR-PARDO.O.ACT VÍAS Pª.INFRAES Y B.NAT					**0,00**	**0,00**	**0,00**	**0,00**	**150.000,00**	**150.000,00**
001.208.15322.210	001208	15322	21000	REP.MAT.CONS.BIENES	0,00	0,00	0,00	0,00	150.000,00	150.000,00
Total 001.208.23102.227 D FUENCARR-PARDO.FAMILIA E INF .TRAB.REAL.EMP					**18.755,22**	**0,00**	**18.755,22**	**0,00**	**65.891,39**	**65.891,39**
001.208.23102.227	001208	23102	22799	OTR.TRABAJ.EMP. Y PROFES.	18.755,22	0,00	18.755,22	0,00	65.891,39	65.891,39
Total 001.208.48900 D FUENCARR-PARDO.OTRAS TRANSF A FAMILIAS					**119.150,52**	**0,00**	**119.150,52**	**0,00**	**91.879,98**	**91.879,98**
001.208.48900	001208	23102	48900	TRANSF.A FAMILIAS	57.218,23	0,00	57.218,23	0,00	115.844,72	115.844,72
001.208.48900	001208	23103	48900	TRANSF.A FAMILIAS	0,00	0,00	0,00	0,00	11.270,73	11.270,73
001.208.48900	001208	23106	48900	TRANSF.A FAMILIAS	61.932,29	0,00	61.932,29	0,00	-35.235,47	-35.235,47
Total 001.208.23103.215 D FUENCARR-PARDO.PERSON MAYORES.MOBILIARIO					**9.420,41**	**0,00**	**9.420,41**	**0,00**	**0,00**	**0,00**
001.208.23103.215	001208	23103	21500	REP.MAT.CONS.MOBILI	9.420,41	0,00	9.420,41	0,00	0,00	0,00
Total 001.208.23103.22199 D FUENCARR-PARDO.PERSON MAYORES.OT SUMINISTR					**0,00**	**0,00**	**0,00**	**0,00**	**3.000,00**	**3.000,00**
001.208.23103.22199	001208	23103	22199	OTROS SUMINISTROS	0,00	0,00	0,00	0,00	3.000,00	3.000,00
Total 001.208.23103.227 D FUENCARR-PARDO.PERSON MAYORES.TRAB.REAL.EMP					**179.196,95**	**0,00**	**179.196,95**	**0,00**	**118.644,27**	**118.644,27**
001.208.23103.227	001208	23103	22799	OTR.TRABAJ.EMP. Y PROFES.	179.196,95	0,00	179.196,95	0,00	118.644,27	118.644,27
Total 001.208.23103.789 D FUENCARR-PARDO.PERSON MAYORES.TRANS.FAMI.ISFL					**4.166,05**	**0,00**	**4.166,05**	**15.300,12**	**0,00**	**15.300,12**
001.208.23103.789	001208	23103	78900	TRANS.CAP.FAMILIAS	4.166,05	0,00	4.166,05	15.300,12	0,00	15.300,12

AYUNTAMIENTO DE MADRID

INFORMACIÓN PRESUPUESTARIA EJERCICIO CORRIENTE

REMANENTES DE CRÉDITO

Ejercicio: 2020

Centro: 001 AYUNTAMIENTO DE MADRID **Fecha: 31/12/2020**

BOLSA VINCULACIÓN	APLICACIÓN PRESUPUESTARIA			DESCRIPCIÓN	REMANENTES COMPROMETIDOS			REMANENTES NO COMPROMETIDOS		
	ORGÁNICA	PROGRAMA	ECONÓMICA		INCORPORABLES	NO INCORPORABLES	TOTAL	INCORPORABLES	NO INCORPORABLES	TOTAL
Total 001.208.23106.22602 D FUENCARR-PARDO.INTEG EMERG SCIAL.PUBLIC Y PROP					**0,00**	**0,00**	**0,00**	**0,00**	**5.000,00**	**5.000,00**
001.208.23106.22602	001208	23106	22602	PUBLICIDAD Y PROPAG	0,00	0,00	0,00	0,00	5.000,00	5.000,00
Total 001.208.23106.227 D FUENCARR-PARDO.INTEG EMERG SCIAL.TRAB.REAL.EMP					**103.952,41**	**0,00**	**103.952,41**	**168.000,00**	**910,09**	**168.910,09**
001.208.23106.227	001208	23106	22799	OTR.TRABAJ.EMP. Y PROFES.	103.952,41	0,00	103.952,41	168.000,00	910,09	168.910,09
Total 001.208.23106.789 D FUENCARR-PARDO.INTEG EMERG SCIAL.TRANS.FAMI.ISFL					**1.958,02**	**0,00**	**1.958,02**	**9.125,98**	**0,00**	**9.125,98**
001.208.23106.789	001208	23106	78900	TRANS.CAP.FAMILIAS	1.958,02	0,00	1.958,02	9.125,98	0,00	9.125,98
Total 001.208.31101.208 D FUENCARR-PARDO.SALUBRIDAD Pª.ARREND O INMOV MAT					**13.608,24**	**0,00**	**13.608,24**	**0,00**	**9.242,14**	**9.242,14**
001.208.31101.208	001208	31101	20800	ARRE.OTRO INM. MATERIAL	13.608,24	0,00	13.608,24	0,00	9.242,14	9.242,14
Total 001.208.31101.22199 D FUENCARR-PARDO.SALUBRIDAD Pª.OT SUMINISTR					**0,00**	**0,00**	**0,00**	**0,00**	**1.000,00**	**1.000,00**
001.208.31101.22199	001208	31101	22199	OTROS SUMINISTROS	0,00	0,00	0,00	0,00	1.000,00	1.000,00
Total 001.208.31101.226 D FUENCARR-PARDO.SALUBRIDAD Pª.GTOS DIVERSOS					**0,00**	**0,00**	**0,00**	**0,00**	**338,42**	**338,42**
001.208.31101.226	001208	31101	22699	OTROS GASTOS DIVERSOS	0,00	0,00	0,00	0,00	338,42	338,42
Total 001.208.31101.23121 D FUENCARR-PARDO.SALUBRIDAD Pª.LOCOM URB P NO DIR					**0,00**	**0,00**	**0,00**	**0,00**	**2.685,05**	**2.685,05**
001.208.31101.23121	001208	31101	23121	LOC. URBANA P. NO DIRECT.	0,00	0,00	0,00	0,00	2.685,05	2.685,05
Total 001.208.32301.212 D FUENCARR-PARDO.C INFANTIL .EDIF.OTR.CONST					**807,39**	**0,00**	**807,39**	**0,00**	**212.973,42**	**212.973,42**
001.208.32301.212	001208	32301	21200	REP.MAT.CONS.EDIFIC.	807,39	0,00	807,39	0,00	212.973,42	212.973,42
Total 001.208.32301.227 D FUENCARR-PARDO.C INFANTIL .TRAB.REAL.EMP					**744.583,35**	**0,00**	**744.583,35**	**279,50**	**0,00**	**279,50**
001.208.32301.227	001208	32301	22700	LIMPIEZA Y ASEO	0,00	0,00	0,00	279,50	-9.253,69	-8.974,19
001.208.32301.227	001208	32301	22706	ESTUDIOS Y TRAB.TEC.	0,00	0,00	0,00	0,00	9.251,12	9.251,12
001.208.32301.227	001208	32301	22799	OTR.TRABAJ.EMP. Y PROFES.	744.583,35	0,00	744.583,35	0,00	2,57	2,57
Total 001.208.32501.227 D FUENCARR-PARDO.ABSENTISMO.TRAB.REAL.EMP					**14.303,33**	**0,00**	**14.303,33**	**0,00**	**11.902,54**	**11.902,54**
001.208.32501.227	001208	32501	22799	OTR.TRABAJ.EMP. Y PROFES.	14.303,33	0,00	14.303,33	0,00	11.902,54	11.902,54
Total 001.208.32601.223 D FUENCARR-PARDO.SERV COMP EDUCA.TRANSPORTES					**15.352,47**	**0,00**	**15.352,47**	**0,00**	**9.649,21**	**9.649,21**
001.208.32601.223	001208	32601	22300	TRANSPORTES	15.352,47	0,00	15.352,47	0,00	9.649,21	9.649,21
Total 001.208.32601.227 D FUENCARR-PARDO.SERV COMP EDUCA.TRAB.REAL.EMP					**364.965,59**	**0,00**	**364.965,59**	**0,00**	**228.758,59**	**228.758,59**
001.208.32601.227	001208	32601	22799	OTR.TRABAJ.EMP. Y PROFES.	364.965,59	0,00	364.965,59	0,00	228.758,59	228.758,59
Total 001.208.33401.224 D FUENCARR-PARDO.ACTIV CULTURA.PRIMAS DE SEGUROS					**0,01**	**0,00**	**0,01**	**0,00**	**103,87**	**103,87**
001.208.33401.224	001208	33401	22400	PRIMAS DE SEGUROS	0,01	0,00	0,01	0,00	103,87	103,87
Total 001.208.33401.22602 D FUENCARR-PARDO.ACTIV CULTURA.PUBLIC Y PROP					**0,00**	**0,00**	**0,00**	**0,00**	**4.947,60**	**4.947,60**
001.208.33401.22602	001208	33401	22602	PUBLICIDAD Y PROPAG	0,00	0,00	0,00	0,00	4.947,60	4.947,60

AYUNTAMIENTO DE MADRID

INFORMACIÓN PRESUPUESTARIA EJERCICIO CORRIENTE

REMANENTES DE CRÉDITO

Ejercicio: 2020

Centro: 001 AYUNTAMIENTO DE MADRID **Fecha: 31/12/2020**

BOLSA VINCULACIÓN	APLICACIÓN PRESUPUESTARIA			DESCRIPCIÓN	REMANENTES COMPROMETIDOS			REMANENTES NO COMPROMETIDOS		
	ORGÁNICA	PROGRAMA	ECONÓMICA		INCORPORABLES	NO INCORPORABLES	TOTAL	INCORPORABLES	NO INCORPORABLES	TOTAL
Total 001.208.33401.227 D FUENCARR-PARDO.ACTIV CULTURA.TRAB.REAL.EMP					**536.492,67**	**0,00**	**536.492,67**	**0,00**	**881.315,69**	**881.315,69**
001.208.33401.227	001208	33401	22707	TALLERES CULTURALES	237.351,00	0,00	237.351,00	0,00	86.803,77	86.803,77
001.208.33401.227	001208	33401	22799	OTR.TRABAJ.EMP. Y PROFES.	299.141,67	0,00	299.141,67	0,00	794.511,92	794.511,92
Total 001.208.33401.482 D FUENCARR-PARDO.ACTIV CULTURA.A FAMIL.I.S.F.L					**0,00**	**0,00**	**0,00**	**0,00**	**4.000,00**	**4.000,00**
001.208.33401.482	001208	33401	48203	PREMIOS	0,00	0,00	0,00	0,00	4.000,00	4.000,00
Total 001.208.34101.22199 D FUENCARR-PARDO.ACTUAC DEPORT DISTR.OT SUMINISTR					**10.000,00**	**0,00**	**10.000,00**	**0,00**	**8.000,00**	**8.000,00**
001.208.34101.22199	001208	34101	22199	OTROS SUMINISTROS	10.000,00	0,00	10.000,00	0,00	8.000,00	8.000,00
Total 001.208.34101.227 D FUENCARR-PARDO.ACTUAC DEPORT DISTR.TRAB.REAL.EMP					**12.707,42**	**0,00**	**12.707,42**	**0,00**	**119.808,05**	**119.808,05**
001.208.34101.227	001208	34101	22799	OTR.TRABAJ.EMP. Y PROFES.	12.707,42	0,00	12.707,42	0,00	119.808,05	119.808,05
Total 001.208.34201.208 D FUENCARR-PARDO.INST DEPORT.ARREND O INMOV MAT					**531,25**	**0,00**	**531,25**	**0,00**	**21.889,47**	**21.889,47**
001.208.34201.208	001208	34201	20800	ARRE.OTRO INM. MATERIAL	531,25	0,00	531,25	0,00	21.889,47	21.889,47
Total 001.208.34201.212 D FUENCARR-PARDO.INST DEPORT.EDIF.OTR.CONST					**0,06**	**0,00**	**0,06**	**0,00**	**3,86**	**3,86**
001.208.34201.212	001208	34201	21200	REP.MAT.CONS.EDIFIC.	0,06	0,00	0,06	0,00	3,86	3,86
Total 001.208.34201.213 D FUENCARR-PARDO.INST DEPORT.MAQ.INST.Y UTILL					**0,00**	**0,00**	**0,00**	**0,00**	**9.842,09**	**9.842,09**
001.208.34201.213	001208	34201	21300	REP.MAT.CONS.MAQUIN.	0,00	0,00	0,00	0,00	9.842,09	9.842,09
Total 001.208.34201.22000 D FUENCARR-PARDO.INST DEPORT.MAT OFIC NO INVEN					**0,00**	**0,00**	**0,00**	**0,00**	**1.474,99**	**1.474,99**
001.208.34201.22000	001208	34201	22000	MAT. OFICINA ORD. NO INV.	0,00	0,00	0,00	0,00	1.474,99	1.474,99
Total 001.208.34201.22002 D FUENCARR-PARDO.INST DEPORT.MAT INFORM NO INV					**0,00**	**0,00**	**0,00**	**0,00**	**1.535,71**	**1.535,71**
001.208.34201.22002	001208	34201	22002	MATERIAL INFORMATICO	0,00	0,00	0,00	0,00	1.535,71	1.535,71
Total 001.208.34201.22104 D FUENCARR-PARDO.INST DEPORT.VESTUARIO					**0,00**	**0,00**	**0,00**	**0,00**	**8,44**	**8,44**
001.208.34201.22104	001208	34201	22104	VESTUARIO	0,00	0,00	0,00	0,00	8,44	8,44
Total 001.208.34201.221 D FUENCARR-PARDO.INST DEPORT.SUMINISTROS					**0,00**	**0,00**	**0,00**	**0,00**	**555,13**	**555,13**
001.208.34201.221	001208	34201	22106	PROD.FARM. Y MATER.SANIT.	0,00	0,00	0,00	0,00	25,21	25,21
001.208.34201.221	001208	34201	22110	PROD. LIMPIEZA Y ASEO	0,00	0,00	0,00	0,00	529,92	529,92
Total 001.208.34201.22199 D FUENCARR-PARDO.INST DEPORT.OT SUMINISTR					**13.817,16**	**0,00**	**13.817,16**	**0,00**	**1.593,06**	**1.593,06**
001.208.34201.22199	001208	34201	22199	OTROS SUMINISTROS	13.817,16	0,00	13.817,16	0,00	1.593,06	1.593,06
Total 001.208.34201.224 D FUENCARR-PARDO.INST DEPORT.PRIMAS DE SEGUROS					**0,00**	**0,00**	**0,00**	**0,00**	**76,61**	**76,61**
001.208.34201.224	001208	34201	22400	PRIMAS DE SEGUROS	0,00	0,00	0,00	0,00	76,61	76,61
Total 001.208.34201.227 D FUENCARR-PARDO.INST DEPORT.TRAB.REAL.EMP					**30.877,13**	**0,00**	**30.877,13**	**0,00**	**1.948,09**	**1.948,09**
001.208.34201.227	001208	34201	22700	LIMPIEZA Y ASEO	0,01	0,00	0,01	0,00	1,64	1,64

AYUNTAMIENTO DE MADRID

INFORMACIÓN PRESUPUESTARIA EJERCICIO CORRIENTE

REMANENTES DE CRÉDITO

Ejercicio: 2020

Centro: 001 AYUNTAMIENTO DE MADRID **Fecha: 31/12/2020**

BOLSA VINCULACIÓN	APLICACIÓN PRESUPUESTARIA			DESCRIPCIÓN	REMANENTES COMPROMETIDOS			REMANENTES NO COMPROMETIDOS		
	ORGÁNICA	PROGRAMA	ECONÓMICA		INCORPORABLES	NO INCORPORABLES	TOTAL	INCORPORABLES	NO INCORPORABLES	TOTAL
001.208.34201.227	001208	34201	22701	SEGURIDAD	16.286,94	0,00	16.286,94	0,00	22,42	22,42
001.208.34201.227	001208	34201	22706	ESTUDIOS Y TRAB.TEC.	14.590,18	0,00	14.590,18	0,00	1.924,03	1.924,03
Total 001.208.49300.227 D FUENCARR-PARDO.CONSUMO.TRAB.REAL.EMP					**0,00**	**0,00**	**0,00**	**0,00**	**10.000,00**	**10.000,00**
001.208.49300.227	001208	49300	22799	OTR.TRABAJ.EMP. Y PROFES.	0,00	0,00	0,00	0,00	10.000,00	10.000,00
Total 001.208.49300.23121 D FUENCARR-PARDO.CONSUMO.LOCOM URB P NO DIR					**0,00**	**0,00**	**0,00**	**0,00**	**1.000,00**	**1.000,00**
001.208.49300.23121	001208	49300	23121	LOC. URBANA P. NO DIRECT.	0,00	0,00	0,00	0,00	1.000,00	1.000,00
Total 001.208.91220.22601 D FUENCARR-PARDO.CONCEJALÍA-PRES.ATCION PROTOC					**0,00**	**0,00**	**0,00**	**0,00**	**2.490,00**	**2.490,00**
001.208.91220.22601	001208	91220	22601	ATENC.PROTOC.Y REPRE	0,00	0,00	0,00	0,00	2.490,00	2.490,00
Total 001.208.92001.202 D FUENCARR-PARDO.DGA .ARREND.EDIF.O.CONST.					**770,00**	**0,00**	**770,00**	**0,00**	**681,93**	**681,93**
001.208.92001.202	001208	92001	20200	ARREND.EDIFICIOS Y OT.CON	770,00	0,00	770,00	0,00	681,93	681,93
Total 001.208.92001.212 D FUENCARR-PARDO.DGA .EDIF.OTR.CONST					**2.181,34**	**0,00**	**2.181,34**	**0,00**	**1.504,49**	**1.504,49**
001.208.92001.212	001208	92001	21200	REP.MAT.CONS.EDIFIC.	2.181,34	0,00	2.181,34	0,00	1.504,49	1.504,49
Total 001.208.92001.22000 D FUENCARR-PARDO.DGA .MAT OFIC NO INVEN					**0,00**	**0,00**	**0,00**	**0,00**	**6.060,38**	**6.060,38**
001.208.92001.22000	001208	92001	22000	MAT. OFICINA ORD. NO INV.	0,00	0,00	0,00	0,00	6.060,38	6.060,38
Total 001.208.92001.22001 D FUENCARR-PARDO.DGA .PRENSA,REVIS,PUB					**0,00**	**0,00**	**0,00**	**0,00**	**481,62**	**481,62**
001.208.92001.22001	001208	92001	22001	PRENSA,REVISTAS	0,00	0,00	0,00	0,00	481,62	481,62
Total 001.208.92001.22002 D FUENCARR-PARDO.DGA .MAT INFORM NO INV					**0,00**	**0,00**	**0,00**	**0,00**	**10.666,22**	**10.666,22**
001.208.92001.22002	001208	92001	22002	MATERIAL INFORMATICO	0,00	0,00	0,00	0,00	10.666,22	10.666,22
Total 001.208.92001.22104 D FUENCARR-PARDO.DGA .VESTUARIO					**0,00**	**0,00**	**0,00**	**0,00**	**307,01**	**307,01**
001.208.92001.22104	001208	92001	22104	VESTUARIO	0,00	0,00	0,00	0,00	307,01	307,01
Total 001.208.92001.221 D FUENCARR-PARDO.DGA .SUMINISTROS					**532,40**	**0,00**	**532,40**	**4.893,80**	**1.982,10**	**6.875,90**
001.208.92001.221	001208	92001	22105	PROD. ALIMENTICIOS	0,00	0,00	0,00	2.000,00	22,70	2.022,70
001.208.92001.221	001208	92001	22107	IMPRESOS Y FORMULARIOS	532,40	0,00	532,40	2.000,00	1.959,40	3.959,40
001.208.92001.221	001208	92001	22110	PROD. LIMPIEZA Y ASEO	0,00	0,00	0,00	893,80	0,00	893,80
Total 001.208.92001.22199 D FUENCARR-PARDO.DGA .OT SUMINISTR					**4.938,42**	**0,00**	**4.938,42**	**286,00**	**425,73**	**711,73**
001.208.92001.22199	001208	92001	22199	OTROS SUMINISTROS	4.938,42	0,00	4.938,42	286,00	425,73	711,73
Total 001.208.92001.225 D FUENCARR-PARDO.DGA .TRIBUTOS					**0,00**	**0,00**	**0,00**	**0,00**	**67,28**	**67,28**
001.208.92001.225	001208	92001	22501	TRIBUTOS COM. AUTONOMAS	0,00	0,00	0,00	0,00	67,28	67,28
Total 001.208.92001.22603 D FUENCARR-PARDO.DGA .PUBLICA DIARIOS OF					**0,00**	**0,00**	**0,00**	**0,00**	**3.000,00**	**3.000,00**
001.208.92001.22603	001208	92001	22603	PUBLIC. DIARIOS OFICIALES	0,00	0,00	0,00	0,00	3.000,00	3.000,00

AYUNTAMIENTO DE MADRID

INFORMACIÓN PRESUPUESTARIA EJERCICIO CORRIENTE

REMANENTES DE CRÉDITO

Ejercicio: 2020

Centro: 001 AYUNTAMIENTO DE MADRID **Fecha: 31/12/2020**

BOLSA VINCULACIÓN	APLICACIÓN PRESUPUESTARIA			DESCRIPCIÓN	REMANENTES COMPROMETIDOS			REMANENTES NO COMPROMETIDOS		
	ORGÁNICA	PROGRAMA	ECONÓMICA		INCORPORABLES	NO INCORPORABLES	TOTAL	INCORPORABLES	NO INCORPORABLES	TOTAL
Total 001.208.92001.226 D FUENCARR-PARDO.DGA .GTOS DIVERSOS					**0,00**	**0,00**	**0,00**	**0,00**	**253,39**	**253,39**
001.208.92001.226	001208	92001	22604	JURÍDICOS Y CONTENCIOSOS	0,00	0,00	0,00	0,00	5.000,00	5.000,00
001.208.92001.226	001208	92001	22699	OTROS GASTOS DIVERSOS	0,00	0,00	0,00	0,00	-4.746,61	-4.746,61
Total 001.208.92001.227 D FUENCARR-PARDO.DGA .TRAB.REAL.EMP					**136,59**	**0,00**	**136,59**	**0,00**	**31.988,32**	**31.988,32**
001.208.92001.227	001208	92001	22799	OTR.TRABAJ.EMP. Y PROFES.	136,59	0,00	136,59	0,00	31.988,32	31.988,32
Total 001.208.92001.23121 D FUENCARR-PARDO.DGA .LOCOM URB P NO DIR					**0,00**	**0,00**	**0,00**	**0,00**	**500,00**	**500,00**
001.208.92001.23121	001208	92001	23121	LOC. URBANA P. NO DIRECT.	0,00	0,00	0,00	0,00	500,00	500,00
Total 001.208.92001.233 D FUENCARR-PARDO.DGA .OTRAS INDEMN.					**0,00**	**0,00**	**0,00**	**0,00**	**11.152,03**	**11.152,03**
001.208.92001.233	001208	92001	23303	INDEM.VOCALES VECIN	0,00	0,00	0,00	0,00	11.152,03	11.152,03
Total 001.208.92401.489 D FUENCARR-PARDO.PARTI CIUDAD.OT.TRANS.FAM.ISFL					**0,00**	**0,00**	**0,00**	**0,00**	**9.233,84**	**9.233,84**
001.208.92401.489	001208	92401	48901	OT. TRANF. A INSITUC. S/F	0,00	0,00	0,00	0,00	9.233,84	9.233,84
Total 001.208.92401.789 D FUENCARR-PARDO.PARTI CIUDAD.TRANS.FAMI.ISFL					**0,00**	**0,00**	**0,00**	**3.242,94**	**0,00**	**3.242,94**
001.208.92401.789	001208	92401	78901	OTRAS T. A INST. S.F.L.	0,00	0,00	0,00	3.242,94	0,00	3.242,94
Total 001.208.93302.212 D FUENCARR-PARDO.EDIFICIOS.EDIF.OTR.CONST					**72,67**	**0,00**	**72,67**	**0,00**	**70.307,41**	**70.307,41**
001.208.93302.212	001208	93302	21200	REP.MAT.CONS.EDIFIC.	72,67	0,00	72,67	0,00	70.307,41	70.307,41
Total 001.208.93302.227 D FUENCARR-PARDO.EDIFICIOS.TRAB.REAL.EMP					**183.040,67**	**0,00**	**183.040,67**	**10,78**	**87.659,68**	**87.670,46**
001.208.93302.227	001208	93302	22700	LIMPIEZA Y ASEO	174.494,97	0,00	174.494,97	0,00	112.552,63	112.552,63
001.208.93302.227	001208	93302	22701	SEGURIDAD	8.545,70	0,00	8.545,70	10,78	0,00	10,78
001.208.93302.227	001208	93302	22706	ESTUDIOS Y TRAB.TEC.	0,00	0,00	0,00	0,00	23.616,39	23.616,39
001.208.93302.227	001208	93302	22799	OTR.TRABAJ.EMP. Y PROFES.	0,00	0,00	0,00	0,00	-48.509,34	-48.509,34
Total 001.209.15322.210 D MONCLOA-ARAV.O.ACT VÍAS Pª.INFRAES Y B.NAT					**0,00**	**0,00**	**0,00**	**0,00**	**3.998,00**	**3.998,00**
001.209.15322.210	001209	15322	21000	REP.MAT.CONS.BIENES	0,00	0,00	0,00	0,00	3.998,00	3.998,00
Total 001.209.23102.227 D MONCLOA-ARAV.FAMILIA E INF .TRAB.REAL.EMP					**5.395,94**	**0,00**	**5.395,94**	**0,00**	**29.303,56**	**29.303,56**
001.209.23102.227	001209	23102	22799	OTR.TRABAJ.EMP. Y PROFES.	5.395,94	0,00	5.395,94	0,00	29.303,56	29.303,56
Total 001.209.48900 D MONCLOA-ARAV.OTRAS TRANSF A FAMILIAS					**70.319,91**	**0,00**	**70.319,91**	**0,00**	**13.259,93**	**13.259,93**
001.209.48900	001209	23102	48900	TRANSF.A FAMILIAS	39.389,52	0,00	39.389,52	0,00	63.403,92	63.403,92
001.209.48900	001209	23103	48900	TRANSF.A FAMILIAS	12.425,25	0,00	12.425,25	0,00	-16.764,86	-16.764,86
001.209.48900	001209	23106	48900	TRANSF.A FAMILIAS	18.505,14	0,00	18.505,14	0,00	-33.379,13	-33.379,13
Total 001.209.23102.789 D MONCLOA-ARAV.FAMILIA E INF .TRANS.FAMI.ISFL					**1.305,00**	**0,00**	**1.305,00**	**4,13**	**0,00**	**4,13**
001.209.23102.789	001209	23102	78900	TRANS.CAP.FAMILIAS	1.305,00	0,00	1.305,00	4,13	0,00	4,13

AYUNTAMIENTO DE MADRID

INFORMACIÓN PRESUPUESTARIA EJERCICIO CORRIENTE

REMANENTES DE CRÉDITO

Ejercicio: 2020

Centro: 001 AYUNTAMIENTO DE MADRID **Fecha: 31/12/2020**

BOLSA VINCULACIÓN	APLICACIÓN PRESUPUESTARIA			DESCRIPCIÓN	REMANENTES COMPROMETIDOS			REMANENTES NO COMPROMETIDOS		
	ORGÁNICA	PROGRAMA	ECONÓMICA		INCORPORABLES	NO INCORPORABLES	TOTAL	INCORPORABLES	NO INCORPORABLES	TOTAL
Total 001.209.23103.227 D MONCLOA-ARAV.PERSON MAYORES.TRAB.REAL.EMP					**57.130,80**	**0,00**	**57.130,80**	**0,00**	**85.952,46**	**85.952,46**
001.209.23103.227	001209	23103	22706	ESTUDIOS Y TRAB.TEC.	0,00	0,00	0,00	0,00	0,00	0,00
001.209.23103.227	001209	23103	22799	OTR.TRABAJ.EMP. Y PROFES.	57.130,80	0,00	57.130,80	0,00	85.952,46	85.952,46
Total 001.209.23103.789 D MONCLOA-ARAV.PERSON MAYORES.TRANS.FAMI.ISFL					**3.747,96**	**0,00**	**3.747,96**	**616,56**	**0,00**	**616,56**
001.209.23103.789	001209	23103	78900	TRANS.CAP.FAMILIAS	3.747,96	0,00	3.747,96	616,56	0,00	616,56
Total 001.209.23106.489 D MONCLOA-ARAV.INTEG EMERG SCIAL.OT.TRANS.FAM.ISFL					**0,00**	**0,00**	**0,00**	**0,00**	**0,00**	**0,00**
001.209.23106.489	001209	23106	48901	OT. TRANF. A INSITUC. S/F	0,00	0,00	0,00	0,00	0,00	0,00
Total 001.209.23106.789 D MONCLOA-ARAV.INTEG EMERG SCIAL.TRANS.FAMI.ISFL					**1.011,71**	**0,00**	**1.011,71**	**1.705,45**	**0,00**	**1.705,45**
001.209.23106.789	001209	23106	78900	TRANS.CAP.FAMILIAS	1.011,71	0,00	1.011,71	1.705,45	0,00	1.705,45
Total 001.209.31101.22199 D MONCLOA-ARAV.SALUBRIDAD Pª.OT SUMINISTR					**0,00**	**0,00**	**0,00**	**0,00**	**26,84**	**26,84**
001.209.31101.22199	001209	31101	22199	OTROS SUMINISTROS	0,00	0,00	0,00	0,00	26,84	26,84
Total 001.209.31101.226 D MONCLOA-ARAV.SALUBRIDAD Pª.GTOS DIVERSOS					**0,00**	**0,00**	**0,00**	**0,00**	**405,55**	**405,55**
001.209.31101.226	001209	31101	22699	OTROS GASTOS DIVERSOS	0,00	0,00	0,00	0,00	405,55	405,55
Total 001.209.32301.212 D MONCLOA-ARAV.C INFANTIL .EDIF.OTR.CONST					**27.404,31**	**0,00**	**27.404,31**	**555,95**	**5.768,80**	**6.324,75**
001.209.32301.212	001209	32301	21200	REP.MAT.CONS.EDIFIC.	27.404,31	0,00	27.404,31	555,95	5.768,80	6.324,75
Total 001.209.32301.227 D MONCLOA-ARAV.C INFANTIL .TRAB.REAL.EMP					**34.224,55**	**0,00**	**34.224,55**	**28,86**	**1,23**	**30,09**
001.209.32301.227	001209	32301	22700	LIMPIEZA Y ASEO	25.614,45	0,00	25.614,45	0,00	1,23	1,23
001.209.32301.227	001209	32301	22799	OTR.TRABAJ.EMP. Y PROFES.	8.610,10	0,00	8.610,10	28,86	0,00	28,86
Total 001.209.32501.227 D MONCLOA-ARAV.ABSENTISMO.TRAB.REAL.EMP					**3,30**	**0,00**	**3,30**	**0,00**	**33.633,00**	**33.633,00**
001.209.32501.227	001209	32501	22799	OTR.TRABAJ.EMP. Y PROFES.	3,30	0,00	3,30	0,00	33.633,00	33.633,00
Total 001.209.32601.227 D MONCLOA-ARAV.SERV COMP EDUCA.TRAB.REAL.EMP					**98.435,57**	**0,00**	**98.435,57**	**0,00**	**62.689,29**	**62.689,29**
001.209.32601.227	001209	32601	22799	OTR.TRABAJ.EMP. Y PROFES.	98.435,57	0,00	98.435,57	0,00	62.689,29	62.689,29
Total 001.209.33401.208 D MONCLOA-ARAV.ACTIV CULTURA.ARREND O INMOV MAT					**0,00**	**0,00**	**0,00**	**0,00**	**500,00**	**500,00**
001.209.33401.208	001209	33401	20800	ARRE.OTRO INM. MATERIAL	0,00	0,00	0,00	0,00	500,00	500,00
Total 001.209.33401.209 D MONCLOA-ARAV.ACTIV CULTURA.CÁNONES					**0,00**	**0,00**	**0,00**	**0,00**	**500,00**	**500,00**
001.209.33401.209	001209	33401	20901	CÁNONES	0,00	0,00	0,00	0,00	500,00	500,00
Total 001.209.33401.22602 D MONCLOA-ARAV.ACTIV CULTURA.PUBLIC Y PROP					**0,00**	**0,00**	**0,00**	**0,00**	**2.500,00**	**2.500,00**
001.209.33401.22602	001209	33401	22602	PUBLICIDAD Y PROPAG	0,00	0,00	0,00	0,00	2.500,00	2.500,00
Total 001.209.33401.227 D MONCLOA-ARAV.ACTIV CULTURA.TRAB.REAL.EMP					**190.299,38**	**0,00**	**190.299,38**	**0,00**	**453.010,94**	**453.010,94**
001.209.33401.227	001209	33401	22706	ESTUDIOS Y TRAB.TEC.	0,00	0,00	0,00	0,00	956,98	956,98

AYUNTAMIENTO DE MADRID

INFORMACIÓN PRESUPUESTARIA EJERCICIO CORRIENTE

REMANENTES DE CRÉDITO

Ejercicio: 2020

Centro: 001 AYUNTAMIENTO DE MADRID **Fecha: 31/12/2020**

BOLSA VINCULACIÓN	APLICACIÓN PRESUPUESTARIA			DESCRIPCIÓN	REMANENTES COMPROMETIDOS			REMANENTES NO COMPROMETIDOS		
	ORGÁNICA	PROGRAMA	ECONÓMICA		INCORPORABLES	NO INCORPORABLES	TOTAL	INCORPORABLES	NO INCORPORABLES	TOTAL
001.209.33401.227	001209	33401	22707	TALLERES CULTURALES	172.511,20	0,00	172.511,20	0,00	-86.650,37	-86.650,37
001.209.33401.227	001209	33401	22799	OTR.TRABAJ.EMP. Y PROFES.	17.788,18	0,00	17.788,18	0,00	538.704,33	538.704,33
Total 001.209.33401.482 D MONCLOA-ARAV.ACTIV CULTURA.A FAMIL.I.S.F.L					**0,00**	**0,00**	**0,00**	**0,00**	**11.000,00**	**11.000,00**
001.209.33401.482	001209	33401	48203	PREMIOS	0,00	0,00	0,00	0,00	11.000,00	11.000,00
Total 001.209.34101.226 D MONCLOA-ARAV.ACTUAC DEPORT DISTR.GTOS DIVERSOS					**0,00**	**0,00**	**0,00**	**0,00**	**6.480,00**	**6.480,00**
001.209.34101.226	001209	34101	22609	ACT. CULTURALES Y DEPORT.	0,00	0,00	0,00	0,00	6.480,00	6.480,00
Total 001.209.34201.203 D MONCLOA-ARAV.INST DEPORT.ARRD. MAQ.INST.UTIL.					**0,00**	**0,00**	**0,00**	**0,00**	**880,16**	**880,16**
001.209.34201.203	001209	34201	20300	ARREND.MAQ.INST.UTIL	0,00	0,00	0,00	0,00	880,16	880,16
Total 001.209.34201.208 D MONCLOA-ARAV.INST DEPORT.ARREND O INMOV MAT					**5.736,55**	**0,00**	**5.736,55**	**0,00**	**20.868,19**	**20.868,19**
001.209.34201.208	001209	34201	20800	ARRE.OTRO INM. MATERIAL	5.736,55	0,00	5.736,55	0,00	20.868,19	20.868,19
Total 001.209.34201.212 D MONCLOA-ARAV.INST DEPORT.EDIF.OTR.CONST					**74.546,13**	**0,00**	**74.546,13**	**8.962,88**	**0,00**	**8.962,88**
001.209.34201.212	001209	34201	21200	REP.MAT.CONS.EDIFIC.	74.546,13	0,00	74.546,13	8.962,88	0,00	8.962,88
Total 001.209.34201.213 D MONCLOA-ARAV.INST DEPORT.MAQ.INST.Y UTILL					**0,00**	**0,00**	**0,00**	**0,00**	**862,74**	**862,74**
001.209.34201.213	001209	34201	21300	REP.MAT.CONS.MAQUIN.	0,00	0,00	0,00	0,00	862,74	862,74
Total 001.209.34201.22000 D MONCLOA-ARAV.INST DEPORT.MAT OFIC NO INVEN					**0,00**	**0,00**	**0,00**	**0,00**	**1.750,00**	**1.750,00**
001.209.34201.22000	001209	34201	22000	MAT. OFICINA ORD. NO INV.	0,00	0,00	0,00	0,00	1.750,00	1.750,00
Total 001.209.34201.22002 D MONCLOA-ARAV.INST DEPORT.MAT INFORM NO INV					**0,00**	**0,00**	**0,00**	**0,00**	**4.380,00**	**4.380,00**
001.209.34201.22002	001209	34201	22002	MATERIAL INFORMATICO	0,00	0,00	0,00	0,00	4.380,00	4.380,00
Total 001.209.34201.22103 D MONCLOA-ARAV.INST DEPORT.COMBUSTIBLES Y CARBU					**0,00**	**0,00**	**0,00**	**0,00**	**110,00**	**110,00**
001.209.34201.22103	001209	34201	22103	COMBUST.Y CARBURANT.	0,00	0,00	0,00	0,00	110,00	110,00
Total 001.209.34201.22104 D MONCLOA-ARAV.INST DEPORT.VESTUARIO					**18.905,71**	**0,00**	**18.905,71**	**0,00**	**42.862,29**	**42.862,29**
001.209.34201.22104	001209	34201	22104	VESTUARIO	18.905,71	0,00	18.905,71	0,00	42.862,29	42.862,29
Total 001.209.34201.221 D MONCLOA-ARAV.INST DEPORT.SUMINISTROS					**0,01**	**0,00**	**0,01**	**0,00**	**8.339,09**	**8.339,09**
001.209.34201.221	001209	34201	22106	PROD.FARM. Y MATER.SANIT.	0,01	0,00	0,01	0,00	1.754,76	1.754,76
001.209.34201.221	001209	34201	22110	PROD. LIMPIEZA Y ASEO	0,00	0,00	0,00	0,00	6.584,33	6.584,33
Total 001.209.34201.22199 D MONCLOA-ARAV.INST DEPORT.OT SUMINISTR					**1.755,88**	**0,00**	**1.755,88**	**0,00**	**40.314,84**	**40.314,84**
001.209.34201.22199	001209	34201	22199	OTROS SUMINISTROS	1.755,88	0,00	1.755,88	0,00	40.314,84	40.314,84
Total 001.209.34201.227 D MONCLOA-ARAV.INST DEPORT.TRAB.REAL.EMP					**135.630,60**	**0,00**	**135.630,60**	**0,00**	**2.581,49**	**2.581,49**
001.209.34201.227	001209	34201	22700	LIMPIEZA Y ASEO	1.470,15	0,00	1.470,15	0,00	2.081,43	2.081,43
001.209.34201.227	001209	34201	22701	SEGURIDAD	134.160,45	0,00	134.160,45	0,00	0,06	0,06

AYUNTAMIENTO DE MADRID

INFORMACIÓN PRESUPUESTARIA EJERCICIO CORRIENTE

REMANENTES DE CRÉDITO

Ejercicio: 2020

Centro: 001 AYUNTAMIENTO DE MADRID **Fecha: 31/12/2020**

BOLSA VINCULACIÓN	APLICACIÓN PRESUPUESTARIA			DESCRIPCIÓN	REMANENTES COMPROMETIDOS			REMANENTES NO COMPROMETIDOS		
	ORGÁNICA	PROGRAMA	ECONÓMICA		INCORPORABLES	NO INCORPORABLES	TOTAL	INCORPORABLES	NO INCORPORABLES	TOTAL
001.209.34201.227	001209	34201	22799	OTR.TRABAJ.EMP. Y PROFES.	0,00	0,00	0,00	0,00	500,00	500,00
Total 001.209.91220.22601 D MONCLOA-ARAV.CONCEJALÍA-PRES.ATCION PROTOC					**0,00**	**0,00**	**0,00**	**0,00**	**5,30**	**5,30**
001.209.91220.22601	001209	91220	22601	ATENC.PROTOC.Y REPRE	0,00	0,00	0,00	0,00	5,30	5,30
Total 001.209.92001.22000 D MONCLOA-ARAV.DGA .MAT OFIC NO INVEN					**0,00**	**0,00**	**0,00**	**0,00**	**9.537,36**	**9.537,36**
001.209.92001.22000	001209	92001	22000	MAT. OFICINA ORD. NO INV.	0,00	0,00	0,00	0,00	9.537,36	9.537,36
Total 001.209.92001.22001 D MONCLOA-ARAV.DGA .PRENSA,REVIS,PUB					**4.937,63**	**0,00**	**4.937,63**	**0,00**	**9,57**	**9,57**
001.209.92001.22001	001209	92001	22001	PRENSA,REVISTAS	4.937,63	0,00	4.937,63	0,00	9,57	9,57
Total 001.209.92001.22002 D MONCLOA-ARAV.DGA .MAT INFORM NO INV					**0,00**	**0,00**	**0,00**	**0,00**	**385,67**	**385,67**
001.209.92001.22002	001209	92001	22002	MATERIAL INFORMATICO	0,00	0,00	0,00	0,00	385,67	385,67
Total 001.209.92001.22104 D MONCLOA-ARAV.DGA .VESTUARIO					**0,00**	**0,00**	**0,00**	**0,00**	**5.000,00**	**5.000,00**
001.209.92001.22104	001209	92001	22104	VESTUARIO	0,00	0,00	0,00	0,00	5.000,00	5.000,00
Total 001.209.92001.22199 D MONCLOA-ARAV.DGA .OT SUMINISTR					**0,00**	**0,00**	**0,00**	**0,00**	**958,25**	**958,25**
001.209.92001.22199	001209	92001	22199	OTROS SUMINISTROS	0,00	0,00	0,00	0,00	958,25	958,25
Total 001.209.92001.22603 D MONCLOA-ARAV.DGA .PUBLICA DIARIOS OF					**0,00**	**0,00**	**0,00**	**0,00**	**439,58**	**439,58**
001.209.92001.22603	001209	92001	22603	PUBLIC. DIARIOS OFICIALES	0,00	0,00	0,00	0,00	439,58	439,58
Total 001.209.92001.226 D MONCLOA-ARAV.DGA .GTOS DIVERSOS					**0,00**	**0,00**	**0,00**	**203,50**	**0,00**	**203,50**
001.209.92001.226	001209	92001	22604	JURÍDICOS Y CONTENCIOSOS	0,00	0,00	0,00	203,50	0,00	203,50
001.209.92001.226	001209	92001	22699	OTROS GASTOS DIVERSOS	0,00	0,00	0,00	0,00	0,00	0,00
Total 001.209.92001.22605 D MONCLOA-ARAV.DGA .ANUNCIOS INSER OBLIG					**0,00**	**0,00**	**0,00**	**0,00**	**200,00**	**200,00**
001.209.92001.22605	001209	92001	22605	ANUNCIOS DE INSERCIÓN OBLIGATORIA	0,00	0,00	0,00	0,00	200,00	200,00
Total 001.209.92001.227 D MONCLOA-ARAV.DGA .TRAB.REAL.EMP					**1.245,81**	**0,00**	**1.245,81**	**0,00**	**187.233,32**	**187.233,32**
001.209.92001.227	001209	92001	22701	SEGURIDAD	1.245,81	0,00	1.245,81	0,00	0,41	0,41
001.209.92001.227	001209	92001	22706	ESTUDIOS Y TRAB.TEC.	0,00	0,00	0,00	0,00	162.333,86	162.333,86
001.209.92001.227	001209	92001	22799	OTR.TRABAJ.EMP. Y PROFES.	0,00	0,00	0,00	0,00	24.899,05	24.899,05
Total 001.209.92001.233 D MONCLOA-ARAV.DGA .OTRAS INDEMN.					**0,00**	**0,00**	**0,00**	**0,00**	**13.161,97**	**13.161,97**
001.209.92001.233	001209	92001	23303	INDEM.VOCALES VECIN	0,00	0,00	0,00	0,00	13.161,97	13.161,97
Total 001.209.92401.22602 D MONCLOA-ARAV.PARTI CIUDAD.PUBLIC Y PROP					**0,00**	**0,00**	**0,00**	**0,00**	**0,00**	**0,00**
001.209.92401.22602	001209	92401	22602	PUBLICIDAD Y PROPAG	0,00	0,00	0,00	0,00	0,00	0,00
Total 001.209.92401.227 D MONCLOA-ARAV.PARTI CIUDAD.TRAB.REAL.EMP					**0,00**	**0,00**	**0,00**	**0,00**	**34.739,54**	**34.739,54**
001.209.92401.227	001209	92401	22799	OTR.TRABAJ.EMP. Y PROFES.	0,00	0,00	0,00	0,00	34.739,54	34.739,54

AYUNTAMIENTO DE MADRID

INFORMACIÓN PRESUPUESTARIA EJERCICIO CORRIENTE

REMANENTES DE CRÉDITO

Ejercicio: 2020

Centro: 001 AYUNTAMIENTO DE MADRID **Fecha: 31/12/2020**

BOLSA VINCULACIÓN	APLICACIÓN PRESUPUESTARIA			DESCRIPCIÓN	REMANENTES COMPROMETIDOS			REMANENTES NO COMPROMETIDOS		
	ORGÁNICA	PROGRAMA	ECONÓMICA		INCORPORABLES	NO INCORPORABLES	TOTAL	INCORPORABLES	NO INCORPORABLES	TOTAL
Total 001.209.92401.489 D MONCLOA-ARAV.PARTI CIUDAD.OT.TRANS.FAM.ISFL					**0,00**	**0,00**	**0,00**	**0,00**	**1.215,00**	**1.215,00**
001.209.92401.489	001209	92401	48901	OT. TRANF. A INSITUC. S/F	0,00	0,00	0,00	0,00	1.215,00	1.215,00
Total 001.209.93302.212 D MONCLOA-ARAV.EDIFICIOS.EDIF.OTR.CONST					**23.026,00**	**0,00**	**23.026,00**	**5.551,20**	**0,00**	**5.551,20**
001.209.93302.212	001209	93302	21200	REP.MAT.CONS.EDIFIC.	23.026,00	0,00	23.026,00	5.551,20	0,00	5.551,20
Total 001.209.93302.227 D MONCLOA-ARAV.EDIFICIOS.TRAB.REAL.EMP					**65.147,24**	**0,00**	**65.147,24**	**0,00**	**30.001,18**	**30.001,18**
001.209.93302.227	001209	93302	22700	LIMPIEZA Y ASEO	39.479,99	0,00	39.479,99	0,00	0,79	0,79
001.209.93302.227	001209	93302	22701	SEGURIDAD	7,70	0,00	7,70	0,00	30.000,14	30.000,14
001.209.93302.227	001209	93302	22799	OTR.TRABAJ.EMP. Y PROFES.	25.659,55	0,00	25.659,55	0,00	0,25	0,25
Total 001.210.15322.210 D.LATINA.O.ACT VÍAS Pª.INFRAES Y B.NAT					**1.226,74**	**0,00**	**1.226,74**	**0,00**	**2.793,12**	**2.793,12**
001.210.15322.210	001210	15322	21000	REP.MAT.CONS.BIENES	1.226,74	0,00	1.226,74	0,00	2.793,12	2.793,12
Total 001.210.23102.227 D.LATINA.FAMILIA E INF .TRAB.REAL.EMP					**8.471,88**	**0,00**	**8.471,88**	**0,00**	**80.058,67**	**80.058,67**
001.210.23102.227	001210	23102	22799	OTR.TRABAJ.EMP. Y PROFES.	8.471,88	0,00	8.471,88	0,00	80.058,67	80.058,67
Total 001.210.48900 D.LATINA.OTRAS TRANSF A FAMILIAS					**219.549,90**	**0,00**	**219.549,90**	**0,00**	**148.575,38**	**148.575,38**
001.210.48900	001210	23102	48900	TRANSF.A FAMILIAS	205.513,74	0,00	205.513,74	0,00	-51.766,86	-51.766,86
001.210.48900	001210	23103	48900	TRANSF.A FAMILIAS	10.093,96	0,00	10.093,96	0,00	68.248,61	68.248,61
001.210.48900	001210	23106	48900	TRANSF.A FAMILIAS	3.942,20	0,00	3.942,20	0,00	132.093,63	132.093,63
Total 001.210.23103.22199 D.LATINA.PERSON MAYORES.OT SUMINISTR					**0,00**	**0,00**	**0,00**	**0,00**	**2.600,00**	**2.600,00**
001.210.23103.22199	001210	23103	22199	OTROS SUMINISTROS	0,00	0,00	0,00	0,00	2.600,00	2.600,00
Total 001.210.23103.223 D.LATINA.PERSON MAYORES.TRANSPORTES					**13.329,24**	**0,00**	**13.329,24**	**0,00**	**9.042,30**	**9.042,30**
001.210.23103.223	001210	23103	22300	TRANSPORTES	13.329,24	0,00	13.329,24	0,00	9.042,30	9.042,30
Total 001.210.23103.227 D.LATINA.PERSON MAYORES.TRAB.REAL.EMP					**125.875,69**	**0,00**	**125.875,69**	**0,00**	**10.582,68**	**10.582,68**
001.210.23103.227	001210	23103	22799	OTR.TRABAJ.EMP. Y PROFES.	125.875,69	0,00	125.875,69	0,00	10.582,68	10.582,68
Total 001.210.23103.789 D.LATINA.PERSON MAYORES.TRANS.FAMI.ISFL					**0,00**	**0,00**	**0,00**	**20.020,40**	**0,00**	**20.020,40**
001.210.23103.789	001210	23103	78900	TRANS.CAP.FAMILIAS	0,00	0,00	0,00	20.020,40	0,00	20.020,40
Total 001.210.23106.22199 D.LATINA.INTEG EMERG SCIAL.OT SUMINISTR					**15,95**	**0,00**	**15,95**	**0,00**	**0,00**	**0,00**
001.210.23106.22199	001210	23106	22199	OTROS SUMINISTROS	15,95	0,00	15,95	0,00	0,00	0,00
Total 001.210.23106.227 D.LATINA.INTEG EMERG SCIAL.TRAB.REAL.EMP					**2.824,45**	**0,00**	**2.824,45**	**0,00**	**9.478,98**	**9.478,98**
001.210.23106.227	001210	23106	22799	OTR.TRABAJ.EMP. Y PROFES.	2.824,45	0,00	2.824,45	0,00	9.478,98	9.478,98
Total 001.210.31101.208 D.LATINA.SALUBRIDAD Pª.ARREND O INMOV MAT					**4.384,20**	**0,00**	**4.384,20**	**0,00**	**462,71**	**462,71**
001.210.31101.208	001210	31101	20800	ARRE.OTRO INM. MATERIAL	4.384,20	0,00	4.384,20	0,00	462,71	462,71

AYUNTAMIENTO DE MADRID

INFORMACIÓN PRESUPUESTARIA EJERCICIO CORRIENTE

REMANENTES DE CRÉDITO

Ejercicio: 2020

Centro: 001 AYUNTAMIENTO DE MADRID **Fecha: 31/12/2020**

BOLSA VINCULACIÓN	APLICACIÓN PRESUPUESTARIA			DESCRIPCIÓN	REMANENTES COMPROMETIDOS			REMANENTES NO COMPROMETIDOS		
	ORGÁNICA	PROGRAMA	ECONÓMICA		INCORPORABLES	NO INCORPORABLES	TOTAL	INCORPORABLES	NO INCORPORABLES	TOTAL
Total 001.210.31101.22199 D.LATINA.SALUBRIDAD Pª.OT SUMINISTR					**0,00**	**0,00**	**0,00**	**0,00**	**2.000,00**	**2.000,00**
001.210.31101.22199	001210	31101	22199	OTROS SUMINISTROS	0,00	0,00	0,00	0,00	2.000,00	2.000,00
Total 001.210.31101.226 D.LATINA.SALUBRIDAD Pª.GTOS DIVERSOS					**0,00**	**0,00**	**0,00**	**0,00**	**674,94**	**674,94**
001.210.31101.226	001210	31101	22699	OTROS GASTOS DIVERSOS	0,00	0,00	0,00	0,00	674,94	674,94
Total 001.210.32301.212 D.LATINA.C INFANTIL .EDIF.OTR.CONST					**8.240,42**	**0,00**	**8.240,42**	**0,00**	**92.452,34**	**92.452,34**
001.210.32301.212	001210	32301	21200	REP.MAT.CONS.EDIFIC.	8.240,42	0,00	8.240,42	0,00	92.452,34	92.452,34
Total 001.210.32301.227 D.LATINA.C INFANTIL .TRAB.REAL.EMP					**148.455,22**	**0,00**	**148.455,22**	**12.302,62**	**406,74**	**12.709,36**
001.210.32301.227	001210	32301	22700	LIMPIEZA Y ASEO	33.492,74	0,00	33.492,74	61,17	0,00	61,17
001.210.32301.227	001210	32301	22701	SEGURIDAD	14.319,89	0,00	14.319,89	0,00	4.043,37	4.043,37
001.210.32301.227	001210	32301	22706	ESTUDIOS Y TRAB.TEC.	0,00	0,00	0,00	0,00	-3.636,63	-3.636,63
001.210.32301.227	001210	32301	22799	OTR.TRABAJ.EMP. Y PROFES.	100.642,59	0,00	100.642,59	12.241,45	0,00	12.241,45
Total 001.210.32501.227 D.LATINA.ABSENTISMO.TRAB.REAL.EMP					**0,00**	**0,00**	**0,00**	**0,00**	**45.002,73**	**45.002,73**
001.210.32501.227	001210	32501	22799	OTR.TRABAJ.EMP. Y PROFES.	0,00	0,00	0,00	0,00	45.002,73	45.002,73
Total 001.210.32601.223 D.LATINA.SERV COMP EDUCA.TRANSPORTES					**21.989,55**	**0,00**	**21.989,55**	**0,00**	**38.279,40**	**38.279,40**
001.210.32601.223	001210	32601	22300	TRANSPORTES	21.989,55	0,00	21.989,55	0,00	38.279,40	38.279,40
Total 001.210.32601.227 D.LATINA.SERV COMP EDUCA.TRAB.REAL.EMP					**32.431,52**	**0,00**	**32.431,52**	**0,00**	**34.899,39**	**34.899,39**
001.210.32601.227	001210	32601	22706	ESTUDIOS Y TRAB.TEC.	0,00	0,00	0,00	0,00	3.000,00	3.000,00
001.210.32601.227	001210	32601	22799	OTR.TRABAJ.EMP. Y PROFES.	32.431,52	0,00	32.431,52	0,00	31.899,39	31.899,39
Total 001.210.32601.482 D.LATINA.SERV COMP EDUCA.A FAMIL.I.S.F.L					**0,00**	**0,00**	**0,00**	**0,00**	**1.750,00**	**1.750,00**
001.210.32601.482	001210	32601	48203	PREMIOS	0,00	0,00	0,00	0,00	1.750,00	1.750,00
Total 001.210.33401.22199 D.LATINA.ACTIV CULTURA.OT SUMINISTR					**0,00**	**0,00**	**0,00**	**0,00**	**145,22**	**145,22**
001.210.33401.22199	001210	33401	22199	OTROS SUMINISTROS	0,00	0,00	0,00	0,00	145,22	145,22
Total 001.210.33401.227 D.LATINA.ACTIV CULTURA.TRAB.REAL.EMP					**369.059,97**	**0,00**	**369.059,97**	**0,00**	**11.506,46**	**11.506,46**
001.210.33401.227	001210	33401	22707	TALLERES CULTURALES	325.881,19	0,00	325.881,19	0,00	0,99	0,99
001.210.33401.227	001210	33401	22799	OTR.TRABAJ.EMP. Y PROFES.	43.178,78	0,00	43.178,78	0,00	11.505,47	11.505,47
Total 001.210.33401.482 D.LATINA.ACTIV CULTURA.A FAMIL.I.S.F.L					**0,00**	**0,00**	**0,00**	**0,00**	**300,00**	**300,00**
001.210.33401.482	001210	33401	48203	PREMIOS	0,00	0,00	0,00	0,00	300,00	300,00
Total 001.210.34101.223 D.LATINA.ACTUAC DEPORT DISTR.TRANSPORTES					**0,00**	**0,00**	**0,00**	**0,00**	**9.500,00**	**9.500,00**
001.210.34101.223	001210	34101	22300	TRANSPORTES	0,00	0,00	0,00	0,00	9.500,00	9.500,00
Total 001.210.34101.227 D.LATINA.ACTUAC DEPORT DISTR.TRAB.REAL.EMP					**0,00**	**0,00**	**0,00**	**0,00**	**17.650,00**	**17.650,00**

AYUNTAMIENTO DE MADRID

INFORMACIÓN PRESUPUESTARIA EJERCICIO CORRIENTE

REMANENTES DE CRÉDITO

Ejercicio: 2020

Centro: 001 AYUNTAMIENTO DE MADRID **Fecha: 31/12/2020**

BOLSA VINCULACIÓN	APLICACIÓN PRESUPUESTARIA			DESCRIPCIÓN	REMANENTES COMPROMETIDOS			REMANENTES NO COMPROMETIDOS		
	ORGÁNICA	PROGRAMA	ECONÓMICA		INCORPORABLES	NO INCORPORABLES	TOTAL	INCORPORABLES	NO INCORPORABLES	TOTAL
001.210.34101.227	001210	34101	22799	OTR.TRABAJ.EMP. Y PROFES.	0,00	0,00	0,00	0,00	17.650,00	17.650,00
Total 001.210.34201.208 D.LATINA.INST DEPORT.ARREND O INMOV MAT					**0,02**	**0,00**	**0,02**	**5.000,00**	**2.092,30**	**7.092,30**
001.210.34201.208	001210	34201	20800	ARRE.OTRO INM. MATERIAL	0,02	0,00	0,02	5.000,00	2.092,30	7.092,30
Total 001.210.34201.212 D.LATINA.INST DEPORT.EDIF.OTR.CONST					**33.176,70**	**0,00**	**33.176,70**	**0,00**	**237.668,16**	**237.668,16**
001.210.34201.212	001210	34201	21200	REP.MAT.CONS.EDIFIC.	33.176,70	0,00	33.176,70	0,00	237.668,16	237.668,16
Total 001.210.34201.213 D.LATINA.INST DEPORT.MAQ.INST.Y UTILL					**0,04**	**0,00**	**0,04**	**0,00**	**6.189,28**	**6.189,28**
001.210.34201.213	001210	34201	21300	REP.MAT.CONS.MAQUIN.	0,04	0,00	0,04	0,00	6.189,28	6.189,28
Total 001.210.34201.215 D.LATINA.INST DEPORT.MOBILIARIO					**0,00**	**0,00**	**0,00**	**0,00**	**1.026,00**	**1.026,00**
001.210.34201.215	001210	34201	21500	REP.MAT.CONS.MOBILI	0,00	0,00	0,00	0,00	1.026,00	1.026,00
Total 001.210.34201.216 D.LATINA.INST DEPORT.EQU.PROC.INFORM					**0,00**	**0,00**	**0,00**	**0,00**	**2.192,90**	**2.192,90**
001.210.34201.216	001210	34201	21600	REP.MAT.CONS.EQUIPOS	0,00	0,00	0,00	0,00	2.192,90	2.192,90
Total 001.210.34201.22000 D.LATINA.INST DEPORT.MAT OFIC NO INVEN					**0,00**	**0,00**	**0,00**	**0,00**	**551,66**	**551,66**
001.210.34201.22000	001210	34201	22000	MAT. OFICINA ORD. NO INV.	0,00	0,00	0,00	0,00	551,66	551,66
Total 001.210.34201.22103 D.LATINA.INST DEPORT.COMBUSTIBLES Y CARBU					**0,00**	**0,00**	**0,00**	**0,00**	**540,00**	**540,00**
001.210.34201.22103	001210	34201	22103	COMBUST.Y CARBURANT.	0,00	0,00	0,00	0,00	540,00	540,00
Total 001.210.34201.22104 D.LATINA.INST DEPORT.VESTUARIO					**0,00**	**0,00**	**0,00**	**0,00**	**23.822,27**	**23.822,27**
001.210.34201.22104	001210	34201	22104	VESTUARIO	0,00	0,00	0,00	0,00	23.822,27	23.822,27
Total 001.210.34201.221 D.LATINA.INST DEPORT.SUMINISTROS					**0,00**	**0,00**	**0,00**	**0,00**	**13.378,32**	**13.378,32**
001.210.34201.221	001210	34201	22106	PROD.FARM. Y MATER.SANIT.	0,00	0,00	0,00	0,00	2.273,42	2.273,42
001.210.34201.221	001210	34201	22110	PROD. LIMPIEZA Y ASEO	0,00	0,00	0,00	0,00	11.104,90	11.104,90
Total 001.210.34201.22199 D.LATINA.INST DEPORT.OT SUMINISTR					**28.590,32**	**0,00**	**28.590,32**	**0,00**	**65.432,65**	**65.432,65**
001.210.34201.22199	001210	34201	22199	OTROS SUMINISTROS	28.590,32	0,00	28.590,32	0,00	65.432,65	65.432,65
Total 001.210.34201.227 D.LATINA.INST DEPORT.TRAB.REAL.EMP					**66.031,15**	**0,00**	**66.031,15**	**0,00**	**6.016,33**	**6.016,33**
001.210.34201.227	001210	34201	22700	LIMPIEZA Y ASEO	604,11	0,00	604,11	0,00	9.100,12	9.100,12
001.210.34201.227	001210	34201	22701	SEGURIDAD	18,11	0,00	18,11	0,00	-6.692,53	-6.692,53
001.210.34201.227	001210	34201	22799	OTR.TRABAJ.EMP. Y PROFES.	65.408,93	0,00	65.408,93	0,00	3.608,74	3.608,74
Total 001.210.91220.22601 D.LATINA.CONCEJALÍA-PRES.ATCION PROTOC					**0,00**	**0,00**	**0,00**	**0,00**	**390,73**	**390,73**
001.210.91220.22601	001210	91220	22601	ATENC.PROTOC.Y REPRE	0,00	0,00	0,00	0,00	390,73	390,73
Total 001.210.92001.212 D.LATINA.DGA .EDIF.OTR.CONST					**0,00**	**0,00**	**0,00**	**0,00**	**11.417,46**	**11.417,46**
001.210.92001.212	001210	92001	21200	REP.MAT.CONS.EDIFIC.	0,00	0,00	0,00	0,00	11.417,46	11.417,46

AYUNTAMIENTO DE MADRID

INFORMACIÓN PRESUPUESTARIA EJERCICIO CORRIENTE

REMANENTES DE CRÉDITO

Ejercicio: 2020

Centro: 001 AYUNTAMIENTO DE MADRID **Fecha: 31/12/2020**

BOLSA VINCULACIÓN	APLICACIÓN PRESUPUESTARIA			DESCRIPCIÓN	REMANENTES COMPROMETIDOS			REMANENTES NO COMPROMETIDOS		
	ORGÁNICA	PROGRAMA	ECONÓMICA		INCORPORABLES	NO INCORPORABLES	TOTAL	INCORPORABLES	NO INCORPORABLES	TOTAL
Total 001.210.92001.215 D.LATINA.DGA .MOBILIARIO					**1.287,08**	**0,00**	**1.287,08**	**0,00**	**72,69**	**72,69**
001.210.92001.215	001210	92001	21500	REP.MAT.CONS.MOBILI	1.287,08	0,00	1.287,08	0,00	72,69	72,69
Total 001.210.92001.22000 D.LATINA.DGA .MAT OFIC NO INVEN					**410,76**	**0,00**	**410,76**	**0,00**	**747,92**	**747,92**
001.210.92001.22000	001210	92001	22000	MAT. OFICINA ORD. NO INV.	410,76	0,00	410,76	0,00	747,92	747,92
Total 001.210.92001.22001 D.LATINA.DGA .PRENSA,REVIS,PUB					**0,00**	**0,00**	**0,00**	**0,00**	**0,00**	**0,00**
001.210.92001.22001	001210	92001	22001	PRENSA,REVISTAS	0,00	0,00	0,00	0,00	0,00	0,00
Total 001.210.92001.22002 D.LATINA.DGA .MAT INFORM NO INV					**0,00**	**0,00**	**0,00**	**0,00**	**8.833,84**	**8.833,84**
001.210.92001.22002	001210	92001	22002	MATERIAL INFORMATICO	0,00	0,00	0,00	0,00	8.833,84	8.833,84
Total 001.210.92001.22104 D.LATINA.DGA .VESTUARIO					**0,00**	**0,00**	**0,00**	**0,00**	**1.932,75**	**1.932,75**
001.210.92001.22104	001210	92001	22104	VESTUARIO	0,00	0,00	0,00	0,00	1.932,75	1.932,75
Total 001.210.92001.221 D.LATINA.DGA .SUMINISTROS					**0,00**	**0,00**	**0,00**	**0,00**	**200,00**	**200,00**
001.210.92001.221	001210	92001	22106	PROD.FARM. Y MATER.SANIT.	0,00	0,00	0,00	0,00	200,00	200,00
Total 001.210.92001.22199 D.LATINA.DGA .OT SUMINISTR					**0,00**	**0,00**	**0,00**	**0,00**	**102,25**	**102,25**
001.210.92001.22199	001210	92001	22199	OTROS SUMINISTROS	0,00	0,00	0,00	0,00	102,25	102,25
Total 001.210.92001.22602 D.LATINA.DGA .PUBLIC Y PROP					**0,00**	**0,00**	**0,00**	**0,00**	**1.000,00**	**1.000,00**
001.210.92001.22602	001210	92001	22602	PUBLICIDAD Y PROPAG	0,00	0,00	0,00	0,00	1.000,00	1.000,00
Total 001.210.92001.22603 D.LATINA.DGA .PUBLICA DIARIOS OF					**0,00**	**0,00**	**0,00**	**0,00**	**5.000,00**	**5.000,00**
001.210.92001.22603	001210	92001	22603	PUBLIC. DIARIOS OFICIALES	0,00	0,00	0,00	0,00	5.000,00	5.000,00
Total 001.210.92001.226 D.LATINA.DGA .GTOS DIVERSOS					**0,00**	**0,00**	**0,00**	**0,00**	**1.063,64**	**1.063,64**
001.210.92001.226	001210	92001	22604	JURÍDICOS Y CONTENCIOSOS	0,00	0,00	0,00	0,00	763,64	763,64
001.210.92001.226	001210	92001	22699	OTROS GASTOS DIVERSOS	0,00	0,00	0,00	0,00	300,00	300,00
Total 001.210.92001.227 D.LATINA.DGA .TRAB.REAL.EMP					**51.127,87**	**0,00**	**51.127,87**	**0,00**	**64.238,00**	**64.238,00**
001.210.92001.227	001210	92001	22706	ESTUDIOS Y TRAB.TEC.	51.127,87	0,00	51.127,87	0,00	76.672,70	76.672,70
001.210.92001.227	001210	92001	22799	OTR.TRABAJ.EMP. Y PROFES.	0,00	0,00	0,00	0,00	-12.434,70	-12.434,70
Total 001.210.92001.233 D.LATINA.DGA .OTRAS INDEMN.					**0,00**	**0,00**	**0,00**	**0,00**	**7.519,98**	**7.519,98**
001.210.92001.233	001210	92001	23303	INDEM.VOCALES VECIN	0,00	0,00	0,00	0,00	7.519,98	7.519,98
Total 001.210.92401.489 D.LATINA.PARTI CIUDAD.OT.TRANS.FAM.ISFL					**0,00**	**0,00**	**0,00**	**0,00**	**100.818,00**	**100.818,00**
001.210.92401.489	001210	92401	48901	OT. TRANF. A INSITUC. S/F	0,00	0,00	0,00	0,00	100.818,00	100.818,00
Total 001.210.92401.789 D.LATINA.PARTI CIUDAD.TRANS.FAMI.ISFL					**0,00**	**0,00**	**0,00**	**14.814,25**	**0,00**	**14.814,25**
001.210.92401.789	001210	92401	78901	OTRAS T. A INST. S.F.L.	0,00	0,00	0,00	14.814,25	0,00	14.814,25

AYUNTAMIENTO DE MADRID

INFORMACIÓN PRESUPUESTARIA EJERCICIO CORRIENTE

REMANENTES DE CRÉDITO

Ejercicio: 2020

Centro: 001 AYUNTAMIENTO DE MADRID **Fecha: 31/12/2020**

BOLSA VINCULACIÓN	APLICACIÓN PRESUPUESTARIA			DESCRIPCIÓN	REMANENTES COMPROMETIDOS			REMANENTES NO COMPROMETIDOS		
	ORGÁNICA	PROGRAMA	ECONÓMICA		INCORPORABLES	NO INCORPORABLES	TOTAL	INCORPORABLES	NO INCORPORABLES	TOTAL
Total 001.210.93302.212 D.LATINA.EDIFICIOS.EDIF.OTR.CONST					**13.122,54**	**0,00**	**13.122,54**	**0,00**	**69.044,84**	**69.044,84**
001.210.93302.212	001210	93302	21200	REP.MAT.CONS.EDIFIC.	13.122,54	0,00	13.122,54	0,00	69.044,84	69.044,84
Total 001.210.93302.227 D.LATINA.EDIFICIOS.TRAB.REAL.EMP					**126.565,42**	**0,00**	**126.565,42**	**0,00**	**68.982,51**	**68.982,51**
001.210.93302.227	001210	93302	22700	LIMPIEZA Y ASEO	806,90	0,00	806,90	0,00	44.953,11	44.953,11
001.210.93302.227	001210	93302	22701	SEGURIDAD	27.763,96	0,00	27.763,96	0,00	21.316,02	21.316,02
001.210.93302.227	001210	93302	22706	ESTUDIOS Y TRAB.TEC.	0,00	0,00	0,00	0,00	-162,62	-162,62
001.210.93302.227	001210	93302	22799	OTR.TRABAJ.EMP. Y PROFES.	97.994,56	0,00	97.994,56	0,00	2.876,00	2.876,00
Total 001.211.15322.210 D.CARABANCHEL.O.ACT VÍAS Pª.INFRAES Y B.NAT					**1.118,01**	**0,00**	**1.118,01**	**0,00**	**120,01**	**120,01**
001.211.15322.210	001211	15322	21000	REP.MAT.CONS.BIENES	1.118,01	0,00	1.118,01	0,00	120,01	120,01
Total 001.211.23102.227 D.CARABANCHEL.FAMILIA E INF .TRAB.REAL.EMP					**405.852,96**	**0,00**	**405.852,96**	**0,00**	**3,56**	**3,56**
001.211.23102.227	001211	23102	22799	OTR.TRABAJ.EMP. Y PROFES.	405.852,96	0,00	405.852,96	0,00	3,56	3,56
Total 001.211.48900 D.CARABANCHEL.OTRAS TRANSF A FAMILIAS					**68.923,40**	**0,00**	**68.923,40**	**0,00**	**155.631,41**	**155.631,41**
001.211.48900	001211	23102	48900	TRANSF.A FAMILIAS	33.675,09	0,00	33.675,09	0,00	112.745,22	112.745,22
001.211.48900	001211	23103	48900	TRANSF.A FAMILIAS	34.168,30	0,00	34.168,30	0,00	26.740,34	26.740,34
001.211.48900	001211	23106	48900	TRANSF.A FAMILIAS	1.080,01	0,00	1.080,01	0,00	16.145,85	16.145,85
Total 001.211.23102.789 D.CARABANCHEL.FAMILIA E INF .TRANS.FAMI.ISFL					**3.394,91**	**0,00**	**3.394,91**	**28.407,17**	**0,00**	**28.407,17**
001.211.23102.789	001211	23102	78900	TRANS.CAP.FAMILIAS	3.394,91	0,00	3.394,91	28.407,17	0,00	28.407,17
Total 001.211.23103.213 D.CARABANCHEL.PERSON MAYORES.MAQ.INST.Y UTILL					**0,00**	**0,00**	**0,00**	**0,00**	**0,00**	**0,00**
001.211.23103.213	001211	23103	21300	REP.MAT.CONS.MAQUIN.	0,00	0,00	0,00	0,00	0,00	0,00
Total 001.211.23103.22001 D.CARABANCHEL.PERSON MAYORES.PRENSA,REVIS,PUB					**10.674,72**	**0,00**	**10.674,72**	**0,00**	**2.044,71**	**2.044,71**
001.211.23103.22001	001211	23103	22001	PRENSA,REVISTAS	10.674,72	0,00	10.674,72	0,00	2.044,71	2.044,71
Total 001.211.23103.22199 D.CARABANCHEL.PERSON MAYORES.OT SUMINISTR					**0,00**	**0,00**	**0,00**	**0,00**	**0,00**	**0,00**
001.211.23103.22199	001211	23103	22199	OTROS SUMINISTROS	0,00	0,00	0,00	0,00	0,00	0,00
Total 001.211.23103.223 D.CARABANCHEL.PERSON MAYORES.TRANSPORTES					**29.033,40**	**0,00**	**29.033,40**	**0,00**	**0,00**	**0,00**
001.211.23103.223	001211	23103	22300	TRANSPORTES	29.033,40	0,00	29.033,40	0,00	0,00	0,00
Total 001.211.23103.227 D.CARABANCHEL.PERSON MAYORES.TRAB.REAL.EMP					**213.687,30**	**0,00**	**213.687,30**	**0,00**	**9.515,45**	**9.515,45**
001.211.23103.227	001211	23103	22799	OTR.TRABAJ.EMP. Y PROFES.	213.687,30	0,00	213.687,30	0,00	9.515,45	9.515,45
Total 001.211.23103.789 D.CARABANCHEL.PERSON MAYORES.TRANS.FAMI.ISFL					**7.184,19**	**0,00**	**7.184,19**	**25.954,98**	**0,00**	**25.954,98**
001.211.23103.789	001211	23103	78900	TRANS.CAP.FAMILIAS	7.184,19	0,00	7.184,19	25.954,98	0,00	25.954,98
Total 001.211.23106.489 D.CARABANCHEL.INTEG EMERG SCIAL.OT.TRANS.FAM.ISFL					**0,00**	**0,00**	**0,00**	**0,00**	**0,00**	**0,00**

AYUNTAMIENTO DE MADRID

INFORMACIÓN PRESUPUESTARIA EJERCICIO CORRIENTE

REMANENTES DE CRÉDITO

Ejercicio: 2020

Centro: 001 AYUNTAMIENTO DE MADRID **Fecha: 31/12/2020**

BOLSA VINCULACIÓN	APLICACIÓN PRESUPUESTARIA			DESCRIPCIÓN	REMANENTES COMPROMETIDOS			REMANENTES NO COMPROMETIDOS		
	ORGÁNICA	PROGRAMA	ECONÓMICA		INCORPORABLES	NO INCORPORABLES	TOTAL	INCORPORABLES	NO INCORPORABLES	TOTAL
001.211.23106.489	001211	23106	48901	OT. TRANF. A INSITUC. S/F	0,00	0,00	0,00	0,00	0,00	0,00
Total 001.211.23106.789 D.CARABANCHEL.INTEG EMERG SCIAL.TRANS.FAMI.ISFL					**1.833,20**	**0,00**	**1.833,20**	**32.096,67**	**0,00**	**32.096,67**
001.211.23106.789	001211	23106	78900	TRANS.CAP.FAMILIAS	1.833,20	0,00	1.833,20	32.096,67	0,00	32.096,67
Total 001.211.31101.22199 D.CARABANCHEL.SALUBRIDAD Pª.OT SUMINISTR					**0,00**	**0,00**	**0,00**	**0,00**	**154,97**	**154,97**
001.211.31101.22199	001211	31101	22199	OTROS SUMINISTROS	0,00	0,00	0,00	0,00	154,97	154,97
Total 001.211.31101.226 D.CARABANCHEL.SALUBRIDAD Pª.GTOS DIVERSOS					**0,00**	**0,00**	**0,00**	**0,00**	**955,10**	**955,10**
001.211.31101.226	001211	31101	22699	OTROS GASTOS DIVERSOS	0,00	0,00	0,00	0,00	955,10	955,10
Total 001.211.31101.23121 D.CARABANCHEL.SALUBRIDAD Pª.LOCOM URB P NO DIR					**0,00**	**0,00**	**0,00**	**0,00**	**294,05**	**294,05**
001.211.31101.23121	001211	31101	23121	LOC. URBANA P. NO DIRECT.	0,00	0,00	0,00	0,00	294,05	294,05
Total 001.211.32301.212 D.CARABANCHEL.C INFANTIL .EDIF.OTR.CONST					**51,23**	**0,00**	**51,23**	**0,00**	**260,35**	**260,35**
001.211.32301.212	001211	32301	21200	REP.MAT.CONS.EDIFIC.	51,23	0,00	51,23	0,00	260,35	260,35
Total 001.211.32301.227 D.CARABANCHEL.C INFANTIL .TRAB.REAL.EMP					**14.726,72**	**0,00**	**14.726,72**	**38,18**	**0,00**	**38,18**
001.211.32301.227	001211	32301	22700	LIMPIEZA Y ASEO	4.367,16	0,00	4.367,16	0,00	0,00	0,00
001.211.32301.227	001211	32301	22799	OTR.TRABAJ.EMP. Y PROFES.	10.359,56	0,00	10.359,56	38,18	0,00	38,18
Total 001.211.32601.223 D.CARABANCHEL.SERV COMP EDUCA.TRANSPORTES					**39.956,56**	**0,00**	**39.956,56**	**0,00**	**0,00**	**0,00**
001.211.32601.223	001211	32601	22300	TRANSPORTES	39.956,56	0,00	39.956,56	0,00	0,00	0,00
Total 001.211.32601.227 D.CARABANCHEL.SERV COMP EDUCA.TRAB.REAL.EMP					**350.045,84**	**0,00**	**350.045,84**	**0,00**	**20.544,68**	**20.544,68**
001.211.32601.227	001211	32601	22799	OTR.TRABAJ.EMP. Y PROFES.	350.045,84	0,00	350.045,84	0,00	20.544,68	20.544,68
Total 001.211.33401.227 D.CARABANCHEL.ACTIV CULTURA.TRAB.REAL.EMP					**144.048,47**	**0,00**	**144.048,47**	**0,00**	**111.970,22**	**111.970,22**
001.211.33401.227	001211	33401	22707	TALLERES CULTURALES	104.804,71	0,00	104.804,71	0,00	4.185,19	4.185,19
001.211.33401.227	001211	33401	22799	OTR.TRABAJ.EMP. Y PROFES.	39.243,76	0,00	39.243,76	0,00	107.785,03	107.785,03
Total 001.211.33401.482 D.CARABANCHEL.ACTIV CULTURA.A FAMIL.I.S.F.L					**0,00**	**0,00**	**0,00**	**0,00**	**0,00**	**0,00**
001.211.33401.482	001211	33401	48203	PREMIOS	0,00	0,00	0,00	0,00	0,00	0,00
Total 001.211.34101.22199 D.CARABANCHEL.ACTUAC DEPORT DISTR.OT SUMINISTR					**0,00**	**0,00**	**0,00**	**0,00**	**0,00**	**0,00**
001.211.34101.22199	001211	34101	22199	OTROS SUMINISTROS	0,00	0,00	0,00	0,00	0,00	0,00
Total 001.211.34101.227 D.CARABANCHEL.ACTUAC DEPORT DISTR.TRAB.REAL.EMP					**26.643,00**	**0,00**	**26.643,00**	**0,00**	**1.316,69**	**1.316,69**
001.211.34101.227	001211	34101	22799	OTR.TRABAJ.EMP. Y PROFES.	26.643,00	0,00	26.643,00	0,00	1.316,69	1.316,69
Total 001.211.34201.203 D.CARABANCHEL.INST DEPORT.ARRD. MAQ.INST.UTIL.					**16.800,50**	**0,00**	**16.800,50**	**0,00**	**8.584,44**	**8.584,44**
001.211.34201.203	001211	34201	20300	ARREND.MAQ.INST.UTIL	16.800,50	0,00	16.800,50	0,00	8.584,44	8.584,44
Total 001.211.34201.212 D.CARABANCHEL.INST DEPORT.EDIF.OTR.CONST					**25.012,94**	**0,00**	**25.012,94**	**0,00**	**5.000,86**	**5.000,86**

AYUNTAMIENTO DE MADRID

INFORMACIÓN PRESUPUESTARIA EJERCICIO CORRIENTE

REMANENTES DE CRÉDITO

Ejercicio: 2020

Centro: 001 AYUNTAMIENTO DE MADRID **Fecha: 31/12/2020**

BOLSA VINCULACIÓN	APLICACIÓN PRESUPUESTARIA			DESCRIPCIÓN	REMANENTES COMPROMETIDOS			REMANENTES NO COMPROMETIDOS		
	ORGÁNICA	PROGRAMA	ECONÓMICA		INCORPORABLES	NO INCORPORABLES	TOTAL	INCORPORABLES	NO INCORPORABLES	TOTAL
001.211.34201.212	001211	34201	21200	REP.MAT.CONS.EDIFIC.	25.012,94	0,00	25.012,94	0,00	5.000,86	5.000,86
Total 001.211.34201.213 D.CARABANCHEL.INST DEPORT.MAQ.INST.Y UTILL					**0,00**	**0,00**	**0,00**	**0,00**	**3.570,65**	**3.570,65**
001.211.34201.213	001211	34201	21300	REP.MAT.CONS.MAQUIN.	0,00	0,00	0,00	0,00	3.570,65	3.570,65
Total 001.211.34201.22103 D.CARABANCHEL.INST DEPORT.COMBUSTIBLES Y CARBU					**0,00**	**0,00**	**0,00**	**0,00**	**1.000,00**	**1.000,00**
001.211.34201.22103	001211	34201	22103	COMBUST.Y CARBURANT.	0,00	0,00	0,00	0,00	1.000,00	1.000,00
Total 001.211.34201.22104 D.CARABANCHEL.INST DEPORT.VESTUARIO					**0,00**	**0,00**	**0,00**	**0,00**	**2,21**	**2,21**
001.211.34201.22104	001211	34201	22104	VESTUARIO	0,00	0,00	0,00	0,00	2,21	2,21
Total 001.211.34201.221 D.CARABANCHEL.INST DEPORT.SUMINISTROS					**0,00**	**0,00**	**0,00**	**0,00**	**10,89**	**10,89**
001.211.34201.221	001211	34201	22106	PROD.FARM. Y MATER.SANIT.	0,00	0,00	0,00	0,00	9,48	9,48
001.211.34201.221	001211	34201	22110	PROD. LIMPIEZA Y ASEO	0,00	0,00	0,00	0,00	1,41	1,41
Total 001.211.34201.22199 D.CARABANCHEL.INST DEPORT.OT SUMINISTR					**15.724,00**	**0,00**	**15.724,00**	**0,00**	**1.086,65**	**1.086,65**
001.211.34201.22199	001211	34201	22199	OTROS SUMINISTROS	15.724,00	0,00	15.724,00	0,00	1.086,65	1.086,65
Total 001.211.34201.227 D.CARABANCHEL.INST DEPORT.TRAB.REAL.EMP					**381.574,83**	**0,00**	**381.574,83**	**0,00**	**75.679,95**	**75.679,95**
001.211.34201.227	001211	34201	22700	LIMPIEZA Y ASEO	15.328,93	0,00	15.328,93	0,00	24.287,31	24.287,31
001.211.34201.227	001211	34201	22701	SEGURIDAD	23.503,32	0,00	23.503,32	0,00	51.392,36	51.392,36
001.211.34201.227	001211	34201	22799	OTR.TRABAJ.EMP. Y PROFES.	342.742,58	0,00	342.742,58	0,00	0,28	0,28
Total 001.211.49300.23121 D.CARABANCHEL.CONSUMO.LOCOM URB P NO DIR					**0,00**	**0,00**	**0,00**	**0,00**	**200,00**	**200,00**
001.211.49300.23121	001211	49300	23121	LOC. URBANA P. NO DIRECT.	0,00	0,00	0,00	0,00	200,00	200,00
Total 001.211.91220.22601 D.CARABANCHEL.CONCEJALÍA-PRES.ATCION PROTOC					**0,00**	**0,00**	**0,00**	**0,00**	**766,00**	**766,00**
001.211.91220.22601	001211	91220	22601	ATENC.PROTOC.Y REPRE	0,00	0,00	0,00	0,00	766,00	766,00
Total 001.211.92001.205 D.CARABANCHEL.DGA .ARRE.MOB.Y ENSER					**188,68**	**0,00**	**188,68**	**895,24**	**0,00**	**895,24**
001.211.92001.205	001211	92001	20500	ARREND.MOBIL.Y ENSER	188,68	0,00	188,68	895,24	0,00	895,24
Total 001.211.92001.22000 D.CARABANCHEL.DGA .MAT OFIC NO INVEN					**0,00**	**0,00**	**0,00**	**0,00**	**7.815,55**	**7.815,55**
001.211.92001.22000	001211	92001	22000	MAT. OFICINA ORD. NO INV.	0,00	0,00	0,00	0,00	7.815,55	7.815,55
Total 001.211.92001.22001 D.CARABANCHEL.DGA .PRENSA,REVIS,PUB					**4,23**	**0,00**	**4,23**	**0,00**	**0,77**	**0,77**
001.211.92001.22001	001211	92001	22001	PRENSA,REVISTAS	4,23	0,00	4,23	0,00	0,77	0,77
Total 001.211.92001.22002 D.CARABANCHEL.DGA .MAT INFORM NO INV					**0,00**	**0,00**	**0,00**	**0,00**	**15.000,41**	**15.000,41**
001.211.92001.22002	001211	92001	22002	MATERIAL INFORMATICO	0,00	0,00	0,00	0,00	15.000,41	15.000,41
Total 001.211.92001.22104 D.CARABANCHEL.DGA .VESTUARIO					**0,00**	**0,00**	**0,00**	**0,00**	**1.000,00**	**1.000,00**
001.211.92001.22104	001211	92001	22104	VESTUARIO	0,00	0,00	0,00	0,00	1.000,00	1.000,00

AYUNTAMIENTO DE MADRID

INFORMACIÓN PRESUPUESTARIA EJERCICIO CORRIENTE

REMANENTES DE CRÉDITO

Ejercicio: 2020

Centro: 001 AYUNTAMIENTO DE MADRID **Fecha: 31/12/2020**

BOLSA VINCULACIÓN	APLICACIÓN PRESUPUESTARIA			DESCRIPCIÓN	REMANENTES COMPROMETIDOS			REMANENTES NO COMPROMETIDOS		
	ORGÁNICA	PROGRAMA	ECONÓMICA		INCORPORABLES	NO INCORPORABLES	TOTAL	INCORPORABLES	NO INCORPORABLES	TOTAL
Total 001.211.92001.22199 D.CARABANCHEL.DGA .OT SUMINISTR					**0,00**	**0,00**	**0,00**	**0,00**	**1.172,28**	**1.172,28**
001.211.92001.22199	001211	92001	22199	OTROS SUMINISTROS	0,00	0,00	0,00	0,00	1.172,28	1.172,28
Total 001.211.92001.223 D.CARABANCHEL.DGA .TRANSPORTES					**0,00**	**0,00**	**0,00**	**0,00**	**300,00**	**300,00**
001.211.92001.223	001211	92001	22300	TRANSPORTES	0,00	0,00	0,00	0,00	300,00	300,00
Total 001.211.92001.22602 D.CARABANCHEL.DGA .PUBLIC Y PROP					**0,00**	**0,00**	**0,00**	**0,00**	**6.128,39**	**6.128,39**
001.211.92001.22602	001211	92001	22602	PUBLICIDAD Y PROPAG	0,00	0,00	0,00	0,00	6.128,39	6.128,39
Total 001.211.92001.22603 D.CARABANCHEL.DGA .PUBLICA DIARIOS OF					**0,00**	**0,00**	**0,00**	**0,00**	**5.000,00**	**5.000,00**
001.211.92001.22603	001211	92001	22603	PUBLIC. DIARIOS OFICIALES	0,00	0,00	0,00	0,00	5.000,00	5.000,00
Total 001.211.92001.227 D.CARABANCHEL.DGA .TRAB.REAL.EMP					**169.560,06**	**0,00**	**169.560,06**	**0,00**	**23.411,31**	**23.411,31**
001.211.92001.227	001211	92001	22706	ESTUDIOS Y TRAB.TEC.	169.560,06	0,00	169.560,06	0,00	23.411,31	23.411,31
Total 001.211.92001.233 D.CARABANCHEL.DGA .OTRAS INDEMN.					**0,00**	**0,00**	**0,00**	**0,00**	**6.032,88**	**6.032,88**
001.211.92001.233	001211	92001	23303	INDEM.VOCALES VECIN	0,00	0,00	0,00	0,00	6.032,88	6.032,88
Total 001.211.92401.489 D.CARABANCHEL.PARTI CIUDAD.OT.TRANS.FAM.ISFL					**0,00**	**0,00**	**0,00**	**0,00**	**39.486,94**	**39.486,94**
001.211.92401.489	001211	92401	48901	OT. TRANF. A INSITUC. S/F	0,00	0,00	0,00	0,00	39.486,94	39.486,94
Total 001.211.92401.789 D.CARABANCHEL.PARTI CIUDAD.TRANS.FAMI.ISFL					**0,00**	**0,00**	**0,00**	**2.631,02**	**0,00**	**2.631,02**
001.211.92401.789	001211	92401	78901	OTRAS T. A INST. S.F.L.	0,00	0,00	0,00	2.631,02	0,00	2.631,02
Total 001.211.93302.212 D.CARABANCHEL.EDIFICIOS.EDIF.OTR.CONST					**18.596,54**	**0,00**	**18.596,54**	**0,00**	**1.428,17**	**1.428,17**
001.211.93302.212	001211	93302	21200	REP.MAT.CONS.EDIFIC.	18.596,54	0,00	18.596,54	0,00	1.428,17	1.428,17
Total 001.211.93302.227 D.CARABANCHEL.EDIFICIOS.TRAB.REAL.EMP					**530.341,17**	**0,00**	**530.341,17**	**0,00**	**52.164,31**	**52.164,31**
001.211.93302.227	001211	93302	22700	LIMPIEZA Y ASEO	97.351,64	0,00	97.351,64	0,00	-95.929,76	-95.929,76
001.211.93302.227	001211	93302	22701	SEGURIDAD	5.463,92	0,00	5.463,92	0,00	148.093,15	148.093,15
001.211.93302.227	001211	93302	22799	OTR.TRABAJ.EMP. Y PROFES.	427.525,61	0,00	427.525,61	0,00	0,92	0,92
Total 001.212.15322.210 D.USERA.O.ACT VÍAS Pª.INFRAES Y B.NAT					**0,00**	**0,00**	**0,00**	**0,00**	**0,00**	**0,00**
001.212.15322.210	001212	15322	21000	REP.MAT.CONS.BIENES	0,00	0,00	0,00	0,00	0,00	0,00
Total 001.212.15322.227 D.USERA.O.ACT VÍAS Pª.TRAB.REAL.EMP					**10.350,38**	**0,00**	**10.350,38**	**0,00**	**2.447,77**	**2.447,77**
001.212.15322.227	001212	15322	22706	ESTUDIOS Y TRAB.TEC.	10.350,38	0,00	10.350,38	0,00	849,62	849,62
001.212.15322.227	001212	15322	22799	OTR.TRABAJ.EMP. Y PROFES.	0,00	0,00	0,00	0,00	1.598,15	1.598,15
Total 001.212.23102.22602 D.USERA.FAMILIA E INF .PUBLIC Y PROP					**0,00**	**0,00**	**0,00**	**0,00**	**1.000,00**	**1.000,00**
001.212.23102.22602	001212	23102	22602	PUBLICIDAD Y PROPAG	0,00	0,00	0,00	0,00	1.000,00	1.000,00
Total 001.212.23102.227 D.USERA.FAMILIA E INF .TRAB.REAL.EMP					**11.692,43**	**0,00**	**11.692,43**	**0,00**	**3,27**	**3,27**

AYUNTAMIENTO DE MADRID

INFORMACIÓN PRESUPUESTARIA EJERCICIO CORRIENTE

REMANENTES DE CRÉDITO

Ejercicio: 2020

Centro: 001 AYUNTAMIENTO DE MADRID **Fecha: 31/12/2020**

BOLSA VINCULACIÓN	APLICACIÓN PRESUPUESTARIA			DESCRIPCIÓN	REMANENTES COMPROMETIDOS			REMANENTES NO COMPROMETIDOS		
	ORGÁNICA	PROGRAMA	ECONÓMICA		INCORPORABLES	NO INCORPORABLES	TOTAL	INCORPORABLES	NO INCORPORABLES	TOTAL
001.212.23102.227	001212	23102	22799	OTR.TRABAJ.EMP. Y PROFES.	11.692,43	0,00	11.692,43	0,00	3,27	3,27
Total 001.212.48900 D.USERA.OTRAS TRANSF A FAMILIAS					**239.849,13**	**0,00**	**239.849,13**	**0,00**	**39.786,46**	**39.786,46**
001.212.48900	001212	23102	48900	TRANSF.A FAMILIAS	170.230,01	0,00	170.230,01	0,00	27.171,12	27.171,12
001.212.48900	001212	23103	48900	TRANSF.A FAMILIAS	55.904,05	0,00	55.904,05	0,00	-7.859,95	-7.859,95
001.212.48900	001212	23106	48900	TRANSF.A FAMILIAS	13.715,07	0,00	13.715,07	0,00	20.475,29	20.475,29
Total 001.212.23102.789 D.USERA.FAMILIA E INF .TRANS.FAMI.ISFL					**2.724,10**	**0,00**	**2.724,10**	**9.433,90**	**0,00**	**9.433,90**
001.212.23102.789	001212	23102	78900	TRANS.CAP.FAMILIAS	2.724,10	0,00	2.724,10	9.433,90	0,00	9.433,90
Total 001.212.23103.22001 D.USERA.PERSON MAYORES.PRENSA,REVIS,PUB					**9,51**	**0,00**	**9,51**	**0,00**	**19.320,67**	**19.320,67**
001.212.23103.22001	001212	23103	22001	PRENSA,REVISTAS	9,51	0,00	9,51	0,00	19.320,67	19.320,67
Total 001.212.23103.22199 D.USERA.PERSON MAYORES.OT SUMINISTR					**0,00**	**0,00**	**0,00**	**0,00**	**4.000,00**	**4.000,00**
001.212.23103.22199	001212	23103	22199	OTROS SUMINISTROS	0,00	0,00	0,00	0,00	4.000,00	4.000,00
Total 001.212.23103.22602 D.USERA.PERSON MAYORES.PUBLIC Y PROP					**0,00**	**0,00**	**0,00**	**0,00**	**1.000,00**	**1.000,00**
001.212.23103.22602	001212	23103	22602	PUBLICIDAD Y PROPAG	0,00	0,00	0,00	0,00	1.000,00	1.000,00
Total 001.212.23103.227 D.USERA.PERSON MAYORES.TRAB.REAL.EMP					**147.992,80**	**0,00**	**147.992,80**	**0,00**	**124.569,33**	**124.569,33**
001.212.23103.227	001212	23103	22799	OTR.TRABAJ.EMP. Y PROFES.	147.992,80	0,00	147.992,80	0,00	124.569,33	124.569,33
Total 001.212.23103.789 D.USERA.PERSON MAYORES.TRANS.FAMI.ISFL					**3.545,19**	**0,00**	**3.545,19**	**13.727,92**	**0,00**	**13.727,92**
001.212.23103.789	001212	23103	78900	TRANS.CAP.FAMILIAS	3.545,19	0,00	3.545,19	13.727,92	0,00	13.727,92
Total 001.212.23106.22602 D.USERA.INTEG EMERG SCIAL.PUBLIC Y PROP					**0,00**	**0,00**	**0,00**	**0,00**	**1.000,00**	**1.000,00**
001.212.23106.22602	001212	23106	22602	PUBLICIDAD Y PROPAG	0,00	0,00	0,00	0,00	1.000,00	1.000,00
Total 001.212.23106.227 D.USERA.INTEG EMERG SCIAL.TRAB.REAL.EMP					**5.677,63**	**0,00**	**5.677,63**	**0,00**	**18.458,20**	**18.458,20**
001.212.23106.227	001212	23106	22799	OTR.TRABAJ.EMP. Y PROFES.	5.677,63	0,00	5.677,63	0,00	18.458,20	18.458,20
Total 001.212.23106.789 D.USERA.INTEG EMERG SCIAL.TRANS.FAMI.ISFL					**3.131,92**	**0,00**	**3.131,92**	**10.288,69**	**0,00**	**10.288,69**
001.212.23106.789	001212	23106	78900	TRANS.CAP.FAMILIAS	3.131,92	0,00	3.131,92	10.288,69	0,00	10.288,69
Total 001.212.31101.22199 D.USERA.SALUBRIDAD Pª.OT SUMINISTR					**0,00**	**0,00**	**0,00**	**0,00**	**13,32**	**13,32**
001.212.31101.22199	001212	31101	22199	OTROS SUMINISTROS	0,00	0,00	0,00	0,00	13,32	13,32
Total 001.212.31101.226 D.USERA.SALUBRIDAD Pª.GTOS DIVERSOS					**0,00**	**0,00**	**0,00**	**0,00**	**253,14**	**253,14**
001.212.31101.226	001212	31101	22699	OTROS GASTOS DIVERSOS	0,00	0,00	0,00	0,00	253,14	253,14
Total 001.212.32301.212 D.USERA.C INFANTIL .EDIF.OTR.CONST					**0,09**	**0,00**	**0,09**	**0,00**	**0,00**	**0,00**
001.212.32301.212	001212	32301	21200	REP.MAT.CONS.EDIFIC.	0,09	0,00	0,09	0,00	0,00	0,00
Total 001.212.32301.227 D.USERA.C INFANTIL .TRAB.REAL.EMP					**49.816,60**	**0,00**	**49.816,60**	**91.260,75**	**5.079,51**	**96.340,26**

AYUNTAMIENTO DE MADRID

INFORMACIÓN PRESUPUESTARIA EJERCICIO CORRIENTE

REMANENTES DE CRÉDITO

Ejercicio: 2020

Centro: 001 AYUNTAMIENTO DE MADRID **Fecha: 31/12/2020**

BOLSA VINCULACIÓN	APLICACIÓN PRESUPUESTARIA			DESCRIPCIÓN	REMANENTES COMPROMETIDOS			REMANENTES NO COMPROMETIDOS		
	ORGÁNICA	PROGRAMA	ECONÓMICA		INCORPORABLES	NO INCORPORABLES	TOTAL	INCORPORABLES	NO INCORPORABLES	TOTAL
001.212.32301.227	001212	32301	22700	LIMPIEZA Y ASEO	3.068,26	0,00	3.068,26	0,00	458,17	458,17
001.212.32301.227	001212	32301	22706	ESTUDIOS Y TRAB.TEC.	2.609,74	0,00	2.609,74	0,00	4.621,34	4.621,34
001.212.32301.227	001212	32301	22799	OTR.TRABAJ.EMP. Y PROFES.	44.138,60	0,00	44.138,60	91.260,75	0,00	91.260,75
Total 001.212.32501.227 D.USERA.ABSENTISMO.TRAB.REAL.EMP					**633,89**	**0,00**	**633,89**	**47,18**	**0,00**	**47,18**
001.212.32501.227	001212	32501	22799	OTR.TRABAJ.EMP. Y PROFES.	633,89	0,00	633,89	47,18	0,00	47,18
Total 001.212.32601.212 D.USERA.SERV COMP EDUCA.EDIF.OTR.CONST					**0,09**	**0,00**	**0,09**	**0,00**	**0,00**	**0,00**
001.212.32601.212	001212	32601	21200	REP.MAT.CONS.EDIFIC.	0,09	0,00	0,09	0,00	0,00	0,00
Total 001.212.32601.223 D.USERA.SERV COMP EDUCA.TRANSPORTES					**0,00**	**0,00**	**0,00**	**0,00**	**0,00**	**0,00**
001.212.32601.223	001212	32601	22300	TRANSPORTES	0,00	0,00	0,00	0,00	0,00	0,00
Total 001.212.32601.227 D.USERA.SERV COMP EDUCA.TRAB.REAL.EMP					**284.515,98**	**0,00**	**284.515,98**	**77,93**	**58.819,19**	**58.897,12**
001.212.32601.227	001212	32601	22706	ESTUDIOS Y TRAB.TEC.	0,00	0,00	0,00	77,93	0,00	77,93
001.212.32601.227	001212	32601	22799	OTR.TRABAJ.EMP. Y PROFES.	284.515,98	0,00	284.515,98	0,00	58.819,19	58.819,19
Total 001.212.32601.489 D.USERA.SERV COMP EDUCA.OT.TRANS.FAM.ISFL					**0,00**	**0,00**	**0,00**	**0,00**	**142,80**	**142,80**
001.212.32601.489	001212	32601	48901	OT. TRANF. A INSITUC. S/F	0,00	0,00	0,00	0,00	142,80	142,80
Total 001.212.33401.22199 D.USERA.ACTIV CULTURA.OT SUMINISTR					**0,00**	**0,00**	**0,00**	**0,00**	**5.000,00**	**5.000,00**
001.212.33401.22199	001212	33401	22199	OTROS SUMINISTROS	0,00	0,00	0,00	0,00	5.000,00	5.000,00
Total 001.212.33401.22602 D.USERA.ACTIV CULTURA.PUBLIC Y PROP					**0,00**	**0,00**	**0,00**	**0,00**	**18.512,68**	**18.512,68**
001.212.33401.22602	001212	33401	22602	PUBLICIDAD Y PROPAG	0,00	0,00	0,00	0,00	18.512,68	18.512,68
Total 001.212.33401.227 D.USERA.ACTIV CULTURA.TRAB.REAL.EMP					**181.194,38**	**0,00**	**181.194,38**	**0,00**	**221.766,21**	**221.766,21**
001.212.33401.227	001212	33401	22706	ESTUDIOS Y TRAB.TEC.	0,00	0,00	0,00	0,00	-17.351,40	-17.351,40
001.212.33401.227	001212	33401	22707	TALLERES CULTURALES	165.595,37	0,00	165.595,37	0,00	7.259,28	7.259,28
001.212.33401.227	001212	33401	22799	OTR.TRABAJ.EMP. Y PROFES.	15.599,01	0,00	15.599,01	0,00	231.858,33	231.858,33
Total 001.212.33401.482 D.USERA.ACTIV CULTURA.A FAMIL.I.S.F.L					**0,00**	**0,00**	**0,00**	**0,00**	**0,00**	**0,00**
001.212.33401.482	001212	33401	48203	PREMIOS	0,00	0,00	0,00	0,00	0,00	0,00
Total 001.212.33401.489 D.USERA.ACTIV CULTURA.OT.TRANS.FAM.ISFL					**0,00**	**0,00**	**0,00**	**0,00**	**25.000,00**	**25.000,00**
001.212.33401.489	001212	33401	48901	OT. TRANF. A INSITUC. S/F	0,00	0,00	0,00	0,00	25.000,00	25.000,00
Total 001.212.34101.22199 D.USERA.ACTUAC DEPORT DISTR.OT SUMINISTR					**2.000,00**	**0,00**	**2.000,00**	**0,00**	**13.932,48**	**13.932,48**
001.212.34101.22199	001212	34101	22199	OTROS SUMINISTROS	2.000,00	0,00	2.000,00	0,00	13.932,48	13.932,48
Total 001.212.34101.227 D.USERA.ACTUAC DEPORT DISTR.TRAB.REAL.EMP					**13.011,49**	**0,00**	**13.011,49**	**0,00**	**45.891,19**	**45.891,19**
001.212.34101.227	001212	34101	22799	OTR.TRABAJ.EMP. Y PROFES.	13.011,49	0,00	13.011,49	0,00	45.891,19	45.891,19

AYUNTAMIENTO DE MADRID

INFORMACIÓN PRESUPUESTARIA EJERCICIO CORRIENTE

REMANENTES DE CRÉDITO

Ejercicio: 2020

Centro: 001 AYUNTAMIENTO DE MADRID **Fecha: 31/12/2020**

BOLSA VINCULACIÓN	APLICACIÓN PRESUPUESTARIA			DESCRIPCIÓN	REMANENTES COMPROMETIDOS			REMANENTES NO COMPROMETIDOS		
	ORGÁNICA	PROGRAMA	ECONÓMICA		INCORPORABLES	NO INCORPORABLES	TOTAL	INCORPORABLES	NO INCORPORABLES	TOTAL
Total 001.212.34201.203 D.USERA.INST DEPORT.ARRD. MAQ.INST.UTIL.					**1.250,16**	**0,00**	**1.250,16**	**0,00**	**0,96**	**0,96**
001.212.34201.203	001212	34201	20300	ARREND.MAQ.INST.UTIL	1.250,16	0,00	1.250,16	0,00	0,96	0,96
Total 001.212.34201.212 D.USERA.INST DEPORT.EDIF.OTR.CONST					**0,06**	**0,00**	**0,06**	**0,00**	**0,00**	**0,00**
001.212.34201.212	001212	34201	21200	REP.MAT.CONS.EDIFIC.	0,06	0,00	0,06	0,00	0,00	0,00
Total 001.212.34201.213 D.USERA.INST DEPORT.MAQ.INST.Y UTILL					**1.526,43**	**0,00**	**1.526,43**	**0,00**	**11.973,57**	**11.973,57**
001.212.34201.213	001212	34201	21300	REP.MAT.CONS.MAQUIN.	1.526,43	0,00	1.526,43	0,00	11.973,57	11.973,57
Total 001.212.34201.219 D.USERA.INST DEPORT.OT.INMOV. MAT.					**0,00**	**0,00**	**0,00**	**0,00**	**963,44**	**963,44**
001.212.34201.219	001212	34201	21900	REP.MANT.Y CONS.OT.IN.MAT	0,00	0,00	0,00	0,00	963,44	963,44
Total 001.212.34201.22002 D.USERA.INST DEPORT.MAT INFORM NO INV					**0,00**	**0,00**	**0,00**	**0,00**	**3.896,48**	**3.896,48**
001.212.34201.22002	001212	34201	22002	MATERIAL INFORMATICO	0,00	0,00	0,00	0,00	3.896,48	3.896,48
Total 001.212.34201.22104 D.USERA.INST DEPORT.VESTUARIO					**345,65**	**0,00**	**345,65**	**0,00**	**9.687,25**	**9.687,25**
001.212.34201.22104	001212	34201	22104	VESTUARIO	345,65	0,00	345,65	0,00	9.687,25	9.687,25
Total 001.212.34201.221 D.USERA.INST DEPORT.SUMINISTROS					**0,00**	**0,00**	**0,00**	**0,00**	**12.117,37**	**12.117,37**
001.212.34201.221	001212	34201	22106	PROD.FARM. Y MATER.SANIT.	0,00	0,00	0,00	0,00	-1.548,33	-1.548,33
001.212.34201.221	001212	34201	22110	PROD. LIMPIEZA Y ASEO	0,00	0,00	0,00	0,00	13.665,70	13.665,70
Total 001.212.34201.22199 D.USERA.INST DEPORT.OT SUMINISTR					**18.148,79**	**0,00**	**18.148,79**	**0,00**	**12.524,48**	**12.524,48**
001.212.34201.22199	001212	34201	22199	OTROS SUMINISTROS	18.148,79	0,00	18.148,79	0,00	12.524,48	12.524,48
Total 001.212.34201.227 D.USERA.INST DEPORT.TRAB.REAL.EMP					**42.045,13**	**0,00**	**42.045,13**	**0,00**	**1,12**	**1,12**
001.212.34201.227	001212	34201	22700	LIMPIEZA Y ASEO	0,01	0,00	0,01	0,00	0,97	0,97
001.212.34201.227	001212	34201	22701	SEGURIDAD	41.287,77	0,00	41.287,77	0,00	0,15	0,15
001.212.34201.227	001212	34201	22706	ESTUDIOS Y TRAB.TEC.	757,35	0,00	757,35	0,00	0,00	0,00
Total 001.212.91220.22601 D.USERA.CONCEJALÍA-PRES.ATCION PROTOC					**0,00**	**0,00**	**0,00**	**0,00**	**195,00**	**195,00**
001.212.91220.22601	001212	91220	22601	ATENC.PROTOC.Y REPRE	0,00	0,00	0,00	0,00	195,00	195,00
Total 001.212.92001.202 D.USERA.DGA .ARREND.EDIF.O.CONST.					**0,00**	**0,00**	**0,00**	**0,00**	**0,40**	**0,40**
001.212.92001.202	001212	92001	20200	ARREND.EDIFICIOS Y OT.CON	0,00	0,00	0,00	0,00	0,40	0,40
Total 001.212.92001.205 D.USERA.DGA .ARRE.MOB.Y ENSER					**367,54**	**0,00**	**367,54**	**0,00**	**1.760,43**	**1.760,43**
001.212.92001.205	001212	92001	20500	ARREND.MOBIL.Y ENSER	367,54	0,00	367,54	0,00	1.760,43	1.760,43
Total 001.212.92001.212 D.USERA.DGA .EDIF.OTR.CONST					**264,19**	**0,00**	**264,19**	**0,00**	**258,21**	**258,21**
001.212.92001.212	001212	92001	21200	REP.MAT.CONS.EDIFIC.	264,19	0,00	264,19	0,00	258,21	258,21
Total 001.212.92001.22000 D.USERA.DGA .MAT OFIC NO INVEN					**153,16**	**0,00**	**153,16**	**0,00**	**7.375,78**	**7.375,78**

AYUNTAMIENTO DE MADRID

INFORMACIÓN PRESUPUESTARIA EJERCICIO CORRIENTE

REMANENTES DE CRÉDITO

Ejercicio: 2020

Centro: 001 AYUNTAMIENTO DE MADRID **Fecha: 31/12/2020**

BOLSA VINCULACIÓN	APLICACIÓN PRESUPUESTARIA			DESCRIPCIÓN	REMANENTES COMPROMETIDOS			REMANENTES NO COMPROMETIDOS		
	ORGÁNICA	PROGRAMA	ECONÓMICA		INCORPORABLES	NO INCORPORABLES	TOTAL	INCORPORABLES	NO INCORPORABLES	TOTAL
001.212.92001.22000	001212	92001	22000	MAT. OFICINA ORD. NO INV.	153,16	0,00	153,16	0,00	7.375,78	7.375,78
Total 001.212.92001.22001 D.USERA.DGA .PRENSA,REVIS,PUB					**0,00**	**0,00**	**0,00**	**0,00**	**1.000,00**	**1.000,00**
001.212.92001.22001	001212	92001	22001	PRENSA,REVISTAS	0,00	0,00	0,00	0,00	1.000,00	1.000,00
Total 001.212.92001.22002 D.USERA.DGA .MAT INFORM NO INV					**0,00**	**0,00**	**0,00**	**0,00**	**256,07**	**256,07**
001.212.92001.22002	001212	92001	22002	MATERIAL INFORMATICO	0,00	0,00	0,00	0,00	256,07	256,07
Total 001.212.92001.221 D.USERA.DGA .SUMINISTROS					**0,00**	**0,00**	**0,00**	**0,00**	**1.235,60**	**1.235,60**
001.212.92001.221	001212	92001	22105	PROD. ALIMENTICIOS	0,00	0,00	0,00	0,00	600,00	600,00
001.212.92001.221	001212	92001	22106	PROD.FARM. Y MATER.SANIT.	0,00	0,00	0,00	0,00	635,60	635,60
Total 001.212.92001.22199 D.USERA.DGA .OT SUMINISTR					**0,00**	**0,00**	**0,00**	**0,00**	**1.194,15**	**1.194,15**
001.212.92001.22199	001212	92001	22199	OTROS SUMINISTROS	0,00	0,00	0,00	0,00	1.194,15	1.194,15
Total 001.212.92001.22603 D.USERA.DGA .PUBLICA DIARIOS OF					**0,00**	**0,00**	**0,00**	**0,00**	**2.000,00**	**2.000,00**
001.212.92001.22603	001212	92001	22603	PUBLIC. DIARIOS OFICIALES	0,00	0,00	0,00	0,00	2.000,00	2.000,00
Total 001.212.92001.226 D.USERA.DGA .GTOS DIVERSOS					**8.228,00**	**0,00**	**8.228,00**	**188,12**	**8.000,00**	**8.188,12**
001.212.92001.226	001212	92001	22604	JURÍDICOS Y CONTENCIOSOS	0,00	0,00	0,00	0,00	8.000,00	8.000,00
001.212.92001.226	001212	92001	22699	OTROS GASTOS DIVERSOS	8.228,00	0,00	8.228,00	188,12	0,00	188,12
Total 001.212.92001.233 D.USERA.DGA .OTRAS INDEMN.					**0,00**	**0,00**	**0,00**	**0,00**	**40.732,92**	**40.732,92**
001.212.92001.233	001212	92001	23303	INDEM.VOCALES VECIN	0,00	0,00	0,00	0,00	40.732,92	40.732,92
Total 001.212.92401.227 D.USERA.PARTI CIUDAD.TRAB.REAL.EMP					**0,00**	**0,00**	**0,00**	**0,00**	**0,00**	**0,00**
001.212.92401.227	001212	92401	22706	ESTUDIOS Y TRAB.TEC.	0,00	0,00	0,00	0,00	-17.482,08	-17.482,08
001.212.92401.227	001212	92401	22799	OTR.TRABAJ.EMP. Y PROFES.	0,00	0,00	0,00	0,00	17.482,08	17.482,08
Total 001.212.92401.489 D.USERA.PARTI CIUDAD.OT.TRANS.FAM.ISFL					**7.000,00**	**0,00**	**7.000,00**	**0,00**	**3.185,11**	**3.185,11**
001.212.92401.489	001212	92401	48901	OT. TRANF. A INSITUC. S/F	7.000,00	0,00	7.000,00	0,00	3.185,11	3.185,11
Total 001.212.92401.789 D.USERA.PARTI CIUDAD.TRANS.FAMI.ISFL					**0,00**	**0,00**	**0,00**	**395,43**	**0,00**	**395,43**
001.212.92401.789	001212	92401	78901	OTRAS T. A INST. S.F.L.	0,00	0,00	0,00	395,43	0,00	395,43
Total 001.212.93302.212 D.USERA.EDIFICIOS.EDIF.OTR.CONST					**0,08**	**0,00**	**0,08**	**0,00**	**0,00**	**0,00**
001.212.93302.212	001212	93302	21200	REP.MAT.CONS.EDIFIC.	0,08	0,00	0,08	0,00	0,00	0,00
Total 001.212.93302.227 D.USERA.EDIFICIOS.TRAB.REAL.EMP					**49.189,09**	**0,00**	**49.189,09**	**0,00**	**11.333,55**	**11.333,55**
001.212.93302.227	001212	93302	22700	LIMPIEZA Y ASEO	14.423,25	0,00	14.423,25	0,00	9.214,71	9.214,71
001.212.93302.227	001212	93302	22701	SEGURIDAD	32.750,54	0,00	32.750,54	0,00	0,34	0,34
001.212.93302.227	001212	93302	22706	ESTUDIOS Y TRAB.TEC.	2.015,26	0,00	2.015,26	0,00	2.117,50	2.117,50

AYUNTAMIENTO DE MADRID

INFORMACIÓN PRESUPUESTARIA EJERCICIO CORRIENTE

REMANENTES DE CRÉDITO

Ejercicio: 2020

Centro: 001 AYUNTAMIENTO DE MADRID **Fecha: 31/12/2020**

BOLSA VINCULACIÓN	APLICACIÓN PRESUPUESTARIA			DESCRIPCIÓN	REMANENTES COMPROMETIDOS			REMANENTES NO COMPROMETIDOS		
	ORGÁNICA	PROGRAMA	ECONÓMICA		INCORPORABLES	NO INCORPORABLES	TOTAL	INCORPORABLES	NO INCORPORABLES	TOTAL
001.212.93302.227	001212	93302	22799	OTR.TRABAJ.EMP. Y PROFES.	0,04	0,00	0,04	0,00	1,00	1,00
Total 001.213.15322.210 D.PTE VALLECA.O.ACT VÍAS Pª.INFRAES Y B.NAT					**79.454,77**	**0,00**	**79.454,77**	**0,00**	**98.527,44**	**98.527,44**
001.213.15322.210	001213	15322	21000	REP.MAT.CONS.BIENES	79.454,77	0,00	79.454,77	0,00	98.527,44	98.527,44
Total 001.213.23102.227 D.PTE VALLECA.FAMILIA E INF .TRAB.REAL.EMP					**14.422,18**	**0,00**	**14.422,18**	**0,00**	**277.679,40**	**277.679,40**
001.213.23102.227	001213	23102	22799	OTR.TRABAJ.EMP. Y PROFES.	14.422,18	0,00	14.422,18	0,00	277.679,40	277.679,40
Total 001.213.48900 D.PTE VALLECA.OTRAS TRANSF A FAMILIAS					**128.939,26**	**0,00**	**128.939,26**	**0,00**	**43.085,86**	**43.085,86**
001.213.48900	001213	23102	48900	TRANSF.A FAMILIAS	1.009,90	0,00	1.009,90	0,00	50.416,81	50.416,81
001.213.48900	001213	23106	48900	TRANSF.A FAMILIAS	127.929,36	0,00	127.929,36	0,00	-7.330,95	-7.330,95
Total 001.213.23103.227 D.PTE VALLECA.PERSON MAYORES.TRAB.REAL.EMP					**76.571,40**	**0,00**	**76.571,40**	**0,00**	**32.838,23**	**32.838,23**
001.213.23103.227	001213	23103	22799	OTR.TRABAJ.EMP. Y PROFES.	76.571,40	0,00	76.571,40	0,00	32.838,23	32.838,23
Total 001.213.23103.789 D.PTE VALLECA.PERSON MAYORES.TRANS.FAMI.ISFL					**1.504,25**	**0,00**	**1.504,25**	**12.369,53**	**0,00**	**12.369,53**
001.213.23103.789	001213	23103	78900	TRANS.CAP.FAMILIAS	1.504,25	0,00	1.504,25	12.369,53	0,00	12.369,53
Total 001.213.23106.227 D.PTE VALLECA.INTEG EMERG SCIAL.TRAB.REAL.EMP					**0,08**	**0,00**	**0,08**	**0,00**	**1.421,93**	**1.421,93**
001.213.23106.227	001213	23106	22799	OTR.TRABAJ.EMP. Y PROFES.	0,08	0,00	0,08	0,00	1.421,93	1.421,93
Total 001.213.23106.789 D.PTE VALLECA.INTEG EMERG SCIAL.TRANS.FAMI.ISFL					**1.460,00**	**0,00**	**1.460,00**	**30.429,00**	**0,00**	**30.429,00**
001.213.23106.789	001213	23106	78900	TRANS.CAP.FAMILIAS	1.460,00	0,00	1.460,00	30.429,00	0,00	30.429,00
Total 001.213.31101.208 D.PTE VALLECA.SALUBRIDAD Pª.ARREND O INMOV MAT					**23.804,33**	**0,00**	**23.804,33**	**0,00**	**0,36**	**0,36**
001.213.31101.208	001213	31101	20800	ARRE.OTRO INM. MATERIAL	23.804,33	0,00	23.804,33	0,00	0,36	0,36
Total 001.213.31101.226 D.PTE VALLECA.SALUBRIDAD Pª.GTOS DIVERSOS					**0,00**	**0,00**	**0,00**	**0,00**	**449,21**	**449,21**
001.213.31101.226	001213	31101	22699	OTROS GASTOS DIVERSOS	0,00	0,00	0,00	0,00	449,21	449,21
Total 001.213.32301.212 D.PTE VALLECA.C INFANTIL .EDIF.OTR.CONST					**211,43**	**0,00**	**211,43**	**0,00**	**1.796,32**	**1.796,32**
001.213.32301.212	001213	32301	21200	REP.MAT.CONS.EDIFIC.	211,43	0,00	211,43	0,00	1.796,32	1.796,32
Total 001.213.32301.227 D.PTE VALLECA.C INFANTIL .TRAB.REAL.EMP					**5.948,29**	**0,00**	**5.948,29**	**20.000,00**	**74.277,34**	**94.277,34**
001.213.32301.227	001213	32301	22700	LIMPIEZA Y ASEO	0,08	0,00	0,08	0,00	34.588,95	34.588,95
001.213.32301.227	001213	32301	22799	OTR.TRABAJ.EMP. Y PROFES.	5.948,21	0,00	5.948,21	20.000,00	39.688,39	59.688,39
Total 001.213.32501.227 D.PTE VALLECA.ABSENTISMO.TRAB.REAL.EMP					**0,00**	**0,00**	**0,00**	**0,00**	**0,00**	**0,00**
001.213.32501.227	001213	32501	22799	OTR.TRABAJ.EMP. Y PROFES.	0,00	0,00	0,00	0,00	0,00	0,00
Total 001.213.32601.223 D.PTE VALLECA.SERV COMP EDUCA.TRANSPORTES					**138.732,61**	**0,00**	**138.732,61**	**0,00**	**0,94**	**0,94**
001.213.32601.223	001213	32601	22300	TRANSPORTES	138.732,61	0,00	138.732,61	0,00	0,94	0,94
Total 001.213.32601.227 D.PTE VALLECA.SERV COMP EDUCA.TRAB.REAL.EMP					**147.884,31**	**0,00**	**147.884,31**	**0,00**	**273.486,19**	**273.486,19**

AYUNTAMIENTO DE MADRID

INFORMACIÓN PRESUPUESTARIA EJERCICIO CORRIENTE

REMANENTES DE CRÉDITO

Ejercicio: 2020

Centro: 001 AYUNTAMIENTO DE MADRID **Fecha: 31/12/2020**

BOLSA VINCULACIÓN	APLICACIÓN PRESUPUESTARIA			DESCRIPCIÓN	REMANENTES COMPROMETIDOS			REMANENTES NO COMPROMETIDOS		
	ORGÁNICA	PROGRAMA	ECONÓMICA		INCORPORABLES	NO INCORPORABLES	TOTAL	INCORPORABLES	NO INCORPORABLES	TOTAL
001.213.32601.227	001213	32601	22799	OTR.TRABAJ.EMP. Y PROFES.	147.884,31	0,00	147.884,31	0,00	273.486,19	273.486,19
Total 001.213.33401.227 D.PTE VALLECA.ACTIV CULTURA.TRAB.REAL.EMP					**111.875,80**	**0,00**	**111.875,80**	**0,00**	**139.301,40**	**139.301,40**
001.213.33401.227	001213	33401	22707	TALLERES CULTURALES	66.962,45	0,00	66.962,45	0,00	13.332,27	13.332,27
001.213.33401.227	001213	33401	22799	OTR.TRABAJ.EMP. Y PROFES.	44.913,35	0,00	44.913,35	0,00	125.969,13	125.969,13
Total 001.213.34101.227 D.PTE VALLECA.ACTUAC DEPORT DISTR.TRAB.REAL.EMP					**69.165,36**	**0,00**	**69.165,36**	**0,00**	**6.000,55**	**6.000,55**
001.213.34101.227	001213	34101	22799	OTR.TRABAJ.EMP. Y PROFES.	69.165,36	0,00	69.165,36	0,00	6.000,55	6.000,55
Total 001.213.34201.203 D.PTE VALLECA.INST DEPORT.ARRD. MAQ.INST.UTIL.					**5.969,68**	**0,00**	**5.969,68**	**0,00**	**0,12**	**0,12**
001.213.34201.203	001213	34201	20300	ARREND.MAQ.INST.UTIL	5.969,68	0,00	5.969,68	0,00	0,12	0,12
Total 001.213.34201.208 D.PTE VALLECA.INST DEPORT.ARREND O INMOV MAT					**756,26**	**0,00**	**756,26**	**0,00**	**0,36**	**0,36**
001.213.34201.208	001213	34201	20800	ARRE.OTRO INM. MATERIAL	756,26	0,00	756,26	0,00	0,36	0,36
Total 001.213.34201.212 D.PTE VALLECA.INST DEPORT.EDIF.OTR.CONST					**0,07**	**0,00**	**0,07**	**0,00**	**0,45**	**0,45**
001.213.34201.212	001213	34201	21200	REP.MAT.CONS.EDIFIC.	0,07	0,00	0,07	0,00	0,45	0,45
Total 001.213.34201.213 D.PTE VALLECA.INST DEPORT.MAQ.INST.Y UTILL					**0,00**	**0,00**	**0,00**	**0,00**	**851,00**	**851,00**
001.213.34201.213	001213	34201	21300	REP.MAT.CONS.MAQUIN.	0,00	0,00	0,00	0,00	851,00	851,00
Total 001.213.34201.22104 D.PTE VALLECA.INST DEPORT.VESTUARIO					**0,00**	**0,00**	**0,00**	**0,00**	**10.105,12**	**10.105,12**
001.213.34201.22104	001213	34201	22104	VESTUARIO	0,00	0,00	0,00	0,00	10.105,12	10.105,12
Total 001.213.34201.221 D.PTE VALLECA.INST DEPORT.SUMINISTROS					**3.334,43**	**0,00**	**3.334,43**	**0,00**	**12.228,24**	**12.228,24**
001.213.34201.221	001213	34201	22106	PROD.FARM. Y MATER.SANIT.	3.334,43	0,00	3.334,43	0,00	9.367,57	9.367,57
001.213.34201.221	001213	34201	22110	PROD. LIMPIEZA Y ASEO	0,00	0,00	0,00	0,00	2.860,67	2.860,67
Total 001.213.34201.22199 D.PTE VALLECA.INST DEPORT.OT SUMINISTR					**100.426,03**	**0,00**	**100.426,03**	**0,00**	**48.637,72**	**48.637,72**
001.213.34201.22199	001213	34201	22199	OTROS SUMINISTROS	100.426,03	0,00	100.426,03	0,00	48.637,72	48.637,72
Total 001.213.34201.227 D.PTE VALLECA.INST DEPORT.TRAB.REAL.EMP					**1,51**	**0,00**	**1,51**	**0,00**	**57.600,38**	**57.600,38**
001.213.34201.227	001213	34201	22700	LIMPIEZA Y ASEO	0,00	0,00	0,00	0,00	27.600,00	27.600,00
001.213.34201.227	001213	34201	22701	SEGURIDAD	1,51	0,00	1,51	0,00	30.000,38	30.000,38
Total 001.213.91220.22601 D.PTE VALLECA.CONCEJALÍA-PRES.ATCION PROTOC					**0,00**	**0,00**	**0,00**	**0,00**	**350,00**	**350,00**
001.213.91220.22601	001213	91220	22601	ATENC.PROTOC.Y REPRE	0,00	0,00	0,00	0,00	350,00	350,00
Total 001.213.92001.202 D.PTE VALLECA.DGA .ARREND.EDIF.O.CONST.					**0,09**	**0,00**	**0,09**	**0,00**	**1,95**	**1,95**
001.213.92001.202	001213	92001	20200	ARREND.EDIFICIOS Y OT.CON	0,09	0,00	0,09	0,00	1,95	1,95
Total 001.213.92001.212 D.PTE VALLECA.DGA .EDIF.OTR.CONST					**256,22**	**0,00**	**256,22**	**0,00**	**4.300,17**	**4.300,17**
001.213.92001.212	001213	92001	21200	REP.MAT.CONS.EDIFIC.	256,22	0,00	256,22	0,00	4.300,17	4.300,17

AYUNTAMIENTO DE MADRID

INFORMACIÓN PRESUPUESTARIA EJERCICIO CORRIENTE

REMANENTES DE CRÉDITO

Ejercicio: 2020

Centro: 001 AYUNTAMIENTO DE MADRID **Fecha: 31/12/2020**

BOLSA VINCULACIÓN	APLICACIÓN PRESUPUESTARIA			DESCRIPCIÓN	REMANENTES COMPROMETIDOS			REMANENTES NO COMPROMETIDOS		
	ORGÁNICA	PROGRAMA	ECONÓMICA		INCORPORABLES	NO INCORPORABLES	TOTAL	INCORPORABLES	NO INCORPORABLES	TOTAL
Total 001.213.92001.22000 D.PTE VALLECA.DGA .MAT OFIC NO INVEN					**0,00**	**0,00**	**0,00**	**0,00**	**0,51**	**0,51**
001.213.92001.22000	001213	92001	22000	MAT. OFICINA ORD. NO INV.	0,00	0,00	0,00	0,00	0,51	0,51
Total 001.213.92001.22002 D.PTE VALLECA.DGA .MAT INFORM NO INV					**0,00**	**0,00**	**0,00**	**0,00**	**3,41**	**3,41**
001.213.92001.22002	001213	92001	22002	MATERIAL INFORMATICO	0,00	0,00	0,00	0,00	3,41	3,41
Total 001.213.92001.22104 D.PTE VALLECA.DGA .VESTUARIO					**0,00**	**0,00**	**0,00**	**0,00**	**54,60**	**54,60**
001.213.92001.22104	001213	92001	22104	VESTUARIO	0,00	0,00	0,00	0,00	54,60	54,60
Total 001.213.92001.221 D.PTE VALLECA.DGA .SUMINISTROS					**0,00**	**0,00**	**0,00**	**0,00**	**5.500,00**	**5.500,00**
001.213.92001.221	001213	92001	22105	PROD. ALIMENTICIOS	0,00	0,00	0,00	0,00	500,00	500,00
001.213.92001.221	001213	92001	22107	IMPRESOS Y FORMULARIOS	0,00	0,00	0,00	0,00	5.000,00	5.000,00
Total 001.213.92001.22199 D.PTE VALLECA.DGA .OT SUMINISTR					**0,00**	**0,00**	**0,00**	**0,00**	**460,10**	**460,10**
001.213.92001.22199	001213	92001	22199	OTROS SUMINISTROS	0,00	0,00	0,00	0,00	460,10	460,10
Total 001.213.92001.225 D.PTE VALLECA.DGA .TRIBUTOS					**0,00**	**0,00**	**0,00**	**0,00**	**1.381,82**	**1.381,82**
001.213.92001.225	001213	92001	22501	TRIBUTOS COM. AUTONOMAS	0,00	0,00	0,00	0,00	1.381,82	1.381,82
Total 001.213.92001.22602 D.PTE VALLECA.DGA .PUBLIC Y PROP					**30.971,98**	**0,00**	**30.971,98**	**0,00**	**0,06**	**0,06**
001.213.92001.22602	001213	92001	22602	PUBLICIDAD Y PROPAG	30.971,98	0,00	30.971,98	0,00	0,06	0,06
Total 001.213.92001.22603 D.PTE VALLECA.DGA .PUBLICA DIARIOS OF					**0,00**	**0,00**	**0,00**	**0,00**	**5.000,00**	**5.000,00**
001.213.92001.22603	001213	92001	22603	PUBLIC. DIARIOS OFICIALES	0,00	0,00	0,00	0,00	5.000,00	5.000,00
Total 001.213.92001.226 D.PTE VALLECA.DGA .GTOS DIVERSOS					**116,16**	**0,00**	**116,16**	**0,00**	**2.873,22**	**2.873,22**
001.213.92001.226	001213	92001	22604	JURÍDICOS Y CONTENCIOSOS	0,00	0,00	0,00	0,00	2.500,00	2.500,00
001.213.92001.226	001213	92001	22699	OTROS GASTOS DIVERSOS	116,16	0,00	116,16	0,00	373,22	373,22
Total 001.213.92001.233 D.PTE VALLECA.DGA .OTRAS INDEMN.					**0,00**	**0,00**	**0,00**	**0,00**	**20.908,82**	**20.908,82**
001.213.92001.233	001213	92001	23303	INDEM.VOCALES VECIN	0,00	0,00	0,00	0,00	20.732,92	20.732,92
001.213.92001.233	001213	92001	23399	OTRAS INDEMNIZACIONES	0,00	0,00	0,00	0,00	175,90	175,90
Total 001.213.92401.489 D.PTE VALLECA.PARTI CIUDAD.OT.TRANS.FAM.ISFL					**0,00**	**0,00**	**0,00**	**0,00**	**3.621,89**	**3.621,89**
001.213.92401.489	001213	92401	48901	OT. TRANF. A INSITUC. S/F	0,00	0,00	0,00	0,00	3.621,89	3.621,89
Total 001.213.93302.212 D.PTE VALLECA.EDIFICIOS.EDIF.OTR.CONST					**0,02**	**0,00**	**0,02**	**0,00**	**0,34**	**0,34**
001.213.93302.212	001213	93302	21200	REP.MAT.CONS.EDIFIC.	0,02	0,00	0,02	0,00	0,34	0,34
Total 001.213.93302.227 D.PTE VALLECA.EDIFICIOS.TRAB.REAL.EMP					**73.663,59**	**0,00**	**73.663,59**	**0,00**	**601.052,38**	**601.052,38**
001.213.93302.227	001213	93302	22700	LIMPIEZA Y ASEO	0,00	0,00	0,00	0,00	217.210,08	217.210,08
001.213.93302.227	001213	93302	22701	SEGURIDAD	19.575,67	0,00	19.575,67	0,00	35.512,11	35.512,11

AYUNTAMIENTO DE MADRID

INFORMACIÓN PRESUPUESTARIA EJERCICIO CORRIENTE

REMANENTES DE CRÉDITO

Ejercicio: 2020

Centro: 001 AYUNTAMIENTO DE MADRID **Fecha: 31/12/2020**

BOLSA VINCULACIÓN	APLICACIÓN PRESUPUESTARIA			DESCRIPCIÓN	REMANENTES COMPROMETIDOS			REMANENTES NO COMPROMETIDOS		
	ORGÁNICA	PROGRAMA	ECONÓMICA		INCORPORABLES	NO INCORPORABLES	TOTAL	INCORPORABLES	NO INCORPORABLES	TOTAL
001.213.93302.227	001213	93302	22706	ESTUDIOS Y TRAB.TEC.	0,00	0,00	0,00	0,00	25.522,24	25.522,24
001.213.93302.227	001213	93302	22799	OTR.TRABAJ.EMP. Y PROFES.	54.087,92	0,00	54.087,92	0,00	322.807,95	322.807,95
Total 001.214.15322.210 D.MORATALAZ.O.ACT VÍAS Pª.INFRAES Y B.NAT					**0,00**	**0,00**	**0,00**	**0,00**	**4.276,00**	**4.276,00**
001.214.15322.210	001214	15322	21000	REP.MAT.CONS.BIENES	0,00	0,00	0,00	0,00	4.276,00	4.276,00
Total 001.214.23102.227 D.MORATALAZ.FAMILIA E INF .TRAB.REAL.EMP					**148.765,11**	**0,00**	**148.765,11**	**0,00**	**45.406,86**	**45.406,86**
001.214.23102.227	001214	23102	22799	OTR.TRABAJ.EMP. Y PROFES.	148.765,11	0,00	148.765,11	0,00	45.406,86	45.406,86
Total 001.214.48900 D.MORATALAZ.OTRAS TRANSF A FAMILIAS					**35.686,83**	**0,00**	**35.686,83**	**0,00**	**178.383,29**	**178.383,29**
001.214.48900	001214	23102	48900	TRANSF.A FAMILIAS	6.085,06	0,00	6.085,06	0,00	98.133,62	98.133,62
001.214.48900	001214	23103	48900	TRANSF.A FAMILIAS	26.235,61	0,00	26.235,61	0,00	22.304,28	22.304,28
001.214.48900	001214	23106	48900	TRANSF.A FAMILIAS	3.366,16	0,00	3.366,16	0,00	57.945,39	57.945,39
Total 001.214.23103.219 D.MORATALAZ.PERSON MAYORES.OT.INMOV. MAT.					**0,00**	**0,00**	**0,00**	**0,00**	**1.100,00**	**1.100,00**
001.214.23103.219	001214	23103	21900	REP.MANT.Y CONS.OT.IN.MAT	0,00	0,00	0,00	0,00	1.100,00	1.100,00
Total 001.214.23103.22199 D.MORATALAZ.PERSON MAYORES.OT SUMINISTR					**0,00**	**0,00**	**0,00**	**0,00**	**5.000,00**	**5.000,00**
001.214.23103.22199	001214	23103	22199	OTROS SUMINISTROS	0,00	0,00	0,00	0,00	5.000,00	5.000,00
Total 001.214.23103.223 D.MORATALAZ.PERSON MAYORES.TRANSPORTES					**0,00**	**0,00**	**0,00**	**0,00**	**8.697,50**	**8.697,50**
001.214.23103.223	001214	23103	22300	TRANSPORTES	0,00	0,00	0,00	0,00	8.697,50	8.697,50
Total 001.214.23103.226 D.MORATALAZ.PERSON MAYORES.GTOS DIVERSOS					**0,00**	**0,00**	**0,00**	**0,00**	**5.000,00**	**5.000,00**
001.214.23103.226	001214	23103	22699	OTROS GASTOS DIVERSOS	0,00	0,00	0,00	0,00	5.000,00	5.000,00
Total 001.214.23103.227 D.MORATALAZ.PERSON MAYORES.TRAB.REAL.EMP					**145.976,31**	**0,00**	**145.976,31**	**0,00**	**14.047,86**	**14.047,86**
001.214.23103.227	001214	23103	22799	OTR.TRABAJ.EMP. Y PROFES.	145.976,31	0,00	145.976,31	0,00	14.047,86	14.047,86
Total 001.214.23103.789 D.MORATALAZ.PERSON MAYORES.TRANS.FAMI.ISFL					**3,00**	**0,00**	**3,00**	**4.265,29**	**0,00**	**4.265,29**
001.214.23103.789	001214	23103	78900	TRANS.CAP.FAMILIAS	3,00	0,00	3,00	4.265,29	0,00	4.265,29
Total 001.214.23106.227 D.MORATALAZ.INTEG EMERG SCIAL.TRAB.REAL.EMP					**148.089,98**	**0,00**	**148.089,98**	**0,00**	**70.419,79**	**70.419,79**
001.214.23106.227	001214	23106	22799	OTR.TRABAJ.EMP. Y PROFES.	148.089,98	0,00	148.089,98	0,00	70.419,79	70.419,79
Total 001.214.23106.789 D.MORATALAZ.INTEG EMERG SCIAL.TRANS.FAMI.ISFL					**350,00**	**0,00**	**350,00**	**4.887,70**	**0,00**	**4.887,70**
001.214.23106.789	001214	23106	78900	TRANS.CAP.FAMILIAS	350,00	0,00	350,00	4.887,70	0,00	4.887,70
Total 001.214.31101.22199 D.MORATALAZ.SALUBRIDAD Pª.OT SUMINISTR					**0,00**	**0,00**	**0,00**	**0,00**	**2.550,00**	**2.550,00**
001.214.31101.22199	001214	31101	22199	OTROS SUMINISTROS	0,00	0,00	0,00	0,00	2.550,00	2.550,00
Total 001.214.31101.226 D.MORATALAZ.SALUBRIDAD Pª.GTOS DIVERSOS					**0,00**	**0,00**	**0,00**	**0,00**	**646,99**	**646,99**
001.214.31101.226	001214	31101	22699	OTROS GASTOS DIVERSOS	0,00	0,00	0,00	0,00	646,99	646,99

AYUNTAMIENTO DE MADRID

INFORMACIÓN PRESUPUESTARIA EJERCICIO CORRIENTE

REMANENTES DE CRÉDITO

Ejercicio: 2020

Centro: 001 AYUNTAMIENTO DE MADRID **Fecha: 31/12/2020**

BOLSA VINCULACIÓN	APLICACIÓN PRESUPUESTARIA			DESCRIPCIÓN	REMANENTES COMPROMETIDOS			REMANENTES NO COMPROMETIDOS		
	ORGÁNICA	PROGRAMA	ECONÓMICA		INCORPORABLES	NO INCORPORABLES	TOTAL	INCORPORABLES	NO INCORPORABLES	TOTAL
Total 001.214.32301.212 D.MORATALAZ.C INFANTIL .EDIF.OTR.CONST					**0,05**	**0,00**	**0,05**	**0,00**	**0,55**	**0,55**
001.214.32301.212	001214	32301	21200	REP.MAT.CONS.EDIFIC.	0,05	0,00	0,05	0,00	0,55	0,55
Total 001.214.32301.22199 D.MORATALAZ.C INFANTIL .OT SUMINISTR					**0,00**	**0,00**	**0,00**	**0,00**	**318,81**	**318,81**
001.214.32301.22199	001214	32301	22199	OTROS SUMINISTROS	0,00	0,00	0,00	0,00	318,81	318,81
Total 001.214.32301.227 D.MORATALAZ.C INFANTIL .TRAB.REAL.EMP					**172.775,96**	**0,00**	**172.775,96**	**0,00**	**516,59**	**516,59**
001.214.32301.227	001214	32301	22700	LIMPIEZA Y ASEO	0,01	0,00	0,01	0,00	0,31	0,31
001.214.32301.227	001214	32301	22799	OTR.TRABAJ.EMP. Y PROFES.	172.775,95	0,00	172.775,95	0,00	516,28	516,28
Total 001.214.32601.227 D.MORATALAZ.SERV COMP EDUCA.TRAB.REAL.EMP					**123.206,61**	**0,00**	**123.206,61**	**0,00**	**38.785,35**	**38.785,35**
001.214.32601.227	001214	32601	22799	OTR.TRABAJ.EMP. Y PROFES.	123.206,61	0,00	123.206,61	0,00	38.785,35	38.785,35
Total 001.214.33401.22199 D.MORATALAZ.ACTIV CULTURA.OT SUMINISTR					**0,00**	**0,00**	**0,00**	**16.224,30**	**0,00**	**16.224,30**
001.214.33401.22199	001214	33401	22199	OTROS SUMINISTROS	0,00	0,00	0,00	16.224,30	0,00	16.224,30
Total 001.214.33401.223 D.MORATALAZ.ACTIV CULTURA.TRANSPORTES					**0,00**	**0,00**	**0,00**	**0,00**	**1.500,00**	**1.500,00**
001.214.33401.223	001214	33401	22300	TRANSPORTES	0,00	0,00	0,00	0,00	1.500,00	1.500,00
Total 001.214.33401.22602 D.MORATALAZ.ACTIV CULTURA.PUBLIC Y PROP					**0,00**	**0,00**	**0,00**	**0,00**	**12.233,94**	**12.233,94**
001.214.33401.22602	001214	33401	22602	PUBLICIDAD Y PROPAG	0,00	0,00	0,00	0,00	12.233,94	12.233,94
Total 001.214.33401.227 D.MORATALAZ.ACTIV CULTURA.TRAB.REAL.EMP					**167.024,13**	**0,00**	**167.024,13**	**0,00**	**119.209,80**	**119.209,80**
001.214.33401.227	001214	33401	22707	TALLERES CULTURALES	118.309,11	0,00	118.309,11	0,00	0,24	0,24
001.214.33401.227	001214	33401	22799	OTR.TRABAJ.EMP. Y PROFES.	48.715,02	0,00	48.715,02	0,00	119.209,56	119.209,56
Total 001.214.33401.482 D.MORATALAZ.ACTIV CULTURA.A FAMIL.I.S.F.L					**0,00**	**0,00**	**0,00**	**0,00**	**1.700,00**	**1.700,00**
001.214.33401.482	001214	33401	48203	PREMIOS	0,00	0,00	0,00	0,00	1.700,00	1.700,00
Total 001.214.34101.227 D.MORATALAZ.ACTUAC DEPORT DISTR.TRAB.REAL.EMP					**18.802,32**	**0,00**	**18.802,32**	**0,00**	**28.254,77**	**28.254,77**
001.214.34101.227	001214	34101	22799	OTR.TRABAJ.EMP. Y PROFES.	18.802,32	0,00	18.802,32	0,00	28.254,77	28.254,77
Total 001.214.34201.203 D.MORATALAZ.INST DEPORT.ARRD. MAQ.INST.UTIL.					**0,00**	**0,00**	**0,00**	**0,00**	**5.021,74**	**5.021,74**
001.214.34201.203	001214	34201	20300	ARREND.MAQ.INST.UTIL	0,00	0,00	0,00	0,00	5.021,74	5.021,74
Total 001.214.34201.212 D.MORATALAZ.INST DEPORT.EDIF.OTR.CONST					**0,12**	**0,00**	**0,12**	**0,00**	**0,36**	**0,36**
001.214.34201.212	001214	34201	21200	REP.MAT.CONS.EDIFIC.	0,12	0,00	0,12	0,00	0,36	0,36
Total 001.214.34201.213 D.MORATALAZ.INST DEPORT.MAQ.INST.Y UTILL					**0,00**	**0,00**	**0,00**	**0,00**	**2.059,21**	**2.059,21**
001.214.34201.213	001214	34201	21300	REP.MAT.CONS.MAQUIN.	0,00	0,00	0,00	0,00	2.059,21	2.059,21
Total 001.214.34201.22000 D.MORATALAZ.INST DEPORT.MAT OFIC NO INVEN					**0,00**	**0,00**	**0,00**	**0,00**	**336,76**	**336,76**
001.214.34201.22000	001214	34201	22000	MAT. OFICINA ORD. NO INV.	0,00	0,00	0,00	0,00	336,76	336,76

AYUNTAMIENTO DE MADRID

INFORMACIÓN PRESUPUESTARIA EJERCICIO CORRIENTE

REMANENTES DE CRÉDITO

Ejercicio: 2020

Centro: 001 AYUNTAMIENTO DE MADRID **Fecha: 31/12/2020**

BOLSA VINCULACIÓN	APLICACIÓN PRESUPUESTARIA			DESCRIPCIÓN	REMANENTES COMPROMETIDOS			REMANENTES NO COMPROMETIDOS		
	ORGÁNICA	PROGRAMA	ECONÓMICA		INCORPORABLES	NO INCORPORABLES	TOTAL	INCORPORABLES	NO INCORPORABLES	TOTAL
Total 001.214.34201.22002 D.MORATALAZ.INST DEPORT.MAT INFORM NO INV					**0,00**	**0,00**	**0,00**	**0,00**	**1.000,00**	**1.000,00**
001.214.34201.22002	001214	34201	22002	MATERIAL INFORMATICO	0,00	0,00	0,00	0,00	1.000,00	1.000,00
Total 001.214.34201.22104 D.MORATALAZ.INST DEPORT.VESTUARIO					**0,00**	**0,00**	**0,00**	**2.138,32**	**0,00**	**2.138,32**
001.214.34201.22104	001214	34201	22104	VESTUARIO	0,00	0,00	0,00	2.138,32	0,00	2.138,32
Total 001.214.34201.221 D.MORATALAZ.INST DEPORT.SUMINISTROS					**25,99**	**0,00**	**25,99**	**0,00**	**1.973,07**	**1.973,07**
001.214.34201.221	001214	34201	22106	PROD.FARM. Y MATER.SANIT.	25,99	0,00	25,99	0,00	1.972,74	1.972,74
001.214.34201.221	001214	34201	22110	PROD. LIMPIEZA Y ASEO	0,00	0,00	0,00	0,00	0,33	0,33
Total 001.214.34201.22199 D.MORATALAZ.INST DEPORT.OT SUMINISTR					**77.715,24**	**0,00**	**77.715,24**	**0,00**	**2.733,13**	**2.733,13**
001.214.34201.22199	001214	34201	22199	OTROS SUMINISTROS	77.715,24	0,00	77.715,24	0,00	2.733,13	2.733,13
Total 001.214.34201.227 D.MORATALAZ.INST DEPORT.TRAB.REAL.EMP					**89.668,00**	**0,00**	**89.668,00**	**0,00**	**48.446,00**	**48.446,00**
001.214.34201.227	001214	34201	22700	LIMPIEZA Y ASEO	0,00	0,00	0,00	0,00	-1.395,71	-1.395,71
001.214.34201.227	001214	34201	22701	SEGURIDAD	88.998,00	0,00	88.998,00	0,00	48.344,71	48.344,71
001.214.34201.227	001214	34201	22706	ESTUDIOS Y TRAB.TEC.	0,00	0,00	0,00	0,00	519,50	519,50
001.214.34201.227	001214	34201	22799	OTR.TRABAJ.EMP. Y PROFES.	670,00	0,00	670,00	0,00	977,50	977,50
Total 001.214.91220.22601 D.MORATALAZ.CONCEJALÍA-PRES.ATCION PROTOC					**0,00**	**0,00**	**0,00**	**0,00**	**1.551,50**	**1.551,50**
001.214.91220.22601	001214	91220	22601	ATENC.PROTOC.Y REPRE	0,00	0,00	0,00	0,00	1.551,50	1.551,50
Total 001.214.92001.205 D.MORATALAZ.DGA .ARRE.MOB.Y ENSER					**987,47**	**0,00**	**987,47**	**0,00**	**3.200,16**	**3.200,16**
001.214.92001.205	001214	92001	20500	ARREND.MOBIL.Y ENSER	987,47	0,00	987,47	0,00	3.200,16	3.200,16
Total 001.214.92001.212 D.MORATALAZ.DGA .EDIF.OTR.CONST					**0,00**	**0,00**	**0,00**	**0,00**	**10.079,05**	**10.079,05**
001.214.92001.212	001214	92001	21200	REP.MAT.CONS.EDIFIC.	0,00	0,00	0,00	0,00	10.079,05	10.079,05
Total 001.214.92001.215 D.MORATALAZ.DGA .MOBILIARIO					**0,00**	**0,00**	**0,00**	**0,00**	**1.300,00**	**1.300,00**
001.214.92001.215	001214	92001	21500	REP.MAT.CONS.MOBILI	0,00	0,00	0,00	0,00	1.300,00	1.300,00
Total 001.214.92001.22000 D.MORATALAZ.DGA .MAT OFIC NO INVEN					**0,00**	**0,00**	**0,00**	**0,00**	**9.101,44**	**9.101,44**
001.214.92001.22000	001214	92001	22000	MAT. OFICINA ORD. NO INV.	0,00	0,00	0,00	0,00	9.101,44	9.101,44
Total 001.214.92001.22001 D.MORATALAZ.DGA .PRENSA,REVIS,PUB					**10.791,20**	**0,00**	**10.791,20**	**0,00**	**259,91**	**259,91**
001.214.92001.22001	001214	92001	22001	PRENSA,REVISTAS	10.791,20	0,00	10.791,20	0,00	259,91	259,91
Total 001.214.92001.22002 D.MORATALAZ.DGA .MAT INFORM NO INV					**0,00**	**0,00**	**0,00**	**0,00**	**2.190,86**	**2.190,86**
001.214.92001.22002	001214	92001	22002	MATERIAL INFORMATICO	0,00	0,00	0,00	0,00	2.190,86	2.190,86
Total 001.214.92001.22104 D.MORATALAZ.DGA .VESTUARIO					**0,00**	**0,00**	**0,00**	**0,00**	**1.500,00**	**1.500,00**
001.214.92001.22104	001214	92001	22104	VESTUARIO	0,00	0,00	0,00	0,00	1.500,00	1.500,00

AYUNTAMIENTO DE MADRID

INFORMACIÓN PRESUPUESTARIA EJERCICIO CORRIENTE

REMANENTES DE CRÉDITO

Ejercicio: 2020

Centro: 001 AYUNTAMIENTO DE MADRID **Fecha: 31/12/2020**

BOLSA VINCULACIÓN	APLICACIÓN PRESUPUESTARIA			DESCRIPCIÓN	REMANENTES COMPROMETIDOS			REMANENTES NO COMPROMETIDOS		
	ORGÁNICA	PROGRAMA	ECONÓMICA		INCORPORABLES	NO INCORPORABLES	TOTAL	INCORPORABLES	NO INCORPORABLES	TOTAL
Total 001.214.92001.22199 D.MORATALAZ.DGA .OT SUMINISTR					**0,00**	**0,00**	**0,00**	**0,00**	**7.364,87**	**7.364,87**
001.214.92001.22199	001214	92001	22199	OTROS SUMINISTROS	0,00	0,00	0,00	0,00	7.364,87	7.364,87
Total 001.214.92001.225 D.MORATALAZ.DGA .TRIBUTOS					**0,00**	**0,00**	**0,00**	**0,00**	**1.000,00**	**1.000,00**
001.214.92001.225	001214	92001	22501	TRIBUTOS COM. AUTONOMAS	0,00	0,00	0,00	0,00	1.000,00	1.000,00
Total 001.214.92001.22603 D.MORATALAZ.DGA .PUBLICA DIARIOS OF					**0,00**	**0,00**	**0,00**	**0,00**	**4.500,00**	**4.500,00**
001.214.92001.22603	001214	92001	22603	PUBLIC. DIARIOS OFICIALES	0,00	0,00	0,00	0,00	4.500,00	4.500,00
Total 001.214.92001.233 D.MORATALAZ.DGA .OTRAS INDEMN.					**0,00**	**0,00**	**0,00**	**0,00**	**884,17**	**884,17**
001.214.92001.233	001214	92001	23303	INDEM.VOCALES VECIN	0,00	0,00	0,00	0,00	884,17	884,17
Total 001.214.92401.227 D.MORATALAZ.PARTI CIUDAD.TRAB.REAL.EMP					**608,57**	**0,00**	**608,57**	**0,00**	**57.073,70**	**57.073,70**
001.214.92401.227	001214	92401	22799	OTR.TRABAJ.EMP. Y PROFES.	608,57	0,00	608,57	0,00	57.073,70	57.073,70
Total 001.214.92401.489 D.MORATALAZ.PARTI CIUDAD.OT.TRANS.FAM.ISFL					**0,00**	**0,00**	**0,00**	**0,00**	**23.854,65**	**23.854,65**
001.214.92401.489	001214	92401	48901	OT. TRANF. A INSITUC. S/F	0,00	0,00	0,00	0,00	23.854,65	23.854,65
Total 001.214.93302.212 D.MORATALAZ.EDIFICIOS.EDIF.OTR.CONST					**0,00**	**0,00**	**0,00**	**0,00**	**0,88**	**0,88**
001.214.93302.212	001214	93302	21200	REP.MAT.CONS.EDIFIC.	0,00	0,00	0,00	0,00	0,88	0,88
Total 001.214.93302.227 D.MORATALAZ.EDIFICIOS.TRAB.REAL.EMP					**111.374,20**	**0,00**	**111.374,20**	**0,00**	**57.411,21**	**57.411,21**
001.214.93302.227	001214	93302	22700	LIMPIEZA Y ASEO	0,00	0,00	0,00	0,00	0,44	0,44
001.214.93302.227	001214	93302	22701	SEGURIDAD	14.753,98	0,00	14.753,98	0,00	47.161,17	47.161,17
001.214.93302.227	001214	93302	22706	ESTUDIOS Y TRAB.TEC.	0,00	0,00	0,00	0,00	10.249,00	10.249,00
001.214.93302.227	001214	93302	22799	OTR.TRABAJ.EMP. Y PROFES.	96.620,22	0,00	96.620,22	0,00	0,60	0,60
Total 001.215.15322.210 D.CIUDAD LINEAL.O.ACT VÍAS Pª.INFRAES Y B.NAT					**0,00**	**0,00**	**0,00**	**0,00**	**31.554,25**	**31.554,25**
001.215.15322.210	001215	15322	21000	REP.MAT.CONS.BIENES	0,00	0,00	0,00	0,00	31.554,25	31.554,25
Total 001.215.23102.22199 D.CIUDAD LINEAL.FAMILIA E INF .OT SUMINISTR					**0,00**	**0,00**	**0,00**	**0,00**	**15,21**	**15,21**
001.215.23102.22199	001215	23102	22199	OTROS SUMINISTROS	0,00	0,00	0,00	0,00	15,21	15,21
Total 001.215.23102.227 D.CIUDAD LINEAL.FAMILIA E INF .TRAB.REAL.EMP					**16.370,06**	**0,00**	**16.370,06**	**0,00**	**47.091,93**	**47.091,93**
001.215.23102.227	001215	23102	22799	OTR.TRABAJ.EMP. Y PROFES.	16.370,06	0,00	16.370,06	0,00	47.091,93	47.091,93
Total 001.215.48900 D.CIUDAD LINEAL.OTRAS TRANSF A FAMILIAS					**35.473,12**	**0,00**	**35.473,12**	**0,00**	**566.034,55**	**566.034,55**
001.215.48900	001215	23102	48900	TRANSF.A FAMILIAS	33.667,00	0,00	33.667,00	0,00	175.781,78	175.781,78
001.215.48900	001215	23103	48900	TRANSF.A FAMILIAS	1.308,42	0,00	1.308,42	0,00	22.052,93	22.052,93
001.215.48900	001215	23106	48900	TRANSF.A FAMILIAS	497,70	0,00	497,70	0,00	368.199,84	368.199,84
Total 001.215.23102.789 D.CIUDAD LINEAL.FAMILIA E INF .TRANS.FAMI.ISFL					**0,00**	**0,00**	**0,00**	**8.739,75**	**0,00**	**8.739,75**

AYUNTAMIENTO DE MADRID

INFORMACIÓN PRESUPUESTARIA EJERCICIO CORRIENTE

REMANENTES DE CRÉDITO

Ejercicio: 2020

Centro: 001 AYUNTAMIENTO DE MADRID **Fecha: 31/12/2020**

BOLSA VINCULACIÓN	APLICACIÓN PRESUPUESTARIA			DESCRIPCIÓN	REMANENTES COMPROMETIDOS			REMANENTES NO COMPROMETIDOS		
	ORGÁNICA	PROGRAMA	ECONÓMICA		INCORPORABLES	NO INCORPORABLES	TOTAL	INCORPORABLES	NO INCORPORABLES	TOTAL
001.215.23102.789	001215	23102	78900	TRANS.CAP.FAMILIAS	0,00	0,00	0,00	8.739,75	0,00	8.739,75
Total 001.215.23103.226 D.CIUDAD LINEAL.PERSON MAYORES.GTOS DIVERSOS					**0,00**	**0,00**	**0,00**	**0,00**	**3.936,66**	**3.936,66**
001.215.23103.226	001215	23103	22699	OTROS GASTOS DIVERSOS	0,00	0,00	0,00	0,00	3.936,66	3.936,66
Total 001.215.23103.227 D.CIUDAD LINEAL.PERSON MAYORES.TRAB.REAL.EMP					**53.199,06**	**0,00**	**53.199,06**	**0,00**	**0,17**	**0,17**
001.215.23103.227	001215	23103	22799	OTR.TRABAJ.EMP. Y PROFES.	53.199,06	0,00	53.199,06	0,00	0,17	0,17
Total 001.215.23103.789 D.CIUDAD LINEAL.PERSON MAYORES.TRANS.FAMI.ISFL					**0,00**	**0,00**	**0,00**	**7.857,22**	**0,00**	**7.857,22**
001.215.23103.789	001215	23103	78900	TRANS.CAP.FAMILIAS	0,00	0,00	0,00	7.857,22	0,00	7.857,22
Total 001.215.23106.227 D.CIUDAD LINEAL.INTEG EMERG SCIAL.TRAB.REAL.EMP					**31.728,95**	**0,00**	**31.728,95**	**0,00**	**34.872,45**	**34.872,45**
001.215.23106.227	001215	23106	22799	OTR.TRABAJ.EMP. Y PROFES.	31.728,95	0,00	31.728,95	0,00	34.872,45	34.872,45
Total 001.215.31101.208 D.CIUDAD LINEAL.SALUBRIDAD Pª.ARREND O INMOV MAT					**4.860,92**	**0,00**	**4.860,92**	**0,00**	**0,13**	**0,13**
001.215.31101.208	001215	31101	20800	ARRE.OTRO INM. MATERIAL	4.860,92	0,00	4.860,92	0,00	0,13	0,13
Total 001.215.31101.226 D.CIUDAD LINEAL.SALUBRIDAD Pª.GTOS DIVERSOS					**0,00**	**0,00**	**0,00**	**0,00**	**2.052,97**	**2.052,97**
001.215.31101.226	001215	31101	22699	OTROS GASTOS DIVERSOS	0,00	0,00	0,00	0,00	2.052,97	2.052,97
Total 001.215.31101.23121 D.CIUDAD LINEAL.SALUBRIDAD Pª.LOCOM URB P NO DIR					**0,00**	**0,00**	**0,00**	**0,00**	**1.409,85**	**1.409,85**
001.215.31101.23121	001215	31101	23121	LOC. URBANA P. NO DIRECT.	0,00	0,00	0,00	0,00	1.409,85	1.409,85
Total 001.215.32301.212 D.CIUDAD LINEAL.C INFANTIL .EDIF.OTR.CONST					**0,04**	**0,00**	**0,04**	**0,00**	**40.000,32**	**40.000,32**
001.215.32301.212	001215	32301	21200	REP.MAT.CONS.EDIFIC.	0,04	0,00	0,04	0,00	40.000,32	40.000,32
Total 001.215.32301.227 D.CIUDAD LINEAL.C INFANTIL .TRAB.REAL.EMP					**423.462,82**	**0,00**	**423.462,82**	**1,47**	**0,09**	**1,56**
001.215.32301.227	001215	32301	22700	LIMPIEZA Y ASEO	0,11	0,00	0,11	0,00	0,09	0,09
001.215.32301.227	001215	32301	22799	OTR.TRABAJ.EMP. Y PROFES.	423.462,71	0,00	423.462,71	1,47	0,00	1,47
Total 001.215.32501.227 D.CIUDAD LINEAL.ABSENTISMO.TRAB.REAL.EMP					**0,00**	**0,00**	**0,00**	**0,00**	**20.000,00**	**20.000,00**
001.215.32501.227	001215	32501	22799	OTR.TRABAJ.EMP. Y PROFES.	0,00	0,00	0,00	0,00	20.000,00	20.000,00
Total 001.215.32601.227 D.CIUDAD LINEAL.SERV COMP EDUCA.TRAB.REAL.EMP					**9.367,04**	**0,00**	**9.367,04**	**0,00**	**8.462,12**	**8.462,12**
001.215.32601.227	001215	32601	22799	OTR.TRABAJ.EMP. Y PROFES.	9.367,04	0,00	9.367,04	0,00	8.462,12	8.462,12
Total 001.215.33401.227 D.CIUDAD LINEAL.ACTIV CULTURA.TRAB.REAL.EMP					**293.354,85**	**0,00**	**293.354,85**	**0,00**	**137.245,10**	**137.245,10**
001.215.33401.227	001215	33401	22707	TALLERES CULTURALES	193.443,56	0,00	193.443,56	0,00	0,26	0,26
001.215.33401.227	001215	33401	22799	OTR.TRABAJ.EMP. Y PROFES.	99.911,29	0,00	99.911,29	0,00	137.244,84	137.244,84
Total 001.215.34101.22199 D.CIUDAD LINEAL.ACTUAC DEPORT DISTR.OT SUMINISTR					**2.654,14**	**0,00**	**2.654,14**	**0,00**	**0,06**	**0,06**
001.215.34101.22199	001215	34101	22199	OTROS SUMINISTROS	2.654,14	0,00	2.654,14	0,00	0,06	0,06
Total 001.215.34101.227 D.CIUDAD LINEAL.ACTUAC DEPORT DISTR.TRAB.REAL.EMP					**0,00**	**0,00**	**0,00**	**0,00**	**14.000,00**	**14.000,00**

AYUNTAMIENTO DE MADRID

INFORMACIÓN PRESUPUESTARIA EJERCICIO CORRIENTE

REMANENTES DE CRÉDITO

Ejercicio: 2020

Centro: 001 AYUNTAMIENTO DE MADRID **Fecha: 31/12/2020**

BOLSA VINCULACIÓN	APLICACIÓN PRESUPUESTARIA			DESCRIPCIÓN	REMANENTES COMPROMETIDOS			REMANENTES NO COMPROMETIDOS		
	ORGÁNICA	PROGRAMA	ECONÓMICA		INCORPORABLES	NO INCORPORABLES	TOTAL	INCORPORABLES	NO INCORPORABLES	TOTAL
001.215.34101.227	001215	34101	22799	OTR.TRABAJ.EMP. Y PROFES.	0,00	0,00	0,00	0,00	14.000,00	14.000,00
Total 001.215.34201.208 D.CIUDAD LINEAL.INST DEPORT.ARREND O INMOV MAT					**0,25**	**0,00**	**0,25**	**0,00**	**3.242,92**	**3.242,92**
001.215.34201.208	001215	34201	20800	ARRE.OTRO INM. MATERIAL	0,25	0,00	0,25	0,00	3.242,92	3.242,92
Total 001.215.34201.212 D.CIUDAD LINEAL.INST DEPORT.EDIF.OTR.CONST					**0,00**	**0,00**	**0,00**	**0,00**	**0,69**	**0,69**
001.215.34201.212	001215	34201	21200	REP.MAT.CONS.EDIFIC.	0,00	0,00	0,00	0,00	0,69	0,69
Total 001.215.34201.22000 D.CIUDAD LINEAL.INST DEPORT.MAT OFIC NO INVEN					**0,00**	**0,00**	**0,00**	**0,00**	**0,47**	**0,47**
001.215.34201.22000	001215	34201	22000	MAT. OFICINA ORD. NO INV.	0,00	0,00	0,00	0,00	0,47	0,47
Total 001.215.34201.22002 D.CIUDAD LINEAL.INST DEPORT.MAT INFORM NO INV					**0,00**	**0,00**	**0,00**	**0,00**	**371,16**	**371,16**
001.215.34201.22002	001215	34201	22002	MATERIAL INFORMATICO	0,00	0,00	0,00	0,00	371,16	371,16
Total 001.215.34201.22104 D.CIUDAD LINEAL.INST DEPORT.VESTUARIO					**0,00**	**0,00**	**0,00**	**0,00**	**623,85**	**623,85**
001.215.34201.22104	001215	34201	22104	VESTUARIO	0,00	0,00	0,00	0,00	623,85	623,85
Total 001.215.34201.221 D.CIUDAD LINEAL.INST DEPORT.SUMINISTROS					**69,30**	**0,00**	**69,30**	**0,00**	**2.056,90**	**2.056,90**
001.215.34201.221	001215	34201	22106	PROD.FARM. Y MATER.SANIT.	69,30	0,00	69,30	0,00	2.080,40	2.080,40
001.215.34201.221	001215	34201	22110	PROD. LIMPIEZA Y ASEO	0,00	0,00	0,00	0,00	-23,50	-23,50
Total 001.215.34201.22199 D.CIUDAD LINEAL.INST DEPORT.OT SUMINISTR					**15.746,45**	**0,00**	**15.746,45**	**0,00**	**10.995,77**	**10.995,77**
001.215.34201.22199	001215	34201	22199	OTROS SUMINISTROS	15.746,45	0,00	15.746,45	0,00	10.995,77	10.995,77
Total 001.215.34201.227 D.CIUDAD LINEAL.INST DEPORT.TRAB.REAL.EMP					**15.531,04**	**0,00**	**15.531,04**	**0,00**	**782,83**	**782,83**
001.215.34201.227	001215	34201	22700	LIMPIEZA Y ASEO	871,67	0,00	871,67	0,00	0,02	0,02
001.215.34201.227	001215	34201	22799	OTR.TRABAJ.EMP. Y PROFES.	14.659,37	0,00	14.659,37	0,00	782,81	782,81
Total 001.215.91220.22601 D.CIUDAD LINEAL.CONCEJALÍA-PRES.ATCION PROTOC					**0,00**	**0,00**	**0,00**	**0,00**	**2.000,00**	**2.000,00**
001.215.91220.22601	001215	91220	22601	ATENC.PROTOC.Y REPRE	0,00	0,00	0,00	0,00	2.000,00	2.000,00
Total 001.215.92001.202 D.CIUDAD LINEAL.DGA .ARREND.EDIF.O.CONST.					**60,20**	**0,00**	**60,20**	**0,00**	**4.884,08**	**4.884,08**
001.215.92001.202	001215	92001	20200	ARREND.EDIFICIOS Y OT.CON	60,20	0,00	60,20	0,00	4.884,08	4.884,08
Total 001.215.92001.205 D.CIUDAD LINEAL.DGA .ARRE.MOB.Y ENSER					**2.601,77**	**0,00**	**2.601,77**	**0,00**	**9.700,53**	**9.700,53**
001.215.92001.205	001215	92001	20500	ARREND.MOBIL.Y ENSER	2.601,77	0,00	2.601,77	0,00	9.700,53	9.700,53
Total 001.215.92001.212 D.CIUDAD LINEAL.DGA .EDIF.OTR.CONST					**4.095,20**	**0,00**	**4.095,20**	**0,00**	**10.000,00**	**10.000,00**
001.215.92001.212	001215	92001	21200	REP.MAT.CONS.EDIFIC.	4.095,20	0,00	4.095,20	0,00	10.000,00	10.000,00
Total 001.215.92001.215 D.CIUDAD LINEAL.DGA .MOBILIARIO					**348,94**	**0,00**	**348,94**	**0,00**	**223,63**	**223,63**
001.215.92001.215	001215	92001	21500	REP.MAT.CONS.MOBILI	348,94	0,00	348,94	0,00	223,63	223,63
Total 001.215.92001.22000 D.CIUDAD LINEAL.DGA .MAT OFIC NO INVEN					**0,00**	**0,00**	**0,00**	**0,00**	**3.186,15**	**3.186,15**

AYUNTAMIENTO DE MADRID

INFORMACIÓN PRESUPUESTARIA EJERCICIO CORRIENTE

REMANENTES DE CRÉDITO

Ejercicio: 2020

Centro: 001 AYUNTAMIENTO DE MADRID **Fecha: 31/12/2020**

BOLSA VINCULACIÓN	APLICACIÓN PRESUPUESTARIA			DESCRIPCIÓN	REMANENTES COMPROMETIDOS			REMANENTES NO COMPROMETIDOS		
	ORGÁNICA	PROGRAMA	ECONÓMICA		INCORPORABLES	NO INCORPORABLES	TOTAL	INCORPORABLES	NO INCORPORABLES	TOTAL
001.215.92001.22000	001215	92001	22000	MAT. OFICINA ORD. NO INV.	0,00	0,00	0,00	0,00	3.186,15	3.186,15
Total 001.215.92001.22001 D.CIUDAD LINEAL.DGA .PRENSA,REVIS,PUB					**15.037,62**	**0,00**	**15.037,62**	**0,00**	**0,97**	**0,97**
001.215.92001.22001	001215	92001	22001	PRENSA,REVISTAS	15.037,62	0,00	15.037,62	0,00	0,97	0,97
Total 001.215.92001.22002 D.CIUDAD LINEAL.DGA .MAT INFORM NO INV					**0,00**	**0,00**	**0,00**	**0,00**	**5.000,00**	**5.000,00**
001.215.92001.22002	001215	92001	22002	MATERIAL INFORMATICO	0,00	0,00	0,00	0,00	5.000,00	5.000,00
Total 001.215.92001.22104 D.CIUDAD LINEAL.DGA .VESTUARIO					**0,00**	**0,00**	**0,00**	**0,00**	**1.765,00**	**1.765,00**
001.215.92001.22104	001215	92001	22104	VESTUARIO	0,00	0,00	0,00	0,00	1.765,00	1.765,00
Total 001.215.92001.22199 D.CIUDAD LINEAL.DGA .OT SUMINISTR					**0,00**	**0,00**	**0,00**	**0,00**	**300,09**	**300,09**
001.215.92001.22199	001215	92001	22199	OTROS SUMINISTROS	0,00	0,00	0,00	0,00	300,09	300,09
Total 001.215.92001.22603 D.CIUDAD LINEAL.DGA .PUBLICA DIARIOS OF					**0,00**	**0,00**	**0,00**	**0,00**	**2.699,30**	**2.699,30**
001.215.92001.22603	001215	92001	22603	PUBLIC. DIARIOS OFICIALES	0,00	0,00	0,00	0,00	2.699,30	2.699,30
Total 001.215.92001.226 D.CIUDAD LINEAL.DGA .GTOS DIVERSOS					**0,00**	**0,00**	**0,00**	**0,00**	**4.301,00**	**4.301,00**
001.215.92001.226	001215	92001	22604	JURÍDICOS Y CONTENCIOSOS	0,00	0,00	0,00	0,00	4.301,00	4.301,00
001.215.92001.226	001215	92001	22699	OTROS GASTOS DIVERSOS	0,00	0,00	0,00	0,00	0,00	0,00
Total 001.215.92001.227 D.CIUDAD LINEAL.DGA .TRAB.REAL.EMP					**695,75**	**0,00**	**695,75**	**0,00**	**50.026,44**	**50.026,44**
001.215.92001.227	001215	92001	22706	ESTUDIOS Y TRAB.TEC.	0,00	0,00	0,00	0,00	50.000,00	50.000,00
001.215.92001.227	001215	92001	22799	OTR.TRABAJ.EMP. Y PROFES.	695,75	0,00	695,75	0,00	26,44	26,44
Total 001.215.92001.233 D.CIUDAD LINEAL.DGA .OTRAS INDEMN.					**0,00**	**0,00**	**0,00**	**0,00**	**12.225,99**	**12.225,99**
001.215.92001.233	001215	92001	23303	INDEM.VOCALES VECIN	0,00	0,00	0,00	0,00	12.225,99	12.225,99
001.215.92001.233	001215	92001	23399	OTRAS INDEMNIZACIONES	0,00	0,00	0,00	0,00	0,00	0,00
Total 001.215.92401.489 D.CIUDAD LINEAL.PARTI CIUDAD.OT.TRANS.FAM.ISFL					**0,00**	**0,00**	**0,00**	**0,00**	**802,03**	**802,03**
001.215.92401.489	001215	92401	48901	OT. TRANF. A INSITUC. S/F	0,00	0,00	0,00	0,00	802,03	802,03
Total 001.215.93302.212 D.CIUDAD LINEAL.EDIFICIOS.EDIF.OTR.CONST					**0,00**	**0,00**	**0,00**	**0,00**	**0,89**	**0,89**
001.215.93302.212	001215	93302	21200	REP.MAT.CONS.EDIFIC.	0,00	0,00	0,00	0,00	0,89	0,89
Total 001.215.93302.227 D.CIUDAD LINEAL.EDIFICIOS.TRAB.REAL.EMP					**104.369,44**	**0,00**	**104.369,44**	**9.190,63**	**1,57**	**9.192,20**
001.215.93302.227	001215	93302	22700	LIMPIEZA Y ASEO	12.842,01	0,00	12.842,01	9.190,63	0,00	9.190,63
001.215.93302.227	001215	93302	22701	SEGURIDAD	0,01	0,00	0,01	0,00	0,99	0,99
001.215.93302.227	001215	93302	22799	OTR.TRABAJ.EMP. Y PROFES.	91.527,42	0,00	91.527,42	0,00	0,58	0,58
Total 001.216.15322.210 D.HORTALEZA.O.ACT VÍAS Pª.INFRAES Y B.NAT					**0,00**	**0,00**	**0,00**	**0,00**	**0,00**	**0,00**
001.216.15322.210	001216	15322	21000	REP.MAT.CONS.BIENES	0,00	0,00	0,00	0,00	0,00	0,00

AYUNTAMIENTO DE MADRID

INFORMACIÓN PRESUPUESTARIA EJERCICIO CORRIENTE

REMANENTES DE CRÉDITO

Ejercicio: 2020

Centro: 001 AYUNTAMIENTO DE MADRID **Fecha: 31/12/2020**

BOLSA VINCULACIÓN	APLICACIÓN PRESUPUESTARIA			DESCRIPCIÓN	REMANENTES COMPROMETIDOS			REMANENTES NO COMPROMETIDOS		
	ORGÁNICA	PROGRAMA	ECONÓMICA		INCORPORABLES	NO INCORPORABLES	TOTAL	INCORPORABLES	NO INCORPORABLES	TOTAL
Total 001.216.23102.227 D.HORTALEZA.FAMILIA E INF .TRAB.REAL.EMP					**3.564,30**	**0,00**	**3.564,30**	**0,00**	**148.558,75**	**148.558,75**
001.216.23102.227	001216	23102	22799	OTR.TRABAJ.EMP. Y PROFES.	3.564,30	0,00	3.564,30	0,00	148.558,75	148.558,75
Total 001.216.48900 D.HORTALEZA.OTRAS TRANSF A FAMILIAS					**48.651,62**	**0,00**	**48.651,62**	**0,00**	**4.972,15**	**4.972,15**
001.216.48900	001216	23102	48900	TRANSF.A FAMILIAS	32.273,18	0,00	32.273,18	0,00	-25.222,41	-25.222,41
001.216.48900	001216	23103	48900	TRANSF.A FAMILIAS	8.603,44	0,00	8.603,44	0,00	2.124,56	2.124,56
001.216.48900	001216	23106	48900	TRANSF.A FAMILIAS	7.775,00	0,00	7.775,00	0,00	28.070,00	28.070,00
Total 001.216.23103.219 D.HORTALEZA.PERSON MAYORES.OT.INMOV. MAT.					**0,00**	**0,00**	**0,00**	**0,00**	**2.000,00**	**2.000,00**
001.216.23103.219	001216	23103	21900	REP.MANT.Y CONS.OT.IN.MAT	0,00	0,00	0,00	0,00	2.000,00	2.000,00
Total 001.216.23103.227 D.HORTALEZA.PERSON MAYORES.TRAB.REAL.EMP					**151.051,19**	**0,00**	**151.051,19**	**0,00**	**154.071,77**	**154.071,77**
001.216.23103.227	001216	23103	22799	OTR.TRABAJ.EMP. Y PROFES.	151.051,19	0,00	151.051,19	0,00	154.071,77	154.071,77
Total 001.216.23103.789 D.HORTALEZA.PERSON MAYORES.TRANS.FAMI.ISFL					**308,08**	**0,00**	**308,08**	**8.991,81**	**0,00**	**8.991,81**
001.216.23103.789	001216	23103	78900	TRANS.CAP.FAMILIAS	308,08	0,00	308,08	8.991,81	0,00	8.991,81
Total 001.216.23106.227 D.HORTALEZA.INTEG EMERG SCIAL.TRAB.REAL.EMP					**113,32**	**0,00**	**113,32**	**0,00**	**11.723,64**	**11.723,64**
001.216.23106.227	001216	23106	22799	OTR.TRABAJ.EMP. Y PROFES.	113,32	0,00	113,32	0,00	11.723,64	11.723,64
Total 001.216.23106.789 D.HORTALEZA.INTEG EMERG SCIAL.TRANS.FAMI.ISFL					**0,00**	**0,00**	**0,00**	**5.000,00**	**0,00**	**5.000,00**
001.216.23106.789	001216	23106	78900	TRANS.CAP.FAMILIAS	0,00	0,00	0,00	5.000,00	0,00	5.000,00
Total 001.216.31101.208 D.HORTALEZA.SALUBRIDAD Pª.ARREND O INMOV MAT					**0,00**	**0,00**	**0,00**	**0,00**	**1.800,00**	**1.800,00**
001.216.31101.208	001216	31101	20800	ARRE.OTRO INM. MATERIAL	0,00	0,00	0,00	0,00	1.800,00	1.800,00
Total 001.216.31101.22199 D.HORTALEZA.SALUBRIDAD Pª.OT SUMINISTR					**0,00**	**0,00**	**0,00**	**200,00**	**500,00**	**700,00**
001.216.31101.22199	001216	31101	22199	OTROS SUMINISTROS	0,00	0,00	0,00	200,00	500,00	700,00
Total 001.216.31101.226 D.HORTALEZA.SALUBRIDAD Pª.GTOS DIVERSOS					**0,00**	**0,00**	**0,00**	**728,80**	**0,00**	**728,80**
001.216.31101.226	001216	31101	22699	OTROS GASTOS DIVERSOS	0,00	0,00	0,00	728,80	0,00	728,80
Total 001.216.31101.23121 D.HORTALEZA.SALUBRIDAD Pª.LOCOM URB P NO DIR					**0,00**	**0,00**	**0,00**	**0,00**	**150,00**	**150,00**
001.216.31101.23121	001216	31101	23121	LOC. URBANA P. NO DIRECT.	0,00	0,00	0,00	0,00	150,00	150,00
Total 001.216.32301.212 D.HORTALEZA.C INFANTIL .EDIF.OTR.CONST					**0,06**	**0,00**	**0,06**	**4,00**	**27.356,23**	**27.360,23**
001.216.32301.212	001216	32301	21200	REP.MAT.CONS.EDIFIC.	0,06	0,00	0,06	4,00	27.356,23	27.360,23
Total 001.216.32301.227 D.HORTALEZA.C INFANTIL .TRAB.REAL.EMP					**47.996,79**	**0,00**	**47.996,79**	**43.471,58**	**191.299,51**	**234.771,09**
001.216.32301.227	001216	32301	22700	LIMPIEZA Y ASEO	42.561,65	0,00	42.561,65	0,00	281.403,18	281.403,18
001.216.32301.227	001216	32301	22799	OTR.TRABAJ.EMP. Y PROFES.	5.435,14	0,00	5.435,14	43.471,58	-90.103,67	-46.632,09
Total 001.216.32501.227 D.HORTALEZA.ABSENTISMO.TRAB.REAL.EMP					**325,51**	**0,00**	**325,51**	**0,00**	**650,86**	**650,86**

AYUNTAMIENTO DE MADRID

INFORMACIÓN PRESUPUESTARIA EJERCICIO CORRIENTE

REMANENTES DE CRÉDITO

Ejercicio: 2020

Centro: 001 AYUNTAMIENTO DE MADRID **Fecha: 31/12/2020**

BOLSA VINCULACIÓN	APLICACIÓN PRESUPUESTARIA			DESCRIPCIÓN	REMANENTES COMPROMETIDOS			REMANENTES NO COMPROMETIDOS		
	ORGÁNICA	PROGRAMA	ECONÓMICA		INCORPORABLES	NO INCORPORABLES	TOTAL	INCORPORABLES	NO INCORPORABLES	TOTAL
001.216.32501.227	001216	32501	22799	OTR.TRABAJ.EMP. Y PROFES.	325,51	0,00	325,51	0,00	650,86	650,86
Total 001.216.32601.227 D.HORTALEZA.SERV COMP EDUCA.TRAB.REAL.EMP					**78.648,38**	**0,00**	**78.648,38**	**0,00**	**4.079,85**	**4.079,85**
001.216.32601.227	001216	32601	22799	OTR.TRABAJ.EMP. Y PROFES.	78.648,38	0,00	78.648,38	0,00	4.079,85	4.079,85
Total 001.216.33401.223 D.HORTALEZA.ACTIV CULTURA.TRANSPORTES					**0,00**	**0,00**	**0,00**	**0,00**	**0,00**	**0,00**
001.216.33401.223	001216	33401	22300	TRANSPORTES	0,00	0,00	0,00	0,00	0,00	0,00
Total 001.216.33401.22602 D.HORTALEZA.ACTIV CULTURA.PUBLIC Y PROP					**0,00**	**0,00**	**0,00**	**0,00**	**580,78**	**580,78**
001.216.33401.22602	001216	33401	22602	PUBLICIDAD Y PROPAG	0,00	0,00	0,00	0,00	580,78	580,78
Total 001.216.33401.227 D.HORTALEZA.ACTIV CULTURA.TRAB.REAL.EMP					**44.646,45**	**0,00**	**44.646,45**	**0,00**	**175.203,51**	**175.203,51**
001.216.33401.227	001216	33401	22707	TALLERES CULTURALES	3.520,48	0,00	3.520,48	0,00	4.500,07	4.500,07
001.216.33401.227	001216	33401	22799	OTR.TRABAJ.EMP. Y PROFES.	41.125,97	0,00	41.125,97	0,00	170.703,44	170.703,44
Total 001.216.33401.482 D.HORTALEZA.ACTIV CULTURA.A FAMIL.I.S.F.L					**0,00**	**0,00**	**0,00**	**0,00**	**12.000,00**	**12.000,00**
001.216.33401.482	001216	33401	48203	PREMIOS	0,00	0,00	0,00	0,00	12.000,00	12.000,00
Total 001.216.34101.223 D.HORTALEZA.ACTUAC DEPORT DISTR.TRANSPORTES					**0,00**	**0,00**	**0,00**	**0,00**	**740,78**	**740,78**
001.216.34101.223	001216	34101	22300	TRANSPORTES	0,00	0,00	0,00	0,00	740,78	740,78
Total 001.216.34101.226 D.HORTALEZA.ACTUAC DEPORT DISTR.GTOS DIVERSOS					**2.839,34**	**0,00**	**2.839,34**	**0,00**	**1.302,09**	**1.302,09**
001.216.34101.226	001216	34101	22609	ACT. CULTURALES Y DEPORT.	2.839,34	0,00	2.839,34	0,00	1.302,09	1.302,09
001.216.34101.226	001216	34101	22699	OTROS GASTOS DIVERSOS	0,00	0,00	0,00	0,00	0,00	0,00
Total 001.216.34201.203 D.HORTALEZA.INST DEPORT.ARRD. MAQ.INST.UTIL.					**27.406,97**	**0,00**	**27.406,97**	**0,00**	**50.597,39**	**50.597,39**
001.216.34201.203	001216	34201	20300	ARREND.MAQ.INST.UTIL	27.406,97	0,00	27.406,97	0,00	50.597,39	50.597,39
Total 001.216.34201.22000 D.HORTALEZA.INST DEPORT.MAT OFIC NO INVEN					**0,00**	**0,00**	**0,00**	**0,00**	**0,01**	**0,01**
001.216.34201.22000	001216	34201	22000	MAT. OFICINA ORD. NO INV.	0,00	0,00	0,00	0,00	0,01	0,01
Total 001.216.34201.22002 D.HORTALEZA.INST DEPORT.MAT INFORM NO INV					**0,00**	**0,00**	**0,00**	**0,00**	**0,14**	**0,14**
001.216.34201.22002	001216	34201	22002	MATERIAL INFORMATICO	0,00	0,00	0,00	0,00	0,14	0,14
Total 001.216.34201.22104 D.HORTALEZA.INST DEPORT.VESTUARIO					**0,00**	**0,00**	**0,00**	**0,00**	**1,29**	**1,29**
001.216.34201.22104	001216	34201	22104	VESTUARIO	0,00	0,00	0,00	0,00	1,29	1,29
Total 001.216.34201.221 D.HORTALEZA.INST DEPORT.SUMINISTROS					**0,00**	**0,00**	**0,00**	**0,00**	**755,49**	**755,49**
001.216.34201.221	001216	34201	22106	PROD.FARM. Y MATER.SANIT.	0,00	0,00	0,00	0,00	726,57	726,57
001.216.34201.221	001216	34201	22110	PROD. LIMPIEZA Y ASEO	0,00	0,00	0,00	0,00	28,92	28,92
Total 001.216.34201.22199 D.HORTALEZA.INST DEPORT.OT SUMINISTR					**55.820,23**	**0,00**	**55.820,23**	**0,00**	**35.399,69**	**35.399,69**
001.216.34201.22199	001216	34201	22199	OTROS SUMINISTROS	55.820,23	0,00	55.820,23	0,00	35.399,69	35.399,69

AYUNTAMIENTO DE MADRID

INFORMACIÓN PRESUPUESTARIA EJERCICIO CORRIENTE

REMANENTES DE CRÉDITO

Ejercicio: 2020

Centro: 001 AYUNTAMIENTO DE MADRID **Fecha: 31/12/2020**

BOLSA VINCULACIÓN	APLICACIÓN PRESUPUESTARIA			DESCRIPCIÓN	REMANENTES COMPROMETIDOS			REMANENTES NO COMPROMETIDOS		
	ORGÁNICA	PROGRAMA	ECONÓMICA		INCORPORABLES	NO INCORPORABLES	TOTAL	INCORPORABLES	NO INCORPORABLES	TOTAL
Total 001.216.34201.227 D.HORTALEZA.INST DEPORT.TRAB.REAL.EMP					**44.757,49**	**0,00**	**44.757,49**	**0,00**	**27.745,57**	**27.745,57**
001.216.34201.227	001216	34201	22700	LIMPIEZA Y ASEO	0,00	0,00	0,00	0,00	14.932,95	14.932,95
001.216.34201.227	001216	34201	22701	SEGURIDAD	44.757,49	0,00	44.757,49	0,00	0,00	0,00
001.216.34201.227	001216	34201	22799	OTR.TRABAJ.EMP. Y PROFES.	0,00	0,00	0,00	0,00	12.812,62	12.812,62
Total 001.216.91220.22601 D.HORTALEZA.CONCEJALÍA-PRES.ATCION PROTOC					**0,00**	**0,00**	**0,00**	**0,00**	**1.000,00**	**1.000,00**
001.216.91220.22601	001216	91220	22601	ATENC.PROTOC.Y REPRE	0,00	0,00	0,00	0,00	1.000,00	1.000,00
Total 001.216.92001.212 D.HORTALEZA.DGA .EDIF.OTR.CONST					**3.773,75**	**0,00**	**3.773,75**	**0,00**	**3.303,17**	**3.303,17**
001.216.92001.212	001216	92001	21200	REP.MAT.CONS.EDIFIC.	3.773,75	0,00	3.773,75	0,00	3.303,17	3.303,17
Total 001.216.92001.215 D.HORTALEZA.DGA .MOBILIARIO					**1.694,56**	**0,00**	**1.694,56**	**0,00**	**0,00**	**0,00**
001.216.92001.215	001216	92001	21500	REP.MAT.CONS.MOBILI	1.694,56	0,00	1.694,56	0,00	0,00	0,00
Total 001.216.92001.22000 D.HORTALEZA.DGA .MAT OFIC NO INVEN					**0,00**	**0,00**	**0,00**	**0,00**	**536,35**	**536,35**
001.216.92001.22000	001216	92001	22000	MAT. OFICINA ORD. NO INV.	0,00	0,00	0,00	0,00	536,35	536,35
Total 001.216.92001.22002 D.HORTALEZA.DGA .MAT INFORM NO INV					**0,00**	**0,00**	**0,00**	**0,00**	**3.475,43**	**3.475,43**
001.216.92001.22002	001216	92001	22002	MATERIAL INFORMATICO	0,00	0,00	0,00	0,00	3.475,43	3.475,43
Total 001.216.92001.22104 D.HORTALEZA.DGA .VESTUARIO					**0,00**	**0,00**	**0,00**	**0,00**	**5.000,00**	**5.000,00**
001.216.92001.22104	001216	92001	22104	VESTUARIO	0,00	0,00	0,00	0,00	5.000,00	5.000,00
Total 001.216.92001.22199 D.HORTALEZA.DGA .OT SUMINISTR					**608,80**	**0,00**	**608,80**	**11,26**	**0,00**	**11,26**
001.216.92001.22199	001216	92001	22199	OTROS SUMINISTROS	608,80	0,00	608,80	11,26	0,00	11,26
Total 001.216.92001.225 D.HORTALEZA.DGA .TRIBUTOS					**0,00**	**0,00**	**0,00**	**0,00**	**4.500,00**	**4.500,00**
001.216.92001.225	001216	92001	22501	TRIBUTOS COM. AUTONOMAS	0,00	0,00	0,00	0,00	4.500,00	4.500,00
Total 001.216.92001.22603 D.HORTALEZA.DGA .PUBLICA DIARIOS OF					**0,00**	**0,00**	**0,00**	**0,00**	**11.636,94**	**11.636,94**
001.216.92001.22603	001216	92001	22603	PUBLIC. DIARIOS OFICIALES	0,00	0,00	0,00	0,00	11.636,94	11.636,94
Total 001.216.92001.226 D.HORTALEZA.DGA .GTOS DIVERSOS					**0,00**	**0,00**	**0,00**	**123,74**	**0,00**	**123,74**
001.216.92001.226	001216	92001	22604	JURÍDICOS Y CONTENCIOSOS	0,00	0,00	0,00	0,00	5.000,00	5.000,00
001.216.92001.226	001216	92001	22699	OTROS GASTOS DIVERSOS	0,00	0,00	0,00	123,74	-5.000,00	-4.876,26
Total 001.216.92001.227 D.HORTALEZA.DGA .TRAB.REAL.EMP					**2.917,68**	**0,00**	**2.917,68**	**0,00**	**0,00**	**0,00**
001.216.92001.227	001216	92001	22706	ESTUDIOS Y TRAB.TEC.	0,00	0,00	0,00	0,00	5.554,01	5.554,01
001.216.92001.227	001216	92001	22799	OTR.TRABAJ.EMP. Y PROFES.	2.917,68	0,00	2.917,68	0,00	-5.554,01	-5.554,01
Total 001.216.92001.233 D.HORTALEZA.DGA .OTRAS INDEMN.					**0,00**	**0,00**	**0,00**	**0,44**	**68,00**	**68,44**
001.216.92001.233	001216	92001	23303	INDEM.VOCALES VECIN	0,00	0,00	0,00	0,44	0,00	0,44

AYUNTAMIENTO DE MADRID

INFORMACIÓN PRESUPUESTARIA EJERCICIO CORRIENTE

REMANENTES DE CRÉDITO

Ejercicio: 2020

Centro: 001 AYUNTAMIENTO DE MADRID **Fecha: 31/12/2020**

BOLSA VINCULACIÓN	APLICACIÓN PRESUPUESTARIA			DESCRIPCIÓN	REMANENTES COMPROMETIDOS			REMANENTES NO COMPROMETIDOS		
	ORGÁNICA	PROGRAMA	ECONÓMICA		INCORPORABLES	NO INCORPORABLES	TOTAL	INCORPORABLES	NO INCORPORABLES	TOTAL
001.216.92001.233	001216	92001	23399	OTRAS INDEMNIZACIONES	0,00	0,00	0,00	0,00	68,00	68,00
Total 001.216.92401.227 D.HORTALEZA.PARTI CIUDAD.TRAB.REAL.EMP					**6.384,75**	**0,00**	**6.384,75**	**0,00**	**635,93**	**635,93**
001.216.92401.227	001216	92401	22799	OTR.TRABAJ.EMP. Y PROFES.	6.384,75	0,00	6.384,75	0,00	635,93	635,93
Total 001.216.92401.489 D.HORTALEZA.PARTI CIUDAD.OT.TRANS.FAM.ISFL					**0,00**	**0,00**	**0,00**	**0,00**	**2.000,00**	**2.000,00**
001.216.92401.489	001216	92401	48901	OT. TRANF. A INSITUC. S/F	0,00	0,00	0,00	0,00	2.000,00	2.000,00
Total 001.216.93302.227 D.HORTALEZA.EDIFICIOS.TRAB.REAL.EMP					**7.242,29**	**0,00**	**7.242,29**	**55.000,00**	**436.638,93**	**491.638,93**
001.216.93302.227	001216	93302	22700	LIMPIEZA Y ASEO	1,34	0,00	1,34	0,00	539.874,25	539.874,25
001.216.93302.227	001216	93302	22701	SEGURIDAD	7.240,86	0,00	7.240,86	0,00	8.008,57	8.008,57
001.216.93302.227	001216	93302	22799	OTR.TRABAJ.EMP. Y PROFES.	0,09	0,00	0,09	55.000,00	-111.243,89	-56.243,89
Total 001.217.15322.210 D.VILLAVERDE.O.ACT VÍAS Pª.INFRAES Y B.NAT					**0,00**	**0,00**	**0,00**	**0,00**	**5.000,00**	**5.000,00**
001.217.15322.210	001217	15322	21000	REP.MAT.CONS.BIENES	0,00	0,00	0,00	0,00	5.000,00	5.000,00
Total 001.217.23102.227 D.VILLAVERDE.FAMILIA E INF .TRAB.REAL.EMP					**0,01**	**0,00**	**0,01**	**0,00**	**191.953,82**	**191.953,82**
001.217.23102.227	001217	23102	22799	OTR.TRABAJ.EMP. Y PROFES.	0,01	0,00	0,01	0,00	191.953,82	191.953,82
Total 001.217.48900 D.VILLAVERDE.OTRAS TRANSF A FAMILIAS					**130.851,52**	**0,00**	**130.851,52**	**0,00**	**262.897,52**	**262.897,52**
001.217.48900	001217	23102	48900	TRANSF.A FAMILIAS	129.524,89	0,00	129.524,89	0,00	248.125,34	248.125,34
001.217.48900	001217	23103	48900	TRANSF.A FAMILIAS	0,00	0,00	0,00	0,00	16.416,16	16.416,16
001.217.48900	001217	23106	48900	TRANSF.A FAMILIAS	1.326,63	0,00	1.326,63	0,00	-1.643,98	-1.643,98
Total 001.217.23102.789 D.VILLAVERDE.FAMILIA E INF .TRANS.FAMI.ISFL					**296,10**	**0,00**	**296,10**	**13.571,80**	**0,00**	**13.571,80**
001.217.23102.789	001217	23102	78900	TRANS.CAP.FAMILIAS	296,10	0,00	296,10	13.571,80	0,00	13.571,80
Total 001.217.23103.227 D.VILLAVERDE.PERSON MAYORES.TRAB.REAL.EMP					**117.200,59**	**0,00**	**117.200,59**	**0,00**	**136.859,16**	**136.859,16**
001.217.23103.227	001217	23103	22799	OTR.TRABAJ.EMP. Y PROFES.	117.200,59	0,00	117.200,59	0,00	136.859,16	136.859,16
Total 001.217.23103.789 D.VILLAVERDE.PERSON MAYORES.TRANS.FAMI.ISFL					**1.020,05**	**0,00**	**1.020,05**	**11.700,75**	**0,00**	**11.700,75**
001.217.23103.789	001217	23103	78900	TRANS.CAP.FAMILIAS	1.020,05	0,00	1.020,05	11.700,75	0,00	11.700,75
Total 001.217.23106.227 D.VILLAVERDE.INTEG EMERG SCIAL.TRAB.REAL.EMP					**9,90**	**0,00**	**9,90**	**0,00**	**38.909,80**	**38.909,80**
001.217.23106.227	001217	23106	22706	ESTUDIOS Y TRAB.TEC.	0,00	0,00	0,00	0,00	18.150,00	18.150,00
001.217.23106.227	001217	23106	22799	OTR.TRABAJ.EMP. Y PROFES.	9,90	0,00	9,90	0,00	20.759,80	20.759,80
Total 001.217.31101.208 D.VILLAVERDE.SALUBRIDAD Pª.ARREND O INMOV MAT					**5.061,20**	**0,00**	**5.061,20**	**0,00**	**946,42**	**946,42**
001.217.31101.208	001217	31101	20800	ARRE.OTRO INM. MATERIAL	5.061,20	0,00	5.061,20	0,00	946,42	946,42
Total 001.217.31101.22199 D.VILLAVERDE.SALUBRIDAD Pª.OT SUMINISTR					**0,00**	**0,00**	**0,00**	**0,00**	**74,35**	**74,35**
001.217.31101.22199	001217	31101	22199	OTROS SUMINISTROS	0,00	0,00	0,00	0,00	74,35	74,35

AYUNTAMIENTO DE MADRID

INFORMACIÓN PRESUPUESTARIA EJERCICIO CORRIENTE

REMANENTES DE CRÉDITO

Ejercicio: 2020

Centro: 001 AYUNTAMIENTO DE MADRID **Fecha: 31/12/2020**

BOLSA VINCULACIÓN	APLICACIÓN PRESUPUESTARIA			DESCRIPCIÓN	REMANENTES COMPROMETIDOS			REMANENTES NO COMPROMETIDOS		
	ORGÁNICA	PROGRAMA	ECONÓMICA		INCORPORABLES	NO INCORPORABLES	TOTAL	INCORPORABLES	NO INCORPORABLES	TOTAL
Total 001.217.31101.226 D.VILLAVERDE.SALUBRIDAD Pª.GTOS DIVERSOS					**0,00**	**0,00**	**0,00**	**0,00**	**568,99**	**568,99**
001.217.31101.226	001217	31101	22699	OTROS GASTOS DIVERSOS	0,00	0,00	0,00	0,00	568,99	568,99
Total 001.217.32301.212 D.VILLAVERDE.C INFANTIL .EDIF.OTR.CONST					**888,48**	**0,00**	**888,48**	**0,00**	**3.596,67**	**3.596,67**
001.217.32301.212	001217	32301	21200	REP.MAT.CONS.EDIFIC.	888,48	0,00	888,48	0,00	3.596,67	3.596,67
Total 001.217.32301.227 D.VILLAVERDE.C INFANTIL .TRAB.REAL.EMP					**0,17**	**0,00**	**0,17**	**5,94**	**0,27**	**6,21**
001.217.32301.227	001217	32301	22700	LIMPIEZA Y ASEO	0,09	0,00	0,09	0,00	0,27	0,27
001.217.32301.227	001217	32301	22799	OTR.TRABAJ.EMP. Y PROFES.	0,08	0,00	0,08	5,94	0,00	5,94
Total 001.217.32501.227 D.VILLAVERDE.ABSENTISMO.TRAB.REAL.EMP					**0,30**	**0,00**	**0,30**	**0,00**	**0,93**	**0,93**
001.217.32501.227	001217	32501	22799	OTR.TRABAJ.EMP. Y PROFES.	0,30	0,00	0,30	0,00	0,93	0,93
Total 001.217.32601.227 D.VILLAVERDE.SERV COMP EDUCA.TRAB.REAL.EMP					**152.472,85**	**0,00**	**152.472,85**	**0,00**	**65.019,50**	**65.019,50**
001.217.32601.227	001217	32601	22799	OTR.TRABAJ.EMP. Y PROFES.	152.472,85	0,00	152.472,85	0,00	65.019,50	65.019,50
Total 001.217.33401.215 D.VILLAVERDE.ACTIV CULTURA.MOBILIARIO					**0,00**	**0,00**	**0,00**	**0,00**	**2.576,50**	**2.576,50**
001.217.33401.215	001217	33401	21500	REP.MAT.CONS.MOBILI	0,00	0,00	0,00	0,00	2.576,50	2.576,50
Total 001.217.33401.22199 D.VILLAVERDE.ACTIV CULTURA.OT SUMINISTR					**0,02**	**0,00**	**0,02**	**0,00**	**87,95**	**87,95**
001.217.33401.22199	001217	33401	22199	OTROS SUMINISTROS	0,02	0,00	0,02	0,00	87,95	87,95
Total 001.217.33401.227 D.VILLAVERDE.ACTIV CULTURA.TRAB.REAL.EMP					**287.336,10**	**0,00**	**287.336,10**	**0,00**	**71.341,93**	**71.341,93**
001.217.33401.227	001217	33401	22707	TALLERES CULTURALES	273.923,72	0,00	273.923,72	0,00	-176.062,01	-176.062,01
001.217.33401.227	001217	33401	22799	OTR.TRABAJ.EMP. Y PROFES.	13.412,38	0,00	13.412,38	0,00	247.403,94	247.403,94
Total 001.217.34101.227 D.VILLAVERDE.ACTUAC DEPORT DISTR.TRAB.REAL.EMP					**0,00**	**0,00**	**0,00**	**0,00**	**241,50**	**241,50**
001.217.34101.227	001217	34101	22799	OTR.TRABAJ.EMP. Y PROFES.	0,00	0,00	0,00	0,00	241,50	241,50
Total 001.217.34201.203 D.VILLAVERDE.INST DEPORT.ARRD. MAQ.INST.UTIL.					**0,00**	**0,00**	**0,00**	**0,00**	**1,16**	**1,16**
001.217.34201.203	001217	34201	20300	ARREND.MAQ.INST.UTIL	0,00	0,00	0,00	0,00	1,16	1,16
Total 001.217.34201.208 D.VILLAVERDE.INST DEPORT.ARREND O INMOV MAT					**0,00**	**0,00**	**0,00**	**0,00**	**77.992,71**	**77.992,71**
001.217.34201.208	001217	34201	20800	ARRE.OTRO INM. MATERIAL	0,00	0,00	0,00	0,00	77.992,71	77.992,71
Total 001.217.34201.212 D.VILLAVERDE.INST DEPORT.EDIF.OTR.CONST					**88,91**	**0,00**	**88,91**	**0,00**	**48.306,59**	**48.306,59**
001.217.34201.212	001217	34201	21200	REP.MAT.CONS.EDIFIC.	88,91	0,00	88,91	0,00	48.306,59	48.306,59
Total 001.217.34201.213 D.VILLAVERDE.INST DEPORT.MAQ.INST.Y UTILL					**133,10**	**0,00**	**133,10**	**0,00**	**8.994,97**	**8.994,97**
001.217.34201.213	001217	34201	21300	REP.MAT.CONS.MAQUIN.	133,10	0,00	133,10	0,00	8.994,97	8.994,97
Total 001.217.34201.215 D.VILLAVERDE.INST DEPORT.MOBILIARIO					**0,00**	**0,00**	**0,00**	**0,00**	**5,25**	**5,25**
001.217.34201.215	001217	34201	21500	REP.MAT.CONS.MOBILI	0,00	0,00	0,00	0,00	5,25	5,25

AYUNTAMIENTO DE MADRID

INFORMACIÓN PRESUPUESTARIA EJERCICIO CORRIENTE

REMANENTES DE CRÉDITO

Ejercicio: 2020

Centro: 001 AYUNTAMIENTO DE MADRID **Fecha: 31/12/2020**

BOLSA VINCULACIÓN	APLICACIÓN PRESUPUESTARIA			DESCRIPCIÓN	REMANENTES COMPROMETIDOS			REMANENTES NO COMPROMETIDOS		
	ORGÁNICA	PROGRAMA	ECONÓMICA		INCORPORABLES	NO INCORPORABLES	TOTAL	INCORPORABLES	NO INCORPORABLES	TOTAL
Total 001.217.34201.216 D.VILLAVERDE.INST DEPORT.EQU.PROC.INFORM					**0,00**	**0,00**	**0,00**	**0,00**	**2.000,00**	**2.000,00**
001.217.34201.216	001217	34201	21600	REP.MAT.CONS.EQUIPOS	0,00	0,00	0,00	0,00	2.000,00	2.000,00
Total 001.217.34201.22000 D.VILLAVERDE.INST DEPORT.MAT OFIC NO INVEN					**0,00**	**0,00**	**0,00**	**0,00**	**2.187,26**	**2.187,26**
001.217.34201.22000	001217	34201	22000	MAT. OFICINA ORD. NO INV.	0,00	0,00	0,00	0,00	2.187,26	2.187,26
Total 001.217.34201.22002 D.VILLAVERDE.INST DEPORT.MAT INFORM NO INV					**0,00**	**0,00**	**0,00**	**0,00**	**1.816,98**	**1.816,98**
001.217.34201.22002	001217	34201	22002	MATERIAL INFORMATICO	0,00	0,00	0,00	0,00	1.816,98	1.816,98
Total 001.217.34201.22104 D.VILLAVERDE.INST DEPORT.VESTUARIO					**72,09**	**0,00**	**72,09**	**0,00**	**10,91**	**10,91**
001.217.34201.22104	001217	34201	22104	VESTUARIO	72,09	0,00	72,09	0,00	10,91	10,91
Total 001.217.34201.221 D.VILLAVERDE.INST DEPORT.SUMINISTROS					**0,00**	**0,00**	**0,00**	**0,00**	**3.520,49**	**3.520,49**
001.217.34201.221	001217	34201	22106	PROD.FARM. Y MATER.SANIT.	0,00	0,00	0,00	0,00	3.000,33	3.000,33
001.217.34201.221	001217	34201	22110	PROD. LIMPIEZA Y ASEO	0,00	0,00	0,00	0,00	520,16	520,16
Total 001.217.34201.22199 D.VILLAVERDE.INST DEPORT.OT SUMINISTR					**0,01**	**0,00**	**0,01**	**0,00**	**7.942,33**	**7.942,33**
001.217.34201.22199	001217	34201	22199	OTROS SUMINISTROS	0,01	0,00	0,01	0,00	7.942,33	7.942,33
Total 001.217.34201.227 D.VILLAVERDE.INST DEPORT.TRAB.REAL.EMP					**0,40**	**0,00**	**0,40**	**0,00**	**1,12**	**1,12**
001.217.34201.227	001217	34201	22700	LIMPIEZA Y ASEO	0,08	0,00	0,08	0,00	0,20	0,20
001.217.34201.227	001217	34201	22701	SEGURIDAD	0,28	0,00	0,28	0,00	0,92	0,92
001.217.34201.227	001217	34201	22799	OTR.TRABAJ.EMP. Y PROFES.	0,04	0,00	0,04	0,00	0,00	0,00
Total 001.217.91220.22601 D.VILLAVERDE.CONCEJALÍA-PRES.ATCION PROTOC					**0,00**	**0,00**	**0,00**	**0,00**	**3.257,00**	**3.257,00**
001.217.91220.22601	001217	91220	22601	ATENC.PROTOC.Y REPRE	0,00	0,00	0,00	0,00	3.257,00	3.257,00
Total 001.217.92001.202 D.VILLAVERDE.DGA .ARREND.EDIF.O.CONST.					**467,70**	**0,00**	**467,70**	**0,00**	**1.230,78**	**1.230,78**
001.217.92001.202	001217	92001	20200	ARREND.EDIFICIOS Y OT.CON	467,70	0,00	467,70	0,00	1.230,78	1.230,78
Total 001.217.92001.212 D.VILLAVERDE.DGA .EDIF.OTR.CONST					**4.249,65**	**0,00**	**4.249,65**	**0,00**	**0,00**	**0,00**
001.217.92001.212	001217	92001	21200	REP.MAT.CONS.EDIFIC.	4.249,65	0,00	4.249,65	0,00	0,00	0,00
Total 001.217.92001.22000 D.VILLAVERDE.DGA .MAT OFIC NO INVEN					**0,00**	**0,00**	**0,00**	**0,00**	**9.230,49**	**9.230,49**
001.217.92001.22000	001217	92001	22000	MAT. OFICINA ORD. NO INV.	0,00	0,00	0,00	0,00	9.230,49	9.230,49
Total 001.217.92001.22002 D.VILLAVERDE.DGA .MAT INFORM NO INV					**0,00**	**0,00**	**0,00**	**0,00**	**6.336,24**	**6.336,24**
001.217.92001.22002	001217	92001	22002	MATERIAL INFORMATICO	0,00	0,00	0,00	0,00	6.336,24	6.336,24
Total 001.217.92001.22104 D.VILLAVERDE.DGA .VESTUARIO					**0,00**	**0,00**	**0,00**	**0,00**	**1.447,86**	**1.447,86**
001.217.92001.22104	001217	92001	22104	VESTUARIO	0,00	0,00	0,00	0,00	1.447,86	1.447,86
Total 001.217.92001.22199 D.VILLAVERDE.DGA .OT SUMINISTR					**0,00**	**0,00**	**0,00**	**0,00**	**1.424,42**	**1.424,42**

AYUNTAMIENTO DE MADRID

INFORMACIÓN PRESUPUESTARIA EJERCICIO CORRIENTE

REMANENTES DE CRÉDITO

Ejercicio: 2020

Centro: 001 AYUNTAMIENTO DE MADRID **Fecha: 31/12/2020**

BOLSA VINCULACIÓN	APLICACIÓN PRESUPUESTARIA			DESCRIPCIÓN	REMANENTES COMPROMETIDOS			REMANENTES NO COMPROMETIDOS		
	ORGÁNICA	PROGRAMA	ECONÓMICA		INCORPORABLES	NO INCORPORABLES	TOTAL	INCORPORABLES	NO INCORPORABLES	TOTAL
001.217.92001.22199	001217	92001	22199	OTROS SUMINISTROS	0,00	0,00	0,00	0,00	1.424,42	1.424,42
Total 001.217.92001.225 D.VILLAVERDE.DGA .TRIBUTOS					**0,00**	**0,00**	**0,00**	**0,00**	**7.000,00**	**7.000,00**
001.217.92001.225	001217	92001	22501	TRIBUTOS COM. AUTONOMAS	0,00	0,00	0,00	0,00	7.000,00	7.000,00
Total 001.217.92001.22603 D.VILLAVERDE.DGA .PUBLICA DIARIOS OF					**0,00**	**0,00**	**0,00**	**0,00**	**20.000,00**	**20.000,00**
001.217.92001.22603	001217	92001	22603	PUBLIC. DIARIOS OFICIALES	0,00	0,00	0,00	0,00	20.000,00	20.000,00
Total 001.217.92001.226 D.VILLAVERDE.DGA .GTOS DIVERSOS					**0,00**	**0,00**	**0,00**	**646,38**	**0,00**	**646,38**
001.217.92001.226	001217	92001	22604	JURÍDICOS Y CONTENCIOSOS	0,00	0,00	0,00	0,00	0,00	0,00
001.217.92001.226	001217	92001	22699	OTROS GASTOS DIVERSOS	0,00	0,00	0,00	646,38	0,00	646,38
Total 001.217.92001.227 D.VILLAVERDE.DGA .TRAB.REAL.EMP					**15.225,40**	**0,00**	**15.225,40**	**0,00**	**52.336,40**	**52.336,40**
001.217.92001.227	001217	92001	22706	ESTUDIOS Y TRAB.TEC.	15.225,40	0,00	15.225,40	0,00	52.336,40	52.336,40
Total 001.217.92001.23111 D.VILLAVERDE.DGA .LOCOM URBA DIRECTIVO					**0,00**	**0,00**	**0,00**	**0,00**	**250,00**	**250,00**
001.217.92001.23111	001217	92001	23111	LOC. URBANA P. DIRECTIV.	0,00	0,00	0,00	0,00	250,00	250,00
Total 001.217.92001.23121 D.VILLAVERDE.DGA .LOCOM URB P NO DIR					**0,00**	**0,00**	**0,00**	**0,00**	**250,00**	**250,00**
001.217.92001.23121	001217	92001	23121	LOC. URBANA P. NO DIRECT.	0,00	0,00	0,00	0,00	250,00	250,00
Total 001.217.92001.233 D.VILLAVERDE.DGA .OTRAS INDEMN.					**0,00**	**0,00**	**0,00**	**0,00**	**9.587,93**	**9.587,93**
001.217.92001.233	001217	92001	23303	INDEM.VOCALES VECIN	0,00	0,00	0,00	0,00	9.387,93	9.387,93
001.217.92001.233	001217	92001	23399	OTRAS INDEMNIZACIONES	0,00	0,00	0,00	0,00	200,00	200,00
Total 001.217.92401.489 D.VILLAVERDE.PARTI CIUDAD.OT.TRANS.FAM.ISFL					**0,00**	**0,00**	**0,00**	**0,00**	**67.896,75**	**67.896,75**
001.217.92401.489	001217	92401	48901	OT. TRANF. A INSITUC. S/F	0,00	0,00	0,00	0,00	67.896,75	67.896,75
Total 001.217.93302.212 D.VILLAVERDE.EDIFICIOS.EDIF.OTR.CONST					**3.242,41**	**0,00**	**3.242,41**	**0,00**	**16.381,52**	**16.381,52**
001.217.93302.212	001217	93302	21200	REP.MAT.CONS.EDIFIC.	3.242,41	0,00	3.242,41	0,00	16.381,52	16.381,52
Total 001.217.93302.227 D.VILLAVERDE.EDIFICIOS.TRAB.REAL.EMP					**421.485,56**	**0,00**	**421.485,56**	**0,00**	**206,83**	**206,83**
001.217.93302.227	001217	93302	22700	LIMPIEZA Y ASEO	0,12	0,00	0,12	0,00	0,56	0,56
001.217.93302.227	001217	93302	22701	SEGURIDAD	0,19	0,00	0,19	0,00	205,69	205,69
001.217.93302.227	001217	93302	22799	OTR.TRABAJ.EMP. Y PROFES.	421.485,25	0,00	421.485,25	0,00	0,58	0,58
Total 001.218.15322.210 D.VILLA VALLECAS.O.ACT VÍAS Pª.INFRAES Y B.NAT					**0,00**	**0,00**	**0,00**	**0,00**	**4.850,00**	**4.850,00**
001.218.15322.210	001218	15322	21000	REP.MAT.CONS.BIENES	0,00	0,00	0,00	0,00	4.850,00	4.850,00
Total 001.218.23102.223 D.VILLA VALLECAS.FAMILIA E INF .TRANSPORTES					**4.466,83**	**0,00**	**4.466,83**	**0,00**	**0,00**	**0,00**
001.218.23102.223	001218	23102	22300	TRANSPORTES	4.466,83	0,00	4.466,83	0,00	0,00	0,00
Total 001.218.23102.227 D.VILLA VALLECAS.FAMILIA E INF .TRAB.REAL.EMP					**0,00**	**0,00**	**0,00**	**0,00**	**92.920,00**	**92.920,00**

AYUNTAMIENTO DE MADRID

INFORMACIÓN PRESUPUESTARIA EJERCICIO CORRIENTE

REMANENTES DE CRÉDITO

Ejercicio: 2020

Centro: 001 AYUNTAMIENTO DE MADRID **Fecha: 31/12/2020**

BOLSA VINCULACIÓN	APLICACIÓN PRESUPUESTARIA			DESCRIPCIÓN	REMANENTES COMPROMETIDOS			REMANENTES NO COMPROMETIDOS		
	ORGÁNICA	PROGRAMA	ECONÓMICA		INCORPORABLES	NO INCORPORABLES	TOTAL	INCORPORABLES	NO INCORPORABLES	TOTAL
001.218.23102.227	001218	23102	22799	OTR.TRABAJ.EMP. Y PROFES.	0,00	0,00	0,00	0,00	92.920,00	92.920,00
Total 001.218.48900 D.VILLA VALLECAS.OTRAS TRANSF A FAMILIAS					**28.069,84**	**0,00**	**28.069,84**	**0,00**	**295.760,77**	**295.760,77**
001.218.48900	001218	23102	48900	TRANSF.A FAMILIAS	0,00	0,00	0,00	0,00	70.044,74	70.044,74
001.218.48900	001218	23103	48900	TRANSF.A FAMILIAS	3.492,08	0,00	3.492,08	0,00	37.812,73	37.812,73
001.218.48900	001218	23106	48900	TRANSF.A FAMILIAS	24.577,76	0,00	24.577,76	0,00	187.903,30	187.903,30
Total 001.218.23103.219 D.VILLA VALLECAS.PERSON MAYORES.OT.INMOV. MAT.					**0,00**	**0,00**	**0,00**	**0,00**	**1.000,00**	**1.000,00**
001.218.23103.219	001218	23103	21900	REP.MANT.Y CONS.OT.IN.MAT	0,00	0,00	0,00	0,00	1.000,00	1.000,00
Total 001.218.23103.22001 D.VILLA VALLECAS.PERSON MAYORES.PRENSA,REVIS,PUB					**3.802,14**	**0,00**	**3.802,14**	**0,00**	**499,26**	**499,26**
001.218.23103.22001	001218	23103	22001	PRENSA,REVISTAS	3.802,14	0,00	3.802,14	0,00	499,26	499,26
Total 001.218.23103.22199 D.VILLA VALLECAS.PERSON MAYORES.OT SUMINISTR					**0,00**	**0,00**	**0,00**	**0,00**	**0,00**	**0,00**
001.218.23103.22199	001218	23103	22199	OTROS SUMINISTROS	0,00	0,00	0,00	0,00	0,00	0,00
Total 001.218.23103.223 D.VILLA VALLECAS.PERSON MAYORES.TRANSPORTES					**16.695,98**	**0,00**	**16.695,98**	**0,00**	**0,00**	**0,00**
001.218.23103.223	001218	23103	22300	TRANSPORTES	16.695,98	0,00	16.695,98	0,00	0,00	0,00
Total 001.218.23103.227 D.VILLA VALLECAS.PERSON MAYORES.TRAB.REAL.EMP					**56.413,43**	**0,00**	**56.413,43**	**0,00**	**0,91**	**0,91**
001.218.23103.227	001218	23103	22799	OTR.TRABAJ.EMP. Y PROFES.	56.413,43	0,00	56.413,43	0,00	0,91	0,91
Total 001.218.23103.789 D.VILLA VALLECAS.PERSON MAYORES.TRANS.FAMI.ISFL					**0,00**	**0,00**	**0,00**	**4.740,90**	**0,00**	**4.740,90**
001.218.23103.789	001218	23103	78900	TRANS.CAP.FAMILIAS	0,00	0,00	0,00	4.740,90	0,00	4.740,90
Total 001.218.23106.227 D.VILLA VALLECAS.INTEG EMERG SCIAL.TRAB.REAL.EMP					**1,00**	**0,00**	**1,00**	**0,00**	**0,00**	**0,00**
001.218.23106.227	001218	23106	22799	OTR.TRABAJ.EMP. Y PROFES.	1,00	0,00	1,00	0,00	0,00	0,00
Total 001.218.23106.789 D.VILLA VALLECAS.INTEG EMERG SCIAL.TRANS.FAMI.ISFL					**0,00**	**0,00**	**0,00**	**21.888,32**	**0,00**	**21.888,32**
001.218.23106.789	001218	23106	78900	TRANS.CAP.FAMILIAS	0,00	0,00	0,00	21.888,32	0,00	21.888,32
Total 001.218.31101.208 D.VILLA VALLECAS.SALUBRIDAD Pª.ARREND O INMOV MAT					**1.554,92**	**0,00**	**1.554,92**	**0,00**	**0,00**	**0,00**
001.218.31101.208	001218	31101	20800	ARRE.OTRO INM. MATERIAL	1.554,92	0,00	1.554,92	0,00	0,00	0,00
Total 001.218.31101.22199 D.VILLA VALLECAS.SALUBRIDAD Pª.OT SUMINISTR					**0,00**	**0,00**	**0,00**	**0,00**	**123,91**	**123,91**
001.218.31101.22199	001218	31101	22199	OTROS SUMINISTROS	0,00	0,00	0,00	0,00	123,91	123,91
Total 001.218.31101.226 D.VILLA VALLECAS.SALUBRIDAD Pª.GTOS DIVERSOS					**0,00**	**0,00**	**0,00**	**0,00**	**371,80**	**371,80**
001.218.31101.226	001218	31101	22699	OTROS GASTOS DIVERSOS	0,00	0,00	0,00	0,00	371,80	371,80
Total 001.218.31101.227 D.VILLA VALLECAS.SALUBRIDAD Pª.TRAB.REAL.EMP					**1.721,22**	**0,00**	**1.721,22**	**0,00**	**5.687,92**	**5.687,92**
001.218.31101.227	001218	31101	22799	OTR.TRABAJ.EMP. Y PROFES.	1.721,22	0,00	1.721,22	0,00	5.687,92	5.687,92
Total 001.218.32301.212 D.VILLA VALLECAS.C INFANTIL .EDIF.OTR.CONST					**0,01**	**0,00**	**0,01**	**84.062,65**	**74.834,86**	**158.897,51**

AYUNTAMIENTO DE MADRID

INFORMACIÓN PRESUPUESTARIA EJERCICIO CORRIENTE

REMANENTES DE CRÉDITO

Ejercicio: 2020

Centro: 001 AYUNTAMIENTO DE MADRID **Fecha: 31/12/2020**

BOLSA VINCULACIÓN	APLICACIÓN PRESUPUESTARIA			DESCRIPCIÓN	REMANENTES COMPROMETIDOS			REMANENTES NO COMPROMETIDOS		
	ORGÁNICA	PROGRAMA	ECONÓMICA		INCORPORABLES	NO INCORPORABLES	TOTAL	INCORPORABLES	NO INCORPORABLES	TOTAL
001.218.32301.212	001218	32301	21200	REP.MAT.CONS.EDIFIC.	0,01	0,00	0,01	84.062,65	74.834,86	158.897,51
Total 001.218.32301.227 D.VILLA VALLECAS.C INFANTIL .TRAB.REAL.EMP					**202.591,91**	**0,00**	**202.591,91**	**0,00**	**24.815,87**	**24.815,87**
001.218.32301.227	001218	32301	22700	LIMPIEZA Y ASEO	0,01	0,00	0,01	0,00	25.129,28	25.129,28
001.218.32301.227	001218	32301	22701	SEGURIDAD	0,00	0,00	0,00	0,00	-2.550,56	-2.550,56
001.218.32301.227	001218	32301	22706	ESTUDIOS Y TRAB.TEC.	0,00	0,00	0,00	0,00	2.237,15	2.237,15
001.218.32301.227	001218	32301	22799	OTR.TRABAJ.EMP. Y PROFES.	202.591,90	0,00	202.591,90	0,00	0,00	0,00
Total 001.218.32601.223 D.VILLA VALLECAS.SERV COMP EDUCA.TRANSPORTES					**20.521,59**	**0,00**	**20.521,59**	**0,00**	**0,00**	**0,00**
001.218.32601.223	001218	32601	22300	TRANSPORTES	20.521,59	0,00	20.521,59	0,00	0,00	0,00
Total 001.218.32601.227 D.VILLA VALLECAS.SERV COMP EDUCA.TRAB.REAL.EMP					**40.788,75**	**0,00**	**40.788,75**	**0,00**	**587,04**	**587,04**
001.218.32601.227	001218	32601	22799	OTR.TRABAJ.EMP. Y PROFES.	40.788,75	0,00	40.788,75	0,00	587,04	587,04
Total 001.218.33401.227 D.VILLA VALLECAS.ACTIV CULTURA.TRAB.REAL.EMP					**127.723,34**	**0,00**	**127.723,34**	**0,00**	**225.055,16**	**225.055,16**
001.218.33401.227	001218	33401	22707	TALLERES CULTURALES	73.538,32	0,00	73.538,32	0,00	-6.234,50	-6.234,50
001.218.33401.227	001218	33401	22799	OTR.TRABAJ.EMP. Y PROFES.	54.185,02	0,00	54.185,02	0,00	231.289,66	231.289,66
Total 001.218.33401.482 D.VILLA VALLECAS.ACTIV CULTURA.A FAMIL.I.S.F.L					**0,00**	**0,00**	**0,00**	**0,00**	**3.400,00**	**3.400,00**
001.218.33401.482	001218	33401	48203	PREMIOS	0,00	0,00	0,00	0,00	3.400,00	3.400,00
Total 001.218.34101.226 D.VILLA VALLECAS.ACTUAC DEPORT DISTR.GTOS DIVERSOS					**0,00**	**0,00**	**0,00**	**0,02**	**0,00**	**0,02**
001.218.34101.226	001218	34101	22699	OTROS GASTOS DIVERSOS	0,00	0,00	0,00	0,02	0,00	0,02
Total 001.218.34201.212 D.VILLA VALLECAS.INST DEPORT.EDIF.OTR.CONST					**0,00**	**0,00**	**0,00**	**49.702,56**	**27.896,81**	**77.599,37**
001.218.34201.212	001218	34201	21200	REP.MAT.CONS.EDIFIC.	0,00	0,00	0,00	49.702,56	27.896,81	77.599,37
Total 001.218.34201.213 D.VILLA VALLECAS.INST DEPORT.MAQ.INST.Y UTILL					**0,00**	**0,00**	**0,00**	**0,00**	**10,09**	**10,09**
001.218.34201.213	001218	34201	21300	REP.MAT.CONS.MAQUIN.	0,00	0,00	0,00	0,00	10,09	10,09
Total 001.218.34201.219 D.VILLA VALLECAS.INST DEPORT.OT.INMOV. MAT.					**0,00**	**0,00**	**0,00**	**0,00**	**5,55**	**5,55**
001.218.34201.219	001218	34201	21900	REP.MANT.Y CONS.OT.IN.MAT	0,00	0,00	0,00	0,00	5,55	5,55
Total 001.218.34201.22000 D.VILLA VALLECAS.INST DEPORT.MAT OFIC NO INVEN					**0,00**	**0,00**	**0,00**	**63,99**	**0,00**	**63,99**
001.218.34201.22000	001218	34201	22000	MAT. OFICINA ORD. NO INV.	0,00	0,00	0,00	63,99	0,00	63,99
Total 001.218.34201.22002 D.VILLA VALLECAS.INST DEPORT.MAT INFORM NO INV					**0,00**	**0,00**	**0,00**	**51,47**	**0,00**	**51,47**
001.218.34201.22002	001218	34201	22002	MATERIAL INFORMATICO	0,00	0,00	0,00	51,47	0,00	51,47
Total 001.218.34201.22104 D.VILLA VALLECAS.INST DEPORT.VESTUARIO					**0,00**	**0,00**	**0,00**	**4.254,62**	**0,00**	**4.254,62**
001.218.34201.22104	001218	34201	22104	VESTUARIO	0,00	0,00	0,00	4.254,62	0,00	4.254,62
Total 001.218.34201.221 D.VILLA VALLECAS.INST DEPORT.SUMINISTROS					**0,00**	**0,00**	**0,00**	**129,62**	**0,00**	**129,62**

AYUNTAMIENTO DE MADRID

INFORMACIÓN PRESUPUESTARIA EJERCICIO CORRIENTE

REMANENTES DE CRÉDITO

Ejercicio: 2020

Centro: 001 AYUNTAMIENTO DE MADRID **Fecha: 31/12/2020**

BOLSA VINCULACIÓN	APLICACIÓN PRESUPUESTARIA			DESCRIPCIÓN	REMANENTES COMPROMETIDOS			REMANENTES NO COMPROMETIDOS		
	ORGÁNICA	PROGRAMA	ECONÓMICA		INCORPORABLES	NO INCORPORABLES	TOTAL	INCORPORABLES	NO INCORPORABLES	TOTAL
001.218.34201.221	001218	34201	22106	PROD.FARM. Y MATER.SANIT.	0,00	0,00	0,00	0,00	595,56	595,56
001.218.34201.221	001218	34201	22110	PROD. LIMPIEZA Y ASEO	0,00	0,00	0,00	129,62	-595,56	-465,94
Total 001.218.34201.22199 D.VILLA VALLECAS.INST DEPORT.OT SUMINISTR					**35.714,05**	**0,00**	**35.714,05**	**1.169,17**	**0,00**	**1.169,17**
001.218.34201.22199	001218	34201	22199	OTROS SUMINISTROS	35.714,05	0,00	35.714,05	1.169,17	0,00	1.169,17
Total 001.218.34201.227 D.VILLA VALLECAS.INST DEPORT.TRAB.REAL.EMP					**0,02**	**0,00**	**0,02**	**0,00**	**13.659,43**	**13.659,43**
001.218.34201.227	001218	34201	22700	LIMPIEZA Y ASEO	0,01	0,00	0,01	0,00	64,62	64,62
001.218.34201.227	001218	34201	22701	SEGURIDAD	0,00	0,00	0,00	0,00	8.880,82	8.880,82
001.218.34201.227	001218	34201	22799	OTR.TRABAJ.EMP. Y PROFES.	0,01	0,00	0,01	0,00	4.713,99	4.713,99
Total 001.218.91220.22601 D.VILLA VALLECAS.CONCEJALÍA-PRES.ATCION PROTOC					**0,00**	**0,00**	**0,00**	**0,00**	**100,00**	**100,00**
001.218.91220.22601	001218	91220	22601	ATENC.PROTOC.Y REPRE	0,00	0,00	0,00	0,00	100,00	100,00
Total 001.218.92001.205 D.VILLA VALLECAS.DGA .ARRE.MOB.Y ENSER					**0,00**	**0,00**	**0,00**	**0,00**	**400,00**	**400,00**
001.218.92001.205	001218	92001	20500	ARREND.MOBIL.Y ENSER	0,00	0,00	0,00	0,00	400,00	400,00
Total 001.218.92001.212 D.VILLA VALLECAS.DGA .EDIF.OTR.CONST					**0,00**	**0,00**	**0,00**	**0,00**	**1.342,72**	**1.342,72**
001.218.92001.212	001218	92001	21200	REP.MAT.CONS.EDIFIC.	0,00	0,00	0,00	0,00	1.342,72	1.342,72
Total 001.218.92001.22000 D.VILLA VALLECAS.DGA .MAT OFIC NO INVEN					**0,00**	**0,00**	**0,00**	**8.733,98**	**0,00**	**8.733,98**
001.218.92001.22000	001218	92001	22000	MAT. OFICINA ORD. NO INV.	0,00	0,00	0,00	8.733,98	0,00	8.733,98
Total 001.218.92001.22002 D.VILLA VALLECAS.DGA .MAT INFORM NO INV					**0,00**	**0,00**	**0,00**	**1.552,96**	**0,00**	**1.552,96**
001.218.92001.22002	001218	92001	22002	MATERIAL INFORMATICO	0,00	0,00	0,00	1.552,96	0,00	1.552,96
Total 001.218.92001.22104 D.VILLA VALLECAS.DGA .VESTUARIO					**0,00**	**0,00**	**0,00**	**2.575,18**	**0,00**	**2.575,18**
001.218.92001.22104	001218	92001	22104	VESTUARIO	0,00	0,00	0,00	2.575,18	0,00	2.575,18
Total 001.218.92001.22199 D.VILLA VALLECAS.DGA .OT SUMINISTR					**0,00**	**0,00**	**0,00**	**734,71**	**0,00**	**734,71**
001.218.92001.22199	001218	92001	22199	OTROS SUMINISTROS	0,00	0,00	0,00	734,71	0,00	734,71
Total 001.218.92001.227 D.VILLA VALLECAS.DGA .TRAB.REAL.EMP					**13,16**	**0,00**	**13,16**	**0,00**	**10.931,15**	**10.931,15**
001.218.92001.227	001218	92001	22706	ESTUDIOS Y TRAB.TEC.	13,16	0,00	13,16	0,00	10.931,15	10.931,15
Total 001.218.92001.233 D.VILLA VALLECAS.DGA .OTRAS INDEMN.					**0,00**	**0,00**	**0,00**	**0,00**	**491,03**	**491,03**
001.218.92001.233	001218	92001	23303	INDEM.VOCALES VECIN	0,00	0,00	0,00	0,00	541,03	541,03
001.218.92001.233	001218	92001	23399	OTRAS INDEMNIZACIONES	0,00	0,00	0,00	0,00	-50,00	-50,00
Total 001.218.92401.489 D.VILLA VALLECAS.PARTI CIUDAD.OT.TRANS.FAM.ISFL					**0,00**	**0,00**	**0,00**	**0,00**	**3.872,01**	**3.872,01**
001.218.92401.489	001218	92401	48901	OT. TRANF. A INSITUC. S/F	0,00	0,00	0,00	0,00	3.872,01	3.872,01
Total 001.218.93302.212 D.VILLA VALLECAS.EDIFICIOS.EDIF.OTR.CONST					**0,02**	**0,00**	**0,02**	**30.300,00**	**16.120,97**	**46.420,97**

AYUNTAMIENTO DE MADRID

INFORMACIÓN PRESUPUESTARIA EJERCICIO CORRIENTE

REMANENTES DE CRÉDITO

Ejercicio: 2020

Centro: 001 AYUNTAMIENTO DE MADRID **Fecha: 31/12/2020**

BOLSA VINCULACIÓN	APLICACIÓN PRESUPUESTARIA			DESCRIPCIÓN	REMANENTES COMPROMETIDOS			REMANENTES NO COMPROMETIDOS		
	ORGÁNICA	PROGRAMA	ECONÓMICA		INCORPORABLES	NO INCORPORABLES	TOTAL	INCORPORABLES	NO INCORPORABLES	TOTAL
001.218.93302.212	001218	93302	21200	REP.MAT.CONS.EDIFIC.	0,02	0,00	0,02	30.300,00	16.120,97	46.420,97
Total 001.218.93302.227 D.VILLA VALLECAS.EDIFICIOS.TRAB.REAL.EMP					**0,61**	**0,00**	**0,61**	**14.091,98**	**112.661,50**	**126.753,48**
001.218.93302.227	001218	93302	22700	LIMPIEZA Y ASEO	0,60	0,00	0,60	0,00	-43.566,22	-43.566,22
001.218.93302.227	001218	93302	22701	SEGURIDAD	0,01	0,00	0,01	0,00	73.832,90	73.832,90
001.218.93302.227	001218	93302	22706	ESTUDIOS Y TRAB.TEC.	0,00	0,00	0,00	0,00	408,86	408,86
001.218.93302.227	001218	93302	22799	OTR.TRABAJ.EMP. Y PROFES.	0,00	0,00	0,00	14.091,98	81.985,96	96.077,94
Total 001.219.23102.223 D VICÁLVARO.FAMILIA E INF .TRANSPORTES					**7.562,50**	**0,00**	**7.562,50**	**0,00**	**3.673,81**	**3.673,81**
001.219.23102.223	001219	23102	22300	TRANSPORTES	7.562,50	0,00	7.562,50	0,00	3.673,81	3.673,81
Total 001.219.23102.227 D VICÁLVARO.FAMILIA E INF .TRAB.REAL.EMP					**0,59**	**0,00**	**0,59**	**0,00**	**24.681,30**	**24.681,30**
001.219.23102.227	001219	23102	22799	OTR.TRABAJ.EMP. Y PROFES.	0,59	0,00	0,59	0,00	24.681,30	24.681,30
Total 001.219.48900 D VICÁLVARO.OTRAS TRANSF A FAMILIAS					**37.328,44**	**0,00**	**37.328,44**	**0,00**	**228.003,80**	**228.003,80**
001.219.48900	001219	23102	48900	TRANSF.A FAMILIAS	8.844,16	0,00	8.844,16	0,00	223.566,59	223.566,59
001.219.48900	001219	23103	48900	TRANSF.A FAMILIAS	3.294,87	0,00	3.294,87	0,00	961,95	961,95
001.219.48900	001219	23106	48900	TRANSF.A FAMILIAS	25.189,41	0,00	25.189,41	0,00	3.475,26	3.475,26
Total 001.219.23103.223 D VICÁLVARO.PERSON MAYORES.TRANSPORTES					**15.208,85**	**0,00**	**15.208,85**	**0,00**	**7.356,28**	**7.356,28**
001.219.23103.223	001219	23103	22300	TRANSPORTES	15.208,85	0,00	15.208,85	0,00	7.356,28	7.356,28
Total 001.219.23103.227 D VICÁLVARO.PERSON MAYORES.TRAB.REAL.EMP					**94.797,83**	**0,00**	**94.797,83**	**0,00**	**79.401,52**	**79.401,52**
001.219.23103.227	001219	23103	22799	OTR.TRABAJ.EMP. Y PROFES.	94.797,83	0,00	94.797,83	0,00	79.401,52	79.401,52
Total 001.219.23103.789 D VICÁLVARO.PERSON MAYORES.TRANS.FAMI.ISFL					**1.290,35**	**0,00**	**1.290,35**	**5.134,35**	**0,00**	**5.134,35**
001.219.23103.789	001219	23103	78900	TRANS.CAP.FAMILIAS	1.290,35	0,00	1.290,35	5.134,35	0,00	5.134,35
Total 001.219.23106.227 D VICÁLVARO.INTEG EMERG SCIAL.TRAB.REAL.EMP					**0,08**	**0,00**	**0,08**	**0,00**	**0,67**	**0,67**
001.219.23106.227	001219	23106	22799	OTR.TRABAJ.EMP. Y PROFES.	0,08	0,00	0,08	0,00	0,67	0,67
Total 001.219.23106.789 D VICÁLVARO.INTEG EMERG SCIAL.TRANS.FAMI.ISFL					**0,00**	**0,00**	**0,00**	**1.742,39**	**0,00**	**1.742,39**
001.219.23106.789	001219	23106	78900	TRANS.CAP.FAMILIAS	0,00	0,00	0,00	1.742,39	0,00	1.742,39
Total 001.219.31101.22199 D VICÁLVARO.SALUBRIDAD Pª.OT SUMINISTR					**0,00**	**0,00**	**0,00**	**0,00**	**32,73**	**32,73**
001.219.31101.22199	001219	31101	22199	OTROS SUMINISTROS	0,00	0,00	0,00	0,00	32,73	32,73
Total 001.219.31101.226 D VICÁLVARO.SALUBRIDAD Pª.GTOS DIVERSOS					**0,00**	**0,00**	**0,00**	**0,00**	**665,21**	**665,21**
001.219.31101.226	001219	31101	22699	OTROS GASTOS DIVERSOS	0,00	0,00	0,00	0,00	665,21	665,21
Total 001.219.31101.227 D VICÁLVARO.SALUBRIDAD Pª.TRAB.REAL.EMP					**2.389,02**	**0,00**	**2.389,02**	**0,00**	**17.539,49**	**17.539,49**
001.219.31101.227	001219	31101	22799	OTR.TRABAJ.EMP. Y PROFES.	2.389,02	0,00	2.389,02	0,00	17.539,49	17.539,49

AYUNTAMIENTO DE MADRID

INFORMACIÓN PRESUPUESTARIA EJERCICIO CORRIENTE

REMANENTES DE CRÉDITO

Ejercicio: 2020

Centro: 001 AYUNTAMIENTO DE MADRID **Fecha: 31/12/2020**

BOLSA VINCULACIÓN	APLICACIÓN PRESUPUESTARIA			DESCRIPCIÓN	REMANENTES COMPROMETIDOS			REMANENTES NO COMPROMETIDOS		
	ORGÁNICA	PROGRAMA	ECONÓMICA		INCORPORABLES	NO INCORPORABLES	TOTAL	INCORPORABLES	NO INCORPORABLES	TOTAL
Total 001.219.31101.23121 D VICÁLVARO.SALUBRIDAD Pª.LOCOM URB P NO DIR					**0,00**	**0,00**	**0,00**	**0,00**	**737,50**	**737,50**
001.219.31101.23121	001219	31101	23121	LOC. URBANA P. NO DIRECT.	0,00	0,00	0,00	0,00	737,50	737,50
Total 001.219.32301.212 D VICÁLVARO.C INFANTIL .EDIF.OTR.CONST					**0,00**	**0,00**	**0,00**	**0,00**	**50.001,56**	**50.001,56**
001.219.32301.212	001219	32301	21200	REP.MAT.CONS.EDIFIC.	0,00	0,00	0,00	0,00	50.001,56	50.001,56
Total 001.219.32301.227 D VICÁLVARO.C INFANTIL .TRAB.REAL.EMP					**494.920,47**	**0,00**	**494.920,47**	**0,00**	**0,15**	**0,15**
001.219.32301.227	001219	32301	22700	LIMPIEZA Y ASEO	0,00	0,00	0,00	0,00	0,15	0,15
001.219.32301.227	001219	32301	22799	OTR.TRABAJ.EMP. Y PROFES.	494.920,47	0,00	494.920,47	0,00	0,00	0,00
Total 001.219.32601.223 D VICÁLVARO.SERV COMP EDUCA.TRANSPORTES					**24.913,18**	**0,00**	**24.913,18**	**0,00**	**3.079,82**	**3.079,82**
001.219.32601.223	001219	32601	22300	TRANSPORTES	24.913,18	0,00	24.913,18	0,00	3.079,82	3.079,82
Total 001.219.32601.227 D VICÁLVARO.SERV COMP EDUCA.TRAB.REAL.EMP					**13.798,41**	**0,00**	**13.798,41**	**0,00**	**35.153,20**	**35.153,20**
001.219.32601.227	001219	32601	22799	OTR.TRABAJ.EMP. Y PROFES.	13.798,41	0,00	13.798,41	0,00	35.153,20	35.153,20
Total 001.219.32601.453 D VICÁLVARO.SERV COMP EDUCA.SDAD.MERC.Y O.CCAA					**0,00**	**0,00**	**0,00**	**0,00**	**0,00**	**0,00**
001.219.32601.453	001219	32601	45303	A UNIVERSIDADES PUB.	0,00	0,00	0,00	0,00	0,00	0,00
Total 001.219.33401.22199 D VICÁLVARO.ACTIV CULTURA.OT SUMINISTR					**0,00**	**0,00**	**0,00**	**351,10**	**0,00**	**351,10**
001.219.33401.22199	001219	33401	22199	OTROS SUMINISTROS	0,00	0,00	0,00	351,10	0,00	351,10
Total 001.219.33401.22602 D VICÁLVARO.ACTIV CULTURA.PUBLIC Y PROP					**0,00**	**0,00**	**0,00**	**0,00**	**12.054,40**	**12.054,40**
001.219.33401.22602	001219	33401	22602	PUBLICIDAD Y PROPAG	0,00	0,00	0,00	0,00	12.054,40	12.054,40
Total 001.219.33401.227 D VICÁLVARO.ACTIV CULTURA.TRAB.REAL.EMP					**364.726,41**	**0,00**	**364.726,41**	**0,00**	**198.053,97**	**198.053,97**
001.219.33401.227	001219	33401	22707	TALLERES CULTURALES	106.280,20	0,00	106.280,20	0,00	0,25	0,25
001.219.33401.227	001219	33401	22799	OTR.TRABAJ.EMP. Y PROFES.	258.446,21	0,00	258.446,21	0,00	198.053,72	198.053,72
Total 001.219.34101.227 D VICÁLVARO.ACTUAC DEPORT DISTR.TRAB.REAL.EMP					**2.963,03**	**0,00**	**2.963,03**	**0,00**	**61.296,66**	**61.296,66**
001.219.34101.227	001219	34101	22799	OTR.TRABAJ.EMP. Y PROFES.	2.963,03	0,00	2.963,03	0,00	61.296,66	61.296,66
Total 001.219.34201.208 D VICÁLVARO.INST DEPORT.ARREND O INMOV MAT					**0,24**	**0,00**	**0,24**	**0,00**	**20.001,80**	**20.001,80**
001.219.34201.208	001219	34201	20800	ARRE.OTRO INM. MATERIAL	0,24	0,00	0,24	0,00	20.001,80	20.001,80
Total 001.219.34201.212 D VICÁLVARO.INST DEPORT.EDIF.OTR.CONST					**0,00**	**0,00**	**0,00**	**0,00**	**50.000,95**	**50.000,95**
001.219.34201.212	001219	34201	21200	REP.MAT.CONS.EDIFIC.	0,00	0,00	0,00	0,00	50.000,95	50.000,95
Total 001.219.34201.213 D VICÁLVARO.INST DEPORT.MAQ.INST.Y UTILL					**0,00**	**0,00**	**0,00**	**0,00**	**57.701,00**	**57.701,00**
001.219.34201.213	001219	34201	21300	REP.MAT.CONS.MAQUIN.	0,00	0,00	0,00	0,00	57.701,00	57.701,00
Total 001.219.34201.22104 D VICÁLVARO.INST DEPORT.VESTUARIO					**0,00**	**0,00**	**0,00**	**0,00**	**2,60**	**2,60**
001.219.34201.22104	001219	34201	22104	VESTUARIO	0,00	0,00	0,00	0,00	2,60	2,60

AYUNTAMIENTO DE MADRID

INFORMACIÓN PRESUPUESTARIA EJERCICIO CORRIENTE

REMANENTES DE CRÉDITO

Ejercicio: 2020

Centro: 001 AYUNTAMIENTO DE MADRID **Fecha: 31/12/2020**

BOLSA VINCULACIÓN	APLICACIÓN PRESUPUESTARIA			DESCRIPCIÓN	REMANENTES COMPROMETIDOS			REMANENTES NO COMPROMETIDOS		
	ORGÁNICA	PROGRAMA	ECONÓMICA		INCORPORABLES	NO INCORPORABLES	TOTAL	INCORPORABLES	NO INCORPORABLES	TOTAL
Total 001.219.34201.221 D VICÁLVARO.INST DEPORT.SUMINISTROS					**0,00**	**0,00**	**0,00**	**0,00**	**2.310,86**	**2.310,86**
001.219.34201.221	001219	34201	22106	PROD.FARM. Y MATER.SANIT.	0,00	0,00	0,00	0,00	2.033,73	2.033,73
001.219.34201.221	001219	34201	22110	PROD. LIMPIEZA Y ASEO	0,00	0,00	0,00	0,00	277,13	277,13
Total 001.219.34201.22199 D VICÁLVARO.INST DEPORT.OT SUMINISTR					**18.827,13**	**0,00**	**18.827,13**	**0,00**	**36.327,07**	**36.327,07**
001.219.34201.22199	001219	34201	22199	OTROS SUMINISTROS	18.827,13	0,00	18.827,13	0,00	36.327,07	36.327,07
Total 001.219.34201.227 D VICÁLVARO.INST DEPORT.TRAB.REAL.EMP					**4,77**	**0,00**	**4,77**	**0,00**	**2,42**	**2,42**
001.219.34201.227	001219	34201	22700	LIMPIEZA Y ASEO	4,77	0,00	4,77	0,00	1,24	1,24
001.219.34201.227	001219	34201	22701	SEGURIDAD	0,00	0,00	0,00	0,00	1,18	1,18
Total 001.219.49300.226 D VICÁLVARO.CONSUMO.GTOS DIVERSOS					**0,00**	**0,00**	**0,00**	**0,00**	**200,00**	**200,00**
001.219.49300.226	001219	49300	22699	OTROS GASTOS DIVERSOS	0,00	0,00	0,00	0,00	200,00	200,00
Total 001.219.92001.202 D VICÁLVARO.DGA .ARREND.EDIF.O.CONST.					**598,01**	**0,00**	**598,01**	**74,62**	**0,00**	**74,62**
001.219.92001.202	001219	92001	20200	ARREND.EDIFICIOS Y OT.CON	598,01	0,00	598,01	74,62	0,00	74,62
Total 001.219.92001.205 D VICÁLVARO.DGA .ARRE.MOB.Y ENSER					**652,69**	**0,00**	**652,69**	**0,00**	**2.576,26**	**2.576,26**
001.219.92001.205	001219	92001	20500	ARREND.MOBIL.Y ENSER	652,69	0,00	652,69	0,00	2.576,26	2.576,26
Total 001.219.92001.215 D VICÁLVARO.DGA .MOBILIARIO					**1.593,31**	**0,00**	**1.593,31**	**0,00**	**1.000,00**	**1.000,00**
001.219.92001.215	001219	92001	21500	REP.MAT.CONS.MOBILI	1.593,31	0,00	1.593,31	0,00	1.000,00	1.000,00
Total 001.219.92001.22000 D VICÁLVARO.DGA .MAT OFIC NO INVEN					**0,00**	**0,00**	**0,00**	**0,00**	**5.905,24**	**5.905,24**
001.219.92001.22000	001219	92001	22000	MAT. OFICINA ORD. NO INV.	0,00	0,00	0,00	0,00	5.905,24	5.905,24
Total 001.219.92001.22001 D VICÁLVARO.DGA .PRENSA,REVIS,PUB					**5.643,12**	**0,00**	**5.643,12**	**0,00**	**7.765,55**	**7.765,55**
001.219.92001.22001	001219	92001	22001	PRENSA,REVISTAS	5.643,12	0,00	5.643,12	0,00	7.765,55	7.765,55
Total 001.219.92001.22002 D VICÁLVARO.DGA .MAT INFORM NO INV					**0,00**	**0,00**	**0,00**	**0,00**	**2.187,76**	**2.187,76**
001.219.92001.22002	001219	92001	22002	MATERIAL INFORMATICO	0,00	0,00	0,00	0,00	2.187,76	2.187,76
Total 001.219.92001.22104 D VICÁLVARO.DGA .VESTUARIO					**0,00**	**0,00**	**0,00**	**0,00**	**222,56**	**222,56**
001.219.92001.22104	001219	92001	22104	VESTUARIO	0,00	0,00	0,00	0,00	222,56	222,56
Total 001.219.92001.22199 D VICÁLVARO.DGA .OT SUMINISTR					**0,00**	**0,00**	**0,00**	**0,00**	**7.858,25**	**7.858,25**
001.219.92001.22199	001219	92001	22199	OTROS SUMINISTROS	0,00	0,00	0,00	0,00	7.858,25	7.858,25
Total 001.219.92001.22603 D VICÁLVARO.DGA .PUBLICA DIARIOS OF					**0,00**	**0,00**	**0,00**	**0,00**	**1.000,00**	**1.000,00**
001.219.92001.22603	001219	92001	22603	PUBLIC. DIARIOS OFICIALES	0,00	0,00	0,00	0,00	1.000,00	1.000,00
Total 001.219.92001.226 D VICÁLVARO.DGA .GTOS DIVERSOS					**0,00**	**0,00**	**0,00**	**0,00**	**230,18**	**230,18**
001.219.92001.226	001219	92001	22604	JURÍDICOS Y CONTENCIOSOS	0,00	0,00	0,00	0,00	600,00	600,00

AYUNTAMIENTO DE MADRID

INFORMACIÓN PRESUPUESTARIA EJERCICIO CORRIENTE

REMANENTES DE CRÉDITO

Ejercicio: 2020

Centro: 001 AYUNTAMIENTO DE MADRID **Fecha: 31/12/2020**

BOLSA VINCULACIÓN	APLICACIÓN PRESUPUESTARIA			DESCRIPCIÓN	REMANENTES COMPROMETIDOS			REMANENTES NO COMPROMETIDOS		
	ORGÁNICA	PROGRAMA	ECONÓMICA		INCORPORABLES	NO INCORPORABLES	TOTAL	INCORPORABLES	NO INCORPORABLES	TOTAL
001.219.92001.226	001219	92001	22699	OTROS GASTOS DIVERSOS	0,00	0,00	0,00	0,00	-369,82	-369,82
Total 001.219.92001.227 D VICÁLVARO.DGA .TRAB.REAL.EMP					**40.970,76**	**0,00**	**40.970,76**	**0,00**	**30.939,05**	**30.939,05**
001.219.92001.227	001219	92001	22706	ESTUDIOS Y TRAB.TEC.	37.559,98	0,00	37.559,98	0,00	26.734,20	26.734,20
001.219.92001.227	001219	92001	22799	OTR.TRABAJ.EMP. Y PROFES.	3.410,78	0,00	3.410,78	0,00	4.204,85	4.204,85
Total 001.219.92001.233 D VICÁLVARO.DGA .OTRAS INDEMN.					**0,00**	**0,00**	**0,00**	**0,00**	**1.581,08**	**1.581,08**
001.219.92001.233	001219	92001	23303	INDEM.VOCALES VECIN	0,00	0,00	0,00	0,00	1.581,08	1.581,08
Total 001.219.92401.227 D VICÁLVARO.PARTI CIUDAD.TRAB.REAL.EMP					**0,00**	**0,00**	**0,00**	**0,00**	**0,87**	**0,87**
001.219.92401.227	001219	92401	22799	OTR.TRABAJ.EMP. Y PROFES.	0,00	0,00	0,00	0,00	0,87	0,87
Total 001.219.92401.489 D VICÁLVARO.PARTI CIUDAD.OT.TRANS.FAM.ISFL					**0,00**	**0,00**	**0,00**	**0,00**	**3.724,91**	**3.724,91**
001.219.92401.489	001219	92401	48901	OT. TRANF. A INSITUC. S/F	0,00	0,00	0,00	0,00	3.724,91	3.724,91
Total 001.219.93302.212 D VICÁLVARO.EDIFICIOS.EDIF.OTR.CONST					**0,04**	**0,00**	**0,04**	**0,00**	**50.001,65**	**50.001,65**
001.219.93302.212	001219	93302	21200	REP.MAT.CONS.EDIFIC.	0,04	0,00	0,04	0,00	50.001,65	50.001,65
Total 001.219.93302.227 D VICÁLVARO.EDIFICIOS.TRAB.REAL.EMP					**68.309,77**	**0,00**	**68.309,77**	**0,00**	**2,83**	**2,83**
001.219.93302.227	001219	93302	22700	LIMPIEZA Y ASEO	40.779,35	0,00	40.779,35	0,00	1,22	1,22
001.219.93302.227	001219	93302	22701	SEGURIDAD	0,00	0,00	0,00	0,00	1,60	1,60
001.219.93302.227	001219	93302	22799	OTR.TRABAJ.EMP. Y PROFES.	27.530,42	0,00	27.530,42	0,00	0,01	0,01
Total 001.220.15322.210 D SAN BLAS-CANILL.O.ACT VÍAS Pª.INFRAES Y B.NAT					**4.649,47**	**0,00**	**4.649,47**	**0,00**	**296.668,53**	**296.668,53**
001.220.15322.210	001220	15322	21000	REP.MAT.CONS.BIENES	4.649,47	0,00	4.649,47	0,00	296.668,53	296.668,53
Total 001.220.23102.227 D SAN BLAS-CANILL.FAMILIA E INF .TRAB.REAL.EMP					**23,90**	**0,00**	**23,90**	**0,00**	**1,00**	**1,00**
001.220.23102.227	001220	23102	22799	OTR.TRABAJ.EMP. Y PROFES.	23,90	0,00	23,90	0,00	1,00	1,00
Total 001.220.48900 D SAN BLAS-CANILL.OTRAS TRANSF A FAMILIAS					**218.172,61**	**0,00**	**218.172,61**	**0,00**	**461.425,87**	**461.425,87**
001.220.48900	001220	23102	48900	TRANSF.A FAMILIAS	160.372,06	0,00	160.372,06	0,00	237.922,82	237.922,82
001.220.48900	001220	23103	48900	TRANSF.A FAMILIAS	11.601,05	0,00	11.601,05	0,00	12.495,95	12.495,95
001.220.48900	001220	23106	48900	TRANSF.A FAMILIAS	46.199,50	0,00	46.199,50	0,00	211.007,10	211.007,10
Total 001.220.23103.213 D SAN BLAS-CANILL.PERSON MAYORES.MAQ.INST.Y UTILL					**980,10**	**0,00**	**980,10**	**0,00**	**1.519,90**	**1.519,90**
001.220.23103.213	001220	23103	21300	REP.MAT.CONS.MAQUIN.	980,10	0,00	980,10	0,00	1.519,90	1.519,90
Total 001.220.23103.22000 D SAN BLAS-CANILL.PERSON MAYORES.MAT OFIC NO INVEN					**0,00**	**0,00**	**0,00**	**0,00**	**790,00**	**790,00**
001.220.23103.22000	001220	23103	22000	MAT. OFICINA ORD. NO INV.	0,00	0,00	0,00	0,00	790,00	790,00
Total 001.220.23103.22001 D SAN BLAS-CANILL.PERSON MAYORES.PRENSA,REVIS,PUB					**6.025,55**	**0,00**	**6.025,55**	**0,00**	**310,13**	**310,13**
001.220.23103.22001	001220	23103	22001	PRENSA,REVISTAS	6.025,55	0,00	6.025,55	0,00	310,13	310,13

AYUNTAMIENTO DE MADRID

INFORMACIÓN PRESUPUESTARIA EJERCICIO CORRIENTE

REMANENTES DE CRÉDITO

Ejercicio: 2020

Centro: 001 AYUNTAMIENTO DE MADRID **Fecha: 31/12/2020**

BOLSA VINCULACIÓN	APLICACIÓN PRESUPUESTARIA			DESCRIPCIÓN	REMANENTES COMPROMETIDOS			REMANENTES NO COMPROMETIDOS		
	ORGÁNICA	PROGRAMA	ECONÓMICA		INCORPORABLES	NO INCORPORABLES	TOTAL	INCORPORABLES	NO INCORPORABLES	TOTAL
Total 001.220.23103.227 D SAN BLAS-CANILL.PERSON MAYORES.TRAB.REAL.EMP					**65.462,48**	**0,00**	**65.462,48**	**0,00**	**0,43**	**0,43**
001.220.23103.227	001220	23103	22799	OTR.TRABAJ.EMP. Y PROFES.	65.462,48	0,00	65.462,48	0,00	0,43	0,43
Total 001.220.23103.789 D SAN BLAS-CANILL.PERSON MAYORES.TRANS.FAMI.ISFL					**5.262,00**	**0,00**	**5.262,00**	**18.890,81**	**0,00**	**18.890,81**
001.220.23103.789	001220	23103	78900	TRANS.CAP.FAMILIAS	5.262,00	0,00	5.262,00	18.890,81	0,00	18.890,81
Total 001.220.23106.227 D SAN BLAS-CANILL.INTEG EMERG SCIAL.TRAB.REAL.EMP					**38.331,58**	**0,00**	**38.331,58**	**0,00**	**0,68**	**0,68**
001.220.23106.227	001220	23106	22799	OTR.TRABAJ.EMP. Y PROFES.	38.331,58	0,00	38.331,58	0,00	0,68	0,68
Total 001.220.23106.789 D SAN BLAS-CANILL.INTEG EMERG SCIAL.TRANS.FAMI.ISFL					**924,00**	**0,00**	**924,00**	**19.441,00**	**0,00**	**19.441,00**
001.220.23106.789	001220	23106	78900	TRANS.CAP.FAMILIAS	924,00	0,00	924,00	19.441,00	0,00	19.441,00
Total 001.220.31101.22199 D SAN BLAS-CANILL.SALUBRIDAD Pª.OT SUMINISTR					**0,00**	**0,00**	**0,00**	**0,00**	**40,97**	**40,97**
001.220.31101.22199	001220	31101	22199	OTROS SUMINISTROS	0,00	0,00	0,00	0,00	40,97	40,97
Total 001.220.31101.226 D SAN BLAS-CANILL.SALUBRIDAD Pª.GTOS DIVERSOS					**0,00**	**0,00**	**0,00**	**0,00**	**509,79**	**509,79**
001.220.31101.226	001220	31101	22699	OTROS GASTOS DIVERSOS	0,00	0,00	0,00	0,00	509,79	509,79
Total 001.220.32301.212 D SAN BLAS-CANILL.C INFANTIL .EDIF.OTR.CONST					**624,66**	**0,00**	**624,66**	**0,00**	**49.989,38**	**49.989,38**
001.220.32301.212	001220	32301	21200	REP.MAT.CONS.EDIFIC.	624,66	0,00	624,66	0,00	49.989,38	49.989,38
Total 001.220.32301.227 D SAN BLAS-CANILL.C INFANTIL .TRAB.REAL.EMP					**179.992,69**	**0,00**	**179.992,69**	**0,00**	**12.045,33**	**12.045,33**
001.220.32301.227	001220	32301	22700	LIMPIEZA Y ASEO	0,03	0,00	0,03	0,00	7.343,22	7.343,22
001.220.32301.227	001220	32301	22706	ESTUDIOS Y TRAB.TEC.	1.208,51	0,00	1.208,51	0,00	306,49	306,49
001.220.32301.227	001220	32301	22799	OTR.TRABAJ.EMP. Y PROFES.	178.784,15	0,00	178.784,15	0,00	4.395,62	4.395,62
Total 001.220.32601.227 D SAN BLAS-CANILL.SERV COMP EDUCA.TRAB.REAL.EMP					**260.716,52**	**0,00**	**260.716,52**	**0,00**	**138.971,80**	**138.971,80**
001.220.32601.227	001220	32601	22799	OTR.TRABAJ.EMP. Y PROFES.	260.716,52	0,00	260.716,52	0,00	138.971,80	138.971,80
Total 001.220.33401.227 D SAN BLAS-CANILL.ACTIV CULTURA.TRAB.REAL.EMP					**299.310,27**	**0,00**	**299.310,27**	**0,00**	**301.408,78**	**301.408,78**
001.220.33401.227	001220	33401	22707	TALLERES CULTURALES	233.436,22	0,00	233.436,22	0,00	6.950,43	6.950,43
001.220.33401.227	001220	33401	22799	OTR.TRABAJ.EMP. Y PROFES.	65.874,05	0,00	65.874,05	0,00	294.458,35	294.458,35
Total 001.220.34101.227 D SAN BLAS-CANILL.ACTUAC DEPORT DISTR.TRAB.REAL.EMP					**4.344,05**	**0,00**	**4.344,05**	**0,00**	**14.686,00**	**14.686,00**
001.220.34101.227	001220	34101	22799	OTR.TRABAJ.EMP. Y PROFES.	4.344,05	0,00	4.344,05	0,00	14.686,00	14.686,00
Total 001.220.34201.212 D SAN BLAS-CANILL.INST DEPORT.EDIF.OTR.CONST					**0,02**	**0,00**	**0,02**	**0,00**	**0,54**	**0,54**
001.220.34201.212	001220	34201	21200	REP.MAT.CONS.EDIFIC.	0,02	0,00	0,02	0,00	0,54	0,54
Total 001.220.34201.213 D SAN BLAS-CANILL.INST DEPORT.MAQ.INST.Y UTILL					**0,00**	**0,00**	**0,00**	**0,00**	**2.600,00**	**2.600,00**
001.220.34201.213	001220	34201	21300	REP.MAT.CONS.MAQUIN.	0,00	0,00	0,00	0,00	2.600,00	2.600,00
Total 001.220.34201.216 D SAN BLAS-CANILL.INST DEPORT.EQU.PROC.INFORM					**0,00**	**0,00**	**0,00**	**0,00**	**2.600,00**	**2.600,00**

AYUNTAMIENTO DE MADRID

INFORMACIÓN PRESUPUESTARIA EJERCICIO CORRIENTE

REMANENTES DE CRÉDITO

Ejercicio: 2020

Centro: 001 AYUNTAMIENTO DE MADRID **Fecha: 31/12/2020**

BOLSA VINCULACIÓN	APLICACIÓN PRESUPUESTARIA			DESCRIPCIÓN	REMANENTES COMPROMETIDOS			REMANENTES NO COMPROMETIDOS		
	ORGÁNICA	PROGRAMA	ECONÓMICA		INCORPORABLES	NO INCORPORABLES	TOTAL	INCORPORABLES	NO INCORPORABLES	TOTAL
001.220.34201.216	001220	34201	21600	REP.MAT.CONS.EQUIPOS	0,00	0,00	0,00	0,00	2.600,00	2.600,00
Total 001.220.34201.219 D SAN BLAS-CANILL.INST DEPORT.OT.INMOV. MAT.					**0,00**	**0,00**	**0,00**	**0,00**	**1.895,00**	**1.895,00**
001.220.34201.219	001220	34201	21900	REP.MANT.Y CONS.OT.IN.MAT	0,00	0,00	0,00	0,00	1.895,00	1.895,00
Total 001.220.34201.22000 D SAN BLAS-CANILL.INST DEPORT.MAT OFIC NO INVEN					**0,00**	**0,00**	**0,00**	**0,00**	**345,85**	**345,85**
001.220.34201.22000	001220	34201	22000	MAT. OFICINA ORD. NO INV.	0,00	0,00	0,00	0,00	345,85	345,85
Total 001.220.34201.22002 D SAN BLAS-CANILL.INST DEPORT.MAT INFORM NO INV					**0,00**	**0,00**	**0,00**	**0,00**	**1,55**	**1,55**
001.220.34201.22002	001220	34201	22002	MATERIAL INFORMATICO	0,00	0,00	0,00	0,00	1,55	1,55
Total 001.220.34201.22104 D SAN BLAS-CANILL.INST DEPORT.VESTUARIO					**14.997,95**	**0,00**	**14.997,95**	**0,00**	**2,05**	**2,05**
001.220.34201.22104	001220	34201	22104	VESTUARIO	14.997,95	0,00	14.997,95	0,00	2,05	2,05
Total 001.220.34201.221 D SAN BLAS-CANILL.INST DEPORT.SUMINISTROS					**908,25**	**0,00**	**908,25**	**0,00**	**490,86**	**490,86**
001.220.34201.221	001220	34201	22106	PROD.FARM. Y MATER.SANIT.	908,25	0,00	908,25	0,00	477,00	477,00
001.220.34201.221	001220	34201	22110	PROD. LIMPIEZA Y ASEO	0,00	0,00	0,00	0,00	13,86	13,86
Total 001.220.34201.22199 D SAN BLAS-CANILL.INST DEPORT.OT SUMINISTR					**10.507,01**	**0,00**	**10.507,01**	**0,00**	**18.814,15**	**18.814,15**
001.220.34201.22199	001220	34201	22199	OTROS SUMINISTROS	10.507,01	0,00	10.507,01	0,00	18.814,15	18.814,15
Total 001.220.34201.227 D SAN BLAS-CANILL.INST DEPORT.TRAB.REAL.EMP					**0,14**	**0,00**	**0,14**	**0,00**	**9.270,39**	**9.270,39**
001.220.34201.227	001220	34201	22700	LIMPIEZA Y ASEO	0,06	0,00	0,06	0,00	0,83	0,83
001.220.34201.227	001220	34201	22701	SEGURIDAD	0,08	0,00	0,08	0,00	99,64	99,64
001.220.34201.227	001220	34201	22799	OTR.TRABAJ.EMP. Y PROFES.	0,00	0,00	0,00	0,00	9.169,92	9.169,92
Total 001.220.34201.479 D SAN BLAS-CANILL.INST DEPORT.O.SUBV.EMP.PRIVDA					**59.492,49**	**0,00**	**59.492,49**	**0,00**	**1,59**	**1,59**
001.220.34201.479	001220	34201	47999	OTRAS SUBV. EMP. PRIVADAS	59.492,49	0,00	59.492,49	0,00	1,59	1,59
Total 001.220.91220.22601 D SAN BLAS-CANILL.CONCEJALÍA-PRES.ATCION PROTOC					**0,00**	**0,00**	**0,00**	**0,00**	**1.000,00**	**1.000,00**
001.220.91220.22601	001220	91220	22601	ATENC.PROTOC.Y REPRE	0,00	0,00	0,00	0,00	1.000,00	1.000,00
Total 001.220.91220.22606 D SAN BLAS-CANILL.CONCEJALÍA-PRES.REUN CONF CURS					**0,00**	**0,00**	**0,00**	**0,00**	**1.000,00**	**1.000,00**
001.220.91220.22606	001220	91220	22606	REUNIONES, CONF. Y CURSOS	0,00	0,00	0,00	0,00	1.000,00	1.000,00
Total 001.220.91220.23100 D SAN BLAS-CANILL.CONCEJALÍA-PRES.GTO VIAJE GOB					**0,00**	**0,00**	**0,00**	**0,00**	**1.000,00**	**1.000,00**
001.220.91220.23100	001220	91220	23100	G.VIAJE M. ÓRGANOS GBNO.	0,00	0,00	0,00	0,00	1.000,00	1.000,00
Total 001.220.92001.22000 D SAN BLAS-CANILL.DGA .MAT OFIC NO INVEN					**0,00**	**0,00**	**0,00**	**0,00**	**14.774,46**	**14.774,46**
001.220.92001.22000	001220	92001	22000	MAT. OFICINA ORD. NO INV.	0,00	0,00	0,00	0,00	14.774,46	14.774,46
Total 001.220.92001.22001 D SAN BLAS-CANILL.DGA .PRENSA,REVIS,PUB					**0,00**	**0,00**	**0,00**	**0,00**	**2.500,00**	**2.500,00**
001.220.92001.22001	001220	92001	22001	PRENSA,REVISTAS	0,00	0,00	0,00	0,00	2.500,00	2.500,00

AYUNTAMIENTO DE MADRID

INFORMACIÓN PRESUPUESTARIA EJERCICIO CORRIENTE

REMANENTES DE CRÉDITO

Ejercicio: 2020

Centro: 001 AYUNTAMIENTO DE MADRID **Fecha: 31/12/2020**

BOLSA VINCULACIÓN	APLICACIÓN PRESUPUESTARIA			DESCRIPCIÓN	REMANENTES COMPROMETIDOS			REMANENTES NO COMPROMETIDOS		
	ORGÁNICA	PROGRAMA	ECONÓMICA		INCORPORABLES	NO INCORPORABLES	TOTAL	INCORPORABLES	NO INCORPORABLES	TOTAL
Total 001.220.92001.22002 D SAN BLAS-CANILL.DGA .MAT INFORM NO INV					**0,00**	**0,00**	**0,00**	**0,00**	**23.838,40**	**23.838,40**
001.220.92001.22002	001220	92001	22002	MATERIAL INFORMATICO	0,00	0,00	0,00	0,00	23.838,40	23.838,40
Total 001.220.92001.22104 D SAN BLAS-CANILL.DGA .VESTUARIO					**0,00**	**0,00**	**0,00**	**0,00**	**1.273,74**	**1.273,74**
001.220.92001.22104	001220	92001	22104	VESTUARIO	0,00	0,00	0,00	0,00	1.273,74	1.273,74
Total 001.220.92001.221 D SAN BLAS-CANILL.DGA .SUMINISTROS					**0,00**	**0,00**	**0,00**	**0,00**	**500,00**	**500,00**
001.220.92001.221	001220	92001	22107	IMPRESOS Y FORMULARIOS	0,00	0,00	0,00	0,00	500,00	500,00
Total 001.220.92001.22199 D SAN BLAS-CANILL.DGA .OT SUMINISTR					**0,00**	**0,00**	**0,00**	**0,00**	**1.000,00**	**1.000,00**
001.220.92001.22199	001220	92001	22199	OTROS SUMINISTROS	0,00	0,00	0,00	0,00	1.000,00	1.000,00
Total 001.220.92001.223 D SAN BLAS-CANILL.DGA .TRANSPORTES					**0,00**	**0,00**	**0,00**	**0,00**	**500,00**	**500,00**
001.220.92001.223	001220	92001	22300	TRANSPORTES	0,00	0,00	0,00	0,00	500,00	500,00
Total 001.220.92001.22602 D SAN BLAS-CANILL.DGA .PUBLIC Y PROP					**0,00**	**0,00**	**0,00**	**0,00**	**10.000,00**	**10.000,00**
001.220.92001.22602	001220	92001	22602	PUBLICIDAD Y PROPAG	0,00	0,00	0,00	0,00	10.000,00	10.000,00
Total 001.220.92001.22603 D SAN BLAS-CANILL.DGA .PUBLICA DIARIOS OF					**0,00**	**0,00**	**0,00**	**0,00**	**500,00**	**500,00**
001.220.92001.22603	001220	92001	22603	PUBLIC. DIARIOS OFICIALES	0,00	0,00	0,00	0,00	500,00	500,00
Total 001.220.92001.226 D SAN BLAS-CANILL.DGA .GTOS DIVERSOS					**0,00**	**0,00**	**0,00**	**0,00**	**9.000,00**	**9.000,00**
001.220.92001.226	001220	92001	22604	JURÍDICOS Y CONTENCIOSOS	0,00	0,00	0,00	0,00	8.000,00	8.000,00
001.220.92001.226	001220	92001	22699	OTROS GASTOS DIVERSOS	0,00	0,00	0,00	0,00	1.000,00	1.000,00
Total 001.220.92001.227 D SAN BLAS-CANILL.DGA .TRAB.REAL.EMP					**67.110,53**	**0,00**	**67.110,53**	**0,00**	**19.176,89**	**19.176,89**
001.220.92001.227	001220	92001	22706	ESTUDIOS Y TRAB.TEC.	67.110,53	0,00	67.110,53	0,00	-28.967,04	-28.967,04
001.220.92001.227	001220	92001	22799	OTR.TRABAJ.EMP. Y PROFES.	0,00	0,00	0,00	0,00	48.143,93	48.143,93
Total 001.220.92001.233 D SAN BLAS-CANILL.DGA .OTRAS INDEMN.					**0,00**	**0,00**	**0,00**	**0,00**	**12.598,40**	**12.598,40**
001.220.92001.233	001220	92001	23303	INDEM.VOCALES VECIN	0,00	0,00	0,00	0,00	12.122,50	12.122,50
001.220.92001.233	001220	92001	23399	OTRAS INDEMNIZACIONES	0,00	0,00	0,00	0,00	475,90	475,90
Total 001.220.92401.489 D SAN BLAS-CANILL.PARTI CIUDAD.OT.TRANS.FAM.ISFL					**0,00**	**0,00**	**0,00**	**0,00**	**1.860,45**	**1.860,45**
001.220.92401.489	001220	92401	48901	OT. TRANF. A INSITUC. S/F	0,00	0,00	0,00	0,00	1.860,45	1.860,45
Total 001.220.93302.212 D SAN BLAS-CANILL.EDIFICIOS.EDIF.OTR.CONST					**0,00**	**0,00**	**0,00**	**0,00**	**100.953,36**	**100.953,36**
001.220.93302.212	001220	93302	21200	REP.MAT.CONS.EDIFIC.	0,00	0,00	0,00	0,00	100.953,36	100.953,36
Total 001.220.93302.227 D SAN BLAS-CANILL.EDIFICIOS.TRAB.REAL.EMP					**90.800,08**	**0,00**	**90.800,08**	**0,00**	**22.084,12**	**22.084,12**
001.220.93302.227	001220	93302	22700	LIMPIEZA Y ASEO	0,02	0,00	0,02	0,00	21.994,84	21.994,84
001.220.93302.227	001220	93302	22701	SEGURIDAD	0,01	0,00	0,01	0,00	88,46	88,46

AYUNTAMIENTO DE MADRID

INFORMACIÓN PRESUPUESTARIA EJERCICIO CORRIENTE

REMANENTES DE CRÉDITO

Ejercicio: 2020

Centro: 001 AYUNTAMIENTO DE MADRID **Fecha: 31/12/2020**

BOLSA VINCULACIÓN	APLICACIÓN PRESUPUESTARIA			DESCRIPCIÓN	REMANENTES COMPROMETIDOS			REMANENTES NO COMPROMETIDOS		
	ORGÁNICA	PROGRAMA	ECONÓMICA		INCORPORABLES	NO INCORPORABLES	TOTAL	INCORPORABLES	NO INCORPORABLES	TOTAL
001.220.93302.227	001220	93302	22799	OTR.TRABAJ.EMP. Y PROFES.	90.800,05	0,00	90.800,05	0,00	0,82	0,82
Total 001.221.15322.210 D.BARAJAS.O.ACT VÍAS Pª.INFRAES Y B.NAT					**0,00**	**0,00**	**0,00**	**0,00**	**12.074,00**	**12.074,00**
001.221.15322.210	001221	15322	21000	REP.MAT.CONS.BIENES	0,00	0,00	0,00	0,00	12.074,00	12.074,00
Total 001.221.23102.227 D.BARAJAS.FAMILIA E INF .TRAB.REAL.EMP					**24.656,26**	**0,00**	**24.656,26**	**0,00**	**8.653,80**	**8.653,80**
001.221.23102.227	001221	23102	22799	OTR.TRABAJ.EMP. Y PROFES.	24.656,26	0,00	24.656,26	0,00	8.653,80	8.653,80
Total 001.221.48900 D.BARAJAS.OTRAS TRANSF A FAMILIAS					**0,00**	**0,00**	**0,00**	**0,00**	**270.392,89**	**270.392,89**
001.221.48900	001221	23102	48900	TRANSF.A FAMILIAS	0,00	0,00	0,00	0,00	222.746,72	222.746,72
001.221.48900	001221	23103	48900	TRANSF.A FAMILIAS	0,00	0,00	0,00	0,00	16.539,00	16.539,00
001.221.48900	001221	23106	48900	TRANSF.A FAMILIAS	0,00	0,00	0,00	0,00	31.107,17	31.107,17
Total 001.221.23103.227 D.BARAJAS.PERSON MAYORES.TRAB.REAL.EMP					**33.895,98**	**0,00**	**33.895,98**	**0,00**	**1.664,17**	**1.664,17**
001.221.23103.227	001221	23103	22799	OTR.TRABAJ.EMP. Y PROFES.	33.895,98	0,00	33.895,98	0,00	1.664,17	1.664,17
Total 001.221.23103.789 D.BARAJAS.PERSON MAYORES.TRANS.FAMI.ISFL					**0,00**	**0,00**	**0,00**	**3.000,00**	**0,00**	**3.000,00**
001.221.23103.789	001221	23103	78900	TRANS.CAP.FAMILIAS	0,00	0,00	0,00	3.000,00	0,00	3.000,00
Total 001.221.23106.227 D.BARAJAS.INTEG EMERG SCIAL.TRAB.REAL.EMP					**6.512,65**	**0,00**	**6.512,65**	**0,00**	**0,00**	**0,00**
001.221.23106.227	001221	23106	22799	OTR.TRABAJ.EMP. Y PROFES.	6.512,65	0,00	6.512,65	0,00	0,00	0,00
Total 001.221.31101.219 D.BARAJAS.SALUBRIDAD Pª.OT.INMOV. MAT.					**1.482,96**	**0,00**	**1.482,96**	**0,00**	**854,48**	**854,48**
001.221.31101.219	001221	31101	21900	REP.MANT.Y CONS.OT.IN.MAT	1.482,96	0,00	1.482,96	0,00	854,48	854,48
Total 001.221.31101.22199 D.BARAJAS.SALUBRIDAD Pª.OT SUMINISTR					**0,00**	**0,00**	**0,00**	**0,00**	**332,81**	**332,81**
001.221.31101.22199	001221	31101	22199	OTROS SUMINISTROS	0,00	0,00	0,00	0,00	332,81	332,81
Total 001.221.31101.226 D.BARAJAS.SALUBRIDAD Pª.GTOS DIVERSOS					**0,00**	**0,00**	**0,00**	**0,00**	**355,26**	**355,26**
001.221.31101.226	001221	31101	22699	OTROS GASTOS DIVERSOS	0,00	0,00	0,00	0,00	355,26	355,26
Total 001.221.31101.23121 D.BARAJAS.SALUBRIDAD Pª.LOCOM URB P NO DIR					**0,00**	**0,00**	**0,00**	**0,00**	**200,00**	**200,00**
001.221.31101.23121	001221	31101	23121	LOC. URBANA P. NO DIRECT.	0,00	0,00	0,00	0,00	200,00	200,00
Total 001.221.32301.212 D.BARAJAS.C INFANTIL .EDIF.OTR.CONST					**0,04**	**0,00**	**0,04**	**0,00**	**0,60**	**0,60**
001.221.32301.212	001221	32301	21200	REP.MAT.CONS.EDIFIC.	0,04	0,00	0,04	0,00	0,60	0,60
Total 001.221.32301.227 D.BARAJAS.C INFANTIL .TRAB.REAL.EMP					**1.986,10**	**0,00**	**1.986,10**	**127.521,00**	**71.337,36**	**198.858,36**
001.221.32301.227	001221	32301	22700	LIMPIEZA Y ASEO	0,01	0,00	0,01	0,00	69.336,62	69.336,62
001.221.32301.227	001221	32301	22706	ESTUDIOS Y TRAB.TEC.	0,00	0,00	0,00	0,00	2.000,00	2.000,00
001.221.32301.227	001221	32301	22799	OTR.TRABAJ.EMP. Y PROFES.	1.986,09	0,00	1.986,09	127.521,00	0,74	127.521,74
Total 001.221.32601.227 D.BARAJAS.SERV COMP EDUCA.TRAB.REAL.EMP					**44.230,87**	**0,00**	**44.230,87**	**0,00**	**63.813,09**	**63.813,09**

AYUNTAMIENTO DE MADRID

INFORMACIÓN PRESUPUESTARIA EJERCICIO CORRIENTE

REMANENTES DE CRÉDITO

Ejercicio: 2020

Centro: 001 AYUNTAMIENTO DE MADRID **Fecha: 31/12/2020**

BOLSA VINCULACIÓN	APLICACIÓN PRESUPUESTARIA			DESCRIPCIÓN	REMANENTES COMPROMETIDOS			REMANENTES NO COMPROMETIDOS		
	ORGÁNICA	PROGRAMA	ECONÓMICA		INCORPORABLES	NO INCORPORABLES	TOTAL	INCORPORABLES	NO INCORPORABLES	TOTAL
001.221.32601.227	001221	32601	22799	OTR.TRABAJ.EMP. Y PROFES.	44.230,87	0,00	44.230,87	0,00	63.813,09	63.813,09
Total 001.221.33401.22199 D.BARAJAS.ACTIV CULTURA.OT SUMINISTR					**0,00**	**0,00**	**0,00**	**0,00**	**1,28**	**1,28**
001.221.33401.22199	001221	33401	22199	OTROS SUMINISTROS	0,00	0,00	0,00	0,00	1,28	1,28
Total 001.221.33401.22602 D.BARAJAS.ACTIV CULTURA.PUBLIC Y PROP					**0,00**	**0,00**	**0,00**	**0,00**	**5.000,00**	**5.000,00**
001.221.33401.22602	001221	33401	22602	PUBLICIDAD Y PROPAG	0,00	0,00	0,00	0,00	5.000,00	5.000,00
Total 001.221.33401.22606 D.BARAJAS.ACTIV CULTURA.REUN CONF CURS					**0,00**	**0,00**	**0,00**	**0,00**	**12.924,38**	**12.924,38**
001.221.33401.22606	001221	33401	22606	REUNIONES, CONF. Y CURSOS	0,00	0,00	0,00	0,00	12.924,38	12.924,38
Total 001.221.33401.227 D.BARAJAS.ACTIV CULTURA.TRAB.REAL.EMP					**170.752,58**	**0,00**	**170.752,58**	**0,00**	**21.822,07**	**21.822,07**
001.221.33401.227	001221	33401	22707	TALLERES CULTURALES	122.214,56	0,00	122.214,56	0,00	0,02	0,02
001.221.33401.227	001221	33401	22799	OTR.TRABAJ.EMP. Y PROFES.	48.538,02	0,00	48.538,02	0,00	21.822,05	21.822,05
Total 001.221.33401.482 D.BARAJAS.ACTIV CULTURA.A FAMIL.I.S.F.L					**0,00**	**0,00**	**0,00**	**0,00**	**0,00**	**0,00**
001.221.33401.482	001221	33401	48203	PREMIOS	0,00	0,00	0,00	0,00	0,00	0,00
Total 001.221.34101.22199 D.BARAJAS.ACTUAC DEPORT DISTR.OT SUMINISTR					**0,00**	**0,00**	**0,00**	**0,00**	**181,30**	**181,30**
001.221.34101.22199	001221	34101	22199	OTROS SUMINISTROS	0,00	0,00	0,00	0,00	181,30	181,30
Total 001.221.34101.226 D.BARAJAS.ACTUAC DEPORT DISTR.GTOS DIVERSOS					**0,00**	**0,00**	**0,00**	**0,00**	**30.000,00**	**30.000,00**
001.221.34101.226	001221	34101	22609	ACT. CULTURALES Y DEPORT.	0,00	0,00	0,00	0,00	30.000,00	30.000,00
Total 001.221.34201.208 D.BARAJAS.INST DEPORT.ARREND O INMOV MAT					**0,00**	**0,00**	**0,00**	**0,00**	**0,12**	**0,12**
001.221.34201.208	001221	34201	20800	ARRE.OTRO INM. MATERIAL	0,00	0,00	0,00	0,00	0,12	0,12
Total 001.221.34201.212 D.BARAJAS.INST DEPORT.EDIF.OTR.CONST					**0,06**	**0,00**	**0,06**	**0,00**	**565,31**	**565,31**
001.221.34201.212	001221	34201	21200	REP.MAT.CONS.EDIFIC.	0,06	0,00	0,06	0,00	565,31	565,31
Total 001.221.34201.213 D.BARAJAS.INST DEPORT.MAQ.INST.Y UTILL					**0,00**	**0,00**	**0,00**	**0,00**	**267,75**	**267,75**
001.221.34201.213	001221	34201	21300	REP.MAT.CONS.MAQUIN.	0,00	0,00	0,00	0,00	267,75	267,75
Total 001.221.34201.219 D.BARAJAS.INST DEPORT.OT.INMOV. MAT.					**0,00**	**0,00**	**0,00**	**0,00**	**2.500,00**	**2.500,00**
001.221.34201.219	001221	34201	21900	REP.MANT.Y CONS.OT.IN.MAT	0,00	0,00	0,00	0,00	2.500,00	2.500,00
Total 001.221.34201.22104 D.BARAJAS.INST DEPORT.VESTUARIO					**0,00**	**0,00**	**0,00**	**0,00**	**1,77**	**1,77**
001.221.34201.22104	001221	34201	22104	VESTUARIO	0,00	0,00	0,00	0,00	1,77	1,77
Total 001.221.34201.221 D.BARAJAS.INST DEPORT.SUMINISTROS					**0,00**	**0,00**	**0,00**	**275,35**	**20,61**	**295,96**
001.221.34201.221	001221	34201	22106	PROD.FARM. Y MATER.SANIT.	0,00	0,00	0,00	275,35	0,00	275,35
001.221.34201.221	001221	34201	22110	PROD. LIMPIEZA Y ASEO	0,00	0,00	0,00	0,00	20,61	20,61
Total 001.221.34201.22199 D.BARAJAS.INST DEPORT.OT SUMINISTR					**0,01**	**0,00**	**0,01**	**1.009,78**	**0,00**	**1.009,78**

AYUNTAMIENTO DE MADRID

INFORMACIÓN PRESUPUESTARIA EJERCICIO CORRIENTE

REMANENTES DE CRÉDITO

Ejercicio: 2020

Centro: 001 AYUNTAMIENTO DE MADRID **Fecha: 31/12/2020**

BOLSA VINCULACIÓN	APLICACIÓN PRESUPUESTARIA			DESCRIPCIÓN	REMANENTES COMPROMETIDOS			REMANENTES NO COMPROMETIDOS		
	ORGÁNICA	PROGRAMA	ECONÓMICA		INCORPORABLES	NO INCORPORABLES	TOTAL	INCORPORABLES	NO INCORPORABLES	TOTAL
001.221.34201.22199	001221	34201	22199	OTROS SUMINISTROS	0,01	0,00	0,01	1.009,78	0,00	1.009,78
Total 001.221.34201.227 D.BARAJAS.INST DEPORT.TRAB.REAL.EMP					**1.316,95**	**0,00**	**1.316,95**	**0,00**	**16.371,79**	**16.371,79**
001.221.34201.227	001221	34201	22700	LIMPIEZA Y ASEO	0,00	0,00	0,00	0,00	12.681,81	12.681,81
001.221.34201.227	001221	34201	22706	ESTUDIOS Y TRAB.TEC.	0,00	0,00	0,00	0,00	2.822,00	2.822,00
001.221.34201.227	001221	34201	22799	OTR.TRABAJ.EMP. Y PROFES.	1.316,95	0,00	1.316,95	0,00	867,98	867,98
Total 001.221.91220.22601 D.BARAJAS.CONCEJALÍA-PRES.ATCION PROTOC					**0,00**	**0,00**	**0,00**	**0,00**	**900,00**	**900,00**
001.221.91220.22601	001221	91220	22601	ATENC.PROTOC.Y REPRE	0,00	0,00	0,00	0,00	900,00	900,00
Total 001.221.91220.22606 D.BARAJAS.CONCEJALÍA-PRES.REUN CONF CURS					**0,00**	**0,00**	**0,00**	**0,00**	**100,00**	**100,00**
001.221.91220.22606	001221	91220	22606	REUNIONES, CONF. Y CURSOS	0,00	0,00	0,00	0,00	100,00	100,00
Total 001.221.92001.212 D.BARAJAS.DGA .EDIF.OTR.CONST					**2.616,00**	**0,00**	**2.616,00**	**6.700,00**	**422,60**	**7.122,60**
001.221.92001.212	001221	92001	21200	REP.MAT.CONS.EDIFIC.	2.616,00	0,00	2.616,00	6.700,00	422,60	7.122,60
Total 001.221.92001.22000 D.BARAJAS.DGA .MAT OFIC NO INVEN					**0,00**	**0,00**	**0,00**	**0,00**	**684,83**	**684,83**
001.221.92001.22000	001221	92001	22000	MAT. OFICINA ORD. NO INV.	0,00	0,00	0,00	0,00	684,83	684,83
Total 001.221.92001.22002 D.BARAJAS.DGA .MAT INFORM NO INV					**0,00**	**0,00**	**0,00**	**0,00**	**455,92**	**455,92**
001.221.92001.22002	001221	92001	22002	MATERIAL INFORMATICO	0,00	0,00	0,00	0,00	455,92	455,92
Total 001.221.92001.22104 D.BARAJAS.DGA .VESTUARIO					**0,00**	**0,00**	**0,00**	**0,00**	**1,62**	**1,62**
001.221.92001.22104	001221	92001	22104	VESTUARIO	0,00	0,00	0,00	0,00	1,62	1,62
Total 001.221.92001.22199 D.BARAJAS.DGA .OT SUMINISTR					**0,00**	**0,00**	**0,00**	**0,00**	**687,20**	**687,20**
001.221.92001.22199	001221	92001	22199	OTROS SUMINISTROS	0,00	0,00	0,00	0,00	687,20	687,20
Total 001.221.92001.22602 D.BARAJAS.DGA .PUBLIC Y PROP					**0,00**	**0,00**	**0,00**	**0,00**	**2.000,00**	**2.000,00**
001.221.92001.22602	001221	92001	22602	PUBLICIDAD Y PROPAG	0,00	0,00	0,00	0,00	2.000,00	2.000,00
Total 001.221.92001.22603 D.BARAJAS.DGA .PUBLICA DIARIOS OF					**0,00**	**0,00**	**0,00**	**0,00**	**3.000,00**	**3.000,00**
001.221.92001.22603	001221	92001	22603	PUBLIC. DIARIOS OFICIALES	0,00	0,00	0,00	0,00	3.000,00	3.000,00
Total 001.221.92001.226 D.BARAJAS.DGA .GTOS DIVERSOS					**0,00**	**0,00**	**0,00**	**0,00**	**3.000,00**	**3.000,00**
001.221.92001.226	001221	92001	22604	JURÍDICOS Y CONTENCIOSOS	0,00	0,00	0,00	0,00	3.000,00	3.000,00
Total 001.221.92001.227 D.BARAJAS.DGA .TRAB.REAL.EMP					**206,56**	**0,00**	**206,56**	**0,00**	**24.358,35**	**24.358,35**
001.221.92001.227	001221	92001	22706	ESTUDIOS Y TRAB.TEC.	0,00	0,00	0,00	0,00	22.187,33	22.187,33
001.221.92001.227	001221	92001	22799	OTR.TRABAJ.EMP. Y PROFES.	206,56	0,00	206,56	0,00	2.171,02	2.171,02
Total 001.221.92001.23121 D.BARAJAS.DGA .LOCOM URB P NO DIR					**0,00**	**0,00**	**0,00**	**0,00**	**1.000,00**	**1.000,00**
001.221.92001.23121	001221	92001	23121	LOC. URBANA P. NO DIRECT.	0,00	0,00	0,00	0,00	1.000,00	1.000,00

AYUNTAMIENTO DE MADRID

INFORMACIÓN PRESUPUESTARIA EJERCICIO CORRIENTE

REMANENTES DE CRÉDITO

Ejercicio: 2020

Centro: 001 AYUNTAMIENTO DE MADRID **Fecha: 31/12/2020**

BOLSA VINCULACIÓN	APLICACIÓN PRESUPUESTARIA			DESCRIPCIÓN	REMANENTES COMPROMETIDOS			REMANENTES NO COMPROMETIDOS		
	ORGÁNICA	PROGRAMA	ECONÓMICA		INCORPORABLES	NO INCORPORABLES	TOTAL	INCORPORABLES	NO INCORPORABLES	TOTAL
Total 001.221.92001.233 D.BARAJAS.DGA .OTRAS INDEMN.					**0,00**	**0,00**	**0,00**	**0,00**	**14.455,18**	**14.455,18**
001.221.92001.233	001221	92001	23303	INDEM.VOCALES VECIN	0,00	0,00	0,00	0,00	14.425,18	14.425,18
001.221.92001.233	001221	92001	23399	OTRAS INDEMNIZACIONES	0,00	0,00	0,00	0,00	30,00	30,00
Total 001.221.92401.489 D.BARAJAS.PARTI CIUDAD.OT.TRANS.FAM.ISFL					**0,00**	**0,00**	**0,00**	**0,00**	**16.585,04**	**16.585,04**
001.221.92401.489	001221	92401	48901	OT. TRANF. A INSITUC. S/F	0,00	0,00	0,00	0,00	16.585,04	16.585,04
Total 001.221.92401.789 D.BARAJAS.PARTI CIUDAD.TRANS.FAMI.ISFL					**0,00**	**0,00**	**0,00**	**54,99**	**0,00**	**54,99**
001.221.92401.789	001221	92401	78901	OTRAS T. A INST. S.F.L.	0,00	0,00	0,00	54,99	0,00	54,99
Total 001.221.93302.212 D.BARAJAS.EDIFICIOS.EDIF.OTR.CONST					**0,00**	**0,00**	**0,00**	**0,00**	**0,91**	**0,91**
001.221.93302.212	001221	93302	21200	REP.MAT.CONS.EDIFIC.	0,00	0,00	0,00	0,00	0,91	0,91
Total 001.221.93302.227 D.BARAJAS.EDIFICIOS.TRAB.REAL.EMP					**22.147,83**	**0,00**	**22.147,83**	**952,50**	**74.490,18**	**75.442,68**
001.221.93302.227	001221	93302	22700	LIMPIEZA Y ASEO	0,01	0,00	0,01	0,00	54.360,36	54.360,36
001.221.93302.227	001221	93302	22701	SEGURIDAD	0,01	0,00	0,01	0,00	0,50	0,50
001.221.93302.227	001221	93302	22706	ESTUDIOS Y TRAB.TEC.	0,00	0,00	0,00	952,50	0,00	952,50
001.221.93302.227	001221	93302	22799	OTR.TRABAJ.EMP. Y PROFES.	22.147,81	0,00	22.147,81	0,00	20.129,32	20.129,32
Total 001.219.92401.789 D VICÁLVARO.PARTI CIUDAD.TRANS.FAMI.ISFL					**0,00**	**0,00**	**0,00**	**20.114,71**	**0,00**	**20.114,71**
001.219.92401.789	001219	92401	78901	OTRAS T. A INST. S.F.L.	0,00	0,00	0,00	20.114,71	0,00	20.114,71
Total 001.216.23102.789 D.HORTALEZA.FAMILIA E INF .TRANS.FAMI.ISFL					**0,00**	**0,00**	**0,00**	**2.000,00**	**0,00**	**2.000,00**
001.216.23102.789	001216	23102	78900	TRANS.CAP.FAMILIAS	0,00	0,00	0,00	2.000,00	0,00	2.000,00
Total 001.202.23103.223 D.ARGANZUELA.PERSON MAYORES.TRANSPORTES					**10.826,63**	**0,00**	**10.826,63**	**0,00**	**0,00**	**0,00**
001.202.23103.223	001202	23103	22300	TRANSPORTES	10.826,63	0,00	10.826,63	0,00	0,00	0,00
Total 001.204.15322.227 D.SALAMANCA.O.ACT VÍAS Pª.TRAB.REAL.EMP					**0,00**	**0,00**	**0,00**	**0,00**	**18.000,00**	**18.000,00**
001.204.15322.227	001204	15322	22706	ESTUDIOS Y TRAB.TEC.	0,00	0,00	0,00	0,00	18.000,00	18.000,00
Total 001.204.33401.22602 D.SALAMANCA.ACTIV CULTURA.PUBLIC Y PROP					**0,00**	**0,00**	**0,00**	**0,00**	**0,00**	**0,00**
001.204.33401.22602	001204	33401	22602	PUBLICIDAD Y PROPAG	0,00	0,00	0,00	0,00	0,00	0,00
Total 001.205.92401.227 D.CHAMARTÍN.PARTI CIUDAD.TRAB.REAL.EMP					**0,00**	**0,00**	**0,00**	**0,00**	**4.500,00**	**4.500,00**
001.205.92401.227	001205	92401	22799	OTR.TRABAJ.EMP. Y PROFES.	0,00	0,00	0,00	0,00	4.500,00	4.500,00
Total 001.208.32601.489 D FUENCARR-PARDO.SERV COMP EDUCA.OT.TRANS.FAM.ISFL					**0,00**	**0,00**	**0,00**	**0,00**	**0,00**	**0,00**
001.208.32601.489	001208	32601	48901	OT. TRANF. A INSITUC. S/F	0,00	0,00	0,00	0,00	0,00	0,00
Total 001.208.34101.22602 D FUENCARR-PARDO.ACTUAC DEPORT DISTR.PUBLIC Y PROP					**0,00**	**0,00**	**0,00**	**0,00**	**2.000,00**	**2.000,00**
001.208.34101.22602	001208	34101	22602	PUBLICIDAD Y PROPAG	0,00	0,00	0,00	0,00	2.000,00	2.000,00

AYUNTAMIENTO DE MADRID

INFORMACIÓN PRESUPUESTARIA EJERCICIO CORRIENTE

REMANENTES DE CRÉDITO

Ejercicio: 2020

Centro: 001 AYUNTAMIENTO DE MADRID **Fecha: 31/12/2020**

BOLSA VINCULACIÓN	APLICACIÓN PRESUPUESTARIA			DESCRIPCIÓN	REMANENTES COMPROMETIDOS			REMANENTES NO COMPROMETIDOS		
	ORGÁNICA	PROGRAMA	ECONÓMICA		INCORPORABLES	NO INCORPORABLES	TOTAL	INCORPORABLES	NO INCORPORABLES	TOTAL
Total 001.212.92001.225 D.USERA.DGA .TRIBUTOS					**0,00**	**0,00**	**0,00**	**0,00**	**3.400,00**	**3.400,00**
001.212.92001.225	001212	92001	22501	TRIBUTOS COM. AUTONOMAS	0,00	0,00	0,00	0,00	3.000,00	3.000,00
001.212.92001.225	001212	92001	22502	TRIBUTOS ENT. LOCALES	0,00	0,00	0,00	0,00	400,00	400,00
Total 001.212.92401.22602 D.USERA.PARTI CIUDAD.PUBLIC Y PROP					**0,00**	**0,00**	**0,00**	**0,00**	**0,00**	**0,00**
001.212.92401.22602	001212	92401	22602	PUBLICIDAD Y PROPAG	0,00	0,00	0,00	0,00	0,00	0,00
Total 001.213.92001.227 D.PTE VALLECA.DGA .TRAB.REAL.EMP					**0,00**	**0,00**	**0,00**	**0,00**	**5.878,50**	**5.878,50**
001.213.92001.227	001213	92001	22713	EJEC.SUBS.INMEDIATA	0,00	0,00	0,00	0,00	5.878,50	5.878,50
Total 001.218.92401.227 D.VILLA VALLECAS.PARTI CIUDAD.TRAB.REAL.EMP					**0,00**	**0,00**	**0,00**	**0,00**	**12.000,00**	**12.000,00**
001.218.92401.227	001218	92401	22799	OTR.TRABAJ.EMP. Y PROFES.	0,00	0,00	0,00	0,00	12.000,00	12.000,00
Total 001.219.91220.22601 D VICÁLVARO.CONCEJALÍA-PRES.ATCION PROTOC					**0,00**	**0,00**	**0,00**	**0,00**	**3.000,00**	**3.000,00**
001.219.91220.22601	001219	91220	22601	ATENC.PROTOC.Y REPRE	0,00	0,00	0,00	0,00	3.000,00	3.000,00
Total 001.202.15322.21001 D.ARGANZUELA.O.ACT VÍAS Pª.REP MANT PARTIC					**0,00**	**0,00**	**0,00**	**0,00**	**6.776,39**	**6.776,39**
001.202.15322.21001	001202	15322	21001	REP.MANT.CONS.VIAS PUBL.	0,00	0,00	0,00	0,00	6.776,39	6.776,39
Total 001.202.15322.227 D.ARGANZUELA.O.ACT VÍAS Pª.TRAB.REAL.EMP					**0,00**	**0,00**	**0,00**	**0,00**	**18.150,00**	**18.150,00**
001.202.15322.227	001202	15322	22706	ESTUDIOS Y TRAB.TEC.	0,00	0,00	0,00	0,00	18.150,00	18.150,00
Total 001.202.23106.489 D.ARGANZUELA.INTEG EMERG SCIAL.OT.TRANS.FAM.ISFL					**0,00**	**0,00**	**0,00**	**0,00**	**11.477,00**	**11.477,00**
001.202.23106.489	001202	23106	48901	OT. TRANF. A INSITUC. S/F	0,00	0,00	0,00	0,00	11.477,00	11.477,00
Total 001.202.92001.22199 D.ARGANZUELA.DGA .OT SUMINISTR					**2.691,89**	**0,00**	**2.691,89**	**1.388,11**	**0,00**	**1.388,11**
001.202.92001.22199	001202	92001	22199	OTROS SUMINISTROS	2.691,89	0,00	2.691,89	1.388,11	0,00	1.388,11
Total 001.205.34201.22602 D.CHAMARTÍN.INST DEPORT.PUBLIC Y PROP					**0,00**	**0,00**	**0,00**	**0,00**	**800,00**	**800,00**
001.205.34201.22602	001205	34201	22602	PUBLICIDAD Y PROPAG	0,00	0,00	0,00	0,00	800,00	800,00
Total 001.206.23102.789 D.TETUÁN.FAMILIA E INF .TRANS.FAMI.ISFL					**914,60**	**0,00**	**914,60**	**6.095,48**	**0,00**	**6.095,48**
001.206.23102.789	001206	23102	78900	TRANS.CAP.FAMILIAS	914,60	0,00	914,60	6.095,48	0,00	6.095,48
Total 001.210.23102.489 D.LATINA.FAMILIA E INF .OT.TRANS.FAM.ISFL					**0,00**	**0,00**	**0,00**	**0,00**	**0,00**	**0,00**
001.210.23102.489	001210	23102	48901	OT. TRANF. A INSITUC. S/F	0,00	0,00	0,00	0,00	0,00	0,00
Total 001.210.23106.489 D.LATINA.INTEG EMERG SCIAL.OT.TRANS.FAM.ISFL					**0,00**	**0,00**	**0,00**	**0,00**	**65.000,00**	**65.000,00**
001.210.23106.489	001210	23106	48901	OT. TRANF. A INSITUC. S/F	0,00	0,00	0,00	0,00	65.000,00	65.000,00
Total 001.210.32601.22199 D.LATINA.SERV COMP EDUCA.OT SUMINISTR					**0,00**	**0,00**	**0,00**	**0,00**	**96,93**	**96,93**
001.210.32601.22199	001210	32601	22199	OTROS SUMINISTROS	0,00	0,00	0,00	0,00	96,93	96,93
Total 001.210.32601.22602 D.LATINA.SERV COMP EDUCA.PUBLIC Y PROP					**0,00**	**0,00**	**0,00**	**0,00**	**8.000,00**	**8.000,00**

AYUNTAMIENTO DE MADRID

INFORMACIÓN PRESUPUESTARIA EJERCICIO CORRIENTE

REMANENTES DE CRÉDITO

Ejercicio: 2020

Centro: 001 AYUNTAMIENTO DE MADRID **Fecha: 31/12/2020**

BOLSA VINCULACIÓN	APLICACIÓN PRESUPUESTARIA			DESCRIPCIÓN	REMANENTES COMPROMETIDOS			REMANENTES NO COMPROMETIDOS		
	ORGÁNICA	PROGRAMA	ECONÓMICA		INCORPORABLES	NO INCORPORABLES	TOTAL	INCORPORABLES	NO INCORPORABLES	TOTAL
001.210.32601.22602	001210	32601	22602	PUBLICIDAD Y PROPAG	0,00	0,00	0,00	0,00	8.000,00	8.000,00
Total 001.211.32501.227 D.CARABANCHEL.ABSENTISMO.TRAB.REAL.EMP					**20.467,63**	**0,00**	**20.467,63**	**0,00**	**2.068,13**	**2.068,13**
001.211.32501.227	001211	32501	22799	OTR.TRABAJ.EMP. Y PROFES.	20.467,63	0,00	20.467,63	0,00	2.068,13	2.068,13
Total 001.212.17102.227 D.USERA.ZONAS VERDES.TRAB.REAL.EMP					**0,00**	**0,00**	**0,00**	**639,59**	**0,00**	**639,59**
001.212.17102.227	001212	17102	22706	ESTUDIOS Y TRAB.TEC.	0,00	0,00	0,00	0,00	0,00	0,00
001.212.17102.227	001212	17102	22799	OTR.TRABAJ.EMP. Y PROFES.	0,00	0,00	0,00	639,59	0,00	639,59
Total 001.213.15322.227 D.PTE VALLECA.O.ACT VÍAS Pª.TRAB.REAL.EMP					**0,00**	**0,00**	**0,00**	**0,00**	**6.664,00**	**6.664,00**
001.213.15322.227	001213	15322	22706	ESTUDIOS Y TRAB.TEC.	0,00	0,00	0,00	0,00	6.664,00	6.664,00
Total 001.213.17101.227 D.PTE VALLECA.PATRIMONIO VERDE.TRAB.REAL.EMP					**0,00**	**0,00**	**0,00**	**0,00**	**10.000,00**	**10.000,00**
001.213.17101.227	001213	17101	22706	ESTUDIOS Y TRABAJOS TÉCNICOS	0,00	0,00	0,00	0,00	10.000,00	10.000,00
Total 001.214.23106.22602 D.MORATALAZ.INTEG EMERG SCIAL.PUBLIC Y PROP					**0,00**	**0,00**	**0,00**	**0,00**	**3.000,00**	**3.000,00**
001.214.23106.22602	001214	23106	22602	PUBLICIDAD Y PROPAG	0,00	0,00	0,00	0,00	3.000,00	3.000,00
Total 001.214.92401.789 D.MORATALAZ.PARTI CIUDAD.TRANS.FAMI.ISFL					**0,00**	**0,00**	**0,00**	**2.815,57**	**0,00**	**2.815,57**
001.214.92401.789	001214	92401	78901	OTRAS T. A INST. S.F.L.	0,00	0,00	0,00	2.815,57	0,00	2.815,57
Total 001.215.49300.226 D.CIUDAD LINEAL.CONSUMO.GTOS DIVERSOS					**0,00**	**0,00**	**0,00**	**0,00**	**200,00**	**200,00**
001.215.49300.226	001215	49300	22699	OTROS GASTOS DIVERSOS	0,00	0,00	0,00	0,00	200,00	200,00
Total 001.215.49300.23121 D.CIUDAD LINEAL.CONSUMO.LOCOM URB P NO DIR					**0,00**	**0,00**	**0,00**	**0,00**	**200,00**	**200,00**
001.215.49300.23121	001215	49300	23121	LOC. URBANA P. NO DIRECT.	0,00	0,00	0,00	0,00	200,00	200,00
Total 001.216.34201.212 D.HORTALEZA.INST DEPORT.EDIF.OTR.CONST					**16.301,80**	**0,00**	**16.301,80**	**0,00**	**41.143,41**	**41.143,41**
001.216.34201.212	001216	34201	21200	REP.MAT.CONS.EDIFIC.	16.301,80	0,00	16.301,80	0,00	41.143,41	41.143,41
Total 001.216.93302.212 D.HORTALEZA.EDIFICIOS.EDIF.OTR.CONST					**0,02**	**0,00**	**0,02**	**0,00**	**63.342,22**	**63.342,22**
001.216.93302.212	001216	93302	21200	REP.MAT.CONS.EDIFIC.	0,02	0,00	0,02	0,00	63.342,22	63.342,22
Total 001.217.92401.22199 D.VILLAVERDE.PARTI CIUDAD.OT SUMINISTR					**0,00**	**0,00**	**0,00**	**0,00**	**2.000,00**	**2.000,00**
001.217.92401.22199	001217	92401	22199	OTROS SUMINISTROS	0,00	0,00	0,00	0,00	2.000,00	2.000,00
Total 001.217.92401.22602 D.VILLAVERDE.PARTI CIUDAD.PUBLIC Y PROP					**0,00**	**0,00**	**0,00**	**0,00**	**2.000,00**	**2.000,00**
001.217.92401.22602	001217	92401	22602	PUBLICIDAD Y PROPAG	0,00	0,00	0,00	0,00	2.000,00	2.000,00
Total 001.220.92001.22606 D SAN BLAS-CANILL.DGA .REUN CONF CURS					**0,00**	**0,00**	**0,00**	**0,00**	**1.000,00**	**1.000,00**
001.220.92001.22606	001220	92001	22606	REUNIONES, CONF. Y CURSOS	0,00	0,00	0,00	0,00	1.000,00	1.000,00
Total 001.202.92001.225 D.ARGANZUELA.DGA .TRIBUTOS					**0,00**	**0,00**	**0,00**	**0,00**	**1.300,00**	**1.300,00**
001.202.92001.225	001202	92001	22501	TRIBUTOS COM. AUTONOMAS	0,00	0,00	0,00	0,00	1.300,00	1.300,00

AYUNTAMIENTO DE MADRID

INFORMACIÓN PRESUPUESTARIA EJERCICIO CORRIENTE

REMANENTES DE CRÉDITO

Ejercicio: 2020

Centro: 001 AYUNTAMIENTO DE MADRID **Fecha: 31/12/2020**

BOLSA VINCULACIÓN	APLICACIÓN PRESUPUESTARIA			DESCRIPCIÓN	REMANENTES COMPROMETIDOS			REMANENTES NO COMPROMETIDOS		
	ORGÁNICA	PROGRAMA	ECONÓMICA		INCORPORABLES	NO INCORPORABLES	TOTAL	INCORPORABLES	NO INCORPORABLES	TOTAL
Total 001.100.23270.222 PLENO.PROMOC Dº HUMANOS.COMUNICACIONES					**0,00**	**0,00**	**0,00**	**0,00**	**0,19**	**0,19**
001.100.23270.222	001100	23270	22203	INFORMÁTICAS	0,00	0,00	0,00	0,00	0,19	0,19
Total 001.100.23270.227 PLENO.PROMOC Dº HUMANOS.TRAB.REAL.EMP					**0,00**	**0,00**	**0,00**	**0,00**	**0,98**	**0,98**
001.100.23270.227	001100	23270	22706	ESTUDIOS Y TRAB.TEC.	0,00	0,00	0,00	0,00	0,98	0,98
Total 001.100.91216.22601 PLENO.PRESIDENCIA.ATCION PROTOC					**0,00**	**0,00**	**0,00**	**0,00**	**4.905,00**	**4.905,00**
001.100.91216.22601	001100	91216	22601	ATENC.PROTOC.Y REPRE	0,00	0,00	0,00	0,00	4.905,00	4.905,00
Total 001.100.91216.22602 PLENO.PRESIDENCIA.PUBLIC Y PROP					**0,00**	**0,00**	**0,00**	**0,00**	**10.000,00**	**10.000,00**
001.100.91216.22602	001100	91216	22602	PUBLICIDAD Y PROPAG	0,00	0,00	0,00	0,00	10.000,00	10.000,00
Total 001.100.91216.22606 PLENO.PRESIDENCIA.REUN CONF CURS					**0,00**	**0,00**	**0,00**	**0,00**	**1.000,00**	**1.000,00**
001.100.91216.22606	001100	91216	22606	REUNIONES, CONF. Y CURSOS	0,00	0,00	0,00	0,00	1.000,00	1.000,00
Total 001.100.91216.23000 PLENO.PRESIDENCIA.DIETAS O.GOB					**0,00**	**0,00**	**0,00**	**0,00**	**1.000,00**	**1.000,00**
001.100.91216.23000	001100	91216	23000	DE LOS M. ORG. DE GBNO.	0,00	0,00	0,00	0,00	1.000,00	1.000,00
Total 001.100.91216.23020 PLENO.PRESIDENCIA.DIETAS NO DIRECTIVO					**0,00**	**0,00**	**0,00**	**0,00**	**1.000,00**	**1.000,00**
001.100.91216.23020	001100	91216	23020	DEL PERSONAL NO DIRECTIVO	0,00	0,00	0,00	0,00	1.000,00	1.000,00
Total 001.100.91216.23100 PLENO.PRESIDENCIA.GTO VIAJE GOB					**0,00**	**0,00**	**0,00**	**0,00**	**2.000,00**	**2.000,00**
001.100.91216.23100	001100	91216	23100	G.VIAJE M. ÓRGANOS GBNO.	0,00	0,00	0,00	0,00	2.000,00	2.000,00
Total 001.100.91216.23120 PLENO.PRESIDENCIA.GTOS VIAJE P NO DIR					**0,00**	**0,00**	**0,00**	**0,00**	**2.000,00**	**2.000,00**
001.100.91216.23120	001100	91216	23120	G.VIAJE P.NO DIRECTIVO	0,00	0,00	0,00	0,00	2.000,00	2.000,00
Total 001.100.91230.203 PLENO.SECRETARÍA GRAL.ARRD. MAQ.INST.UTIL.					**0,13**	**0,00**	**0,13**	**0,00**	**1.399,51**	**1.399,51**
001.100.91230.203	001100	91230	20300	ARREND.MAQ.INST.UTIL	0,13	0,00	0,13	0,00	1.399,51	1.399,51
Total 001.100.91230.212 PLENO.SECRETARÍA GRAL.EDIF.OTR.CONST					**0,03**	**0,00**	**0,03**	**0,00**	**12.194,50**	**12.194,50**
001.100.91230.212	001100	91230	21200	REP.MAT.CONS.EDIFIC.	0,03	0,00	0,03	0,00	12.194,50	12.194,50
Total 001.100.91230.213 PLENO.SECRETARÍA GRAL.MAQ.INST.Y UTILL					**0,12**	**0,00**	**0,12**	**0,00**	**7.222,07**	**7.222,07**
001.100.91230.213	001100	91230	21300	REP.MAT.CONS.MAQUIN.	0,12	0,00	0,12	0,00	7.222,07	7.222,07
Total 001.100.91230.215 PLENO.SECRETARÍA GRAL.MOBILIARIO					**890,59**	**0,00**	**890,59**	**0,00**	**2.812,56**	**2.812,56**
001.100.91230.215	001100	91230	21500	REP.MAT.CONS.MOBILI	890,59	0,00	890,59	0,00	2.812,56	2.812,56
Total 001.100.91230.22000 PLENO.SECRETARÍA GRAL.MAT OFIC NO INVEN					**0,00**	**0,00**	**0,00**	**0,00**	**5.593,24**	**5.593,24**
001.100.91230.22000	001100	91230	22000	MAT. OFICINA ORD. NO INV.	0,00	0,00	0,00	0,00	5.593,24	5.593,24
Total 001.100.91230.22001 PLENO.SECRETARÍA GRAL.PRENSA,REVIS,PUB					**0,00**	**0,00**	**0,00**	**0,00**	**2.044,94**	**2.044,94**
001.100.91230.22001	001100	91230	22001	PRENSA,REVISTAS	0,00	0,00	0,00	0,00	2.044,94	2.044,94

AYUNTAMIENTO DE MADRID

INFORMACIÓN PRESUPUESTARIA EJERCICIO CORRIENTE

REMANENTES DE CRÉDITO

Ejercicio: 2020

Centro: 001 AYUNTAMIENTO DE MADRID **Fecha: 31/12/2020**

BOLSA VINCULACIÓN	APLICACIÓN PRESUPUESTARIA			DESCRIPCIÓN	REMANENTES COMPROMETIDOS			REMANENTES NO COMPROMETIDOS		
	ORGÁNICA	PROGRAMA	ECONÓMICA		INCORPORABLES	NO INCORPORABLES	TOTAL	INCORPORABLES	NO INCORPORABLES	TOTAL
Total 001.100.91230.22002 PLENO.SECRETARÍA GRAL.MAT INFORM NO INV					**0,00**	**0,00**	**0,00**	**0,00**	**4.791,59**	**4.791,59**
001.100.91230.22002	001100	91230	22002	MATERIAL INFORMATICO	0,00	0,00	0,00	0,00	4.791,59	4.791,59
Total 001.100.91230.22104 PLENO.SECRETARÍA GRAL.VESTUARIO					**0,00**	**0,00**	**0,00**	**0,00**	**5,27**	**5,27**
001.100.91230.22104	001100	91230	22104	VESTUARIO	0,00	0,00	0,00	0,00	5,27	5,27
Total 001.100.91230.22199 PLENO.SECRETARÍA GRAL.OT SUMINISTR					**0,00**	**0,00**	**0,00**	**0,00**	**1.200,15**	**1.200,15**
001.100.91230.22199	001100	91230	22199	OTROS SUMINISTROS	0,00	0,00	0,00	0,00	1.200,15	1.200,15
Total 001.100.91230.222 PLENO.SECRETARÍA GRAL.COMUNICACIONES					**0,00**	**0,00**	**0,00**	**0,00**	**500,00**	**500,00**
001.100.91230.222	001100	91230	22299	OTRAS GTOS.COMUNICACIONES	0,00	0,00	0,00	0,00	500,00	500,00
Total 001.100.91230.22603 PLENO.SECRETARÍA GRAL.PUBLICA DIARIOS OF					**0,00**	**0,00**	**0,00**	**0,00**	**1.000,00**	**1.000,00**
001.100.91230.22603	001100	91230	22603	PUBLIC. DIARIOS OFICIALES	0,00	0,00	0,00	0,00	1.000,00	1.000,00
Total 001.100.91230.22606 PLENO.SECRETARÍA GRAL.REUN CONF CURS					**26.085,84**	**0,00**	**26.085,84**	**0,00**	**13.140,76**	**13.140,76**
001.100.91230.22606	001100	91230	22606	REUNIONES, CONF. Y CURSOS	26.085,84	0,00	26.085,84	0,00	13.140,76	13.140,76
Total 001.100.91230.227 PLENO.SECRETARÍA GRAL.TRAB.REAL.EMP					**28.093,02**	**0,00**	**28.093,02**	**0,00**	**23.499,48**	**23.499,48**
001.100.91230.227	001100	91230	22700	LIMPIEZA Y ASEO	0,01	0,00	0,01	0,00	2.000,43	2.000,43
001.100.91230.227	001100	91230	22706	ESTUDIOS Y TRAB.TEC.	28.093,01	0,00	28.093,01	0,00	17.999,05	17.999,05
001.100.91230.227	001100	91230	22799	OTR.TRABAJ.EMP. Y PROFES.	0,00	0,00	0,00	0,00	3.500,00	3.500,00
Total 001.100.91230.23010 PLENO.SECRETARÍA GRAL.DIETAS DIRECTIVO					**0,00**	**0,00**	**0,00**	**0,00**	**750,00**	**750,00**
001.100.91230.23010	001100	91230	23010	DEL PERSONAL DIRECTIVO	0,00	0,00	0,00	0,00	750,00	750,00
Total 001.100.91230.23110 PLENO.SECRETARÍA GRAL.GTOS VIAJE PERS DIR					**0,00**	**0,00**	**0,00**	**0,00**	**750,00**	**750,00**
001.100.91230.23110	001100	91230	23110	G.VIAJE PERSONAL DIRECTIV	0,00	0,00	0,00	0,00	750,00	750,00
Total 001.100.91230.233 PLENO.SECRETARÍA GRAL.OTRAS INDEMN.					**0,00**	**0,00**	**0,00**	**0,00**	**797,00**	**797,00**
001.100.91230.233	001100	91230	23399	OTRAS INDEMNIZACIONES	0,00	0,00	0,00	0,00	797,00	797,00
Total 001.100.91240.203 PLENO.G POLÍTICOS MPAL.ARRD. MAQ.INST.UTIL.					**0,14**	**0,00**	**0,14**	**0,00**	**1.399,50**	**1.399,50**
001.100.91240.203	001100	91240	20300	ARREND.MAQ.INST.UTIL	0,14	0,00	0,14	0,00	1.399,50	1.399,50
Total 001.100.91240.212 PLENO.G POLÍTICOS MPAL.EDIF.OTR.CONST					**0,03**	**0,00**	**0,03**	**0,00**	**6.290,07**	**6.290,07**
001.100.91240.212	001100	91240	21200	REP.MAT.CONS.EDIFIC.	0,03	0,00	0,03	0,00	6.290,07	6.290,07
Total 001.100.91240.213 PLENO.G POLÍTICOS MPAL.MAQ.INST.Y UTILL					**0,17**	**0,00**	**0,17**	**0,00**	**3.622,18**	**3.622,18**
001.100.91240.213	001100	91240	21300	REP.MAT.CONS.MAQUIN.	0,17	0,00	0,17	0,00	3.622,18	3.622,18
Total 001.100.91240.22000 PLENO.G POLÍTICOS MPAL.MAT OFIC NO INVEN					**0,00**	**0,00**	**0,00**	**0,00**	**11.428,65**	**11.428,65**
001.100.91240.22000	001100	91240	22000	MAT. OFICINA ORD. NO INV.	0,00	0,00	0,00	0,00	11.428,65	11.428,65

AYUNTAMIENTO DE MADRID

INFORMACIÓN PRESUPUESTARIA EJERCICIO CORRIENTE

REMANENTES DE CRÉDITO

Ejercicio: 2020

Centro: 001 AYUNTAMIENTO DE MADRID **Fecha: 31/12/2020**

BOLSA VINCULACIÓN	APLICACIÓN PRESUPUESTARIA			DESCRIPCIÓN	REMANENTES COMPROMETIDOS			REMANENTES NO COMPROMETIDOS		
	ORGÁNICA	PROGRAMA	ECONÓMICA		INCORPORABLES	NO INCORPORABLES	TOTAL	INCORPORABLES	NO INCORPORABLES	TOTAL
Total 001.100.91240.22001 PLENO.G POLÍTICOS MPAL.PRENSA,REVIS,PUB					**0,00**	**0,00**	**0,00**	**0,00**	**169,38**	**169,38**
001.100.91240.22001	001100	91240	22001	PRENSA,REVISTAS	0,00	0,00	0,00	0,00	169,38	169,38
Total 001.100.91240.22002 PLENO.G POLÍTICOS MPAL.MAT INFORM NO INV					**0,00**	**0,00**	**0,00**	**0,00**	**17.614,54**	**17.614,54**
001.100.91240.22002	001100	91240	22002	MATERIAL INFORMATICO	0,00	0,00	0,00	0,00	17.614,54	17.614,54
Total 001.100.91240.22199 PLENO.G POLÍTICOS MPAL.OT SUMINISTR					**72,66**	**0,00**	**72,66**	**0,00**	**5.258,95**	**5.258,95**
001.100.91240.22199	001100	91240	22199	OTROS SUMINISTROS	72,66	0,00	72,66	0,00	5.258,95	5.258,95
Total 001.100.91240.227 PLENO.G POLÍTICOS MPAL.TRAB.REAL.EMP					**0,00**	**0,00**	**0,00**	**0,00**	**0,06**	**0,06**
001.100.91240.227	001100	91240	22700	LIMPIEZA Y ASEO	0,00	0,00	0,00	0,00	0,06	0,06
Total 001.100.91240.481 PLENO.G POLÍTICOS MPAL.A LOS G.POLÍTICOS MPAL					**0,00**	**0,00**	**0,00**	**0,00**	**0,00**	**0,00**
001.100.91240.481	001100	91240	48100	DOTACIÓN GRUPOS POLÍTI	0,00	0,00	0,00	0,00	0,00	0,00
Total 001.101.91201.22601 ALCALDÍA.ALCALDÍA.ATCION PROTOC					**0,00**	**0,00**	**0,00**	**0,00**	**3.000,00**	**3.000,00**
001.101.91201.22601	001101	91201	22601	ATENC.PROTOC.Y REPRE	0,00	0,00	0,00	0,00	3.000,00	3.000,00
Total 001.102.49102.227 COOR ALCADÍA.OF.DIGITAL.TRAB.REAL.EMP					**0,00**	**0,00**	**0,00**	**0,00**	**30.376,41**	**30.376,41**
001.102.49102.227	001102	49102	22706	ESTUDIOS Y TRAB.TEC.	0,00	0,00	0,00	0,00	30.376,41	30.376,41
Total 001.102.91202.22601 COOR ALCADÍA.GABINETE.ATCION PROTOC					**365,40**	**0,00**	**365,40**	**0,00**	**19.999,94**	**19.999,94**
001.102.91202.22601	001102	91202	22601	ATENC.PROTOC.Y REPRE	365,40	0,00	365,40	0,00	19.999,94	19.999,94
Total 001.102.91202.22602 COOR ALCADÍA.GABINETE.PUBLIC Y PROP					**0,00**	**0,00**	**0,00**	**0,00**	**4.000,00**	**4.000,00**
001.102.91202.22602	001102	91202	22602	PUBLICIDAD Y PROPAG	0,00	0,00	0,00	0,00	4.000,00	4.000,00
Total 001.102.91202.22606 COOR ALCADÍA.GABINETE.REUN CONF CURS					**0,00**	**0,00**	**0,00**	**0,00**	**13.772,69**	**13.772,69**
001.102.91202.22606	001102	91202	22606	REUNIONES, CONF. Y CURSOS	0,00	0,00	0,00	0,00	13.772,69	13.772,69
Total 001.102.91202.227 COOR ALCADÍA.GABINETE.TRAB.REAL.EMP					**0,00**	**0,00**	**0,00**	**0,00**	**10.000,00**	**10.000,00**
001.102.91202.227	001102	91202	22799	OTR.TRABAJ.EMP. Y PROFES.	0,00	0,00	0,00	0,00	10.000,00	10.000,00
Total 001.102.91202.23000 COOR ALCADÍA.GABINETE.DIETAS O.GOB					**0,00**	**0,00**	**0,00**	**0,00**	**3.000,00**	**3.000,00**
001.102.91202.23000	001102	91202	23000	DE LOS M. ORG. DE GBNO.	0,00	0,00	0,00	0,00	3.000,00	3.000,00
Total 001.102.91202.23020 COOR ALCADÍA.GABINETE.DIETAS NO DIRECTIVO					**0,00**	**0,00**	**0,00**	**0,00**	**7.000,00**	**7.000,00**
001.102.91202.23020	001102	91202	23020	DEL PERSONAL NO DIRECTIVO	0,00	0,00	0,00	0,00	7.000,00	7.000,00
Total 001.102.91202.23100 COOR ALCADÍA.GABINETE.GTO VIAJE GOB					**0,00**	**0,00**	**0,00**	**0,00**	**12.115,36**	**12.115,36**
001.102.91202.23100	001102	91202	23100	G.VIAJE M. ÓRGANOS GBNO.	0,00	0,00	0,00	0,00	12.115,36	12.115,36
Total 001.102.91202.23120 COOR ALCADÍA.GABINETE.GTOS VIAJE P NO DIR					**0,00**	**0,00**	**0,00**	**0,00**	**16.818,80**	**16.818,80**
001.102.91202.23120	001102	91202	23120	G.VIAJE P.NO DIRECTIVO	0,00	0,00	0,00	0,00	16.818,80	16.818,80

AYUNTAMIENTO DE MADRID

INFORMACIÓN PRESUPUESTARIA EJERCICIO CORRIENTE

REMANENTES DE CRÉDITO

Ejercicio: 2020

Centro: 001 AYUNTAMIENTO DE MADRID **Fecha: 31/12/2020**

BOLSA VINCULACIÓN	APLICACIÓN PRESUPUESTARIA			DESCRIPCIÓN	REMANENTES COMPROMETIDOS			REMANENTES NO COMPROMETIDOS		
	ORGÁNICA	PROGRAMA	ECONÓMICA		INCORPORABLES	NO INCORPORABLES	TOTAL	INCORPORABLES	NO INCORPORABLES	TOTAL
Total 001.102.91202.23121 COOR ALCADÍA.GABINETE.LOCOM URB P NO DIR					**0,00**	**0,00**	**0,00**	**0,00**	**2.391,45**	**2.391,45**
001.102.91202.23121	001102	91202	23121	LOC. URBANA P. NO DIRECT.	0,00	0,00	0,00	0,00	2.391,45	2.391,45
Total 001.102.92012.205 COOR ALCADÍA.DGA .ARRE.MOB.Y ENSER					**8.184,35**	**0,00**	**8.184,35**	**0,00**	**0,03**	**0,03**
001.102.92012.205	001102	92012	20500	ARREND.MOBIL.Y ENSER	8.184,35	0,00	8.184,35	0,00	0,03	0,03
Total 001.102.92012.212 COOR ALCADÍA.DGA .EDIF.OTR.CONST					**14.806,98**	**0,00**	**14.806,98**	**0,00**	**9.132,93**	**9.132,93**
001.102.92012.212	001102	92012	21200	REP.MAT.CONS.EDIFIC.	14.806,98	0,00	14.806,98	0,00	9.132,93	9.132,93
Total 001.102.92012.213 COOR ALCADÍA.DGA .MAQ.INST.Y UTILL					**0,01**	**0,00**	**0,01**	**0,00**	**17.498,39**	**17.498,39**
001.102.92012.213	001102	92012	21300	REP.MAT.CONS.MAQUIN.	0,01	0,00	0,01	0,00	17.498,39	17.498,39
Total 001.102.92012.215 COOR ALCADÍA.DGA .MOBILIARIO					**0,00**	**0,00**	**0,00**	**0,00**	**2.439,10**	**2.439,10**
001.102.92012.215	001102	92012	21500	REP.MAT.CONS.MOBILI	0,00	0,00	0,00	0,00	2.439,10	2.439,10
Total 001.102.92012.216 COOR ALCADÍA.DGA .EQU.PROC.INFORM					**0,00**	**0,00**	**0,00**	**0,00**	**1.000,00**	**1.000,00**
001.102.92012.216	001102	92012	21600	REP.MAT.CONS.EQUIPOS	0,00	0,00	0,00	0,00	1.000,00	1.000,00
Total 001.102.92012.22000 COOR ALCADÍA.DGA .MAT OFIC NO INVEN					**0,00**	**0,00**	**0,00**	**0,00**	**13.190,24**	**13.190,24**
001.102.92012.22000	001102	92012	22000	MAT. OFICINA ORD. NO INV.	0,00	0,00	0,00	0,00	13.190,24	13.190,24
Total 001.102.92012.22001 COOR ALCADÍA.DGA .PRENSA,REVIS,PUB					**0,01**	**0,00**	**0,01**	**0,00**	**10.669,10**	**10.669,10**
001.102.92012.22001	001102	92012	22001	PRENSA,REVISTAS	0,01	0,00	0,01	0,00	10.669,10	10.669,10
Total 001.102.92012.22002 COOR ALCADÍA.DGA .MAT INFORM NO INV					**0,00**	**0,00**	**0,00**	**0,00**	**1.410,42**	**1.410,42**
001.102.92012.22002	001102	92012	22002	MATERIAL INFORMATICO	0,00	0,00	0,00	0,00	1.410,42	1.410,42
Total 001.102.92012.22104 COOR ALCADÍA.DGA .VESTUARIO					**0,00**	**0,00**	**0,00**	**0,00**	**4.104,90**	**4.104,90**
001.102.92012.22104	001102	92012	22104	VESTUARIO	0,00	0,00	0,00	0,00	4.104,90	4.104,90
Total 001.102.92012.22199 COOR ALCADÍA.DGA .OT SUMINISTR					**0,08**	**0,00**	**0,08**	**0,00**	**3.524,12**	**3.524,12**
001.102.92012.22199	001102	92012	22199	OTROS SUMINISTROS	0,08	0,00	0,08	0,00	3.524,12	3.524,12
Total 001.102.92012.222 COOR ALCADÍA.DGA .COMUNICACIONES					**0,00**	**0,00**	**0,00**	**0,00**	**2.000,00**	**2.000,00**
001.102.92012.222	001102	92012	22299	OTRAS GTOS.COMUNICACIONES	0,00	0,00	0,00	0,00	2.000,00	2.000,00
Total 001.102.92012.223 COOR ALCADÍA.DGA .TRANSPORTES					**0,00**	**0,00**	**0,00**	**0,00**	**24.419,20**	**24.419,20**
001.102.92012.223	001102	92012	22300	TRANSPORTES	0,00	0,00	0,00	0,00	24.419,20	24.419,20
Total 001.102.92012.225 COOR ALCADÍA.DGA .TRIBUTOS					**0,00**	**0,00**	**0,00**	**0,00**	**4.381,82**	**4.381,82**
001.102.92012.225	001102	92012	22501	TRIBUTOS COM. AUTONOMAS	0,00	0,00	0,00	0,00	4.381,82	4.381,82
Total 001.102.92012.22603 COOR ALCADÍA.DGA .PUBLICA DIARIOS OF					**0,00**	**0,00**	**0,00**	**0,00**	**14.000,00**	**14.000,00**
001.102.92012.22603	001102	92012	22603	PUBLIC. DIARIOS OFICIALES	0,00	0,00	0,00	0,00	14.000,00	14.000,00

AYUNTAMIENTO DE MADRID

INFORMACIÓN PRESUPUESTARIA EJERCICIO CORRIENTE

REMANENTES DE CRÉDITO

Ejercicio: 2020

Centro: 001 AYUNTAMIENTO DE MADRID **Fecha: 31/12/2020**

BOLSA VINCULACIÓN	APLICACIÓN PRESUPUESTARIA			DESCRIPCIÓN	REMANENTES COMPROMETIDOS			REMANENTES NO COMPROMETIDOS		
	ORGÁNICA	PROGRAMA	ECONÓMICA		INCORPORABLES	NO INCORPORABLES	TOTAL	INCORPORABLES	NO INCORPORABLES	TOTAL
Total 001.102.92012.226 COOR ALCADÍA.DGA .GTOS DIVERSOS					**0,00**	**0,00**	**0,00**	**0,00**	**8.235,34**	**8.235,34**
001.102.92012.226	001102	92012	22604	JURÍDICOS Y CONTENCIOSOS	0,00	0,00	0,00	0,00	8.235,34	8.235,34
001.102.92012.226	001102	92012	22699	OTROS GASTOS DIVERSOS	0,00	0,00	0,00	0,00	0,00	0,00
Total 001.102.92012.22606 COOR ALCADÍA.DGA .REUN CONF CURS					**0,00**	**0,00**	**0,00**	**0,00**	**4.580,00**	**4.580,00**
001.102.92012.22606	001102	92012	22606	REUNIONES, CONF. Y CURSOS	0,00	0,00	0,00	0,00	4.580,00	4.580,00
Total 001.102.92012.227 COOR ALCADÍA.DGA .TRAB.REAL.EMP					**165.765,15**	**0,00**	**165.765,15**	**0,00**	**88.535,87**	**88.535,87**
001.102.92012.227	001102	92012	22700	LIMPIEZA Y ASEO	8.153,13	0,00	8.153,13	0,00	15.869,30	15.869,30
001.102.92012.227	001102	92012	22701	SEGURIDAD	5.314,74	0,00	5.314,74	0,00	-309,90	-309,90
001.102.92012.227	001102	92012	22706	ESTUDIOS Y TRAB.TEC.	141.339,35	0,00	141.339,35	0,00	39.141,92	39.141,92
001.102.92012.227	001102	92012	22799	OTR.TRABAJ.EMP. Y PROFES.	10.957,93	0,00	10.957,93	0,00	33.834,55	33.834,55
Total 001.102.92012.23010 COOR ALCADÍA.DGA .DIETAS DIRECTIVO					**0,00**	**0,00**	**0,00**	**0,00**	**2.000,00**	**2.000,00**
001.102.92012.23010	001102	92012	23010	DEL PERSONAL DIRECTIVO	0,00	0,00	0,00	0,00	2.000,00	2.000,00
Total 001.102.92012.23020 COOR ALCADÍA.DGA .DIETAS NO DIRECTIVO					**0,00**	**0,00**	**0,00**	**0,00**	**1.804,32**	**1.804,32**
001.102.92012.23020	001102	92012	23020	DEL PERSONAL NO DIRECTIVO	0,00	0,00	0,00	0,00	1.804,32	1.804,32
Total 001.102.92012.23110 COOR ALCADÍA.DGA .GTOS VIAJE PERS DIR					**0,00**	**0,00**	**0,00**	**0,00**	**3.000,00**	**3.000,00**
001.102.92012.23110	001102	92012	23110	G.VIAJE PERSONAL DIRECTIV	0,00	0,00	0,00	0,00	3.000,00	3.000,00
Total 001.102.92012.23111 COOR ALCADÍA.DGA .LOCOM URBA DIRECTIVO					**0,00**	**0,00**	**0,00**	**0,00**	**1.000,00**	**1.000,00**
001.102.92012.23111	001102	92012	23111	LOC. URBANA P. DIRECTIV.	0,00	0,00	0,00	0,00	1.000,00	1.000,00
Total 001.102.92012.23120 COOR ALCADÍA.DGA .GTOS VIAJE P NO DIR					**0,00**	**0,00**	**0,00**	**0,00**	**1.000,00**	**1.000,00**
001.102.92012.23120	001102	92012	23120	G.VIAJE P.NO DIRECTIVO	0,00	0,00	0,00	0,00	1.000,00	1.000,00
Total 001.102.92012.23121 COOR ALCADÍA.DGA .LOCOM URB P NO DIR					**0,00**	**0,00**	**0,00**	**0,00**	**2.626,45**	**2.626,45**
001.102.92012.23121	001102	92012	23121	LOC. URBANA P. NO DIRECT.	0,00	0,00	0,00	0,00	2.626,45	2.626,45
Total 001.102.92012.233 COOR ALCADÍA.DGA .OTRAS INDEMN.					**0,00**	**0,00**	**0,00**	**0,00**	**1.888,90**	**1.888,90**
001.102.92012.233	001102	92012	23399	OTRAS INDEMNIZACIONES	0,00	0,00	0,00	0,00	1.888,90	1.888,90
Total 001.102.92012.41002 COOR ALCADÍA.DGA .A INFORMÁTICA AYTO					**0,00**	**0,00**	**0,00**	**0,00**	**10.128.481,00**	**10.128.481,00**
001.102.92012.41002	001102	92012	41002	A I.A.M.	0,00	0,00	0,00	0,00	10.128.481,00	10.128.481,00
Total 001.102.92012.71002 COOR ALCADÍA.DGA .A INFORMÁTICA AYTO					**0,00**	**0,00**	**0,00**	**0,00**	**0,00**	**0,00**
001.102.92012.71002	001102	92012	71002	A I.A.M.	0,00	0,00	0,00	0,00	0,00	0,00
Total 001.102.92206.22606 COOR ALCADÍA.COORD ALCALDÍA.REUN CONF CURS					**0,00**	**0,00**	**0,00**	**0,00**	**10.454,20**	**10.454,20**
001.102.92206.22606	001102	92206	22606	REUNIONES, CONF. Y CURSOS	0,00	0,00	0,00	0,00	10.454,20	10.454,20

AYUNTAMIENTO DE MADRID

INFORMACIÓN PRESUPUESTARIA EJERCICIO CORRIENTE

REMANENTES DE CRÉDITO

Ejercicio: 2020

Centro: 001 AYUNTAMIENTO DE MADRID **Fecha: 31/12/2020**

BOLSA VINCULACIÓN	APLICACIÓN PRESUPUESTARIA			DESCRIPCIÓN	REMANENTES COMPROMETIDOS			REMANENTES NO COMPROMETIDOS		
	ORGÁNICA	PROGRAMA	ECONÓMICA		INCORPORABLES	NO INCORPORABLES	TOTAL	INCORPORABLES	NO INCORPORABLES	TOTAL
Total 001.102.92206.23010 COOR ALCADÍA.COORD ALCALDÍA.DIETAS DIRECTIVO					**0,00**	**0,00**	**0,00**	**0,00**	**6.601,51**	**6.601,51**
001.102.92206.23010	001102	92206	23010	DEL PERSONAL DIRECTIVO	0,00	0,00	0,00	0,00	6.601,51	6.601,51
Total 001.102.92206.23020 COOR ALCADÍA.COORD ALCALDÍA.DIETAS NO DIRECTIVO					**0,00**	**0,00**	**0,00**	**0,00**	**3.000,00**	**3.000,00**
001.102.92206.23020	001102	92206	23020	DEL PERSONAL NO DIRECTIVO	0,00	0,00	0,00	0,00	3.000,00	3.000,00
Total 001.102.92206.23110 COOR ALCADÍA.COORD ALCALDÍA.GTOS VIAJE PERS DIR					**0,00**	**0,00**	**0,00**	**0,00**	**11.163,70**	**11.163,70**
001.102.92206.23110	001102	92206	23110	G.VIAJE PERSONAL DIRECTIV	0,00	0,00	0,00	0,00	11.163,70	11.163,70
Total 001.102.92206.23111 COOR ALCADÍA.COORD ALCALDÍA.LOCOM URBA DIRECTIVO					**0,00**	**0,00**	**0,00**	**0,00**	**726,29**	**726,29**
001.102.92206.23111	001102	92206	23111	LOC. URBANA P. DIRECTIV.	0,00	0,00	0,00	0,00	726,29	726,29
Total 001.102.92206.23120 COOR ALCADÍA.COORD ALCALDÍA.GTOS VIAJE P NO DIR					**0,00**	**0,00**	**0,00**	**0,00**	**3.000,00**	**3.000,00**
001.102.92206.23120	001102	92206	23120	G.VIAJE P.NO DIRECTIVO	0,00	0,00	0,00	0,00	3.000,00	3.000,00
Total 001.102.92206.23121 COOR ALCADÍA.COORD ALCALDÍA.LOCOM URB P NO DIR					**0,00**	**0,00**	**0,00**	**0,00**	**1.000,00**	**1.000,00**
001.102.92206.23121	001102	92206	23121	LOC. URBANA P. NO DIRECT.	0,00	0,00	0,00	0,00	1.000,00	1.000,00
Total 001.102.92206.480 COOR ALCADÍA.COORD ALCALDÍA.A FUNDACIONES					**0,00**	**0,00**	**0,00**	**0,00**	**0,00**	**0,00**
001.102.92206.480	001102	92206	48099	A OTRAS FUNDACIONES	0,00	0,00	0,00	0,00	0,00	0,00
Total 001.102.92206.489 COOR ALCADÍA.COORD ALCALDÍA.OT.TRANS.FAM.ISFL					**0,00**	**0,00**	**0,00**	**0,00**	**444,90**	**444,90**
001.102.92206.489	001102	92206	48901	OT. TRANF. A INSITUC. S/F	0,00	0,00	0,00	0,00	444,90	444,90
Total 001.103.92222.215 OF. FRAUDE .CORRUPC..MOBILIARIO					**0,00**	**0,00**	**0,00**	**0,00**	**1.500,00**	**1.500,00**
001.103.92222.215	001103	92222	21500	REP.MAT.CONS.MOBILI	0,00	0,00	0,00	0,00	1.500,00	1.500,00
Total 001.103.92222.22000 OF. FRAUDE .CORRUPC..MAT OFIC NO INVEN					**0,00**	**0,00**	**0,00**	**0,00**	**2.848,09**	**2.848,09**
001.103.92222.22000	001103	92222	22000	MAT. OFICINA ORD. NO INV.	0,00	0,00	0,00	0,00	2.848,09	2.848,09
Total 001.103.92222.22001 OF. FRAUDE .CORRUPC..PRENSA,REVIS,PUB					**0,00**	**0,00**	**0,00**	**0,00**	**2.324,28**	**2.324,28**
001.103.92222.22001	001103	92222	22001	PRENSA,REVISTAS	0,00	0,00	0,00	0,00	2.324,28	2.324,28
Total 001.103.92222.22002 OF. FRAUDE .CORRUPC..MAT INFORM NO INV					**0,00**	**0,00**	**0,00**	**0,00**	**3.568,37**	**3.568,37**
001.103.92222.22002	001103	92222	22002	MATERIAL INFORMATICO	0,00	0,00	0,00	0,00	3.568,37	3.568,37
Total 001.103.92222.22199 OF. FRAUDE .CORRUPC..OT SUMINISTR					**0,00**	**0,00**	**0,00**	**0,00**	**1.354,08**	**1.354,08**
001.103.92222.22199	001103	92222	22199	OTROS SUMINISTROS	0,00	0,00	0,00	0,00	1.354,08	1.354,08
Total 001.103.92222.22606 OF. FRAUDE .CORRUPC..REUN CONF CURS					**0,00**	**0,00**	**0,00**	**0,00**	**5.000,00**	**5.000,00**
001.103.92222.22606	001103	92222	22606	REUNIONES, CONF. Y CURSOS	0,00	0,00	0,00	0,00	5.000,00	5.000,00
Total 001.103.92222.23010 OF. FRAUDE .CORRUPC..DIETAS DIRECTIVO					**0,00**	**0,00**	**0,00**	**0,00**	**1.500,00**	**1.500,00**
001.103.92222.23010	001103	92222	23010	DEL PERSONAL DIRECTIVO	0,00	0,00	0,00	0,00	1.500,00	1.500,00

AYUNTAMIENTO DE MADRID

INFORMACIÓN PRESUPUESTARIA EJERCICIO CORRIENTE

REMANENTES DE CRÉDITO

Ejercicio: 2020

Centro: 001 AYUNTAMIENTO DE MADRID **Fecha: 31/12/2020**

BOLSA VINCULACIÓN	APLICACIÓN PRESUPUESTARIA			DESCRIPCIÓN	REMANENTES COMPROMETIDOS			REMANENTES NO COMPROMETIDOS		
	ORGÁNICA	PROGRAMA	ECONÓMICA		INCORPORABLES	NO INCORPORABLES	TOTAL	INCORPORABLES	NO INCORPORABLES	TOTAL
Total 001.103.92222.23020 OF. FRAUDE .CORRUPC..DIETAS NO DIRECTIVO					**0,00**	**0,00**	**0,00**	**0,00**	**1.500,00**	**1.500,00**
001.103.92222.23020	001103	92222	23020	DEL PERSONAL NO DIRECTIVO	0,00	0,00	0,00	0,00	1.500,00	1.500,00
Total 001.103.92222.23110 OF. FRAUDE .CORRUPC..GTOS VIAJE PERS DIR					**0,00**	**0,00**	**0,00**	**0,00**	**1.500,00**	**1.500,00**
001.103.92222.23110	001103	92222	23110	G.VIAJE PERSONAL DIRECTIV	0,00	0,00	0,00	0,00	1.500,00	1.500,00
Total 001.103.92222.23120 OF. FRAUDE .CORRUPC..GTOS VIAJE P NO DIR					**0,00**	**0,00**	**0,00**	**0,00**	**1.500,00**	**1.500,00**
001.103.92222.23120	001103	92222	23120	G.VIAJE P.NO DIRECTIVO	0,00	0,00	0,00	0,00	1.500,00	1.500,00
Total 001.103.92222.233 OF. FRAUDE .CORRUPC..OTRAS INDEMN.					**0,00**	**0,00**	**0,00**	**0,00**	**11.800,00**	**11.800,00**
001.103.92222.233	001103	92222	23399	OTRAS INDEMNIZACIONES	0,00	0,00	0,00	0,00	11.800,00	11.800,00
Total 001.110.91210.22601 VICEALCALDÍA.A.G.VICEALCALDÍA.ATCION PROTOC					**0,00**	**0,00**	**0,00**	**0,00**	**1.151,64**	**1.151,64**
001.110.91210.22601	001110	91210	22601	ATENC.PROTOC.Y REPRE	0,00	0,00	0,00	0,00	1.151,64	1.151,64
Total 001.110.91210.23000 VICEALCALDÍA.A.G.VICEALCALDÍA.DIETAS O.GOB					**0,00**	**0,00**	**0,00**	**0,00**	**2.540,12**	**2.540,12**
001.110.91210.23000	001110	91210	23000	DE LOS M. ORG. DE GBNO.	0,00	0,00	0,00	0,00	2.540,12	2.540,12
Total 001.110.91210.23100 VICEALCALDÍA.A.G.VICEALCALDÍA.GTO VIAJE GOB					**0,00**	**0,00**	**0,00**	**0,00**	**1.556,92**	**1.556,92**
001.110.91210.23100	001110	91210	23100	G.VIAJE M. ÓRGANOS GBNO.	0,00	0,00	0,00	0,00	1.556,92	1.556,92
Total 001.110.92010.212 VICEALCALDÍA.DGA VICEALC..EDIF.OTR.CONST					**0,00**	**0,00**	**0,00**	**0,00**	**31.162,40**	**31.162,40**
001.110.92010.212	001110	92010	21200	REP.MAT.CONS.EDIFIC.	0,00	0,00	0,00	0,00	31.162,40	31.162,40
Total 001.110.92010.215 VICEALCALDÍA.DGA VICEALC..MOBILIARIO					**0,00**	**0,00**	**0,00**	**0,00**	**4.000,00**	**4.000,00**
001.110.92010.215	001110	92010	21500	REP.MAT.CONS.MOBILI	0,00	0,00	0,00	0,00	4.000,00	4.000,00
Total 001.110.92010.22000 VICEALCALDÍA.DGA VICEALC..MAT OFIC NO INVEN					**0,00**	**0,00**	**0,00**	**0,00**	**45.130,67**	**45.130,67**
001.110.92010.22000	001110	92010	22000	MAT. OFICINA ORD. NO INV.	0,00	0,00	0,00	0,00	45.130,67	45.130,67
Total 001.110.92010.22001 VICEALCALDÍA.DGA VICEALC..PRENSA,REVIS,PUB					**0,00**	**0,00**	**0,00**	**0,00**	**12.279,18**	**12.279,18**
001.110.92010.22001	001110	92010	22001	PRENSA,REVISTAS	0,00	0,00	0,00	0,00	12.279,18	12.279,18
Total 001.110.92010.22002 VICEALCALDÍA.DGA VICEALC..MAT INFORM NO INV					**0,00**	**0,00**	**0,00**	**0,00**	**21.597,13**	**21.597,13**
001.110.92010.22002	001110	92010	22002	MATERIAL INFORMATICO	0,00	0,00	0,00	0,00	21.597,13	21.597,13
Total 001.110.92010.22104 VICEALCALDÍA.DGA VICEALC..VESTUARIO					**0,00**	**0,00**	**0,00**	**0,00**	**8.400,00**	**8.400,00**
001.110.92010.22104	001110	92010	22104	VESTUARIO	0,00	0,00	0,00	0,00	8.400,00	8.400,00
Total 001.110.92010.221 VICEALCALDÍA.DGA VICEALC..SUMINISTROS					**134,40**	**0,00**	**134,40**	**0,00**	**12.626,79**	**12.626,79**
001.110.92010.221	001110	92010	22105	PROD. ALIMENTICIOS	0,00	0,00	0,00	0,00	5.574,14	5.574,14
001.110.92010.221	001110	92010	22106	PROD.FARM. Y MATER.SANIT.	0,00	0,00	0,00	0,00	-2.955,75	-2.955,75
001.110.92010.221	001110	92010	22110	PROD. LIMPIEZA Y ASEO	134,40	0,00	134,40	0,00	10.008,40	10.008,40

AYUNTAMIENTO DE MADRID

INFORMACIÓN PRESUPUESTARIA EJERCICIO CORRIENTE

REMANENTES DE CRÉDITO

Ejercicio: 2020

Centro: 001 AYUNTAMIENTO DE MADRID **Fecha: 31/12/2020**

BOLSA VINCULACIÓN	APLICACIÓN PRESUPUESTARIA			DESCRIPCIÓN	REMANENTES COMPROMETIDOS			REMANENTES NO COMPROMETIDOS		
	ORGÁNICA	PROGRAMA	ECONÓMICA		INCORPORABLES	NO INCORPORABLES	TOTAL	INCORPORABLES	NO INCORPORABLES	TOTAL
Total 001.110.92010.22199 VICEALCALDÍA.DGA VICEALC..OT SUMINISTR					**0,00**	**0,00**	**0,00**	**0,00**	**16.779,45**	**16.779,45**
001.110.92010.22199	001110	92010	22199	OTROS SUMINISTROS	0,00	0,00	0,00	0,00	16.779,45	16.779,45
Total 001.110.92010.222 VICEALCALDÍA.DGA VICEALC..COMUNICACIONES					**0,00**	**0,00**	**0,00**	**0,00**	**1.352,79**	**1.352,79**
001.110.92010.222	001110	92010	22201	POSTALES	0,00	0,00	0,00	0,00	-59,46	-59,46
001.110.92010.222	001110	92010	22203	INFORMÁTICAS	0,00	0,00	0,00	0,00	1.412,25	1.412,25
Total 001.110.92010.223 VICEALCALDÍA.DGA VICEALC..TRANSPORTES					**0,00**	**0,00**	**0,00**	**0,00**	**6.364,99**	**6.364,99**
001.110.92010.223	001110	92010	22300	TRANSPORTES	0,00	0,00	0,00	0,00	6.364,99	6.364,99
Total 001.110.92010.225 VICEALCALDÍA.DGA VICEALC..TRIBUTOS					**0,00**	**0,00**	**0,00**	**0,00**	**8.000,00**	**8.000,00**
001.110.92010.225	001110	92010	22500	TRIBUTOS ESTATALES	0,00	0,00	0,00	0,00	4.000,00	4.000,00
001.110.92010.225	001110	92010	22501	TRIBUTOS COM. AUTONOMAS	0,00	0,00	0,00	0,00	4.000,00	4.000,00
Total 001.110.92010.22603 VICEALCALDÍA.DGA VICEALC..PUBLICA DIARIOS OF					**0,00**	**0,00**	**0,00**	**0,00**	**15.545,69**	**15.545,69**
001.110.92010.22603	001110	92010	22603	PUBLIC. DIARIOS OFICIALES	0,00	0,00	0,00	0,00	15.545,69	15.545,69
Total 001.110.92010.22605 VICEALCALDÍA.DGA VICEALC..ANUNCIOS INSER OBLIG					**490,01**	**0,00**	**490,01**	**0,00**	**3.000,00**	**3.000,00**
001.110.92010.22605	001110	92010	22605	ANUNCIOS DE INSERCIÓN OBLIGATORIA	490,01	0,00	490,01	0,00	3.000,00	3.000,00
Total 001.110.92010.22606 VICEALCALDÍA.DGA VICEALC..REUN CONF CURS					**0,00**	**0,00**	**0,00**	**0,00**	**690,38**	**690,38**
001.110.92010.22606	001110	92010	22606	REUNIONES, CONF. Y CURSOS	0,00	0,00	0,00	0,00	690,38	690,38
Total 001.110.92010.227 VICEALCALDÍA.DGA VICEALC..TRAB.REAL.EMP					**531,55**	**0,00**	**531,55**	**0,00**	**277.212,68**	**277.212,68**
001.110.92010.227	001110	92010	22700	LIMPIEZA Y ASEO	531,55	0,00	531,55	0,00	135.190,40	135.190,40
001.110.92010.227	001110	92010	22701	SEGURIDAD	0,00	0,00	0,00	0,00	124.781,08	124.781,08
001.110.92010.227	001110	92010	22706	ESTUDIOS Y TRAB.TEC.	0,00	0,00	0,00	0,00	17.241,20	17.241,20
Total 001.110.92010.23010 VICEALCALDÍA.DGA VICEALC..DIETAS DIRECTIVO					**0,00**	**0,00**	**0,00**	**0,00**	**17.046,50**	**17.046,50**
001.110.92010.23010	001110	92010	23010	DEL PERSONAL DIRECTIVO	0,00	0,00	0,00	0,00	17.046,50	17.046,50
Total 001.110.92010.23020 VICEALCALDÍA.DGA VICEALC..DIETAS NO DIRECTIVO					**0,00**	**0,00**	**0,00**	**0,00**	**6.829,19**	**6.829,19**
001.110.92010.23020	001110	92010	23020	DEL PERSONAL NO DIRECTIVO	0,00	0,00	0,00	0,00	6.829,19	6.829,19
Total 001.110.92010.23110 VICEALCALDÍA.DGA VICEALC..GTOS VIAJE PERS DIR					**0,00**	**0,00**	**0,00**	**0,00**	**16.548,83**	**16.548,83**
001.110.92010.23110	001110	92010	23110	G.VIAJE PERSONAL DIRECTIV	0,00	0,00	0,00	0,00	16.548,83	16.548,83
Total 001.110.92010.23111 VICEALCALDÍA.DGA VICEALC..LOCOM URBA DIRECTIVO					**0,00**	**0,00**	**0,00**	**0,00**	**4.000,00**	**4.000,00**
001.110.92010.23111	001110	92010	23111	LOC. URBANA P. DIRECTIV.	0,00	0,00	0,00	0,00	4.000,00	4.000,00
Total 001.110.92010.23120 VICEALCALDÍA.DGA VICEALC..GTOS VIAJE P NO DIR					**0,00**	**0,00**	**0,00**	**0,00**	**18.023,91**	**18.023,91**
001.110.92010.23120	001110	92010	23120	G.VIAJE P.NO DIRECTIVO	0,00	0,00	0,00	0,00	18.023,91	18.023,91

AYUNTAMIENTO DE MADRID

INFORMACIÓN PRESUPUESTARIA EJERCICIO CORRIENTE

REMANENTES DE CRÉDITO

Ejercicio: 2020

Centro: 001 AYUNTAMIENTO DE MADRID **Fecha: 31/12/2020**

BOLSA VINCULACIÓN	APLICACIÓN PRESUPUESTARIA			DESCRIPCIÓN	REMANENTES COMPROMETIDOS			REMANENTES NO COMPROMETIDOS		
	ORGÁNICA	PROGRAMA	ECONÓMICA		INCORPORABLES	NO INCORPORABLES	TOTAL	INCORPORABLES	NO INCORPORABLES	TOTAL
Total 001.110.92010.23121 VICEALCALDÍA.DGA VICEALC..LOCOM URB P NO DIR					**0,00**	**0,00**	**0,00**	**0,00**	**3.155,42**	**3.155,42**
001.110.92010.23121	001110	92010	23121	LOC. URBANA P. NO DIRECT.	0,00	0,00	0,00	0,00	3.155,42	3.155,42
Total 001.110.92010.233 VICEALCALDÍA.DGA VICEALC..OTRAS INDEMN.					**0,00**	**0,00**	**0,00**	**0,00**	**1.291,20**	**1.291,20**
001.110.92010.233	001110	92010	23399	OTRAS INDEMNIZACIONES	0,00	0,00	0,00	0,00	1.291,20	1.291,20
Total 001.110.92010.489 VICEALCALDÍA.DGA VICEALC..OT.TRANS.FAM.ISFL					**0,00**	**0,00**	**0,00**	**0,00**	**786,70**	**786,70**
001.110.92010.489	001110	92010	48901	OT. TRANF. A INSITUC. S/F	0,00	0,00	0,00	0,00	786,70	786,70
Total 001.111.23200.227 COOR.TERRIT.PLANES REEQQ..TRAB.REAL.EMP					**0,00**	**0,00**	**0,00**	**0,00**	**4.776,96**	**4.776,96**
001.111.23200.227	001111	23200	22706	ESTUDIOS Y TRAB.TEC.	0,00	0,00	0,00	0,00	4.775,72	4.775,72
001.111.23200.227	001111	23200	22799	OTR.TRABAJ.EMP. Y PROFES.	0,00	0,00	0,00	0,00	1,24	1,24
Total 001.111.23200.41005 COOR.TERRIT.PLANES REEQQ..A AG EMPLEO MDRD					**0,00**	**0,00**	**0,00**	**30.000,00**	**70.000,00**	**100.000,00**
001.111.23200.41005	001111	23200	41005	A LA AG. EMPLEO DE MADRID	0,00	0,00	0,00	30.000,00	70.000,00	100.000,00
Total 001.111.23200.41008 COOR.TERRIT.PLANES REEQQ..A MADRID SALUD					**0,00**	**0,00**	**0,00**	**0,00**	**0,00**	**0,00**
001.111.23200.41008	001111	23200	41008	A MADRID SALUD	0,00	0,00	0,00	0,00	0,00	0,00
Total 001.111.23200.489 COOR.TERRIT.PLANES REEQQ..OT.TRANS.FAM.ISFL					**0,00**	**0,00**	**0,00**	**0,00**	**0,00**	**0,00**
001.111.23200.489	001111	23200	48901	OT. TRANF. A INSITUC. S/F	0,00	0,00	0,00	0,00	0,00	0,00
Total 001.111.23201.22602 COOR.TERRIT.F R T.PUBLIC Y PROP					**0,00**	**0,00**	**0,00**	**0,00**	**0,00**	**0,00**
001.111.23201.22602	001111	23201	22602	PUBLICIDAD Y PROPAG	0,00	0,00	0,00	0,00	0,00	0,00
Total 001.111.23201.227 COOR.TERRIT.F R T.TRAB.REAL.EMP					**0,00**	**0,00**	**0,00**	**0,00**	**28.311,60**	**28.311,60**
001.111.23201.227	001111	23201	22799	OTR.TRABAJ.EMP. Y PROFES.	0,00	0,00	0,00	0,00	28.311,60	28.311,60
Total 001.111.23201.41008 COOR.TERRIT.F R T.A MADRID SALUD					**0,00**	**0,00**	**0,00**	**0,00**	**2,78**	**2,78**
001.111.23201.41008	001111	23201	41008	A MADRID SALUD	0,00	0,00	0,00	0,00	2,78	2,78
Total 001.111.91203.22601 COOR.TERRIT.A GOBIERNO.ATCION PROTOC					**0,00**	**0,00**	**0,00**	**0,00**	**3.000,00**	**3.000,00**
001.111.91203.22601	001111	91203	22601	ATENC.PROTOC.Y REPRE	0,00	0,00	0,00	0,00	3.000,00	3.000,00
Total 001.111.91203.23000 COOR.TERRIT.A GOBIERNO.DIETAS O.GOB					**0,00**	**0,00**	**0,00**	**0,00**	**3.000,00**	**3.000,00**
001.111.91203.23000	001111	91203	23000	DE LOS M. ORG. DE GBNO.	0,00	0,00	0,00	0,00	3.000,00	3.000,00
Total 001.111.91203.23100 COOR.TERRIT.A GOBIERNO.GTO VIAJE GOB					**0,00**	**0,00**	**0,00**	**0,00**	**3.991,40**	**3.991,40**
001.111.91203.23100	001111	91203	23100	G.VIAJE M. ÓRGANOS GBNO.	0,00	0,00	0,00	0,00	3.991,40	3.991,40
Total 001.111.92006.22001 COOR.TERRIT.FOMENT TRANSPA.PRENSA,REVIS,PUB					**0,00**	**0,00**	**0,00**	**0,00**	**4.906,91**	**4.906,91**
001.111.92006.22001	001111	92006	22001	PRENSA,REVISTAS	0,00	0,00	0,00	0,00	4.906,91	4.906,91
Total 001.111.92006.222 COOR.TERRIT.FOMENT TRANSPA.COMUNICACIONES					**0,00**	**0,00**	**0,00**	**0,00**	**0,00**	**0,00**

AYUNTAMIENTO DE MADRID

INFORMACIÓN PRESUPUESTARIA EJERCICIO CORRIENTE

REMANENTES DE CRÉDITO

Ejercicio: 2020

Centro: 001 AYUNTAMIENTO DE MADRID **Fecha: 31/12/2020**

BOLSA VINCULACIÓN	APLICACIÓN PRESUPUESTARIA			DESCRIPCIÓN	REMANENTES COMPROMETIDOS			REMANENTES NO COMPROMETIDOS		
	ORGÁNICA	PROGRAMA	ECONÓMICA		INCORPORABLES	NO INCORPORABLES	TOTAL	INCORPORABLES	NO INCORPORABLES	TOTAL
001.111.92006.222	001111	92006	22203	INFORMÁTICAS	0,00	0,00	0,00	0,00	0,00	0,00
Total 001.111.92006.22606 COOR.TERRIT.FOMENT TRANSPA.REUN CONF CURS					**2.500,00**	**0,00**	**2.500,00**	**0,00**	**13.200,00**	**13.200,00**
001.111.92006.22606	001111	92006	22606	REUNIONES, CONF. Y CURSOS	2.500,00	0,00	2.500,00	0,00	13.200,00	13.200,00
Total 001.111.92006.226 COOR.TERRIT.FOMENT TRANSPA.GTOS DIVERSOS					**0,00**	**0,00**	**0,00**	**0,00**	**345,66**	**345,66**
001.111.92006.226	001111	92006	22699	OTROS GASTOS DIVERSOS	0,00	0,00	0,00	0,00	345,66	345,66
Total 001.111.92006.227 COOR.TERRIT.FOMENT TRANSPA.TRAB.REAL.EMP					**0,00**	**0,00**	**0,00**	**0,00**	**378.670,77**	**378.670,77**
001.111.92006.227	001111	92006	22706	ESTUDIOS Y TRAB.TEC.	0,00	0,00	0,00	0,00	378.670,77	378.670,77
Total 001.111.92208.209 COOR.TERRIT.COORD.DISTRITOS.CÁNONES					**72.730,68**	**0,00**	**72.730,68**	**0,00**	**1.371.359,77**	**1.371.359,77**
001.111.92208.209	001111	92208	20901	CÁNONES	72.730,68	0,00	72.730,68	0,00	1.371.359,77	1.371.359,77
Total 001.111.92208.22602 COOR.TERRIT.COORD.DISTRITOS.PUBLIC Y PROP					**3.455,76**	**0,00**	**3.455,76**	**0,00**	**0,00**	**0,00**
001.111.92208.22602	001111	92208	22602	PUBLICIDAD Y PROPAG	3.455,76	0,00	3.455,76	0,00	0,00	0,00
Total 001.111.92208.22605 COOR.TERRIT.COORD.DISTRITOS.ANUNCIOS INSER OBLIG					**24.196,02**	**0,00**	**24.196,02**	**0,00**	**399,90**	**399,90**
001.111.92208.22605	001111	92208	22605	ANUNCIOS DE INSERCIÓN OBLIGATORIA	24.196,02	0,00	24.196,02	0,00	399,90	399,90
Total 001.111.92208.227 COOR.TERRIT.COORD.DISTRITOS.TRAB.REAL.EMP					**0,01**	**0,00**	**0,01**	**0,00**	**62,90**	**62,90**
001.111.92208.227	001111	92208	22706	ESTUDIOS Y TRAB.TEC.	0,01	0,00	0,01	0,00	62,90	62,90
Total 001.111.92208.479 COOR.TERRIT.COORD.DISTRITOS.O.SUBV.EMP.PRIVDA					**0,00**	**0,00**	**0,00**	**0,00**	**66.000,00**	**66.000,00**
001.111.92208.479	001111	92208	47999	OTRAS SUBV. EMP. PRIVADAS	0,00	0,00	0,00	0,00	66.000,00	66.000,00
Total 001.111.92209.22602 COOR.TERRIT.DESCONC.TERRIT..PUBLIC Y PROP					**409,34**	**0,00**	**409,34**	**0,00**	**12.000,00**	**12.000,00**
001.111.92209.22602	001111	92209	22602	PUBLICIDAD Y PROPAG	409,34	0,00	409,34	0,00	12.000,00	12.000,00
Total 001.111.92209.22606 COOR.TERRIT.DESCONC.TERRIT..REUN CONF CURS					**0,00**	**0,00**	**0,00**	**0,00**	**38.500,00**	**38.500,00**
001.111.92209.22606	001111	92209	22606	REUNIONES, CONF. Y CURSOS	0,00	0,00	0,00	0,00	38.500,00	38.500,00
Total 001.111.92209.226 COOR.TERRIT.DESCONC.TERRIT..GTOS DIVERSOS					**0,00**	**0,00**	**0,00**	**0,00**	**3.000,00**	**3.000,00**
001.111.92209.226	001111	92209	22699	OTROS GASTOS DIVERSOS	0,00	0,00	0,00	0,00	3.000,00	3.000,00
Total 001.111.92209.227 COOR.TERRIT.DESCONC.TERRIT..TRAB.REAL.EMP					**0,03**	**0,00**	**0,03**	**0,00**	**46.662,71**	**46.662,71**
001.111.92209.227	001111	92209	22706	ESTUDIOS Y TRAB.TEC.	0,03	0,00	0,03	0,00	46.662,71	46.662,71
Total 001.111.92209.489 COOR.TERRIT.DESCONC.TERRIT..OT.TRANS.FAM.ISFL					**0,00**	**0,00**	**0,00**	**0,00**	**308.646,93**	**308.646,93**
001.111.92209.489	001111	92209	48901	OT. TRANF. A INSITUC. S/F	0,00	0,00	0,00	0,00	308.646,93	308.646,93
Total 001.111.92401.215 COOR.TERRIT.PARTI CIUDAD.MOBILIARIO					**0,00**	**0,00**	**0,00**	**0,00**	**36,76**	**36,76**
001.111.92401.215	001111	92401	21500	REP.MAT.CONS.MOBILI	0,00	0,00	0,00	0,00	36,76	36,76
Total 001.111.92401.22602 COOR.TERRIT.PARTI CIUDAD.PUBLIC Y PROP					**54.187,02**	**0,00**	**54.187,02**	**0,00**	**253.669,84**	**253.669,84**

AYUNTAMIENTO DE MADRID

INFORMACIÓN PRESUPUESTARIA EJERCICIO CORRIENTE

REMANENTES DE CRÉDITO

Ejercicio: 2020

Centro: 001 AYUNTAMIENTO DE MADRID **Fecha: 31/12/2020**

BOLSA VINCULACIÓN	APLICACIÓN PRESUPUESTARIA			DESCRIPCIÓN	REMANENTES COMPROMETIDOS			REMANENTES NO COMPROMETIDOS		
	ORGÁNICA	PROGRAMA	ECONÓMICA		INCORPORABLES	NO INCORPORABLES	TOTAL	INCORPORABLES	NO INCORPORABLES	TOTAL
001.111.92401.22602	001111	92401	22602	PUBLICIDAD Y PROPAG	54.187,02	0,00	54.187,02	0,00	253.669,84	253.669,84
Total 001.111.92401.22606 COOR.TERRIT.PARTI CIUDAD.REUN CONF CURS					**14.045,62**	**0,00**	**14.045,62**	**0,00**	**85.968,56**	**85.968,56**
001.111.92401.22606	001111	92401	22606	REUNIONES, CONF. Y CURSOS	14.045,62	0,00	14.045,62	0,00	85.968,56	85.968,56
Total 001.111.92401.227 COOR.TERRIT.PARTI CIUDAD.TRAB.REAL.EMP					**13.029,36**	**0,00**	**13.029,36**	**0,00**	**170.213,88**	**170.213,88**
001.111.92401.227	001111	92401	22706	ESTUDIOS Y TRAB.TEC.	0,22	0,00	0,22	0,00	53.035,04	53.035,04
001.111.92401.227	001111	92401	22799	OTR.TRABAJ.EMP. Y PROFES.	13.029,14	0,00	13.029,14	0,00	117.178,84	117.178,84
Total 001.111.92401.233 COOR.TERRIT.PARTI CIUDAD.OTRAS INDEMN.					**0,00**	**0,00**	**0,00**	**0,00**	**10.660,00**	**10.660,00**
001.111.92401.233	001111	92401	23399	OTRAS INDEMNIZACIONES	0,00	0,00	0,00	0,00	10.660,00	10.660,00
Total 001.111.92401.251 COOR.TERRIT.PARTI CIUDAD.TRAB.REAL.OT.EE.PP					**0,00**	**0,00**	**0,00**	**0,00**	**90.000,00**	**90.000,00**
001.111.92401.251	001111	92401	25100	TRAB. UNIVERSIDADES PÚBL.	0,00	0,00	0,00	0,00	90.000,00	90.000,00
Total 001.111.92401.489 COOR.TERRIT.PARTI CIUDAD.OT.TRANS.FAM.ISFL					**0,00**	**0,00**	**0,00**	**0,00**	**267.834,94**	**267.834,94**
001.111.92401.489	001111	92401	48901	OT. TRANF. A INSITUC. S/F	0,00	0,00	0,00	0,00	267.834,94	267.834,94
Total 001.111.92501.215 COOR.TERRIT.AA CIUDADAN .MOBILIARIO					**0,00**	**0,00**	**0,00**	**0,00**	**33,88**	**33,88**
001.111.92501.215	001111	92501	21500	REP.MAT.CONS.MOBILI	0,00	0,00	0,00	0,00	33,88	33,88
Total 001.111.92501.22000 COOR.TERRIT.AA CIUDADAN .MAT OFIC NO INVEN					**0,00**	**0,00**	**0,00**	**0,00**	**17.169,78**	**17.169,78**
001.111.92501.22000	001111	92501	22000	MAT. OFICINA ORD. NO INV.	0,00	0,00	0,00	0,00	17.169,78	17.169,78
Total 001.111.92501.22002 COOR.TERRIT.AA CIUDADAN .MAT INFORM NO INV					**0,00**	**0,00**	**0,00**	**0,00**	**21.980,07**	**21.980,07**
001.111.92501.22002	001111	92501	22002	MATERIAL INFORMATICO	0,00	0,00	0,00	0,00	21.980,07	21.980,07
Total 001.111.92501.227 COOR.TERRIT.AA CIUDADAN .TRAB.REAL.EMP					**442.725,14**	**0,00**	**442.725,14**	**0,00**	**133.309,14**	**133.309,14**
001.111.92501.227	001111	92501	22701	SEGURIDAD	30.248,39	0,00	30.248,39	0,00	0,00	0,00
001.111.92501.227	001111	92501	22706	ESTUDIOS Y TRAB.TEC.	0,00	0,00	0,00	0,00	-14.700,75	-14.700,75
001.111.92501.227	001111	92501	22799	OTR.TRABAJ.EMP. Y PROFES.	412.476,75	0,00	412.476,75	0,00	148.009,89	148.009,89
Total 001.111.92901.50001 COOR.TERRIT.CRÉD.GLOBALES.OTROS IMPREVISTOS					**0,00**	**0,00**	**0,00**	**0,00**	**0,00**	**0,00**
001.111.92901.50001	001111	92901	50001	OTROS IMPREVISTOS	0,00	0,00	0,00	0,00	0,00	0,00
Total 001.112.23290.22602 INTERNAL.COOP.COOP Y CIUDADAN..PUBLIC Y PROP					**0,00**	**0,00**	**0,00**	**0,00**	**6.000,00**	**6.000,00**
001.112.23290.22602	001112	23290	22602	PUBLICIDAD Y PROPAG	0,00	0,00	0,00	0,00	6.000,00	6.000,00
Total 001.112.23290.22606 INTERNAL.COOP.COOP Y CIUDADAN..REUN CONF CURS					**0,00**	**0,00**	**0,00**	**0,00**	**4.500,00**	**4.500,00**
001.112.23290.22606	001112	23290	22606	REUNIONES, CONF. Y CURSOS	0,00	0,00	0,00	0,00	4.500,00	4.500,00
Total 001.112.23290.227 INTERNAL.COOP.COOP Y CIUDADAN..TRAB.REAL.EMP					**10.258,14**	**0,00**	**10.258,14**	**0,00**	**79.496,64**	**79.496,64**
001.112.23290.227	001112	23290	22706	ESTUDIOS Y TRAB.TEC.	10.258,14	0,00	10.258,14	0,00	79.496,64	79.496,64

AYUNTAMIENTO DE MADRID

INFORMACIÓN PRESUPUESTARIA EJERCICIO CORRIENTE

REMANENTES DE CRÉDITO

Ejercicio: 2020

Centro: 001 AYUNTAMIENTO DE MADRID **Fecha: 31/12/2020**

BOLSA VINCULACIÓN	APLICACIÓN PRESUPUESTARIA			DESCRIPCIÓN	REMANENTES COMPROMETIDOS			REMANENTES NO COMPROMETIDOS		
	ORGÁNICA	PROGRAMA	ECONÓMICA		INCORPORABLES	NO INCORPORABLES	TOTAL	INCORPORABLES	NO INCORPORABLES	TOTAL
Total 001.112.23290.453 INTERNAL.COOP.COOP Y CIUDADAN..SDAD.MERC.Y O.CCAA					**0,00**	**0,00**	**0,00**	**0,00**	**160.000,00**	**160.000,00**
001.112.23290.453	001112	23290	45303	A UNIVERSIDADES PUB.	0,00	0,00	0,00	0,00	160.000,00	160.000,00
Total 001.112.23290.489 INTERNAL.COOP.COOP Y CIUDADAN..OT.TRANS.FAM.ISFL					**0,00**	**0,00**	**0,00**	**0,00**	**72.455,98**	**72.455,98**
001.112.23290.489	001112	23290	48901	OT. TRANF. A INSITUC. S/F	0,00	0,00	0,00	0,00	72.455,98	72.455,98
Total 001.112.91219.22601 INTERNAL.COOP.A.D.INTRNAC.COOP..ATCION PROTOC					**0,00**	**0,00**	**0,00**	**0,00**	**3.000,00**	**3.000,00**
001.112.91219.22601	001112	91219	22601	ATENC.PROTOC.Y REPRE	0,00	0,00	0,00	0,00	3.000,00	3.000,00
Total 001.112.91219.23000 INTERNAL.COOP.A.D.INTRNAC.COOP..DIETAS O.GOB					**0,00**	**0,00**	**0,00**	**0,00**	**2.758,58**	**2.758,58**
001.112.91219.23000	001112	91219	23000	DE LOS M. ORG. DE GBNO.	0,00	0,00	0,00	0,00	2.758,58	2.758,58
Total 001.112.91219.23100 INTERNAL.COOP.A.D.INTRNAC.COOP..GTO VIAJE GOB					**0,00**	**0,00**	**0,00**	**0,00**	**2.204,58**	**2.204,58**
001.112.91219.23100	001112	91219	23100	G.VIAJE M. ÓRGANOS GBNO.	0,00	0,00	0,00	0,00	2.204,58	2.204,58
Total 001.112.92207.22602 INTERNAL.COOP.RELAC INSTITUC.PUBLIC Y PROP					**0,00**	**0,00**	**0,00**	**0,00**	**4.261,90**	**4.261,90**
001.112.92207.22602	001112	92207	22602	PUBLICIDAD Y PROPAG	0,00	0,00	0,00	0,00	4.261,90	4.261,90
Total 001.112.92207.22606 INTERNAL.COOP.RELAC INSTITUC.REUN CONF CURS					**0,00**	**0,00**	**0,00**	**0,00**	**13,08**	**13,08**
001.112.92207.22606	001112	92207	22606	REUNIONES, CONF. Y CURSOS	0,00	0,00	0,00	0,00	13,08	13,08
Total 001.112.92207.227 INTERNAL.COOP.RELAC INSTITUC.TRAB.REAL.EMP					**11.233,64**	**0,00**	**11.233,64**	**0,00**	**1.498,09**	**1.498,09**
001.112.92207.227	001112	92207	22706	ESTUDIOS Y TRAB.TEC.	11.233,64	0,00	11.233,64	0,00	1.498,09	1.498,09
Total 001.112.92207.467 INTERNAL.COOP.RELAC INSTITUC.A CONSORCIOS					**0,00**	**0,00**	**0,00**	**0,00**	**15.125,00**	**15.125,00**
001.112.92207.467	001112	92207	46799	A OTROS CONSORCIOS	0,00	0,00	0,00	0,00	15.125,00	15.125,00
Total 001.112.92207.480 INTERNAL.COOP.RELAC INSTITUC.A FUNDACIONES					**0,00**	**0,00**	**0,00**	**0,00**	**0,00**	**0,00**
001.112.92207.480	001112	92207	48099	A OTRAS FUNDACIONES	0,00	0,00	0,00	0,00	0,00	0,00
Total 001.112.92207.489 INTERNAL.COOP.RELAC INSTITUC.OT.TRANS.FAM.ISFL					**2.500,00**	**0,00**	**2.500,00**	**0,00**	**435.755,00**	**435.755,00**
001.112.92207.489	001112	92207	48901	OT. TRANF. A INSITUC. S/F	2.500,00	0,00	2.500,00	0,00	435.755,00	435.755,00
Total 001.112.92901.50001 INTERNAL.COOP.CRÉD.GLOBALES.OTROS IMPREVISTOS					**0,00**	**0,00**	**0,00**	**0,00**	**0,00**	**0,00**
001.112.92901.50001	001112	92901	50001	OTROS IMPREVISTOS	0,00	0,00	0,00	0,00	0,00	0,00
Total 001.120.13000.202 PORTAVOZ S.E.DGA .ARREND.EDIF.O.CONST.					**0,05**	**0,00**	**0,05**	**0,00**	**0,00**	**0,00**
001.120.13000.202	001120	13000	20200	ARREND.EDIFICIOS Y OT.CON	0,05	0,00	0,05	0,00	0,00	0,00
Total 001.120.13000.203 PORTAVOZ S.E.DGA .ARRD. MAQ.INST.UTIL.					**0,05**	**0,00**	**0,05**	**0,00**	**0,00**	**0,00**
001.120.13000.203	001120	13000	20300	ARREND.MAQ.INST.UTIL	0,05	0,00	0,05	0,00	0,00	0,00
Total 001.120.13000.204 PORTAVOZ S.E.DGA .ARR.MAT.TRANSP					**0,12**	**0,00**	**0,12**	**0,00**	**8,01**	**8,01**
001.120.13000.204	001120	13000	20400	ARREND.MAT.TRANSPORT	0,12	0,00	0,12	0,00	8,01	8,01

AYUNTAMIENTO DE MADRID

INFORMACIÓN PRESUPUESTARIA EJERCICIO CORRIENTE

REMANENTES DE CRÉDITO

Ejercicio: 2020

Centro: 001 AYUNTAMIENTO DE MADRID **Fecha: 31/12/2020**

BOLSA VINCULACIÓN	APLICACIÓN PRESUPUESTARIA			DESCRIPCIÓN	REMANENTES COMPROMETIDOS			REMANENTES NO COMPROMETIDOS		
	ORGÁNICA	PROGRAMA	ECONÓMICA		INCORPORABLES	NO INCORPORABLES	TOTAL	INCORPORABLES	NO INCORPORABLES	TOTAL
Total 001.120.13000.205 PORTAVOZ S.E.DGA .ARRE.MOB.Y ENSER					**14.025,03**	**0,00**	**14.025,03**	**0,00**	**2.001,35**	**2.001,35**
001.120.13000.205	001120	13000	20500	ARREND.MOBIL.Y ENSER	14.025,03	0,00	14.025,03	0,00	2.001,35	2.001,35
Total 001.120.13000.212 PORTAVOZ S.E.DGA .EDIF.OTR.CONST					**793,60**	**0,00**	**793,60**	**0,00**	**7.781,50**	**7.781,50**
001.120.13000.212	001120	13000	21200	REP.MAT.CONS.EDIFIC.	793,60	0,00	793,60	0,00	7.781,50	7.781,50
Total 001.120.13000.213 PORTAVOZ S.E.DGA .MAQ.INST.Y UTILL					**1.640,34**	**0,00**	**1.640,34**	**0,00**	**4.969,21**	**4.969,21**
001.120.13000.213	001120	13000	21300	REP.MAT.CONS.MAQUIN.	1.640,34	0,00	1.640,34	0,00	4.969,21	4.969,21
Total 001.120.13000.215 PORTAVOZ S.E.DGA .MOBILIARIO					**0,00**	**0,00**	**0,00**	**0,00**	**1.000,00**	**1.000,00**
001.120.13000.215	001120	13000	21500	REP.MAT.CONS.MOBILI	0,00	0,00	0,00	0,00	1.000,00	1.000,00
Total 001.120.13000.216 PORTAVOZ S.E.DGA .EQU.PROC.INFORM					**0,00**	**0,00**	**0,00**	**0,00**	**1.000,00**	**1.000,00**
001.120.13000.216	001120	13000	21600	REP.MAT.CONS.EQUIPOS	0,00	0,00	0,00	0,00	1.000,00	1.000,00
Total 001.120.13000.22000 PORTAVOZ S.E.DGA .MAT OFIC NO INVEN					**2.018,53**	**0,00**	**2.018,53**	**0,00**	**11.990,94**	**11.990,94**
001.120.13000.22000	001120	13000	22000	MAT. OFICINA ORD. NO INV.	2.018,53	0,00	2.018,53	0,00	11.990,94	11.990,94
Total 001.120.13000.22001 PORTAVOZ S.E.DGA .PRENSA,REVIS,PUB					**27,87**	**0,00**	**27,87**	**269,83**	**0,00**	**269,83**
001.120.13000.22001	001120	13000	22001	PRENSA,REVISTAS	27,87	0,00	27,87	269,83	0,00	269,83
Total 001.120.13000.22002 PORTAVOZ S.E.DGA .MAT INFORM NO INV					**0,00**	**0,00**	**0,00**	**0,00**	**1.297,86**	**1.297,86**
001.120.13000.22002	001120	13000	22002	MATERIAL INFORMATICO	0,00	0,00	0,00	0,00	1.297,86	1.297,86
Total 001.120.13000.22104 PORTAVOZ S.E.DGA .VESTUARIO					**0,00**	**0,00**	**0,00**	**0,00**	**1,37**	**1,37**
001.120.13000.22104	001120	13000	22104	VESTUARIO	0,00	0,00	0,00	0,00	1,37	1,37
Total 001.120.13000.221 PORTAVOZ S.E.DGA .SUMINISTROS					**0,00**	**0,00**	**0,00**	**0,00**	**5.509,72**	**5.509,72**
001.120.13000.221	001120	13000	22105	PROD. ALIMENTICIOS	0,00	0,00	0,00	0,00	170,09	170,09
001.120.13000.221	001120	13000	22106	PROD.FARM. Y MATER.SANIT.	0,00	0,00	0,00	0,00	509,00	509,00
001.120.13000.221	001120	13000	22110	PROD. LIMPIEZA Y ASEO	0,00	0,00	0,00	0,00	4.830,63	4.830,63
Total 001.120.13000.22199 PORTAVOZ S.E.DGA .OT SUMINISTR					**0,00**	**0,00**	**0,00**	**0,00**	**6.396,73**	**6.396,73**
001.120.13000.22199	001120	13000	22199	OTROS SUMINISTROS	0,00	0,00	0,00	0,00	6.396,73	6.396,73
Total 001.120.13000.223 PORTAVOZ S.E.DGA .TRANSPORTES					**0,00**	**0,00**	**0,00**	**1.710,99**	**0,00**	**1.710,99**
001.120.13000.223	001120	13000	22300	TRANSPORTES	0,00	0,00	0,00	1.710,99	0,00	1.710,99
Total 001.120.13000.225 PORTAVOZ S.E.DGA .TRIBUTOS					**0,00**	**0,00**	**0,00**	**0,00**	**5.100,74**	**5.100,74**
001.120.13000.225	001120	13000	22501	TRIBUTOS COM. AUTONOMAS	0,00	0,00	0,00	0,00	5.100,74	5.100,74
Total 001.120.13000.22603 PORTAVOZ S.E.DGA .PUBLICA DIARIOS OF					**0,00**	**0,00**	**0,00**	**0,00**	**6.850,33**	**6.850,33**
001.120.13000.22603	001120	13000	22603	PUBLIC. DIARIOS OFICIALES	0,00	0,00	0,00	0,00	6.850,33	6.850,33

AYUNTAMIENTO DE MADRID

INFORMACIÓN PRESUPUESTARIA EJERCICIO CORRIENTE

REMANENTES DE CRÉDITO

Ejercicio: 2020

Centro: 001 AYUNTAMIENTO DE MADRID **Fecha: 31/12/2020**

BOLSA VINCULACIÓN	APLICACIÓN PRESUPUESTARIA			DESCRIPCIÓN	REMANENTES COMPROMETIDOS			REMANENTES NO COMPROMETIDOS		
	ORGÁNICA	PROGRAMA	ECONÓMICA		INCORPORABLES	NO INCORPORABLES	TOTAL	INCORPORABLES	NO INCORPORABLES	TOTAL
Total 001.120.13000.226 PORTAVOZ S.E.DGA .GTOS DIVERSOS					**0,00**	**0,00**	**0,00**	**0,00**	**35.424,97**	**35.424,97**
001.120.13000.226	001120	13000	22604	JURÍDICOS Y CONTENCIOSOS	0,00	0,00	0,00	0,00	34.939,37	34.939,37
001.120.13000.226	001120	13000	22699	OTROS GASTOS DIVERSOS	0,00	0,00	0,00	0,00	485,60	485,60
Total 001.120.13000.22606 PORTAVOZ S.E.DGA .REUN CONF CURS					**0,00**	**0,00**	**0,00**	**0,00**	**1.000,00**	**1.000,00**
001.120.13000.22606	001120	13000	22606	REUNIONES, CONF. Y CURSOS	0,00	0,00	0,00	0,00	1.000,00	1.000,00
Total 001.120.13000.227 PORTAVOZ S.E.DGA .TRAB.REAL.EMP					**74.901,86**	**0,00**	**74.901,86**	**0,00**	**22.011,12**	**22.011,12**
001.120.13000.227	001120	13000	22700	LIMPIEZA Y ASEO	0,07	0,00	0,07	0,00	15.001,53	15.001,53
001.120.13000.227	001120	13000	22706	ESTUDIOS Y TRAB.TEC.	69.228,89	0,00	69.228,89	0,00	7.008,05	7.008,05
001.120.13000.227	001120	13000	22799	OTR.TRABAJ.EMP. Y PROFES.	5.672,90	0,00	5.672,90	0,00	1,54	1,54
Total 001.120.13000.23000 PORTAVOZ S.E.DGA .DIETAS O.GOB					**0,00**	**0,00**	**0,00**	**0,00**	**3.064,00**	**3.064,00**
001.120.13000.23000	001120	13000	23000	DE LOS M. ORG. DE GBNO.	0,00	0,00	0,00	0,00	3.064,00	3.064,00
Total 001.120.13000.23010 PORTAVOZ S.E.DGA .DIETAS DIRECTIVO					**0,00**	**0,00**	**0,00**	**0,00**	**1.000,00**	**1.000,00**
001.120.13000.23010	001120	13000	23010	DEL PERSONAL DIRECTIVO	0,00	0,00	0,00	0,00	1.000,00	1.000,00
Total 001.120.13000.23020 PORTAVOZ S.E.DGA .DIETAS NO DIRECTIVO					**0,00**	**0,00**	**0,00**	**0,00**	**900,00**	**900,00**
001.120.13000.23020	001120	13000	23020	DEL PERSONAL NO DIRECTIVO	0,00	0,00	0,00	0,00	900,00	900,00
Total 001.120.13000.23100 PORTAVOZ S.E.DGA .GTO VIAJE GOB					**0,00**	**0,00**	**0,00**	**0,00**	**5.356,00**	**5.356,00**
001.120.13000.23100	001120	13000	23100	G.VIAJE M. ÓRGANOS GBNO.	0,00	0,00	0,00	0,00	5.356,00	5.356,00
Total 001.120.13000.23110 PORTAVOZ S.E.DGA .GTOS VIAJE PERS DIR					**0,00**	**0,00**	**0,00**	**0,00**	**1.000,00**	**1.000,00**
001.120.13000.23110	001120	13000	23110	G.VIAJE PERSONAL DIRECTIV	0,00	0,00	0,00	0,00	1.000,00	1.000,00
Total 001.120.13000.23111 PORTAVOZ S.E.DGA .LOCOM URBA DIRECTIVO					**0,00**	**0,00**	**0,00**	**0,00**	**300,00**	**300,00**
001.120.13000.23111	001120	13000	23111	LOC. URBANA P. DIRECTIV.	0,00	0,00	0,00	0,00	300,00	300,00
Total 001.120.13000.23120 PORTAVOZ S.E.DGA .GTOS VIAJE P NO DIR					**0,00**	**0,00**	**0,00**	**0,00**	**1.731,00**	**1.731,00**
001.120.13000.23120	001120	13000	23120	G.VIAJE P.NO DIRECTIVO	0,00	0,00	0,00	0,00	1.731,00	1.731,00
Total 001.120.13000.23121 PORTAVOZ S.E.DGA .LOCOM URB P NO DIR					**0,00**	**0,00**	**0,00**	**0,00**	**200,00**	**200,00**
001.120.13000.23121	001120	13000	23121	LOC. URBANA P. NO DIRECT.	0,00	0,00	0,00	0,00	200,00	200,00
Total 001.120.13000.233 PORTAVOZ S.E.DGA .OTRAS INDEMN.					**0,00**	**0,00**	**0,00**	**0,00**	**383,80**	**383,80**
001.120.13000.233	001120	13000	23399	OTRAS INDEMNIZACIONES	0,00	0,00	0,00	0,00	383,80	383,80
Total 001.120.13000.41008 PORTAVOZ S.E.DGA .A MADRID SALUD					**4.646.290,67**	**0,00**	**4.646.290,67**	**0,00**	**297.558,22**	**297.558,22**
001.120.13000.41008	001120	13000	41008	A MADRID SALUD	4.646.290,67	0,00	4.646.290,67	0,00	297.558,22	297.558,22
Total 001.120.13000.71008 PORTAVOZ S.E.DGA .A MADRID SALUD					**0,00**	**0,00**	**0,00**	**0,00**	**0,00**	**0,00**

AYUNTAMIENTO DE MADRID

INFORMACIÓN PRESUPUESTARIA EJERCICIO CORRIENTE

REMANENTES DE CRÉDITO

Ejercicio: 2020

Centro: 001 AYUNTAMIENTO DE MADRID **Fecha: 31/12/2020**

BOLSA VINCULACIÓN	APLICACIÓN PRESUPUESTARIA			DESCRIPCIÓN	REMANENTES COMPROMETIDOS			REMANENTES NO COMPROMETIDOS		
	ORGÁNICA	PROGRAMA	ECONÓMICA		INCORPORABLES	NO INCORPORABLES	TOTAL	INCORPORABLES	NO INCORPORABLES	TOTAL
001.120.13000.71008	001120	13000	71008	A MADRID SALUD	0,00	0,00	0,00	0,00	0,00	0,00
Total 001.120.13001.16200 PORTAVOZ S.E.COORD SEG_EMERG.FORMAC PERF PERSON					**0,02**	**0,00**	**0,02**	**0,00**	**601.321,24**	**601.321,24**
001.120.13001.16200	001120	13001	16200	FORM. Y PERFEC. PERSONAL	0,02	0,00	0,02	0,00	601.321,24	601.321,24
Total 001.120.13001.212 PORTAVOZ S.E.COORD SEG_EMERG.EDIF.OTR.CONST					**0,01**	**0,00**	**0,01**	**0,00**	**23.374,26**	**23.374,26**
001.120.13001.212	001120	13001	21200	REP.MAT.CONS.EDIFIC.	0,01	0,00	0,01	0,00	23.374,26	23.374,26
Total 001.120.13001.213 PORTAVOZ S.E.COORD SEG_EMERG.MAQ.INST.Y UTILL					**0,01**	**0,00**	**0,01**	**0,00**	**1.450,34**	**1.450,34**
001.120.13001.213	001120	13001	21300	REP.MAT.CONS.MAQUIN.	0,01	0,00	0,01	0,00	1.450,34	1.450,34
Total 001.120.13001.22000 PORTAVOZ S.E.COORD SEG_EMERG.MAT OFIC NO INVEN					**0,00**	**0,00**	**0,00**	**0,00**	**41,82**	**41,82**
001.120.13001.22000	001120	13001	22000	MAT. OFICINA ORD. NO INV.	0,00	0,00	0,00	0,00	41,82	41,82
Total 001.120.13001.22002 PORTAVOZ S.E.COORD SEG_EMERG.MAT INFORM NO INV					**0,00**	**0,00**	**0,00**	**0,00**	**2.033,53**	**2.033,53**
001.120.13001.22002	001120	13001	22002	MATERIAL INFORMATICO	0,00	0,00	0,00	0,00	2.033,53	2.033,53
Total 001.120.13001.22104 PORTAVOZ S.E.COORD SEG_EMERG.VESTUARIO					**0,00**	**0,00**	**0,00**	**0,00**	**6.031,71**	**6.031,71**
001.120.13001.22104	001120	13001	22104	VESTUARIO	0,00	0,00	0,00	0,00	6.031,71	6.031,71
Total 001.120.13001.221 PORTAVOZ S.E.COORD SEG_EMERG.SUMINISTROS					**0,00**	**0,00**	**0,00**	**0,00**	**25.679,03**	**25.679,03**
001.120.13001.221	001120	13001	22110	PROD. LIMPIEZA Y ASEO	0,00	0,00	0,00	0,00	25.679,03	25.679,03
Total 001.120.13001.22199 PORTAVOZ S.E.COORD SEG_EMERG.OT SUMINISTR					**0,02**	**0,00**	**0,02**	**0,00**	**4.914,60**	**4.914,60**
001.120.13001.22199	001120	13001	22199	OTROS SUMINISTROS	0,02	0,00	0,02	0,00	4.914,60	4.914,60
Total 001.120.13001.227 PORTAVOZ S.E.COORD SEG_EMERG.TRAB.REAL.EMP					**25.308,50**	**0,00**	**25.308,50**	**0,00**	**89.971,15**	**89.971,15**
001.120.13001.227	001120	13001	22700	LIMPIEZA Y ASEO	0,01	0,00	0,01	0,00	73.129,08	73.129,08
001.120.13001.227	001120	13001	22706	ESTUDIOS Y TRAB.TEC.	0,00	0,00	0,00	0,00	15.012,04	15.012,04
001.120.13001.227	001120	13001	22799	OTR.TRABAJ.EMP. Y PROFES.	25.308,49	0,00	25.308,49	0,00	1.830,03	1.830,03
Total 001.120.13001.233 PORTAVOZ S.E.COORD SEG_EMERG.OTRAS INDEMN.					**0,00**	**0,00**	**0,00**	**0,00**	**535.135,00**	**535.135,00**
001.120.13001.233	001120	13001	23300	INDEM.FORMAD.INTERN	0,00	0,00	0,00	0,00	535.135,00	535.135,00
Total 001.13201.15 SEGURIDAD. INCENTIVOS AL RENDIMIENTO					**0,00**	**0,00**	**0,00**	**1.828.901,39**	**2.596.508,75**	**4.425.410,14**
001.13201.15	001120	13201	15000	PRODUCTIVIDAD	0,00	0,00	0,00	0,00	-65.925,95	-65.925,95
001.13201.15	001120	13201	15001	PRODUC.POLICIA MPAL	0,00	0,00	0,00	1.828.901,39	0,00	1.828.901,39
001.13201.15	001120	13201	15100	GRATIF.SERV.EXTRAOR.	0,00	0,00	0,00	0,00	2.662.434,70	2.662.434,70
Total 001.120.13201.204 PORTAVOZ S.E.SEGURIDAD.ARR.MAT.TRANSP					**189,96**	**0,00**	**189,96**	**0,00**	**0,60**	**0,60**
001.120.13201.204	001120	13201	20400	ARREND.MAT.TRANSPORT	189,96	0,00	189,96	0,00	0,60	0,60
Total 001.120.13201.212 PORTAVOZ S.E.SEGURIDAD.EDIF.OTR.CONST					**12.704,11**	**0,00**	**12.704,11**	**451,11**	**0,00**	**451,11**

AYUNTAMIENTO DE MADRID

INFORMACIÓN PRESUPUESTARIA EJERCICIO CORRIENTE

REMANENTES DE CRÉDITO

Ejercicio: 2020

Centro: 001 AYUNTAMIENTO DE MADRID **Fecha: 31/12/2020**

BOLSA VINCULACIÓN	APLICACIÓN PRESUPUESTARIA			DESCRIPCIÓN	REMANENTES COMPROMETIDOS			REMANENTES NO COMPROMETIDOS		
	ORGÁNICA	PROGRAMA	ECONÓMICA		INCORPORABLES	NO INCORPORABLES	TOTAL	INCORPORABLES	NO INCORPORABLES	TOTAL
001.120.13201.212	001120	13201	21200	REP.MAT.CONS.EDIFIC.	12.704,11	0,00	12.704,11	451,11	0,00	451,11
Total 001.120.13201.213 PORTAVOZ S.E.SEGURIDAD.MAQ.INST.Y UTILL					**14.742,84**	**0,00**	**14.742,84**	**0,00**	**35.668,65**	**35.668,65**
001.120.13201.213	001120	13201	21300	REP.MAT.CONS.MAQUIN.	14.742,84	0,00	14.742,84	0,00	35.668,65	35.668,65
Total 001.120.13201.214 PORTAVOZ S.E.SEGURIDAD.ELEMEN.TRANSP					**119.263,28**	**0,00**	**119.263,28**	**59.571,76**	**0,00**	**59.571,76**
001.120.13201.214	001120	13201	21400	REP.MANT.Y CONS.E.TRANSP.	119.263,28	0,00	119.263,28	59.571,76	0,00	59.571,76
Total 001.120.13201.215 PORTAVOZ S.E.SEGURIDAD.MOBILIARIO					**0,00**	**0,00**	**0,00**	**0,00**	**103,29**	**103,29**
001.120.13201.215	001120	13201	21500	REP.MAT.CONS.MOBILI	0,00	0,00	0,00	0,00	103,29	103,29
Total 001.120.13201.216 PORTAVOZ S.E.SEGURIDAD.EQU.PROC.INFORM					**17.589,03**	**0,00**	**17.589,03**	**0,00**	**1.256.393,66**	**1.256.393,66**
001.120.13201.216	001120	13201	21600	REP.MAT.CONS.EQUIPOS	17.589,03	0,00	17.589,03	0,00	1.256.393,66	1.256.393,66
Total 001.120.13201.22000 PORTAVOZ S.E.SEGURIDAD.MAT OFIC NO INVEN					**0,00**	**0,00**	**0,00**	**15.560,52**	**0,00**	**15.560,52**
001.120.13201.22000	001120	13201	22000	MAT. OFICINA ORD. NO INV.	0,00	0,00	0,00	15.560,52	0,00	15.560,52
Total 001.120.13201.22002 PORTAVOZ S.E.SEGURIDAD.MAT INFORM NO INV					**0,00**	**0,00**	**0,00**	**0,00**	**7.847,61**	**7.847,61**
001.120.13201.22002	001120	13201	22002	MATERIAL INFORMATICO	0,00	0,00	0,00	0,00	7.847,61	7.847,61
Total 001.120.13201.22104 PORTAVOZ S.E.SEGURIDAD.VESTUARIO					**105.103,47**	**0,00**	**105.103,47**	**0,00**	**1.280.111,73**	**1.280.111,73**
001.120.13201.22104	001120	13201	22104	VESTUARIO	105.103,47	0,00	105.103,47	0,00	1.280.111,73	1.280.111,73
Total 001.120.13201.221 PORTAVOZ S.E.SEGURIDAD.SUMINISTROS					**7.738,04**	**0,00**	**7.738,04**	**0,00**	**13.106,48**	**13.106,48**
001.120.13201.221	001120	13201	22105	PROD. ALIMENTICIOS	424,92	0,00	424,92	0,00	18.165,48	18.165,48
001.120.13201.221	001120	13201	22106	PROD.FARM. Y MATER.SANIT.	0,00	0,00	0,00	0,00	-25.333,13	-25.333,13
001.120.13201.221	001120	13201	22107	IMPRESOS Y FORMULARIOS	0,00	0,00	0,00	0,00	29.670,84	29.670,84
001.120.13201.221	001120	13201	22110	PROD. LIMPIEZA Y ASEO	0,01	0,00	0,01	0,00	-10.497,43	-10.497,43
001.120.13201.221	001120	13201	22111	REPUESTOS MAQ.,UT. Y E.T.	4.516,35	0,00	4.516,35	0,00	-3.305,98	-3.305,98
001.120.13201.221	001120	13201	22112	SUM.MAT.ELEC.,ELECTRO.Y T	0,00	0,00	0,00	0,00	0,00	0,00
001.120.13201.221	001120	13201	22113	MANUTENCIÓN DE ANIMALES	2.796,76	0,00	2.796,76	0,00	4.406,70	4.406,70
Total 001.120.13201.22199 PORTAVOZ S.E.SEGURIDAD.OT SUMINISTR					**112.915,99**	**0,00**	**112.915,99**	**0,00**	**112.327,92**	**112.327,92**
001.120.13201.22199	001120	13201	22199	OTROS SUMINISTROS	112.915,99	0,00	112.915,99	0,00	112.327,92	112.327,92
Total 001.120.13201.223 PORTAVOZ S.E.SEGURIDAD.TRANSPORTES					**0,00**	**0,00**	**0,00**	**0,00**	**1,40**	**1,40**
001.120.13201.223	001120	13201	22300	TRANSPORTES	0,00	0,00	0,00	0,00	1,40	1,40
Total 001.120.13201.225 PORTAVOZ S.E.SEGURIDAD.TRIBUTOS					**0,00**	**0,00**	**0,00**	**0,00**	**285,79**	**285,79**
001.120.13201.225	001120	13201	22500	TRIBUTOS ESTATALES	0,00	0,00	0,00	0,00	82,00	82,00
001.120.13201.225	001120	13201	22501	TRIBUTOS COM. AUTONOMAS	0,00	0,00	0,00	0,00	203,79	203,79

AYUNTAMIENTO DE MADRID

INFORMACIÓN PRESUPUESTARIA EJERCICIO CORRIENTE

REMANENTES DE CRÉDITO

Ejercicio: 2020

Centro: 001 AYUNTAMIENTO DE MADRID **Fecha: 31/12/2020**

BOLSA VINCULACIÓN	APLICACIÓN PRESUPUESTARIA			DESCRIPCIÓN	REMANENTES COMPROMETIDOS			REMANENTES NO COMPROMETIDOS		
	ORGÁNICA	PROGRAMA	ECONÓMICA		INCORPORABLES	NO INCORPORABLES	TOTAL	INCORPORABLES	NO INCORPORABLES	TOTAL
Total 001.120.13201.22602 PORTAVOZ S.E.SEGURIDAD.PUBLIC Y PROP					**85.414,00**	**0,00**	**85.414,00**	**0,00**	**0,05**	**0,05**
001.120.13201.22602	001120	13201	22602	PUBLICIDAD Y PROPAG	85.414,00	0,00	85.414,00	0,00	0,05	0,05
Total 001.120.13201.226 PORTAVOZ S.E.SEGURIDAD.GTOS DIVERSOS					**4.222,80**	**0,00**	**4.222,80**	**900,00**	**59.120,95**	**60.020,95**
001.120.13201.226	001120	13201	22604	JURÍDICOS Y CONTENCIOSOS	0,00	0,00	0,00	0,00	6.388,40	6.388,40
001.120.13201.226	001120	13201	22607	OPOSICIONES Y P. SELECTIV	4.222,80	0,00	4.222,80	0,00	52.537,55	52.537,55
001.120.13201.226	001120	13201	22699	OTROS GASTOS DIVERSOS	0,00	0,00	0,00	900,00	195,00	1.095,00
Total 001.120.13201.227 PORTAVOZ S.E.SEGURIDAD.TRAB.REAL.EMP					**33.313,66**	**0,00**	**33.313,66**	**0,00**	**81.535,68**	**81.535,68**
001.120.13201.227	001120	13201	22700	LIMPIEZA Y ASEO	105,47	0,00	105,47	0,00	-56.991,25	-56.991,25
001.120.13201.227	001120	13201	22701	SEGURIDAD	0,15	0,00	0,15	0,00	115.316,12	115.316,12
001.120.13201.227	001120	13201	22706	ESTUDIOS Y TRAB.TEC.	0,00	0,00	0,00	0,00	45.619,96	45.619,96
001.120.13201.227	001120	13201	22799	OTR.TRABAJ.EMP. Y PROFES.	33.208,04	0,00	33.208,04	0,00	-22.409,15	-22.409,15
Total 001.120.13201.23010 PORTAVOZ S.E.SEGURIDAD.DIETAS DIRECTIVO					**0,00**	**0,00**	**0,00**	**0,00**	**7.000,00**	**7.000,00**
001.120.13201.23010	001120	13201	23010	DEL PERSONAL DIRECTIVO	0,00	0,00	0,00	0,00	7.000,00	7.000,00
Total 001.120.13201.23020 PORTAVOZ S.E.SEGURIDAD.DIETAS NO DIRECTIVO					**0,00**	**0,00**	**0,00**	**0,00**	**9.592,55**	**9.592,55**
001.120.13201.23020	001120	13201	23020	DEL PERSONAL NO DIRECTIVO	0,00	0,00	0,00	0,00	9.592,55	9.592,55
Total 001.120.13201.23110 PORTAVOZ S.E.SEGURIDAD.GTOS VIAJE PERS DIR					**0,00**	**0,00**	**0,00**	**0,00**	**3.000,00**	**3.000,00**
001.120.13201.23110	001120	13201	23110	G.VIAJE PERSONAL DIRECTIV	0,00	0,00	0,00	0,00	3.000,00	3.000,00
Total 001.120.13201.23120 PORTAVOZ S.E.SEGURIDAD.GTOS VIAJE P NO DIR					**0,00**	**0,00**	**0,00**	**0,00**	**48.069,55**	**48.069,55**
001.120.13201.23120	001120	13201	23120	G.VIAJE P.NO DIRECTIVO	0,00	0,00	0,00	0,00	48.069,55	48.069,55
Total 001.120.13201.233 PORTAVOZ S.E.SEGURIDAD.OTRAS INDEMN.					**0,00**	**0,00**	**0,00**	**0,00**	**79.726,86**	**79.726,86**
001.120.13201.233	001120	13201	23302	INDEM.ASIST.TRIBUNAL	0,00	0,00	0,00	0,00	39.066,13	39.066,13
001.120.13201.233	001120	13201	23399	OTRAS INDEMNIZACIONES	0,00	0,00	0,00	0,00	40.660,73	40.660,73
Total 001.120.13201.489 PORTAVOZ S.E.SEGURIDAD.OT.TRANS.FAM.ISFL					**0,00**	**0,00**	**0,00**	**0,00**	**0,00**	**0,00**
001.120.13201.489	001120	13201	48901	OT. TRANF. A INSITUC. S/F	0,00	0,00	0,00	0,00	0,00	0,00
Total 001.13510.15 SAMUR-P CIVIL. INCENTIVOS AL RENDIMIENTO					**0,00**	**0,00**	**0,00**	**0,00**	**1.347.465,07**	**1.347.465,07**
001.13510.15	001120	13510	15000	PRODUCTIVIDAD	0,00	0,00	0,00	0,00	1.342.028,12	1.342.028,12
001.13510.15	001120	13510	15100	GRATIF.SERV.EXTRAOR.	0,00	0,00	0,00	0,00	5.436,95	5.436,95
Total 001.120.13510.203 PORTAVOZ S.E.SAMUR-P CIVIL.ARRD. MAQ.INST.UTIL.					**1.823,17**	**0,00**	**1.823,17**	**0,00**	**21.728,79**	**21.728,79**
001.120.13510.203	001120	13510	20300	ARREND.MAQ.INST.UTIL	1.823,17	0,00	1.823,17	0,00	21.728,79	21.728,79
Total 001.120.13510.204 PORTAVOZ S.E.SAMUR-P CIVIL.ARR.MAT.TRANSP					**4.612,07**	**0,00**	**4.612,07**	**0,00**	**200.990,07**	**200.990,07**

AYUNTAMIENTO DE MADRID

INFORMACIÓN PRESUPUESTARIA EJERCICIO CORRIENTE

REMANENTES DE CRÉDITO

Ejercicio: 2020

Centro: 001 AYUNTAMIENTO DE MADRID **Fecha: 31/12/2020**

BOLSA VINCULACIÓN	APLICACIÓN PRESUPUESTARIA			DESCRIPCIÓN	REMANENTES COMPROMETIDOS			REMANENTES NO COMPROMETIDOS		
	ORGÁNICA	PROGRAMA	ECONÓMICA		INCORPORABLES	NO INCORPORABLES	TOTAL	INCORPORABLES	NO INCORPORABLES	TOTAL
001.120.13510.204	001120	13510	20400	ARREND.MAT.TRANSPORT	4.612,07	0,00	4.612,07	0,00	200.990,07	200.990,07
Total 001.120.13510.205 PORTAVOZ S.E.SAMUR-P CIVIL.ARRE.MOB.Y ENSER					**4.782,09**	**0,00**	**4.782,09**	**0,00**	**5.000,71**	**5.000,71**
001.120.13510.205	001120	13510	20500	ARREND.MOBIL.Y ENSER	4.782,09	0,00	4.782,09	0,00	5.000,71	5.000,71
Total 001.120.13510.212 PORTAVOZ S.E.SAMUR-P CIVIL.EDIF.OTR.CONST					**0,01**	**0,00**	**0,01**	**0,00**	**17.830,35**	**17.830,35**
001.120.13510.212	001120	13510	21200	REP.MAT.CONS.EDIFIC.	0,01	0,00	0,01	0,00	17.830,35	17.830,35
Total 001.120.13510.213 PORTAVOZ S.E.SAMUR-P CIVIL.MAQ.INST.Y UTILL					**48.444,11**	**0,00**	**48.444,11**	**0,00**	**25.559,24**	**25.559,24**
001.120.13510.213	001120	13510	21300	REP.MAT.CONS.MAQUIN.	48.444,11	0,00	48.444,11	0,00	25.559,24	25.559,24
Total 001.120.13510.214 PORTAVOZ S.E.SAMUR-P CIVIL.ELEMEN.TRANSP					**0,00**	**0,00**	**0,00**	**0,00**	**4.797,16**	**4.797,16**
001.120.13510.214	001120	13510	21400	REP.MANT.Y CONS.E.TRANSP.	0,00	0,00	0,00	0,00	4.797,16	4.797,16
Total 001.120.13510.216 PORTAVOZ S.E.SAMUR-P CIVIL.EQU.PROC.INFORM					**97.451,54**	**0,00**	**97.451,54**	**0,00**	**14.275,92**	**14.275,92**
001.120.13510.216	001120	13510	21600	REP.MAT.CONS.EQUIPOS	97.451,54	0,00	97.451,54	0,00	14.275,92	14.275,92
Total 001.120.13510.22000 PORTAVOZ S.E.SAMUR-P CIVIL.MAT OFIC NO INVEN					**0,00**	**0,00**	**0,00**	**0,00**	**218,05**	**218,05**
001.120.13510.22000	001120	13510	22000	MAT. OFICINA ORD. NO INV.	0,00	0,00	0,00	0,00	218,05	218,05
Total 001.120.13510.22001 PORTAVOZ S.E.SAMUR-P CIVIL.PRENSA,REVIS,PUB					**0,00**	**0,00**	**0,00**	**0,00**	**110,55**	**110,55**
001.120.13510.22001	001120	13510	22001	PRENSA,REVISTAS	0,00	0,00	0,00	0,00	110,55	110,55
Total 001.120.13510.22002 PORTAVOZ S.E.SAMUR-P CIVIL.MAT INFORM NO INV					**0,00**	**0,00**	**0,00**	**0,00**	**57,40**	**57,40**
001.120.13510.22002	001120	13510	22002	MATERIAL INFORMATICO	0,00	0,00	0,00	0,00	57,40	57,40
Total 001.120.13510.22103 PORTAVOZ S.E.SAMUR-P CIVIL.COMBUSTIBLES Y CARBU					**0,00**	**0,00**	**0,00**	**0,00**	**1.000,00**	**1.000,00**
001.120.13510.22103	001120	13510	22103	COMBUST.Y CARBURANT.	0,00	0,00	0,00	0,00	1.000,00	1.000,00
Total 001.120.13510.221 PORTAVOZ S.E.SAMUR-P CIVIL.SUMINISTROS					**98.047,61**	**0,00**	**98.047,61**	**0,00**	**69.452,16**	**69.452,16**
001.120.13510.221	001120	13510	22105	PROD. ALIMENTICIOS	0,00	0,00	0,00	0,00	80.179,42	80.179,42
001.120.13510.221	001120	13510	22106	PROD.FARM. Y MATER.SANIT.	98.047,61	0,00	98.047,61	0,00	7.335,66	7.335,66
001.120.13510.221	001120	13510	22110	PROD. LIMPIEZA Y ASEO	0,00	0,00	0,00	0,00	-18.062,92	-18.062,92
Total 001.120.13510.22199 PORTAVOZ S.E.SAMUR-P CIVIL.OT SUMINISTR					**0,00**	**0,00**	**0,00**	**0,00**	**17.476,14**	**17.476,14**
001.120.13510.22199	001120	13510	22199	OTROS SUMINISTROS	0,00	0,00	0,00	0,00	17.476,14	17.476,14
Total 001.120.13510.222 PORTAVOZ S.E.SAMUR-P CIVIL.COMUNICACIONES					**0,00**	**0,00**	**0,00**	**0,00**	**1.000,00**	**1.000,00**
001.120.13510.222	001120	13510	22201	POSTALES	0,00	0,00	0,00	0,00	1.000,00	1.000,00
Total 001.120.13510.223 PORTAVOZ S.E.SAMUR-P CIVIL.TRANSPORTES					**25.779,00**	**0,00**	**25.779,00**	**0,00**	**0,00**	**0,00**
001.120.13510.223	001120	13510	22300	TRANSPORTES	25.779,00	0,00	25.779,00	0,00	0,00	0,00
Total 001.120.13510.224 PORTAVOZ S.E.SAMUR-P CIVIL.PRIMAS DE SEGUROS					**0,00**	**0,00**	**0,00**	**0,00**	**4.775,54**	**4.775,54**

AYUNTAMIENTO DE MADRID

INFORMACIÓN PRESUPUESTARIA EJERCICIO CORRIENTE

REMANENTES DE CRÉDITO

Ejercicio: 2020

Centro: 001 AYUNTAMIENTO DE MADRID **Fecha: 31/12/2020**

BOLSA VINCULACIÓN	APLICACIÓN PRESUPUESTARIA			DESCRIPCIÓN	REMANENTES COMPROMETIDOS			REMANENTES NO COMPROMETIDOS		
	ORGÁNICA	PROGRAMA	ECONÓMICA		INCORPORABLES	NO INCORPORABLES	TOTAL	INCORPORABLES	NO INCORPORABLES	TOTAL
001.120.13510.224	001120	13510	22400	PRIMAS DE SEGUROS	0,00	0,00	0,00	0,00	5.025,41	5.025,41
001.120.13510.224	001120	13510	22401	OTRAS PRIMAS DE SEGUROS	0,00	0,00	0,00	0,00	-249,87	-249,87
Total 001.120.13510.225 PORTAVOZ S.E.SAMUR-P CIVIL.TRIBUTOS					**0,00**	**0,00**	**0,00**	**0,00**	**133,40**	**133,40**
001.120.13510.225	001120	13510	22501	TRIBUTOS COM. AUTONOMAS	0,00	0,00	0,00	0,00	133,40	133,40
Total 001.120.13510.22602 PORTAVOZ S.E.SAMUR-P CIVIL.PUBLIC Y PROP					**46.626,36**	**0,00**	**46.626,36**	**1.636,84**	**0,00**	**1.636,84**
001.120.13510.22602	001120	13510	22602	PUBLICIDAD Y PROPAG	46.626,36	0,00	46.626,36	1.636,84	0,00	1.636,84
Total 001.120.13510.22606 PORTAVOZ S.E.SAMUR-P CIVIL.REUN CONF CURS					**0,00**	**0,00**	**0,00**	**0,00**	**39.000,00**	**39.000,00**
001.120.13510.22606	001120	13510	22606	REUNIONES, CONF. Y CURSOS	0,00	0,00	0,00	0,00	39.000,00	39.000,00
Total 001.120.13510.226 PORTAVOZ S.E.SAMUR-P CIVIL.GTOS DIVERSOS					**0,00**	**0,00**	**0,00**	**0,00**	**13.768,12**	**13.768,12**
001.120.13510.226	001120	13510	22607	OPOSICIONES Y P. SELECTIV	0,00	0,00	0,00	0,00	13.768,12	13.768,12
Total 001.120.13510.227 PORTAVOZ S.E.SAMUR-P CIVIL.TRAB.REAL.EMP					**49.843,82**	**0,00**	**49.843,82**	**0,00**	**246.263,46**	**246.263,46**
001.120.13510.227	001120	13510	22700	LIMPIEZA Y ASEO	5.219,22	0,00	5.219,22	0,00	76.895,92	76.895,92
001.120.13510.227	001120	13510	22701	SEGURIDAD	2.728,11	0,00	2.728,11	0,00	-86.269,28	-86.269,28
001.120.13510.227	001120	13510	22706	ESTUDIOS Y TRAB.TEC.	0,00	0,00	0,00	0,00	30.434,45	30.434,45
001.120.13510.227	001120	13510	22799	OTR.TRABAJ.EMP. Y PROFES.	41.896,49	0,00	41.896,49	0,00	225.202,37	225.202,37
Total 001.120.13510.23020 PORTAVOZ S.E.SAMUR-P CIVIL.DIETAS NO DIRECTIVO					**0,00**	**0,00**	**0,00**	**0,00**	**19.902,63**	**19.902,63**
001.120.13510.23020	001120	13510	23020	DEL PERSONAL NO DIRECTIVO	0,00	0,00	0,00	0,00	19.902,63	19.902,63
Total 001.120.13510.23120 PORTAVOZ S.E.SAMUR-P CIVIL.GTOS VIAJE P NO DIR					**0,00**	**0,00**	**0,00**	**0,00**	**19.912,74**	**19.912,74**
001.120.13510.23120	001120	13510	23120	G.VIAJE P.NO DIRECTIVO	0,00	0,00	0,00	0,00	19.912,74	19.912,74
Total 001.120.13510.233 PORTAVOZ S.E.SAMUR-P CIVIL.OTRAS INDEMN.					**0,00**	**0,00**	**0,00**	**0,00**	**56.117,29**	**56.117,29**
001.120.13510.233	001120	13510	23302	INDEM.ASIST.TRIBUNAL	0,00	0,00	0,00	0,00	55.160,00	55.160,00
001.120.13510.233	001120	13510	23399	OTRAS INDEMNIZACIONES	0,00	0,00	0,00	0,00	957,29	957,29
Total 001.120.13510.489 PORTAVOZ S.E.SAMUR-P CIVIL.OT.TRANS.FAM.ISFL					**0,00**	**0,00**	**0,00**	**0,00**	**0,00**	**0,00**
001.120.13510.489	001120	13510	48901	OT. TRANF. A INSITUC. S/F	0,00	0,00	0,00	0,00	0,00	0,00
Total 001.13610.15 BOMBEROS. INCENTIVOS AL RENDIMIENTO					**0,00**	**0,00**	**0,00**	**0,00**	**650.652,83**	**650.652,83**
001.13610.15	001120	13610	15000	PRODUCTIVIDAD	0,00	0,00	0,00	0,00	647.121,38	647.121,38
001.13610.15	001120	13610	15100	GRATIF.SERV.EXTRAOR.	0,00	0,00	0,00	0,00	3.531,45	3.531,45
Total 001.120.13610.203 PORTAVOZ S.E.BOMBEROS.ARRD. MAQ.INST.UTIL.					**26.800,13**	**0,00**	**26.800,13**	**0,00**	**2.548,76**	**2.548,76**
001.120.13610.203	001120	13610	20300	ARREND.MAQ.INST.UTIL	26.800,13	0,00	26.800,13	0,00	2.548,76	2.548,76
Total 001.120.13610.204 PORTAVOZ S.E.BOMBEROS.ARR.MAT.TRANSP					**87.729,86**	**0,00**	**87.729,86**	**0,00**	**287.502,58**	**287.502,58**

AYUNTAMIENTO DE MADRID

INFORMACIÓN PRESUPUESTARIA EJERCICIO CORRIENTE

REMANENTES DE CRÉDITO

Ejercicio: 2020

Centro: 001 AYUNTAMIENTO DE MADRID **Fecha: 31/12/2020**

BOLSA VINCULACIÓN	APLICACIÓN PRESUPUESTARIA			DESCRIPCIÓN	REMANENTES COMPROMETIDOS			REMANENTES NO COMPROMETIDOS		
	ORGÁNICA	PROGRAMA	ECONÓMICA		INCORPORABLES	NO INCORPORABLES	TOTAL	INCORPORABLES	NO INCORPORABLES	TOTAL
001.120.13610.204	001120	13610	20400	ARREND.MAT.TRANSPORT	87.729,86	0,00	87.729,86	0,00	287.502,58	287.502,58
Total 001.120.13610.212 PORTAVOZ S.E.BOMBEROS.EDIF.OTR.CONST					**30.405,22**	**0,00**	**30.405,22**	**0,00**	**8.023,95**	**8.023,95**
001.120.13610.212	001120	13610	21200	REP.MAT.CONS.EDIFIC.	30.405,22	0,00	30.405,22	0,00	8.023,95	8.023,95
Total 001.120.13610.213 PORTAVOZ S.E.BOMBEROS.MAQ.INST.Y UTILL					**119.650,19**	**0,00**	**119.650,19**	**0,00**	**134.098,99**	**134.098,99**
001.120.13610.213	001120	13610	21300	REP.MAT.CONS.MAQUIN.	119.650,19	0,00	119.650,19	0,00	134.098,99	134.098,99
Total 001.120.13610.214 PORTAVOZ S.E.BOMBEROS.ELEMEN.TRANSP					**29.271,06**	**0,00**	**29.271,06**	**18.150,00**	**14.120,09**	**32.270,09**
001.120.13610.214	001120	13610	21400	REP.MANT.Y CONS.E.TRANSP.	29.271,06	0,00	29.271,06	18.150,00	14.120,09	32.270,09
Total 001.120.13610.216 PORTAVOZ S.E.BOMBEROS.EQU.PROC.INFORM					**118.223,99**	**0,00**	**118.223,99**	**0,00**	**121.818,16**	**121.818,16**
001.120.13610.216	001120	13610	21600	REP.MAT.CONS.EQUIPOS	118.223,99	0,00	118.223,99	0,00	121.818,16	121.818,16
Total 001.120.13610.22000 PORTAVOZ S.E.BOMBEROS.MAT OFIC NO INVEN					**0,00**	**0,00**	**0,00**	**672,43**	**0,00**	**672,43**
001.120.13610.22000	001120	13610	22000	MAT. OFICINA ORD. NO INV.	0,00	0,00	0,00	672,43	0,00	672,43
Total 001.120.13610.22001 PORTAVOZ S.E.BOMBEROS.PRENSA,REVIS,PUB					**0,00**	**0,00**	**0,00**	**0,00**	**7.565,00**	**7.565,00**
001.120.13610.22001	001120	13610	22001	PRENSA,REVISTAS	0,00	0,00	0,00	0,00	7.565,00	7.565,00
Total 001.120.13610.22002 PORTAVOZ S.E.BOMBEROS.MAT INFORM NO INV					**0,00**	**0,00**	**0,00**	**0,00**	**6.565,84**	**6.565,84**
001.120.13610.22002	001120	13610	22002	MATERIAL INFORMATICO	0,00	0,00	0,00	0,00	6.565,84	6.565,84
Total 001.120.13610.22104 PORTAVOZ S.E.BOMBEROS.VESTUARIO					**367.288,70**	**0,00**	**367.288,70**	**0,00**	**160.648,00**	**160.648,00**
001.120.13610.22104	001120	13610	22104	VESTUARIO	367.288,70	0,00	367.288,70	0,00	160.648,00	160.648,00
Total 001.120.13610.221 PORTAVOZ S.E.BOMBEROS.SUMINISTROS					**2.967,42**	**0,00**	**2.967,42**	**0,00**	**84.223,50**	**84.223,50**
001.120.13610.221	001120	13610	22105	PROD. ALIMENTICIOS	0,00	0,00	0,00	0,00	3.483,41	3.483,41
001.120.13610.221	001120	13610	22106	PROD.FARM. Y MATER.SANIT.	10,17	0,00	10,17	0,00	13.032,10	13.032,10
001.120.13610.221	001120	13610	22110	PROD. LIMPIEZA Y ASEO	2.929,50	0,00	2.929,50	0,00	1.133,03	1.133,03
001.120.13610.221	001120	13610	22111	REPUESTOS MAQ.,UT. Y E.T.	27,75	0,00	27,75	0,00	66.574,96	66.574,96
Total 001.120.13610.22199 PORTAVOZ S.E.BOMBEROS.OT SUMINISTR					**835,63**	**0,00**	**835,63**	**468,01**	**0,00**	**468,01**
001.120.13610.22199	001120	13610	22199	OTROS SUMINISTROS	835,63	0,00	835,63	468,01	0,00	468,01
Total 001.120.13610.222 PORTAVOZ S.E.BOMBEROS.COMUNICACIONES					**0,00**	**0,00**	**0,00**	**0,00**	**1.000,00**	**1.000,00**
001.120.13610.222	001120	13610	22201	POSTALES	0,00	0,00	0,00	0,00	1.000,00	1.000,00
Total 001.120.13610.223 PORTAVOZ S.E.BOMBEROS.TRANSPORTES					**8.751,60**	**0,00**	**8.751,60**	**0,00**	**20.000,00**	**20.000,00**
001.120.13610.223	001120	13610	22300	TRANSPORTES	8.751,60	0,00	8.751,60	0,00	20.000,00	20.000,00
Total 001.120.13610.225 PORTAVOZ S.E.BOMBEROS.TRIBUTOS					**0,00**	**0,00**	**0,00**	**0,00**	**157,92**	**157,92**
001.120.13610.225	001120	13610	22500	TRIBUTOS ESTATALES	0,00	0,00	0,00	0,00	157,92	157,92

AYUNTAMIENTO DE MADRID

INFORMACIÓN PRESUPUESTARIA EJERCICIO CORRIENTE

REMANENTES DE CRÉDITO

Ejercicio: 2020

Centro: 001 AYUNTAMIENTO DE MADRID **Fecha: 31/12/2020**

BOLSA VINCULACIÓN	APLICACIÓN PRESUPUESTARIA			DESCRIPCIÓN	REMANENTES COMPROMETIDOS			REMANENTES NO COMPROMETIDOS		
	ORGÁNICA	PROGRAMA	ECONÓMICA		INCORPORABLES	NO INCORPORABLES	TOTAL	INCORPORABLES	NO INCORPORABLES	TOTAL
Total 001.120.13610.22602 PORTAVOZ S.E.BOMBEROS.PUBLIC Y PROP					**0,00**	**0,00**	**0,00**	**0,00**	**0,69**	**0,69**
001.120.13610.22602	001120	13610	22602	PUBLICIDAD Y PROPAG	0,00	0,00	0,00	0,00	0,69	0,69
Total 001.120.13610.22606 PORTAVOZ S.E.BOMBEROS.REUN CONF CURS					**0,00**	**0,00**	**0,00**	**0,00**	**25.553,25**	**25.553,25**
001.120.13610.22606	001120	13610	22606	REUNIONES, CONF. Y CURSOS	0,00	0,00	0,00	0,00	25.553,25	25.553,25
Total 001.120.13610.226 PORTAVOZ S.E.BOMBEROS.GTOS DIVERSOS					**7.925,38**	**0,00**	**7.925,38**	**0,00**	**166.471,41**	**166.471,41**
001.120.13610.226	001120	13610	22607	OPOSICIONES Y P. SELECTIV	1.960,08	0,00	1.960,08	0,00	166.436,71	166.436,71
001.120.13610.226	001120	13610	22699	OTROS GASTOS DIVERSOS	5.965,30	0,00	5.965,30	0,00	34,70	34,70
Total 001.120.13610.227 PORTAVOZ S.E.BOMBEROS.TRAB.REAL.EMP					**237.470,91**	**0,00**	**237.470,91**	**0,00**	**708.529,81**	**708.529,81**
001.120.13610.227	001120	13610	22700	LIMPIEZA Y ASEO	146.502,42	0,00	146.502,42	0,00	567.141,66	567.141,66
001.120.13610.227	001120	13610	22701	SEGURIDAD	0,07	0,00	0,07	0,00	22.363,37	22.363,37
001.120.13610.227	001120	13610	22706	ESTUDIOS Y TRAB.TEC.	0,00	0,00	0,00	0,00	69.886,30	69.886,30
001.120.13610.227	001120	13610	22799	OTR.TRABAJ.EMP. Y PROFES.	90.968,42	0,00	90.968,42	0,00	49.138,48	49.138,48
Total 001.120.13610.23020 PORTAVOZ S.E.BOMBEROS.DIETAS NO DIRECTIVO					**0,00**	**0,00**	**0,00**	**0,00**	**8.555,17**	**8.555,17**
001.120.13610.23020	001120	13610	23020	DEL PERSONAL NO DIRECTIVO	0,00	0,00	0,00	0,00	8.555,17	8.555,17
Total 001.120.13610.23120 PORTAVOZ S.E.BOMBEROS.GTOS VIAJE P NO DIR					**0,00**	**0,00**	**0,00**	**0,00**	**11.299,57**	**11.299,57**
001.120.13610.23120	001120	13610	23120	G.VIAJE P.NO DIRECTIVO	0,00	0,00	0,00	0,00	11.299,57	11.299,57
Total 001.120.13610.233 PORTAVOZ S.E.BOMBEROS.OTRAS INDEMN.					**0,00**	**0,00**	**0,00**	**0,00**	**74.489,85**	**74.489,85**
001.120.13610.233	001120	13610	23302	INDEM.ASIST.TRIBUNAL	0,00	0,00	0,00	0,00	73.424,91	73.424,91
001.120.13610.233	001120	13610	23399	OTRAS INDEMNIZACIONES	0,00	0,00	0,00	0,00	1.064,94	1.064,94
Total 001.120.91218.22601 PORTAVOZ S.E.A.G. PORTAVOZ,SEGUR E.ATCION PROTOC					**0,00**	**0,00**	**0,00**	**0,00**	**966,84**	**966,84**
001.120.91218.22601	001120	91218	22601	ATENC.PROTOC.Y REPRE	0,00	0,00	0,00	0,00	966,84	966,84
Total 001.120.92202.213 PORTAVOZ S.E.COMUNICACIÓN.MAQ.INST.Y UTILL					**0,00**	**0,00**	**0,00**	**0,00**	**3.000,00**	**3.000,00**
001.120.92202.213	001120	92202	21300	REP.MAT.CONS.MAQUIN.	0,00	0,00	0,00	0,00	3.000,00	3.000,00
Total 001.120.92202.22000 PORTAVOZ S.E.COMUNICACIÓN.MAT OFIC NO INVEN					**0,00**	**0,00**	**0,00**	**0,00**	**2.573,30**	**2.573,30**
001.120.92202.22000	001120	92202	22000	MAT. OFICINA ORD. NO INV.	0,00	0,00	0,00	0,00	2.573,30	2.573,30
Total 001.120.92202.22001 PORTAVOZ S.E.COMUNICACIÓN.PRENSA,REVIS,PUB					**4.080,30**	**0,00**	**4.080,30**	**500,00**	**195,31**	**695,31**
001.120.92202.22001	001120	92202	22001	PRENSA,REVISTAS	4.080,30	0,00	4.080,30	500,00	195,31	695,31
Total 001.120.92202.22002 PORTAVOZ S.E.COMUNICACIÓN.MAT INFORM NO INV					**0,02**	**0,00**	**0,02**	**0,00**	**3.266,64**	**3.266,64**
001.120.92202.22002	001120	92202	22002	MATERIAL INFORMATICO	0,02	0,00	0,02	0,00	3.266,64	3.266,64
Total 001.120.92202.22104 PORTAVOZ S.E.COMUNICACIÓN.VESTUARIO					**0,00**	**0,00**	**0,00**	**0,00**	**848,99**	**848,99**

AYUNTAMIENTO DE MADRID

INFORMACIÓN PRESUPUESTARIA EJERCICIO CORRIENTE

REMANENTES DE CRÉDITO

Ejercicio: 2020

Centro: 001 AYUNTAMIENTO DE MADRID **Fecha: 31/12/2020**

BOLSA VINCULACIÓN	APLICACIÓN PRESUPUESTARIA			DESCRIPCIÓN	REMANENTES COMPROMETIDOS			REMANENTES NO COMPROMETIDOS		
	ORGÁNICA	PROGRAMA	ECONÓMICA		INCORPORABLES	NO INCORPORABLES	TOTAL	INCORPORABLES	NO INCORPORABLES	TOTAL
001.120.92202.22104	001120	92202	22104	VESTUARIO	0,00	0,00	0,00	0,00	848,99	848,99
Total 001.120.92202.22199 PORTAVOZ S.E.COMUNICACIÓN.OT SUMINISTR					**0,00**	**0,00**	**0,00**	**0,00**	**2.622,03**	**2.622,03**
001.120.92202.22199	001120	92202	22199	OTROS SUMINISTROS	0,00	0,00	0,00	0,00	2.622,03	2.622,03
Total 001.120.92202.22602 PORTAVOZ S.E.COMUNICACIÓN.PUBLIC Y PROP					**6.012,63**	**0,00**	**6.012,63**	**0,00**	**41.363,46**	**41.363,46**
001.120.92202.22602	001120	92202	22602	PUBLICIDAD Y PROPAG	6.012,63	0,00	6.012,63	0,00	41.363,46	41.363,46
Total 001.120.92202.22606 PORTAVOZ S.E.COMUNICACIÓN.REUN CONF CURS					**7.485,22**	**0,00**	**7.485,22**	**0,00**	**16.840,15**	**16.840,15**
001.120.92202.22606	001120	92202	22606	REUNIONES, CONF. Y CURSOS	7.485,22	0,00	7.485,22	0,00	16.840,15	16.840,15
Total 001.120.92202.227 PORTAVOZ S.E.COMUNICACIÓN.TRAB.REAL.EMP					**117.223,84**	**0,00**	**117.223,84**	**0,00**	**224.833,55**	**224.833,55**
001.120.92202.227	001120	92202	22706	ESTUDIOS Y TRAB.TEC.	117.223,84	0,00	117.223,84	0,00	224.833,55	224.833,55
Total 001.120.92202.23010 PORTAVOZ S.E.COMUNICACIÓN.DIETAS DIRECTIVO					**0,00**	**0,00**	**0,00**	**0,00**	**2.200,00**	**2.200,00**
001.120.92202.23010	001120	92202	23010	DEL PERSONAL DIRECTIVO	0,00	0,00	0,00	0,00	2.200,00	2.200,00
Total 001.120.92202.23020 PORTAVOZ S.E.COMUNICACIÓN.DIETAS NO DIRECTIVO					**0,00**	**0,00**	**0,00**	**0,00**	**1.800,00**	**1.800,00**
001.120.92202.23020	001120	92202	23020	DEL PERSONAL NO DIRECTIVO	0,00	0,00	0,00	0,00	1.800,00	1.800,00
Total 001.120.92202.23110 PORTAVOZ S.E.COMUNICACIÓN.GTOS VIAJE PERS DIR					**0,00**	**0,00**	**0,00**	**0,00**	**2.942,80**	**2.942,80**
001.120.92202.23110	001120	92202	23110	G.VIAJE PERSONAL DIRECTIV	0,00	0,00	0,00	0,00	2.942,80	2.942,80
Total 001.120.92202.23111 PORTAVOZ S.E.COMUNICACIÓN.LOCOM URBA DIRECTIVO					**0,00**	**0,00**	**0,00**	**0,00**	**352,95**	**352,95**
001.120.92202.23111	001120	92202	23111	LOC. URBANA P. DIRECTIV.	0,00	0,00	0,00	0,00	352,95	352,95
Total 001.120.92202.23120 PORTAVOZ S.E.COMUNICACIÓN.GTOS VIAJE P NO DIR					**0,00**	**0,00**	**0,00**	**0,00**	**2.564,65**	**2.564,65**
001.120.92202.23120	001120	92202	23120	G.VIAJE P.NO DIRECTIVO	0,00	0,00	0,00	0,00	2.564,65	2.564,65
Total 001.120.92202.23121 PORTAVOZ S.E.COMUNICACIÓN.LOCOM URB P NO DIR					**0,00**	**0,00**	**0,00**	**0,00**	**1.294,60**	**1.294,60**
001.120.92202.23121	001120	92202	23121	LOC. URBANA P. NO DIRECT.	0,00	0,00	0,00	0,00	1.294,60	1.294,60
Total 001.130.33000.202 CULTURA,T,D.DGA .ARREND.EDIF.O.CONST.					**0,09**	**0,00**	**0,09**	**0,00**	**8.861,10**	**8.861,10**
001.130.33000.202	001130	33000	20200	ARREND.EDIFICIOS Y OT.CON	0,09	0,00	0,09	0,00	8.861,10	8.861,10
Total 001.130.33000.203 CULTURA,T,D.DGA .ARRD. MAQ.INST.UTIL.					**0,04**	**0,00**	**0,04**	**0,00**	**3.593,56**	**3.593,56**
001.130.33000.203	001130	33000	20300	ARREND.MAQ.INST.UTIL	0,04	0,00	0,04	0,00	3.593,56	3.593,56
Total 001.130.33000.205 CULTURA,T,D.DGA .ARRE.MOB.Y ENSER					**4.481,76**	**0,00**	**4.481,76**	**0,00**	**0,77**	**0,77**
001.130.33000.205	001130	33000	20500	ARREND.MOBIL.Y ENSER	4.481,76	0,00	4.481,76	0,00	0,77	0,77
Total 001.130.33000.22000 CULTURA,T,D.DGA .MAT OFIC NO INVEN					**0,00**	**0,00**	**0,00**	**519,48**	**0,00**	**519,48**
001.130.33000.22000	001130	33000	22000	MAT. OFICINA ORD. NO INV.	0,00	0,00	0,00	519,48	0,00	519,48
Total 001.130.33000.22002 CULTURA,T,D.DGA .MAT INFORM NO INV					**0,00**	**0,00**	**0,00**	**0,00**	**1,25**	**1,25**

AYUNTAMIENTO DE MADRID

INFORMACIÓN PRESUPUESTARIA EJERCICIO CORRIENTE

REMANENTES DE CRÉDITO

Ejercicio: 2020

Centro: 001 AYUNTAMIENTO DE MADRID **Fecha: 31/12/2020**

BOLSA VINCULACIÓN	APLICACIÓN PRESUPUESTARIA			DESCRIPCIÓN	REMANENTES COMPROMETIDOS			REMANENTES NO COMPROMETIDOS		
	ORGÁNICA	PROGRAMA	ECONÓMICA		INCORPORABLES	NO INCORPORABLES	TOTAL	INCORPORABLES	NO INCORPORABLES	TOTAL
001.130.33000.22002	001130	33000	22002	MATERIAL INFORMATICO	0,00	0,00	0,00	0,00	1,25	1,25
Total 001.130.33000.22104 CULTURA,T,D.DGA .VESTUARIO					**0,00**	**0,00**	**0,00**	**0,00**	**4.207,06**	**4.207,06**
001.130.33000.22104	001130	33000	22104	VESTUARIO	0,00	0,00	0,00	0,00	4.207,06	4.207,06
Total 001.130.33000.221 CULTURA,T,D.DGA .SUMINISTROS					**0,01**	**0,00**	**0,01**	**0,00**	**2.682,35**	**2.682,35**
001.130.33000.221	001130	33000	22105	PROD. ALIMENTICIOS	0,00	0,00	0,00	0,00	1.914,68	1.914,68
001.130.33000.221	001130	33000	22106	PROD.FARM. Y MATER.SANIT.	0,00	0,00	0,00	0,00	8.619,36	8.619,36
001.130.33000.221	001130	33000	22110	PROD. LIMPIEZA Y ASEO	0,01	0,00	0,01	0,00	-7.851,69	-7.851,69
Total 001.130.33000.22199 CULTURA,T,D.DGA .OT SUMINISTR					**0,00**	**0,00**	**0,00**	**0,00**	**3.769,74**	**3.769,74**
001.130.33000.22199	001130	33000	22199	OTROS SUMINISTROS	0,00	0,00	0,00	0,00	3.769,74	3.769,74
Total 001.130.33000.222 CULTURA,T,D.DGA .COMUNICACIONES					**0,00**	**0,00**	**0,00**	**0,00**	**160,00**	**160,00**
001.130.33000.222	001130	33000	22201	POSTALES	0,00	0,00	0,00	0,00	160,00	160,00
Total 001.130.33000.223 CULTURA,T,D.DGA .TRANSPORTES					**0,00**	**0,00**	**0,00**	**0,00**	**33.306,30**	**33.306,30**
001.130.33000.223	001130	33000	22300	TRANSPORTES	0,00	0,00	0,00	0,00	33.306,30	33.306,30
Total 001.130.33000.225 CULTURA,T,D.DGA .TRIBUTOS					**0,00**	**0,00**	**0,00**	**0,00**	**1.145,46**	**1.145,46**
001.130.33000.225	001130	33000	22501	TRIBUTOS COM. AUTONOMAS	0,00	0,00	0,00	0,00	1.145,46	1.145,46
Total 001.130.33000.22602 CULTURA,T,D.DGA .PUBLIC Y PROP					**0,00**	**0,00**	**0,00**	**0,00**	**0,00**	**0,00**
001.130.33000.22602	001130	33000	22602	PUBLICIDAD Y PROPAG	0,00	0,00	0,00	0,00	0,00	0,00
Total 001.130.33000.22603 CULTURA,T,D.DGA .PUBLICA DIARIOS OF					**0,00**	**0,00**	**0,00**	**0,00**	**1.943,56**	**1.943,56**
001.130.33000.22603	001130	33000	22603	PUBLIC. DIARIOS OFICIALES	0,00	0,00	0,00	0,00	1.943,56	1.943,56
Total 001.130.33000.226 CULTURA,T,D.DGA .GTOS DIVERSOS					**0,00**	**0,00**	**0,00**	**0,00**	**15.000,00**	**15.000,00**
001.130.33000.226	001130	33000	22604	JURÍDICOS Y CONTENCIOSOS	0,00	0,00	0,00	0,00	15.000,00	15.000,00
Total 001.130.33000.227 CULTURA,T,D.DGA .TRAB.REAL.EMP					**127.515,53**	**0,00**	**127.515,53**	**0,00**	**125.496,11**	**125.496,11**
001.130.33000.227	001130	33000	22700	LIMPIEZA Y ASEO	126.966,33	0,00	126.966,33	0,00	20.528,87	20.528,87
001.130.33000.227	001130	33000	22701	SEGURIDAD	549,20	0,00	549,20	0,00	80.349,22	80.349,22
001.130.33000.227	001130	33000	22706	ESTUDIOS Y TRAB.TEC.	0,00	0,00	0,00	0,00	24.618,02	24.618,02
Total 001.130.33000.22730 CULTURA,T,D.DGA .TRAB SERV M.DESTINO					**167.000,00**	**0,00**	**167.000,00**	**0,00**	**0,05**	**0,05**
001.130.33000.22730	001130	33000	22730	TRAB.Y SERV. MADRID DESTINO, CULT.,TI	167.000,00	0,00	167.000,00	0,00	0,05	0,05
Total 001.130.33000.23000 CULTURA,T,D.DGA .DIETAS O.GOB					**0,00**	**0,00**	**0,00**	**0,00**	**2.500,00**	**2.500,00**
001.130.33000.23000	001130	33000	23000	DE LOS M. ORG. DE GBNO.	0,00	0,00	0,00	0,00	2.500,00	2.500,00
Total 001.130.33000.23010 CULTURA,T,D.DGA .DIETAS DIRECTIVO					**0,00**	**0,00**	**0,00**	**0,00**	**870,77**	**870,77**

AYUNTAMIENTO DE MADRID

INFORMACIÓN PRESUPUESTARIA EJERCICIO CORRIENTE

REMANENTES DE CRÉDITO

Ejercicio: 2020

Centro: 001 AYUNTAMIENTO DE MADRID **Fecha: 31/12/2020**

BOLSA VINCULACIÓN	APLICACIÓN PRESUPUESTARIA			DESCRIPCIÓN	REMANENTES COMPROMETIDOS			REMANENTES NO COMPROMETIDOS		
	ORGÁNICA	PROGRAMA	ECONÓMICA		INCORPORABLES	NO INCORPORABLES	TOTAL	INCORPORABLES	NO INCORPORABLES	TOTAL
001.130.33000.23010	001130	33000	23010	DEL PERSONAL DIRECTIVO	0,00	0,00	0,00	0,00	870,77	870,77
Total 001.130.33000.23020 CULTURA,T,D.DGA .DIETAS NO DIRECTIVO					**0,00**	**0,00**	**0,00**	**0,00**	**850,00**	**850,00**
001.130.33000.23020	001130	33000	23020	DEL PERSONAL NO DIRECTIVO	0,00	0,00	0,00	0,00	850,00	850,00
Total 001.130.33000.23100 CULTURA,T,D.DGA .GTO VIAJE GOB					**0,00**	**0,00**	**0,00**	**0,00**	**4.500,00**	**4.500,00**
001.130.33000.23100	001130	33000	23100	G.VIAJE M. ÓRGANOS GBNO.	0,00	0,00	0,00	0,00	4.500,00	4.500,00
Total 001.130.33000.23110 CULTURA,T,D.DGA .GTOS VIAJE PERS DIR					**0,00**	**0,00**	**0,00**	**0,00**	**872,90**	**872,90**
001.130.33000.23110	001130	33000	23110	G.VIAJE PERSONAL DIRECTIV	0,00	0,00	0,00	0,00	872,90	872,90
Total 001.130.33000.23111 CULTURA,T,D.DGA .LOCOM URBA DIRECTIVO					**0,00**	**0,00**	**0,00**	**0,00**	**600,00**	**600,00**
001.130.33000.23111	001130	33000	23111	LOC. URBANA P. DIRECTIV.	0,00	0,00	0,00	0,00	600,00	600,00
Total 001.130.33000.23120 CULTURA,T,D.DGA .GTOS VIAJE P NO DIR					**0,00**	**0,00**	**0,00**	**0,00**	**1.200,00**	**1.200,00**
001.130.33000.23120	001130	33000	23120	G.VIAJE P.NO DIRECTIVO	0,00	0,00	0,00	0,00	1.200,00	1.200,00
Total 001.130.33000.23121 CULTURA,T,D.DGA .LOCOM URB P NO DIR					**0,00**	**0,00**	**0,00**	**0,00**	**100,00**	**100,00**
001.130.33000.23121	001130	33000	23121	LOC. URBANA P. NO DIRECT.	0,00	0,00	0,00	0,00	100,00	100,00
Total 001.130.33000.233 CULTURA,T,D.DGA .OTRAS INDEMN.					**0,00**	**0,00**	**0,00**	**0,00**	**121,00**	**121,00**
001.130.33000.233	001130	33000	23399	OTRAS INDEMNIZACIONES	0,00	0,00	0,00	0,00	121,00	121,00
Total 001.130.3.3 CULTURA,T,D PRODUC BIENES PCO CARÁCT PREF GTO.FINACIEROS					**0,00**	**0,00**	**0,00**	**0,00**	**3.000,00**	**3.000,00**
001.130.3.3	001130	33000	35200	INTERESES DE DEMORA	0,00	0,00	0,00	0,00	3.000,00	3.000,00
Total 001.130.33000.44506 CULTURA,T,D.DGA .A MADRID DESTINO					**0,00**	**0,00**	**0,00**	**0,00**	**0,00**	**0,00**
001.130.33000.44506	001130	33000	44506	A MADRID DESTINO, CULTURA, TURISMO `	0,00	0,00	0,00	0,00	0,00	0,00
Total 001.130.33000.479 CULTURA,T,D.DGA .O.SUBV.EMP.PRIVDA					**0,00**	**0,00**	**0,00**	**0,00**	**0,00**	**0,00**
001.130.33000.479	001130	33000	47999	OTRAS SUBV. EMP. PRIVADAS	0,00	0,00	0,00	0,00	0,00	0,00
Total 001.130.33000.480 CULTURA,T,D.DGA .A FUNDACIONES					**0,00**	**0,00**	**0,00**	**0,00**	**0,00**	**0,00**
001.130.33000.480	001130	33000	48099	A OTRAS FUNDACIONES	0,00	0,00	0,00	0,00	0,00	0,00
Total 001.130.33000.489 CULTURA,T,D.DGA .OT.TRANS.FAM.ISFL					**0,00**	**0,00**	**0,00**	**0,00**	**75.000,00**	**75.000,00**
001.130.33000.489	001130	33000	48901	OT. TRANF. A INSITUC. S/F	0,00	0,00	0,00	0,00	75.000,00	75.000,00
Total 001.130.33000.74506 CULTURA,T,D.DGA .A MADRID DESTINO					**0,00**	**0,00**	**0,00**	**0,00**	**0,00**	**0,00**
001.130.33000.74506	001130	33000	74506	A MADRID DESTINO, CULTURA, TURISMO `	0,00	0,00	0,00	0,00	0,00	0,00
Total 001.130.33210.206 CULTURA,T,D.BIBLIOTECA Pª.ARREND EQU.PROC.INFOR					**0,00**	**0,00**	**0,00**	**0,00**	**2.185,00**	**2.185,00**
001.130.33210.206	001130	33210	20600	ARREND.EQ.PROC.INFOR	0,00	0,00	0,00	0,00	2.185,00	2.185,00
Total 001.130.33210.209 CULTURA,T,D.BIBLIOTECA Pª.CÁNONES					**0,00**	**0,00**	**0,00**	**0,00**	**7.329,78**	**7.329,78**

AYUNTAMIENTO DE MADRID

INFORMACIÓN PRESUPUESTARIA EJERCICIO CORRIENTE

REMANENTES DE CRÉDITO

Ejercicio: 2020

Centro: 001 AYUNTAMIENTO DE MADRID **Fecha: 31/12/2020**

BOLSA VINCULACIÓN	APLICACIÓN PRESUPUESTARIA			DESCRIPCIÓN	REMANENTES COMPROMETIDOS			REMANENTES NO COMPROMETIDOS		
	ORGÁNICA	PROGRAMA	ECONÓMICA		INCORPORABLES	NO INCORPORABLES	TOTAL	INCORPORABLES	NO INCORPORABLES	TOTAL
001.130.33210.209	001130	33210	20901	CÁNONES	0,00	0,00	0,00	0,00	7.329,78	7.329,78
Total 001.130.33210.213 CULTURA,T,D.BIBLIOTECA Pª.MAQ.INST.Y UTILL					**1.325,94**	**0,00**	**1.325,94**	**0,00**	**12.691,62**	**12.691,62**
001.130.33210.213	001130	33210	21300	REP.MAT.CONS.MAQUIN.	1.325,94	0,00	1.325,94	0,00	12.691,62	12.691,62
Total 001.130.33210.215 CULTURA,T,D.BIBLIOTECA Pª.MOBILIARIO					**0,00**	**0,00**	**0,00**	**0,00**	**6.613,62**	**6.613,62**
001.130.33210.215	001130	33210	21500	REP.MAT.CONS.MOBILI	0,00	0,00	0,00	0,00	6.613,62	6.613,62
Total 001.130.33210.22000 CULTURA,T,D.BIBLIOTECA Pª.MAT OFIC NO INVEN					**0,00**	**0,00**	**0,00**	**0,00**	**3.317,16**	**3.317,16**
001.130.33210.22000	001130	33210	22000	MAT. OFICINA ORD. NO INV.	0,00	0,00	0,00	0,00	3.317,16	3.317,16
Total 001.130.33210.22001 CULTURA,T,D.BIBLIOTECA Pª.PRENSA,REVIS,PUB					**48.049,68**	**0,00**	**48.049,68**	**0,00**	**11.426,89**	**11.426,89**
001.130.33210.22001	001130	33210	22001	PRENSA,REVISTAS	48.049,68	0,00	48.049,68	0,00	11.426,89	11.426,89
Total 001.130.33210.22002 CULTURA,T,D.BIBLIOTECA Pª.MAT INFORM NO INV					**0,00**	**0,00**	**0,00**	**0,00**	**3.088,69**	**3.088,69**
001.130.33210.22002	001130	33210	22002	MATERIAL INFORMATICO	0,00	0,00	0,00	0,00	3.088,69	3.088,69
Total 001.130.33210.221 CULTURA,T,D.BIBLIOTECA Pª.SUMINISTROS					**0,00**	**0,00**	**0,00**	**0,00**	**44,00**	**44,00**
001.130.33210.221	001130	33210	22110	PROD. LIMPIEZA Y ASEO	0,00	0,00	0,00	0,00	44,00	44,00
Total 001.130.33210.22199 CULTURA,T,D.BIBLIOTECA Pª.OT SUMINISTR					**0,00**	**0,00**	**0,00**	**0,00**	**9.792,90**	**9.792,90**
001.130.33210.22199	001130	33210	22199	OTROS SUMINISTROS	0,00	0,00	0,00	0,00	9.792,90	9.792,90
Total 001.130.33210.223 CULTURA,T,D.BIBLIOTECA Pª.TRANSPORTES					**0,00**	**0,00**	**0,00**	**0,00**	**1.834,52**	**1.834,52**
001.130.33210.223	001130	33210	22300	TRANSPORTES	0,00	0,00	0,00	0,00	1.834,52	1.834,52
Total 001.130.33210.22602 CULTURA,T,D.BIBLIOTECA Pª.PUBLIC Y PROP					**322,16**	**0,00**	**322,16**	**0,00**	**7.068,37**	**7.068,37**
001.130.33210.22602	001130	33210	22602	PUBLICIDAD Y PROPAG	322,16	0,00	322,16	0,00	7.068,37	7.068,37
Total 001.130.33210.22606 CULTURA,T,D.BIBLIOTECA Pª.REUN CONF CURS					**0,00**	**0,00**	**0,00**	**0,00**	**65.500,50**	**65.500,50**
001.130.33210.22606	001130	33210	22606	REUNIONES, CONF. Y CURSOS	0,00	0,00	0,00	0,00	65.500,50	65.500,50
Total 001.130.33210.226 CULTURA,T,D.BIBLIOTECA Pª.GTOS DIVERSOS					**0,00**	**0,00**	**0,00**	**0,00**	**10.000,00**	**10.000,00**
001.130.33210.226	001130	33210	22609	ACT. CULTURALES Y DEPORT.	0,00	0,00	0,00	0,00	10.000,00	10.000,00
Total 001.130.33210.227 CULTURA,T,D.BIBLIOTECA Pª.TRAB.REAL.EMP					**96.880,12**	**0,00**	**96.880,12**	**0,00**	**27.033,79**	**27.033,79**
001.130.33210.227	001130	33210	22706	ESTUDIOS Y TRAB.TEC.	53.705,35	0,00	53.705,35	0,00	26.982,45	26.982,45
001.130.33210.227	001130	33210	22799	OTR.TRABAJ.EMP. Y PROFES.	43.174,77	0,00	43.174,77	0,00	51,34	51,34
Total 001.130.33210.22730 CULTURA,T,D.BIBLIOTECA Pª.TRAB SERV M.DESTINO					**0,00**	**0,00**	**0,00**	**0,00**	**0,00**	**0,00**
001.130.33210.22730	001130	33210	22730	TRAB.Y SERV. MADRID DESTINO, CULT.,TI	0,00	0,00	0,00	0,00	0,00	0,00
Total 001.130.33210.23010 CULTURA,T,D.BIBLIOTECA Pª.DIETAS DIRECTIVO					**0,00**	**0,00**	**0,00**	**0,00**	**1.973,33**	**1.973,33**
001.130.33210.23010	001130	33210	23010	DEL PERSONAL DIRECTIVO	0,00	0,00	0,00	0,00	1.973,33	1.973,33

AYUNTAMIENTO DE MADRID

INFORMACIÓN PRESUPUESTARIA EJERCICIO CORRIENTE

REMANENTES DE CRÉDITO

Ejercicio: 2020

Centro: 001 AYUNTAMIENTO DE MADRID **Fecha: 31/12/2020**

BOLSA VINCULACIÓN	APLICACIÓN PRESUPUESTARIA			DESCRIPCIÓN	REMANENTES COMPROMETIDOS			REMANENTES NO COMPROMETIDOS		
	ORGÁNICA	PROGRAMA	ECONÓMICA		INCORPORABLES	NO INCORPORABLES	TOTAL	INCORPORABLES	NO INCORPORABLES	TOTAL
Total 001.130.33210.23020 CULTURA,T,D.BIBLIOTECA Pª.DIETAS NO DIRECTIVO					**0,00**	**0,00**	**0,00**	**0,00**	**2.943,90**	**2.943,90**
001.130.33210.23020	001130	33210	23020	DEL PERSONAL NO DIRECTIVO	0,00	0,00	0,00	0,00	2.943,90	2.943,90
Total 001.130.33210.23110 CULTURA,T,D.BIBLIOTECA Pª.GTOS VIAJE PERS DIR					**0,00**	**0,00**	**0,00**	**0,00**	**1.899,59**	**1.899,59**
001.130.33210.23110	001130	33210	23110	G.VIAJE PERSONAL DIRECTIV	0,00	0,00	0,00	0,00	1.899,59	1.899,59
Total 001.130.33210.23120 CULTURA,T,D.BIBLIOTECA Pª.GTOS VIAJE P NO DIR					**0,00**	**0,00**	**0,00**	**0,00**	**2.700,00**	**2.700,00**
001.130.33210.23120	001130	33210	23120	G.VIAJE P.NO DIRECTIVO	0,00	0,00	0,00	0,00	2.700,00	2.700,00
Total 001.130.33210.479 CULTURA,T,D.BIBLIOTECA Pª.O.SUBV.EMP.PRIVDA					**18.405,46**	**0,00**	**18.405,46**	**0,00**	**49.212,23**	**49.212,23**
001.130.33210.479	001130	33210	47999	OTRAS SUBV. EMP. PRIVADAS	18.405,46	0,00	18.405,46	0,00	49.212,23	49.212,23
Total 001.130.33210.482 CULTURA,T,D.BIBLIOTECA Pª.A FAMIL.I.S.F.L					**0,00**	**0,00**	**0,00**	**0,00**	**0,00**	**0,00**
001.130.33210.482	001130	33210	48201	BECAS	0,00	0,00	0,00	0,00	0,00	0,00
001.130.33210.482	001130	33210	48203	PREMIOS	0,00	0,00	0,00	0,00	0,00	0,00
Total 001.130.33210.489 CULTURA,T,D.BIBLIOTECA Pª.OT.TRANS.FAM.ISFL					**1.889,94**	**0,00**	**1.889,94**	**0,00**	**63.301,16**	**63.301,16**
001.130.33210.489	001130	33210	48901	OT. TRANF. A INSITUC. S/F	1.889,94	0,00	1.889,94	0,00	63.301,16	63.301,16
Total 001.130.33220.213 CULTURA,T,D.ARCHIVOS.MAQ.INST.Y UTILL					**1.644,38**	**0,00**	**1.644,38**	**0,00**	**365,20**	**365,20**
001.130.33220.213	001130	33220	21300	REP.MAT.CONS.MAQUIN.	1.644,38	0,00	1.644,38	0,00	365,20	365,20
Total 001.130.33220.215 CULTURA,T,D.ARCHIVOS.MOBILIARIO					**0,00**	**0,00**	**0,00**	**0,00**	**750,59**	**750,59**
001.130.33220.215	001130	33220	21500	REP.MAT.CONS.MOBILI	0,00	0,00	0,00	0,00	750,59	750,59
Total 001.130.33220.22000 CULTURA,T,D.ARCHIVOS.MAT OFIC NO INVEN					**0,00**	**0,00**	**0,00**	**0,00**	**2.469,72**	**2.469,72**
001.130.33220.22000	001130	33220	22000	MAT. OFICINA ORD. NO INV.	0,00	0,00	0,00	0,00	2.469,72	2.469,72
Total 001.130.33220.22001 CULTURA,T,D.ARCHIVOS.PRENSA,REVIS,PUB					**0,00**	**0,00**	**0,00**	**0,00**	**500,00**	**500,00**
001.130.33220.22001	001130	33220	22001	PRENSA,REVISTAS	0,00	0,00	0,00	0,00	500,00	500,00
Total 001.130.33220.22002 CULTURA,T,D.ARCHIVOS.MAT INFORM NO INV					**0,00**	**0,00**	**0,00**	**0,00**	**0,28**	**0,28**
001.130.33220.22002	001130	33220	22002	MATERIAL INFORMATICO	0,00	0,00	0,00	0,00	0,28	0,28
Total 001.130.33220.22199 CULTURA,T,D.ARCHIVOS.OT SUMINISTR					**0,00**	**0,00**	**0,00**	**0,00**	**3.000,00**	**3.000,00**
001.130.33220.22199	001130	33220	22199	OTROS SUMINISTROS	0,00	0,00	0,00	0,00	3.000,00	3.000,00
Total 001.130.33220.224 CULTURA,T,D.ARCHIVOS.PRIMAS DE SEGUROS					**0,00**	**0,00**	**0,00**	**0,00**	**0,00**	**0,00**
001.130.33220.224	001130	33220	22400	PRIMAS DE SEGUROS	0,00	0,00	0,00	0,00	0,00	0,00
Total 001.130.33220.22602 CULTURA,T,D.ARCHIVOS.PUBLIC Y PROP					**0,00**	**0,00**	**0,00**	**0,00**	**0,00**	**0,00**
001.130.33220.22602	001130	33220	22602	PUBLICIDAD Y PROPAG	0,00	0,00	0,00	0,00	0,00	0,00
Total 001.130.33220.227 CULTURA,T,D.ARCHIVOS.TRAB.REAL.EMP					**0,00**	**0,00**	**0,00**	**0,00**	**12.780,60**	**12.780,60**

AYUNTAMIENTO DE MADRID

INFORMACIÓN PRESUPUESTARIA EJERCICIO CORRIENTE

REMANENTES DE CRÉDITO

Ejercicio: 2020

Centro: 001 AYUNTAMIENTO DE MADRID **Fecha: 31/12/2020**

BOLSA VINCULACIÓN	APLICACIÓN PRESUPUESTARIA			DESCRIPCIÓN	REMANENTES COMPROMETIDOS			REMANENTES NO COMPROMETIDOS		
	ORGÁNICA	PROGRAMA	ECONÓMICA		INCORPORABLES	NO INCORPORABLES	TOTAL	INCORPORABLES	NO INCORPORABLES	TOTAL
001.130.33220.227	001130	33220	22706	ESTUDIOS Y TRAB.TEC.	0,00	0,00	0,00	0,00	12.780,60	12.780,60
Total 001.130.33301.203 CULTURA,T,D.MUSEOS.ARRD. MAQ.INST.UTIL.					**0,00**	**0,00**	**0,00**	**0,00**	**2.168,03**	**2.168,03**
001.130.33301.203	001130	33301	20300	ARREND.MAQ.INST.UTIL	0,00	0,00	0,00	0,00	2.168,03	2.168,03
Total 001.130.33301.209 CULTURA,T,D.MUSEOS.CÁNONES					**0,00**	**0,00**	**0,00**	**0,00**	**7.838,81**	**7.838,81**
001.130.33301.209	001130	33301	20901	CÁNONES	0,00	0,00	0,00	0,00	7.838,81	7.838,81
Total 001.130.33301.213 CULTURA,T,D.MUSEOS.MAQ.INST.Y UTILL					**1.682,05**	**0,00**	**1.682,05**	**0,00**	**71.998,25**	**71.998,25**
001.130.33301.213	001130	33301	21300	REP.MAT.CONS.MAQUIN.	1.682,05	0,00	1.682,05	0,00	71.998,25	71.998,25
Total 001.130.33301.22000 CULTURA,T,D.MUSEOS.MAT OFIC NO INVEN					**0,00**	**0,00**	**0,00**	**0,00**	**405,25**	**405,25**
001.130.33301.22000	001130	33301	22000	MAT. OFICINA ORD. NO INV.	0,00	0,00	0,00	0,00	405,25	405,25
Total 001.130.33301.22001 CULTURA,T,D.MUSEOS.PRENSA,REVIS,PUB					**517,80**	**0,00**	**517,80**	**0,00**	**1.005,23**	**1.005,23**
001.130.33301.22001	001130	33301	22001	PRENSA,REVISTAS	517,80	0,00	517,80	0,00	1.005,23	1.005,23
Total 001.130.33301.22002 CULTURA,T,D.MUSEOS.MAT INFORM NO INV					**0,00**	**0,00**	**0,00**	**0,00**	**821,93**	**821,93**
001.130.33301.22002	001130	33301	22002	MATERIAL INFORMATICO	0,00	0,00	0,00	0,00	821,93	821,93
Total 001.130.33301.221 CULTURA,T,D.MUSEOS.SUMINISTROS					**58,39**	**0,00**	**58,39**	**0,00**	**17,08**	**17,08**
001.130.33301.221	001130	33301	22105	PROD. ALIMENTICIOS	0,00	0,00	0,00	0,00	0,41	0,41
001.130.33301.221	001130	33301	22110	PROD. LIMPIEZA Y ASEO	58,39	0,00	58,39	0,00	16,67	16,67
Total 001.130.33301.22199 CULTURA,T,D.MUSEOS.OT SUMINISTR					**0,00**	**0,00**	**0,00**	**0,00**	**286,34**	**286,34**
001.130.33301.22199	001130	33301	22199	OTROS SUMINISTROS	0,00	0,00	0,00	0,00	286,34	286,34
Total 001.130.33301.223 CULTURA,T,D.MUSEOS.TRANSPORTES					**5.065,99**	**0,00**	**5.065,99**	**0,00**	**10.147,82**	**10.147,82**
001.130.33301.223	001130	33301	22300	TRANSPORTES	5.065,99	0,00	5.065,99	0,00	10.147,82	10.147,82
Total 001.130.33301.224 CULTURA,T,D.MUSEOS.PRIMAS DE SEGUROS					**327,98**	**0,00**	**327,98**	**0,00**	**2.672,02**	**2.672,02**
001.130.33301.224	001130	33301	22400	PRIMAS DE SEGUROS	327,98	0,00	327,98	0,00	2.672,02	2.672,02
Total 001.130.33301.22602 CULTURA,T,D.MUSEOS.PUBLIC Y PROP					**17.398,86**	**0,00**	**17.398,86**	**0,00**	**72.723,51**	**72.723,51**
001.130.33301.22602	001130	33301	22602	PUBLICIDAD Y PROPAG	17.398,86	0,00	17.398,86	0,00	72.723,51	72.723,51
Total 001.130.33301.22606 CULTURA,T,D.MUSEOS.REUN CONF CURS					**0,00**	**0,00**	**0,00**	**0,00**	**11.127,00**	**11.127,00**
001.130.33301.22606	001130	33301	22606	REUNIONES, CONF. Y CURSOS	0,00	0,00	0,00	0,00	11.127,00	11.127,00
Total 001.130.33301.227 CULTURA,T,D.MUSEOS.TRAB.REAL.EMP					**218.599,72**	**0,00**	**218.599,72**	**0,00**	**544.389,84**	**544.389,84**
001.130.33301.227	001130	33301	22701	SEGURIDAD	521,56	0,00	521,56	0,00	1.146,47	1.146,47
001.130.33301.227	001130	33301	22706	ESTUDIOS Y TRAB.TEC.	218.078,16	0,00	218.078,16	0,00	543.243,37	543.243,37
Total 001.130.33301.22730 CULTURA,T,D.MUSEOS.TRAB SERV M.DESTINO					**0,00**	**0,00**	**0,00**	**0,00**	**0,00**	**0,00**

AYUNTAMIENTO DE MADRID

INFORMACIÓN PRESUPUESTARIA EJERCICIO CORRIENTE

REMANENTES DE CRÉDITO

Ejercicio: 2020

Centro: 001 AYUNTAMIENTO DE MADRID **Fecha: 31/12/2020**

BOLSA VINCULACIÓN	APLICACIÓN PRESUPUESTARIA			DESCRIPCIÓN	REMANENTES COMPROMETIDOS			REMANENTES NO COMPROMETIDOS		
	ORGÁNICA	PROGRAMA	ECONÓMICA		INCORPORABLES	NO INCORPORABLES	TOTAL	INCORPORABLES	NO INCORPORABLES	TOTAL
001.130.33301.22730	001130	33301	22730	TRAB.Y SERV. MADRID DESTINO, CULT.,TU	0,00	0,00	0,00	0,00	0,00	0,00
Total 001.130.33301.23020 CULTURA,T,D.MUSEOS.DIETAS NO DIRECTIVO					**0,00**	**0,00**	**0,00**	**0,00**	**3.000,00**	**3.000,00**
001.130.33301.23020	001130	33301	23020	DEL PERSONAL NO DIRECTIVO	0,00	0,00	0,00	0,00	3.000,00	3.000,00
Total 001.130.33301.23120 CULTURA,T,D.MUSEOS.GTOS VIAJE P NO DIR					**0,00**	**0,00**	**0,00**	**0,00**	**2.910,90**	**2.910,90**
001.130.33301.23120	001130	33301	23120	G.VIAJE P.NO DIRECTIVO	0,00	0,00	0,00	0,00	2.910,90	2.910,90
Total 001.130.33301.479 CULTURA,T,D.MUSEOS.O.SUBV.EMP.PRIVDA					**916,37**	**0,00**	**916,37**	**0,00**	**24.827,09**	**24.827,09**
001.130.33301.479	001130	33301	47999	OTRAS SUBV. EMP. PRIVADAS	916,37	0,00	916,37	0,00	24.827,09	24.827,09
Total 001.130.33301.480 CULTURA,T,D.MUSEOS.A FUNDACIONES					**0,00**	**0,00**	**0,00**	**0,00**	**0,00**	**0,00**
001.130.33301.480	001130	33301	48099	A OTRAS FUNDACIONES	0,00	0,00	0,00	0,00	0,00	0,00
Total 001.130.33301.482 CULTURA,T,D.MUSEOS.A FAMIL.I.S.F.L					**213,75**	**0,00**	**213,75**	**0,00**	**9.031,80**	**9.031,80**
001.130.33301.482	001130	33301	48201	BECAS	213,75	0,00	213,75	0,00	1.031,80	1.031,80
001.130.33301.482	001130	33301	48203	PREMIOS	0,00	0,00	0,00	0,00	8.000,00	8.000,00
Total 001.130.33301.489 CULTURA,T,D.MUSEOS.OT.TRANS.FAM.ISFL					**0,00**	**0,00**	**0,00**	**0,00**	**515,00**	**515,00**
001.130.33301.489	001130	33301	48901	OT. TRANF. A INSITUC. S/F	0,00	0,00	0,00	0,00	515,00	515,00
Total 001.130.33401.209 CULTURA,T,D.ACTIV CULTURA.CÁNONES					**0,00**	**0,00**	**0,00**	**221.576,66**	**2.500,00**	**224.076,66**
001.130.33401.209	001130	33401	20901	CÁNONES	0,00	0,00	0,00	221.576,66	2.500,00	224.076,66
Total 001.130.33401.22000 CULTURA,T,D.ACTIV CULTURA.MAT OFIC NO INVEN					**0,00**	**0,00**	**0,00**	**0,00**	**169,53**	**169,53**
001.130.33401.22000	001130	33401	22000	MAT. OFICINA ORD. NO INV.	0,00	0,00	0,00	0,00	169,53	169,53
Total 001.130.33401.22002 CULTURA,T,D.ACTIV CULTURA.MAT INFORM NO INV					**0,00**	**0,00**	**0,00**	**0,00**	**1.000,00**	**1.000,00**
001.130.33401.22002	001130	33401	22002	MATERIAL INFORMATICO	0,00	0,00	0,00	0,00	1.000,00	1.000,00
Total 001.130.33401.22602 CULTURA,T,D.ACTIV CULTURA.PUBLIC Y PROP					**0,00**	**0,00**	**0,00**	**0,00**	**25.280,76**	**25.280,76**
001.130.33401.22602	001130	33401	22602	PUBLICIDAD Y PROPAG	0,00	0,00	0,00	0,00	25.280,76	25.280,76
Total 001.130.33401.226 CULTURA,T,D.ACTIV CULTURA.GTOS DIVERSOS					**0,00**	**0,00**	**0,00**	**0,00**	**204.131,54**	**204.131,54**
001.130.33401.226	001130	33401	22609	ACT. CULTURALES Y DEPORT.	0,00	0,00	0,00	0,00	198.931,54	198.931,54
001.130.33401.226	001130	33401	22610	DIETAS E INDEMNIZ. PERSONAL EXTERNO	0,00	0,00	0,00	0,00	5.200,00	5.200,00
Total 001.130.33401.227 CULTURA,T,D.ACTIV CULTURA.TRAB.REAL.EMP					**718,74**	**0,00**	**718,74**	**1.625,20**	**0,00**	**1.625,20**
001.130.33401.227	001130	33401	22706	ESTUDIOS Y TRAB.TEC.	718,74	0,00	718,74	1.625,20	0,00	1.625,20
Total 001.130.33401.22730 CULTURA,T,D.ACTIV CULTURA.TRAB SERV M.DESTINO					**0,00**	**0,00**	**0,00**	**0,00**	**0,00**	**0,00**
001.130.33401.22730	001130	33401	22730	TRAB.Y SERV. MADRID DESTINO, CULT.,TU	0,00	0,00	0,00	0,00	0,00	0,00
Total 001.130.33401.479 CULTURA,T,D.ACTIV CULTURA.O.SUBV.EMP.PRIVDA					**199.999,99**	**0,00**	**199.999,99**	**0,00**	**3.059.473,48**	**3.059.473,48**

AYUNTAMIENTO DE MADRID

INFORMACIÓN PRESUPUESTARIA EJERCICIO CORRIENTE

REMANENTES DE CRÉDITO

Ejercicio: 2020

Centro: 001 AYUNTAMIENTO DE MADRID **Fecha: 31/12/2020**

BOLSA VINCULACIÓN	APLICACIÓN PRESUPUESTARIA			DESCRIPCIÓN	REMANENTES COMPROMETIDOS			REMANENTES NO COMPROMETIDOS		
	ORGÁNICA	PROGRAMA	ECONÓMICA		INCORPORABLES	NO INCORPORABLES	TOTAL	INCORPORABLES	NO INCORPORABLES	TOTAL
001.130.33401.479	001130	33401	47999	OTRAS SUBV. EMP. PRIVADAS	199.999,99	0,00	199.999,99	0,00	3.059.473,48	3.059.473,48
Total 001.130.33401.480 CULTURA,T,D.ACTIV CULTURA.A FUNDACIONES					**0,00**	**0,00**	**0,00**	**0,00**	**0,00**	**0,00**
001.130.33401.480	001130	33401	48099	A OTRAS FUNDACIONES	0,00	0,00	0,00	0,00	0,00	0,00
Total 001.130.33401.482 CULTURA,T,D.ACTIV CULTURA.A FAMIL.I.S.F.L					**12.000,00**	**0,00**	**12.000,00**	**0,00**	**28.000,00**	**28.000,00**
001.130.33401.482	001130	33401	48201	BECAS	0,00	0,00	0,00	0,00	0,00	0,00
001.130.33401.482	001130	33401	48203	PREMIOS	12.000,00	0,00	12.000,00	0,00	28.000,00	28.000,00
Total 001.130.33401.489 CULTURA,T,D.ACTIV CULTURA.OT.TRANS.FAM.ISFL					**799.999,99**	**0,00**	**799.999,99**	**20.000,00**	**0,01**	**20.000,01**
001.130.33401.489	001130	33401	48901	OT. TRANF. A INSITUC. S/F	799.999,99	0,00	799.999,99	20.000,00	0,01	20.000,01
Total 001.130.33401.76701 CULTURA,T,D.ACTIV CULTURA.CONSORC. REH. TEATROS					**0,00**	**0,00**	**0,00**	**0,00**	**0,00**	**0,00**
001.130.33401.76701	001130	33401	76701	AL C. REHAB. TEATROS MAD.	0,00	0,00	0,00	0,00	0,00	0,00
Total 001.130.33405.209 CULTURA,T,D.BANDA SINFÓNIC MPAL.CÁNONES					**5.908,29**	**0,00**	**5.908,29**	**0,00**	**1.360,03**	**1.360,03**
001.130.33405.209	001130	33405	20901	CÁNONES	5.908,29	0,00	5.908,29	0,00	1.360,03	1.360,03
Total 001.130.33405.213 CULTURA,T,D.BANDA SINFÓNIC MPAL.MAQ.INST.Y UTILL					**0,00**	**0,00**	**0,00**	**0,00**	**9.755,90**	**9.755,90**
001.130.33405.213	001130	33405	21300	REP.MAT.CONS.MAQUIN.	0,00	0,00	0,00	0,00	9.755,90	9.755,90
Total 001.130.33405.215 CULTURA,T,D.BANDA SINFÓNIC MPAL.MOBILIARIO					**0,00**	**0,00**	**0,00**	**0,00**	**5.000,00**	**5.000,00**
001.130.33405.215	001130	33405	21500	REP.MAT.CONS.MOBILI	0,00	0,00	0,00	0,00	5.000,00	5.000,00
Total 001.130.33405.22000 CULTURA,T,D.BANDA SINFÓNIC MPAL.MAT OFIC NO INVEN					**0,00**	**0,00**	**0,00**	**0,00**	**0,80**	**0,80**
001.130.33405.22000	001130	33405	22000	MAT. OFICINA ORD. NO INV.	0,00	0,00	0,00	0,00	0,80	0,80
Total 001.130.33405.22002 CULTURA,T,D.BANDA SINFÓNIC MPAL.MAT INFORM NO INV					**0,00**	**0,00**	**0,00**	**0,00**	**891,38**	**891,38**
001.130.33405.22002	001130	33405	22002	MATERIAL INFORMATICO	0,00	0,00	0,00	0,00	891,38	891,38
Total 001.130.33405.221 CULTURA,T,D.BANDA SINFÓNIC MPAL.SUMINISTROS					**0,00**	**0,00**	**0,00**	**0,00**	**799,30**	**799,30**
001.130.33405.221	001130	33405	22105	PROD. ALIMENTICIOS	0,00	0,00	0,00	0,00	799,30	799,30
Total 001.130.33405.22199 CULTURA,T,D.BANDA SINFÓNIC MPAL.OT SUMINISTR					**0,05**	**0,00**	**0,05**	**292,33**	**0,00**	**292,33**
001.130.33405.22199	001130	33405	22199	OTROS SUMINISTROS	0,05	0,00	0,05	292,33	0,00	292,33
Total 001.130.33405.222 CULTURA,T,D.BANDA SINFÓNIC MPAL.COMUNICACIONES					**0,00**	**0,00**	**0,00**	**0,00**	**473,00**	**473,00**
001.130.33405.222	001130	33405	22299	OTRAS GTOS.COMUNICACIONES	0,00	0,00	0,00	0,00	473,00	473,00
Total 001.130.33405.225 CULTURA,T,D.BANDA SINFÓNIC MPAL.TRIBUTOS					**0,00**	**0,00**	**0,00**	**0,00**	**15.000,00**	**15.000,00**
001.130.33405.225	001130	33405	22500	TRIBUTOS ESTATALES	0,00	0,00	0,00	0,00	15.000,00	15.000,00
Total 001.130.33405.22602 CULTURA,T,D.BANDA SINFÓNIC MPAL.PUBLIC Y PROP					**0,00**	**0,00**	**0,00**	**0,00**	**39.282,47**	**39.282,47**
001.130.33405.22602	001130	33405	22602	PUBLICIDAD Y PROPAG	0,00	0,00	0,00	0,00	39.282,47	39.282,47

AYUNTAMIENTO DE MADRID

INFORMACIÓN PRESUPUESTARIA EJERCICIO CORRIENTE

REMANENTES DE CRÉDITO

Ejercicio: 2020

Centro: 001 AYUNTAMIENTO DE MADRID **Fecha: 31/12/2020**

BOLSA VINCULACIÓN	APLICACIÓN PRESUPUESTARIA			DESCRIPCIÓN	REMANENTES COMPROMETIDOS			REMANENTES NO COMPROMETIDOS		
	ORGÁNICA	PROGRAMA	ECONÓMICA		INCORPORABLES	NO INCORPORABLES	TOTAL	INCORPORABLES	NO INCORPORABLES	TOTAL
Total 001.130.33405.226 CULTURA,T,D.BANDA SINFÓNIC MPAL.GTOS DIVERSOS					**13.334,22**	**0,00**	**13.334,22**	**0,00**	**48.131,35**	**48.131,35**
001.130.33405.226	001130	33405	22609	ACT. CULTURALES Y DEPORT.	13.334,22	0,00	13.334,22	0,00	48.131,35	48.131,35
Total 001.130.33405.227 CULTURA,T,D.BANDA SINFÓNIC MPAL.TRAB.REAL.EMP					**100.008,14**	**0,00**	**100.008,14**	**0,00**	**113.897,64**	**113.897,64**
001.130.33405.227	001130	33405	22706	ESTUDIOS Y TRAB.TEC.	1.379,40	0,00	1.379,40	0,00	6.587,80	6.587,80
001.130.33405.227	001130	33405	22799	OTR.TRABAJ.EMP. Y PROFES.	98.628,74	0,00	98.628,74	0,00	107.309,84	107.309,84
Total 001.130.33405.23020 CULTURA,T,D.BANDA SINFÓNIC MPAL.DIETAS NO DIRECTIVO					**0,00**	**0,00**	**0,00**	**0,00**	**1.500,00**	**1.500,00**
001.130.33405.23020	001130	33405	23020	DEL PERSONAL NO DIRECTIVO	0,00	0,00	0,00	0,00	1.500,00	1.500,00
Total 001.130.33405.23120 CULTURA,T,D.BANDA SINFÓNIC MPAL.GTOS VIAJE P NO DIR					**0,00**	**0,00**	**0,00**	**0,00**	**2.000,00**	**2.000,00**
001.130.33405.23120	001130	33405	23120	G.VIAJE P.NO DIRECTIVO	0,00	0,00	0,00	0,00	2.000,00	2.000,00
Total 001.130.33601.210 CULTURA,T,D.PATRIM CULTU.INFRAES Y B.NAT					**0,76**	**0,00**	**0,76**	**0,00**	**35.000,03**	**35.000,03**
001.130.33601.210	001130	33601	21000	REP.MAT.CONS.BIENES	0,76	0,00	0,76	0,00	35.000,03	35.000,03
Total 001.130.33601.212 CULTURA,T,D.PATRIM CULTU.EDIF.OTR.CONST					**7.499,66**	**0,00**	**7.499,66**	**0,00**	**704,65**	**704,65**
001.130.33601.212	001130	33601	21200	REP.MAT.CONS.EDIFIC.	7.499,66	0,00	7.499,66	0,00	704,65	704,65
Total 001.130.33601.213 CULTURA,T,D.PATRIM CULTU.MAQ.INST.Y UTILL					**550,26**	**0,00**	**550,26**	**800,00**	**818,69**	**1.618,69**
001.130.33601.213	001130	33601	21300	REP.MAT.CONS.MAQUIN.	550,26	0,00	550,26	800,00	818,69	1.618,69
Total 001.130.33601.22000 CULTURA,T,D.PATRIM CULTU.MAT OFIC NO INVEN					**0,00**	**0,00**	**0,00**	**0,00**	**0,00**	**0,00**
001.130.33601.22000	001130	33601	22000	MAT. OFICINA ORD. NO INV.	0,00	0,00	0,00	0,00	0,00	0,00
Total 001.130.33601.22002 CULTURA,T,D.PATRIM CULTU.MAT INFORM NO INV					**0,00**	**0,00**	**0,00**	**0,00**	**0,00**	**0,00**
001.130.33601.22002	001130	33601	22002	MATERIAL INFORMATICO	0,00	0,00	0,00	0,00	0,00	0,00
Total 001.130.33601.22199 CULTURA,T,D.PATRIM CULTU.OT SUMINISTR					**0,00**	**0,00**	**0,00**	**0,00**	**1.337,00**	**1.337,00**
001.130.33601.22199	001130	33601	22199	OTROS SUMINISTROS	0,00	0,00	0,00	0,00	1.337,00	1.337,00
Total 001.130.33601.22602 CULTURA,T,D.PATRIM CULTU.PUBLIC Y PROP					**10.684,28**	**0,00**	**10.684,28**	**0,00**	**46.353,40**	**46.353,40**
001.130.33601.22602	001130	33601	22602	PUBLICIDAD Y PROPAG	10.684,28	0,00	10.684,28	0,00	46.353,40	46.353,40
Total 001.130.33601.22606 CULTURA,T,D.PATRIM CULTU.REUN CONF CURS					**0,00**	**0,00**	**0,00**	**0,00**	**18.000,00**	**18.000,00**
001.130.33601.22606	001130	33601	22606	REUNIONES, CONF. Y CURSOS	0,00	0,00	0,00	0,00	18.000,00	18.000,00
Total 001.130.33601.226 CULTURA,T,D.PATRIM CULTU.GTOS DIVERSOS					**0,00**	**0,00**	**0,00**	**0,00**	**1.565,48**	**1.565,48**
001.130.33601.226	001130	33601	22610	DIETAS E INDEMNIZ. PERSONAL EXTERNO	0,00	0,00	0,00	0,00	1.565,48	1.565,48
Total 001.130.33601.227 CULTURA,T,D.PATRIM CULTU.TRAB.REAL.EMP					**121.352,46**	**0,00**	**121.352,46**	**0,00**	**51.070,00**	**51.070,00**
001.130.33601.227	001130	33601	22706	ESTUDIOS Y TRAB.TEC.	121.352,46	0,00	121.352,46	0,00	51.070,00	51.070,00
Total 001.130.33601.22730 CULTURA,T,D.PATRIM CULTU.TRAB SERV M.DESTINO					**0,00**	**0,00**	**0,00**	**0,00**	**0,00**	**0,00**

AYUNTAMIENTO DE MADRID

INFORMACIÓN PRESUPUESTARIA EJERCICIO CORRIENTE

REMANENTES DE CRÉDITO

Ejercicio: 2020

Centro: 001 AYUNTAMIENTO DE MADRID **Fecha: 31/12/2020**

BOLSA VINCULACIÓN	APLICACIÓN PRESUPUESTARIA			DESCRIPCIÓN	REMANENTES COMPROMETIDOS			REMANENTES NO COMPROMETIDOS		
	ORGÁNICA	PROGRAMA	ECONÓMICA		INCORPORABLES	NO INCORPORABLES	TOTAL	INCORPORABLES	NO INCORPORABLES	TOTAL
001.130.33601.22730	001130	33601	22730	TRAB.Y SERV. MADRID DESTINO, CULT.,TI	0,00	0,00	0,00	0,00	0,00	0,00
Total 001.130.33601.23010 CULTURA,T,D.PATRIM CULTU.DIETAS DIRECTIVO					**0,00**	**0,00**	**0,00**	**0,00**	**0,00**	**0,00**
001.130.33601.23010	001130	33601	23010	DEL PERSONAL DIRECTIVO	0,00	0,00	0,00	0,00	0,00	0,00
Total 001.130.33601.23020 CULTURA,T,D.PATRIM CULTU.DIETAS NO DIRECTIVO					**0,00**	**0,00**	**0,00**	**0,00**	**0,00**	**0,00**
001.130.33601.23020	001130	33601	23020	DEL PERSONAL NO DIRECTIVO	0,00	0,00	0,00	0,00	0,00	0,00
Total 001.130.33601.23110 CULTURA,T,D.PATRIM CULTU.GTOS VIAJE PERS DIR					**0,00**	**0,00**	**0,00**	**0,00**	**0,00**	**0,00**
001.130.33601.23110	001130	33601	23110	G.VIAJE PERSONAL DIRECTIV	0,00	0,00	0,00	0,00	0,00	0,00
Total 001.130.33601.23111 CULTURA,T,D.PATRIM CULTU.LOCOM URBA DIRECTIVO					**0,00**	**0,00**	**0,00**	**0,00**	**299,00**	**299,00**
001.130.33601.23111	001130	33601	23111	LOC. URBANA P. DIRECTIV.	0,00	0,00	0,00	0,00	299,00	299,00
Total 001.130.33601.23120 CULTURA,T,D.PATRIM CULTU.GTOS VIAJE P NO DIR					**0,00**	**0,00**	**0,00**	**0,00**	**0,00**	**0,00**
001.130.33601.23120	001130	33601	23120	G.VIAJE P.NO DIRECTIVO	0,00	0,00	0,00	0,00	0,00	0,00
Total 001.130.33601.260 CULTURA,T,D.PATRIM CULTU.TRAB.REAL.I.S.F.L					**0,00**	**0,00**	**0,00**	**0,00**	**0,00**	**0,00**
001.130.33601.260	001130	33601	26000	TRAB. I. SIN FINES LUCRO	0,00	0,00	0,00	0,00	0,00	0,00
Total 001.130.33601.479 CULTURA,T,D.PATRIM CULTU.O.SUBV.EMP.PRIVDA					**0,00**	**0,00**	**0,00**	**0,00**	**0,00**	**0,00**
001.130.33601.479	001130	33601	47999	OTRAS SUBV. EMP. PRIVADAS	0,00	0,00	0,00	0,00	0,00	0,00
Total 001.130.33601.480 CULTURA,T,D.PATRIM CULTU.A FUNDACIONES					**0,00**	**0,00**	**0,00**	**0,00**	**0,00**	**0,00**
001.130.33601.480	001130	33601	48099	A OTRAS FUNDACIONES	0,00	0,00	0,00	0,00	0,00	0,00
Total 001.130.33601.482 CULTURA,T,D.PATRIM CULTU.A FAMIL.I.S.F.L					**0,00**	**0,00**	**0,00**	**0,00**	**42.001,24**	**42.001,24**
001.130.33601.482	001130	33601	48201	BECAS	0,00	0,00	0,00	0,00	42.001,24	42.001,24
Total 001.130.91213.22601 CULTURA,T,D.A G CULTURA,T Y D.ATCION PROTOC					**0,00**	**0,00**	**0,00**	**0,00**	**6.000,00**	**6.000,00**
001.130.91213.22601	001130	91213	22601	ATENC.PROTOC.Y REPRE	0,00	0,00	0,00	0,00	6.000,00	6.000,00
Total 001.130.92901.50001 CULTURA,T,D.CRÉD.GLOBALES.OTROS IMPREVISTOS					**0,00**	**0,00**	**0,00**	**0,00**	**0,00**	**0,00**
001.130.92901.50001	001130	92901	50001	OTROS IMPREVISTOS	0,00	0,00	0,00	0,00	0,00	0,00
Total 001.131.34101.212 DEPORTE.ACTUAC DEPORT DISTR.EDIF.OTR.CONST					**0,00**	**0,00**	**0,00**	**0,00**	**40.000,00**	**40.000,00**
001.131.34101.212	001131	34101	21200	REP.MAT.CONS.EDIFIC.	0,00	0,00	0,00	0,00	40.000,00	40.000,00
Total 001.131.34101.489 DEPORTE.ACTUAC DEPORT DISTR.OT.TRANS.FAM.ISFL					**0,00**	**0,00**	**0,00**	**0,00**	**0,00**	**0,00**
001.131.34101.489	001131	34101	48901	OT. TRANF. A INSITUC. S/F	0,00	0,00	0,00	0,00	0,00	0,00
Total 001.131.34102.203 DEPORTE.COORD Y FOM DEPORT.ARRD. MAQ.INST.UTIL.					**8.797,09**	**0,00**	**8.797,09**	**0,00**	**11.246,01**	**11.246,01**
001.131.34102.203	001131	34102	20300	ARREND.MAQ.INST.UTIL	8.797,09	0,00	8.797,09	0,00	11.246,01	11.246,01
Total 001.131.34102.213 DEPORTE.COORD Y FOM DEPORT.MAQ.INST.Y UTILL					**3.911,29**	**0,00**	**3.911,29**	**0,00**	**4.998,56**	**4.998,56**

AYUNTAMIENTO DE MADRID

INFORMACIÓN PRESUPUESTARIA EJERCICIO CORRIENTE

REMANENTES DE CRÉDITO

Ejercicio: 2020

Centro: 001 AYUNTAMIENTO DE MADRID **Fecha: 31/12/2020**

BOLSA VINCULACIÓN	APLICACIÓN PRESUPUESTARIA			DESCRIPCIÓN	REMANENTES COMPROMETIDOS			REMANENTES NO COMPROMETIDOS		
	ORGÁNICA	PROGRAMA	ECONÓMICA		INCORPORABLES	NO INCORPORABLES	TOTAL	INCORPORABLES	NO INCORPORABLES	TOTAL
001.131.34102.213	001131	34102	21300	REP.MAT.CONS.MAQUIN.	3.911,29	0,00	3.911,29	0,00	4.998,56	4.998,56
Total 001.131.34102.22000 DEPORTE.COORD Y FOM DEPORT.MAT OFIC NO INVEN					**0,00**	**0,00**	**0,00**	**0,00**	**26.896,49**	**26.896,49**
001.131.34102.22000	001131	34102	22000	MAT. OFICINA ORD. NO INV.	0,00	0,00	0,00	0,00	26.896,49	26.896,49
Total 001.131.34102.22001 DEPORTE.COORD Y FOM DEPORT.PRENSA,REVIS,PUB					**0,00**	**0,00**	**0,00**	**0,00**	**3.000,00**	**3.000,00**
001.131.34102.22001	001131	34102	22001	PRENSA,REVISTAS	0,00	0,00	0,00	0,00	3.000,00	3.000,00
Total 001.131.34102.22002 DEPORTE.COORD Y FOM DEPORT.MAT INFORM NO INV					**0,02**	**0,00**	**0,02**	**0,00**	**28.233,96**	**28.233,96**
001.131.34102.22002	001131	34102	22002	MATERIAL INFORMATICO	0,02	0,00	0,02	0,00	28.233,96	28.233,96
Total 001.131.34102.22104 DEPORTE.COORD Y FOM DEPORT.VESTUARIO					**0,00**	**0,00**	**0,00**	**0,00**	**1.000,00**	**1.000,00**
001.131.34102.22104	001131	34102	22104	VESTUARIO	0,00	0,00	0,00	0,00	1.000,00	1.000,00
Total 001.131.34102.22199 DEPORTE.COORD Y FOM DEPORT.OT SUMINISTR					**227,26**	**0,00**	**227,26**	**0,00**	**2.791,73**	**2.791,73**
001.131.34102.22199	001131	34102	22199	OTROS SUMINISTROS	227,26	0,00	227,26	0,00	2.791,73	2.791,73
Total 001.131.34102.223 DEPORTE.COORD Y FOM DEPORT.TRANSPORTES					**18.480,00**	**0,00**	**18.480,00**	**0,00**	**66,01**	**66,01**
001.131.34102.223	001131	34102	22300	TRANSPORTES	18.480,00	0,00	18.480,00	0,00	66,01	66,01
Total 001.131.34102.22602 DEPORTE.COORD Y FOM DEPORT.PUBLIC Y PROP					**10,00**	**0,00**	**10,00**	**4.839,79**	**0,00**	**4.839,79**
001.131.34102.22602	001131	34102	22602	PUBLICIDAD Y PROPAG	10,00	0,00	10,00	4.839,79	0,00	4.839,79
Total 001.131.34102.22606 DEPORTE.COORD Y FOM DEPORT.REUN CONF CURS					**0,00**	**0,00**	**0,00**	**0,00**	**5.752,50**	**5.752,50**
001.131.34102.22606	001131	34102	22606	REUNIONES, CONF. Y CURSOS	0,00	0,00	0,00	0,00	5.752,50	5.752,50
Total 001.131.34102.226 DEPORTE.COORD Y FOM DEPORT.GTOS DIVERSOS					**278.135,45**	**0,00**	**278.135,45**	**0,00**	**9.625.220,55**	**9.625.220,55**
001.131.34102.226	001131	34102	22608	ACTUACIONES DE PATROCINIO	47.981,16	0,00	47.981,16	0,00	9.595.825,39	9.595.825,39
001.131.34102.226	001131	34102	22609	ACT. CULTURALES Y DEPORT.	230.154,29	0,00	230.154,29	0,00	29.395,16	29.395,16
Total 001.131.34102.227 DEPORTE.COORD Y FOM DEPORT.TRAB.REAL.EMP					**135.098,84**	**0,00**	**135.098,84**	**0,88**	**80.144,74**	**80.145,62**
001.131.34102.227	001131	34102	22701	SEGURIDAD	135.098,84	0,00	135.098,84	0,00	117.424,94	117.424,94
001.131.34102.227	001131	34102	22706	ESTUDIOS Y TRAB.TEC.	0,00	0,00	0,00	0,00	-37.280,20	-37.280,20
001.131.34102.227	001131	34102	22799	OTR.TRABAJ.EMP. Y PROFES.	0,00	0,00	0,00	0,88	0,00	0,88
Total 001.131.34102.22730 DEPORTE.COORD Y FOM DEPORT.TRAB SERV M.DESTINO					**0,00**	**0,00**	**0,00**	**0,00**	**2.950.752,00**	**2.950.752,00**
001.131.34102.22730	001131	34102	22730	TRAB.Y SERV. MADRID DESTINO, CULT.,TI	0,00	0,00	0,00	0,00	2.950.752,00	2.950.752,00
Total 001.131.34102.23010 DEPORTE.COORD Y FOM DEPORT.DIETAS DIRECTIVO					**0,00**	**0,00**	**0,00**	**0,00**	**3.250,00**	**3.250,00**
001.131.34102.23010	001131	34102	23010	DEL PERSONAL DIRECTIVO	0,00	0,00	0,00	0,00	3.250,00	3.250,00
Total 001.131.34102.23020 DEPORTE.COORD Y FOM DEPORT.DIETAS NO DIRECTIVO					**0,00**	**0,00**	**0,00**	**0,00**	**1.500,00**	**1.500,00**
001.131.34102.23020	001131	34102	23020	DEL PERSONAL NO DIRECTIVO	0,00	0,00	0,00	0,00	1.500,00	1.500,00

AYUNTAMIENTO DE MADRID

INFORMACIÓN PRESUPUESTARIA EJERCICIO CORRIENTE

REMANENTES DE CRÉDITO

Ejercicio: 2020

Centro: 001 AYUNTAMIENTO DE MADRID **Fecha: 31/12/2020**

BOLSA VINCULACIÓN	APLICACIÓN PRESUPUESTARIA			DESCRIPCIÓN	REMANENTES COMPROMETIDOS			REMANENTES NO COMPROMETIDOS		
	ORGÁNICA	PROGRAMA	ECONÓMICA		INCORPORABLES	NO INCORPORABLES	TOTAL	INCORPORABLES	NO INCORPORABLES	TOTAL
Total 001.131.34102.23110 DEPORTE.COORD Y FOM DEPORT.GTOS VIAJE PERS DIR					**0,00**	**0,00**	**0,00**	**0,00**	**3.389,45**	**3.389,45**
001.131.34102.23110	001131	34102	23110	G.VIAJE PERSONAL DIRECTIV	0,00	0,00	0,00	0,00	3.389,45	3.389,45
Total 001.131.34102.23120 DEPORTE.COORD Y FOM DEPORT.GTOS VIAJE P NO DIR					**0,00**	**0,00**	**0,00**	**0,00**	**1.100,00**	**1.100,00**
001.131.34102.23120	001131	34102	23120	G.VIAJE P.NO DIRECTIVO	0,00	0,00	0,00	0,00	1.100,00	1.100,00
Total 001.131.34102.251 DEPORTE.COORD Y FOM DEPORT.TRAB.REAL.OT.EE.PP					**0,00**	**0,00**	**0,00**	**0,00**	**18.000,00**	**18.000,00**
001.131.34102.251	001131	34102	25100	TRAB. UNIVERSIDADES PÚBL.	0,00	0,00	0,00	0,00	18.000,00	18.000,00
Total 001.131.34102.260 DEPORTE.COORD Y FOM DEPORT.TRAB.REAL.I.S.F.L					**484.130,78**	**0,00**	**484.130,78**	**0,00**	**40.954,40**	**40.954,40**
001.131.34102.260	001131	34102	26000	TRAB. I. SIN FINES LUCRO	484.130,78	0,00	484.130,78	0,00	40.954,40	40.954,40
Total 001.131.34102.44601 DEPORTE.COORD Y FOM DEPORT.AL CLUB DE CAMPO VM,SA					**0,00**	**0,00**	**0,00**	**0,00**	**25.000,00**	**25.000,00**
001.131.34102.44601	001131	34102	44601	AL CLUB DE CAMPO S.A.	0,00	0,00	0,00	0,00	25.000,00	25.000,00
Total 001.131.34102.489 DEPORTE.COORD Y FOM DEPORT.OT.TRANS.FAM.ISFL					**0,03**	**0,00**	**0,03**	**0,00**	**837.135,09**	**837.135,09**
001.131.34102.489	001131	34102	48901	OT. TRANF. A INSITUC. S/F	0,03	0,00	0,03	0,00	837.135,09	837.135,09
Total 001.131.34201.212 DEPORTE.INST DEPORT.EDIF.OTR.CONST					**1.285,22**	**0,00**	**1.285,22**	**0,00**	**11.428,31**	**11.428,31**
001.131.34201.212	001131	34201	21200	REP.MAT.CONS.EDIFIC.	1.285,22	0,00	1.285,22	0,00	11.428,31	11.428,31
Total 001.131.34201.22104 DEPORTE.INST DEPORT.VESTUARIO					**0,00**	**0,00**	**0,00**	**0,00**	**2,85**	**2,85**
001.131.34201.22104	001131	34201	22104	VESTUARIO	0,00	0,00	0,00	0,00	2,85	2,85
Total 001.131.91211.22601 DEPORTE.A.D.DEPORTE.ATCION PROTOC					**0,00**	**0,00**	**0,00**	**0,00**	**2.000,00**	**2.000,00**
001.131.91211.22601	001131	91211	22601	ATENC.PROTOC.Y REPRE	0,00	0,00	0,00	0,00	2.000,00	2.000,00
Total 001.131.91211.23000 DEPORTE.A.D.DEPORTE.DIETAS O.GOB					**0,00**	**0,00**	**0,00**	**0,00**	**6.000,00**	**6.000,00**
001.131.91211.23000	001131	91211	23000	DE LOS M. ORG. DE GBNO.	0,00	0,00	0,00	0,00	6.000,00	6.000,00
Total 001.131.91211.23100 DEPORTE.A.D.DEPORTE.GTO VIAJE GOB					**0,00**	**0,00**	**0,00**	**0,00**	**6.000,00**	**6.000,00**
001.131.91211.23100	001131	91211	23100	G.VIAJE M. ÓRGANOS GBNO.	0,00	0,00	0,00	0,00	6.000,00	6.000,00
Total 001.132.43220.22606 TURISMO.INFORM. Y PROM TURÍSTICA.REUN CONF CURS					**0,00**	**0,00**	**0,00**	**0,00**	**3.000,00**	**3.000,00**
001.132.43220.22606	001132	43220	22606	REUNIONES, CONF. Y CURSOS	0,00	0,00	0,00	0,00	3.000,00	3.000,00
Total 001.132.43220.227 TURISMO.INFORM. Y PROM TURÍSTICA.TRAB.REAL.EMP					**16.940,00**	**0,00**	**16.940,00**	**0,00**	**103.060,00**	**103.060,00**
001.132.43220.227	001132	43220	22706	ESTUDIOS Y TRAB.TEC.	16.940,00	0,00	16.940,00	0,00	103.060,00	103.060,00
Total 001.132.43220.44506 TURISMO.INFORM. Y PROM TURÍSTICA.A MADRID DESTINO					**0,00**	**0,00**	**0,00**	**0,08**	**0,00**	**0,08**
001.132.43220.44506	001132	43220	44506	A MADRID DESTINO, CULTURA, TURISMO `	0,00	0,00	0,00	0,08	0,00	0,08
Total 001.132.43220.479 TURISMO.INFORM. Y PROM TURÍSTICA.O.SUBV.EMP.PRIVDA					**0,00**	**0,00**	**0,00**	**0,00**	**50.000,00**	**50.000,00**
001.132.43220.479	001132	43220	47999	OTRAS SUBV. EMP. PRIVADAS	0,00	0,00	0,00	0,00	50.000,00	50.000,00

AYUNTAMIENTO DE MADRID

INFORMACIÓN PRESUPUESTARIA EJERCICIO CORRIENTE

REMANENTES DE CRÉDITO

Ejercicio: 2020

Centro: 001 AYUNTAMIENTO DE MADRID **Fecha: 31/12/2020**

BOLSA VINCULACIÓN	APLICACIÓN PRESUPUESTARIA			DESCRIPCIÓN	REMANENTES COMPROMETIDOS			REMANENTES NO COMPROMETIDOS		
	ORGÁNICA	PROGRAMA	ECONÓMICA		INCORPORABLES	NO INCORPORABLES	TOTAL	INCORPORABLES	NO INCORPORABLES	TOTAL
Total 001.132.91222.22601 TURISMO.A.D.TURISMO.ATCION PROTOC					**0,00**	**0,00**	**0,00**	**0,00**	**6.000,00**	**6.000,00**
001.132.91222.22601	001132	91222	22601	ATENC.PROTOC.Y REPRE	0,00	0,00	0,00	0,00	6.000,00	6.000,00
Total 001.132.91222.23000 TURISMO.A.D.TURISMO.DIETAS O.GOB					**0,00**	**0,00**	**0,00**	**0,00**	**2.500,00**	**2.500,00**
001.132.91222.23000	001132	91222	23000	DE LOS M. ORG. DE GBNO.	0,00	0,00	0,00	0,00	2.500,00	2.500,00
Total 001.132.91222.23100 TURISMO.A.D.TURISMO.GTO VIAJE GOB					**0,00**	**0,00**	**0,00**	**0,00**	**4.361,78**	**4.361,78**
001.132.91222.23100	001132	91222	23100	G.VIAJE M. ÓRGANOS GBNO.	0,00	0,00	0,00	0,00	4.361,78	4.361,78
Total 001.140.43100.213 Eª,INOV.EMPLEO.COMERCIO.MAQ.INST.Y UTILL					**1.164,01**	**0,00**	**1.164,01**	**0,00**	**906,71**	**906,71**
001.140.43100.213	001140	43100	21300	REP.MAT.CONS.MAQUIN.	1.164,01	0,00	1.164,01	0,00	906,71	906,71
Total 001.140.43100.223 Eª,INOV.EMPLEO.COMERCIO.TRANSPORTES					**0,00**	**0,00**	**0,00**	**0,00**	**302,10**	**302,10**
001.140.43100.223	001140	43100	22300	TRANSPORTES	0,00	0,00	0,00	0,00	302,10	302,10
Total 001.140.43100.22602 Eª,INOV.EMPLEO.COMERCIO.PUBLIC Y PROP					**8.836,76**	**0,00**	**8.836,76**	**50.000,00**	**82.442,19**	**132.442,19**
001.140.43100.22602	001140	43100	22602	PUBLICIDAD Y PROPAG	8.836,76	0,00	8.836,76	50.000,00	82.442,19	132.442,19
Total 001.140.43100.226 Eª,INOV.EMPLEO.COMERCIO.GTOS DIVERSOS					**0,00**	**0,00**	**0,00**	**0,00**	**31.930,00**	**31.930,00**
001.140.43100.226	001140	43100	22604	JURÍDICOS Y CONTENCIOSOS	0,00	0,00	0,00	0,00	100,00	100,00
001.140.43100.226	001140	43100	22608	ACTUACIONES DE PATROCINIO	0,00	0,00	0,00	0,00	31.830,00	31.830,00
Total 001.140.43100.22606 Eª,INOV.EMPLEO.COMERCIO.REUN CONF CURS					**0,00**	**0,00**	**0,00**	**0,00**	**200,00**	**200,00**
001.140.43100.22606	001140	43100	22606	REUNIONES, CONF. Y CURSOS	0,00	0,00	0,00	0,00	200,00	200,00
Total 001.140.43100.227 Eª,INOV.EMPLEO.COMERCIO.TRAB.REAL.EMP					**46.616,10**	**0,00**	**46.616,10**	**30.000,00**	**73.318,22**	**103.318,22**
001.140.43100.227	001140	43100	22700	LIMPIEZA Y ASEO	0,01	0,00	0,01	0,00	10.960,16	10.960,16
001.140.43100.227	001140	43100	22706	ESTUDIOS Y TRAB.TEC.	2.826,43	0,00	2.826,43	30.000,00	85.564,45	115.564,45
001.140.43100.227	001140	43100	22799	OTR.TRABAJ.EMP. Y PROFES.	43.789,66	0,00	43.789,66	0,00	-23.206,39	-23.206,39
Total 001.140.43100.479 Eª,INOV.EMPLEO.COMERCIO.O.SUBV.EMP.PRIVDA					**4.790,32**	**0,00**	**4.790,32**	**22.693,94**	**116.180,60**	**138.874,54**
001.140.43100.479	001140	43100	47999	OTRAS SUBV. EMP. PRIVADAS	4.790,32	0,00	4.790,32	22.693,94	116.180,60	138.874,54
Total 001.140.43100.489 Eª,INOV.EMPLEO.COMERCIO.OT.TRANS.FAM.ISFL					**54.151,47**	**0,00**	**54.151,47**	**13.076,37**	**500.913,86**	**513.990,23**
001.140.43100.489	001140	43100	48901	OT. TRANF. A INSITUC. S/F	54.151,47	0,00	54.151,47	13.076,37	500.913,86	513.990,23
Total 001.140.43100.779 Eª,INOV.EMPLEO.COMERCIO.OT.SUBV EMP.PRIVADA					**29.416,82**	**0,00**	**29.416,82**	**160.695,99**	**0,00**	**160.695,99**
001.140.43100.779	001140	43100	77999	OTRAS SUVB. EMP. PRIVADAS	29.416,82	0,00	29.416,82	160.695,99	0,00	160.695,99
Total 001.140.43100.789 Eª,INOV.EMPLEO.COMERCIO.TRANS.FAMI.ISFL					**152.605,78**	**0,00**	**152.605,78**	**262.548,32**	**0,00**	**262.548,32**
001.140.43100.789	001140	43100	78901	OTRAS T. A INST. S.F.L.	152.605,78	0,00	152.605,78	262.548,32	0,00	262.548,32
Total 001.140.43300.212 Eª,INOV.EMPLEO.D.G.A .EDIF.OTR.CONST					**0,02**	**0,00**	**0,02**	**0,00**	**37.571,08**	**37.571,08**

AYUNTAMIENTO DE MADRID

INFORMACIÓN PRESUPUESTARIA EJERCICIO CORRIENTE

REMANENTES DE CRÉDITO

Ejercicio: 2020

Centro: 001 AYUNTAMIENTO DE MADRID **Fecha: 31/12/2020**

BOLSA VINCULACIÓN	APLICACIÓN PRESUPUESTARIA			DESCRIPCIÓN	REMANENTES COMPROMETIDOS			REMANENTES NO COMPROMETIDOS		
	ORGÁNICA	PROGRAMA	ECONÓMICA		INCORPORABLES	NO INCORPORABLES	TOTAL	INCORPORABLES	NO INCORPORABLES	TOTAL
001.140.43300.212	001140	43300	21200	REP.MAT.CONS.EDIFIC.	0,02	0,00	0,02	0,00	37.571,08	37.571,08
Total 001.140.43300.22000 Eª,INOV.EMPLEO.D.G.A .MAT OFIC NO INVEN					**0,01**	**0,00**	**0,01**	**0,00**	**39.151,85**	**39.151,85**
001.140.43300.22000	001140	43300	22000	MAT. OFICINA ORD. NO INV.	0,01	0,00	0,01	0,00	39.151,85	39.151,85
Total 001.140.43300.22001 Eª,INOV.EMPLEO.D.G.A .PRENSA,REVIS,PUB					**0,00**	**0,00**	**0,00**	**0,00**	**2.356,76**	**2.356,76**
001.140.43300.22001	001140	43300	22001	PRENSA,REVISTAS	0,00	0,00	0,00	0,00	2.356,76	2.356,76
Total 001.140.43300.22002 Eª,INOV.EMPLEO.D.G.A .MAT INFORM NO INV					**0,01**	**0,00**	**0,01**	**0,00**	**6.097,83**	**6.097,83**
001.140.43300.22002	001140	43300	22002	MATERIAL INFORMATICO	0,01	0,00	0,01	0,00	6.097,83	6.097,83
Total 001.140.43300.221 Eª,INOV.EMPLEO.D.G.A .SUMINISTROS					**11,08**	**0,00**	**11,08**	**0,00**	**19.644,89**	**19.644,89**
001.140.43300.221	001140	43300	22105	PROD. ALIMENTICIOS	0,00	0,00	0,00	0,00	200,00	200,00
001.140.43300.221	001140	43300	22106	PROD.FARM. Y MATER.SANIT.	0,19	0,00	0,19	0,00	15.122,49	15.122,49
001.140.43300.221	001140	43300	22107	IMPRESOS Y FORMULARIOS	0,00	0,00	0,00	0,00	0,00	0,00
001.140.43300.221	001140	43300	22110	PROD. LIMPIEZA Y ASEO	10,89	0,00	10,89	0,00	4.322,40	4.322,40
Total 001.140.43300.22199 Eª,INOV.EMPLEO.D.G.A .OT SUMINISTR					**0,01**	**0,00**	**0,01**	**0,00**	**1.042,37**	**1.042,37**
001.140.43300.22199	001140	43300	22199	OTROS SUMINISTROS	0,01	0,00	0,01	0,00	1.042,37	1.042,37
Total 001.140.43300.222 Eª,INOV.EMPLEO.D.G.A .COMUNICACIONES					**0,00**	**0,00**	**0,00**	**0,00**	**200,00**	**200,00**
001.140.43300.222	001140	43300	22299	OTRAS GTOS.COMUNICACIONES	0,00	0,00	0,00	0,00	200,00	200,00
Total 001.140.43300.223 Eª,INOV.EMPLEO.D.G.A .TRANSPORTES					**1.808,95**	**0,00**	**1.808,95**	**0,00**	**6.017,00**	**6.017,00**
001.140.43300.223	001140	43300	22300	TRANSPORTES	1.808,95	0,00	1.808,95	0,00	6.017,00	6.017,00
Total 001.140.43300.225 Eª,INOV.EMPLEO.D.G.A .TRIBUTOS					**0,00**	**0,00**	**0,00**	**0,00**	**2.763,90**	**2.763,90**
001.140.43300.225	001140	43300	22500	TRIBUTOS ESTATALES	0,00	0,00	0,00	0,00	0,26	0,26
001.140.43300.225	001140	43300	22501	TRIBUTOS COM. AUTONOMAS	0,00	0,00	0,00	0,00	2.763,64	2.763,64
Total 001.140.43300.22602 Eª,INOV.EMPLEO.D.G.A .PUBLIC Y PROP					**0,00**	**0,00**	**0,00**	**0,00**	**0,00**	**0,00**
001.140.43300.22602	001140	43300	22602	PUBLICIDAD Y PROPAG	0,00	0,00	0,00	0,00	0,00	0,00
Total 001.140.43300.226 Eª,INOV.EMPLEO.D.G.A .GTOS DIVERSOS					**0,00**	**0,00**	**0,00**	**0,00**	**32.889,05**	**32.889,05**
001.140.43300.226	001140	43300	22604	JURÍDICOS Y CONTENCIOSOS	0,00	0,00	0,00	0,00	30.953,85	30.953,85
001.140.43300.226	001140	43300	22699	OTROS GASTOS DIVERSOS	0,00	0,00	0,00	0,00	1.935,20	1.935,20
Total 001.140.43300.227 Eª,INOV.EMPLEO.D.G.A .TRAB.REAL.EMP					**14.921,18**	**0,00**	**14.921,18**	**0,00**	**30.553,29**	**30.553,29**
001.140.43300.227	001140	43300	22700	LIMPIEZA Y ASEO	5.626,48	0,00	5.626,48	0,00	23.391,97	23.391,97
001.140.43300.227	001140	43300	22701	SEGURIDAD	0,00	0,00	0,00	0,00	5.344,56	5.344,56
001.140.43300.227	001140	43300	22706	ESTUDIOS Y TRAB.TEC.	9.294,65	0,00	9.294,65	0,00	11,88	11,88

AYUNTAMIENTO DE MADRID

INFORMACIÓN PRESUPUESTARIA EJERCICIO CORRIENTE

REMANENTES DE CRÉDITO

Ejercicio: 2020

Centro: 001 AYUNTAMIENTO DE MADRID **Fecha: 31/12/2020**

BOLSA VINCULACIÓN	APLICACIÓN PRESUPUESTARIA			DESCRIPCIÓN	REMANENTES COMPROMETIDOS			REMANENTES NO COMPROMETIDOS		
	ORGÁNICA	PROGRAMA	ECONÓMICA		INCORPORABLES	NO INCORPORABLES	TOTAL	INCORPORABLES	NO INCORPORABLES	TOTAL
001.140.43300.227	001140	43300	22799	OTR.TRABAJ.EMP. Y PROFES.	0,05	0,00	0,05	0,00	1.804,88	1.804,88
Total 001.140.43300.23000 Eª,INOV.EMPLEO.D.G.A .DIETAS O.GOB					**0,00**	**0,00**	**0,00**	**0,00**	**3.872,16**	**3.872,16**
001.140.43300.23000	001140	43300	23000	DE LOS M. ORG. DE GBNO.	0,00	0,00	0,00	0,00	3.872,16	3.872,16
Total 001.140.43300.23010 Eª,INOV.EMPLEO.D.G.A .DIETAS DIRECTIVO					**0,00**	**0,00**	**0,00**	**0,00**	**4.637,55**	**4.637,55**
001.140.43300.23010	001140	43300	23010	DEL PERSONAL DIRECTIVO	0,00	0,00	0,00	0,00	4.637,55	4.637,55
Total 001.140.43300.23020 Eª,INOV.EMPLEO.D.G.A .DIETAS NO DIRECTIVO					**0,00**	**0,00**	**0,00**	**0,00**	**9.127,67**	**9.127,67**
001.140.43300.23020	001140	43300	23020	DEL PERSONAL NO DIRECTIVO	0,00	0,00	0,00	0,00	9.127,67	9.127,67
Total 001.140.43300.23100 Eª,INOV.EMPLEO.D.G.A .GTO VIAJE GOB					**0,00**	**0,00**	**0,00**	**0,00**	**2.096,06**	**2.096,06**
001.140.43300.23100	001140	43300	23100	G.VIAJE M. ÓRGANOS GBNO.	0,00	0,00	0,00	0,00	2.096,06	2.096,06
Total 001.140.43300.23110 Eª,INOV.EMPLEO.D.G.A .GTOS VIAJE PERS DIR					**0,00**	**0,00**	**0,00**	**0,00**	**3.591,86**	**3.591,86**
001.140.43300.23110	001140	43300	23110	G.VIAJE PERSONAL DIRECTIV	0,00	0,00	0,00	0,00	3.591,86	3.591,86
Total 001.140.43300.23111 Eª,INOV.EMPLEO.D.G.A .LOCOM URBA DIRECTIVO					**0,00**	**0,00**	**0,00**	**0,00**	**3.060,35**	**3.060,35**
001.140.43300.23111	001140	43300	23111	LOC. URBANA P. DIRECTIV.	0,00	0,00	0,00	0,00	3.060,35	3.060,35
Total 001.140.43300.23120 Eª,INOV.EMPLEO.D.G.A .GTOS VIAJE P NO DIR					**0,00**	**0,00**	**0,00**	**0,00**	**6.903,06**	**6.903,06**
001.140.43300.23120	001140	43300	23120	G.VIAJE P.NO DIRECTIVO	0,00	0,00	0,00	0,00	6.903,06	6.903,06
Total 001.140.43300.23121 Eª,INOV.EMPLEO.D.G.A .LOCOM URB P NO DIR					**0,00**	**0,00**	**0,00**	**0,00**	**2.421,15**	**2.421,15**
001.140.43300.23121	001140	43300	23121	LOC. URBANA P. NO DIRECT.	0,00	0,00	0,00	0,00	2.421,15	2.421,15
Total 001.140.43301.212 Eª,INOV.EMPLEO.DESAR EM PROM CAL.EDIF.OTR.CONST					**0,00**	**0,00**	**0,00**	**0,00**	**2.250,36**	**2.250,36**
001.140.43301.212	001140	43301	21200	REP.MAT.CONS.EDIFIC.	0,00	0,00	0,00	0,00	2.250,36	2.250,36
Total 001.140.43301.213 Eª,INOV.EMPLEO.DESAR EM PROM CAL.MAQ.INST.Y UTILL					**0,00**	**0,00**	**0,00**	**0,00**	**6.000,00**	**6.000,00**
001.140.43301.213	001140	43301	21300	REP.MAT.CONS.MAQUIN.	0,00	0,00	0,00	0,00	6.000,00	6.000,00
Total 001.140.43301.215 Eª,INOV.EMPLEO.DESAR EM PROM CAL.MOBILIARIO					**0,00**	**0,00**	**0,00**	**0,00**	**1.000,00**	**1.000,00**
001.140.43301.215	001140	43301	21500	REP.MAT.CONS.MOBILI	0,00	0,00	0,00	0,00	1.000,00	1.000,00
Total 001.140.43301.221 Eª,INOV.EMPLEO.DESAR EM PROM CAL.SUMINISTROS					**0,00**	**0,00**	**0,00**	**0,00**	**2.000,00**	**2.000,00**
001.140.43301.221	001140	43301	22111	REPUESTOS MAQ.,UT. Y E.T.	0,00	0,00	0,00	0,00	2.000,00	2.000,00
Total 001.140.43301.222 Eª,INOV.EMPLEO.DESAR EM PROM CAL.COMUNICACIONES					**0,00**	**0,00**	**0,00**	**0,00**	**0,00**	**0,00**
001.140.43301.222	001140	43301	22203	INFORMÁTICAS	0,00	0,00	0,00	0,00	0,00	0,00
Total 001.140.43301.22602 Eª,INOV.EMPLEO.DESAR EM PROM CAL.PUBLIC Y PROP					**0,00**	**0,00**	**0,00**	**0,00**	**0,00**	**0,00**
001.140.43301.22602	001140	43301	22602	PUBLICIDAD Y PROPAG	0,00	0,00	0,00	0,00	0,00	0,00
Total 001.140.43301.22606 Eª,INOV.EMPLEO.DESAR EM PROM CAL.REUN CONF CURS					**0,00**	**0,00**	**0,00**	**0,00**	**0,00**	**0,00**

AYUNTAMIENTO DE MADRID

INFORMACIÓN PRESUPUESTARIA EJERCICIO CORRIENTE

REMANENTES DE CRÉDITO

Ejercicio: 2020

Centro: 001 AYUNTAMIENTO DE MADRID **Fecha: 31/12/2020**

BOLSA VINCULACIÓN	APLICACIÓN PRESUPUESTARIA			DESCRIPCIÓN	REMANENTES COMPROMETIDOS			REMANENTES NO COMPROMETIDOS		
	ORGÁNICA	PROGRAMA	ECONÓMICA		INCORPORABLES	NO INCORPORABLES	TOTAL	INCORPORABLES	NO INCORPORABLES	TOTAL
001.140.43301.22606	001140	43301	22606	REUNIONES, CONF. Y CURSOS	0,00	0,00	0,00	0,00	0,00	0,00
Total 001.140.43301.227 Eª,INOV.EMPLEO.DESAR EM PROM CAL.TRAB.REAL.EMP					**59,77**	**0,00**	**59,77**	**0,00**	**43.478,76**	**43.478,76**
001.140.43301.227	001140	43301	22700	LIMPIEZA Y ASEO	59,70	0,00	59,70	0,00	167,07	167,07
001.140.43301.227	001140	43301	22701	SEGURIDAD	0,05	0,00	0,05	0,00	6.500,55	6.500,55
001.140.43301.227	001140	43301	22706	ESTUDIOS Y TRAB.TEC.	0,02	0,00	0,02	0,00	18.661,14	18.661,14
001.140.43301.227	001140	43301	22799	OTR.TRABAJ.EMP. Y PROFES.	0,00	0,00	0,00	0,00	18.150,00	18.150,00
Total 001.140.43301.479 Eª,INOV.EMPLEO.DESAR EM PROM CAL.O.SUBV.EMP.PRIVDA					**0,00**	**0,00**	**0,00**	**0,00**	**68.339,48**	**68.339,48**
001.140.43301.479	001140	43301	47999	OTRAS SUBV. EMP. PRIVADAS	0,00	0,00	0,00	0,00	68.339,48	68.339,48
Total 001.140.43301.489 Eª,INOV.EMPLEO.DESAR EM PROM CAL.OT.TRANS.FAM.ISFL					**0,00**	**0,00**	**0,00**	**0,00**	**5.268,76**	**5.268,76**
001.140.43301.489	001140	43301	48900	TRANSF.A FAMILIAS	0,00	0,00	0,00	0,00	5.268,76	5.268,76
001.140.43301.489	001140	43301	48901	OT. TRANF. A INSITUC. S/F	0,00	0,00	0,00	0,00	0,00	0,00
Total 001.140.43301.779 Eª,INOV.EMPLEO.DESAR EM PROM CAL.OT.SUBV EMP.PRIVADA					**0,00**	**0,00**	**0,00**	**419.405,50**	**0,00**	**419.405,50**
001.140.43301.779	001140	43301	77999	OTRAS SUVB. EMP. PRIVADAS	0,00	0,00	0,00	419.405,50	0,00	419.405,50
Total 001.140.43301.789 Eª,INOV.EMPLEO.DESAR EM PROM CAL.TRANS.FAMI.ISFL					**0,00**	**0,00**	**0,00**	**71.891,03**	**0,00**	**71.891,03**
001.140.43301.789	001140	43301	78900	TRANS.CAP.FAMILIAS	0,00	0,00	0,00	71.891,03	0,00	71.891,03
Total 001.140.4.8 Eª,INOV.EMPLEO ACT CARÁCT ECONÓM ACTIVOS FINANCIEROS					**0,00**	**0,00**	**0,00**	**40,00**	**0,00**	**40,00**
001.140.4.8	001140	43301	86000	ADQ.DE ACC. Y PARTIC. FUERA DEL SEC	0,00	0,00	0,00	40,00	0,00	40,00
Total 001.140.43304.22001 Eª,INOV.EMPLEO.ATRACCION INVERSIÓN.PRENSA,REVIS,PUB					**0,00**	**0,00**	**0,00**	**0,00**	**0,00**	**0,00**
001.140.43304.22001	001140	43304	22001	PRENSA,REVISTAS	0,00	0,00	0,00	0,00	0,00	0,00
Total 001.140.43304.222 Eª,INOV.EMPLEO.ATRACCION INVERSIÓN.COMUNICACIONES					**0,00**	**0,00**	**0,00**	**0,00**	**0,97**	**0,97**
001.140.43304.222	001140	43304	22203	INFORMÁTICAS	0,00	0,00	0,00	0,00	0,97	0,97
Total 001.140.43304.22602 Eª,INOV.EMPLEO.ATRACCION INVERSIÓN.PUBLIC Y PROP					**0,00**	**0,00**	**0,00**	**0,00**	**2.000,25**	**2.000,25**
001.140.43304.22602	001140	43304	22602	PUBLICIDAD Y PROPAG	0,00	0,00	0,00	0,00	2.000,25	2.000,25
Total 001.140.43304.22606 Eª,INOV.EMPLEO.ATRACCION INVERSIÓN.REUN CONF CURS					**25.742,04**	**0,00**	**25.742,04**	**0,00**	**3.635,32**	**3.635,32**
001.140.43304.22606	001140	43304	22606	REUNIONES, CONF. Y CURSOS	25.742,04	0,00	25.742,04	0,00	3.635,32	3.635,32
Total 001.140.43304.227 Eª,INOV.EMPLEO.ATRACCION INVERSIÓN.TRAB.REAL.EMP					**82.232,40**	**0,00**	**82.232,40**	**0,00**	**25.468,77**	**25.468,77**
001.140.43304.227	001140	43304	22706	ESTUDIOS Y TRAB.TEC.	82.232,40	0,00	82.232,40	0,00	25.468,77	25.468,77
Total 001.140.43304.453 Eª,INOV.EMPLEO.ATRACCION INVERSIÓN.SDAD.MERC.Y O.CCAA					**0,00**	**0,00**	**0,00**	**0,00**	**0,00**	**0,00**
001.140.43304.453	001140	43304	45303	A UNIVERSIDADES PUB.	0,00	0,00	0,00	0,00	0,00	0,00
Total 001.140.43304.489 Eª,INOV.EMPLEO.ATRACCION INVERSIÓN.OT.TRANS.FAM.ISFL					**0,00**	**0,00**	**0,00**	**0,00**	**2.135,00**	**2.135,00**

AYUNTAMIENTO DE MADRID

INFORMACIÓN PRESUPUESTARIA EJERCICIO CORRIENTE

REMANENTES DE CRÉDITO

Ejercicio: 2020

Centro: 001 AYUNTAMIENTO DE MADRID **Fecha: 31/12/2020**

BOLSA VINCULACIÓN	APLICACIÓN PRESUPUESTARIA			DESCRIPCIÓN	REMANENTES COMPROMETIDOS			REMANENTES NO COMPROMETIDOS		
	ORGÁNICA	PROGRAMA	ECONÓMICA		INCORPORABLES	NO INCORPORABLES	TOTAL	INCORPORABLES	NO INCORPORABLES	TOTAL
001.140.43304.489	001140	43304	48901	OT. TRANF. A INSITUC. S/F	0,00	0,00	0,00	0,00	2.135,00	2.135,00
Total 001.140.43306.227 Eª,INOV.EMPLEO.COOR.ECONOMÍA.TRAB.REAL.EMP					**0,00**	**0,00**	**0,00**	**0,00**	**13.166,48**	**13.166,48**
001.140.43306.227	001140	43306	22706	ESTUDIOS Y TRAB.TEC.	0,00	0,00	0,00	0,00	13.166,48	13.166,48
Total 001.140.49300.22001 Eª,INOV.EMPLEO.CONSUMO.PRENSA,REVIS,PUB					**0,00**	**0,00**	**0,00**	**0,00**	**500,00**	**500,00**
001.140.49300.22001	001140	49300	22001	PRENSA,REVISTAS	0,00	0,00	0,00	0,00	500,00	500,00
Total 001.140.49300.221 Eª,INOV.EMPLEO.CONSUMO.SUMINISTROS					**0,00**	**0,00**	**0,00**	**0,00**	**1.122,70**	**1.122,70**
001.140.49300.221	001140	49300	22107	IMPRESOS Y FORMULARIOS	0,00	0,00	0,00	0,00	1.122,70	1.122,70
Total 001.140.49300.22602 Eª,INOV.EMPLEO.CONSUMO.PUBLIC Y PROP					**0,40**	**0,00**	**0,40**	**0,00**	**156,23**	**156,23**
001.140.49300.22602	001140	49300	22602	PUBLICIDAD Y PROPAG	0,40	0,00	0,40	0,00	156,23	156,23
Total 001.140.49300.22606 Eª,INOV.EMPLEO.CONSUMO.REUN CONF CURS					**0,00**	**0,00**	**0,00**	**0,00**	**9.901,00**	**9.901,00**
001.140.49300.22606	001140	49300	22606	REUNIONES, CONF. Y CURSOS	0,00	0,00	0,00	0,00	9.901,00	9.901,00
Total 001.140.49300.226 Eª,INOV.EMPLEO.CONSUMO.GTOS DIVERSOS					**0,00**	**0,00**	**0,00**	**0,00**	**2.325,85**	**2.325,85**
001.140.49300.226	001140	49300	22699	OTROS GASTOS DIVERSOS	0,00	0,00	0,00	0,00	2.325,85	2.325,85
Total 001.140.49300.227 Eª,INOV.EMPLEO.CONSUMO.TRAB.REAL.EMP					**9.946,22**	**0,00**	**9.946,22**	**0,00**	**2.725,34**	**2.725,34**
001.140.49300.227	001140	49300	22706	ESTUDIOS Y TRAB.TEC.	9.946,22	0,00	9.946,22	0,00	2.725,34	2.725,34
Total 001.140.49300.260 Eª,INOV.EMPLEO.CONSUMO.TRAB.REAL.I.S.F.L					**48.868,34**	**0,00**	**48.868,34**	**0,00**	**0,82**	**0,82**
001.140.49300.260	001140	49300	26000	TRAB. I. SIN FINES LUCRO	48.868,34	0,00	48.868,34	0,00	0,82	0,82
Total 001.140.91214.22601 Eª,INOV.EMPLEO.A.G.Eª,INOV.EMPLEO.ATCION PROTOC					**0,00**	**0,00**	**0,00**	**0,00**	**4.937,00**	**4.937,00**
001.140.91214.22601	001140	91214	22601	ATENC.PROTOC.Y REPRE	0,00	0,00	0,00	0,00	4.937,00	4.937,00
Total 001.140.92320.212 Eª,INOV.EMPLEO.ANÁLISIS SOCIOECO.EDIF.OTR.CONST					**0,00**	**0,00**	**0,00**	**0,00**	**0,00**	**0,00**
001.140.92320.212	001140	92320	21200	REP.MAT.CONS.EDIFIC.	0,00	0,00	0,00	0,00	0,00	0,00
Total 001.140.92320.213 Eª,INOV.EMPLEO.ANÁLISIS SOCIOECO.MAQ.INST.Y UTILL					**0,00**	**0,00**	**0,00**	**0,00**	**0,00**	**0,00**
001.140.92320.213	001140	92320	21300	REP.MAT.CONS.MAQUIN.	0,00	0,00	0,00	0,00	0,00	0,00
Total 001.140.92320.215 Eª,INOV.EMPLEO.ANÁLISIS SOCIOECO.MOBILIARIO					**0,00**	**0,00**	**0,00**	**0,00**	**0,00**	**0,00**
001.140.92320.215	001140	92320	21500	REP.MAT.CONS.MOBILI	0,00	0,00	0,00	0,00	0,00	0,00
Total 001.140.92320.22100 Eª,INOV.EMPLEO.ANÁLISIS SOCIOECO.ENERGÍA ELÉCTRICA					**0,00**	**0,00**	**0,00**	**0,00**	**0,00**	**0,00**
001.140.92320.22100	001140	92320	22100	ENERGÍA ELÉCTRICA	0,00	0,00	0,00	0,00	0,00	0,00
Total 001.140.92320.22101 Eª,INOV.EMPLEO.ANÁLISIS SOCIOECO.AGUA					**0,00**	**0,00**	**0,00**	**0,00**	**0,00**	**0,00**
001.140.92320.22101	001140	92320	22101	AGUA	0,00	0,00	0,00	0,00	0,00	0,00
Total 001.140.92320.222 Eª,INOV.EMPLEO.ANÁLISIS SOCIOECO.COMUNICACIONES					**0,00**	**0,00**	**0,00**	**0,00**	**4.598,00**	**4.598,00**

AYUNTAMIENTO DE MADRID

INFORMACIÓN PRESUPUESTARIA EJERCICIO CORRIENTE

REMANENTES DE CRÉDITO

Ejercicio: 2020

Centro: 001 AYUNTAMIENTO DE MADRID **Fecha: 31/12/2020**

BOLSA VINCULACIÓN	APLICACIÓN PRESUPUESTARIA			DESCRIPCIÓN	REMANENTES COMPROMETIDOS			REMANENTES NO COMPROMETIDOS		
	ORGÁNICA	PROGRAMA	ECONÓMICA		INCORPORABLES	NO INCORPORABLES	TOTAL	INCORPORABLES	NO INCORPORABLES	TOTAL
001.140.92320.222	001140	92320	22203	INFORMÁTICAS	0,00	0,00	0,00	0,00	4.598,00	4.598,00
Total 001.140.92320.22602 Eª,INOV.EMPLEO.ANÁLISIS SOCIOECO.PUBLIC Y PROP					**0,00**	**0,00**	**0,00**	**0,00**	**0,00**	**0,00**
001.140.92320.22602	001140	92320	22602	PUBLICIDAD Y PROPAG	0,00	0,00	0,00	0,00	0,00	0,00
Total 001.140.92320.22606 Eª,INOV.EMPLEO.ANÁLISIS SOCIOECO.REUN CONF CURS					**6.158,90**	**0,00**	**6.158,90**	**0,00**	**0,00**	**0,00**
001.140.92320.22606	001140	92320	22606	REUNIONES, CONF. Y CURSOS	6.158,90	0,00	6.158,90	0,00	0,00	0,00
Total 001.140.92320.227 Eª,INOV.EMPLEO.ANÁLISIS SOCIOECO.TRAB.REAL.EMP					**13.794,00**	**0,00**	**13.794,00**	**81.850,00**	**194.753,67**	**276.603,67**
001.140.92320.227	001140	92320	22700	LIMPIEZA Y ASEO	0,00	0,00	0,00	0,00	0,00	0,00
001.140.92320.227	001140	92320	22701	SEGURIDAD	0,00	0,00	0,00	0,00	0,00	0,00
001.140.92320.227	001140	92320	22706	ESTUDIOS Y TRAB.TEC.	13.794,00	0,00	13.794,00	0,00	194.753,67	194.753,67
001.140.92320.227	001140	92320	22799	OTR.TRABAJ.EMP. Y PROFES.	0,00	0,00	0,00	81.850,00	0,00	81.850,00
Total 001.140.92320.482 Eª,INOV.EMPLEO.ANÁLISIS SOCIOECO.A FAMIL.I.S.F.L					**0,00**	**0,00**	**0,00**	**0,00**	**0,00**	**0,00**
001.140.92320.482	001140	92320	48201	BECAS	0,00	0,00	0,00	0,00	0,00	0,00
001.140.92320.482	001140	92320	48203	PREMIOS	0,00	0,00	0,00	0,00	0,00	0,00
Total 001.140.92402.22000 Eª,INOV.EMPLEO.PARTIC EMPR.MAT OFIC NO INVEN					**0,00**	**0,00**	**0,00**	**0,00**	**0,00**	**0,00**
001.140.92402.22000	001140	92402	22000	MAT. OFICINA ORD. NO INV.	0,00	0,00	0,00	0,00	0,00	0,00
Total 001.140.92402.22002 Eª,INOV.EMPLEO.PARTIC EMPR.MAT INFORM NO INV					**0,00**	**0,00**	**0,00**	**0,00**	**0,00**	**0,00**
001.140.92402.22002	001140	92402	22002	MATERIAL INFORMATICO	0,00	0,00	0,00	0,00	0,00	0,00
Total 001.140.92402.22602 Eª,INOV.EMPLEO.PARTIC EMPR.PUBLIC Y PROP					**3.028,58**	**0,00**	**3.028,58**	**0,00**	**55.286,36**	**55.286,36**
001.140.92402.22602	001140	92402	22602	PUBLICIDAD Y PROPAG	3.028,58	0,00	3.028,58	0,00	55.286,36	55.286,36
Total 001.140.92402.22606 Eª,INOV.EMPLEO.PARTIC EMPR.REUN CONF CURS					**0,00**	**0,00**	**0,00**	**0,00**	**25.842,95**	**25.842,95**
001.140.92402.22606	001140	92402	22606	REUNIONES, CONF. Y CURSOS	0,00	0,00	0,00	0,00	25.842,95	25.842,95
Total 001.140.92402.227 Eª,INOV.EMPLEO.PARTIC EMPR.TRAB.REAL.EMP					**13.610,53**	**0,00**	**13.610,53**	**0,00**	**48.235,76**	**48.235,76**
001.140.92402.227	001140	92402	22706	ESTUDIOS Y TRAB.TEC.	13.610,53	0,00	13.610,53	0,00	48.235,76	48.235,76
Total 001.140.92402.22797 Eª,INOV.EMPLEO.PARTIC EMPR.ACTUAC FORO EMPRESAS					**0,00**	**0,00**	**0,00**	**123.324,55**	**0,00**	**123.324,55**
001.140.92402.22797	001140	92402	22797	ACTUACIONES FORO DE EMPRESAS	0,00	0,00	0,00	123.324,55	0,00	123.324,55
Total 001.140.92402.23020 Eª,INOV.EMPLEO.PARTIC EMPR.DIETAS NO DIRECTIVO					**0,00**	**0,00**	**0,00**	**0,00**	**1.203,01**	**1.203,01**
001.140.92402.23020	001140	92402	23020	DEL PERSONAL NO DIRECTIVO	0,00	0,00	0,00	0,00	1.203,01	1.203,01
Total 001.140.92402.23120 Eª,INOV.EMPLEO.PARTIC EMPR.GTOS VIAJE P NO DIR					**0,00**	**0,00**	**0,00**	**0,00**	**1.459,04**	**1.459,04**
001.140.92402.23120	001140	92402	23120	G.VIAJE P.NO DIRECTIVO	0,00	0,00	0,00	0,00	1.459,04	1.459,04
Total 001.140.92402.23121 Eª,INOV.EMPLEO.PARTIC EMPR.LOCOM URB P NO DIR					**0,00**	**0,00**	**0,00**	**0,00**	**838,90**	**838,90**

AYUNTAMIENTO DE MADRID

INFORMACIÓN PRESUPUESTARIA EJERCICIO CORRIENTE

REMANENTES DE CRÉDITO

Ejercicio: 2020

Centro: 001 AYUNTAMIENTO DE MADRID **Fecha: 31/12/2020**

BOLSA VINCULACIÓN	APLICACIÓN PRESUPUESTARIA			DESCRIPCIÓN	REMANENTES COMPROMETIDOS			REMANENTES NO COMPROMETIDOS		
	ORGÁNICA	PROGRAMA	ECONÓMICA		INCORPORABLES	NO INCORPORABLES	TOTAL	INCORPORABLES	NO INCORPORABLES	TOTAL
001.140.92402.23121	001140	92402	23121	LOC. URBANA P. NO DIRECT.	0,00	0,00	0,00	0,00	838,90	838,90
Total 001.140.92402.260 Eª,INOV.EMPLEO.PARTIC EMPR.TRAB.REAL.I.S.F.L					**0,00**	**0,00**	**0,00**	**0,00**	**0,00**	**0,00**
001.140.92402.260	001140	92402	26000	TRAB. I. SIN FINES LUCRO	0,00	0,00	0,00	0,00	0,00	0,00
Total 001.140.92402.44506 Eª,INOV.EMPLEO.PARTIC EMPR.A MADRID DESTINO					**0,00**	**0,00**	**0,00**	**0,00**	**0,00**	**0,00**
001.140.92402.44506	001140	92402	44506	A MADRID DESTINO, CULTURA, TURISMO `	0,00	0,00	0,00	0,00	0,00	0,00
Total 001.140.92402.479 Eª,INOV.EMPLEO.PARTIC EMPR.O.SUBV.EMP.PRIVDA					**0,00**	**0,00**	**0,00**	**0,00**	**0,00**	**0,00**
001.140.92402.479	001140	92402	47999	OTRAS SUBV. EMP. PRIVADAS	0,00	0,00	0,00	0,00	0,00	0,00
Total 001.140.92402.480 Eª,INOV.EMPLEO.PARTIC EMPR.A FUNDACIONES					**0,00**	**0,00**	**0,00**	**0,00**	**0,00**	**0,00**
001.140.92402.480	001140	92402	48099	A OTRAS FUNDACIONES	0,00	0,00	0,00	0,00	0,00	0,00
Total 001.140.92402.489 Eª,INOV.EMPLEO.PARTIC EMPR.OT.TRANS.FAM.ISFL					**0,00**	**0,00**	**0,00**	**0,00**	**0,00**	**0,00**
001.140.92402.489	001140	92402	48901	OT. TRANF. A INSITUC. S/F	0,00	0,00	0,00	0,00	0,00	0,00
Total 001.141.24101.41005 EMPREND,EMP.EMPLEO Y DESAR ECO.A AG EMPLEO MDRD					**0,00**	**0,00**	**0,00**	**0,00**	**0,00**	**0,00**
001.141.24101.41005	001141	24101	41005	A LA AG. EMPLEO DE MADRID	0,00	0,00	0,00	0,00	0,00	0,00
Total 001.141.24101.489 EMPREND,EMP.EMPLEO Y DESAR ECO.OT.TRANS.FAM.ISFL					**0,00**	**0,00**	**0,00**	**0,00**	**0,00**	**0,00**
001.141.24101.489	001141	24101	48901	OT. TRANF. A INSITUC. S/F	0,00	0,00	0,00	0,00	0,00	0,00
Total 001.141.24101.71005 EMPREND,EMP.EMPLEO Y DESAR ECO.A AG EMPLEO MDRD					**0,00**	**0,00**	**0,00**	**0,00**	**0,00**	**0,00**
001.141.24101.71005	001141	24101	71005	A LA AGENCIA EMPLEO	0,00	0,00	0,00	0,00	0,00	0,00
Total 001.141.43305.212 EMPREND,EMP.EMPRENDIM..EDIF.OTR.CONST					**0,00**	**0,00**	**0,00**	**0,00**	**17.369,48**	**17.369,48**
001.141.43305.212	001141	43305	21200	REP.MAT.CONS.EDIFIC.	0,00	0,00	0,00	0,00	17.369,48	17.369,48
Total 001.141.43305.213 EMPREND,EMP.EMPRENDIM..MAQ.INST.Y UTILL					**0,05**	**0,00**	**0,05**	**0,00**	**15.000,32**	**15.000,32**
001.141.43305.213	001141	43305	21300	REP.MAT.CONS.MAQUIN.	0,05	0,00	0,05	0,00	15.000,32	15.000,32
Total 001.141.43305.215 EMPREND,EMP.EMPRENDIM..MOBILIARIO					**0,00**	**0,00**	**0,00**	**0,00**	**160,00**	**160,00**
001.141.43305.215	001141	43305	21500	REP.MAT.CONS.MOBILI	0,00	0,00	0,00	0,00	160,00	160,00
Total 001.141.43305.221 EMPREND,EMP.EMPRENDIM..SUMINISTROS					**0,00**	**0,00**	**0,00**	**0,00**	**14.770,86**	**14.770,86**
001.141.43305.221	001141	43305	22111	REPUESTOS MAQ.,UT. Y E.T.	0,00	0,00	0,00	0,00	14.770,86	14.770,86
Total 001.141.43305.22199 EMPREND,EMP.EMPRENDIM..OT SUMINISTR					**0,00**	**0,00**	**0,00**	**0,00**	**3.000,00**	**3.000,00**
001.141.43305.22199	001141	43305	22199	OTROS SUMINISTROS	0,00	0,00	0,00	0,00	3.000,00	3.000,00
Total 001.141.43305.22602 EMPREND,EMP.EMPRENDIM..PUBLIC Y PROP					**399,34**	**0,00**	**399,34**	**0,00**	**14.089,76**	**14.089,76**
001.141.43305.22602	001141	43305	22602	PUBLICIDAD Y PROPAG	399,34	0,00	399,34	0,00	14.089,76	14.089,76
Total 001.141.43305.22606 EMPREND,EMP.EMPRENDIM..REUN CONF CURS					**0,00**	**0,00**	**0,00**	**0,00**	**10.000,00**	**10.000,00**

AYUNTAMIENTO DE MADRID

INFORMACIÓN PRESUPUESTARIA EJERCICIO CORRIENTE

REMANENTES DE CRÉDITO

Ejercicio: 2020

Centro: 001 AYUNTAMIENTO DE MADRID **Fecha: 31/12/2020**

BOLSA VINCULACIÓN	APLICACIÓN PRESUPUESTARIA			DESCRIPCIÓN	REMANENTES COMPROMETIDOS			REMANENTES NO COMPROMETIDOS		
	ORGÁNICA	PROGRAMA	ECONÓMICA		INCORPORABLES	NO INCORPORABLES	TOTAL	INCORPORABLES	NO INCORPORABLES	TOTAL
001.141.43305.22606	001141	43305	22606	REUNIONES, CONF. Y CURSOS	0,00	0,00	0,00	0,00	10.000,00	10.000,00
Total 001.141.43305.227 EMPREND,EMP.EMPRENDIM..TRAB.REAL.EMP					**0,11**	**0,00**	**0,11**	**0,00**	**115.585,07**	**115.585,07**
001.141.43305.227	001141	43305	22700	LIMPIEZA Y ASEO	0,04	0,00	0,04	0,00	0,12	0,12
001.141.43305.227	001141	43305	22701	SEGURIDAD	0,01	0,00	0,01	0,00	0,61	0,61
001.141.43305.227	001141	43305	22706	ESTUDIOS Y TRAB.TEC.	0,06	0,00	0,06	0,00	70.198,34	70.198,34
001.141.43305.227	001141	43305	22799	OTR.TRABAJ.EMP. Y PROFES.	0,00	0,00	0,00	0,00	45.386,00	45.386,00
Total 001.141.43305.480 EMPREND,EMP.EMPRENDIM..A FUNDACIONES					**0,00**	**0,00**	**0,00**	**0,00**	**0,00**	**0,00**
001.141.43305.480	001141	43305	48099	A OTRAS FUNDACIONES	0,00	0,00	0,00	0,00	0,00	0,00
Total 001.141.43305.482 EMPREND,EMP.EMPRENDIM..A FAMIL.I.S.F.L					**0,00**	**0,00**	**0,00**	**0,00**	**0,00**	**0,00**
001.141.43305.482	001141	43305	48203	PREMIOS	0,00	0,00	0,00	0,00	0,00	0,00
Total 001.141.43305.489 EMPREND,EMP.EMPRENDIM..OT.TRANS.FAM.ISFL					**0,00**	**0,00**	**0,00**	**0,00**	**0,00**	**0,00**
001.141.43305.489	001141	43305	48901	OT. TRANF. A INSITUC. S/F	0,00	0,00	0,00	0,00	0,00	0,00
Total 001.141.46200.212 EMPREND,EMP.INNOVAC CDAD INT.EDIF.OTR.CONST					**157.222,49**	**0,00**	**157.222,49**	**0,00**	**82.811,82**	**82.811,82**
001.141.46200.212	001141	46200	21200	REP.MAT.CONS.EDIFIC.	157.222,49	0,00	157.222,49	0,00	82.811,82	82.811,82
Total 001.141.46200.213 EMPREND,EMP.INNOVAC CDAD INT.MAQ.INST.Y UTILL					**0,00**	**0,00**	**0,00**	**0,00**	**6.091,76**	**6.091,76**
001.141.46200.213	001141	46200	21300	REP.MAT.CONS.MAQUIN.	0,00	0,00	0,00	0,00	6.091,76	6.091,76
Total 001.141.46200.215 EMPREND,EMP.INNOVAC CDAD INT.MOBILIARIO					**0,00**	**0,00**	**0,00**	**0,00**	**1.269,70**	**1.269,70**
001.141.46200.215	001141	46200	21500	REP.MAT.CONS.MOBILI	0,00	0,00	0,00	0,00	1.269,70	1.269,70
Total 001.141.46200.216 EMPREND,EMP.INNOVAC CDAD INT.EQU.PROC.INFORM					**0,00**	**0,00**	**0,00**	**0,00**	**50.000,00**	**50.000,00**
001.141.46200.216	001141	46200	21600	REP.MAT.CONS.EQUIPOS	0,00	0,00	0,00	0,00	50.000,00	50.000,00
Total 001.141.46200.22602 EMPREND,EMP.INNOVAC CDAD INT.PUBLIC Y PROP					**0,00**	**0,00**	**0,00**	**0,00**	**22.600,33**	**22.600,33**
001.141.46200.22602	001141	46200	22602	PUBLICIDAD Y PROPAG	0,00	0,00	0,00	0,00	22.600,33	22.600,33
Total 001.141.46200.227 EMPREND,EMP.INNOVAC CDAD INT.TRAB.REAL.EMP					**78.365,98**	**0,00**	**78.365,98**	**0,00**	**182.501,41**	**182.501,41**
001.141.46200.227	001141	46200	22700	LIMPIEZA Y ASEO	0,00	0,00	0,00	0,00	260,06	260,06
001.141.46200.227	001141	46200	22701	SEGURIDAD	58.310,23	0,00	58.310,23	0,00	0,00	0,00
001.141.46200.227	001141	46200	22706	ESTUDIOS Y TRAB.TEC.	20.055,75	0,00	20.055,75	0,00	147.591,15	147.591,15
001.141.46200.227	001141	46200	22799	OTR.TRABAJ.EMP. Y PROFES.	0,00	0,00	0,00	0,00	34.650,20	34.650,20
Total 001.141.46200.23010 EMPREND,EMP.INNOVAC CDAD INT.DIETAS DIRECTIVO					**0,00**	**0,00**	**0,00**	**0,00**	**0,00**	**0,00**
001.141.46200.23010	001141	46200	23010	DEL PERSONAL DIRECTIVO	0,00	0,00	0,00	0,00	0,00	0,00
Total 001.141.46200.23020 EMPREND,EMP.INNOVAC CDAD INT.DIETAS NO DIRECTIVO					**0,00**	**0,00**	**0,00**	**0,00**	**0,00**	**0,00**

AYUNTAMIENTO DE MADRID

INFORMACIÓN PRESUPUESTARIA EJERCICIO CORRIENTE

REMANENTES DE CRÉDITO

Ejercicio: 2020

Centro: 001 AYUNTAMIENTO DE MADRID **Fecha: 31/12/2020**

BOLSA VINCULACIÓN	APLICACIÓN PRESUPUESTARIA			DESCRIPCIÓN	REMANENTES COMPROMETIDOS			REMANENTES NO COMPROMETIDOS		
	ORGÁNICA	PROGRAMA	ECONÓMICA		INCORPORABLES	NO INCORPORABLES	TOTAL	INCORPORABLES	NO INCORPORABLES	TOTAL
001.141.46200.23020	001141	46200	23020	DEL PERSONAL NO DIRECTIVO	0,00	0,00	0,00	0,00	0,00	0,00
Total 001.141.46200.23110 EMPREND,EMP.INNOVAC CDAD INT.GTOS VIAJE PERS DIR					**0,00**	**0,00**	**0,00**	**0,00**	**0,00**	**0,00**
001.141.46200.23110	001141	46200	23110	G.VIAJE PERSONAL DIRECTIV	0,00	0,00	0,00	0,00	0,00	0,00
Total 001.141.46200.23111 EMPREND,EMP.INNOVAC CDAD INT.LOCOM URBA DIRECTIVO					**0,00**	**0,00**	**0,00**	**0,00**	**0,00**	**0,00**
001.141.46200.23111	001141	46200	23111	LOC. URBANA P. DIRECTIV.	0,00	0,00	0,00	0,00	0,00	0,00
Total 001.141.46200.23121 EMPREND,EMP.INNOVAC CDAD INT.LOCOM URB P NO DIR					**0,00**	**0,00**	**0,00**	**0,00**	**0,00**	**0,00**
001.141.46200.23121	001141	46200	23121	LOC. URBANA P. NO DIRECT.	0,00	0,00	0,00	0,00	0,00	0,00
Total 001.141.46200.479 EMPREND,EMP.INNOVAC CDAD INT.O.SUBV.EMP.PRIVDA					**260.000,00**	**0,00**	**260.000,00**	**0,00**	**0,00**	**0,00**
001.141.46200.479	001141	46200	47999	OTRAS SUBV. EMP. PRIVADAS	260.000,00	0,00	260.000,00	0,00	0,00	0,00
Total 001.141.46200.482 EMPREND,EMP.INNOVAC CDAD INT.A FAMIL.I.S.F.L					**0,00**	**0,00**	**0,00**	**0,00**	**0,00**	**0,00**
001.141.46200.482	001141	46200	48203	PREMIOS	0,00	0,00	0,00	0,00	0,00	0,00
Total 001.141.46200.499 EMPREND,EMP.INNOVAC CDAD INT.O.TRANSF AL EXTERIOR					**0,00**	**0,00**	**0,00**	**0,00**	**0,00**	**0,00**
001.141.46200.499	001141	46200	49900	OTRAS TRANSF. EXTERIOR	0,00	0,00	0,00	0,00	0,00	0,00
Total 001.141.46300.22602 EMPREND,EMP.INVESTIG.CIENTIF.PUBLIC Y PROP					**0,00**	**0,00**	**0,00**	**0,00**	**0,00**	**0,00**
001.141.46300.22602	001141	46300	22602	PUBLICIDAD Y PROPAG	0,00	0,00	0,00	0,00	0,00	0,00
Total 001.141.46300.22606 EMPREND,EMP.INVESTIG.CIENTIF.REUN CONF CURS					**0,00**	**0,00**	**0,00**	**0,00**	**6.000,00**	**6.000,00**
001.141.46300.22606	001141	46300	22606	REUNIONES, CONF. Y CURSOS	0,00	0,00	0,00	0,00	6.000,00	6.000,00
Total 001.141.46300.227 EMPREND,EMP.INVESTIG.CIENTIF.TRAB.REAL.EMP					**0,00**	**0,00**	**0,00**	**0,00**	**51.722,70**	**51.722,70**
001.141.46300.227	001141	46300	22706	ESTUDIOS Y TRAB.TEC.	0,00	0,00	0,00	0,00	51.722,70	51.722,70
Total 001.141.46300.489 EMPREND,EMP.INVESTIG.CIENTIF.OT.TRANS.FAM.ISFL					**0,00**	**0,00**	**0,00**	**0,00**	**50,00**	**50,00**
001.141.46300.489	001141	46300	48901	OT. TRANF. A INSITUC. S/F	0,00	0,00	0,00	0,00	50,00	50,00
Total 001.141.91217.22601 EMPREND,EMP.A.D.EMPREND.EMPLEO.ATCION PROTOC					**0,00**	**0,00**	**0,00**	**0,00**	**5.000,00**	**5.000,00**
001.141.91217.22601	001141	91217	22601	ATENC.PROTOC.Y REPRE	0,00	0,00	0,00	0,00	5.000,00	5.000,00
Total 001.13301.15 TRÁFICO. INCENTIVOS AL RENDIMIENTO					**0,00**	**0,00**	**0,00**	**0,00**	**916.407,16**	**916.407,16**
001.13301.15	001150	13301	15000	PRODUCTIVIDAD	0,00	0,00	0,00	0,00	1.605.139,46	1.605.139,46
001.13301.15	001150	13301	15100	GRATIF.SERV.EXTRAOR.	0,00	0,00	0,00	0,00	-688.732,30	-688.732,30
Total 001.150.13301.203 M AMBIENTE.TRÁFICO.ARRD. MAQ.INST.UTIL.					**2.479,53**	**0,00**	**2.479,53**	**0,00**	**3.753,17**	**3.753,17**
001.150.13301.203	001150	13301	20300	ARREND.MAQ.INST.UTIL	2.479,53	0,00	2.479,53	0,00	3.753,17	3.753,17
Total 001.150.13301.204 M AMBIENTE.TRÁFICO.ARR.MAT.TRANSP					**0,00**	**0,00**	**0,00**	**0,00**	**60.905,87**	**60.905,87**
001.150.13301.204	001150	13301	20400	ARREND.MAT.TRANSPORT	0,00	0,00	0,00	0,00	60.905,87	60.905,87

AYUNTAMIENTO DE MADRID

INFORMACIÓN PRESUPUESTARIA EJERCICIO CORRIENTE

REMANENTES DE CRÉDITO

Ejercicio: 2020

Centro: 001 AYUNTAMIENTO DE MADRID **Fecha: 31/12/2020**

BOLSA VINCULACIÓN	APLICACIÓN PRESUPUESTARIA			DESCRIPCIÓN	REMANENTES COMPROMETIDOS			REMANENTES NO COMPROMETIDOS		
	ORGÁNICA	PROGRAMA	ECONÓMICA		INCORPORABLES	NO INCORPORABLES	TOTAL	INCORPORABLES	NO INCORPORABLES	TOTAL
Total 001.150.13301.212 M AMBIENTE.TRÁFICO.EDIF.OTR.CONST					**13.831,29**	**0,00**	**13.831,29**	**0,00**	**51,16**	**51,16**
001.150.13301.212	001150	13301	21200	REP.MAT.CONS.EDIFIC.	13.831,29	0,00	13.831,29	0,00	51,16	51,16
Total 001.150.13301.213 M AMBIENTE.TRÁFICO.MAQ.INST.Y UTILL					**3.330,18**	**0,00**	**3.330,18**	**0,00**	**39.644,56**	**39.644,56**
001.150.13301.213	001150	13301	21300	REP.MAT.CONS.MAQUIN.	3.330,18	0,00	3.330,18	0,00	39.644,56	39.644,56
Total 001.150.13301.214 M AMBIENTE.TRÁFICO.ELEMEN.TRANSP					**0,00**	**0,00**	**0,00**	**0,00**	**0,82**	**0,82**
001.150.13301.214	001150	13301	21400	REP.MANT.Y CONS.E.TRANSP.	0,00	0,00	0,00	0,00	0,82	0,82
Total 001.150.13301.216 M AMBIENTE.TRÁFICO.EQU.PROC.INFORM					**0,00**	**0,00**	**0,00**	**0,00**	**18.092,00**	**18.092,00**
001.150.13301.216	001150	13301	21600	REP.MAT.CONS.EQUIPOS	0,00	0,00	0,00	0,00	18.092,00	18.092,00
Total 001.150.13301.22000 M AMBIENTE.TRÁFICO.MAT OFIC NO INVEN					**0,00**	**0,00**	**0,00**	**0,00**	**30.363,69**	**30.363,69**
001.150.13301.22000	001150	13301	22000	MAT. OFICINA ORD. NO INV.	0,00	0,00	0,00	0,00	30.363,69	30.363,69
Total 001.150.13301.22001 M AMBIENTE.TRÁFICO.PRENSA,REVIS,PUB					**0,00**	**0,00**	**0,00**	**0,00**	**1.286,10**	**1.286,10**
001.150.13301.22001	001150	13301	22001	PRENSA,REVISTAS	0,00	0,00	0,00	0,00	1.286,10	1.286,10
Total 001.150.13301.22002 M AMBIENTE.TRÁFICO.MAT INFORM NO INV					**0,00**	**0,00**	**0,00**	**0,00**	**16.628,76**	**16.628,76**
001.150.13301.22002	001150	13301	22002	MATERIAL INFORMATICO	0,00	0,00	0,00	0,00	16.628,76	16.628,76
Total 001.150.13301.22104 M AMBIENTE.TRÁFICO.VESTUARIO					**0,00**	**0,00**	**0,00**	**0,00**	**1.267.315,01**	**1.267.315,01**
001.150.13301.22104	001150	13301	22104	VESTUARIO	0,00	0,00	0,00	0,00	1.267.315,01	1.267.315,01
Total 001.150.13301.221 M AMBIENTE.TRÁFICO.SUMINISTROS					**0,00**	**0,00**	**0,00**	**0,00**	**31.107,00**	**31.107,00**
001.150.13301.221	001150	13301	22107	IMPRESOS Y FORMULARIOS	0,00	0,00	0,00	0,00	22.107,00	22.107,00
001.150.13301.221	001150	13301	22111	REPUESTOS MAQ.,UT. Y E.T.	0,00	0,00	0,00	0,00	9.000,00	9.000,00
Total 001.150.13301.22199 M AMBIENTE.TRÁFICO.OT SUMINISTR					**167,48**	**0,00**	**167,48**	**0,00**	**629,40**	**629,40**
001.150.13301.22199	001150	13301	22199	OTROS SUMINISTROS	167,48	0,00	167,48	0,00	629,40	629,40
Total 001.150.13301.223 M AMBIENTE.TRÁFICO.TRANSPORTES					**0,00**	**0,00**	**0,00**	**0,00**	**2.000,00**	**2.000,00**
001.150.13301.223	001150	13301	22300	TRANSPORTES	0,00	0,00	0,00	0,00	2.000,00	2.000,00
Total 001.150.13301.22602 M AMBIENTE.TRÁFICO.PUBLIC Y PROP					**5.239,67**	**0,00**	**5.239,67**	**0,00**	**2.399,86**	**2.399,86**
001.150.13301.22602	001150	13301	22602	PUBLICIDAD Y PROPAG	5.239,67	0,00	5.239,67	0,00	2.399,86	2.399,86
Total 001.150.13301.22603 M AMBIENTE.TRÁFICO.PUBLICA DIARIOS OF					**0,00**	**0,00**	**0,00**	**14,31**	**0,00**	**14,31**
001.150.13301.22603	001150	13301	22603	PUBLIC. DIARIOS OFICIALES	0,00	0,00	0,00	14,31	0,00	14,31
Total 001.150.13301.227 M AMBIENTE.TRÁFICO.TRAB.REAL.EMP					**242.055,71**	**0,00**	**242.055,71**	**5.000,00**	**517.821,91**	**522.821,91**
001.150.13301.227	001150	13301	22700	LIMPIEZA Y ASEO	11.394,68	0,00	11.394,68	5.000,00	19.266,62	24.266,62
001.150.13301.227	001150	13301	22701	SEGURIDAD	14.397,73	0,00	14.397,73	0,00	0,91	0,91

AYUNTAMIENTO DE MADRID

INFORMACIÓN PRESUPUESTARIA EJERCICIO CORRIENTE

REMANENTES DE CRÉDITO

Ejercicio: 2020

Centro: 001 AYUNTAMIENTO DE MADRID **Fecha: 31/12/2020**

BOLSA VINCULACIÓN	APLICACIÓN PRESUPUESTARIA			DESCRIPCIÓN	REMANENTES COMPROMETIDOS			REMANENTES NO COMPROMETIDOS		
	ORGÁNICA	PROGRAMA	ECONÓMICA		INCORPORABLES	NO INCORPORABLES	TOTAL	INCORPORABLES	NO INCORPORABLES	TOTAL
001.150.13301.227	001150	13301	22706	ESTUDIOS Y TRAB.TEC.	0,00	0,00	0,00	0,00	394.250,50	394.250,50
001.150.13301.227	001150	13301	22708	SERV.RECAUD. ENTIDAD	216.263,30	0,00	216.263,30	0,00	0,12	0,12
001.150.13301.227	001150	13301	22799	OTR.TRABAJ.EMP. Y PROFES.	0,00	0,00	0,00	0,00	104.303,76	104.303,76
Total 001.150.13301.23010 M AMBIENTE.TRÁFICO.DIETAS DIRECTIVO					**0,00**	**0,00**	**0,00**	**0,00**	**10.000,00**	**10.000,00**
001.150.13301.23010	001150	13301	23010	DEL PERSONAL DIRECTIVO	0,00	0,00	0,00	0,00	10.000,00	10.000,00
Total 001.150.13301.23020 M AMBIENTE.TRÁFICO.DIETAS NO DIRECTIVO					**0,00**	**0,00**	**0,00**	**0,00**	**10.000,00**	**10.000,00**
001.150.13301.23020	001150	13301	23020	DEL PERSONAL NO DIRECTIVO	0,00	0,00	0,00	0,00	10.000,00	10.000,00
Total 001.150.13301.23110 M AMBIENTE.TRÁFICO.GTOS VIAJE PERS DIR					**0,00**	**0,00**	**0,00**	**0,00**	**10.000,00**	**10.000,00**
001.150.13301.23110	001150	13301	23110	G.VIAJE PERSONAL DIRECTIV	0,00	0,00	0,00	0,00	10.000,00	10.000,00
Total 001.150.13301.23120 M AMBIENTE.TRÁFICO.GTOS VIAJE P NO DIR					**0,00**	**0,00**	**0,00**	**0,00**	**10.000,00**	**10.000,00**
001.150.13301.23120	001150	13301	23120	G.VIAJE P.NO DIRECTIVO	0,00	0,00	0,00	0,00	10.000,00	10.000,00
Total 001.150.13301.233 M AMBIENTE.TRÁFICO.OTRAS INDEMN.					**0,00**	**0,00**	**0,00**	**0,00**	**10.000,00**	**10.000,00**
001.150.13301.233	001150	13301	23399	OTRAS INDEMNIZACIONES	0,00	0,00	0,00	0,00	10.000,00	10.000,00
Total 001.150.13301.779 M AMBIENTE.TRÁFICO.OT.SUBV EMP.PRIVADA					**1.412.238,15**	**0,00**	**1.412.238,15**	**2.597.594,14**	**0,00**	**2.597.594,14**
001.150.13301.779	001150	13301	77999	OTRAS SUVB. EMP. PRIVADAS	1.412.238,15	0,00	1.412.238,15	2.597.594,14	0,00	2.597.594,14
Total 001.150.13302.212 M AMBIENTE.GES APARCAM.EDIF.OTR.CONST					**381.489,51**	**0,00**	**381.489,51**	**0,00**	**161.570,60**	**161.570,60**
001.150.13302.212	001150	13302	21200	REP.MAT.CONS.EDIFIC.	381.489,51	0,00	381.489,51	0,00	161.570,60	161.570,60
Total 001.150.13302.213 M AMBIENTE.GES APARCAM.MAQ.INST.Y UTILL					**0,00**	**0,00**	**0,00**	**0,00**	**8.589,56**	**8.589,56**
001.150.13302.213	001150	13302	21300	REP.MAT.CONS.MAQUIN.	0,00	0,00	0,00	0,00	8.589,56	8.589,56
Total 001.150.13302.22000 M AMBIENTE.GES APARCAM.MAT OFIC NO INVEN					**0,00**	**0,00**	**0,00**	**0,00**	**5.000,00**	**5.000,00**
001.150.13302.22000	001150	13302	22000	MAT. OFICINA ORD. NO INV.	0,00	0,00	0,00	0,00	5.000,00	5.000,00
Total 001.150.13302.22002 M AMBIENTE.GES APARCAM.MAT INFORM NO INV					**0,00**	**0,00**	**0,00**	**0,00**	**7.100,00**	**7.100,00**
001.150.13302.22002	001150	13302	22002	MATERIAL INFORMATICO	0,00	0,00	0,00	0,00	7.100,00	7.100,00
Total 001.150.13302.221 M AMBIENTE.GES APARCAM.SUMINISTROS					**0,00**	**0,00**	**0,00**	**0,00**	**1.000,00**	**1.000,00**
001.150.13302.221	001150	13302	22107	IMPRESOS Y FORMULARIOS	0,00	0,00	0,00	0,00	1.000,00	1.000,00
Total 001.150.13302.22603 M AMBIENTE.GES APARCAM.PUBLICA DIARIOS OF					**0,00**	**0,00**	**0,00**	**0,00**	**4.000,00**	**4.000,00**
001.150.13302.22603	001150	13302	22603	PUBLIC. DIARIOS OFICIALES	0,00	0,00	0,00	0,00	4.000,00	4.000,00
Total 001.150.13302.226 M AMBIENTE.GES APARCAM.GTOS DIVERSOS					**0,00**	**0,00**	**0,00**	**2.659,35**	**0,00**	**2.659,35**
001.150.13302.226	001150	13302	22699	OTROS GASTOS DIVERSOS	0,00	0,00	0,00	2.659,35	0,00	2.659,35
Total 001.150.13302.227 M AMBIENTE.GES APARCAM.TRAB.REAL.EMP					**30.738,47**	**0,00**	**30.738,47**	**0,00**	**66.980,70**	**66.980,70**

AYUNTAMIENTO DE MADRID

INFORMACIÓN PRESUPUESTARIA EJERCICIO CORRIENTE

REMANENTES DE CRÉDITO

Ejercicio: 2020

Centro: 001 AYUNTAMIENTO DE MADRID **Fecha: 31/12/2020**

BOLSA VINCULACIÓN	APLICACIÓN PRESUPUESTARIA			DESCRIPCIÓN	REMANENTES COMPROMETIDOS			REMANENTES NO COMPROMETIDOS		
	ORGÁNICA	PROGRAMA	ECONÓMICA		INCORPORABLES	NO INCORPORABLES	TOTAL	INCORPORABLES	NO INCORPORABLES	TOTAL
001.150.13302.227	001150	13302	22706	ESTUDIOS Y TRAB.TEC.	30.738,47	0,00	30.738,47	0,00	66.980,70	66.980,70
Total 001.150.13302.22724 M AMBIENTE.GES APARCAM.TRAB Y SERV EMVS					**0,00**	**0,00**	**0,00**	**0,00**	**9.205,00**	**9.205,00**
001.150.13302.22724	001150	13302	22724	TRAB.Y SERV. EMVS, S.A.	0,00	0,00	0,00	0,00	9.205,00	9.205,00
Total 001.150.13402.227 M AMBIENTE.PLANIF MOVILIDAD.TRAB.REAL.EMP					**0,02**	**0,00**	**0,02**	**0,00**	**70.141,64**	**70.141,64**
001.150.13402.227	001150	13402	22706	ESTUDIOS Y TRAB.TEC.	0,01	0,00	0,01	0,00	12.035,41	12.035,41
001.150.13402.227	001150	13402	22799	OTR.TRABAJ.EMP. Y PROFES.	0,01	0,00	0,01	0,00	58.106,23	58.106,23
Total 001.150.13402.489 M AMBIENTE.PLANIF MOVILIDAD.OT.TRANS.FAM.ISFL					**0,00**	**0,00**	**0,00**	**0,00**	**2.950,00**	**2.950,00**
001.150.13402.489	001150	13402	48901	OT. TRANF. A INSITUC. S/F	0,00	0,00	0,00	0,00	2.950,00	2.950,00
Total 001.150.13402.720 M AMBIENTE.PLANIF MOVILIDAD.A.G.ESTADO					**1.625.000,00**	**0,00**	**1.625.000,00**	**0,00**	**0,00**	**0,00**
001.150.13402.720	001150	13402	72000	A LA ADMON. GRAL. ESTADO	1.625.000,00	0,00	1.625.000,00	0,00	0,00	0,00
Total 001.150.13404.204 M AMBIENTE.GEST MOVILIDAD.ARR.MAT.TRANSP					**0,05**	**0,00**	**0,05**	**0,00**	**0,59**	**0,59**
001.150.13404.204	001150	13404	20400	ARREND.MAT.TRANSPORT	0,05	0,00	0,05	0,00	0,59	0,59
Total 001.150.13404.219 M AMBIENTE.GEST MOVILIDAD.OT.INMOV. MAT.					**12.691,21**	**0,00**	**12.691,21**	**291.765,44**	**398.221,66**	**689.987,10**
001.150.13404.219	001150	13404	21900	REP.MANT.Y CONS.OT.IN.MAT	12.691,21	0,00	12.691,21	291.765,44	398.221,66	689.987,10
Total 001.150.13404.22602 M AMBIENTE.GEST MOVILIDAD.PUBLIC Y PROP					**1.411,71**	**0,00**	**1.411,71**	**0,00**	**0,00**	**0,00**
001.150.13404.22602	001150	13404	22602	PUBLICIDAD Y PROPAG	1.411,71	0,00	1.411,71	0,00	0,00	0,00
Total 001.150.13404.227 M AMBIENTE.GEST MOVILIDAD.TRAB.REAL.EMP					**2.991.127,01**	**0,00**	**2.991.127,01**	**29.536,70**	**350.000,00**	**379.536,70**
001.150.13404.227	001150	13404	22706	ESTUDIOS Y TRAB.TEC.	0,00	0,00	0,00	0,00	350.000,00	350.000,00
001.150.13404.227	001150	13404	22799	OTR.TRABAJ.EMP. Y PROFES.	2.991.127,01	0,00	2.991.127,01	29.536,70	0,00	29.536,70
Total 001.150.15323.22727 M AMBIENTE.INFRAESTRC MC30.TRAB SERV CALLE 30					**940.664,10**	**0,00**	**940.664,10**	**0,00**	**0,63**	**0,63**
001.150.15323.22727	001150	15323	22727	TRAB.Y SERV. MADRID CL.30	940.664,10	0,00	940.664,10	0,00	0,63	0,63
Total 001.150.1.8 M AMBIENTE SERV PCO BÁSICO ACTIVOS FINANCIEROS					**0,00**	**0,00**	**0,00**	**47.604.070,80**	**0,00**	**47.604.070,80**
001.150.1.8	001150	15323	85090	RESTO ADQUISIC. DE ACCIONES DENTRO	0,00	0,00	0,00	47.604.070,80	0,00	47.604.070,80
Total 001.150.15330.22000 M AMBIENTE.INFRAEST.MOV..MAT OFIC NO INVEN					**0,00**	**0,00**	**0,00**	**0,00**	**5.000,00**	**5.000,00**
001.150.15330.22000	001150	15330	22000	MAT. OFICINA ORD. NO INV.	0,00	0,00	0,00	0,00	5.000,00	5.000,00
Total 001.150.15330.22002 M AMBIENTE.INFRAEST.MOV..MAT INFORM NO INV					**0,00**	**0,00**	**0,00**	**0,00**	**7.100,00**	**7.100,00**
001.150.15330.22002	001150	15330	22002	MATERIAL INFORMATICO	0,00	0,00	0,00	0,00	7.100,00	7.100,00
Total 001.150.15330.22603 M AMBIENTE.INFRAEST.MOV..PUBLICA DIARIOS OF					**0,00**	**0,00**	**0,00**	**0,00**	**10.000,00**	**10.000,00**
001.150.15330.22603	001150	15330	22603	PUBLIC. DIARIOS OFICIALES	0,00	0,00	0,00	0,00	10.000,00	10.000,00
Total 001.150.16102.209 M AMBIENTE.SUMINISTRO HÍDRICO.CÁNONES					**0,00**	**0,00**	**0,00**	**0,00**	**0,58**	**0,58**

AYUNTAMIENTO DE MADRID

INFORMACIÓN PRESUPUESTARIA EJERCICIO CORRIENTE

REMANENTES DE CRÉDITO

Ejercicio: 2020

Centro: 001 AYUNTAMIENTO DE MADRID **Fecha: 31/12/2020**

BOLSA VINCULACIÓN	APLICACIÓN PRESUPUESTARIA			DESCRIPCIÓN	REMANENTES COMPROMETIDOS			REMANENTES NO COMPROMETIDOS		
	ORGÁNICA	PROGRAMA	ECONÓMICA		INCORPORABLES	NO INCORPORABLES	TOTAL	INCORPORABLES	NO INCORPORABLES	TOTAL
001.150.16102.209	001150	16102	20901	CÁNONES	0,00	0,00	0,00	0,00	0,58	0,58
Total 001.150.16102.210 M AMBIENTE.SUMINISTRO HÍDRICO.INFRAES Y B.NAT					**183.489,67**	**0,00**	**183.489,67**	**0,00**	**176.746,33**	**176.746,33**
001.150.16102.210	001150	16102	21000	REP.MAT.CONS.BIENES	183.489,67	0,00	183.489,67	0,00	176.746,33	176.746,33
Total 001.150.16102.22101 M AMBIENTE.SUMINISTRO HÍDRICO.AGUA					**131.605,25**	**0,00**	**131.605,25**	**0,00**	**0,00**	**0,00**
001.150.16102.22101	001150	16102	22101	AGUA	131.605,25	0,00	131.605,25	0,00	0,00	0,00
Total 001.150.16102.22199 M AMBIENTE.SUMINISTRO HÍDRICO.OT SUMINISTR					**0,00**	**0,00**	**0,00**	**0,00**	**2.500,00**	**2.500,00**
001.150.16102.22199	001150	16102	22199	OTROS SUMINISTROS	0,00	0,00	0,00	0,00	2.500,00	2.500,00
Total 001.150.16102.225 M AMBIENTE.SUMINISTRO HÍDRICO.TRIBUTOS					**0,00**	**0,00**	**0,00**	**612,99**	**0,00**	**612,99**
001.150.16102.225	001150	16102	22500	TRIBUTOS ESTATALES	0,00	0,00	0,00	0,00	0,00	0,00
001.150.16102.225	001150	16102	22501	TRIBUTOS COM. AUTONOMAS	0,00	0,00	0,00	0,00	0,00	0,00
001.150.16102.225	001150	16102	22502	TRIBUTOS ENT. LOCALES	0,00	0,00	0,00	612,99	0,00	612,99
Total 001.150.16102.22602 M AMBIENTE.SUMINISTRO HÍDRICO.PUBLIC Y PROP					**3,14**	**0,00**	**3,14**	**0,00**	**22.742,01**	**22.742,01**
001.150.16102.22602	001150	16102	22602	PUBLICIDAD Y PROPAG	3,14	0,00	3,14	0,00	22.742,01	22.742,01
Total 001.150.16102.226 M AMBIENTE.SUMINISTRO HÍDRICO.GTOS DIVERSOS					**0,00**	**0,00**	**0,00**	**0,00**	**0,96**	**0,96**
001.150.16102.226	001150	16102	22699	OTROS GASTOS DIVERSOS	0,00	0,00	0,00	0,00	0,96	0,96
Total 001.150.16102.22703 M AMBIENTE.SUMINISTRO HÍDRICO.GTO ACCIÓN SUBS					**0,00**	**0,00**	**0,00**	**0,00**	**80.000,00**	**80.000,00**
001.150.16102.22703	001150	16102	22703	GASTOS ACC.SUBISIDIA	0,00	0,00	0,00	0,00	80.000,00	80.000,00
Total 001.150.16102.227 M AMBIENTE.SUMINISTRO HÍDRICO.TRAB.REAL.EMP					**453.544,97**	**0,00**	**453.544,97**	**847.000,00**	**1.587.538,78**	**2.434.538,78**
001.150.16102.227	001150	16102	22700	LIMPIEZA Y ASEO	0,00	0,00	0,00	0,00	-15.972,00	-15.972,00
001.150.16102.227	001150	16102	22706	ESTUDIOS Y TRAB.TEC.	3.518,72	0,00	3.518,72	0,00	308.710,03	308.710,03
001.150.16102.227	001150	16102	22799	OTR.TRABAJ.EMP. Y PROFES.	450.026,25	0,00	450.026,25	847.000,00	1.294.800,75	2.141.800,75
Total 001.150.16210.204 M AMBIENTE.GESTIÓN AMBIENTAL URBA.ARR.MAT.TRANSP					**0,02**	**0,00**	**0,02**	**0,00**	**1,10**	**1,10**
001.150.16210.204	001150	16210	20400	ARREND.MAT.TRANSPORT	0,02	0,00	0,02	0,00	1,10	1,10
Total 001.150.16210.22602 M AMBIENTE.GESTIÓN AMBIENTAL URBA.PUBLIC Y PROP					**49.590,11**	**0,00**	**49.590,11**	**0,00**	**101.244,18**	**101.244,18**
001.150.16210.22602	001150	16210	22602	PUBLICIDAD Y PROPAG	49.590,11	0,00	49.590,11	0,00	101.244,18	101.244,18
Total 001.150.16210.227 M AMBIENTE.GESTIÓN AMBIENTAL URBA.TRAB.REAL.EMP					**13.838.756,34**	**0,00**	**13.838.756,34**	**0,00**	**623.694,29**	**623.694,29**
001.150.16210.227	001150	16210	22700	LIMPIEZA Y ASEO	13.838.756,24	0,00	13.838.756,24	0,00	557.690,73	557.690,73
001.150.16210.227	001150	16210	22701	SEGURIDAD	0,10	0,00	0,10	0,00	0,06	0,06
001.150.16210.227	001150	16210	22706	ESTUDIOS Y TRAB.TEC.	0,00	0,00	0,00	0,00	66.003,50	66.003,50
Total 001.150.16210.74500 M AMBIENTE.GESTIÓN AMBIENTAL URBA.A E M V SUELO					**0,00**	**0,00**	**0,00**	**500.000,00**	**0,00**	**500.000,00**

AYUNTAMIENTO DE MADRID

INFORMACIÓN PRESUPUESTARIA EJERCICIO CORRIENTE

REMANENTES DE CRÉDITO

Ejercicio: 2020

Centro: 001 AYUNTAMIENTO DE MADRID **Fecha: 31/12/2020**

BOLSA VINCULACIÓN	APLICACIÓN PRESUPUESTARIA			DESCRIPCIÓN	REMANENTES COMPROMETIDOS			REMANENTES NO COMPROMETIDOS		
	ORGÁNICA	PROGRAMA	ECONÓMICA		INCORPORABLES	NO INCORPORABLES	TOTAL	INCORPORABLES	NO INCORPORABLES	TOTAL
001.150.16210.74500	001150	16210	74500	A LA E.M.V.S., SA	0,00	0,00	0,00	500.000,00	0,00	500.000,00
Total 001.150.16230.204 M AMBIENTE.PARQ TECNO VALDEMING .ARR.MAT.TRANSP					**953,38**	**0,00**	**953,38**	**0,00**	**0,91**	**0,91**
001.150.16230.204	001150	16230	20400	ARREND.MAT.TRANSPORT	953,38	0,00	953,38	0,00	0,91	0,91
Total 001.150.16230.22199 M AMBIENTE.PARQ TECNO VALDEMING .OT SUMINISTR					**0,00**	**0,00**	**0,00**	**0,00**	**411.320,16**	**411.320,16**
001.150.16230.22199	001150	16230	22199	OTROS SUMINISTROS	0,00	0,00	0,00	0,00	411.320,16	411.320,16
Total 001.150.16230.225 M AMBIENTE.PARQ TECNO VALDEMING .TRIBUTOS					**0,00**	**0,00**	**0,00**	**0,00**	**0,51**	**0,51**
001.150.16230.225	001150	16230	22500	TRIBUTOS ESTATALES	0,00	0,00	0,00	0,00	0,51	0,51
Total 001.150.16230.227 M AMBIENTE.PARQ TECNO VALDEMING .TRAB.REAL.EMP					**814.071,55**	**0,00**	**814.071,55**	**0,00**	**18.827.399,82**	**18.827.399,82**
001.150.16230.227	001150	16230	22700	LIMPIEZA Y ASEO	759.063,21	0,00	759.063,21	0,00	18.648.624,13	18.648.624,13
001.150.16230.227	001150	16230	22706	ESTUDIOS Y TRAB.TEC.	55.008,34	0,00	55.008,34	0,00	178.775,69	178.775,69
Total 001.150.16301.204 M AMBIENTE.LIMPIEZA VIARIA.ARR.MAT.TRANSP					**0,02**	**0,00**	**0,02**	**0,00**	**1,33**	**1,33**
001.150.16301.204	001150	16301	20400	ARREND.MAT.TRANSPORT	0,02	0,00	0,02	0,00	1,33	1,33
Total 001.150.16301.208 M AMBIENTE.LIMPIEZA VIARIA.ARREND O INMOV MAT					**179.810,83**	**0,00**	**179.810,83**	**0,00**	**2.093,25**	**2.093,25**
001.150.16301.208	001150	16301	20800	ARRE.OTRO INM. MATERIAL	179.810,83	0,00	179.810,83	0,00	2.093,25	2.093,25
Total 001.150.16301.210 M AMBIENTE.LIMPIEZA VIARIA.INFRAES Y B.NAT					**401.614,23**	**0,00**	**401.614,23**	**0,00**	**467.947,92**	**467.947,92**
001.150.16301.210	001150	16301	21000	REP.MAT.CONS.BIENES	401.614,23	0,00	401.614,23	0,00	467.947,92	467.947,92
Total 001.150.16301.22199 M AMBIENTE.LIMPIEZA VIARIA.OT SUMINISTR					**0,00**	**0,00**	**0,00**	**0,00**	**11.401,69**	**11.401,69**
001.150.16301.22199	001150	16301	22199	OTROS SUMINISTROS	0,00	0,00	0,00	0,00	11.401,69	11.401,69
Total 001.150.16301.22602 M AMBIENTE.LIMPIEZA VIARIA.PUBLIC Y PROP					**0,00**	**0,00**	**0,00**	**0,00**	**0,00**	**0,00**
001.150.16301.22602	001150	16301	22602	PUBLICIDAD Y PROPAG	0,00	0,00	0,00	0,00	0,00	0,00
Total 001.150.16301.227 M AMBIENTE.LIMPIEZA VIARIA.TRAB.REAL.EMP					**3.633.118,88**	**0,00**	**3.633.118,88**	**0,00**	**795.838,90**	**795.838,90**
001.150.16301.227	001150	16301	22700	LIMPIEZA Y ASEO	3.533.230,14	0,00	3.533.230,14	0,00	694.441,14	694.441,14
001.150.16301.227	001150	16301	22706	ESTUDIOS Y TRAB.TEC.	0,00	0,00	0,00	0,00	101.748,47	101.748,47
001.150.16301.227	001150	16301	22799	OTR.TRABAJ.EMP. Y PROFES.	99.888,74	0,00	99.888,74	0,00	-350,71	-350,71
Total 001.150.17000.202 M AMBIENTE.DGA .ARREND.EDIF.O.CONST.					**1.761.465,23**	**0,00**	**1.761.465,23**	**0,00**	**843.441,50**	**843.441,50**
001.150.17000.202	001150	17000	20200	ARREND.EDIFICIOS Y OT.CON	1.761.465,23	0,00	1.761.465,23	0,00	843.441,50	843.441,50
Total 001.150.17000.204 M AMBIENTE.DGA .ARR.MAT.TRANSP					**0,01**	**0,00**	**0,01**	**0,00**	**25.801,39**	**25.801,39**
001.150.17000.204	001150	17000	20400	ARREND.MAT.TRANSPORT	0,01	0,00	0,01	0,00	25.801,39	25.801,39
Total 001.150.17000.212 M AMBIENTE.DGA .EDIF.OTR.CONST					**5.928,07**	**0,00**	**5.928,07**	**0,00**	**19.663,33**	**19.663,33**
001.150.17000.212	001150	17000	21200	REP.MAT.CONS.EDIFIC.	5.928,07	0,00	5.928,07	0,00	19.663,33	19.663,33

AYUNTAMIENTO DE MADRID

INFORMACIÓN PRESUPUESTARIA EJERCICIO CORRIENTE

REMANENTES DE CRÉDITO

Ejercicio: 2020

Centro: 001 AYUNTAMIENTO DE MADRID **Fecha: 31/12/2020**

BOLSA VINCULACIÓN	APLICACIÓN PRESUPUESTARIA			DESCRIPCIÓN	REMANENTES COMPROMETIDOS			REMANENTES NO COMPROMETIDOS		
	ORGÁNICA	PROGRAMA	ECONÓMICA		INCORPORABLES	NO INCORPORABLES	TOTAL	INCORPORABLES	NO INCORPORABLES	TOTAL
Total 001.150.17000.213 M AMBIENTE.DGA .MAQ.INST.Y UTILL					**0,00**	**0,00**	**0,00**	**0,00**	**9.537,61**	**9.537,61**
001.150.17000.213	001150	17000	21300	REP.MAT.CONS.MAQUIN.	0,00	0,00	0,00	0,00	9.537,61	9.537,61
Total 001.150.17000.215 M AMBIENTE.DGA .MOBILIARIO					**0,00**	**0,00**	**0,00**	**0,00**	**6.000,00**	**6.000,00**
001.150.17000.215	001150	17000	21500	REP.MAT.CONS.MOBILI	0,00	0,00	0,00	0,00	6.000,00	6.000,00
Total 001.150.17000.216 M AMBIENTE.DGA .EQU.PROC.INFORM					**0,00**	**0,00**	**0,00**	**0,00**	**1.000,00**	**1.000,00**
001.150.17000.216	001150	17000	21600	REP.MAT.CONS.EQUIPOS	0,00	0,00	0,00	0,00	1.000,00	1.000,00
Total 001.150.17000.22000 M AMBIENTE.DGA .MAT OFIC NO INVEN					**5.210,17**	**0,00**	**5.210,17**	**0,00**	**16.600,71**	**16.600,71**
001.150.17000.22000	001150	17000	22000	MAT. OFICINA ORD. NO INV.	5.210,17	0,00	5.210,17	0,00	16.600,71	16.600,71
Total 001.150.17000.22001 M AMBIENTE.DGA .PRENSA,REVIS,PUB					**0,00**	**0,00**	**0,00**	**30,01**	**0,00**	**30,01**
001.150.17000.22001	001150	17000	22001	PRENSA,REVISTAS	0,00	0,00	0,00	30,01	0,00	30,01
Total 001.150.17000.22002 M AMBIENTE.DGA .MAT INFORM NO INV					**0,00**	**0,00**	**0,00**	**0,00**	**10.576,07**	**10.576,07**
001.150.17000.22002	001150	17000	22002	MATERIAL INFORMATICO	0,00	0,00	0,00	0,00	10.576,07	10.576,07
Total 001.150.17000.22104 M AMBIENTE.DGA .VESTUARIO					**0,01**	**0,00**	**0,01**	**21,15**	**0,00**	**21,15**
001.150.17000.22104	001150	17000	22104	VESTUARIO	0,01	0,00	0,01	21,15	0,00	21,15
Total 001.150.17000.221 M AMBIENTE.DGA .SUMINISTROS					**0,00**	**0,00**	**0,00**	**0,00**	**3,07**	**3,07**
001.150.17000.221	001150	17000	22105	PROD. ALIMENTICIOS	0,00	0,00	0,00	0,00	1.374,32	1.374,32
001.150.17000.221	001150	17000	22106	PROD.FARM. Y MATER.SANIT.	0,00	0,00	0,00	0,00	708,18	708,18
001.150.17000.221	001150	17000	22110	PROD. LIMPIEZA Y ASEO	0,00	0,00	0,00	0,00	-2.079,43	-2.079,43
Total 001.150.17000.22199 M AMBIENTE.DGA .OT SUMINISTR					**0,00**	**0,00**	**0,00**	**0,00**	**1.119,77**	**1.119,77**
001.150.17000.22199	001150	17000	22199	OTROS SUMINISTROS	0,00	0,00	0,00	0,00	1.119,77	1.119,77
Total 001.150.17000.222 M AMBIENTE.DGA .COMUNICACIONES					**0,00**	**0,00**	**0,00**	**0,00**	**155,95**	**155,95**
001.150.17000.222	001150	17000	22200	SERV. TELECOMUNICACIONES	0,00	0,00	0,00	0,00	-35,96	-35,96
001.150.17000.222	001150	17000	22203	INFORMÁTICAS	0,00	0,00	0,00	0,00	191,91	191,91
Total 001.150.17000.223 M AMBIENTE.DGA .TRANSPORTES					**36.630,12**	**0,00**	**36.630,12**	**0,00**	**1.249,69**	**1.249,69**
001.150.17000.223	001150	17000	22300	TRANSPORTES	36.630,12	0,00	36.630,12	0,00	1.249,69	1.249,69
Total 001.150.17000.22603 M AMBIENTE.DGA .PUBLICA DIARIOS OF					**0,00**	**0,00**	**0,00**	**1.950,73**	**0,00**	**1.950,73**
001.150.17000.22603	001150	17000	22603	PUBLIC. DIARIOS OFICIALES	0,00	0,00	0,00	1.950,73	0,00	1.950,73
Total 001.150.17000.226 M AMBIENTE.DGA .GTOS DIVERSOS					**0,00**	**0,00**	**0,00**	**4.190,03**	**0,00**	**4.190,03**
001.150.17000.226	001150	17000	22604	JURÍDICOS Y CONTENCIOSOS	0,00	0,00	0,00	4.190,03	0,00	4.190,03
Total 001.150.17000.227 M AMBIENTE.DGA .TRAB.REAL.EMP					**1.554,38**	**0,00**	**1.554,38**	**0,00**	**4.788,37**	**4.788,37**

AYUNTAMIENTO DE MADRID

INFORMACIÓN PRESUPUESTARIA EJERCICIO CORRIENTE

REMANENTES DE CRÉDITO

Ejercicio: 2020

Centro: 001 AYUNTAMIENTO DE MADRID **Fecha: 31/12/2020**

BOLSA VINCULACIÓN	APLICACIÓN PRESUPUESTARIA			DESCRIPCIÓN	REMANENTES COMPROMETIDOS			REMANENTES NO COMPROMETIDOS		
	ORGÁNICA	PROGRAMA	ECONÓMICA		INCORPORABLES	NO INCORPORABLES	TOTAL	INCORPORABLES	NO INCORPORABLES	TOTAL
001.150.17000.227	001150	17000	22700	LIMPIEZA Y ASEO	1.009,80	0,00	1.009,80	0,00	-46.483,35	-46.483,35
001.150.17000.227	001150	17000	22701	SEGURIDAD	544,58	0,00	544,58	0,00	14.666,42	14.666,42
001.150.17000.227	001150	17000	22706	ESTUDIOS Y TRAB.TEC.	0,00	0,00	0,00	0,00	50.000,00	50.000,00
001.150.17000.227	001150	17000	22799	OTR.TRABAJ.EMP. Y PROFES.	0,00	0,00	0,00	0,00	-13.394,70	-13.394,70
Total 001.150.17000.23010 M AMBIENTE.DGA .DIETAS DIRECTIVO					**0,00**	**0,00**	**0,00**	**599,32**	**0,00**	**599,32**
001.150.17000.23010	001150	17000	23010	DEL PERSONAL DIRECTIVO	0,00	0,00	0,00	599,32	0,00	599,32
Total 001.150.17000.23020 M AMBIENTE.DGA .DIETAS NO DIRECTIVO					**0,00**	**0,00**	**0,00**	**659,13**	**0,00**	**659,13**
001.150.17000.23020	001150	17000	23020	DEL PERSONAL NO DIRECTIVO	0,00	0,00	0,00	659,13	0,00	659,13
Total 001.150.17000.23110 M AMBIENTE.DGA .GTOS VIAJE PERS DIR					**0,00**	**0,00**	**0,00**	**877,14**	**0,00**	**877,14**
001.150.17000.23110	001150	17000	23110	G.VIAJE PERSONAL DIRECTIV	0,00	0,00	0,00	877,14	0,00	877,14
Total 001.150.17000.23120 M AMBIENTE.DGA .GTOS VIAJE P NO DIR					**0,00**	**0,00**	**0,00**	**0,00**	**1.078,50**	**1.078,50**
001.150.17000.23120	001150	17000	23120	G.VIAJE P.NO DIRECTIVO	0,00	0,00	0,00	0,00	1.078,50	1.078,50
Total 001.150.17000.23121 M AMBIENTE.DGA .LOCOM URB P NO DIR					**0,00**	**0,00**	**0,00**	**0,00**	**831,56**	**831,56**
001.150.17000.23121	001150	17000	23121	LOC. URBANA P. NO DIRECT.	0,00	0,00	0,00	0,00	831,56	831,56
Total 001.150.17000.233 M AMBIENTE.DGA .OTRAS INDEMN.					**0,00**	**0,00**	**0,00**	**0,00**	**888,20**	**888,20**
001.150.17000.233	001150	17000	23399	OTRAS INDEMNIZACIONES	0,00	0,00	0,00	0,00	888,20	888,20
Total 001.150.17000.44501 M AMBIENTE.DGA .A E M TRANSP					**103.237,17**	**0,00**	**103.237,17**	**121.779,45**	**0,00**	**121.779,45**
001.150.17000.44501	001150	17000	44501	A LA E.M.T., S.A.	103.237,17	0,00	103.237,17	121.779,45	0,00	121.779,45
Total 001.150.17101.204 M AMBIENTE.PATRIMONIO VERDE.ARR.MAT.TRANSP					**0,11**	**0,00**	**0,11**	**0,00**	**1,21**	**1,21**
001.150.17101.204	001150	17101	20400	ARREND.MAT.TRANSPORT	0,11	0,00	0,11	0,00	1,21	1,21
Total 001.150.17101.210 M AMBIENTE.PATRIMONIO VERDE.INFRAES Y B.NAT					**328.475,03**	**0,00**	**328.475,03**	**11.214,00**	**1.527.495,29**	**1.538.709,29**
001.150.17101.210	001150	17101	21000	REP.MAT.CONS.BIENES	328.475,03	0,00	328.475,03	11.214,00	1.527.495,29	1.538.709,29
Total 001.150.17101.213 M AMBIENTE.PATRIMONIO VERDE.MAQ.INST.Y UTILL					**0,08**	**0,00**	**0,08**	**0,00**	**0,00**	**0,00**
001.150.17101.213	001150	17101	21300	REP.MAT.CONS.MAQUIN.	0,08	0,00	0,08	0,00	0,00	0,00
Total 001.150.17101.22101 M AMBIENTE.PATRIMONIO VERDE.AGUA					**1.702,25**	**0,00**	**1.702,25**	**0,00**	**0,00**	**0,00**
001.150.17101.22101	001150	17101	22101	AGUA	1.702,25	0,00	1.702,25	0,00	0,00	0,00
Total 001.150.17101.22104 M AMBIENTE.PATRIMONIO VERDE.VESTUARIO					**0,00**	**0,00**	**0,00**	**0,00**	**100.000,00**	**100.000,00**
001.150.17101.22104	001150	17101	22104	VESTUARIO	0,00	0,00	0,00	0,00	100.000,00	100.000,00
Total 001.150.17101.22199 M AMBIENTE.PATRIMONIO VERDE.OT SUMINISTR					**0,00**	**0,00**	**0,00**	**0,00**	**90.984,57**	**90.984,57**
001.150.17101.22199	001150	17101	22199	OTROS SUMINISTROS	0,00	0,00	0,00	0,00	90.984,57	90.984,57

AYUNTAMIENTO DE MADRID

INFORMACIÓN PRESUPUESTARIA EJERCICIO CORRIENTE

REMANENTES DE CRÉDITO

Ejercicio: 2020

Centro: 001 AYUNTAMIENTO DE MADRID **Fecha: 31/12/2020**

BOLSA VINCULACIÓN	APLICACIÓN PRESUPUESTARIA			DESCRIPCIÓN	REMANENTES COMPROMETIDOS			REMANENTES NO COMPROMETIDOS		
	ORGÁNICA	PROGRAMA	ECONÓMICA		INCORPORABLES	NO INCORPORABLES	TOTAL	INCORPORABLES	NO INCORPORABLES	TOTAL
Total 001.150.17101.225 M AMBIENTE.PATRIMONIO VERDE.TRIBUTOS					**0,00**	**0,00**	**0,00**	**0,00**	**933,40**	**933,40**
001.150.17101.225	001150	17101	22500	TRIBUTOS ESTATALES	0,00	0,00	0,00	0,00	933,40	933,40
Total 001.150.17101.22606 M AMBIENTE.PATRIMONIO VERDE.REUN CONF CURS					**0,00**	**0,00**	**0,00**	**0,00**	**5.000,00**	**5.000,00**
001.150.17101.22606	001150	17101	22606	REUNIONES, CONF. Y CURSOS	0,00	0,00	0,00	0,00	5.000,00	5.000,00
Total 001.150.17101.227 M AMBIENTE.PATRIMONIO VERDE.TRAB.REAL.EMP					**108.312,70**	**0,00**	**108.312,70**	**0,00**	**4.507.384,63**	**4.507.384,63**
001.150.17101.227	001150	17101	22700	LIMPIEZA Y ASEO	72.865,64	0,00	72.865,64	0,00	93.698,49	93.698,49
001.150.17101.227	001150	17101	22706	ESTUDIOS Y TRABAJOS TÉCNICOS	0,00	0,00	0,00	0,00	1.445.864,64	1.445.864,64
001.150.17101.227	001150	17101	22799	OTR.TRABAJ.EMP. Y PROFES.	35.447,06	0,00	35.447,06	0,00	2.967.821,50	2.967.821,50
Total 001.150.17102.210 M AMBIENTE.ZONAS VERDES.INFRAES Y B.NAT					**1.120.916,09**	**0,00**	**1.120.916,09**	**0,00**	**929.339,65**	**929.339,65**
001.150.17102.210	001150	17102	21000	REP.MAT.CONS.BIENES	1.120.916,09	0,00	1.120.916,09	0,00	929.339,65	929.339,65
Total 001.150.17102.22100 M AMBIENTE.ZONAS VERDES.ENERGÍA ELÉCTRICA					**0,00**	**0,00**	**0,00**	**0,00**	**645.210,00**	**645.210,00**
001.150.17102.22100	001150	17102	22100	ENERGÍA ELÉCTRICA	0,00	0,00	0,00	0,00	645.210,00	645.210,00
Total 001.150.17102.22199 M AMBIENTE.ZONAS VERDES.OT SUMINISTR					**0,00**	**0,00**	**0,00**	**0,00**	**50.000,00**	**50.000,00**
001.150.17102.22199	001150	17102	22199	OTROS SUMINISTROS	0,00	0,00	0,00	0,00	50.000,00	50.000,00
Total 001.150.17102.226 M AMBIENTE.ZONAS VERDES.GTOS DIVERSOS					**0,00**	**0,00**	**0,00**	**0,00**	**2.600,00**	**2.600,00**
001.150.17102.226	001150	17102	22699	OTROS GASTOS DIVERSOS	0,00	0,00	0,00	0,00	2.600,00	2.600,00
Total 001.150.17102.227 M AMBIENTE.ZONAS VERDES.TRAB.REAL.EMP					**387.417,77**	**0,00**	**387.417,77**	**0,00**	**4.186.076,43**	**4.186.076,43**
001.150.17102.227	001150	17102	22700	LIMPIEZA Y ASEO	379.859,87	0,00	379.859,87	0,00	-113.879,49	-113.879,49
001.150.17102.227	001150	17102	22706	ESTUDIOS Y TRAB.TEC.	7.557,90	0,00	7.557,90	0,00	836.000,66	836.000,66
001.150.17102.227	001150	17102	22799	OTR.TRABAJ.EMP. Y PROFES.	0,00	0,00	0,00	0,00	3.463.955,26	3.463.955,26
Total 001.150.17211.213 M AMBIENTE.SOSTENIBIL.MAQ.INST.Y UTILL					**0,00**	**0,00**	**0,00**	**0,00**	**164.922,58**	**164.922,58**
001.150.17211.213	001150	17211	21300	REP.MAT.CONS.MAQUIN.	0,00	0,00	0,00	0,00	164.922,58	164.922,58
Total 001.150.17211.22198 M AMBIENTE.SOSTENIBIL.PLAN ESE 2000 S.ENERG					**35.854,53**	**0,00**	**35.854,53**	**0,00**	**169.000,16**	**169.000,16**
001.150.17211.22198	001150	17211	22198	PLAN ESE 2000. SERVICIOS ENERGÉTICOS	35.854,53	0,00	35.854,53	0,00	169.000,16	169.000,16
Total 001.150.17211.22199 M AMBIENTE.SOSTENIBIL.OT SUMINISTR					**4.753,09**	**0,00**	**4.753,09**	**2.885,00**	**31.521,32**	**34.406,32**
001.150.17211.22199	001150	17211	22199	OTROS SUMINISTROS	4.753,09	0,00	4.753,09	2.885,00	31.521,32	34.406,32
Total 001.150.17211.223 M AMBIENTE.SOSTENIBIL.TRANSPORTES					**0,00**	**0,00**	**0,00**	**0,00**	**15.000,00**	**15.000,00**
001.150.17211.223	001150	17211	22300	TRANSPORTES	0,00	0,00	0,00	0,00	15.000,00	15.000,00
Total 001.150.17211.22602 M AMBIENTE.SOSTENIBIL.PUBLIC Y PROP					**4.490,27**	**0,00**	**4.490,27**	**15.000,00**	**227.710,34**	**242.710,34**
001.150.17211.22602	001150	17211	22602	PUBLICIDAD Y PROPAG	4.490,27	0,00	4.490,27	15.000,00	227.710,34	242.710,34

AYUNTAMIENTO DE MADRID

INFORMACIÓN PRESUPUESTARIA EJERCICIO CORRIENTE

REMANENTES DE CRÉDITO

Ejercicio: 2020

Centro: 001 AYUNTAMIENTO DE MADRID **Fecha: 31/12/2020**

BOLSA VINCULACIÓN	APLICACIÓN PRESUPUESTARIA			DESCRIPCIÓN	REMANENTES COMPROMETIDOS			REMANENTES NO COMPROMETIDOS		
	ORGÁNICA	PROGRAMA	ECONÓMICA		INCORPORABLES	NO INCORPORABLES	TOTAL	INCORPORABLES	NO INCORPORABLES	TOTAL
Total 001.150.17211.227 M AMBIENTE.SOSTENIBIL.TRAB.REAL.EMP					**71.986,40**	**0,00**	**71.986,40**	**47.140,00**	**578.644,51**	**625.784,51**
001.150.17211.227	001150	17211	22706	ESTUDIOS Y TRAB.TEC.	71.986,40	0,00	71.986,40	47.140,00	578.644,51	625.784,51
001.150.17211.227	001150	17211	22799	OTR.TRABAJ.EMP. Y PROFES.	0,00	0,00	0,00	0,00	0,00	0,00
Total 001.150.17211.23020 M AMBIENTE.SOSTENIBIL.DIETAS NO DIRECTIVO					**0,00**	**0,00**	**0,00**	**810,00**	**4.871,86**	**5.681,86**
001.150.17211.23020	001150	17211	23020	DEL PERSONAL NO DIRECTIVO	0,00	0,00	0,00	810,00	4.871,86	5.681,86
Total 001.150.17211.23120 M AMBIENTE.SOSTENIBIL.GTOS VIAJE P NO DIR					**0,00**	**0,00**	**0,00**	**1.050,00**	**4.459,47**	**5.509,47**
001.150.17211.23120	001150	17211	23120	G.VIAJE P.NO DIRECTIVO	0,00	0,00	0,00	1.050,00	4.459,47	5.509,47
Total 001.150.17211.482 M AMBIENTE.SOSTENIBIL.A FAMIL.I.S.F.L					**0,00**	**0,00**	**0,00**	**0,00**	**6.054,00**	**6.054,00**
001.150.17211.482	001150	17211	48203	PREMIOS	0,00	0,00	0,00	0,00	6.054,00	6.054,00
Total 001.150.17211.489 M AMBIENTE.SOSTENIBIL.OT.TRANS.FAM.ISFL					**0,00**	**0,00**	**0,00**	**0,00**	**25.000,00**	**25.000,00**
001.150.17211.489	001150	17211	48901	OT. TRANF. A INSITUC. S/F	0,00	0,00	0,00	0,00	25.000,00	25.000,00
Total 001.150.17211.779 M AMBIENTE.SOSTENIBIL.OT.SUBV EMP.PRIVADA					**0,00**	**0,00**	**0,00**	**770.000,00**	**0,00**	**770.000,00**
001.150.17211.779	001150	17211	77999	OTRAS SUVB. EMP. PRIVADAS	0,00	0,00	0,00	770.000,00	0,00	770.000,00
Total 001.150.17211.789 M AMBIENTE.SOSTENIBIL.TRANS.FAMI.ISFL					**0,00**	**0,00**	**0,00**	**31.459.967,00**	**0,00**	**31.459.967,00**
001.150.17211.789	001150	17211	78900	TRANS.CAP.FAMILIAS	0,00	0,00	0,00	31.459.967,00	0,00	31.459.967,00
Total 001.150.17212.204 M AMBIENTE.CONTROL AMBIENTAL.ARR.MAT.TRANSP					**0,00**	**0,00**	**0,00**	**0,00**	**0,96**	**0,96**
001.150.17212.204	001150	17212	20400	ARREND.MAT.TRANSPORT	0,00	0,00	0,00	0,00	0,96	0,96
Total 001.150.17212.213 M AMBIENTE.CONTROL AMBIENTAL.MAQ.INST.Y UTILL					**2.093,52**	**0,00**	**2.093,52**	**0,00**	**18.696,03**	**18.696,03**
001.150.17212.213	001150	17212	21300	REP.MAT.CONS.MAQUIN.	2.093,52	0,00	2.093,52	0,00	18.696,03	18.696,03
Total 001.150.17212.227 M AMBIENTE.CONTROL AMBIENTAL.TRAB.REAL.EMP					**21.245,79**	**0,00**	**21.245,79**	**0,00**	**56.868,23**	**56.868,23**
001.150.17212.227	001150	17212	22706	ESTUDIOS Y TRAB.TEC.	21.245,79	0,00	21.245,79	0,00	56.868,23	56.868,23
Total 001.150.44110.227 M AMBIENTE.PROMO DESRR TRANSP.TRAB.REAL.EMP					**0,00**	**0,00**	**0,00**	**0,00**	**0,00**	**0,00**
001.150.44110.227	001150	44110	22799	OTR.TRABAJ.EMP. Y PROFES.	0,00	0,00	0,00	0,00	0,00	0,00
Total 001.150.44110.453 M AMBIENTE.PROMO DESRR TRANSP.SDAD.MERC.Y O.CCAA					**0,00**	**0,00**	**0,00**	**1.000,00**	**178.088,01**	**179.088,01**
001.150.44110.453	001150	44110	45301	AL C.R.T.	0,00	0,00	0,00	1.000,00	178.088,01	179.088,01
Total 001.150.44110.753 M AMBIENTE.PROMO DESRR TRANSP.A SDAD Y OTRAS CCAA					**0,00**	**0,00**	**0,00**	**2.291.205,00**	**0,00**	**2.291.205,00**
001.150.44110.753	001150	44110	75301	AL C.R.T.	0,00	0,00	0,00	2.291.205,00	0,00	2.291.205,00
Total 001.150.92901.50001 M AMBIENTE.CRÉD.GLOBALES.OTROS IMPREVISTOS					**0,00**	**0,00**	**0,00**	**0,00**	**1.000.000,00**	**1.000.000,00**
001.150.92901.50001	001150	92901	50001	OTROS IMPREVISTOS	0,00	0,00	0,00	0,00	1.000.000,00	1.000.000,00
Total 001.160.15000.202 DESAR URBANO.DGA.ARREND.EDIF.O.CONST.					**224.381,45**	**0,00**	**224.381,45**	**0,00**	**64.506,86**	**64.506,86**

AYUNTAMIENTO DE MADRID

INFORMACIÓN PRESUPUESTARIA EJERCICIO CORRIENTE

REMANENTES DE CRÉDITO

Ejercicio: 2020

Centro: 001 AYUNTAMIENTO DE MADRID **Fecha: 31/12/2020**

BOLSA VINCULACIÓN	APLICACIÓN PRESUPUESTARIA			DESCRIPCIÓN	REMANENTES COMPROMETIDOS			REMANENTES NO COMPROMETIDOS		
	ORGÁNICA	PROGRAMA	ECONÓMICA		INCORPORABLES	NO INCORPORABLES	TOTAL	INCORPORABLES	NO INCORPORABLES	TOTAL
001.160.15000.202	001160	15000	20200	ARREND.EDIFICIOS Y OT.CON	224.381,45	0,00	224.381,45	0,00	64.506,86	64.506,86
Total 001.160.15000.205 DESAR URBANO.DGA.ARRE.MOB.Y ENSER					**0,00**	**0,00**	**0,00**	**0,00**	**20.000,00**	**20.000,00**
001.160.15000.205	001160	15000	20500	ARREND.MOBIL.Y ENSER	0,00	0,00	0,00	0,00	20.000,00	20.000,00
Total 001.160.15000.212 DESAR URBANO.DGA.EDIF.OTR.CONST					**0,00**	**0,00**	**0,00**	**0,00**	**51.872,21**	**51.872,21**
001.160.15000.212	001160	15000	21200	REP.MAT.CONS.EDIFIC.	0,00	0,00	0,00	0,00	51.872,21	51.872,21
Total 001.160.15000.213 DESAR URBANO.DGA.MAQ.INST.Y UTILL					**0,05**	**0,00**	**0,05**	**0,00**	**21.010,20**	**21.010,20**
001.160.15000.213	001160	15000	21300	REP.MAT.CONS.MAQUIN.	0,05	0,00	0,05	0,00	21.010,20	21.010,20
Total 001.160.15000.215 DESAR URBANO.DGA.MOBILIARIO					**0,01**	**0,00**	**0,01**	**0,00**	**3.842,26**	**3.842,26**
001.160.15000.215	001160	15000	21500	REP.MAT.CONS.MOBILI	0,01	0,00	0,01	0,00	3.842,26	3.842,26
Total 001.160.15000.22000 DESAR URBANO.DGA.MAT OFIC NO INVEN					**0,00**	**0,00**	**0,00**	**0,00**	**37.030,79**	**37.030,79**
001.160.15000.22000	001160	15000	22000	MAT. OFICINA ORD. NO INV.	0,00	0,00	0,00	0,00	37.030,79	37.030,79
Total 001.160.15000.22001 DESAR URBANO.DGA.PRENSA,REVIS,PUB					**0,00**	**0,00**	**0,00**	**1.467,00**	**0,00**	**1.467,00**
001.160.15000.22001	001160	15000	22001	PRENSA,REVISTAS	0,00	0,00	0,00	1.467,00	0,00	1.467,00
Total 001.160.15000.22002 DESAR URBANO.DGA.MAT INFORM NO INV					**0,00**	**0,00**	**0,00**	**0,00**	**26.395,43**	**26.395,43**
001.160.15000.22002	001160	15000	22002	MATERIAL INFORMATICO	0,00	0,00	0,00	0,00	26.395,43	26.395,43
Total 001.160.15000.22104 DESAR URBANO.DGA.VESTUARIO					**0,00**	**0,00**	**0,00**	**0,00**	**13.024,82**	**13.024,82**
001.160.15000.22104	001160	15000	22104	VESTUARIO	0,00	0,00	0,00	0,00	13.024,82	13.024,82
Total 001.160.15000.221 DESAR URBANO.DGA.SUMINISTROS					**0,00**	**0,00**	**0,00**	**0,00**	**39.168,24**	**39.168,24**
001.160.15000.221	001160	15000	22106	PROD.FARM. Y MATER.SANIT.	0,00	0,00	0,00	0,00	34.168,24	34.168,24
001.160.15000.221	001160	15000	22110	PROD. LIMPIEZA Y ASEO	0,00	0,00	0,00	0,00	5.000,00	5.000,00
Total 001.160.15000.22199 DESAR URBANO.DGA.OT SUMINISTR					**0,00**	**0,00**	**0,00**	**0,00**	**7.271,61**	**7.271,61**
001.160.15000.22199	001160	15000	22199	OTROS SUMINISTROS	0,00	0,00	0,00	0,00	7.271,61	7.271,61
Total 001.160.15000.223 DESAR URBANO.DGA.TRANSPORTES					**0,00**	**0,00**	**0,00**	**0,00**	**18.150,00**	**18.150,00**
001.160.15000.223	001160	15000	22300	TRANSPORTES	0,00	0,00	0,00	0,00	18.150,00	18.150,00
Total 001.160.15000.225 DESAR URBANO.DGA.TRIBUTOS					**0,00**	**0,00**	**0,00**	**0,00**	**9.364,88**	**9.364,88**
001.160.15000.225	001160	15000	22500	TRIBUTOS ESTATALES	0,00	0,00	0,00	0,00	-16,94	-16,94
001.160.15000.225	001160	15000	22501	TRIBUTOS COM. AUTONOMAS	0,00	0,00	0,00	0,00	9.381,82	9.381,82
Total 001.160.15000.22602 DESAR URBANO.DGA.PUBLIC Y PROP					**13.356,83**	**0,00**	**13.356,83**	**0,00**	**27.692,99**	**27.692,99**
001.160.15000.22602	001160	15000	22602	PUBLICIDAD Y PROPAG	13.356,83	0,00	13.356,83	0,00	27.692,99	27.692,99
Total 001.160.15000.22603 DESAR URBANO.DGA.PUBLICA DIARIOS OF					**0,00**	**0,00**	**0,00**	**0,00**	**163.269,45**	**163.269,45**

AYUNTAMIENTO DE MADRID

INFORMACIÓN PRESUPUESTARIA EJERCICIO CORRIENTE

REMANENTES DE CRÉDITO

Ejercicio: 2020

Centro: 001 AYUNTAMIENTO DE MADRID **Fecha: 31/12/2020**

BOLSA VINCULACIÓN	APLICACIÓN PRESUPUESTARIA			DESCRIPCIÓN	REMANENTES COMPROMETIDOS			REMANENTES NO COMPROMETIDOS		
	ORGÁNICA	PROGRAMA	ECONÓMICA		INCORPORABLES	NO INCORPORABLES	TOTAL	INCORPORABLES	NO INCORPORABLES	TOTAL
001.160.15000.22603	001160	15000	22603	PUBLIC. DIARIOS OFICIALES	0,00	0,00	0,00	0,00	163.269,45	163.269,45
Total 001.160.15000.226 DESAR URBANO.DGA.GTOS DIVERSOS					**0,00**	**0,00**	**0,00**	**195.479,59**	**64.974,14**	**260.453,73**
001.160.15000.226	001160	15000	22604	JURÍDICOS Y CONTENCIOSOS	0,00	0,00	0,00	195.479,59	65.124,14	260.603,73
001.160.15000.226	001160	15000	22699	OTROS GASTOS DIVERSOS	0,00	0,00	0,00	0,00	-150,00	-150,00
Total 001.160.15000.22605 DESAR URBANO.DGA.ANUNCIOS INSER OBLIG					**93.861,62**	**0,00**	**93.861,62**	**0,00**	**0,00**	**0,00**
001.160.15000.22605	001160	15000	22605	ANUNCIOS DE INSERCIÓN OBLIGATORIA	93.861,62	0,00	93.861,62	0,00	0,00	0,00
Total 001.160.15000.227 DESAR URBANO.DGA.TRAB.REAL.EMP					**10.552,16**	**0,00**	**10.552,16**	**0,00**	**124.667,08**	**124.667,08**
001.160.15000.227	001160	15000	22700	LIMPIEZA Y ASEO	0,00	0,00	0,00	0,00	5.482,13	5.482,13
001.160.15000.227	001160	15000	22701	SEGURIDAD	0,11	0,00	0,11	0,00	1.242,45	1.242,45
001.160.15000.227	001160	15000	22704	CUSTOD.DEPOS.ALMAC.	7.782,73	0,00	7.782,73	0,00	44.496,65	44.496,65
001.160.15000.227	001160	15000	22706	ESTUDIOS Y TRAB.TEC.	2.766,30	0,00	2.766,30	0,00	30.591,95	30.591,95
001.160.15000.227	001160	15000	22799	OTR.TRABAJ.EMP. Y PROFES.	3,02	0,00	3,02	0,00	42.853,90	42.853,90
Total 001.160.15000.23010 DESAR URBANO.DGA.DIETAS DIRECTIVO					**0,00**	**0,00**	**0,00**	**0,00**	**5.000,00**	**5.000,00**
001.160.15000.23010	001160	15000	23010	DEL PERSONAL DIRECTIVO	0,00	0,00	0,00	0,00	5.000,00	5.000,00
Total 001.160.15000.23020 DESAR URBANO.DGA.DIETAS NO DIRECTIVO					**0,00**	**0,00**	**0,00**	**0,00**	**11.000,00**	**11.000,00**
001.160.15000.23020	001160	15000	23020	DEL PERSONAL NO DIRECTIVO	0,00	0,00	0,00	0,00	11.000,00	11.000,00
Total 001.160.15000.23100 DESAR URBANO.DGA.GTO VIAJE GOB					**0,00**	**0,00**	**0,00**	**0,00**	**6.358,48**	**6.358,48**
001.160.15000.23100	001160	15000	23100	G.VIAJE M. ÓRGANOS GBNO.	0,00	0,00	0,00	0,00	6.358,48	6.358,48
Total 001.160.15000.23110 DESAR URBANO.DGA.GTOS VIAJE PERS DIR					**0,00**	**0,00**	**0,00**	**0,00**	**7.000,00**	**7.000,00**
001.160.15000.23110	001160	15000	23110	G.VIAJE PERSONAL DIRECTIV	0,00	0,00	0,00	0,00	7.000,00	7.000,00
Total 001.160.15000.23111 DESAR URBANO.DGA.LOCOM URBA DIRECTIVO					**0,00**	**0,00**	**0,00**	**0,00**	**1.000,00**	**1.000,00**
001.160.15000.23111	001160	15000	23111	LOC. URBANA P. DIRECTIV.	0,00	0,00	0,00	0,00	1.000,00	1.000,00
Total 001.160.15000.23120 DESAR URBANO.DGA.GTOS VIAJE P NO DIR					**0,00**	**0,00**	**0,00**	**0,00**	**12.716,96**	**12.716,96**
001.160.15000.23120	001160	15000	23120	G.VIAJE P.NO DIRECTIVO	0,00	0,00	0,00	0,00	12.716,96	12.716,96
Total 001.160.15000.23121 DESAR URBANO.DGA.LOCOM URB P NO DIR					**0,00**	**0,00**	**0,00**	**0,00**	**5.000,00**	**5.000,00**
001.160.15000.23121	001160	15000	23121	LOC. URBANA P. NO DIRECT.	0,00	0,00	0,00	0,00	5.000,00	5.000,00
Total 001.160.15000.233 DESAR URBANO.DGA.OTRAS INDEMN.					**0,00**	**0,00**	**0,00**	**0,00**	**22,00**	**22,00**
001.160.15000.233	001160	15000	23399	OTRAS INDEMNIZACIONES	0,00	0,00	0,00	0,00	22,00	22,00
Total 001.160.15000.41001 DESAR URBANO.DGA.A AGENCIA ACTIVIDADES					**1.223.025,00**	**0,00**	**1.223.025,00**	**0,00**	**0,00**	**0,00**
001.160.15000.41001	001160	15000	41001	A LA AG.DE ACTIVIDADES	1.223.025,00	0,00	1.223.025,00	0,00	0,00	0,00

AYUNTAMIENTO DE MADRID

INFORMACIÓN PRESUPUESTARIA EJERCICIO CORRIENTE

REMANENTES DE CRÉDITO

Ejercicio: 2020

Centro: 001 AYUNTAMIENTO DE MADRID **Fecha: 31/12/2020**

BOLSA VINCULACIÓN	APLICACIÓN PRESUPUESTARIA			DESCRIPCIÓN	REMANENTES COMPROMETIDOS			REMANENTES NO COMPROMETIDOS		
	ORGÁNICA	PROGRAMA	ECONÓMICA		INCORPORABLES	NO INCORPORABLES	TOTAL	INCORPORABLES	NO INCORPORABLES	TOTAL
Total 001.160.15101.225 DESAR URBANO.PLANIFIC URBAN.TRIBUTOS					**0,00**	**0,00**	**0,00**	**0,00**	**500,00**	**500,00**
001.160.15101.225	001160	15101	22500	TRIBUTOS ESTATALES	0,00	0,00	0,00	0,00	500,00	500,00
Total 001.160.15101.227 DESAR URBANO.PLANIFIC URBAN.TRAB.REAL.EMP					**0,00**	**0,00**	**0,00**	**0,00**	**64.618,30**	**64.618,30**
001.160.15101.227	001160	15101	22706	ESTUDIOS Y TRAB.TEC.	0,00	0,00	0,00	0,00	64.618,30	64.618,30
Total 001.160.15102.226 DESAR URBANO.GEST URBANÍSTICA.GTOS DIVERSOS					**0,00**	**0,00**	**0,00**	**0,00**	**88.770,04**	**88.770,04**
001.160.15102.226	001160	15102	22604	JURÍDICOS Y CONTENCIOSOS	0,00	0,00	0,00	0,00	88.770,04	88.770,04
Total 001.160.15103.210 DESAR URBANO.EJEC CONTROL EDIF.INFRAES Y B.NAT					**0,00**	**0,00**	**0,00**	**0,00**	**29.659,95**	**29.659,95**
001.160.15103.210	001160	15103	21000	REP.MAT.CONS.BIENES	0,00	0,00	0,00	0,00	29.659,95	29.659,95
Total 001.160.15103.227 DESAR URBANO.EJEC CONTROL EDIF.TRAB.REAL.EMP					**78.583,16**	**0,00**	**78.583,16**	**0,00**	**1.620.934,80**	**1.620.934,80**
001.160.15103.227	001160	15103	22706	ESTUDIOS Y TRAB.TEC.	620,03	0,00	620,03	0,00	181.446,66	181.446,66
001.160.15103.227	001160	15103	22713	EJEC.SUBS.INMEDIATA	1,17	0,00	1,17	0,00	1.439.488,14	1.439.488,14
001.160.15103.227	001160	15103	22714	EJEC. SUBSIDIARIA A CARGO AYTO	77.961,96	0,00	77.961,96	0,00	0,00	0,00
Total 001.160.15104.213 DESAR URBANO.ESTRAT URBA.MAQ.INST.Y UTILL					**0,00**	**0,00**	**0,00**	**0,00**	**208,39**	**208,39**
001.160.15104.213	001160	15104	21300	REP.MAT.CONS.MAQUIN.	0,00	0,00	0,00	0,00	208,39	208,39
Total 001.160.15104.22199 DESAR URBANO.ESTRAT URBA.OT SUMINISTR					**0,00**	**0,00**	**0,00**	**0,00**	**500,00**	**500,00**
001.160.15104.22199	001160	15104	22199	OTROS SUMINISTROS	0,00	0,00	0,00	0,00	500,00	500,00
Total 001.160.15104.22606 DESAR URBANO.ESTRAT URBA.REUN CONF CURS					**2.904,00**	**0,00**	**2.904,00**	**0,00**	**40.480,78**	**40.480,78**
001.160.15104.22606	001160	15104	22606	REUNIONES, CONF. Y CURSOS	2.904,00	0,00	2.904,00	0,00	40.480,78	40.480,78
Total 001.160.15104.227 DESAR URBANO.ESTRAT URBA.TRAB.REAL.EMP					**436.593,12**	**0,00**	**436.593,12**	**0,00**	**475.930,99**	**475.930,99**
001.160.15104.227	001160	15104	22706	ESTUDIOS Y TRAB.TEC.	70.455,44	0,00	70.455,44	0,00	417.771,97	417.771,97
001.160.15104.227	001160	15104	22799	OTR.TRABAJ.EMP. Y PROFES.	366.137,68	0,00	366.137,68	0,00	58.159,02	58.159,02
Total 001.160.15104.240 DESAR URBANO.ESTRAT URBA.GTOS EDICIÓN Y DISTRIB					**1.984,40**	**0,00**	**1.984,40**	**0,00**	**92.177,18**	**92.177,18**
001.160.15104.240	001160	15104	24000	PUBLICACIONES INSTITUC.	1.984,40	0,00	1.984,40	0,00	92.177,18	92.177,18
Total 001.160.15104.489 DESAR URBANO.ESTRAT URBA.OT.TRANS.FAM.ISFL					**0,00**	**0,00**	**0,00**	**0,00**	**0,00**	**0,00**
001.160.15104.489	001160	15104	48901	OT. TRANF. A INSITUC. S/F	0,00	0,00	0,00	0,00	0,00	0,00
Total 001.160.15105.210 DESAR URBANO.GEST P M SUELO.INFRAES Y B.NAT					**107.094,26**	**0,00**	**107.094,26**	**0,00**	**12.791,37**	**12.791,37**
001.160.15105.210	001160	15105	21000	REP.MAT.CONS.BIENES	107.094,26	0,00	107.094,26	0,00	12.791,37	12.791,37
Total 001.160.15105.212 DESAR URBANO.GEST P M SUELO.EDIF.OTR.CONST					**2.025,26**	**0,00**	**2.025,26**	**0,00**	**3.502,42**	**3.502,42**
001.160.15105.212	001160	15105	21200	REP.MAT.CONS.EDIFIC.	2.025,26	0,00	2.025,26	0,00	3.502,42	3.502,42
Total 001.160.15105.226 DESAR URBANO.GEST P M SUELO.GTOS DIVERSOS					**0,00**	**0,00**	**0,00**	**0,00**	**319,54**	**319,54**

AYUNTAMIENTO DE MADRID

INFORMACIÓN PRESUPUESTARIA EJERCICIO CORRIENTE

REMANENTES DE CRÉDITO

Ejercicio: 2020

Centro: 001 AYUNTAMIENTO DE MADRID **Fecha: 31/12/2020**

BOLSA VINCULACIÓN	APLICACIÓN PRESUPUESTARIA			DESCRIPCIÓN	REMANENTES COMPROMETIDOS			REMANENTES NO COMPROMETIDOS		
	ORGÁNICA	PROGRAMA	ECONÓMICA		INCORPORABLES	NO INCORPORABLES	TOTAL	INCORPORABLES	NO INCORPORABLES	TOTAL
001.160.15105.226	001160	15105	22604	JURÍDICOS Y CONTENCIOSOS	0,00	0,00	0,00	0,00	319,54	319,54
Total 001.160.15105.227 DESAR URBANO.GEST P M SUELO.TRAB.REAL.EMP					**561,32**	**0,00**	**561,32**	**0,00**	**185.197,96**	**185.197,96**
001.160.15105.227	001160	15105	22701	SEGURIDAD	0,00	0,00	0,00	0,00	203.502,00	203.502,00
001.160.15105.227	001160	15105	22706	ESTUDIOS Y TRAB.TEC.	561,32	0,00	561,32	0,00	-18.304,04	-18.304,04
Total 001.160.91206.22601 DESAR URBANO.A.G.DESARROLLO URBANO .ATCION PROTOC					**0,00**	**0,00**	**0,00**	**0,00**	**3.257,53**	**3.257,53**
001.160.91206.22601	001160	91206	22601	ATENC.PROTOC.Y REPRE	0,00	0,00	0,00	0,00	3.257,53	3.257,53
Total 001.161.15210.227 VIVIENDA.PROMOC Y GEST VIVIENDA.TRAB.REAL.EMP					**0,00**	**0,00**	**0,00**	**0,00**	**0,00**	**0,00**
001.161.15210.227	001161	15210	22706	ESTUDIOS Y TRAB.TEC.	0,00	0,00	0,00	0,00	0,00	0,00
Total 001.161.15210.44500 VIVIENDA.PROMOC Y GEST VIVIENDA.A E M V SUELO					**0,00**	**0,00**	**0,00**	**0,00**	**282,20**	**282,20**
001.161.15210.44500	001161	15210	44500	A LA E.M.V. y S. , SA	0,00	0,00	0,00	0,00	282,20	282,20
Total 001.161.15210.74500 VIVIENDA.PROMOC Y GEST VIVIENDA.A E M V SUELO					**0,00**	**0,00**	**0,00**	**0,00**	**0,00**	**0,00**
001.161.15210.74500	001161	15210	74500	A LA E.M.V.S., SA	0,00	0,00	0,00	0,00	0,00	0,00
Total 001.161.15220.22724 VIVIENDA.CONSER REHAB VIV .TRAB Y SERV EMVS					**484.230,24**	**0,00**	**484.230,24**	**0,00**	**572.776,80**	**572.776,80**
001.161.15220.22724	001161	15220	22724	TRAB.Y SERV. EMVS, S.A.	484.230,24	0,00	484.230,24	0,00	572.776,80	572.776,80
Total 001.161.15220.227 VIVIENDA.CONSER REHAB VIV .TRAB.REAL.EMP					**18.137,90**	**0,00**	**18.137,90**	**0,00**	**764.317,10**	**764.317,10**
001.161.15220.227	001161	15220	22706	ESTUDIOS Y TRAB.TEC.	18.137,90	0,00	18.137,90	0,00	164.317,10	164.317,10
001.161.15220.227	001161	15220	22799	OTR.TRABAJ.EMP. Y PROFES.	0,00	0,00	0,00	0,00	600.000,00	600.000,00
Total 001.161.15220.789 VIVIENDA.CONSER REHAB VIV .TRANS.FAMI.ISFL					**6.566.119,66**	**0,00**	**6.566.119,66**	**7.337.152,25**	**0,00**	**7.337.152,25**
001.161.15220.789	001161	15220	78900	TRANS.CAP.FAMILIAS	6.566.119,66	0,00	6.566.119,66	7.337.152,25	0,00	7.337.152,25
Total 001.161.91215.22601 VIVIENDA.A.D.VIVIENDA.ATCION PROTOC					**0,00**	**0,00**	**0,00**	**0,00**	**3.571,00**	**3.571,00**
001.161.91215.22601	001161	91215	22601	ATENC.PROTOC.Y REPRE	0,00	0,00	0,00	0,00	3.571,00	3.571,00
Total 001.161.92901.50001 VIVIENDA.CRÉD.GLOBALES.OTROS IMPREVISTOS					**0,00**	**0,00**	**0,00**	**0,00**	**0,00**	**0,00**
001.161.92901.50001	001161	92901	50001	OTROS IMPREVISTOS	0,00	0,00	0,00	0,00	0,00	0,00
Total 001.170.22101.16205 ECONOMÍA Y PER.ACCI SOCIAL EMPL.SEGUROS					**0,00**	**0,00**	**0,00**	**0,00**	**0,51**	**0,51**
001.170.22101.16205	001170	22101	16205	SEGUROS	0,00	0,00	0,00	0,00	0,51	0,51
Total 001.170.91209.22601 ECONOMÍA Y PER.A G HACIENDA Y PERS.ATCION PROTOC					**0,00**	**0,00**	**0,00**	**0,00**	**4.905,00**	**4.905,00**
001.170.91209.22601	001170	91209	22601	ATENC.PROTOC.Y REPRE	0,00	0,00	0,00	0,00	4.905,00	4.905,00
Total 001.170.92003.204 ECONOMÍA Y PER.CONTRA Y SERV.ARR.MAT.TRANSP					**0,16**	**0,00**	**0,16**	**0,00**	**23.692,53**	**23.692,53**
001.170.92003.204	001170	92003	20400	ARREND.MAT.TRANSPORT	0,16	0,00	0,16	0,00	23.692,53	23.692,53
Total 001.170.92003.213 ECONOMÍA Y PER.CONTRA Y SERV.MAQ.INST.Y UTILL					**0,00**	**0,00**	**0,00**	**3.000,00**	**79,23**	**3.079,23**

AYUNTAMIENTO DE MADRID

INFORMACIÓN PRESUPUESTARIA EJERCICIO CORRIENTE

REMANENTES DE CRÉDITO

Ejercicio: 2020

Centro: 001 AYUNTAMIENTO DE MADRID **Fecha: 31/12/2020**

BOLSA VINCULACIÓN	APLICACIÓN PRESUPUESTARIA			DESCRIPCIÓN	REMANENTES COMPROMETIDOS			REMANENTES NO COMPROMETIDOS		
	ORGÁNICA	PROGRAMA	ECONÓMICA		INCORPORABLES	NO INCORPORABLES	TOTAL	INCORPORABLES	NO INCORPORABLES	TOTAL
001.170.92003.213	001170	92003	21300	REP.MAT.CONS.MAQUIN.	0,00	0,00	0,00	3.000,00	79,23	3.079,23
Total 001.170.92003.214 ECONOMÍA Y PER.CONTRA Y SERV.ELEMEN.TRANSP					**46.431,35**	**0,00**	**46.431,35**	**0,00**	**32.250,86**	**32.250,86**
001.170.92003.214	001170	92003	21400	REP.MANT.Y CONS.E.TRANSP.	46.431,35	0,00	46.431,35	0,00	32.250,86	32.250,86
Total 001.170.92003.22000 ECONOMÍA Y PER.CONTRA Y SERV.MAT OFIC NO INVEN					**6.527,16**	**0,00**	**6.527,16**	**0,00**	**1.891,93**	**1.891,93**
001.170.92003.22000	001170	92003	22000	MAT. OFICINA ORD. NO INV.	6.527,16	0,00	6.527,16	0,00	1.891,93	1.891,93
Total 001.170.92003.22100 ECONOMÍA Y PER.CONTRA Y SERV.ENERGÍA ELÉCTRICA					**339.301,69**	**0,00**	**339.301,69**	**0,00**	**2.578.531,07**	**2.578.531,07**
001.170.92003.22100	001170	92003	22100	ENERGÍA ELÉCTRICA	339.301,69	0,00	339.301,69	0,00	2.578.531,07	2.578.531,07
Total 001.170.92003.22101 ECONOMÍA Y PER.CONTRA Y SERV.AGUA					**866.041,55**	**0,00**	**866.041,55**	**0,00**	**45.061,72**	**45.061,72**
001.170.92003.22101	001170	92003	22101	AGUA	866.041,55	0,00	866.041,55	0,00	45.061,72	45.061,72
Total 001.170.92003.22102 ECONOMÍA Y PER.CONTRA Y SERV.GAS					**462.284,56**	**0,00**	**462.284,56**	**0,00**	**18.000,00**	**18.000,00**
001.170.92003.22102	001170	92003	22102	GAS	462.284,56	0,00	462.284,56	0,00	18.000,00	18.000,00
Total 001.170.92003.22103 ECONOMÍA Y PER.CONTRA Y SERV.COMBUSTIBLES Y CARBU					**1.262.509,18**	**0,00**	**1.262.509,18**	**0,00**	**8.787,22**	**8.787,22**
001.170.92003.22103	001170	92003	22103	COMBUST.Y CARBURANT.	1.262.509,18	0,00	1.262.509,18	0,00	8.787,22	8.787,22
Total 001.170.92003.22198 ECONOMÍA Y PER.CONTRA Y SERV.PLAN ESE 2000 S.ENERG					**103.151,50**	**0,00**	**103.151,50**	**0,00**	**70.231,47**	**70.231,47**
001.170.92003.22198	001170	92003	22198	PLAN ESE 2000. SERVICIOS ENERGÉTICO	103.151,50	0,00	103.151,50	0,00	70.231,47	70.231,47
Total 001.170.92003.22199 ECONOMÍA Y PER.CONTRA Y SERV.OT SUMINISTR					**0,00**	**0,00**	**0,00**	**0,00**	**4.939,50**	**4.939,50**
001.170.92003.22199	001170	92003	22199	OTROS SUMINISTROS	0,00	0,00	0,00	0,00	4.939,50	4.939,50
Total 001.170.92003.223 ECONOMÍA Y PER.CONTRA Y SERV.TRANSPORTES					**0,00**	**0,00**	**0,00**	**0,00**	**23.145,12**	**23.145,12**
001.170.92003.223	001170	92003	22300	TRANSPORTES	0,00	0,00	0,00	0,00	23.145,12	23.145,12
Total 001.170.92003.224 ECONOMÍA Y PER.CONTRA Y SERV.PRIMAS DE SEGUROS					**99.795,37**	**0,00**	**99.795,37**	**0,00**	**20.640,06**	**20.640,06**
001.170.92003.224	001170	92003	22400	PRIMAS DE SEGUROS	99.795,37	0,00	99.795,37	0,00	20.640,06	20.640,06
Total 001.170.92003.225 ECONOMÍA Y PER.CONTRA Y SERV.TRIBUTOS					**0,00**	**0,00**	**0,00**	**0,00**	**8.015,00**	**8.015,00**
001.170.92003.225	001170	92003	22500	TRIBUTOS ESTATALES	0,00	0,00	0,00	0,00	8.015,00	8.015,00
Total 001.170.92003.22602 ECONOMÍA Y PER.CONTRA Y SERV.PUBLIC Y PROP					**0,00**	**0,00**	**0,00**	**0,00**	**4.785,22**	**4.785,22**
001.170.92003.22602	001170	92003	22602	PUBLICIDAD Y PROPAG	0,00	0,00	0,00	0,00	4.785,22	4.785,22
Total 001.170.92003.22606 ECONOMÍA Y PER.CONTRA Y SERV.REUN CONF CURS					**0,00**	**0,00**	**0,00**	**0,00**	**23.303,42**	**23.303,42**
001.170.92003.22606	001170	92003	22606	REUNIONES, CONF. Y CURSOS	0,00	0,00	0,00	0,00	23.303,42	23.303,42
Total 001.170.92003.226 ECONOMÍA Y PER.CONTRA Y SERV.GTOS DIVERSOS					**1.229,86**	**0,00**	**1.229,86**	**0,00**	**439,10**	**439,10**
001.170.92003.226	001170	92003	22699	OTROS GASTOS DIVERSOS	1.229,86	0,00	1.229,86	0,00	439,10	439,10
Total 001.170.92003.227 ECONOMÍA Y PER.CONTRA Y SERV.TRAB.REAL.EMP					**2.421,03**	**0,00**	**2.421,03**	**0,00**	**183.000,00**	**183.000,00**

AYUNTAMIENTO DE MADRID

INFORMACIÓN PRESUPUESTARIA EJERCICIO CORRIENTE

REMANENTES DE CRÉDITO

Ejercicio: 2020

Centro: 001 AYUNTAMIENTO DE MADRID **Fecha: 31/12/2020**

BOLSA VINCULACIÓN	APLICACIÓN PRESUPUESTARIA			DESCRIPCIÓN	REMANENTES COMPROMETIDOS			REMANENTES NO COMPROMETIDOS		
	ORGÁNICA	PROGRAMA	ECONÓMICA		INCORPORABLES	NO INCORPORABLES	TOTAL	INCORPORABLES	NO INCORPORABLES	TOTAL
001.170.92003.227	001170	92003	22706	ESTUDIOS Y TRAB.TEC.	2.421,03	0,00	2.421,03	0,00	96.000,00	96.000,00
001.170.92003.227	001170	92003	22799	OTR.TRABAJ.EMP. Y PROFES.	0,00	0,00	0,00	0,00	87.000,00	87.000,00
Total 001.170.92003.489 ECONOMÍA Y PER.CONTRA Y SERV.OT.TRANS.FAM.ISFL					**0,00**	**0,00**	**0,00**	**0,00**	**0,00**	**0,00**
001.170.92003.489	001170	92003	48901	OT. TRANF. A INSITUC. S/F	0,00	0,00	0,00	0,00	0,00	0,00
Total 001.170.92004.16200 ECONOMÍA Y PER.FORMAC PERSO.FORMAC PERF PERSON					**52.830,06**	**0,00**	**52.830,06**	**216,00**	**701.567,55**	**701.783,55**
001.170.92004.16200	001170	92004	16200	FORM. Y PERFEC. PERSONAL	52.830,06	0,00	52.830,06	216,00	701.567,55	701.783,55
Total 001.170.92004.216 ECONOMÍA Y PER.FORMAC PERSO.EQU.PROC.INFORM					**1.709,14**	**0,00**	**1.709,14**	**0,00**	**2.663,50**	**2.663,50**
001.170.92004.216	001170	92004	21600	REP.MAT.CONS.EQUIPOS	1.709,14	0,00	1.709,14	0,00	2.663,50	2.663,50
Total 001.170.92004.22001 ECONOMÍA Y PER.FORMAC PERSO.PRENSA,REVIS,PUB					**0,00**	**0,00**	**0,00**	**0,00**	**190,00**	**190,00**
001.170.92004.22001	001170	92004	22001	PRENSA,REVISTAS	0,00	0,00	0,00	0,00	190,00	190,00
Total 001.170.92004.223 ECONOMÍA Y PER.FORMAC PERSO.TRANSPORTES					**2.028,22**	**0,00**	**2.028,22**	**0,00**	**0,94**	**0,94**
001.170.92004.223	001170	92004	22300	TRANSPORTES	2.028,22	0,00	2.028,22	0,00	0,94	0,94
Total 001.170.92004.227 ECONOMÍA Y PER.FORMAC PERSO.TRAB.REAL.EMP					**60.268,30**	**0,00**	**60.268,30**	**0,00**	**171.721,42**	**171.721,42**
001.170.92004.227	001170	92004	22706	ESTUDIOS Y TRAB.TEC.	60.268,28	0,00	60.268,28	0,00	161.991,02	161.991,02
001.170.92004.227	001170	92004	22799	OTR.TRABAJ.EMP. Y PROFES.	0,02	0,00	0,02	0,00	9.730,40	9.730,40
Total 001.170.92004.233 ECONOMÍA Y PER.FORMAC PERSO.OTRAS INDEMN.					**4.684,97**	**0,00**	**4.684,97**	**0,00**	**471.388,66**	**471.388,66**
001.170.92004.233	001170	92004	23300	INDEM.FORMAD.INTERN	4.684,97	0,00	4.684,97	0,00	471.388,66	471.388,66
Total 001.170.92004.251 ECONOMÍA Y PER.FORMAC PERSO.TRAB.REAL.OT.EE.PP					**92.250,00**	**0,00**	**92.250,00**	**0,00**	**5.875,00**	**5.875,00**
001.170.92004.251	001170	92004	25100	TRAB. UNIVERSIDADES PÚBL.	92.250,00	0,00	92.250,00	0,00	5.875,00	5.875,00
Total 001.170.92005.14303 ECONOMÍA Y PER.RELAC LABORAL.AJUST TÉCN					**0,00**	**0,00**	**0,00**	**0,00**	**9.557.993,29**	**9.557.993,29**
001.170.92005.14303	001170	92005	14303	AJUSTES TÉCNICOS	0,00	0,00	0,00	0,00	9.557.993,29	9.557.993,29
Total 001.170.92005.227 ECONOMÍA Y PER.RELAC LABORAL.TRAB.REAL.EMP					**0,00**	**0,00**	**0,00**	**0,00**	**26.000,00**	**26.000,00**
001.170.92005.227	001170	92005	22705	PROCESOS ELECTORALES	0,00	0,00	0,00	0,00	26.000,00	26.000,00
Total 001.170.92005.233 ECONOMÍA Y PER.RELAC LABORAL.OTRAS INDEMN.					**0,00**	**0,00**	**0,00**	**0,00**	**22.000,00**	**22.000,00**
001.170.92005.233	001170	92005	23399	OTRAS INDEMNIZACIONES	0,00	0,00	0,00	0,00	22.000,00	22.000,00
Total 001.170.92005.489 ECONOMÍA Y PER.RELAC LABORAL.OT.TRANS.FAM.ISFL					**0,00**	**0,00**	**0,00**	**0,00**	**0,00**	**0,00**
001.170.92005.489	001170	92005	48901	OT. TRANF. A INSITUC. S/F	0,00	0,00	0,00	0,00	0,00	0,00
Total 001.170.92007.14303 ECONOMÍA Y PER.GESTIÓN PERSONAL.AJUST TÉCN					**0,00**	**0,00**	**0,00**	**725,00**	**10.636.275,29**	**10.637.000,29**
001.170.92007.14303	001170	92007	14303	AJUSTES TÉCNICOS	0,00	0,00	0,00	725,00	10.636.275,29	10.637.000,29
Total 001.170.92007.14304 ECONOMÍA Y PER.GESTIÓN PERSONAL.FONDO SUSTITUCIONES					**0,00**	**0,00**	**0,00**	**0,00**	**1.191.470,00**	**1.191.470,00**

AYUNTAMIENTO DE MADRID

INFORMACIÓN PRESUPUESTARIA EJERCICIO CORRIENTE

REMANENTES DE CRÉDITO

Ejercicio: 2020

Centro: 001 AYUNTAMIENTO DE MADRID **Fecha: 31/12/2020**

BOLSA VINCULACIÓN	APLICACIÓN PRESUPUESTARIA			DESCRIPCIÓN	REMANENTES COMPROMETIDOS			REMANENTES NO COMPROMETIDOS		
	ORGÁNICA	PROGRAMA	ECONÓMICA		INCORPORABLES	NO INCORPORABLES	TOTAL	INCORPORABLES	NO INCORPORABLES	TOTAL
001.170.92007.14304	001170	92007	14304	FONDO SUSTITUCIONES.	0,00	0,00	0,00	0,00	1.191.470,00	1.191.470,00
Total 001.170.92008.226 ECONOMÍA Y PER.PLANI RR.HH.GTOS DIVERSOS					**1.364,28**	**0,00**	**1.364,28**	**0,00**	**336.155,96**	**336.155,96**
001.170.92008.226	001170	92008	22607	OPOSICIONES Y P. SELECTIV	1.364,28	0,00	1.364,28	0,00	336.155,96	336.155,96
Total 001.170.92008.233 ECONOMÍA Y PER.PLANI RR.HH.OTRAS INDEMN.					**0,00**	**0,00**	**0,00**	**0,00**	**181.812,56**	**181.812,56**
001.170.92008.233	001170	92008	23302	INDEM.ASIST.TRIBUNAL	0,00	0,00	0,00	0,00	181.812,56	181.812,56
Total 001.170.92310.222 ECONOMÍA Y PER.ESTADÍSTICA.COMUNICACIONES					**0,00**	**0,00**	**0,00**	**0,00**	**4.938,20**	**4.938,20**
001.170.92310.222	001170	92310	22203	INFORMÁTICAS	0,00	0,00	0,00	0,00	4.938,20	4.938,20
Total 001.170.92310.227 ECONOMÍA Y PER.ESTADÍSTICA.TRAB.REAL.EMP					**712,81**	**0,00**	**712,81**	**0,00**	**159.258,75**	**159.258,75**
001.170.92310.227	001170	92310	22706	ESTUDIOS Y TRAB.TEC.	0,01	0,00	0,01	0,00	159.354,35	159.354,35
001.170.92310.227	001170	92310	22799	OTR.TRABAJ.EMP. Y PROFES.	712,80	0,00	712,80	0,00	-95,60	-95,60
Total 001.170.93100.202 ECONOMÍA Y PER.DGA .ARREND.EDIF.O.CONST.					**0,03**	**0,00**	**0,03**	**0,00**	**23.878,93**	**23.878,93**
001.170.93100.202	001170	93100	20200	ARREND.EDIFICIOS Y OT.CON	0,03	0,00	0,03	0,00	23.878,93	23.878,93
Total 001.170.93100.203 ECONOMÍA Y PER.DGA .ARRD. MAQ.INST.UTIL.					**0,00**	**0,00**	**0,00**	**0,00**	**52,92**	**52,92**
001.170.93100.203	001170	93100	20300	ARREND.MAQ.INST.UTIL	0,00	0,00	0,00	0,00	52,92	52,92
Total 001.170.93100.205 ECONOMÍA Y PER.DGA .ARRE.MOB.Y ENSER					**0,00**	**0,00**	**0,00**	**0,00**	**2.200,00**	**2.200,00**
001.170.93100.205	001170	93100	20500	ARREND.MOBIL.Y ENSER	0,00	0,00	0,00	0,00	2.200,00	2.200,00
Total 001.170.93100.212 ECONOMÍA Y PER.DGA .EDIF.OTR.CONST					**0,17**	**0,00**	**0,17**	**0,00**	**33.445,95**	**33.445,95**
001.170.93100.212	001170	93100	21200	REP.MAT.CONS.EDIFIC.	0,17	0,00	0,17	0,00	33.445,95	33.445,95
Total 001.170.93100.213 ECONOMÍA Y PER.DGA .MAQ.INST.Y UTILL					**7.994,28**	**0,00**	**7.994,28**	**0,00**	**10.943,20**	**10.943,20**
001.170.93100.213	001170	93100	21300	REP.MAT.CONS.MAQUIN.	7.994,28	0,00	7.994,28	0,00	10.943,20	10.943,20
Total 001.170.93100.215 ECONOMÍA Y PER.DGA .MOBILIARIO					**4.403,58**	**0,00**	**4.403,58**	**0,00**	**14.900,42**	**14.900,42**
001.170.93100.215	001170	93100	21500	REP.MAT.CONS.MOBILI	4.403,58	0,00	4.403,58	0,00	14.900,42	14.900,42
Total 001.170.93100.22000 ECONOMÍA Y PER.DGA .MAT OFIC NO INVEN					**0,00**	**0,00**	**0,00**	**0,00**	**6.630,16**	**6.630,16**
001.170.93100.22000	001170	93100	22000	MAT. OFICINA ORD. NO INV.	0,00	0,00	0,00	0,00	6.630,16	6.630,16
Total 001.170.93100.22001 ECONOMÍA Y PER.DGA .PRENSA,REVIS,PUB					**0,00**	**0,00**	**0,00**	**0,00**	**1.565,58**	**1.565,58**
001.170.93100.22001	001170	93100	22001	PRENSA,REVISTAS	0,00	0,00	0,00	0,00	1.565,58	1.565,58
Total 001.170.93100.22002 ECONOMÍA Y PER.DGA .MAT INFORM NO INV					**1.135,96**	**0,00**	**1.135,96**	**0,00**	**15.942,76**	**15.942,76**
001.170.93100.22002	001170	93100	22002	MATERIAL INFORMATICO	1.135,96	0,00	1.135,96	0,00	15.942,76	15.942,76
Total 001.170.93100.22104 ECONOMÍA Y PER.DGA .VESTUARIO					**0,00**	**0,00**	**0,00**	**0,00**	**60.450,78**	**60.450,78**
001.170.93100.22104	001170	93100	22104	VESTUARIO	0,00	0,00	0,00	0,00	60.450,78	60.450,78

AYUNTAMIENTO DE MADRID

INFORMACIÓN PRESUPUESTARIA EJERCICIO CORRIENTE

REMANENTES DE CRÉDITO

Ejercicio: 2020

Centro: 001 AYUNTAMIENTO DE MADRID **Fecha: 31/12/2020**

BOLSA VINCULACIÓN	APLICACIÓN PRESUPUESTARIA			DESCRIPCIÓN	REMANENTES COMPROMETIDOS			REMANENTES NO COMPROMETIDOS		
	ORGÁNICA	PROGRAMA	ECONÓMICA		INCORPORABLES	NO INCORPORABLES	TOTAL	INCORPORABLES	NO INCORPORABLES	TOTAL
Total 001.170.93100.221 ECONOMÍA Y PER.DGA .SUMINISTROS					**0,01**	**0,00**	**0,01**	**0,00**	**5.041,91**	**5.041,91**
001.170.93100.221	001170	93100	22105	PROD. ALIMENTICIOS	0,00	0,00	0,00	0,00	-1.028,77	-1.028,77
001.170.93100.221	001170	93100	22110	PROD. LIMPIEZA Y ASEO	0,01	0,00	0,01	0,00	-3.252,40	-3.252,40
001.170.93100.221	001170	93100	22111	REPUESTOS MAQ.,UT. Y E.T.	0,00	0,00	0,00	0,00	5.882,08	5.882,08
001.170.93100.221	001170	93100	22112	SUM.MAT.ELEC.,ELECTRO.Y T	0,00	0,00	0,00	0,00	3.441,00	3.441,00
Total 001.170.93100.22199 ECONOMÍA Y PER.DGA .OT SUMINISTR					**0,00**	**0,00**	**0,00**	**0,00**	**4.139,29**	**4.139,29**
001.170.93100.22199	001170	93100	22199	OTROS SUMINISTROS	0,00	0,00	0,00	0,00	4.139,29	4.139,29
Total 001.170.93100.222 ECONOMÍA Y PER.DGA .COMUNICACIONES					**50,00**	**0,00**	**50,00**	**0,00**	**1.054,04**	**1.054,04**
001.170.93100.222	001170	93100	22201	POSTALES	0,00	0,00	0,00	0,00	100,00	100,00
001.170.93100.222	001170	93100	22203	INFORMÁTICAS	50,00	0,00	50,00	0,00	774,04	774,04
001.170.93100.222	001170	93100	22299	OTRAS GTOS.COMUNICACIONES	0,00	0,00	0,00	0,00	180,00	180,00
Total 001.170.93100.223 ECONOMÍA Y PER.DGA .TRANSPORTES					**8.967,67**	**0,00**	**8.967,67**	**0,00**	**2.270,00**	**2.270,00**
001.170.93100.223	001170	93100	22300	TRANSPORTES	8.967,67	0,00	8.967,67	0,00	2.270,00	2.270,00
Total 001.170.93100.225 ECONOMÍA Y PER.DGA .TRIBUTOS					**0,00**	**0,00**	**0,00**	**0,00**	**6.185,00**	**6.185,00**
001.170.93100.225	001170	93100	22501	TRIBUTOS COM. AUTONOMAS	0,00	0,00	0,00	0,00	6.185,00	6.185,00
Total 001.170.93100.22603 ECONOMÍA Y PER.DGA .PUBLICA DIARIOS OF					**0,00**	**0,00**	**0,00**	**0,00**	**24.818,59**	**24.818,59**
001.170.93100.22603	001170	93100	22603	PUBLIC. DIARIOS OFICIALES	0,00	0,00	0,00	0,00	24.818,59	24.818,59
Total 001.170.93100.226 ECONOMÍA Y PER.DGA .GTOS DIVERSOS					**21.962,99**	**0,00**	**21.962,99**	**0,00**	**449,67**	**449,67**
001.170.93100.226	001170	93100	22604	JURÍDICOS Y CONTENCIOSOS	21.962,99	0,00	21.962,99	0,00	0,49	0,49
001.170.93100.226	001170	93100	22699	OTROS GASTOS DIVERSOS	0,00	0,00	0,00	0,00	449,18	449,18
Total 001.170.93100.22606 ECONOMÍA Y PER.DGA .REUN CONF CURS					**0,00**	**0,00**	**0,00**	**0,00**	**2.819,60**	**2.819,60**
001.170.93100.22606	001170	93100	22606	REUNIONES, CONF. Y CURSOS	0,00	0,00	0,00	0,00	2.819,60	2.819,60
Total 001.170.93100.227 ECONOMÍA Y PER.DGA .TRAB.REAL.EMP					**20.746,87**	**0,00**	**20.746,87**	**0,00**	**28.994,36**	**28.994,36**
001.170.93100.227	001170	93100	22700	LIMPIEZA Y ASEO	8.291,66	0,00	8.291,66	0,00	23.047,54	23.047,54
001.170.93100.227	001170	93100	22701	SEGURIDAD	4.750,05	0,00	4.750,05	0,00	2.698,80	2.698,80
001.170.93100.227	001170	93100	22706	ESTUDIOS Y TRAB.TEC.	7.705,16	0,00	7.705,16	0,00	3.238,79	3.238,79
001.170.93100.227	001170	93100	22799	OTR.TRABAJ.EMP. Y PROFES.	0,00	0,00	0,00	0,00	9,23	9,23
Total 001.170.93100.23000 ECONOMÍA Y PER.DGA .DIETAS O.GOB					**0,00**	**0,00**	**0,00**	**0,00**	**1.700,00**	**1.700,00**
001.170.93100.23000	001170	93100	23000	DE LOS M. ORG. DE GBNO.	0,00	0,00	0,00	0,00	1.700,00	1.700,00
Total 001.170.93100.23010 ECONOMÍA Y PER.DGA .DIETAS DIRECTIVO					**0,00**	**0,00**	**0,00**	**0,00**	**2.473,33**	**2.473,33**

AYUNTAMIENTO DE MADRID

INFORMACIÓN PRESUPUESTARIA EJERCICIO CORRIENTE

REMANENTES DE CRÉDITO

Ejercicio: 2020

Centro: 001 AYUNTAMIENTO DE MADRID **Fecha: 31/12/2020**

BOLSA VINCULACIÓN	APLICACIÓN PRESUPUESTARIA			DESCRIPCIÓN	REMANENTES COMPROMETIDOS			REMANENTES NO COMPROMETIDOS		
	ORGÁNICA	PROGRAMA	ECONÓMICA		INCORPORABLES	NO INCORPORABLES	TOTAL	INCORPORABLES	NO INCORPORABLES	TOTAL
001.170.93100.23010	001170	93100	23010	DEL PERSONAL DIRECTIVO	0,00	0,00	0,00	0,00	2.473,33	2.473,33
Total 001.170.93100.23020 ECONOMÍA Y PER.DGA .DIETAS NO DIRECTIVO					**0,00**	**0,00**	**0,00**	**0,00**	**2.599,10**	**2.599,10**
001.170.93100.23020	001170	93100	23020	DEL PERSONAL NO DIRECTIVO	0,00	0,00	0,00	0,00	2.599,10	2.599,10
Total 001.170.93100.23100 ECONOMÍA Y PER.DGA .GTO VIAJE GOB					**0,00**	**0,00**	**0,00**	**0,00**	**1.652,15**	**1.652,15**
001.170.93100.23100	001170	93100	23100	G.VIAJE M. ÓRGANOS GBNO.	0,00	0,00	0,00	0,00	1.652,15	1.652,15
Total 001.170.93100.23110 ECONOMÍA Y PER.DGA .GTOS VIAJE PERS DIR					**0,00**	**0,00**	**0,00**	**0,00**	**3.371,60**	**3.371,60**
001.170.93100.23110	001170	93100	23110	G.VIAJE PERSONAL DIRECTIV	0,00	0,00	0,00	0,00	3.371,60	3.371,60
Total 001.170.93100.23111 ECONOMÍA Y PER.DGA .LOCOM URBA DIRECTIVO					**0,00**	**0,00**	**0,00**	**0,00**	**134,20**	**134,20**
001.170.93100.23111	001170	93100	23111	LOC. URBANA P. DIRECTIV.	0,00	0,00	0,00	0,00	134,20	134,20
Total 001.170.93100.23120 ECONOMÍA Y PER.DGA .GTOS VIAJE P NO DIR					**0,00**	**0,00**	**0,00**	**0,00**	**3.242,53**	**3.242,53**
001.170.93100.23120	001170	93100	23120	G.VIAJE P.NO DIRECTIVO	0,00	0,00	0,00	0,00	3.242,53	3.242,53
Total 001.170.93100.23121 ECONOMÍA Y PER.DGA .LOCOM URB P NO DIR					**0,00**	**0,00**	**0,00**	**0,00**	**296,55**	**296,55**
001.170.93100.23121	001170	93100	23121	LOC. URBANA P. NO DIRECT.	0,00	0,00	0,00	0,00	296,55	296,55
Total 001.170.93100.233 ECONOMÍA Y PER.DGA .OTRAS INDEMN.					**0,00**	**0,00**	**0,00**	**0,00**	**185,90**	**185,90**
001.170.93100.233	001170	93100	23399	OTRAS INDEMNIZACIONES	0,00	0,00	0,00	0,00	185,90	185,90
Total 001.170.93100.41007 ECONOMÍA Y PER.DGA .A AG TRIBUTARIA MDRD					**0,00**	**0,00**	**0,00**	**0,00**	**1.461.138,21**	**1.461.138,21**
001.170.93100.41007	001170	93100	41007	A LA AG. TRIBUTARIA	0,00	0,00	0,00	0,00	1.461.138,21	1.461.138,21
Total 001.170.93100.71007 ECONOMÍA Y PER.DGA .A AG TRIBUTARIA MDRD					**0,00**	**0,00**	**0,00**	**0,00**	**0,00**	**0,00**
001.170.93100.71007	001170	93100	71007	A LA AGENCIA TRIBUTARIA	0,00	0,00	0,00	0,00	0,00	0,00
Total 001.170.93101.225 ECONOMÍA Y PER.PROGRAM Y PRESUP.TRIBUTOS					**0,00**	**0,00**	**0,00**	**0,00**	**3.609,80**	**3.609,80**
001.170.93101.225	001170	93101	22500	TRIBUTOS ESTATALES	0,00	0,00	0,00	0,00	3.609,80	3.609,80
Total 001.170.93101.22602 ECONOMÍA Y PER.PROGRAM Y PRESUP.PUBLIC Y PROP					**0,00**	**0,00**	**0,00**	**0,00**	**5.000,00**	**5.000,00**
001.170.93101.22602	001170	93101	22602	PUBLICIDAD Y PROPAG	0,00	0,00	0,00	0,00	5.000,00	5.000,00
Total 001.170.9.3 ECONOMÍA Y PER ACT CARÁCTER GRAL GTO.FINACIEROS					**0,99**	**0,00**	**0,99**	**58.657,63**	**1.795.423,04**	**1.854.080,67**
001.170.9.3	001170	93101	35200	INTERESES DE DEMORA	0,00	0,00	0,00	0,00	1.823.526,82	1.823.526,82
001.170.9.3	001170	93401	30101	DE DEUDA PÚBLICA A L/P	0,00	0,00	0,00	0,00	2.395,00	2.395,00
001.170.9.3	001170	93401	31100	DE PRESTAMOS Y OTRAS C/P	0,00	0,00	0,00	58.657,63	0,00	58.657,63
001.170.9.3	001170	93401	31101	DE PRESTAMOS Y OTRAS L/P	0,00	0,00	0,00	0,00	4.652,78	4.652,78
001.170.9.3	001170	93401	35900	OTROS GASTOS FINANCIEROS	0,00	0,00	0,00	0,00	8.079,44	8.079,44
001.170.9.3	001170	93405	35900	OTROS GASTOS FINANCIEROS	0,99	0,00	0,99	0,00	-43.231,00	-43.231,00

AYUNTAMIENTO DE MADRID

INFORMACIÓN PRESUPUESTARIA EJERCICIO CORRIENTE

REMANENTES DE CRÉDITO

Ejercicio: 2020

Centro: 001 AYUNTAMIENTO DE MADRID **Fecha: 31/12/2020**

BOLSA VINCULACIÓN	APLICACIÓN PRESUPUESTARIA			DESCRIPCIÓN	REMANENTES COMPROMETIDOS			REMANENTES NO COMPROMETIDOS		
	ORGÁNICA	PROGRAMA	ECONÓMICA		INCORPORABLES	NO INCORPORABLES	TOTAL	INCORPORABLES	NO INCORPORABLES	TOTAL
Total 001.170.93102.227 ECONOMÍA Y PER.CONTROL INT Y CONTAB.TRAB.REAL.EMP					**109.172,25**	**0,00**	**109.172,25**	**0,00**	**62.827,75**	**62.827,75**
001.170.93102.227	001170	93102	22706	ESTUDIOS Y TRAB.TEC.	109.172,25	0,00	109.172,25	0,00	62.827,75	62.827,75
Total 001.170.93105.489 ECONOMÍA Y PER.SECTOR PÚBLICO.OT.TRANS.FAM.ISFL					**0,00**	**0,00**	**0,00**	**0,00**	**2.600,00**	**2.600,00**
001.170.93105.489	001170	93105	48901	OT. TRANF. A INSITUC. S/F	0,00	0,00	0,00	0,00	2.600,00	2.600,00
Total 001.170.93401.22001 ECONOMÍA Y PER.POLÍTICA FINANCIERA.PRENSA,REVIS,PUB					**0,00**	**0,00**	**0,00**	**0,00**	**3.175,04**	**3.175,04**
001.170.93401.22001	001170	93401	22001	PRENSA,REVISTAS	0,00	0,00	0,00	0,00	3.175,04	3.175,04
Total 001.170.93401.226 ECONOMÍA Y PER.POLÍTICA FINANCIERA.GTOS DIVERSOS					**33.981,60**	**0,00**	**33.981,60**	**0,00**	**53,14**	**53,14**
001.170.93401.226	001170	93401	22699	OTROS GASTOS DIVERSOS	33.981,60	0,00	33.981,60	0,00	53,14	53,14
Total 001.170.93401.227 ECONOMÍA Y PER.POLÍTICA FINANCIERA.TRAB.REAL.EMP					**0,00**	**0,00**	**0,00**	**0,00**	**0,50**	**0,50**
001.170.93401.227	001170	93401	22706	ESTUDIOS Y TRAB.TEC.	0,00	0,00	0,00	0,00	0,50	0,50
Total 001.180.23100.202 FAMILIA,IGUAL.DGA .ARREND.EDIF.O.CONST.					**34,54**	**0,00**	**34,54**	**0,00**	**1.650,31**	**1.650,31**
001.180.23100.202	001180	23100	20200	ARREND.EDIFICIOS Y OT.CON	34,54	0,00	34,54	0,00	1.650,31	1.650,31
Total 001.180.23100.212 FAMILIA,IGUAL.DGA .EDIF.OTR.CONST					**554,17**	**0,00**	**554,17**	**0,00**	**1.260,36**	**1.260,36**
001.180.23100.212	001180	23100	21200	REP.MAT.CONS.EDIFIC.	554,17	0,00	554,17	0,00	1.260,36	1.260,36
Total 001.180.23100.213 FAMILIA,IGUAL.DGA .MAQ.INST.Y UTILL					**0,16**	**0,00**	**0,16**	**0,00**	**37.619,15**	**37.619,15**
001.180.23100.213	001180	23100	21300	REP.MAT.CONS.MAQUIN.	0,16	0,00	0,16	0,00	37.619,15	37.619,15
Total 001.180.23100.22000 FAMILIA,IGUAL.DGA .MAT OFIC NO INVEN					**0,00**	**0,00**	**0,00**	**0,00**	**559,98**	**559,98**
001.180.23100.22000	001180	23100	22000	MAT. OFICINA ORD. NO INV.	0,00	0,00	0,00	0,00	559,98	559,98
Total 001.180.23100.22001 FAMILIA,IGUAL.DGA .PRENSA,REVIS,PUB					**0,00**	**0,00**	**0,00**	**0,00**	**68,31**	**68,31**
001.180.23100.22001	001180	23100	22001	PRENSA,REVISTAS	0,00	0,00	0,00	0,00	68,31	68,31
Total 001.180.23100.22002 FAMILIA,IGUAL.DGA .MAT INFORM NO INV					**59,64**	**0,00**	**59,64**	**0,00**	**461,80**	**461,80**
001.180.23100.22002	001180	23100	22002	MATERIAL INFORMATICO	59,64	0,00	59,64	0,00	461,80	461,80
Total 001.180.23100.22104 FAMILIA,IGUAL.DGA .VESTUARIO					**0,00**	**0,00**	**0,00**	**0,00**	**77,09**	**77,09**
001.180.23100.22104	001180	23100	22104	VESTUARIO	0,00	0,00	0,00	0,00	77,09	77,09
Total 001.180.23100.22199 FAMILIA,IGUAL.DGA .OT SUMINISTR					**0,01**	**0,00**	**0,01**	**0,00**	**436,75**	**436,75**
001.180.23100.22199	001180	23100	22199	OTROS SUMINISTROS	0,01	0,00	0,01	0,00	436,75	436,75
Total 001.180.23100.223 FAMILIA,IGUAL.DGA .TRANSPORTES					**19.576,30**	**0,00**	**19.576,30**	**0,00**	**2.213,70**	**2.213,70**
001.180.23100.223	001180	23100	22300	TRANSPORTES	19.576,30	0,00	19.576,30	0,00	2.213,70	2.213,70
Total 001.180.23100.225 FAMILIA,IGUAL.DGA .TRIBUTOS					**2.214,11**	**0,00**	**2.214,11**	**0,00**	**3.882,24**	**3.882,24**
001.180.23100.225	001180	23100	22501	TRIBUTOS COM. AUTONOMAS	0,00	0,00	0,00	0,00	1.882,24	1.882,24

AYUNTAMIENTO DE MADRID

INFORMACIÓN PRESUPUESTARIA EJERCICIO CORRIENTE

REMANENTES DE CRÉDITO

Ejercicio: 2020

Centro: 001 AYUNTAMIENTO DE MADRID **Fecha: 31/12/2020**

BOLSA VINCULACIÓN	APLICACIÓN PRESUPUESTARIA			DESCRIPCIÓN	REMANENTES COMPROMETIDOS			REMANENTES NO COMPROMETIDOS		
	ORGÁNICA	PROGRAMA	ECONÓMICA		INCORPORABLES	NO INCORPORABLES	TOTAL	INCORPORABLES	NO INCORPORABLES	TOTAL
001.180.23100.225	001180	23100	22502	TRIBUTOS ENT. LOCALES	2.214,11	0,00	2.214,11	0,00	2.000,00	2.000,00
Total 001.180.23100.22603 FAMILIA,IGUAL.DGA .PUBLICA DIARIOS OF					**0,00**	**0,00**	**0,00**	**0,00**	**564,17**	**564,17**
001.180.23100.22603	001180	23100	22603	PUBLIC. DIARIOS OFICIALES	0,00	0,00	0,00	0,00	564,17	564,17
Total 001.180.23100.22606 FAMILIA,IGUAL.DGA .REUN CONF CURS					**278.670,36**	**0,00**	**278.670,36**	**0,00**	**18,41**	**18,41**
001.180.23100.22606	001180	23100	22606	REUNIONES, CONF. Y CURSOS	278.670,36	0,00	278.670,36	0,00	18,41	18,41
Total 001.180.23100.226 FAMILIA,IGUAL.DGA .GTOS DIVERSOS					**0,00**	**0,00**	**0,00**	**0,00**	**1.500,00**	**1.500,00**
001.180.23100.226	001180	23100	22699	OTROS GASTOS DIVERSOS	0,00	0,00	0,00	0,00	1.500,00	1.500,00
Total 001.180.23100.227 FAMILIA,IGUAL.DGA .TRAB.REAL.EMP					**923,26**	**0,00**	**923,26**	**0,00**	**124.639,68**	**124.639,68**
001.180.23100.227	001180	23100	22700	LIMPIEZA Y ASEO	0,32	0,00	0,32	0,00	-4.971,54	-4.971,54
001.180.23100.227	001180	23100	22701	SEGURIDAD	922,94	0,00	922,94	0,00	120.560,90	120.560,90
001.180.23100.227	001180	23100	22706	ESTUDIOS Y TRAB.TEC.	0,00	0,00	0,00	0,00	9.050,32	9.050,32
Total 001.180.23100.23010 FAMILIA,IGUAL.DGA .DIETAS DIRECTIVO					**0,00**	**0,00**	**0,00**	**0,00**	**4.450,10**	**4.450,10**
001.180.23100.23010	001180	23100	23010	DEL PERSONAL DIRECTIVO	0,00	0,00	0,00	0,00	4.450,10	4.450,10
Total 001.180.23100.23020 FAMILIA,IGUAL.DGA .DIETAS NO DIRECTIVO					**0,00**	**0,00**	**0,00**	**0,00**	**4.466,38**	**4.466,38**
001.180.23100.23020	001180	23100	23020	DEL PERSONAL NO DIRECTIVO	0,00	0,00	0,00	0,00	4.466,38	4.466,38
Total 001.180.23100.23110 FAMILIA,IGUAL.DGA .GTOS VIAJE PERS DIR					**0,00**	**0,00**	**0,00**	**0,00**	**9.586,24**	**9.586,24**
001.180.23100.23110	001180	23100	23110	G.VIAJE PERSONAL DIRECTIV	0,00	0,00	0,00	0,00	9.586,24	9.586,24
Total 001.180.23100.23111 FAMILIA,IGUAL.DGA .LOCOM URBA DIRECTIVO					**0,00**	**0,00**	**0,00**	**0,00**	**1.085,40**	**1.085,40**
001.180.23100.23111	001180	23100	23111	LOC. URBANA P. DIRECTIV.	0,00	0,00	0,00	0,00	1.085,40	1.085,40
Total 001.180.23100.23120 FAMILIA,IGUAL.DGA .GTOS VIAJE P NO DIR					**0,00**	**0,00**	**0,00**	**0,00**	**9.395,95**	**9.395,95**
001.180.23100.23120	001180	23100	23120	G.VIAJE P.NO DIRECTIVO	0,00	0,00	0,00	0,00	9.395,95	9.395,95
Total 001.180.23100.23121 FAMILIA,IGUAL.DGA .LOCOM URB P NO DIR					**0,00**	**0,00**	**0,00**	**0,00**	**1.178,93**	**1.178,93**
001.180.23100.23121	001180	23100	23121	LOC. URBANA P. NO DIRECT.	0,00	0,00	0,00	0,00	1.178,93	1.178,93
Total 001.180.23100.233 FAMILIA,IGUAL.DGA .OTRAS INDEMN.					**0,00**	**0,00**	**0,00**	**0,00**	**935,00**	**935,00**
001.180.23100.233	001180	23100	23399	OTRAS INDEMNIZACIONES	0,00	0,00	0,00	0,00	935,00	935,00
Total 001.180.23101.22199 FAMILIA,IGUAL.PREVENC VIOLENCIA Gº.OT SUMINISTR					**0,00**	**0,00**	**0,00**	**0,00**	**654,75**	**654,75**
001.180.23101.22199	001180	23101	22199	OTROS SUMINISTROS	0,00	0,00	0,00	0,00	654,75	654,75
Total 001.180.23101.223 FAMILIA,IGUAL.PREVENC VIOLENCIA Gº.TRANSPORTES					**0,00**	**0,00**	**0,00**	**0,00**	**500,00**	**500,00**
001.180.23101.223	001180	23101	22300	TRANSPORTES	0,00	0,00	0,00	0,00	500,00	500,00
Total 001.180.23101.22602 FAMILIA,IGUAL.PREVENC VIOLENCIA Gº.PUBLIC Y PROP					**1.505,86**	**0,00**	**1.505,86**	**0,00**	**16.321,58**	**16.321,58**

AYUNTAMIENTO DE MADRID

INFORMACIÓN PRESUPUESTARIA EJERCICIO CORRIENTE

REMANENTES DE CRÉDITO

Ejercicio: 2020

Centro: 001 AYUNTAMIENTO DE MADRID **Fecha: 31/12/2020**

BOLSA VINCULACIÓN	APLICACIÓN PRESUPUESTARIA			DESCRIPCIÓN	REMANENTES COMPROMETIDOS			REMANENTES NO COMPROMETIDOS		
	ORGÁNICA	PROGRAMA	ECONÓMICA		INCORPORABLES	NO INCORPORABLES	TOTAL	INCORPORABLES	NO INCORPORABLES	TOTAL
001.180.23101.22602	001180	23101	22602	PUBLICIDAD Y PROPAG	1.505,86	0,00	1.505,86	0,00	16.321,58	16.321,58
Total 001.180.23101.22606 FAMILIA,IGUAL.PREVENC VIOLENCIA Gº.REUN CONF CURS					**0,00**	**0,00**	**0,00**	**0,00**	**17.500,00**	**17.500,00**
001.180.23101.22606	001180	23101	22606	REUNIONES, CONF. Y CURSOS	0,00	0,00	0,00	0,00	17.500,00	17.500,00
Total 001.180.23101.226 FAMILIA,IGUAL.PREVENC VIOLENCIA Gº.GTOS DIVERSOS					**0,00**	**0,00**	**0,00**	**0,00**	**500,00**	**500,00**
001.180.23101.226	001180	23101	22699	OTROS GASTOS DIVERSOS	0,00	0,00	0,00	0,00	500,00	500,00
Total 001.180.23101.227 FAMILIA,IGUAL.PREVENC VIOLENCIA Gº.TRAB.REAL.EMP					**40.239,73**	**0,00**	**40.239,73**	**0,00**	**18.750,82**	**18.750,82**
001.180.23101.227	001180	23101	22706	ESTUDIOS Y TRAB.TEC.	6.655,69	0,00	6.655,69	0,00	47.348,76	47.348,76
001.180.23101.227	001180	23101	22799	OTR.TRABAJ.EMP. Y PROFES.	33.584,04	0,00	33.584,04	0,00	-28.597,94	-28.597,94
Total 001.180.23101.480 FAMILIA,IGUAL.PREVENC VIOLENCIA Gº.A FUNDACIONES					**0,00**	**0,00**	**0,00**	**0,00**	**0,00**	**0,00**
001.180.23101.480	001180	23101	48099	A OTRAS FUNDACIONES	0,00	0,00	0,00	0,00	0,00	0,00
Total 001.180.23101.482 FAMILIA,IGUAL.PREVENC VIOLENCIA Gº.A FAMIL.I.S.F.L					**0,00**	**0,00**	**0,00**	**0,00**	**0,00**	**0,00**
001.180.23101.482	001180	23101	48201	BECAS	0,00	0,00	0,00	0,00	0,00	0,00
Total 001.180.23101.489 FAMILIA,IGUAL.PREVENC VIOLENCIA Gº.OT.TRANS.FAM.ISFL					**0,00**	**0,00**	**0,00**	**0,00**	**0,00**	**0,00**
001.180.23101.489	001180	23101	48901	OT. TRANF. A INSITUC. S/F	0,00	0,00	0,00	0,00	0,00	0,00
Total 001.180.23102.22602 FAMILIA,IGUAL.FAMILIA E INF .PUBLIC Y PROP					**0,00**	**0,00**	**0,00**	**0,00**	**9.422,41**	**9.422,41**
001.180.23102.22602	001180	23102	22602	PUBLICIDAD Y PROPAG	0,00	0,00	0,00	0,00	9.422,41	9.422,41
Total 001.180.23102.227 FAMILIA,IGUAL.FAMILIA E INF .TRAB.REAL.EMP					**1.188.494,99**	**0,00**	**1.188.494,99**	**0,00**	**423.547,40**	**423.547,40**
001.180.23102.227	001180	23102	22799	OTR.TRABAJ.EMP. Y PROFES.	1.188.494,99	0,00	1.188.494,99	0,00	423.547,40	423.547,40
Total 001.180.23102.480 FAMILIA,IGUAL.FAMILIA E INF .A FUNDACIONES					**0,00**	**0,00**	**0,00**	**0,00**	**0,00**	**0,00**
001.180.23102.480	001180	23102	48099	A OTRAS FUNDACIONES	0,00	0,00	0,00	0,00	0,00	0,00
Total 001.180.23102.489 FAMILIA,IGUAL.FAMILIA E INF .OT.TRANS.FAM.ISFL					**0,00**	**0,00**	**0,00**	**0,00**	**466,47**	**466,47**
001.180.23102.489	001180	23102	48901	OT. TRANF. A INSITUC. S/F	0,00	0,00	0,00	0,00	466,47	466,47
Total 001.180.23103.213 FAMILIA,IGUAL.PERSON MAYORES.MAQ.INST.Y UTILL					**16.209,39**	**0,00**	**16.209,39**	**0,00**	**0,01**	**0,01**
001.180.23103.213	001180	23103	21300	REP.MAT.CONS.MAQUIN.	16.209,39	0,00	16.209,39	0,00	0,01	0,01
Total 001.180.23103.215 FAMILIA,IGUAL.PERSON MAYORES.MOBILIARIO					**15.399,84**	**0,00**	**15.399,84**	**0,00**	**350,00**	**350,00**
001.180.23103.215	001180	23103	21500	REP.MAT.CONS.MOBILI	15.399,84	0,00	15.399,84	0,00	350,00	350,00
Total 001.180.23103.22001 FAMILIA,IGUAL.PERSON MAYORES.PRENSA,REVIS,PUB					**0,00**	**0,00**	**0,00**	**0,00**	**1.000,00**	**1.000,00**
001.180.23103.22001	001180	23103	22001	PRENSA,REVISTAS	0,00	0,00	0,00	0,00	1.000,00	1.000,00
Total 001.180.23103.22002 FAMILIA,IGUAL.PERSON MAYORES.MAT INFORM NO INV					**0,00**	**0,00**	**0,00**	**0,00**	**462,04**	**462,04**
001.180.23103.22002	001180	23103	22002	MATERIAL INFORMATICO	0,00	0,00	0,00	0,00	462,04	462,04

AYUNTAMIENTO DE MADRID

INFORMACIÓN PRESUPUESTARIA EJERCICIO CORRIENTE

REMANENTES DE CRÉDITO

Ejercicio: 2020

Centro: 001 AYUNTAMIENTO DE MADRID **Fecha: 31/12/2020**

BOLSA VINCULACIÓN	APLICACIÓN PRESUPUESTARIA			DESCRIPCIÓN	REMANENTES COMPROMETIDOS			REMANENTES NO COMPROMETIDOS		
	ORGÁNICA	PROGRAMA	ECONÓMICA		INCORPORABLES	NO INCORPORABLES	TOTAL	INCORPORABLES	NO INCORPORABLES	TOTAL
Total 001.180.23103.221 FAMILIA,IGUAL.PERSON MAYORES.SUMINISTROS					**0,00**	**0,00**	**0,00**	**0,00**	**5.834,00**	**5.834,00**
001.180.23103.221	001180	23103	22106	PROD.FARM. Y MATER.SANIT.	0,00	0,00	0,00	0,00	5.834,00	5.834,00
Total 001.180.23103.22199 FAMILIA,IGUAL.PERSON MAYORES.OT SUMINISTR					**0,00**	**0,00**	**0,00**	**0,00**	**13.020,44**	**13.020,44**
001.180.23103.22199	001180	23103	22199	OTROS SUMINISTROS	0,00	0,00	0,00	0,00	13.020,44	13.020,44
Total 001.180.23103.22602 FAMILIA,IGUAL.PERSON MAYORES.PUBLIC Y PROP					**0,00**	**0,00**	**0,00**	**0,00**	**43.317,28**	**43.317,28**
001.180.23103.22602	001180	23103	22602	PUBLICIDAD Y PROPAG	0,00	0,00	0,00	0,00	43.317,28	43.317,28
Total 001.180.23103.22606 FAMILIA,IGUAL.PERSON MAYORES.REUN CONF CURS					**0,00**	**0,00**	**0,00**	**0,00**	**1.000,00**	**1.000,00**
001.180.23103.22606	001180	23103	22606	REUNIONES, CONF. Y CURSOS	0,00	0,00	0,00	0,00	1.000,00	1.000,00
Total 001.180.23103.227 FAMILIA,IGUAL.PERSON MAYORES.TRAB.REAL.EMP					**10.362.586,80**	**0,00**	**10.362.586,80**	**0,00**	**292.532,60**	**292.532,60**
001.180.23103.227	001180	23103	22706	ESTUDIOS Y TRAB.TEC.	538,35	0,00	538,35	0,00	81.528,25	81.528,25
001.180.23103.227	001180	23103	22799	OTR.TRABAJ.EMP. Y PROFES.	10.362.048,45	0,00	10.362.048,45	0,00	211.004,35	211.004,35
Total 001.180.23103.240 FAMILIA,IGUAL.PERSON MAYORES.GTOS EDICIÓN Y DISTRIB					**0,00**	**0,00**	**0,00**	**0,00**	**36.150,00**	**36.150,00**
001.180.23103.240	001180	23103	24000	PUBLICACIONES INSTITUC.	0,00	0,00	0,00	0,00	36.150,00	36.150,00
Total 001.180.23103.480 FAMILIA,IGUAL.PERSON MAYORES.A FUNDACIONES					**0,00**	**0,00**	**0,00**	**0,00**	**0,00**	**0,00**
001.180.23103.480	001180	23103	48099	A OTRAS FUNDACIONES	0,00	0,00	0,00	0,00	0,00	0,00
Total 001.180.23103.489 FAMILIA,IGUAL.PERSON MAYORES.OT.TRANS.FAM.ISFL					**0,00**	**0,00**	**0,00**	**0,00**	**0,00**	**0,00**
001.180.23103.489	001180	23103	48901	OT. TRANF. A INSITUC. S/F	0,00	0,00	0,00	0,00	0,00	0,00
Total 001.180.23104.22199 FAMILIA,IGUAL.IGUALDAD OPORT..OT SUMINISTR					**0,00**	**0,00**	**0,00**	**0,00**	**1.654,75**	**1.654,75**
001.180.23104.22199	001180	23104	22199	OTROS SUMINISTROS	0,00	0,00	0,00	0,00	1.654,75	1.654,75
Total 001.180.23104.223 FAMILIA,IGUAL.IGUALDAD OPORT..TRANSPORTES					**0,00**	**0,00**	**0,00**	**0,00**	**1.000,00**	**1.000,00**
001.180.23104.223	001180	23104	22300	TRANSPORTES	0,00	0,00	0,00	0,00	1.000,00	1.000,00
Total 001.180.23104.22602 FAMILIA,IGUAL.IGUALDAD OPORT..PUBLIC Y PROP					**12.463,36**	**0,00**	**12.463,36**	**0,00**	**2.021,78**	**2.021,78**
001.180.23104.22602	001180	23104	22602	PUBLICIDAD Y PROPAG	12.463,36	0,00	12.463,36	0,00	2.021,78	2.021,78
Total 001.180.23104.22606 FAMILIA,IGUAL.IGUALDAD OPORT..REUN CONF CURS					**0,00**	**0,00**	**0,00**	**0,00**	**3.087,49**	**3.087,49**
001.180.23104.22606	001180	23104	22606	REUNIONES, CONF. Y CURSOS	0,00	0,00	0,00	0,00	3.087,49	3.087,49
Total 001.180.23104.226 FAMILIA,IGUAL.IGUALDAD OPORT..GTOS DIVERSOS					**0,00**	**0,00**	**0,00**	**0,00**	**1.500,00**	**1.500,00**
001.180.23104.226	001180	23104	22699	OTROS GASTOS DIVERSOS	0,00	0,00	0,00	0,00	1.500,00	1.500,00
Total 001.180.23104.227 FAMILIA,IGUAL.IGUALDAD OPORT..TRAB.REAL.EMP					**100.474,90**	**0,00**	**100.474,90**	**0,00**	**398.197,96**	**398.197,96**
001.180.23104.227	001180	23104	22706	ESTUDIOS Y TRAB.TEC.	0,01	0,00	0,01	0,00	41.875,79	41.875,79
001.180.23104.227	001180	23104	22799	OTR.TRABAJ.EMP. Y PROFES.	100.474,89	0,00	100.474,89	0,00	356.322,17	356.322,17

AYUNTAMIENTO DE MADRID

INFORMACIÓN PRESUPUESTARIA EJERCICIO CORRIENTE

REMANENTES DE CRÉDITO

Ejercicio: 2020

Centro: 001 AYUNTAMIENTO DE MADRID **Fecha: 31/12/2020**

BOLSA VINCULACIÓN	APLICACIÓN PRESUPUESTARIA			DESCRIPCIÓN	REMANENTES COMPROMETIDOS			REMANENTES NO COMPROMETIDOS		
	ORGÁNICA	PROGRAMA	ECONÓMICA		INCORPORABLES	NO INCORPORABLES	TOTAL	INCORPORABLES	NO INCORPORABLES	TOTAL
Total 001.180.23104.489 FAMILIA,IGUAL.IGUALDAD OPORT..OT.TRANS.FAM.ISFL					**0,00**	**0,00**	**0,00**	**0,00**	**0,00**	**0,00**
001.180.23104.489	001180	23104	48901	OT. TRANF. A INSITUC. S/F	0,00	0,00	0,00	0,00	0,00	0,00
Total 001.180.23106.213 FAMILIA,IGUAL.INTEG EMERG SCIAL.MAQ.INST.Y UTILL					**1.754,50**	**0,00**	**1.754,50**	**0,00**	**10.001,50**	**10.001,50**
001.180.23106.213	001180	23106	21300	REP.MAT.CONS.MAQUIN.	1.754,50	0,00	1.754,50	0,00	10.001,50	10.001,50
Total 001.180.23106.215 FAMILIA,IGUAL.INTEG EMERG SCIAL.MOBILIARIO					**0,00**	**0,00**	**0,00**	**0,00**	**15.000,00**	**15.000,00**
001.180.23106.215	001180	23106	21500	REP.MAT.CONS.MOBILI	0,00	0,00	0,00	0,00	15.000,00	15.000,00
Total 001.180.23106.22001 FAMILIA,IGUAL.INTEG EMERG SCIAL.PRENSA,REVIS,PUB					**15,44**	**0,00**	**15,44**	**0,00**	**4.845,66**	**4.845,66**
001.180.23106.22001	001180	23106	22001	PRENSA,REVISTAS	15,44	0,00	15,44	0,00	4.845,66	4.845,66
Total 001.180.23106.22104 FAMILIA,IGUAL.INTEG EMERG SCIAL.VESTUARIO					**0,00**	**0,00**	**0,00**	**0,00**	**434,80**	**434,80**
001.180.23106.22104	001180	23106	22104	VESTUARIO	0,00	0,00	0,00	0,00	434,80	434,80
Total 001.180.23106.221 FAMILIA,IGUAL.INTEG EMERG SCIAL.SUMINISTROS					**20.959,58**	**0,00**	**20.959,58**	**0,00**	**17.342,19**	**17.342,19**
001.180.23106.221	001180	23106	22105	PROD. ALIMENTICIOS	11.127,06	0,00	11.127,06	0,00	4.417,77	4.417,77
001.180.23106.221	001180	23106	22106	PROD.FARM. Y MATER.SANIT.	9.832,52	0,00	9.832,52	0,00	20.393,93	20.393,93
001.180.23106.221	001180	23106	22110	PROD. LIMPIEZA Y ASEO	0,00	0,00	0,00	0,00	-7.469,51	-7.469,51
Total 001.180.23106.22199 FAMILIA,IGUAL.INTEG EMERG SCIAL.OT SUMINISTR					**0,00**	**0,00**	**0,00**	**0,00**	**46.922,73**	**46.922,73**
001.180.23106.22199	001180	23106	22199	OTROS SUMINISTROS	0,00	0,00	0,00	0,00	46.922,73	46.922,73
Total 001.180.23106.223 FAMILIA,IGUAL.INTEG EMERG SCIAL.TRANSPORTES					**1.105,90**	**0,00**	**1.105,90**	**0,00**	**42.984,10**	**42.984,10**
001.180.23106.223	001180	23106	22300	TRANSPORTES	1.105,90	0,00	1.105,90	0,00	42.984,10	42.984,10
Total 001.180.23106.22602 FAMILIA,IGUAL.INTEG EMERG SCIAL.PUBLIC Y PROP					**4.135,97**	**0,00**	**4.135,97**	**3.836,45**	**0,00**	**3.836,45**
001.180.23106.22602	001180	23106	22602	PUBLICIDAD Y PROPAG	4.135,97	0,00	4.135,97	3.836,45	0,00	3.836,45
Total 001.180.23106.22606 FAMILIA,IGUAL.INTEG EMERG SCIAL.REUN CONF CURS					**0,00**	**0,00**	**0,00**	**0,00**	**20.000,00**	**20.000,00**
001.180.23106.22606	001180	23106	22606	REUNIONES, CONF. Y CURSOS	0,00	0,00	0,00	0,00	20.000,00	20.000,00
Total 001.180.23106.227 FAMILIA,IGUAL.INTEG EMERG SCIAL.TRAB.REAL.EMP					**1.662.991,86**	**0,00**	**1.662.991,86**	**0,00**	**776.925,13**	**776.925,13**
001.180.23106.227	001180	23106	22706	ESTUDIOS Y TRAB.TEC.	0,01	0,00	0,01	0,00	153.666,21	153.666,21
001.180.23106.227	001180	23106	22799	OTR.TRABAJ.EMP. Y PROFES.	1.662.991,85	0,00	1.662.991,85	0,00	623.258,92	623.258,92
Total 001.180.23106.44500 FAMILIA,IGUAL.INTEG EMERG SCIAL.A E M V SUELO					**46.142,70**	**0,00**	**46.142,70**	**0,00**	**0,95**	**0,95**
001.180.23106.44500	001180	23106	44500	A LA E.M.V. y S. , SA	46.142,70	0,00	46.142,70	0,00	0,95	0,95
Total 001.180.23106.450 FAMILIA,IGUAL.INTEG EMERG SCIAL.ADMON.GRAL C.MDRD					**0,00**	**0,00**	**0,00**	**0,00**	**0,00**	**0,00**
001.180.23106.450	001180	23106	45001	A LA COMUNIDAD DE MADRID	0,00	0,00	0,00	0,00	0,00	0,00
Total 001.180.23106.480 FAMILIA,IGUAL.INTEG EMERG SCIAL.A FUNDACIONES					**0,00**	**0,00**	**0,00**	**0,00**	**0,00**	**0,00**

AYUNTAMIENTO DE MADRID

INFORMACIÓN PRESUPUESTARIA EJERCICIO CORRIENTE

REMANENTES DE CRÉDITO

Ejercicio: 2020

Centro: 001 AYUNTAMIENTO DE MADRID **Fecha: 31/12/2020**

BOLSA VINCULACIÓN	APLICACIÓN PRESUPUESTARIA			DESCRIPCIÓN	REMANENTES COMPROMETIDOS			REMANENTES NO COMPROMETIDOS		
	ORGÁNICA	PROGRAMA	ECONÓMICA		INCORPORABLES	NO INCORPORABLES	TOTAL	INCORPORABLES	NO INCORPORABLES	TOTAL
001.180.23106.480	001180	23106	48099	A OTRAS FUNDACIONES	0,00	0,00	0,00	0,00	0,00	0,00
Total 001.180.48900 FAMILIA,IGUAL.OTRAS TRANSF A FAMILIAS					**1.287,00**	**0,00**	**1.287,00**	**0,00**	**324.257,92**	**324.257,92**
001.180.48900	001180	23106	48900	TRANSF.A FAMILIAS	1.287,00	0,00	1.287,00	0,00	324.257,92	324.257,92
Total 001.180.23106.489 FAMILIA,IGUAL.INTEG EMERG SCIAL.OT.TRANS.FAM.ISFL					**0,00**	**0,00**	**0,00**	**0,00**	**165,00**	**165,00**
001.180.23106.489	001180	23106	48901	OT. TRANF. A INSITUC. S/F	0,00	0,00	0,00	0,00	165,00	165,00
Total 001.180.23107.22602 FAMILIA,IGUAL.ATENC INMIGRA.PUBLIC Y PROP					**0,00**	**0,00**	**0,00**	**0,00**	**0,00**	**0,00**
001.180.23107.22602	001180	23107	22602	PUBLICIDAD Y PROPAG	0,00	0,00	0,00	0,00	0,00	0,00
Total 001.180.23107.22606 FAMILIA,IGUAL.ATENC INMIGRA.REUN CONF CURS					**0,00**	**0,00**	**0,00**	**0,00**	**35.000,00**	**35.000,00**
001.180.23107.22606	001180	23107	22606	REUNIONES, CONF. Y CURSOS	0,00	0,00	0,00	0,00	35.000,00	35.000,00
Total 001.180.23107.227 FAMILIA,IGUAL.ATENC INMIGRA.TRAB.REAL.EMP					**28.787,51**	**0,00**	**28.787,51**	**0,00**	**375.153,27**	**375.153,27**
001.180.23107.227	001180	23107	22706	ESTUDIOS Y TRAB.TEC.	0,00	0,00	0,00	0,00	52.898,87	52.898,87
001.180.23107.227	001180	23107	22799	OTR.TRABAJ.EMP. Y PROFES.	28.787,51	0,00	28.787,51	0,00	322.254,40	322.254,40
Total 001.180.23107.480 FAMILIA,IGUAL.ATENC INMIGRA.A FUNDACIONES					**0,00**	**0,00**	**0,00**	**0,00**	**0,00**	**0,00**
001.180.23107.480	001180	23107	48099	A OTRAS FUNDACIONES	0,00	0,00	0,00	0,00	0,00	0,00
Total 001.180.23107.489 FAMILIA,IGUAL.ATENC INMIGRA.OT.TRANS.FAM.ISFL					**0,00**	**0,00**	**0,00**	**0,00**	**5.000,00**	**5.000,00**
001.180.23107.489	001180	23107	48901	OT. TRANF. A INSITUC. S/F	0,00	0,00	0,00	0,00	5.000,00	5.000,00
Total 001.180.23109.22606 FAMILIA,IGUAL.INOV.EST.SOC..REUN CONF CURS					**0,00**	**0,00**	**0,00**	**0,00**	**0,00**	**0,00**
001.180.23109.22606	001180	23109	22606	REUNIONES, CONF. Y CURSOS	0,00	0,00	0,00	0,00	0,00	0,00
Total 001.180.23109.227 FAMILIA,IGUAL.INOV.EST.SOC..TRAB.REAL.EMP					**0,00**	**0,00**	**0,00**	**0,00**	**77.521,34**	**77.521,34**
001.180.23109.227	001180	23109	22706	ESTUDIOS Y TRAB.TEC.	0,00	0,00	0,00	0,00	77.521,00	77.521,00
001.180.23109.227	001180	23109	22799	OTR.TRABAJ.EMP. Y PROFES.	0,00	0,00	0,00	0,00	0,34	0,34
Total 001.180.23109.489 FAMILIA,IGUAL.INOV.EST.SOC..OT.TRANS.FAM.ISFL					**0,00**	**0,00**	**0,00**	**0,00**	**0,00**	**0,00**
001.180.23109.489	001180	23109	48901	OT. TRANF. A INSITUC. S/F	0,00	0,00	0,00	0,00	0,00	0,00
Total 001.180.32301.213 FAMILIA,IGUAL.C INFANTIL .MAQ.INST.Y UTILL					**0,00**	**0,00**	**0,00**	**0,00**	**2.933,36**	**2.933,36**
001.180.32301.213	001180	32301	21300	REP.MAT.CONS.MAQUIN.	0,00	0,00	0,00	0,00	2.933,36	2.933,36
Total 001.180.32301.215 FAMILIA,IGUAL.C INFANTIL .MOBILIARIO					**0,00**	**0,00**	**0,00**	**0,00**	**500,00**	**500,00**
001.180.32301.215	001180	32301	21500	REP.MAT.CONS.MOBILI	0,00	0,00	0,00	0,00	500,00	500,00
Total 001.180.32301.22000 FAMILIA,IGUAL.C INFANTIL .MAT OFIC NO INVEN					**0,00**	**0,00**	**0,00**	**0,00**	**1.536,81**	**1.536,81**
001.180.32301.22000	001180	32301	22000	MAT. OFICINA ORD. NO INV.	0,00	0,00	0,00	0,00	1.536,81	1.536,81
Total 001.180.32301.22001 FAMILIA,IGUAL.C INFANTIL .PRENSA,REVIS,PUB					**0,03**	**0,00**	**0,03**	**0,00**	**5.186,01**	**5.186,01**

AYUNTAMIENTO DE MADRID

INFORMACIÓN PRESUPUESTARIA EJERCICIO CORRIENTE

REMANENTES DE CRÉDITO

Ejercicio: 2020

Centro: 001 AYUNTAMIENTO DE MADRID **Fecha: 31/12/2020**

BOLSA VINCULACIÓN	APLICACIÓN PRESUPUESTARIA			DESCRIPCIÓN	REMANENTES COMPROMETIDOS			REMANENTES NO COMPROMETIDOS		
	ORGÁNICA	PROGRAMA	ECONÓMICA		INCORPORABLES	NO INCORPORABLES	TOTAL	INCORPORABLES	NO INCORPORABLES	TOTAL
001.180.32301.22001	001180	32301	22001	PRENSA,REVISTAS	0,03	0,00	0,03	0,00	5.186,01	5.186,01
Total 001.180.32301.22104 FAMILIA,IGUAL.C INFANTIL .VESTUARIO					**0,02**	**0,00**	**0,02**	**0,00**	**8,80**	**8,80**
001.180.32301.22104	001180	32301	22104	VESTUARIO	0,02	0,00	0,02	0,00	8,80	8,80
Total 001.180.32301.221 FAMILIA,IGUAL.C INFANTIL .SUMINISTROS					**7.672,68**	**0,00**	**7.672,68**	**0,00**	**14.125,31**	**14.125,31**
001.180.32301.221	001180	32301	22105	PROD. ALIMENTICIOS	7.672,68	0,00	7.672,68	0,00	15.017,40	15.017,40
001.180.32301.221	001180	32301	22106	PROD.FARM. Y MATER.SANIT.	0,00	0,00	0,00	0,00	260,60	260,60
001.180.32301.221	001180	32301	22110	PROD. LIMPIEZA Y ASEO	0,00	0,00	0,00	0,00	-1.152,69	-1.152,69
Total 001.180.32301.22199 FAMILIA,IGUAL.C INFANTIL .OT SUMINISTR					**0,02**	**0,00**	**0,02**	**13.002,95**	**0,00**	**13.002,95**
001.180.32301.22199	001180	32301	22199	OTROS SUMINISTROS	0,02	0,00	0,02	13.002,95	0,00	13.002,95
Total 001.180.32301.223 FAMILIA,IGUAL.C INFANTIL .TRANSPORTES					**11.437,89**	**0,00**	**11.437,89**	**0,00**	**11.917,26**	**11.917,26**
001.180.32301.223	001180	32301	22300	TRANSPORTES	11.437,89	0,00	11.437,89	0,00	11.917,26	11.917,26
Total 001.180.32301.22602 FAMILIA,IGUAL.C INFANTIL .PUBLIC Y PROP					**484,68**	**0,00**	**484,68**	**0,00**	**0,00**	**0,00**
001.180.32301.22602	001180	32301	22602	PUBLICIDAD Y PROPAG	484,68	0,00	484,68	0,00	0,00	0,00
Total 001.180.32301.22606 FAMILIA,IGUAL.C INFANTIL .REUN CONF CURS					**0,00**	**0,00**	**0,00**	**0,00**	**6.000,00**	**6.000,00**
001.180.32301.22606	001180	32301	22606	REUNIONES, CONF. Y CURSOS	0,00	0,00	0,00	0,00	6.000,00	6.000,00
Total 001.180.32301.226 FAMILIA,IGUAL.C INFANTIL .GTOS DIVERSOS					**56,00**	**0,00**	**56,00**	**0,00**	**1.841,00**	**1.841,00**
001.180.32301.226	001180	32301	22610	DIETAS E INDEMNIZ. PERSONAL EXTERNO	0,00	0,00	0,00	0,00	-900,00	-900,00
001.180.32301.226	001180	32301	22699	OTROS GASTOS DIVERSOS	56,00	0,00	56,00	0,00	2.741,00	2.741,00
Total 001.180.32301.227 FAMILIA,IGUAL.C INFANTIL .TRAB.REAL.EMP					**37.067,57**	**0,00**	**37.067,57**	**0,00**	**180.870,77**	**180.870,77**
001.180.32301.227	001180	32301	22799	OTR.TRABAJ.EMP. Y PROFES.	37.067,57	0,00	37.067,57	0,00	180.870,77	180.870,77
Total 001.180.32301.228 FAMILIA,IGUAL.C INFANTIL .CONVENIOS E.E.					**336.190,84**	**0,00**	**336.190,84**	**0,00**	**85.166,00**	**85.166,00**
001.180.32301.228	001180	32301	22801	CONV. SERV. EDUCATIVOS	336.190,84	0,00	336.190,84	0,00	85.166,00	85.166,00
Total 001.180.32301.23020 FAMILIA,IGUAL.C INFANTIL .DIETAS NO DIRECTIVO					**0,00**	**0,00**	**0,00**	**0,00**	**0,00**	**0,00**
001.180.32301.23020	001180	32301	23020	DEL PERSONAL NO DIRECTIVO	0,00	0,00	0,00	0,00	0,00	0,00
Total 001.180.32301.23121 FAMILIA,IGUAL.C INFANTIL .LOCOM URB P NO DIR					**0,00**	**0,00**	**0,00**	**0,00**	**700,00**	**700,00**
001.180.32301.23121	001180	32301	23121	LOC. URBANA P. NO DIRECT.	0,00	0,00	0,00	0,00	700,00	700,00
Total 001.180.32301.233 FAMILIA,IGUAL.C INFANTIL .OTRAS INDEMN.					**0,00**	**0,00**	**0,00**	**0,00**	**2.250,00**	**2.250,00**
001.180.32301.233	001180	32301	23399	OTRAS INDEMNIZACIONES	0,00	0,00	0,00	0,00	2.250,00	2.250,00
Total 001.180.32301.250 FAMILIA,IGUAL.C INFANTIL .TRAB.REAL.POR AAPP					**0,00**	**0,00**	**0,00**	**0,00**	**0,00**	**0,00**
001.180.32301.250	001180	32301	25000	TRAB. ADMINIST. PÚBLICAS	0,00	0,00	0,00	0,00	0,00	0,00

AYUNTAMIENTO DE MADRID

INFORMACIÓN PRESUPUESTARIA EJERCICIO CORRIENTE

REMANENTES DE CRÉDITO

Ejercicio: 2020

Centro: 001 AYUNTAMIENTO DE MADRID **Fecha: 31/12/2020**

BOLSA VINCULACIÓN	APLICACIÓN PRESUPUESTARIA			DESCRIPCIÓN	REMANENTES COMPROMETIDOS			REMANENTES NO COMPROMETIDOS		
	ORGÁNICA	PROGRAMA	ECONÓMICA		INCORPORABLES	NO INCORPORABLES	TOTAL	INCORPORABLES	NO INCORPORABLES	TOTAL
Total 001.180.32301.482 FAMILIA,IGUAL.C INFANTIL .A FAMIL.I.S.F.L					**4.500,00**	**0,00**	**4.500,00**	**0,00**	**3.007.030,14**	**3.007.030,14**
001.180.32301.482	001180	32301	48201	BECAS	4.500,00	0,00	4.500,00	0,00	3.007.030,14	3.007.030,14
Total 001.180.32301.489 FAMILIA,IGUAL.C INFANTIL .OT.TRANS.FAM.ISFL					**0,00**	**0,00**	**0,00**	**0,00**	**8,94**	**8,94**
001.180.32301.489	001180	32301	48900	TRANSF.A FAMILIAS	0,00	0,00	0,00	0,00	8,94	8,94
Total 001.180.32501.227 FAMILIA,IGUAL.ABSENTISMO.TRAB.REAL.EMP					**0,03**	**0,00**	**0,03**	**0,00**	**0,00**	**0,00**
001.180.32501.227	001180	32501	22799	OTR.TRABAJ.EMP. Y PROFES.	0,03	0,00	0,03	0,00	0,00	0,00
Total 001.180.32601.205 FAMILIA,IGUAL.SERV COMP EDUCA.ARRE.MOB.Y ENSER					**56,86**	**0,00**	**56,86**	**0,00**	**3.174,38**	**3.174,38**
001.180.32601.205	001180	32601	20500	ARREND.MOBIL.Y ENSER	56,86	0,00	56,86	0,00	3.174,38	3.174,38
Total 001.180.32601.213 FAMILIA,IGUAL.SERV COMP EDUCA.MAQ.INST.Y UTILL					**0,00**	**0,00**	**0,00**	**0,00**	**8.500,00**	**8.500,00**
001.180.32601.213	001180	32601	21300	REP.MAT.CONS.MAQUIN.	0,00	0,00	0,00	0,00	8.500,00	8.500,00
Total 001.180.32601.215 FAMILIA,IGUAL.SERV COMP EDUCA.MOBILIARIO					**0,00**	**0,00**	**0,00**	**0,00**	**3.000,00**	**3.000,00**
001.180.32601.215	001180	32601	21500	REP.MAT.CONS.MOBILI	0,00	0,00	0,00	0,00	3.000,00	3.000,00
Total 001.180.32601.22000 FAMILIA,IGUAL.SERV COMP EDUCA.MAT OFIC NO INVEN					**0,00**	**0,00**	**0,00**	**0,00**	**2.667,12**	**2.667,12**
001.180.32601.22000	001180	32601	22000	MAT. OFICINA ORD. NO INV.	0,00	0,00	0,00	0,00	2.667,12	2.667,12
Total 001.180.32601.22001 FAMILIA,IGUAL.SERV COMP EDUCA.PRENSA,REVIS,PUB					**0,00**	**0,00**	**0,00**	**0,00**	**1.748,77**	**1.748,77**
001.180.32601.22001	001180	32601	22001	PRENSA,REVISTAS	0,00	0,00	0,00	0,00	1.748,77	1.748,77
Total 001.180.32601.22103 FAMILIA,IGUAL.SERV COMP EDUCA.COMBUSTIBLES Y CARBU					**0,00**	**0,00**	**0,00**	**0,00**	**250,00**	**250,00**
001.180.32601.22103	001180	32601	22103	COMBUST.Y CARBURANT.	0,00	0,00	0,00	0,00	250,00	250,00
Total 001.180.32601.22104 FAMILIA,IGUAL.SERV COMP EDUCA.VESTUARIO					**0,00**	**0,00**	**0,00**	**0,00**	**3.000,00**	**3.000,00**
001.180.32601.22104	001180	32601	22104	VESTUARIO	0,00	0,00	0,00	0,00	3.000,00	3.000,00
Total 001.180.32601.221 FAMILIA,IGUAL.SERV COMP EDUCA.SUMINISTROS					**0,00**	**0,00**	**0,00**	**3.992,11**	**0,00**	**3.992,11**
001.180.32601.221	001180	32601	22105	PROD. ALIMENTICIOS	0,00	0,00	0,00	0,00	0,00	0,00
001.180.32601.221	001180	32601	22110	PROD. LIMPIEZA Y ASEO	0,00	0,00	0,00	3.992,11	0,00	3.992,11
Total 001.180.32601.22199 FAMILIA,IGUAL.SERV COMP EDUCA.OT SUMINISTR					**0,78**	**0,00**	**0,78**	**0,00**	**17.286,98**	**17.286,98**
001.180.32601.22199	001180	32601	22199	OTROS SUMINISTROS	0,78	0,00	0,78	0,00	17.286,98	17.286,98
Total 001.180.32601.223 FAMILIA,IGUAL.SERV COMP EDUCA.TRANSPORTES					**12.423,99**	**0,00**	**12.423,99**	**0,00**	**119.516,24**	**119.516,24**
001.180.32601.223	001180	32601	22300	TRANSPORTES	12.423,99	0,00	12.423,99	0,00	119.516,24	119.516,24
Total 001.180.32601.224 FAMILIA,IGUAL.SERV COMP EDUCA.PRIMAS DE SEGUROS					**0,00**	**0,00**	**0,00**	**0,00**	**1.465,72**	**1.465,72**
001.180.32601.224	001180	32601	22400	PRIMAS DE SEGUROS	0,00	0,00	0,00	0,00	1.465,72	1.465,72
Total 001.180.32601.22602 FAMILIA,IGUAL.SERV COMP EDUCA.PUBLIC Y PROP					**0,00**	**0,00**	**0,00**	**0,00**	**19.423,14**	**19.423,14**

AYUNTAMIENTO DE MADRID

INFORMACIÓN PRESUPUESTARIA EJERCICIO CORRIENTE

REMANENTES DE CRÉDITO

Ejercicio: 2020

Centro: 001 AYUNTAMIENTO DE MADRID **Fecha: 31/12/2020**

BOLSA VINCULACIÓN	APLICACIÓN PRESUPUESTARIA			DESCRIPCIÓN	REMANENTES COMPROMETIDOS			REMANENTES NO COMPROMETIDOS		
	ORGÁNICA	PROGRAMA	ECONÓMICA		INCORPORABLES	NO INCORPORABLES	TOTAL	INCORPORABLES	NO INCORPORABLES	TOTAL
001.180.32601.22602	001180	32601	22602	PUBLICIDAD Y PROPAG	0,00	0,00	0,00	0,00	19.423,14	19.423,14
Total 001.180.32601.22606 FAMILIA,IGUAL.SERV COMP EDUCA.REUN CONF CURS					**0,00**	**0,00**	**0,00**	**0,00**	**12.900,00**	**12.900,00**
001.180.32601.22606	001180	32601	22606	REUNIONES, CONF. Y CURSOS	0,00	0,00	0,00	0,00	12.900,00	12.900,00
Total 001.180.32601.226 FAMILIA,IGUAL.SERV COMP EDUCA.GTOS DIVERSOS					**0,00**	**0,00**	**0,00**	**0,00**	**531,67**	**531,67**
001.180.32601.226	001180	32601	22699	OTROS GASTOS DIVERSOS	0,00	0,00	0,00	0,00	531,67	531,67
Total 001.180.32601.227 FAMILIA,IGUAL.SERV COMP EDUCA.TRAB.REAL.EMP					**388.712,84**	**0,00**	**388.712,84**	**0,00**	**449.184,90**	**449.184,90**
001.180.32601.227	001180	32601	22700	LIMPIEZA Y ASEO	231,00	0,00	231,00	0,00	107,00	107,00
001.180.32601.227	001180	32601	22706	ESTUDIOS Y TRAB.TEC.	0,00	0,00	0,00	0,00	4.403,74	4.403,74
001.180.32601.227	001180	32601	22799	OTR.TRABAJ.EMP. Y PROFES.	388.481,84	0,00	388.481,84	0,00	444.674,16	444.674,16
Total 001.180.32601.260 FAMILIA,IGUAL.SERV COMP EDUCA.TRAB.REAL.I.S.F.L					**23.550,00**	**0,00**	**23.550,00**	**0,00**	**0,00**	**0,00**
001.180.32601.260	001180	32601	26000	TRAB. I. SIN FINES LUCRO	23.550,00	0,00	23.550,00	0,00	0,00	0,00
Total 001.180.32601.482 FAMILIA,IGUAL.SERV COMP EDUCA.A FAMIL.I.S.F.L					**0,00**	**0,00**	**0,00**	**0,00**	**0,00**	**0,00**
001.180.32601.482	001180	32601	48203	PREMIOS	0,00	0,00	0,00	0,00	0,00	0,00
Total 001.180.32601.489 FAMILIA,IGUAL.SERV COMP EDUCA.OT.TRANS.FAM.ISFL					**0,00**	**0,00**	**0,00**	**0,00**	**6.535,92**	**6.535,92**
001.180.32601.489	001180	32601	48901	OT. TRANF. A INSITUC. S/F	0,00	0,00	0,00	0,00	6.535,92	6.535,92
Total 001.180.33702.227 FAMILIA,IGUAL.ACTIV OCIO JUVENT.TRAB.REAL.EMP					**99.118,90**	**0,00**	**99.118,90**	**0,00**	**378.365,45**	**378.365,45**
001.180.33702.227	001180	33702	22799	OTR.TRABAJ.EMP. Y PROFES.	99.118,90	0,00	99.118,90	0,00	378.365,45	378.365,45
Total 001.180.33702.482 FAMILIA,IGUAL.ACTIV OCIO JUVENT.A FAMIL.I.S.F.L					**0,00**	**0,00**	**0,00**	**0,00**	**0,00**	**0,00**
001.180.33702.482	001180	33702	48203	PREMIOS	0,00	0,00	0,00	0,00	0,00	0,00
Total 001.180.33702.489 FAMILIA,IGUAL.ACTIV OCIO JUVENT.OT.TRANS.FAM.ISFL					**0,00**	**0,00**	**0,00**	**0,00**	**175,00**	**175,00**
001.180.33702.489	001180	33702	48901	OT. TRANF. A INSITUC. S/F	0,00	0,00	0,00	0,00	175,00	175,00
Total 001.180.91208.22601 FAMILIA,IGUAL.A G FAMILIA,IGUALD.ATCION PROTOC					**0,00**	**0,00**	**0,00**	**0,00**	**3.897,80**	**3.897,80**
001.180.91208.22601	001180	91208	22601	ATENC.PROTOC.Y REPRE	0,00	0,00	0,00	0,00	3.897,80	3.897,80
Total 001.180.91208.23000 FAMILIA,IGUAL.A G FAMILIA,IGUALD.DIETAS O.GOB					**0,00**	**0,00**	**0,00**	**0,00**	**4.900,00**	**4.900,00**
001.180.91208.23000	001180	91208	23000	DE LOS M. ORG. DE GBNO.	0,00	0,00	0,00	0,00	4.900,00	4.900,00
Total 001.180.91208.23100 FAMILIA,IGUAL.A G FAMILIA,IGUALD.GTO VIAJE GOB					**0,00**	**0,00**	**0,00**	**0,00**	**5.977,20**	**5.977,20**
001.180.91208.23100	001180	91208	23100	G.VIAJE M. ÓRGANOS GBNO.	0,00	0,00	0,00	0,00	5.977,20	5.977,20
Total 001.190.15320.205 OBRAS Y EQ..0.ARRE.MOB.Y ENSER					**0,00**	**0,00**	**0,00**	**0,00**	**665,00**	**665,00**
001.190.15320.205	001190	15320	20500	ARREND.MOBIL.Y ENSER	0,00	0,00	0,00	0,00	665,00	665,00
Total 001.190.15320.212 OBRAS Y EQ..0.EDIF.OTR.CONST					**0,01**	**0,00**	**0,01**	**0,00**	**0,00**	**0,00**

AYUNTAMIENTO DE MADRID

INFORMACIÓN PRESUPUESTARIA EJERCICIO CORRIENTE

REMANENTES DE CRÉDITO

Ejercicio: 2020

Centro: 001 AYUNTAMIENTO DE MADRID **Fecha: 31/12/2020**

BOLSA VINCULACIÓN	APLICACIÓN PRESUPUESTARIA			DESCRIPCIÓN	REMANENTES COMPROMETIDOS			REMANENTES NO COMPROMETIDOS		
	ORGÁNICA	PROGRAMA	ECONÓMICA		INCORPORABLES	NO INCORPORABLES	TOTAL	INCORPORABLES	NO INCORPORABLES	TOTAL
001.190.15320.212	001190	15320	21200	REP.MAT.CONS.EDIFIC.	0,01	0,00	0,01	0,00	0,00	0,00
Total 001.190.15320.213 OBRAS Y EQ..0.MAQ.INST.Y UTILL					**0,02**	**0,00**	**0,02**	**0,00**	**428,02**	**428,02**
001.190.15320.213	001190	15320	21300	REP.MAT.CONS.MAQUIN.	0,02	0,00	0,02	0,00	428,02	428,02
Total 001.190.15320.215 OBRAS Y EQ..0.MOBILIARIO					**0,00**	**0,00**	**0,00**	**0,00**	**2.000,00**	**2.000,00**
001.190.15320.215	001190	15320	21500	REP.MAT.CONS.MOBILI	0,00	0,00	0,00	0,00	2.000,00	2.000,00
Total 001.190.15320.22000 OBRAS Y EQ..0.MAT OFIC NO INVEN					**0,01**	**0,00**	**0,01**	**0,00**	**11.165,27**	**11.165,27**
001.190.15320.22000	001190	15320	22000	MAT. OFICINA ORD. NO INV.	0,01	0,00	0,01	0,00	11.165,27	11.165,27
Total 001.190.15320.22001 OBRAS Y EQ..0.PRENSA,REVIS,PUB					**0,00**	**0,00**	**0,00**	**0,00**	**1.000,00**	**1.000,00**
001.190.15320.22001	001190	15320	22001	PRENSA,REVISTAS	0,00	0,00	0,00	0,00	1.000,00	1.000,00
Total 001.190.15320.22002 OBRAS Y EQ..0.MAT INFORM NO INV					**0,00**	**0,00**	**0,00**	**0,00**	**21.472,19**	**21.472,19**
001.190.15320.22002	001190	15320	22002	MATERIAL INFORMATICO	0,00	0,00	0,00	0,00	21.472,19	21.472,19
Total 001.190.15320.22104 OBRAS Y EQ..0.VESTUARIO					**0,00**	**0,00**	**0,00**	**0,00**	**0,07**	**0,07**
001.190.15320.22104	001190	15320	22104	VESTUARIO	0,00	0,00	0,00	0,00	0,07	0,07
Total 001.190.15320.221 OBRAS Y EQ..0.SUMINISTROS					**0,00**	**0,00**	**0,00**	**0,00**	**51.285,70**	**51.285,70**
001.190.15320.221	001190	15320	22105	PROD. ALIMENTICIOS	0,00	0,00	0,00	0,00	-119,50	-119,50
001.190.15320.221	001190	15320	22106	PROD.FARM. Y MATER.SANIT.	0,00	0,00	0,00	0,00	49.656,02	49.656,02
001.190.15320.221	001190	15320	22110	PROD. LIMPIEZA Y ASEO	0,00	0,00	0,00	0,00	869,65	869,65
001.190.15320.221	001190	15320	22112	SUM.MAT.ELEC.,ELECTRO.Y T	0,00	0,00	0,00	0,00	879,53	879,53
Total 001.190.15320.22199 OBRAS Y EQ..0.OT SUMINISTR					**0,00**	**0,00**	**0,00**	**1.500,00**	**800,72**	**2.300,72**
001.190.15320.22199	001190	15320	22199	OTROS SUMINISTROS	0,00	0,00	0,00	1.500,00	800,72	2.300,72
Total 001.190.15320.222 OBRAS Y EQ..0.COMUNICACIONES					**0,00**	**0,00**	**0,00**	**0,00**	**100,00**	**100,00**
001.190.15320.222	001190	15320	22201	POSTALES	0,00	0,00	0,00	0,00	100,00	100,00
Total 001.190.15320.223 OBRAS Y EQ..0.TRANSPORTES					**5.173,18**	**0,00**	**5.173,18**	**0,00**	**20,80**	**20,80**
001.190.15320.223	001190	15320	22300	TRANSPORTES	5.173,18	0,00	5.173,18	0,00	20,80	20,80
Total 001.190.15320.225 OBRAS Y EQ..0.TRIBUTOS					**0,00**	**0,00**	**0,00**	**0,00**	**6.182,00**	**6.182,00**
001.190.15320.225	001190	15320	22501	TRIBUTOS COM. AUTONOMAS	0,00	0,00	0,00	0,00	6.182,00	6.182,00
Total 001.190.15320.22602 OBRAS Y EQ..0.PUBLIC Y PROP					**0,00**	**0,00**	**0,00**	**0,00**	**0,00**	**0,00**
001.190.15320.22602	001190	15320	22602	PUBLICIDAD Y PROPAG	0,00	0,00	0,00	0,00	0,00	0,00
Total 001.190.15320.22603 OBRAS Y EQ..0.PUBLICA DIARIOS OF					**0,00**	**0,00**	**0,00**	**0,00**	**346,76**	**346,76**
001.190.15320.22603	001190	15320	22603	PUBLIC. DIARIOS OFICIALES	0,00	0,00	0,00	0,00	346,76	346,76

AYUNTAMIENTO DE MADRID

INFORMACIÓN PRESUPUESTARIA EJERCICIO CORRIENTE

REMANENTES DE CRÉDITO

Ejercicio: 2020

Centro: 001 AYUNTAMIENTO DE MADRID **Fecha: 31/12/2020**

BOLSA VINCULACIÓN	APLICACIÓN PRESUPUESTARIA			DESCRIPCIÓN	REMANENTES COMPROMETIDOS			REMANENTES NO COMPROMETIDOS		
	ORGÁNICA	PROGRAMA	ECONÓMICA		INCORPORABLES	NO INCORPORABLES	TOTAL	INCORPORABLES	NO INCORPORABLES	TOTAL
Total 001.190.15320.22606 OBRAS Y EQ..0.REUN CONF CURS					**0,00**	**0,00**	**0,00**	**0,00**	**2.950,40**	**2.950,40**
001.190.15320.22606	001190	15320	22606	REUNIONES, CONF. Y CURSOS	0,00	0,00	0,00	0,00	2.950,40	2.950,40
Total 001.190.15320.227 OBRAS Y EQ..0.TRAB.REAL.EMP					**0,00**	**0,00**	**0,00**	**1.344,81**	**0,00**	**1.344,81**
001.190.15320.227	001190	15320	22700	LIMPIEZA Y ASEO	0,00	0,00	0,00	0,00	3.415,27	3.415,27
001.190.15320.227	001190	15320	22701	SEGURIDAD	0,00	0,00	0,00	0,00	78,50	78,50
001.190.15320.227	001190	15320	22704	CUSTOD.DEPOS.ALMAC.	0,00	0,00	0,00	0,00	1.215,72	1.215,72
001.190.15320.227	001190	15320	22706	ESTUDIOS Y TRAB.TEC.	0,00	0,00	0,00	0,00	8.081,00	8.081,00
001.190.15320.227	001190	15320	22799	OTR.TRABAJ.EMP. Y PROFES.	0,00	0,00	0,00	1.344,81	-12.790,49	-11.445,68
Total 001.190.15320.23000 OBRAS Y EQ..0.DIETAS O.GOB					**0,00**	**0,00**	**0,00**	**0,00**	**500,00**	**500,00**
001.190.15320.23000	001190	15320	23000	DE LOS M. ORG. DE GBNO.	0,00	0,00	0,00	0,00	500,00	500,00
Total 001.190.15320.23010 OBRAS Y EQ..0.DIETAS DIRECTIVO					**0,00**	**0,00**	**0,00**	**0,00**	**100,00**	**100,00**
001.190.15320.23010	001190	15320	23010	DEL PERSONAL DIRECTIVO	0,00	0,00	0,00	0,00	100,00	100,00
Total 001.190.15320.23020 OBRAS Y EQ..0.DIETAS NO DIRECTIVO					**0,00**	**0,00**	**0,00**	**0,00**	**103,81**	**103,81**
001.190.15320.23020	001190	15320	23020	DEL PERSONAL NO DIRECTIVO	0,00	0,00	0,00	0,00	103,81	103,81
Total 001.190.15320.23100 OBRAS Y EQ..0.GTO VIAJE GOB					**0,00**	**0,00**	**0,00**	**0,00**	**500,00**	**500,00**
001.190.15320.23100	001190	15320	23100	G.VIAJE M. ÓRGANOS GBNO.	0,00	0,00	0,00	0,00	500,00	500,00
Total 001.190.15320.23110 OBRAS Y EQ..0.GTOS VIAJE PERS DIR					**0,00**	**0,00**	**0,00**	**0,00**	**100,00**	**100,00**
001.190.15320.23110	001190	15320	23110	G.VIAJE PERSONAL DIRECTIV	0,00	0,00	0,00	0,00	100,00	100,00
Total 001.190.15320.23111 OBRAS Y EQ..0.LOCOM URBA DIRECTIVO					**0,00**	**0,00**	**0,00**	**0,00**	**674,40**	**674,40**
001.190.15320.23111	001190	15320	23111	LOC. URBANA P. DIRECTIV.	0,00	0,00	0,00	0,00	674,40	674,40
Total 001.190.15320.23120 OBRAS Y EQ..0.GTOS VIAJE P NO DIR					**0,00**	**0,00**	**0,00**	**0,00**	**0,00**	**0,00**
001.190.15320.23120	001190	15320	23120	G.VIAJE P.NO DIRECTIVO	0,00	0,00	0,00	0,00	0,00	0,00
Total 001.190.15320.23121 OBRAS Y EQ..0.LOCOM URB P NO DIR					**0,00**	**0,00**	**0,00**	**0,00**	**1.898,45**	**1.898,45**
001.190.15320.23121	001190	15320	23121	LOC. URBANA P. NO DIRECT.	0,00	0,00	0,00	0,00	1.898,45	1.898,45
Total 001.190.15320.233 OBRAS Y EQ..0.OTRAS INDEMN.					**0,00**	**0,00**	**0,00**	**0,00**	**300,00**	**300,00**
001.190.15320.233	001190	15320	23399	OTRAS INDEMNIZACIONES	0,00	0,00	0,00	0,00	300,00	300,00
Total 001.190.15321.210 OBRAS Y EQ..VÍAS PÚBLICAS.INFRAES Y B.NAT					**143.512,70**	**0,00**	**143.512,70**	**0,00**	**116.702,58**	**116.702,58**
001.190.15321.210	001190	15321	21000	REP.MAT.CONS.BIENES	143.512,70	0,00	143.512,70	0,00	116.702,58	116.702,58
Total 001.190.15321.225 OBRAS Y EQ..VÍAS PÚBLICAS.TRIBUTOS					**0,00**	**0,00**	**0,00**	**0,00**	**1.940,14**	**1.940,14**
001.190.15321.225	001190	15321	22500	TRIBUTOS ESTATALES	0,00	0,00	0,00	0,00	1.940,14	1.940,14

AYUNTAMIENTO DE MADRID

INFORMACIÓN PRESUPUESTARIA EJERCICIO CORRIENTE

REMANENTES DE CRÉDITO

Ejercicio: 2020

Centro: 001 AYUNTAMIENTO DE MADRID **Fecha: 31/12/2020**

BOLSA VINCULACIÓN	APLICACIÓN PRESUPUESTARIA			DESCRIPCIÓN	REMANENTES COMPROMETIDOS			REMANENTES NO COMPROMETIDOS		
	ORGÁNICA	PROGRAMA	ECONÓMICA		INCORPORABLES	NO INCORPORABLES	TOTAL	INCORPORABLES	NO INCORPORABLES	TOTAL
Total 001.190.15321.22602 OBRAS Y EQ..VÍAS PÚBLICAS.PUBLIC Y PROP					**2.587,37**	**0,00**	**2.587,37**	**0,00**	**4.226,34**	**4.226,34**
001.190.15321.22602	001190	15321	22602	PUBLICIDAD Y PROPAG	2.587,37	0,00	2.587,37	0,00	4.226,34	4.226,34
Total 001.190.15321.227 OBRAS Y EQ..VÍAS PÚBLICAS.TRAB.REAL.EMP					**2.525.800,33**	**0,00**	**2.525.800,33**	**0,00**	**441.798,32**	**441.798,32**
001.190.15321.227	001190	15321	22706	ESTUDIOS Y TRAB.TEC.	2.525.800,32	0,00	2.525.800,32	0,00	445.592,89	445.592,89
001.190.15321.227	001190	15321	22799	OTR.TRABAJ.EMP. Y PROFES.	0,01	0,00	0,01	0,00	-3.794,57	-3.794,57
Total 001.190.15321.489 OBRAS Y EQ..VÍAS PÚBLICAS.OT.TRANS.FAM.ISFL					**0,00**	**0,00**	**0,00**	**0,00**	**0,00**	**0,00**
001.190.15321.489	001190	15321	48901	OT. TRANF. A INSITUC. S/F	0,00	0,00	0,00	0,00	0,00	0,00
Total 001.190.15340.210 OBRAS Y EQ..INFRAEST URBA.INFRAES Y B.NAT					**17.570,97**	**0,00**	**17.570,97**	**0,00**	**9.653,98**	**9.653,98**
001.190.15340.210	001190	15340	21000	REP.MAT.CONS.BIENES	17.570,97	0,00	17.570,97	0,00	9.653,98	9.653,98
Total 001.190.15340.22602 OBRAS Y EQ..INFRAEST URBA.PUBLIC Y PROP					**0,00**	**0,00**	**0,00**	**0,00**	**23.499,60**	**23.499,60**
001.190.15340.22602	001190	15340	22602	PUBLICIDAD Y PROPAG	0,00	0,00	0,00	0,00	23.499,60	23.499,60
Total 001.190.15340.227 OBRAS Y EQ..INFRAEST URBA.TRAB.REAL.EMP					**134.600,66**	**0,00**	**134.600,66**	**0,00**	**991.450,76**	**991.450,76**
001.190.15340.227	001190	15340	22706	ESTUDIOS Y TRAB.TEC.	122.934,81	0,00	122.934,81	0,00	995.083,61	995.083,61
001.190.15340.227	001190	15340	22713	EJEC.SUBS.INMEDIATA	11.665,85	0,00	11.665,85	0,00	-3.632,85	-3.632,85
Total 001.190.15340.779 OBRAS Y EQ..INFRAEST URBA.OT.SUBV EMP.PRIVADA					**5.857.642,88**	**0,00**	**5.857.642,88**	**0,12**	**0,00**	**0,12**
001.190.15340.779	001190	15340	77999	OTRAS SUVB. EMP. PRIVADAS	5.857.642,88	0,00	5.857.642,88	0,12	0,00	0,12
Total 001.190.15350.22602 OBRAS Y EQ..OF.ACCES..PUBLIC Y PROP					**0,19**	**0,00**	**0,19**	**0,00**	**134,55**	**134,55**
001.190.15350.22602	001190	15350	22602	PUBLICIDAD Y PROPAG	0,19	0,00	0,19	0,00	134,55	134,55
Total 001.190.15350.227 OBRAS Y EQ..OF.ACCES..TRAB.REAL.EMP					**0,01**	**0,00**	**0,01**	**0,00**	**10.583,73**	**10.583,73**
001.190.15350.227	001190	15350	22706	ESTUDIOS Y TRAB.TEC.	0,01	0,00	0,01	0,00	-12.280,62	-12.280,62
001.190.15350.227	001190	15350	22799	OTR.TRABAJ.EMP. Y PROFES.	0,00	0,00	0,00	0,00	22.864,35	22.864,35
Total 001.190.16501.227 OBRAS Y EQ..EQUIPAM URBANOS.TRAB.REAL.EMP					**271.969,23**	**0,00**	**271.969,23**	**0,00**	**52.291,94**	**52.291,94**
001.190.16501.227	001190	16501	22706	ESTUDIOS Y TRAB.TEC.	0,07	0,00	0,07	0,00	42.055,02	42.055,02
001.190.16501.227	001190	16501	22799	OTR.TRABAJ.EMP. Y PROFES.	271.969,16	0,00	271.969,16	0,00	10.236,92	10.236,92
Total 001.190.91207.22601 OBRAS Y EQ..A.G. OBRAS Y EQUIP.ATCION PROTOC					**0,00**	**0,00**	**0,00**	**0,00**	**4.457,50**	**4.457,50**
001.190.91207.22601	001190	91207	22601	ATENC.PROTOC.Y REPRE	0,00	0,00	0,00	0,00	4.457,50	4.457,50
Total 001.190.92901.50001 OBRAS Y EQ..CRÉD.GLOBALES.OTROS IMPREVISTOS					**0,00**	**0,00**	**0,00**	**0,00**	**2.500.000,00**	**2.500.000,00**
001.190.92901.50001	001190	92901	50001	OTROS IMPREVISTOS	0,00	0,00	0,00	0,00	2.500.000,00	2.500.000,00
Total 001.190.93301.212 OBRAS Y EQ..C.M.R. INMUEB.MPAL..EDIF.OTR.CONST					**51.225,05**	**0,00**	**51.225,05**	**0,00**	**194.783,11**	**194.783,11**
001.190.93301.212	001190	93301	21200	REP.MAT.CONS.EDIFIC.	51.225,05	0,00	51.225,05	0,00	194.783,11	194.783,11

AYUNTAMIENTO DE MADRID

INFORMACIÓN PRESUPUESTARIA EJERCICIO CORRIENTE

REMANENTES DE CRÉDITO

Ejercicio: 2020

Centro: 001 AYUNTAMIENTO DE MADRID **Fecha: 31/12/2020**

BOLSA VINCULACIÓN	APLICACIÓN PRESUPUESTARIA			DESCRIPCIÓN	REMANENTES COMPROMETIDOS			REMANENTES NO COMPROMETIDOS		
	ORGÁNICA	PROGRAMA	ECONÓMICA		INCORPORABLES	NO INCORPORABLES	TOTAL	INCORPORABLES	NO INCORPORABLES	TOTAL
Total 001.190.93301.213 OBRAS Y EQ..C.M.R. INMUEB.MPAL..MAQ.INST.Y UTILL					**1.967,31**	**0,00**	**1.967,31**	**0,00**	**205.996,32**	**205.996,32**
001.190.93301.213	001190	93301	21300	REP.MAT.CONS.MAQUIN.	1.967,31	0,00	1.967,31	0,00	205.996,32	205.996,32
Total 001.190.93301.22602 OBRAS Y EQ..C.M.R. INMUEB.MPAL..PUBLIC Y PROP					**0,00**	**0,00**	**0,00**	**0,00**	**5.455,80**	**5.455,80**
001.190.93301.22602	001190	93301	22602	PUBLICIDAD Y PROPAG	0,00	0,00	0,00	0,00	5.455,80	5.455,80
Total 001.190.93301.227 OBRAS Y EQ..C.M.R. INMUEB.MPAL..TRAB.REAL.EMP					**98.654,96**	**0,00**	**98.654,96**	**0,00**	**199.651,75**	**199.651,75**
001.190.93301.227	001190	93301	22701	SEGURIDAD	9.284,69	0,00	9.284,69	0,00	105.999,99	105.999,99
001.190.93301.227	001190	93301	22706	ESTUDIOS Y TRAB.TEC.	89.370,27	0,00	89.370,27	0,00	93.651,76	93.651,76
Total 001.190.93304.212 OBRAS Y EQ..G.PATRIMONIAL.EDIF.OTR.CONST					**5.531,68**	**0,00**	**5.531,68**	**0,00**	**36.647,36**	**36.647,36**
001.190.93304.212	001190	93304	21200	REP.MAT.CONS.EDIFIC.	5.531,68	0,00	5.531,68	0,00	36.647,36	36.647,36
Total 001.190.93304.213 OBRAS Y EQ..G.PATRIMONIAL.MAQ.INST.Y UTILL					**0,00**	**0,00**	**0,00**	**0,00**	**16.000,51**	**16.000,51**
001.190.93304.213	001190	93304	21300	REP.MAT.CONS.MAQUIN.	0,00	0,00	0,00	0,00	16.000,51	16.000,51
Total 001.190.93304.224 OBRAS Y EQ..G.PATRIMONIAL.PRIMAS DE SEGUROS					**0,00**	**0,00**	**0,00**	**0,00**	**302.326,09**	**302.326,09**
001.190.93304.224	001190	93304	22400	PRIMAS DE SEGUROS	0,00	0,00	0,00	0,00	302.326,09	302.326,09
Total 001.190.93304.225 OBRAS Y EQ..G.PATRIMONIAL.TRIBUTOS					**0,00**	**0,00**	**0,00**	**0,00**	**21.300,32**	**21.300,32**
001.190.93304.225	001190	93304	22500	TRIBUTOS ESTATALES	0,00	0,00	0,00	0,00	21.300,32	21.300,32
Total 001.190.93304.226 OBRAS Y EQ..G.PATRIMONIAL.GTOS DIVERSOS					**0,00**	**0,00**	**0,00**	**0,00**	**331.013,64**	**331.013,64**
001.190.93304.226	001190	93304	22604	JURÍDICOS Y CONTENCIOSOS	0,00	0,00	0,00	0,00	331.013,64	331.013,64
Total 001.190.93304.227 OBRAS Y EQ..G.PATRIMONIAL.TRAB.REAL.EMP					**0,00**	**0,00**	**0,00**	**0,00**	**20.000,00**	**20.000,00**
001.190.93304.227	001190	93304	22706	ESTUDIOS Y TRAB.TEC.	0,00	0,00	0,00	0,00	20.000,00	20.000,00
Total 001.201.33401.489 D.CENTRO.ACTIV CULTURA.OT.TRANS.FAM.ISFL					**0,00**	**0,00**	**0,00**	**0,00**	**0,00**	**0,00**
001.201.33401.489	001201	33401	48901	OT. TRANF. A INSITUC. S/F	0,00	0,00	0,00	0,00	0,00	0,00
Total 001.201.92901.50001 D.CENTRO.CRÉD.GLOBALES.OTROS IMPREVISTOS					**0,00**	**0,00**	**0,00**	**0,00**	**900.000,00**	**900.000,00**
001.201.92901.50001	001201	92901	50001	OTROS IMPREVISTOS	0,00	0,00	0,00	0,00	900.000,00	900.000,00
Total 001.202.32601.22602 D.ARGANZUELA.SERV COMP EDUCA.PUBLIC Y PROP					**0,00**	**0,00**	**0,00**	**0,00**	**2.274,00**	**2.274,00**
001.202.32601.22602	001202	32601	22602	PUBLICIDAD Y PROPAG	0,00	0,00	0,00	0,00	2.274,00	2.274,00
Total 001.202.92001.22104 D.ARGANZUELA.DGA .VESTUARIO					**0,00**	**0,00**	**0,00**	**0,00**	**3.000,00**	**3.000,00**
001.202.92001.22104	001202	92001	22104	VESTUARIO	0,00	0,00	0,00	0,00	3.000,00	3.000,00
Total 001.202.92901.50001 D.ARGANZUELA.CRÉD.GLOBALES.OTROS IMPREVISTOS					**0,00**	**0,00**	**0,00**	**0,00**	**500.000,00**	**500.000,00**
001.202.92901.50001	001202	92901	50001	OTROS IMPREVISTOS	0,00	0,00	0,00	0,00	500.000,00	500.000,00
Total 001.203.34101.226 D.RETIRO.ACTUAC DEPORT DISTR.GTOS DIVERSOS					**0,00**	**0,00**	**0,00**	**0,00**	**4.000,00**	**4.000,00**

AYUNTAMIENTO DE MADRID

INFORMACIÓN PRESUPUESTARIA EJERCICIO CORRIENTE

REMANENTES DE CRÉDITO

Ejercicio: 2020

Centro: 001 AYUNTAMIENTO DE MADRID **Fecha: 31/12/2020**

BOLSA VINCULACIÓN	APLICACIÓN PRESUPUESTARIA			DESCRIPCIÓN	REMANENTES COMPROMETIDOS			REMANENTES NO COMPROMETIDOS		
	ORGÁNICA	PROGRAMA	ECONÓMICA		INCORPORABLES	NO INCORPORABLES	TOTAL	INCORPORABLES	NO INCORPORABLES	TOTAL
001.203.34101.226	001203	34101	22609	ACT. CULTURALES Y DEPORT.	0,00	0,00	0,00	0,00	4.000,00	4.000,00
Total 001.204.17102.227 D.SALAMANCA.ZONAS VERDES.TRAB.REAL.EMP					**0,00**	**0,00**	**0,00**	**0,00**	**10.302,00**	**10.302,00**
001.204.17102.227	001204	17102	22701	SEGURIDAD	0,00	0,00	0,00	0,00	10.302,00	10.302,00
Total 001.204.49300.226 D.SALAMANCA.CONSUMO.GTOS DIVERSOS					**0,00**	**0,00**	**0,00**	**0,00**	**200,00**	**200,00**
001.204.49300.226	001204	49300	22699	OTROS GASTOS DIVERSOS	0,00	0,00	0,00	0,00	200,00	200,00
Total 001.205.49300.22199 D.CHAMARTÍN.CONSUMO.OT SUMINISTR					**0,00**	**0,00**	**0,00**	**0,00**	**300,00**	**300,00**
001.205.49300.22199	001205	49300	22199	OTROS SUMINISTROS	0,00	0,00	0,00	0,00	300,00	300,00
Total 001.205.49300.226 D.CHAMARTÍN.CONSUMO.GTOS DIVERSOS					**0,00**	**0,00**	**0,00**	**0,00**	**200,00**	**200,00**
001.205.49300.226	001205	49300	22699	OTROS GASTOS DIVERSOS	0,00	0,00	0,00	0,00	200,00	200,00
Total 001.206.17102.210 D.TETUÁN.ZONAS VERDES.INFRAES Y B.NAT					**0,00**	**0,00**	**0,00**	**0,00**	**5.451,56**	**5.451,56**
001.206.17102.210	001206	17102	21000	REP.MAT.CONS.BIENES	0,00	0,00	0,00	0,00	5.451,56	5.451,56
Total 001.206.49300.22199 D.TETUÁN.CONSUMO.OT SUMINISTR					**0,00**	**0,00**	**0,00**	**4,95**	**0,00**	**4,95**
001.206.49300.22199	001206	49300	22199	OTROS SUMINISTROS	0,00	0,00	0,00	4,95	0,00	4,95
Total 001.206.49300.226 D.TETUÁN.CONSUMO.GTOS DIVERSOS					**0,00**	**0,00**	**0,00**	**0,00**	**0,00**	**0,00**
001.206.49300.226	001206	49300	22699	OTROS GASTOS DIVERSOS	0,00	0,00	0,00	0,00	0,00	0,00
Total 001.206.49300.23121 D.TETUÁN.CONSUMO.LOCOM URB P NO DIR					**0,00**	**0,00**	**0,00**	**0,00**	**0,00**	**0,00**
001.206.49300.23121	001206	49300	23121	LOC. URBANA P. NO DIRECT.	0,00	0,00	0,00	0,00	0,00	0,00
Total 001.208.49300.22199 D FUENCARR-PARDO.CONSUMO.OT SUMINISTR					**0,00**	**0,00**	**0,00**	**0,00**	**300,00**	**300,00**
001.208.49300.22199	001208	49300	22199	OTROS SUMINISTROS	0,00	0,00	0,00	0,00	300,00	300,00
Total 001.208.49300.226 D FUENCARR-PARDO.CONSUMO.GTOS DIVERSOS					**0,00**	**0,00**	**0,00**	**0,00**	**200,00**	**200,00**
001.208.49300.226	001208	49300	22699	OTROS GASTOS DIVERSOS	0,00	0,00	0,00	0,00	200,00	200,00
Total 001.210.17102.210 D.LATINA.ZONAS VERDES.INFRAES Y B.NAT					**0,01**	**0,00**	**0,01**	**0,00**	**616,11**	**616,11**
001.210.17102.210	001210	17102	21000	REP.MAT.CONS.BIENES	0,01	0,00	0,01	0,00	616,11	616,11
Total 001.211.34201.205 D.CARABANCHEL.INST DEPORT.ARRE.MOB.Y ENSER					**0,00**	**0,00**	**0,00**	**0,00**	**0,00**	**0,00**
001.211.34201.205	001211	34201	20500	ARREND.MOBIL.Y ENSER	0,00	0,00	0,00	0,00	0,00	0,00
Total 001.211.49300.226 D.CARABANCHEL.CONSUMO.GTOS DIVERSOS					**0,00**	**0,00**	**0,00**	**0,00**	**500,00**	**500,00**
001.211.49300.226	001211	49300	22699	OTROS GASTOS DIVERSOS	0,00	0,00	0,00	0,00	500,00	500,00
Total 001.211.92901.50001 D.CARABANCHEL.CRÉD.GLOBALES.OTROS IMPREVISTOS					**0,00**	**0,00**	**0,00**	**0,00**	**700.000,00**	**700.000,00**
001.211.92901.50001	001211	92901	50001	OTROS IMPREVISTOS	0,00	0,00	0,00	0,00	700.000,00	700.000,00
Total 001.212.17103.227 D.USERA.EQUIPAM Z.AJARDIN.TRAB.REAL.EMP					**0,00**	**0,00**	**0,00**	**0,00**	**0,00**	**0,00**

AYUNTAMIENTO DE MADRID

INFORMACIÓN PRESUPUESTARIA EJERCICIO CORRIENTE

REMANENTES DE CRÉDITO

Ejercicio: 2020

Centro: 001 AYUNTAMIENTO DE MADRID **Fecha: 31/12/2020**

BOLSA VINCULACIÓN	APLICACIÓN PRESUPUESTARIA			DESCRIPCIÓN	REMANENTES COMPROMETIDOS			REMANENTES NO COMPROMETIDOS		
	ORGÁNICA	PROGRAMA	ECONÓMICA		INCORPORABLES	NO INCORPORABLES	TOTAL	INCORPORABLES	NO INCORPORABLES	TOTAL
001.212.17103.227	001212	17103	22706	ESTUDIOS Y TRAB.TEC.	0,00	0,00	0,00	0,00	0,00	0,00
Total 001.212.34201.22103 D.USERA.INST DEPORT.COMBUSTIBLES Y CARBU					**0,00**	**0,00**	**0,00**	**0,00**	**500,00**	**500,00**
001.212.34201.22103	001212	34201	22103	COMBUST.Y CARBURANT.	0,00	0,00	0,00	0,00	500,00	500,00
Total 001.212.49300.22199 D.USERA.CONSUMO.OT SUMINISTR					**0,00**	**0,00**	**0,00**	**0,00**	**0,00**	**0,00**
001.212.49300.22199	001212	49300	22199	OTROS SUMINISTROS	0,00	0,00	0,00	0,00	0,00	0,00
Total 001.212.49300.226 D.USERA.CONSUMO.GTOS DIVERSOS					**0,00**	**0,00**	**0,00**	**0,00**	**0,00**	**0,00**
001.212.49300.226	001212	49300	22699	OTROS GASTOS DIVERSOS	0,00	0,00	0,00	0,00	0,00	0,00
Total 001.212.92001.215 D.USERA.DGA .MOBILIARIO					**0,00**	**0,00**	**0,00**	**0,00**	**2.300,00**	**2.300,00**
001.212.92001.215	001212	92001	21500	REP.MAT.CONS.MOBILI	0,00	0,00	0,00	0,00	2.300,00	2.300,00
Total 001.212.92401.22606 D.USERA.PARTI CIUDAD.REUN CONF CURS					**0,00**	**0,00**	**0,00**	**0,00**	**0,00**	**0,00**
001.212.92401.22606	001212	92401	22606	REUNIONES, CONF. Y CURSOS	0,00	0,00	0,00	0,00	0,00	0,00
Total 001.213.92901.50001 D.PTE VALLECA.CRÉD.GLOBALES.OTROS IMPREVISTOS					**0,00**	**0,00**	**0,00**	**0,00**	**6.101,80**	**6.101,80**
001.213.92901.50001	001213	92901	50001	OTROS IMPREVISTOS	0,00	0,00	0,00	0,00	6.101,80	6.101,80
Total 001.214.34101.22199 D.MORATALAZ.ACTUAC DEPORT DISTR.OT SUMINISTR					**0,00**	**0,00**	**0,00**	**0,00**	**13.000,00**	**13.000,00**
001.214.34101.22199	001214	34101	22199	OTROS SUMINISTROS	0,00	0,00	0,00	0,00	13.000,00	13.000,00
Total 001.214.43100.22602 D.MORATALAZ.COMERCIO.PUBLIC Y PROP					**923,96**	**0,00**	**923,96**	**0,00**	**3.016,01**	**3.016,01**
001.214.43100.22602	001214	43100	22602	PUBLICIDAD Y PROPAG	923,96	0,00	923,96	0,00	3.016,01	3.016,01
Total 001.214.43100.227 D.MORATALAZ.COMERCIO.TRAB.REAL.EMP					**0,00**	**0,00**	**0,00**	**0,00**	**0,00**	**0,00**
001.214.43100.227	001214	43100	22799	OTR.TRABAJ.EMP. Y PROFES.	0,00	0,00	0,00	0,00	0,00	0,00
Total 001.214.92401.22602 D.MORATALAZ.PARTI CIUDAD.PUBLIC Y PROP					**0,00**	**0,00**	**0,00**	**0,00**	**4.000,00**	**4.000,00**
001.214.92401.22602	001214	92401	22602	PUBLICIDAD Y PROPAG	0,00	0,00	0,00	0,00	4.000,00	4.000,00
Total 001.215.49300.22199 D.CIUDAD LINEAL.CONSUMO.OT SUMINISTR					**0,00**	**0,00**	**0,00**	**0,00**	**200,00**	**200,00**
001.215.49300.22199	001215	49300	22199	OTROS SUMINISTROS	0,00	0,00	0,00	0,00	200,00	200,00
Total 001.216.34201.215 D.HORTALEZA.INST DEPORT.MOBILIARIO					**0,00**	**0,00**	**0,00**	**0,00**	**0,00**	**0,00**
001.216.34201.215	001216	34201	21500	REP.MAT.CONS.MOBILI	0,00	0,00	0,00	0,00	0,00	0,00
Total 001.217.23102.22199 D.VILLAVERDE.FAMILIA E INF .OT SUMINISTR					**0,00**	**0,00**	**0,00**	**0,00**	**61,39**	**61,39**
001.217.23102.22199	001217	23102	22199	OTROS SUMINISTROS	0,00	0,00	0,00	0,00	61,39	61,39
Total 001.217.23103.203 D.VILLAVERDE.PERSON MAYORES.ARRD. MAQ.INST.UTIL.					**0,00**	**0,00**	**0,00**	**0,00**	**7.600,70**	**7.600,70**
001.217.23103.203	001217	23103	20300	ARREND.MAQ.INST.UTIL	0,00	0,00	0,00	0,00	7.600,70	7.600,70
Total 001.217.49300.226 D.VILLAVERDE.CONSUMO.GTOS DIVERSOS					**0,00**	**0,00**	**0,00**	**0,00**	**200,00**	**200,00**

AYUNTAMIENTO DE MADRID

INFORMACIÓN PRESUPUESTARIA EJERCICIO CORRIENTE

REMANENTES DE CRÉDITO

Ejercicio: 2020

Centro: 001 AYUNTAMIENTO DE MADRID **Fecha: 31/12/2020**

BOLSA VINCULACIÓN	APLICACIÓN PRESUPUESTARIA			DESCRIPCIÓN	REMANENTES COMPROMETIDOS			REMANENTES NO COMPROMETIDOS		
	ORGÁNICA	PROGRAMA	ECONÓMICA		INCORPORABLES	NO INCORPORABLES	TOTAL	INCORPORABLES	NO INCORPORABLES	TOTAL
001.217.49300.226	001217	49300	22699	OTROS GASTOS DIVERSOS	0,00	0,00	0,00	0,00	200,00	200,00
Total 001.220.15322.22104 D SAN BLAS-CANILL.O.ACT VÍAS Pª.VESTUARIO					**0,00**	**0,00**	**0,00**	**0,00**	**100,00**	**100,00**
001.220.15322.22104	001220	15322	22104	VESTUARIO	0,00	0,00	0,00	0,00	100,00	100,00
Total 001.220.49300.22199 D SAN BLAS-CANILL.CONSUMO.OT SUMINISTR					**0,00**	**0,00**	**0,00**	**0,00**	**300,00**	**300,00**
001.220.49300.22199	001220	49300	22199	OTROS SUMINISTROS	0,00	0,00	0,00	0,00	300,00	300,00
Total 001.220.49300.226 D SAN BLAS-CANILL.CONSUMO.GTOS DIVERSOS					**0,00**	**0,00**	**0,00**	**0,00**	**200,00**	**200,00**
001.220.49300.226	001220	49300	22699	OTROS GASTOS DIVERSOS	0,00	0,00	0,00	0,00	200,00	200,00
Total 001.221.34201.22103 D.BARAJAS.INST DEPORT.COMBUSTIBLES Y CARBU					**0,00**	**0,00**	**0,00**	**0,00**	**100,00**	**100,00**
001.221.34201.22103	001221	34201	22103	COMBUST.Y CARBURANT.	0,00	0,00	0,00	0,00	100,00	100,00
Total 001.221.49300.22199 D.BARAJAS.CONSUMO.OT SUMINISTR					**0,00**	**0,00**	**0,00**	**0,00**	**200,00**	**200,00**
001.221.49300.22199	001221	49300	22199	OTROS SUMINISTROS	0,00	0,00	0,00	0,00	200,00	200,00
Total 001.221.49300.226 D.BARAJAS.CONSUMO.GTOS DIVERSOS					**0,00**	**0,00**	**0,00**	**0,00**	**200,00**	**200,00**
001.221.49300.226	001221	49300	22699	OTROS GASTOS DIVERSOS	0,00	0,00	0,00	0,00	200,00	200,00
Total 001.221.49300.23121 D.BARAJAS.CONSUMO.LOCOM URB P NO DIR					**0,00**	**0,00**	**0,00**	**0,00**	**100,00**	**100,00**
001.221.49300.23121	001221	49300	23121	LOC. URBANA P. NO DIRECT.	0,00	0,00	0,00	0,00	100,00	100,00
Total 001.300.0.3 ENDEUDAMIENTO DEUDA PCA GTO.FINACIEROS					**0,00**	**0,00**	**0,00**	**0,00**	**7.653.644,31**	**7.653.644,31**
001.300.0.3	001300	01111	30001	DE DEUDA PÚBLICA A L/P	0,00	0,00	0,00	0,00	820.870,00	820.870,00
001.300.0.3	001300	01111	31000	DE PRESTAMOS Y OTRAS C/P	0,00	0,00	0,00	0,00	963.123,00	963.123,00
001.300.0.3	001300	01111	31001	DE PRESTAMOS Y OTRAS L/P	0,00	0,00	0,00	0,00	5.223.807,32	5.223.807,32
001.300.0.3	001300	01111	35302	INT. OP. INTERCº F. INT.	0,00	0,00	0,00	0,00	645.843,99	645.843,99
Total 001.300.0.9 ENDEUDAMIENTO DEUDA PCA PASIVOS FINANCIEROS					**0,00**	**0,00**	**0,00**	**2,09**	**0,00**	**2,09**
001.300.0.9	001300	01111	91100	AMPRT.PRT. L/P ENT S.P.	0,00	0,00	0,00	0,40	0,00	0,40
001.300.0.9	001300	01111	91300	AMORT.PREST. L/P FUERA SP	0,00	0,00	0,00	1,69	0,00	1,69
Total 001.310.92901.50001 CRÉD GLOB Y F CONT.CRÉD.GLOBALES.OTROS IMPREVISTOS					**0,00**	**0,00**	**0,00**	**1.249.430,51**	**23.495.805,10**	**24.745.235,61**
001.310.92901.50001	001310	92901	50001	OTROS IMPREVISTOS	0,00	0,00	0,00	1.249.430,51	23.495.805,10	24.745.235,61
Total 001.310.92902.50000 CRÉD GLOB Y F CONT.FONDO.FONDO DE CONTINGENCIA					**0,00**	**0,00**	**0,00**	**0,00**	**103.323,20**	**103.323,20**
001.310.92902.50000	001310	92902	50000	FONDO DE CONTINGENCIA	0,00	0,00	0,00	0,00	103.323,20	103.323,20
Total 001.320.93201.203 TRIBUNAL E A.RECLAM ECO-ADM.ARRD. MAQ.INST.UTIL.					**0,00**	**0,00**	**0,00**	**0,00**	**36,80**	**36,80**
001.320.93201.203	001320	93201	20300	ARREND.MAQ.INST.UTIL	0,00	0,00	0,00	0,00	36,80	36,80
Total 001.320.93201.212 TRIBUNAL E A.RECLAM ECO-ADM.EDIF.OTR.CONST					**374,99**	**0,00**	**374,99**	**0,00**	**0,00**	**0,00**

AYUNTAMIENTO DE MADRID

INFORMACIÓN PRESUPUESTARIA EJERCICIO CORRIENTE

REMANENTES DE CRÉDITO

Ejercicio: 2020

Centro: 001 AYUNTAMIENTO DE MADRID **Fecha: 31/12/2020**

BOLSA VINCULACIÓN	APLICACIÓN PRESUPUESTARIA			DESCRIPCIÓN	REMANENTES COMPROMETIDOS			REMANENTES NO COMPROMETIDOS		
	ORGÁNICA	PROGRAMA	ECONÓMICA		INCORPORABLES	NO INCORPORABLES	TOTAL	INCORPORABLES	NO INCORPORABLES	TOTAL
001.320.93201.212	001320	93201	21200	REP.MAT.CONS.EDIFIC.	374,99	0,00	374,99	0,00	0,00	0,00
Total 001.320.93201.213 TRIBUNAL E A.RECLAM ECO-ADM.MAQ.INST.Y UTILL					**2.999,99**	**0,00**	**2.999,99**	**0,00**	**1,05**	**1,05**
001.320.93201.213	001320	93201	21300	REP.MAT.CONS.MAQUIN.	2.999,99	0,00	2.999,99	0,00	1,05	1,05
Total 001.320.93201.215 TRIBUNAL E A.RECLAM ECO-ADM.MOBILIARIO					**0,00**	**0,00**	**0,00**	**0,00**	**500,00**	**500,00**
001.320.93201.215	001320	93201	21500	REP.MAT.CONS.MOBILI	0,00	0,00	0,00	0,00	500,00	500,00
Total 001.320.93201.22000 TRIBUNAL E A.RECLAM ECO-ADM.MAT OFIC NO INVEN					**0,00**	**0,00**	**0,00**	**0,00**	**2,83**	**2,83**
001.320.93201.22000	001320	93201	22000	MAT. OFICINA ORD. NO INV.	0,00	0,00	0,00	0,00	2,83	2,83
Total 001.320.93201.22001 TRIBUNAL E A.RECLAM ECO-ADM.PRENSA,REVIS,PUB					**0,00**	**0,00**	**0,00**	**0,00**	**645,87**	**645,87**
001.320.93201.22001	001320	93201	22001	PRENSA,REVISTAS	0,00	0,00	0,00	0,00	645,87	645,87
Total 001.320.93201.22002 TRIBUNAL E A.RECLAM ECO-ADM.MAT INFORM NO INV					**0,00**	**0,00**	**0,00**	**0,00**	**5,06**	**5,06**
001.320.93201.22002	001320	93201	22002	MATERIAL INFORMATICO	0,00	0,00	0,00	0,00	5,06	5,06
Total 001.320.93201.22104 TRIBUNAL E A.RECLAM ECO-ADM.VESTUARIO					**0,00**	**0,00**	**0,00**	**0,00**	**4,03**	**4,03**
001.320.93201.22104	001320	93201	22104	VESTUARIO	0,00	0,00	0,00	0,00	4,03	4,03
Total 001.320.93201.221 TRIBUNAL E A.RECLAM ECO-ADM.SUMINISTROS					**0,00**	**0,00**	**0,00**	**0,00**	**315,43**	**315,43**
001.320.93201.221	001320	93201	22110	PROD. LIMPIEZA Y ASEO	0,00	0,00	0,00	0,00	-684,57	-684,57
001.320.93201.221	001320	93201	22111	REPUESTOS MAQ.,UT. Y E.T.	0,00	0,00	0,00	0,00	500,00	500,00
001.320.93201.221	001320	93201	22112	SUM.MAT.ELEC.,ELECTRO.Y T	0,00	0,00	0,00	0,00	500,00	500,00
Total 001.320.93201.22199 TRIBUNAL E A.RECLAM ECO-ADM.OT SUMINISTR					**0,00**	**0,00**	**0,00**	**0,00**	**17,14**	**17,14**
001.320.93201.22199	001320	93201	22199	OTROS SUMINISTROS	0,00	0,00	0,00	0,00	17,14	17,14
Total 001.320.93201.222 TRIBUNAL E A.RECLAM ECO-ADM.COMUNICACIONES					**0,00**	**0,00**	**0,00**	**0,00**	**194,18**	**194,18**
001.320.93201.222	001320	93201	22203	INFORMÁTICAS	0,00	0,00	0,00	0,00	194,18	194,18
Total 001.320.93201.22606 TRIBUNAL E A.RECLAM ECO-ADM.REUN CONF CURS					**0,00**	**0,00**	**0,00**	**0,00**	**500,00**	**500,00**
001.320.93201.22606	001320	93201	22606	REUNIONES, CONF. Y CURSOS	0,00	0,00	0,00	0,00	500,00	500,00
Total 001.320.93201.226 TRIBUNAL E A.RECLAM ECO-ADM.GTOS DIVERSOS					**0,00**	**0,00**	**0,00**	**0,00**	**500,00**	**500,00**
001.320.93201.226	001320	93201	22610	DIETAS E INDEMNIZ. PERSONAL EXTERNO	0,00	0,00	0,00	0,00	500,00	500,00
Total 001.320.93201.227 TRIBUNAL E A.RECLAM ECO-ADM.TRAB.REAL.EMP					**994,99**	**0,00**	**994,99**	**0,00**	**599,74**	**599,74**
001.320.93201.227	001320	93201	22700	LIMPIEZA Y ASEO	0,70	0,00	0,70	0,00	219,81	219,81
001.320.93201.227	001320	93201	22701	SEGURIDAD	994,29	0,00	994,29	0,00	79,93	79,93
001.320.93201.227	001320	93201	22706	ESTUDIOS Y TRAB.TEC.	0,00	0,00	0,00	0,00	300,00	300,00
Total 001.320.93201.23010 TRIBUNAL E A.RECLAM ECO-ADM.DIETAS DIRECTIVO					**0,00**	**0,00**	**0,00**	**0,00**	**500,00**	**500,00**

AYUNTAMIENTO DE MADRID

INFORMACIÓN PRESUPUESTARIA EJERCICIO CORRIENTE

REMANENTES DE CRÉDITO

Ejercicio: 2020

Centro: 001 AYUNTAMIENTO DE MADRID **Fecha: 31/12/2020**

BOLSA VINCULACIÓN	APLICACIÓN PRESUPUESTARIA			DESCRIPCIÓN	REMANENTES COMPROMETIDOS			REMANENTES NO COMPROMETIDOS		
	ORGÁNICA	PROGRAMA	ECONÓMICA		INCORPORABLES	NO INCORPORABLES	TOTAL	INCORPORABLES	NO INCORPORABLES	TOTAL
001.320.93201.23010	001320	93201	23010	DEL PERSONAL DIRECTIVO	0,00	0,00	0,00	0,00	500,00	500,00
Total 001.320.93201.23110 TRIBUNAL E A.RECLAM ECO-ADM.GTOS VIAJE PERS DIR					**0,00**	**0,00**	**0,00**	**0,00**	**500,00**	**500,00**
001.320.93201.23110	001320	93201	23110	G.VIAJE PERSONAL DIRECTIV	0,00	0,00	0,00	0,00	500,00	500,00
Total 001.320.93201.23111 TRIBUNAL E A.RECLAM ECO-ADM.LOCOM URBA DIRECTIVO					**0,00**	**0,00**	**0,00**	**0,00**	**100,00**	**100,00**
001.320.93201.23111	001320	93201	23111	LOC. URBANA P. DIRECTIV.	0,00	0,00	0,00	0,00	100,00	100,00
Total 001.320.93201.23121 TRIBUNAL E A.RECLAM ECO-ADM.LOCOM URB P NO DIR					**0,00**	**0,00**	**0,00**	**0,00**	**56,70**	**56,70**
001.320.93201.23121	001320	93201	23121	LOC. URBANA P. NO DIRECT.	0,00	0,00	0,00	0,00	56,70	56,70
Total 001.212.34201.62300 D.USERA.INST DEPORT.MAQUINARIA					**0,00**	**0,00**	**0,00**	**5.475,40**	**0,00**	**5.475,40**
001.212.34201.62300	001212	34201	62300	MAQUINARIA	0,00	0,00	0,00	5.475,40	0,00	5.475,40
Total 001.220.23106.62599 D SAN BLAS-CANILL.INTEG EMERG SCIAL.OT MOBILY E					**0,00**	**0,00**	**0,00**	**0,00**	**0,00**	**0,00**
001.220.23106.62599	001220	23106	62599	OTRO MOBILIARIO Y ENSERES	0,00	0,00	0,00	0,00	0,00	0,00
Total 001.206.17102.61921 D.TETUÁN.ZONAS VERDES.Z AJARDINADAS(REM)					**0,00**	**0,00**	**0,00**	**20.000,00**	**0,00**	**20.000,00**
001.206.17102.61921	001206	17102	61921	ZONAS AJARDINADAS (REM)	0,00	0,00	0,00	20.000,00	0,00	20.000,00
Total 001.208.34201.62300 D FUENCARR-PARDO.INST DEPORT.MAQUINARIA					**0,00**	**0,00**	**0,00**	**10.000,00**	**0,00**	**10.000,00**
001.208.34201.62300	001208	34201	62300	MAQUINARIA	0,00	0,00	0,00	10.000,00	0,00	10.000,00
Total 001.215.33401.60999 D.CIUDAD LINEAL.ACTIV CULTURA.O INV NUEVA INFR					**0,00**	**0,00**	**0,00**	**1.003,00**	**0,00**	**1.003,00**
001.215.33401.60999	001215	33401	60999	OTRAS INV. NUEVAS INF.	0,00	0,00	0,00	1.003,00	0,00	1.003,00
Total 001.208.33401.63599 D FUENCARR-PARDO.ACTIV CULTURA.MOBI Y ENS(RE)					**0,00**	**0,00**	**0,00**	**1.945,11**	**0,00**	**1.945,11**
001.208.33401.63599	001208	33401	63599	OTRO MOBIL.ENSER.REF.Y RE	0,00	0,00	0,00	1.945,11	0,00	1.945,11
Total 001.208.23106.63599 D FUENCARR-PARDO.INTEG EMERG SCIAL.MOBI Y ENS(RE)					**0,00**	**0,00**	**0,00**	**5.478,85**	**0,00**	**5.478,85**
001.208.23106.63599	001208	23106	63599	OTRO MOBIL.ENSER.REF.Y RE	0,00	0,00	0,00	5.478,85	0,00	5.478,85
Total 001.220.92001.63599 D SAN BLAS-CANILL.DGA .MOBI Y ENS(RE)					**0,00**	**0,00**	**0,00**	**1.500,00**	**0,00**	**1.500,00**
001.220.92001.63599	001220	92001	63599	OTRO MOBIL.ENSER.REF.Y RE	0,00	0,00	0,00	1.500,00	0,00	1.500,00
Total 001.207.92001.62500 D.CHAMBERÍ.DGA .MOBIL EQ OFI					**0,00**	**0,00**	**0,00**	**7,20**	**0,00**	**7,20**
001.207.92001.62500	001207	92001	62500	MOBILIARIO Y EQ.OFIC	0,00	0,00	0,00	7,20	0,00	7,20
Total 001.220.92001.62601 D SAN BLAS-CANILL.DGA .EQUIP PROCESO DATOS					**0,00**	**0,00**	**0,00**	**500,00**	**0,00**	**500,00**
001.220.92001.62601	001220	92001	62601	EQ.PROCESO DE DATOS	0,00	0,00	0,00	500,00	0,00	500,00
Total 001.215.23103.62300 D.CIUDAD LINEAL.PERSON MAYORES.MAQUINARIA					**0,00**	**0,00**	**0,00**	**12,28**	**0,00**	**12,28**
001.215.23103.62300	001215	23103	62300	MAQUINARIA	0,00	0,00	0,00	12,28	0,00	12,28
Total 001.214.33401.62600 D.MORATALAZ.ACTIV CULTURA.EQUIP COMUNIC					**0,00**	**0,00**	**0,00**	**27,19**	**0,00**	**27,19**

AYUNTAMIENTO DE MADRID

INFORMACIÓN PRESUPUESTARIA EJERCICIO CORRIENTE

REMANENTES DE CRÉDITO

Ejercicio: 2020

Centro: 001 AYUNTAMIENTO DE MADRID **Fecha: 31/12/2020**

BOLSA VINCULACIÓN	APLICACIÓN PRESUPUESTARIA			DESCRIPCIÓN	REMANENTES COMPROMETIDOS			REMANENTES NO COMPROMETIDOS		
	ORGÁNICA	PROGRAMA	ECONÓMICA		INCORPORABLES	NO INCORPORABLES	TOTAL	INCORPORABLES	NO INCORPORABLES	TOTAL
001.214.33401.62600	001214	33401	62600	EQUIPOS COMUNICACIÓN	0,00	0,00	0,00	27,19	0,00	27,19
Total 001.204.34201.63301 D.SALAMANCA.INST DEPORT.INSTALACION(REF)					**0,00**	**0,00**	**0,00**	**500,00**	**0,00**	**500,00**
001.204.34201.63301	001204	34201	63301	INSTALACIONES.REF.	0,00	0,00	0,00	500,00	0,00	500,00
Total 001.209.92001.62599 D MONCLOA-ARAV.DGA .OT MOBILY E					**0,00**	**0,00**	**0,00**	**2.130,23**	**0,00**	**2.130,23**
001.209.92001.62599	001209	92001	62599	OTRO MOBILIARIO Y ENSERES	0,00	0,00	0,00	2.130,23	0,00	2.130,23
Total 001.205.31101.62302 D.CHAMARTÍN.SALUBRIDAD Pª.ÚTILES Y HERR					**0,00**	**0,00**	**0,00**	**0,85**	**0,00**	**0,85**
001.205.31101.62302	001205	31101	62302	ÚTILES HERRAMIENTAS	0,00	0,00	0,00	0,85	0,00	0,85
Total 001.209.33401.60999 D MONCLOA-ARAV.ACTIV CULTURA.O INV NUEVA INFR					**0,00**	**0,00**	**0,00**	**5.104,60**	**0,00**	**5.104,60**
001.209.33401.60999	001209	33401	60999	OTRAS INV. NUEVAS INF.	0,00	0,00	0,00	5.104,60	0,00	5.104,60
Total 001.220.92001.62302 D SAN BLAS-CANILL.DGA .ÚTILES Y HERR					**0,00**	**0,00**	**0,00**	**500,00**	**0,00**	**500,00**
001.220.92001.62302	001220	92001	62302	ÚTILES HERRAMIENTAS	0,00	0,00	0,00	500,00	0,00	500,00
Total 001.219.34201.62599 D VICÁLVARO.INST DEPORT.OT MOBILY E					**0,00**	**0,00**	**0,00**	**100,00**	**0,00**	**100,00**
001.219.34201.62599	001219	34201	62599	OTRO MOBILIARIO Y ENSERES	0,00	0,00	0,00	100,00	0,00	100,00
Total 001.215.34201.62300 D.CIUDAD LINEAL.INST DEPORT.MAQUINARIA					**0,00**	**0,00**	**0,00**	**4.267,99**	**0,00**	**4.267,99**
001.215.34201.62300	001215	34201	62300	MAQUINARIA	0,00	0,00	0,00	4.267,99	0,00	4.267,99
Total 001.220.92001.62500 D SAN BLAS-CANILL.DGA .MOBIL EQ OFI					**0,00**	**0,00**	**0,00**	**12.500,00**	**0,00**	**12.500,00**
001.220.92001.62500	001220	92001	62500	MOBILIARIO Y EQ.OFIC	0,00	0,00	0,00	12.500,00	0,00	12.500,00
Total 001.201.23103.63599 D.CENTRO.PERSON MAYORES.MOBI Y ENS(RE)					**14.392,77**	**0,00**	**14.392,77**	**607,23**	**0,00**	**607,23**
001.201.23103.63599	001201	23103	63599	OTRO MOBIL.ENSER.REF.Y RE	14.392,77	0,00	14.392,77	607,23	0,00	607,23
Total 001.201.32301.63200 D.CENTRO.C INFANTIL .EDIF CONST(RE					**1.221,41**	**0,00**	**1.221,41**	**36.606,68**	**0,00**	**36.606,68**
001.201.32301.63200	001201	32301	63200	EDIF. Y OTRAS CONST.(REF)	1.221,41	0,00	1.221,41	36.606,68	0,00	36.606,68
Total 001.201.32301.63599 D.CENTRO.C INFANTIL .MOBI Y ENS(RE)					**0,00**	**0,00**	**0,00**	**4.553,45**	**0,00**	**4.553,45**
001.201.32301.63599	001201	32301	63599	OTRO MOBIL.ENSER.REF.Y RE	0,00	0,00	0,00	4.553,45	0,00	4.553,45
Total 001.201.33401.62599 D.CENTRO.ACTIV CULTURA.OT MOBILY E					**0,00**	**0,00**	**0,00**	**0,00**	**0,00**	**0,00**
001.201.33401.62599	001201	33401	62599	OTRO MOBILIARIO Y ENSERES	0,00	0,00	0,00	0,00	0,00	0,00
Total 001.201.34201.63200 D.CENTRO.INST DEPORT.EDIF CONST(RE					**94,28**	**0,00**	**94,28**	**734,66**	**0,00**	**734,66**
001.201.34201.63200	001201	34201	63200	EDIF. Y OTRAS CONST.(REF)	94,28	0,00	94,28	734,66	0,00	734,66
Total 001.201.93302.63200 D.CENTRO.EDIFICIOS.EDIF CONST(RE					**35.748,05**	**0,00**	**35.748,05**	**21.704,53**	**0,00**	**21.704,53**
001.201.93302.63200	001201	93302	63200	EDIF. Y OTRAS CONST.(REF)	35.748,05	0,00	35.748,05	21.704,53	0,00	21.704,53
Total 001.202.32301.63200 D.ARGANZUELA.C INFANTIL .EDIF CONST(RE					**24,37**	**0,00**	**24,37**	**19.180,94**	**0,00**	**19.180,94**

AYUNTAMIENTO DE MADRID

INFORMACIÓN PRESUPUESTARIA EJERCICIO CORRIENTE

REMANENTES DE CRÉDITO

Ejercicio: 2020

Centro: 001 AYUNTAMIENTO DE MADRID **Fecha: 31/12/2020**

BOLSA VINCULACIÓN	APLICACIÓN PRESUPUESTARIA			DESCRIPCIÓN	REMANENTES COMPROMETIDOS			REMANENTES NO COMPROMETIDOS		
	ORGÁNICA	PROGRAMA	ECONÓMICA		INCORPORABLES	NO INCORPORABLES	TOTAL	INCORPORABLES	NO INCORPORABLES	TOTAL
001.202.32301.63200	001202	32301	63200	EDIF. Y OTRAS CONST.(REF)	24,37	0,00	24,37	19.180,94	0,00	19.180,94
Total 001.202.32601.63200 D.ARGANZUELA.SERV COMP EDUCA.EDIF CONST(RE					**0,00**	**0,00**	**0,00**	**8.900,00**	**0,00**	**8.900,00**
001.202.32601.63200	001202	32601	63200	EDIF. Y OTRAS CONST.(REF)	0,00	0,00	0,00	8.900,00	0,00	8.900,00
Total 001.202.34201.63200 D.ARGANZUELA.INST DEPORT.EDIF CONST(RE					**0,00**	**0,00**	**0,00**	**28.044,47**	**0,00**	**28.044,47**
001.202.34201.63200	001202	34201	63200	EDIF. Y OTRAS CONST.(REF)	0,00	0,00	0,00	28.044,47	0,00	28.044,47
Total 001.202.93302.63200 D.ARGANZUELA.EDIFICIOS.EDIF CONST(RE					**0,00**	**0,00**	**0,00**	**49.785,00**	**0,00**	**49.785,00**
001.202.93302.63200	001202	93302	63200	EDIF. Y OTRAS CONST.(REF)	0,00	0,00	0,00	49.785,00	0,00	49.785,00
Total 001.204.32301.63200 D.SALAMANCA.C INFANTIL .EDIF CONST(RE					**0,00**	**0,00**	**0,00**	**1.969,14**	**0,00**	**1.969,14**
001.204.32301.63200	001204	32301	63200	EDIF. Y OTRAS CONST.(REF)	0,00	0,00	0,00	1.969,14	0,00	1.969,14
Total 001.204.34201.63200 D.SALAMANCA.INST DEPORT.EDIF CONST(RE					**46.941,30**	**0,00**	**46.941,30**	**11.975,65**	**0,00**	**11.975,65**
001.204.34201.63200	001204	34201	63200	EDIF. Y OTRAS CONST.(REF)	46.941,30	0,00	46.941,30	11.975,65	0,00	11.975,65
Total 001.204.93302.63200 D.SALAMANCA.EDIFICIOS.EDIF CONST(RE					**51.309,68**	**0,00**	**51.309,68**	**27.861,54**	**0,00**	**27.861,54**
001.204.93302.63200	001204	93302	63200	EDIF. Y OTRAS CONST.(REF)	51.309,68	0,00	51.309,68	27.861,54	0,00	27.861,54
Total 001.205.34201.62500 D.CHAMARTÍN.INST DEPORT.MOBIL EQ OFI					**0,00**	**0,00**	**0,00**	**765,00**	**0,00**	**765,00**
001.205.34201.62500	001205	34201	62500	MOBILIARIO Y EQ.OFIC	0,00	0,00	0,00	765,00	0,00	765,00
Total 001.205.34201.62599 D.CHAMARTÍN.INST DEPORT.OT MOBILY E					**0,00**	**0,00**	**0,00**	**3.010,00**	**0,00**	**3.010,00**
001.205.34201.62599	001205	34201	62599	OTRO MOBILIARIO Y ENSERES	0,00	0,00	0,00	3.010,00	0,00	3.010,00
Total 001.206.23103.62599 D.TETUÁN.PERSON MAYORES.OT MOBILY E					**0,00**	**0,00**	**0,00**	**6.471,12**	**0,00**	**6.471,12**
001.206.23103.62599	001206	23103	62599	OTRO MOBILIARIO Y ENSERES	0,00	0,00	0,00	6.471,12	0,00	6.471,12
Total 001.206.32301.63200 D.TETUÁN.C INFANTIL .EDIF CONST(RE					**0,00**	**0,00**	**0,00**	**1.342,63**	**0,00**	**1.342,63**
001.206.32301.63200	001206	32301	63200	EDIF. Y OTRAS CONST.(REF)	0,00	0,00	0,00	1.342,63	0,00	1.342,63
Total 001.206.93302.63200 D.TETUÁN.EDIFICIOS.EDIF CONST(RE					**3.272,36**	**0,00**	**3.272,36**	**120.052,97**	**0,00**	**120.052,97**
001.206.93302.63200	001206	93302	63200	EDIF. Y OTRAS CONST.(REF)	3.272,36	0,00	3.272,36	120.052,97	0,00	120.052,97
Total 001.208.23103.63599 D FUENCARR-PARDO.PERSON MAYORES.MOBI Y ENS(RE)					**0,00**	**0,00**	**0,00**	**5.295,49**	**0,00**	**5.295,49**
001.208.23103.63599	001208	23103	63599	OTRO MOBIL.ENSER.REF.Y RE	0,00	0,00	0,00	5.295,49	0,00	5.295,49
Total 001.208.32301.63200 D FUENCARR-PARDO.C INFANTIL .EDIF CONST(RE					**2.382,94**	**0,00**	**2.382,94**	**6.310,59**	**0,00**	**6.310,59**
001.208.32301.63200	001208	32301	63200	EDIF. Y OTRAS CONST.(REF)	2.382,94	0,00	2.382,94	6.310,59	0,00	6.310,59
Total 001.208.34201.62599 D FUENCARR-PARDO.INST DEPORT.OT MOBILY E					**3.043,32**	**0,00**	**3.043,32**	**1.429,60**	**0,00**	**1.429,60**
001.208.34201.62599	001208	34201	62599	OTRO MOBILIARIO Y ENSERES	3.043,32	0,00	3.043,32	1.429,60	0,00	1.429,60
Total 001.208.34201.63200 D FUENCARR-PARDO.INST DEPORT.EDIF CONST(RE					**0,00**	**0,00**	**0,00**	**623.556,84**	**0,00**	**623.556,84**

AYUNTAMIENTO DE MADRID

INFORMACIÓN PRESUPUESTARIA EJERCICIO CORRIENTE

REMANENTES DE CRÉDITO

Ejercicio: 2020

Centro: 001 AYUNTAMIENTO DE MADRID **Fecha: 31/12/2020**

BOLSA VINCULACIÓN	APLICACIÓN PRESUPUESTARIA			DESCRIPCIÓN	REMANENTES COMPROMETIDOS			REMANENTES NO COMPROMETIDOS		
	ORGÁNICA	PROGRAMA	ECONÓMICA		INCORPORABLES	NO INCORPORABLES	TOTAL	INCORPORABLES	NO INCORPORABLES	TOTAL
001.208.34201.63200	001208	34201	63200	EDIF. Y OTRAS CONST.(REF)	0,00	0,00	0,00	623.556,84	0,00	623.556,84
Total 001.208.93302.63200 D FUENCARR-PARDO.EDIFICIOS.EDIF CONST(RE					**0,00**	**0,00**	**0,00**	**50.677,23**	**0,00**	**50.677,23**
001.208.93302.63200	001208	93302	63200	EDIF. Y OTRAS CONST.(REF)	0,00	0,00	0,00	50.677,23	0,00	50.677,23
Total 001.209.92001.62302 D MONCLOA-ARAV.DGA .ÚTILES Y HERR					**0,00**	**0,00**	**0,00**	**1.000,00**	**0,00**	**1.000,00**
001.209.92001.62302	001209	92001	62302	ÚTILES HERRAMIENTAS	0,00	0,00	0,00	1.000,00	0,00	1.000,00
Total 001.209.92001.62500 D MONCLOA-ARAV.DGA .MOBIL EQ OFI					**0,00**	**0,00**	**0,00**	**9.000,00**	**0,00**	**9.000,00**
001.209.92001.62500	001209	92001	62500	MOBILIARIO Y EQ.OFIC	0,00	0,00	0,00	9.000,00	0,00	9.000,00
Total 001.209.92001.63302 D MONCLOA-ARAV.DGA .ÚTILES Y HERRAM(RE)					**0,00**	**0,00**	**0,00**	**400,00**	**0,00**	**400,00**
001.209.92001.63302	001209	92001	63302	UTILES Y HERRAM.REF	0,00	0,00	0,00	400,00	0,00	400,00
Total 001.209.92001.63500 D MONCLOA-ARAV.DGA .MOB.EQUI.OFI(RE)					**0,00**	**0,00**	**0,00**	**1.000,00**	**0,00**	**1.000,00**
001.209.92001.63500	001209	92001	63500	MOBIL.EQUIP.OFIC.REF	0,00	0,00	0,00	1.000,00	0,00	1.000,00
Total 001.209.92001.63599 D MONCLOA-ARAV.DGA .MOBI Y ENS(RE)					**0,00**	**0,00**	**0,00**	**1.000,00**	**0,00**	**1.000,00**
001.209.92001.63599	001209	92001	63599	OTRO MOBIL.ENSER.REF.Y RE	0,00	0,00	0,00	1.000,00	0,00	1.000,00
Total 001.210.32301.63200 D.LATINA.C INFANTIL .EDIF CONST(RE					**7.110,66**	**0,00**	**7.110,66**	**14.397,04**	**0,00**	**14.397,04**
001.210.32301.63200	001210	32301	63200	EDIF. Y OTRAS CONST.(REF)	7.110,66	0,00	7.110,66	14.397,04	0,00	14.397,04
Total 001.210.34201.63200 D.LATINA.INST DEPORT.EDIF CONST(RE					**3.161,42**	**0,00**	**3.161,42**	**30.500,89**	**0,00**	**30.500,89**
001.210.34201.63200	001210	34201	63200	EDIF. Y OTRAS CONST.(REF)	3.161,42	0,00	3.161,42	30.500,89	0,00	30.500,89
Total 001.210.93302.63200 D.LATINA.EDIFICIOS.EDIF CONST(RE					**0,00**	**0,00**	**0,00**	**51.241,48**	**0,00**	**51.241,48**
001.210.93302.63200	001210	93302	63200	EDIF. Y OTRAS CONST.(REF)	0,00	0,00	0,00	51.241,48	0,00	51.241,48
Total 001.211.34201.63200 D.CARABANCHEL.INST DEPORT.EDIF CONST(RE					**1.759,16**	**0,00**	**1.759,16**	**852,59**	**0,00**	**852,59**
001.211.34201.63200	001211	34201	63200	EDIF. Y OTRAS CONST.(REF)	1.759,16	0,00	1.759,16	852,59	0,00	852,59
Total 001.211.93302.63200 D.CARABANCHEL.EDIFICIOS.EDIF CONST(RE					**1.143,94**	**0,00**	**1.143,94**	**7.158,26**	**0,00**	**7.158,26**
001.211.93302.63200	001211	93302	63200	EDIF. Y OTRAS CONST.(REF)	1.143,94	0,00	1.143,94	7.158,26	0,00	7.158,26
Total 001.212.33401.62599 D.USERA.ACTIV CULTURA.OT MOBILY E					**0,00**	**0,00**	**0,00**	**6.437,44**	**0,00**	**6.437,44**
001.212.33401.62599	001212	33401	62599	OTRO MOBILIARIO Y ENSERES	0,00	0,00	0,00	6.437,44	0,00	6.437,44
Total 001.212.33401.63599 D.USERA.ACTIV CULTURA.MOBI Y ENS(RE)					**0,00**	**0,00**	**0,00**	**0,00**	**0,00**	**0,00**
001.212.33401.63599	001212	33401	63599	OTRO MOBIL.ENSER.REF.Y RE	0,00	0,00	0,00	0,00	0,00	0,00
Total 001.212.34201.62500 D.USERA.INST DEPORT.MOBIL EQ OFI					**0,00**	**0,00**	**0,00**	**2.000,00**	**0,00**	**2.000,00**
001.212.34201.62500	001212	34201	62500	MOBILIARIO Y EQ.OFIC	0,00	0,00	0,00	2.000,00	0,00	2.000,00
Total 001.212.34201.62599 D.USERA.INST DEPORT.OT MOBILY E					**6.642,90**	**0,00**	**6.642,90**	**0,00**	**0,00**	**0,00**

AYUNTAMIENTO DE MADRID

INFORMACIÓN PRESUPUESTARIA EJERCICIO CORRIENTE

REMANENTES DE CRÉDITO

Ejercicio: 2020

Centro: 001 AYUNTAMIENTO DE MADRID **Fecha: 31/12/2020**

BOLSA VINCULACIÓN	APLICACIÓN PRESUPUESTARIA			DESCRIPCIÓN	REMANENTES COMPROMETIDOS			REMANENTES NO COMPROMETIDOS		
	ORGÁNICA	PROGRAMA	ECONÓMICA		INCORPORABLES	NO INCORPORABLES	TOTAL	INCORPORABLES	NO INCORPORABLES	TOTAL
001.212.34201.62599	001212	34201	62599	OTRO MOBILIARIO Y ENSERES	6.642,90	0,00	6.642,90	0,00	0,00	0,00
Total 001.212.34201.63500 D.USERA.INST DEPORT.MOB.EQUI.OFI(RE)					**0,00**	**0,00**	**0,00**	**6.000,00**	**0,00**	**6.000,00**
001.212.34201.63500	001212	34201	63500	MOBIL.EQUIP.OFIC.REF	0,00	0,00	0,00	6.000,00	0,00	6.000,00
Total 001.212.34201.63599 D.USERA.INST DEPORT.MOBI Y ENS(RE)					**0,00**	**0,00**	**0,00**	**27.110,83**	**0,00**	**27.110,83**
001.212.34201.63599	001212	34201	63599	OTRO MOBIL.ENSER.REF.Y RE	0,00	0,00	0,00	27.110,83	0,00	27.110,83
Total 001.213.31101.62302 D.PTE VALLECA.SALUBRIDAD Pª.ÚTILES Y HERR					**0,00**	**0,00**	**0,00**	**500,00**	**0,00**	**500,00**
001.213.31101.62302	001213	31101	62302	ÚTILES HERRAMIENTAS	0,00	0,00	0,00	500,00	0,00	500,00
Total 001.215.23106.62599 D.CIUDAD LINEAL.INTEG EMERG SCIAL.OT MOBILY E					**0,00**	**0,00**	**0,00**	**2.858,02**	**0,00**	**2.858,02**
001.215.23106.62599	001215	23106	62599	OTRO MOBILIARIO Y ENSERES	0,00	0,00	0,00	2.858,02	0,00	2.858,02
Total 001.215.32301.63200 D.CIUDAD LINEAL.C INFANTIL .EDIF CONST(RE					**4.889,01**	**0,00**	**4.889,01**	**85.228,50**	**0,00**	**85.228,50**
001.215.32301.63200	001215	32301	63200	EDIF. Y OTRAS CONST.(REF)	4.889,01	0,00	4.889,01	85.228,50	0,00	85.228,50
Total 001.215.34201.60999 D.CIUDAD LINEAL.INST DEPORT.O INV NUEVA INFR					**0,00**	**0,00**	**0,00**	**70.000,00**	**0,00**	**70.000,00**
001.215.34201.60999	001215	34201	60999	OTRAS INV. NUEVAS INF.	0,00	0,00	0,00	70.000,00	0,00	70.000,00
Total 001.215.92001.62500 D.CIUDAD LINEAL.DGA .MOBIL EQ OFI					**0,00**	**0,00**	**0,00**	**5.000,00**	**0,00**	**5.000,00**
001.215.92001.62500	001215	92001	62500	MOBILIARIO Y EQ.OFIC	0,00	0,00	0,00	5.000,00	0,00	5.000,00
Total 001.216.32301.63200 D.HORTALEZA.C INFANTIL .EDIF CONST(RE					**90.874,58**	**0,00**	**90.874,58**	**34.105,68**	**0,00**	**34.105,68**
001.216.32301.63200	001216	32301	63200	EDIF. Y OTRAS CONST.(REF)	90.874,58	0,00	90.874,58	34.105,68	0,00	34.105,68
Total 001.216.34201.63200 D.HORTALEZA.INST DEPORT.EDIF CONST(RE					**17.602,69**	**0,00**	**17.602,69**	**87.965,78**	**0,00**	**87.965,78**
001.216.34201.63200	001216	34201	63200	EDIF. Y OTRAS CONST.(REF)	17.602,69	0,00	17.602,69	87.965,78	0,00	87.965,78
Total 001.216.93302.63200 D.HORTALEZA.EDIFICIOS.EDIF CONST(RE					**2.880,00**	**0,00**	**2.880,00**	**19.577,93**	**0,00**	**19.577,93**
001.216.93302.63200	001216	93302	63200	EDIF. Y OTRAS CONST.(REF)	2.880,00	0,00	2.880,00	19.577,93	0,00	19.577,93
Total 001.218.32301.63200 D.VILLA VALLECAS.C INFANTIL .EDIF CONST(RE					**421,59**	**0,00**	**421,59**	**39.277,95**	**0,00**	**39.277,95**
001.218.32301.63200	001218	32301	63200	EDIF. Y OTRAS CONST.(REF)	421,59	0,00	421,59	39.277,95	0,00	39.277,95
Total 001.218.34201.60999 D.VILLA VALLECAS.INST DEPORT.O INV NUEVA INFR					**1.664,25**	**0,00**	**1.664,25**	**925,97**	**0,00**	**925,97**
001.218.34201.60999	001218	34201	60999	OTRAS INV. NUEVAS INF.	1.664,25	0,00	1.664,25	925,97	0,00	925,97
Total 001.218.34201.63200 D.VILLA VALLECAS.INST DEPORT.EDIF CONST(RE					**667,48**	**0,00**	**667,48**	**51.935,96**	**0,00**	**51.935,96**
001.218.34201.63200	001218	34201	63200	EDIF. Y OTRAS CONST.(REF)	667,48	0,00	667,48	51.935,96	0,00	51.935,96
Total 001.218.93302.63200 D.VILLA VALLECAS.EDIFICIOS.EDIF CONST(RE					**237,93**	**0,00**	**237,93**	**9.709,01**	**0,00**	**9.709,01**
001.218.93302.63200	001218	93302	63200	EDIF. Y OTRAS CONST.(REF)	237,93	0,00	237,93	9.709,01	0,00	9.709,01
Total 001.219.23103.62599 D VICÁLVARO.PERSON MAYORES.OT MOBILY E					**0,00**	**0,00**	**0,00**	**100,00**	**0,00**	**100,00**

AYUNTAMIENTO DE MADRID

INFORMACIÓN PRESUPUESTARIA EJERCICIO CORRIENTE

REMANENTES DE CRÉDITO

Ejercicio: 2020

Centro: 001 AYUNTAMIENTO DE MADRID **Fecha: 31/12/2020**

BOLSA VINCULACIÓN	APLICACIÓN PRESUPUESTARIA			DESCRIPCIÓN	REMANENTES COMPROMETIDOS			REMANENTES NO COMPROMETIDOS		
	ORGÁNICA	PROGRAMA	ECONÓMICA		INCORPORABLES	NO INCORPORABLES	TOTAL	INCORPORABLES	NO INCORPORABLES	TOTAL
001.219.23103.62599	001219	23103	62599	OTRO MOBILIARIO Y ENSERES	0,00	0,00	0,00	100,00	0,00	100,00
Total 001.219.23103.63599 D VICÁLVARO.PERSON MAYORES.MOBI Y ENS(RE)					**0,00**	**0,00**	**0,00**	**100,00**	**0,00**	**100,00**
001.219.23103.63599	001219	23103	63599	OTRO MOBIL.ENSER.REF.Y RE	0,00	0,00	0,00	100,00	0,00	100,00
Total 001.219.32301.63200 D VICÁLVARO.C INFANTIL .EDIF CONST(RE					**0,00**	**0,00**	**0,00**	**20.000,00**	**0,00**	**20.000,00**
001.219.32301.63200	001219	32301	63200	EDIF. Y OTRAS CONST.(REF)	0,00	0,00	0,00	20.000,00	0,00	20.000,00
Total 001.219.34201.63200 D VICÁLVARO.INST DEPORT.EDIF CONST(RE					**8.785,33**	**0,00**	**8.785,33**	**8.304,32**	**0,00**	**8.304,32**
001.219.34201.63200	001219	34201	63200	EDIF. Y OTRAS CONST.(REF)	8.785,33	0,00	8.785,33	8.304,32	0,00	8.304,32
Total 001.219.93302.63200 D VICÁLVARO.EDIFICIOS.EDIF CONST(RE					**10.895,47**	**0,00**	**10.895,47**	**9.104,53**	**0,00**	**9.104,53**
001.219.93302.63200	001219	93302	63200	EDIF. Y OTRAS CONST.(REF)	10.895,47	0,00	10.895,47	9.104,53	0,00	9.104,53
Total 001.220.23102.62500 D SAN BLAS-CANILL.FAMILIA E INF .MOBIL EQ OFI					**0,00**	**0,00**	**0,00**	**1.000,00**	**0,00**	**1.000,00**
001.220.23102.62500	001220	23102	62500	MOBILIARIO Y EQ.OFIC	0,00	0,00	0,00	1.000,00	0,00	1.000,00
Total 001.220.23103.62500 D SAN BLAS-CANILL.PERSON MAYORES.MOBIL EQ OFI					**0,00**	**0,00**	**0,00**	**12.000,00**	**0,00**	**12.000,00**
001.220.23103.62500	001220	23103	62500	MOBILIARIO Y EQ.OFIC	0,00	0,00	0,00	12.000,00	0,00	12.000,00
Total 001.220.32301.63200 D SAN BLAS-CANILL.C INFANTIL .EDIF CONST(RE					**58.750,93**	**0,00**	**58.750,93**	**245.899,99**	**0,00**	**245.899,99**
001.220.32301.63200	001220	32301	63200	EDIF. Y OTRAS CONST.(REF)	58.750,93	0,00	58.750,93	245.899,99	0,00	245.899,99
Total 001.220.33401.63599 D SAN BLAS-CANILL.ACTIV CULTURA.MOBI Y ENS(RE)					**0,00**	**0,00**	**0,00**	**25.835,00**	**0,00**	**25.835,00**
001.220.33401.63599	001220	33401	63599	OTRO MOBIL.ENSER.REF.Y RE	0,00	0,00	0,00	25.835,00	0,00	25.835,00
Total 001.220.34201.63200 D SAN BLAS-CANILL.INST DEPORT.EDIF CONST(RE					**6.334,08**	**0,00**	**6.334,08**	**17.838,90**	**0,00**	**17.838,90**
001.220.34201.63200	001220	34201	63200	EDIF. Y OTRAS CONST.(REF)	6.334,08	0,00	6.334,08	17.838,90	0,00	17.838,90
Total 001.220.92001.62599 D SAN BLAS-CANILL.DGA .OT MOBILY E					**0,00**	**0,00**	**0,00**	**5.000,00**	**0,00**	**5.000,00**
001.220.92001.62599	001220	92001	62599	OTRO MOBILIARIO Y ENSERES	0,00	0,00	0,00	5.000,00	0,00	5.000,00
Total 001.220.93302.63200 D SAN BLAS-CANILL.EDIFICIOS.EDIF CONST(RE					**53.915,60**	**0,00**	**53.915,60**	**683.297,92**	**0,00**	**683.297,92**
001.220.93302.63200	001220	93302	63200	EDIF. Y OTRAS CONST.(REF)	53.915,60	0,00	53.915,60	683.297,92	0,00	683.297,92
Total 001.208.33401.62599 D FUENCARR-PARDO.ACTIV CULTURA.OT MOBILY E					**0,00**	**0,00**	**0,00**	**137,87**	**0,00**	**137,87**
001.208.33401.62599	001208	33401	62599	OTRO MOBILIARIO Y ENSERES	0,00	0,00	0,00	137,87	0,00	137,87
Total 001.208.34201.62302 D FUENCARR-PARDO.INST DEPORT.ÚTILES Y HERR					**0,00**	**0,00**	**0,00**	**5.000,00**	**0,00**	**5.000,00**
001.208.34201.62302	001208	34201	62302	ÚTILES HERRAMIENTAS	0,00	0,00	0,00	5.000,00	0,00	5.000,00
Total 001.215.92001.62599 D.CIUDAD LINEAL.DGA .OT MOBILY E					**0,00**	**0,00**	**0,00**	**2.264,92**	**0,00**	**2.264,92**
001.215.92001.62599	001215	92001	62599	OTRO MOBILIARIO Y ENSERES	0,00	0,00	0,00	2.264,92	0,00	2.264,92
Total 001.217.34201.60999 D.VILLAVERDE.INST DEPORT.O INV NUEVA INFR					**689,05**	**0,00**	**689,05**	**30.192,04**	**0,00**	**30.192,04**

AYUNTAMIENTO DE MADRID

INFORMACIÓN PRESUPUESTARIA EJERCICIO CORRIENTE

REMANENTES DE CRÉDITO

Ejercicio: 2020

Centro: 001 AYUNTAMIENTO DE MADRID **Fecha: 31/12/2020**

BOLSA VINCULACIÓN	APLICACIÓN PRESUPUESTARIA			DESCRIPCIÓN	REMANENTES COMPROMETIDOS			REMANENTES NO COMPROMETIDOS		
	ORGÁNICA	PROGRAMA	ECONÓMICA		INCORPORABLES	NO INCORPORABLES	TOTAL	INCORPORABLES	NO INCORPORABLES	TOTAL
001.217.34201.60999	001217	34201	60999	OTRAS INV. NUEVAS INF.	689,05	0,00	689,05	30.192,04	0,00	30.192,04
Total 001.215.33401.62599 D.CIUDAD LINEAL.ACTIV CULTURA.OT MOBILY E					**40,35**	**0,00**	**40,35**	**9.952,34**	**0,00**	**9.952,34**
001.215.33401.62599	001215	33401	62599	OTRO MOBILIARIO Y ENSERES	40,35	0,00	40,35	9.952,34	0,00	9.952,34
Total 001.202.92001.62302 D.ARGANZUELA.DGA .ÚTILES Y HERR					**0,00**	**0,00**	**0,00**	**500,00**	**0,00**	**500,00**
001.202.92001.62302	001202	92001	62302	ÚTILES HERRAMIENTAS	0,00	0,00	0,00	500,00	0,00	500,00
Total 001.208.92001.62500 D FUENCARR-PARDO.DGA .MOBIL EQ OFI					**0,00**	**0,00**	**0,00**	**35.480,24**	**0,00**	**35.480,24**
001.208.92001.62500	001208	92001	62500	MOBILIARIO Y EQ.OFIC	0,00	0,00	0,00	35.480,24	0,00	35.480,24
Total 001.219.92001.62500 D VICÁLVARO.DGA .MOBIL EQ OFI					**0,00**	**0,00**	**0,00**	**100,00**	**0,00**	**100,00**
001.219.92001.62500	001219	92001	62500	MOBILIARIO Y EQ.OFIC	0,00	0,00	0,00	100,00	0,00	100,00
Total 001.221.92001.62500 D.BARAJAS.DGA .MOBIL EQ OFI					**0,00**	**0,00**	**0,00**	**5.000,00**	**0,00**	**5.000,00**
001.221.92001.62500	001221	92001	62500	MOBILIARIO Y EQ.OFIC	0,00	0,00	0,00	5.000,00	0,00	5.000,00
Total 001.100.23270.60900 PLENO.PROMOC Dº HUMANOS.PATRIM Hº ARTÍST CULT					**0,00**	**0,00**	**0,00**	**300.000,00**	**0,00**	**300.000,00**
001.100.23270.60900	001100	23270	60900	PATRIM.HCO.ART.CULT	0,00	0,00	0,00	300.000,00	0,00	300.000,00
Total 001.100.91216.60900 PLENO.PRESIDENCIA.PATRIM Hº ARTÍST CULT					**0,00**	**0,00**	**0,00**	**400,00**	**0,00**	**400,00**
001.100.91216.60900	001100	91216	60900	PATRIM.HCO.ART.CULT	0,00	0,00	0,00	400,00	0,00	400,00
Total 001.100.91230.62500 PLENO.SECRETARÍA GRAL.MOBIL EQ OFI					**0,00**	**0,00**	**0,00**	**5.000,00**	**0,00**	**5.000,00**
001.100.91230.62500	001100	91230	62500	MOBILIARIO Y EQ.OFIC	0,00	0,00	0,00	5.000,00	0,00	5.000,00
Total 001.100.91230.62599 PLENO.SECRETARÍA GRAL.OT MOBILY E					**0,02**	**0,00**	**0,02**	**88,23**	**0,00**	**88,23**
001.100.91230.62599	001100	91230	62599	OTRO MOBILIARIO Y ENSERES	0,02	0,00	0,02	88,23	0,00	88,23
Total 001.100.91230.63600 PLENO.SECRETARÍA GRAL.EQUI.COMUNIC (RE)					**0,00**	**0,00**	**0,00**	**214.632,02**	**0,00**	**214.632,02**
001.100.91230.63600	001100	91230	63600	EQUIP.COMUNICAC.REF	0,00	0,00	0,00	214.632,02	0,00	214.632,02
Total 001.100.91240.62500 PLENO.G POLÍTICOS MPAL.MOBIL EQ OFI					**0,00**	**0,00**	**0,00**	**5.000,00**	**0,00**	**5.000,00**
001.100.91240.62500	001100	91240	62500	MOBILIARIO Y EQ.OFIC	0,00	0,00	0,00	5.000,00	0,00	5.000,00
Total 001.100.91240.62599 PLENO.G POLÍTICOS MPAL.OT MOBILY E					**0,01**	**0,00**	**0,01**	**72,76**	**0,00**	**72,76**
001.100.91240.62599	001100	91240	62599	OTRO MOBILIARIO Y ENSERES	0,01	0,00	0,01	72,76	0,00	72,76
Total 001.102.92012.62400 COOR ALCADÍA.DGA .ELEMEN TRANSP					**0,00**	**0,00**	**0,00**	**0,23**	**0,00**	**0,23**
001.102.92012.62400	001102	92012	62400	ELEMENTOS DE TRANSPORTE	0,00	0,00	0,00	0,23	0,00	0,23
Total 001.102.92012.62500 COOR ALCADÍA.DGA .MOBIL EQ OFI					**0,00**	**0,00**	**0,00**	**6.763,35**	**0,00**	**6.763,35**
001.102.92012.62500	001102	92012	62500	MOBILIARIO Y EQ.OFIC	0,00	0,00	0,00	6.763,35	0,00	6.763,35
Total 001.102.92012.62599 COOR ALCADÍA.DGA .OT MOBILY E					**0,00**	**0,00**	**0,00**	**1.669,27**	**0,00**	**1.669,27**

AYUNTAMIENTO DE MADRID

INFORMACIÓN PRESUPUESTARIA EJERCICIO CORRIENTE

REMANENTES DE CRÉDITO

Ejercicio: 2020

Centro: 001 AYUNTAMIENTO DE MADRID **Fecha: 31/12/2020**

BOLSA VINCULACIÓN	APLICACIÓN PRESUPUESTARIA			DESCRIPCIÓN	REMANENTES COMPROMETIDOS			REMANENTES NO COMPROMETIDOS		
	ORGÁNICA	PROGRAMA	ECONÓMICA		INCORPORABLES	NO INCORPORABLES	TOTAL	INCORPORABLES	NO INCORPORABLES	TOTAL
001.102.92012.62599	001102	92012	62599	OTRO MOBILIARIO Y ENSERES	0,00	0,00	0,00	1.669,27	0,00	1.669,27
Total 001.102.92012.63301 COOR ALCADÍA.DGA .INSTALACION(REF)					**0,00**	**0,00**	**0,00**	**600,77**	**0,00**	**600,77**
001.102.92012.63301	001102	92012	63301	INSTALACIONES.REF.	0,00	0,00	0,00	600,77	0,00	600,77
Total 001.110.92010.62500 VICEALCALDÍA.DGA VICEALC..MOBIL EQ OFI					**0,00**	**0,00**	**0,00**	**22.979,27**	**0,00**	**22.979,27**
001.110.92010.62500	001110	92010	62500	MOBILIARIO Y EQ.OFIC	0,00	0,00	0,00	22.979,27	0,00	22.979,27
Total 001.110.92010.62599 VICEALCALDÍA.DGA VICEALC..OT MOBILY E					**0,00**	**0,00**	**0,00**	**160,18**	**0,00**	**160,18**
001.110.92010.62599	001110	92010	62599	OTRO MOBILIARIO Y ENSERES	0,00	0,00	0,00	160,18	0,00	160,18
Total 001.110.92010.64100 VICEALCALDÍA.DGA VICEALC..APLICAC INFORM.					**0,00**	**0,00**	**0,00**	**2.000,00**	**0,00**	**2.000,00**
001.110.92010.64100	001110	92010	64100	APLICACIONES INFORMÁTICAS	0,00	0,00	0,00	2.000,00	0,00	2.000,00
Total 001.111.92501.62500 COOR.TERRIT.AA CIUDADAN .MOBIL EQ OFI					**0,00**	**0,00**	**0,00**	**113.940,79**	**0,00**	**113.940,79**
001.111.92501.62500	001111	92501	62500	MOBILIARIO Y EQ.OFIC	0,00	0,00	0,00	113.940,79	0,00	113.940,79
Total 001.111.92501.62599 COOR.TERRIT.AA CIUDADAN .OT MOBILY E					**0,00**	**0,00**	**0,00**	**564,12**	**0,00**	**564,12**
001.111.92501.62599	001111	92501	62599	OTRO MOBILIARIO Y ENSERES	0,00	0,00	0,00	564,12	0,00	564,12
Total 001.111.92501.62901 COOR.TERRIT.AA CIUDADAN .SEÑALIZACIÓN					**0,00**	**0,00**	**0,00**	**35,78**	**0,00**	**35,78**
001.111.92501.62901	001111	92501	62901	SEÑALIZACIÓN	0,00	0,00	0,00	35,78	0,00	35,78
Total 001.111.92501.63500 COOR.TERRIT.AA CIUDADAN .MOB.EQUI.OFI(RE)					**0,00**	**0,00**	**0,00**	**57.543,33**	**0,00**	**57.543,33**
001.111.92501.63500	001111	92501	63500	MOBIL.EQUIP.OFIC.REF	0,00	0,00	0,00	57.543,33	0,00	57.543,33
Total 001.111.92501.63599 COOR.TERRIT.AA CIUDADAN .MOBI Y ENS(RE)					**0,00**	**0,00**	**0,00**	**538,56**	**0,00**	**538,56**
001.111.92501.63599	001111	92501	63599	OTRO MOBIL.ENSER.REF.Y RE	0,00	0,00	0,00	538,56	0,00	538,56
Total 001.111.92501.63901 COOR.TERRIT.AA CIUDADAN .SEÑALIZACIÓN(RE)					**0,00**	**0,00**	**0,00**	**193,60**	**0,00**	**193,60**
001.111.92501.63901	001111	92501	63901	SEÑALIZACIÓN (REFORMA)	0,00	0,00	0,00	193,60	0,00	193,60
Total 001.120.13000.63200 PORTAVOZ S.E.DGA .EDIF CONST(RE					**231.690,23**	**0,00**	**231.690,23**	**211.914,91**	**0,00**	**211.914,91**
001.120.13000.63200	001120	13000	63200	EDIF. Y OTRAS CONST.(REF)	231.690,23	0,00	231.690,23	211.914,91	0,00	211.914,91
Total 001.120.13001.62301 PORTAVOZ S.E.COORD SEG_EMERG.INSTALAC TÉCNICAS					**0,00**	**0,00**	**0,00**	**15.827,38**	**0,00**	**15.827,38**
001.120.13001.62301	001120	13001	62301	INSTALACIONES TÉCNICAS	0,00	0,00	0,00	15.827,38	0,00	15.827,38
Total 001.120.13001.62500 PORTAVOZ S.E.COORD SEG_EMERG.MOBIL EQ OFI					**0,00**	**0,00**	**0,00**	**1.000,00**	**0,00**	**1.000,00**
001.120.13001.62500	001120	13001	62500	MOBILIARIO Y EQ.OFIC	0,00	0,00	0,00	1.000,00	0,00	1.000,00
Total 001.120.13001.62599 PORTAVOZ S.E.COORD SEG_EMERG.OT MOBILY E					**0,00**	**0,00**	**0,00**	**25.389,80**	**0,00**	**25.389,80**
001.120.13001.62599	001120	13001	62599	OTRO MOBILIARIO Y ENSERES	0,00	0,00	0,00	25.389,80	0,00	25.389,80
Total 001.120.13001.63600 PORTAVOZ S.E.COORD SEG_EMERG.EQUI.COMUNIC (RE)					**0,00**	**0,00**	**0,00**	**28,72**	**0,00**	**28,72**

AYUNTAMIENTO DE MADRID

INFORMACIÓN PRESUPUESTARIA EJERCICIO CORRIENTE

REMANENTES DE CRÉDITO

Ejercicio: 2020

Centro: 001 AYUNTAMIENTO DE MADRID **Fecha: 31/12/2020**

BOLSA VINCULACIÓN	APLICACIÓN PRESUPUESTARIA			DESCRIPCIÓN	REMANENTES COMPROMETIDOS			REMANENTES NO COMPROMETIDOS		
	ORGÁNICA	PROGRAMA	ECONÓMICA		INCORPORABLES	NO INCORPORABLES	TOTAL	INCORPORABLES	NO INCORPORABLES	TOTAL
001.120.13001.63600	001120	13001	63600	EQUIP.COMUNICAC.REF	0,00	0,00	0,00	28,72	0,00	28,72
Total 001.120.13201.62601 PORTAVOZ S.E.SEGURIDAD.EQUIP PROCESO DATOS					**429.743,60**	**0,00**	**429.743,60**	**92.547,93**	**0,00**	**92.547,93**
001.120.13201.62601	001120	13201	62601	EQ.PROCESO DE DATOS	429.743,60	0,00	429.743,60	92.547,93	0,00	92.547,93
Total 001.120.13201.62999 PORTAVOZ S.E.SEGURIDAD.O.INV NUEV OP SE					**0,00**	**0,00**	**0,00**	**347.773,25**	**0,00**	**347.773,25**
001.120.13201.62999	001120	13201	62999	OTRAS INV. NUEVAS FUNCION	0,00	0,00	0,00	347.773,25	0,00	347.773,25
Total 001.120.13510.62600 PORTAVOZ S.E.SAMUR-P CIVIL.EQUIP COMUNIC					**0,00**	**0,00**	**0,00**	**144.935,00**	**0,00**	**144.935,00**
001.120.13510.62600	001120	13510	62600	EQUIPOS COMUNICACIÓN	0,00	0,00	0,00	144.935,00	0,00	144.935,00
Total 001.120.13510.64100 PORTAVOZ S.E.SAMUR-P CIVIL.APLICAC INFORM.					**0,00**	**0,00**	**0,00**	**100.000,00**	**0,00**	**100.000,00**
001.120.13510.64100	001120	13510	64100	APLICACIONES INFORMÁTICAS	0,00	0,00	0,00	100.000,00	0,00	100.000,00
Total 001.120.13610.62301 PORTAVOZ S.E.BOMBEROS.INSTALAC TÉCNICAS					**0,00**	**0,00**	**0,00**	**113.941,75**	**0,00**	**113.941,75**
001.120.13610.62301	001120	13610	62301	INSTALACIONES TÉCNICAS	0,00	0,00	0,00	113.941,75	0,00	113.941,75
Total 001.120.13610.63301 PORTAVOZ S.E.BOMBEROS.INSTALACION(REF)					**0,00**	**0,00**	**0,00**	**60.436,42**	**0,00**	**60.436,42**
001.120.13610.63301	001120	13610	63301	INSTALACIONES.REF.	0,00	0,00	0,00	60.436,42	0,00	60.436,42
Total 001.120.13610.64100 PORTAVOZ S.E.BOMBEROS.APLICAC INFORM.					**10.487,55**	**0,00**	**10.487,55**	**289.849,14**	**0,00**	**289.849,14**
001.120.13610.64100	001120	13610	64100	APLICACIONES INFORMÁTICAS	10.487,55	0,00	10.487,55	289.849,14	0,00	289.849,14
Total 001.120.92202.62302 PORTAVOZ S.E.COMUNICACIÓN.ÚTILES Y HERR					**25.773,00**	**0,00**	**25.773,00**	**5.263,02**	**0,00**	**5.263,02**
001.120.92202.62302	001120	92202	62302	ÚTILES HERRAMIENTAS	25.773,00	0,00	25.773,00	5.263,02	0,00	5.263,02
Total 001.120.92202.62500 PORTAVOZ S.E.COMUNICACIÓN.MOBIL EQ OFI					**0,00**	**0,00**	**0,00**	**6.715,72**	**0,00**	**6.715,72**
001.120.92202.62500	001120	92202	62500	MOBILIARIO Y EQ.OFIC	0,00	0,00	0,00	6.715,72	0,00	6.715,72
Total 001.120.92202.62599 PORTAVOZ S.E.COMUNICACIÓN.OT MOBILY E					**0,00**	**0,00**	**0,00**	**1,44**	**0,00**	**1,44**
001.120.92202.62599	001120	92202	62599	OTRO MOBILIARIO Y ENSERES	0,00	0,00	0,00	1,44	0,00	1,44
Total 001.120.92202.62601 PORTAVOZ S.E.COMUNICACIÓN.EQUIP PROCESO DATOS					**0,00**	**0,00**	**0,00**	**6.000,00**	**0,00**	**6.000,00**
001.120.92202.62601	001120	92202	62601	EQ.PROCESO DE DATOS	0,00	0,00	0,00	6.000,00	0,00	6.000,00
Total 001.130.33000.62301 CULTURA,T,D.DGA .INSTALAC TÉCNICAS					**0,00**	**0,00**	**0,00**	**2.227,58**	**0,00**	**2.227,58**
001.130.33000.62301	001130	33000	62301	INSTALACIONES TÉCNICAS	0,00	0,00	0,00	2.227,58	0,00	2.227,58
Total 001.130.33000.62500 CULTURA,T,D.DGA .MOBIL EQ OFI					**0,00**	**0,00**	**0,00**	**142,39**	**0,00**	**142,39**
001.130.33000.62500	001130	33000	62500	MOBILIARIO Y EQ.OFIC	0,00	0,00	0,00	142,39	0,00	142,39
Total 001.130.33000.62599 CULTURA,T,D.DGA .OT MOBILY E					**9,02**	**0,00**	**9,02**	**16,13**	**0,00**	**16,13**
001.130.33000.62599	001130	33000	62599	OTRO MOBILIARIO Y ENSERES	9,02	0,00	9,02	16,13	0,00	16,13
Total 001.130.33000.62901 CULTURA,T,D.DGA .SEÑALIZACIÓN					**0,01**	**0,00**	**0,01**	**220,56**	**0,00**	**220,56**

AYUNTAMIENTO DE MADRID

INFORMACIÓN PRESUPUESTARIA EJERCICIO CORRIENTE

REMANENTES DE CRÉDITO

Ejercicio: 2020

Centro: 001 AYUNTAMIENTO DE MADRID **Fecha: 31/12/2020**

BOLSA VINCULACIÓN	APLICACIÓN PRESUPUESTARIA			DESCRIPCIÓN	REMANENTES COMPROMETIDOS			REMANENTES NO COMPROMETIDOS		
	ORGÁNICA	PROGRAMA	ECONÓMICA		INCORPORABLES	NO INCORPORABLES	TOTAL	INCORPORABLES	NO INCORPORABLES	TOTAL
001.130.33000.62901	001130	33000	62901	SEÑALIZACIÓN	0,01	0,00	0,01	220,56	0,00	220,56
Total 001.130.33210.62901 CULTURA,T,D.BIBLIOTECA Pª.SEÑALIZACIÓN					**0,00**	**0,00**	**0,00**	**448,65**	**0,00**	**448,65**
001.130.33210.62901	001130	33210	62901	SEÑALIZACIÓN	0,00	0,00	0,00	448,65	0,00	448,65
Total 001.130.33210.62999 CULTURA,T,D.BIBLIOTECA Pª.O.INV NUEV OP SE					**0,02**	**0,00**	**0,02**	**18.019,37**	**0,00**	**18.019,37**
001.130.33210.62999	001130	33210	62999	OTRAS INV. NUEVAS FUNCION	0,02	0,00	0,02	18.019,37	0,00	18.019,37
Total 001.130.33210.63601 CULTURA,T,D.BIBLIOTECA Pª.EQUIP PROC DATO(REF)					**0,01**	**0,00**	**0,01**	**713,74**	**0,00**	**713,74**
001.130.33210.63601	001130	33210	63601	EQUIP.PROC.DATOS.REF	0,01	0,00	0,01	713,74	0,00	713,74
Total 001.130.33220.62599 CULTURA,T,D.ARCHIVOS.OT MOBILY E					**0,00**	**0,00**	**0,00**	**548,00**	**0,00**	**548,00**
001.130.33220.62599	001130	33220	62599	OTRO MOBILIARIO Y ENSERES	0,00	0,00	0,00	548,00	0,00	548,00
Total 001.130.33220.63599 CULTURA,T,D.ARCHIVOS.MOBI Y ENS(RE)					**0,00**	**0,00**	**0,00**	**10.053,65**	**0,00**	**10.053,65**
001.130.33220.63599	001130	33220	63599	OTRO MOBIL.ENSER.REF.Y RE	0,00	0,00	0,00	10.053,65	0,00	10.053,65
Total 001.130.33220.63601 CULTURA,T,D.ARCHIVOS.EQUIP PROC DATO(REF)					**0,00**	**0,00**	**0,00**	**3,40**	**0,00**	**3,40**
001.130.33220.63601	001130	33220	63601	EQUIP.PROC.DATOS.REF	0,00	0,00	0,00	3,40	0,00	3,40
Total 001.130.33301.63999 CULTURA,T,D.MUSEOS.O.INV REPOS.FOS					**0,00**	**0,00**	**0,00**	**21.979,10**	**0,00**	**21.979,10**
001.130.33301.63999	001130	33301	63999	OTRAS INV. REPOS. F. OP.S	0,00	0,00	0,00	21.979,10	0,00	21.979,10
Total 001.130.33401.60900 CULTURA,T,D.ACTIV CULTURA.PATRIM Hº ARTÍST CULT					**5.662,80**	**0,00**	**5.662,80**	**21,50**	**0,00**	**21,50**
001.130.33401.60900	001130	33401	60900	PATRIM.HCO.ART.CULT	5.662,80	0,00	5.662,80	21,50	0,00	21,50
Total 001.130.33401.63900 CULTURA,T,D.ACTIV CULTURA.PATRIM Hº ASOC.F.SERV					**0,00**	**0,00**	**0,00**	**0,00**	**0,00**	**0,00**
001.130.33401.63900	001130	33401	63900	PATRI.HIST,ART.Y CULT.ASO. FUN.DE SP(I	0,00	0,00	0,00	0,00	0,00	0,00
Total 001.130.33405.62999 CULTURA,T,D.BANDA SINFÓNIC MPAL.O.INV NUEV OP SE					**0,00**	**0,00**	**0,00**	**25.000,00**	**0,00**	**25.000,00**
001.130.33405.62999	001130	33405	62999	OTRAS INV. NUEVAS FUNCION	0,00	0,00	0,00	25.000,00	0,00	25.000,00
Total 001.130.33405.64001 CULTURA,T,D.BANDA SINFÓNIC MPAL.PROPIEDAD INTEL					**0,00**	**0,00**	**0,00**	**5.000,00**	**0,00**	**5.000,00**
001.130.33405.64001	001130	33405	64001	PROPIEDAD INTELECTUAL	0,00	0,00	0,00	5.000,00	0,00	5.000,00
Total 001.130.33601.60900 CULTURA,T,D.PATRIM CULTU.PATRIM Hº ARTÍST CULT					**70.591,60**	**0,00**	**70.591,60**	**381.389,42**	**0,00**	**381.389,42**
001.130.33601.60900	001130	33601	60900	PATRIM.HCO.ART.CULT	70.591,60	0,00	70.591,60	381.389,42	0,00	381.389,42
Total 001.130.33601.61900 CULTURA,T,D.PATRIM CULTU.PATRI Hº,ARTº CULT (RE)					**6.177,45**	**0,00**	**6.177,45**	**31.449,23**	**0,00**	**31.449,23**
001.130.33601.61900	001130	33601	61900	PATRIM.HCO.ART.CULT	6.177,45	0,00	6.177,45	31.449,23	0,00	31.449,23
Total 001.130.33601.62200 CULTURA,T,D.PATRIM CULTU.EDIF Y O.CONST					**0,00**	**0,00**	**0,00**	**941.113,98**	**0,00**	**941.113,98**
001.130.33601.62200	001130	33601	62200	EDIF. Y OTRAS CONSTRUCC.	0,00	0,00	0,00	941.113,98	0,00	941.113,98
Total 001.130.33601.63200 CULTURA,T,D.PATRIM CULTU.EDIF CONST(RE					**132.703,50**	**0,00**	**132.703,50**	**962.770,48**	**0,00**	**962.770,48**

AYUNTAMIENTO DE MADRID

INFORMACIÓN PRESUPUESTARIA EJERCICIO CORRIENTE

REMANENTES DE CRÉDITO

Ejercicio: 2020

Centro: 001 AYUNTAMIENTO DE MADRID **Fecha: 31/12/2020**

BOLSA VINCULACIÓN	APLICACIÓN PRESUPUESTARIA			DESCRIPCIÓN	REMANENTES COMPROMETIDOS			REMANENTES NO COMPROMETIDOS		
	ORGÁNICA	PROGRAMA	ECONÓMICA		INCORPORABLES	NO INCORPORABLES	TOTAL	INCORPORABLES	NO INCORPORABLES	TOTAL
001.130.33601.63200	001130	33601	63200	EDIF. Y OTRAS CONST.(REF)	132.703,50	0,00	132.703,50	962.770,48	0,00	962.770,48
Total 001.130.33601.63900 CULTURA,T,D.PATRIM CULTU.PATRIM Hº ASOC.F.SERV					**141.570,00**	**0,00**	**141.570,00**	**327.898,53**	**0,00**	**327.898,53**
001.130.33601.63900	001130	33601	63900	PATRI.HIST,ART.Y CULT.ASO. FUN.DE SP(I	141.570,00	0,00	141.570,00	327.898,53	0,00	327.898,53
Total 001.131.34102.62500 DEPORTE.COORD Y FOM DEPORT.MOBIL EQ OFI					**0,00**	**0,00**	**0,00**	**6.132,75**	**0,00**	**6.132,75**
001.131.34102.62500	001131	34102	62500	MOBILIARIO Y EQ.OFIC	0,00	0,00	0,00	6.132,75	0,00	6.132,75
Total 001.131.34102.62901 DEPORTE.COORD Y FOM DEPORT.SEÑALIZACIÓN					**0,00**	**0,00**	**0,00**	**210,00**	**0,00**	**210,00**
001.131.34102.62901	001131	34102	62901	SEÑALIZACIÓN	0,00	0,00	0,00	210,00	0,00	210,00
Total 001.131.34201.62599 DEPORTE.INST DEPORT.OT MOBILY E					**0,00**	**0,00**	**0,00**	**162,26**	**0,00**	**162,26**
001.131.34201.62599	001131	34201	62599	OTRO MOBILIARIO Y ENSERES	0,00	0,00	0,00	162,26	0,00	162,26
Total 001.131.34201.62901 DEPORTE.INST DEPORT.SEÑALIZACIÓN					**0,00**	**0,00**	**0,00**	**501,05**	**0,00**	**501,05**
001.131.34201.62901	001131	34201	62901	SEÑALIZACIÓN	0,00	0,00	0,00	501,05	0,00	501,05
Total 001.140.43300.62500 Eª,INOV.EMPLEO.D.G.A .MOBIL EQ OFI					**0,00**	**0,00**	**0,00**	**5.399,21**	**0,00**	**5.399,21**
001.140.43300.62500	001140	43300	62500	MOBILIARIO Y EQ.OFIC	0,00	0,00	0,00	5.399,21	0,00	5.399,21
Total 001.140.43301.62301 Eª,INOV.EMPLEO.DESAR EM PROM CAL.INSTALAC TÉCNICAS					**0,01**	**0,00**	**0,01**	**13.782,64**	**0,00**	**13.782,64**
001.140.43301.62301	001140	43301	62301	INSTALACIONES TÉCNICAS	0,01	0,00	0,01	13.782,64	0,00	13.782,64
Total 001.140.43301.62500 Eª,INOV.EMPLEO.DESAR EM PROM CAL.MOBIL EQ OFI					**0,00**	**0,00**	**0,00**	**82.000,00**	**0,00**	**82.000,00**
001.140.43301.62500	001140	43301	62500	MOBILIARIO Y EQ.OFIC	0,00	0,00	0,00	82.000,00	0,00	82.000,00
Total 001.140.43301.62599 Eª,INOV.EMPLEO.DESAR EM PROM CAL.OT MOBILY E					**0,00**	**0,00**	**0,00**	**5.500,00**	**0,00**	**5.500,00**
001.140.43301.62599	001140	43301	62599	OTRO MOBILIARIO Y ENSERES	0,00	0,00	0,00	5.500,00	0,00	5.500,00
Total 001.140.43301.63301 Eª,INOV.EMPLEO.DESAR EM PROM CAL.INSTALACION(REF)					**0,00**	**0,00**	**0,00**	**3.000,00**	**0,00**	**3.000,00**
001.140.43301.63301	001140	43301	63301	INSTALACIONES.REF.	0,00	0,00	0,00	3.000,00	0,00	3.000,00
Total 001.141.46300.62301 EMPREND,EMP.INVESTIG.CIENTIF.INSTALAC TÉCNICAS					**0,00**	**0,00**	**0,00**	**39,00**	**0,00**	**39,00**
001.141.46300.62301	001141	46300	62301	INSTALACIONES TÉCNICAS	0,00	0,00	0,00	39,00	0,00	39,00
Total 001.141.46300.64099 EMPREND,EMP.INVESTIG.CIENTIF.OT INVERS INMATER					**0,00**	**0,00**	**0,00**	**2.575.408,44**	**0,00**	**2.575.408,44**
001.141.46300.64099	001141	46300	64099	OTRAS INV. INMATERIALES	0,00	0,00	0,00	2.575.408,44	0,00	2.575.408,44
Total 001.150.13301.60912 M AMBIENTE.TRÁFICO.SEÑALIZACIÓN VIAL					**0,00**	**0,00**	**0,00**	**18.000,00**	**0,00**	**18.000,00**
001.150.13301.60912	001150	13301	60912	SEÑALIZACIÓN VIAL	0,00	0,00	0,00	18.000,00	0,00	18.000,00
Total 001.150.13301.62300 M AMBIENTE.TRÁFICO.MAQUINARIA					**12,17**	**0,00**	**12,17**	**128,90**	**0,00**	**128,90**
001.150.13301.62300	001150	13301	62300	MAQUINARIA	12,17	0,00	12,17	128,90	0,00	128,90
Total 001.150.13301.62400 M AMBIENTE.TRÁFICO.ELEMEN TRANSP					**0,00**	**0,00**	**0,00**	**18.200,00**	**0,00**	**18.200,00**

AYUNTAMIENTO DE MADRID

INFORMACIÓN PRESUPUESTARIA EJERCICIO CORRIENTE

REMANENTES DE CRÉDITO

Ejercicio: 2020

Centro: 001 AYUNTAMIENTO DE MADRID **Fecha: 31/12/2020**

BOLSA VINCULACIÓN	APLICACIÓN PRESUPUESTARIA			DESCRIPCIÓN	REMANENTES COMPROMETIDOS			REMANENTES NO COMPROMETIDOS		
	ORGÁNICA	PROGRAMA	ECONÓMICA		INCORPORABLES	NO INCORPORABLES	TOTAL	INCORPORABLES	NO INCORPORABLES	TOTAL
001.150.13301.62400	001150	13301	62400	ELEMENTOS DE TRANSPORTE	0,00	0,00	0,00	18.200,00	0,00	18.200,00
Total 001.150.13301.62500 M AMBIENTE.TRÁFICO.MOBIL EQ OFI					**0,00**	**0,00**	**0,00**	**45.239,82**	**0,00**	**45.239,82**
001.150.13301.62500	001150	13301	62500	MOBILIARIO Y EQ.OFIC	0,00	0,00	0,00	45.239,82	0,00	45.239,82
Total 001.150.13301.62799 M AMBIENTE.TRÁFICO.OT PROYECT COMPLEJOS					**0,00**	**0,00**	**0,00**	**212.065,00**	**0,00**	**212.065,00**
001.150.13301.62799	001150	13301	62799	OTROS PROYECTOS COMPLEJOS	0,00	0,00	0,00	212.065,00	0,00	212.065,00
Total 001.150.13301.63200 M AMBIENTE.TRÁFICO.EDIF CONST(RE					**0,00**	**0,00**	**0,00**	**50.002,09**	**0,00**	**50.002,09**
001.150.13301.63200	001150	13301	63200	EDIF. Y OTRAS CONST.(REF)	0,00	0,00	0,00	50.002,09	0,00	50.002,09
Total 001.150.13301.63400 M AMBIENTE.TRÁFICO.ELEMENTOS TRANSPT(RE)					**0,00**	**0,00**	**0,00**	**175.100,00**	**0,00**	**175.100,00**
001.150.13301.63400	001150	13301	63400	ELEM. TRANSPORTE.(REF).	0,00	0,00	0,00	175.100,00	0,00	175.100,00
Total 001.150.13301.63500 M AMBIENTE.TRÁFICO.MOB.EQUI.OFI(RE)					**0,00**	**0,00**	**0,00**	**95.000,00**	**0,00**	**95.000,00**
001.150.13301.63500	001150	13301	63500	MOBIL.EQUIP.OFIC.REF	0,00	0,00	0,00	95.000,00	0,00	95.000,00
Total 001.150.13301.63600 M AMBIENTE.TRÁFICO.EQUI.COMUNIC (RE)					**0,00**	**0,00**	**0,00**	**18.000,00**	**0,00**	**18.000,00**
001.150.13301.63600	001150	13301	63600	EQUIP.COMUNICAC.REF	0,00	0,00	0,00	18.000,00	0,00	18.000,00
Total 001.150.13302.60999 M AMBIENTE.GES APARCAM.O INV NUEVA INFR					**160.990,40**	**0,00**	**160.990,40**	**5.516.229,25**	**0,00**	**5.516.229,25**
001.150.13302.60999	001150	13302	60999	OTRAS INV. NUEVAS INF.	160.990,40	0,00	160.990,40	5.516.229,25	0,00	5.516.229,25
Total 001.150.13302.62200 M AMBIENTE.GES APARCAM.EDIF Y O.CONST					**82.640,58**	**0,00**	**82.640,58**	**2.544.128,59**	**0,00**	**2.544.128,59**
001.150.13302.62200	001150	13302	62200	EDIF. Y OTRAS CONSTRUCC.	82.640,58	0,00	82.640,58	2.544.128,59	0,00	2.544.128,59
Total 001.150.13302.63302 M AMBIENTE.GES APARCAM.ÚTILES Y HERRAM(RE)					**0,00**	**0,00**	**0,00**	**1.800,00**	**0,00**	**1.800,00**
001.150.13302.63302	001150	13302	63302	UTILES Y HERRAM.REF	0,00	0,00	0,00	1.800,00	0,00	1.800,00
Total 001.150.15323.61901 M AMBIENTE.INFRAESTRC MC30.REPOSICIÓN CALLE 30					**10.625.710,59**	**0,00**	**10.625.710,59**	**0,47**	**0,00**	**0,47**
001.150.15323.61901	001150	15323	61901	REPOSICIÓN CALLE 30	10.625.710,59	0,00	10.625.710,59	0,47	0,00	0,47
Total 001.150.15330.60999 M AMBIENTE.INFRAEST.MOV..O INV NUEVA INFR					**2,47**	**0,00**	**2,47**	**3.192.242,74**	**0,00**	**3.192.242,74**
001.150.15330.60999	001150	15330	60999	OTRAS INV. NUEVAS INF.	2,47	0,00	2,47	3.192.242,74	0,00	3.192.242,74
Total 001.150.15330.61904 M AMBIENTE.INFRAEST.MOV..URBAN AYTO(RE)					**0,00**	**0,00**	**0,00**	**0,00**	**0,00**	**0,00**
001.150.15330.61904	001150	15330	61904	URBANIZACIÓN A CARGO DEL AYUNTAMIE	0,00	0,00	0,00	0,00	0,00	0,00
Total 001.150.15330.62200 M AMBIENTE.INFRAEST.MOV..EDIF Y O.CONST					**0,00**	**0,00**	**0,00**	**0,00**	**0,00**	**0,00**
001.150.15330.62200	001150	15330	62200	EDIF. Y OTRAS CONSTRUCC.	0,00	0,00	0,00	0,00	0,00	0,00
Total 001.150.15330.62302 M AMBIENTE.INFRAEST.MOV..ÚTILES Y HERR					**0,00**	**0,00**	**0,00**	**1.800,00**	**0,00**	**1.800,00**
001.150.15330.62302	001150	15330	62302	ÚTILES HERRAMIENTAS	0,00	0,00	0,00	1.800,00	0,00	1.800,00
Total 001.150.16001.60904 M AMBIENTE.INGENIERÍA AGUA.URB CARGO AYTO					**25.431,47**	**0,00**	**25.431,47**	**816.391,92**	**0,00**	**816.391,92**

AYUNTAMIENTO DE MADRID

INFORMACIÓN PRESUPUESTARIA EJERCICIO CORRIENTE

REMANENTES DE CRÉDITO

Ejercicio: 2020

Centro: 001 AYUNTAMIENTO DE MADRID **Fecha: 31/12/2020**

BOLSA VINCULACIÓN	APLICACIÓN PRESUPUESTARIA			DESCRIPCIÓN	REMANENTES COMPROMETIDOS			REMANENTES NO COMPROMETIDOS		
	ORGÁNICA	PROGRAMA	ECONÓMICA		INCORPORABLES	NO INCORPORABLES	TOTAL	INCORPORABLES	NO INCORPORABLES	TOTAL
001.150.16001.60904	001150	16001	60904	URBANIZACIÓN A CARGO DEL AYUNTAMIE	25.431,47	0,00	25.431,47	816.391,92	0,00	816.391,92
Total 001.150.16001.60914 M AMBIENTE.INGENIERÍA AGUA.ALCANTARILLADO COLECTOR					**0,04**	**0,00**	**0,04**	**10.332.408,91**	**0,00**	**10.332.408,91**
001.150.16001.60914	001150	16001	60914	ALCANTARILLADO Y COLECTORES	0,04	0,00	0,04	10.332.408,91	0,00	10.332.408,91
Total 001.150.16001.60915 M AMBIENTE.INGENIERÍA AGUA.HIDRANTES					**0,00**	**0,00**	**0,00**	**21.120,42**	**0,00**	**21.120,42**
001.150.16001.60915	001150	16001	60915	HIDRANTES	0,00	0,00	0,00	21.120,42	0,00	21.120,42
Total 001.150.16001.61999 M AMBIENTE.INGENIERÍA AGUA.O INV REP INFR U.G					**857,86**	**0,00**	**857,86**	**101.300,88**	**0,00**	**101.300,88**
001.150.16001.61999	001150	16001	61999	INV. REPOS. INFRAESTR.	857,86	0,00	857,86	101.300,88	0,00	101.300,88
Total 001.150.16001.62700 M AMBIENTE.INGENIERÍA AGUA.INSTALAC DEPURAC AGUA					**1.846,30**	**0,00**	**1.846,30**	**7.958,24**	**0,00**	**7.958,24**
001.150.16001.62700	001150	16001	62700	INST. DEPURAC. AGUA	1.846,30	0,00	1.846,30	7.958,24	0,00	7.958,24
Total 001.150.16210.62999 M AMBIENTE.GESTIÓN AMBIENTAL URBA.O.INV NUEV OP SE					**187.323,43**	**0,00**	**187.323,43**	**317.676,57**	**0,00**	**317.676,57**
001.150.16210.62999	001150	16210	62999	OTRAS INV. NUEVAS FUNCION	187.323,43	0,00	187.323,43	317.676,57	0,00	317.676,57
Total 001.150.16230.62701 M AMBIENTE.PARQ TECNO VALDEMING .TRAT RESIDUOS SÓL					**4.734.957,06**	**0,00**	**4.734.957,06**	**380.618,29**	**0,00**	**380.618,29**
001.150.16230.62701	001150	16230	62701	INSTAL.TRAT. RES. SÓLIDOS	4.734.957,06	0,00	4.734.957,06	380.618,29	0,00	380.618,29
Total 001.150.16301.60913 M AMBIENTE.LIMPIEZA VIARIA.MOBILIARIO URBANO					**0,00**	**0,00**	**0,00**	**2.048.790,81**	**0,00**	**2.048.790,81**
001.150.16301.60913	001150	16301	60913	MOBILIARIO URBANO	0,00	0,00	0,00	2.048.790,81	0,00	2.048.790,81
Total 001.150.16301.61913 M AMBIENTE.LIMPIEZA VIARIA.MOBIL URBANO(REF)					**0,00**	**0,00**	**0,00**	**0,00**	**0,00**	**0,00**
001.150.16301.61913	001150	16301	61913	MOBILIARIO URBANO (REF)	0,00	0,00	0,00	0,00	0,00	0,00
Total 001.150.17000.62500 M AMBIENTE.DGA .MOBIL EQ OFI					**0,00**	**0,00**	**0,00**	**1.436,39**	**0,00**	**1.436,39**
001.150.17000.62500	001150	17000	62500	MOBILIARIO Y EQ.OFIC	0,00	0,00	0,00	1.436,39	0,00	1.436,39
Total 001.150.17000.62599 M AMBIENTE.DGA .OT MOBILY E					**0,00**	**0,00**	**0,00**	**18.534,42**	**0,00**	**18.534,42**
001.150.17000.62599	001150	17000	62599	OTRO MOBILIARIO Y ENSERES	0,00	0,00	0,00	18.534,42	0,00	18.534,42
Total 001.150.17101.60916 M AMBIENTE.PATRIMONIO VERDE.FUENTES Y ESTANQUES					**75.663,57**	**0,00**	**75.663,57**	**503.638,86**	**0,00**	**503.638,86**
001.150.17101.60916	001150	17101	60916	FUENTES Y ESTANQUES	75.663,57	0,00	75.663,57	503.638,86	0,00	503.638,86
Total 001.150.17101.60921 M AMBIENTE.PATRIMONIO VERDE.ZONAS AJARDINADAS					**1.616,33**	**0,00**	**1.616,33**	**803.356,09**	**0,00**	**803.356,09**
001.150.17101.60921	001150	17101	60921	ZONAS AJARDINADAS	1.616,33	0,00	1.616,33	803.356,09	0,00	803.356,09
Total 001.150.17101.60999 M AMBIENTE.PATRIMONIO VERDE.O INV NUEVA INFR					**0,00**	**0,00**	**0,00**	**340.796,46**	**0,00**	**340.796,46**
001.150.17101.60999	001150	17101	60999	OTRAS INV. NUEVAS INF.	0,00	0,00	0,00	340.796,46	0,00	340.796,46
Total 001.150.17101.61920 M AMBIENTE.PATRIMONIO VERDE.PARQUES (REM)					**261.511,12**	**0,00**	**261.511,12**	**5.420.995,85**	**0,00**	**5.420.995,85**
001.150.17101.61920	001150	17101	61920	PARQUES (REMODELACIÓN)	261.511,12	0,00	261.511,12	5.420.995,85	0,00	5.420.995,85
Total 001.150.17101.61921 M AMBIENTE.PATRIMONIO VERDE.Z AJARDINADAS(REM)					**0,00**	**0,00**	**0,00**	**60.109,77**	**0,00**	**60.109,77**

AYUNTAMIENTO DE MADRID

INFORMACIÓN PRESUPUESTARIA EJERCICIO CORRIENTE

REMANENTES DE CRÉDITO

Ejercicio: 2020

Centro: 001 AYUNTAMIENTO DE MADRID **Fecha: 31/12/2020**

BOLSA VINCULACIÓN	APLICACIÓN PRESUPUESTARIA			DESCRIPCIÓN	REMANENTES COMPROMETIDOS			REMANENTES NO COMPROMETIDOS		
	ORGÁNICA	PROGRAMA	ECONÓMICA		INCORPORABLES	NO INCORPORABLES	TOTAL	INCORPORABLES	NO INCORPORABLES	TOTAL
001.150.17101.61921	001150	17101	61921	ZONAS AJARDINADAS (REM)	0,00	0,00	0,00	60.109,77	0,00	60.109,77
Total 001.150.17101.62200 M AMBIENTE.PATRIMONIO VERDE.EDIF Y O.CONST					**0,00**	**0,00**	**0,00**	**36.000,00**	**0,00**	**36.000,00**
001.150.17101.62200	001150	17101	62200	EDIF. Y OTRAS CONSTRUCC.	0,00	0,00	0,00	36.000,00	0,00	36.000,00
Total 001.150.17101.62999 M AMBIENTE.PATRIMONIO VERDE.O.INV NUEV OP SE					**0,00**	**0,00**	**0,00**	**24.700,00**	**0,00**	**24.700,00**
001.150.17101.62999	001150	17101	62999	OTRAS INV. NUEVAS FUNCION	0,00	0,00	0,00	24.700,00	0,00	24.700,00
Total 001.150.17101.63200 M AMBIENTE.PATRIMONIO VERDE.EDIF CONST(RE					**0,00**	**0,00**	**0,00**	**606.354,17**	**0,00**	**606.354,17**
001.150.17101.63200	001150	17101	63200	EDIF. Y OTRAS CONST.(REF)	0,00	0,00	0,00	606.354,17	0,00	606.354,17
Total 001.150.17102.60920 M AMBIENTE.ZONAS VERDES.PARQUES					**0,15**	**0,00**	**0,15**	**1.376,97**	**0,00**	**1.376,97**
001.150.17102.60920	001150	17102	60920	PARQUES	0,15	0,00	0,15	1.376,97	0,00	1.376,97
Total 001.150.17102.61920 M AMBIENTE.ZONAS VERDES.PARQUES (REM)					**216,95**	**0,00**	**216,95**	**141.724,45**	**0,00**	**141.724,45**
001.150.17102.61920	001150	17102	61920	PARQUES (REMODELACIÓN)	216,95	0,00	216,95	141.724,45	0,00	141.724,45
Total 001.150.17102.61921 M AMBIENTE.ZONAS VERDES.Z AJARDINADAS(REM)					**0,00**	**0,00**	**0,00**	**447.681,57**	**0,00**	**447.681,57**
001.150.17102.61921	001150	17102	61921	ZONAS AJARDINADAS (REM)	0,00	0,00	0,00	447.681,57	0,00	447.681,57
Total 001.150.17103.60913 M AMBIENTE.EQUIPAM Z.AJARDIN.MOBILIARIO URBANO					**26.100,59**	**0,00**	**26.100,59**	**2,50**	**0,00**	**2,50**
001.150.17103.60913	001150	17103	60913	MOBILIARIO URBANO	26.100,59	0,00	26.100,59	2,50	0,00	2,50
Total 001.150.17103.61913 M AMBIENTE.EQUIPAM Z.AJARDIN.MOBIL URBANO(REF)					**163.998,03**	**0,00**	**163.998,03**	**0,05**	**0,00**	**0,05**
001.150.17103.61913	001150	17103	61913	MOBILIARIO URBANO (REF)	163.998,03	0,00	163.998,03	0,05	0,00	0,05
Total 001.150.44110.60913 M AMBIENTE.PROMO DESRR TRANSP.MOBILIARIO URBANO					**0,00**	**0,00**	**0,00**	**219.954,00**	**0,00**	**219.954,00**
001.150.44110.60913	001150	44110	60913	MOBILIARIO URBANO	0,00	0,00	0,00	219.954,00	0,00	219.954,00
Total 001.160.15000.62601 DESAR URBANO.DGA.EQUIP PROCESO DATOS					**0,00**	**0,00**	**0,00**	**19.000,00**	**0,00**	**19.000,00**
001.160.15000.62601	001160	15000	62601	EQ.PROCESO DE DATOS	0,00	0,00	0,00	19.000,00	0,00	19.000,00
Total 001.160.15102.60000 DESAR URBANO.GEST URBANÍSTICA.ADQUISIC SUELO					**0,00**	**0,00**	**0,00**	**291.840,71**	**0,00**	**291.840,71**
001.160.15102.60000	001160	15102	60000	ADQUISICIÓN DE SUELO	0,00	0,00	0,00	291.840,71	0,00	291.840,71
Total 001.160.15102.60901 DESAR URBANO.GEST URBANÍSTICA.SISTEMAS COMPENSA					**0,00**	**0,00**	**0,00**	**822.506,00**	**0,00**	**822.506,00**
001.160.15102.60901	001160	15102	60901	SISTEMAS DE COMPENSACIÓN	0,00	0,00	0,00	822.506,00	0,00	822.506,00
Total 001.160.15102.68100 DESAR URBANO.GEST URBANÍSTICA.ADQ SUELO PATRIM					**0,00**	**0,00**	**0,00**	**642.165,88**	**0,00**	**642.165,88**
001.160.15102.68100	001160	15102	68100	ADQ. SUELO PATRIMONIAL	0,00	0,00	0,00	642.165,88	0,00	642.165,88
Total 001.160.15102.68200 DESAR URBANO.GEST URBANÍSTICA.EDIF CONST P NUEVA					**0,00**	**0,00**	**0,00**	**139.294,40**	**0,00**	**139.294,40**
001.160.15102.68200	001160	15102	68200	EDIF.NUEVOS PATRIM	0,00	0,00	0,00	139.294,40	0,00	139.294,40
Total 001.160.15103.63200 DESAR URBANO.EJEC CONTROL EDIF.EDIF CONST(RE					**1.220,02**	**0,00**	**1.220,02**	**409.923,11**	**0,00**	**409.923,11**

AYUNTAMIENTO DE MADRID

INFORMACIÓN PRESUPUESTARIA EJERCICIO CORRIENTE

REMANENTES DE CRÉDITO

Ejercicio: 2020

Centro: 001 AYUNTAMIENTO DE MADRID **Fecha: 31/12/2020**

BOLSA VINCULACIÓN	APLICACIÓN PRESUPUESTARIA			DESCRIPCIÓN	REMANENTES COMPROMETIDOS			REMANENTES NO COMPROMETIDOS		
	ORGÁNICA	PROGRAMA	ECONÓMICA		INCORPORABLES	NO INCORPORABLES	TOTAL	INCORPORABLES	NO INCORPORABLES	TOTAL
001.160.15103.63200	001160	15103	63200	EDIF. Y OTRAS CONST.(REF)	1.220,02	0,00	1.220,02	409.923,11	0,00	409.923,11
Total 001.160.15104.60920 DESAR URBANO.ESTRAT URBA.PARQUES					**0,00**	**0,00**	**0,00**	**0,00**	**0,00**	**0,00**
001.160.15104.60920	001160	15104	60920	PARQUES	0,00	0,00	0,00	0,00	0,00	0,00
Total 001.160.15104.62999 DESAR URBANO.ESTRAT URBA.O.INV NUEV OP SE					**0,01**	**0,00**	**0,01**	**0,79**	**0,00**	**0,79**
001.160.15104.62999	001160	15104	62999	OTRAS INV. NUEVAS FUNCION	0,01	0,00	0,01	0,79	0,00	0,79
Total 001.160.15105.60000 DESAR URBANO.GEST P M SUELO.ADQUISIC SUELO					**11.288,13**	**0,00**	**11.288,13**	**230.956,54**	**0,00**	**230.956,54**
001.160.15105.60000	001160	15105	60000	ADQUISICIÓN DE SUELO	11.288,13	0,00	11.288,13	230.956,54	0,00	230.956,54
Total 001.160.15105.60904 DESAR URBANO.GEST P M SUELO.URB CARGO AYTO					**1.926,73**	**0,00**	**1.926,73**	**661.896,53**	**0,00**	**661.896,53**
001.160.15105.60904	001160	15105	60904	URBANIZACIÓN A CARGO DEL AYUNTAMIE	1.926,73	0,00	1.926,73	661.896,53	0,00	661.896,53
Total 001.160.15105.68100 DESAR URBANO.GEST P M SUELO.ADQ SUELO PATRIM					**56.354,22**	**0,00**	**56.354,22**	**586,23**	**0,00**	**586,23**
001.160.15105.68100	001160	15105	68100	ADQ. SUELO PATRIMONIAL	56.354,22	0,00	56.354,22	586,23	0,00	586,23
Total 001.170.92003.62400 ECONOMÍA Y PER.CONTRA Y SERV.ELEMEN TRANSP					**0,00**	**0,00**	**0,00**	**27.793,23**	**0,00**	**27.793,23**
001.170.92003.62400	001170	92003	62400	ELEMENTOS DE TRANSPORTE	0,00	0,00	0,00	27.793,23	0,00	27.793,23
Total 001.170.93100.62301 ECONOMÍA Y PER.DGA .INSTALAC TÉCNICAS					**0,00**	**0,00**	**0,00**	**8.321,17**	**0,00**	**8.321,17**
001.170.93100.62301	001170	93100	62301	INSTALACIONES TÉCNICAS	0,00	0,00	0,00	8.321,17	0,00	8.321,17
Total 001.170.93100.62500 ECONOMÍA Y PER.DGA .MOBIL EQ OFI					**0,00**	**0,00**	**0,00**	**5.949,27**	**0,00**	**5.949,27**
001.170.93100.62500	001170	93100	62500	MOBILIARIO Y EQ.OFIC	0,00	0,00	0,00	5.949,27	0,00	5.949,27
Total 001.170.93100.62599 ECONOMÍA Y PER.DGA .OT MOBILY E					**2.586,56**	**0,00**	**2.586,56**	**827,87**	**0,00**	**827,87**
001.170.93100.62599	001170	93100	62599	OTRO MOBILIARIO Y ENSERES	2.586,56	0,00	2.586,56	827,87	0,00	827,87
Total 001.170.93100.63901 ECONOMÍA Y PER.DGA .SEÑALIZACIÓN(RE)					**986,15**	**0,00**	**986,15**	**6.013,85**	**0,00**	**6.013,85**
001.170.93100.63901	001170	93100	63901	SEÑALIZACIÓN (REFORMA)	986,15	0,00	986,15	6.013,85	0,00	6.013,85
Total 001.170.93102.64100 ECONOMÍA Y PER.CONTROL INT Y CONTAB.APLICAC INFORM.					**0,00**	**0,00**	**0,00**	**350.000,00**	**0,00**	**350.000,00**
001.170.93102.64100	001170	93102	64100	APLICACIONES INFORMÁTICAS	0,00	0,00	0,00	350.000,00	0,00	350.000,00
Total 001.180.23100.62500 FAMILIA,IGUAL.DGA .MOBIL EQ OFI					**0,00**	**0,00**	**0,00**	**2.534,23**	**0,00**	**2.534,23**
001.180.23100.62500	001180	23100	62500	MOBILIARIO Y EQ.OFIC	0,00	0,00	0,00	2.534,23	0,00	2.534,23
Total 001.180.23100.62599 FAMILIA,IGUAL.DGA .OT MOBILY E					**0,01**	**0,00**	**0,01**	**12.254,82**	**0,00**	**12.254,82**
001.180.23100.62599	001180	23100	62599	OTRO MOBILIARIO Y ENSERES	0,01	0,00	0,01	12.254,82	0,00	12.254,82
Total 001.180.23100.62901 FAMILIA,IGUAL.DGA .SEÑALIZACIÓN					**0,00**	**0,00**	**0,00**	**3.732,20**	**0,00**	**3.732,20**
001.180.23100.62901	001180	23100	62901	SEÑALIZACIÓN	0,00	0,00	0,00	3.732,20	0,00	3.732,20
Total 001.180.23100.63301 FAMILIA,IGUAL.DGA .INSTALACION(REF)					**0,00**	**0,00**	**0,00**	**1,00**	**0,00**	**1,00**

AYUNTAMIENTO DE MADRID

INFORMACIÓN PRESUPUESTARIA EJERCICIO CORRIENTE

REMANENTES DE CRÉDITO

Ejercicio: 2020

Centro: 001 AYUNTAMIENTO DE MADRID **Fecha: 31/12/2020**

BOLSA VINCULACIÓN	APLICACIÓN PRESUPUESTARIA			DESCRIPCIÓN	REMANENTES COMPROMETIDOS			REMANENTES NO COMPROMETIDOS		
	ORGÁNICA	PROGRAMA	ECONÓMICA		INCORPORABLES	NO INCORPORABLES	TOTAL	INCORPORABLES	NO INCORPORABLES	TOTAL
001.180.23100.63301	001180	23100	63301	INSTALACIONES.REF.	0,00	0,00	0,00	1,00	0,00	1,00
Total 001.180.23100.63500 FAMILIA,IGUAL.DGA .MOB.EQUI.OFI(RE)					**0,00**	**0,00**	**0,00**	**1.042,10**	**0,00**	**1.042,10**
001.180.23100.63500	001180	23100	63500	MOBIL.EQUIP.OFIC.REF	0,00	0,00	0,00	1.042,10	0,00	1.042,10
Total 001.180.23100.63901 FAMILIA,IGUAL.DGA .SEÑALIZACIÓN(RE)					**0,00**	**0,00**	**0,00**	**0,00**	**0,00**	**0,00**
001.180.23100.63901	001180	23100	63901	SEÑALIZACIÓN (REFORMA)	0,00	0,00	0,00	0,00	0,00	0,00
Total 001.180.23101.62599 FAMILIA,IGUAL.PREVENC VIOLENCIA Gº.OT MOBILY E					**0,00**	**0,00**	**0,00**	**0,00**	**0,00**	**0,00**
001.180.23101.62599	001180	23101	62599	OTRO MOBILIARIO Y ENSERES	0,00	0,00	0,00	0,00	0,00	0,00
Total 001.180.23103.62599 FAMILIA,IGUAL.PERSON MAYORES.OT MOBILY E					**0,00**	**0,00**	**0,00**	**6.902,36**	**0,00**	**6.902,36**
001.180.23103.62599	001180	23103	62599	OTRO MOBILIARIO Y ENSERES	0,00	0,00	0,00	6.902,36	0,00	6.902,36
Total 001.180.23103.63599 FAMILIA,IGUAL.PERSON MAYORES.MOBI Y ENS(RE)					**0,00**	**0,00**	**0,00**	**0,00**	**0,00**	**0,00**
001.180.23103.63599	001180	23103	63599	OTRO MOBIL.ENSER.REF.Y RE	0,00	0,00	0,00	0,00	0,00	0,00
Total 001.180.32301.62599 FAMILIA,IGUAL.C INFANTIL .OT MOBILY E					**9.506,21**	**0,00**	**9.506,21**	**34.804,32**	**0,00**	**34.804,32**
001.180.32301.62599	001180	32301	62599	OTRO MOBILIARIO Y ENSERES	9.506,21	0,00	9.506,21	34.804,32	0,00	34.804,32
Total 001.180.32601.62200 FAMILIA,IGUAL.SERV COMP EDUCA.EDIF Y O.CONST					**0,00**	**0,00**	**0,00**	**9.239,75**	**0,00**	**9.239,75**
001.180.32601.62200	001180	32601	62200	EDIF. Y OTRAS CONSTRUCC.	0,00	0,00	0,00	9.239,75	0,00	9.239,75
Total 001.180.32601.62301 FAMILIA,IGUAL.SERV COMP EDUCA.INSTALAC TÉCNICAS					**0,00**	**0,00**	**0,00**	**6.000,00**	**0,00**	**6.000,00**
001.180.32601.62301	001180	32601	62301	INSTALACIONES TÉCNICAS	0,00	0,00	0,00	6.000,00	0,00	6.000,00
Total 001.180.32601.62302 FAMILIA,IGUAL.SERV COMP EDUCA.ÚTILES Y HERR					**0,01**	**0,00**	**0,01**	**0,51**	**0,00**	**0,51**
001.180.32601.62302	001180	32601	62302	ÚTILES HERRAMIENTAS	0,01	0,00	0,01	0,51	0,00	0,51
Total 001.180.32601.62599 FAMILIA,IGUAL.SERV COMP EDUCA.OT MOBILY E					**0,16**	**0,00**	**0,16**	**190.071,67**	**0,00**	**190.071,67**
001.180.32601.62599	001180	32601	62599	OTRO MOBILIARIO Y ENSERES	0,16	0,00	0,16	190.071,67	0,00	190.071,67
Total 001.180.32601.63300 FAMILIA,IGUAL.SERV COMP EDUCA.MAQUINARIA(REF)					**0,00**	**0,00**	**0,00**	**4.625,17**	**0,00**	**4.625,17**
001.180.32601.63300	001180	32601	63300	MAQUINARIA.REF.	0,00	0,00	0,00	4.625,17	0,00	4.625,17
Total 001.180.32601.63599 FAMILIA,IGUAL.SERV COMP EDUCA.MOBI Y ENS(RE)					**0,00**	**0,00**	**0,00**	**3.678,83**	**0,00**	**3.678,83**
001.180.32601.63599	001180	32601	63599	OTRO MOBIL.ENSER.REF.Y RE	0,00	0,00	0,00	3.678,83	0,00	3.678,83
Total 001.180.33701.62302 FAMILIA,IGUAL.INST.JUVENTUD.ÚTILES Y HERR					**0,00**	**0,00**	**0,00**	**1.000,00**	**0,00**	**1.000,00**
001.180.33701.62302	001180	33701	62302	ÚTILES HERRAMIENTAS	0,00	0,00	0,00	1.000,00	0,00	1.000,00
Total 001.180.33701.62901 FAMILIA,IGUAL.INST.JUVENTUD.SEÑALIZACIÓN					**0,00**	**0,00**	**0,00**	**1.500,00**	**0,00**	**1.500,00**
001.180.33701.62901	001180	33701	62901	SEÑALIZACIÓN	0,00	0,00	0,00	1.500,00	0,00	1.500,00
Total 001.190.15320.62500 OBRAS Y EQ..0.MOBIL EQ OFI					**0,00**	**0,00**	**0,00**	**93.284,09**	**0,00**	**93.284,09**

AYUNTAMIENTO DE MADRID

INFORMACIÓN PRESUPUESTARIA EJERCICIO CORRIENTE

REMANENTES DE CRÉDITO

Ejercicio: 2020

Centro: 001 AYUNTAMIENTO DE MADRID **Fecha: 31/12/2020**

BOLSA VINCULACIÓN	APLICACIÓN PRESUPUESTARIA			DESCRIPCIÓN	REMANENTES COMPROMETIDOS			REMANENTES NO COMPROMETIDOS		
	ORGÁNICA	PROGRAMA	ECONÓMICA		INCORPORABLES	NO INCORPORABLES	TOTAL	INCORPORABLES	NO INCORPORABLES	TOTAL
001.190.15320.62500	001190	15320	62500	MOBILIARIO Y EQ.OFIC	0,00	0,00	0,00	93.284,09	0,00	93.284,09
Total 001.190.15320.62901 OBRAS Y EQ..0.SEÑALIZACIÓN					**0,00**	**0,00**	**0,00**	**5,34**	**0,00**	**5,34**
001.190.15320.62901	001190	15320	62901	SEÑALIZACIÓN	0,00	0,00	0,00	5,34	0,00	5,34
Total 001.190.15321.60904 OBRAS Y EQ..VÍAS PÚBLICAS.URB CARGO AYTO					**26.174,94**	**0,00**	**26.174,94**	**128.332,10**	**0,00**	**128.332,10**
001.190.15321.60904	001190	15321	60904	URBANIZACIÓN A CARGO DEL AYUNTAMIE	26.174,94	0,00	26.174,94	128.332,10	0,00	128.332,10
Total 001.190.15321.61904 OBRAS Y EQ..VÍAS PÚBLICAS.URBAN AYTO(RE)					**23.136,16**	**0,00**	**23.136,16**	**602.346,26**	**0,00**	**602.346,26**
001.190.15321.61904	001190	15321	61904	URBANIZACIÓN A CARGO DEL AYUNTAMIE	23.136,16	0,00	23.136,16	602.346,26	0,00	602.346,26
Total 001.190.15321.61910 OBRAS Y EQ..VÍAS PÚBLICAS.VIALES (REMOD)					**453.562,82**	**0,00**	**453.562,82**	**372.882,21**	**0,00**	**372.882,21**
001.190.15321.61910	001190	15321	61910	VIALES (REMODELACIÓN)	453.562,82	0,00	453.562,82	372.882,21	0,00	372.882,21
Total 001.190.15321.61911 OBRAS Y EQ..VÍAS PÚBLICAS.PASOS DISTINTO NIVEL					**12.301,19**	**0,00**	**12.301,19**	**256.225,37**	**0,00**	**256.225,37**
001.190.15321.61911	001190	15321	61911	PASOS A DISTINTO NIVEL	12.301,19	0,00	12.301,19	256.225,37	0,00	256.225,37
Total 001.190.15321.68101 OBRAS Y EQ..VÍAS PÚBLICAS.URBAN NUEVA SUELO					**523,69**	**0,00**	**523,69**	**172.615,78**	**0,00**	**172.615,78**
001.190.15321.68101	001190	15321	68101	URB.SUELO PATRIMON.	523,69	0,00	523,69	172.615,78	0,00	172.615,78
Total 001.190.15340.60999 OBRAS Y EQ..INFRAEST URBA.O INV NUEVA INFR					**5.519,91**	**0,00**	**5.519,91**	**25.500,00**	**0,00**	**25.500,00**
001.190.15340.60999	001190	15340	60999	OTRAS INV. NUEVAS INF.	5.519,91	0,00	5.519,91	25.500,00	0,00	25.500,00
Total 001.190.15340.61904 OBRAS Y EQ..INFRAEST URBA.URBAN AYTO(RE)					**97.849,94**	**0,00**	**97.849,94**	**3.907.179,51**	**0,00**	**3.907.179,51**
001.190.15340.61904	001190	15340	61904	URBANIZACIÓN A CARGO DEL AYUNTAMIE	97.849,94	0,00	97.849,94	3.907.179,51	0,00	3.907.179,51
Total 001.190.15340.61910 OBRAS Y EQ..INFRAEST URBA.VIALES (REMOD)					**7.742,69**	**0,00**	**7.742,69**	**0,92**	**0,00**	**0,92**
001.190.15340.61910	001190	15340	61910	VIALES (REMODELACIÓN)	7.742,69	0,00	7.742,69	0,92	0,00	0,92
Total 001.190.16501.61911 OBRAS Y EQ..EQUIPAM URBANOS.PASOS DISTINTO NIVEL					**0,10**	**0,00**	**0,10**	**177.938,66**	**0,00**	**177.938,66**
001.190.16501.61911	001190	16501	61911	PASOS A DISTINTO NIVEL	0,10	0,00	0,10	177.938,66	0,00	177.938,66
Total 001.190.93301.62200 OBRAS Y EQ..C.M.R. INMUEB.MPAL..EDIF Y O.CONST					**446.430,75**	**0,00**	**446.430,75**	**1.780.536,22**	**0,00**	**1.780.536,22**
001.190.93301.62200	001190	93301	62200	EDIF. Y OTRAS CONSTRUCC.	446.430,75	0,00	446.430,75	1.780.536,22	0,00	1.780.536,22
Total 001.190.93301.63200 OBRAS Y EQ..C.M.R. INMUEB.MPAL..EDIF CONST(RE					**660.985,72**	**0,00**	**660.985,72**	**599.905,43**	**0,00**	**599.905,43**
001.190.93301.63200	001190	93301	63200	EDIF. Y OTRAS CONST.(REF)	660.985,72	0,00	660.985,72	599.905,43	0,00	599.905,43
Total 001.201.17102.61921 D.CENTRO.ZONAS VERDES.Z AJARDINADAS(REM)					**0,00**	**0,00**	**0,00**	**0,00**	**0,00**	**0,00**
001.201.17102.61921	001201	17102	61921	ZONAS AJARDINADAS (REM)	0,00	0,00	0,00	0,00	0,00	0,00
Total 001.205.34201.61999 D.CHAMARTÍN.INST DEPORT.O INV REP INFR U.G					**0,00**	**0,00**	**0,00**	**39.082,78**	**0,00**	**39.082,78**
001.205.34201.61999	001205	34201	61999	INV. REPOS. INFRAESTR.	0,00	0,00	0,00	39.082,78	0,00	39.082,78
Total 001.206.23106.62599 D.TETUÁN.INTEG EMERG SCIAL.OT MOBILY E					**0,00**	**0,00**	**0,00**	**4.000,00**	**0,00**	**4.000,00**

AYUNTAMIENTO DE MADRID

INFORMACIÓN PRESUPUESTARIA EJERCICIO CORRIENTE

REMANENTES DE CRÉDITO

Ejercicio: 2020

Centro: 001 AYUNTAMIENTO DE MADRID **Fecha: 31/12/2020**

BOLSA VINCULACIÓN	APLICACIÓN PRESUPUESTARIA			DESCRIPCIÓN	REMANENTES COMPROMETIDOS			REMANENTES NO COMPROMETIDOS		
	ORGÁNICA	PROGRAMA	ECONÓMICA		INCORPORABLES	NO INCORPORABLES	TOTAL	INCORPORABLES	NO INCORPORABLES	TOTAL
001.206.23106.62599	001206	23106	62599	OTRO MOBILIARIO Y ENSERES	0,00	0,00	0,00	4.000,00	0,00	4.000,00
Total 001.207.23103.62599 D.CHAMBERÍ.PERSON MAYORES.OT MOBILY E					**0,00**	**0,00**	**0,00**	**2.000,00**	**0,00**	**2.000,00**
001.207.23103.62599	001207	23103	62599	OTRO MOBILIARIO Y ENSERES	0,00	0,00	0,00	2.000,00	0,00	2.000,00
Total 001.213.23103.62500 D.PTE VALLECA.PERSON MAYORES.MOBIL EQ OFI					**0,00**	**0,00**	**0,00**	**2.500,00**	**0,00**	**2.500,00**
001.213.23103.62500	001213	23103	62500	MOBILIARIO Y EQ.OFIC	0,00	0,00	0,00	2.500,00	0,00	2.500,00
Total 001.213.23103.62599 D.PTE VALLECA.PERSON MAYORES.OT MOBILY E					**0,00**	**0,00**	**0,00**	**2.500,00**	**0,00**	**2.500,00**
001.213.23103.62599	001213	23103	62599	OTRO MOBILIARIO Y ENSERES	0,00	0,00	0,00	2.500,00	0,00	2.500,00
Total 001.213.33401.63500 D.PTE VALLECA.ACTIV CULTURA.MOB.EQUI.OFI(RE)					**0,00**	**0,00**	**0,00**	**2.500,00**	**0,00**	**2.500,00**
001.213.33401.63500	001213	33401	63500	MOBIL.EQUIP.OFIC.REF	0,00	0,00	0,00	2.500,00	0,00	2.500,00
Total 001.213.33401.63599 D.PTE VALLECA.ACTIV CULTURA.MOBI Y ENS(RE)					**0,00**	**0,00**	**0,00**	**2.500,00**	**0,00**	**2.500,00**
001.213.33401.63599	001213	33401	63599	OTRO MOBIL.ENSER.REF.Y RE	0,00	0,00	0,00	2.500,00	0,00	2.500,00
Total 001.213.34201.62500 D.PTE VALLECA.INST DEPORT.MOBIL EQ OFI					**0,00**	**0,00**	**0,00**	**5.000,00**	**0,00**	**5.000,00**
001.213.34201.62500	001213	34201	62500	MOBILIARIO Y EQ.OFIC	0,00	0,00	0,00	5.000,00	0,00	5.000,00
Total 001.213.34201.62599 D.PTE VALLECA.INST DEPORT.OT MOBILY E					**0,00**	**0,00**	**0,00**	**3.712,98**	**0,00**	**3.712,98**
001.213.34201.62599	001213	34201	62599	OTRO MOBILIARIO Y ENSERES	0,00	0,00	0,00	3.712,98	0,00	3.712,98
Total 001.213.34201.63500 D.PTE VALLECA.INST DEPORT.MOB.EQUI.OFI(RE)					**0,00**	**0,00**	**0,00**	**5.000,00**	**0,00**	**5.000,00**
001.213.34201.63500	001213	34201	63500	MOBIL.EQUIP.OFIC.REF	0,00	0,00	0,00	5.000,00	0,00	5.000,00
Total 001.213.34201.63599 D.PTE VALLECA.INST DEPORT.MOBI Y ENS(RE)					**0,00**	**0,00**	**0,00**	**2.000,00**	**0,00**	**2.000,00**
001.213.34201.63599	001213	34201	63599	OTRO MOBIL.ENSER.REF.Y RE	0,00	0,00	0,00	2.000,00	0,00	2.000,00
Total 001.214.33401.62300 D.MORATALAZ.ACTIV CULTURA.MAQUINARIA					**0,00**	**0,00**	**0,00**	**790,00**	**0,00**	**790,00**
001.214.33401.62300	001214	33401	62300	MAQUINARIA	0,00	0,00	0,00	790,00	0,00	790,00
Total 001.214.92001.62500 D.MORATALAZ.DGA .MOBIL EQ OFI					**0,00**	**0,00**	**0,00**	**10.000,00**	**0,00**	**10.000,00**
001.214.92001.62500	001214	92001	62500	MOBILIARIO Y EQ.OFIC	0,00	0,00	0,00	10.000,00	0,00	10.000,00
Total 001.215.15322.61999 D.CIUDAD LINEAL.O.ACT VÍAS Pª.O INV REP INFR U.G					**0,00**	**0,00**	**0,00**	**15.521,00**	**0,00**	**15.521,00**
001.215.15322.61999	001215	15322	61999	INV. REPOS. INFRAESTR.	0,00	0,00	0,00	15.521,00	0,00	15.521,00
Total 001.215.23103.63599 D.CIUDAD LINEAL.PERSON MAYORES.MOBI Y ENS(RE)					**0,00**	**0,00**	**0,00**	**14.605,36**	**0,00**	**14.605,36**
001.215.23103.63599	001215	23103	63599	OTRO MOBIL.ENSER.REF.Y RE	0,00	0,00	0,00	14.605,36	0,00	14.605,36
Total 001.215.32601.62599 D.CIUDAD LINEAL.SERV COMP EDUCA.OT MOBILY E					**0,00**	**0,00**	**0,00**	**0,00**	**0,00**	**0,00**
001.215.32601.62599	001215	32601	62599	OTRO MOBILIARIO Y ENSERES	0,00	0,00	0,00	0,00	0,00	0,00
Total 001.215.34201.62500 D.CIUDAD LINEAL.INST DEPORT.MOBIL EQ OFI					**0,00**	**0,00**	**0,00**	**4.532,14**	**0,00**	**4.532,14**

AYUNTAMIENTO DE MADRID

INFORMACIÓN PRESUPUESTARIA EJERCICIO CORRIENTE

REMANENTES DE CRÉDITO

Ejercicio: 2020

Centro: 001 AYUNTAMIENTO DE MADRID **Fecha: 31/12/2020**

BOLSA VINCULACIÓN	APLICACIÓN PRESUPUESTARIA			DESCRIPCIÓN	REMANENTES COMPROMETIDOS			REMANENTES NO COMPROMETIDOS		
	ORGÁNICA	PROGRAMA	ECONÓMICA		INCORPORABLES	NO INCORPORABLES	TOTAL	INCORPORABLES	NO INCORPORABLES	TOTAL
001.215.34201.62500	001215	34201	62500	MOBILIARIO Y EQ.OFIC	0,00	0,00	0,00	4.532,14	0,00	4.532,14
Total 001.215.34201.62599 D.CIUDAD LINEAL.INST DEPORT.OT MOBILY E					**0,00**	**0,00**	**0,00**	**11.477,72**	**0,00**	**11.477,72**
001.215.34201.62599	001215	34201	62599	OTRO MOBILIARIO Y ENSERES	0,00	0,00	0,00	11.477,72	0,00	11.477,72
Total 001.216.17102.61913 D.HORTALEZA.ZONAS VERDES.MOBIL URBANO(REF)					**0,00**	**0,00**	**0,00**	**0,00**	**0,00**	**0,00**
001.216.17102.61913	001216	17102	61913	MOBILIARIO URBANO (REF)	0,00	0,00	0,00	0,00	0,00	0,00
Total 001.217.93302.62200 D.VILLAVERDE.EDIFICIOS.EDIF Y O.CONST					**0,00**	**0,00**	**0,00**	**0,00**	**0,00**	**0,00**
001.217.93302.62200	001217	93302	62200	EDIF. Y OTRAS CONSTRUCC.	0,00	0,00	0,00	0,00	0,00	0,00
Total 001.219.15322.61910 D VICÁLVARO.O.ACT VÍAS Pª.VIALES (REMOD)					**0,00**	**0,00**	**0,00**	**5.000,00**	**0,00**	**5.000,00**
001.219.15322.61910	001219	15322	61910	VIALES (REMODELACIÓN)	0,00	0,00	0,00	5.000,00	0,00	5.000,00
Total 001.219.23106.62599 D VICÁLVARO.INTEG EMERG SCIAL.OT MOBILY E					**0,00**	**0,00**	**0,00**	**100,00**	**0,00**	**100,00**
001.219.23106.62599	001219	23106	62599	OTRO MOBILIARIO Y ENSERES	0,00	0,00	0,00	100,00	0,00	100,00
Total 001.220.15322.62302 D SAN BLAS-CANILL.O.ACT VÍAS Pª.ÚTILES Y HERR					**0,00**	**0,00**	**0,00**	**100,00**	**0,00**	**100,00**
001.220.15322.62302	001220	15322	62302	ÚTILES HERRAMIENTAS	0,00	0,00	0,00	100,00	0,00	100,00
Total 001.220.15322.62599 D SAN BLAS-CANILL.O.ACT VÍAS Pª.OT MOBILY E					**0,00**	**0,00**	**0,00**	**100,00**	**0,00**	**100,00**
001.220.15322.62599	001220	15322	62599	OTRO MOBILIARIO Y ENSERES	0,00	0,00	0,00	100,00	0,00	100,00
Total 001.220.23102.63500 D SAN BLAS-CANILL.FAMILIA E INF .MOB.EQUI.OFI(RE)					**0,00**	**0,00**	**0,00**	**2.000,00**	**0,00**	**2.000,00**
001.220.23102.63500	001220	23102	63500	MOBIL.EQUIP.OFIC.REF	0,00	0,00	0,00	2.000,00	0,00	2.000,00
Total 001.220.23103.63500 D SAN BLAS-CANILL.PERSON MAYORES.MOB.EQUI.OFI(RE)					**0,00**	**0,00**	**0,00**	**8.000,00**	**0,00**	**8.000,00**
001.220.23103.63500	001220	23103	63500	MOBIL.EQUIP.OFIC.REF	0,00	0,00	0,00	8.000,00	0,00	8.000,00
Total 001.220.23106.63599 D SAN BLAS-CANILL.INTEG EMERG SCIAL.MOBI Y ENS(RE)					**0,00**	**0,00**	**0,00**	**0,00**	**0,00**	**0,00**
001.220.23106.63599	001220	23106	63599	OTRO MOBIL.ENSER.REF.Y RE	0,00	0,00	0,00	0,00	0,00	0,00
Total 001.220.33401.60999 D SAN BLAS-CANILL.ACTIV CULTURA.O INV NUEVA INFR					**0,00**	**0,00**	**0,00**	**1.000,00**	**0,00**	**1.000,00**
001.220.33401.60999	001220	33401	60999	OTRAS INV. NUEVAS INF.	0,00	0,00	0,00	1.000,00	0,00	1.000,00
Total 001.220.92001.63302 D SAN BLAS-CANILL.DGA .ÚTILES Y HERRAM(RE)					**0,00**	**0,00**	**0,00**	**500,00**	**0,00**	**500,00**
001.220.92001.63302	001220	92001	63302	UTILES Y HERRAM.REF	0,00	0,00	0,00	500,00	0,00	500,00
Total 001.220.92001.63500 D SAN BLAS-CANILL.DGA .MOB.EQUI.OFI(RE)					**0,00**	**0,00**	**0,00**	**2.500,00**	**0,00**	**2.500,00**
001.220.92001.63500	001220	92001	63500	MOBIL.EQUIP.OFIC.REF	0,00	0,00	0,00	2.500,00	0,00	2.500,00
Total 001.221.34201.62300 D.BARAJAS.INST DEPORT.MAQUINARIA					**0,00**	**0,00**	**0,00**	**1.315,15**	**0,00**	**1.315,15**
001.221.34201.62300	001221	34201	62300	MAQUINARIA	0,00	0,00	0,00	1.315,15	0,00	1.315,15
Total 001.204.92001.62599 D.SALAMANCA.DGA .OT MOBILY E					**0,00**	**0,00**	**0,00**	**27,65**	**0,00**	**27,65**

AYUNTAMIENTO DE MADRID

INFORMACIÓN PRESUPUESTARIA EJERCICIO CORRIENTE

REMANENTES DE CRÉDITO

Ejercicio: 2020

Centro: 001 AYUNTAMIENTO DE MADRID **Fecha: 31/12/2020**

BOLSA VINCULACIÓN	APLICACIÓN PRESUPUESTARIA			DESCRIPCIÓN	REMANENTES COMPROMETIDOS			REMANENTES NO COMPROMETIDOS		
	ORGÁNICA	PROGRAMA	ECONÓMICA		INCORPORABLES	NO INCORPORABLES	TOTAL	INCORPORABLES	NO INCORPORABLES	TOTAL
001.204.92001.62599	001204	92001	62599	OTRO MOBILIARIO Y ENSERES	0,00	0,00	0,00	27,65	0,00	27,65
Total 001.131.34201.62200 DEPORTE.INST DEPORT.EDIF Y O.CONST					**0,00**	**0,00**	**0,00**	**0,00**	**0,00**	**0,00**
001.131.34201.62200	001131	34201	62200	EDIF. Y OTRAS CONSTRUCC.	0,00	0,00	0,00	0,00	0,00	0,00
Total 001.100.23270.22606 PLENO.PROMOC Dº HUMANOS.REUN CONF CURS					**0,00**	**0,00**	**0,00**	**0,00**	**738,10**	**738,10**
001.100.23270.22606	001100	23270	22606	REUNIONES, CONF. Y CURSOS	0,00	0,00	0,00	0,00	738,10	738,10
Total 001.100.91240.63200 PLENO.G POLÍTICOS MPAL.EDIF CONST(RE					**0,00**	**0,00**	**0,00**	**68,00**	**0,00**	**68,00**
001.100.91240.63200	001100	91240	63200	EDIF. Y OTRAS CONST.(REF)	0,00	0,00	0,00	68,00	0,00	68,00
Total 001.208.92001.62599 D FUENCARR-PARDO.DGA .OT MOBILY E					**0,00**	**0,00**	**0,00**	**28,00**	**0,00**	**28,00**
001.208.92001.62599	001208	92001	62599	OTRO MOBILIARIO Y ENSERES	0,00	0,00	0,00	28,00	0,00	28,00
Total 001.190.1.3 OBRAS Y EQ. SERV PCO BÁSICO GTO.FINACIEROS					**0,00**	**0,00**	**0,00**	**0,00**	**0,00**	**0,00**
001.190.1.3	001190	15320	35200	INTERESES DE DEMORA	0,00	0,00	0,00	0,00	0,00	0,00
Total 001.150.1.3 M AMBIENTE SERV PCO BÁSICO GTO.FINACIEROS					**0,00**	**0,00**	**0,00**	**0,00**	**0,00**	**0,00**
001.150.1.3	001150	16102	35200	INTERESES DE DEMORA	0,00	0,00	0,00	0,00	0,00	0,00
001.150.1.3	001150	17000	35200	INTERESES DE DEMORA	0,00	0,00	0,00	0,00	0,00	0,00
Total 001.130.33405.202 CULTURA,T,D.BANDA SINFÓNIC MPAL.ARREND.EDIF.O.CONST.					**0,00**	**0,00**	**0,00**	**8.270,00**	**0,00**	**8.270,00**
001.130.33405.202	001130	33405	20200	ARREND.EDIFICIOS Y OT.CON	0,00	0,00	0,00	8.270,00	0,00	8.270,00
Total 001.190.15320.22605 OBRAS Y EQ..0.ANUNCIOS INSER OBLIG					**39.866,65**	**0,00**	**39.866,65**	**0,00**	**1.226,76**	**1.226,76**
001.190.15320.22605	001190	15320	22605	ANUNCIOS DE INSERCIÓN OBLIGATORIA	39.866,65	0,00	39.866,65	0,00	1.226,76	1.226,76
Total 001.120.92202.22601 PORTAVOZ S.E.COMUNICACIÓN.ATCION PROTOC					**0,00**	**0,00**	**0,00**	**0,00**	**4.049,37**	**4.049,37**
001.120.92202.22601	001120	92202	22601	ATENC.PROTOC.Y REPRE	0,00	0,00	0,00	0,00	4.049,37	4.049,37
Total 001.120.92202.221 PORTAVOZ S.E.COMUNICACIÓN.SUMINISTROS					**0,00**	**0,00**	**0,00**	**0,00**	**319,18**	**319,18**
001.120.92202.221	001120	92202	22105	PROD. ALIMENTICIOS	0,00	0,00	0,00	0,00	319,18	319,18
Total 001.100.91230.62302 PLENO.SECRETARÍA GRAL.ÚTILES Y HERR					**0,00**	**0,00**	**0,00**	**600,00**	**0,00**	**600,00**
001.100.91230.62302	001100	91230	62302	ÚTILES HERRAMIENTAS	0,00	0,00	0,00	600,00	0,00	600,00
Total 001.220.34201.62599 D SAN BLAS-CANILL.INST DEPORT.OT MOBILY E					**24.574,62**	**0,00**	**24.574,62**	**75,38**	**0,00**	**75,38**
001.220.34201.62599	001220	34201	62599	OTRO MOBILIARIO Y ENSERES	24.574,62	0,00	24.574,62	75,38	0,00	75,38
Total 001.220.23103.63599 D SAN BLAS-CANILL.PERSON MAYORES.MOBI Y ENS(RE)					**0,00**	**0,00**	**0,00**	**0,00**	**0,00**	**0,00**
001.220.23103.63599	001220	23103	63599	OTRO MOBIL.ENSER.REF.Y RE	0,00	0,00	0,00	0,00	0,00	0,00
Total 001.130.33401.224 CULTURA,T,D.ACTIV CULTURA.PRIMAS DE SEGUROS					**0,00**	**0,00**	**0,00**	**0,00**	**0,00**	**0,00**
001.130.33401.224	001130	33401	22400	PRIMAS DE SEGUROS	0,00	0,00	0,00	0,00	0,00	0,00

AYUNTAMIENTO DE MADRID

INFORMACIÓN PRESUPUESTARIA EJERCICIO CORRIENTE

REMANENTES DE CRÉDITO

Ejercicio: 2020

Centro: 001 AYUNTAMIENTO DE MADRID **Fecha: 31/12/2020**

BOLSA VINCULACIÓN	APLICACIÓN PRESUPUESTARIA			DESCRIPCIÓN	REMANENTES COMPROMETIDOS			REMANENTES NO COMPROMETIDOS		
	ORGÁNICA	PROGRAMA	ECONÓMICA		INCORPORABLES	NO INCORPORABLES	TOTAL	INCORPORABLES	NO INCORPORABLES	TOTAL
Total 001.130.33401.223 CULTURA,T,D.ACTIV CULTURA.TRANSPORTES					**0,00**	**0,00**	**0,00**	**0,00**	**45,51**	**45,51**
001.130.33401.223	001130	33401	22300	TRANSPORTES	0,00	0,00	0,00	0,00	45,51	45,51
Total 001.160.15104.44506 DESAR URBANO.ESTRAT URBA.A MADRID DESTINO					**0,00**	**0,00**	**0,00**	**0,00**	**0,00**	**0,00**
001.160.15104.44506	001160	15104	44506	A MADRID DESTINO, CULTURA, TURISMO `	0,00	0,00	0,00	0,00	0,00	0,00
Total 001.180.23106.62599 FAMILIA,IGUAL.INTEG EMERG SCIAL.OT MOBILY E					**115.233,64**	**0,00**	**115.233,64**	**0,00**	**0,00**	**0,00**
001.180.23106.62599	001180	23106	62599	OTRO MOBILIARIO Y ENSERES	115.233,64	0,00	115.233,64	0,00	0,00	0,00
Total 001.130.33401.44506 CULTURA,T,D.ACTIV CULTURA.A MADRID DESTINO					**0,00**	**0,00**	**0,00**	**0,00**	**0,00**	**0,00**
001.130.33401.44506	001130	33401	44506	A MADRID DESTINO, CULTURA, TURISMO `	0,00	0,00	0,00	0,00	0,00	0,00
Total 001.130.33000.22001 CULTURA,T,D.DGA .PRENSA,REVIS,PUB					**0,00**	**0,00**	**0,00**	**0,00**	**828,02**	**828,02**
001.130.33000.22001	001130	33000	22001	PRENSA,REVISTAS	0,00	0,00	0,00	0,00	828,02	828,02
Total 001.160.15000.62500 DESAR URBANO.DGA.MOBIL EQ OFI					**0,00**	**0,00**	**0,00**	**5.488,26**	**0,00**	**5.488,26**
001.160.15000.62500	001160	15000	62500	MOBILIARIO Y EQ.OFIC	0,00	0,00	0,00	5.488,26	0,00	5.488,26
Total 001.220.34201.63302 D SAN BLAS-CANILL.INST DEPORT.ÚTILES Y HERRAM(RE)					**0,00**	**0,00**	**0,00**	**1,84**	**0,00**	**1,84**
001.220.34201.63302	001220	34201	63302	UTILES Y HERRAM.REF	0,00	0,00	0,00	1,84	0,00	1,84
Total 001.201.9.3 D.CENTRO ACT CARÁCTER GRAL GTO.FINACIEROS					**0,00**	**0,00**	**0,00**	**61,91**	**0,00**	**61,91**
001.201.9.3	001201	92001	35200	INTERESES DE DEMORA	0,00	0,00	0,00	61,91	0,00	61,91
Total 001.130.33601.62301 CULTURA,T,D.PATRIM CULTU.INSTALAC TÉCNICAS					**0,00**	**0,00**	**0,00**	**21.114,50**	**0,00**	**21.114,50**
001.130.33601.62301	001130	33601	62301	INSTALACIONES TÉCNICAS	0,00	0,00	0,00	21.114,50	0,00	21.114,50
Total 001.203.92001.62500 D.RETIRO.DGA .MOBIL EQ OFI					**0,00**	**0,00**	**0,00**	**11.570,85**	**0,00**	**11.570,85**
001.203.92001.62500	001203	92001	62500	MOBILIARIO Y EQ.OFIC	0,00	0,00	0,00	11.570,85	0,00	11.570,85
Total 001.214.92001.62599 D.MORATALAZ.DGA .OT MOBILY E					**0,00**	**0,00**	**0,00**	**300,19**	**0,00**	**300,19**
001.214.92001.62599	001214	92001	62599	OTRO MOBILIARIO Y ENSERES	0,00	0,00	0,00	300,19	0,00	300,19
Total 001.190.15321.60903 OBRAS Y EQ..VÍAS PÚBLICAS.URBANIZ C PARTICUL					**277,12**	**0,00**	**277,12**	**882.553,01**	**0,00**	**882.553,01**
001.190.15321.60903	001190	15321	60903	URBANIZACIÓN A CARGO DE PARTICULAF	277,12	0,00	277,12	882.553,01	0,00	882.553,01
Total 001.212.32301.63200 D.USERA.C INFANTIL .EDIF CONST(RE					**173.658,21**	**0,00**	**173.658,21**	**276.152,28**	**0,00**	**276.152,28**
001.212.32301.63200	001212	32301	63200	EDIF. Y OTRAS CONST.(REF)	173.658,21	0,00	173.658,21	276.152,28	0,00	276.152,28
Total 001.130.33601.44506 CULTURA,T,D.PATRIM CULTU.A MADRID DESTINO					**0,00**	**0,00**	**0,00**	**0,00**	**0,00**	**0,00**
001.130.33601.44506	001130	33601	44506	A MADRID DESTINO, CULTURA, TURISMO `	0,00	0,00	0,00	0,00	0,00	0,00
Total 001.120.13510.22104 PORTAVOZ S.E.SAMUR-P CIVIL.VESTUARIO					**137,08**	**0,00**	**137,08**	**0,00**	**1.210,48**	**1.210,48**
001.120.13510.22104	001120	13510	22104	VESTUARIO	137,08	0,00	137,08	0,00	1.210,48	1.210,48

AYUNTAMIENTO DE MADRID

INFORMACIÓN PRESUPUESTARIA EJERCICIO CORRIENTE

REMANENTES DE CRÉDITO

Ejercicio: 2020

Centro: 001 AYUNTAMIENTO DE MADRID **Fecha: 31/12/2020**

BOLSA VINCULACIÓN	APLICACIÓN PRESUPUESTARIA			DESCRIPCIÓN	REMANENTES COMPROMETIDOS			REMANENTES NO COMPROMETIDOS		
	ORGÁNICA	PROGRAMA	ECONÓMICA		INCORPORABLES	NO INCORPORABLES	TOTAL	INCORPORABLES	NO INCORPORABLES	TOTAL
Total 001.120.13510.63200 PORTAVOZ S.E.SAMUR-P CIVIL.EDIF CONST(RE					**0,00**	**0,00**	**0,00**	**0,00**	**0,00**	**0,00**
001.120.13510.63200	001120	13510	63200	EDIF. Y OTRAS CONST.(REF)	0,00	0,00	0,00	0,00	0,00	0,00
Total 001.130.33301.219 CULTURA,T,D.MUSEOS.OT.INMOV. MAT.					**6.655,00**	**0,00**	**6.655,00**	**0,00**	**3.345,00**	**3.345,00**
001.130.33301.219	001130	33301	21900	REP.MANT.Y CONS.OT.IN.MAT	6.655,00	0,00	6.655,00	0,00	3.345,00	3.345,00
Total 001.130.33301.215 CULTURA,T,D.MUSEOS.MOBILIARIO					**0,00**	**0,00**	**0,00**	**0,00**	**2.248,33**	**2.248,33**
001.130.33301.215	001130	33301	21500	REP.MAT.CONS.MOBILI	0,00	0,00	0,00	0,00	2.248,33	2.248,33
Total 001.220.23103.221 D SAN BLAS-CANILL.PERSON MAYORES.SUMINISTROS					**0,00**	**0,00**	**0,00**	**0,00**	**210,00**	**210,00**
001.220.23103.221	001220	23103	22106	PROD.FARM. Y MATER.SANIT.	0,00	0,00	0,00	0,00	210,00	210,00
Total 001.160.1.3 DESAR URBANO SERV PCO BÁSICO GTO.FINACIEROS					**0,00**	**0,00**	**0,00**	**99.614,68**	**0,00**	**99.614,68**
001.160.1.3	001160	15000	35200	INTERESES DE DEMORA	0,00	0,00	0,00	8.498,65	0,00	8.498,65
001.160.1.3	001160	15000	35900	OTROS GASTOS FINANCIEROS	0,00	0,00	0,00	91.116,03	0,00	91.116,03
Total 001.212.9.3 D.USERA ACT CARÁCTER GRAL GTO.FINACIEROS					**0,00**	**0,00**	**0,00**	**0,00**	**0,00**	**0,00**
001.212.9.3	001212	92001	35200	INTERESES DE DEMORA	0,00	0,00	0,00	0,00	0,00	0,00
Total 001.130.33210.62601 CULTURA,T,D.BIBLIOTECA Pª.EQUIP PROCESO DATOS					**0,00**	**0,00**	**0,00**	**0,20**	**0,00**	**0,20**
001.130.33210.62601	001130	33210	62601	EQ.PROCESO DE DATOS	0,00	0,00	0,00	0,20	0,00	0,20
Total 001.217.34201.63301 D.VILLAVERDE.INST DEPORT.INSTALACION(REF)					**9.669,92**	**0,00**	**9.669,92**	**37.148,08**	**0,00**	**37.148,08**
001.217.34201.63301	001217	34201	63301	INSTALACIONES.REF.	9.669,92	0,00	9.669,92	37.148,08	0,00	37.148,08
Total 001.211.15322.61910 D.CARABANCHEL.O.ACT VÍAS Pª.VIALES (REMOD)					**0,00**	**0,00**	**0,00**	**12.902,37**	**0,00**	**12.902,37**
001.211.15322.61910	001211	15322	61910	VIALES (REMODELACIÓN)	0,00	0,00	0,00	12.902,37	0,00	12.902,37
Total 001.141.46200.22606 EMPREND,EMP.INNOVAC CDAD INT.REUN CONF CURS					**0,00**	**0,00**	**0,00**	**0,00**	**64.432,83**	**64.432,83**
001.141.46200.22606	001141	46200	22606	REUNIONES, CONF. Y CURSOS	0,00	0,00	0,00	0,00	64.432,83	64.432,83
Total 001.140.43300.213 Eª,INOV.EMPLEO.D.G.A .MAQ.INST.Y UTILL					**0,00**	**0,00**	**0,00**	**0,00**	**1.800,00**	**1.800,00**
001.140.43300.213	001140	43300	21300	REP.MAT.CONS.MAQUIN.	0,00	0,00	0,00	0,00	1.800,00	1.800,00
Total 001.190.16501.60917 OBRAS Y EQ..EQUIPAM URBANOS.ALUMBRADO PUBLICO					**0,00**	**0,00**	**0,00**	**0,00**	**0,00**	**0,00**
001.190.16501.60917	001190	16501	60917	ALUMBRADO PUBLICO	0,00	0,00	0,00	0,00	0,00	0,00
Total 001.214.23103.62300 D.MORATALAZ.PERSON MAYORES.MAQUINARIA					**0,00**	**0,00**	**0,00**	**4.000,00**	**0,00**	**4.000,00**
001.214.23103.62300	001214	23103	62300	MAQUINARIA	0,00	0,00	0,00	4.000,00	0,00	4.000,00
Total 001.130.33301.62900 CULTURA,T,D.MUSEOS.PATRIM Hº ASOC.F.SERV					**80.000,00**	**0,00**	**80.000,00**	**5.119,15**	**0,00**	**5.119,15**
001.130.33301.62900	001130	33301	62900	PATRI.HIST,ART.Y CULT.ASO.AL FUN.DE L	80.000,00	0,00	80.000,00	5.119,15	0,00	5.119,15
Total 001.130.33301.44506 CULTURA,T,D.MUSEOS.A MADRID DESTINO					**0,00**	**0,00**	**0,00**	**0,00**	**0,00**	**0,00**

AYUNTAMIENTO DE MADRID

INFORMACIÓN PRESUPUESTARIA EJERCICIO CORRIENTE

REMANENTES DE CRÉDITO

Ejercicio: 2020

Centro: 001 AYUNTAMIENTO DE MADRID **Fecha: 31/12/2020**

BOLSA VINCULACIÓN	APLICACIÓN PRESUPUESTARIA			DESCRIPCIÓN	REMANENTES COMPROMETIDOS			REMANENTES NO COMPROMETIDOS		
	ORGÁNICA	PROGRAMA	ECONÓMICA		INCORPORABLES	NO INCORPORABLES	TOTAL	INCORPORABLES	NO INCORPORABLES	TOTAL
001.130.33301.44506	001130	33301	44506	A MADRID DESTINO, CULTURA, TURISMO `	0,00	0,00	0,00	0,00	0,00	0,00
Total 001.150.13301.63300 M AMBIENTE.TRÁFICO.MAQUINARIA(REF)					**96.343,66**	**0,00**	**96.343,66**	**4,50**	**0,00**	**4,50**
001.150.13301.63300	001150	13301	63300	MAQUINARIA.REF.	96.343,66	0,00	96.343,66	4,50	0,00	4,50
Total 001.214.92001.226 D.MORATALAZ.DGA .GTOS DIVERSOS					**0,00**	**0,00**	**0,00**	**0,00**	**0,00**	**0,00**
001.214.92001.226	001214	92001	22604	JURÍDICOS Y CONTENCIOSOS	0,00	0,00	0,00	0,00	0,00	0,00
Total 001.212.15102.22703 D.USERA.GEST URBANÍSTICA.GTO ACCIÓN SUBS					**5.638,60**	**0,00**	**5.638,60**	**2.772,50**	**0,00**	**2.772,50**
001.212.15102.22703	001212	15102	22703	GASTOS ACC.SUBISIDIA	5.638,60	0,00	5.638,60	2.772,50	0,00	2.772,50
Total 001.202.34201.62500 D.ARGANZUELA.INST DEPORT.MOBIL EQ OFI					**0,00**	**0,00**	**0,00**	**51,51**	**0,00**	**51,51**
001.202.34201.62500	001202	34201	62500	MOBILIARIO Y EQ.OFIC	0,00	0,00	0,00	51,51	0,00	51,51
Total 001.150.17102.61922 M AMBIENTE.ZONAS VERDES.ÁRBOLES Y JARD(REMOD)					**0,00**	**0,00**	**0,00**	**78.650,00**	**0,00**	**78.650,00**
001.150.17102.61922	001150	17102	61922	ÁRBOLES Y JARD. (REMOD)	0,00	0,00	0,00	78.650,00	0,00	78.650,00
Total 001.190.15320.226 OBRAS Y EQ..0.GTOS DIVERSOS					**0,00**	**0,00**	**0,00**	**26.023,55**	**1.000,00**	**27.023,55**
001.190.15320.226	001190	15320	22604	JURÍDICOS Y CONTENCIOSOS	0,00	0,00	0,00	0,00	0,00	0,00
001.190.15320.226	001190	15320	22609	ACT. CULTURALES Y DEPORT.	0,00	0,00	0,00	26.023,55	0,00	26.023,55
001.190.15320.226	001190	15320	22699	OTROS GASTOS DIVERSOS	0,00	0,00	0,00	0,00	1.000,00	1.000,00
Total 001.120.13610.62302 PORTAVOZ S.E.BOMBEROS.ÚTILES Y HERR					**697,35**	**0,00**	**697,35**	**11.393,80**	**0,00**	**11.393,80**
001.120.13610.62302	001120	13610	62302	ÚTILES HERRAMIENTAS	697,35	0,00	697,35	11.393,80	0,00	11.393,80
Total 001.210.15322.21001 D.LATINA.O.ACT VÍAS Pª.REP MANT PARTIC					**0,00**	**0,00**	**0,00**	**1.645,14**	**0,00**	**1.645,14**
001.210.15322.21001	001210	15322	21001	REP.MANT.CONS.VIAS PUBL.	0,00	0,00	0,00	1.645,14	0,00	1.645,14
Total 001.212.34201.63200 D.USERA.INST DEPORT.EDIF CONST(RE					**39.435,28**	**0,00**	**39.435,28**	**7.775,11**	**0,00**	**7.775,11**
001.212.34201.63200	001212	34201	63200	EDIF. Y OTRAS CONST.(REF)	39.435,28	0,00	39.435,28	7.775,11	0,00	7.775,11
Total 001.201.49300.226 D.CENTRO.CONSUMO.GTOS DIVERSOS					**0,00**	**0,00**	**0,00**	**0,00**	**500,00**	**500,00**
001.201.49300.226	001201	49300	22699	OTROS GASTOS DIVERSOS	0,00	0,00	0,00	0,00	500,00	500,00
Total 001.140.92402.482 Eª,INOV.EMPLEO.PARTIC EMPR.A FAMIL.I.S.F.L					**0,00**	**0,00**	**0,00**	**40.075,20**	**0,00**	**40.075,20**
001.140.92402.482	001140	92402	48203	PREMIOS	0,00	0,00	0,00	40.075,20	0,00	40.075,20
Total 001.218.92001.22603 D.VILLA VALLECAS.DGA .PUBLICA DIARIOS OF					**0,00**	**0,00**	**0,00**	**0,00**	**812,67**	**812,67**
001.218.92001.22603	001218	92001	22603	PUBLIC. DIARIOS OFICIALES	0,00	0,00	0,00	0,00	812,67	812,67
Total 001.218.92001.226 D.VILLA VALLECAS.DGA .GTOS DIVERSOS					**0,00**	**0,00**	**0,00**	**0,00**	**61,64**	**61,64**
001.218.92001.226	001218	92001	22699	OTROS GASTOS DIVERSOS	0,00	0,00	0,00	0,00	61,64	61,64
Total 001.140.92402.64001 Eª,INOV.EMPLEO.PARTIC EMPR.PROPIEDAD INTEL					**0,00**	**0,00**	**0,00**	**145.024,02**	**0,00**	**145.024,02**

AYUNTAMIENTO DE MADRID

INFORMACIÓN PRESUPUESTARIA EJERCICIO CORRIENTE

REMANENTES DE CRÉDITO

Ejercicio: 2020

Centro: 001 AYUNTAMIENTO DE MADRID **Fecha: 31/12/2020**

BOLSA VINCULACIÓN	APLICACIÓN PRESUPUESTARIA			DESCRIPCIÓN	REMANENTES COMPROMETIDOS			REMANENTES NO COMPROMETIDOS		
	ORGÁNICA	PROGRAMA	ECONÓMICA		INCORPORABLES	NO INCORPORABLES	TOTAL	INCORPORABLES	NO INCORPORABLES	TOTAL
001.140.92402.64001	001140	92402	64001	PROPIEDAD INTELECTUAL	0,00	0,00	0,00	145.024,02	0,00	145.024,02
Total 001.215.34201.63200 D.CIUDAD LINEAL.INST DEPORT.EDIF CONST(RE					**653,61**	**0,00**	**653,61**	**2.922,28**	**0,00**	**2.922,28**
001.215.34201.63200	001215	34201	63200	EDIF. Y OTRAS CONST.(REF)	653,61	0,00	653,61	2.922,28	0,00	2.922,28
Total 001.220.34201.223 D SAN BLAS-CANILL.INST DEPORT.TRANSPORTES					**605,00**	**0,00**	**605,00**	**0,00**	**0,00**	**0,00**
001.220.34201.223	001220	34201	22300	TRANSPORTES	605,00	0,00	605,00	0,00	0,00	0,00
Total 001.205.17103.61913 D.CHAMARTÍN.EQUIPAM Z.AJARDIN.MOBIL URBANO(REF)					**142,55**	**0,00**	**142,55**	**1.295,01**	**0,00**	**1.295,01**
001.205.17103.61913	001205	17103	61913	MOBILIARIO URBANO (REF)	142,55	0,00	142,55	1.295,01	0,00	1.295,01
Total 001.205.17102.61921 D.CHAMARTÍN.ZONAS VERDES.Z AJARDINADAS(REM)					**27,13**	**0,00**	**27,13**	**246,67**	**0,00**	**246,67**
001.205.17102.61921	001205	17102	61921	ZONAS AJARDINADAS (REM)	27,13	0,00	27,13	246,67	0,00	246,67
Total 001.205.15322.61910 D.CHAMARTÍN.O.ACT VÍAS Pª.VIALES (REMOD)					**15.489,43**	**0,00**	**15.489,43**	**1.810,83**	**0,00**	**1.810,83**
001.205.15322.61910	001205	15322	61910	VIALES (REMODELACIÓN)	15.489,43	0,00	15.489,43	1.810,83	0,00	1.810,83
Total 001.131.34201.221 DEPORTE.INST DEPORT.SUMINISTROS					**0,00**	**0,00**	**0,00**	**0,00**	**2,08**	**2,08**
001.131.34201.221	001131	34201	22110	PROD. LIMPIEZA Y ASEO	0,00	0,00	0,00	0,00	2,08	2,08
Total 001.213.34201.63200 D.PTE VALLECA.INST DEPORT.EDIF CONST(RE					**1.307,10**	**0,00**	**1.307,10**	**18.047,49**	**0,00**	**18.047,49**
001.213.34201.63200	001213	34201	63200	EDIF. Y OTRAS CONST.(REF)	1.307,10	0,00	1.307,10	18.047,49	0,00	18.047,49
Total 001.180.23106.63599 FAMILIA,IGUAL.INTEG EMERG SCIAL.MOBI Y ENS(RE)					**0,00**	**0,00**	**0,00**	**1.139,82**	**0,00**	**1.139,82**
001.180.23106.63599	001180	23106	63599	OTRO MOBIL.ENSER.REF.Y RE	0,00	0,00	0,00	1.139,82	0,00	1.139,82
Total 001.180.32301.62999 FAMILIA,IGUAL.C INFANTIL .O.INV NUEV OP SE					**0,00**	**0,00**	**0,00**	**25.218,06**	**0,00**	**25.218,06**
001.180.32301.62999	001180	32301	62999	OTRAS INV. NUEVAS FUNCION	0,00	0,00	0,00	25.218,06	0,00	25.218,06
Total 001.215.93302.63200 D.CIUDAD LINEAL.EDIFICIOS.EDIF CONST(RE					**2.545,92**	**0,00**	**2.545,92**	**3.998,71**	**0,00**	**3.998,71**
001.215.93302.63200	001215	93302	63200	EDIF. Y OTRAS CONST.(REF)	2.545,92	0,00	2.545,92	3.998,71	0,00	3.998,71
Total 001.150.16001.63700 M AMBIENTE.INGENIERÍA AGUA.INST.DEPURAC.AGUA(REF)					**0,00**	**0,00**	**0,00**	**0,52**	**0,00**	**0,52**
001.150.16001.63700	001150	16001	63700	INST. DEPUR. AGUA (REF.)	0,00	0,00	0,00	0,52	0,00	0,52
Total 001.141.43305.226 EMPREND,EMP.EMPRENDIM..GTOS DIVERSOS					**6.050,00**	**0,00**	**6.050,00**	**0,00**	**74,01**	**74,01**
001.141.43305.226	001141	43305	22608	ACTUACIONES DE PATROCINIO	6.050,00	0,00	6.050,00	0,00	74,01	74,01
Total 001.150.17101.62300 M AMBIENTE.PATRIMONIO VERDE.MAQUINARIA					**0,00**	**0,00**	**0,00**	**5.404,77**	**0,00**	**5.404,77**
001.150.17101.62300	001150	17101	62300	MAQUINARIA	0,00	0,00	0,00	5.404,77	0,00	5.404,77
Total 001.210.92001.62599 D.LATINA.DGA .OT MOBILY E					**2.633,04**	**0,00**	**2.633,04**	**0,00**	**0,00**	**0,00**
001.210.92001.62599	001210	92001	62599	OTRO MOBILIARIO Y ENSERES	2.633,04	0,00	2.633,04	0,00	0,00	0,00
Total 001.205.93302.63200 D.CHAMARTÍN.EDIFICIOS.EDIF CONST(RE					**829,45**	**0,00**	**829,45**	**2.041,73**	**0,00**	**2.041,73**

AYUNTAMIENTO DE MADRID

INFORMACIÓN PRESUPUESTARIA EJERCICIO CORRIENTE

REMANENTES DE CRÉDITO

Ejercicio: 2020

Centro: 001 AYUNTAMIENTO DE MADRID **Fecha: 31/12/2020**

BOLSA VINCULACIÓN	APLICACIÓN PRESUPUESTARIA			DESCRIPCIÓN	REMANENTES COMPROMETIDOS			REMANENTES NO COMPROMETIDOS		
	ORGÁNICA	PROGRAMA	ECONÓMICA		INCORPORABLES	NO INCORPORABLES	TOTAL	INCORPORABLES	NO INCORPORABLES	TOTAL
001.205.93302.63200	001205	93302	63200	EDIF. Y OTRAS CONST.(REF)	829,45	0,00	829,45	2.041,73	0,00	2.041,73
Total 001.205.34201.63200 D.CHAMARTÍN.INST DEPORT.EDIF CONST(RE					**184,02**	**0,00**	**184,02**	**3.060,63**	**0,00**	**3.060,63**
001.205.34201.63200	001205	34201	63200	EDIF. Y OTRAS CONST.(REF)	184,02	0,00	184,02	3.060,63	0,00	3.060,63
Total 001.205.32301.63200 D.CHAMARTÍN.C INFANTIL .EDIF CONST(RE					**1.527,25**	**0,00**	**1.527,25**	**8.164,47**	**0,00**	**8.164,47**
001.205.32301.63200	001205	32301	63200	EDIF. Y OTRAS CONST.(REF)	1.527,25	0,00	1.527,25	8.164,47	0,00	8.164,47
Total 001.120.13610.64001 PORTAVOZ S.E.BOMBEROS.PROPIEDAD INTEL					**0,00**	**0,00**	**0,00**	**1.000,00**	**0,00**	**1.000,00**
001.120.13610.64001	001120	13610	64001	PROPIEDAD INTELECTUAL	0,00	0,00	0,00	1.000,00	0,00	1.000,00
Total 001.120.13610.63302 PORTAVOZ S.E.BOMBEROS.ÚTILES Y HERRAM(RE)					**142,22**	**0,00**	**142,22**	**43,40**	**0,00**	**43,40**
001.120.13610.63302	001120	13610	63302	UTILES Y HERRAM.REF	142,22	0,00	142,22	43,40	0,00	43,40
Total 001.120.13610.62600 PORTAVOZ S.E.BOMBEROS.EQUIP COMUNIC					**0,00**	**0,00**	**0,00**	**9.798,17**	**0,00**	**9.798,17**
001.120.13610.62600	001120	13610	62600	EQUIPOS COMUNICACIÓN	0,00	0,00	0,00	9.798,17	0,00	9.798,17
Total 001.120.13610.63300 PORTAVOZ S.E.BOMBEROS.MAQUINARIA(REF)					**96.667,84**	**0,00**	**96.667,84**	**26.332,16**	**0,00**	**26.332,16**
001.120.13610.63300	001120	13610	63300	MAQUINARIA.REF.	96.667,84	0,00	96.667,84	26.332,16	0,00	26.332,16
Total 001.207.23103.225 D.CHAMBERÍ.PERSON MAYORES.TRIBUTOS					**0,00**	**0,00**	**0,00**	**0,00**	**0,98**	**0,98**
001.207.23103.225	001207	23103	22501	TRIBUTOS COM. AUTONOMAS	0,00	0,00	0,00	0,00	0,98	0,98
Total 001.212.17102.60913 D.USERA.ZONAS VERDES.MOBILIARIO URBANO					**286,40**	**0,00**	**286,40**	**4.714,40**	**0,00**	**4.714,40**
001.212.17102.60913	001212	17102	60913	MOBILIARIO URBANO	286,40	0,00	286,40	4.714,40	0,00	4.714,40
Total 001.212.93302.63200 D.USERA.EDIFICIOS.EDIF CONST(RE					**45.799,38**	**0,00**	**45.799,38**	**71.851,53**	**0,00**	**71.851,53**
001.212.93302.63200	001212	93302	63200	EDIF. Y OTRAS CONST.(REF)	45.799,38	0,00	45.799,38	71.851,53	0,00	71.851,53
Total 001.211.15322.21001 D.CARABANCHEL.O.ACT VÍAS Pª.REP MANT PARTIC					**0,00**	**0,00**	**0,00**	**2.080,05**	**0,00**	**2.080,05**
001.211.15322.21001	001211	15322	21001	REP.MANT.CONS.VIAS PUBL.	0,00	0,00	0,00	2.080,05	0,00	2.080,05
Total 001.209.34201.63200 D MONCLOA-ARAV.INST DEPORT.EDIF CONST(RE					**1.555,82**	**0,00**	**1.555,82**	**52.489,51**	**0,00**	**52.489,51**
001.209.34201.63200	001209	34201	63200	EDIF. Y OTRAS CONST.(REF)	1.555,82	0,00	1.555,82	52.489,51	0,00	52.489,51
Total 001.209.93302.63200 D MONCLOA-ARAV.EDIFICIOS.EDIF CONST(RE					**296,15**	**0,00**	**296,15**	**276,82**	**0,00**	**276,82**
001.209.93302.63200	001209	93302	63200	EDIF. Y OTRAS CONST.(REF)	296,15	0,00	296,15	276,82	0,00	276,82
Total 001.212.34201.61999 D.USERA.INST DEPORT.O INV REP INFR U.G					**75.185,74**	**0,00**	**75.185,74**	**10.564,41**	**0,00**	**10.564,41**
001.212.34201.61999	001212	34201	61999	INV. REPOS. INFRAESTR.	75.185,74	0,00	75.185,74	10.564,41	0,00	10.564,41
Total 001.209.32301.63200 D MONCLOA-ARAV.C INFANTIL .EDIF CONST(RE					**1.130,57**	**0,00**	**1.130,57**	**2.495,27**	**0,00**	**2.495,27**
001.209.32301.63200	001209	32301	63200	EDIF. Y OTRAS CONST.(REF)	1.130,57	0,00	1.130,57	2.495,27	0,00	2.495,27
Total 001.207.92001.62599 D.CHAMBERÍ.DGA .OT MOBILY E					**0,00**	**0,00**	**0,00**	**120,20**	**0,00**	**120,20**

AYUNTAMIENTO DE MADRID

INFORMACIÓN PRESUPUESTARIA EJERCICIO CORRIENTE

REMANENTES DE CRÉDITO

Ejercicio: 2020

Centro: 001 AYUNTAMIENTO DE MADRID **Fecha: 31/12/2020**

BOLSA VINCULACIÓN	APLICACIÓN PRESUPUESTARIA			DESCRIPCIÓN	REMANENTES COMPROMETIDOS			REMANENTES NO COMPROMETIDOS		
	ORGÁNICA	PROGRAMA	ECONÓMICA		INCORPORABLES	NO INCORPORABLES	TOTAL	INCORPORABLES	NO INCORPORABLES	TOTAL
001.207.92001.62599	001207	92001	62599	OTRO MOBILIARIO Y ENSERES	0,00	0,00	0,00	120,20	0,00	120,20
Total 001.207.33401.60999 D.CHAMBERÍ.ACTIV CULTURA.O INV NUEVA INFR					**0,00**	**0,00**	**0,00**	**1.591,09**	**0,00**	**1.591,09**
001.207.33401.60999	001207	33401	60999	OTRAS INV. NUEVAS INF.	0,00	0,00	0,00	1.591,09	0,00	1.591,09
Total 001.206.33401.62599 D.TETUÁN.ACTIV CULTURA.OT MOBILY E					**0,00**	**0,00**	**0,00**	**43,80**	**0,00**	**43,80**
001.206.33401.62599	001206	33401	62599	OTRO MOBILIARIO Y ENSERES	0,00	0,00	0,00	43,80	0,00	43,80
Total 001.207.15322.61999 D.CHAMBERÍ.O.ACT VÍAS Pª.O INV REP INFR U.G					**0,93**	**0,00**	**0,93**	**4.858,15**	**0,00**	**4.858,15**
001.207.15322.61999	001207	15322	61999	INV. REPOS. INFRAESTR.	0,93	0,00	0,93	4.858,15	0,00	4.858,15
Total 001.206.92001.227 D.TETUÁN.DGA .TRAB.REAL.EMP					**0,00**	**0,00**	**0,00**	**0,00**	**43.829,00**	**43.829,00**
001.206.92001.227	001206	92001	22706	ESTUDIOS Y TRAB.TEC.	0,00	0,00	0,00	0,00	43.829,00	43.829,00
Total 001.211.17102.61921 D.CARABANCHEL.ZONAS VERDES.Z AJARDINADAS(REM)					**318,00**	**0,00**	**318,00**	**4.421,73**	**0,00**	**4.421,73**
001.211.17102.61921	001211	17102	61921	ZONAS AJARDINADAS (REM)	318,00	0,00	318,00	4.421,73	0,00	4.421,73
Total 001.218.34101.227 D.VILLA VALLECAS.ACTUAC DEPORT DISTR.TRAB.REAL.EMP					**0,00**	**0,00**	**0,00**	**0,00**	**3.917,55**	**3.917,55**
001.218.34101.227	001218	34101	22799	OTR.TRABAJ.EMP. Y PROFES.	0,00	0,00	0,00	0,00	3.917,55	3.917,55
Total 001.150.17211.62301 M AMBIENTE.SOSTENIBIL.INSTALAC TÉCNICAS					**0,00**	**0,00**	**0,00**	**21.277,79**	**0,00**	**21.277,79**
001.150.17211.62301	001150	17211	62301	INSTALACIONES TÉCNICAS	0,00	0,00	0,00	21.277,79	0,00	21.277,79
Total 001.150.17211.63301 M AMBIENTE.SOSTENIBIL.INSTALACION(REF)					**0,00**	**0,00**	**0,00**	**1.612,00**	**0,00**	**1.612,00**
001.150.17211.63301	001150	17211	63301	INSTALACIONES.REF.	0,00	0,00	0,00	1.612,00	0,00	1.612,00
Total 001.212.92001.227 D.USERA.DGA .TRAB.REAL.EMP					**0,00**	**0,00**	**0,00**	**0,00**	**49.532,15**	**49.532,15**
001.212.92001.227	001212	92001	22706	ESTUDIOS Y TRAB.TEC.	0,00	0,00	0,00	0,00	49.532,15	49.532,15
Total 001.203.93302.63200 D.RETIRO.EDIFICIOS.EDIF CONST(RE					**1.850,66**	**0,00**	**1.850,66**	**3.952,67**	**0,00**	**3.952,67**
001.203.93302.63200	001203	93302	63200	EDIF. Y OTRAS CONST.(REF)	1.850,66	0,00	1.850,66	3.952,67	0,00	3.952,67
Total 001.209.15322.61910 D MONCLOA-ARAV.O.ACT VÍAS Pª.VIALES (REMOD)					**0,04**	**0,00**	**0,04**	**779,36**	**0,00**	**779,36**
001.209.15322.61910	001209	15322	61910	VIALES (REMODELACIÓN)	0,04	0,00	0,04	779,36	0,00	779,36
Total 001.208.17102.61999 D FUENCARR-PARDO.ZONAS VERDES.O INV REP INFR U.G					**0,00**	**0,00**	**0,00**	**28.000,00**	**0,00**	**28.000,00**
001.208.17102.61999	001208	17102	61999	INV. REPOS. INFRAESTR.	0,00	0,00	0,00	28.000,00	0,00	28.000,00
Total 001.203.17103.60913 D.RETIRO.EQUIPAM Z.AJARDIN.MOBILIARIO URBANO					**145,05**	**0,00**	**145,05**	**504,65**	**0,00**	**504,65**
001.203.17103.60913	001203	17103	60913	MOBILIARIO URBANO	145,05	0,00	145,05	504,65	0,00	504,65
Total 001.203.15322.61910 D.RETIRO.O.ACT VÍAS Pª.VIALES (REMOD)					**109,21**	**0,00**	**109,21**	**1.632,27**	**0,00**	**1.632,27**
001.203.15322.61910	001203	15322	61910	VIALES (REMODELACIÓN)	109,21	0,00	109,21	1.632,27	0,00	1.632,27
Total 001.202.34201.62301 D.ARGANZUELA.INST DEPORT.INSTALAC TÉCNICAS					**5.293,75**	**0,00**	**5.293,75**	**12.856,25**	**0,00**	**12.856,25**

AYUNTAMIENTO DE MADRID

INFORMACIÓN PRESUPUESTARIA EJERCICIO CORRIENTE

REMANENTES DE CRÉDITO

Ejercicio: 2020

Centro: 001 AYUNTAMIENTO DE MADRID **Fecha: 31/12/2020**

BOLSA VINCULACIÓN	APLICACIÓN PRESUPUESTARIA			DESCRIPCIÓN	REMANENTES COMPROMETIDOS			REMANENTES NO COMPROMETIDOS		
	ORGÁNICA	PROGRAMA	ECONÓMICA		INCORPORABLES	NO INCORPORABLES	TOTAL	INCORPORABLES	NO INCORPORABLES	TOTAL
001.202.34201.62301	001202	34201	62301	INSTALACIONES TÉCNICAS	5.293,75	0,00	5.293,75	12.856,25	0,00	12.856,25
Total 001.211.33401.60999 D.CARABANCHEL.ACTIV CULTURA.O INV NUEVA INFR					**0,00**	**0,00**	**0,00**	**1.200,00**	**0,00**	**1.200,00**
001.211.33401.60999	001211	33401	60999	OTRAS INV. NUEVAS INF.	0,00	0,00	0,00	1.200,00	0,00	1.200,00
Total 001.150.13301.63301 M AMBIENTE.TRÁFICO.INSTALACION(REF)					**0,00**	**0,00**	**0,00**	**1,55**	**0,00**	**1,55**
001.150.13301.63301	001150	13301	63301	INSTALACIONES.REF.	0,00	0,00	0,00	1,55	0,00	1,55
Total 001.205.33401.62599 D.CHAMARTÍN.ACTIV CULTURA.OT MOBILY E					**0,00**	**0,00**	**0,00**	**1.472,04**	**0,00**	**1.472,04**
001.205.33401.62599	001205	33401	62599	OTRO MOBILIARIO Y ENSERES	0,00	0,00	0,00	1.472,04	0,00	1.472,04
Total 001.205.17102.61920 D.CHAMARTÍN.ZONAS VERDES.PARQUES (REM)					**41,21**	**0,00**	**41,21**	**0,00**	**0,00**	**0,00**
001.205.17102.61920	001205	17102	61920	PARQUES (REMODELACIÓN)	41,21	0,00	41,21	0,00	0,00	0,00
Total 001.180.23110.22606 FAMILIA,IGUAL.VOLUNTARIADO .REUN CONF CURS					**0,00**	**0,00**	**0,00**	**0,00**	**20.000,00**	**20.000,00**
001.180.23110.22606	001180	23110	22606	REUNIONES, CONF. Y CURSOS	0,00	0,00	0,00	0,00	20.000,00	20.000,00
Total 001.180.23110.227 FAMILIA,IGUAL.VOLUNTARIADO .TRAB.REAL.EMP					**0,00**	**0,00**	**0,00**	**0,00**	**147.017,06**	**147.017,06**
001.180.23110.227	001180	23110	22799	OTR.TRABAJ.EMP. Y PROFES.	0,00	0,00	0,00	0,00	147.017,06	147.017,06
Total 001.180.23110.489 FAMILIA,IGUAL.VOLUNTARIADO .OT.TRANS.FAM.ISFL					**0,00**	**0,00**	**0,00**	**0,00**	**638,75**	**638,75**
001.180.23110.489	001180	23110	48901	OT. TRANF. A INSITUC. S/F	0,00	0,00	0,00	0,00	638,75	638,75
Total 001.180.23104.480 FAMILIA,IGUAL.IGUALDAD OPORT..A FUNDACIONES					**0,00**	**0,00**	**0,00**	**0,00**	**0,00**	**0,00**
001.180.23104.480	001180	23104	48099	A OTRAS FUNDACIONES	0,00	0,00	0,00	0,00	0,00	0,00
Total 001.180.23104.62599 FAMILIA,IGUAL.IGUALDAD OPORT..OT MOBILY E					**0,00**	**0,00**	**0,00**	**81.489,90**	**0,00**	**81.489,90**
001.180.23104.62599	001180	23104	62599	OTRO MOBILIARIO Y ENSERES	0,00	0,00	0,00	81.489,90	0,00	81.489,90
Total 001.206.34201.61999 D.TETUÁN.INST DEPORT.O INV REP INFR U.G					**0,00**	**0,00**	**0,00**	**0,00**	**0,00**	**0,00**
001.206.34201.61999	001206	34201	61999	INV. REPOS. INFRAESTR.	0,00	0,00	0,00	0,00	0,00	0,00
Total 001.202.34201.63301 D.ARGANZUELA.INST DEPORT.INSTALACION(REF)					**0,00**	**0,00**	**0,00**	**43,75**	**0,00**	**43,75**
001.202.34201.63301	001202	34201	63301	INSTALACIONES.REF.	0,00	0,00	0,00	43,75	0,00	43,75
Total 001.131.34102.63601 DEPORTE.COORD Y FOM DEPORT.EQUIP PROC DATO(REF)					**0,00**	**0,00**	**0,00**	**48,44**	**0,00**	**48,44**
001.131.34102.63601	001131	34102	63601	EQUIP.PROC.DATOS.REF	0,00	0,00	0,00	48,44	0,00	48,44
Total 001.203.32601.482 D.RETIRO.SERV COMP EDUCA.A FAMIL.I.S.F.L					**0,00**	**0,00**	**0,00**	**0,00**	**3.000,00**	**3.000,00**
001.203.32601.482	001203	32601	48203	PREMIOS	0,00	0,00	0,00	0,00	3.000,00	3.000,00
Total 001.221.32301.63200 D.BARAJAS.C INFANTIL .EDIF CONST(RE					**24,79**	**0,00**	**24,79**	**2.214,83**	**0,00**	**2.214,83**
001.221.32301.63200	001221	32301	63200	EDIF. Y OTRAS CONST.(REF)	24,79	0,00	24,79	2.214,83	0,00	2.214,83
Total 001.131.34201.213 DEPORTE.INST DEPORT.MAQ.INST.Y UTILL					**0,00**	**0,00**	**0,00**	**0,00**	**5.693,74**	**5.693,74**

AYUNTAMIENTO DE MADRID

INFORMACIÓN PRESUPUESTARIA EJERCICIO CORRIENTE

REMANENTES DE CRÉDITO

Ejercicio: 2020

Centro: 001 AYUNTAMIENTO DE MADRID **Fecha: 31/12/2020**

BOLSA VINCULACIÓN	APLICACIÓN PRESUPUESTARIA			DESCRIPCIÓN	REMANENTES COMPROMETIDOS			REMANENTES NO COMPROMETIDOS		
	ORGÁNICA	PROGRAMA	ECONÓMICA		INCORPORABLES	NO INCORPORABLES	TOTAL	INCORPORABLES	NO INCORPORABLES	TOTAL
001.131.34201.213	001131	34201	21300	REP.MAT.CONS.MAQUIN.	0,00	0,00	0,00	0,00	5.693,74	5.693,74
Total 001.131.34201.22103 DEPORTE.INST DEPORT.COMBUSTIBLES Y CARBU					**0,00**	**0,00**	**0,00**	**0,00**	**1.500,00**	**1.500,00**
001.131.34201.22103	001131	34201	22103	COMBUST.Y CARBURANT.	0,00	0,00	0,00	0,00	1.500,00	1.500,00
Total 001.131.34201.22199 DEPORTE.INST DEPORT.OT SUMINISTR					**3.000,00**	**0,00**	**3.000,00**	**0,00**	**1.000,00**	**1.000,00**
001.131.34201.22199	001131	34201	22199	OTROS SUMINISTROS	3.000,00	0,00	3.000,00	0,00	1.000,00	1.000,00
Total 001.206.92001.62500 D.TETUÁN.DGA .MOBIL EQ OFI					**0,00**	**0,00**	**0,00**	**0,00**	**0,00**	**0,00**
001.206.92001.62500	001206	92001	62500	MOBILIARIO Y EQ.OFIC	0,00	0,00	0,00	0,00	0,00	0,00
Total 001.170.92005.226 ECONOMÍA Y PER.RELAC LABORAL.GTOS DIVERSOS					**0,00**	**0,00**	**0,00**	**2.062,34**	**0,00**	**2.062,34**
001.170.92005.226	001170	92005	22604	JURÍDICOS Y CONTENCIOSOS	0,00	0,00	0,00	2.062,34	0,00	2.062,34
Total 001.203.34201.61999 D.RETIRO.INST DEPORT.O INV REP INFR U.G					**0,00**	**0,00**	**0,00**	**0,00**	**0,00**	**0,00**
001.203.34201.61999	001203	34201	61999	INV. REPOS. INFRAESTR.	0,00	0,00	0,00	0,00	0,00	0,00
Total 001.203.23103.62599 D.RETIRO.PERSON MAYORES.OT MOBILY E					**0,72**	**0,00**	**0,72**	**6.114,45**	**0,00**	**6.114,45**
001.203.23103.62599	001203	23103	62599	OTRO MOBILIARIO Y ENSERES	0,72	0,00	0,72	6.114,45	0,00	6.114,45
Total 001.120.13610.23010 PORTAVOZ S.E.BOMBEROS.DIETAS DIRECTIVO					**0,00**	**0,00**	**0,00**	**0,00**	**5.000,00**	**5.000,00**
001.120.13610.23010	001120	13610	23010	DEL PERSONAL DIRECTIVO	0,00	0,00	0,00	0,00	5.000,00	5.000,00
Total 001.120.13610.23110 PORTAVOZ S.E.BOMBEROS.GTOS VIAJE PERS DIR					**0,00**	**0,00**	**0,00**	**0,00**	**5.000,00**	**5.000,00**
001.120.13610.23110	001120	13610	23110	G.VIAJE PERSONAL DIRECTIV	0,00	0,00	0,00	0,00	5.000,00	5.000,00
Total 001.150.15323.227 M AMBIENTE.INFRAESTRC MC30.TRAB.REAL.EMP					**0,00**	**0,00**	**0,00**	**0,00**	**299.546,74**	**299.546,74**
001.150.15323.227	001150	15323	22706	ESTUDIOS Y TRAB.TEC.	0,00	0,00	0,00	0,00	299.546,74	299.546,74
Total 001.203.15322.61904 D.RETIRO.O.ACT VÍAS Pª.URBAN AYTO(RE)					**1.256,08**	**0,00**	**1.256,08**	**887,89**	**0,00**	**887,89**
001.203.15322.61904	001203	15322	61904	URBANIZACIÓN A CARGO DEL AYUNTAMIE	1.256,08	0,00	1.256,08	887,89	0,00	887,89
Total 001.203.32301.63200 D.RETIRO.C INFANTIL .EDIF CONST(RE					**329,02**	**0,00**	**329,02**	**1.324,04**	**0,00**	**1.324,04**
001.203.32301.63200	001203	32301	63200	EDIF. Y OTRAS CONST.(REF)	329,02	0,00	329,02	1.324,04	0,00	1.324,04
Total 001.203.34201.63200 D.RETIRO.INST DEPORT.EDIF CONST(RE					**39,39**	**0,00**	**39,39**	**1.287,14**	**0,00**	**1.287,14**
001.203.34201.63200	001203	34201	63200	EDIF. Y OTRAS CONST.(REF)	39,39	0,00	39,39	1.287,14	0,00	1.287,14
Total 001.218.23199.227 D.VILLA VALLECAS.COV19.TRAB.REAL.EMP					**26.426,11**	**0,00**	**26.426,11**	**15.158,17**	**0,00**	**15.158,17**
001.218.23199.227	001218	23199	22799	OTR.TRABAJ.EMP. Y PROFES.	26.426,11	0,00	26.426,11	15.158,17	0,00	15.158,17
Total 001.190.33303.62200 OBRAS Y EQ..OT.EQUIP.CULTU.EDIF Y O.CONST					**0,00**	**0,00**	**0,00**	**4.431,21**	**0,00**	**4.431,21**
001.190.33303.62200	001190	33303	62200	EDIF. Y OTRAS CONSTRUCC.	0,00	0,00	0,00	4.431,21	0,00	4.431,21
Total 001.120.13201.63200 PORTAVOZ S.E.SEGURIDAD.EDIF CONST(RE					**0,00**	**0,00**	**0,00**	**6.047,55**	**0,00**	**6.047,55**

AYUNTAMIENTO DE MADRID

INFORMACIÓN PRESUPUESTARIA EJERCICIO CORRIENTE

REMANENTES DE CRÉDITO

Ejercicio: 2020

Centro: 001 AYUNTAMIENTO DE MADRID **Fecha: 31/12/2020**

BOLSA VINCULACIÓN	APLICACIÓN PRESUPUESTARIA			DESCRIPCIÓN	REMANENTES COMPROMETIDOS			REMANENTES NO COMPROMETIDOS		
	ORGÁNICA	PROGRAMA	ECONÓMICA		INCORPORABLES	NO INCORPORABLES	TOTAL	INCORPORABLES	NO INCORPORABLES	TOTAL
001.120.13201.63200	001120	13201	63200	EDIF. Y OTRAS CONST.(REF)	0,00	0,00	0,00	6.047,55	0,00	6.047,55
Total 001.170.93100.63200 ECONOMÍA Y PER.DGA .EDIF CONST(RE					**0,00**	**0,00**	**0,00**	**1.868,00**	**0,00**	**1.868,00**
001.170.93100.63200	001170	93100	63200	EDIF. Y OTRAS CONST.(REF)	0,00	0,00	0,00	1.868,00	0,00	1.868,00
Total 001.180.32301.63599 FAMILIA,IGUAL.C INFANTIL .MOBI Y ENS(RE)					**0,01**	**0,00**	**0,01**	**4.359,94**	**0,00**	**4.359,94**
001.180.32301.63599	001180	32301	63599	OTRO MOBIL.ENSER.REF.Y RE	0,01	0,00	0,01	4.359,94	0,00	4.359,94
Total 001.140.43100.62599 Eª,INOV.EMPLEO.COMERCIO.OT MOBILY E					**0,00**	**0,00**	**0,00**	**2.106,29**	**0,00**	**2.106,29**
001.140.43100.62599	001140	43100	62599	OTRO MOBILIARIO Y ENSERES	0,00	0,00	0,00	2.106,29	0,00	2.106,29
Total 001.190.23103.62200 OBRAS Y EQ..PERSON MAYORES.EDIF Y O.CONST					**0,00**	**0,00**	**0,00**	**1.690,37**	**0,00**	**1.690,37**
001.190.23103.62200	001190	23103	62200	EDIF. Y OTRAS CONSTRUCC.	0,00	0,00	0,00	1.690,37	0,00	1.690,37
Total 001.130.33601.489 CULTURA,T,D.PATRIM CULTU.OT.TRANS.FAM.ISFL					**0,00**	**0,00**	**0,00**	**0,00**	**1.000,00**	**1.000,00**
001.130.33601.489	001130	33601	48901	OT. TRANF. A INSITUC. S/F	0,00	0,00	0,00	0,00	1.000,00	1.000,00
Total 001.120.92202.44506 PORTAVOZ S.E.COMUNICACIÓN.A MADRID DESTINO					**0,00**	**0,00**	**0,00**	**0,00**	**5.000,00**	**5.000,00**
001.120.92202.44506	001120	92202	44506	A MADRID DESTINO, CULTURA, TURISMO `	0,00	0,00	0,00	0,00	5.000,00	5.000,00
Total 001.205.23103.62599 D.CHAMARTÍN.PERSON MAYORES.OT MOBILY E					**0,00**	**0,00**	**0,00**	**3,05**	**0,00**	**3,05**
001.205.23103.62599	001205	23103	62599	OTRO MOBILIARIO Y ENSERES	0,00	0,00	0,00	3,05	0,00	3,05
Total 001.130.33210.62900 CULTURA,T,D.BIBLIOTECA Pª.PATRIM Hº ASOC.F.SERV					**0,00**	**0,00**	**0,00**	**4.054,01**	**0,00**	**4.054,01**
001.130.33210.62900	001130	33210	62900	PATRI.HIST,ART.Y CULT.ASO.AL FUN.DE L	0,00	0,00	0,00	4.054,01	0,00	4.054,01
Total 001.130.33210.63301 CULTURA,T,D.BIBLIOTECA Pª.INSTALACION(REF)					**0,00**	**0,00**	**0,00**	**430,38**	**0,00**	**430,38**
001.130.33210.63301	001130	33210	63301	INSTALACIONES.REF.	0,00	0,00	0,00	430,38	0,00	430,38
Total 001.130.33210.63600 CULTURA,T,D.BIBLIOTECA Pª.EQUI.COMUNIC (RE)					**0,00**	**0,00**	**0,00**	**400,91**	**0,00**	**400,91**
001.130.33210.63600	001130	33210	63600	EQUIP.COMUNICAC.REF	0,00	0,00	0,00	400,91	0,00	400,91
Total 001.140.43300.233 Eª,INOV.EMPLEO.D.G.A .OTRAS INDEMN.					**0,00**	**0,00**	**0,00**	**0,00**	**938,00**	**938,00**
001.140.43300.233	001140	43300	23399	OTRAS INDEMNIZACIONES	0,00	0,00	0,00	0,00	938,00	938,00
Total 001.141.46300.482 EMPREND,EMP.INVESTIG.CIENTIF.A FAMIL.I.S.F.L					**0,00**	**0,00**	**0,00**	**0,00**	**10.000,00**	**10.000,00**
001.141.46300.482	001141	46300	48203	PREMIOS	0,00	0,00	0,00	0,00	10.000,00	10.000,00
Total 001.212.32601.63200 D.USERA.SERV COMP EDUCA.EDIF CONST(RE					**0,00**	**0,00**	**0,00**	**3.100,01**	**0,00**	**3.100,01**
001.212.32601.63200	001212	32601	63200	EDIF. Y OTRAS CONST.(REF)	0,00	0,00	0,00	3.100,01	0,00	3.100,01
Total 001.212.15322.61904 D.USERA.O.ACT VÍAS Pª.URBAN AYTO(RE)					**0,00**	**0,00**	**0,00**	**1.642,00**	**0,00**	**1.642,00**
001.212.15322.61904	001212	15322	61904	URBANIZACIÓN A CARGO DEL AYUNTAMIE	0,00	0,00	0,00	1.642,00	0,00	1.642,00
Total 001.205.15322.60999 D.CHAMARTÍN.O.ACT VÍAS Pª.O INV NUEVA INFR					**0,00**	**0,00**	**0,00**	**0,00**	**0,00**	**0,00**

AYUNTAMIENTO DE MADRID

INFORMACIÓN PRESUPUESTARIA EJERCICIO CORRIENTE

REMANENTES DE CRÉDITO

Ejercicio: 2020

Centro: 001 AYUNTAMIENTO DE MADRID **Fecha: 31/12/2020**

BOLSA VINCULACIÓN	APLICACIÓN PRESUPUESTARIA			DESCRIPCIÓN	REMANENTES COMPROMETIDOS			REMANENTES NO COMPROMETIDOS		
	ORGÁNICA	PROGRAMA	ECONÓMICA		INCORPORABLES	NO INCORPORABLES	TOTAL	INCORPORABLES	NO INCORPORABLES	TOTAL
001.205.15322.60999	001205	15322	60999	OTRAS INV. NUEVAS INF.	0,00	0,00	0,00	0,00	0,00	0,00
Total 001.212.23199.227 D.USERA.COV19.TRAB.REAL.EMP					**164.390,64**	**0,00**	**164.390,64**	**0,00**	**0,00**	**0,00**
001.212.23199.227	001212	23199	22799	OTR.TRABAJ.EMP. Y PROFES.	164.390,64	0,00	164.390,64	0,00	0,00	0,00
Total 001.190.15340.60904 OBRAS Y EQ..INFRAEST URBA.URB CARGO AYTO					**0,00**	**0,00**	**0,00**	**0,00**	**0,00**	**0,00**
001.190.15340.60904	001190	15340	60904	URBANIZACIÓN A CARGO DEL AYUNTAMIE	0,00	0,00	0,00	0,00	0,00	0,00
Total 001.206.93302.22199 D.TETUÁN.EDIFICIOS.OT SUMINISTR					**8.812,73**	**0,00**	**8.812,73**	**0,00**	**0,00**	**0,00**
001.206.93302.22199	001206	93302	22199	OTROS SUMINISTROS	8.812,73	0,00	8.812,73	0,00	0,00	0,00
Total 001.206.34201.63301 D.TETUÁN.INST DEPORT.INSTALACION(REF)					**0,00**	**0,00**	**0,00**	**650,34**	**0,00**	**650,34**
001.206.34201.63301	001206	34201	63301	INSTALACIONES.REF.	0,00	0,00	0,00	650,34	0,00	650,34
Total 001.190.93304.62200 OBRAS Y EQ..G.PATRIMONIAL.EDIF Y O.CONST					**0,00**	**0,00**	**0,00**	**1.911,57**	**0,00**	**1.911,57**
001.190.93304.62200	001190	93304	62200	EDIF. Y OTRAS CONSTRUCC.	0,00	0,00	0,00	1.911,57	0,00	1.911,57
Total 001.210.23199.227 D.LATINA.COV19.TRAB.REAL.EMP					**3.561,75**	**0,00**	**3.561,75**	**0,00**	**115,00**	**115,00**
001.210.23199.227	001210	23199	22799	OTR.TRABAJ.EMP. Y PROFES.	3.561,75	0,00	3.561,75	0,00	115,00	115,00
Total 001.215.23199.227 D.CIUDAD LINEAL.COV19.TRAB.REAL.EMP					**2,50**	**0,00**	**2,50**	**9.812,40**	**0,00**	**9.812,40**
001.215.23199.227	001215	23199	22799	OTR.TRABAJ.EMP. Y PROFES.	2,50	0,00	2,50	9.812,40	0,00	9.812,40
Total 001.207.31101.62599 D.CHAMBERÍ.SALUBRIDAD Pª.OT MOBILY E					**0,00**	**0,00**	**0,00**	**266,35**	**0,00**	**266,35**
001.207.31101.62599	001207	31101	62599	OTRO MOBILIARIO Y ENSERES	0,00	0,00	0,00	266,35	0,00	266,35
Total 001.207.23199.227 D.CHAMBERÍ.COV19.TRAB.REAL.EMP					**3.440,43**	**0,00**	**3.440,43**	**0,00**	**32.100,33**	**32.100,33**
001.207.23199.227	001207	23199	22799	OTR.TRABAJ.EMP. Y PROFES.	3.440,43	0,00	3.440,43	0,00	32.100,33	32.100,33
Total 001.202.23199.227 D.ARGANZUELA.COV19.TRAB.REAL.EMP					**22.356,58**	**0,00**	**22.356,58**	**0,00**	**0,00**	**0,00**
001.202.23199.227	001202	23199	22700	LIMPIEZA Y ASEO	3.637,02	0,00	3.637,02	0,00	0,00	0,00
001.202.23199.227	001202	23199	22799	OTR.TRABAJ.EMP. Y PROFES.	18.719,56	0,00	18.719,56	0,00	0,00	0,00
Total 001.216.23199.227 D.HORTALEZA.COV19.TRAB.REAL.EMP					**1.915,97**	**0,00**	**1.915,97**	**1.641,51**	**0,00**	**1.641,51**
001.216.23199.227	001216	23199	22799	OTR.TRABAJ.EMP. Y PROFES.	1.915,97	0,00	1.915,97	1.641,51	0,00	1.641,51
Total 001.120.23199.22104 PORTAVOZ S.E.COV19.VESTUARIO					**0,00**	**0,00**	**0,00**	**0,00**	**13.300,00**	**13.300,00**
001.120.23199.22104	001120	23199	22104	VESTUARIO	0,00	0,00	0,00	0,00	13.300,00	13.300,00
Total 001.120.13510.62300 PORTAVOZ S.E.SAMUR-P CIVIL.MAQUINARIA					**0,00**	**0,00**	**0,00**	**816,62**	**0,00**	**816,62**
001.120.13510.62300	001120	13510	62300	MAQUINARIA	0,00	0,00	0,00	816,62	0,00	816,62
Total 001.120.13510.62599 PORTAVOZ S.E.SAMUR-P CIVIL.OT MOBILY E					**0,00**	**0,00**	**0,00**	**3.694,68**	**0,00**	**3.694,68**
001.120.13510.62599	001120	13510	62599	OTRO MOBILIARIO Y ENSERES	0,00	0,00	0,00	3.694,68	0,00	3.694,68

AYUNTAMIENTO DE MADRID

INFORMACIÓN PRESUPUESTARIA EJERCICIO CORRIENTE

REMANENTES DE CRÉDITO

Ejercicio: 2020

Centro: 001 AYUNTAMIENTO DE MADRID **Fecha: 31/12/2020**

BOLSA VINCULACIÓN	APLICACIÓN PRESUPUESTARIA			DESCRIPCIÓN	REMANENTES COMPROMETIDOS			REMANENTES NO COMPROMETIDOS		
	ORGÁNICA	PROGRAMA	ECONÓMICA		INCORPORABLES	NO INCORPORABLES	TOTAL	INCORPORABLES	NO INCORPORABLES	TOTAL
Total 001.209.23199.227 D MONCLOA-ARAV.COV19.TRAB.REAL.EMP					**22.027,48**	**0,00**	**22.027,48**	**0,00**	**0,00**	**0,00**
001.209.23199.227	001209	23199	22799	OTR.TRABAJ.EMP. Y PROFES.	22.027,48	0,00	22.027,48	0,00	0,00	0,00
Total 001.120.13610.62300 PORTAVOZ S.E.BOMBEROS.MAQUINARIA					**2.743,88**	**0,00**	**2.743,88**	**19.351,43**	**0,00**	**19.351,43**
001.120.13610.62300	001120	13610	62300	MAQUINARIA	2.743,88	0,00	2.743,88	19.351,43	0,00	19.351,43
Total 001.203.23199.227 D.RETIRO.COV19.TRAB.REAL.EMP					**2,27**	**0,00**	**2,27**	**0,00**	**0,00**	**0,00**
001.203.23199.227	001203	23199	22799	OTR.TRABAJ.EMP. Y PROFES.	2,27	0,00	2,27	0,00	0,00	0,00
Total 001.120.23199.22728 PORTAVOZ S.E.COV19.TRAB.Y SERV. E.MPAL.S.F.Y C.					**0,00**	**0,00**	**0,00**	**0,00**	**0,00**	**0,00**
001.120.23199.22728	001120	23199	22728	TRAB.Y SERV. EMSFC S.A.	0,00	0,00	0,00	0,00	0,00	0,00
Total 001.120.23199.44508 PORTAVOZ S.E.COV19.A EMPRS.MNPAL. S.F.C.					**0,00**	**0,00**	**0,00**	**0,00**	**0,00**	**0,00**
001.120.23199.44508	001120	23199	44508	A EMPRS.MNPAL. SERV. FUNERARIOS Y C	0,00	0,00	0,00	0,00	0,00	0,00
Total 001.221.23199.22199 D.BARAJAS.COV19.OT SUMINISTR					**0,00**	**0,00**	**0,00**	**0,00**	**7.625,33**	**7.625,33**
001.221.23199.22199	001221	23199	22199	OTROS SUMINISTROS	0,00	0,00	0,00	0,00	7.625,33	7.625,33
Total 001.221.23199.227 D.BARAJAS.COV19.TRAB.REAL.EMP					**13.264,20**	**0,00**	**13.264,20**	**0,00**	**0,00**	**0,00**
001.221.23199.227	001221	23199	22799	OTR.TRABAJ.EMP. Y PROFES.	13.264,20	0,00	13.264,20	0,00	0,00	0,00
Total 001.206.34201.60999 D.TETUÁN.INST DEPORT.O INV NUEVA INFR					**1.651,76**	**0,00**	**1.651,76**	**0,00**	**0,00**	**0,00**
001.206.34201.60999	001206	34201	60999	OTRAS INV. NUEVAS INF.	1.651,76	0,00	1.651,76	0,00	0,00	0,00
Total 001.206.34201.61917 D.TETUÁN.INST DEPORT.ALUMBRADO PÚB(REF)					**0,00**	**0,00**	**0,00**	**0,00**	**0,00**	**0,00**
001.206.34201.61917	001206	34201	61917	ALUMBRADO PÚBLICO (REFORMA)	0,00	0,00	0,00	0,00	0,00	0,00
Total 001.206.15322.60999 D.TETUÁN.O.ACT VÍAS Pª.O INV NUEVA INFR					**85,25**	**0,00**	**85,25**	**0,00**	**0,00**	**0,00**
001.206.15322.60999	001206	15322	60999	OTRAS INV. NUEVAS INF.	85,25	0,00	85,25	0,00	0,00	0,00
Total 001.214.23199.227 D.MORATALAZ.COV19.TRAB.REAL.EMP					**6.069,57**	**0,00**	**6.069,57**	**0,00**	**0,00**	**0,00**
001.214.23199.227	001214	23199	22799	OTR.TRABAJ.EMP. Y PROFES.	6.069,57	0,00	6.069,57	0,00	0,00	0,00
Total 001.214.23199.489 D.MORATALAZ.COV19.OT.TRANS.FAM.ISFL					**0,00**	**0,00**	**0,00**	**0,00**	**70.000,00**	**70.000,00**
001.214.23199.489	001214	23199	48900	TRANSF.A FAMILIAS	0,00	0,00	0,00	0,00	70.000,00	70.000,00
Total 001.213.23199.227 D.PTE VALLECA.COV19.TRAB.REAL.EMP					**44.777,27**	**0,00**	**44.777,27**	**0,00**	**48.127,20**	**48.127,20**
001.213.23199.227	001213	23199	22799	OTR.TRABAJ.EMP. Y PROFES.	44.777,27	0,00	44.777,27	0,00	48.127,20	48.127,20
Total 001.140.43100.482 Eª,INOV.EMPLEO.COMERCIO.A FAMIL.I.S.F.L					**0,00**	**0,00**	**0,00**	**0,00**	**0,00**	**0,00**
001.140.43100.482	001140	43100	48203	PREMIOS	0,00	0,00	0,00	0,00	0,00	0,00
Total 001.206.23199.227 D.TETUÁN.COV19.TRAB.REAL.EMP					**28.664,54**	**0,00**	**28.664,54**	**0,00**	**107.150,60**	**107.150,60**
001.206.23199.227	001206	23199	22799	OTR.TRABAJ.EMP. Y PROFES.	28.664,54	0,00	28.664,54	0,00	107.150,60	107.150,60

AYUNTAMIENTO DE MADRID

INFORMACIÓN PRESUPUESTARIA EJERCICIO CORRIENTE

REMANENTES DE CRÉDITO

Ejercicio: 2020

Centro: 001 AYUNTAMIENTO DE MADRID **Fecha: 31/12/2020**

BOLSA VINCULACIÓN	APLICACIÓN PRESUPUESTARIA			DESCRIPCIÓN	REMANENTES COMPROMETIDOS			REMANENTES NO COMPROMETIDOS		
	ORGÁNICA	PROGRAMA	ECONÓMICA		INCORPORABLES	NO INCORPORABLES	TOTAL	INCORPORABLES	NO INCORPORABLES	TOTAL
Total 001.140.43100.212 Eª,INOV.EMPLEO.COMERCIO.EDIF.OTR.CONST					**0,00**	**0,00**	**0,00**	**0,00**	**10.350,32**	**10.350,32**
001.140.43100.212	001140	43100	21200	REP.MAT.CONS.EDIFIC.	0,00	0,00	0,00	0,00	10.350,32	10.350,32
Total 001.201.23199.227 D.CENTRO.COV19.TRAB.REAL.EMP					**72.214,06**	**0,00**	**72.214,06**	**0,00**	**0,00**	**0,00**
001.201.23199.227	001201	23199	22799	OTR.TRABAJ.EMP. Y PROFES.	72.214,06	0,00	72.214,06	0,00	0,00	0,00
Total 001.204.23199.22199 D.SALAMANCA.COV19.OT SUMINISTR					**0,00**	**0,00**	**0,00**	**0,00**	**0,20**	**0,20**
001.204.23199.22199	001204	23199	22199	OTROS SUMINISTROS	0,00	0,00	0,00	0,00	0,20	0,20
Total 001.140.43100.63200 Eª,INOV.EMPLEO.COMERCIO.EDIF CONST(RE					**0,00**	**0,00**	**0,00**	**17.566,67**	**0,00**	**17.566,67**
001.140.43100.63200	001140	43100	63200	EDIF. Y OTRAS CONST.(REF)	0,00	0,00	0,00	17.566,67	0,00	17.566,67
Total 001.213.32301.63200 D.PTE VALLECA.C INFANTIL .EDIF CONST(RE					**1.250,56**	**0,00**	**1.250,56**	**0,01**	**0,00**	**0,01**
001.213.32301.63200	001213	32301	63200	EDIF. Y OTRAS CONST.(REF)	1.250,56	0,00	1.250,56	0,01	0,00	0,01
Total 001.217.23199.227 D.VILLAVERDE.COV19.TRAB.REAL.EMP					**11.648,39**	**0,00**	**11.648,39**	**0,00**	**226.000,00**	**226.000,00**
001.217.23199.227	001217	23199	22799	OTR.TRABAJ.EMP. Y PROFES.	11.648,39	0,00	11.648,39	0,00	226.000,00	226.000,00
Total 001.131.34102.62599 DEPORTE.COORD Y FOM DEPORT.OT MOBILY E					**0,01**	**0,00**	**0,01**	**226,00**	**0,00**	**226,00**
001.131.34102.62599	001131	34102	62599	OTRO MOBILIARIO Y ENSERES	0,01	0,00	0,01	226,00	0,00	226,00
Total 001.212.23199.22602 D.USERA.COV19.PUBLIC Y PROP					**0,00**	**0,00**	**0,00**	**0,00**	**17.832,00**	**17.832,00**
001.212.23199.22602	001212	23199	22602	PUBLICIDAD Y PROPAG	0,00	0,00	0,00	0,00	17.832,00	17.832,00
Total 001.141.46200.489 EMPREND,EMP.INNOVAC CDAD INT.OT.TRANS.FAM.ISFL					**0,00**	**0,00**	**0,00**	**0,50**	**0,00**	**0,50**
001.141.46200.489	001141	46200	48901	OT. TRANF. A INSITUC. S/F	0,00	0,00	0,00	0,50	0,00	0,50
Total 001.141.46200.480 EMPREND,EMP.INNOVAC CDAD INT.A FUNDACIONES					**0,00**	**0,00**	**0,00**	**0,00**	**60.000,00**	**60.000,00**
001.141.46200.480	001141	46200	48099	A OTRAS FUNDACIONES	0,00	0,00	0,00	0,00	60.000,00	60.000,00
Total 001.120.13201.62600 PORTAVOZ S.E.SEGURIDAD.EQUIP COMUNIC					**0,00**	**0,00**	**0,00**	**0,00**	**0,00**	**0,00**
001.120.13201.62600	001120	13201	62600	EQUIPOS COMUNICACIÓN	0,00	0,00	0,00	0,00	0,00	0,00
Total 001.141.46200.62600 EMPREND,EMP.INNOVAC CDAD INT.EQUIP COMUNIC					**0,00**	**0,00**	**0,00**	**1.510,69**	**0,00**	**1.510,69**
001.141.46200.62600	001141	46200	62600	EQUIPOS COMUNICACIÓN	0,00	0,00	0,00	1.510,69	0,00	1.510,69
Total 001.205.23199.227 D.CHAMARTÍN.COV19.TRAB.REAL.EMP					**42.657,16**	**0,00**	**42.657,16**	**0,00**	**5.000,00**	**5.000,00**
001.205.23199.227	001205	23199	22799	OTR.TRABAJ.EMP. Y PROFES.	42.657,16	0,00	42.657,16	0,00	5.000,00	5.000,00
Total 001.111.23200.74500 COOR.TERRIT.PLANES REEQQ..A E M V SUELO					**211.453,00**	**0,00**	**211.453,00**	**0,00**	**0,00**	**0,00**
001.111.23200.74500	001111	23200	74500	A LA E.M.V.S., SA	211.453,00	0,00	211.453,00	0,00	0,00	0,00
Total 001.208.23199.227 D FUENCARR-PARDO.COV19.TRAB.REAL.EMP					**0,00**	**0,00**	**0,00**	**0,00**	**72,50**	**72,50**
001.208.23199.227	001208	23199	22799	OTR.TRABAJ.EMP. Y PROFES.	0,00	0,00	0,00	0,00	72,50	72,50

AYUNTAMIENTO DE MADRID

INFORMACIÓN PRESUPUESTARIA EJERCICIO CORRIENTE

REMANENTES DE CRÉDITO

Ejercicio: 2020

Centro: 001 AYUNTAMIENTO DE MADRID **Fecha: 31/12/2020**

BOLSA VINCULACIÓN	APLICACIÓN PRESUPUESTARIA			DESCRIPCIÓN	REMANENTES COMPROMETIDOS			REMANENTES NO COMPROMETIDOS		
	ORGÁNICA	PROGRAMA	ECONÓMICA		INCORPORABLES	NO INCORPORABLES	TOTAL	INCORPORABLES	NO INCORPORABLES	TOTAL
Total 001.209.23199.22602 D MONCLOA-ARAV.COV19.PUBLIC Y PROP					**0,00**	**0,00**	**0,00**	**0,00**	**0,00**	**0,00**
001.209.23199.22602	001209	23199	22602	PUBLICIDAD Y PROPAG	0,00	0,00	0,00	0,00	0,00	0,00
Total 001.219.23199.227 D VICÁLVARO.COV19.TRAB.REAL.EMP					**7.774,74**	**0,00**	**7.774,74**	**0,00**	**0,00**	**0,00**
001.219.23199.227	001219	23199	22799	OTR.TRABAJ.EMP. Y PROFES.	7.774,74	0,00	7.774,74	0,00	0,00	0,00
Total 001.214.31101.221 D.MORATALAZ.SALUBRIDAD Pª.SUMINISTROS					**450,00**	**0,00**	**450,00**	**0,00**	**4.732,20**	**4.732,20**
001.214.31101.221	001214	31101	22106	PROD.FARM. Y MATER.SANIT.	450,00	0,00	450,00	0,00	4.732,20	4.732,20
Total 001.150.17211.210 M AMBIENTE.SOSTENIBIL.INFRAES Y B.NAT					**0,01**	**0,00**	**0,01**	**49.609,58**	**7,30**	**49.616,88**
001.150.17211.210	001150	17211	21000	REP.MAT.CONS.BIENES	0,01	0,00	0,01	49.609,58	7,30	49.616,88
Total 001.212.34201.60999 D.USERA.INST DEPORT.O INV NUEVA INFR					**437,04**	**0,00**	**437,04**	**1.562,96**	**0,00**	**1.562,96**
001.212.34201.60999	001212	34201	60999	OTRAS INV. NUEVAS INF.	437,04	0,00	437,04	1.562,96	0,00	1.562,96
Total 001.120.13510.63300 PORTAVOZ S.E.SAMUR-P CIVIL.MAQUINARIA(REF)					**0,00**	**0,00**	**0,00**	**2,01**	**0,00**	**2,01**
001.120.13510.63300	001120	13510	63300	MAQUINARIA.REF.	0,00	0,00	0,00	2,01	0,00	2,01
Total 001.204.23199.227 D.SALAMANCA.COV19.TRAB.REAL.EMP					**21.055,32**	**0,00**	**21.055,32**	**0,00**	**0,00**	**0,00**
001.204.23199.227	001204	23199	22799	OTR.TRABAJ.EMP. Y PROFES.	21.055,32	0,00	21.055,32	0,00	0,00	0,00
Total 001.201.23199.221 D.CENTRO.COV19.SUMINISTROS					**0,00**	**0,00**	**0,00**	**0,00**	**7.348,74**	**7.348,74**
001.201.23199.221	001201	23199	22106	PROD.FARM. Y MATER.SANIT.	0,00	0,00	0,00	0,00	7.348,74	7.348,74
Total 001.160.15000.204 DESAR URBANO.DGA.ARR.MAT.TRANSP					**0,00**	**0,00**	**0,00**	**0,00**	**1.573,00**	**1.573,00**
001.160.15000.204	001160	15000	20400	ARREND.MAT.TRANSPORT	0,00	0,00	0,00	0,00	1.573,00	1.573,00
Total 001.204.15322.61904 D.SALAMANCA.O.ACT VÍAS Pª.URBAN AYTO(RE)					**20.755,84**	**0,00**	**20.755,84**	**48.793,76**	**0,00**	**48.793,76**
001.204.15322.61904	001204	15322	61904	URBANIZACIÓN A CARGO DEL AYUNTAMIE	20.755,84	0,00	20.755,84	48.793,76	0,00	48.793,76
Total 001.150.17102.60921 M AMBIENTE.ZONAS VERDES.ZONAS AJARDINADAS					**0,00**	**0,00**	**0,00**	**0,00**	**0,00**	**0,00**
001.150.17102.60921	001150	17102	60921	ZONAS AJARDINADAS	0,00	0,00	0,00	0,00	0,00	0,00
Total 001.201.23199.62599 D.CENTRO.COV19.OT MOBILY E					**0,00**	**0,00**	**0,00**	**3.502,59**	**0,00**	**3.502,59**
001.201.23199.62599	001201	23199	62599	OTRO MOBILIARIO Y ENSERES	0,00	0,00	0,00	3.502,59	0,00	3.502,59
Total 001.212.23199.223 D.USERA.COV19.TRANSPORTES					**0,00**	**0,00**	**0,00**	**0,00**	**7.840,00**	**7.840,00**
001.212.23199.223	001212	23199	22300	TRANSPORTES	0,00	0,00	0,00	0,00	7.840,00	7.840,00
Total 001.120.13510.215 PORTAVOZ S.E.SAMUR-P CIVIL.MOBILIARIO					**0,00**	**0,00**	**0,00**	**0,00**	**75,60**	**75,60**
001.120.13510.215	001120	13510	21500	REP.MAT.CONS.MOBILI	0,00	0,00	0,00	0,00	75,60	75,60
Total 001.207.49300.22602 D.CHAMBERÍ.CONSUMO.PUBLIC Y PROP					**0,00**	**0,00**	**0,00**	**4.642,00**	**0,00**	**4.642,00**
001.207.49300.22602	001207	49300	22602	PUBLICIDAD Y PROPAG	0,00	0,00	0,00	4.642,00	0,00	4.642,00

AYUNTAMIENTO DE MADRID

INFORMACIÓN PRESUPUESTARIA EJERCICIO CORRIENTE

REMANENTES DE CRÉDITO

Ejercicio: 2020

Centro: 001 AYUNTAMIENTO DE MADRID **Fecha: 31/12/2020**

BOLSA VINCULACIÓN	APLICACIÓN PRESUPUESTARIA			DESCRIPCIÓN	REMANENTES COMPROMETIDOS			REMANENTES NO COMPROMETIDOS		
	ORGÁNICA	PROGRAMA	ECONÓMICA		INCORPORABLES	NO INCORPORABLES	TOTAL	INCORPORABLES	NO INCORPORABLES	TOTAL
Total 001.213.93302.63200 D.PTE VALLECA.EDIFICIOS.EDIF CONST(RE					**0,00**	**0,00**	**0,00**	**11.339,10**	**0,00**	**11.339,10**
001.213.93302.63200	001213	93302	63200	EDIF. Y OTRAS CONST.(REF)	0,00	0,00	0,00	11.339,10	0,00	11.339,10
Total 001.218.92001.221 D.VILLA VALLECAS.DGA .SUMINISTROS					**0,00**	**0,00**	**0,00**	**11.134,72**	**0,00**	**11.134,72**
001.218.92001.221	001218	92001	22106	PROD.FARM. Y MATER.SANIT.	0,00	0,00	0,00	8.743,00	0,00	8.743,00
001.218.92001.221	001218	92001	22110	PROD. LIMPIEZA Y ASEO	0,00	0,00	0,00	2.391,72	0,00	2.391,72
Total 001.209.23199.62599 D MONCLOA-ARAV.COV19.OT MOBILY E					**0,00**	**0,00**	**0,00**	**0,00**	**0,00**	**0,00**
001.209.23199.62599	001209	23199	62599	OTRO MOBILIARIO Y ENSERES	0,00	0,00	0,00	0,00	0,00	0,00
Total 001.202.23199.221 D.ARGANZUELA.COV19.SUMINISTROS					**0,00**	**0,00**	**0,00**	**0,00**	**6,33**	**6,33**
001.202.23199.221	001202	23199	22110	PROD. LIMPIEZA Y ASEO	0,00	0,00	0,00	0,00	6,33	6,33
Total 001.203.23199.221 D.RETIRO.COV19.SUMINISTROS					**0,57**	**0,00**	**0,57**	**0,94**	**0,00**	**0,94**
001.203.23199.221	001203	23199	22106	PROD.FARM. Y MATER.SANIT.	0,57	0,00	0,57	0,94	0,00	0,94
Total 001.218.23199.62599 D.VILLA VALLECAS.COV19.OT MOBILY E					**0,00**	**0,00**	**0,00**	**77,90**	**0,00**	**77,90**
001.218.23199.62599	001218	23199	62599	OTRO MOBILIARIO Y ENSERES	0,00	0,00	0,00	77,90	0,00	77,90
Total 001.218.92001.62599 D.VILLA VALLECAS.DGA .OT MOBILY E					**0,00**	**0,00**	**0,00**	**255,74**	**0,00**	**255,74**
001.218.92001.62599	001218	92001	62599	OTRO MOBILIARIO Y ENSERES	0,00	0,00	0,00	255,74	0,00	255,74
Total 001.217.93302.63200 D.VILLAVERDE.EDIFICIOS.EDIF CONST(RE					**0,00**	**0,00**	**0,00**	**32.021,24**	**0,00**	**32.021,24**
001.217.93302.63200	001217	93302	63200	EDIF. Y OTRAS CONST.(REF)	0,00	0,00	0,00	32.021,24	0,00	32.021,24
Total 001.130.33601.219 CULTURA,T,D.PATRIM CULTU.OT.INMOV. MAT.					**0,00**	**0,00**	**0,00**	**0,00**	**82,20**	**82,20**
001.130.33601.219	001130	33601	21900	REP.MANT.Y CONS.OT.IN.MAT	0,00	0,00	0,00	0,00	82,20	82,20
Total 001.212.15322.61910 D.USERA.O.ACT VÍAS Pª.VIALES (REMOD)					**3.040,82**	**0,00**	**3.040,82**	**10.897,48**	**0,00**	**10.897,48**
001.212.15322.61910	001212	15322	61910	VIALES (REMODELACIÓN)	3.040,82	0,00	3.040,82	10.897,48	0,00	10.897,48
Total 001.131.34201.227 DEPORTE.INST DEPORT.TRAB.REAL.EMP					**0,00**	**0,00**	**0,00**	**57,60**	**7.727,97**	**7.785,57**
001.131.34201.227	001131	34201	22701	SEGURIDAD	0,00	0,00	0,00	0,00	7.727,97	7.727,97
001.131.34201.227	001131	34201	22799	OTR.TRABAJ.EMP. Y PROFES.	0,00	0,00	0,00	57,60	0,00	57,60
Total 001.150.17000.22602 M AMBIENTE.DGA .PUBLIC Y PROP					**1.792,93**	**0,00**	**1.792,93**	**0,00**	**11.614,22**	**11.614,22**
001.150.17000.22602	001150	17000	22602	PUBLICIDAD Y PROPAG	1.792,93	0,00	1.792,93	0,00	11.614,22	11.614,22
Total 001.160.17213.60904 DESAR URBANO.RENATUR.PATRIM.URB CARGO AYTO					**246.481,13**	**0,00**	**246.481,13**	**4.153.196,88**	**0,00**	**4.153.196,88**
001.160.17213.60904	001160	17213	60904	URBANIZACIÓN A CARGO DEL AYUNTAMIE	246.481,13	0,00	246.481,13	4.153.196,88	0,00	4.153.196,88
Total 001.130.33210.62599 CULTURA,T,D.BIBLIOTECA Pª.OT MOBILY E					**0,00**	**0,00**	**0,00**	**274,60**	**0,00**	**274,60**
001.130.33210.62599	001130	33210	62599	OTRO MOBILIARIO Y ENSERES	0,00	0,00	0,00	274,60	0,00	274,60

AYUNTAMIENTO DE MADRID

INFORMACIÓN PRESUPUESTARIA EJERCICIO CORRIENTE

REMANENTES DE CRÉDITO

Ejercicio: 2020

Centro: 001 AYUNTAMIENTO DE MADRID **Fecha: 31/12/2020**

BOLSA VINCULACIÓN	APLICACIÓN PRESUPUESTARIA			DESCRIPCIÓN	REMANENTES COMPROMETIDOS			REMANENTES NO COMPROMETIDOS		
	ORGÁNICA	PROGRAMA	ECONÓMICA		INCORPORABLES	NO INCORPORABLES	TOTAL	INCORPORABLES	NO INCORPORABLES	TOTAL
Total 001.218.93302.62599 D.VILLA VALLECAS.EDIFICIOS.OT MOBILY E					**0,00**	**0,00**	**0,00**	**11,78**	**0,00**	**11,78**
001.218.93302.62599	001218	93302	62599	OTRO MOBILIARIO Y ENSERES	0,00	0,00	0,00	11,78	0,00	11,78
Total 001.205.23199.62599 D.CHAMARTÍN.COV19.OT MOBILY E					**0,00**	**0,00**	**0,00**	**0,00**	**0,00**	**0,00**
001.205.23199.62599	001205	23199	62599	OTRO MOBILIARIO Y ENSERES	0,00	0,00	0,00	0,00	0,00	0,00
Total 001.204.23199.221 D.SALAMANCA.COV19.SUMINISTROS					**0,00**	**0,00**	**0,00**	**0,00**	**4.832,90**	**4.832,90**
001.204.23199.221	001204	23199	22106	PROD.FARM. Y MATER.SANIT.	0,00	0,00	0,00	0,00	4.832,90	4.832,90
Total 001.205.23199.221 D.CHAMARTÍN.COV19.SUMINISTROS					**0,00**	**0,00**	**0,00**	**0,00**	**0,00**	**0,00**
001.205.23199.221	001205	23199	22106	PROD.FARM. Y MATER.SANIT.	0,00	0,00	0,00	0,00	0,00	0,00
Total 001.209.23199.221 D MONCLOA-ARAV.COV19.SUMINISTROS					**0,00**	**0,00**	**0,00**	**0,00**	**0,00**	**0,00**
001.209.23199.221	001209	23199	22106	PROD.FARM. Y MATER.SANIT.	0,00	0,00	0,00	0,00	0,00	0,00
Total 001.102.92012.62302 COOR ALCADÍA.DGA .ÚTILES Y HERR					**0,00**	**0,00**	**0,00**	**4.066,16**	**0,00**	**4.066,16**
001.102.92012.62302	001102	92012	62302	ÚTILES HERRAMIENTAS	0,00	0,00	0,00	4.066,16	0,00	4.066,16
Total 001.130.33601.221 CULTURA,T,D.PATRIM CULTU.SUMINISTROS					**0,00**	**0,00**	**0,00**	**0,00**	**843,00**	**843,00**
001.130.33601.221	001130	33601	22106	PROD.FARM. Y MATER.SANIT.	0,00	0,00	0,00	0,00	843,00	843,00
Total 001.102.92012.221 COOR ALCADÍA.DGA .SUMINISTROS					**0,00**	**0,00**	**0,00**	**0,00**	**6.820,65**	**6.820,65**
001.102.92012.221	001102	92012	22106	PROD.FARM. Y MATER.SANIT.	0,00	0,00	0,00	0,00	6.729,25	6.729,25
001.102.92012.221	001102	92012	22110	PROD. LIMPIEZA Y ASEO	0,00	0,00	0,00	0,00	1,70	1,70
001.102.92012.221	001102	92012	22111	REPUESTOS MAQ.,UT. Y E.T.	0,00	0,00	0,00	0,00	89,70	89,70
Total 001.180.23100.221 FAMILIA,IGUAL.DGA .SUMINISTROS					**0,00**	**0,00**	**0,00**	**0,00**	**2.450,77**	**2.450,77**
001.180.23100.221	001180	23100	22110	PROD. LIMPIEZA Y ASEO	0,00	0,00	0,00	0,00	2.450,77	2.450,77
Total 001.206.15322.227 D.TETUÁN.O.ACT VÍAS Pª.TRAB.REAL.EMP					**0,00**	**0,00**	**0,00**	**0,00**	**4.956,20**	**4.956,20**
001.206.15322.227	001206	15322	22799	OTR.TRABAJ.EMP. Y PROFES.	0,00	0,00	0,00	0,00	4.956,20	4.956,20
Total 001.131.34102.62301 DEPORTE.COORD Y FOM DEPORT.INSTALAC TÉCNICAS					**0,00**	**0,00**	**0,00**	**0,04**	**0,00**	**0,04**
001.131.34102.62301	001131	34102	62301	INSTALACIONES TÉCNICAS	0,00	0,00	0,00	0,04	0,00	0,04
Total 001.206.23199.62599 D.TETUÁN.COV19.OT MOBILY E					**0,00**	**0,00**	**0,00**	**49,63**	**0,00**	**49,63**
001.206.23199.62599	001206	23199	62599	OTRO MOBILIARIO Y ENSERES	0,00	0,00	0,00	49,63	0,00	49,63
Total 001.206.32301.62599 D.TETUÁN.C INFANTIL .OT MOBILY E					**0,00**	**0,00**	**0,00**	**0,00**	**0,00**	**0,00**
001.206.32301.62599	001206	32301	62599	OTRO MOBILIARIO Y ENSERES	0,00	0,00	0,00	0,00	0,00	0,00
Total 001.190.15320.62301 OBRAS Y EQ..0.INSTALAC TÉCNICAS					**0,00**	**0,00**	**0,00**	**3,18**	**0,00**	**3,18**
001.190.15320.62301	001190	15320	62301	INSTALACIONES TÉCNICAS	0,00	0,00	0,00	3,18	0,00	3,18

AYUNTAMIENTO DE MADRID

INFORMACIÓN PRESUPUESTARIA EJERCICIO CORRIENTE

REMANENTES DE CRÉDITO

Ejercicio: 2020

Centro: 001 AYUNTAMIENTO DE MADRID **Fecha: 31/12/2020**

BOLSA VINCULACIÓN	APLICACIÓN PRESUPUESTARIA			DESCRIPCIÓN	REMANENTES COMPROMETIDOS			REMANENTES NO COMPROMETIDOS		
	ORGÁNICA	PROGRAMA	ECONÓMICA		INCORPORABLES	NO INCORPORABLES	TOTAL	INCORPORABLES	NO INCORPORABLES	TOTAL
Total 001.120.13000.62599 PORTAVOZ S.E.DGA .OT MOBILY E					**0,00**	**0,00**	**0,00**	**78,27**	**0,00**	**78,27**
001.120.13000.62599	001120	13000	62599	OTRO MOBILIARIO Y ENSERES	0,00	0,00	0,00	78,27	0,00	78,27
Total 001.120.13000.62500 PORTAVOZ S.E.DGA .MOBIL EQ OFI					**0,00**	**0,00**	**0,00**	**1.374,25**	**0,00**	**1.374,25**
001.120.13000.62500	001120	13000	62500	MOBILIARIO Y EQ.OFIC	0,00	0,00	0,00	1.374,25	0,00	1.374,25
Total 001.180.32301.62901 FAMILIA,IGUAL.C INFANTIL .SEÑALIZACIÓN					**0,00**	**0,00**	**0,00**	**1.355,48**	**0,00**	**1.355,48**
001.180.32301.62901	001180	32301	62901	SEÑALIZACIÓN	0,00	0,00	0,00	1.355,48	0,00	1.355,48
Total 001.208.49300.22602 D FUENCARR-PARDO.CONSUMO.PUBLIC Y PROP					**0,00**	**0,00**	**0,00**	**2.324,80**	**0,00**	**2.324,80**
001.208.49300.22602	001208	49300	22602	PUBLICIDAD Y PROPAG	0,00	0,00	0,00	2.324,80	0,00	2.324,80
Total 001.207.33401.22199 D.CHAMBERÍ.ACTIV CULTURA.OT SUMINISTR					**0,00**	**0,00**	**0,00**	**0,00**	**1,80**	**1,80**
001.207.33401.22199	001207	33401	22199	OTROS SUMINISTROS	0,00	0,00	0,00	0,00	1,80	1,80
Total 001.120.1.3 PORTAVOZ S.E SERV PCO BÁSICO GTO.FINACIEROS					**0,00**	**0,00**	**0,00**	**0,00**	**0,00**	**0,00**
001.120.1.3	001120	13000	35200	INTERESES DE DEMORA	0,00	0,00	0,00	0,00	0,00	0,00
Total 001.150.17211.212 M AMBIENTE.SOSTENIBIL.EDIF.OTR.CONST					**0,00**	**0,00**	**0,00**	**230,86**	**51.751,42**	**51.982,28**
001.150.17211.212	001150	17211	21200	REP.MAT.CONS.EDIFIC.	0,00	0,00	0,00	230,86	51.751,42	51.982,28
Total 001.180.23199.62599 FAMILIA,IGUAL.COV19.OT MOBILY E					**0,00**	**0,00**	**0,00**	**219,50**	**0,00**	**219,50**
001.180.23199.62599	001180	23199	62599	OTRO MOBILIARIO Y ENSERES	0,00	0,00	0,00	219,50	0,00	219,50
Total 001.120.13510.62601 PORTAVOZ S.E.SAMUR-P CIVIL.EQUIP PROCESO DATOS					**0,00**	**0,00**	**0,00**	**2.999,65**	**0,00**	**2.999,65**
001.120.13510.62601	001120	13510	62601	EQ.PROCESO DE DATOS	0,00	0,00	0,00	2.999,65	0,00	2.999,65
Total 001.120.13610.62601 PORTAVOZ S.E.BOMBEROS.EQUIP PROCESO DATOS					**0,00**	**0,00**	**0,00**	**1.522,93**	**0,00**	**1.522,93**
001.120.13610.62601	001120	13610	62601	EQ.PROCESO DE DATOS	0,00	0,00	0,00	1.522,93	0,00	1.522,93
Total 001.205.92001.62599 D.CHAMARTÍN.DGA .OT MOBILY E					**0,00**	**0,00**	**0,00**	**0,00**	**0,00**	**0,00**
001.205.92001.62599	001205	92001	62599	OTRO MOBILIARIO Y ENSERES	0,00	0,00	0,00	0,00	0,00	0,00
Total 001.218.33401.62599 D.VILLA VALLECAS.ACTIV CULTURA.OT MOBILY E					**0,00**	**0,00**	**0,00**	**356,17**	**0,00**	**356,17**
001.218.33401.62599	001218	33401	62599	OTRO MOBILIARIO Y ENSERES	0,00	0,00	0,00	356,17	0,00	356,17
Total 001.218.34201.62599 D.VILLA VALLECAS.INST DEPORT.OT MOBILY E					**0,00**	**0,00**	**0,00**	**49,72**	**0,00**	**49,72**
001.218.34201.62599	001218	34201	62599	OTRO MOBILIARIO Y ENSERES	0,00	0,00	0,00	49,72	0,00	49,72
Total 001.212.92001.62599 D.USERA.DGA .OT MOBILY E					**0,00**	**0,00**	**0,00**	**9,07**	**0,00**	**9,07**
001.212.92001.62599	001212	92001	62599	OTRO MOBILIARIO Y ENSERES	0,00	0,00	0,00	9,07	0,00	9,07
Total 001.202.33401.221 D.ARGANZUELA.ACTIV CULTURA.SUMINISTROS					**0,00**	**0,00**	**0,00**	**0,00**	**3,46**	**3,46**
001.202.33401.221	001202	33401	22110	PROD. LIMPIEZA Y ASEO	0,00	0,00	0,00	0,00	3,46	3,46

AYUNTAMIENTO DE MADRID

INFORMACIÓN PRESUPUESTARIA EJERCICIO CORRIENTE

REMANENTES DE CRÉDITO

Ejercicio: 2020

Centro: 001 AYUNTAMIENTO DE MADRID **Fecha: 31/12/2020**

BOLSA VINCULACIÓN	APLICACIÓN PRESUPUESTARIA			DESCRIPCIÓN	REMANENTES COMPROMETIDOS			REMANENTES NO COMPROMETIDOS		
	ORGÁNICA	PROGRAMA	ECONÓMICA		INCORPORABLES	NO INCORPORABLES	TOTAL	INCORPORABLES	NO INCORPORABLES	TOTAL
Total 001.202.92001.221 D.ARGANZUELA.DGA .SUMINISTROS					**0,00**	**0,00**	**0,00**	**373,53**	**5,69**	**379,22**
001.202.92001.221	001202	92001	22106	PROD.FARM. Y MATER.SANIT.	0,00	0,00	0,00	373,53	0,00	373,53
001.202.92001.221	001202	92001	22110	PROD. LIMPIEZA Y ASEO	0,00	0,00	0,00	0,00	5,69	5,69
Total 001.120.13510.63301 PORTAVOZ S.E.SAMUR-P CIVIL.INSTALACION(REF)					**0,00**	**0,00**	**0,00**	**0,70**	**0,00**	**0,70**
001.120.13510.63301	001120	13510	63301	INSTALACIONES.REF.	0,00	0,00	0,00	0,70	0,00	0,70
Total 001.120.13610.63599 PORTAVOZ S.E.BOMBEROS.MOBI Y ENS(RE)					**0,00**	**0,00**	**0,00**	**4.728,19**	**0,00**	**4.728,19**
001.120.13610.63599	001120	13610	63599	OTRO MOBIL.ENSER.REF.Y RE	0,00	0,00	0,00	4.728,19	0,00	4.728,19
Total 001.190.9.3 OBRAS Y EQ. ACT CARÁCTER GRAL GTO.FINACIEROS					**0,00**	**0,00**	**0,00**	**0,00**	**0,00**	**0,00**
001.190.9.3	001190	93304	35200	INTERESES DE DEMORA	0,00	0,00	0,00	0,00	0,00	0,00
Total 001.214.34201.62599 D.MORATALAZ.INST DEPORT.OT MOBILY E					**0,00**	**0,00**	**0,00**	**4.146,79**	**0,00**	**4.146,79**
001.214.34201.62599	001214	34201	62599	OTRO MOBILIARIO Y ENSERES	0,00	0,00	0,00	4.146,79	0,00	4.146,79
Total 001.205.49300.22602 D.CHAMARTÍN.CONSUMO.PUBLIC Y PROP					**0,00**	**0,00**	**0,00**	**0,00**	**4.997,30**	**4.997,30**
001.205.49300.22602	001205	49300	22602	PUBLICIDAD Y PROPAG	0,00	0,00	0,00	0,00	4.997,30	4.997,30
Total 001.208.31101.227 D FUENCARR-PARDO.SALUBRIDAD Pª.TRAB.REAL.EMP					**0,00**	**0,00**	**0,00**	**0,00**	**1.661,24**	**1.661,24**
001.208.31101.227	001208	31101	22799	OTR.TRABAJ.EMP. Y PROFES.	0,00	0,00	0,00	0,00	1.661,24	1.661,24
Total 001.209.34201.62599 D MONCLOA-ARAV.INST DEPORT.OT MOBILY E					**0,00**	**0,00**	**0,00**	**0,00**	**0,00**	**0,00**
001.209.34201.62599	001209	34201	62599	OTRO MOBILIARIO Y ENSERES	0,00	0,00	0,00	0,00	0,00	0,00
Total 001.201.15322.227 D.CENTRO.O.ACT VÍAS Pª.TRAB.REAL.EMP					**927,83**	**0,00**	**927,83**	**0,00**	**8.388,69**	**8.388,69**
001.201.15322.227	001201	15322	22701	SEGURIDAD	0,00	0,00	0,00	0,00	8.100,00	8.100,00
001.201.15322.227	001201	15322	22799	OTR.TRABAJ.EMP. Y PROFES.	927,83	0,00	927,83	0,00	288,69	288,69
Total 001.203.23199.22199 D.RETIRO.COV19.OT SUMINISTR					**0,00**	**0,00**	**0,00**	**501,31**	**0,00**	**501,31**
001.203.23199.22199	001203	23199	22199	OTROS SUMINISTROS	0,00	0,00	0,00	501,31	0,00	501,31
Total 001.207.92001.221 D.CHAMBERÍ.DGA .SUMINISTROS					**0,00**	**0,00**	**0,00**	**2,18**	**64,63**	**66,81**
001.207.92001.221	001207	92001	22106	PROD.FARM. Y MATER.SANIT.	0,00	0,00	0,00	0,00	64,63	64,63
001.207.92001.221	001207	92001	22107	IMPRESOS Y FORMULARIOS	0,00	0,00	0,00	2,18	0,00	2,18
Total 001.204.33401.22199 D.SALAMANCA.ACTIV CULTURA.OT SUMINISTR					**0,00**	**0,00**	**0,00**	**0,00**	**0,75**	**0,75**
001.204.33401.22199	001204	33401	22199	OTROS SUMINISTROS	0,00	0,00	0,00	0,00	0,75	0,75
Total 001.206.33401.22199 D.TETUÁN.ACTIV CULTURA.OT SUMINISTR					**1.682,25**	**0,00**	**1.682,25**	**769,11**	**0,00**	**769,11**
001.206.33401.22199	001206	33401	22199	OTROS SUMINISTROS	1.682,25	0,00	1.682,25	769,11	0,00	769,11
Total 001.140.43300.63200 Eª,INOV.EMPLEO.D.G.A .EDIF CONST(RE					**0,00**	**0,00**	**0,00**	**80,97**	**0,00**	**80,97**

AYUNTAMIENTO DE MADRID

INFORMACIÓN PRESUPUESTARIA EJERCICIO CORRIENTE

REMANENTES DE CRÉDITO

Ejercicio: 2020

Centro: 001 AYUNTAMIENTO DE MADRID **Fecha: 31/12/2020**

BOLSA VINCULACIÓN	APLICACIÓN PRESUPUESTARIA			DESCRIPCIÓN	REMANENTES COMPROMETIDOS			REMANENTES NO COMPROMETIDOS		
	ORGÁNICA	PROGRAMA	ECONÓMICA		INCORPORABLES	NO INCORPORABLES	TOTAL	INCORPORABLES	NO INCORPORABLES	TOTAL
001.140.43300.63200	001140	43300	63200	EDIF. Y OTRAS CONST.(REF)	0,00	0,00	0,00	80,97	0,00	80,97
Total 001.208.23103.62599 D FUENCARR-PARDO.PERSON MAYORES.OT MOBILY E					**0,00**	**0,00**	**0,00**	**100,31**	**0,00**	**100,31**
001.208.23103.62599	001208	23103	62599	OTRO MOBILIARIO Y ENSERES	0,00	0,00	0,00	100,31	0,00	100,31
Total 001.160.15000.22606 DESAR URBANO.DGA.REUN CONF CURS					**0,00**	**0,00**	**0,00**	**0,00**	**90,00**	**90,00**
001.160.15000.22606	001160	15000	22606	REUNIONES, CONF. Y CURSOS	0,00	0,00	0,00	0,00	90,00	90,00
Total 001.204.34201.226 D.SALAMANCA.INST DEPORT.GTOS DIVERSOS					**0,00**	**0,00**	**0,00**	**15.857,00**	**0,00**	**15.857,00**
001.204.34201.226	001204	34201	22699	OTROS GASTOS DIVERSOS	0,00	0,00	0,00	15.857,00	0,00	15.857,00
Total 001.204.23199.62599 D.SALAMANCA.COV19.OT MOBILY E					**0,00**	**0,00**	**0,00**	**46,31**	**0,00**	**46,31**
001.204.23199.62599	001204	23199	62599	OTRO MOBILIARIO Y ENSERES	0,00	0,00	0,00	46,31	0,00	46,31
Total 001.204.33401.62599 D.SALAMANCA.ACTIV CULTURA.OT MOBILY E					**0,00**	**0,00**	**0,00**	**1,32**	**0,00**	**1,32**
001.204.33401.62599	001204	33401	62599	OTRO MOBILIARIO Y ENSERES	0,00	0,00	0,00	1,32	0,00	1,32
Total 001.204.33401.226 D.SALAMANCA.ACTIV CULTURA.GTOS DIVERSOS					**0,00**	**0,00**	**0,00**	**358,93**	**0,00**	**358,93**
001.204.33401.226	001204	33401	22699	OTROS GASTOS DIVERSOS	0,00	0,00	0,00	358,93	0,00	358,93
Total 001.190.15320.62599 OBRAS Y EQ..0.OT MOBILY E					**0,00**	**0,00**	**0,00**	**540,78**	**0,00**	**540,78**
001.190.15320.62599	001190	15320	62599	OTRO MOBILIARIO Y ENSERES	0,00	0,00	0,00	540,78	0,00	540,78
Total 001.190.15340.62301 OBRAS Y EQ..INFRAEST URBA.INSTALAC TÉCNICAS					**0,00**	**0,00**	**0,00**	**3,18**	**0,00**	**3,18**
001.190.15340.62301	001190	15340	62301	INSTALACIONES TÉCNICAS	0,00	0,00	0,00	3,18	0,00	3,18
Total 001.206.92001.62599 D.TETUÁN.DGA .OT MOBILY E					**0,01**	**0,00**	**0,01**	**17,51**	**0,00**	**17,51**
001.206.92001.62599	001206	92001	62599	OTRO MOBILIARIO Y ENSERES	0,01	0,00	0,01	17,51	0,00	17,51
Total 001.206.34201.62599 D.TETUÁN.INST DEPORT.OT MOBILY E					**0,00**	**0,00**	**0,00**	**70,34**	**0,00**	**70,34**
001.206.34201.62599	001206	34201	62599	OTRO MOBILIARIO Y ENSERES	0,00	0,00	0,00	70,34	0,00	70,34
Total 001.217.32301.63200 D.VILLAVERDE.C INFANTIL .EDIF CONST(RE					**0,00**	**0,00**	**0,00**	**1.033,67**	**0,00**	**1.033,67**
001.217.32301.63200	001217	32301	63200	EDIF. Y OTRAS CONST.(REF)	0,00	0,00	0,00	1.033,67	0,00	1.033,67
Total 001.217.34201.63200 D.VILLAVERDE.INST DEPORT.EDIF CONST(RE					**2,16**	**0,00**	**2,16**	**163.316,58**	**0,00**	**163.316,58**
001.217.34201.63200	001217	34201	63200	EDIF. Y OTRAS CONST.(REF)	2,16	0,00	2,16	163.316,58	0,00	163.316,58
Total 001.150.16001.61914 M AMBIENTE.INGENIERÍA AGUA.ALCANTA OLECTOR REF					**0,00**	**0,00**	**0,00**	**60.465,36**	**0,00**	**60.465,36**
001.150.16001.61914	001150	16001	61914	ALCANT. COLEC. REFORMA	0,00	0,00	0,00	60.465,36	0,00	60.465,36
Total 001.190.93304.22724 OBRAS Y EQ..G.PATRIMONIAL.TRAB Y SERV EMVS					**0,00**	**0,00**	**0,00**	**20.000,00**	**0,00**	**20.000,00**
001.190.93304.22724	001190	93304	22724	TRAB.Y SERV. EMVS, S.A.	0,00	0,00	0,00	20.000,00	0,00	20.000,00
Total 001.103.92222.62500 OF. FRAUDE .CORRUPC..MOBIL EQ OFI					**0,00**	**0,00**	**0,00**	**3.197,13**	**0,00**	**3.197,13**

AYUNTAMIENTO DE MADRID

INFORMACIÓN PRESUPUESTARIA EJERCICIO CORRIENTE

REMANENTES DE CRÉDITO

Ejercicio: 2020

Centro: 001 AYUNTAMIENTO DE MADRID **Fecha: 31/12/2020**

BOLSA VINCULACIÓN	APLICACIÓN PRESUPUESTARIA			DESCRIPCIÓN	REMANENTES COMPROMETIDOS			REMANENTES NO COMPROMETIDOS		
	ORGÁNICA	PROGRAMA	ECONÓMICA		INCORPORABLES	NO INCORPORABLES	TOTAL	INCORPORABLES	NO INCORPORABLES	TOTAL
001.103.92222.62500	001103	92222	62500	MOBILIARIO Y EQ.OFIC	0,00	0,00	0,00	3.197,13	0,00	3.197,13
Total 001.211.92001.221 D.CARABANCHEL.DGA .SUMINISTROS					**90,26**	**0,00**	**90,26**	**100,00**	**7.423,69**	**7.523,69**
001.211.92001.221	001211	92001	22106	PROD.FARM. Y MATER.SANIT.	90,26	0,00	90,26	100,00	7.423,69	7.523,69
Total 001.210.34201.62599 D.LATINA.INST DEPORT.OT MOBILY E					**2.835,59**	**0,00**	**2.835,59**	**38.708,07**	**0,00**	**38.708,07**
001.210.34201.62599	001210	34201	62599	OTRO MOBILIARIO Y ENSERES	2.835,59	0,00	2.835,59	38.708,07	0,00	38.708,07
Total 001.210.33401.62599 D.LATINA.ACTIV CULTURA.OT MOBILY E					**4.131,87**	**0,00**	**4.131,87**	**0,00**	**0,00**	**0,00**
001.210.33401.62599	001210	33401	62599	OTRO MOBILIARIO Y ENSERES	4.131,87	0,00	4.131,87	0,00	0,00	0,00
Total 001.212.49300.22602 D.USERA.CONSUMO.PUBLIC Y PROP					**10,79**	**0,00**	**10,79**	**0,38**	**0,00**	**0,38**
001.212.49300.22602	001212	49300	22602	PUBLICIDAD Y PROPAG	10,79	0,00	10,79	0,38	0,00	0,38
Total 001.216.15102.22703 D.HORTALEZA.GEST URBANÍSTICA.GTO ACCIÓN SUBS					**0,00**	**0,00**	**0,00**	**41.019,08**	**0,00**	**41.019,08**
001.216.15102.22703	001216	15102	22703	GASTOS ACC.SUBISIDIA	0,00	0,00	0,00	41.019,08	0,00	41.019,08
Total 001.160.15000.62599 DESAR URBANO.DGA.OT MOBILY E					**0,01**	**0,00**	**0,01**	**170,11**	**0,00**	**170,11**
001.160.15000.62599	001160	15000	62599	OTRO MOBILIARIO Y ENSERES	0,01	0,00	0,01	170,11	0,00	170,11
Total 001.202.34201.62599 D.ARGANZUELA.INST DEPORT.OT MOBILY E					**400,00**	**0,00**	**400,00**	**1.657,52**	**0,00**	**1.657,52**
001.202.34201.62599	001202	34201	62599	OTRO MOBILIARIO Y ENSERES	400,00	0,00	400,00	1.657,52	0,00	1.657,52
Total 001.202.92001.62599 D.ARGANZUELA.DGA .OT MOBILY E					**0,00**	**0,00**	**0,00**	**0,17**	**0,00**	**0,17**
001.202.92001.62599	001202	92001	62599	OTRO MOBILIARIO Y ENSERES	0,00	0,00	0,00	0,17	0,00	0,17
Total 001.130.33220.216 CULTURA,T,D.ARCHIVOS.EQU.PROC.INFORM					**0,00**	**0,00**	**0,00**	**0,00**	**2.751,95**	**2.751,95**
001.130.33220.216	001130	33220	21600	REP.MAT.CONS.EQUIPOS	0,00	0,00	0,00	0,00	2.751,95	2.751,95
Total 001.150.17101.63300 M AMBIENTE.PATRIMONIO VERDE.MAQUINARIA(REF)					**0,00**	**0,00**	**0,00**	**0,00**	**0,00**	**0,00**
001.150.17101.63300	001150	17101	63300	MAQUINARIA.REF.	0,00	0,00	0,00	0,00	0,00	0,00
Total 001.210.9.3 D.LATINA ACT CARÁCTER GRAL GTO.FINACIEROS					**0,00**	**0,00**	**0,00**	**0,00**	**0,00**	**0,00**
001.210.9.3	001210	92001	35200	INTERESES DE DEMORA	0,00	0,00	0,00	0,00	0,00	0,00
Total 001.102.92012.63599 COOR ALCADÍA.DGA .MOBI Y ENS(RE)					**0,80**	**0,00**	**0,80**	**11.817,00**	**0,00**	**11.817,00**
001.102.92012.63599	001102	92012	63599	OTRO MOBIL.ENSER.REF.Y RE	0,80	0,00	0,80	11.817,00	0,00	11.817,00
Total 001.102.92012.63500 COOR ALCADÍA.DGA .MOB.EQUI.OFI(RE)					**0,00**	**0,00**	**0,00**	**31.051,97**	**0,00**	**31.051,97**
001.102.92012.63500	001102	92012	63500	MOBIL.EQUIP.OFIC.REF	0,00	0,00	0,00	31.051,97	0,00	31.051,97
Total 001.112.92207.223 INTERNAL.COOP.RELAC INSTITUC.TRANSPORTES					**0,00**	**0,00**	**0,00**	**0,00**	**15,09**	**15,09**
001.112.92207.223	001112	92207	22300	TRANSPORTES	0,00	0,00	0,00	0,00	15,09	15,09
Total 001.190.93301.226 OBRAS Y EQ..C.M.R. INMUEB.MPAL..GTOS DIVERSOS					**0,00**	**0,00**	**0,00**	**0,00**	**269.483,68**	**269.483,68**

AYUNTAMIENTO DE MADRID

INFORMACIÓN PRESUPUESTARIA EJERCICIO CORRIENTE

REMANENTES DE CRÉDITO

Ejercicio: 2020

Centro: 001 AYUNTAMIENTO DE MADRID **Fecha: 31/12/2020**

BOLSA VINCULACIÓN	APLICACIÓN PRESUPUESTARIA			DESCRIPCIÓN	REMANENTES COMPROMETIDOS			REMANENTES NO COMPROMETIDOS		
	ORGÁNICA	PROGRAMA	ECONÓMICA		INCORPORABLES	NO INCORPORABLES	TOTAL	INCORPORABLES	NO INCORPORABLES	TOTAL
001.190.93301.226	001190	93301	22604	JURÍDICOS Y CONTENCIOSOS	0,00	0,00	0,00	0,00	269.483,68	269.483,68
Total 001.140.24101.41005 Eª,INOV.EMPLEO.EMPLEO Y DESAR ECO.A AG EMPLEO MDRD					**0,00**	**0,00**	**0,00**	**0,00**	**2.682.465,41**	**2.682.465,41**
001.140.24101.41005	001140	24101	41005	A LA AG. EMPLEO DE MADRID	0,00	0,00	0,00	0,00	2.682.465,41	2.682.465,41
Total 001.111.92401.499 COOR.TERRIT.PARTI CIUDAD.O.TRANSF AL EXTERIOR					**0,00**	**0,00**	**0,00**	**0,00**	**0,00**	**0,00**
001.111.92401.499	001111	92401	49900	OTRAS TRANSF. EXTERIOR	0,00	0,00	0,00	0,00	0,00	0,00
Total 001.130.33405.62599 CULTURA,T,D.BANDA SINFÓNIC MPAL.OT MOBILY E					**0,00**	**0,00**	**0,00**	**559,87**	**0,00**	**559,87**
001.130.33405.62599	001130	33405	62599	OTRO MOBILIARIO Y ENSERES	0,00	0,00	0,00	559,87	0,00	559,87
Total 001.320.93201.62599 TRIBUNAL E A.RECLAM ECO-ADM.OT MOBILY E					**0,00**	**0,00**	**0,00**	**50,82**	**0,00**	**50,82**
001.320.93201.62599	001320	93201	62599	OTRO MOBILIARIO Y ENSERES	0,00	0,00	0,00	50,82	0,00	50,82
Total 001.221.34201.63200 D.BARAJAS.INST DEPORT.EDIF CONST(RE					**0,01**	**0,00**	**0,01**	**54,10**	**0,00**	**54,10**
001.221.34201.63200	001221	34201	63200	EDIF. Y OTRAS CONST.(REF)	0,01	0,00	0,01	54,10	0,00	54,10
Total 001.202.9.3 D.ARGANZUELA ACT CARÁCTER GRAL GTO.FINACIEROS					**0,00**	**0,00**	**0,00**	**0,00**	**0,00**	**0,00**
001.202.9.3	001202	92001	35200	INTERESES DE DEMORA	0,00	0,00	0,00	0,00	0,00	0,00
Total 001.190.33601.63200 OBRAS Y EQ..PATRIM CULTU.EDIF CONST(RE					**0,00**	**0,00**	**0,00**	**0,00**	**0,00**	**0,00**
001.190.33601.63200	001190	33601	63200	EDIF. Y OTRAS CONST.(REF)	0,00	0,00	0,00	0,00	0,00	0,00
Total 001.204.33401.60999 D.SALAMANCA.ACTIV CULTURA.O INV NUEVA INFR					**1.604,00**	**0,00**	**1.604,00**	**147,75**	**0,00**	**147,75**
001.204.33401.60999	001204	33401	60999	OTRAS INV. NUEVAS INF.	1.604,00	0,00	1.604,00	147,75	0,00	147,75
Total 001.130.33401.74506 CULTURA,T,D.ACTIV CULTURA.A MADRID DESTINO					**0,00**	**0,00**	**0,00**	**3.000,00**	**0,00**	**3.000,00**
001.130.33401.74506	001130	33401	74506	A MADRID DESTINO, CULTURA, TURISMO `	0,00	0,00	0,00	3.000,00	0,00	3.000,00
Total 001.209.92001.221 D MONCLOA-ARAV.DGA .SUMINISTROS					**0,00**	**0,00**	**0,00**	**0,00**	**0,00**	**0,00**
001.209.92001.221	001209	92001	22106	PROD.FARM. Y MATER.SANIT.	0,00	0,00	0,00	0,00	0,00	0,00
Total 001.211.92401.227 D.CARABANCHEL.PARTI CIUDAD.TRAB.REAL.EMP					**0,00**	**0,00**	**0,00**	**0,00**	**925,81**	**925,81**
001.211.92401.227	001211	92401	22799	OTR.TRABAJ.EMP. Y PROFES.	0,00	0,00	0,00	0,00	925,81	925,81
Total 001.150.17000.62301 M AMBIENTE.DGA .INSTALAC TÉCNICAS					**0,00**	**0,00**	**0,00**	**4.722,50**	**0,00**	**4.722,50**
001.150.17000.62301	001150	17000	62301	INSTALACIONES TÉCNICAS	0,00	0,00	0,00	4.722,50	0,00	4.722,50
Total 001.130.33210.63599 CULTURA,T,D.BIBLIOTECA Pª.MOBI Y ENS(RE)					**0,01**	**0,00**	**0,01**	**96,56**	**0,00**	**96,56**
001.130.33210.63599	001130	33210	63599	OTRO MOBIL.ENSER.REF.Y RE	0,01	0,00	0,01	96,56	0,00	96,56
Total 001.140.43300.62599 Eª,INOV.EMPLEO.D.G.A .OT MOBILY E					**0,00**	**0,00**	**0,00**	**1.443,45**	**0,00**	**1.443,45**
001.140.43300.62599	001140	43300	62599	OTRO MOBILIARIO Y ENSERES	0,00	0,00	0,00	1.443,45	0,00	1.443,45
Total 001.203.17102.61920 D.RETIRO.ZONAS VERDES.PARQUES (REM)					**0,00**	**0,00**	**0,00**	**11.919,66**	**0,00**	**11.919,66**

AYUNTAMIENTO DE MADRID

INFORMACIÓN PRESUPUESTARIA EJERCICIO CORRIENTE

REMANENTES DE CRÉDITO

Ejercicio: 2020

Centro: 001 AYUNTAMIENTO DE MADRID **Fecha: 31/12/2020**

BOLSA VINCULACIÓN	APLICACIÓN PRESUPUESTARIA			DESCRIPCIÓN	REMANENTES COMPROMETIDOS			REMANENTES NO COMPROMETIDOS		
	ORGÁNICA	PROGRAMA	ECONÓMICA		INCORPORABLES	NO INCORPORABLES	TOTAL	INCORPORABLES	NO INCORPORABLES	TOTAL
001.203.17102.61920	001203	17102	61920	PARQUES (REMODELACIÓN)	0,00	0,00	0,00	11.919,66	0,00	11.919,66
Total 001.216.34201.213 D.HORTALEZA.INST DEPORT.MAQ.INST.Y UTILL					**0,00**	**0,00**	**0,00**	**0,00**	**2.702,14**	**2.702,14**
001.216.34201.213	001216	34201	21300	REP.MAT.CONS.MAQUIN.	0,00	0,00	0,00	0,00	2.702,14	2.702,14
Total 001.204.34201.62599 D.SALAMANCA.INST DEPORT.OT MOBILY E					**0,00**	**0,00**	**0,00**	**62,32**	**0,00**	**62,32**
001.204.34201.62599	001204	34201	62599	OTRO MOBILIARIO Y ENSERES	0,00	0,00	0,00	62,32	0,00	62,32
Total 001.213.34201.62600 D.PTE VALLECA.INST DEPORT.EQUIP COMUNIC					**0,00**	**0,00**	**0,00**	**4.000,00**	**0,00**	**4.000,00**
001.213.34201.62600	001213	34201	62600	EQUIPOS COMUNICACIÓN	0,00	0,00	0,00	4.000,00	0,00	4.000,00
Total 001.150.15330.210 M AMBIENTE.INFRAEST.MOV..INFRAES Y B.NAT					**0,00**	**0,00**	**0,00**	**0,00**	**11.636,34**	**11.636,34**
001.150.15330.210	001150	15330	21000	REP.MAT.CONS.BIENES	0,00	0,00	0,00	0,00	11.636,34	11.636,34
Total 001.213.92001.62599 D.PTE VALLECA.DGA .OT MOBILY E					**0,00**	**0,00**	**0,00**	**486,91**	**0,00**	**486,91**
001.213.92001.62599	001213	92001	62599	OTRO MOBILIARIO Y ENSERES	0,00	0,00	0,00	486,91	0,00	486,91
Total 001.213.33401.62599 D.PTE VALLECA.ACTIV CULTURA.OT MOBILY E					**0,00**	**0,00**	**0,00**	**356,28**	**0,00**	**356,28**
001.213.33401.62599	001213	33401	62599	OTRO MOBILIARIO Y ENSERES	0,00	0,00	0,00	356,28	0,00	356,28
Total 001.150.17211.23010 M AMBIENTE.SOSTENIBIL.DIETAS DIRECTIVO					**0,00**	**0,00**	**0,00**	**0,00**	**0,00**	**0,00**
001.150.17211.23010	001150	17211	23010	DEL PERSONAL DIRECTIVO	0,00	0,00	0,00	0,00	0,00	0,00
Total 001.150.17211.23110 M AMBIENTE.SOSTENIBIL.GTOS VIAJE PERS DIR					**0,00**	**0,00**	**0,00**	**0,00**	**0,00**	**0,00**
001.150.17211.23110	001150	17211	23110	G.VIAJE PERSONAL DIRECTIV	0,00	0,00	0,00	0,00	0,00	0,00
Total 001.207.93302.63200 D.CHAMBERÍ.EDIFICIOS.EDIF CONST(RE					**379,31**	**0,00**	**379,31**	**6.602,94**	**0,00**	**6.602,94**
001.207.93302.63200	001207	93302	63200	EDIF. Y OTRAS CONST.(REF)	379,31	0,00	379,31	6.602,94	0,00	6.602,94
Total 001.120.13001.62302 PORTAVOZ S.E.COORD SEG_EMERG.ÚTILES Y HERR					**0,00**	**0,00**	**0,00**	**1.695,84**	**0,00**	**1.695,84**
001.120.13001.62302	001120	13001	62302	ÚTILES HERRAMIENTAS	0,00	0,00	0,00	1.695,84	0,00	1.695,84
Total 001.201.32601.63200 D.CENTRO.SERV COMP EDUCA.EDIF CONST(RE					**0,00**	**0,00**	**0,00**	**5.462,81**	**0,00**	**5.462,81**
001.201.32601.63200	001201	32601	63200	EDIF. Y OTRAS CONST.(REF)	0,00	0,00	0,00	5.462,81	0,00	5.462,81
Total 001.150.15330.227 M AMBIENTE.INFRAEST.MOV..TRAB.REAL.EMP					**0,00**	**0,00**	**0,00**	**0,00**	**2.448,58**	**2.448,58**
001.150.15330.227	001150	15330	22706	ESTUDIOS Y TRAB.TEC.	0,00	0,00	0,00	0,00	2.448,58	2.448,58
Total 001.215.92001.221 D.CIUDAD LINEAL.DGA .SUMINISTROS					**0,00**	**0,00**	**0,00**	**0,00**	**5,35**	**5,35**
001.215.92001.221	001215	92001	22106	PROD.FARM. Y MATER.SANIT.	0,00	0,00	0,00	0,00	5,35	5,35
Total 001.320.93201.62601 TRIBUNAL E A.RECLAM ECO-ADM.EQUIP PROCESO DATOS					**0,00**	**0,00**	**0,00**	**1.800,00**	**0,00**	**1.800,00**
001.320.93201.62601	001320	93201	62601	EQ.PROCESO DE DATOS	0,00	0,00	0,00	1.800,00	0,00	1.800,00
Total 001.130.33301.62599 CULTURA,T,D.MUSEOS.OT MOBILY E					**0,00**	**0,00**	**0,00**	**93,71**	**0,00**	**93,71**

AYUNTAMIENTO DE MADRID

INFORMACIÓN PRESUPUESTARIA EJERCICIO CORRIENTE

REMANENTES DE CRÉDITO

Ejercicio: 2020

Centro: 001 AYUNTAMIENTO DE MADRID **Fecha: 31/12/2020**

BOLSA VINCULACIÓN	APLICACIÓN PRESUPUESTARIA			DESCRIPCIÓN	REMANENTES COMPROMETIDOS			REMANENTES NO COMPROMETIDOS		
	ORGÁNICA	PROGRAMA	ECONÓMICA		INCORPORABLES	NO INCORPORABLES	TOTAL	INCORPORABLES	NO INCORPORABLES	TOTAL
001.130.33301.62599	001130	33301	62599	OTRO MOBILIARIO Y ENSERES	0,00	0,00	0,00	93,71	0,00	93,71
Total 001.209.23106.62301 D MONCLOA-ARAV.INTEG EMERG SCIAL.INSTALAC TÉCNICAS					**0,00**	**0,00**	**0,00**	**0,00**	**0,00**	**0,00**
001.209.23106.62301	001209	23106	62301	INSTALACIONES TÉCNICAS	0,00	0,00	0,00	0,00	0,00	0,00
Total 001.207.92001.22601 D.CHAMBERÍ.DGA .ATCION PROTOC					**0,00**	**0,00**	**0,00**	**26,59**	**0,00**	**26,59**
001.207.92001.22601	001207	92001	22601	ATENC.PROTOC.Y REPRE	0,00	0,00	0,00	26,59	0,00	26,59
Total 001.131.34201.62601 DEPORTE.INST DEPORT.EQUIP PROCESO DATOS					**0,00**	**0,00**	**0,00**	**244,02**	**0,00**	**244,02**
001.131.34201.62601	001131	34201	62601	EQ.PROCESO DE DATOS	0,00	0,00	0,00	244,02	0,00	244,02
Total 001.131.34201.62600 DEPORTE.INST DEPORT.EQUIP COMUNIC					**0,00**	**0,00**	**0,00**	**153,58**	**0,00**	**153,58**
001.131.34201.62600	001131	34201	62600	EQUIPOS COMUNICACIÓN	0,00	0,00	0,00	153,58	0,00	153,58
Total 001.180.23110.22602 FAMILIA,IGUAL.VOLUNTARIADO .PUBLIC Y PROP					**0,00**	**0,00**	**0,00**	**0,00**	**1,25**	**1,25**
001.180.23110.22602	001180	23110	22602	PUBLICIDAD Y PROPAG	0,00	0,00	0,00	0,00	1,25	1,25
Total 001.209.34201.223 D MONCLOA-ARAV.INST DEPORT.TRANSPORTES					**0,00**	**0,00**	**0,00**	**0,00**	**1.658,00**	**1.658,00**
001.209.34201.223	001209	34201	22300	TRANSPORTES	0,00	0,00	0,00	0,00	1.658,00	1.658,00
Total 001.180.23100.62301 FAMILIA,IGUAL.DGA .INSTALAC TÉCNICAS					**0,00**	**0,00**	**0,00**	**0,00**	**0,00**	**0,00**
001.180.23100.62301	001180	23100	62301	INSTALACIONES TÉCNICAS	0,00	0,00	0,00	0,00	0,00	0,00
Total 001.150.17101.61916 M AMBIENTE.PATRIMONIO VERDE.FUENTES ESTANQ(REF)					**0,00**	**0,00**	**0,00**	**16.173,27**	**0,00**	**16.173,27**
001.150.17101.61916	001150	17101	61916	FUENTES Y ESTANQUES (REF)	0,00	0,00	0,00	16.173,27	0,00	16.173,27
Total 001.100.91230.226 PLENO.SECRETARÍA GRAL.GTOS DIVERSOS					**0,00**	**0,00**	**0,00**	**0,00**	**2.000,00**	**2.000,00**
001.100.91230.226	001100	91230	22604	JURÍDICOS Y CONTENCIOSOS	0,00	0,00	0,00	0,00	2.000,00	2.000,00
Total 001.111.92501.22602 COOR.TERRIT.AA CIUDADAN .PUBLIC Y PROP					**8.906,80**	**0,00**	**8.906,80**	**3.178,13**	**0,00**	**3.178,13**
001.111.92501.22602	001111	92501	22602	PUBLICIDAD Y PROPAG	8.906,80	0,00	8.906,80	3.178,13	0,00	3.178,13
Total 001.130.33210.64100 CULTURA,T,D.BIBLIOTECA Pª.APLICAC INFORM.					**0,00**	**0,00**	**0,00**	**5.000,00**	**0,00**	**5.000,00**
001.130.33210.64100	001130	33210	64100	APLICACIONES INFORMÁTICAS	0,00	0,00	0,00	5.000,00	0,00	5.000,00
Total 001.131.34201.62302 DEPORTE.INST DEPORT.ÚTILES Y HERR					**2.200,22**	**0,00**	**2.200,22**	**806,42**	**0,00**	**806,42**
001.131.34201.62302	001131	34201	62302	ÚTILES HERRAMIENTAS	2.200,22	0,00	2.200,22	806,42	0,00	806,42
Total 001.131.34101.227 DEPORTE.ACTUAC DEPORT DISTR.TRAB.REAL.EMP					**0,00**	**0,00**	**0,00**	**0,00**	**0,00**	**0,00**
001.131.34101.227	001131	34101	22799	OTR.TRABAJ.EMP. Y PROFES.	0,00	0,00	0,00	0,00	0,00	0,00
Total 001.214.34201.62301 D.MORATALAZ.INST DEPORT.INSTALAC TÉCNICAS					**0,00**	**0,00**	**0,00**	**139,10**	**0,00**	**139,10**
001.214.34201.62301	001214	34201	62301	INSTALACIONES TÉCNICAS	0,00	0,00	0,00	139,10	0,00	139,10
Total 001.209.49300.22602 D MONCLOA-ARAV.CONSUMO.PUBLIC Y PROP					**0,00**	**0,00**	**0,00**	**319,52**	**0,00**	**319,52**

AYUNTAMIENTO DE MADRID

INFORMACIÓN PRESUPUESTARIA EJERCICIO CORRIENTE

REMANENTES DE CRÉDITO

Ejercicio: 2020

Centro: 001 AYUNTAMIENTO DE MADRID **Fecha: 31/12/2020**

BOLSA VINCULACIÓN	APLICACIÓN PRESUPUESTARIA			DESCRIPCIÓN	REMANENTES COMPROMETIDOS			REMANENTES NO COMPROMETIDOS		
	ORGÁNICA	PROGRAMA	ECONÓMICA		INCORPORABLES	NO INCORPORABLES	TOTAL	INCORPORABLES	NO INCORPORABLES	TOTAL
001.209.49300.22602	001209	49300	22602	PUBLICIDAD Y PROPAG	0,00	0,00	0,00	319,52	0,00	319,52
Total 001.140.24101.489 Eª,INOV.EMPLEO.EMPLEO Y DESAR ECO.OT.TRANS.FAM.ISFL					**0,00**	**0,00**	**0,00**	**0,00**	**0,00**	**0,00**
001.140.24101.489	001140	24101	48901	OT. TRANF. A INSITUC. S/F	0,00	0,00	0,00	0,00	0,00	0,00
Total 001.140.24101.71005 Eª,INOV.EMPLEO.EMPLEO Y DESAR ECO.A AG EMPLEO MDRD					**0,00**	**0,00**	**0,00**	**0,00**	**0,00**	**0,00**
001.140.24101.71005	001140	24101	71005	A LA AGENCIA EMPLEO	0,00	0,00	0,00	0,00	0,00	0,00
Total 001.102.92012.63200 COOR ALCADÍA.DGA .EDIF CONST(RE					**0,00**	**0,00**	**0,00**	**1.023,05**	**0,00**	**1.023,05**
001.102.92012.63200	001102	92012	63200	EDIF. Y OTRAS CONST.(REF)	0,00	0,00	0,00	1.023,05	0,00	1.023,05
Total 001.120.13201.62599 PORTAVOZ S.E.SEGURIDAD.OT MOBILY E					**0,00**	**0,00**	**0,00**	**3.945,91**	**0,00**	**3.945,91**
001.120.13201.62599	001120	13201	62599	OTRO MOBILIARIO Y ENSERES	0,00	0,00	0,00	3.945,91	0,00	3.945,91
Total 001.218.31101.62999 D.VILLA VALLECAS.SALUBRIDAD Pª.O.INV NUEV OP SE					**0,00**	**0,00**	**0,00**	**239,73**	**0,00**	**239,73**
001.218.31101.62999	001218	31101	62999	OTRAS INV. NUEVAS FUNCION	0,00	0,00	0,00	239,73	0,00	239,73
Total 001.206.33401.62500 D.TETUÁN.ACTIV CULTURA.MOBIL EQ OFI					**0,00**	**0,00**	**0,00**	**0,00**	**0,00**	**0,00**
001.206.33401.62500	001206	33401	62500	MOBILIARIO Y EQ.OFIC	0,00	0,00	0,00	0,00	0,00	0,00
Total 001.208.32301.22199 D FUENCARR-PARDO.C INFANTIL .OT SUMINISTR					**1.503,07**	**0,00**	**1.503,07**	**0,00**	**496,93**	**496,93**
001.208.32301.22199	001208	32301	22199	OTROS SUMINISTROS	1.503,07	0,00	1.503,07	0,00	496,93	496,93
Total 001.150.17212.22199 M AMBIENTE.CONTROL AMBIENTAL.OT SUMINISTR					**183,92**	**0,00**	**183,92**	**16,66**	**0,00**	**16,66**
001.150.17212.22199	001150	17212	22199	OTROS SUMINISTROS	183,92	0,00	183,92	16,66	0,00	16,66
Total 001.102.92012.62999 COOR ALCADÍA.DGA .O.INV NUEV OP SE					**0,00**	**0,00**	**0,00**	**1.247,78**	**0,00**	**1.247,78**
001.102.92012.62999	001102	92012	62999	OTRAS INV. NUEVAS FUNCION	0,00	0,00	0,00	1.247,78	0,00	1.247,78
Total 001.218.34201.62999 D.VILLA VALLECAS.INST DEPORT.O.INV NUEV OP SE					**0,00**	**0,00**	**0,00**	**108,39**	**0,00**	**108,39**
001.218.34201.62999	001218	34201	62999	OTRAS INV. NUEVAS FUNCION	0,00	0,00	0,00	108,39	0,00	108,39
Total 001.141.46200.226 EMPREND,EMP.INNOVAC CDAD INT.GTOS DIVERSOS					**0,00**	**0,00**	**0,00**	**0,00**	**0,00**	**0,00**
001.141.46200.226	001141	46200	22608	ACTUACIONES DE PATROCINIO	0,00	0,00	0,00	0,00	0,00	0,00
Total 001.206.23106.789 D.TETUÁN.INTEG EMERG SCIAL.TRANS.FAMI.ISFL					**0,00**	**0,00**	**0,00**	**1.776,54**	**0,00**	**1.776,54**
001.206.23106.789	001206	23106	78900	TRANS.CAP.FAMILIAS	0,00	0,00	0,00	1.776,54	0,00	1.776,54
Total 001.206.23103.22199 D.TETUÁN.PERSON MAYORES.OT SUMINISTR					**0,00**	**0,00**	**0,00**	**36,90**	**0,00**	**36,90**
001.206.23103.22199	001206	23103	22199	OTROS SUMINISTROS	0,00	0,00	0,00	36,90	0,00	36,90
Total 001.150.16001.60999 M AMBIENTE.INGENIERÍA AGUA.O INV NUEVA INFR					**0,00**	**0,00**	**0,00**	**62.611,47**	**0,00**	**62.611,47**
001.150.16001.60999	001150	16001	60999	OTRAS INV. NUEVAS INF.	0,00	0,00	0,00	62.611,47	0,00	62.611,47
Total 001.140.92320.223 Eª,INOV.EMPLEO.ANÁLISIS SOCIOECO.TRANSPORTES					**4.176,72**	**0,00**	**4.176,72**	**0,00**	**0,00**	**0,00**

AYUNTAMIENTO DE MADRID

INFORMACIÓN PRESUPUESTARIA EJERCICIO CORRIENTE

REMANENTES DE CRÉDITO

Ejercicio: 2020

Centro: 001 AYUNTAMIENTO DE MADRID **Fecha: 31/12/2020**

BOLSA VINCULACIÓN	APLICACIÓN PRESUPUESTARIA			DESCRIPCIÓN	REMANENTES COMPROMETIDOS			REMANENTES NO COMPROMETIDOS		
	ORGÁNICA	PROGRAMA	ECONÓMICA		INCORPORABLES	NO INCORPORABLES	TOTAL	INCORPORABLES	NO INCORPORABLES	TOTAL
001.140.92320.223	001140	92320	22300	TRANSPORTES	4.176,72	0,00	4.176,72	0,00	0,00	0,00
Total 001.204.33401.62999 D.SALAMANCA.ACTIV CULTURA.O.INV NUEV OP SE					**802,00**	**0,00**	**802,00**	**1.050,65**	**0,00**	**1.050,65**
001.204.33401.62999	001204	33401	62999	OTRAS INV. NUEVAS FUNCION	802,00	0,00	802,00	1.050,65	0,00	1.050,65
Total 001.111.23200.71005 COOR.TERRIT.PLANES REEQQ..A AG EMPLEO MDRD					**0,00**	**0,00**	**0,00**	**0,00**	**0,00**	**0,00**
001.111.23200.71005	001111	23200	71005	A LA AGENCIA EMPLEO	0,00	0,00	0,00	0,00	0,00	0,00
Total 001.161.15220.74500 VIVIENDA.CONSER REHAB VIV .A E M V SUELO					**0,00**	**0,00**	**0,00**	**0,00**	**0,00**	**0,00**
001.161.15220.74500	001161	15220	74500	A LA E.M.V.S., SA	0,00	0,00	0,00	0,00	0,00	0,00
Total 001.207.92001.63599 D.CHAMBERÍ.DGA .MOBI Y ENS(RE)					**0,00**	**0,00**	**0,00**	**185,42**	**0,00**	**185,42**
001.207.92001.63599	001207	92001	63599	OTRO MOBIL.ENSER.REF.Y RE	0,00	0,00	0,00	185,42	0,00	185,42
Total 001.221.92001.221 D.BARAJAS.DGA .SUMINISTROS					**0,00**	**0,00**	**0,00**	**2.600,00**	**0,00**	**2.600,00**
001.221.92001.221	001221	92001	22106	PROD.FARM. Y MATER.SANIT.	0,00	0,00	0,00	2.600,00	0,00	2.600,00
Total 001.218.32601.22199 D.VILLA VALLECAS.SERV COMP EDUCA.OT SUMINISTR					**0,00**	**0,00**	**0,00**	**0,00**	**194,81**	**194,81**
001.218.32601.22199	001218	32601	22199	OTROS SUMINISTROS	0,00	0,00	0,00	0,00	194,81	194,81
Total 001.207.32301.63599 D.CHAMBERÍ.C INFANTIL .MOBI Y ENS(RE)					**0,00**	**0,00**	**0,00**	**49,70**	**0,00**	**49,70**
001.207.32301.63599	001207	32301	63599	OTRO MOBIL.ENSER.REF.Y RE	0,00	0,00	0,00	49,70	0,00	49,70
Total 001.150.13402.22606 M AMBIENTE.PLANIF MOVILIDAD.REUN CONF CURS					**0,00**	**0,00**	**0,00**	**0,00**	**0,00**	**0,00**
001.150.13402.22606	001150	13402	22606	REUNIONES, CONF. Y CURSOS	0,00	0,00	0,00	0,00	0,00	0,00
Total 001.140.92402.41005 Eª,INOV.EMPLEO.PARTIC EMPR.A AG EMPLEO MDRD					**0,00**	**0,00**	**0,00**	**0,00**	**0,00**	**0,00**
001.140.92402.41005	001140	92402	41005	A LA AG. EMPLEO DE MADRID	0,00	0,00	0,00	0,00	0,00	0,00
Total 001.120.13201.63301 PORTAVOZ S.E.SEGURIDAD.INSTALACION(REF)					**0,00**	**0,00**	**0,00**	**6.723,15**	**0,00**	**6.723,15**
001.120.13201.63301	001120	13201	63301	INSTALACIONES.REF.	0,00	0,00	0,00	6.723,15	0,00	6.723,15
Total 001.110.92010.226 VICEALCALDÍA.DGA VICEALC..GTOS DIVERSOS					**0,00**	**0,00**	**0,00**	**0,00**	**0,00**	**0,00**
001.110.92010.226	001110	92010	22604	JURÍDICOS Y CONTENCIOSOS	0,00	0,00	0,00	0,00	0,00	0,00
Total 001.205.33401.60999 D.CHAMARTÍN.ACTIV CULTURA.O INV NUEVA INFR					**0,00**	**0,00**	**0,00**	**76,50**	**0,00**	**76,50**
001.205.33401.60999	001205	33401	60999	OTRAS INV. NUEVAS INF.	0,00	0,00	0,00	76,50	0,00	76,50
Total 001.210.31101.23121 D.LATINA.SALUBRIDAD Pª.LOCOM URB P NO DIR					**0,00**	**0,00**	**0,00**	**0,00**	**241,50**	**241,50**
001.210.31101.23121	001210	31101	23121	LOC. URBANA P. NO DIRECT.	0,00	0,00	0,00	0,00	241,50	241,50
Total 001.214.34201.61999 D.MORATALAZ.INST DEPORT.O INV REP INFR U.G					**0,00**	**0,00**	**0,00**	**749,81**	**0,00**	**749,81**
001.214.34201.61999	001214	34201	61999	INV. REPOS. INFRAESTR.	0,00	0,00	0,00	749,81	0,00	749,81
Total 001.218.15322.60999 D.VILLA VALLECAS.O.ACT VÍAS Pª.O INV NUEVA INFR					**136,95**	**0,00**	**136,95**	**3,05**	**0,00**	**3,05**

AYUNTAMIENTO DE MADRID

INFORMACIÓN PRESUPUESTARIA EJERCICIO CORRIENTE

REMANENTES DE CRÉDITO

Ejercicio: 2020

Centro: 001 AYUNTAMIENTO DE MADRID **Fecha: 31/12/2020**

BOLSA VINCULACIÓN	APLICACIÓN PRESUPUESTARIA			DESCRIPCIÓN	REMANENTES COMPROMETIDOS			REMANENTES NO COMPROMETIDOS		
	ORGÁNICA	PROGRAMA	ECONÓMICA		INCORPORABLES	NO INCORPORABLES	TOTAL	INCORPORABLES	NO INCORPORABLES	TOTAL
001.218.15322.60999	001218	15322	60999	OTRAS INV. NUEVAS INF.	136,95	0,00	136,95	3,05	0,00	3,05
Total 001.218.15322.61910 D.VILLA VALLECAS.O.ACT VÍAS Pª.VIALES (REMOD)					**8,59**	**0,00**	**8,59**	**1,41**	**0,00**	**1,41**
001.218.15322.61910	001218	15322	61910	VIALES (REMODELACIÓN)	8,59	0,00	8,59	1,41	0,00	1,41
Total 001.211.33401.63999 D.CARABANCHEL.ACTIV CULTURA.O.INV REPOS.FOS					**0,00**	**0,00**	**0,00**	**15.091,50**	**0,00**	**15.091,50**
001.211.33401.63999	001211	33401	63999	OTRAS INV. REPOS. F. OP.S	0,00	0,00	0,00	15.091,50	0,00	15.091,50
Total 001.211.34201.63999 D.CARABANCHEL.INST DEPORT.O.INV REPOS.FOS					**0,00**	**0,00**	**0,00**	**1.888,12**	**0,00**	**1.888,12**
001.211.34201.63999	001211	34201	63999	OTRAS INV. REPOS. F. OP.S	0,00	0,00	0,00	1.888,12	0,00	1.888,12
Total 001.150.17101.489 M AMBIENTE.PATRIMONIO VERDE.OT.TRANS.FAM.ISFL					**0,00**	**0,00**	**0,00**	**1.440,00**	**2.560,00**	**4.000,00**
001.150.17101.489	001150	17101	48901	OT. TRANF. A INSITUC. S/F	0,00	0,00	0,00	1.440,00	2.560,00	4.000,00
Total 001.212.23103.62500 D.USERA.PERSON MAYORES.MOBIL EQ OFI					**0,00**	**0,00**	**0,00**	**14.876,22**	**0,00**	**14.876,22**
001.212.23103.62500	001212	23103	62500	MOBILIARIO Y EQ.OFIC	0,00	0,00	0,00	14.876,22	0,00	14.876,22
Total 001.216.23103.63599 D.HORTALEZA.PERSON MAYORES.MOBI Y ENS(RE)					**0,00**	**0,00**	**0,00**	**0,00**	**0,00**	**0,00**
001.216.23103.63599	001216	23103	63599	OTRO MOBIL.ENSER.REF.Y RE	0,00	0,00	0,00	0,00	0,00	0,00
Total 001.120.13610.62400 PORTAVOZ S.E.BOMBEROS.ELEMEN TRANSP					**0,00**	**0,00**	**0,00**	**14.000,00**	**0,00**	**14.000,00**
001.120.13610.62400	001120	13610	62400	ELEMENTOS DE TRANSPORTE	0,00	0,00	0,00	14.000,00	0,00	14.000,00
Total 001.120.13510.62302 PORTAVOZ S.E.SAMUR-P CIVIL.ÚTILES Y HERR					**0,00**	**0,00**	**0,00**	**0,05**	**0,00**	**0,05**
001.120.13510.62302	001120	13510	62302	ÚTILES HERRAMIENTAS	0,00	0,00	0,00	0,05	0,00	0,05
Total 001.212.23103.62599 D.USERA.PERSON MAYORES.OT MOBILY E					**0,00**	**0,00**	**0,00**	**633,02**	**0,00**	**633,02**
001.212.23103.62599	001212	23103	62599	OTRO MOBILIARIO Y ENSERES	0,00	0,00	0,00	633,02	0,00	633,02
Total 001.150.17101.61922 M AMBIENTE.PATRIMONIO VERDE.ÁRBOLES Y JARD(REMOD)					**0,00**	**0,00**	**0,00**	**0,00**	**0,00**	**0,00**
001.150.17101.61922	001150	17101	61922	ÁRBOLES Y JARD. (REMOD)	0,00	0,00	0,00	0,00	0,00	0,00
Total 001.150.17000.23111 M AMBIENTE.DGA .LOCOM URBA DIRECTIVO					**0,00**	**0,00**	**0,00**	**87,45**	**0,00**	**87,45**
001.150.17000.23111	001150	17000	23111	LOC. URBANA P. DIRECTIV.	0,00	0,00	0,00	87,45	0,00	87,45
Total 001.204.34201.62500 D.SALAMANCA.INST DEPORT.MOBIL EQ OFI					**1.992,71**	**0,00**	**1.992,71**	**7,29**	**0,00**	**7,29**
001.204.34201.62500	001204	34201	62500	MOBILIARIO Y EQ.OFIC	1.992,71	0,00	1.992,71	7,29	0,00	7,29
Total 001.160.15000.63301 DESAR URBANO.DGA.INSTALACION(REF)					**0,00**	**0,00**	**0,00**	**19.661,29**	**0,00**	**19.661,29**
001.160.15000.63301	001160	15000	63301	INSTALACIONES.REF.	0,00	0,00	0,00	19.661,29	0,00	19.661,29
Total 001.215.15322.21001 D.CIUDAD LINEAL.O.ACT VÍAS Pª.REP MANT PARTIC					**0,00**	**0,00**	**0,00**	**2.087,10**	**0,00**	**2.087,10**
001.215.15322.21001	001215	15322	21001	REP.MANT.CONS.VIAS PUBL.	0,00	0,00	0,00	2.087,10	0,00	2.087,10
Total 001.180.23106.202 FAMILIA,IGUAL.INTEG EMERG SCIAL.ARREND.EDIF.O.CONST.					**0,00**	**0,00**	**0,00**	**283,04**	**0,00**	**283,04**

AYUNTAMIENTO DE MADRID

INFORMACIÓN PRESUPUESTARIA EJERCICIO CORRIENTE

REMANENTES DE CRÉDITO

Ejercicio: 2020

Centro: 001 AYUNTAMIENTO DE MADRID **Fecha: 31/12/2020**

BOLSA VINCULACIÓN	APLICACIÓN PRESUPUESTARIA			DESCRIPCIÓN	REMANENTES COMPROMETIDOS			REMANENTES NO COMPROMETIDOS		
	ORGÁNICA	PROGRAMA	ECONÓMICA		INCORPORABLES	NO INCORPORABLES	TOTAL	INCORPORABLES	NO INCORPORABLES	TOTAL
001.180.23106.202	001180	23106	20200	ARREND.EDIFICIOS Y OT.CON	0,00	0,00	0,00	283,04	0,00	283,04
Total 001.120.92202.223 PORTAVOZ S.E.COMUNICACIÓN.TRANSPORTES					**0,00**	**0,00**	**0,00**	**163,19**	**0,00**	**163,19**
001.120.92202.223	001120	92202	22300	TRANSPORTES	0,00	0,00	0,00	163,19	0,00	163,19
Total 001.141.43305.62599 EMPREND,EMP.EMPRENDIM..OT MOBILY E					**0,01**	**0,00**	**0,01**	**95,40**	**0,00**	**95,40**
001.141.43305.62599	001141	43305	62599	OTRO MOBILIARIO Y ENSERES	0,01	0,00	0,01	95,40	0,00	95,40
Total 001.219.33401.62599 D VICÁLVARO.ACTIV CULTURA.OT MOBILY E					**0,00**	**0,00**	**0,00**	**0,00**	**0,00**	**0,00**
001.219.33401.62599	001219	33401	62599	OTRO MOBILIARIO Y ENSERES	0,00	0,00	0,00	0,00	0,00	0,00
Total 001.150.16230.203 M AMBIENTE.PARQ TECNO VALDEMING .ARRD. MAQ.INST.UTIL.					**925,64**	**0,00**	**925,64**	**0,00**	**0,00**	**0,00**
001.150.16230.203	001150	16230	20300	ARREND.MAQ.INST.UTIL	925,64	0,00	925,64	0,00	0,00	0,00
Total 001.219.33401.223 D VICÁLVARO.ACTIV CULTURA.TRANSPORTES					**0,00**	**0,00**	**0,00**	**0,00**	**0,00**	**0,00**
001.219.33401.223	001219	33401	22300	TRANSPORTES	0,00	0,00	0,00	0,00	0,00	0,00
Total 001.112.92207.226 INTERNAL.COOP.RELAC INSTITUC.GTOS DIVERSOS					**0,00**	**0,00**	**0,00**	**12.100,00**	**0,00**	**12.100,00**
001.112.92207.226	001112	92207	22608	ACTUACIONES DE PATROCINIO	0,00	0,00	0,00	12.100,00	0,00	12.100,00
Total 001.204.23103.63599 D.SALAMANCA.PERSON MAYORES.MOBI Y ENS(RE)					**0,00**	**0,00**	**0,00**	**1.157,60**	**0,00**	**1.157,60**
001.204.23103.63599	001204	23103	63599	OTRO MOBIL.ENSER.REF.Y RE	0,00	0,00	0,00	1.157,60	0,00	1.157,60
Total 001.216.9.3 D.HORTALEZA ACT CARÁCTER GRAL GTO.FINACIEROS					**0,00**	**0,00**	**0,00**	**0,00**	**0,00**	**0,00**
001.216.9.3	001216	92001	35200	INTERESES DE DEMORA	0,00	0,00	0,00	0,00	0,00	0,00
Total 001.204.33401.62901 D.SALAMANCA.ACTIV CULTURA.SEÑALIZACIÓN					**0,00**	**0,00**	**0,00**	**0,97**	**0,00**	**0,97**
001.204.33401.62901	001204	33401	62901	SEÑALIZACIÓN	0,00	0,00	0,00	0,97	0,00	0,97
Total 001.216.33303.63599 D.HORTALEZA.OT.EQUIP.CULTU.MOBI Y ENS(RE)					**0,00**	**0,00**	**0,00**	**0,00**	**0,00**	**0,00**
001.216.33303.63599	001216	33303	63599	OTRO MOBIL.ENSER.REF.Y RE	0,00	0,00	0,00	0,00	0,00	0,00
Total 001.216.33303.62599 D.HORTALEZA.OT.EQUIP.CULTU.OT MOBILY E					**0,00**	**0,00**	**0,00**	**0,00**	**0,00**	**0,00**
001.216.33303.62599	001216	33303	62599	OTRO MOBILIARIO Y ENSERES	0,00	0,00	0,00	0,00	0,00	0,00
Total 001.150.44110.74501 M AMBIENTE.PROMO DESRR TRANSP.A E M T					**0,00**	**0,00**	**0,00**	**0,00**	**0,00**	**0,00**
001.150.44110.74501	001150	44110	74501	A LA E.M.T., S.A.	0,00	0,00	0,00	0,00	0,00	0,00
Total 001.208.15322.227 D FUENCARR-PARDO.O.ACT VÍAS Pª.TRAB.REAL.EMP					**0,00**	**0,00**	**0,00**	**650,00**	**0,00**	**650,00**
001.208.15322.227	001208	15322	22706	ESTUDIOS Y TRAB.TEC.	0,00	0,00	0,00	650,00	0,00	650,00
Total 001.211.23199.227 D.CARABANCHEL.COV19.TRAB.REAL.EMP					**2.475,76**	**0,00**	**2.475,76**	**20.000,00**	**0,00**	**20.000,00**
001.211.23199.227	001211	23199	22799	OTR.TRABAJ.EMP. Y PROFES.	2.475,76	0,00	2.475,76	20.000,00	0,00	20.000,00
Total 001.220.23199.227 D SAN BLAS-CANILL.COV19.TRAB.REAL.EMP					**0,00**	**0,00**	**0,00**	**200.000,00**	**0,00**	**200.000,00**

AYUNTAMIENTO DE MADRID

INFORMACIÓN PRESUPUESTARIA EJERCICIO CORRIENTE

REMANENTES DE CRÉDITO

Ejercicio: 2020

Centro: 001 AYUNTAMIENTO DE MADRID **Fecha: 31/12/2020**

BOLSA VINCULACIÓN	APLICACIÓN PRESUPUESTARIA			DESCRIPCIÓN	REMANENTES COMPROMETIDOS			REMANENTES NO COMPROMETIDOS		
	ORGÁNICA	PROGRAMA	ECONÓMICA		INCORPORABLES	NO INCORPORABLES	TOTAL	INCORPORABLES	NO INCORPORABLES	TOTAL
001.220.23199.227	001220	23199	22799	OTR.TRABAJ.EMP. Y PROFES.	0,00	0,00	0,00	200.000,00	0,00	200.000,00
Total 001.208.17102.60999 D FUENCARR-PARDO.ZONAS VERDES.O INV NUEVA INFR					**0,00**	**0,00**	**0,00**	**257,50**	**0,00**	**257,50**
001.208.17102.60999	001208	17102	60999	OTRAS INV. NUEVAS INF.	0,00	0,00	0,00	257,50	0,00	257,50
Total 001.219.92401.226 D VICÁLVARO.PARTI CIUDAD.GTOS DIVERSOS					**0,00**	**0,00**	**0,00**	**259,75**	**0,00**	**259,75**
001.219.92401.226	001219	92401	22699	OTROS GASTOS DIVERSOS	0,00	0,00	0,00	259,75	0,00	259,75
Total 001.120.13201.64100 PORTAVOZ S.E.SEGURIDAD.APLICAC INFORM.					**0,00**	**0,00**	**0,00**	**0,00**	**0,00**	**0,00**
001.120.13201.64100	001120	13201	64100	APLICACIONES INFORMÁTICAS	0,00	0,00	0,00	0,00	0,00	0,00
Total 001.110.92010.62600 VICEALCALDÍA.DGA VICEALC..EQUIP COMUNIC					**0,00**	**0,00**	**0,00**	**3.343,89**	**0,00**	**3.343,89**
001.110.92010.62600	001110	92010	62600	EQUIPOS COMUNICACIÓN	0,00	0,00	0,00	3.343,89	0,00	3.343,89
Total 001.201.15322.61910 D.CENTRO.O.ACT VÍAS Pª.VIALES (REMOD)					**0,00**	**0,00**	**0,00**	**704,06**	**0,00**	**704,06**
001.201.15322.61910	001201	15322	61910	VIALES (REMODELACIÓN)	0,00	0,00	0,00	704,06	0,00	704,06
Total 001.180.23100.63599 FAMILIA,IGUAL.DGA .MOBI Y ENS(RE)					**0,00**	**0,00**	**0,00**	**42,35**	**0,00**	**42,35**
001.180.23100.63599	001180	23100	63599	OTRO MOBIL.ENSER.REF.Y RE	0,00	0,00	0,00	42,35	0,00	42,35
Total 001.204.34201.63500 D.SALAMANCA.INST DEPORT.MOB.EQUI.OFI(RE)					**4.997,64**	**0,00**	**4.997,64**	**2,36**	**0,00**	**2,36**
001.204.34201.63500	001204	34201	63500	MOBIL.EQUIP.OFIC.REF	4.997,64	0,00	4.997,64	2,36	0,00	2,36
Total 001.217.23106.62500 D.VILLAVERDE.INTEG EMERG SCIAL.MOBIL EQ OFI					**0,00**	**0,00**	**0,00**	**428,54**	**0,00**	**428,54**
001.217.23106.62500	001217	23106	62500	MOBILIARIO Y EQ.OFIC	0,00	0,00	0,00	428,54	0,00	428,54
Total 001.217.92001.62500 D.VILLAVERDE.DGA .MOBIL EQ OFI					**0,00**	**0,00**	**0,00**	**2.316,06**	**0,00**	**2.316,06**
001.217.92001.62500	001217	92001	62500	MOBILIARIO Y EQ.OFIC	0,00	0,00	0,00	2.316,06	0,00	2.316,06
Total 001.202.31101.221 D.ARGANZUELA.SALUBRIDAD Pª.SUMINISTROS					**3.383,50**	**0,00**	**3.383,50**	**1.116,50**	**0,00**	**1.116,50**
001.202.31101.221	001202	31101	22106	PROD.FARM. Y MATER.SANIT.	3.383,50	0,00	3.383,50	1.116,50	0,00	1.116,50
Total 001.211.92001.63500 D.CARABANCHEL.DGA .MOB.EQUI.OFI(RE)					**0,00**	**0,00**	**0,00**	**1.503,99**	**0,00**	**1.503,99**
001.211.92001.63500	001211	92001	63500	MOBIL.EQUIP.OFIC.REF	0,00	0,00	0,00	1.503,99	0,00	1.503,99
Total 001.130.33301.225 CULTURA,T,D.MUSEOS.TRIBUTOS					**0,00**	**0,00**	**0,00**	**0,00**	**0,00**	**0,00**
001.130.33301.225	001130	33301	22500	TRIBUTOS ESTATALES	0,00	0,00	0,00	0,00	0,00	0,00
Total 001.160.15102.227 DESAR URBANO.GEST URBANÍSTICA.TRAB.REAL.EMP					**0,00**	**0,00**	**0,00**	**18.150,00**	**0,00**	**18.150,00**
001.160.15102.227	001160	15102	22706	ESTUDIOS Y TRAB.TEC.	0,00	0,00	0,00	18.150,00	0,00	18.150,00
Total 001.140.92320.62599 Eª,INOV.EMPLEO.ANÁLISIS SOCIOECO.OT MOBILY E					**0,00**	**0,00**	**0,00**	**150.000,00**	**0,00**	**150.000,00**
001.140.92320.62599	001140	92320	62599	OTRO MOBILIARIO Y ENSERES	0,00	0,00	0,00	150.000,00	0,00	150.000,00
Total 001.211.15322.227 D.CARABANCHEL.O.ACT VÍAS Pª.TRAB.REAL.EMP					**0,00**	**0,00**	**0,00**	**8.707,20**	**0,00**	**8.707,20**

AYUNTAMIENTO DE MADRID

INFORMACIÓN PRESUPUESTARIA EJERCICIO CORRIENTE

REMANENTES DE CRÉDITO

Ejercicio: 2020

Centro: 001 AYUNTAMIENTO DE MADRID **Fecha: 31/12/2020**

BOLSA VINCULACIÓN	APLICACIÓN PRESUPUESTARIA			DESCRIPCIÓN	REMANENTES COMPROMETIDOS			REMANENTES NO COMPROMETIDOS		
	ORGÁNICA	PROGRAMA	ECONÓMICA		INCORPORABLES	NO INCORPORABLES	TOTAL	INCORPORABLES	NO INCORPORABLES	TOTAL
001.211.15322.227	001211	15322	22799	OTR.TRABAJ.EMP. Y PROFES.	0,00	0,00	0,00	8.707,20	0,00	8.707,20
Total 001.216.15322.61910 D.HORTALEZA.O.ACT VÍAS Pª.VIALES (REMOD)					**0,00**	**0,00**	**0,00**	**41.000,00**	**0,00**	**41.000,00**
001.216.15322.61910	001216	15322	61910	VIALES (REMODELACIÓN)	0,00	0,00	0,00	41.000,00	0,00	41.000,00
Total 001.132.43220.74506 TURISMO.INFORM. Y PROM TURÍSTICA.A MADRID DESTINO					**0,00**	**0,00**	**0,00**	**0,00**	**0,00**	**0,00**
001.132.43220.74506	001132	43220	74506	A MADRID DESTINO, CULTURA, TURISMO `	0,00	0,00	0,00	0,00	0,00	0,00
Total 001.209.33401.62599 D MONCLOA-ARAV.ACTIV CULTURA.OT MOBILY E					**0,00**	**0,00**	**0,00**	**0,35**	**0,00**	**0,35**
001.209.33401.62599	001209	33401	62599	OTRO MOBILIARIO Y ENSERES	0,00	0,00	0,00	0,35	0,00	0,35
Total 001.202.92001.22602 D.ARGANZUELA.DGA .PUBLIC Y PROP					**484,00**	**0,00**	**484,00**	**516,00**	**0,00**	**516,00**
001.202.92001.22602	001202	92001	22602	PUBLICIDAD Y PROPAG	484,00	0,00	484,00	516,00	0,00	516,00
Total 001.141.43305.222 EMPREND,EMP.EMPRENDIM..COMUNICACIONES					**0,00**	**0,00**	**0,00**	**3.000,00**	**0,00**	**3.000,00**
001.141.43305.222	001141	43305	22200	SERV. TELECOMUNICACIONES	0,00	0,00	0,00	3.000,00	0,00	3.000,00
Total 001.150.17000.62601 M AMBIENTE.DGA .EQUIP PROCESO DATOS					**0,00**	**0,00**	**0,00**	**233,24**	**0,00**	**233,24**
001.150.17000.62601	001150	17000	62601	EQ.PROCESO DE DATOS	0,00	0,00	0,00	233,24	0,00	233,24
Total 001.120.13201.62400 PORTAVOZ S.E.SEGURIDAD.ELEMEN TRANSP					**0,00**	**0,00**	**0,00**	**1.498,25**	**0,00**	**1.498,25**
001.120.13201.62400	001120	13201	62400	ELEMENTOS DE TRANSPORTE	0,00	0,00	0,00	1.498,25	0,00	1.498,25
Total 001.206.34201.63200 D.TETUÁN.INST DEPORT.EDIF CONST(RE					**0,00**	**0,00**	**0,00**	**969,81**	**0,00**	**969,81**
001.206.34201.63200	001206	34201	63200	EDIF. Y OTRAS CONST.(REF)	0,00	0,00	0,00	969,81	0,00	969,81
Total 001.160.15105.68200 DESAR URBANO.GEST P M SUELO.EDIF CONST P NUEVA					**0,00**	**0,00**	**0,00**	**451.055,05**	**0,00**	**451.055,05**
001.160.15105.68200	001160	15105	68200	EDIF.NUEVOS PATRIM	0,00	0,00	0,00	451.055,05	0,00	451.055,05
Total 001.220.23103.62599 D SAN BLAS-CANILL.PERSON MAYORES.OT MOBILY E					**9.693,55**	**0,00**	**9.693,55**	**9.306,45**	**0,00**	**9.306,45**
001.220.23103.62599	001220	23103	62599	OTRO MOBILIARIO Y ENSERES	9.693,55	0,00	9.693,55	9.306,45	0,00	9.306,45
Total 001.190.15320.63301 OBRAS Y EQ..0.INSTALACION(REF)					**0,00**	**0,00**	**0,00**	**765,28**	**0,00**	**765,28**
001.190.15320.63301	001190	15320	63301	INSTALACIONES.REF.	0,00	0,00	0,00	765,28	0,00	765,28
Total 001.120.13000.74508 PORTAVOZ S.E.DGA .A EM.SERV FUNER.CEMT.SA					**0,00**	**0,00**	**0,00**	**0,00**	**0,00**	**0,00**
001.120.13000.74508	001120	13000	74508	A EMPRS.MNPAL. SERV. FUNERARIOS Y C	0,00	0,00	0,00	0,00	0,00	0,00
Total 001.190.15340.22703 OBRAS Y EQ..INFRAEST URBA.GTO ACCIÓN SUBS					**0,00**	**0,00**	**0,00**	**0,00**	**0,00**	**0,00**
001.190.15340.22703	001190	15340	22703	GASTOS ACC.SUBISIDIA	0,00	0,00	0,00	0,00	0,00	0,00
Total 001.207.33401.63599 D.CHAMBERÍ.ACTIV CULTURA.MOBI Y ENS(RE)					**0,00**	**0,00**	**0,00**	**0,00**	**0,00**	**0,00**
001.207.33401.63599	001207	33401	63599	OTRO MOBIL.ENSER.REF.Y RE	0,00	0,00	0,00	0,00	0,00	0,00
Total 001.221.32601.22001 D.BARAJAS.SERV COMP EDUCA.PRENSA,REVIS,PUB					**7.798,55**	**0,00**	**7.798,55**	**2.580,95**	**0,00**	**2.580,95**

AYUNTAMIENTO DE MADRID

INFORMACIÓN PRESUPUESTARIA EJERCICIO CORRIENTE

REMANENTES DE CRÉDITO

Ejercicio: 2020

Centro: 001 AYUNTAMIENTO DE MADRID **Fecha: 31/12/2020**

BOLSA VINCULACIÓN	APLICACIÓN PRESUPUESTARIA			DESCRIPCIÓN	REMANENTES COMPROMETIDOS			REMANENTES NO COMPROMETIDOS		
	ORGÁNICA	PROGRAMA	ECONÓMICA		INCORPORABLES	NO INCORPORABLES	TOTAL	INCORPORABLES	NO INCORPORABLES	TOTAL
001.221.32601.22001	001221	32601	22001	PRENSA,REVISTAS	7.798,55	0,00	7.798,55	2.580,95	0,00	2.580,95
Total 001.150.16001.62601 M AMBIENTE.INGENIERÍA AGUA.EQUIP PROCESO DATOS					**0,00**	**0,00**	**0,00**	**495,77**	**0,00**	**495,77**
001.150.16001.62601	001150	16001	62601	EQ.PROCESO DE DATOS	0,00	0,00	0,00	495,77	0,00	495,77
Total 001.190.93301.22199 OBRAS Y EQ..C.M.R. INMUEB.MPAL..OT SUMINISTR					**0,00**	**0,00**	**0,00**	**92,00**	**0,00**	**92,00**
001.190.93301.22199	001190	93301	22199	OTROS SUMINISTROS	0,00	0,00	0,00	92,00	0,00	92,00
Total 001.221.34201.63300 D.BARAJAS.INST DEPORT.MAQUINARIA(REF)					**0,00**	**0,00**	**0,00**	**584,43**	**0,00**	**584,43**
001.221.34201.63300	001221	34201	63300	MAQUINARIA.REF.	0,00	0,00	0,00	584,43	0,00	584,43
Total 001.110.92010.63901 VICEALCALDÍA.DGA VICEALC..SEÑALIZACIÓN(RE)					**0,00**	**0,00**	**0,00**	**421,22**	**0,00**	**421,22**
001.110.92010.63901	001110	92010	63901	SEÑALIZACIÓN (REFORMA)	0,00	0,00	0,00	421,22	0,00	421,22
Total 001.140.92320.489 Eª,INOV.EMPLEO.ANÁLISIS SOCIOECO.OT.TRANS.FAM.ISFL					**0,00**	**0,00**	**0,00**	**8.000,00**	**0,00**	**8.000,00**
001.140.92320.489	001140	92320	48901	OT. TRANF. A INSITUC. S/F	0,00	0,00	0,00	8.000,00	0,00	8.000,00
Total 001.208.17102.60917 D FUENCARR-PARDO.ZONAS VERDES.ALUMBRADO PUBLICO					**0,00**	**0,00**	**0,00**	**1.144,70**	**0,00**	**1.144,70**
001.208.17102.60917	001208	17102	60917	ALUMBRADO PUBLICO	0,00	0,00	0,00	1.144,70	0,00	1.144,70
Total 001.219.33401.63599 D VICÁLVARO.ACTIV CULTURA.MOBI Y ENS(RE)					**0,00**	**0,00**	**0,00**	**0,00**	**0,00**	**0,00**
001.219.33401.63599	001219	33401	63599	OTRO MOBIL.ENSER.REF.Y RE	0,00	0,00	0,00	0,00	0,00	0,00
Total 001.130.33601.74506 CULTURA,T,D.PATRIM CULTU.A MADRID DESTINO					**0,00**	**0,00**	**0,00**	**0,00**	**0,00**	**0,00**
001.130.33601.74506	001130	33601	74506	A MADRID DESTINO, CULTURA, TURISMO `	0,00	0,00	0,00	0,00	0,00	0,00
Total 001.219.33401.62500 D VICÁLVARO.ACTIV CULTURA.MOBIL EQ OFI					**3.332,34**	**0,00**	**3.332,34**	**0,00**	**0,00**	**0,00**
001.219.33401.62500	001219	33401	62500	MOBILIARIO Y EQ.OFIC	3.332,34	0,00	3.332,34	0,00	0,00	0,00
Total 001.203.34201.62600 D.RETIRO.INST DEPORT.EQUIP COMUNIC					**0,00**	**0,00**	**0,00**	**25.000,00**	**0,00**	**25.000,00**
001.203.34201.62600	001203	34201	62600	EQUIPOS COMUNICACIÓN	0,00	0,00	0,00	25.000,00	0,00	25.000,00
Total 001.206.33401.22602 D.TETUÁN.ACTIV CULTURA.PUBLIC Y PROP					**242,00**	**0,00**	**242,00**	**0,23**	**0,00**	**0,23**
001.206.33401.22602	001206	33401	22602	PUBLICIDAD Y PROPAG	242,00	0,00	242,00	0,23	0,00	0,23
Total 001.150.16001.61915 M AMBIENTE.INGENIERÍA AGUA.HIDRANTES (REFORMA)					**0,00**	**0,00**	**0,00**	**0,00**	**0,00**	**0,00**
001.150.16001.61915	001150	16001	61915	HIDRANTES (REFORMA)	0,00	0,00	0,00	0,00	0,00	0,00
Total 001.160.15104.63302 DESAR URBANO.ESTRAT URBA.ÚTILES Y HERRAM(RE)					**0,00**	**0,00**	**0,00**	**217,22**	**0,00**	**217,22**
001.160.15104.63302	001160	15104	63302	UTILES Y HERRAM.REF	0,00	0,00	0,00	217,22	0,00	217,22
Total 001.212.34201.63901 D.USERA.INST DEPORT.SEÑALIZACIÓN(RE)					**0,00**	**0,00**	**0,00**	**0,00**	**0,00**	**0,00**
001.212.34201.63901	001212	34201	63901	SEÑALIZACIÓN (REFORMA)	0,00	0,00	0,00	0,00	0,00	0,00
Total 001.206.92001.226 D.TETUÁN.DGA .GTOS DIVERSOS					**0,00**	**0,00**	**0,00**	**0,00**	**0,00**	**0,00**

AYUNTAMIENTO DE MADRID

INFORMACIÓN PRESUPUESTARIA EJERCICIO CORRIENTE

REMANENTES DE CRÉDITO

Ejercicio: 2020

Centro: 001 AYUNTAMIENTO DE MADRID **Fecha: 31/12/2020**

BOLSA VINCULACIÓN	APLICACIÓN PRESUPUESTARIA			DESCRIPCIÓN	REMANENTES COMPROMETIDOS			REMANENTES NO COMPROMETIDOS		
	ORGÁNICA	PROGRAMA	ECONÓMICA		INCORPORABLES	NO INCORPORABLES	TOTAL	INCORPORABLES	NO INCORPORABLES	TOTAL
001.206.92001.226	001206	92001	22604	JURÍDICOS Y CONTENCIOSOS	0,00	0,00	0,00	0,00	0,00	0,00
Total 001.131.34102.63200 DEPORTE.COORD Y FOM DEPORT.EDIF CONST(RE					**0,00**	**0,00**	**0,00**	**3.765,48**	**0,00**	**3.765,48**
001.131.34102.63200	001131	34102	63200	EDIF. Y OTRAS CONST.(REF)	0,00	0,00	0,00	3.765,48	0,00	3.765,48
Total 001.219.92001.221 D VICÁLVARO.DGA .SUMINISTROS					**0,00**	**0,00**	**0,00**	**0,00**	**0,00**	**0,00**
001.219.92001.221	001219	92001	22106	PROD.FARM. Y MATER.SANIT.	0,00	0,00	0,00	0,00	0,00	0,00
Total 001.204.34201.63599 D.SALAMANCA.INST DEPORT.MOBI Y ENS(RE)					**2.074,39**	**0,00**	**2.074,39**	**125,61**	**0,00**	**125,61**
001.204.34201.63599	001204	34201	63599	OTRO MOBIL.ENSER.REF.Y RE	2.074,39	0,00	2.074,39	125,61	0,00	125,61
Total 001.206.31101.62302 D.TETUÁN.SALUBRIDAD Pª.ÚTILES Y HERR					**0,00**	**0,00**	**0,00**	**12,84**	**0,00**	**12,84**
001.206.31101.62302	001206	31101	62302	ÚTILES HERRAMIENTAS	0,00	0,00	0,00	12,84	0,00	12,84
Total 001.216.33401.63599 D.HORTALEZA.ACTIV CULTURA.MOBI Y ENS(RE)					**17.932,20**	**0,00**	**17.932,20**	**0,00**	**0,00**	**0,00**
001.216.33401.63599	001216	33401	63599	OTRO MOBIL.ENSER.REF.Y RE	17.932,20	0,00	17.932,20	0,00	0,00	0,00
Total 001.140.43300.62301 Eª,INOV.EMPLEO.D.G.A .INSTALAC TÉCNICAS					**0,00**	**0,00**	**0,00**	**9.500,00**	**0,00**	**9.500,00**
001.140.43300.62301	001140	43300	62301	INSTALACIONES TÉCNICAS	0,00	0,00	0,00	9.500,00	0,00	9.500,00
Total 001.219.92401.22199 D VICÁLVARO.PARTI CIUDAD.OT SUMINISTR					**0,00**	**0,00**	**0,00**	**0,00**	**0,00**	**0,00**
001.219.92401.22199	001219	92401	22199	OTROS SUMINISTROS	0,00	0,00	0,00	0,00	0,00	0,00
Total 001.221.23106.62599 D.BARAJAS.INTEG EMERG SCIAL.OT MOBILY E					**0,00**	**0,00**	**0,00**	**42,18**	**0,00**	**42,18**
001.221.23106.62599	001221	23106	62599	OTRO MOBILIARIO Y ENSERES	0,00	0,00	0,00	42,18	0,00	42,18
Total 001.220.15322.61904 D SAN BLAS-CANILL.O.ACT VÍAS Pª.URBAN AYTO(RE)					**0,00**	**0,00**	**0,00**	**134.000,00**	**0,00**	**134.000,00**
001.220.15322.61904	001220	15322	61904	URBANIZACIÓN A CARGO DEL AYUNTAMIE	0,00	0,00	0,00	134.000,00	0,00	134.000,00
Total 001.206.32601.62601 D.TETUÁN.SERV COMP EDUCA.EQUIP PROCESO DATOS					**0,00**	**0,00**	**0,00**	**9.150,00**	**0,00**	**9.150,00**
001.206.32601.62601	001206	32601	62601	EQ.PROCESO DE DATOS	0,00	0,00	0,00	9.150,00	0,00	9.150,00
Total 001.220.33401.62599 D SAN BLAS-CANILL.ACTIV CULTURA.OT MOBILY E					**0,00**	**0,00**	**0,00**	**24.165,00**	**0,00**	**24.165,00**
001.220.33401.62599	001220	33401	62599	OTRO MOBILIARIO Y ENSERES	0,00	0,00	0,00	24.165,00	0,00	24.165,00
Total 001.206.32501.62601 D.TETUÁN.ABSENTISMO.EQUIP PROCESO DATOS					**0,01**	**0,00**	**0,01**	**0,70**	**0,00**	**0,70**
001.206.32501.62601	001206	32501	62601	EQ.PROCESO DE DATOS	0,01	0,00	0,01	0,70	0,00	0,70
Total 001.215.23103.221 D.CIUDAD LINEAL.PERSON MAYORES.SUMINISTROS					**0,00**	**0,00**	**0,00**	**0,00**	**0,00**	**0,00**
001.215.23103.221	001215	23103	22106	PROD.FARM. Y MATER.SANIT.	0,00	0,00	0,00	0,00	0,00	0,00
Total 001.150.17101.61917 M AMBIENTE.PATRIMONIO VERDE.ALUMBRADO PÚB(REF)					**0,00**	**0,00**	**0,00**	**0,00**	**0,00**	**0,00**
001.150.17101.61917	001150	17101	61917	ALUMBRADO PÚBLICO (REFORMA)	0,00	0,00	0,00	0,00	0,00	0,00
Total 001.110.92010.213 VICEALCALDÍA.DGA VICEALC..MAQ.INST.Y UTILL					**0,00**	**0,00**	**0,00**	**107,40**	**0,00**	**107,40**

AYUNTAMIENTO DE MADRID

INFORMACIÓN PRESUPUESTARIA EJERCICIO CORRIENTE

REMANENTES DE CRÉDITO

Ejercicio: 2020

Centro: 001 AYUNTAMIENTO DE MADRID **Fecha: 31/12/2020**

BOLSA VINCULACIÓN	APLICACIÓN PRESUPUESTARIA			DESCRIPCIÓN	REMANENTES COMPROMETIDOS			REMANENTES NO COMPROMETIDOS		
	ORGÁNICA	PROGRAMA	ECONÓMICA		INCORPORABLES	NO INCORPORABLES	TOTAL	INCORPORABLES	NO INCORPORABLES	TOTAL
001.110.92010.213	001110	92010	21300	REP.MAT.CONS.MAQUIN.	0,00	0,00	0,00	107,40	0,00	107,40
Total 001.218.32301.62599 D.VILLA VALLECAS.C INFANTIL .OT MOBILY E					**0,00**	**0,00**	**0,00**	**61,06**	**0,00**	**61,06**
001.218.32301.62599	001218	32301	62599	OTRO MOBILIARIO Y ENSERES	0,00	0,00	0,00	61,06	0,00	61,06
Total 001.180.23199.44508 FAMILIA,IGUAL.COV19.A EMPRS.MNPAL. S.F.C.					**0,00**	**0,00**	**0,00**	**0,00**	**0,00**	**0,00**
001.180.23199.44508	001180	23199	44508	A EMPRS.MNPAL. SERV. FUNERARIOS Y C	0,00	0,00	0,00	0,00	0,00	0,00
Total 001.120.13201.60999 PORTAVOZ S.E.SEGURIDAD.O INV NUEVA INFR					**0,00**	**0,00**	**0,00**	**692,04**	**0,00**	**692,04**
001.120.13201.60999	001120	13201	60999	OTRAS INV. NUEVAS INF.	0,00	0,00	0,00	692,04	0,00	692,04
Total 001.201.32301.62599 D.CENTRO.C INFANTIL .OT MOBILY E					**0,00**	**0,00**	**0,00**	**2.500,00**	**0,00**	**2.500,00**
001.201.32301.62599	001201	32301	62599	OTRO MOBILIARIO Y ENSERES	0,00	0,00	0,00	2.500,00	0,00	2.500,00
Total 001.201.92001.62599 D.CENTRO.DGA .OT MOBILY E					**0,00**	**0,00**	**0,00**	**1.500,00**	**0,00**	**1.500,00**
001.201.92001.62599	001201	92001	62599	OTRO MOBILIARIO Y ENSERES	0,00	0,00	0,00	1.500,00	0,00	1.500,00
Total 001.215.23103.22199 D.CIUDAD LINEAL.PERSON MAYORES.OT SUMINISTR					**0,00**	**0,00**	**0,00**	**0,50**	**0,00**	**0,50**
001.215.23103.22199	001215	23103	22199	OTROS SUMINISTROS	0,00	0,00	0,00	0,50	0,00	0,50
Total 001.219.23103.213 D VICÁLVARO.PERSON MAYORES.MAQ.INST.Y UTILL					**0,00**	**0,00**	**0,00**	**204,09**	**0,00**	**204,09**
001.219.23103.213	001219	23103	21300	REP.MAT.CONS.MAQUIN.	0,00	0,00	0,00	204,09	0,00	204,09
Total 001.204.23102.789 D.SALAMANCA.FAMILIA E INF .TRANS.FAMI.ISFL					**0,00**	**0,00**	**0,00**	**0,00**	**0,00**	**0,00**
001.204.23102.789	001204	23102	78901	OTRAS T. A INST. S.F.L.	0,00	0,00	0,00	0,00	0,00	0,00
Total 001.201.23199.22799.4 D.CENTRO.COV19.O.TRAB.EMP					**17.872,77**	**0,00**	**17.872,77**	**0,00**	**17.484,50**	**17.484,50**
001.201.23199.22799.4	001201	23199	22799	OTR.TRABAJ.EMP. Y PROFES.	17.872,77	0,00	17.872,77	0,00	17.484,50	17.484,50
Total 001.180.23199.22799.4 FAMILIA,IGUAL.COV19.O.TRAB.EMP					**251.007,92**	**0,00**	**251.007,92**	**0,00**	**214.889,60**	**214.889,60**
001.180.23199.22799.4	001180	23199	22799	OTR.TRABAJ.EMP. Y PROFES.	251.007,92	0,00	251.007,92	0,00	214.889,60	214.889,60
Total 001.209.23199.22799.4 D MONCLOA-ARAV.COV19.O.TRAB.EMP					**32.497,38**	**0,00**	**32.497,38**	**0,00**	**0,00**	**0,00**
001.209.23199.22799.4	001209	23199	22799	OTR.TRABAJ.EMP. Y PROFES.	32.497,38	0,00	32.497,38	0,00	0,00	0,00
Total 001.215.23199.22799.4 D.CIUDAD LINEAL.COV19.O.TRAB.EMP					**0,00**	**0,00**	**0,00**	**0,00**	**0,00**	**0,00**
001.215.23199.22799.4	001215	23199	22799	OTR.TRABAJ.EMP. Y PROFES.	0,00	0,00	0,00	0,00	0,00	0,00
Total 001.202.23199.22799.4 D.ARGANZUELA.COV19.O.TRAB.EMP					**601.160,44**	**0,00**	**601.160,44**	**93.619,80**	**0,00**	**93.619,80**
001.202.23199.22799.4	001202	23199	22799	OTR.TRABAJ.EMP. Y PROFES.	601.160,44	0,00	601.160,44	93.619,80	0,00	93.619,80
Total 001.206.23199.22799.4 D.TETUÁN.COV19.O.TRAB.EMP					**286.500,00**	**0,00**	**286.500,00**	**0,00**	**0,00**	**0,00**
001.206.23199.22799.4	001206	23199	22799	OTR.TRABAJ.EMP. Y PROFES.	286.500,00	0,00	286.500,00	0,00	0,00	0,00
Total 001.210.23199.22799.4 D.LATINA.COV19.O.TRAB.EMP					**147.027,50**	**0,00**	**147.027,50**	**0,00**	**0,00**	**0,00**

AYUNTAMIENTO DE MADRID

INFORMACIÓN PRESUPUESTARIA EJERCICIO CORRIENTE

REMANENTES DE CRÉDITO

Ejercicio: 2020

Centro: 001 AYUNTAMIENTO DE MADRID **Fecha: 31/12/2020**

BOLSA VINCULACIÓN	APLICACIÓN PRESUPUESTARIA			DESCRIPCIÓN	REMANENTES COMPROMETIDOS			REMANENTES NO COMPROMETIDOS		
	ORGÁNICA	PROGRAMA	ECONÓMICA		INCORPORABLES	NO INCORPORABLES	TOTAL	INCORPORABLES	NO INCORPORABLES	TOTAL
001.210.23199.22799.4	001210	23199	22799	OTR.TRABAJ.EMP. Y PROFES.	147.027,50	0,00	147.027,50	0,00	0,00	0,00
Total 001.212.23199.22799.4 D.USERA.COV19.O.TRAB.EMP					**1.279.734,07**	**0,00**	**1.279.734,07**	**409.635,93**	**0,00**	**409.635,93**
001.212.23199.22799.4	001212	23199	22799	OTR.TRABAJ.EMP. Y PROFES.	1.279.734,07	0,00	1.279.734,07	409.635,93	0,00	409.635,93
Total 001.214.23199.22799.4 D.MORATALAZ.COV19.O.TRAB.EMP					**12.379,02**	**0,00**	**12.379,02**	**0,00**	**0,00**	**0,00**
001.214.23199.22799.4	001214	23199	22799	OTR.TRABAJ.EMP. Y PROFES.	12.379,02	0,00	12.379,02	0,00	0,00	0,00
Total 001.217.23199.22799.4 D.VILLAVERDE.COV19.O.TRAB.EMP					**48.684,03**	**0,00**	**48.684,03**	**0,00**	**150,26**	**150,26**
001.217.23199.22799.4	001217	23199	22799	OTR.TRABAJ.EMP. Y PROFES.	48.684,03	0,00	48.684,03	0,00	150,26	150,26
Total 001.218.23199.22799.4 D.VILLA VALLECAS.COV19.O.TRAB.EMP					**318.364,59**	**0,00**	**318.364,59**	**0,00**	**90.293,20**	**90.293,20**
001.218.23199.22799.4	001218	23199	22799	OTR.TRABAJ.EMP. Y PROFES.	318.364,59	0,00	318.364,59	0,00	90.293,20	90.293,20
Total 001.204.23199.22799.4 D.SALAMANCA.COV19.O.TRAB.EMP					**420,03**	**0,00**	**420,03**	**0,00**	**0,00**	**0,00**
001.204.23199.22799.4	001204	23199	22799	OTR.TRABAJ.EMP. Y PROFES.	420,03	0,00	420,03	0,00	0,00	0,00
Total 001.219.23199.22799.4 D VICÁLVARO.COV19.O.TRAB.EMP					**199.877,65**	**0,00**	**199.877,65**	**0,00**	**0,00**	**0,00**
001.219.23199.22799.4	001219	23199	22799	OTR.TRABAJ.EMP. Y PROFES.	199.877,65	0,00	199.877,65	0,00	0,00	0,00
Total 001.220.23199.22799.4 D SAN BLAS-CANILL.COV19.O.TRAB.EMP					**7,56**	**0,00**	**7,56**	**0,00**	**0,00**	**0,00**
001.220.23199.22799.4	001220	23199	22799	OTR.TRABAJ.EMP. Y PROFES.	7,56	0,00	7,56	0,00	0,00	0,00
Total 001.209.23199.62599.4 D MONCLOA-ARAV.COV19.OT MOBILY E					**0,00**	**0,00**	**0,00**	**0,00**	**0,00**	**0,00**
001.209.23199.62599.4	001209	23199	62599	OTRO MOBILIARIO Y ENSERES	0,00	0,00	0,00	0,00	0,00	0,00
Total 001.220.23199.62599.4 D SAN BLAS-CANILL.COV19.OT MOBILY E					**0,00**	**0,00**	**0,00**	**0,00**	**0,00**	**0,00**
001.220.23199.62599.4	001220	23199	62599	OTRO MOBILIARIO Y ENSERES	0,00	0,00	0,00	0,00	0,00	0,00
Total 001.203.23199.22799.4 D.RETIRO.COV19.O.TRAB.EMP					**0,18**	**0,00**	**0,18**	**0,00**	**0,00**	**0,00**
001.203.23199.22799.4	001203	23199	22799	OTR.TRABAJ.EMP. Y PROFES.	0,18	0,00	0,18	0,00	0,00	0,00
Total 001.208.23199.22799.4 D FUENCARR-PARDO.COV19.O.TRAB.EMP					**0,00**	**0,00**	**0,00**	**0,00**	**36.000,00**	**36.000,00**
001.208.23199.22799.4	001208	23199	22799	OTR.TRABAJ.EMP. Y PROFES.	0,00	0,00	0,00	0,00	36.000,00	36.000,00
Total 001.211.23199.22799.4 D.CARABANCHEL.COV19.O.TRAB.EMP					**57.648,69**	**0,00**	**57.648,69**	**72.509,41**	**0,00**	**72.509,41**
001.211.23199.22799.4	001211	23199	22799	OTR.TRABAJ.EMP. Y PROFES.	57.648,69	0,00	57.648,69	72.509,41	0,00	72.509,41
Total 001.213.23199.22799.4 D.PTE VALLECA.COV19.O.TRAB.EMP					**368.900,74**	**0,00**	**368.900,74**	**0,00**	**65.100,00**	**65.100,00**
001.213.23199.22799.4	001213	23199	22799	OTR.TRABAJ.EMP. Y PROFES.	368.900,74	0,00	368.900,74	0,00	65.100,00	65.100,00
Total 001.213.23199.48900.4 D.PTE VALLECA.COV19.OTRAS TRANSF A FAMILIAS					**37.306,72**	**0,00**	**37.306,72**	**0,00**	**602.775,47**	**602.775,47**
001.213.23199.48900.4	001213	23199	48900	TRANSF.A FAMILIAS	37.306,72	0,00	37.306,72	0,00	602.775,47	602.775,47
Total 001.216.23199.22799.4 D.HORTALEZA.COV19.O.TRAB.EMP					**279.685,48**	**0,00**	**279.685,48**	**0,00**	**0,00**	**0,00**

AYUNTAMIENTO DE MADRID

INFORMACIÓN PRESUPUESTARIA EJERCICIO CORRIENTE

REMANENTES DE CRÉDITO

Ejercicio: 2020

Centro: 001 AYUNTAMIENTO DE MADRID **Fecha: 31/12/2020**

BOLSA VINCULACIÓN	APLICACIÓN PRESUPUESTARIA			DESCRIPCIÓN	REMANENTES COMPROMETIDOS			REMANENTES NO COMPROMETIDOS		
	ORGÁNICA	PROGRAMA	ECONÓMICA		INCORPORABLES	NO INCORPORABLES	TOTAL	INCORPORABLES	NO INCORPORABLES	TOTAL
001.216.23199.22799.4	001216	23199	22799	OTR.TRABAJ.EMP. Y PROFES.	279.685,48	0,00	279.685,48	0,00	0,00	0,00
Total 001.216.48900.4 D.HORTALEZA.OTRAS TRANSF A FAMILIAS					**50.634,79**	**0,00**	**50.634,79**	**0,00**	**69.421,96**	**69.421,96**
001.216.48900.4	001216	23102	48900	TRANSF.A FAMILIAS	35.480,25	0,00	35.480,25	0,00	-4.248,50	-4.248,50
001.216.48900.4	001216	23103	48900	TRANSF.A FAMILIAS	5.653,54	0,00	5.653,54	0,00	40.876,46	40.876,46
001.216.48900.4	001216	23106	48900	TRANSF.A FAMILIAS	9.501,00	0,00	9.501,00	0,00	32.794,00	32.794,00
Total 001.221.23199.22799.4 D.BARAJAS.COV19.O.TRAB.EMP					**1.904,68**	**0,00**	**1.904,68**	**0,00**	**0,00**	**0,00**
001.221.23199.22799.4	001221	23199	22799	OTR.TRABAJ.EMP. Y PROFES.	1.904,68	0,00	1.904,68	0,00	0,00	0,00
Total 001.213.23199.62599.4 D.PTE VALLECA.COV19.OT MOBILY E					**152,42**	**0,00**	**152,42**	**0,00**	**0,00**	**0,00**
001.213.23199.62599.4	001213	23199	62599	OTRO MOBILIARIO Y ENSERES	152,42	0,00	152,42	0,00	0,00	0,00
Total 001.150.16001.61999.4 M AMBIENTE.INGENIERÍA AGUA.O INV REP INFR U.G					**0,00**	**0,00**	**0,00**	**0,00**	**0,00**	**0,00**
001.150.16001.61999.4	001150	16001	61999	INV. REPOS. INFRAESTR.	0,00	0,00	0,00	0,00	0,00	0,00
Total 001.201.15322.61904.4 D.CENTRO.O.ACT VÍAS Pª.URBAN AYTO(RE)					**0,00**	**0,00**	**0,00**	**85.905,47**	**0,00**	**85.905,47**
001.201.15322.61904.4	001201	15322	61904	URBANIZACIÓN A CARGO DEL AYUNTAMIE	0,00	0,00	0,00	85.905,47	0,00	85.905,47
Total 001.201.93302.21200.4 D.CENTRO.EDIFICIOS.REP MANT CONSER EDIF					**0,00**	**0,00**	**0,00**	**0,00**	**29.807,27**	**29.807,27**
001.201.93302.21200.4	001201	93302	21200	REP.MAT.CONS.EDIFIC.	0,00	0,00	0,00	0,00	29.807,27	29.807,27
Total 001.205.33401.22199.4 D.CHAMARTÍN.ACTIV CULTURA.OT SUMINISTR					**0,00**	**0,00**	**0,00**	**0,00**	**0,00**	**0,00**
001.205.33401.22199.4	001205	33401	22199	OTROS SUMINISTROS	0,00	0,00	0,00	0,00	0,00	0,00
Total 001.205.33401.62302.4 D.CHAMARTÍN.ACTIV CULTURA.ÚTILES Y HERR					**0,00**	**0,00**	**0,00**	**0,00**	**0,00**	**0,00**
001.205.33401.62302.4	001205	33401	62302	ÚTILES HERRAMIENTAS	0,00	0,00	0,00	0,00	0,00	0,00
Total 001.205.33401.62599.4 D.CHAMARTÍN.ACTIV CULTURA.OT MOBILY E					**0,00**	**0,00**	**0,00**	**0,00**	**0,00**	**0,00**
001.205.33401.62599.4	001205	33401	62599	OTRO MOBILIARIO Y ENSERES	0,00	0,00	0,00	0,00	0,00	0,00
Total 001.205.33401.62600.4 D.CHAMARTÍN.ACTIV CULTURA.EQUIP COMUNIC					**0,00**	**0,00**	**0,00**	**0,00**	**0,00**	**0,00**
001.205.33401.62600.4	001205	33401	62600	EQUIPOS COMUNICACIÓN	0,00	0,00	0,00	0,00	0,00	0,00
Total 001.205.34201.22106.4 D.CHAMARTÍN.INST DEPORT.PTOS FARM MAT SANI					**0,00**	**0,00**	**0,00**	**0,00**	**272,71**	**272,71**
001.205.34201.22106.4	001205	34201	22106	PROD.FARM. Y MATER.SANIT.	0,00	0,00	0,00	0,00	272,71	272,71
Total 001.205.92001.62302.4 D.CHAMARTÍN.DGA .ÚTILES Y HERR					**0,00**	**0,00**	**0,00**	**0,00**	**0,00**	**0,00**
001.205.92001.62302.4	001205	92001	62302	ÚTILES HERRAMIENTAS	0,00	0,00	0,00	0,00	0,00	0,00
Total 001.205.93302.63200.4 D.CHAMARTÍN.EDIFICIOS.EDIF CONST(RE					**0,00**	**0,00**	**0,00**	**0,00**	**0,00**	**0,00**
001.205.93302.63200.4	001205	93302	63200	EDIF. Y OTRAS CONST.(REF)	0,00	0,00	0,00	0,00	0,00	0,00
Total 001.206.34201.20800.4 D.TETUÁN.INST DEPORT.ARREND OTRO INM.MAT					**0,00**	**0,00**	**0,00**	**0,00**	**1.921,96**	**1.921,96**

AYUNTAMIENTO DE MADRID

INFORMACIÓN PRESUPUESTARIA EJERCICIO CORRIENTE

REMANENTES DE CRÉDITO

Ejercicio: 2020

Centro: 001 AYUNTAMIENTO DE MADRID **Fecha: 31/12/2020**

BOLSA VINCULACIÓN	APLICACIÓN PRESUPUESTARIA			DESCRIPCIÓN	REMANENTES COMPROMETIDOS			REMANENTES NO COMPROMETIDOS		
	ORGÁNICA	PROGRAMA	ECONÓMICA		INCORPORABLES	NO INCORPORABLES	TOTAL	INCORPORABLES	NO INCORPORABLES	TOTAL
001.206.34201.20800.4	001206	34201	20800	ARRE.OTRO INM. MATERIAL	0,00	0,00	0,00	0,00	1.921,96	1.921,96
Total 001.210.15322.22706.4 D.LATINA.O.ACT VÍAS Pª.ESTUD TRAB TÉCN					**0,00**	**0,00**	**0,00**	**0,00**	**453,75**	**453,75**
001.210.15322.22706.4	001210	15322	22706	ESTUDIOS Y TRAB.TEC.	0,00	0,00	0,00	0,00	453,75	453,75
Total 001.210.34201.22706.4 D.LATINA.INST DEPORT.ESTUD TRAB TÉCN					**0,00**	**0,00**	**0,00**	**0,00**	**5.029,41**	**5.029,41**
001.210.34201.22706.4	001210	34201	22706	ESTUDIOS Y TRAB.TEC.	0,00	0,00	0,00	0,00	5.029,41	5.029,41
Total 001.212.31101.22199.4 D.USERA.SALUBRIDAD Pª.OT SUMINISTR					**0,00**	**0,00**	**0,00**	**0,00**	**699,62**	**699,62**
001.212.31101.22199.4	001212	31101	22199	OTROS SUMINISTROS	0,00	0,00	0,00	0,00	699,62	699,62
Total 001.213.93302.63200.4 D.PTE VALLECA.EDIFICIOS.EDIF CONST(RE					**0,00**	**0,00**	**0,00**	**3.694,28**	**0,00**	**3.694,28**
001.213.93302.63200.4	001213	93302	63200	EDIF. Y OTRAS CONST.(REF)	0,00	0,00	0,00	3.694,28	0,00	3.694,28
Total 001.216.23102.22799.4 D.HORTALEZA.FAMILIA E INF .O.TRAB.EMP					**0,00**	**0,00**	**0,00**	**0,00**	**0,00**	**0,00**
001.216.23102.22799.4	001216	23102	22799	OTR.TRABAJ.EMP. Y PROFES.	0,00	0,00	0,00	0,00	0,00	0,00
Total 001.216.23103.22799.4 D.HORTALEZA.PERSON MAYORES.O.TRAB.EMP					**0,00**	**0,00**	**0,00**	**0,00**	**0,00**	**0,00**
001.216.23103.22799.4	001216	23103	22799	OTR.TRABAJ.EMP. Y PROFES.	0,00	0,00	0,00	0,00	0,00	0,00
Total 001.216.23106.22799.4 D.HORTALEZA.INTEG EMERG SCIAL.O.TRAB.EMP					**0,00**	**0,00**	**0,00**	**0,00**	**0,00**	**0,00**
001.216.23106.22799.4	001216	23106	22799	OTR.TRABAJ.EMP. Y PROFES.	0,00	0,00	0,00	0,00	0,00	0,00
Total 001.216.32301.21200.4 D.HORTALEZA.C INFANTIL .REP MANT CONSER EDIF					**0,00**	**0,00**	**0,00**	**0,00**	**0,00**	**0,00**
001.216.32301.21200.4	001216	32301	21200	REP.MAT.CONS.EDIFIC.	0,00	0,00	0,00	0,00	0,00	0,00
Total 001.216.32301.22700.4 D.HORTALEZA.C INFANTIL .LIMPIEZA Y ASEO					**0,00**	**0,00**	**0,00**	**0,00**	**107.042,61**	**107.042,61**
001.216.32301.22700.4	001216	32301	22700	LIMPIEZA Y ASEO	0,00	0,00	0,00	0,00	107.042,61	107.042,61
Total 001.216.32501.22799.4 D.HORTALEZA.ABSENTISMO.O.TRAB.EMP					**0,00**	**0,00**	**0,00**	**0,00**	**0,00**	**0,00**
001.216.32501.22799.4	001216	32501	22799	OTR.TRABAJ.EMP. Y PROFES.	0,00	0,00	0,00	0,00	0,00	0,00
Total 001.216.32601.22799.4 D.HORTALEZA.SERV COMP EDUCA.O.TRAB.EMP					**0,00**	**0,00**	**0,00**	**0,00**	**1.690,20**	**1.690,20**
001.216.32601.22799.4	001216	32601	22799	OTR.TRABAJ.EMP. Y PROFES.	0,00	0,00	0,00	0,00	1.690,20	1.690,20
Total 001.216.33401.22707.4 D.HORTALEZA.ACTIV CULTURA.TALLERES CULT DISTR					**0,00**	**0,00**	**0,00**	**0,00**	**0,00**	**0,00**
001.216.33401.22707.4	001216	33401	22707	TALLERES CULTURALES	0,00	0,00	0,00	0,00	0,00	0,00
Total 001.216.33401.22799.4 D.HORTALEZA.ACTIV CULTURA.O.TRAB.EMP					**0,00**	**0,00**	**0,00**	**0,00**	**1.228,02**	**1.228,02**
001.216.33401.22799.4	001216	33401	22799	OTR.TRABAJ.EMP. Y PROFES.	0,00	0,00	0,00	0,00	1.228,02	1.228,02
Total 001.216.34101.22699.4 D.HORTALEZA.ACTUAC DEPORT DISTR.OT GTO DIVER					**0,00**	**0,00**	**0,00**	**0,00**	**0,00**	**0,00**
001.216.34101.22699.4	001216	34101	22699	OTROS GASTOS DIVERSOS	0,00	0,00	0,00	0,00	0,00	0,00
Total 001.216.34201.20300.4 D.HORTALEZA.INST DEPORT.ARRD MAQ INST UTIL					**0,00**	**0,00**	**0,00**	**0,00**	**0,00**	**0,00**

AYUNTAMIENTO DE MADRID

INFORMACIÓN PRESUPUESTARIA EJERCICIO CORRIENTE

REMANENTES DE CRÉDITO

Ejercicio: 2020

Centro: 001 AYUNTAMIENTO DE MADRID **Fecha: 31/12/2020**

BOLSA VINCULACIÓN	APLICACIÓN PRESUPUESTARIA			DESCRIPCIÓN	REMANENTES COMPROMETIDOS			REMANENTES NO COMPROMETIDOS		
	ORGÁNICA	PROGRAMA	ECONÓMICA		INCORPORABLES	NO INCORPORABLES	TOTAL	INCORPORABLES	NO INCORPORABLES	TOTAL
001.216.34201.20300.4	001216	34201	20300	ARREND.MAQ.INST.UTIL	0,00	0,00	0,00	0,00	0,00	0,00
Total 001.216.34201.21200.4 D.HORTALEZA.INST DEPORT.REP MANT CONSER EDIF					**0,00**	**0,00**	**0,00**	**0,00**	**12.807,62**	**12.807,62**
001.216.34201.21200.4	001216	34201	21200	REP.MAT.CONS.EDIFIC.	0,00	0,00	0,00	0,00	12.807,62	12.807,62
Total 001.216.34201.22199.4 D.HORTALEZA.INST DEPORT.OT SUMINISTR					**0,00**	**0,00**	**0,00**	**0,00**	**96.980,79**	**96.980,79**
001.216.34201.22199.4	001216	34201	22199	OTROS SUMINISTROS	0,00	0,00	0,00	0,00	96.980,79	96.980,79
Total 001.216.34201.22701.4 D.HORTALEZA.INST DEPORT.SEGURIDAD					**0,00**	**0,00**	**0,00**	**0,00**	**17.955,04**	**17.955,04**
001.216.34201.22701.4	001216	34201	22701	SEGURIDAD	0,00	0,00	0,00	0,00	17.955,04	17.955,04
Total 001.216.34201.22799.4 D.HORTALEZA.INST DEPORT.O.TRAB.EMP					**0,00**	**0,00**	**0,00**	**0,00**	**128.076,20**	**128.076,20**
001.216.34201.22799.4	001216	34201	22799	OTR.TRABAJ.EMP. Y PROFES.	0,00	0,00	0,00	0,00	128.076,20	128.076,20
Total 001.216.92001.23303.4 D.HORTALEZA.DGA .INDEMN VOCALES J DISTRI					**0,00**	**0,00**	**0,00**	**0,00**	**163,10**	**163,10**
001.216.92001.23303.4	001216	92001	23303	INDEM.VOCALES VECIN	0,00	0,00	0,00	0,00	163,10	163,10
Total 001.216.92001.35200.4 D.HORTALEZA.DGA .INTERESES DEMORA					**0,00**	**0,00**	**0,00**	**0,00**	**0,00**	**0,00**
001.216.92001.35200.4	001216	92001	35200	INTERESES DE DEMORA	0,00	0,00	0,00	0,00	0,00	0,00
Total 001.216.93302.22701.4 D.HORTALEZA.EDIFICIOS.SEGURIDAD					**0,00**	**0,00**	**0,00**	**0,00**	**70.176,33**	**70.176,33**
001.216.93302.22701.4	001216	93302	22701	SEGURIDAD	0,00	0,00	0,00	0,00	70.176,33	70.176,33
Total 001.216.93302.22799.4 D.HORTALEZA.EDIFICIOS.O.TRAB.EMP					**0,00**	**0,00**	**0,00**	**0,00**	**1.216.977,43**	**1.216.977,43**
001.216.93302.22799.4	001216	93302	22799	OTR.TRABAJ.EMP. Y PROFES.	0,00	0,00	0,00	0,00	1.216.977,43	1.216.977,43
Total 001.216.93302.63200.4 D.HORTALEZA.EDIFICIOS.EDIF CONST(RE					**0,00**	**0,00**	**0,00**	**0,00**	**0,00**	**0,00**
001.216.93302.63200.4	001216	93302	63200	EDIF. Y OTRAS CONST.(REF)	0,00	0,00	0,00	0,00	0,00	0,00
Total 001.220.32301.63200.4 D SAN BLAS-CANILL.C INFANTIL .EDIF CONST(RE					**0,00**	**0,00**	**0,00**	**0,00**	**0,00**	**0,00**
001.220.32301.63200.4	001220	32301	63200	EDIF. Y OTRAS CONST.(REF)	0,00	0,00	0,00	0,00	0,00	0,00
Total 001.220.93302.63200.4 D SAN BLAS-CANILL.EDIFICIOS.EDIF CONST(RE					**0,00**	**0,00**	**0,00**	**61,48**	**0,00**	**61,48**
001.220.93302.63200.4	001220	93302	63200	EDIF. Y OTRAS CONST.(REF)	0,00	0,00	0,00	61,48	0,00	61,48
Total 001.160.15102.60000.4 DESAR URBANO.GEST URBANÍSTICA.ADQUISIC SUELO					**0,00**	**0,00**	**0,00**	**0,00**	**0,00**	**0,00**
001.160.15102.60000.4	001160	15102	60000	ADQUISICIÓN DE SUELO	0,00	0,00	0,00	0,00	0,00	0,00
Total 001.160.15104.22606.4 DESAR URBANO.ESTRAT URBA.REUN CONF CURS					**0,00**	**0,00**	**0,00**	**0,00**	**0,00**	**0,00**
001.160.15104.22606.4	001160	15104	22606	REUNIONES, CONF. Y CURSOS	0,00	0,00	0,00	0,00	0,00	0,00
Total 001.190.15321.61910.4 OBRAS Y EQ..VÍAS PÚBLICAS.VIALES (REMOD)					**0,00**	**0,00**	**0,00**	**0,00**	**0,00**	**0,00**
001.190.15321.61910.4	001190	15321	61910	VIALES (REMODELACIÓN)	0,00	0,00	0,00	0,00	0,00	0,00
Total 001.190.15340.61904.4 OBRAS Y EQ..INFRAEST URBA.URBAN AYTO(RE)					**0,00**	**0,00**	**0,00**	**0,00**	**0,00**	**0,00**

AYUNTAMIENTO DE MADRID

INFORMACIÓN PRESUPUESTARIA EJERCICIO CORRIENTE

REMANENTES DE CRÉDITO

Ejercicio: 2020

Centro: 001 AYUNTAMIENTO DE MADRID **Fecha: 31/12/2020**

BOLSA VINCULACIÓN	APLICACIÓN PRESUPUESTARIA			DESCRIPCIÓN	REMANENTES COMPROMETIDOS			REMANENTES NO COMPROMETIDOS		
	ORGÁNICA	PROGRAMA	ECONÓMICA		INCORPORABLES	NO INCORPORABLES	TOTAL	INCORPORABLES	NO INCORPORABLES	TOTAL
001.190.15340.61904.4	001190	15340	61904	URBANIZACIÓN A CARGO DEL AYUNTAMIE	0,00	0,00	0,00	0,00	0,00	0,00
Total 001.150.16102.20901.4 M AMBIENTE.SUMINISTRO HÍDRICO.CÁNONES					**0,00**	**0,00**	**0,00**	**0,00**	**0,00**	**0,00**
001.150.16102.20901.4	001150	16102	20901	CÁNONES	0,00	0,00	0,00	0,00	0,00	0,00
Total 001.150.16102.22101.4 M AMBIENTE.SUMINISTRO HÍDRICO.AGUA					**12,75**	**0,00**	**12,75**	**0,00**	**0,00**	**0,00**
001.150.16102.22101.4	001150	16102	22101	AGUA	12,75	0,00	12,75	0,00	0,00	0,00
Total 001.150.16102.22500.4 M AMBIENTE.SUMINISTRO HÍDRICO.TRIBUTOS ESTATALES					**0,00**	**0,00**	**0,00**	**0,00**	**0,00**	**0,00**
001.150.16102.22500.4	001150	16102	22500	TRIBUTOS ESTATALES	0,00	0,00	0,00	0,00	0,00	0,00
Total 001.150.16102.22502.4 M AMBIENTE.SUMINISTRO HÍDRICO.TRIBUTOS EELL					**0,00**	**0,00**	**0,00**	**0,00**	**5.588,71**	**5.588,71**
001.150.16102.22502.4	001150	16102	22502	TRIBUTOS ENT. LOCALES	0,00	0,00	0,00	0,00	5.588,71	5.588,71
Total 001.150.16102.22703.4 M AMBIENTE.SUMINISTRO HÍDRICO.GTO ACCIÓN SUBS					**0,00**	**0,00**	**0,00**	**0,00**	**82.460,36**	**82.460,36**
001.150.16102.22703.4	001150	16102	22703	GASTOS ACC.SUBISIDIA	0,00	0,00	0,00	0,00	82.460,36	82.460,36
Total 001.150.16301.22799.4 M AMBIENTE.LIMPIEZA VIARIA.O.TRAB.EMP					**0,00**	**0,00**	**0,00**	**0,00**	**350,90**	**350,90**
001.150.16301.22799.4	001150	16301	22799	OTR.TRABAJ.EMP. Y PROFES.	0,00	0,00	0,00	0,00	350,90	350,90
Total 001.150.16301.60913.4 M AMBIENTE.LIMPIEZA VIARIA.MOBILIARIO URBANO					**0,00**	**0,00**	**0,00**	**0,00**	**0,00**	**0,00**
001.150.16301.60913.4	001150	16301	60913	MOBILIARIO URBANO	0,00	0,00	0,00	0,00	0,00	0,00
Total 001.150.17101.22101.4 M AMBIENTE.PATRIMONIO VERDE.AGUA					**771.844,19**	**0,00**	**771.844,19**	**0,00**	**0,00**	**0,00**
001.150.17101.22101.4	001150	17101	22101	AGUA	771.844,19	0,00	771.844,19	0,00	0,00	0,00
Total 001.150.17101.22500.4 M AMBIENTE.PATRIMONIO VERDE.TRIBUTOS ESTATALES					**0,00**	**0,00**	**0,00**	**0,00**	**0,00**	**0,00**
001.150.17101.22500.4	001150	17101	22500	TRIBUTOS ESTATALES	0,00	0,00	0,00	0,00	0,00	0,00
Total 001.150.17101.22606.4 M AMBIENTE.PATRIMONIO VERDE.REUN CONF CURS					**0,00**	**0,00**	**0,00**	**0,00**	**1.440,00**	**1.440,00**
001.150.17101.22606.4	001150	17101	22606	REUNIONES, CONF. Y CURSOS	0,00	0,00	0,00	0,00	1.440,00	1.440,00
Total 001.150.17101.60999.4 M AMBIENTE.PATRIMONIO VERDE.O INV NUEVA INFR					**0,00**	**0,00**	**0,00**	**0,00**	**0,00**	**0,00**
001.150.17101.60999.4	001150	17101	60999	OTRAS INV. NUEVAS INF.	0,00	0,00	0,00	0,00	0,00	0,00
Total 001.150.17101.61920.4 M AMBIENTE.PATRIMONIO VERDE.PARQUES (REM)					**0,00**	**0,00**	**0,00**	**115.387,83**	**0,00**	**115.387,83**
001.150.17101.61920.4	001150	17101	61920	PARQUES (REMODELACIÓN)	0,00	0,00	0,00	115.387,83	0,00	115.387,83
Total 001.150.17101.61921.4 M AMBIENTE.PATRIMONIO VERDE.Z AJARDINADAS(REM)					**0,00**	**0,00**	**0,00**	**0,00**	**0,00**	**0,00**
001.150.17101.61921.4	001150	17101	61921	ZONAS AJARDINADAS (REM)	0,00	0,00	0,00	0,00	0,00	0,00
Total 001.150.17101.62200.4 M AMBIENTE.PATRIMONIO VERDE.EDIF Y O.CONST					**0,00**	**0,00**	**0,00**	**0,00**	**0,00**	**0,00**
001.150.17101.62200.4	001150	17101	62200	EDIF. Y OTRAS CONSTRUCC.	0,00	0,00	0,00	0,00	0,00	0,00
Total 001.150.17102.61920.4 M AMBIENTE.ZONAS VERDES.PARQUES (REM)					**0,00**	**0,00**	**0,00**	**0,00**	**0,00**	**0,00**

AYUNTAMIENTO DE MADRID

INFORMACIÓN PRESUPUESTARIA EJERCICIO CORRIENTE

REMANENTES DE CRÉDITO

Ejercicio: 2020

Centro: 001 AYUNTAMIENTO DE MADRID **Fecha: 31/12/2020**

BOLSA VINCULACIÓN	APLICACIÓN PRESUPUESTARIA			DESCRIPCIÓN	REMANENTES COMPROMETIDOS			REMANENTES NO COMPROMETIDOS		
	ORGÁNICA	PROGRAMA	ECONÓMICA		INCORPORABLES	NO INCORPORABLES	TOTAL	INCORPORABLES	NO INCORPORABLES	TOTAL
001.150.17102.61920.4	001150	17102	61920	PARQUES (REMODELACIÓN)	0,00	0,00	0,00	0,00	0,00	0,00
Total 001.150.17102.61921.4 M AMBIENTE.ZONAS VERDES.Z AJARDINADAS(REM)					**0,00**	**0,00**	**0,00**	**1,13**	**0,00**	**1,13**
001.150.17102.61921.4	001150	17102	61921	ZONAS AJARDINADAS (REM)	0,00	0,00	0,00	1,13	0,00	1,13
Total 001.150.17211.63300.4 M AMBIENTE.SOSTENIBIL.MAQUINARIA(REF)					**0,00**	**0,00**	**0,00**	**0,00**	**0,00**	**0,00**
001.150.17211.63300.4	001150	17211	63300	MAQUINARIA.REF.	0,00	0,00	0,00	0,00	0,00	0,00
Total 001.150.44110.22606.4 M AMBIENTE.PROMO DESRR TRANSP.REUN CONF CURS					**0,00**	**0,00**	**0,00**	**0,00**	**160.800,00**	**160.800,00**
001.150.44110.22606.4	001150	44110	22606	REUNIONES, CONF. Y CURSOS	0,00	0,00	0,00	0,00	160.800,00	160.800,00
Total 001.120.13201.20300.4 PORTAVOZ S.E.SEGURIDAD.ARRD MAQ INST UTIL					**0,00**	**0,00**	**0,00**	**0,00**	**0,00**	**0,00**
001.120.13201.20300.4	001120	13201	20300	ARREND.MAQ.INST.UTIL	0,00	0,00	0,00	0,00	0,00	0,00
Total 001.120.13201.20400.4 PORTAVOZ S.E.SEGURIDAD.ARR MAT TRANSP					**0,00**	**0,00**	**0,00**	**0,00**	**0,00**	**0,00**
001.120.13201.20400.4	001120	13201	20400	ARREND.MAT.TRANSPORT	0,00	0,00	0,00	0,00	0,00	0,00
Total 001.120.13510.20300.4 PORTAVOZ S.E.SAMUR-P CIVIL.ARRD MAQ INST UTIL					**0,00**	**0,00**	**0,00**	**0,00**	**0,00**	**0,00**
001.120.13510.20300.4	001120	13510	20300	ARREND.MAQ.INST.UTIL	0,00	0,00	0,00	0,00	0,00	0,00
Total 001.120.13510.22106.4 PORTAVOZ S.E.SAMUR-P CIVIL.PTOS FARM MAT SANI					**0,00**	**0,00**	**0,00**	**0,00**	**0,00**	**0,00**
001.120.13510.22106.4	001120	13510	22106	PROD.FARM. Y MATER.SANIT.	0,00	0,00	0,00	0,00	0,00	0,00
Total 001.130.33301.22000.4 CULTURA,T,D.MUSEOS.MAT OFIC NO INVEN					**0,00**	**0,00**	**0,00**	**0,00**	**2.991,10**	**2.991,10**
001.130.33301.22000.4	001130	33301	22000	MAT. OFICINA ORD. NO INV.	0,00	0,00	0,00	0,00	2.991,10	2.991,10
Total 001.130.33301.48203.4 CULTURA,T,D.MUSEOS.PREMIOS					**10.000,00**	**0,00**	**10.000,00**	**0,00**	**0,00**	**0,00**
001.130.33301.48203.4	001130	33301	48203	PREMIOS	10.000,00	0,00	10.000,00	0,00	0,00	0,00
Total 001.130.33401.20901.4 CULTURA,T,D.ACTIV CULTURA.CÁNONES					**0,00**	**0,00**	**0,00**	**0,00**	**0,00**	**0,00**
001.130.33401.20901.4	001130	33401	20901	CÁNONES	0,00	0,00	0,00	0,00	0,00	0,00
Total 001.210.23199.62599.4 D.LATINA.COV19.OT MOBILY E					**8.223,24**	**0,00**	**8.223,24**	**0,00**	**0,00**	**0,00**
001.210.23199.62599.4	001210	23199	62599	OTRO MOBILIARIO Y ENSERES	8.223,24	0,00	8.223,24	0,00	0,00	0,00
Total 001.205.23199.22799.4 D.CHAMARTÍN.COV19.O.TRAB.EMP					**35.467,57**	**0,00**	**35.467,57**	**0,00**	**0,00**	**0,00**
001.205.23199.22799.4	001205	23199	22799	OTR.TRABAJ.EMP. Y PROFES.	35.467,57	0,00	35.467,57	0,00	0,00	0,00
Total 001.205.48900.4 D.CHAMARTÍN.OTRAS TRANSF A FAMILIAS					**2.610,00**	**0,00**	**2.610,00**	**0,00**	**201.643,53**	**201.643,53**
001.205.48900.4	001205	23102	48900	TRANSF.A FAMILIAS	1.290,00	0,00	1.290,00	0,00	51.710,00	51.710,00
001.205.48900.4	001205	23103	48900	TRANSF.A FAMILIAS	300,00	0,00	300,00	0,00	24.735,20	24.735,20
001.205.48900.4	001205	23106	48900	TRANSF.A FAMILIAS	1.020,00	0,00	1.020,00	0,00	125.198,33	125.198,33
Total 001.202.23199.62599.4 D.ARGANZUELA.COV19.OT MOBILY E					**0,00**	**0,00**	**0,00**	**0,91**	**0,00**	**0,91**

AYUNTAMIENTO DE MADRID

INFORMACIÓN PRESUPUESTARIA EJERCICIO CORRIENTE

REMANENTES DE CRÉDITO

Ejercicio: 2020

Centro: 001 AYUNTAMIENTO DE MADRID **Fecha: 31/12/2020**

BOLSA VINCULACIÓN	APLICACIÓN PRESUPUESTARIA			DESCRIPCIÓN	REMANENTES COMPROMETIDOS			REMANENTES NO COMPROMETIDOS		
	ORGÁNICA	PROGRAMA	ECONÓMICA		INCORPORABLES	NO INCORPORABLES	TOTAL	INCORPORABLES	NO INCORPORABLES	TOTAL
001.202.23199.62599.4	001202	23199	62599	OTRO MOBILIARIO Y ENSERES	0,00	0,00	0,00	0,91	0,00	0,91
Total 001.202.23199.22106.4 D.ARGANZUELA.COV19.PTOS FARM MAT SANI					**0,00**	**0,00**	**0,00**	**0,00**	**40,00**	**40,00**
001.202.23199.22106.4	001202	23199	22106	PROD.FARM. Y MATER.SANIT.	0,00	0,00	0,00	0,00	40,00	40,00
Total 001.212.23199.22199.4 D.USERA.COV19.OT SUMINISTR					**79.121,45**	**0,00**	**79.121,45**	**0,00**	**0,00**	**0,00**
001.212.23199.22199.4	001212	23199	22199	OTROS SUMINISTROS	79.121,45	0,00	79.121,45	0,00	0,00	0,00
Total 001.220.23199.22106.4 D SAN BLAS-CANILL.COV19.PTOS FARM MAT SANI					**0,00**	**0,00**	**0,00**	**0,00**	**0,00**	**0,00**
001.220.23199.22106.4	001220	23199	22106	PROD.FARM. Y MATER.SANIT.	0,00	0,00	0,00	0,00	0,00	0,00
Total 001.150.44110.74501.4 M AMBIENTE.PROMO DESRR TRANSP.A E M T					**21.986.410,00**	**0,00**	**21.986.410,00**	**0,00**	**0,00**	**0,00**
001.150.44110.74501.4	001150	44110	74501	A LA E.M.T., S.A.	21.986.410,00	0,00	21.986.410,00	0,00	0,00	0,00
Total 001.150.17211.62301.4 M AMBIENTE.SOSTENIBIL.INSTALAC TÉCNICAS					**0,00**	**0,00**	**0,00**	**1.984.028,00**	**0,00**	**1.984.028,00**
001.150.17211.62301.4	001150	17211	62301	INSTALACIONES TÉCNICAS	0,00	0,00	0,00	1.984.028,00	0,00	1.984.028,00
Total 001.120.13510.62400.4 PORTAVOZ S.E.SAMUR-P CIVIL.ELEMEN TRANSP					**0,00**	**0,00**	**0,00**	**200.000,00**	**0,00**	**200.000,00**
001.120.13510.62400.4	001120	13510	62400	ELEMENTOS DE TRANSPORTE	0,00	0,00	0,00	200.000,00	0,00	200.000,00
Total 001.209.23199.22199.4 D MONCLOA-ARAV.COV19.OT SUMINISTR					**0,00**	**0,00**	**0,00**	**0,00**	**0,00**	**0,00**
001.209.23199.22199.4	001209	23199	22199	OTROS SUMINISTROS	0,00	0,00	0,00	0,00	0,00	0,00
Total 001.120.23199.44508.4 PORTAVOZ S.E.COV19.A EMPRS.MNPAL. S.F.C.					**0,00**	**0,00**	**0,00**	**0,00**	**0,00**	**0,00**
001.120.23199.44508.4	001120	23199	44508	A EMPRS.MNPAL. SERV. FUNERARIOS Y C	0,00	0,00	0,00	0,00	0,00	0,00
Total 001.203.48900.4 D.RETIRO.OTRAS TRANSF A FAMILIAS					**0,00**	**0,00**	**0,00**	**0,00**	**8.000,00**	**8.000,00**
001.203.48900.4	001203	23102	48900	TRANSF.A FAMILIAS	0,00	0,00	0,00	0,00	8.000,00	8.000,00
Total 001.206.48900.4 D.TETUÁN.OTRAS TRANSF A FAMILIAS					**0,00**	**0,00**	**0,00**	**0,00**	**321.384,60**	**321.384,60**
001.206.48900.4	001206	23102	48900	TRANSF.A FAMILIAS	0,00	0,00	0,00	0,00	100.000,00	100.000,00
001.206.48900.4	001206	23103	48900	TRANSF.A FAMILIAS	0,00	0,00	0,00	0,00	21.384,60	21.384,60
001.206.48900.4	001206	23106	48900	TRANSF.A FAMILIAS	0,00	0,00	0,00	0,00	200.000,00	200.000,00
Total 001.209.48900.4 D MONCLOA-ARAV.OTRAS TRANSF A FAMILIAS					**0,00**	**0,00**	**0,00**	**0,00**	**108.120,20**	**108.120,20**
001.209.48900.4	001209	23102	48900	TRANSF.A FAMILIAS	0,00	0,00	0,00	0,00	50.000,00	50.000,00
001.209.48900.4	001209	23103	48900	TRANSF.A FAMILIAS	0,00	0,00	0,00	0,00	40.000,00	40.000,00
001.209.48900.4	001209	23106	48900	TRANSF.A FAMILIAS	0,00	0,00	0,00	0,00	18.120,20	18.120,20
Total 001.210.48900.4 D.LATINA.OTRAS TRANSF A FAMILIAS					**3.960,00**	**0,00**	**3.960,00**	**0,00**	**423.316,10**	**423.316,10**
001.210.48900.4	001210	23102	48900	TRANSF.A FAMILIAS	3.960,00	0,00	3.960,00	0,00	223.316,10	223.316,10
001.210.48900.4	001210	23103	48900	TRANSF.A FAMILIAS	0,00	0,00	0,00	0,00	100.000,00	100.000,00

AYUNTAMIENTO DE MADRID

INFORMACIÓN PRESUPUESTARIA EJERCICIO CORRIENTE

REMANENTES DE CRÉDITO

Ejercicio: 2020

Centro: 001 AYUNTAMIENTO DE MADRID **Fecha: 31/12/2020**

BOLSA VINCULACIÓN	APLICACIÓN PRESUPUESTARIA			DESCRIPCIÓN	REMANENTES COMPROMETIDOS			REMANENTES NO COMPROMETIDOS		
	ORGÁNICA	PROGRAMA	ECONÓMICA		INCORPORABLES	NO INCORPORABLES	TOTAL	INCORPORABLES	NO INCORPORABLES	TOTAL
001.210.48900.4	001210	23106	48900	TRANSF.A FAMILIAS	0,00	0,00	0,00	0,00	100.000,00	100.000,00
Total 001.211.48900.4 D.CARABANCHEL.OTRAS TRANSF A FAMILIAS					**18.620,00**	**0,00**	**18.620,00**	**0,00**	**452.998,40**	**452.998,40**
001.211.48900.4	001211	23102	48900	TRANSF.A FAMILIAS	18.260,00	0,00	18.260,00	0,00	278.009,71	278.009,71
001.211.48900.4	001211	23103	48900	TRANSF.A FAMILIAS	360,00	0,00	360,00	0,00	24.387,67	24.387,67
001.211.48900.4	001211	23106	48900	TRANSF.A FAMILIAS	0,00	0,00	0,00	0,00	150.601,02	150.601,02
Total 001.212.48900.4 D.USERA.OTRAS TRANSF A FAMILIAS					**0,00**	**0,00**	**0,00**	**0,00**	**781.123,80**	**781.123,80**
001.212.48900.4	001212	23102	48900	TRANSF.A FAMILIAS	0,00	0,00	0,00	0,00	609.276,57	609.276,57
001.212.48900.4	001212	23103	48900	TRANSF.A FAMILIAS	0,00	0,00	0,00	0,00	101.546,09	101.546,09
001.212.48900.4	001212	23106	48900	TRANSF.A FAMILIAS	0,00	0,00	0,00	0,00	70.301,14	70.301,14
Total 001.209.23106.22799.5 D MONCLOA-ARAV.INTEG EMERG SCIAL.O.TRAB.EMP					**0,03**	**0,00**	**0,03**	**0,00**	**216.584,55**	**216.584,55**
001.209.23106.22799.5	001209	23106	22799	OTR.TRABAJ.EMP. Y PROFES.	0,03	0,00	0,03	0,00	216.584,55	216.584,55
Total 001.209.23106.48901.5 D MONCLOA-ARAV.INTEG EMERG SCIAL.TRAN FAMIL-ISF					**0,00**	**0,00**	**0,00**	**0,00**	**0,00**	**0,00**
001.209.23106.48901.5	001209	23106	48901	OT. TRANF. A INSITUC. S/F	0,00	0,00	0,00	0,00	0,00	0,00
Total 001.212.34101.22799.5 D.USERA.ACTUAC DEPORT DISTR.O.TRAB.EMP					**0,17**	**0,00**	**0,17**	**0,00**	**0,83**	**0,83**
001.212.34101.22799.5	001212	34101	22799	OTR.TRABAJ.EMP. Y PROFES.	0,17	0,00	0,17	0,00	0,83	0,83
Total 001.213.15322.21000.5 D.PTE VALLECA.O.ACT VÍAS Pª.REP CONS U.GRAL					**75.461,15**	**0,00**	**75.461,15**	**0,00**	**8,85**	**8,85**
001.213.15322.21000.5	001213	15322	21000	REP.MAT.CONS.BIENES	75.461,15	0,00	75.461,15	0,00	8,85	8,85
Total 001.213.23102.22799.5 D.PTE VALLECA.FAMILIA E INF .O.TRAB.EMP					**0,00**	**0,00**	**0,00**	**0,00**	**261.022,80**	**261.022,80**
001.213.23102.22799.5	001213	23102	22799	OTR.TRABAJ.EMP. Y PROFES.	0,00	0,00	0,00	0,00	261.022,80	261.022,80
Total 001.213.23103.22799.5 D.PTE VALLECA.PERSON MAYORES.O.TRAB.EMP					**8.883,19**	**0,00**	**8.883,19**	**0,00**	**228.124,49**	**228.124,49**
001.213.23103.22799.5	001213	23103	22799	OTR.TRABAJ.EMP. Y PROFES.	8.883,19	0,00	8.883,19	0,00	228.124,49	228.124,49
Total 001.213.32601.22799.5 D.PTE VALLECA.SERV COMP EDUCA.O.TRAB.EMP					**15.415,44**	**0,00**	**15.415,44**	**0,00**	**152.497,66**	**152.497,66**
001.213.32601.22799.5	001213	32601	22799	OTR.TRABAJ.EMP. Y PROFES.	15.415,44	0,00	15.415,44	0,00	152.497,66	152.497,66
Total 001.214.92401.22799.5 D.MORATALAZ.PARTI CIUDAD.O.TRAB.EMP					**0,00**	**0,00**	**0,00**	**22.000,00**	**93.286,35**	**115.286,35**
001.214.92401.22799.5	001214	92401	22799	OTR.TRABAJ.EMP. Y PROFES.	0,00	0,00	0,00	22.000,00	93.286,35	115.286,35
Total 001.211.34201.21200.5 D.CARABANCHEL.INST DEPORT.REP MANT CONSER EDIF					**12,82**	**0,00**	**12,82**	**0,00**	**6.485,09**	**6.485,09**
001.211.34201.21200.5	001211	34201	21200	REP.MAT.CONS.EDIFIC.	12,82	0,00	12,82	0,00	6.485,09	6.485,09
Total 001.218.32501.22799.5 D.VILLA VALLECAS.ABSENTISMO.O.TRAB.EMP					**2.684,50**	**0,00**	**2.684,50**	**0,00**	**43.342,72**	**43.342,72**
001.218.32501.22799.5	001218	32501	22799	OTR.TRABAJ.EMP. Y PROFES.	2.684,50	0,00	2.684,50	0,00	43.342,72	43.342,72
Total 001.212.23102.22799.5 D.USERA.FAMILIA E INF .O.TRAB.EMP					**0,00**	**0,00**	**0,00**	**0,00**	**0,31**	**0,31**

AYUNTAMIENTO DE MADRID

INFORMACIÓN PRESUPUESTARIA EJERCICIO CORRIENTE

REMANENTES DE CRÉDITO

Ejercicio: 2020

Centro: 001 AYUNTAMIENTO DE MADRID **Fecha: 31/12/2020**

BOLSA VINCULACIÓN	APLICACIÓN PRESUPUESTARIA			DESCRIPCIÓN	REMANENTES COMPROMETIDOS			REMANENTES NO COMPROMETIDOS		
	ORGÁNICA	PROGRAMA	ECONÓMICA		INCORPORABLES	NO INCORPORABLES	TOTAL	INCORPORABLES	NO INCORPORABLES	TOTAL
001.212.23102.22799.5	001212	23102	22799	OTR.TRABAJ.EMP. Y PROFES.	0,00	0,00	0,00	0,00	0,31	0,31
Total 001.212.32501.22799.5 D.USERA.ABSENTISMO.O.TRAB.EMP					**0,00**	**0,00**	**0,00**	**197,30**	**0,00**	**197,30**
001.212.32501.22799.5	001212	32501	22799	OTR.TRABAJ.EMP. Y PROFES.	0,00	0,00	0,00	197,30	0,00	197,30
Total 001.215.32601.22799.5 D.CIUDAD LINEAL.SERV COMP EDUCA.O.TRAB.EMP					**41.447,03**	**0,00**	**41.447,03**	**0,00**	**22.872,33**	**22.872,33**
001.215.32601.22799.5	001215	32601	22799	OTR.TRABAJ.EMP. Y PROFES.	41.447,03	0,00	41.447,03	0,00	22.872,33	22.872,33
Total 001.215.23106.22799.5 D.CIUDAD LINEAL.INTEG EMERG SCIAL.O.TRAB.EMP					**11.255,65**	**0,00**	**11.255,65**	**0,00**	**199.223,97**	**199.223,97**
001.215.23106.22799.5	001215	23106	22799	OTR.TRABAJ.EMP. Y PROFES.	11.255,65	0,00	11.255,65	0,00	199.223,97	199.223,97
Total 001.213.23106.22799.5 D.PTE VALLECA.INTEG EMERG SCIAL.O.TRAB.EMP					**9.564,53**	**0,00**	**9.564,53**	**0,00**	**0,39**	**0,39**
001.213.23106.22799.5	001213	23106	22799	OTR.TRABAJ.EMP. Y PROFES.	9.564,53	0,00	9.564,53	0,00	0,39	0,39
Total 001.219.23102.22799.5 D VICÁLVARO.FAMILIA E INF .O.TRAB.EMP					**0,00**	**0,00**	**0,00**	**0,00**	**144.563,13**	**144.563,13**
001.219.23102.22799.5	001219	23102	22799	OTR.TRABAJ.EMP. Y PROFES.	0,00	0,00	0,00	0,00	144.563,13	144.563,13
Total 001.218.34101.22799.5 D.VILLA VALLECAS.ACTUAC DEPORT DISTR.O.TRAB.EMP					**11.579,93**	**0,00**	**11.579,93**	**0,00**	**109.763,85**	**109.763,85**
001.218.34101.22799.5	001218	34101	22799	OTR.TRABAJ.EMP. Y PROFES.	11.579,93	0,00	11.579,93	0,00	109.763,85	109.763,85
Total 001.203.32601.22799.5 D.RETIRO.SERV COMP EDUCA.O.TRAB.EMP					**23.694,00**	**0,00**	**23.694,00**	**0,00**	**3.153,00**	**3.153,00**
001.203.32601.22799.5	001203	32601	22799	OTR.TRABAJ.EMP. Y PROFES.	23.694,00	0,00	23.694,00	0,00	3.153,00	3.153,00
Total 001.208.15322.21000.5 D FUENCARR-PARDO.O.ACT VÍAS Pª.REP CONS U.GRAL					**0,00**	**0,00**	**0,00**	**0,00**	**150.000,00**	**150.000,00**
001.208.15322.21000.5	001208	15322	21000	REP.MAT.CONS.BIENES	0,00	0,00	0,00	0,00	150.000,00	150.000,00
Total 001.202.23106.22799.5 D.ARGANZUELA.INTEG EMERG SCIAL.O.TRAB.EMP					**9,66**	**0,00**	**9,66**	**0,00**	**18.688,68**	**18.688,68**
001.202.23106.22799.5	001202	23106	22799	OTR.TRABAJ.EMP. Y PROFES.	9,66	0,00	9,66	0,00	18.688,68	18.688,68
Total 001.206.23102.22799.5 D.TETUÁN.FAMILIA E INF .O.TRAB.EMP					**0,03**	**0,00**	**0,03**	**0,00**	**0,36**	**0,36**
001.206.23102.22799.5	001206	23102	22799	OTR.TRABAJ.EMP. Y PROFES.	0,03	0,00	0,03	0,00	0,36	0,36
Total 001.206.23106.22799.5 D.TETUÁN.INTEG EMERG SCIAL.O.TRAB.EMP					**0,00**	**0,00**	**0,00**	**0,00**	**0,33**	**0,33**
001.206.23106.22799.5	001206	23106	22799	OTR.TRABAJ.EMP. Y PROFES.	0,00	0,00	0,00	0,00	0,33	0,33
Total 001.206.32601.22799.5 D.TETUÁN.SERV COMP EDUCA.O.TRAB.EMP					**6.104,50**	**0,00**	**6.104,50**	**0,00**	**52.264,00**	**52.264,00**
001.206.32601.22799.5	001206	32601	22799	OTR.TRABAJ.EMP. Y PROFES.	6.104,50	0,00	6.104,50	0,00	52.264,00	52.264,00
Total 001.210.23106.22799.5 D.LATINA.INTEG EMERG SCIAL.O.TRAB.EMP					**20,64**	**0,00**	**20,64**	**0,00**	**117.588,37**	**117.588,37**
001.210.23106.22799.5	001210	23106	22799	OTR.TRABAJ.EMP. Y PROFES.	20,64	0,00	20,64	0,00	117.588,37	117.588,37
Total 001.210.32501.22799.5 D.LATINA.ABSENTISMO.O.TRAB.EMP					**1,50**	**0,00**	**1,50**	**0,00**	**31.795,81**	**31.795,81**
001.210.32501.22799.5	001210	32501	22799	OTR.TRABAJ.EMP. Y PROFES.	1,50	0,00	1,50	0,00	31.795,81	31.795,81
Total 001.211.23102.22799.5 D.CARABANCHEL.FAMILIA E INF .O.TRAB.EMP					**1.380,49**	**0,00**	**1.380,49**	**0,00**	**0,89**	**0,89**

AYUNTAMIENTO DE MADRID

INFORMACIÓN PRESUPUESTARIA EJERCICIO CORRIENTE

REMANENTES DE CRÉDITO

Ejercicio: 2020

Centro: 001 AYUNTAMIENTO DE MADRID **Fecha: 31/12/2020**

BOLSA VINCULACIÓN	APLICACIÓN PRESUPUESTARIA			DESCRIPCIÓN	REMANENTES COMPROMETIDOS			REMANENTES NO COMPROMETIDOS		
	ORGÁNICA	PROGRAMA	ECONÓMICA		INCORPORABLES	NO INCORPORABLES	TOTAL	INCORPORABLES	NO INCORPORABLES	TOTAL
001.211.23102.22799.5	001211	23102	22799	OTR.TRABAJ.EMP. Y PROFES.	1.380,49	0,00	1.380,49	0,00	0,89	0,89
Total 001.216.23102.22799.5 D.HORTALEZA.FAMILIA E INF .O.TRAB.EMP					**0,00**	**0,00**	**0,00**	**0,00**	**18.000,00**	**18.000,00**
001.216.23102.22799.5	001216	23102	22799	OTR.TRABAJ.EMP. Y PROFES.	0,00	0,00	0,00	0,00	18.000,00	18.000,00
Total 001.216.23106.22799.5 D.HORTALEZA.INTEG EMERG SCIAL.O.TRAB.EMP					**0,00**	**0,00**	**0,00**	**0,00**	**23.000,00**	**23.000,00**
001.216.23106.22799.5	001216	23106	22799	OTR.TRABAJ.EMP. Y PROFES.	0,00	0,00	0,00	0,00	23.000,00	23.000,00
Total 001.216.32601.22799.5 D.HORTALEZA.SERV COMP EDUCA.O.TRAB.EMP					**14.302,69**	**0,00**	**14.302,69**	**0,00**	**74.909,63**	**74.909,63**
001.216.32601.22799.5	001216	32601	22799	OTR.TRABAJ.EMP. Y PROFES.	14.302,69	0,00	14.302,69	0,00	74.909,63	74.909,63
Total 001.217.23106.22799.5 D.VILLAVERDE.INTEG EMERG SCIAL.O.TRAB.EMP					**55.878,01**	**0,00**	**55.878,01**	**0,00**	**245.132,69**	**245.132,69**
001.217.23106.22799.5	001217	23106	22799	OTR.TRABAJ.EMP. Y PROFES.	55.878,01	0,00	55.878,01	0,00	245.132,69	245.132,69
Total 001.219.23106.22799.5 D VICÁLVARO.INTEG EMERG SCIAL.O.TRAB.EMP					**0,01**	**0,00**	**0,01**	**0,00**	**92.348,42**	**92.348,42**
001.219.23106.22799.5	001219	23106	22799	OTR.TRABAJ.EMP. Y PROFES.	0,01	0,00	0,01	0,00	92.348,42	92.348,42
Total 001.219.92001.21400.5 D VICÁLVARO.DGA .REP MANT Y CONS ELEM TRANSP					**0,00**	**0,00**	**0,00**	**0,00**	**1.000,00**	**1.000,00**
001.219.92001.21400.5	001219	92001	21400	REP.MANT.Y CONS.E.TRANSP.	0,00	0,00	0,00	0,00	1.000,00	1.000,00
Total 001.208.33401.22799.5 D FUENCARR-PARDO.ACTIV CULTURA.O.TRAB.EMP					**0,01**	**0,00**	**0,01**	**0,00**	**109.050,82**	**109.050,82**
001.208.33401.22799.5	001208	33401	22799	OTR.TRABAJ.EMP. Y PROFES.	0,01	0,00	0,01	0,00	109.050,82	109.050,82
Total 001.203.23106.22799.5 D.RETIRO.INTEG EMERG SCIAL.O.TRAB.EMP					**0,00**	**0,00**	**0,00**	**0,00**	**0,22**	**0,22**
001.203.23106.22799.5	001203	23106	22799	OTR.TRABAJ.EMP. Y PROFES.	0,00	0,00	0,00	0,00	0,22	0,22
Total 001.211.23106.22799.5 D.CARABANCHEL.INTEG EMERG SCIAL.O.TRAB.EMP					**20.255,08**	**0,00**	**20.255,08**	**0,00**	**20.856,03**	**20.856,03**
001.211.23106.22799.5	001211	23106	22799	OTR.TRABAJ.EMP. Y PROFES.	20.255,08	0,00	20.255,08	0,00	20.856,03	20.856,03
Total 001.211.33401.22799.5 D.CARABANCHEL.ACTIV CULTURA.O.TRAB.EMP					**0,00**	**0,00**	**0,00**	**0,00**	**50.567,77**	**50.567,77**
001.211.33401.22799.5	001211	33401	22799	OTR.TRABAJ.EMP. Y PROFES.	0,00	0,00	0,00	0,00	50.567,77	50.567,77
Total 001.211.34101.22799.5 D.CARABANCHEL.ACTUAC DEPORT DISTR.O.TRAB.EMP					**3.044,22**	**0,00**	**3.044,22**	**0,00**	**65.952,00**	**65.952,00**
001.211.34101.22799.5	001211	34101	22799	OTR.TRABAJ.EMP. Y PROFES.	3.044,22	0,00	3.044,22	0,00	65.952,00	65.952,00
Total 001.215.23102.22799.5 D.CIUDAD LINEAL.FAMILIA E INF .O.TRAB.EMP					**0,01**	**0,00**	**0,01**	**0,00**	**46.596,65**	**46.596,65**
001.215.23102.22799.5	001215	23102	22799	OTR.TRABAJ.EMP. Y PROFES.	0,01	0,00	0,01	0,00	46.596,65	46.596,65
Total 001.161.15220.78900.5 VIVIENDA.CONSER REHAB VIV .TRANS CTAL FAMIL					**8.743,95**	**0,00**	**8.743,95**	**104.596,62**	**0,00**	**104.596,62**
001.161.15220.78900.5	001161	15220	78900	TRANS.CAP.FAMILIAS	8.743,95	0,00	8.743,95	104.596,62	0,00	104.596,62
Total 001.211.23103.22799.5 D.CARABANCHEL.PERSON MAYORES.O.TRAB.EMP					**0,00**	**0,00**	**0,00**	**0,00**	**30.000,00**	**30.000,00**
001.211.23103.22799.5	001211	23103	22799	OTR.TRABAJ.EMP. Y PROFES.	0,00	0,00	0,00	0,00	30.000,00	30.000,00
Total 001.215.33401.22799.5 D.CIUDAD LINEAL.ACTIV CULTURA.O.TRAB.EMP					**0,00**	**0,00**	**0,00**	**0,00**	**7.500,00**	**7.500,00**

AYUNTAMIENTO DE MADRID

INFORMACIÓN PRESUPUESTARIA EJERCICIO CORRIENTE

REMANENTES DE CRÉDITO

Ejercicio: 2020

Centro: 001 AYUNTAMIENTO DE MADRID **Fecha: 31/12/2020**

BOLSA VINCULACIÓN	APLICACIÓN PRESUPUESTARIA			DESCRIPCIÓN	REMANENTES COMPROMETIDOS			REMANENTES NO COMPROMETIDOS		
	ORGÁNICA	PROGRAMA	ECONÓMICA		INCORPORABLES	NO INCORPORABLES	TOTAL	INCORPORABLES	NO INCORPORABLES	TOTAL
001.215.33401.22799.5	001215	33401	22799	OTR.TRABAJ.EMP. Y PROFES.	0,00	0,00	0,00	0,00	7.500,00	7.500,00
Total 001.206.17102.61921.5 D.TETUÁN.ZONAS VERDES.Z AJARDINADAS(REM)					**0,00**	**0,00**	**0,00**	**200.538,00**	**0,00**	**200.538,00**
001.206.17102.61921.5	001206	17102	61921	ZONAS AJARDINADAS (REM)	0,00	0,00	0,00	200.538,00	0,00	200.538,00
Total 001.217.17102.61921.5 D.VILLAVERDE.ZONAS VERDES.Z AJARDINADAS(REM)					**0,00**	**0,00**	**0,00**	**1.051,74**	**0,00**	**1.051,74**
001.217.17102.61921.5	001217	17102	61921	ZONAS AJARDINADAS (REM)	0,00	0,00	0,00	1.051,74	0,00	1.051,74
Total 001.213.34201.63200.5 D.PTE VALLECA.INST DEPORT.EDIF CONST(RE					**28.798,75**	**0,00**	**28.798,75**	**58.275,59**	**0,00**	**58.275,59**
001.213.34201.63200.5	001213	34201	63200	EDIF. Y OTRAS CONST.(REF)	28.798,75	0,00	28.798,75	58.275,59	0,00	58.275,59
Total 001.218.34201.60999.5 D.VILLA VALLECAS.INST DEPORT.O INV NUEVA INFR					**541,11**	**0,00**	**541,11**	**3.077,38**	**0,00**	**3.077,38**
001.218.34201.60999.5	001218	34201	60999	OTRAS INV. NUEVAS INF.	541,11	0,00	541,11	3.077,38	0,00	3.077,38
Total 001.208.17102.61999.5 D FUENCARR-PARDO.ZONAS VERDES.O INV REP INFR U.G					**0,00**	**0,00**	**0,00**	**250.000,00**	**0,00**	**250.000,00**
001.208.17102.61999.5	001208	17102	61999	INV. REPOS. INFRAESTR.	0,00	0,00	0,00	250.000,00	0,00	250.000,00
Total 001.220.34201.63200.5 D SAN BLAS-CANILL.INST DEPORT.EDIF CONST(RE					**0,00**	**0,00**	**0,00**	**176.328,00**	**0,00**	**176.328,00**
001.220.34201.63200.5	001220	34201	63200	EDIF. Y OTRAS CONST.(REF)	0,00	0,00	0,00	176.328,00	0,00	176.328,00
Total 001.212.34201.61999.5 D.USERA.INST DEPORT.O INV REP INFR U.G					**9.733,73**	**0,00**	**9.733,73**	**17.404,80**	**0,00**	**17.404,80**
001.212.34201.61999.5	001212	34201	61999	INV. REPOS. INFRAESTR.	9.733,73	0,00	9.733,73	17.404,80	0,00	17.404,80
Total 001.205.15322.61910.5 D.CHAMARTÍN.O.ACT VÍAS Pª.VIALES (REMOD)					**7.232,23**	**0,00**	**7.232,23**	**1.486,52**	**0,00**	**1.486,52**
001.205.15322.61910.5	001205	15322	61910	VIALES (REMODELACIÓN)	7.232,23	0,00	7.232,23	1.486,52	0,00	1.486,52
Total 001.150.17102.61920.5 M AMBIENTE.ZONAS VERDES.PARQUES (REM)					**0,00**	**0,00**	**0,00**	**0,01**	**0,00**	**0,01**
001.150.17102.61920.5	001150	17102	61920	PARQUES (REMODELACIÓN)	0,00	0,00	0,00	0,01	0,00	0,01
Total 001.150.17102.61921.5 M AMBIENTE.ZONAS VERDES.Z AJARDINADAS(REM)					**0,00**	**0,00**	**0,00**	**102.883,98**	**0,00**	**102.883,98**
001.150.17102.61921.5	001150	17102	61921	ZONAS AJARDINADAS (REM)	0,00	0,00	0,00	102.883,98	0,00	102.883,98
Total 001.190.15321.61910.5 OBRAS Y EQ..VÍAS PÚBLICAS.VIALES (REMOD)					**0,00**	**0,00**	**0,00**	**0,00**	**0,00**	**0,00**
001.190.15321.61910.5	001190	15321	61910	VIALES (REMODELACIÓN)	0,00	0,00	0,00	0,00	0,00	0,00
Total 001.190.15340.60911.5 OBRAS Y EQ..INFRAEST URBA.PASOS DISTINTO NIV					**0,00**	**0,00**	**0,00**	**950.000,00**	**0,00**	**950.000,00**
001.190.15340.60911.5	001190	15340	60911	PASOS A DISTINTO NIVEL	0,00	0,00	0,00	950.000,00	0,00	950.000,00
Total 001.190.93301.62200.5 OBRAS Y EQ..C.M.R. INMUEB.MPAL..EDIF Y O.CONST					**0,00**	**0,00**	**0,00**	**363,87**	**0,00**	**363,87**
001.190.93301.62200.5	001190	93301	62200	EDIF. Y OTRAS CONSTRUCC.	0,00	0,00	0,00	363,87	0,00	363,87
Total 001.212.17102.60999.5 D.USERA.ZONAS VERDES.O INV NUEVA INFR					**14.471,61**	**0,00**	**14.471,61**	**15.428,81**	**0,00**	**15.428,81**
001.212.17102.60999.5	001212	17102	60999	OTRAS INV. NUEVAS INF.	14.471,61	0,00	14.471,61	15.428,81	0,00	15.428,81
Total 001.215.17102.61921.5 D.CIUDAD LINEAL.ZONAS VERDES.Z AJARDINADAS(REM)					**0,00**	**0,00**	**0,00**	**57.100,00**	**0,00**	**57.100,00**

AYUNTAMIENTO DE MADRID

INFORMACIÓN PRESUPUESTARIA EJERCICIO CORRIENTE

REMANENTES DE CRÉDITO

Ejercicio: 2020

Centro: 001 AYUNTAMIENTO DE MADRID **Fecha: 31/12/2020**

BOLSA VINCULACIÓN	APLICACIÓN PRESUPUESTARIA			DESCRIPCIÓN	REMANENTES COMPROMETIDOS			REMANENTES NO COMPROMETIDOS		
	ORGÁNICA	PROGRAMA	ECONÓMICA		INCORPORABLES	NO INCORPORABLES	TOTAL	INCORPORABLES	NO INCORPORABLES	TOTAL
001.215.17102.61921.5	001215	17102	61921	ZONAS AJARDINADAS (REM)	0,00	0,00	0,00	57.100,00	0,00	57.100,00
Total 001.218.15322.61000.5 D.VILLA VALLECAS.O.ACT VÍAS Pª.ADECUACIÓN SOLARES					**463,21**	**0,00**	**463,21**	**115.536,79**	**0,00**	**115.536,79**
001.218.15322.61000.5	001218	15322	61000	ADECUACIÓN SOLARES	463,21	0,00	463,21	115.536,79	0,00	115.536,79
Total 001.215.23103.22799.5 D.CIUDAD LINEAL.PERSON MAYORES.O.TRAB.EMP					**0,00**	**0,00**	**0,00**	**0,00**	**17.141,28**	**17.141,28**
001.215.23103.22799.5	001215	23103	22799	OTR.TRABAJ.EMP. Y PROFES.	0,00	0,00	0,00	0,00	17.141,28	17.141,28
Total 001.219.15322.61904.5 D VICÁLVARO.O.ACT VÍAS Pª.URBAN AYTO(RE)					**7.670,83**	**0,00**	**7.670,83**	**146,20**	**0,00**	**146,20**
001.219.15322.61904.5	001219	15322	61904	URBANIZACIÓN A CARGO DEL AYUNTAMIE	7.670,83	0,00	7.670,83	146,20	0,00	146,20
Total 001.217.15322.61910.5 D.VILLAVERDE.O.ACT VÍAS Pª.VIALES (REMOD)					**254.848,66**	**0,00**	**254.848,66**	**112.727,05**	**0,00**	**112.727,05**
001.217.15322.61910.5	001217	15322	61910	VIALES (REMODELACIÓN)	254.848,66	0,00	254.848,66	112.727,05	0,00	112.727,05
Total 001.206.15322.61910.5 D.TETUÁN.O.ACT VÍAS Pª.VIALES (REMOD)					**2.410,69**	**0,00**	**2.410,69**	**45.670,51**	**0,00**	**45.670,51**
001.206.15322.61910.5	001206	15322	61910	VIALES (REMODELACIÓN)	2.410,69	0,00	2.410,69	45.670,51	0,00	45.670,51
Total 001.218.15322.60999.5 D.VILLA VALLECAS.O.ACT VÍAS Pª.O INV NUEVA INFR					**5.920,12**	**0,00**	**5.920,12**	**222,06**	**0,00**	**222,06**
001.218.15322.60999.5	001218	15322	60999	OTRAS INV. NUEVAS INF.	5.920,12	0,00	5.920,12	222,06	0,00	222,06
Total 001.214.17102.61913.5 D.MORATALAZ.ZONAS VERDES.MOBIL URBANO(REF)					**0,00**	**0,00**	**0,00**	**303,75**	**0,00**	**303,75**
001.214.17102.61913.5	001214	17102	61913	MOBILIARIO URBANO (REF)	0,00	0,00	0,00	303,75	0,00	303,75
Total 001.201.48900.5 D.CENTRO.OTRAS TRANSF A FAMILIAS					**30.687,85**	**0,00**	**30.687,85**	**0,00**	**5.950,64**	**5.950,64**
001.201.48900.5	001201	23106	48900	TRANSF.A FAMILIAS	30.687,85	0,00	30.687,85	0,00	5.950,64	5.950,64
Total 001.210.15322.61904.5 D.LATINA.O.ACT VÍAS Pª.URBAN AYTO(RE)					**0,00**	**0,00**	**0,00**	**118.441,28**	**0,00**	**118.441,28**
001.210.15322.61904.5	001210	15322	61904	URBANIZACIÓN A CARGO DEL AYUNTAMIE	0,00	0,00	0,00	118.441,28	0,00	118.441,28
Total 001.210.17102.61921.5 D.LATINA.ZONAS VERDES.Z AJARDINADAS(REM)					**0,00**	**0,00**	**0,00**	**5.788,50**	**0,00**	**5.788,50**
001.210.17102.61921.5	001210	17102	61921	ZONAS AJARDINADAS (REM)	0,00	0,00	0,00	5.788,50	0,00	5.788,50
Total 001.210.23103.22799.5 D.LATINA.PERSON MAYORES.O.TRAB.EMP					**10.961,18**	**0,00**	**10.961,18**	**0,00**	**32.038,82**	**32.038,82**
001.210.23103.22799.5	001210	23103	22799	OTR.TRABAJ.EMP. Y PROFES.	10.961,18	0,00	10.961,18	0,00	32.038,82	32.038,82
Total 001.210.34101.22799.5 D.LATINA.ACTUAC DEPORT DISTR.O.TRAB.EMP					**23.897,50**	**0,00**	**23.897,50**	**0,00**	**8.602,50**	**8.602,50**
001.210.34101.22799.5	001210	34101	22799	OTR.TRABAJ.EMP. Y PROFES.	23.897,50	0,00	23.897,50	0,00	8.602,50	8.602,50
Total 001.210.32601.22799.5 D.LATINA.SERV COMP EDUCA.O.TRAB.EMP					**0,00**	**0,00**	**0,00**	**0,00**	**10.357,69**	**10.357,69**
001.210.32601.22799.5	001210	32601	22799	OTR.TRABAJ.EMP. Y PROFES.	0,00	0,00	0,00	0,00	10.357,69	10.357,69
Total 001.214.15322.61904.5 D.MORATALAZ.O.ACT VÍAS Pª.URBAN AYTO(RE)					**59.822,63**	**0,00**	**59.822,63**	**177,37**	**0,00**	**177,37**
001.214.15322.61904.5	001214	15322	61904	URBANIZACIÓN A CARGO DEL AYUNTAMIE	59.822,63	0,00	59.822,63	177,37	0,00	177,37
Total 001.218.15322.61910.5 D.VILLA VALLECAS.O.ACT VÍAS Pª.VIALES (REMOD)					**122,89**	**0,00**	**122,89**	**40,78**	**0,00**	**40,78**

AYUNTAMIENTO DE MADRID

INFORMACIÓN PRESUPUESTARIA EJERCICIO CORRIENTE

REMANENTES DE CRÉDITO

Ejercicio: 2020

Centro: 001 AYUNTAMIENTO DE MADRID **Fecha: 31/12/2020**

BOLSA VINCULACIÓN	APLICACIÓN PRESUPUESTARIA			DESCRIPCIÓN	REMANENTES COMPROMETIDOS			REMANENTES NO COMPROMETIDOS		
	ORGÁNICA	PROGRAMA	ECONÓMICA		INCORPORABLES	NO INCORPORABLES	TOTAL	INCORPORABLES	NO INCORPORABLES	TOTAL
001.218.15322.61910.5	001218	15322	61910	VIALES (REMODELACIÓN)	122,89	0,00	122,89	40,78	0,00	40,78
Total 001.206.34201.61999.5 D.TETUÁN.INST DEPORT.O INV REP INFR U.G					**6.785,97**	**0,00**	**6.785,97**	**1.451,32**	**0,00**	**1.451,32**
001.206.34201.61999.5	001206	34201	61999	INV. REPOS. INFRAESTR.	6.785,97	0,00	6.785,97	1.451,32	0,00	1.451,32
Total 001.180.32601.22799.5 FAMILIA,IGUAL.SERV COMP EDUCA.O.TRAB.EMP					**0,00**	**0,00**	**0,00**	**0,00**	**0,00**	**0,00**
001.180.32601.22799.5	001180	32601	22799	OTR.TRABAJ.EMP. Y PROFES.	0,00	0,00	0,00	0,00	0,00	0,00
Total 001.180.32601.62599.5 FAMILIA,IGUAL.SERV COMP EDUCA.OT MOBILY E					**0,00**	**0,00**	**0,00**	**0,00**	**0,00**	**0,00**
001.180.32601.62599.5	001180	32601	62599	OTRO MOBILIARIO Y ENSERES	0,00	0,00	0,00	0,00	0,00	0,00
Total 001.206.33401.22609.5 D.TETUÁN.ACTIV CULTURA.ACTIV CULTUR DEPOR					**0,00**	**0,00**	**0,00**	**0,00**	**28.709,43**	**28.709,43**
001.206.33401.22609.5	001206	33401	22609	ACT. CULTURALES Y DEPORT.	0,00	0,00	0,00	0,00	28.709,43	28.709,43
Total 001.218.34201.63200.5 D.VILLA VALLECAS.INST DEPORT.EDIF CONST(RE					**271,60**	**0,00**	**271,60**	**536,90**	**0,00**	**536,90**
001.218.34201.63200.5	001218	34201	63200	EDIF. Y OTRAS CONST.(REF)	271,60	0,00	271,60	536,90	0,00	536,90
Total 001.212.32301.63200.5 D.USERA.C INFANTIL .EDIF CONST(RE					**72.570,26**	**0,00**	**72.570,26**	**1.253,94**	**0,00**	**1.253,94**
001.212.32301.63200.5	001212	32301	63200	EDIF. Y OTRAS CONST.(REF)	72.570,26	0,00	72.570,26	1.253,94	0,00	1.253,94
Total 001.217.17102.60913.5 D.VILLAVERDE.ZONAS VERDES.MOBILIARIO URBANO					**0,00**	**0,00**	**0,00**	**94.539,90**	**0,00**	**94.539,90**
001.217.17102.60913.5	001217	17102	60913	MOBILIARIO URBANO	0,00	0,00	0,00	94.539,90	0,00	94.539,90
Total 001.220.15322.61904.5 D SAN BLAS-CANILL.O.ACT VÍAS Pª.URBAN AYTO(RE)					**463,21**	**0,00**	**463,21**	**70.312,09**	**0,00**	**70.312,09**
001.220.15322.61904.5	001220	15322	61904	URBANIZACIÓN A CARGO DEL AYUNTAMIE	463,21	0,00	463,21	70.312,09	0,00	70.312,09
Total 001.205.17102.61921.5 D.CHAMARTÍN.ZONAS VERDES.Z AJARDINADAS(REM)					**0,00**	**0,00**	**0,00**	**44.548,00**	**0,00**	**44.548,00**
001.205.17102.61921.5	001205	17102	61921	ZONAS AJARDINADAS (REM)	0,00	0,00	0,00	44.548,00	0,00	44.548,00
Total 001.209.15322.61910.5 D MONCLOA-ARAV.O.ACT VÍAS Pª.VIALES (REMOD)					**316,69**	**0,00**	**316,69**	**1.305,73**	**0,00**	**1.305,73**
001.209.15322.61910.5	001209	15322	61910	VIALES (REMODELACIÓN)	316,69	0,00	316,69	1.305,73	0,00	1.305,73
Total 001.214.32301.63200.5 D.MORATALAZ.C INFANTIL .EDIF CONST(RE					**3,78**	**0,00**	**3,78**	**685,62**	**0,00**	**685,62**
001.214.32301.63200.5	001214	32301	63200	EDIF. Y OTRAS CONST.(REF)	3,78	0,00	3,78	685,62	0,00	685,62
Total 001.203.23103.62599.5 D.RETIRO.PERSON MAYORES.OT MOBILY E					**0,00**	**0,00**	**0,00**	**3.000,00**	**0,00**	**3.000,00**
001.203.23103.62599.5	001203	23103	62599	OTRO MOBILIARIO Y ENSERES	0,00	0,00	0,00	3.000,00	0,00	3.000,00
Total 001.211.17102.61921.5 D.CARABANCHEL.ZONAS VERDES.Z AJARDINADAS(REM)					**107,20**	**0,00**	**107,20**	**2,71**	**0,00**	**2,71**
001.211.17102.61921.5	001211	17102	61921	ZONAS AJARDINADAS (REM)	107,20	0,00	107,20	2,71	0,00	2,71
Total 001.216.23103.62599.5 D.HORTALEZA.PERSON MAYORES.OT MOBILY E					**33.472,23**	**0,00**	**33.472,23**	**24.898,27**	**0,00**	**24.898,27**
001.216.23103.62599.5	001216	23103	62599	OTRO MOBILIARIO Y ENSERES	33.472,23	0,00	33.472,23	24.898,27	0,00	24.898,27
Total 001.208.15322.61910.5 D FUENCARR-PARDO.O.ACT VÍAS Pª.VIALES (REMOD)					**0,00**	**0,00**	**0,00**	**101.104,70**	**0,00**	**101.104,70**

AYUNTAMIENTO DE MADRID

INFORMACIÓN PRESUPUESTARIA EJERCICIO CORRIENTE

REMANENTES DE CRÉDITO

Ejercicio: 2020

Centro: 001 AYUNTAMIENTO DE MADRID **Fecha: 31/12/2020**

BOLSA VINCULACIÓN	APLICACIÓN PRESUPUESTARIA			DESCRIPCIÓN	REMANENTES COMPROMETIDOS			REMANENTES NO COMPROMETIDOS		
	ORGÁNICA	PROGRAMA	ECONÓMICA		INCORPORABLES	NO INCORPORABLES	TOTAL	INCORPORABLES	NO INCORPORABLES	TOTAL
001.208.15322.61910.5	001208	15322	61910	VIALES (REMODELACIÓN)	0,00	0,00	0,00	101.104,70	0,00	101.104,70
Total 001.202.33401.62301.5 D.ARGANZUELA.ACTIV CULTURA.INSTALAC TÉCNICAS					**0,00**	**0,00**	**0,00**	**55.891,20**	**0,00**	**55.891,20**
001.202.33401.62301.5	001202	33401	62301	INSTALACIONES TÉCNICAS	0,00	0,00	0,00	55.891,20	0,00	55.891,20
Total 001.220.15322.21000.5 D SAN BLAS-CANILL.O.ACT VÍAS Pª.REP CONS U.GRAL					**0,00**	**0,00**	**0,00**	**0,00**	**211.453,00**	**211.453,00**
001.220.15322.21000.5	001220	15322	21000	REP.MAT.CONS.BIENES	0,00	0,00	0,00	0,00	211.453,00	211.453,00
Total 001.216.15322.61910.5 D.HORTALEZA.O.ACT VÍAS Pª.VIALES (REMOD)					**0,00**	**0,00**	**0,00**	**90.237,00**	**0,00**	**90.237,00**
001.216.15322.61910.5	001216	15322	61910	VIALES (REMODELACIÓN)	0,00	0,00	0,00	90.237,00	0,00	90.237,00
Total 001.217.34201.63200.5 D.VILLAVERDE.INST DEPORT.EDIF CONST(RE					**832,81**	**0,00**	**832,81**	**39.891,02**	**0,00**	**39.891,02**
001.217.34201.63200.5	001217	34201	63200	EDIF. Y OTRAS CONST.(REF)	832,81	0,00	832,81	39.891,02	0,00	39.891,02
Total 001.210.23103.62300.5 D.LATINA.PERSON MAYORES.MAQUINARIA					**1.317,69**	**0,00**	**1.317,69**	**24.050,25**	**0,00**	**24.050,25**
001.210.23103.62300.5	001210	23103	62300	MAQUINARIA	1.317,69	0,00	1.317,69	24.050,25	0,00	24.050,25
Total 001.210.93302.63200.5 D.LATINA.EDIFICIOS.EDIF CONST(RE					**0,00**	**0,00**	**0,00**	**1.317,06**	**0,00**	**1.317,06**
001.210.93302.63200.5	001210	93302	63200	EDIF. Y OTRAS CONST.(REF)	0,00	0,00	0,00	1.317,06	0,00	1.317,06
Total 001.210.23103.62599.5 D.LATINA.PERSON MAYORES.OT MOBILY E					**0,00**	**0,00**	**0,00**	**5.006,24**	**0,00**	**5.006,24**
001.210.23103.62599.5	001210	23103	62599	OTRO MOBILIARIO Y ENSERES	0,00	0,00	0,00	5.006,24	0,00	5.006,24
Total 001.210.23103.62500.5 D.LATINA.PERSON MAYORES.MOBIL EQ OFI					**0,00**	**0,00**	**0,00**	**434,35**	**0,00**	**434,35**
001.210.23103.62500.5	001210	23103	62500	MOBILIARIO Y EQ.OFIC	0,00	0,00	0,00	434,35	0,00	434,35
Total 001.212.34201.60999.5 D.USERA.INST DEPORT.O INV NUEVA INFR					**0,01**	**0,00**	**0,01**	**56,08**	**0,00**	**56,08**
001.212.34201.60999.5	001212	34201	60999	OTRAS INV. NUEVAS INF.	0,01	0,00	0,01	56,08	0,00	56,08
Total 001.201.32301.63200.5 D.CENTRO.C INFANTIL .EDIF CONST(RE					**18.808,40**	**0,00**	**18.808,40**	**0,00**	**0,00**	**0,00**
001.201.32301.63200.5	001201	32301	63200	EDIF. Y OTRAS CONST.(REF)	18.808,40	0,00	18.808,40	0,00	0,00	0,00
Total 001.210.34201.62599.5 D.LATINA.INST DEPORT.OT MOBILY E					**0,00**	**0,00**	**0,00**	**2.774,52**	**0,00**	**2.774,52**
001.210.34201.62599.5	001210	34201	62599	OTRO MOBILIARIO Y ENSERES	0,00	0,00	0,00	2.774,52	0,00	2.774,52
Total 001.211.34201.63200.5 D.CARABANCHEL.INST DEPORT.EDIF CONST(RE					**0,00**	**0,00**	**0,00**	**2.139,29**	**0,00**	**2.139,29**
001.211.34201.63200.5	001211	34201	63200	EDIF. Y OTRAS CONST.(REF)	0,00	0,00	0,00	2.139,29	0,00	2.139,29
Total 001.213.17102.61921.5 D.PTE VALLECA.ZONAS VERDES.Z AJARDINADAS(REM)					**43.454,04**	**0,00**	**43.454,04**	**4.945,86**	**0,00**	**4.945,86**
001.213.17102.61921.5	001213	17102	61921	ZONAS AJARDINADAS (REM)	43.454,04	0,00	43.454,04	4.945,86	0,00	4.945,86
Total 001.216.33401.62301.5 D.HORTALEZA.ACTIV CULTURA.INSTALAC TÉCNICAS					**18.004,80**	**0,00**	**18.004,80**	**2.995,20**	**0,00**	**2.995,20**
001.216.33401.62301.5	001216	33401	62301	INSTALACIONES TÉCNICAS	18.004,80	0,00	18.004,80	2.995,20	0,00	2.995,20
Total 001.216.33401.22799.5 D.HORTALEZA.ACTIV CULTURA.O.TRAB.EMP					**1.516,93**	**0,00**	**1.516,93**	**0,00**	**21.592,00**	**21.592,00**

AYUNTAMIENTO DE MADRID

INFORMACIÓN PRESUPUESTARIA EJERCICIO CORRIENTE

REMANENTES DE CRÉDITO

Ejercicio: 2020

Centro: 001 AYUNTAMIENTO DE MADRID **Fecha: 31/12/2020**

BOLSA VINCULACIÓN	APLICACIÓN PRESUPUESTARIA			DESCRIPCIÓN	REMANENTES COMPROMETIDOS			REMANENTES NO COMPROMETIDOS		
	ORGÁNICA	PROGRAMA	ECONÓMICA		INCORPORABLES	NO INCORPORABLES	TOTAL	INCORPORABLES	NO INCORPORABLES	TOTAL
001.216.33401.22799.5	001216	33401	22799	OTR.TRABAJ.EMP. Y PROFES.	1.516,93	0,00	1.516,93	0,00	21.592,00	21.592,00
Total 001.216.17102.61921.5 D.HORTALEZA.ZONAS VERDES.Z AJARDINADAS(REM)					**0,00**	**0,00**	**0,00**	**6.961,37**	**0,00**	**6.961,37**
001.216.17102.61921.5	001216	17102	61921	ZONAS AJARDINADAS (REM)	0,00	0,00	0,00	6.961,37	0,00	6.961,37
Total 001.216.23103.62600.5 D.HORTALEZA.PERSON MAYORES.EQUIP COMUNIC					**0,00**	**0,00**	**0,00**	**20.000,00**	**0,00**	**20.000,00**
001.216.23103.62600.5	001216	23103	62600	EQUIPOS COMUNICACIÓN	0,00	0,00	0,00	20.000,00	0,00	20.000,00
Total 001.216.92401.22799.5 D.HORTALEZA.PARTI CIUDAD.O.TRAB.EMP					**14.537,02**	**0,00**	**14.537,02**	**17.988,54**	**0,00**	**17.988,54**
001.216.92401.22799.5	001216	92401	22799	OTR.TRABAJ.EMP. Y PROFES.	14.537,02	0,00	14.537,02	17.988,54	0,00	17.988,54
Total 001.212.17102.61921.5 D.USERA.ZONAS VERDES.Z AJARDINADAS(REM)					**7.735,01**	**0,00**	**7.735,01**	**764,99**	**0,00**	**764,99**
001.212.17102.61921.5	001212	17102	61921	ZONAS AJARDINADAS (REM)	7.735,01	0,00	7.735,01	764,99	0,00	764,99
Total 001.211.23106.62599.5 D.CARABANCHEL.INTEG EMERG SCIAL.OT MOBILY E					**0,00**	**0,00**	**0,00**	**6.000,00**	**0,00**	**6.000,00**
001.211.23106.62599.5	001211	23106	62599	OTRO MOBILIARIO Y ENSERES	0,00	0,00	0,00	6.000,00	0,00	6.000,00
Total 001.206.32601.62601.5 D.TETUÁN.SERV COMP EDUCA.EQUIP PROCESO DATOS					**0,00**	**0,00**	**0,00**	**9.000,00**	**0,00**	**9.000,00**
001.206.32601.62601.5	001206	32601	62601	EQ.PROCESO DE DATOS	0,00	0,00	0,00	9.000,00	0,00	9.000,00
Total 001.216.34201.63200.5 D.HORTALEZA.INST DEPORT.EDIF CONST(RE					**34.710,80**	**0,00**	**34.710,80**	**692,38**	**0,00**	**692,38**
001.216.34201.63200.5	001216	34201	63200	EDIF. Y OTRAS CONST.(REF)	34.710,80	0,00	34.710,80	692,38	0,00	692,38
Total 001.208.15322.22706.5 D FUENCARR-PARDO.O.ACT VÍAS Pª.ESTUD TRAB TÉCN					**0,00**	**0,00**	**0,00**	**330,00**	**0,00**	**330,00**
001.208.15322.22706.5	001208	15322	22706	ESTUDIOS Y TRAB.TEC.	0,00	0,00	0,00	330,00	0,00	330,00
Total 001.206.15322.61913.5 D.TETUÁN.O.ACT VÍAS Pª.MOBIL URBANO(REF)					**0,00**	**0,00**	**0,00**	**24.338,48**	**0,00**	**24.338,48**
001.206.15322.61913.5	001206	15322	61913	MOBILIARIO URBANO (REF)	0,00	0,00	0,00	24.338,48	0,00	24.338,48
Total 001.206.23199.22799.5 D.TETUÁN.COV19.O.TRAB.EMP					**0,00**	**0,00**	**0,00**	**9.000,00**	**0,00**	**9.000,00**
001.206.23199.22799.5	001206	23199	22799	OTR.TRABAJ.EMP. Y PROFES.	0,00	0,00	0,00	9.000,00	0,00	9.000,00
Total 001.208.15322.21001.1 D FUENCARR-PARDO.O.ACT VÍAS Pª.REP MANT PARTIC					**0,00**	**0,00**	**0,00**	**36.249,14**	**6.018,15**	**42.267,29**
001.208.15322.21001.1	001208	15322	21001	REP.MANT.CONS.VIAS PUBL.	0,00	0,00	0,00	36.249,14	6.018,15	42.267,29
Total 001.202.15322.21001.1 D.ARGANZUELA.O.ACT VÍAS Pª.REP MANT PARTIC					**0,00**	**0,00**	**0,00**	**3.120,18**	**0,00**	**3.120,18**
001.202.15322.21001.1	001202	15322	21001	REP.MANT.CONS.VIAS PUBL.	0,00	0,00	0,00	3.120,18	0,00	3.120,18
Total 001.215.15322.21001.1 D.CIUDAD LINEAL.O.ACT VÍAS Pª.REP MANT PARTIC					**0,00**	**0,00**	**0,00**	**6.190,34**	**0,00**	**6.190,34**
001.215.15322.21001.1	001215	15322	21001	REP.MANT.CONS.VIAS PUBL.	0,00	0,00	0,00	6.190,34	0,00	6.190,34
Total 001.120.13610.62302.1 PORTAVOZ S.E.BOMBEROS.ÚTILES Y HERR					**23,97**	**0,00**	**23,97**	**0,00**	**0,05**	**0,05**
001.120.13610.62302.1	001120	13610	62302	ÚTILES HERRAMIENTAS	23,97	0,00	23,97	0,00	0,05	0,05
Total 001.204.15102.22703.1 D.SALAMANCA.GEST URBANÍSTICA.GTO ACCIÓN SUBS					**0,00**	**0,00**	**0,00**	**29.621,95**	**0,00**	**29.621,95**

AYUNTAMIENTO DE MADRID

INFORMACIÓN PRESUPUESTARIA EJERCICIO CORRIENTE

REMANENTES DE CRÉDITO

Ejercicio: 2020

Centro: 001 AYUNTAMIENTO DE MADRID **Fecha: 31/12/2020**

BOLSA VINCULACIÓN	APLICACIÓN PRESUPUESTARIA			DESCRIPCIÓN	REMANENTES COMPROMETIDOS			REMANENTES NO COMPROMETIDOS		
	ORGÁNICA	PROGRAMA	ECONÓMICA		INCORPORABLES	NO INCORPORABLES	TOTAL	INCORPORABLES	NO INCORPORABLES	TOTAL
001.204.15102.22703.1	001204	15102	22703	GASTOS ACC.SUBISIDIA	0,00	0,00	0,00	29.621,95	0,00	29.621,95
Total 001.211.15322.21001.1 D.CARABANCHEL.O.ACT VÍAS Pª.REP MANT PARTIC					**0,00**	**0,00**	**0,00**	**0,00**	**4.703,16**	**4.703,16**
001.211.15322.21001.1	001211	15322	21001	REP.MANT.CONS.VIAS PUBL.	0,00	0,00	0,00	0,00	4.703,16	4.703,16
Total 001.130.33601.64100.1 CULTURA,T,D.PATRIM CULTU.APLICAC INFORM.					**0,00**	**0,00**	**0,00**	**54.450,00**	**0,00**	**54.450,00**
001.130.33601.64100.1	001130	33601	64100	APLICACIONES INFORMÁTICAS	0,00	0,00	0,00	54.450,00	0,00	54.450,00
Total 001.190.15321.60904.1 OBRAS Y EQ..VÍAS PÚBLICAS.URB CARGO AYTO					**2.828,39**	**0,00**	**2.828,39**	**0,00**	**0,00**	**0,00**
001.190.15321.60904.1	001190	15321	60904	URBANIZACIÓN A CARGO DEL AYUNTAMIE	2.828,39	0,00	2.828,39	0,00	0,00	0,00
Total 001.160.15000.35200.1 DESAR URBANO.DGA.INTERESES DEMORA					**0,00**	**0,00**	**0,00**	**127.696,08**	**0,00**	**127.696,08**
001.160.15000.35200.1	001160	15000	35200	INTERESES DE DEMORA	0,00	0,00	0,00	127.696,08	0,00	127.696,08
Total 001.160.15102.60902.1 DESAR URBANO.GEST URBANÍSTICA.SISTEMAS COOPERA					**307,38**	**0,00**	**307,38**	**315.080,94**	**0,00**	**315.080,94**
001.160.15102.60902.1	001160	15102	60902	SISTEMAS DE COOPERACIÓN	307,38	0,00	307,38	315.080,94	0,00	315.080,94
Total 001.160.15102.68100.1 DESAR URBANO.GEST URBANÍSTICA.ADQ SUELO PATRIM					**0,00**	**0,00**	**0,00**	**0,00**	**0,00**	**0,00**
001.160.15102.68100.1	001160	15102	68100	ADQ. SUELO PATRIMONIAL	0,00	0,00	0,00	0,00	0,00	0,00
Total 001.160.15105.22703.1 DESAR URBANO.GEST P M SUELO.GTO ACCIÓN SUBS					**0,06**	**0,00**	**0,06**	**0,00**	**0,00**	**0,00**
001.160.15105.22703.1	001160	15105	22703	GASTOS ACC.SUBISIDIA	0,06	0,00	0,06	0,00	0,00	0,00
Total 001.160.15102.60000.1 DESAR URBANO.GEST URBANÍSTICA.ADQUISIC SUELO					**0,00**	**0,00**	**0,00**	**178.539,78**	**0,00**	**178.539,78**
001.160.15102.60000.1	001160	15102	60000	ADQUISICIÓN DE SUELO	0,00	0,00	0,00	178.539,78	0,00	178.539,78
Total 001.160.15103.22703.1 DESAR URBANO.EJEC CONTROL EDIF.GTO ACCIÓN SUBS					**0,00**	**0,00**	**0,00**	**268.365,02**	**0,00**	**268.365,02**
001.160.15103.22703.1	001160	15103	22703	GASTOS POR ACCIÓN SUBSIDIARIA	0,00	0,00	0,00	268.365,02	0,00	268.365,02
Total 001.161.15324.61904.1 VIVIENDA.ACT. REGENER.VIAS Pª.URBAN AYTO(RE)					**0,00**	**0,00**	**0,00**	**885.548,45**	**0,00**	**885.548,45**
001.161.15324.61904.1	001161	15324	61904	URBANIZACIÓN A CARGO DEL AYUNTAMIE	0,00	0,00	0,00	885.548,45	0,00	885.548,45
Total 001.120.13510.23020.1 PORTAVOZ S.E.SAMUR-P CIVIL.DIETAS NO DIRECTIVO					**0,00**	**0,00**	**0,00**	**5.678,59**	**0,00**	**5.678,59**
001.120.13510.23020.1	001120	13510	23020	DEL PERSONAL NO DIRECTIVO	0,00	0,00	0,00	5.678,59	0,00	5.678,59
Total 001.201.15102.22703.1 D.CENTRO.GEST URBANÍSTICA.GTO ACCIÓN SUBS					**4.616,51**	**0,00**	**4.616,51**	**1.448,96**	**0,00**	**1.448,96**
001.201.15102.22703.1	001201	15102	22703	GASTOS ACC.SUBISIDIA	4.616,51	0,00	4.616,51	1.448,96	0,00	1.448,96
Total 001.120.13510.23120.1 PORTAVOZ S.E.SAMUR-P CIVIL.GTOS VIAJE P NO DIR					**0,00**	**0,00**	**0,00**	**14.724,80**	**0,00**	**14.724,80**
001.120.13510.23120.1	001120	13510	23120	G.VIAJE P.NO DIRECTIVO	0,00	0,00	0,00	14.724,80	0,00	14.724,80
Total 001.120.13510.22606.1 PORTAVOZ S.E.SAMUR-P CIVIL.REUN CONF CURS					**0,00**	**0,00**	**0,00**	**2.365,00**	**0,00**	**2.365,00**
001.120.13510.22606.1	001120	13510	22606	REUNIONES, CONF. Y CURSOS	0,00	0,00	0,00	2.365,00	0,00	2.365,00
Total 001.120.13510.22706.1 PORTAVOZ S.E.SAMUR-P CIVIL.ESTUD TRAB TÉCN					**0,00**	**0,00**	**0,00**	**193,80**	**0,00**	**193,80**

AYUNTAMIENTO DE MADRID

INFORMACIÓN PRESUPUESTARIA EJERCICIO CORRIENTE

REMANENTES DE CRÉDITO

Ejercicio: 2020

Centro: 001 AYUNTAMIENTO DE MADRID **Fecha: 31/12/2020**

BOLSA VINCULACIÓN	APLICACIÓN PRESUPUESTARIA			DESCRIPCIÓN	REMANENTES COMPROMETIDOS			REMANENTES NO COMPROMETIDOS		
	ORGÁNICA	PROGRAMA	ECONÓMICA		INCORPORABLES	NO INCORPORABLES	TOTAL	INCORPORABLES	NO INCORPORABLES	TOTAL
001.120.13510.22706.1	001120	13510	22706	ESTUDIOS Y TRAB.TEC.	0,00	0,00	0,00	193,80	0,00	193,80
Total 001.213.15322.21001.1 D.PTE VALLECA.O.ACT VÍAS Pª.REP MANT PARTIC					**2,62**	**0,00**	**2,62**	**3.006,90**	**0,00**	**3.006,90**
001.213.15322.21001.1	001213	15322	21001	REP.MANT.CONS.VIAS PUBL.	2,62	0,00	2,62	3.006,90	0,00	3.006,90
Total 001.120.13201.23020.1 PORTAVOZ S.E.SEGURIDAD.DIETAS NO DIRECTIVO					**0,00**	**0,00**	**0,00**	**45.491,99**	**10.528,13**	**56.020,12**
001.120.13201.23020.1	001120	13201	23020	DEL PERSONAL NO DIRECTIVO	0,00	0,00	0,00	45.491,99	10.528,13	56.020,12
Total 001.201.15322.21001.1 D.CENTRO.O.ACT VÍAS Pª.REP MANT PARTIC					**0,00**	**0,00**	**0,00**	**385,17**	**0,00**	**385,17**
001.201.15322.21001.1	001201	15322	21001	REP.MANT.CONS.VIAS PUBL.	0,00	0,00	0,00	385,17	0,00	385,17
Total 001.120.13201.23120.1 PORTAVOZ S.E.SEGURIDAD.GTOS VIAJE P NO DIR					**0,00**	**0,00**	**0,00**	**46.316,01**	**11.593,37**	**57.909,38**
001.120.13201.23120.1	001120	13201	23120	G.VIAJE P.NO DIRECTIVO	0,00	0,00	0,00	46.316,01	11.593,37	57.909,38
Total 001.120.13201.22606.1 PORTAVOZ S.E.SEGURIDAD.REUN CONF CURS					**0,00**	**0,00**	**0,00**	**15.406,98**	**0,00**	**15.406,98**
001.120.13201.22606.1	001120	13201	22606	REUNIONES, CONF. Y CURSOS	0,00	0,00	0,00	15.406,98	0,00	15.406,98
Total 001.120.13201.64100.1 PORTAVOZ S.E.SEGURIDAD.APLICAC INFORM.					**0,00**	**0,00**	**0,00**	**7.252,00**	**0,00**	**7.252,00**
001.120.13201.64100.1	001120	13201	64100	APLICACIONES INFORMÁTICAS	0,00	0,00	0,00	7.252,00	0,00	7.252,00
Total 001.120.13201.22602.1 PORTAVOZ S.E.SEGURIDAD.PUBLIC Y PROP					**0,00**	**0,00**	**0,00**	**28.875,00**	**0,00**	**28.875,00**
001.120.13201.22602.1	001120	13201	22602	PUBLICIDAD Y PROPAG	0,00	0,00	0,00	28.875,00	0,00	28.875,00
Total 001.120.13201.45303.1 PORTAVOZ S.E.SEGURIDAD.A UNIVERS.PPCAS					**0,00**	**0,00**	**0,00**	**6.112,09**	**0,00**	**6.112,09**
001.120.13201.45303.1	001120	13201	45303	A UNIVERSIDADES PUB.	0,00	0,00	0,00	6.112,09	0,00	6.112,09
Total 001.120.13201.46200.1 PORTAVOZ S.E.SEGURIDAD.A AYUNTAMIENTOS					**0,00**	**0,00**	**0,00**	**16.783,97**	**0,00**	**16.783,97**
001.120.13201.46200.1	001120	13201	46200	A AYUNTAMIENTOS	0,00	0,00	0,00	16.783,97	0,00	16.783,97
Total 001.120.13201.49900.1 PORTAVOZ S.E.SEGURIDAD.OTRAS TRANSFE EXTERIOR					**0,00**	**0,00**	**0,00**	**2.257,27**	**0,00**	**2.257,27**
001.120.13201.49900.1	001120	13201	49900	OTRAS TRANSF. EXTERIOR	0,00	0,00	0,00	2.257,27	0,00	2.257,27
Total 001.120.13201.47999.1 PORTAVOZ S.E.SEGURIDAD.OTRAS SUBV EMPRESA PDAS					**0,00**	**0,00**	**0,00**	**5.749,22**	**0,00**	**5.749,22**
001.120.13201.47999.1	001120	13201	47999	OTRAS SUBV. EMP. PRIVADAS	0,00	0,00	0,00	5.749,22	0,00	5.749,22
Total 001.120.13201.42000.1 PORTAVOZ S.E.SEGURIDAD.A LA A.G.E					**0,00**	**0,00**	**0,00**	**4.245,76**	**0,00**	**4.245,76**
001.120.13201.42000.1	001120	13201	42000	A ADMON. GRAL DEL ESTADO	0,00	0,00	0,00	4.245,76	0,00	4.245,76
Total 001.190.93301.62200.1 OBRAS Y EQ..C.M.R. INMUEB.MPAL..EDIF Y O.CONST					**0,00**	**0,00**	**0,00**	**7.226,54**	**0,00**	**7.226,54**
001.190.93301.62200.1	001190	93301	62200	EDIF. Y OTRAS CONSTRUCC.	0,00	0,00	0,00	7.226,54	0,00	7.226,54
Total 001.140.92402.22602.1 Eª,INOV.EMPLEO.PARTIC EMPR.PUBLIC Y PROP					**0,01**	**0,00**	**0,01**	**10.211,27**	**0,00**	**10.211,27**
001.140.92402.22602.1	001140	92402	22602	PUBLICIDAD Y PROPAG	0,01	0,00	0,01	10.211,27	0,00	10.211,27
Total 001.140.92402.22606.1 Eª,INOV.EMPLEO.PARTIC EMPR.REUN CONF CURS					**0,00**	**0,00**	**0,00**	**238,65**	**0,00**	**238,65**

AYUNTAMIENTO DE MADRID

INFORMACIÓN PRESUPUESTARIA EJERCICIO CORRIENTE

REMANENTES DE CRÉDITO

Ejercicio: 2020

Centro: 001 AYUNTAMIENTO DE MADRID **Fecha: 31/12/2020**

BOLSA VINCULACIÓN	APLICACIÓN PRESUPUESTARIA			DESCRIPCIÓN	REMANENTES COMPROMETIDOS			REMANENTES NO COMPROMETIDOS		
	ORGÁNICA	PROGRAMA	ECONÓMICA		INCORPORABLES	NO INCORPORABLES	TOTAL	INCORPORABLES	NO INCORPORABLES	TOTAL
001.140.92402.22606.1	001140	92402	22606	REUNIONES, CONF. Y CURSOS	0,00	0,00	0,00	238,65	0,00	238,65
Total 001.140.92402.22608.1 Eª,INOV.EMPLEO.PARTIC EMPR.ACTUACION PATROCINIO					**0,00**	**0,00**	**0,00**	**6.050,00**	**0,00**	**6.050,00**
001.140.92402.22608.1	001140	92402	22608	ACTUACIONES DE PATROCINIO	0,00	0,00	0,00	6.050,00	0,00	6.050,00
Total 001.140.92402.22706.1 Eª,INOV.EMPLEO.PARTIC EMPR.ESTUD TRAB TÉCN					**0,00**	**0,00**	**0,00**	**171.334,18**	**0,00**	**171.334,18**
001.140.92402.22706.1	001140	92402	22706	ESTUDIOS Y TRAB.TEC.	0,00	0,00	0,00	171.334,18	0,00	171.334,18
Total 001.140.92402.26000.1 Eª,INOV.EMPLEO.PARTIC EMPR.TRABAJO REALIZ ISFL					**40.000,00**	**0,00**	**40.000,00**	**0,00**	**0,00**	**0,00**
001.140.92402.26000.1	001140	92402	26000	TRAB. I. SIN FINES LUCRO	40.000,00	0,00	40.000,00	0,00	0,00	0,00
Total 001.140.92402.45303.1 Eª,INOV.EMPLEO.PARTIC EMPR.A UNIVERS.PPCAS					**60.000,00**	**0,00**	**60.000,00**	**0,00**	**0,00**	**0,00**
001.140.92402.45303.1	001140	92402	45303	A UNIVERSIDADES PUB.	60.000,00	0,00	60.000,00	0,00	0,00	0,00
Total 001.140.92320.22706.1 Eª,INOV.EMPLEO.ANÁLISIS SOCIOECO.ESTUD TRAB TÉCN					**0,00**	**0,00**	**0,00**	**21.693,00**	**17.424,00**	**39.117,00**
001.140.92320.22706.1	001140	92320	22706	ESTUDIOS Y TRAB.TEC.	0,00	0,00	0,00	21.693,00	17.424,00	39.117,00
Total 001.160.15104.22706.1 DESAR URBANO.ESTRAT URBA.ESTUD TRAB TÉCN					**0,00**	**0,00**	**0,00**	**200.000,00**	**0,00**	**200.000,00**
001.160.15104.22706.1	001160	15104	22706	ESTUDIOS Y TRAB.TEC.	0,00	0,00	0,00	200.000,00	0,00	200.000,00
Total 001.190.93301.63200.1 OBRAS Y EQ..C.M.R. INMUEB.MPAL..EDIF CONST(RE					**0,68**	**0,00**	**0,68**	**410.769,10**	**0,00**	**410.769,10**
001.190.93301.63200.1	001190	93301	63200	EDIF. Y OTRAS CONST.(REF)	0,68	0,00	0,68	410.769,10	0,00	410.769,10
Total 001.190.15340.60903.1 OBRAS Y EQ..INFRAEST URBA.URBANIZ C PARTICUL					**0,00**	**0,00**	**0,00**	**12.929.482,90**	**0,00**	**12.929.482,90**
001.190.15340.60903.1	001190	15340	60903	URBANIZACIÓN A CARGO DE PARTICULAF	0,00	0,00	0,00	12.929.482,90	0,00	12.929.482,90
Total 001.190.15340.77999.1 OBRAS Y EQ..INFRAEST URBA.OT SUBV EMP PRIVADA					**187.883,44**	**0,00**	**187.883,44**	**0,00**	**0,00**	**0,00**
001.190.15340.77999.1	001190	15340	77999	OTRAS SUVB. EMP. PRIVADAS	187.883,44	0,00	187.883,44	0,00	0,00	0,00
Total 001.190.15321.60903.1 OBRAS Y EQ..VÍAS PÚBLICAS.URBANIZ C PARTICUL					**155.956,07**	**0,00**	**155.956,07**	**470.675,47**	**21.015,24**	**491.690,71**
001.190.15321.60903.1	001190	15321	60903	URBANIZACIÓN A CARGO DE PARTICULAF	155.956,07	0,00	155.956,07	470.675,47	21.015,24	491.690,71
Total 001.190.15340.61903.1 OBRAS Y EQ..INFRAEST URBA.URBANIZ C PARTI(RE)					**3.768,44**	**0,00**	**3.768,44**	**348.715,68**	**0,00**	**348.715,68**
001.190.15340.61903.1	001190	15340	61903	URBANIZACIÓN A CARGO DE PARTICULAF	3.768,44	0,00	3.768,44	348.715,68	0,00	348.715,68
Total 001.150.17211.22706.1 M AMBIENTE.SOSTENIBIL.ESTUD TRAB TÉCN					**423,50**	**0,00**	**423,50**	**74.443,50**	**7.247,90**	**81.691,40**
001.150.17211.22706.1	001150	17211	22706	ESTUDIOS Y TRAB.TEC.	423,50	0,00	423,50	74.443,50	7.247,90	81.691,40
Total 001.150.17000.22602.1 M AMBIENTE.DGA .PUBLIC Y PROP					**4.179,36**	**0,00**	**4.179,36**	**0,00**	**0,00**	**0,00**
001.150.17000.22602.1	001150	17000	22602	PUBLICIDAD Y PROPAG	4.179,36	0,00	4.179,36	0,00	0,00	0,00
Total 001.150.17211.22199.1 M AMBIENTE.SOSTENIBIL.OT SUMINISTR					**0,00**	**0,00**	**0,00**	**0,00**	**0,00**	**0,00**
001.150.17211.22199.1	001150	17211	22199	OTROS SUMINISTROS	0,00	0,00	0,00	0,00	0,00	0,00
Total 001.150.17211.22203.1 M AMBIENTE.SOSTENIBIL.INFORMÁTICAS					**0,00**	**0,00**	**0,00**	**0,00**	**0,00**	**0,00**

AYUNTAMIENTO DE MADRID

INFORMACIÓN PRESUPUESTARIA EJERCICIO CORRIENTE

REMANENTES DE CRÉDITO

Ejercicio: 2020

Centro: 001 AYUNTAMIENTO DE MADRID **Fecha: 31/12/2020**

BOLSA VINCULACIÓN	APLICACIÓN PRESUPUESTARIA			DESCRIPCIÓN	REMANENTES COMPROMETIDOS			REMANENTES NO COMPROMETIDOS		
	ORGÁNICA	PROGRAMA	ECONÓMICA		INCORPORABLES	NO INCORPORABLES	TOTAL	INCORPORABLES	NO INCORPORABLES	TOTAL
001.150.17211.22203.1	001150	17211	22203	INFORMÁTICAS	0,00	0,00	0,00	0,00	0,00	0,00
Total 001.150.17211.22602.1 M AMBIENTE.SOSTENIBIL.PUBLIC Y PROP					**0,00**	**0,00**	**0,00**	**16.235,00**	**0,00**	**16.235,00**
001.150.17211.22602.1	001150	17211	22602	PUBLICIDAD Y PROPAG	0,00	0,00	0,00	16.235,00	0,00	16.235,00
Total 001.150.17211.22606.1 M AMBIENTE.SOSTENIBIL.REUN CONF CURS					**0,00**	**0,00**	**0,00**	**15.689,00**	**0,00**	**15.689,00**
001.150.17211.22606.1	001150	17211	22606	REUNIONES, CONF. Y CURSOS	0,00	0,00	0,00	15.689,00	0,00	15.689,00
Total 001.150.17211.23020.1 M AMBIENTE.SOSTENIBIL.DIETAS NO DIRECTIVO					**0,00**	**0,00**	**0,00**	**22.321,80**	**0,00**	**22.321,80**
001.150.17211.23020.1	001150	17211	23020	DEL PERSONAL NO DIRECTIVO	0,00	0,00	0,00	22.321,80	0,00	22.321,80
Total 001.150.17211.23120.1 M AMBIENTE.SOSTENIBIL.GTOS VIAJE P NO DIR					**0,00**	**0,00**	**0,00**	**15.057,73**	**0,00**	**15.057,73**
001.150.17211.23120.1	001150	17211	23120	G.VIAJE P.NO DIRECTIVO	0,00	0,00	0,00	15.057,73	0,00	15.057,73
Total 001.120.13201.62302.1 PORTAVOZ S.E.SEGURIDAD.ÚTILES Y HERR					**2.300,89**	**0,00**	**2.300,89**	**26.401,52**	**0,00**	**26.401,52**
001.120.13201.62302.1	001120	13201	62302	ÚTILES HERRAMIENTAS	2.300,89	0,00	2.300,89	26.401,52	0,00	26.401,52
Total 001.120.13201.22799.1 PORTAVOZ S.E.SEGURIDAD.O.TRAB.EMP					**0,00**	**0,00**	**0,00**	**8.950,97**	**0,00**	**8.950,97**
001.120.13201.22799.1	001120	13201	22799	OTR.TRABAJ.EMP. Y PROFES.	0,00	0,00	0,00	8.950,97	0,00	8.950,97
Total 001.210.15322.21001.1 D.LATINA.O.ACT VÍAS Pª.REP MANT PARTIC					**4.711,05**	**0,00**	**4.711,05**	**188.103,24**	**0,00**	**188.103,24**
001.210.15322.21001.1	001210	15322	21001	REP.MANT.CONS.VIAS PUBL.	4.711,05	0,00	4.711,05	188.103,24	0,00	188.103,24
Total 001.190.15321.60902.1 OBRAS Y EQ..VÍAS PÚBLICAS.SISTEMAS COOPERA					**0,00**	**0,00**	**0,00**	**162.810,00**	**0,00**	**162.810,00**
001.190.15321.60902.1	001190	15321	60902	SISTEMAS DE COOPERACIÓN	0,00	0,00	0,00	162.810,00	0,00	162.810,00
Total 001.160.17213.60904.1 DESAR URBANO.RENATUR.PATRIM.URB CARGO AYTO					**0,00**	**0,00**	**0,00**	**0,00**	**11.152,79**	**11.152,79**
001.160.17213.60904.1	001160	17213	60904	URBANIZACIÓN A CARGO DEL AYUNTAMIE	0,00	0,00	0,00	0,00	11.152,79	11.152,79
Total 001.140.92402.48203.1 Eª,INOV.EMPLEO.PARTIC EMPR.PREMIOS					**0,00**	**0,00**	**0,00**	**21.780,00**	**0,00**	**21.780,00**
001.140.92402.48203.1	001140	92402	48203	PREMIOS	0,00	0,00	0,00	21.780,00	0,00	21.780,00
Total 001.206.15322.21001.1 D.TETUÁN.O.ACT VÍAS Pª.REP MANT PARTIC					**0,00**	**0,00**	**0,00**	**0,00**	**0,00**	**0,00**
001.206.15322.21001.1	001206	15322	21001	REP.MANT.CONS.VIAS PUBL.	0,00	0,00	0,00	0,00	0,00	0,00
Total 001.205.15322.21001.1 D.CHAMARTÍN.O.ACT VÍAS Pª.REP MANT PARTIC					**0,00**	**0,00**	**0,00**	**1.627,15**	**0,00**	**1.627,15**
001.205.15322.21001.1	001205	15322	21001	REP.MANT.CONS.VIAS PUBL.	0,00	0,00	0,00	1.627,15	0,00	1.627,15
Total 001.150.17000.23020.1 M AMBIENTE.DGA .DIETAS NO DIRECTIVO					**0,00**	**0,00**	**0,00**	**0,26**	**0,00**	**0,26**
001.150.17000.23020.1	001150	17000	23020	DEL PERSONAL NO DIRECTIVO	0,00	0,00	0,00	0,26	0,00	0,26
Total 001.150.17000.23120.1 M AMBIENTE.DGA .GTOS VIAJE P NO DIR					**0,00**	**0,00**	**0,00**	**210,20**	**0,00**	**210,20**
001.150.17000.23120.1	001150	17000	23120	G.VIAJE P.NO DIRECTIVO	0,00	0,00	0,00	210,20	0,00	210,20
Total 001.161.15220.74500.6 VIVIENDA.CONSER REHAB VIV .A E M V SUELO					**0,00**	**0,00**	**0,00**	**0,00**	**0,00**	**0,00**

AYUNTAMIENTO DE MADRID

INFORMACIÓN PRESUPUESTARIA EJERCICIO CORRIENTE

REMANENTES DE CRÉDITO

Ejercicio: 2020

Centro: 001 AYUNTAMIENTO DE MADRID **Fecha: 31/12/2020**

BOLSA VINCULACIÓN	APLICACIÓN PRESUPUESTARIA			DESCRIPCIÓN	REMANENTES COMPROMETIDOS			REMANENTES NO COMPROMETIDOS		
	ORGÁNICA	PROGRAMA	ECONÓMICA		INCORPORABLES	NO INCORPORABLES	TOTAL	INCORPORABLES	NO INCORPORABLES	TOTAL
001.161.15220.74500.6	001161	15220	74500	A LA E.M.V.S., SA	0,00	0,00	0,00	0,00	0,00	0,00
Total 001.208.15322.21001.6 D FUENCARR-PARDO.O.ACT VÍAS Pª.REP MANT PARTIC					**0,00**	**0,00**	**0,00**	**5.438,54**	**0,00**	**5.438,54**
001.208.15322.21001.6	001208	15322	21001	REP.MANT.CONS.VIAS PUBL.	0,00	0,00	0,00	5.438,54	0,00	5.438,54
Total 001.211.15322.21001.6 D.CARABANCHEL.O.ACT VÍAS Pª.REP MANT PARTIC					**0,00**	**0,00**	**0,00**	**3.174,21**	**0,00**	**3.174,21**
001.211.15322.21001.6	001211	15322	21001	REP.MANT.CONS.VIAS PUBL.	0,00	0,00	0,00	3.174,21	0,00	3.174,21
Total 001.111.23200.41005.2 COOR.TERRIT.PLANES REEQQ..A AG EMPLEO MDRD					**0,00**	**0,00**	**0,00**	**0,00**	**0,00**	**0,00**
001.111.23200.41005.2	001111	23200	41005	COORD. TERRITORIAL TRANSP. Y PARTIC	0,00	0,00	0,00	0,00	0,00	0,00
Total 001.112.92207.48901.2 INTERNAL.COOP.RELAC INSTITUC.TRAN FAMIL-ISF					**0,00**	**0,00**	**0,00**	**0,00**	**0,00**	**0,00**
001.112.92207.48901.2	001112	92207	48901	INTERNACIONALIZACIÓN Y COOPERACIÓI	0,00	0,00	0,00	0,00	0,00	0,00
Total 001.120.13000.20400.2 PORTAVOZ S.E.DGA .ARR MAT TRANSP					**0,00**	**0,00**	**0,00**	**0,00**	**0,00**	**0,00**
001.120.13000.20400.2	001120	13000	20400	PORTAVOZ, SEGURIDAD Y EMERGENCIAS	0,00	0,00	0,00	0,00	0,00	0,00
Total 001.120.13000.21200.2 PORTAVOZ S.E.DGA .REP MANT CONSER EDIF					**0,00**	**0,00**	**0,00**	**0,00**	**0,00**	**0,00**
001.120.13000.21200.2	001120	13000	21200	PORTAVOZ, SEGURIDAD Y EMERGENCIAS	0,00	0,00	0,00	0,00	0,00	0,00
Total 001.120.13000.22001.2 PORTAVOZ S.E.DGA .PRENSA,REVIS,PUB					**0,00**	**0,00**	**0,00**	**0,00**	**0,00**	**0,00**
001.120.13000.22001.2	001120	13000	22001	PORTAVOZ, SEGURIDAD Y EMERGENCIAS	0,00	0,00	0,00	0,00	0,00	0,00
Total 001.120.13000.22002.2 PORTAVOZ S.E.DGA .MAT INFORM NO INV					**0,00**	**0,00**	**0,00**	**0,00**	**0,00**	**0,00**
001.120.13000.22002.2	001120	13000	22002	PORTAVOZ, SEGURIDAD Y EMERGENCIAS	0,00	0,00	0,00	0,00	0,00	0,00
Total 001.120.13000.22104.2 PORTAVOZ S.E.DGA .VESTUARIO					**0,00**	**0,00**	**0,00**	**0,00**	**0,00**	**0,00**
001.120.13000.22104.2	001120	13000	22104	PORTAVOZ, SEGURIDAD Y EMERGENCIAS	0,00	0,00	0,00	0,00	0,00	0,00
Total 001.120.13001.22799.2 PORTAVOZ S.E.COORD SEG_EMERG.O.TRAB.EMP					**0,00**	**0,00**	**0,00**	**0,00**	**0,00**	**0,00**
001.120.13001.22799.2	001120	13001	22799	PORTAVOZ, SEGURIDAD Y EMERGENCIAS	0,00	0,00	0,00	0,00	0,00	0,00
Total 001.120.13001.63200.2 PORTAVOZ S.E.COORD SEG_EMERG.EDIF CONST(RE					**0,00**	**0,00**	**0,00**	**0,00**	**0,00**	**0,00**
001.120.13001.63200.2	001120	13001	63200	PORTAVOZ, SEGURIDAD Y EMERGENCIAS	0,00	0,00	0,00	0,00	0,00	0,00
Total 001.120.13001.63301.2 PORTAVOZ S.E.COORD SEG_EMERG.INSTALACION(REF)					**0,00**	**0,00**	**0,00**	**0,00**	**0,00**	**0,00**
001.120.13001.63301.2	001120	13001	63301	PORTAVOZ, SEGURIDAD Y EMERGENCIAS	0,00	0,00	0,00	0,00	0,00	0,00
Total 001.120.13201.21300.2 PORTAVOZ S.E.SEGURIDAD.REP MANT CONS MAQ					**0,00**	**0,00**	**0,00**	**0,00**	**0,00**	**0,00**
001.120.13201.21300.2	001120	13201	21300	PORTAVOZ, SEGURIDAD Y EMERGENCIAS	0,00	0,00	0,00	0,00	0,00	0,00
Total 001.120.13201.21600.2 PORTAVOZ S.E.SEGURIDAD.REP MANT EQ PROC INF.					**0,00**	**0,00**	**0,00**	**0,00**	**0,00**	**0,00**
001.120.13201.21600.2	001120	13201	21600	PORTAVOZ, SEGURIDAD Y EMERGENCIAS	0,00	0,00	0,00	0,00	0,00	0,00
Total 001.120.13201.22000.2 PORTAVOZ S.E.SEGURIDAD.MAT OFIC NO INVEN					**0,00**	**0,00**	**0,00**	**0,00**	**0,00**	**0,00**

AYUNTAMIENTO DE MADRID

INFORMACIÓN PRESUPUESTARIA EJERCICIO CORRIENTE

REMANENTES DE CRÉDITO

Ejercicio: 2020

Centro: 001 AYUNTAMIENTO DE MADRID **Fecha: 31/12/2020**

BOLSA VINCULACIÓN	APLICACIÓN PRESUPUESTARIA			DESCRIPCIÓN	REMANENTES COMPROMETIDOS			REMANENTES NO COMPROMETIDOS		
	ORGÁNICA	PROGRAMA	ECONÓMICA		INCORPORABLES	NO INCORPORABLES	TOTAL	INCORPORABLES	NO INCORPORABLES	TOTAL
001.120.13201.22000.2	001120	13201	22000	PORTAVOZ, SEGURIDAD Y EMERGENCIAS	0,00	0,00	0,00	0,00	0,00	0,00
Total 001.120.13201.22104.2 PORTAVOZ S.E.SEGURIDAD.VESTUARIO					**0,00**	**0,00**	**0,00**	**0,00**	**0,00**	**0,00**
001.120.13201.22104.2	001120	13201	22104	PORTAVOZ, SEGURIDAD Y EMERGENCIAS	0,00	0,00	0,00	0,00	0,00	0,00
Total 001.120.13201.22105.2 PORTAVOZ S.E.SEGURIDAD.PRDCTOS ALIMENTICIOS					**0,00**	**0,00**	**0,00**	**0,00**	**0,00**	**0,00**
001.120.13201.22105.2	001120	13201	22105	PORTAVOZ, SEGURIDAD Y EMERGENCIAS	0,00	0,00	0,00	0,00	0,00	0,00
Total 001.120.13201.22111.2 PORTAVOZ S.E.SEGURIDAD.REPUESTOS MAQ.U Y E.T					**0,00**	**0,00**	**0,00**	**0,00**	**0,00**	**0,00**
001.120.13201.22111.2	001120	13201	22111	PORTAVOZ, SEGURIDAD Y EMERGENCIAS	0,00	0,00	0,00	0,00	0,00	0,00
Total 001.120.13201.22112.2 PORTAVOZ S.E.SEGURIDAD.SUMIN MAT ELECTR Y TELECO					**0,00**	**0,00**	**0,00**	**0,00**	**0,00**	**0,00**
001.120.13201.22112.2	001120	13201	22112	PORTAVOZ, SEGURIDAD Y EMERGENCIAS	0,00	0,00	0,00	0,00	0,00	0,00
Total 001.120.13201.22113.2 PORTAVOZ S.E.SEGURIDAD.MANUTENCIÓN DE ANIMALES					**0,00**	**0,00**	**0,00**	**0,00**	**0,00**	**0,00**
001.120.13201.22113.2	001120	13201	22113	PORTAVOZ, SEGURIDAD Y EMERGENCIAS	0,00	0,00	0,00	0,00	0,00	0,00
Total 001.120.13201.22199.2 PORTAVOZ S.E.SEGURIDAD.OT SUMINISTR					**0,00**	**0,00**	**0,00**	**0,00**	**0,00**	**0,00**
001.120.13201.22199.2	001120	13201	22199	PORTAVOZ, SEGURIDAD Y EMERGENCIAS	0,00	0,00	0,00	0,00	0,00	0,00
Total 001.120.13201.22700.2 PORTAVOZ S.E.SEGURIDAD.LIMPIEZA Y ASEO					**0,00**	**0,00**	**0,00**	**0,00**	**0,00**	**0,00**
001.120.13201.22700.2	001120	13201	22700	PORTAVOZ, SEGURIDAD Y EMERGENCIAS	0,00	0,00	0,00	0,00	0,00	0,00
Total 001.120.13201.22799.2 PORTAVOZ S.E.SEGURIDAD.O.TRAB.EMP					**0,00**	**0,00**	**0,00**	**0,00**	**0,00**	**0,00**
001.120.13201.22799.2	001120	13201	22799	PORTAVOZ, SEGURIDAD Y EMERGENCIAS	0,00	0,00	0,00	0,00	0,00	0,00
Total 001.120.13201.62302.2 PORTAVOZ S.E.SEGURIDAD.ÚTILES Y HERR					**0,00**	**28.649,96**	**28.649,96**	**0,00**	**0,00**	**0,00**
001.120.13201.62302.2	001120	13201	62302	PORTAVOZ, SEGURIDAD Y EMERGENCIAS	0,00	28.649,96	28.649,96	0,00	0,00	0,00
Total 001.120.13201.62400.2 PORTAVOZ S.E.SEGURIDAD.ELEMEN TRANSP					**0,00**	**0,00**	**0,00**	**0,00**	**1.674.644,45**	**1.674.644,45**
001.120.13201.62400.2	001120	13201	62400	PORTAVOZ, SEGURIDAD Y EMERGENCIAS	0,00	0,00	0,00	0,00	1.674.644,45	1.674.644,45
Total 001.120.13201.62500.2 PORTAVOZ S.E.SEGURIDAD.MOBIL EQ OFI					**0,00**	**0,00**	**0,00**	**0,00**	**4.971,00**	**4.971,00**
001.120.13201.62500.2	001120	13201	62500	PORTAVOZ, SEGURIDAD Y EMERGENCIAS	0,00	0,00	0,00	0,00	4.971,00	4.971,00
Total 001.120.13201.62599.2 PORTAVOZ S.E.SEGURIDAD.OT MOBILY E					**0,00**	**0,00**	**0,00**	**0,00**	**9.283,67**	**9.283,67**
001.120.13201.62599.2	001120	13201	62599	PORTAVOZ, SEGURIDAD Y EMERGENCIAS	0,00	0,00	0,00	0,00	9.283,67	9.283,67
Total 001.120.13201.62600.2 PORTAVOZ S.E.SEGURIDAD.EQUIP COMUNIC					**0,00**	**0,00**	**0,00**	**0,00**	**0,00**	**0,00**
001.120.13201.62600.2	001120	13201	62600	PORTAVOZ, SEGURIDAD Y EMERGENCIAS	0,00	0,00	0,00	0,00	0,00	0,00
Total 001.120.13201.62601.2 PORTAVOZ S.E.SEGURIDAD.EQUIP PROCESO DATOS					**0,00**	**101.057,99**	**101.057,99**	**0,00**	**261.272,72**	**261.272,72**
001.120.13201.62601.2	001120	13201	62601	PORTAVOZ, SEGURIDAD Y EMERGENCIAS	0,00	101.057,99	101.057,99	0,00	261.272,72	261.272,72
Total 001.120.13201.62999.2 PORTAVOZ S.E.SEGURIDAD.O.INV NUEV OP SE					**0,00**	**0,00**	**0,00**	**0,00**	**625.434,94**	**625.434,94**

AYUNTAMIENTO DE MADRID

INFORMACIÓN PRESUPUESTARIA EJERCICIO CORRIENTE

REMANENTES DE CRÉDITO

Ejercicio: 2020

Centro: 001 AYUNTAMIENTO DE MADRID **Fecha: 31/12/2020**

BOLSA VINCULACIÓN	APLICACIÓN PRESUPUESTARIA			DESCRIPCIÓN	REMANENTES COMPROMETIDOS			REMANENTES NO COMPROMETIDOS		
	ORGÁNICA	PROGRAMA	ECONÓMICA		INCORPORABLES	NO INCORPORABLES	TOTAL	INCORPORABLES	NO INCORPORABLES	TOTAL
001.120.13201.62999.2	001120	13201	62999	PORTAVOZ, SEGURIDAD Y EMERGENCIAS	0,00	0,00	0,00	0,00	625.434,94	625.434,94
Total 001.120.13201.63200.2 PORTAVOZ S.E.SEGURIDAD.EDIF CONST(RE					**0,00**	**0,00**	**0,00**	**0,00**	**0,00**	**0,00**
001.120.13201.63200.2	001120	13201	63200	PORTAVOZ, SEGURIDAD Y EMERGENCIAS	0,00	0,00	0,00	0,00	0,00	0,00
Total 001.120.13201.63300.2 PORTAVOZ S.E.SEGURIDAD.MAQUINARIA(REF)					**0,00**	**2.187,34**	**2.187,34**	**0,00**	**0,00**	**0,00**
001.120.13201.63300.2	001120	13201	63300	PORTAVOZ, SEGURIDAD Y EMERGENCIAS	0,00	2.187,34	2.187,34	0,00	0,00	0,00
Total 001.120.13201.63999.2 PORTAVOZ S.E.SEGURIDAD.O.INV REPOS.FOS					**0,00**	**0,00**	**0,00**	**0,00**	**43.042,85**	**43.042,85**
001.120.13201.63999.2	001120	13201	63999	PORTAVOZ, SEGURIDAD Y EMERGENCIAS	0,00	0,00	0,00	0,00	43.042,85	43.042,85
Total 001.120.13201.64100.2 PORTAVOZ S.E.SEGURIDAD.APLICAC INFORM.					**0,00**	**0,00**	**0,00**	**0,00**	**199.991,22**	**199.991,22**
001.120.13201.64100.2	001120	13201	64100	PORTAVOZ, SEGURIDAD Y EMERGENCIAS	0,00	0,00	0,00	0,00	199.991,22	199.991,22
Total 001.120.13510.21300.2 PORTAVOZ S.E.SAMUR-P CIVIL.REP MANT CONS MAQ					**0,00**	**0,00**	**0,00**	**0,00**	**0,00**	**0,00**
001.120.13510.21300.2	001120	13510	21300	PORTAVOZ, SEGURIDAD Y EMERGENCIAS	0,00	0,00	0,00	0,00	0,00	0,00
Total 001.120.13510.21600.2 PORTAVOZ S.E.SAMUR-P CIVIL.REP MANT EQ PROC INF.					**0,00**	**0,00**	**0,00**	**0,00**	**0,00**	**0,00**
001.120.13510.21600.2	001120	13510	21600	PORTAVOZ, SEGURIDAD Y EMERGENCIAS	0,00	0,00	0,00	0,00	0,00	0,00
Total 001.120.13510.22001.2 PORTAVOZ S.E.SAMUR-P CIVIL.PRENSA,REVIS,PUB					**0,00**	**0,00**	**0,00**	**0,00**	**0,00**	**0,00**
001.120.13510.22001.2	001120	13510	22001	PORTAVOZ, SEGURIDAD Y EMERGENCIAS	0,00	0,00	0,00	0,00	0,00	0,00
Total 001.120.13510.22002.2 PORTAVOZ S.E.SAMUR-P CIVIL.MAT INFORM NO INV					**0,00**	**0,00**	**0,00**	**0,00**	**0,00**	**0,00**
001.120.13510.22002.2	001120	13510	22002	PORTAVOZ, SEGURIDAD Y EMERGENCIAS	0,00	0,00	0,00	0,00	0,00	0,00
Total 001.120.13510.22104.2 PORTAVOZ S.E.SAMUR-P CIVIL.VESTUARIO					**0,00**	**0,00**	**0,00**	**0,00**	**0,00**	**0,00**
001.120.13510.22104.2	001120	13510	22104	PORTAVOZ, SEGURIDAD Y EMERGENCIAS	0,00	0,00	0,00	0,00	0,00	0,00
Total 001.120.13510.22106.2 PORTAVOZ S.E.SAMUR-P CIVIL.PTOS FARM MAT SANI					**0,00**	**0,00**	**0,00**	**0,00**	**0,00**	**0,00**
001.120.13510.22106.2	001120	13510	22106	PORTAVOZ, SEGURIDAD Y EMERGENCIAS	0,00	0,00	0,00	0,00	0,00	0,00
Total 001.120.13510.22110.2 PORTAVOZ S.E.SAMUR-P CIVIL.PCTOS LIMPIEZA ASEO					**0,00**	**0,00**	**0,00**	**0,00**	**0,00**	**0,00**
001.120.13510.22110.2	001120	13510	22110	PORTAVOZ, SEGURIDAD Y EMERGENCIAS	0,00	0,00	0,00	0,00	0,00	0,00
Total 001.120.13510.22199.2 PORTAVOZ S.E.SAMUR-P CIVIL.OT SUMINISTR					**0,00**	**0,00**	**0,00**	**0,00**	**0,00**	**0,00**
001.120.13510.22199.2	001120	13510	22199	PORTAVOZ, SEGURIDAD Y EMERGENCIAS	0,00	0,00	0,00	0,00	0,00	0,00
Total 001.120.13510.22300.2 PORTAVOZ S.E.SAMUR-P CIVIL.TRANSP S					**0,00**	**0,00**	**0,00**	**0,00**	**0,00**	**0,00**
001.120.13510.22300.2	001120	13510	22300	PORTAVOZ, SEGURIDAD Y EMERGENCIAS	0,00	0,00	0,00	0,00	0,00	0,00
Total 001.120.13510.22602.2 PORTAVOZ S.E.SAMUR-P CIVIL.PUBLIC Y PROP					**0,00**	**0,00**	**0,00**	**0,00**	**0,00**	**0,00**
001.120.13510.22602.2	001120	13510	22602	PORTAVOZ, SEGURIDAD Y EMERGENCIAS	0,00	0,00	0,00	0,00	0,00	0,00
Total 001.120.13510.62300.2 PORTAVOZ S.E.SAMUR-P CIVIL.MAQUINARIA					**0,00**	**36.837,82**	**36.837,82**	**0,00**	**0,00**	**0,00**

AYUNTAMIENTO DE MADRID

INFORMACIÓN PRESUPUESTARIA EJERCICIO CORRIENTE

REMANENTES DE CRÉDITO

Ejercicio: 2020

Centro: 001 AYUNTAMIENTO DE MADRID **Fecha: 31/12/2020**

BOLSA VINCULACIÓN	APLICACIÓN PRESUPUESTARIA			DESCRIPCIÓN	REMANENTES COMPROMETIDOS			REMANENTES NO COMPROMETIDOS		
	ORGÁNICA	PROGRAMA	ECONÓMICA		INCORPORABLES	NO INCORPORABLES	TOTAL	INCORPORABLES	NO INCORPORABLES	TOTAL
001.120.13510.62300.2	001120	13510	62300	PORTAVOZ, SEGURIDAD Y EMERGENCIAS	0,00	36.837,82	36.837,82	0,00	0,00	0,00
Total 001.120.13510.62302.2 PORTAVOZ S.E.SAMUR-P CIVIL.ÚTILES Y HERR					**0,00**	**0,00**	**0,00**	**0,00**	**0,00**	**0,00**
001.120.13510.62302.2	001120	13510	62302	PORTAVOZ, SEGURIDAD Y EMERGENCIAS	0,00	0,00	0,00	0,00	0,00	0,00
Total 001.120.13510.62400.2 PORTAVOZ S.E.SAMUR-P CIVIL.ELEMEN TRANSP					**0,00**	**0,00**	**0,00**	**0,00**	**0,00**	**0,00**
001.120.13510.62400.2	001120	13510	62400	PORTAVOZ, SEGURIDAD Y EMERGENCIAS	0,00	0,00	0,00	0,00	0,00	0,00
Total 001.120.13510.62599.2 PORTAVOZ S.E.SAMUR-P CIVIL.OT MOBILY E					**0,00**	**0,00**	**0,00**	**0,00**	**1.744,11**	**1.744,11**
001.120.13510.62599.2	001120	13510	62599	PORTAVOZ, SEGURIDAD Y EMERGENCIAS	0,00	0,00	0,00	0,00	1.744,11	1.744,11
Total 001.120.13510.62600.2 PORTAVOZ S.E.SAMUR-P CIVIL.EQUIP COMUNIC					**0,00**	**0,00**	**0,00**	**0,00**	**4.158,61**	**4.158,61**
001.120.13510.62600.2	001120	13510	62600	PORTAVOZ, SEGURIDAD Y EMERGENCIAS	0,00	0,00	0,00	0,00	4.158,61	4.158,61
Total 001.120.13510.62999.2 PORTAVOZ S.E.SAMUR-P CIVIL.O.INV NUEV OP SE					**0,00**	**16,58**	**16,58**	**0,00**	**19.229,42**	**19.229,42**
001.120.13510.62999.2	001120	13510	62999	PORTAVOZ, SEGURIDAD Y EMERGENCIAS	0,00	16,58	16,58	0,00	19.229,42	19.229,42
Total 001.120.13510.63200.2 PORTAVOZ S.E.SAMUR-P CIVIL.EDIF CONST(RE					**0,00**	**0,00**	**0,00**	**0,00**	**0,00**	**0,00**
001.120.13510.63200.2	001120	13510	63200	PORTAVOZ, SEGURIDAD Y EMERGENCIAS	0,00	0,00	0,00	0,00	0,00	0,00
Total 001.120.13510.63300.2 PORTAVOZ S.E.SAMUR-P CIVIL.MAQUINARIA(REF)					**0,00**	**0,00**	**0,00**	**0,00**	**0,00**	**0,00**
001.120.13510.63300.2	001120	13510	63300	PORTAVOZ, SEGURIDAD Y EMERGENCIAS	0,00	0,00	0,00	0,00	0,00	0,00
Total 001.120.13510.63400.2 PORTAVOZ S.E.SAMUR-P CIVIL.ELEMENTOS TRANSPT(RE)					**0,00**	**0,00**	**0,00**	**0,00**	**26.661,82**	**26.661,82**
001.120.13510.63400.2	001120	13510	63400	PORTAVOZ, SEGURIDAD Y EMERGENCIAS	0,00	0,00	0,00	0,00	26.661,82	26.661,82
Total 001.120.13510.63599.2 PORTAVOZ S.E.SAMUR-P CIVIL.MOBI Y ENS(RE)					**0,00**	**0,00**	**0,00**	**0,00**	**217,13**	**217,13**
001.120.13510.63599.2	001120	13510	63599	PORTAVOZ, SEGURIDAD Y EMERGENCIAS	0,00	0,00	0,00	0,00	217,13	217,13
Total 001.120.13510.63601.2 PORTAVOZ S.E.SAMUR-P CIVIL.EQUIP PROC DATO(REF)					**0,00**	**0,00**	**0,00**	**0,00**	**0,00**	**0,00**
001.120.13510.63601.2	001120	13510	63601	PORTAVOZ, SEGURIDAD Y EMERGENCIAS	0,00	0,00	0,00	0,00	0,00	0,00
Total 001.120.13510.64100.2 PORTAVOZ S.E.SAMUR-P CIVIL.APLICAC INFORM.					**0,00**	**98.252,00**	**98.252,00**	**0,00**	**51.748,00**	**51.748,00**
001.120.13510.64100.2	001120	13510	64100	PORTAVOZ, SEGURIDAD Y EMERGENCIAS	0,00	98.252,00	98.252,00	0,00	51.748,00	51.748,00
Total 001.120.13610.21200.2 PORTAVOZ S.E.BOMBEROS.REP MANT CONSER EDIF					**0,00**	**0,00**	**0,00**	**0,00**	**0,00**	**0,00**
001.120.13610.21200.2	001120	13610	21200	PORTAVOZ, SEGURIDAD Y EMERGENCIAS	0,00	0,00	0,00	0,00	0,00	0,00
Total 001.120.13610.21300.2 PORTAVOZ S.E.BOMBEROS.REP MANT CONS MAQ					**0,00**	**0,00**	**0,00**	**0,00**	**0,00**	**0,00**
001.120.13610.21300.2	001120	13610	21300	PORTAVOZ, SEGURIDAD Y EMERGENCIAS	0,00	0,00	0,00	0,00	0,00	0,00
Total 001.120.13610.21400.2 PORTAVOZ S.E.BOMBEROS.REP MANT Y CONS ELEM TRANSP					**0,00**	**0,00**	**0,00**	**0,00**	**0,00**	**0,00**
001.120.13610.21400.2	001120	13610	21400	PORTAVOZ, SEGURIDAD Y EMERGENCIAS	0,00	0,00	0,00	0,00	0,00	0,00
Total 001.120.13610.21600.2 PORTAVOZ S.E.BOMBEROS.REP MANT EQ PROC INF.					**0,00**	**0,00**	**0,00**	**0,00**	**0,00**	**0,00**

AYUNTAMIENTO DE MADRID

INFORMACIÓN PRESUPUESTARIA EJERCICIO CORRIENTE

REMANENTES DE CRÉDITO

Ejercicio: 2020

Centro: 001 AYUNTAMIENTO DE MADRID **Fecha: 31/12/2020**

BOLSA VINCULACIÓN	APLICACIÓN PRESUPUESTARIA			DESCRIPCIÓN	REMANENTES COMPROMETIDOS			REMANENTES NO COMPROMETIDOS		
	ORGÁNICA	PROGRAMA	ECONÓMICA		INCORPORABLES	NO INCORPORABLES	TOTAL	INCORPORABLES	NO INCORPORABLES	TOTAL
001.120.13610.21600.2	001120	13610	21600	PORTAVOZ, SEGURIDAD Y EMERGENCIAS	0,00	0,00	0,00	0,00	0,00	0,00
Total 001.120.13610.22002.2 PORTAVOZ S.E.BOMBEROS.MAT INFORM NO INV					**0,00**	**0,00**	**0,00**	**0,00**	**0,00**	**0,00**
001.120.13610.22002.2	001120	13610	22002	PORTAVOZ, SEGURIDAD Y EMERGENCIAS	0,00	0,00	0,00	0,00	0,00	0,00
Total 001.120.13610.22104.2 PORTAVOZ S.E.BOMBEROS.VESTUARIO					**0,00**	**0,00**	**0,00**	**0,00**	**0,00**	**0,00**
001.120.13610.22104.2	001120	13610	22104	PORTAVOZ, SEGURIDAD Y EMERGENCIAS	0,00	0,00	0,00	0,00	0,00	0,00
Total 001.120.13610.22111.2 PORTAVOZ S.E.BOMBEROS.REPUESTOS MAQ.U Y E.T					**0,00**	**0,00**	**0,00**	**0,00**	**0,00**	**0,00**
001.120.13610.22111.2	001120	13610	22111	PORTAVOZ, SEGURIDAD Y EMERGENCIAS	0,00	0,00	0,00	0,00	0,00	0,00
Total 001.120.13610.22199.2 PORTAVOZ S.E.BOMBEROS.OT SUMINISTR					**0,00**	**0,00**	**0,00**	**0,00**	**0,00**	**0,00**
001.120.13610.22199.2	001120	13610	22199	PORTAVOZ, SEGURIDAD Y EMERGENCIAS	0,00	0,00	0,00	0,00	0,00	0,00
Total 001.120.13610.22607.2 PORTAVOZ S.E.BOMBEROS.OPOSIC Y SELEC					**0,00**	**0,00**	**0,00**	**0,00**	**0,00**	**0,00**
001.120.13610.22607.2	001120	13610	22607	PORTAVOZ, SEGURIDAD Y EMERGENCIAS	0,00	0,00	0,00	0,00	0,00	0,00
Total 001.120.13610.22799.2 PORTAVOZ S.E.BOMBEROS.O.TRAB.EMP					**0,00**	**0,00**	**0,00**	**0,00**	**0,00**	**0,00**
001.120.13610.22799.2	001120	13610	22799	PORTAVOZ, SEGURIDAD Y EMERGENCIAS	0,00	0,00	0,00	0,00	0,00	0,00
Total 001.120.13610.62300.2 PORTAVOZ S.E.BOMBEROS.MAQUINARIA					**0,00**	**0,00**	**0,00**	**0,00**	**0,00**	**0,00**
001.120.13610.62300.2	001120	13610	62300	PORTAVOZ, SEGURIDAD Y EMERGENCIAS	0,00	0,00	0,00	0,00	0,00	0,00
Total 001.120.13610.62302.2 PORTAVOZ S.E.BOMBEROS.ÚTILES Y HERR					**0,00**	**3.291,32**	**3.291,32**	**0,00**	**0,00**	**0,00**
001.120.13610.62302.2	001120	13610	62302	PORTAVOZ, SEGURIDAD Y EMERGENCIAS	0,00	3.291,32	3.291,32	0,00	0,00	0,00
Total 001.120.13610.62400.2 PORTAVOZ S.E.BOMBEROS.ELEMEN TRANSP					**0,00**	**1.261.934,56**	**1.261.934,56**	**0,00**	**507.290,95**	**507.290,95**
001.120.13610.62400.2	001120	13610	62400	PORTAVOZ, SEGURIDAD Y EMERGENCIAS	0,00	1.261.934,56	1.261.934,56	0,00	507.290,95	507.290,95
Total 001.120.13610.62500.2 PORTAVOZ S.E.BOMBEROS.MOBIL EQ OFI					**0,00**	**0,00**	**0,00**	**0,00**	**25.337,56**	**25.337,56**
001.120.13610.62500.2	001120	13610	62500	PORTAVOZ, SEGURIDAD Y EMERGENCIAS	0,00	0,00	0,00	0,00	25.337,56	25.337,56
Total 001.120.13610.62599.2 PORTAVOZ S.E.BOMBEROS.OT MOBILY E					**0,00**	**0,00**	**0,00**	**0,00**	**12.861,15**	**12.861,15**
001.120.13610.62599.2	001120	13610	62599	PORTAVOZ, SEGURIDAD Y EMERGENCIAS	0,00	0,00	0,00	0,00	12.861,15	12.861,15
Total 001.120.13610.62600.2 PORTAVOZ S.E.BOMBEROS.EQUIP COMUNIC					**0,00**	**0,00**	**0,00**	**0,00**	**139.318,19**	**139.318,19**
001.120.13610.62600.2	001120	13610	62600	PORTAVOZ, SEGURIDAD Y EMERGENCIAS	0,00	0,00	0,00	0,00	139.318,19	139.318,19
Total 001.120.13610.63400.2 PORTAVOZ S.E.BOMBEROS.ELEMENTOS TRANSPT(RE)					**0,00**	**0,02**	**0,02**	**0,00**	**179.424,49**	**179.424,49**
001.120.13610.63400.2	001120	13610	63400	PORTAVOZ, SEGURIDAD Y EMERGENCIAS	0,00	0,02	0,02	0,00	179.424,49	179.424,49
Total 001.120.13610.63500.2 PORTAVOZ S.E.BOMBEROS.MOB.EQUI.OFI(RE)					**0,00**	**0,00**	**0,00**	**0,00**	**0,00**	**0,00**
001.120.13610.63500.2	001120	13610	63500	PORTAVOZ, SEGURIDAD Y EMERGENCIAS	0,00	0,00	0,00	0,00	0,00	0,00
Total 001.120.13610.63599.2 PORTAVOZ S.E.BOMBEROS.MOBI Y ENS(RE)					**0,00**	**13.829,91**	**13.829,91**	**0,00**	**54.789,35**	**54.789,35**

AYUNTAMIENTO DE MADRID

INFORMACIÓN PRESUPUESTARIA EJERCICIO CORRIENTE

REMANENTES DE CRÉDITO

Ejercicio: 2020

Centro: 001 AYUNTAMIENTO DE MADRID **Fecha: 31/12/2020**

BOLSA VINCULACIÓN	APLICACIÓN PRESUPUESTARIA			DESCRIPCIÓN	REMANENTES COMPROMETIDOS			REMANENTES NO COMPROMETIDOS		
	ORGÁNICA	PROGRAMA	ECONÓMICA		INCORPORABLES	NO INCORPORABLES	TOTAL	INCORPORABLES	NO INCORPORABLES	TOTAL
001.120.13610.63599.2	001120	13610	63599	PORTAVOZ, SEGURIDAD Y EMERGENCIAS	0,00	13.829,91	13.829,91	0,00	54.789,35	54.789,35
Total 001.120.13610.63601.2 PORTAVOZ S.E.BOMBEROS.EQUIP PROC DATO(REF)					**0,00**	**0,00**	**0,00**	**0,00**	**0,00**	**0,00**
001.120.13610.63601.2	001120	13610	63601	PORTAVOZ, SEGURIDAD Y EMERGENCIAS	0,00	0,00	0,00	0,00	0,00	0,00
Total 001.120.13610.64100.2 PORTAVOZ S.E.BOMBEROS.APLICAC INFORM.					**0,00**	**0,01**	**0,01**	**0,00**	**0,00**	**0,00**
001.120.13610.64100.2	001120	13610	64100	PORTAVOZ, SEGURIDAD Y EMERGENCIAS	0,00	0,01	0,01	0,00	0,00	0,00
Total 001.120.93303.63200.2 PORTAVOZ S.E.IFS GEST P .EDIF CONST(RE					**0,00**	**117.181,08**	**117.181,08**	**0,00**	**0,00**	**0,00**
001.120.93303.63200.2	001120	93303	63200	PORTAVOZ, SEGURIDAD Y EMERGENCIAS	0,00	117.181,08	117.181,08	0,00	0,00	0,00
Total 001.130.33210.47999.2 CULTURA,T,D.BIBLIOTECA Pª.OTRAS SUBV EMPRESA PDAS					**0,00**	**646,00**	**646,00**	**0,00**	**0,00**	**0,00**
001.130.33210.47999.2	001130	33210	47999	CULTURA, TURISMO Y DEPORTE	0,00	646,00	646,00	0,00	0,00	0,00
Total 001.130.33210.48901.2 CULTURA,T,D.BIBLIOTECA Pª.TRAN FAMIL-ISF					**0,00**	**0,00**	**0,00**	**0,00**	**0,00**	**0,00**
001.130.33210.48901.2	001130	33210	48901	CULTURA, TURISMO Y DEPORTE	0,00	0,00	0,00	0,00	0,00	0,00
Total 001.130.33210.62599.2 CULTURA,T,D.BIBLIOTECA Pª.OT MOBILY E					**0,00**	**201.324,43**	**201.324,43**	**0,00**	**0,00**	**0,00**
001.130.33210.62599.2	001130	33210	62599	CULTURA, TURISMO Y DEPORTE	0,00	201.324,43	201.324,43	0,00	0,00	0,00
Total 001.130.33301.22001.2 CULTURA,T,D.MUSEOS.PRENSA,REVIS,PUB					**0,00**	**0,00**	**0,00**	**0,00**	**0,00**	**0,00**
001.130.33301.22001.2	001130	33301	22001	CULTURA, TURISMO Y DEPORTE	0,00	0,00	0,00	0,00	0,00	0,00
Total 001.130.33301.22706.2 CULTURA,T,D.MUSEOS.ESTUD TRAB TÉCN					**0,00**	**0,00**	**0,00**	**0,00**	**0,00**	**0,00**
001.130.33301.22706.2	001130	33301	22706	CULTURA, TURISMO Y DEPORTE	0,00	0,00	0,00	0,00	0,00	0,00
Total 001.130.33301.47999.2 CULTURA,T,D.MUSEOS.OTRAS SUBV EMPRESA PDAS					**0,00**	**0,00**	**0,00**	**0,00**	**0,00**	**0,00**
001.130.33301.47999.2	001130	33301	47999	CULTURA, TURISMO Y DEPORTE	0,00	0,00	0,00	0,00	0,00	0,00
Total 001.130.33301.62302.2 CULTURA,T,D.MUSEOS.ÚTILES Y HERR					**0,00**	**0,00**	**0,00**	**0,00**	**0,00**	**0,00**
001.130.33301.62302.2	001130	33301	62302	CULTURA, TURISMO Y DEPORTE	0,00	0,00	0,00	0,00	0,00	0,00
Total 001.130.33301.62599.2 CULTURA,T,D.MUSEOS.OT MOBILY E					**0,00**	**0,00**	**0,00**	**0,00**	**0,00**	**0,00**
001.130.33301.62599.2	001130	33301	62599	CULTURA, TURISMO Y DEPORTE	0,00	0,00	0,00	0,00	0,00	0,00
Total 001.130.33301.62600.2 CULTURA,T,D.MUSEOS.EQUIP COMUNIC					**0,00**	**0,00**	**0,00**	**0,00**	**0,00**	**0,00**
001.130.33301.62600.2	001130	33301	62600	CULTURA, TURISMO Y DEPORTE	0,00	0,00	0,00	0,00	0,00	0,00
Total 001.130.33301.62900.2 CULTURA,T,D.MUSEOS.PATRIM Hº ASOC.F.SERV					**0,00**	**0,00**	**0,00**	**0,00**	**0,00**	**0,00**
001.130.33301.62900.2	001130	33301	62900	CULTURA, TURISMO Y DEPORTE	0,00	0,00	0,00	0,00	0,00	0,00
Total 001.130.33301.62999.2 CULTURA,T,D.MUSEOS.O.INV NUEV OP SE					**0,00**	**0,00**	**0,00**	**0,00**	**20.570,00**	**20.570,00**
001.130.33301.62999.2	001130	33301	62999	CULTURA, TURISMO Y DEPORTE	0,00	0,00	0,00	0,00	20.570,00	20.570,00
Total 001.130.33301.63999.2 CULTURA,T,D.MUSEOS.O.INV REPOS.FOS					**0,00**	**0,00**	**0,00**	**0,00**	**0,00**	**0,00**

AYUNTAMIENTO DE MADRID

INFORMACIÓN PRESUPUESTARIA EJERCICIO CORRIENTE

REMANENTES DE CRÉDITO

Ejercicio: 2020

Centro: 001 AYUNTAMIENTO DE MADRID **Fecha: 31/12/2020**

BOLSA VINCULACIÓN	APLICACIÓN PRESUPUESTARIA			DESCRIPCIÓN	REMANENTES COMPROMETIDOS			REMANENTES NO COMPROMETIDOS		
	ORGÁNICA	PROGRAMA	ECONÓMICA		INCORPORABLES	NO INCORPORABLES	TOTAL	INCORPORABLES	NO INCORPORABLES	TOTAL
001.130.33301.63999.2	001130	33301	63999	CULTURA, TURISMO Y DEPORTE	0,00	0,00	0,00	0,00	0,00	0,00
Total 001.130.33303.60900.2 CULTURA,T,D.OT.EQUIP.CULTU.PATRIM Hº ARTÍST CULT					**0,00**	**6.370,65**	**6.370,65**	**0,00**	**0,00**	**0,00**
001.130.33303.60900.2	001130	33303	60900	CULTURA, TURISMO Y DEPORTE	0,00	6.370,65	6.370,65	0,00	0,00	0,00
Total 001.130.33303.62999.2 CULTURA,T,D.OT.EQUIP.CULTU.O.INV NUEV OP SE					**0,00**	**20.707,47**	**20.707,47**	**0,00**	**3.078,31**	**3.078,31**
001.130.33303.62999.2	001130	33303	62999	CULTURA, TURISMO Y DEPORTE	0,00	20.707,47	20.707,47	0,00	3.078,31	3.078,31
Total 001.130.33303.63900.2 CULTURA,T,D.OT.EQUIP.CULTU.PATRIM Hº ASOC.F.SERV					**0,00**	**0,00**	**0,00**	**0,00**	**0,00**	**0,00**
001.130.33303.63900.2	001130	33303	63900	CULTURA, TURISMO Y DEPORTE	0,00	0,00	0,00	0,00	0,00	0,00
Total 001.130.33303.74506.2 CULTURA,T,D.OT.EQUIP.CULTU.A MADRID DESTINO					**0,00**	**603.485,15**	**603.485,15**	**0,00**	**0,00**	**0,00**
001.130.33303.74506.2	001130	33303	74506	CULTURA, TURISMO Y DEPORTE	0,00	603.485,15	603.485,15	0,00	0,00	0,00
Total 001.130.33401.47999.2 CULTURA,T,D.ACTIV CULTURA.OTRAS SUBV EMPRESA PDAS					**0,00**	**0,00**	**0,00**	**0,00**	**0,00**	**0,00**
001.130.33401.47999.2	001130	33401	47999	CULTURA, TURISMO Y DEPORTE	0,00	0,00	0,00	0,00	0,00	0,00
Total 001.130.33401.48203.2 CULTURA,T,D.ACTIV CULTURA.PREMIOS					**0,00**	**0,00**	**0,00**	**0,00**	**0,00**	**0,00**
001.130.33401.48203.2	001130	33401	48203	CULTURA, TURISMO Y DEPORTE	0,00	0,00	0,00	0,00	0,00	0,00
Total 001.130.33401.48900.2 CULTURA,T,D.ACTIV CULTURA.OTRAS TRANSF A FAMILIAS					**0,00**	**0,00**	**0,00**	**0,00**	**0,00**	**0,00**
001.130.33401.48900.2	001130	33401	48900	CULTURA, TURISMO Y DEPORTE	0,00	0,00	0,00	0,00	0,00	0,00
Total 001.130.33401.48901.2 CULTURA,T,D.ACTIV CULTURA.TRAN FAMIL-ISF					**0,00**	**6.600,00**	**6.600,00**	**0,00**	**0,00**	**0,00**
001.130.33401.48901.2	001130	33401	48901	CULTURA, TURISMO Y DEPORTE	0,00	6.600,00	6.600,00	0,00	0,00	0,00
Total 001.130.33405.62500.2 CULTURA,T,D.BANDA SINFÓNIC MPAL.MOBIL EQ OFI					**0,00**	**0,00**	**0,00**	**0,00**	**0,00**	**0,00**
001.130.33405.62500.2	001130	33405	62500	CULTURA, TURISMO Y DEPORTE	0,00	0,00	0,00	0,00	0,00	0,00
Total 001.130.33601.61900.2 CULTURA,T,D.PATRIM CULTU.PATRI Hº,ARTº CULT (RE)					**0,00**	**6.521,68**	**6.521,68**	**0,00**	**0,00**	**0,00**
001.130.33601.61900.2	001130	33601	61900	CULTURA, TURISMO Y DEPORTE	0,00	6.521,68	6.521,68	0,00	0,00	0,00
Total 001.130.33601.63900.2 CULTURA,T,D.PATRIM CULTU.PATRIM Hº ASOC.F.SERV					**0,00**	**0,01**	**0,01**	**0,00**	**0,00**	**0,00**
001.130.33601.63900.2	001130	33601	63900	CULTURA, TURISMO Y DEPORTE	0,00	0,01	0,01	0,00	0,00	0,00
Total 001.130.33601.74506.2 CULTURA,T,D.PATRIM CULTU.A MADRID DESTINO					**0,00**	**2.359.932,65**	**2.359.932,65**	**0,00**	**0,00**	**0,00**
001.130.33601.74506.2	001130	33601	74506	CULTURA, TURISMO Y DEPORTE	0,00	2.359.932,65	2.359.932,65	0,00	0,00	0,00
Total 001.130.93303.74506.2 CULTURA,T,D.IFS GEST P .A MADRID DESTINO					**0,00**	**479.476,77**	**479.476,77**	**0,00**	**0,00**	**0,00**
001.130.93303.74506.2	001130	93303	74506	CULTURA, TURISMO Y DEPORTE	0,00	479.476,77	479.476,77	0,00	0,00	0,00
Total 001.131.34102.20300.2 DEPORTE.COORD Y FOM DEPORT.ARRD MAQ INST UTIL					**0,00**	**987,69**	**987,69**	**0,00**	**0,00**	**0,00**
001.131.34102.20300.2	001131	34102	20300	DEPORTE	0,00	987,69	987,69	0,00	0,00	0,00
Total 001.131.34102.21300.2 DEPORTE.COORD Y FOM DEPORT.REP MANT CONS MAQ					**0,00**	**1.708,53**	**1.708,53**	**0,00**	**0,00**	**0,00**

AYUNTAMIENTO DE MADRID

INFORMACIÓN PRESUPUESTARIA EJERCICIO CORRIENTE

REMANENTES DE CRÉDITO

Ejercicio: 2020

Centro: 001 AYUNTAMIENTO DE MADRID **Fecha: 31/12/2020**

BOLSA VINCULACIÓN	APLICACIÓN PRESUPUESTARIA			DESCRIPCIÓN	REMANENTES COMPROMETIDOS			REMANENTES NO COMPROMETIDOS		
	ORGÁNICA	PROGRAMA	ECONÓMICA		INCORPORABLES	NO INCORPORABLES	TOTAL	INCORPORABLES	NO INCORPORABLES	TOTAL
001.131.34102.21300.2	001131	34102	21300	DEPORTE	0,00	1.708,53	1.708,53	0,00	0,00	0,00
Total 001.131.34102.22602.2 DEPORTE.COORD Y FOM DEPORT.PUBLIC Y PROP					**0,00**	**8.513,25**	**8.513,25**	**0,00**	**0,00**	**0,00**
001.131.34102.22602.2	001131	34102	22602	DEPORTE	0,00	8.513,25	8.513,25	0,00	0,00	0,00
Total 001.131.34102.22609.2 DEPORTE.COORD Y FOM DEPORT.ACTIV CULTUR DEPOR					**0,00**	**0,00**	**0,00**	**0,00**	**0,00**	**0,00**
001.131.34102.22609.2	001131	34102	22609	DEPORTE	0,00	0,00	0,00	0,00	0,00	0,00
Total 001.131.34102.26000.2 DEPORTE.COORD Y FOM DEPORT.TRABAJO REALIZ ISFL					**0,00**	**0,00**	**0,00**	**0,00**	**0,00**	**0,00**
001.131.34102.26000.2	001131	34102	26000	DEPORTE	0,00	0,00	0,00	0,00	0,00	0,00
Total 001.131.34201.62200.2 DEPORTE.INST DEPORT.EDIF Y O.CONST					**0,00**	**1.981,52**	**1.981,52**	**0,00**	**3.923.636,85**	**3.923.636,85**
001.131.34201.62200.2	001131	34201	62200	DEPORTE	0,00	1.981,52	1.981,52	0,00	3.923.636,85	3.923.636,85
Total 001.131.34201.62302.2 DEPORTE.INST DEPORT.ÚTILES Y HERR					**0,00**	**1,47**	**1,47**	**0,00**	**90.749,93**	**90.749,93**
001.131.34201.62302.2	001131	34201	62302	DEPORTE	0,00	1,47	1,47	0,00	90.749,93	90.749,93
Total 001.131.34201.62599.2 DEPORTE.INST DEPORT.OT MOBILY E					**0,00**	**0,00**	**0,00**	**0,00**	**20.570,00**	**20.570,00**
001.131.34201.62599.2	001131	34201	62599	DEPORTE	0,00	0,00	0,00	0,00	20.570,00	20.570,00
Total 001.131.34201.62600.2 DEPORTE.INST DEPORT.EQUIP COMUNIC					**0,00**	**0,00**	**0,00**	**0,00**	**56.373,42**	**56.373,42**
001.131.34201.62600.2	001131	34201	62600	DEPORTE	0,00	0,00	0,00	0,00	56.373,42	56.373,42
Total 001.131.34201.62901.2 DEPORTE.INST DEPORT.SEÑALIZACIÓN					**0,00**	**0,00**	**0,00**	**0,00**	**3.804,81**	**3.804,81**
001.131.34201.62901.2	001131	34201	62901	DEPORTE	0,00	0,00	0,00	0,00	3.804,81	3.804,81
Total 001.131.34201.63301.2 DEPORTE.INST DEPORT.INSTALACION(REF)					**0,00**	**0,00**	**0,00**	**0,00**	**23.110,39**	**23.110,39**
001.131.34201.63301.2	001131	34201	63301	DEPORTE	0,00	0,00	0,00	0,00	23.110,39	23.110,39
Total 001.131.93303.63200.2 DEPORTE.IFS GEST P .EDIF CONST(RE					**0,00**	**128.596,81**	**128.596,81**	**0,00**	**487.938,96**	**487.938,96**
001.131.93303.63200.2	001131	93303	63200	DEPORTE	0,00	128.596,81	128.596,81	0,00	487.938,96	487.938,96
Total 001.131.93303.74506.2 DEPORTE.IFS GEST P .A MADRID DESTINO					**0,00**	**60.500,00**	**60.500,00**	**0,00**	**0,00**	**0,00**
001.131.93303.74506.2	001131	93303	74506	DEPORTE	0,00	60.500,00	60.500,00	0,00	0,00	0,00
Total 001.132.43220.74506.2 TURISMO.INFORM. Y PROM TURÍSTICA.A MADRID DESTINO					**0,00**	**437,35**	**437,35**	**0,00**	**0,00**	**0,00**
001.132.43220.74506.2	001132	43220	74506	TURISMO	0,00	437,35	437,35	0,00	0,00	0,00
Total 001.150.13301.62300.2 M AMBIENTE.TRÁFICO.MAQUINARIA					**0,00**	**43,62**	**43,62**	**0,00**	**0,00**	**0,00**
001.150.13301.62300.2	001150	13301	62300	MEDIO AMBIENTE Y MOVILIDAD	0,00	43,62	43,62	0,00	0,00	0,00
Total 001.150.13301.63600.2 M AMBIENTE.TRÁFICO.EQUI.COMUNIC (RE)					**0,00**	**239.654,66**	**239.654,66**	**0,00**	**30.345,33**	**30.345,33**
001.150.13301.63600.2	001150	13301	63600	MEDIO AMBIENTE Y MOVILIDAD	0,00	239.654,66	239.654,66	0,00	30.345,33	30.345,33
Total 001.150.13301.77999.2 M AMBIENTE.TRÁFICO.OT SUBV EMP PRIVADA					**0,00**	**126,77**	**126,77**	**0,00**	**135,00**	**135,00**

AYUNTAMIENTO DE MADRID

INFORMACIÓN PRESUPUESTARIA EJERCICIO CORRIENTE

REMANENTES DE CRÉDITO

Ejercicio: 2020

Centro: 001 AYUNTAMIENTO DE MADRID **Fecha: 31/12/2020**

BOLSA VINCULACIÓN	APLICACIÓN PRESUPUESTARIA			DESCRIPCIÓN	REMANENTES COMPROMETIDOS			REMANENTES NO COMPROMETIDOS		
	ORGÁNICA	PROGRAMA	ECONÓMICA		INCORPORABLES	NO INCORPORABLES	TOTAL	INCORPORABLES	NO INCORPORABLES	TOTAL
001.150.13301.77999.2	001150	13301	77999	MEDIO AMBIENTE Y MOVILIDAD	0,00	126,77	126,77	0,00	135,00	135,00
Total 001.150.13302.21200.2 M AMBIENTE.GES APARCAM.REP MANT CONSER EDIF					**0,00**	**0,00**	**0,00**	**0,00**	**0,00**	**0,00**
001.150.13302.21200.2	001150	13302	21200	MEDIO AMBIENTE Y MOVILIDAD	0,00	0,00	0,00	0,00	0,00	0,00
Total 001.150.13302.22706.2 M AMBIENTE.GES APARCAM.ESTUD TRAB TÉCN					**0,00**	**33.338,28**	**33.338,28**	**0,00**	**0,00**	**0,00**
001.150.13302.22706.2	001150	13302	22706	MEDIO AMBIENTE Y MOVILIDAD	0,00	33.338,28	33.338,28	0,00	0,00	0,00
Total 001.150.13302.60999.2 M AMBIENTE.GES APARCAM.O INV NUEVA INFR					**0,00**	**0,00**	**0,00**	**0,00**	**0,00**	**0,00**
001.150.13302.60999.2	001150	13302	60999	MEDIO AMBIENTE Y MOVILIDAD	0,00	0,00	0,00	0,00	0,00	0,00
Total 001.150.13302.62200.2 M AMBIENTE.GES APARCAM.EDIF Y O.CONST					**0,00**	**58.094,20**	**58.094,20**	**0,00**	**4.741.303,41**	**4.741.303,41**
001.150.13302.62200.2	001150	13302	62200	MEDIO AMBIENTE Y MOVILIDAD	0,00	58.094,20	58.094,20	0,00	4.741.303,41	4.741.303,41
Total 001.150.15323.61901.2 M AMBIENTE.INFRAESTRC MC30.REPOSICIÓN CALLE 30					**0,00**	**0,00**	**0,00**	**0,00**	**0,00**	**0,00**
001.150.15323.61901.2	001150	15323	61901	MEDIO AMBIENTE Y MOVILIDAD	0,00	0,00	0,00	0,00	0,00	0,00
Total 001.150.16001.60999.2 M AMBIENTE.INGENIERÍA AGUA.O INV NUEVA INFR					**0,00**	**13,51**	**13,51**	**0,00**	**2.799.923,86**	**2.799.923,86**
001.150.16001.60999.2	001150	16001	60999	MEDIO AMBIENTE Y MOVILIDAD	0,00	13,51	13,51	0,00	2.799.923,86	2.799.923,86
Total 001.150.16001.61914.2 M AMBIENTE.INGENIERÍA AGUA.ALCANTA OLECTOR REF					**0,00**	**0,00**	**0,00**	**0,00**	**0,00**	**0,00**
001.150.16001.61914.2	001150	16001	61914	MEDIO AMBIENTE Y MOVILIDAD	0,00	0,00	0,00	0,00	0,00	0,00
Total 001.150.16001.61915.2 M AMBIENTE.INGENIERÍA AGUA.HIDRANTES (REFORMA)					**0,00**	**13.021,43**	**13.021,43**	**0,00**	**5.899,81**	**5.899,81**
001.150.16001.61915.2	001150	16001	61915	MEDIO AMBIENTE Y MOVILIDAD	0,00	13.021,43	13.021,43	0,00	5.899,81	5.899,81
Total 001.150.16001.61999.2 M AMBIENTE.INGENIERÍA AGUA.O INV REP INFR U.G					**0,00**	**316,84**	**316,84**	**0,00**	**596.497,84**	**596.497,84**
001.150.16001.61999.2	001150	16001	61999	MEDIO AMBIENTE Y MOVILIDAD	0,00	316,84	316,84	0,00	596.497,84	596.497,84
Total 001.150.16001.62799.2 M AMBIENTE.INGENIERÍA AGUA.OT PROYECT COMPLEJOS					**0,00**	**0,00**	**0,00**	**0,00**	**0,00**	**0,00**
001.150.16001.62799.2	001150	16001	62799	MEDIO AMBIENTE Y MOVILIDAD	0,00	0,00	0,00	0,00	0,00	0,00
Total 001.150.16102.22101.2 M AMBIENTE.SUMINISTRO HÍDRICO.AGUA					**0,00**	**315.128,83**	**315.128,83**	**0,00**	**0,00**	**0,00**
001.150.16102.22101.2	001150	16102	22101	MEDIO AMBIENTE Y MOVILIDAD	0,00	315.128,83	315.128,83	0,00	0,00	0,00
Total 001.150.16230.22700.2 M AMBIENTE.PARQ TECNO VALDEMING .LIMPIEZA Y ASEO					**0,00**	**0,00**	**0,00**	**0,00**	**0,00**	**0,00**
001.150.16230.22700.2	001150	16230	22700	MEDIO AMBIENTE Y MOVILIDAD	0,00	0,00	0,00	0,00	0,00	0,00
Total 001.150.16301.22199.2 M AMBIENTE.LIMPIEZA VIARIA.OT SUMINISTR					**0,00**	**0,00**	**0,00**	**0,00**	**0,00**	**0,00**
001.150.16301.22199.2	001150	16301	22199	MEDIO AMBIENTE Y MOVILIDAD	0,00	0,00	0,00	0,00	0,00	0,00
Total 001.150.17101.21000.2 M AMBIENTE.PATRIMONIO VERDE.REP CONS U.GRAL					**0,00**	**0,02**	**0,02**	**0,00**	**0,00**	**0,00**
001.150.17101.21000.2	001150	17101	21000	MEDIO AMBIENTE Y MOVILIDAD	0,00	0,02	0,02	0,00	0,00	0,00
Total 001.150.17101.22101.2 M AMBIENTE.PATRIMONIO VERDE.AGUA					**0,00**	**977.874,30**	**977.874,30**	**0,00**	**0,00**	**0,00**

AYUNTAMIENTO DE MADRID

INFORMACIÓN PRESUPUESTARIA EJERCICIO CORRIENTE

REMANENTES DE CRÉDITO

Ejercicio: 2020

Centro: 001 AYUNTAMIENTO DE MADRID **Fecha: 31/12/2020**

BOLSA VINCULACIÓN	APLICACIÓN PRESUPUESTARIA			DESCRIPCIÓN	REMANENTES COMPROMETIDOS			REMANENTES NO COMPROMETIDOS		
	ORGÁNICA	PROGRAMA	ECONÓMICA		INCORPORABLES	NO INCORPORABLES	TOTAL	INCORPORABLES	NO INCORPORABLES	TOTAL
001.150.17101.22101.2	001150	17101	22101	MEDIO AMBIENTE Y MOVILIDAD	0,00	977.874,30	977.874,30	0,00	0,00	0,00
Total 001.150.17101.22700.2 M AMBIENTE.PATRIMONIO VERDE.LIMPIEZA Y ASEO					**0,00**	**0,01**	**0,01**	**0,00**	**0,00**	**0,00**
001.150.17101.22700.2	001150	17101	22700	MEDIO AMBIENTE Y MOVILIDAD	0,00	0,01	0,01	0,00	0,00	0,00
Total 001.150.17101.22799.2 M AMBIENTE.PATRIMONIO VERDE.O.TRAB.EMP					**0,00**	**0,00**	**0,00**	**0,00**	**0,00**	**0,00**
001.150.17101.22799.2	001150	17101	22799	MEDIO AMBIENTE Y MOVILIDAD	0,00	0,00	0,00	0,00	0,00	0,00
Total 001.150.17101.61916.2 M AMBIENTE.PATRIMONIO VERDE.FUENTES ESTANQ(REF)					**0,00**	**0,00**	**0,00**	**0,00**	**54.780,37**	**54.780,37**
001.150.17101.61916.2	001150	17101	61916	MEDIO AMBIENTE Y MOVILIDAD	0,00	0,00	0,00	0,00	54.780,37	54.780,37
Total 001.150.17101.61917.2 M AMBIENTE.PATRIMONIO VERDE.ALUMBRADO PÚB(REF)					**0,00**	**128,40**	**128,40**	**0,00**	**476.297,59**	**476.297,59**
001.150.17101.61917.2	001150	17101	61917	MEDIO AMBIENTE Y MOVILIDAD	0,00	128,40	128,40	0,00	476.297,59	476.297,59
Total 001.150.17101.61920.2 M AMBIENTE.PATRIMONIO VERDE.PARQUES (REM)					**0,00**	**1.144,60**	**1.144,60**	**0,00**	**3.172.458,14**	**3.172.458,14**
001.150.17101.61920.2	001150	17101	61920	MEDIO AMBIENTE Y MOVILIDAD	0,00	1.144,60	1.144,60	0,00	3.172.458,14	3.172.458,14
Total 001.150.17101.61921.2 M AMBIENTE.PATRIMONIO VERDE.Z AJARDINADAS(REM)					**0,00**	**0,00**	**0,00**	**0,00**	**0,00**	**0,00**
001.150.17101.61921.2	001150	17101	61921	MEDIO AMBIENTE Y MOVILIDAD	0,00	0,00	0,00	0,00	0,00	0,00
Total 001.150.17101.61922.2 M AMBIENTE.PATRIMONIO VERDE.ÁRBOLES Y JARD(REMOD)					**0,00**	**122,18**	**122,18**	**0,00**	**907.902,81**	**907.902,81**
001.150.17101.61922.2	001150	17101	61922	MEDIO AMBIENTE Y MOVILIDAD	0,00	122,18	122,18	0,00	907.902,81	907.902,81
Total 001.150.17102.60920.2 M AMBIENTE.ZONAS VERDES.PARQUES					**0,00**	**0,00**	**0,00**	**0,00**	**0,00**	**0,00**
001.150.17102.60920.2	001150	17102	60920	MEDIO AMBIENTE Y MOVILIDAD	0,00	0,00	0,00	0,00	0,00	0,00
Total 001.150.17102.60921.2 M AMBIENTE.ZONAS VERDES.ZONAS AJARDINADAS					**0,00**	**23,62**	**23,62**	**0,00**	**404.589,57**	**404.589,57**
001.150.17102.60921.2	001150	17102	60921	MEDIO AMBIENTE Y MOVILIDAD	0,00	23,62	23,62	0,00	404.589,57	404.589,57
Total 001.150.17102.61920.2 M AMBIENTE.ZONAS VERDES.PARQUES (REM)					**0,00**	**423.242,68**	**423.242,68**	**0,00**	**2.023.203,06**	**2.023.203,06**
001.150.17102.61920.2	001150	17102	61920	MEDIO AMBIENTE Y MOVILIDAD	0,00	423.242,68	423.242,68	0,00	2.023.203,06	2.023.203,06
Total 001.150.17102.61921.2 M AMBIENTE.ZONAS VERDES.Z AJARDINADAS(REM)					**0,00**	**102,77**	**102,77**	**0,00**	**2.033.469,70**	**2.033.469,70**
001.150.17102.61921.2	001150	17102	61921	MEDIO AMBIENTE Y MOVILIDAD	0,00	102,77	102,77	0,00	2.033.469,70	2.033.469,70
Total 001.150.17103.60913.2 M AMBIENTE.EQUIPAM Z.AJARDIN.MOBILIARIO URBANO					**0,00**	**68.420,90**	**68.420,90**	**0,00**	**61.781,86**	**61.781,86**
001.150.17103.60913.2	001150	17103	60913	MEDIO AMBIENTE Y MOVILIDAD	0,00	68.420,90	68.420,90	0,00	61.781,86	61.781,86
Total 001.150.17103.61913.2 M AMBIENTE.EQUIPAM Z.AJARDIN.MOBIL URBANO(REF)					**0,00**	**208,76**	**208,76**	**0,00**	**1.333.145,28**	**1.333.145,28**
001.150.17103.61913.2	001150	17103	61913	MEDIO AMBIENTE Y MOVILIDAD	0,00	208,76	208,76	0,00	1.333.145,28	1.333.145,28
Total 001.150.17211.22706.2 M AMBIENTE.SOSTENIBIL.ESTUD TRAB TÉCN					**0,00**	**0,00**	**0,00**	**0,00**	**0,00**	**0,00**
001.150.17211.22706.2	001150	17211	22706	MEDIO AMBIENTE Y MOVILIDAD	0,00	0,00	0,00	0,00	0,00	0,00
Total 001.150.17211.61999.2 M AMBIENTE.SOSTENIBIL.O INV REP INFR U.G					**0,00**	**0,00**	**0,00**	**0,00**	**0,00**	**0,00**

AYUNTAMIENTO DE MADRID

INFORMACIÓN PRESUPUESTARIA EJERCICIO CORRIENTE

REMANENTES DE CRÉDITO

Ejercicio: 2020

Centro: 001 AYUNTAMIENTO DE MADRID **Fecha: 31/12/2020**

BOLSA VINCULACIÓN	APLICACIÓN PRESUPUESTARIA			DESCRIPCIÓN	REMANENTES COMPROMETIDOS			REMANENTES NO COMPROMETIDOS		
	ORGÁNICA	PROGRAMA	ECONÓMICA		INCORPORABLES	NO INCORPORABLES	TOTAL	INCORPORABLES	NO INCORPORABLES	TOTAL
001.150.17211.61999.2	001150	17211	61999	MEDIO AMBIENTE Y MOVILIDAD	0,00	0,00	0,00	0,00	0,00	0,00
Total 001.150.17211.62301.2 M AMBIENTE.SOSTENIBIL.INSTALAC TÉCNICAS					**0,00**	**150.824,45**	**150.824,45**	**0,00**	**0,00**	**0,00**
001.150.17211.62301.2	001150	17211	62301	MEDIO AMBIENTE Y MOVILIDAD	0,00	150.824,45	150.824,45	0,00	0,00	0,00
Total 001.150.17211.63301.2 M AMBIENTE.SOSTENIBIL.INSTALACION(REF)					**0,00**	**540,23**	**540,23**	**0,00**	**0,00**	**0,00**
001.150.17211.63301.2	001150	17211	63301	MEDIO AMBIENTE Y MOVILIDAD	0,00	540,23	540,23	0,00	0,00	0,00
Total 001.150.17212.63200.2 M AMBIENTE.CONTROL AMBIENTAL.EDIF CONST(RE					**0,00**	**0,00**	**0,00**	**0,00**	**0,00**	**0,00**
001.150.17212.63200.2	001150	17212	63200	MEDIO AMBIENTE Y MOVILIDAD	0,00	0,00	0,00	0,00	0,00	0,00
Total 001.150.17212.63300.2 M AMBIENTE.CONTROL AMBIENTAL.MAQUINARIA(REF)					**0,00**	**423,50**	**423,50**	**0,00**	**0,00**	**0,00**
001.150.17212.63300.2	001150	17212	63300	MEDIO AMBIENTE Y MOVILIDAD	0,00	423,50	423,50	0,00	0,00	0,00
Total 001.150.44110.61910.2 M AMBIENTE.PROMO DESRR TRANSP.VIALES (REMOD)					**0,00**	**0,00**	**0,00**	**0,00**	**0,00**	**0,00**
001.150.44110.61910.2	001150	44110	61910	MEDIO AMBIENTE Y MOVILIDAD	0,00	0,00	0,00	0,00	0,00	0,00
Total 001.150.44110.74501.2 M AMBIENTE.PROMO DESRR TRANSP.A E M T					**0,00**	**3.517.700,57**	**3.517.700,57**	**0,00**	**0,00**	**0,00**
001.150.44110.74501.2	001150	44110	74501	MEDIO AMBIENTE Y MOVILIDAD	0,00	3.517.700,57	3.517.700,57	0,00	0,00	0,00
Total 001.160.15102.60000.2 DESAR URBANO.GEST URBANÍSTICA.ADQUISIC SUELO					**0,00**	**0,00**	**0,00**	**0,00**	**0,00**	**0,00**
001.160.15102.60000.2	001160	15102	60000	DESARROLLO URBANO	0,00	0,00	0,00	0,00	0,00	0,00
Total 001.160.15103.21000.2 DESAR URBANO.EJEC CONTROL EDIF.REP CONS U.GRAL					**0,00**	**0,00**	**0,00**	**0,00**	**0,00**	**0,00**
001.160.15103.21000.2	001160	15103	21000	DESARROLLO URBANO	0,00	0,00	0,00	0,00	0,00	0,00
Total 001.160.15103.22706.2 DESAR URBANO.EJEC CONTROL EDIF.ESTUD TRAB TÉCN					**0,00**	**0,00**	**0,00**	**0,00**	**0,00**	**0,00**
001.160.15103.22706.2	001160	15103	22706	DESARROLLO URBANO	0,00	0,00	0,00	0,00	0,00	0,00
Total 001.160.15103.22713.2 DESAR URBANO.EJEC CONTROL EDIF.EJEC.SUBSIDIARIA					**0,00**	**0,00**	**0,00**	**0,00**	**0,00**	**0,00**
001.160.15103.22713.2	001160	15103	22713	DESARROLLO URBANO	0,00	0,00	0,00	0,00	0,00	0,00
Total 001.160.15103.63200.2 DESAR URBANO.EJEC CONTROL EDIF.EDIF CONST(RE					**0,00**	**0,00**	**0,00**	**0,00**	**0,00**	**0,00**
001.160.15103.63200.2	001160	15103	63200	DESARROLLO URBANO	0,00	0,00	0,00	0,00	0,00	0,00
Total 001.160.15104.22606.2 DESAR URBANO.ESTRAT URBA.REUN CONF CURS					**0,00**	**0,00**	**0,00**	**0,00**	**0,00**	**0,00**
001.160.15104.22606.2	001160	15104	22606	DESARROLLO URBANO	0,00	0,00	0,00	0,00	0,00	0,00
Total 001.160.15105.22706.2 DESAR URBANO.GEST P M SUELO.ESTUD TRAB TÉCN					**0,00**	**0,00**	**0,00**	**0,00**	**0,00**	**0,00**
001.160.15105.22706.2	001160	15105	22706	DESARROLLO URBANO	0,00	0,00	0,00	0,00	0,00	0,00
Total 001.160.15105.68100.2 DESAR URBANO.GEST P M SUELO.ADQ SUELO PATRIM					**0,00**	**0,00**	**0,00**	**0,00**	**0,00**	**0,00**
001.160.15105.68100.2	001160	15105	68100	DESARROLLO URBANO	0,00	0,00	0,00	0,00	0,00	0,00
Total 001.161.15210.44500.2 VIVIENDA.PROMOC Y GEST VIVIENDA.A E M V SUELO					**0,00**	**0,00**	**0,00**	**0,00**	**0,00**	**0,00**

AYUNTAMIENTO DE MADRID

INFORMACIÓN PRESUPUESTARIA EJERCICIO CORRIENTE

REMANENTES DE CRÉDITO

Ejercicio: 2020

Centro: 001 AYUNTAMIENTO DE MADRID **Fecha: 31/12/2020**

BOLSA VINCULACIÓN	APLICACIÓN PRESUPUESTARIA			DESCRIPCIÓN	REMANENTES COMPROMETIDOS			REMANENTES NO COMPROMETIDOS		
	ORGÁNICA	PROGRAMA	ECONÓMICA		INCORPORABLES	NO INCORPORABLES	TOTAL	INCORPORABLES	NO INCORPORABLES	TOTAL
001.161.15210.44500.2	001161	15210	44500	VIVIENDA	0,00	0,00	0,00	0,00	0,00	0,00
Total 001.161.15210.74500.2 VIVIENDA.PROMOC Y GEST VIVIENDA.A E M V SUELO					**0,00**	**0,00**	**0,00**	**0,00**	**0,00**	**0,00**
001.161.15210.74500.2	001161	15210	74500	VIVIENDA	0,00	0,00	0,00	0,00	0,00	0,00
Total 001.161.15220.78900.2 VIVIENDA.CONSER REHAB VIV .TRANS CTAL FAMIL					**0,00**	**37.726,39**	**37.726,39**	**0,00**	**0,00**	**0,00**
001.161.15220.78900.2	001161	15220	78900	VIVIENDA	0,00	37.726,39	37.726,39	0,00	0,00	0,00
Total 001.180.23102.62599.2 FAMILIA,IGUAL.FAMILIA E INF .OT MOBILY E					**0,00**	**21.765,49**	**21.765,49**	**0,00**	**11.771,48**	**11.771,48**
001.180.23102.62599.2	001180	23102	62599	FAMILIAS, IGUALDAD Y BIENESTAR SOCIA	0,00	21.765,49	21.765,49	0,00	11.771,48	11.771,48
Total 001.180.23102.62901.2 FAMILIA,IGUAL.FAMILIA E INF .SEÑALIZACIÓN					**0,00**	**0,00**	**0,00**	**0,00**	**0,00**	**0,00**
001.180.23102.62901.2	001180	23102	62901	FAMILIAS, IGUALDAD Y BIENESTAR SOCIA	0,00	0,00	0,00	0,00	0,00	0,00
Total 001.180.23102.63599.2 FAMILIA,IGUAL.FAMILIA E INF .MOBI Y ENS(RE)					**0,00**	**0,00**	**0,00**	**0,00**	**2.682,57**	**2.682,57**
001.180.23102.63599.2	001180	23102	63599	FAMILIAS, IGUALDAD Y BIENESTAR SOCIA	0,00	0,00	0,00	0,00	2.682,57	2.682,57
Total 001.180.32301.62200.2 FAMILIA,IGUAL.C INFANTIL .EDIF Y O.CONST					**0,00**	**205.602,43**	**205.602,43**	**0,00**	**14.293,22**	**14.293,22**
001.180.32301.62200.2	001180	32301	62200	FAMILIAS, IGUALDAD Y BIENESTAR SOCIA	0,00	205.602,43	205.602,43	0,00	14.293,22	14.293,22
Total 001.180.32301.62599.2 FAMILIA,IGUAL.C INFANTIL .OT MOBILY E					**0,00**	**0,02**	**0,02**	**0,00**	**115.373,57**	**115.373,57**
001.180.32301.62599.2	001180	32301	62599	FAMILIAS, IGUALDAD Y BIENESTAR SOCIA	0,00	0,02	0,02	0,00	115.373,57	115.373,57
Total 001.180.32301.63599.2 FAMILIA,IGUAL.C INFANTIL .MOBI Y ENS(RE)					**0,00**	**0,00**	**0,00**	**0,00**	**44.982,52**	**44.982,52**
001.180.32301.63599.2	001180	32301	63599	FAMILIAS, IGUALDAD Y BIENESTAR SOCIA	0,00	0,00	0,00	0,00	44.982,52	44.982,52
Total 001.180.93303.63200.2 FAMILIA,IGUAL.IFS GEST P .EDIF CONST(RE					**0,00**	**0,00**	**0,00**	**0,00**	**0,00**	**0,00**
001.180.93303.63200.2	001180	93303	63200	FAMILIAS, IGUALDAD Y BIENESTAR SOCIA	0,00	0,00	0,00	0,00	0,00	0,00
Total 001.190.15321.60904.2 OBRAS Y EQ..VÍAS PÚBLICAS.URB CARGO AYTO					**0,00**	**2.932,17**	**2.932,17**	**0,00**	**10.159,69**	**10.159,69**
001.190.15321.60904.2	001190	15321	60904	OBRAS Y EQUIPAMIENTOS	0,00	2.932,17	2.932,17	0,00	10.159,69	10.159,69
Total 001.190.15321.61904.2 OBRAS Y EQ..VÍAS PÚBLICAS.URBAN AYTO(RE)					**0,00**	**26.160,73**	**26.160,73**	**0,00**	**1.104.065,31**	**1.104.065,31**
001.190.15321.61904.2	001190	15321	61904	OBRAS Y EQUIPAMIENTOS	0,00	26.160,73	26.160,73	0,00	1.104.065,31	1.104.065,31
Total 001.190.15321.61910.2 OBRAS Y EQ..VÍAS PÚBLICAS.VIALES (REMOD)					**0,00**	**1.211.907,48**	**1.211.907,48**	**0,00**	**22.815.010,20**	**22.815.010,20**
001.190.15321.61910.2	001190	15321	61910	OBRAS Y EQUIPAMIENTOS	0,00	1.211.907,48	1.211.907,48	0,00	22.815.010,20	22.815.010,20
Total 001.190.15321.61911.2 OBRAS Y EQ..VÍAS PÚBLICAS.PASOS DISTINTO NIVEL					**0,00**	**0,06**	**0,06**	**0,00**	**3.445.917,40**	**3.445.917,40**
001.190.15321.61911.2	001190	15321	61911	OBRAS Y EQUIPAMIENTOS	0,00	0,06	0,06	0,00	3.445.917,40	3.445.917,40
Total 001.190.15340.61904.2 OBRAS Y EQ..INFRAEST URBA.URBAN AYTO(RE)					**0,00**	**0,02**	**0,02**	**0,00**	**2.332.011,54**	**2.332.011,54**
001.190.15340.61904.2	001190	15340	61904	OBRAS Y EQUIPAMIENTOS	0,00	0,02	0,02	0,00	2.332.011,54	2.332.011,54
Total 001.190.15340.61910.2 OBRAS Y EQ..INFRAEST URBA.VIALES (REMOD)					**0,00**	**278.771,47**	**278.771,47**	**0,00**	**2.410.095,50**	**2.410.095,50**

AYUNTAMIENTO DE MADRID

INFORMACIÓN PRESUPUESTARIA EJERCICIO CORRIENTE

REMANENTES DE CRÉDITO

Ejercicio: 2020

Centro: 001 AYUNTAMIENTO DE MADRID **Fecha: 31/12/2020**

BOLSA VINCULACIÓN	APLICACIÓN PRESUPUESTARIA			DESCRIPCIÓN	REMANENTES COMPROMETIDOS			REMANENTES NO COMPROMETIDOS		
	ORGÁNICA	PROGRAMA	ECONÓMICA		INCORPORABLES	NO INCORPORABLES	TOTAL	INCORPORABLES	NO INCORPORABLES	TOTAL
001.190.15340.61910.2	001190	15340	61910	OBRAS Y EQUIPAMIENTOS	0,00	278.771,47	278.771,47	0,00	2.410.095,50	2.410.095,50
Total 001.190.23103.62200.2 OBRAS Y EQ..PERSON MAYORES.EDIF Y O.CONST					**0,00**	**11.500,00**	**11.500,00**	**0,00**	**0,00**	**0,00**
001.190.23103.62200.2	001190	23103	62200	OBRAS Y EQUIPAMIENTOS	0,00	11.500,00	11.500,00	0,00	0,00	0,00
Total 001.190.23106.62200.2 OBRAS Y EQ..INTEG EMERG SCIAL.EDIF Y O.CONST					**0,00**	**27.893,75**	**27.893,75**	**0,00**	**0,00**	**0,00**
001.190.23106.62200.2	001190	23106	62200	OBRAS Y EQUIPAMIENTOS	0,00	27.893,75	27.893,75	0,00	0,00	0,00
Total 001.190.33303.62200.2 OBRAS Y EQ..OT.EQUIP.CULTU.EDIF Y O.CONST					**0,00**	**60.000,00**	**60.000,00**	**0,00**	**0,00**	**0,00**
001.190.33303.62200.2	001190	33303	62200	OBRAS Y EQUIPAMIENTOS	0,00	60.000,00	60.000,00	0,00	0,00	0,00
Total 001.190.93303.63200.2 OBRAS Y EQ..IFS GEST P .EDIF CONST(RE					**0,00**	**1.398.061,71**	**1.398.061,71**	**0,00**	**1.104.302,21**	**1.104.302,21**
001.190.93303.63200.2	001190	93303	63200	OBRAS Y EQUIPAMIENTOS	0,00	1.398.061,71	1.398.061,71	0,00	1.104.302,21	1.104.302,21
Total 001.201.15322.61910.2 D.CENTRO.O.ACT VÍAS Pª.VIALES (REMOD)					**0,00**	**6.222,38**	**6.222,38**	**0,00**	**0,00**	**0,00**
001.201.15322.61910.2	001201	15322	61910	DISTRITO DE CENTRO	0,00	6.222,38	6.222,38	0,00	0,00	0,00
Total 001.201.17102.61921.2 D.CENTRO.ZONAS VERDES.Z AJARDINADAS(REM)					**0,00**	**909,00**	**909,00**	**0,00**	**0,00**	**0,00**
001.201.17102.61921.2	001201	17102	61921	DISTRITO DE CENTRO	0,00	909,00	909,00	0,00	0,00	0,00
Total 001.201.17103.60913.2 D.CENTRO.EQUIPAM Z.AJARDIN.MOBILIARIO URBANO					**0,00**	**0,00**	**0,00**	**0,00**	**0,00**	**0,00**
001.201.17103.60913.2	001201	17103	60913	DISTRITO DE CENTRO	0,00	0,00	0,00	0,00	0,00	0,00
Total 001.201.23103.63901.2 D.CENTRO.PERSON MAYORES.SEÑALIZACIÓN(RE)					**0,00**	**0,00**	**0,00**	**0,00**	**0,00**	**0,00**
001.201.23103.63901.2	001201	23103	63901	DISTRITO DE CENTRO	0,00	0,00	0,00	0,00	0,00	0,00
Total 001.201.32301.22199.2 D.CENTRO.C INFANTIL .OT SUMINISTR					**0,00**	**537,81**	**537,81**	**0,00**	**0,00**	**0,00**
001.201.32301.22199.2	001201	32301	22199	DISTRITO DE CENTRO	0,00	537,81	537,81	0,00	0,00	0,00
Total 001.201.92001.21200.2 D.CENTRO.DGA .REP MANT CONSER EDIF					**0,00**	**15,35**	**15,35**	**0,00**	**0,00**	**0,00**
001.201.92001.21200.2	001201	92001	21200	DISTRITO DE CENTRO	0,00	15,35	15,35	0,00	0,00	0,00
Total 001.201.92001.22000.2 D.CENTRO.DGA .MAT OFIC NO INVEN					**0,00**	**30,42**	**30,42**	**0,00**	**0,00**	**0,00**
001.201.92001.22000.2	001201	92001	22000	DISTRITO DE CENTRO	0,00	30,42	30,42	0,00	0,00	0,00
Total 001.201.92001.22199.2 D.CENTRO.DGA .OT SUMINISTR					**0,00**	**65,28**	**65,28**	**0,00**	**0,00**	**0,00**
001.201.92001.22199.2	001201	92001	22199	DISTRITO DE CENTRO	0,00	65,28	65,28	0,00	0,00	0,00
Total 001.201.92001.22706.2 D.CENTRO.DGA .ESTUD TRAB TÉCN					**0,00**	**7.986,00**	**7.986,00**	**0,00**	**0,00**	**0,00**
001.201.92001.22706.2	001201	92001	22706	DISTRITO DE CENTRO	0,00	7.986,00	7.986,00	0,00	0,00	0,00
Total 001.201.93303.63200.2 D.CENTRO.IFS GEST P .EDIF CONST(RE					**0,00**	**83.110,34**	**83.110,34**	**0,00**	**0,00**	**0,00**
001.201.93303.63200.2	001201	93303	63200	DISTRITO DE CENTRO	0,00	83.110,34	83.110,34	0,00	0,00	0,00
Total 001.202.17102.61920.2 D.ARGANZUELA.ZONAS VERDES.PARQUES (REM)					**0,00**	**0,00**	**0,00**	**0,00**	**0,00**	**0,00**

AYUNTAMIENTO DE MADRID

INFORMACIÓN PRESUPUESTARIA EJERCICIO CORRIENTE

REMANENTES DE CRÉDITO

Ejercicio: 2020

Centro: 001 AYUNTAMIENTO DE MADRID **Fecha: 31/12/2020**

BOLSA VINCULACIÓN	APLICACIÓN PRESUPUESTARIA			DESCRIPCIÓN	REMANENTES COMPROMETIDOS			REMANENTES NO COMPROMETIDOS		
	ORGÁNICA	PROGRAMA	ECONÓMICA		INCORPORABLES	NO INCORPORABLES	TOTAL	INCORPORABLES	NO INCORPORABLES	TOTAL
001.202.17102.61920.2	001202	17102	61920	DISTRITO DE ARGANZUELA	0,00	0,00	0,00	0,00	0,00	0,00
Total 001.202.17102.61921.2 D.ARGANZUELA.ZONAS VERDES.Z AJARDINADAS(REM)					**0,00**	**0,00**	**0,00**	**0,00**	**0,00**	**0,00**
001.202.17102.61921.2	001202	17102	61921	DISTRITO DE ARGANZUELA	0,00	0,00	0,00	0,00	0,00	0,00
Total 001.202.33303.62599.2 D.ARGANZUELA.OT.EQUIP.CULTU.OT MOBILY E					**0,00**	**0,00**	**0,00**	**0,00**	**0,00**	**0,00**
001.202.33303.62599.2	001202	33303	62599	DISTRITO DE ARGANZUELA	0,00	0,00	0,00	0,00	0,00	0,00
Total 001.202.92401.22799.2 D.ARGANZUELA.PARTI CIUDAD.O.TRAB.EMP					**0,00**	**0,00**	**0,00**	**0,00**	**0,00**	**0,00**
001.202.92401.22799.2	001202	92401	22799	DISTRITO DE ARGANZUELA	0,00	0,00	0,00	0,00	0,00	0,00
Total 001.202.93302.22799.2 D.ARGANZUELA.EDIFICIOS.O.TRAB.EMP					**0,00**	**1.471,31**	**1.471,31**	**0,00**	**0,00**	**0,00**
001.202.93302.22799.2	001202	93302	22799	DISTRITO DE ARGANZUELA	0,00	1.471,31	1.471,31	0,00	0,00	0,00
Total 001.202.93303.63200.2 D.ARGANZUELA.IFS GEST P .EDIF CONST(RE					**0,00**	**1.164,66**	**1.164,66**	**0,00**	**0,00**	**0,00**
001.202.93303.63200.2	001202	93303	63200	DISTRITO DE ARGANZUELA	0,00	1.164,66	1.164,66	0,00	0,00	0,00
Total 001.203.15322.61904.2 D.RETIRO.O.ACT VÍAS Pª.URBAN AYTO(RE)					**0,00**	**185.092,09**	**185.092,09**	**0,00**	**0,00**	**0,00**
001.203.15322.61904.2	001203	15322	61904	DISTRITO DE RETIRO	0,00	185.092,09	185.092,09	0,00	0,00	0,00
Total 001.203.15322.61910.2 D.RETIRO.O.ACT VÍAS Pª.VIALES (REMOD)					**0,00**	**1.233,45**	**1.233,45**	**0,00**	**0,00**	**0,00**
001.203.15322.61910.2	001203	15322	61910	DISTRITO DE RETIRO	0,00	1.233,45	1.233,45	0,00	0,00	0,00
Total 001.203.17102.61920.2 D.RETIRO.ZONAS VERDES.PARQUES (REM)					**0,00**	**384,02**	**384,02**	**0,00**	**1.355,53**	**1.355,53**
001.203.17102.61920.2	001203	17102	61920	DISTRITO DE RETIRO	0,00	384,02	384,02	0,00	1.355,53	1.355,53
Total 001.203.17102.61921.2 D.RETIRO.ZONAS VERDES.Z AJARDINADAS(REM)					**0,00**	**11.351,90**	**11.351,90**	**0,00**	**0,00**	**0,00**
001.203.17102.61921.2	001203	17102	61921	DISTRITO DE RETIRO	0,00	11.351,90	11.351,90	0,00	0,00	0,00
Total 001.203.17103.60913.2 D.RETIRO.EQUIPAM Z.AJARDIN.MOBILIARIO URBANO					**0,00**	**215,91**	**215,91**	**0,00**	**0,00**	**0,00**
001.203.17103.60913.2	001203	17103	60913	DISTRITO DE RETIRO	0,00	215,91	215,91	0,00	0,00	0,00
Total 001.203.23103.62599.2 D.RETIRO.PERSON MAYORES.OT MOBILY E					**0,00**	**19.829,09**	**19.829,09**	**0,00**	**10.882,97**	**10.882,97**
001.203.23103.62599.2	001203	23103	62599	DISTRITO DE RETIRO	0,00	19.829,09	19.829,09	0,00	10.882,97	10.882,97
Total 001.203.23103.62600.2 D.RETIRO.PERSON MAYORES.EQUIP COMUNIC					**0,00**	**0,00**	**0,00**	**0,00**	**2.921,08**	**2.921,08**
001.203.23103.62600.2	001203	23103	62600	DISTRITO DE RETIRO	0,00	0,00	0,00	0,00	2.921,08	2.921,08
Total 001.203.23103.63600.2 D.RETIRO.PERSON MAYORES.EQUI.COMUNIC (RE)					**0,00**	**0,00**	**0,00**	**0,00**	**3.282,34**	**3.282,34**
001.203.23103.63600.2	001203	23103	63600	DISTRITO DE RETIRO	0,00	0,00	0,00	0,00	3.282,34	3.282,34
Total 001.203.33303.62599.2 D.RETIRO.OT.EQUIP.CULTU.OT MOBILY E					**0,00**	**0,00**	**0,00**	**0,00**	**10.329,77**	**10.329,77**
001.203.33303.62599.2	001203	33303	62599	DISTRITO DE RETIRO	0,00	0,00	0,00	0,00	10.329,77	10.329,77
Total 001.203.34201.62300.2 D.RETIRO.INST DEPORT.MAQUINARIA					**0,00**	**0,00**	**0,00**	**0,00**	**1.524,60**	**1.524,60**

AYUNTAMIENTO DE MADRID

INFORMACIÓN PRESUPUESTARIA EJERCICIO CORRIENTE

REMANENTES DE CRÉDITO

Ejercicio: 2020

Centro: 001 AYUNTAMIENTO DE MADRID **Fecha: 31/12/2020**

BOLSA VINCULACIÓN	APLICACIÓN PRESUPUESTARIA			DESCRIPCIÓN	REMANENTES COMPROMETIDOS			REMANENTES NO COMPROMETIDOS		
	ORGÁNICA	PROGRAMA	ECONÓMICA		INCORPORABLES	NO INCORPORABLES	TOTAL	INCORPORABLES	NO INCORPORABLES	TOTAL
001.203.34201.62300.2	001203	34201	62300	DISTRITO DE RETIRO	0,00	0,00	0,00	0,00	1.524,60	1.524,60
Total 001.203.93303.63200.2 D.RETIRO.IFS GEST P .EDIF CONST(RE					**0,00**	**32.095,41**	**32.095,41**	**0,00**	**0,00**	**0,00**
001.203.93303.63200.2	001203	93303	63200	DISTRITO DE RETIRO	0,00	32.095,41	32.095,41	0,00	0,00	0,00
Total 001.204.15322.61904.2 D.SALAMANCA.O.ACT VÍAS Pª.URBAN AYTO(RE)					**0,00**	**32.561,73**	**32.561,73**	**0,00**	**1.542,75**	**1.542,75**
001.204.15322.61904.2	001204	15322	61904	DISTRITO DE SALAMANCA	0,00	32.561,73	32.561,73	0,00	1.542,75	1.542,75
Total 001.204.48900.2 D.SALAMANCA.OTRAS TRANSF A FAMILIAS					**0,00**	**0,00**	**0,00**	**0,00**	**0,00**	**0,00**
001.204.48900.2	001204	23106	48900	DISTRITO DE SALAMANCA	0,00	0,00	0,00	0,00	0,00	0,00
Total 001.204.93303.63200.2 D.SALAMANCA.IFS GEST P .EDIF CONST(RE					**0,00**	**0,00**	**0,00**	**0,00**	**2.376,40**	**2.376,40**
001.204.93303.63200.2	001204	93303	63200	DISTRITO DE SALAMANCA	0,00	0,00	0,00	0,00	2.376,40	2.376,40
Total 001.205.15322.61910.2 D.CHAMARTÍN.O.ACT VÍAS Pª.VIALES (REMOD)					**0,00**	**16.467,61**	**16.467,61**	**0,00**	**0,00**	**0,00**
001.205.15322.61910.2	001205	15322	61910	DISTRITO DE CHAMARTÍN	0,00	16.467,61	16.467,61	0,00	0,00	0,00
Total 001.205.17102.61921.2 D.CHAMARTÍN.ZONAS VERDES.Z AJARDINADAS(REM)					**0,00**	**46,48**	**46,48**	**0,00**	**0,00**	**0,00**
001.205.17102.61921.2	001205	17102	61921	DISTRITO DE CHAMARTÍN	0,00	46,48	46,48	0,00	0,00	0,00
Total 001.205.17103.61913.2 D.CHAMARTÍN.EQUIPAM Z.AJARDIN.MOBIL URBANO(REF)					**0,00**	**381,91**	**381,91**	**0,00**	**0,00**	**0,00**
001.205.17103.61913.2	001205	17103	61913	DISTRITO DE CHAMARTÍN	0,00	381,91	381,91	0,00	0,00	0,00
Total 001.205.32301.63200.2 D.CHAMARTÍN.C INFANTIL .EDIF CONST(RE					**0,00**	**0,00**	**0,00**	**0,00**	**0,00**	**0,00**
001.205.32301.63200.2	001205	32301	63200	DISTRITO DE CHAMARTÍN	0,00	0,00	0,00	0,00	0,00	0,00
Total 001.205.48900.2 D.CHAMARTÍN.OTRAS TRANSF A FAMILIAS					**0,00**	**270,00**	**270,00**	**0,00**	**0,00**	**0,00**
001.205.48900.2	001205	23106	48900	DISTRITO DE CHAMARTÍN	0,00	270,00	270,00	0,00	0,00	0,00
Total 001.205.93303.63200.2 D.CHAMARTÍN.IFS GEST P .EDIF CONST(RE					**0,00**	**72.429,24**	**72.429,24**	**0,00**	**0,00**	**0,00**
001.205.93303.63200.2	001205	93303	63200	DISTRITO DE CHAMARTÍN	0,00	72.429,24	72.429,24	0,00	0,00	0,00
Total 001.206.17102.61921.2 D.TETUÁN.ZONAS VERDES.Z AJARDINADAS(REM)					**0,00**	**12.260,19**	**12.260,19**	**0,00**	**0,00**	**0,00**
001.206.17102.61921.2	001206	17102	61921	DISTRITO DE TETUÁN	0,00	12.260,19	12.260,19	0,00	0,00	0,00
Total 001.206.34201.62599.2 D.TETUÁN.INST DEPORT.OT MOBILY E					**0,00**	**0,00**	**0,00**	**0,00**	**770,35**	**770,35**
001.206.34201.62599.2	001206	34201	62599	DISTRITO DE TETUÁN	0,00	0,00	0,00	0,00	770,35	770,35
Total 001.206.93303.63200.2 D.TETUÁN.IFS GEST P .EDIF CONST(RE					**0,00**	**44.677,21**	**44.677,21**	**0,00**	**0,00**	**0,00**
001.206.93303.63200.2	001206	93303	63200	DISTRITO DE TETUÁN	0,00	44.677,21	44.677,21	0,00	0,00	0,00
Total 001.207.15322.61910.2 D.CHAMBERÍ.O.ACT VÍAS Pª.VIALES (REMOD)					**0,00**	**14.572,63**	**14.572,63**	**0,00**	**0,00**	**0,00**
001.207.15322.61910.2	001207	15322	61910	DISTRITO DE CHAMBERÍ	0,00	14.572,63	14.572,63	0,00	0,00	0,00
Total 001.207.17102.61920.2 D.CHAMBERÍ.ZONAS VERDES.PARQUES (REM)					**0,00**	**8.385,49**	**8.385,49**	**0,00**	**0,00**	**0,00**

AYUNTAMIENTO DE MADRID

INFORMACIÓN PRESUPUESTARIA EJERCICIO CORRIENTE

REMANENTES DE CRÉDITO

Ejercicio: 2020

Centro: 001 AYUNTAMIENTO DE MADRID **Fecha: 31/12/2020**

BOLSA VINCULACIÓN	APLICACIÓN PRESUPUESTARIA			DESCRIPCIÓN	REMANENTES COMPROMETIDOS			REMANENTES NO COMPROMETIDOS		
	ORGÁNICA	PROGRAMA	ECONÓMICA		INCORPORABLES	NO INCORPORABLES	TOTAL	INCORPORABLES	NO INCORPORABLES	TOTAL
001.207.17102.61920.2	001207	17102	61920	DISTRITO DE CHAMBERÍ	0,00	8.385,49	8.385,49	0,00	0,00	0,00
Total 001.207.17103.60913.2 D.CHAMBERÍ.EQUIPAM Z.AJARDIN.MOBILIARIO URBANO					**0,00**	**1.606,82**	**1.606,82**	**0,00**	**2.655,26**	**2.655,26**
001.207.17103.60913.2	001207	17103	60913	DISTRITO DE CHAMBERÍ	0,00	1.606,82	1.606,82	0,00	2.655,26	2.655,26
Total 001.207.17103.61913.2 D.CHAMBERÍ.EQUIPAM Z.AJARDIN.MOBIL URBANO(REF)					**0,00**	**17.528,87**	**17.528,87**	**0,00**	**190.171,12**	**190.171,12**
001.207.17103.61913.2	001207	17103	61913	DISTRITO DE CHAMBERÍ	0,00	17.528,87	17.528,87	0,00	190.171,12	190.171,12
Total 001.207.93303.63200.2 D.CHAMBERÍ.IFS GEST P .EDIF CONST(RE					**0,00**	**26.290,72**	**26.290,72**	**0,00**	**0,00**	**0,00**
001.207.93303.63200.2	001207	93303	63200	DISTRITO DE CHAMBERÍ	0,00	26.290,72	26.290,72	0,00	0,00	0,00
Total 001.208.33303.63599.2 D FUENCARR-PARDO.OT.EQUIP.CULTU.MOBI Y ENS(RE)					**0,00**	**0,00**	**0,00**	**0,00**	**0,00**	**0,00**
001.208.33303.63599.2	001208	33303	63599	DISTRITO DE FUENCARRAL-EL PARDO	0,00	0,00	0,00	0,00	0,00	0,00
Total 001.208.93302.63200.2 D FUENCARR-PARDO.EDIFICIOS.EDIF CONST(RE					**0,00**	**0,00**	**0,00**	**0,00**	**0,00**	**0,00**
001.208.93302.63200.2	001208	93302	63200	DISTRITO DE FUENCARRAL-EL PARDO	0,00	0,00	0,00	0,00	0,00	0,00
Total 001.208.93303.63200.2 D FUENCARR-PARDO.IFS GEST P .EDIF CONST(RE					**0,00**	**882.275,52**	**882.275,52**	**0,00**	**10.985,70**	**10.985,70**
001.208.93303.63200.2	001208	93303	63200	DISTRITO DE FUENCARRAL-EL PARDO	0,00	882.275,52	882.275,52	0,00	10.985,70	10.985,70
Total 001.209.15322.61910.2 D MONCLOA-ARAV.O.ACT VÍAS Pª.VIALES (REMOD)					**0,00**	**1,70**	**1,70**	**0,00**	**0,00**	**0,00**
001.209.15322.61910.2	001209	15322	61910	DISTRITO DE MONCLOA-ARAVACA	0,00	1,70	1,70	0,00	0,00	0,00
Total 001.209.33303.62599.2 D MONCLOA-ARAV.OT.EQUIP.CULTU.OT MOBILY E					**0,00**	**0,00**	**0,00**	**0,00**	**0,00**	**0,00**
001.209.33303.62599.2	001209	33303	62599	DISTRITO DE MONCLOA-ARAVACA	0,00	0,00	0,00	0,00	0,00	0,00
Total 001.209.33401.22799.2 D MONCLOA-ARAV.ACTIV CULTURA.O.TRAB.EMP					**0,00**	**0,00**	**0,00**	**0,00**	**1.200,28**	**1.200,28**
001.209.33401.22799.2	001209	33401	22799	DISTRITO DE MONCLOA-ARAVACA	0,00	0,00	0,00	0,00	1.200,28	1.200,28
Total 001.209.92401.22799.2 D MONCLOA-ARAV.PARTI CIUDAD.O.TRAB.EMP					**0,00**	**0,00**	**0,00**	**0,00**	**200,00**	**200,00**
001.209.92401.22799.2	001209	92401	22799	DISTRITO DE MONCLOA-ARAVACA	0,00	0,00	0,00	0,00	200,00	200,00
Total 001.209.93303.63200.2 D MONCLOA-ARAV.IFS GEST P .EDIF CONST(RE					**0,00**	**1.119,18**	**1.119,18**	**0,00**	**0,00**	**0,00**
001.209.93303.63200.2	001209	93303	63200	DISTRITO DE MONCLOA-ARAVACA	0,00	1.119,18	1.119,18	0,00	0,00	0,00
Total 001.210.33303.62599.2 D.LATINA.OT.EQUIP.CULTU.OT MOBILY E					**0,00**	**0,00**	**0,00**	**0,00**	**0,00**	**0,00**
001.210.33303.62599.2	001210	33303	62599	DISTRITO DE LATINA	0,00	0,00	0,00	0,00	0,00	0,00
Total 001.210.93303.63200.2 D.LATINA.IFS GEST P .EDIF CONST(RE					**0,00**	**9.022,17**	**9.022,17**	**0,00**	**0,00**	**0,00**
001.210.93303.63200.2	001210	93303	63200	DISTRITO DE LATINA	0,00	9.022,17	9.022,17	0,00	0,00	0,00
Total 001.211.15322.61910.2 D.CARABANCHEL.O.ACT VÍAS Pª.VIALES (REMOD)					**0,00**	**6,09**	**6,09**	**0,00**	**0,00**	**0,00**
001.211.15322.61910.2	001211	15322	61910	DISTRITO DE CARABANCHEL	0,00	6,09	6,09	0,00	0,00	0,00
Total 001.211.17102.61921.2 D.CARABANCHEL.ZONAS VERDES.Z AJARDINADAS(REM)					**0,00**	**10.775,57**	**10.775,57**	**0,00**	**0,00**	**0,00**

AYUNTAMIENTO DE MADRID

INFORMACIÓN PRESUPUESTARIA EJERCICIO CORRIENTE

REMANENTES DE CRÉDITO

Ejercicio: 2020

Centro: 001 AYUNTAMIENTO DE MADRID **Fecha: 31/12/2020**

BOLSA VINCULACIÓN	APLICACIÓN PRESUPUESTARIA			DESCRIPCIÓN	REMANENTES COMPROMETIDOS			REMANENTES NO COMPROMETIDOS		
	ORGÁNICA	PROGRAMA	ECONÓMICA		INCORPORABLES	NO INCORPORABLES	TOTAL	INCORPORABLES	NO INCORPORABLES	TOTAL
001.211.17102.61921.2	001211	17102	61921	DISTRITO DE CARABANCHEL	0,00	10.775,57	10.775,57	0,00	0,00	0,00
Total 001.211.93303.63200.2 D.CARABANCHEL.IFS GEST P .EDIF CONST(RE					**0,00**	**11.984,04**	**11.984,04**	**0,00**	**0,00**	**0,00**
001.211.93303.63200.2	001211	93303	63200	DISTRITO DE CARABANCHEL	0,00	11.984,04	11.984,04	0,00	0,00	0,00
Total 001.212.93303.63200.2 D.USERA.IFS GEST P .EDIF CONST(RE					**0,00**	**299.774,63**	**299.774,63**	**0,00**	**0,00**	**0,00**
001.212.93303.63200.2	001212	93303	63200	DISTRITO DE USERA	0,00	299.774,63	299.774,63	0,00	0,00	0,00
Total 001.213.34201.22106.2 D.PTE VALLECA.INST DEPORT.PTOS FARM MAT SANI					**0,00**	**1.120,69**	**1.120,69**	**0,00**	**0,00**	**0,00**
001.213.34201.22106.2	001213	34201	22106	DISTRITO DE PUENTE DE VALLECAS	0,00	1.120,69	1.120,69	0,00	0,00	0,00
Total 001.213.93303.63200.2 D.PTE VALLECA.IFS GEST P .EDIF CONST(RE					**0,00**	**193.345,83**	**193.345,83**	**0,00**	**0,00**	**0,00**
001.213.93303.63200.2	001213	93303	63200	DISTRITO DE PUENTE DE VALLECAS	0,00	193.345,83	193.345,83	0,00	0,00	0,00
Total 001.214.15322.61904.2 D.MORATALAZ.O.ACT VÍAS Pª.URBAN AYTO(RE)					**0,00**	**11.864,76**	**11.864,76**	**0,00**	**251,36**	**251,36**
001.214.15322.61904.2	001214	15322	61904	DISTRITO DE MORATALAZ	0,00	11.864,76	11.864,76	0,00	251,36	251,36
Total 001.214.15322.61921.2 D.MORATALAZ.O.ACT VÍAS Pª.Z AJARDINADAS(REM)					**0,00**	**0,00**	**0,00**	**0,00**	**0,00**	**0,00**
001.214.15322.61921.2	001214	15322	61921	DISTRITO DE MORATALAZ	0,00	0,00	0,00	0,00	0,00	0,00
Total 001.214.17102.61999.2 D.MORATALAZ.ZONAS VERDES.O INV REP INFR U.G					**0,00**	**69.921,60**	**69.921,60**	**0,00**	**78,24**	**78,24**
001.214.17102.61999.2	001214	17102	61999	DISTRITO DE MORATALAZ	0,00	69.921,60	69.921,60	0,00	78,24	78,24
Total 001.214.32301.63200.2 D.MORATALAZ.C INFANTIL .EDIF CONST(RE					**0,00**	**0,02**	**0,02**	**0,00**	**0,00**	**0,00**
001.214.32301.63200.2	001214	32301	63200	DISTRITO DE MORATALAZ	0,00	0,02	0,02	0,00	0,00	0,00
Total 001.214.33401.60999.2 D.MORATALAZ.ACTIV CULTURA.O INV NUEVA INFR					**0,00**	**0,00**	**0,00**	**0,00**	**0,00**	**0,00**
001.214.33401.60999.2	001214	33401	60999	DISTRITO DE MORATALAZ	0,00	0,00	0,00	0,00	0,00	0,00
Total 001.214.34201.22701.2 D.MORATALAZ.INST DEPORT.SEGURIDAD					**0,00**	**16.109,65**	**16.109,65**	**0,00**	**0,00**	**0,00**
001.214.34201.22701.2	001214	34201	22701	DISTRITO DE MORATALAZ	0,00	16.109,65	16.109,65	0,00	0,00	0,00
Total 001.214.34201.62200.2 D.MORATALAZ.INST DEPORT.EDIF Y O.CONST					**0,00**	**0,00**	**0,00**	**0,00**	**205,48**	**205,48**
001.214.34201.62200.2	001214	34201	62200	DISTRITO DE MORATALAZ	0,00	0,00	0,00	0,00	205,48	205,48
Total 001.214.93302.63200.2 D.MORATALAZ.EDIFICIOS.EDIF CONST(RE					**0,00**	**0,00**	**0,00**	**0,00**	**0,00**	**0,00**
001.214.93302.63200.2	001214	93302	63200	DISTRITO DE MORATALAZ	0,00	0,00	0,00	0,00	0,00	0,00
Total 001.214.93303.63200.2 D.MORATALAZ.IFS GEST P .EDIF CONST(RE					**0,00**	**125.881,29**	**125.881,29**	**0,00**	**6.843,30**	**6.843,30**
001.214.93303.63200.2	001214	93303	63200	DISTRITO DE MORATALAZ	0,00	125.881,29	125.881,29	0,00	6.843,30	6.843,30
Total 001.215.15322.21000.2 D.CIUDAD LINEAL.O.ACT VÍAS Pª.REP CONS U.GRAL					**0,00**	**0,00**	**0,00**	**0,00**	**0,00**	**0,00**
001.215.15322.21000.2	001215	15322	21000	DISTRITO DE CIUDAD LINEAL	0,00	0,00	0,00	0,00	0,00	0,00
Total 001.215.23102.78900.2 D.CIUDAD LINEAL.FAMILIA E INF .TRANS CTAL FAMIL					**0,00**	**0,00**	**0,00**	**0,00**	**0,00**	**0,00**

AYUNTAMIENTO DE MADRID

INFORMACIÓN PRESUPUESTARIA EJERCICIO CORRIENTE

REMANENTES DE CRÉDITO

Ejercicio: 2020

Centro: 001 AYUNTAMIENTO DE MADRID **Fecha: 31/12/2020**

BOLSA VINCULACIÓN	APLICACIÓN PRESUPUESTARIA			DESCRIPCIÓN	REMANENTES COMPROMETIDOS			REMANENTES NO COMPROMETIDOS		
	ORGÁNICA	PROGRAMA	ECONÓMICA		INCORPORABLES	NO INCORPORABLES	TOTAL	INCORPORABLES	NO INCORPORABLES	TOTAL
001.215.23102.78900.2	001215	23102	78900	DISTRITO DE CIUDAD LINEAL	0,00	0,00	0,00	0,00	0,00	0,00
Total 001.215.32301.21200.2 D.CIUDAD LINEAL.C INFANTIL .REP MANT CONSER EDIF					**0,00**	**0,00**	**0,00**	**0,00**	**0,00**	**0,00**
001.215.32301.21200.2	001215	32301	21200	DISTRITO DE CIUDAD LINEAL	0,00	0,00	0,00	0,00	0,00	0,00
Total 001.215.32301.63200.2 D.CIUDAD LINEAL.C INFANTIL .EDIF CONST(RE					**0,00**	**0,00**	**0,00**	**0,00**	**0,00**	**0,00**
001.215.32301.63200.2	001215	32301	63200	DISTRITO DE CIUDAD LINEAL	0,00	0,00	0,00	0,00	0,00	0,00
Total 001.215.34201.22799.2 D.CIUDAD LINEAL.INST DEPORT.O.TRAB.EMP					**0,00**	**32,09**	**32,09**	**0,00**	**0,00**	**0,00**
001.215.34201.22799.2	001215	34201	22799	DISTRITO DE CIUDAD LINEAL	0,00	32,09	32,09	0,00	0,00	0,00
Total 001.215.48900.2 D.CIUDAD LINEAL.OTRAS TRANSF A FAMILIAS					**0,00**	**1.057,14**	**1.057,14**	**0,00**	**0,00**	**0,00**
001.215.48900.2	001215	23102	48900	DISTRITO DE CIUDAD LINEAL	0,00	1.057,14	1.057,14	0,00	0,00	0,00
001.215.48900.2	001215	23103	48900	DISTRITO DE CIUDAD LINEAL	0,00	0,00	0,00	0,00	0,00	0,00
Total 001.215.91220.22601.2 D.CIUDAD LINEAL.CONCEJALÍA-PRES.ATCION PROTOC					**0,00**	**60,00**	**60,00**	**0,00**	**0,00**	**0,00**
001.215.91220.22601.2	001215	91220	22601	DISTRITO DE CIUDAD LINEAL	0,00	60,00	60,00	0,00	0,00	0,00
Total 001.215.92001.21200.2 D.CIUDAD LINEAL.DGA .REP MANT CONSER EDIF					**0,00**	**1.668,73**	**1.668,73**	**0,00**	**0,00**	**0,00**
001.215.92001.21200.2	001215	92001	21200	DISTRITO DE CIUDAD LINEAL	0,00	1.668,73	1.668,73	0,00	0,00	0,00
Total 001.215.92001.62500.2 D.CIUDAD LINEAL.DGA .MOBIL EQ OFI					**0,00**	**0,00**	**0,00**	**0,00**	**0,00**	**0,00**
001.215.92001.62500.2	001215	92001	62500	DISTRITO DE CIUDAD LINEAL	0,00	0,00	0,00	0,00	0,00	0,00
Total 001.215.93303.63200.2 D.CIUDAD LINEAL.IFS GEST P .EDIF CONST(RE					**0,00**	**5,24**	**5,24**	**0,00**	**0,00**	**0,00**
001.215.93303.63200.2	001215	93303	63200	DISTRITO DE CIUDAD LINEAL	0,00	5,24	5,24	0,00	0,00	0,00
Total 001.216.15322.62200.2 D.HORTALEZA.O.ACT VÍAS Pª.EDIF Y O.CONST					**0,00**	**0,00**	**0,00**	**0,00**	**9.963,01**	**9.963,01**
001.216.15322.62200.2	001216	15322	62200	DISTRITO DE HORTALEZA	0,00	0,00	0,00	0,00	9.963,01	9.963,01
Total 001.216.23102.78900.2 D.HORTALEZA.FAMILIA E INF .TRANS CTAL FAMIL					**0,00**	**615,81**	**615,81**	**0,00**	**0,00**	**0,00**
001.216.23102.78900.2	001216	23102	78900	DISTRITO DE HORTALEZA	0,00	615,81	615,81	0,00	0,00	0,00
Total 001.216.23103.63599.2 D.HORTALEZA.PERSON MAYORES.MOBI Y ENS(RE)					**0,00**	**0,00**	**0,00**	**0,00**	**0,00**	**0,00**
001.216.23103.63599.2	001216	23103	63599	DISTRITO DE HORTALEZA	0,00	0,00	0,00	0,00	0,00	0,00
Total 001.216.23103.78900.2 D.HORTALEZA.PERSON MAYORES.TRANS CTAL FAMIL					**0,00**	**397,75**	**397,75**	**0,00**	**0,00**	**0,00**
001.216.23103.78900.2	001216	23103	78900	DISTRITO DE HORTALEZA	0,00	397,75	397,75	0,00	0,00	0,00
Total 001.216.23106.78900.2 D.HORTALEZA.INTEG EMERG SCIAL.TRANS CTAL FAMIL					**0,00**	**600,00**	**600,00**	**0,00**	**0,00**	**0,00**
001.216.23106.78900.2	001216	23106	78900	DISTRITO DE HORTALEZA	0,00	600,00	600,00	0,00	0,00	0,00
Total 001.216.32601.22799.2 D.HORTALEZA.SERV COMP EDUCA.O.TRAB.EMP					**0,00**	**1.032,90**	**1.032,90**	**0,00**	**0,00**	**0,00**
001.216.32601.22799.2	001216	32601	22799	DISTRITO DE HORTALEZA	0,00	1.032,90	1.032,90	0,00	0,00	0,00

AYUNTAMIENTO DE MADRID

INFORMACIÓN PRESUPUESTARIA EJERCICIO CORRIENTE

REMANENTES DE CRÉDITO

Ejercicio: 2020

Centro: 001 AYUNTAMIENTO DE MADRID **Fecha: 31/12/2020**

BOLSA VINCULACIÓN	APLICACIÓN PRESUPUESTARIA			DESCRIPCIÓN	REMANENTES COMPROMETIDOS			REMANENTES NO COMPROMETIDOS		
	ORGÁNICA	PROGRAMA	ECONÓMICA		INCORPORABLES	NO INCORPORABLES	TOTAL	INCORPORABLES	NO INCORPORABLES	TOTAL
Total 001.216.33303.63599.2 D.HORTALEZA.OT.EQUIP.CULTU.MOBI Y ENS(RE)					**0,00**	**2.141,70**	**2.141,70**	**0,00**	**0,00**	**0,00**
001.216.33303.63599.2	001216	33303	63599	DISTRITO DE HORTALEZA	0,00	2.141,70	2.141,70	0,00	0,00	0,00
Total 001.216.33401.22799.2 D.HORTALEZA.ACTIV CULTURA.O.TRAB.EMP					**0,00**	**0,00**	**0,00**	**0,00**	**0,00**	**0,00**
001.216.33401.22799.2	001216	33401	22799	DISTRITO DE HORTALEZA	0,00	0,00	0,00	0,00	0,00	0,00
Total 001.216.34201.63200.2 D.HORTALEZA.INST DEPORT.EDIF CONST(RE					**0,00**	**0,00**	**0,00**	**0,00**	**0,00**	**0,00**
001.216.34201.63200.2	001216	34201	63200	DISTRITO DE HORTALEZA	0,00	0,00	0,00	0,00	0,00	0,00
Total 001.216.48900.2 D.HORTALEZA.OTRAS TRANSF A FAMILIAS					**0,00**	**1.660,05**	**1.660,05**	**0,00**	**14.955,00**	**14.955,00**
001.216.48900.2	001216	23102	48900	DISTRITO DE HORTALEZA	0,00	1.010,05	1.010,05	0,00	7.820,00	7.820,00
001.216.48900.2	001216	23103	48900	DISTRITO DE HORTALEZA	0,00	650,00	650,00	0,00	2.035,00	2.035,00
001.216.48900.2	001216	23106	48900	DISTRITO DE HORTALEZA	0,00	0,00	0,00	0,00	5.100,00	5.100,00
Total 001.216.93302.63200.2 D.HORTALEZA.EDIFICIOS.EDIF CONST(RE					**0,00**	**126.728,29**	**126.728,29**	**0,00**	**0,00**	**0,00**
001.216.93302.63200.2	001216	93302	63200	DISTRITO DE HORTALEZA	0,00	126.728,29	126.728,29	0,00	0,00	0,00
Total 001.216.93303.63200.2 D.HORTALEZA.IFS GEST P .EDIF CONST(RE					**0,00**	**5.394,31**	**5.394,31**	**0,00**	**323,65**	**323,65**
001.216.93303.63200.2	001216	93303	63200	DISTRITO DE HORTALEZA	0,00	5.394,31	5.394,31	0,00	323,65	323,65
Total 001.217.17102.60913.2 D.VILLAVERDE.ZONAS VERDES.MOBILIARIO URBANO					**0,00**	**0,00**	**0,00**	**0,00**	**1.470,76**	**1.470,76**
001.217.17102.60913.2	001217	17102	60913	DISTRITO DE VILLAVERDE	0,00	0,00	0,00	0,00	1.470,76	1.470,76
Total 001.217.17102.61921.2 D.VILLAVERDE.ZONAS VERDES.Z AJARDINADAS(REM)					**0,00**	**33,49**	**33,49**	**0,00**	**153,96**	**153,96**
001.217.17102.61921.2	001217	17102	61921	DISTRITO DE VILLAVERDE	0,00	33,49	33,49	0,00	153,96	153,96
Total 001.217.17103.60913.2 D.VILLAVERDE.EQUIPAM Z.AJARDIN.MOBILIARIO URBANO					**0,00**	**0,00**	**0,00**	**0,00**	**484,50**	**484,50**
001.217.17103.60913.2	001217	17103	60913	DISTRITO DE VILLAVERDE	0,00	0,00	0,00	0,00	484,50	484,50
Total 001.217.93303.63200.2 D.VILLAVERDE.IFS GEST P .EDIF CONST(RE					**0,00**	**30.393,14**	**30.393,14**	**0,00**	**3.904,44**	**3.904,44**
001.217.93303.63200.2	001217	93303	63200	DISTRITO DE VILLAVERDE	0,00	30.393,14	30.393,14	0,00	3.904,44	3.904,44
Total 001.218.17102.61921.2 D.VILLA VALLECAS.ZONAS VERDES.Z AJARDINADAS(REM)					**0,00**	**0,05**	**0,05**	**0,00**	**0,00**	**0,00**
001.218.17102.61921.2	001218	17102	61921	DISTRITO DE VILLA DE VALLECAS	0,00	0,05	0,05	0,00	0,00	0,00
Total 001.218.93303.63200.2 D.VILLA VALLECAS.IFS GEST P .EDIF CONST(RE					**0,00**	**287,55**	**287,55**	**0,00**	**0,00**	**0,00**
001.218.93303.63200.2	001218	93303	63200	DISTRITO DE VILLA DE VALLECAS	0,00	287,55	287,55	0,00	0,00	0,00
Total 001.219.23102.22300.2 D VICÁLVARO.FAMILIA E INF .TRANSP S					**0,00**	**0,00**	**0,00**	**0,00**	**0,00**	**0,00**
001.219.23102.22300.2	001219	23102	22300	DISTRITO DE VICÁLVARO	0,00	0,00	0,00	0,00	0,00	0,00
Total 001.219.23103.22300.2 D VICÁLVARO.PERSON MAYORES.TRANSP S					**0,00**	**0,00**	**0,00**	**0,00**	**0,00**	**0,00**
001.219.23103.22300.2	001219	23103	22300	DISTRITO DE VICÁLVARO	0,00	0,00	0,00	0,00	0,00	0,00

AYUNTAMIENTO DE MADRID

INFORMACIÓN PRESUPUESTARIA EJERCICIO CORRIENTE

REMANENTES DE CRÉDITO

Ejercicio: 2020

Centro: 001 AYUNTAMIENTO DE MADRID **Fecha: 31/12/2020**

BOLSA VINCULACIÓN	APLICACIÓN PRESUPUESTARIA			DESCRIPCIÓN	REMANENTES COMPROMETIDOS			REMANENTES NO COMPROMETIDOS		
	ORGÁNICA	PROGRAMA	ECONÓMICA		INCORPORABLES	NO INCORPORABLES	TOTAL	INCORPORABLES	NO INCORPORABLES	TOTAL
Total 001.219.23103.62300.2 D VICÁLVARO.PERSON MAYORES.MAQUINARIA					**0,00**	**0,00**	**0,00**	**0,00**	**0,00**	**0,00**
001.219.23103.62300.2	001219	23103	62300	DISTRITO DE VICÁLVARO	0,00	0,00	0,00	0,00	0,00	0,00
Total 001.219.23103.62599.2 D VICÁLVARO.PERSON MAYORES.OT MOBILY E					**0,00**	**0,00**	**0,00**	**0,00**	**0,00**	**0,00**
001.219.23103.62599.2	001219	23103	62599	DISTRITO DE VICÁLVARO	0,00	0,00	0,00	0,00	0,00	0,00
Total 001.219.23106.62599.2 D VICÁLVARO.INTEG EMERG SCIAL.OT MOBILY E					**0,00**	**0,00**	**0,00**	**0,00**	**0,00**	**0,00**
001.219.23106.62599.2	001219	23106	62599	DISTRITO DE VICÁLVARO	0,00	0,00	0,00	0,00	0,00	0,00
Total 001.219.33303.62599.2 D VICÁLVARO.OT.EQUIP.CULTU.OT MOBILY E					**0,00**	**0,00**	**0,00**	**0,00**	**0,00**	**0,00**
001.219.33303.62599.2	001219	33303	62599	DISTRITO DE VICÁLVARO	0,00	0,00	0,00	0,00	0,00	0,00
Total 001.219.34201.62599.2 D VICÁLVARO.INST DEPORT.OT MOBILY E					**0,00**	**0,00**	**0,00**	**0,00**	**0,00**	**0,00**
001.219.34201.62599.2	001219	34201	62599	DISTRITO DE VICÁLVARO	0,00	0,00	0,00	0,00	0,00	0,00
Total 001.219.92001.62500.2 D VICÁLVARO.DGA .MOBIL EQ OFI					**0,00**	**0,00**	**0,00**	**0,00**	**0,00**	**0,00**
001.219.92001.62500.2	001219	92001	62500	DISTRITO DE VICÁLVARO	0,00	0,00	0,00	0,00	0,00	0,00
Total 001.219.93303.63200.2 D VICÁLVARO.IFS GEST P .EDIF CONST(RE					**0,00**	**599,76**	**599,76**	**0,00**	**0,00**	**0,00**
001.219.93303.63200.2	001219	93303	63200	DISTRITO DE VICÁLVARO	0,00	599,76	599,76	0,00	0,00	0,00
Total 001.220.34201.22106.2 D SAN BLAS-CANILL.INST DEPORT.PTOS FARM MAT SANI					**0,00**	**250,47**	**250,47**	**0,00**	**0,00**	**0,00**
001.220.34201.22106.2	001220	34201	22106	DISTRITO DE SAN BLAS-CANILLE.	0,00	250,47	250,47	0,00	0,00	0,00
Total 001.220.92001.22001.2 D SAN BLAS-CANILL.DGA .PRENSA,REVIS,PUB					**0,00**	**624,28**	**624,28**	**0,00**	**0,00**	**0,00**
001.220.92001.22001.2	001220	92001	22001	DISTRITO DE SAN BLAS-CANILLE.	0,00	624,28	624,28	0,00	0,00	0,00
Total 001.220.92001.22799.2 D SAN BLAS-CANILL.DGA .O.TRAB.EMP					**0,00**	**6.200,72**	**6.200,72**	**0,00**	**0,00**	**0,00**
001.220.92001.22799.2	001220	92001	22799	DISTRITO DE SAN BLAS-CANILLE.	0,00	6.200,72	6.200,72	0,00	0,00	0,00
Total 001.221.23103.63599.2 D.BARAJAS.PERSON MAYORES.MOBI Y ENS(RE)					**0,00**	**0,00**	**0,00**	**0,00**	**0,00**	**0,00**
001.221.23103.63599.2	001221	23103	63599	DISTRITO DE BARAJAS	0,00	0,00	0,00	0,00	0,00	0,00
Total 001.221.23106.62599.2 D.BARAJAS.INTEG EMERG SCIAL.OT MOBILY E					**0,00**	**0,00**	**0,00**	**0,00**	**0,00**	**0,00**
001.221.23106.62599.2	001221	23106	62599	DISTRITO DE BARAJAS	0,00	0,00	0,00	0,00	0,00	0,00
Total 001.221.33303.63599.2 D.BARAJAS.OT.EQUIP.CULTU.MOBI Y ENS(RE)					**0,00**	**0,01**	**0,01**	**0,00**	**0,00**	**0,00**
001.221.33303.63599.2	001221/33303/63599/2			DISTRITO DE BARAJAS	0,00	0,01	0,01	0,00	0,00	0,00
Total 001.221.93303.63200.2 D.BARAJAS.IFS GEST P .EDIF CONST(RE					**0,00**	**53.313,75**	**53.313,75**	**0,00**	**20.651,22**	**20.651,22**
001.221.93303.63200.2	001221/93303/63200/2			DISTRITO DE BARAJAS	0,00	53.313,75	53.313,75	0,00	20.651,22	20.651,22
Total general					**181.346.502,63**	**17.099.340,16**	**198.445.842,79**	**190.573.262,20**	**350.989.593,47**	**541.562.855,67**

24.1. INFORMACIÓN PRESUPUESTARIA. EJERCICIO CORRIENTE
2. PRESUPUESTO DE INGRESOS
a.1) PROCESO DE GESTIÓN. DERECHOS ANULADOS

AYUNTAMIENTO DE MADRID

INFORMACIÓN PRESUPUESTARIA. EJERCICIO CORRIENTE. PRESUPUESTO DE INGRESOS

PROCESO DE GESTIÓN: DERECHOS ANULADOS.

Ejercicio : 2020 **Fecha: 31/12/2020**

Centro : 001 AYUNTAMIENTO DE MADRID

CAP./ART./CON./SUBCON. DESCRIPCIÓN	ANULACIÓN DE LIQUIDACIONES	APLAZAMIENTO Y FRACCIONAMIENTO	DEVOLUCIÓN DE INGRESOS	TOTAL DERECHOS ANULADOS
****** TOTAL**	**61.581.886,49**	**0,00**	**139.053.243,06**	**200.635.129,55**
*** 1 IMPUESTOS DIRECTOS	49.787.744,21	0,00	79.672.366,40	129.460.110,61
** 10 IMPUESTOS SOBRE LA RENTA	0,00	0,00	808.285,44	808.285,44
* 100 IMPUESTO SOBRE LA RENTA DE LAS PERSONAS FÍSICAS	0,00	0,00	808.285,44	808.285,44
10000 IMPUESTO SOBRE LA RENTA DE LAS PERSONAS FÍSICAS	0,00	0,00	808.285,44	808.285,44
** 11 IMPUESTOS SOBRE EL CAPITAL	48.867.820,09	0,00	76.853.102,14	125.720.922,23
* 112 IMPUESTO S/BIENES INMUEBLES DE NATURALEZA RÚSTICA	22.029,51	0,00	0,00	22.029,51
11200 IBI DE NATURALEZA RÚSTICA	22.029,51	0,00	0,00	22.029,51
* 113 IMPUESTO S/ BIENES INMUEBLES DE NATURALEZA URBANA	34.541.476,44	0,00	17.626.766,66	52.168.243,10
11300 IBI DE NATURALEZA URBANA	34.541.476,44	0,00	17.626.766,66	52.168.243,10
* 115 IMPUESTO SOBRE VEHÍCULOS DE TRACCIÓN MECÁNICA	2.034.254,16	0,00	95.400,38	2.129.654,54
11500 IMPUESTO SOBRE VEHÍCULOS DE TRACCIÓN MECÁNICA	2.034.254,16	0,00	95.400,38	2.129.654,54
* 116 Iº S/ IVTNU	12.270.059,98	0,00	59.130.935,10	71.400.995,08
11600 IMPUESTO IVTNU	12.270.059,98	0,00	59.130.935,10	71.400.995,08
** 13 IMPUESTO SOBRE ACTIVIDADES ECONÓMICAS	919.924,12	0,00	2.009.499,52	2.929.423,64
* 130 IMPUESTO SOBRE ACTIVIDADES ECONÓMICAS	919.924,12	0,00	2.009.499,52	2.929.423,64
13000 ACTIVIDADES EMPRESARIALES	919.924,12	0,00	2.008.589,64	2.928.513,76
13001 ACTIVIDADES PROFESIONALES Y ARTÍSTICAS	0,00	0,00	909,88	909,88
** 18 IMPUESTOS DIRECTOS EXTINGUIDOS	0,00	0,00	1.479,30	1.479,30
* 189 IMPUESTOS DIRECTOS EXTINGUIDOS	0,00	0,00	1.479,30	1.479,30
18900 IMPUESTOS DIRECTOS EXTINGUIDOS	0,00	0,00	1.479,30	1.479,30
*** 2 IMPUESTOS INDIRECTOS	829.144,43	0,00	4.249.975,68	5.079.120,11
** 21 SOBRE EL VALOR AÑADIDO	0,00	0,00	1.598.517,72	1.598.517,72
* 210 IMPUESTO SOBRE EL VALOR AÑADIDO	0,00	0,00	1.598.517,72	1.598.517,72
21000 IMPUESTO SOBRE EL VALOR AÑADIDO	0,00	0,00	1.598.517,72	1.598.517,72
** 22 IMPUESTOS SOBRE CONSUMOS ESPECIFICOS	0,00	0,00	1.596.505,16	1.596.505,16
* 220 IMPUESTOS ESPECIALES	0,00	0,00	1.596.505,16	1.596.505,16
22000 IMPUESTO SOBRE EL ALCOHOL Y BEBIDAS DERIVADAS	0,00	0,00	210.802,72	210.802,72
22001 IMPUESTO SOBRE LA CERVEZA	0,00	0,00	30.124,94	30.124,94
22003 IMPUESTO SOBRE LABORES DE TABACO	0,00	0,00	1.081.263,46	1.081.263,46

AYUNTAMIENTO DE MADRID

INFORMACIÓN PRESUPUESTARIA. EJERCICIO CORRIENTE. PRESUPUESTO DE INGRESOS

PROCESO DE GESTIÓN: DERECHOS ANULADOS.

Ejercicio : 2020 **Fecha: 31/12/2020**

Centro : 001 AYUNTAMIENTO DE MADRID

CAP./ART./CON./SUBCON. DESCRIPCIÓN	ANULACIÓN DE LIQUIDACIONES	APLAZAMIENTO Y FRACCIONAMIENTO	DEVOLUCIÓN DE INGRESOS	TOTAL DERECHOS ANULADOS
22004 IMPUESTO SOBRE HIDROCARBUROS	0,00	0,00	265.933,64	265.933,64
22006 IMPUESTO SOBRE PRODUCTOS INTERMEDIOS	0,00	0,00	8.380,40	8.380,40
** 29 OTROS IMPUESTOS INDIRECTOS	829.144,43	0,00	1.054.952,80	1.884.097,23
* 290 IMPUESTO S/CONSTRUCCIONES, INSTALAC. Y OBRAS	829.144,43	0,00	1.054.952,80	1.884.097,23
29000 IMPUESTO S/CONSTRUCCIONES, INSTALAC. Y OBRAS	829.144,43	0,00	1.054.952,80	1.884.097,23
*** 3 TASAS, PRECIOS PÚBLICOS Y OTROS INGRESOS	9.600.941,34	0,00	29.112.599,41	38.713.540,75
** 30 TASAS POR PRESTACIÓN SERVICIOS PÚBLICOS BÁSICOS	3.940.320,15	0,00	507.999,52	4.448.319,67
* 302 SERVICIO DE RECOGIDA DE BASURAS	2.486,04	0,00	0,00	2.486,04
30200 RETIRADA CONTENEDORES DE LA VÍA PÚBLICA	2.486,04	0,00	0,00	2.486,04
* 303 SERVICIO DE TRATAMIENTO DE RESIDUOS	3.333.916,05	0,00	452.136,11	3.786.052,16
30300 TASA POR GESTIÓN DE RESIDUOS	1.322.727,86	0,00	452.114,61	1.774.842,47
30301 VERTEDERO	2.010.817,03	0,00	21,50	2.010.838,53
30302 RECOGIDA DE DESECHOS E INCINERACIÓN	371,16	0,00	0,00	371,16
* 305 SERVICIOS DE HIGIENE Y SALUD PÚBLICA	1.811,35	0,00	0,00	1.811,35
30500 SERVICIOS DE HIGIENE Y SALUD PÚBLICA	1.811,35	0,00	0,00	1.811,35
* 306 SERVICIOS DE PROTECCIÓN DE PERSONAS Y BIENES	594.874,19	0,00	0,00	594.874,19
30600 MANTENIMIENTO DEL SERVICIO DE BOMBEROS	594.874,19	0,00	0,00	594.874,19
* 309 OTRAS TASAS PREST. SERVICIOS PÚBLICOS BÁSICOS	7.232,52	0,00	55.863,41	63.095,93
30902 TRANSPORTES ESPECIALES	0,00	0,00	153,69	153,69
30904 GALERIAS MUNICIPALES DE SERVICIOS	7.232,52	0,00	0,00	7.232,52
30905 DERECHOS DE EXAMEN	0,00	0,00	26.063,48	26.063,48
30998 TASAS EXTINGUIDAS SERV. PÚBLICOS BÁSICOS	0,00	0,00	29.646,24	29.646,24
** 31 TASAS POR PREST.SERV. P. CARÁCTER SOCIAL Y PREFER.	665,87	0,00	2.730,99	3.396,86
* 311 SERVICIOS ASISTENCIALES	665,87	0,00	2.610,99	3.276,86
31100 SERVICIOS SANITARIOS	665,87	0,00	2.610,99	3.276,86
* 319 OTRAS TASAS SERV. PREFER.	0,00	0,00	120,00	120,00
31900 MATRIMONIOS CIVILES	0,00	0,00	120,00	120,00
** 32 TASAS POR REALIZ. ACTIVIDADES DE COMPETENCIA LOCAL	117.605,18	0,00	691.005,66	808.610,84
* 321 LICENCIAS URBANÍSTICAS	59.082,73	0,00	649.846,63	708.929,36
32100 LICENCIAS URBANÍSTICAS	22.924,13	0,00	391.506,27	414.430,40

AYUNTAMIENTO DE MADRID

INFORMACIÓN PRESUPUESTARIA. EJERCICIO CORRIENTE. PRESUPUESTO DE INGRESOS

PROCESO DE GESTIÓN: DERECHOS ANULADOS.

Ejercicio : 2020 **Fecha: 31/12/2020**

Centro : 001 AYUNTAMIENTO DE MADRID

CAP./ART./CON./SUBCON. DESCRIPCIÓN	ANULACIÓN DE LIQUIDACIONES	APLAZAMIENTO Y FRACCIONAMIENTO	DEVOLUCIÓN DE INGRESOS	TOTAL DERECHOS ANULADOS
32199 OTRAS PRESTACIONES URBANÍSTICAS	36.158,60	0,00	258.340,36	294.498,96
* 322 LICENCIAS DE PRIMERA OCUPACIÓN	7.461,70	0,00	27.404,15	34.865,85
32200 LICENCIAS DE PRIMERA OCUPACIÓN	7.461,70	0,00	27.404,15	34.865,85
* 325 TASA POR EXPEDICIÓN DE DOCUMENTOS	0,00	0,00	1.607,29	1.607,29
32500 EXPEDICIÓN DOCUMENTOS ADMINISTRATIVOS	0,00	0,00	1.607,29	1.607,29
* 326 TASAS POR RETIRADA DE VEHÍCULOS	51.060,75	0,00	11.904,82	62.965,57
32600 RETIRADA DE VEHÍCULOS DE LA VÍA PÚBLICA	51.060,75	0,00	11.904,82	62.965,57
* 329 OTRAS TASAS POR ACTIVIDADES DE COMPETENCIA LOCAL	0,00	0,00	242,77	242,77
32998 TASAS EXTING. REAL. ACTIV	0,00	0,00	151,81	151,81
32999 OTRAS TASAS POR REALIZACIÓN DE ACTIVIDADES	0,00	0,00	90,96	90,96
** 33 TASAS UTILIZ. PRIVATIVA O APROV. ESP. DOMINIO PÚBL	2.602.466,84	0,00	25.664.315,28	28.266.782,12
* 330 TASA POR ESTACIONAMIENTO DE VEHÍCULOS	0,00	0,00	12.570,95	12.570,95
33000 ESTACIONAMIENTO DE VEHÍCULOS DE RESIDENTES	0,00	0,00	5.560,50	5.560,50
33001 ESTACIONAMIENTO DE VEHÍCULOS COMERC. E INDUSTR.	0,00	0,00	6.960,84	6.960,84
33011 ESTACIONAMIENTO DE VEHÍCULOS LOTE 1	0,00	0,00	22,57	22,57
33012 ESTACIONAMIENTO DE VEHÍCULOS LOTE 2	0,00	0,00	14,67	14,67
33013 ESTACIONAMIENTO DE VEHÍCULOS LOTE 3	0,00	0,00	2,12	2,12
33017 ESTACIONAMIENTO DE VEHÍCULOS LOTE 4	0,00	0,00	10,25	10,25
* 331 TASAS POR ENTRADA DE VEHÍCULOS	519.149,06	0,00	362.346,52	881.495,58
33100 ENTRADA DE VEHÍCULOS	519.149,06	0,00	362.346,52	881.495,58
* 332 EMPRESAS EXPLOTADORAS SERV. DE SUMINISTROS	302.974,00	0,00	110.882,00	413.856,00
33200 EMPRESAS EXPLOTADORAS SERV. DE SUMINISTROS	302.974,00	0,00	110.882,00	413.856,00
* 333 EMPRESAS EXPLOTADORAS SERV. DE TELECOMUNICACIONES	0,00	0,00	24.955.736,97	24.955.736,97
33300 EMPRESAS TELECOMUNICAC. MÓVILE	0,00	0,00	24.955.736,97	24.955.736,97
* 334 TASA POR APERTURA DE CALAS Y ZANJAS	74,25	0,00	9,34	83,59
33400 TASA POR APERTURA DE CALAS Y ZANJAS	74,25	0,00	9,34	83,59
* 335 TASA POR OCUPACIÓN VÍA PÚBLICA CON TERRAZAS	525.619,97	0,00	20.638,55	546.258,52
33500 TERRAZAS	525.619,97	0,00	20.638,55	546.258,52
* 336 TASA CAJEROS AUTOMÁTICOS ENTIDADES FINANCIERAS	16.700,56	0,00	6.099,92	22.800,48
33600 TASA CAJEROS AUTOMÁTICOS	16.700,56	0,00	6.099,92	22.800,48

AYUNTAMIENTO DE MADRID

INFORMACIÓN PRESUPUESTARIA. EJERCICIO CORRIENTE. PRESUPUESTO DE INGRESOS

PROCESO DE GESTIÓN: DERECHOS ANULADOS.

Ejercicio : 2020 **Fecha: 31/12/2020**

Centro : 001 AYUNTAMIENTO DE MADRID

CAP./ART./CON./SUBCON. DESCRIPCIÓN	ANULACIÓN DE LIQUIDACIONES	APLAZAMIENTO Y FRACCIONAMIENTO	DEVOLUCIÓN DE INGRESOS	TOTAL DERECHOS ANULADOS
* 339 OTRAS TASAS POR UTIL. PRIV. DOMINIO PÚBLICO	1.237.949,00	0,00	196.031,03	1.433.980,03
33900 VALLAS Y ANDAMIOS	837.856,38	0,00	149.922,05	987.778,43
33901 PUESTOS	60.988,05	0,00	0,00	60.988,05
33903 USOS PARTICULARES DEL SUBSUELO	3.664,76	0,00	6.392,45	10.057,21
33904 SURTIDORES DE GASOLINA	7.826,40	0,00	0,00	7.826,40
33905 CONTENEDORES	0,00	0,00	13.789,74	13.789,74
33906 PUBLICIDAD EN VALLAS, ANDAMIOS Y SIMILARES	27.705,62	0,00	0,00	27.705,62
33999 OTROS APROVECHAMIENTOS	299.907,79	0,00	25.926,79	325.834,58
** 34 PRECIOS PÚBLICOS	28.105,85	0,00	102.197,38	130.303,23
* 341 SERVICIOS ASISTENCIALES	0,00	0,00	38,38	38,38
34100 ASESORAMIENTO SANITARIO Y VACUNAS	0,00	0,00	38,38	38,38
* 342 SERVICIOS EDUCATIVOS	0,00	0,00	190,88	190,88
34200 ESCUELA DE CERÁMICA	0,00	0,00	190,88	190,88
* 343 SERVICIOS DEPORTIVOS	0,00	0,00	20.966,95	20.966,95
34300 PISCINAS E INSTALACIONES DEPORTIVAS	0,00	0,00	20.966,95	20.966,95
* 346 SERVICIOS SOCIO CULTURALES	0,00	0,00	74.624,40	74.624,40
34600 TALLERES CULTURALES	0,00	0,00	17.309,18	17.309,18
34606 CENTROS ESCOLARES ABIERTOS	0,00	0,00	57.315,22	57.315,22
* 347 OBRAS EN LA VÍA PÚBLICA	0,00	0,00	6.376,77	6.376,77
34700 OBRAS POR PASOS DE CARRUAJES	0,00	0,00	6.359,06	6.359,06
34701 OBRAS EN LA VÍA PUBLICA - DISTRITOS	0,00	0,00	17,71	17,71
* 349 OTROS PRECIOS PÚBLICOS	28.105,85	0,00	0,00	28.105,85
34999 OTROS PRECIOS PÚBLICOS	28.105,85	0,00	0,00	28.105,85
** 38 REINTEGROS DE OPERACIONES CORRIENTES	322.741,46	0,00	32.510,57	355.252,03
* 389 OTROS REINTEGROS DE OPERACIONES CORRIENTES	322.741,46	0,00	32.510,57	355.252,03
38900 PAGOS DE EJERCICIOS ANTERIORES	322.741,46	0,00	32.510,57	355.252,03
** 39 OTROS INGRESOS	2.589.035,99	0,00	2.111.840,01	4.700.876,00
* 391 MULTAS	1.975.741,85	0,00	539.985,46	2.515.727,31
39100 INFRACCIONES URBANÍSTICAS	55.533,60	0,00	8.911,01	64.444,61
39110 INFRACCIONES TRIBUTARIAS Y ANÁLOGAS	56.177,72	0,00	214.758,21	270.935,93

AYUNTAMIENTO DE MADRID

INFORMACIÓN PRESUPUESTARIA. EJERCICIO CORRIENTE. PRESUPUESTO DE INGRESOS

PROCESO DE GESTIÓN: DERECHOS ANULADOS.

Ejercicio : 2020 **Fecha: 31/12/2020**

Centro : 001 AYUNTAMIENTO DE MADRID

CAP./ART./CON./SUBCON. DESCRIPCIÓN	ANULACIÓN DE LIQUIDACIONES	APLAZAMIENTO Y FRACCIONAMIENTO	DEVOLUCIÓN DE INGRESOS	TOTAL DERECHOS ANULADOS
39120 INFRACCIONES ORDENANZA DE CIRCULACIÓN	1.067.035,00	0,00	244.101,50	1.311.136,50
39130 MULTAS COERCITIVAS	42.100,00	0,00	17.732,85	59.832,85
39190 OTRAS MULTAS Y SANCIONES	754.895,53	0,00	54.481,89	809.377,42
* 392 RECARGOS	2.469,79	0,00	756.154,51	758.624,30
39200 RECARGO POR EXTEMPORANEIDAD	2.469,79	0,00	17.815,11	20.284,90
39210 RECARGO EJECUTIVO	0,00	0,00	766,56	766,56
39211 RECARGO DE APREMIO	0,00	0,00	737.572,84	737.572,84
* 393 INTERESES DE DEMORA	489.662,32	0,00	485.734,27	975.396,59
39300 INTERESES DE DEMORA	489.662,32	0,00	485.734,27	975.396,59
* 399 OTROS INGRESOS DIVERSOS	121.162,03	0,00	329.965,77	451.127,80
39901 RECURSOS EVENTUALES	0,00	0,00	39.009,79	39.009,79
39902 INGRESOS POR ACCIÓN SUBSIDIARIA	46.473,33	0,00	100.010,33	146.483,66
39904 CONSUMOS EDIFICIOS MUNICIPALES	25.253,95	0,00	0,00	25.253,95
39910 COSTAS IMPUESTAS POR EL TEAM	0,00	0,00	67,42	67,42
39980 EMBARGOS Y/O COMPENS. RECAUD.	0,00	0,00	50.276,91	50.276,91
39992 DAÑOS Y PERJUICIOS. OBLIGACIONES CONTRACTUALES	0,00	0,00	139.508,82	139.508,82
39999 OTROS INGRESOS DIVERSOS	49.434,75	0,00	1.092,50	50.527,25
*** 4 TRANSFERENCIAS CORRIENTES	0,00	0,00	25.657.198,93	25.657.198,93
** 42 DE LA ADMINISTRACIÓN DEL ESTADO	0,00	0,00	25.535.282,78	25.535.282,78
* 420 DE LA ADMINISTRACIÓN GENERAL DEL ESTADO	0,00	0,00	25.535.282,78	25.535.282,78
42010 FONDO COMPLEMENTARIO DE FINANCIACIÓN	0,00	0,00	25.535.282,78	25.535.282,78
** 45 DE COMUNIDADES AUTÓNOMAS	0,00	0,00	121.916,15	121.916,15
* 450 DE LA ADMON. GENERAL DE LA COMUNIDAD DE MADRID	0,00	0,00	121.916,15	121.916,15
45080 OTRAS SUBVENCIONES DE LA COMUNIDAD DE MADRID	0,00	0,00	121.916,15	121.916,15
*** 5 INGRESOS PATRIMONIALES	1.364.056,51	0,00	349,35	1.364.405,86
** 55 PROD.DE CONCESIONES Y APROVECHAMIENTOS ESPECIALES	1.364.056,51	0,00	349,35	1.364.405,86
* 550 DE CONC. ADMINISTRATIVAS C/CONTRAPREST. PERIÓDICA	1.278.136,51	0,00	349,35	1.278.485,86
55001 CANON APARCAMIENTOS	401.911,16	0,00	0,00	401.911,16
55003 CANON PARQUE DE ATRACCIONES	353.408,20	0,00	0,00	353.408,20
55007 CANON QUIOSCOS PARQUES Y JARDINES	291.779,82	0,00	0,00	291.779,82

AYUNTAMIENTO DE MADRID

INFORMACIÓN PRESUPUESTARIA. EJERCICIO CORRIENTE. PRESUPUESTO DE INGRESOS

PROCESO DE GESTIÓN: DERECHOS ANULADOS.

Ejercicio : 2020 **Fecha: 31/12/2020**

Centro : 001 AYUNTAMIENTO DE MADRID

CAP./ART./CON./SUBCON. DESCRIPCIÓN	ANULACIÓN DE LIQUIDACIONES	APLAZAMIENTO Y FRACCIONAMIENTO	DEVOLUCIÓN DE INGRESOS	TOTAL DERECHOS ANULADOS
55016 CANON INSTALACIONES DEPORTIVAS DISTRITOS	89.043,85	0,00	0,00	89.043,85
55017 CANON OTRAS INSTALACIONES DISTRITOS	25.660,34	0,00	0,00	25.660,34
55029 CANON QUIOSCOS DE LOTERÍAS	12.483,28	0,00	0,00	12.483,28
55030 CANON QUIOSCOS DE PRENSA Y TABACOS	3.464,52	0,00	349,35	3.813,87
55032 CANON MÁQUINAS VENDING EN INST.MUNICIPALES	15.759,26	0,00	0,00	15.759,26
55039 CANON GESTIÓN RECOGIDA ROPA USADA	62.299,78	0,00	0,00	62.299,78
55040 CANON RECOGIDA Y GESTIÓN DEL A	802,56	0,00	0,00	802,56
55099 CANON PERIÓDICO POR OTRAS CONCESIONES	21.523,74	0,00	0,00	21.523,74
* 551 DE CONC. ADMINIVAS. C/CONTRAPREST. NO PERIÓDICA	85.920,00	0,00	0,00	85.920,00
55100 CANON MERCADILLOS OCASIONALES Y OTRAS INSTALAC.	85.920,00	0,00	0,00	85.920,00
*** 7 TRANSFERENCIAS DE CAPITAL	0,00	0,00	360.753,29	360.753,29
** 77 DE EMPRESAS PRIVADAS	0,00	0,00	360.753,29	360.753,29
* 770 DE EMPRESAS PRIVADAS	0,00	0,00	360.753,29	360.753,29
77099 OTRAS TRANSFERENCIAS DE EMPRESAS PRIVADAS	0,00	0,00	360.753,29	360.753,29

24.1. INFORMACIÓN PRESUPUESTARIA. EJERCICIO CORRIENTE
2. PRESUPUESTO DE INGRESOS
a.3) PROCESO DE GESTIÓN. RECAUDACIÓN NETA

AYUNTAMIENTO DE MADRID

INFORMACIÓN PRESUPUESTARIA. EJERCICIO CORRIENTE. PRESUPUESTO DE INGRESOS

PROCESO DE GESTIÓN: RECAUDACIÓN NETA

Ejercicio : 2020 **Fecha: 31/12/2020**

Centro : 001 AYUNTAMIENTO DE MADRID

CAP./ART./CON./SUBCON. DESCRIPCIÓN	RECAUDACIÓN TOTAL	DEVOLUCIONES DE INGRESO	RECAUDACIÓN NETA
****** TOTAL**	**4.496.045.799,15**	**139.053.243,06**	**4.356.992.556,09**
***** 1 IMPUESTOS DIRECTOS**	2.229.567.746,49	79.672.366,40	2.149.895.380,09
**** 10 IMPUESTOS SOBRE LA RENTA**	160.225.920,90	808.285,44	159.417.635,46
*** 100 IMPUESTO SOBRE LA RENTA DE LAS PERSONAS FÍSICAS**	160.225.920,90	808.285,44	159.417.635,46
10000 IMPUESTO SOBRE LA RENTA DE LAS PERSONAS FÍSICAS	160.225.920,90	808.285,44	159.417.635,46
**** 11 IMPUESTOS SOBRE EL CAPITAL**	1.957.222.257,94	76.853.102,14	1.880.369.155,80
*** 112 IMPUESTO S/BIENES INMUEBLES DE NATURALEZA RÚSTICA**	561.490,73	0,00	561.490,73
11200 IMPUESTO S/BIENES INMUEBLES DE NATURALEZA RÚSTICA	561.490,73	0,00	561.490,73
*** 113 IMPUESTO S/ BIENES INMUEBLES DE NATURALEZA URBANA**	1.336.470.048,60	17.626.766,66	1.318.843.281,94
11300 IMPUESTO S/ BIENES INMUEBLES DE NATURALEZA URBANA	1.336.470.048,60	17.626.766,66	1.318.843.281,94
*** 114 IMPUESTO S/ BIENES INMUEBLES CARACTER. ESPECIALES**	50.674.985,44	0,00	50.674.985,44
11400 IMPUESTO S/ BIENES INMUEBLES CARACTER. ESPECIALES	50.674.985,44	0,00	50.674.985,44
*** 115 IMPUESTO SOBRE VEHÍCULOS DE TRACCIÓN MECÁNICA**	110.324.105,24	95.400,38	110.228.704,86
11500 IMPUESTO SOBRE VEHÍCULOS DE TRACCIÓN MECÁNICA	110.324.105,24	95.400,38	110.228.704,86
*** 116 IMPUESTO S/ EL INCREMENTO DE VALOR DE LOS TERRENOS**	459.191.627,93	59.130.935,10	400.060.692,83
11600 IMPUESTO S/ EL INCREMENTO DE VALOR DE LOS TERRENOS	459.191.627,93	59.130.935,10	400.060.692,83
**** 13 IMPUESTO SOBRE ACTIVIDADES ECONÓMICAS**	112.119.076,15	2.009.499,52	110.109.576,63
*** 130 IMPUESTO SOBRE ACTIVIDADES ECONÓMICAS**	112.119.076,15	2.009.499,52	110.109.576,63
13000 ACTIVIDADES EMPRESARIALES	112.117.078,80	2.008.589,64	110.108.489,16
13001 ACTIVIDADES PROFESIONALES Y ARTÍSTICAS	1.997,35	909,88	1.087,47
**** 18 IMPUESTOS DIRECTOS EXTINGUIDOS**	491,50	1.479,30	-987,80
*** 189 IMPUESTOS DIRECTOS EXTINGUIDOS**	491,50	1.479,30	-987,80
18900 IMPUESTOS DIRECTOS EXTINGUIDOS	491,50	1.479,30	-987,80
***** 2 IMPUESTOS INDIRECTOS**	175.106.257,94	4.249.975,68	170.856.282,26
**** 21 SOBRE EL VALOR AÑADIDO**	80.445.992,85	1.598.517,72	78.847.475,13
*** 210 IMPUESTO SOBRE EL VALOR AÑADIDO**	80.445.992,85	1.598.517,72	78.847.475,13
21000 IMPUESTO SOBRE EL VALOR AÑADIDO	80.445.992,85	1.598.517,72	78.847.475,13
**** 22 IMPUESTOS SOBRE CONSUMOS ESPECIFICOS**	14.525.296,68	1.596.505,16	12.928.791,52
*** 220 IMPUESTOS ESPECIALES**	14.525.296,68	1.596.505,16	12.928.791,52
22000 IMPUESTO SOBRE EL ALCOHOL Y BEBIDAS DERIVADAS	886.124,16	210.802,72	675.321,44

AYUNTAMIENTO DE MADRID

INFORMACIÓN PRESUPUESTARIA. EJERCICIO CORRIENTE. PRESUPUESTO DE INGRESOS

PROCESO DE GESTIÓN: RECAUDACIÓN NETA

Ejercicio : 2020 **Fecha: 31/12/2020**

Centro : 001 AYUNTAMIENTO DE MADRID

CAP./ART./CON./SUBCON. DESCRIPCIÓN	RECAUDACIÓN TOTAL	DEVOLUCIONES DE INGRESO	RECAUDACIÓN NETA
22001 IMPUESTO SOBRE LA CERVEZA	317.455,68	30.124,94	287.330,74
22003 IMPUESTO SOBRE LABORES DE TABACO	5.990.225,88	1.081.263,46	4.908.962,42
22004 IMPUESTO SOBRE HIDROCARBUROS	7.307.787,96	265.933,64	7.041.854,32
22006 IMPUESTO SOBRE PRODUCTOS INTERMEDIOS	23.703,00	8.380,40	15.322,60
** 29 OTROS IMPUESTOS INDIRECTOS	80.134.968,41	1.054.952,80	79.080.015,61
* 290 IMPUESTO S/CONSTRUCCIONES, INSTALAC. Y OBRAS	80.134.637,62	1.054.952,80	79.079.684,82
29000 IMPUESTO S/CONSTRUCCIONES, INSTALAC. Y OBRAS	80.134.637,62	1.054.952,80	79.079.684,82
* 291 IMPUESTO S/GASTOS SUNTUARIOS. COTOS CAZA Y PESCA	330,79	0,00	330,79
29100 IMPUESTO COTOS DE CAZA Y PESCA	330,79	0,00	330,79
*** 3 TASAS, PRECIOS PÚBLICOS Y OTROS INGRESOS	396.880.261,11	29.112.599,41	367.767.661,70
** 30 TASAS POR PRESTACIÓN SERVICIOS PÚBLICOS BÁSICOS	60.700.326,96	507.999,52	60.192.327,44
* 302 SERVICIO DE RECOGIDA DE BASURAS	45.163,06	0,00	45.163,06
30200 RETIRADA CONTENEDORES DE LA VÍA PÚBLICA	45.163,06	0,00	45.163,06
* 303 SERVICIO DE TRATAMIENTO DE RESIDUOS	41.532.122,98	452.136,11	41.079.986,87
30300 TASA POR GESTIÓN DE RESIDUOS	34.052.280,85	452.114,61	33.600.166,24
30301 VERTEDERO	7.440.335,73	21,50	7.440.314,23
30302 RECOGIDA DE DESECHOS E INCINERACIÓN	39.506,40	0,00	39.506,40
* 305 SERVICIOS DE HIGIENE Y SALUD PÚBLICA	32.340,88	0,00	32.340,88
30500 SERVICIOS DE HIGIENE Y SALUD PÚBLICA	32.340,88	0,00	32.340,88
* 306 SERVICIOS DE PROTECCIÓN DE PERSONAS Y BIENES	16.922.742,58	0,00	16.922.742,58
30600 MANTENIMIENTO DEL SERVICIO DE BOMBEROS	16.922.742,58	0,00	16.922.742,58
* 309 OTRAS TASAS PREST. SERVICIOS PÚBLICOS BÁSICOS	2.167.957,46	55.863,41	2.112.094,05
30900 BOLETIN AYUNTAMIENTO DE MADRID	235,47	0,00	235,47
30901 CENTRO MUNICIPAL DE ACÚSTICA	4.460,98	0,00	4.460,98
30902 TRANSPORTES ESPECIALES	42.621,29	153,69	42.467,60
30903 COPIAS, FOTOCOPIAS Y FOTOGRAFÍAS	28.488,23	0,00	28.488,23
30904 GALERIAS MUNICIPALES DE SERVICIOS	1.839.939,46	0,00	1.839.939,46
30905 DERECHOS DE EXAMEN	249.607,46	26.063,48	223.543,98
30998 TASAS EXTINGUIDAS SERV. PÚBLICOS BÁSICOS	2.604,57	29.646,24	-27.041,67
** 31 TASAS POR PREST.SERV. P. CARÁCTER SOCIAL Y PREFER.	501.332,17	2.730,99	498.601,18

AYUNTAMIENTO DE MADRID

INFORMACIÓN PRESUPUESTARIA. EJERCICIO CORRIENTE. PRESUPUESTO DE INGRESOS

PROCESO DE GESTIÓN: RECAUDACIÓN NETA

Ejercicio : 2020 **Fecha: 31/12/2020**

Centro : 001 AYUNTAMIENTO DE MADRID

CAP./ART./CON./SUBCON. DESCRIPCIÓN	RECAUDACIÓN TOTAL	DEVOLUCIONES DE INGRESO	RECAUDACIÓN NETA
* 311 SERVICIOS ASISTENCIALES	220.233,22	2.610,99	217.622,23
31100 SERVICIOS SANITARIOS	220.233,22	2.610,99	217.622,23
* 316 SERVICIOS CULTURALES	158.818,95	0,00	158.818,95
31600 PLANETARIO DE MADRID	158.818,95	0,00	158.818,95
* 319 OTRAS TASAS POR PREST. SERV.DE CARÁCTER PREFERENTE	122.280,00	120,00	122.160,00
31900 MATRIMONIOS CIVILES	122.280,00	120,00	122.160,00
** 32 TASAS POR REALIZ. ACTIVIDADES DE COMPETENCIA LOCAL	17.389.576,93	691.005,66	16.698.571,27
* 321 LICENCIAS URBANÍSTICAS	10.401.080,97	649.846,63	9.751.234,34
32100 LICENCIAS URBANÍSTICAS	9.116.648,86	391.506,27	8.725.142,59
32199 OTRAS PRESTACIONES URBANÍSTICAS	1.284.432,11	258.340,36	1.026.091,75
* 322 LICENCIAS DE PRIMERA OCUPACIÓN	931.474,90	27.404,15	904.070,75
32200 LICENCIAS DE PRIMERA OCUPACIÓN	931.474,90	27.404,15	904.070,75
* 325 TASA POR EXPEDICIÓN DE DOCUMENTOS	1.025.850,01	1.607,29	1.024.242,72
32500 EXPEDICIÓN DOCUMENTOS ADMINISTRATIVOS	1.025.850,01	1.607,29	1.024.242,72
* 326 TASAS POR RETIRADA DE VEHÍCULOS	4.122.347,32	11.904,82	4.110.442,50
32600 RETIRADA DE VEHÍCULOS DE LA VÍA PÚBLICA	4.122.347,32	11.904,82	4.110.442,50
* 329 OTRAS TASAS POR ACTIVIDADES DE COMPETENCIA LOCAL	908.823,73	242,77	908.580,96
32900 AUTOTAXIS	768.805,41	0,00	768.805,41
32998 TASAS EXTINGUIDAS POR REALIZACIÓN DE ACTIVIDADES	137.482,14	151,81	137.330,33
32999 OTRAS TASAS POR REALIZACIÓN DE ACTIVIDADES	2.536,18	90,96	2.445,22
** 33 TASAS UTILIZ. PRIVATIVA O APROV. ESP. DOMINIO PÚBL	139.849.343,63	25.664.315,28	114.185.028,35
* 330 TASA POR ESTACIONAMIENTO DE VEHÍCULOS	57.915.389,40	12.570,95	57.902.818,45
33000 ESTACIONAMIENTO DE VEHÍCULOS DE RESIDENTES	5.219.799,70	5.560,50	5.214.239,20
33001 ESTACIONAMIENTO DE VEHÍCULOS COMERC. E INDUSTR.	5.284.234,85	6.960,84	5.277.274,01
33003 TALLERES DE REPARACIÓN	17.388,00	0,00	17.388,00
33011 ESTACIONAMIENTO DE VEHÍCULOS LOTE 1	10.813.076,30	22,57	10.813.053,73
33012 ESTACIONAMIENTO DE VEHÍCULOS LOTE 2	14.270.231,55	14,67	14.270.216,88
33013 ESTACIONAMIENTO DE VEHÍCULOS LOTE 3	9.883.903,65	2,12	9.883.901,53
33017 ESTACIONAMIENTO DE VEHÍCULOS LOTE 4	12.426.755,35	10,25	12.426.745,10
* 331 TASAS POR ENTRADA DE VEHÍCULOS	26.785.801,40	362.346,52	26.423.454,88

AYUNTAMIENTO DE MADRID

INFORMACIÓN PRESUPUESTARIA. EJERCICIO CORRIENTE. PRESUPUESTO DE INGRESOS

PROCESO DE GESTIÓN: RECAUDACIÓN NETA

Ejercicio : 2020 **Fecha: 31/12/2020**

Centro : 001 AYUNTAMIENTO DE MADRID

CAP./ART./CON./SUBCON. DESCRIPCIÓN	RECAUDACIÓN TOTAL	DEVOLUCIONES DE INGRESO	RECAUDACIÓN NETA
33100 ENTRADA DE VEHÍCULOS	26.785.801,40	362.346,52	26.423.454,88
* 332 EMPRESAS EXPLOTADORAS SERV. DE SUMINISTROS	27.251.273,53	110.882,00	27.140.391,53
33200 EMPRESAS EXPLOTADORAS SERV. DE SUMINISTROS	27.251.273,53	110.882,00	27.140.391,53
* 333 EMPRESAS EXPLOTADORAS SERV. DE TELECOMUNICACIONES	1.666.988,50	24.955.736,97	-23.288.748,47
33300 EMPRESAS EXPLOT. SERV. TELECOMUNICACIONES MÓVILES	129.285,68	24.955.736,97	-24.826.451,29
33301 EMPRESAS EXPLOT. SERV. TELECOMUNICACIONES FIJAS	1.537.702,82	0,00	1.537.702,82
* 334 TASA POR APERTURA DE CALAS Y ZANJAS	440.609,12	9,34	440.599,78
33400 TASA POR APERTURA DE CALAS Y ZANJAS	440.609,12	9,34	440.599,78
* 335 TASA POR OCUPACIÓN VÍA PÚBLICA CON TERRAZAS	1.144.835,15	20.638,55	1.124.196,60
33500 TERRAZAS	1.144.835,15	20.638,55	1.124.196,60
* 336 TASA CAJEROS AUTOMÁTICOS ENTIDADES FINANCIERAS	442.419,66	6.099,92	436.319,74
33600 TASA CAJEROS AUTOMÁTICOS	442.419,66	6.099,92	436.319,74
* 338 COMPENSACIÓN TELEFÓNICA, S.A.	15.353.222,57	0,00	15.353.222,57
33800 COMPENSACIÓN TELEFÓNICA, S.A. (LEY 15/87)	15.353.222,57	0,00	15.353.222,57
* 339 OTRAS TASAS POR UTIL. PRIV. DOMINIO PÚBLICO	8.848.804,30	196.031,03	8.652.773,27
33900 VALLAS Y ANDAMIOS	4.702.535,88	149.922,05	4.552.613,83
33901 PUESTOS	73.178,71	0,00	73.178,71
33903 USOS PARTICULARES DEL SUBSUELO	314.406,24	6.392,45	308.013,79
33904 SURTIDORES DE GASOLINA	5.672,30	0,00	5.672,30
33905 CONTENEDORES	1.048.470,80	13.789,74	1.034.681,06
33906 PUBLICIDAD EN VALLAS, ANDAMIOS Y SIMILARES	48.125,02	0,00	48.125,02
33907 ACCIONES PUBLICITARIAS EN LA VÍA PÚBLICA	33.172,58	0,00	33.172,58
33998 TASAS EXTINGUIDAS POR UTILIZ. PRIVAT. DOMINIO PUB.	1.030,92	0,00	1.030,92
33999 OTROS APROVECHAMIENTOS	2.622.211,85	25.926,79	2.596.285,06
** 34 PRECIOS PÚBLICOS	19.683.665,87	102.197,38	19.581.468,49
* 341 SERVICIOS ASISTENCIALES	33.545,33	38,38	33.506,95
34100 ASESORAMIENTO SANITARIO Y VACUNAS	31.823,08	38,38	31.784,70
34101 ANÁLISIS CLÍNICOS	1.722,25	0,00	1.722,25
* 342 SERVICIOS EDUCATIVOS	58.851,55	190,88	58.660,67
34200 ESCUELA DE CERÁMICA	58.851,55	190,88	58.660,67

AYUNTAMIENTO DE MADRID

INFORMACIÓN PRESUPUESTARIA. EJERCICIO CORRIENTE. PRESUPUESTO DE INGRESOS

PROCESO DE GESTIÓN: RECAUDACIÓN NETA

Ejercicio : 2020 **Fecha: 31/12/2020**

Centro : 001 AYUNTAMIENTO DE MADRID

CAP./ART./CON./SUBCON. DESCRIPCIÓN	RECAUDACIÓN TOTAL	DEVOLUCIONES DE INGRESO	RECAUDACIÓN NETA
* 343 SERVICIOS DEPORTIVOS	13.716.251,04	20.966,95	13.695.284,09
34300 PISCINAS E INSTALACIONES DEPORTIVAS	13.716.251,04	20.966,95	13.695.284,09
* 346 SERVICIOS SOCIO CULTURALES	5.595.879,44	74.624,40	5.521.255,04
34600 TALLERES CULTURALES	5.485.003,11	17.309,18	5.467.693,93
34601 ACTIVIDADES SOCIALES Y CULTURALES	14.530,13	0,00	14.530,13
34603 SERVICIO DE COMEDOR	14.641,20	0,00	14.641,20
34606 CENTROS ESCOLARES ABIERTOS	81.437,80	57.315,22	24.122,58
34607 ESCUELAS INFANTILES MUNICIPALES	267,20	0,00	267,20
* 347 OBRAS EN LA VÍA PÚBLICA	174.412,58	6.376,77	168.035,81
34700 OBRAS POR PASOS DE CARRUAJES	61.383,05	6.359,06	55.023,99
34701 OBRAS EN LA VÍA PUBLICA - DISTRITOS	8.196,49	17,71	8.178,78
34702 OTRAS OBRAS EN LA VÍA PÚBLICA	104.833,04	0,00	104.833,04
* 349 OTROS PRECIOS PÚBLICOS	104.725,93	0,00	104.725,93
34999 OTROS PRECIOS PÚBLICOS	104.725,93	0,00	104.725,93
** 36 VENTAS	1.104.208,70	0,00	1.104.208,70
* 360 VENTAS	1.104.208,70	0,00	1.104.208,70
36000 VENTA DE EFECTOS INÚTILES	1.064.993,02	0,00	1.064.993,02
36001 REVISTAS Y DEMÁS PUBLICACIONES	5.367,85	0,00	5.367,85
36004 VENTA DE ELECTRICIDAD	17.571,04	0,00	17.571,04
36006 VENTA DE RESIDUOS	16.276,79	0,00	16.276,79
** 38 REINTEGROS DE OPERACIONES CORRIENTES	24.218.592,77	32.510,57	24.186.082,20
* 389 OTROS REINTEGROS DE OPERACIONES CORRIENTES	24.218.592,77	32.510,57	24.186.082,20
38900 PAGOS DE EJERCICIOS ANTERIORES	24.218.172,01	32.510,57	24.185.661,44
38999 OTROS REINTEGROS	420,76	0,00	420,76
** 39 OTROS INGRESOS	133.433.214,08	2.111.840,01	131.321.374,07
* 391 MULTAS	58.147.192,15	539.985,46	57.607.206,69
39100 INFRACCIONES URBANÍSTICAS	214.566,40	8.911,01	205.655,39
39110 INFRACCIONES TRIBUTARIAS Y ANÁLOGAS	3.083.491,12	214.758,21	2.868.732,91
39120 INFRACCIONES ORDENANZA DE CIRCULACIÓN	51.437.679,41	244.101,50	51.193.577,91
39130 MULTAS COERCITIVAS	243.174,61	17.732,85	225.441,76

AYUNTAMIENTO DE MADRID

INFORMACIÓN PRESUPUESTARIA. EJERCICIO CORRIENTE. PRESUPUESTO DE INGRESOS

PROCESO DE GESTIÓN: RECAUDACIÓN NETA

Ejercicio : 2020 **Fecha: 31/12/2020**

Centro : 001 AYUNTAMIENTO DE MADRID

CAP./ART./CON./SUBCON. DESCRIPCIÓN	RECAUDACIÓN TOTAL	DEVOLUCIONES DE INGRESO	RECAUDACIÓN NETA
39190 OTRAS MULTAS Y SANCIONES	3.168.280,61	54.481,89	3.113.798,72
* 392 RECARGOS	23.050.064,54	756.154,51	22.293.910,03
39200 RECARGO POR EXTEMPORANEIDAD	5.230,14	17.815,11	-12.584,97
39210 RECARGO EJECUTIVO	4.075.582,29	766,56	4.074.815,73
39211 RECARGO DE APREMIO	18.969.252,11	737.572,84	18.231.679,27
* 393 INTERESES DE DEMORA	17.385.222,53	485.734,27	16.899.488,26
39300 INTERESES DE DEMORA	17.385.222,53	485.734,27	16.899.488,26
* 396 INGRESOS POR ACTUACIONES DE URBANIZACIÓN	2.523.231,19	0,00	2.523.231,19
39610 POLÍGONOS DE COOPERACIÓN	48.787,45	0,00	48.787,45
39611 INGR. DE PARTICULARES PARA OBRAS DE URBANIZACIÓN	2.474.443,74	0,00	2.474.443,74
* 397 APROVECHAMIENTOS URBANÍSTICOS	310.820,74	0,00	310.820,74
39710 OTROS INGRESOS POR APROVECHAMIENTOS URBANISTICOS	310.820,74	0,00	310.820,74
* 399 OTROS INGRESOS DIVERSOS	32.016.682,93	329.965,77	31.686.717,16
39901 RECURSOS EVENTUALES	1.929.270,84	39.009,79	1.890.261,05
39902 INGRESOS POR ACCIÓN SUBSIDIARIA	53.302,06	100.010,33	-46.708,27
39904 CONSUMOS EDIFICIOS MUNICIPALES	181.491,20	0,00	181.491,20
39905 INCAUTACIÓN GARANTÍAS DE CONTRATOS	43.264,47	0,00	43.264,47
39906 IMPORTE ANUNCIOS A CARGO DE PARTICULARES	112.232,03	0,00	112.232,03
39907 DEPORTES	1.824,37	0,00	1.824,37
39908 ACTIVIDADES AL AIRE LIBRE	25,00	0,00	25,00
39909 ESCUELAS INFANTILES	2.400,00	0,00	2.400,00
39910 COSTAS IMPUESTAS POR EL TEAM	62,55	67,42	-4,87
39920 SISTEMA DE GESTIÓN DE ENVASES	29.246.867,46	0,00	29.246.867,46
39921 SISTEMA GESTIÓN RESIDUOS ELÉCTRICOS Y ELECTRÓNICOS	232.105,87	0,00	232.105,87
39923 INDEMNIZACIONES POR SENTENCIAS JUDICIALES Y SIMILA	15.949,26	0,00	15.949,26
39980 EMBARGOS Y/O COMPENSACIONES RECAUDACIÓN EJECUTIVA	95.891,93	50.276,91	45.615,02
39992 DAÑOS Y PERJUICIOS. OBLIGACIONES CONTRACTUALES	47.806,00	139.508,82	-91.702,82
39999 OTROS INGRESOS DIVERSOS	54.189,89	1.092,50	53.097,39
*** 4 TRANSFERENCIAS CORRIENTES	1.616.332.903,30	25.657.198,93	1.590.675.704,37
** 42 DE LA ADMINISTRACIÓN DEL ESTADO	1.524.214.303,05	25.535.282,78	1.498.679.020,27

AYUNTAMIENTO DE MADRID

INFORMACIÓN PRESUPUESTARIA. EJERCICIO CORRIENTE. PRESUPUESTO DE INGRESOS

PROCESO DE GESTIÓN: RECAUDACIÓN NETA

Ejercicio : 2020 **Fecha: 31/12/2020**

Centro : 001 AYUNTAMIENTO DE MADRID

CAP./ART./CON./SUBCON. DESCRIPCIÓN	RECAUDACIÓN TOTAL	DEVOLUCIONES DE INGRESO	RECAUDACIÓN NETA
* 420 DE LA ADMINISTRACIÓN GENERAL DEL ESTADO	1.523.830.850,88	25.535.282,78	1.498.295.568,10
42010 FONDO COMPLEMENTARIO DE FINANCIACIÓN	1.522.634.348,12	25.535.282,78	1.497.099.065,34
42020 COMPENSACIÓN POR BENEFICIOS FISCALES	605.627,02	0,00	605.627,02
42030 PACTO DE ESTADO CONTRA LA VIOLENCIA DE GÉNERO	590.875,74	0,00	590.875,74
* 421 DE ORGANISMOS AUTÓNOMOS Y AGENCIAS ESTATALES	33.452,17	0,00	33.452,17
42102 DEL INSTITUTO NACIONAL DE ESTADÍSTICA (INE)	33.452,17	0,00	33.452,17
* 423 DE SOCIEDADES, EE.PP.EE. Y OTROS ORG. PÚBLICOS	350.000,00	0,00	350.000,00
42300 DE LA S.E. LOTERÍAS Y APUESTAS DEL ESTADO	350.000,00	0,00	350.000,00
** 45 DE COMUNIDADES AUTÓNOMAS	89.633.662,73	121.916,15	89.511.746,58
* 450 DE LA ADMON. GENERAL DE LA COMUNIDAD DE MADRID	89.633.662,73	121.916,15	89.511.746,58
45002 C. MADRID - ATENCIÓN DEPENDENCIA Y OTROS PROGRAMAS	75.341.442,75	0,00	75.341.442,75
45003 COMUNIDAD DE MADRID - ATENCIÓN PERSONAS SIN HOGAR	500.000,00	0,00	500.000,00
45019 C.M. ACTUACIONES COVID-19	10.164.580,74	0,00	10.164.580,74
45020 C.M. REFUERZO LIMPIEZA C. EDUCAT. PÚBLICOS COVID19	1.183.980,00	0,00	1.183.980,00
45032 COM. DE MADRID - EDUCACIÓN. ABSENTISMO ESCOLAR	568.970,26	0,00	568.970,26
45050 COM. DE MADRID - CENTRO OCUPACIONAL VILLAVERDE	764.897,02	0,00	764.897,02
45062 C. DE MADRID - ERRADICACIÓN VIOLENCIA DE GÉNERO	781.771,51	0,00	781.771,51
45080 OTRAS SUBVENCIONES DE LA COMUNIDAD DE MADRID	328.020,45	121.916,15	206.104,30
** 47 DE EMPRESAS PRIVADAS	1.286.909,00	0,00	1.286.909,00
* 470 TRANSFERENCIAS CORRIENTES DE EMPRESAS PRIVADAS	1.286.909,00	0,00	1.286.909,00
47001 FORO DE EMPRESAS	752.500,00	0,00	752.500,00
47019 PARA ACTUACIONES COVID-19	523.195,00	0,00	523.195,00
47099 OTRAS TRANSFERENCIAS DE EMPRESAS PRIVADAS	11.214,00	0,00	11.214,00
** 48 DE FAMILIAS E INSTITUCIONES SIN FINES DE LUCRO	892.684,97	0,00	892.684,97
* 480 DE FAMILIAS E INSTITUCIONES SIN FINES DE LUCRO	892.684,97	0,00	892.684,97
48004 FUNDACIÓN MUTUA MADRILEÑA. COVID-19	200.000,00	0,00	200.000,00
48019 PARA ACTUACIONES COVID-19	692.684,97	0,00	692.684,97
** 49 DEL EXTERIOR	305.343,55	0,00	305.343,55
* 497 OTRAS TRANSFERENCIAS DE LA UNIÓN EUROPEA	195.917,62	0,00	195.917,62
49799 OTRAS TRANSFERENCIAS DE LA UNIÓN EUROPEA	195.917,62	0,00	195.917,62

AYUNTAMIENTO DE MADRID

INFORMACIÓN PRESUPUESTARIA. EJERCICIO CORRIENTE. PRESUPUESTO DE INGRESOS

PROCESO DE GESTIÓN: RECAUDACIÓN NETA

Ejercicio : 2020 **Fecha: 31/12/2020**

Centro : 001 AYUNTAMIENTO DE MADRID

CAP./ART./CON./SUBCON. DESCRIPCIÓN	RECAUDACIÓN TOTAL	DEVOLUCIONES DE INGRESO	RECAUDACIÓN NETA
* 498 DE PROGRAMAS DE LA UNIÓN EUROPEA	109.425,93	0,00	109.425,93
49899 DE OTROS PROGRAMAS DE LA UNIÓN EUROPEA	109.425,93	0,00	109.425,93
*** 5 INGRESOS PATRIMONIALES	72.170.935,23	349,35	72.170.585,88
** 51 INTERESES DE ANTICIPOS Y PRÉSTAMOS CONCEDIDOS	147.914,44	0,00	147.914,44
* 514 DE SDADES.MERCANTILES, EE.PP.EE. Y OTROS ORG.PUB.	147.914,44	0,00	147.914,44
51430 DE PRÉSTAMOS A OTROS ORGANISMOS PÚBLICOS	147.914,44	0,00	147.914,44
** 53 DIVIDENDOS Y PARTICIPACIÓN EN BENEFICIOS	44.432.719,80	0,00	44.432.719,80
* 534 DE SDADES.MERCANTILES, EE.PP.EE. Y OTROS ORG.PUB.	44.432.719,80	0,00	44.432.719,80
53400 DE SOCIEDADES Y ENTIDADES DEPENDIENTES DEL AYTO.	44.432.719,80	0,00	44.432.719,80
** 54 RENTAS DE BIENES INMUEBLES	87.909,24	0,00	87.909,24
* 541 ARRENDAMIENTO DE FINCAS URBANAS	87.909,24	0,00	87.909,24
54100 ARRENDAMIENTO DE INMUEBLES URBANOS	87.909,24	0,00	87.909,24
** 55 PROD.DE CONCESIONES Y APROVECHAMIENTOS ESPECIALES	27.337.145,89	349,35	27.336.796,54
* 550 DE CONC. ADMINISTRATIVAS C/CONTRAPREST. PERIÓDICA	21.062.027,48	349,35	21.061.678,13
55001 CANON APARCAMIENTOS	4.506.845,05	0,00	4.506.845,05
55003 CANON PARQUE DE ATRACCIONES	244.100,26	0,00	244.100,26
55004 CANON PARQUE ZOOLÓGICO	12.500,00	0,00	12.500,00
55007 CANON QUIOSCOS PARQUES Y JARDINES	420.551,91	0,00	420.551,91
55008 CANON CASETAS CLAUDIO MOYANO	11.140,29	0,00	11.140,29
55009 CANON M-30	643.586,92	0,00	643.586,92
55010 CANON PALACIO DE HIELO	88.917,86	0,00	88.917,86
55014 CANON UTILIZACIÓN DEL SUELO	205.164,32	0,00	205.164,32
55015 CANON LOCALES COMERCIALES EN APARCAMIENTOS	6.810,51	0,00	6.810,51
55016 CANON INSTALACIONES DEPORTIVAS DISTRITOS	468.739,29	0,00	468.739,29
55017 CANON OTRAS INSTALACIONES DISTRITOS	24.860,75	0,00	24.860,75
55018 CANON MERCADOS DISTRITO Y CENTROS COMERCIALES	270.496,58	0,00	270.496,58
55020 CANON COLUMNAS INFORMATIVAS	9.917.140,82	0,00	9.917.140,82
55022 CANON ESTACIÓN TRANSPORTES MERCANCÍAS	375.550,63	0,00	375.550,63
55027 CANON ESTACIÓN SUR DE AUTOBUSES	168.735,30	0,00	168.735,30
55028 CANON TRANSPORTE TURÍSTICO EN MADRID	2.078.650,25	0,00	2.078.650,25

AYUNTAMIENTO DE MADRID

INFORMACIÓN PRESUPUESTARIA. EJERCICIO CORRIENTE. PRESUPUESTO DE INGRESOS

PROCESO DE GESTIÓN: RECAUDACIÓN NETA

Ejercicio : 2020 **Fecha: 31/12/2020**

Centro : 001 AYUNTAMIENTO DE MADRID

CAP./ART./CON./SUBCON. DESCRIPCIÓN	RECAUDACIÓN TOTAL	DEVOLUCIONES DE INGRESO	RECAUDACIÓN NETA
55029 CANON QUIOSCOS DE LOTERÍAS	15.668,84	0,00	15.668,84
55030 CANON QUIOSCOS DE PRENSA Y TABACOS	60.498,39	349,35	60.149,04
55031 CANON CAFETERIAS Y QUIOSCOS EN INST. DEPORTIVAS	19.336,08	0,00	19.336,08
55032 CANON MÁQUINAS VENDING EN INST.MUNICIPALES	205.700,08	0,00	205.700,08
55036 APARCAMIENTO Mº JUSTICIA PZA.VILLA PARIS	501.263,00	0,00	501.263,00
55037 CANON HOTEL CASA DE LA CARNICERÍA	300.374,90	0,00	300.374,90
55039 CANON GESTIÓN RECOGIDA ROPA USADA	16.868,90	0,00	16.868,90
55040 CANON RECOGIDA Y GESTIÓN DEL ACEITE VEGETAL USADO	55.781,97	0,00	55.781,97
55041 CANON ACCESO SUBTERRÁNEO AL COMPLEJO CANALEJAS	36.085,09	0,00	36.085,09
55042 CANON PALACIO MUNICIPAL DE CONGRESOS	400.000,00	0,00	400.000,00
55099 CANON PERIÓDICO POR OTRAS CONCESIONES	6.659,49	0,00	6.659,49
* 552 DERECHO DE SUPERFICIE CON CONTRAPREST. PERIÓDICA	5.642.123,66	0,00	5.642.123,66
55200 DERECHO DE SUPERFICIE CON CONTRAPREST. PERIÓDICA	5.642.123,66	0,00	5.642.123,66
* 555 APROVECHAMIENTOS ESPECIALES	632.994,75	0,00	632.994,75
55500 APROVECHAMIENTOS ESPECIALES	632.994,75	0,00	632.994,75
** 59 OTROS INGRESOS PATRIMONIALES	165.245,86	0,00	165.245,86
* 599 OTROS INGRESOS PATRIMONIALES	165.245,86	0,00	165.245,86
59999 OTROS INGRESOS PATRIMONIALES	165.245,86	0,00	165.245,86
*** 6 ENAJENACIÓN DE INVERSIONES REALES	4.823.188,66	0,00	4.823.188,66
** 60 DE TERRENOS	4.158.224,70	0,00	4.158.224,70
* 603 PATRIMONIO PÚBLICO DEL SUELO	2.853.776,40	0,00	2.853.776,40
60300 VENTA DE PARCELAS	2.853.776,40	0,00	2.853.776,40
* 609 OTROS TERRENOS	1.304.448,30	0,00	1.304.448,30
60900 SUELO CEDIDO EN DERECHO DE SUPERFICIE	1.304.448,30	0,00	1.304.448,30
** 68 REINTEGROS DE OPERACIONES DE CAPITAL	664.963,96	0,00	664.963,96
* 680 DE EJERCICIOS CERRADOS	664.963,96	0,00	664.963,96
68000 REINTEGROS DE PAGOS DE EJERCICIOS CERRADOS	664.963,96	0,00	664.963,96
*** 7 TRANSFERENCIAS DE CAPITAL	730.000,00	360.753,29	369.246,71
** 71 DE ORGANISMOS AUTÓNOMOS DE LA ENTIDAD LOCAL	730.000,00	0,00	730.000,00
* 710 DE ORGANISMOS AUTÓNOMOS DEL AYUNTAMIENTO DE MADRID	730.000,00	0,00	730.000,00

AYUNTAMIENTO DE MADRID

INFORMACIÓN PRESUPUESTARIA. EJERCICIO CORRIENTE. PRESUPUESTO DE INGRESOS

PROCESO DE GESTIÓN: RECAUDACIÓN NETA

Ejercicio : 2020 **Fecha: 31/12/2020**

Centro : 001 AYUNTAMIENTO DE MADRID

CAP./ART./CON./SUBCON. DESCRIPCIÓN	RECAUDACIÓN TOTAL	DEVOLUCIONES DE INGRESO	RECAUDACIÓN NETA
71000 DE ORGANISMOS AUTÓNOMOS DEL AYUNTAMIENTO DE MADRID	730.000,00	0,00	730.000,00
** 77 DE EMPRESAS PRIVADAS	0,00	360.753,29	-360.753,29
* 770 DE EMPRESAS PRIVADAS	0,00	360.753,29	-360.753,29
77099 OTRAS TRANSFERENCIAS DE EMPRESAS PRIVADAS	0,00	360.753,29	-360.753,29
*** 8 ACTIVOS FINANCIEROS	434.506,42	0,00	434.506,42
** 82 REINTEGRO PRÉST.Y ANTICIPOS CONCED. AL SEC.PÚBLICO	434.506,42	0,00	434.506,42
* 821 REINTEGRO DE PRÉSTAMOS Y ANTICIPOS AL S.P. A L/P	434.506,42	0,00	434.506,42
82130 DE OTROS ORGANISMOS PÚBLICOS	434.506,42	0,00	434.506,42

24.1. INFORMACIÓN PRESUPUESTARIA. EJERCICIO CORRIENTE
2. PRESUPUESTO DE INGRESOS
b) DEVOLUCIÓN DE INGRESOS

AYUNTAMIENTO DE MADRID

INFORMACIÓN PRESUPUESTARIA. EJERCICIO CORRIENTE. PRESUPUESTO DE INGRESOS

DEVOLUCIONES DE INGRESOS

Ejercicio : 2020 **Fecha: 31/12/2020**

Centro : 001 AYUNTAMIENTO DE MADRID

CAP./ART./CON./SUBCON. DESCRIPCIÓN	PENDIENTES DE PAGO 1 DE ENERO	MODIFICACIONES SALDO INICIAL Y ANULACIONES	RECONOCIDAS EN EL EJERCICIO	TOTAL DEVOLUCIONES RECONOCIDAS	PRESCRIPCIONES	PAGADAS EN EL EJERCICIO	PENDIENTES DE PAGO A 31 DE DICIEMBRE
****** TOTAL**	**1.453.562,97**	**-495,31**	**138.550.046,75**	**140.003.114,41**	**43,55**	**139.053.243,06**	**949.827,80**
***** 1 IMPUESTOS DIRECTOS**	646.310,84	-407,04	79.156.893,73	79.802.797,53	36,55	79.672.366,40	130.394,58
**** 10 IMPUESTOS SOBRE LA RENTA**	0,00	0,00	808.285,44	808.285,44	0,00	808.285,44	0,00
*** 100 IMPUESTO SOBRE LA RENTA DE LAS PERSONAS FÍSICAS**	0,00	0,00	808.285,44	808.285,44	0,00	808.285,44	0,00
10000 IMPUESTO SOBRE LA RENTA DE LAS PERSONAS FÍSICAS	0,00	0,00	808.285,44	808.285,44	0,00	808.285,44	0,00
**** 11 IMPUESTOS SOBRE EL CAPITAL**	606.715,17	-407,04	76.367.975,33	76.974.283,46	36,55	76.853.102,14	121.144,77
*** 113 IMPUESTO S/ BIENES INMUEBLES DE NATURALEZA URBANA**	83.192,51	0,00	17.566.826,73	17.650.019,24	0,00	17.626.766,66	23.252,58
11300 IMPUESTO S/ BIENES INMUEBLES DE NATURALEZA URBANA	83.192,51	0,00	17.566.826,73	17.650.019,24	0,00	17.626.766,66	23.252,58
*** 115 IMPUESTO SOBRE VEHÍCULOS DE TRACCIÓN MECÁNICA**	1.112,65	-407,04	96.579,48	97.285,09	36,55	95.400,38	1.848,16
11500 IMPUESTO SOBRE VEHÍCULOS DE TRACCIÓN MECÁNICA	1.112,65	-407,04	96.579,48	97.285,09	36,55	95.400,38	1.848,16
*** 116 IMPUESTO S/ EL INCREMENTO DE VALOR DE LOS TERRENOS**	522.410,01	0,00	58.704.569,12	59.226.979,13	0,00	59.130.935,10	96.044,03
11600 IMPUESTO S/ EL INCREMENTO DE VALOR DE LOS TERRENOS	522.410,01	0,00	58.704.569,12	59.226.979,13	0,00	59.130.935,10	96.044,03
**** 13 IMPUESTO SOBRE ACTIVIDADES ECONÓMICAS**	39.595,67	0,00	1.979.153,66	2.018.749,33	0,00	2.009.499,52	9.249,81
*** 130 IMPUESTO SOBRE ACTIVIDADES ECONÓMICAS**	39.595,67	0,00	1.979.153,66	2.018.749,33	0,00	2.009.499,52	9.249,81
13000 ACTIVIDADES EMPRESARIALES	38.685,79	0,00	1.979.153,66	2.017.839,45	0,00	2.008.589,64	9.249,81
13001 ACTIVIDADES PROFESIONALES Y ARTÍSTICAS	909,88	0,00	0,00	909,88	0,00	909,88	0,00
**** 18 IMPUESTOS DIRECTOS EXTINGUIDOS**	0,00	0,00	1.479,30	1.479,30	0,00	1.479,30	0,00
*** 189 IMPUESTOS DIRECTOS EXTINGUIDOS**	0,00	0,00	1.479,30	1.479,30	0,00	1.479,30	0,00
18900 IMPUESTOS DIRECTOS EXTINGUIDOS	0,00	0,00	1.479,30	1.479,30	0,00	1.479,30	0,00
***** 2 IMPUESTOS INDIRECTOS**	43.066,01	0,00	4.206.909,67	4.249.975,68	0,00	4.249.975,68	0,00
**** 21 SOBRE EL VALOR AÑADIDO**	0,00	0,00	1.598.517,72	1.598.517,72	0,00	1.598.517,72	0,00
*** 210 IMPUESTO SOBRE EL VALOR AÑADIDO**	0,00	0,00	1.598.517,72	1.598.517,72	0,00	1.598.517,72	0,00
21000 IMPUESTO SOBRE EL VALOR AÑADIDO	0,00	0,00	1.598.517,72	1.598.517,72	0,00	1.598.517,72	0,00
**** 22 IMPUESTOS SOBRE CONSUMOS ESPECIFICOS**	0,00	0,00	1.596.505,16	1.596.505,16	0,00	1.596.505,16	0,00
*** 220 IMPUESTOS ESPECIALES**	0,00	0,00	1.596.505,16	1.596.505,16	0,00	1.596.505,16	0,00
22000 IMPUESTO SOBRE EL ALCOHOL Y BEBIDAS DERIVADAS	0,00	0,00	210.802,72	210.802,72	0,00	210.802,72	0,00
22001 IMPUESTO SOBRE LA CERVEZA	0,00	0,00	30.124,94	30.124,94	0,00	30.124,94	0,00
22003 IMPUESTO SOBRE LABORES DE TABACO	0,00	0,00	1.081.263,46	1.081.263,46	0,00	1.081.263,46	0,00
22004 IMPUESTO SOBRE HIDROCARBUROS	0,00	0,00	265.933,64	265.933,64	0,00	265.933,64	0,00
22006 IMPUESTO SOBRE PRODUCTOS INTERMEDIOS	0,00	0,00	8.380,40	8.380,40	0,00	8.380,40	0,00

AYUNTAMIENTO DE MADRID

INFORMACIÓN PRESUPUESTARIA. EJERCICIO CORRIENTE. PRESUPUESTO DE INGRESOS

DEVOLUCIONES DE INGRESOS

Ejercicio : 2020 **Fecha: 31/12/2020**

Centro : 001 AYUNTAMIENTO DE MADRID

CAP./ART./CON./SUBCON. DESCRIPCIÓN	PENDIENTES DE PAGO 1 DE ENERO	MODIFICACIONES SALDO INICIAL Y ANULACIONES	RECONOCIDAS EN EL EJERCICIO	TOTAL DEVOLUCIONES RECONOCIDAS	PRESCRIPCIONES	PAGADAS EN EL EJERCICIO	PENDIENTES DE PAGO A 31 DE DICIEMBRE
** 29 OTROS IMPUESTOS INDIRECTOS	43.066,01	0,00	1.011.886,79	1.054.952,80	0,00	1.054.952,80	0,00
* 290 IMPUESTO S/CONSTRUCCIONES, INSTALAC. Y OBRAS	43.066,01	0,00	1.011.886,79	1.054.952,80	0,00	1.054.952,80	0,00
29000 IMPUESTO S/CONSTRUCCIONES, INSTALAC. Y OBRAS	43.066,01	0,00	1.011.886,79	1.054.952,80	0,00	1.054.952,80	0,00
*** 3 TASAS, PRECIOS PÚBLICOS Y OTROS INGRESOS	764.186,12	-88,27	29.167.941,78	29.932.039,63	7,00	29.112.599,41	819.433,22
** 30 TASAS POR PRESTACIÓN SERVICIOS PÚBLICOS BÁSICOS	483,55	0,00	508.639,57	509.123,12	0,00	507.999,52	1.123,60
* 303 SERVICIO DE TRATAMIENTO DE RESIDUOS	292,48	0,00	452.585,43	452.877,91	0,00	452.136,11	741,80
30300 TASA POR GESTIÓN DE RESIDUOS	292,48	0,00	452.563,93	452.856,41	0,00	452.114,61	741,80
30301 VERTEDERO	0,00	0,00	21,50	21,50	0,00	21,50	0,00
* 305 SERVICIOS DE HIGIENE Y SALUD PÚBLICA	0,00	0,00	0,00	0,00	0,00	0,00	0,00
30500 SERVICIOS DE HIGIENE Y SALUD PÚBLICA	0,00	0,00	0,00	0,00	0,00	0,00	0,00
* 306 SERVICIOS DE PROTECCIÓN DE PERSONAS Y BIENES	0,00	0,00	0,00	0,00	0,00	0,00	0,00
30600 MANTENIMIENTO DEL SERVICIO DE BOMBEROS	0,00	0,00	0,00	0,00	0,00	0,00	0,00
* 309 OTRAS TASAS PREST. SERVICIOS PÚBLICOS BÁSICOS	191,07	0,00	56.054,14	56.245,21	0,00	55.863,41	381,80
30902 TRANSPORTES ESPECIALES	0,00	0,00	153,69	153,69	0,00	153,69	0,00
30905 DERECHOS DE EXAMEN	0,00	0,00	26.063,48	26.063,48	0,00	26.063,48	0,00
30998 TASAS EXTINGUIDAS SERV. PÚBLICOS BÁSICOS	191,07	0,00	29.836,97	30.028,04	0,00	29.646,24	381,80
** 31 TASAS POR PREST.SERV. P. CARÁCTER SOCIAL Y PREFER.	0,00	0,00	3.053,01	3.053,01	0,00	2.730,99	322,02
* 311 SERVICIOS ASISTENCIALES	0,00	0,00	2.933,01	2.933,01	0,00	2.610,99	322,02
31100 SERVICIOS SANITARIOS	0,00	0,00	2.933,01	2.933,01	0,00	2.610,99	322,02
* 316 SERVICIOS CULTURALES	0,00	0,00	0,00	0,00	0,00	0,00	0,00
31600 PLANETARIO DE MADRID	0,00	0,00	0,00	0,00	0,00	0,00	0,00
* 319 OTRAS TASAS POR PREST. SERV.DE CARÁCTER PREFERENTE	0,00	0,00	120,00	120,00	0,00	120,00	0,00
31900 MATRIMONIOS CIVILES	0,00	0,00	120,00	120,00	0,00	120,00	0,00
** 32 TASAS POR REALIZ. ACTIVIDADES DE COMPETENCIA LOCAL	247.197,97	0,00	765.581,71	1.012.779,68	0,00	691.005,66	321.774,02
* 321 LICENCIAS URBANÍSTICAS	247.197,97	0,00	723.413,56	970.611,53	0,00	649.846,63	320.764,90
32100 LICENCIAS URBANÍSTICAS	3.287,79	0,00	702.650,95	705.938,74	0,00	391.506,27	314.432,47
32199 OTRAS PRESTACIONES URBANÍSTICAS	243.910,18	0,00	20.762,61	264.672,79	0,00	258.340,36	6.332,43
* 322 LICENCIAS DE PRIMERA OCUPACIÓN	0,00	0,00	27.404,15	27.404,15	0,00	27.404,15	0,00
32200 LICENCIAS DE PRIMERA OCUPACIÓN	0,00	0,00	27.404,15	27.404,15	0,00	27.404,15	0,00
* 325 TASA POR EXPEDICIÓN DE DOCUMENTOS	0,00	0,00	1.607,29	1.607,29	0,00	1.607,29	0,00

AYUNTAMIENTO DE MADRID

INFORMACIÓN PRESUPUESTARIA. EJERCICIO CORRIENTE. PRESUPUESTO DE INGRESOS

DEVOLUCIONES DE INGRESOS

Ejercicio : 2020 **Fecha: 31/12/2020**

Centro : 001 AYUNTAMIENTO DE MADRID

CAP./ART./CON./SUBCON. DESCRIPCIÓN	PENDIENTES DE PAGO 1 DE ENERO	MODIFICACIONES SALDO INICIAL Y ANULACIONES	RECONOCIDAS EN EL EJERCICIO	TOTAL DEVOLUCIONES RECONOCIDAS	PRESCRIPCIONES	PAGADAS EN EL EJERCICIO	PENDIENTES DE PAGO A 31 DE DICIEMBRE
32500 EXPEDICIÓN DOCUMENTOS ADMINISTRATIVOS	0,00	0,00	1.607,29	1.607,29	0,00	1.607,29	0,00
* 326 TASAS POR RETIRADA DE VEHÍCULOS	0,00	0,00	12.913,94	12.913,94	0,00	11.904,82	1.009,12
32600 RETIRADA DE VEHÍCULOS DE LA VÍA PÚBLICA	0,00	0,00	12.913,94	12.913,94	0,00	11.904,82	1.009,12
* 329 OTRAS TASAS POR ACTIVIDADES DE COMPETENCIA LOCAL	0,00	0,00	242,77	242,77	0,00	242,77	0,00
32998 TASAS EXTINGUIDAS POR REALIZACIÓN DE ACTIVIDADES	0,00	0,00	151,81	151,81	0,00	151,81	0,00
32999 OTRAS TASAS POR REALIZACIÓN DE ACTIVIDADES	0,00	0,00	90,96	90,96	0,00	90,96	0,00
** 33 TASAS UTILIZ. PRIVATIVA O APROV. ESP. DOMINIO PÚBL	0,00	0,00	25.786.724,81	25.786.724,81	0,00	25.664.315,28	122.409,53
* 330 TASA POR ESTACIONAMIENTO DE VEHÍCULOS	0,00	0,00	12.570,95	12.570,95	0,00	12.570,95	0,00
33000 ESTACIONAMIENTO DE VEHÍCULOS DE RESIDENTES	0,00	0,00	5.560,50	5.560,50	0,00	5.560,50	0,00
33001 ESTACIONAMIENTO DE VEHÍCULOS COMERC. E INDUSTR.	0,00	0,00	6.960,84	6.960,84	0,00	6.960,84	0,00
33011 ESTACIONAMIENTO DE VEHÍCULOS LOTE 1	0,00	0,00	22,57	22,57	0,00	22,57	0,00
33012 ESTACIONAMIENTO DE VEHÍCULOS LOTE 2	0,00	0,00	14,67	14,67	0,00	14,67	0,00
33013 ESTACIONAMIENTO DE VEHÍCULOS LOTE 3	0,00	0,00	2,12	2,12	0,00	2,12	0,00
33017 ESTACIONAMIENTO DE VEHÍCULOS LOTE 4	0,00	0,00	10,25	10,25	0,00	10,25	0,00
* 331 TASAS POR ENTRADA DE VEHÍCULOS	0,00	0,00	365.236,35	365.236,35	0,00	362.346,52	2.889,83
33100 ENTRADA DE VEHÍCULOS	0,00	0,00	365.236,35	365.236,35	0,00	362.346,52	2.889,83
* 332 EMPRESAS EXPLOTADORAS SERV. DE SUMINISTROS	0,00	0,00	110.882,00	110.882,00	0,00	110.882,00	0,00
33200 EMPRESAS EXPLOTADORAS SERV. DE SUMINISTROS	0,00	0,00	110.882,00	110.882,00	0,00	110.882,00	0,00
* 333 EMPRESAS EXPLOTADORAS SERV. DE TELECOMUNICACIONES	0,00	0,00	24.955.736,97	24.955.736,97	0,00	24.955.736,97	0,00
33300 EMPRESAS EXPLOT. SERV. TELECOMUNICACIONES MÓVILES	0,00	0,00	24.955.736,97	24.955.736,97	0,00	24.955.736,97	0,00
* 334 TASA POR APERTURA DE CALAS Y ZANJAS	0,00	0,00	9,34	9,34	0,00	9,34	0,00
33400 TASA POR APERTURA DE CALAS Y ZANJAS	0,00	0,00	9,34	9,34	0,00	9,34	0,00
* 335 TASA POR OCUPACIÓN VÍA PÚBLICA CON TERRAZAS	0,00	0,00	20.638,55	20.638,55	0,00	20.638,55	0,00
33500 TERRAZAS	0,00	0,00	20.638,55	20.638,55	0,00	20.638,55	0,00
* 336 TASA CAJEROS AUTOMÁTICOS ENTIDADES FINANCIERAS	0,00	0,00	6.099,92	6.099,92	0,00	6.099,92	0,00
33600 TASA CAJEROS AUTOMÁTICOS	0,00	0,00	6.099,92	6.099,92	0,00	6.099,92	0,00
* 339 OTRAS TASAS POR UTIL. PRIV. DOMINIO PÚBLICO	0,00	0,00	315.550,73	315.550,73	0,00	196.031,03	119.519,70
33900 VALLAS Y ANDAMIOS	0,00	0,00	266.382,96	266.382,96	0,00	149.922,05	116.460,91
33901 PUESTOS	0,00	0,00	0,00	0,00	0,00	0,00	0,00
33903 USOS PARTICULARES DEL SUBSUELO	0,00	0,00	6.392,45	6.392,45	0,00	6.392,45	0,00

AYUNTAMIENTO DE MADRID

INFORMACIÓN PRESUPUESTARIA. EJERCICIO CORRIENTE. PRESUPUESTO DE INGRESOS

DEVOLUCIONES DE INGRESOS

Ejercicio : 2020 **Fecha: 31/12/2020**

Centro : 001 AYUNTAMIENTO DE MADRID

CAP./ART./CON./SUBCON. DESCRIPCIÓN	PENDIENTES DE PAGO 1 DE ENERO	MODIFICACIONES SALDO INICIAL Y ANULACIONES	RECONOCIDAS EN EL EJERCICIO	TOTAL DEVOLUCIONES RECONOCIDAS	PRESCRIPCIONES	PAGADAS EN EL EJERCICIO	PENDIENTES DE PAGO A 31 DE DICIEMBRE
33905 CONTENEDORES	0,00	0,00	14.882,02	14.882,02	0,00	13.789,74	1.092,28
33907 ACCIONES PUBLICITARIAS EN LA VÍA PÚBLICA	0,00	0,00	0,00	0,00	0,00	0,00	0,00
33999 OTROS APROVECHAMIENTOS	0,00	0,00	27.893,30	27.893,30	0,00	25.926,79	1.966,51
** **34 PRECIOS PÚBLICOS**	0,00	0,00	102.197,38	102.197,38	0,00	102.197,38	0,00
* **341 SERVICIOS ASISTENCIALES**	0,00	0,00	38,38	38,38	0,00	38,38	0,00
34100 ASESORAMIENTO SANITARIO Y VACUNAS	0,00	0,00	38,38	38,38	0,00	38,38	0,00
* **342 SERVICIOS EDUCATIVOS**	0,00	0,00	190,88	190,88	0,00	190,88	0,00
34200 ESCUELA DE CERÁMICA	0,00	0,00	190,88	190,88	0,00	190,88	0,00
* **343 SERVICIOS DEPORTIVOS**	0,00	0,00	20.966,95	20.966,95	0,00	20.966,95	0,00
34300 PISCINAS E INSTALACIONES DEPORTIVAS	0,00	0,00	20.966,95	20.966,95	0,00	20.966,95	0,00
* **346 SERVICIOS SOCIO CULTURALES**	0,00	0,00	74.624,40	74.624,40	0,00	74.624,40	0,00
34600 TALLERES CULTURALES	0,00	0,00	17.309,18	17.309,18	0,00	17.309,18	0,00
34601 ACTIVIDADES SOCIALES Y CULTURALES	0,00	0,00	0,00	0,00	0,00	0,00	0,00
34602 RESIDENCIAS MUNICIPALES	0,00	0,00	0,00	0,00	0,00	0,00	0,00
34603 SERVICIO DE COMEDOR	0,00	0,00	0,00	0,00	0,00	0,00	0,00
34606 CENTROS ESCOLARES ABIERTOS	0,00	0,00	57.315,22	57.315,22	0,00	57.315,22	0,00
34607 ESCUELAS INFANTILES MUNICIPALES	0,00	0,00	0,00	0,00	0,00	0,00	0,00
* **347 OBRAS EN LA VÍA PÚBLICA**	0,00	0,00	6.376,77	6.376,77	0,00	6.376,77	0,00
34700 OBRAS POR PASOS DE CARRUAJES	0,00	0,00	6.359,06	6.359,06	0,00	6.359,06	0,00
34701 OBRAS EN LA VÍA PUBLICA - DISTRITOS	0,00	0,00	17,71	17,71	0,00	17,71	0,00
* **349 OTROS PRECIOS PÚBLICOS**	0,00	0,00	0,00	0,00	0,00	0,00	0,00
34999 OTROS PRECIOS PÚBLICOS	0,00	0,00	0,00	0,00	0,00	0,00	0,00
** **38 REINTEGROS DE OPERACIONES CORRIENTES**	0,00	0,00	32.510,57	32.510,57	0,00	32.510,57	0,00
* **389 OTROS REINTEGROS DE OPERACIONES CORRIENTES**	0,00	0,00	32.510,57	32.510,57	0,00	32.510,57	0,00
38900 PAGOS DE EJERCICIOS ANTERIORES	0,00	0,00	32.510,57	32.510,57	0,00	32.510,57	0,00
** **39 OTROS INGRESOS**	516.504,60	-88,27	1.969.234,73	2.485.651,06	7,00	2.111.840,01	373.804,05
* **391 MULTAS**	21.644,39	0,00	534.084,41	555.728,80	0,00	539.985,46	15.743,34
39100 INFRACCIONES URBANÍSTICAS	6.737,24	0,00	2.173,77	8.911,01	0,00	8.911,01	0,00
39110 INFRACCIONES TRIBUTARIAS Y ANÁLOGAS	1.305,13	0,00	214.330,10	215.635,23	0,00	214.758,21	877,02
39120 INFRACCIONES ORDENANZA DE CIRCULACIÓN	13.602,02	0,00	245.365,80	258.967,82	0,00	244.101,50	14.866,32

AYUNTAMIENTO DE MADRID

INFORMACIÓN PRESUPUESTARIA. EJERCICIO CORRIENTE. PRESUPUESTO DE INGRESOS

DEVOLUCIONES DE INGRESOS

Ejercicio : 2020 **Fecha: 31/12/2020**

Centro : 001 AYUNTAMIENTO DE MADRID

CAP./ART./CON./SUBCON. DESCRIPCIÓN	PENDIENTES DE PAGO 1 DE ENERO	MODIFICACIONES SALDO INICIAL Y ANULACIONES	RECONOCIDAS EN EL EJERCICIO	TOTAL DEVOLUCIONES RECONOCIDAS	PRESCRIPCIONES	PAGADAS EN EL EJERCICIO	PENDIENTES DE PAGO A 31 DE DICIEMBRE
39130 MULTAS COERCITIVAS	0,00	0,00	17.732,85	17.732,85	0,00	17.732,85	0,00
39190 OTRAS MULTAS Y SANCIONES	0,00	0,00	54.481,89	54.481,89	0,00	54.481,89	0,00
*** 392 RECARGOS**	15.339,93	-64,50	752.799,76	768.075,19	7,00	756.154,51	11.913,68
39200 RECARGO POR EXTEMPORANEIDAD	0,00	0,00	17.815,11	17.815,11	0,00	17.815,11	0,00
39210 RECARGO EJECUTIVO	0,00	0,00	766,56	766,56	0,00	766,56	0,00
39211 RECARGO DE APREMIO	15.339,93	-64,50	734.218,09	749.493,52	7,00	737.572,84	11.913,68
*** 393 INTERESES DE DEMORA**	22.570,10	-14,67	475.325,59	497.881,02	0,00	485.734,27	12.146,75
39300 INTERESES DE DEMORA	22.570,10	-14,67	475.325,59	497.881,02	0,00	485.734,27	12.146,75
*** 396 INGRESOS POR ACTUACIONES DE URBANIZACIÓN**	0,00	0,00	0,00	0,00	0,00	0,00	0,00
39611 INGR. DE PARTICULARES PARA OBRAS DE URBANIZACIÓN	0,00	0,00	0,00	0,00	0,00	0,00	0,00
*** 399 OTROS INGRESOS DIVERSOS**	456.950,18	-9,10	207.024,97	663.966,05	0,00	329.965,77	334.000,28
39901 RECURSOS EVENTUALES	344,29	-9,10	38.830,94	39.166,13	0,00	39.009,79	156,34
39902 INGRESOS POR ACCIÓN SUBSIDIARIA	91.338,83	0,00	8.671,50	100.010,33	0,00	100.010,33	0,00
39904 CONSUMOS EDIFICIOS MUNICIPALES	0,00	0,00	0,00	0,00	0,00	0,00	0,00
39905 INCAUTACIÓN GARANTÍAS DE CONTRATOS	333.616,00	0,00	0,00	333.616,00	0,00	0,00	333.616,00
39906 IMPORTE ANUNCIOS A CARGO DE PARTICULARES	0,00	0,00	0,00	0,00	0,00	0,00	0,00
39908 ACTIVIDADES AL AIRE LIBRE	0,00	0,00	0,00	0,00	0,00	0,00	0,00
39910 COSTAS IMPUESTAS POR EL TEAM	0,00	0,00	67,42	67,42	0,00	67,42	0,00
39920 SISTEMA DE GESTIÓN DE ENVASES	0,00	0,00	0,00	0,00	0,00	0,00	0,00
39980 EMBARGOS Y/O COMPENSACIONES RECAUDACIÓN EJECUTIVA	0,00	0,00	50.276,91	50.276,91	0,00	50.276,91	0,00
39992 DAÑOS Y PERJUICIOS. OBLIGACIONES CONTRACTUALES	31.423,12	0,00	108.085,70	139.508,82	0,00	139.508,82	0,00
39999 OTROS INGRESOS DIVERSOS	227,94	0,00	1.092,50	1.320,44	0,00	1.092,50	227,94
***** 4 TRANSFERENCIAS CORRIENTES**	0,00	0,00	25.657.198,93	25.657.198,93	0,00	25.657.198,93	0,00
**** 42 DE LA ADMINISTRACIÓN DEL ESTADO**	0,00	0,00	25.535.282,78	25.535.282,78	0,00	25.535.282,78	0,00
*** 420 DE LA ADMINISTRACIÓN GENERAL DEL ESTADO**	0,00	0,00	25.535.282,78	25.535.282,78	0,00	25.535.282,78	0,00
42010 FONDO COMPLEMENTARIO DE FINANCIACIÓN	0,00	0,00	25.535.282,78	25.535.282,78	0,00	25.535.282,78	0,00
**** 45 DE COMUNIDADES AUTÓNOMAS**	0,00	0,00	121.916,15	121.916,15	0,00	121.916,15	0,00
*** 450 DE LA ADMON. GENERAL DE LA COMUNIDAD DE MADRID**	0,00	0,00	121.916,15	121.916,15	0,00	121.916,15	0,00
45080 OTRAS SUBVENCIONES DE LA COMUNIDAD DE MADRID	0,00	0,00	121.916,15	121.916,15	0,00	121.916,15	0,00
**** 47 DE EMPRESAS PRIVADAS**	0,00	0,00	0,00	0,00	0,00	0,00	0,00

AYUNTAMIENTO DE MADRID

INFORMACIÓN PRESUPUESTARIA. EJERCICIO CORRIENTE. PRESUPUESTO DE INGRESOS

DEVOLUCIONES DE INGRESOS

Ejercicio : 2020 **Fecha: 31/12/2020**

Centro : 001 AYUNTAMIENTO DE MADRID

CAP./ART./CON./SUBCON. DESCRIPCIÓN	PENDIENTES DE PAGO 1 DE ENERO	MODIFICACIONES SALDO INICIAL Y ANULACIONES	RECONOCIDAS EN EL EJERCICIO	TOTAL DEVOLUCIONES RECONOCIDAS	PRESCRIPCIONES	PAGADAS EN EL EJERCICIO	PENDIENTES DE PAGO A 31 DE DICIEMBRE
* 470 TRANSFERENCIAS CORRIENTES DE EMPRESAS PRIVADAS	0,00	0,00	0,00	0,00	0,00	0,00	0,00
47001 FORO DE EMPRESAS	0,00	0,00	0,00	0,00	0,00	0,00	0,00
*** 5 INGRESOS PATRIMONIALES	0,00	0,00	349,35	349,35	0,00	349,35	0,00
** 55 PROD.DE CONCESIONES Y APROVECHAMIENTOS ESPECIALES	0,00	0,00	349,35	349,35	0,00	349,35	0,00
* 550 DE CONC. ADMINISTRATIVAS C/CONTRAPREST. PERIÓDICA	0,00	0,00	349,35	349,35	0,00	349,35	0,00
55000 CANON VERTEDERO VALDEMINGÓMEZ	0,00	0,00	0,00	0,00	0,00	0,00	0,00
55001 CANON APARCAMIENTOS	0,00	0,00	0,00	0,00	0,00	0,00	0,00
55030 CANON QUIOSCOS DE PRENSA Y TABACOS	0,00	0,00	349,35	349,35	0,00	349,35	0,00
55032 CANON MÁQUINAS VENDING EN INST.MUNICIPALES	0,00	0,00	0,00	0,00	0,00	0,00	0,00
55099 CANON PERIÓDICO POR OTRAS CONCESIONES	0,00	0,00	0,00	0,00	0,00	0,00	0,00
* 552 DERECHO DE SUPERFICIE CON CONTRAPREST. PERIÓDICA	0,00	0,00	0,00	0,00	0,00	0,00	0,00
55200 DERECHO DE SUPERFICIE CON CONTRAPREST. PERIÓDICA	0,00	0,00	0,00	0,00	0,00	0,00	0,00
*** 7 TRANSFERENCIAS DE CAPITAL	0,00	0,00	360.753,29	360.753,29	0,00	360.753,29	0,00
** 77 DE EMPRESAS PRIVADAS	0,00	0,00	360.753,29	360.753,29	0,00	360.753,29	0,00
* 770 DE EMPRESAS PRIVADAS	0,00	0,00	360.753,29	360.753,29	0,00	360.753,29	0,00
77099 OTRAS TRANSFERENCIAS DE EMPRESAS PRIVADAS	0,00	0,00	360.753,29	360.753,29	0,00	360.753,29	0,00

24.1. INFORMACIÓN PRESUPUESTARIA. EJERCICIO CORRIENTE
2. PRESUPUESTO DE INGRESOS
c) COMPROMISOS DE INGRESO

AYUNTAMIENTO DE MADRID

INFORMACIÓN PRESUPUESTARIA. EJERCICIO CORRIENTE. PRESUPUESTO DE INGRESOS

COMPROMISOS DE INGRESO

Ejercicio : 2020 **Fecha: 31/12/2020**

Centro : 001 AYUNTAMIENTO DE MADRID

ARTICULO/CONCEPTO/SUBC. DESCRIPCIÓN	COMPROMISOS CONCERTADOS INC.PRESUP.CERRADO	COMPROMISOS CONCERTADOS EN EL EJERCICIO	TOTAL COMPROMISOS CONCERTADOS	COMPROMISOS REALIZADOS	COMPROMISOS PENDIENTES REAL 31/12
****** TOTAL**	**0,00**	**84.467.127,40**	**84.467.127,40**	**79.407.861,81**	**5.059.265,59**
***** 3 TASAS, PRECIOS PÚBLICOS Y OTROS INGRESOS**	0,00	1.666.444,60	1.666.444,60	123.694,93	1.542.749,67
**** 39 OTROS INGRESOS**	0,00	1.666.444,60	1.666.444,60	123.694,93	1.542.749,67
*** 396 INGRESOS POR ACTUACIONES DE URBANIZACIÓN**	0,00	1.666.444,60	1.666.444,60	123.694,93	1.542.749,67
39610 POLÍGONOS DE COOPERACIÓN	0,00	44.488,26	44.488,26	0,00	44.488,26
39611 INGR. DE PARTICULARES PARA OBRAS DE URBANIZACIÓN	0,00	1.621.956,34	1.621.956,34	123.694,93	1.498.261,41
***** 4 TRANSFERENCIAS CORRIENTES**	0,00	80.992.497,52	80.992.497,52	78.554.166,88	2.438.330,64
**** 42 DE LA ADMINISTRACIÓN DEL ESTADO**	0,00	350.000,00	350.000,00	350.000,00	0,00
*** 423 DE SOCIEDADES, EE.PP.EE. Y OTROS ORG. PÚBLICOS**	0,00	350.000,00	350.000,00	350.000,00	0,00
42300 DE LA S.E. LOTERÍAS Y APUESTAS DEL ESTADO	0,00	350.000,00	350.000,00	350.000,00	0,00
**** 45 DE COMUNIDADES AUTÓNOMAS**	0,00	79.799.804,00	79.799.804,00	77.957.081,54	1.842.722,46
*** 450 DE LA ADMON. GENERAL DE LA COMUNIDAD DE MADRID**	0,00	79.799.804,00	79.799.804,00	77.957.081,54	1.842.722,46
45002 C. MADRID - ATENCIÓN DEPENDENCIA Y OTROS PROGRAMAS	0,00	75.341.442,75	75.341.442,75	75.341.442,75	0,00
45003 COMUNIDAD DE MADRID - ATENCIÓN PERSONAS SIN HOGAR	0,00	500.000,00	500.000,00	500.000,00	0,00
45019 C.M. ACTUACIONES COVID-19	0,00	1.000.000,00	1.000.000,00	0,00	1.000.000,00
45032 COM. DE MADRID - EDUCACIÓN. ABSENTISMO ESCOLAR	0,00	568.970,26	568.970,26	568.970,26	0,00
45050 COM. DE MADRID - CENTRO OCUPACIONAL VILLAVERDE	0,00	797.619,48	797.619,48	764.897,02	32.722,46
45060 OTROS CONVENIOS DE LA COMUNIDAD DE MADRID	0,00	810.000,00	810.000,00	0,00	810.000,00
45062 C. DE MADRID - ERRADICACIÓN VIOLENCIA DE GÉNERO	0,00	781.771,51	781.771,51	781.771,51	0,00
**** 48 DE FAMILIAS E INSTITUCIONES SIN FINES DE LUCRO**	0,00	40.000,00	40.000,00	0,00	40.000,00
*** 480 DE FAMILIAS E INSTITUCIONES SIN FINES DE LUCRO**	0,00	40.000,00	40.000,00	0,00	40.000,00
48003 DE LA FUNDACIÓN ESPECIAL CAJAMADRID	0,00	40.000,00	40.000,00	0,00	40.000,00
**** 49 DEL EXTERIOR**	0,00	802.693,52	802.693,52	247.085,34	555.608,18
*** 491 DEL FONDO EUROPEO DE DESARROLLO REGIONAL (FEDER)**	0,00	34.359,19	34.359,19	0,00	34.359,19
49100 DEL FONDO EUROPEO DE DESARROLLO REGIONAL (FEDER)	0,00	34.359,19	34.359,19	0,00	34.359,19
*** 497 OTRAS TRANSFERENCIAS DE LA UNIÓN EUROPEA**	0,00	468.784,33	468.784,33	195.200,34	273.583,99
49799 OTRAS TRANSFERENCIAS DE LA UNIÓN EUROPEA	0,00	468.784,33	468.784,33	195.200,34	273.583,99
*** 498 DE PROGRAMAS DE LA UNIÓN EUROPEA**	0,00	299.550,00	299.550,00	51.885,00	247.665,00
49899 DE OTROS PROGRAMAS DE LA UNIÓN EUROPEA	0,00	299.550,00	299.550,00	51.885,00	247.665,00

AYUNTAMIENTO DE MADRID

INFORMACIÓN PRESUPUESTARIA. EJERCICIO CORRIENTE. PRESUPUESTO DE INGRESOS

COMPROMISOS DE INGRESO

Ejercicio : 2020 **Fecha: 31/12/2020**

Centro : 001 AYUNTAMIENTO DE MADRID

ARTICULO/CONCEPTO/SUBC. DESCRIPCIÓN	COMPROMISOS CONCERTADOS INC.PRESUP.CERRADO	COMPROMISOS CONCERTADOS EN EL EJERCICIO	TOTAL COMPROMISOS CONCERTADOS	COMPROMISOS REALIZADOS	COMPROMISOS PENDIENTES REAL 31/12
*** 7 TRANSFERENCIAS DE CAPITAL	0,00	1.808.185,28	1.808.185,28	730.000,00	1.078.185,28
** 71 DE ORGANISMOS AUTÓNOMOS DE LA ENTIDAD LOCAL	0,00	730.000,00	730.000,00	730.000,00	0,00
* 710 DE ORGANISMOS AUTÓNOMOS DEL AYUNTAMIENTO DE MADRID	0,00	730.000,00	730.000,00	730.000,00	0,00
71000 DE ORGANISMOS AUTÓNOMOS DEL AYUNTAMIENTO DE MADRID	0,00	730.000,00	730.000,00	730.000,00	0,00
** 75 DE COMUNIDADES AUTÓNOMAS	0,00	438.185,28	438.185,28	0,00	438.185,28
* 750 DE LA ADMINISTRACIÓN GENERAL COMUNIDAD DE MADRID	0,00	438.185,28	438.185,28	0,00	438.185,28
75060 TRANSFERENCIAS EN CUMPLIMIENTO DE CONVENIOS	0,00	438.185,28	438.185,28	0,00	438.185,28
** 79 DEL EXTERIOR	0,00	640.000,00	640.000,00	0,00	640.000,00
* 791 DEL FONDO EUROPEO DE DESARROLLO REGIONAL (FEDER)	0,00	640.000,00	640.000,00	0,00	640.000,00
79199 OTRAS TRANSFERENCIAS DEL FEDER	0,00	640.000,00	640.000,00	0,00	640.000,00

24.2. INFORMACIÓN PRESUPUESTARIA. EJERCICIOS CERRADOS

24.2. INFORMACIÓN PRESUPUESTARIA. EJERCICIOS CERRADOS
1. PRESUPUESTO DE GASTOS. OBLIGACIONES DE PRESUPUESTOS CERRADOS

AYUNTAMIENTO DE MADRID

INFORMACIÓN PRESUPUESTARIA. EJERCICIO CERRADOS. PRESUPUESTO DE GASTOS

OBLIGACIONES DE PRESUPUESTOS CERRADOS

Ejercicio : 2020 **Fecha: 31/12/2020**

Centro : AYUNTAMIENTO DE MADRID

EJERCICIO - ORGÁNICO - FUNCIONAL- ECONÓMICO	OBLIGACIONES PTES. PAGO A 1 DE ENERO	MODIFICACIONES SALDO INICIAL Y ANULACIONES	TOTAL OBLIGACIONES	PRESCRIPCIONES	PAGOS REALIZADOS	OBLIGACIONES PTES. PAGO A 31 DE DICIEMBRE
****** TOTAL**	**647.178.839,92**	**-2.707.019,66**	**644.471.820,26**	**0,00**	**621.009.071,33**	**23.462.748,93**
***** 1980**	601,01	0,00	601,01	0,00	0,00	601,01
**** 001035 001035**	601,01	0,00	601,01	0,00	0,00	601,01
*** 15102 GESTIÓN URBANÍSTICA**	601,01	0,00	601,01	0,00	0,00	601,01
68100 ADQUISICIÓN DE SUELO PATRIMONIAL	601,01	0,00	601,01	0,00	0,00	601,01
***** 1982**	3.337,35	0,00	3.337,35	0,00	0,00	3.337,35
**** 001035 001035**	3.337,35	0,00	3.337,35	0,00	0,00	3.337,35
*** 15102 GESTIÓN URBANÍSTICA**	3.337,35	0,00	3.337,35	0,00	0,00	3.337,35
68100 ADQUISICIÓN DE SUELO PATRIMONIAL	3.337,35	0,00	3.337,35	0,00	0,00	3.337,35
***** 1983**	9.112,51	0,00	9.112,51	0,00	0,00	9.112,51
**** 001035 001035**	9.112,51	0,00	9.112,51	0,00	0,00	9.112,51
*** 15102 GESTIÓN URBANÍSTICA**	9.112,51	0,00	9.112,51	0,00	0,00	9.112,51
68100 ADQUISICIÓN DE SUELO PATRIMONIAL	9.112,51	0,00	9.112,51	0,00	0,00	9.112,51
***** 1985**	3.684,73	0,00	3.684,73	0,00	0,00	3.684,73
**** 001035 001035**	3.684,73	0,00	3.684,73	0,00	0,00	3.684,73
*** 15102 GESTIÓN URBANÍSTICA**	3.684,73	0,00	3.684,73	0,00	0,00	3.684,73
68100 ADQUISICIÓN DE SUELO PATRIMONIAL	3.684,73	0,00	3.684,73	0,00	0,00	3.684,73
***** 1986**	25.287,67	0,00	25.287,67	0,00	0,00	25.287,67
**** 001035 001035**	25.287,67	0,00	25.287,67	0,00	0,00	25.287,67
*** 15102 GESTIÓN URBANÍSTICA**	25.287,67	0,00	25.287,67	0,00	0,00	25.287,67
68100 ADQUISICIÓN DE SUELO PATRIMONIAL	25.287,67	0,00	25.287,67	0,00	0,00	25.287,67
***** 1988**	21.647,45	0,00	21.647,45	0,00	0,00	21.647,45
**** 001035 001035**	21.647,45	0,00	21.647,45	0,00	0,00	21.647,45
*** 15102 GESTIÓN URBANÍSTICA**	21.647,45	0,00	21.647,45	0,00	0,00	21.647,45
68100 ADQUISICIÓN DE SUELO PATRIMONIAL	21.647,45	0,00	21.647,45	0,00	0,00	21.647,45
***** 1989**	601,01	0,00	601,01	0,00	0,00	601,01
**** 001035 001035**	601,01	0,00	601,01	0,00	0,00	601,01
*** 15102 GESTIÓN URBANÍSTICA**	601,01	0,00	601,01	0,00	0,00	601,01
68100 ADQUISICIÓN DE SUELO PATRIMONIAL	601,01	0,00	601,01	0,00	0,00	601,01
***** 1991**	379,10	0,00	379,10	0,00	0,00	379,10

AYUNTAMIENTO DE MADRID

INFORMACIÓN PRESUPUESTARIA. EJERCICIO CERRADOS. PRESUPUESTO DE GASTOS

OBLIGACIONES DE PRESUPUESTOS CERRADOS

Ejercicio : 2020 **Fecha: 31/12/2020**

Centro : AYUNTAMIENTO DE MADRID

EJERCICIO - ORGÁNICO - FUNCIONAL- ECONÓMICO	OBLIGACIONES PTES. PAGO A 1 DE ENERO	MODIFICACIONES SALDO INICIAL Y ANULACIONES	TOTAL OBLIGACIONES	PRESCRIPCIONES	PAGOS REALIZADOS	OBLIGACIONES PTES. PAGO A 31 DE DICIEMBRE
** 001035 001035	379,10	0,00	379,10	0,00	0,00	379,10
* 15102 GESTIÓN URBANÍSTICA	379,10	0,00	379,10	0,00	0,00	379,10
68100 ADQUISICIÓN DE SUELO PATRIMONIAL	379,10	0,00	379,10	0,00	0,00	379,10
*** 1992	21.243,57	0,00	21.243,57	0,00	0,00	21.243,57
** 001035 001035	21.243,57	0,00	21.243,57	0,00	0,00	21.243,57
* 15102 GESTIÓN URBANÍSTICA	21.243,57	0,00	21.243,57	0,00	0,00	21.243,57
60200 MOBILIARIO URBANO	5.176,43	0,00	5.176,43	0,00	0,00	5.176,43
68100 ADQUISICIÓN DE SUELO PATRIMONIAL	16.067,14	0,00	16.067,14	0,00	0,00	16.067,14
*** 1994	30.312,46	0,00	30.312,46	0,00	0,00	30.312,46
** 001035 001035	30.312,46	0,00	30.312,46	0,00	0,00	30.312,46
* 15102 GESTIÓN URBANÍSTICA	30.312,46	0,00	30.312,46	0,00	0,00	30.312,46
60000 ADQUISICIÓN DE SUELO	30.312,46	0,00	30.312,46	0,00	0,00	30.312,46
*** 1995	52.466,90	0,00	52.466,90	0,00	0,00	52.466,90
** 001035 001035	52.466,90	0,00	52.466,90	0,00	0,00	52.466,90
* 15102 GESTIÓN URBANÍSTICA	52.466,90	0,00	52.466,90	0,00	0,00	52.466,90
60000 ADQUISICIÓN DE SUELO	18.742,56	0,00	18.742,56	0,00	0,00	18.742,56
68100 ADQUISICIÓN DE SUELO PATRIMONIAL	33.724,34	0,00	33.724,34	0,00	0,00	33.724,34
*** 1997	29.856,55	0,00	29.856,55	0,00	0,00	29.856,55
** 001035 001035	29.856,55	0,00	29.856,55	0,00	0,00	29.856,55
* 15102 GESTIÓN URBANÍSTICA	29.856,55	0,00	29.856,55	0,00	0,00	29.856,55
35200 INTERESES DE DEMORA	631,69	0,00	631,69	0,00	0,00	631,69
60000 ADQUISICIÓN DE SUELO	29.224,86	0,00	29.224,86	0,00	0,00	29.224,86
*** 1998	5.079,65	0,00	5.079,65	0,00	0,00	5.079,65
** 001035 001035	5.079,65	0,00	5.079,65	0,00	0,00	5.079,65
* 15102 GESTIÓN URBANÍSTICA	5.079,65	0,00	5.079,65	0,00	0,00	5.079,65
35200 INTERESES DE DEMORA	5.079,65	0,00	5.079,65	0,00	0,00	5.079,65
*** 1999	146.735,40	0,00	146.735,40	0,00	0,00	146.735,40
** 001035 001035	146.735,40	0,00	146.735,40	0,00	0,00	146.735,40
* 15102 GESTIÓN URBANÍSTICA	146.735,40	0,00	146.735,40	0,00	0,00	146.735,40
35200 INTERESES DE DEMORA	146.735,40	0,00	146.735,40	0,00	0,00	146.735,40

AYUNTAMIENTO DE MADRID

INFORMACIÓN PRESUPUESTARIA. EJERCICIO CERRADOS. PRESUPUESTO DE GASTOS

OBLIGACIONES DE PRESUPUESTOS CERRADOS

Ejercicio : 2020 **Fecha: 31/12/2020**

Centro : AYUNTAMIENTO DE MADRID

EJERCICIO - ORGÁNICO - FUNCIONAL- ECONÓMICO	OBLIGACIONES PTES. PAGO A 1 DE ENERO	MODIFICACIONES SALDO INICIAL Y ANULACIONES	TOTAL OBLIGACIONES	PRESCRIPCIONES	PAGOS REALIZADOS	OBLIGACIONES PTES. PAGO A 31 DE DICIEMBRE
*** 2000	1.276,71	0,00	1.276,71	0,00	0,00	1.276,71
** 001035 001035	1.276,71	0,00	1.276,71	0,00	0,00	1.276,71
* 15102 GESTIÓN URBANÍSTICA	1.276,71	0,00	1.276,71	0,00	0,00	1.276,71
35200 INTERESES DE DEMORA	290,32	0,00	290,32	0,00	0,00	290,32
68100 ADQUISICIÓN DE SUELO PATRIMONIAL	986,39	0,00	986,39	0,00	0,00	986,39
*** 2001	3.293,58	0,00	3.293,58	0,00	0,00	3.293,58
** 001035 001035	3.293,58	0,00	3.293,58	0,00	0,00	3.293,58
* 15102 GESTIÓN URBANÍSTICA	3.293,58	0,00	3.293,58	0,00	0,00	3.293,58
35200 INTERESES DE DEMORA	1.466,01	0,00	1.466,01	0,00	0,00	1.466,01
60000 ADQUISICIÓN DE SUELO	1.827,57	0,00	1.827,57	0,00	0,00	1.827,57
*** 2002	1.096,41	0,00	1.096,41	0,00	0,00	1.096,41
** 001035 001035	1.096,41	0,00	1.096,41	0,00	0,00	1.096,41
* 15102 GESTIÓN URBANÍSTICA	1.096,41	0,00	1.096,41	0,00	0,00	1.096,41
68100 ADQUISICIÓN DE SUELO PATRIMONIAL	1.096,41	0,00	1.096,41	0,00	0,00	1.096,41
*** 2010	88.890,55	0,00	88.890,55	0,00	0,00	88.890,55
** 001025 HACIENDA Y ADMINISTRACIÓN PÚBLICA	88.890,55	0,00	88.890,55	0,00	0,00	88.890,55
* 93100 DIR.Y GEST.ADMV. DE HACIENDA Y PERSONAL	88.890,55	0,00	88.890,55	0,00	0,00	88.890,55
20200 ARRENDAMIENTOS DE EDIFICIOS Y OTRAS CONSTRUCCIONES	88.890,55	0,00	88.890,55	0,00	0,00	88.890,55
*** 2014	9,64	0,00	9,64	0,00	0,00	9,64
** 001085 FAMILIA, SERV. SOCIALES Y PART.CIUDADANA	9,64	0,00	9,64	0,00	0,00	9,64
* 23000 DIREC.Y GEST.ADMTVA FAMILIA, SERV.SOC.Y PART.CIUD	9,64	0,00	9,64	0,00	0,00	9,64
35200 INTERESES DE DEMORA	9,64	0,00	9,64	0,00	0,00	9,64
*** 2015	199,16	0,00	199,16	0,00	0,00	199,16
** 001085 EQUIDAD, DERECHOS SOCIALES Y EMPLEO	100,00	0,00	100,00	0,00	0,00	100,00
* 23102 FAMILIA E INFANCIA	100,00	0,00	100,00	0,00	0,00	100,00
48900 OTRAS TRANSFERENCIAS A FAMILIAS	100,00	0,00	100,00	0,00	0,00	100,00
** 001213 DISTRITO DE PUENTE DE VALLECAS	99,16	0,00	99,16	0,00	0,00	99,16
* 92001 DIREC. Y GESTIÓN ADMTVA. DEL DISTRITO	99,16	0,00	99,16	0,00	0,00	99,16
22603 PUBLICACIÓN EN DIARIOS OFICIALES	99,16	0,00	99,16	0,00	0,00	99,16
*** 2016	49,02	0,00	49,02	0,00	49,02	0,00

AYUNTAMIENTO DE MADRID

INFORMACIÓN PRESUPUESTARIA. EJERCICIO CERRADOS. PRESUPUESTO DE GASTOS

OBLIGACIONES DE PRESUPUESTOS CERRADOS

Ejercicio : 2020 **Fecha: 31/12/2020**

Centro : AYUNTAMIENTO DE MADRID

EJERCICIO - ORGÁNICO - FUNCIONAL- ECONÓMICO	OBLIGACIONES PTES. PAGO A 1 DE ENERO	MODIFICACIONES SALDO INICIAL Y ANULACIONES	TOTAL OBLIGACIONES	PRESCRIPCIONES	PAGOS REALIZADOS	OBLIGACIONES PTES. PAGO A 31 DE DICIEMBRE
** 001087 DESARROLLO URBANO SOSTENIBLE	49,02	0,00	49,02	0,00	49,02	0,00
* 15000 DIR.Y GEST.ADMV. DE DESARROLLO URBANO	49,02	0,00	49,02	0,00	49,02	0,00
35200 INTERESES DE DEMORA	49,02	0,00	49,02	0,00	49,02	0,00
*** 2017	12.643.788,33	0,00	12.643.788,33	0,00	12.606.473,17	37.315,16
** 001027 EQUIDAD, DERECHOS SOCIALES Y EMPLEO	30.001,00	0,00	30.001,00	0,00	0,00	30.001,00
* 23106 INTEGRACIÓN COMUNITARIA Y EMERGENCIA SOCIAL	30.001,00	0,00	30.001,00	0,00	0,00	30.001,00
22699 OTROS GASTOS DIVERSOS	30.001,00	0,00	30.001,00	0,00	0,00	30.001,00
** 001057 ECONOMÍA Y HACIENDA	6.928.311,33	0,00	6.928.311,33	0,00	6.928.311,33	0,00
* 92003 CONTRATACIÓN Y SERVICIOS	6.928.311,33	0,00	6.928.311,33	0,00	6.928.311,33	0,00
22101 AGUA	6.928.311,33	0,00	6.928.311,33	0,00	6.928.311,33	0,00
** 001067 SALUD, SEGURIDAD Y EMERGENCIAS	1.065,21	0,00	1.065,21	0,00	0,00	1.065,21
* 13000 DIR.Y GEST.ADMV. DE PORTAVOZ, SEGURIDAD Y EMERGENC	1.065,21	0,00	1.065,21	0,00	0,00	1.065,21
22603 PUBLICACIÓN EN DIARIOS OFICIALES	1.065,21	0,00	1.065,21	0,00	0,00	1.065,21
** 001097 MEDIO AMBIENTE Y MOVILIDAD	5.678.161,84	0,00	5.678.161,84	0,00	5.678.161,84	0,00
* 16001 INGENIERÍA DEL AGUA	1.482.800,00	0,00	1.482.800,00	0,00	1.482.800,00	0,00
22101 AGUA	1.482.800,00	0,00	1.482.800,00	0,00	1.482.800,00	0,00
* 16102 SUMINISTRO HÍDRICO	1.181.646,87	0,00	1.181.646,87	0,00	1.181.646,87	0,00
22101 AGUA	1.181.646,87	0,00	1.181.646,87	0,00	1.181.646,87	0,00
* 17101 PATRIMONIO VERDE	3.013.714,97	0,00	3.013.714,97	0,00	3.013.714,97	0,00
22101 AGUA	3.013.714,97	0,00	3.013.714,97	0,00	3.013.714,97	0,00
** 001098 CULTURA Y DEPORTES	71,06	0,00	71,06	0,00	0,00	71,06
* 33000 DIR.Y GEST.ADMV. DE CULTURA, TURISMO Y DEPORTE	71,06	0,00	71,06	0,00	0,00	71,06
22603 PUBLICACIÓN EN DIARIOS OFICIALES	71,06	0,00	71,06	0,00	0,00	71,06
** 001204 DISTRITO DE SALAMANCA	423,58	0,00	423,58	0,00	0,00	423,58
* 92001 DIREC. Y GESTIÓN ADMTVA. DEL DISTRITO	423,58	0,00	423,58	0,00	0,00	423,58
22603 PUBLICACIÓN EN DIARIOS OFICIALES	423,58	0,00	423,58	0,00	0,00	423,58
** 001206 DISTRITO DE TETUÁN	73,23	0,00	73,23	0,00	0,00	73,23
* 92001 DIREC. Y GESTIÓN ADMTVA. DEL DISTRITO	73,23	0,00	73,23	0,00	0,00	73,23
22603 PUBLICACIÓN EN DIARIOS OFICIALES	73,23	0,00	73,23	0,00	0,00	73,23
** 001210 DISTRITO DE LATINA	985,53	0,00	985,53	0,00	0,00	985,53

AYUNTAMIENTO DE MADRID

INFORMACIÓN PRESUPUESTARIA. EJERCICIO CERRADOS. PRESUPUESTO DE GASTOS

OBLIGACIONES DE PRESUPUESTOS CERRADOS

Ejercicio : 2020 **Fecha: 31/12/2020**

Centro : AYUNTAMIENTO DE MADRID

EJERCICIO - ORGÁNICO - FUNCIONAL- ECONÓMICO	OBLIGACIONES PTES. PAGO A 1 DE ENERO	MODIFICACIONES SALDO INICIAL Y ANULACIONES	TOTAL OBLIGACIONES	PRESCRIPCIONES	PAGOS REALIZADOS	OBLIGACIONES PTES. PAGO A 31 DE DICIEMBRE
* 92001 DIREC. Y GESTIÓN ADMTVA. DEL DISTRITO	985,53	0,00	985,53	0,00	0,00	985,53
22603 PUBLICACIÓN EN DIARIOS OFICIALES	985,53	0,00	985,53	0,00	0,00	985,53
** 001215 DISTRITO DE CIUDAD LINEAL	1.819,34	0,00	1.819,34	0,00	0,00	1.819,34
* 92001 DIREC. Y GESTIÓN ADMTVA. DEL DISTRITO	1.819,34	0,00	1.819,34	0,00	0,00	1.819,34
22603 PUBLICACIÓN EN DIARIOS OFICIALES	1.819,34	0,00	1.819,34	0,00	0,00	1.819,34
** 001218 DISTRITO DE VILLA DE VALLECAS	1.226,44	0,00	1.226,44	0,00	0,00	1.226,44
* 92001 DIREC. Y GESTIÓN ADMTVA. DEL DISTRITO	1.226,44	0,00	1.226,44	0,00	0,00	1.226,44
22603 PUBLICACIÓN EN DIARIOS OFICIALES	1.226,44	0,00	1.226,44	0,00	0,00	1.226,44
** 001220 DISTRITO DE SAN BLAS-CANILLEJAS	1.649,77	0,00	1.649,77	0,00	0,00	1.649,77
* 15322 OTRAS ACTUACIONES EN VÍAS PÚBLICAS	1.576,78	0,00	1.576,78	0,00	0,00	1.576,78
21001 REP. MANT. Y CONSERV. DE VIAS PUBL. A CARGO PARTIC	1.576,78	0,00	1.576,78	0,00	0,00	1.576,78
* 92001 DIREC. Y GESTIÓN ADMTVA. DEL DISTRITO	72,99	0,00	72,99	0,00	0,00	72,99
22603 PUBLICACIÓN EN DIARIOS OFICIALES	72,99	0,00	72,99	0,00	0,00	72,99
*** 2018	24.665.432,84	-1.078,82	24.664.354,02	0,00	24.655.153,99	9.200,03
** 001027 EQUIDAD, DERECHOS SOCIALES Y EMPLEO	3.005,07	0,00	3.005,07	0,00	0,00	3.005,07
* 23103 PERSONAS MAYORES Y SERVICIOS SOCIALES	3.005,07	0,00	3.005,07	0,00	0,00	3.005,07
22699 OTROS GASTOS DIVERSOS	3.005,07	0,00	3.005,07	0,00	0,00	3.005,07
** 001057 ECONOMÍA Y HACIENDA	7.002.953,95	0,00	7.002.953,95	0,00	7.002.953,95	0,00
* 92003 CONTRATACIÓN Y SERVICIOS	7.002.953,95	0,00	7.002.953,95	0,00	7.002.953,95	0,00
22101 AGUA	7.002.953,95	0,00	7.002.953,95	0,00	7.002.953,95	0,00
** 001087 DESARROLLO URBANO SOSTENIBLE	667,11	0,00	667,11	0,00	201,76	465,35
* 15102 GESTIÓN URBANÍSTICA	201,76	0,00	201,76	0,00	201,76	0,00
68100 ADQUISICIÓN DE SUELO PATRIMONIAL	201,76	0,00	201,76	0,00	201,76	0,00
* 15321 VÍAS PÚBLICAS	465,35	0,00	465,35	0,00	0,00	465,35
22500 TRIBUTOS ESTATALES	465,35	0,00	465,35	0,00	0,00	465,35
** 001097 MEDIO AMBIENTE Y MOVILIDAD	17.651.998,28	0,00	17.651.998,28	0,00	17.651.998,28	0,00
* 16102 SUMINISTRO HÍDRICO	3.089.219,44	0,00	3.089.219,44	0,00	3.089.219,44	0,00
22101 AGUA	3.089.219,44	0,00	3.089.219,44	0,00	3.089.219,44	0,00
* 17101 PATRIMONIO VERDE	14.562.778,84	0,00	14.562.778,84	0,00	14.562.778,84	0,00
22101 AGUA	14.562.778,84	0,00	14.562.778,84	0,00	14.562.778,84	0,00

AYUNTAMIENTO DE MADRID

INFORMACIÓN PRESUPUESTARIA. EJERCICIO CERRADOS. PRESUPUESTO DE GASTOS

OBLIGACIONES DE PRESUPUESTOS CERRADOS

Ejercicio : 2020 **Fecha: 31/12/2020**

Centro : AYUNTAMIENTO DE MADRID

EJERCICIO - ORGÁNICO - FUNCIONAL- ECONÓMICO	OBLIGACIONES PTES. PAGO A 1 DE ENERO	MODIFICACIONES SALDO INICIAL Y ANULACIONES	TOTAL OBLIGACIONES	PRESCRIPCIONES	PAGOS REALIZADOS	OBLIGACIONES PTES. PAGO A 31 DE DICIEMBRE
** 001205 DISTRITO DE CHAMARTÍN	941,65	0,00	941,65	0,00	0,00	941,65
* 92001 DIREC. Y GESTIÓN ADMTVA. DEL DISTRITO	941,65	0,00	941,65	0,00	0,00	941,65
22603 PUBLICACIÓN EN DIARIOS OFICIALES	941,65	0,00	941,65	0,00	0,00	941,65
** 001207 DISTRITO DE CHAMBERÍ	930,99	0,00	930,99	0,00	0,00	930,99
* 92001 DIREC. Y GESTIÓN ADMTVA. DEL DISTRITO	930,99	0,00	930,99	0,00	0,00	930,99
22603 PUBLICACIÓN EN DIARIOS OFICIALES	930,99	0,00	930,99	0,00	0,00	930,99
** 001215 DISTRITO DE CIUDAD LINEAL	1.078,82	-1.078,82	0,00	0,00	0,00	0,00
* 23103 PERSONAS MAYORES Y SERVICIOS SOCIALES	1.078,82	-1.078,82	0,00	0,00	0,00	0,00
78900 OTRAS TRANSFERENCIAS DE CAPITAL A FAMILIAS	1.078,82	-1.078,82	0,00	0,00	0,00	0,00
** 001217 DISTRITO DE VILLAVERDE	1.970,63	0,00	1.970,63	0,00	0,00	1.970,63
* 92001 DIREC. Y GESTIÓN ADMTVA. DEL DISTRITO	1.970,63	0,00	1.970,63	0,00	0,00	1.970,63
22603 PUBLICACIÓN EN DIARIOS OFICIALES	1.970,63	0,00	1.970,63	0,00	0,00	1.970,63
** 001219 DISTRITO DE VICÁLVARO	205,08	0,00	205,08	0,00	0,00	205,08
* 92001 DIREC. Y GESTIÓN ADMTVA. DEL DISTRITO	205,08	0,00	205,08	0,00	0,00	205,08
22603 PUBLICACIÓN EN DIARIOS OFICIALES	205,08	0,00	205,08	0,00	0,00	205,08
** 001221 DISTRITO DE BARAJAS	1.681,26	0,00	1.681,26	0,00	0,00	1.681,26
* 92001 DIREC. Y GESTIÓN ADMTVA. DEL DISTRITO	1.681,26	0,00	1.681,26	0,00	0,00	1.681,26
22603 PUBLICACIÓN EN DIARIOS OFICIALES	1.681,26	0,00	1.681,26	0,00	0,00	1.681,26
*** 2019	609.424.458,32	-2.705.940,84	606.718.517,48	0,00	583.747.395,15	22.971.122,33
** 001002 PRESIDENCIA DEL PLENO	342.754,86	0,00	342.754,86	0,00	342.754,86	0,00
* 23270 PROMOCIÓN PLAN DERECHOS HUMANOS	317.873,11	0,00	317.873,11	0,00	317.873,11	0,00
22203 INFORMÁTICAS	4.692,61	0,00	4.692,61	0,00	4.692,61	0,00
22606 REUNIONES, CONFERENCIAS Y CURSOS	9.960,00	0,00	9.960,00	0,00	9.960,00	0,00
44506 A MADRID DESTINO, CULTURA, TURISMO Y NEGOCIO, S.A.	8.167,50	0,00	8.167,50	0,00	8.167,50	0,00
60900 PATRIMONIO HISTÓRICO, ARTÍSTICO Y CULTURAL	295.053,00	0,00	295.053,00	0,00	295.053,00	0,00
* 91230 SECRETARÍA GENERAL DEL PLENO	14.100,32	0,00	14.100,32	0,00	14.100,32	0,00
20300 ARRENDAMIENTOS DE MAQUINARIA, INSTALAC. Y UTILLAJE	157,30	0,00	157,30	0,00	157,30	0,00
21300 REP.MANT.Y CONSERV. MAQUINARIA, INSTAL. Y UTILLAJE	96,88	0,00	96,88	0,00	96,88	0,00
22000 MATERIAL DE OFICINA ORDINARIO NO INVENTARIABLE	1.657,86	0,00	1.657,86	0,00	1.657,86	0,00
22104 VESTUARIO	275,28	0,00	275,28	0,00	275,28	0,00

AYUNTAMIENTO DE MADRID

INFORMACIÓN PRESUPUESTARIA. EJERCICIO CERRADOS. PRESUPUESTO DE GASTOS

OBLIGACIONES DE PRESUPUESTOS CERRADOS

Ejercicio : 2020 **Fecha: 31/12/2020**

Centro : AYUNTAMIENTO DE MADRID

EJERCICIO - ORGÁNICO - FUNCIONAL- ECONÓMICO	OBLIGACIONES PTES. PAGO A 1 DE ENERO	MODIFICACIONES SALDO INICIAL Y ANULACIONES	TOTAL OBLIGACIONES	PRESCRIPCIONES	PAGOS REALIZADOS	OBLIGACIONES PTES. PAGO A 31 DE DICIEMBRE
22706 ESTUDIOS Y TRABAJOS TÉCNICOS	4.066,95	0,00	4.066,95	0,00	4.066,95	0,00
22799 OTROS TRABAJOS REALIZADOS POR OTRAS EMP. Y PROF.	1.650,22	0,00	1.650,22	0,00	1.650,22	0,00
62302 ÚTILES Y HERRAMIENTAS	1.275,00	0,00	1.275,00	0,00	1.275,00	0,00
62500 MOBILIARIO Y EQUIPOS DE OFICINA	4.920,83	0,00	4.920,83	0,00	4.920,83	0,00
*** 91240 GRUPOS POLÍTICOS MUNICIPALES**	10.781,43	0,00	10.781,43	0,00	10.781,43	0,00
20300 ARRENDAMIENTOS DE MAQUINARIA, INSTALAC. Y UTILLAJE	157,30	0,00	157,30	0,00	157,30	0,00
21300 REP.MANT.Y CONSERV. MAQUINARIA, INSTAL. Y UTILLAJE	96,88	0,00	96,88	0,00	96,88	0,00
22000 MATERIAL DE OFICINA ORDINARIO NO INVENTARIABLE	849,24	0,00	849,24	0,00	849,24	0,00
22002 MATERIAL INFORMÁTICO NO INVENTARIABLE	2.768,18	0,00	2.768,18	0,00	2.768,18	0,00
22199 OTROS SUMINISTROS	385,99	0,00	385,99	0,00	385,99	0,00
62500 MOBILIARIO Y EQUIPOS DE OFICINA	5.974,04	0,00	5.974,04	0,00	5.974,04	0,00
62599 OTRO MOBILIARIO Y ENSERES	549,80	0,00	549,80	0,00	549,80	0,00
**** 001003 OF. MPAL. CONTRA FRAUDE Y CORRUPCIÓN**	116,56	0,00	116,56	0,00	116,56	0,00
*** 92222 OFICINA CONTRA EL FRAUDE Y LA CORRUPCIÓN**	116,56	0,00	116,56	0,00	116,56	0,00
23010 DEL PERSONAL DIRECTIVO	80,01	0,00	80,01	0,00	80,01	0,00
23110 GASTOS DE VIAJE DEL PERSONAL DIRECTIVO	36,55	0,00	36,55	0,00	36,55	0,00
**** 001012 COORDINACIÓN GENERAL DE LA ALCALDÍA**	16.617.741,70	0,00	16.617.741,70	0,00	16.617.741,70	0,00
*** 17101 PATRIMONIO VERDE**	49.768,35	0,00	49.768,35	0,00	49.768,35	0,00
61921 ZONAS AJARDINADAS (REM)	49.768,35	0,00	49.768,35	0,00	49.768,35	0,00
*** 49101 SERVICIOS INFORMÁTICOS Y COMUNICACIONES**	2.672.830,73	0,00	2.672.830,73	0,00	2.672.830,73	0,00
71002 A INFORMÁTICA AYUNTAMIENTO MADRID	2.672.830,73	0,00	2.672.830,73	0,00	2.672.830,73	0,00
*** 91202 GABINETE DE LA ALCALDÍA**	5.000,00	0,00	5.000,00	0,00	5.000,00	0,00
22601 ATENCIONES PROTOCOLARIAS Y REPRESENTATIVAS	5.000,00	0,00	5.000,00	0,00	5.000,00	0,00
*** 92012 DIR.Y GEST.ADMV. DE COORDINACIÓN GENERAL DE LA ALC**	13.858.281,54	0,00	13.858.281,54	0,00	13.858.281,54	0,00
21200 REP.MANT. Y CONSERV. EDIFICIOS Y OTRAS CONSTRUC.	6.777,40	0,00	6.777,40	0,00	6.777,40	0,00
21300 REP.MANT.Y CONSERV. MAQUINARIA, INSTAL. Y UTILLAJE	2.238,73	0,00	2.238,73	0,00	2.238,73	0,00
22000 MATERIAL DE OFICINA ORDINARIO NO INVENTARIABLE	744,21	0,00	744,21	0,00	744,21	0,00
22002 MATERIAL INFORMÁTICO NO INVENTARIABLE	35.891,94	0,00	35.891,94	0,00	35.891,94	0,00
22104 VESTUARIO	167.681,56	0,00	167.681,56	0,00	167.681,56	0,00
22199 OTROS SUMINISTROS	5.920,77	0,00	5.920,77	0,00	5.920,77	0,00

AYUNTAMIENTO DE MADRID

INFORMACIÓN PRESUPUESTARIA. EJERCICIO CERRADOS. PRESUPUESTO DE GASTOS

OBLIGACIONES DE PRESUPUESTOS CERRADOS

Ejercicio : 2020 **Fecha: 31/12/2020**

Centro : AYUNTAMIENTO DE MADRID

EJERCICIO - ORGÁNICO - FUNCIONAL- ECONÓMICO	OBLIGACIONES PTES. PAGO A 1 DE ENERO	MODIFICACIONES SALDO INICIAL Y ANULACIONES	TOTAL OBLIGACIONES	PRESCRIPCIONES	PAGOS REALIZADOS	OBLIGACIONES PTES. PAGO A 31 DE DICIEMBRE
22300 TRANSPORTES	16.879,50	0,00	16.879,50	0,00	16.879,50	0,00
22701 SEGURIDAD	1.210,00	0,00	1.210,00	0,00	1.210,00	0,00
22706 ESTUDIOS Y TRABAJOS TÉCNICOS	14.848,08	0,00	14.848,08	0,00	14.848,08	0,00
22799 OTROS TRABAJOS REALIZADOS POR OTRAS EMP. Y PROF.	345,72	0,00	345,72	0,00	345,72	0,00
41002 A INFORMÁTICA AYUNTAMIENTO DE MADRID	10.109.180,14	0,00	10.109.180,14	0,00	10.109.180,14	0,00
62599 OTRO MOBILIARIO Y ENSERES	83.832,19	0,00	83.832,19	0,00	83.832,19	0,00
63301 INSTALACIONES (REFORMA Y REPOSICIÓN)	4.809,75	0,00	4.809,75	0,00	4.809,75	0,00
71002 A INFORMÁTICA AYUNTAMIENTO MADRID	3.407.921,55	0,00	3.407.921,55	0,00	3.407.921,55	0,00
***92206 COORDINACIÓN GENERAL DE LA ALCALDÍA**	24.000,00	0,00	24.000,00	0,00	24.000,00	0,00
48099 A OTRAS FUNDACIONES	24.000,00	0,00	24.000,00	0,00	24.000,00	0,00
***93303 I.F.S. GESTIÓN DEL PATRIMONIO**	7.861,08	0,00	7.861,08	0,00	7.861,08	0,00
63200 EDIFICIOS Y OTRAS CONSTRUCCIONES (REFORMA)	7.861,08	0,00	7.861,08	0,00	7.861,08	0,00
****001020 VICEALCALDÍA**	24.518,18	0,00	24.518,18	0,00	24.518,18	0,00
***92010 DIR.Y GEST.ADMV. DE VICEALCALDÍA**	24.518,18	0,00	24.518,18	0,00	24.518,18	0,00
22000 MATERIAL DE OFICINA ORDINARIO NO INVENTARIABLE	2.700,89	0,00	2.700,89	0,00	2.700,89	0,00
22104 VESTUARIO	1.940,14	0,00	1.940,14	0,00	1.940,14	0,00
22105 PRODUCTOS ALIMENTICIOS	445,75	0,00	445,75	0,00	445,75	0,00
22604 GASTOS JURÍDICOS Y CONTENCIOSOS	1.000,00	0,00	1.000,00	0,00	1.000,00	0,00
22700 LIMPIEZA Y ASEO	1.724,25	0,00	1.724,25	0,00	1.724,25	0,00
22701 SEGURIDAD	2.743,41	0,00	2.743,41	0,00	2.743,41	0,00
62500 MOBILIARIO Y EQUIPOS DE OFICINA	13.963,74	0,00	13.963,74	0,00	13.963,74	0,00
****001021 A.D. COORD.TERRIT., TRANSP. Y PART.CIUD**	7.165.458,91	0,00	7.165.458,91	0,00	5.920.458,91	1.245.000,00
***23200 PLANES CONCERTADOS DE REEQUILIBRIO**	1.410.251,31	0,00	1.410.251,31	0,00	165.251,31	1.245.000,00
22706 ESTUDIOS Y TRABAJOS TÉCNICOS	4.598,00	0,00	4.598,00	0,00	4.598,00	0,00
41005 A LA AGENCIA PARA EL EMPLEO DE MADRID	1.245.000,00	0,00	1.245.000,00	0,00	0,00	1.245.000,00
41008 A MADRID SALUD	160.653,31	0,00	160.653,31	0,00	160.653,31	0,00
***23201 FONDO DE REEQUILIBRIO TERRITORIAL**	680.328,11	0,00	680.328,11	0,00	680.328,11	0,00
41008 A MADRID SALUD	680.328,11	0,00	680.328,11	0,00	680.328,11	0,00
***92006 FOMENTO DE LA TRANSPARENCIA Y MEJORA DE LA GESTIÓN**	97.006,49	0,00	97.006,49	0,00	97.006,49	0,00
22706 ESTUDIOS Y TRABAJOS TÉCNICOS	97.006,49	0,00	97.006,49	0,00	97.006,49	0,00

AYUNTAMIENTO DE MADRID

INFORMACIÓN PRESUPUESTARIA. EJERCICIO CERRADOS. PRESUPUESTO DE GASTOS

OBLIGACIONES DE PRESUPUESTOS CERRADOS

Ejercicio : 2020 **Fecha: 31/12/2020**

Centro : AYUNTAMIENTO DE MADRID

EJERCICIO - ORGÁNICO - FUNCIONAL- ECONÓMICO	OBLIGACIONES PTES. PAGO A 1 DE ENERO	MODIFICACIONES SALDO INICIAL Y ANULACIONES	TOTAL OBLIGACIONES	PRESCRIPCIONES	PAGOS REALIZADOS	OBLIGACIONES PTES. PAGO A 31 DE DICIEMBRE
* 92208 COORDINACIÓN TÉCNICA DE LOS DISTRITOS	574.813,93	0,00	574.813,93	0,00	574.813,93	0,00
20901 CÁNONES	145.675,32	0,00	145.675,32	0,00	145.675,32	0,00
22605 ANUNCIOS DE INSERCIÓN OBLIGATORIA	9.909,61	0,00	9.909,61	0,00	9.909,61	0,00
47999 OTRAS SUBVENCIONES A EMPRESAS PRIVADAS	210.000,00	0,00	210.000,00	0,00	210.000,00	0,00
48901 OTRAS TRANSFERENCIAS A INSTITUC. SIN FINES LUCRO	209.229,00	0,00	209.229,00	0,00	209.229,00	0,00
* 92209 DESCONCENTRACIÓN Y ACCIÓN TERRITORIAL	690.408,65	0,00	690.408,65	0,00	690.408,65	0,00
22706 ESTUDIOS Y TRABAJOS TÉCNICOS	15.518,25	0,00	15.518,25	0,00	15.518,25	0,00
48901 OTRAS TRANSFERENCIAS A INSTITUC. SIN FINES LUCRO	674.890,40	0,00	674.890,40	0,00	674.890,40	0,00
* 92401 PARTICIPACIÓN CIUDADANA	121.503,06	0,00	121.503,06	0,00	121.503,06	0,00
22606 REUNIONES, CONFERENCIAS Y CURSOS	22.456,15	0,00	22.456,15	0,00	22.456,15	0,00
22706 ESTUDIOS Y TRABAJOS TÉCNICOS	44.209,27	0,00	44.209,27	0,00	44.209,27	0,00
22799 OTROS TRABAJOS REALIZADOS POR OTRAS EMP. Y PROF.	54.837,64	0,00	54.837,64	0,00	54.837,64	0,00
* 92501 ATENCIÓN A LA CIUDADANÍA	3.591.147,36	0,00	3.591.147,36	0,00	3.591.147,36	0,00
21500 REP., MANT. Y CONSERV. DE MOBILIARIO	18.148,79	0,00	18.148,79	0,00	18.148,79	0,00
22000 MATERIAL DE OFICINA ORDINARIO NO INVENTARIABLE	23.501,89	0,00	23.501,89	0,00	23.501,89	0,00
22701 SEGURIDAD	10.688,29	0,00	10.688,29	0,00	10.688,29	0,00
22706 ESTUDIOS Y TRABAJOS TÉCNICOS	28.586,25	0,00	28.586,25	0,00	28.586,25	0,00
22799 OTROS TRABAJOS REALIZADOS POR OTRAS EMP. Y PROF.	3.389.978,66	0,00	3.389.978,66	0,00	3.389.978,66	0,00
62500 MOBILIARIO Y EQUIPOS DE OFICINA	18.144,43	0,00	18.144,43	0,00	18.144,43	0,00
62600 EQUIPOS DE COMUNICACIÓN	17.818,31	0,00	17.818,31	0,00	17.818,31	0,00
63500 MOBILIARIO Y EQUIPOS DE OFICINA (REFORMA Y REP.)	66.213,02	0,00	66.213,02	0,00	66.213,02	0,00
63901 SEÑALIZACIÓN (REFORMA Y REPOSICIÓN)	18.067,72	0,00	18.067,72	0,00	18.067,72	0,00
** 001023 A.D. INTERNACIONALIZACIÓN Y COOPERACIÓN	985.292,32	0,00	985.292,32	0,00	985.292,32	0,00
* 23290 COOPERACIÓN Y CIUDADANIA GLOBAL	881.950,00	0,00	881.950,00	0,00	881.950,00	0,00
45303 A UNIVERSIDADES PÚBLICAS	160.000,00	0,00	160.000,00	0,00	160.000,00	0,00
48901 OTRAS TRANSFERENCIAS A INSTITUC. SIN FINES LUCRO	721.950,00	0,00	721.950,00	0,00	721.950,00	0,00
* 92207 RELACIONES INSTITUCIONALES	103.342,32	0,00	103.342,32	0,00	103.342,32	0,00
22606 REUNIONES, CONFERENCIAS Y CURSOS	12.442,32	0,00	12.442,32	0,00	12.442,32	0,00
48901 OTRAS TRANSFERENCIAS A INSTITUC. SIN FINES LUCRO	90.900,00	0,00	90.900,00	0,00	90.900,00	0,00
** 001027 FAMILIAS, IGUALDAD Y BIENESTAR SOCIAL	65.624.588,18	0,00	65.624.588,18	0,00	65.624.588,18	0,00

AYUNTAMIENTO DE MADRID

INFORMACIÓN PRESUPUESTARIA. EJERCICIO CERRADOS. PRESUPUESTO DE GASTOS

OBLIGACIONES DE PRESUPUESTOS CERRADOS

Ejercicio : 2020 **Fecha: 31/12/2020**

Centro : AYUNTAMIENTO DE MADRID

EJERCICIO - ORGÁNICO - FUNCIONAL- ECONÓMICO	OBLIGACIONES PTES. PAGO A 1 DE ENERO	MODIFICACIONES SALDO INICIAL Y ANULACIONES	TOTAL OBLIGACIONES	PRESCRIPCIONES	PAGOS REALIZADOS	OBLIGACIONES PTES. PAGO A 31 DE DICIEMBRE
* 15210 PROMOCIÓN Y GESTIÓN DE VIVIENDA	52.609.807,66	0,00	52.609.807,66	0,00	52.609.807,66	0,00
44500 A LA EMPRESA MUNICIPAL DE LA VIVIENDA Y SUELO SA	18.211.057,66	0,00	18.211.057,66	0,00	18.211.057,66	0,00
74500 A LA EMPRESA MUNICIPAL DE LA VIVIENDA Y SUELO, S.A	34.398.750,00	0,00	34.398.750,00	0,00	34.398.750,00	0,00
* 23100 DIR.Y GEST.ADMV. DE FAMILIAS, IGUALDAD Y B.SOCIAL	164.276,32	0,00	164.276,32	0,00	164.276,32	0,00
21200 REP.MANT. Y CONSERV. EDIFICIOS Y OTRAS CONSTRUC.	36.666,70	0,00	36.666,70	0,00	36.666,70	0,00
21300 REP.MANT.Y CONSERV. MAQUINARIA, INSTAL. Y UTILLAJE	3.894,82	0,00	3.894,82	0,00	3.894,82	0,00
22002 MATERIAL INFORMÁTICO NO INVENTARIABLE	17.225,55	0,00	17.225,55	0,00	17.225,55	0,00
22199 OTROS SUMINISTROS	1.052,78	0,00	1.052,78	0,00	1.052,78	0,00
22606 REUNIONES, CONFERENCIAS Y CURSOS	101.834,40	0,00	101.834,40	0,00	101.834,40	0,00
22706 ESTUDIOS Y TRABAJOS TÉCNICOS	1.520,37	0,00	1.520,37	0,00	1.520,37	0,00
62500 MOBILIARIO Y EQUIPOS DE OFICINA	666,17	0,00	666,17	0,00	666,17	0,00
62599 OTRO MOBILIARIO Y ENSERES	1.129,97	0,00	1.129,97	0,00	1.129,97	0,00
63301 INSTALACIONES (REFORMA Y REPOSICIÓN)	285,56	0,00	285,56	0,00	285,56	0,00
* 23101 PREV. Y ATEN. FRENTE A LA VIOLENCIA DE GÉNERO, IGU	2.713.403,20	0,00	2.713.403,20	0,00	2.713.403,20	0,00
22602 PUBLICIDAD Y PROPAGANDA	49.921,33	0,00	49.921,33	0,00	49.921,33	0,00
22706 ESTUDIOS Y TRABAJOS TÉCNICOS	14.025,18	0,00	14.025,18	0,00	14.025,18	0,00
22799 OTROS TRABAJOS REALIZADOS POR OTRAS EMP. Y PROF.	150.814,69	0,00	150.814,69	0,00	150.814,69	0,00
48099 A OTRAS FUNDACIONES	296.000,00	0,00	296.000,00	0,00	296.000,00	0,00
48201 BECAS	116.560,00	0,00	116.560,00	0,00	116.560,00	0,00
48901 OTRAS TRANSFERENCIAS A INSTITUC. SIN FINES LUCRO	2.086.082,00	0,00	2.086.082,00	0,00	2.086.082,00	0,00
* 23102 FAMILIA E INFANCIA	957.524,71	0,00	957.524,71	0,00	957.524,71	0,00
22706 ESTUDIOS Y TRABAJOS TÉCNICOS	22.243,73	0,00	22.243,73	0,00	22.243,73	0,00
22799 OTROS TRABAJOS REALIZADOS POR OTRAS EMP. Y PROF.	342.427,56	0,00	342.427,56	0,00	342.427,56	0,00
48901 OTRAS TRANSFERENCIAS A INSTITUC. SIN FINES LUCRO	592.853,42	0,00	592.853,42	0,00	592.853,42	0,00
* 23103 PERSONAS MAYORES Y SERVICIOS SOCIALES	5.289.373,54	0,00	5.289.373,54	0,00	5.289.373,54	0,00
21300 REP.MANT.Y CONSERV. MAQUINARIA, INSTAL. Y UTILLAJE	611,05	0,00	611,05	0,00	611,05	0,00
22706 ESTUDIOS Y TRABAJOS TÉCNICOS	29.351,36	0,00	29.351,36	0,00	29.351,36	0,00
22710 SERVICIO DE AYUDA A DOMICILIO	1.061.619,45	0,00	1.061.619,45	0,00	1.061.619,45	0,00
22799 OTROS TRABAJOS REALIZADOS POR OTRAS EMP. Y PROF.	4.197.791,68	0,00	4.197.791,68	0,00	4.197.791,68	0,00
* 23104 PROMOC. CONCILIACIÓN Y COOP. INST. PARA IGUALDAD D	38.900,29	0,00	38.900,29	0,00	38.900,29	0,00

AYUNTAMIENTO DE MADRID

INFORMACIÓN PRESUPUESTARIA. EJERCICIO CERRADOS. PRESUPUESTO DE GASTOS

OBLIGACIONES DE PRESUPUESTOS CERRADOS

Ejercicio : 2020 **Fecha: 31/12/2020**

Centro : AYUNTAMIENTO DE MADRID

EJERCICIO - ORGÁNICO - FUNCIONAL- ECONÓMICO	OBLIGACIONES PTES. PAGO A 1 DE ENERO	MODIFICACIONES SALDO INICIAL Y ANULACIONES	TOTAL OBLIGACIONES	PRESCRIPCIONES	PAGOS REALIZADOS	OBLIGACIONES PTES. PAGO A 31 DE DICIEMBRE
22602 PUBLICIDAD Y PROPAGANDA	11.628,10	0,00	11.628,10	0,00	11.628,10	0,00
22606 REUNIONES, CONFERENCIAS Y CURSOS	17.035,59	0,00	17.035,59	0,00	17.035,59	0,00
22706 ESTUDIOS Y TRABAJOS TÉCNICOS	10.236,60	0,00	10.236,60	0,00	10.236,60	0,00
* **23106 INTEGRACIÓN COMUNITARIA Y EMERGENCIA SOCIAL**	2.058.005,54	0,00	2.058.005,54	0,00	2.058.005,54	0,00
21300 REP.MANT.Y CONSERV. MAQUINARIA, INSTAL. Y UTILLAJE	4.114,00	0,00	4.114,00	0,00	4.114,00	0,00
22105 PRODUCTOS ALIMENTICIOS	67.773,60	0,00	67.773,60	0,00	67.773,60	0,00
22106 PRODUCTOS FARMACÉUTICOS Y MATERIAL SANITARIO	2.881,83	0,00	2.881,83	0,00	2.881,83	0,00
22300 TRANSPORTES	1.287,70	0,00	1.287,70	0,00	1.287,70	0,00
22706 ESTUDIOS Y TRABAJOS TÉCNICOS	6.080,25	0,00	6.080,25	0,00	6.080,25	0,00
22799 OTROS TRABAJOS REALIZADOS POR OTRAS EMP. Y PROF.	1.262.401,48	0,00	1.262.401,48	0,00	1.262.401,48	0,00
44500 A LA EMPRESA MUNICIPAL DE LA VIVIENDA Y SUELO SA	10.420,28	0,00	10.420,28	0,00	10.420,28	0,00
45001 A LA ADMINISTRACIÓN GRAL.DE LA COMUNIDAD DE MADRID	300.000,00	0,00	300.000,00	0,00	300.000,00	0,00
48901 OTRAS TRANSFERENCIAS A INSTITUC. SIN FINES LUCRO	350.000,00	0,00	350.000,00	0,00	350.000,00	0,00
62599 OTRO MOBILIARIO Y ENSERES	29.342,50	0,00	29.342,50	0,00	29.342,50	0,00
63599 OTRO MOBILIARIO Y ENSERES (REFORMA Y REPOSICIÓN)	23.703,90	0,00	23.703,90	0,00	23.703,90	0,00
* **23107 ATENCIÓN A LA INMIGRACIÓN**	228.955,30	0,00	228.955,30	0,00	228.955,30	0,00
22706 ESTUDIOS Y TRABAJOS TÉCNICOS	7.562,50	0,00	7.562,50	0,00	7.562,50	0,00
48099 A OTRAS FUNDACIONES	221.392,80	0,00	221.392,80	0,00	221.392,80	0,00
* **23109 INNOVACIÓN Y ESTRATEGIA SOCIAL**	341.021,02	0,00	341.021,02	0,00	341.021,02	0,00
22104 VESTUARIO	99.976,25	0,00	99.976,25	0,00	99.976,25	0,00
22602 PUBLICIDAD Y PROPAGANDA	214.898,24	0,00	214.898,24	0,00	214.898,24	0,00
22606 REUNIONES, CONFERENCIAS Y CURSOS	7.997,74	0,00	7.997,74	0,00	7.997,74	0,00
22706 ESTUDIOS Y TRABAJOS TÉCNICOS	18.148,79	0,00	18.148,79	0,00	18.148,79	0,00
* **32301 CENTROS DOCENTES ENSEÑANZA INFANTIL Y PRIMARIA**	554.013,54	0,00	554.013,54	0,00	554.013,54	0,00
22000 MATERIAL DE OFICINA ORDINARIO NO INVENTARIABLE	153,38	0,00	153,38	0,00	153,38	0,00
22104 VESTUARIO	9.968,57	0,00	9.968,57	0,00	9.968,57	0,00
22105 PRODUCTOS ALIMENTICIOS	6.168,70	0,00	6.168,70	0,00	6.168,70	0,00
22110 PRODUCTOS DE LIMPIEZA Y ASEO	835,83	0,00	835,83	0,00	835,83	0,00
22199 OTROS SUMINISTROS	33.571,71	0,00	33.571,71	0,00	33.571,71	0,00
22300 TRANSPORTES	5.309,24	0,00	5.309,24	0,00	5.309,24	0,00

AYUNTAMIENTO DE MADRID

INFORMACIÓN PRESUPUESTARIA. EJERCICIO CERRADOS. PRESUPUESTO DE GASTOS

OBLIGACIONES DE PRESUPUESTOS CERRADOS

Ejercicio : 2020 **Fecha: 31/12/2020**

Centro : AYUNTAMIENTO DE MADRID

EJERCICIO - ORGÁNICO - FUNCIONAL- ECONÓMICO	OBLIGACIONES PTES. PAGO A 1 DE ENERO	MODIFICACIONES SALDO INICIAL Y ANULACIONES	TOTAL OBLIGACIONES	PRESCRIPCIONES	PAGOS REALIZADOS	OBLIGACIONES PTES. PAGO A 31 DE DICIEMBRE
22602 PUBLICIDAD Y PROPAGANDA	5.265,44	0,00	5.265,44	0,00	5.265,44	0,00
22699 OTROS GASTOS DIVERSOS	770,00	0,00	770,00	0,00	770,00	0,00
22799 OTROS TRABAJOS REALIZADOS POR OTRAS EMP. Y PROF.	5.048,46	0,00	5.048,46	0,00	5.048,46	0,00
22801 CONVENIOS SERVICIOS EDUCATIVOS	252.770,03	0,00	252.770,03	0,00	252.770,03	0,00
48201 BECAS	156.320,26	0,00	156.320,26	0,00	156.320,26	0,00
48900 OTRAS TRANSFERENCIAS A FAMILIAS	47.810,70	0,00	47.810,70	0,00	47.810,70	0,00
62599 OTRO MOBILIARIO Y ENSERES	19.612,09	0,00	19.612,09	0,00	19.612,09	0,00
63599 OTRO MOBILIARIO Y ENSERES (REFORMA Y REPOSICIÓN)	6.055,55	0,00	6.055,55	0,00	6.055,55	0,00
63999 OTRAS INVERS. DE REPOS. ASOC. AL FUNC. OPER. SERV.	4.353,58	0,00	4.353,58	0,00	4.353,58	0,00
***** **32501 ABSENTISMO**	1.052,70	0,00	1.052,70	0,00	1.052,70	0,00
22602 PUBLICIDAD Y PROPAGANDA	1.052,70	0,00	1.052,70	0,00	1.052,70	0,00
***** **32601 SERVICIOS COMPLEMENTARIOS EDUCACIÓN**	448.840,51	0,00	448.840,51	0,00	448.840,51	0,00
20500 ARRENDAMIENTOS DE MOBILIARIO Y ENSERES	430,83	0,00	430,83	0,00	430,83	0,00
22199 OTROS SUMINISTROS	694,69	0,00	694,69	0,00	694,69	0,00
22300 TRANSPORTES	33.150,99	0,00	33.150,99	0,00	33.150,99	0,00
22799 OTROS TRABAJOS REALIZADOS POR OTRAS EMP. Y PROF.	253.436,24	0,00	253.436,24	0,00	253.436,24	0,00
26000 TRABAJOS REALIZ. POR INSTITUCIONES S.F. DE LUCRO	6.700,00	0,00	6.700,00	0,00	6.700,00	0,00
48203 PREMIOS	5.200,00	0,00	5.200,00	0,00	5.200,00	0,00
62599 OTRO MOBILIARIO Y ENSERES	121.227,91	0,00	121.227,91	0,00	121.227,91	0,00
62601 EQUIPOS PARA PROCESO DE DATOS	10.864,00	0,00	10.864,00	0,00	10.864,00	0,00
63599 OTRO MOBILIARIO Y ENSERES (REFORMA Y REPOSICIÓN)	17.135,85	0,00	17.135,85	0,00	17.135,85	0,00
***** **33303 OTROS EQUIPAMIENTOS CULTURALES**	27.380,82	0,00	27.380,82	0,00	27.380,82	0,00
62599 OTRO MOBILIARIO Y ENSERES	27.380,82	0,00	27.380,82	0,00	27.380,82	0,00
***** **33702 ACTIVIDADES OCIO Y TIEMPO LIBRE JUVENTUD**	192.033,03	0,00	192.033,03	0,00	192.033,03	0,00
22799 OTROS TRABAJOS REALIZADOS POR OTRAS EMP. Y PROF.	116.885,03	0,00	116.885,03	0,00	116.885,03	0,00
26000 TRABAJOS REALIZ. POR INSTITUCIONES S.F. DE LUCRO	7.148,00	0,00	7.148,00	0,00	7.148,00	0,00
48203 PREMIOS	68.000,00	0,00	68.000,00	0,00	68.000,00	0,00
****** **001028 POLÍTICAS DE GÉNERO Y DIVERSIDAD**	3.966,23	0,00	3.966,23	0,00	3.678,40	287,83
***** **23100 DIR.Y GEST.ADMV. DE FAMILIAS, IGUALDAD Y B.SOCIAL**	287,83	0,00	287,83	0,00	0,00	287,83
22603 PUBLICACIÓN EN DIARIOS OFICIALES	287,83	0,00	287,83	0,00	0,00	287,83

AYUNTAMIENTO DE MADRID

INFORMACIÓN PRESUPUESTARIA. EJERCICIO CERRADOS. PRESUPUESTO DE GASTOS

OBLIGACIONES DE PRESUPUESTOS CERRADOS

Ejercicio : 2020 **Fecha: 31/12/2020**

Centro : AYUNTAMIENTO DE MADRID

EJERCICIO - ORGÁNICO - FUNCIONAL- ECONÓMICO	OBLIGACIONES PTES. PAGO A 1 DE ENERO	MODIFICACIONES SALDO INICIAL Y ANULACIONES	TOTAL OBLIGACIONES	PRESCRIPCIONES	PAGOS REALIZADOS	OBLIGACIONES PTES. PAGO A 31 DE DICIEMBRE
* 23101 PREV. Y ATEN. FRENTE A LA VIOLENCIA DE GÉNERO, IGU	3.678,40	0,00	3.678,40	0,00	3.678,40	0,00
22706 ESTUDIOS Y TRABAJOS TÉCNICOS	3.678,40	0,00	3.678,40	0,00	3.678,40	0,00
** 001031 ÁREA DELEGADA VIVIENDA	41.807.576,14	0,00	41.807.576,14	0,00	41.807.576,14	0,00
* 15210 PROMOCIÓN Y GESTIÓN DE VIVIENDA	30.857.668,25	0,00	30.857.668,25	0,00	30.857.668,25	0,00
44500 A LA EMPRESA MUNICIPAL DE LA VIVIENDA Y SUELO SA	13.658.293,25	0,00	13.658.293,25	0,00	13.658.293,25	0,00
74500 A LA EMPRESA MUNICIPAL DE LA VIVIENDA Y SUELO, S.A	17.199.375,00	0,00	17.199.375,00	0,00	17.199.375,00	0,00
* 15220 CONSERVACIÓN Y REHABILITACIÓN VIVIENDA	10.949.907,89	0,00	10.949.907,89	0,00	10.949.907,89	0,00
22724 TRAB.Y SERV.EMPRESA MPAL. DE VIVIENDA Y SUELO,S.A.	160.251,61	0,00	160.251,61	0,00	160.251,61	0,00
78900 OTRAS TRANSFERENCIAS DE CAPITAL A FAMILIAS	10.789.656,28	0,00	10.789.656,28	0,00	10.789.656,28	0,00
** 001037 COORD. TERRITORIAL Y COOP. PÚBLICO-SOC	7.200.000,00	0,00	7.200.000,00	0,00	7.200.000,00	0,00
* 23201 FONDO DE REEQUILIBRIO TERRITORIAL	7.200.000,00	0,00	7.200.000,00	0,00	7.200.000,00	0,00
74500 A LA EMPRESA MUNICIPAL DE LA VIVIENDA Y SUELO, S.A	7.200.000,00	0,00	7.200.000,00	0,00	7.200.000,00	0,00
** 001055 OBRAS Y EQUIPAMIENTOS	78.425.017,17	-2.666.172,72	75.758.844,45	0,00	75.758.844,45	0,00
* 15320 DIR.Y GEST.ADMV. DE OBRAS Y EQUIPAMIENTOS	36.451,55	0,00	36.451,55	0,00	36.451,55	0,00
20500 ARRENDAMIENTOS DE MOBILIARIO Y ENSERES	2.371,60	0,00	2.371,60	0,00	2.371,60	0,00
22000 MATERIAL DE OFICINA ORDINARIO NO INVENTARIABLE	2.000,25	0,00	2.000,25	0,00	2.000,25	0,00
22002 MATERIAL INFORMÁTICO NO INVENTARIABLE	8.849,13	0,00	8.849,13	0,00	8.849,13	0,00
22105 PRODUCTOS ALIMENTICIOS	147,40	0,00	147,40	0,00	147,40	0,00
22199 OTROS SUMINISTROS	28,02	0,00	28,02	0,00	28,02	0,00
22201 POSTALES	31,46	0,00	31,46	0,00	31,46	0,00
22300 TRANSPORTES	6.536,42	0,00	6.536,42	0,00	6.536,42	0,00
22604 GASTOS JURÍDICOS Y CONTENCIOSOS	4.000,00	0,00	4.000,00	0,00	4.000,00	0,00
23111 LOCOMOCIÓN URBANA PERSONAL DIRECTIVO	25,05	0,00	25,05	0,00	25,05	0,00
35200 INTERESES DE DEMORA	11.350,59	0,00	11.350,59	0,00	11.350,59	0,00
62599 OTRO MOBILIARIO Y ENSERES	149,68	0,00	149,68	0,00	149,68	0,00
63901 SEÑALIZACIÓN (REFORMA Y REPOSICIÓN)	961,95	0,00	961,95	0,00	961,95	0,00
* 15321 VÍAS PÚBLICAS	21.754.293,18	0,00	21.754.293,18	0,00	21.754.293,18	0,00
21000 REP.MANT. Y CONSERV. BIENES DESTINADOS USO GENERAL	15.137.712,42	0,00	15.137.712,42	0,00	15.137.712,42	0,00
22500 TRIBUTOS ESTATALES	1.059,86	0,00	1.059,86	0,00	1.059,86	0,00
22706 ESTUDIOS Y TRABAJOS TÉCNICOS	300.571,71	0,00	300.571,71	0,00	300.571,71	0,00

AYUNTAMIENTO DE MADRID

INFORMACIÓN PRESUPUESTARIA. EJERCICIO CERRADOS. PRESUPUESTO DE GASTOS

OBLIGACIONES DE PRESUPUESTOS CERRADOS

Ejercicio : 2020 **Fecha: 31/12/2020**

Centro : AYUNTAMIENTO DE MADRID

EJERCICIO - ORGÁNICO - FUNCIONAL- ECONÓMICO	OBLIGACIONES PTES. PAGO A 1 DE ENERO	MODIFICACIONES SALDO INICIAL Y ANULACIONES	TOTAL OBLIGACIONES	PRESCRIPCIONES	PAGOS REALIZADOS	OBLIGACIONES PTES. PAGO A 31 DE DICIEMBRE
22799 OTROS TRABAJOS REALIZADOS POR OTRAS EMP. Y PROF.	41.541,20	0,00	41.541,20	0,00	41.541,20	0,00
48901 OTRAS TRANSFERENCIAS A INSTITUC. SIN FINES LUCRO	558.133,55	0,00	558.133,55	0,00	558.133,55	0,00
60903 URBANIZACIÓN A CARGO DE PARTICULARES	103.111,23	0,00	103.111,23	0,00	103.111,23	0,00
60904 URBANIZACIÓN A CARGO DEL AYUNTAMIENTO	356.613,54	0,00	356.613,54	0,00	356.613,54	0,00
61904 URBANIZACIÓN A CARGO DEL AYUNTAMIENTO (REMODELAC.)	160.747,62	0,00	160.747,62	0,00	160.747,62	0,00
61910 VIALES (REMODELACIÓN)	3.884.667,47	0,00	3.884.667,47	0,00	3.884.667,47	0,00
61911 PASOS A DISTINTO NIVEL	1.168.829,29	0,00	1.168.829,29	0,00	1.168.829,29	0,00
68101 URBANIZACIÓN NUEVA DE SUELO PATRIMONIAL	41.305,29	0,00	41.305,29	0,00	41.305,29	0,00
* **15322 OTRAS ACTUACIONES EN VÍAS PÚBLICAS**	190.951,42	0,00	190.951,42	0,00	190.951,42	0,00
61910 VIALES (REMODELACIÓN)	190.951,42	0,00	190.951,42	0,00	190.951,42	0,00
* **15340 INFRAESTRUCTURAS URBANAS**	5.513.835,44	0,00	5.513.835,44	0,00	5.513.835,44	0,00
22706 ESTUDIOS Y TRABAJOS TÉCNICOS	17.702,30	0,00	17.702,30	0,00	17.702,30	0,00
61903 URBANIZACIÓN A CARGO DE PARTICULARES (REMODELAC.)	68.750,88	0,00	68.750,88	0,00	68.750,88	0,00
61904 URBANIZACIÓN A CARGO DEL AYUNTAMIENTO (REMODELAC.)	5.356.536,11	0,00	5.356.536,11	0,00	5.356.536,11	0,00
61920 PARQUES (REMODELACIÓN)	70.846,15	0,00	70.846,15	0,00	70.846,15	0,00
* **16501 EQUIPAMIENTOS URBANOS**	9.550.842,18	0,00	9.550.842,18	0,00	9.550.842,18	0,00
22706 ESTUDIOS Y TRABAJOS TÉCNICOS	10.417,07	0,00	10.417,07	0,00	10.417,07	0,00
22799 OTROS TRABAJOS REALIZADOS POR OTRAS EMP. Y PROF.	9.540.425,11	0,00	9.540.425,11	0,00	9.540.425,11	0,00
* **23106 INTEGRACIÓN COMUNITARIA Y EMERGENCIA SOCIAL**	2.666.172,72	-2.666.172,72	0,00	0,00	0,00	0,00
62200 EDIFICIOS Y OTRAS CONSTRUCCIONES	2.666.172,72	-2.666.172,72	0,00	0,00	0,00	0,00
* **32110 CREACIÓN CENTROS DOCENTES INFANTIL Y PRIMARIA**	463.846,39	0,00	463.846,39	0,00	463.846,39	0,00
62200 EDIFICIOS Y OTRAS CONSTRUCCIONES	463.846,39	0,00	463.846,39	0,00	463.846,39	0,00
* **93301 CONSTR.MNTO.Y REHABILITACIÓN INMUEBLES MUNICIPALES**	7.174.239,51	0,00	7.174.239,51	0,00	7.174.239,51	0,00
21300 REP.MANT.Y CONSERV. MAQUINARIA, INSTAL. Y UTILLAJE	99.231,35	0,00	99.231,35	0,00	99.231,35	0,00
22706 ESTUDIOS Y TRABAJOS TÉCNICOS	46.630,69	0,00	46.630,69	0,00	46.630,69	0,00
62200 EDIFICIOS Y OTRAS CONSTRUCCIONES	2.896.696,22	0,00	2.896.696,22	0,00	2.896.696,22	0,00
63200 EDIFICIOS Y OTRAS CONSTRUCCIONES (REFORMA)	4.131.681,25	0,00	4.131.681,25	0,00	4.131.681,25	0,00
* **93303 I.F.S. GESTIÓN DEL PATRIMONIO**	31.068.664,78	0,00	31.068.664,78	0,00	31.068.664,78	0,00
62200 EDIFICIOS Y OTRAS CONSTRUCCIONES	1.962.038,12	0,00	1.962.038,12	0,00	1.962.038,12	0,00
63200 EDIFICIOS Y OTRAS CONSTRUCCIONES (REFORMA)	28.553.798,73	0,00	28.553.798,73	0,00	28.553.798,73	0,00

AYUNTAMIENTO DE MADRID

INFORMACIÓN PRESUPUESTARIA. EJERCICIO CERRADOS. PRESUPUESTO DE GASTOS

OBLIGACIONES DE PRESUPUESTOS CERRADOS

Ejercicio : 2020 **Fecha: 31/12/2020**

Centro : AYUNTAMIENTO DE MADRID

EJERCICIO - ORGÁNICO - FUNCIONAL- ECONÓMICO	OBLIGACIONES PTES. PAGO A 1 DE ENERO	MODIFICACIONES SALDO INICIAL Y ANULACIONES	TOTAL OBLIGACIONES	PRESCRIPCIONES	PAGOS REALIZADOS	OBLIGACIONES PTES. PAGO A 31 DE DICIEMBRE
74500 A LA EMPRESA MUNICIPAL DE LA VIVIENDA Y SUELO, S.A	552.827,93	0,00	552.827,93	0,00	552.827,93	0,00
* **93304 GESTIÓN PATRIMONIAL**	5.720,00	0,00	5.720,00	0,00	5.720,00	0,00
21200 REP.MANT. Y CONSERV. EDIFICIOS Y OTRAS CONSTRUC.	122,14	0,00	122,14	0,00	122,14	0,00
22500 TRIBUTOS ESTATALES	43,27	0,00	43,27	0,00	43,27	0,00
22604 GASTOS JURÍDICOS Y CONTENCIOSOS	5.554,59	0,00	5.554,59	0,00	5.554,59	0,00
** **001057 HACIENDA Y PERSONAL**	12.215.637,73	0,00	12.215.637,73	0,00	5.337.293,06	6.878.344,67
* **92003 CONTRATACIÓN Y SERVICIOS**	6.976.608,62	0,00	6.976.608,62	0,00	98.263,95	6.878.344,67
20400 ARRENDAMIENTOS DE MATERIAL DE TRANSPORTE	1.774,48	0,00	1.774,48	0,00	1.774,48	0,00
21400 REP., MANT. Y CONSERV. ELEMENTOS DE TRANSPORTE	4.501,13	0,00	4.501,13	0,00	4.501,13	0,00
22000 MATERIAL DE OFICINA ORDINARIO NO INVENTARIABLE	1.242,90	0,00	1.242,90	0,00	1.242,90	0,00
22101 AGUA	6.878.344,67	0,00	6.878.344,67	0,00	0,00	6.878.344,67
22102 GAS	1.224,69	0,00	1.224,69	0,00	1.224,69	0,00
22103 COMBUSTIBLES Y CARBURANTES	1.507,06	0,00	1.507,06	0,00	1.507,06	0,00
22198 PLAN ESE 2000. SERVICIOS ENERGÉTICOS	17.316,42	0,00	17.316,42	0,00	17.316,42	0,00
22699 OTROS GASTOS DIVERSOS	276,71	0,00	276,71	0,00	276,71	0,00
22706 ESTUDIOS Y TRABAJOS TÉCNICOS	8.415,89	0,00	8.415,89	0,00	8.415,89	0,00
48901 OTRAS TRANSFERENCIAS A INSTITUC. SIN FINES LUCRO	1.500,00	0,00	1.500,00	0,00	1.500,00	0,00
62300 MAQUINARIA	13.297,90	0,00	13.297,90	0,00	13.297,90	0,00
62400 ELEMENTOS DE TRANSPORTE	47.206,77	0,00	47.206,77	0,00	47.206,77	0,00
* **92004 FORMACIÓN DE PERSONAL**	393.434,24	0,00	393.434,24	0,00	393.434,24	0,00
16200 FORMACIÓN Y PERFECCIONAMIENTO DEL PERSONAL	218.337,71	0,00	218.337,71	0,00	218.337,71	0,00
22300 TRANSPORTES	184,15	0,00	184,15	0,00	184,15	0,00
22706 ESTUDIOS Y TRABAJOS TÉCNICOS	4.896,87	0,00	4.896,87	0,00	4.896,87	0,00
22799 OTROS TRABAJOS REALIZADOS POR OTRAS EMP. Y PROF.	1.328,91	0,00	1.328,91	0,00	1.328,91	0,00
23300 INDEMNIZACIÓN A FORMADORES INTERNOS	130.811,60	0,00	130.811,60	0,00	130.811,60	0,00
25100 TRABAJOS REALIZADOS POR UNIVERSIDADES PÚBLICAS	37.875,00	0,00	37.875,00	0,00	37.875,00	0,00
* **92005 RELACIONES LABORALES**	236.230,00	0,00	236.230,00	0,00	236.230,00	0,00
48901 OTRAS TRANSFERENCIAS A INSTITUC. SIN FINES LUCRO	236.230,00	0,00	236.230,00	0,00	236.230,00	0,00
* **92008 PLANIFICACIÓN DE RECURSOS HUMANOS**	4.596,02	0,00	4.596,02	0,00	4.596,02	0,00
14399 OTRAS PREVISIONES DE GASTOS DE PERSONAL	2.081,58	0,00	2.081,58	0,00	2.081,58	0,00

AYUNTAMIENTO DE MADRID

INFORMACIÓN PRESUPUESTARIA. EJERCICIO CERRADOS. PRESUPUESTO DE GASTOS

OBLIGACIONES DE PRESUPUESTOS CERRADOS

Ejercicio : 2020 **Fecha: 31/12/2020**

Centro : AYUNTAMIENTO DE MADRID

EJERCICIO - ORGÁNICO - FUNCIONAL- ECONÓMICO	OBLIGACIONES PTES. PAGO A 1 DE ENERO	MODIFICACIONES SALDO INICIAL Y ANULACIONES	TOTAL OBLIGACIONES	PRESCRIPCIONES	PAGOS REALIZADOS	OBLIGACIONES PTES. PAGO A 31 DE DICIEMBRE
22604 GASTOS JURÍDICOS Y CONTENCIOSOS	1.863,00	0,00	1.863,00	0,00	1.863,00	0,00
22607 OPOSICIONES Y PRUEBAS SELECTIVAS	651,44	0,00	651,44	0,00	651,44	0,00
* **93100 DIR.Y GEST.ADMV. DE HACIENDA Y PERSONAL**	4.527.155,08	0,00	4.527.155,08	0,00	4.527.155,08	0,00
20200 ARRENDAMIENTOS DE EDIFICIOS Y OTRAS CONSTRUCCIONES	101.639,92	0,00	101.639,92	0,00	101.639,92	0,00
22000 MATERIAL DE OFICINA ORDINARIO NO INVENTARIABLE	2.416,66	0,00	2.416,66	0,00	2.416,66	0,00
22199 OTROS SUMINISTROS	4.364,01	0,00	4.364,01	0,00	4.364,01	0,00
22300 TRANSPORTES	231,41	0,00	231,41	0,00	231,41	0,00
22606 REUNIONES, CONFERENCIAS Y CURSOS	276,75	0,00	276,75	0,00	276,75	0,00
22699 OTROS GASTOS DIVERSOS	16,94	0,00	16,94	0,00	16,94	0,00
22706 ESTUDIOS Y TRABAJOS TÉCNICOS	8.636,86	0,00	8.636,86	0,00	8.636,86	0,00
23100 GASTOS DE VIAJE MIEMBROS DE LOS ORG. DE GOBIERNO	111,90	0,00	111,90	0,00	111,90	0,00
23121 LOCOMOCIÓN URBANA PERSONAL NO DIRECTIVO	8,45	0,00	8,45	0,00	8,45	0,00
41007 A LA AGENCIA TRIBUTARIA MADRID	4.278.549,91	0,00	4.278.549,91	0,00	4.278.549,91	0,00
62500 MOBILIARIO Y EQUIPOS DE OFICINA	5.030,75	0,00	5.030,75	0,00	5.030,75	0,00
63901 SEÑALIZACIÓN (REFORMA Y REPOSICIÓN)	2.071,52	0,00	2.071,52	0,00	2.071,52	0,00
71007 A LA AGENCIA TRIBUTARIA MADRID	123.800,00	0,00	123.800,00	0,00	123.800,00	0,00
* **93405 TESORERÍA**	77.613,77	0,00	77.613,77	0,00	77.613,77	0,00
35900 OTROS GASTOS FINANCIEROS	77.613,77	0,00	77.613,77	0,00	77.613,77	0,00
** **001060 ECONOMÍA, INNOVACIÓN Y EMPLEO**	3.607.992,99	0,00	3.607.992,99	0,00	3.607.992,99	0,00
* **43100 COMERCIO**	1.908.797,53	0,00	1.908.797,53	0,00	1.908.797,53	0,00
22602 PUBLICIDAD Y PROPAGANDA	50.631,34	0,00	50.631,34	0,00	50.631,34	0,00
22604 GASTOS JURÍDICOS Y CONTENCIOSOS	31.335,72	0,00	31.335,72	0,00	31.335,72	0,00
22700 LIMPIEZA Y ASEO	754,42	0,00	754,42	0,00	754,42	0,00
22706 ESTUDIOS Y TRABAJOS TÉCNICOS	59.138,58	0,00	59.138,58	0,00	59.138,58	0,00
22799 OTROS TRABAJOS REALIZADOS POR OTRAS EMP. Y PROF.	7.009,77	0,00	7.009,77	0,00	7.009,77	0,00
47999 OTRAS SUBVENCIONES A EMPRESAS PRIVADAS	8.234,63	0,00	8.234,63	0,00	8.234,63	0,00
48901 OTRAS TRANSFERENCIAS A INSTITUC. SIN FINES LUCRO	361.556,64	0,00	361.556,64	0,00	361.556,64	0,00
63200 EDIFICIOS Y OTRAS CONSTRUCCIONES (REFORMA)	26.224,93	0,00	26.224,93	0,00	26.224,93	0,00
77999 OTRAS SUBVENCIONES A EMPRESAS PRIVADAS	325.762,68	0,00	325.762,68	0,00	325.762,68	0,00
78901 OTRAS TRANSF. DE CAPITAL A INST. SIN FINES LUCRO	1.038.148,82	0,00	1.038.148,82	0,00	1.038.148,82	0,00

AYUNTAMIENTO DE MADRID

INFORMACIÓN PRESUPUESTARIA. EJERCICIO CERRADOS. PRESUPUESTO DE GASTOS

OBLIGACIONES DE PRESUPUESTOS CERRADOS

Ejercicio : 2020 **Fecha: 31/12/2020**

Centro : AYUNTAMIENTO DE MADRID

EJERCICIO - ORGÁNICO - FUNCIONAL- ECONÓMICO	OBLIGACIONES PTES. PAGO A 1 DE ENERO	MODIFICACIONES SALDO INICIAL Y ANULACIONES	TOTAL OBLIGACIONES	PRESCRIPCIONES	PAGOS REALIZADOS	OBLIGACIONES PTES. PAGO A 31 DE DICIEMBRE
* 43300 DIR.Y GEST.ADMV. DE ECONOMÍA, INNOV. Y EMPLEO	18.622,63	0,00	18.622,63	0,00	18.622,63	0,00
22000 MATERIAL DE OFICINA ORDINARIO NO INVENTARIABLE	9.250,51	0,00	9.250,51	0,00	9.250,51	0,00
23000 DE LOS MIEMBROS DE LOS ÓRGANOS DE GOBIERNO	311,82	0,00	311,82	0,00	311,82	0,00
23010 DEL PERSONAL DIRECTIVO	623,64	0,00	623,64	0,00	623,64	0,00
23020 DEL PERSONAL NO DIRECTIVO	1.423,46	0,00	1.423,46	0,00	1.423,46	0,00
23100 GASTOS DE VIAJE MIEMBROS DE LOS ORG. DE GOBIERNO	763,81	0,00	763,81	0,00	763,81	0,00
23110 GASTOS DE VIAJE DEL PERSONAL DIRECTIVO	552,74	0,00	552,74	0,00	552,74	0,00
23111 LOCOMOCIÓN URBANA PERSONAL DIRECTIVO	449,79	0,00	449,79	0,00	449,79	0,00
23120 GASTOS DE VIAJE DEL PERSONAL NO DIRECTIVO	4.744,05	0,00	4.744,05	0,00	4.744,05	0,00
23121 LOCOMOCIÓN URBANA PERSONAL NO DIRECTIVO	7,70	0,00	7,70	0,00	7,70	0,00
35200 INTERESES DE DEMORA	495,11	0,00	495,11	0,00	495,11	0,00
* 43301 PROMOCIÓN ECONÓMICA Y DESARROLLO EMPRESARIAL	888.360,54	0,00	888.360,54	0,00	888.360,54	0,00
21200 REP.MANT. Y CONSERV. EDIFICIOS Y OTRAS CONSTRUC.	1.585,11	0,00	1.585,11	0,00	1.585,11	0,00
22606 REUNIONES, CONFERENCIAS Y CURSOS	594,00	0,00	594,00	0,00	594,00	0,00
22701 SEGURIDAD	6.590,45	0,00	6.590,45	0,00	6.590,45	0,00
47999 OTRAS SUBVENCIONES A EMPRESAS PRIVADAS	156.758,31	0,00	156.758,31	0,00	156.758,31	0,00
48900 OTRAS TRANSFERENCIAS A FAMILIAS	3.168,45	0,00	3.168,45	0,00	3.168,45	0,00
48901 OTRAS TRANSFERENCIAS A INSTITUC. SIN FINES LUCRO	140.020,09	0,00	140.020,09	0,00	140.020,09	0,00
77999 OTRAS SUBVENCIONES A EMPRESAS PRIVADAS	99.644,13	0,00	99.644,13	0,00	99.644,13	0,00
78900 OTRAS TRANSFERENCIAS DE CAPITAL A FAMILIAS	480.000,00	0,00	480.000,00	0,00	480.000,00	0,00
* 43304 ATRACCIÓN DE INVERSIÓN E INTERNACIO. EMPRESARIAL	154.227,32	0,00	154.227,32	0,00	154.227,32	0,00
22606 REUNIONES, CONFERENCIAS Y CURSOS	1.565,15	0,00	1.565,15	0,00	1.565,15	0,00
22706 ESTUDIOS Y TRABAJOS TÉCNICOS	52.662,17	0,00	52.662,17	0,00	52.662,17	0,00
48901 OTRAS TRANSFERENCIAS A INSTITUC. SIN FINES LUCRO	100.000,00	0,00	100.000,00	0,00	100.000,00	0,00
* 49300 CONSUMO	125.694,92	0,00	125.694,92	0,00	125.694,92	0,00
22107 IMPRESOS Y FORMULARIOS	5.421,91	0,00	5.421,91	0,00	5.421,91	0,00
22602 PUBLICIDAD Y PROPAGANDA	7.086,42	0,00	7.086,42	0,00	7.086,42	0,00
22706 ESTUDIOS Y TRABAJOS TÉCNICOS	67.720,72	0,00	67.720,72	0,00	67.720,72	0,00
26000 TRABAJOS REALIZ. POR INSTITUCIONES S.F. DE LUCRO	45.465,87	0,00	45.465,87	0,00	45.465,87	0,00
* 92320 ANÁLISIS SOCIOECONÓMICO	137.464,53	0,00	137.464,53	0,00	137.464,53	0,00

AYUNTAMIENTO DE MADRID

INFORMACIÓN PRESUPUESTARIA. EJERCICIO CERRADOS. PRESUPUESTO DE GASTOS

OBLIGACIONES DE PRESUPUESTOS CERRADOS

Ejercicio : 2020 **Fecha: 31/12/2020**

Centro : AYUNTAMIENTO DE MADRID

EJERCICIO - ORGÁNICO - FUNCIONAL- ECONÓMICO	OBLIGACIONES PTES. PAGO A 1 DE ENERO	MODIFICACIONES SALDO INICIAL Y ANULACIONES	TOTAL OBLIGACIONES	PRESCRIPCIONES	PAGOS REALIZADOS	OBLIGACIONES PTES. PAGO A 31 DE DICIEMBRE
21200 REP.MANT. Y CONSERV. EDIFICIOS Y OTRAS CONSTRUC.	1.001,70	0,00	1.001,70	0,00	1.001,70	0,00
22203 INFORMÁTICAS	16.335,00	0,00	16.335,00	0,00	16.335,00	0,00
22700 LIMPIEZA Y ASEO	12.099,98	0,00	12.099,98	0,00	12.099,98	0,00
22706 ESTUDIOS Y TRABAJOS TÉCNICOS	28.827,85	0,00	28.827,85	0,00	28.827,85	0,00
22799 OTROS TRABAJOS REALIZADOS POR OTRAS EMP. Y PROF.	24.200,00	0,00	24.200,00	0,00	24.200,00	0,00
48201 BECAS	30.000,00	0,00	30.000,00	0,00	30.000,00	0,00
48203 PREMIOS	25.000,00	0,00	25.000,00	0,00	25.000,00	0,00
***** **92402 PARTICIPACIÓN EMPRESARIAL**	374.825,52	0,00	374.825,52	0,00	374.825,52	0,00
22602 PUBLICIDAD Y PROPAGANDA	11.301,40	0,00	11.301,40	0,00	11.301,40	0,00
22706 ESTUDIOS Y TRABAJOS TÉCNICOS	28.424,92	0,00	28.424,92	0,00	28.424,92	0,00
23121 LOCOMOCIÓN URBANA PERSONAL NO DIRECTIVO	99,20	0,00	99,20	0,00	99,20	0,00
26000 TRABAJOS REALIZ. POR INSTITUCIONES S.F. DE LUCRO	60.000,00	0,00	60.000,00	0,00	60.000,00	0,00
44506 A MADRID DESTINO, CULTURA, TURISMO Y NEGOCIO, S.A.	170.000,00	0,00	170.000,00	0,00	170.000,00	0,00
45303 A UNIVERSIDADES PÚBLICAS	60.000,00	0,00	60.000,00	0,00	60.000,00	0,00
48099 A OTRAS FUNDACIONES	45.000,00	0,00	45.000,00	0,00	45.000,00	0,00
****** **001065 ÁREA DELEGADA DEPORTE**	12.319.444,29	0,00	12.319.444,29	0,00	12.319.444,29	0,00
***** **34102 COORDINACIÓN Y FOMENTO DEL DEPORTE**	10.378.593,29	0,00	10.378.593,29	0,00	10.378.593,29	0,00
20300 ARRENDAMIENTOS DE MAQUINARIA, INSTALAC. Y UTILLAJE	854,36	0,00	854,36	0,00	854,36	0,00
21300 REP.MANT.Y CONSERV. MAQUINARIA, INSTAL. Y UTILLAJE	379,70	0,00	379,70	0,00	379,70	0,00
22000 MATERIAL DE OFICINA ORDINARIO NO INVENTARIABLE	9.807,71	0,00	9.807,71	0,00	9.807,71	0,00
22002 MATERIAL INFORMÁTICO NO INVENTARIABLE	7.474,75	0,00	7.474,75	0,00	7.474,75	0,00
22199 OTROS SUMINISTROS	35.766,96	0,00	35.766,96	0,00	35.766,96	0,00
22300 TRANSPORTES	3.003,00	0,00	3.003,00	0,00	3.003,00	0,00
22602 PUBLICIDAD Y PROPAGANDA	6.320,98	0,00	6.320,98	0,00	6.320,98	0,00
22608 ACTUACIONES DE PATROCINIO	5.445.000,00	0,00	5.445.000,00	0,00	5.445.000,00	0,00
22609 ACTIVIDADES CULTURALES Y DEPORTIVAS	136.269,40	0,00	136.269,40	0,00	136.269,40	0,00
22706 ESTUDIOS Y TRABAJOS TÉCNICOS	16.698,00	0,00	16.698,00	0,00	16.698,00	0,00
22730 TRAB.Y SERV. MADRID DESTINO, CULT.,TUR.Y NEG.,S.A.	2.585.500,00	0,00	2.585.500,00	0,00	2.585.500,00	0,00
26000 TRABAJOS REALIZ. POR INSTITUCIONES S.F. DE LUCRO	832.843,30	0,00	832.843,30	0,00	832.843,30	0,00
44601 AL CLUB DE CAMPO VILLA DE MADRID, S.A.	181.500,00	0,00	181.500,00	0,00	181.500,00	0,00

AYUNTAMIENTO DE MADRID

INFORMACIÓN PRESUPUESTARIA. EJERCICIO CERRADOS. PRESUPUESTO DE GASTOS

OBLIGACIONES DE PRESUPUESTOS CERRADOS

Ejercicio : 2020 **Fecha: 31/12/2020**

Centro : AYUNTAMIENTO DE MADRID

EJERCICIO - ORGÁNICO - FUNCIONAL- ECONÓMICO	OBLIGACIONES PTES. PAGO A 1 DE ENERO	MODIFICACIONES SALDO INICIAL Y ANULACIONES	TOTAL OBLIGACIONES	PRESCRIPCIONES	PAGOS REALIZADOS	OBLIGACIONES PTES. PAGO A 31 DE DICIEMBRE
48901 OTRAS TRANSFERENCIAS A INSTITUC. SIN FINES LUCRO	1.117.175,13	0,00	1.117.175,13	0,00	1.117.175,13	0,00
* **34201 INSTALACIONES DEPORTIVAS**	1.344.896,26	0,00	1.344.896,26	0,00	1.344.896,26	0,00
21200 REP.MANT. Y CONSERV. EDIFICIOS Y OTRAS CONSTRUC.	14.197,43	0,00	14.197,43	0,00	14.197,43	0,00
62200 EDIFICIOS Y OTRAS CONSTRUCCIONES	1.330.698,83	0,00	1.330.698,83	0,00	1.330.698,83	0,00
* **93303 I.F.S. GESTIÓN DEL PATRIMONIO**	595.954,74	0,00	595.954,74	0,00	595.954,74	0,00
63200 EDIFICIOS Y OTRAS CONSTRUCCIONES (REFORMA)	251.748,17	0,00	251.748,17	0,00	251.748,17	0,00
74506 A MADRID DESTINO, CULTURA, TURISMO Y NEGOCIO, S.A.	344.206,57	0,00	344.206,57	0,00	344.206,57	0,00
** **001066 ÁREA DELEGADA TURISMO**	3.947.940,97	0,00	3.947.940,97	0,00	3.947.940,97	0,00
* **43220 INFORMACIÓN Y PROMOCIÓN TURÍSTICA**	3.947.940,97	0,00	3.947.940,97	0,00	3.947.940,97	0,00
44506 A MADRID DESTINO, CULTURA, TURISMO Y NEGOCIO, S.A.	420.000,00	0,00	420.000,00	0,00	420.000,00	0,00
74506 A MADRID DESTINO, CULTURA, TURISMO Y NEGOCIO, S.A.	3.527.940,97	0,00	3.527.940,97	0,00	3.527.940,97	0,00
** **001067 PORTAVOZ, SEGURIDAD Y EMERGENCIAS**	15.164.516,77	0,00	15.164.516,77	0,00	15.164.516,77	0,00
* **13000 DIR.Y GEST.ADMV. DE PORTAVOZ, SEGURIDAD Y EMERGENC**	4.608.023,15	0,00	4.608.023,15	0,00	4.608.023,15	0,00
20200 ARRENDAMIENTOS DE EDIFICIOS Y OTRAS CONSTRUCCIONES	64.482,24	0,00	64.482,24	0,00	64.482,24	0,00
20300 ARRENDAMIENTOS DE MAQUINARIA, INSTALAC. Y UTILLAJE	407,78	0,00	407,78	0,00	407,78	0,00
20400 ARRENDAMIENTOS DE MATERIAL DE TRANSPORTE	7.019,97	0,00	7.019,97	0,00	7.019,97	0,00
20500 ARRENDAMIENTOS DE MOBILIARIO Y ENSERES	8.535,20	0,00	8.535,20	0,00	8.535,20	0,00
21200 REP.MANT. Y CONSERV. EDIFICIOS Y OTRAS CONSTRUC.	9.386,49	0,00	9.386,49	0,00	9.386,49	0,00
21300 REP.MANT.Y CONSERV. MAQUINARIA, INSTAL. Y UTILLAJE	2.140,39	0,00	2.140,39	0,00	2.140,39	0,00
22000 MATERIAL DE OFICINA ORDINARIO NO INVENTARIABLE	3.096,41	0,00	3.096,41	0,00	3.096,41	0,00
22001 PRENSA, REVISTAS, LIBROS Y OTRAS PUBLICACIONES	129,44	0,00	129,44	0,00	129,44	0,00
22002 MATERIAL INFORMÁTICO NO INVENTARIABLE	2.345,70	0,00	2.345,70	0,00	2.345,70	0,00
22199 OTROS SUMINISTROS	245,52	0,00	245,52	0,00	245,52	0,00
22604 GASTOS JURÍDICOS Y CONTENCIOSOS	1.210,00	0,00	1.210,00	0,00	1.210,00	0,00
22700 LIMPIEZA Y ASEO	23.559,70	0,00	23.559,70	0,00	23.559,70	0,00
22706 ESTUDIOS Y TRABAJOS TÉCNICOS	8.593,08	0,00	8.593,08	0,00	8.593,08	0,00
22799 OTROS TRABAJOS REALIZADOS POR OTRAS EMP. Y PROF.	1.972,36	0,00	1.972,36	0,00	1.972,36	0,00
35200 INTERESES DE DEMORA	696,77	0,00	696,77	0,00	696,77	0,00
41008 A MADRID SALUD	4.000.000,00	0,00	4.000.000,00	0,00	4.000.000,00	0,00
63200 EDIFICIOS Y OTRAS CONSTRUCCIONES (REFORMA)	142.758,94	0,00	142.758,94	0,00	142.758,94	0,00

AYUNTAMIENTO DE MADRID

INFORMACIÓN PRESUPUESTARIA. EJERCICIO CERRADOS. PRESUPUESTO DE GASTOS

OBLIGACIONES DE PRESUPUESTOS CERRADOS

Ejercicio : 2020 **Fecha: 31/12/2020**

Centro : AYUNTAMIENTO DE MADRID

EJERCICIO - ORGÁNICO - FUNCIONAL- ECONÓMICO	OBLIGACIONES PTES. PAGO A 1 DE ENERO	MODIFICACIONES SALDO INICIAL Y ANULACIONES	TOTAL OBLIGACIONES	PRESCRIPCIONES	PAGOS REALIZADOS	OBLIGACIONES PTES. PAGO A 31 DE DICIEMBRE
71008 A MADRID SALUD	331.443,16	0,00	331.443,16	0,00	331.443,16	0,00
* **13001 COORDINACIÓN GENERAL DE SEGURIDAD Y EMERGENCIAS**	331.451,36	0,00	331.451,36	0,00	331.451,36	0,00
16200 FORMACIÓN Y PERFECCIONAMIENTO DEL PERSONAL	145.634,37	0,00	145.634,37	0,00	145.634,37	0,00
21200 REP.MANT. Y CONSERV. EDIFICIOS Y OTRAS CONSTRUC.	11.792,90	0,00	11.792,90	0,00	11.792,90	0,00
21300 REP.MANT.Y CONSERV. MAQUINARIA, INSTAL. Y UTILLAJE	1.502,40	0,00	1.502,40	0,00	1.502,40	0,00
22002 MATERIAL INFORMÁTICO NO INVENTARIABLE	1.314,86	0,00	1.314,86	0,00	1.314,86	0,00
22199 OTROS SUMINISTROS	6.558,07	0,00	6.558,07	0,00	6.558,07	0,00
22606 REUNIONES, CONFERENCIAS Y CURSOS	1.055,22	0,00	1.055,22	0,00	1.055,22	0,00
22700 LIMPIEZA Y ASEO	11.105,96	0,00	11.105,96	0,00	11.105,96	0,00
23300 INDEMNIZACIÓN A FORMADORES INTERNOS	147.880,00	0,00	147.880,00	0,00	147.880,00	0,00
63600 EQUIPOS DE COMUNICACIÓN (REFORMA Y REPOSICIÓN)	4.607,58	0,00	4.607,58	0,00	4.607,58	0,00
* **13201 SEGURIDAD**	3.758.772,78	0,00	3.758.772,78	0,00	3.758.772,78	0,00
20400 ARRENDAMIENTOS DE MATERIAL DE TRANSPORTE	250.024,89	0,00	250.024,89	0,00	250.024,89	0,00
21200 REP.MANT. Y CONSERV. EDIFICIOS Y OTRAS CONSTRUC.	204.895,21	0,00	204.895,21	0,00	204.895,21	0,00
21300 REP.MANT.Y CONSERV. MAQUINARIA, INSTAL. Y UTILLAJE	153.832,70	0,00	153.832,70	0,00	153.832,70	0,00
21400 REP., MANT. Y CONSERV. ELEMENTOS DE TRANSPORTE	141.601,39	0,00	141.601,39	0,00	141.601,39	0,00
21500 REP., MANT. Y CONSERV. DE MOBILIARIO	299,98	0,00	299,98	0,00	299,98	0,00
21600 REP., MANT.Y CONSERV. EQUIPOS PROCESO INFORMACIÓN	227.154,90	0,00	227.154,90	0,00	227.154,90	0,00
22000 MATERIAL DE OFICINA ORDINARIO NO INVENTARIABLE	76.263,34	0,00	76.263,34	0,00	76.263,34	0,00
22002 MATERIAL INFORMÁTICO NO INVENTARIABLE	33.146,97	0,00	33.146,97	0,00	33.146,97	0,00
22104 VESTUARIO	399.540,65	0,00	399.540,65	0,00	399.540,65	0,00
22105 PRODUCTOS ALIMENTICIOS	935,00	0,00	935,00	0,00	935,00	0,00
22106 PRODUCTOS FARMACÉUTICOS Y MATERIAL SANITARIO	6.264,86	0,00	6.264,86	0,00	6.264,86	0,00
22107 IMPRESOS Y FORMULARIOS	16.327,28	0,00	16.327,28	0,00	16.327,28	0,00
22111 REPUESTOS DE MAQUIN., UTILLAJE Y ELEM.TRANSPORTES	3.319,64	0,00	3.319,64	0,00	3.319,64	0,00
22113 MANUTENCIÓN DE ANIMALES	9.704,78	0,00	9.704,78	0,00	9.704,78	0,00
22199 OTROS SUMINISTROS	62.000,04	0,00	62.000,04	0,00	62.000,04	0,00
22300 TRANSPORTES	20.403,02	0,00	20.403,02	0,00	20.403,02	0,00
22604 GASTOS JURÍDICOS Y CONTENCIOSOS	1.200,00	0,00	1.200,00	0,00	1.200,00	0,00
22607 OPOSICIONES Y PRUEBAS SELECTIVAS	148,83	0,00	148,83	0,00	148,83	0,00

AYUNTAMIENTO DE MADRID

INFORMACIÓN PRESUPUESTARIA. EJERCICIO CERRADOS. PRESUPUESTO DE GASTOS

OBLIGACIONES DE PRESUPUESTOS CERRADOS

Ejercicio : 2020 **Fecha: 31/12/2020**

Centro : AYUNTAMIENTO DE MADRID

EJERCICIO - ORGÁNICO - FUNCIONAL- ECONÓMICO	OBLIGACIONES PTES. PAGO A 1 DE ENERO	MODIFICACIONES SALDO INICIAL Y ANULACIONES	TOTAL OBLIGACIONES	PRESCRIPCIONES	PAGOS REALIZADOS	OBLIGACIONES PTES. PAGO A 31 DE DICIEMBRE
22700 LIMPIEZA Y ASEO	259.615,01	0,00	259.615,01	0,00	259.615,01	0,00
22701 SEGURIDAD	23.337,86	0,00	23.337,86	0,00	23.337,86	0,00
22706 ESTUDIOS Y TRABAJOS TÉCNICOS	22.251,16	0,00	22.251,16	0,00	22.251,16	0,00
22799 OTROS TRABAJOS REALIZADOS POR OTRAS EMP. Y PROF.	2.563,71	0,00	2.563,71	0,00	2.563,71	0,00
23020 DEL PERSONAL NO DIRECTIVO	196,00	0,00	196,00	0,00	196,00	0,00
23120 GASTOS DE VIAJE DEL PERSONAL NO DIRECTIVO	1.539,26	0,00	1.539,26	0,00	1.539,26	0,00
62400 ELEMENTOS DE TRANSPORTE	1.071.639,80	0,00	1.071.639,80	0,00	1.071.639,80	0,00
62599 OTRO MOBILIARIO Y ENSERES	18.137,42	0,00	18.137,42	0,00	18.137,42	0,00
62902 SEMOVIENTES	18.137,90	0,00	18.137,90	0,00	18.137,90	0,00
62999 OTRAS INV. NUEVAS ASOC. AL FUNCIONAM. OPERAT. SERV	17.278,80	0,00	17.278,80	0,00	17.278,80	0,00
63600 EQUIPOS DE COMUNICACIÓN (REFORMA Y REPOSICIÓN)	530.429,83	0,00	530.429,83	0,00	530.429,83	0,00
64100 APLICACIONES INFORMÁTICAS	186.582,55	0,00	186.582,55	0,00	186.582,55	0,00
* **13510 SAMUR-PROTECCIÓN CIVIL**	1.907.303,00	0,00	1.907.303,00	0,00	1.907.303,00	0,00
20400 ARRENDAMIENTOS DE MATERIAL DE TRANSPORTE	288.179,28	0,00	288.179,28	0,00	288.179,28	0,00
20500 ARRENDAMIENTOS DE MOBILIARIO Y ENSERES	1.040,20	0,00	1.040,20	0,00	1.040,20	0,00
21200 REP.MANT. Y CONSERV. EDIFICIOS Y OTRAS CONSTRUC.	11.711,55	0,00	11.711,55	0,00	11.711,55	0,00
21300 REP.MANT.Y CONSERV. MAQUINARIA, INSTAL. Y UTILLAJE	24.208,69	0,00	24.208,69	0,00	24.208,69	0,00
21400 REP., MANT. Y CONSERV. ELEMENTOS DE TRANSPORTE	107.858,01	0,00	107.858,01	0,00	107.858,01	0,00
21600 REP., MANT.Y CONSERV. EQUIPOS PROCESO INFORMACIÓN	128.414,67	0,00	128.414,67	0,00	128.414,67	0,00
22002 MATERIAL INFORMÁTICO NO INVENTARIABLE	3.409,80	0,00	3.409,80	0,00	3.409,80	0,00
22104 VESTUARIO	7.095,44	0,00	7.095,44	0,00	7.095,44	0,00
22105 PRODUCTOS ALIMENTICIOS	103.377,95	0,00	103.377,95	0,00	103.377,95	0,00
22106 PRODUCTOS FARMACÉUTICOS Y MATERIAL SANITARIO	594.994,07	0,00	594.994,07	0,00	594.994,07	0,00
22110 PRODUCTOS DE LIMPIEZA Y ASEO	999,80	0,00	999,80	0,00	999,80	0,00
22300 TRANSPORTES	28.548,00	0,00	28.548,00	0,00	28.548,00	0,00
22606 REUNIONES, CONFERENCIAS Y CURSOS	1.498,79	0,00	1.498,79	0,00	1.498,79	0,00
22699 OTROS GASTOS DIVERSOS	200,00	0,00	200,00	0,00	200,00	0,00
22700 LIMPIEZA Y ASEO	170.272,20	0,00	170.272,20	0,00	170.272,20	0,00
22706 ESTUDIOS Y TRABAJOS TÉCNICOS	6.715,50	0,00	6.715,50	0,00	6.715,50	0,00
22799 OTROS TRABAJOS REALIZADOS POR OTRAS EMP. Y PROF.	222.138,16	0,00	222.138,16	0,00	222.138,16	0,00

AYUNTAMIENTO DE MADRID

INFORMACIÓN PRESUPUESTARIA. EJERCICIO CERRADOS. PRESUPUESTO DE GASTOS

OBLIGACIONES DE PRESUPUESTOS CERRADOS

Ejercicio : 2020 **Fecha: 31/12/2020**

Centro : AYUNTAMIENTO DE MADRID

EJERCICIO - ORGÁNICO - FUNCIONAL- ECONÓMICO	OBLIGACIONES PTES. PAGO A 1 DE ENERO	MODIFICACIONES SALDO INICIAL Y ANULACIONES	TOTAL OBLIGACIONES	PRESCRIPCIONES	PAGOS REALIZADOS	OBLIGACIONES PTES. PAGO A 31 DE DICIEMBRE
62599 OTRO MOBILIARIO Y ENSERES	17.962,51	0,00	17.962,51	0,00	17.962,51	0,00
62600 EQUIPOS DE COMUNICACIÓN	116.673,70	0,00	116.673,70	0,00	116.673,70	0,00
64100 APLICACIONES INFORMÁTICAS	72.004,68	0,00	72.004,68	0,00	72.004,68	0,00
* 13610 BOMBEROS	2.750.030,78	0,00	2.750.030,78	0,00	2.750.030,78	0,00
20300 ARRENDAMIENTOS DE MAQUINARIA, INSTALAC. Y UTILLAJE	25.527,28	0,00	25.527,28	0,00	25.527,28	0,00
20400 ARRENDAMIENTOS DE MATERIAL DE TRANSPORTE	1.436.439,80	0,00	1.436.439,80	0,00	1.436.439,80	0,00
21200 REP.MANT. Y CONSERV. EDIFICIOS Y OTRAS CONSTRUC.	10.189,16	0,00	10.189,16	0,00	10.189,16	0,00
21300 REP.MANT.Y CONSERV. MAQUINARIA, INSTAL. Y UTILLAJE	155.638,94	0,00	155.638,94	0,00	155.638,94	0,00
21400 REP., MANT. Y CONSERV. ELEMENTOS DE TRANSPORTE	136.552,85	0,00	136.552,85	0,00	136.552,85	0,00
21600 REP., MANT.Y CONSERV. EQUIPOS PROCESO INFORMACIÓN	225.850,01	0,00	225.850,01	0,00	225.850,01	0,00
22000 MATERIAL DE OFICINA ORDINARIO NO INVENTARIABLE	1,33	0,00	1,33	0,00	1,33	0,00
22104 VESTUARIO	192.012,02	0,00	192.012,02	0,00	192.012,02	0,00
22105 PRODUCTOS ALIMENTICIOS	1.096,45	0,00	1.096,45	0,00	1.096,45	0,00
22106 PRODUCTOS FARMACÉUTICOS Y MATERIAL SANITARIO	841,48	0,00	841,48	0,00	841,48	0,00
22110 PRODUCTOS DE LIMPIEZA Y ASEO	1.369,83	0,00	1.369,83	0,00	1.369,83	0,00
22111 REPUESTOS DE MAQUIN., UTILLAJE Y ELEM.TRANSPORTES	74.601,53	0,00	74.601,53	0,00	74.601,53	0,00
22602 PUBLICIDAD Y PROPAGANDA	15.246,00	0,00	15.246,00	0,00	15.246,00	0,00
22607 OPOSICIONES Y PRUEBAS SELECTIVAS	2.930,10	0,00	2.930,10	0,00	2.930,10	0,00
22700 LIMPIEZA Y ASEO	150.533,49	0,00	150.533,49	0,00	150.533,49	0,00
22701 SEGURIDAD	57.181,15	0,00	57.181,15	0,00	57.181,15	0,00
22799 OTROS TRABAJOS REALIZADOS POR OTRAS EMP. Y PROF.	42.059,10	0,00	42.059,10	0,00	42.059,10	0,00
23302 INDEMNIZACIÓN POR ASISTENCIA A TRIBUNALES	47.560,92	0,00	47.560,92	0,00	47.560,92	0,00
62599 OTRO MOBILIARIO Y ENSERES	9.056,85	0,00	9.056,85	0,00	9.056,85	0,00
62600 EQUIPOS DE COMUNICACIÓN	2.873,85	0,00	2.873,85	0,00	2.873,85	0,00
63599 OTRO MOBILIARIO Y ENSERES (REFORMA Y REPOSICIÓN)	156.435,58	0,00	156.435,58	0,00	156.435,58	0,00
64100 APLICACIONES INFORMÁTICAS	6.033,06	0,00	6.033,06	0,00	6.033,06	0,00
* 92202 COMUNICACIÓN	631.159,44	0,00	631.159,44	0,00	631.159,44	0,00
22104 VESTUARIO	2.894,32	0,00	2.894,32	0,00	2.894,32	0,00
22602 PUBLICIDAD Y PROPAGANDA	616.093,92	0,00	616.093,92	0,00	616.093,92	0,00
22606 REUNIONES, CONFERENCIAS Y CURSOS	147,90	0,00	147,90	0,00	147,90	0,00

AYUNTAMIENTO DE MADRID

INFORMACIÓN PRESUPUESTARIA. EJERCICIO CERRADOS. PRESUPUESTO DE GASTOS

OBLIGACIONES DE PRESUPUESTOS CERRADOS

Ejercicio : 2020 **Fecha: 31/12/2020**

Centro : AYUNTAMIENTO DE MADRID

EJERCICIO - ORGÁNICO - FUNCIONAL- ECONÓMICO	OBLIGACIONES PTES. PAGO A 1 DE ENERO	MODIFICACIONES SALDO INICIAL Y ANULACIONES	TOTAL OBLIGACIONES	PRESCRIPCIONES	PAGOS REALIZADOS	OBLIGACIONES PTES. PAGO A 31 DE DICIEMBRE
22706 ESTUDIOS Y TRABAJOS TÉCNICOS	6.687,86	0,00	6.687,86	0,00	6.687,86	0,00
62302 ÚTILES Y HERRAMIENTAS	4.496,43	0,00	4.496,43	0,00	4.496,43	0,00
62599 OTRO MOBILIARIO Y ENSERES	839,01	0,00	839,01	0,00	839,01	0,00
* **93303 I.F.S. GESTIÓN DEL PATRIMONIO**	1.177.776,26	0,00	1.177.776,26	0,00	1.177.776,26	0,00
63200 EDIFICIOS Y OTRAS CONSTRUCCIONES (REFORMA)	1.177.776,26	0,00	1.177.776,26	0,00	1.177.776,26	0,00
** **001075 A.D. EMPRENDIMIENTO, EMPLEO E INNOVACIÓN**	11.976.758,74	0,00	11.976.758,74	0,00	10.897.631,49	1.079.127,25
* **24101 EMPLEO**	10.009.847,00	0,00	10.009.847,00	0,00	8.930.719,75	1.079.127,25
41005 A LA AGENCIA PARA EL EMPLEO DE MADRID	10.009.847,00	0,00	10.009.847,00	0,00	8.930.719,75	1.079.127,25
* **43305 EMPRENDIMIENTO**	288.417,29	0,00	288.417,29	0,00	288.417,29	0,00
21200 REP.MANT. Y CONSERV. EDIFICIOS Y OTRAS CONSTRUC.	1.199,99	0,00	1.199,99	0,00	1.199,99	0,00
22602 PUBLICIDAD Y PROPAGANDA	10.060,80	0,00	10.060,80	0,00	10.060,80	0,00
22606 REUNIONES, CONFERENCIAS Y CURSOS	2.627,45	0,00	2.627,45	0,00	2.627,45	0,00
22706 ESTUDIOS Y TRABAJOS TÉCNICOS	232.529,05	0,00	232.529,05	0,00	232.529,05	0,00
48203 PREMIOS	42.000,00	0,00	42.000,00	0,00	42.000,00	0,00
* **46200 INNOVACIÓN Y CIUDAD INTELIGENTE**	1.005.972,75	0,00	1.005.972,75	0,00	1.005.972,75	0,00
21200 REP.MANT. Y CONSERV. EDIFICIOS Y OTRAS CONSTRUC.	54.199,60	0,00	54.199,60	0,00	54.199,60	0,00
22602 PUBLICIDAD Y PROPAGANDA	13.487,05	0,00	13.487,05	0,00	13.487,05	0,00
22606 REUNIONES, CONFERENCIAS Y CURSOS	48.309,00	0,00	48.309,00	0,00	48.309,00	0,00
22701 SEGURIDAD	111.353,96	0,00	111.353,96	0,00	111.353,96	0,00
22706 ESTUDIOS Y TRABAJOS TÉCNICOS	2.904,00	0,00	2.904,00	0,00	2.904,00	0,00
23010 DEL PERSONAL DIRECTIVO	332,67	0,00	332,67	0,00	332,67	0,00
23020 DEL PERSONAL NO DIRECTIVO	722,98	0,00	722,98	0,00	722,98	0,00
23110 GASTOS DE VIAJE DEL PERSONAL DIRECTIVO	206,91	0,00	206,91	0,00	206,91	0,00
23120 GASTOS DE VIAJE DEL PERSONAL NO DIRECTIVO	860,62	0,00	860,62	0,00	860,62	0,00
23121 LOCOMOCIÓN URBANA PERSONAL NO DIRECTIVO	164,30	0,00	164,30	0,00	164,30	0,00
44506 A MADRID DESTINO, CULTURA, TURISMO Y NEGOCIO, S.A.	550.000,00	0,00	550.000,00	0,00	550.000,00	0,00
48099 A OTRAS FUNDACIONES	75.000,00	0,00	75.000,00	0,00	75.000,00	0,00
63600 EQUIPOS DE COMUNICACIÓN (REFORMA Y REPOSICIÓN)	148.431,66	0,00	148.431,66	0,00	148.431,66	0,00
* **46300 INVESTIGACIÓN CIENTÍFICA, TÉCNICA Y APLICADA**	672.521,70	0,00	672.521,70	0,00	672.521,70	0,00
62301 INSTALACIONES TÉCNICAS	563.396,99	0,00	563.396,99	0,00	563.396,99	0,00

AYUNTAMIENTO DE MADRID

INFORMACIÓN PRESUPUESTARIA. EJERCICIO CERRADOS. PRESUPUESTO DE GASTOS

OBLIGACIONES DE PRESUPUESTOS CERRADOS

Ejercicio : 2020 **Fecha: 31/12/2020**

Centro : AYUNTAMIENTO DE MADRID

EJERCICIO - ORGÁNICO - FUNCIONAL- ECONÓMICO	OBLIGACIONES PTES. PAGO A 1 DE ENERO	MODIFICACIONES SALDO INICIAL Y ANULACIONES	TOTAL OBLIGACIONES	PRESCRIPCIONES	PAGOS REALIZADOS	OBLIGACIONES PTES. PAGO A 31 DE DICIEMBRE
62999 OTRAS INV. NUEVAS ASOC. AL FUNCIONAM. OPERAT. SERV	3.756,87	0,00	3.756,87	0,00	3.756,87	0,00
63301 INSTALACIONES (REFORMA Y REPOSICIÓN)	5.905,84	0,00	5.905,84	0,00	5.905,84	0,00
64099 OTRAS INVERSIONES DE CARÁCTER INMATERIAL	99.462,00	0,00	99.462,00	0,00	99.462,00	0,00
** **001087 DESARROLLO URBANO**	37.700.932,32	-22.878,84	37.678.053,48	0,00	37.208.288,32	469.765,16
* **15000 DIR.Y GEST.ADMV. DE DESARROLLO URBANO**	7.208.134,67	0,00	7.208.134,67	0,00	6.945.188,06	262.946,61
20200 ARRENDAMIENTOS DE EDIFICIOS Y OTRAS CONSTRUCCIONES	315.206,62	0,00	315.206,62	0,00	315.206,62	0,00
21300 REP.MANT.Y CONSERV. MAQUINARIA, INSTAL. Y UTILLAJE	2.986,64	0,00	2.986,64	0,00	2.986,64	0,00
21500 REP., MANT. Y CONSERV. DE MOBILIARIO	1.535,73	0,00	1.535,73	0,00	1.535,73	0,00
22000 MATERIAL DE OFICINA ORDINARIO NO INVENTARIABLE	69,46	0,00	69,46	0,00	69,46	0,00
22199 OTROS SUMINISTROS	2.352,70	0,00	2.352,70	0,00	2.352,70	0,00
22604 GASTOS JURÍDICOS Y CONTENCIOSOS	12.650,02	0,00	12.650,02	0,00	12.650,02	0,00
22605 ANUNCIOS DE INSERCIÓN OBLIGATORIA	11.068,31	0,00	11.068,31	0,00	11.068,31	0,00
22701 SEGURIDAD	25.613,13	0,00	25.613,13	0,00	25.613,13	0,00
22704 CUSTODIA, DEPÓSITOS Y ALMACENAJE	22.006,81	0,00	22.006,81	0,00	22.006,81	0,00
22706 ESTUDIOS Y TRABAJOS TÉCNICOS	17.388,18	0,00	17.388,18	0,00	17.388,18	0,00
22799 OTROS TRABAJOS REALIZADOS POR OTRAS EMP. Y PROF.	375,10	0,00	375,10	0,00	375,10	0,00
35200 INTERESES DE DEMORA	4.929.878,70	0,00	4.929.878,70	0,00	4.820.931,09	108.947,61
35900 OTROS GASTOS FINANCIEROS	1.013.599,30	0,00	1.013.599,30	0,00	859.600,30	153.999,00
41001 A LA AGENCIA DE ACTIVIDADES	850.000,00	0,00	850.000,00	0,00	850.000,00	0,00
62302 ÚTILES Y HERRAMIENTAS	2.904,00	0,00	2.904,00	0,00	2.904,00	0,00
62599 OTRO MOBILIARIO Y ENSERES	499,97	0,00	499,97	0,00	499,97	0,00
* **15102 GESTIÓN URBANÍSTICA**	27.306.804,86	-22.878,84	27.283.926,02	0,00	27.077.107,47	206.818,55
60000 ADQUISICIÓN DE SUELO	12.374.385,10	0,00	12.374.385,10	0,00	12.374.385,10	0,00
68100 ADQUISICIÓN DE SUELO PATRIMONIAL	14.932.419,76	-22.878,84	14.909.540,92	0,00	14.702.722,37	206.818,55
* **15103 EJECUCIÓN Y CONTROL DE LA EDIFICACIÓN**	1.464.187,21	0,00	1.464.187,21	0,00	1.464.187,21	0,00
21000 REP.MANT. Y CONSERV. BIENES DESTINADOS USO GENERAL	43.171,34	0,00	43.171,34	0,00	43.171,34	0,00
22703 GASTOS POR ACCIÓN SUBSIDIARIA	22.601,84	0,00	22.601,84	0,00	22.601,84	0,00
22706 ESTUDIOS Y TRABAJOS TÉCNICOS	10.214,25	0,00	10.214,25	0,00	10.214,25	0,00
22713 EJECUCIÓN SUBSIDIARIA INMEDIATA	1.376.924,91	0,00	1.376.924,91	0,00	1.376.924,91	0,00
63200 EDIFICIOS Y OTRAS CONSTRUCCIONES (REFORMA)	11.274,87	0,00	11.274,87	0,00	11.274,87	0,00

AYUNTAMIENTO DE MADRID

INFORMACIÓN PRESUPUESTARIA. EJERCICIO CERRADOS. PRESUPUESTO DE GASTOS

OBLIGACIONES DE PRESUPUESTOS CERRADOS

Ejercicio : 2020 **Fecha: 31/12/2020**

Centro : AYUNTAMIENTO DE MADRID

EJERCICIO - ORGÁNICO - FUNCIONAL- ECONÓMICO	OBLIGACIONES PTES. PAGO A 1 DE ENERO	MODIFICACIONES SALDO INICIAL Y ANULACIONES	TOTAL OBLIGACIONES	PRESCRIPCIONES	PAGOS REALIZADOS	OBLIGACIONES PTES. PAGO A 31 DE DICIEMBRE
* 15104 ESTRATEGIA URBANA	564.044,46	0,00	564.044,46	0,00	564.044,46	0,00
22606 REUNIONES, CONFERENCIAS Y CURSOS	3.552,00	0,00	3.552,00	0,00	3.552,00	0,00
22706 ESTUDIOS Y TRABAJOS TÉCNICOS	173.283,93	0,00	173.283,93	0,00	173.283,93	0,00
22799 OTROS TRABAJOS REALIZADOS POR OTRAS EMP. Y PROF.	304.336,43	0,00	304.336,43	0,00	304.336,43	0,00
47999 OTRAS SUBVENCIONES A EMPRESAS PRIVADAS	44.000,00	0,00	44.000,00	0,00	44.000,00	0,00
62999 OTRAS INV. NUEVAS ASOC. AL FUNCIONAM. OPERAT. SERV	38.872,10	0,00	38.872,10	0,00	38.872,10	0,00
* 15105 GESTION DEL PATRIMONIO MUNICIPAL DEL SUELO	1.157.761,12	0,00	1.157.761,12	0,00	1.157.761,12	0,00
21000 REP.MANT. Y CONSERV. BIENES DESTINADOS USO GENERAL	333.551,20	0,00	333.551,20	0,00	333.551,20	0,00
21200 REP.MANT. Y CONSERV. EDIFICIOS Y OTRAS CONSTRUC.	1.200,00	0,00	1.200,00	0,00	1.200,00	0,00
22706 ESTUDIOS Y TRABAJOS TÉCNICOS	53.515,74	0,00	53.515,74	0,00	53.515,74	0,00
60000 ADQUISICIÓN DE SUELO	166.085,35	0,00	166.085,35	0,00	166.085,35	0,00
60904 URBANIZACIÓN A CARGO DEL AYUNTAMIENTO	515.107,43	0,00	515.107,43	0,00	515.107,43	0,00
68100 ADQUISICIÓN DE SUELO PATRIMONIAL	88.301,40	0,00	88.301,40	0,00	88.301,40	0,00
** 001097 MEDIO AMBIENTE Y MOVILIDAD	217.178.718,78	-16.197,67	217.162.521,11	0,00	203.878.403,07	13.284.118,04
* 13301 TRÁFICO	291.100,13	0,00	291.100,13	0,00	291.100,13	0,00
20400 ARRENDAMIENTOS DE MATERIAL DE TRANSPORTE	40.967,76	0,00	40.967,76	0,00	40.967,76	0,00
21300 REP.MANT.Y CONSERV. MAQUINARIA, INSTAL. Y UTILLAJE	2.688,90	0,00	2.688,90	0,00	2.688,90	0,00
22002 MATERIAL INFORMÁTICO NO INVENTARIABLE	17.116,66	0,00	17.116,66	0,00	17.116,66	0,00
22700 LIMPIEZA Y ASEO	42.677,07	0,00	42.677,07	0,00	42.677,07	0,00
22701 SEGURIDAD	16.122,45	0,00	16.122,45	0,00	16.122,45	0,00
22706 ESTUDIOS Y TRABAJOS TÉCNICOS	2.238,50	0,00	2.238,50	0,00	2.238,50	0,00
62300 MAQUINARIA	63.787,18	0,00	63.787,18	0,00	63.787,18	0,00
63300 MAQUINARIA (REFORMA Y REPOSICIÓN)	87.609,34	0,00	87.609,34	0,00	87.609,34	0,00
64100 APLICACIONES INFORMÁTICAS	17.892,27	0,00	17.892,27	0,00	17.892,27	0,00
* 13302 GESTIÓN DE APARCAMIENTOS	681.734,69	0,00	681.734,69	0,00	681.734,69	0,00
21200 REP.MANT. Y CONSERV. EDIFICIOS Y OTRAS CONSTRUC.	142.525,58	0,00	142.525,58	0,00	142.525,58	0,00
22000 MATERIAL DE OFICINA ORDINARIO NO INVENTARIABLE	3.342,93	0,00	3.342,93	0,00	3.342,93	0,00
22706 ESTUDIOS Y TRABAJOS TÉCNICOS	112.548,78	0,00	112.548,78	0,00	112.548,78	0,00
62799 OTROS PROYECTOS COMPLEJOS	320.842,86	0,00	320.842,86	0,00	320.842,86	0,00
74501 A LA EMPRESA MUNICIPAL DE TRANSPORTES, S.A.	102.474,54	0,00	102.474,54	0,00	102.474,54	0,00

AYUNTAMIENTO DE MADRID

INFORMACIÓN PRESUPUESTARIA. EJERCICIO CERRADOS. PRESUPUESTO DE GASTOS

OBLIGACIONES DE PRESUPUESTOS CERRADOS

Ejercicio : 2020 **Fecha: 31/12/2020**

Centro : AYUNTAMIENTO DE MADRID

EJERCICIO - ORGÁNICO - FUNCIONAL- ECONÓMICO	OBLIGACIONES PTES. PAGO A 1 DE ENERO	MODIFICACIONES SALDO INICIAL Y ANULACIONES	TOTAL OBLIGACIONES	PRESCRIPCIONES	PAGOS REALIZADOS	OBLIGACIONES PTES. PAGO A 31 DE DICIEMBRE
* 13402 PLANIFICACIÓN DE LA MOVILIDAD	132.039,00	0,00	132.039,00	0,00	132.039,00	0,00
22706 ESTUDIOS Y TRABAJOS TÉCNICOS	111.639,00	0,00	111.639,00	0,00	111.639,00	0,00
22799 OTROS TRABAJOS REALIZADOS POR OTRAS EMP. Y PROF.	20.400,00	0,00	20.400,00	0,00	20.400,00	0,00
* 13404 GESTIÓN DE LA MOVILIDAD	8.973.342,84	0,00	8.973.342,84	0,00	8.973.342,84	0,00
21900 REP., MANT. Y CONSERV. OTRO INMOVILIZADO MATERIAL	1.610.515,51	0,00	1.610.515,51	0,00	1.610.515,51	0,00
22602 PUBLICIDAD Y PROPAGANDA	12.213,44	0,00	12.213,44	0,00	12.213,44	0,00
22799 OTROS TRABAJOS REALIZADOS POR OTRAS EMP. Y PROF.	7.350.613,89	0,00	7.350.613,89	0,00	7.350.613,89	0,00
* 15323 INFRAESTRUCTURA MADRID CALLE 30	23.006.097,26	0,00	23.006.097,26	0,00	23.006.097,26	0,00
22727 TRAB.Y SERV. MADRID CALLE 30, S.A.	23.006.097,26	0,00	23.006.097,26	0,00	23.006.097,26	0,00
* 15330 INFRAESTRUCTURAS DE MOVILIDAD	16.359,20	0,00	16.359,20	0,00	16.359,20	0,00
60999 OTRAS INVERS. NUEVAS EN INFR.Y BIENES USO GENERAL	16.359,20	0,00	16.359,20	0,00	16.359,20	0,00
* 16001 INGENIERÍA DEL AGUA	966.741,64	0,00	966.741,64	0,00	966.741,64	0,00
60904 URBANIZACIÓN A CARGO DEL AYUNTAMIENTO	291.782,92	0,00	291.782,92	0,00	291.782,92	0,00
60914 ALCANTARILLADO Y COLECTORES	8.936,15	0,00	8.936,15	0,00	8.936,15	0,00
60915 HIDRANTES	10.106,15	0,00	10.106,15	0,00	10.106,15	0,00
61914 ALCANT. COLEC. REFORMA	96.342,88	0,00	96.342,88	0,00	96.342,88	0,00
61999 OTRAS INVERS.DE REPOS.EN INFR.Y BIENES USO GENERAL	559.573,54	0,00	559.573,54	0,00	559.573,54	0,00
* 16102 SUMINISTRO HÍDRICO	3.449.147,73	-16.197,67	3.432.950,06	0,00	286.428,14	3.146.521,92
21000 REP.MANT. Y CONSERV. BIENES DESTINADOS USO GENERAL	26.843,08	0,00	26.843,08	0,00	26.843,08	0,00
22101 AGUA	3.146.521,92	0,00	3.146.521,92	0,00	0,00	3.146.521,92
22500 TRIBUTOS ESTATALES	939,05	-433,79	505,26	0,00	505,26	0,00
22502 TRIBUTOS DE LAS ENTIDADES LOCALES	14.670,36	0,00	14.670,36	0,00	14.670,36	0,00
22602 PUBLICIDAD Y PROPAGANDA	14.699,08	0,00	14.699,08	0,00	14.699,08	0,00
22699 OTROS GASTOS DIVERSOS	17.263,88	-15.763,88	1.500,00	0,00	1.500,00	0,00
22703 GASTOS POR ACCIÓN SUBSIDIARIA	26.185,81	0,00	26.185,81	0,00	26.185,81	0,00
22706 ESTUDIOS Y TRABAJOS TÉCNICOS	6.715,50	0,00	6.715,50	0,00	6.715,50	0,00
22799 OTROS TRABAJOS REALIZADOS POR OTRAS EMP. Y PROF.	195.309,05	0,00	195.309,05	0,00	195.309,05	0,00
* 16210 GESTIÓN AMBIENTAL URBANA	49.739.632,37	0,00	49.739.632,37	0,00	49.739.632,37	0,00
20400 ARRENDAMIENTOS DE MATERIAL DE TRANSPORTE	26.405,49	0,00	26.405,49	0,00	26.405,49	0,00
22602 PUBLICIDAD Y PROPAGANDA	96.731,36	0,00	96.731,36	0,00	96.731,36	0,00

AYUNTAMIENTO DE MADRID

INFORMACIÓN PRESUPUESTARIA. EJERCICIO CERRADOS. PRESUPUESTO DE GASTOS

OBLIGACIONES DE PRESUPUESTOS CERRADOS

Ejercicio : 2020 **Fecha: 31/12/2020**

Centro : AYUNTAMIENTO DE MADRID

EJERCICIO - ORGÁNICO - FUNCIONAL- ECONÓMICO	OBLIGACIONES PTES. PAGO A 1 DE ENERO	MODIFICACIONES SALDO INICIAL Y ANULACIONES	TOTAL OBLIGACIONES	PRESCRIPCIONES	PAGOS REALIZADOS	OBLIGACIONES PTES. PAGO A 31 DE DICIEMBRE
22700 LIMPIEZA Y ASEO	41.189.957,68	0,00	41.189.957,68	0,00	41.189.957,68	0,00
22706 ESTUDIOS Y TRABAJOS TÉCNICOS	40.850,81	0,00	40.850,81	0,00	40.850,81	0,00
62400 ELEMENTOS DE TRANSPORTE	7.718.185,86	0,00	7.718.185,86	0,00	7.718.185,86	0,00
62999 OTRAS INV. NUEVAS ASOC. AL FUNCIONAM. OPERAT. SERV	419.505,41	0,00	419.505,41	0,00	419.505,41	0,00
74500 A LA EMPRESA MUNICIPAL DE LA VIVIENDA Y SUELO, S.A	247.995,76	0,00	247.995,76	0,00	247.995,76	0,00
* **16230 PARQUE TECNOLÓGICO DE VALDEMINGÓMEZ**	12.785.045,04	0,00	12.785.045,04	0,00	12.785.045,04	0,00
20400 ARRENDAMIENTOS DE MATERIAL DE TRANSPORTE	2.477,98	0,00	2.477,98	0,00	2.477,98	0,00
22199 OTROS SUMINISTROS	165.597,70	0,00	165.597,70	0,00	165.597,70	0,00
22700 LIMPIEZA Y ASEO	10.020.923,36	0,00	10.020.923,36	0,00	10.020.923,36	0,00
22706 ESTUDIOS Y TRABAJOS TÉCNICOS	151.046,00	0,00	151.046,00	0,00	151.046,00	0,00
62701 INSTALACIONES PARA TRATAMIENTO DE RESIDUOS SÓLIDOS	2.445.000,00	0,00	2.445.000,00	0,00	2.445.000,00	0,00
* **16301 LIMPIEZA VIARIA**	37.017.342,86	0,00	37.017.342,86	0,00	37.017.342,86	0,00
20400 ARRENDAMIENTOS DE MATERIAL DE TRANSPORTE	26.920,76	0,00	26.920,76	0,00	26.920,76	0,00
20800 ARRENDAMIENTOS DE OTRO INMOVILIZADO MATERIAL	36.813,91	0,00	36.813,91	0,00	36.813,91	0,00
21000 REP.MANT. Y CONSERV. BIENES DESTINADOS USO GENERAL	2.657.973,44	0,00	2.657.973,44	0,00	2.657.973,44	0,00
22700 LIMPIEZA Y ASEO	34.273.479,65	0,00	34.273.479,65	0,00	34.273.479,65	0,00
22799 OTROS TRABAJOS REALIZADOS POR OTRAS EMP. Y PROF.	22.155,10	0,00	22.155,10	0,00	22.155,10	0,00
* **17000 DIR.Y GEST. ADV. M.AMBIENTE Y MOVILIDAD**	23.978.001,93	0,00	23.978.001,93	0,00	23.978.001,93	0,00
20200 ARRENDAMIENTOS DE EDIFICIOS Y OTRAS CONSTRUCCIONES	792.062,29	0,00	792.062,29	0,00	792.062,29	0,00
20400 ARRENDAMIENTOS DE MATERIAL DE TRANSPORTE	2.029,03	0,00	2.029,03	0,00	2.029,03	0,00
21300 REP.MANT.Y CONSERV. MAQUINARIA, INSTAL. Y UTILLAJE	3.757,05	0,00	3.757,05	0,00	3.757,05	0,00
22000 MATERIAL DE OFICINA ORDINARIO NO INVENTARIABLE	5.268,24	0,00	5.268,24	0,00	5.268,24	0,00
22002 MATERIAL INFORMÁTICO NO INVENTARIABLE	25.002,54	0,00	25.002,54	0,00	25.002,54	0,00
22104 VESTUARIO	39.920,22	0,00	39.920,22	0,00	39.920,22	0,00
22300 TRANSPORTES	18.796,62	0,00	18.796,62	0,00	18.796,62	0,00
22602 PUBLICIDAD Y PROPAGANDA	580.276,91	0,00	580.276,91	0,00	580.276,91	0,00
22604 GASTOS JURÍDICOS Y CONTENCIOSOS	30.689,44	0,00	30.689,44	0,00	30.689,44	0,00
22700 LIMPIEZA Y ASEO	56.312,68	0,00	56.312,68	0,00	56.312,68	0,00
22706 ESTUDIOS Y TRABAJOS TÉCNICOS	8.776,86	0,00	8.776,86	0,00	8.776,86	0,00
35200 INTERESES DE DEMORA	157.867,65	0,00	157.867,65	0,00	157.867,65	0,00

AYUNTAMIENTO DE MADRID

INFORMACIÓN PRESUPUESTARIA. EJERCICIO CERRADOS. PRESUPUESTO DE GASTOS

OBLIGACIONES DE PRESUPUESTOS CERRADOS

Ejercicio : 2020 **Fecha: 31/12/2020**

Centro : AYUNTAMIENTO DE MADRID

EJERCICIO - ORGÁNICO - FUNCIONAL- ECONÓMICO	OBLIGACIONES PTES. PAGO A 1 DE ENERO	MODIFICACIONES SALDO INICIAL Y ANULACIONES	TOTAL OBLIGACIONES	PRESCRIPCIONES	PAGOS REALIZADOS	OBLIGACIONES PTES. PAGO A 31 DE DICIEMBRE
44501 A LA EMPRESA MUNICIPAL DE TRANSPORTES, S.A.	22.256.468,00	0,00	22.256.468,00	0,00	22.256.468,00	0,00
62599 OTRO MOBILIARIO Y ENSERES	774,40	0,00	774,40	0,00	774,40	0,00
* **17101 PATRIMONIO VERDE**	16.627.714,52	0,00	16.627.714,52	0,00	6.490.118,40	10.137.596,12
20400 ARRENDAMIENTOS DE MATERIAL DE TRANSPORTE	6.956,39	0,00	6.956,39	0,00	6.956,39	0,00
21000 REP.MANT. Y CONSERV. BIENES DESTINADOS USO GENERAL	2.996.002,20	0,00	2.996.002,20	0,00	2.996.002,20	0,00
21300 REP.MANT.Y CONSERV. MAQUINARIA, INSTAL. Y UTILLAJE	28.291,66	0,00	28.291,66	0,00	28.291,66	0,00
22101 AGUA	10.137.596,12	0,00	10.137.596,12	0,00	0,00	10.137.596,12
22104 VESTUARIO	59.994,76	0,00	59.994,76	0,00	59.994,76	0,00
22199 OTROS SUMINISTROS	965,57	0,00	965,57	0,00	965,57	0,00
22700 LIMPIEZA Y ASEO	657.024,05	0,00	657.024,05	0,00	657.024,05	0,00
22706 ESTUDIOS Y TRABAJOS TÉCNICOS	12.545,28	0,00	12.545,28	0,00	12.545,28	0,00
22799 OTROS TRABAJOS REALIZADOS POR OTRAS EMP. Y PROF.	20.538,55	0,00	20.538,55	0,00	20.538,55	0,00
60904 URBANIZACIÓN A CARGO DEL AYUNTAMIENTO	15.968,65	0,00	15.968,65	0,00	15.968,65	0,00
60916 FUENTES Y ESTANQUES	54.002,91	0,00	54.002,91	0,00	54.002,91	0,00
61917 ALUMBRADO PÚBLICO (REFORMA)	6.050,00	0,00	6.050,00	0,00	6.050,00	0,00
61920 PARQUES (REMODELACIÓN)	2.041.002,60	0,00	2.041.002,60	0,00	2.041.002,60	0,00
61921 ZONAS AJARDINADAS (REM)	401.155,88	0,00	401.155,88	0,00	401.155,88	0,00
62200 EDIFICIOS Y OTRAS CONSTRUCCIONES	141,17	0,00	141,17	0,00	141,17	0,00
62999 OTRAS INV. NUEVAS ASOC. AL FUNCIONAM. OPERAT. SERV	171.340,73	0,00	171.340,73	0,00	171.340,73	0,00
63200 EDIFICIOS Y OTRAS CONSTRUCCIONES (REFORMA)	18.138,00	0,00	18.138,00	0,00	18.138,00	0,00
* **17102 ZONAS VERDES**	13.488.741,21	0,00	13.488.741,21	0,00	13.488.741,21	0,00
21000 REP.MANT. Y CONSERV. BIENES DESTINADOS USO GENERAL	8.451.600,39	0,00	8.451.600,39	0,00	8.451.600,39	0,00
22199 OTROS SUMINISTROS	56.900,25	0,00	56.900,25	0,00	56.900,25	0,00
22699 OTROS GASTOS DIVERSOS	7.500,00	0,00	7.500,00	0,00	7.500,00	0,00
22700 LIMPIEZA Y ASEO	3.061.314,84	0,00	3.061.314,84	0,00	3.061.314,84	0,00
22706 ESTUDIOS Y TRABAJOS TÉCNICOS	76.348,24	0,00	76.348,24	0,00	76.348,24	0,00
60920 PARQUES	5.619,51	0,00	5.619,51	0,00	5.619,51	0,00
61920 PARQUES (REMODELACIÓN)	993.136,51	0,00	993.136,51	0,00	993.136,51	0,00
61921 ZONAS AJARDINADAS (REM)	836.321,47	0,00	836.321,47	0,00	836.321,47	0,00
* **17103 EQUIPAMIENTO DE ZONAS AJARDINADAS**	1.863.993,15	0,00	1.863.993,15	0,00	1.863.993,15	0,00

AYUNTAMIENTO DE MADRID

INFORMACIÓN PRESUPUESTARIA. EJERCICIO CERRADOS. PRESUPUESTO DE GASTOS

OBLIGACIONES DE PRESUPUESTOS CERRADOS

Ejercicio : 2020 **Fecha: 31/12/2020**

Centro : AYUNTAMIENTO DE MADRID

EJERCICIO - ORGÁNICO - FUNCIONAL- ECONÓMICO	OBLIGACIONES PTES. PAGO A 1 DE ENERO	MODIFICACIONES SALDO INICIAL Y ANULACIONES	TOTAL OBLIGACIONES	PRESCRIPCIONES	PAGOS REALIZADOS	OBLIGACIONES PTES. PAGO A 31 DE DICIEMBRE
60913 MOBILIARIO URBANO	365.612,15	0,00	365.612,15	0,00	365.612,15	0,00
61913 MOBILIARIO URBANO (REF)	1.498.381,00	0,00	1.498.381,00	0,00	1.498.381,00	0,00
*** 17211 SOSTENIBILIDAD**	1.266.656,63	0,00	1.266.656,63	0,00	1.266.656,63	0,00
21300 REP.MANT.Y CONSERV. MAQUINARIA, INSTAL. Y UTILLAJE	875,37	0,00	875,37	0,00	875,37	0,00
22198 PLAN ESE 2000. SERVICIOS ENERGÉTICOS	6.412,03	0,00	6.412,03	0,00	6.412,03	0,00
22199 OTROS SUMINISTROS	14.541,04	0,00	14.541,04	0,00	14.541,04	0,00
22602 PUBLICIDAD Y PROPAGANDA	29.338,32	0,00	29.338,32	0,00	29.338,32	0,00
22706 ESTUDIOS Y TRABAJOS TÉCNICOS	281.455,51	0,00	281.455,51	0,00	281.455,51	0,00
22799 OTROS TRABAJOS REALIZADOS POR OTRAS EMP. Y PROF.	9.192,98	0,00	9.192,98	0,00	9.192,98	0,00
62301 INSTALACIONES TÉCNICAS	66.133,99	0,00	66.133,99	0,00	66.133,99	0,00
74500 A LA EMPRESA MUNICIPAL DE LA VIVIENDA Y SUELO, S.A	858.707,39	0,00	858.707,39	0,00	858.707,39	0,00
*** 17212 CONTROL AMBIENTAL**	140.336,99	0,00	140.336,99	0,00	140.336,99	0,00
20400 ARRENDAMIENTOS DE MATERIAL DE TRANSPORTE	2.541,00	0,00	2.541,00	0,00	2.541,00	0,00
21300 REP.MANT.Y CONSERV. MAQUINARIA, INSTAL. Y UTILLAJE	48.679,65	0,00	48.679,65	0,00	48.679,65	0,00
22199 OTROS SUMINISTROS	1.349,95	0,00	1.349,95	0,00	1.349,95	0,00
22699 OTROS GASTOS DIVERSOS	1.530,00	0,00	1.530,00	0,00	1.530,00	0,00
22706 ESTUDIOS Y TRABAJOS TÉCNICOS	86.236,39	0,00	86.236,39	0,00	86.236,39	0,00
*** 44110 PROMOCIÓN, CONTROL Y DESARROLLO DEL TRANSPORTE**	22.754.691,59	0,00	22.754.691,59	0,00	22.754.691,59	0,00
22799 OTROS TRABAJOS REALIZADOS POR OTRAS EMP. Y PROF.	18.148,79	0,00	18.148,79	0,00	18.148,79	0,00
45301 AL CONSORCIO REGIONAL DE TRANSPORTES DE MADRID	13.708.180,41	0,00	13.708.180,41	0,00	13.708.180,41	0,00
61910 VIALES (REMODELACIÓN)	111.362,39	0,00	111.362,39	0,00	111.362,39	0,00
74501 A LA EMPRESA MUNICIPAL DE TRANSPORTES, S.A.	8.917.000,00	0,00	8.917.000,00	0,00	8.917.000,00	0,00
**** 001098 CULTURA, TURISMO Y DEPORTE**	44.718.849,24	0,00	44.718.849,24	0,00	44.718.849,24	0,00
*** 33000 DIR.Y GEST.ADMV. DE CULTURA, TURISMO Y DEPORTE**	34.132.769,39	0,00	34.132.769,39	0,00	34.132.769,39	0,00
20500 ARRENDAMIENTOS DE MOBILIARIO Y ENSERES	151,29	0,00	151,29	0,00	151,29	0,00
22000 MATERIAL DE OFICINA ORDINARIO NO INVENTARIABLE	39,20	0,00	39,20	0,00	39,20	0,00
22104 VESTUARIO	18.401,21	0,00	18.401,21	0,00	18.401,21	0,00
22602 PUBLICIDAD Y PROPAGANDA	3.133,90	0,00	3.133,90	0,00	3.133,90	0,00
22701 SEGURIDAD	345.320,31	0,00	345.320,31	0,00	345.320,31	0,00
22706 ESTUDIOS Y TRABAJOS TÉCNICOS	1.012,77	0,00	1.012,77	0,00	1.012,77	0,00

AYUNTAMIENTO DE MADRID

INFORMACIÓN PRESUPUESTARIA. EJERCICIO CERRADOS. PRESUPUESTO DE GASTOS

OBLIGACIONES DE PRESUPUESTOS CERRADOS

Ejercicio : 2020 **Fecha: 31/12/2020**

Centro : AYUNTAMIENTO DE MADRID

EJERCICIO - ORGÁNICO - FUNCIONAL- ECONÓMICO	OBLIGACIONES PTES. PAGO A 1 DE ENERO	MODIFICACIONES SALDO INICIAL Y ANULACIONES	TOTAL OBLIGACIONES	PRESCRIPCIONES	PAGOS REALIZADOS	OBLIGACIONES PTES. PAGO A 31 DE DICIEMBRE
22730 TRAB.Y SERV. MADRID DESTINO, CULT.,TUR.Y NEG.,S.A.	67.802,26	0,00	67.802,26	0,00	67.802,26	0,00
35200 INTERESES DE DEMORA	11.528,85	0,00	11.528,85	0,00	11.528,85	0,00
44506 A MADRID DESTINO, CULTURA, TURISMO Y NEGOCIO, S.A.	31.689.582,17	0,00	31.689.582,17	0,00	31.689.582,17	0,00
62500 MOBILIARIO Y EQUIPOS DE OFICINA	797,43	0,00	797,43	0,00	797,43	0,00
74506 A MADRID DESTINO, CULTURA, TURISMO Y NEGOCIO, S.A.	1.995.000,00	0,00	1.995.000,00	0,00	1.995.000,00	0,00
* **33210 BIBLIOTECAS PÚBLICAS Y PATRIMONIO BIBLIOGRÁFICO**	1.683.391,18	0,00	1.683.391,18	0,00	1.683.391,18	0,00
20901 CÁNONES	4.034,73	0,00	4.034,73	0,00	4.034,73	0,00
21300 REP.MANT.Y CONSERV. MAQUINARIA, INSTAL. Y UTILLAJE	3.592,49	0,00	3.592,49	0,00	3.592,49	0,00
22000 MATERIAL DE OFICINA ORDINARIO NO INVENTARIABLE	2.071,47	0,00	2.071,47	0,00	2.071,47	0,00
22002 MATERIAL INFORMÁTICO NO INVENTARIABLE	1.497,96	0,00	1.497,96	0,00	1.497,96	0,00
22602 PUBLICIDAD Y PROPAGANDA	135.172,82	0,00	135.172,82	0,00	135.172,82	0,00
22606 REUNIONES, CONFERENCIAS Y CURSOS	1.658,82	0,00	1.658,82	0,00	1.658,82	0,00
22609 ACTIVIDADES CULTURALES Y DEPORTIVAS	6.534,00	0,00	6.534,00	0,00	6.534,00	0,00
22706 ESTUDIOS Y TRABAJOS TÉCNICOS	80.285,14	0,00	80.285,14	0,00	80.285,14	0,00
22799 OTROS TRABAJOS REALIZADOS POR OTRAS EMP. Y PROF.	21.587,38	0,00	21.587,38	0,00	21.587,38	0,00
47999 OTRAS SUBVENCIONES A EMPRESAS PRIVADAS	9.329,12	0,00	9.329,12	0,00	9.329,12	0,00
48201 BECAS	3.000,00	0,00	3.000,00	0,00	3.000,00	0,00
62301 INSTALACIONES TÉCNICAS	46.519,02	0,00	46.519,02	0,00	46.519,02	0,00
62599 OTRO MOBILIARIO Y ENSERES	251.066,40	0,00	251.066,40	0,00	251.066,40	0,00
62901 SEÑALIZACIÓN	17.424,00	0,00	17.424,00	0,00	17.424,00	0,00
62999 OTRAS INV. NUEVAS ASOC. AL FUNCIONAM. OPERAT. SERV	1.075.800,40	0,00	1.075.800,40	0,00	1.075.800,40	0,00
63601 EQUIPOS PARA PROCESO DE DATOS (REFORMA Y REPOS.)	19.750,96	0,00	19.750,96	0,00	19.750,96	0,00
63901 SEÑALIZACIÓN (REFORMA Y REPOSICIÓN)	3.890,90	0,00	3.890,90	0,00	3.890,90	0,00
63999 OTRAS INVERS. DE REPOS. ASOC. AL FUNC. OPER. SERV.	175,57	0,00	175,57	0,00	175,57	0,00
* **33301 MUSEOS**	208.354,08	0,00	208.354,08	0,00	208.354,08	0,00
20901 CÁNONES	9.823,24	0,00	9.823,24	0,00	9.823,24	0,00
21300 REP.MANT.Y CONSERV. MAQUINARIA, INSTAL. Y UTILLAJE	997,58	0,00	997,58	0,00	997,58	0,00
21500 REP., MANT. Y CONSERV. DE MOBILIARIO	999,94	0,00	999,94	0,00	999,94	0,00
22000 MATERIAL DE OFICINA ORDINARIO NO INVENTARIABLE	9.534,19	0,00	9.534,19	0,00	9.534,19	0,00
22002 MATERIAL INFORMÁTICO NO INVENTARIABLE	13.343,49	0,00	13.343,49	0,00	13.343,49	0,00

AYUNTAMIENTO DE MADRID

INFORMACIÓN PRESUPUESTARIA. EJERCICIO CERRADOS. PRESUPUESTO DE GASTOS

OBLIGACIONES DE PRESUPUESTOS CERRADOS

Ejercicio : 2020 **Fecha: 31/12/2020**

Centro : AYUNTAMIENTO DE MADRID

EJERCICIO - ORGÁNICO - FUNCIONAL- ECONÓMICO	OBLIGACIONES PTES. PAGO A 1 DE ENERO	MODIFICACIONES SALDO INICIAL Y ANULACIONES	TOTAL OBLIGACIONES	PRESCRIPCIONES	PAGOS REALIZADOS	OBLIGACIONES PTES. PAGO A 31 DE DICIEMBRE
22199 OTROS SUMINISTROS	366,63	0,00	366,63	0,00	366,63	0,00
22300 TRANSPORTES	1.455,63	0,00	1.455,63	0,00	1.455,63	0,00
22602 PUBLICIDAD Y PROPAGANDA	33.416,93	0,00	33.416,93	0,00	33.416,93	0,00
22706 ESTUDIOS Y TRABAJOS TÉCNICOS	138.166,45	0,00	138.166,45	0,00	138.166,45	0,00
62601 EQUIPOS PARA PROCESO DE DATOS	250,00	0,00	250,00	0,00	250,00	0,00
* 33303 OTROS EQUIPAMIENTOS CULTURALES	443.035,14	0,00	443.035,14	0,00	443.035,14	0,00
74506 A MADRID DESTINO, CULTURA, TURISMO Y NEGOCIO, S.A.	443.035,14	0,00	443.035,14	0,00	443.035,14	0,00
* 33401 ACTIVIDADES CULTURALES	352.187,51	0,00	352.187,51	0,00	352.187,51	0,00
22000 MATERIAL DE OFICINA ORDINARIO NO INVENTARIABLE	205,40	0,00	205,40	0,00	205,40	0,00
22002 MATERIAL INFORMÁTICO NO INVENTARIABLE	782,11	0,00	782,11	0,00	782,11	0,00
22610 DIETAS E INDEMNIZACIONES DE PERSONAL EXTERNO	11.200,00	0,00	11.200,00	0,00	11.200,00	0,00
48099 A OTRAS FUNDACIONES	340.000,00	0,00	340.000,00	0,00	340.000,00	0,00
* 33405 BANDA SINFÓNICA MUNICIPAL	74.904,01	0,00	74.904,01	0,00	74.904,01	0,00
20901 CÁNONES	393,30	0,00	393,30	0,00	393,30	0,00
21500 REP., MANT. Y CONSERV. DE MOBILIARIO	6.054,84	0,00	6.054,84	0,00	6.054,84	0,00
22609 ACTIVIDADES CULTURALES Y DEPORTIVAS	39.660,40	0,00	39.660,40	0,00	39.660,40	0,00
22706 ESTUDIOS Y TRABAJOS TÉCNICOS	435,60	0,00	435,60	0,00	435,60	0,00
22799 OTROS TRABAJOS REALIZADOS POR OTRAS EMP. Y PROF.	15.495,50	0,00	15.495,50	0,00	15.495,50	0,00
62599 OTRO MOBILIARIO Y ENSERES	12.864,37	0,00	12.864,37	0,00	12.864,37	0,00
* 33601 PATRIMONIO CULTURAL	5.538.217,77	0,00	5.538.217,77	0,00	5.538.217,77	0,00
21000 REP.MANT. Y CONSERV. BIENES DESTINADOS USO GENERAL	64.990,67	0,00	64.990,67	0,00	64.990,67	0,00
21200 REP.MANT. Y CONSERV. EDIFICIOS Y OTRAS CONSTRUC.	10.520,95	0,00	10.520,95	0,00	10.520,95	0,00
21300 REP.MANT.Y CONSERV. MAQUINARIA, INSTAL. Y UTILLAJE	15.159,76	0,00	15.159,76	0,00	15.159,76	0,00
22300 TRANSPORTES	2.420,00	0,00	2.420,00	0,00	2.420,00	0,00
22706 ESTUDIOS Y TRABAJOS TÉCNICOS	113.722,99	0,00	113.722,99	0,00	113.722,99	0,00
60900 PATRIMONIO HISTÓRICO, ARTÍSTICO Y CULTURAL	50.274,54	0,00	50.274,54	0,00	50.274,54	0,00
61900 PATRIMONIO HISTÓRICO, ARTÍSTICO Y CULT. (REFORMA)	2.659,08	0,00	2.659,08	0,00	2.659,08	0,00
62200 EDIFICIOS Y OTRAS CONSTRUCCIONES	182.579,00	0,00	182.579,00	0,00	182.579,00	0,00
63200 EDIFICIOS Y OTRAS CONSTRUCCIONES (REFORMA)	278.562,18	0,00	278.562,18	0,00	278.562,18	0,00
63900 PATRI.HIST,ART.Y CULT.ASO. FUN.DE SP(REF Y REPO)	170.766,47	0,00	170.766,47	0,00	170.766,47	0,00

AYUNTAMIENTO DE MADRID

INFORMACIÓN PRESUPUESTARIA. EJERCICIO CERRADOS. PRESUPUESTO DE GASTOS

OBLIGACIONES DE PRESUPUESTOS CERRADOS

Ejercicio : 2020 **Fecha: 31/12/2020**

Centro : AYUNTAMIENTO DE MADRID

EJERCICIO - ORGÁNICO - FUNCIONAL- ECONÓMICO	OBLIGACIONES PTES. PAGO A 1 DE ENERO	MODIFICACIONES SALDO INICIAL Y ANULACIONES	TOTAL OBLIGACIONES	PRESCRIPCIONES	PAGOS REALIZADOS	OBLIGACIONES PTES. PAGO A 31 DE DICIEMBRE
74506 A MADRID DESTINO, CULTURA, TURISMO Y NEGOCIO, S.A.	4.646.562,13	0,00	4.646.562,13	0,00	4.646.562,13	0,00
***93303 I.F.S. GESTIÓN DEL PATRIMONIO**	2.285.990,16	0,00	2.285.990,16	0,00	2.285.990,16	0,00
74506 A MADRID DESTINO, CULTURA, TURISMO Y NEGOCIO, S.A.	2.285.990,16	0,00	2.285.990,16	0,00	2.285.990,16	0,00
****001120 TRIBUNAL ECONÓMICO-ADMINISTRATIVO**	17.607,86	0,00	17.607,86	0,00	17.607,86	0,00
***93201 RECLAMACIONES ECONÓMICO-ADMINISTRATIVAS**	17.607,86	0,00	17.607,86	0,00	17.607,86	0,00
21200 REP.MANT. Y CONSERV. EDIFICIOS Y OTRAS CONSTRUC.	6.375,87	0,00	6.375,87	0,00	6.375,87	0,00
21300 REP.MANT.Y CONSERV. MAQUINARIA, INSTAL. Y UTILLAJE	1.257,72	0,00	1.257,72	0,00	1.257,72	0,00
22000 MATERIAL DE OFICINA ORDINARIO NO INVENTARIABLE	2.779,76	0,00	2.779,76	0,00	2.779,76	0,00
22104 VESTUARIO	798,56	0,00	798,56	0,00	798,56	0,00
22606 REUNIONES, CONFERENCIAS Y CURSOS	4.745,95	0,00	4.745,95	0,00	4.745,95	0,00
23300 INDEMNIZACIÓN A FORMADORES INTERNOS	1.650,00	0,00	1.650,00	0,00	1.650,00	0,00
****001201 DISTRITO DE CENTRO**	2.009.435,55	0,00	2.009.435,55	0,00	2.009.435,55	0,00
***15322 OTRAS ACTUACIONES EN VÍAS PÚBLICAS**	358.710,24	0,00	358.710,24	0,00	358.710,24	0,00
61910 VIALES (REMODELACIÓN)	358.710,24	0,00	358.710,24	0,00	358.710,24	0,00
***17102 ZONAS VERDES**	6.565,24	0,00	6.565,24	0,00	6.565,24	0,00
61920 PARQUES (REMODELACIÓN)	2.478,62	0,00	2.478,62	0,00	2.478,62	0,00
61921 ZONAS AJARDINADAS (REM)	4.086,62	0,00	4.086,62	0,00	4.086,62	0,00
***23102 FAMILIA E INFANCIA**	37.750,38	0,00	37.750,38	0,00	37.750,38	0,00
48900 OTRAS TRANSFERENCIAS A FAMILIAS	37.750,38	0,00	37.750,38	0,00	37.750,38	0,00
***23103 PERSONAS MAYORES Y SERVICIOS SOCIALES**	426.767,05	0,00	426.767,05	0,00	426.767,05	0,00
22710 SERVICIO DE AYUDA A DOMICILIO	413.583,68	0,00	413.583,68	0,00	413.583,68	0,00
22799 OTROS TRABAJOS REALIZADOS POR OTRAS EMP. Y PROF.	4.522,96	0,00	4.522,96	0,00	4.522,96	0,00
48900 OTRAS TRANSFERENCIAS A FAMILIAS	5.492,89	0,00	5.492,89	0,00	5.492,89	0,00
78900 OTRAS TRANSFERENCIAS DE CAPITAL A FAMILIAS	3.167,52	0,00	3.167,52	0,00	3.167,52	0,00
***23106 INTEGRACIÓN COMUNITARIA Y EMERGENCIA SOCIAL**	43.843,92	0,00	43.843,92	0,00	43.843,92	0,00
22799 OTROS TRABAJOS REALIZADOS POR OTRAS EMP. Y PROF.	29.110,69	0,00	29.110,69	0,00	29.110,69	0,00
48900 OTRAS TRANSFERENCIAS A FAMILIAS	13.369,50	0,00	13.369,50	0,00	13.369,50	0,00
78900 OTRAS TRANSFERENCIAS DE CAPITAL A FAMILIAS	1.363,73	0,00	1.363,73	0,00	1.363,73	0,00
***32301 CENTROS DOCENTES ENSEÑANZA INFANTIL Y PRIMARIA**	269.153,97	0,00	269.153,97	0,00	269.153,97	0,00
21200 REP.MANT. Y CONSERV. EDIFICIOS Y OTRAS CONSTRUC.	16.057,89	0,00	16.057,89	0,00	16.057,89	0,00

AYUNTAMIENTO DE MADRID

INFORMACIÓN PRESUPUESTARIA. EJERCICIO CERRADOS. PRESUPUESTO DE GASTOS

OBLIGACIONES DE PRESUPUESTOS CERRADOS

Ejercicio : 2020 **Fecha: 31/12/2020**

Centro : AYUNTAMIENTO DE MADRID

EJERCICIO - ORGÁNICO - FUNCIONAL- ECONÓMICO	OBLIGACIONES PTES. PAGO A 1 DE ENERO	MODIFICACIONES SALDO INICIAL Y ANULACIONES	TOTAL OBLIGACIONES	PRESCRIPCIONES	PAGOS REALIZADOS	OBLIGACIONES PTES. PAGO A 31 DE DICIEMBRE
22105 PRODUCTOS ALIMENTICIOS	1.405,08	0,00	1.405,08	0,00	1.405,08	0,00
22106 PRODUCTOS FARMACÉUTICOS Y MATERIAL SANITARIO	99,89	0,00	99,89	0,00	99,89	0,00
22700 LIMPIEZA Y ASEO	138.862,76	0,00	138.862,76	0,00	138.862,76	0,00
22799 OTROS TRABAJOS REALIZADOS POR OTRAS EMP. Y PROF.	53.608,04	0,00	53.608,04	0,00	53.608,04	0,00
63200 EDIFICIOS Y OTRAS CONSTRUCCIONES (REFORMA)	59.120,31	0,00	59.120,31	0,00	59.120,31	0,00
* **32601 SERVICIOS COMPLEMENTARIOS EDUCACIÓN**	89.606,45	0,00	89.606,45	0,00	89.606,45	0,00
22799 OTROS TRABAJOS REALIZADOS POR OTRAS EMP. Y PROF.	10.247,60	0,00	10.247,60	0,00	10.247,60	0,00
63200 EDIFICIOS Y OTRAS CONSTRUCCIONES (REFORMA)	79.358,85	0,00	79.358,85	0,00	79.358,85	0,00
* **33401 ACTIVIDADES CULTURALES**	17.245,95	0,00	17.245,95	0,00	17.245,95	0,00
22602 PUBLICIDAD Y PROPAGANDA	1.346,55	0,00	1.346,55	0,00	1.346,55	0,00
22799 OTROS TRABAJOS REALIZADOS POR OTRAS EMP. Y PROF.	15.191,55	0,00	15.191,55	0,00	15.191,55	0,00
60999 OTRAS INVERS. NUEVAS EN INFR.Y BIENES USO GENERAL	707,85	0,00	707,85	0,00	707,85	0,00
* **34101 ACTUACIONES DEPORTIVAS EN DISTRITOS**	17.074,46	0,00	17.074,46	0,00	17.074,46	0,00
22799 OTROS TRABAJOS REALIZADOS POR OTRAS EMP. Y PROF.	17.074,46	0,00	17.074,46	0,00	17.074,46	0,00
* **34201 INSTALACIONES DEPORTIVAS**	2.624,22	0,00	2.624,22	0,00	2.624,22	0,00
21200 REP.MANT. Y CONSERV. EDIFICIOS Y OTRAS CONSTRUC.	1.092,36	0,00	1.092,36	0,00	1.092,36	0,00
22700 LIMPIEZA Y ASEO	1.531,86	0,00	1.531,86	0,00	1.531,86	0,00
* **92001 DIREC. Y GESTIÓN ADMTVA. DEL DISTRITO**	43.022,64	0,00	43.022,64	0,00	43.022,64	0,00
21200 REP.MANT. Y CONSERV. EDIFICIOS Y OTRAS CONSTRUC.	534,74	0,00	534,74	0,00	534,74	0,00
22000 MATERIAL DE OFICINA ORDINARIO NO INVENTARIABLE	1.003,78	0,00	1.003,78	0,00	1.003,78	0,00
22199 OTROS SUMINISTROS	982,32	0,00	982,32	0,00	982,32	0,00
22602 PUBLICIDAD Y PROPAGANDA	346,06	0,00	346,06	0,00	346,06	0,00
22604 GASTOS JURÍDICOS Y CONTENCIOSOS	3.633,63	0,00	3.633,63	0,00	3.633,63	0,00
22699 OTROS GASTOS DIVERSOS	1.331,00	0,00	1.331,00	0,00	1.331,00	0,00
22706 ESTUDIOS Y TRABAJOS TÉCNICOS	35.191,11	0,00	35.191,11	0,00	35.191,11	0,00
* **92401 PARTICIPACIÓN CIUDADANA**	62.158,13	0,00	62.158,13	0,00	62.158,13	0,00
48901 OTRAS TRANSFERENCIAS A INSTITUC. SIN FINES LUCRO	57.974,96	0,00	57.974,96	0,00	57.974,96	0,00
78901 OTRAS TRANSF. DE CAPITAL A INST. SIN FINES LUCRO	4.183,17	0,00	4.183,17	0,00	4.183,17	0,00
* **93302 EDIFICIOS**	273.707,06	0,00	273.707,06	0,00	273.707,06	0,00
21200 REP.MANT. Y CONSERV. EDIFICIOS Y OTRAS CONSTRUC.	55.818,43	0,00	55.818,43	0,00	55.818,43	0,00

AYUNTAMIENTO DE MADRID

INFORMACIÓN PRESUPUESTARIA. EJERCICIO CERRADOS. PRESUPUESTO DE GASTOS

OBLIGACIONES DE PRESUPUESTOS CERRADOS

Ejercicio : 2020 **Fecha: 31/12/2020**

Centro : AYUNTAMIENTO DE MADRID

EJERCICIO - ORGÁNICO - FUNCIONAL- ECONÓMICO	OBLIGACIONES PTES. PAGO A 1 DE ENERO	MODIFICACIONES SALDO INICIAL Y ANULACIONES	TOTAL OBLIGACIONES	PRESCRIPCIONES	PAGOS REALIZADOS	OBLIGACIONES PTES. PAGO A 31 DE DICIEMBRE
22700 LIMPIEZA Y ASEO	151.254,24	0,00	151.254,24	0,00	151.254,24	0,00
22701 SEGURIDAD	6.685,25	0,00	6.685,25	0,00	6.685,25	0,00
22799 OTROS TRABAJOS REALIZADOS POR OTRAS EMP. Y PROF.	32.097,18	0,00	32.097,18	0,00	32.097,18	0,00
63200 EDIFICIOS Y OTRAS CONSTRUCCIONES (REFORMA)	19.381,96	0,00	19.381,96	0,00	19.381,96	0,00
63301 INSTALACIONES (REFORMA Y REPOSICIÓN)	8.470,00	0,00	8.470,00	0,00	8.470,00	0,00
*** 93303 I.F.S. GESTIÓN DEL PATRIMONIO**	361.205,84	0,00	361.205,84	0,00	361.205,84	0,00
63200 EDIFICIOS Y OTRAS CONSTRUCCIONES (REFORMA)	361.205,84	0,00	361.205,84	0,00	361.205,84	0,00
**** 001202 DISTRITO DE ARGANZUELA**	1.948.808,03	0,00	1.948.808,03	0,00	1.948.543,55	264,48
*** 23102 FAMILIA E INFANCIA**	65.253,25	0,00	65.253,25	0,00	65.253,25	0,00
22799 OTROS TRABAJOS REALIZADOS POR OTRAS EMP. Y PROF.	52.583,97	0,00	52.583,97	0,00	52.583,97	0,00
48900 OTRAS TRANSFERENCIAS A FAMILIAS	12.669,28	0,00	12.669,28	0,00	12.669,28	0,00
*** 23103 PERSONAS MAYORES Y SERVICIOS SOCIALES**	436.434,55	0,00	436.434,55	0,00	436.434,55	0,00
22001 PRENSA, REVISTAS, LIBROS Y OTRAS PUBLICACIONES	974,34	0,00	974,34	0,00	974,34	0,00
22300 TRANSPORTES	386,03	0,00	386,03	0,00	386,03	0,00
22710 SERVICIO DE AYUDA A DOMICILIO	394.993,81	0,00	394.993,81	0,00	394.993,81	0,00
22799 OTROS TRABAJOS REALIZADOS POR OTRAS EMP. Y PROF.	34.779,85	0,00	34.779,85	0,00	34.779,85	0,00
78900 OTRAS TRANSFERENCIAS DE CAPITAL A FAMILIAS	5.300,52	0,00	5.300,52	0,00	5.300,52	0,00
*** 23106 INTEGRACIÓN COMUNITARIA Y EMERGENCIA SOCIAL**	100.020,64	0,00	100.020,64	0,00	100.020,64	0,00
22799 OTROS TRABAJOS REALIZADOS POR OTRAS EMP. Y PROF.	57.104,27	0,00	57.104,27	0,00	57.104,27	0,00
48900 OTRAS TRANSFERENCIAS A FAMILIAS	42.050,37	0,00	42.050,37	0,00	42.050,37	0,00
78900 OTRAS TRANSFERENCIAS DE CAPITAL A FAMILIAS	866,00	0,00	866,00	0,00	866,00	0,00
*** 32301 CENTROS DOCENTES ENSEÑANZA INFANTIL Y PRIMARIA**	416.587,06	0,00	416.587,06	0,00	416.587,06	0,00
21200 REP.MANT. Y CONSERV. EDIFICIOS Y OTRAS CONSTRUC.	28.002,24	0,00	28.002,24	0,00	28.002,24	0,00
22700 LIMPIEZA Y ASEO	71.045,22	0,00	71.045,22	0,00	71.045,22	0,00
22799 OTROS TRABAJOS REALIZADOS POR OTRAS EMP. Y PROF.	248.728,21	0,00	248.728,21	0,00	248.728,21	0,00
63200 EDIFICIOS Y OTRAS CONSTRUCCIONES (REFORMA)	68.811,39	0,00	68.811,39	0,00	68.811,39	0,00
*** 32601 SERVICIOS COMPLEMENTARIOS EDUCACIÓN**	38.447,86	0,00	38.447,86	0,00	38.447,86	0,00
21200 REP.MANT. Y CONSERV. EDIFICIOS Y OTRAS CONSTRUC.	558,95	0,00	558,95	0,00	558,95	0,00
22300 TRANSPORTES	5.291,17	0,00	5.291,17	0,00	5.291,17	0,00
22700 LIMPIEZA Y ASEO	34,36	0,00	34,36	0,00	34,36	0,00

AYUNTAMIENTO DE MADRID

INFORMACIÓN PRESUPUESTARIA. EJERCICIO CERRADOS. PRESUPUESTO DE GASTOS

OBLIGACIONES DE PRESUPUESTOS CERRADOS

Ejercicio : 2020 **Fecha: 31/12/2020**

Centro : AYUNTAMIENTO DE MADRID

EJERCICIO - ORGÁNICO - FUNCIONAL- ECONÓMICO	OBLIGACIONES PTES. PAGO A 1 DE ENERO	MODIFICACIONES SALDO INICIAL Y ANULACIONES	TOTAL OBLIGACIONES	PRESCRIPCIONES	PAGOS REALIZADOS	OBLIGACIONES PTES. PAGO A 31 DE DICIEMBRE
22799 OTROS TRABAJOS REALIZADOS POR OTRAS EMP. Y PROF.	32.563,38	0,00	32.563,38	0,00	32.563,38	0,00
* 33401 ACTIVIDADES CULTURALES	234.551,05	0,00	234.551,05	0,00	234.551,05	0,00
22707 TALLERES CULTURALES DISTRITOS	68.341,29	0,00	68.341,29	0,00	68.341,29	0,00
22730 TRAB.Y SERV. MADRID DESTINO, CULT.,TUR.Y NEG.,S.A.	131.260,34	0,00	131.260,34	0,00	131.260,34	0,00
22799 OTROS TRABAJOS REALIZADOS POR OTRAS EMP. Y PROF.	24.979,42	0,00	24.979,42	0,00	24.979,42	0,00
48203 PREMIOS	9.970,00	0,00	9.970,00	0,00	9.970,00	0,00
* 34101 ACTUACIONES DEPORTIVAS EN DISTRITOS	476,40	0,00	476,40	0,00	476,40	0,00
22799 OTROS TRABAJOS REALIZADOS POR OTRAS EMP. Y PROF.	476,40	0,00	476,40	0,00	476,40	0,00
* 34201 INSTALACIONES DEPORTIVAS	171.944,40	0,00	171.944,40	0,00	171.944,40	0,00
20300 ARRENDAMIENTOS DE MAQUINARIA, INSTALAC. Y UTILLAJE	277,68	0,00	277,68	0,00	277,68	0,00
20800 ARRENDAMIENTOS DE OTRO INMOVILIZADO MATERIAL	6.935,81	0,00	6.935,81	0,00	6.935,81	0,00
21200 REP.MANT. Y CONSERV. EDIFICIOS Y OTRAS CONSTRUC.	14.446,95	0,00	14.446,95	0,00	14.446,95	0,00
22000 MATERIAL DE OFICINA ORDINARIO NO INVENTARIABLE	4.993,91	0,00	4.993,91	0,00	4.993,91	0,00
22104 VESTUARIO	13.516,91	0,00	13.516,91	0,00	13.516,91	0,00
22106 PRODUCTOS FARMACÉUTICOS Y MATERIAL SANITARIO	5.635,23	0,00	5.635,23	0,00	5.635,23	0,00
22110 PRODUCTOS DE LIMPIEZA Y ASEO	6.898,45	0,00	6.898,45	0,00	6.898,45	0,00
22199 OTROS SUMINISTROS	726,60	0,00	726,60	0,00	726,60	0,00
22700 LIMPIEZA Y ASEO	2.519,74	0,00	2.519,74	0,00	2.519,74	0,00
63200 EDIFICIOS Y OTRAS CONSTRUCCIONES (REFORMA)	115.993,12	0,00	115.993,12	0,00	115.993,12	0,00
* 91220 CONCEJALÍA-PRESIDENCIA DEL DISTRITO	1.469,31	0,00	1.469,31	0,00	1.469,31	0,00
22601 ATENCIONES PROTOCOLARIAS Y REPRESENTATIVAS	1.469,31	0,00	1.469,31	0,00	1.469,31	0,00
* 92001 DIREC. Y GESTIÓN ADMTVA. DEL DISTRITO	16.415,40	0,00	16.415,40	0,00	16.150,92	264,48
21500 REP., MANT. Y CONSERV. DE MOBILIARIO	34,32	0,00	34,32	0,00	34,32	0,00
22000 MATERIAL DE OFICINA ORDINARIO NO INVENTARIABLE	39,20	0,00	39,20	0,00	39,20	0,00
22002 MATERIAL INFORMÁTICO NO INVENTARIABLE	9.551,80	0,00	9.551,80	0,00	9.551,80	0,00
22199 OTROS SUMINISTROS	63,07	0,00	63,07	0,00	63,07	0,00
22603 PUBLICACIÓN EN DIARIOS OFICIALES	264,48	0,00	264,48	0,00	0,00	264,48
22604 GASTOS JURÍDICOS Y CONTENCIOSOS	751,59	0,00	751,59	0,00	751,59	0,00
22699 OTROS GASTOS DIVERSOS	1.115,65	0,00	1.115,65	0,00	1.115,65	0,00
22706 ESTUDIOS Y TRABAJOS TÉCNICOS	1.158,21	0,00	1.158,21	0,00	1.158,21	0,00

AYUNTAMIENTO DE MADRID

INFORMACIÓN PRESUPUESTARIA. EJERCICIO CERRADOS. PRESUPUESTO DE GASTOS

OBLIGACIONES DE PRESUPUESTOS CERRADOS

Ejercicio : 2020 **Fecha: 31/12/2020**

Centro : AYUNTAMIENTO DE MADRID

EJERCICIO - ORGÁNICO - FUNCIONAL- ECONÓMICO	OBLIGACIONES PTES. PAGO A 1 DE ENERO	MODIFICACIONES SALDO INICIAL Y ANULACIONES	TOTAL OBLIGACIONES	PRESCRIPCIONES	PAGOS REALIZADOS	OBLIGACIONES PTES. PAGO A 31 DE DICIEMBRE
22799 OTROS TRABAJOS REALIZADOS POR OTRAS EMP. Y PROF.	254,83	0,00	254,83	0,00	254,83	0,00
23303 INDEMNIZACIÓN A VOCALES DE JUNTAS DE DISTRITO	3.182,25	0,00	3.182,25	0,00	3.182,25	0,00
*** 92401 PARTICIPACIÓN CIUDADANA**	122.581,99	0,00	122.581,99	0,00	122.581,99	0,00
22799 OTROS TRABAJOS REALIZADOS POR OTRAS EMP. Y PROF.	18.148,79	0,00	18.148,79	0,00	18.148,79	0,00
48901 OTRAS TRANSFERENCIAS A INSTITUC. SIN FINES LUCRO	79.049,44	0,00	79.049,44	0,00	79.049,44	0,00
78901 OTRAS TRANSF. DE CAPITAL A INST. SIN FINES LUCRO	25.383,76	0,00	25.383,76	0,00	25.383,76	0,00
*** 93302 EDIFICIOS**	344.626,12	0,00	344.626,12	0,00	344.626,12	0,00
21200 REP.MANT. Y CONSERV. EDIFICIOS Y OTRAS CONSTRUC.	18.138,79	0,00	18.138,79	0,00	18.138,79	0,00
22700 LIMPIEZA Y ASEO	62.714,24	0,00	62.714,24	0,00	62.714,24	0,00
22706 ESTUDIOS Y TRABAJOS TÉCNICOS	7.865,00	0,00	7.865,00	0,00	7.865,00	0,00
22799 OTROS TRABAJOS REALIZADOS POR OTRAS EMP. Y PROF.	190.262,00	0,00	190.262,00	0,00	190.262,00	0,00
63200 EDIFICIOS Y OTRAS CONSTRUCCIONES (REFORMA)	65.646,09	0,00	65.646,09	0,00	65.646,09	0,00
**** 001203 DISTRITO DE RETIRO**	1.464.784,93	0,00	1.464.784,93	0,00	1.464.784,93	0,00
*** 15322 OTRAS ACTUACIONES EN VÍAS PÚBLICAS**	78.514,04	0,00	78.514,04	0,00	78.514,04	0,00
21000 REP.MANT. Y CONSERV. BIENES DESTINADOS USO GENERAL	78.514,04	0,00	78.514,04	0,00	78.514,04	0,00
*** 17102 ZONAS VERDES**	42.367,58	0,00	42.367,58	0,00	42.367,58	0,00
61921 ZONAS AJARDINADAS (REM)	42.367,58	0,00	42.367,58	0,00	42.367,58	0,00
*** 23102 FAMILIA E INFANCIA**	116.584,35	0,00	116.584,35	0,00	116.584,35	0,00
22799 OTROS TRABAJOS REALIZADOS POR OTRAS EMP. Y PROF.	49.698,88	0,00	49.698,88	0,00	49.698,88	0,00
48900 OTRAS TRANSFERENCIAS A FAMILIAS	15.385,47	0,00	15.385,47	0,00	15.385,47	0,00
48901 OTRAS TRANSFERENCIAS A INSTITUC. SIN FINES LUCRO	51.500,00	0,00	51.500,00	0,00	51.500,00	0,00
*** 23103 PERSONAS MAYORES Y SERVICIOS SOCIALES**	22.005,67	0,00	22.005,67	0,00	22.005,67	0,00
22799 OTROS TRABAJOS REALIZADOS POR OTRAS EMP. Y PROF.	2.480,00	0,00	2.480,00	0,00	2.480,00	0,00
48900 OTRAS TRANSFERENCIAS A FAMILIAS	2.149,20	0,00	2.149,20	0,00	2.149,20	0,00
62300 MAQUINARIA	6.627,47	0,00	6.627,47	0,00	6.627,47	0,00
62599 OTRO MOBILIARIO Y ENSERES	10.749,00	0,00	10.749,00	0,00	10.749,00	0,00
*** 23106 INTEGRACIÓN COMUNITARIA Y EMERGENCIA SOCIAL**	7.483,10	0,00	7.483,10	0,00	7.483,10	0,00
48900 OTRAS TRANSFERENCIAS A FAMILIAS	6.087,60	0,00	6.087,60	0,00	6.087,60	0,00
78900 OTRAS TRANSFERENCIAS DE CAPITAL A FAMILIAS	1.395,50	0,00	1.395,50	0,00	1.395,50	0,00
*** 31101 SALUBRIDAD PÚBLICA**	1.295,91	0,00	1.295,91	0,00	1.295,91	0,00

AYUNTAMIENTO DE MADRID

INFORMACIÓN PRESUPUESTARIA. EJERCICIO CERRADOS. PRESUPUESTO DE GASTOS

OBLIGACIONES DE PRESUPUESTOS CERRADOS

Ejercicio : 2020 **Fecha: 31/12/2020**

Centro : AYUNTAMIENTO DE MADRID

EJERCICIO - ORGÁNICO - FUNCIONAL- ECONÓMICO	OBLIGACIONES PTES. PAGO A 1 DE ENERO	MODIFICACIONES SALDO INICIAL Y ANULACIONES	TOTAL OBLIGACIONES	PRESCRIPCIONES	PAGOS REALIZADOS	OBLIGACIONES PTES. PAGO A 31 DE DICIEMBRE
22199 OTROS SUMINISTROS	1.295,91	0,00	1.295,91	0,00	1.295,91	0,00
* 32601 SERVICIOS COMPLEMENTARIOS EDUCACIÓN	62.053,21	0,00	62.053,21	0,00	62.053,21	0,00
22799 OTROS TRABAJOS REALIZADOS POR OTRAS EMP. Y PROF.	35.052,11	0,00	35.052,11	0,00	35.052,11	0,00
62999 OTRAS INV. NUEVAS ASOC. AL FUNCIONAM. OPERAT. SERV	27.001,10	0,00	27.001,10	0,00	27.001,10	0,00
* 33303 OTROS EQUIPAMIENTOS CULTURALES	7.557,48	0,00	7.557,48	0,00	7.557,48	0,00
62300 MAQUINARIA	6.627,47	0,00	6.627,47	0,00	6.627,47	0,00
62599 OTRO MOBILIARIO Y ENSERES	930,01	0,00	930,01	0,00	930,01	0,00
* 33401 ACTIVIDADES CULTURALES	52.592,32	0,00	52.592,32	0,00	52.592,32	0,00
22799 OTROS TRABAJOS REALIZADOS POR OTRAS EMP. Y PROF.	51.791,18	0,00	51.791,18	0,00	51.791,18	0,00
60999 OTRAS INVERS. NUEVAS EN INFR.Y BIENES USO GENERAL	801,14	0,00	801,14	0,00	801,14	0,00
* 34101 ACTUACIONES DEPORTIVAS EN DISTRITOS	13.212,48	0,00	13.212,48	0,00	13.212,48	0,00
22799 OTROS TRABAJOS REALIZADOS POR OTRAS EMP. Y PROF.	13.212,48	0,00	13.212,48	0,00	13.212,48	0,00
* 34201 INSTALACIONES DEPORTIVAS	32.867,08	0,00	32.867,08	0,00	32.867,08	0,00
20800 ARRENDAMIENTOS DE OTRO INMOVILIZADO MATERIAL	422,90	0,00	422,90	0,00	422,90	0,00
21300 REP.MANT.Y CONSERV. MAQUINARIA, INSTAL. Y UTILLAJE	641,30	0,00	641,30	0,00	641,30	0,00
22104 VESTUARIO	1.564,53	0,00	1.564,53	0,00	1.564,53	0,00
22106 PRODUCTOS FARMACÉUTICOS Y MATERIAL SANITARIO	5.431,13	0,00	5.431,13	0,00	5.431,13	0,00
22199 OTROS SUMINISTROS	24.115,17	0,00	24.115,17	0,00	24.115,17	0,00
63200 EDIFICIOS Y OTRAS CONSTRUCCIONES (REFORMA)	692,05	0,00	692,05	0,00	692,05	0,00
* 92001 DIREC. Y GESTIÓN ADMTVA. DEL DISTRITO	53.734,31	0,00	53.734,31	0,00	53.734,31	0,00
22000 MATERIAL DE OFICINA ORDINARIO NO INVENTARIABLE	14.451,93	0,00	14.451,93	0,00	14.451,93	0,00
22002 MATERIAL INFORMÁTICO NO INVENTARIABLE	13.853,33	0,00	13.853,33	0,00	13.853,33	0,00
22104 VESTUARIO	7.692,21	0,00	7.692,21	0,00	7.692,21	0,00
22706 ESTUDIOS Y TRABAJOS TÉCNICOS	4.572,00	0,00	4.572,00	0,00	4.572,00	0,00
22799 OTROS TRABAJOS REALIZADOS POR OTRAS EMP. Y PROF.	7.173,65	0,00	7.173,65	0,00	7.173,65	0,00
23303 INDEMNIZACIÓN A VOCALES DE JUNTAS DE DISTRITO	2.459,63	0,00	2.459,63	0,00	2.459,63	0,00
44500 A LA EMPRESA MUNICIPAL DE LA VIVIENDA Y SUELO SA	3.531,56	0,00	3.531,56	0,00	3.531,56	0,00
* 92401 PARTICIPACIÓN CIUDADANA	73.653,80	0,00	73.653,80	0,00	73.653,80	0,00
48901 OTRAS TRANSFERENCIAS A INSTITUC. SIN FINES LUCRO	73.653,80	0,00	73.653,80	0,00	73.653,80	0,00
* 93302 EDIFICIOS	25.983,89	0,00	25.983,89	0,00	25.983,89	0,00

AYUNTAMIENTO DE MADRID

INFORMACIÓN PRESUPUESTARIA. EJERCICIO CERRADOS. PRESUPUESTO DE GASTOS

OBLIGACIONES DE PRESUPUESTOS CERRADOS

Ejercicio : 2020 **Fecha: 31/12/2020**

Centro : AYUNTAMIENTO DE MADRID

EJERCICIO - ORGÁNICO - FUNCIONAL- ECONÓMICO	OBLIGACIONES PTES. PAGO A 1 DE ENERO	MODIFICACIONES SALDO INICIAL Y ANULACIONES	TOTAL OBLIGACIONES	PRESCRIPCIONES	PAGOS REALIZADOS	OBLIGACIONES PTES. PAGO A 31 DE DICIEMBRE
22701 SEGURIDAD	18.485,70	0,00	18.485,70	0,00	18.485,70	0,00
63200 EDIFICIOS Y OTRAS CONSTRUCCIONES (REFORMA)	7.498,19	0,00	7.498,19	0,00	7.498,19	0,00
***** **93303 I.F.S. GESTIÓN DEL PATRIMONIO**	874.879,71	0,00	874.879,71	0,00	874.879,71	0,00
63200 EDIFICIOS Y OTRAS CONSTRUCCIONES (REFORMA)	874.879,71	0,00	874.879,71	0,00	874.879,71	0,00
****** **001204 DISTRITO DE SALAMANCA**	711.416,66	0,00	711.416,66	0,00	711.416,66	0,00
***** **15322 OTRAS ACTUACIONES EN VÍAS PÚBLICAS**	108.504,28	0,00	108.504,28	0,00	108.504,28	0,00
61904 URBANIZACIÓN A CARGO DEL AYUNTAMIENTO (REMODELAC.)	108.504,28	0,00	108.504,28	0,00	108.504,28	0,00
***** **23102 FAMILIA E INFANCIA**	47.443,63	0,00	47.443,63	0,00	47.443,63	0,00
22602 PUBLICIDAD Y PROPAGANDA	5.464,87	0,00	5.464,87	0,00	5.464,87	0,00
22799 OTROS TRABAJOS REALIZADOS POR OTRAS EMP. Y PROF.	10.040,00	0,00	10.040,00	0,00	10.040,00	0,00
48900 OTRAS TRANSFERENCIAS A FAMILIAS	31.938,76	0,00	31.938,76	0,00	31.938,76	0,00
***** **23103 PERSONAS MAYORES Y SERVICIOS SOCIALES**	14.994,05	0,00	14.994,05	0,00	14.994,05	0,00
48900 OTRAS TRANSFERENCIAS A FAMILIAS	11.297,34	0,00	11.297,34	0,00	11.297,34	0,00
63599 OTRO MOBILIARIO Y ENSERES (REFORMA Y REPOSICIÓN)	1.506,45	0,00	1.506,45	0,00	1.506,45	0,00
78900 OTRAS TRANSFERENCIAS DE CAPITAL A FAMILIAS	2.190,26	0,00	2.190,26	0,00	2.190,26	0,00
***** **23106 INTEGRACIÓN COMUNITARIA Y EMERGENCIA SOCIAL**	4.886,03	0,00	4.886,03	0,00	4.886,03	0,00
48900 OTRAS TRANSFERENCIAS A FAMILIAS	4.886,03	0,00	4.886,03	0,00	4.886,03	0,00
***** **32301 CENTROS DOCENTES ENSEÑANZA INFANTIL Y PRIMARIA**	64.112,47	0,00	64.112,47	0,00	64.112,47	0,00
21300 REP.MANT.Y CONSERV. MAQUINARIA, INSTAL. Y UTILLAJE	433,42	0,00	433,42	0,00	433,42	0,00
22700 LIMPIEZA Y ASEO	18.336,69	0,00	18.336,69	0,00	18.336,69	0,00
22799 OTROS TRABAJOS REALIZADOS POR OTRAS EMP. Y PROF.	43.523,49	0,00	43.523,49	0,00	43.523,49	0,00
62300 MAQUINARIA	1.818,87	0,00	1.818,87	0,00	1.818,87	0,00
***** **33401 ACTIVIDADES CULTURALES**	109.119,41	0,00	109.119,41	0,00	109.119,41	0,00
22001 PRENSA, REVISTAS, LIBROS Y OTRAS PUBLICACIONES	298,01	0,00	298,01	0,00	298,01	0,00
22707 TALLERES CULTURALES DISTRITOS	96.296,40	0,00	96.296,40	0,00	96.296,40	0,00
22799 OTROS TRABAJOS REALIZADOS POR OTRAS EMP. Y PROF.	3.025,00	0,00	3.025,00	0,00	3.025,00	0,00
48203 PREMIOS	9.500,00	0,00	9.500,00	0,00	9.500,00	0,00
***** **34201 INSTALACIONES DEPORTIVAS**	186.966,03	0,00	186.966,03	0,00	186.966,03	0,00
22106 PRODUCTOS FARMACÉUTICOS Y MATERIAL SANITARIO	10.251,49	0,00	10.251,49	0,00	10.251,49	0,00
22110 PRODUCTOS DE LIMPIEZA Y ASEO	3.899,96	0,00	3.899,96	0,00	3.899,96	0,00

AYUNTAMIENTO DE MADRID

INFORMACIÓN PRESUPUESTARIA. EJERCICIO CERRADOS. PRESUPUESTO DE GASTOS

OBLIGACIONES DE PRESUPUESTOS CERRADOS

Ejercicio : 2020 **Fecha: 31/12/2020**

Centro : AYUNTAMIENTO DE MADRID

EJERCICIO - ORGÁNICO - FUNCIONAL- ECONÓMICO	OBLIGACIONES PTES. PAGO A 1 DE ENERO	MODIFICACIONES SALDO INICIAL Y ANULACIONES	TOTAL OBLIGACIONES	PRESCRIPCIONES	PAGOS REALIZADOS	OBLIGACIONES PTES. PAGO A 31 DE DICIEMBRE
22799 OTROS TRABAJOS REALIZADOS POR OTRAS EMP. Y PROF.	3.414,58	0,00	3.414,58	0,00	3.414,58	0,00
63301 INSTALACIONES (REFORMA Y REPOSICIÓN)	169.400,00	0,00	169.400,00	0,00	169.400,00	0,00
***** **92001 DIREC. Y GESTIÓN ADMTVA. DEL DISTRITO**	11.018,01	0,00	11.018,01	0,00	11.018,01	0,00
22000 MATERIAL DE OFICINA ORDINARIO NO INVENTARIABLE	5.625,49	0,00	5.625,49	0,00	5.625,49	0,00
22199 OTROS SUMINISTROS	20,16	0,00	20,16	0,00	20,16	0,00
22799 OTROS TRABAJOS REALIZADOS POR OTRAS EMP. Y PROF.	2.962,04	0,00	2.962,04	0,00	2.962,04	0,00
63500 MOBILIARIO Y EQUIPOS DE OFICINA (REFORMA Y REP.)	2.410,32	0,00	2.410,32	0,00	2.410,32	0,00
***** **93302 EDIFICIOS**	42.892,33	0,00	42.892,33	0,00	42.892,33	0,00
21300 REP.MANT.Y CONSERV. MAQUINARIA, INSTAL. Y UTILLAJE	2.600,53	0,00	2.600,53	0,00	2.600,53	0,00
22700 LIMPIEZA Y ASEO	19.231,06	0,00	19.231,06	0,00	19.231,06	0,00
22799 OTROS TRABAJOS REALIZADOS POR OTRAS EMP. Y PROF.	8.164,18	0,00	8.164,18	0,00	8.164,18	0,00
62300 MAQUINARIA	10.913,24	0,00	10.913,24	0,00	10.913,24	0,00
63200 EDIFICIOS Y OTRAS CONSTRUCCIONES (REFORMA)	1.983,32	0,00	1.983,32	0,00	1.983,32	0,00
***** **93303 I.F.S. GESTIÓN DEL PATRIMONIO**	121.480,42	0,00	121.480,42	0,00	121.480,42	0,00
22799 OTROS TRABAJOS REALIZADOS POR OTRAS EMP. Y PROF.	759,05	0,00	759,05	0,00	759,05	0,00
63200 EDIFICIOS Y OTRAS CONSTRUCCIONES (REFORMA)	120.721,37	0,00	120.721,37	0,00	120.721,37	0,00
****** **001205 DISTRITO DE CHAMARTÍN**	1.049.155,99	0,00	1.049.155,99	0,00	1.049.155,99	0,00
***** **15322 OTRAS ACTUACIONES EN VÍAS PÚBLICAS**	1.872,10	0,00	1.872,10	0,00	1.872,10	0,00
21000 REP.MANT. Y CONSERV. BIENES DESTINADOS USO GENERAL	1.872,10	0,00	1.872,10	0,00	1.872,10	0,00
***** **23102 FAMILIA E INFANCIA**	13.859,12	0,00	13.859,12	0,00	13.859,12	0,00
22799 OTROS TRABAJOS REALIZADOS POR OTRAS EMP. Y PROF.	3.704,92	0,00	3.704,92	0,00	3.704,92	0,00
48900 OTRAS TRANSFERENCIAS A FAMILIAS	10.154,20	0,00	10.154,20	0,00	10.154,20	0,00
***** **23103 PERSONAS MAYORES Y SERVICIOS SOCIALES**	630.546,25	0,00	630.546,25	0,00	630.546,25	0,00
22710 SERVICIO DE AYUDA A DOMICILIO	578.464,47	0,00	578.464,47	0,00	578.464,47	0,00
22799 OTROS TRABAJOS REALIZADOS POR OTRAS EMP. Y PROF.	47.925,43	0,00	47.925,43	0,00	47.925,43	0,00
62300 MAQUINARIA	4.156,35	0,00	4.156,35	0,00	4.156,35	0,00
***** **23106 INTEGRACIÓN COMUNITARIA Y EMERGENCIA SOCIAL**	2.780,00	0,00	2.780,00	0,00	2.780,00	0,00
48900 OTRAS TRANSFERENCIAS A FAMILIAS	2.780,00	0,00	2.780,00	0,00	2.780,00	0,00
***** **32301 CENTROS DOCENTES ENSEÑANZA INFANTIL Y PRIMARIA**	103.170,22	0,00	103.170,22	0,00	103.170,22	0,00
21300 REP.MANT.Y CONSERV. MAQUINARIA, INSTAL. Y UTILLAJE	1.301,84	0,00	1.301,84	0,00	1.301,84	0,00

AYUNTAMIENTO DE MADRID

INFORMACIÓN PRESUPUESTARIA. EJERCICIO CERRADOS. PRESUPUESTO DE GASTOS

OBLIGACIONES DE PRESUPUESTOS CERRADOS

Ejercicio : 2020 **Fecha: 31/12/2020**

Centro : AYUNTAMIENTO DE MADRID

EJERCICIO - ORGÁNICO - FUNCIONAL- ECONÓMICO	OBLIGACIONES PTES. PAGO A 1 DE ENERO	MODIFICACIONES SALDO INICIAL Y ANULACIONES	TOTAL OBLIGACIONES	PRESCRIPCIONES	PAGOS REALIZADOS	OBLIGACIONES PTES. PAGO A 31 DE DICIEMBRE
22105 PRODUCTOS ALIMENTICIOS	8.069,69	0,00	8.069,69	0,00	8.069,69	0,00
22110 PRODUCTOS DE LIMPIEZA Y ASEO	947,38	0,00	947,38	0,00	947,38	0,00
22199 OTROS SUMINISTROS	243,21	0,00	243,21	0,00	243,21	0,00
22700 LIMPIEZA Y ASEO	65.745,42	0,00	65.745,42	0,00	65.745,42	0,00
22799 OTROS TRABAJOS REALIZADOS POR OTRAS EMP. Y PROF.	26.862,68	0,00	26.862,68	0,00	26.862,68	0,00
* **32501 ABSENTISMO**	20.098,65	0,00	20.098,65	0,00	20.098,65	0,00
22799 OTROS TRABAJOS REALIZADOS POR OTRAS EMP. Y PROF.	20.098,65	0,00	20.098,65	0,00	20.098,65	0,00
* **32601 SERVICIOS COMPLEMENTARIOS EDUCACIÓN**	13.695,83	0,00	13.695,83	0,00	13.695,83	0,00
22799 OTROS TRABAJOS REALIZADOS POR OTRAS EMP. Y PROF.	13.695,83	0,00	13.695,83	0,00	13.695,83	0,00
* **33303 OTROS EQUIPAMIENTOS CULTURALES**	1.385,45	0,00	1.385,45	0,00	1.385,45	0,00
62300 MAQUINARIA	1.385,45	0,00	1.385,45	0,00	1.385,45	0,00
* **33401 ACTIVIDADES CULTURALES**	1.245,14	0,00	1.245,14	0,00	1.245,14	0,00
22602 PUBLICIDAD Y PROPAGANDA	899,76	0,00	899,76	0,00	899,76	0,00
22799 OTROS TRABAJOS REALIZADOS POR OTRAS EMP. Y PROF.	345,38	0,00	345,38	0,00	345,38	0,00
* **34101 ACTUACIONES DEPORTIVAS EN DISTRITOS**	1.119,87	0,00	1.119,87	0,00	1.119,87	0,00
22699 OTROS GASTOS DIVERSOS	530,18	0,00	530,18	0,00	530,18	0,00
22799 OTROS TRABAJOS REALIZADOS POR OTRAS EMP. Y PROF.	589,69	0,00	589,69	0,00	589,69	0,00
* **34201 INSTALACIONES DEPORTIVAS**	95.612,22	0,00	95.612,22	0,00	95.612,22	0,00
20300 ARRENDAMIENTOS DE MAQUINARIA, INSTALAC. Y UTILLAJE	406,56	0,00	406,56	0,00	406,56	0,00
21200 REP.MANT. Y CONSERV. EDIFICIOS Y OTRAS CONSTRUC.	1.742,40	0,00	1.742,40	0,00	1.742,40	0,00
22000 MATERIAL DE OFICINA ORDINARIO NO INVENTARIABLE	883,25	0,00	883,25	0,00	883,25	0,00
22104 VESTUARIO	8.591,00	0,00	8.591,00	0,00	8.591,00	0,00
22199 OTROS SUMINISTROS	3.469,22	0,00	3.469,22	0,00	3.469,22	0,00
22700 LIMPIEZA Y ASEO	117,29	0,00	117,29	0,00	117,29	0,00
22701 SEGURIDAD	29.801,22	0,00	29.801,22	0,00	29.801,22	0,00
62599 OTRO MOBILIARIO Y ENSERES	1.938,42	0,00	1.938,42	0,00	1.938,42	0,00
62600 EQUIPOS DE COMUNICACIÓN	1.012,77	0,00	1.012,77	0,00	1.012,77	0,00
63200 EDIFICIOS Y OTRAS CONSTRUCCIONES (REFORMA)	47.650,09	0,00	47.650,09	0,00	47.650,09	0,00
* **92001 DIREC. Y GESTIÓN ADMTVA. DEL DISTRITO**	25.043,29	0,00	25.043,29	0,00	25.043,29	0,00
22000 MATERIAL DE OFICINA ORDINARIO NO INVENTARIABLE	713,40	0,00	713,40	0,00	713,40	0,00

AYUNTAMIENTO DE MADRID

INFORMACIÓN PRESUPUESTARIA. EJERCICIO CERRADOS. PRESUPUESTO DE GASTOS

OBLIGACIONES DE PRESUPUESTOS CERRADOS

Ejercicio : 2020 **Fecha: 31/12/2020**

Centro : AYUNTAMIENTO DE MADRID

EJERCICIO - ORGÁNICO - FUNCIONAL- ECONÓMICO	OBLIGACIONES PTES. PAGO A 1 DE ENERO	MODIFICACIONES SALDO INICIAL Y ANULACIONES	TOTAL OBLIGACIONES	PRESCRIPCIONES	PAGOS REALIZADOS	OBLIGACIONES PTES. PAGO A 31 DE DICIEMBRE
23303 INDEMNIZACIÓN A VOCALES DE JUNTAS DE DISTRITO	19.024,28	0,00	19.024,28	0,00	19.024,28	0,00
62500 MOBILIARIO Y EQUIPOS DE OFICINA	5.305,61	0,00	5.305,61	0,00	5.305,61	0,00
* **93302 EDIFICIOS**	91.049,63	0,00	91.049,63	0,00	91.049,63	0,00
22700 LIMPIEZA Y ASEO	47.430,10	0,00	47.430,10	0,00	47.430,10	0,00
22701 SEGURIDAD	32.378,19	0,00	32.378,19	0,00	32.378,19	0,00
22706 ESTUDIOS Y TRABAJOS TÉCNICOS	2.814,75	0,00	2.814,75	0,00	2.814,75	0,00
63200 EDIFICIOS Y OTRAS CONSTRUCCIONES (REFORMA)	8.426,59	0,00	8.426,59	0,00	8.426,59	0,00
* **93303 I.F.S. GESTIÓN DEL PATRIMONIO**	47.678,22	0,00	47.678,22	0,00	47.678,22	0,00
63200 EDIFICIOS Y OTRAS CONSTRUCCIONES (REFORMA)	47.678,22	0,00	47.678,22	0,00	47.678,22	0,00
** **001206 DISTRITO DE TETUÁN**	1.792.301,76	0,00	1.792.301,76	0,00	1.791.285,21	1.016,55
* **15322 OTRAS ACTUACIONES EN VÍAS PÚBLICAS**	217.289,27	0,00	217.289,27	0,00	217.289,27	0,00
21000 REP.MANT. Y CONSERV. BIENES DESTINADOS USO GENERAL	100.509,70	0,00	100.509,70	0,00	100.509,70	0,00
60999 OTRAS INVERS. NUEVAS EN INFR.Y BIENES USO GENERAL	27.380,11	0,00	27.380,11	0,00	27.380,11	0,00
61910 VIALES (REMODELACIÓN)	89.399,46	0,00	89.399,46	0,00	89.399,46	0,00
* **17102 ZONAS VERDES**	77.715,48	0,00	77.715,48	0,00	77.715,48	0,00
61921 ZONAS AJARDINADAS (REM)	77.715,48	0,00	77.715,48	0,00	77.715,48	0,00
* **23102 FAMILIA E INFANCIA**	14.950,05	0,00	14.950,05	0,00	14.950,05	0,00
48900 OTRAS TRANSFERENCIAS A FAMILIAS	13.096,57	0,00	13.096,57	0,00	13.096,57	0,00
78900 OTRAS TRANSFERENCIAS DE CAPITAL A FAMILIAS	1.853,48	0,00	1.853,48	0,00	1.853,48	0,00
* **23103 PERSONAS MAYORES Y SERVICIOS SOCIALES**	30.995,99	0,00	30.995,99	0,00	30.995,99	0,00
22300 TRANSPORTES	4.840,67	0,00	4.840,67	0,00	4.840,67	0,00
22799 OTROS TRABAJOS REALIZADOS POR OTRAS EMP. Y PROF.	16.478,45	0,00	16.478,45	0,00	16.478,45	0,00
48900 OTRAS TRANSFERENCIAS A FAMILIAS	4.184,36	0,00	4.184,36	0,00	4.184,36	0,00
62599 OTRO MOBILIARIO Y ENSERES	2.178,00	0,00	2.178,00	0,00	2.178,00	0,00
78900 OTRAS TRANSFERENCIAS DE CAPITAL A FAMILIAS	3.314,51	0,00	3.314,51	0,00	3.314,51	0,00
* **23106 INTEGRACIÓN COMUNITARIA Y EMERGENCIA SOCIAL**	94.907,64	0,00	94.907,64	0,00	94.907,64	0,00
22799 OTROS TRABAJOS REALIZADOS POR OTRAS EMP. Y PROF.	93.138,28	0,00	93.138,28	0,00	93.138,28	0,00
48900 OTRAS TRANSFERENCIAS A FAMILIAS	1.769,36	0,00	1.769,36	0,00	1.769,36	0,00
* **31101 SALUBRIDAD PÚBLICA**	854,68	0,00	854,68	0,00	854,68	0,00
20800 ARRENDAMIENTOS DE OTRO INMOVILIZADO MATERIAL	854,68	0,00	854,68	0,00	854,68	0,00

AYUNTAMIENTO DE MADRID

INFORMACIÓN PRESUPUESTARIA. EJERCICIO CERRADOS. PRESUPUESTO DE GASTOS

OBLIGACIONES DE PRESUPUESTOS CERRADOS

Ejercicio : 2020 **Fecha: 31/12/2020**

Centro : AYUNTAMIENTO DE MADRID

EJERCICIO - ORGÁNICO - FUNCIONAL- ECONÓMICO	OBLIGACIONES PTES. PAGO A 1 DE ENERO	MODIFICACIONES SALDO INICIAL Y ANULACIONES	TOTAL OBLIGACIONES	PRESCRIPCIONES	PAGOS REALIZADOS	OBLIGACIONES PTES. PAGO A 31 DE DICIEMBRE
* 32301 CENTROS DOCENTES ENSEÑANZA INFANTIL Y PRIMARIA	96.725,38	0,00	96.725,38	0,00	96.725,38	0,00
21200 REP.MANT. Y CONSERV. EDIFICIOS Y OTRAS CONSTRUC.	12.861,96	0,00	12.861,96	0,00	12.861,96	0,00
22799 OTROS TRABAJOS REALIZADOS POR OTRAS EMP. Y PROF.	83.863,42	0,00	83.863,42	0,00	83.863,42	0,00
* 32501 ABSENTISMO	12.452,37	0,00	12.452,37	0,00	12.452,37	0,00
22799 OTROS TRABAJOS REALIZADOS POR OTRAS EMP. Y PROF.	12.452,37	0,00	12.452,37	0,00	12.452,37	0,00
* 32601 SERVICIOS COMPLEMENTARIOS EDUCACIÓN	92.958,66	0,00	92.958,66	0,00	92.958,66	0,00
22199 OTROS SUMINISTROS	7.835,46	0,00	7.835,46	0,00	7.835,46	0,00
22300 TRANSPORTES	5.232,44	0,00	5.232,44	0,00	5.232,44	0,00
22799 OTROS TRABAJOS REALIZADOS POR OTRAS EMP. Y PROF.	79.890,76	0,00	79.890,76	0,00	79.890,76	0,00
* 33401 ACTIVIDADES CULTURALES	163.238,50	0,00	163.238,50	0,00	163.238,50	0,00
22609 ACTIVIDADES CULTURALES Y DEPORTIVAS	29.282,00	0,00	29.282,00	0,00	29.282,00	0,00
22707 TALLERES CULTURALES DISTRITOS	14.892,86	0,00	14.892,86	0,00	14.892,86	0,00
22799 OTROS TRABAJOS REALIZADOS POR OTRAS EMP. Y PROF.	116.011,91	0,00	116.011,91	0,00	116.011,91	0,00
62500 MOBILIARIO Y EQUIPOS DE OFICINA	3.051,73	0,00	3.051,73	0,00	3.051,73	0,00
* 34101 ACTUACIONES DEPORTIVAS EN DISTRITOS	4.961,11	0,00	4.961,11	0,00	4.961,11	0,00
22199 OTROS SUMINISTROS	1.936,11	0,00	1.936,11	0,00	1.936,11	0,00
22609 ACTIVIDADES CULTURALES Y DEPORTIVAS	1.975,00	0,00	1.975,00	0,00	1.975,00	0,00
22799 OTROS TRABAJOS REALIZADOS POR OTRAS EMP. Y PROF.	1.050,00	0,00	1.050,00	0,00	1.050,00	0,00
* 34201 INSTALACIONES DEPORTIVAS	174.513,25	0,00	174.513,25	0,00	174.513,25	0,00
20800 ARRENDAMIENTOS DE OTRO INMOVILIZADO MATERIAL	15.023,46	0,00	15.023,46	0,00	15.023,46	0,00
21200 REP.MANT. Y CONSERV. EDIFICIOS Y OTRAS CONSTRUC.	12.039,15	0,00	12.039,15	0,00	12.039,15	0,00
22199 OTROS SUMINISTROS	4.799,50	0,00	4.799,50	0,00	4.799,50	0,00
22799 OTROS TRABAJOS REALIZADOS POR OTRAS EMP. Y PROF.	34.908,66	0,00	34.908,66	0,00	34.908,66	0,00
61999 OTRAS INVERS.DE REPOS.EN INFR.Y BIENES USO GENERAL	80.954,41	0,00	80.954,41	0,00	80.954,41	0,00
62599 OTRO MOBILIARIO Y ENSERES	26.788,07	0,00	26.788,07	0,00	26.788,07	0,00
* 92001 DIREC. Y GESTIÓN ADMTVA. DEL DISTRITO	11.877,50	0,00	11.877,50	0,00	10.860,95	1.016,55
21500 REP., MANT. Y CONSERV. DE MOBILIARIO	565,61	0,00	565,61	0,00	565,61	0,00
22000 MATERIAL DE OFICINA ORDINARIO NO INVENTARIABLE	1.201,96	0,00	1.201,96	0,00	1.201,96	0,00
22104 VESTUARIO	5.870,80	0,00	5.870,80	0,00	5.870,80	0,00
22105 PRODUCTOS ALIMENTICIOS	51,81	0,00	51,81	0,00	51,81	0,00

AYUNTAMIENTO DE MADRID

INFORMACIÓN PRESUPUESTARIA. EJERCICIO CERRADOS. PRESUPUESTO DE GASTOS

OBLIGACIONES DE PRESUPUESTOS CERRADOS

Ejercicio : 2020 **Fecha: 31/12/2020**

Centro : AYUNTAMIENTO DE MADRID

EJERCICIO - ORGÁNICO - FUNCIONAL- ECONÓMICO	OBLIGACIONES PTES. PAGO A 1 DE ENERO	MODIFICACIONES SALDO INICIAL Y ANULACIONES	TOTAL OBLIGACIONES	PRESCRIPCIONES	PAGOS REALIZADOS	OBLIGACIONES PTES. PAGO A 31 DE DICIEMBRE
22603 PUBLICACIÓN EN DIARIOS OFICIALES	1.016,55	0,00	1.016,55	0,00	0,00	1.016,55
23303 INDEMNIZACIÓN A VOCALES DE JUNTAS DE DISTRITO	3.170,77	0,00	3.170,77	0,00	3.170,77	0,00
* **92401 PARTICIPACIÓN CIUDADANA**	46.324,78	0,00	46.324,78	0,00	46.324,78	0,00
48901 OTRAS TRANSFERENCIAS A INSTITUC. SIN FINES LUCRO	46.324,78	0,00	46.324,78	0,00	46.324,78	0,00
* **93302 EDIFICIOS**	267.946,15	0,00	267.946,15	0,00	267.946,15	0,00
21200 REP.MANT. Y CONSERV. EDIFICIOS Y OTRAS CONSTRUC.	17.564,44	0,00	17.564,44	0,00	17.564,44	0,00
22799 OTROS TRABAJOS REALIZADOS POR OTRAS EMP. Y PROF.	174.192,79	0,00	174.192,79	0,00	174.192,79	0,00
63200 EDIFICIOS Y OTRAS CONSTRUCCIONES (REFORMA)	76.188,92	0,00	76.188,92	0,00	76.188,92	0,00
* **93303 I.F.S. GESTIÓN DEL PATRIMONIO**	484.590,95	0,00	484.590,95	0,00	484.590,95	0,00
63200 EDIFICIOS Y OTRAS CONSTRUCCIONES (REFORMA)	484.590,95	0,00	484.590,95	0,00	484.590,95	0,00
** **001207 DISTRITO DE CHAMBERÍ**	600.701,49	0,00	600.701,49	0,00	600.701,49	0,00
* **15322 OTRAS ACTUACIONES EN VÍAS PÚBLICAS**	15.723,95	0,00	15.723,95	0,00	15.723,95	0,00
60999 OTRAS INVERS. NUEVAS EN INFR.Y BIENES USO GENERAL	15.723,95	0,00	15.723,95	0,00	15.723,95	0,00
* **17102 ZONAS VERDES**	58.211,49	0,00	58.211,49	0,00	58.211,49	0,00
61920 PARQUES (REMODELACIÓN)	58.211,49	0,00	58.211,49	0,00	58.211,49	0,00
* **23102 FAMILIA E INFANCIA**	14.307,37	0,00	14.307,37	0,00	14.307,37	0,00
48900 OTRAS TRANSFERENCIAS A FAMILIAS	14.307,37	0,00	14.307,37	0,00	14.307,37	0,00
* **23103 PERSONAS MAYORES Y SERVICIOS SOCIALES**	22.922,54	0,00	22.922,54	0,00	22.922,54	0,00
22799 OTROS TRABAJOS REALIZADOS POR OTRAS EMP. Y PROF.	15.973,88	0,00	15.973,88	0,00	15.973,88	0,00
48900 OTRAS TRANSFERENCIAS A FAMILIAS	6.948,66	0,00	6.948,66	0,00	6.948,66	0,00
* **23106 INTEGRACIÓN COMUNITARIA Y EMERGENCIA SOCIAL**	27.233,62	0,00	27.233,62	0,00	27.233,62	0,00
22799 OTROS TRABAJOS REALIZADOS POR OTRAS EMP. Y PROF.	13.252,79	0,00	13.252,79	0,00	13.252,79	0,00
48900 OTRAS TRANSFERENCIAS A FAMILIAS	6.150,00	0,00	6.150,00	0,00	6.150,00	0,00
62301 INSTALACIONES TÉCNICAS	7.830,83	0,00	7.830,83	0,00	7.830,83	0,00
* **32301 CENTROS DOCENTES ENSEÑANZA INFANTIL Y PRIMARIA**	47.811,00	0,00	47.811,00	0,00	47.811,00	0,00
22799 OTROS TRABAJOS REALIZADOS POR OTRAS EMP. Y PROF.	39.656,20	0,00	39.656,20	0,00	39.656,20	0,00
62999 OTRAS INV. NUEVAS ASOC. AL FUNCIONAM. OPERAT. SERV	8.154,80	0,00	8.154,80	0,00	8.154,80	0,00
* **32501 ABSENTISMO**	2.483,20	0,00	2.483,20	0,00	2.483,20	0,00
22799 OTROS TRABAJOS REALIZADOS POR OTRAS EMP. Y PROF.	2.483,20	0,00	2.483,20	0,00	2.483,20	0,00
* **32601 SERVICIOS COMPLEMENTARIOS EDUCACIÓN**	23.296,63	0,00	23.296,63	0,00	23.296,63	0,00

AYUNTAMIENTO DE MADRID

INFORMACIÓN PRESUPUESTARIA. EJERCICIO CERRADOS. PRESUPUESTO DE GASTOS

OBLIGACIONES DE PRESUPUESTOS CERRADOS

Ejercicio : 2020 **Fecha: 31/12/2020**

Centro : AYUNTAMIENTO DE MADRID

EJERCICIO - ORGÁNICO - FUNCIONAL- ECONÓMICO	OBLIGACIONES PTES. PAGO A 1 DE ENERO	MODIFICACIONES SALDO INICIAL Y ANULACIONES	TOTAL OBLIGACIONES	PRESCRIPCIONES	PAGOS REALIZADOS	OBLIGACIONES PTES. PAGO A 31 DE DICIEMBRE
22799 OTROS TRABAJOS REALIZADOS POR OTRAS EMP. Y PROF.	23.296,63	0,00	23.296,63	0,00	23.296,63	0,00
* **33401 ACTIVIDADES CULTURALES**	55.502,25	0,00	55.502,25	0,00	55.502,25	0,00
21500 REP., MANT. Y CONSERV. DE MOBILIARIO	1.497,50	0,00	1.497,50	0,00	1.497,50	0,00
22602 PUBLICIDAD Y PROPAGANDA	7.616,95	0,00	7.616,95	0,00	7.616,95	0,00
22799 OTROS TRABAJOS REALIZADOS POR OTRAS EMP. Y PROF.	32.187,58	0,00	32.187,58	0,00	32.187,58	0,00
60999 OTRAS INVERS. NUEVAS EN INFR.Y BIENES USO GENERAL	2.050,00	0,00	2.050,00	0,00	2.050,00	0,00
62999 OTRAS INV. NUEVAS ASOC. AL FUNCIONAM. OPERAT. SERV	12.150,22	0,00	12.150,22	0,00	12.150,22	0,00
* **34101 ACTUACIONES DEPORTIVAS EN DISTRITOS**	18.886,72	0,00	18.886,72	0,00	18.886,72	0,00
20200 ARRENDAMIENTOS DE EDIFICIOS Y OTRAS CONSTRUCCIONES	1.695,00	0,00	1.695,00	0,00	1.695,00	0,00
22799 OTROS TRABAJOS REALIZADOS POR OTRAS EMP. Y PROF.	2.191,72	0,00	2.191,72	0,00	2.191,72	0,00
48901 OTRAS TRANSFERENCIAS A INSTITUC. SIN FINES LUCRO	15.000,00	0,00	15.000,00	0,00	15.000,00	0,00
* **34201 INSTALACIONES DEPORTIVAS**	98.647,34	0,00	98.647,34	0,00	98.647,34	0,00
60999 OTRAS INVERS. NUEVAS EN INFR.Y BIENES USO GENERAL	98.647,34	0,00	98.647,34	0,00	98.647,34	0,00
* **92001 DIREC. Y GESTIÓN ADMTVA. DEL DISTRITO**	18.416,65	0,00	18.416,65	0,00	18.416,65	0,00
22000 MATERIAL DE OFICINA ORDINARIO NO INVENTARIABLE	2.312,44	0,00	2.312,44	0,00	2.312,44	0,00
22104 VESTUARIO	5.721,61	0,00	5.721,61	0,00	5.721,61	0,00
22603 PUBLICACIÓN EN DIARIOS OFICIALES	317,27	0,00	317,27	0,00	317,27	0,00
22799 OTROS TRABAJOS REALIZADOS POR OTRAS EMP. Y PROF.	4.148,79	0,00	4.148,79	0,00	4.148,79	0,00
62500 MOBILIARIO Y EQUIPOS DE OFICINA	5.916,54	0,00	5.916,54	0,00	5.916,54	0,00
* **92401 PARTICIPACIÓN CIUDADANA**	97.535,01	0,00	97.535,01	0,00	97.535,01	0,00
48901 OTRAS TRANSFERENCIAS A INSTITUC. SIN FINES LUCRO	91.445,45	0,00	91.445,45	0,00	91.445,45	0,00
78901 OTRAS TRANSF. DE CAPITAL A INST. SIN FINES LUCRO	6.089,56	0,00	6.089,56	0,00	6.089,56	0,00
* **93302 EDIFICIOS**	99.723,72	0,00	99.723,72	0,00	99.723,72	0,00
22700 LIMPIEZA Y ASEO	66.836,98	0,00	66.836,98	0,00	66.836,98	0,00
22799 OTROS TRABAJOS REALIZADOS POR OTRAS EMP. Y PROF.	32.886,74	0,00	32.886,74	0,00	32.886,74	0,00
** **001208 DISTRITO DE FUENCARRAL-EL PARDO**	2.077.062,60	0,00	2.077.062,60	0,00	2.077.062,60	0,00
* **15322 OTRAS ACTUACIONES EN VÍAS PÚBLICAS**	104.527,24	0,00	104.527,24	0,00	104.527,24	0,00
21000 REP.MANT. Y CONSERV. BIENES DESTINADOS USO GENERAL	47.633,94	0,00	47.633,94	0,00	47.633,94	0,00
21001 REP. MANT. Y CONSERV. DE VIAS PUBL. A CARGO PARTIC	56.893,30	0,00	56.893,30	0,00	56.893,30	0,00
* **23102 FAMILIA E INFANCIA**	12.086,32	0,00	12.086,32	0,00	12.086,32	0,00

AYUNTAMIENTO DE MADRID

INFORMACIÓN PRESUPUESTARIA. EJERCICIO CERRADOS. PRESUPUESTO DE GASTOS

OBLIGACIONES DE PRESUPUESTOS CERRADOS

Ejercicio : 2020 **Fecha: 31/12/2020**

Centro : AYUNTAMIENTO DE MADRID

EJERCICIO - ORGÁNICO - FUNCIONAL- ECONÓMICO	OBLIGACIONES PTES. PAGO A 1 DE ENERO	MODIFICACIONES SALDO INICIAL Y ANULACIONES	TOTAL OBLIGACIONES	PRESCRIPCIONES	PAGOS REALIZADOS	OBLIGACIONES PTES. PAGO A 31 DE DICIEMBRE
48900 OTRAS TRANSFERENCIAS A FAMILIAS	12.086,32	0,00	12.086,32	0,00	12.086,32	0,00
* **23103 PERSONAS MAYORES Y SERVICIOS SOCIALES**	65.561,20	0,00	65.561,20	0,00	65.561,20	0,00
21500 REP., MANT. Y CONSERV. DE MOBILIARIO	88,33	0,00	88,33	0,00	88,33	0,00
22199 OTROS SUMINISTROS	2.999,43	0,00	2.999,43	0,00	2.999,43	0,00
22799 OTROS TRABAJOS REALIZADOS POR OTRAS EMP. Y PROF.	32.230,00	0,00	32.230,00	0,00	32.230,00	0,00
48900 OTRAS TRANSFERENCIAS A FAMILIAS	5.509,82	0,00	5.509,82	0,00	5.509,82	0,00
62599 OTRO MOBILIARIO Y ENSERES	12.349,67	0,00	12.349,67	0,00	12.349,67	0,00
63599 OTRO MOBILIARIO Y ENSERES (REFORMA Y REPOSICIÓN)	11.996,75	0,00	11.996,75	0,00	11.996,75	0,00
78900 OTRAS TRANSFERENCIAS DE CAPITAL A FAMILIAS	387,20	0,00	387,20	0,00	387,20	0,00
* **23106 INTEGRACIÓN COMUNITARIA Y EMERGENCIA SOCIAL**	31.177,49	0,00	31.177,49	0,00	31.177,49	0,00
48900 OTRAS TRANSFERENCIAS A FAMILIAS	30.215,12	0,00	30.215,12	0,00	30.215,12	0,00
78900 OTRAS TRANSFERENCIAS DE CAPITAL A FAMILIAS	962,37	0,00	962,37	0,00	962,37	0,00
* **31101 SALUBRIDAD PÚBLICA**	828,85	0,00	828,85	0,00	828,85	0,00
22199 OTROS SUMINISTROS	828,85	0,00	828,85	0,00	828,85	0,00
* **32301 CENTROS DOCENTES ENSEÑANZA INFANTIL Y PRIMARIA**	207.893,88	0,00	207.893,88	0,00	207.893,88	0,00
21200 REP.MANT. Y CONSERV. EDIFICIOS Y OTRAS CONSTRUC.	51.676,03	0,00	51.676,03	0,00	51.676,03	0,00
22700 LIMPIEZA Y ASEO	156.217,85	0,00	156.217,85	0,00	156.217,85	0,00
* **32601 SERVICIOS COMPLEMENTARIOS EDUCACIÓN**	12.392,17	0,00	12.392,17	0,00	12.392,17	0,00
22799 OTROS TRABAJOS REALIZADOS POR OTRAS EMP. Y PROF.	12.392,17	0,00	12.392,17	0,00	12.392,17	0,00
* **33303 OTROS EQUIPAMIENTOS CULTURALES**	4.797,65	0,00	4.797,65	0,00	4.797,65	0,00
62599 OTRO MOBILIARIO Y ENSERES	4.797,65	0,00	4.797,65	0,00	4.797,65	0,00
* **33401 ACTIVIDADES CULTURALES**	165.127,07	0,00	165.127,07	0,00	165.127,07	0,00
22199 OTROS SUMINISTROS	5.445,00	0,00	5.445,00	0,00	5.445,00	0,00
22602 PUBLICIDAD Y PROPAGANDA	1.240,25	0,00	1.240,25	0,00	1.240,25	0,00
22799 OTROS TRABAJOS REALIZADOS POR OTRAS EMP. Y PROF.	146.583,82	0,00	146.583,82	0,00	146.583,82	0,00
62599 OTRO MOBILIARIO Y ENSERES	11.858,00	0,00	11.858,00	0,00	11.858,00	0,00
* **34101 ACTUACIONES DEPORTIVAS EN DISTRITOS**	25.716,56	0,00	25.716,56	0,00	25.716,56	0,00
22799 OTROS TRABAJOS REALIZADOS POR OTRAS EMP. Y PROF.	25.716,56	0,00	25.716,56	0,00	25.716,56	0,00
* **34201 INSTALACIONES DEPORTIVAS**	102.682,97	0,00	102.682,97	0,00	102.682,97	0,00
21200 REP.MANT. Y CONSERV. EDIFICIOS Y OTRAS CONSTRUC.	25.127,10	0,00	25.127,10	0,00	25.127,10	0,00

AYUNTAMIENTO DE MADRID

INFORMACIÓN PRESUPUESTARIA. EJERCICIO CERRADOS. PRESUPUESTO DE GASTOS

OBLIGACIONES DE PRESUPUESTOS CERRADOS

Ejercicio : 2020 **Fecha: 31/12/2020**

Centro : AYUNTAMIENTO DE MADRID

EJERCICIO - ORGÁNICO - FUNCIONAL- ECONÓMICO	OBLIGACIONES PTES. PAGO A 1 DE ENERO	MODIFICACIONES SALDO INICIAL Y ANULACIONES	TOTAL OBLIGACIONES	PRESCRIPCIONES	PAGOS REALIZADOS	OBLIGACIONES PTES. PAGO A 31 DE DICIEMBRE
22002 MATERIAL INFORMÁTICO NO INVENTARIABLE	1.630,84	0,00	1.630,84	0,00	1.630,84	0,00
22110 PRODUCTOS DE LIMPIEZA Y ASEO	12.499,02	0,00	12.499,02	0,00	12.499,02	0,00
22700 LIMPIEZA Y ASEO	177,40	0,00	177,40	0,00	177,40	0,00
62300 MAQUINARIA	8.697,48	0,00	8.697,48	0,00	8.697,48	0,00
62599 OTRO MOBILIARIO Y ENSERES	1.663,08	0,00	1.663,08	0,00	1.663,08	0,00
63200 EDIFICIOS Y OTRAS CONSTRUCCIONES (REFORMA)	52.888,05	0,00	52.888,05	0,00	52.888,05	0,00
*** 92001 DIREC. Y GESTIÓN ADMTVA. DEL DISTRITO**	63.269,42	0,00	63.269,42	0,00	63.269,42	0,00
21200 REP.MANT. Y CONSERV. EDIFICIOS Y OTRAS CONSTRUC.	456,08	0,00	456,08	0,00	456,08	0,00
22000 MATERIAL DE OFICINA ORDINARIO NO INVENTARIABLE	8.684,17	0,00	8.684,17	0,00	8.684,17	0,00
22002 MATERIAL INFORMÁTICO NO INVENTARIABLE	10.814,81	0,00	10.814,81	0,00	10.814,81	0,00
22104 VESTUARIO	10.859,63	0,00	10.859,63	0,00	10.859,63	0,00
22105 PRODUCTOS ALIMENTICIOS	115,50	0,00	115,50	0,00	115,50	0,00
22199 OTROS SUMINISTROS	3.578,73	0,00	3.578,73	0,00	3.578,73	0,00
22699 OTROS GASTOS DIVERSOS	751,36	0,00	751,36	0,00	751,36	0,00
22799 OTROS TRABAJOS REALIZADOS POR OTRAS EMP. Y PROF.	2.008,00	0,00	2.008,00	0,00	2.008,00	0,00
62599 OTRO MOBILIARIO Y ENSERES	26.001,14	0,00	26.001,14	0,00	26.001,14	0,00
*** 92401 PARTICIPACIÓN CIUDADANA**	188.187,74	0,00	188.187,74	0,00	188.187,74	0,00
48901 OTRAS TRANSFERENCIAS A INSTITUC. SIN FINES LUCRO	173.193,49	0,00	173.193,49	0,00	173.193,49	0,00
78901 OTRAS TRANSF. DE CAPITAL A INST. SIN FINES LUCRO	14.994,25	0,00	14.994,25	0,00	14.994,25	0,00
*** 93302 EDIFICIOS**	1.092.633,96	0,00	1.092.633,96	0,00	1.092.633,96	0,00
21200 REP.MANT. Y CONSERV. EDIFICIOS Y OTRAS CONSTRUC.	182.836,50	0,00	182.836,50	0,00	182.836,50	0,00
22700 LIMPIEZA Y ASEO	432.934,38	0,00	432.934,38	0,00	432.934,38	0,00
22706 ESTUDIOS Y TRABAJOS TÉCNICOS	10.641,21	0,00	10.641,21	0,00	10.641,21	0,00
22799 OTROS TRABAJOS REALIZADOS POR OTRAS EMP. Y PROF.	465.247,32	0,00	465.247,32	0,00	465.247,32	0,00
63200 EDIFICIOS Y OTRAS CONSTRUCCIONES (REFORMA)	974,55	0,00	974,55	0,00	974,55	0,00
*** 93303 I.F.S. GESTIÓN DEL PATRIMONIO**	180,08	0,00	180,08	0,00	180,08	0,00
63200 EDIFICIOS Y OTRAS CONSTRUCCIONES (REFORMA)	180,08	0,00	180,08	0,00	180,08	0,00
**** 001209 DISTRITO DE MONCLOA-ARAVACA**	755.966,24	0,00	755.966,24	0,00	755.966,24	0,00
*** 15322 OTRAS ACTUACIONES EN VÍAS PÚBLICAS**	212.215,37	0,00	212.215,37	0,00	212.215,37	0,00
61910 VIALES (REMODELACIÓN)	212.215,37	0,00	212.215,37	0,00	212.215,37	0,00

AYUNTAMIENTO DE MADRID

INFORMACIÓN PRESUPUESTARIA. EJERCICIO CERRADOS. PRESUPUESTO DE GASTOS

OBLIGACIONES DE PRESUPUESTOS CERRADOS

Ejercicio : 2020 **Fecha: 31/12/2020**

Centro : AYUNTAMIENTO DE MADRID

EJERCICIO - ORGÁNICO - FUNCIONAL- ECONÓMICO	OBLIGACIONES PTES. PAGO A 1 DE ENERO	MODIFICACIONES SALDO INICIAL Y ANULACIONES	TOTAL OBLIGACIONES	PRESCRIPCIONES	PAGOS REALIZADOS	OBLIGACIONES PTES. PAGO A 31 DE DICIEMBRE
* 23102 FAMILIA E INFANCIA	50.166,11	0,00	50.166,11	0,00	50.166,11	0,00
22799 OTROS TRABAJOS REALIZADOS POR OTRAS EMP. Y PROF.	29.987,82	0,00	29.987,82	0,00	29.987,82	0,00
48900 OTRAS TRANSFERENCIAS A FAMILIAS	18.327,91	0,00	18.327,91	0,00	18.327,91	0,00
78900 OTRAS TRANSFERENCIAS DE CAPITAL A FAMILIAS	1.850,38	0,00	1.850,38	0,00	1.850,38	0,00
* 23103 PERSONAS MAYORES Y SERVICIOS SOCIALES	28.368,47	0,00	28.368,47	0,00	28.368,47	0,00
22799 OTROS TRABAJOS REALIZADOS POR OTRAS EMP. Y PROF.	11.529,16	0,00	11.529,16	0,00	11.529,16	0,00
48900 OTRAS TRANSFERENCIAS A FAMILIAS	13.207,49	0,00	13.207,49	0,00	13.207,49	0,00
78900 OTRAS TRANSFERENCIAS DE CAPITAL A FAMILIAS	3.631,82	0,00	3.631,82	0,00	3.631,82	0,00
* 23106 INTEGRACIÓN COMUNITARIA Y EMERGENCIA SOCIAL	35.391,36	0,00	35.391,36	0,00	35.391,36	0,00
22799 OTROS TRABAJOS REALIZADOS POR OTRAS EMP. Y PROF.	20.386,94	0,00	20.386,94	0,00	20.386,94	0,00
48900 OTRAS TRANSFERENCIAS A FAMILIAS	15.004,42	0,00	15.004,42	0,00	15.004,42	0,00
* 32301 CENTROS DOCENTES ENSEÑANZA INFANTIL Y PRIMARIA	117.648,38	0,00	117.648,38	0,00	117.648,38	0,00
22700 LIMPIEZA Y ASEO	78.999,80	0,00	78.999,80	0,00	78.999,80	0,00
22799 OTROS TRABAJOS REALIZADOS POR OTRAS EMP. Y PROF.	38.648,58	0,00	38.648,58	0,00	38.648,58	0,00
* 32501 ABSENTISMO	6.719,23	0,00	6.719,23	0,00	6.719,23	0,00
22799 OTROS TRABAJOS REALIZADOS POR OTRAS EMP. Y PROF.	6.719,23	0,00	6.719,23	0,00	6.719,23	0,00
* 32601 SERVICIOS COMPLEMENTARIOS EDUCACIÓN	43.862,53	0,00	43.862,53	0,00	43.862,53	0,00
22799 OTROS TRABAJOS REALIZADOS POR OTRAS EMP. Y PROF.	41.262,53	0,00	41.262,53	0,00	41.262,53	0,00
48203 PREMIOS	2.600,00	0,00	2.600,00	0,00	2.600,00	0,00
* 33401 ACTIVIDADES CULTURALES	55.223,91	0,00	55.223,91	0,00	55.223,91	0,00
22602 PUBLICIDAD Y PROPAGANDA	91,54	0,00	91,54	0,00	91,54	0,00
22799 OTROS TRABAJOS REALIZADOS POR OTRAS EMP. Y PROF.	45.832,37	0,00	45.832,37	0,00	45.832,37	0,00
48203 PREMIOS	9.300,00	0,00	9.300,00	0,00	9.300,00	0,00
* 34201 INSTALACIONES DEPORTIVAS	15.764,21	0,00	15.764,21	0,00	15.764,21	0,00
20300 ARRENDAMIENTOS DE MAQUINARIA, INSTALAC. Y UTILLAJE	2.788,12	0,00	2.788,12	0,00	2.788,12	0,00
22000 MATERIAL DE OFICINA ORDINARIO NO INVENTARIABLE	156,34	0,00	156,34	0,00	156,34	0,00
22002 MATERIAL INFORMÁTICO NO INVENTARIABLE	1.093,53	0,00	1.093,53	0,00	1.093,53	0,00
22199 OTROS SUMINISTROS	11.235,07	0,00	11.235,07	0,00	11.235,07	0,00
22700 LIMPIEZA Y ASEO	491,15	0,00	491,15	0,00	491,15	0,00
* 92001 DIREC. Y GESTIÓN ADMTVA. DEL DISTRITO	36.493,97	0,00	36.493,97	0,00	36.493,97	0,00

AYUNTAMIENTO DE MADRID

INFORMACIÓN PRESUPUESTARIA. EJERCICIO CERRADOS. PRESUPUESTO DE GASTOS

OBLIGACIONES DE PRESUPUESTOS CERRADOS

Ejercicio : 2020 **Fecha: 31/12/2020**

Centro : AYUNTAMIENTO DE MADRID

EJERCICIO - ORGÁNICO - FUNCIONAL- ECONÓMICO	OBLIGACIONES PTES. PAGO A 1 DE ENERO	MODIFICACIONES SALDO INICIAL Y ANULACIONES	TOTAL OBLIGACIONES	PRESCRIPCIONES	PAGOS REALIZADOS	OBLIGACIONES PTES. PAGO A 31 DE DICIEMBRE
22000 MATERIAL DE OFICINA ORDINARIO NO INVENTARIABLE	191,81	0,00	191,81	0,00	191,81	0,00
22604 GASTOS JURÍDICOS Y CONTENCIOSOS	2.974,00	0,00	2.974,00	0,00	2.974,00	0,00
22706 ESTUDIOS Y TRABAJOS TÉCNICOS	33.328,16	0,00	33.328,16	0,00	33.328,16	0,00
* **92401 PARTICIPACIÓN CIUDADANA**	9.849,40	0,00	9.849,40	0,00	9.849,40	0,00
22799 OTROS TRABAJOS REALIZADOS POR OTRAS EMP. Y PROF.	9.849,40	0,00	9.849,40	0,00	9.849,40	0,00
* **93302 EDIFICIOS**	133.092,89	0,00	133.092,89	0,00	133.092,89	0,00
22700 LIMPIEZA Y ASEO	102.535,40	0,00	102.535,40	0,00	102.535,40	0,00
22799 OTROS TRABAJOS REALIZADOS POR OTRAS EMP. Y PROF.	30.557,49	0,00	30.557,49	0,00	30.557,49	0,00
* **93303 I.F.S. GESTIÓN DEL PATRIMONIO**	11.170,41	0,00	11.170,41	0,00	11.170,41	0,00
63200 EDIFICIOS Y OTRAS CONSTRUCCIONES (REFORMA)	11.170,41	0,00	11.170,41	0,00	11.170,41	0,00
** **001210 DISTRITO DE LATINA**	1.722.070,53	0,00	1.722.070,53	0,00	1.717.565,32	4.505,21
* **15322 OTRAS ACTUACIONES EN VÍAS PÚBLICAS**	113.929,24	0,00	113.929,24	0,00	113.929,24	0,00
21000 REP.MANT. Y CONSERV. BIENES DESTINADOS USO GENERAL	107.552,14	0,00	107.552,14	0,00	107.552,14	0,00
21001 REP. MANT. Y CONSERV. DE VIAS PUBL. A CARGO PARTIC	6.377,10	0,00	6.377,10	0,00	6.377,10	0,00
* **23102 FAMILIA E INFANCIA**	80.929,99	0,00	80.929,99	0,00	80.929,99	0,00
48900 OTRAS TRANSFERENCIAS A FAMILIAS	80.929,99	0,00	80.929,99	0,00	80.929,99	0,00
* **23103 PERSONAS MAYORES Y SERVICIOS SOCIALES**	12.168,32	0,00	12.168,32	0,00	12.168,32	0,00
22300 TRANSPORTES	880,00	0,00	880,00	0,00	880,00	0,00
22799 OTROS TRABAJOS REALIZADOS POR OTRAS EMP. Y PROF.	2.019,36	0,00	2.019,36	0,00	2.019,36	0,00
48900 OTRAS TRANSFERENCIAS A FAMILIAS	5.496,72	0,00	5.496,72	0,00	5.496,72	0,00
62500 MOBILIARIO Y EQUIPOS DE OFICINA	1.682,87	0,00	1.682,87	0,00	1.682,87	0,00
78900 OTRAS TRANSFERENCIAS DE CAPITAL A FAMILIAS	2.089,37	0,00	2.089,37	0,00	2.089,37	0,00
* **23106 INTEGRACIÓN COMUNITARIA Y EMERGENCIA SOCIAL**	16.959,02	0,00	16.959,02	0,00	16.959,02	0,00
22799 OTROS TRABAJOS REALIZADOS POR OTRAS EMP. Y PROF.	14.649,02	0,00	14.649,02	0,00	14.649,02	0,00
48900 OTRAS TRANSFERENCIAS A FAMILIAS	2.310,00	0,00	2.310,00	0,00	2.310,00	0,00
* **32301 CENTROS DOCENTES ENSEÑANZA INFANTIL Y PRIMARIA**	174.306,54	0,00	174.306,54	0,00	174.306,54	0,00
21200 REP.MANT. Y CONSERV. EDIFICIOS Y OTRAS CONSTRUC.	37.232,30	0,00	37.232,30	0,00	37.232,30	0,00
22602 PUBLICIDAD Y PROPAGANDA	638,88	0,00	638,88	0,00	638,88	0,00
22706 ESTUDIOS Y TRABAJOS TÉCNICOS	13.712,19	0,00	13.712,19	0,00	13.712,19	0,00
22799 OTROS TRABAJOS REALIZADOS POR OTRAS EMP. Y PROF.	122.723,17	0,00	122.723,17	0,00	122.723,17	0,00

AYUNTAMIENTO DE MADRID

INFORMACIÓN PRESUPUESTARIA. EJERCICIO CERRADOS. PRESUPUESTO DE GASTOS

OBLIGACIONES DE PRESUPUESTOS CERRADOS

Ejercicio : 2020 **Fecha: 31/12/2020**

Centro : AYUNTAMIENTO DE MADRID

EJERCICIO - ORGÁNICO - FUNCIONAL- ECONÓMICO	OBLIGACIONES PTES. PAGO A 1 DE ENERO	MODIFICACIONES SALDO INICIAL Y ANULACIONES	TOTAL OBLIGACIONES	PRESCRIPCIONES	PAGOS REALIZADOS	OBLIGACIONES PTES. PAGO A 31 DE DICIEMBRE
* 32501 ABSENTISMO	5.417,92	0,00	5.417,92	0,00	5.417,92	0,00
22799 OTROS TRABAJOS REALIZADOS POR OTRAS EMP. Y PROF.	5.417,92	0,00	5.417,92	0,00	5.417,92	0,00
* 32601 SERVICIOS COMPLEMENTARIOS EDUCACIÓN	72.241,35	0,00	72.241,35	0,00	72.241,35	0,00
22300 TRANSPORTES	2.442,00	0,00	2.442,00	0,00	2.442,00	0,00
22799 OTROS TRABAJOS REALIZADOS POR OTRAS EMP. Y PROF.	69.799,35	0,00	69.799,35	0,00	69.799,35	0,00
* 33303 OTROS EQUIPAMIENTOS CULTURALES	4.999,31	0,00	4.999,31	0,00	4.999,31	0,00
62599 OTRO MOBILIARIO Y ENSERES	4.999,31	0,00	4.999,31	0,00	4.999,31	0,00
* 33401 ACTIVIDADES CULTURALES	39.086,64	0,00	39.086,64	0,00	39.086,64	0,00
22799 OTROS TRABAJOS REALIZADOS POR OTRAS EMP. Y PROF.	39.086,64	0,00	39.086,64	0,00	39.086,64	0,00
* 34101 ACTUACIONES DEPORTIVAS EN DISTRITOS	1.035,00	0,00	1.035,00	0,00	1.035,00	0,00
22799 OTROS TRABAJOS REALIZADOS POR OTRAS EMP. Y PROF.	1.035,00	0,00	1.035,00	0,00	1.035,00	0,00
* 34201 INSTALACIONES DEPORTIVAS	177.709,46	0,00	177.709,46	0,00	177.709,46	0,00
21200 REP.MANT. Y CONSERV. EDIFICIOS Y OTRAS CONSTRUC.	42.765,85	0,00	42.765,85	0,00	42.765,85	0,00
22104 VESTUARIO	29.737,93	0,00	29.737,93	0,00	29.737,93	0,00
22199 OTROS SUMINISTROS	5.045,51	0,00	5.045,51	0,00	5.045,51	0,00
22700 LIMPIEZA Y ASEO	21.311,37	0,00	21.311,37	0,00	21.311,37	0,00
22701 SEGURIDAD	27.369,51	0,00	27.369,51	0,00	27.369,51	0,00
22706 ESTUDIOS Y TRABAJOS TÉCNICOS	3.209,44	0,00	3.209,44	0,00	3.209,44	0,00
63200 EDIFICIOS Y OTRAS CONSTRUCCIONES (REFORMA)	48.269,85	0,00	48.269,85	0,00	48.269,85	0,00
* 92001 DIREC. Y GESTIÓN ADMTVA. DEL DISTRITO	61.999,78	0,00	61.999,78	0,00	57.494,57	4.505,21
20500 ARRENDAMIENTOS DE MOBILIARIO Y ENSERES	334,65	0,00	334,65	0,00	334,65	0,00
22000 MATERIAL DE OFICINA ORDINARIO NO INVENTARIABLE	4.066,93	0,00	4.066,93	0,00	4.066,93	0,00
22001 PRENSA, REVISTAS, LIBROS Y OTRAS PUBLICACIONES	5.232,24	0,00	5.232,24	0,00	5.232,24	0,00
22104 VESTUARIO	655,22	0,00	655,22	0,00	655,22	0,00
22603 PUBLICACIÓN EN DIARIOS OFICIALES	4.505,21	0,00	4.505,21	0,00	0,00	4.505,21
22706 ESTUDIOS Y TRABAJOS TÉCNICOS	40.328,48	0,00	40.328,48	0,00	40.328,48	0,00
62500 MOBILIARIO Y EQUIPOS DE OFICINA	6.877,05	0,00	6.877,05	0,00	6.877,05	0,00
* 92401 PARTICIPACIÓN CIUDADANA	68.456,25	0,00	68.456,25	0,00	68.456,25	0,00
48901 OTRAS TRANSFERENCIAS A INSTITUC. SIN FINES LUCRO	57.670,85	0,00	57.670,85	0,00	57.670,85	0,00
78901 OTRAS TRANSF. DE CAPITAL A INST. SIN FINES LUCRO	10.785,40	0,00	10.785,40	0,00	10.785,40	0,00

AYUNTAMIENTO DE MADRID

INFORMACIÓN PRESUPUESTARIA. EJERCICIO CERRADOS. PRESUPUESTO DE GASTOS

OBLIGACIONES DE PRESUPUESTOS CERRADOS

Ejercicio : 2020 **Fecha: 31/12/2020**

Centro : AYUNTAMIENTO DE MADRID

EJERCICIO - ORGÁNICO - FUNCIONAL- ECONÓMICO	OBLIGACIONES PTES. PAGO A 1 DE ENERO	MODIFICACIONES SALDO INICIAL Y ANULACIONES	TOTAL OBLIGACIONES	PRESCRIPCIONES	PAGOS REALIZADOS	OBLIGACIONES PTES. PAGO A 31 DE DICIEMBRE
* 93302 EDIFICIOS	341.282,23	0,00	341.282,23	0,00	341.282,23	0,00
21200 REP.MANT. Y CONSERV. EDIFICIOS Y OTRAS CONSTRUC.	21.893,84	0,00	21.893,84	0,00	21.893,84	0,00
22700 LIMPIEZA Y ASEO	99.362,09	0,00	99.362,09	0,00	99.362,09	0,00
22701 SEGURIDAD	37.220,37	0,00	37.220,37	0,00	37.220,37	0,00
22706 ESTUDIOS Y TRABAJOS TÉCNICOS	3.130,12	0,00	3.130,12	0,00	3.130,12	0,00
22799 OTROS TRABAJOS REALIZADOS POR OTRAS EMP. Y PROF.	89.142,12	0,00	89.142,12	0,00	89.142,12	0,00
63200 EDIFICIOS Y OTRAS CONSTRUCCIONES (REFORMA)	90.533,69	0,00	90.533,69	0,00	90.533,69	0,00
* 93303 I.F.S. GESTIÓN DEL PATRIMONIO	551.549,48	0,00	551.549,48	0,00	551.549,48	0,00
63200 EDIFICIOS Y OTRAS CONSTRUCCIONES (REFORMA)	551.549,48	0,00	551.549,48	0,00	551.549,48	0,00
** 001211 DISTRITO DE CARABANCHEL	2.473.615,71	0,00	2.473.615,71	0,00	2.472.367,95	1.247,76
* 15322 OTRAS ACTUACIONES EN VÍAS PÚBLICAS	209.314,66	0,00	209.314,66	0,00	209.314,66	0,00
21000 REP.MANT. Y CONSERV. BIENES DESTINADOS USO GENERAL	191.470,89	0,00	191.470,89	0,00	191.470,89	0,00
60999 OTRAS INVERS. NUEVAS EN INFR.Y BIENES USO GENERAL	17.843,77	0,00	17.843,77	0,00	17.843,77	0,00
* 23102 FAMILIA E INFANCIA	47.517,06	0,00	47.517,06	0,00	47.517,06	0,00
48900 OTRAS TRANSFERENCIAS A FAMILIAS	46.722,06	0,00	46.722,06	0,00	46.722,06	0,00
78900 OTRAS TRANSFERENCIAS DE CAPITAL A FAMILIAS	795,00	0,00	795,00	0,00	795,00	0,00
* 23103 PERSONAS MAYORES Y SERVICIOS SOCIALES	63.016,79	0,00	63.016,79	0,00	63.016,79	0,00
21300 REP.MANT.Y CONSERV. MAQUINARIA, INSTAL. Y UTILLAJE	2.807,20	0,00	2.807,20	0,00	2.807,20	0,00
22300 TRANSPORTES	1.999,80	0,00	1.999,80	0,00	1.999,80	0,00
22799 OTROS TRABAJOS REALIZADOS POR OTRAS EMP. Y PROF.	31.397,18	0,00	31.397,18	0,00	31.397,18	0,00
48900 OTRAS TRANSFERENCIAS A FAMILIAS	23.048,13	0,00	23.048,13	0,00	23.048,13	0,00
78900 OTRAS TRANSFERENCIAS DE CAPITAL A FAMILIAS	3.764,48	0,00	3.764,48	0,00	3.764,48	0,00
* 23106 INTEGRACIÓN COMUNITARIA Y EMERGENCIA SOCIAL	4.327,40	0,00	4.327,40	0,00	4.327,40	0,00
48900 OTRAS TRANSFERENCIAS A FAMILIAS	1.800,00	0,00	1.800,00	0,00	1.800,00	0,00
78900 OTRAS TRANSFERENCIAS DE CAPITAL A FAMILIAS	2.527,40	0,00	2.527,40	0,00	2.527,40	0,00
* 32301 CENTROS DOCENTES ENSEÑANZA INFANTIL Y PRIMARIA	527.706,82	0,00	527.706,82	0,00	527.706,82	0,00
21200 REP.MANT. Y CONSERV. EDIFICIOS Y OTRAS CONSTRUC.	145.863,94	0,00	145.863,94	0,00	145.863,94	0,00
22700 LIMPIEZA Y ASEO	207.651,00	0,00	207.651,00	0,00	207.651,00	0,00
22799 OTROS TRABAJOS REALIZADOS POR OTRAS EMP. Y PROF.	174.191,88	0,00	174.191,88	0,00	174.191,88	0,00
* 32501 ABSENTISMO	7.878,96	0,00	7.878,96	0,00	7.878,96	0,00

AYUNTAMIENTO DE MADRID

INFORMACIÓN PRESUPUESTARIA. EJERCICIO CERRADOS. PRESUPUESTO DE GASTOS

OBLIGACIONES DE PRESUPUESTOS CERRADOS

Ejercicio : 2020 **Fecha: 31/12/2020**

Centro : AYUNTAMIENTO DE MADRID

EJERCICIO - ORGÁNICO - FUNCIONAL- ECONÓMICO	OBLIGACIONES PTES. PAGO A 1 DE ENERO	MODIFICACIONES SALDO INICIAL Y ANULACIONES	TOTAL OBLIGACIONES	PRESCRIPCIONES	PAGOS REALIZADOS	OBLIGACIONES PTES. PAGO A 31 DE DICIEMBRE
22799 OTROS TRABAJOS REALIZADOS POR OTRAS EMP. Y PROF.	7.878,96	0,00	7.878,96	0,00	7.878,96	0,00
* 32601 SERVICIOS COMPLEMENTARIOS EDUCACIÓN	77.308,96	0,00	77.308,96	0,00	77.308,96	0,00
22300 TRANSPORTES	11.287,76	0,00	11.287,76	0,00	11.287,76	0,00
22799 OTROS TRABAJOS REALIZADOS POR OTRAS EMP. Y PROF.	66.021,20	0,00	66.021,20	0,00	66.021,20	0,00
* 33303 OTROS EQUIPAMIENTOS CULTURALES	2.541,00	0,00	2.541,00	0,00	2.541,00	0,00
60999 OTRAS INVERS. NUEVAS EN INFR.Y BIENES USO GENERAL	2.541,00	0,00	2.541,00	0,00	2.541,00	0,00
* 33401 ACTIVIDADES CULTURALES	125.271,12	0,00	125.271,12	0,00	125.271,12	0,00
22707 TALLERES CULTURALES DISTRITOS	69.650,02	0,00	69.650,02	0,00	69.650,02	0,00
22799 OTROS TRABAJOS REALIZADOS POR OTRAS EMP. Y PROF.	53.298,77	0,00	53.298,77	0,00	53.298,77	0,00
60999 OTRAS INVERS. NUEVAS EN INFR.Y BIENES USO GENERAL	2.322,33	0,00	2.322,33	0,00	2.322,33	0,00
* 34101 ACTUACIONES DEPORTIVAS EN DISTRITOS	25.454,74	0,00	25.454,74	0,00	25.454,74	0,00
22199 OTROS SUMINISTROS	4.840,00	0,00	4.840,00	0,00	4.840,00	0,00
22799 OTROS TRABAJOS REALIZADOS POR OTRAS EMP. Y PROF.	20.614,74	0,00	20.614,74	0,00	20.614,74	0,00
* 34201 INSTALACIONES DEPORTIVAS	540.614,83	0,00	540.614,83	0,00	540.614,83	0,00
21200 REP.MANT. Y CONSERV. EDIFICIOS Y OTRAS CONSTRUC.	359.460,46	0,00	359.460,46	0,00	359.460,46	0,00
22104 VESTUARIO	2.366,76	0,00	2.366,76	0,00	2.366,76	0,00
22701 SEGURIDAD	2.927,21	0,00	2.927,21	0,00	2.927,21	0,00
22799 OTROS TRABAJOS REALIZADOS POR OTRAS EMP. Y PROF.	157.718,89	0,00	157.718,89	0,00	157.718,89	0,00
63999 OTRAS INVERS. DE REPOS. ASOC. AL FUNC. OPER. SERV.	18.141,51	0,00	18.141,51	0,00	18.141,51	0,00
* 92001 DIREC. Y GESTIÓN ADMTVA. DEL DISTRITO	32.595,70	0,00	32.595,70	0,00	31.347,94	1.247,76
22104 VESTUARIO	9.998,59	0,00	9.998,59	0,00	9.998,59	0,00
22199 OTROS SUMINISTROS	2.310,68	0,00	2.310,68	0,00	2.310,68	0,00
22602 PUBLICIDAD Y PROPAGANDA	6.640,24	0,00	6.640,24	0,00	6.640,24	0,00
22603 PUBLICACIÓN EN DIARIOS OFICIALES	1.247,76	0,00	1.247,76	0,00	0,00	1.247,76
22706 ESTUDIOS Y TRABAJOS TÉCNICOS	11.999,80	0,00	11.999,80	0,00	11.999,80	0,00
63500 MOBILIARIO Y EQUIPOS DE OFICINA (REFORMA Y REP.)	398,63	0,00	398,63	0,00	398,63	0,00
* 92401 PARTICIPACIÓN CIUDADANA	47.207,20	0,00	47.207,20	0,00	47.207,20	0,00
48901 OTRAS TRANSFERENCIAS A INSTITUC. SIN FINES LUCRO	43.724,70	0,00	43.724,70	0,00	43.724,70	0,00
78901 OTRAS TRANSF. DE CAPITAL A INST. SIN FINES LUCRO	3.482,50	0,00	3.482,50	0,00	3.482,50	0,00
* 93302 EDIFICIOS	432.820,06	0,00	432.820,06	0,00	432.820,06	0,00

AYUNTAMIENTO DE MADRID

INFORMACIÓN PRESUPUESTARIA. EJERCICIO CERRADOS. PRESUPUESTO DE GASTOS

OBLIGACIONES DE PRESUPUESTOS CERRADOS

Ejercicio : 2020 **Fecha: 31/12/2020**

Centro : AYUNTAMIENTO DE MADRID

EJERCICIO - ORGÁNICO - FUNCIONAL- ECONÓMICO	OBLIGACIONES PTES. PAGO A 1 DE ENERO	MODIFICACIONES SALDO INICIAL Y ANULACIONES	TOTAL OBLIGACIONES	PRESCRIPCIONES	PAGOS REALIZADOS	OBLIGACIONES PTES. PAGO A 31 DE DICIEMBRE
21200 REP.MANT. Y CONSERV. EDIFICIOS Y OTRAS CONSTRUC.	212.026,23	0,00	212.026,23	0,00	212.026,23	0,00
22700 LIMPIEZA Y ASEO	111.854,00	0,00	111.854,00	0,00	111.854,00	0,00
22799 OTROS TRABAJOS REALIZADOS POR OTRAS EMP. Y PROF.	108.939,83	0,00	108.939,83	0,00	108.939,83	0,00
* **93303 I.F.S. GESTIÓN DEL PATRIMONIO**	330.040,41	0,00	330.040,41	0,00	330.040,41	0,00
63200 EDIFICIOS Y OTRAS CONSTRUCCIONES (REFORMA)	330.040,41	0,00	330.040,41	0,00	330.040,41	0,00
** **001212 DISTRITO DE USERA**	1.782.795,12	0,00	1.782.795,12	0,00	1.780.955,48	1.839,64
* **15322 OTRAS ACTUACIONES EN VÍAS PÚBLICAS**	306.889,95	0,00	306.889,95	0,00	306.889,95	0,00
21000 REP.MANT. Y CONSERV. BIENES DESTINADOS USO GENERAL	52.439,66	0,00	52.439,66	0,00	52.439,66	0,00
21001 REP. MANT. Y CONSERV. DE VIAS PUBL. A CARGO PARTIC	949,22	0,00	949,22	0,00	949,22	0,00
22706 ESTUDIOS Y TRABAJOS TÉCNICOS	232,57	0,00	232,57	0,00	232,57	0,00
61904 URBANIZACIÓN A CARGO DEL AYUNTAMIENTO (REMODELAC.)	253.268,50	0,00	253.268,50	0,00	253.268,50	0,00
* **23102 FAMILIA E INFANCIA**	79.728,63	0,00	79.728,63	0,00	79.728,63	0,00
48900 OTRAS TRANSFERENCIAS A FAMILIAS	79.728,63	0,00	79.728,63	0,00	79.728,63	0,00
* **23103 PERSONAS MAYORES Y SERVICIOS SOCIALES**	73.028,56	0,00	73.028,56	0,00	73.028,56	0,00
22199 OTROS SUMINISTROS	655,82	0,00	655,82	0,00	655,82	0,00
22799 OTROS TRABAJOS REALIZADOS POR OTRAS EMP. Y PROF.	43.034,80	0,00	43.034,80	0,00	43.034,80	0,00
48900 OTRAS TRANSFERENCIAS A FAMILIAS	22.239,72	0,00	22.239,72	0,00	22.239,72	0,00
63599 OTRO MOBILIARIO Y ENSERES (REFORMA Y REPOSICIÓN)	6.050,00	0,00	6.050,00	0,00	6.050,00	0,00
78900 OTRAS TRANSFERENCIAS DE CAPITAL A FAMILIAS	1.048,22	0,00	1.048,22	0,00	1.048,22	0,00
* **23106 INTEGRACIÓN COMUNITARIA Y EMERGENCIA SOCIAL**	16.625,65	0,00	16.625,65	0,00	16.625,65	0,00
22799 OTROS TRABAJOS REALIZADOS POR OTRAS EMP. Y PROF.	11.751,31	0,00	11.751,31	0,00	11.751,31	0,00
48900 OTRAS TRANSFERENCIAS A FAMILIAS	4.874,34	0,00	4.874,34	0,00	4.874,34	0,00
* **32301 CENTROS DOCENTES ENSEÑANZA INFANTIL Y PRIMARIA**	45.826,74	0,00	45.826,74	0,00	45.826,74	0,00
22706 ESTUDIOS Y TRABAJOS TÉCNICOS	1.942,03	0,00	1.942,03	0,00	1.942,03	0,00
22799 OTROS TRABAJOS REALIZADOS POR OTRAS EMP. Y PROF.	43.884,71	0,00	43.884,71	0,00	43.884,71	0,00
* **33401 ACTIVIDADES CULTURALES**	137.606,70	0,00	137.606,70	0,00	137.606,70	0,00
22602 PUBLICIDAD Y PROPAGANDA	214,17	0,00	214,17	0,00	214,17	0,00
22730 TRAB.Y SERV. MADRID DESTINO, CULT.,TUR.Y NEG.,S.A.	131.948,19	0,00	131.948,19	0,00	131.948,19	0,00
22799 OTROS TRABAJOS REALIZADOS POR OTRAS EMP. Y PROF.	2.444,34	0,00	2.444,34	0,00	2.444,34	0,00
48203 PREMIOS	3.000,00	0,00	3.000,00	0,00	3.000,00	0,00

AYUNTAMIENTO DE MADRID

INFORMACIÓN PRESUPUESTARIA. EJERCICIO CERRADOS. PRESUPUESTO DE GASTOS

OBLIGACIONES DE PRESUPUESTOS CERRADOS

Ejercicio : 2020 **Fecha: 31/12/2020**

Centro : AYUNTAMIENTO DE MADRID

EJERCICIO - ORGÁNICO - FUNCIONAL- ECONÓMICO	OBLIGACIONES PTES. PAGO A 1 DE ENERO	MODIFICACIONES SALDO INICIAL Y ANULACIONES	TOTAL OBLIGACIONES	PRESCRIPCIONES	PAGOS REALIZADOS	OBLIGACIONES PTES. PAGO A 31 DE DICIEMBRE
* 34101 ACTUACIONES DEPORTIVAS EN DISTRITOS	37.485,81	0,00	37.485,81	0,00	37.485,81	0,00
22799 OTROS TRABAJOS REALIZADOS POR OTRAS EMP. Y PROF.	37.485,81	0,00	37.485,81	0,00	37.485,81	0,00
* 34201 INSTALACIONES DEPORTIVAS	56.250,95	0,00	56.250,95	0,00	56.250,95	0,00
20800 ARRENDAMIENTOS DE OTRO INMOVILIZADO MATERIAL	5.457,34	0,00	5.457,34	0,00	5.457,34	0,00
21900 REP., MANT. Y CONSERV. OTRO INMOVILIZADO MATERIAL	181,50	0,00	181,50	0,00	181,50	0,00
22104 VESTUARIO	21.047,27	0,00	21.047,27	0,00	21.047,27	0,00
22110 PRODUCTOS DE LIMPIEZA Y ASEO	6.412,14	0,00	6.412,14	0,00	6.412,14	0,00
22199 OTROS SUMINISTROS	15.620,39	0,00	15.620,39	0,00	15.620,39	0,00
22706 ESTUDIOS Y TRABAJOS TÉCNICOS	6.092,29	0,00	6.092,29	0,00	6.092,29	0,00
62599 OTRO MOBILIARIO Y ENSERES	1.440,02	0,00	1.440,02	0,00	1.440,02	0,00
* 92001 DIREC. Y GESTIÓN ADMTVA. DEL DISTRITO	15.891,56	0,00	15.891,56	0,00	14.051,92	1.839,64
20200 ARRENDAMIENTOS DE EDIFICIOS Y OTRAS CONSTRUCCIONES	1,80	0,00	1,80	0,00	1,80	0,00
20500 ARRENDAMIENTOS DE MOBILIARIO Y ENSERES	260,15	0,00	260,15	0,00	260,15	0,00
21200 REP.MANT. Y CONSERV. EDIFICIOS Y OTRAS CONSTRUC.	1.831,52	0,00	1.831,52	0,00	1.831,52	0,00
22000 MATERIAL DE OFICINA ORDINARIO NO INVENTARIABLE	838,44	0,00	838,44	0,00	838,44	0,00
22104 VESTUARIO	7.090,00	0,00	7.090,00	0,00	7.090,00	0,00
22603 PUBLICACIÓN EN DIARIOS OFICIALES	1.839,64	0,00	1.839,64	0,00	0,00	1.839,64
22699 OTROS GASTOS DIVERSOS	970,92	0,00	970,92	0,00	970,92	0,00
23303 INDEMNIZACIÓN A VOCALES DE JUNTAS DE DISTRITO	1.902,50	0,00	1.902,50	0,00	1.902,50	0,00
62302 ÚTILES Y HERRAMIENTAS	936,76	0,00	936,76	0,00	936,76	0,00
62599 OTRO MOBILIARIO Y ENSERES	219,83	0,00	219,83	0,00	219,83	0,00
* 92401 PARTICIPACIÓN CIUDADANA	1.083,74	0,00	1.083,74	0,00	1.083,74	0,00
22602 PUBLICIDAD Y PROPAGANDA	1.083,74	0,00	1.083,74	0,00	1.083,74	0,00
* 93302 EDIFICIOS	1.420,96	0,00	1.420,96	0,00	1.420,96	0,00
22706 ESTUDIOS Y TRABAJOS TÉCNICOS	1.420,96	0,00	1.420,96	0,00	1.420,96	0,00
* 93303 I.F.S. GESTIÓN DEL PATRIMONIO	1.010.955,87	0,00	1.010.955,87	0,00	1.010.955,87	0,00
63200 EDIFICIOS Y OTRAS CONSTRUCCIONES (REFORMA)	1.010.955,87	0,00	1.010.955,87	0,00	1.010.955,87	0,00
** 001213 DISTRITO DE PUENTE DE VALLECAS	2.631.496,06	0,00	2.631.496,06	0,00	2.631.168,14	327,92
* 23102 FAMILIA E INFANCIA	13.131,03	0,00	13.131,03	0,00	13.131,03	0,00
22799 OTROS TRABAJOS REALIZADOS POR OTRAS EMP. Y PROF.	9.895,38	0,00	9.895,38	0,00	9.895,38	0,00

AYUNTAMIENTO DE MADRID

INFORMACIÓN PRESUPUESTARIA. EJERCICIO CERRADOS. PRESUPUESTO DE GASTOS

OBLIGACIONES DE PRESUPUESTOS CERRADOS

Ejercicio : 2020 **Fecha: 31/12/2020**

Centro : AYUNTAMIENTO DE MADRID

EJERCICIO - ORGÁNICO - FUNCIONAL- ECONÓMICO	OBLIGACIONES PTES. PAGO A 1 DE ENERO	MODIFICACIONES SALDO INICIAL Y ANULACIONES	TOTAL OBLIGACIONES	PRESCRIPCIONES	PAGOS REALIZADOS	OBLIGACIONES PTES. PAGO A 31 DE DICIEMBRE
48900 OTRAS TRANSFERENCIAS A FAMILIAS	3.235,65	0,00	3.235,65	0,00	3.235,65	0,00
* **23103 PERSONAS MAYORES Y SERVICIOS SOCIALES**	61.197,35	0,00	61.197,35	0,00	61.197,35	0,00
22799 OTROS TRABAJOS REALIZADOS POR OTRAS EMP. Y PROF.	58.357,32	0,00	58.357,32	0,00	58.357,32	0,00
78900 OTRAS TRANSFERENCIAS DE CAPITAL A FAMILIAS	2.840,03	0,00	2.840,03	0,00	2.840,03	0,00
* **23106 INTEGRACIÓN COMUNITARIA Y EMERGENCIA SOCIAL**	231.243,94	0,00	231.243,94	0,00	231.243,94	0,00
22799 OTROS TRABAJOS REALIZADOS POR OTRAS EMP. Y PROF.	100.257,49	0,00	100.257,49	0,00	100.257,49	0,00
48900 OTRAS TRANSFERENCIAS A FAMILIAS	127.459,11	0,00	127.459,11	0,00	127.459,11	0,00
78900 OTRAS TRANSFERENCIAS DE CAPITAL A FAMILIAS	3.527,34	0,00	3.527,34	0,00	3.527,34	0,00
* **31101 SALUBRIDAD PÚBLICA**	1.994,08	0,00	1.994,08	0,00	1.994,08	0,00
20800 ARRENDAMIENTOS DE OTRO INMOVILIZADO MATERIAL	1.994,08	0,00	1.994,08	0,00	1.994,08	0,00
* **32301 CENTROS DOCENTES ENSEÑANZA INFANTIL Y PRIMARIA**	358.757,76	0,00	358.757,76	0,00	358.757,76	0,00
21200 REP.MANT. Y CONSERV. EDIFICIOS Y OTRAS CONSTRUC.	40.046,12	0,00	40.046,12	0,00	40.046,12	0,00
22700 LIMPIEZA Y ASEO	171.416,66	0,00	171.416,66	0,00	171.416,66	0,00
22799 OTROS TRABAJOS REALIZADOS POR OTRAS EMP. Y PROF.	147.294,98	0,00	147.294,98	0,00	147.294,98	0,00
* **32501 ABSENTISMO**	10.467,60	0,00	10.467,60	0,00	10.467,60	0,00
22799 OTROS TRABAJOS REALIZADOS POR OTRAS EMP. Y PROF.	10.467,60	0,00	10.467,60	0,00	10.467,60	0,00
* **32601 SERVICIOS COMPLEMENTARIOS EDUCACIÓN**	54.852,69	0,00	54.852,69	0,00	54.852,69	0,00
22300 TRANSPORTES	6.827,43	0,00	6.827,43	0,00	6.827,43	0,00
22799 OTROS TRABAJOS REALIZADOS POR OTRAS EMP. Y PROF.	48.025,26	0,00	48.025,26	0,00	48.025,26	0,00
* **33401 ACTIVIDADES CULTURALES**	51.275,81	0,00	51.275,81	0,00	51.275,81	0,00
22799 OTROS TRABAJOS REALIZADOS POR OTRAS EMP. Y PROF.	17.742,64	0,00	17.742,64	0,00	17.742,64	0,00
63200 EDIFICIOS Y OTRAS CONSTRUCCIONES (REFORMA)	33.533,17	0,00	33.533,17	0,00	33.533,17	0,00
* **34201 INSTALACIONES DEPORTIVAS**	474.262,44	0,00	474.262,44	0,00	474.262,44	0,00
21200 REP.MANT. Y CONSERV. EDIFICIOS Y OTRAS CONSTRUC.	29.643,04	0,00	29.643,04	0,00	29.643,04	0,00
22110 PRODUCTOS DE LIMPIEZA Y ASEO	2.063,12	0,00	2.063,12	0,00	2.063,12	0,00
22199 OTROS SUMINISTROS	2.393,14	0,00	2.393,14	0,00	2.393,14	0,00
22701 SEGURIDAD	153.122,00	0,00	153.122,00	0,00	153.122,00	0,00
63200 EDIFICIOS Y OTRAS CONSTRUCCIONES (REFORMA)	287.041,14	0,00	287.041,14	0,00	287.041,14	0,00
* **92001 DIREC. Y GESTIÓN ADMTVA. DEL DISTRITO**	24.171,21	0,00	24.171,21	0,00	23.843,29	327,92
20200 ARRENDAMIENTOS DE EDIFICIOS Y OTRAS CONSTRUCCIONES	2.586,51	0,00	2.586,51	0,00	2.586,51	0,00

AYUNTAMIENTO DE MADRID

INFORMACIÓN PRESUPUESTARIA. EJERCICIO CERRADOS. PRESUPUESTO DE GASTOS

OBLIGACIONES DE PRESUPUESTOS CERRADOS

Ejercicio : 2020 **Fecha: 31/12/2020**

Centro : AYUNTAMIENTO DE MADRID

EJERCICIO - ORGÁNICO - FUNCIONAL- ECONÓMICO	OBLIGACIONES PTES. PAGO A 1 DE ENERO	MODIFICACIONES SALDO INICIAL Y ANULACIONES	TOTAL OBLIGACIONES	PRESCRIPCIONES	PAGOS REALIZADOS	OBLIGACIONES PTES. PAGO A 31 DE DICIEMBRE
21200 REP.MANT. Y CONSERV. EDIFICIOS Y OTRAS CONSTRUC.	256,22	0,00	256,22	0,00	256,22	0,00
22000 MATERIAL DE OFICINA ORDINARIO NO INVENTARIABLE	3.474,68	0,00	3.474,68	0,00	3.474,68	0,00
22002 MATERIAL INFORMÁTICO NO INVENTARIABLE	10.862,78	0,00	10.862,78	0,00	10.862,78	0,00
22104 VESTUARIO	6.041,89	0,00	6.041,89	0,00	6.041,89	0,00
22199 OTROS SUMINISTROS	621,21	0,00	621,21	0,00	621,21	0,00
22603 PUBLICACIÓN EN DIARIOS OFICIALES	327,92	0,00	327,92	0,00	0,00	327,92
*** 92401 PARTICIPACIÓN CIUDADANA**	117.450,09	0,00	117.450,09	0,00	117.450,09	0,00
48901 OTRAS TRANSFERENCIAS A INSTITUC. SIN FINES LUCRO	117.450,09	0,00	117.450,09	0,00	117.450,09	0,00
*** 93302 EDIFICIOS**	827.505,15	0,00	827.505,15	0,00	827.505,15	0,00
21200 REP.MANT. Y CONSERV. EDIFICIOS Y OTRAS CONSTRUC.	15.416,72	0,00	15.416,72	0,00	15.416,72	0,00
22700 LIMPIEZA Y ASEO	558.374,25	0,00	558.374,25	0,00	558.374,25	0,00
22701 SEGURIDAD	203.521,71	0,00	203.521,71	0,00	203.521,71	0,00
22706 ESTUDIOS Y TRABAJOS TÉCNICOS	50.192,47	0,00	50.192,47	0,00	50.192,47	0,00
*** 93303 I.F.S. GESTIÓN DEL PATRIMONIO**	405.186,91	0,00	405.186,91	0,00	405.186,91	0,00
63200 EDIFICIOS Y OTRAS CONSTRUCCIONES (REFORMA)	405.186,91	0,00	405.186,91	0,00	405.186,91	0,00
**** 001214 DISTRITO DE MORATALAZ**	1.306.472,97	0,00	1.306.472,97	0,00	1.306.472,97	0,00
*** 23102 FAMILIA E INFANCIA**	10.076,34	0,00	10.076,34	0,00	10.076,34	0,00
48900 OTRAS TRANSFERENCIAS A FAMILIAS	10.076,34	0,00	10.076,34	0,00	10.076,34	0,00
*** 23103 PERSONAS MAYORES Y SERVICIOS SOCIALES**	516.278,88	0,00	516.278,88	0,00	516.278,88	0,00
22300 TRANSPORTES	4.089,00	0,00	4.089,00	0,00	4.089,00	0,00
22699 OTROS GASTOS DIVERSOS	184,48	0,00	184,48	0,00	184,48	0,00
22710 SERVICIO DE AYUDA A DOMICILIO	450.769,71	0,00	450.769,71	0,00	450.769,71	0,00
22799 OTROS TRABAJOS REALIZADOS POR OTRAS EMP. Y PROF.	27.596,85	0,00	27.596,85	0,00	27.596,85	0,00
48900 OTRAS TRANSFERENCIAS A FAMILIAS	22.328,37	0,00	22.328,37	0,00	22.328,37	0,00
62300 MAQUINARIA	3.523,52	0,00	3.523,52	0,00	3.523,52	0,00
62599 OTRO MOBILIARIO Y ENSERES	6.279,77	0,00	6.279,77	0,00	6.279,77	0,00
78900 OTRAS TRANSFERENCIAS DE CAPITAL A FAMILIAS	1.507,18	0,00	1.507,18	0,00	1.507,18	0,00
*** 23106 INTEGRACIÓN COMUNITARIA Y EMERGENCIA SOCIAL**	4.384,58	0,00	4.384,58	0,00	4.384,58	0,00
48900 OTRAS TRANSFERENCIAS A FAMILIAS	4.384,58	0,00	4.384,58	0,00	4.384,58	0,00
*** 32301 CENTROS DOCENTES ENSEÑANZA INFANTIL Y PRIMARIA**	236.500,26	0,00	236.500,26	0,00	236.500,26	0,00

AYUNTAMIENTO DE MADRID

INFORMACIÓN PRESUPUESTARIA. EJERCICIO CERRADOS. PRESUPUESTO DE GASTOS

OBLIGACIONES DE PRESUPUESTOS CERRADOS

Ejercicio : 2020 **Fecha: 31/12/2020**

Centro : AYUNTAMIENTO DE MADRID

EJERCICIO - ORGÁNICO - FUNCIONAL- ECONÓMICO	OBLIGACIONES PTES. PAGO A 1 DE ENERO	MODIFICACIONES SALDO INICIAL Y ANULACIONES	TOTAL OBLIGACIONES	PRESCRIPCIONES	PAGOS REALIZADOS	OBLIGACIONES PTES. PAGO A 31 DE DICIEMBRE
22199 OTROS SUMINISTROS	12.833,66	0,00	12.833,66	0,00	12.833,66	0,00
22799 OTROS TRABAJOS REALIZADOS POR OTRAS EMP. Y PROF.	43.486,21	0,00	43.486,21	0,00	43.486,21	0,00
63200 EDIFICIOS Y OTRAS CONSTRUCCIONES (REFORMA)	180.180,39	0,00	180.180,39	0,00	180.180,39	0,00
* **32601 SERVICIOS COMPLEMENTARIOS EDUCACIÓN**	44.052,35	0,00	44.052,35	0,00	44.052,35	0,00
22799 OTROS TRABAJOS REALIZADOS POR OTRAS EMP. Y PROF.	44.052,35	0,00	44.052,35	0,00	44.052,35	0,00
* **33401 ACTIVIDADES CULTURALES**	42.634,00	0,00	42.634,00	0,00	42.634,00	0,00
22602 PUBLICIDAD Y PROPAGANDA	3.783,19	0,00	3.783,19	0,00	3.783,19	0,00
22799 OTROS TRABAJOS REALIZADOS POR OTRAS EMP. Y PROF.	34.350,81	0,00	34.350,81	0,00	34.350,81	0,00
48203 PREMIOS	4.500,00	0,00	4.500,00	0,00	4.500,00	0,00
* **34101 ACTUACIONES DEPORTIVAS EN DISTRITOS**	14.913,02	0,00	14.913,02	0,00	14.913,02	0,00
22799 OTROS TRABAJOS REALIZADOS POR OTRAS EMP. Y PROF.	14.913,02	0,00	14.913,02	0,00	14.913,02	0,00
* **34201 INSTALACIONES DEPORTIVAS**	142.857,43	0,00	142.857,43	0,00	142.857,43	0,00
20300 ARRENDAMIENTOS DE MAQUINARIA, INSTALAC. Y UTILLAJE	2.351,82	0,00	2.351,82	0,00	2.351,82	0,00
22110 PRODUCTOS DE LIMPIEZA Y ASEO	1.000,15	0,00	1.000,15	0,00	1.000,15	0,00
22199 OTROS SUMINISTROS	20.149,10	0,00	20.149,10	0,00	20.149,10	0,00
22701 SEGURIDAD	60.276,27	0,00	60.276,27	0,00	60.276,27	0,00
22799 OTROS TRABAJOS REALIZADOS POR OTRAS EMP. Y PROF.	1.415,00	0,00	1.415,00	0,00	1.415,00	0,00
62300 MAQUINARIA	6.582,34	0,00	6.582,34	0,00	6.582,34	0,00
62500 MOBILIARIO Y EQUIPOS DE OFICINA	1.692,22	0,00	1.692,22	0,00	1.692,22	0,00
62599 OTRO MOBILIARIO Y ENSERES	43.687,80	0,00	43.687,80	0,00	43.687,80	0,00
62600 EQUIPOS DE COMUNICACIÓN	2.662,00	0,00	2.662,00	0,00	2.662,00	0,00
62999 OTRAS INV. NUEVAS ASOC. AL FUNCIONAM. OPERAT. SERV	3.040,73	0,00	3.040,73	0,00	3.040,73	0,00
* **92001 DIREC. Y GESTIÓN ADMTVA. DEL DISTRITO**	9.527,54	0,00	9.527,54	0,00	9.527,54	0,00
20500 ARRENDAMIENTOS DE MOBILIARIO Y ENSERES	93,25	0,00	93,25	0,00	93,25	0,00
21200 REP.MANT. Y CONSERV. EDIFICIOS Y OTRAS CONSTRUC.	1.271,84	0,00	1.271,84	0,00	1.271,84	0,00
22000 MATERIAL DE OFICINA ORDINARIO NO INVENTARIABLE	1.138,26	0,00	1.138,26	0,00	1.138,26	0,00
22001 PRENSA, REVISTAS, LIBROS Y OTRAS PUBLICACIONES	1.892,97	0,00	1.892,97	0,00	1.892,97	0,00
22002 MATERIAL INFORMÁTICO NO INVENTARIABLE	2.009,05	0,00	2.009,05	0,00	2.009,05	0,00
22104 VESTUARIO	1.499,19	0,00	1.499,19	0,00	1.499,19	0,00
22199 OTROS SUMINISTROS	122,98	0,00	122,98	0,00	122,98	0,00

AYUNTAMIENTO DE MADRID

INFORMACIÓN PRESUPUESTARIA. EJERCICIO CERRADOS. PRESUPUESTO DE GASTOS

OBLIGACIONES DE PRESUPUESTOS CERRADOS

Ejercicio : 2020 **Fecha: 31/12/2020**

Centro : AYUNTAMIENTO DE MADRID

EJERCICIO - ORGÁNICO - FUNCIONAL- ECONÓMICO	OBLIGACIONES PTES. PAGO A 1 DE ENERO	MODIFICACIONES SALDO INICIAL Y ANULACIONES	TOTAL OBLIGACIONES	PRESCRIPCIONES	PAGOS REALIZADOS	OBLIGACIONES PTES. PAGO A 31 DE DICIEMBRE
22604 GASTOS JURÍDICOS Y CONTENCIOSOS	1.500,00	0,00	1.500,00	0,00	1.500,00	0,00
* **92401 PARTICIPACIÓN CIUDADANA**	207.546,25	0,00	207.546,25	0,00	207.546,25	0,00
22799 OTROS TRABAJOS REALIZADOS POR OTRAS EMP. Y PROF.	157.860,86	0,00	157.860,86	0,00	157.860,86	0,00
48901 OTRAS TRANSFERENCIAS A INSTITUC. SIN FINES LUCRO	42.252,00	0,00	42.252,00	0,00	42.252,00	0,00
78901 OTRAS TRANSF. DE CAPITAL A INST. SIN FINES LUCRO	7.433,39	0,00	7.433,39	0,00	7.433,39	0,00
* **93302 EDIFICIOS**	55.755,21	0,00	55.755,21	0,00	55.755,21	0,00
22701 SEGURIDAD	5.969,54	0,00	5.969,54	0,00	5.969,54	0,00
22706 ESTUDIOS Y TRABAJOS TÉCNICOS	5.800,00	0,00	5.800,00	0,00	5.800,00	0,00
22799 OTROS TRABAJOS REALIZADOS POR OTRAS EMP. Y PROF.	11.653,61	0,00	11.653,61	0,00	11.653,61	0,00
63200 EDIFICIOS Y OTRAS CONSTRUCCIONES (REFORMA)	32.332,06	0,00	32.332,06	0,00	32.332,06	0,00
* **93303 I.F.S. GESTIÓN DEL PATRIMONIO**	21.947,11	0,00	21.947,11	0,00	21.947,11	0,00
63200 EDIFICIOS Y OTRAS CONSTRUCCIONES (REFORMA)	21.947,11	0,00	21.947,11	0,00	21.947,11	0,00
** **001215 DISTRITO DE CIUDAD LINEAL**	1.852.796,28	0,00	1.852.796,28	0,00	1.852.593,22	203,06
* **23102 FAMILIA E INFANCIA**	176.462,25	0,00	176.462,25	0,00	176.462,25	0,00
22799 OTROS TRABAJOS REALIZADOS POR OTRAS EMP. Y PROF.	92.622,63	0,00	92.622,63	0,00	92.622,63	0,00
48900 OTRAS TRANSFERENCIAS A FAMILIAS	83.839,62	0,00	83.839,62	0,00	83.839,62	0,00
* **23103 PERSONAS MAYORES Y SERVICIOS SOCIALES**	1.040.467,56	0,00	1.040.467,56	0,00	1.040.467,56	0,00
22699 OTROS GASTOS DIVERSOS	329,12	0,00	329,12	0,00	329,12	0,00
22710 SERVICIO DE AYUDA A DOMICILIO	1.013.079,63	0,00	1.013.079,63	0,00	1.013.079,63	0,00
22799 OTROS TRABAJOS REALIZADOS POR OTRAS EMP. Y PROF.	8.922,41	0,00	8.922,41	0,00	8.922,41	0,00
48900 OTRAS TRANSFERENCIAS A FAMILIAS	1.740,75	0,00	1.740,75	0,00	1.740,75	0,00
62599 OTRO MOBILIARIO Y ENSERES	15.384,94	0,00	15.384,94	0,00	15.384,94	0,00
62601 EQUIPOS PARA PROCESO DE DATOS	1.010,71	0,00	1.010,71	0,00	1.010,71	0,00
* **23106 INTEGRACIÓN COMUNITARIA Y EMERGENCIA SOCIAL**	97.663,56	0,00	97.663,56	0,00	97.663,56	0,00
22799 OTROS TRABAJOS REALIZADOS POR OTRAS EMP. Y PROF.	68.287,29	0,00	68.287,29	0,00	68.287,29	0,00
48900 OTRAS TRANSFERENCIAS A FAMILIAS	13.389,75	0,00	13.389,75	0,00	13.389,75	0,00
62301 INSTALACIONES TÉCNICAS	15.986,52	0,00	15.986,52	0,00	15.986,52	0,00
* **31101 SALUBRIDAD PÚBLICA**	2.910,42	0,00	2.910,42	0,00	2.910,42	0,00
20800 ARRENDAMIENTOS DE OTRO INMOVILIZADO MATERIAL	1.944,36	0,00	1.944,36	0,00	1.944,36	0,00
22699 OTROS GASTOS DIVERSOS	966,06	0,00	966,06	0,00	966,06	0,00

AYUNTAMIENTO DE MADRID

INFORMACIÓN PRESUPUESTARIA. EJERCICIO CERRADOS. PRESUPUESTO DE GASTOS

OBLIGACIONES DE PRESUPUESTOS CERRADOS

Ejercicio : 2020 **Fecha: 31/12/2020**

Centro : AYUNTAMIENTO DE MADRID

EJERCICIO - ORGÁNICO - FUNCIONAL- ECONÓMICO	OBLIGACIONES PTES. PAGO A 1 DE ENERO	MODIFICACIONES SALDO INICIAL Y ANULACIONES	TOTAL OBLIGACIONES	PRESCRIPCIONES	PAGOS REALIZADOS	OBLIGACIONES PTES. PAGO A 31 DE DICIEMBRE
* 32301 CENTROS DOCENTES ENSEÑANZA INFANTIL Y PRIMARIA	216.973,12	0,00	216.973,12	0,00	216.973,12	0,00
21200 REP.MANT. Y CONSERV. EDIFICIOS Y OTRAS CONSTRUC.	28.154,40	0,00	28.154,40	0,00	28.154,40	0,00
22799 OTROS TRABAJOS REALIZADOS POR OTRAS EMP. Y PROF.	188.818,72	0,00	188.818,72	0,00	188.818,72	0,00
* 32501 ABSENTISMO	1.858,56	0,00	1.858,56	0,00	1.858,56	0,00
22799 OTROS TRABAJOS REALIZADOS POR OTRAS EMP. Y PROF.	1.858,56	0,00	1.858,56	0,00	1.858,56	0,00
* 32601 SERVICIOS COMPLEMENTARIOS EDUCACIÓN	36.481,73	0,00	36.481,73	0,00	36.481,73	0,00
22799 OTROS TRABAJOS REALIZADOS POR OTRAS EMP. Y PROF.	36.481,73	0,00	36.481,73	0,00	36.481,73	0,00
* 33401 ACTIVIDADES CULTURALES	81.277,06	0,00	81.277,06	0,00	81.277,06	0,00
22199 OTROS SUMINISTROS	106,64	0,00	106,64	0,00	106,64	0,00
22707 TALLERES CULTURALES DISTRITOS	52.454,59	0,00	52.454,59	0,00	52.454,59	0,00
22799 OTROS TRABAJOS REALIZADOS POR OTRAS EMP. Y PROF.	22.312,40	0,00	22.312,40	0,00	22.312,40	0,00
60999 OTRAS INVERS. NUEVAS EN INFR.Y BIENES USO GENERAL	350,00	0,00	350,00	0,00	350,00	0,00
62599 OTRO MOBILIARIO Y ENSERES	6.053,43	0,00	6.053,43	0,00	6.053,43	0,00
* 34101 ACTUACIONES DEPORTIVAS EN DISTRITOS	496,10	0,00	496,10	0,00	496,10	0,00
22199 OTROS SUMINISTROS	496,10	0,00	496,10	0,00	496,10	0,00
* 34201 INSTALACIONES DEPORTIVAS	80.175,64	0,00	80.175,64	0,00	80.175,64	0,00
20800 ARRENDAMIENTOS DE OTRO INMOVILIZADO MATERIAL	9.701,09	0,00	9.701,09	0,00	9.701,09	0,00
21200 REP.MANT. Y CONSERV. EDIFICIOS Y OTRAS CONSTRUC.	13.770,89	0,00	13.770,89	0,00	13.770,89	0,00
22002 MATERIAL INFORMÁTICO NO INVENTARIABLE	1.457,95	0,00	1.457,95	0,00	1.457,95	0,00
22110 PRODUCTOS DE LIMPIEZA Y ASEO	2.095,40	0,00	2.095,40	0,00	2.095,40	0,00
22199 OTROS SUMINISTROS	44.432,92	0,00	44.432,92	0,00	44.432,92	0,00
22799 OTROS TRABAJOS REALIZADOS POR OTRAS EMP. Y PROF.	7.008,87	0,00	7.008,87	0,00	7.008,87	0,00
63301 INSTALACIONES (REFORMA Y REPOSICIÓN)	1.708,52	0,00	1.708,52	0,00	1.708,52	0,00
* 92001 DIREC. Y GESTIÓN ADMTVA. DEL DISTRITO	9.812,78	0,00	9.812,78	0,00	9.609,72	203,06
20200 ARRENDAMIENTOS DE EDIFICIOS Y OTRAS CONSTRUCCIONES	2.509,66	0,00	2.509,66	0,00	2.509,66	0,00
20500 ARRENDAMIENTOS DE MOBILIARIO Y ENSERES	132,92	0,00	132,92	0,00	132,92	0,00
21200 REP.MANT. Y CONSERV. EDIFICIOS Y OTRAS CONSTRUC.	232,95	0,00	232,95	0,00	232,95	0,00
21500 REP., MANT. Y CONSERV. DE MOBILIARIO	106,76	0,00	106,76	0,00	106,76	0,00
22603 PUBLICACIÓN EN DIARIOS OFICIALES	203,06	0,00	203,06	0,00	0,00	203,06
22799 OTROS TRABAJOS REALIZADOS POR OTRAS EMP. Y PROF.	6.627,43	0,00	6.627,43	0,00	6.627,43	0,00

AYUNTAMIENTO DE MADRID

INFORMACIÓN PRESUPUESTARIA. EJERCICIO CERRADOS. PRESUPUESTO DE GASTOS

OBLIGACIONES DE PRESUPUESTOS CERRADOS

Ejercicio : 2020 **Fecha: 31/12/2020**

Centro : AYUNTAMIENTO DE MADRID

EJERCICIO - ORGÁNICO - FUNCIONAL- ECONÓMICO	OBLIGACIONES PTES. PAGO A 1 DE ENERO	MODIFICACIONES SALDO INICIAL Y ANULACIONES	TOTAL OBLIGACIONES	PRESCRIPCIONES	PAGOS REALIZADOS	OBLIGACIONES PTES. PAGO A 31 DE DICIEMBRE
* 92401 PARTICIPACIÓN CIUDADANA	47.381,30	0,00	47.381,30	0,00	47.381,30	0,00
48901 OTRAS TRANSFERENCIAS A INSTITUC. SIN FINES LUCRO	47.381,30	0,00	47.381,30	0,00	47.381,30	0,00
* 93302 EDIFICIOS	60.836,20	0,00	60.836,20	0,00	60.836,20	0,00
21200 REP.MANT. Y CONSERV. EDIFICIOS Y OTRAS CONSTRUC.	16.450,98	0,00	16.450,98	0,00	16.450,98	0,00
22701 SEGURIDAD	29.493,75	0,00	29.493,75	0,00	29.493,75	0,00
22799 OTROS TRABAJOS REALIZADOS POR OTRAS EMP. Y PROF.	14.891,47	0,00	14.891,47	0,00	14.891,47	0,00
** 001216 DISTRITO DE HORTALEZA	2.756.001,47	-691,61	2.755.309,86	0,00	2.753.522,50	1.787,36
* 23102 FAMILIA E INFANCIA	37.265,68	0,00	37.265,68	0,00	37.265,68	0,00
22799 OTROS TRABAJOS REALIZADOS POR OTRAS EMP. Y PROF.	5.841,38	0,00	5.841,38	0,00	5.841,38	0,00
48900 OTRAS TRANSFERENCIAS A FAMILIAS	31.424,30	0,00	31.424,30	0,00	31.424,30	0,00
* 23103 PERSONAS MAYORES Y SERVICIOS SOCIALES	755.265,74	0,00	755.265,74	0,00	755.265,74	0,00
22710 SERVICIO DE AYUDA A DOMICILIO	669.019,29	0,00	669.019,29	0,00	669.019,29	0,00
22799 OTROS TRABAJOS REALIZADOS POR OTRAS EMP. Y PROF.	65.043,89	0,00	65.043,89	0,00	65.043,89	0,00
48900 OTRAS TRANSFERENCIAS A FAMILIAS	2.470,00	0,00	2.470,00	0,00	2.470,00	0,00
63599 OTRO MOBILIARIO Y ENSERES (REFORMA Y REPOSICIÓN)	16.775,44	0,00	16.775,44	0,00	16.775,44	0,00
78900 OTRAS TRANSFERENCIAS DE CAPITAL A FAMILIAS	1.957,12	0,00	1.957,12	0,00	1.957,12	0,00
* 23106 INTEGRACIÓN COMUNITARIA Y EMERGENCIA SOCIAL	8.739,01	0,00	8.739,01	0,00	8.739,01	0,00
22799 OTROS TRABAJOS REALIZADOS POR OTRAS EMP. Y PROF.	5.929,01	0,00	5.929,01	0,00	5.929,01	0,00
48900 OTRAS TRANSFERENCIAS A FAMILIAS	2.810,00	0,00	2.810,00	0,00	2.810,00	0,00
* 32301 CENTROS DOCENTES ENSEÑANZA INFANTIL Y PRIMARIA	329.842,83	0,00	329.842,83	0,00	329.842,83	0,00
22799 OTROS TRABAJOS REALIZADOS POR OTRAS EMP. Y PROF.	309.352,28	0,00	309.352,28	0,00	309.352,28	0,00
63200 EDIFICIOS Y OTRAS CONSTRUCCIONES (REFORMA)	20.490,55	0,00	20.490,55	0,00	20.490,55	0,00
* 32501 ABSENTISMO	6.975,37	0,00	6.975,37	0,00	6.975,37	0,00
22799 OTROS TRABAJOS REALIZADOS POR OTRAS EMP. Y PROF.	6.975,37	0,00	6.975,37	0,00	6.975,37	0,00
* 32601 SERVICIOS COMPLEMENTARIOS EDUCACIÓN	31.055,87	0,00	31.055,87	0,00	31.055,87	0,00
22799 OTROS TRABAJOS REALIZADOS POR OTRAS EMP. Y PROF.	31.055,87	0,00	31.055,87	0,00	31.055,87	0,00
* 33303 OTROS EQUIPAMIENTOS CULTURALES	19.159,60	0,00	19.159,60	0,00	19.159,60	0,00
63599 OTRO MOBILIARIO Y ENSERES (REFORMA Y REPOSICIÓN)	19.159,60	0,00	19.159,60	0,00	19.159,60	0,00
* 33401 ACTIVIDADES CULTURALES	109.536,47	0,00	109.536,47	0,00	109.536,47	0,00
22602 PUBLICIDAD Y PROPAGANDA	1.748,45	0,00	1.748,45	0,00	1.748,45	0,00

AYUNTAMIENTO DE MADRID

INFORMACIÓN PRESUPUESTARIA. EJERCICIO CERRADOS. PRESUPUESTO DE GASTOS

OBLIGACIONES DE PRESUPUESTOS CERRADOS

Ejercicio : 2020 **Fecha: 31/12/2020**

Centro : AYUNTAMIENTO DE MADRID

EJERCICIO - ORGÁNICO - FUNCIONAL- ECONÓMICO	OBLIGACIONES PTES. PAGO A 1 DE ENERO	MODIFICACIONES SALDO INICIAL Y ANULACIONES	TOTAL OBLIGACIONES	PRESCRIPCIONES	PAGOS REALIZADOS	OBLIGACIONES PTES. PAGO A 31 DE DICIEMBRE
22707 TALLERES CULTURALES DISTRITOS	97.043,22	0,00	97.043,22	0,00	97.043,22	0,00
22799 OTROS TRABAJOS REALIZADOS POR OTRAS EMP. Y PROF.	10.744,80	0,00	10.744,80	0,00	10.744,80	0,00
* **34101 ACTUACIONES DEPORTIVAS EN DISTRITOS**	189.508,18	0,00	189.508,18	0,00	189.508,18	0,00
22300 TRANSPORTES	20.429,02	0,00	20.429,02	0,00	20.429,02	0,00
22699 OTROS GASTOS DIVERSOS	169.079,16	0,00	169.079,16	0,00	169.079,16	0,00
* **34201 INSTALACIONES DEPORTIVAS**	95.069,60	0,00	95.069,60	0,00	95.069,60	0,00
63200 EDIFICIOS Y OTRAS CONSTRUCCIONES (REFORMA)	95.069,60	0,00	95.069,60	0,00	95.069,60	0,00
* **92001 DIREC. Y GESTIÓN ADMTVA. DEL DISTRITO**	102.353,21	-691,61	101.661,60	0,00	99.874,24	1.787,36
21200 REP.MANT. Y CONSERV. EDIFICIOS Y OTRAS CONSTRUC.	1.124,07	0,00	1.124,07	0,00	1.124,07	0,00
21500 REP., MANT. Y CONSERV. DE MOBILIARIO	0,04	0,00	0,04	0,00	0,04	0,00
22000 MATERIAL DE OFICINA ORDINARIO NO INVENTARIABLE	92,93	0,00	92,93	0,00	92,93	0,00
22603 PUBLICACIÓN EN DIARIOS OFICIALES	1.787,36	0,00	1.787,36	0,00	0,00	1.787,36
22699 OTROS GASTOS DIVERSOS	10.145,54	0,00	10.145,54	0,00	10.145,54	0,00
22799 OTROS TRABAJOS REALIZADOS POR OTRAS EMP. Y PROF.	488,84	0,00	488,84	0,00	488,84	0,00
23303 INDEMNIZACIÓN A VOCALES DE JUNTAS DE DISTRITO	691,61	-691,61	0,00	0,00	0,00	0,00
35200 INTERESES DE DEMORA	88.022,82	0,00	88.022,82	0,00	88.022,82	0,00
* **92401 PARTICIPACIÓN CIUDADANA**	57.200,00	0,00	57.200,00	0,00	57.200,00	0,00
48901 OTRAS TRANSFERENCIAS A INSTITUC. SIN FINES LUCRO	57.200,00	0,00	57.200,00	0,00	57.200,00	0,00
* **93302 EDIFICIOS**	366.924,60	0,00	366.924,60	0,00	366.924,60	0,00
22701 SEGURIDAD	49.435,66	0,00	49.435,66	0,00	49.435,66	0,00
22799 OTROS TRABAJOS REALIZADOS POR OTRAS EMP. Y PROF.	172.887,61	0,00	172.887,61	0,00	172.887,61	0,00
63200 EDIFICIOS Y OTRAS CONSTRUCCIONES (REFORMA)	144.601,33	0,00	144.601,33	0,00	144.601,33	0,00
* **93303 I.F.S. GESTIÓN DEL PATRIMONIO**	647.105,31	0,00	647.105,31	0,00	647.105,31	0,00
63200 EDIFICIOS Y OTRAS CONSTRUCCIONES (REFORMA)	647.105,31	0,00	647.105,31	0,00	647.105,31	0,00
** **001217 DISTRITO DE VILLAVERDE**	1.049.929,15	0,00	1.049.929,15	0,00	1.049.444,37	484,78
* **17102 ZONAS VERDES**	85.708,27	0,00	85.708,27	0,00	85.708,27	0,00
61921 ZONAS AJARDINADAS (REM)	85.708,27	0,00	85.708,27	0,00	85.708,27	0,00
* **17103 EQUIPAMIENTO DE ZONAS AJARDINADAS**	143.896,14	0,00	143.896,14	0,00	143.896,14	0,00
61913 MOBILIARIO URBANO (REF)	143.896,14	0,00	143.896,14	0,00	143.896,14	0,00
* **23102 FAMILIA E INFANCIA**	194.168,53	0,00	194.168,53	0,00	194.168,53	0,00

AYUNTAMIENTO DE MADRID

INFORMACIÓN PRESUPUESTARIA. EJERCICIO CERRADOS. PRESUPUESTO DE GASTOS

OBLIGACIONES DE PRESUPUESTOS CERRADOS

Ejercicio : 2020 **Fecha: 31/12/2020**

Centro : AYUNTAMIENTO DE MADRID

EJERCICIO - ORGÁNICO - FUNCIONAL- ECONÓMICO	OBLIGACIONES PTES. PAGO A 1 DE ENERO	MODIFICACIONES SALDO INICIAL Y ANULACIONES	TOTAL OBLIGACIONES	PRESCRIPCIONES	PAGOS REALIZADOS	OBLIGACIONES PTES. PAGO A 31 DE DICIEMBRE
22799 OTROS TRABAJOS REALIZADOS POR OTRAS EMP. Y PROF.	113.350,93	0,00	113.350,93	0,00	113.350,93	0,00
48900 OTRAS TRANSFERENCIAS A FAMILIAS	80.262,30	0,00	80.262,30	0,00	80.262,30	0,00
78900 OTRAS TRANSFERENCIAS DE CAPITAL A FAMILIAS	555,30	0,00	555,30	0,00	555,30	0,00
* **23103 PERSONAS MAYORES Y SERVICIOS SOCIALES**	6.015,57	0,00	6.015,57	0,00	6.015,57	0,00
48900 OTRAS TRANSFERENCIAS A FAMILIAS	6.015,57	0,00	6.015,57	0,00	6.015,57	0,00
* **23106 INTEGRACIÓN COMUNITARIA Y EMERGENCIA SOCIAL**	9.581,75	0,00	9.581,75	0,00	9.581,75	0,00
22799 OTROS TRABAJOS REALIZADOS POR OTRAS EMP. Y PROF.	9.231,75	0,00	9.231,75	0,00	9.231,75	0,00
48900 OTRAS TRANSFERENCIAS A FAMILIAS	350,00	0,00	350,00	0,00	350,00	0,00
* **31101 SALUBRIDAD PÚBLICA**	997,71	0,00	997,71	0,00	997,71	0,00
20800 ARRENDAMIENTOS DE OTRO INMOVILIZADO MATERIAL	997,71	0,00	997,71	0,00	997,71	0,00
* **32301 CENTROS DOCENTES ENSEÑANZA INFANTIL Y PRIMARIA**	84.202,76	0,00	84.202,76	0,00	84.202,76	0,00
21200 REP.MANT. Y CONSERV. EDIFICIOS Y OTRAS CONSTRUC.	57.236,03	0,00	57.236,03	0,00	57.236,03	0,00
63200 EDIFICIOS Y OTRAS CONSTRUCCIONES (REFORMA)	26.966,73	0,00	26.966,73	0,00	26.966,73	0,00
* **32501 ABSENTISMO**	37.290,10	0,00	37.290,10	0,00	37.290,10	0,00
22799 OTROS TRABAJOS REALIZADOS POR OTRAS EMP. Y PROF.	37.290,10	0,00	37.290,10	0,00	37.290,10	0,00
* **32601 SERVICIOS COMPLEMENTARIOS EDUCACIÓN**	29.333,33	0,00	29.333,33	0,00	29.333,33	0,00
22799 OTROS TRABAJOS REALIZADOS POR OTRAS EMP. Y PROF.	29.333,33	0,00	29.333,33	0,00	29.333,33	0,00
* **33401 ACTIVIDADES CULTURALES**	211.344,72	0,00	211.344,72	0,00	211.344,72	0,00
22707 TALLERES CULTURALES DISTRITOS	141.056,36	0,00	141.056,36	0,00	141.056,36	0,00
22799 OTROS TRABAJOS REALIZADOS POR OTRAS EMP. Y PROF.	70.288,36	0,00	70.288,36	0,00	70.288,36	0,00
* **34101 ACTUACIONES DEPORTIVAS EN DISTRITOS**	51.807,91	0,00	51.807,91	0,00	51.807,91	0,00
22799 OTROS TRABAJOS REALIZADOS POR OTRAS EMP. Y PROF.	51.807,91	0,00	51.807,91	0,00	51.807,91	0,00
* **34201 INSTALACIONES DEPORTIVAS**	68.159,53	0,00	68.159,53	0,00	68.159,53	0,00
20300 ARRENDAMIENTOS DE MAQUINARIA, INSTALAC. Y UTILLAJE	2.138,07	0,00	2.138,07	0,00	2.138,07	0,00
21200 REP.MANT. Y CONSERV. EDIFICIOS Y OTRAS CONSTRUC.	5.052,89	0,00	5.052,89	0,00	5.052,89	0,00
21500 REP., MANT. Y CONSERV. DE MOBILIARIO	1.754,50	0,00	1.754,50	0,00	1.754,50	0,00
22199 OTROS SUMINISTROS	35.774,28	0,00	35.774,28	0,00	35.774,28	0,00
22701 SEGURIDAD	23.439,79	0,00	23.439,79	0,00	23.439,79	0,00
* **92001 DIREC. Y GESTIÓN ADMTVA. DEL DISTRITO**	12.987,81	0,00	12.987,81	0,00	12.503,03	484,78
20200 ARRENDAMIENTOS DE EDIFICIOS Y OTRAS CONSTRUCCIONES	6.174,67	0,00	6.174,67	0,00	6.174,67	0,00

AYUNTAMIENTO DE MADRID

INFORMACIÓN PRESUPUESTARIA. EJERCICIO CERRADOS. PRESUPUESTO DE GASTOS

OBLIGACIONES DE PRESUPUESTOS CERRADOS

Ejercicio : 2020 **Fecha: 31/12/2020**

Centro : AYUNTAMIENTO DE MADRID

EJERCICIO - ORGÁNICO - FUNCIONAL- ECONÓMICO	OBLIGACIONES PTES. PAGO A 1 DE ENERO	MODIFICACIONES SALDO INICIAL Y ANULACIONES	TOTAL OBLIGACIONES	PRESCRIPCIONES	PAGOS REALIZADOS	OBLIGACIONES PTES. PAGO A 31 DE DICIEMBRE
21200 REP.MANT. Y CONSERV. EDIFICIOS Y OTRAS CONSTRUC.	366,81	0,00	366,81	0,00	366,81	0,00
22603 PUBLICACIÓN EN DIARIOS OFICIALES	484,78	0,00	484,78	0,00	0,00	484,78
22699 OTROS GASTOS DIVERSOS	83,52	0,00	83,52	0,00	83,52	0,00
22799 OTROS TRABAJOS REALIZADOS POR OTRAS EMP. Y PROF.	5.878,03	0,00	5.878,03	0,00	5.878,03	0,00
* **93302 EDIFICIOS**	30.556,83	0,00	30.556,83	0,00	30.556,83	0,00
22701 SEGURIDAD	30.556,83	0,00	30.556,83	0,00	30.556,83	0,00
* **93303 I.F.S. GESTIÓN DEL PATRIMONIO**	83.878,19	0,00	83.878,19	0,00	83.878,19	0,00
63200 EDIFICIOS Y OTRAS CONSTRUCCIONES (REFORMA)	83.878,19	0,00	83.878,19	0,00	83.878,19	0,00
** **001218 DISTRITO DE VILLA DE VALLECAS**	1.091.728,82	0,00	1.091.728,82	0,00	1.091.728,82	0,00
* **17102 ZONAS VERDES**	4.432,10	0,00	4.432,10	0,00	4.432,10	0,00
61921 ZONAS AJARDINADAS (REM)	4.432,10	0,00	4.432,10	0,00	4.432,10	0,00
* **17103 EQUIPAMIENTO DE ZONAS AJARDINADAS**	42.000,22	0,00	42.000,22	0,00	42.000,22	0,00
60913 MOBILIARIO URBANO	42.000,22	0,00	42.000,22	0,00	42.000,22	0,00
* **23102 FAMILIA E INFANCIA**	5.877,00	0,00	5.877,00	0,00	5.877,00	0,00
48900 OTRAS TRANSFERENCIAS A FAMILIAS	5.877,00	0,00	5.877,00	0,00	5.877,00	0,00
* **23103 PERSONAS MAYORES Y SERVICIOS SOCIALES**	168.712,64	0,00	168.712,64	0,00	168.712,64	0,00
22001 PRENSA, REVISTAS, LIBROS Y OTRAS PUBLICACIONES	403,00	0,00	403,00	0,00	403,00	0,00
22199 OTROS SUMINISTROS	1.948,50	0,00	1.948,50	0,00	1.948,50	0,00
22300 TRANSPORTES	2.308,88	0,00	2.308,88	0,00	2.308,88	0,00
22710 SERVICIO DE AYUDA A DOMICILIO	156.681,63	0,00	156.681,63	0,00	156.681,63	0,00
48900 OTRAS TRANSFERENCIAS A FAMILIAS	7.370,63	0,00	7.370,63	0,00	7.370,63	0,00
* **23106 INTEGRACIÓN COMUNITARIA Y EMERGENCIA SOCIAL**	104.650,53	0,00	104.650,53	0,00	104.650,53	0,00
22799 OTROS TRABAJOS REALIZADOS POR OTRAS EMP. Y PROF.	75.351,43	0,00	75.351,43	0,00	75.351,43	0,00
48900 OTRAS TRANSFERENCIAS A FAMILIAS	28.488,00	0,00	28.488,00	0,00	28.488,00	0,00
78900 OTRAS TRANSFERENCIAS DE CAPITAL A FAMILIAS	811,10	0,00	811,10	0,00	811,10	0,00
* **31101 SALUBRIDAD PÚBLICA**	478,46	0,00	478,46	0,00	478,46	0,00
20800 ARRENDAMIENTOS DE OTRO INMOVILIZADO MATERIAL	478,46	0,00	478,46	0,00	478,46	0,00
* **32301 CENTROS DOCENTES ENSEÑANZA INFANTIL Y PRIMARIA**	290.403,41	0,00	290.403,41	0,00	290.403,41	0,00
21200 REP.MANT. Y CONSERV. EDIFICIOS Y OTRAS CONSTRUC.	28.806,70	0,00	28.806,70	0,00	28.806,70	0,00
22700 LIMPIEZA Y ASEO	231.012,21	0,00	231.012,21	0,00	231.012,21	0,00

AYUNTAMIENTO DE MADRID

INFORMACIÓN PRESUPUESTARIA. EJERCICIO CERRADOS. PRESUPUESTO DE GASTOS

OBLIGACIONES DE PRESUPUESTOS CERRADOS

Ejercicio : 2020 **Fecha: 31/12/2020**

Centro : AYUNTAMIENTO DE MADRID

EJERCICIO - ORGÁNICO - FUNCIONAL- ECONÓMICO	OBLIGACIONES PTES. PAGO A 1 DE ENERO	MODIFICACIONES SALDO INICIAL Y ANULACIONES	TOTAL OBLIGACIONES	PRESCRIPCIONES	PAGOS REALIZADOS	OBLIGACIONES PTES. PAGO A 31 DE DICIEMBRE
22701 SEGURIDAD	4.767,38	0,00	4.767,38	0,00	4.767,38	0,00
63200 EDIFICIOS Y OTRAS CONSTRUCCIONES (REFORMA)	25.817,12	0,00	25.817,12	0,00	25.817,12	0,00
* 32601 SERVICIOS COMPLEMENTARIOS EDUCACIÓN	10.580,35	0,00	10.580,35	0,00	10.580,35	0,00
22300 TRANSPORTES	3.077,43	0,00	3.077,43	0,00	3.077,43	0,00
22799 OTROS TRABAJOS REALIZADOS POR OTRAS EMP. Y PROF.	7.502,92	0,00	7.502,92	0,00	7.502,92	0,00
* 33401 ACTIVIDADES CULTURALES	117.537,22	0,00	117.537,22	0,00	117.537,22	0,00
22799 OTROS TRABAJOS REALIZADOS POR OTRAS EMP. Y PROF.	117.537,22	0,00	117.537,22	0,00	117.537,22	0,00
* 34101 ACTUACIONES DEPORTIVAS EN DISTRITOS	17.011,79	0,00	17.011,79	0,00	17.011,79	0,00
22799 OTROS TRABAJOS REALIZADOS POR OTRAS EMP. Y PROF.	17.011,79	0,00	17.011,79	0,00	17.011,79	0,00
* 34201 INSTALACIONES DEPORTIVAS	95.135,49	0,00	95.135,49	0,00	95.135,49	0,00
21200 REP.MANT. Y CONSERV. EDIFICIOS Y OTRAS CONSTRUC.	12.682,29	0,00	12.682,29	0,00	12.682,29	0,00
22104 VESTUARIO	249,74	0,00	249,74	0,00	249,74	0,00
22199 OTROS SUMINISTROS	794,15	0,00	794,15	0,00	794,15	0,00
22700 LIMPIEZA Y ASEO	1.895,08	0,00	1.895,08	0,00	1.895,08	0,00
22701 SEGURIDAD	10.468,89	0,00	10.468,89	0,00	10.468,89	0,00
22799 OTROS TRABAJOS REALIZADOS POR OTRAS EMP. Y PROF.	1.482,83	0,00	1.482,83	0,00	1.482,83	0,00
60999 OTRAS INVERS. NUEVAS EN INFR.Y BIENES USO GENERAL	59.152,53	0,00	59.152,53	0,00	59.152,53	0,00
62901 SEÑALIZACIÓN	550,55	0,00	550,55	0,00	550,55	0,00
63300 MAQUINARIA (REFORMA Y REPOSICIÓN)	7.859,43	0,00	7.859,43	0,00	7.859,43	0,00
* 92001 DIREC. Y GESTIÓN ADMTVA. DEL DISTRITO	7.654,83	0,00	7.654,83	0,00	7.654,83	0,00
21200 REP.MANT. Y CONSERV. EDIFICIOS Y OTRAS CONSTRUC.	595,38	0,00	595,38	0,00	595,38	0,00
22000 MATERIAL DE OFICINA ORDINARIO NO INVENTARIABLE	118,68	0,00	118,68	0,00	118,68	0,00
22002 MATERIAL INFORMÁTICO NO INVENTARIABLE	3.046,36	0,00	3.046,36	0,00	3.046,36	0,00
22101 AGUA	570,59	0,00	570,59	0,00	570,59	0,00
22699 OTROS GASTOS DIVERSOS	2.453,45	0,00	2.453,45	0,00	2.453,45	0,00
22706 ESTUDIOS Y TRABAJOS TÉCNICOS	870,37	0,00	870,37	0,00	870,37	0,00
* 92401 PARTICIPACIÓN CIUDADANA	59.847,14	0,00	59.847,14	0,00	59.847,14	0,00
48901 OTRAS TRANSFERENCIAS A INSTITUC. SIN FINES LUCRO	59.847,14	0,00	59.847,14	0,00	59.847,14	0,00
* 93302 EDIFICIOS	107.220,55	0,00	107.220,55	0,00	107.220,55	0,00
21200 REP.MANT. Y CONSERV. EDIFICIOS Y OTRAS CONSTRUC.	7.561,69	0,00	7.561,69	0,00	7.561,69	0,00

AYUNTAMIENTO DE MADRID

INFORMACIÓN PRESUPUESTARIA. EJERCICIO CERRADOS. PRESUPUESTO DE GASTOS

OBLIGACIONES DE PRESUPUESTOS CERRADOS

Ejercicio : 2020 **Fecha: 31/12/2020**

Centro : AYUNTAMIENTO DE MADRID

EJERCICIO - ORGÁNICO - FUNCIONAL- ECONÓMICO	OBLIGACIONES PTES. PAGO A 1 DE ENERO	MODIFICACIONES SALDO INICIAL Y ANULACIONES	TOTAL OBLIGACIONES	PRESCRIPCIONES	PAGOS REALIZADOS	OBLIGACIONES PTES. PAGO A 31 DE DICIEMBRE
22700 LIMPIEZA Y ASEO	44.388,87	0,00	44.388,87	0,00	44.388,87	0,00
22701 SEGURIDAD	14.378,75	0,00	14.378,75	0,00	14.378,75	0,00
22706 ESTUDIOS Y TRABAJOS TÉCNICOS	4.161,15	0,00	4.161,15	0,00	4.161,15	0,00
22799 OTROS TRABAJOS REALIZADOS POR OTRAS EMP. Y PROF.	29.495,51	0,00	29.495,51	0,00	29.495,51	0,00
63200 EDIFICIOS Y OTRAS CONSTRUCCIONES (REFORMA)	7.234,58	0,00	7.234,58	0,00	7.234,58	0,00
***93303 I.F.S. GESTIÓN DEL PATRIMONIO**	60.187,09	0,00	60.187,09	0,00	60.187,09	0,00
63200 EDIFICIOS Y OTRAS CONSTRUCCIONES (REFORMA)	60.187,09	0,00	60.187,09	0,00	60.187,09	0,00
****001219 DISTRITO DE VICÁLVARO**	859.557,91	0,00	859.557,91	0,00	858.108,63	1.449,28
***23102 FAMILIA E INFANCIA**	9.663,93	0,00	9.663,93	0,00	9.663,93	0,00
22799 OTROS TRABAJOS REALIZADOS POR OTRAS EMP. Y PROF.	6.861,63	0,00	6.861,63	0,00	6.861,63	0,00
48900 OTRAS TRANSFERENCIAS A FAMILIAS	2.802,30	0,00	2.802,30	0,00	2.802,30	0,00
***23103 PERSONAS MAYORES Y SERVICIOS SOCIALES**	182.521,36	0,00	182.521,36	0,00	182.521,36	0,00
22710 SERVICIO DE AYUDA A DOMICILIO	178.547,40	0,00	178.547,40	0,00	178.547,40	0,00
48900 OTRAS TRANSFERENCIAS A FAMILIAS	77,86	0,00	77,86	0,00	77,86	0,00
62300 MAQUINARIA	3.331,86	0,00	3.331,86	0,00	3.331,86	0,00
78900 OTRAS TRANSFERENCIAS DE CAPITAL A FAMILIAS	564,24	0,00	564,24	0,00	564,24	0,00
***23106 INTEGRACIÓN COMUNITARIA Y EMERGENCIA SOCIAL**	13.217,60	0,00	13.217,60	0,00	13.217,60	0,00
48900 OTRAS TRANSFERENCIAS A FAMILIAS	12.541,45	0,00	12.541,45	0,00	12.541,45	0,00
78900 OTRAS TRANSFERENCIAS DE CAPITAL A FAMILIAS	676,15	0,00	676,15	0,00	676,15	0,00
***32301 CENTROS DOCENTES ENSEÑANZA INFANTIL Y PRIMARIA**	104.699,72	0,00	104.699,72	0,00	104.699,72	0,00
22700 LIMPIEZA Y ASEO	51.385,63	0,00	51.385,63	0,00	51.385,63	0,00
63200 EDIFICIOS Y OTRAS CONSTRUCCIONES (REFORMA)	53.314,09	0,00	53.314,09	0,00	53.314,09	0,00
***32601 SERVICIOS COMPLEMENTARIOS EDUCACIÓN**	44.731,83	0,00	44.731,83	0,00	44.731,83	0,00
22799 OTROS TRABAJOS REALIZADOS POR OTRAS EMP. Y PROF.	44.731,83	0,00	44.731,83	0,00	44.731,83	0,00
***33303 OTROS EQUIPAMIENTOS CULTURALES**	3.331,85	0,00	3.331,85	0,00	3.331,85	0,00
62300 MAQUINARIA	3.331,85	0,00	3.331,85	0,00	3.331,85	0,00
***33401 ACTIVIDADES CULTURALES**	350,00	0,00	350,00	0,00	350,00	0,00
22799 OTROS TRABAJOS REALIZADOS POR OTRAS EMP. Y PROF.	350,00	0,00	350,00	0,00	350,00	0,00
***34201 INSTALACIONES DEPORTIVAS**	144.196,45	0,00	144.196,45	0,00	144.196,45	0,00
21300 REP.MANT.Y CONSERV. MAQUINARIA, INSTAL. Y UTILLAJE	227,27	0,00	227,27	0,00	227,27	0,00

AYUNTAMIENTO DE MADRID

INFORMACIÓN PRESUPUESTARIA. EJERCICIO CERRADOS. PRESUPUESTO DE GASTOS

OBLIGACIONES DE PRESUPUESTOS CERRADOS

Ejercicio : 2020 **Fecha: 31/12/2020**

Centro : AYUNTAMIENTO DE MADRID

EJERCICIO - ORGÁNICO - FUNCIONAL- ECONÓMICO	OBLIGACIONES PTES. PAGO A 1 DE ENERO	MODIFICACIONES SALDO INICIAL Y ANULACIONES	TOTAL OBLIGACIONES	PRESCRIPCIONES	PAGOS REALIZADOS	OBLIGACIONES PTES. PAGO A 31 DE DICIEMBRE
22106 PRODUCTOS FARMACÉUTICOS Y MATERIAL SANITARIO	1.438,98	0,00	1.438,98	0,00	1.438,98	0,00
22199 OTROS SUMINISTROS	122.269,33	0,00	122.269,33	0,00	122.269,33	0,00
22700 LIMPIEZA Y ASEO	669,74	0,00	669,74	0,00	669,74	0,00
22701 SEGURIDAD	15.967,06	0,00	15.967,06	0,00	15.967,06	0,00
62599 OTRO MOBILIARIO Y ENSERES	654,73	0,00	654,73	0,00	654,73	0,00
63599 OTRO MOBILIARIO Y ENSERES (REFORMA Y REPOSICIÓN)	2.969,34	0,00	2.969,34	0,00	2.969,34	0,00
* **92001 DIREC. Y GESTIÓN ADMTVA. DEL DISTRITO**	14.305,50	0,00	14.305,50	0,00	12.856,22	1.449,28
20200 ARRENDAMIENTOS DE EDIFICIOS Y OTRAS CONSTRUCCIONES	1.022,29	0,00	1.022,29	0,00	1.022,29	0,00
22000 MATERIAL DE OFICINA ORDINARIO NO INVENTARIABLE	867,30	0,00	867,30	0,00	867,30	0,00
22199 OTROS SUMINISTROS	91,54	0,00	91,54	0,00	91,54	0,00
22603 PUBLICACIÓN EN DIARIOS OFICIALES	1.449,28	0,00	1.449,28	0,00	0,00	1.449,28
22699 OTROS GASTOS DIVERSOS	376,48	0,00	376,48	0,00	376,48	0,00
22706 ESTUDIOS Y TRABAJOS TÉCNICOS	6.276,97	0,00	6.276,97	0,00	6.276,97	0,00
22799 OTROS TRABAJOS REALIZADOS POR OTRAS EMP. Y PROF.	231,59	0,00	231,59	0,00	231,59	0,00
23303 INDEMNIZACIÓN A VOCALES DE JUNTAS DE DISTRITO	3.689,47	0,00	3.689,47	0,00	3.689,47	0,00
62500 MOBILIARIO Y EQUIPOS DE OFICINA	300,58	0,00	300,58	0,00	300,58	0,00
* **92401 PARTICIPACIÓN CIUDADANA**	101.090,80	0,00	101.090,80	0,00	101.090,80	0,00
22799 OTROS TRABAJOS REALIZADOS POR OTRAS EMP. Y PROF.	7.086,56	0,00	7.086,56	0,00	7.086,56	0,00
48901 OTRAS TRANSFERENCIAS A INSTITUC. SIN FINES LUCRO	84.111,70	0,00	84.111,70	0,00	84.111,70	0,00
78901 OTRAS TRANSF. DE CAPITAL A INST. SIN FINES LUCRO	9.892,54	0,00	9.892,54	0,00	9.892,54	0,00
* **93302 EDIFICIOS**	185.495,35	0,00	185.495,35	0,00	185.495,35	0,00
22700 LIMPIEZA Y ASEO	91.553,71	0,00	91.553,71	0,00	91.553,71	0,00
22701 SEGURIDAD	55.950,20	0,00	55.950,20	0,00	55.950,20	0,00
63200 EDIFICIOS Y OTRAS CONSTRUCCIONES (REFORMA)	37.991,44	0,00	37.991,44	0,00	37.991,44	0,00
* **93303 I.F.S. GESTIÓN DEL PATRIMONIO**	55.953,52	0,00	55.953,52	0,00	55.953,52	0,00
63200 EDIFICIOS Y OTRAS CONSTRUCCIONES (REFORMA)	55.953,52	0,00	55.953,52	0,00	55.953,52	0,00
** **001220 DISTRITO DE SAN BLAS-CANILLEJAS**	1.595.007,21	0,00	1.595.007,21	0,00	1.595.007,21	0,00
* **15322 OTRAS ACTUACIONES EN VÍAS PÚBLICAS**	111.707,46	0,00	111.707,46	0,00	111.707,46	0,00
21000 REP.MANT. Y CONSERV. BIENES DESTINADOS USO GENERAL	111.707,46	0,00	111.707,46	0,00	111.707,46	0,00
* **23102 FAMILIA E INFANCIA**	42.469,72	0,00	42.469,72	0,00	42.469,72	0,00

AYUNTAMIENTO DE MADRID

INFORMACIÓN PRESUPUESTARIA. EJERCICIO CERRADOS. PRESUPUESTO DE GASTOS

OBLIGACIONES DE PRESUPUESTOS CERRADOS

Ejercicio : 2020 **Fecha: 31/12/2020**

Centro : AYUNTAMIENTO DE MADRID

EJERCICIO - ORGÁNICO - FUNCIONAL- ECONÓMICO	OBLIGACIONES PTES. PAGO A 1 DE ENERO	MODIFICACIONES SALDO INICIAL Y ANULACIONES	TOTAL OBLIGACIONES	PRESCRIPCIONES	PAGOS REALIZADOS	OBLIGACIONES PTES. PAGO A 31 DE DICIEMBRE
48900 OTRAS TRANSFERENCIAS A FAMILIAS	42.469,72	0,00	42.469,72	0,00	42.469,72	0,00
* 23103 PERSONAS MAYORES Y SERVICIOS SOCIALES	27.354,52	0,00	27.354,52	0,00	27.354,52	0,00
22799 OTROS TRABAJOS REALIZADOS POR OTRAS EMP. Y PROF.	24.177,91	0,00	24.177,91	0,00	24.177,91	0,00
48900 OTRAS TRANSFERENCIAS A FAMILIAS	250,00	0,00	250,00	0,00	250,00	0,00
78900 OTRAS TRANSFERENCIAS DE CAPITAL A FAMILIAS	2.926,61	0,00	2.926,61	0,00	2.926,61	0,00
* 23106 INTEGRACIÓN COMUNITARIA Y EMERGENCIA SOCIAL	48.424,72	0,00	48.424,72	0,00	48.424,72	0,00
22799 OTROS TRABAJOS REALIZADOS POR OTRAS EMP. Y PROF.	28.215,44	0,00	28.215,44	0,00	28.215,44	0,00
48900 OTRAS TRANSFERENCIAS A FAMILIAS	15.661,78	0,00	15.661,78	0,00	15.661,78	0,00
62301 INSTALACIONES TÉCNICAS	3.448,50	0,00	3.448,50	0,00	3.448,50	0,00
78900 OTRAS TRANSFERENCIAS DE CAPITAL A FAMILIAS	1.099,00	0,00	1.099,00	0,00	1.099,00	0,00
* 32301 CENTROS DOCENTES ENSEÑANZA INFANTIL Y PRIMARIA	40.290,21	0,00	40.290,21	0,00	40.290,21	0,00
21200 REP.MANT. Y CONSERV. EDIFICIOS Y OTRAS CONSTRUC.	34.862,54	0,00	34.862,54	0,00	34.862,54	0,00
63200 EDIFICIOS Y OTRAS CONSTRUCCIONES (REFORMA)	5.427,67	0,00	5.427,67	0,00	5.427,67	0,00
* 32601 SERVICIOS COMPLEMENTARIOS EDUCACIÓN	41.285,97	0,00	41.285,97	0,00	41.285,97	0,00
22799 OTROS TRABAJOS REALIZADOS POR OTRAS EMP. Y PROF.	41.285,97	0,00	41.285,97	0,00	41.285,97	0,00
* 33401 ACTIVIDADES CULTURALES	229.436,92	0,00	229.436,92	0,00	229.436,92	0,00
22799 OTROS TRABAJOS REALIZADOS POR OTRAS EMP. Y PROF.	229.436,92	0,00	229.436,92	0,00	229.436,92	0,00
* 34101 ACTUACIONES DEPORTIVAS EN DISTRITOS	4.876,81	0,00	4.876,81	0,00	4.876,81	0,00
22799 OTROS TRABAJOS REALIZADOS POR OTRAS EMP. Y PROF.	4.876,81	0,00	4.876,81	0,00	4.876,81	0,00
* 34201 INSTALACIONES DEPORTIVAS	60.416,60	0,00	60.416,60	0,00	60.416,60	0,00
21200 REP.MANT. Y CONSERV. EDIFICIOS Y OTRAS CONSTRUC.	19.458,60	0,00	19.458,60	0,00	19.458,60	0,00
22106 PRODUCTOS FARMACÉUTICOS Y MATERIAL SANITARIO	568,63	0,00	568,63	0,00	568,63	0,00
22199 OTROS SUMINISTROS	1.091,78	0,00	1.091,78	0,00	1.091,78	0,00
22799 OTROS TRABAJOS REALIZADOS POR OTRAS EMP. Y PROF.	6.664,74	0,00	6.664,74	0,00	6.664,74	0,00
63200 EDIFICIOS Y OTRAS CONSTRUCCIONES (REFORMA)	32.632,85	0,00	32.632,85	0,00	32.632,85	0,00
* 92001 DIREC. Y GESTIÓN ADMTVA. DEL DISTRITO	54.268,67	0,00	54.268,67	0,00	54.268,67	0,00
22000 MATERIAL DE OFICINA ORDINARIO NO INVENTARIABLE	6.023,92	0,00	6.023,92	0,00	6.023,92	0,00
22199 OTROS SUMINISTROS	367,84	0,00	367,84	0,00	367,84	0,00
22706 ESTUDIOS Y TRABAJOS TÉCNICOS	35.997,50	0,00	35.997,50	0,00	35.997,50	0,00
22799 OTROS TRABAJOS REALIZADOS POR OTRAS EMP. Y PROF.	8.946,90	0,00	8.946,90	0,00	8.946,90	0,00

AYUNTAMIENTO DE MADRID

INFORMACIÓN PRESUPUESTARIA. EJERCICIO CERRADOS. PRESUPUESTO DE GASTOS

OBLIGACIONES DE PRESUPUESTOS CERRADOS

Ejercicio : 2020 **Fecha: 31/12/2020**

Centro : AYUNTAMIENTO DE MADRID

EJERCICIO - ORGÁNICO - FUNCIONAL- ECONÓMICO	OBLIGACIONES PTES. PAGO A 1 DE ENERO	MODIFICACIONES SALDO INICIAL Y ANULACIONES	TOTAL OBLIGACIONES	PRESCRIPCIONES	PAGOS REALIZADOS	OBLIGACIONES PTES. PAGO A 31 DE DICIEMBRE
23303 INDEMNIZACIÓN A VOCALES DE JUNTAS DE DISTRITO	1.810,23	0,00	1.810,23	0,00	1.810,23	0,00
62302 ÚTILES Y HERRAMIENTAS	330,92	0,00	330,92	0,00	330,92	0,00
63599 OTRO MOBILIARIO Y ENSERES (REFORMA Y REPOSICIÓN)	791,36	0,00	791,36	0,00	791,36	0,00
* **93302 EDIFICIOS**	91.092,67	0,00	91.092,67	0,00	91.092,67	0,00
21200 REP.MANT. Y CONSERV. EDIFICIOS Y OTRAS CONSTRUC.	19.186,45	0,00	19.186,45	0,00	19.186,45	0,00
22799 OTROS TRABAJOS REALIZADOS POR OTRAS EMP. Y PROF.	41.564,26	0,00	41.564,26	0,00	41.564,26	0,00
63200 EDIFICIOS Y OTRAS CONSTRUCCIONES (REFORMA)	30.341,96	0,00	30.341,96	0,00	30.341,96	0,00
* **93303 I.F.S. GESTIÓN DEL PATRIMONIO**	843.382,94	0,00	843.382,94	0,00	843.382,94	0,00
63200 EDIFICIOS Y OTRAS CONSTRUCCIONES (REFORMA)	843.382,94	0,00	843.382,94	0,00	843.382,94	0,00
** **001221 DISTRITO DE BARAJAS**	847.923,90	0,00	847.923,90	0,00	846.570,56	1.353,34
* **23102 FAMILIA E INFANCIA**	30.188,21	0,00	30.188,21	0,00	30.188,21	0,00
48900 OTRAS TRANSFERENCIAS A FAMILIAS	28.153,16	0,00	28.153,16	0,00	28.153,16	0,00
78900 OTRAS TRANSFERENCIAS DE CAPITAL A FAMILIAS	2.035,05	0,00	2.035,05	0,00	2.035,05	0,00
* **23103 PERSONAS MAYORES Y SERVICIOS SOCIALES**	156.603,05	0,00	156.603,05	0,00	156.603,05	0,00
22706 ESTUDIOS Y TRABAJOS TÉCNICOS	4.658,50	0,00	4.658,50	0,00	4.658,50	0,00
22710 SERVICIO DE AYUDA A DOMICILIO	97.780,99	0,00	97.780,99	0,00	97.780,99	0,00
22799 OTROS TRABAJOS REALIZADOS POR OTRAS EMP. Y PROF.	1.443,56	0,00	1.443,56	0,00	1.443,56	0,00
48900 OTRAS TRANSFERENCIAS A FAMILIAS	283,50	0,00	283,50	0,00	283,50	0,00
62599 OTRO MOBILIARIO Y ENSERES	11.631,85	0,00	11.631,85	0,00	11.631,85	0,00
63200 EDIFICIOS Y OTRAS CONSTRUCCIONES (REFORMA)	32.112,29	0,00	32.112,29	0,00	32.112,29	0,00
63599 OTRO MOBILIARIO Y ENSERES (REFORMA Y REPOSICIÓN)	6.349,96	0,00	6.349,96	0,00	6.349,96	0,00
78900 OTRAS TRANSFERENCIAS DE CAPITAL A FAMILIAS	2.342,40	0,00	2.342,40	0,00	2.342,40	0,00
* **23106 INTEGRACIÓN COMUNITARIA Y EMERGENCIA SOCIAL**	10.459,19	0,00	10.459,19	0,00	10.459,19	0,00
48900 OTRAS TRANSFERENCIAS A FAMILIAS	2.460,00	0,00	2.460,00	0,00	2.460,00	0,00
62301 INSTALACIONES TÉCNICAS	7.999,19	0,00	7.999,19	0,00	7.999,19	0,00
* **31101 SALUBRIDAD PÚBLICA**	1.024,22	0,00	1.024,22	0,00	1.024,22	0,00
21900 REP., MANT. Y CONSERV. OTRO INMOVILIZADO MATERIAL	1.024,22	0,00	1.024,22	0,00	1.024,22	0,00
* **32301 CENTROS DOCENTES ENSEÑANZA INFANTIL Y PRIMARIA**	43.979,99	0,00	43.979,99	0,00	43.979,99	0,00
21200 REP.MANT. Y CONSERV. EDIFICIOS Y OTRAS CONSTRUC.	11.028,42	0,00	11.028,42	0,00	11.028,42	0,00
22700 LIMPIEZA Y ASEO	30.959,57	0,00	30.959,57	0,00	30.959,57	0,00

AYUNTAMIENTO DE MADRID

INFORMACIÓN PRESUPUESTARIA. EJERCICIO CERRADOS. PRESUPUESTO DE GASTOS

OBLIGACIONES DE PRESUPUESTOS CERRADOS

Ejercicio : 2020 **Fecha: 31/12/2020**

Centro : AYUNTAMIENTO DE MADRID

EJERCICIO - ORGÁNICO - FUNCIONAL- ECONÓMICO	OBLIGACIONES PTES. PAGO A 1 DE ENERO	MODIFICACIONES SALDO INICIAL Y ANULACIONES	TOTAL OBLIGACIONES	PRESCRIPCIONES	PAGOS REALIZADOS	OBLIGACIONES PTES. PAGO A 31 DE DICIEMBRE
22706 ESTUDIOS Y TRABAJOS TÉCNICOS	1.992,00	0,00	1.992,00	0,00	1.992,00	0,00
* 32601 SERVICIOS COMPLEMENTARIOS EDUCACIÓN	42.176,22	0,00	42.176,22	0,00	42.176,22	0,00
22799 OTROS TRABAJOS REALIZADOS POR OTRAS EMP. Y PROF.	42.176,22	0,00	42.176,22	0,00	42.176,22	0,00
* 33401 ACTIVIDADES CULTURALES	34.112,99	0,00	34.112,99	0,00	34.112,99	0,00
22707 TALLERES CULTURALES DISTRITOS	32.951,39	0,00	32.951,39	0,00	32.951,39	0,00
22799 OTROS TRABAJOS REALIZADOS POR OTRAS EMP. Y PROF.	1.161,60	0,00	1.161,60	0,00	1.161,60	0,00
* 34101 ACTUACIONES DEPORTIVAS EN DISTRITOS	9.513,75	0,00	9.513,75	0,00	9.513,75	0,00
22609 ACTIVIDADES CULTURALES Y DEPORTIVAS	9.513,75	0,00	9.513,75	0,00	9.513,75	0,00
* 34201 INSTALACIONES DEPORTIVAS	22.136,35	0,00	22.136,35	0,00	22.136,35	0,00
21200 REP.MANT. Y CONSERV. EDIFICIOS Y OTRAS CONSTRUC.	6.376,98	0,00	6.376,98	0,00	6.376,98	0,00
21300 REP.MANT.Y CONSERV. MAQUINARIA, INSTAL. Y UTILLAJE	1.391,50	0,00	1.391,50	0,00	1.391,50	0,00
22110 PRODUCTOS DE LIMPIEZA Y ASEO	1.926,74	0,00	1.926,74	0,00	1.926,74	0,00
22199 OTROS SUMINISTROS	1.266,04	0,00	1.266,04	0,00	1.266,04	0,00
22700 LIMPIEZA Y ASEO	51,41	0,00	51,41	0,00	51,41	0,00
22799 OTROS TRABAJOS REALIZADOS POR OTRAS EMP. Y PROF.	1.005,18	0,00	1.005,18	0,00	1.005,18	0,00
63300 MAQUINARIA (REFORMA Y REPOSICIÓN)	10.118,50	0,00	10.118,50	0,00	10.118,50	0,00
* 92001 DIREC. Y GESTIÓN ADMTVA. DEL DISTRITO	40.549,76	0,00	40.549,76	0,00	39.196,42	1.353,34
21200 REP.MANT. Y CONSERV. EDIFICIOS Y OTRAS CONSTRUC.	9.389,71	0,00	9.389,71	0,00	9.389,71	0,00
22000 MATERIAL DE OFICINA ORDINARIO NO INVENTARIABLE	17.000,76	0,00	17.000,76	0,00	17.000,76	0,00
22603 PUBLICACIÓN EN DIARIOS OFICIALES	1.353,34	0,00	1.353,34	0,00	0,00	1.353,34
22799 OTROS TRABAJOS REALIZADOS POR OTRAS EMP. Y PROF.	1.239,36	0,00	1.239,36	0,00	1.239,36	0,00
23303 INDEMNIZACIÓN A VOCALES DE JUNTAS DE DISTRITO	3.055,50	0,00	3.055,50	0,00	3.055,50	0,00
62500 MOBILIARIO Y EQUIPOS DE OFICINA	8.511,09	0,00	8.511,09	0,00	8.511,09	0,00
* 93302 EDIFICIOS	114.763,93	0,00	114.763,93	0,00	114.763,93	0,00
21200 REP.MANT. Y CONSERV. EDIFICIOS Y OTRAS CONSTRUC.	17.097,89	0,00	17.097,89	0,00	17.097,89	0,00
22700 LIMPIEZA Y ASEO	35.128,57	0,00	35.128,57	0,00	35.128,57	0,00
22701 SEGURIDAD	35.644,53	0,00	35.644,53	0,00	35.644,53	0,00
22706 ESTUDIOS Y TRABAJOS TÉCNICOS	3.630,00	0,00	3.630,00	0,00	3.630,00	0,00
22799 OTROS TRABAJOS REALIZADOS POR OTRAS EMP. Y PROF.	23.262,94	0,00	23.262,94	0,00	23.262,94	0,00
* 93303 I.F.S. GESTIÓN DEL PATRIMONIO	342.416,24	0,00	342.416,24	0,00	342.416,24	0,00

AYUNTAMIENTO DE MADRID

INFORMACIÓN PRESUPUESTARIA. EJERCICIO CERRADOS. PRESUPUESTO DE GASTOS

OBLIGACIONES DE PRESUPUESTOS CERRADOS

Ejercicio : 2020 **Fecha: 31/12/2020**

Centro : AYUNTAMIENTO DE MADRID

EJERCICIO - ORGÁNICO - FUNCIONAL- ECONÓMICO	**OBLIGACIONES PTES. PAGO A 1 DE ENERO**	**MODIFICACIONES SALDO INICIAL Y ANULACIONES**	**TOTAL OBLIGACIONES**	**PRESCRIPCIONES**	**PAGOS REALIZADOS**	**OBLIGACIONES PTES. PAGO A 31 DE DICIEMBRE**
63200 EDIFICIOS Y OTRAS CONSTRUCCIONES (REFORMA)	342.416,24	0,00	342.416,24	0,00	342.416,24	0,00

24.2. INFORMACIÓN PRESUPUESTARIA. EJERCICIOS CERRADOS
2. DERECHOS A COBRAR DE PRESUPUESTOS CERRADOS
a) DERECHOS PENDIENTES DE COBRO TOTALES

AYUNTAMIENTO DE MADRID

INFORMACIÓN PRESUPUESTARIA. EJERCICIOS CERRADOS. PRESUPUESTO DE INGRESOS

DERECHOS A COBRAR DE PRESUPUESTOS CERRADOS. DERECHOS PENDIENTES DE COBRO TOTALES

Ejercicio : 2020 **Fecha: 31/12/2020**

Centro : MDRD AYUNTAMIENTO DE MADRID

EJERCICIO / SUBCONCEPTO / DESCRIPCIÓN	DERECHOS PENDIENTES DE COBRO A 1 DE ENERO	MODIFICACIONES SALDO INICIAL	DERECHOS ANULADOS	DERECHOS CANCELADOS	RECAUDACIÓN	DERECHOS PENDIENTES DE COBRO A 31 DICIEMBRE
***** TOTAL**	**2.069.745.973,28**	**0,00**	**53.852.312,24**	**88.186.449,15**	**349.121.739,19**	**1.578.585.472,70**
**** SUBTOTAL**	**38.337.978,37**	**0,00**	**39.713,40**	**561.931,14**	**615.622,56**	**37.120.711,27**
*** 1983 .**	2.555,26	0,00	0,00	0,00	0,00	2.555,26
18900 IMPUESTOS DIRECTOS EXTINGUIDOS	2.555,26	0,00	0,00	0,00	0,00	2.555,26
*** 1984 .**	1.411,32	0,00	0,00	0,00	0,00	1.411,32
18900 IMPUESTOS DIRECTOS EXTINGUIDOS	1.411,32	0,00	0,00	0,00	0,00	1.411,32
*** 1985 .**	84.098,46	0,00	0,00	22,53	0,00	84.075,93
18900 IMPUESTOS DIRECTOS EXTINGUIDOS	4.038,80	0,00	0,00	0,00	0,00	4.038,80
28900 IMPUESTOS INDIRECTOS EXTINGUIDOS	22,53	0,00	0,00	22,53	0,00	0,00
34800 PRECIOS PÚBLICOS EXTINGUIDOS	80.037,13	0,00	0,00	0,00	0,00	80.037,13
*** 1986 .**	38.630,78	0,00	0,00	64,21	0,00	38.566,57
18900 IMPUESTOS DIRECTOS EXTINGUIDOS	2.754,64	0,00	0,00	15,33	0,00	2.739,31
28900 IMPUESTOS INDIRECTOS EXTINGUIDOS	34,89	0,00	0,00	0,00	0,00	34,89
30998 TASAS EXTINGUIDAS SERV. PÚBLICOS BÁSICOS	35.819,61	0,00	0,00	48,88	0,00	35.770,73
34800 PRECIOS PÚBLICOS EXTINGUIDOS	21,64	0,00	0,00	0,00	0,00	21,64
*** 1987 .**	105.603,82	0,00	0,00	365,13	6,28	105.232,41
18900 IMPUESTOS DIRECTOS EXTINGUIDOS	59.226,08	0,00	0,00	0,00	6,28	59.219,80
28900 IMPUESTOS INDIRECTOS EXTINGUIDOS	53,16	0,00	0,00	0,00	0,00	53,16
30998 TASAS EXTINGUIDAS SERV. PÚBLICOS BÁSICOS	39.123,50	0,00	0,00	0,00	0,00	39.123,50
32100 LICENCIAS URBANÍSTICAS	1.660,97	0,00	0,00	0,00	0,00	1.660,97
34800 PRECIOS PÚBLICOS EXTINGUIDOS	521,39	0,00	0,00	365,13	0,00	156,26
38999 OTROS REINTEGROS	5.018,72	0,00	0,00	0,00	0,00	5.018,72
*** 1988 .**	1.068.002,47	0,00	0,00	0,00	137,14	1.067.865,33
18900 IMPUESTOS DIRECTOS EXTINGUIDOS	74.098,61	0,00	0,00	0,00	137,14	73.961,47
28900 IMPUESTOS INDIRECTOS EXTINGUIDOS	182,87	0,00	0,00	0,00	0,00	182,87
30998 TASAS EXTINGUIDAS SERV. PÚBLICOS BÁSICOS	59.272,87	0,00	0,00	0,00	0,00	59.272,87
32600 RETIRADA DE VEHÍCULOS DE LA VÍA PÚBLICA	35,61	0,00	0,00	0,00	0,00	35,61
34800 PRECIOS PÚBLICOS EXTINGUIDOS	354,09	0,00	0,00	0,00	0,00	354,09
77099 OTRAS TRANSFERENCIAS DE EMPRESAS PRIVADAS	934.058,42	0,00	0,00	0,00	0,00	934.058,42

AYUNTAMIENTO DE MADRID

INFORMACIÓN PRESUPUESTARIA. EJERCICIOS CERRADOS. PRESUPUESTO DE INGRESOS

DERECHOS A COBRAR DE PRESUPUESTOS CERRADOS. DERECHOS PENDIENTES DE COBRO TOTALES

Ejercicio : 2020 **Fecha: 31/12/2020**

Centro : MDRD AYUNTAMIENTO DE MADRID

EJERCICIO / SUBCONCEPTO / DESCRIPCIÓN	DERECHOS PENDIENTES DE COBRO A 1 DE ENERO	MODIFICACIONES SALDO INICIAL	DERECHOS ANULADOS	DERECHOS CANCELADOS	RECAUDACIÓN	DERECHOS PENDIENTES DE COBRO A 31 DICIEMBRE
*** 1989 .**	132.123,95	0,00	0,00	245,17	152,76	131.726,02
18900 IMPUESTOS DIRECTOS EXTINGUIDOS	76.696,58	0,00	0,00	168,22	152,76	76.375,60
28900 IMPUESTOS INDIRECTOS EXTINGUIDOS	273,94	0,00	0,00	0,00	0,00	273,94
30998 TASAS EXTINGUIDAS SERV. PÚBLICOS BÁSICOS	21.665,18	0,00	0,00	41,64	0,00	21.623,54
32100 LICENCIAS URBANÍSTICAS	32.641,35	0,00	0,00	0,00	0,00	32.641,35
32600 RETIRADA DE VEHÍCULOS DE LA VÍA PÚBLICA	139,89	0,00	0,00	35,31	0,00	104,58
34800 PRECIOS PÚBLICOS EXTINGUIDOS	707,01	0,00	0,00	0,00	0,00	707,01
*** 1990 .**	29.500,34	0,00	0,00	526,37	12,10	28.961,87
11300 IMPUESTO S/ BIENES INMUEBLES DE NATURALEZA URBANA	7.088,94	0,00	0,00	0,00	0,00	7.088,94
18900 IMPUESTOS DIRECTOS EXTINGUIDOS	8.318,34	0,00	0,00	526,37	0,00	7.791,97
30998 TASAS EXTINGUIDAS SERV. PÚBLICOS BÁSICOS	251,93	0,00	0,00	0,00	0,00	251,93
32199 OTRAS PRESTACIONES URBANÍSTICAS	1.588,50	0,00	0,00	0,00	0,00	1.588,50
32600 RETIRADA DE VEHÍCULOS DE LA VÍA PÚBLICA	59,32	0,00	0,00	0,00	0,00	59,32
34800 PRECIOS PÚBLICOS EXTINGUIDOS	1.345,05	0,00	0,00	0,00	12,10	1.332,95
39100 INFRACCIONES URBANÍSTICAS	10.848,26	0,00	0,00	0,00	0,00	10.848,26
*** 1991 .**	422.475,41	0,00	0,00	1.453,25	54.835,76	366.186,40
11300 IMPUESTO S/ BIENES INMUEBLES DE NATURALEZA URBANA	55.313,09	0,00	0,00	0,00	0,00	55.313,09
11500 IMPUESTO SOBRE VEHÍCULOS DE TRACCIÓN MECÁNICA	958,27	0,00	0,00	252,54	35,23	670,50
18900 IMPUESTOS DIRECTOS EXTINGUIDOS	17.179,93	0,00	0,00	930,14	17,61	16.232,18
30301 VERTEDERO	347.873,78	0,00	0,00	270,57	54.782,92	292.820,29
32600 RETIRADA DE VEHÍCULOS DE LA VÍA PÚBLICA	61,00	0,00	0,00	0,00	0,00	61,00
34800 PRECIOS PÚBLICOS EXTINGUIDOS	1.089,34	0,00	0,00	0,00	0,00	1.089,34
*** 1992 .**	1.817.413,02	0,00	0,00	857,37	51.732,00	1.764.823,65
11300 IMPUESTO S/ BIENES INMUEBLES DE NATURALEZA URBANA	81.316,90	0,00	0,00	146,14	0,00	81.170,76
11500 IMPUESTO SOBRE VEHÍCULOS DE TRACCIÓN MECÁNICA	1.435,85	0,00	0,00	178,46	0,00	1.257,39
11600 IMPUESTO S/ EL INCREMENTO DE VALOR DE LOS TERRENOS	34,38	0,00	0,00	0,00	0,00	34,38
13000 ACTIVIDADES EMPRESARIALES	90.919,67	0,00	0,00	38,18	0,00	90.881,49
13001 ACTIVIDADES PROFESIONALES Y ARTÍSTICAS	425,18	0,00	0,00	425,18	0,00	0,00
18900 IMPUESTOS DIRECTOS EXTINGUIDOS	482,10	0,00	0,00	0,00	0,00	482,10

AYUNTAMIENTO DE MADRID

INFORMACIÓN PRESUPUESTARIA. EJERCICIOS CERRADOS. PRESUPUESTO DE INGRESOS

DERECHOS A COBRAR DE PRESUPUESTOS CERRADOS. DERECHOS PENDIENTES DE COBRO TOTALES

Ejercicio : 2020 **Fecha: 31/12/2020**

Centro : MDRD AYUNTAMIENTO DE MADRID

EJERCICIO / SUBCONCEPTO / DESCRIPCIÓN	DERECHOS PENDIENTES DE COBRO A 1 DE ENERO	MODIFICACIONES SALDO INICIAL	DERECHOS ANULADOS	DERECHOS CANCELADOS	RECAUDACIÓN	DERECHOS PENDIENTES DE COBRO A 31 DICIEMBRE
30301 VERTEDERO	198.649,99	0,00	0,00	0,00	51.732,00	146.917,99
30998 TASAS EXTINGUIDAS SERV. PÚBLICOS BÁSICOS	46.136,04	0,00	0,00	0,00	0,00	46.136,04
32199 OTRAS PRESTACIONES URBANÍSTICAS	1.479,93	0,00	0,00	0,00	0,00	1.479,93
32600 RETIRADA DE VEHÍCULOS DE LA VÍA PÚBLICA	295,19	0,00	0,00	69,41	0,00	225,78
34800 PRECIOS PÚBLICOS EXTINGUIDOS	19.258,97	0,00	0,00	0,00	0,00	19.258,97
39190 OTRAS MULTAS Y SANCIONES	661,11	0,00	0,00	0,00	0,00	661,11
60300 VENTA DE PARCELAS	1.376.317,71	0,00	0,00	0,00	0,00	1.376.317,71
*** 1993 .**	753.632,86	0,00	0,00	7.974,86	63.015,30	682.642,70
11300 IMPUESTO S/ BIENES INMUEBLES DE NATURALEZA URBANA	199.410,63	0,00	0,00	0,00	71,47	199.339,16
11500 IMPUESTO SOBRE VEHÍCULOS DE TRACCIÓN MECÁNICA	2.145,94	0,00	0,00	230,44	43,46	1.872,04
13000 ACTIVIDADES EMPRESARIALES	106.224,74	0,00	0,00	647,21	113,67	105.463,86
13001 ACTIVIDADES PROFESIONALES Y ARTÍSTICAS	2.481,06	0,00	0,00	451,82	7,26	2.021,98
18900 IMPUESTOS DIRECTOS EXTINGUIDOS	118.551,62	0,00	0,00	5.349,67	0,00	113.201,95
29000 IMPUESTO S/CONSTRUCCIONES, INSTALAC. Y OBRAS	29.779,23	0,00	0,00	0,00	0,00	29.779,23
30301 VERTEDERO	238.079,10	0,00	0,00	1.295,72	62.779,44	174.003,94
32100 LICENCIAS URBANÍSTICAS	20.433,08	0,00	0,00	0,00	0,00	20.433,08
34800 PRECIOS PÚBLICOS EXTINGUIDOS	3.792,12	0,00	0,00	0,00	0,00	3.792,12
39190 OTRAS MULTAS Y SANCIONES	30.148,69	0,00	0,00	0,00	0,00	30.148,69
39902 INGRESOS POR ACCIÓN SUBSIDIARIA	2.586,65	0,00	0,00	0,00	0,00	2.586,65
*** 1994 .**	1.762.127,21	0,00	0,00	3.051,27	77.560,88	1.681.515,06
11300 IMPUESTO S/ BIENES INMUEBLES DE NATURALEZA URBANA	95.772,07	0,00	0,00	0,00	113,45	95.658,62
11500 IMPUESTO SOBRE VEHÍCULOS DE TRACCIÓN MECÁNICA	4.370,73	0,00	0,00	743,27	10,85	3.616,61
13000 ACTIVIDADES EMPRESARIALES	46.296,20	0,00	0,00	1.856,18	201,11	44.238,91
13001 ACTIVIDADES PROFESIONALES Y ARTÍSTICAS	1.448,02	0,00	0,00	451,82	0,00	996,20
29000 IMPUESTO S/CONSTRUCCIONES, INSTALAC. Y OBRAS	33.813,33	0,00	0,00	0,00	0,00	33.813,33
30301 VERTEDERO	282.262,95	0,00	0,00	0,00	77.229,71	205.033,24
34800 PRECIOS PÚBLICOS EXTINGUIDOS	25.080,41	0,00	0,00	0,00	5,76	25.074,65
39190 OTRAS MULTAS Y SANCIONES	119.613,61	0,00	0,00	0,00	0,00	119.613,61
55101 CANON INICIAL DE APARCAMIENTOS	12.448,18	0,00	0,00	0,00	0,00	12.448,18

AYUNTAMIENTO DE MADRID

INFORMACIÓN PRESUPUESTARIA. EJERCICIOS CERRADOS. PRESUPUESTO DE INGRESOS

DERECHOS A COBRAR DE PRESUPUESTOS CERRADOS. DERECHOS PENDIENTES DE COBRO TOTALES

Ejercicio : 2020 **Fecha: 31/12/2020**

Centro : MDRD AYUNTAMIENTO DE MADRID

EJERCICIO / SUBCONCEPTO / DESCRIPCIÓN	DERECHOS PENDIENTES DE COBRO A 1 DE ENERO	MODIFICACIONES SALDO INICIAL	DERECHOS ANULADOS	DERECHOS CANCELADOS	RECAUDACIÓN	DERECHOS PENDIENTES DE COBRO A 31 DICIEMBRE
60300 VENTA DE PARCELAS	5.108,83	0,00	0,00	0,00	0,00	5.108,83
77099 OTRAS TRANSFERENCIAS DE EMPRESAS PRIVADAS	1.135.912,88	0,00	0,00	0,00	0,00	1.135.912,88
*** 1995 .**	3.773.987,19	0,00	0,00	2.535,85	48.735,18	3.722.716,16
11300 IMPUESTO S/ BIENES INMUEBLES DE NATURALEZA URBANA	94.678,02	0,00	0,00	0,00	0,00	94.678,02
11500 IMPUESTO SOBRE VEHÍCULOS DE TRACCIÓN MECÁNICA	6.549,09	0,00	0,00	509,48	160,74	5.878,87
11600 IMPUESTO S/ EL INCREMENTO DE VALOR DE LOS TERRENOS	676,83	0,00	0,00	0,00	33,10	643,73
13000 ACTIVIDADES EMPRESARIALES	68.708,29	0,00	0,00	1.574,55	678,10	66.455,64
13001 ACTIVIDADES PROFESIONALES Y ARTÍSTICAS	3.689,17	0,00	0,00	451,82	58,40	3.178,95
30301 VERTEDERO	216.765,74	0,00	0,00	0,00	47.804,84	168.960,90
34800 PRECIOS PÚBLICOS EXTINGUIDOS	18.780,45	0,00	0,00	0,00	0,00	18.780,45
39300 INTERESES DE DEMORA	4.720,03	0,00	0,00	0,00	0,00	4.720,03
39902 INGRESOS POR ACCIÓN SUBSIDIARIA	688,04	0,00	0,00	0,00	0,00	688,04
55101 CANON INICIAL DE APARCAMIENTOS	3.058.225,48	0,00	0,00	0,00	0,00	3.058.225,48
60300 VENTA DE PARCELAS	300.506,05	0,00	0,00	0,00	0,00	300.506,05
*** 1996 .**	4.093.593,49	0,00	0,00	6.240,18	20.676,18	4.066.677,13
11300 IMPUESTO S/ BIENES INMUEBLES DE NATURALEZA URBANA	108.115,37	0,00	0,00	108,75	0,00	108.006,62
11500 IMPUESTO SOBRE VEHÍCULOS DE TRACCIÓN MECÁNICA	10.921,59	0,00	0,00	1.036,00	154,63	9.730,96
11600 IMPUESTO S/ EL INCREMENTO DE VALOR DE LOS TERRENOS	5.234,06	0,00	0,00	0,00	0,00	5.234,06
13000 ACTIVIDADES EMPRESARIALES	22.480,01	0,00	0,00	0,00	1.778,01	20.702,00
13001 ACTIVIDADES PROFESIONALES Y ARTÍSTICAS	7.458,13	0,00	0,00	210,97	1.130,87	6.116,29
18900 IMPUESTOS DIRECTOS EXTINGUIDOS	4.583,96	0,00	0,00	4.583,96	0,00	0,00
29000 IMPUESTO S/CONSTRUCCIONES, INSTALAC. Y OBRAS	15.174,50	0,00	0,00	0,00	0,00	15.174,50
30301 VERTEDERO	298.011,11	0,00	0,00	0,00	17.612,67	280.398,44
32100 LICENCIAS URBANÍSTICAS	17.186,24	0,00	0,00	0,00	0,00	17.186,24
34800 PRECIOS PÚBLICOS EXTINGUIDOS	6.814,92	0,00	0,00	0,00	0,00	6.814,92
39190 OTRAS MULTAS Y SANCIONES	300,50	0,00	0,00	300,50	0,00	0,00
39902 INGRESOS POR ACCIÓN SUBSIDIARIA	86,44	0,00	0,00	0,00	0,00	86,44
39907 DEPORTES	1.268,48	0,00	0,00	0,00	0,00	1.268,48
39999 OTROS INGRESOS DIVERSOS	2.146.634,93	0,00	0,00	0,00	0,00	2.146.634,93

AYUNTAMIENTO DE MADRID

INFORMACIÓN PRESUPUESTARIA. EJERCICIOS CERRADOS. PRESUPUESTO DE INGRESOS

DERECHOS A COBRAR DE PRESUPUESTOS CERRADOS. DERECHOS PENDIENTES DE COBRO TOTALES

Ejercicio : 2020 **Fecha: 31/12/2020**

Centro : MDRD AYUNTAMIENTO DE MADRID

EJERCICIO / SUBCONCEPTO / DESCRIPCIÓN	DERECHOS PENDIENTES DE COBRO A 1 DE ENERO	MODIFICACIONES SALDO INICIAL	DERECHOS ANULADOS	DERECHOS CANCELADOS	RECAUDACIÓN	DERECHOS PENDIENTES DE COBRO A 31 DICIEMBRE
55101 CANON INICIAL DE APARCAMIENTOS	1.185.710,54	0,00	0,00	0,00	0,00	1.185.710,54
55999 OTRAS CONCESIONES Y APROVECHAMIENTOS	12.071,11	0,00	0,00	0,00	0,00	12.071,11
60300 VENTA DE PARCELAS	251.541,60	0,00	0,00	0,00	0,00	251.541,60
*** 1997 .**	1.740.318,58	0,00	48,53	4.452,28	30.077,17	1.705.740,60
11300 IMPUESTO S/ BIENES INMUEBLES DE NATURALEZA URBANA	139.226,52	0,00	48,53	420,43	229,55	138.528,01
11500 IMPUESTO SOBRE VEHÍCULOS DE TRACCIÓN MECÁNICA	14.194,84	0,00	0,00	1.793,02	432,43	11.969,39
11600 IMPUESTO S/ EL INCREMENTO DE VALOR DE LOS TERRENOS	1.470,15	0,00	0,00	0,00	0,00	1.470,15
13000 ACTIVIDADES EMPRESARIALES	18.356,71	0,00	0,00	1.448,64	530,02	16.378,05
13001 ACTIVIDADES PROFESIONALES Y ARTÍSTICAS	9.513,04	0,00	0,00	664,06	424,96	8.424,02
18900 IMPUESTOS DIRECTOS EXTINGUIDOS	7.614,87	0,00	0,00	0,00	0,00	7.614,87
29000 IMPUESTO S/CONSTRUCCIONES, INSTALAC. Y OBRAS	21.911,17	0,00	0,00	0,00	0,00	21.911,17
30301 VERTEDERO	418.398,46	0,00	0,00	0,00	28.406,12	389.992,34
30904 GALERIAS MUNICIPALES DE SERVICIOS	35.794,24	0,00	0,00	0,00	0,00	35.794,24
30998 TASAS EXTINGUIDAS SERV. PÚBLICOS BÁSICOS	303,51	0,00	0,00	0,00	0,00	303,51
34800 PRECIOS PÚBLICOS EXTINGUIDOS	11.622,52	0,00	0,00	126,13	54,09	11.442,30
39190 OTRAS MULTAS Y SANCIONES	20.300,45	0,00	0,00	0,00	0,00	20.300,45
39902 INGRESOS POR ACCIÓN SUBSIDIARIA	18.023,36	0,00	0,00	0,00	0,00	18.023,36
55101 CANON INICIAL DE APARCAMIENTOS	961.079,67	0,00	0,00	0,00	0,00	961.079,67
60300 VENTA DE PARCELAS	62.509,07	0,00	0,00	0,00	0,00	62.509,07
*** 1998 .**	1.026.278,00	0,00	49,54	10.894,02	15.612,03	999.722,41
11300 IMPUESTO S/ BIENES INMUEBLES DE NATURALEZA URBANA	26.168,07	0,00	49,54	531,88	343,88	25.242,77
11500 IMPUESTO SOBRE VEHÍCULOS DE TRACCIÓN MECÁNICA	21.743,10	0,00	0,00	3.386,12	769,90	17.587,08
11600 IMPUESTO S/ EL INCREMENTO DE VALOR DE LOS TERRENOS	100,71	0,00	0,00	0,00	0,00	100,71
13000 ACTIVIDADES EMPRESARIALES	44.015,19	0,00	0,00	5.249,58	1.081,01	37.684,60
13001 ACTIVIDADES PROFESIONALES Y ARTÍSTICAS	13.667,68	0,00	0,00	1.726,44	308,29	11.632,95
29000 IMPUESTO S/CONSTRUCCIONES, INSTALAC. Y OBRAS	13.483,68	0,00	0,00	0,00	0,00	13.483,68
30301 VERTEDERO	498.382,61	0,00	0,00	0,00	13.048,40	485.334,21
30904 GALERIAS MUNICIPALES DE SERVICIOS	17.897,12	0,00	0,00	0,00	0,00	17.897,12
32100 LICENCIAS URBANÍSTICAS	212.989,10	0,00	0,00	0,00	0,00	212.989,10

AYUNTAMIENTO DE MADRID

INFORMACIÓN PRESUPUESTARIA. EJERCICIOS CERRADOS. PRESUPUESTO DE INGRESOS

DERECHOS A COBRAR DE PRESUPUESTOS CERRADOS. DERECHOS PENDIENTES DE COBRO TOTALES

Ejercicio : 2020 **Fecha: 31/12/2020**

Centro : MDRD AYUNTAMIENTO DE MADRID

EJERCICIO / SUBCONCEPTO / DESCRIPCIÓN	DERECHOS PENDIENTES DE COBRO A 1 DE ENERO	MODIFICACIONES SALDO INICIAL	DERECHOS ANULADOS	DERECHOS CANCELADOS	RECAUDACIÓN	DERECHOS PENDIENTES DE COBRO A 31 DICIEMBRE
34800 PRECIOS PÚBLICOS EXTINGUIDOS	10.016,99	0,00	0,00	0,00	0,00	10.016,99
38999 OTROS REINTEGROS	549,13	0,00	0,00	0,00	0,00	549,13
39120 INFRACCIONES ORDENANZA DE CIRCULACIÓN	540,90	0,00	0,00	0,00	60,55	480,35
39190 OTRAS MULTAS Y SANCIONES	60,10	0,00	0,00	0,00	0,00	60,10
39300 INTERESES DE DEMORA	1.283,60	0,00	0,00	0,00	0,00	1.283,60
39902 INGRESOS POR ACCIÓN SUBSIDIARIA	29.763,46	0,00	0,00	0,00	0,00	29.763,46
39907 DEPORTES	2.835,27	0,00	0,00	0,00	0,00	2.835,27
55101 CANON INICIAL DE APARCAMIENTOS	3.005,06	0,00	0,00	0,00	0,00	3.005,06
55300 DERECHO DE SUPERFICIE CON CONTRAP. NO PERIÓDICA	3.996,74	0,00	0,00	0,00	0,00	3.996,74
60300 VENTA DE PARCELAS	125.779,49	0,00	0,00	0,00	0,00	125.779,49
*** 1999 .**	584.774,94	0,00	50,44	13.817,92	3.144,53	567.762,05
11300 IMPUESTO S/ BIENES INMUEBLES DE NATURALEZA URBANA	31.978,90	0,00	50,44	905,67	97,72	30.925,07
11500 IMPUESTO SOBRE VEHÍCULOS DE TRACCIÓN MECÁNICA	29.614,53	0,00	0,00	3.855,20	1.204,25	24.555,08
11600 IMPUESTO S/ EL INCREMENTO DE VALOR DE LOS TERRENOS	185,01	0,00	0,00	0,00	0,00	185,01
13000 ACTIVIDADES EMPRESARIALES	41.843,03	0,00	0,00	7.391,87	1.805,28	32.645,88
13001 ACTIVIDADES PROFESIONALES Y ARTÍSTICAS	13.661,16	0,00	0,00	1.665,18	37,28	11.958,70
18900 IMPUESTOS DIRECTOS EXTINGUIDOS	65,82	0,00	0,00	0,00	0,00	65,82
30301 VERTEDERO	183.659,26	0,00	0,00	0,00	0,00	183.659,26
30904 GALERIAS MUNICIPALES DE SERVICIOS	17.977,17	0,00	0,00	0,00	0,00	17.977,17
32100 LICENCIAS URBANÍSTICAS	5.708,95	0,00	0,00	0,00	0,00	5.708,95
33400 TASA POR APERTURA DE CALAS Y ZANJAS	182.149,91	0,00	0,00	0,00	0,00	182.149,91
33500 TERRAZAS	1.158,75	0,00	0,00	0,00	0,00	1.158,75
33903 USOS PARTICULARES DEL SUBSUELO	2.002,85	0,00	0,00	0,00	0,00	2.002,85
34800 PRECIOS PÚBLICOS EXTINGUIDOS	5.641,01	0,00	0,00	0,00	0,00	5.641,01
39120 INFRACCIONES ORDENANZA DE CIRCULACIÓN	90,15	0,00	0,00	0,00	0,00	90,15
39190 OTRAS MULTAS Y SANCIONES	1.502,55	0,00	0,00	0,00	0,00	1.502,55
39902 INGRESOS POR ACCIÓN SUBSIDIARIA	22.285,72	0,00	0,00	0,00	0,00	22.285,72
39907 DEPORTES	775,28	0,00	0,00	0,00	0,00	775,28
47099 OTRAS TRANSFERENCIAS DE EMPRESAS PRIVADAS	6.010,12	0,00	0,00	0,00	0,00	6.010,12

AYUNTAMIENTO DE MADRID

INFORMACIÓN PRESUPUESTARIA. EJERCICIOS CERRADOS. PRESUPUESTO DE INGRESOS

DERECHOS A COBRAR DE PRESUPUESTOS CERRADOS. DERECHOS PENDIENTES DE COBRO TOTALES

Ejercicio : 2020 **Fecha: 31/12/2020**

Centro : MDRD AYUNTAMIENTO DE MADRID

EJERCICIO / SUBCONCEPTO / DESCRIPCIÓN	DERECHOS PENDIENTES DE COBRO A 1 DE ENERO	MODIFICACIONES SALDO INICIAL	DERECHOS ANULADOS	DERECHOS CANCELADOS	RECAUDACIÓN	DERECHOS PENDIENTES DE COBRO A 31 DICIEMBRE
55101 CANON INICIAL DE APARCAMIENTOS	38.464,77	0,00	0,00	0,00	0,00	38.464,77
*** 2000 .**	798.099,55	0,00	495,04	21.605,96	17.053,62	758.944,93
11300 IMPUESTO S/ BIENES INMUEBLES DE NATURALEZA URBANA	89.080,28	0,00	51,44	432,30	0,00	88.596,54
11500 IMPUESTO SOBRE VEHÍCULOS DE TRACCIÓN MECÁNICA	41.855,52	0,00	0,00	6.745,32	780,52	34.329,68
11600 IMPUESTO S/ EL INCREMENTO DE VALOR DE LOS TERRENOS	5.038,99	0,00	0,00	0,00	0,00	5.038,99
13000 ACTIVIDADES EMPRESARIALES	115.980,44	0,00	443,60	12.265,65	1.583,17	101.688,02
13001 ACTIVIDADES PROFESIONALES Y ARTÍSTICAS	16.216,43	0,00	0,00	1.380,17	1.346,34	13.489,92
18900 IMPUESTOS DIRECTOS EXTINGUIDOS	3.061,14	0,00	0,00	0,00	0,00	3.061,14
30301 VERTEDERO	294.127,66	0,00	0,00	0,00	13.343,59	280.784,07
30904 GALERIAS MUNICIPALES DE SERVICIOS	17.897,12	0,00	0,00	0,00	0,00	17.897,12
32100 LICENCIAS URBANÍSTICAS	5.017,88	0,00	0,00	0,00	0,00	5.017,88
33998 TASAS EXTINGUIDAS POR UTILIZ. PRIVAT. DOMINIO PUB.	42.165,14	0,00	0,00	0,00	0,00	42.165,14
39120 INFRACCIONES ORDENANZA DE CIRCULACIÓN	240,40	0,00	0,00	0,00	0,00	240,40
39190 OTRAS MULTAS Y SANCIONES	1.805,19	0,00	0,00	272,60	0,00	1.532,59
39902 INGRESOS POR ACCIÓN SUBSIDIARIA	165.613,36	0,00	0,00	509,92	0,00	165.103,44
*** 2001 .**	1.603.472,74	0,00	1.188,74	336.725,93	8.387,58	1.257.170,49
11300 IMPUESTO S/ BIENES INMUEBLES DE NATURALEZA URBANA	63.643,75	0,00	297,26	2.872,89	1.518,63	58.954,97
11500 IMPUESTO SOBRE VEHÍCULOS DE TRACCIÓN MECÁNICA	69.964,30	0,00	0,00	11.800,54	2.304,65	55.859,11
11600 IMPUESTO S/ EL INCREMENTO DE VALOR DE LOS TERRENOS	21.879,10	0,00	0,00	0,00	313,79	21.565,31
13000 ACTIVIDADES EMPRESARIALES	120.359,63	0,00	891,48	15.554,79	2.542,78	101.370,58
13001 ACTIVIDADES PROFESIONALES Y ARTÍSTICAS	20.229,50	0,00	0,00	2.294,20	1.593,05	16.342,25
18900 IMPUESTOS DIRECTOS EXTINGUIDOS	224,51	0,00	0,00	0,00	0,00	224,51
29000 IMPUESTO S/CONSTRUCCIONES, INSTALAC. Y OBRAS	3.269,70	0,00	0,00	0,00	0,00	3.269,70
30301 VERTEDERO	361.604,95	0,00	0,00	0,00	0,00	361.604,95
32100 LICENCIAS URBANÍSTICAS	51,00	0,00	0,00	0,00	0,00	51,00
33400 TASA POR APERTURA DE CALAS Y ZANJAS	12.680,59	0,00	0,00	0,00	0,00	12.680,59
33901 PUESTOS	1.538,24	0,00	0,00	0,00	114,68	1.423,56
33998 TASAS EXTINGUIDAS POR UTILIZ. PRIVAT. DOMINIO PUB.	91.095,60	0,00	0,00	690,76	0,00	90.404,84
33999 OTROS APROVECHAMIENTOS	407,79	0,00	0,00	0,00	0,00	407,79

AYUNTAMIENTO DE MADRID

INFORMACIÓN PRESUPUESTARIA. EJERCICIOS CERRADOS. PRESUPUESTO DE INGRESOS

DERECHOS A COBRAR DE PRESUPUESTOS CERRADOS. DERECHOS PENDIENTES DE COBRO TOTALES

Ejercicio : 2020 **Fecha: 31/12/2020**

Centro : MDRD AYUNTAMIENTO DE MADRID

EJERCICIO / SUBCONCEPTO / DESCRIPCIÓN	DERECHOS PENDIENTES DE COBRO A 1 DE ENERO	MODIFICACIONES SALDO INICIAL	DERECHOS ANULADOS	DERECHOS CANCELADOS	RECAUDACIÓN	DERECHOS PENDIENTES DE COBRO A 31 DICIEMBRE
39120 INFRACCIONES ORDENANZA DE CIRCULACIÓN	210,35	0,00	0,00	0,00	0,00	210,35
39190 OTRAS MULTAS Y SANCIONES	1.051,78	0,00	0,00	0,00	0,00	1.051,78
39300 INTERESES DE DEMORA	52,10	0,00	0,00	11,75	0,00	40,35
39902 INGRESOS POR ACCIÓN SUBSIDIARIA	384.555,57	0,00	0,00	303.501,00	0,00	81.054,57
39999 OTROS INGRESOS DIVERSOS	450.654,28	0,00	0,00	0,00	0,00	450.654,28
*** 2002 .**	1.279.839,61	0,00	26.771,77	42.515,67	11.405,05	1.199.147,12
11300 IMPUESTO S/ BIENES INMUEBLES DE NATURALEZA URBANA	82.585,90	0,00	540,79	4.520,54	189,91	77.334,66
11500 IMPUESTO SOBRE VEHÍCULOS DE TRACCIÓN MECÁNICA	93.187,74	0,00	123,67	16.570,85	4.427,23	72.065,99
11600 IMPUESTO S/ EL INCREMENTO DE VALOR DE LOS TERRENOS	8.019,33	0,00	0,00	25,59	0,00	7.993,74
13000 ACTIVIDADES EMPRESARIALES	288.715,05	0,00	24.405,75	17.851,77	3.375,02	243.082,51
13001 ACTIVIDADES PROFESIONALES Y ARTÍSTICAS	29.852,94	0,00	725,90	2.977,06	1.939,94	24.210,04
18900 IMPUESTOS DIRECTOS EXTINGUIDOS	2.629,56	0,00	0,00	0,00	0,00	2.629,56
29000 IMPUESTO S/CONSTRUCCIONES, INSTALAC. Y OBRAS	7.461,98	0,00	0,00	0,00	0,00	7.461,98
30301 VERTEDERO	356.561,65	0,00	0,00	0,00	0,00	356.561,65
30998 TASAS EXTINGUIDAS SERV. PÚBLICOS BÁSICOS	182,66	0,00	0,00	0,00	0,00	182,66
31100 SERVICIOS SANITARIOS	3.398,70	0,00	0,00	0,00	0,00	3.398,70
31300 PISCINAS E INSTALACIONES DEPORTIVAS	3.757,30	0,00	0,00	0,00	0,00	3.757,30
31998 TASAS EXTINGUIDAS POR SERV. DE CARÁCTER PREFERENT	83,99	0,00	0,00	0,00	0,00	83,99
32100 LICENCIAS URBANÍSTICAS	23,76	0,00	0,00	0,00	0,00	23,76
33900 VALLAS Y ANDAMIOS	2.032,30	0,00	0,00	0,00	0,00	2.032,30
33901 PUESTOS	1.665,02	0,00	0,00	0,00	220,28	1.444,74
33998 TASAS EXTINGUIDAS POR UTILIZ. PRIVAT. DOMINIO PUB.	75.898,19	0,00	0,00	557,87	0,00	75.340,32
33999 OTROS APROVECHAMIENTOS	65.837,31	0,00	0,00	0,00	0,00	65.837,31
39120 INFRACCIONES ORDENANZA DE CIRCULACIÓN	90,15	0,00	0,00	0,00	0,00	90,15
39190 OTRAS MULTAS Y SANCIONES	189.583,51	0,00	0,00	0,00	0,00	189.583,51
39300 INTERESES DE DEMORA	1.129,28	0,00	0,00	11,99	0,00	1.117,29
39902 INGRESOS POR ACCIÓN SUBSIDIARIA	17.990,97	0,00	975,66	0,00	1.252,67	15.762,64
60300 VENTA DE PARCELAS	49.152,32	0,00	0,00	0,00	0,00	49.152,32
*** 2003 .**	2.506.832,59	0,00	812,22	28.940,01	50.162,85	2.426.917,51

AYUNTAMIENTO DE MADRID

INFORMACIÓN PRESUPUESTARIA. EJERCICIOS CERRADOS. PRESUPUESTO DE INGRESOS

DERECHOS A COBRAR DE PRESUPUESTOS CERRADOS. DERECHOS PENDIENTES DE COBRO TOTALES

Ejercicio : 2020 **Fecha: 31/12/2020**

Centro : MDRD AYUNTAMIENTO DE MADRID

EJERCICIO / SUBCONCEPTO / DESCRIPCIÓN	DERECHOS PENDIENTES DE COBRO A 1 DE ENERO	MODIFICACIONES SALDO INICIAL	DERECHOS ANULADOS	DERECHOS CANCELADOS	RECAUDACIÓN	DERECHOS PENDIENTES DE COBRO A 31 DICIEMBRE
11300 IMPUESTO S/ BIENES INMUEBLES DE NATURALEZA URBANA	103.650,51	0,00	812,22	4.665,35	385,88	97.787,06
11500 IMPUESTO SOBRE VEHÍCULOS DE TRACCIÓN MECÁNICA	133.338,10	0,00	0,00	20.591,84	6.340,70	106.405,56
11600 IMPUESTO S/ EL INCREMENTO DE VALOR DE LOS TERRENOS	44.113,44	0,00	0,00	1.973,10	1.604,43	40.535,91
13000 ACTIVIDADES EMPRESARIALES	74.115,59	0,00	0,00	1.589,72	50,53	72.475,34
13001 ACTIVIDADES PROFESIONALES Y ARTÍSTICAS	918,66	0,00	0,00	0,00	0,00	918,66
18900 IMPUESTOS DIRECTOS EXTINGUIDOS	752,12	0,00	0,00	0,00	0,00	752,12
29000 IMPUESTO S/CONSTRUCCIONES, INSTALAC. Y OBRAS	5.021,84	0,00	0,00	0,00	0,00	5.021,84
30301 VERTEDERO	369.314,50	0,00	0,00	0,00	41.745,46	327.569,04
31100 SERVICIOS SANITARIOS	5.985,60	0,00	0,00	0,00	0,00	5.985,60
31998 TASAS EXTINGUIDAS POR SERV. DE CARÁCTER PREFERENT	167,98	0,00	0,00	0,00	0,00	167,98
32100 LICENCIAS URBANÍSTICAS	58.849,15	0,00	0,00	0,00	0,00	58.849,15
32199 OTRAS PRESTACIONES URBANÍSTICAS	1.155,88	0,00	0,00	0,00	0,00	1.155,88
33500 TERRAZAS	28.165,66	0,00	0,00	0,00	0,00	28.165,66
33900 VALLAS Y ANDAMIOS	22.999,69	0,00	0,00	0,00	0,00	22.999,69
33901 PUESTOS	23.185,11	0,00	0,00	0,00	0,00	23.185,11
33902 FIESTAS CALLEJERAS	217,90	0,00	0,00	0,00	0,00	217,90
33998 TASAS EXTINGUIDAS POR UTILIZ. PRIVAT. DOMINIO PUB.	112.922,48	0,00	0,00	0,00	0,00	112.922,48
33999 OTROS APROVECHAMIENTOS	243.967,67	0,00	0,00	0,00	0,00	243.967,67
34800 PRECIOS PÚBLICOS EXTINGUIDOS	3.321,29	0,00	0,00	0,00	0,00	3.321,29
38999 OTROS REINTEGROS	6.251,95	0,00	0,00	0,00	0,00	6.251,95
39120 INFRACCIONES ORDENANZA DE CIRCULACIÓN	272,00	0,00	0,00	120,00	0,00	152,00
39190 OTRAS MULTAS Y SANCIONES	1.084.060,07	0,00	0,00	0,00	0,00	1.084.060,07
39300 INTERESES DE DEMORA	3.016,17	0,00	0,00	0,00	0,00	3.016,17
39902 INGRESOS POR ACCIÓN SUBSIDIARIA	172.169,22	0,00	0,00	0,00	35,85	172.133,37
60301 PERMUTA DE PARCELAS	8.900,01	0,00	0,00	0,00	0,00	8.900,01
*** 2004 .**	14.713.206,78	0,00	10.297,12	79.643,16	162.916,15	14.460.350,35
11300 IMPUESTO S/ BIENES INMUEBLES DE NATURALEZA URBANA	416.353,74	0,00	1.498,09	4.428,92	380,85	410.045,88
11500 IMPUESTO SOBRE VEHÍCULOS DE TRACCIÓN MECÁNICA	212.274,14	0,00	0,00	25.832,06	7.950,44	178.491,64
11600 IMPUESTO S/ EL INCREMENTO DE VALOR DE LOS TERRENOS	843.137,84	0,00	0,00	9.261,18	743,47	833.133,19

AYUNTAMIENTO DE MADRID

INFORMACIÓN PRESUPUESTARIA. EJERCICIOS CERRADOS. PRESUPUESTO DE INGRESOS

DERECHOS A COBRAR DE PRESUPUESTOS CERRADOS. DERECHOS PENDIENTES DE COBRO TOTALES

Ejercicio : 2020 **Fecha: 31/12/2020**

Centro : MDRD AYUNTAMIENTO DE MADRID

EJERCICIO / SUBCONCEPTO / DESCRIPCIÓN	DERECHOS PENDIENTES DE COBRO A 1 DE ENERO	MODIFICACIONES SALDO INICIAL	DERECHOS ANULADOS	DERECHOS CANCELADOS	RECAUDACIÓN	DERECHOS PENDIENTES DE COBRO A 31 DICIEMBRE
13000 ACTIVIDADES EMPRESARIALES	65.376,32	0,00	8.799,03	759,56	0,00	55.817,73
13001 ACTIVIDADES PROFESIONALES Y ARTÍSTICAS	22,42	0,00	0,00	22,40	0,00	0,02
29000 IMPUESTO S/CONSTRUCCIONES, INSTALAC. Y OBRAS	62.293,52	0,00	0,00	0,00	0,00	62.293,52
30301 VERTEDERO	676.341,36	0,00	0,00	0,00	150.754,84	525.586,52
30302 RECOGIDA DE DESECHOS E INCINERACIÓN	34,48	0,00	0,00	0,00	0,00	34,48
30998 TASAS EXTINGUIDAS SERV. PÚBLICOS BÁSICOS	374,96	0,00	0,00	0,00	0,00	374,96
31100 SERVICIOS SANITARIOS	7.664,81	0,00	0,00	0,00	0,00	7.664,81
31300 PISCINAS E INSTALACIONES DEPORTIVAS	2.813,80	0,00	0,00	0,00	0,00	2.813,80
31998 TASAS EXTINGUIDAS POR SERV. DE CARÁCTER PREFERENT	154,26	0,00	0,00	0,00	0,00	154,26
32100 LICENCIAS URBANÍSTICAS	63.361,50	0,00	0,00	0,00	0,00	63.361,50
32199 OTRAS PRESTACIONES URBANÍSTICAS	332,95	0,00	0,00	0,00	0,00	332,95
33100 ENTRADA DE VEHÍCULOS	50.932,58	0,00	0,00	0,00	0,00	50.932,58
33500 TERRAZAS	33.809,39	0,00	0,00	0,00	0,00	33.809,39
33900 VALLAS Y ANDAMIOS	24.236,38	0,00	0,00	0,00	0,00	24.236,38
33901 PUESTOS	43.407,92	0,00	0,00	385,00	497,13	42.525,79
33998 TASAS EXTINGUIDAS POR UTILIZ. PRIVAT. DOMINIO PUB.	46.370,10	0,00	0,00	0,00	2.177,35	44.192,75
33999 OTROS APROVECHAMIENTOS	241.442,70	0,00	0,00	38.954,04	0,00	202.488,66
38900 PAGOS DE EJERCICIOS ANTERIORES	9.706.514,85	0,00	0,00	0,00	0,00	9.706.514,85
38999 OTROS REINTEGROS	81,64	0,00	0,00	0,00	0,00	81,64
39120 INFRACCIONES ORDENANZA DE CIRCULACIÓN	178.430,41	0,00	0,00	0,00	0,00	178.430,41
39190 OTRAS MULTAS Y SANCIONES	356.982,22	0,00	0,00	0,00	0,00	356.982,22
39300 INTERESES DE DEMORA	1.886,54	0,00	0,00	0,00	0,00	1.886,54
39902 INGRESOS POR ACCIÓN SUBSIDIARIA	531.411,58	0,00	0,00	0,00	341,12	531.070,46
39920 SISTEMA DE GESTIÓN DE ENVASES	1.055.490,48	0,00	0,00	0,00	0,00	1.055.490,48
47099 OTRAS TRANSFERENCIAS DE EMPRESAS PRIVADAS	45.000,00	0,00	0,00	0,00	0,00	45.000,00
55101 CANON INICIAL DE APARCAMIENTOS	46.673,89	0,00	0,00	0,00	70,95	46.602,94
**** SUBTOTAL**	**2.031.407.994,91**	**0,00**	**53.812.598,84**	**87.624.518,01**	**348.506.116,63**	**1.541.464.761,43**
*** 2005 .**	18.629.752,64	0,00	13.109,27	54.758,27	225.131,68	18.336.753,42
11200 IMPUESTO S/BIENES INMUEBLES DE NATURALEZA RÚSTICA	772,92	0,00	0,00	0,00	0,00	772,92

AYUNTAMIENTO DE MADRID

INFORMACIÓN PRESUPUESTARIA. EJERCICIOS CERRADOS. PRESUPUESTO DE INGRESOS

DERECHOS A COBRAR DE PRESUPUESTOS CERRADOS. DERECHOS PENDIENTES DE COBRO TOTALES

Ejercicio : 2020 **Fecha: 31/12/2020**

Centro : MDRD AYUNTAMIENTO DE MADRID

EJERCICIO / SUBCONCEPTO / DESCRIPCIÓN	DERECHOS PENDIENTES DE COBRO A 1 DE ENERO	MODIFICACIONES SALDO INICIAL	DERECHOS ANULADOS	DERECHOS CANCELADOS	RECAUDACIÓN	DERECHOS PENDIENTES DE COBRO A 31 DICIEMBRE
11300 IMPUESTO S/ BIENES INMUEBLES DE NATURALEZA URBANA	241.502,16	0,00	1.433,83	5.974,84	1.168,00	232.925,49
11500 IMPUESTO SOBRE VEHÍCULOS DE TRACCIÓN MECÁNICA	267.745,66	0,00	386,00	34.619,41	11.655,09	221.085,16
11600 IMPUESTO S/ EL INCREMENTO DE VALOR DE LOS TERRENOS	6.903.556,08	0,00	0,00	10.031,23	950,99	6.892.573,86
13000 ACTIVIDADES EMPRESARIALES	72.504,70	0,00	11.289,44	2.448,98	0,00	58.766,28
13001 ACTIVIDADES PROFESIONALES Y ARTÍSTICAS	59,79	0,00	0,00	59,79	0,00	0,00
29000 IMPUESTO S/CONSTRUCCIONES, INSTALAC. Y OBRAS	133.150,91	0,00	0,00	0,00	0,00	133.150,91
30301 VERTEDERO	548.412,50	0,00	0,00	0,00	210.614,44	337.798,06
30302 RECOGIDA DE DESECHOS E INCINERACIÓN	241,79	0,00	0,00	0,00	0,00	241,79
31100 SERVICIOS SANITARIOS	930,08	0,00	0,00	0,00	0,00	930,08
32100 LICENCIAS URBANÍSTICAS	65.276,90	0,00	0,00	106,90	0,00	65.170,00
32199 OTRAS PRESTACIONES URBANÍSTICAS	7.490,01	0,00	0,00	0,00	0,00	7.490,01
32600 RETIRADA DE VEHÍCULOS DE LA VÍA PÚBLICA	367,07	0,00	0,00	0,00	0,00	367,07
33100 ENTRADA DE VEHÍCULOS	56.580,09	0,00	0,00	0,00	0,00	56.580,09
33500 TERRAZAS	26.442,84	0,00	0,00	0,00	0,00	26.442,84
33900 VALLAS Y ANDAMIOS	32.525,93	0,00	0,00	25,92	0,00	32.500,01
33901 PUESTOS	30.601,93	0,00	0,00	939,56	0,00	29.662,37
33902 FIESTAS CALLEJERAS	3.878,62	0,00	0,00	0,00	0,00	3.878,62
33998 TASAS EXTINGUIDAS POR UTILIZ. PRIVAT. DOMINIO PUB.	69.137,91	0,00	0,00	0,00	0,00	69.137,91
33999 OTROS APROVECHAMIENTOS	61.587,25	0,00	0,00	0,00	0,00	61.587,25
38900 PAGOS DE EJERCICIOS ANTERIORES	4.015.639,00	0,00	0,00	0,00	0,00	4.015.639,00
39100 INFRACCIONES URBANÍSTICAS	4.631.674,76	0,00	0,00	0,00	0,00	4.631.674,76
39190 OTRAS MULTAS Y SANCIONES	872.563,33	0,00	0,00	551,64	81,22	871.930,47
39300 INTERESES DE DEMORA	33.280,03	0,00	0,00	0,00	0,00	33.280,03
39901 RECURSOS EVENTUALES	450,76	0,00	0,00	0,00	0,00	450,76
39902 INGRESOS POR ACCIÓN SUBSIDIARIA	216.602,50	0,00	0,00	0,00	661,94	215.940,56
39920 SISTEMA DE GESTIÓN DE ENVASES	288.373,44	0,00	0,00	0,00	0,00	288.373,44
53400 DE SOCIEDADES Y ENTIDADES DEPENDIENTES DEL AYTO.	2.592,38	0,00	0,00	0,00	0,00	2.592,38
55101 CANON INICIAL DE APARCAMIENTOS	45.811,30	0,00	0,00	0,00	0,00	45.811,30
*** 2006 .**	6.259.158,85	0,00	12.899,67	122.048,99	59.702,58	6.064.507,61

AYUNTAMIENTO DE MADRID

INFORMACIÓN PRESUPUESTARIA. EJERCICIOS CERRADOS. PRESUPUESTO DE INGRESOS

DERECHOS A COBRAR DE PRESUPUESTOS CERRADOS. DERECHOS PENDIENTES DE COBRO TOTALES

Ejercicio : 2020 **Fecha: 31/12/2020**

Centro : MDRD AYUNTAMIENTO DE MADRID

EJERCICIO / SUBCONCEPTO / DESCRIPCIÓN	DERECHOS PENDIENTES DE COBRO A 1 DE ENERO	MODIFICACIONES SALDO INICIAL	DERECHOS ANULADOS	DERECHOS CANCELADOS	RECAUDACIÓN	DERECHOS PENDIENTES DE COBRO A 31 DICIEMBRE
11200 IMPUESTO S/BIENES INMUEBLES DE NATURALEZA RÚSTICA	4.892,45	0,00	0,00	0,00	0,00	4.892,45
11300 IMPUESTO S/ BIENES INMUEBLES DE NATURALEZA URBANA	418.209,45	0,00	996,86	20.397,17	2.268,40	394.547,02
11500 IMPUESTO SOBRE VEHÍCULOS DE TRACCIÓN MECÁNICA	380.475,06	0,00	392,00	55.176,70	16.583,59	308.322,77
11600 IMPUESTO S/ EL INCREMENTO DE VALOR DE LOS TERRENOS	273.053,02	0,00	0,00	19.767,93	11.908,24	241.376,85
13000 ACTIVIDADES EMPRESARIALES	153.943,82	0,00	11.510,81	4.249,62	1.600,85	136.582,54
29000 IMPUESTO S/CONSTRUCCIONES, INSTALAC. Y OBRAS	33.602,41	0,00	0,00	450,87	0,00	33.151,54
30301 VERTEDERO	630.264,21	0,00	0,00	0,00	24.052,02	606.212,19
30302 RECOGIDA DE DESECHOS E INCINERACIÓN	869,55	0,00	0,00	0,00	0,00	869,55
31100 SERVICIOS SANITARIOS	5.441,20	0,00	0,00	0,00	0,00	5.441,20
32100 LICENCIAS URBANÍSTICAS	44.843,40	0,00	0,00	1.483,19	0,00	43.360,21
32199 OTRAS PRESTACIONES URBANÍSTICAS	9.676,17	0,00	0,00	168,95	0,00	9.507,22
33100 ENTRADA DE VEHÍCULOS	60.041,88	0,00	0,00	0,00	0,00	60.041,88
33500 TERRAZAS	62.717,54	0,00	0,00	864,00	1.300,40	60.553,14
33900 VALLAS Y ANDAMIOS	24.606,93	0,00	0,00	0,00	0,00	24.606,93
33901 PUESTOS	24.280,15	0,00	0,00	1.501,88	0,00	22.778,27
33902 FIESTAS CALLEJERAS	4.223,70	0,00	0,00	0,00	0,00	4.223,70
33998 TASAS EXTINGUIDAS POR UTILIZ. PRIVAT. DOMINIO PUB.	28.255,82	0,00	0,00	0,00	0,00	28.255,82
33999 OTROS APROVECHAMIENTOS	72.070,17	0,00	0,00	0,00	0,00	72.070,17
34700 OBRAS POR PASOS DE CARRUAJES	6.072,29	0,00	0,00	0,00	0,00	6.072,29
39100 INFRACCIONES URBANÍSTICAS	2.783.532,23	0,00	0,00	410,21	42,48	2.783.079,54
39190 OTRAS MULTAS Y SANCIONES	592.816,38	0,00	0,00	101,81	1.946,60	590.767,97
39300 INTERESES DE DEMORA	20.286,75	0,00	0,00	0,00	0,00	20.286,75
39901 RECURSOS EVENTUALES	4.759,46	0,00	0,00	0,00	0,00	4.759,46
39902 INGRESOS POR ACCIÓN SUBSIDIARIA	309.225,82	0,00	0,00	17.476,66	0,00	291.749,16
39920 SISTEMA DE GESTIÓN DE ENVASES	258.786,25	0,00	0,00	0,00	0,00	258.786,25
42010 FONDO COMPLEMENTARIO DE FINANCIACIÓN	8.953,16	0,00	0,00	0,00	0,00	8.953,16
55017 CANON OTRAS INSTALACIONES DISTRITOS	746,34	0,00	0,00	0,00	0,00	746,34
55018 CANON MERCADOS DISTRITO Y CENTROS COMERCIALES	42.513,24	0,00	0,00	0,00	0,00	42.513,24
*** 2007 .**	10.198.146,03	0,00	71.426,02	803.883,11	260.540,92	9.062.295,98

AYUNTAMIENTO DE MADRID

INFORMACIÓN PRESUPUESTARIA. EJERCICIOS CERRADOS. PRESUPUESTO DE INGRESOS

DERECHOS A COBRAR DE PRESUPUESTOS CERRADOS. DERECHOS PENDIENTES DE COBRO TOTALES

Ejercicio : 2020 **Fecha: 31/12/2020**

Centro : MDRD AYUNTAMIENTO DE MADRID

EJERCICIO / SUBCONCEPTO / DESCRIPCIÓN	DERECHOS PENDIENTES DE COBRO A 1 DE ENERO	MODIFICACIONES SALDO INICIAL	DERECHOS ANULADOS	DERECHOS CANCELADOS	RECAUDACIÓN	DERECHOS PENDIENTES DE COBRO A 31 DICIEMBRE
11200 IMPUESTO S/BIENES INMUEBLES DE NATURALEZA RÚSTICA	723,03	0,00	0,00	0,00	0,00	723,03
11300 IMPUESTO S/ BIENES INMUEBLES DE NATURALEZA URBANA	845.685,82	0,00	2.765,40	38.124,81	11.827,68	792.967,93
11500 IMPUESTO SOBRE VEHÍCULOS DE TRACCIÓN MECÁNICA	516.236,35	0,00	400,00	81.923,42	23.731,33	410.181,60
11600 IMPUESTO S/ EL INCREMENTO DE VALOR DE LOS TERRENOS	615.599,97	0,00	0,00	39.052,40	16.955,52	559.592,05
13000 ACTIVIDADES EMPRESARIALES	266.970,47	0,00	11.732,18	3.980,96	5,60	251.251,73
29000 IMPUESTO S/CONSTRUCCIONES, INSTALAC. Y OBRAS	253.267,96	0,00	0,00	2.568,59	5.832,39	244.866,98
30301 VERTEDERO	854.368,35	0,00	0,00	0,00	191.468,34	662.900,01
30302 RECOGIDA DE DESECHOS E INCINERACIÓN	764,66	0,00	0,00	0,00	0,00	764,66
30904 GALERIAS MUNICIPALES DE SERVICIOS	27.188,89	0,00	0,00	0,00	0,00	27.188,89
30998 TASAS EXTINGUIDAS SERV. PÚBLICOS BÁSICOS	313.398,91	0,00	0,00	0,00	0,00	313.398,91
31100 SERVICIOS SANITARIOS	2.871,98	0,00	0,00	0,00	0,00	2.871,98
32100 LICENCIAS URBANÍSTICAS	91.835,16	0,00	0,00	306,05	13,55	91.515,56
32199 OTRAS PRESTACIONES URBANÍSTICAS	11.405,68	0,00	0,00	0,00	0,00	11.405,68
32600 RETIRADA DE VEHÍCULOS DE LA VÍA PÚBLICA	468,15	0,00	0,00	0,00	0,00	468,15
33100 ENTRADA DE VEHÍCULOS	3.430.267,30	0,00	0,00	10.263,09	3.034,87	3.416.969,34
33400 TASA POR APERTURA DE CALAS Y ZANJAS	492,88	0,00	0,00	0,00	0,00	492,88
33500 TERRAZAS	69.385,66	0,00	0,00	0,00	968,10	68.417,56
33900 VALLAS Y ANDAMIOS	83.344,86	0,00	0,00	0,00	0,00	83.344,86
33901 PUESTOS	31.751,87	0,00	0,00	543,52	0,00	31.208,35
33902 FIESTAS CALLEJERAS	1.333,80	0,00	0,00	0,00	0,00	1.333,80
33998 TASAS EXTINGUIDAS POR UTILIZ. PRIVAT. DOMINIO PUB.	5.188,12	0,00	0,00	0,00	0,00	5.188,12
33999 OTROS APROVECHAMIENTOS	152.161,39	0,00	0,00	0,00	1.730,92	150.430,47
34700 OBRAS POR PASOS DE CARRUAJES	74.955,67	0,00	0,00	0,00	0,00	74.955,67
34701 OBRAS EN LA VÍA PUBLICA - DISTRITOS	38.509,41	0,00	0,00	0,00	0,00	38.509,41
38900 PAGOS DE EJERCICIOS ANTERIORES	17.699,24	0,00	0,00	0,00	0,00	17.699,24
39100 INFRACCIONES URBANÍSTICAS	91.857,50	0,00	0,00	7.812,07	2.948,67	81.096,76
39190 OTRAS MULTAS Y SANCIONES	1.065.008,11	0,00	0,00	606.656,38	2.023,95	456.327,78
39300 INTERESES DE DEMORA	456,56	0,00	0,00	0,00	0,00	456,56
39901 RECURSOS EVENTUALES	420,40	0,00	0,00	0,00	0,00	420,40

AYUNTAMIENTO DE MADRID

INFORMACIÓN PRESUPUESTARIA. EJERCICIOS CERRADOS. PRESUPUESTO DE INGRESOS

DERECHOS A COBRAR DE PRESUPUESTOS CERRADOS. DERECHOS PENDIENTES DE COBRO TOTALES

Ejercicio : 2020 **Fecha: 31/12/2020**

Centro : MDRD AYUNTAMIENTO DE MADRID

EJERCICIO / SUBCONCEPTO / DESCRIPCIÓN	DERECHOS PENDIENTES DE COBRO A 1 DE ENERO	MODIFICACIONES SALDO INICIAL	DERECHOS ANULADOS	DERECHOS CANCELADOS	RECAUDACIÓN	DERECHOS PENDIENTES DE COBRO A 31 DICIEMBRE
39902 INGRESOS POR ACCIÓN SUBSIDIARIA	1.276.655,97	0,00	56.528,44	12.651,82	0,00	1.207.475,71
42010 FONDO COMPLEMENTARIO DE FINANCIACIÓN	43.842,43	0,00	0,00	0,00	0,00	43.842,43
54500 PARTICIPACIÓN CESIONES PUESTOS MERCADOS	71,34	0,00	0,00	0,00	0,00	71,34
55001 CANON APARCAMIENTOS	13.958,14	0,00	0,00	0,00	0,00	13.958,14
*** 2008 .**	31.215.044,21	0,00	26.886,61	516.115,00	392.476,59	30.279.566,01
11200 IMPUESTO S/BIENES INMUEBLES DE NATURALEZA RÚSTICA	929,24	0,00	0,00	0,00	0,00	929,24
11300 IMPUESTO S/ BIENES INMUEBLES DE NATURALEZA URBANA	1.651.334,68	0,00	5.276,17	92.676,57	48.988,61	1.504.393,33
11500 IMPUESTO SOBRE VEHÍCULOS DE TRACCIÓN MECÁNICA	956.876,67	0,00	497,40	152.413,51	44.171,03	759.794,73
11600 IMPUESTO S/ EL INCREMENTO DE VALOR DE LOS TERRENOS	4.141.983,78	0,00	641,23	37.150,60	93.423,76	4.010.768,19
13000 ACTIVIDADES EMPRESARIALES	576.317,82	0,00	12.945,46	14.467,18	4.368,46	544.536,72
29000 IMPUESTO S/CONSTRUCCIONES, INSTALAC. Y OBRAS	2.304.586,28	0,00	0,00	76.525,86	14.579,87	2.213.480,55
30301 VERTEDERO	684.269,41	0,00	0,00	0,00	125.099,33	559.170,08
30302 RECOGIDA DE DESECHOS E INCINERACIÓN	478,22	0,00	0,00	0,00	0,00	478,22
30998 TASAS EXTINGUIDAS SERV. PÚBLICOS BÁSICOS	153.131,73	0,00	0,00	0,00	0,00	153.131,73
31100 SERVICIOS SANITARIOS	4.436,05	0,00	0,00	0,00	0,00	4.436,05
31101 ALOJAMIENTOS TERCERA EDAD	72,19	0,00	0,00	0,00	0,00	72,19
32100 LICENCIAS URBANÍSTICAS	119.312,36	0,00	0,00	1.886,36	748,55	116.677,45
32199 OTRAS PRESTACIONES URBANÍSTICAS	72.893,21	0,00	0,00	0,00	0,00	72.893,21
32601 DEPÓSITO DE VEHÍCULOS A REQUERIMIENTO AUTORIDADES	15.089.607,35	0,00	0,00	0,00	349,25	15.089.258,10
33100 ENTRADA DE VEHÍCULOS	603.755,40	0,00	0,00	2.191,25	2.017,47	599.546,68
33400 TASA POR APERTURA DE CALAS Y ZANJAS	183,88	0,00	0,00	0,00	0,00	183,88
33500 TERRAZAS	56.073,23	0,00	0,00	0,00	1.179,76	54.893,47
33900 VALLAS Y ANDAMIOS	112.572,10	0,00	0,00	0,00	4.879,68	107.692,42
33901 PUESTOS	77.912,25	0,00	0,00	2.395,00	386,19	75.131,06
33998 TASAS EXTINGUIDAS POR UTILIZ. PRIVAT. DOMINIO PUB.	11.275,52	0,00	0,00	0,00	0,00	11.275,52
33999 OTROS APROVECHAMIENTOS	246.860,87	0,00	0,00	1.782,00	991,34	244.087,53
34700 OBRAS POR PASOS DE CARRUAJES	57.568,33	0,00	0,00	0,00	0,00	57.568,33
34701 OBRAS EN LA VÍA PUBLICA - DISTRITOS	5.213,49	0,00	0,00	0,00	0,00	5.213,49
38900 PAGOS DE EJERCICIOS ANTERIORES	1.233,66	0,00	0,00	0,00	0,00	1.233,66

AYUNTAMIENTO DE MADRID

INFORMACIÓN PRESUPUESTARIA. EJERCICIOS CERRADOS. PRESUPUESTO DE INGRESOS

DERECHOS A COBRAR DE PRESUPUESTOS CERRADOS. DERECHOS PENDIENTES DE COBRO TOTALES

Ejercicio : 2020 **Fecha: 31/12/2020**

Centro : MDRD AYUNTAMIENTO DE MADRID

EJERCICIO / SUBCONCEPTO / DESCRIPCIÓN	DERECHOS PENDIENTES DE COBRO A 1 DE ENERO	MODIFICACIONES SALDO INICIAL	DERECHOS ANULADOS	DERECHOS CANCELADOS	RECAUDACIÓN	DERECHOS PENDIENTES DE COBRO A 31 DICIEMBRE
39100 INFRACCIONES URBANÍSTICAS	592.166,41	0,00	2.586,00	89.403,76	40.014,01	460.162,64
39190 OTRAS MULTAS Y SANCIONES	1.219.870,03	0,00	4.940,35	35.563,07	6.196,37	1.173.170,24
39300 INTERESES DE DEMORA	135.241,83	0,00	0,00	0,00	0,00	135.241,83
39901 RECURSOS EVENTUALES	13.968,52	0,00	0,00	0,00	0,00	13.968,52
39902 INGRESOS POR ACCIÓN SUBSIDIARIA	2.218.636,12	0,00	0,00	9.659,84	5.082,91	2.203.893,37
54500 PARTICIPACIÓN CESIONES PUESTOS MERCADOS	4.468,51	0,00	0,00	0,00	0,00	4.468,51
55001 CANON APARCAMIENTOS	29.864,88	0,00	0,00	0,00	0,00	29.864,88
55007 CANON QUIOSCOS PARQUES Y JARDINES	4.390,30	0,00	0,00	0,00	0,00	4.390,30
55018 CANON MERCADOS DISTRITO Y CENTROS COMERCIALES	52.815,31	0,00	0,00	0,00	0,00	52.815,31
55400 PRODUCTO DE EXPLOTACIONES FORESTALES	14.744,58	0,00	0,00	0,00	0,00	14.744,58
*** 2009 .**	55.610.392,63	0,00	45.645,55	1.308.118,98	2.238.323,60	52.018.304,50
11200 IMPUESTO S/BIENES INMUEBLES DE NATURALEZA RÚSTICA	896,25	0,00	0,00	0,00	0,00	896,25
11300 IMPUESTO S/ BIENES INMUEBLES DE NATURALEZA URBANA	3.248.773,63	0,00	8.193,05	174.833,78	88.972,56	2.976.774,24
11500 IMPUESTO SOBRE VEHÍCULOS DE TRACCIÓN MECÁNICA	1.461.635,14	0,00	1.149,00	245.056,37	75.737,51	1.139.692,26
11600 IMPUESTO S/ EL INCREMENTO DE VALOR DE LOS TERRENOS	5.940.838,80	0,00	0,00	64.942,64	111.467,74	5.764.428,42
13000 ACTIVIDADES EMPRESARIALES	1.029.823,58	0,00	13.262,98	36.916,24	11.977,28	967.667,08
29000 IMPUESTO S/CONSTRUCCIONES, INSTALAC. Y OBRAS	2.912.463,45	0,00	0,00	50.194,79	1.009,01	2.861.259,65
30200 RETIRADA CONTENEDORES DE LA VÍA PÚBLICA	4.318,53	0,00	0,00	0,00	0,00	4.318,53
30300 TASA POR GESTIÓN DE RESIDUOS	913.635,37	0,00	663,00	72.393,35	16.437,31	824.141,71
30301 VERTEDERO	786.631,42	0,00	0,00	0,00	0,00	786.631,42
30302 RECOGIDA DE DESECHOS E INCINERACIÓN	285,12	0,00	0,00	0,00	0,00	285,12
30998 TASAS EXTINGUIDAS SERV. PÚBLICOS BÁSICOS	136.907,36	0,00	0,00	0,00	0,00	136.907,36
31100 SERVICIOS SANITARIOS	1.089,70	0,00	0,00	0,00	0,00	1.089,70
32100 LICENCIAS URBANÍSTICAS	356.124,51	0,00	0,00	0,00	185,35	355.939,16
32199 OTRAS PRESTACIONES URBANÍSTICAS	219.188,45	0,00	0,00	681,10	0,00	218.507,35
32500 EXPEDICIÓN DOCUMENTOS ADMINISTRATIVOS	42,10	0,00	0,00	0,00	0,00	42,10
32601 DEPÓSITO DE VEHÍCULOS A REQUERIMIENTO AUTORIDADES	23.822.035,56	0,00	0,00	0,00	3.490,42	23.818.545,14
33100 ENTRADA DE VEHÍCULOS	702.531,01	0,00	0,00	8.088,29	377,61	694.065,11
33400 TASA POR APERTURA DE CALAS Y ZANJAS	950,90	0,00	0,00	0,00	0,00	950,90

AYUNTAMIENTO DE MADRID

INFORMACIÓN PRESUPUESTARIA. EJERCICIOS CERRADOS. PRESUPUESTO DE INGRESOS

DERECHOS A COBRAR DE PRESUPUESTOS CERRADOS. DERECHOS PENDIENTES DE COBRO TOTALES

Ejercicio : 2020 **Fecha: 31/12/2020**

Centro : MDRD AYUNTAMIENTO DE MADRID

EJERCICIO / SUBCONCEPTO / DESCRIPCIÓN	DERECHOS PENDIENTES DE COBRO A 1 DE ENERO	MODIFICACIONES SALDO INICIAL	DERECHOS ANULADOS	DERECHOS CANCELADOS	RECAUDACIÓN	DERECHOS PENDIENTES DE COBRO A 31 DICIEMBRE
33500 TERRAZAS	111.088,06	0,00	0,00	6.459,66	1.876,01	102.752,39
33900 VALLAS Y ANDAMIOS	185.092,29	0,00	0,00	0,00	0,00	185.092,29
33901 PUESTOS	27.933,50	0,00	0,00	1.180,58	152,26	26.600,66
33902 FIESTAS CALLEJERAS	1.070,55	0,00	0,00	1.070,55	0,00	0,00
33903 USOS PARTICULARES DEL SUBSUELO	18,42	0,00	0,00	0,00	0,00	18,42
33905 CONTENEDORES	134,73	0,00	0,00	0,00	0,00	134,73
33998 TASAS EXTINGUIDAS POR UTILIZ. PRIVAT. DOMINIO PUB.	7.868,73	0,00	0,00	0,00	0,00	7.868,73
33999 OTROS APROVECHAMIENTOS	796.695,08	0,00	0,00	6.728,77	0,00	789.966,31
34700 OBRAS POR PASOS DE CARRUAJES	59.112,79	0,00	0,00	5.552,70	0,00	53.560,09
34701 OBRAS EN LA VÍA PUBLICA - DISTRITOS	9.431,53	0,00	0,00	44,91	0,00	9.386,62
38900 PAGOS DE EJERCICIOS ANTERIORES	692.338,30	0,00	0,00	0,00	87,47	692.250,83
39100 INFRACCIONES URBANÍSTICAS	3.389.253,49	0,00	22.115,81	490.272,84	221.257,20	2.655.607,64
39110 INFRACCIONES TRIBUTARIAS Y ANÁLOGAS	484.194,34	0,00	261,71	15.349,40	916,29	467.666,94
39190 OTRAS MULTAS Y SANCIONES	2.728.642,72	0,00	0,00	93.777,25	32.271,69	2.602.593,78
39300 INTERESES DE DEMORA	26.367,45	0,00	0,00	0,00	234,04	26.133,41
39901 RECURSOS EVENTUALES	58.241,44	0,00	0,00	0,00	2.492,85	55.748,59
39902 INGRESOS POR ACCIÓN SUBSIDIARIA	1.786.679,76	0,00	0,00	34.575,76	6.460,36	1.745.643,64
39999 OTROS INGRESOS DIVERSOS	3.557.102,84	0,00	0,00	0,00	1.662.920,64	1.894.182,20
55001 CANON APARCAMIENTOS	89.486,42	0,00	0,00	0,00	0,00	89.486,42
55007 CANON QUIOSCOS PARQUES Y JARDINES	7.190,39	0,00	0,00	0,00	0,00	7.190,39
55018 CANON MERCADOS DISTRITO Y CENTROS COMERCIALES	54.278,92	0,00	0,00	0,00	0,00	54.278,92
*** 2010 .**	63.097.862,15	0,00	154.733,34	1.921.057,44	906.592,42	60.115.478,95
11200 IMPUESTO S/BIENES INMUEBLES DE NATURALEZA RÚSTICA	542,50	0,00	0,00	0,00	0,00	542,50
11300 IMPUESTO S/ BIENES INMUEBLES DE NATURALEZA URBANA	4.647.861,28	0,00	8.097,39	372.820,56	117.352,02	4.149.591,31
11500 IMPUESTO SOBRE VEHÍCULOS DE TRACCIÓN MECÁNICA	1.928.076,43	0,00	1.210,00	311.742,32	109.733,89	1.505.390,22
11600 IMPUESTO S/ EL INCREMENTO DE VALOR DE LOS TERRENOS	4.539.598,96	0,00	1.727,73	102.892,68	37.650,25	4.397.328,30
13000 ACTIVIDADES EMPRESARIALES	1.054.498,20	0,00	13.019,37	73.219,71	4.771,61	963.487,51
29000 IMPUESTO S/CONSTRUCCIONES, INSTALAC. Y OBRAS	5.211.748,01	0,00	101.260,28	42.677,07	8.527,67	5.059.282,99
30200 RETIRADA CONTENEDORES DE LA VÍA PÚBLICA	4.384,10	0,00	0,00	0,00	155,31	4.228,79

AYUNTAMIENTO DE MADRID

INFORMACIÓN PRESUPUESTARIA. EJERCICIOS CERRADOS. PRESUPUESTO DE INGRESOS

DERECHOS A COBRAR DE PRESUPUESTOS CERRADOS. DERECHOS PENDIENTES DE COBRO TOTALES

Ejercicio : 2020 **Fecha: 31/12/2020**

Centro : MDRD AYUNTAMIENTO DE MADRID

EJERCICIO / SUBCONCEPTO / DESCRIPCIÓN	DERECHOS PENDIENTES DE COBRO A 1 DE ENERO	MODIFICACIONES SALDO INICIAL	DERECHOS ANULADOS	DERECHOS CANCELADOS	RECAUDACIÓN	DERECHOS PENDIENTES DE COBRO A 31 DICIEMBRE
30300 TASA POR GESTIÓN DE RESIDUOS	1.135.016,61	0,00	905,00	103.015,22	46.465,63	984.630,76
30301 VERTEDERO	988.279,92	0,00	0,00	0,00	116.220,64	872.059,28
30302 RECOGIDA DE DESECHOS E INCINERACIÓN	105,79	0,00	0,00	0,00	0,00	105,79
30904 GALERIAS MUNICIPALES DE SERVICIOS	27.946,71	0,00	0,00	0,00	0,00	27.946,71
30998 TASAS EXTINGUIDAS SERV. PÚBLICOS BÁSICOS	49.655,50	0,00	0,00	0,00	16.298,40	33.357,10
31100 SERVICIOS SANITARIOS	1.837,51	0,00	0,00	0,00	0,00	1.837,51
32100 LICENCIAS URBANÍSTICAS	160.968,62	0,00	0,00	1.662,03	4,55	159.302,04
32199 OTRAS PRESTACIONES URBANÍSTICAS	88.178,96	0,00	0,00	2.776,46	0,00	85.402,50
32200 LICENCIAS DE PRIMERA OCUPACIÓN	12.714,37	0,00	0,00	0,00	0,00	12.714,37
32500 EXPEDICIÓN DOCUMENTOS ADMINISTRATIVOS	175,40	0,00	0,00	0,00	0,00	175,40
32600 RETIRADA DE VEHÍCULOS DE LA VÍA PÚBLICA	63.063,69	0,00	0,00	0,00	0,00	63.063,69
32601 DEPÓSITO DE VEHÍCULOS A REQUERIMIENTO AUTORIDADES	18.610.190,65	0,00	0,00	0,00	0,00	18.610.190,65
33100 ENTRADA DE VEHÍCULOS	709.644,97	0,00	0,00	11.811,96	10.460,25	687.372,76
33400 TASA POR APERTURA DE CALAS Y ZANJAS	380,51	0,00	0,00	0,00	0,00	380,51
33500 TERRAZAS	82.676,32	0,00	0,00	7.746,29	2.527,46	72.402,57
33900 VALLAS Y ANDAMIOS	385.901,89	0,00	0,00	0,00	0,00	385.901,89
33901 PUESTOS	27.793,90	0,00	0,00	2.122,40	297,72	25.373,78
33902 FIESTAS CALLEJERAS	448,03	0,00	0,00	0,00	448,03	0,00
33903 USOS PARTICULARES DEL SUBSUELO	18,42	0,00	0,00	0,00	0,00	18,42
33999 OTROS APROVECHAMIENTOS	324.028,43	0,00	0,00	1.754,71	2.492,33	319.781,39
34700 OBRAS POR PASOS DE CARRUAJES	25.951,66	0,00	0,00	0,00	0,00	25.951,66
34701 OBRAS EN LA VÍA PUBLICA - DISTRITOS	8.440,71	0,00	0,00	0,00	0,00	8.440,71
39100 INFRACCIONES URBANÍSTICAS	2.176.499,83	0,00	0,00	100.416,24	26.232,33	2.049.851,26
39110 INFRACCIONES TRIBUTARIAS Y ANÁLOGAS	447.921,85	0,00	0,00	16.659,14	11.003,59	420.259,12
39120 INFRACCIONES ORDENANZA DE CIRCULACIÓN	5.567.548,39	0,00	27.186,88	724.888,74	358.836,92	4.456.635,85
39190 OTRAS MULTAS Y SANCIONES	571.829,12	0,00	1.326,69	23.232,67	36.438,68	510.831,08
39300 INTERESES DE DEMORA	17.240,09	0,00	0,00	118,57	0,00	17.121,52
39611 INGR. DE PARTICULARES PARA OBRAS DE URBANIZACIÓN	11.293.070,03	0,00	0,00	0,00	0,00	11.293.070,03
39901 RECURSOS EVENTUALES	90.509,13	0,00	0,00	300,00	195,90	90.013,23

AYUNTAMIENTO DE MADRID

INFORMACIÓN PRESUPUESTARIA. EJERCICIOS CERRADOS. PRESUPUESTO DE INGRESOS

DERECHOS A COBRAR DE PRESUPUESTOS CERRADOS. DERECHOS PENDIENTES DE COBRO TOTALES

Ejercicio : 2020 **Fecha: 31/12/2020**

Centro : MDRD AYUNTAMIENTO DE MADRID

EJERCICIO / SUBCONCEPTO / DESCRIPCIÓN	DERECHOS PENDIENTES DE COBRO A 1 DE ENERO	MODIFICACIONES SALDO INICIAL	DERECHOS ANULADOS	DERECHOS CANCELADOS	RECAUDACIÓN	DERECHOS PENDIENTES DE COBRO A 31 DICIEMBRE
39902 INGRESOS POR ACCIÓN SUBSIDIARIA	2.640.446,48	0,00	0,00	21.200,67	416,69	2.618.829,12
39910 COSTAS IMPUESTAS POR EL TEAM	312,75	0,00	0,00	0,00	62,55	250,20
39999 OTROS INGRESOS DIVERSOS	5.676,43	0,00	0,00	0,00	0,00	5.676,43
54500 PARTICIPACIÓN CESIONES PUESTOS MERCADOS	368,55	0,00	0,00	0,00	0,00	368,55
55001 CANON APARCAMIENTOS	148.016,13	0,00	0,00	0,00	0,00	148.016,13
55014 CANON UTILIZACIÓN DEL SUELO	5.851,91	0,00	0,00	0,00	0,00	5.851,91
55017 CANON OTRAS INSTALACIONES DISTRITOS	74,42	0,00	0,00	0,00	0,00	74,42
55018 CANON MERCADOS DISTRITO Y CENTROS COMERCIALES	27.328,11	0,00	0,00	0,00	0,00	27.328,11
55099 CANON PERIÓDICO POR OTRAS CONCESIONES	15.040,88	0,00	0,00	0,00	0,00	15.040,88
*** 2011 .**	61.741.576,59	0,00	109.652,99	3.779.844,96	1.818.482,70	56.033.595,94
11200 IMPUESTO S/BIENES INMUEBLES DE NATURALEZA RÚSTICA	426,82	0,00	0,00	0,00	0,00	426,82
11300 IMPUESTO S/ BIENES INMUEBLES DE NATURALEZA URBANA	6.362.892,61	0,00	37.532,17	555.289,76	248.447,68	5.521.623,00
11400 IMPUESTO S/ BIENES INMUEBLES CARACTER. ESPECIALES	14.510,03	0,00	0,00	0,00	0,00	14.510,03
11500 IMPUESTO SOBRE VEHÍCULOS DE TRACCIÓN MECÁNICA	2.696.566,30	0,00	2.847,25	440.410,20	152.795,11	2.100.513,74
11600 IMPUESTO S/ EL INCREMENTO DE VALOR DE LOS TERRENOS	4.300.179,15	0,00	0,00	161.674,56	80.100,40	4.058.404,19
13000 ACTIVIDADES EMPRESARIALES	1.740.264,59	0,00	13.019,37	124.883,69	2.458,32	1.599.903,21
29000 IMPUESTO S/CONSTRUCCIONES, INSTALAC. Y OBRAS	3.969.685,52	0,00	3.698,90	205.737,85	207.214,62	3.553.034,15
30200 RETIRADA CONTENEDORES DE LA VÍA PÚBLICA	1.848,18	0,00	0,00	0,00	209,92	1.638,26
30300 TASA POR GESTIÓN DE RESIDUOS	1.209.934,80	0,00	915,50	114.227,38	49.795,05	1.044.996,87
30301 VERTEDERO	792.238,59	0,00	0,00	0,00	0,00	792.238,59
30302 RECOGIDA DE DESECHOS E INCINERACIÓN	243,55	0,00	0,00	63,63	0,00	179,92
30904 GALERIAS MUNICIPALES DE SERVICIOS	55.978,34	0,00	0,00	0,00	0,00	55.978,34
30998 TASAS EXTINGUIDAS SERV. PÚBLICOS BÁSICOS	597.207,56	0,00	0,00	1.676,70	9.382,04	586.148,82
31100 SERVICIOS SANITARIOS	9.770,86	0,00	0,00	0,00	0,00	9.770,86
32100 LICENCIAS URBANÍSTICAS	64.912,76	0,00	0,00	643,00	399,65	63.870,11
32199 OTRAS PRESTACIONES URBANÍSTICAS	177.374,62	0,00	1.703,05	1.025,90	497,76	174.147,91
32200 LICENCIAS DE PRIMERA OCUPACIÓN	3.790,90	0,00	0,00	0,00	0,00	3.790,90
32600 RETIRADA DE VEHÍCULOS DE LA VÍA PÚBLICA	68.677,35	0,00	0,00	0,00	170,90	68.506,45
32601 DEPÓSITO DE VEHÍCULOS A REQUERIMIENTO AUTORIDADES	16.633.904,00	0,00	0,00	0,00	7.922,75	16.625.981,25

AYUNTAMIENTO DE MADRID

INFORMACIÓN PRESUPUESTARIA. EJERCICIOS CERRADOS. PRESUPUESTO DE INGRESOS

DERECHOS A COBRAR DE PRESUPUESTOS CERRADOS. DERECHOS PENDIENTES DE COBRO TOTALES

Ejercicio : 2020 **Fecha: 31/12/2020**

Centro : MDRD AYUNTAMIENTO DE MADRID

EJERCICIO / SUBCONCEPTO / DESCRIPCIÓN	DERECHOS PENDIENTES DE COBRO A 1 DE ENERO	MODIFICACIONES SALDO INICIAL	DERECHOS ANULADOS	DERECHOS CANCELADOS	RECAUDACIÓN	DERECHOS PENDIENTES DE COBRO A 31 DICIEMBRE
33100 ENTRADA DE VEHÍCULOS	855.377,23	0,00	0,00	33.758,15	22.064,36	799.554,72
33400 TASA POR APERTURA DE CALAS Y ZANJAS	505,19	0,00	0,00	0,00	21,00	484,19
33500 TERRAZAS	139.086,48	0,00	0,00	14.702,79	2.560,28	121.823,41
33900 VALLAS Y ANDAMIOS	56.441,35	0,00	0,00	1.568,40	31,61	54.841,34
33901 PUESTOS	37.945,48	0,00	0,00	4.885,85	435,90	32.623,73
33902 FIESTAS CALLEJERAS	475,80	0,00	0,00	0,00	0,00	475,80
33903 USOS PARTICULARES DEL SUBSUELO	36,84	0,00	0,00	18,42	0,00	18,42
33905 CONTENEDORES	613,43	0,00	0,00	0,00	0,00	613,43
33999 OTROS APROVECHAMIENTOS	90.785,84	0,00	0,00	599,69	2.991,80	87.194,35
34700 OBRAS POR PASOS DE CARRUAJES	7.562,16	0,00	0,00	0,00	0,00	7.562,16
34701 OBRAS EN LA VÍA PUBLICA - DISTRITOS	18,85	0,00	0,00	0,00	0,00	18,85
34999 OTROS PRECIOS PÚBLICOS	1.907,94	0,00	0,00	0,00	0,00	1.907,94
39100 INFRACCIONES URBANÍSTICAS	1.381.709,74	0,00	0,00	13.686,41	47.212,98	1.320.810,35
39110 INFRACCIONES TRIBUTARIAS Y ANÁLOGAS	1.889.429,61	0,00	0,00	56.622,72	4.025,00	1.828.781,89
39120 INFRACCIONES ORDENANZA DE CIRCULACIÓN	12.472.506,76	0,00	43.936,75	1.900.835,28	868.374,49	9.659.360,24
39190 OTRAS MULTAS Y SANCIONES	1.415.775,12	0,00	6.000,00	71.343,62	83.977,10	1.254.454,40
39200 RECARGO POR EXTEMPORANEIDAD	29.446,81	0,00	0,00	456,24	0,00	28.990,57
39300 INTERESES DE DEMORA	79.174,74	0,00	0,00	167,93	0,00	79.006,81
39901 RECURSOS EVENTUALES	94.443,08	0,00	0,00	0,00	743,38	93.699,70
39902 INGRESOS POR ACCIÓN SUBSIDIARIA	1.626.206,38	0,00	0,00	67.653,23	26.650,60	1.531.902,55
39910 COSTAS IMPUESTAS POR EL TEAM	250,20	0,00	0,00	125,10	0,00	125,10
39999 OTROS INGRESOS DIVERSOS	481.422,85	0,00	0,00	0,00	0,00	481.422,85
55001 CANON APARCAMIENTOS	128.534,51	0,00	0,00	0,00	0,00	128.534,51
55005 CANON CASA CONTRABANDISTAS	23.647,25	0,00	0,00	0,00	0,00	23.647,25
55008 CANON CASETAS CLAUDIO MOYANO	1.272,21	0,00	0,00	0,00	0,00	1.272,21
55016 CANON INSTALACIONES DEPORTIVAS DISTRITOS	109,69	0,00	0,00	109,69	0,00	0,00
55018 CANON MERCADOS DISTRITO Y CENTROS COMERCIALES	91.145,39	0,00	0,00	7.678,77	0,00	83.466,62
55099 CANON PERIÓDICO POR OTRAS CONCESIONES	47.892,42	0,00	0,00	0,00	0,00	47.892,42
55200 DERECHO DE SUPERFICIE CON CONTRAPREST. PERIÓDICA	2.052.046,71	0,00	0,00	0,00	0,00	2.052.046,71

AYUNTAMIENTO DE MADRID

INFORMACIÓN PRESUPUESTARIA. EJERCICIOS CERRADOS. PRESUPUESTO DE INGRESOS

DERECHOS A COBRAR DE PRESUPUESTOS CERRADOS. DERECHOS PENDIENTES DE COBRO TOTALES

Ejercicio : 2020 **Fecha: 31/12/2020**

Centro : MDRD AYUNTAMIENTO DE MADRID

EJERCICIO / SUBCONCEPTO / DESCRIPCIÓN	DERECHOS PENDIENTES DE COBRO A 1 DE ENERO	MODIFICACIONES SALDO INICIAL	DERECHOS ANULADOS	DERECHOS CANCELADOS	RECAUDACIÓN	DERECHOS PENDIENTES DE COBRO A 31 DICIEMBRE
59999 OTROS INGRESOS PATRIMONIALES	35.400,00	0,00	0,00	0,00	0,00	35.400,00
*** 2012 .**	69.245.873,35	0,00	624.483,22	6.056.877,98	2.933.924,58	59.630.587,57
11200 IMPUESTO S/BIENES INMUEBLES DE NATURALEZA RÚSTICA	7.876,18	0,00	0,00	165,06	23,43	7.687,69
11300 IMPUESTO S/ BIENES INMUEBLES DE NATURALEZA URBANA	11.843.971,70	0,00	348.006,50	762.424,50	773.114,21	9.960.426,49
11400 IMPUESTO S/ BIENES INMUEBLES CARACTER. ESPECIALES	261.930,52	0,00	0,00	0,00	0,00	261.930,52
11500 IMPUESTO SOBRE VEHÍCULOS DE TRACCIÓN MECÁNICA	3.961.243,58	0,00	4.172,08	686.145,45	234.159,81	3.036.766,24
11600 IMPUESTO S/ EL INCREMENTO DE VALOR DE LOS TERRENOS	6.637.489,59	0,00	120.259,32	314.818,44	58.099,26	6.144.312,57
13000 ACTIVIDADES EMPRESARIALES	2.434.575,01	0,00	7.753,27	172.709,42	2.973,80	2.251.138,52
29000 IMPUESTO S/CONSTRUCCIONES, INSTALAC. Y OBRAS	1.819.220,14	0,00	38.285,00	47.408,10	162.279,24	1.571.247,80
30200 RETIRADA CONTENEDORES DE LA VÍA PÚBLICA	880,26	0,00	0,00	0,00	0,00	880,26
30300 TASA POR GESTIÓN DE RESIDUOS	1.822.095,09	0,00	3.141,80	190.485,55	117.430,29	1.511.037,45
30301 VERTEDERO	726.254,54	0,00	0,00	0,00	0,00	726.254,54
30302 RECOGIDA DE DESECHOS E INCINERACIÓN	2.071,37	0,00	0,00	94,05	23,44	1.953,88
30998 TASAS EXTINGUIDAS SERV. PÚBLICOS BÁSICOS	214.723,22	0,00	0,00	0,00	13.763,16	200.960,06
31100 SERVICIOS SANITARIOS	4.818,53	0,00	0,00	0,00	0,00	4.818,53
32100 LICENCIAS URBANÍSTICAS	65.023,60	0,00	0,00	1.995,85	3.546,39	59.481,36
32199 OTRAS PRESTACIONES URBANÍSTICAS	87.489,87	0,00	0,00	1.391,48	4.310,41	81.787,98
32200 LICENCIAS DE PRIMERA OCUPACIÓN	4.768,47	0,00	0,00	0,00	0,00	4.768,47
32600 RETIRADA DE VEHÍCULOS DE LA VÍA PÚBLICA	696.714,27	0,00	0,00	12.734,87	1.363,05	682.616,35
32601 DEPÓSITO DE VEHÍCULOS A REQUERIMIENTO AUTORIDADES	8.615.911,25	0,00	0,00	0,00	6.199,20	8.609.712,05
33100 ENTRADA DE VEHÍCULOS	770.700,65	0,00	265,65	14.741,15	7.429,40	748.264,45
33300 EMPRESAS EXPLOT. SERV. TELECOMUNICACIONES MÓVILES	34,13	0,00	0,00	0,00	0,00	34,13
33400 TASA POR APERTURA DE CALAS Y ZANJAS	1.039,65	0,00	0,00	26,52	746,28	266,85
33500 TERRAZAS	347.055,51	0,00	0,00	59.296,27	923,86	286.835,38
33900 VALLAS Y ANDAMIOS	134.881,09	0,00	0,00	32,57	0,00	134.848,52
33901 PUESTOS	51.186,31	0,00	0,00	3.333,34	829,22	47.023,75
33902 FIESTAS CALLEJERAS	2.557,83	0,00	0,00	237,90	4,49	2.315,44
33903 USOS PARTICULARES DEL SUBSUELO	504,94	0,00	0,00	18,42	0,00	486,52
33999 OTROS APROVECHAMIENTOS	280.849,43	0,00	0,00	6.062,68	2.991,80	271.794,95

AYUNTAMIENTO DE MADRID

INFORMACIÓN PRESUPUESTARIA. EJERCICIOS CERRADOS. PRESUPUESTO DE INGRESOS

DERECHOS A COBRAR DE PRESUPUESTOS CERRADOS. DERECHOS PENDIENTES DE COBRO TOTALES

Ejercicio : 2020 **Fecha: 31/12/2020**

Centro : MDRD AYUNTAMIENTO DE MADRID

EJERCICIO / SUBCONCEPTO / DESCRIPCIÓN	DERECHOS PENDIENTES DE COBRO A 1 DE ENERO	MODIFICACIONES SALDO INICIAL	DERECHOS ANULADOS	DERECHOS CANCELADOS	RECAUDACIÓN	DERECHOS PENDIENTES DE COBRO A 31 DICIEMBRE
34700 OBRAS POR PASOS DE CARRUAJES	35.226,42	0,00	0,00	0,00	0,00	35.226,42
34999 OTROS PRECIOS PÚBLICOS	1.785,05	0,00	0,00	0,00	0,00	1.785,05
39100 INFRACCIONES URBANÍSTICAS	1.548.788,25	0,00	0,00	607.715,27	3.738,92	937.334,06
39110 INFRACCIONES TRIBUTARIAS Y ANÁLOGAS	1.993.750,82	0,00	3.234,77	77.196,04	21.439,94	1.891.880,07
39120 INFRACCIONES ORDENANZA DE CIRCULACIÓN	20.136.908,87	0,00	62.414,83	2.929.292,04	1.438.773,88	15.706.428,12
39190 OTRAS MULTAS Y SANCIONES	2.293.434,17	0,00	36.950,00	165.765,19	22.308,89	2.068.410,09
39200 RECARGO POR EXTEMPORANEIDAD	13.526,69	0,00	0,00	2.590,63	105,09	10.830,97
39300 INTERESES DE DEMORA	125.048,34	0,00	0,00	0,00	141,61	124.906,73
39901 RECURSOS EVENTUALES	52.240,11	0,00	0,00	0,00	389,94	51.850,17
39902 INGRESOS POR ACCIÓN SUBSIDIARIA	1.020.674,15	0,00	0,00	0,00	3.720,28	1.016.953,87
39910 COSTAS IMPUESTAS POR EL TEAM	1.871,27	0,00	0,00	97,19	175,57	1.598,51
39920 SISTEMA DE GESTIÓN DE ENVASES	16.501,01	0,00	0,00	0,00	0,00	16.501,01
55001 CANON APARCAMIENTOS	256.930,61	0,00	0,00	0,00	51.199,20	205.731,41
55005 CANON CASA CONTRABANDISTAS	47.976,79	0,00	0,00	0,00	0,00	47.976,79
55006 CANON LOS PORCHES	76.103,55	0,00	0,00	0,00	0,00	76.103,55
55007 CANON QUIOSCOS PARQUES Y JARDINES	3.257,54	0,00	0,00	0,00	1.669,60	1.587,94
55008 CANON CASETAS CLAUDIO MOYANO	1.567,00	0,00	0,00	0,00	0,00	1.567,00
55017 CANON OTRAS INSTALACIONES DISTRITOS	150,92	0,00	0,00	100,00	50,92	0,00
55018 CANON MERCADOS DISTRITO Y CENTROS COMERCIALES	57.544,76	0,00	0,00	0,00	0,00	57.544,76
55027 CANON ESTACIÓN SUR DE AUTOBUSES	3.278,88	0,00	0,00	0,00	0,00	3.278,88
55099 CANON PERIÓDICO POR OTRAS CONCESIONES	43.955,14	0,00	0,00	0,00	0,00	43.955,14
55200 DERECHO DE SUPERFICIE CON CONTRAPREST. PERIÓDICA	719.486,28	0,00	0,00	0,00	0,00	719.486,28
*** 2013 .**	117.288.790,69	0,00	8.419.635,72	9.910.778,29	8.215.137,38	90.743.239,30
11200 IMPUESTO S/BIENES INMUEBLES DE NATURALEZA RÚSTICA	18.703,56	0,00	0,00	280,47	23,43	18.399,66
11300 IMPUESTO S/ BIENES INMUEBLES DE NATURALEZA URBANA	18.004.140,13	0,00	948.749,79	1.130.021,41	2.088.479,22	13.836.889,71
11500 IMPUESTO SOBRE VEHÍCULOS DE TRACCIÓN MECÁNICA	5.732.961,36	0,00	7.708,55	1.000.253,74	333.084,55	4.391.914,52
11600 IMPUESTO S/ EL INCREMENTO DE VALOR DE LOS TERRENOS	22.307.997,19	0,00	6.878.548,53	585.027,20	216.954,70	14.627.466,76
13000 ACTIVIDADES EMPRESARIALES	2.710.246,33	0,00	2.345,09	414.835,20	13.606,17	2.279.459,87
29000 IMPUESTO S/CONSTRUCCIONES, INSTALAC. Y OBRAS	2.893.554,31	0,00	228.560,20	166.057,95	7.951,08	2.490.985,08

AYUNTAMIENTO DE MADRID

INFORMACIÓN PRESUPUESTARIA. EJERCICIOS CERRADOS. PRESUPUESTO DE INGRESOS

DERECHOS A COBRAR DE PRESUPUESTOS CERRADOS. DERECHOS PENDIENTES DE COBRO TOTALES

Ejercicio : 2020 **Fecha: 31/12/2020**

Centro : MDRD AYUNTAMIENTO DE MADRID

EJERCICIO / SUBCONCEPTO / DESCRIPCIÓN	DERECHOS PENDIENTES DE COBRO A 1 DE ENERO	MODIFICACIONES SALDO INICIAL	DERECHOS ANULADOS	DERECHOS CANCELADOS	RECAUDACIÓN	DERECHOS PENDIENTES DE COBRO A 31 DICIEMBRE
30200 RETIRADA CONTENEDORES DE LA VÍA PÚBLICA	464,45	0,00	0,00	0,00	0,00	464,45
30300 TASA POR GESTIÓN DE RESIDUOS	2.200.025,80	0,00	4.806,00	213.338,00	156.639,91	1.825.241,89
30301 VERTEDERO	56,28	0,00	0,00	0,00	0,00	56,28
30302 RECOGIDA DE DESECHOS E INCINERACIÓN	569,88	0,00	0,00	206,10	0,00	363,78
30904 GALERIAS MUNICIPALES DE SERVICIOS	80.333,94	0,00	0,00	80.333,94	0,00	0,00
31100 SERVICIOS SANITARIOS	1.429,04	0,00	0,00	0,00	0,00	1.429,04
32100 LICENCIAS URBANÍSTICAS	65.831,73	0,00	0,00	1.187,53	1.389,73	63.254,47
32199 OTRAS PRESTACIONES URBANÍSTICAS	81.771,03	0,00	0,00	5.048,09	1.070,14	75.652,80
32200 LICENCIAS DE PRIMERA OCUPACIÓN	5.856,15	0,00	0,00	0,00	0,00	5.856,15
32600 RETIRADA DE VEHÍCULOS DE LA VÍA PÚBLICA	5.968.060,40	0,00	626,96	96.798,38	124.505,08	5.746.129,98
33100 ENTRADA DE VEHÍCULOS	1.708.129,44	0,00	1.366,10	45.052,78	16.219,01	1.645.491,55
33300 EMPRESAS EXPLOT. SERV. TELECOMUNICACIONES MÓVILES	10.329.456,68	0,00	0,00	0,00	3.264.760,76	7.064.695,92
33400 TASA POR APERTURA DE CALAS Y ZANJAS	63,88	0,00	0,00	0,00	0,00	63,88
33500 TERRAZAS	590.024,61	0,00	0,00	121.517,58	749,55	467.757,48
33900 VALLAS Y ANDAMIOS	338.988,17	0,00	0,00	54.358,66	27.216,78	257.412,73
33901 PUESTOS	46.178,05	0,00	2.081,90	8.067,01	1.046,55	34.982,59
33902 FIESTAS CALLEJERAS	5.169,51	0,00	0,00	0,00	0,00	5.169,51
33903 USOS PARTICULARES DEL SUBSUELO	74,76	0,00	0,00	37,56	0,00	37,20
33999 OTROS APROVECHAMIENTOS	2.857.366,69	0,00	0,00	1.242,26	1.429,98	2.854.694,45
34700 OBRAS POR PASOS DE CARRUAJES	3.086,95	0,00	0,00	422,36	0,00	2.664,59
34999 OTROS PRECIOS PÚBLICOS	1.201,54	0,00	0,00	0,00	0,00	1.201,54
38900 PAGOS DE EJERCICIOS ANTERIORES	171.144,11	0,00	0,00	96.281,84	0,00	74.862,27
38999 OTROS REINTEGROS	1.962,02	0,00	0,00	0,00	1.798,59	163,43
39100 INFRACCIONES URBANÍSTICAS	1.178.553,55	0,00	10.124,35	82.247,47	17.292,60	1.068.889,13
39110 INFRACCIONES TRIBUTARIAS Y ANÁLOGAS	2.279.273,83	0,00	3.699,28	162.680,69	10.323,12	2.102.570,74
39120 INFRACCIONES ORDENANZA DE CIRCULACIÓN	28.325.383,16	0,00	43.835,76	5.248.442,18	1.824.248,06	21.208.857,16
39130 MULTAS COERCITIVAS	400.953,35	0,00	0,00	36.484,87	8.090,15	356.378,33
39190 OTRAS MULTAS Y SANCIONES	2.606.759,93	0,00	811,08	314.038,55	55.019,24	2.236.891,06
39200 RECARGO POR EXTEMPORANEIDAD	8.884,41	0,00	0,00	819,50	110,55	7.954,36

AYUNTAMIENTO DE MADRID

INFORMACIÓN PRESUPUESTARIA. EJERCICIOS CERRADOS. PRESUPUESTO DE INGRESOS

DERECHOS A COBRAR DE PRESUPUESTOS CERRADOS. DERECHOS PENDIENTES DE COBRO TOTALES

Ejercicio : 2020 **Fecha: 31/12/2020**

Centro : MDRD AYUNTAMIENTO DE MADRID

EJERCICIO / SUBCONCEPTO / DESCRIPCIÓN	DERECHOS PENDIENTES DE COBRO A 1 DE ENERO	MODIFICACIONES SALDO INICIAL	DERECHOS ANULADOS	DERECHOS CANCELADOS	RECAUDACIÓN	DERECHOS PENDIENTES DE COBRO A 31 DICIEMBRE
39300 INTERESES DE DEMORA	456.069,79	0,00	0,00	21.539,69	2.060,04	432.470,06
39901 RECURSOS EVENTUALES	218.100,53	0,00	0,00	0,00	1.193,50	216.907,03
39902 INGRESOS POR ACCIÓN SUBSIDIARIA	3.257.441,87	0,00	286.372,13	3.318,80	22.619,71	2.945.131,23
39910 COSTAS IMPUESTAS POR EL TEAM	1.411,66	0,00	0,00	156,37	67,92	1.187,37
39999 OTROS INGRESOS DIVERSOS	876.369,23	0,00	0,00	0,00	0,00	876.369,23
55001 CANON APARCAMIENTOS	337.570,95	0,00	0,00	0,00	12.772,94	324.798,01
55005 CANON CASA CONTRABANDISTAS	142.664,01	0,00	0,00	0,00	0,00	142.664,01
55006 CANON LOS PORCHES	158.119,97	0,00	0,00	0,00	0,00	158.119,97
55007 CANON QUIOSCOS PARQUES Y JARDINES	8.760,81	0,00	0,00	0,00	4.414,32	4.346,49
55008 CANON CASETAS CLAUDIO MOYANO	6.425,71	0,00	0,00	0,00	0,00	6.425,71
55018 CANON MERCADOS DISTRITO Y CENTROS COMERCIALES	115.618,86	0,00	0,00	20.682,11	0,00	94.936,75
55030 CANON QUIOSCOS DE PRENSA Y TABACOS	1.576,09	0,00	0,00	0,00	0,00	1.576,09
55099 CANON PERIÓDICO POR OTRAS CONCESIONES	45.555,08	0,00	0,00	0,00	0,00	45.555,08
55200 DERECHO DE SUPERFICIE CON CONTRAPREST. PERIÓDICA	738.449,91	0,00	0,00	0,00	0,00	738.449,91
*** 2014 .**	158.500.615,49	0,00	825.341,57	31.823.902,16	10.808.851,04	115.042.520,72
11200 IMPUESTO S/BIENES INMUEBLES DE NATURALEZA RÚSTICA	27.039,23	0,00	32,18	2.533,32	605,18	23.868,55
11300 IMPUESTO S/ BIENES INMUEBLES DE NATURALEZA URBANA	24.458.076,20	0,00	475.134,59	3.008.612,55	2.002.199,63	18.972.129,43
11500 IMPUESTO SOBRE VEHÍCULOS DE TRACCIÓN MECÁNICA	18.406.269,41	0,00	27.281,47	8.977.147,09	615.623,32	8.786.217,53
11600 IMPUESTO S/ EL INCREMENTO DE VALOR DE LOS TERRENOS	22.814.612,37	0,00	10.116,07	1.312.085,00	746.061,10	20.746.350,20
13000 ACTIVIDADES EMPRESARIALES	4.274.758,56	0,00	31.421,01	1.508.167,13	43.234,05	2.691.936,37
13001 ACTIVIDADES PROFESIONALES Y ARTÍSTICAS	130,38	0,00	0,00	130,38	0,00	0,00
29000 IMPUESTO S/CONSTRUCCIONES, INSTALAC. Y OBRAS	1.675.882,79	0,00	140.714,47	109.200,76	164.032,61	1.261.934,95
30200 RETIRADA CONTENEDORES DE LA VÍA PÚBLICA	314,88	0,00	0,00	0,00	0,00	314,88
30300 TASA POR GESTIÓN DE RESIDUOS	3.044.984,55	0,00	4.021,21	584.934,50	306.169,58	2.149.859,26
30302 RECOGIDA DE DESECHOS E INCINERACIÓN	1.274,40	0,00	0,00	265,50	0,00	1.008,90
30904 GALERIAS MUNICIPALES DE SERVICIOS	80.333,94	0,00	0,00	80.333,94	0,00	0,00
31100 SERVICIOS SANITARIOS	964,50	0,00	0,00	0,00	0,00	964,50
32100 LICENCIAS URBANÍSTICAS	50.917,09	0,00	0,00	7.036,83	1.209,59	42.670,67
32199 OTRAS PRESTACIONES URBANÍSTICAS	110.691,04	0,00	1.389,40	7.267,95	4.489,02	97.544,67

AYUNTAMIENTO DE MADRID

INFORMACIÓN PRESUPUESTARIA. EJERCICIOS CERRADOS. PRESUPUESTO DE INGRESOS

DERECHOS A COBRAR DE PRESUPUESTOS CERRADOS. DERECHOS PENDIENTES DE COBRO TOTALES

Ejercicio : 2020 **Fecha: 31/12/2020**

Centro : MDRD AYUNTAMIENTO DE MADRID

EJERCICIO / SUBCONCEPTO / DESCRIPCIÓN	DERECHOS PENDIENTES DE COBRO A 1 DE ENERO	MODIFICACIONES SALDO INICIAL	DERECHOS ANULADOS	DERECHOS CANCELADOS	RECAUDACIÓN	DERECHOS PENDIENTES DE COBRO A 31 DICIEMBRE
32200 LICENCIAS DE PRIMERA OCUPACIÓN	738,35	0,00	0,00	0,00	0,00	738,35
32500 EXPEDICIÓN DOCUMENTOS ADMINISTRATIVOS	32,85	0,00	0,00	0,00	0,00	32,85
32600 RETIRADA DE VEHÍCULOS DE LA VÍA PÚBLICA	3.179.133,23	0,00	1.856,35	130.575,22	103.485,48	2.943.216,18
33100 ENTRADA DE VEHÍCULOS	780.273,22	0,00	2.385,15	115.903,25	26.070,80	635.914,02
33300 EMPRESAS EXPLOT. SERV. TELECOMUNICACIONES MÓVILES	11.473.110,84	0,00	0,00	0,00	4.313.588,04	7.159.522,80
33400 TASA POR APERTURA DE CALAS Y ZANJAS	685,61	0,00	0,00	0,00	9,55	676,06
33500 TERRAZAS	957.640,32	0,00	0,00	173.856,19	10.343,54	773.440,59
33900 VALLAS Y ANDAMIOS	828.137,05	0,00	0,00	5.019,78	1.743,21	821.374,06
33901 PUESTOS	122.753,39	0,00	0,00	11.226,25	7.602,48	103.924,66
33903 USOS PARTICULARES DEL SUBSUELO	2.963,32	0,00	0,00	2.850,64	0,00	112,68
33905 CONTENEDORES	372,84	0,00	0,00	0,00	0,00	372,84
33907 ACCIONES PUBLICITARIAS EN LA VÍA PÚBLICA	16.148,32	0,00	0,00	11.968,20	0,00	4.180,12
33999 OTROS APROVECHAMIENTOS	10.916.240,17	0,00	0,00	115.361,47	291,12	10.800.587,58
34700 OBRAS POR PASOS DE CARRUAJES	7.116,17	0,00	0,00	0,00	0,00	7.116,17
34701 OBRAS EN LA VÍA PUBLICA - DISTRITOS	400,23	0,00	0,00	0,00	285,00	115,23
34702 OTRAS OBRAS EN LA VÍA PÚBLICA	1.572,30	0,00	0,00	0,00	0,00	1.572,30
34999 OTROS PRECIOS PÚBLICOS	12.737,83	0,00	0,00	4.062,64	0,00	8.675,19
38900 PAGOS DE EJERCICIOS ANTERIORES	624.477,57	0,00	0,00	105.457,66	1.351,13	517.668,78
39100 INFRACCIONES URBANÍSTICAS	997.484,23	0,00	751,00	52.453,46	252.864,57	691.415,20
39110 INFRACCIONES TRIBUTARIAS Y ANÁLOGAS	2.064.350,52	0,00	5.427,60	373.693,72	28.742,53	1.656.486,67
39120 INFRACCIONES ORDENANZA DE CIRCULACIÓN	42.117.833,42	0,00	51.169,84	13.998.002,12	2.108.464,71	25.960.196,75
39130 MULTAS COERCITIVAS	509.670,50	0,00	3.750,00	80.063,05	12.572,04	413.285,41
39190 OTRAS MULTAS Y SANCIONES	2.684.888,43	0,00	1.751,00	957.409,60	49.952,85	1.675.774,98
39200 RECARGO POR EXTEMPORANEIDAD	65.100,31	0,00	0,00	2.609,66	159,54	62.331,11
39300 INTERESES DE DEMORA	166.541,37	0,00	0,00	15.030,84	535,05	150.975,48
39901 RECURSOS EVENTUALES	172.251,99	0,00	0,00	0,00	1.196,24	171.055,75
39902 INGRESOS POR ACCIÓN SUBSIDIARIA	3.100.216,48	0,00	67.794,90	0,00	5.965,90	3.026.455,68
39910 COSTAS IMPUESTAS POR EL TEAM	761,42	0,00	0,00	0,00	0,00	761,42
54500 PARTICIPACIÓN CESIONES PUESTOS MERCADOS	23.251,41	0,00	0,00	0,00	0,00	23.251,41

AYUNTAMIENTO DE MADRID

INFORMACIÓN PRESUPUESTARIA. EJERCICIOS CERRADOS. PRESUPUESTO DE INGRESOS

DERECHOS A COBRAR DE PRESUPUESTOS CERRADOS. DERECHOS PENDIENTES DE COBRO TOTALES

Ejercicio : 2020 **Fecha: 31/12/2020**

Centro : MDRD AYUNTAMIENTO DE MADRID

EJERCICIO / SUBCONCEPTO / DESCRIPCIÓN	DERECHOS PENDIENTES DE COBRO A 1 DE ENERO	MODIFICACIONES SALDO INICIAL	DERECHOS ANULADOS	DERECHOS CANCELADOS	RECAUDACIÓN	DERECHOS PENDIENTES DE COBRO A 31 DICIEMBRE
55001 CANON APARCAMIENTOS	445.748,86	0,00	0,00	13.503,83	0,00	432.245,03
55006 CANON LOS PORCHES	60.197,40	0,00	0,00	0,00	0,00	60.197,40
55007 CANON QUIOSCOS PARQUES Y JARDINES	29.435,48	0,00	0,00	0,00	0,00	29.435,48
55008 CANON CASETAS CLAUDIO MOYANO	17.394,11	0,00	0,00	9.468,80	0,00	7.925,31
55016 CANON INSTALACIONES DEPORTIVAS DISTRITOS	247.059,91	0,00	0,00	0,00	0,00	247.059,91
55018 CANON MERCADOS DISTRITO Y CENTROS COMERCIALES	116.493,07	0,00	0,00	17.867,26	0,00	98.625,81
55030 CANON QUIOSCOS DE PRENSA Y TABACOS	6.444,60	0,00	345,33	0,00	0,00	6.099,27
55034 CANON ALBERGUE JUVENIL	29.803,57	0,00	0,00	29.803,57	0,00	0,00
55099 CANON PERIÓDICO POR OTRAS CONCESIONES	44.915,76	0,00	0,00	0,00	0,00	44.915,76
55199 CANON NO PERIÓDICO POR OTRAS CONCESIONES	6.660,57	0,00	0,00	0,00	3,18	6.657,39
55200 DERECHO DE SUPERFICIE CON CONTRAPREST. PERIÓDICA	1.721.043,25	0,00	0,00	0,00	0,00	1.721.043,25
55500 APROVECHAMIENTOS ESPECIALES	1.891,06	0,00	0,00	0,00	0,00	1.891,06
60300 VENTA DE PARCELAS	394,82	0,00	0,00	0,00	0,00	394,82
*** 2015 .**	176.103.423,32	0,00	2.755.183,94	24.480.649,71	17.804.250,05	131.063.339,62
11200 IMPUESTO S/BIENES INMUEBLES DE NATURALEZA RÚSTICA	35.974,06	0,00	32,18	295,34	300,54	35.346,00
11300 IMPUESTO S/ BIENES INMUEBLES DE NATURALEZA URBANA	25.535.032,05	0,00	288.549,72	1.191.629,31	1.604.775,07	22.450.077,95
11500 IMPUESTO SOBRE VEHÍCULOS DE TRACCIÓN MECÁNICA	18.330.976,36	0,00	35.913,06	2.713.154,54	777.601,96	14.804.306,80
11600 IMPUESTO S/ EL INCREMENTO DE VALOR DE LOS TERRENOS	23.765.314,34	0,00	427.203,88	816.293,27	561.460,32	21.960.356,87
13000 ACTIVIDADES EMPRESARIALES	4.840.283,63	0,00	114.374,97	444.137,83	80.580,89	4.201.189,94
13001 ACTIVIDADES PROFESIONALES Y ARTÍSTICAS	130,38	0,00	0,00	0,00	0,00	130,38
29000 IMPUESTO S/CONSTRUCCIONES, INSTALAC. Y OBRAS	1.259.706,93	0,00	0,00	25.597,41	9.871,23	1.224.238,29
30200 RETIRADA CONTENEDORES DE LA VÍA PÚBLICA	419,84	0,00	0,00	209,92	0,00	209,92
30300 TASA POR GESTIÓN DE RESIDUOS	554.891,05	0,00	921,00	39.359,33	23.328,76	491.281,96
30302 RECOGIDA DE DESECHOS E INCINERACIÓN	1.008,90	0,00	0,00	212,40	0,00	796,50
30904 GALERIAS MUNICIPALES DE SERVICIOS	160,10	0,00	0,00	0,00	0,00	160,10
31100 SERVICIOS SANITARIOS	5.305,99	0,00	0,00	0,00	849,80	4.456,19
32100 LICENCIAS URBANÍSTICAS	32.373,98	0,00	0,00	2.209,12	1.160,82	29.004,04
32199 OTRAS PRESTACIONES URBANÍSTICAS	122.575,51	0,00	1.042,05	7.346,18	3.721,28	110.466,00
32200 LICENCIAS DE PRIMERA OCUPACIÓN	749,25	0,00	0,00	0,00	0,00	749,25

AYUNTAMIENTO DE MADRID

INFORMACIÓN PRESUPUESTARIA. EJERCICIOS CERRADOS. PRESUPUESTO DE INGRESOS

DERECHOS A COBRAR DE PRESUPUESTOS CERRADOS. DERECHOS PENDIENTES DE COBRO TOTALES

Ejercicio : 2020 **Fecha: 31/12/2020**

Centro : MDRD AYUNTAMIENTO DE MADRID

EJERCICIO / SUBCONCEPTO / DESCRIPCIÓN	DERECHOS PENDIENTES DE COBRO A 1 DE ENERO	MODIFICACIONES SALDO INICIAL	DERECHOS ANULADOS	DERECHOS CANCELADOS	RECAUDACIÓN	DERECHOS PENDIENTES DE COBRO A 31 DICIEMBRE
32600 RETIRADA DE VEHÍCULOS DE LA VÍA PÚBLICA	3.241.985,55	0,00	4.999,40	108.701,75	127.411,99	3.000.872,41
33100 ENTRADA DE VEHÍCULOS	1.117.520,05	0,00	3.035,30	182.084,55	19.564,14	912.836,06
33200 EMPRESAS EXPLOTADORAS SERV. DE SUMINISTROS	1.884.468,27	0,00	0,00	0,00	0,00	1.884.468,27
33300 EMPRESAS EXPLOT. SERV. TELECOMUNICACIONES MÓVILES	11.928.077,64	0,00	1.718.511,30	0,00	5.054.032,44	5.155.533,90
33400 TASA POR APERTURA DE CALAS Y ZANJAS	16.158,70	0,00	0,00	0,00	10,01	16.148,69
33500 TERRAZAS	1.265.063,46	0,00	1.439,88	97.587,07	21.182,62	1.144.853,89
33900 VALLAS Y ANDAMIOS	328.136,27	0,00	0,00	3.271,35	3.154,96	321.709,96
33901 PUESTOS	68.883,49	0,00	0,00	3.107,72	2.997,86	62.777,91
33903 USOS PARTICULARES DEL SUBSUELO	10.201,88	0,00	0,00	187,56	0,00	10.014,32
33904 SURTIDORES DE GASOLINA	17.332,04	0,00	0,00	0,00	0,00	17.332,04
33907 ACCIONES PUBLICITARIAS EN LA VÍA PÚBLICA	11.842,37	0,00	0,00	0,00	3.042,13	8.800,24
33999 OTROS APROVECHAMIENTOS	313.139,45	0,00	0,00	3.820,46	2.294,21	307.024,78
34700 OBRAS POR PASOS DE CARRUAJES	7.145,73	0,00	0,00	0,00	0,00	7.145,73
34999 OTROS PRECIOS PÚBLICOS	9.077,31	0,00	0,00	0,00	43,60	9.033,71
38900 PAGOS DE EJERCICIOS ANTERIORES	406.820,37	0,00	0,00	6.392,88	12.499,63	387.927,86
39100 INFRACCIONES URBANÍSTICAS	755.687,09	0,00	9.700,00	89.380,00	86.205,42	570.401,67
39110 INFRACCIONES TRIBUTARIAS Y ANÁLOGAS	2.752.165,30	0,00	1.632,74	423.172,13	34.843,69	2.292.516,74
39120 INFRACCIONES ORDENANZA DE CIRCULACIÓN	52.376.370,63	0,00	77.846,57	14.187.070,06	2.369.309,76	35.742.144,24
39130 MULTAS COERCITIVAS	542.342,97	0,00	1.000,00	46.045,79	16.020,20	479.276,98
39190 OTRAS MULTAS Y SANCIONES	12.515.940,86	0,00	60.287,60	4.051.397,81	70.066,97	8.334.188,48
39200 RECARGO POR EXTEMPORANEIDAD	36.362,61	0,00	0,00	216,67	522,10	35.623,84
39300 INTERESES DE DEMORA	426.007,57	0,00	352,20	1.472,13	8,82	424.174,42
39610 POLÍGONOS DE COOPERACIÓN	2.524,58	0,00	0,00	0,00	1.194,51	1.330,07
39901 RECURSOS EVENTUALES	141.674,13	0,00	0,00	0,00	1.938,15	139.735,98
39902 INGRESOS POR ACCIÓN SUBSIDIARIA	758.373,42	0,00	8.342,09	96,21	23.787,61	726.147,51
39910 COSTAS IMPUESTAS POR EL TEAM	485,91	0,00	0,00	0,00	16,79	469,12
41000 DE ORGANISMOS AUTÓNOMOS DEL AYUNTAMIENTO DE MADRID	2.800.000,00	0,00	0,00	0,00	0,00	2.800.000,00
45050 COM. DE MADRID - CENTRO OCUPACIONAL VILLAVERDE	4.124,64	0,00	0,00	0,00	0,00	4.124,64
55000 CANON VERTEDERO VALDEMINGÓMEZ	6.875.955,57	0,00	0,00	0,00	6.875.955,57	0,00

AYUNTAMIENTO DE MADRID

INFORMACIÓN PRESUPUESTARIA. EJERCICIOS CERRADOS. PRESUPUESTO DE INGRESOS

DERECHOS A COBRAR DE PRESUPUESTOS CERRADOS. DERECHOS PENDIENTES DE COBRO TOTALES

Ejercicio : 2020 **Fecha: 31/12/2020**

Centro : MDRD AYUNTAMIENTO DE MADRID

EJERCICIO / SUBCONCEPTO / DESCRIPCIÓN	DERECHOS PENDIENTES DE COBRO A 1 DE ENERO	MODIFICACIONES SALDO INICIAL	DERECHOS ANULADOS	DERECHOS CANCELADOS	RECAUDACIÓN	DERECHOS PENDIENTES DE COBRO A 31 DICIEMBRE
55001 CANON APARCAMIENTOS	434.957,22	0,00	0,00	10.139,18	7.412,31	417.405,73
55007 CANON QUIOSCOS PARQUES Y JARDINES	34.523,87	0,00	0,00	6.494,78	0,00	28.029,09
55008 CANON CASETAS CLAUDIO MOYANO	16.572,36	0,00	0,00	0,00	907,00	15.665,36
55016 CANON INSTALACIONES DEPORTIVAS DISTRITOS	250.589,22	0,00	0,00	0,00	0,00	250.589,22
55017 CANON OTRAS INSTALACIONES DISTRITOS	18.075,25	0,00	0,00	6.610,83	0,00	11.464,42
55018 CANON MERCADOS DISTRITO Y CENTROS COMERCIALES	67.806,27	0,00	0,00	1.393,14	0,00	66.413,13
55030 CANON QUIOSCOS DE PRENSA Y TABACOS	27.699,45	0,00	0,00	2.812,99	1.888,66	22.997,80
55031 CANON CAFETERIAS Y QUIOSCOS EN INST. DEPORTIVAS	72.980,64	0,00	0,00	8.750,00	0,00	64.230,64
55032 CANON MÁQUINAS VENDING EN INST.MUNICIPALES	3.104,65	0,00	0,00	0,00	0,00	3.104,65
55034 CANON ALBERGUE JUVENIL	39.919,68	0,00	0,00	0,00	0,00	39.919,68
55099 CANON PERIÓDICO POR OTRAS CONCESIONES	9.679,42	0,00	0,00	0,00	4.288,24	5.391,18
55199 CANON NO PERIÓDICO POR OTRAS CONCESIONES	28.745,07	0,00	0,00	0,00	0,00	28.745,07
*** 2016 .**	179.058.109,52	0,00	1.821.895,77	4.367.473,61	19.585.457,76	153.283.282,38
11200 IMPUESTO S/BIENES INMUEBLES DE NATURALEZA RÚSTICA	45.952,56	0,00	40,56	0,00	348,14	45.563,86
11300 IMPUESTO S/ BIENES INMUEBLES DE NATURALEZA URBANA	26.221.550,51	0,00	733.124,86	48.276,28	2.133.301,69	23.306.847,68
11500 IMPUESTO SOBRE VEHÍCULOS DE TRACCIÓN MECÁNICA	19.201.311,43	0,00	43.063,03	58.236,83	1.047.427,82	18.052.583,75
11600 IMPUESTO S/ EL INCREMENTO DE VALOR DE LOS TERRENOS	28.378.781,66	0,00	77.067,28	18.445,57	3.677.668,17	24.605.600,64
13000 ACTIVIDADES EMPRESARIALES	5.139.203,65	0,00	66.544,99	89.580,88	127.112,65	4.855.965,13
13001 ACTIVIDADES PROFESIONALES Y ARTÍSTICAS	130,38	0,00	0,00	0,00	0,00	130,38
29000 IMPUESTO S/CONSTRUCCIONES, INSTALAC. Y OBRAS	766.593,32	0,00	956,48	0,00	30.642,21	734.994,63
30200 RETIRADA CONTENEDORES DE LA VÍA PÚBLICA	855,71	0,00	0,00	0,00	120,99	734,72
30300 TASA POR GESTIÓN DE RESIDUOS	1.289.686,59	0,00	41.770,12	19.004,50	159.180,42	1.069.731,55
30301 VERTEDERO	442,39	0,00	0,00	0,00	442,39	0,00
30302 RECOGIDA DE DESECHOS E INCINERACIÓN	2.627,21	0,00	0,00	0,00	0,00	2.627,21
30500 SERVICIOS DE HIGIENE Y SALUD PÚBLICA	14.816,81	0,00	0,00	0,00	1.480,83	13.335,98
30904 GALERIAS MUNICIPALES DE SERVICIOS	45.627,43	0,00	0,00	0,00	0,00	45.627,43
30998 TASAS EXTINGUIDAS SERV. PÚBLICOS BÁSICOS	374.205,36	0,00	1.095,00	10.619,29	28.520,07	333.971,00
31100 SERVICIOS SANITARIOS	6.200,89	0,00	0,00	0,00	757,99	5.442,90
31999 OTRAS TASAS POR PREST. SERV. CARÁCTER PREFERENTE	3.360,00	0,00	0,00	0,00	0,00	3.360,00

AYUNTAMIENTO DE MADRID

INFORMACIÓN PRESUPUESTARIA. EJERCICIOS CERRADOS. PRESUPUESTO DE INGRESOS

DERECHOS A COBRAR DE PRESUPUESTOS CERRADOS. DERECHOS PENDIENTES DE COBRO TOTALES

Ejercicio : 2020 **Fecha: 31/12/2020**

Centro : MDRD AYUNTAMIENTO DE MADRID

EJERCICIO / SUBCONCEPTO / DESCRIPCIÓN	DERECHOS PENDIENTES DE COBRO A 1 DE ENERO	MODIFICACIONES SALDO INICIAL	DERECHOS ANULADOS	DERECHOS CANCELADOS	RECAUDACIÓN	DERECHOS PENDIENTES DE COBRO A 31 DICIEMBRE
32100 LICENCIAS URBANÍSTICAS	58.113,86	0,00	30,92	0,00	2.390,57	55.692,37
32199 OTRAS PRESTACIONES URBANÍSTICAS	499.498,57	0,00	1.042,05	347,35	9.286,54	488.822,63
32200 LICENCIAS DE PRIMERA OCUPACIÓN	11.170,45	0,00	0,00	0,00	0,00	11.170,45
32600 RETIRADA DE VEHÍCULOS DE LA VÍA PÚBLICA	3.445.373,70	0,00	0,00	9.985,60	58.465,15	3.376.922,95
33100 ENTRADA DE VEHÍCULOS	1.024.268,73	0,00	5.029,30	19.403,38	46.257,35	953.578,70
33200 EMPRESAS EXPLOTADORAS SERV. DE SUMINISTROS	15.254,31	0,00	0,00	0,00	0,00	15.254,31
33300 EMPRESAS EXPLOT. SERV. TELECOMUNICACIONES MÓVILES	13.387.935,56	0,00	0,00	0,00	6.475.063,16	6.912.872,40
33400 TASA POR APERTURA DE CALAS Y ZANJAS	143,53	0,00	0,00	0,00	0,00	143,53
33500 TERRAZAS	811.491,58	0,00	0,00	943,20	35.935,15	774.613,23
33900 VALLAS Y ANDAMIOS	138.490,70	0,00	296,25	0,00	2.974,40	135.220,05
33901 PUESTOS	65.097,69	0,00	0,00	0,00	2.335,79	62.761,90
33903 USOS PARTICULARES DEL SUBSUELO	3.663,66	0,00	0,00	0,00	0,00	3.663,66
33906 PUBLICIDAD EN VALLAS, ANDAMIOS Y SIMILARES	56.232,80	0,00	0,00	0,00	0,00	56.232,80
33907 ACCIONES PUBLICITARIAS EN LA VÍA PÚBLICA	45.100,67	0,00	0,00	0,00	983,75	44.116,92
33999 OTROS APROVECHAMIENTOS	134.688,39	0,00	0,00	17,40	6.705,74	127.965,25
34101 ANÁLISIS CLÍNICOS	2.601,42	0,00	0,00	0,00	313,76	2.287,66
34700 OBRAS POR PASOS DE CARRUAJES	7.994,21	0,00	0,00	0,00	0,00	7.994,21
34999 OTROS PRECIOS PÚBLICOS	7.600,17	0,00	0,00	0,00	0,00	7.600,17
38900 PAGOS DE EJERCICIOS ANTERIORES	496.297,69	0,00	246.277,77	0,00	6,49	250.013,43
39100 INFRACCIONES URBANÍSTICAS	856.640,21	0,00	3.431,91	0,00	168.325,06	684.883,24
39110 INFRACCIONES TRIBUTARIAS Y ANÁLOGAS	2.864.172,14	0,00	18.245,01	96.686,28	42.178,71	2.707.062,14
39120 INFRACCIONES ORDENANZA DE CIRCULACIÓN	57.294.344,51	0,00	106.586,24	1.144.214,94	3.209.708,21	52.833.835,12
39130 MULTAS COERCITIVAS	459.024,04	0,00	2.000,00	6.000,00	14.631,52	436.392,52
39190 OTRAS MULTAS Y SANCIONES	11.243.249,06	0,00	345.188,18	2.774.222,12	241.438,22	7.882.400,54
39200 RECARGO POR EXTEMPORANEIDAD	22.616,39	0,00	3.756,49	0,00	591,48	18.268,42
39300 INTERESES DE DEMORA	226.395,65	0,00	74.603,64	19,59	378,48	151.393,94
39901 RECURSOS EVENTUALES	107.332,32	0,00	0,00	0,00	1.913,61	105.418,71
39902 INGRESOS POR ACCIÓN SUBSIDIARIA	1.289.617,40	0,00	51.745,69	0,00	15.715,39	1.222.156,32
39910 COSTAS IMPUESTAS POR EL TEAM	312,74	0,00	0,00	0,00	0,00	312,74

AYUNTAMIENTO DE MADRID

INFORMACIÓN PRESUPUESTARIA. EJERCICIOS CERRADOS. PRESUPUESTO DE INGRESOS

DERECHOS A COBRAR DE PRESUPUESTOS CERRADOS. DERECHOS PENDIENTES DE COBRO TOTALES

Ejercicio : 2020 **Fecha: 31/12/2020**

Centro : MDRD AYUNTAMIENTO DE MADRID

EJERCICIO / SUBCONCEPTO / DESCRIPCIÓN	DERECHOS PENDIENTES DE COBRO A 1 DE ENERO	MODIFICACIONES SALDO INICIAL	DERECHOS ANULADOS	DERECHOS CANCELADOS	RECAUDACIÓN	DERECHOS PENDIENTES DE COBRO A 31 DICIEMBRE
55000 CANON VERTEDERO VALDEMINGÓMEZ	1.793.727,54	0,00	0,00	0,00	1.793.727,54	0,00
55001 CANON APARCAMIENTOS	332.511,55	0,00	0,00	0,00	1.889,12	330.622,43
55007 CANON QUIOSCOS PARQUES Y JARDINES	39.198,48	0,00	0,00	0,00	7.095,14	32.103,34
55016 CANON INSTALACIONES DEPORTIVAS DISTRITOS	656.414,30	0,00	0,00	47.738,39	237.520,58	371.155,33
55017 CANON OTRAS INSTALACIONES DISTRITOS	13.836,43	0,00	0,00	0,00	16,91	13.819,52
55018 CANON MERCADOS DISTRITO Y CENTROS COMERCIALES	50.744,97	0,00	0,00	14.501,25	0,00	36.243,72
55030 CANON QUIOSCOS DE PRENSA Y TABACOS	20.393,78	0,00	0,00	0,00	2.606,57	17.787,21
55031 CANON CAFETERIAS Y QUIOSCOS EN INST. DEPORTIVAS	43.256,84	0,00	0,00	9.230,76	0,00	34.026,08
55199 CANON NO PERIÓDICO POR OTRAS CONCESIONES	37.272,09	0,00	0,00	0,00	0,00	37.272,09
55500 APROVECHAMIENTOS ESPECIALES	4.685,49	0,00	0,00	0,00	0,00	4.685,49
*** 2017 .**	258.661.420,41	0,00	4.865.259,22	1.401.903,72	40.019.313,83	212.374.943,64
11200 IMPUESTO S/BIENES INMUEBLES DE NATURALEZA RÚSTICA	129.955,33	0,00	40,56	0,00	34.398,20	95.516,57
11300 IMPUESTO S/ BIENES INMUEBLES DE NATURALEZA URBANA	42.123.600,15	0,00	1.087.422,03	110.975,43	6.204.985,85	34.720.216,84
11500 IMPUESTO SOBRE VEHÍCULOS DE TRACCIÓN MECÁNICA	25.127.149,47	0,00	58.271,37	17.738,00	1.643.002,09	23.408.138,01
11600 IMPUESTO S/ EL INCREMENTO DE VALOR DE LOS TERRENOS	40.438.135,77	0,00	551.011,26	0,00	2.858.090,71	37.029.033,80
13000 ACTIVIDADES EMPRESARIALES	5.390.185,90	0,00	59.603,43	93.301,71	398.049,55	4.839.231,21
13001 ACTIVIDADES PROFESIONALES Y ARTÍSTICAS	5,98	0,00	0,00	0,00	0,00	5,98
29000 IMPUESTO S/CONSTRUCCIONES, INSTALAC. Y OBRAS	3.124.753,85	0,00	74.259,20	0,00	189.494,04	2.861.000,61
30200 RETIRADA CONTENEDORES DE LA VÍA PÚBLICA	734,72	0,00	0,00	0,00	314,88	419,84
30300 TASA POR GESTIÓN DE RESIDUOS	1.889.592,32	0,00	99.433,54	22.370,45	411.968,00	1.355.820,33
30301 VERTEDERO	212.132,01	0,00	0,00	0,00	200.811,03	11.320,98
30302 RECOGIDA DE DESECHOS E INCINERACIÓN	1.168,20	0,00	0,00	0,00	0,00	1.168,20
30500 SERVICIOS DE HIGIENE Y SALUD PÚBLICA	15.200,35	0,00	0,00	79,42	1.700,05	13.420,88
30904 GALERIAS MUNICIPALES DE SERVICIOS	599.480,16	0,00	0,00	0,00	536.208,79	63.271,37
30998 TASAS EXTINGUIDAS SERV. PÚBLICOS BÁSICOS	126.192,76	0,00	302,00	3.147,54	4.295,59	118.447,63
31100 SERVICIOS SANITARIOS	6.107,78	0,00	0,00	0,00	2.893,13	3.214,65
32100 LICENCIAS URBANÍSTICAS	783.625,62	0,00	19.822,85	0,00	685.697,40	78.105,37
32199 OTRAS PRESTACIONES URBANÍSTICAS	205.659,49	0,00	1.094,97	0,00	40.409,67	164.154,85
32200 LICENCIAS DE PRIMERA OCUPACIÓN	4.496,30	0,00	0,00	0,00	534,10	3.962,20

AYUNTAMIENTO DE MADRID

INFORMACIÓN PRESUPUESTARIA. EJERCICIOS CERRADOS. PRESUPUESTO DE INGRESOS

DERECHOS A COBRAR DE PRESUPUESTOS CERRADOS. DERECHOS PENDIENTES DE COBRO TOTALES

Ejercicio : 2020 **Fecha: 31/12/2020**

Centro : MDRD AYUNTAMIENTO DE MADRID

EJERCICIO / SUBCONCEPTO / DESCRIPCIÓN	DERECHOS PENDIENTES DE COBRO A 1 DE ENERO	MODIFICACIONES SALDO INICIAL	DERECHOS ANULADOS	DERECHOS CANCELADOS	RECAUDACIÓN	DERECHOS PENDIENTES DE COBRO A 31 DICIEMBRE
32600 RETIRADA DE VEHÍCULOS DE LA VÍA PÚBLICA	3.840.574,25	0,00	0,00	0,00	86.765,34	3.753.808,91
33100 ENTRADA DE VEHÍCULOS	1.580.614,00	0,00	214.195,11	3.241,61	320.585,26	1.042.592,02
33200 EMPRESAS EXPLOTADORAS SERV. DE SUMINISTROS	10.153.685,15	0,00	0,00	0,00	7.873.745,11	2.279.940,04
33300 EMPRESAS EXPLOT. SERV. TELECOMUNICACIONES MÓVILES	3.850.434,34	0,00	1.096.691,77	0,00	2.753.742,57	0,00
33301 EMPRESAS EXPLOT. SERV. TELECOMUNICACIONES FIJAS	3.674.873,35	0,00	1.096.691,77	0,00	2.578.181,58	0,00
33400 TASA POR APERTURA DE CALAS Y ZANJAS	227,73	0,00	0,00	0,00	0,00	227,73
33500 TERRAZAS	1.275.166,70	0,00	0,00	0,00	102.066,84	1.173.099,86
33600 TASA CAJEROS AUTOMÁTICOS	65,85	0,00	0,00	0,00	0,00	65,85
33900 VALLAS Y ANDAMIOS	618.592,15	0,00	222,27	0,00	59.126,48	559.243,40
33901 PUESTOS	69.355,14	0,00	0,00	0,00	3.600,43	65.754,71
33902 FIESTAS CALLEJERAS	1.116,42	0,00	0,00	0,00	0,00	1.116,42
33903 USOS PARTICULARES DEL SUBSUELO	3.738,90	0,00	0,00	0,00	0,00	3.738,90
33905 CONTENEDORES	15,44	0,00	0,00	0,00	0,00	15,44
33907 ACCIONES PUBLICITARIAS EN LA VÍA PÚBLICA	1.100,06	0,00	0,00	0,00	0,00	1.100,06
33999 OTROS APROVECHAMIENTOS	1.012.486,11	0,00	0,00	2.916,00	28.905,86	980.664,25
34101 ANÁLISIS CLÍNICOS	2.496,31	0,00	0,00	0,00	741,06	1.755,25
34700 OBRAS POR PASOS DE CARRUAJES	7.228,88	0,00	0,00	0,00	973,28	6.255,60
34701 OBRAS EN LA VÍA PUBLICA - DISTRITOS	1.808,10	0,00	0,00	0,00	0,00	1.808,10
34999 OTROS PRECIOS PÚBLICOS	1.643,72	0,00	0,00	0,00	0,00	1.643,72
38900 PAGOS DE EJERCICIOS ANTERIORES	1.166.194,20	0,00	63.541,36	0,00	2.401,71	1.100.251,13
39100 INFRACCIONES URBANÍSTICAS	329.375,01	0,00	0,00	0,00	24.421,00	304.954,01
39110 INFRACCIONES TRIBUTARIAS Y ANÁLOGAS	6.577.804,43	0,00	65.365,78	94.378,80	116.858,22	6.301.201,63
39120 INFRACCIONES ORDENANZA DE CIRCULACIÓN	83.110.438,43	0,00	187.829,92	24.890,83	6.908.595,13	75.989.122,55
39130 MULTAS COERCITIVAS	755.597,11	0,00	14.377,42	1.000,00	46.275,86	693.943,83
39190 OTRAS MULTAS Y SANCIONES	10.653.710,91	0,00	121.949,86	930.177,84	457.460,97	9.144.122,24
39200 RECARGO POR EXTEMPORANEIDAD	40.634,42	0,00	126,65	0,00	1.973,76	38.534,01
39300 INTERESES DE DEMORA	245.094,17	0,00	43.646,26	0,00	2.402,49	199.045,42
39710 OTROS INGRESOS POR APROVECHAMIENTOS URBANISTICOS	187.431,23	0,00	0,00	0,00	187.430,45	0,78
39901 RECURSOS EVENTUALES	125.114,94	0,00	0,00	0,00	11.317,70	113.797,24

AYUNTAMIENTO DE MADRID

INFORMACIÓN PRESUPUESTARIA. EJERCICIOS CERRADOS. PRESUPUESTO DE INGRESOS

DERECHOS A COBRAR DE PRESUPUESTOS CERRADOS. DERECHOS PENDIENTES DE COBRO TOTALES

Ejercicio : 2020 **Fecha: 31/12/2020**

Centro : MDRD AYUNTAMIENTO DE MADRID

EJERCICIO / SUBCONCEPTO / DESCRIPCIÓN	DERECHOS PENDIENTES DE COBRO A 1 DE ENERO	MODIFICACIONES SALDO INICIAL	DERECHOS ANULADOS	DERECHOS CANCELADOS	RECAUDACIÓN	DERECHOS PENDIENTES DE COBRO A 31 DICIEMBRE
39902 INGRESOS POR ACCIÓN SUBSIDIARIA	1.978.603,77	0,00	9.359,84	0,00	4.679,31	1.964.564,62
39904 CONSUMOS EDIFICIOS MUNICIPALES	24.833,83	0,00	0,00	0,00	1.847,77	22.986,06
39910 COSTAS IMPUESTAS POR EL TEAM	62,55	0,00	0,00	0,00	0,00	62,55
39999 OTROS INGRESOS DIVERSOS	4.594.831,83	0,00	0,00	12.000,00	4.582.831,83	0,00
55001 CANON APARCAMIENTOS	1.443.916,66	0,00	0,00	0,00	534.233,00	909.683,66
55007 CANON QUIOSCOS PARQUES Y JARDINES	188.656,73	0,00	0,00	0,00	21.499,15	167.157,58
55008 CANON CASETAS CLAUDIO MOYANO	5.572,00	0,00	0,00	0,00	0,00	5.572,00
55016 CANON INSTALACIONES DEPORTIVAS DISTRITOS	424.923,03	0,00	0,00	61.695,11	0,00	363.227,92
55017 CANON OTRAS INSTALACIONES DISTRITOS	881,14	0,00	0,00	595,89	162,86	122,39
55018 CANON MERCADOS DISTRITO Y CENTROS COMERCIALES	59.518,47	0,00	0,00	13.290,02	0,00	46.228,45
55030 CANON QUIOSCOS DE PRENSA Y TABACOS	29.377,41	0,00	0,00	0,00	5.040,01	24.337,40
55031 CANON CAFETERIAS Y QUIOSCOS EN INST. DEPORTIVAS	31.207,07	0,00	0,00	10.105,07	0,00	21.102,00
55032 CANON MÁQUINAS VENDING EN INST.MUNICIPALES	8.129,01	0,00	0,00	0,00	5.635,31	2.493,70
55099 CANON PERIÓDICO POR OTRAS CONCESIONES	116.676,54	0,00	0,00	0,00	1.384,80	115.291,74
55199 CANON NO PERIÓDICO POR OTRAS CONCESIONES	6.336,00	0,00	0,00	0,00	0,00	6.336,00
55200 DERECHO DE SUPERFICIE CON CONTRAPREST. PERIÓDICA	121.005,71	0,00	0,00	0,00	81.575,60	39.430,11
55500 APROVECHAMIENTOS ESPECIALES	162.095,06	0,00	0,00	0,00	0,00	162.095,06
*** 2018 .**	317.369.343,62	0,00	8.048.728,84	771.049,92	66.172.158,61	242.377.406,25
11200 IMPUESTO S/BIENES INMUEBLES DE NATURALEZA RÚSTICA	101.159,95	0,00	276,30	0,00	28.740,10	72.143,55
11300 IMPUESTO S/ BIENES INMUEBLES DE NATURALEZA URBANA	48.495.810,33	0,00	1.432.250,00	2.018,23	14.712.754,78	32.348.787,32
11400 IMPUESTO S/ BIENES INMUEBLES CARACTER. ESPECIALES	20.563,71	0,00	0,00	0,00	0,00	20.563,71
11500 IMPUESTO SOBRE VEHÍCULOS DE TRACCIÓN MECÁNICA	25.637.768,43	0,00	59.824,18	18.853,00	2.676.908,12	22.882.183,13
11600 IMPUESTO S/ EL INCREMENTO DE VALOR DE LOS TERRENOS	52.766.757,21	0,00	760.116,36	90,97	9.524.809,26	42.481.740,62
13000 ACTIVIDADES EMPRESARIALES	7.713.053,85	0,00	90.034,88	76.598,70	2.080.259,40	5.466.160,87
29000 IMPUESTO S/CONSTRUCCIONES, INSTALAC. Y OBRAS	5.866.408,45	0,00	6.547,93	0,00	299.524,37	5.560.336,15
30200 RETIRADA CONTENEDORES DE LA VÍA PÚBLICA	1.259,52	0,00	0,00	0,00	0,00	1.259,52
30300 TASA POR GESTIÓN DE RESIDUOS	2.387.169,71	0,00	99.939,67	2.649,72	924.536,21	1.360.044,11
30301 VERTEDERO	174.834,18	0,00	0,00	0,00	159.702,79	15.131,39
30302 RECOGIDA DE DESECHOS E INCINERACIÓN	2.601,90	0,00	0,00	0,00	584,10	2.017,80

AYUNTAMIENTO DE MADRID

INFORMACIÓN PRESUPUESTARIA. EJERCICIOS CERRADOS. PRESUPUESTO DE INGRESOS

DERECHOS A COBRAR DE PRESUPUESTOS CERRADOS. DERECHOS PENDIENTES DE COBRO TOTALES

Ejercicio : 2020 **Fecha: 31/12/2020**

Centro : MDRD AYUNTAMIENTO DE MADRID

EJERCICIO / SUBCONCEPTO / DESCRIPCIÓN	DERECHOS PENDIENTES DE COBRO A 1 DE ENERO	MODIFICACIONES SALDO INICIAL	DERECHOS ANULADOS	DERECHOS CANCELADOS	RECAUDACIÓN	DERECHOS PENDIENTES DE COBRO A 31 DICIEMBRE
30500 SERVICIOS DE HIGIENE Y SALUD PÚBLICA	15.511,13	0,00	0,00	69,06	1.765,26	13.676,81
30904 GALERIAS MUNICIPALES DE SERVICIOS	3.571.941,28	0,00	0,00	0,00	340.071,55	3.231.869,73
30998 TASAS EXTINGUIDAS SERV. PÚBLICOS BÁSICOS	27.361,33	0,00	0,00	15,00	0,00	27.346,33
31100 SERVICIOS SANITARIOS	4.315,51	0,00	0,00	0,00	317,50	3.998,01
32100 LICENCIAS URBANÍSTICAS	1.708.080,76	0,00	96.558,55	0,00	1.516.642,69	94.879,52
32199 OTRAS PRESTACIONES URBANÍSTICAS	202.553,52	0,00	9.466,48	0,00	47.743,50	145.343,54
32200 LICENCIAS DE PRIMERA OCUPACIÓN	14.212,93	0,00	0,00	0,00	4.568,16	9.644,77
32600 RETIRADA DE VEHÍCULOS DE LA VÍA PÚBLICA	3.724.968,83	0,00	3.162,45	249,60	87.003,13	3.634.553,65
33100 ENTRADA DE VEHÍCULOS	1.056.132,46	0,00	140.060,02	4.239,91	194.013,60	717.818,93
33200 EMPRESAS EXPLOTADORAS SERV. DE SUMINISTROS	6.443.556,92	0,00	0,00	0,00	6.443.556,92	0,00
33300 EMPRESAS EXPLOT. SERV. TELECOMUNICACIONES MÓVILES	434.132,36	0,00	0,00	0,00	434.132,36	0,00
33301 EMPRESAS EXPLOT. SERV. TELECOMUNICACIONES FIJAS	14.721.780,60	0,00	4.391.434,08	0,00	10.330.346,52	0,00
33400 TASA POR APERTURA DE CALAS Y ZANJAS	222,83	0,00	48,38	0,00	44,66	129,79
33500 TERRAZAS	1.476.283,43	0,00	954,48	0,00	426.153,29	1.049.175,66
33600 TASA CAJEROS AUTOMÁTICOS	270,99	0,00	270,99	0,00	0,00	0,00
33900 VALLAS Y ANDAMIOS	323.868,73	0,00	4.429,36	0,00	103.296,71	216.142,66
33901 PUESTOS	75.119,14	0,00	374,40	0,00	10.207,12	64.537,62
33903 USOS PARTICULARES DEL SUBSUELO	6.237,60	0,00	0,00	0,00	2.332,12	3.905,48
33906 PUBLICIDAD EN VALLAS, ANDAMIOS Y SIMILARES	8.758,46	0,00	0,00	0,00	0,00	8.758,46
33907 ACCIONES PUBLICITARIAS EN LA VÍA PÚBLICA	24.679,29	0,00	0,00	0,00	6.088,99	18.590,30
33999 OTROS APROVECHAMIENTOS	257.180,61	0,00	9.798,94	0,00	49.472,35	197.909,32
34101 ANÁLISIS CLÍNICOS	1.330,27	0,00	0,00	0,00	72,29	1.257,98
34700 OBRAS POR PASOS DE CARRUAJES	15.410,99	0,00	6.018,15	0,00	7.514,28	1.878,56
34999 OTROS PRECIOS PÚBLICOS	1.355,90	0,00	0,00	0,00	0,00	1.355,90
38900 PAGOS DE EJERCICIOS ANTERIORES	284.633,88	0,00	0,00	0,00	0,00	284.633,88
38999 OTROS REINTEGROS	3.205,89	0,00	0,00	0,00	1.664,23	1.541,66
39100 INFRACCIONES URBANÍSTICAS	1.021.067,53	0,00	99.391,40	4.000,00	68.247,94	849.428,19
39110 INFRACCIONES TRIBUTARIAS Y ANÁLOGAS	8.261.363,20	0,00	80.312,06	20.714,67	287.204,76	7.873.131,71
39120 INFRACCIONES ORDENANZA DE CIRCULACIÓN	95.208.735,21	0,00	253.172,88	8.410,09	9.556.317,87	85.390.834,37

AYUNTAMIENTO DE MADRID

INFORMACIÓN PRESUPUESTARIA. EJERCICIOS CERRADOS. PRESUPUESTO DE INGRESOS

DERECHOS A COBRAR DE PRESUPUESTOS CERRADOS. DERECHOS PENDIENTES DE COBRO TOTALES

Ejercicio : 2020 **Fecha: 31/12/2020**

Centro : MDRD AYUNTAMIENTO DE MADRID

EJERCICIO / SUBCONCEPTO / DESCRIPCIÓN	DERECHOS PENDIENTES DE COBRO A 1 DE ENERO	MODIFICACIONES SALDO INICIAL	DERECHOS ANULADOS	DERECHOS CANCELADOS	RECAUDACIÓN	DERECHOS PENDIENTES DE COBRO A 31 DICIEMBRE
39130 MULTAS COERCITIVAS	1.102.155,46	0,00	31.332,20	0,00	117.362,20	953.461,06
39190 OTRAS MULTAS Y SANCIONES	19.127.870,32	0,00	325.962,26	601.627,35	827.013,84	17.373.266,87
39200 RECARGO POR EXTEMPORANEIDAD	29.156,02	0,00	545,32	0,00	834,37	27.776,33
39300 INTERESES DE DEMORA	3.689.910,60	0,00	58.077,19	0,00	16.748,28	3.615.085,13
39611 INGR. DE PARTICULARES PARA OBRAS DE URBANIZACIÓN	1.400.340,68	0,00	0,00	0,00	0,00	1.400.340,68
39710 OTROS INGRESOS POR APROVECHAMIENTOS URBANISTICOS	239.703,65	0,00	0,00	0,00	51.820,21	187.883,44
39901 RECURSOS EVENTUALES	61.247,60	0,00	0,00	0,00	5.879,48	55.368,12
39902 INGRESOS POR ACCIÓN SUBSIDIARIA	1.254.171,72	0,00	75.570,79	0,00	56.863,77	1.121.737,16
39904 CONSUMOS EDIFICIOS MUNICIPALES	12.621,16	0,00	0,00	0,00	9.062,64	3.558,52
39921 SISTEMA GESTIÓN RESIDUOS ELÉCTRICOS Y ELECTRÓNICOS	0,01	0,00	0,00	0,00	0,00	0,01
39999 OTROS INGRESOS DIVERSOS	6.833.255,95	0,00	0,00	0,00	4.597.354,06	2.235.901,89
55001 CANON APARCAMIENTOS	196.159,56	0,00	0,00	0,00	4.482,52	191.677,04
55007 CANON QUIOSCOS PARQUES Y JARDINES	180.907,34	0,00	0,00	0,00	38.956,43	141.950,91
55008 CANON CASETAS CLAUDIO MOYANO	67.417,82	0,00	0,00	0,00	9.508,34	57.909,48
55016 CANON INSTALACIONES DEPORTIVAS DISTRITOS	678.777,27	0,00	0,00	6.750,00	6.586,88	665.440,39
55017 CANON OTRAS INSTALACIONES DISTRITOS	23.177,16	0,00	12.799,14	7.018,00	0,00	3.360,02
55018 CANON MERCADOS DISTRITO Y CENTROS COMERCIALES	50.214,33	0,00	0,00	0,00	0,00	50.214,33
55030 CANON QUIOSCOS DE PRENSA Y TABACOS	35.501,80	0,00	0,00	0,00	10.241,80	25.260,00
55031 CANON CAFETERIAS Y QUIOSCOS EN INST. DEPORTIVAS	17.745,62	0,00	0,00	17.745,62	0,00	0,00
55032 CANON MÁQUINAS VENDING EN INST.MUNICIPALES	933,24	0,00	0,00	0,00	0,00	933,24
55099 CANON PERIÓDICO POR OTRAS CONCESIONES	77.683,51	0,00	0,00	0,00	12.169,23	65.514,28
55199 CANON NO PERIÓDICO POR OTRAS CONCESIONES	15.244,50	0,00	0,00	0,00	0,00	15.244,50
55200 DERECHO DE SUPERFICIE CON CONTRAPREST. PERIÓDICA	202.274,17	0,00	0,00	0,00	80.352,89	121.921,28
55500 APROVECHAMIENTOS ESPECIALES	11.215,31	0,00	0,00	0,00	324,74	10.890,57
*** 2019 .**	508.428.485,39	0,00	26.017.717,11	306.055,87	177.065.772,89	305.038.939,52
11200 IMPUESTO S/BIENES INMUEBLES DE NATURALEZA RÚSTICA	264.473,68	0,00	10.191,10	0,00	78.399,39	175.883,19
11300 IMPUESTO S/ BIENES INMUEBLES DE NATURALEZA URBANA	110.702.348,30	0,00	11.474.889,90	684,51	51.036.409,81	48.190.364,08
11400 IMPUESTO S/ BIENES INMUEBLES CARACTER. ESPECIALES	593.320,68	0,00	0,00	0,00	123.382,28	469.938,40
11500 IMPUESTO SOBRE VEHÍCULOS DE TRACCIÓN MECÁNICA	34.905.087,97	0,00	90.385,62	67.878,00	7.566.156,35	27.180.668,00

AYUNTAMIENTO DE MADRID

INFORMACIÓN PRESUPUESTARIA. EJERCICIOS CERRADOS. PRESUPUESTO DE INGRESOS

DERECHOS A COBRAR DE PRESUPUESTOS CERRADOS. DERECHOS PENDIENTES DE COBRO TOTALES

Ejercicio : 2020 **Fecha: 31/12/2020**

Centro : MDRD AYUNTAMIENTO DE MADRID

EJERCICIO / SUBCONCEPTO / DESCRIPCIÓN	DERECHOS PENDIENTES DE COBRO A 1 DE ENERO	MODIFICACIONES SALDO INICIAL	DERECHOS ANULADOS	DERECHOS CANCELADOS	RECAUDACIÓN	DERECHOS PENDIENTES DE COBRO A 31 DICIEMBRE
11600 IMPUESTO S/ EL INCREMENTO DE VALOR DE LOS TERRENOS	69.569.885,23	0,00	8.800.178,61	0,00	19.328.343,98	41.441.362,64
13000 ACTIVIDADES EMPRESARIALES	14.039.069,69	0,00	579.395,33	16.565,82	6.648.465,43	6.794.643,11
13001 ACTIVIDADES PROFESIONALES Y ARTÍSTICAS	615,82	0,00	0,00	0,00	96,29	519,53
29000 IMPUESTO S/CONSTRUCCIONES, INSTALAC. Y OBRAS	8.967.093,53	0,00	1.577.863,52	0,00	2.643.561,76	4.745.668,25
30200 RETIRADA CONTENEDORES DE LA VÍA PÚBLICA	21.960,02	0,00	0,00	0,00	15.330,58	6.629,44
30300 TASA POR GESTIÓN DE RESIDUOS	5.634.602,55	0,00	530.046,23	3.358,95	2.678.167,27	2.423.030,10
30301 VERTEDERO	779.740,54	0,00	0,00	0,00	493.317,77	286.422,77
30302 RECOGIDA DE DESECHOS E INCINERACIÓN	9.027,00	0,00	0,00	0,00	6.372,00	2.655,00
30500 SERVICIOS DE HIGIENE Y SALUD PÚBLICA	19.891,06	0,00	0,00	0,00	5.459,13	14.431,93
30600 MANTENIMIENTO DEL SERVICIO DE BOMBEROS	2.029.424,23	0,00	31.846,92	0,00	0,00	1.997.577,31
30904 GALERIAS MUNICIPALES DE SERVICIOS	2.413.610,59	0,00	7.232,52	0,00	48.186,52	2.358.191,55
30998 TASAS EXTINGUIDAS SERV. PÚBLICOS BÁSICOS	193.579,73	0,00	0,00	54,00	2.163,61	191.362,12
31100 SERVICIOS SANITARIOS	157.772,41	0,00	551,51	0,00	57.283,14	99.937,76
32100 LICENCIAS URBANÍSTICAS	1.950.903,98	0,00	27.371,78	0,00	252.800,69	1.670.731,51
32199 OTRAS PRESTACIONES URBANÍSTICAS	754.444,43	0,00	18.761,80	0,00	204.362,86	531.319,77
32200 LICENCIAS DE PRIMERA OCUPACIÓN	67.698,11	0,00	0,00	0,00	46.542,61	21.155,50
32600 RETIRADA DE VEHÍCULOS DE LA VÍA PÚBLICA	4.681.522,36	0,00	44.730,95	5.477,30	62.106,80	4.569.207,31
33012 ESTACIONAMIENTO DE VEHÍCULOS LOTE 2	492.440,20	0,00	0,00	0,00	0,00	492.440,20
33100 ENTRADA DE VEHÍCULOS	2.100.529,71	0,00	193.342,87	5.815,87	697.252,46	1.204.118,51
33200 EMPRESAS EXPLOTADORAS SERV. DE SUMINISTROS	15.356.129,09	0,00	0,00	0,00	8.817.759,83	6.538.369,26
33300 EMPRESAS EXPLOT. SERV. TELECOMUNICACIONES MÓVILES	325.128,12	0,00	0,00	0,00	324.171,16	956,96
33301 EMPRESAS EXPLOT. SERV. TELECOMUNICACIONES FIJAS	15.066.331,03	0,00	0,00	0,00	10.662.956,91	4.403.374,12
33400 TASA POR APERTURA DE CALAS Y ZANJAS	70.221,64	0,00	11,16	0,00	835,56	69.374,92
33500 TERRAZAS	2.795.002,87	0,00	46.675,48	0,00	1.130.466,29	1.617.861,10
33600 TASA CAJEROS AUTOMÁTICOS	14.556,98	0,00	642,58	0,00	9.110,64	4.803,76
33900 VALLAS Y ANDAMIOS	3.007.634,99	0,00	340.656,35	0,00	2.381.311,00	285.667,64
33901 PUESTOS	324.263,74	0,00	2.694,93	0,00	172.345,15	149.223,66
33903 USOS PARTICULARES DEL SUBSUELO	6.048,34	0,00	832,90	0,00	1.382,64	3.832,80
33904 SURTIDORES DE GASOLINA	523.800,22	0,00	4.416,60	0,00	519.383,62	0,00

AYUNTAMIENTO DE MADRID

INFORMACIÓN PRESUPUESTARIA. EJERCICIOS CERRADOS. PRESUPUESTO DE INGRESOS

DERECHOS A COBRAR DE PRESUPUESTOS CERRADOS. DERECHOS PENDIENTES DE COBRO TOTALES

Ejercicio : 2020 **Fecha: 31/12/2020**

Centro : MDRD AYUNTAMIENTO DE MADRID

EJERCICIO / SUBCONCEPTO / DESCRIPCIÓN	DERECHOS PENDIENTES DE COBRO A 1 DE ENERO	MODIFICACIONES SALDO INICIAL	DERECHOS ANULADOS	DERECHOS CANCELADOS	RECAUDACIÓN	DERECHOS PENDIENTES DE COBRO A 31 DICIEMBRE
33905 CONTENEDORES	285,66	0,00	0,00	0,00	0,00	285,66
33906 PUBLICIDAD EN VALLAS, ANDAMIOS Y SIMILARES	31.566,68	0,00	0,00	0,00	31.566,68	0,00
33907 ACCIONES PUBLICITARIAS EN LA VÍA PÚBLICA	106.842,27	0,00	0,00	0,00	38.148,94	68.693,33
33999 OTROS APROVECHAMIENTOS	4.257.766,39	0,00	62.509,97	0,00	786.240,18	3.409.016,24
34101 ANÁLISIS CLÍNICOS	3.015,19	0,00	0,00	0,00	219,83	2.795,36
34700 OBRAS POR PASOS DE CARRUAJES	76.308,99	0,00	0,00	0,00	48.681,72	27.627,27
34701 OBRAS EN LA VÍA PUBLICA - DISTRITOS	3.570,54	0,00	0,00	0,00	0,00	3.570,54
34999 OTROS PRECIOS PÚBLICOS	61.687,43	0,00	185,54	0,00	57.471,66	4.030,23
36000 VENTA DE EFECTOS INÚTILES	280,00	0,00	0,00	0,00	280,00	0,00
36001 REVISTAS Y DEMÁS PUBLICACIONES	3,85	0,00	0,00	0,00	3,85	0,00
36006 VENTA DE RESIDUOS	4.212,83	0,00	0,00	0,00	4.212,83	0,00
38900 PAGOS DE EJERCICIOS ANTERIORES	325.075,80	0,00	0,00	0,00	42.905,43	282.170,37
38903 REINTEGROS PAGO IBI ESTACIONES REGENERADORAS AGUAS	293.349,12	0,00	0,00	0,00	0,00	293.349,12
38904 REINTEGROS TRATAMIENTO DE LODOS	20.229.620,21	0,00	0,00	0,00	0,00	20.229.620,21
38999 OTROS REINTEGROS	11.250,83	0,00	0,00	0,00	2.678,77	8.572,06
39100 INFRACCIONES URBANÍSTICAS	1.067.025,40	0,00	137.568,44	0,00	142.503,36	786.953,60
39110 INFRACCIONES TRIBUTARIAS Y ANÁLOGAS	6.666.534,53	0,00	639.570,31	23.536,42	278.298,19	5.725.129,61
39120 INFRACCIONES ORDENANZA DE CIRCULACIÓN	88.499.103,55	0,00	524.611,52	1.370,00	9.999.686,21	77.973.435,82
39130 MULTAS COERCITIVAS	1.293.654,81	0,00	72.501,89	0,00	212.486,28	1.008.666,64
39190 OTRAS MULTAS Y SANCIONES	15.877.792,17	0,00	661.737,04	165.107,76	645.212,05	14.405.735,32
39200 RECARGO POR EXTEMPORANEIDAD	43.813,35	0,00	456,98	0,00	2.852,60	40.503,77
39300 INTERESES DE DEMORA	693.499,00	0,00	50.356,57	20,48	387.178,45	255.943,50
39610 POLÍGONOS DE COOPERACIÓN	24.846,24	0,00	0,00	0,00	4.333,08	20.513,16
39611 INGR. DE PARTICULARES PARA OBRAS DE URBANIZACIÓN	160.569,06	0,00	0,00	0,00	160.569,06	0,00
39710 OTROS INGRESOS POR APROVECHAMIENTOS URBANISTICOS	9.487,08	0,00	0,00	0,00	0,00	9.487,08
39901 RECURSOS EVENTUALES	246.552,13	0,00	278,40	0,00	80.022,12	166.251,61
39902 INGRESOS POR ACCIÓN SUBSIDIARIA	3.679.951,95	0,00	67.212,08	0,00	2.073.408,55	1.539.331,32
39904 CONSUMOS EDIFICIOS MUNICIPALES	25.481,58	0,00	0,00	0,00	1.516,82	23.964,76
39910 COSTAS IMPUESTAS POR EL TEAM	781,86	0,00	0,00	0,00	93,82	688,04

AYUNTAMIENTO DE MADRID

INFORMACIÓN PRESUPUESTARIA. EJERCICIOS CERRADOS. PRESUPUESTO DE INGRESOS

DERECHOS A COBRAR DE PRESUPUESTOS CERRADOS. DERECHOS PENDIENTES DE COBRO TOTALES

Ejercicio : 2020 **Fecha: 31/12/2020**

Centro : MDRD AYUNTAMIENTO DE MADRID

EJERCICIO / SUBCONCEPTO / DESCRIPCIÓN	DERECHOS PENDIENTES DE COBRO A 1 DE ENERO	MODIFICACIONES SALDO INICIAL	DERECHOS ANULADOS	DERECHOS CANCELADOS	RECAUDACIÓN	DERECHOS PENDIENTES DE COBRO A 31 DICIEMBRE
39921 SISTEMA GESTIÓN RESIDUOS ELÉCTRICOS Y ELECTRÓNICOS	26.986,97	0,00	0,00	0,00	26.986,97	0,00
39922 LIQUIDACIÓN CANON CONTROL DE VERTIDOS	4.225.967,27	0,00	0,00	0,00	0,00	4.225.967,27
39999 OTROS INGRESOS DIVERSOS	15.760,83	0,00	5.706,10	0,00	10.054,73	0,00
45002 C. MADRID - ATENCIÓN DEPENDENCIA Y OTROS PROGRAMAS	36.483.236,37	0,00	0,00	0,00	36.470.721,50	12.514,87
45003 COMUNIDAD DE MADRID - ATENCIÓN PERSONAS SIN HOGAR	250.000,00	0,00	0,00	0,00	250.000,00	0,00
45050 COM. DE MADRID - CENTRO OCUPACIONAL VILLAVERDE	11.652,48	0,00	0,00	0,00	11.652,48	0,00
45060 OTROS CONVENIOS DE LA COMUNIDAD DE MADRID	810.000,00	0,00	0,00	0,00	810.000,00	0,00
53410 SOC. Y ENTID. NO DEPENDIENTES DE LAS ENTID LOCALES	20.477.770,03	0,00	0,00	0,00	5.665.842,75	14.811.927,28
54100 ARRENDAMIENTO DE INMUEBLES URBANOS	587,46	0,00	0,00	0,00	587,46	0,00
55001 CANON APARCAMIENTOS	187.982,60	0,00	0,00	0,00	30.574,75	157.407,85
55007 CANON QUIOSCOS PARQUES Y JARDINES	1.308.444,41	0,00	0,00	0,00	847.903,42	460.540,99
55008 CANON CASETAS CLAUDIO MOYANO	36.015,79	0,00	0,00	0,00	14.928,08	21.087,71
55010 CANON PALACIO DE HIELO	266.753,58	0,00	0,00	0,00	266.753,58	0,00
55013 CANON RESTAURANTE PLATAFORMA PUENTE DEL REY	47.662,56	0,00	0,00	0,00	47.662,56	0,00
55014 CANON UTILIZACIÓN DEL SUELO	152.593,10	0,00	0,00	0,00	152.593,10	0,00
55016 CANON INSTALACIONES DEPORTIVAS DISTRITOS	660.560,69	0,00	0,00	6.046,41	10.054,14	644.460,14
55017 CANON OTRAS INSTALACIONES DISTRITOS	1.750,11	0,00	0,00	0,00	1.717,54	32,57
55018 CANON MERCADOS DISTRITO Y CENTROS COMERCIALES	108.198,62	0,00	0,00	0,00	52.179,65	56.018,97
55029 CANON QUIOSCOS DE LOTERÍAS	11.408,46	0,00	0,00	0,00	11.408,46	0,00
55030 CANON QUIOSCOS DE PRENSA Y TABACOS	154.194,26	0,00	1.303,61	0,00	102.062,52	50.828,13
55031 CANON CAFETERIAS Y QUIOSCOS EN INST. DEPORTIVAS	17.460,38	0,00	0,00	10.140,35	0,00	7.320,03
55032 CANON MÁQUINAS VENDING EN INST.MUNICIPALES	11.000,00	0,00	11.000,00	0,00	0,00	0,00
55039 CANON GESTIÓN RECOGIDA ROPA USADA	140.683,40	0,00	0,00	0,00	140.683,40	0,00
55040 CANON RECOGIDA Y GESTIÓN DEL ACEITE VEGETAL USADO	3.467,62	0,00	0,00	0,00	3.467,62	0,00
55099 CANON PERIÓDICO POR OTRAS CONCESIONES	54.572,88	0,00	0,00	0,00	0,00	54.572,88
55199 CANON NO PERIÓDICO POR OTRAS CONCESIONES	18.462,00	0,00	0,00	0,00	3.031,50	15.430,50
55200 DERECHO DE SUPERFICIE CON CONTRAPREST. PERIÓDICA	233.859,62	0,00	0,00	0,00	1.964,81	231.894,81
55500 APROVECHAMIENTOS ESPECIALES	75.278,70	0,00	0,00	0,00	14.400,00	60.878,70
71000 DE ORGANISMOS AUTÓNOMOS DEL AYUNTAMIENTO DE MADRID	500.000,00	0,00	0,00	0,00	500.000,00	0,00

AYUNTAMIENTO DE MADRID

INFORMACIÓN PRESUPUESTARIA. EJERCICIOS CERRADOS. PRESUPUESTO DE INGRESOS

DERECHOS A COBRAR DE PRESUPUESTOS CERRADOS. DERECHOS PENDIENTES DE COBRO TOTALES

Ejercicio : 2020 **Fecha: 31/12/2020**

Centro : MDRD AYUNTAMIENTO DE MADRID

EJERCICIO / SUBCONCEPTO / DESCRIPCIÓN	DERECHOS PENDIENTES DE COBRO A 1 DE ENERO	MODIFICACIONES SALDO INICIAL	DERECHOS ANULADOS	DERECHOS CANCELADOS	RECAUDACIÓN	DERECHOS PENDIENTES DE COBRO A 31 DICIEMBRE
75060 TRANSFERENCIAS EN CUMPLIMIENTO DE CONVENIOS	604.087,86	0,00	0,00	0,00	604.087,86	0,00

24.2. INFORMACIÓN PRESUPUESTARIA. EJERCICIOS CERRADOS
2. DERECHOS A COBRAR DE PRESUPUESTOS CERRADOS
b) DERECHOS ANULADOS

AYUNTAMIENTO DE MADRID

INFORMACIÓN PRESUPUESTARIA. EJERCICIOS CERRADOS. PRESUPUESTO DE INGRESOS

DERECHOS A COBRAR DE PRESUPUESTOS CERRADOS. DERECHOS ANULADOS

Ejercicio : 2020 **Fecha: 31/12/2020**

Centro : MDRD AYUNTAMIENTO DE MADRID

EJERCICIO / SUBCONCEPTO / DESCRIPCIÓN	ANULACIÓN DE LIQUIDACIONES	APLAZAMIENTO Y FRACCIONAMIENTO	TOTAL DERECHOS ANULADOS
***** TOTAL**	**53.852.312,24**	**0,00**	**53.852.312,24**
**** SUBTOTAL**	**39.713,40**	**0,00**	**39.713,40**
*** 1983 .**	0,00	0,00	0,00
18900 IMPUESTOS DIRECTOS EXTINGUIDOS	0,00	0,00	0,00
*** 1984 .**	0,00	0,00	0,00
18900 IMPUESTOS DIRECTOS EXTINGUIDOS	0,00	0,00	0,00
*** 1985 .**	0,00	0,00	0,00
18900 IMPUESTOS DIRECTOS EXTINGUIDOS	0,00	0,00	0,00
28900 IMPUESTOS INDIRECTOS EXTINGUIDOS	0,00	0,00	0,00
34800 PRECIOS PÚBLICOS EXTINGUIDOS	0,00	0,00	0,00
*** 1986 .**	0,00	0,00	0,00
18900 IMPUESTOS DIRECTOS EXTINGUIDOS	0,00	0,00	0,00
28900 IMPUESTOS INDIRECTOS EXTINGUIDOS	0,00	0,00	0,00
30998 TASAS EXTINGUIDAS SERV. PÚBLICOS BÁSICOS	0,00	0,00	0,00
34800 PRECIOS PÚBLICOS EXTINGUIDOS	0,00	0,00	0,00
*** 1987 .**	0,00	0,00	0,00
18900 IMPUESTOS DIRECTOS EXTINGUIDOS	0,00	0,00	0,00
28900 IMPUESTOS INDIRECTOS EXTINGUIDOS	0,00	0,00	0,00
30998 TASAS EXTINGUIDAS SERV. PÚBLICOS BÁSICOS	0,00	0,00	0,00
32100 LICENCIAS URBANÍSTICAS	0,00	0,00	0,00
34800 PRECIOS PÚBLICOS EXTINGUIDOS	0,00	0,00	0,00
38999 OTROS REINTEGROS	0,00	0,00	0,00
*** 1988 .**	0,00	0,00	0,00
18900 IMPUESTOS DIRECTOS EXTINGUIDOS	0,00	0,00	0,00
28900 IMPUESTOS INDIRECTOS EXTINGUIDOS	0,00	0,00	0,00
30998 TASAS EXTINGUIDAS SERV. PÚBLICOS BÁSICOS	0,00	0,00	0,00
32600 RETIRADA DE VEHÍCULOS DE LA VÍA PÚBLICA	0,00	0,00	0,00
34800 PRECIOS PÚBLICOS EXTINGUIDOS	0,00	0,00	0,00
77099 OTRAS TRANSFERENCIAS DE EMPRESAS PRIVADAS	0,00	0,00	0,00
*** 1989 .**	0,00	0,00	0,00

AYUNTAMIENTO DE MADRID

INFORMACIÓN PRESUPUESTARIA. EJERCICIOS CERRADOS. PRESUPUESTO DE INGRESOS

DERECHOS A COBRAR DE PRESUPUESTOS CERRADOS. DERECHOS ANULADOS

Ejercicio : 2020 **Fecha: 31/12/2020**

Centro : MDRD AYUNTAMIENTO DE MADRID

EJERCICIO / SUBCONCEPTO / DESCRIPCIÓN	ANULACIÓN DE LIQUIDACIONES	APLAZAMIENTO Y FRACCIONAMIENTO	TOTAL DERECHOS ANULADOS
18900 IMPUESTOS DIRECTOS EXTINGUIDOS	0,00	0,00	0,00
28900 IMPUESTOS INDIRECTOS EXTINGUIDOS	0,00	0,00	0,00
30998 TASAS EXTINGUIDAS SERV. PÚBLICOS BÁSICOS	0,00	0,00	0,00
32100 LICENCIAS URBANÍSTICAS	0,00	0,00	0,00
32600 RETIRADA DE VEHÍCULOS DE LA VÍA PÚBLICA	0,00	0,00	0,00
34800 PRECIOS PÚBLICOS EXTINGUIDOS	0,00	0,00	0,00
* 1990 .	0,00	0,00	0,00
11300 IMPUESTO S/ BIENES INMUEBLES DE NATURALEZA URBANA	0,00	0,00	0,00
18900 IMPUESTOS DIRECTOS EXTINGUIDOS	0,00	0,00	0,00
30998 TASAS EXTINGUIDAS SERV. PÚBLICOS BÁSICOS	0,00	0,00	0,00
32199 OTRAS PRESTACIONES URBANÍSTICAS	0,00	0,00	0,00
32600 RETIRADA DE VEHÍCULOS DE LA VÍA PÚBLICA	0,00	0,00	0,00
34800 PRECIOS PÚBLICOS EXTINGUIDOS	0,00	0,00	0,00
39100 INFRACCIONES URBANÍSTICAS	0,00	0,00	0,00
* 1991 .	0,00	0,00	0,00
11300 IMPUESTO S/ BIENES INMUEBLES DE NATURALEZA URBANA	0,00	0,00	0,00
11500 IMPUESTO SOBRE VEHÍCULOS DE TRACCIÓN MECÁNICA	0,00	0,00	0,00
18900 IMPUESTOS DIRECTOS EXTINGUIDOS	0,00	0,00	0,00
30301 VERTEDERO	0,00	0,00	0,00
32600 RETIRADA DE VEHÍCULOS DE LA VÍA PÚBLICA	0,00	0,00	0,00
34800 PRECIOS PÚBLICOS EXTINGUIDOS	0,00	0,00	0,00
* 1992 .	0,00	0,00	0,00
11300 IMPUESTO S/ BIENES INMUEBLES DE NATURALEZA URBANA	0,00	0,00	0,00
11500 IMPUESTO SOBRE VEHÍCULOS DE TRACCIÓN MECÁNICA	0,00	0,00	0,00
11600 IMPUESTO S/ EL INCREMENTO DE VALOR DE LOS TERRENOS	0,00	0,00	0,00
13000 ACTIVIDADES EMPRESARIALES	0,00	0,00	0,00
13001 ACTIVIDADES PROFESIONALES Y ARTÍSTICAS	0,00	0,00	0,00
18900 IMPUESTOS DIRECTOS EXTINGUIDOS	0,00	0,00	0,00
30301 VERTEDERO	0,00	0,00	0,00
30998 TASAS EXTINGUIDAS SERV. PÚBLICOS BÁSICOS	0,00	0,00	0,00

AYUNTAMIENTO DE MADRID

INFORMACIÓN PRESUPUESTARIA. EJERCICIOS CERRADOS. PRESUPUESTO DE INGRESOS

DERECHOS A COBRAR DE PRESUPUESTOS CERRADOS. DERECHOS ANULADOS

Ejercicio : 2020 **Fecha: 31/12/2020**

Centro : MDRD AYUNTAMIENTO DE MADRID

EJERCICIO / SUBCONCEPTO / DESCRIPCIÓN	ANULACIÓN DE LIQUIDACIONES	APLAZAMIENTO Y FRACCIONAMIENTO	TOTAL DERECHOS ANULADOS
32199 OTRAS PRESTACIONES URBANÍSTICAS	0,00	0,00	0,00
32600 RETIRADA DE VEHÍCULOS DE LA VÍA PÚBLICA	0,00	0,00	0,00
34800 PRECIOS PÚBLICOS EXTINGUIDOS	0,00	0,00	0,00
39190 OTRAS MULTAS Y SANCIONES	0,00	0,00	0,00
60300 VENTA DE PARCELAS	0,00	0,00	0,00
* 1993 .	0,00	0,00	0,00
11300 IMPUESTO S/ BIENES INMUEBLES DE NATURALEZA URBANA	0,00	0,00	0,00
11500 IMPUESTO SOBRE VEHÍCULOS DE TRACCIÓN MECÁNICA	0,00	0,00	0,00
13000 ACTIVIDADES EMPRESARIALES	0,00	0,00	0,00
13001 ACTIVIDADES PROFESIONALES Y ARTÍSTICAS	0,00	0,00	0,00
18900 IMPUESTOS DIRECTOS EXTINGUIDOS	0,00	0,00	0,00
29000 IMPUESTO S/CONSTRUCCIONES, INSTALAC. Y OBRAS	0,00	0,00	0,00
30301 VERTEDERO	0,00	0,00	0,00
32100 LICENCIAS URBANÍSTICAS	0,00	0,00	0,00
34800 PRECIOS PÚBLICOS EXTINGUIDOS	0,00	0,00	0,00
39190 OTRAS MULTAS Y SANCIONES	0,00	0,00	0,00
39902 INGRESOS POR ACCIÓN SUBSIDIARIA	0,00	0,00	0,00
* 1994 .	0,00	0,00	0,00
11300 IMPUESTO S/ BIENES INMUEBLES DE NATURALEZA URBANA	0,00	0,00	0,00
11500 IMPUESTO SOBRE VEHÍCULOS DE TRACCIÓN MECÁNICA	0,00	0,00	0,00
13000 ACTIVIDADES EMPRESARIALES	0,00	0,00	0,00
13001 ACTIVIDADES PROFESIONALES Y ARTÍSTICAS	0,00	0,00	0,00
29000 IMPUESTO S/CONSTRUCCIONES, INSTALAC. Y OBRAS	0,00	0,00	0,00
30301 VERTEDERO	0,00	0,00	0,00
34800 PRECIOS PÚBLICOS EXTINGUIDOS	0,00	0,00	0,00
39190 OTRAS MULTAS Y SANCIONES	0,00	0,00	0,00
55101 CANON INICIAL DE APARCAMIENTOS	0,00	0,00	0,00
60300 VENTA DE PARCELAS	0,00	0,00	0,00
77099 OTRAS TRANSFERENCIAS DE EMPRESAS PRIVADAS	0,00	0,00	0,00
* 1995 .	0,00	0,00	0,00

AYUNTAMIENTO DE MADRID

INFORMACIÓN PRESUPUESTARIA. EJERCICIOS CERRADOS. PRESUPUESTO DE INGRESOS

DERECHOS A COBRAR DE PRESUPUESTOS CERRADOS. DERECHOS ANULADOS

Ejercicio : 2020 **Fecha: 31/12/2020**

Centro : MDRD AYUNTAMIENTO DE MADRID

EJERCICIO / SUBCONCEPTO / DESCRIPCIÓN	ANULACIÓN DE LIQUIDACIONES	APLAZAMIENTO Y FRACCIONAMIENTO	TOTAL DERECHOS ANULADOS
11300 IMPUESTO S/ BIENES INMUEBLES DE NATURALEZA URBANA	0,00	0,00	0,00
11500 IMPUESTO SOBRE VEHÍCULOS DE TRACCIÓN MECÁNICA	0,00	0,00	0,00
11600 IMPUESTO S/ EL INCREMENTO DE VALOR DE LOS TERRENOS	0,00	0,00	0,00
13000 ACTIVIDADES EMPRESARIALES	0,00	0,00	0,00
13001 ACTIVIDADES PROFESIONALES Y ARTÍSTICAS	0,00	0,00	0,00
30301 VERTEDERO	0,00	0,00	0,00
34800 PRECIOS PÚBLICOS EXTINGUIDOS	0,00	0,00	0,00
39300 INTERESES DE DEMORA	0,00	0,00	0,00
39902 INGRESOS POR ACCIÓN SUBSIDIARIA	0,00	0,00	0,00
55101 CANON INICIAL DE APARCAMIENTOS	0,00	0,00	0,00
60300 VENTA DE PARCELAS	0,00	0,00	0,00
* 1996 .	0,00	0,00	0,00
11300 IMPUESTO S/ BIENES INMUEBLES DE NATURALEZA URBANA	0,00	0,00	0,00
11500 IMPUESTO SOBRE VEHÍCULOS DE TRACCIÓN MECÁNICA	0,00	0,00	0,00
11600 IMPUESTO S/ EL INCREMENTO DE VALOR DE LOS TERRENOS	0,00	0,00	0,00
13000 ACTIVIDADES EMPRESARIALES	0,00	0,00	0,00
13001 ACTIVIDADES PROFESIONALES Y ARTÍSTICAS	0,00	0,00	0,00
18900 IMPUESTOS DIRECTOS EXTINGUIDOS	0,00	0,00	0,00
29000 IMPUESTO S/CONSTRUCCIONES, INSTALAC. Y OBRAS	0,00	0,00	0,00
30301 VERTEDERO	0,00	0,00	0,00
32100 LICENCIAS URBANÍSTICAS	0,00	0,00	0,00
34800 PRECIOS PÚBLICOS EXTINGUIDOS	0,00	0,00	0,00
39190 OTRAS MULTAS Y SANCIONES	0,00	0,00	0,00
39902 INGRESOS POR ACCIÓN SUBSIDIARIA	0,00	0,00	0,00
39907 DEPORTES	0,00	0,00	0,00
39999 OTROS INGRESOS DIVERSOS	0,00	0,00	0,00
55101 CANON INICIAL DE APARCAMIENTOS	0,00	0,00	0,00
55999 OTRAS CONCESIONES Y APROVECHAMIENTOS	0,00	0,00	0,00
60300 VENTA DE PARCELAS	0,00	0,00	0,00
* 1997 .	48,53	0,00	48,53

AYUNTAMIENTO DE MADRID

INFORMACIÓN PRESUPUESTARIA. EJERCICIOS CERRADOS. PRESUPUESTO DE INGRESOS

DERECHOS A COBRAR DE PRESUPUESTOS CERRADOS. DERECHOS ANULADOS

Ejercicio : 2020 **Fecha: 31/12/2020**

Centro : MDRD AYUNTAMIENTO DE MADRID

EJERCICIO / SUBCONCEPTO / DESCRIPCIÓN	ANULACIÓN DE LIQUIDACIONES	APLAZAMIENTO Y FRACCIONAMIENTO	TOTAL DERECHOS ANULADOS
11300 IMPUESTO S/ BIENES INMUEBLES DE NATURALEZA URBANA	48,53	0,00	48,53
11500 IMPUESTO SOBRE VEHÍCULOS DE TRACCIÓN MECÁNICA	0,00	0,00	0,00
11600 IMPUESTO S/ EL INCREMENTO DE VALOR DE LOS TERRENOS	0,00	0,00	0,00
13000 ACTIVIDADES EMPRESARIALES	0,00	0,00	0,00
13001 ACTIVIDADES PROFESIONALES Y ARTÍSTICAS	0,00	0,00	0,00
18900 IMPUESTOS DIRECTOS EXTINGUIDOS	0,00	0,00	0,00
29000 IMPUESTO S/CONSTRUCCIONES, INSTALAC. Y OBRAS	0,00	0,00	0,00
30301 VERTEDERO	0,00	0,00	0,00
30904 GALERIAS MUNICIPALES DE SERVICIOS	0,00	0,00	0,00
30998 TASAS EXTINGUIDAS SERV. PÚBLICOS BÁSICOS	0,00	0,00	0,00
34800 PRECIOS PÚBLICOS EXTINGUIDOS	0,00	0,00	0,00
39190 OTRAS MULTAS Y SANCIONES	0,00	0,00	0,00
39902 INGRESOS POR ACCIÓN SUBSIDIARIA	0,00	0,00	0,00
55101 CANON INICIAL DE APARCAMIENTOS	0,00	0,00	0,00
60300 VENTA DE PARCELAS	0,00	0,00	0,00
* 1998 .	49,54	0,00	49,54
11300 IMPUESTO S/ BIENES INMUEBLES DE NATURALEZA URBANA	49,54	0,00	49,54
11500 IMPUESTO SOBRE VEHÍCULOS DE TRACCIÓN MECÁNICA	0,00	0,00	0,00
11600 IMPUESTO S/ EL INCREMENTO DE VALOR DE LOS TERRENOS	0,00	0,00	0,00
13000 ACTIVIDADES EMPRESARIALES	0,00	0,00	0,00
13001 ACTIVIDADES PROFESIONALES Y ARTÍSTICAS	0,00	0,00	0,00
29000 IMPUESTO S/CONSTRUCCIONES, INSTALAC. Y OBRAS	0,00	0,00	0,00
30301 VERTEDERO	0,00	0,00	0,00
30904 GALERIAS MUNICIPALES DE SERVICIOS	0,00	0,00	0,00
32100 LICENCIAS URBANÍSTICAS	0,00	0,00	0,00
34800 PRECIOS PÚBLICOS EXTINGUIDOS	0,00	0,00	0,00
38999 OTROS REINTEGROS	0,00	0,00	0,00
39120 INFRACCIONES ORDENANZA DE CIRCULACIÓN	0,00	0,00	0,00
39190 OTRAS MULTAS Y SANCIONES	0,00	0,00	0,00
39300 INTERESES DE DEMORA	0,00	0,00	0,00

AYUNTAMIENTO DE MADRID

INFORMACIÓN PRESUPUESTARIA. EJERCICIOS CERRADOS. PRESUPUESTO DE INGRESOS

DERECHOS A COBRAR DE PRESUPUESTOS CERRADOS. DERECHOS ANULADOS

Ejercicio : 2020 **Fecha: 31/12/2020**

Centro : MDRD AYUNTAMIENTO DE MADRID

EJERCICIO / SUBCONCEPTO / DESCRIPCIÓN	ANULACIÓN DE LIQUIDACIONES	APLAZAMIENTO Y FRACCIONAMIENTO	TOTAL DERECHOS ANULADOS
39902 INGRESOS POR ACCIÓN SUBSIDIARIA	0,00	0,00	0,00
39907 DEPORTES	0,00	0,00	0,00
55101 CANON INICIAL DE APARCAMIENTOS	0,00	0,00	0,00
55300 DERECHO DE SUPERFICIE CON CONTRAP. NO PERIÓDICA	0,00	0,00	0,00
60300 VENTA DE PARCELAS	0,00	0,00	0,00
*** 1999 .**	50,44	0,00	50,44
11300 IMPUESTO S/ BIENES INMUEBLES DE NATURALEZA URBANA	50,44	0,00	50,44
11500 IMPUESTO SOBRE VEHÍCULOS DE TRACCIÓN MECÁNICA	0,00	0,00	0,00
11600 IMPUESTO S/ EL INCREMENTO DE VALOR DE LOS TERRENOS	0,00	0,00	0,00
13000 ACTIVIDADES EMPRESARIALES	0,00	0,00	0,00
13001 ACTIVIDADES PROFESIONALES Y ARTÍSTICAS	0,00	0,00	0,00
18900 IMPUESTOS DIRECTOS EXTINGUIDOS	0,00	0,00	0,00
30301 VERTEDERO	0,00	0,00	0,00
30904 GALERIAS MUNICIPALES DE SERVICIOS	0,00	0,00	0,00
32100 LICENCIAS URBANÍSTICAS	0,00	0,00	0,00
33400 TASA POR APERTURA DE CALAS Y ZANJAS	0,00	0,00	0,00
33500 TERRAZAS	0,00	0,00	0,00
33903 USOS PARTICULARES DEL SUBSUELO	0,00	0,00	0,00
34800 PRECIOS PÚBLICOS EXTINGUIDOS	0,00	0,00	0,00
39120 INFRACCIONES ORDENANZA DE CIRCULACIÓN	0,00	0,00	0,00
39190 OTRAS MULTAS Y SANCIONES	0,00	0,00	0,00
39902 INGRESOS POR ACCIÓN SUBSIDIARIA	0,00	0,00	0,00
39907 DEPORTES	0,00	0,00	0,00
47099 OTRAS TRANSFERENCIAS DE EMPRESAS PRIVADAS	0,00	0,00	0,00
55101 CANON INICIAL DE APARCAMIENTOS	0,00	0,00	0,00
*** 2000 .**	495,04	0,00	495,04
11300 IMPUESTO S/ BIENES INMUEBLES DE NATURALEZA URBANA	51,44	0,00	51,44
11500 IMPUESTO SOBRE VEHÍCULOS DE TRACCIÓN MECÁNICA	0,00	0,00	0,00
11600 IMPUESTO S/ EL INCREMENTO DE VALOR DE LOS TERRENOS	0,00	0,00	0,00
13000 ACTIVIDADES EMPRESARIALES	443,60	0,00	443,60

AYUNTAMIENTO DE MADRID

INFORMACIÓN PRESUPUESTARIA. EJERCICIOS CERRADOS. PRESUPUESTO DE INGRESOS

DERECHOS A COBRAR DE PRESUPUESTOS CERRADOS. DERECHOS ANULADOS

Ejercicio : 2020 **Fecha: 31/12/2020**

Centro : MDRD AYUNTAMIENTO DE MADRID

EJERCICIO / SUBCONCEPTO / DESCRIPCIÓN	ANULACIÓN DE LIQUIDACIONES	APLAZAMIENTO Y FRACCIONAMIENTO	TOTAL DERECHOS ANULADOS
13001 ACTIVIDADES PROFESIONALES Y ARTÍSTICAS	0,00	0,00	0,00
18900 IMPUESTOS DIRECTOS EXTINGUIDOS	0,00	0,00	0,00
30301 VERTEDERO	0,00	0,00	0,00
30904 GALERIAS MUNICIPALES DE SERVICIOS	0,00	0,00	0,00
32100 LICENCIAS URBANÍSTICAS	0,00	0,00	0,00
33998 TASAS EXTINGUIDAS POR UTILIZ. PRIVAT. DOMINIO PUB.	0,00	0,00	0,00
39120 INFRACCIONES ORDENANZA DE CIRCULACIÓN	0,00	0,00	0,00
39190 OTRAS MULTAS Y SANCIONES	0,00	0,00	0,00
39902 INGRESOS POR ACCIÓN SUBSIDIARIA	0,00	0,00	0,00
* 2001 .	1.188,74	0,00	1.188,74
11300 IMPUESTO S/ BIENES INMUEBLES DE NATURALEZA URBANA	297,26	0,00	297,26
11500 IMPUESTO SOBRE VEHÍCULOS DE TRACCIÓN MECÁNICA	0,00	0,00	0,00
11600 IMPUESTO S/ EL INCREMENTO DE VALOR DE LOS TERRENOS	0,00	0,00	0,00
13000 ACTIVIDADES EMPRESARIALES	891,48	0,00	891,48
13001 ACTIVIDADES PROFESIONALES Y ARTÍSTICAS	0,00	0,00	0,00
18900 IMPUESTOS DIRECTOS EXTINGUIDOS	0,00	0,00	0,00
29000 IMPUESTO S/CONSTRUCCIONES, INSTALAC. Y OBRAS	0,00	0,00	0,00
30301 VERTEDERO	0,00	0,00	0,00
32100 LICENCIAS URBANÍSTICAS	0,00	0,00	0,00
33400 TASA POR APERTURA DE CALAS Y ZANJAS	0,00	0,00	0,00
33901 PUESTOS	0,00	0,00	0,00
33998 TASAS EXTINGUIDAS POR UTILIZ. PRIVAT. DOMINIO PUB.	0,00	0,00	0,00
33999 OTROS APROVECHAMIENTOS	0,00	0,00	0,00
39120 INFRACCIONES ORDENANZA DE CIRCULACIÓN	0,00	0,00	0,00
39190 OTRAS MULTAS Y SANCIONES	0,00	0,00	0,00
39300 INTERESES DE DEMORA	0,00	0,00	0,00
39902 INGRESOS POR ACCIÓN SUBSIDIARIA	0,00	0,00	0,00
39999 OTROS INGRESOS DIVERSOS	0,00	0,00	0,00
* 2002 .	26.771,77	0,00	26.771,77
11300 IMPUESTO S/ BIENES INMUEBLES DE NATURALEZA URBANA	540,79	0,00	540,79

AYUNTAMIENTO DE MADRID

INFORMACIÓN PRESUPUESTARIA. EJERCICIOS CERRADOS. PRESUPUESTO DE INGRESOS

DERECHOS A COBRAR DE PRESUPUESTOS CERRADOS. DERECHOS ANULADOS

Ejercicio : 2020 **Fecha: 31/12/2020**

Centro : MDRD AYUNTAMIENTO DE MADRID

EJERCICIO / SUBCONCEPTO / DESCRIPCIÓN	ANULACIÓN DE LIQUIDACIONES	APLAZAMIENTO Y FRACCIONAMIENTO	TOTAL DERECHOS ANULADOS
11500 IMPUESTO SOBRE VEHÍCULOS DE TRACCIÓN MECÁNICA	123,67	0,00	123,67
11600 IMPUESTO S/ EL INCREMENTO DE VALOR DE LOS TERRENOS	0,00	0,00	0,00
13000 ACTIVIDADES EMPRESARIALES	24.405,75	0,00	24.405,75
13001 ACTIVIDADES PROFESIONALES Y ARTÍSTICAS	725,90	0,00	725,90
18900 IMPUESTOS DIRECTOS EXTINGUIDOS	0,00	0,00	0,00
29000 IMPUESTO S/CONSTRUCCIONES, INSTALAC. Y OBRAS	0,00	0,00	0,00
30301 VERTEDERO	0,00	0,00	0,00
30998 TASAS EXTINGUIDAS SERV. PÚBLICOS BÁSICOS	0,00	0,00	0,00
31100 SERVICIOS SANITARIOS	0,00	0,00	0,00
31300 PISCINAS E INSTALACIONES DEPORTIVAS	0,00	0,00	0,00
31998 TASAS EXTINGUIDAS POR SERV. DE CARÁCTER PREFERENT	0,00	0,00	0,00
32100 LICENCIAS URBANÍSTICAS	0,00	0,00	0,00
33900 VALLAS Y ANDAMIOS	0,00	0,00	0,00
33901 PUESTOS	0,00	0,00	0,00
33998 TASAS EXTINGUIDAS POR UTILIZ. PRIVAT. DOMINIO PUB.	0,00	0,00	0,00
33999 OTROS APROVECHAMIENTOS	0,00	0,00	0,00
39120 INFRACCIONES ORDENANZA DE CIRCULACIÓN	0,00	0,00	0,00
39190 OTRAS MULTAS Y SANCIONES	0,00	0,00	0,00
39300 INTERESES DE DEMORA	0,00	0,00	0,00
39902 INGRESOS POR ACCIÓN SUBSIDIARIA	975,66	0,00	975,66
60300 VENTA DE PARCELAS	0,00	0,00	0,00
* 2003 .	812,22	0,00	812,22
11300 IMPUESTO S/ BIENES INMUEBLES DE NATURALEZA URBANA	812,22	0,00	812,22
11500 IMPUESTO SOBRE VEHÍCULOS DE TRACCIÓN MECÁNICA	0,00	0,00	0,00
11600 IMPUESTO S/ EL INCREMENTO DE VALOR DE LOS TERRENOS	0,00	0,00	0,00
13000 ACTIVIDADES EMPRESARIALES	0,00	0,00	0,00
13001 ACTIVIDADES PROFESIONALES Y ARTÍSTICAS	0,00	0,00	0,00
18900 IMPUESTOS DIRECTOS EXTINGUIDOS	0,00	0,00	0,00
29000 IMPUESTO S/CONSTRUCCIONES, INSTALAC. Y OBRAS	0,00	0,00	0,00
30301 VERTEDERO	0,00	0,00	0,00

AYUNTAMIENTO DE MADRID

INFORMACIÓN PRESUPUESTARIA. EJERCICIOS CERRADOS. PRESUPUESTO DE INGRESOS

DERECHOS A COBRAR DE PRESUPUESTOS CERRADOS. DERECHOS ANULADOS

Ejercicio : 2020 **Fecha: 31/12/2020**

Centro : MDRD AYUNTAMIENTO DE MADRID

EJERCICIO / SUBCONCEPTO / DESCRIPCIÓN	ANULACIÓN DE LIQUIDACIONES	APLAZAMIENTO Y FRACCIONAMIENTO	TOTAL DERECHOS ANULADOS
31100 SERVICIOS SANITARIOS	0,00	0,00	0,00
31998 TASAS EXTINGUIDAS POR SERV. DE CARÁCTER PREFERENT	0,00	0,00	0,00
32100 LICENCIAS URBANÍSTICAS	0,00	0,00	0,00
32199 OTRAS PRESTACIONES URBANÍSTICAS	0,00	0,00	0,00
33500 TERRAZAS	0,00	0,00	0,00
33900 VALLAS Y ANDAMIOS	0,00	0,00	0,00
33901 PUESTOS	0,00	0,00	0,00
33902 FIESTAS CALLEJERAS	0,00	0,00	0,00
33998 TASAS EXTINGUIDAS POR UTILIZ. PRIVAT. DOMINIO PUB.	0,00	0,00	0,00
33999 OTROS APROVECHAMIENTOS	0,00	0,00	0,00
34800 PRECIOS PÚBLICOS EXTINGUIDOS	0,00	0,00	0,00
38999 OTROS REINTEGROS	0,00	0,00	0,00
39120 INFRACCIONES ORDENANZA DE CIRCULACIÓN	0,00	0,00	0,00
39190 OTRAS MULTAS Y SANCIONES	0,00	0,00	0,00
39300 INTERESES DE DEMORA	0,00	0,00	0,00
39902 INGRESOS POR ACCIÓN SUBSIDIARIA	0,00	0,00	0,00
60301 PERMUTA DE PARCELAS	0,00	0,00	0,00
* 2004 .	10.297,12	0,00	10.297,12
11300 IMPUESTO S/ BIENES INMUEBLES DE NATURALEZA URBANA	1.498,09	0,00	1.498,09
11500 IMPUESTO SOBRE VEHÍCULOS DE TRACCIÓN MECÁNICA	0,00	0,00	0,00
11600 IMPUESTO S/ EL INCREMENTO DE VALOR DE LOS TERRENOS	0,00	0,00	0,00
13000 ACTIVIDADES EMPRESARIALES	8.799,03	0,00	8.799,03
13001 ACTIVIDADES PROFESIONALES Y ARTÍSTICAS	0,00	0,00	0,00
29000 IMPUESTO S/CONSTRUCCIONES, INSTALAC. Y OBRAS	0,00	0,00	0,00
30301 VERTEDERO	0,00	0,00	0,00
30302 RECOGIDA DE DESECHOS E INCINERACIÓN	0,00	0,00	0,00
30998 TASAS EXTINGUIDAS SERV. PÚBLICOS BÁSICOS	0,00	0,00	0,00
31100 SERVICIOS SANITARIOS	0,00	0,00	0,00
31300 PISCINAS E INSTALACIONES DEPORTIVAS	0,00	0,00	0,00
31998 TASAS EXTINGUIDAS POR SERV. DE CARÁCTER PREFERENT	0,00	0,00	0,00

AYUNTAMIENTO DE MADRID

INFORMACIÓN PRESUPUESTARIA. EJERCICIOS CERRADOS. PRESUPUESTO DE INGRESOS

DERECHOS A COBRAR DE PRESUPUESTOS CERRADOS. DERECHOS ANULADOS

Ejercicio : 2020 **Fecha: 31/12/2020**

Centro : MDRD AYUNTAMIENTO DE MADRID

EJERCICIO / SUBCONCEPTO / DESCRIPCIÓN	ANULACIÓN DE LIQUIDACIONES	APLAZAMIENTO Y FRACCIONAMIENTO	TOTAL DERECHOS ANULADOS
32100 LICENCIAS URBANÍSTICAS	0,00	0,00	0,00
32199 OTRAS PRESTACIONES URBANÍSTICAS	0,00	0,00	0,00
33100 ENTRADA DE VEHÍCULOS	0,00	0,00	0,00
33500 TERRAZAS	0,00	0,00	0,00
33900 VALLAS Y ANDAMIOS	0,00	0,00	0,00
33901 PUESTOS	0,00	0,00	0,00
33998 TASAS EXTINGUIDAS POR UTILIZ. PRIVAT. DOMINIO PUB.	0,00	0,00	0,00
33999 OTROS APROVECHAMIENTOS	0,00	0,00	0,00
38900 PAGOS DE EJERCICIOS ANTERIORES	0,00	0,00	0,00
38999 OTROS REINTEGROS	0,00	0,00	0,00
39120 INFRACCIONES ORDENANZA DE CIRCULACIÓN	0,00	0,00	0,00
39190 OTRAS MULTAS Y SANCIONES	0,00	0,00	0,00
39300 INTERESES DE DEMORA	0,00	0,00	0,00
39902 INGRESOS POR ACCIÓN SUBSIDIARIA	0,00	0,00	0,00
39920 SISTEMA DE GESTIÓN DE ENVASES	0,00	0,00	0,00
47099 OTRAS TRANSFERENCIAS DE EMPRESAS PRIVADAS	0,00	0,00	0,00
55101 CANON INICIAL DE APARCAMIENTOS	0,00	0,00	0,00
** SUBTOTAL	**53.812.598,84**	**0,00**	**53.812.598,84**
* 2005 .	13.109,27	0,00	13.109,27
11200 IMPUESTO S/BIENES INMUEBLES DE NATURALEZA RÚSTICA	0,00	0,00	0,00
11300 IMPUESTO S/ BIENES INMUEBLES DE NATURALEZA URBANA	1.433,83	0,00	1.433,83
11500 IMPUESTO SOBRE VEHÍCULOS DE TRACCIÓN MECÁNICA	386,00	0,00	386,00
11600 IMPUESTO S/ EL INCREMENTO DE VALOR DE LOS TERRENOS	0,00	0,00	0,00
13000 ACTIVIDADES EMPRESARIALES	11.289,44	0,00	11.289,44
13001 ACTIVIDADES PROFESIONALES Y ARTÍSTICAS	0,00	0,00	0,00
29000 IMPUESTO S/CONSTRUCCIONES, INSTALAC. Y OBRAS	0,00	0,00	0,00
30301 VERTEDERO	0,00	0,00	0,00
30302 RECOGIDA DE DESECHOS E INCINERACIÓN	0,00	0,00	0,00
31100 SERVICIOS SANITARIOS	0,00	0,00	0,00
32100 LICENCIAS URBANÍSTICAS	0,00	0,00	0,00

AYUNTAMIENTO DE MADRID

INFORMACIÓN PRESUPUESTARIA. EJERCICIOS CERRADOS. PRESUPUESTO DE INGRESOS

DERECHOS A COBRAR DE PRESUPUESTOS CERRADOS. DERECHOS ANULADOS

Ejercicio : 2020 **Fecha: 31/12/2020**

Centro : MDRD AYUNTAMIENTO DE MADRID

EJERCICIO / SUBCONCEPTO / DESCRIPCIÓN	ANULACIÓN DE LIQUIDACIONES	APLAZAMIENTO Y FRACCIONAMIENTO	TOTAL DERECHOS ANULADOS
32199 OTRAS PRESTACIONES URBANÍSTICAS	0,00	0,00	0,00
32600 RETIRADA DE VEHÍCULOS DE LA VÍA PÚBLICA	0,00	0,00	0,00
33100 ENTRADA DE VEHÍCULOS	0,00	0,00	0,00
33500 TERRAZAS	0,00	0,00	0,00
33900 VALLAS Y ANDAMIOS	0,00	0,00	0,00
33901 PUESTOS	0,00	0,00	0,00
33902 FIESTAS CALLEJERAS	0,00	0,00	0,00
33998 TASAS EXTINGUIDAS POR UTILIZ. PRIVAT. DOMINIO PUB.	0,00	0,00	0,00
33999 OTROS APROVECHAMIENTOS	0,00	0,00	0,00
38900 PAGOS DE EJERCICIOS ANTERIORES	0,00	0,00	0,00
39100 INFRACCIONES URBANÍSTICAS	0,00	0,00	0,00
39190 OTRAS MULTAS Y SANCIONES	0,00	0,00	0,00
39300 INTERESES DE DEMORA	0,00	0,00	0,00
39901 RECURSOS EVENTUALES	0,00	0,00	0,00
39902 INGRESOS POR ACCIÓN SUBSIDIARIA	0,00	0,00	0,00
39920 SISTEMA DE GESTIÓN DE ENVASES	0,00	0,00	0,00
53400 DE SOCIEDADES Y ENTIDADES DEPENDIENTES DEL AYTO.	0,00	0,00	0,00
55101 CANON INICIAL DE APARCAMIENTOS	0,00	0,00	0,00
* 2006 .	12.899,67	0,00	12.899,67
11200 IMPUESTO S/BIENES INMUEBLES DE NATURALEZA RÚSTICA	0,00	0,00	0,00
11300 IMPUESTO S/ BIENES INMUEBLES DE NATURALEZA URBANA	996,86	0,00	996,86
11500 IMPUESTO SOBRE VEHÍCULOS DE TRACCIÓN MECÁNICA	392,00	0,00	392,00
11600 IMPUESTO S/ EL INCREMENTO DE VALOR DE LOS TERRENOS	0,00	0,00	0,00
13000 ACTIVIDADES EMPRESARIALES	11.510,81	0,00	11.510,81
29000 IMPUESTO S/CONSTRUCCIONES, INSTALAC. Y OBRAS	0,00	0,00	0,00
30301 VERTEDERO	0,00	0,00	0,00
30302 RECOGIDA DE DESECHOS E INCINERACIÓN	0,00	0,00	0,00
31100 SERVICIOS SANITARIOS	0,00	0,00	0,00
32100 LICENCIAS URBANÍSTICAS	0,00	0,00	0,00
32199 OTRAS PRESTACIONES URBANÍSTICAS	0,00	0,00	0,00

AYUNTAMIENTO DE MADRID

INFORMACIÓN PRESUPUESTARIA. EJERCICIOS CERRADOS. PRESUPUESTO DE INGRESOS

DERECHOS A COBRAR DE PRESUPUESTOS CERRADOS. DERECHOS ANULADOS

Ejercicio : 2020 **Fecha: 31/12/2020**

Centro : MDRD AYUNTAMIENTO DE MADRID

EJERCICIO / SUBCONCEPTO / DESCRIPCIÓN	ANULACIÓN DE LIQUIDACIONES	APLAZAMIENTO Y FRACCIONAMIENTO	TOTAL DERECHOS ANULADOS
33100 ENTRADA DE VEHÍCULOS	0,00	0,00	0,00
33500 TERRAZAS	0,00	0,00	0,00
33900 VALLAS Y ANDAMIOS	0,00	0,00	0,00
33901 PUESTOS	0,00	0,00	0,00
33902 FIESTAS CALLEJERAS	0,00	0,00	0,00
33998 TASAS EXTINGUIDAS POR UTILIZ. PRIVAT. DOMINIO PUB.	0,00	0,00	0,00
33999 OTROS APROVECHAMIENTOS	0,00	0,00	0,00
34700 OBRAS POR PASOS DE CARRUAJES	0,00	0,00	0,00
39100 INFRACCIONES URBANÍSTICAS	0,00	0,00	0,00
39190 OTRAS MULTAS Y SANCIONES	0,00	0,00	0,00
39300 INTERESES DE DEMORA	0,00	0,00	0,00
39901 RECURSOS EVENTUALES	0,00	0,00	0,00
39902 INGRESOS POR ACCIÓN SUBSIDIARIA	0,00	0,00	0,00
39920 SISTEMA DE GESTIÓN DE ENVASES	0,00	0,00	0,00
42010 FONDO COMPLEMENTARIO DE FINANCIACIÓN	0,00	0,00	0,00
55017 CANON OTRAS INSTALACIONES DISTRITOS	0,00	0,00	0,00
55018 CANON MERCADOS DISTRITO Y CENTROS COMERCIALES	0,00	0,00	0,00
* 2007 .	71.426,02	0,00	71.426,02
11200 IMPUESTO S/BIENES INMUEBLES DE NATURALEZA RÚSTICA	0,00	0,00	0,00
11300 IMPUESTO S/ BIENES INMUEBLES DE NATURALEZA URBANA	2.765,40	0,00	2.765,40
11500 IMPUESTO SOBRE VEHÍCULOS DE TRACCIÓN MECÁNICA	400,00	0,00	400,00
11600 IMPUESTO S/ EL INCREMENTO DE VALOR DE LOS TERRENOS	0,00	0,00	0,00
13000 ACTIVIDADES EMPRESARIALES	11.732,18	0,00	11.732,18
29000 IMPUESTO S/CONSTRUCCIONES, INSTALAC. Y OBRAS	0,00	0,00	0,00
30301 VERTEDERO	0,00	0,00	0,00
30302 RECOGIDA DE DESECHOS E INCINERACIÓN	0,00	0,00	0,00
30904 GALERIAS MUNICIPALES DE SERVICIOS	0,00	0,00	0,00
30998 TASAS EXTINGUIDAS SERV. PÚBLICOS BÁSICOS	0,00	0,00	0,00
31100 SERVICIOS SANITARIOS	0,00	0,00	0,00
32100 LICENCIAS URBANÍSTICAS	0,00	0,00	0,00

AYUNTAMIENTO DE MADRID

INFORMACIÓN PRESUPUESTARIA. EJERCICIOS CERRADOS. PRESUPUESTO DE INGRESOS

DERECHOS A COBRAR DE PRESUPUESTOS CERRADOS. DERECHOS ANULADOS

Ejercicio : 2020 **Fecha: 31/12/2020**

Centro : MDRD AYUNTAMIENTO DE MADRID

EJERCICIO / SUBCONCEPTO / DESCRIPCIÓN	ANULACIÓN DE LIQUIDACIONES	APLAZAMIENTO Y FRACCIONAMIENTO	TOTAL DERECHOS ANULADOS
32199 OTRAS PRESTACIONES URBANÍSTICAS	0,00	0,00	0,00
32600 RETIRADA DE VEHÍCULOS DE LA VÍA PÚBLICA	0,00	0,00	0,00
33100 ENTRADA DE VEHÍCULOS	0,00	0,00	0,00
33400 TASA POR APERTURA DE CALAS Y ZANJAS	0,00	0,00	0,00
33500 TERRAZAS	0,00	0,00	0,00
33900 VALLAS Y ANDAMIOS	0,00	0,00	0,00
33901 PUESTOS	0,00	0,00	0,00
33902 FIESTAS CALLEJERAS	0,00	0,00	0,00
33998 TASAS EXTINGUIDAS POR UTILIZ. PRIVAT. DOMINIO PUB.	0,00	0,00	0,00
33999 OTROS APROVECHAMIENTOS	0,00	0,00	0,00
34700 OBRAS POR PASOS DE CARRUAJES	0,00	0,00	0,00
34701 OBRAS EN LA VÍA PUBLICA - DISTRITOS	0,00	0,00	0,00
38900 PAGOS DE EJERCICIOS ANTERIORES	0,00	0,00	0,00
39100 INFRACCIONES URBANÍSTICAS	0,00	0,00	0,00
39190 OTRAS MULTAS Y SANCIONES	0,00	0,00	0,00
39300 INTERESES DE DEMORA	0,00	0,00	0,00
39901 RECURSOS EVENTUALES	0,00	0,00	0,00
39902 INGRESOS POR ACCIÓN SUBSIDIARIA	56.528,44	0,00	56.528,44
42010 FONDO COMPLEMENTARIO DE FINANCIACIÓN	0,00	0,00	0,00
54500 PARTICIPACIÓN CESIONES PUESTOS MERCADOS	0,00	0,00	0,00
55001 CANON APARCAMIENTOS	0,00	0,00	0,00
* 2008 .	26.886,61	0,00	26.886,61
11200 IMPUESTO S/BIENES INMUEBLES DE NATURALEZA RÚSTICA	0,00	0,00	0,00
11300 IMPUESTO S/ BIENES INMUEBLES DE NATURALEZA URBANA	5.276,17	0,00	5.276,17
11500 IMPUESTO SOBRE VEHÍCULOS DE TRACCIÓN MECÁNICA	497,40	0,00	497,40
11600 IMPUESTO S/ EL INCREMENTO DE VALOR DE LOS TERRENOS	641,23	0,00	641,23
13000 ACTIVIDADES EMPRESARIALES	12.945,46	0,00	12.945,46
29000 IMPUESTO S/CONSTRUCCIONES, INSTALAC. Y OBRAS	0,00	0,00	0,00
30301 VERTEDERO	0,00	0,00	0,00
30302 RECOGIDA DE DESECHOS E INCINERACIÓN	0,00	0,00	0,00

AYUNTAMIENTO DE MADRID

INFORMACIÓN PRESUPUESTARIA. EJERCICIOS CERRADOS. PRESUPUESTO DE INGRESOS

DERECHOS A COBRAR DE PRESUPUESTOS CERRADOS. DERECHOS ANULADOS

Ejercicio : 2020 **Fecha: 31/12/2020**

Centro : MDRD AYUNTAMIENTO DE MADRID

EJERCICIO / SUBCONCEPTO / DESCRIPCIÓN	ANULACIÓN DE LIQUIDACIONES	APLAZAMIENTO Y FRACCIONAMIENTO	TOTAL DERECHOS ANULADOS
30998 TASAS EXTINGUIDAS SERV. PÚBLICOS BÁSICOS	0,00	0,00	0,00
31100 SERVICIOS SANITARIOS	0,00	0,00	0,00
31101 ALOJAMIENTOS TERCERA EDAD	0,00	0,00	0,00
32100 LICENCIAS URBANÍSTICAS	0,00	0,00	0,00
32199 OTRAS PRESTACIONES URBANÍSTICAS	0,00	0,00	0,00
32601 DEPÓSITO DE VEHÍCULOS A REQUERIMIENTO AUTORIDADES	0,00	0,00	0,00
33100 ENTRADA DE VEHÍCULOS	0,00	0,00	0,00
33400 TASA POR APERTURA DE CALAS Y ZANJAS	0,00	0,00	0,00
33500 TERRAZAS	0,00	0,00	0,00
33900 VALLAS Y ANDAMIOS	0,00	0,00	0,00
33901 PUESTOS	0,00	0,00	0,00
33998 TASAS EXTINGUIDAS POR UTILIZ. PRIVAT. DOMINIO PUB.	0,00	0,00	0,00
33999 OTROS APROVECHAMIENTOS	0,00	0,00	0,00
34700 OBRAS POR PASOS DE CARRUAJES	0,00	0,00	0,00
34701 OBRAS EN LA VÍA PUBLICA - DISTRITOS	0,00	0,00	0,00
38900 PAGOS DE EJERCICIOS ANTERIORES	0,00	0,00	0,00
39100 INFRACCIONES URBANÍSTICAS	2.586,00	0,00	2.586,00
39190 OTRAS MULTAS Y SANCIONES	4.940,35	0,00	4.940,35
39300 INTERESES DE DEMORA	0,00	0,00	0,00
39901 RECURSOS EVENTUALES	0,00	0,00	0,00
39902 INGRESOS POR ACCIÓN SUBSIDIARIA	0,00	0,00	0,00
54500 PARTICIPACIÓN CESIONES PUESTOS MERCADOS	0,00	0,00	0,00
55001 CANON APARCAMIENTOS	0,00	0,00	0,00
55007 CANON QUIOSCOS PARQUES Y JARDINES	0,00	0,00	0,00
55018 CANON MERCADOS DISTRITO Y CENTROS COMERCIALES	0,00	0,00	0,00
55400 PRODUCTO DE EXPLOTACIONES FORESTALES	0,00	0,00	0,00
* 2009 .	45.645,55	0,00	45.645,55
11200 IMPUESTO S/BIENES INMUEBLES DE NATURALEZA RÚSTICA	0,00	0,00	0,00
11300 IMPUESTO S/ BIENES INMUEBLES DE NATURALEZA URBANA	8.193,05	0,00	8.193,05
11500 IMPUESTO SOBRE VEHÍCULOS DE TRACCIÓN MECÁNICA	1.149,00	0,00	1.149,00

AYUNTAMIENTO DE MADRID

INFORMACIÓN PRESUPUESTARIA. EJERCICIOS CERRADOS. PRESUPUESTO DE INGRESOS

DERECHOS A COBRAR DE PRESUPUESTOS CERRADOS. DERECHOS ANULADOS

Ejercicio : 2020 **Fecha: 31/12/2020**

Centro : MDRD AYUNTAMIENTO DE MADRID

EJERCICIO / SUBCONCEPTO / DESCRIPCIÓN	ANULACIÓN DE LIQUIDACIONES	APLAZAMIENTO Y FRACCIONAMIENTO	TOTAL DERECHOS ANULADOS
11600 IMPUESTO S/ EL INCREMENTO DE VALOR DE LOS TERRENOS	0,00	0,00	0,00
13000 ACTIVIDADES EMPRESARIALES	13.262,98	0,00	13.262,98
29000 IMPUESTO S/CONSTRUCCIONES, INSTALAC. Y OBRAS	0,00	0,00	0,00
30200 RETIRADA CONTENEDORES DE LA VÍA PÚBLICA	0,00	0,00	0,00
30300 TASA POR GESTIÓN DE RESIDUOS	663,00	0,00	663,00
30301 VERTEDERO	0,00	0,00	0,00
30302 RECOGIDA DE DESECHOS E INCINERACIÓN	0,00	0,00	0,00
30998 TASAS EXTINGUIDAS SERV. PÚBLICOS BÁSICOS	0,00	0,00	0,00
31100 SERVICIOS SANITARIOS	0,00	0,00	0,00
32100 LICENCIAS URBANÍSTICAS	0,00	0,00	0,00
32199 OTRAS PRESTACIONES URBANÍSTICAS	0,00	0,00	0,00
32500 EXPEDICIÓN DOCUMENTOS ADMINISTRATIVOS	0,00	0,00	0,00
32601 DEPÓSITO DE VEHÍCULOS A REQUERIMIENTO AUTORIDADES	0,00	0,00	0,00
33100 ENTRADA DE VEHÍCULOS	0,00	0,00	0,00
33400 TASA POR APERTURA DE CALAS Y ZANJAS	0,00	0,00	0,00
33500 TERRAZAS	0,00	0,00	0,00
33900 VALLAS Y ANDAMIOS	0,00	0,00	0,00
33901 PUESTOS	0,00	0,00	0,00
33902 FIESTAS CALLEJERAS	0,00	0,00	0,00
33903 USOS PARTICULARES DEL SUBSUELO	0,00	0,00	0,00
33905 CONTENEDORES	0,00	0,00	0,00
33998 TASAS EXTINGUIDAS POR UTILIZ. PRIVAT. DOMINIO PUB.	0,00	0,00	0,00
33999 OTROS APROVECHAMIENTOS	0,00	0,00	0,00
34700 OBRAS POR PASOS DE CARRUAJES	0,00	0,00	0,00
34701 OBRAS EN LA VÍA PUBLICA - DISTRITOS	0,00	0,00	0,00
38900 PAGOS DE EJERCICIOS ANTERIORES	0,00	0,00	0,00
39100 INFRACCIONES URBANÍSTICAS	22.115,81	0,00	22.115,81
39110 INFRACCIONES TRIBUTARIAS Y ANÁLOGAS	261,71	0,00	261,71
39190 OTRAS MULTAS Y SANCIONES	0,00	0,00	0,00
39300 INTERESES DE DEMORA	0,00	0,00	0,00

AYUNTAMIENTO DE MADRID

INFORMACIÓN PRESUPUESTARIA. EJERCICIOS CERRADOS. PRESUPUESTO DE INGRESOS

DERECHOS A COBRAR DE PRESUPUESTOS CERRADOS. DERECHOS ANULADOS

Ejercicio : 2020 **Fecha: 31/12/2020**

Centro : MDRD AYUNTAMIENTO DE MADRID

EJERCICIO / SUBCONCEPTO / DESCRIPCIÓN	ANULACIÓN DE LIQUIDACIONES	APLAZAMIENTO Y FRACCIONAMIENTO	TOTAL DERECHOS ANULADOS
39901 RECURSOS EVENTUALES	0,00	0,00	0,00
39902 INGRESOS POR ACCIÓN SUBSIDIARIA	0,00	0,00	0,00
39999 OTROS INGRESOS DIVERSOS	0,00	0,00	0,00
55001 CANON APARCAMIENTOS	0,00	0,00	0,00
55007 CANON QUIOSCOS PARQUES Y JARDINES	0,00	0,00	0,00
55018 CANON MERCADOS DISTRITO Y CENTROS COMERCIALES	0,00	0,00	0,00
* 2010 .	154.733,34	0,00	154.733,34
11200 IMPUESTO S/BIENES INMUEBLES DE NATURALEZA RÚSTICA	0,00	0,00	0,00
11300 IMPUESTO S/ BIENES INMUEBLES DE NATURALEZA URBANA	8.097,39	0,00	8.097,39
11500 IMPUESTO SOBRE VEHÍCULOS DE TRACCIÓN MECÁNICA	1.210,00	0,00	1.210,00
11600 IMPUESTO S/ EL INCREMENTO DE VALOR DE LOS TERRENOS	1.727,73	0,00	1.727,73
13000 ACTIVIDADES EMPRESARIALES	13.019,37	0,00	13.019,37
29000 IMPUESTO S/CONSTRUCCIONES, INSTALAC. Y OBRAS	101.260,28	0,00	101.260,28
30200 RETIRADA CONTENEDORES DE LA VÍA PÚBLICA	0,00	0,00	0,00
30300 TASA POR GESTIÓN DE RESIDUOS	905,00	0,00	905,00
30301 VERTEDERO	0,00	0,00	0,00
30302 RECOGIDA DE DESECHOS E INCINERACIÓN	0,00	0,00	0,00
30904 GALERIAS MUNICIPALES DE SERVICIOS	0,00	0,00	0,00
30998 TASAS EXTINGUIDAS SERV. PÚBLICOS BÁSICOS	0,00	0,00	0,00
31100 SERVICIOS SANITARIOS	0,00	0,00	0,00
32100 LICENCIAS URBANÍSTICAS	0,00	0,00	0,00
32199 OTRAS PRESTACIONES URBANÍSTICAS	0,00	0,00	0,00
32200 LICENCIAS DE PRIMERA OCUPACIÓN	0,00	0,00	0,00
32500 EXPEDICIÓN DOCUMENTOS ADMINISTRATIVOS	0,00	0,00	0,00
32600 RETIRADA DE VEHÍCULOS DE LA VÍA PÚBLICA	0,00	0,00	0,00
32601 DEPÓSITO DE VEHÍCULOS A REQUERIMIENTO AUTORIDADES	0,00	0,00	0,00
33100 ENTRADA DE VEHÍCULOS	0,00	0,00	0,00
33400 TASA POR APERTURA DE CALAS Y ZANJAS	0,00	0,00	0,00
33500 TERRAZAS	0,00	0,00	0,00
33900 VALLAS Y ANDAMIOS	0,00	0,00	0,00

AYUNTAMIENTO DE MADRID

INFORMACIÓN PRESUPUESTARIA. EJERCICIOS CERRADOS. PRESUPUESTO DE INGRESOS

DERECHOS A COBRAR DE PRESUPUESTOS CERRADOS. DERECHOS ANULADOS

Ejercicio : 2020 **Fecha: 31/12/2020**

Centro : MDRD AYUNTAMIENTO DE MADRID

EJERCICIO / SUBCONCEPTO / DESCRIPCIÓN	ANULACIÓN DE LIQUIDACIONES	APLAZAMIENTO Y FRACCIONAMIENTO	TOTAL DERECHOS ANULADOS
33901 PUESTOS	0,00	0,00	0,00
33902 FIESTAS CALLEJERAS	0,00	0,00	0,00
33903 USOS PARTICULARES DEL SUBSUELO	0,00	0,00	0,00
33999 OTROS APROVECHAMIENTOS	0,00	0,00	0,00
34700 OBRAS POR PASOS DE CARRUAJES	0,00	0,00	0,00
34701 OBRAS EN LA VÍA PUBLICA - DISTRITOS	0,00	0,00	0,00
39100 INFRACCIONES URBANÍSTICAS	0,00	0,00	0,00
39110 INFRACCIONES TRIBUTARIAS Y ANÁLOGAS	0,00	0,00	0,00
39120 INFRACCIONES ORDENANZA DE CIRCULACIÓN	27.186,88	0,00	27.186,88
39190 OTRAS MULTAS Y SANCIONES	1.326,69	0,00	1.326,69
39300 INTERESES DE DEMORA	0,00	0,00	0,00
39611 INGR. DE PARTICULARES PARA OBRAS DE URBANIZACIÓN	0,00	0,00	0,00
39901 RECURSOS EVENTUALES	0,00	0,00	0,00
39902 INGRESOS POR ACCIÓN SUBSIDIARIA	0,00	0,00	0,00
39910 COSTAS IMPUESTAS POR EL TEAM	0,00	0,00	0,00
39999 OTROS INGRESOS DIVERSOS	0,00	0,00	0,00
54500 PARTICIPACIÓN CESIONES PUESTOS MERCADOS	0,00	0,00	0,00
55001 CANON APARCAMIENTOS	0,00	0,00	0,00
55014 CANON UTILIZACIÓN DEL SUELO	0,00	0,00	0,00
55017 CANON OTRAS INSTALACIONES DISTRITOS	0,00	0,00	0,00
55018 CANON MERCADOS DISTRITO Y CENTROS COMERCIALES	0,00	0,00	0,00
55099 CANON PERIÓDICO POR OTRAS CONCESIONES	0,00	0,00	0,00
* 2011 .	109.652,99	0,00	109.652,99
11200 IMPUESTO S/BIENES INMUEBLES DE NATURALEZA RÚSTICA	0,00	0,00	0,00
11300 IMPUESTO S/ BIENES INMUEBLES DE NATURALEZA URBANA	37.532,17	0,00	37.532,17
11400 IMPUESTO S/ BIENES INMUEBLES CARACTER. ESPECIALES	0,00	0,00	0,00
11500 IMPUESTO SOBRE VEHÍCULOS DE TRACCIÓN MECÁNICA	2.847,25	0,00	2.847,25
11600 IMPUESTO S/ EL INCREMENTO DE VALOR DE LOS TERRENOS	0,00	0,00	0,00
13000 ACTIVIDADES EMPRESARIALES	13.019,37	0,00	13.019,37
29000 IMPUESTO S/CONSTRUCCIONES, INSTALAC. Y OBRAS	3.698,90	0,00	3.698,90

AYUNTAMIENTO DE MADRID

INFORMACIÓN PRESUPUESTARIA. EJERCICIOS CERRADOS. PRESUPUESTO DE INGRESOS

DERECHOS A COBRAR DE PRESUPUESTOS CERRADOS. DERECHOS ANULADOS

Ejercicio : 2020 **Fecha: 31/12/2020**

Centro : MDRD AYUNTAMIENTO DE MADRID

EJERCICIO / SUBCONCEPTO / DESCRIPCIÓN	ANULACIÓN DE LIQUIDACIONES	APLAZAMIENTO Y FRACCIONAMIENTO	TOTAL DERECHOS ANULADOS
30200 RETIRADA CONTENEDORES DE LA VÍA PÚBLICA	0,00	0,00	0,00
30300 TASA POR GESTIÓN DE RESIDUOS	915,50	0,00	915,50
30301 VERTEDERO	0,00	0,00	0,00
30302 RECOGIDA DE DESECHOS E INCINERACIÓN	0,00	0,00	0,00
30904 GALERIAS MUNICIPALES DE SERVICIOS	0,00	0,00	0,00
30998 TASAS EXTINGUIDAS SERV. PÚBLICOS BÁSICOS	0,00	0,00	0,00
31100 SERVICIOS SANITARIOS	0,00	0,00	0,00
32100 LICENCIAS URBANÍSTICAS	0,00	0,00	0,00
32199 OTRAS PRESTACIONES URBANÍSTICAS	1.703,05	0,00	1.703,05
32200 LICENCIAS DE PRIMERA OCUPACIÓN	0,00	0,00	0,00
32600 RETIRADA DE VEHÍCULOS DE LA VÍA PÚBLICA	0,00	0,00	0,00
32601 DEPÓSITO DE VEHÍCULOS A REQUERIMIENTO AUTORIDADES	0,00	0,00	0,00
33100 ENTRADA DE VEHÍCULOS	0,00	0,00	0,00
33400 TASA POR APERTURA DE CALAS Y ZANJAS	0,00	0,00	0,00
33500 TERRAZAS	0,00	0,00	0,00
33900 VALLAS Y ANDAMIOS	0,00	0,00	0,00
33901 PUESTOS	0,00	0,00	0,00
33902 FIESTAS CALLEJERAS	0,00	0,00	0,00
33903 USOS PARTICULARES DEL SUBSUELO	0,00	0,00	0,00
33905 CONTENEDORES	0,00	0,00	0,00
33999 OTROS APROVECHAMIENTOS	0,00	0,00	0,00
34700 OBRAS POR PASOS DE CARRUAJES	0,00	0,00	0,00
34701 OBRAS EN LA VÍA PUBLICA - DISTRITOS	0,00	0,00	0,00
34999 OTROS PRECIOS PÚBLICOS	0,00	0,00	0,00
39100 INFRACCIONES URBANÍSTICAS	0,00	0,00	0,00
39110 INFRACCIONES TRIBUTARIAS Y ANÁLOGAS	0,00	0,00	0,00
39120 INFRACCIONES ORDENANZA DE CIRCULACIÓN	43.936,75	0,00	43.936,75
39190 OTRAS MULTAS Y SANCIONES	6.000,00	0,00	6.000,00
39200 RECARGO POR EXTEMPORANEIDAD	0,00	0,00	0,00
39300 INTERESES DE DEMORA	0,00	0,00	0,00

AYUNTAMIENTO DE MADRID

INFORMACIÓN PRESUPUESTARIA. EJERCICIOS CERRADOS. PRESUPUESTO DE INGRESOS

DERECHOS A COBRAR DE PRESUPUESTOS CERRADOS. DERECHOS ANULADOS

Ejercicio : 2020 **Fecha: 31/12/2020**

Centro : MDRD AYUNTAMIENTO DE MADRID

EJERCICIO / SUBCONCEPTO / DESCRIPCIÓN	ANULACIÓN DE LIQUIDACIONES	APLAZAMIENTO Y FRACCIONAMIENTO	TOTAL DERECHOS ANULADOS
39901 RECURSOS EVENTUALES	0,00	0,00	0,00
39902 INGRESOS POR ACCIÓN SUBSIDIARIA	0,00	0,00	0,00
39910 COSTAS IMPUESTAS POR EL TEAM	0,00	0,00	0,00
39999 OTROS INGRESOS DIVERSOS	0,00	0,00	0,00
55001 CANON APARCAMIENTOS	0,00	0,00	0,00
55005 CANON CASA CONTRABANDISTAS	0,00	0,00	0,00
55008 CANON CASETAS CLAUDIO MOYANO	0,00	0,00	0,00
55016 CANON INSTALACIONES DEPORTIVAS DISTRITOS	0,00	0,00	0,00
55018 CANON MERCADOS DISTRITO Y CENTROS COMERCIALES	0,00	0,00	0,00
55099 CANON PERIÓDICO POR OTRAS CONCESIONES	0,00	0,00	0,00
55200 DERECHO DE SUPERFICIE CON CONTRAPREST. PERIÓDICA	0,00	0,00	0,00
59999 OTROS INGRESOS PATRIMONIALES	0,00	0,00	0,00
* 2012 .	624.483,22	0,00	624.483,22
11200 IMPUESTO S/BIENES INMUEBLES DE NATURALEZA RÚSTICA	0,00	0,00	0,00
11300 IMPUESTO S/ BIENES INMUEBLES DE NATURALEZA URBANA	348.006,50	0,00	348.006,50
11400 IMPUESTO S/ BIENES INMUEBLES CARACTER. ESPECIALES	0,00	0,00	0,00
11500 IMPUESTO SOBRE VEHÍCULOS DE TRACCIÓN MECÁNICA	4.172,08	0,00	4.172,08
11600 IMPUESTO S/ EL INCREMENTO DE VALOR DE LOS TERRENOS	120.259,32	0,00	120.259,32
13000 ACTIVIDADES EMPRESARIALES	7.753,27	0,00	7.753,27
29000 IMPUESTO S/CONSTRUCCIONES, INSTALAC. Y OBRAS	38.285,00	0,00	38.285,00
30200 RETIRADA CONTENEDORES DE LA VÍA PÚBLICA	0,00	0,00	0,00
30300 TASA POR GESTIÓN DE RESIDUOS	3.141,80	0,00	3.141,80
30301 VERTEDERO	0,00	0,00	0,00
30302 RECOGIDA DE DESECHOS E INCINERACIÓN	0,00	0,00	0,00
30998 TASAS EXTINGUIDAS SERV. PÚBLICOS BÁSICOS	0,00	0,00	0,00
31100 SERVICIOS SANITARIOS	0,00	0,00	0,00
32100 LICENCIAS URBANÍSTICAS	0,00	0,00	0,00
32199 OTRAS PRESTACIONES URBANÍSTICAS	0,00	0,00	0,00
32200 LICENCIAS DE PRIMERA OCUPACIÓN	0,00	0,00	0,00
32600 RETIRADA DE VEHÍCULOS DE LA VÍA PÚBLICA	0,00	0,00	0,00

AYUNTAMIENTO DE MADRID

INFORMACIÓN PRESUPUESTARIA. EJERCICIOS CERRADOS. PRESUPUESTO DE INGRESOS

DERECHOS A COBRAR DE PRESUPUESTOS CERRADOS. DERECHOS ANULADOS

Ejercicio : 2020 **Fecha: 31/12/2020**

Centro : MDRD AYUNTAMIENTO DE MADRID

EJERCICIO / SUBCONCEPTO / DESCRIPCIÓN	ANULACIÓN DE LIQUIDACIONES	APLAZAMIENTO Y FRACCIONAMIENTO	TOTAL DERECHOS ANULADOS
32601 DEPÓSITO DE VEHÍCULOS A REQUERIMIENTO AUTORIDADES	0,00	0,00	0,00
33100 ENTRADA DE VEHÍCULOS	265,65	0,00	265,65
33300 EMPRESAS EXPLOT. SERV. TELECOMUNICACIONES MÓVILES	0,00	0,00	0,00
33400 TASA POR APERTURA DE CALAS Y ZANJAS	0,00	0,00	0,00
33500 TERRAZAS	0,00	0,00	0,00
33900 VALLAS Y ANDAMIOS	0,00	0,00	0,00
33901 PUESTOS	0,00	0,00	0,00
33902 FIESTAS CALLEJERAS	0,00	0,00	0,00
33903 USOS PARTICULARES DEL SUBSUELO	0,00	0,00	0,00
33999 OTROS APROVECHAMIENTOS	0,00	0,00	0,00
34700 OBRAS POR PASOS DE CARRUAJES	0,00	0,00	0,00
34999 OTROS PRECIOS PÚBLICOS	0,00	0,00	0,00
39100 INFRACCIONES URBANÍSTICAS	0,00	0,00	0,00
39110 INFRACCIONES TRIBUTARIAS Y ANÁLOGAS	3.234,77	0,00	3.234,77
39120 INFRACCIONES ORDENANZA DE CIRCULACIÓN	62.414,83	0,00	62.414,83
39190 OTRAS MULTAS Y SANCIONES	36.950,00	0,00	36.950,00
39200 RECARGO POR EXTEMPORANEIDAD	0,00	0,00	0,00
39300 INTERESES DE DEMORA	0,00	0,00	0,00
39901 RECURSOS EVENTUALES	0,00	0,00	0,00
39902 INGRESOS POR ACCIÓN SUBSIDIARIA	0,00	0,00	0,00
39910 COSTAS IMPUESTAS POR EL TEAM	0,00	0,00	0,00
39920 SISTEMA DE GESTIÓN DE ENVASES	0,00	0,00	0,00
55001 CANON APARCAMIENTOS	0,00	0,00	0,00
55005 CANON CASA CONTRABANDISTAS	0,00	0,00	0,00
55006 CANON LOS PORCHES	0,00	0,00	0,00
55007 CANON QUIOSCOS PARQUES Y JARDINES	0,00	0,00	0,00
55008 CANON CASETAS CLAUDIO MOYANO	0,00	0,00	0,00
55017 CANON OTRAS INSTALACIONES DISTRITOS	0,00	0,00	0,00
55018 CANON MERCADOS DISTRITO Y CENTROS COMERCIALES	0,00	0,00	0,00
55027 CANON ESTACIÓN SUR DE AUTOBUSES	0,00	0,00	0,00

AYUNTAMIENTO DE MADRID

INFORMACIÓN PRESUPUESTARIA. EJERCICIOS CERRADOS. PRESUPUESTO DE INGRESOS

DERECHOS A COBRAR DE PRESUPUESTOS CERRADOS. DERECHOS ANULADOS

Ejercicio : 2020 **Fecha: 31/12/2020**

Centro : MDRD AYUNTAMIENTO DE MADRID

EJERCICIO / SUBCONCEPTO / DESCRIPCIÓN	ANULACIÓN DE LIQUIDACIONES	APLAZAMIENTO Y FRACCIONAMIENTO	TOTAL DERECHOS ANULADOS
55099 CANON PERIÓDICO POR OTRAS CONCESIONES	0,00	0,00	0,00
55200 DERECHO DE SUPERFICIE CON CONTRAPREST. PERIÓDICA	0,00	0,00	0,00
* 2013 .	8.419.635,72	0,00	8.419.635,72
11200 IMPUESTO S/BIENES INMUEBLES DE NATURALEZA RÚSTICA	0,00	0,00	0,00
11300 IMPUESTO S/ BIENES INMUEBLES DE NATURALEZA URBANA	948.749,79	0,00	948.749,79
11500 IMPUESTO SOBRE VEHÍCULOS DE TRACCIÓN MECÁNICA	7.708,55	0,00	7.708,55
11600 IMPUESTO S/ EL INCREMENTO DE VALOR DE LOS TERRENOS	6.878.548,53	0,00	6.878.548,53
13000 ACTIVIDADES EMPRESARIALES	2.345,09	0,00	2.345,09
29000 IMPUESTO S/CONSTRUCCIONES, INSTALAC. Y OBRAS	228.560,20	0,00	228.560,20
30200 RETIRADA CONTENEDORES DE LA VÍA PÚBLICA	0,00	0,00	0,00
30300 TASA POR GESTIÓN DE RESIDUOS	4.806,00	0,00	4.806,00
30301 VERTEDERO	0,00	0,00	0,00
30302 RECOGIDA DE DESECHOS E INCINERACIÓN	0,00	0,00	0,00
30904 GALERIAS MUNICIPALES DE SERVICIOS	0,00	0,00	0,00
31100 SERVICIOS SANITARIOS	0,00	0,00	0,00
32100 LICENCIAS URBANÍSTICAS	0,00	0,00	0,00
32199 OTRAS PRESTACIONES URBANÍSTICAS	0,00	0,00	0,00
32200 LICENCIAS DE PRIMERA OCUPACIÓN	0,00	0,00	0,00
32600 RETIRADA DE VEHÍCULOS DE LA VÍA PÚBLICA	626,96	0,00	626,96
33100 ENTRADA DE VEHÍCULOS	1.366,10	0,00	1.366,10
33300 EMPRESAS EXPLOT. SERV. TELECOMUNICACIONES MÓVILES	0,00	0,00	0,00
33400 TASA POR APERTURA DE CALAS Y ZANJAS	0,00	0,00	0,00
33500 TERRAZAS	0,00	0,00	0,00
33900 VALLAS Y ANDAMIOS	0,00	0,00	0,00
33901 PUESTOS	2.081,90	0,00	2.081,90
33902 FIESTAS CALLEJERAS	0,00	0,00	0,00
33903 USOS PARTICULARES DEL SUBSUELO	0,00	0,00	0,00
33999 OTROS APROVECHAMIENTOS	0,00	0,00	0,00
34700 OBRAS POR PASOS DE CARRUAJES	0,00	0,00	0,00
34999 OTROS PRECIOS PÚBLICOS	0,00	0,00	0,00

AYUNTAMIENTO DE MADRID

INFORMACIÓN PRESUPUESTARIA. EJERCICIOS CERRADOS. PRESUPUESTO DE INGRESOS

DERECHOS A COBRAR DE PRESUPUESTOS CERRADOS. DERECHOS ANULADOS

Ejercicio : 2020 **Fecha: 31/12/2020**

Centro : MDRD AYUNTAMIENTO DE MADRID

EJERCICIO / SUBCONCEPTO / DESCRIPCIÓN	ANULACIÓN DE LIQUIDACIONES	APLAZAMIENTO Y FRACCIONAMIENTO	TOTAL DERECHOS ANULADOS
38900 PAGOS DE EJERCICIOS ANTERIORES	0,00	0,00	0,00
38999 OTROS REINTEGROS	0,00	0,00	0,00
39100 INFRACCIONES URBANÍSTICAS	10.124,35	0,00	10.124,35
39110 INFRACCIONES TRIBUTARIAS Y ANÁLOGAS	3.699,28	0,00	3.699,28
39120 INFRACCIONES ORDENANZA DE CIRCULACIÓN	43.835,76	0,00	43.835,76
39130 MULTAS COERCITIVAS	0,00	0,00	0,00
39190 OTRAS MULTAS Y SANCIONES	811,08	0,00	811,08
39200 RECARGO POR EXTEMPORANEIDAD	0,00	0,00	0,00
39300 INTERESES DE DEMORA	0,00	0,00	0,00
39901 RECURSOS EVENTUALES	0,00	0,00	0,00
39902 INGRESOS POR ACCIÓN SUBSIDIARIA	286.372,13	0,00	286.372,13
39910 COSTAS IMPUESTAS POR EL TEAM	0,00	0,00	0,00
39999 OTROS INGRESOS DIVERSOS	0,00	0,00	0,00
55001 CANON APARCAMIENTOS	0,00	0,00	0,00
55005 CANON CASA CONTRABANDISTAS	0,00	0,00	0,00
55006 CANON LOS PORCHES	0,00	0,00	0,00
55007 CANON QUIOSCOS PARQUES Y JARDINES	0,00	0,00	0,00
55008 CANON CASETAS CLAUDIO MOYANO	0,00	0,00	0,00
55018 CANON MERCADOS DISTRITO Y CENTROS COMERCIALES	0,00	0,00	0,00
55030 CANON QUIOSCOS DE PRENSA Y TABACOS	0,00	0,00	0,00
55099 CANON PERIÓDICO POR OTRAS CONCESIONES	0,00	0,00	0,00
55200 DERECHO DE SUPERFICIE CON CONTRAPREST. PERIÓDICA	0,00	0,00	0,00
* 2014 .	825.341,57	0,00	825.341,57
11200 IMPUESTO S/BIENES INMUEBLES DE NATURALEZA RÚSTICA	32,18	0,00	32,18
11300 IMPUESTO S/ BIENES INMUEBLES DE NATURALEZA URBANA	475.134,59	0,00	475.134,59
11500 IMPUESTO SOBRE VEHÍCULOS DE TRACCIÓN MECÁNICA	27.281,47	0,00	27.281,47
11600 IMPUESTO S/ EL INCREMENTO DE VALOR DE LOS TERRENOS	10.116,07	0,00	10.116,07
13000 ACTIVIDADES EMPRESARIALES	31.421,01	0,00	31.421,01
13001 ACTIVIDADES PROFESIONALES Y ARTÍSTICAS	0,00	0,00	0,00
29000 IMPUESTO S/CONSTRUCCIONES, INSTALAC. Y OBRAS	140.714,47	0,00	140.714,47

AYUNTAMIENTO DE MADRID

INFORMACIÓN PRESUPUESTARIA. EJERCICIOS CERRADOS. PRESUPUESTO DE INGRESOS

DERECHOS A COBRAR DE PRESUPUESTOS CERRADOS. DERECHOS ANULADOS

Ejercicio : 2020 **Fecha: 31/12/2020**

Centro : MDRD AYUNTAMIENTO DE MADRID

EJERCICIO / SUBCONCEPTO / DESCRIPCIÓN	ANULACIÓN DE LIQUIDACIONES	APLAZAMIENTO Y FRACCIONAMIENTO	TOTAL DERECHOS ANULADOS
30200 RETIRADA CONTENEDORES DE LA VÍA PÚBLICA	0,00	0,00	0,00
30300 TASA POR GESTIÓN DE RESIDUOS	4.021,21	0,00	4.021,21
30302 RECOGIDA DE DESECHOS E INCINERACIÓN	0,00	0,00	0,00
30904 GALERIAS MUNICIPALES DE SERVICIOS	0,00	0,00	0,00
31100 SERVICIOS SANITARIOS	0,00	0,00	0,00
32100 LICENCIAS URBANÍSTICAS	0,00	0,00	0,00
32199 OTRAS PRESTACIONES URBANÍSTICAS	1.389,40	0,00	1.389,40
32200 LICENCIAS DE PRIMERA OCUPACIÓN	0,00	0,00	0,00
32500 EXPEDICIÓN DOCUMENTOS ADMINISTRATIVOS	0,00	0,00	0,00
32600 RETIRADA DE VEHÍCULOS DE LA VÍA PÚBLICA	1.856,35	0,00	1.856,35
33100 ENTRADA DE VEHÍCULOS	2.385,15	0,00	2.385,15
33300 EMPRESAS EXPLOT. SERV. TELECOMUNICACIONES MÓVILES	0,00	0,00	0,00
33400 TASA POR APERTURA DE CALAS Y ZANJAS	0,00	0,00	0,00
33500 TERRAZAS	0,00	0,00	0,00
33900 VALLAS Y ANDAMIOS	0,00	0,00	0,00
33901 PUESTOS	0,00	0,00	0,00
33903 USOS PARTICULARES DEL SUBSUELO	0,00	0,00	0,00
33905 CONTENEDORES	0,00	0,00	0,00
33907 ACCIONES PUBLICITARIAS EN LA VÍA PÚBLICA	0,00	0,00	0,00
33999 OTROS APROVECHAMIENTOS	0,00	0,00	0,00
34700 OBRAS POR PASOS DE CARRUAJES	0,00	0,00	0,00
34701 OBRAS EN LA VÍA PUBLICA - DISTRITOS	0,00	0,00	0,00
34702 OTRAS OBRAS EN LA VÍA PÚBLICA	0,00	0,00	0,00
34999 OTROS PRECIOS PÚBLICOS	0,00	0,00	0,00
38900 PAGOS DE EJERCICIOS ANTERIORES	0,00	0,00	0,00
39100 INFRACCIONES URBANÍSTICAS	751,00	0,00	751,00
39110 INFRACCIONES TRIBUTARIAS Y ANÁLOGAS	5.427,60	0,00	5.427,60
39120 INFRACCIONES ORDENANZA DE CIRCULACIÓN	51.169,84	0,00	51.169,84
39130 MULTAS COERCITIVAS	3.750,00	0,00	3.750,00
39190 OTRAS MULTAS Y SANCIONES	1.751,00	0,00	1.751,00

AYUNTAMIENTO DE MADRID

INFORMACIÓN PRESUPUESTARIA. EJERCICIOS CERRADOS. PRESUPUESTO DE INGRESOS

DERECHOS A COBRAR DE PRESUPUESTOS CERRADOS. DERECHOS ANULADOS

Ejercicio : 2020 **Fecha: 31/12/2020**

Centro : MDRD AYUNTAMIENTO DE MADRID

EJERCICIO / SUBCONCEPTO / DESCRIPCIÓN	ANULACIÓN DE LIQUIDACIONES	APLAZAMIENTO Y FRACCIONAMIENTO	TOTAL DERECHOS ANULADOS
39200 RECARGO POR EXTEMPORANEIDAD	0,00	0,00	0,00
39300 INTERESES DE DEMORA	0,00	0,00	0,00
39901 RECURSOS EVENTUALES	0,00	0,00	0,00
39902 INGRESOS POR ACCIÓN SUBSIDIARIA	67.794,90	0,00	67.794,90
39910 COSTAS IMPUESTAS POR EL TEAM	0,00	0,00	0,00
54500 PARTICIPACIÓN CESIONES PUESTOS MERCADOS	0,00	0,00	0,00
55001 CANON APARCAMIENTOS	0,00	0,00	0,00
55006 CANON LOS PORCHES	0,00	0,00	0,00
55007 CANON QUIOSCOS PARQUES Y JARDINES	0,00	0,00	0,00
55008 CANON CASETAS CLAUDIO MOYANO	0,00	0,00	0,00
55016 CANON INSTALACIONES DEPORTIVAS DISTRITOS	0,00	0,00	0,00
55018 CANON MERCADOS DISTRITO Y CENTROS COMERCIALES	0,00	0,00	0,00
55030 CANON QUIOSCOS DE PRENSA Y TABACOS	345,33	0,00	345,33
55034 CANON ALBERGUE JUVENIL	0,00	0,00	0,00
55099 CANON PERIÓDICO POR OTRAS CONCESIONES	0,00	0,00	0,00
55199 CANON NO PERIÓDICO POR OTRAS CONCESIONES	0,00	0,00	0,00
55200 DERECHO DE SUPERFICIE CON CONTRAPREST. PERIÓDICA	0,00	0,00	0,00
55500 APROVECHAMIENTOS ESPECIALES	0,00	0,00	0,00
60300 VENTA DE PARCELAS	0,00	0,00	0,00
* 2015 .	2.755.183,94	0,00	2.755.183,94
11200 IMPUESTO S/BIENES INMUEBLES DE NATURALEZA RÚSTICA	32,18	0,00	32,18
11300 IMPUESTO S/ BIENES INMUEBLES DE NATURALEZA URBANA	288.549,72	0,00	288.549,72
11500 IMPUESTO SOBRE VEHÍCULOS DE TRACCIÓN MECÁNICA	35.913,06	0,00	35.913,06
11600 IMPUESTO S/ EL INCREMENTO DE VALOR DE LOS TERRENOS	427.203,88	0,00	427.203,88
13000 ACTIVIDADES EMPRESARIALES	114.374,97	0,00	114.374,97
13001 ACTIVIDADES PROFESIONALES Y ARTÍSTICAS	0,00	0,00	0,00
29000 IMPUESTO S/CONSTRUCCIONES, INSTALAC. Y OBRAS	0,00	0,00	0,00
30200 RETIRADA CONTENEDORES DE LA VÍA PÚBLICA	0,00	0,00	0,00
30300 TASA POR GESTIÓN DE RESIDUOS	921,00	0,00	921,00
30302 RECOGIDA DE DESECHOS E INCINERACIÓN	0,00	0,00	0,00

AYUNTAMIENTO DE MADRID

INFORMACIÓN PRESUPUESTARIA. EJERCICIOS CERRADOS. PRESUPUESTO DE INGRESOS

DERECHOS A COBRAR DE PRESUPUESTOS CERRADOS. DERECHOS ANULADOS

Ejercicio : 2020 **Fecha: 31/12/2020**

Centro : MDRD AYUNTAMIENTO DE MADRID

EJERCICIO / SUBCONCEPTO / DESCRIPCIÓN	ANULACIÓN DE LIQUIDACIONES	APLAZAMIENTO Y FRACCIONAMIENTO	TOTAL DERECHOS ANULADOS
30904 GALERIAS MUNICIPALES DE SERVICIOS	0,00	0,00	0,00
31100 SERVICIOS SANITARIOS	0,00	0,00	0,00
32100 LICENCIAS URBANÍSTICAS	0,00	0,00	0,00
32199 OTRAS PRESTACIONES URBANÍSTICAS	1.042,05	0,00	1.042,05
32200 LICENCIAS DE PRIMERA OCUPACIÓN	0,00	0,00	0,00
32600 RETIRADA DE VEHÍCULOS DE LA VÍA PÚBLICA	4.999,40	0,00	4.999,40
33100 ENTRADA DE VEHÍCULOS	3.035,30	0,00	3.035,30
33200 EMPRESAS EXPLOTADORAS SERV. DE SUMINISTROS	0,00	0,00	0,00
33300 EMPRESAS EXPLOT. SERV. TELECOMUNICACIONES MÓVILES	1.718.511,30	0,00	1.718.511,30
33400 TASA POR APERTURA DE CALAS Y ZANJAS	0,00	0,00	0,00
33500 TERRAZAS	1.439,88	0,00	1.439,88
33900 VALLAS Y ANDAMIOS	0,00	0,00	0,00
33901 PUESTOS	0,00	0,00	0,00
33903 USOS PARTICULARES DEL SUBSUELO	0,00	0,00	0,00
33904 SURTIDORES DE GASOLINA	0,00	0,00	0,00
33907 ACCIONES PUBLICITARIAS EN LA VÍA PÚBLICA	0,00	0,00	0,00
33999 OTROS APROVECHAMIENTOS	0,00	0,00	0,00
34700 OBRAS POR PASOS DE CARRUAJES	0,00	0,00	0,00
34999 OTROS PRECIOS PÚBLICOS	0,00	0,00	0,00
38900 PAGOS DE EJERCICIOS ANTERIORES	0,00	0,00	0,00
39100 INFRACCIONES URBANÍSTICAS	9.700,00	0,00	9.700,00
39110 INFRACCIONES TRIBUTARIAS Y ANÁLOGAS	1.632,74	0,00	1.632,74
39120 INFRACCIONES ORDENANZA DE CIRCULACIÓN	77.846,57	0,00	77.846,57
39130 MULTAS COERCITIVAS	1.000,00	0,00	1.000,00
39190 OTRAS MULTAS Y SANCIONES	60.287,60	0,00	60.287,60
39200 RECARGO POR EXTEMPORANEIDAD	0,00	0,00	0,00
39300 INTERESES DE DEMORA	352,20	0,00	352,20
39610 POLÍGONOS DE COOPERACIÓN	0,00	0,00	0,00
39901 RECURSOS EVENTUALES	0,00	0,00	0,00
39902 INGRESOS POR ACCIÓN SUBSIDIARIA	8.342,09	0,00	8.342,09

AYUNTAMIENTO DE MADRID

INFORMACIÓN PRESUPUESTARIA. EJERCICIOS CERRADOS. PRESUPUESTO DE INGRESOS

DERECHOS A COBRAR DE PRESUPUESTOS CERRADOS. DERECHOS ANULADOS

Ejercicio : 2020 **Fecha: 31/12/2020**

Centro : MDRD AYUNTAMIENTO DE MADRID

EJERCICIO / SUBCONCEPTO / DESCRIPCIÓN	ANULACIÓN DE LIQUIDACIONES	APLAZAMIENTO Y FRACCIONAMIENTO	TOTAL DERECHOS ANULADOS
39910 COSTAS IMPUESTAS POR EL TEAM	0,00	0,00	0,00
41000 DE ORGANISMOS AUTÓNOMOS DEL AYUNTAMIENTO DE MADRID	0,00	0,00	0,00
45050 COM. DE MADRID - CENTRO OCUPACIONAL VILLAVERDE	0,00	0,00	0,00
55000 CANON VERTEDERO VALDEMINGÓMEZ	0,00	0,00	0,00
55001 CANON APARCAMIENTOS	0,00	0,00	0,00
55007 CANON QUIOSCOS PARQUES Y JARDINES	0,00	0,00	0,00
55008 CANON CASETAS CLAUDIO MOYANO	0,00	0,00	0,00
55016 CANON INSTALACIONES DEPORTIVAS DISTRITOS	0,00	0,00	0,00
55017 CANON OTRAS INSTALACIONES DISTRITOS	0,00	0,00	0,00
55018 CANON MERCADOS DISTRITO Y CENTROS COMERCIALES	0,00	0,00	0,00
55030 CANON QUIOSCOS DE PRENSA Y TABACOS	0,00	0,00	0,00
55031 CANON CAFETERIAS Y QUIOSCOS EN INST. DEPORTIVAS	0,00	0,00	0,00
55032 CANON MÁQUINAS VENDING EN INST.MUNICIPALES	0,00	0,00	0,00
55034 CANON ALBERGUE JUVENIL	0,00	0,00	0,00
55099 CANON PERIÓDICO POR OTRAS CONCESIONES	0,00	0,00	0,00
55199 CANON NO PERIÓDICO POR OTRAS CONCESIONES	0,00	0,00	0,00
* 2016 .	1.821.895,77	0,00	1.821.895,77
11200 IMPUESTO S/BIENES INMUEBLES DE NATURALEZA RÚSTICA	40,56	0,00	40,56
11300 IMPUESTO S/ BIENES INMUEBLES DE NATURALEZA URBANA	733.124,86	0,00	733.124,86
11500 IMPUESTO SOBRE VEHÍCULOS DE TRACCIÓN MECÁNICA	43.063,03	0,00	43.063,03
11600 IMPUESTO S/ EL INCREMENTO DE VALOR DE LOS TERRENOS	77.067,28	0,00	77.067,28
13000 ACTIVIDADES EMPRESARIALES	66.544,99	0,00	66.544,99
13001 ACTIVIDADES PROFESIONALES Y ARTÍSTICAS	0,00	0,00	0,00
29000 IMPUESTO S/CONSTRUCCIONES, INSTALAC. Y OBRAS	956,48	0,00	956,48
30200 RETIRADA CONTENEDORES DE LA VÍA PÚBLICA	0,00	0,00	0,00
30300 TASA POR GESTIÓN DE RESIDUOS	41.770,12	0,00	41.770,12
30301 VERTEDERO	0,00	0,00	0,00
30302 RECOGIDA DE DESECHOS E INCINERACIÓN	0,00	0,00	0,00
30500 SERVICIOS DE HIGIENE Y SALUD PÚBLICA	0,00	0,00	0,00
30904 GALERIAS MUNICIPALES DE SERVICIOS	0,00	0,00	0,00

AYUNTAMIENTO DE MADRID

INFORMACIÓN PRESUPUESTARIA. EJERCICIOS CERRADOS. PRESUPUESTO DE INGRESOS

DERECHOS A COBRAR DE PRESUPUESTOS CERRADOS. DERECHOS ANULADOS

Ejercicio : 2020 **Fecha: 31/12/2020**

Centro : MDRD AYUNTAMIENTO DE MADRID

EJERCICIO / SUBCONCEPTO / DESCRIPCIÓN	ANULACIÓN DE LIQUIDACIONES	APLAZAMIENTO Y FRACCIONAMIENTO	TOTAL DERECHOS ANULADOS
30998 TASAS EXTINGUIDAS SERV. PÚBLICOS BÁSICOS	1.095,00	0,00	1.095,00
31100 SERVICIOS SANITARIOS	0,00	0,00	0,00
31999 OTRAS TASAS POR PREST. SERV. CARÁCTER PREFERENTE	0,00	0,00	0,00
32100 LICENCIAS URBANÍSTICAS	30,92	0,00	30,92
32199 OTRAS PRESTACIONES URBANÍSTICAS	1.042,05	0,00	1.042,05
32200 LICENCIAS DE PRIMERA OCUPACIÓN	0,00	0,00	0,00
32600 RETIRADA DE VEHÍCULOS DE LA VÍA PÚBLICA	0,00	0,00	0,00
33100 ENTRADA DE VEHÍCULOS	5.029,30	0,00	5.029,30
33200 EMPRESAS EXPLOTADORAS SERV. DE SUMINISTROS	0,00	0,00	0,00
33300 EMPRESAS EXPLOT. SERV. TELECOMUNICACIONES MÓVILES	0,00	0,00	0,00
33400 TASA POR APERTURA DE CALAS Y ZANJAS	0,00	0,00	0,00
33500 TERRAZAS	0,00	0,00	0,00
33900 VALLAS Y ANDAMIOS	296,25	0,00	296,25
33901 PUESTOS	0,00	0,00	0,00
33903 USOS PARTICULARES DEL SUBSUELO	0,00	0,00	0,00
33906 PUBLICIDAD EN VALLAS, ANDAMIOS Y SIMILARES	0,00	0,00	0,00
33907 ACCIONES PUBLICITARIAS EN LA VÍA PÚBLICA	0,00	0,00	0,00
33999 OTROS APROVECHAMIENTOS	0,00	0,00	0,00
34101 ANÁLISIS CLÍNICOS	0,00	0,00	0,00
34700 OBRAS POR PASOS DE CARRUAJES	0,00	0,00	0,00
34999 OTROS PRECIOS PÚBLICOS	0,00	0,00	0,00
38900 PAGOS DE EJERCICIOS ANTERIORES	246.277,77	0,00	246.277,77
39100 INFRACCIONES URBANÍSTICAS	3.431,91	0,00	3.431,91
39110 INFRACCIONES TRIBUTARIAS Y ANÁLOGAS	18.245,01	0,00	18.245,01
39120 INFRACCIONES ORDENANZA DE CIRCULACIÓN	106.586,24	0,00	106.586,24
39130 MULTAS COERCITIVAS	2.000,00	0,00	2.000,00
39190 OTRAS MULTAS Y SANCIONES	345.188,18	0,00	345.188,18
39200 RECARGO POR EXTEMPORANEIDAD	3.756,49	0,00	3.756,49
39300 INTERESES DE DEMORA	74.603,64	0,00	74.603,64
39901 RECURSOS EVENTUALES	0,00	0,00	0,00

AYUNTAMIENTO DE MADRID

INFORMACIÓN PRESUPUESTARIA. EJERCICIOS CERRADOS. PRESUPUESTO DE INGRESOS

DERECHOS A COBRAR DE PRESUPUESTOS CERRADOS. DERECHOS ANULADOS

Ejercicio : 2020 **Fecha: 31/12/2020**

Centro : MDRD AYUNTAMIENTO DE MADRID

EJERCICIO / SUBCONCEPTO / DESCRIPCIÓN	ANULACIÓN DE LIQUIDACIONES	APLAZAMIENTO Y FRACCIONAMIENTO	TOTAL DERECHOS ANULADOS
39902 INGRESOS POR ACCIÓN SUBSIDIARIA	51.745,69	0,00	51.745,69
39910 COSTAS IMPUESTAS POR EL TEAM	0,00	0,00	0,00
55000 CANON VERTEDERO VALDEMINGÓMEZ	0,00	0,00	0,00
55001 CANON APARCAMIENTOS	0,00	0,00	0,00
55007 CANON QUIOSCOS PARQUES Y JARDINES	0,00	0,00	0,00
55016 CANON INSTALACIONES DEPORTIVAS DISTRITOS	0,00	0,00	0,00
55017 CANON OTRAS INSTALACIONES DISTRITOS	0,00	0,00	0,00
55018 CANON MERCADOS DISTRITO Y CENTROS COMERCIALES	0,00	0,00	0,00
55030 CANON QUIOSCOS DE PRENSA Y TABACOS	0,00	0,00	0,00
55031 CANON CAFETERIAS Y QUIOSCOS EN INST. DEPORTIVAS	0,00	0,00	0,00
55199 CANON NO PERIÓDICO POR OTRAS CONCESIONES	0,00	0,00	0,00
55500 APROVECHAMIENTOS ESPECIALES	0,00	0,00	0,00
* 2017 .	4.865.259,22	0,00	4.865.259,22
11200 IMPUESTO S/BIENES INMUEBLES DE NATURALEZA RÚSTICA	40,56	0,00	40,56
11300 IMPUESTO S/ BIENES INMUEBLES DE NATURALEZA URBANA	1.087.422,03	0,00	1.087.422,03
11500 IMPUESTO SOBRE VEHÍCULOS DE TRACCIÓN MECÁNICA	58.271,37	0,00	58.271,37
11600 IMPUESTO S/ EL INCREMENTO DE VALOR DE LOS TERRENOS	551.011,26	0,00	551.011,26
13000 ACTIVIDADES EMPRESARIALES	59.603,43	0,00	59.603,43
13001 ACTIVIDADES PROFESIONALES Y ARTÍSTICAS	0,00	0,00	0,00
29000 IMPUESTO S/CONSTRUCCIONES, INSTALAC. Y OBRAS	74.259,20	0,00	74.259,20
30200 RETIRADA CONTENEDORES DE LA VÍA PÚBLICA	0,00	0,00	0,00
30300 TASA POR GESTIÓN DE RESIDUOS	99.433,54	0,00	99.433,54
30301 VERTEDERO	0,00	0,00	0,00
30302 RECOGIDA DE DESECHOS E INCINERACIÓN	0,00	0,00	0,00
30500 SERVICIOS DE HIGIENE Y SALUD PÚBLICA	0,00	0,00	0,00
30904 GALERIAS MUNICIPALES DE SERVICIOS	0,00	0,00	0,00
30998 TASAS EXTINGUIDAS SERV. PÚBLICOS BÁSICOS	302,00	0,00	302,00
31100 SERVICIOS SANITARIOS	0,00	0,00	0,00
32100 LICENCIAS URBANÍSTICAS	19.822,85	0,00	19.822,85
32199 OTRAS PRESTACIONES URBANÍSTICAS	1.094,97	0,00	1.094,97

AYUNTAMIENTO DE MADRID

INFORMACIÓN PRESUPUESTARIA. EJERCICIOS CERRADOS. PRESUPUESTO DE INGRESOS

DERECHOS A COBRAR DE PRESUPUESTOS CERRADOS. DERECHOS ANULADOS

Ejercicio : 2020 **Fecha: 31/12/2020**

Centro : MDRD AYUNTAMIENTO DE MADRID

EJERCICIO / SUBCONCEPTO / DESCRIPCIÓN	ANULACIÓN DE LIQUIDACIONES	APLAZAMIENTO Y FRACCIONAMIENTO	TOTAL DERECHOS ANULADOS
32200 LICENCIAS DE PRIMERA OCUPACIÓN	0,00	0,00	0,00
32600 RETIRADA DE VEHÍCULOS DE LA VÍA PÚBLICA	0,00	0,00	0,00
33100 ENTRADA DE VEHÍCULOS	214.195,11	0,00	214.195,11
33200 EMPRESAS EXPLOTADORAS SERV. DE SUMINISTROS	0,00	0,00	0,00
33300 EMPRESAS EXPLOT. SERV. TELECOMUNICACIONES MÓVILES	1.096.691,77	0,00	1.096.691,77
33301 EMPRESAS EXPLOT. SERV. TELECOMUNICACIONES FIJAS	1.096.691,77	0,00	1.096.691,77
33400 TASA POR APERTURA DE CALAS Y ZANJAS	0,00	0,00	0,00
33500 TERRAZAS	0,00	0,00	0,00
33600 TASA CAJEROS AUTOMÁTICOS	0,00	0,00	0,00
33900 VALLAS Y ANDAMIOS	222,27	0,00	222,27
33901 PUESTOS	0,00	0,00	0,00
33902 FIESTAS CALLEJERAS	0,00	0,00	0,00
33903 USOS PARTICULARES DEL SUBSUELO	0,00	0,00	0,00
33905 CONTENEDORES	0,00	0,00	0,00
33907 ACCIONES PUBLICITARIAS EN LA VÍA PÚBLICA	0,00	0,00	0,00
33999 OTROS APROVECHAMIENTOS	0,00	0,00	0,00
34101 ANÁLISIS CLÍNICOS	0,00	0,00	0,00
34700 OBRAS POR PASOS DE CARRUAJES	0,00	0,00	0,00
34701 OBRAS EN LA VÍA PUBLICA - DISTRITOS	0,00	0,00	0,00
34999 OTROS PRECIOS PÚBLICOS	0,00	0,00	0,00
38900 PAGOS DE EJERCICIOS ANTERIORES	63.541,36	0,00	63.541,36
39100 INFRACCIONES URBANÍSTICAS	0,00	0,00	0,00
39110 INFRACCIONES TRIBUTARIAS Y ANÁLOGAS	65.365,78	0,00	65.365,78
39120 INFRACCIONES ORDENANZA DE CIRCULACIÓN	187.829,92	0,00	187.829,92
39130 MULTAS COERCITIVAS	14.377,42	0,00	14.377,42
39190 OTRAS MULTAS Y SANCIONES	121.949,86	0,00	121.949,86
39200 RECARGO POR EXTEMPORANEIDAD	126,65	0,00	126,65
39300 INTERESES DE DEMORA	43.646,26	0,00	43.646,26
39710 OTROS INGRESOS POR APROVECHAMIENTOS URBANISTICOS	0,00	0,00	0,00
39901 RECURSOS EVENTUALES	0,00	0,00	0,00

AYUNTAMIENTO DE MADRID

INFORMACIÓN PRESUPUESTARIA. EJERCICIOS CERRADOS. PRESUPUESTO DE INGRESOS

DERECHOS A COBRAR DE PRESUPUESTOS CERRADOS. DERECHOS ANULADOS

Ejercicio : 2020 **Fecha: 31/12/2020**

Centro : MDRD AYUNTAMIENTO DE MADRID

EJERCICIO / SUBCONCEPTO / DESCRIPCIÓN	ANULACIÓN DE LIQUIDACIONES	APLAZAMIENTO Y FRACCIONAMIENTO	TOTAL DERECHOS ANULADOS
39902 INGRESOS POR ACCIÓN SUBSIDIARIA	9.359,84	0,00	9.359,84
39904 CONSUMOS EDIFICIOS MUNICIPALES	0,00	0,00	0,00
39910 COSTAS IMPUESTAS POR EL TEAM	0,00	0,00	0,00
39999 OTROS INGRESOS DIVERSOS	0,00	0,00	0,00
55001 CANON APARCAMIENTOS	0,00	0,00	0,00
55007 CANON QUIOSCOS PARQUES Y JARDINES	0,00	0,00	0,00
55008 CANON CASETAS CLAUDIO MOYANO	0,00	0,00	0,00
55016 CANON INSTALACIONES DEPORTIVAS DISTRITOS	0,00	0,00	0,00
55017 CANON OTRAS INSTALACIONES DISTRITOS	0,00	0,00	0,00
55018 CANON MERCADOS DISTRITO Y CENTROS COMERCIALES	0,00	0,00	0,00
55030 CANON QUIOSCOS DE PRENSA Y TABACOS	0,00	0,00	0,00
55031 CANON CAFETERIAS Y QUIOSCOS EN INST. DEPORTIVAS	0,00	0,00	0,00
55032 CANON MÁQUINAS VENDING EN INST.MUNICIPALES	0,00	0,00	0,00
55099 CANON PERIÓDICO POR OTRAS CONCESIONES	0,00	0,00	0,00
55199 CANON NO PERIÓDICO POR OTRAS CONCESIONES	0,00	0,00	0,00
55200 DERECHO DE SUPERFICIE CON CONTRAPREST. PERIÓDICA	0,00	0,00	0,00
55500 APROVECHAMIENTOS ESPECIALES	0,00	0,00	0,00
* 2018 .	8.048.728,84	0,00	8.048.728,84
11200 IMPUESTO S/BIENES INMUEBLES DE NATURALEZA RÚSTICA	276,30	0,00	276,30
11300 IMPUESTO S/ BIENES INMUEBLES DE NATURALEZA URBANA	1.432.250,00	0,00	1.432.250,00
11400 IMPUESTO S/ BIENES INMUEBLES CARACTER. ESPECIALES	0,00	0,00	0,00
11500 IMPUESTO SOBRE VEHÍCULOS DE TRACCIÓN MECÁNICA	59.824,18	0,00	59.824,18
11600 IMPUESTO S/ EL INCREMENTO DE VALOR DE LOS TERRENOS	760.116,36	0,00	760.116,36
13000 ACTIVIDADES EMPRESARIALES	90.034,88	0,00	90.034,88
29000 IMPUESTO S/CONSTRUCCIONES, INSTALAC. Y OBRAS	6.547,93	0,00	6.547,93
30200 RETIRADA CONTENEDORES DE LA VÍA PÚBLICA	0,00	0,00	0,00
30300 TASA POR GESTIÓN DE RESIDUOS	99.939,67	0,00	99.939,67
30301 VERTEDERO	0,00	0,00	0,00
30302 RECOGIDA DE DESECHOS E INCINERACIÓN	0,00	0,00	0,00
30500 SERVICIOS DE HIGIENE Y SALUD PÚBLICA	0,00	0,00	0,00

AYUNTAMIENTO DE MADRID

INFORMACIÓN PRESUPUESTARIA. EJERCICIOS CERRADOS. PRESUPUESTO DE INGRESOS

DERECHOS A COBRAR DE PRESUPUESTOS CERRADOS. DERECHOS ANULADOS

Ejercicio : 2020 **Fecha: 31/12/2020**

Centro : MDRD AYUNTAMIENTO DE MADRID

EJERCICIO / SUBCONCEPTO / DESCRIPCIÓN	ANULACIÓN DE LIQUIDACIONES	APLAZAMIENTO Y FRACCIONAMIENTO	TOTAL DERECHOS ANULADOS
30904 GALERIAS MUNICIPALES DE SERVICIOS	0,00	0,00	0,00
30998 TASAS EXTINGUIDAS SERV. PÚBLICOS BÁSICOS	0,00	0,00	0,00
31100 SERVICIOS SANITARIOS	0,00	0,00	0,00
32100 LICENCIAS URBANÍSTICAS	96.558,55	0,00	96.558,55
32199 OTRAS PRESTACIONES URBANÍSTICAS	9.466,48	0,00	9.466,48
32200 LICENCIAS DE PRIMERA OCUPACIÓN	0,00	0,00	0,00
32600 RETIRADA DE VEHÍCULOS DE LA VÍA PÚBLICA	3.162,45	0,00	3.162,45
33100 ENTRADA DE VEHÍCULOS	140.060,02	0,00	140.060,02
33200 EMPRESAS EXPLOTADORAS SERV. DE SUMINISTROS	0,00	0,00	0,00
33300 EMPRESAS EXPLOT. SERV. TELECOMUNICACIONES MÓVILES	0,00	0,00	0,00
33301 EMPRESAS EXPLOT. SERV. TELECOMUNICACIONES FIJAS	4.391.434,08	0,00	4.391.434,08
33400 TASA POR APERTURA DE CALAS Y ZANJAS	48,38	0,00	48,38
33500 TERRAZAS	954,48	0,00	954,48
33600 TASA CAJEROS AUTOMÁTICOS	270,99	0,00	270,99
33900 VALLAS Y ANDAMIOS	4.429,36	0,00	4.429,36
33901 PUESTOS	374,40	0,00	374,40
33903 USOS PARTICULARES DEL SUBSUELO	0,00	0,00	0,00
33906 PUBLICIDAD EN VALLAS, ANDAMIOS Y SIMILARES	0,00	0,00	0,00
33907 ACCIONES PUBLICITARIAS EN LA VÍA PÚBLICA	0,00	0,00	0,00
33999 OTROS APROVECHAMIENTOS	9.798,94	0,00	9.798,94
34101 ANÁLISIS CLÍNICOS	0,00	0,00	0,00
34700 OBRAS POR PASOS DE CARRUAJES	6.018,15	0,00	6.018,15
34999 OTROS PRECIOS PÚBLICOS	0,00	0,00	0,00
38900 PAGOS DE EJERCICIOS ANTERIORES	0,00	0,00	0,00
38999 OTROS REINTEGROS	0,00	0,00	0,00
39100 INFRACCIONES URBANÍSTICAS	99.391,40	0,00	99.391,40
39110 INFRACCIONES TRIBUTARIAS Y ANÁLOGAS	80.312,06	0,00	80.312,06
39120 INFRACCIONES ORDENANZA DE CIRCULACIÓN	253.172,88	0,00	253.172,88
39130 MULTAS COERCITIVAS	31.332,20	0,00	31.332,20
39190 OTRAS MULTAS Y SANCIONES	325.962,26	0,00	325.962,26

AYUNTAMIENTO DE MADRID

INFORMACIÓN PRESUPUESTARIA. EJERCICIOS CERRADOS. PRESUPUESTO DE INGRESOS

DERECHOS A COBRAR DE PRESUPUESTOS CERRADOS. DERECHOS ANULADOS

Ejercicio : 2020 **Fecha: 31/12/2020**

Centro : MDRD AYUNTAMIENTO DE MADRID

EJERCICIO / SUBCONCEPTO / DESCRIPCIÓN	ANULACIÓN DE LIQUIDACIONES	APLAZAMIENTO Y FRACCIONAMIENTO	TOTAL DERECHOS ANULADOS
39200 RECARGO POR EXTEMPORANEIDAD	545,32	0,00	545,32
39300 INTERESES DE DEMORA	58.077,19	0,00	58.077,19
39611 INGR. DE PARTICULARES PARA OBRAS DE URBANIZACIÓN	0,00	0,00	0,00
39710 OTROS INGRESOS POR APROVECHAMIENTOS URBANISTICOS	0,00	0,00	0,00
39901 RECURSOS EVENTUALES	0,00	0,00	0,00
39902 INGRESOS POR ACCIÓN SUBSIDIARIA	75.570,79	0,00	75.570,79
39904 CONSUMOS EDIFICIOS MUNICIPALES	0,00	0,00	0,00
39921 SISTEMA GESTIÓN RESIDUOS ELÉCTRICOS Y ELECTRÓNICOS	0,00	0,00	0,00
39999 OTROS INGRESOS DIVERSOS	0,00	0,00	0,00
55001 CANON APARCAMIENTOS	0,00	0,00	0,00
55007 CANON QUIOSCOS PARQUES Y JARDINES	0,00	0,00	0,00
55008 CANON CASETAS CLAUDIO MOYANO	0,00	0,00	0,00
55016 CANON INSTALACIONES DEPORTIVAS DISTRITOS	0,00	0,00	0,00
55017 CANON OTRAS INSTALACIONES DISTRITOS	12.799,14	0,00	12.799,14
55018 CANON MERCADOS DISTRITO Y CENTROS COMERCIALES	0,00	0,00	0,00
55030 CANON QUIOSCOS DE PRENSA Y TABACOS	0,00	0,00	0,00
55031 CANON CAFETERIAS Y QUIOSCOS EN INST. DEPORTIVAS	0,00	0,00	0,00
55032 CANON MÁQUINAS VENDING EN INST.MUNICIPALES	0,00	0,00	0,00
55099 CANON PERIÓDICO POR OTRAS CONCESIONES	0,00	0,00	0,00
55199 CANON NO PERIÓDICO POR OTRAS CONCESIONES	0,00	0,00	0,00
55200 DERECHO DE SUPERFICIE CON CONTRAPREST. PERIÓDICA	0,00	0,00	0,00
55500 APROVECHAMIENTOS ESPECIALES	0,00	0,00	0,00
* 2019 .	26.017.717,11	0,00	26.017.717,11
11200 IMPUESTO S/BIENES INMUEBLES DE NATURALEZA RÚSTICA	10.191,10	0,00	10.191,10
11300 IMPUESTO S/ BIENES INMUEBLES DE NATURALEZA URBANA	11.474.889,90	0,00	11.474.889,90
11400 IMPUESTO S/ BIENES INMUEBLES CARACTER. ESPECIALES	0,00	0,00	0,00
11500 IMPUESTO SOBRE VEHÍCULOS DE TRACCIÓN MECÁNICA	90.385,62	0,00	90.385,62
11600 IMPUESTO S/ EL INCREMENTO DE VALOR DE LOS TERRENOS	8.800.178,61	0,00	8.800.178,61
13000 ACTIVIDADES EMPRESARIALES	579.395,33	0,00	579.395,33
13001 ACTIVIDADES PROFESIONALES Y ARTÍSTICAS	0,00	0,00	0,00

AYUNTAMIENTO DE MADRID

INFORMACIÓN PRESUPUESTARIA. EJERCICIOS CERRADOS. PRESUPUESTO DE INGRESOS

DERECHOS A COBRAR DE PRESUPUESTOS CERRADOS. DERECHOS ANULADOS

Ejercicio : 2020 **Fecha: 31/12/2020**

Centro : MDRD AYUNTAMIENTO DE MADRID

EJERCICIO / SUBCONCEPTO / DESCRIPCIÓN	ANULACIÓN DE LIQUIDACIONES	APLAZAMIENTO Y FRACCIONAMIENTO	TOTAL DERECHOS ANULADOS
29000 IMPUESTO S/CONSTRUCCIONES, INSTALAC. Y OBRAS	1.577.863,52	0,00	1.577.863,52
30200 RETIRADA CONTENEDORES DE LA VÍA PÚBLICA	0,00	0,00	0,00
30300 TASA POR GESTIÓN DE RESIDUOS	530.046,23	0,00	530.046,23
30301 VERTEDERO	0,00	0,00	0,00
30302 RECOGIDA DE DESECHOS E INCINERACIÓN	0,00	0,00	0,00
30500 SERVICIOS DE HIGIENE Y SALUD PÚBLICA	0,00	0,00	0,00
30600 MANTENIMIENTO DEL SERVICIO DE BOMBEROS	31.846,92	0,00	31.846,92
30904 GALERIAS MUNICIPALES DE SERVICIOS	7.232,52	0,00	7.232,52
30998 TASAS EXTINGUIDAS SERV. PÚBLICOS BÁSICOS	0,00	0,00	0,00
31100 SERVICIOS SANITARIOS	551,51	0,00	551,51
32100 LICENCIAS URBANÍSTICAS	27.371,78	0,00	27.371,78
32199 OTRAS PRESTACIONES URBANÍSTICAS	18.761,80	0,00	18.761,80
32200 LICENCIAS DE PRIMERA OCUPACIÓN	0,00	0,00	0,00
32600 RETIRADA DE VEHÍCULOS DE LA VÍA PÚBLICA	44.730,95	0,00	44.730,95
33012 ESTACIONAMIENTO DE VEHÍCULOS LOTE 2	0,00	0,00	0,00
33100 ENTRADA DE VEHÍCULOS	193.342,87	0,00	193.342,87
33200 EMPRESAS EXPLOTADORAS SERV. DE SUMINISTROS	0,00	0,00	0,00
33300 EMPRESAS EXPLOT. SERV. TELECOMUNICACIONES MÓVILES	0,00	0,00	0,00
33301 EMPRESAS EXPLOT. SERV. TELECOMUNICACIONES FIJAS	0,00	0,00	0,00
33400 TASA POR APERTURA DE CALAS Y ZANJAS	11,16	0,00	11,16
33500 TERRAZAS	46.675,48	0,00	46.675,48
33600 TASA CAJEROS AUTOMÁTICOS	642,58	0,00	642,58
33900 VALLAS Y ANDAMIOS	340.656,35	0,00	340.656,35
33901 PUESTOS	2.694,93	0,00	2.694,93
33903 USOS PARTICULARES DEL SUBSUELO	832,90	0,00	832,90
33904 SURTIDORES DE GASOLINA	4.416,60	0,00	4.416,60
33905 CONTENEDORES	0,00	0,00	0,00
33906 PUBLICIDAD EN VALLAS, ANDAMIOS Y SIMILARES	0,00	0,00	0,00
33907 ACCIONES PUBLICITARIAS EN LA VÍA PÚBLICA	0,00	0,00	0,00
33999 OTROS APROVECHAMIENTOS	62.509,97	0,00	62.509,97

AYUNTAMIENTO DE MADRID

INFORMACIÓN PRESUPUESTARIA. EJERCICIOS CERRADOS. PRESUPUESTO DE INGRESOS

DERECHOS A COBRAR DE PRESUPUESTOS CERRADOS. DERECHOS ANULADOS

Ejercicio : 2020 **Fecha: 31/12/2020**

Centro : MDRD AYUNTAMIENTO DE MADRID

EJERCICIO / SUBCONCEPTO / DESCRIPCIÓN	ANULACIÓN DE LIQUIDACIONES	APLAZAMIENTO Y FRACCIONAMIENTO	TOTAL DERECHOS ANULADOS
34101 ANÁLISIS CLÍNICOS	0,00	0,00	0,00
34700 OBRAS POR PASOS DE CARRUAJES	0,00	0,00	0,00
34701 OBRAS EN LA VÍA PUBLICA - DISTRITOS	0,00	0,00	0,00
34999 OTROS PRECIOS PÚBLICOS	185,54	0,00	185,54
36000 VENTA DE EFECTOS INÚTILES	0,00	0,00	0,00
36001 REVISTAS Y DEMÁS PUBLICACIONES	0,00	0,00	0,00
36006 VENTA DE RESIDUOS	0,00	0,00	0,00
38900 PAGOS DE EJERCICIOS ANTERIORES	0,00	0,00	0,00
38903 REINTEGROS PAGO IBI ESTACIONES REGENERADORAS AGUAS	0,00	0,00	0,00
38904 REINTEGROS TRATAMIENTO DE LODOS	0,00	0,00	0,00
38999 OTROS REINTEGROS	0,00	0,00	0,00
39100 INFRACCIONES URBANÍSTICAS	137.568,44	0,00	137.568,44
39110 INFRACCIONES TRIBUTARIAS Y ANÁLOGAS	639.570,31	0,00	639.570,31
39120 INFRACCIONES ORDENANZA DE CIRCULACIÓN	524.611,52	0,00	524.611,52
39130 MULTAS COERCITIVAS	72.501,89	0,00	72.501,89
39190 OTRAS MULTAS Y SANCIONES	661.737,04	0,00	661.737,04
39200 RECARGO POR EXTEMPORANEIDAD	456,98	0,00	456,98
39300 INTERESES DE DEMORA	50.356,57	0,00	50.356,57
39610 POLÍGONOS DE COOPERACIÓN	0,00	0,00	0,00
39611 INGR. DE PARTICULARES PARA OBRAS DE URBANIZACIÓN	0,00	0,00	0,00
39710 OTROS INGRESOS POR APROVECHAMIENTOS URBANISTICOS	0,00	0,00	0,00
39901 RECURSOS EVENTUALES	278,40	0,00	278,40
39902 INGRESOS POR ACCIÓN SUBSIDIARIA	67.212,08	0,00	67.212,08
39904 CONSUMOS EDIFICIOS MUNICIPALES	0,00	0,00	0,00
39910 COSTAS IMPUESTAS POR EL TEAM	0,00	0,00	0,00
39921 SISTEMA GESTIÓN RESIDUOS ELÉCTRICOS Y ELECTRÓNICOS	0,00	0,00	0,00
39922 LIQUIDACIÓN CANON CONTROL DE VERTIDOS	0,00	0,00	0,00
39999 OTROS INGRESOS DIVERSOS	5.706,10	0,00	5.706,10
45002 C. MADRID - ATENCIÓN DEPENDENCIA Y OTROS PROGRAMAS	0,00	0,00	0,00
45003 COMUNIDAD DE MADRID - ATENCIÓN PERSONAS SIN HOGAR	0,00	0,00	0,00

AYUNTAMIENTO DE MADRID

INFORMACIÓN PRESUPUESTARIA. EJERCICIOS CERRADOS. PRESUPUESTO DE INGRESOS

DERECHOS A COBRAR DE PRESUPUESTOS CERRADOS. DERECHOS ANULADOS

Ejercicio : 2020 **Fecha: 31/12/2020**

Centro : MDRD AYUNTAMIENTO DE MADRID

EJERCICIO / SUBCONCEPTO / DESCRIPCIÓN	ANULACIÓN DE LIQUIDACIONES	APLAZAMIENTO Y FRACCIONAMIENTO	TOTAL DERECHOS ANULADOS
45050 COM. DE MADRID - CENTRO OCUPACIONAL VILLAVERDE	0,00	0,00	0,00
45060 OTROS CONVENIOS DE LA COMUNIDAD DE MADRID	0,00	0,00	0,00
53410 SOC. Y ENTID. NO DEPENDIENTES DE LAS ENTID LOCALES	0,00	0,00	0,00
54100 ARRENDAMIENTO DE INMUEBLES URBANOS	0,00	0,00	0,00
55001 CANON APARCAMIENTOS	0,00	0,00	0,00
55007 CANON QUIOSCOS PARQUES Y JARDINES	0,00	0,00	0,00
55008 CANON CASETAS CLAUDIO MOYANO	0,00	0,00	0,00
55010 CANON PALACIO DE HIELO	0,00	0,00	0,00
55013 CANON RESTAURANTE PLATAFORMA PUENTE DEL REY	0,00	0,00	0,00
55014 CANON UTILIZACIÓN DEL SUELO	0,00	0,00	0,00
55016 CANON INSTALACIONES DEPORTIVAS DISTRITOS	0,00	0,00	0,00
55017 CANON OTRAS INSTALACIONES DISTRITOS	0,00	0,00	0,00
55018 CANON MERCADOS DISTRITO Y CENTROS COMERCIALES	0,00	0,00	0,00
55029 CANON QUIOSCOS DE LOTERÍAS	0,00	0,00	0,00
55030 CANON QUIOSCOS DE PRENSA Y TABACOS	1.303,61	0,00	1.303,61
55031 CANON CAFETERIAS Y QUIOSCOS EN INST. DEPORTIVAS	0,00	0,00	0,00
55032 CANON MÁQUINAS VENDING EN INST.MUNICIPALES	11.000,00	0,00	11.000,00
55039 CANON GESTIÓN RECOGIDA ROPA USADA	0,00	0,00	0,00
55040 CANON RECOGIDA Y GESTIÓN DEL ACEITE VEGETAL USADO	0,00	0,00	0,00
55099 CANON PERIÓDICO POR OTRAS CONCESIONES	0,00	0,00	0,00
55199 CANON NO PERIÓDICO POR OTRAS CONCESIONES	0,00	0,00	0,00
55200 DERECHO DE SUPERFICIE CON CONTRAPREST. PERIÓDICA	0,00	0,00	0,00
55500 APROVECHAMIENTOS ESPECIALES	0,00	0,00	0,00
71000 DE ORGANISMOS AUTÓNOMOS DEL AYUNTAMIENTO DE MADRID	0,00	0,00	0,00
75060 TRANSFERENCIAS EN CUMPLIMIENTO DE CONVENIOS	0,00	0,00	0,00

24.2. INFORMACIÓN PRESUPUESTARIA. EJERCICIOS CERRADOS
2. DERECHOS A COBRAR DE PRESUPUESTOS CERRADOS
c) DERECHOS CANCELADOS

AYUNTAMIENTO DE MADRID

INFORMACIÓN PRESUPUESTARIA. EJERCICIOS CERRADOS. PRESUPUESTO DE INGRESOS

DERECHOS A COBRAR DE PRESUPUESTOS CERRADOS. DERECHOS CANCELADOS

Ejercicio : 2020 **Fecha: 31/12/2020**

Centro : MDRD AYUNTAMIENTO DE MADRID

EJERCICIO / SUBCONCEPTO / DESCRIPCIÓN	COBROS EN ESPECIE	INSOLVENCIAS	PRESCRIPCIONES	OTRAS CAUSAS	TOTAL DERECHOS CANCELADOS
***** TOTAL**	**0,00**	**2.756.679,35**	**85.263.585,30**	**166.184,50**	**88.186.449,15**
**** SUBTOTAL**	**0,00**	**39.511,91**	**521.530,06**	**889,17**	**561.931,14**
*** 1983 .**	0,00	0,00	0,00	0,00	0,00
18900 IMPUESTOS DIRECTOS EXTINGUIDOS	0,00	0,00	0,00	0,00	0,00
*** 1984 .**	0,00	0,00	0,00	0,00	0,00
18900 IMPUESTOS DIRECTOS EXTINGUIDOS	0,00	0,00	0,00	0,00	0,00
*** 1985 .**	0,00	0,00	22,53	0,00	22,53
18900 IMPUESTOS DIRECTOS EXTINGUIDOS	0,00	0,00	0,00	0,00	0,00
28900 IMPUESTOS INDIRECTOS EXTINGUIDOS	0,00	0,00	22,53	0,00	22,53
34800 PRECIOS PÚBLICOS EXTINGUIDOS	0,00	0,00	0,00	0,00	0,00
*** 1986 .**	0,00	0,00	64,21	0,00	64,21
18900 IMPUESTOS DIRECTOS EXTINGUIDOS	0,00	0,00	15,33	0,00	15,33
28900 IMPUESTOS INDIRECTOS EXTINGUIDOS	0,00	0,00	0,00	0,00	0,00
30998 TASAS EXTINGUIDAS SERV. PÚBLICOS BÁSICOS	0,00	0,00	48,88	0,00	48,88
34800 PRECIOS PÚBLICOS EXTINGUIDOS	0,00	0,00	0,00	0,00	0,00
*** 1987 .**	0,00	0,00	365,13	0,00	365,13
18900 IMPUESTOS DIRECTOS EXTINGUIDOS	0,00	0,00	0,00	0,00	0,00
28900 IMPUESTOS INDIRECTOS EXTINGUIDOS	0,00	0,00	0,00	0,00	0,00
30998 TASAS EXTINGUIDAS SERV. PÚBLICOS BÁSICOS	0,00	0,00	0,00	0,00	0,00
32100 LICENCIAS URBANÍSTICAS	0,00	0,00	0,00	0,00	0,00
34800 PRECIOS PÚBLICOS EXTINGUIDOS	0,00	0,00	365,13	0,00	365,13
38999 OTROS REINTEGROS	0,00	0,00	0,00	0,00	0,00
*** 1988 .**	0,00	0,00	0,00	0,00	0,00
18900 IMPUESTOS DIRECTOS EXTINGUIDOS	0,00	0,00	0,00	0,00	0,00
28900 IMPUESTOS INDIRECTOS EXTINGUIDOS	0,00	0,00	0,00	0,00	0,00
30998 TASAS EXTINGUIDAS SERV. PÚBLICOS BÁSICOS	0,00	0,00	0,00	0,00	0,00
32600 RETIRADA DE VEHÍCULOS DE LA VÍA PÚBLICA	0,00	0,00	0,00	0,00	0,00
34800 PRECIOS PÚBLICOS EXTINGUIDOS	0,00	0,00	0,00	0,00	0,00
77099 OTRAS TRANSFERENCIAS DE EMPRESAS PRIVADAS	0,00	0,00	0,00	0,00	0,00
*** 1989 .**	0,00	0,00	245,17	0,00	245,17

AYUNTAMIENTO DE MADRID

INFORMACIÓN PRESUPUESTARIA. EJERCICIOS CERRADOS. PRESUPUESTO DE INGRESOS

DERECHOS A COBRAR DE PRESUPUESTOS CERRADOS. DERECHOS CANCELADOS

Ejercicio : 2020 **Fecha: 31/12/2020**

Centro : MDRD AYUNTAMIENTO DE MADRID

EJERCICIO / SUBCONCEPTO / DESCRIPCIÓN	COBROS EN ESPECIE	INSOLVENCIAS	PRESCRIPCIONES	OTRAS CAUSAS	TOTAL DERECHOS CANCELADOS
18900 IMPUESTOS DIRECTOS EXTINGUIDOS	0,00	0,00	168,22	0,00	168,22
28900 IMPUESTOS INDIRECTOS EXTINGUIDOS	0,00	0,00	0,00	0,00	0,00
30998 TASAS EXTINGUIDAS SERV. PÚBLICOS BÁSICOS	0,00	0,00	41,64	0,00	41,64
32100 LICENCIAS URBANÍSTICAS	0,00	0,00	0,00	0,00	0,00
32600 RETIRADA DE VEHÍCULOS DE LA VÍA PÚBLICA	0,00	0,00	35,31	0,00	35,31
34800 PRECIOS PÚBLICOS EXTINGUIDOS	0,00	0,00	0,00	0,00	0,00
*** 1990 .**	0,00	0,00	526,37	0,00	526,37
11300 IMPUESTO S/ BIENES INMUEBLES DE NATURALEZA URBANA	0,00	0,00	0,00	0,00	0,00
18900 IMPUESTOS DIRECTOS EXTINGUIDOS	0,00	0,00	526,37	0,00	526,37
30998 TASAS EXTINGUIDAS SERV. PÚBLICOS BÁSICOS	0,00	0,00	0,00	0,00	0,00
32199 OTRAS PRESTACIONES URBANÍSTICAS	0,00	0,00	0,00	0,00	0,00
32600 RETIRADA DE VEHÍCULOS DE LA VÍA PÚBLICA	0,00	0,00	0,00	0,00	0,00
34800 PRECIOS PÚBLICOS EXTINGUIDOS	0,00	0,00	0,00	0,00	0,00
39100 INFRACCIONES URBANÍSTICAS	0,00	0,00	0,00	0,00	0,00
*** 1991 .**	0,00	0,00	1.453,25	0,00	1.453,25
11300 IMPUESTO S/ BIENES INMUEBLES DE NATURALEZA URBANA	0,00	0,00	0,00	0,00	0,00
11500 IMPUESTO SOBRE VEHÍCULOS DE TRACCIÓN MECÁNICA	0,00	0,00	252,54	0,00	252,54
18900 IMPUESTOS DIRECTOS EXTINGUIDOS	0,00	0,00	930,14	0,00	930,14
30301 VERTEDERO	0,00	0,00	270,57	0,00	270,57
32600 RETIRADA DE VEHÍCULOS DE LA VÍA PÚBLICA	0,00	0,00	0,00	0,00	0,00
34800 PRECIOS PÚBLICOS EXTINGUIDOS	0,00	0,00	0,00	0,00	0,00
*** 1992 .**	0,00	0,00	857,37	0,00	857,37
11300 IMPUESTO S/ BIENES INMUEBLES DE NATURALEZA URBANA	0,00	0,00	146,14	0,00	146,14
11500 IMPUESTO SOBRE VEHÍCULOS DE TRACCIÓN MECÁNICA	0,00	0,00	178,46	0,00	178,46
11600 IMPUESTO S/ EL INCREMENTO DE VALOR DE LOS TERRENOS	0,00	0,00	0,00	0,00	0,00
13000 ACTIVIDADES EMPRESARIALES	0,00	0,00	38,18	0,00	38,18
13001 ACTIVIDADES PROFESIONALES Y ARTÍSTICAS	0,00	0,00	425,18	0,00	425,18
18900 IMPUESTOS DIRECTOS EXTINGUIDOS	0,00	0,00	0,00	0,00	0,00
30301 VERTEDERO	0,00	0,00	0,00	0,00	0,00
30998 TASAS EXTINGUIDAS SERV. PÚBLICOS BÁSICOS	0,00	0,00	0,00	0,00	0,00

AYUNTAMIENTO DE MADRID

INFORMACIÓN PRESUPUESTARIA. EJERCICIOS CERRADOS. PRESUPUESTO DE INGRESOS

DERECHOS A COBRAR DE PRESUPUESTOS CERRADOS. DERECHOS CANCELADOS

Ejercicio : 2020 **Fecha: 31/12/2020**

Centro : MDRD AYUNTAMIENTO DE MADRID

EJERCICIO / SUBCONCEPTO / DESCRIPCIÓN	COBROS EN ESPECIE	INSOLVENCIAS	PRESCRIPCIONES	OTRAS CAUSAS	TOTAL DERECHOS CANCELADOS
32199 OTRAS PRESTACIONES URBANÍSTICAS	0,00	0,00	0,00	0,00	0,00
32600 RETIRADA DE VEHÍCULOS DE LA VÍA PÚBLICA	0,00	0,00	69,41	0,00	69,41
34800 PRECIOS PÚBLICOS EXTINGUIDOS	0,00	0,00	0,00	0,00	0,00
39190 OTRAS MULTAS Y SANCIONES	0,00	0,00	0,00	0,00	0,00
60300 VENTA DE PARCELAS	0,00	0,00	0,00	0,00	0,00
*** 1993 .**	0,00	0,00	7.974,86	0,00	7.974,86
11300 IMPUESTO S/ BIENES INMUEBLES DE NATURALEZA URBANA	0,00	0,00	0,00	0,00	0,00
11500 IMPUESTO SOBRE VEHÍCULOS DE TRACCIÓN MECÁNICA	0,00	0,00	230,44	0,00	230,44
13000 ACTIVIDADES EMPRESARIALES	0,00	0,00	647,21	0,00	647,21
13001 ACTIVIDADES PROFESIONALES Y ARTÍSTICAS	0,00	0,00	451,82	0,00	451,82
18900 IMPUESTOS DIRECTOS EXTINGUIDOS	0,00	0,00	5.349,67	0,00	5.349,67
29000 IMPUESTO S/CONSTRUCCIONES, INSTALAC. Y OBRAS	0,00	0,00	0,00	0,00	0,00
30301 VERTEDERO	0,00	0,00	1.295,72	0,00	1.295,72
32100 LICENCIAS URBANÍSTICAS	0,00	0,00	0,00	0,00	0,00
34800 PRECIOS PÚBLICOS EXTINGUIDOS	0,00	0,00	0,00	0,00	0,00
39190 OTRAS MULTAS Y SANCIONES	0,00	0,00	0,00	0,00	0,00
39902 INGRESOS POR ACCIÓN SUBSIDIARIA	0,00	0,00	0,00	0,00	0,00
*** 1994 .**	0,00	0,00	3.051,27	0,00	3.051,27
11300 IMPUESTO S/ BIENES INMUEBLES DE NATURALEZA URBANA	0,00	0,00	0,00	0,00	0,00
11500 IMPUESTO SOBRE VEHÍCULOS DE TRACCIÓN MECÁNICA	0,00	0,00	743,27	0,00	743,27
13000 ACTIVIDADES EMPRESARIALES	0,00	0,00	1.856,18	0,00	1.856,18
13001 ACTIVIDADES PROFESIONALES Y ARTÍSTICAS	0,00	0,00	451,82	0,00	451,82
29000 IMPUESTO S/CONSTRUCCIONES, INSTALAC. Y OBRAS	0,00	0,00	0,00	0,00	0,00
30301 VERTEDERO	0,00	0,00	0,00	0,00	0,00
34800 PRECIOS PÚBLICOS EXTINGUIDOS	0,00	0,00	0,00	0,00	0,00
39190 OTRAS MULTAS Y SANCIONES	0,00	0,00	0,00	0,00	0,00
55101 CANON INICIAL DE APARCAMIENTOS	0,00	0,00	0,00	0,00	0,00
60300 VENTA DE PARCELAS	0,00	0,00	0,00	0,00	0,00
77099 OTRAS TRANSFERENCIAS DE EMPRESAS PRIVADAS	0,00	0,00	0,00	0,00	0,00
*** 1995 .**	0,00	0,00	2.535,85	0,00	2.535,85

AYUNTAMIENTO DE MADRID

INFORMACIÓN PRESUPUESTARIA. EJERCICIOS CERRADOS. PRESUPUESTO DE INGRESOS

DERECHOS A COBRAR DE PRESUPUESTOS CERRADOS. DERECHOS CANCELADOS

Ejercicio : 2020 **Fecha: 31/12/2020**

Centro : MDRD AYUNTAMIENTO DE MADRID

EJERCICIO / SUBCONCEPTO / DESCRIPCIÓN	COBROS EN ESPECIE	INSOLVENCIAS	PRESCRIPCIONES	OTRAS CAUSAS	TOTAL DERECHOS CANCELADOS
11300 IMPUESTO S/ BIENES INMUEBLES DE NATURALEZA URBANA	0,00	0,00	0,00	0,00	0,00
11500 IMPUESTO SOBRE VEHÍCULOS DE TRACCIÓN MECÁNICA	0,00	0,00	509,48	0,00	509,48
11600 IMPUESTO S/ EL INCREMENTO DE VALOR DE LOS TERRENOS	0,00	0,00	0,00	0,00	0,00
13000 ACTIVIDADES EMPRESARIALES	0,00	0,00	1.574,55	0,00	1.574,55
13001 ACTIVIDADES PROFESIONALES Y ARTÍSTICAS	0,00	0,00	451,82	0,00	451,82
30301 VERTEDERO	0,00	0,00	0,00	0,00	0,00
34800 PRECIOS PÚBLICOS EXTINGUIDOS	0,00	0,00	0,00	0,00	0,00
39300 INTERESES DE DEMORA	0,00	0,00	0,00	0,00	0,00
39902 INGRESOS POR ACCIÓN SUBSIDIARIA	0,00	0,00	0,00	0,00	0,00
55101 CANON INICIAL DE APARCAMIENTOS	0,00	0,00	0,00	0,00	0,00
60300 VENTA DE PARCELAS	0,00	0,00	0,00	0,00	0,00
*** 1996 .**	0,00	0,00	6.240,18	0,00	6.240,18
11300 IMPUESTO S/ BIENES INMUEBLES DE NATURALEZA URBANA	0,00	0,00	108,75	0,00	108,75
11500 IMPUESTO SOBRE VEHÍCULOS DE TRACCIÓN MECÁNICA	0,00	0,00	1.036,00	0,00	1.036,00
11600 IMPUESTO S/ EL INCREMENTO DE VALOR DE LOS TERRENOS	0,00	0,00	0,00	0,00	0,00
13000 ACTIVIDADES EMPRESARIALES	0,00	0,00	0,00	0,00	0,00
13001 ACTIVIDADES PROFESIONALES Y ARTÍSTICAS	0,00	0,00	210,97	0,00	210,97
18900 IMPUESTOS DIRECTOS EXTINGUIDOS	0,00	0,00	4.583,96	0,00	4.583,96
29000 IMPUESTO S/CONSTRUCCIONES, INSTALAC. Y OBRAS	0,00	0,00	0,00	0,00	0,00
30301 VERTEDERO	0,00	0,00	0,00	0,00	0,00
32100 LICENCIAS URBANÍSTICAS	0,00	0,00	0,00	0,00	0,00
34800 PRECIOS PÚBLICOS EXTINGUIDOS	0,00	0,00	0,00	0,00	0,00
39190 OTRAS MULTAS Y SANCIONES	0,00	0,00	300,50	0,00	300,50
39902 INGRESOS POR ACCIÓN SUBSIDIARIA	0,00	0,00	0,00	0,00	0,00
39907 DEPORTES	0,00	0,00	0,00	0,00	0,00
39999 OTROS INGRESOS DIVERSOS	0,00	0,00	0,00	0,00	0,00
55101 CANON INICIAL DE APARCAMIENTOS	0,00	0,00	0,00	0,00	0,00
55999 OTRAS CONCESIONES Y APROVECHAMIENTOS	0,00	0,00	0,00	0,00	0,00
60300 VENTA DE PARCELAS	0,00	0,00	0,00	0,00	0,00
*** 1997 .**	0,00	0,00	4.452,28	0,00	4.452,28

AYUNTAMIENTO DE MADRID

INFORMACIÓN PRESUPUESTARIA. EJERCICIOS CERRADOS. PRESUPUESTO DE INGRESOS

DERECHOS A COBRAR DE PRESUPUESTOS CERRADOS. DERECHOS CANCELADOS

Ejercicio : 2020 **Fecha: 31/12/2020**

Centro : MDRD AYUNTAMIENTO DE MADRID

EJERCICIO / SUBCONCEPTO / DESCRIPCIÓN	COBROS EN ESPECIE	INSOLVENCIAS	PRESCRIPCIONES	OTRAS CAUSAS	TOTAL DERECHOS CANCELADOS
11300 IMPUESTO S/ BIENES INMUEBLES DE NATURALEZA URBANA	0,00	0,00	420,43	0,00	420,43
11500 IMPUESTO SOBRE VEHÍCULOS DE TRACCIÓN MECÁNICA	0,00	0,00	1.793,02	0,00	1.793,02
11600 IMPUESTO S/ EL INCREMENTO DE VALOR DE LOS TERRENOS	0,00	0,00	0,00	0,00	0,00
13000 ACTIVIDADES EMPRESARIALES	0,00	0,00	1.448,64	0,00	1.448,64
13001 ACTIVIDADES PROFESIONALES Y ARTÍSTICAS	0,00	0,00	664,06	0,00	664,06
18900 IMPUESTOS DIRECTOS EXTINGUIDOS	0,00	0,00	0,00	0,00	0,00
29000 IMPUESTO S/CONSTRUCCIONES, INSTALAC. Y OBRAS	0,00	0,00	0,00	0,00	0,00
30301 VERTEDERO	0,00	0,00	0,00	0,00	0,00
30904 GALERIAS MUNICIPALES DE SERVICIOS	0,00	0,00	0,00	0,00	0,00
30998 TASAS EXTINGUIDAS SERV. PÚBLICOS BÁSICOS	0,00	0,00	0,00	0,00	0,00
34800 PRECIOS PÚBLICOS EXTINGUIDOS	0,00	0,00	126,13	0,00	126,13
39190 OTRAS MULTAS Y SANCIONES	0,00	0,00	0,00	0,00	0,00
39902 INGRESOS POR ACCIÓN SUBSIDIARIA	0,00	0,00	0,00	0,00	0,00
55101 CANON INICIAL DE APARCAMIENTOS	0,00	0,00	0,00	0,00	0,00
60300 VENTA DE PARCELAS	0,00	0,00	0,00	0,00	0,00
*** 1998 .**	0,00	0,00	10.894,02	0,00	10.894,02
11300 IMPUESTO S/ BIENES INMUEBLES DE NATURALEZA URBANA	0,00	0,00	531,88	0,00	531,88
11500 IMPUESTO SOBRE VEHÍCULOS DE TRACCIÓN MECÁNICA	0,00	0,00	3.386,12	0,00	3.386,12
11600 IMPUESTO S/ EL INCREMENTO DE VALOR DE LOS TERRENOS	0,00	0,00	0,00	0,00	0,00
13000 ACTIVIDADES EMPRESARIALES	0,00	0,00	5.249,58	0,00	5.249,58
13001 ACTIVIDADES PROFESIONALES Y ARTÍSTICAS	0,00	0,00	1.726,44	0,00	1.726,44
29000 IMPUESTO S/CONSTRUCCIONES, INSTALAC. Y OBRAS	0,00	0,00	0,00	0,00	0,00
30301 VERTEDERO	0,00	0,00	0,00	0,00	0,00
30904 GALERIAS MUNICIPALES DE SERVICIOS	0,00	0,00	0,00	0,00	0,00
32100 LICENCIAS URBANÍSTICAS	0,00	0,00	0,00	0,00	0,00
34800 PRECIOS PÚBLICOS EXTINGUIDOS	0,00	0,00	0,00	0,00	0,00
38999 OTROS REINTEGROS	0,00	0,00	0,00	0,00	0,00
39120 INFRACCIONES ORDENANZA DE CIRCULACIÓN	0,00	0,00	0,00	0,00	0,00
39190 OTRAS MULTAS Y SANCIONES	0,00	0,00	0,00	0,00	0,00
39300 INTERESES DE DEMORA	0,00	0,00	0,00	0,00	0,00

AYUNTAMIENTO DE MADRID

INFORMACIÓN PRESUPUESTARIA. EJERCICIOS CERRADOS. PRESUPUESTO DE INGRESOS

DERECHOS A COBRAR DE PRESUPUESTOS CERRADOS. DERECHOS CANCELADOS

Ejercicio : 2020 **Fecha: 31/12/2020**

Centro : MDRD AYUNTAMIENTO DE MADRID

EJERCICIO / SUBCONCEPTO / DESCRIPCIÓN	COBROS EN ESPECIE	INSOLVENCIAS	PRESCRIPCIONES	OTRAS CAUSAS	TOTAL DERECHOS CANCELADOS
39902 INGRESOS POR ACCIÓN SUBSIDIARIA	0,00	0,00	0,00	0,00	0,00
39907 DEPORTES	0,00	0,00	0,00	0,00	0,00
55101 CANON INICIAL DE APARCAMIENTOS	0,00	0,00	0,00	0,00	0,00
55300 DERECHO DE SUPERFICIE CON CONTRAP. NO PERIÓDICA	0,00	0,00	0,00	0,00	0,00
60300 VENTA DE PARCELAS	0,00	0,00	0,00	0,00	0,00
*** 1999 .**	0,00	0,00	13.817,92	0,00	13.817,92
11300 IMPUESTO S/ BIENES INMUEBLES DE NATURALEZA URBANA	0,00	0,00	905,67	0,00	905,67
11500 IMPUESTO SOBRE VEHÍCULOS DE TRACCIÓN MECÁNICA	0,00	0,00	3.855,20	0,00	3.855,20
11600 IMPUESTO S/ EL INCREMENTO DE VALOR DE LOS TERRENOS	0,00	0,00	0,00	0,00	0,00
13000 ACTIVIDADES EMPRESARIALES	0,00	0,00	7.391,87	0,00	7.391,87
13001 ACTIVIDADES PROFESIONALES Y ARTÍSTICAS	0,00	0,00	1.665,18	0,00	1.665,18
18900 IMPUESTOS DIRECTOS EXTINGUIDOS	0,00	0,00	0,00	0,00	0,00
30301 VERTEDERO	0,00	0,00	0,00	0,00	0,00
30904 GALERIAS MUNICIPALES DE SERVICIOS	0,00	0,00	0,00	0,00	0,00
32100 LICENCIAS URBANÍSTICAS	0,00	0,00	0,00	0,00	0,00
33400 TASA POR APERTURA DE CALAS Y ZANJAS	0,00	0,00	0,00	0,00	0,00
33500 TERRAZAS	0,00	0,00	0,00	0,00	0,00
33903 USOS PARTICULARES DEL SUBSUELO	0,00	0,00	0,00	0,00	0,00
34800 PRECIOS PÚBLICOS EXTINGUIDOS	0,00	0,00	0,00	0,00	0,00
39120 INFRACCIONES ORDENANZA DE CIRCULACIÓN	0,00	0,00	0,00	0,00	0,00
39190 OTRAS MULTAS Y SANCIONES	0,00	0,00	0,00	0,00	0,00
39902 INGRESOS POR ACCIÓN SUBSIDIARIA	0,00	0,00	0,00	0,00	0,00
39907 DEPORTES	0,00	0,00	0,00	0,00	0,00
47099 OTRAS TRANSFERENCIAS DE EMPRESAS PRIVADAS	0,00	0,00	0,00	0,00	0,00
55101 CANON INICIAL DE APARCAMIENTOS	0,00	0,00	0,00	0,00	0,00
*** 2000 .**	0,00	0,00	21.605,96	0,00	21.605,96
11300 IMPUESTO S/ BIENES INMUEBLES DE NATURALEZA URBANA	0,00	0,00	432,30	0,00	432,30
11500 IMPUESTO SOBRE VEHÍCULOS DE TRACCIÓN MECÁNICA	0,00	0,00	6.745,32	0,00	6.745,32
11600 IMPUESTO S/ EL INCREMENTO DE VALOR DE LOS TERRENOS	0,00	0,00	0,00	0,00	0,00
13000 ACTIVIDADES EMPRESARIALES	0,00	0,00	12.265,65	0,00	12.265,65

AYUNTAMIENTO DE MADRID

INFORMACIÓN PRESUPUESTARIA. EJERCICIOS CERRADOS. PRESUPUESTO DE INGRESOS

DERECHOS A COBRAR DE PRESUPUESTOS CERRADOS. DERECHOS CANCELADOS

Ejercicio : 2020 **Fecha: 31/12/2020**

Centro : MDRD AYUNTAMIENTO DE MADRID

EJERCICIO / SUBCONCEPTO / DESCRIPCIÓN	COBROS EN ESPECIE	INSOLVENCIAS	PRESCRIPCIONES	OTRAS CAUSAS	TOTAL DERECHOS CANCELADOS
13001 ACTIVIDADES PROFESIONALES Y ARTÍSTICAS	0,00	0,00	1.380,17	0,00	1.380,17
18900 IMPUESTOS DIRECTOS EXTINGUIDOS	0,00	0,00	0,00	0,00	0,00
30301 VERTEDERO	0,00	0,00	0,00	0,00	0,00
30904 GALERIAS MUNICIPALES DE SERVICIOS	0,00	0,00	0,00	0,00	0,00
32100 LICENCIAS URBANÍSTICAS	0,00	0,00	0,00	0,00	0,00
33998 TASAS EXTINGUIDAS POR UTILIZ. PRIVAT. DOMINIO PUB.	0,00	0,00	0,00	0,00	0,00
39120 INFRACCIONES ORDENANZA DE CIRCULACIÓN	0,00	0,00	0,00	0,00	0,00
39190 OTRAS MULTAS Y SANCIONES	0,00	0,00	272,60	0,00	272,60
39902 INGRESOS POR ACCIÓN SUBSIDIARIA	0,00	0,00	509,92	0,00	509,92
*** 2001 .**	0,00	0,00	336.517,41	208,52	336.725,93
11300 IMPUESTO S/ BIENES INMUEBLES DE NATURALEZA URBANA	0,00	0,00	2.872,89	0,00	2.872,89
11500 IMPUESTO SOBRE VEHÍCULOS DE TRACCIÓN MECÁNICA	0,00	0,00	11.592,02	208,52	11.800,54
11600 IMPUESTO S/ EL INCREMENTO DE VALOR DE LOS TERRENOS	0,00	0,00	0,00	0,00	0,00
13000 ACTIVIDADES EMPRESARIALES	0,00	0,00	15.554,79	0,00	15.554,79
13001 ACTIVIDADES PROFESIONALES Y ARTÍSTICAS	0,00	0,00	2.294,20	0,00	2.294,20
18900 IMPUESTOS DIRECTOS EXTINGUIDOS	0,00	0,00	0,00	0,00	0,00
29000 IMPUESTO S/CONSTRUCCIONES, INSTALAC. Y OBRAS	0,00	0,00	0,00	0,00	0,00
30301 VERTEDERO	0,00	0,00	0,00	0,00	0,00
32100 LICENCIAS URBANÍSTICAS	0,00	0,00	0,00	0,00	0,00
33400 TASA POR APERTURA DE CALAS Y ZANJAS	0,00	0,00	0,00	0,00	0,00
33901 PUESTOS	0,00	0,00	0,00	0,00	0,00
33998 TASAS EXTINGUIDAS POR UTILIZ. PRIVAT. DOMINIO PUB.	0,00	0,00	690,76	0,00	690,76
33999 OTROS APROVECHAMIENTOS	0,00	0,00	0,00	0,00	0,00
39120 INFRACCIONES ORDENANZA DE CIRCULACIÓN	0,00	0,00	0,00	0,00	0,00
39190 OTRAS MULTAS Y SANCIONES	0,00	0,00	0,00	0,00	0,00
39300 INTERESES DE DEMORA	0,00	0,00	11,75	0,00	11,75
39902 INGRESOS POR ACCIÓN SUBSIDIARIA	0,00	0,00	303.501,00	0,00	303.501,00
39999 OTROS INGRESOS DIVERSOS	0,00	0,00	0,00	0,00	0,00
*** 2002 .**	0,00	557,87	41.745,10	212,70	42.515,67
11300 IMPUESTO S/ BIENES INMUEBLES DE NATURALEZA URBANA	0,00	0,00	4.520,54	0,00	4.520,54

AYUNTAMIENTO DE MADRID

INFORMACIÓN PRESUPUESTARIA. EJERCICIOS CERRADOS. PRESUPUESTO DE INGRESOS

DERECHOS A COBRAR DE PRESUPUESTOS CERRADOS. DERECHOS CANCELADOS

Ejercicio : 2020 **Fecha: 31/12/2020**

Centro : MDRD AYUNTAMIENTO DE MADRID

EJERCICIO / SUBCONCEPTO / DESCRIPCIÓN	COBROS EN ESPECIE	INSOLVENCIAS	PRESCRIPCIONES	OTRAS CAUSAS	TOTAL DERECHOS CANCELADOS
11500 IMPUESTO SOBRE VEHÍCULOS DE TRACCIÓN MECÁNICA	0,00	0,00	16.358,15	212,70	16.570,85
11600 IMPUESTO S/ EL INCREMENTO DE VALOR DE LOS TERRENOS	0,00	0,00	25,59	0,00	25,59
13000 ACTIVIDADES EMPRESARIALES	0,00	0,00	17.851,77	0,00	17.851,77
13001 ACTIVIDADES PROFESIONALES Y ARTÍSTICAS	0,00	0,00	2.977,06	0,00	2.977,06
18900 IMPUESTOS DIRECTOS EXTINGUIDOS	0,00	0,00	0,00	0,00	0,00
29000 IMPUESTO S/CONSTRUCCIONES, INSTALAC. Y OBRAS	0,00	0,00	0,00	0,00	0,00
30301 VERTEDERO	0,00	0,00	0,00	0,00	0,00
30998 TASAS EXTINGUIDAS SERV. PÚBLICOS BÁSICOS	0,00	0,00	0,00	0,00	0,00
31100 SERVICIOS SANITARIOS	0,00	0,00	0,00	0,00	0,00
31300 PISCINAS E INSTALACIONES DEPORTIVAS	0,00	0,00	0,00	0,00	0,00
31998 TASAS EXTINGUIDAS POR SERV. DE CARÁCTER PREFERENT	0,00	0,00	0,00	0,00	0,00
32100 LICENCIAS URBANÍSTICAS	0,00	0,00	0,00	0,00	0,00
33900 VALLAS Y ANDAMIOS	0,00	0,00	0,00	0,00	0,00
33901 PUESTOS	0,00	0,00	0,00	0,00	0,00
33998 TASAS EXTINGUIDAS POR UTILIZ. PRIVAT. DOMINIO PUB.	0,00	557,87	0,00	0,00	557,87
33999 OTROS APROVECHAMIENTOS	0,00	0,00	0,00	0,00	0,00
39120 INFRACCIONES ORDENANZA DE CIRCULACIÓN	0,00	0,00	0,00	0,00	0,00
39190 OTRAS MULTAS Y SANCIONES	0,00	0,00	0,00	0,00	0,00
39300 INTERESES DE DEMORA	0,00	0,00	11,99	0,00	11,99
39902 INGRESOS POR ACCIÓN SUBSIDIARIA	0,00	0,00	0,00	0,00	0,00
60300 VENTA DE PARCELAS	0,00	0,00	0,00	0,00	0,00
*** 2003 .**	0,00	0,00	28.723,06	216,95	28.940,01
11300 IMPUESTO S/ BIENES INMUEBLES DE NATURALEZA URBANA	0,00	0,00	4.665,35	0,00	4.665,35
11500 IMPUESTO SOBRE VEHÍCULOS DE TRACCIÓN MECÁNICA	0,00	0,00	20.374,89	216,95	20.591,84
11600 IMPUESTO S/ EL INCREMENTO DE VALOR DE LOS TERRENOS	0,00	0,00	1.973,10	0,00	1.973,10
13000 ACTIVIDADES EMPRESARIALES	0,00	0,00	1.589,72	0,00	1.589,72
13001 ACTIVIDADES PROFESIONALES Y ARTÍSTICAS	0,00	0,00	0,00	0,00	0,00
18900 IMPUESTOS DIRECTOS EXTINGUIDOS	0,00	0,00	0,00	0,00	0,00
29000 IMPUESTO S/CONSTRUCCIONES, INSTALAC. Y OBRAS	0,00	0,00	0,00	0,00	0,00
30301 VERTEDERO	0,00	0,00	0,00	0,00	0,00

AYUNTAMIENTO DE MADRID

INFORMACIÓN PRESUPUESTARIA. EJERCICIOS CERRADOS. PRESUPUESTO DE INGRESOS

DERECHOS A COBRAR DE PRESUPUESTOS CERRADOS. DERECHOS CANCELADOS

Ejercicio : 2020 **Fecha: 31/12/2020**

Centro : MDRD AYUNTAMIENTO DE MADRID

EJERCICIO / SUBCONCEPTO / DESCRIPCIÓN	COBROS EN ESPECIE	INSOLVENCIAS	PRESCRIPCIONES	OTRAS CAUSAS	TOTAL DERECHOS CANCELADOS
31100 SERVICIOS SANITARIOS	0,00	0,00	0,00	0,00	0,00
31998 TASAS EXTINGUIDAS POR SERV. DE CARÁCTER PREFERENT	0,00	0,00	0,00	0,00	0,00
32100 LICENCIAS URBANÍSTICAS	0,00	0,00	0,00	0,00	0,00
32199 OTRAS PRESTACIONES URBANÍSTICAS	0,00	0,00	0,00	0,00	0,00
33500 TERRAZAS	0,00	0,00	0,00	0,00	0,00
33900 VALLAS Y ANDAMIOS	0,00	0,00	0,00	0,00	0,00
33901 PUESTOS	0,00	0,00	0,00	0,00	0,00
33902 FIESTAS CALLEJERAS	0,00	0,00	0,00	0,00	0,00
33998 TASAS EXTINGUIDAS POR UTILIZ. PRIVAT. DOMINIO PUB.	0,00	0,00	0,00	0,00	0,00
33999 OTROS APROVECHAMIENTOS	0,00	0,00	0,00	0,00	0,00
34800 PRECIOS PÚBLICOS EXTINGUIDOS	0,00	0,00	0,00	0,00	0,00
38999 OTROS REINTEGROS	0,00	0,00	0,00	0,00	0,00
39120 INFRACCIONES ORDENANZA DE CIRCULACIÓN	0,00	0,00	120,00	0,00	120,00
39190 OTRAS MULTAS Y SANCIONES	0,00	0,00	0,00	0,00	0,00
39300 INTERESES DE DEMORA	0,00	0,00	0,00	0,00	0,00
39902 INGRESOS POR ACCIÓN SUBSIDIARIA	0,00	0,00	0,00	0,00	0,00
60301 PERMUTA DE PARCELAS	0,00	0,00	0,00	0,00	0,00
*** 2004 .**	0,00	38.954,04	40.438,12	251,00	79.643,16
11300 IMPUESTO S/ BIENES INMUEBLES DE NATURALEZA URBANA	0,00	0,00	4.428,92	0,00	4.428,92
11500 IMPUESTO SOBRE VEHÍCULOS DE TRACCIÓN MECÁNICA	0,00	0,00	25.581,06	251,00	25.832,06
11600 IMPUESTO S/ EL INCREMENTO DE VALOR DE LOS TERRENOS	0,00	0,00	9.261,18	0,00	9.261,18
13000 ACTIVIDADES EMPRESARIALES	0,00	0,00	759,56	0,00	759,56
13001 ACTIVIDADES PROFESIONALES Y ARTÍSTICAS	0,00	0,00	22,40	0,00	22,40
29000 IMPUESTO S/CONSTRUCCIONES, INSTALAC. Y OBRAS	0,00	0,00	0,00	0,00	0,00
30301 VERTEDERO	0,00	0,00	0,00	0,00	0,00
30302 RECOGIDA DE DESECHOS E INCINERACIÓN	0,00	0,00	0,00	0,00	0,00
30998 TASAS EXTINGUIDAS SERV. PÚBLICOS BÁSICOS	0,00	0,00	0,00	0,00	0,00
31100 SERVICIOS SANITARIOS	0,00	0,00	0,00	0,00	0,00
31300 PISCINAS E INSTALACIONES DEPORTIVAS	0,00	0,00	0,00	0,00	0,00
31998 TASAS EXTINGUIDAS POR SERV. DE CARÁCTER PREFERENT	0,00	0,00	0,00	0,00	0,00

AYUNTAMIENTO DE MADRID

INFORMACIÓN PRESUPUESTARIA. EJERCICIOS CERRADOS. PRESUPUESTO DE INGRESOS

DERECHOS A COBRAR DE PRESUPUESTOS CERRADOS. DERECHOS CANCELADOS

Ejercicio : 2020 **Fecha: 31/12/2020**

Centro : MDRD AYUNTAMIENTO DE MADRID

EJERCICIO / SUBCONCEPTO / DESCRIPCIÓN	COBROS EN ESPECIE	INSOLVENCIAS	PRESCRIPCIONES	OTRAS CAUSAS	TOTAL DERECHOS CANCELADOS
32100 LICENCIAS URBANÍSTICAS	0,00	0,00	0,00	0,00	0,00
32199 OTRAS PRESTACIONES URBANÍSTICAS	0,00	0,00	0,00	0,00	0,00
33100 ENTRADA DE VEHÍCULOS	0,00	0,00	0,00	0,00	0,00
33500 TERRAZAS	0,00	0,00	0,00	0,00	0,00
33900 VALLAS Y ANDAMIOS	0,00	0,00	0,00	0,00	0,00
33901 PUESTOS	0,00	0,00	385,00	0,00	385,00
33998 TASAS EXTINGUIDAS POR UTILIZ. PRIVAT. DOMINIO PUB.	0,00	0,00	0,00	0,00	0,00
33999 OTROS APROVECHAMIENTOS	0,00	38.954,04	0,00	0,00	38.954,04
38900 PAGOS DE EJERCICIOS ANTERIORES	0,00	0,00	0,00	0,00	0,00
38999 OTROS REINTEGROS	0,00	0,00	0,00	0,00	0,00
39120 INFRACCIONES ORDENANZA DE CIRCULACIÓN	0,00	0,00	0,00	0,00	0,00
39190 OTRAS MULTAS Y SANCIONES	0,00	0,00	0,00	0,00	0,00
39300 INTERESES DE DEMORA	0,00	0,00	0,00	0,00	0,00
39902 INGRESOS POR ACCIÓN SUBSIDIARIA	0,00	0,00	0,00	0,00	0,00
39920 SISTEMA DE GESTIÓN DE ENVASES	0,00	0,00	0,00	0,00	0,00
47099 OTRAS TRANSFERENCIAS DE EMPRESAS PRIVADAS	0,00	0,00	0,00	0,00	0,00
55101 CANON INICIAL DE APARCAMIENTOS	0,00	0,00	0,00	0,00	0,00
**** SUBTOTAL**	**0,00**	**2.717.167,44**	**84.742.055,24**	**165.295,33**	**87.624.518,01**
*** 2005 .**	0,00	1.735,54	52.766,73	256,00	54.758,27
11200 IMPUESTO S/BIENES INMUEBLES DE NATURALEZA RÚSTICA	0,00	0,00	0,00	0,00	0,00
11300 IMPUESTO S/ BIENES INMUEBLES DE NATURALEZA URBANA	0,00	0,00	5.974,84	0,00	5.974,84
11500 IMPUESTO SOBRE VEHÍCULOS DE TRACCIÓN MECÁNICA	0,00	0,00	34.363,41	256,00	34.619,41
11600 IMPUESTO S/ EL INCREMENTO DE VALOR DE LOS TERRENOS	0,00	0,00	10.031,23	0,00	10.031,23
13000 ACTIVIDADES EMPRESARIALES	0,00	1.735,54	713,44	0,00	2.448,98
13001 ACTIVIDADES PROFESIONALES Y ARTÍSTICAS	0,00	0,00	59,79	0,00	59,79
29000 IMPUESTO S/CONSTRUCCIONES, INSTALAC. Y OBRAS	0,00	0,00	0,00	0,00	0,00
30301 VERTEDERO	0,00	0,00	0,00	0,00	0,00
30302 RECOGIDA DE DESECHOS E INCINERACIÓN	0,00	0,00	0,00	0,00	0,00
31100 SERVICIOS SANITARIOS	0,00	0,00	0,00	0,00	0,00
32100 LICENCIAS URBANÍSTICAS	0,00	0,00	106,90	0,00	106,90

AYUNTAMIENTO DE MADRID

INFORMACIÓN PRESUPUESTARIA. EJERCICIOS CERRADOS. PRESUPUESTO DE INGRESOS

DERECHOS A COBRAR DE PRESUPUESTOS CERRADOS. DERECHOS CANCELADOS

Ejercicio : 2020 **Fecha: 31/12/2020**

Centro : MDRD AYUNTAMIENTO DE MADRID

EJERCICIO / SUBCONCEPTO / DESCRIPCIÓN	COBROS EN ESPECIE	INSOLVENCIAS	PRESCRIPCIONES	OTRAS CAUSAS	TOTAL DERECHOS CANCELADOS
32199 OTRAS PRESTACIONES URBANÍSTICAS	0,00	0,00	0,00	0,00	0,00
32600 RETIRADA DE VEHÍCULOS DE LA VÍA PÚBLICA	0,00	0,00	0,00	0,00	0,00
33100 ENTRADA DE VEHÍCULOS	0,00	0,00	0,00	0,00	0,00
33500 TERRAZAS	0,00	0,00	0,00	0,00	0,00
33900 VALLAS Y ANDAMIOS	0,00	0,00	25,92	0,00	25,92
33901 PUESTOS	0,00	0,00	939,56	0,00	939,56
33902 FIESTAS CALLEJERAS	0,00	0,00	0,00	0,00	0,00
33998 TASAS EXTINGUIDAS POR UTILIZ. PRIVAT. DOMINIO PUB.	0,00	0,00	0,00	0,00	0,00
33999 OTROS APROVECHAMIENTOS	0,00	0,00	0,00	0,00	0,00
38900 PAGOS DE EJERCICIOS ANTERIORES	0,00	0,00	0,00	0,00	0,00
39100 INFRACCIONES URBANÍSTICAS	0,00	0,00	0,00	0,00	0,00
39190 OTRAS MULTAS Y SANCIONES	0,00	0,00	551,64	0,00	551,64
39300 INTERESES DE DEMORA	0,00	0,00	0,00	0,00	0,00
39901 RECURSOS EVENTUALES	0,00	0,00	0,00	0,00	0,00
39902 INGRESOS POR ACCIÓN SUBSIDIARIA	0,00	0,00	0,00	0,00	0,00
39920 SISTEMA DE GESTIÓN DE ENVASES	0,00	0,00	0,00	0,00	0,00
53400 DE SOCIEDADES Y ENTIDADES DEPENDIENTES DEL AYTO.	0,00	0,00	0,00	0,00	0,00
55101 CANON INICIAL DE APARCAMIENTOS	0,00	0,00	0,00	0,00	0,00
*** 2006 .**	0,00	1.832,57	119.955,42	261,00	122.048,99
11200 IMPUESTO S/BIENES INMUEBLES DE NATURALEZA RÚSTICA	0,00	0,00	0,00	0,00	0,00
11300 IMPUESTO S/ BIENES INMUEBLES DE NATURALEZA URBANA	0,00	0,00	20.397,17	0,00	20.397,17
11500 IMPUESTO SOBRE VEHÍCULOS DE TRACCIÓN MECÁNICA	0,00	0,00	54.915,70	261,00	55.176,70
11600 IMPUESTO S/ EL INCREMENTO DE VALOR DE LOS TERRENOS	0,00	0,00	19.767,93	0,00	19.767,93
13000 ACTIVIDADES EMPRESARIALES	0,00	417,32	3.832,30	0,00	4.249,62
29000 IMPUESTO S/CONSTRUCCIONES, INSTALAC. Y OBRAS	0,00	0,00	450,87	0,00	450,87
30301 VERTEDERO	0,00	0,00	0,00	0,00	0,00
30302 RECOGIDA DE DESECHOS E INCINERACIÓN	0,00	0,00	0,00	0,00	0,00
31100 SERVICIOS SANITARIOS	0,00	0,00	0,00	0,00	0,00
32100 LICENCIAS URBANÍSTICAS	0,00	1.415,25	67,94	0,00	1.483,19
32199 OTRAS PRESTACIONES URBANÍSTICAS	0,00	0,00	168,95	0,00	168,95

AYUNTAMIENTO DE MADRID

INFORMACIÓN PRESUPUESTARIA. EJERCICIOS CERRADOS. PRESUPUESTO DE INGRESOS

DERECHOS A COBRAR DE PRESUPUESTOS CERRADOS. DERECHOS CANCELADOS

Ejercicio : 2020 **Fecha: 31/12/2020**

Centro : MDRD AYUNTAMIENTO DE MADRID

EJERCICIO / SUBCONCEPTO / DESCRIPCIÓN	COBROS EN ESPECIE	INSOLVENCIAS	PRESCRIPCIONES	OTRAS CAUSAS	TOTAL DERECHOS CANCELADOS
33100 ENTRADA DE VEHÍCULOS	0,00	0,00	0,00	0,00	0,00
33500 TERRAZAS	0,00	0,00	864,00	0,00	864,00
33900 VALLAS Y ANDAMIOS	0,00	0,00	0,00	0,00	0,00
33901 PUESTOS	0,00	0,00	1.501,88	0,00	1.501,88
33902 FIESTAS CALLEJERAS	0,00	0,00	0,00	0,00	0,00
33998 TASAS EXTINGUIDAS POR UTILIZ. PRIVAT. DOMINIO PUB.	0,00	0,00	0,00	0,00	0,00
33999 OTROS APROVECHAMIENTOS	0,00	0,00	0,00	0,00	0,00
34700 OBRAS POR PASOS DE CARRUAJES	0,00	0,00	0,00	0,00	0,00
39100 INFRACCIONES URBANÍSTICAS	0,00	0,00	410,21	0,00	410,21
39190 OTRAS MULTAS Y SANCIONES	0,00	0,00	101,81	0,00	101,81
39300 INTERESES DE DEMORA	0,00	0,00	0,00	0,00	0,00
39901 RECURSOS EVENTUALES	0,00	0,00	0,00	0,00	0,00
39902 INGRESOS POR ACCIÓN SUBSIDIARIA	0,00	0,00	17.476,66	0,00	17.476,66
39920 SISTEMA DE GESTIÓN DE ENVASES	0,00	0,00	0,00	0,00	0,00
42010 FONDO COMPLEMENTARIO DE FINANCIACIÓN	0,00	0,00	0,00	0,00	0,00
55017 CANON OTRAS INSTALACIONES DISTRITOS	0,00	0,00	0,00	0,00	0,00
55018 CANON MERCADOS DISTRITO Y CENTROS COMERCIALES	0,00	0,00	0,00	0,00	0,00
*** 2007 .**	0,00	609.325,72	193.848,39	709,00	803.883,11
11200 IMPUESTO S/BIENES INMUEBLES DE NATURALEZA RÚSTICA	0,00	0,00	0,00	0,00	0,00
11300 IMPUESTO S/ BIENES INMUEBLES DE NATURALEZA URBANA	0,00	0,00	38.124,81	0,00	38.124,81
11500 IMPUESTO SOBRE VEHÍCULOS DE TRACCIÓN MECÁNICA	0,00	0,00	81.214,42	709,00	81.923,42
11600 IMPUESTO S/ EL INCREMENTO DE VALOR DE LOS TERRENOS	0,00	0,00	39.052,40	0,00	39.052,40
13000 ACTIVIDADES EMPRESARIALES	0,00	1.120,84	2.860,12	0,00	3.980,96
29000 IMPUESTO S/CONSTRUCCIONES, INSTALAC. Y OBRAS	0,00	2.568,59	0,00	0,00	2.568,59
30301 VERTEDERO	0,00	0,00	0,00	0,00	0,00
30302 RECOGIDA DE DESECHOS E INCINERACIÓN	0,00	0,00	0,00	0,00	0,00
30904 GALERIAS MUNICIPALES DE SERVICIOS	0,00	0,00	0,00	0,00	0,00
30998 TASAS EXTINGUIDAS SERV. PÚBLICOS BÁSICOS	0,00	0,00	0,00	0,00	0,00
31100 SERVICIOS SANITARIOS	0,00	0,00	0,00	0,00	0,00
32100 LICENCIAS URBANÍSTICAS	0,00	306,05	0,00	0,00	306,05

AYUNTAMIENTO DE MADRID

INFORMACIÓN PRESUPUESTARIA. EJERCICIOS CERRADOS. PRESUPUESTO DE INGRESOS

DERECHOS A COBRAR DE PRESUPUESTOS CERRADOS. DERECHOS CANCELADOS

Ejercicio : 2020 **Fecha: 31/12/2020**

Centro : MDRD AYUNTAMIENTO DE MADRID

EJERCICIO / SUBCONCEPTO / DESCRIPCIÓN	COBROS EN ESPECIE	INSOLVENCIAS	PRESCRIPCIONES	OTRAS CAUSAS	TOTAL DERECHOS CANCELADOS
32199 OTRAS PRESTACIONES URBANÍSTICAS	0,00	0,00	0,00	0,00	0,00
32600 RETIRADA DE VEHÍCULOS DE LA VÍA PÚBLICA	0,00	0,00	0,00	0,00	0,00
33100 ENTRADA DE VEHÍCULOS	0,00	4.909,24	5.353,85	0,00	10.263,09
33400 TASA POR APERTURA DE CALAS Y ZANJAS	0,00	0,00	0,00	0,00	0,00
33500 TERRAZAS	0,00	0,00	0,00	0,00	0,00
33900 VALLAS Y ANDAMIOS	0,00	0,00	0,00	0,00	0,00
33901 PUESTOS	0,00	0,00	543,52	0,00	543,52
33902 FIESTAS CALLEJERAS	0,00	0,00	0,00	0,00	0,00
33998 TASAS EXTINGUIDAS POR UTILIZ. PRIVAT. DOMINIO PUB.	0,00	0,00	0,00	0,00	0,00
33999 OTROS APROVECHAMIENTOS	0,00	0,00	0,00	0,00	0,00
34700 OBRAS POR PASOS DE CARRUAJES	0,00	0,00	0,00	0,00	0,00
34701 OBRAS EN LA VÍA PUBLICA - DISTRITOS	0,00	0,00	0,00	0,00	0,00
38900 PAGOS DE EJERCICIOS ANTERIORES	0,00	0,00	0,00	0,00	0,00
39100 INFRACCIONES URBANÍSTICAS	0,00	0,00	7.812,07	0,00	7.812,07
39190 OTRAS MULTAS Y SANCIONES	0,00	600.421,00	6.235,38	0,00	606.656,38
39300 INTERESES DE DEMORA	0,00	0,00	0,00	0,00	0,00
39901 RECURSOS EVENTUALES	0,00	0,00	0,00	0,00	0,00
39902 INGRESOS POR ACCIÓN SUBSIDIARIA	0,00	0,00	12.651,82	0,00	12.651,82
42010 FONDO COMPLEMENTARIO DE FINANCIACIÓN	0,00	0,00	0,00	0,00	0,00
54500 PARTICIPACIÓN CESIONES PUESTOS MERCADOS	0,00	0,00	0,00	0,00	0,00
55001 CANON APARCAMIENTOS	0,00	0,00	0,00	0,00	0,00
*** 2008 .**	0,00	24.230,91	490.560,09	1.324,00	516.115,00
11200 IMPUESTO S/BIENES INMUEBLES DE NATURALEZA RÚSTICA	0,00	0,00	0,00	0,00	0,00
11300 IMPUESTO S/ BIENES INMUEBLES DE NATURALEZA URBANA	0,00	0,00	92.676,57	0,00	92.676,57
11500 IMPUESTO SOBRE VEHÍCULOS DE TRACCIÓN MECÁNICA	0,00	0,00	151.089,51	1.324,00	152.413,51
11600 IMPUESTO S/ EL INCREMENTO DE VALOR DE LOS TERRENOS	0,00	0,00	37.150,60	0,00	37.150,60
13000 ACTIVIDADES EMPRESARIALES	0,00	10.030,94	4.436,24	0,00	14.467,18
29000 IMPUESTO S/CONSTRUCCIONES, INSTALAC. Y OBRAS	0,00	13.727,02	62.798,84	0,00	76.525,86
30301 VERTEDERO	0,00	0,00	0,00	0,00	0,00
30302 RECOGIDA DE DESECHOS E INCINERACIÓN	0,00	0,00	0,00	0,00	0,00

AYUNTAMIENTO DE MADRID

INFORMACIÓN PRESUPUESTARIA. EJERCICIOS CERRADOS. PRESUPUESTO DE INGRESOS

DERECHOS A COBRAR DE PRESUPUESTOS CERRADOS. DERECHOS CANCELADOS

Ejercicio : 2020 **Fecha: 31/12/2020**

Centro : MDRD AYUNTAMIENTO DE MADRID

EJERCICIO / SUBCONCEPTO / DESCRIPCIÓN	COBROS EN ESPECIE	INSOLVENCIAS	PRESCRIPCIONES	OTRAS CAUSAS	TOTAL DERECHOS CANCELADOS
30998 TASAS EXTINGUIDAS SERV. PÚBLICOS BÁSICOS	0,00	0,00	0,00	0,00	0,00
31100 SERVICIOS SANITARIOS	0,00	0,00	0,00	0,00	0,00
31101 ALOJAMIENTOS TERCERA EDAD	0,00	0,00	0,00	0,00	0,00
32100 LICENCIAS URBANÍSTICAS	0,00	392,95	1.493,41	0,00	1.886,36
32199 OTRAS PRESTACIONES URBANÍSTICAS	0,00	0,00	0,00	0,00	0,00
32601 DEPÓSITO DE VEHÍCULOS A REQUERIMIENTO AUTORIDADES	0,00	0,00	0,00	0,00	0,00
33100 ENTRADA DE VEHÍCULOS	0,00	0,00	2.191,25	0,00	2.191,25
33400 TASA POR APERTURA DE CALAS Y ZANJAS	0,00	0,00	0,00	0,00	0,00
33500 TERRAZAS	0,00	0,00	0,00	0,00	0,00
33900 VALLAS Y ANDAMIOS	0,00	0,00	0,00	0,00	0,00
33901 PUESTOS	0,00	0,00	2.395,00	0,00	2.395,00
33998 TASAS EXTINGUIDAS POR UTILIZ. PRIVAT. DOMINIO PUB.	0,00	0,00	0,00	0,00	0,00
33999 OTROS APROVECHAMIENTOS	0,00	0,00	1.782,00	0,00	1.782,00
34700 OBRAS POR PASOS DE CARRUAJES	0,00	0,00	0,00	0,00	0,00
34701 OBRAS EN LA VÍA PUBLICA - DISTRITOS	0,00	0,00	0,00	0,00	0,00
38900 PAGOS DE EJERCICIOS ANTERIORES	0,00	0,00	0,00	0,00	0,00
39100 INFRACCIONES URBANÍSTICAS	0,00	0,00	89.403,76	0,00	89.403,76
39190 OTRAS MULTAS Y SANCIONES	0,00	80,00	35.483,07	0,00	35.563,07
39300 INTERESES DE DEMORA	0,00	0,00	0,00	0,00	0,00
39901 RECURSOS EVENTUALES	0,00	0,00	0,00	0,00	0,00
39902 INGRESOS POR ACCIÓN SUBSIDIARIA	0,00	0,00	9.659,84	0,00	9.659,84
54500 PARTICIPACIÓN CESIONES PUESTOS MERCADOS	0,00	0,00	0,00	0,00	0,00
55001 CANON APARCAMIENTOS	0,00	0,00	0,00	0,00	0,00
55007 CANON QUIOSCOS PARQUES Y JARDINES	0,00	0,00	0,00	0,00	0,00
55018 CANON MERCADOS DISTRITO Y CENTROS COMERCIALES	0,00	0,00	0,00	0,00	0,00
55400 PRODUCTO DE EXPLOTACIONES FORESTALES	0,00	0,00	0,00	0,00	0,00
*** 2009 .**	0,00	44.165,57	1.261.846,41	2.107,00	1.308.118,98
11200 IMPUESTO S/BIENES INMUEBLES DE NATURALEZA RÚSTICA	0,00	0,00	0,00	0,00	0,00
11300 IMPUESTO S/ BIENES INMUEBLES DE NATURALEZA URBANA	0,00	0,00	174.833,78	0,00	174.833,78
11500 IMPUESTO SOBRE VEHÍCULOS DE TRACCIÓN MECÁNICA	0,00	0,00	242.949,37	2.107,00	245.056,37

AYUNTAMIENTO DE MADRID

INFORMACIÓN PRESUPUESTARIA. EJERCICIOS CERRADOS. PRESUPUESTO DE INGRESOS

DERECHOS A COBRAR DE PRESUPUESTOS CERRADOS. DERECHOS CANCELADOS

Ejercicio : 2020 **Fecha: 31/12/2020**

Centro **: MDRD AYUNTAMIENTO DE MADRID**

EJERCICIO / SUBCONCEPTO / DESCRIPCIÓN	COBROS EN ESPECIE	INSOLVENCIAS	PRESCRIPCIONES	OTRAS CAUSAS	TOTAL DERECHOS CANCELADOS
11600 IMPUESTO S/ EL INCREMENTO DE VALOR DE LOS TERRENOS	0,00	0,00	64.942,64	0,00	64.942,64
13000 ACTIVIDADES EMPRESARIALES	0,00	22.761,12	14.155,12	0,00	36.916,24
29000 IMPUESTO S/CONSTRUCCIONES, INSTALAC. Y OBRAS	0,00	26,60	50.168,19	0,00	50.194,79
30200 RETIRADA CONTENEDORES DE LA VÍA PÚBLICA	0,00	0,00	0,00	0,00	0,00
30300 TASA POR GESTIÓN DE RESIDUOS	0,00	4.712,52	67.680,83	0,00	72.393,35
30301 VERTEDERO	0,00	0,00	0,00	0,00	0,00
30302 RECOGIDA DE DESECHOS E INCINERACIÓN	0,00	0,00	0,00	0,00	0,00
30998 TASAS EXTINGUIDAS SERV. PÚBLICOS BÁSICOS	0,00	0,00	0,00	0,00	0,00
31100 SERVICIOS SANITARIOS	0,00	0,00	0,00	0,00	0,00
32100 LICENCIAS URBANÍSTICAS	0,00	0,00	0,00	0,00	0,00
32199 OTRAS PRESTACIONES URBANÍSTICAS	0,00	681,10	0,00	0,00	681,10
32500 EXPEDICIÓN DOCUMENTOS ADMINISTRATIVOS	0,00	0,00	0,00	0,00	0,00
32601 DEPÓSITO DE VEHÍCULOS A REQUERIMIENTO AUTORIDADES	0,00	0,00	0,00	0,00	0,00
33100 ENTRADA DE VEHÍCULOS	0,00	4.148,97	3.939,32	0,00	8.088,29
33400 TASA POR APERTURA DE CALAS Y ZANJAS	0,00	0,00	0,00	0,00	0,00
33500 TERRAZAS	0,00	0,00	6.459,66	0,00	6.459,66
33900 VALLAS Y ANDAMIOS	0,00	0,00	0,00	0,00	0,00
33901 PUESTOS	0,00	0,00	1.180,58	0,00	1.180,58
33902 FIESTAS CALLEJERAS	0,00	0,00	1.070,55	0,00	1.070,55
33903 USOS PARTICULARES DEL SUBSUELO	0,00	0,00	0,00	0,00	0,00
33905 CONTENEDORES	0,00	0,00	0,00	0,00	0,00
33998 TASAS EXTINGUIDAS POR UTILIZ. PRIVAT. DOMINIO PUB.	0,00	0,00	0,00	0,00	0,00
33999 OTROS APROVECHAMIENTOS	0,00	6.728,77	0,00	0,00	6.728,77
34700 OBRAS POR PASOS DE CARRUAJES	0,00	0,00	5.552,70	0,00	5.552,70
34701 OBRAS EN LA VÍA PUBLICA - DISTRITOS	0,00	0,00	44,91	0,00	44,91
38900 PAGOS DE EJERCICIOS ANTERIORES	0,00	0,00	0,00	0,00	0,00
39100 INFRACCIONES URBANÍSTICAS	0,00	0,00	490.272,84	0,00	490.272,84
39110 INFRACCIONES TRIBUTARIAS Y ANÁLOGAS	0,00	4.706,49	10.642,91	0,00	15.349,40
39190 OTRAS MULTAS Y SANCIONES	0,00	400,00	93.377,25	0,00	93.777,25
39300 INTERESES DE DEMORA	0,00	0,00	0,00	0,00	0,00

AYUNTAMIENTO DE MADRID

INFORMACIÓN PRESUPUESTARIA. EJERCICIOS CERRADOS. PRESUPUESTO DE INGRESOS

DERECHOS A COBRAR DE PRESUPUESTOS CERRADOS. DERECHOS CANCELADOS

Ejercicio : 2020 **Fecha: 31/12/2020**

Centro : MDRD AYUNTAMIENTO DE MADRID

EJERCICIO / SUBCONCEPTO / DESCRIPCIÓN	COBROS EN ESPECIE	INSOLVENCIAS	PRESCRIPCIONES	OTRAS CAUSAS	TOTAL DERECHOS CANCELADOS
39901 RECURSOS EVENTUALES	0,00	0,00	0,00	0,00	0,00
39902 INGRESOS POR ACCIÓN SUBSIDIARIA	0,00	0,00	34.575,76	0,00	34.575,76
39999 OTROS INGRESOS DIVERSOS	0,00	0,00	0,00	0,00	0,00
55001 CANON APARCAMIENTOS	0,00	0,00	0,00	0,00	0,00
55007 CANON QUIOSCOS PARQUES Y JARDINES	0,00	0,00	0,00	0,00	0,00
55018 CANON MERCADOS DISTRITO Y CENTROS COMERCIALES	0,00	0,00	0,00	0,00	0,00
*** 2010 .**	0,00	82.490,44	1.836.131,00	2.436,00	1.921.057,44
11200 IMPUESTO S/BIENES INMUEBLES DE NATURALEZA RÚSTICA	0,00	0,00	0,00	0,00	0,00
11300 IMPUESTO S/ BIENES INMUEBLES DE NATURALEZA URBANA	0,00	0,00	372.820,56	0,00	372.820,56
11500 IMPUESTO SOBRE VEHÍCULOS DE TRACCIÓN MECÁNICA	0,00	0,00	309.306,32	2.436,00	311.742,32
11600 IMPUESTO S/ EL INCREMENTO DE VALOR DE LOS TERRENOS	0,00	0,00	102.892,68	0,00	102.892,68
13000 ACTIVIDADES EMPRESARIALES	0,00	28.636,93	44.582,78	0,00	73.219,71
29000 IMPUESTO S/CONSTRUCCIONES, INSTALAC. Y OBRAS	0,00	28.110,89	14.566,18	0,00	42.677,07
30200 RETIRADA CONTENEDORES DE LA VÍA PÚBLICA	0,00	0,00	0,00	0,00	0,00
30300 TASA POR GESTIÓN DE RESIDUOS	0,00	14.930,67	88.084,55	0,00	103.015,22
30301 VERTEDERO	0,00	0,00	0,00	0,00	0,00
30302 RECOGIDA DE DESECHOS E INCINERACIÓN	0,00	0,00	0,00	0,00	0,00
30904 GALERIAS MUNICIPALES DE SERVICIOS	0,00	0,00	0,00	0,00	0,00
30998 TASAS EXTINGUIDAS SERV. PÚBLICOS BÁSICOS	0,00	0,00	0,00	0,00	0,00
31100 SERVICIOS SANITARIOS	0,00	0,00	0,00	0,00	0,00
32100 LICENCIAS URBANÍSTICAS	0,00	0,00	1.662,03	0,00	1.662,03
32199 OTRAS PRESTACIONES URBANÍSTICAS	0,00	0,00	2.776,46	0,00	2.776,46
32200 LICENCIAS DE PRIMERA OCUPACIÓN	0,00	0,00	0,00	0,00	0,00
32500 EXPEDICIÓN DOCUMENTOS ADMINISTRATIVOS	0,00	0,00	0,00	0,00	0,00
32600 RETIRADA DE VEHÍCULOS DE LA VÍA PÚBLICA	0,00	0,00	0,00	0,00	0,00
32601 DEPÓSITO DE VEHÍCULOS A REQUERIMIENTO AUTORIDADES	0,00	0,00	0,00	0,00	0,00
33100 ENTRADA DE VEHÍCULOS	0,00	1.565,32	10.246,64	0,00	11.811,96
33400 TASA POR APERTURA DE CALAS Y ZANJAS	0,00	0,00	0,00	0,00	0,00
33500 TERRAZAS	0,00	0,00	7.746,29	0,00	7.746,29
33900 VALLAS Y ANDAMIOS	0,00	0,00	0,00	0,00	0,00

AYUNTAMIENTO DE MADRID

INFORMACIÓN PRESUPUESTARIA. EJERCICIOS CERRADOS. PRESUPUESTO DE INGRESOS

DERECHOS A COBRAR DE PRESUPUESTOS CERRADOS. DERECHOS CANCELADOS

Ejercicio : 2020 **Fecha: 31/12/2020**

Centro : MDRD AYUNTAMIENTO DE MADRID

EJERCICIO / SUBCONCEPTO / DESCRIPCIÓN	COBROS EN ESPECIE	INSOLVENCIAS	PRESCRIPCIONES	OTRAS CAUSAS	TOTAL DERECHOS CANCELADOS
33901 PUESTOS	0,00	0,00	2.122,40	0,00	2.122,40
33902 FIESTAS CALLEJERAS	0,00	0,00	0,00	0,00	0,00
33903 USOS PARTICULARES DEL SUBSUELO	0,00	0,00	0,00	0,00	0,00
33999 OTROS APROVECHAMIENTOS	0,00	1,96	1.752,75	0,00	1.754,71
34700 OBRAS POR PASOS DE CARRUAJES	0,00	0,00	0,00	0,00	0,00
34701 OBRAS EN LA VÍA PUBLICA - DISTRITOS	0,00	0,00	0,00	0,00	0,00
39100 INFRACCIONES URBANÍSTICAS	0,00	3.000,00	97.416,24	0,00	100.416,24
39110 INFRACCIONES TRIBUTARIAS Y ANÁLOGAS	0,00	6.244,67	10.414,47	0,00	16.659,14
39120 INFRACCIONES ORDENANZA DE CIRCULACIÓN	0,00	0,00	724.888,74	0,00	724.888,74
39190 OTRAS MULTAS Y SANCIONES	0,00	0,00	23.232,67	0,00	23.232,67
39300 INTERESES DE DEMORA	0,00	0,00	118,57	0,00	118,57
39611 INGR. DE PARTICULARES PARA OBRAS DE URBANIZACIÓN	0,00	0,00	0,00	0,00	0,00
39901 RECURSOS EVENTUALES	0,00	0,00	300,00	0,00	300,00
39902 INGRESOS POR ACCIÓN SUBSIDIARIA	0,00	0,00	21.200,67	0,00	21.200,67
39910 COSTAS IMPUESTAS POR EL TEAM	0,00	0,00	0,00	0,00	0,00
39999 OTROS INGRESOS DIVERSOS	0,00	0,00	0,00	0,00	0,00
54500 PARTICIPACIÓN CESIONES PUESTOS MERCADOS	0,00	0,00	0,00	0,00	0,00
55001 CANON APARCAMIENTOS	0,00	0,00	0,00	0,00	0,00
55014 CANON UTILIZACIÓN DEL SUELO	0,00	0,00	0,00	0,00	0,00
55017 CANON OTRAS INSTALACIONES DISTRITOS	0,00	0,00	0,00	0,00	0,00
55018 CANON MERCADOS DISTRITO Y CENTROS COMERCIALES	0,00	0,00	0,00	0,00	0,00
55099 CANON PERIÓDICO POR OTRAS CONCESIONES	0,00	0,00	0,00	0,00	0,00
*** 2011 .**	0,00	251.004,64	3.526.057,32	2.783,00	3.779.844,96
11200 IMPUESTO S/BIENES INMUEBLES DE NATURALEZA RÚSTICA	0,00	0,00	0,00	0,00	0,00
11300 IMPUESTO S/ BIENES INMUEBLES DE NATURALEZA URBANA	0,00	0,00	555.289,76	0,00	555.289,76
11400 IMPUESTO S/ BIENES INMUEBLES CARACTER. ESPECIALES	0,00	0,00	0,00	0,00	0,00
11500 IMPUESTO SOBRE VEHÍCULOS DE TRACCIÓN MECÁNICA	0,00	0,00	437.627,20	2.783,00	440.410,20
11600 IMPUESTO S/ EL INCREMENTO DE VALOR DE LOS TERRENOS	0,00	0,00	161.674,56	0,00	161.674,56
13000 ACTIVIDADES EMPRESARIALES	0,00	54.149,27	70.734,42	0,00	124.883,69
29000 IMPUESTO S/CONSTRUCCIONES, INSTALAC. Y OBRAS	0,00	131.737,88	73.999,97	0,00	205.737,85

AYUNTAMIENTO DE MADRID

INFORMACIÓN PRESUPUESTARIA. EJERCICIOS CERRADOS. PRESUPUESTO DE INGRESOS

DERECHOS A COBRAR DE PRESUPUESTOS CERRADOS. DERECHOS CANCELADOS

Ejercicio : 2020 **Fecha: 31/12/2020**

Centro : MDRD AYUNTAMIENTO DE MADRID

EJERCICIO / SUBCONCEPTO / DESCRIPCIÓN	COBROS EN ESPECIE	INSOLVENCIAS	PRESCRIPCIONES	OTRAS CAUSAS	TOTAL DERECHOS CANCELADOS
30200 RETIRADA CONTENEDORES DE LA VÍA PÚBLICA	0,00	0,00	0,00	0,00	0,00
30300 TASA POR GESTIÓN DE RESIDUOS	0,00	10.167,25	104.060,13	0,00	114.227,38
30301 VERTEDERO	0,00	0,00	0,00	0,00	0,00
30302 RECOGIDA DE DESECHOS E INCINERACIÓN	0,00	0,00	63,63	0,00	63,63
30904 GALERIAS MUNICIPALES DE SERVICIOS	0,00	0,00	0,00	0,00	0,00
30998 TASAS EXTINGUIDAS SERV. PÚBLICOS BÁSICOS	0,00	1.676,70	0,00	0,00	1.676,70
31100 SERVICIOS SANITARIOS	0,00	0,00	0,00	0,00	0,00
32100 LICENCIAS URBANÍSTICAS	0,00	0,00	643,00	0,00	643,00
32199 OTRAS PRESTACIONES URBANÍSTICAS	0,00	681,10	344,80	0,00	1.025,90
32200 LICENCIAS DE PRIMERA OCUPACIÓN	0,00	0,00	0,00	0,00	0,00
32600 RETIRADA DE VEHÍCULOS DE LA VÍA PÚBLICA	0,00	0,00	0,00	0,00	0,00
32601 DEPÓSITO DE VEHÍCULOS A REQUERIMIENTO AUTORIDADES	0,00	0,00	0,00	0,00	0,00
33100 ENTRADA DE VEHÍCULOS	0,00	5.112,03	28.646,12	0,00	33.758,15
33400 TASA POR APERTURA DE CALAS Y ZANJAS	0,00	0,00	0,00	0,00	0,00
33500 TERRAZAS	0,00	1.605,96	13.096,83	0,00	14.702,79
33900 VALLAS Y ANDAMIOS	0,00	0,00	1.568,40	0,00	1.568,40
33901 PUESTOS	0,00	0,00	4.885,85	0,00	4.885,85
33902 FIESTAS CALLEJERAS	0,00	0,00	0,00	0,00	0,00
33903 USOS PARTICULARES DEL SUBSUELO	0,00	0,00	18,42	0,00	18,42
33905 CONTENEDORES	0,00	0,00	0,00	0,00	0,00
33999 OTROS APROVECHAMIENTOS	0,00	0,00	599,69	0,00	599,69
34700 OBRAS POR PASOS DE CARRUAJES	0,00	0,00	0,00	0,00	0,00
34701 OBRAS EN LA VÍA PUBLICA - DISTRITOS	0,00	0,00	0,00	0,00	0,00
34999 OTROS PRECIOS PÚBLICOS	0,00	0,00	0,00	0,00	0,00
39100 INFRACCIONES URBANÍSTICAS	0,00	1.914,79	11.771,62	0,00	13.686,41
39110 INFRACCIONES TRIBUTARIAS Y ANÁLOGAS	0,00	23.003,27	33.619,45	0,00	56.622,72
39120 INFRACCIONES ORDENANZA DE CIRCULACIÓN	0,00	0,00	1.900.835,28	0,00	1.900.835,28
39190 OTRAS MULTAS Y SANCIONES	0,00	13.000,00	58.343,62	0,00	71.343,62
39200 RECARGO POR EXTEMPORANEIDAD	0,00	0,00	456,24	0,00	456,24
39300 INTERESES DE DEMORA	0,00	167,93	0,00	0,00	167,93

AYUNTAMIENTO DE MADRID

INFORMACIÓN PRESUPUESTARIA. EJERCICIOS CERRADOS. PRESUPUESTO DE INGRESOS

DERECHOS A COBRAR DE PRESUPUESTOS CERRADOS. DERECHOS CANCELADOS

Ejercicio : 2020 **Fecha: 31/12/2020**

Centro : MDRD AYUNTAMIENTO DE MADRID

EJERCICIO / SUBCONCEPTO / DESCRIPCIÓN	COBROS EN ESPECIE	INSOLVENCIAS	PRESCRIPCIONES	OTRAS CAUSAS	TOTAL DERECHOS CANCELADOS
39901 RECURSOS EVENTUALES	0,00	0,00	0,00	0,00	0,00
39902 INGRESOS POR ACCIÓN SUBSIDIARIA	0,00	0,00	67.653,23	0,00	67.653,23
39910 COSTAS IMPUESTAS POR EL TEAM	0,00	0,00	125,10	0,00	125,10
39999 OTROS INGRESOS DIVERSOS	0,00	0,00	0,00	0,00	0,00
55001 CANON APARCAMIENTOS	0,00	0,00	0,00	0,00	0,00
55005 CANON CASA CONTRABANDISTAS	0,00	0,00	0,00	0,00	0,00
55008 CANON CASETAS CLAUDIO MOYANO	0,00	0,00	0,00	0,00	0,00
55016 CANON INSTALACIONES DEPORTIVAS DISTRITOS	0,00	109,69	0,00	0,00	109,69
55018 CANON MERCADOS DISTRITO Y CENTROS COMERCIALES	0,00	7.678,77	0,00	0,00	7.678,77
55099 CANON PERIÓDICO POR OTRAS CONCESIONES	0,00	0,00	0,00	0,00	0,00
55200 DERECHO DE SUPERFICIE CON CONTRAPREST. PERIÓDICA	0,00	0,00	0,00	0,00	0,00
59999 OTROS INGRESOS PATRIMONIALES	0,00	0,00	0,00	0,00	0,00
*** 2012 .**	0,00	173.670,31	5.879.690,67	3.517,00	6.056.877,98
11200 IMPUESTO S/BIENES INMUEBLES DE NATURALEZA RÚSTICA	0,00	0,00	165,06	0,00	165,06
11300 IMPUESTO S/ BIENES INMUEBLES DE NATURALEZA URBANA	0,00	0,00	762.424,50	0,00	762.424,50
11400 IMPUESTO S/ BIENES INMUEBLES CARACTER. ESPECIALES	0,00	0,00	0,00	0,00	0,00
11500 IMPUESTO SOBRE VEHÍCULOS DE TRACCIÓN MECÁNICA	0,00	0,00	682.628,45	3.517,00	686.145,45
11600 IMPUESTO S/ EL INCREMENTO DE VALOR DE LOS TERRENOS	0,00	0,00	314.818,44	0,00	314.818,44
13000 ACTIVIDADES EMPRESARIALES	0,00	87.566,53	85.142,89	0,00	172.709,42
29000 IMPUESTO S/CONSTRUCCIONES, INSTALAC. Y OBRAS	0,00	2.881,55	44.526,55	0,00	47.408,10
30200 RETIRADA CONTENEDORES DE LA VÍA PÚBLICA	0,00	0,00	0,00	0,00	0,00
30300 TASA POR GESTIÓN DE RESIDUOS	0,00	46.883,50	143.602,05	0,00	190.485,55
30301 VERTEDERO	0,00	0,00	0,00	0,00	0,00
30302 RECOGIDA DE DESECHOS E INCINERACIÓN	0,00	0,00	94,05	0,00	94,05
30998 TASAS EXTINGUIDAS SERV. PÚBLICOS BÁSICOS	0,00	0,00	0,00	0,00	0,00
31100 SERVICIOS SANITARIOS	0,00	0,00	0,00	0,00	0,00
32100 LICENCIAS URBANÍSTICAS	0,00	39,35	1.956,50	0,00	1.995,85
32199 OTRAS PRESTACIONES URBANÍSTICAS	0,00	646,55	744,93	0,00	1.391,48
32200 LICENCIAS DE PRIMERA OCUPACIÓN	0,00	0,00	0,00	0,00	0,00
32600 RETIRADA DE VEHÍCULOS DE LA VÍA PÚBLICA	0,00	2.953,35	9.781,52	0,00	12.734,87

AYUNTAMIENTO DE MADRID

INFORMACIÓN PRESUPUESTARIA. EJERCICIOS CERRADOS. PRESUPUESTO DE INGRESOS

DERECHOS A COBRAR DE PRESUPUESTOS CERRADOS. DERECHOS CANCELADOS

Ejercicio : 2020 **Fecha: 31/12/2020**

Centro : MDRD AYUNTAMIENTO DE MADRID

EJERCICIO / SUBCONCEPTO / DESCRIPCIÓN	COBROS EN ESPECIE	INSOLVENCIAS	PRESCRIPCIONES	OTRAS CAUSAS	TOTAL DERECHOS CANCELADOS
32601 DEPÓSITO DE VEHÍCULOS A REQUERIMIENTO AUTORIDADES	0,00	0,00	0,00	0,00	0,00
33100 ENTRADA DE VEHÍCULOS	0,00	3.070,17	11.670,98	0,00	14.741,15
33300 EMPRESAS EXPLOT. SERV. TELECOMUNICACIONES MÓVILES	0,00	0,00	0,00	0,00	0,00
33400 TASA POR APERTURA DE CALAS Y ZANJAS	0,00	0,00	26,52	0,00	26,52
33500 TERRAZAS	0,00	348,13	58.948,14	0,00	59.296,27
33900 VALLAS Y ANDAMIOS	0,00	0,00	32,57	0,00	32,57
33901 PUESTOS	0,00	0,00	3.333,34	0,00	3.333,34
33902 FIESTAS CALLEJERAS	0,00	0,00	237,90	0,00	237,90
33903 USOS PARTICULARES DEL SUBSUELO	0,00	0,00	18,42	0,00	18,42
33999 OTROS APROVECHAMIENTOS	0,00	0,00	6.062,68	0,00	6.062,68
34700 OBRAS POR PASOS DE CARRUAJES	0,00	0,00	0,00	0,00	0,00
34999 OTROS PRECIOS PÚBLICOS	0,00	0,00	0,00	0,00	0,00
39100 INFRACCIONES URBANÍSTICAS	0,00	600,00	607.115,27	0,00	607.715,27
39110 INFRACCIONES TRIBUTARIAS Y ANÁLOGAS	0,00	21.801,18	55.394,86	0,00	77.196,04
39120 INFRACCIONES ORDENANZA DE CIRCULACIÓN	0,00	0,00	2.929.292,04	0,00	2.929.292,04
39190 OTRAS MULTAS Y SANCIONES	0,00	6.880,00	158.885,19	0,00	165.765,19
39200 RECARGO POR EXTEMPORANEIDAD	0,00	0,00	2.590,63	0,00	2.590,63
39300 INTERESES DE DEMORA	0,00	0,00	0,00	0,00	0,00
39901 RECURSOS EVENTUALES	0,00	0,00	0,00	0,00	0,00
39902 INGRESOS POR ACCIÓN SUBSIDIARIA	0,00	0,00	0,00	0,00	0,00
39910 COSTAS IMPUESTAS POR EL TEAM	0,00	0,00	97,19	0,00	97,19
39920 SISTEMA DE GESTIÓN DE ENVASES	0,00	0,00	0,00	0,00	0,00
55001 CANON APARCAMIENTOS	0,00	0,00	0,00	0,00	0,00
55005 CANON CASA CONTRABANDISTAS	0,00	0,00	0,00	0,00	0,00
55006 CANON LOS PORCHES	0,00	0,00	0,00	0,00	0,00
55007 CANON QUIOSCOS PARQUES Y JARDINES	0,00	0,00	0,00	0,00	0,00
55008 CANON CASETAS CLAUDIO MOYANO	0,00	0,00	0,00	0,00	0,00
55017 CANON OTRAS INSTALACIONES DISTRITOS	0,00	0,00	100,00	0,00	100,00
55018 CANON MERCADOS DISTRITO Y CENTROS COMERCIALES	0,00	0,00	0,00	0,00	0,00
55027 CANON ESTACIÓN SUR DE AUTOBUSES	0,00	0,00	0,00	0,00	0,00

AYUNTAMIENTO DE MADRID

INFORMACIÓN PRESUPUESTARIA. EJERCICIOS CERRADOS. PRESUPUESTO DE INGRESOS

DERECHOS A COBRAR DE PRESUPUESTOS CERRADOS. DERECHOS CANCELADOS

Ejercicio : 2020 **Fecha: 31/12/2020**

Centro : MDRD AYUNTAMIENTO DE MADRID

EJERCICIO / SUBCONCEPTO / DESCRIPCIÓN	COBROS EN ESPECIE	INSOLVENCIAS	PRESCRIPCIONES	OTRAS CAUSAS	TOTAL DERECHOS CANCELADOS
55099 CANON PERIÓDICO POR OTRAS CONCESIONES	0,00	0,00	0,00	0,00	0,00
55200 DERECHO DE SUPERFICIE CON CONTRAPREST. PERIÓDICA	0,00	0,00	0,00	0,00	0,00
*** 2013 .**	0,00	303.189,74	9.600.156,55	7.432,00	9.910.778,29
11200 IMPUESTO S/BIENES INMUEBLES DE NATURALEZA RÚSTICA	0,00	0,00	280,47	0,00	280,47
11300 IMPUESTO S/ BIENES INMUEBLES DE NATURALEZA URBANA	0,00	0,00	1.130.021,41	0,00	1.130.021,41
11500 IMPUESTO SOBRE VEHÍCULOS DE TRACCIÓN MECÁNICA	0,00	0,00	994.140,74	6.113,00	1.000.253,74
11600 IMPUESTO S/ EL INCREMENTO DE VALOR DE LOS TERRENOS	0,00	0,00	585.027,20	0,00	585.027,20
13000 ACTIVIDADES EMPRESARIALES	0,00	95.866,31	318.968,89	0,00	414.835,20
29000 IMPUESTO S/CONSTRUCCIONES, INSTALAC. Y OBRAS	0,00	88.316,03	77.741,92	0,00	166.057,95
30200 RETIRADA CONTENEDORES DE LA VÍA PÚBLICA	0,00	0,00	0,00	0,00	0,00
30300 TASA POR GESTIÓN DE RESIDUOS	0,00	15.044,26	196.974,74	1.319,00	213.338,00
30301 VERTEDERO	0,00	0,00	0,00	0,00	0,00
30302 RECOGIDA DE DESECHOS E INCINERACIÓN	0,00	0,00	206,10	0,00	206,10
30904 GALERIAS MUNICIPALES DE SERVICIOS	0,00	0,00	80.333,94	0,00	80.333,94
31100 SERVICIOS SANITARIOS	0,00	0,00	0,00	0,00	0,00
32100 LICENCIAS URBANÍSTICAS	0,00	39,35	1.148,18	0,00	1.187,53
32199 OTRAS PRESTACIONES URBANÍSTICAS	0,00	0,00	5.048,09	0,00	5.048,09
32200 LICENCIAS DE PRIMERA OCUPACIÓN	0,00	0,00	0,00	0,00	0,00
32600 RETIRADA DE VEHÍCULOS DE LA VÍA PÚBLICA	0,00	5.907,20	90.891,18	0,00	96.798,38
33100 ENTRADA DE VEHÍCULOS	0,00	6.052,04	39.000,74	0,00	45.052,78
33300 EMPRESAS EXPLOT. SERV. TELECOMUNICACIONES MÓVILES	0,00	0,00	0,00	0,00	0,00
33400 TASA POR APERTURA DE CALAS Y ZANJAS	0,00	0,00	0,00	0,00	0,00
33500 TERRAZAS	0,00	6.337,35	115.180,23	0,00	121.517,58
33900 VALLAS Y ANDAMIOS	0,00	0,00	54.358,66	0,00	54.358,66
33901 PUESTOS	0,00	0,00	8.067,01	0,00	8.067,01
33902 FIESTAS CALLEJERAS	0,00	0,00	0,00	0,00	0,00
33903 USOS PARTICULARES DEL SUBSUELO	0,00	0,00	37,56	0,00	37,56
33999 OTROS APROVECHAMIENTOS	0,00	0,00	1.242,26	0,00	1.242,26
34700 OBRAS POR PASOS DE CARRUAJES	0,00	0,00	422,36	0,00	422,36
34999 OTROS PRECIOS PÚBLICOS	0,00	0,00	0,00	0,00	0,00

AYUNTAMIENTO DE MADRID

INFORMACIÓN PRESUPUESTARIA. EJERCICIOS CERRADOS. PRESUPUESTO DE INGRESOS

DERECHOS A COBRAR DE PRESUPUESTOS CERRADOS. DERECHOS CANCELADOS

Ejercicio : 2020 **Fecha: 31/12/2020**

Centro : MDRD AYUNTAMIENTO DE MADRID

EJERCICIO / SUBCONCEPTO / DESCRIPCIÓN	COBROS EN ESPECIE	INSOLVENCIAS	PRESCRIPCIONES	OTRAS CAUSAS	TOTAL DERECHOS CANCELADOS
38900 PAGOS DE EJERCICIOS ANTERIORES	0,00	0,00	96.281,84	0,00	96.281,84
38999 OTROS REINTEGROS	0,00	0,00	0,00	0,00	0,00
39100 INFRACCIONES URBANÍSTICAS	0,00	10.400,00	71.847,47	0,00	82.247,47
39110 INFRACCIONES TRIBUTARIAS Y ANÁLOGAS	0,00	52.804,69	109.876,00	0,00	162.680,69
39120 INFRACCIONES ORDENANZA DE CIRCULACIÓN	0,00	0,00	5.248.442,18	0,00	5.248.442,18
39130 MULTAS COERCITIVAS	0,00	1.000,00	35.484,87	0,00	36.484,87
39190 OTRAS MULTAS Y SANCIONES	0,00	7.602,00	306.436,55	0,00	314.038,55
39200 RECARGO POR EXTEMPORANEIDAD	0,00	165,67	653,83	0,00	819,50
39300 INTERESES DE DEMORA	0,00	0,00	21.539,69	0,00	21.539,69
39901 RECURSOS EVENTUALES	0,00	0,00	0,00	0,00	0,00
39902 INGRESOS POR ACCIÓN SUBSIDIARIA	0,00	0,00	3.318,80	0,00	3.318,80
39910 COSTAS IMPUESTAS POR EL TEAM	0,00	0,00	156,37	0,00	156,37
39999 OTROS INGRESOS DIVERSOS	0,00	0,00	0,00	0,00	0,00
55001 CANON APARCAMIENTOS	0,00	0,00	0,00	0,00	0,00
55005 CANON CASA CONTRABANDISTAS	0,00	0,00	0,00	0,00	0,00
55006 CANON LOS PORCHES	0,00	0,00	0,00	0,00	0,00
55007 CANON QUIOSCOS PARQUES Y JARDINES	0,00	0,00	0,00	0,00	0,00
55008 CANON CASETAS CLAUDIO MOYANO	0,00	0,00	0,00	0,00	0,00
55018 CANON MERCADOS DISTRITO Y CENTROS COMERCIALES	0,00	13.654,84	7.027,27	0,00	20.682,11
55030 CANON QUIOSCOS DE PRENSA Y TABACOS	0,00	0,00	0,00	0,00	0,00
55099 CANON PERIÓDICO POR OTRAS CONCESIONES	0,00	0,00	0,00	0,00	0,00
55200 DERECHO DE SUPERFICIE CON CONTRAPREST. PERIÓDICA	0,00	0,00	0,00	0,00	0,00
*** 2014 .**	0,00	197.425,08	31.615.415,08	11.062,00	31.823.902,16
11200 IMPUESTO S/BIENES INMUEBLES DE NATURALEZA RÚSTICA	0,00	0,00	2.533,32	0,00	2.533,32
11300 IMPUESTO S/ BIENES INMUEBLES DE NATURALEZA URBANA	0,00	0,00	3.008.612,55	0,00	3.008.612,55
11500 IMPUESTO SOBRE VEHÍCULOS DE TRACCIÓN MECÁNICA	0,00	0,00	8.967.062,09	10.085,00	8.977.147,09
11600 IMPUESTO S/ EL INCREMENTO DE VALOR DE LOS TERRENOS	0,00	0,00	1.312.085,00	0,00	1.312.085,00
13000 ACTIVIDADES EMPRESARIALES	0,00	86.100,22	1.422.066,91	0,00	1.508.167,13
13001 ACTIVIDADES PROFESIONALES Y ARTÍSTICAS	0,00	0,00	130,38	0,00	130,38
29000 IMPUESTO S/CONSTRUCCIONES, INSTALAC. Y OBRAS	0,00	0,00	109.200,76	0,00	109.200,76

AYUNTAMIENTO DE MADRID

INFORMACIÓN PRESUPUESTARIA. EJERCICIOS CERRADOS. PRESUPUESTO DE INGRESOS

DERECHOS A COBRAR DE PRESUPUESTOS CERRADOS. DERECHOS CANCELADOS

Ejercicio : 2020 **Fecha: 31/12/2020**

Centro : MDRD AYUNTAMIENTO DE MADRID

EJERCICIO / SUBCONCEPTO / DESCRIPCIÓN	COBROS EN ESPECIE	INSOLVENCIAS	PRESCRIPCIONES	OTRAS CAUSAS	TOTAL DERECHOS CANCELADOS
30200 RETIRADA CONTENEDORES DE LA VÍA PÚBLICA	0,00	0,00	0,00	0,00	0,00
30300 TASA POR GESTIÓN DE RESIDUOS	0,00	15.703,78	568.253,72	977,00	584.934,50
30302 RECOGIDA DE DESECHOS E INCINERACIÓN	0,00	0,00	265,50	0,00	265,50
30904 GALERIAS MUNICIPALES DE SERVICIOS	0,00	0,00	80.333,94	0,00	80.333,94
31100 SERVICIOS SANITARIOS	0,00	0,00	0,00	0,00	0,00
32100 LICENCIAS URBANÍSTICAS	0,00	0,00	7.036,83	0,00	7.036,83
32199 OTRAS PRESTACIONES URBANÍSTICAS	0,00	347,35	6.920,60	0,00	7.267,95
32200 LICENCIAS DE PRIMERA OCUPACIÓN	0,00	0,00	0,00	0,00	0,00
32500 EXPEDICIÓN DOCUMENTOS ADMINISTRATIVOS	0,00	0,00	0,00	0,00	0,00
32600 RETIRADA DE VEHÍCULOS DE LA VÍA PÚBLICA	0,00	1.866,95	128.708,27	0,00	130.575,22
33100 ENTRADA DE VEHÍCULOS	0,00	11.460,64	104.442,61	0,00	115.903,25
33300 EMPRESAS EXPLOT. SERV. TELECOMUNICACIONES MÓVILES	0,00	0,00	0,00	0,00	0,00
33400 TASA POR APERTURA DE CALAS Y ZANJAS	0,00	0,00	0,00	0,00	0,00
33500 TERRAZAS	0,00	0,00	173.856,19	0,00	173.856,19
33900 VALLAS Y ANDAMIOS	0,00	0,00	5.019,78	0,00	5.019,78
33901 PUESTOS	0,00	0,00	11.226,25	0,00	11.226,25
33903 USOS PARTICULARES DEL SUBSUELO	0,00	0,00	2.850,64	0,00	2.850,64
33905 CONTENEDORES	0,00	0,00	0,00	0,00	0,00
33907 ACCIONES PUBLICITARIAS EN LA VÍA PÚBLICA	0,00	0,00	11.968,20	0,00	11.968,20
33999 OTROS APROVECHAMIENTOS	0,00	0,00	115.361,47	0,00	115.361,47
34700 OBRAS POR PASOS DE CARRUAJES	0,00	0,00	0,00	0,00	0,00
34701 OBRAS EN LA VÍA PUBLICA - DISTRITOS	0,00	0,00	0,00	0,00	0,00
34702 OTRAS OBRAS EN LA VÍA PÚBLICA	0,00	0,00	0,00	0,00	0,00
34999 OTROS PRECIOS PÚBLICOS	0,00	0,00	4.062,64	0,00	4.062,64
38900 PAGOS DE EJERCICIOS ANTERIORES	0,00	0,00	105.457,66	0,00	105.457,66
39100 INFRACCIONES URBANÍSTICAS	0,00	15.500,00	36.953,46	0,00	52.453,46
39110 INFRACCIONES TRIBUTARIAS Y ANÁLOGAS	0,00	40.459,33	333.234,39	0,00	373.693,72
39120 INFRACCIONES ORDENANZA DE CIRCULACIÓN	0,00	0,00	13.998.002,12	0,00	13.998.002,12
39130 MULTAS COERCITIVAS	0,00	4.615,95	75.447,10	0,00	80.063,05
39190 OTRAS MULTAS Y SANCIONES	0,00	14.201,00	943.208,60	0,00	957.409,60

AYUNTAMIENTO DE MADRID

INFORMACIÓN PRESUPUESTARIA. EJERCICIOS CERRADOS. PRESUPUESTO DE INGRESOS

DERECHOS A COBRAR DE PRESUPUESTOS CERRADOS. DERECHOS CANCELADOS

Ejercicio : 2020 **Fecha: 31/12/2020**

Centro : MDRD AYUNTAMIENTO DE MADRID

EJERCICIO / SUBCONCEPTO / DESCRIPCIÓN	COBROS EN ESPECIE	INSOLVENCIAS	PRESCRIPCIONES	OTRAS CAUSAS	TOTAL DERECHOS CANCELADOS
39200 RECARGO POR EXTEMPORANEIDAD	0,00	0,00	2.609,66	0,00	2.609,66
39300 INTERESES DE DEMORA	0,00	208,33	14.822,51	0,00	15.030,84
39901 RECURSOS EVENTUALES	0,00	0,00	0,00	0,00	0,00
39902 INGRESOS POR ACCIÓN SUBSIDIARIA	0,00	0,00	0,00	0,00	0,00
39910 COSTAS IMPUESTAS POR EL TEAM	0,00	0,00	0,00	0,00	0,00
54500 PARTICIPACIÓN CESIONES PUESTOS MERCADOS	0,00	0,00	0,00	0,00	0,00
55001 CANON APARCAMIENTOS	0,00	0,00	13.503,83	0,00	13.503,83
55006 CANON LOS PORCHES	0,00	0,00	0,00	0,00	0,00
55007 CANON QUIOSCOS PARQUES Y JARDINES	0,00	0,00	0,00	0,00	0,00
55008 CANON CASETAS CLAUDIO MOYANO	0,00	0,00	9.468,80	0,00	9.468,80
55016 CANON INSTALACIONES DEPORTIVAS DISTRITOS	0,00	0,00	0,00	0,00	0,00
55018 CANON MERCADOS DISTRITO Y CENTROS COMERCIALES	0,00	6.961,53	10.905,73	0,00	17.867,26
55030 CANON QUIOSCOS DE PRENSA Y TABACOS	0,00	0,00	0,00	0,00	0,00
55034 CANON ALBERGUE JUVENIL	0,00	0,00	29.803,57	0,00	29.803,57
55099 CANON PERIÓDICO POR OTRAS CONCESIONES	0,00	0,00	0,00	0,00	0,00
55199 CANON NO PERIÓDICO POR OTRAS CONCESIONES	0,00	0,00	0,00	0,00	0,00
55200 DERECHO DE SUPERFICIE CON CONTRAPREST. PERIÓDICA	0,00	0,00	0,00	0,00	0,00
55500 APROVECHAMIENTOS ESPECIALES	0,00	0,00	0,00	0,00	0,00
60300 VENTA DE PARCELAS	0,00	0,00	0,00	0,00	0,00
*** 2015 .**	0,00	157.640,80	24.308.958,91	14.050,00	24.480.649,71
11200 IMPUESTO S/BIENES INMUEBLES DE NATURALEZA RÚSTICA	0,00	0,00	295,34	0,00	295,34
11300 IMPUESTO S/ BIENES INMUEBLES DE NATURALEZA URBANA	0,00	0,00	1.191.629,31	0,00	1.191.629,31
11500 IMPUESTO SOBRE VEHÍCULOS DE TRACCIÓN MECÁNICA	0,00	0,00	2.699.104,54	14.050,00	2.713.154,54
11600 IMPUESTO S/ EL INCREMENTO DE VALOR DE LOS TERRENOS	0,00	0,00	816.293,27	0,00	816.293,27
13000 ACTIVIDADES EMPRESARIALES	0,00	104.949,42	339.188,41	0,00	444.137,83
13001 ACTIVIDADES PROFESIONALES Y ARTÍSTICAS	0,00	0,00	0,00	0,00	0,00
29000 IMPUESTO S/CONSTRUCCIONES, INSTALAC. Y OBRAS	0,00	7.604,31	17.993,10	0,00	25.597,41
30200 RETIRADA CONTENEDORES DE LA VÍA PÚBLICA	0,00	0,00	209,92	0,00	209,92
30300 TASA POR GESTIÓN DE RESIDUOS	0,00	2.022,56	37.336,77	0,00	39.359,33
30302 RECOGIDA DE DESECHOS E INCINERACIÓN	0,00	0,00	212,40	0,00	212,40

AYUNTAMIENTO DE MADRID

INFORMACIÓN PRESUPUESTARIA. EJERCICIOS CERRADOS. PRESUPUESTO DE INGRESOS

DERECHOS A COBRAR DE PRESUPUESTOS CERRADOS. DERECHOS CANCELADOS

Ejercicio : 2020 **Fecha: 31/12/2020**

Centro : MDRD AYUNTAMIENTO DE MADRID

EJERCICIO / SUBCONCEPTO / DESCRIPCIÓN	COBROS EN ESPECIE	INSOLVENCIAS	PRESCRIPCIONES	OTRAS CAUSAS	TOTAL DERECHOS CANCELADOS
30904 GALERIAS MUNICIPALES DE SERVICIOS	0,00	0,00	0,00	0,00	0,00
31100 SERVICIOS SANITARIOS	0,00	0,00	0,00	0,00	0,00
32100 LICENCIAS URBANÍSTICAS	0,00	0,00	2.209,12	0,00	2.209,12
32199 OTRAS PRESTACIONES URBANÍSTICAS	0,00	236,81	7.109,37	0,00	7.346,18
32200 LICENCIAS DE PRIMERA OCUPACIÓN	0,00	0,00	0,00	0,00	0,00
32600 RETIRADA DE VEHÍCULOS DE LA VÍA PÚBLICA	0,00	3.791,15	104.910,60	0,00	108.701,75
33100 ENTRADA DE VEHÍCULOS	0,00	10.813,20	171.271,35	0,00	182.084,55
33200 EMPRESAS EXPLOTADORAS SERV. DE SUMINISTROS	0,00	0,00	0,00	0,00	0,00
33300 EMPRESAS EXPLOT. SERV. TELECOMUNICACIONES MÓVILES	0,00	0,00	0,00	0,00	0,00
33400 TASA POR APERTURA DE CALAS Y ZANJAS	0,00	0,00	0,00	0,00	0,00
33500 TERRAZAS	0,00	2.290,75	95.296,32	0,00	97.587,07
33900 VALLAS Y ANDAMIOS	0,00	0,00	3.271,35	0,00	3.271,35
33901 PUESTOS	0,00	0,00	3.107,72	0,00	3.107,72
33903 USOS PARTICULARES DEL SUBSUELO	0,00	0,00	187,56	0,00	187,56
33904 SURTIDORES DE GASOLINA	0,00	0,00	0,00	0,00	0,00
33907 ACCIONES PUBLICITARIAS EN LA VÍA PÚBLICA	0,00	0,00	0,00	0,00	0,00
33999 OTROS APROVECHAMIENTOS	0,00	0,00	3.820,46	0,00	3.820,46
34700 OBRAS POR PASOS DE CARRUAJES	0,00	0,00	0,00	0,00	0,00
34999 OTROS PRECIOS PÚBLICOS	0,00	0,00	0,00	0,00	0,00
38900 PAGOS DE EJERCICIOS ANTERIORES	0,00	0,00	6.392,88	0,00	6.392,88
39100 INFRACCIONES URBANÍSTICAS	0,00	7.253,00	82.127,00	0,00	89.380,00
39110 INFRACCIONES TRIBUTARIAS Y ANÁLOGAS	0,00	2.386,46	420.785,67	0,00	423.172,13
39120 INFRACCIONES ORDENANZA DE CIRCULACIÓN	0,00	0,00	14.187.070,06	0,00	14.187.070,06
39130 MULTAS COERCITIVAS	0,00	4.000,00	42.045,79	0,00	46.045,79
39190 OTRAS MULTAS Y SANCIONES	0,00	2.150,00	4.049.247,81	0,00	4.051.397,81
39200 RECARGO POR EXTEMPORANEIDAD	0,00	0,00	216,67	0,00	216,67
39300 INTERESES DE DEMORA	0,00	0,00	1.472,13	0,00	1.472,13
39610 POLÍGONOS DE COOPERACIÓN	0,00	0,00	0,00	0,00	0,00
39901 RECURSOS EVENTUALES	0,00	0,00	0,00	0,00	0,00
39902 INGRESOS POR ACCIÓN SUBSIDIARIA	0,00	0,00	96,21	0,00	96,21

AYUNTAMIENTO DE MADRID

INFORMACIÓN PRESUPUESTARIA. EJERCICIOS CERRADOS. PRESUPUESTO DE INGRESOS

DERECHOS A COBRAR DE PRESUPUESTOS CERRADOS. DERECHOS CANCELADOS

Ejercicio : 2020 **Fecha: 31/12/2020**

Centro : MDRD AYUNTAMIENTO DE MADRID

EJERCICIO / SUBCONCEPTO / DESCRIPCIÓN	COBROS EN ESPECIE	INSOLVENCIAS	PRESCRIPCIONES	OTRAS CAUSAS	TOTAL DERECHOS CANCELADOS
39910 COSTAS IMPUESTAS POR EL TEAM	0,00	0,00	0,00	0,00	0,00
41000 DE ORGANISMOS AUTÓNOMOS DEL AYUNTAMIENTO DE MADRID	0,00	0,00	0,00	0,00	0,00
45050 COM. DE MADRID - CENTRO OCUPACIONAL VILLAVERDE	0,00	0,00	0,00	0,00	0,00
55000 CANON VERTEDERO VALDEMINGÓMEZ	0,00	0,00	0,00	0,00	0,00
55001 CANON APARCAMIENTOS	0,00	0,00	10.139,18	0,00	10.139,18
55007 CANON QUIOSCOS PARQUES Y JARDINES	0,00	0,00	6.494,78	0,00	6.494,78
55008 CANON CASETAS CLAUDIO MOYANO	0,00	0,00	0,00	0,00	0,00
55016 CANON INSTALACIONES DEPORTIVAS DISTRITOS	0,00	0,00	0,00	0,00	0,00
55017 CANON OTRAS INSTALACIONES DISTRITOS	0,00	0,00	6.610,83	0,00	6.610,83
55018 CANON MERCADOS DISTRITO Y CENTROS COMERCIALES	0,00	1.393,14	0,00	0,00	1.393,14
55030 CANON QUIOSCOS DE PRENSA Y TABACOS	0,00	0,00	2.812,99	0,00	2.812,99
55031 CANON CAFETERIAS Y QUIOSCOS EN INST. DEPORTIVAS	0,00	8.750,00	0,00	0,00	8.750,00
55032 CANON MÁQUINAS VENDING EN INST.MUNICIPALES	0,00	0,00	0,00	0,00	0,00
55034 CANON ALBERGUE JUVENIL	0,00	0,00	0,00	0,00	0,00
55099 CANON PERIÓDICO POR OTRAS CONCESIONES	0,00	0,00	0,00	0,00	0,00
55199 CANON NO PERIÓDICO POR OTRAS CONCESIONES	0,00	0,00	0,00	0,00	0,00
*** 2016 .**	0,00	236.927,90	4.115.656,38	14.889,33	4.367.473,61
11200 IMPUESTO S/BIENES INMUEBLES DE NATURALEZA RÚSTICA	0,00	0,00	0,00	0,00	0,00
11300 IMPUESTO S/ BIENES INMUEBLES DE NATURALEZA URBANA	0,00	0,00	48.276,28	0,00	48.276,28
11500 IMPUESTO SOBRE VEHÍCULOS DE TRACCIÓN MECÁNICA	0,00	0,00	43.347,50	14.889,33	58.236,83
11600 IMPUESTO S/ EL INCREMENTO DE VALOR DE LOS TERRENOS	0,00	0,00	18.445,57	0,00	18.445,57
13000 ACTIVIDADES EMPRESARIALES	0,00	85.585,07	3.995,81	0,00	89.580,88
13001 ACTIVIDADES PROFESIONALES Y ARTÍSTICAS	0,00	0,00	0,00	0,00	0,00
29000 IMPUESTO S/CONSTRUCCIONES, INSTALAC. Y OBRAS	0,00	0,00	0,00	0,00	0,00
30200 RETIRADA CONTENEDORES DE LA VÍA PÚBLICA	0,00	0,00	0,00	0,00	0,00
30300 TASA POR GESTIÓN DE RESIDUOS	0,00	18.874,50	130,00	0,00	19.004,50
30301 VERTEDERO	0,00	0,00	0,00	0,00	0,00
30302 RECOGIDA DE DESECHOS E INCINERACIÓN	0,00	0,00	0,00	0,00	0,00
30500 SERVICIOS DE HIGIENE Y SALUD PÚBLICA	0,00	0,00	0,00	0,00	0,00
30904 GALERIAS MUNICIPALES DE SERVICIOS	0,00	0,00	0,00	0,00	0,00

AYUNTAMIENTO DE MADRID

INFORMACIÓN PRESUPUESTARIA. EJERCICIOS CERRADOS. PRESUPUESTO DE INGRESOS

DERECHOS A COBRAR DE PRESUPUESTOS CERRADOS. DERECHOS CANCELADOS

Ejercicio : 2020 **Fecha: 31/12/2020**

Centro : MDRD AYUNTAMIENTO DE MADRID

EJERCICIO / SUBCONCEPTO / DESCRIPCIÓN	COBROS EN ESPECIE	INSOLVENCIAS	PRESCRIPCIONES	OTRAS CAUSAS	TOTAL DERECHOS CANCELADOS
30998 TASAS EXTINGUIDAS SERV. PÚBLICOS BÁSICOS	0,00	10.515,42	103,87	0,00	10.619,29
31100 SERVICIOS SANITARIOS	0,00	0,00	0,00	0,00	0,00
31999 OTRAS TASAS POR PREST. SERV. CARÁCTER PREFERENTE	0,00	0,00	0,00	0,00	0,00
32100 LICENCIAS URBANÍSTICAS	0,00	0,00	0,00	0,00	0,00
32199 OTRAS PRESTACIONES URBANÍSTICAS	0,00	0,00	347,35	0,00	347,35
32200 LICENCIAS DE PRIMERA OCUPACIÓN	0,00	0,00	0,00	0,00	0,00
32600 RETIRADA DE VEHÍCULOS DE LA VÍA PÚBLICA	0,00	9.966,40	19,20	0,00	9.985,60
33100 ENTRADA DE VEHÍCULOS	0,00	12.450,80	6.952,58	0,00	19.403,38
33200 EMPRESAS EXPLOTADORAS SERV. DE SUMINISTROS	0,00	0,00	0,00	0,00	0,00
33300 EMPRESAS EXPLOT. SERV. TELECOMUNICACIONES MÓVILES	0,00	0,00	0,00	0,00	0,00
33400 TASA POR APERTURA DE CALAS Y ZANJAS	0,00	0,00	0,00	0,00	0,00
33500 TERRAZAS	0,00	0,00	943,20	0,00	943,20
33900 VALLAS Y ANDAMIOS	0,00	0,00	0,00	0,00	0,00
33901 PUESTOS	0,00	0,00	0,00	0,00	0,00
33903 USOS PARTICULARES DEL SUBSUELO	0,00	0,00	0,00	0,00	0,00
33906 PUBLICIDAD EN VALLAS, ANDAMIOS Y SIMILARES	0,00	0,00	0,00	0,00	0,00
33907 ACCIONES PUBLICITARIAS EN LA VÍA PÚBLICA	0,00	0,00	0,00	0,00	0,00
33999 OTROS APROVECHAMIENTOS	0,00	17,40	0,00	0,00	17,40
34101 ANÁLISIS CLÍNICOS	0,00	0,00	0,00	0,00	0,00
34700 OBRAS POR PASOS DE CARRUAJES	0,00	0,00	0,00	0,00	0,00
34999 OTROS PRECIOS PÚBLICOS	0,00	0,00	0,00	0,00	0,00
38900 PAGOS DE EJERCICIOS ANTERIORES	0,00	0,00	0,00	0,00	0,00
39100 INFRACCIONES URBANÍSTICAS	0,00	0,00	0,00	0,00	0,00
39110 INFRACCIONES TRIBUTARIAS Y ANÁLOGAS	0,00	20.546,91	76.139,37	0,00	96.686,28
39120 INFRACCIONES ORDENANZA DE CIRCULACIÓN	0,00	0,00	1.144.214,94	0,00	1.144.214,94
39130 MULTAS COERCITIVAS	0,00	6.000,00	0,00	0,00	6.000,00
39190 OTRAS MULTAS Y SANCIONES	0,00	1.501,00	2.772.721,12	0,00	2.774.222,12
39200 RECARGO POR EXTEMPORANEIDAD	0,00	0,00	0,00	0,00	0,00
39300 INTERESES DE DEMORA	0,00	0,00	19,59	0,00	19,59
39901 RECURSOS EVENTUALES	0,00	0,00	0,00	0,00	0,00

AYUNTAMIENTO DE MADRID

INFORMACIÓN PRESUPUESTARIA. EJERCICIOS CERRADOS. PRESUPUESTO DE INGRESOS

DERECHOS A COBRAR DE PRESUPUESTOS CERRADOS. DERECHOS CANCELADOS

Ejercicio : 2020 **Fecha: 31/12/2020**

Centro : MDRD AYUNTAMIENTO DE MADRID

EJERCICIO / SUBCONCEPTO / DESCRIPCIÓN	COBROS EN ESPECIE	INSOLVENCIAS	PRESCRIPCIONES	OTRAS CAUSAS	TOTAL DERECHOS CANCELADOS
39902 INGRESOS POR ACCIÓN SUBSIDIARIA	0,00	0,00	0,00	0,00	0,00
39910 COSTAS IMPUESTAS POR EL TEAM	0,00	0,00	0,00	0,00	0,00
55000 CANON VERTEDERO VALDEMINGÓMEZ	0,00	0,00	0,00	0,00	0,00
55001 CANON APARCAMIENTOS	0,00	0,00	0,00	0,00	0,00
55007 CANON QUIOSCOS PARQUES Y JARDINES	0,00	0,00	0,00	0,00	0,00
55016 CANON INSTALACIONES DEPORTIVAS DISTRITOS	0,00	47.738,39	0,00	0,00	47.738,39
55017 CANON OTRAS INSTALACIONES DISTRITOS	0,00	0,00	0,00	0,00	0,00
55018 CANON MERCADOS DISTRITO Y CENTROS COMERCIALES	0,00	14.501,25	0,00	0,00	14.501,25
55030 CANON QUIOSCOS DE PRENSA Y TABACOS	0,00	0,00	0,00	0,00	0,00
55031 CANON CAFETERIAS Y QUIOSCOS EN INST. DEPORTIVAS	0,00	9.230,76	0,00	0,00	9.230,76
55199 CANON NO PERIÓDICO POR OTRAS CONCESIONES	0,00	0,00	0,00	0,00	0,00
55500 APROVECHAMIENTOS ESPECIALES	0,00	0,00	0,00	0,00	0,00
*** 2017 .**	0,00	429.173,18	954.992,54	17.738,00	1.401.903,72
11200 IMPUESTO S/BIENES INMUEBLES DE NATURALEZA RÚSTICA	0,00	0,00	0,00	0,00	0,00
11300 IMPUESTO S/ BIENES INMUEBLES DE NATURALEZA URBANA	0,00	110.209,07	766,36	0,00	110.975,43
11500 IMPUESTO SOBRE VEHÍCULOS DE TRACCIÓN MECÁNICA	0,00	0,00	0,00	17.738,00	17.738,00
11600 IMPUESTO S/ EL INCREMENTO DE VALOR DE LOS TERRENOS	0,00	0,00	0,00	0,00	0,00
13000 ACTIVIDADES EMPRESARIALES	0,00	93.301,71	0,00	0,00	93.301,71
13001 ACTIVIDADES PROFESIONALES Y ARTÍSTICAS	0,00	0,00	0,00	0,00	0,00
29000 IMPUESTO S/CONSTRUCCIONES, INSTALAC. Y OBRAS	0,00	0,00	0,00	0,00	0,00
30200 RETIRADA CONTENEDORES DE LA VÍA PÚBLICA	0,00	0,00	0,00	0,00	0,00
30300 TASA POR GESTIÓN DE RESIDUOS	0,00	22.370,45	0,00	0,00	22.370,45
30301 VERTEDERO	0,00	0,00	0,00	0,00	0,00
30302 RECOGIDA DE DESECHOS E INCINERACIÓN	0,00	0,00	0,00	0,00	0,00
30500 SERVICIOS DE HIGIENE Y SALUD PÚBLICA	0,00	79,42	0,00	0,00	79,42
30904 GALERIAS MUNICIPALES DE SERVICIOS	0,00	0,00	0,00	0,00	0,00
30998 TASAS EXTINGUIDAS SERV. PÚBLICOS BÁSICOS	0,00	3.093,54	54,00	0,00	3.147,54
31100 SERVICIOS SANITARIOS	0,00	0,00	0,00	0,00	0,00
32100 LICENCIAS URBANÍSTICAS	0,00	0,00	0,00	0,00	0,00
32199 OTRAS PRESTACIONES URBANÍSTICAS	0,00	0,00	0,00	0,00	0,00

AYUNTAMIENTO DE MADRID

INFORMACIÓN PRESUPUESTARIA. EJERCICIOS CERRADOS. PRESUPUESTO DE INGRESOS

DERECHOS A COBRAR DE PRESUPUESTOS CERRADOS. DERECHOS CANCELADOS

Ejercicio : 2020 **Fecha: 31/12/2020**

Centro : MDRD AYUNTAMIENTO DE MADRID

EJERCICIO / SUBCONCEPTO / DESCRIPCIÓN	COBROS EN ESPECIE	INSOLVENCIAS	PRESCRIPCIONES	OTRAS CAUSAS	TOTAL DERECHOS CANCELADOS
32200 LICENCIAS DE PRIMERA OCUPACIÓN	0,00	0,00	0,00	0,00	0,00
32600 RETIRADA DE VEHÍCULOS DE LA VÍA PÚBLICA	0,00	0,00	0,00	0,00	0,00
33100 ENTRADA DE VEHÍCULOS	0,00	3.241,61	0,00	0,00	3.241,61
33200 EMPRESAS EXPLOTADORAS SERV. DE SUMINISTROS	0,00	0,00	0,00	0,00	0,00
33300 EMPRESAS EXPLOT. SERV. TELECOMUNICACIONES MÓVILES	0,00	0,00	0,00	0,00	0,00
33301 EMPRESAS EXPLOT. SERV. TELECOMUNICACIONES FIJAS	0,00	0,00	0,00	0,00	0,00
33400 TASA POR APERTURA DE CALAS Y ZANJAS	0,00	0,00	0,00	0,00	0,00
33500 TERRAZAS	0,00	0,00	0,00	0,00	0,00
33600 TASA CAJEROS AUTOMÁTICOS	0,00	0,00	0,00	0,00	0,00
33900 VALLAS Y ANDAMIOS	0,00	0,00	0,00	0,00	0,00
33901 PUESTOS	0,00	0,00	0,00	0,00	0,00
33902 FIESTAS CALLEJERAS	0,00	0,00	0,00	0,00	0,00
33903 USOS PARTICULARES DEL SUBSUELO	0,00	0,00	0,00	0,00	0,00
33905 CONTENEDORES	0,00	0,00	0,00	0,00	0,00
33907 ACCIONES PUBLICITARIAS EN LA VÍA PÚBLICA	0,00	0,00	0,00	0,00	0,00
33999 OTROS APROVECHAMIENTOS	0,00	0,00	2.916,00	0,00	2.916,00
34101 ANÁLISIS CLÍNICOS	0,00	0,00	0,00	0,00	0,00
34700 OBRAS POR PASOS DE CARRUAJES	0,00	0,00	0,00	0,00	0,00
34701 OBRAS EN LA VÍA PUBLICA - DISTRITOS	0,00	0,00	0,00	0,00	0,00
34999 OTROS PRECIOS PÚBLICOS	0,00	0,00	0,00	0,00	0,00
38900 PAGOS DE EJERCICIOS ANTERIORES	0,00	0,00	0,00	0,00	0,00
39100 INFRACCIONES URBANÍSTICAS	0,00	0,00	0,00	0,00	0,00
39110 INFRACCIONES TRIBUTARIAS Y ANÁLOGAS	0,00	90.690,29	3.688,51	0,00	94.378,80
39120 INFRACCIONES ORDENANZA DE CIRCULACIÓN	0,00	0,00	24.890,83	0,00	24.890,83
39130 MULTAS COERCITIVAS	0,00	1.000,00	0,00	0,00	1.000,00
39190 OTRAS MULTAS Y SANCIONES	0,00	7.501,00	922.676,84	0,00	930.177,84
39200 RECARGO POR EXTEMPORANEIDAD	0,00	0,00	0,00	0,00	0,00
39300 INTERESES DE DEMORA	0,00	0,00	0,00	0,00	0,00
39710 OTROS INGRESOS POR APROVECHAMIENTOS URBANISTICOS	0,00	0,00	0,00	0,00	0,00
39901 RECURSOS EVENTUALES	0,00	0,00	0,00	0,00	0,00

AYUNTAMIENTO DE MADRID

INFORMACIÓN PRESUPUESTARIA. EJERCICIOS CERRADOS. PRESUPUESTO DE INGRESOS

DERECHOS A COBRAR DE PRESUPUESTOS CERRADOS. DERECHOS CANCELADOS

Ejercicio : 2020 **Fecha: 31/12/2020**

Centro : MDRD AYUNTAMIENTO DE MADRID

EJERCICIO / SUBCONCEPTO / DESCRIPCIÓN	COBROS EN ESPECIE	INSOLVENCIAS	PRESCRIPCIONES	OTRAS CAUSAS	TOTAL DERECHOS CANCELADOS
39902 INGRESOS POR ACCIÓN SUBSIDIARIA	0,00	0,00	0,00	0,00	0,00
39904 CONSUMOS EDIFICIOS MUNICIPALES	0,00	0,00	0,00	0,00	0,00
39910 COSTAS IMPUESTAS POR EL TEAM	0,00	0,00	0,00	0,00	0,00
39999 OTROS INGRESOS DIVERSOS	0,00	12.000,00	0,00	0,00	12.000,00
55001 CANON APARCAMIENTOS	0,00	0,00	0,00	0,00	0,00
55007 CANON QUIOSCOS PARQUES Y JARDINES	0,00	0,00	0,00	0,00	0,00
55008 CANON CASETAS CLAUDIO MOYANO	0,00	0,00	0,00	0,00	0,00
55016 CANON INSTALACIONES DEPORTIVAS DISTRITOS	0,00	61.695,11	0,00	0,00	61.695,11
55017 CANON OTRAS INSTALACIONES DISTRITOS	0,00	595,89	0,00	0,00	595,89
55018 CANON MERCADOS DISTRITO Y CENTROS COMERCIALES	0,00	13.290,02	0,00	0,00	13.290,02
55030 CANON QUIOSCOS DE PRENSA Y TABACOS	0,00	0,00	0,00	0,00	0,00
55031 CANON CAFETERIAS Y QUIOSCOS EN INST. DEPORTIVAS	0,00	10.105,07	0,00	0,00	10.105,07
55032 CANON MÁQUINAS VENDING EN INST.MUNICIPALES	0,00	0,00	0,00	0,00	0,00
55099 CANON PERIÓDICO POR OTRAS CONCESIONES	0,00	0,00	0,00	0,00	0,00
55199 CANON NO PERIÓDICO POR OTRAS CONCESIONES	0,00	0,00	0,00	0,00	0,00
55200 DERECHO DE SUPERFICIE CON CONTRAPREST. PERIÓDICA	0,00	0,00	0,00	0,00	0,00
55500 APROVECHAMIENTOS ESPECIALES	0,00	0,00	0,00	0,00	0,00
*** 2018 .**	0,00	132.457,88	619.739,04	18.853,00	771.049,92
11200 IMPUESTO S/BIENES INMUEBLES DE NATURALEZA RÚSTICA	0,00	0,00	0,00	0,00	0,00
11300 IMPUESTO S/ BIENES INMUEBLES DE NATURALEZA URBANA	0,00	0,00	2.018,23	0,00	2.018,23
11400 IMPUESTO S/ BIENES INMUEBLES CARACTER. ESPECIALES	0,00	0,00	0,00	0,00	0,00
11500 IMPUESTO SOBRE VEHÍCULOS DE TRACCIÓN MECÁNICA	0,00	0,00	0,00	18.853,00	18.853,00
11600 IMPUESTO S/ EL INCREMENTO DE VALOR DE LOS TERRENOS	0,00	0,00	90,97	0,00	90,97
13000 ACTIVIDADES EMPRESARIALES	0,00	76.598,70	0,00	0,00	76.598,70
29000 IMPUESTO S/CONSTRUCCIONES, INSTALAC. Y OBRAS	0,00	0,00	0,00	0,00	0,00
30200 RETIRADA CONTENEDORES DE LA VÍA PÚBLICA	0,00	0,00	0,00	0,00	0,00
30300 TASA POR GESTIÓN DE RESIDUOS	0,00	2.649,72	0,00	0,00	2.649,72
30301 VERTEDERO	0,00	0,00	0,00	0,00	0,00
30302 RECOGIDA DE DESECHOS E INCINERACIÓN	0,00	0,00	0,00	0,00	0,00
30500 SERVICIOS DE HIGIENE Y SALUD PÚBLICA	0,00	69,06	0,00	0,00	69,06

AYUNTAMIENTO DE MADRID

INFORMACIÓN PRESUPUESTARIA. EJERCICIOS CERRADOS. PRESUPUESTO DE INGRESOS

DERECHOS A COBRAR DE PRESUPUESTOS CERRADOS. DERECHOS CANCELADOS

Ejercicio : 2020 **Fecha: 31/12/2020**

Centro : MDRD AYUNTAMIENTO DE MADRID

EJERCICIO / SUBCONCEPTO / DESCRIPCIÓN	COBROS EN ESPECIE	INSOLVENCIAS	PRESCRIPCIONES	OTRAS CAUSAS	TOTAL DERECHOS CANCELADOS
30904 GALERIAS MUNICIPALES DE SERVICIOS	0,00	0,00	0,00	0,00	0,00
30998 TASAS EXTINGUIDAS SERV. PÚBLICOS BÁSICOS	0,00	0,00	15,00	0,00	15,00
31100 SERVICIOS SANITARIOS	0,00	0,00	0,00	0,00	0,00
32100 LICENCIAS URBANÍSTICAS	0,00	0,00	0,00	0,00	0,00
32199 OTRAS PRESTACIONES URBANÍSTICAS	0,00	0,00	0,00	0,00	0,00
32200 LICENCIAS DE PRIMERA OCUPACIÓN	0,00	0,00	0,00	0,00	0,00
32600 RETIRADA DE VEHÍCULOS DE LA VÍA PÚBLICA	0,00	249,60	0,00	0,00	249,60
33100 ENTRADA DE VEHÍCULOS	0,00	3.834,31	405,60	0,00	4.239,91
33200 EMPRESAS EXPLOTADORAS SERV. DE SUMINISTROS	0,00	0,00	0,00	0,00	0,00
33300 EMPRESAS EXPLOT. SERV. TELECOMUNICACIONES MÓVILES	0,00	0,00	0,00	0,00	0,00
33301 EMPRESAS EXPLOT. SERV. TELECOMUNICACIONES FIJAS	0,00	0,00	0,00	0,00	0,00
33400 TASA POR APERTURA DE CALAS Y ZANJAS	0,00	0,00	0,00	0,00	0,00
33500 TERRAZAS	0,00	0,00	0,00	0,00	0,00
33600 TASA CAJEROS AUTOMÁTICOS	0,00	0,00	0,00	0,00	0,00
33900 VALLAS Y ANDAMIOS	0,00	0,00	0,00	0,00	0,00
33901 PUESTOS	0,00	0,00	0,00	0,00	0,00
33903 USOS PARTICULARES DEL SUBSUELO	0,00	0,00	0,00	0,00	0,00
33906 PUBLICIDAD EN VALLAS, ANDAMIOS Y SIMILARES	0,00	0,00	0,00	0,00	0,00
33907 ACCIONES PUBLICITARIAS EN LA VÍA PÚBLICA	0,00	0,00	0,00	0,00	0,00
33999 OTROS APROVECHAMIENTOS	0,00	0,00	0,00	0,00	0,00
34101 ANÁLISIS CLÍNICOS	0,00	0,00	0,00	0,00	0,00
34700 OBRAS POR PASOS DE CARRUAJES	0,00	0,00	0,00	0,00	0,00
34999 OTROS PRECIOS PÚBLICOS	0,00	0,00	0,00	0,00	0,00
38900 PAGOS DE EJERCICIOS ANTERIORES	0,00	0,00	0,00	0,00	0,00
38999 OTROS REINTEGROS	0,00	0,00	0,00	0,00	0,00
39100 INFRACCIONES URBANÍSTICAS	0,00	0,00	4.000,00	0,00	4.000,00
39110 INFRACCIONES TRIBUTARIAS Y ANÁLOGAS	0,00	16.041,87	4.672,80	0,00	20.714,67
39120 INFRACCIONES ORDENANZA DE CIRCULACIÓN	0,00	0,00	8.410,09	0,00	8.410,09
39130 MULTAS COERCITIVAS	0,00	0,00	0,00	0,00	0,00
39190 OTRAS MULTAS Y SANCIONES	0,00	1.501,00	600.126,35	0,00	601.627,35

AYUNTAMIENTO DE MADRID

INFORMACIÓN PRESUPUESTARIA. EJERCICIOS CERRADOS. PRESUPUESTO DE INGRESOS

DERECHOS A COBRAR DE PRESUPUESTOS CERRADOS. DERECHOS CANCELADOS

Ejercicio : 2020 **Fecha: 31/12/2020**

Centro : MDRD AYUNTAMIENTO DE MADRID

EJERCICIO / SUBCONCEPTO / DESCRIPCIÓN	COBROS EN ESPECIE	INSOLVENCIAS	PRESCRIPCIONES	OTRAS CAUSAS	TOTAL DERECHOS CANCELADOS
39200 RECARGO POR EXTEMPORANEIDAD	0,00	0,00	0,00	0,00	0,00
39300 INTERESES DE DEMORA	0,00	0,00	0,00	0,00	0,00
39611 INGR. DE PARTICULARES PARA OBRAS DE URBANIZACIÓN	0,00	0,00	0,00	0,00	0,00
39710 OTROS INGRESOS POR APROVECHAMIENTOS URBANISTICOS	0,00	0,00	0,00	0,00	0,00
39901 RECURSOS EVENTUALES	0,00	0,00	0,00	0,00	0,00
39902 INGRESOS POR ACCIÓN SUBSIDIARIA	0,00	0,00	0,00	0,00	0,00
39904 CONSUMOS EDIFICIOS MUNICIPALES	0,00	0,00	0,00	0,00	0,00
39921 SISTEMA GESTIÓN RESIDUOS ELÉCTRICOS Y ELECTRÓNICOS	0,00	0,00	0,00	0,00	0,00
39999 OTROS INGRESOS DIVERSOS	0,00	0,00	0,00	0,00	0,00
55001 CANON APARCAMIENTOS	0,00	0,00	0,00	0,00	0,00
55007 CANON QUIOSCOS PARQUES Y JARDINES	0,00	0,00	0,00	0,00	0,00
55008 CANON CASETAS CLAUDIO MOYANO	0,00	0,00	0,00	0,00	0,00
55016 CANON INSTALACIONES DEPORTIVAS DISTRITOS	0,00	6.750,00	0,00	0,00	6.750,00
55017 CANON OTRAS INSTALACIONES DISTRITOS	0,00	7.018,00	0,00	0,00	7.018,00
55018 CANON MERCADOS DISTRITO Y CENTROS COMERCIALES	0,00	0,00	0,00	0,00	0,00
55030 CANON QUIOSCOS DE PRENSA Y TABACOS	0,00	0,00	0,00	0,00	0,00
55031 CANON CAFETERIAS Y QUIOSCOS EN INST. DEPORTIVAS	0,00	17.745,62	0,00	0,00	17.745,62
55032 CANON MÁQUINAS VENDING EN INST.MUNICIPALES	0,00	0,00	0,00	0,00	0,00
55099 CANON PERIÓDICO POR OTRAS CONCESIONES	0,00	0,00	0,00	0,00	0,00
55199 CANON NO PERIÓDICO POR OTRAS CONCESIONES	0,00	0,00	0,00	0,00	0,00
55200 DERECHO DE SUPERFICIE CON CONTRAPREST. PERIÓDICA	0,00	0,00	0,00	0,00	0,00
55500 APROVECHAMIENTOS ESPECIALES	0,00	0,00	0,00	0,00	0,00
*** 2019 .**	0,00	71.897,16	166.280,71	67.878,00	306.055,87
11200 IMPUESTO S/BIENES INMUEBLES DE NATURALEZA RÚSTICA	0,00	0,00	0,00	0,00	0,00
11300 IMPUESTO S/ BIENES INMUEBLES DE NATURALEZA URBANA	0,00	0,00	684,51	0,00	684,51
11400 IMPUESTO S/ BIENES INMUEBLES CARACTER. ESPECIALES	0,00	0,00	0,00	0,00	0,00
11500 IMPUESTO SOBRE VEHÍCULOS DE TRACCIÓN MECÁNICA	0,00	0,00	0,00	67.878,00	67.878,00
11600 IMPUESTO S/ EL INCREMENTO DE VALOR DE LOS TERRENOS	0,00	0,00	0,00	0,00	0,00
13000 ACTIVIDADES EMPRESARIALES	0,00	16.565,82	0,00	0,00	16.565,82
13001 ACTIVIDADES PROFESIONALES Y ARTÍSTICAS	0,00	0,00	0,00	0,00	0,00

AYUNTAMIENTO DE MADRID

INFORMACIÓN PRESUPUESTARIA. EJERCICIOS CERRADOS. PRESUPUESTO DE INGRESOS

DERECHOS A COBRAR DE PRESUPUESTOS CERRADOS. DERECHOS CANCELADOS

Ejercicio : 2020 **Fecha: 31/12/2020**

Centro : MDRD AYUNTAMIENTO DE MADRID

EJERCICIO / SUBCONCEPTO / DESCRIPCIÓN	COBROS EN ESPECIE	INSOLVENCIAS	PRESCRIPCIONES	OTRAS CAUSAS	TOTAL DERECHOS CANCELADOS
29000 IMPUESTO S/CONSTRUCCIONES, INSTALAC. Y OBRAS	0,00	0,00	0,00	0,00	0,00
30200 RETIRADA CONTENEDORES DE LA VÍA PÚBLICA	0,00	0,00	0,00	0,00	0,00
30300 TASA POR GESTIÓN DE RESIDUOS	0,00	3.358,95	0,00	0,00	3.358,95
30301 VERTEDERO	0,00	0,00	0,00	0,00	0,00
30302 RECOGIDA DE DESECHOS E INCINERACIÓN	0,00	0,00	0,00	0,00	0,00
30500 SERVICIOS DE HIGIENE Y SALUD PÚBLICA	0,00	0,00	0,00	0,00	0,00
30600 MANTENIMIENTO DEL SERVICIO DE BOMBEROS	0,00	0,00	0,00	0,00	0,00
30904 GALERIAS MUNICIPALES DE SERVICIOS	0,00	0,00	0,00	0,00	0,00
30998 TASAS EXTINGUIDAS SERV. PÚBLICOS BÁSICOS	0,00	0,00	54,00	0,00	54,00
31100 SERVICIOS SANITARIOS	0,00	0,00	0,00	0,00	0,00
32100 LICENCIAS URBANÍSTICAS	0,00	0,00	0,00	0,00	0,00
32199 OTRAS PRESTACIONES URBANÍSTICAS	0,00	0,00	0,00	0,00	0,00
32200 LICENCIAS DE PRIMERA OCUPACIÓN	0,00	0,00	0,00	0,00	0,00
32600 RETIRADA DE VEHÍCULOS DE LA VÍA PÚBLICA	0,00	5.477,30	0,00	0,00	5.477,30
33012 ESTACIONAMIENTO DE VEHÍCULOS LOTE 2	0,00	0,00	0,00	0,00	0,00
33100 ENTRADA DE VEHÍCULOS	0,00	4.046,43	1.769,44	0,00	5.815,87
33200 EMPRESAS EXPLOTADORAS SERV. DE SUMINISTROS	0,00	0,00	0,00	0,00	0,00
33300 EMPRESAS EXPLOT. SERV. TELECOMUNICACIONES MÓVILES	0,00	0,00	0,00	0,00	0,00
33301 EMPRESAS EXPLOT. SERV. TELECOMUNICACIONES FIJAS	0,00	0,00	0,00	0,00	0,00
33400 TASA POR APERTURA DE CALAS Y ZANJAS	0,00	0,00	0,00	0,00	0,00
33500 TERRAZAS	0,00	0,00	0,00	0,00	0,00
33600 TASA CAJEROS AUTOMÁTICOS	0,00	0,00	0,00	0,00	0,00
33900 VALLAS Y ANDAMIOS	0,00	0,00	0,00	0,00	0,00
33901 PUESTOS	0,00	0,00	0,00	0,00	0,00
33903 USOS PARTICULARES DEL SUBSUELO	0,00	0,00	0,00	0,00	0,00
33904 SURTIDORES DE GASOLINA	0,00	0,00	0,00	0,00	0,00
33905 CONTENEDORES	0,00	0,00	0,00	0,00	0,00
33906 PUBLICIDAD EN VALLAS, ANDAMIOS Y SIMILARES	0,00	0,00	0,00	0,00	0,00
33907 ACCIONES PUBLICITARIAS EN LA VÍA PÚBLICA	0,00	0,00	0,00	0,00	0,00
33999 OTROS APROVECHAMIENTOS	0,00	0,00	0,00	0,00	0,00

AYUNTAMIENTO DE MADRID

INFORMACIÓN PRESUPUESTARIA. EJERCICIOS CERRADOS. PRESUPUESTO DE INGRESOS

DERECHOS A COBRAR DE PRESUPUESTOS CERRADOS. DERECHOS CANCELADOS

Ejercicio : 2020 **Fecha: 31/12/2020**

Centro : MDRD AYUNTAMIENTO DE MADRID

EJERCICIO / SUBCONCEPTO / DESCRIPCIÓN	COBROS EN ESPECIE	INSOLVENCIAS	PRESCRIPCIONES	OTRAS CAUSAS	TOTAL DERECHOS CANCELADOS
34101 ANÁLISIS CLÍNICOS	0,00	0,00	0,00	0,00	0,00
34700 OBRAS POR PASOS DE CARRUAJES	0,00	0,00	0,00	0,00	0,00
34701 OBRAS EN LA VÍA PUBLICA - DISTRITOS	0,00	0,00	0,00	0,00	0,00
34999 OTROS PRECIOS PÚBLICOS	0,00	0,00	0,00	0,00	0,00
36000 VENTA DE EFECTOS INÚTILES	0,00	0,00	0,00	0,00	0,00
36001 REVISTAS Y DEMÁS PUBLICACIONES	0,00	0,00	0,00	0,00	0,00
36006 VENTA DE RESIDUOS	0,00	0,00	0,00	0,00	0,00
38900 PAGOS DE EJERCICIOS ANTERIORES	0,00	0,00	0,00	0,00	0,00
38903 REINTEGROS PAGO IBI ESTACIONES REGENERADORAS AGUAS	0,00	0,00	0,00	0,00	0,00
38904 REINTEGROS TRATAMIENTO DE LODOS	0,00	0,00	0,00	0,00	0,00
38999 OTROS REINTEGROS	0,00	0,00	0,00	0,00	0,00
39100 INFRACCIONES URBANÍSTICAS	0,00	0,00	0,00	0,00	0,00
39110 INFRACCIONES TRIBUTARIAS Y ANÁLOGAS	0,00	23.536,42	0,00	0,00	23.536,42
39120 INFRACCIONES ORDENANZA DE CIRCULACIÓN	0,00	0,00	1.370,00	0,00	1.370,00
39130 MULTAS COERCITIVAS	0,00	0,00	0,00	0,00	0,00
39190 OTRAS MULTAS Y SANCIONES	0,00	2.705,00	162.402,76	0,00	165.107,76
39200 RECARGO POR EXTEMPORANEIDAD	0,00	0,00	0,00	0,00	0,00
39300 INTERESES DE DEMORA	0,00	20,48	0,00	0,00	20,48
39610 POLÍGONOS DE COOPERACIÓN	0,00	0,00	0,00	0,00	0,00
39611 INGR. DE PARTICULARES PARA OBRAS DE URBANIZACIÓN	0,00	0,00	0,00	0,00	0,00
39710 OTROS INGRESOS POR APROVECHAMIENTOS URBANISTICOS	0,00	0,00	0,00	0,00	0,00
39901 RECURSOS EVENTUALES	0,00	0,00	0,00	0,00	0,00
39902 INGRESOS POR ACCIÓN SUBSIDIARIA	0,00	0,00	0,00	0,00	0,00
39904 CONSUMOS EDIFICIOS MUNICIPALES	0,00	0,00	0,00	0,00	0,00
39910 COSTAS IMPUESTAS POR EL TEAM	0,00	0,00	0,00	0,00	0,00
39921 SISTEMA GESTIÓN RESIDUOS ELÉCTRICOS Y ELECTRÓNICOS	0,00	0,00	0,00	0,00	0,00
39922 LIQUIDACIÓN CANON CONTROL DE VERTIDOS	0,00	0,00	0,00	0,00	0,00
39999 OTROS INGRESOS DIVERSOS	0,00	0,00	0,00	0,00	0,00
45002 C. MADRID - ATENCIÓN DEPENDENCIA Y OTROS PROGRAMAS	0,00	0,00	0,00	0,00	0,00
45003 COMUNIDAD DE MADRID - ATENCIÓN PERSONAS SIN HOGAR	0,00	0,00	0,00	0,00	0,00

AYUNTAMIENTO DE MADRID

INFORMACIÓN PRESUPUESTARIA. EJERCICIOS CERRADOS. PRESUPUESTO DE INGRESOS

DERECHOS A COBRAR DE PRESUPUESTOS CERRADOS. DERECHOS CANCELADOS

Ejercicio : 2020 **Fecha: 31/12/2020**

Centro : MDRD AYUNTAMIENTO DE MADRID

EJERCICIO / SUBCONCEPTO / DESCRIPCIÓN	COBROS EN ESPECIE	INSOLVENCIAS	PRESCRIPCIONES	OTRAS CAUSAS	TOTAL DERECHOS CANCELADOS
45050 COM. DE MADRID - CENTRO OCUPACIONAL VILLAVERDE	0,00	0,00	0,00	0,00	0,00
45060 OTROS CONVENIOS DE LA COMUNIDAD DE MADRID	0,00	0,00	0,00	0,00	0,00
53410 SOC. Y ENTID. NO DEPENDIENTES DE LAS ENTID LOCALES	0,00	0,00	0,00	0,00	0,00
54100 ARRENDAMIENTO DE INMUEBLES URBANOS	0,00	0,00	0,00	0,00	0,00
55001 CANON APARCAMIENTOS	0,00	0,00	0,00	0,00	0,00
55007 CANON QUIOSCOS PARQUES Y JARDINES	0,00	0,00	0,00	0,00	0,00
55008 CANON CASETAS CLAUDIO MOYANO	0,00	0,00	0,00	0,00	0,00
55010 CANON PALACIO DE HIELO	0,00	0,00	0,00	0,00	0,00
55013 CANON RESTAURANTE PLATAFORMA PUENTE DEL REY	0,00	0,00	0,00	0,00	0,00
55014 CANON UTILIZACIÓN DEL SUELO	0,00	0,00	0,00	0,00	0,00
55016 CANON INSTALACIONES DEPORTIVAS DISTRITOS	0,00	6.046,41	0,00	0,00	6.046,41
55017 CANON OTRAS INSTALACIONES DISTRITOS	0,00	0,00	0,00	0,00	0,00
55018 CANON MERCADOS DISTRITO Y CENTROS COMERCIALES	0,00	0,00	0,00	0,00	0,00
55029 CANON QUIOSCOS DE LOTERÍAS	0,00	0,00	0,00	0,00	0,00
55030 CANON QUIOSCOS DE PRENSA Y TABACOS	0,00	0,00	0,00	0,00	0,00
55031 CANON CAFETERIAS Y QUIOSCOS EN INST. DEPORTIVAS	0,00	10.140,35	0,00	0,00	10.140,35
55032 CANON MÁQUINAS VENDING EN INST.MUNICIPALES	0,00	0,00	0,00	0,00	0,00
55039 CANON GESTIÓN RECOGIDA ROPA USADA	0,00	0,00	0,00	0,00	0,00
55040 CANON RECOGIDA Y GESTIÓN DEL ACEITE VEGETAL USADO	0,00	0,00	0,00	0,00	0,00
55099 CANON PERIÓDICO POR OTRAS CONCESIONES	0,00	0,00	0,00	0,00	0,00
55199 CANON NO PERIÓDICO POR OTRAS CONCESIONES	0,00	0,00	0,00	0,00	0,00
55200 DERECHO DE SUPERFICIE CON CONTRAPREST. PERIÓDICA	0,00	0,00	0,00	0,00	0,00
55500 APROVECHAMIENTOS ESPECIALES	0,00	0,00	0,00	0,00	0,00
71000 DE ORGANISMOS AUTÓNOMOS DEL AYUNTAMIENTO DE MADRID	0,00	0,00	0,00	0,00	0,00
75060 TRANSFERENCIAS EN CUMPLIMIENTO DE CONVENIOS	0,00	0,00	0,00	0,00	0,00

24.2. INFORMACIÓN PRESUPUESTARIA. EJERCICIOS CERRADOS
3. VARIACIÓN DE RESULTADOS PRESUPUESTARIOS DE EJERCICIOS ANTERIORES

AYUNTAMIENTO DE MADRID

INFORMACIÓN PRESUPUESTARIA. EJERCICIOS CERRADOS

VARIACIÓN DE RESULTADOS PRESUPUESTARIOS DE EJERCICIOS ANTERIORES

Ejercicio : 2020 **Fecha: 31/12/2020**

Centro : AYUNTAMIENTO DE MADRID

CONCEPTOS	TOTAL VARIACIÓN DE DERECHOS	TOTAL VARIACIÓN DE OBLIGACIONES	VARIACIÓN DE RDOS. PRESUP. DE EJ. ANTERIORES
a) Operaciones Corrientes	-142.038.761,39	-16.889,28	-142.021.872,11
b) Operaciones de Capital	0,00	-2.690.130,38	2.690.130,38
1.TOTAL VARIACIÓN OP.NO FINANCIERAS(a+b)	**-142.038.761,39**	**-2.707.019,66**	**-139.331.741,73**
c) Activos Financieros	0,00	0,00	0,00
d) Pasivos Financieros	0,00	0,00	0,00
2.TOTAL VARIACIÓN OP. FINANCIERAS (c+d)	**0,00**	**0,00**	**0,00**
TOTAL (1+2)	**-142.038.761,39**	**-2.707.019,66**	**-139.331.741,73**

24.3. INFORMACIÓN PRESUPUESTARIA. EJERCICIOS POSTERIORES

1. COMPROMISOS DE GASTO CON CARGO A PRESUPUESTOS DE EJERCICIOS POSTERIORES

AYUNTAMIENTO DE MADRID

INFORMACIÓN PRESUPUESTARIA EJERCICIOS POSTERIORES

COMPROMISOS DE GASTOS CON CARGO A PRESUPUESTOS DE EJERCICIOS POSTERIORES

RESUMEN SECCIÓN

Ejercicio : 2020 **Fecha: 31/12/2020**

Centro : 001 AYUNTAMIENTO DE MADRID

PROGRAMA - SUBCONCEPTO - DESCRIPCIÓN	AÑO 2021	AÑO 2022	AÑO 2023	AÑO 2024	AÑOS SUCESIVOS
*** TOTAL**	**1.642.459.939,82**	**741.540.542,89**	**453.398.368,21**	**283.898.388,02**	**2.486.616.186,95**
100 PRESIDENCIA DEL PLENO	95.609,85	25.819,20	0,00	0,00	0,00
102 COORDINACIÓN GENERAL DE LA ALCALDÍA	1.312.462,55	794.683,61	0,00	0,00	0,00
110 VICEALCALDÍA	126.479,28	94.225,19	79.183,79	32.994,44	0,00
111 COORD. TERRITORIAL TRANSP. Y PARTICIPACI	19.745.907,26	85.506,62	0,00	0,00	0,00
112 INTERNACIONALIZACIÓN Y COOPERACIÓN	30.050,41	8.227,27	0,00	0,00	0,00
120 PORTAVOZ, SEGURIDAD Y EMERGENCIAS	31.565.666,93	20.236.731,56	14.201.826,08	11.515.583,50	17.634.905,27
130 CULTURA, TURISMO Y DEPORTE	9.349.862,25	6.048.015,24	1.563.340,69	0,00	0,00
131 DEPORTE	10.885.109,61	395.151,12	395.151,12	230.504,83	0,00
140 ECONOMÍA, INNOVACIÓN Y EMPLEO	982.840,19	99.313,57	20.975,36	0,00	0,00
141 INNOVACIÓN Y EMPRENDIMIENTO	4.621.177,64	1.216.402,18	149.716,09	0,00	0,00
150 MEDIO AMBIENTE Y MOVILIDAD	736.641.108,43	315.492.092,20	291.360.787,90	264.991.516,71	2.466.627.830,43
160 DESARROLLO URBANO	11.872.885,52	5.809.873,73	3.044.610,10	2.783.571,96	709.582,49
161 VIVIENDA	3.429.089,67	470.119,09	237.619,08	25.119,06	125.595,22
170 HACIENDA Y PERSONAL	43.618.413,06	25.779.781,89	4.344.944,81	3.345.198,43	907.353,82
180 FAMILIAS, IGUALDAD Y BIENESTAR SOCIAL	157.666.253,51	71.132.729,33	12.771.731,97	0,00	0,00
190 OBRAS Y EQUIPAMIENTOS	293.006.260,79	60.004.712,35	1.283.587,30	0,00	0,00
201 DISTRITO DE CENTRO	13.280.358,49	9.628.531,50	4.753.048,69	452.057,46	256.140,16
202 DISTRITO DE ARGANZUELA	9.742.915,17	6.212.012,95	3.278.834,38	0,00	0,00
203 DISTRITO DE RETIRO	7.813.009,84	3.997.793,36	2.114.016,65	0,00	0,00
204 DISTRITO DE SALAMANCA	8.210.961,12	5.453.672,76	3.028.762,24	0,00	0,00
205 DISTRITO DE CHAMARTÍN	8.125.905,26	6.371.966,75	2.630.601,31	0,00	0,00
206 DISTRITO DE TETUÁN	14.869.812,10	8.533.663,30	4.856.418,24	19.407,98	0,00
207 DISTRITO DE CHAMBERÍ	8.719.837,32	7.178.651,74	4.000.679,82	135.882,00	339.704,98
208 DISTRITO DE FUENCARRAL-EL PARDO	18.648.404,35	13.624.145,13	6.967.167,53	5.318,82	0,00
209 DISTRITO DE MONCLOA-ARAVACA	10.938.371,95	8.177.625,51	3.856.993,75	28.588,00	0,00
210 DISTRITO DE LATINA	28.423.670,90	23.247.173,09	13.911.526,86	9.898,58	0,00
211 DISTRITO DE CARABANCHEL	29.578.591,04	22.069.031,98	11.807.111,90	61.664,41	0,00
212 DISTRITO DE USERA	21.993.453,59	17.791.245,03	8.759.746,68	0,00	0,00
213 DISTRITO DE PUENTE DE VALLECAS	29.277.547,57	23.426.607,26	13.010.965,99	0,00	0,00
214 DISTRITO DE MORATALAZ	10.204.023,26	7.923.560,36	4.137.857,14	0,00	0,00

AYUNTAMIENTO DE MADRID

INFORMACIÓN PRESUPUESTARIA EJERCICIOS POSTERIORES

COMPROMISOS DE GASTOS CON CARGO A PRESUPUESTOS DE EJERCICIOS POSTERIORES

RESUMEN SECCIÓN

Ejercicio : 2020 **Fecha: 31/12/2020**

Centro : 001 AYUNTAMIENTO DE MADRID

PROGRAMA - SUBCONCEPTO - DESCRIPCIÓN	AÑO 2021	AÑO 2022	AÑO 2023	AÑO 2024	AÑOS SUCESIVOS
215 DISTRITO DE CIUDAD LINEAL	20.461.641,56	14.876.771,74	8.770.903,49	10.406,02	0,00
216 DISTRITO DE HORTALEZA	15.285.860,44	11.106.261,86	5.868.958,22	19.576,41	0,00
217 DISTRITO DE VILLAVERDE	19.414.588,78	14.925.780,21	8.221.441,60	231.099,41	15.074,58
218 DISTRITO DE VILLA DE VALLECAS	8.707.302,57	6.037.059,40	2.465.735,23	0,00	0,00
219 DISTRITO DE VICÁLVARO	11.354.390,78	7.156.028,02	2.650.013,75	0,00	0,00
220 DISTRITO DE SAN BLAS-CANILLEJAS	17.203.549,30	13.779.758,59	8.038.730,43	0,00	0,00
221 DISTRITO DE BARAJAS	5.145.908,96	2.329.818,20	815.380,02	0,00	0,00
320 TRIBUNAL ECONÓMICO-ADMINISTRATIVO	110.658,52	0,00	0,00	0,00	0,00

AYUNTAMIENTO DE MADRID

INFORMACIÓN PRESUPUESTARIA EJERCICIOS POSTERIORES

COMPROMISOS DE GASTOS CON CARGO A PRESUPUESTOS DE EJERCICIOS POSTERIORES

Ejercicio : 2020 **Fecha: 31/12/2020**

Centro **: 001 AYUNTAMIENTO DE MADRID**

Sección : 100 PRESIDENCIA DEL PLENO

PROGRAMA - SUBCONCEPTO - DESCRIPCIÓN	AÑO 2021	AÑO 2022	AÑO 2023	AÑO 2024	AÑOS SUCESIVOS
**** TOTAL**	**95.609,85**	**25.819,20**	**0,00**	**0,00**	**0,00**
*** 91230 SECRETARÍA GENERAL DEL PLENO**	76.833,15	25.819,20	0,00	0,00	0,00
20300 ARRENDAMIENTOS DE MAQUINARIA, INSTALAC. Y UTILLAJE	600,50	0,00	0,00	0,00	0,00
21200 REP.MANT. Y CONSERV. EDIFICIOS Y OTRAS CONSTRUC.	17.168,50	0,00	0,00	0,00	0,00
21300 REP.MANT.Y CONSERV. MAQUINARIA, INSTAL. Y UTILLAJE	1.435,24	0,00	0,00	0,00	0,00
21500 REP., MANT. Y CONSERV. DE MOBILIARIO	296,86	0,00	0,00	0,00	0,00
22606 REUNIONES, CONFERENCIAS Y CURSOS	38.491,20	25.819,20	0,00	0,00	0,00
22700 LIMPIEZA Y ASEO	14.342,13	0,00	0,00	0,00	0,00
22706 ESTUDIOS Y TRABAJOS TÉCNICOS	4.498,72	0,00	0,00	0,00	0,00
*** 91240 GRUPOS POLÍTICOS MUNICIPALES**	18.776,70	0,00	0,00	0,00	0,00
20300 ARRENDAMIENTOS DE MAQUINARIA, INSTALAC. Y UTILLAJE	600,50	0,00	0,00	0,00	0,00
21200 REP.MANT. Y CONSERV. EDIFICIOS Y OTRAS CONSTRUC.	9.469,98	0,00	0,00	0,00	0,00
21300 REP.MANT.Y CONSERV. MAQUINARIA, INSTAL. Y UTILLAJE	975,56	0,00	0,00	0,00	0,00
22700 LIMPIEZA Y ASEO	7.730,66	0,00	0,00	0,00	0,00

AYUNTAMIENTO DE MADRID

INFORMACIÓN PRESUPUESTARIA EJERCICIOS POSTERIORES

COMPROMISOS DE GASTOS CON CARGO A PRESUPUESTOS DE EJERCICIOS POSTERIORES

Ejercicio : 2020 **Fecha: 31/12/2020**

Centro **: 001 AYUNTAMIENTO DE MADRID**

Sección : 102 COORDINACIÓN GENERAL DE LA ALCALDÍA

PROGRAMA - SUBCONCEPTO - DESCRIPCIÓN	AÑO 2021	AÑO 2022	AÑO 2023	AÑO 2024	AÑOS SUCESIVOS
**** TOTAL**	**1.312.462,55**	**794.683,61**	**0,00**	**0,00**	**0,00**
*** 92012 DIR.Y GEST.ADMV. DE COORDINACIÓN GENERAL DE LA ALC**	1.312.462,55	794.683,61	0,00	0,00	0,00
21300 REP.MANT.Y CONSERV. MAQUINARIA, INSTAL. Y UTILLAJE	32.685,25	0,00	0,00	0,00	0,00
22001 PRENSA, REVISTAS, LIBROS Y OTRAS PUBLICACIONES	643,99	0,00	0,00	0,00	0,00
22700 LIMPIEZA Y ASEO	367.719,00	136.870,52	0,00	0,00	0,00
22701 SEGURIDAD	788.900,97	655.090,59	0,00	0,00	0,00
22706 ESTUDIOS Y TRABAJOS TÉCNICOS	119.156,56	2.722,50	0,00	0,00	0,00
22799 OTROS TRABAJOS REALIZADOS POR OTRAS EMP. Y PROF.	3.356,78	0,00	0,00	0,00	0,00

AYUNTAMIENTO DE MADRID

INFORMACIÓN PRESUPUESTARIA EJERCICIOS POSTERIORES

COMPROMISOS DE GASTOS CON CARGO A PRESUPUESTOS DE EJERCICIOS POSTERIORES

Ejercicio : 2020 **Fecha: 31/12/2020**

Centro **: 001 AYUNTAMIENTO DE MADRID**

Sección : 110 VICEALCALDÍA

PROGRAMA - SUBCONCEPTO - DESCRIPCIÓN	AÑO 2021	AÑO 2022	AÑO 2023	AÑO 2024	AÑOS SUCESIVOS
**** TOTAL**	**126.479,28**	**94.225,19**	**79.183,79**	**32.994,44**	**0,00**
*** 92010 DIR.Y GEST.ADMV. DE VICEALCALDÍA**	126.479,28	94.225,19	79.183,79	32.994,44	0,00
21200 REP.MANT. Y CONSERV. EDIFICIOS Y OTRAS CONSTRUC.	46.816,63	15.551,61	0,00	0,00	0,00
22605 ANUNCIOS DE INSERCIÓN OBLIGATORIA	3.000,00	0,00	0,00	0,00	0,00
22700 LIMPIEZA Y ASEO	70.705,31	78.673,58	79.183,79	32.994,44	0,00
22701 SEGURIDAD	5.957,34	0,00	0,00	0,00	0,00

AYUNTAMIENTO DE MADRID

INFORMACIÓN PRESUPUESTARIA EJERCICIOS POSTERIORES

COMPROMISOS DE GASTOS CON CARGO A PRESUPUESTOS DE EJERCICIOS POSTERIORES

Ejercicio : 2020 **Fecha: 31/12/2020**

Centro **: 001 AYUNTAMIENTO DE MADRID**

Sección : 111 COORD. TERRITORIAL TRANSP. Y PARTICIPACI

PROGRAMA - SUBCONCEPTO - DESCRIPCIÓN	AÑO 2021	AÑO 2022	AÑO 2023	AÑO 2024	AÑOS SUCESIVOS
**** TOTAL**	**19.745.907,26**	**85.506,62**	**0,00**	**0,00**	**0,00**
*** 92006 FOMENTO DE LA TRANSPARENCIA Y MEJORA DE LA GESTIÓN**	101.541,99	0,00	0,00	0,00	0,00
22706 ESTUDIOS Y TRABAJOS TÉCNICOS	101.541,99	0,00	0,00	0,00	0,00
*** 92208 COORDINACIÓN TÉCNICA DE LOS DISTRITOS**	266.568,01	0,00	0,00	0,00	0,00
20901 CÁNONES	100.916,57	0,00	0,00	0,00	0,00
22605 ANUNCIOS DE INSERCIÓN OBLIGATORIA	9.000,00	0,00	0,00	0,00	0,00
22706 ESTUDIOS Y TRABAJOS TÉCNICOS	156.651,44	0,00	0,00	0,00	0,00
*** 92209 DESCONCENTRACIÓN Y ACCIÓN TERRITORIAL**	5.303.795,89	0,00	0,00	0,00	0,00
48901 OTRAS TRANSFERENCIAS A INSTITUC. SIN FINES LUCRO	5.303.795,89	0,00	0,00	0,00	0,00
*** 92401 PARTICIPACIÓN CIUDADANA**	1.341.818,91	0,00	0,00	0,00	0,00
22602 PUBLICIDAD Y PROPAGANDA	9.075,00	0,00	0,00	0,00	0,00
22706 ESTUDIOS Y TRABAJOS TÉCNICOS	220.770,06	0,00	0,00	0,00	0,00
25100 TRABAJOS REALIZADOS POR UNIVERSIDADES PÚBLICAS	45.000,00	0,00	0,00	0,00	0,00
48901 OTRAS TRANSFERENCIAS A INSTITUC. SIN FINES LUCRO	1.046.973,85	0,00	0,00	0,00	0,00
49900 OTRAS TRANSFERENCIAS AL EXTERIOR	20.000,00	0,00	0,00	0,00	0,00
*** 92501 ATENCIÓN A LA CIUDADANÍA**	12.732.182,46	85.506,62	0,00	0,00	0,00
22701 SEGURIDAD	128.260,00	85.506,62	0,00	0,00	0,00
22706 ESTUDIOS Y TRABAJOS TÉCNICOS	28.586,25	0,00	0,00	0,00	0,00
22799 OTROS TRABAJOS REALIZADOS POR OTRAS EMP. Y PROF.	12.575.336,21	0,00	0,00	0,00	0,00

AYUNTAMIENTO DE MADRID

INFORMACIÓN PRESUPUESTARIA EJERCICIOS POSTERIORES

COMPROMISOS DE GASTOS CON CARGO A PRESUPUESTOS DE EJERCICIOS POSTERIORES

Ejercicio : 2020 **Fecha: 31/12/2020**

Centro **: 001 AYUNTAMIENTO DE MADRID**

Sección : 112 INTERNACIONALIZACIÓN Y COOPERACIÓN

PROGRAMA - SUBCONCEPTO - DESCRIPCIÓN	AÑO 2021	AÑO 2022	AÑO 2023	AÑO 2024	AÑOS SUCESIVOS
**** TOTAL**	**30.050,41**	**8.227,27**	**0,00**	**0,00**	**0,00**
*** 92207 RELACIONES INSTITUCIONALES**	30.050,41	8.227,27	0,00	0,00	0,00
22608 ACTUACIONES DE PATROCINIO	12.100,00	0,00	0,00	0,00	0,00
22706 ESTUDIOS Y TRABAJOS TÉCNICOS	17.950,41	8.227,27	0,00	0,00	0,00

AYUNTAMIENTO DE MADRID

INFORMACIÓN PRESUPUESTARIA EJERCICIOS POSTERIORES

COMPROMISOS DE GASTOS CON CARGO A PRESUPUESTOS DE EJERCICIOS POSTERIORES

Ejercicio : 2020 **Fecha: 31/12/2020**

Centro **: 001 AYUNTAMIENTO DE MADRID**

Sección : 120 PORTAVOZ, SEGURIDAD Y EMERGENCIAS

PROGRAMA - SUBCONCEPTO - DESCRIPCIÓN	AÑO 2021	AÑO 2022	AÑO 2023	AÑO 2024	AÑOS SUCESIVOS
**** TOTAL**	**31.565.666,93**	**20.236.731,56**	**14.201.826,08**	**11.515.583,50**	**17.634.905,27**
*** 13000 DIR.Y GEST.ADMV. DE PORTAVOZ, SEGURIDAD Y EMERGENC**	4.386.542,00	380.773,93	111.434,89	66.783,77	15.849,64
20200 ARRENDAMIENTOS DE EDIFICIOS Y OTRAS CONSTRUCCIONES	784.918,48	326.441,66	111.434,89	66.783,77	15.849,64
20300 ARRENDAMIENTOS DE MAQUINARIA, INSTALAC. Y UTILLAJE	349,84	0,00	0,00	0,00	0,00
20400 ARRENDAMIENTOS DE MATERIAL DE TRANSPORTE	56.160,00	33.852,00	0,00	0,00	0,00
20500 ARRENDAMIENTOS DE MOBILIARIO Y ENSERES	21.545,22	0,00	0,00	0,00	0,00
21200 REP.MANT. Y CONSERV. EDIFICIOS Y OTRAS CONSTRUC.	26.936,88	0,00	0,00	0,00	0,00
21300 REP.MANT.Y CONSERV. MAQUINARIA, INSTAL. Y UTILLAJE	37.236,84	20.480,27	0,00	0,00	0,00
22000 MATERIAL DE OFICINA ORDINARIO NO INVENTARIABLE	1.077,06	0,00	0,00	0,00	0,00
22001 PRENSA, REVISTAS, LIBROS Y OTRAS PUBLICACIONES	3.096,83	0,00	0,00	0,00	0,00
22700 LIMPIEZA Y ASEO	23.559,70	0,00	0,00	0,00	0,00
22706 ESTUDIOS Y TRABAJOS TÉCNICOS	36.785,85	0,00	0,00	0,00	0,00
22799 OTROS TRABAJOS REALIZADOS POR OTRAS EMP. Y PROF.	9.738,31	0,00	0,00	0,00	0,00
63200 EDIFICIOS Y OTRAS CONSTRUCCIONES (REFORMA)	3.385.136,99	0,00	0,00	0,00	0,00
*** 13001 COORDINACIÓN GENERAL DE SEGURIDAD Y EMERGENCIAS**	331.431,00	166.382,39	0,00	0,00	0,00
21200 REP.MANT. Y CONSERV. EDIFICIOS Y OTRAS CONSTRUC.	70.449,75	8.031,10	0,00	0,00	0,00
21300 REP.MANT.Y CONSERV. MAQUINARIA, INSTAL. Y UTILLAJE	6.810,88	0,00	0,00	0,00	0,00
22700 LIMPIEZA Y ASEO	172.746,86	158.351,29	0,00	0,00	0,00
22799 OTROS TRABAJOS REALIZADOS POR OTRAS EMP. Y PROF.	73.181,18	0,00	0,00	0,00	0,00
62301 INSTALACIONES TÉCNICAS	8.242,33	0,00	0,00	0,00	0,00
*** 13201 SEGURIDAD**	6.125.207,57	2.696.489,03	1.049.046,78	0,00	0,00
20400 ARRENDAMIENTOS DE MATERIAL DE TRANSPORTE	908.153,40	908.153,40	325.421,64	0,00	0,00
21200 REP.MANT. Y CONSERV. EDIFICIOS Y OTRAS CONSTRUC.	605.537,25	623.070,30	647.300,82	0,00	0,00
21300 REP.MANT.Y CONSERV. MAQUINARIA, INSTAL. Y UTILLAJE	171.196,14	0,00	0,00	0,00	0,00
21400 REP., MANT. Y CONSERV. ELEMENTOS DE TRANSPORTE	1.020.361,96	0,00	0,00	0,00	0,00
21500 REP., MANT. Y CONSERV. DE MOBILIARIO	2.525,27	0,00	0,00	0,00	0,00
21600 REP., MANT.Y CONSERV. EQUIPOS PROCESO INFORMACIÓN	590.100,81	0,00	0,00	0,00	0,00
22105 PRODUCTOS ALIMENTICIOS	690,10	0,00	0,00	0,00	0,00
22106 PRODUCTOS FARMACÉUTICOS Y MATERIAL SANITARIO	9.444,37	9.444,36	0,00	0,00	0,00
22113 MANUTENCIÓN DE ANIMALES	8.021,10	8.021,10	0,00	0,00	0,00
22199 OTROS SUMINISTROS	74.415,00	0,00	0,00	0,00	0,00

AYUNTAMIENTO DE MADRID

INFORMACIÓN PRESUPUESTARIA EJERCICIOS POSTERIORES

COMPROMISOS DE GASTOS CON CARGO A PRESUPUESTOS DE EJERCICIOS POSTERIORES

Ejercicio : 2020 **Fecha: 31/12/2020**

Centro **: 001 AYUNTAMIENTO DE MADRID**

Sección : 120 PORTAVOZ, SEGURIDAD Y EMERGENCIAS

PROGRAMA - SUBCONCEPTO - DESCRIPCIÓN	AÑO 2021	AÑO 2022	AÑO 2023	AÑO 2024	AÑOS SUCESIVOS
22700 LIMPIEZA Y ASEO	2.127.035,36	884.232,02	0,00	0,00	0,00
22701 SEGURIDAD	308.570,16	126.860,94	0,00	0,00	0,00
22706 ESTUDIOS Y TRABAJOS TÉCNICOS	177.405,12	40.417,59	0,00	0,00	0,00
22799 OTROS TRABAJOS REALIZADOS POR OTRAS EMP. Y PROF.	121.751,53	96.289,32	76.324,32	0,00	0,00
*** 13510 SAMUR-PROTECCIÓN CIVIL**	7.507.875,30	6.089.074,59	4.734.789,13	3.324.100,37	2.742.520,17
20300 ARRENDAMIENTOS DE MAQUINARIA, INSTALAC. Y UTILLAJE	113.074,50	22.929,00	0,00	0,00	0,00
20400 ARRENDAMIENTOS DE MATERIAL DE TRANSPORTE	3.646.289,29	3.646.289,29	3.646.289,29	3.118.052,45	2.742.520,17
20500 ARRENDAMIENTOS DE MOBILIARIO Y ENSERES	15.390,29	1.282,54	0,00	0,00	0,00
21300 REP.MANT.Y CONSERV. MAQUINARIA, INSTAL. Y UTILLAJE	165.991,84	46.672,78	0,00	0,00	0,00
21400 REP., MANT. Y CONSERV. ELEMENTOS DE TRANSPORTE	323.821,81	39.578,22	0,00	0,00	0,00
21600 REP., MANT.Y CONSERV. EQUIPOS PROCESO INFORMACIÓN	440.831,23	261.936,67	43.749,84	0,00	0,00
22104 VESTUARIO	109.142,00	0,00	0,00	0,00	0,00
22105 PRODUCTOS ALIMENTICIOS	17.479,00	17.479,00	0,00	0,00	0,00
22106 PRODUCTOS FARMACÉUTICOS Y MATERIAL SANITARIO	105.688,75	21.431,33	0,00	0,00	0,00
22300 TRANSPORTES	65.000,00	70.000,00	0,00	0,00	0,00
22606 REUNIONES, CONFERENCIAS Y CURSOS	14.850,00	14.850,00	0,00	0,00	0,00
22700 LIMPIEZA Y ASEO	836.184,60	696.820,50	0,00	0,00	0,00
22706 ESTUDIOS Y TRABAJOS TÉCNICOS	26.174,72	0,00	0,00	0,00	0,00
22799 OTROS TRABAJOS REALIZADOS POR OTRAS EMP. Y PROF.	1.627.957,27	1.249.805,26	1.044.750,00	206.047,92	0,00
*** 13610 BOMBEROS**	13.020.209,68	10.904.011,62	8.306.555,28	8.124.699,36	14.876.535,46
20300 ARRENDAMIENTOS DE MAQUINARIA, INSTALAC. Y UTILLAJE	240.560,09	240.560,09	243.084,91	104.978,83	0,00
20400 ARRENDAMIENTOS DE MATERIAL DE TRANSPORTE	8.019.720,53	8.019.720,53	8.019.720,53	8.019.720,53	14.876.535,46
21200 REP.MANT. Y CONSERV. EDIFICIOS Y OTRAS CONSTRUC.	274.457,11	8.023,30	0,00	0,00	0,00
21300 REP.MANT.Y CONSERV. MAQUINARIA, INSTAL. Y UTILLAJE	412.675,12	19.447,02	0,00	0,00	0,00
21400 REP., MANT. Y CONSERV. ELEMENTOS DE TRANSPORTE	427.583,71	87.378,78	0,00	0,00	0,00
21600 REP., MANT.Y CONSERV. EQUIPOS PROCESO INFORMACIÓN	688.797,09	392.595,03	43.749,84	0,00	0,00
22106 PRODUCTOS FARMACÉUTICOS Y MATERIAL SANITARIO	8.309,33	0,00	0,00	0,00	0,00
22111 REPUESTOS DE MAQUIN., UTILLAJE Y ELEM.TRANSPORTES	182.367,47	65.867,35	0,00	0,00	0,00
22300 TRANSPORTES	30.000,00	20.000,00	0,00	0,00	0,00
22606 REUNIONES, CONFERENCIAS Y CURSOS	13.750,00	13.750,00	0,00	0,00	0,00
22700 LIMPIEZA Y ASEO	2.379.341,93	1.982.784,96	0,00	0,00	0,00

AYUNTAMIENTO DE MADRID

INFORMACIÓN PRESUPUESTARIA EJERCICIOS POSTERIORES

COMPROMISOS DE GASTOS CON CARGO A PRESUPUESTOS DE EJERCICIOS POSTERIORES

Ejercicio : 2020 **Fecha: 31/12/2020**

Centro **: 001 AYUNTAMIENTO DE MADRID**

Sección : 120 PORTAVOZ, SEGURIDAD Y EMERGENCIAS

PROGRAMA - SUBCONCEPTO - DESCRIPCIÓN	AÑO 2021	AÑO 2022	AÑO 2023	AÑO 2024	AÑOS SUCESIVOS
22701 SEGURIDAD	173.393,00	28.898,83	0,00	0,00	0,00
22799 OTROS TRABAJOS REALIZADOS POR OTRAS EMP. Y PROF.	143.749,77	24.985,73	0,00	0,00	0,00
63300 MAQUINARIA (REFORMA Y REPOSICIÓN)	12.215,35	0,00	0,00	0,00	0,00
64100 APLICACIONES INFORMÁTICAS	13.289,18	0,00	0,00	0,00	0,00
*** 92202 COMUNICACIÓN**	194.401,38	0,00	0,00	0,00	0,00
22002 MATERIAL INFORMÁTICO NO INVENTARIABLE	556,92	0,00	0,00	0,00	0,00
22706 ESTUDIOS Y TRABAJOS TÉCNICOS	193.844,46	0,00	0,00	0,00	0,00

AYUNTAMIENTO DE MADRID

INFORMACIÓN PRESUPUESTARIA EJERCICIOS POSTERIORES

COMPROMISOS DE GASTOS CON CARGO A PRESUPUESTOS DE EJERCICIOS POSTERIORES

Ejercicio : 2020 **Fecha: 31/12/2020**

Centro **: 001 AYUNTAMIENTO DE MADRID**

Sección : 130 CULTURA, TURISMO Y DEPORTE

PROGRAMA - SUBCONCEPTO - DESCRIPCIÓN	AÑO 2021	AÑO 2022	AÑO 2023	AÑO 2024	AÑOS SUCESIVOS
**** TOTAL**	**9.349.862,25**	**6.048.015,24**	**1.563.340,69**	**0,00**	**0,00**
*** 33000 DIR.Y GEST.ADMV. DE CULTURA, TURISMO Y DEPORTE**	6.049.065,52	6.026.110,04	1.563.340,69	0,00	0,00
20300 ARRENDAMIENTOS DE MAQUINARIA, INSTALAC. Y UTILLAJE	1.209,40	251,95	0,00	0,00	0,00
22700 LIMPIEZA Y ASEO	1.782.537,31	1.781.114,69	148.426,22	0,00	0,00
22701 SEGURIDAD	4.244.743,34	4.244.743,40	1.414.914,47	0,00	0,00
22706 ESTUDIOS Y TRABAJOS TÉCNICOS	9.452,52	0,00	0,00	0,00	0,00
22730 TRAB.Y SERV. MADRID DESTINO, CULT.,TUR.Y NEG.,S.A.	11.122,95	0,00	0,00	0,00	0,00
*** 33210 BIBLIOTECAS PÚBLICAS Y PATRIMONIO BIBLIOGRÁFICO**	315.796,64	4.269,10	0,00	0,00	0,00
20600 ARRENDAMIENTOS DE EQUIPOS PARA PROCESOS INFORMAC.	9.075,00	0,00	0,00	0,00	0,00
20901 CÁNONES	242,00	0,00	0,00	0,00	0,00
21300 REP.MANT.Y CONSERV. MAQUINARIA, INSTAL. Y UTILLAJE	5.350,02	0,00	0,00	0,00	0,00
22001 PRENSA, REVISTAS, LIBROS Y OTRAS PUBLICACIONES	30.341,14	0,00	0,00	0,00	0,00
22300 TRANSPORTES	48.975,96	0,00	0,00	0,00	0,00
22706 ESTUDIOS Y TRABAJOS TÉCNICOS	135.462,97	4.269,10	0,00	0,00	0,00
22799 OTROS TRABAJOS REALIZADOS POR OTRAS EMP. Y PROF.	86.349,55	0,00	0,00	0,00	0,00
*** 33220 ARCHIVOS**	9.363,35	0,00	0,00	0,00	0,00
21300 REP.MANT.Y CONSERV. MAQUINARIA, INSTAL. Y UTILLAJE	6.634,80	0,00	0,00	0,00	0,00
21600 REP., MANT.Y CONSERV. EQUIPOS PROCESO INFORMACIÓN	2.728,55	0,00	0,00	0,00	0,00
*** 33301 MUSEOS**	856.413,78	0,00	0,00	0,00	0,00
22706 ESTUDIOS Y TRABAJOS TÉCNICOS	856.413,78	0,00	0,00	0,00	0,00
*** 33405 BANDA SINFÓNICA MUNICIPAL**	160.335,29	0,00	0,00	0,00	0,00
22799 OTROS TRABAJOS REALIZADOS POR OTRAS EMP. Y PROF.	160.335,29	0,00	0,00	0,00	0,00
*** 33601 PATRIMONIO CULTURAL**	1.958.887,67	17.636,10	0,00	0,00	0,00
21000 REP.MANT. Y CONSERV. BIENES DESTINADOS USO GENERAL	291.498,65	0,00	0,00	0,00	0,00
21200 REP.MANT. Y CONSERV. EDIFICIOS Y OTRAS CONSTRUC.	495.546,07	0,00	0,00	0,00	0,00
21300 REP.MANT.Y CONSERV. MAQUINARIA, INSTAL. Y UTILLAJE	62.567,58	6.746,10	0,00	0,00	0,00
22602 PUBLICIDAD Y PROPAGANDA	16.940,00	0,00	0,00	0,00	0,00
22706 ESTUDIOS Y TRABAJOS TÉCNICOS	128.941,23	0,00	0,00	0,00	0,00
60900 PATRIMONIO HISTÓRICO, ARTÍSTICO Y CULTURAL	16.229,25	0,00	0,00	0,00	0,00
61900 PATRIMONIO HISTÓRICO, ARTÍSTICO Y CULT. (REFORMA)	1.181,50	0,00	0,00	0,00	0,00
62200 EDIFICIOS Y OTRAS CONSTRUCCIONES	810.394,80	0,00	0,00	0,00	0,00

AYUNTAMIENTO DE MADRID

INFORMACIÓN PRESUPUESTARIA EJERCICIOS POSTERIORES

COMPROMISOS DE GASTOS CON CARGO A PRESUPUESTOS DE EJERCICIOS POSTERIORES

Ejercicio : 2020 **Fecha: 31/12/2020**

Centro **: 001 AYUNTAMIENTO DE MADRID**

Sección : 130 CULTURA, TURISMO Y DEPORTE

PROGRAMA - SUBCONCEPTO - DESCRIPCIÓN	AÑO 2021	AÑO 2022	AÑO 2023	AÑO 2024	AÑOS SUCESIVOS
63200 EDIFICIOS Y OTRAS CONSTRUCCIONES (REFORMA)	13.998,71	0,00	0,00	0,00	0,00
63900 PATRI.HIST,ART.Y CULT.ASO. FUN.DE SP(REF Y REPO)	121.589,88	10.890,00	0,00	0,00	0,00

AYUNTAMIENTO DE MADRID

INFORMACIÓN PRESUPUESTARIA EJERCICIOS POSTERIORES

COMPROMISOS DE GASTOS CON CARGO A PRESUPUESTOS DE EJERCICIOS POSTERIORES

Ejercicio : 2020 **Fecha: 31/12/2020**

Centro **: 001 AYUNTAMIENTO DE MADRID**

Sección : 131 DEPORTE

PROGRAMA - SUBCONCEPTO - DESCRIPCIÓN	AÑO 2021	AÑO 2022	AÑO 2023	AÑO 2024	AÑOS SUCESIVOS
**** TOTAL**	**10.885.109,61**	**395.151,12**	**395.151,12**	**230.504,83**	**0,00**
*** 34102 COORDINACIÓN Y FOMENTO DEL DEPORTE**	7.889.138,22	395.151,12	395.151,12	230.504,83	0,00
20300 ARRENDAMIENTOS DE MAQUINARIA, INSTALAC. Y UTILLAJE	12.577,95	0,00	0,00	0,00	0,00
21300 REP.MANT.Y CONSERV. MAQUINARIA, INSTAL. Y UTILLAJE	5.488,56	0,00	0,00	0,00	0,00
22300 TRANSPORTES	16.500,00	0,00	0,00	0,00	0,00
22608 ACTUACIONES DE PATROCINIO	4.206.136,55	0,00	0,00	0,00	0,00
22609 ACTIVIDADES CULTURALES Y DEPORTIVAS	868.479,24	0,00	0,00	0,00	0,00
22701 SEGURIDAD	395.151,12	395.151,12	395.151,12	230.504,83	0,00
26000 TRABAJOS REALIZ. POR INSTITUCIONES S.F. DE LUCRO	2.384.804,80	0,00	0,00	0,00	0,00
*** 34201 INSTALACIONES DEPORTIVAS**	2.995.971,39	0,00	0,00	0,00	0,00
21200 REP.MANT. Y CONSERV. EDIFICIOS Y OTRAS CONSTRUC.	11.874,13	0,00	0,00	0,00	0,00
62200 EDIFICIOS Y OTRAS CONSTRUCCIONES	2.984.097,26	0,00	0,00	0,00	0,00

AYUNTAMIENTO DE MADRID

INFORMACIÓN PRESUPUESTARIA EJERCICIOS POSTERIORES

COMPROMISOS DE GASTOS CON CARGO A PRESUPUESTOS DE EJERCICIOS POSTERIORES

Ejercicio : 2020 **Fecha: 31/12/2020**

Centro **: 001 AYUNTAMIENTO DE MADRID**

Sección : 140 ECONOMÍA, INNOVACIÓN Y EMPLEO

PROGRAMA - SUBCONCEPTO - DESCRIPCIÓN	AÑO 2021	AÑO 2022	AÑO 2023	AÑO 2024	AÑOS SUCESIVOS
**** TOTAL**	**982.840,19**	**99.313,57**	**20.975,36**	**0,00**	**0,00**
*** 43100 COMERCIO**	410.078,69	472,62	0,00	0,00	0,00
21200 REP.MANT. Y CONSERV. EDIFICIOS Y OTRAS CONSTRUC.	8.649,69	0,00	0,00	0,00	0,00
21300 REP.MANT.Y CONSERV. MAQUINARIA, INSTAL. Y UTILLAJE	945,25	472,62	0,00	0,00	0,00
22602 PUBLICIDAD Y PROPAGANDA	12.100,00	0,00	0,00	0,00	0,00
22700 LIMPIEZA Y ASEO	7.782,72	0,00	0,00	0,00	0,00
22706 ESTUDIOS Y TRABAJOS TÉCNICOS	80.601,03	0,00	0,00	0,00	0,00
77999 OTRAS SUBVENCIONES A EMPRESAS PRIVADAS	300.000,00	0,00	0,00	0,00	0,00
*** 43300 DIR.Y GEST.ADMV. DE ECONOMÍA, INNOV. Y EMPLEO**	145.271,85	98.840,95	20.975,36	0,00	0,00
21200 REP.MANT. Y CONSERV. EDIFICIOS Y OTRAS CONSTRUC.	13.222,78	0,00	0,00	0,00	0,00
22700 LIMPIEZA Y ASEO	65.919,11	14.939,50	0,00	0,00	0,00
22701 SEGURIDAD	66.129,96	83.901,45	20.975,36	0,00	0,00
*** 43301 PROMOCIÓN ECONÓMICA Y DESARROLLO EMPRESARIAL**	109.596,39	0,00	0,00	0,00	0,00
21200 REP.MANT. Y CONSERV. EDIFICIOS Y OTRAS CONSTRUC.	5.230,94	0,00	0,00	0,00	0,00
22700 LIMPIEZA Y ASEO	3.247,84	0,00	0,00	0,00	0,00
22701 SEGURIDAD	39.542,73	0,00	0,00	0,00	0,00
22706 ESTUDIOS Y TRABAJOS TÉCNICOS	61.574,88	0,00	0,00	0,00	0,00
*** 43304 ATRACCIÓN DE INVERSIÓN E INTERNACIO. EMPRESARIAL**	140.859,30	0,00	0,00	0,00	0,00
22203 INFORMÁTICAS	7.422,50	0,00	0,00	0,00	0,00
22602 PUBLICIDAD Y PROPAGANDA	9.831,25	0,00	0,00	0,00	0,00
22606 REUNIONES, CONFERENCIAS Y CURSOS	26.529,00	0,00	0,00	0,00	0,00
22706 ESTUDIOS Y TRABAJOS TÉCNICOS	97.076,55	0,00	0,00	0,00	0,00
*** 49300 CONSUMO**	25.659,78	0,00	0,00	0,00	0,00
22706 ESTUDIOS Y TRABAJOS TÉCNICOS	25.523,78	0,00	0,00	0,00	0,00
26000 TRABAJOS REALIZ. POR INSTITUCIONES S.F. DE LUCRO	136,00	0,00	0,00	0,00	0,00
*** 92320 ANÁLISIS SOCIOECONÓMICO**	90.846,80	0,00	0,00	0,00	0,00
22706 ESTUDIOS Y TRABAJOS TÉCNICOS	66.646,80	0,00	0,00	0,00	0,00
22799 OTROS TRABAJOS REALIZADOS POR OTRAS EMP. Y PROF.	24.200,00	0,00	0,00	0,00	0,00
*** 92402 PARTICIPACIÓN EMPRESARIAL**	60.527,38	0,00	0,00	0,00	0,00
22606 REUNIONES, CONFERENCIAS Y CURSOS	0,00	0,00	0,00	0,00	0,00
22706 ESTUDIOS Y TRABAJOS TÉCNICOS	60.527,38	0,00	0,00	0,00	0,00

AYUNTAMIENTO DE MADRID

INFORMACIÓN PRESUPUESTARIA EJERCICIOS POSTERIORES

COMPROMISOS DE GASTOS CON CARGO A PRESUPUESTOS DE EJERCICIOS POSTERIORES

Ejercicio : 2020 **Fecha: 31/12/2020**

Centro **: 001 AYUNTAMIENTO DE MADRID**

Sección : 141 INNOVACIÓN Y EMPRENDIMIENTO

PROGRAMA - SUBCONCEPTO - DESCRIPCIÓN	AÑO 2021	AÑO 2022	AÑO 2023	AÑO 2024	AÑOS SUCESIVOS
**** TOTAL**	**4.621.177,64**	**1.216.402,18**	**149.716,09**	**0,00**	**0,00**
*** 43305 EMPRENDIMIENTO**	1.513.159,82	734.073,95	149.716,09	0,00	0,00
21200 REP.MANT. Y CONSERV. EDIFICIOS Y OTRAS CONSTRUC.	14.013,24	0,00	0,00	0,00	0,00
21300 REP.MANT.Y CONSERV. MAQUINARIA, INSTAL. Y UTILLAJE	21.526,68	21.526,68	1.268,75	0,00	0,00
22700 LIMPIEZA Y ASEO	354.483,87	354.483,88	73.850,80	0,00	0,00
22701 SEGURIDAD	358.063,39	358.063,39	74.596,54	0,00	0,00
22706 ESTUDIOS Y TRABAJOS TÉCNICOS	747.467,14	0,00	0,00	0,00	0,00
22799 OTROS TRABAJOS REALIZADOS POR OTRAS EMP. Y PROF.	17.605,50	0,00	0,00	0,00	0,00
*** 46200 INNOVACIÓN Y CIUDAD INTELIGENTE**	2.037.164,67	482.328,23	0,00	0,00	0,00
21200 REP.MANT. Y CONSERV. EDIFICIOS Y OTRAS CONSTRUC.	274.394,17	0,00	0,00	0,00	0,00
21300 REP.MANT.Y CONSERV. MAQUINARIA, INSTAL. Y UTILLAJE	1.132,56	0,00	0,00	0,00	0,00
22602 PUBLICIDAD Y PROPAGANDA	3.267,00	0,00	0,00	0,00	0,00
22700 LIMPIEZA Y ASEO	98.046,61	0,00	0,00	0,00	0,00
22701 SEGURIDAD	744.351,75	372.175,88	0,00	0,00	0,00
22706 ESTUDIOS Y TRABAJOS TÉCNICOS	160.482,30	110.152,35	0,00	0,00	0,00
22799 OTROS TRABAJOS REALIZADOS POR OTRAS EMP. Y PROF.	755.490,28	0,00	0,00	0,00	0,00
49900 OTRAS TRANSFERENCIAS AL EXTERIOR	0,00	0,00	0,00	0,00	0,00
*** 46300 INVESTIGACIÓN CIENTÍFICA, TÉCNICA Y APLICADA**	1.070.853,15	0,00	0,00	0,00	0,00
22706 ESTUDIOS Y TRABAJOS TÉCNICOS	7.949,70	0,00	0,00	0,00	0,00
64099 OTRAS INVERSIONES DE CARÁCTER INMATERIAL	1.062.903,45	0,00	0,00	0,00	0,00

AYUNTAMIENTO DE MADRID

INFORMACIÓN PRESUPUESTARIA EJERCICIOS POSTERIORES

COMPROMISOS DE GASTOS CON CARGO A PRESUPUESTOS DE EJERCICIOS POSTERIORES

Ejercicio : 2020 **Fecha: 31/12/2020**

Centro **: 001 AYUNTAMIENTO DE MADRID**

Sección : 150 MEDIO AMBIENTE Y MOVILIDAD

PROGRAMA - SUBCONCEPTO - DESCRIPCIÓN	AÑO 2021	AÑO 2022	AÑO 2023	AÑO 2024	AÑOS SUCESIVOS
**** TOTAL**	**736.641.108,43**	**315.492.092,20**	**291.360.787,90**	**264.991.516,71**	**2.466.627.830,43**
*** 13301 TRÁFICO**	1.663.278,20	1.102.649,91	507.889,48	27.255,58	0,00
20300 ARRENDAMIENTOS DE MAQUINARIA, INSTALAC. Y UTILLAJE	1.281,63	0,00	0,00	0,00	0,00
20400 ARRENDAMIENTOS DE MATERIAL DE TRANSPORTE	328.850,52	328.850,52	82.212,63	0,00	0,00
21200 REP.MANT. Y CONSERV. EDIFICIOS Y OTRAS CONSTRUC.	123.902,01	104.565,89	0,00	0,00	0,00
21300 REP.MANT.Y CONSERV. MAQUINARIA, INSTAL. Y UTILLAJE	7.465,95	0,00	0,00	0,00	0,00
21400 REP., MANT. Y CONSERV. ELEMENTOS DE TRANSPORTE	171.309,08	0,00	0,00	0,00	0,00
22199 OTROS SUMINISTROS	133,10	0,00	0,00	0,00	0,00
22602 PUBLICIDAD Y PROPAGANDA	29.070,58	27.255,58	27.255,58	27.255,58	0,00
22700 LIMPIEZA Y ASEO	238.848,38	173.433,34	57.811,11	0,00	0,00
22701 SEGURIDAD	202.142,37	14.397,70	0,00	0,00	0,00
22706 ESTUDIOS Y TRABAJOS TÉCNICOS	0,00	0,00	0,00	0,00	0,00
22708 SERVICIOS DE RECAUDACIÓN A FAVOR DE LA ENTIDAD	454.146,88	454.146,88	340.610,16	0,00	0,00
62300 MAQUINARIA	106.127,70	0,00	0,00	0,00	0,00
*** 13302 GESTIÓN DE APARCAMIENTOS**	6.235.203,05	331.831,82	249.476,68	134.948,88	0,00
21200 REP.MANT. Y CONSERV. EDIFICIOS Y OTRAS CONSTRUC.	109.385,64	0,00	0,00	0,00	0,00
21300 REP.MANT.Y CONSERV. MAQUINARIA, INSTAL. Y UTILLAJE	181.888,62	181.888,62	99.533,48	0,00	0,00
22706 ESTUDIOS Y TRABAJOS TÉCNICOS	158.134,90	149.943,20	149.943,20	134.948,88	0,00
60999 OTRAS INVERS. NUEVAS EN INFR.Y BIENES USO GENERAL	3.101.398,60	0,00	0,00	0,00	0,00
62200 EDIFICIOS Y OTRAS CONSTRUCCIONES	2.684.395,29	0,00	0,00	0,00	0,00
*** 13402 PLANIFICACIÓN DE LA MOVILIDAD**	582.350,68	0,00	0,00	0,00	0,00
22706 ESTUDIOS Y TRABAJOS TÉCNICOS	490.350,68	0,00	0,00	0,00	0,00
22799 OTROS TRABAJOS REALIZADOS POR OTRAS EMP. Y PROF.	88.400,00	0,00	0,00	0,00	0,00
48901 OTRAS TRANSFERENCIAS A INSTITUC. SIN FINES LUCRO	3.600,00	0,00	0,00	0,00	0,00
*** 13404 GESTIÓN DE LA MOVILIDAD**	91.238.840,09	91.274.567,06	91.269.333,43	91.270.371,04	87.456.468,01
20400 ARRENDAMIENTOS DE MATERIAL DE TRANSPORTE	5.709,41	5.709,41	475,78	0,00	0,00
21900 REP., MANT. Y CONSERV. OTRO INMOVILIZADO MATERIAL	11.250.840,71	11.286.567,68	11.286.567,68	11.286.567,68	10.816.294,01
22799 OTROS TRABAJOS REALIZADOS POR OTRAS EMP. Y PROF.	79.982.289,97	79.982.289,97	79.982.289,97	79.983.803,36	76.640.174,00
*** 15323 INFRAESTRUCTURA MADRID CALLE 30**	142.381.919,10	141.815.913,30	146.831.843,46	128.706.957,37	2.311.705.587,28
22706 ESTUDIOS Y TRABAJOS TÉCNICOS	319.254,65	298.433,70	0,00	0,00	0,00
22727 TRAB.Y SERV. MADRID CALLE 30, S.A.	128.706.957,37	128.706.957,37	128.706.957,37	128.706.957,37	2.059.311.317,92

AYUNTAMIENTO DE MADRID

INFORMACIÓN PRESUPUESTARIA EJERCICIOS POSTERIORES

COMPROMISOS DE GASTOS CON CARGO A PRESUPUESTOS DE EJERCICIOS POSTERIORES

Ejercicio : 2020 **Fecha: 31/12/2020**

Centro **: 001 AYUNTAMIENTO DE MADRID**

Sección : 150 MEDIO AMBIENTE Y MOVILIDAD

PROGRAMA - SUBCONCEPTO - DESCRIPCIÓN	AÑO 2021	AÑO 2022	AÑO 2023	AÑO 2024	AÑOS SUCESIVOS
61901 REPOSICIÓN CALLE 30	13.355.707,08	12.810.522,23	18.124.886,09	0,00	252.394.269,36
*** 15330 INFRAESTRUCTURAS DE MOVILIDAD**	33.052.857,85	13.298.238,61	0,00	0,00	0,00
60999 OTRAS INVERS. NUEVAS EN INFR.Y BIENES USO GENERAL	33.052.857,85	13.298.238,61	0,00	0,00	0,00
*** 16001 INGENIERÍA DEL AGUA**	16.020.458,85	2.264.846,44	0,00	0,00	0,00
60904 URBANIZACIÓN A CARGO DEL AYUNTAMIENTO	417.255,58	0,00	0,00	0,00	0,00
60914 ALCANTARILLADO Y COLECTORES	13.131.886,44	2.264.846,44	0,00	0,00	0,00
60999 OTRAS INVERS. NUEVAS EN INFR.Y BIENES USO GENERAL	2.107.921,12	0,00	0,00	0,00	0,00
61914 ALCANT. COLEC. REFORMA	60.465,36	0,00	0,00	0,00	0,00
61915 HIDRANTES (REFORMA)	2.930,35	0,00	0,00	0,00	0,00
61999 OTRAS INVERS.DE REPOS.EN INFR.Y BIENES USO GENERAL	300.000,00	0,00	0,00	0,00	0,00
*** 16102 SUMINISTRO HÍDRICO**	4.035.269,47	2.579.586,51	1.656.349,77	1.449.527,38	9.369.476,76
20901 CÁNONES	1.561.750,53	1.524.283,31	1.486.874,91	1.449.527,38	9.369.476,76
21000 REP.MANT. Y CONSERV. BIENES DESTINADOS USO GENERAL	284.883,17	38.453,79	0,00	0,00	0,00
22706 ESTUDIOS Y TRABAJOS TÉCNICOS	19.588,85	0,00	0,00	0,00	0,00
22799 OTROS TRABAJOS REALIZADOS POR OTRAS EMP. Y PROF.	2.169.046,92	1.016.849,41	169.474,86	0,00	0,00
*** 16210 GESTIÓN AMBIENTAL URBANA**	95.593.243,70	5.233.069,53	850.120,68	0,00	0,00
20400 ARRENDAMIENTOS DE MATERIAL DE TRANSPORTE	316.865,90	223.695,90	15.225,09	0,00	0,00
22602 PUBLICIDAD Y PROPAGANDA	767.039,28	0,00	0,00	0,00	0,00
22700 LIMPIEZA Y ASEO	93.703.235,01	5.009.373,63	834.895,59	0,00	0,00
22701 SEGURIDAD	470.415,30	0,00	0,00	0,00	0,00
22706 ESTUDIOS Y TRABAJOS TÉCNICOS	18.945,00	0,00	0,00	0,00	0,00
62999 OTRAS INV. NUEVAS ASOC. AL FUNCIONAM. OPERAT. SERV	316.743,21	0,00	0,00	0,00	0,00
*** 16230 PARQUE TECNOLÓGICO DE VALDEMINGÓMEZ**	63.249.887,89	38.832.364,92	36.398.800,29	35.834.138,72	54.386.975,03
20300 ARRENDAMIENTOS DE MAQUINARIA, INSTALAC. Y UTILLAJE	8.116,67	0,00	0,00	0,00	0,00
20400 ARRENDAMIENTOS DE MATERIAL DE TRANSPORTE	29.736,09	10.992,84	0,00	0,00	0,00
22199 OTROS SUMINISTROS	968.000,00	968.000,00	556.593,21	0,00	0,00
22700 LIMPIEZA Y ASEO	61.383.676,36	37.620.520,20	35.834.138,72	35.834.138,72	54.386.975,03
22706 ESTUDIOS Y TRABAJOS TÉCNICOS	752.775,34	232.851,88	8.068,36	0,00	0,00
62701 INSTALACIONES PARA TRATAMIENTO DE RESIDUOS SÓLIDOS	107.583,43	0,00	0,00	0,00	0,00
*** 16301 LIMPIEZA VIARIA**	162.829.954,13	5.378.759,89	5.095.055,71	2.471.000,80	0,00
20400 ARRENDAMIENTOS DE MATERIAL DE TRANSPORTE	323.049,67	306.109,67	24.888,00	0,00	0,00

AYUNTAMIENTO DE MADRID

INFORMACIÓN PRESUPUESTARIA EJERCICIOS POSTERIORES

COMPROMISOS DE GASTOS CON CARGO A PRESUPUESTOS DE EJERCICIOS POSTERIORES

Ejercicio : 2020 **Fecha: 31/12/2020**

Centro **: 001 AYUNTAMIENTO DE MADRID**

Sección : 150 MEDIO AMBIENTE Y MOVILIDAD

PROGRAMA - SUBCONCEPTO - DESCRIPCIÓN	AÑO 2021	AÑO 2022	AÑO 2023	AÑO 2024	AÑOS SUCESIVOS
20800 ARRENDAMIENTOS DE OTRO INMOVILIZADO MATERIAL	468.917,35	0,00	0,00	0,00	0,00
21000 REP.MANT. Y CONSERV. BIENES DESTINADOS USO GENERAL	16.094.941,02	5.072.650,22	5.070.167,71	2.471.000,80	0,00
22199 OTROS SUMINISTROS	6.776,00	0,00	0,00	0,00	0,00
22700 LIMPIEZA Y ASEO	143.433.714,04	0,00	0,00	0,00	0,00
22706 ESTUDIOS Y TRABAJOS TÉCNICOS	17.545,00	0,00	0,00	0,00	0,00
22799 OTROS TRABAJOS REALIZADOS POR OTRAS EMP. Y PROF.	212.630,18	0,00	0,00	0,00	0,00
60913 MOBILIARIO URBANO	1.291.255,17	0,00	0,00	0,00	0,00
61913 MOBILIARIO URBANO (REF)	981.125,70	0,00	0,00	0,00	0,00
*** 17000 DIR.Y GEST. ADV. M.AMBIENTE Y MOVILIDAD**	6.820.287,40	5.968.392,58	5.947.139,22	4.478.391,38	1.185.734,70
20200 ARRENDAMIENTOS DE EDIFICIOS Y OTRAS CONSTRUCCIONES	5.977.707,48	5.948.292,38	5.945.618,28	4.478.391,38	1.185.734,70
20400 ARRENDAMIENTOS DE MATERIAL DE TRANSPORTE	24.349,61	20.100,20	1.520,94	0,00	0,00
21200 REP.MANT. Y CONSERV. EDIFICIOS Y OTRAS CONSTRUC.	304.768,12	0,00	0,00	0,00	0,00
21300 REP.MANT.Y CONSERV. MAQUINARIA, INSTAL. Y UTILLAJE	12.358,76	0,00	0,00	0,00	0,00
22000 MATERIAL DE OFICINA ORDINARIO NO INVENTARIABLE	1.190,00	0,00	0,00	0,00	0,00
22700 LIMPIEZA Y ASEO	83.078,49	0,00	0,00	0,00	0,00
22701 SEGURIDAD	80.614,27	0,00	0,00	0,00	0,00
44501 A LA EMPRESA MUNICIPAL DE TRANSPORTES, S.A.	336.220,67	0,00	0,00	0,00	0,00
*** 17101 PATRIMONIO VERDE**	45.583.842,77	1.828.164,04	537.092,39	536.616,61	2.523.588,65
20400 ARRENDAMIENTOS DE MATERIAL DE TRANSPORTE	83.476,79	33.285,29	475,78	0,00	0,00
21000 REP.MANT. Y CONSERV. BIENES DESTINADOS USO GENERAL	32.237.341,37	955.345,82	536.616,61	536.616,61	2.523.588,65
21300 REP.MANT.Y CONSERV. MAQUINARIA, INSTAL. Y UTILLAJE	122.597,22	0,00	0,00	0,00	0,00
22700 LIMPIEZA Y ASEO	7.963.494,28	512.736,36	0,00	0,00	0,00
22706 ESTUDIOS Y TRABAJOS TÉCNICOS	16.348,47	0,00	0,00	0,00	0,00
22799 OTROS TRABAJOS REALIZADOS POR OTRAS EMP. Y PROF.	399.711,06	3.103,20	0,00	0,00	0,00
60921 ZONAS AJARDINADAS	1.850.180,83	323.693,37	0,00	0,00	0,00
61916 FUENTES Y ESTANQUES (REF)	70.107,27	0,00	0,00	0,00	0,00
61917 ALUMBRADO PÚBLICO (REFORMA)	301.949,45	0,00	0,00	0,00	0,00
61920 PARQUES (REMODELACIÓN)	2.485.812,57	0,00	0,00	0,00	0,00
61921 ZONAS AJARDINADAS (REM)	27.996,68	0,00	0,00	0,00	0,00
61922 ÁRBOLES Y JARD. (REMOD)	24.826,78	0,00	0,00	0,00	0,00
*** 17102 ZONAS VERDES**	62.094.541,05	3.436.071,08	0,00	0,00	0,00

AYUNTAMIENTO DE MADRID

INFORMACIÓN PRESUPUESTARIA EJERCICIOS POSTERIORES

COMPROMISOS DE GASTOS CON CARGO A PRESUPUESTOS DE EJERCICIOS POSTERIORES

Ejercicio : 2020 **Fecha: 31/12/2020**

Centro **: 001 AYUNTAMIENTO DE MADRID**

Sección : 150 MEDIO AMBIENTE Y MOVILIDAD

PROGRAMA - SUBCONCEPTO - DESCRIPCIÓN	AÑO 2021	AÑO 2022	AÑO 2023	AÑO 2024	AÑOS SUCESIVOS
21000 REP.MANT. Y CONSERV. BIENES DESTINADOS USO GENERAL	40.623.864,72	3.133.682,87	0,00	0,00	0,00
22700 LIMPIEZA Y ASEO	12.128.474,93	0,00	0,00	0,00	0,00
22706 ESTUDIOS Y TRABAJOS TÉCNICOS	616.394,27	302.388,21	0,00	0,00	0,00
60920 PARQUES	7.930.280,27	0,00	0,00	0,00	0,00
60921 ZONAS AJARDINADAS	143.624,57	0,00	0,00	0,00	0,00
61920 PARQUES (REMODELACIÓN)	19.521,20	0,00	0,00	0,00	0,00
61921 ZONAS AJARDINADAS (REM)	632.381,09	0,00	0,00	0,00	0,00
*** 17103 EQUIPAMIENTO DE ZONAS AJARDINADAS**	1.333.145,28	0,00	0,00	0,00	0,00
61913 MOBILIARIO URBANO (REF)	1.333.145,28	0,00	0,00	0,00	0,00
*** 17211 SOSTENIBILIDAD**	1.720.970,98	277.273,63	182.809,02	6.836,42	0,00
21300 REP.MANT.Y CONSERV. MAQUINARIA, INSTAL. Y UTILLAJE	587.740,23	0,00	0,00	0,00	0,00
22198 PLAN ESE 2000. SERVICIOS ENERGÉTICOS	111.917,84	111.917,84	55.415,70	0,00	0,00
22706 ESTUDIOS Y TRABAJOS TÉCNICOS	870.025,25	165.355,79	127.393,32	6.836,42	0,00
22799 OTROS TRABAJOS REALIZADOS POR OTRAS EMP. Y PROF.	151.287,66	0,00	0,00	0,00	0,00
*** 17212 CONTROL AMBIENTAL**	2.205.057,94	1.870.362,88	1.834.877,77	75.472,53	0,00
20400 ARRENDAMIENTOS DE MATERIAL DE TRANSPORTE	59.039,04	37.864,04	2.378,93	0,00	0,00
21300 REP.MANT.Y CONSERV. MAQUINARIA, INSTAL. Y UTILLAJE	367.746,82	0,00	0,00	0,00	0,00
22706 ESTUDIOS Y TRABAJOS TÉCNICOS	1.778.272,08	1.832.498,84	1.832.498,84	75.472,53	0,00

AYUNTAMIENTO DE MADRID

INFORMACIÓN PRESUPUESTARIA EJERCICIOS POSTERIORES

COMPROMISOS DE GASTOS CON CARGO A PRESUPUESTOS DE EJERCICIOS POSTERIORES

Ejercicio : 2020 **Fecha: 31/12/2020**

Centro **: 001 AYUNTAMIENTO DE MADRID**

Sección : 160 DESARROLLO URBANO

PROGRAMA - SUBCONCEPTO - DESCRIPCIÓN	AÑO 2021	AÑO 2022	AÑO 2023	AÑO 2024	AÑOS SUCESIVOS
**** TOTAL**	**11.872.885,52**	**5.809.873,73**	**3.044.610,10**	**2.783.571,96**	**709.582,49**
*** 15000 DIR.Y GEST.ADMV. DE DESARROLLO URBANO**	8.319.747,03	5.302.622,37	2.511.031,56	2.511.031,56	709.582,49
20200 ARRENDAMIENTOS DE EDIFICIOS Y OTRAS CONSTRUCCIONES	6.917.272,44	4.337.583,02	2.494.947,72	2.494.947,72	706.901,85
20400 ARRENDAMIENTOS DE MATERIAL DE TRANSPORTE	13.403,20	16.083,84	16.083,84	16.083,84	2.680,64
21200 REP.MANT. Y CONSERV. EDIFICIOS Y OTRAS CONSTRUC.	146.342,14	60.975,89	0,00	0,00	0,00
21300 REP.MANT.Y CONSERV. MAQUINARIA, INSTAL. Y UTILLAJE	13.917,01	0,00	0,00	0,00	0,00
21500 REP., MANT. Y CONSERV. DE MOBILIARIO	458,71	0,00	0,00	0,00	0,00
22605 ANUNCIOS DE INSERCIÓN OBLIGATORIA	35.000,00	0,00	0,00	0,00	0,00
22700 LIMPIEZA Y ASEO	557.201,32	510.767,87	0,00	0,00	0,00
22701 SEGURIDAD	302.499,96	126.041,71	0,00	0,00	0,00
22704 CUSTODIA, DEPÓSITOS Y ALMACENAJE	320.221,25	251.170,04	0,00	0,00	0,00
22799 OTROS TRABAJOS REALIZADOS POR OTRAS EMP. Y PROF.	13.431,00	0,00	0,00	0,00	0,00
*** 15101 PLANIFICACIÓN URBANÍSTICA**	58.339,24	0,00	0,00	0,00	0,00
22706 ESTUDIOS Y TRABAJOS TÉCNICOS	58.339,24	0,00	0,00	0,00	0,00
*** 15102 GESTIÓN URBANÍSTICA**	0,00	0,00	0,00	0,00	0,00
22706 ESTUDIOS Y TRABAJOS TÉCNICOS	0,00	0,00	0,00	0,00	0,00
68100 ADQUISICIÓN DE SUELO PATRIMONIAL	0,00	0,00	0,00	0,00	0,00
*** 15104 ESTRATEGIA URBANA**	1.586.762,53	507.251,36	533.578,54	272.540,40	0,00
22706 ESTUDIOS Y TRABAJOS TÉCNICOS	83.988,51	7.347,12	0,00	0,00	0,00
22799 OTROS TRABAJOS REALIZADOS POR OTRAS EMP. Y PROF.	1.502.774,02	499.904,24	533.578,54	272.540,40	0,00
48901 OTRAS TRANSFERENCIAS A INSTITUC. SIN FINES LUCRO	0,00	0,00	0,00	0,00	0,00
*** 15105 GESTION DEL PATRIMONIO MUNICIPAL DEL SUELO**	923.337,11	0,00	0,00	0,00	0,00
60904 URBANIZACIÓN A CARGO DEL AYUNTAMIENTO	923.337,11	0,00	0,00	0,00	0,00
*** 17213 RENATURALIZACIÓN DEL PATRIMONIO**	984.699,61	0,00	0,00	0,00	0,00
60904 URBANIZACIÓN A CARGO DEL AYUNTAMIENTO	984.699,61	0,00	0,00	0,00	0,00

AYUNTAMIENTO DE MADRID

INFORMACIÓN PRESUPUESTARIA EJERCICIOS POSTERIORES

COMPROMISOS DE GASTOS CON CARGO A PRESUPUESTOS DE EJERCICIOS POSTERIORES

Ejercicio : 2020 **Fecha: 31/12/2020**

Centro **: 001 AYUNTAMIENTO DE MADRID**

Sección : 161 VIVIENDA

PROGRAMA - SUBCONCEPTO - DESCRIPCIÓN	AÑO 2021	AÑO 2022	AÑO 2023	AÑO 2024	AÑOS SUCESIVOS
**** TOTAL**	**3.429.089,67**	**470.119,09**	**237.619,08**	**25.119,06**	**125.595,22**
*** 15210 PROMOCIÓN Y GESTIÓN DE VIVIENDA**	1.611.846,60	0,00	0,00	0,00	0,00
44500 A LA EMPRESA MUNICIPAL DE LA VIVIENDA Y SUELO SA	537.282,20	0,00	0,00	0,00	0,00
74500 A LA EMPRESA MUNICIPAL DE LA VIVIENDA Y SUELO, S.A	1.074.564,40	0,00	0,00	0,00	0,00
*** 15220 CONSERVACIÓN Y REHABILITACIÓN VIVIENDA**	1.817.243,07	470.119,09	237.619,08	25.119,06	125.595,22
22724 TRAB.Y SERV.EMPRESA MPAL. DE VIVIENDA Y SUELO,S.A.	496.063,24	445.000,00	212.500,00	0,00	0,00
78900 OTRAS TRANSFERENCIAS DE CAPITAL A FAMILIAS	1.321.179,83	25.119,09	25.119,08	25.119,06	125.595,22

AYUNTAMIENTO DE MADRID

INFORMACIÓN PRESUPUESTARIA EJERCICIOS POSTERIORES

COMPROMISOS DE GASTOS CON CARGO A PRESUPUESTOS DE EJERCICIOS POSTERIORES

Ejercicio : 2020 **Fecha: 31/12/2020**

Centro **: 001 AYUNTAMIENTO DE MADRID**

Sección : 170 HACIENDA Y PERSONAL

PROGRAMA - SUBCONCEPTO - DESCRIPCIÓN	AÑO 2021	AÑO 2022	AÑO 2023	AÑO 2024	AÑOS SUCESIVOS
**** TOTAL**	**43.618.413,06**	**25.779.781,89**	**4.344.944,81**	**3.345.198,43**	**907.353,82**
*** 22101 ACCIÓN SOCIAL PARA EMPLEADOS**	942.468,07	471.234,03	0,00	0,00	0,00
16205 SEGUROS	942.468,07	471.234,03	0,00	0,00	0,00
*** 92003 CONTRATACIÓN Y SERVICIOS**	38.677.753,03	21.857.899,31	1.205.010,60	340.765,39	57.907,95
20400 ARRENDAMIENTOS DE MATERIAL DE TRANSPORTE	737.582,40	682.077,15	220.667,86	179.658,86	57.907,95
21400 REP., MANT. Y CONSERV. ELEMENTOS DE TRANSPORTE	40.891,30	14.453,41	0,00	0,00	0,00
22000 MATERIAL DE OFICINA ORDINARIO NO INVENTARIABLE	611,74	0,00	0,00	0,00	0,00
22100 ENERGÍA ELÉCTRICA	21.545.960,22	17.028.922,98	0,00	0,00	0,00
22102 GAS	10.431.315,89	1.916.810,00	0,00	0,00	0,00
22103 COMBUSTIBLES Y CARBURANTES	3.020.897,23	832.267,84	0,00	0,00	0,00
22198 PLAN ESE 2000. SERVICIOS ENERGÉTICOS	1.765.106,53	1.383.367,93	984.342,74	161.106,53	0,00
22400 PRIMAS DE SEGUROS	1.000.993,65	0,00	0,00	0,00	0,00
22699 OTROS GASTOS DIVERSOS	1.331,00	0,00	0,00	0,00	0,00
22706 ESTUDIOS Y TRABAJOS TÉCNICOS	133.063,07	0,00	0,00	0,00	0,00
*** 92004 FORMACIÓN DE PERSONAL**	41.588,94	0,00	0,00	0,00	0,00
16200 FORMACIÓN Y PERFECCIONAMIENTO DEL PERSONAL	8.712,00	0,00	0,00	0,00	0,00
22799 OTROS TRABAJOS REALIZADOS POR OTRAS EMP. Y PROF.	18.376,94	0,00	0,00	0,00	0,00
25100 TRABAJOS REALIZADOS POR UNIVERSIDADES PÚBLICAS	14.500,00	0,00	0,00	0,00	0,00
*** 92310 ESTADÍSTICA**	31.794,76	0,00	0,00	0,00	0,00
22706 ESTUDIOS Y TRABAJOS TÉCNICOS	30.725,56	0,00	0,00	0,00	0,00
22799 OTROS TRABAJOS REALIZADOS POR OTRAS EMP. Y PROF.	1.069,20	0,00	0,00	0,00	0,00
*** 93100 DIR.Y GEST.ADMV. DE HACIENDA Y PERSONAL**	3.735.193,34	3.450.648,55	3.139.934,21	3.004.433,04	849.445,87
20200 ARRENDAMIENTOS DE EDIFICIOS Y OTRAS CONSTRUCCIONES	3.072.346,07	2.998.044,24	2.998.044,24	2.998.044,24	849.445,87
21200 REP.MANT. Y CONSERV. EDIFICIOS Y OTRAS CONSTRUC.	347.862,12	275.052,68	0,00	0,00	0,00
21300 REP.MANT.Y CONSERV. MAQUINARIA, INSTAL. Y UTILLAJE	81.916,06	60.143,23	0,00	0,00	0,00
21500 REP., MANT. Y CONSERV. DE MOBILIARIO	4.573,80	0,00	0,00	0,00	0,00
22604 GASTOS JURÍDICOS Y CONTENCIOSOS	29.265,94	117.408,40	141.889,97	6.388,80	0,00
22700 LIMPIEZA Y ASEO	102.895,82	0,00	0,00	0,00	0,00
22701 SEGURIDAD	86.299,12	0,00	0,00	0,00	0,00
22706 ESTUDIOS Y TRABAJOS TÉCNICOS	10.034,41	0,00	0,00	0,00	0,00
*** 93401 POLÍTICA FINANCIERA**	39.614,92	0,00	0,00	0,00	0,00

AYUNTAMIENTO DE MADRID

INFORMACIÓN PRESUPUESTARIA EJERCICIOS POSTERIORES

COMPROMISOS DE GASTOS CON CARGO A PRESUPUESTOS DE EJERCICIOS POSTERIORES

Ejercicio : 2020 **Fecha: 31/12/2020**

Centro **: 001 AYUNTAMIENTO DE MADRID**

Sección : 170 HACIENDA Y PERSONAL

PROGRAMA - SUBCONCEPTO - DESCRIPCIÓN	AÑO 2021	AÑO 2022	AÑO 2023	AÑO 2024	AÑOS SUCESIVOS
22699 OTROS GASTOS DIVERSOS	36.000,00	0,00	0,00	0,00	0,00
22706 ESTUDIOS Y TRABAJOS TÉCNICOS	3.614,92	0,00	0,00	0,00	0,00
*** 93405 TESORERÍA**	150.000,00	0,00	0,00	0,00	0,00
35900 OTROS GASTOS FINANCIEROS	150.000,00	0,00	0,00	0,00	0,00

AYUNTAMIENTO DE MADRID

INFORMACIÓN PRESUPUESTARIA EJERCICIOS POSTERIORES

COMPROMISOS DE GASTOS CON CARGO A PRESUPUESTOS DE EJERCICIOS POSTERIORES

Ejercicio : 2020 **Fecha: 31/12/2020**

Centro **: 001 AYUNTAMIENTO DE MADRID**

Sección : 180 FAMILIAS, IGUALDAD Y BIENESTAR SOCIAL

PROGRAMA - SUBCONCEPTO - DESCRIPCIÓN	AÑO 2021	AÑO 2022	AÑO 2023	AÑO 2024	AÑOS SUCESIVOS
**** TOTAL**	**157.666.253,51**	**71.132.729,33**	**12.771.731,97**	**0,00**	**0,00**
*** 23100 DIR.Y GEST.ADMV. DE FAMILIAS, IGUALDAD Y B.SOCIAL**	3.135.806,80	2.414.830,57	118.224,51	0,00	0,00
20200 ARRENDAMIENTOS DE EDIFICIOS Y OTRAS CONSTRUCCIONES	768,54	0,00	0,00	0,00	0,00
21200 REP.MANT. Y CONSERV. EDIFICIOS Y OTRAS CONSTRUC.	479.549,23	0,00	0,00	0,00	0,00
21300 REP.MANT.Y CONSERV. MAQUINARIA, INSTAL. Y UTILLAJE	38.380,08	0,00	0,00	0,00	0,00
22300 TRANSPORTES	24.737,84	0,00	0,00	0,00	0,00
22502 TRIBUTOS DE LAS ENTIDADES LOCALES	2.000,00	0,00	0,00	0,00	0,00
22606 REUNIONES, CONFERENCIAS Y CURSOS	298.809,20	68.452,72	0,00	0,00	0,00
22700 LIMPIEZA Y ASEO	1.267.409,98	1.407.571,91	118.224,51	0,00	0,00
22701 SEGURIDAD	1.024.151,93	938.805,94	0,00	0,00	0,00
*** 23101 PREV. Y ATEN. FRENTE A LA VIOLENCIA DE GÉNERO, IGU**	6.624.631,44	3.899.337,94	261.786,99	0,00	0,00
22706 ESTUDIOS Y TRABAJOS TÉCNICOS	3.476,01	0,00	0,00	0,00	0,00
22799 OTROS TRABAJOS REALIZADOS POR OTRAS EMP. Y PROF.	6.621.155,43	3.899.337,94	261.786,99	0,00	0,00
*** 23102 FAMILIA E INFANCIA**	18.527.738,85	14.926.194,91	247.689,15	0,00	0,00
22799 OTROS TRABAJOS REALIZADOS POR OTRAS EMP. Y PROF.	18.527.738,85	14.926.194,91	247.689,15	0,00	0,00
*** 23103 PERSONAS MAYORES Y SERVICIOS SOCIALES**	84.400.712,24	34.789.564,31	10.156.165,96	0,00	0,00
22706 ESTUDIOS Y TRABAJOS TÉCNICOS	133.456,58	145.544,86	24.257,48	0,00	0,00
22710 SERVICIO DE AYUDA A DOMICILIO	16.042.120,12	16.409.524,03	9.801.917,91	0,00	0,00
22799 OTROS TRABAJOS REALIZADOS POR OTRAS EMP. Y PROF.	68.161.411,70	18.164.978,50	324.197,49	0,00	0,00
63599 OTRO MOBILIARIO Y ENSERES (REFORMA Y REPOSICIÓN)	63.723,84	69.516,92	5.793,08	0,00	0,00
*** 23104 PROMOC. CONCILIACIÓN Y COOP. INST. PARA IGUALDAD D**	5.089.690,35	3.139.712,44	68.387,57	0,00	0,00
22706 ESTUDIOS Y TRABAJOS TÉCNICOS	450.563,80	181.445,61	0,00	0,00	0,00
22799 OTROS TRABAJOS REALIZADOS POR OTRAS EMP. Y PROF.	4.639.126,55	2.958.266,83	68.387,57	0,00	0,00
*** 23106 INTEGRACIÓN COMUNITARIA Y EMERGENCIA SOCIAL**	28.191.446,82	10.052.367,49	1.655.166,60	0,00	0,00
21300 REP.MANT.Y CONSERV. MAQUINARIA, INSTAL. Y UTILLAJE	18.452,50	4.613,13	0,00	0,00	0,00
22105 PRODUCTOS ALIMENTICIOS	12.108,75	0,00	0,00	0,00	0,00
22106 PRODUCTOS FARMACÉUTICOS Y MATERIAL SANITARIO	12.897,76	0,00	0,00	0,00	0,00
22706 ESTUDIOS Y TRABAJOS TÉCNICOS	120.438,03	67.321,25	0,00	0,00	0,00
22799 OTROS TRABAJOS REALIZADOS POR OTRAS EMP. Y PROF.	27.962.114,73	9.934.358,06	1.655.166,60	0,00	0,00
44500 A LA EMPRESA MUNICIPAL DE LA VIVIENDA Y SUELO SA	65.435,05	46.075,05	0,00	0,00	0,00
*** 23107 ATENCIÓN A LA INMIGRACIÓN**	140.485,02	0,00	0,00	0,00	0,00

AYUNTAMIENTO DE MADRID

INFORMACIÓN PRESUPUESTARIA EJERCICIOS POSTERIORES

COMPROMISOS DE GASTOS CON CARGO A PRESUPUESTOS DE EJERCICIOS POSTERIORES

Ejercicio : 2020 **Fecha: 31/12/2020**

Centro **: 001 AYUNTAMIENTO DE MADRID**

Sección : 180 FAMILIAS, IGUALDAD Y BIENESTAR SOCIAL

PROGRAMA - SUBCONCEPTO - DESCRIPCIÓN	AÑO 2021	AÑO 2022	AÑO 2023	AÑO 2024	AÑOS SUCESIVOS
22706 ESTUDIOS Y TRABAJOS TÉCNICOS	6.291,25	0,00	0,00	0,00	0,00
22799 OTROS TRABAJOS REALIZADOS POR OTRAS EMP. Y PROF.	134.193,77	0,00	0,00	0,00	0,00
*** 23110 VOLUNTARIADO**	470.687,95	470.687,96	0,00	0,00	0,00
22799 OTROS TRABAJOS REALIZADOS POR OTRAS EMP. Y PROF.	470.687,95	470.687,96	0,00	0,00	0,00
*** 32301 CENTROS DOCENTES ENSEÑANZA INFANTIL Y PRIMARIA**	2.064.529,54	11.410,32	0,00	0,00	0,00
22105 PRODUCTOS ALIMENTICIOS	8.830,00	0,00	0,00	0,00	0,00
22300 TRANSPORTES	16.375,42	0,00	0,00	0,00	0,00
22799 OTROS TRABAJOS REALIZADOS POR OTRAS EMP. Y PROF.	42.126,12	11.410,32	0,00	0,00	0,00
22801 CONVENIOS SERVICIOS EDUCATIVOS	751.564,00	0,00	0,00	0,00	0,00
25000 TRABAJOS REALIZ. POR ADMINISTRACIONES PÚBLICAS	1.245.634,00	0,00	0,00	0,00	0,00
*** 32601 SERVICIOS COMPLEMENTARIOS EDUCACIÓN**	6.298.372,91	1.178.757,24	264.311,19	0,00	0,00
20500 ARRENDAMIENTOS DE MOBILIARIO Y ENSERES	1.798,37	0,00	0,00	0,00	0,00
22300 TRANSPORTES	177.295,93	0,00	0,00	0,00	0,00
22799 OTROS TRABAJOS REALIZADOS POR OTRAS EMP. Y PROF.	6.116.668,61	1.178.757,24	264.311,19	0,00	0,00
26000 TRABAJOS REALIZ. POR INSTITUCIONES S.F. DE LUCRO	2.610,00	0,00	0,00	0,00	0,00
*** 33702 ACTIVIDADES OCIO Y TIEMPO LIBRE JUVENTUD**	2.722.151,59	249.866,15	0,00	0,00	0,00
22799 OTROS TRABAJOS REALIZADOS POR OTRAS EMP. Y PROF.	2.722.151,59	249.866,15	0,00	0,00	0,00

AYUNTAMIENTO DE MADRID

INFORMACIÓN PRESUPUESTARIA EJERCICIOS POSTERIORES

COMPROMISOS DE GASTOS CON CARGO A PRESUPUESTOS DE EJERCICIOS POSTERIORES

Ejercicio : 2020 **Fecha: 31/12/2020**

Centro **: 001 AYUNTAMIENTO DE MADRID**

Sección : 190 OBRAS Y EQUIPAMIENTOS

PROGRAMA - SUBCONCEPTO - DESCRIPCIÓN	AÑO 2021	AÑO 2022	AÑO 2023	AÑO 2024	AÑOS SUCESIVOS
**** TOTAL**	**293.006.260,79**	**60.004.712,35**	**1.283.587,30**	**0,00**	**0,00**
*** 15320 DIR.Y GEST.ADMV. DE OBRAS Y EQUIPAMIENTOS**	274.304,07	6.440,26	0,00	0,00	0,00
20500 ARRENDAMIENTOS DE MOBILIARIO Y ENSERES	1.016,40	0,00	0,00	0,00	0,00
21200 REP.MANT. Y CONSERV. EDIFICIOS Y OTRAS CONSTRUC.	37.510,49	0,00	0,00	0,00	0,00
21300 REP.MANT.Y CONSERV. MAQUINARIA, INSTAL. Y UTILLAJE	771,98	0,00	0,00	0,00	0,00
22605 ANUNCIOS DE INSERCIÓN OBLIGATORIA	30.000,00	0,00	0,00	0,00	0,00
22700 LIMPIEZA Y ASEO	141.557,90	0,00	0,00	0,00	0,00
22701 SEGURIDAD	55.236,50	0,00	0,00	0,00	0,00
22704 CUSTODIA, DEPÓSITOS Y ALMACENAJE	8.210,80	6.440,26	0,00	0,00	0,00
*** 15321 VÍAS PÚBLICAS**	70.635.593,96	5.907.728,96	1.163.716,50	0,00	0,00
21000 REP.MANT. Y CONSERV. BIENES DESTINADOS USO GENERAL	45.776.842,70	2.931.207,40	0,00	0,00	0,00
22706 ESTUDIOS Y TRABAJOS TÉCNICOS	4.644.232,02	2.203.128,90	1.163.716,50	0,00	0,00
22799 OTROS TRABAJOS REALIZADOS POR OTRAS EMP. Y PROF.	379.409,63	0,00	0,00	0,00	0,00
61904 URBANIZACIÓN A CARGO DEL AYUNTAMIENTO (REMODELAC.)	1.124.144,05	0,00	0,00	0,00	0,00
61910 VIALES (REMODELACIÓN)	14.604.033,73	0,00	0,00	0,00	0,00
61911 PASOS A DISTINTO NIVEL	2.084.288,73	0,00	0,00	0,00	0,00
68101 URBANIZACIÓN NUEVA DE SUELO PATRIMONIAL	2.022.643,10	773.392,66	0,00	0,00	0,00
*** 15340 INFRAESTRUCTURAS URBANAS**	46.360.660,95	77.127,32	0,00	0,00	0,00
21000 REP.MANT. Y CONSERV. BIENES DESTINADOS USO GENERAL	28.480,15	8.733,31	0,00	0,00	0,00
22706 ESTUDIOS Y TRABAJOS TÉCNICOS	2.720.595,54	57.988,57	0,00	0,00	0,00
22713 EJECUCIÓN SUBSIDIARIA INMEDIATA	6.777,24	3.143,80	0,00	0,00	0,00
61904 URBANIZACIÓN A CARGO DEL AYUNTAMIENTO (REMODELAC.)	42.142.888,80	7.261,64	0,00	0,00	0,00
61910 VIALES (REMODELACIÓN)	1.461.919,22	0,00	0,00	0,00	0,00
*** 16501 EQUIPAMIENTOS URBANOS**	111.490.639,31	42.146.012,52	0,00	0,00	0,00
22799 OTROS TRABAJOS REALIZADOS POR OTRAS EMP. Y PROF.	111.490.639,31	42.146.012,52	0,00	0,00	0,00
*** 93301 CONSTR.MNTO.Y REHABILITACIÓN INMUEBLES MUNICIPALES**	59.947.033,58	11.867.403,29	119.870,80	0,00	0,00
21200 REP.MANT. Y CONSERV. EDIFICIOS Y OTRAS CONSTRUC.	188.223,29	33.371,09	0,00	0,00	0,00
21300 REP.MANT.Y CONSERV. MAQUINARIA, INSTAL. Y UTILLAJE	301.120,32	93.223,55	0,00	0,00	0,00
22701 SEGURIDAD	895.977,31	895.977,31	0,00	0,00	0,00
22706 ESTUDIOS Y TRABAJOS TÉCNICOS	67.936,79	7.498,81	0,00	0,00	0,00
62200 EDIFICIOS Y OTRAS CONSTRUCCIONES	55.027.613,39	10.837.332,53	119.870,80	0,00	0,00

AYUNTAMIENTO DE MADRID

INFORMACIÓN PRESUPUESTARIA EJERCICIOS POSTERIORES

COMPROMISOS DE GASTOS CON CARGO A PRESUPUESTOS DE EJERCICIOS POSTERIORES

Ejercicio : 2020 **Fecha: 31/12/2020**

Centro **: 001 AYUNTAMIENTO DE MADRID**

Sección : 190 OBRAS Y EQUIPAMIENTOS

PROGRAMA - SUBCONCEPTO - DESCRIPCIÓN	AÑO 2021	AÑO 2022	AÑO 2023	AÑO 2024	AÑOS SUCESIVOS
63200 EDIFICIOS Y OTRAS CONSTRUCCIONES (REFORMA)	3.466.162,48	0,00	0,00	0,00	0,00
*** 93304 GESTIÓN PATRIMONIAL**	4.298.028,92	0,00	0,00	0,00	0,00
21300 REP.MANT.Y CONSERV. MAQUINARIA, INSTAL. Y UTILLAJE	3.975,92	0,00	0,00	0,00	0,00
22400 PRIMAS DE SEGUROS	4.294.053,00	0,00	0,00	0,00	0,00

AYUNTAMIENTO DE MADRID

INFORMACIÓN PRESUPUESTARIA EJERCICIOS POSTERIORES

COMPROMISOS DE GASTOS CON CARGO A PRESUPUESTOS DE EJERCICIOS POSTERIORES

Ejercicio : 2020 **Fecha: 31/12/2020**

Centro **: 001 AYUNTAMIENTO DE MADRID**

Sección : 201 DISTRITO DE CENTRO

PROGRAMA - SUBCONCEPTO - DESCRIPCIÓN	AÑO 2021	AÑO 2022	AÑO 2023	AÑO 2024	AÑOS SUCESIVOS
**** TOTAL**	**13.280.358,49**	**9.628.531,50**	**4.753.048,69**	**452.057,46**	**256.140,16**
*** 23102 FAMILIA E INFANCIA**	150.679,15	0,00	0,00	0,00	0,00
22799 OTROS TRABAJOS REALIZADOS POR OTRAS EMP. Y PROF.	150.679,15	0,00	0,00	0,00	0,00
*** 23103 PERSONAS MAYORES Y SERVICIOS SOCIALES**	6.290.200,92	6.342.843,55	3.817.502,92	0,00	0,00
22710 SERVICIO DE AYUDA A DOMICILIO	6.081.613,92	6.310.318,55	3.817.502,92	0,00	0,00
22799 OTROS TRABAJOS REALIZADOS POR OTRAS EMP. Y PROF.	208.587,00	32.525,00	0,00	0,00	0,00
*** 23106 INTEGRACIÓN COMUNITARIA Y EMERGENCIA SOCIAL**	1.731.951,37	334.184,28	0,00	0,00	0,00
22799 OTROS TRABAJOS REALIZADOS POR OTRAS EMP. Y PROF.	1.731.951,37	334.184,28	0,00	0,00	0,00
*** 32301 CENTROS DOCENTES ENSEÑANZA INFANTIL Y PRIMARIA**	2.489.008,60	1.187.170,03	456.625,94	0,00	0,00
21200 REP.MANT. Y CONSERV. EDIFICIOS Y OTRAS CONSTRUC.	160.578,93	0,00	0,00	0,00	0,00
22105 PRODUCTOS ALIMENTICIOS	6.762,54	0,00	0,00	0,00	0,00
22700 LIMPIEZA Y ASEO	799.013,37	559.309,36	0,00	0,00	0,00
22799 OTROS TRABAJOS REALIZADOS POR OTRAS EMP. Y PROF.	1.522.653,76	627.860,67	456.625,94	0,00	0,00
*** 32501 ABSENTISMO**	28.600,00	20.020,00	0,00	0,00	0,00
22799 OTROS TRABAJOS REALIZADOS POR OTRAS EMP. Y PROF.	28.600,00	20.020,00	0,00	0,00	0,00
*** 32601 SERVICIOS COMPLEMENTARIOS EDUCACIÓN**	138.230,90	101.813,82	1.174,91	0,00	0,00
21200 REP.MANT. Y CONSERV. EDIFICIOS Y OTRAS CONSTRUC.	12.924,20	14.099,13	1.174,91	0,00	0,00
22799 OTROS TRABAJOS REALIZADOS POR OTRAS EMP. Y PROF.	125.306,70	87.714,69	0,00	0,00	0,00
*** 33401 ACTIVIDADES CULTURALES**	220.948,83	0,00	0,00	0,00	0,00
22707 TALLERES CULTURALES DISTRITOS	220.948,83	0,00	0,00	0,00	0,00
*** 34201 INSTALACIONES DEPORTIVAS**	165.941,88	112.011,27	907,67	0,00	0,00
21200 REP.MANT. Y CONSERV. EDIFICIOS Y OTRAS CONSTRUC.	9.984,42	10.892,09	907,67	0,00	0,00
22700 LIMPIEZA Y ASEO	5.701,45	4.276,13	0,00	0,00	0,00
47999 OTRAS SUBVENCIONES A EMPRESAS PRIVADAS	150.256,01	96.843,05	0,00	0,00	0,00
*** 92001 DIREC. Y GESTIÓN ADMTVA. DEL DISTRITO**	452.242,27	452.057,46	452.057,46	452.057,46	256.140,16
20200 ARRENDAMIENTOS DE EDIFICIOS Y OTRAS CONSTRUCCIONES	452.057,46	452.057,46	452.057,46	452.057,46	256.140,16
22002 MATERIAL INFORMÁTICO NO INVENTARIABLE	184,81	0,00	0,00	0,00	0,00
*** 93302 EDIFICIOS**	1.612.554,57	1.078.431,09	24.779,79	0,00	0,00
21200 REP.MANT. Y CONSERV. EDIFICIOS Y OTRAS CONSTRUC.	272.577,59	297.357,34	24.779,79	0,00	0,00
22700 LIMPIEZA Y ASEO	1.005.777,00	754.332,75	0,00	0,00	0,00
22701 SEGURIDAD	80.222,90	26.741,00	0,00	0,00	0,00

AYUNTAMIENTO DE MADRID

INFORMACIÓN PRESUPUESTARIA EJERCICIOS POSTERIORES

COMPROMISOS DE GASTOS CON CARGO A PRESUPUESTOS DE EJERCICIOS POSTERIORES

Ejercicio : 2020 **Fecha: 31/12/2020**

Centro **: 001 AYUNTAMIENTO DE MADRID**

Sección : 201 DISTRITO DE CENTRO

PROGRAMA - SUBCONCEPTO - DESCRIPCIÓN	AÑO 2021	AÑO 2022	AÑO 2023	AÑO 2024	AÑOS SUCESIVOS
22799 OTROS TRABAJOS REALIZADOS POR OTRAS EMP. Y PROF.	253.977,08	0,00	0,00	0,00	0,00

AYUNTAMIENTO DE MADRID

INFORMACIÓN PRESUPUESTARIA EJERCICIOS POSTERIORES

COMPROMISOS DE GASTOS CON CARGO A PRESUPUESTOS DE EJERCICIOS POSTERIORES

Ejercicio : 2020 **Fecha: 31/12/2020**

Centro **: 001 AYUNTAMIENTO DE MADRID**

Sección : 202 DISTRITO DE ARGANZUELA

PROGRAMA - SUBCONCEPTO - DESCRIPCIÓN	AÑO 2021	AÑO 2022	AÑO 2023	AÑO 2024	AÑOS SUCESIVOS
**** TOTAL**	**9.742.915,17**	**6.212.012,95**	**3.278.834,38**	**0,00**	**0,00**
*** 23102 FAMILIA E INFANCIA**	125.044,46	0,00	0,00	0,00	0,00
22799 OTROS TRABAJOS REALIZADOS POR OTRAS EMP. Y PROF.	125.044,46	0,00	0,00	0,00	0,00
*** 23103 PERSONAS MAYORES Y SERVICIOS SOCIALES**	5.455.338,88	5.469.511,05	3.278.834,38	0,00	0,00
22001 PRENSA, REVISTAS, LIBROS Y OTRAS PUBLICACIONES	6.956,84	0,00	0,00	0,00	0,00
22300 TRANSPORTES	1.125,66	0,00	0,00	0,00	0,00
22710 SERVICIO DE AYUDA A DOMICILIO	5.294.518,90	5.455.761,13	3.278.834,38	0,00	0,00
22799 OTROS TRABAJOS REALIZADOS POR OTRAS EMP. Y PROF.	152.737,48	13.749,92	0,00	0,00	0,00
*** 23106 INTEGRACIÓN COMUNITARIA Y EMERGENCIA SOCIAL**	123.401,22	0,00	0,00	0,00	0,00
22799 OTROS TRABAJOS REALIZADOS POR OTRAS EMP. Y PROF.	123.401,22	0,00	0,00	0,00	0,00
*** 23199 ACTUACIONES EXTRAORDINARIAS COVID-19**	93.619,80	0,00	0,00	0,00	0,00
22799 OTROS TRABAJOS REALIZADOS POR OTRAS EMP. Y PROF.	93.619,80	0,00	0,00	0,00	0,00
*** 32301 CENTROS DOCENTES ENSEÑANZA INFANTIL Y PRIMARIA**	2.184.675,29	592.911,60	0,00	0,00	0,00
21200 REP.MANT. Y CONSERV. EDIFICIOS Y OTRAS CONSTRUC.	295.994,52	82.220,70	0,00	0,00	0,00
22700 LIMPIEZA Y ASEO	142.837,37	0,00	0,00	0,00	0,00
22799 OTROS TRABAJOS REALIZADOS POR OTRAS EMP. Y PROF.	1.745.843,40	510.690,90	0,00	0,00	0,00
*** 32601 SERVICIOS COMPLEMENTARIOS EDUCACIÓN**	406.890,37	41.160,92	0,00	0,00	0,00
21200 REP.MANT. Y CONSERV. EDIFICIOS Y OTRAS CONSTRUC.	5.876,44	1.632,34	0,00	0,00	0,00
22300 TRANSPORTES	2.268,75	0,00	0,00	0,00	0,00
22700 LIMPIEZA Y ASEO	68,73	0,00	0,00	0,00	0,00
22799 OTROS TRABAJOS REALIZADOS POR OTRAS EMP. Y PROF.	398.676,45	39.528,58	0,00	0,00	0,00
*** 33401 ACTIVIDADES CULTURALES**	492.880,75	0,00	0,00	0,00	0,00
22707 TALLERES CULTURALES DISTRITOS	457.065,50	0,00	0,00	0,00	0,00
22799 OTROS TRABAJOS REALIZADOS POR OTRAS EMP. Y PROF.	35.815,25	0,00	0,00	0,00	0,00
*** 34201 INSTALACIONES DEPORTIVAS**	256.995,29	53.387,04	0,00	0,00	0,00
20300 ARRENDAMIENTOS DE MAQUINARIA, INSTALAC. Y UTILLAJE	1.541,02	0,00	0,00	0,00	0,00
20800 ARRENDAMIENTOS DE OTRO INMOVILIZADO MATERIAL	83.230,53	11.110,96	0,00	0,00	0,00
21200 REP.MANT. Y CONSERV. EDIFICIOS Y OTRAS CONSTRUC.	152.193,91	42.276,08	0,00	0,00	0,00
22199 OTROS SUMINISTROS	14.961,63	0,00	0,00	0,00	0,00
22700 LIMPIEZA Y ASEO	5.068,20	0,00	0,00	0,00	0,00
*** 92001 DIREC. Y GESTIÓN ADMTVA. DEL DISTRITO**	31.741,68	2.582,14	0,00	0,00	0,00

AYUNTAMIENTO DE MADRID

INFORMACIÓN PRESUPUESTARIA EJERCICIOS POSTERIORES

COMPROMISOS DE GASTOS CON CARGO A PRESUPUESTOS DE EJERCICIOS POSTERIORES

Ejercicio : 2020 **Fecha: 31/12/2020**

Centro **: 001 AYUNTAMIENTO DE MADRID**

Sección : 202 DISTRITO DE ARGANZUELA

PROGRAMA - SUBCONCEPTO - DESCRIPCIÓN	AÑO 2021	AÑO 2022	AÑO 2023	AÑO 2024	AÑOS SUCESIVOS
22706 ESTUDIOS Y TRABAJOS TÉCNICOS	30.985,68	2.582,14	0,00	0,00	0,00
22799 OTROS TRABAJOS REALIZADOS POR OTRAS EMP. Y PROF.	756,00	0,00	0,00	0,00	0,00
*** 93302 EDIFICIOS**	572.327,43	52.460,20	0,00	0,00	0,00
21200 REP.MANT. Y CONSERV. EDIFICIOS Y OTRAS CONSTRUC.	188.856,74	52.460,20	0,00	0,00	0,00
22700 LIMPIEZA Y ASEO	126.089,24	0,00	0,00	0,00	0,00
22706 ESTUDIOS Y TRABAJOS TÉCNICOS	9.298,85	0,00	0,00	0,00	0,00
22799 OTROS TRABAJOS REALIZADOS POR OTRAS EMP. Y PROF.	248.082,60	0,00	0,00	0,00	0,00

AYUNTAMIENTO DE MADRID

INFORMACIÓN PRESUPUESTARIA EJERCICIOS POSTERIORES

COMPROMISOS DE GASTOS CON CARGO A PRESUPUESTOS DE EJERCICIOS POSTERIORES

Ejercicio : 2020 **Fecha: 31/12/2020**

Centro **: 001 AYUNTAMIENTO DE MADRID**

Sección : 203 DISTRITO DE RETIRO

PROGRAMA - SUBCONCEPTO - DESCRIPCIÓN	AÑO 2021	AÑO 2022	AÑO 2023	AÑO 2024	AÑOS SUCESIVOS
**** TOTAL**	**7.813.009,84**	**3.997.793,36**	**2.114.016,65**	**0,00**	**0,00**
*** 23102 FAMILIA E INFANCIA**	86.757,90	1.603,91	0,00	0,00	0,00
22799 OTROS TRABAJOS REALIZADOS POR OTRAS EMP. Y PROF.	86.757,90	1.603,91	0,00	0,00	0,00
*** 23103 PERSONAS MAYORES Y SERVICIOS SOCIALES**	3.779.874,46	3.619.223,64	2.112.822,56	0,00	0,00
22300 TRANSPORTES	12.097,88	8.782,10	0,00	0,00	0,00
22710 SERVICIO DE AYUDA A DOMICILIO	3.441.401,78	3.530.632,41	2.112.822,56	0,00	0,00
22799 OTROS TRABAJOS REALIZADOS POR OTRAS EMP. Y PROF.	326.374,80	79.809,13	0,00	0,00	0,00
*** 23106 INTEGRACIÓN COMUNITARIA Y EMERGENCIA SOCIAL**	90.407,81	57.084,41	0,00	0,00	0,00
22799 OTROS TRABAJOS REALIZADOS POR OTRAS EMP. Y PROF.	90.407,81	57.084,41	0,00	0,00	0,00
*** 32301 CENTROS DOCENTES ENSEÑANZA INFANTIL Y PRIMARIA**	1.145.166,44	249.634,96	0,00	0,00	0,00
21200 REP.MANT. Y CONSERV. EDIFICIOS Y OTRAS CONSTRUC.	67.789,68	0,00	0,00	0,00	0,00
22700 LIMPIEZA Y ASEO	375.801,57	0,00	0,00	0,00	0,00
22799 OTROS TRABAJOS REALIZADOS POR OTRAS EMP. Y PROF.	701.575,19	249.634,96	0,00	0,00	0,00
*** 32501 ABSENTISMO**	23.237,50	0,00	0,00	0,00	0,00
22799 OTROS TRABAJOS REALIZADOS POR OTRAS EMP. Y PROF.	23.237,50	0,00	0,00	0,00	0,00
*** 32601 SERVICIOS COMPLEMENTARIOS EDUCACIÓN**	260.797,31	11.664,16	1.194,09	0,00	0,00
22300 TRANSPORTES	11.282,92	11.664,16	1.194,09	0,00	0,00
22799 OTROS TRABAJOS REALIZADOS POR OTRAS EMP. Y PROF.	249.514,39	0,00	0,00	0,00	0,00
*** 33401 ACTIVIDADES CULTURALES**	699.718,48	50.573,81	0,00	0,00	0,00
22707 TALLERES CULTURALES DISTRITOS	239.726,53	0,00	0,00	0,00	0,00
22799 OTROS TRABAJOS REALIZADOS POR OTRAS EMP. Y PROF.	459.991,95	50.573,81	0,00	0,00	0,00
*** 34101 ACTUACIONES DEPORTIVAS EN DISTRITOS**	22.438,97	0,00	0,00	0,00	0,00
22799 OTROS TRABAJOS REALIZADOS POR OTRAS EMP. Y PROF.	22.438,97	0,00	0,00	0,00	0,00
*** 34201 INSTALACIONES DEPORTIVAS**	107.106,74	0,00	0,00	0,00	0,00
20800 ARRENDAMIENTOS DE OTRO INMOVILIZADO MATERIAL	52.152,00	0,00	0,00	0,00	0,00
21200 REP.MANT. Y CONSERV. EDIFICIOS Y OTRAS CONSTRUC.	41.437,06	0,00	0,00	0,00	0,00
21300 REP.MANT.Y CONSERV. MAQUINARIA, INSTAL. Y UTILLAJE	7.054,30	0,00	0,00	0,00	0,00
21900 REP., MANT. Y CONSERV. OTRO INMOVILIZADO MATERIAL	5.384,50	0,00	0,00	0,00	0,00
22700 LIMPIEZA Y ASEO	1.078,88	0,00	0,00	0,00	0,00
*** 93302 EDIFICIOS**	1.597.504,23	8.008,47	0,00	0,00	0,00
21200 REP.MANT. Y CONSERV. EDIFICIOS Y OTRAS CONSTRUC.	51.506,12	0,00	0,00	0,00	0,00

AYUNTAMIENTO DE MADRID

INFORMACIÓN PRESUPUESTARIA EJERCICIOS POSTERIORES

COMPROMISOS DE GASTOS CON CARGO A PRESUPUESTOS DE EJERCICIOS POSTERIORES

Ejercicio : 2020 **Fecha: 31/12/2020**

Centro **: 001 AYUNTAMIENTO DE MADRID**

Sección : 203 DISTRITO DE RETIRO

PROGRAMA - SUBCONCEPTO - DESCRIPCIÓN	AÑO 2021	AÑO 2022	AÑO 2023	AÑO 2024	AÑOS SUCESIVOS
22700 LIMPIEZA Y ASEO	738.699,39	0,00	0,00	0,00	0,00
22701 SEGURIDAD	458.413,23	0,00	0,00	0,00	0,00
22799 OTROS TRABAJOS REALIZADOS POR OTRAS EMP. Y PROF.	348.885,49	8.008,47	0,00	0,00	0,00

AYUNTAMIENTO DE MADRID

INFORMACIÓN PRESUPUESTARIA EJERCICIOS POSTERIORES

COMPROMISOS DE GASTOS CON CARGO A PRESUPUESTOS DE EJERCICIOS POSTERIORES

Ejercicio : 2020 **Fecha: 31/12/2020**

Centro **: 001 AYUNTAMIENTO DE MADRID**

Sección : 204 DISTRITO DE SALAMANCA

PROGRAMA - SUBCONCEPTO - DESCRIPCIÓN	AÑO 2021	AÑO 2022	AÑO 2023	AÑO 2024	AÑOS SUCESIVOS
**** TOTAL**	**8.210.961,12**	**5.453.672,76**	**3.028.762,24**	**0,00**	**0,00**
*** 23103 PERSONAS MAYORES Y SERVICIOS SOCIALES**	5.175.288,95	5.274.686,08	3.028.762,24	0,00	0,00
22710 SERVICIO DE AYUDA A DOMICILIO	4.909.036,78	5.049.064,63	3.028.762,24	0,00	0,00
22799 OTROS TRABAJOS REALIZADOS POR OTRAS EMP. Y PROF.	266.252,17	225.621,45	0,00	0,00	0,00
*** 23106 INTEGRACIÓN COMUNITARIA Y EMERGENCIA SOCIAL**	327.858,13	94.498,25	0,00	0,00	0,00
22799 OTROS TRABAJOS REALIZADOS POR OTRAS EMP. Y PROF.	327.858,13	94.498,25	0,00	0,00	0,00
*** 32301 CENTROS DOCENTES ENSEÑANZA INFANTIL Y PRIMARIA**	566.706,43	0,00	0,00	0,00	0,00
21200 REP.MANT. Y CONSERV. EDIFICIOS Y OTRAS CONSTRUC.	49.054,05	0,00	0,00	0,00	0,00
22700 LIMPIEZA Y ASEO	160.572,91	0,00	0,00	0,00	0,00
22799 OTROS TRABAJOS REALIZADOS POR OTRAS EMP. Y PROF.	357.079,47	0,00	0,00	0,00	0,00
*** 32601 SERVICIOS COMPLEMENTARIOS EDUCACIÓN**	109.238,70	18.697,54	0,00	0,00	0,00
22799 OTROS TRABAJOS REALIZADOS POR OTRAS EMP. Y PROF.	109.238,70	18.697,54	0,00	0,00	0,00
*** 33401 ACTIVIDADES CULTURALES**	598.706,81	65.790,89	0,00	0,00	0,00
22707 TALLERES CULTURALES DISTRITOS	399.407,50	0,00	0,00	0,00	0,00
22799 OTROS TRABAJOS REALIZADOS POR OTRAS EMP. Y PROF.	199.299,31	65.790,89	0,00	0,00	0,00
*** 34201 INSTALACIONES DEPORTIVAS**	1.004.077,36	0,00	0,00	0,00	0,00
20300 ARRENDAMIENTOS DE MAQUINARIA, INSTALAC. Y UTILLAJE	27.710,25	0,00	0,00	0,00	0,00
21200 REP.MANT. Y CONSERV. EDIFICIOS Y OTRAS CONSTRUC.	60.914,87	0,00	0,00	0,00	0,00
22700 LIMPIEZA Y ASEO	641,20	0,00	0,00	0,00	0,00
22799 OTROS TRABAJOS REALIZADOS POR OTRAS EMP. Y PROF.	914.811,04	0,00	0,00	0,00	0,00
*** 92001 DIREC. Y GESTIÓN ADMTVA. DEL DISTRITO**	364,00	0,00	0,00	0,00	0,00
22001 PRENSA, REVISTAS, LIBROS Y OTRAS PUBLICACIONES	364,00	0,00	0,00	0,00	0,00
*** 93302 EDIFICIOS**	428.720,74	0,00	0,00	0,00	0,00
21200 REP.MANT. Y CONSERV. EDIFICIOS Y OTRAS CONSTRUC.	45.162,25	0,00	0,00	0,00	0,00
22700 LIMPIEZA Y ASEO	196.918,12	0,00	0,00	0,00	0,00
22799 OTROS TRABAJOS REALIZADOS POR OTRAS EMP. Y PROF.	186.640,37	0,00	0,00	0,00	0,00

AYUNTAMIENTO DE MADRID

INFORMACIÓN PRESUPUESTARIA EJERCICIOS POSTERIORES

COMPROMISOS DE GASTOS CON CARGO A PRESUPUESTOS DE EJERCICIOS POSTERIORES

Ejercicio : 2020 **Fecha: 31/12/2020**

Centro **: 001 AYUNTAMIENTO DE MADRID**

Sección : 205 DISTRITO DE CHAMARTÍN

PROGRAMA - SUBCONCEPTO - DESCRIPCIÓN	AÑO 2021	AÑO 2022	AÑO 2023	AÑO 2024	AÑOS SUCESIVOS
**** TOTAL**	**8.125.905,26**	**6.371.966,75**	**2.630.601,31**	**0,00**	**0,00**
*** 15322 OTRAS ACTUACIONES EN VÍAS PÚBLICAS**	848,62	0,00	0,00	0,00	0,00
61910 VIALES (REMODELACIÓN)	848,62	0,00	0,00	0,00	0,00
*** 17102 ZONAS VERDES**	135,78	0,00	0,00	0,00	0,00
61921 ZONAS AJARDINADAS (REM)	135,78	0,00	0,00	0,00	0,00
*** 17103 EQUIPAMIENTO DE ZONAS AJARDINADAS**	712,84	0,00	0,00	0,00	0,00
61913 MOBILIARIO URBANO (REF)	712,84	0,00	0,00	0,00	0,00
*** 23102 FAMILIA E INFANCIA**	359.854,44	17.028,00	0,00	0,00	0,00
22799 OTROS TRABAJOS REALIZADOS POR OTRAS EMP. Y PROF.	359.854,44	17.028,00	0,00	0,00	0,00
*** 23103 PERSONAS MAYORES Y SERVICIOS SOCIALES**	4.247.251,26	4.115.524,17	2.457.726,28	0,00	0,00
22300 TRANSPORTES	390,00	0,00	0,00	0,00	0,00
22710 SERVICIO DE AYUDA A DOMICILIO	3.998.029,03	4.104.402,92	2.457.726,28	0,00	0,00
22799 OTROS TRABAJOS REALIZADOS POR OTRAS EMP. Y PROF.	248.832,23	11.121,25	0,00	0,00	0,00
*** 23106 INTEGRACIÓN COMUNITARIA Y EMERGENCIA SOCIAL**	181.181,46	151.346,47	0,00	0,00	0,00
22799 OTROS TRABAJOS REALIZADOS POR OTRAS EMP. Y PROF.	181.181,46	151.346,47	0,00	0,00	0,00
*** 32301 CENTROS DOCENTES ENSEÑANZA INFANTIL Y PRIMARIA**	1.126.794,81	987.241,77	82.270,14	0,00	0,00
21200 REP.MANT. Y CONSERV. EDIFICIOS Y OTRAS CONSTRUC.	129.685,29	141.474,87	11.789,57	0,00	0,00
22700 LIMPIEZA Y ASEO	775.286,34	845.766,90	70.480,57	0,00	0,00
22799 OTROS TRABAJOS REALIZADOS POR OTRAS EMP. Y PROF.	217.749,82	0,00	0,00	0,00	0,00
63200 EDIFICIOS Y OTRAS CONSTRUCCIONES (REFORMA)	4.073,36	0,00	0,00	0,00	0,00
*** 32501 ABSENTISMO**	61.779,30	0,00	0,00	0,00	0,00
22799 OTROS TRABAJOS REALIZADOS POR OTRAS EMP. Y PROF.	61.779,30	0,00	0,00	0,00	0,00
*** 32601 SERVICIOS COMPLEMENTARIOS EDUCACIÓN**	116.304,60	68.634,45	0,00	0,00	0,00
22300 TRANSPORTES	699,70	0,00	0,00	0,00	0,00
22799 OTROS TRABAJOS REALIZADOS POR OTRAS EMP. Y PROF.	115.604,90	68.634,45	0,00	0,00	0,00
*** 33401 ACTIVIDADES CULTURALES**	717.566,82	0,00	0,00	0,00	0,00
22707 TALLERES CULTURALES DISTRITOS	431.035,75	0,00	0,00	0,00	0,00
22799 OTROS TRABAJOS REALIZADOS POR OTRAS EMP. Y PROF.	286.531,07	0,00	0,00	0,00	0,00
*** 34101 ACTUACIONES DEPORTIVAS EN DISTRITOS**	1.905,75	0,00	0,00	0,00	0,00
22799 OTROS TRABAJOS REALIZADOS POR OTRAS EMP. Y PROF.	1.905,75	0,00	0,00	0,00	0,00
*** 34201 INSTALACIONES DEPORTIVAS**	153.506,69	52.598,00	9.468,34	0,00	0,00

AYUNTAMIENTO DE MADRID

INFORMACIÓN PRESUPUESTARIA EJERCICIOS POSTERIORES

COMPROMISOS DE GASTOS CON CARGO A PRESUPUESTOS DE EJERCICIOS POSTERIORES

Ejercicio : 2020 **Fecha: 31/12/2020**

Centro **: 001 AYUNTAMIENTO DE MADRID**

Sección : 205 DISTRITO DE CHAMARTÍN

PROGRAMA - SUBCONCEPTO - DESCRIPCIÓN	AÑO 2021	AÑO 2022	AÑO 2023	AÑO 2024	AÑOS SUCESIVOS
20300 ARRENDAMIENTOS DE MAQUINARIA, INSTALAC. Y UTILLAJE	3.659,04	0,00	0,00	0,00	0,00
20800 ARRENDAMIENTOS DE OTRO INMOVILIZADO MATERIAL	6.416,63	6.416,63	5.881,91	0,00	0,00
21200 REP.MANT. Y CONSERV. EDIFICIOS Y OTRAS CONSTRUC.	38.139,77	41.607,02	3.467,25	0,00	0,00
22199 OTROS SUMINISTROS	4.716,28	3.144,19	0,00	0,00	0,00
22700 LIMPIEZA Y ASEO	1.310,98	1.430,16	119,18	0,00	0,00
22701 SEGURIDAD	97.425,13	0,00	0,00	0,00	0,00
63200 EDIFICIOS Y OTRAS CONSTRUCCIONES (REFORMA)	1.838,86	0,00	0,00	0,00	0,00
*** 49300 CONSUMO**	4.900,50	0,00	0,00	0,00	0,00
22602 PUBLICIDAD Y PROPAGANDA	4.900,50	0,00	0,00	0,00	0,00
*** 92001 DIREC. Y GESTIÓN ADMTVA. DEL DISTRITO**	14.803,88	1.271,14	0,00	0,00	0,00
21200 REP.MANT. Y CONSERV. EDIFICIOS Y OTRAS CONSTRUC.	14.628,58	1.218,37	0,00	0,00	0,00
21500 REP., MANT. Y CONSERV. DE MOBILIARIO	175,30	52,77	0,00	0,00	0,00
*** 93302 EDIFICIOS**	1.138.358,51	978.322,75	81.136,55	0,00	0,00
21200 REP.MANT. Y CONSERV. EDIFICIOS Y OTRAS CONSTRUC.	102.502,92	111.821,37	9.318,45	0,00	0,00
22700 LIMPIEZA Y ASEO	531.411,14	579.721,25	48.310,11	0,00	0,00
22701 SEGURIDAD	188.627,99	0,00	0,00	0,00	0,00
22799 OTROS TRABAJOS REALIZADOS POR OTRAS EMP. Y PROF.	314.798,46	286.780,13	23.507,99	0,00	0,00
63200 EDIFICIOS Y OTRAS CONSTRUCCIONES (REFORMA)	1.018,00	0,00	0,00	0,00	0,00

AYUNTAMIENTO DE MADRID

INFORMACIÓN PRESUPUESTARIA EJERCICIOS POSTERIORES

COMPROMISOS DE GASTOS CON CARGO A PRESUPUESTOS DE EJERCICIOS POSTERIORES

Ejercicio : 2020 **Fecha: 31/12/2020**

Centro **: 001 AYUNTAMIENTO DE MADRID**

Sección : 206 DISTRITO DE TETUÁN

PROGRAMA - SUBCONCEPTO - DESCRIPCIÓN	AÑO 2021	AÑO 2022	AÑO 2023	AÑO 2024	AÑOS SUCESIVOS
**** TOTAL**	**14.869.812,10**	**8.533.663,30**	**4.856.418,24**	**19.407,98**	**0,00**
*** 23102 FAMILIA E INFANCIA**	390.224,63	134.159,44	0,00	0,00	0,00
22799 OTROS TRABAJOS REALIZADOS POR OTRAS EMP. Y PROF.	390.224,63	134.159,44	0,00	0,00	0,00
*** 23103 PERSONAS MAYORES Y SERVICIOS SOCIALES**	7.968.833,44	8.059.237,94	4.824.955,84	0,00	0,00
22710 SERVICIO DE AYUDA A DOMICILIO	7.852.038,76	8.059.237,94	4.824.955,84	0,00	0,00
22799 OTROS TRABAJOS REALIZADOS POR OTRAS EMP. Y PROF.	116.794,68	0,00	0,00	0,00	0,00
*** 23106 INTEGRACIÓN COMUNITARIA Y EMERGENCIA SOCIAL**	424.145,48	10.601,25	0,00	0,00	0,00
22799 OTROS TRABAJOS REALIZADOS POR OTRAS EMP. Y PROF.	424.145,48	10.601,25	0,00	0,00	0,00
*** 31101 SALUBRIDAD PÚBLICA**	12.908,63	1.075,73	0,00	0,00	0,00
20800 ARRENDAMIENTOS DE OTRO INMOVILIZADO MATERIAL	12.908,63	1.075,73	0,00	0,00	0,00
*** 32301 CENTROS DOCENTES ENSEÑANZA INFANTIL Y PRIMARIA**	2.100.983,21	0,00	0,00	0,00	0,00
21200 REP.MANT. Y CONSERV. EDIFICIOS Y OTRAS CONSTRUC.	102.895,86	0,00	0,00	0,00	0,00
22700 LIMPIEZA Y ASEO	449.554,35	0,00	0,00	0,00	0,00
22799 OTROS TRABAJOS REALIZADOS POR OTRAS EMP. Y PROF.	1.548.533,00	0,00	0,00	0,00	0,00
*** 32501 ABSENTISMO**	38.115,00	0,00	0,00	0,00	0,00
22799 OTROS TRABAJOS REALIZADOS POR OTRAS EMP. Y PROF.	38.115,00	0,00	0,00	0,00	0,00
*** 32601 SERVICIOS COMPLEMENTARIOS EDUCACIÓN**	217.693,17	0,00	0,00	0,00	0,00
22799 OTROS TRABAJOS REALIZADOS POR OTRAS EMP. Y PROF.	217.693,17	0,00	0,00	0,00	0,00
*** 33401 ACTIVIDADES CULTURALES**	641.934,44	297.126,54	0,00	0,00	0,00
22707 TALLERES CULTURALES DISTRITOS	349.030,86	287.543,21	0,00	0,00	0,00
22799 OTROS TRABAJOS REALIZADOS POR OTRAS EMP. Y PROF.	292.903,58	9.583,33	0,00	0,00	0,00
*** 34201 INSTALACIONES DEPORTIVAS**	1.204.441,32	31.462,40	31.462,40	19.407,98	0,00
20800 ARRENDAMIENTOS DE OTRO INMOVILIZADO MATERIAL	31.462,40	31.462,40	31.462,40	19.407,98	0,00
21200 REP.MANT. Y CONSERV. EDIFICIOS Y OTRAS CONSTRUC.	96.313,10	0,00	0,00	0,00	0,00
22700 LIMPIEZA Y ASEO	51.653,05	0,00	0,00	0,00	0,00
22799 OTROS TRABAJOS REALIZADOS POR OTRAS EMP. Y PROF.	1.025.012,77	0,00	0,00	0,00	0,00
*** 93302 EDIFICIOS**	1.870.532,78	0,00	0,00	0,00	0,00
21200 REP.MANT. Y CONSERV. EDIFICIOS Y OTRAS CONSTRUC.	140.515,45	0,00	0,00	0,00	0,00
22700 LIMPIEZA Y ASEO	678.388,93	0,00	0,00	0,00	0,00
22701 SEGURIDAD	508.912,90	0,00	0,00	0,00	0,00
22799 OTROS TRABAJOS REALIZADOS POR OTRAS EMP. Y PROF.	469.720,59	0,00	0,00	0,00	0,00

AYUNTAMIENTO DE MADRID

INFORMACIÓN PRESUPUESTARIA EJERCICIOS POSTERIORES

COMPROMISOS DE GASTOS CON CARGO A PRESUPUESTOS DE EJERCICIOS POSTERIORES

Ejercicio : 2020 **Fecha: 31/12/2020**

Centro **: 001 AYUNTAMIENTO DE MADRID**

Sección : 206 DISTRITO DE TETUÁN

PROGRAMA - SUBCONCEPTO - DESCRIPCIÓN	AÑO 2021	AÑO 2022	AÑO 2023	AÑO 2024	AÑOS SUCESIVOS
63200 EDIFICIOS Y OTRAS CONSTRUCCIONES (REFORMA)	72.994,91	0,00	0,00	0,00	0,00

AYUNTAMIENTO DE MADRID

INFORMACIÓN PRESUPUESTARIA EJERCICIOS POSTERIORES

COMPROMISOS DE GASTOS CON CARGO A PRESUPUESTOS DE EJERCICIOS POSTERIORES

Ejercicio : 2020 **Fecha: 31/12/2020**

Centro **: 001 AYUNTAMIENTO DE MADRID**

Sección : 207 DISTRITO DE CHAMBERÍ

PROGRAMA - SUBCONCEPTO - DESCRIPCIÓN	AÑO 2021	AÑO 2022	AÑO 2023	AÑO 2024	AÑOS SUCESIVOS
**** TOTAL**	**8.719.837,32**	**7.178.651,74**	**4.000.679,82**	**135.882,00**	**339.704,98**
*** 15322 OTRAS ACTUACIONES EN VÍAS PÚBLICAS**	4.833,06	0,00	0,00	0,00	0,00
61999 OTRAS INVERS.DE REPOS.EN INFR.Y BIENES USO GENERAL	4.833,06	0,00	0,00	0,00	0,00
*** 23102 FAMILIA E INFANCIA**	87.590,56	22.239,37	0,00	0,00	0,00
22799 OTROS TRABAJOS REALIZADOS POR OTRAS EMP. Y PROF.	87.590,56	22.239,37	0,00	0,00	0,00
*** 23103 PERSONAS MAYORES Y SERVICIOS SOCIALES**	6.430.443,36	6.518.818,04	3.849.571,01	0,00	0,00
22710 SERVICIO DE AYUDA A DOMICILIO	6.255.360,70	6.425.283,41	3.849.571,01	0,00	0,00
22799 OTROS TRABAJOS REALIZADOS POR OTRAS EMP. Y PROF.	175.082,66	93.534,63	0,00	0,00	0,00
*** 23106 INTEGRACIÓN COMUNITARIA Y EMERGENCIA SOCIAL**	99.428,68	81.351,01	0,00	0,00	0,00
22799 OTROS TRABAJOS REALIZADOS POR OTRAS EMP. Y PROF.	99.428,68	81.351,01	0,00	0,00	0,00
*** 32301 CENTROS DOCENTES ENSEÑANZA INFANTIL Y PRIMARIA**	502.399,40	0,00	0,00	0,00	0,00
21200 REP.MANT. Y CONSERV. EDIFICIOS Y OTRAS CONSTRUC.	51.924,30	0,00	0,00	0,00	0,00
22700 LIMPIEZA Y ASEO	153.129,47	0,00	0,00	0,00	0,00
22799 OTROS TRABAJOS REALIZADOS POR OTRAS EMP. Y PROF.	297.345,63	0,00	0,00	0,00	0,00
*** 32501 ABSENTISMO**	14.651,18	0,00	0,00	0,00	0,00
22799 OTROS TRABAJOS REALIZADOS POR OTRAS EMP. Y PROF.	14.651,18	0,00	0,00	0,00	0,00
*** 32601 SERVICIOS COMPLEMENTARIOS EDUCACIÓN**	174.171,05	130.520,49	0,00	0,00	0,00
22799 OTROS TRABAJOS REALIZADOS POR OTRAS EMP. Y PROF.	174.171,05	130.520,49	0,00	0,00	0,00
*** 33401 ACTIVIDADES CULTURALES**	461.403,98	191.898,54	6.383,03	0,00	0,00
22707 TALLERES CULTURALES DISTRITOS	246.017,77	26.369,41	0,00	0,00	0,00
22799 OTROS TRABAJOS REALIZADOS POR OTRAS EMP. Y PROF.	215.386,21	165.529,13	6.383,03	0,00	0,00
*** 34101 ACTUACIONES DEPORTIVAS EN DISTRITOS**	8.854,74	0,00	0,00	0,00	0,00
22799 OTROS TRABAJOS REALIZADOS POR OTRAS EMP. Y PROF.	8.854,74	0,00	0,00	0,00	0,00
*** 34201 INSTALACIONES DEPORTIVAS**	3.663,00	0,00	0,00	0,00	0,00
21200 REP.MANT. Y CONSERV. EDIFICIOS Y OTRAS CONSTRUC.	3.663,00	0,00	0,00	0,00	0,00
*** 92001 DIREC. Y GESTIÓN ADMTVA. DEL DISTRITO**	193.195,53	166.185,29	139.089,20	135.882,00	339.704,98
20200 ARRENDAMIENTOS DE EDIFICIOS Y OTRAS CONSTRUCCIONES	135.882,00	135.882,00	135.882,00	135.882,00	339.704,98
21200 REP.MANT. Y CONSERV. EDIFICIOS Y OTRAS CONSTRUC.	10.628,05	11.007,58	1.518,72	0,00	0,00
22706 ESTUDIOS Y TRABAJOS TÉCNICOS	20.001,30	0,00	0,00	0,00	0,00
22799 OTROS TRABAJOS REALIZADOS POR OTRAS EMP. Y PROF.	26.684,18	19.295,71	1.688,48	0,00	0,00
*** 93302 EDIFICIOS**	739.202,78	67.639,00	5.636,58	0,00	0,00

AYUNTAMIENTO DE MADRID

INFORMACIÓN PRESUPUESTARIA EJERCICIOS POSTERIORES

COMPROMISOS DE GASTOS CON CARGO A PRESUPUESTOS DE EJERCICIOS POSTERIORES

Ejercicio : 2020 **Fecha: 31/12/2020**

Centro **: 001 AYUNTAMIENTO DE MADRID**

Sección : 207 DISTRITO DE CHAMBERÍ

PROGRAMA - SUBCONCEPTO - DESCRIPCIÓN	AÑO 2021	AÑO 2022	AÑO 2023	AÑO 2024	AÑOS SUCESIVOS
21200 REP.MANT. Y CONSERV. EDIFICIOS Y OTRAS CONSTRUC.	40.058,70	0,00	0,00	0,00	0,00
22700 LIMPIEZA Y ASEO	212.512,67	0,00	0,00	0,00	0,00
22701 SEGURIDAD	62.002,42	67.639,00	5.636,58	0,00	0,00
22799 OTROS TRABAJOS REALIZADOS POR OTRAS EMP. Y PROF.	424.628,99	0,00	0,00	0,00	0,00

AYUNTAMIENTO DE MADRID

INFORMACIÓN PRESUPUESTARIA EJERCICIOS POSTERIORES

COMPROMISOS DE GASTOS CON CARGO A PRESUPUESTOS DE EJERCICIOS POSTERIORES

Ejercicio : 2020 **Fecha: 31/12/2020**

Centro **: 001 AYUNTAMIENTO DE MADRID**

Sección : 208 DISTRITO DE FUENCARRAL-EL PARDO

PROGRAMA - SUBCONCEPTO - DESCRIPCIÓN	AÑO 2021	AÑO 2022	AÑO 2023	AÑO 2024	AÑOS SUCESIVOS
**** TOTAL**	**18.648.404,35**	**13.624.145,13**	**6.967.167,53**	**5.318,82**	**0,00**
*** 15322 OTRAS ACTUACIONES EN VÍAS PÚBLICAS**	0,00	0,00	0,00	0,00	0,00
21000 REP.MANT. Y CONSERV. BIENES DESTINADOS USO GENERAL	0,00	0,00	0,00	0,00	0,00
*** 17102 ZONAS VERDES**	0,00	0,00	0,00	0,00	0,00
61999 OTRAS INVERS.DE REPOS.EN INFR.Y BIENES USO GENERAL	0,00	0,00	0,00	0,00	0,00
*** 23102 FAMILIA E INFANCIA**	57.271,47	0,00	0,00	0,00	0,00
22799 OTROS TRABAJOS REALIZADOS POR OTRAS EMP. Y PROF.	57.271,47	0,00	0,00	0,00	0,00
*** 23103 PERSONAS MAYORES Y SERVICIOS SOCIALES**	11.586.489,58	11.720.114,07	6.905.491,56	0,00	0,00
22001 PRENSA, REVISTAS, LIBROS Y OTRAS PUBLICACIONES	1.766,00	0,00	0,00	0,00	0,00
22710 SERVICIO DE AYUDA A DOMICILIO	11.138.350,95	11.483.992,65	6.905.491,56	0,00	0,00
22799 OTROS TRABAJOS REALIZADOS POR OTRAS EMP. Y PROF.	446.372,63	236.121,42	0,00	0,00	0,00
*** 23106 INTEGRACIÓN COMUNITARIA Y EMERGENCIA SOCIAL**	240.864,36	61.819,48	0,00	0,00	0,00
20800 ARRENDAMIENTOS DE OTRO INMOVILIZADO MATERIAL	59.884,44	61.819,48	0,00	0,00	0,00
22799 OTROS TRABAJOS REALIZADOS POR OTRAS EMP. Y PROF.	180.979,92	0,00	0,00	0,00	0,00
*** 31101 SALUBRIDAD PÚBLICA**	25.371,33	3.223,00	0,00	0,00	0,00
20800 ARRENDAMIENTOS DE OTRO INMOVILIZADO MATERIAL	18.621,80	3.223,00	0,00	0,00	0,00
22799 OTROS TRABAJOS REALIZADOS POR OTRAS EMP. Y PROF.	6.749,53	0,00	0,00	0,00	0,00
*** 32301 CENTROS DOCENTES ENSEÑANZA INFANTIL Y PRIMARIA**	4.071.905,36	1.497.002,61	0,00	0,00	0,00
22700 LIMPIEZA Y ASEO	1.021.537,07	0,00	0,00	0,00	0,00
22799 OTROS TRABAJOS REALIZADOS POR OTRAS EMP. Y PROF.	3.050.368,29	1.497.002,61	0,00	0,00	0,00
*** 32501 ABSENTISMO**	14.201,67	0,00	0,00	0,00	0,00
22799 OTROS TRABAJOS REALIZADOS POR OTRAS EMP. Y PROF.	14.201,67	0,00	0,00	0,00	0,00
*** 32601 SERVICIOS COMPLEMENTARIOS EDUCACIÓN**	200.647,92	6.482,15	0,00	0,00	0,00
22300 TRANSPORTES	31.198,20	0,00	0,00	0,00	0,00
22799 OTROS TRABAJOS REALIZADOS POR OTRAS EMP. Y PROF.	169.449,72	6.482,15	0,00	0,00	0,00
*** 33401 ACTIVIDADES CULTURALES**	811.472,28	0,00	0,00	0,00	0,00
22707 TALLERES CULTURALES DISTRITOS	664.939,90	0,00	0,00	0,00	0,00
22799 OTROS TRABAJOS REALIZADOS POR OTRAS EMP. Y PROF.	146.532,38	0,00	0,00	0,00	0,00
*** 34201 INSTALACIONES DEPORTIVAS**	437.405,66	110.982,57	24.255,76	5.318,82	0,00
20800 ARRENDAMIENTOS DE OTRO INMOVILIZADO MATERIAL	41.253,67	21.033,26	13.481,63	5.318,82	0,00
21200 REP.MANT. Y CONSERV. EDIFICIOS Y OTRAS CONSTRUC.	301.526,15	25.127,18	0,00	0,00	0,00

AYUNTAMIENTO DE MADRID

INFORMACIÓN PRESUPUESTARIA EJERCICIOS POSTERIORES

COMPROMISOS DE GASTOS CON CARGO A PRESUPUESTOS DE EJERCICIOS POSTERIORES

Ejercicio : 2020 **Fecha: 31/12/2020**

Centro **: 001 AYUNTAMIENTO DE MADRID**

Sección : 208 DISTRITO DE FUENCARRAL-EL PARDO

PROGRAMA - SUBCONCEPTO - DESCRIPCIÓN	AÑO 2021	AÑO 2022	AÑO 2023	AÑO 2024	AÑOS SUCESIVOS
22199 OTROS SUMINISTROS	38.626,84	0,00	0,00	0,00	0,00
22700 LIMPIEZA Y ASEO	2.128,36	177,36	0,00	0,00	0,00
22701 SEGURIDAD	53.870,64	64.644,77	10.774,13	0,00	0,00
*** 93302 EDIFICIOS**	1.202.774,72	224.521,25	37.420,21	0,00	0,00
21200 REP.MANT. Y CONSERV. EDIFICIOS Y OTRAS CONSTRUC.	113.872,23	0,00	0,00	0,00	0,00
22700 LIMPIEZA Y ASEO	523.484,93	0,00	0,00	0,00	0,00
22701 SEGURIDAD	220.641,83	224.521,25	37.420,21	0,00	0,00
22799 OTROS TRABAJOS REALIZADOS POR OTRAS EMP. Y PROF.	324.916,13	0,00	0,00	0,00	0,00
63200 EDIFICIOS Y OTRAS CONSTRUCCIONES (REFORMA)	19.859,60	0,00	0,00	0,00	0,00

AYUNTAMIENTO DE MADRID

INFORMACIÓN PRESUPUESTARIA EJERCICIOS POSTERIORES

COMPROMISOS DE GASTOS CON CARGO A PRESUPUESTOS DE EJERCICIOS POSTERIORES

Ejercicio : 2020 **Fecha: 31/12/2020**

Centro **: 001 AYUNTAMIENTO DE MADRID**

Sección : 209 DISTRITO DE MONCLOA-ARAVACA

PROGRAMA - SUBCONCEPTO - DESCRIPCIÓN	AÑO 2021	AÑO 2022	AÑO 2023	AÑO 2024	AÑOS SUCESIVOS
**** TOTAL**	**10.938.371,95**	**8.177.625,51**	**3.856.993,75**	**28.588,00**	**0,00**
*** 23102 FAMILIA E INFANCIA**	254.657,70	0,00	0,00	0,00	0,00
22799 OTROS TRABAJOS REALIZADOS POR OTRAS EMP. Y PROF.	254.657,70	0,00	0,00	0,00	0,00
*** 23103 PERSONAS MAYORES Y SERVICIOS SOCIALES**	6.498.975,44	6.319.543,73	3.822.669,33	0,00	0,00
22710 SERVICIO DE AYUDA A DOMICILIO	6.091.304,62	6.319.543,73	3.822.669,33	0,00	0,00
22799 OTROS TRABAJOS REALIZADOS POR OTRAS EMP. Y PROF.	407.670,82	0,00	0,00	0,00	0,00
*** 23106 INTEGRACIÓN COMUNITARIA Y EMERGENCIA SOCIAL**	249.350,26	0,00	0,00	0,00	0,00
22799 OTROS TRABAJOS REALIZADOS POR OTRAS EMP. Y PROF.	249.350,26	0,00	0,00	0,00	0,00
*** 23199 ACTUACIONES EXTRAORDINARIAS COVID-19**	92.000,00	0,00	0,00	0,00	0,00
22799 OTROS TRABAJOS REALIZADOS POR OTRAS EMP. Y PROF.	92.000,00	0,00	0,00	0,00	0,00
*** 32301 CENTROS DOCENTES ENSEÑANZA INFANTIL Y PRIMARIA**	1.867.149,61	1.084.004,35	0,00	0,00	0,00
21200 REP.MANT. Y CONSERV. EDIFICIOS Y OTRAS CONSTRUC.	341.889,53	289.047,89	0,00	0,00	0,00
22700 LIMPIEZA Y ASEO	53.284,94	0,00	0,00	0,00	0,00
22799 OTROS TRABAJOS REALIZADOS POR OTRAS EMP. Y PROF.	1.471.975,14	794.956,46	0,00	0,00	0,00
*** 32601 SERVICIOS COMPLEMENTARIOS EDUCACIÓN**	176.751,18	87.731,57	0,00	0,00	0,00
22799 OTROS TRABAJOS REALIZADOS POR OTRAS EMP. Y PROF.	176.751,18	87.731,57	0,00	0,00	0,00
*** 33401 ACTIVIDADES CULTURALES**	719.988,65	0,00	0,00	0,00	0,00
22707 TALLERES CULTURALES DISTRITOS	345.877,29	0,00	0,00	0,00	0,00
22799 OTROS TRABAJOS REALIZADOS POR OTRAS EMP. Y PROF.	374.111,36	0,00	0,00	0,00	0,00
*** 34201 INSTALACIONES DEPORTIVAS**	508.822,53	433.061,36	34.324,42	28.588,00	0,00
20800 ARRENDAMIENTOS DE OTRO INMOVILIZADO MATERIAL	34.324,42	34.324,42	34.324,42	28.588,00	0,00
21200 REP.MANT. Y CONSERV. EDIFICIOS Y OTRAS CONSTRUC.	474.301,10	398.736,94	0,00	0,00	0,00
22700 LIMPIEZA Y ASEO	197,01	0,00	0,00	0,00	0,00
*** 92001 DIREC. Y GESTIÓN ADMTVA. DEL DISTRITO**	31.499,81	0,00	0,00	0,00	0,00
22701 SEGURIDAD	8.628,98	0,00	0,00	0,00	0,00
22799 OTROS TRABAJOS REALIZADOS POR OTRAS EMP. Y PROF.	22.870,83	0,00	0,00	0,00	0,00
*** 92401 PARTICIPACIÓN CIUDADANA**	16.670,84	0,00	0,00	0,00	0,00
22799 OTROS TRABAJOS REALIZADOS POR OTRAS EMP. Y PROF.	16.670,84	0,00	0,00	0,00	0,00
*** 93302 EDIFICIOS**	522.505,93	253.284,50	0,00	0,00	0,00
21200 REP.MANT. Y CONSERV. EDIFICIOS Y OTRAS CONSTRUC.	294.004,31	253.284,50	0,00	0,00	0,00
22700 LIMPIEZA Y ASEO	48.461,50	0,00	0,00	0,00	0,00

AYUNTAMIENTO DE MADRID

INFORMACIÓN PRESUPUESTARIA EJERCICIOS POSTERIORES

COMPROMISOS DE GASTOS CON CARGO A PRESUPUESTOS DE EJERCICIOS POSTERIORES

Ejercicio : 2020 **Fecha: 31/12/2020**

Centro **: 001 AYUNTAMIENTO DE MADRID**

Sección : 209 DISTRITO DE MONCLOA-ARAVACA

PROGRAMA - SUBCONCEPTO - DESCRIPCIÓN	AÑO 2021	AÑO 2022	AÑO 2023	AÑO 2024	AÑOS SUCESIVOS
22701 SEGURIDAD	148.900,42	0,00	0,00	0,00	0,00
22799 OTROS TRABAJOS REALIZADOS POR OTRAS EMP. Y PROF.	31.139,70	0,00	0,00	0,00	0,00

AYUNTAMIENTO DE MADRID

INFORMACIÓN PRESUPUESTARIA EJERCICIOS POSTERIORES

COMPROMISOS DE GASTOS CON CARGO A PRESUPUESTOS DE EJERCICIOS POSTERIORES

Ejercicio : 2020 **Fecha: 31/12/2020**

Centro **: 001 AYUNTAMIENTO DE MADRID**

Sección : 210 DISTRITO DE LATINA

PROGRAMA - SUBCONCEPTO - DESCRIPCIÓN	AÑO 2021	AÑO 2022	AÑO 2023	AÑO 2024	AÑOS SUCESIVOS
**** TOTAL**	**28.423.670,90**	**23.247.173,09**	**13.911.526,86**	**9.898,58**	**0,00**
*** 23102 FAMILIA E INFANCIA**	226.779,00	109.978,37	0,00	0,00	0,00
22799 OTROS TRABAJOS REALIZADOS POR OTRAS EMP. Y PROF.	226.779,00	109.978,37	0,00	0,00	0,00
*** 23103 PERSONAS MAYORES Y SERVICIOS SOCIALES**	22.214.417,17	22.944.945,86	13.896.788,03	0,00	0,00
22710 SERVICIO DE AYUDA A DOMICILIO	22.087.440,85	22.944.945,86	13.896.788,03	0,00	0,00
22799 OTROS TRABAJOS REALIZADOS POR OTRAS EMP. Y PROF.	126.976,32	0,00	0,00	0,00	0,00
*** 23106 INTEGRACIÓN COMUNITARIA Y EMERGENCIA SOCIAL**	106.252,26	6.256,38	0,00	0,00	0,00
22799 OTROS TRABAJOS REALIZADOS POR OTRAS EMP. Y PROF.	106.252,26	6.256,38	0,00	0,00	0,00
*** 23199 ACTUACIONES EXTRAORDINARIAS COVID-19**	185.916,00	0,00	0,00	0,00	0,00
22799 OTROS TRABAJOS REALIZADOS POR OTRAS EMP. Y PROF.	185.916,00	0,00	0,00	0,00	0,00
*** 31101 SALUBRIDAD PÚBLICA**	461,49	0,00	0,00	0,00	0,00
20800 ARRENDAMIENTOS DE OTRO INMOVILIZADO MATERIAL	461,49	0,00	0,00	0,00	0,00
*** 32301 CENTROS DOCENTES ENSEÑANZA INFANTIL Y PRIMARIA**	1.790.414,23	0,00	0,00	0,00	0,00
22799 OTROS TRABAJOS REALIZADOS POR OTRAS EMP. Y PROF.	1.790.414,23	0,00	0,00	0,00	0,00
*** 32501 ABSENTISMO**	448.164,43	77.137,50	0,00	0,00	0,00
22799 OTROS TRABAJOS REALIZADOS POR OTRAS EMP. Y PROF.	448.164,43	77.137,50	0,00	0,00	0,00
*** 32601 SERVICIOS COMPLEMENTARIOS EDUCACIÓN**	366.784,12	0,00	0,00	0,00	0,00
22799 OTROS TRABAJOS REALIZADOS POR OTRAS EMP. Y PROF.	366.784,12	0,00	0,00	0,00	0,00
*** 33401 ACTIVIDADES CULTURALES**	997.479,48	0,00	0,00	0,00	0,00
22707 TALLERES CULTURALES DISTRITOS	562.116,96	0,00	0,00	0,00	0,00
22799 OTROS TRABAJOS REALIZADOS POR OTRAS EMP. Y PROF.	435.362,52	0,00	0,00	0,00	0,00
*** 34201 INSTALACIONES DEPORTIVAS**	1.011.086,21	49.094,64	14.738,83	9.898,58	0,00
20800 ARRENDAMIENTOS DE OTRO INMOVILIZADO MATERIAL	49.732,92	49.094,64	14.738,83	9.898,58	0,00
21300 REP.MANT.Y CONSERV. MAQUINARIA, INSTAL. Y UTILLAJE	18.438,34	0,00	0,00	0,00	0,00
22199 OTROS SUMINISTROS	48.199,44	0,00	0,00	0,00	0,00
22799 OTROS TRABAJOS REALIZADOS POR OTRAS EMP. Y PROF.	894.715,51	0,00	0,00	0,00	0,00
*** 92001 DIREC. Y GESTIÓN ADMTVA. DEL DISTRITO**	66.093,51	0,00	0,00	0,00	0,00
22706 ESTUDIOS Y TRABAJOS TÉCNICOS	66.093,51	0,00	0,00	0,00	0,00
*** 93302 EDIFICIOS**	1.009.823,00	59.760,34	0,00	0,00	0,00
22799 OTROS TRABAJOS REALIZADOS POR OTRAS EMP. Y PROF.	1.009.823,00	59.760,34	0,00	0,00	0,00

AYUNTAMIENTO DE MADRID

INFORMACIÓN PRESUPUESTARIA EJERCICIOS POSTERIORES

COMPROMISOS DE GASTOS CON CARGO A PRESUPUESTOS DE EJERCICIOS POSTERIORES

Ejercicio : 2020 **Fecha: 31/12/2020**

Centro **: 001 AYUNTAMIENTO DE MADRID**

Sección : 211 DISTRITO DE CARABANCHEL

PROGRAMA - SUBCONCEPTO - DESCRIPCIÓN	AÑO 2021	AÑO 2022	AÑO 2023	AÑO 2024	AÑOS SUCESIVOS
**** TOTAL**	**29.578.591,04**	**22.069.031,98**	**11.807.111,90**	**61.664,41**	**0,00**
*** 23102 FAMILIA E INFANCIA**	725.827,36	59.338,41	0,00	0,00	0,00
22799 OTROS TRABAJOS REALIZADOS POR OTRAS EMP. Y PROF.	725.827,36	59.338,41	0,00	0,00	0,00
*** 23103 PERSONAS MAYORES Y SERVICIOS SOCIALES**	19.241.069,02	19.435.304,43	11.714.615,29	0,00	0,00
22001 PRENSA, REVISTAS, LIBROS Y OTRAS PUBLICACIONES	1.260,73	0,00	0,00	0,00	0,00
22300 TRANSPORTES	37.000,00	2.600,00	0,00	0,00	0,00
22710 SERVICIO DE AYUDA A DOMICILIO	18.725.393,79	19.395.808,96	11.714.615,29	0,00	0,00
22799 OTROS TRABAJOS REALIZADOS POR OTRAS EMP. Y PROF.	477.414,50	36.895,47	0,00	0,00	0,00
*** 23106 INTEGRACIÓN COMUNITARIA Y EMERGENCIA SOCIAL**	270.944,83	6.346,82	0,00	0,00	0,00
22799 OTROS TRABAJOS REALIZADOS POR OTRAS EMP. Y PROF.	270.944,83	6.346,82	0,00	0,00	0,00
*** 32301 CENTROS DOCENTES ENSEÑANZA INFANTIL Y PRIMARIA**	3.075.271,72	0,00	0,00	0,00	0,00
21200 REP.MANT. Y CONSERV. EDIFICIOS Y OTRAS CONSTRUC.	40.279,34	0,00	0,00	0,00	0,00
22700 LIMPIEZA Y ASEO	2.193.110,38	0,00	0,00	0,00	0,00
22799 OTROS TRABAJOS REALIZADOS POR OTRAS EMP. Y PROF.	841.882,00	0,00	0,00	0,00	0,00
*** 32501 ABSENTISMO**	60.032,37	0,00	0,00	0,00	0,00
22799 OTROS TRABAJOS REALIZADOS POR OTRAS EMP. Y PROF.	60.032,37	0,00	0,00	0,00	0,00
*** 32601 SERVICIOS COMPLEMENTARIOS EDUCACIÓN**	200.120,78	2.300,00	0,00	0,00	0,00
22300 TRANSPORTES	64.700,00	2.300,00	0,00	0,00	0,00
22799 OTROS TRABAJOS REALIZADOS POR OTRAS EMP. Y PROF.	135.420,78	0,00	0,00	0,00	0,00
*** 33401 ACTIVIDADES CULTURALES**	837.126,02	609.030,34	0,00	0,00	0,00
22707 TALLERES CULTURALES DISTRITOS	783.039,02	609.030,34	0,00	0,00	0,00
22799 OTROS TRABAJOS REALIZADOS POR OTRAS EMP. Y PROF.	54.087,00	0,00	0,00	0,00	0,00
*** 34101 ACTUACIONES DEPORTIVAS EN DISTRITOS**	98.119,73	0,00	0,00	0,00	0,00
22799 OTROS TRABAJOS REALIZADOS POR OTRAS EMP. Y PROF.	98.119,73	0,00	0,00	0,00	0,00
*** 34201 INSTALACIONES DEPORTIVAS**	2.572.460,38	1.601.288,44	92.496,61	61.664,41	0,00
20300 ARRENDAMIENTOS DE MAQUINARIA, INSTALAC. Y UTILLAJE	92.496,61	92.496,61	92.496,61	61.664,41	0,00
21200 REP.MANT. Y CONSERV. EDIFICIOS Y OTRAS CONSTRUC.	22.397,26	0,00	0,00	0,00	0,00
22700 LIMPIEZA Y ASEO	317.899,11	0,00	0,00	0,00	0,00
22701 SEGURIDAD	247.040,67	247.040,67	0,00	0,00	0,00
22799 OTROS TRABAJOS REALIZADOS POR OTRAS EMP. Y PROF.	1.892.626,73	1.261.751,16	0,00	0,00	0,00
*** 92001 DIREC. Y GESTIÓN ADMTVA. DEL DISTRITO**	233.530,00	0,00	0,00	0,00	0,00

AYUNTAMIENTO DE MADRID

INFORMACIÓN PRESUPUESTARIA EJERCICIOS POSTERIORES

COMPROMISOS DE GASTOS CON CARGO A PRESUPUESTOS DE EJERCICIOS POSTERIORES

Ejercicio : 2020 **Fecha: 31/12/2020**

Centro **: 001 AYUNTAMIENTO DE MADRID**

Sección : 211 DISTRITO DE CARABANCHEL

PROGRAMA - SUBCONCEPTO - DESCRIPCIÓN	AÑO 2021	AÑO 2022	AÑO 2023	AÑO 2024	AÑOS SUCESIVOS
20500 ARRENDAMIENTOS DE MOBILIARIO Y ENSERES	726,00	0,00	0,00	0,00	0,00
22706 ESTUDIOS Y TRABAJOS TÉCNICOS	232.804,00	0,00	0,00	0,00	0,00
*** 93302 EDIFICIOS**	2.264.088,83	355.423,54	0,00	0,00	0,00
21200 REP.MANT. Y CONSERV. EDIFICIOS Y OTRAS CONSTRUC.	15.965,98	0,00	0,00	0,00	0,00
22700 LIMPIEZA Y ASEO	999.563,22	0,00	0,00	0,00	0,00
22701 SEGURIDAD	355.423,55	355.423,54	0,00	0,00	0,00
22799 OTROS TRABAJOS REALIZADOS POR OTRAS EMP. Y PROF.	893.136,08	0,00	0,00	0,00	0,00

AYUNTAMIENTO DE MADRID

INFORMACIÓN PRESUPUESTARIA EJERCICIOS POSTERIORES

COMPROMISOS DE GASTOS CON CARGO A PRESUPUESTOS DE EJERCICIOS POSTERIORES

Ejercicio : 2020 **Fecha: 31/12/2020**

Centro **: 001 AYUNTAMIENTO DE MADRID**

Sección : 212 DISTRITO DE USERA

PROGRAMA - SUBCONCEPTO - DESCRIPCIÓN	AÑO 2021	AÑO 2022	AÑO 2023	AÑO 2024	AÑOS SUCESIVOS
**** TOTAL**	**21.993.453,59**	**17.791.245,03**	**8.759.746,68**	**0,00**	**0,00**
*** 23102 FAMILIA E INFANCIA**	358.578,11	223.702,57	0,00	0,00	0,00
22799 OTROS TRABAJOS REALIZADOS POR OTRAS EMP. Y PROF.	358.578,11	223.702,57	0,00	0,00	0,00
*** 23103 PERSONAS MAYORES Y SERVICIOS SOCIALES**	14.307.406,96	14.574.736,92	8.759.746,68	0,00	0,00
22001 PRENSA, REVISTAS, LIBROS Y OTRAS PUBLICACIONES	25.113,54	0,00	0,00	0,00	0,00
22710 SERVICIO DE AYUDA A DOMICILIO	14.143.224,96	14.574.736,92	8.759.746,68	0,00	0,00
22799 OTROS TRABAJOS REALIZADOS POR OTRAS EMP. Y PROF.	139.068,46	0,00	0,00	0,00	0,00
*** 23106 INTEGRACIÓN COMUNITARIA Y EMERGENCIA SOCIAL**	54.651,46	0,00	0,00	0,00	0,00
22799 OTROS TRABAJOS REALIZADOS POR OTRAS EMP. Y PROF.	54.651,46	0,00	0,00	0,00	0,00
*** 32301 CENTROS DOCENTES ENSEÑANZA INFANTIL Y PRIMARIA**	3.015.777,80	892.761,96	0,00	0,00	0,00
21200 REP.MANT. Y CONSERV. EDIFICIOS Y OTRAS CONSTRUC.	522.181,05	87.030,17	0,00	0,00	0,00
22700 LIMPIEZA Y ASEO	1.335.572,29	448.529,70	0,00	0,00	0,00
22799 OTROS TRABAJOS REALIZADOS POR OTRAS EMP. Y PROF.	1.158.024,46	357.202,09	0,00	0,00	0,00
*** 32501 ABSENTISMO**	804.490,10	584.622,73	0,00	0,00	0,00
22799 OTROS TRABAJOS REALIZADOS POR OTRAS EMP. Y PROF.	804.490,10	584.622,73	0,00	0,00	0,00
*** 32601 SERVICIOS COMPLEMENTARIOS EDUCACIÓN**	421.472,44	44.993,33	0,00	0,00	0,00
21200 REP.MANT. Y CONSERV. EDIFICIOS Y OTRAS CONSTRUC.	19.371,21	3.228,53	0,00	0,00	0,00
22799 OTROS TRABAJOS REALIZADOS POR OTRAS EMP. Y PROF.	402.101,23	41.764,80	0,00	0,00	0,00
*** 33401 ACTIVIDADES CULTURALES**	499.190,60	424.435,14	0,00	0,00	0,00
22707 TALLERES CULTURALES DISTRITOS	399.627,25	337.761,57	0,00	0,00	0,00
22799 OTROS TRABAJOS REALIZADOS POR OTRAS EMP. Y PROF.	99.563,35	86.673,57	0,00	0,00	0,00
*** 34101 ACTUACIONES DEPORTIVAS EN DISTRITOS**	11.000,00	0,00	0,00	0,00	0,00
22199 OTROS SUMINISTROS	11.000,00	0,00	0,00	0,00	0,00
*** 34201 INSTALACIONES DEPORTIVAS**	570.231,39	263.949,43	0,00	0,00	0,00
20300 ARRENDAMIENTOS DE MAQUINARIA, INSTALAC. Y UTILLAJE	1.620,99	0,00	0,00	0,00	0,00
21200 REP.MANT. Y CONSERV. EDIFICIOS Y OTRAS CONSTRUC.	364.017,30	60.669,55	0,00	0,00	0,00
22700 LIMPIEZA Y ASEO	1.977,25	664,03	0,00	0,00	0,00
22701 SEGURIDAD	202.615,85	202.615,85	0,00	0,00	0,00
*** 92001 DIREC. Y GESTIÓN ADMTVA. DEL DISTRITO**	6.410,18	0,00	0,00	0,00	0,00
20500 ARRENDAMIENTOS DE MOBILIARIO Y ENSERES	6.410,18	0,00	0,00	0,00	0,00
*** 93302 EDIFICIOS**	1.944.244,55	782.042,95	0,00	0,00	0,00

AYUNTAMIENTO DE MADRID

INFORMACIÓN PRESUPUESTARIA EJERCICIOS POSTERIORES

COMPROMISOS DE GASTOS CON CARGO A PRESUPUESTOS DE EJERCICIOS POSTERIORES

Ejercicio : 2020 **Fecha: 31/12/2020**

Centro **: 001 AYUNTAMIENTO DE MADRID**

Sección : 212 DISTRITO DE USERA

PROGRAMA - SUBCONCEPTO - DESCRIPCIÓN	AÑO 2021	AÑO 2022	AÑO 2023	AÑO 2024	AÑOS SUCESIVOS
21200 REP.MANT. Y CONSERV. EDIFICIOS Y OTRAS CONSTRUC.	233.156,12	38.859,35	0,00	0,00	0,00
22700 LIMPIEZA Y ASEO	880.408,77	295.670,61	0,00	0,00	0,00
22701 SEGURIDAD	255.929,66	255.929,66	0,00	0,00	0,00
22799 OTROS TRABAJOS REALIZADOS POR OTRAS EMP. Y PROF.	574.750,00	191.583,33	0,00	0,00	0,00

AYUNTAMIENTO DE MADRID

INFORMACIÓN PRESUPUESTARIA EJERCICIOS POSTERIORES

COMPROMISOS DE GASTOS CON CARGO A PRESUPUESTOS DE EJERCICIOS POSTERIORES

Ejercicio : 2020 **Fecha: 31/12/2020**

Centro **: 001 AYUNTAMIENTO DE MADRID**

Sección : 213 DISTRITO DE PUENTE DE VALLECAS

PROGRAMA - SUBCONCEPTO - DESCRIPCIÓN	AÑO 2021	AÑO 2022	AÑO 2023	AÑO 2024	AÑOS SUCESIVOS
**** TOTAL**	**29.277.547,57**	**23.426.607,26**	**13.010.965,99**	**0,00**	**0,00**
*** 23102 FAMILIA E INFANCIA**	899.036,97	284.923,83	0,00	0,00	0,00
22799 OTROS TRABAJOS REALIZADOS POR OTRAS EMP. Y PROF.	899.036,97	284.923,83	0,00	0,00	0,00
*** 23103 PERSONAS MAYORES Y SERVICIOS SOCIALES**	22.100.617,16	21.997.423,09	13.010.965,99	0,00	0,00
22710 SERVICIO DE AYUDA A DOMICILIO	21.234.526,52	21.763.221,54	13.010.965,99	0,00	0,00
22799 OTROS TRABAJOS REALIZADOS POR OTRAS EMP. Y PROF.	866.090,64	234.201,55	0,00	0,00	0,00
*** 23106 INTEGRACIÓN COMUNITARIA Y EMERGENCIA SOCIAL**	1.083.692,97	192.045,00	0,00	0,00	0,00
22799 OTROS TRABAJOS REALIZADOS POR OTRAS EMP. Y PROF.	1.083.692,97	192.045,00	0,00	0,00	0,00
*** 31101 SALUBRIDAD PÚBLICA**	23.580,00	0,00	0,00	0,00	0,00
20800 ARRENDAMIENTOS DE OTRO INMOVILIZADO MATERIAL	23.580,00	0,00	0,00	0,00	0,00
*** 32301 CENTROS DOCENTES ENSEÑANZA INFANTIL Y PRIMARIA**	2.058.235,85	0,00	0,00	0,00	0,00
21200 REP.MANT. Y CONSERV. EDIFICIOS Y OTRAS CONSTRUC.	152.175,30	0,00	0,00	0,00	0,00
22700 LIMPIEZA Y ASEO	751.702,28	0,00	0,00	0,00	0,00
22799 OTROS TRABAJOS REALIZADOS POR OTRAS EMP. Y PROF.	1.154.358,27	0,00	0,00	0,00	0,00
*** 32501 ABSENTISMO**	24.424,40	0,00	0,00	0,00	0,00
22799 OTROS TRABAJOS REALIZADOS POR OTRAS EMP. Y PROF.	24.424,40	0,00	0,00	0,00	0,00
*** 32601 SERVICIOS COMPLEMENTARIOS EDUCACIÓN**	696.742,05	315.829,37	0,00	0,00	0,00
22799 OTROS TRABAJOS REALIZADOS POR OTRAS EMP. Y PROF.	696.742,05	315.829,37	0,00	0,00	0,00
*** 33401 ACTIVIDADES CULTURALES**	650.345,93	0,00	0,00	0,00	0,00
22707 TALLERES CULTURALES DISTRITOS	352.023,55	0,00	0,00	0,00	0,00
22799 OTROS TRABAJOS REALIZADOS POR OTRAS EMP. Y PROF.	298.322,38	0,00	0,00	0,00	0,00
*** 34101 ACTUACIONES DEPORTIVAS EN DISTRITOS**	97.021,80	0,00	0,00	0,00	0,00
22799 OTROS TRABAJOS REALIZADOS POR OTRAS EMP. Y PROF.	97.021,80	0,00	0,00	0,00	0,00
*** 34201 INSTALACIONES DEPORTIVAS**	498.059,45	13.989,47	0,00	0,00	0,00
20300 ARRENDAMIENTOS DE MAQUINARIA, INSTALAC. Y UTILLAJE	18.255,88	13.989,47	0,00	0,00	0,00
20800 ARRENDAMIENTOS DE OTRO INMOVILIZADO MATERIAL	27.280,88	0,00	0,00	0,00	0,00
21200 REP.MANT. Y CONSERV. EDIFICIOS Y OTRAS CONSTRUC.	112.643,58	0,00	0,00	0,00	0,00
22199 OTROS SUMINISTROS	81.481,15	0,00	0,00	0,00	0,00
22701 SEGURIDAD	258.397,96	0,00	0,00	0,00	0,00
*** 92001 DIREC. Y GESTIÓN ADMTVA. DEL DISTRITO**	35.296,94	30.196,59	0,00	0,00	0,00
20200 ARRENDAMIENTOS DE EDIFICIOS Y OTRAS CONSTRUCCIONES	34.670,16	30.196,59	0,00	0,00	0,00

AYUNTAMIENTO DE MADRID

INFORMACIÓN PRESUPUESTARIA EJERCICIOS POSTERIORES

COMPROMISOS DE GASTOS CON CARGO A PRESUPUESTOS DE EJERCICIOS POSTERIORES

Ejercicio : 2020 **Fecha: 31/12/2020**

Centro **: 001 AYUNTAMIENTO DE MADRID**

Sección : 213 DISTRITO DE PUENTE DE VALLECAS

PROGRAMA - SUBCONCEPTO - DESCRIPCIÓN	AÑO 2021	AÑO 2022	AÑO 2023	AÑO 2024	AÑOS SUCESIVOS
22699 OTROS GASTOS DIVERSOS	626,78	0,00	0,00	0,00	0,00
*** 93302 EDIFICIOS**	1.110.494,05	592.199,91	0,00	0,00	0,00
21200 REP.MANT. Y CONSERV. EDIFICIOS Y OTRAS CONSTRUC.	58.583,54	0,00	0,00	0,00	0,00
22701 SEGURIDAD	402.588,83	0,00	0,00	0,00	0,00
22799 OTROS TRABAJOS REALIZADOS POR OTRAS EMP. Y PROF.	649.321,68	592.199,91	0,00	0,00	0,00

AYUNTAMIENTO DE MADRID

INFORMACIÓN PRESUPUESTARIA EJERCICIOS POSTERIORES

COMPROMISOS DE GASTOS CON CARGO A PRESUPUESTOS DE EJERCICIOS POSTERIORES

Ejercicio : 2020 **Fecha: 31/12/2020**

Centro **: 001 AYUNTAMIENTO DE MADRID**

Sección : 214 DISTRITO DE MORATALAZ

PROGRAMA - SUBCONCEPTO - DESCRIPCIÓN	AÑO 2021	AÑO 2022	AÑO 2023	AÑO 2024	AÑOS SUCESIVOS
**** TOTAL**	**10.204.023,26**	**7.923.560,36**	**4.137.857,14**	**0,00**	**0,00**
*** 15322 OTRAS ACTUACIONES EN VÍAS PÚBLICAS**	0,00	0,00	0,00	0,00	0,00
61904 URBANIZACIÓN A CARGO DEL AYUNTAMIENTO (REMODELAC.)	0,00	0,00	0,00	0,00	0,00
*** 23102 FAMILIA E INFANCIA**	292.173,53	167.025,94	0,00	0,00	0,00
22799 OTROS TRABAJOS REALIZADOS POR OTRAS EMP. Y PROF.	292.173,53	167.025,94	0,00	0,00	0,00
*** 23103 PERSONAS MAYORES Y SERVICIOS SOCIALES**	7.084.624,91	7.002.570,87	4.137.857,14	0,00	0,00
22710 SERVICIO DE AYUDA A DOMICILIO	6.728.280,57	6.908.688,33	4.137.857,14	0,00	0,00
22799 OTROS TRABAJOS REALIZADOS POR OTRAS EMP. Y PROF.	356.344,34	93.882,54	0,00	0,00	0,00
*** 23106 INTEGRACIÓN COMUNITARIA Y EMERGENCIA SOCIAL**	17.939,25	0,00	0,00	0,00	0,00
22799 OTROS TRABAJOS REALIZADOS POR OTRAS EMP. Y PROF.	17.939,25	0,00	0,00	0,00	0,00
*** 32301 CENTROS DOCENTES ENSEÑANZA INFANTIL Y PRIMARIA**	1.318.833,74	512.311,26	0,00	0,00	0,00
21200 REP.MANT. Y CONSERV. EDIFICIOS Y OTRAS CONSTRUC.	94.192,07	0,00	0,00	0,00	0,00
22700 LIMPIEZA Y ASEO	215.269,67	0,00	0,00	0,00	0,00
22799 OTROS TRABAJOS REALIZADOS POR OTRAS EMP. Y PROF.	1.009.372,00	512.311,26	0,00	0,00	0,00
*** 32601 SERVICIOS COMPLEMENTARIOS EDUCACIÓN**	205.252,81	0,00	0,00	0,00	0,00
22799 OTROS TRABAJOS REALIZADOS POR OTRAS EMP. Y PROF.	205.252,81	0,00	0,00	0,00	0,00
*** 33401 ACTIVIDADES CULTURALES**	328.326,82	80,62	0,00	0,00	0,00
22707 TALLERES CULTURALES DISTRITOS	273.608,13	0,00	0,00	0,00	0,00
22799 OTROS TRABAJOS REALIZADOS POR OTRAS EMP. Y PROF.	54.718,69	80,62	0,00	0,00	0,00
*** 34101 ACTUACIONES DEPORTIVAS EN DISTRITOS**	28.283,01	0,00	0,00	0,00	0,00
22799 OTROS TRABAJOS REALIZADOS POR OTRAS EMP. Y PROF.	28.283,01	0,00	0,00	0,00	0,00
*** 34201 INSTALACIONES DEPORTIVAS**	364.626,37	26.675,81	0,00	0,00	0,00
20300 ARRENDAMIENTOS DE MAQUINARIA, INSTALAC. Y UTILLAJE	13.413,66	0,00	0,00	0,00	0,00
21200 REP.MANT. Y CONSERV. EDIFICIOS Y OTRAS CONSTRUC.	101.635,79	0,00	0,00	0,00	0,00
22700 LIMPIEZA Y ASEO	1.935,87	0,00	0,00	0,00	0,00
22701 SEGURIDAD	247.641,05	26.675,81	0,00	0,00	0,00
*** 43100 COMERCIO**	3.053,07	0,00	0,00	0,00	0,00
22602 PUBLICIDAD Y PROPAGANDA	3.053,07	0,00	0,00	0,00	0,00
*** 92001 DIREC. Y GESTIÓN ADMTVA. DEL DISTRITO**	2.323,20	0,00	0,00	0,00	0,00
20500 ARRENDAMIENTOS DE MOBILIARIO Y ENSERES	2.323,20	0,00	0,00	0,00	0,00
*** 92401 PARTICIPACIÓN CIUDADANA**	76.949,64	6.372,93	0,00	0,00	0,00

AYUNTAMIENTO DE MADRID

INFORMACIÓN PRESUPUESTARIA EJERCICIOS POSTERIORES

COMPROMISOS DE GASTOS CON CARGO A PRESUPUESTOS DE EJERCICIOS POSTERIORES

Ejercicio : 2020 **Fecha: 31/12/2020**

Centro **: 001 AYUNTAMIENTO DE MADRID**

Sección : 214 DISTRITO DE MORATALAZ

PROGRAMA - SUBCONCEPTO - DESCRIPCIÓN	AÑO 2021	AÑO 2022	AÑO 2023	AÑO 2024	AÑOS SUCESIVOS
22799 OTROS TRABAJOS REALIZADOS POR OTRAS EMP. Y PROF.	76.949,64	6.372,93	0,00	0,00	0,00
*** 93302 EDIFICIOS**	481.636,91	208.522,93	0,00	0,00	0,00
21200 REP.MANT. Y CONSERV. EDIFICIOS Y OTRAS CONSTRUC.	61.656,39	0,00	0,00	0,00	0,00
22700 LIMPIEZA Y ASEO	156.737,14	0,00	0,00	0,00	0,00
22701 SEGURIDAD	89.073,48	33.013,72	0,00	0,00	0,00
22799 OTROS TRABAJOS REALIZADOS POR OTRAS EMP. Y PROF.	174.169,90	175.509,21	0,00	0,00	0,00

AYUNTAMIENTO DE MADRID

INFORMACIÓN PRESUPUESTARIA EJERCICIOS POSTERIORES

COMPROMISOS DE GASTOS CON CARGO A PRESUPUESTOS DE EJERCICIOS POSTERIORES

Ejercicio : 2020 **Fecha: 31/12/2020**

Centro **: 001 AYUNTAMIENTO DE MADRID**

Sección : 215 DISTRITO DE CIUDAD LINEAL

PROGRAMA - SUBCONCEPTO - DESCRIPCIÓN	AÑO 2021	AÑO 2022	AÑO 2023	AÑO 2024	AÑOS SUCESIVOS
**** TOTAL**	**20.461.641,56**	**14.876.771,74**	**8.770.903,49**	**10.406,02**	**0,00**
*** 23102 FAMILIA E INFANCIA**	40.288,83	0,00	0,00	0,00	0,00
22799 OTROS TRABAJOS REALIZADOS POR OTRAS EMP. Y PROF.	40.288,83	0,00	0,00	0,00	0,00
*** 23103 PERSONAS MAYORES Y SERVICIOS SOCIALES**	14.074.556,03	14.471.626,78	8.694.360,06	0,00	0,00
22710 SERVICIO DE AYUDA A DOMICILIO	14.048.304,00	14.471.626,78	8.694.360,06	0,00	0,00
22799 OTROS TRABAJOS REALIZADOS POR OTRAS EMP. Y PROF.	26.252,03	0,00	0,00	0,00	0,00
*** 23106 INTEGRACIÓN COMUNITARIA Y EMERGENCIA SOCIAL**	282.092,15	16.674,89	0,00	0,00	0,00
22799 OTROS TRABAJOS REALIZADOS POR OTRAS EMP. Y PROF.	282.092,15	16.674,89	0,00	0,00	0,00
*** 23199 ACTUACIONES EXTRAORDINARIAS COVID-19**	31.180,25	0,00	0,00	0,00	0,00
22799 OTROS TRABAJOS REALIZADOS POR OTRAS EMP. Y PROF.	31.180,25	0,00	0,00	0,00	0,00
*** 31101 SALUBRIDAD PÚBLICA**	1.805,49	0,00	0,00	0,00	0,00
20800 ARRENDAMIENTOS DE OTRO INMOVILIZADO MATERIAL	1.805,49	0,00	0,00	0,00	0,00
*** 32301 CENTROS DOCENTES ENSEÑANZA INFANTIL Y PRIMARIA**	2.572.921,00	0,00	0,00	0,00	0,00
21200 REP.MANT. Y CONSERV. EDIFICIOS Y OTRAS CONSTRUC.	256.205,00	0,00	0,00	0,00	0,00
22700 LIMPIEZA Y ASEO	870.353,43	0,00	0,00	0,00	0,00
22799 OTROS TRABAJOS REALIZADOS POR OTRAS EMP. Y PROF.	1.446.362,57	0,00	0,00	0,00	0,00
*** 32601 SERVICIOS COMPLEMENTARIOS EDUCACIÓN**	211.666,80	137.933,51	0,00	0,00	0,00
22799 OTROS TRABAJOS REALIZADOS POR OTRAS EMP. Y PROF.	211.666,80	137.933,51	0,00	0,00	0,00
*** 33401 ACTIVIDADES CULTURALES**	478.619,74	0,00	0,00	0,00	0,00
22707 TALLERES CULTURALES DISTRITOS	473.619,74	0,00	0,00	0,00	0,00
22799 OTROS TRABAJOS REALIZADOS POR OTRAS EMP. Y PROF.	5.000,00	0,00	0,00	0,00	0,00
*** 34201 INSTALACIONES DEPORTIVAS**	1.104.113,95	220.420,64	56.142,32	10.406,02	0,00
20800 ARRENDAMIENTOS DE OTRO INMOVILIZADO MATERIAL	70.694,06	70.694,06	56.142,32	10.406,02	0,00
21200 REP.MANT. Y CONSERV. EDIFICIOS Y OTRAS CONSTRUC.	118.762,00	0,00	0,00	0,00	0,00
22199 OTROS SUMINISTROS	14.471,63	0,00	0,00	0,00	0,00
22700 LIMPIEZA Y ASEO	1.720,61	0,00	0,00	0,00	0,00
22799 OTROS TRABAJOS REALIZADOS POR OTRAS EMP. Y PROF.	898.465,65	149.726,58	0,00	0,00	0,00
*** 92001 DIREC. Y GESTIÓN ADMTVA. DEL DISTRITO**	30.192,92	30.115,92	20.401,11	0,00	0,00
20200 ARRENDAMIENTOS DE EDIFICIOS Y OTRAS CONSTRUCCIONES	30.115,92	30.115,92	20.401,11	0,00	0,00
21500 REP., MANT. Y CONSERV. DE MOBILIARIO	77,00	0,00	0,00	0,00	0,00
*** 93302 EDIFICIOS**	1.634.204,40	0,00	0,00	0,00	0,00

AYUNTAMIENTO DE MADRID

INFORMACIÓN PRESUPUESTARIA EJERCICIOS POSTERIORES

COMPROMISOS DE GASTOS CON CARGO A PRESUPUESTOS DE EJERCICIOS POSTERIORES

Ejercicio : 2020 **Fecha: 31/12/2020**

Centro **: 001 AYUNTAMIENTO DE MADRID**

Sección : 215 DISTRITO DE CIUDAD LINEAL

PROGRAMA - SUBCONCEPTO - DESCRIPCIÓN	AÑO 2021	AÑO 2022	AÑO 2023	AÑO 2024	AÑOS SUCESIVOS
21200 REP.MANT. Y CONSERV. EDIFICIOS Y OTRAS CONSTRUC.	149.703,08	0,00	0,00	0,00	0,00
22700 LIMPIEZA Y ASEO	895.665,51	0,00	0,00	0,00	0,00
22701 SEGURIDAD	176.962,49	0,00	0,00	0,00	0,00
22799 OTROS TRABAJOS REALIZADOS POR OTRAS EMP. Y PROF.	411.873,32	0,00	0,00	0,00	0,00

AYUNTAMIENTO DE MADRID

INFORMACIÓN PRESUPUESTARIA EJERCICIOS POSTERIORES

COMPROMISOS DE GASTOS CON CARGO A PRESUPUESTOS DE EJERCICIOS POSTERIORES

Ejercicio : 2020 **Fecha: 31/12/2020**

Centro **: 001 AYUNTAMIENTO DE MADRID**

Sección : 216 DISTRITO DE HORTALEZA

PROGRAMA - SUBCONCEPTO - DESCRIPCIÓN	AÑO 2021	AÑO 2022	AÑO 2023	AÑO 2024	AÑOS SUCESIVOS
**** TOTAL**	**15.285.860,44**	**11.106.261,86**	**5.868.958,22**	**19.576,41**	**0,00**
*** 23102 FAMILIA E INFANCIA**	45.346,24	45.346,24	0,00	0,00	0,00
22799 OTROS TRABAJOS REALIZADOS POR OTRAS EMP. Y PROF.	45.346,24	45.346,24	0,00	0,00	0,00
*** 23103 PERSONAS MAYORES Y SERVICIOS SOCIALES**	9.539.688,40	9.678.993,71	5.781.143,91	0,00	0,00
22710 SERVICIO DE AYUDA A DOMICILIO	9.331.785,65	9.617.668,74	5.781.143,91	0,00	0,00
22799 OTROS TRABAJOS REALIZADOS POR OTRAS EMP. Y PROF.	207.902,75	61.324,97	0,00	0,00	0,00
*** 23106 INTEGRACIÓN COMUNITARIA Y EMERGENCIA SOCIAL**	45.346,24	45.346,24	0,00	0,00	0,00
22799 OTROS TRABAJOS REALIZADOS POR OTRAS EMP. Y PROF.	45.346,24	45.346,24	0,00	0,00	0,00
*** 23199 ACTUACIONES EXTRAORDINARIAS COVID-19**	58.000,00	0,00	0,00	0,00	0,00
22799 OTROS TRABAJOS REALIZADOS POR OTRAS EMP. Y PROF.	58.000,00	0,00	0,00	0,00	0,00
*** 32301 CENTROS DOCENTES ENSEÑANZA INFANTIL Y PRIMARIA**	3.666.468,26	1.059.042,82	0,00	0,00	0,00
21200 REP.MANT. Y CONSERV. EDIFICIOS Y OTRAS CONSTRUC.	189.258,87	0,00	0,00	0,00	0,00
22700 LIMPIEZA Y ASEO	600.943,91	0,00	0,00	0,00	0,00
22799 OTROS TRABAJOS REALIZADOS POR OTRAS EMP. Y PROF.	2.867.613,88	1.059.042,82	0,00	0,00	0,00
63200 EDIFICIOS Y OTRAS CONSTRUCCIONES (REFORMA)	8.651,60	0,00	0,00	0,00	0,00
*** 32501 ABSENTISMO**	21.571,27	0,00	0,00	0,00	0,00
22799 OTROS TRABAJOS REALIZADOS POR OTRAS EMP. Y PROF.	21.571,27	0,00	0,00	0,00	0,00
*** 32601 SERVICIOS COMPLEMENTARIOS EDUCACIÓN**	186.436,98	0,00	0,00	0,00	0,00
22799 OTROS TRABAJOS REALIZADOS POR OTRAS EMP. Y PROF.	186.436,98	0,00	0,00	0,00	0,00
*** 33401 ACTIVIDADES CULTURALES**	565.120,48	230.549,47	40.830,93	0,00	0,00
22707 TALLERES CULTURALES DISTRITOS	394.476,34	176.108,23	0,00	0,00	0,00
22799 OTROS TRABAJOS REALIZADOS POR OTRAS EMP. Y PROF.	170.644,14	54.441,24	40.830,93	0,00	0,00
*** 34201 INSTALACIONES DEPORTIVAS**	288.556,37	46.983,38	46.983,38	19.576,41	0,00
20300 ARRENDAMIENTOS DE MAQUINARIA, INSTALAC. Y UTILLAJE	46.983,38	46.983,38	46.983,38	19.576,41	0,00
21200 REP.MANT. Y CONSERV. EDIFICIOS Y OTRAS CONSTRUC.	65.207,38	0,00	0,00	0,00	0,00
22199 OTROS SUMINISTROS	37.157,32	0,00	0,00	0,00	0,00
22700 LIMPIEZA Y ASEO	114.685,09	0,00	0,00	0,00	0,00
63200 EDIFICIOS Y OTRAS CONSTRUCCIONES (REFORMA)	24.523,20	0,00	0,00	0,00	0,00
*** 92001 DIREC. Y GESTIÓN ADMTVA. DEL DISTRITO**	147,90	0,00	0,00	0,00	0,00
21500 REP., MANT. Y CONSERV. DE MOBILIARIO	147,90	0,00	0,00	0,00	0,00
*** 93302 EDIFICIOS**	869.178,30	0,00	0,00	0,00	0,00

AYUNTAMIENTO DE MADRID

INFORMACIÓN PRESUPUESTARIA EJERCICIOS POSTERIORES

COMPROMISOS DE GASTOS CON CARGO A PRESUPUESTOS DE EJERCICIOS POSTERIORES

Ejercicio : 2020 **Fecha: 31/12/2020**

Centro **: 001 AYUNTAMIENTO DE MADRID**

Sección : 216 DISTRITO DE HORTALEZA

PROGRAMA - SUBCONCEPTO - DESCRIPCIÓN	AÑO 2021	AÑO 2022	AÑO 2023	AÑO 2024	AÑOS SUCESIVOS
21200 REP.MANT. Y CONSERV. EDIFICIOS Y OTRAS CONSTRUC.	96.125,89	0,00	0,00	0,00	0,00
22700 LIMPIEZA Y ASEO	390.560,95	0,00	0,00	0,00	0,00
22701 SEGURIDAD	25.749,12	0,00	0,00	0,00	0,00
22799 OTROS TRABAJOS REALIZADOS POR OTRAS EMP. Y PROF.	356.190,85	0,00	0,00	0,00	0,00
63200 EDIFICIOS Y OTRAS CONSTRUCCIONES (REFORMA)	551,49	0,00	0,00	0,00	0,00

AYUNTAMIENTO DE MADRID

INFORMACIÓN PRESUPUESTARIA EJERCICIOS POSTERIORES

COMPROMISOS DE GASTOS CON CARGO A PRESUPUESTOS DE EJERCICIOS POSTERIORES

Ejercicio : 2020 **Fecha: 31/12/2020**

Centro **: 001 AYUNTAMIENTO DE MADRID**

Sección : 217 DISTRITO DE VILLAVERDE

PROGRAMA - SUBCONCEPTO - DESCRIPCIÓN	AÑO 2021	AÑO 2022	AÑO 2023	AÑO 2024	AÑOS SUCESIVOS
**** TOTAL**	**19.414.588,78**	**14.925.780,21**	**8.221.441,60**	**231.099,41**	**15.074,58**
*** 15322 OTRAS ACTUACIONES EN VÍAS PÚBLICAS**	19.201,91	0,00	0,00	0,00	0,00
22706 ESTUDIOS Y TRABAJOS TÉCNICOS	19.201,91	0,00	0,00	0,00	0,00
*** 23102 FAMILIA E INFANCIA**	1.387.535,06	501.549,03	0,00	0,00	0,00
22799 OTROS TRABAJOS REALIZADOS POR OTRAS EMP. Y PROF.	1.387.535,06	501.549,03	0,00	0,00	0,00
*** 23103 PERSONAS MAYORES Y SERVICIOS SOCIALES**	12.976.924,80	13.269.093,68	7.959.438,11	0,00	0,00
20300 ARRENDAMIENTOS DE MAQUINARIA, INSTALAC. Y UTILLAJE	4.791,60	4.791,60	4.392,30	0,00	0,00
22710 SERVICIO DE AYUDA A DOMICILIO	12.900.198,32	13.264.302,08	7.955.045,81	0,00	0,00
22799 OTROS TRABAJOS REALIZADOS POR OTRAS EMP. Y PROF.	71.934,88	0,00	0,00	0,00	0,00
*** 23106 INTEGRACIÓN COMUNITARIA Y EMERGENCIA SOCIAL**	940.608,01	137.999,54	0,00	0,00	0,00
22799 OTROS TRABAJOS REALIZADOS POR OTRAS EMP. Y PROF.	940.608,01	137.999,54	0,00	0,00	0,00
*** 32301 CENTROS DOCENTES ENSEÑANZA INFANTIL Y PRIMARIA**	1.764.137,77	475.199,43	0,00	0,00	0,00
21200 REP.MANT. Y CONSERV. EDIFICIOS Y OTRAS CONSTRUC.	39.428,11	0,00	0,00	0,00	0,00
22700 LIMPIEZA Y ASEO	186.336,23	0,00	0,00	0,00	0,00
22799 OTROS TRABAJOS REALIZADOS POR OTRAS EMP. Y PROF.	1.538.373,43	475.199,43	0,00	0,00	0,00
*** 32501 ABSENTISMO**	298.320,77	0,00	0,00	0,00	0,00
22799 OTROS TRABAJOS REALIZADOS POR OTRAS EMP. Y PROF.	298.320,77	0,00	0,00	0,00	0,00
*** 32601 SERVICIOS COMPLEMENTARIOS EDUCACIÓN**	238.474,54	0,00	0,00	0,00	0,00
22799 OTROS TRABAJOS REALIZADOS POR OTRAS EMP. Y PROF.	238.474,54	0,00	0,00	0,00	0,00
*** 33401 ACTIVIDADES CULTURALES**	603.903,89	91.376,70	0,00	0,00	0,00
22707 TALLERES CULTURALES DISTRITOS	429.375,15	0,00	0,00	0,00	0,00
22799 OTROS TRABAJOS REALIZADOS POR OTRAS EMP. Y PROF.	174.528,74	91.376,70	0,00	0,00	0,00
*** 34201 INSTALACIONES DEPORTIVAS**	404.530,72	262.003,49	262.003,49	231.099,41	15.074,58
20300 ARRENDAMIENTOS DE MAQUINARIA, INSTALAC. Y UTILLAJE	34.752,38	34.752,38	34.752,38	34.752,37	0,00
20800 ARRENDAMIENTOS DE OTRO INMOVILIZADO MATERIAL	46.356,11	46.356,11	46.356,11	15.452,04	0,00
21200 REP.MANT. Y CONSERV. EDIFICIOS Y OTRAS CONSTRUC.	47.856,16	0,00	0,00	0,00	0,00
22700 LIMPIEZA Y ASEO	22.558,90	0,00	0,00	0,00	0,00
22701 SEGURIDAD	23.439,84	0,00	0,00	0,00	0,00
22799 OTROS TRABAJOS REALIZADOS POR OTRAS EMP. Y PROF.	180.895,00	180.895,00	180.895,00	180.895,00	15.074,58
60999 OTRAS INVERS. NUEVAS EN INFR.Y BIENES USO GENERAL	15.200,00	0,00	0,00	0,00	0,00
63301 INSTALACIONES (REFORMA Y REPOSICIÓN)	33.472,33	0,00	0,00	0,00	0,00

AYUNTAMIENTO DE MADRID

INFORMACIÓN PRESUPUESTARIA EJERCICIOS POSTERIORES

COMPROMISOS DE GASTOS CON CARGO A PRESUPUESTOS DE EJERCICIOS POSTERIORES

Ejercicio : 2020 **Fecha: 31/12/2020**

Centro **: 001 AYUNTAMIENTO DE MADRID**

Sección : 217 DISTRITO DE VILLAVERDE

PROGRAMA - SUBCONCEPTO - DESCRIPCIÓN	AÑO 2021	AÑO 2022	AÑO 2023	AÑO 2024	AÑOS SUCESIVOS
*** 93302 EDIFICIOS**	780.951,31	188.558,34	0,00	0,00	0,00
21200 REP.MANT. Y CONSERV. EDIFICIOS Y OTRAS CONSTRUC.	19.179,98	0,00	0,00	0,00	0,00
22700 LIMPIEZA Y ASEO	107.662,71	0,00	0,00	0,00	0,00
22701 SEGURIDAD	20.019,56	0,00	0,00	0,00	0,00
22799 OTROS TRABAJOS REALIZADOS POR OTRAS EMP. Y PROF.	634.089,06	188.558,34	0,00	0,00	0,00

AYUNTAMIENTO DE MADRID

INFORMACIÓN PRESUPUESTARIA EJERCICIOS POSTERIORES

COMPROMISOS DE GASTOS CON CARGO A PRESUPUESTOS DE EJERCICIOS POSTERIORES

Ejercicio : 2020 **Fecha: 31/12/2020**

Centro **: 001 AYUNTAMIENTO DE MADRID**

Sección : 218 DISTRITO DE VILLA DE VALLECAS

PROGRAMA - SUBCONCEPTO - DESCRIPCIÓN	AÑO 2021	AÑO 2022	AÑO 2023	AÑO 2024	AÑOS SUCESIVOS
**** TOTAL**	**8.707.302,57**	**6.037.059,40**	**2.465.735,23**	**0,00**	**0,00**
*** 23102 FAMILIA E INFANCIA**	150.288,78	165.437,97	13.318,53	0,00	0,00
22300 TRANSPORTES	3.000,00	4.200,00	0,00	0,00	0,00
22799 OTROS TRABAJOS REALIZADOS POR OTRAS EMP. Y PROF.	147.288,78	161.237,97	13.318,53	0,00	0,00
*** 23103 PERSONAS MAYORES Y SERVICIOS SOCIALES**	4.107.444,37	4.112.740,27	2.452.416,70	0,00	0,00
22001 PRENSA, REVISTAS, LIBROS Y OTRAS PUBLICACIONES	427,39	0,00	0,00	0,00	0,00
22300 TRANSPORTES	12.300,00	17.220,00	0,00	0,00	0,00
22710 SERVICIO DE AYUDA A DOMICILIO	3.989.487,47	4.095.520,27	2.452.416,70	0,00	0,00
22799 OTROS TRABAJOS REALIZADOS POR OTRAS EMP. Y PROF.	105.229,51	0,00	0,00	0,00	0,00
*** 23106 INTEGRACIÓN COMUNITARIA Y EMERGENCIA SOCIAL**	574.207,36	119.352,02	0,00	0,00	0,00
22799 OTROS TRABAJOS REALIZADOS POR OTRAS EMP. Y PROF.	574.207,36	119.352,02	0,00	0,00	0,00
*** 23199 ACTUACIONES EXTRAORDINARIAS COVID-19**	314.314,00	0,00	0,00	0,00	0,00
22799 OTROS TRABAJOS REALIZADOS POR OTRAS EMP. Y PROF.	314.314,00	0,00	0,00	0,00	0,00
*** 31101 SALUBRIDAD PÚBLICA**	11.313,21	5.725,72	0,00	0,00	0,00
20800 ARRENDAMIENTOS DE OTRO INMOVILIZADO MATERIAL	5.835,83	5.725,72	0,00	0,00	0,00
22799 OTROS TRABAJOS REALIZADOS POR OTRAS EMP. Y PROF.	5.477,38	0,00	0,00	0,00	0,00
*** 32301 CENTROS DOCENTES ENSEÑANZA INFANTIL Y PRIMARIA**	1.595.409,19	369.754,13	0,00	0,00	0,00
21200 REP.MANT. Y CONSERV. EDIFICIOS Y OTRAS CONSTRUC.	321.332,35	349.274,29	0,00	0,00	0,00
22700 LIMPIEZA Y ASEO	188.927,35	0,00	0,00	0,00	0,00
22701 SEGURIDAD	61.439,49	20.479,84	0,00	0,00	0,00
22799 OTROS TRABAJOS REALIZADOS POR OTRAS EMP. Y PROF.	1.023.710,00	0,00	0,00	0,00	0,00
*** 32501 ABSENTISMO**	37.879,37	0,00	0,00	0,00	0,00
22799 OTROS TRABAJOS REALIZADOS POR OTRAS EMP. Y PROF.	37.879,37	0,00	0,00	0,00	0,00
*** 32601 SERVICIOS COMPLEMENTARIOS EDUCACIÓN**	116.572,03	54.256,22	0,00	0,00	0,00
22300 TRANSPORTES	30.000,00	21.000,00	0,00	0,00	0,00
22799 OTROS TRABAJOS REALIZADOS POR OTRAS EMP. Y PROF.	86.572,03	33.256,22	0,00	0,00	0,00
*** 33401 ACTIVIDADES CULTURALES**	483.681,90	352.900,16	0,00	0,00	0,00
22707 TALLERES CULTURALES DISTRITOS	166.590,13	126.478,32	0,00	0,00	0,00
22799 OTROS TRABAJOS REALIZADOS POR OTRAS EMP. Y PROF.	317.091,77	226.421,84	0,00	0,00	0,00
*** 34101 ACTUACIONES DEPORTIVAS EN DISTRITOS**	41.251,11	0,00	0,00	0,00	0,00
22799 OTROS TRABAJOS REALIZADOS POR OTRAS EMP. Y PROF.	41.251,11	0,00	0,00	0,00	0,00

AYUNTAMIENTO DE MADRID

INFORMACIÓN PRESUPUESTARIA EJERCICIOS POSTERIORES

COMPROMISOS DE GASTOS CON CARGO A PRESUPUESTOS DE EJERCICIOS POSTERIORES

Ejercicio : 2020 **Fecha: 31/12/2020**

Centro **: 001 AYUNTAMIENTO DE MADRID**

Sección : 218 DISTRITO DE VILLA DE VALLECAS

PROGRAMA - SUBCONCEPTO - DESCRIPCIÓN	AÑO 2021	AÑO 2022	AÑO 2023	AÑO 2024	AÑOS SUCESIVOS
*** 34201 INSTALACIONES DEPORTIVAS**	351.853,70	254.209,88	0,00	0,00	0,00
21200 REP.MANT. Y CONSERV. EDIFICIOS Y OTRAS CONSTRUC.	200.394,20	192.601,09	0,00	0,00	0,00
22700 LIMPIEZA Y ASEO	2.905,89	0,00	0,00	0,00	0,00
22701 SEGURIDAD	126.603,38	42.201,14	0,00	0,00	0,00
22799 OTROS TRABAJOS REALIZADOS POR OTRAS EMP. Y PROF.	21.950,23	19.407,65	0,00	0,00	0,00
*** 93302 EDIFICIOS**	923.087,55	602.683,03	0,00	0,00	0,00
21200 REP.MANT. Y CONSERV. EDIFICIOS Y OTRAS CONSTRUC.	119.867,42	115.205,90	0,00	0,00	0,00
22700 LIMPIEZA Y ASEO	87.173,73	0,00	0,00	0,00	0,00
22701 SEGURIDAD	264.376,13	88.125,33	0,00	0,00	0,00
22799 OTROS TRABAJOS REALIZADOS POR OTRAS EMP. Y PROF.	451.670,27	399.351,80	0,00	0,00	0,00

AYUNTAMIENTO DE MADRID

INFORMACIÓN PRESUPUESTARIA EJERCICIOS POSTERIORES

COMPROMISOS DE GASTOS CON CARGO A PRESUPUESTOS DE EJERCICIOS POSTERIORES

Ejercicio : 2020 **Fecha: 31/12/2020**

Centro **: 001 AYUNTAMIENTO DE MADRID**

Sección : 219 DISTRITO DE VICÁLVARO

PROGRAMA - SUBCONCEPTO - DESCRIPCIÓN	AÑO 2021	AÑO 2022	AÑO 2023	AÑO 2024	AÑOS SUCESIVOS
**** TOTAL**	**11.354.390,78**	**7.156.028,02**	**2.650.013,75**	**0,00**	**0,00**
*** 23102 FAMILIA E INFANCIA**	274.197,46	9.971,47	0,00	0,00	0,00
22300 TRANSPORTES	10.227,12	9.971,47	0,00	0,00	0,00
22799 OTROS TRABAJOS REALIZADOS POR OTRAS EMP. Y PROF.	263.970,34	0,00	0,00	0,00	0,00
*** 23103 PERSONAS MAYORES Y SERVICIOS SOCIALES**	4.457.278,90	4.445.697,51	2.650.013,75	0,00	0,00
22300 TRANSPORTES	20.464,56	19.952,95	0,00	0,00	0,00
22710 SERVICIO DE AYUDA A DOMICILIO	4.311.384,69	4.425.744,56	2.650.013,75	0,00	0,00
22799 OTROS TRABAJOS REALIZADOS POR OTRAS EMP. Y PROF.	125.429,65	0,00	0,00	0,00	0,00
*** 23106 INTEGRACIÓN COMUNITARIA Y EMERGENCIA SOCIAL**	27.535,93	0,00	0,00	0,00	0,00
22799 OTROS TRABAJOS REALIZADOS POR OTRAS EMP. Y PROF.	27.535,93	0,00	0,00	0,00	0,00
*** 31101 SALUBRIDAD PÚBLICA**	25.998,06	0,00	0,00	0,00	0,00
22799 OTROS TRABAJOS REALIZADOS POR OTRAS EMP. Y PROF.	25.998,06	0,00	0,00	0,00	0,00
*** 32301 CENTROS DOCENTES ENSEÑANZA INFANTIL Y PRIMARIA**	2.945.928,36	747.976,90	0,00	0,00	0,00
21200 REP.MANT. Y CONSERV. EDIFICIOS Y OTRAS CONSTRUC.	228.640,44	221.019,09	0,00	0,00	0,00
22700 LIMPIEZA Y ASEO	959.288,20	526.957,81	0,00	0,00	0,00
22799 OTROS TRABAJOS REALIZADOS POR OTRAS EMP. Y PROF.	1.757.999,72	0,00	0,00	0,00	0,00
*** 32601 SERVICIOS COMPLEMENTARIOS EDUCACIÓN**	94.552,54	22.248,54	0,00	0,00	0,00
22300 TRANSPORTES	24.913,18	22.248,54	0,00	0,00	0,00
22799 OTROS TRABAJOS REALIZADOS POR OTRAS EMP. Y PROF.	69.639,36	0,00	0,00	0,00	0,00
*** 33401 ACTIVIDADES CULTURALES**	425.017,52	22.116,99	0,00	0,00	0,00
22707 TALLERES CULTURALES DISTRITOS	184.924,05	0,00	0,00	0,00	0,00
22799 OTROS TRABAJOS REALIZADOS POR OTRAS EMP. Y PROF.	240.093,47	22.116,99	0,00	0,00	0,00
*** 34101 ACTUACIONES DEPORTIVAS EN DISTRITOS**	76.699,64	0,00	0,00	0,00	0,00
22799 OTROS TRABAJOS REALIZADOS POR OTRAS EMP. Y PROF.	76.699,64	0,00	0,00	0,00	0,00
*** 34201 INSTALACIONES DEPORTIVAS**	483.210,23	356.276,81	0,00	0,00	0,00
20800 ARRENDAMIENTOS DE OTRO INMOVILIZADO MATERIAL	4.384,03	0,00	0,00	0,00	0,00
21200 REP.MANT. Y CONSERV. EDIFICIOS Y OTRAS CONSTRUC.	230.835,05	223.140,55	0,00	0,00	0,00
22199 OTROS SUMINISTROS	28.226,57	7.056,64	0,00	0,00	0,00
22700 LIMPIEZA Y ASEO	28.159,76	14.310,14	0,00	0,00	0,00
22701 SEGURIDAD	191.604,82	111.769,48	0,00	0,00	0,00
*** 92001 DIREC. Y GESTIÓN ADMTVA. DEL DISTRITO**	81.351,20	0,00	0,00	0,00	0,00

AYUNTAMIENTO DE MADRID

INFORMACIÓN PRESUPUESTARIA EJERCICIOS POSTERIORES

COMPROMISOS DE GASTOS CON CARGO A PRESUPUESTOS DE EJERCICIOS POSTERIORES

Ejercicio : 2020 **Fecha: 31/12/2020**

Centro **: 001 AYUNTAMIENTO DE MADRID**

Sección : 219 DISTRITO DE VICÁLVARO

PROGRAMA - SUBCONCEPTO - DESCRIPCIÓN	AÑO 2021	AÑO 2022	AÑO 2023	AÑO 2024	AÑOS SUCESIVOS
20200 ARRENDAMIENTOS DE EDIFICIOS Y OTRAS CONSTRUCCIONES	62.689,19	0,00	0,00	0,00	0,00
22706 ESTUDIOS Y TRABAJOS TÉCNICOS	18.662,01	0,00	0,00	0,00	0,00
*** 92401 PARTICIPACIÓN CIUDADANA**	29.417,73	0,00	0,00	0,00	0,00
22799 OTROS TRABAJOS REALIZADOS POR OTRAS EMP. Y PROF.	29.417,73	0,00	0,00	0,00	0,00
*** 93302 EDIFICIOS**	2.433.203,21	1.551.739,80	0,00	0,00	0,00
21200 REP.MANT. Y CONSERV. EDIFICIOS Y OTRAS CONSTRUC.	146.286,36	141.410,15	0,00	0,00	0,00
22700 LIMPIEZA Y ASEO	808.036,45	404.516,88	0,00	0,00	0,00
22701 SEGURIDAD	671.402,40	391.651,40	0,00	0,00	0,00
22799 OTROS TRABAJOS REALIZADOS POR OTRAS EMP. Y PROF.	807.478,00	614.161,37	0,00	0,00	0,00

AYUNTAMIENTO DE MADRID

INFORMACIÓN PRESUPUESTARIA EJERCICIOS POSTERIORES

COMPROMISOS DE GASTOS CON CARGO A PRESUPUESTOS DE EJERCICIOS POSTERIORES

Ejercicio : 2020 **Fecha: 31/12/2020**

Centro **: 001 AYUNTAMIENTO DE MADRID**

Sección : 220 DISTRITO DE SAN BLAS-CANILLEJAS

PROGRAMA - SUBCONCEPTO - DESCRIPCIÓN	AÑO 2021	AÑO 2022	AÑO 2023	AÑO 2024	AÑOS SUCESIVOS
**** TOTAL**	**17.203.549,30**	**13.779.758,59**	**8.038.730,43**	**0,00**	**0,00**
*** 15322 OTRAS ACTUACIONES EN VÍAS PÚBLICAS**	0,00	0,00	0,00	0,00	0,00
21000 REP.MANT. Y CONSERV. BIENES DESTINADOS USO GENERAL	0,00	0,00	0,00	0,00	0,00
*** 23102 FAMILIA E INFANCIA**	68.904,00	16.747,50	0,00	0,00	0,00
22799 OTROS TRABAJOS REALIZADOS POR OTRAS EMP. Y PROF.	68.904,00	16.747,50	0,00	0,00	0,00
*** 23103 PERSONAS MAYORES Y SERVICIOS SOCIALES**	13.256.004,70	13.405.153,70	8.038.730,43	0,00	0,00
22001 PRENSA, REVISTAS, LIBROS Y OTRAS PUBLICACIONES	10.359,44	791,23	0,00	0,00	0,00
22710 SERVICIO DE AYUDA A DOMICILIO	13.036.968,18	13.404.362,47	8.038.730,43	0,00	0,00
22799 OTROS TRABAJOS REALIZADOS POR OTRAS EMP. Y PROF.	208.677,08	0,00	0,00	0,00	0,00
*** 23106 INTEGRACIÓN COMUNITARIA Y EMERGENCIA SOCIAL**	271.460,33	329.688,59	0,00	0,00	0,00
22799 OTROS TRABAJOS REALIZADOS POR OTRAS EMP. Y PROF.	271.460,33	329.688,59	0,00	0,00	0,00
*** 32301 CENTROS DOCENTES ENSEÑANZA INFANTIL Y PRIMARIA**	2.265.353,89	0,00	0,00	0,00	0,00
21200 REP.MANT. Y CONSERV. EDIFICIOS Y OTRAS CONSTRUC.	34.862,55	0,00	0,00	0,00	0,00
22700 LIMPIEZA Y ASEO	147.403,47	0,00	0,00	0,00	0,00
22799 OTROS TRABAJOS REALIZADOS POR OTRAS EMP. Y PROF.	2.082.731,55	0,00	0,00	0,00	0,00
63200 EDIFICIOS Y OTRAS CONSTRUCCIONES (REFORMA)	356,32	0,00	0,00	0,00	0,00
*** 32601 SERVICIOS COMPLEMENTARIOS EDUCACIÓN**	446.990,26	28.168,80	0,00	0,00	0,00
22799 OTROS TRABAJOS REALIZADOS POR OTRAS EMP. Y PROF.	446.990,26	28.168,80	0,00	0,00	0,00
*** 33401 ACTIVIDADES CULTURALES**	424.687,36	0,00	0,00	0,00	0,00
22707 TALLERES CULTURALES DISTRITOS	383.477,55	0,00	0,00	0,00	0,00
22799 OTROS TRABAJOS REALIZADOS POR OTRAS EMP. Y PROF.	41.209,81	0,00	0,00	0,00	0,00
*** 34201 INSTALACIONES DEPORTIVAS**	162.504,63	0,00	0,00	0,00	0,00
21200 REP.MANT. Y CONSERV. EDIFICIOS Y OTRAS CONSTRUC.	19.458,62	0,00	0,00	0,00	0,00
22700 LIMPIEZA Y ASEO	551,26	0,00	0,00	0,00	0,00
22701 SEGURIDAD	5.425,05	0,00	0,00	0,00	0,00
22799 OTROS TRABAJOS REALIZADOS POR OTRAS EMP. Y PROF.	2.460,26	0,00	0,00	0,00	0,00
47999 OTRAS SUBVENCIONES A EMPRESAS PRIVADAS	134.609,44	0,00	0,00	0,00	0,00
*** 93302 EDIFICIOS**	307.644,13	0,00	0,00	0,00	0,00
21200 REP.MANT. Y CONSERV. EDIFICIOS Y OTRAS CONSTRUC.	19.186,46	0,00	0,00	0,00	0,00
22700 LIMPIEZA Y ASEO	110.944,00	0,00	0,00	0,00	0,00
22701 SEGURIDAD	135.949,41	0,00	0,00	0,00	0,00

AYUNTAMIENTO DE MADRID

INFORMACIÓN PRESUPUESTARIA EJERCICIOS POSTERIORES

COMPROMISOS DE GASTOS CON CARGO A PRESUPUESTOS DE EJERCICIOS POSTERIORES

Ejercicio : 2020 **Fecha: 31/12/2020**

Centro **: 001 AYUNTAMIENTO DE MADRID**

Sección : 220 DISTRITO DE SAN BLAS-CANILLEJAS

PROGRAMA - SUBCONCEPTO - DESCRIPCIÓN	AÑO 2021	AÑO 2022	AÑO 2023	AÑO 2024	AÑOS SUCESIVOS
22799 OTROS TRABAJOS REALIZADOS POR OTRAS EMP. Y PROF.	41.564,26	0,00	0,00	0,00	0,00

AYUNTAMIENTO DE MADRID

INFORMACIÓN PRESUPUESTARIA EJERCICIOS POSTERIORES

COMPROMISOS DE GASTOS CON CARGO A PRESUPUESTOS DE EJERCICIOS POSTERIORES

Ejercicio : 2020 **Fecha: 31/12/2020**

Centro **: 001 AYUNTAMIENTO DE MADRID**

Sección : 221 DISTRITO DE BARAJAS

PROGRAMA - SUBCONCEPTO - DESCRIPCIÓN	AÑO 2021	AÑO 2022	AÑO 2023	AÑO 2024	AÑOS SUCESIVOS
**** TOTAL**	**5.145.908,96**	**2.329.818,20**	**815.380,02**	**0,00**	**0,00**
*** 23102 FAMILIA E INFANCIA**	158.925,88	39.449,72	0,00	0,00	0,00
22799 OTROS TRABAJOS REALIZADOS POR OTRAS EMP. Y PROF.	158.925,88	39.449,72	0,00	0,00	0,00
*** 23103 PERSONAS MAYORES Y SERVICIOS SOCIALES**	1.372.294,29	1.371.994,31	815.380,02	0,00	0,00
22710 SERVICIO DE AYUDA A DOMICILIO	1.335.549,39	1.366.294,31	815.380,02	0,00	0,00
22799 OTROS TRABAJOS REALIZADOS POR OTRAS EMP. Y PROF.	36.744,90	5.700,00	0,00	0,00	0,00
*** 23106 INTEGRACIÓN COMUNITARIA Y EMERGENCIA SOCIAL**	125.587,00	24.541,00	0,00	0,00	0,00
22799 OTROS TRABAJOS REALIZADOS POR OTRAS EMP. Y PROF.	125.587,00	24.541,00	0,00	0,00	0,00
*** 31101 SALUBRIDAD PÚBLICA**	512,13	0,00	0,00	0,00	0,00
21900 REP., MANT. Y CONSERV. OTRO INMOVILIZADO MATERIAL	512,13	0,00	0,00	0,00	0,00
*** 32301 CENTROS DOCENTES ENSEÑANZA INFANTIL Y PRIMARIA**	1.906.278,03	399.148,06	0,00	0,00	0,00
21200 REP.MANT. Y CONSERV. EDIFICIOS Y OTRAS CONSTRUC.	165.651,19	13.804,26	0,00	0,00	0,00
22700 LIMPIEZA Y ASEO	495.292,83	385.343,80	0,00	0,00	0,00
22799 OTROS TRABAJOS REALIZADOS POR OTRAS EMP. Y PROF.	1.245.334,01	0,00	0,00	0,00	0,00
*** 32601 SERVICIOS COMPLEMENTARIOS EDUCACIÓN**	176.535,15	27.373,53	0,00	0,00	0,00
22799 OTROS TRABAJOS REALIZADOS POR OTRAS EMP. Y PROF.	176.535,15	27.373,53	0,00	0,00	0,00
*** 33401 ACTIVIDADES CULTURALES**	340.057,91	312,10	0,00	0,00	0,00
22707 TALLERES CULTURALES DISTRITOS	215.550,46	0,00	0,00	0,00	0,00
22799 OTROS TRABAJOS REALIZADOS POR OTRAS EMP. Y PROF.	124.507,45	312,10	0,00	0,00	0,00
*** 34201 INSTALACIONES DEPORTIVAS**	136.933,42	23.420,32	0,00	0,00	0,00
20800 ARRENDAMIENTOS DE OTRO INMOVILIZADO MATERIAL	959,49	0,00	0,00	0,00	0,00
21200 REP.MANT. Y CONSERV. EDIFICIOS Y OTRAS CONSTRUC.	108.226,62	9.018,88	0,00	0,00	0,00
22700 LIMPIEZA Y ASEO	17.241,58	14.401,44	0,00	0,00	0,00
22799 OTROS TRABAJOS REALIZADOS POR OTRAS EMP. Y PROF.	10.505,73	0,00	0,00	0,00	0,00
*** 93302 EDIFICIOS**	928.785,15	443.579,16	0,00	0,00	0,00
21200 REP.MANT. Y CONSERV. EDIFICIOS Y OTRAS CONSTRUC.	99.783,19	8.315,27	0,00	0,00	0,00
22700 LIMPIEZA Y ASEO	487.811,35	407.282,64	0,00	0,00	0,00
22701 SEGURIDAD	98.055,38	27.981,25	0,00	0,00	0,00
22799 OTROS TRABAJOS REALIZADOS POR OTRAS EMP. Y PROF.	243.135,23	0,00	0,00	0,00	0,00

AYUNTAMIENTO DE MADRID

INFORMACIÓN PRESUPUESTARIA EJERCICIOS POSTERIORES

COMPROMISOS DE GASTOS CON CARGO A PRESUPUESTOS DE EJERCICIOS POSTERIORES

Ejercicio : 2020 **Fecha: 31/12/2020**

Centro **: 001 AYUNTAMIENTO DE MADRID**

Sección : 320 TRIBUNAL ECONÓMICO-ADMINISTRATIVO

PROGRAMA - SUBCONCEPTO - DESCRIPCIÓN	AÑO 2021	AÑO 2022	AÑO 2023	AÑO 2024	AÑOS SUCESIVOS
**** TOTAL**	**110.658,52**	**0,00**	**0,00**	**0,00**	**0,00**
*** 93201 RECLAMACIONES ECONÓMICO-ADMINISTRATIVAS**	110.658,52	0,00	0,00	0,00	0,00
20300 ARRENDAMIENTOS DE MAQUINARIA, INSTALAC. Y UTILLAJE	711,48	0,00	0,00	0,00	0,00
21200 REP.MANT. Y CONSERV. EDIFICIOS Y OTRAS CONSTRUC.	43.985,34	0,00	0,00	0,00	0,00
21300 REP.MANT.Y CONSERV. MAQUINARIA, INSTAL. Y UTILLAJE	8.607,15	0,00	0,00	0,00	0,00
22700 LIMPIEZA Y ASEO	32.407,83	0,00	0,00	0,00	0,00
22701 SEGURIDAD	24.946,72	0,00	0,00	0,00	0,00

24.4. INFORMACIÓN PRESUPUESTARIA. EJECUCIÓN DE PROYECTOS DE GASTO
1. RESUMEN DE EJECUCIÓN

AYUNTAMIENTO DE MADRID

INFORMACION PRESUPUESTARIA. EJECUCIÓN DE PROYECTOS DE GASTO

1. RESUMEN DE EJECUCIÓN

Ejercicio : 2020 **Fecha: 31/12/2020**

Centro : 001 AYUNTAMIENTO DE MADRID

CÓDIGO PROYECTO	DENOMINACIÓN	AÑO DE INICIO	DURACIÓN	GASTO PREVISTO	GASTO COMPROMETIDO	OBLIGACIONES RECONOCIDAS			GASTO PENDIENTE DE REALIZAR	FINANCIACIÓN AFECTADA
						A 1 DE ENERO	EN EL EJERCICIO	TOTAL		
TOTAL				**1.691.853.832,68**	**1.545.209.000,74**	**571.511.022,42**	**414.055.425,49**	**985.566.447,91**	**706.287.384,77**	
2003/001163	API SANDALIA NAVAS 08.13	2003	18	967.147,62	907.069,31	907.069,31	0,00	907.069,31	60.078,31	X
2003/001255	POL.COOOP.ALAR DEL REY Y TR. ALARO	2003	18	240.695,63	235.566,39	235.566,39	0,00	235.566,39	5.129,24	X
2003/001300	APE CÁRCAVAS 16.07	2003	18	1.301.197,05	1.066.180,84	1.066.180,84	0,00	1.066.180,84	235.016,21	X
2004/001076	C/ALSASUA, P.HUIDOBRO Y OTRAS...URBANIZ	2004	17	463.144,31	409.100,17	294.264,08	0,00	294.264,08	168.880,23	X
2004/001092	APR EMILIO MUÑOZ 20.04	2004	18	34.150,50	34.150,50	32.160,00	1.990,50	34.150,50	0,00	
2005/000655	PARQUE DE VALDEBEBAS. CONSTRUCCIÓN	2005	16	65.593.676,91	52.664.194,01	52.649.235,33	14.958,68	52.664.194,01	12.929.482,90	X
2005/001476	EL CAÑAVERAL UZP 2.01. URBANIZACIÓN	2005	17	31.353,34	23.224,70	18.579,76	4.644,94	23.224,70	8.128,64	X
2006/000377	STEMA. COMP. PERI 14.06 STA LUISA INDUS	2006	16	1.247.053,38	1.247.052,59	1.205.064,38	41.988,20	1.247.052,58	0,80	
2006/000513	SOPORTES Y DESARROLLOS CARTOGRAFICOS	2006	15	8.597.375,24	8.597.373,02	8.597.372,90	0,00	8.597.372,90	2,34	X
2007/000401	URBAN. SUELO A CARGO DE PARTICULARES	2007	1	297.060,33	297.060,21	256.080,74	40.979,47	297.060,21	0,12	X
2008/000735	COLONIA LA VIÑA DE ENTREVÍAS. URBANIZAC.	2008	13	89.342.912,87	89.338.950,18	89.334.831,38	4.118,80	89.338.950,18	3.962,69	X
2009/000359	ADQUIS.SUELO Pº DIRECCIÓN PPRI 06.02	2009	12	36.795.840,84	36.795.840,84	36.755.703,85	40.136,99	36.795.840,84	0,00	X
2009/000417	COLECTOR SUBCUENCA DE PINOS. CONSTR.	2009	12	4.830.409,27	3.889.295,29	2.235.014,47	843.886,02	3.078.900,49	1.751.508,78	X
2009/000430	BIBLIOTECA SAN FERMIN. CONSTRUCCIÓN	2009	13	6.490.271,24	5.821.388,18	3.255.253,00	2.566.135,18	5.821.388,18	668.883,06	X
2009/000488	UZP 2.03 DESARROLLO E.LOS AHIJONES. COMP	2009	13	990.878,33	956.206,38	858.598,38	97.608,00	956.206,38	34.671,95	
2010/000216	APR 08.01 CALLE CANTALEJO. COMPENSACIÓN	2010	12	290.043,10	281.612,13	146.024,06	99.040,27	245.064,33	44.978,77	
2010/000319	AV. MARCONI, 1. URBANIZACIÓN	2010	11	4.569.217,83	4.562.363,38	4.214.526,77	347.836,61	4.562.363,38	6.854,45	X
2010/000393	UZP 3.01 DESARROLLO ESTE VALDECARROS	2010	12	333.958.517,61	333.958.517,14	26.124.998,85	522.422,94	26.647.421,79	307.311.095,82	X
2011/000318	MADRID CALLE 30. INVERSIÓN DE REPOSICION	2011	30	10.409.571,72	10.409.571,72	9.416.130,37	993.441,35	10.409.571,72	0,00	X
2013/000323	ADQUISICIÓN SUELO C/ VÍA LUSITANA, 21	2013	8	7.707.560,07	7.707.560,07	4.435.967,18	3.271.592,89	7.707.560,07	0,00	X
2013/000327	ADQUIS.SUELO CRTA.TOLEDO-CERRO PLATA	2013	8	28.925,62	0,00	0,00	0,00	0,00	28.925,62	X
2014/000151	ADQUISIC.SUELO Cº POZO DEL TÍO RAIMUNDO	2014	7	28.625,79	28.625,79	24.773,71	3.852,08	28.625,79	0,00	X
2014/000173	SUELO Cº POZO TÍO RAIMUNDO (USO GENERAL)	2014	7	73.869.141,71	72.734.074,47	9.822.816,11	25.064.932,76	34.887.748,87	38.981.392,84	X
2014/000254	C/ALEJANDRO CASONA, 38. URBANIZACIÓN	2014	7	779.399,07	629.927,27	262.125,66	149.495,36	411.621,02	367.778,05	
2014/000431	DESARROLLO ESTE-LOS CERROS. COMPENSAC.	2014	8	17.648.672,33	13.090.100,10	81.479,40	551.084,57	632.563,97	17.016.108,36	
2015/000207	PLAZA DE ESPAÑA. REMODELACIÓN	2015	7	7.098.228,08	2.981.961,79	42.765,03	0,00	42.765,03	7.055.463,05	

AYUNTAMIENTO DE MADRID

INFORMACION PRESUPUESTARIA. EJECUCIÓN DE PROYECTOS DE GASTO

1. RESUMEN DE EJECUCIÓN

Ejercicio : 2020 **Fecha: 31/12/2020**

Centro : 001 AYUNTAMIENTO DE MADRID

CÓDIGO PROYECTO	DENOMINACIÓN	AÑO DE INICIO	DURACIÓN	GASTO PREVISTO	GASTO COMPROMETIDO	OBLIGACIONES RECONOCIDAS			GASTO PENDIENTE DE REALIZAR	FINANCIACIÓN AFECTADA
						A 1 DE ENERO	EN EL EJERCICIO	TOTAL		
2015/000213	FINCA TORRE ARIAS. REMODELACIÓN ENTORNO	2015	7	1.530.742,83	816.710,83	44.315,25	355.139,97	399.455,22	1.131.287,61	
2015/000215	COLECTOR DOBLADO DE VICÁLVARO. CONSTRUCC	2015	8	211.886,22	109.768,77	101.886,22	7.882,55	109.768,77	102.117,45	
2015/000216	DRENAJE VÍA SERVICIO N-III ENSNCHE VALLE	2015	8	6.401.155,52	5.884.198,34	949.046,00	4.402.890,08	5.351.936,08	1.049.219,44	
2015/000223	TRAMO SUPERIOR ARROYO MIGUELES. ACOND.	2015	7	33.710.069,47	33.710.069,47	33.365.164,27	344.905,20	33.710.069,47	0,00	X
2015/000224	AUMENTO DESAGÜE TRAMO INFE.ARROY.MIGUEL	2015	8	1.260.072,65	911.356,97	907.588,53	0,00	907.588,53	352.484,12	
2015/000226	ANILLO VERDE CICLISTA. REMODELACIÓN	2015	7	2.287.052,54	2.287.052,40	85.581,42	2.201.470,95	2.287.052,37	0,17	
2015/000228	ADQUISICIÓN SUELO AV. DE LOS ROSALES	2015	6	6.172.126,95	6.172.126,67	4.762.888,95	694.871,72	5.457.760,67	714.366,28	X
2015/000229	ADQUISICIÓN SUELO C/ENRIQUE VELASCO, 16	2015	6	664.219,65	664.219,29	488.908,94	31.714,78	520.623,72	143.595,93	X
2015/000453	PL.MANUEL GOMEZ MORENO. URBANIZACIÓN	2015	6	10.387.462,57	10.387.462,57	1.722.907,81	3.577.145,24	5.300.053,05	5.087.409,52	X
2016/000277	C.S.S.ENTREVÍAS C/ YUSTE, 8. AMPLIACIÓN	2016	6	20.021.169,08	20.021.169,08	343.794,51	899.999,98	1.243.794,49	18.777.374,59	
2016/000291	EDIFICIO PLAZA DE LEGAZPI, 7. REHABILITA	2016	6	547.168,59	546.968,59	363.388,34	183.580,25	546.968,59	200,00	
2016/000295	PALACIO EL CAPRICHO. REHABILITACIÓN	2016	6	5.413.866,99	5.413.866,99	1.174.256,12	4.239.610,87	5.413.866,99	0,00	
2016/000341	I.D. ENSANCHE VALLECAS. CONSTRUCCIÓN	2016	6	6.251.573,92	6.251.573,92	1.061.004,20	5.190.569,72	6.251.573,92	0,00	
2016/000427	C.C.VALDERRIVAS.C/ TITANIO.CONSTRUCCIÓN	2016	7	3.220.250,63	3.047.634,85	41.305,29	209.770,11	251.075,40	2.969.175,23	
2016/000470	C.D.M COSTANILLA DESAMPARADOS 15.CONSTRU	2016	7	3.865.447,01	3.569.293,98	820.537,01	2.748.756,86	3.569.293,87	296.153,14	
2016/000471	PARQUE LINEAL DEL MANZANARES. MEJORAS	2016	5	12.645.037,06	12.645.037,06	552.634,86	4.198.434,12	4.751.068,98	7.893.968,08	
2016/000475	C.M Y SS. SOC. TRAVESÍA CAÑO,5. CONSTRUC	2016	6	5.928.102,89	5.928.102,89	82.742,80	1.932.981,85	2.015.724,65	3.912.378,24	
2016/000505	FACTORIA INDUSTRIAL VILLAVERDE.CONSTRUC	2016	5	5.932.474,87	5.932.474,87	95.354,86	1.089.376,22	1.184.731,08	4.747.743,79	
2016/000519	APR 13.01 SIERRA TOLEDANA. URBANIZAC.	2016	6	62.782,20	62.781,84	59.675,20	0,00	59.675,20	3.107,00	
2016/000529	C.M.C/ BLAS CABRERA. CONSTRUCCIÓN	2016	5	993.741,84	43.741,84	43.741,84	0,00	43.741,84	950.000,00	
2016/000533	CENTRO DEPORTIVO LA CEBADA. CONSTRUC.	2016	6	18.437.351,98	18.435.975,01	1.108.106,50	9.397.588,09	10.505.694,59	7.931.657,39	
2016/000537	C.JUVENIL ZOFÍO. CONSTRUCCIÓN	2016	7	1.599.987,81	1.559.987,81	1.554.996,81	4.990,80	1.559.987,61	40.000,20	
2016/000538	C.S.S.ENSANCHE DE VALLECAS. CONSTRUCCIÓN	2016	6	498.837,82	498.837,82	466.809,36	32.028,46	498.837,82	0,00	
2016/000575	BIBLIOTECA PCA.JOSÉ SARAMAGO. REHABILIT.	2016	5	642.798,20	642.798,20	599.585,17	43.213,03	642.798,20	0,00	
2016/000724	PASARELA ACCESO CERCANÍAS SAN.C.ÁNGEL.	2016	6	662.177,22	662.177,22	613.187,22	48.990,00	662.177,22	0,00	
2016/000833	PARQUE GAVIA. DTO. VILLA VALLECAS. REHAB	2016	6	21.907,97	21.907,97	10.325,95	11.582,02	21.907,97	0,00	
2016/000919	RENATURALIZACIÓN RÍO MANZANARES	2016	5	172.524,72	172.524,72	171.063,28	1.461,44	172.524,72	0,00	

AYUNTAMIENTO DE MADRID

INFORMACION PRESUPUESTARIA. EJECUCIÓN DE PROYECTOS DE GASTO

1. RESUMEN DE EJECUCIÓN

Ejercicio : 2020 **Fecha: 31/12/2020**

Centro : 001 AYUNTAMIENTO DE MADRID

CÓDIGO PROYECTO	DENOMINACIÓN	AÑO DE INICIO	DURACIÓN	GASTO PREVISTO	GASTO COMPROMETIDO	OBLIGACIONES RECONOCIDAS			GASTO PENDIENTE DE REALIZAR	FINANCIACIÓN AFECTADA
						A 1 DE ENERO	EN EL EJERCICIO	TOTAL		
2016/009085	VÍA CICLISTA PºMORET -Pº PINTOR ROSALES	2016	4	489.965,51	200.116,37	122.984,74	53.354,90	176.339,64	313.625,87	
2016/009088	VÍA CICLISTA PTA.TOLEDO - ANTONIO LEYVA	2016	4	95.291,35	95.291,35	70.916,37	17.393,28	88.309,65	6.981,70	
2016/009089	VÍA CICLISTA AV.OPORTO - EUGENIA MONTIJO	2016	4	4.549.746,03	4.325.627,86	69.185,26	0,00	69.185,26	4.480.560,77	
2016/009343	DEPORTIVO BÁSICA ESTIBALIZ.PAVIMENTECIÓN	2016	5	5.660.676,65	5.660.676,65	114.528,42	750.000,00	864.528,42	4.796.148,23	
2017/000070	EQUIPAMIENTO SERVICIOS DE BOMBEROS	2017	4	5.300.380,00	5.285.992,41	351.533,91	3.818.490,76	4.170.024,67	1.130.355,33	
2017/000107	APLICACIÓN INFORMÁTICA BOMBEROS	2017	5	4.553.209,78	4.553.209,07	1.068.044,34	3.485.164,22	4.553.208,56	1,22	
2017/000187	C. MAYORES C/ BRONCE. CONSTRUCCION	2017	7	216.312,85	195.192,43	136.312,85	58.879,58	195.192,43	21.120,42	
2017/000189	UID.POLICÍA RETIRO Y SAMUR. CONSTRUCCIÓN	2017	6	87.072,15	87.071,56	86.245,15	826,41	87.071,56	0,59	
2017/000191	PISCINA CUBIERTA C/ CEA BERMUDEZ. CONSTR	2017	5	4.797.627,09	4.236.136,29	19.965,00	3.880.763,60	3.900.728,60	896.898,49	
2017/000195	EDIF. DOTAC.C/ EDUARDO MORALES 28. CONST	2017	5	2.090.283,64	2.067.470,80	97.179,40	1.709.751,83	1.806.931,23	283.352,41	
2017/000198	E.MUSICA. CORREG.DIEGO VALDERRAB.CONSTR.	2017	5	242.843,92	215.466,49	146.221,92	69.244,57	215.466,49	27.377,43	
2017/000219	HIDRANTES. INSTALACIÓN	2017	7	332.344,60	312.457,63	97.484,60	214.973,03	312.457,63	19.886,97	
2017/000227	SERVIC.GERENCIA CIUDAD. INSTALACIONES	2017	4	860.516,45	58.835,92	58.835,92	0,00	58.835,92	801.680,53	
2017/000242	PARQUE CUÑA VERDE O'DONNELL. AMPLIACIÓN	2017	6	4.296.447,43	4.296.447,43	2.682.758,97	1.613.688,46	4.296.447,43	0,00	
2017/000244	PARQUE CASA DE CAMPO. REHABILITACIÓN	2017	4	359.559,10	359.196,86	44.880,00	149.637,76	194.517,76	165.041,34	
2017/000247	PARQUE MADRID RÍO. REHABILITACIÓN	2017	5	116.945,71	112.315,83	73.745,57	33.281,72	107.027,29	9.918,42	
2017/000248	PARQUE JUAN CARLOS I. REHABILITACIÓN	2017	4	2.683.308,65	2.683.308,64	404.973,38	2.278.335,26	2.683.308,64	0,01	
2017/000251	JARDINES DE SABATINI. REMODELACIÓN	2017	4	1.319.715,41	1.319.714,91	808.959,71	404.615,33	1.213.575,04	106.140,37	
2017/000277	ADQ.SUELO APR 21.02 BARRIO DEL AEROPUERT	2017	5	3.819.836,82	3.819.836,82	52.996,18	348.279,64	401.275,82	3.418.561,00	X
2017/000317	BIBLIOTECA DE VILLAVERDE. CONSTRUCCIÓN	2017	7	302.707,50	139.601,71	91.259,46	47.866,30	139.125,76	163.581,74	
2017/000392	MERCADO SAN ENRIQUE PROYECTO Y OBRA	2018	3	22.809,92	0,00	0,00	0,00	0,00	22.809,92	
2017/000456	ESCUELA INF. PARQUE INGENIEROS. CONSTR.	2017	4	829.391,96	396.107,93	394.391,96	1.715,97	396.107,93	433.284,03	
2017/000542	AVISADORES ACÚSTICOS SEMÁFOROS	2017	5	170.661,50	91.655,08	9.014,50	0,00	9.014,50	161.647,00	
2017/000597	C.S.S. SAN BLAS, C/POB.DEL VALLE.CONSTR.	2017	5	4.265.587,48	4.265.587,48	476.307,48	3.789.276,67	4.265.584,15	3,33	
2017/000696	FUENTES AGUA POTABLE DTO.CENTRO. INSTAL.	2017	4	487.444,09	471.509,72	306.013,28	165.496,42	471.509,70	15.934,39	
2017/001098	C.P. PADRE MARIANA. ADEC.PISTAS DEPORT.	2017	4	1.264.548,55	1.264.548,55	1.157.781,73	106.766,82	1.264.548,55	0,00	
2017/001143	EDIF.C/FCO.LAGUNA,38. ADEC.C.PROMOC.ECON	2017	4	1.030.621,92	1.030.621,92	822.055,55	208.564,84	1.030.620,39	1,53	X

AYUNTAMIENTO DE MADRID

INFORMACION PRESUPUESTARIA. EJECUCIÓN DE PROYECTOS DE GASTO

1. RESUMEN DE EJECUCIÓN

Ejercicio : 2020 **Fecha: 31/12/2020**

Centro : 001 AYUNTAMIENTO DE MADRID

CÓDIGO PROYECTO	DENOMINACIÓN	AÑO DE INICIO	DURACIÓN	GASTO PREVISTO	GASTO COMPROMETIDO	OBLIGACIONES RECONOCIDAS			GASTO PENDIENTE DE REALIZAR	FINANCIACIÓN AFECTADA
						A 1 DE ENERO	EN EL EJERCICIO	TOTAL		
2017/001244	C/ MÁRTIRES DE LA VINTILLA, 2. URBANIZAC	2017	4	485.353,63	485.353,63	444.863,62	40.490,01	485.353,63	0,00	
2017/001286	C.D.B. MINGORRUBIO. ACONDICION. PISTAS	2017	5	652.149,86	652.149,86	188.437,38	463.712,48	652.149,86	0,00	
2017/001421	C.D.M. VICÁLVARO. CONSTR.CUBIERTA Y PIST	2017	7	875.204,97	837.264,99	38.528,38	798.736,61	837.264,99	37.939,98	
2017/001449	APARCAM.SUBTERR.Cº VALDERRIBAS. CONSTR.	2017	4	88.801,37	88.801,37	61.058,30	26.602,24	87.660,54	1.140,83	
2017/001498	U.I. P.M. HORTALEZA. C/ AREQUIPA. CONSTR	2017	5	262.250,03	262.250,03	205.649,22	42.421,20	248.070,42	14.179,61	
2017/004085	VIARIOS SALAMANCA.ACCES.Y CALIDAD URBAN.	2017	4	49.129,68	49.055,90	44.660,68	4.395,22	49.055,90	73,78	
2017/004098	ACOND.ACCESIBLE PARADAS	2017	4	169.531,24	166.438,31	146.474,51	19.566,57	166.041,08	3.490,16	
2017/004127	SANEAM.Y CONSOL.FIRME V.P. PAU VALLECAS	2017	4	54.560,07	54.496,86	49.598,07	4.898,79	54.496,86	63,21	
2017/004178	P.LINEAL MANZAN.SUSTI.PAVIMEN.PºSENTIDOS	2017	4	302.495,30	302.495,30	274.223,55	28.176,81	302.400,36	94,94	
2017/004180	JARDINES DEL CAMPO DEL TORO.REMODELACIÓN	2017	4	175.424,96	175.230,61	159.475,96	15.754,65	175.230,61	194,35	
2017/004185	PQ.PAVONES NORTE.REHAB.Y ORDENACIÓN USOS	2017	4	65.101,49	65.101,49	45.814,63	17.188,91	63.003,54	2.097,95	
2017/004585	C/JAZMÍN. MEJORA ENTORNO URBANO	2017	4	145.268,02	145.268,02	128.486,91	16.781,11	145.268,02	0,00	
2017/004586	C/MISTERIOS Y PZA REVERENCIA. REMOD.	2017	4	210.785,39	210.486,21	191.622,39	18.863,82	210.486,21	299,18	
2017/004587	C/HNDEZ COLÓN, 26. ESCALERA Y ACCESIB.	2017	4	2.519.439,39	2.519.439,39	2.285.608,32	233.831,07	2.519.439,39	0,00	
2017/004588	Bº GUINDALERA VIEJA.ENTORNO URB.Y ACCES.	2017	4	2.199.552,56	2.199.551,81	578.365,56	1.621.184,22	2.199.549,78	2,78	
2017/004589	C/VILLABLANCA. ACCESIBILIDAD ACERAS	2017	4	152.233,43	152.233,43	123.059,12	29.096,58	152.155,70	77,73	
2017/004590	Bº ADELFAS. MEJORA PAVIMENTOS	2017	4	2.259.007,90	2.259.007,90	2.099.437,40	159.570,50	2.259.007,90	0,00	
2017/004591	VIAL CºALTO S.ISIDRO. SEGUR.Y ACCES.	2017	4	266.850,62	216.995,56	115.165,84	76.526,97	191.692,81	75.157,81	
2017/004592	Pº RIBERA MANZAN.ESPACIOS PBCOS Y ACCES.	2017	4	29.600,17	29.600,17	9.899,94	12.982,02	22.881,96	6.718,21	
2017/004594	MEJORA ESPACIO PUBLICO EN PEÑAGRANDE	2017	4	30.306,99	30.306,24	13.338,19	14.427,01	27.765,20	2.541,79	
2017/004596	PLAZA PUERTO RUBIO-PEÑA GORBEA.CONEXIÓN	2017	4	32.492,13	32.491,79	11.387,84	20.103,71	31.491,55	1.000,58	
2017/004710	C.D.M. C.CAMPO.PATOLOGÍA PISCINA CLIMAT.	2017	4	37.887,07	37.887,02	14.024,62	20.143,33	34.167,95	3.719,12	
2017/004712	U.LOG.POL.MNPAL, AV.VALLADOLID.PATOLOGÍA	2017	4	40.276,59	40.275,84	14.595,73	23.183,49	37.779,22	2.497,37	
2017/004726	EDIF.PZ.VILLA, 5.ESPACIOS Y ACON.INTER.	2017	4	58.964,09	30.854,41	13.796,55	11.770,24	25.566,79	33.397,30	
2017/004746	C.D.M. J.M.CAGIGAL.REF.PISCINAS Y PISTAS	2017	4	51.742,93	51.742,41	33.096,02	17.983,39	51.079,41	663,52	
2017/007082	FUENTES AGUA POTABLE CENTRO.INSTALACIÓN	2017	4	35.528,77	30.091,72	17.471,84	10.139,63	27.611,47	7.917,30	
2017/007083	REFORESTACIÓN DIVERSAS ZONAS DE MADRID	2017	4	29.271,26	29.270,74	28.484,26	0,00	28.484,26	787,00	

AYUNTAMIENTO DE MADRID

INFORMACION PRESUPUESTARIA. EJECUCIÓN DE PROYECTOS DE GASTO

1. RESUMEN DE EJECUCIÓN

Ejercicio : 2020 **Fecha: 31/12/2020**

Centro : 001 AYUNTAMIENTO DE MADRID

CÓDIGO PROYECTO	DENOMINACIÓN	AÑO DE INICIO	DURACIÓN	GASTO PREVISTO	GASTO COMPROMETIDO	OBLIGACIONES RECONOCIDAS			GASTO PENDIENTE DE REALIZAR	FINANCIACIÓN AFECTADA
						A 1 DE ENERO	EN EL EJERCICIO	TOTAL		
2017/007094	FUENTES EN PARQUES MORATALAZ. INSTALAC.	2017	4	54.490,11	54.489,29	35.860,74	18.377,35	54.238,09	252,02	
2017/007102	FUENTES AGUA POTABLE RETIRO. INSTALAC.	2017	4	42.397,32	24.773,88	24.144,70	0,00	24.144,70	18.252,62	
2017/007303	FUENTES DTO. CHAMARTÍN. INSTALACIÓN	2017	4	28.207,20	28.206,68	27.420,20	0,00	27.420,20	787,00	
2017/007304	FUENTES DTO. LATINA. INSTALACIÓN	2017	4	29.245,04	29.244,52	28.458,04	0,00	28.458,04	787,00	
2017/007305	FUENTES DTO. CARABANCHEL. INSTALACIÓN	2017	4	18.507,10	18.507,10	0,00	14.076,44	14.076,44	4.430,66	
2017/007306	FUENTES DTO. USERA. INSTALACIÓN	2017	4	57.820,30	34.082,00	33.295,52	0,00	33.295,52	24.524,78	
2017/007307	FUENTES DTO. PTE. VALLECAS. INSTALACIÓN	2017	4	15.784,28	15.783,76	14.997,28	0,00	14.997,28	787,00	
2017/007344	FUENTES DTO. ARGANZUELA. INSTALACIÓN	2017	4	36.072,44	36.071,92	35.285,44	0,00	35.285,44	787,00	
2017/007346	FUENTES DTO. SALAMANCA. INSTALACIÓN	2017	4	44.470,04	44.469,52	21.887,78	20.385,80	42.273,58	2.196,46	
2017/007347	FUENTES DTO. TETUÁN. INSTALACIÓN	2017	4	3.314.767,11	3.239.709,20	1.338.147,11	1.901.562,09	3.239.709,20	75.057,91	
2017/007348	FUENTES DTO. CHAMBERÍ. INSTALACIÓN	2017	4	48.192,20	48.192,20	24.058,75	24.133,45	48.192,20	0,00	
2017/007349	FUENTES DTO. FUENCARRAL. INSTALACIÓN	2017	4	883.376,17	876.149,52	155.879,08	82.684,13	238.563,21	644.812,96	
2017/007350	FUENTES DTO. MONCLOA. INSTALACIÓN	2017	4	470.932,00	470.932,00	222.882,00	0,00	222.882,00	248.050,00	
2017/007351	FUENTES DTO. CIUDAD LINEAL. INSTALACIÓN	2017	4	9.498,37	9.498,37	0,00	9.498,37	9.498,37	0,00	
2017/007352	FUENTES DTO. HORTALEZA. INSTALACIÓN	2017	4	746.604,06	746.603,74	742.604,06	3.999,68	746.603,74	0,32	
2017/007353	FUENTES DTO. VILLAVERDE. INSTALACIÓN	2017	4	167.533,78	167.533,78	22.158,95	145.374,83	167.533,78	0,00	
2017/007354	FUENTES DTO. VILLA VALLECAS. INSTALACIÓN	2017	4	397.730,58	397.728,81	316.634,58	81.094,23	397.728,81	1,77	
2017/007355	FUENTES DTO. VICÁLVARO. INSTALACIÓN	2017	4	34.710,74	0,00	0,00	0,00	0,00	34.710,74	
2017/007356	FUENTES DTO. SAN BLAS. INSTALACIÓN	2017	4	4.132,23	0,00	0,00	0,00	0,00	4.132,23	
2017/007357	FUENTES DTO. BARAJAS. INSTALACIÓN	2017	4	259.340,70	0,00	0,00	0,00	0,00	259.340,70	
2018/000002	EDIFICIOS BOMBEROS Y CIFSE. REFORMA	2018	3	160.569,06	160.569,06	0,00	160.569,06	160.569,06	0,00	
2018/000056	EQUIPAM.SERVIC.ÁREA EQUIDAD, D.SOC.Y EMP	2018	3	41.322,31	15.522,84	15.522,84	0,00	15.522,84	25.799,47	
2018/000113	EDIFIC.C/ PRAT 59 (MARES MADRID).CONSTR	2018	4	689.713,09	689.126,86	346.723,13	286.049,51	632.772,64	56.940,45	X
2018/000343	PABELLÓN BANCADAS C.CAMPO. REHABILIT.	2018	5	3.832.660,92	3.170.764,39	125.050,01	2.120.944,75	2.245.994,76	1.586.666,16	
2018/000359	CONSERVACIÓN EDIFICIOS HORTALEZA	2018	3	1.668.333,18	1.437.376,64	568.333,18	857.755,33	1.426.088,51	242.244,67	
2018/000495	OTR. EQUIPAMIENTO ESCUELAS INFANTILES M.	2018	3	1.056.279,60	646.356,49	150.784,16	494.352,31	645.136,47	411.143,13	
2018/000505	ADQUISICIÓN SUELO C/ CALLEJO, 19	2018	3	6.278.431,36	3.079.448,95	51.993,89	1.215.865,20	1.267.859,09	5.010.572,27	X

AYUNTAMIENTO DE MADRID

INFORMACION PRESUPUESTARIA. EJECUCIÓN DE PROYECTOS DE GASTO

1. RESUMEN DE EJECUCIÓN

Ejercicio : 2020 **Fecha: 31/12/2020**

Centro : 001 AYUNTAMIENTO DE MADRID

CÓDIGO PROYECTO	DENOMINACIÓN	AÑO DE INICIO	DURACIÓN	GASTO PREVISTO	GASTO COMPROMETIDO	OBLIGACIONES RECONOCIDAS			GASTO PENDIENTE DE REALIZAR	FINANCIACIÓN AFECTADA
						A 1 DE ENERO	EN EL EJERCICIO	TOTAL		
2018/000508	EQUIPAMIENTO ESCUELA DE CERÁMICA	2018	3	1.667.745,36	1.667.745,36	55.431,23	449.999,99	505.431,22	1.162.314,14	
2018/000512	EQUIPAMIENTO ESCUELAS DE MÚSICA	2018	3	6.629.397,40	6.629.397,40	791.506,20	5.837.888,92	6.629.395,12	2,28	
2018/000594	AV.SANTA CATALINA, S/N.OBRAS ACC.URBANIZ	2018	3	8.021,76	8.021,76	7.221,95	799,81	8.021,76	0,00	
2018/000595	C/ MANUEL CANO, 2. OBRAS ACCES.URBANIZAC	2018	3	126.728,29	126.728,29	0,00	0,00	0,00	126.728,29	
2018/000597	C/ADRIÁN ANDRÉS, 1. OBRAS ACCES.URBANIZ.	2018	3	7.980,26	7.980,26	7.761,25	219,01	7.980,26	0,00	
2018/000600	C/EDUARDO BARREIROS, 118. OBRAS ACC.URBA	2018	3	151.867,22	150.614,22	150.614,22	0,00	150.614,22	1.253,00	X
2018/000602	C/ANTONIA LANCHA, 10. OBRAS ACCES.URBAN.	2018	3	2.401.051,91	2.124.477,99	2.124.477,99	0,00	2.124.477,99	276.573,92	X
2018/000642	DERRIBOS EN SUELO PATRIMONIAL	2018	5	91.001,84	91.001,84	11.504,20	79.497,64	91.001,84	0,00	
2018/000643	URBANIZACIÓN SUELO TÉRMINO MPAL. MADRID	2018	4	37.190,08	30.639,53	0,00	30.088,35	30.088,35	7.101,73	
2018/000644	DERRIBOS EN ÁMBITOS DE EXPROPIACIÓN	2018	5	359.799,77	181.910,10	181.910,10	0,00	181.910,10	177.889,67	
2018/000645	ADOPC.MEDIDAS SEGURIDAD EDIFICIOS MUNIC.	2018	5	13.235,97	13.235,97	10.025,11	3.210,86	13.235,97	0,00	
2018/000648	PLAN DE APARCAMIENTOS DISUASORIOS	2018	2	283.829,49	235.317,49	235.317,49	0,00	235.317,49	48.512,00	
2018/001065	C. JUVENTUD C/ RÍO ESMERALDA. CONSTRUCC.	2018	4	291.881,08	44.218,93	44.218,93	0,00	44.218,93	247.662,15	
2018/001090	PARQUE BOMBEROS Y SAMUR C/ SANTERAS, 39	2018	3	507.621,31	507.619,97	69.326,37	438.292,92	507.619,29	2,02	
2018/001092	EQUIPAM.SERVICIOS ADMTVOS. DTO.SALAMANCA	2018	3	3.019.002,53	3.019.002,53	2.471.382,38	547.620,15	3.019.002,53	0,00	
2018/001097	C.INTEGR.SANTIAGO APOSTOL. ACONDICIONAM.	2018	3	1.278.918,23	1.278.918,23	1.276.641,74	2.276,49	1.278.918,23	0,00	
2018/001100	EQUIPAM.SERVIC.ADMTVOS. DTO. CHAMARTÍN	2018	3	2.853.748,92	2.853.748,92	2.599.999,99	253.748,93	2.853.748,92	0,00	
2018/001108	BARRIOS ALMERANA Y VENTILLA. PLAN INTEGR	2018	3	2.838.075,88	2.838.075,88	2.674.087,80	163.988,08	2.838.075,88	0,00	
2018/001109	ADQUISIC.SUELO POLÍGONO A PEÑAGRANDE	2018	4	3.633.566,84	3.633.566,84	2.820.012,99	813.553,85	3.633.566,84	0,00	X
2018/001118	C.MAYOR.Y S.S.C/CANAL PANAMÁ. CONSTRUCC.	2018	5	2.857.932,95	2.857.932,95	2.647.843,76	210.089,19	2.857.932,95	0,00	
2018/001125	C/BELLVER, 26-28. OBRAS URBANIZACIÓN	2018	3	3.310.545,02	3.310.545,02	2.495.586,59	814.958,39	3.310.544,98	0,04	X
2018/001151	ADQUISIC.SUELO APE 20.10 C.FIN DE SEMANA	2018	4	941.877,11	941.877,11	934.710,23	7.166,88	941.877,11	0,00	X
2018/001154	CIFSE. REFORMA Y MEJORA	2018	3	170.349,90	104.174,95	0,00	38.000,05	38.000,05	132.349,85	
2018/001158	ELEM. PROTEC. ANTITERR DIV. ZONAS MDRD	2018	2	610.357,72	347.238,31	0,00	84.119,59	84.119,59	526.238,13	
2018/001234	EQUIPAMIENTO C.C. NICOLÁS SALMERÓN	2018	3	1.673.253,83	939.643,75	0,00	206.033,92	206.033,92	1.467.219,91	
2018/001332	EDIF.AGENCIA EMPLEO, Pº PONTONES. REFORM	2018	2	498.080,00	0,00	0,00	0,00	0,00	498.080,00	X
2018/001333	C. FORMACIÓN OCUPACIONAL CÁRMENES. REFOR	2018	2	349.725,00	0,00	0,00	0,00	0,00	349.725,00	X

AYUNTAMIENTO DE MADRID

INFORMACION PRESUPUESTARIA. EJECUCIÓN DE PROYECTOS DE GASTO

1. RESUMEN DE EJECUCIÓN

Ejercicio : 2020 **Fecha: 31/12/2020**

Centro : 001 AYUNTAMIENTO DE MADRID

CÓDIGO PROYECTO	DENOMINACIÓN	AÑO DE INICIO	DURACIÓN	GASTO PREVISTO	GASTO COMPROMETIDO	OBLIGACIONES RECONOCIDAS			GASTO PENDIENTE DE REALIZAR	FINANCIACIÓN AFECTADA
						A 1 DE ENERO	EN EL EJERCICIO	TOTAL		
2018/001334	PARQUE LIMPIEZA C/ANGEL SANZ. RED ELÉCTR	2018	1	664.699,00	0,00	0,00	0,00	0,00	664.699,00	
2018/005000	CDM MARQUÉS DE SAMARANCH. REFORM. PISTAS	2018	3	563.435,99	563.396,99	563.396,99	0,00	563.396,99	39,00	
2018/005001	LOCAL C/ PALAFOX 4. REFORMA LOCAL	2018	3	3.843.088,93	3.843.088,93	3.347.978,33	494.940,73	3.842.919,06	169,87	
2018/005002	IDB LOS CÁRMENES. REFORMA VEST. Y PISTAS	2018	3	2.029.182,63	2.029.182,63	1.853.792,40	175.390,23	2.029.182,63	0,00	
2018/005003	CDM CASA CAMPO. SUBSANACIÓN PATOLOGÍAS	2018	3	3.875.029,59	3.875.029,59	2.749.999,97	1.125.029,62	3.875.029,59	0,00	
2018/005005	CDM JOSÉ Mª CAGIGAL. SUBSANACIÓN PATOLOG	2018	3	2.073.158,95	2.073.158,95	1.493.384,15	579.774,80	2.073.158,95	0,00	
2018/005006	CDM MORATALAZ. SUBSANACIÓN PATOLOGÍAS	2018	3	3.629.657,61	3.629.657,61	2.799.978,63	829.678,05	3.629.656,68	0,93	
2018/005007	CDM SAN BLAS. SUBSANACIÓN PATOLOGÍAS	2018	3	879.697,76	879.697,76	799.762,51	79.935,25	879.697,76	0,00	
2018/005011	EDIFICIOS I Y IV C/MATAPOZUELOS. REFORMA	2018	3	3.412.043,72	3.412.043,72	2.983.483,82	428.559,35	3.412.043,17	0,55	
2018/005014	C.PBCA INNOV.MED.EMISIONES VALDEMINGÓMEZ	2018	4	3.399.998,93	3.399.998,93	2.118.810,83	1.210.325,77	3.329.136,60	70.862,33	
2018/005015	C.PBCA DE INNOV. MEDIC. NANOPARTÍCULAS	2018	4	4.054.243,08	4.054.243,08	3.739.659,33	314.583,75	4.054.243,08	0,00	
2018/005016	C.PBCA.INNOV. DETEC.VEHÍCULOS CONTAMINA.	2018	4	934.259,08	934.259,08	205.842,43	728.416,61	934.259,04	0,04	
2018/005018	C.PBLICA INNOV. CARRO LIMPIEZA ELÉCTRICA	2018	4	532.967,00	532.966,29	485.000,00	47.966,29	532.966,29	0,71	
2018/005019	C. PBLICA INNOV. SENSORES PAPEL.RESIDUOS	2018	4	566.029,39	566.029,39	544.206,69	21.822,70	566.029,39	0,00	
2018/005022	C.PBLICA INNOV.CARGA VEHÍC.ELÉCT.E.RENOV	2018	4	2.746.292,43	2.746.292,04	612.754,64	2.133.537,39	2.746.292,03	0,40	
2018/005023	EQUIPAM. AUDIOVISUALES NAVE. INSTALACIÓN	2018	3	1.704.254,79	1.704.254,79	1.549.999,77	154.255,02	1.704.254,79	0,00	
2018/005045	EDIF. VALLEHERMOS, 47. REHAB. C. MAYORES	2018	3	2.975.829,21	2.975.829,21	1.660.393,20	1.315.436,01	2.975.829,21	0,00	
2018/005046	C.D.M. TRES OLIVOS. ADECUAC. CAMPO RUGBY	2018	3	1.550.976,46	1.550.976,46	1.458.461,57	92.514,89	1.550.976,46	0,00	
2018/005047	C.D.M.CASA CAMPO. PATOL.PISCINA INVIERNO	2018	3	499.920,34	410.884,44	0,00	402.540,92	402.540,92	97.379,42	
2018/005048	C.ACOGIDA LA ROSA, Pº DEL REY. REFORMA	2018	3	1.971.776,53	1.793.837,87	608.786,69	1.185.051,08	1.793.837,77	177.938,76	
2018/005049	UDAD.LOG.P.MPAL.AV.VALLADOLID.SUBS.PATOL	2018	3	499.995,14	379.996,30	0,00	379.996,30	379.996,30	119.998,84	
2018/005050	EDIF.LA PIPA, AV.PRINCIPAL.ACCES.Y ENTOR	2018	3	2.267.345,27	2.267.345,27	17.877,75	2.245.509,86	2.263.387,61	3.957,66	
2018/005054	C.D.M. LA ELIPA. CAMPO BÉISBOL E INSTAL.	2018	3	1.153.110,16	1.153.110,16	595.892,59	424.973,30	1.020.865,89	132.244,27	
2018/005057	PAL.TORRE ARIAS.PATOLOGÍAS CONS FORJADOS	2018	3	7.997.521,36	7.988.209,24	7.482.075,86	430.426,21	7.912.502,07	85.019,29	
2018/005060	EDIF.C/FRANCOS RGUEZ, 77. SUBS.PATOLOGÍA	2018	3	5.886.225,08	5.886.223,26	5.795.552,08	89.041,91	5.884.593,99	1.631,09	
2018/005062	C.D.M. ALUCHE.PATOLOGÍAS PABELLÓN GRANDE	2018	3	137.919,04	137.919,04	0,00	137.911,44	137.911,44	7,60	
2018/005068	C.D.M.LA ELIPA.PATOLOGÍAS EN GIMNASIO	2018	2	249.970,73	191.265,26	0,00	177.658,02	177.658,02	72.312,71	

AYUNTAMIENTO DE MADRID

INFORMACION PRESUPUESTARIA. EJECUCIÓN DE PROYECTOS DE GASTO

1. RESUMEN DE EJECUCIÓN

Ejercicio : 2020 **Fecha: 31/12/2020**

Centro : 001 AYUNTAMIENTO DE MADRID

CÓDIGO PROYECTO	DENOMINACIÓN	AÑO DE INICIO	DURACIÓN	GASTO PREVISTO	GASTO COMPROMETIDO	OBLIGACIONES RECONOCIDAS			GASTO PENDIENTE DE REALIZAR	FINANCIACIÓN AFECTADA
						A 1 DE ENERO	EN EL EJERCICIO	TOTAL		
2018/005069	C.D.M. LUIS ARAGONÉS.PATOLOGÍAS PISCINA	2018	3	1.102.745,77	1.100.446,70	672.179,09	422.221,67	1.094.400,76	8.345,01	
2018/005072	C.D.M.VICÁLVARO. PATOLOG. PISCINA VERANO	2018	3	1.769.467,93	1.769.467,01	261.738,93	1.499.985,39	1.761.724,32	7.743,61	
2018/005088	C.D.M. ALUCHE. REF. ITINERARIOS E ILUMIN	2018	3	1.161.619,79	1.161.619,79	293.331,79	788.721,41	1.082.053,20	79.566,59	
2018/005089	C.D.M.ALUCHE. REF.VESTUAR.Y PISCINA CUB.	2018	3	881.658,37	881.658,37	443.499,35	340.377,00	783.876,35	97.782,02	
2018/005125	MEJ.RODADURA Y SEG. PASOS DISTINTO NIVEL	2018	3	812.505,22	601.771,22	601.771,22	0,00	601.771,22	210.734,00	
2018/005126	TÚNEL GRAN VIA VILLAVERDE. REMODELACIÓN	2018	3	686.836,48	601.447,40	174.623,48	426.823,92	601.447,40	85.389,08	
2018/005127	PASOS DISTINTO NIVEL. MEJ. INST. VENTIL.	2018	3	2.547.257,99	1.757.470,97	0,00	1.216.928,85	1.216.928,85	1.330.329,14	
2018/005128	CONEXION PEATONAL TUNEL SUR TABLAS	2018	3	2.569.506,59	2.500.929,09	598.678,81	1.833.885,25	2.432.564,06	136.942,53	
2018/005129	TÚNELES Y OBRAS PASO CIUDAD MADRID.ACOND	2018	3	281.931,46	281.931,46	0,00	281.931,46	281.931,46	0,00	
2018/005133	ALCORQUES PERIMET. CIUDAD MADRID. ADEC.	2018	3	299.759,34	299.754,84	87.609,34	115.801,84	203.411,18	96.348,16	
2018/005134	PAVIMENTACION VIARIO CIUDAD MADRID. MEJ.	2018	3	1.022.866,47	1.022.864,81	949.393,56	73.471,25	1.022.864,81	1,66	
2018/005135	PLAN DE BARRIOS. CALZADAS	2018	3	389.350,89	379.932,58	345.938,03	33.994,55	379.932,58	9.418,31	
2018/005136	LAS CAROLINAS,ALMENDRALES Y ORCASUR.PAVI	2018	3	841.620,36	841.620,36	521.343,62	320.276,74	841.620,36	0,00	
2018/005138	CON. PEAT. LEGAZPI - MÉNDEZ ÁLVARO. MEJ.	2018	3	925.390,78	866.429,30	840.923,45	25.505,85	866.429,30	58.961,48	
2018/005142	Pº RECOLETOS.REURBANIZ.Y MEJ. PAVIMENTOS	2018	3	1.030.882,89	782.313,27	241.805,58	540.507,69	782.313,27	248.569,62	
2018/005145	AVDA. ARCENTALES. ADECUACIÓN DE VIALES	2018	3	487.082,64	423.578,41	56.133,64	367.443,77	423.577,41	63.505,23	
2018/005146	CALLES DTO. FUENCARRAL. REURBANIZACIÓN	2018	3	808.491,78	808.491,78	746.055,11	62.436,67	808.491,78	0,00	
2018/005147	ENTORNO DEL Pº DIRECCIÓN. REURB. CALLES	2018	3	1.038.392,54	1.032.917,77	382.301,46	650.399,36	1.032.700,82	5.691,72	
2018/005148	C/MENDEZ ALVARO - AVDA.SAN DIEGO. MEJORA	2018	3	1.435.224,43	1.301.560,82	394.472,05	907.088,77	1.301.560,82	133.663,61	
2018/005151	DTO. PUENTE VALLECAS. ELIM. BARRERAS ARQ	2018	3	570.282,17	570.282,17	345.475,70	224.806,47	570.282,17	0,00	
2018/005157	C.S.JERÓNIMO,CEDACEROS Y OTRAS.REMODELA.	2018	4	452.079,01	416.079,01	371.909,88	44.169,13	416.079,01	36.000,00	
2018/005159	LOCALES MDO.S.ENRIQUE. REFORMA	2018	3	756.248,93	756.248,93	672.299,12	83.949,81	756.248,93	0,00	
2018/005165	CABINAS COMPUESTO ORGÁNICO. CALIDAD AIRE	2018	2	307.522,46	307.522,46	278.546,57	28.975,89	307.522,46	0,00	
2018/005178	RÁDARES FOTORROJOS SEMÁFOROS.RENOVAC.	2018	2	2.081.041,03	795.432,69	0,00	795.432,69	795.432,69	1.285.608,34	
2018/005179	CAJERO RÍO MANZANARES-LA PRESA 4. REHAB.	2018	3	249.007,86	249.007,86	7.460,00	241.547,85	249.007,85	0,01	
2018/005184	VIAJE DE AGUA DE FUENTE DEL BERRO. REHAB	2018	3	253.340,81	253.340,81	158.984,66	94.356,15	253.340,81	0,00	
2018/005197	ZONA VERDE CAÑADA SANTÍSIMO. REHABILITAC	2018	3	299.896,88	291.880,63	63.614,65	228.265,98	291.880,63	8.016,25	

AYUNTAMIENTO DE MADRID

INFORMACION PRESUPUESTARIA. EJECUCIÓN DE PROYECTOS DE GASTO

1. RESUMEN DE EJECUCIÓN

Ejercicio : 2020 **Fecha: 31/12/2020**

Centro : 001 AYUNTAMIENTO DE MADRID

CÓDIGO PROYECTO	DENOMINACIÓN	AÑO DE INICIO	DURACIÓN	GASTO PREVISTO	GASTO COMPROMETIDO	OBLIGACIONES RECONOCIDAS			GASTO PENDIENTE DE REALIZAR	FINANCIACIÓN AFECTADA
						A 1 DE ENERO	EN EL EJERCICIO	TOTAL		
2018/005204	ZONA VERDE PZA PADRE LLANOS. REHAB. USOS	2018	3	407.809,09	407.662,51	101.441,88	306.220,63	407.662,51	146,58	
2018/005206	AVDA GAVIA. RIEGO, AJARDIN. Y ESPACIOS	2018	3	734.993,66	722.633,74	563.337,66	133.864,84	697.202,50	37.791,16	
2018/005208	LAS REJAS, TAJAMARES Y PORTUGUÉS. RECUP.	2018	3	241.848,71	239.732,63	76.113,71	163.618,92	239.732,63	2.116,08	
2018/005220	PARQUE DE LOS PINOS. REHABILITACIÓN	2018	2	328.686,60	328.646,45	48.223,10	273.064,40	321.287,50	7.399,10	
2018/005221	PARQUE DE LA VICALVARADA. REHABILITACIÓN	2018	3	129.126,76	107.782,34	9.982,51	10.978,98	20.961,49	108.165,27	
2018/005223	PARQUE SIERRA DEL VALLE. REHABILITACIÓN	2018	3	358.942,01	358.942,01	208.794,86	129.691,31	338.486,17	20.455,84	
2018/005224	PARQUE VALDEBERNARDO-M-40. REHABILITAC.	2018	3	4.345,76	4.345,76	0,00	4.345,76	4.345,76	0,00	
2018/005227	PQUE.LINEAL MANZANARES.CANTÓN JARDINEROS	2018	3	3.067,11	3.067,11	0,00	3.067,11	3.067,11	0,00	
2018/005228	PQUE. JUAN CARLOS I. JARDINES MONOTEMÁT.	2018	2	161.921,24	161.921,24	142.788,39	19.132,85	161.921,24	0,00	
2018/005229	PARQUE JUAN CARLOS I. ZONA PIRÁMIDE V	2018	2	147.913,13	147.846,26	142.613,13	5.233,13	147.846,26	66,87	
2018/005233	JARDINES RETIRO. REHABIL.PASEO DE MÉJICO	2018	4	1.085.988,90	1.081.942,98	915.988,90	165.954,08	1.081.942,98	4.045,92	
2018/005236	PARQUE OESTE. ACONDICIONAMIENTO PASEOS	2018	3	275.142,64	273.669,98	69.142,64	204.527,34	273.669,98	1.472,66	
2018/005237	FOTOLINERAS VIVEROS Y PQUE. OESTE. INST.	2018	2	1.256.482,34	1.256.482,34	673.479,34	583.002,32	1.256.481,66	0,68	
2018/005238	VIVERO ESTUFAS RETIRO. ACCESOS MOV.REDUC	2018	3	240.729,21	239.629,20	239.629,20	0,00	239.629,20	1.100,01	
2018/005239	VIVERO ESTUFAS RETIRO. UMBRÁCULOS	2018	3	529.800,23	528.158,23	528.158,23	0,00	528.158,23	1.642,00	
2018/005260	ARROYO DE POZUELO. ACONDICIONAMIENTO	2018	3	3.694,28	0,00	0,00	0,00	0,00	3.694,28	
2018/005261	ERMITA DE SAN ROQUE.RESTAURACION	2018	3	58.077,02	58.077,02	52.429,62	5.647,40	58.077,02	0,00	
2018/005285	MONUMENTO VÍCTIMAS 11-M ATOCHA. REFORMA	2018	4	324.783,24	324.721,76	288.487,37	36.234,39	324.721,76	61,48	
2018/005292	MONUMENTO A LAS VÍCTIMAS DEL YAK-42	2018	4	56.564,57	56.564,57	19.927,20	36.637,37	56.564,57	0,00	
2018/005408	C/FRANCISCO SILVELA, COSLADA. ACCESIBIL.	2018	1	775.829,10	719.802,24	719.802,24	0,00	719.802,24	56.026,86	
2018/005411	Pº MARQUÉS DE ZAFRA Y C/ AZULEJO. MEJORA	2018	2	657.431,13	597.431,13	322.698,83	274.732,30	597.431,13	60.000,00	
2018/005412	C/ BOCÁNGEL Y DEMETRIO SÁNCHEZ. MEJORA	2018	2	348.491,76	331.491,76	331.491,76	0,00	331.491,76	17.000,00	
2018/005422	C.C. NICOLÁS SALMERÓN. SALÓN ACTOS	2018	2	392.456,56	360.456,56	360.456,56	0,00	360.456,56	32.000,00	
2018/005464	C.C. VALLE INCLÁN. CLIMATIZAC., ILUMIN.	2018	3	446.083,85	426.561,37	407.083,85	19.477,52	426.561,37	19.522,48	
2018/005548	C.D.B. GOYA. REHABILITACIÓN INTEGRAL	2018	2	142.783,48	131.783,48	131.783,48	0,00	131.783,48	11.000,00	
2018/005550	C.D.B.CONCEJAL GABRIEL FERNÁNDEZ.VALLADO	2018	2	365.273,73	335.273,73	320.898,69	14.375,04	335.273,73	30.000,00	
2018/005600	C.D.B. RAFAELA YBARRA. CÉSPED ARTIFICIAL	2018	2	664.902,21	641.076,75	605.902,21	35.174,54	641.076,75	23.825,46	

AYUNTAMIENTO DE MADRID

INFORMACION PRESUPUESTARIA. EJECUCIÓN DE PROYECTOS DE GASTO

1. RESUMEN DE EJECUCIÓN

Ejercicio : 2020 **Fecha: 31/12/2020**

Centro : 001 AYUNTAMIENTO DE MADRID

CÓDIGO PROYECTO	DENOMINACIÓN	AÑO DE INICIO	DURACIÓN	GASTO PREVISTO	GASTO COMPROMETIDO	OBLIGACIONES RECONOCIDAS			GASTO PENDIENTE DE REALIZAR	FINANCIACIÓN AFECTADA
						A 1 DE ENERO	EN EL EJERCICIO	TOTAL		
2018/005610	E. MÚSICA MAESTRO BARBIERI.ACOND.Y EFICI	2018	2	220.170,48	203.169,35	182.138,92	21.030,43	203.169,35	17.001,13	
2018/005622	PLAZA FRANCISCO RUANO. REHABILITACIÓN	2018	2	414.947,24	381.947,24	381.947,24	0,00	381.947,24	33.000,00	
2018/005647	C.C. LOPE VEGA. ESP.CULT.URBANOS Y TALL.	2018	3	198.999,21	183.499,21	183.499,21	0,00	183.499,21	15.500,00	
2018/005817	SALA ESTUD.C/MOTILLA PALANCAR. MEJORAS	2018	2	687.086,69	669.225,19	627.086,69	42.138,50	669.225,19	17.861,50	
2018/005909	C.C.Y MAYORES ANTONIO MACHADO. REMODEL.	2018	2	166.680,10	152.680,10	152.680,10	0,00	152.680,10	14.000,00	
2018/005937	C.P. CIUDAD PEGASO. ACONDICIONAMIENTO	2018	2	686.492,10	686.492,09	628.518,96	57.973,13	686.492,09	0,01	
2018/005978	PARQUE E.TIERNO GALVÁN. RECUPERAC.	2018	3	1.091.675,46	1.091.675,46	1.002.226,96	89.448,50	1.091.675,46	0,00	
2018/005979	MEJORA ZONAS VERDES Y A.CÁNIN.VARIOS DIS	2018	3	7.377.565,60	7.377.564,63	6.106.610,35	1.270.954,28	7.377.564,63	0,97	
2018/005980	ZONAS VERDES EN C/CORAZÓN DE MARÍA	2018	3	2.768.092,44	2.768.092,44	2.537.392,81	230.699,63	2.768.092,44	0,00	
2018/005981	PZA.SOBRE APARCAM.C/A.MACHADO. AJARD.	2018	3	3.441.442,22	3.441.406,42	1.732.749,80	1.708.655,97	3.441.405,77	36,45	
2018/005982	MEJORAS Z.VERDES DTOS VICÁLV.Y MORATAL.	2018	3	2.497.515,38	2.289.515,38	1.289.692,35	999.821,32	2.289.513,67	208.001,71	
2018/005983	PLANTACIONES ARBOLADO SAN BLAS Y VICÁLV	2018	3	539.240,40	539.240,40	464.824,36	74.416,04	539.240,40	0,00	
2018/005984	MEJORA ZONAS VERDES DISTRITO SAN BLAS	2018	3	294.979,46	294.979,46	248.458,94	46.520,52	294.979,46	0,00	
2018/005985	MEJORA Z.VERDES Y A.CÁNINAS USERA Y TETU	2018	3	345.676,48	345.676,48	162.599,13	156.007,03	318.606,16	27.070,32	
2018/005986	C/JAZMÍN. MEJORA ZONAS AJARDINADAS	2018	3	843.579,30	843.545,46	766.889,30	76.656,16	843.545,46	33,84	
2018/005987	Bº PUEBLO NUEVO. MEJORA ZONAS VERDES	2018	3	714.207,56	714.207,56	247.347,59	437.715,10	685.062,69	29.144,87	
2018/005988	Bº ELIPA. REHABILIT.ZONAS VERDES	2018	3	3.545.470,61	3.545.470,61	3.313.984,74	231.485,87	3.545.470,61	0,00	
2018/005989	C/PROVENCIO. ACTUACIÓN EN ZONA VERDE	2018	3	1.513.884,81	1.513.884,81	1.377.621,88	136.262,93	1.513.884,81	0,00	
2018/005990	AV.ORCASUR. REMODELACIÓN ZONAS VERDES	2018	3	591.578,16	591.578,16	522.824,73	68.753,43	591.578,16	0,00	
2018/005991	PARQUE PRADOLONGO. REGENERACIÓN	2018	3	2.921.784,06	2.921.735,85	2.453.686,06	468.049,36	2.921.735,42	48,64	
2018/005992	PARQUE PLATA Y CASTAÑAR. REHABILITACIÓN	2018	3	2.998.999,65	2.036.229,89	1.623.197,65	413.032,24	2.036.229,89	962.769,76	
2018/006004	NAVE PARA ALMACEN MUNICIPAL. CONSTRUCC.	2018	3	86.706,71	86.706,71	83.975,08	2.731,63	86.706,71	0,00	
2018/006007	E.I. AVDA. VALLADOLID. CONSTRUCCIÓN	2018	3	16.225.570,27	16.225.570,27	16.119.224,64	106.345,63	16.225.570,27	0,00	
2018/006011	CDM JOSE MARIA CAGIGAL. REHABILITACION	2018	3	3.090.389,36	3.090.389,36	2.649.416,15	440.969,79	3.090.385,94	3,42	
2018/006012	ESCUELA INFANTIL C/ RODAS, 20-22. CONSTR	2018	3	460.040,74	459.039,06	0,00	459.021,16	459.021,16	1.019,58	
2018/006027	ENTORNO C.M.CONDE ELDA. ESPACIOS PÚBLICO	2018	2	218.585,24	218.585,24	0,00	218.584,34	218.584,34	0,90	
2018/006028	ENTORNO IDB BºS.ANA. ESPACIOS PÚBLICOS	2018	2	268.159,90	266.442,02	0,00	266.398,68	266.398,68	1.761,22	

AYUNTAMIENTO DE MADRID

INFORMACION PRESUPUESTARIA. EJECUCIÓN DE PROYECTOS DE GASTO

1. RESUMEN DE EJECUCIÓN

Ejercicio : 2020 **Fecha: 31/12/2020**

Centro : 001 AYUNTAMIENTO DE MADRID

CÓDIGO PROYECTO	DENOMINACIÓN	AÑO DE INICIO	DURACIÓN	GASTO PREVISTO	GASTO COMPROMETIDO	OBLIGACIONES RECONOCIDAS			GASTO PENDIENTE DE REALIZAR	FINANCIACIÓN AFECTADA
						A 1 DE ENERO	EN EL EJERCICIO	TOTAL		
2018/006029	CALLES DISTRITO TETUÁN. ACCESIBILIDAD	2018	3	333.840,74	228.537,29	214.071,74	14.465,55	228.537,29	105.303,45	
2018/006030	ÁREA VULNERABLE MORATALAZ 14.02.RECUALIF	2018	3	215.376,62	215.376,62	201.274,55	14.102,07	215.376,62	0,00	
2018/006031	MEJORA SEGURIDAD VIAL PAU CARABANCHEL	2018	3	168.800,57	168.800,57	0,00	168.800,57	168.800,57	0,00	
2018/006032	EJE VIARIO C/ MAGDALENA Y OTRAS. REURBAN	2018	3	160.955,79	160.955,79	9.793,56	144.491,92	154.285,48	6.670,31	X
2018/006033	C/ DEL ÁLAMO Y AMANIEL (CONDE DUQUE).REU	2018	2	271.732,00	247.032,00	247.032,00	0,00	247.032,00	24.700,00	X
2018/006035	ENTORNO C/TRAFALGAR. MOVILIDAD Y ACCESIB	2018	3	7.489,90	7.115,41	5.242,93	1.872,48	7.115,41	374,49	
2018/006044	MOBILIARIO NUEVAS ESCUELAS INFANTILES	2018	3	740.747,18	740.534,68	657.027,18	83.507,50	740.534,68	212,50	
2018/006051	PALACIO EL CAPRICHO. REHABILITACIÓN	2018	5	6.635.435,29	6.607.331,60	5.884.879,46	713.166,52	6.598.045,98	37.389,31	
2018/006054	ANTIG. OFICINAS TEATRO MADRID. REHABILIT	2018	3	398.299,85	398.299,85	113.799,85	284.500,00	398.299,85	0,00	
2018/006057	DEPOR.VALLEHERMOSO.CONST.PISTA ATLETISMO	2018	4	1.102.171,30	1.098.405,82	1.027.171,30	71.234,52	1.098.405,82	3.765,48	
2018/006115	NUEVA E.I. BºPACÍFICO. REF. Y AMPLIACIÓN	2018	3	147.077,57	61.172,10	61.172,10	0,00	61.172,10	85.905,47	
2018/006525	PAVIMENTO ACERAS MORATALAZ. MEJORAS	2018	3	162.005,58	134.005,58	134.005,58	0,00	134.005,58	28.000,00	
2018/006526	PAVIMENTO ACERAS ORCASITAS. MEJORAS	2018	3	202.110,16	91.510,16	91.510,16	0,00	91.510,16	110.600,00	
2018/006527	ACERAS Y CALLES CARABANCHEL. ACONDICION.	2018	3	537.667,90	537.667,90	345.260,90	192.406,72	537.667,62	0,28	
2018/006529	APARCAMIENTO DISUASORIO VILLAVERDE BAJO	2018	3	2.194,44	2.194,44	751,35	1.443,09	2.194,44	0,00	
2018/006531	REURBANIZAC.DIVERSOS VIALES CIUDAD	2018	3	4.948,73	4.948,73	242,00	4.706,73	4.948,73	0,00	
2018/006532	Bº CHOPERA Y DELICIAS. MEJORA URBANIZAC	2018	3	24.373,94	24.373,94	21.337,60	3.036,34	24.373,94	0,00	
2018/006533	ACERA EN C/ GREGORIO SÁNCHEZ	2018	3	30.420,76	30.420,76	27.291,39	3.129,37	30.420,76	0,00	
2018/006536	PARQUE MADRID RÍO. ESPACIOS EXPOSITIVOS	2018	3	2.788,58	2.788,58	1.550,01	1.238,57	2.788,58	0,00	
2018/006538	C.COMUNITARIO PZA. DOS DE MAYO. ACCESIB.	2018	3	4.177,59	4.177,59	1.614,14	2.563,45	4.177,59	0,00	
2018/006544	RED AGUA REGENR.PARQUE FLUVIAL MANZANARE	2018	3	9.361,79	9.361,79	9.087,10	274,69	9.361,79	0,00	
2018/006548	REHAB.PAVIMENTO CALZADAS DIVERSAS CALLES	2018	3	4.095,79	4.095,79	1.176,12	2.919,67	4.095,79	0,00	
2018/006618	HªCLÍNICA ELECTRÓNICA ASISTENCIAL SAMUR	2018	2	7.132,10	7.132,10	3.345,56	3.786,54	7.132,10	0,00	
2018/006622	CDM.LAS CRUCES.ADAPT.CAMPO HOCKEY HIERBA	2018	4	4.256,70	4.256,70	0,00	4.256,70	4.256,70	0,00	
2018/006626	PZA.N.MANDELA Y CORRALA.REMOD.Y ARBOLADO	2018	2	2.348,15	2.348,15	688,49	1.659,66	2.348,15	0,00	
2018/006635	INST.DEPORT.PZ.INTERIORES BºPILAR.ACOND.	2018	3	2.387.794,13	2.387.794,13	1.529.551,53	858.242,52	2.387.794,05	0,08	
2018/006637	IDB. ISLA DE TABARCA. ACOND. Y MEJORA	2018	3	3.092.953,48	3.092.953,48	2.368.449,31	724.504,17	3.092.953,48	0,00	

AYUNTAMIENTO DE MADRID

INFORMACION PRESUPUESTARIA. EJECUCIÓN DE PROYECTOS DE GASTO

1. RESUMEN DE EJECUCIÓN

Ejercicio : 2020 **Fecha: 31/12/2020**

Centro : 001 AYUNTAMIENTO DE MADRID

CÓDIGO PROYECTO	DENOMINACIÓN	AÑO DE INICIO	DURACIÓN	GASTO PREVISTO	GASTO COMPROMETIDO	OBLIGACIONES RECONOCIDAS			GASTO PENDIENTE DE REALIZAR	FINANCIACIÓN AFECTADA
						A 1 DE ENERO	EN EL EJERCICIO	TOTAL		
2018/006651	IDB RAFAELA IBARA .GRADAS NORT Y CERRAM.	2018	2	896.112,91	896.112,91	405.108,91	491.003,78	896.112,69	0,22	
2018/006660	C.C.FEDERICO CHUECA.MOBILIARIO Y ENSERES	2018	3	299.973,84	299.334,53	299.334,53	0,00	299.334,53	639,31	
2018/006661	C.C. CARRIL CONDE. MOBILIARIO Y ENSERES	2018	3	517.993,44	498.102,52	478.211,60	19.890,92	498.102,52	19.890,92	
2018/006663	C.C.HORTALEZA. MOBILIARIO Y ENSERES	2018	3	1.729.099,11	1.729.099,11	1.679.293,72	49.805,39	1.729.099,11	0,00	
2018/006664	CSS CONCEPCIÓN ARENAL. MOB. Y ENSERES	2018	3	1.998.952,00	1.998.951,95	1.498.381,00	336.572,92	1.834.953,92	163.998,08	
2018/006665	C.DÍA C.ARENAL. MOBILIARIO Y ENSERES	2018	3	1.879.991,24	1.879.988,74	1.089.570,24	764.317,91	1.853.888,15	26.103,09	
2018/006667	C.DIA EL QUEROL. MOBILIARIO Y ENSERES	2018	3	9.963,01	0,00	0,00	0,00	0,00	9.963,01	
2018/006668	C.M. HUERTA SALUD. MOBILIARIO Y ENSERES	2018	3	2.402.405,42	2.402.405,42	2.308.959,96	93.445,46	2.402.405,42	0,00	
2018/006670	C.M. EL HENAR. MOBILIARIO Y ENSERES	2018	3	40.955,40	40.955,40	11.346,70	29.608,70	40.955,40	0,00	
2018/006671	C.M. LA MERCED. MOBILIARIO Y ENSERES	2018	3	94.337,02	94.337,02	21.270,03	73.066,99	94.337,02	0,00	
2018/006673	C.M. SAN BENITO. MOBILIARIO Y ENSERES	2018	3	1.027.448,62	947.225,80	419.048,18	528.177,62	947.225,80	80.222,82	
2018/006674	C.M. EL CARMEN. MOBILIARIO Y ENSERES	2018	3	328.240,00	310.950,70	0,00	302.964,49	302.964,49	25.275,51	
2018/006707	CDM. SAN BLAS. PATOLOG.VESTUARIO Y ALMAC	2018	3	384.669,78	384.669,78	349.752,60	34.917,18	384.669,78	0,00	
2018/006724	EDIF.3 MATAPOZ.PSICOEDUCATIVO. PATOLOGÍA	2018	2	537.399,91	488.606,15	242.170,74	246.435,41	488.606,15	48.793,76	
2018/006729	IDB RAFAELA IBARRA.GRADAS,AULES E INSTAL	2018	2	49.175,09	49.175,09	2.626,55	46.548,54	49.175,09	0,00	
2018/006733	MEJORA ACERAS, PAVIMEN.Y ALCORQUES.PIBAS	2018	3	233.145,00	211.949,14	0,00	211.705,93	211.705,93	21.439,07	
2018/006738	REPAR.CALZADAS.PIBAS.FUENCARRAL Y HORTAL	2018	3	288.935,86	288.935,86	262.765,41	26.170,45	288.935,86	0,00	
2018/006741	CALZADAS.PIBAS.P.VALL.MORAT.V.VALL.Y VIC	2018	3	232.232,13	52.140,83	12.232,13	39.908,70	52.140,83	180.091,30	
2018/006761	MOBILIARIO URBANO MDRD. ACCESIBILIDAD	2018	3	3.512,09	3.512,09	300,58	3.211,51	3.512,09	0,00	
2018/006762	ÁREAS INFANTILES MDRD. VALLADO Y SEÑALIZ	2018	3	312.410,16	312.410,11	108.584,08	203.802,06	312.386,14	24,02	
2018/008027	COMPOSTAJE COMUN. HORTALEZA. CONSTRUCC.	2018	3	29.000,00	12.217,36	0,00	12.217,35	12.217,35	16.782,65	
2018/008029	IDB.APE 17.02 CENTRAL INGENIEROS.CONSTR.	2018	4	87.500,00	0,00	0,00	0,00	0,00	87.500,00	
2018/008038	C.C.Y CÍVICO MALASAÑA.ADAPT.3ªA6ª PLANTA	2018	3	31.738,85	20.168,00	1.738,85	18.429,15	20.168,00	11.570,85	
2018/008043	ROCÓDROMOS I.D.B. VALDEBEBAS. CONSTRUC.	2018	3	65.361,69	65.361,69	46.392,42	18.969,27	65.361,69	0,00	
2018/008044	CAMPO RUGBY EN HORTALEZA.CONSTRUCCIÓN	2018	3	445.198,87	0,00	0,00	0,00	0,00	445.198,87	
2018/008081	PARQUE CERRO DEL TÍO PÍO. REMODELACIÓN	2018	3	242.843,78	0,00	0,00	0,00	0,00	242.843,78	
2018/008128	ACERAS ENTORNO PROSPERIDAD. MEJORA	2018	3	197.505,80	0,00	0,00	0,00	0,00	197.505,80	

AYUNTAMIENTO DE MADRID

INFORMACION PRESUPUESTARIA. EJECUCIÓN DE PROYECTOS DE GASTO

1. RESUMEN DE EJECUCIÓN

Ejercicio : 2020 **Fecha: 31/12/2020**

Centro : 001 AYUNTAMIENTO DE MADRID

CÓDIGO PROYECTO	DENOMINACIÓN	AÑO DE INICIO	DURACIÓN	GASTO PREVISTO	GASTO COMPROMETIDO	OBLIGACIONES RECONOCIDAS			GASTO PENDIENTE DE REALIZAR	FINANCIACIÓN AFECTADA
						A 1 DE ENERO	EN EL EJERCICIO	TOTAL		
2018/008140	ACERAS Y CALZADAS PUENTE VALLECAS.REHAB.	2018	3	21.241,00	0,00	0,00	0,00	0,00	21.241,00	
2018/008165	CORREDOR PEATONAL C/BEJAR. ADAPTACIÓN	2018	2	6.648,76	6.648,76	0,00	6.648,76	6.648,76	0,00	
2018/008211	SEÑALIZACIÓN VIARIO S.BLAS-CANILLEJAS	2018	4	68.396,47	68.396,47	40.726,14	27.670,33	68.396,47	0,00	
2018/008224	C.P. CDAD. PEGASO. ACOND.PATIOS(ID:835)	2018	2	7.621.717,43	7.558.349,15	0,00	2.715.808,66	2.715.808,66	4.905.908,77	
2018/008289	CALZADAS BARRIO ORCASITAS. REHABILITAC.	2018	3	4.364.787,41	4.364.787,40	2.490.132,81	1.874.654,59	4.364.787,40	0,01	
2018/008291	CALZADAS DTO.SAN BLAS. REHABILITAC.	2018	4	34.673,64	34.673,64	30.422,39	4.251,25	34.673,64	0,00	
2018/008294	E.I. EN CANILLEJAS. CONSTRUCCIÓN	2018	5	13.874,19	5.874,19	5.874,19	0,00	5.874,19	8.000,00	
2019/000008	EQUIPAM. SERV. ADMVOS DE VICÁLVARO	2019	2	81.828,64	81.769,28	14.840,79	47.068,89	61.909,68	19.918,96	
2019/000011	UTILES Y HERRAMIENTAS SERV.BOMBEROS	2019	3	48.820,49	48.820,49	0,00	33.641,60	33.641,60	15.178,89	X
2019/000020	FACTORÍAS INDUSTRIALES. INSTALACIONES	2019	2	9.822,73	9.822,73	0,00	9.781,52	9.781,52	41,21	
2019/000021	EQUIPAMIENTO FACTORÍAS INDUSTRIALES	2019	2	64.407,09	64.404,79	54.277,09	10.127,70	64.404,79	2,30	
2019/000092	BIBLIOTECA VILLA DE VALLECAS. CONSTRUCC.	2019	4	4.161.561,60	3.343.204,41	217.415,98	47.076,83	264.492,81	3.897.068,79	
2019/000109	EQUIPAM.SERVICIOS ADMTVOS. RETIRO	2019	2	15.969,60	15.969,60	0,00	15.969,60	15.969,60	0,00	
2019/000138	CONSERV. CENTROS ENSEÑANZA CIUDAD LINEAL	2019	2	540.666,71	0,00	0,00	0,00	0,00	540.666,71	
2019/000184	ARRU S.NICOLÁS ARECHAVALETA URBANIZACION	2019	2	112.065,00	0,00	0,00	0,00	0,00	112.065,00	
2019/000185	ARRU MORATALAZ. URBANIZACION	2019	2	401.087,41	0,00	0,00	0,00	0,00	401.087,41	
2019/000187	ARRU MANOTERAS. URBANIZACION	2019	2	90.878,82	90.878,82	0,00	90.878,82	90.878,82	0,00	
2019/000192	MUSEOGRAFÍA TEMPLO DE DEBOD. RENOV. INT.	2019	3	169.900,00	169.400,00	169.400,00	0,00	169.400,00	500,00	
2019/000210	EQUIPAM.SERVIC.ADMTVOS. CIUDAD LINEAL	2019	2	2.727.474,20	2.190.874,20	17.000,00	0,00	17.000,00	2.710.474,20	
2019/000215	EDIFICIO C/ PEIRONCELLY, 10. ADQUISIC.	2019	3	58.169,42	47.269,32	0,00	45.950,48	45.950,48	12.218,94	
2019/000216	CONSERVACIÓN EDIFICIOS CENTRO	2019	1	341.348,98	332.662,15	332.662,15	0,00	332.662,15	8.686,83	
2019/000217	P.T.VALDEMINGÓMEZ.DESODORIZACION BIOS.	2019	6	121.360,27	120.043,21	69.360,27	50.682,94	120.043,21	1.317,06	
2019/000219	PLANTA BIO LAS DEHESAS. ADAPT. RESIDUOS	2019	2	750.854,89	630.058,48	358.871,99	242.183,16	601.055,15	149.799,74	
2019/000232	CONSERV. CENTROS DE ENSEÑANZA FUENCARRAL	2019	2	318.023,26	318.023,26	46.478,20	271.530,64	318.008,84	14,42	
2019/000233	CONSERV. INSTAL. DEPORTIVAS FUENCARRAL	2019	1	163.953,62	48.416,83	47.953,62	0,00	47.953,62	116.000,00	
2019/000234	CONSERVACIÓN EDIFICIOS FUENCARRAL-EL PAR	2019	2	112.006,47	110.250,80	0,00	102.809,83	102.809,83	9.196,64	
2019/000254	ADECUAC.PASOS PEATON.ELEVADOS CHAMART.	2019	2	48.980,84	48.980,70	44.677,76	4.302,94	48.980,70	0,14	

AYUNTAMIENTO DE MADRID

INFORMACION PRESUPUESTARIA. EJECUCIÓN DE PROYECTOS DE GASTO

1. RESUMEN DE EJECUCIÓN

Ejercicio : 2020 **Fecha: 31/12/2020**

Centro : 001 AYUNTAMIENTO DE MADRID

CÓDIGO PROYECTO	DENOMINACIÓN	AÑO DE INICIO	DURACIÓN	GASTO PREVISTO	GASTO COMPROMETIDO	OBLIGACIONES RECONOCIDAS			GASTO PENDIENTE DE REALIZAR	FINANCIACIÓN AFECTADA
						A 1 DE ENERO	EN EL EJERCICIO	TOTAL		
2019/000260	PARQUE GLORIA FUERTES. RAMPA ACCESO	2019	2	20.539,44	20.539,44	0,00	20.539,44	20.539,44	0,00	
2019/000263	EQUIPAM. SERV. ADMTVOS. DTO. FUENCARRAL	2019	2	60.333,02	60.155,65	0,00	84,35	84,35	60.248,67	
2019/000302	C.SERVICIOS SOCIALES SAN DIEGO. AMPLIAC.	2019	3	14.628,10	14.553,48	0,00	12.903,09	12.903,09	1.725,01	
2019/000318	C.S.S. MONCLOA. ALARMA ANTI-AGRESIÓN	2019	1	99.278,36	99.277,77	49.281,36	49.682,94	98.964,30	314,06	
2019/000332	ACUERDO M.REDAC.PROYECTOS PARQUES (REM.)	2019	3	317.326,36	317.326,36	0,00	317.326,35	317.326,35	0,01	
2019/000344	NUEVA PLANTA MATER.ORGAN.VALDEMINGÓMEZ	2019	3	449.745,16	449.745,16	407.415,95	42.329,21	449.745,16	0,00	
2019/000347	ADQUISICION DE BICICLETAS SERV.MOVILIDAD	2019	3	4.316.699,08	4.316.699,08	4.200.972,88	115.231,99	4.316.204,87	494,21	
2019/000348	PROYECTO CRUCES SEMAFORIZADOS	2019	3	423,50	423,50	350,00	73,50	423,50	0,00	
2019/000351	ADQUISICIÓN MOTOS AGENTES DE MOVILIDAD	2019	3	22.264,00	19.481,00	0,00	19.481,00	19.481,00	2.783,00	
2019/000356	REDACCIÓN PROYECTOS INGENIER.AGUA	2019	2	63.000,00	55.546,56	0,00	55.546,56	55.546,56	7.453,44	
2019/000358	C.DÍA MAYORES Y REHAB.C/TELLEZ. CONSTRUC	2019	3	637.376,71	635.506,63	625.763,56	9.743,07	635.506,63	1.870,08	
2019/000360	PISCINA C.D.M. CERRO CABEZUELO. CONSTRUC	2019	3	62.092,96	61.379,22	32.092,96	29.286,25	61.379,21	713,75	
2019/000368	C.D.M. GIMNASIO MOSCARDÓ. MAQUI. PISCINA	2019	2	59.395,88	59.395,88	0,00	58.320,20	58.320,20	1.075,68	
2019/000374	ENSANCHE VALLECAS. ACOND. CAMINOS Y EST.	2019	4	62.481,98	54.523,74	0,00	53.753,12	53.753,12	8.728,86	
2019/000388	C/DONOSO MONTESINOS, 30. URBANIZACIÓN	2019	2	88.804,32	62.402,80	0,00	60.101,91	60.101,91	28.702,41	X
2019/000396	REPARAC.CALZADAS PIBAS. CENTRO Y TETUÁN	2019	2	61.030,50	61.030,50	55.280,74	5.749,76	61.030,50	0,00	
2019/000409	C. MAYORES LUCERO. ACONDICION. ACCESO	2019	2	274.174,52	274.174,52	74.385,41	199.789,11	274.174,52	0,00	
2019/000414	BARRIO DEL AEROPUERTO. REURBANIZACIÓN	2019	2	94.849,07	94.849,07	68.199,02	26.650,05	94.849,07	0,00	X
2019/000424	C.P. ANTONIO MORENO ROSALES. CONSERV.	2019	2	19.656,71	18.056,71	18.056,71	0,00	18.056,71	1.600,00	
2019/000430	SOLAR MERCADO V.VALLECAS. ACONDIC.APARC.	2019	2	698.388,89	698.388,89	123.954,34	497.795,04	621.749,38	76.639,51	
2019/000433	C.D.B. RAMÓN PÉREZ AYALA. CERRAMIENTO	2019	2	1.024.179,03	1.024.179,03	290.000,00	734.179,03	1.024.179,03	0,00	
2019/000435	RAMPA C/MAURICIO LEGENDRE CON PABLO LUNA	2019	2	263.994,51	263.993,65	13.517,21	250.457,66	263.974,87	19,64	
2019/000436	C.D.M. SAN BLAS. PAVIM.PABELLÓN CIRCULAR	2019	2	34.986,92	34.986,92	0,00	34.986,92	34.986,92	0,00	
2019/000438	PIBA Bº BEGOÑA. ACONDIC.PARQUE BEGOÑA	2019	3	139.703,46	139.703,46	80.954,41	58.749,05	139.703,46	0,00	
2019/000452	CASETA JARD.PARQUE ANA TUTOR. ADEC.ELECT	2019	2	44.997,61	44.997,61	0,00	44.996,46	44.996,46	1,15	
2019/000456	PLAN BARRIOS MORATALAZ. MEJORA Z. AJARD.	2019	2	32.479,34	0,00	0,00	0,00	0,00	32.479,34	
2019/000457	PLAN BARRIOS MORATALAZ. PAVIMENT.Y ACCES	2019	4	132.036,51	131.506,16	59.414,26	72.091,90	131.506,16	530,35	

AYUNTAMIENTO DE MADRID

INFORMACION PRESUPUESTARIA. EJECUCIÓN DE PROYECTOS DE GASTO

1. RESUMEN DE EJECUCIÓN

Ejercicio : 2020 **Fecha: 31/12/2020**

Centro : 001 AYUNTAMIENTO DE MADRID

CÓDIGO PROYECTO	DENOMINACIÓN	AÑO DE INICIO	DURACIÓN	GASTO PREVISTO	GASTO COMPROMETIDO	OBLIGACIONES RECONOCIDAS			GASTO PENDIENTE DE REALIZAR	FINANCIACIÓN AFECTADA
						A 1 DE ENERO	EN EL EJERCICIO	TOTAL		
2019/000498	PZA.CAMPILLO MUNDO NUEVO. OBRAS ACC.URBA	2019	2	549.340,07	547.380,76	278.727,46	268.653,30	547.380,76	1.959,31	X
2019/000501	EDIF. C/ ALBERTO PALACIOS, 13. MEJORA	2019	2	359.095,49	334.607,61	109.095,49	225.512,12	334.607,61	24.487,88	
2019/000505	EDIFICIO C/AHIJONES S/N. SUBSAN. PATOLOG	2019	2	1.097.691,05	1.097.691,05	36.660,18	1.061.028,42	1.097.688,60	2,45	
2019/000507	EDIF.C/MATAPOZUELOS,2. EFICIENCIA ENERGÉ	2019	2	20.287,50	5.430,32	5.122,94	0,00	5.122,94	15.164,56	
2019/000512	ZONA VERDE PAZA. SAN AGAPITO. MEJORA	2019	2	376.729,31	228.602,65	0,00	227.676,44	227.676,44	149.052,87	
2019/000515	PARCELA 4.3 UZI.0.07 MONTECARMELO. URBAN	2019	1	143.300,00	84.301,57	0,00	83.611,45	83.611,45	59.688,55	
2019/000520	PLACA CONMEMORATIVA GRUPO BURNING	2019	2	725,71	725,71	0,00	725,71	725,71	0,00	
2019/000524	IMPRENTA-ARTES DEL LIBRO. CLIMATIZACIÓN	2019	3	60.454,15	60.453,66	8.936,15	51.517,49	60.453,64	0,51	
2019/000527	MUSEO SAN ISIDRO. ADEC. SOSTENIBILIDAD	2019	5	32.521,84	32.521,84	32.332,06	189,78	32.521,84	0,00	
2019/000531	CUARTEL CONDE DUQUE. PROTECCIÓN INCENDIO	2019	4	7.851,24	7.471,42	0,00	6.419,77	6.419,77	1.431,47	
2019/000532	CUARTEL CONDE DUQUE. ILUMINACIÓN	2019	3	4.968,00	4.967,80	0,00	4.967,80	4.967,80	0,20	
2019/000534	EDIFICIO C/DOCTOR ESQUERDO, 138. ADQUIS.	2019	2	8.027,23	8.027,23	190,12	7.837,11	8.027,23	0,00	
2019/000536	SISTEMA ALMACENAMIENTO BIBLIOT. DIGITAL	2019	2	50.056,99	50.056,99	24.965,30	25.091,69	50.056,99	0,00	
2019/000539	C.D.B. FRONTÓN SAN FERMÍN. CUBIERTA	2019	2	1.029,60	1.029,60	95,06	934,54	1.029,60	0,00	
2019/000544	ESTACIÓN REGENER. AGUA RESIDUALES REJAS	2019	7	14.629,17	14.629,17	456,28	14.172,89	14.629,17	0,00	
2019/000545	EST. REGENER. AGUA RESIDUALES VALDEBEBAS	2019	7	19.346,13	19.346,13	475,30	18.870,83	19.346,13	0,00	
2019/000547	SERVICIOS POLICÍA MPAL. DESFIBRILADORES	2019	2	19.588,44	19.588,44	475,30	19.113,14	19.588,44	0,00	X
2019/000550	E.I. VALDEZARZA. PANTALLA ACÚSTICA Y ESC	2019	2	53.248,24	53.248,24	52.879,24	369,00	53.248,24	0,00	
2019/000551	ADQUISICIÓN SUELO C/ JUAN LIMÓN, 1	2019	2	18.409,89	18.409,89	0,00	18.409,88	18.409,88	0,01	X
2019/000553	C.P. PADRE POVEDA. SANEAMIENTO, FONTANER	2019	2	22.306,36	22.306,36	17.180,23	5.126,13	22.306,36	0,00	
2019/000556	MUSEO ARTE CONTEMPORÁNEO. ACONDICIONAM	2019	2	1.888,16	1.888,16	1.603,49	284,66	1.888,15	0,01	
2019/000570	PALACIO CIBELES. REFORMA DESPACHOS	2019	2	8.722,89	8.722,89	0,00	8.722,89	8.722,89	0,00	
2019/000575	C.D.B. FRONTÓN ZOFÍO. ACONDICIONAMIENTO	2019	2	79.073,59	79.073,59	49.826,08	29.247,51	79.073,59	0,00	
2019/000580	CALZADAS. PIBAS. CARABAN.,USERA Y VILLAV	2019	2	405.564,00	405.564,00	0,00	403.917,24	403.917,24	1.646,76	
2019/000585	CASA CISNEROS. PATOLOGÍA ARTESONADO	2019	2	239.863,14	239.863,14	99.765,46	140.097,68	239.863,14	0,00	
2019/000589	C.D.B.PARQUE RODRÍGUEZ SAHAG. ILUMINAC.	2019	2	17.985,19	17.985,19	0,00	17.985,19	17.985,19	0,00	
2019/000590	CAMPO FÚTBOL PARQUE LA VENTILLA. RENOV.	2019	2	194.381,23	194.381,23	0,00	194.381,23	194.381,23	0,00	

AYUNTAMIENTO DE MADRID

INFORMACION PRESUPUESTARIA. EJECUCIÓN DE PROYECTOS DE GASTO

1. RESUMEN DE EJECUCIÓN

Ejercicio : 2020 **Fecha: 31/12/2020**

Centro : 001 AYUNTAMIENTO DE MADRID

CÓDIGO PROYECTO	DENOMINACIÓN	AÑO DE INICIO	DURACIÓN	GASTO PREVISTO	GASTO COMPROMETIDO	OBLIGACIONES RECONOCIDAS			GASTO PENDIENTE DE REALIZAR	FINANCIACIÓN AFECTADA
						A 1 DE ENERO	EN EL EJERCICIO	TOTAL		
2019/000592	C.D.B.CALISTEN.PARQUE RGUEZ.SAH. CONSTR.	2019	2	1.563.211,96	1.379.869,57	0,00	98.007,90	98.007,90	1.465.204,06	
2019/000603	C/ PICO DE LA MIEL, 18. URBANIZACIÓN	2019	2	404.159,72	404.159,72	0,00	404.159,35	404.159,35	0,37	
2019/000606	ADQ. SUELO C/GREGORIO DONAS, 9. Z. VERDE	2019	2	51.320,00	51.320,00	0,00	51.293,80	51.293,80	26,20	X
2019/000607	ADQ. SUELO C/GREGORIO DONAS, 9. EQUIPAMI	2019	2	15.944,40	15.944,40	0,00	15.944,40	15.944,40	0,00	X
2019/000621	C.D.B. BARRIO GOYA. VESTUARIOS, EXTERIOR	2019	1	35.242,46	35.242,46	17.278,80	17.963,66	35.242,46	0,00	
2019/000631	CUARTEL CONDE DUQUE. ADEC. ESPACIOS 2 PL	2019	2	73.120,00	70.640,14	18.138,00	52.498,96	70.636,96	2.483,04	
2019/000639	P.COOP.CARABANCHUE.7 S.TERESA.GESTIÓN UR	2019	2	162.810,00	0,00	0,00	0,00	0,00	162.810,00	X
2019/000646	REFORESTACIÓN MONTECARMELO Y LAS TABLAS	2019	3	69.415,87	69.415,87	5.109,71	64.306,16	69.415,87	0,00	
2019/000647	REFORESTACIÓN PARAJES SANCHINARRO	2019	3	20.734,31	17.624,16	0,00	17.624,16	17.624,16	3.110,15	
2019/000653	CIFSE. INSTALACIONES	2019	2	175.513,07	175.513,07	159.998,14	15.514,93	175.513,07	0,00	
2019/000666	COLECTOR VICÁLVARO A, AHIJONES. CONSTR.	2019	4	4.212,70	4.212,70	4.042,22	85,23	4.127,45	85,25	
2019/000671	EDIFIC.SEDE DTO.MORATALAZ. REDISTR.ESPAC	2019	2	1.289.363,49	1.259.868,36	644.681,49	615.186,87	1.259.868,36	29.495,13	
2019/000672	C/VÍA POBLADOS, 7. OBRAS ACCES. URBANIZ.	2019	2	3.203.878,68	3.117.704,99	16.359,20	147.097,03	163.456,23	3.040.422,45	
2019/000673	C/TRÉBOL, 21. OBRAS ACCES. URBANIZACIÓN	2019	2	15.071,68	15.071,68	13.912,32	1.159,36	15.071,68	0,00	X
2019/000674	SERV. BIBL., ARCHIVOS Y MUSEOS. TABLETS	2019	2	18.113,70	18.113,70	0,00	18.113,70	18.113,70	0,00	
2019/000675	C.P. REGIMIENTO INMEMORIAL REY. ADECUAC.	2019	2	18.037,61	18.037,61	0,00	18.037,61	18.037,61	0,00	
2019/000676	C.P. PASAMONTE. ADECUACIÓN	2019	2	17.969,71	17.969,71	0,00	17.969,71	17.969,71	0,00	
2019/000677	C.P. FONTARRÓN. ADECUACIÓN	2019	2	2.601,50	2.601,50	0,00	2.601,50	2.601,50	0,00	
2019/000679	C.P. MANUEL SAINZ DE VICUÑA. ADECUACIÓN	2019	2	9.139,65	9.139,65	0,00	9.139,65	9.139,65	0,00	
2019/000680	C.P. MARTÍNEZ MONTAÑÉS. ADECUACIÓN	2019	2	3.129,67	3.129,67	0,00	3.129,67	3.129,67	0,00	
2019/000681	C.P. REAL ARMADA. ADECUACIÓN	2019	2	3.700,35	3.700,35	0,00	3.700,35	3.700,35	0,00	
2019/000682	CENTRO GIL ALBERDI. ADECUACIÓN	2019	2	925.898,91	925.898,91	0,00	925.898,91	925.898,91	0,00	
2019/000683	C.P. CONDE DE ARRUGA. ADECUACIÓN	2019	2	136.022,21	136.021,24	0,00	136.021,24	136.021,24	0,97	
2019/000684	E.I. EL LIRÓN. ADECUACIÓN	2019	2	56.605,44	56.605,44	10.926,61	0,00	10.926,61	45.678,83	
2019/000685	E.I. SABINA. ADECUACIÓN	2019	2	90.479,98	90.479,98	0,00	24.357,06	24.357,06	66.122,92	
2019/000692	PLACAS HITOS HISTÓRICOS MORATALAZ. INST	2019	2	1.816,10	1.816,10	0,00	1.816,10	1.816,10	0,00	
2019/000699	CANTÓN L. C/ MARÍA ODIAGA, 1. FIBROCEMEN	2019	2	55.023.366,47	55.023.324,98	55.000.000,00	23.324,98	55.023.324,98	41,49	

AYUNTAMIENTO DE MADRID

INFORMACION PRESUPUESTARIA. EJECUCIÓN DE PROYECTOS DE GASTO

1. RESUMEN DE EJECUCIÓN

Ejercicio : 2020 **Fecha: 31/12/2020**

Centro : 001 AYUNTAMIENTO DE MADRID

CÓDIGO PROYECTO	DENOMINACIÓN	AÑO DE INICIO	DURACIÓN	GASTO PREVISTO	GASTO COMPROMETIDO	OBLIGACIONES RECONOCIDAS			GASTO PENDIENTE DE REALIZAR	FINANCIACIÓN AFECTADA
						A 1 DE ENERO	EN EL EJERCICIO	TOTAL		
2019/000700	C.A.I. Nº 2. RAMÓN POWER. ACON. ACÚSTICO	2019	2	2.847.203,81	2.339.912,86	0,00	1.077.978,30	1.077.978,30	1.769.225,51	
2019/000717	C.RECOGID.ESPEC.C/TRECE ROSAS.DESAMIANT.	2019	2	99.969,92	61.771,21	9.056,85	52.714,36	61.771,21	38.198,71	
2019/000726	CISEM. EQUIPOS DE COMUNICACIÓN	2019	2	462.080,33	294.775,32	0,00	294.775,30	294.775,30	167.305,03	
2019/000729	APARC. DISUASORIO VILLAVERDE BAJO. CONST	2019	4	503.767,21	499.013,70	0,00	499.013,70	499.013,70	4.753,51	
2019/000730	APARC. DISUASORIO AVIACIÓN ESPAÑOLA. CON	2019	3	300.893,86	296.819,43	0,00	286.043,86	286.043,86	14.850,00	
2019/000733	CANTÓN LIMPIEZA JORGE JUAN, 48. SUBS. PA	2019	2	224.912,91	224.912,91	0,00	222.802,80	222.802,80	2.110,11	
2019/000734	C.D. Y ALZH. MARGARITA RETUERTO. SUB. PA	2019	2	99.987,53	99.987,53	0,00	90.387,57	90.387,57	9.599,96	
2019/000737	BANDA SINFÓNICA. ADQUISICIÓN MOBILIARIO	2019	2	99.995,03	99.995,03	0,00	99.721,06	99.721,06	273,97	
2019/000740	SERVIC.POLICÍA M. DISPOSIT.ELECTR.CONTRO	2019	2	257.716,78	257.716,78	0,00	257.716,78	257.716,78	0,00	
2019/000744	CASETA 1 PARQUE RETIRO. REMODELACIÓN	2019	1	78.791,67	78.791,67	0,00	78.777,56	78.777,56	14,11	
2019/000745	C.HISTÓRICO CARACHEL.ALTO U.E.7. URBANIZ	2019	2	148.146,29	148.146,29	0,00	143.844,75	143.844,75	4.301,54	
2019/000750	C.D.M. HORTALEZA. REFORMA	2019	2	29.767,57	29.767,57	0,00	29.767,57	29.767,57	0,00	
2019/000767	PASAJE DOLORES, 16. URBANIZACIÓN	2019	2	153.170,95	153.170,95	0,00	153.157,57	153.157,57	13,38	X
2019/000772	EDIFIC. Pº DEL PRADO, 30. ADEC. CARPINTE	2019	2	51.955,89	51.846,63	0,00	51.481,25	51.481,25	474,64	
2019/000786	PASO PEATONES C/ ALMANSA. CONSTRUCCIÓN	2019	2	69.432,04	69.432,04	0,00	64.506,35	64.506,35	4.925,69	
2019/000790	ADQUIS.SUELO UE-5, P. D. COLONIA FIN SEM	2019	2	49.549,57	49.395,61	0,00	49.376,60	49.376,60	172,97	X
2019/000791	SOTERRAMIENTO AUTOPISTA A5. CONSTRUCCIÓN	2019	5	27.600,53	27.446,57	0,00	26.046,88	26.046,88	1.553,65	
2019/000798	EDIF. CONSEJO TERRITOR. LATINA. ACCESIB.	2019	2	99.133,84	99.133,84	0,00	97.220,49	97.220,49	1.913,35	
2019/000799	CAMBIO ROTULACIÓN VEHÍCULOS SERV. SAMUR	2019	2	69.651,03	69.651,03	0,00	69.651,03	69.651,03	0,00	
2019/000800	SERV. SAMUR. DIVERSO MATERIAL FORMACIÓN	2019	2	21.172,50	21.063,24	0,00	20.907,88	20.907,88	264,62	
2019/000801	SERV. SAMUR. TAQUILLAS MATERIAL NRBQ	2019	2	174.505,61	174.217,57	0,00	168.467,78	168.467,78	6.037,83	
2019/000802	BASE SAMUR 1. ADECUACIÓN AULA FORMACIÓN	2019	2	69.907,65	68.300,38	0,00	68.300,36	68.300,36	1.607,29	
2019/000803	BASE SAMUR 0. INSTALACIÓN CORTINA AIRE	2019	2	38.575,67	38.466,41	0,00	38.403,26	38.403,26	172,41	
2019/000804	BASE SAMUR 11. ADEC. CALDERA CLIMATIZAC.	2019	2	98.550,28	98.550,28	0,00	93.451,71	93.451,71	5.098,57	
2019/000807	SERV. BOMBEROS. MAQ. ARCHIVO HISTÓRICO	2019	2	13.706,93	13.597,67	0,00	13.579,01	13.579,01	127,92	
2019/000818	EDIFICIO C/EDUARDO MORAIES, 42. ADQUISIC	2019	2	49.632,15	49.388,80	0,00	43.466,67	43.466,67	6.165,48	
2019/000820	EDIFIC.SEDE DTO.PTE.VALLECAS. CONSTRUCC.	2019	4	91.942,44	91.140,14	0,00	90.805,96	90.805,96	1.136,48	

AYUNTAMIENTO DE MADRID

INFORMACION PRESUPUESTARIA. EJECUCIÓN DE PROYECTOS DE GASTO

1. RESUMEN DE EJECUCIÓN

Ejercicio : 2020 **Fecha: 31/12/2020**

Centro : 001 AYUNTAMIENTO DE MADRID

CÓDIGO PROYECTO	DENOMINACIÓN	AÑO DE INICIO	DURACIÓN	GASTO PREVISTO	GASTO COMPROMETIDO	OBLIGACIONES RECONOCIDAS			GASTO PENDIENTE DE REALIZAR	FINANCIACIÓN AFECTADA
						A 1 DE ENERO	EN EL EJERCICIO	TOTAL		
2019/000821	C. MAYORES MIRASIERRA. CONSTRUCCIÓN	2019	4	34.993,20	28.773,20	0,00	28.773,20	28.773,20	6.220,00	
2019/000822	UID VILLA DE VALLECAS. CONSTRUCCIÓN	2019	5	582.986,25	582.098,36	0,00	395.750,19	395.750,19	187.236,06	
2019/000825	RECINTO FIEST.POPULARES. ACCE. ASEOS PÚB	2019	2	149.174,09	30.248,79	0,00	0,00	0,00	149.174,09	
2019/000829	EDIF.C/J.CAMARILLO,6 C/V ALBARRACÍN.ADQU	2019	1	879.741,92	506.406,07	0,00	506.406,07	506.406,07	373.335,85	
2019/003011	ELEMENTOS DE TRANSPORTE.BOMBEROS	2019	3	690.085,19	444.206,10	0,00	444.206,10	444.206,10	245.879,09	
2019/003012	NUEVO MOBIL. PARQUES Y DEPEND. BOMBEROS	2019	2	66.500,00	53.708,17	0,00	53.708,17	53.708,17	12.791,83	
2019/003014	ELEMENTOS TRANSP. (REF. REP.) BOMBEROS	2019	2	168.000,00	142.737,99	0,00	142.737,99	142.737,99	25.262,01	
2019/003017	REMODELACION VIALES DISTRITO CARABANCHEL	2019	2	17.675,20	17.675,20	0,00	17.675,20	17.675,20	0,00	
2019/003018	ZONA VERDE C/VALLE DE ORO. ACONDICION.	2019	2	199.991,22	0,00	0,00	0,00	0,00	199.991,22	
2019/003027	CDB JACINTO VERDAGUER. REFORMA	2019	2	14.682,85	14.682,85	0,00	14.682,85	14.682,85	0,00	
2019/003028	C.DÍA MAYORES LA MAGDALENA. ACONDICION.	2019	2	160.512,16	0,00	0,00	0,00	0,00	160.512,16	
2019/003030	C.M.MONSEÑOR O.ROMERO. SIST.SEGURIDAD	2019	2	1.069.087,03	0,00	0,00	0,00	0,00	1.069.087,03	
2019/003033	ELEMENTOS DE TRANSPORTE PARA SAMUR-PROTE	2019	2	612.800,14	612.800,14	0,00	612.800,14	612.800,14	0,00	
2019/003042	CEIP BARCELONA. ACONDICIONAM. PATIO	2019	2	23.619,20	1.960,20	0,00	1.960,20	1.960,20	21.659,00	
2019/003043	CEIP CIUDAD DE LOS ÁNGELES. REFORMA	2019	2	32.441,31	32.441,31	0,00	32.441,31	32.441,31	0,00	
2019/003047	CP JUAN CIERVA.MEJORAS E ILUMINACIÓN EXT	2019	2	28.971,38	28.971,38	0,00	28.971,38	28.971,38	0,00	
2019/003048	CEIP LOS ROSALES. REFORMA Y MEJORA	2019	2	100.000,00	99.633,77	0,00	99.633,76	99.633,76	366,24	
2019/003053	E.I. EL ROCÍO. ACONDICIONAM. PATIOS	2019	2	50.000,00	39.131,40	0,00	39.131,40	39.131,40	10.868,60	
2019/003055	C. MAYOR. NTRA.SRA.ÁNGELES. ACONDICION.	2019	2	99.540,40	87.385,72	0,00	86.313,17	86.313,17	13.227,23	
2019/003057	C.MAYORES MIGUEL DELIBES. MEJORA ACCESIB	2019	2	149.435,00	93.061,58	0,00	93.061,58	93.061,58	56.373,42	
2019/003061	EDIFIC.ANEXO ANTONIO NEBRIJA. ASEOS	2019	2	107.975,12	107.142,67	0,00	104.941,08	104.941,08	3.034,04	
2019/003062	C.C. LOS ROSALES. REFORMA CLIMATIZAC.	2019	2	5.986,48	5.986,48	0,00	5.986,48	5.986,48	0,00	
2019/003063	C.DÍA Y MAYORES SAN LUCIANO. ACONDICION.	2019	2	48.373,19	47.607,74	0,00	0,00	0,00	48.373,19	
2019/003065	CDB AV.DE LOS ROSALES. PAVIMENTAC.PISTA	2019	2	49.994,47	46.966,40	0,00	2.017,42	2.017,42	47.977,05	
2019/003067	CDM FÉLIX RUBIO. REFORMA Y MEJORA	2019	2	249.930,61	197.838,87	0,00	197.838,86	197.838,86	52.091,75	
2019/003068	CDB EL ESPINILLO II. ACOND. ESPACIO DEPT	2019	2	4.779,50	4.779,50	0,00	4.779,50	4.779,50	0,00	
2019/003069	CDB PARQUE SAN LUCIANO. PAVIMENTAC.	2019	2	174.213,91	151.103,52	0,00	151.103,52	151.103,52	23.110,39	

AYUNTAMIENTO DE MADRID

INFORMACION PRESUPUESTARIA. EJECUCIÓN DE PROYECTOS DE GASTO

1. RESUMEN DE EJECUCIÓN

Ejercicio : 2020 **Fecha: 31/12/2020**

Centro : 001 AYUNTAMIENTO DE MADRID

CÓDIGO PROYECTO	DENOMINACIÓN	AÑO DE INICIO	DURACIÓN	GASTO PREVISTO	GASTO COMPROMETIDO	OBLIGACIONES RECONOCIDAS			GASTO PENDIENTE DE REALIZAR	FINANCIACIÓN AFECTADA
						A 1 DE ENERO	EN EL EJERCICIO	TOTAL		
2019/003070	CDM PLATA Y CASTAÑAR. ACONDICIONAM.	2019	2	59.975,15	59.393,14	0,00	58.733,56	58.733,56	1.241,59	
2019/003071	CDB ESTEFANITA. OBRAS DE MEJORA	2019	2	6.909.715,63	2.986.078,78	0,00	0,00	0,00	6.909.715,63	
2019/003072	CDM PISCINA EL ESPINILLO. REFORMA	2019	2	99.996,81	98.647,04	0,00	3.262,34	3.262,34	96.734,47	
2019/003074	CDB LOS ROSALES II. REFORMA Y PAVIMENT.	2019	2	2.649,90	2.649,90	0,00	2.649,90	2.649,90	0,00	
2019/003076	CONTENEDORES ELECTRIFIC.TABLETS POLICÍA	2019	2	6.734,75	6.734,75	250,00	6.484,75	6.734,75	0,00	
2019/003077	ENTORNO MONUMENTO 11M. REMODELACIÓN	2019	2	123.464,16	102.894,16	18.493,23	84.400,93	102.894,16	20.570,00	
2019/003078	EQUIPOS PROCESO DE DATOS POLICÍA M.	2019	2	119.987,42	119.403,00	0,00	4.397,52	4.397,52	115.589,90	
2019/003081	CCTV POLICÍA M. TETUAN	2019	2	69.999,84	69.921,60	0,00	0,00	0,00	69.999,84	
2019/003082	CCTV POLICÍA M. PUENTE DE VALLECAS	2019	2	584.138,91	584.138,91	274.029,94	108.784,54	382.814,48	201.324,43	
2019/003083	ACTUALIZAC.CÁMARAS DOMO POLIC.C/MONTERA	2019	2	47.999,60	47.999,60	0,00	47.958,44	47.958,44	41,16	
2019/003084	CAMBIO CÁMARAS POLICÍA M. LAVAPIES	2019	2	45.902,73	45.660,49	0,00	43.782,17	43.782,17	2.120,56	
2019/003085	MIGRACION RED WIFI LAVAPIES POLICÍA M.	2019	2	541.564,39	541.564,39	541.387,17	0,00	541.387,17	177,22	
2019/003087	ADMINISTRACIÓN ELECTRÓNICA POLICÍA M.	2019	2	84.479,17	84.020,96	0,00	83.827,85	83.827,85	651,32	
2019/003104	BICICLETAS PARQUE EDUCACIÓN VIAL	2019	2	14.777,73	12.095,16	0,00	12.095,16	12.095,16	2.682,57	
2019/003106	SCOOTER CAMUFLADOS POLICÍA M.	2019	2	4.994,96	4.994,96	0,00	4.994,96	4.994,96	0,00	
2019/003107	MOTOS ALTA CILINDRADA POLICÍA M.	2019	2	33.536,97	21.765,49	0,00	0,00	0,00	33.536,97	
2019/003108	SCOOTER ELÉTRICAS POLICÍA M.	2019	2	560,47	560,47	0,00	560,47	560,47	0,00	
2019/003110	IMPRESORAS ALTAS PRESTACIONES POLICÍA M.	2019	2	30.890,80	30.890,80	0,00	30.890,80	30.890,80	0,00	
2019/003111	WORKSTATION POLICÍA M.	2019	2	224.735,65	210.442,43	4.840,00	0,00	4.840,00	219.895,65	
2019/003115	BIENES CULTURALES PARA MUSEOS. ADQUISIC.	2019	2	581.536,35	421.180,26	33.825,64	387.354,60	421.180,24	160.356,11	
2019/003117	EQUIP.TELEMETRÍA Y BICIC.C.MEDICINA DEP.	2019	2	45.639,65	45.639,65	0,00	45.639,65	45.639,65	0,00	
2019/003118	EQUIPAMIENT.SALAS FISIOTERAPIA C.D.M.	2019	2	22.407,65	22.407,65	0,00	22.407,65	22.407,65	0,00	
2019/003119	C.D.B. VÍA LUSITANA. SUSTITUC.ILUMINAC.	2019	3	48.244,77	48.244,77	0,00	48.244,77	48.244,77	0,00	
2019/003120	PANTALLAS DE INFORMACIÓN CENTROS DPTVOS	2019	2	1.420,78	1.420,78	0,00	1.420,78	1.420,78	0,00	
2019/003121	APARCABICICLETAS EN CENTROS DEPORTIVOS	2019	2	234.939,00	234.939,00	206.446,85	8.833,19	215.280,04	19.658,96	
2019/003122	MUSEOS MUNICIPALES. AD. LIBROS CONSULTA	2019	2	339.870,54	339.870,54	317.946,25	21.924,24	339.870,49	0,05	
2019/003127	CEIP VASCO N. BALBOA OBRAS CONSERV.	2019	2	199.990,41	199.990,41	84.904,39	100.328,77	185.233,16	14.757,25	

AYUNTAMIENTO DE MADRID

INFORMACION PRESUPUESTARIA. EJECUCIÓN DE PROYECTOS DE GASTO

1. RESUMEN DE EJECUCIÓN

Ejercicio : 2020 **Fecha: 31/12/2020**

Centro : 001 AYUNTAMIENTO DE MADRID

CÓDIGO PROYECTO	DENOMINACIÓN	AÑO DE INICIO	DURACIÓN	GASTO PREVISTO	GASTO COMPROMETIDO	OBLIGACIONES RECONOCIDAS			GASTO PENDIENTE DE REALIZAR	FINANCIACIÓN AFECTADA
						A 1 DE ENERO	EN EL EJERCICIO	TOTAL		
2019/003130	CEIP RABINDRANATH T. OBRAS CONS.	2019	2	299.804,30	299.804,30	254.684,22	31.829,38	286.513,60	13.290,70	
2019/003131	EQUIPAMIENTO ALTA COMPETICIÓN C.D.M.	2019	2	99.179,89	99.179,89	59.819,48	30.832,25	90.651,73	8.528,16	
2019/003133	MUSEOS MUNICIPALES. EQUIPOS COMUNICACIÓN	2019	2	261.544,82	261.544,82	251.133,49	1.504,09	252.637,58	8.907,24	
2019/003134	C.DEPORTIVOS M. SUSTITUCIÓN MARCADORES	2019	2	51.518,58	49.976,45	0,00	48.359,12	48.359,12	3.159,46	
2019/003135	CEIP LUIS DE GÓNGORA. PATIOS Y CONSERV.	2019	2	137.965,26	136.423,13	0,00	120.082,75	120.082,75	17.882,51	
2019/003146	UNID.DEPORTIVAS RUGBY V.VALLEC. CONSTRUC	2019	3	321.093,16	319.834,28	0,00	319.834,07	319.834,07	1.259,09	
2019/003147	CEIP CARD. HERRERA ORIA. CONSERVAC.	2019	2	235.348,26	233.806,13	0,00	214.877,46	214.877,46	20.470,80	
2019/003155	PLANETARIO. EQUIPOS DE COMUNICACIÓN	2019	2	290.101,12	288.275,74	0,00	274.132,84	274.132,84	15.968,28	
2019/003165	EQUIPAMIENTO MUSEO DE SAN ISIDRO	2019	2	81.541,26	79.999,13	0,00	79.999,12	79.999,12	1.542,14	
2019/003166	EQUIPAMIENTO MUSEOS MUNICIPALES	2019	2	26.253,73	26.253,73	0,00	26.253,71	26.253,71	0,02	
2019/003170	CDM LA MASO. OBRAS CONSERVACIÓN	2019	2	15.240,98	15.240,98	0,00	15.240,98	15.240,98	0,00	
2019/003176	PISTAS DEPORTIVAS P.DARWIN. ADECUACIÓN	2019	2	14.677,30	14.677,30	0,00	14.677,30	14.677,30	0,00	
2019/003182	EQUIPAMIENTO BIBLIOTECAS PÚBLICAS	2019	3	250.343,18	248.974,53	0,00	245.461,51	245.461,51	4.881,67	
2019/003192	C.D.M.DAOIZ Y VELARDE. ACONDICIONAMIENTO	2019	2	20.249,83	20.249,83	0,00	16.572,92	16.572,92	3.676,91	
2019/003193	C.D.B. ADELFAS. ACONDICIONAMIENTO Y MEJO	2019	2	24.999,82	24.999,82	0,00	24.999,82	24.999,82	0,00	
2019/003194	C.P. ESCUELAS AGUIRRE. ACONDICIONAMIENTO	2019	2	49.999,97	49.999,97	0,00	43.461,33	43.461,33	6.538,64	
2019/003195	E.MÚSICA PLÁCIDO DOMINGO. MEJORA CLIMAT.	2019	3	98.315,60	98.315,60	0,00	94.590,20	94.590,20	3.725,40	
2019/003199	CAI, CAF, PEF, YC.ADOLESC. MOBILIARIO	2019	2	24.999,98	24.999,98	0,00	23.860,65	23.860,65	1.139,33	
2019/003200	EQUIPAM.NUEVO C.OCIO ADOLESC.PTE.VALLEC.	2019	2	63.307,87	63.307,87	0,00	60.384,76	60.384,76	2.923,11	
2019/003201	EQUIPAM. NUEVO CAI 2 EN HORTALEZA	2019	2	152.708,43	152.708,43	2.710,40	144.067,00	146.777,40	5.931,03	
2019/003203	NUEVO CAI 2 EN HORTALEZA. SEÑALIZACIÓN	2019	2	41.367,42	41.367,42	0,00	41.367,28	41.367,28	0,14	
2019/003205	C.AGOGIDA S.ISIDRO. REFORMA INSTAL.SEGUR	2019	2	49.968,11	49.968,11	0,00	45.446,83	45.446,83	4.521,28	
2019/003215	INSTALACION DE TOLDOS EN 13 EEII MUNICIP	2019	2	38.012,32	38.012,32	0,00	38.012,32	38.012,32	0,00	
2019/003216	EQUIPAMIENTO ESCUELAS INFANTILES MUNICIP	2019	2	44.999,97	44.999,97	0,00	44.999,97	44.999,97	0,00	
2019/003222	CERRAMIENTO CASINO LA REINA.RESTAURACION	2019	3	35.392,63	35.392,63	0,00	35.116,99	35.116,99	275,64	
2019/003224	MONUMENTO DOCTOR CORTEZO. RESTAURACIÓN	2019	2	19.266,94	19.266,94	0,00	14.733,88	14.733,88	4.533,06	
2019/003227	MURALLA CRISTIANA. REPARAC. VERJA	2019	2	39.999,64	39.999,64	0,00	38.410,90	38.410,90	1.588,74	

AYUNTAMIENTO DE MADRID

INFORMACION PRESUPUESTARIA. EJECUCIÓN DE PROYECTOS DE GASTO

1. RESUMEN DE EJECUCIÓN

Ejercicio : 2020 **Fecha: 31/12/2020**

Centro : 001 AYUNTAMIENTO DE MADRID

CÓDIGO PROYECTO	DENOMINACIÓN	AÑO DE INICIO	DURACIÓN	GASTO PREVISTO	GASTO COMPROMETIDO	OBLIGACIONES RECONOCIDAS			GASTO PENDIENTE DE REALIZAR	FINANCIACIÓN AFECTADA
						A 1 DE ENERO	EN EL EJERCICIO	TOTAL		
2019/003231	EQUIPAMIENTO C.S.S. VICÁLVARO	2019	2	479.513,15	479.513,15	393.161,75	78.376,74	471.538,49	7.974,66	
2019/003241	CEIP ARAGON. PAVIMENTAC.PISTA Y OTRAS	2019	2	191.229,04	190.739,59	0,00	190.590,54	190.590,54	638,50	
2019/003243	CEIP CARLOS SAINZ TERREROS. PAVIM.PISTA	2019	2	44.457,97	44.017,46	0,00	43.592,99	43.592,99	864,98	
2019/003246	CEIP CONCHA ESPINA. PAVIM. ACCESOS Y Z.	2019	2	46.083,31	45.642,80	0,00	45.212,73	45.212,73	870,58	
2019/003247	CEIP NUÑEZ ARENAS. OCA ELECTRICA Y OTRAS	2019	2	41.132,77	40.692,26	0,00	40.380,41	40.380,41	752,36	
2019/003249	CEIP PALOMERAS BAJAS. ADECUACI. PATIOS	2019	2	71.241,44	70.751,98	0,00	70.361,01	70.361,01	880,43	
2019/003250	CEIP FRANCISCO RUANO. VALLADO PERIMETRAL	2019	2	69.990,08	69.990,08	0,00	69.989,92	69.989,92	0,16	
2019/003256	CDB PARQUE LUIS BUÑUEL. PAVIM. Y CERRAM.	2019	2	399.999,88	399.999,88	0,00	398.375,58	398.375,58	1.624,30	
2019/003257	CDM PUENTE DE VALLECAS. CUBIERTA	2019	2	26.090,15	25.649,64	0,00	25.130,26	25.130,26	959,89	
2019/003258	CDM PALOMERAS. ADECUACIÓN PABELLÓN	2019	2	49.305,29	48.864,78	0,00	48.540,83	48.540,83	764,46	
2019/003259	CDM ENTREVIAS. CAMPO FÚTBOL, ASEOS	2019	2	95.793,11	95.596,23	0,00	95.373,48	95.373,48	419,63	
2019/003260	CDB COLONIA TAXISTAS. PAVIMENTOS Y CERR.	2019	2	25.706,86	25.513,47	0,00	25.173,52	25.173,52	533,34	
2019/003261	CDB PARQUE DE LA VIÑA. PAVIMENTOS Y CERR	2019	2	30.833,65	30.503,27	0,00	30.330,08	30.330,08	503,57	
2019/003267	PLAZA MILMARCOS. REMOD. ZONA AJARDINADA	2019	2	90.792,46	90.595,58	0,00	90.317,04	90.317,04	475,42	
2019/003272	REPARAC.PUERTAS COCHERAS BASES SAMUR-PC	2019	2	30.810,72	30.480,33	0,00	30.307,03	30.307,03	503,69	
2019/003274	BASES SAMUR. INSTALAC.REJAS VENTANAS	2019	2	152.428,78	151.407,91	0,00	150.035,08	150.035,08	2.393,70	
2019/003313	C.P. MESETA DE ORCASITAS. ACONDICIONAM.	2019	2	122.316,89	121.296,33	0,00	120.131,88	120.131,88	2.185,01	
2019/003317	C.JUV.PUNTO JOVEN.OBRAS REP.Y REFORM.	2019	2	122.266,57	121.246,01	0,00	120.567,11	120.567,11	1.699,46	
2019/003318	E.I.CAMPANILLA. OBRAS REP.Y REFORMA	2019	2	122.304,62	121.284,06	0,00	120.604,59	120.604,59	1.700,03	
2019/003319	E.I. GAVILANES. OBRAS DE REP. Y REFORMA	2019	2	122.240,03	121.219,47	0,00	120.403,67	120.403,67	1.836,36	
2019/003320	BIBLIOT.V.MONTALBÁN.OBRAS REP.Y REFORMA	2019	2	110.832,65	109.812,10	0,00	100.104,27	100.104,27	10.728,38	
2019/003321	E.I. AGUA DULCE. OBRAS REP.Y REFORMA	2019	2	110.953,55	109.932,99	0,00	109.083,23	109.083,23	1.870,32	
2019/003325	E.MÚSICA V.MONTALBAN.OBRAS REP.Y REFORM.	2019	2	234.746,25	233.725,39	0,00	215.632,47	215.632,47	19.113,78	
2019/003326	C.D.M.PLAYA VICTORIA. OBRAS REPY REFORMA	2019	2	65.793,53	65.596,30	0,00	65.356,85	65.356,85	436,68	
2019/003327	CM LEÑEROS. OBRAS REP. Y REFORMA	2019	2	30.842,79	30.512,40	0,00	30.166,14	30.166,14	676,65	
2019/003329	C.DÍA M. Y TALLERES REMONTA. REP.Y REF.	2019	2	30.839,01	30.508,63	0,00	30.212,58	30.212,58	626,43	
2019/003331	CEIP FELIPE II. OBRAS REPARAC.Y REFORMA	2019	2	30.849,74	30.519,35	0,00	30.061,40	30.061,40	788,34	

AYUNTAMIENTO DE MADRID

INFORMACION PRESUPUESTARIA. EJECUCIÓN DE PROYECTOS DE GASTO

1. RESUMEN DE EJECUCIÓN

Ejercicio : 2020 **Fecha: 31/12/2020**

Centro : 001 AYUNTAMIENTO DE MADRID

CÓDIGO PROYECTO	DENOMINACIÓN	AÑO DE INICIO	DURACIÓN	GASTO PREVISTO	GASTO COMPROMETIDO	OBLIGACIONES RECONOCIDAS			GASTO PENDIENTE DE REALIZAR	FINANCIACIÓN AFECTADA
						A 1 DE ENERO	EN EL EJERCICIO	TOTAL		
2019/003332	CEIP ORTEGA Y GASSET.OBRAS REP.Y REF.	2019	2	70.975,62	70.596,29	0,00	70.300,21	70.300,21	675,41	
2019/003333	CEIP IGNACIO ZULOAGA. OBRAS REP.Y REF.	2019	2	30.849,59	30.519,21	0,00	30.173,51	30.173,51	676,08	
2019/003334	CSS VICENTE FERRER. OBRAS REP.Y REF.	2019	2	90.975,61	90.596,28	0,00	90.327,78	90.327,78	647,83	
2019/003335	CC TETUÁN. OBRAS REPARAC.Y REFORMA	2019	2	40.849,45	40.519,07	0,00	40.156,03	40.156,03	693,42	
2019/003338	C.D.B. PARQUE A.R.SAHAGUN I. REPAR.Y REF	2019	2	30.849,56	30.519,17	0,00	30.156,15	30.156,15	693,41	
2019/003347	EDIF.SEDE CDAD. LINEAL. INSTALAC.Y OTRAS	2019	2	60.975,58	60.596,25	0,00	60.232,61	60.232,61	742,97	
2019/003349	CC. S.J BAUTISTA.INSTA/CERRAMIE/CUBIERTA	2019	2	45.848,94	45.518,55	0,00	45.155,54	45.155,54	693,40	
2019/003350	CC.PPE DE ASTURIAS,INSTALA/CERRA/CUBIERT	2019	2	301.243,53	300.754,07	0,00	300.480,37	300.480,37	763,16	
2019/003353	C.S.CULTURAL C.LINEAL.INSTAL/CERR/CUBIER	2019	2	225.787,47	225.298,01	0,00	225.297,95	225.297,95	489,52	
2019/003354	C.M.ISLAS FILIPINAS. INSTALAC., CERRAM.	2019	2	121.034,06	120.544,60	0,00	120.198,32	120.198,32	835,74	
2019/003360	EDIFIC.SEDE TETUÁN. REPARAC.Y REFORMA	2019	2	121.235,73	120.746,27	0,00	120.712,70	120.712,70	523,03	
2019/003361	C.D.M. ANTONIO DIAZ MIGUEL. REPAR.Y REFO	2019	2	275.978,12	275.034,67	0,00	268.905,87	268.905,87	7.072,25	
2019/003362	C.DÍA Y M., AUDIT.C.LAFORET. INSTALAC.	2019	2	298.783,47	297.609,74	0,00	268.387,69	268.387,69	30.395,78	
2019/003363	C. MAYORES CANAL PANAMA INST. CUB. CERRA	2019	2	299.966,23	299.022,78	0,00	291.516,31	291.516,31	8.449,92	
2019/003369	CEIP CARLOS V INST CERRA CUB	2019	2	54.352,52	53.331,96	0,00	50.383,70	50.383,70	3.968,82	
2019/003370	CEIP CONDE ROMANONES INST CUB CERRA	2019	2	110.757,34	109.736,78	0,00	107.004,14	107.004,14	3.753,20	
2019/003372	CEIP GANDHI INST CUBI CERRA	2019	2	2.319.936,74	1.169.633,88	0,00	421.982,38	421.982,38	1.897.954,36	
2019/003373	CEIP GUSTAVO ADOLFO BÉCQUER INST CUB CER	2019	2	1.443.758,46	1.443.758,46	0,00	1.443.758,46	1.443.758,46	0,00	
2019/003374	CEE INFANTA ELENA. INSTALAC.CERRAM.	2019	2	534.433,44	534.433,44	0,00	519.860,81	519.860,81	14.572,63	
2019/003375	CMM CASTILLA. ACONDICIONAMIENTO	2019	3	276.730,43	276.730,43	4.711,30	263.633,64	268.344,94	8.385,49	
2019/003376	CP ISAAC ALBENIZ. ACONDICIONAMIENTO	2019	3	49.957,80	27.476,79	0,00	27.476,79	27.476,79	22.481,01	
2019/003382	CEIP PINTOR ROSALES. ACONDICIONAMIENTO	2019	3	244.263,86	244.263,86	0,00	232.003,67	232.003,67	12.260,19	
2019/003383	E.I. LUIS BELLO. ACONDICIONAMIENTO	2019	3	29.687,30	17.515,50	0,00	17.515,50	17.515,50	12.171,80	
2019/003385	EI EL SOL. ACONDICIONAMIENTO	2019	3	56.421,61	49.457,23	0,00	49.457,23	49.457,23	6.964,38	
2019/003386	CEIP PADRE POVEDA PANELES FOTOVOLTAICOS	2019	3	8.300,55	8.191,29	0,00	8.141,72	8.141,72	158,83	
2019/003387	CEIP ISAAC ALBENIZ PANELES FOTOVOLTAICOS	2019	3	23.244,04	20.349,65	0,00	20.349,65	20.349,65	2.894,39	
2019/003389	AUDITORIO PARQUE BERLIN. ACONDICIONAM.	2019	3	19.463,56	19.463,56	17.963,56	1.500,00	19.463,56	0,00	

AYUNTAMIENTO DE MADRID

INFORMACION PRESUPUESTARIA. EJECUCIÓN DE PROYECTOS DE GASTO

1. RESUMEN DE EJECUCIÓN

Ejercicio : 2020 **Fecha: 31/12/2020**

Centro : 001 AYUNTAMIENTO DE MADRID

CÓDIGO PROYECTO	DENOMINACIÓN	AÑO DE INICIO	DURACIÓN	GASTO PREVISTO	GASTO COMPROMETIDO	OBLIGACIONES RECONOCIDAS			GASTO PENDIENTE DE REALIZAR	FINANCIACIÓN AFECTADA
						A 1 DE ENERO	EN EL EJERCICIO	TOTAL		
2019/003396	INSTALA/CERRA/CUBIERTA CEIP J.TURINA I	2019	2	51.484,69	51.484,69	0,00	11.489,88	11.489,88	39.994,81	
2019/003397	INSTALA/CERRA/CUBIER. CEIP LEOPOLDO ALAS	2019	2	50.812,74	50.812,74	47.812,74	3.000,00	50.812,74	0,00	
2019/003398	INSTALA/CERRAMIENT/CUBIERTA. CEIP MEJICO	2019	2	99.962,96	99.962,96	93.880,66	15,62	93.896,28	6.066,68	
2019/003399	INSTAL/CERRA/CUBIERTAS CEIP M.B.VILATELA	2019	2	99.966,18	99.966,18	75.390,80	10.112,56	85.503,36	14.462,82	
2019/003400	CEIP CONCEPCION.INSTALC.CERRAM.Y CUBIERT	2019	2	99.983,18	99.983,18	96.944,68	108,88	97.053,56	2.929,62	
2019/003401	CEIP S.J.BAUTISTA.INSTALAC.CERRAM. Y CUB	2019	2	29.946,51	29.946,51	29.646,15	0,00	29.646,15	300,36	
2019/003402	CEIP SAN JUAN BOSCO.INSTAL.CERRAM.Y CUBI	2019	2	99.991,60	99.991,60	96.321,89	0,00	96.321,89	3.669,71	
2019/003409	INSTALA/CERRAMIENTO/CUBIERTA E.I VEO VEO	2019	2	69.969,39	69.969,39	59.950,33	2.538,81	62.489,14	7.480,25	
2019/003410	INSTA/CERRAMI/CUBIE EI GIGANTES Y CABEZU	2019	2	1.799.226,59	1.799.226,59	0,00	1.779.730,47	1.779.730,47	19.496,12	
2019/003411	INSTALA/CERRAMI/CUBIERTA E.I AZALEAS	2019	2	599.848,06	599.848,06	0,00	597.101,38	597.101,38	2.746,68	
2019/003412	INSTALA/CERRAMIEN/CUBIERTA E.I TARABILLA	2019	2	86.987,65	86.987,65	0,00	86.200,57	86.200,57	787,08	
2019/003413	CDM LA ALMUDENA. CALEFACCIÓN, DESHUMECT	2019	2	319.231,92	319.231,92	0,00	319.097,17	319.097,17	134,75	
2019/003414	CDM CONCEPCIÓN.INSTALAC.CERRAM. Y CUBIER	2019	2	69.999,30	69.999,30	0,00	69.962,55	69.962,55	36,75	
2019/003415	CDM S.J BAUTISTA. INSTALAC.CERRAM.Y CUB	2019	2	3.499.567,61	3.499.567,61	0,00	3.405.694,59	3.405.694,59	93.873,02	
2019/003416	CDM PUEBLO NUEVO. CALEFACCIÓN, ASCENSOR	2019	2	344.975,54	344.402,55	0,00	34.672,59	34.672,59	310.302,95	
2019/003431	CDM PRADILLO. PANELES FOTOVOLTAICOS	2019	3	69.243,96	68.146,63	0,00	5.101,26	5.101,26	64.142,70	
2019/003443	CDM PRADILLO. SEGURIDAD Y OTRAS	2019	3	199.998,99	198.044,42	0,00	13.646,61	13.646,61	186.352,38	
2019/003444	CDM PRADILLO. ACONDICION. Y ACCESIBILIDA	2019	3	53.243,10	53.243,10	0,00	52.757,84	52.757,84	485,26	
2019/003445	CEIP S JUAN DE LA CRUZ PANELES FOTOVOLT	2019	3	89.860,66	89.860,66	0,00	89.860,66	89.860,66	0,00	
2019/003446	CEIP ARQ GAUDI. PANELES FOTOVOLTAICOS	2019	3	36.703,05	36.703,05	0,00	35.019,99	35.019,99	1.683,06	
2019/003452	SENDA PEATONAL MADRID RÍO-PARQUE LINEAL	2019	3	29.794,51	29.794,51	0,00	29.794,51	29.794,51	0,00	
2019/003481	AV. ANDALUCÍA. IMPLANTAC. CARRIL BUS	2019	2	32.911,17	32.911,17	0,00	32.911,17	32.911,17	0,00	
2019/003482	ACONDIC.ACERAS Y CALZADAS DTO.CHAMBERÍ	2019	2	86.866,70	86.866,70	0,00	82.955,53	82.955,53	3.911,17	
2019/003483	Z.VERDE C/FERNANDO DE LA HOZ. ACONDICION	2019	2	102.100,20	102.100,20	0,00	102.100,20	102.100,20	0,00	
2019/003510	GIMNASIA AIRE LIBRE EN PARQUES VICÁLVARO	2019	2	32.137,35	32.137,35	0,00	29.348,42	29.348,42	2.788,93	
2019/003519	C/ LAZAGA, I.MERCEDES Y HUESCA. ZONA VER	2019	2	49.953,91	49.953,91	0,00	49.953,90	49.953,90	0,01	
2019/003522	CIRCUITO DEPORTIVO LAS TABLAS. INSTALAC.	2019	2	14.422,44	14.422,44	0,00	14.268,72	14.268,72	153,72	

AYUNTAMIENTO DE MADRID

INFORMACION PRESUPUESTARIA. EJECUCIÓN DE PROYECTOS DE GASTO

1. RESUMEN DE EJECUCIÓN

Ejercicio : 2020 **Fecha: 31/12/2020**

Centro : 001 AYUNTAMIENTO DE MADRID

CÓDIGO PROYECTO	DENOMINACIÓN	AÑO DE INICIO	DURACIÓN	GASTO PREVISTO	GASTO COMPROMETIDO	OBLIGACIONES RECONOCIDAS			GASTO PENDIENTE DE REALIZAR	FINANCIACIÓN AFECTADA
						A 1 DE ENERO	EN EL EJERCICIO	TOTAL		
2019/003531	PQES.CRUCES Y SALVADOR ALLENDE.ZONAS MAY	2019	2	24.854,31	24.854,31	0,00	24.854,30	24.854,30	0,01	
2019/003540	C.D.B. SANTA PETRONILA. PING-PONG Y BANC	2019	2	29.619,02	29.619,02	0,00	29.619,01	29.619,01	0,01	
2019/003541	PQUE. INGENIEROS. INSTALAC. ÁREA MAYORES	2019	2	112.745,34	112.536,75	0,00	112.282,68	112.282,68	462,66	
2019/003545	PARQUE CANINO AVDA. CANILLEJAS. ADECUAC.	2019	2	208.069,97	206.990,76	0,00	205.927,40	205.927,40	2.142,57	
2019/003546	PARQUE PARAÍSO. ADECUACIÓN Y MEJORA	2019	4	153.150,84	153.150,84	152.739,56	0,00	152.739,56	411,28	
2019/003551	PQUS.CANINOS A.OSUNA-BºAEROPUERTO. ADEC.	2019	2	46.381,02	46.017,63	0,00	45.740,56	45.740,56	640,46	
2019/003603	C.P. JAVIER DE MIGUEL. PAVIMENT., LINEA	2019	2	195.721,12	195.547,41	0,00	195.523,47	195.523,47	197,65	
2019/003604	C.P. PADRE MARIANA. ASEOS, LUMINARIAS	2019	2	296.994,50	296.207,56	0,00	296.143,63	296.143,63	850,87	
2019/003605	C.P. EDUARDO ROJO. PAVIM., CERRAMIENTO	2019	2	199.809,13	199.809,13	199.790,22	0,00	199.790,22	18,91	
2019/003606	C.P. JOSÉ Mª DE PEREDA. ADEC. NORM. ELÉC	2019	2	111.308,75	111.308,75	111.214,63	0,00	111.214,63	94,12	
2019/003607	C.P. SANTO DOMINGO. NORMAT. ELÉCTR, CARP	2019	2	705.320,55	692.045,36	0,00	691.661,34	691.661,34	13.659,21	
2019/003608	C.P. LA RIOJA. ADECUAC. NORM. ELÉCTRICA	2019	2	47.742,99	47.534,40	0,00	47.521,81	47.521,81	221,18	
2019/003610	EDIF.ESCUADRÓN POLICÍA MUNICIPAL.CUADRAS	2019	3	45.460,17	45.359,38	0,00	42.211,97	42.211,97	3.248,20	
2019/003611	EDIF. CAZOLETA DE LA PIPA. ACONDICIONAM.	2019	2	53.301,62	52.185,31	0,00	49.086,47	49.086,47	4.215,15	
2019/003612	EDIFICIO C/PLOMO, 14. ITE	2019	2	49.374,04	49.010,69	0,00	48.693,20	48.693,20	680,84	
2019/003613	BASE 0 SAMUR-PROTECC-CIVIL. REFORMA	2019	2	46.380,84	46.017,49	0,00	45.754,67	45.754,67	626,17	
2019/003615	BASE 18 SAMUR-PROTECC-CIVIL. ACONDICION.	2019	2	48.816,32	48.574,08	0,00	45.853,24	45.853,24	2.963,08	
2019/003616	PARQUE BOMBEROS 8. REHABILITACIÓN II F	2019	3	49.842,16	49.018,25	0,00	41.739,73	41.739,73	8.102,43	
2019/003619	IDB RAMÓN GÓMEZ SERNA. CÉSPED ARTIFICIAL	2019	2	48.920,47	48.678,23	0,00	48.360,11	48.360,11	560,36	
2019/003621	C.M. LA VAGUADA. ACONDICIONAMIENTO	2019	2	507.558,89	506.755,28	0,00	506.747,04	506.747,04	811,85	
2019/003622	C.M.FUENCARRAL-EL PARDO. OBRAS DE MEJORA	2019	2	46.276,22	45.912,86	0,00	32.114,72	32.114,72	14.161,50	
2019/003624	C.P. ALCÁLDE MÓSTOLES. ACONDIC. ACCESO	2019	2	37.182,09	26.852,32	2.939,09	23.913,23	26.852,32	10.329,77	
2019/003626	C.P. BOLIVIA. SUSTITUCIÓN CALDERA	2019	2	19.744,71	17.089,45	0,00	15.482,63	15.482,63	4.262,08	
2019/003627	C.P. COSTA RICA. ADECUACIÓN ASEO	2019	2	13.450.640,08	6.479.577,00	0,00	1.844.421,35	1.844.421,35	11.606.218,73	
2019/003630	C.P. HERMANOS PIZÓN. ACONDIC. ESCALERA	2019	2	11.573.927,26	6.174.640,24	0,00	2.800.508,94	2.800.508,94	8.773.418,32	
2019/003631	C.P. HERNÁN CORTÉS. ACONDIC. PATIO INFAN	2019	2	336.099,86	308.910,32	0,00	282.749,60	282.749,60	53.350,26	
2019/003632	C.P. JOAQUÍN DICENTA. ACOND. SANEM. Y PA	2019	2	1.062.936,93	742.992,91	0,00	742.992,91	742.992,91	319.944,02	

AYUNTAMIENTO DE MADRID

INFORMACION PRESUPUESTARIA. EJECUCIÓN DE PROYECTOS DE GASTO

1. RESUMEN DE EJECUCIÓN

Ejercicio : 2020 **Fecha: 31/12/2020**

Centro : 001 AYUNTAMIENTO DE MADRID

CÓDIGO PROYECTO	DENOMINACIÓN	AÑO DE INICIO	DURACIÓN	GASTO PREVISTO	GASTO COMPROMETIDO	OBLIGACIONES RECONOCIDAS			GASTO PENDIENTE DE REALIZAR	FINANCIACIÓN AFECTADA
						A 1 DE ENERO	EN EL EJERCICIO	TOTAL		
2019/003634	C.P. M. BARTOLOMÉ COSSIO I. AC. FACHADAS	2019	2	1.942.966,43	1.001.249,93	0,00	408.222,72	408.222,72	1.534.743,71	
2019/003635	C.P. M. BARTOLOMÉ COSSIO II. ACOND. ASEO	2019	2	4.355.165,68	2.277.032,85	0,00	921.867,14	921.867,14	3.433.298,54	
2019/003636	C.P. PARQUE ALUCHE. ACOND. ACCESIBILIDAD	2019	2	9.752.251,47	4.609.150,04	0,00	1.077.819,19	1.077.819,19	8.674.432,28	
2019/003638	C.E.E. FRAY PEDRO PONCE LEON. ACOND. FAC	2019	2	4.265.112,59	1.933.101,05	0,00	606.278,52	606.278,52	3.658.834,07	
2019/003639	E.I. VERBENA PALOMA. ACONDICION. PATIO	2019	2	920.308,44	558.130,81	0,00	441.813,73	441.813,73	478.494,71	
2019/003640	E.I. SOTO DEL PARRAL. ACONDIC. PATIO	2019	2	853.956,95	448.413,21	0,00	240.398,65	240.398,65	613.558,30	
2019/003641	PARQUE POETA E.VILLEGAS. JUEGOS INFANTIL	2019	2	4.322.645,11	2.222.366,93	0,00	779.721,62	779.721,62	3.542.923,49	
2019/003642	SUPRESIÓN BARRERAS VÍAS PÚBLICAS RETIRO	2019	2	569.811,39	434.652,12	0,00	434.652,12	434.652,12	135.159,27	
2019/003643	C.P. SAN ISIDORO. ACONDICIONAMIENTO	2019	2	756.293,29	738.597,91	0,00	735.665,74	735.665,74	20.627,55	
2019/003644	E.I. LAS NUBES. ACONDICIONAMIENTO	2019	2	2.137.162,25	2.118.012,04	0,00	1.904.653,57	1.904.653,57	232.508,68	
2019/003645	C.P.NTRA.SRA.ALMUDENA. ACONDICIONAMIENTO	2019	2	2.372.298,14	2.281.055,90	0,00	2.217.119,83	2.217.119,83	155.178,31	
2019/003646	C.P. CIUDAD DE ROMA. ACONDICIONAMIENTO	2019	2	632.730,94	631.967,55	0,00	619.736,67	619.736,67	12.994,27	
2019/003647	C.P. J.CALVO SOTELO. ACONDICIONAMIENTO	2019	2	4.435.190,70	2.025.095,20	0,00	284.404,51	284.404,51	4.150.786,19	
2019/003648	C.P. FRANCISCO QUEVEDO. ACONDICIONAM	2019	2	34.992,28	14.422,28	0,00	14.422,28	14.422,28	20.570,00	
2019/003649	PARQUE MARTIN LUTHER K. REMODELACIÓN	2019	2	49.999,62	46.194,81	0,00	46.194,81	46.194,81	3.804,81	
2019/003650	Z.AJARDIN.C/ANDRÉS TORREJÓN. JUEGOS INFA	2019	2	150.000,00	122.732,14	0,00	122.732,14	122.732,14	27.267,86	
2019/003651	C.D.M. LA CHOPERA. ACONDICIONAMIENTO	2019	2	80.000,00	79.870,53	0,00	79.870,45	79.870,45	129,55	
2019/003652	C.S.S.Y APARTAMENTOS TUT.RETIRO. REFORMA	2019	2	49.691,68	49.691,68	0,00	48.973,81	48.973,81	717,87	
2019/003653	EDIFIC.SEDE DTO.RETIRO. ACONDICIONAMIENT	2019	2	290.504,55	257.320,49	0,00	243.002,94	243.002,94	47.501,61	
2019/003654	C.C. CASA DE VACAS. ACONDICIONAMIENTO	2019	2	13.797,16	13.797,16	0,00	13.797,16	13.797,16	0,00	
2019/003655	C.C. LAS CALIFORNIAS. REFORMA	2019	2	17.178,64	17.178,64	0,00	17.176,68	17.176,68	1,96	
2019/003656	C.D.M. ESTANQUE DEL RETIRO. ACONDICIONAM	2019	2	24.537,46	24.537,46	0,00	24.537,39	24.537,39	0,07	
2019/003657	C.MAYORES PÉREZ GALDÓS. ACONDICIONAM.	2019	2	36.601,65	36.601,65	0,00	35.653,78	35.653,78	947,87	
2019/003659	C.C. CLARA CAMPOAMOR. ACONDICIONAMIENTO	2019	2	93.999,84	93.999,84	0,00	93.999,80	93.999,80	0,04	
2019/003661	EDIFIC.LA CABAÑA PARQUE RETIRO. ACONDIC.	2019	2	118.224,53	118.224,53	0,00	118.224,48	118.224,48	0,05	
2019/003662	MOBILIAR.Y ENSERES C.CULTURALES RETIRO	2019	2	15.087,77	15.087,77	0,00	15.087,77	15.087,77	0,00	
2019/003664	MOBILIARIO PQUES.INFANTILES CHAMBERÍ	2019	2	32.447,32	32.447,32	0,00	32.238,90	32.238,90	208,42	

AYUNTAMIENTO DE MADRID

INFORMACION PRESUPUESTARIA. EJECUCIÓN DE PROYECTOS DE GASTO

1. RESUMEN DE EJECUCIÓN

Ejercicio : 2020 **Fecha: 31/12/2020**

Centro : 001 AYUNTAMIENTO DE MADRID

CÓDIGO PROYECTO	DENOMINACIÓN	AÑO DE INICIO	DURACIÓN	GASTO PREVISTO	GASTO COMPROMETIDO	OBLIGACIONES RECONOCIDAS			GASTO PENDIENTE DE REALIZAR	FINANCIACIÓN AFECTADA
						A 1 DE ENERO	EN EL EJERCICIO	TOTAL		
2019/003666	ACCES. Y MOVILIDAD ESPACIOS PBCOS CIUDAD	2019	3	31.927,45	31.927,45	0,00	31.927,45	31.927,45	0,00	
2019/003667	PLAN DE BARRIOS. ACERAS	2019	3	56.297,63	56.297,63	0,00	0,00	0,00	56.297,63	
2019/003668	DEHESA VILLA, S-A.MACHADO CONEX.NE MDD	2019	2	44.552,88	44.552,88	0,00	44.470,67	44.470,67	82,21	
2019/003669	ACCESIBILIDAD ACERAS CIUDAD LINEAL	2019	2	39.996,20	39.996,20	0,00	39.996,20	39.996,20	0,00	
2019/003670	MEJORA URBANIZACIÓN C/AÑASTRO	2019	3	78.981,18	78.981,18	0,00	78.045,12	78.045,12	936,06	
2019/003671	SEGURIDAD Y MOVILIDAD VÍAS PBCAS MNPLES.	2019	3	75.115,82	75.115,82	0,00	75.115,77	75.115,77	0,05	
2019/003672	REHAB.ESPACIOS PBLCOS PAVIME. ESPECIALES	2019	3	39.931,02	39.931,02	0,00	37.762,07	37.762,07	2.168,95	
2019/003674	C/CONVENIO:M.ÁLVARO-S.DIEGO.REURB.	2019	3	177.953,15	177.953,15	39.159,28	138.766,83	177.926,11	27,04	
2019/003678	PAVIMENTO ACERAS CHAMBERÍ. MEJORAS	2019	3	32.625,45	32.625,45	0,00	32.613,07	32.613,07	12,38	
2019/003679	ACERAS BºTETUÁN.ACCESIBILIDAD Y ARBOLADO	2019	3	17.498,98	17.498,98	0,00	17.498,96	17.498,96	0,02	
2019/003680	ACCES.UNIVERSAL VÍAS Y ESP.PBLCOS MNP.	2019	3	45.273,15	45.273,15	0,00	43.585,03	43.585,03	1.688,12	
2019/003684	C/MTNEZ.OVIOL-AV.G.VÍA VILLAVERDE.PRONL.	2019	2	41.951,98	41.951,98	0,00	41.782,64	41.782,64	169,34	
2019/003686	URB.ACCES. COOPERACIÓN Y EXPROPIACIÓN	2019	2	59.973,52	59.973,52	0,00	56.473,48	56.473,48	3.500,04	
2019/003687	CLZAD.C/SUECIA,SOFÍA,LONG..CHAMRT.Y S.BL	2019	2	119.836,23	119.836,23	0,00	119.566,95	119.566,95	269,28	
2019/003688	CALZADAS DISTRITOS 2. PARTICIPA. Y OTRS	2019	2	24.183,40	24.183,40	0,00	23.452,68	23.452,68	730,72	
2019/003689	CALZADAS C/CAST.Y OTRS TEUÁN,CANILLAS...	2019	2	30.440,89	30.440,89	0,00	30.440,89	30.440,89	0,00	
2019/003694	C/ALCALÁ:M-30-QUINTANA.ACERAS Y CALZADAS	2019	3	352.654,75	352.654,75	0,00	346.433,03	346.433,03	6.221,72	
2019/003695	EST. ATLETISMO VALLEHERMOSO. MOB.Y ENS.	2019	2	196.522,45	196.522,45	0,00	196.521,79	196.521,79	0,66	
2019/003696	ESTADIO ATLETISMO VALLEHERMOSO. SEÑALIZ.	2019	2	73.038,20	72.485,14	0,00	72.205,84	72.205,84	832,36	
2019/003697	MATERIAL CURA Y QUIRÚRGICO C.DEPORTIVOS	2019	2	69.998,20	69.885,34	0,00	69.885,33	69.885,33	112,87	
2019/003698	MAT. SALVAMENTO Y SOCORRISMO C.DEPORT.	2019	2	149.998,74	149.793,54	0,00	149.793,44	149.793,44	205,30	
2019/003705	C.P. I.LA CATÓLICA. VARIAS DE ADECUACIÓN	2019	2	74.999,99	74.887,13	0,00	74.887,09	74.887,09	112,90	
2019/003706	C.P. PAL. VALDÉS. VARIAS DE ADECUACIÓN	2019	2	100.000,00	99.840,98	0,00	99.840,92	99.840,92	159,08	
2019/003709	E.I. EL DUENDE. HUMEDADES Y OTROS	2019	2	74.999,90	74.887,04	0,00	74.887,02	74.887,02	112,88	
2019/003710	E.I.EL OLIVAR. PATIO, SEGURIDAD Y OTRAS	2019	2	74.999,99	74.840,97	0,00	74.840,95	74.840,95	159,04	
2019/003711	E.I. OSA MENOR. HUMEDADES Y OTROS	2019	2	60.000,00	59.887,14	0,00	59.887,13	59.887,13	112,87	
2019/003712	E.I. SAN ANTÓN. SEGURIDAD Y ADEC. SÓTANO	2019	2	35.000,00	34.907,66	0,00	34.906,84	34.906,84	93,16	

AYUNTAMIENTO DE MADRID

INFORMACION PRESUPUESTARIA. EJECUCIÓN DE PROYECTOS DE GASTO

1. RESUMEN DE EJECUCIÓN

Ejercicio : 2020 **Fecha: 31/12/2020**

Centro : 001 AYUNTAMIENTO DE MADRID

CÓDIGO PROYECTO	DENOMINACIÓN	AÑO DE INICIO	DURACIÓN	GASTO PREVISTO	GASTO COMPROMETIDO	OBLIGACIONES RECONOCIDAS			GASTO PENDIENTE DE REALIZAR	FINANCIACIÓN AFECTADA
						A 1 DE ENERO	EN EL EJERCICIO	TOTAL		
2019/003713	C.D.Y ALZH.CARMEN CONDE.HUMEDADES Y OTRS	2019	2	74.999,96	74.840,94	0,00	74.840,93	74.840,93	159,03	
2019/003714	C.S.S. MARAVILLAS. OBRAS DE ADECUACIÓN	2019	2	74.999,97	74.840,94	0,00	74.840,94	74.840,94	159,03	
2019/003715	C.M. ANTÓN MARTÍN.COMEDOR, PATIO Y OTRAS	2019	2	49.976,45	49.863,59	0,00	49.863,59	49.863,59	112,86	
2019/003716	C.M. DOS AMIGOS. ACONDICIONAMIENTO SALAS	2019	2	49.976,60	49.863,74	0,00	49.863,74	49.863,74	112,86	
2019/003717	C.M. BENITO MARTÍN LOZANO. CLIMATIZACIÓN	2019	2	129.243,44	128.945,90	0,00	128.945,89	128.945,89	297,55	
2019/003718	APARTAMENTOS JERTE, 1. CLIMATIZ. Y OTROS	2019	2	69.607,23	69.355,87	0,00	69.354,96	69.354,96	252,27	
2019/003719	C.M. SAN FRANCISCO. HUMEDADES Y OTROS	2019	2	68.955,26	68.703,90	0,00	66.869,95	66.869,95	2.085,31	
2019/003720	SEDE DTO.CENTRO. VARIAS DE ADECUACIÓN	2019	2	57.243,64	56.946,10	0,00	55.376,49	55.376,49	1.867,15	
2019/003721	C.S.C.LAVAPIÉS. ADEC. S.ACTOS Y ESPACIOS	2019	2	67.155,75	66.904,39	0,00	66.904,38	66.904,38	251,37	
2019/003722	C.S.S. PTA.TOLEDO. CLIMATIZ. E INCENDIOS	2019	2	131.969,19	131.671,65	0,00	129.409,87	129.409,87	2.559,32	
2019/003723	C.D.M. ESCUELAS PÍAS. EFICIENCIA ENERG.	2019	2	79.861,48	79.610,12	0,00	79.609,93	79.609,93	251,55	
2019/003724	C.BAÑOS EMBAJADORES.CLIMATZ, ACS Y ASEOS	2019	2	62.824,42	62.665,38	0,00	62.665,36	62.665,36	159,06	
2019/003725	I.D.B. NTRA.SRA.PALOMA. HUMEDADES Y OTRS	2019	2	34.677,72	34.469,95	0,00	34.469,94	34.469,94	207,78	
2019/003726	C.ADOLESCENTES DON DE MARÍA. MEJORA	2019	2	16.899,89	16.761,39	0,00	16.761,38	16.761,38	138,51	
2019/003727	BIBL.PBCA. BARCELÓ.CARPINTERÍA Y OTROS	2019	2	47.976,98	47.699,95	0,00	47.695,62	47.695,62	281,36	
2019/003728	C.S.C. CASINO REINA.ADEC.CENTRO Y CASITA	2019	2	15.018,61	14.880,11	0,00	14.391,29	14.391,29	627,32	
2019/003729	C.D.Y M.CASINO REINA.INST.ELÉC.Y SOLADOS	2019	2	65.000,00	64.887,14	0,00	64.887,14	64.887,14	112,86	
2019/003730	C.C. P.TOLEDO. ILUMIN, CARPINT.Y S.ACTOS	2019	2	199.999,98	199.794,78	0,00	199.794,76	199.794,76	205,22	
2019/003731	C.A.I.Nº 1.HUMEDADES, ACCES.Y LUMINARIAS	2019	2	64.811,39	64.652,37	0,00	64.652,35	64.652,35	159,04	
2019/003732	C.D. ESC.S. ANTÓN. SEGUR. Y CALEFACCIÓN	2019	2	100.000,00	99.840,98	0,00	99.840,96	99.840,96	159,04	
2019/003735	ENTORNO C.P. CENTRO. MOVILIDAD Y SEGUR.	2019	2	300.000,00	299.794,80	0,00	299.794,70	299.794,70	205,30	
2019/003736	ACCES.Y SEGUR.C/YESEROS,BAILÉN-VISTILLAS	2019	2	159.999,94	159.840,91	0,00	159.840,91	159.840,91	159,03	
2019/003737	C/PEZ AUSTRAL Y OTRAS. MEJORA ACERAS	2019	2	180.000,00	179.864,06	0,00	179.864,06	179.864,06	135,94	
2019/003738	C.M. MORATALAZ. SEGURIDAD, CLIMAT Y OTRS	2019	2	179.999,92	179.794,72	0,00	179.794,72	179.794,72	205,20	
2019/003739	SEDE MORATALAZ. ASEOS E INSTALACIONES	2019	2	29.999,78	29.953,62	0,00	29.953,61	29.953,61	46,17	
2019/003740	C.M.ISAAC RABÍN. INSTAL.SEGURIDAD Y OTRS	2019	2	119.999,97	119.794,77	0,00	81,83	81,83	119.918,14	
2019/003741	C.C. EL TORITO. ILUMINACIÓN Y CLIMATIZ.	2019	2	14.999,99	14.953,83	0,00	14.953,83	14.953,83	46,16	

AYUNTAMIENTO DE MADRID

INFORMACION PRESUPUESTARIA. EJECUCIÓN DE PROYECTOS DE GASTO

1. RESUMEN DE EJECUCIÓN

Ejercicio : 2020 **Fecha: 31/12/2020**

Centro : 001 AYUNTAMIENTO DE MADRID

CÓDIGO PROYECTO	DENOMINACIÓN	AÑO DE INICIO	DURACIÓN	GASTO PREVISTO	GASTO COMPROMETIDO	OBLIGACIONES RECONOCIDAS			GASTO PENDIENTE DE REALIZAR	FINANCIACIÓN AFECTADA
						A 1 DE ENERO	EN EL EJERCICIO	TOTAL		
2019/003742	C.M. N.BARROSO.CALDERA, P.SOLARES Y OTRS	2019	2	100.000,00	99.887,14	0,00	99.887,14	99.887,14	112,86	
2019/003744	C.C. EDUARDO CHILLIDA. CLIMATIZ. Y OTRAS	2019	2	25.529,31	25.529,31	0,00	25.282,21	25.282,21	247,10	
2019/003746	C.C. Y JUV.MORATALAZ. CLIMATIZ. Y OTRAS	2019	2	12.822,79	12.822,79	0,00	12.822,79	12.822,79	0,00	
2019/003747	LOCAL Cº VINATEROS 51. ACCES. Y ASEOS	2019	2	4.780,43	4.780,43	0,00	4.780,43	4.780,43	0,00	
2019/003748	LOCAL C/A.FONTARRÓN, 415. ACOND.	2019	2	48.338,28	48.338,28	0,00	48.338,28	48.338,28	0,00	
2019/003749	LOCAL C/A.FONTARRÓN FONTARRÓN,407.ACOND.	2019	2	29.977,28	29.977,28	0,00	29.977,28	29.977,28	0,00	
2019/003750	LOCAL C/ENCOM.PALACIOS 290 (A,B). ACOND.	2019	2	89.993,56	89.993,56	0,00	89.970,31	89.970,31	23,25	
2019/003751	LOCAL C/ENCOM.PALACIOS 290 (C,D). ACOND.	2019	2	21.788,97	21.788,97	0,00	21.788,96	21.788,96	0,01	
2019/003752	C.P. FONTARRÓN. ASEOS Y OTRAS	2019	2	3.747.689,90	3.747.689,90	0,00	3.747.689,78	3.747.689,78	0,12	
2019/003753	C.P. DTR.CONDE ARRUGA.SOPORTALES Y OTRAS	2019	2	2.999.982,84	2.999.982,84	0,00	2.999.882,88	2.999.882,88	99,96	
2019/003755	C.P. M.SAINZ VICUÑA. CONS.ASEO Y VARIAS	2019	2	2.199.899,26	2.199.899,26	0,00	2.199.899,18	2.199.899,18	0,08	
2019/003756	C.P. MTÍNZ MONTAÑÉS. IMPERMEABIL. Y OTRS	2019	2	1.649.718,59	1.649.718,59	0,00	1.649.711,52	1.649.711,52	7,07	
2019/003758	C.P.PASAMONTE.SOLADO, SANEADO MURO Y OTR	2019	2	2.080.608,09	2.080.608,09	0,00	2.080.608,03	2.080.608,03	0,06	
2019/003759	C.P. PÍO BAROJA. CONSERV, ACCES. Y OTRAS	2019	2	2.850.000,00	2.850.000,00	0,00	2.850.000,00	2.850.000,00	0,00	
2019/003760	C.P. REAL ARMADA. PATIO INFANTIL Y OTRAS	2019	2	2.100.000,00	2.100.000,00	7.678,30	2.090.906,97	2.098.585,27	1.414,73	
2019/003761	C.P. REGIM. INMEMEMORIAL REY. MEJORAS	2019	2	2.000.000,00	2.000.000,00	4.698,77	1.993.819,45	1.998.518,22	1.481,78	
2019/003762	CENTRO GIL ALBERDI. CUBIERTAS Y VARIAS	2019	2	2.061.405,55	1.917.521,29	15.483,18	1.757.407,50	1.772.890,68	288.514,87	
2019/003763	C.E.E. ADEMO. CONSERV. ACERA PERIMETRAL	2019	2	3.079.401,32	3.079.401,32	0,00	2.022.950,35	2.022.950,35	1.056.450,97	
2019/003764	E.I. EL LIRÓN. ADEC. PUERTAS Y MEJORAS	2019	2	1.748.782,26	1.388.364,31	0,00	1.027.946,29	1.027.946,29	720.835,97	
2019/003765	E.I. SABINA. ADAPT. Y MEJORA INSTALAC.	2019	2	2.299.342,04	1.699.342,04	0,00	1.099.340,02	1.099.340,02	1.200.002,02	
2019/003767	I.D.B. EL VANDEL. MURO Y OTRAS	2019	2	2.462.307,05	1.284.426,47	0,00	699.727,37	699.727,37	1.762.579,68	
2019/003768	AUDITORIO EL HOYO. ACCESIB. Y PAVIMENTOS	2019	2	41.742,57	41.742,57	0,00	41.742,57	41.742,57	0,00	
2019/003769	I.D.B. ECHEGARAY. REPAR. MURO Y OTRAS	2019	2	1.519.617,54	1.000.998,96	0,00	1.000.997,30	1.000.997,30	518.620,24	
2019/003770	I.D.B.HOGAR FERROVIARIO.CERRAM.Y EXPLAN.	2019	2	48.017,97	48.017,97	0,00	48.017,97	48.017,97	0,00	
2019/003771	I.D.B.LILI ALVAREZ.CERRAM,ACCES.Y FÚTBOL	2019	2	22.919,00	22.918,48	0,00	22.918,48	22.918,48	0,52	
2019/003772	C.D.M.MORATALAZ.VESTUAR,FÚTBOL Y PISCINA	2019	2	1.254.511,40	821.716,54	0,00	713.531,24	713.531,24	540.980,16	
2019/003773	C.D.M.MORATALAZ. Z.ESTANCIAL Y ALUMBRADO	2019	2	1.907.521,00	828.630,40	0,00	71.107,10	71.107,10	1.836.413,90	

AYUNTAMIENTO DE MADRID

INFORMACION PRESUPUESTARIA. EJECUCIÓN DE PROYECTOS DE GASTO

1. RESUMEN DE EJECUCIÓN

Ejercicio : 2020 **Fecha: 31/12/2020**

Centro : 001 AYUNTAMIENTO DE MADRID

CÓDIGO PROYECTO	DENOMINACIÓN	AÑO DE INICIO	DURACIÓN	GASTO PREVISTO	GASTO COMPROMETIDO	OBLIGACIONES RECONOCIDAS			GASTO PENDIENTE DE REALIZAR	FINANCIACIÓN AFECTADA
						A 1 DE ENERO	EN EL EJERCICIO	TOTAL		
2019/003776	C.D.M. LA ELIPA. EXIGENCIAS ITE	2019	2	906.790,32	598.223,86	0,00	598.144,90	598.144,90	308.645,42	
2019/003777	C.D.M. LA ELIPA. VESTUARIOS PISTAS TENIS	2019	2	854.998,20	641.205,40	0,00	641.195,14	641.195,14	213.803,06	
2019/003778	C.D.M. LA ELIPA. PASARELAS EN FRONTÓN	2019	2	775.154,64	301.949,45	0,00	0,00	0,00	775.154,64	
2019/003779	C.D.M. LA ELIPA.ILUMINACIÓN PISTAS TENIS	2019	2	804.352,86	535.594,01	0,00	535.594,00	535.594,00	268.758,86	
2019/003780	C.D.M.LA ELIPA.ACCESOS A PISTAS Y ACERAS	2019	2	885.523,20	480.933,63	0,00	337.285,44	337.285,44	548.237,76	
2019/003783	SEDE VILLA VALLECAS. NORMATIVA ELÉCTRICA	2019	2	592.705,61	455.914,92	0,00	455.862,98	455.862,98	136.842,63	
2019/003784	C.J. SITIO DE MI RECREO.NORMAT.ELÉCTRICA	2019	2	467.966,85	349.285,47	0,00	349.275,23	349.275,23	118.691,62	
2019/003785	C.P. LOYOLA PALACIO. NORMATIVA ELÉCTRICA	2019	2	517.999,98	409.998,67	0,00	409.998,34	409.998,34	108.001,64	
2019/003786	C.P. A.RDGZ.SAHAGÚN. MEJORA Y ACOND.	2019	2	636.609,48	372.012,90	0,00	175.941,31	175.941,31	460.668,17	
2019/003787	C.P. EL QUIJOTE. MEJORA Y ACOND.	2019	2	334.877,29	266.444,74	0,00	266.443,13	266.443,13	68.434,16	
2019/003788	C.P. JUAN GRIS. MEJORA Y ACOND.	2019	2	69.759,67	69.759,67	0,00	69.716,05	69.716,05	43,62	
2019/003789	C.P. FCO.FATOU. INCENDIOS Y EVACUACIÓN	2019	2	738.468,51	738.464,97	0,00	738.464,97	738.464,97	3,54	
2019/003790	U.TRÁFICO AV.PLANETARIO, 5. REF. APARCAM	2019	2	9.991,70	9.991,70	0,00	9.991,70	9.991,70	0,00	
2019/003792	C.D.M. TRIÁNGULO DE ORO. REFORMA	2019	2	9.973,41	9.973,41	0,00	9.973,41	9.973,41	0,00	
2019/003794	C.D.M. ALUCHE. REFORMA RED SANEAMIENTO	2019	2	9.826,19	9.826,19	0,00	9.820,12	9.820,12	6,07	
2019/003795	C.D.M. F.FDZ.OCHOA. PAT.PISCINA CUBIERTA	2019	2	9.990,45	9.990,45	0,00	9.990,45	9.990,45	0,00	
2019/003796	C.D.M. F.FDZ.OCHOA.PAT.PABELLÓN CUBIERTO	2019	2	9.999,44	9.999,44	0,00	9.999,44	9.999,44	0,00	
2019/003797	C.D.M. PALOMERAS. PATOL.PISCINA INVIERNO	2019	2	9.998,45	9.998,45	0,00	9.998,45	9.998,45	0,00	
2019/003798	C.D.M LA ELIPA. REFORMAS PISCINA VERANO	2019	2	9.998,61	9.998,61	0,00	9.998,61	9.998,61	0,00	
2019/003799	C.D.M. MORATALAZ. REFORMA PISCINA VERANO	2019	2	9.983,93	9.983,93	0,00	9.983,93	9.983,93	0,00	
2019/003800	C.D.M. HORTALEZA. REFORMA PISCINA VERANO	2019	3	9.992,29	9.992,29	0,00	9.992,29	9.992,29	0,00	
2019/003801	C.D.M. S.BLAS. REF.PABELL.GIMN. Y OFIC.	2019	3	9.992,69	9.992,69	0,00	9.992,69	9.992,69	0,00	
2019/003802	CABALLERIZAS Y CASA JARD.T.ARIAS.PATOLOG	2019	3	9.988,21	9.988,21	0,00	9.988,21	9.988,21	0,00	
2019/003803	PALACIO TORRE ARIAS. PAT.CARPINT.Y TORRE	2019	3	116.999,85	116.999,85	0,00	116.996,20	116.996,20	3,65	
2019/003806	PQUE.ALCAZABA Y Z.V.ISLA DE ONS. REMOD.	2019	3	344.930,60	344.930,60	0,00	344.929,34	344.929,34	1,26	
2019/003807	PARQUES "Z" Y FTE.CARRANTONA. MEJORAS	2019	2	854.018,00	849.047,00	0,00	849.047,00	849.047,00	4.971,00	
2019/003808	C.V. COL.MANZANARES. REAJARDINAMIENTO	2019	3	499.825,34	499.825,34	0,00	499.824,78	499.824,78	0,56	

AYUNTAMIENTO DE MADRID

INFORMACION PRESUPUESTARIA. EJECUCIÓN DE PROYECTOS DE GASTO

1. RESUMEN DE EJECUCIÓN

Ejercicio : 2020 **Fecha: 31/12/2020**

Centro : 001 AYUNTAMIENTO DE MADRID

CÓDIGO PROYECTO	DENOMINACIÓN	AÑO DE INICIO	DURACIÓN	GASTO PREVISTO	GASTO COMPROMETIDO	OBLIGACIONES RECONOCIDAS			GASTO PENDIENTE DE REALIZAR	FINANCIACIÓN AFECTADA
						A 1 DE ENERO	EN EL EJERCICIO	TOTAL		
2019/003809	RÁPIDO CUENCA BUTARQUE.APROVE.ENERGÉTICO	2019	2	114.932,99	114.162,64	0,00	114.162,64	114.162,64	770,35	
2019/003811	ESTANQUE P.RETIRO. ESTACIÓN TRATAM.AGUAS	2019	3	344.998,01	344.998,01	181.071,29	163.926,55	344.997,84	0,17	
2019/003812	PQUE.FOR. VICÁLVARO. CAMINOS E HIDRANTES	2019	3	2.696.172,72	2.696.172,72	0,00	2.668.278,97	2.668.278,97	27.893,75	
2019/003814	JARD.RETIRO. REHAB.ENTORNO METEREOLÓGICO	2019	3	13.966,76	13.857,50	0,00	13.807,94	13.807,94	158,82	
2019/003816	Z.V. ENSANCHE BARAJAS. REMODELACIÓN	2019	3	79.042,86	79.042,86	77.156,87	0,00	77.156,87	1.885,99	
2019/003818	Z.V. PZA. NUEVA ORLEÁNS. REMODELACIÓN	2019	3	149.941,58	149.941,58	125.149,43	23.760,14	148.909,57	1.032,01	
2019/003819	PQUE.RETIRO. ADEC.ALUMBRADO Y EFICIENCIA	2019	3	579.602,60	579.602,60	547.748,31	1.854,29	549.602,60	30.000,00	
2019/003820	PARQUE CUÑA VERDE LATINA. REHABILITACIÓN	2019	3	143.785,56	142.095,19	130.000,00	595,19	130.595,19	13.190,37	
2019/003821	Z.V.ÁMBITO WANDA METROPO. AJARDINAMIENTO	2019	3	362.996,75	362.996,75	0,00	362.912,11	362.912,11	84,64	
2019/003822	REF.P.ISABEL C.EUGENIA Y A.CAN.P.A.KRAUS	2019	3	290.399,69	290.399,69	0,00	290.399,64	290.399,64	0,05	
2019/003825	Z.V. AV.DR.FCO.RUBIO Y GALI, 90. REHAB.	2019	3	423.499,25	423.499,25	0,00	423.499,22	423.499,22	0,03	
2019/003826	PARQUE EL CRUCE,VILLAVERDE. REMODELACIÓN	2019	3	169.399,70	169.399,70	0,00	169.399,68	169.399,68	0,02	
2019/003827	QUINTA T.ARIAS.CONSO.PUENTES Y REST.MURO	2019	3	157.297,96	157.297,96	0,00	156.600,22	156.600,22	697,74	
2019/003829	JARDINES ENRIQUE HERREROS. REMODELACIÓN	2019	3	163.349,52	163.349,52	0,00	163.051,45	163.051,45	298,07	
2019/003832	ACÚSTICOS SEMÁFOROS CARABANCHEL. AMPLIA.	2019	2	8.730.186,54	3.988.883,13	0,00	1.381.794,81	1.381.794,81	7.348.391,73	
2019/003834	NAVE 15 MATADERO. CONSOL. ESTRUCTURAL	2019	2	50.844,87	50.844,87	0,00	50.844,87	50.844,87	0,00	
2019/003838	C.P.QUIJOTE. ESPACIOS EXTER. Y DE JUEGO	2019	2	502.982,31	502.982,31	0,00	502.982,31	502.982,31	0,00	
2019/003839	C.P. HONDURAS.ESPACIOS EXTER. Y DE JUEGO	2019	2	876.982,52	876.982,52	0,00	876.980,14	876.980,14	2,38	
2019/003840	C.P.LOYOLA PALACIO.ESP.EXTER. Y DE JUEGO	2019	2	220.022,96	220.022,96	9.926,57	210.044,96	219.971,53	51,43	
2019/003841	C.P. J.HERRERA.ESPACIOS EXTER.Y DE JUEGO	2019	2	995.059,94	995.059,94	0,00	995.059,66	995.059,66	0,28	
2019/003842	C.P. FCO.FATOU.ESPACIOS EXTER.Y DE JUEGO	2019	2	199.999,99	199.999,99	6.289,69	183.890,56	190.180,25	9.819,74	
2019/003843	C.P.CDAD.VALENCIA.ESPAC.EXTER.Y DE JUEGO	2019	2	4.421,34	4.421,34	0,00	4.421,34	4.421,34	0,00	
2019/003844	C.P.BLAS OTERO.ESPACIOS EXTER.Y DE JUEGO	2019	2	223.850,00	223.850,00	0,00	223.850,00	223.850,00	0,00	
2019/003845	C.P. J.ECHEGARAY.ESPAC.EXTER.Y DE JUEGO	2019	2	494.771,88	494.771,88	0,00	494.771,88	494.771,88	0,00	
2019/003846	C.P. A.RGUEZ.SHAGÚN.ESP.EXTER.Y DE JUEGO	2019	2	279.981,27	279.981,27	0,00	279.981,19	279.981,19	0,08	
2019/003847	C.P.JUAN GRIS.ESPACIOS EXTER. Y DE JUEGO	2019	2	163.939,13	163.939,13	0,00	163.939,13	163.939,13	0,00	
2019/003848	C.P. ANG.NIETO.ESPACIOS EXTER.Y DE JUEGO	2019	2	465.054,14	465.054,14	0,00	465.054,14	465.054,14	0,00	

AYUNTAMIENTO DE MADRID

INFORMACION PRESUPUESTARIA. EJECUCIÓN DE PROYECTOS DE GASTO

1. RESUMEN DE EJECUCIÓN

Ejercicio : 2020 **Fecha: 31/12/2020**

Centro : 001 AYUNTAMIENTO DE MADRID

CÓDIGO PROYECTO	DENOMINACIÓN	AÑO DE INICIO	DURACIÓN	GASTO PREVISTO	GASTO COMPROMETIDO	OBLIGACIONES RECONOCIDAS			GASTO PENDIENTE DE REALIZAR	FINANCIACIÓN AFECTADA
						A 1 DE ENERO	EN EL EJERCICIO	TOTAL		
2019/003849	I.D.B. PQUE.V.VALLECAS. PAVIM.Y LUMINAR.	2019	2	989.912,42	989.912,42	0,00	733.692,17	733.692,17	256.220,25	
2019/003850	I.D.B. STA.EUGENIA.CÉSPED FÚTBOL 11	2019	2	769.031,49	769.031,49	0,00	769.031,47	769.031,47	0,02	
2019/003851	EQUIPA.NUEVAS UDS Y DEPEND.POLICÍA MNPAL	2019	2	599.999,90	599.999,90	0,00	599.971,08	599.971,08	28,82	
2019/003853	EDIF.CASA RELOJ. ACCES.Y HABITABILIDAD	2019	2	158.169,92	158.169,92	0,00	158.169,54	158.169,54	0,38	
2019/003854	EQUIPAM. C.D.M. ANTONIO DÍAZ MIGUEL	2019	2	683.438,25	683.438,25	7.136,82	676.279,95	683.416,77	21,48	
2019/003868	CDM.BARAJAS.ACOND. CARPINT,SANEAM.Y ORAS	2019	2	500.000,00	500.000,00	0,00	499.950,65	499.950,65	49,35	
2019/003869	LOCALES C/MONTE ESQUINZA, 41. ADQUISIC.	2019	2	422.452,70	422.452,70	0,00	422.246,93	422.246,93	205,77	
2019/003870	C.D.B. EL ESPINILLO I. PING-PONG Y BANC	2019	2	349.610,95	349.610,95	0,00	0,00	0,00	349.610,95	
2019/003871	C.P. TOLOSA LATOUR. GIMNASIO, RAMPA E IT	2019	2	457.514,65	457.514,65	0,00	457.484,05	457.484,05	30,60	
2019/003872	C.P. ASTURIAS. CARPINTERÍA Y VALLADO PER	2019	2	69.862,65	69.862,65	0,00	69.862,30	69.862,30	0,35	
2019/003874	LOCALES C/SEBASTIÁN FCO., 2-4. ADQUISIC.	2019	2	769.831,86	769.831,86	0,00	769.831,86	769.831,86	0,00	
2019/003875	LOCAL C/ SAN PANCRACIO, 1. ADQUISICIÓN	2019	2	299.999,99	299.999,99	0,00	209.242,08	209.242,08	90.757,91	
2019/003877	C.P. JOQUÍN COSTA. ACCES. SEGUR. Y OTRS	2019	2	742,24	742,24	0,00	742,24	742,24	0,00	
2019/003878	C.P. MIGUEL UNAMUNO. SANEAM, PAVIM Y OTR	2019	2	72.499,99	72.499,99	0,00	72.499,98	72.499,98	0,01	
2019/003879	C.P.TIRSO MOLINA. EFICIENCIA Y OTRAS	2019	2	108.899,31	108.899,31	0,00	108.877,42	108.877,42	21,89	
2019/003880	C.P. M.PELAYO. EFICIENCIA Y OTRS	2019	2	59.249,99	59.249,99	0,00	59.249,98	59.249,98	0,01	
2019/003881	C.P. SAN EUGENIO Y SAN ISIDRO. ENERGÉTIC	2019	2	411.399,73	411.399,73	0,00	411.399,73	411.399,73	0,00	
2019/003882	C.P. TOMÁS BRETÓN. EFICIENCIA ENERGÉTICA	2019	2	133.100,00	133.100,00	0,00	133.055,08	133.055,08	44,92	
2019/003889	APARCAMIENTO PZA.STO.DOMINGO. CONSTRUCC.	2019	3	91.745,14	91.745,14	0,00	80.393,24	80.393,24	11.351,90	
2019/003890	PQUE. SAN ISIDRO. MEJORA Y ADECUACIÓN	2019	2	22.111,28	21.991,08	0,00	21.806,08	21.806,08	305,20	
2019/003894	TEATRO VALLE INCLÁN. PATOLOGÍAS FACHADA	2019	2	49.803,60	48.279,00	0,00	48.279,00	48.279,00	1.524,60	
2019/003895	EDIF.C/ ALCALÁ, 45. CLIMATIZ.E INSTALAC.	2019	2	61.290,15	50.407,18	10.749,00	19.829,09	30.578,09	30.712,06	
2019/003896	EDIF.C/ BARQUILLO, 17. GARAJE E INSTAL.	2019	2	9.000,00	6.078,92	0,00	6.078,92	6.078,92	2.921,08	
2019/003897	CDM.LA VAGUADA.SUBSANACIÓN DE PATOLOGÍAS	2019	2	6.900,00	3.617,66	0,00	3.617,66	3.617,66	3.282,34	
2019/003898	IDB. VEREDA GANAPANES. PATOL.VESTUARIOS	2019	2	181.557,90	181.557,90	0,00	181.557,90	181.557,90	0,00	
2019/003901	C.M.DAROCA. EQUIPAMIENTO COCINA	2019	2	392.346,93	388.272,50	0,00	388.271,32	388.271,32	4.075,61	
2019/003906	C.D.M.LA FUNDI. MEJORA ACCESIBILIDAD	2019	2	398.888,58	394.814,15	0,00	394.809,24	394.809,24	4.079,34	

AYUNTAMIENTO DE MADRID

INFORMACION PRESUPUESTARIA. EJECUCIÓN DE PROYECTOS DE GASTO

1. RESUMEN DE EJECUCIÓN

Ejercicio : 2020 **Fecha: 31/12/2020**

Centro : 001 AYUNTAMIENTO DE MADRID

CÓDIGO PROYECTO	DENOMINACIÓN	AÑO DE INICIO	DURACIÓN	GASTO PREVISTO	GASTO COMPROMETIDO	OBLIGACIONES RECONOCIDAS			GASTO PENDIENTE DE REALIZAR	FINANCIACIÓN AFECTADA
						A 1 DE ENERO	EN EL EJERCICIO	TOTAL		
2019/003907	ZONA V.PZA. RUTILIO GACIS. ACONDICION.	2019	2	19.033,13	19.033,13	0,00	19.033,13	19.033,13	0,00	
2019/003935	CA. SAN ISIDRO. REPAR.INSTAL.Y HUMEDADES	2019	2	97.578,08	97.578,08	0,00	97.573,76	97.573,76	4,32	
2019/003936	CDM. ALUCHE. REFORMA PISTAS 9 Y 11	2019	2	290.021,34	290.021,34	0,00	289.833,89	289.833,89	187,45	
2019/003937	CDM. ALUCHE. REF.PAVIM.Y GRADAS FÚTBOL 7	2019	2	184.719,06	184.719,06	27.665,43	136.609,55	164.274,98	20.444,08	
2019/003938	CDM. ALUCHE. PATOL. GALERÍA PISCINA CUB.	2019	3	82.893,08	82.893,08	0,00	82.893,07	82.893,07	0,01	
2019/003939	CDM. ALUCHE. REF.PABELLÓN VESTUARIOS	2019	2	177.131,52	177.131,52	0,00	177.131,52	177.131,52	0,00	
2019/003940	CDM. ALUCHE. PATOL. VESTUARIOS TENIS	2019	2	42.205,60	41.927,88	0,00	41.927,86	41.927,86	277,74	
2019/003941	CEMUS.C/RAFAEL ALBERTI, 49. REFORMA	2019	2	271.220,04	271.220,04	0,00	271.214,40	271.214,40	5,64	
2019/003942	CDM.MORATALAZ.REF,AMPL.Y CUB.PISTAS EXT.	2019	2	52.278,29	52.278,29	0,00	52.278,29	52.278,29	0,00	
2019/003943	CDM. LA ELIPA. REF. SALA VESTUARIOS	2019	2	15.337,34	15.337,34	0,00	15.337,34	15.337,34	0,00	
2019/003944	LOCAL AV.INSTIT.LIBRE ENSEÑANZA,5. REF.	2019	2	251.457,43	249.065,55	0,00	249.064,33	249.064,33	2.393,10	
2019/003945	L.DIONISIO INCA YUPA,23. REF.PARA C.JUV.	2019	2	273.889,09	272.063,71	0,00	245.712,43	245.712,43	28.176,66	
2019/003946	LOCAL C/RAMÓN POWER,60.REF.PARA CAI.Nº 2	2019	2	103.039,58	101.497,45	0,00	95.560,08	95.560,08	7.479,50	
2019/003947	EDIF.C/MAR AMARILLO, 21.PATOLOG.ESTRUCT.	2019	2	561.081,81	556.650,60	524.665,00	1.985,60	526.650,60	34.431,21	
2019/003948	CDM.CERRO ALMODÓVAR.PATOL.ESTRC.Y L.VIDA	2019	2	24.998,78	21.920,47	0,00	1.213,00	1.213,00	23.785,78	
2019/003950	FINCA TORRE ARIAS. PATOLOG.RED SANEAM.	2019	2	17.968,50	17.968,50	0,00	17.968,50	17.968,50	0,00	
2019/003951	EQUIPAM.Y MOB.ACCES.S.LECTURA C/V.PRADO	2019	2	7.078,50	7.078,50	707,85	0,00	707,85	6.370,65	
2019/003952	CSS. JOSÉ VILLARREAL. SEGURIDAD	2019	2	399.688,34	310.889,82	0,00	310.869,44	310.869,44	88.818,90	
2019/003953	CP.LEGADO CRESPO.EFIC.ENERGÉTICA Y OTRS.	2019	2	799.535,46	581.257,19	0,00	471.360,14	471.360,14	328.175,32	
2019/003954	EM.ALMUDENA CANO. INSTAL, ACCESO Y OTRS.	2019	2	298.793,46	220.389,15	0,00	214.632,48	214.632,48	84.160,98	
2019/003955	CDI.ARGANZUELA. ACOND.Y EFIC. ENERGÉTICA	2019	2	165.514,78	131.550,08	0,00	123.638,77	123.638,77	41.876,01	
2019/003956	CDM.MARQUÉS DE SAMARANCH.ACCES.E INSTAL.	2019	2	165.600,40	145.560,79	0,00	144.934,09	144.934,09	20.666,31	
2019/003957	ZV.C/VALDERRIBAS,26. JARD, PAV. Y EQUIP.	2019	2	167.558,78	131.259,91	0,00	127.947,76	127.947,76	39.611,02	
2019/003958	IDB.COCHERAS. ADEC.ZONA CALISTENIA	2019	2	14.796,65	14.796,65	4.797,65	9.999,00	14.796,65	0,00	
2019/003959	CDM.DAOIZ Y VELARDE.MATERIAL MÉDICO	2019	2	226.541,53	225.922,96	0,00	225.596,55	225.596,55	944,98	
2019/003961	EQUIPAMIENTO C.M. DISTRITO DE RETIRO	2019	2	31.258,85	30.745,30	0,00	30.513,11	30.513,11	745,74	
2019/003962	EQUIPAM.SONIDO S.ACTOS C.M.C/PEZ AUSTRAL	2019	2	151.819,64	151.201,69	0,00	150.220,80	150.220,80	1.598,84	

AYUNTAMIENTO DE MADRID

INFORMACION PRESUPUESTARIA. EJECUCIÓN DE PROYECTOS DE GASTO

1. RESUMEN DE EJECUCIÓN

Ejercicio : 2020 **Fecha: 31/12/2020**

Centro : 001 AYUNTAMIENTO DE MADRID

CÓDIGO PROYECTO	DENOMINACIÓN	AÑO DE INICIO	DURACIÓN	GASTO PREVISTO	GASTO COMPROMETIDO	OBLIGACIONES RECONOCIDAS			GASTO PENDIENTE DE REALIZAR	FINANCIACIÓN AFECTADA
						A 1 DE ENERO	EN EL EJERCICIO	TOTAL		
2019/003963	C.M.DISTRITO DE RETIRO. REPOS.EQ.SONIDO	2019	2	82.942,93	81.545,45	0,00	80.108,48	80.108,48	2.834,45	
2019/003971	IDB.V.LUSITANA Y S.MARTÍN PORRES.CERRAM.	2019	2	161.651,08	160.786,25	0,00	160.352,94	160.352,94	1.298,14	
2019/003972	BºVISTA ALEGRE Y P.BONITA.REMODEL.VIALES	2019	2	146.461,19	146.055,44	0,00	144.950,80	144.950,80	1.510,39	
2019/003973	Bº BUENAVISTA Y ABRANTES.REMODEL. VIALES	2019	2	3.319,19	3.096,04	0,00	765,59	765,59	2.553,60	
2019/003988	EDIF.Pº CHOPERA, 41. REF.INSTAL. SEGUR.	2019	2	11.772,88	11.549,73	0,00	11.034,68	11.034,68	738,20	
2019/003990	CP. ZARAGOZA. ESPACIO PARTICIPATIVO	2019	2	17.425,21	17.425,21	0,00	17.425,21	17.425,21	0,00	
2019/003991	CP.GUADALAJARA. ACOND, REPAR.Y ACCES.	2019	2	13.964,61	13.964,61	0,00	11.822,91	11.822,91	2.141,70	
2019/003992	CP.CALDERÓN BARCA. ACOND, REPAR.Y ACCES.	2019	2	6.681,85	6.405,03	0,00	6.108,88	6.108,88	572,97	
2019/003994	CC.GLORIA FUERTES. ADEC.INSTAL.Y SANEAM.	2019	2	44.097,82	43.844,96	0,00	43.844,93	43.844,93	252,89	
2019/003995	CC.GLORIA FUERTES. MEJ. INSTAL.CLIMATIZ.	2019	2	96.377,16	96.051,23	0,00	96.044,24	96.044,24	332,92	
2019/003997	CDM.FERNANDO MARTÍN. ACONDICIONAMIENTO	2019	2	13.249,11	12.719,43	0,00	11.281,84	11.281,84	1.967,27	
2019/004000	JARDINES CONDE DUQUE. ADECUACIÓN	2019	2	15.688,68	15.411,86	0,00	15.115,71	15.115,71	572,97	
2019/004001	Z.INFANT.PZAS.DISTRITO CENTRO. INSTAL.	2019	2	62.318,71	61.490,33	0,00	61.078,38	61.078,38	1.240,33	
2019/004003	CD. Y M.DISTRITO CENTRO. SEÑALIZACIÓN	2019	2	51.064,16	50.510,52	0,00	50.038,88	50.038,88	1.025,28	
2019/004004	CDM.A.GARCÍA. TENIS,PADEL Y PISCI.CLIMA.	2019	2	28.892,03	28.615,21	0,00	28.330,01	28.330,01	562,02	
2019/004005	IDB.NOVECENTO. ADEC. PISTAS DEPORTIVAS	2019	2	40.433,01	40.156,19	0,00	39.906,46	39.906,46	526,55	
2019/004006	IDB.SAN ALSELMO. ADECUAC.PISTA DEPORTIVA	2019	2	47.641,71	47.365,58	0,00	47.228,23	47.228,23	413,48	
2019/004012	C/S.AGAPITO,47, C/V.DIAMANTE.ADQUISICIÓN	2019	2	8.689,28	8.429,49	0,00	8.429,12	8.429,12	260,16	
2019/004013	BANDA SINFÓNICA.INTRUMENTOS MUSICALES	2019	2	11.691,29	11.431,50	0,00	11.430,95	11.430,95	260,34	
2019/004014	COLEC.GIGANTES Y CABEZUDOS. REPARACIÓN	2019	2	104.332,70	104.332,70	0,00	104.332,70	104.332,70	0,00	
2019/004015	PLACAS CONMEMORATIVAS PL.MEMORIA MDRD	2019	2	401.330,76	400.550,20	0,00	360.987,16	360.987,16	40.343,60	
2019/004016	CAMPO FÚTBOL CANÓDROMO.CÉSPED ARTIFICIAL	2019	3	902.541,19	901.193,63	0,00	662.406,63	662.406,63	240.134,56	
2019/004017	CDM. LUIS ARAGONÉS. CÉSPED ARTIFICIAL	2019	3	249.288,22	247.919,57	0,00	233.380,26	233.380,26	15.907,96	
2019/004018	CDM.FAUSTINA VALLADOLID. CÉSPED ARTIF.	2019	3	198.309,66	196.941,01	0,00	195.930,49	195.930,49	2.379,17	
2019/004019	IDB. S.MARTÍN PORRES. ADEC. ILUM. A LED	2019	3	295.067,20	293.698,55	0,00	292.181,85	292.181,85	2.885,35	
2019/004020	CAMPO FÚTBOL CANÓDROMO. ADEC. ILUM.A LED	2019	3	90.931,96	90.003,61	0,00	85.515,79	85.515,79	5.416,17	
2019/004021	CDM. LUIS ARAGONÉS. ADEC. ILUM. A LED	2019	3	129.978,31	117.698,24	0,00	112.062,63	112.062,63	17.915,68	

AYUNTAMIENTO DE MADRID

INFORMACION PRESUPUESTARIA. EJECUCIÓN DE PROYECTOS DE GASTO

1. RESUMEN DE EJECUCIÓN

Ejercicio : 2020 **Fecha: 31/12/2020**

Centro : 001 AYUNTAMIENTO DE MADRID

CÓDIGO PROYECTO	DENOMINACIÓN	AÑO DE INICIO	DURACIÓN	GASTO PREVISTO	GASTO COMPROMETIDO	OBLIGACIONES RECONOCIDAS			GASTO PENDIENTE DE REALIZAR	FINANCIACIÓN AFECTADA
						A 1 DE ENERO	EN EL EJERCICIO	TOTAL		
2019/004026	CC. FUENCARRAL-EL PARDO. MOB.Y ENSERES	2019	2	39.863,95	39.863,95	5.383,22	30.089,76	35.472,98	4.390,97	
2019/004032	CEE. PRINCESA SOFÍA. MEJORAS VARIAS	2019	1	149.937,59	149.937,59	70.821,81	75.707,95	146.529,76	3.407,83	
2019/004036	CP. ESPERANZA II. VARIAS DE ADECUACIÓN	2019	1	83.676,39	83.676,39	0,00	83.667,24	83.667,24	9,15	
2019/004050	CC.CARRIL CONDE.INSTAL, CARPINT. Y OTRAS	2019	1	129.715,99	129.715,99	0,00	129.674,62	129.674,62	41,37	
2019/004056	CM. LA MERCED. INSTAL, ASEOS Y OTRAS	2019	2	23.658,48	23.658,48	0,00	17.601,14	17.601,14	6.057,34	
2019/004062	CC Y EM.FEDERICO CHUECA. ACOND, ACCES...	2019	1	138.426,98	138.426,98	0,00	137.565,20	137.565,20	861,78	
2019/004065	CDM. HORTALEZA. VALLADO PERIMETRAL	2019	1	104.999,02	104.999,02	0,00	104.995,38	104.995,38	3,64	
2019/004067	CDM. HORTALEZA. INSTALACIÓN ELÉCTRICA	2019	1	48.381,96	48.381,96	0,00	48.381,94	48.381,94	0,02	
2019/004068	CDM. LUIS ARAGONÉS.INSTALACIÓN ELÉCTRICA	2019	1	38.825,85	38.825,85	0,00	38.825,84	38.825,84	0,01	
2019/004094	CM.H.SALUD. MB. Y ENS.COCINA Y CAFETERÍA	2019	2	119.997,16	119.997,16	0,00	119.994,59	119.994,59	2,57	
2019/004095	CC. HORTALEZA.MOBILIARIO SALA DE ESTUDIO	2019	2	47.822,14	47.822,14	0,00	41.300,47	41.300,47	6.521,67	
2019/004111	C.NATUR.CASA ESCUDO. ITE, INSTAL.Y OTRS.	2019	2	47.147,58	47.147,58	0,00	47.147,57	47.147,57	0,01	
2019/004114	CP. DANIEL V.DÍAZ.CONSERV.Y ADEC.INSTAL.	2019	2	48.394,29	48.394,29	0,00	48.394,28	48.394,28	0,01	
2019/004117	CP.EUGENIO Mª DE HOSTOS.CONSERV.Y ACOND.	2019	2	42.008,78	41.731,96	0,00	41.731,93	41.731,93	276,85	
2019/004121	CP. ROSA LUXEMBURGO. CONSERV.Y ACONDIC.	2019	2	29.533,98	29.533,98	0,00	29.533,98	29.533,98	0,00	
2019/004122	EI. LAS VIÑAS. CONS. Y EFICIENCIA ENERG.	2019	2	61.478,22	61.478,22	0,00	58.206,74	58.206,74	3.271,48	
2019/004126	CDM.CASA DE CAMPO TENIS. ACONDIC. PISTAS	2019	2	109.302,50	109.302,50	0,00	105.585,84	105.585,84	3.716,66	
2019/004130	CDM. LA BOMBILLA. MEJORA INSTAL.Y OTRAS	2019	2	231.286,10	231.286,10	0,00	231.285,35	231.285,35	0,75	
2019/004131	IDB.NTRA.SRA.BUEN CAMINO.ACOND.E INSTAL.	2019	2	344.998,41	344.998,41	0,00	344.948,48	344.948,48	49,93	
2019/004135	IDB.RAFAEL VILLA. ACONDICIONAMIENTO	2019	2	71.166,11	71.166,11	0,00	71.139,87	71.139,87	26,24	
2019/004136	IDB.SAN POL DE MAR. RENOV.PISTAS PADEL	2019	2	5.353,89	5.353,89	0,00	4.562,55	4.562,55	791,34	
2019/004138	Pº COMANDANTE FORTEA. ACCESIBILIDAD	2019	2	4.934,35	4.934,35	0,00	553,68	553,68	4.380,67	
2019/004145	C/LANZADA Y ENTORNO.MEJORA ACCESIBILIDAD	2019	2	26.779,43	26.779,43	0,00	26.778,07	26.778,07	1,36	
2019/004148	EQUIPAMIENTO AUDITORIO JOAQUÍN ROSADO	2019	2	39.111,54	39.111,54	0,00	39.111,53	39.111,53	0,01	
2019/004149	IDB. LA PERLA. SUST. CÉSPED Y OTRAS	2019	2	341.366,69	341.328,98	0,00	341.328,37	341.328,37	38,32	
2019/004150	IDB. MARIS STELLA. CÉSPED, VESTU.E ILUM.	2019	2	149.999,99	149.999,99	0,00	149.997,88	149.997,88	2,11	
2019/004157	CP.PUERTO RICO.ACONDIC. PATIO	2019	2	167.238,17	167.238,17	0,00	166.960,93	166.960,93	277,24	

AYUNTAMIENTO DE MADRID

INFORMACION PRESUPUESTARIA. EJECUCIÓN DE PROYECTOS DE GASTO

1. RESUMEN DE EJECUCIÓN

Ejercicio : 2020 **Fecha: 31/12/2020**

Centro : 001 AYUNTAMIENTO DE MADRID

CÓDIGO PROYECTO	DENOMINACIÓN	AÑO DE INICIO	DURACIÓN	GASTO PREVISTO	GASTO COMPROMETIDO	OBLIGACIONES RECONOCIDAS			GASTO PENDIENTE DE REALIZAR	FINANCIACIÓN AFECTADA
						A 1 DE ENERO	EN EL EJERCICIO	TOTAL		
2019/004158	CP.GLORIA FUERTES. ACONDIC. PATIO	2019	2	22.280,53	22.280,53	0,00	18.582,48	18.582,48	3.698,05	
2019/004159	CP.REPÚBLICA BRASIL. ACONDIC. PATIO	2019	2	10.999,60	10.999,60	0,00	10.999,60	10.999,60	0,00	
2019/004160	IDB. VILLABONA.REF.VALLADO,ILUMIN.Y OTRS	2019	2	13.497,13	13.497,13	0,00	13.497,13	13.497,13	0,00	
2019/004161	IDB.PQUE MUJERES ORCASITAS. REFORMA	2019	2	10.997,97	10.997,97	0,00	10.997,96	10.997,96	0,01	
2019/004166	EI. LA COLINA. ACOND. INSTAL.Y PORCHE	2019	2	11.999,47	11.999,47	0,00	11.999,47	11.999,47	0,00	
2019/004169	CC.TERESA CALCUTA. ADEC.INSTAL.Y ACCES.	2019	2	10.498,11	10.498,11	0,00	10.498,11	10.498,11	0,00	
2019/004170	CC.VILLA BARAJAS. HUMEDADES EN MUROS	2019	2	2.499.497,00	2.494.507,99	0,00	2.494.507,99	2.494.507,99	4.989,01	
2019/004171	CC. V.BARAJAS. FACHADAS PROTEG. Y MUROS	2019	2	147.378,00	147.378,00	0,00	145.190,66	145.190,66	2.187,34	
2019/004172	CC.VILLA DE BARAJAS. REPAR. INSTALAC.	2019	2	191.497,62	70.809,20	0,00	0,00	0,00	191.497,62	
2019/004173	SEDE BARAJAS.ADEC. ESPACIOS E INSTALAC.	2019	2	4.634,23	4.634,23	0,00	4.634,23	4.634,23	0,00	
2019/004196	IDB.PQ.CEMENTERO. PAVIM.Y RECOGIDA AGUAS	2019	2	4.999,99	4.999,99	0,00	4.999,99	4.999,99	0,00	
2019/004197	PARTERRES ENSANCHEVALLECAS. SEGURI.VIAL	2019	2	199.995,10	199.995,10	0,00	199.770,29	199.770,29	224,81	
2019/004198	MUROS CONT.JARD. C/VIRGEN VIÑAS. MEJORA	2019	2	4.961,00	4.961,00	0,00	4.961,00	4.961,00	0,00	
2019/004199	IDB. CAMINO SUERTE. GRADAS C.FÚTBOL	2019	2	105.385,95	103.560,57	0,00	95.196,81	95.196,81	10.189,14	
2019/004211	MONUMENTO ALAS MÉXICO. RAMPA ACCES.	2019	2	195.253,29	194.748,36	0,00	192.622,74	192.622,74	2.630,55	
2019/004215	TEMPLO DE DEBOD. DRENAJE PERIMETRAL	2019	2	39.992,48	39.992,48	0,00	39.392,72	39.392,72	599,76	
2019/004217	MURALLA CALLE BAILEN. ACONDICIONAMIENTO	2019	2	4.351,08	4.351,08	0,00	4.351,08	4.351,08	0,00	
2019/004222	CP.DANIEL V.DÍAZ. PATIOS, ACOND. Y OTRS	2019	2	15.591,48	15.591,48	0,00	0,00	0,00	15.591,48	
2019/004225	SEDE BARAJAS. INSTAL. SEGURIDAD	2019	2	5.880,36	5.880,36	0,00	5.580,36	5.580,36	300,00	
2019/004228	CM.MEDINA POMAR. ACOND.Y ACCESIBILIDAD	2019	2	26.338,31	24.390,70	0,00	24.390,70	24.390,70	1.947,61	
2019/004229	CDM.PABELLÓN VILLA MADRID.ACOND. INSTAL.	2019	2	4.356,00	3.927,21	0,00	3.927,21	3.927,21	428,79	
2019/004230	IDB.EL CAPRICHO. CÉSPED ARTIFICIAL	2019	2	9.274.436,89	9.166.040,65	0,00	8.913.655,68	8.913.655,68	360.781,21	
2019/004231	IDB.EL CAPRICHO.VESTUARIOS, ACCES.Y OTRS	2019	2	20.445.398,53	20.445.121,74	0,00	19.765.480,68	19.765.480,68	679.917,85	
2019/004232	IDB.ALAS. PAVIMENTO Y CERRAMIENTO	2019	2	7.035.742,39	3.589.824,99	0,00	1.552.726,20	1.552.726,20	5.483.016,19	
2019/004233	IDB. BAHÍA SANTANDER II. CERRAJERÍA	2019	2	1.604.260,32	686.903,49	0,00	0,00	0,00	1.604.260,32	
2019/004234	IDB. Bº AEROPUERTO. INSTALACION FUENTE	2019	2	218.695,02	147.741,38	18.000,00	59.634,11	77.634,11	141.060,91	
2019/004235	IDB.LOS CORONALES. ACCESIBILIDAD	2019	2	315.049,87	311.957,47	6.050,00	305.779,07	311.829,07	3.220,80	

AYUNTAMIENTO DE MADRID

INFORMACION PRESUPUESTARIA. EJECUCIÓN DE PROYECTOS DE GASTO

1. RESUMEN DE EJECUCIÓN

Ejercicio : 2020 **Fecha: 31/12/2020**

Centro : 001 AYUNTAMIENTO DE MADRID

CÓDIGO PROYECTO	DENOMINACIÓN	AÑO DE INICIO	DURACIÓN	GASTO PREVISTO	GASTO COMPROMETIDO	OBLIGACIONES RECONOCIDAS			GASTO PENDIENTE DE REALIZAR	FINANCIACIÓN AFECTADA
						A 1 DE ENERO	EN EL EJERCICIO	TOTAL		
2019/004236	IDB.SOTO HIDALGO.INSTAL.ELÉCTRICA A LED	2019	2	315.379,10	137.379,21	5.566,00	0,00	5.566,00	309.813,10	
2019/004237	IDB.SOTO HIDALGO. CUBRICIÓN PISTA Y OTRS	2019	2	461.473,31	386.674,49	6.473,50	380.200,99	386.674,49	74.798,82	
2019/004238	IDB.ORION-JUPITER.PAVIM, VESTUAR. Y OTRS	2019	2	970.106,64	761.877,79	36.354,14	724.348,97	760.703,11	209.403,53	
2019/004239	IDB.PLAYA BOLNUEVO. CUBRICIÓN PISTA	2019	2	60.441,95	60.441,94	0,00	60.441,94	60.441,94	0,01	
2019/004240	IDB.PLAYA BOLNUEVO. ALUMBRADO Y OTRS	2019	2	1.329.486,34	871.778,38	0,00	862.017,03	862.017,03	467.469,31	
2019/004241	CC.TERESA CALCUTA. MOBILIARIO Y ENSERES	2019	2	1.089.857,26	815.134,13	0,00	815.129,78	815.129,78	274.727,48	
2019/004242	CC.GLORIA FUERTES. MOBILIARIO Y ENSERES	2019	2	1.056.159,15	711.732,89	0,00	386.972,29	386.972,29	669.186,86	
2019/004243	CC.VILLA BARAJAS. MOBILIARIO Y ENSERES	2019	2	22.427,99	22.427,99	21.488,87	939,12	22.427,99	0,00	
2019/004244	CM. BºAEROPUERTO. MOBILIARIO Y ENSERES	2019	2	45.352,76	45.352,76	44.413,64	939,12	45.352,76	0,00	
2019/004245	C.COMUN.ENSANCHE BARAJAS. MOB. Y ENSERES	2019	2	446.470,05	302.074,21	0,00	302.073,84	302.073,84	144.396,21	
2019/004254	RED TETRA PARA LA POLICÍA MUNICIPAL	2019	2	110.315,28	104.415,47	0,00	88.463,69	88.463,69	21.851,59	
2019/004255	ETILÓMETROS PARA POLICÍA MNPAL	2019	2	731.992,30	343.723,31	0,00	43.723,29	43.723,29	688.269,01	
2019/004257	EQUIPOS PARA MOVILIDAD DIGITAL POL.MNPAL	2019	2	19.283,95	19.283,95	0,00	19.283,95	19.283,95	0,00	
2019/004258	CC.SARA MONTIEL. MEJORA DEL EQUIPAMIENTO	2019	2	3.141.547,02	1.491.926,02	0,00	163.848,03	163.848,03	2.977.698,99	
2019/004262	CC.MIGUEL HERNÁNDEZ. MEJORA EQUIPAMIENTO	2019	2	20.941,55	20.941,55	0,00	20.941,55	20.941,55	0,00	
2019/004266	C.D.M. ANTONIO DÍAZ M. REFORM.ZONA GARAJ	2019	2	517.548,37	371.432,44	0,00	371.431,52	371.431,52	146.116,85	
2019/004269	EQUIPAM. C.SOCIOCULTURAL ROSARIO ACUÑA	2019	2	50.999,72	50.999,72	47.999,72	3.000,00	50.999,72	0,00	
2019/004270	C.D.B. RONDA DEL SUR. ADECUACIÓN	2019	2	21.980,97	21.980,97	0,00	21.980,97	21.980,97	0,00	
2019/004272	C.D.B. BARRIO EL QUEROL. ACONDIC. TERREN	2019	2	24.984,71	24.984,71	0,00	24.984,71	24.984,71	0,00	
2019/004273	C.P. ALFONSO X. CONSERVACIÓN	2019	2	1.393.200,79	815.300,44	0,00	800.281,95	800.281,95	592.918,84	
2019/004284	ENTORNO C/MÉJICO. MEJORA URB.Y ACCES.	2019	2	804.946,58	474.944,12	0,00	465.013,65	465.013,65	339.932,93	
2019/004285	BARRIO GUINDALERA. OBRAS MEJORA CRUCES	2019	2	269.999,99	239.654,66	0,00	0,00	0,00	269.999,99	
2019/004286	C/ARDEMANS Y F.RÍO.MEJ.ACCES.Y ESP.PBCO.	2019	2	1.147.873,99	1.147.873,99	66.133,99	1.081.740,00	1.147.873,99	0,00	
2019/004291	IDB.TORRESPAÑA. PISTA FUTBOL Y GRADAS	2019	2	1.000.614,29	996.034,29	0,00	845.209,84	845.209,84	155.404,45	
2019/004299	CDM.FUENTE DEL BERRO. MEJORA INSTAL.ACS.	2019	2	1.603.722,68	1.586.921,08	0,00	1.586.380,85	1.586.380,85	17.341,83	
2019/004303	CALZADAS EJES PPALES.CDAD.FIRMES Y PAVM.	2019	2	86.461,88	86.461,88	0,00	86.038,38	86.038,38	423,50	
2019/004304	PLN.BARRIOS CALZADAS MDRD.FIRMES Y PAVM.	2019	2	14.910,41	14.910,41	0,00	14.910,41	14.910,41	0,00	

AYUNTAMIENTO DE MADRID

INFORMACION PRESUPUESTARIA. EJECUCIÓN DE PROYECTOS DE GASTO

1. RESUMEN DE EJECUCIÓN

Ejercicio : 2020 **Fecha: 31/12/2020**

Centro : 001 AYUNTAMIENTO DE MADRID

CÓDIGO PROYECTO	DENOMINACIÓN	AÑO DE INICIO	DURACIÓN	GASTO PREVISTO	GASTO COMPROMETIDO	OBLIGACIONES RECONOCIDAS			GASTO PENDIENTE DE REALIZAR	FINANCIACIÓN AFECTADA
						A 1 DE ENERO	EN EL EJERCICIO	TOTAL		
2019/004306	MEJ.TÚNELES URBAN.TECHOS,ALBARD.Y BARAN…	2019	3	5.332.581,15	3.999.435,87	0,00	2.666.081,83	2.666.081,83	2.666.499,32	
2019/004310	VIVERO CASA CAMPO.REHAB.MURO HISTÓRICO	2019	3	27.528,73	27.528,73	4.708,67	22.381,70	27.090,37	438,36	
2019/004311	ROSALEDA PQ.OESTE.REHAB.FUENTES LATER.	2019	3	78.964,00	78.964,00	0,00	78.342,16	78.342,16	621,84	
2019/004315	PQUE.J.CARLOS I.MEJORA ALUMBRADO PASEOS	2019	2	73.228,68	73.228,68	0,00	70.887,43	70.887,43	2.341,25	
2019/004316	PQUE.J.PABLO II.RENOV.CAMINOS Y Z.ESTANC	2019	3	11.394,57	11.394,57	0,00	10.576,24	10.576,24	818,33	
2019/004317	PQUE.J.CARLOS I.RENOV.PAVIMENT.ANILLO	2019	2	87.702,56	87.702,56	0,00	80.879,03	80.879,03	6.823,53	
2019/004319	ADEC.LOS CAMINOS Y TALUDES RÍO MANZAN.	2019	3	158.397,24	158.397,24	0,00	146.475,72	146.475,72	11.921,52	
2019/004321	DEPURADORA DE BUTARQUE CONSOL. TERRENOS	2019	2	30.790,74	30.790,74	0,00	30.430,32	30.430,32	360,42	
2019/004322	PQ.FOREST.ENTREV. MEJ.CAMINOS E HIDRANT.	2019	3	20.645,37	20.645,37	0,00	20.227,41	20.227,41	417,96	
2019/004323	PQ.RDA SUR-S.CATALINA.REHAB.Y ORDEN.USO	2019	3	46.972,10	46.972,10	0,00	45.739,51	45.739,51	1.232,59	
2019/004324	REHAB.Y ORDEN.USO PQ.DIONISIO RIDRUEJO	2019	3	51.438,44	51.438,44	0,00	50.416,89	50.416,89	1.021,55	
2019/004326	RED ABSORBEDEROS C/GAINZA 317.ADECUACIÓN	2019	2	84.756,17	84.756,17	0,00	84.690,69	84.690,69	65,48	
2019/004327	Pº ALB.PALACIOS PZA.ÁGATA.NORMAT.DRENAJE	2019	2	35.166,25	35.166,25	0,00	34.938,36	34.938,36	227,89	
2019/004332	PQ.VALDEBEBAS,SENDA PASAJES.PLAN.ÁRBOLES	2019	3	1.649,22	1.649,22	0,00	1.649,22	1.649,22	0,00	
2019/004337	V.P.Y ES.URB.MDR.ELM.BOCAS RIEGO SIN USO	2019	3	12.060,19	12.060,19	654,73	11.405,46	12.060,19	0,00	
2019/004338	VIV. ESTUFAS P.RETIRO.ABAST.AGUA POTABLE	2019	3	6.008,03	6.008,03	0,00	6.008,03	6.008,03	0,00	
2019/004339	RIEGO Z.V. SANCHINARRO. AGUA REGENERADA	2019	2	16.468,00	16.468,00	0,00	16.468,00	16.468,00	0,00	
2019/004342	Z.AJARD.DITO.C-TABLAS. RED AGUA REGENER.	2019	3	19.657,74	19.657,74	0,00	19.657,74	19.657,74	0,00	
2019/004343	CONEX.ERAR GAVIA CON LA ERAR LA CHINA	2019	2	133.543,44	133.543,44	0,00	131.850,60	131.850,60	1.692,84	
2019/004344	ACONDICIONAMIENTO Z.VERDES CARABANCHEL	2019	3	160.798,35	160.798,35	0,00	157.582,17	157.582,17	3.216,18	
2019/004348	PARQUE OLOF PALME. REHABILITACIÓN	2019	4	31.459,61	31.459,61	11.495,00	0,00	11.495,00	19.964,61	
2019/004353	VALLADOS PARA PERROS CDAD.LINEAL. REHAB.	2019	2	169.999,53	169.999,53	0,00	169.924,39	169.924,39	75,14	
2019/004355	PQUE.AGUSTÍN RDGZ.SAHAGÚN. REHAB.	2019	2	129.829,29	75.039,94	0,00	61.210,03	61.210,03	68.619,26	
2019/004356	PARQUE CALERO. REHABILITACIÓN	2019	2	74.804,42	74.804,42	0,00	74.804,41	74.804,41	0,01	
2019/004360	REPLAN.ARBOL.VIARIO C.LINEAL Y HORTALEZA	2019	3	139.318,19	0,00	0,00	0,00	0,00	139.318,19	
2019/004361	REPLAN.ARBOL.VIARIO BARAJAS Y SAN BLAS	2019	3	74.804,41	74.804,41	0,00	74.804,41	74.804,41	0,00	
2019/004364	EQ.COMUNICACIÓN AGENTES DE MOVILIDAD	2019	2	150.000,00	98.252,00	0,00	0,00	0,00	150.000,00	

AYUNTAMIENTO DE MADRID

INFORMACION PRESUPUESTARIA. EJECUCIÓN DE PROYECTOS DE GASTO

1. RESUMEN DE EJECUCIÓN

Ejercicio : 2020 **Fecha: 31/12/2020**

Centro : 001 AYUNTAMIENTO DE MADRID

CÓDIGO PROYECTO	DENOMINACIÓN	AÑO DE INICIO	DURACIÓN	GASTO PREVISTO	GASTO COMPROMETIDO	OBLIGACIONES RECONOCIDAS			GASTO PENDIENTE DE REALIZAR	FINANCIACIÓN AFECTADA
						A 1 DE ENERO	EN EL EJERCICIO	TOTAL		
2019/004365	PUNTOS RECARGA VEHÍCULOS ELÉCTRICOS	2019	2	20.000,00	15.841,39	0,00	15.841,39	15.841,39	4.158,61	
2019/004366	MONITOR.ENERG. DIVERSOS EDIF.E INSTAL.	2019	2	92.564,99	92.564,99	0,00	92.564,99	92.564,99	0,00	
2019/004367	IMPLANT.MEDIDAS EFICIENCIA ENERG. EDIF.	2019	2	49.961,39	30.731,97	0,00	30.715,39	30.715,39	19.246,00	
2019/004368	C.ACÚSTICA.CLIMATIZ,ILUMIN.Y VÍAS ACCESO	2019	2	25.996,91	25.996,86	0,00	25.996,86	25.996,86	0,05	
2019/004369	CIEA DEHES.VILLA.COMPOSTAJE COMUNITARIO	2019	2	129.489,21	102.827,39	0,00	102.827,39	102.827,39	26.661,82	
2019/004370	MOBILIARIO URBANO Z.VERDES.NORMAT.ACCES.	2019	3	101.543,00	99.581,76	17.962,51	81.619,25	99.581,76	1.961,24	
2019/004371	CP.CERVANTES. CONSERV.Y MANTENIMIENTO	2019	2	1.399.886,30	1.399.886,30	0,00	1.399.779,62	1.399.779,62	106,68	
2019/004372	CP.CLAUDIO MOYANO. MEJORA CNS.EVACUACIÓN	2019	2	38.780,50	38.780,50	0,00	38.780,50	38.780,50	0,00	
2019/004373	CP. F.CATÓLICO. ILUMIN, AISLAM.Y ASEOS	2019	2	445.045,26	0,00	0,00	0,00	0,00	445.045,26	
2019/004374	EI. F.CATÓLICO. HABITAB,SEGUR,SEÑALÉTICA	2019	2	241.543,22	241.543,22	0,00	212.893,26	212.893,26	28.649,96	
2019/004375	CP.RUFINO BLANCO.RENOVAC. BAÑOS Y OTROS	2019	2	124.855,06	115.571,39	0,00	115.571,39	115.571,39	9.283,67	
2019/004376	CC.GALILEO. CLIMATIZ,SANEAM,INSTAL.ELÉC.	2019	2	498.110,31	498.110,31	0,00	498.110,31	498.110,31	0,00	
2019/004377	CSS.MARTA ESQUIVIAS. SISTEMA DE ALARMA	2019	2	457.000,00	457.000,00	0,00	456.999,07	456.999,07	0,93	
2019/004378	ES.IGUALDAD MªZAMBRANO.CLIMATIZ.Y ACCES.	2019	2	180.000,00	180.000,00	0,00	180.000,00	180.000,00	0,00	
2019/004379	OF.SANIDAD CHAMBERÍ.CLIM.Y AISLA,TÉRMICO	2019	2	180.000,00	180.000,00	0,00	179.997,49	179.997,49	2,51	
2019/004381	CM. STA.ENGRACIA. FICIENCIA ENERGÉTICA	2019	2	180.000,00	180.000,00	0,00	179.986,72	179.986,72	13,28	
2019/004382	SEDE DISTRITO CHAMBERI.MEJ.INSTALACIONES	2019	2	2.778,16	2.778,16	0,00	2.778,16	2.778,16	0,00	
2019/004383	CJ. DITRITO CHAMBERÍ. CONSERV. Y MEJORA	2019	2	91.177,35	70.526,13	0,00	70.526,13	70.526,13	20.651,22	
2019/004384	CSS.VALDEBERNARDO. MOBILIARIO	2019	2	59.999,97	59.999,97	0,00	59.999,97	59.999,97	0,00	
2019/004386	CDM. DISTRITO VICÁLVARO. MOBILIARIO	2019	2	300.000,00	299.748,64	0,00	288.132,55	288.132,55	11.867,45	
2019/004388	CC. DISTRITO VICÁLVARO. ADQ.MOBILIARIO	2019	2	200.000,00	199.794,81	0,00	199.794,76	199.794,76	205,24	
2019/004389	CC.VALDEBERNARDO. ADQ. PIANO DE COLA	2019	2	34.910,47	34.910,47	0,00	34.910,47	34.910,47	0,00	
2019/004399	C.D.M. MARGOT MOLES. REFORMA	2019	2	434.390,00	422.270,52	0,00	422.270,52	422.270,52	12.119,48	
2019/004402	C.D.B. CIRCUITO BMX BARAJAS. ILUMINACIÓN	2019	2	191.664,00	191.664,00	0,00	154.826,18	154.826,18	36.837,82	
2019/004406	ÚTILES Y HERRAMIENTAS SERVIC. BOMBEROS	2019	2	159.999,96	159.840,93	0,00	159.840,92	159.840,92	159,04	
2019/004407	SERVICIOS BOMBEROS. MATERIAL RALT	2019	2	756.385,00	756.385,00	0,00	756.384,95	756.384,95	0,05	
2019/004408	REPOSIC. EQUIPAMIENTO PARQUES BOMBEROS	2019	2	247.974,31	247.974,31	0,00	246.939,64	246.939,64	1.034,67	

AYUNTAMIENTO DE MADRID

INFORMACION PRESUPUESTARIA. EJECUCIÓN DE PROYECTOS DE GASTO

1. RESUMEN DE EJECUCIÓN

Ejercicio : 2020 **Fecha: 31/12/2020**

Centro : 001 AYUNTAMIENTO DE MADRID

CÓDIGO PROYECTO	DENOMINACIÓN	AÑO DE INICIO	DURACIÓN	GASTO PREVISTO	GASTO COMPROMETIDO	OBLIGACIONES RECONOCIDAS			GASTO PENDIENTE DE REALIZAR	FINANCIACIÓN AFECTADA
						A 1 DE ENERO	EN EL EJERCICIO	TOTAL		
2019/004409	NUEVO STMA. SALVAGUARDA DATOS BOMBEROS	2019	2	179.999,87	179.794,39	0,00	179.794,39	179.794,39	205,48	
2019/004410	EQUIPOS COMUNICACIONES MUSEO BOMBEROS	2019	2	88.784,67	88.487,13	0,00	88.479,75	88.479,75	304,92	
2019/004411	NUEVO STMA. SALVAGUARDA DATOS SAMUR	2019	2	5.179,61	5.179,61	0,00	5.179,61	5.179,61	0,00	
2019/004412	APLICACIONES INFORMÁTICAS SAMUR	2019	3	33.849,54	33.849,54	0,00	33.849,54	33.849,54	0,00	
2019/004414	SISTEMA VIDEO MOVIL SAMUR	2019	2	8.670,18	8.670,18	0,00	8.670,18	8.670,18	0,00	
2019/004415	REPOSIC.APARATOS ELECTROMEDICINA SAMUR	2019	2	29.664,53	29.664,53	0,00	29.664,53	29.664,53	0,00	
2019/004416	NUEVO MATERIAL ESPECÍFICO SAMUR	2019	2	4.493,43	4.493,43	0,00	4.493,43	4.493,43	0,00	
2019/004417	ÚTILES Y HERRAMIENTAS PARA SAMUR	2019	2	1.000.000,00	1.000.000,00	0,00	999.999,98	999.999,98	0,02	
2019/004418	VEHÍCULOS SAMUR. REPARACIÓN	2019	2	702.977,31	701.435,63	0,00	684.017,60	684.017,60	18.959,71	
2019/004419	BASES SAMUR. OTRO MOBILIARIO Y ENSERES	2019	2	50.380,48	50.380,48	0,00	50.380,48	50.380,48	0,00	
2019/004420	PARQUE DE BOMBEROS Nº 12. REFORMA	2019	2	17.998,85	17.998,85	0,00	17.998,85	17.998,85	0,00	
2019/004425	LICENCIAS ANALISIS FORENSE SERV.POLICÍA	2019	2	50.998,15	50.998,15	0,00	50.998,15	50.998,15	0,00	
2019/004428	VEHÍCULOS UDAD.APOYO SEGURID. POLICÍA M.	2019	2	28.740,73	27.331,48	0,00	0,00	0,00	28.740,73	
2019/004431	MATERIAL SEÑALIZACIÓN SERVIC. POLICÍA M.	2019	2	49.800,02	41.089,42	0,00	0,00	0,00	49.800,02	
2019/004433	UNIDADES DE POLICÍA M. MAMPARAS	2019	2	31.846,26	24.695,83	0,00	24.695,83	24.695,83	7.150,43	
2019/004435	PARQUE DEL BRONCE. ACONDICION. Y MEJORA	2019	2	19.983,55	19.983,55	18.983,56	999,99	19.983,55	0,00	
2019/004436	NAVE TERNERAS. ACOND. Y MEJORA ESPACIOS	2019	2	15.500,00	15.496,81	0,00	15.496,81	15.496,81	3,19	
2019/004439	C.D.M. MARQUÉS SAMARANCH. ACCESIB. E INC	2019	2	100.000,00	0,00	0,00	0,00	0,00	100.000,00	
2019/004440	C.D.M. LA FUNDI. ACCESIBILIDAD E INCENDI	2019	2	108.509,68	108.509,68	0,00	107.630,26	107.630,26	879,42	
2019/004441	C.D.I. ARGANZUELA. ACCESIBILIDAD E INCEN	2019	2	108.404,09	108.404,09	0,00	108.380,15	108.380,15	23,94	
2019/004450	C. MAYORES DTO. VICÁLVARO. MOBIL. Y ENSE	2019	2	4.590,74	4.590,74	0,00	4.590,74	4.590,74	0,00	
2019/004452	C. MAYORES ACUARIO. SIST. CLIMATIZACIÓN	2019	2	40.322,95	40.235,48	0,00	40.141,18	40.141,18	181,77	
2019/004453	UDAD.ESPECIAL TRÁFICO. ACONDIC. VESTUAR.	2019	2	18.513,00	16.970,25	0,00	0,00	0,00	18.513,00	
2019/004456	VÍAS PÚBLICAS DTO.MORATALAZ. ACCESIBILID	2019	2	302.926,59	301.631,58	0,00	300.394,28	300.394,28	2.532,31	
2019/004457	C.D.M. MORATALAZ. ACONDICIONAMIENTO	2019	2	57.374,45	57.127,78	0,00	56.918,39	56.918,39	456,06	
2019/004458	C.D.M. CERRO ALMODÓVAR. ADECUAC.REDES	2019	2	299.950,77	218.964,02	0,00	218.964,02	218.964,02	80.986,75	
2019/004460	VEHÍCULO RAMPA CARGA SERVIC. BOMBEROS	2019	3	599.819,43	490.635,06	0,00	473.106,19	473.106,19	126.713,24	

AYUNTAMIENTO DE MADRID

INFORMACION PRESUPUESTARIA. EJECUCIÓN DE PROYECTOS DE GASTO

1. RESUMEN DE EJECUCIÓN

Ejercicio : 2020 **Fecha: 31/12/2020**

Centro : 001 AYUNTAMIENTO DE MADRID

CÓDIGO PROYECTO	DENOMINACIÓN	AÑO DE INICIO	DURACIÓN	GASTO PREVISTO	GASTO COMPROMETIDO	OBLIGACIONES RECONOCIDAS			GASTO PENDIENTE DE REALIZAR	FINANCIACIÓN AFECTADA
						A 1 DE ENERO	EN EL EJERCICIO	TOTAL		
2019/004462	DESFIBRILADORES SERVICIOS SAMUR	2019	2	44.989,01	43.937,92	0,00	22.442,02	22.442,02	22.546,99	
2019/004463	C.D.M. LA ELIPA. CUBIERTA Y OTRAS	2019	2	10.688,20	10.428,42	0,00	10.427,60	10.427,60	260,60	
2019/004466	EDIF.C/ALCALÁ, 45. REFORMA PLANTAS 6 Y 7	2019	2	48.507,27	48.022,77	0,00	48.022,77	48.022,77	484,50	
2019/004467	C.P. MORENO ROSALES. FACHADA, PAVIMENTO	2019	2	69.185,26	67.560,54	0,00	67.527,05	67.527,05	1.658,21	
2019/004468	IDB C/MERIDA, 21. CONSTRUCCIÓN	2019	2	96.000,00	95.292,10	0,00	93.627,85	93.627,85	2.372,15	
2019/004469	CENTRO GIL ALBERDI. ASCENSOR	2019	2	21.000,00	20.781,93	0,00	20.781,93	20.781,93	218,07	
2019/004472	BARANDILLA AUTOPORTANTE C/PEDRO HEREDIA	2019	1	209.961,80	209.961,80	0,00	209.961,71	209.961,71	0,09	
2019/004473	LÍNEA DE VIDA EDIF. C/RONDA LAGO 6	2019	1	114.537,20	114.537,20	0,00	114.534,58	114.534,58	2,62	
2019/004474	LÍNEA DE VIDA UID FUENCARRAL AV SOTO PAL	2019	1	99.886,32	99.886,32	68.977,57	30.855,16	99.832,73	53,59	
2019/004475	LÍNEA DE VIDA UID LATINA C/RODRIGO ARANA	2019	1	189.957,34	189.957,34	0,00	189.957,21	189.957,21	0,13	
2019/004476	LÍNEA DE VIDA UID TETUÁN AV.ASTURIAS	2019	1	269.618,89	269.618,89	0,00	269.374,81	269.374,81	244,08	
2019/009003	C.D.M. ALUCHE. REFORMA VESTUR.FUTBOL 11	2019	2	114.784,94	114.784,94	0,00	114.651,89	114.651,89	133,05	
2019/009016	CALLES DTO. CHAMARTÍN. ADECUACIÓN ACERAS	2019	3	49.075,50	48.797,78	0,00	48.628,15	48.628,15	447,35	
2019/009073	PZA. PEÑUELAS. REMODELACIÓN Y MEJORA	2019	2	49.074,03	48.796,31	0,00	48.626,68	48.626,68	447,35	
2019/009076	ÁREA INCLUSIVA JUEGO PQUE.ALUCHE. MEJORA	2019	2	49.073,36	48.795,64	0,00	48.626,01	48.626,01	447,35	
2019/009087	Bº BELLAS VISTAS. ADAPTACIÓN PQUE.PERROS	2019	2	383.749,65	5.033,44	0,00	0,00	0,00	383.749,65	
2019/009139	PQUE.MESETA ORCASIT.INST.APAR.GIM.MAYORE	2019	2	41.362,15	41.361,58	0,00	35.161,54	35.161,54	6.200,61	
2019/009161	PARQUE CORNISA. INST.CIRCUITO DEPORTIVO	2019	2	16.366,28	16.214,08	0,00	14.218,65	14.218,65	2.147,63	
2019/009166	PQUE.PRADOLONGO. INSTAL. CIRCUITO DEPORT	2019	2	385.470,16	385.470,16	0,00	384.592,49	384.592,49	877,67	
2019/009180	POBLADO ORCASITAS. MEJORA PARQUE CANINO	2019	2	323.907,67	323.907,67	0,00	280.407,81	280.407,81	43.499,86	
2019/009182	PQUE.C/FERMÍN CABALLERO.PEÑAGRANDE. ADEC	2019	3	3.567.547,35	3.463.579,85	3.359.612,35	103.967,50	3.463.579,85	103.967,50	
2019/009186	SEMÁFOROS PRIORIDAD AUTOBÚS. INSTALACIÓN	2019	3	10.405.223,05	10.405.223,05	10.318.254,66	86.968,39	10.405.223,05	0,00	
2019/009196	PZA.TIRSO MOLINA.AJARD.E INSTAL.INFANT.	2019	2	12.498.772,74	12.498.772,74	10.668.923,37	1.829.849,37	12.498.772,74	0,00	
2019/009198	DTO. CENTRO. ADECUACIÓN ESPACIOS VERDES	2019	2	674.864,14	674.864,14	647.343,33	27.520,81	674.864,14	0,00	
2019/009202	EQUIP.PQUE.RETIRO BALONCESTO/TENIS MESA	2019	2	6.716.069,62	6.716.069,62	10.043,57	99.837,95	109.881,52	6.606.188,10	
2019/009203	DTO.RETIRO.ELEMENTOS SOMBRA ZONAS VERDES	2019	2	7.252,00	0,00	0,00	0,00	0,00	7.252,00	
2019/009205	Bº FUENTE BERRO. AMPLIACIÓN ACERAS	2019	2	68.475,26	68.475,26	3.577,93	64.897,33	68.475,26	0,00	

AYUNTAMIENTO DE MADRID

INFORMACION PRESUPUESTARIA. EJECUCIÓN DE PROYECTOS DE GASTO

1. RESUMEN DE EJECUCIÓN

Ejercicio : 2020 **Fecha: 31/12/2020**

Centro : 001 AYUNTAMIENTO DE MADRID

CÓDIGO PROYECTO	DENOMINACIÓN	AÑO DE INICIO	DURACIÓN	GASTO PREVISTO	GASTO COMPROMETIDO	OBLIGACIONES RECONOCIDAS			GASTO PENDIENTE DE REALIZAR	FINANCIACIÓN AFECTADA
						A 1 DE ENERO	EN EL EJERCICIO	TOTAL		
2019/009206	PQUE.BERLÍN.MEJORA DOTACIONES INFANTILES	2019	3	59.631,00	0,00	0,00	0,00	0,00	59.631,00	
2019/009207	RECINTO CANINO PARQUE BERLÍN. INSTALAC.	2019	3	158.135,94	158.135,94	53.633,19	104.502,75	158.135,94	0,00	
2019/009212	PZA.CONDE VALLE SUCHIL.REF.ZONA INFANTIL	2019	2	736,65	736,65	0,00	736,65	736,65	0,00	
2019/009213	PQUES. INFANTILES CHAMBERÍ. RENOVACIÓN	2019	2	6.413,74	6.413,74	0,00	6.413,74	6.413,74	0,00	
2019/009217	C.M. PEÑAGRANDE. RENOVACIÓN COCINA	2019	2	145.039,00	114.846,96	0,00	98.957,91	98.957,91	46.081,09	
2019/009225	PASO PEAT. C/STA.POLA.ELIM.BARRERAS ARQ.	2019	2	18.000,00	0,00	0,00	0,00	0,00	18.000,00	
2019/009236	IDB C/GANDHI Y LARGO CABALLERO. CONSTRUC	2019	4	75.312,34	57.162,34	0,00	0,00	0,00	75.312,34	
2019/009238	GIMNASIA MAYORES Z.VERDE VILLAVERDE BAJO	2019	2	870.000,00	730.705,60	0,00	730.705,60	730.705,60	139.294,40	
2019/009240	Z.VERDE COLONIA MARCONI. ADECUACIÓN	2019	2	317.250,00	0,00	0,00	0,00	0,00	317.250,00	
2019/009246	C.D.B. PEÑAR.BRACAMONTE. CUBRIC. PISTA	2019	2	18.200,00	0,00	0,00	0,00	0,00	18.200,00	
2019/009248	PISTAS MINI DEPORT. STELA MARIS. CONSTR	2019	2	175.100,00	0,00	0,00	0,00	0,00	175.100,00	
2019/009251	C.D.M. S.JUAN BAUTISTA. PANELES FOTOVOLT	2019	2	9.459,38	9.459,38	0,00	9.459,38	9.459,38	0,00	
2019/009252	C.D.M. ORCASUR. PANELES FOTOVOLTÁICOS	2019	2	276.988,00	276.926,40	0,00	271.893,50	271.893,50	5.094,50	
2019/009253	C.D.M. EL ESPINILLO. PANELES FOTOVOLT.	2019	2	176.328,00	0,00	0,00	0,00	0,00	176.328,00	
2019/009254	C.D.M. EL CONCEPCIÓN. PANELES FOTOVOLT.	2019	2	250.000,00	0,00	0,00	0,00	0,00	250.000,00	
2019/009255	C.D.M. GALLUR. PANELES FOTOVOLTÁICOS	2019	2	160.000,00	158.948,26	0,00	158.948,26	158.948,26	1.051,74	
2019/009256	C.D.M. ARGANZUELA. PANELES FOTOVOLT.	2019	2	45.000,00	0,00	0,00	0,00	0,00	45.000,00	
2019/009257	C.P. ARAVACA. .INSTALAC.AHORRO ENERGET.	2019	2	0,50	0,00	0,00	0,00	0,00	0,50	
2019/009259	C.P. EUG.Mª HOSTOS. INSTAL.AHORRO ENERG.	2019	2	49.375,00	43.881,33	0,00	43.227,80	43.227,80	6.147,20	
2019/009260	C.P. PORTUGAL. INSTAL.AHORRO ENERG.	2019	2	59.479,00	59.071,83	0,00	54.687,10	54.687,10	4.791,90	
2020/000001	EQUIPAM. SERV. ADMTVOS. DTO. FUENCARRAL	2020	1	234.007,44	0,00	0,00	0,00	0,00	234.007,44	
2020/000002	SS.COM.PORT.SEG.Y EMER. ÚTILES Y HERRAM.	2020	1	70.000,00	0,00	0,00	0,00	0,00	70.000,00	
2020/000003	EQUIP SS.COMUNIC.PORT.SEGURIDAD Y EMERGE	2020	1	46.000,00	10.519,76	0,00	10.519,76	10.519,76	35.480,24	
2020/000011	NUEVA SEDE D.G. DEPORTE. MOBILIARIO	2020	1	32.000,00	26.736,98	0,00	963,98	963,98	31.036,02	
2020/000012	CONSERV. CENTROS ENSEÑANZA FUENCARRAL	2020	1	29.683,92	22.966,76	0,00	22.966,76	22.966,76	6.717,16	
2020/000013	C.D.M. LA MINA. OBRAS DE MEJORA	2020	1	41.800,00	35.667,25	0,00	35.667,25	35.667,25	6.132,75	
2020/000015	CONSERV. CENTROS DE ENSEÑANZA DTO.CENTRO	2020	1	18.868,75	12.558,16	0,00	10.175,22	10.175,22	8.693,53	

AYUNTAMIENTO DE MADRID

INFORMACION PRESUPUESTARIA. EJECUCIÓN DE PROYECTOS DE GASTO

1. RESUMEN DE EJECUCIÓN

Ejercicio : 2020 **Fecha: 31/12/2020**

Centro : 001 AYUNTAMIENTO DE MADRID

CÓDIGO PROYECTO	DENOMINACIÓN	AÑO DE INICIO	DURACIÓN	GASTO PREVISTO	GASTO COMPROMETIDO	OBLIGACIONES RECONOCIDAS			GASTO PENDIENTE DE REALIZAR	FINANCIACIÓN AFECTADA
						A 1 DE ENERO	EN EL EJERCICIO	TOTAL		
2020/000016	EQUIPAMI.ESCUELAS INFANTILES DTO.CENTRO	2020	1	281.526,68	280.948,27	0,00	279.507,11	279.507,11	2.019,57	
2020/000018	CONSERV. INSTALAC. DEPORTIVAS DTO.CENTRO	2020	1	69.120,62	65.702,00	0,00	64.495,01	64.495,01	4.625,61	
2020/000019	CONSERVACION EDIFICIOS CENTRO	2020	1	5.000,00	446,55	0,00	446,55	446,55	4.553,45	
2020/000021	EQUIPAM.SERVIC.A. MEDIO AMBIENTE Y MOVIL	2020	1	32.335,00	31.600,34	0,00	31.506,06	31.506,06	828,94	
2020/000023	CONSERV. CENTRO ENSEÑANZA VILLA VALLECAS	2020	1	77.329,67	55.999,63	0,00	20.251,58	20.251,58	57.078,09	
2020/000024	SS.SALUBRIDAD CHAMARTÍN. EQUIPOS ANÁLIS	2020	1	48.000,00	28.029,19	0,00	28.029,19	28.029,19	19.970,81	
2020/000025	CONSERV. INST. DEPORTIVAS VILLA VALLECAS	2020	1	102.422,72	73.718,91	0,00	73.297,32	73.297,32	29.125,40	
2020/000026	CONSERVACIÓN EDIFICIOS VILLA DE VALLECA	2020	1	1.350,00	1.349,15	0,00	1.349,15	1.349,15	0,85	
2020/000027	SS.COM.PORT.SEGUR.YEMERGE. MAT.INFORMÁT.	2020	1	118.000,00	66.064,04	0,00	65.396,56	65.396,56	52.603,44	
2020/000028	EQUIPAMIENTO C. MAYORES DTO. TETUAN	2020	1	71.500,00	61.790,99	0,00	61.553,06	61.553,06	9.946,94	
2020/000029	CONSERV. INSTALAC. DEPORTIVAS FUENCARRAL	2020	1	6.000,00	0,00	0,00	0,00	0,00	6.000,00	
2020/000030	NUEVA SEDE D.DG. DEPORTE. SEÑALIZAC.	2020	1	6.471,12	0,00	0,00	0,00	0,00	6.471,12	
2020/000032	MONUMENTO VICTIMAS TERRORISMO	2020	1	42.000,00	15.327,19	0,00	15.327,19	15.327,19	26.672,81	
2020/000034	CUADROS Y PLACAS DE ALCALDES, PZ VILLA 4	2020	1	18.000,00	17.790,00	0,00	17.790,00	17.790,00	210,00	
2020/000035	PEDESTAL PLAZA DE COLÓN	2020	1	300.000,00	0,00	0,00	0,00	0,00	300.000,00	
2020/000036	EQUIP. CENTROS CULTURALES CIUDAD LINEAL	2020	1	40.000,00	39.600,00	0,00	39.600,00	39.600,00	400,00	
2020/000037	REDACCIÓN PROYECT.PATRIMONIO VERDE	2020	1	30.000,00	0,00	0,00	0,00	0,00	30.000,00	
2020/000038	INTERVENCIÓN ARTÍSTICA PLAZA ESPAÑA	2020	1	20.000,00	10.047,66	0,00	10.007,31	10.007,31	9.992,69	
2020/000040	REDACCIÓN PROYECT. ZONAS VERDES	2020	1	579.970,69	0,00	0,00	0,00	0,00	579.970,69	
2020/000041	EQUIPAMIENTO C.D.M DTO. CIUDAD LINEAL	2020	1	30.000,00	0,00	0,00	0,00	0,00	30.000,00	
2020/000042	AGENTES MOVILIDAD. EQUIPOS COMUNICAC.	2020	1	204.800,00	0,00	0,00	0,00	0,00	204.800,00	
2020/000043	CASA DE VARGAS. REHABILITACIÓN	2020	3	39.304,00	19.026,15	0,00	19.026,15	19.026,15	20.277,85	
2020/000045	REHABIL. PATRIM. HISTÓRICO. EST. Y MONUM	2020	1	18.000,00	0,00	0,00	0,00	0,00	18.000,00	
2020/000049	EQUIPAM.SERVIC.ADMTVOS. CIUDAD LINEAL	2020	1	200.000,00	59.147,49	0,00	59.147,49	59.147,49	140.852,51	
2020/000050	EQUIPAMIENTO SERVICIOS SEC. GRAL PLENO	2020	1	29.293,00	0,00	0,00	0,00	0,00	29.293,00	
2020/000052	EQUIP.C.INTEG.EMERGENCIA SOCIAL.C.LINEAL	2020	1	8.000,00	735,08	0,00	735,08	735,08	7.264,92	
2020/000053	ESTADIO ATLETISMO VALLEHERMOSO. SEÑALIZ.	2020	1	230.600,00	10.279,75	0,00	10.279,73	10.279,73	220.320,27	

AYUNTAMIENTO DE MADRID

INFORMACION PRESUPUESTARIA. EJECUCIÓN DE PROYECTOS DE GASTO

1. RESUMEN DE EJECUCIÓN

Ejercicio : 2020 **Fecha: 31/12/2020**

Centro : 001 AYUNTAMIENTO DE MADRID

CÓDIGO PROYECTO	DENOMINACIÓN	AÑO DE INICIO	DURACIÓN	GASTO PREVISTO	GASTO COMPROMETIDO	OBLIGACIONES RECONOCIDAS			GASTO PENDIENTE DE REALIZAR	FINANCIACIÓN AFECTADA
						A 1 DE ENERO	EN EL EJERCICIO	TOTAL		
2020/000054	EQUIPAM.CENTROS CULTURALES FUENCARRAL	2020	1	5.036,02	2.178,00	0,00	2.178,00	2.178,00	2.858,02	
2020/000056	EQUIPAMIENTO ESTADIO VALLEHERMOSO	2020	1	17.000,00	16.498,95	0,00	16.498,95	16.498,95	501,05	
2020/000057	EQUIPAMIENTO SERVICIOS GRUPOS POLITICOS	2020	1	32.215,12	30.132,14	0,00	30.132,14	30.132,14	2.082,98	
2020/000058	EQUIPAMIENTO SERV. ADMVOS MONCLOA-ARAVAC	2020	1	3.300,00	3.137,74	0,00	3.137,74	3.137,74	162,26	
2020/000059	MOBILIARIO CENTRO DE MAYORES Y OTROS	2020	1	10.000,00	4.927,24	0,00	4.927,23	4.927,23	5.072,77	
2020/000061	CONSERVACIÓN EDIFICIOS FUENCARRAL-EL PAR	2020	1	21.750,00	7.219,77	0,00	7.219,77	7.219,77	14.530,23	
2020/000062	EQUIPAMIENTO C.D.M. PRADILLO	2020	1	15.000,00	14.392,77	0,00	0,00	0,00	15.000,00	
2020/000063	CONSERVACIÓN EDIFICIOS DTO. VICÁLVARO	2020	1	50.551,00	0,00	0,00	0,00	0,00	50.551,00	
2020/000065	CONSERV. CENTROS ENSEÑANZA DTO. LATINA	2020	1	3.775,00	0,00	0,00	0,00	0,00	3.775,00	
2020/000073	CONSERV. INSTALAC. DEPORTIVAS DTO.LATINA	2020	1	20.000,00	10.895,47	0,00	0,00	0,00	20.000,00	
2020/000074	ÁREA G.OBRAS Y EQUIPAM. MOBILIARIO	2020	1	375.961,43	361.564,39	0,00	354.453,73	354.453,73	21.507,70	
2020/000075	EQUIPAM. SERVICIOS A.AG VICEALCALDÍA	2020	1	100.000,00	99.505,57	0,00	96.344,15	96.344,15	3.655,85	
2020/000076	EQUIPAM.SERVIC.ADMTVOS. DTO.VICÁLVARO	2020	1	110.000,00	16.719,21	0,00	16.719,21	16.719,21	93.280,79	
2020/000078	SERV. COORDIN.GRAL.ALCALDÍA. FURGONETAS	2020	1	55.500,00	29.016,66	0,00	29.016,66	29.016,66	26.483,34	
2020/000079	SERV. COORDINACIÓN GRAL. ALC. MOBILIARIO	2020	1	100,00	0,00	0,00	0,00	0,00	100,00	
2020/000081	SERV. COORDINACION GRAL. ALC. AUDIOVISUA	2020	1	47.207,00	47.206,77	0,00	47.206,77	47.206,77	0,23	
2020/000082	SERV. COORDINACIÓN GRAL. ALC. INSTALAC.	2020	1	19.000,00	12.236,65	0,00	12.236,65	12.236,65	6.763,35	
2020/000083	UNIDAD TEC. BIBLIOTECAS. LIBROS	2020	1	35.000,00	33.330,73	0,00	33.330,73	33.330,73	1.669,27	
2020/000084	UNID.TEC.BIB.LIOTEC. MATERIAL MULTIMEDIA	2020	1	2.000,00	1.399,82	0,00	1.399,82	1.399,82	600,18	
2020/000085	SERV.ADMTVOS.CULTUR.,TUR., Y DEP. SEÑALI	2020	1	720.600,00	719.722,86	0,00	719.722,86	719.722,86	877,14	
2020/000086	SEÑALIZACIÓN BIBLIOTECAS PÚBLICAS	2020	1	81.955,00	80.194,07	0,00	80.194,07	80.194,07	1.760,93	
2020/000087	EQUIPAMIENTO ARCHIVO VILLA	2020	1	4.000,00	3.779,44	0,00	3.779,43	3.779,43	220,57	
2020/000088	CONSERVACIÓN EDIFICIOS DTO. LATINA	2020	1	4.000,00	3.551,35	0,00	3.551,35	3.551,35	448,65	
2020/000089	EQUIPAM. C. MAYORES DTO. CIUDAD LINEAL	2020	1	36.009,00	25.403,95	0,00	25.403,95	25.403,95	10.605,05	
2020/000090	EQUIPAM. SERV. ADTVOS. CULT.,TUR. Y DEP.	2020	1	98.840,64	47.599,16	0,00	47.599,16	47.599,16	51.241,48	
2020/000091	CONSERV. CENTROS DE ENSEÑANZA C. LINEAL	2020	1	26.500,00	11.882,36	0,00	11.882,36	11.882,36	14.617,64	
2020/000092	SERV.ADVOS.CULTURA, TURISM.Y DEPOR.INSTA	2020	1	9.000,00	8.841,48	0,00	8.832,46	8.832,46	167,54	

AYUNTAMIENTO DE MADRID

INFORMACION PRESUPUESTARIA. EJECUCIÓN DE PROYECTOS DE GASTO

1. RESUMEN DE EJECUCIÓN

Ejercicio : 2020 **Fecha: 31/12/2020**

Centro : 001 AYUNTAMIENTO DE MADRID

CÓDIGO PROYECTO	DENOMINACIÓN	AÑO DE INICIO	DURACIÓN	GASTO PREVISTO	GASTO COMPROMETIDO	OBLIGACIONES RECONOCIDAS			GASTO PENDIENTE DE REALIZAR	FINANCIACIÓN AFECTADA
						A 1 DE ENERO	EN EL EJERCICIO	TOTAL		
2020/000094	PLACAS CONMEMORATIVAS CIUDAD LINEAL	2020	1	80.332,66	0,00	0,00	0,00	0,00	80.332,66	
2020/000095	CONSERVACION CENTROS ENSEÑANZA VICALVARO	2020	1	34.040,00	31.812,42	0,00	31.812,42	31.812,42	2.227,58	
2020/000096	EQUIPAMI.AUDIOVISUAL C.CULTURALES USERA	2020	1	1.426,50	423,50	0,00	423,50	423,50	1.003,00	
2020/000100	EQUIPAMIENTO C.D.M. USERA	2020	1	20.000,00	0,00	0,00	0,00	0,00	20.000,00	
2020/000101	ACUACIONES VÍAS PÚBLICAS CIUDAD LINEAL	2020	1	106.011,00	99.573,56	0,00	99.573,56	99.573,56	6.437,44	
2020/000106	NUEVOS INSTRUMENT.MUSICALES BANDA S.	2020	1	152.303,46	111.717,23	0,00	105.074,33	105.074,33	47.229,13	
2020/000107	PLACAS CONMEM. PLAN MEMORIA DE MADRID	2020	1	15.521,00	0,00	0,00	0,00	0,00	15.521,00	
2020/000110	ADQUIS. PARTITURAS PARA BANDA SINFÓNICA	2020	1	25.000,00	0,00	0,00	0,00	0,00	25.000,00	
2020/000111	EQUIPAMIENTO C.MAYORES FUENCARRAL	2020	1	7.100,00	7.078,50	0,00	1.415,70	1.415,70	5.684,30	
2020/000114	CONSERV. CENTROS ENSEÑANZA ARGANZUELA	2020	1	5.000,00	0,00	0,00	0,00	0,00	5.000,00	
2020/000115	SEÑALÍTICA ÁREA G. OBRAS Y EQUIPAMIENT.	2020	1	30.000,00	24.704,51	0,00	24.704,51	24.704,51	5.295,49	
2020/000116	OBRAS CONS.SERV.COMPL.EDUCACION ARGANZUE	2020	1	139.461,00	120.280,06	0,00	120.255,69	120.255,69	19.205,31	
2020/000117	CONSERV. INSTALAC. DEPORTIVAS ARGANZUELA	2020	1	1.150,00	1.144,66	0,00	1.144,66	1.144,66	5,34	
2020/000118	CONSERVACIÓN EDIFICIOS DTO. ARGANZUELA	2020	1	8.900,00	0,00	0,00	0,00	0,00	8.900,00	
2020/000119	EQUIPAM.SERVICIOS ADMTVOS ARGANZUELA	2020	1	139.462,00	111.417,53	0,00	111.417,53	111.417,53	28.044,47	
2020/000120	EQUIPAM. C.MAYORES DTO. VICÁLVARO	2020	1	49.785,00	0,00	0,00	0,00	0,00	49.785,00	
2020/000121	EQUIPAM. CTRO. SERV. SOCIALES VICÁLVARO	2020	1	500,00	0,00	0,00	0,00	0,00	500,00	
2020/000122	CONSERV. CENTROS ENSEÑANZA SALAMANCA	2020	1	200,00	0,00	0,00	0,00	0,00	200,00	
2020/000123	EQUIPAMIENTO MOBILIARIO AGFIyBS	2020	1	100,00	0,00	0,00	0,00	0,00	100,00	
2020/000124	EQUIPAMIENTO C.D.M. DTO. FUENCARRAL	2020	1	58.758,00	56.788,86	0,00	56.788,86	56.788,86	1.969,14	
2020/000125	CONSERV. INSTAL. DEPORTIVAS SALAMANCA	2020	1	61.256,60	45.383,10	0,00	45.383,09	45.383,09	15.873,51	
2020/000126	CONS. Y REF. VÍAS PÚBLICAS DTO.VICÁLVARO	2020	1	19.472,92	3.043,32	0,00	0,00	0,00	19.472,92	
2020/000127	CONSERVACIÓN EDIFICIOS DTO. SALAMANCA	2020	1	90.000,00	78.024,35	0,00	31.083,05	31.083,05	58.916,95	
2020/000128	ZONAS AJARDINADAS TETUÁN. REMODELACIÓN	2020	1	5.000,00	0,00	0,00	0,00	0,00	5.000,00	
2020/000131	SEÑALIZACION EDIFICIOS AGFIyBS	2020	1	28.391,49	11.697,32	0,00	11.399,40	11.399,40	16.992,09	
2020/000132	EQUIPAMIENTO C.S.S. VICENTE FERRER	2020	1	20.000,00	0,00	0,00	0,00	0,00	20.000,00	
2020/000134	PISTA PATINAJE C/COLOMBIA, 59. ACONDIC.	2020	1	10.000,00	6.267,80	0,00	6.267,80	6.267,80	3.732,20	

AYUNTAMIENTO DE MADRID

INFORMACION PRESUPUESTARIA. EJECUCIÓN DE PROYECTOS DE GASTO

1. RESUMEN DE EJECUCIÓN

Ejercicio : 2020 **Fecha: 31/12/2020**

Centro : 001 AYUNTAMIENTO DE MADRID

CÓDIGO PROYECTO	DENOMINACIÓN	AÑO DE INICIO	DURACIÓN	GASTO PREVISTO	GASTO COMPROMETIDO	OBLIGACIONES RECONOCIDAS			GASTO PENDIENTE DE REALIZAR	FINANCIACIÓN AFECTADA
						A 1 DE ENERO	EN EL EJERCICIO	TOTAL		
2020/000136	INSTALACIONES EDIFICIOS AGFIyBS	2020	1	4.000,00	0,00	0,00	0,00	0,00	4.000,00	
2020/000138	MEMORIAL CULTURA DEMOCRÁTICA Y DCHOS.HUM	2020	1	39.082,78	0,00	0,00	0,00	0,00	39.082,78	
2020/000139	CONSERV. INSTALAC. DEPORTIVAS VICÁLVARO	2020	1	1,00	0,00	0,00	0,00	0,00	1,00	
2020/000140	SERVIC.AGENTES MOVIL. MOBILIAR.SALÓN ACT	2020	2	300.000,00	0,00	0,00	0,00	0,00	300.000,00	
2020/000141	EQUIPAMIENTO C.D.M. DTO. VICÁLVARO	2020	1	390.300,00	381.995,68	0,00	373.210,35	373.210,35	17.089,65	
2020/000142	C. DÍA MENORES DTO. SAN BLAS. MOBILIAR.	2020	1	6.465,02	2.613,60	0,00	2.613,60	2.613,60	3.851,42	
2020/000144	C.MAYORES SANTA ENGRACIA. LAVAVAJILLAS	2020	1	3.125,00	3.025,00	0,00	3.025,00	3.025,00	100,00	
2020/000145	EQUIPAM.SERVICIOS ADMTVOS CHAMBERÍ	2020	1	3.000,00	0,00	0,00	0,00	0,00	3.000,00	
2020/000150	ESTUDIOS Y TRABAJOS TCOS. NUEVA PLANTA	2020	1	2.000,00	0,00	0,00	0,00	0,00	2.000,00	
2020/000153	LICENCIAS PROGR. INFORMÁT.A.G.VICEALCALD	2020	1	24.500,00	24.372,60	0,00	24.372,60	24.372,60	127,40	
2020/000155	VEHÍCULOS ELÉCTRICOS PARA DEPEND.MUNIC.	2020	1	21.253,41	0,00	0,00	0,00	0,00	21.253,41	
2020/000156	EQUIPAMIENTO C.C. EL TORITO	2020	1	2.000,00	0,00	0,00	0,00	0,00	2.000,00	
2020/000157	EQUIPAM.SERVIC.ADMTVOS. DTO.MORATALAZ	2020	1	75.000,00	47.206,77	0,00	47.206,77	47.206,77	27.793,23	
2020/000158	CONSERV. Y MANTEN. EDIFICIOS MUNICIPALES	2020	2	3.500,00	2.682,81	0,00	2.682,81	2.682,81	817,19	
2020/000160	EDIFIC.SILO AG.MOVILIDAD. ADECUAC.SEGURI	2020	2	11.100,00	799,81	0,00	799,81	799,81	10.300,19	
2020/000162	DIQUE ARROYO MEAQUES. ACTUACIÓN	2020	1	5.092,97	0,00	0,00	0,00	0,00	5.092,97	
2020/000163	JARDIN LLUVIA PL MANZANARES CONCEP OLIVA	2020	1	50.000,00	0,00	0,00	0,00	0,00	50.000,00	
2020/000164	DOBLADO COLECTO L HOYOS PI ALFONSO XIII	2020	2	50.000,00	0,00	0,00	0,00	0,00	50.000,00	
2020/000166	PLACAS CONMEMORATIVAS DTO. MONCLOA	2020	1	60.000,00	14.048,17	0,00	14.048,17	14.048,17	45.951,83	
2020/000167	ADECUACIÓN ACCESIBLE PARADAS AUTOBÚS	2020	1	330.000,00	10.906,79	0,00	10.906,78	10.906,78	319.093,22	
2020/000168	REDAC.PROYECTOS INGENIERÍA DEL AGUA	2020	1	6.000,00	895,40	0,00	895,40	895,40	5.104,60	
2020/000169	PARQUE F.VALDEBEBAS. INST.ASEOS PÚBLICOS	2020	2	202.106,50	0,00	0,00	0,00	0,00	202.106,50	
2020/000171	EQUIPAM. C.SERVICIOS SOCIALES FUENCARRAL	2020	1	789.320,00	0,00	0,00	0,00	0,00	789.320,00	
2020/000172	OACS LÍNEA MADRID. SEÑALIZACIÓN	2020	1	346.600,00	6.651,02	0,00	6.651,02	6.651,02	339.948,98	
2020/000174	EQUIPAMIENTO OACS LÍNEA MADRID	2020	1	20.000,00	14.521,15	0,00	14.521,15	14.521,15	5.478,85	
2020/000176	OACS LÍNEA MADRID.MOBILIARIO	2020	1	26.150,00	25.920,62	0,00	25.920,62	25.920,62	229,38	
2020/000178	SERVICIOS AGENTES DE MOVILIDAD. MOBILIAR	2020	2	13.955,27	12.852,59	0,00	12.852,59	12.852,59	1.102,68	

AYUNTAMIENTO DE MADRID

INFORMACION PRESUPUESTARIA. EJECUCIÓN DE PROYECTOS DE GASTO

1. RESUMEN DE EJECUCIÓN

Ejercicio : 2020 **Fecha: 31/12/2020**

Centro : 001 AYUNTAMIENTO DE MADRID

CÓDIGO PROYECTO	DENOMINACIÓN	AÑO DE INICIO	DURACIÓN	GASTO PREVISTO	GASTO COMPROMETIDO	OBLIGACIONES RECONOCIDAS			GASTO PENDIENTE DE REALIZAR	FINANCIACIÓN AFECTADA
						A 1 DE ENERO	EN EL EJERCICIO	TOTAL		
2020/000179	SERVIC.SALUBRIDAD PTE.VALLECAS. ÚTILES	2020	1	206.971,00	35.486,88	0,00	35.486,88	35.486,88	171.484,12	
2020/000181	EQUIPAMIENTO CENTROS DE DIA MAYORES	2020	2	139.033,84	139.033,84	0,00	0,00	0,00	139.033,84	
2020/000182	EQUIPAM. C.CULTURALES PTE.VALLECAS	2020	1	115.628,01	0,00	0,00	0,00	0,00	115.628,01	
2020/000184	EQUIPAMIENTO ESCUELA MUNICIPAL DE CERAMI	2020	1	500,00	0,00	0,00	0,00	0,00	500,00	
2020/000185	EQUIPAM. ESCUELAS MUNPALES MÚSICA	2020	1	5.000,00	0,00	0,00	0,00	0,00	5.000,00	
2020/000186	EQUIPAM.RESIDENC. INTERN.LA PALOMA CERC.	2020	1	15.483,17	2.219,76	0,00	2.219,76	2.219,76	13.263,41	
2020/000187	EQUIPAMIENTO C.S.S. PUENTE DE VALLECAS	2020	1	87.016,00	42.602,22	0,00	42.602,08	42.602,08	44.413,92	
2020/000188	C. MAYORES DTO. SAN BLAS. MOBILIARIO	2020	1	6.700,00	499,49	0,00	499,48	499,48	6.200,52	
2020/000190	EDIFICIOS POLICÍA M. Y SAMUR OBRAS REFOR	2020	1	5.000,00	0,00	0,00	0,00	0,00	5.000,00	
2020/000191	EQUIPAMIENTO ESCUELAS INFANTILES MUNICIP	2020	1	12.056,35	0,00	0,00	0,00	0,00	12.056,35	
2020/000194	EQUIPAMIENT.RESIDENCIA INTERNADO S.ILDEF	2020	1	56.857,00	0,00	0,00	0,00	0,00	56.857,00	X
2020/000195	EQUIPAMIENTO CENTROS JUVENILES	2020	1	183.216,29	148.720,82	0,00	148.720,82	148.720,82	34.495,47	
2020/000197	SEÑALIZACION CENTROS JUVENILES	2020	1	58.000,00	53.379,74	0,00	43.873,95	43.873,95	14.126,05	
2020/000203	EQUIPAMIENT. C.D.M. PTE. DE VALLECAS	2020	1	1.000,00	0,00	0,00	0,00	0,00	1.000,00	
2020/000204	SERVIC.GESTIÓN APARCAMIENT. ÚTILES	2020	1	1.500,00	0,00	0,00	0,00	0,00	1.500,00	
2020/000205	EQUIPAM.SERVIC.ADMTVOS.ÁREA ECONOMÍA	2020	1	15.202,31	0,00	0,00	0,00	0,00	15.202,31	
2020/000206	CONSERV. CENTROS ENSEÑANZA DTO. TETUAN	2020	1	1.800,00	0,00	0,00	0,00	0,00	1.800,00	
2020/000207	OBRAS CONSTRUCCIÓN APARC DIS ARTILLEROS	2020	1	51.000,00	45.600,79	0,00	45.600,79	45.600,79	5.399,21	
2020/000209	OBRAS CONSTRUCCIÓN APARC DISUASORIOS	2020	3	1.342,61	0,00	0,00	0,00	0,00	1.342,61	
2020/000210	C. MUSICAL JOAQUÍN TURINA. MOB. Y ENSERE	2020	1	2.179.721,00	0,00	0,00	0,00	0,00	2.179.721,00	
2020/000211	EQUIPAM.SERVIC.ADMTVOS. DTO.BARAJAS	2020	1	2.283.904,45	0,00	0,00	0,00	0,00	2.283.904,45	
2020/000212	EQUIPAM.SERVIC.ADMTVOS. DTO.SAN BLAS	2020	1	123.455,28	32.299,54	0,00	32.299,53	32.299,53	91.155,75	
2020/000214	SERVIC.ADMTVOS.DTO. SAN BLAS. MOBILIAR.	2020	1	5.000,00	0,00	0,00	0,00	0,00	5.000,00	
2020/000215	PLAN DIRECTOR DEL ARBOLADO DEL RETIRO	2020	1	8.000,00	0,00	0,00	0,00	0,00	8.000,00	
2020/000221	PLACAS CONMEMORATIVAS DTO. SAN BLAS	2020	1	15.000,00	0,00	0,00	0,00	0,00	15.000,00	
2020/000222	CONSERVAC. C.DOCENTES ENSEÑANZA SAN BLAS	2020	2	797.500,00	0,00	0,00	0,00	0,00	797.500,00	
2020/000224	C.D.M. DTO. BARAJAS. MAQUINARIA	2020	1	1.000,00	0,00	0,00	0,00	0,00	1.000,00	

AYUNTAMIENTO DE MADRID

INFORMACION PRESUPUESTARIA. EJECUCIÓN DE PROYECTOS DE GASTO

1. RESUMEN DE EJECUCIÓN

Ejercicio : 2020 **Fecha: 31/12/2020**

Centro : 001 AYUNTAMIENTO DE MADRID

CÓDIGO PROYECTO	DENOMINACIÓN	AÑO DE INICIO	DURACIÓN	GASTO PREVISTO	GASTO COMPROMETIDO	OBLIGACIONES RECONOCIDAS			GASTO PENDIENTE DE REALIZAR	FINANCIACIÓN AFECTADA
						A 1 DE ENERO	EN EL EJERCICIO	TOTAL		
2020/000225	CONSERV.INSTAL.DEPORTIVAS SAN BLAS	2020	2	427.151,32	181.251,33	0,00	122.144,08	122.144,08	305.007,24	
2020/000227	ADQUISIC.SUELO Z. VERDE OLIVAR HINOJOSA	2020	1	18.100,00	16.784,85	0,00	16.784,85	16.784,85	1.315,15	X
2020/000228	EQUIPAM.SERVIC.VÍAS PÚBLICAS SAN BLAS	2020	1	145.000,00	127.161,10	0,00	120.827,02	120.827,02	24.172,98	
2020/000233	ADQUISICION SUELO PATRIMONIAL	2020	1	746.982,25	746.972,25	0,00	746.972,25	746.972,25	10,00	
2020/000234	INSTALACIONES SEGURIDAD ALMACÉN VILLA	2020	1	200,00	0,00	0,00	0,00	0,00	200,00	
2020/000236	SS.ADMVOS HDA. Y PERS. MOB, EQ.OF.Y ENS.	2020	1	106.748,75	0,00	0,00	0,00	0,00	106.748,75	
2020/000237	EDIFIC.HACIENDA Y PERSONA. CARTES FACHAD	2020	1	103.000,00	94.678,83	0,00	94.678,83	94.678,83	8.321,17	
2020/000249	PLATAFORMAS PREFABRICADAS CONTENEDOR.	2020	2	27.500,00	20.722,86	0,00	18.136,30	18.136,30	9.363,70	
2020/000250	LA FAISANERA. ADECUACIÓN	2020	1	7.000,00	986,15	0,00	0,00	0,00	7.000,00	
2020/000252	C.CULTUR-BIBLIOTECA MONTECARMELO. CONSTR	2020	4	821.743,21	504.066,64	0,00	0,00	0,00	821.743,21	
2020/000253	C.CULTUR.BIBLIOTECA LAS TABLAS. CONSTRUC	2020	4	150.000,00	0,00	0,00	0,00	0,00	150.000,00	
2020/000254	PLAN INTEGRAL ARBOLADO Y ZONAS VERDES	2020	1	314.317,96	314.317,96	0,00	149.638,28	149.638,28	164.679,68	
2020/000257	CENTRO FAMILIA MONTECARMELO. CONSTRUCC.	2020	3	314.317,96	314.317,96	0,00	149.638,28	149.638,28	164.679,68	
2020/000258	FINCA TRES CANTOS. REPARAC. EDIFICACION.	2020	1	100.000,00	0,00	0,00	0,00	0,00	100.000,00	
2020/000263	UID CIUDAD LINEAL. CONSTRUCCIÓN	2020	3	92.880,29	92.880,29	0,00	92.880,29	92.880,29	0,00	
2020/000264	ESCUELA INFANTIL EN EL CAÑAVERAL. CONSTR	2020	3	605.508,74	0,00	0,00	0,00	0,00	605.508,74	
2020/000265	C.C. BUENAVISTA. AMPLIACIÓN	2020	1	53.562,66	53.562,66	0,00	53.562,66	53.562,66	0,00	
2020/000267	CDM CASA DE CAMPO. SUBSANACION PATOLOGIA	2020	1	60.540,25	60.540,12	0,00	60.540,12	60.540,12	0,13	
2020/000268	CDM J.M. CAGIGAL. SUBSANAC. PATOLOGIAS	2020	1	58.405,18	58.405,18	0,00	0,00	0,00	58.405,18	
2020/000269	SERVIC.DESARR.URBANO.PRODUCTOS INFORMAT.	2020	1	700.000,00	700.000,00	0,00	700.000,00	700.000,00	0,00	
2020/000270	INSTALAC.3 ÁREAS JUEGO INFANT.SINGULARES	2020	2	1.963.604,95	1.963.604,95	0,00	1.963.604,95	1.963.604,95	0,00	
2020/000271	INSTALACION DE AREAS DEPORTIVAS ELEMENTA	2020	2	19.000,00	0,00	0,00	0,00	0,00	19.000,00	
2020/000272	RENOVACION AREAS INFANTILES DETERIORADAS	2020	2	981.125,70	981.125,70	0,00	0,00	0,00	981.125,70	
2020/000273	EQUIPAM. C.CULTURALES DTO. SAN BLAS	2020	1	552.262,70	551.983,89	0,00	0,00	0,00	552.262,70	
2020/000275	CONSERV.EDIFICOS DTO. SAN BLAS	2020	1	2.739.271,28	739.271,28	0,00	0,00	0,00	2.739.271,28	
2020/000276	EDIF. FRANCOS RODRIGUEZ 77 CONS. ESTRUCT	2020	2	25.835,00	0,00	0,00	0,00	0,00	25.835,00	
2020/000277	CONSERV. CENTROS ENSEÑANZA HORTALEZA	2020	2	997.326,00	314.028,08	0,00	260.112,48	260.112,48	737.213,52	

AYUNTAMIENTO DE MADRID

INFORMACION PRESUPUESTARIA. EJECUCIÓN DE PROYECTOS DE GASTO

1. RESUMEN DE EJECUCIÓN

Ejercicio : 2020 **Fecha: 31/12/2020**

Centro : 001 AYUNTAMIENTO DE MADRID

CÓDIGO PROYECTO	DENOMINACIÓN	AÑO DE INICIO	DURACIÓN	GASTO PREVISTO	GASTO COMPROMETIDO	OBLIGACIONES RECONOCIDAS			GASTO PENDIENTE DE REALIZAR	FINANCIACIÓN AFECTADA
						A 1 DE ENERO	EN EL EJERCICIO	TOTAL		
2020/000278	OBRAS EJECUCIÓN NUDO M30 MADRID	2020	3	3.500.000,00	3.500.000,00	0,00	2.000.000,00	2.000.000,00	1.500.000,00	
2020/000279	BIBLIOTECA LA CHATA. SUBSANC. PATOLOGIAS	2020	1	145.850,58	112.868,40	0,00	13.884,69	13.884,69	131.965,89	
2020/000281	CDM PEPU HERNANDEZ. SUBSANAC. PATOLOGIA	2020	1	46.583.116,74	43.477.047,69	0,00	80.197,52	80.197,52	46.502.919,22	
2020/000283	CONSERV. INSTALAC. DEPORTIVAS HORTALEZA	2020	2	163.213,55	76.776,21	0,00	36.240,36	36.240,36	126.973,19	
2020/000285	CONSERVACIÓN EDIFICIOS DTO. HORTALEZA	2020	1	140.000,00	122.987,30	0,00	121.893,83	121.893,83	18.106,17	
2020/000286	SERVIC.INFRAESTRUCT.MOVILIDAD. ÚTILES	2020	1	1.800,00	0,00	0,00	0,00	0,00	1.800,00	
2020/000290	SS.INTERVENCIÓN GRAL. APLICACIONES INFOR	2020	2	350.000,00	0,00	0,00	0,00	0,00	350.000,00	
2020/000291	CALLE EDUARDO BARREIROS. REURBANIZACIÓN	2020	2	313.567,28	0,00	0,00	0,00	0,00	313.567,28	
2020/000292	CUBRICIÓN DE LA M-30. VICENTE CALDERÓN	2020	4	25.500,00	0,00	0,00	0,00	0,00	25.500,00	
2020/000294	CALLE AYERBE. REMODELAC.URBANIZAC.	2020	2	2.445.955,95	1.546.125,74	0,00	0,00	0,00	2.445.955,95	
2020/000295	CONEXIÓN CALLE FAVILA CON CALLE TEJARES	2020	2	1.059.748,10	609.748,10	0,00	0,00	0,00	1.059.748,10	
2020/000297	BIBLIOTECA EN DTO. CARABANCHEL. CONSTRUC	2020	4	69.651,02	69.651,02	0,00	12.488,68	12.488,68	57.162,34	
2020/000298	SERVIC.POLICÍA M. DISPOSIT.ELECTR.CONTRO	2020	1	600.000,00	599.976,93	0,00	599.976,93	599.976,93	23,07	
2020/000299	SERVIC.POLICÍA M. DISPOSIT. MÓVILES	2020	1	600.000,00	598.950,00	0,00	241.997,58	241.997,58	358.002,42	
2020/000300	SERVIC.POLICÍA M. DRONES	2020	1	1.526.566,58	1.278.852,35	0,00	1.278.852,35	1.278.852,35	247.714,23	
2020/000301	PARQUE BOMBEROS 5. CAMPA PROVISIONAL	2020	2	1.025.686,67	1.025.686,67	0,00	325.612,32	325.612,32	700.074,35	
2020/000303	CISEM. ADECUACIÓN SUELO VINÍLICO	2020	1	30.000,00	0,00	0,00	0,00	0,00	30.000,00	
2020/000304	ESCUELA CERÁMICA. INSTALACIÓN TOLDOS	2020	1	25.000,00	15.760,25	0,00	15.760,25	15.760,25	9.239,75	
2020/000306	ÁREA MAYORES Z.V.C/ASCAO C/V J.A.GIL. AC	2020	2	57.100,00	0,00	0,00	0,00	0,00	57.100,00	
2020/000308	PZA.ASOCIACIÓN ORCASITAS. MEJORA INSTALA	2020	1	35.000,00	21.394,79	0,00	21.099,58	21.099,58	13.900,42	
2020/000309	PZA.DEL PUEBLO ORCASUR. CONSTR. AUDITORI	2020	2	16.000,00	14.176,40	0,00	0,00	0,00	16.000,00	
2020/000310	SERVICIOS SAMUR-PC. EQUIPOS COMUNICACIÓN	2020	2	150.000,00	5.065,00	0,00	5.065,00	5.065,00	144.935,00	
2020/000311	CISEM. INSTALACIONES TÉCNICAS	2020	1	373.100,00	198.951,48	0,00	198.951,48	198.951,48	174.148,52	
2020/000312	CIFSE. INSTALACIONES TÉCNICAS	2020	1	42.342,33	26.514,95	0,00	18.272,62	18.272,62	24.069,71	
2020/000313	EQUIPAMIENTO CIFSE	2020	1	44.000,00	17.610,20	0,00	17.610,20	17.610,20	26.389,80	
2020/000314	CIFSE. EQUIPOS DE COMUNICACIÓN	2020	1	27.145,00	27.116,28	0,00	27.116,28	27.116,28	28,72	
2020/000316	MOBILIARIO ESPACIOS IGUALDAD MADRID	2020	1	99.456,03	17.966,13	0,00	17.966,13	17.966,13	81.489,90	

AYUNTAMIENTO DE MADRID

INFORMACION PRESUPUESTARIA. EJECUCIÓN DE PROYECTOS DE GASTO

1. RESUMEN DE EJECUCIÓN

Ejercicio : 2020 **Fecha: 31/12/2020**

Centro : 001 AYUNTAMIENTO DE MADRID

CÓDIGO PROYECTO	DENOMINACIÓN	AÑO DE INICIO	DURACIÓN	GASTO PREVISTO	GASTO COMPROMETIDO	OBLIGACIONES RECONOCIDAS			GASTO PENDIENTE DE REALIZAR	FINANCIACIÓN AFECTADA
						A 1 DE ENERO	EN EL EJERCICIO	TOTAL		
2020/000318	EQUIPAMIENTO C.MAYORES VALLEHERMOSO	2020	1	17.630,96	10.728,60	0,00	10.728,60	10.728,60	6.902,36	
2020/000319	EDIFIC. C/ MAYOR, 71. ADECUAC. ASCENSOR	2020	1	11.200,00	11.132,00	0,00	11.132,00	11.132,00	68,00	
2020/000321	E.I. VILLA VALLECAS. CONSTRUCCIÓN	2020	3	75.059,91	75.059,91	0,00	17.849,92	17.849,92	57.209,99	
2020/000323	COLECTOR C/EDUARDO BARREIROS. CONSTRUC.	2020	2	20.642,90	20.642,90	0,00	20.642,90	20.642,90	0,00	
2020/000325	EQUIPAMIENTO C.D.B. LUCANO	2020	1	6.500,00	6.446,40	0,00	0,00	0,00	6.500,00	
2020/000326	EQUIPAM. C.EMERGENCIA TEMPORAL VILLA VAL	2020	1	386.361,57	386.361,57	0,00	271.127,93	271.127,93	115.233,64	
2020/000327	EDIFIC. C/RIBERA DEL SENA, 21. REFORMA	2020	1	41.641,04	41.641,04	0,00	40.949,37	40.949,37	691,67	
2020/000329	EQUIP. SERV. ADTVOS. DESARROLLO URBANO	2020	1	45.162,09	39.832,12	0,00	39.832,11	39.832,11	5.329,98	
2020/000330	ZONA SEMIFORESTAL: C/ESTOCOLMO Y LA M-40	2020	1	34.265,29	34.265,29	0,00	34.265,29	34.265,29	0,00	
2020/000331	APP CANDIDATURA PRADO-RETIRO UNESCO	2020	1	54.450,00	0,00	0,00	0,00	0,00	54.450,00	
2020/000332	C.C. CONDE DUQUE. ARCO DETECTOR METALES	2020	1	4.598,00	4.598,00	0,00	4.598,00	4.598,00	0,00	
2020/000333	C.C. CONDE DUQUE. EQ. INSPECCIÓN ACCESOS	2020	1	21.114,50	0,00	0,00	0,00	0,00	21.114,50	
2020/000334	C/EUSTAQUIO RODRÍGUEZ, 5. ACCES. URBANIZ	2020	1	11.322,31	10.986,20	0,00	10.709,08	10.709,08	613,23	X
2020/000335	Cº VIEJO DE BURGOS, 16. ACCES.URBANIZAC.	2020	1	22.066,12	0,00	0,00	0,00	0,00	22.066,12	
2020/000337	C.D.M. SAN BLAS. MAT. QUIRÚRGICO Y BOTIQ	2020	1	1.400,00	1.398,16	0,00	1.398,16	1.398,16	1,84	
2020/000340	C.D.M. PLATA Y CASTAÑAR. PISCINA CUBIERT	2020	2	111.472,33	74.324,25	0,00	31.182,00	31.182,00	80.290,33	
2020/000341	EQUIPAM. MUSEOS Y CENTROS MUSEÍSTICOS	2020	1	145.000,00	139.880,85	0,00	59.880,85	59.880,85	85.119,15	
2020/000342	APARCAM.DISUASORIO MAR CRISTAL. CONSTRUC	2020	2	16.985,82	16.985,82	0,00	0,00	0,00	16.985,82	
2020/000343	C/ VILLABLANCA. REMODELAC. TERRIZOS	2020	2	40.000,00	39.853,80	0,00	32.182,97	32.182,97	7.817,03	
2020/000344	EQUIPAMIENTO C.D.M. LA FUNDI	2020	1	2.110,00	2.107,34	0,00	2.107,34	2.107,34	2,66	
2020/000345	EQUIPAM. C.D.M. MARQUÉS DE SAMARANCH	2020	1	1.950,00	1.919,36	0,00	1.719,36	1.719,36	230,64	
2020/000346	EQUIP. C.D.M. CENTRO INTEGRADO ARGANZUEL	2020	1	380,00	361,79	0,00	361,79	361,79	18,21	
2020/000347	ALCORQUES VACIOS. PLANTACIÓN O CLAUSURA	2020	1	78.650,00	0,00	0,00	0,00	0,00	78.650,00	
2020/000351	OTRS.GTOS.INV.DEPORTIVOS CIUDAD LINEAl	2020	1	964,44	0,00	0,00	0,00	0,00	964,44	
2020/000352	OTRS.GTOS.INV. EDIFICIOS CIUDAD LINEAL	2020	1	817,25	0,00	0,00	0,00	0,00	817,25	
2020/000353	CAMPAMENTO ASILO/REFUGIO VILL.VALL.CONST	2020	1	3.005.344,92	3.005.344,91	0,00	3.005.344,91	3.005.344,91	0,01	
2020/000354	EDIF. SEDE DTO. SALAMANCA. REHABILITACIÓ	2020	3	80.000,00	68.832,63	0,00	17.820,88	17.820,88	62.179,12	

AYUNTAMIENTO DE MADRID

INFORMACION PRESUPUESTARIA. EJECUCIÓN DE PROYECTOS DE GASTO

1. RESUMEN DE EJECUCIÓN

Ejercicio : 2020 **Fecha: 31/12/2020**

Centro : 001 AYUNTAMIENTO DE MADRID

CÓDIGO PROYECTO	DENOMINACIÓN	AÑO DE INICIO	DURACIÓN	GASTO PREVISTO	GASTO COMPROMETIDO	OBLIGACIONES RECONOCIDAS			GASTO PENDIENTE DE REALIZAR	FINANCIACIÓN AFECTADA
						A 1 DE ENERO	EN EL EJERCICIO	TOTAL		
2020/000355	ZONA INTERBLOQUES COLONIA RENFE. ACONDIC	2020	2	101.968,00	0,00	0,00	0,00	0,00	101.968,00	
2020/000356	Pº MORERAS. MEJORA ACCESIBILIDAD	2020	1	261.968,00	251.210,75	0,00	0,00	0,00	261.968,00	
2020/000357	EQUIPAMIENTO C. MAYORES MORATALAZ	2020	1	4.000,00	0,00	0,00	0,00	0,00	4.000,00	
2020/000358	I.D.B. S.CRISTOBAL ÁNGELES II.ADEC.SKATE	2020	1	35.000,00	28.170,21	0,00	27.852,95	27.852,95	7.147,05	
2020/000359	I.D.B. S.CRISTOBAL Á. II.PARKOUR, CALIST	2020	1	226.968,00	193.906,77	0,00	193.391,22	193.391,22	33.576,78	
2020/000360	PASOS PEATONES ENSANCHE VALLECAS. INSTAL	2020	1	106.140,00	105.914,89	0,00	99.857,82	99.857,82	6.282,18	
2020/000361	ADQUISICIÓN SUELO C/ EL TOBOSO, 115	2020	1	2.672.336,05	2.672.336,05	0,00	2.672.336,05	2.672.336,05	0,00	
2020/000362	AVDA. ILUSTRACIÓN. REAJARDINAM. Y MEJORA	2020	1	18.150,00	17.545,00	0,00	17.545,00	17.545,00	605,00	
2020/000363	E.I. C/ CAVANILLES, 58. MATERIAL DIDÁCTI	2020	1	40.000,00	14.781,94	0,00	14.781,94	14.781,94	25.218,06	
2020/000364	EQUIPAMIENTO CENTRAL SAMUR SOCIAL	2020	1	17.768,85	16.629,03	0,00	16.629,03	16.629,03	1.139,82	
2020/000365	C..LIMPIEZA C/GRAL.DIAZ PORLIER.DESAMIAN	2020	2	450.715,08	450.715,08	0,00	450.715,07	450.715,07	0,01	
2020/000367	PARQUE QUINTA TORRE ARIAS. MAQUINARIA	2020	1	12.088,62	6.683,85	0,00	6.683,85	6.683,85	5.404,77	
2020/000368	PIBA UVA HORTALEZA. REHABIL.Y ACCESIBIL.	2020	1	90.237,00	0,00	0,00	0,00	0,00	90.237,00	
2020/000369	SERVICIO BOMBEROS. DERECHOS AUTOR	2020	1	1.000,00	0,00	0,00	0,00	0,00	1.000,00	
2020/000370	SERVICIO BOMBEROS. ÚTILES Y HERRAMIENTAS	2020	1	315.700,00	304.262,80	0,00	303.423,23	303.423,23	12.276,77	X
2020/000371	SERVICIO BOMBEROS. EQUIPOS COMUNICACIÓN	2020	1	35.450,00	25.651,83	0,00	25.651,83	25.651,83	9.798,17	
2020/000372	SERVICIO BOMBEROS. MAQUINARIA	2020	2	181.691,35	136.007,76	0,00	24.380,69	24.380,69	157.310,66	
2020/000373	ADQUISICIÓN SUELO C/ LOS COLLADOS, 27	2020	1	132.454,34	132.454,34	0,00	132.454,34	132.454,34	0,00	X
2020/000374	C.P. JUAN SEBASTIÁN ELCANO. CALEFACCIÓN	2020	1	97.628,00	94.061,35	0,00	93.622,03	93.622,03	4.005,97	
2020/000375	C.D.M. ORCASITAS. OBRAS MEJORA	2020	1	164.000,00	161.604,24	0,00	127.688,27	127.688,27	36.311,73	
2020/000376	EDIF.SEDE USERA. ACCESIB.Y OTRAS S.ACTOS	2020	1	50.593,00	50.377,33	0,00	45.654,57	45.654,57	4.938,43	
2020/000377	APARATOS GIMNASIO MAYORES Z.V. USERA	2020	1	10.693,00	5.978,60	0,00	5.692,20	5.692,20	5.000,80	
2020/000378	Z. VERDE VÍA CARPETANA. MEJORA Y ACCESIB	2020	1	5.038,76	0,00	0,00	0,00	0,00	5.038,76	
2020/000379	INTERS.AVDA.APÓSTOLES Y Pº OLIVOS. ACCES	2020	2	118.021,49	0,00	0,00	0,00	0,00	118.021,49	
2020/000380	CASA DE CISNEROS. REFORMA CUBIERTA	2020	1	541.345,21	533.532,86	0,00	533.532,86	533.532,86	7.812,35	
2020/000381	PLACAS CONMEMORATIVAS DTO. CHAMBERÍ	2020	1	5.500,00	3.908,91	0,00	3.908,91	3.908,91	1.591,09	
2020/000382	EQUIPAMIENTO C.C. EDUARDO ÚRCULO	2020	1	3.358,01	3.358,00	0,00	3.358,00	3.358,00	0,01	

AYUNTAMIENTO DE MADRID

INFORMACION PRESUPUESTARIA. EJECUCIÓN DE PROYECTOS DE GASTO

1. RESUMEN DE EJECUCIÓN

Ejercicio : 2020 **Fecha: 31/12/2020**

Centro : 001 AYUNTAMIENTO DE MADRID

CÓDIGO PROYECTO	DENOMINACIÓN	AÑO DE INICIO	DURACIÓN	GASTO PREVISTO	GASTO COMPROMETIDO	OBLIGACIONES RECONOCIDAS			GASTO PENDIENTE DE REALIZAR	FINANCIACIÓN AFECTADA
						A 1 DE ENERO	EN EL EJERCICIO	TOTAL		
2020/000383	BANDERAS PLAZA PZA. CHAMBERÍ. REPOSICIÓN	2020	1	3.125,00	3.121,80	0,00	3.121,80	3.121,80	3,20	
2020/000384	C.C. SAN FRANCISCO LA PRENSA. ESPAC Y CL	2020	1	114.112,69	111.298,98	0,00	111.145,57	111.145,57	2.967,12	
2020/000385	C.M. ROGER FLOR. CLIMATZ., ILUMIN. Y ASE	2020	1	116.112,69	113.231,91	0,00	113.077,39	113.077,39	3.035,30	
2020/000386	EDIF.SEDE DTO CARABANCHEL. ESPACIOS 1ª P	2020	1	245.526,68	245.117,04	0,00	244.592,15	244.592,15	934,53	
2020/000387	CASTILLO DE LA ALAMEDA. ILUMINAC. EXTERI	2020	1	48.400,00	47.599,57	0,00	47.599,57	47.599,57	800,43	
2020/000388	BASE SAMUR C/ AREQUIPA, 4. CONSTRUCCIÓN	2020	2	45.678,83	45.678,83	0,00	45.678,83	45.678,83	0,00	
2020/000389	EDIF. C/ ALCALÁ, 45. ADECUACIÓN ESPACIOS	2020	1	196.747,82	196.747,82	0,00	196.744,35	196.744,35	3,47	
2020/000390	PARQUE DE BARRAS EN CUÑA VERDE. MOBILIAR	2020	1	18.000,00	17.696,25	0,00	17.696,25	17.696,25	303,75	
2020/000391	C.D.B. SKATE PARQUE REAL ARGANDA. AMPLIA	2020	1	75.000,00	73.905,97	0,00	73.602,79	73.602,79	1.397,21	
2020/000392	EQUIPAMIENTO C. MAYORES DTO. SAN BLAS	2020	1	19.000,00	9.693,55	0,00	0,00	0,00	19.000,00	
2020/000393	C/ SIERRA GORDA, 1. PAVIMENTACIÓN ACERA	2020	1	6.010,40	5.967,81	0,00	5.836,33	5.836,33	174,07	
2020/000394	PARQUE JUAN PABLO II. REHABILITACIÓN	2020	1	122.705,00	121.510,25	0,00	121.510,25	121.510,25	1.194,75	
2020/000395	OTROS GTOS. INV. INST. DEPORTIV. MONCLOA	2020	1	50.000,00	0,00	0,00	0,00	0,00	50.000,00	
2020/000396	C.D.M. CIRCUITO BMX. INSTALAC.PUERTA SEG	2020	1	12.856,25	0,00	0,00	0,00	0,00	12.856,25	
2020/000397	IDENTIDAD VISUAL Y CLAIM MADRID.CREAC.	2020	1	145.024,02	0,00	0,00	0,00	0,00	145.024,02	
2020/000398	EDIF. CRUZ ROJA AVDA. MORATALAZ. SUB. PA	2020	1	23.059,91	23.059,91	0,00	23.044,15	23.044,15	15,76	
2020/000399	PLACAS CONMEMORATIVAS CARABANCHEL	2020	1	1.200,00	0,00	0,00	0,00	0,00	1.200,00	
2020/000400	SERV. VIGILA. CIRCULACIÓN. INSTAL. TÉRMI	2020	1	1.930,00	1.928,45	0,00	1.928,45	1.928,45	1,55	
2020/000402	JARDINES CARLOS PARÍS. REMODELACIÓN	2020	1	199.285,00	0,00	0,00	0,00	0,00	199.285,00	
2020/000403	C.D.M. MARQUÉS SAMARANCH. INSTALACIONES	2020	1	800,00	756,25	0,00	756,25	756,25	43,75	
2020/000404	C.D.M.TABLET FIRMA DIGITAL Y LECTORES QR	2020	1	18.000,00	17.951,56	0,00	17.951,56	17.951,56	48,44	
2020/000405	C/ COSTA VERDE. PAVIMENTACIÓN Z. INFANTI	2020	1	59.752,04	59.436,68	0,00	59.228,10	59.228,10	523,94	
2020/000406	C/ PARAVICINOS. ACONDICIONAMIENTO ACERAS	2020	1	33.172,55	33.172,55	0,00	33.172,52	33.172,52	0,03	
2020/000407	C/ EMILIA Y C/ SAN BENITO.ESPACIO Y RAMP	2020	1	26.523,61	26.523,26	0,00	26.063,59	26.063,59	460,02	
2020/000408	PZA. ESTE. REORDENACIÓN Y ACCESIBILIDAD	2020	1	73.969,14	73.957,54	0,00	72.215,41	72.215,41	1.753,73	
2020/000409	ESC. MÚSIC.Y DAN.MORATALAZ.MOB.Y ENSERES	2020	1	81.066,24	32.299,55	0,00	32.299,54	32.299,54	48.766,70	
2020/000410	C.P. CIUDAD ZARAGOZA. ADEC. ELÉCTRICA	2020	1	22.500,00	21.844,01	0,00	21.819,22	21.819,22	680,78	

AYUNTAMIENTO DE MADRID

INFORMACION PRESUPUESTARIA. EJECUCIÓN DE PROYECTOS DE GASTO

1. RESUMEN DE EJECUCIÓN

Ejercicio : 2020 **Fecha: 31/12/2020**

Centro : 001 AYUNTAMIENTO DE MADRID

CÓDIGO PROYECTO	DENOMINACIÓN	AÑO DE INICIO	DURACIÓN	GASTO PREVISTO	GASTO COMPROMETIDO	OBLIGACIONES RECONOCIDAS			GASTO PENDIENTE DE REALIZAR	FINANCIACIÓN AFECTADA
						A 1 DE ENERO	EN EL EJERCICIO	TOTAL		
2020/000411	LOCAL 3 C/ SACRAMENTO, 7. DESP. SINDICAT	2020	1	188.241,03	188.241,03	0,00	185.430,95	185.430,95	2.810,08	
2020/000412	LOCALES Pº OLMOS, 20. DESPACHOS SINDICAT	2020	1	43.019,12	43.019,12	0,00	0,00	0,00	43.019,12	
2020/000414	PZA. VILLA PARÍS. VALLADO ZONA AJARDINAD	2020	1	44.537,00	37.759,89	0,00	37.759,89	37.759,89	6.777,11	
2020/000415	EQUIPAM. SERV. ADTVOS. DISTRITO TETUÁN	2020	1	4.393,43	4.393,43	0,00	4.393,43	4.393,43	0,00	
2020/000416	APARTAMENT. MAYORES RETIRO. MOB. COCINA	2020	1	19.111,51	12.997,06	0,00	12.996,34	12.996,34	6.115,17	
2020/000417	ADQ. SUELO CRTA. CARABANCHEL-ARAVACA, 20	2020	1	362.570,56	362.570,56	0,00	362.570,56	362.570,56	0,00	X
2020/000418	ADQUISICIÓN SUELO C/ FRANCISCO RIOJA, 12	2020	1	2.302.005,29	2.302.005,29	0,00	2.302.005,29	2.302.005,29	0,00	X
2020/000419	PABELLÓN HEXÁGONOS CASA CAMPO. REHABILIT	2020	4	20.000,00	0,00	0,00	0,00	0,00	20.000,00	
2020/000420	ALMENARA-VENTILLA. REMODELACIÓN VIALES	2020	2	50.755,21	11.564,27	0,00	11.564,27	11.564,27	39.190,94	
2020/000421	C/MATILDE LANDA. REMOD. ZONA PEATONAL	2020	1	89.000,00	82.847,74	0,00	82.847,46	82.847,46	6.152,54	
2020/000422	ADQUISICIÓN SUELO AVDA. MONTE IGUELDO,71	2020	1	495.402,00	495.401,39	0,00	495.401,39	495.401,39	0,61	X
2020/000423	C.D.B. MONTES DE MONTJUIC. PAVIMENTACIÓN	2020	1	59.000,00	58.463,10	0,00	58.191,50	58.191,50	808,50	
2020/000424	EDIF. AVDA. PRINCIPAL, 6. P. MPAL. EXTER	2020	1	48.400,00	47.943,95	0,00	47.943,95	47.943,95	456,05	
2020/000425	EDIF. C/ BARQUILLO, 17. MEJORA ASCENSOR	2020	1	13.000,00	11.132,00	0,00	11.132,00	11.132,00	1.868,00	
2020/000426	U.I. P.M. CARABANCHEL. AVDA.CARABANCHEL	2020	4	73.475,67	73.475,67	0,00	17.348,13	17.348,13	56.127,54	
2020/000427	C.P. JUAN SEBASTIÁN ELCANO. MEJORA	2020	1	77.653,80	76.399,86	0,00	3.829,60	3.829,60	73.824,20	
2020/000428	BIBLI. MUSICAL VÍCTOR ESPINÓS. INST. Y P	2020	1	21.000,00	5.618,70	0,00	5.618,68	5.618,68	15.381,32	
2020/000429	ZONA VERDE C/ REAL ARGANDA Y PUENTELARRA	2020	1	18.148,79	17.605,50	0,00	17.605,50	17.605,50	543,29	
2020/000430	EQUIP. C. MAYORES PROSPERIDAD-STA.HORTEN	2020	1	850,00	846,95	0,00	846,95	846,95	3,05	
2020/000431	BIBL. HISTÓRICA MNPAL. AMPLIA.COLEC.MDRD	2020	1	24.000,00	19.945,99	0,00	19.945,99	19.945,99	4.054,01	
2020/000432	BIBL.PBCAS.MNPLS. ADAPT.EQUIPOS RADIOFRE	2020	1	10.500,00	10.069,62	0,00	10.069,62	10.069,62	430,38	
2020/000433	BIBL.PBCAS.MNPLS.BUCLES MAGNÉTICOS ACCES	2020	1	2.000,00	1.599,09	0,00	1.599,09	1.599,09	400,91	
2020/000435	CDM ANTONIO DÍAZ MIGUEL. ILUMINAC. PISCI	2020	1	33.624,38	32.974,04	0,00	32.974,04	32.974,04	650,34	
2020/000436	C/ALBARRACÍN. AMPLIAC.ACERAS Y ACCES.	2020	1	70.775,30	463,21	0,00	0,00	0,00	70.775,30	
2020/000437	Z.VERDE C/AUGUSTÓBRIGA. ZONA INFANTIL	2020	1	94.539,90	0,00	0,00	0,00	0,00	94.539,90	
2020/000438	EQUIPAM.SERVICIOS SALUD DTO. CHAMBERÍ	2020	1	800,00	533,65	0,00	533,65	533,65	266,35	
2020/000439	"TÚ ERES SAMUR".PLATAF.FORMACIÓN CIUDAD.	2020	1	100.000,00	0,00	0,00	0,00	0,00	100.000,00	

AYUNTAMIENTO DE MADRID

INFORMACION PRESUPUESTARIA. EJECUCIÓN DE PROYECTOS DE GASTO

1. RESUMEN DE EJECUCIÓN

Ejercicio : 2020 **Fecha: 31/12/2020**

Centro : 001 AYUNTAMIENTO DE MADRID

CÓDIGO PROYECTO	DENOMINACIÓN	AÑO DE INICIO	DURACIÓN	GASTO PREVISTO	GASTO COMPROMETIDO	OBLIGACIONES RECONOCIDAS			GASTO PENDIENTE DE REALIZAR	FINANCIACIÓN AFECTADA
						A 1 DE ENERO	EN EL EJERCICIO	TOTAL		
2020/000440	ZONAS VERDES DTO.CHAMARTÍN. ACCESIBILID.	2020	2	44.548,00	0,00	0,00	0,00	0,00	44.548,00	
2020/000441	C.D.B.CAZORLA. REHABILITAC.PISTAS DEPOR	2020	1	120.000,00	88.289,27	0,00	70.737,58	70.737,58	49.262,42	
2020/000442	C.D.B. PALOMERAS BAJAS. ACOND.Y CERRAMIE	2020	1	35.000,00	34.981,74	0,00	28.767,58	28.767,58	6.232,42	
2020/000443	C.D.B. IMÁGEN. ACONDIC.Y CIRCUITO BIOSAL	2020	1	26.485,00	0,00	0,00	0,00	0,00	26.485,00	
2020/000444	RESPIRADORES Y MQ.DESINFECTANTES.SAMUR	2020	1	154.800,00	154.522,74	0,00	154.522,74	154.522,74	277,26	
2020/000445	MOB.Y ENSERES EMERGENCIA SANITARIA.SAMUR	2020	1	273.000,00	269.305,32	0,00	269.305,32	269.305,32	3.694,68	
2020/000446	NAVE TERNERAS C.C. CASA RELOJ. INSTALAC.	2020	2	55.891,20	0,00	0,00	0,00	0,00	55.891,20	
2020/000447	APARCAM.DISUASORIO ESTAC.ARAVACA. CONSTR	2020	2	233.398,00	233.398,00	0,00	140.038,80	140.038,80	93.359,20	
2020/000448	SERVICIOS SAMUR-PC. ECÓGRAFOS PORTÁTILES	2020	1	107.000,00	106.460,64	0,00	106.460,64	106.460,64	539,36	
2020/000451	EDIFICIO C/PRÍNCIPE VERGARA,140. REFORMA	2020	1	458.896,45	458.896,45	0,00	458.896,10	458.896,10	0,35	
2020/000452	MERCADO SAN CRISTÓBAL. ADAPTAC.ESPACIOS	2020	1	49.000,00	31.433,33	0,00	31.433,33	31.433,33	17.566,67	
2020/000453	EQUIPAM.ESCUELA COMERCIO MERCADO S.CRIST	2020	1	18.450,00	16.343,71	0,00	16.343,71	16.343,71	2.106,29	
2020/000458	C.D.B. LA VENTILLA. CERRAM.PISTA FÚTBOL	2020	1	71.868,99	70.417,67	0,00	63.631,70	63.631,70	8.237,29	
2020/000459	C.P. BºENTRVÍAS.PATIOS SALUDABLES E INCL	2020	1	185.124,42	185.124,41	0,00	184.454,48	184.454,48	669,94	
2020/000460	C.P.NUM.PALOM.PORTAZ.PATIOS SALUD.E INCL	2020	1	314.875,58	314.875,58	0,00	314.294,95	314.294,95	580,63	
2020/000461	VIALES Y ESPAC.PCOS.Bº PEÑAGRANDE. ACCES	2020	2	101.104,70	0,00	0,00	0,00	0,00	101.104,70	
2020/000462	ITINER. PEATONA Bº ARGÜELLES. MEJORA	2020	2	37.000,00	35.694,27	0,00	35.377,58	35.377,58	1.622,42	
2020/000463	EQUIPAMIENTO CENTROS MAYORES LATINA	2020	1	88.649,00	59.158,16	0,00	57.840,47	57.840,47	30.808,53	
2020/000464	C.P. FRANCISCO DE LUIS. REHABILITACIÓN	2020	1	38.000,00	37.314,38	0,00	37.310,60	37.310,60	689,40	
2020/000465	Z.VERDE STA.CATALINA LABOURÉ. REMODELAC.	2020	1	162.332,30	161.982,29	0,00	161.557,09	161.557,09	775,21	
2020/000466	EQUIPAMIENTO C.DÍA MAYORES LUIS PEIDRÓ	2020	1	3.000,00	0,00	0,00	0,00	0,00	3.000,00	
2020/000468	EQUIPAMIENTO CENTROS MAYORES HORTALEZA	2020	1	78.370,50	33.472,23	0,00	0,00	0,00	78.370,50	
2020/000471	CISEM. ESTACIONES DE TRABAJO PORTÁTILES	2020	1	40.000,00	38.953,19	0,00	38.953,19	38.953,19	1.046,81	
2020/000472	CISEM. EQUIPOS DE COMUNICACIÓN	2020	1	10.804,44	10.804,44	0,00	10.804,44	10.804,44	0,00	
2020/000473	OTRO EQUIPAM. SS.ADMVOS D.G.DEPORTES	2020	1	2.000,00	1.774,00	0,00	1.773,99	1.773,99	226,01	
2020/000474	MDRD.INTERN.LAB. STMA.AUDIO PORTATIL	2020	1	14.520,00	13.009,31	0,00	13.009,31	13.009,31	1.510,69	
2020/000475	EDIFIC.PZA.VILLA, 5. INTERVENC.ARQUEOLÓG	2020	1	143.290,23	143.290,23	0,00	143.290,19	143.290,19	0,04	

AYUNTAMIENTO DE MADRID

INFORMACION PRESUPUESTARIA. EJECUCIÓN DE PROYECTOS DE GASTO

1. RESUMEN DE EJECUCIÓN

Ejercicio : 2020 **Fecha: 31/12/2020**

Centro : 001 AYUNTAMIENTO DE MADRID

CÓDIGO PROYECTO	DENOMINACIÓN	AÑO DE INICIO	DURACIÓN	GASTO PREVISTO	GASTO COMPROMETIDO	OBLIGACIONES RECONOCIDAS			GASTO PENDIENTE DE REALIZAR	FINANCIACIÓN AFECTADA
						A 1 DE ENERO	EN EL EJERCICIO	TOTAL		
2020/000476	C.CULTU. C/PASTORA IMPERIO, 4. CONSTRUC.	2020	3	38.936,78	38.936,78	0,00	0,00	0,00	38.936,78	
2020/000477	BASE SAMUR C/REAL ARGANDA. CONSTRUCC.	2020	2	47.954,51	47.954,51	0,00	47.954,51	47.954,51	0,00	
2020/000478	PARQUE DE BOMBEROS Nº 3. INSTALACIONES	2020	1	18.150,00	17.920,35	0,00	17.920,35	17.920,35	229,65	
2020/000479	C.MAYORES PÍO BAROJA. ADECUACIÓN ACS	2020	1	46.978,73	46.978,73	0,00	46.978,73	46.978,73	0,00	
2020/000480	SERVIC.AGENTES MOVILIDAD. CAÑONES OZONO	2020	1	2.500,00	2.371,60	0,00	2.371,60	2.371,60	128,40	
2020/000481	SERVIC.AGENTES MOVILIDAD. MAMPAR.ALMACÉN	2020	1	18.146,79	0,00	0,00	0,00	0,00	18.146,79	
2020/000482	SERVICIOS TRÁFICO. MAMPARAS SEPARAC.TRAB	2020	1	20.465,18	17.851,58	0,00	17.851,58	17.851,58	2.613,60	
2020/000483	SERVICIOS ÁREA OBRAS Y EQUIP. MAMPARAS	2020	1	57.804,00	57.800,70	0,00	57.800,70	57.800,70	3,30	
2020/000484	APARCAMIEN.DISUASOR.VALDEBEBAS. CONSTR	2020	2	20.958,77	20.958,77	0,00	12.575,26	12.575,26	8.383,51	
2020/000485	Z.VERDES CRISTO VEGA Y S.FROILÁN. REMODE	2020	2	8.500,00	7.735,01	0,00	0,00	0,00	8.500,00	
2020/000486	PISTA SKATEPARK Bº ORCASUR. CONSTRUCCIÓN	2020	1	77.000,00	75.380,96	0,00	74.943,91	74.943,91	2.056,09	
2020/000487	PASO ELEV.PEATONES C/SILVINA, 10. ADECUA	2020	1	14.000,00	13.004,56	0,00	12.258,50	12.258,50	1.741,50	
2020/000488	MAMPARAS PROTEC. CENTRO. ADQUISIC.	2020	1	7.530,00	7.527,41	0,00	7.527,41	7.527,41	2,59	
2020/000495	MAQUINARIA SERVICIOS SAMUR-PC	2020	1	600,00	597,99	0,00	597,99	597,99	2,01	
2020/000496	C.P. MARCELO USERA. REFORMA COCINA Y OTR	2020	1	92.000,00	0,00	0,00	0,00	0,00	92.000,00	
2020/000497	C.P. MARCELO USERA. ADECUAC. PERSIANAS	2020	1	86.500,00	85.415,76	0,00	0,00	0,00	86.500,00	
2020/000498	C.P.ANTONIO MORENO R. SUBSAN.DEFIC. ITE	2020	1	232.958,66	232.954,66	0,00	214.146,26	214.146,26	18.812,40	
2020/000499	C.MAYORES INFANTE D.JUAN. MAMPARAS PROT.	2020	1	5.895,05	5.895,05	0,00	5.895,05	5.895,05	0,00	
2020/000500	C.S.S. VILLA VALLECAS. MAMPARAS Y BIOMBO	2020	1	3.172,20	3.165,36	0,00	3.165,36	3.165,36	6,84	
2020/000501	EDIFIC.SEDE DTO.VILLA VALLECAS.MAMPARAS	2020	1	2.274,80	2.274,80	0,00	2.274,80	2.274,80	0,00	
2020/000502	C.P. MARCELO USERA. ADECUAC. CUBIERTA	2020	1	51.500,00	48.437,31	0,00	0,00	0,00	51.500,00	
2020/000503	C.C. CONDE DUQUE. ADAPTAC.SALA EXPOSIC.	2020	1	25.777,00	25.776,28	0,00	25.776,28	25.776,28	0,72	
2020/000504	C.C. CONDE DUQUE. CONSOLIDAC. BÓVEDAS	2020	1	48.400,00	47.995,61	0,00	47.995,61	47.995,61	404,39	
2020/000505	BIBLIOTECAS PÚBLICAS. MAMPARAS PROTECTOR	2020	1	14.000,00	13.725,40	0,00	13.725,40	13.725,40	274,60	
2020/000506	EDIFIC.VILLA VALLECAS. CUBAS BASURA COVI	2020	1	1.000,00	988,22	0,00	988,22	988,22	11,78	
2020/000507	C/ ESTRONCIO. MEJORAS MOVILIDAD Y SEGUR.	2020	1	25.546,52	25.544,72	0,00	21.906,81	21.906,81	3.639,71	
2020/000514	PISTA DEPORTIVA PAN BENDITO. ACONDICION.	2020	1	44.538,50	42.125,03	0,00	41.807,03	41.807,03	2.731,47	

AYUNTAMIENTO DE MADRID

INFORMACION PRESUPUESTARIA. EJECUCIÓN DE PROYECTOS DE GASTO

1. RESUMEN DE EJECUCIÓN

Ejercicio : 2020 **Fecha: 31/12/2020**

Centro : 001 AYUNTAMIENTO DE MADRID

CÓDIGO PROYECTO	DENOMINACIÓN	AÑO DE INICIO	DURACIÓN	GASTO PREVISTO	GASTO COMPROMETIDO	OBLIGACIONES RECONOCIDAS			GASTO PENDIENTE DE REALIZAR	FINANCIACIÓN AFECTADA
						A 1 DE ENERO	EN EL EJERCICIO	TOTAL		
2020/000516	EQUIPAM.CDM.ALUCHE. VESTUARIO Y TAQUILLA	2020	1	38.006,09	35.231,57	0,00	35.231,57	35.231,57	2.774,52	
2020/000517	C.S.S. VICENTE FERRER. ESTORES Y E. HIG.	2020	1	4.793,49	4.787,65	0,00	4.787,65	4.787,65	5,84	
2020/000518	C.S.S. JOSÉ DE VILLARREAL. MAMPARAS PROT	2020	1	15.294,00	15.293,09	0,00	15.293,09	15.293,09	0,91	
2020/000519	E.I. CAMPANILLA. ESTORES PROTECTORES	2020	1	520,00	520,00	0,00	520,00	520,00	0,00	
2020/000520	OFICINA ATENC.CIUDADANO. ELEMENT.PROTECT	2020	1	18.044,73	18.044,73	0,00	18.044,73	18.044,73	0,00	
2020/000521	E.I. LA BRISA. ESTORES PROTECTORES.	2020	1	520,00	520,00	0,00	520,00	520,00	0,00	
2020/000522	E.I. AGUA DULCE. ESTORES PROTECTORES.	2020	1	520,00	520,00	0,00	520,00	520,00	0,00	
2020/000523	E.I. GAVILANES. ESTORES PROTECTORES	2020	1	520,00	520,00	0,00	520,00	520,00	0,00	
2020/000524	SERVIC.COORDIN.GRAL.ALCALDÍA. ÚTILES Y H	2020	1	10.000,00	5.933,84	0,00	5.933,84	5.933,84	4.066,16	
2020/000527	SERVIC.ADMTVOS.SEGURIDAD. ELEM.PROTEC.	2020	1	7.515,00	6.140,75	0,00	6.140,75	6.140,75	1.374,25	
2020/000528	SEÑALIZACIÓN NUEVAS ESCUELAS INFANTILES	2020	1	5.000,00	3.644,52	0,00	3.644,52	3.644,52	1.355,48	
2020/000531	ÁREA FOREST.TRES CANTOS. VIVARES CONEJOS	2020	1	48.400,00	47.552,52	0,00	47.552,52	47.552,52	847,48	
2020/000533	C.S.S. TORRE ARIAS. MAMPARAS PROTECTORAS	2020	1	3.963,96	3.963,96	0,00	3.963,96	3.963,96	0,00	
2020/000534	C.S.S. PABLO CASALS. MAMPARAS PROTECTOR.	2020	1	4.568,96	4.568,96	0,00	4.568,96	4.568,96	0,00	
2020/000537	SERV.ADMVOS.OBRAS. INSTAL.SALVAESCALERAS	2020	1	18.150,00	18.146,82	0,00	18.146,82	18.146,82	3,18	
2020/000538	AG.FAMILIAS Y CENTROS SERVICIOS.MAMPARAS	2020	1	40.000,00	39.780,50	0,00	39.780,50	39.780,50	219,50	
2020/000539	VIVERO CASA DE CAMPO. RENOVAC. CUBIERTA	2020	1	18.150,00	17.787,00	0,00	17.787,00	17.787,00	363,00	
2020/000540	PEBETERO HOMENAJE FALLECIDOS COVID	2020	1	149.812,49	149.812,49	0,00	144.292,58	144.292,58	5.519,91	
2020/000541	EDIFIC.SEDE DTO.VILLAVERDE. ADEC.ESPACIO	2020	1	57.000,00	56.923,53	0,00	56.923,53	56.923,53	76,47	
2020/000543	SS.DESARR. URB. MAMPARAS PROTECT.Y OTROS	2020	1	24.951,70	24.623,30	0,00	24.623,30	24.623,30	328,40	
2020/000544	C.D.M. PRADILLO. ELEMENTOS DE PROTECCIÓN	2020	1	7.579,44	7.579,44	0,00	7.579,44	7.579,44	0,00	
2020/000545	CSS. STA.HORTENSIA. EQUIPOS PROTECCIÓN	2020	1	8.356,26	8.356,26	0,00	8.356,26	8.356,26	0,00	
2020/000546	JMD.CHAMARTÍN. EQUIPOS PROTECCIÓN	2020	1	7.388,26	7.388,26	0,00	7.388,26	7.388,26	0,00	
2020/000547	C.MAYORES VILLA VALLECAS. MAMPARAS PROT.	2020	1	217,80	217,80	0,00	217,80	217,80	0,00	
2020/000548	C.DEPORTIVOS VILLA VALLECAS. MAMPARAS PR	2020	1	1.100,00	1.050,28	0,00	1.050,28	1.050,28	49,72	
2020/000549	C.CULTURALES VILLA VALLECAS. MAMPARAS PR	2020	1	1.704,89	1.704,89	0,00	1.704,89	1.704,89	0,00	
2020/000550	ESTANDARTE VIRGEN PALOMA PARA ACTOS CULT	2020	1	6.700,00	6.655,00	0,00	6.655,00	6.655,00	45,00	

AYUNTAMIENTO DE MADRID

INFORMACION PRESUPUESTARIA. EJECUCIÓN DE PROYECTOS DE GASTO

1. RESUMEN DE EJECUCIÓN

Ejercicio : 2020 **Fecha: 31/12/2020**

Centro : 001 AYUNTAMIENTO DE MADRID

CÓDIGO PROYECTO	DENOMINACIÓN	AÑO DE INICIO	DURACIÓN	GASTO PREVISTO	GASTO COMPROMETIDO	OBLIGACIONES RECONOCIDAS			GASTO PENDIENTE DE REALIZAR	FINANCIACIÓN AFECTADA
						A 1 DE ENERO	EN EL EJERCICIO	TOTAL		
2020/000551	SEDE DTO. USERA. PAPELERAS Y ELEM. HIGIÉ	2020	1	1.700,00	1.690,93	0,00	1.690,93	1.690,93	9,07	
2020/000552	C. SOCIOCULTURAL BOHEMIOS. ACONDICIONAM.	2020	1	121.000,00	90.475,62	0,00	90.475,62	90.475,62	30.524,38	
2020/000553	C. MAYORES LA PLATANERA. MEJORA	2020	1	33.000,00	32.877,67	0,00	32.877,67	32.877,67	122,33	
2020/000554	C. MAYORES MIGUEL DELIBES. MEJORA	2020	1	12.000,00	11.617,27	0,00	11.617,27	11.617,27	382,73	
2020/000555	C. MAYORES NTRA. SRA. ÁNGELES. MEJORA	2020	1	5.000,00	4.824,44	0,00	4.824,44	4.824,44	175,56	
2020/000556	C.SERVIC.SOCIALES PTE.VALLECAS. MAMPARAS	2020	1	66.120,20	66.120,20	0,00	65.967,78	65.967,78	152,42	
2020/000557	Z.VERDE TRAV.PEDRO LABORDE. MEJOR.Y EQUI	2020	1	48.399,90	43.454,04	0,00	0,00	0,00	48.399,90	
2020/000558	PARQUES DE BOMBEROS. MOBILIARIO Y ENSERE	2020	1	39.325,00	34.596,81	0,00	34.596,81	34.596,81	4.728,19	
2020/000559	SERVICIOS DE BOMBEROS. ADQU.WEBCAMS	2020	1	4.200,00	3.066,62	0,00	3.066,62	3.066,62	1.133,38	
2020/000560	BASE SAMUR 0.BARRERA ELEVADORA SEGURIDAD	2020	1	613,00	612,30	0,00	612,30	612,30	0,70	
2020/000562	C.INTERPRETAC. MADRID RÍO. REPARC.CUBIER	2020	1	48.242,63	47.760,20	0,00	47.760,20	47.760,20	482,43	
2020/000563	C.D.M. MORATALAZ. GRUA PISCINA PORTÁTIL	2020	1	10.000,00	6.369,00	0,00	6.369,00	6.369,00	3.631,00	
2020/000564	PZAS. ÁGATA Y MAYOR. REMODELACIÓN	2020	2	30.000,00	30.000,00	0,00	2.889,96	2.889,96	27.110,04	
2020/000565	PLAZA DEL PUERTO DE CANFRANC. REMODELAC.	2020	2	30.000,00	30.000,00	0,00	2.889,96	2.889,96	27.110,04	
2020/000566	PZA. DE LA EMPERATRIZ. REMODELACIÓN	2020	2	30.000,00	30.000,00	0,00	2.889,96	2.889,96	27.110,04	
2020/000567	PZA. DE LA VAGUADA. REMODELACIÓN	2020	2	54.889,96	52.000,00	0,00	0,00	0,00	54.889,96	
2020/000568	PZA. DE LOS MISTERIOS. REMODELACIÓN	2020	2	52.000,00	52.000,00	0,00	2.889,96	2.889,96	49.110,04	
2020/000569	PZA. DE LA REMONTA. REMODELACIÓN	2020	2	51.994,05	51.993,70	0,00	2.889,61	2.889,61	49.104,44	
2020/000570	PZA. DEL ENCUENTO. REMODELACIÓN	2020	2	52.000,00	52.000,00	0,00	2.889,96	2.889,96	49.110,04	
2020/000571	C.S.S. VICENTE FERRER. INSTALAC.MAMPARAS	2020	1	2.532,20	2.532,20	0,00	2.532,20	2.532,20	0,00	
2020/000572	CASA BAÑOS TETUÁN. INSTALAC. MAMPARAS	2020	1	812,07	812,07	0,00	812,07	812,07	0,00	
2020/000573	SEDE DISTRITO TETUÁN. INSTALAC.MAMPARAS	2020	1	22.146,41	22.146,41	0,00	22.048,27	22.048,27	98,14	
2020/000574	C.S.S. MARÍA ZAYAS. INSTALAC. MAMPARAS	2020	1	3.896,31	3.896,31	0,00	3.896,31	3.896,31	0,00	
2020/000575	PLANETARIO MADRID. ADEC.MÓDULOS EXPOSIC.	2020	1	3.509,00	2.770,90	0,00	2.770,90	2.770,90	738,10	
2020/000576	PARQUE HUERTA SALUD. MEJORAS ACCESIBIL.	2020	1	6.961,37	0,00	0,00	0,00	0,00	6.961,37	
2020/000577	SERVIC.DISTRITO SAN BLAS. MAMPARAS PROTE	2020	1	15.712,31	15.712,31	0,00	15.712,31	15.712,31	0,00	
2020/000582	C.C.HORTALEZA Y F.CHUECA. INSTALACIONES	2020	1	21.000,00	18.004,80	0,00	0,00	0,00	21.000,00	

AYUNTAMIENTO DE MADRID

INFORMACION PRESUPUESTARIA. EJECUCIÓN DE PROYECTOS DE GASTO

1. RESUMEN DE EJECUCIÓN

Ejercicio : 2020 **Fecha: 31/12/2020**

Centro : 001 AYUNTAMIENTO DE MADRID

CÓDIGO PROYECTO	DENOMINACIÓN	AÑO DE INICIO	DURACIÓN	GASTO PREVISTO	GASTO COMPROMETIDO	OBLIGACIONES RECONOCIDAS			GASTO PENDIENTE DE REALIZAR	FINANCIACIÓN AFECTADA
						A 1 DE ENERO	EN EL EJERCICIO	TOTAL		
2020/000583	MENINA IDENTIFICATIVA MARCA MCDM	2020	1	2.750,00	2.750,00	0,00	2.750,00	2.750,00	0,00	
2020/000584	MADRID INVESTMENT A. (MIA). INSTAL.PUERT	2020	1	2.500,00	2.419,03	0,00	2.419,03	2.419,03	80,97	
2020/000585	C.D.M. ARGANZUELA. MAMPARAS PROTECC.	2020	1	7.290,00	7.287,70	0,00	7.287,70	7.287,70	2,30	
2020/000586	SEDE DTO. ARGANZUELA. MAMPARAS PROTECC.	2020	1	3.041,00	3.040,83	0,00	3.040,83	3.040,83	0,17	
2020/000587	C.S.S. MARÍA ZAYAS. ESTORES Y E. HIGIÉN.	2020	1	5.279,54	5.270,78	0,00	5.270,78	5.270,78	8,76	
2020/000589	C.D.M. A. DÍAZ MIGUEL. ESTORES Y E. HIGI	2020	1	1.558,65	1.546,97	0,00	1.546,97	1.546,97	11,68	
2020/000590	C.D.M. PLAYA VICTORIA. ESTORES PROTEC.	2020	1	2.325,62	2.278,64	0,00	2.278,64	2.278,64	46,98	
2020/000591	EDIFIC.C.C.LOPE DE VEGA. ESPAC.SERV.ADMT	2020	1	48.400,00	37.060,90	0,00	37.060,90	37.060,90	11.339,10	
2020/000592	OTRO EQUIPAMIENTO SS.PORTAV.SEG.YEMERGEN	2020	1	420,00	341,73	0,00	341,73	341,73	78,27	
2020/000593	C.C. SALAMANCA. EQ.PROTECCIÓN COLECTIVA	2020	1	6.298,00	6.296,68	0,00	6.296,68	6.296,68	1,32	
2020/000594	C.S.S. SALAMANCA. EQ. PROTECC.COLECTIVA	2020	1	10.040,00	9.993,69	0,00	9.993,69	9.993,69	46,31	
2020/000595	EQUIPAM.SERVIC.ADMTVOS. ÁREA DE OBRAS	2020	1	1.000,00	459,22	0,00	459,22	459,22	540,78	
2020/000596	SERVIC.ADMTVOS.TETUÁN. ESTORES T E. HIGI	2020	1	10.846,10	10.828,59	0,00	10.828,58	10.828,58	17,52	
2020/000597	C.CULTURALES TETUAN. ESTORES Y E. HIGIÉN	2020	1	7.796,60	7.770,33	0,00	7.770,33	7.770,33	26,27	
2020/000598	SERVIC.ADMTVOS.INFRAEST.URBA. SALVAESCAL	2020	1	18.150,00	18.146,82	0,00	18.146,82	18.146,82	3,18	
2020/000599	E.I.EL MAMUT. ACONDICIONAMIENTO Y MEJORA	2020	1	45.000,00	44.324,32	0,00	44.324,32	44.324,32	675,68	
2020/000600	CDM.PL-CASTAÑAR.ESP.MEDICINA DEPOR Y OTR	2020	1	44.000,00	39.989,01	0,00	39.989,01	39.989,01	4.010,99	
2020/000601	C.C. STA.PETRONILA. ACONDICION. EXTERIOR	2020	1	10.000,00	9.260,23	0,00	9.260,23	9.260,23	739,77	
2020/000602	TÚNELES AZCA Y SUBTERRÁNEOS.ADEC.DRENAJE	2020	2	120.930,72	60.465,36	0,00	0,00	0,00	120.930,72	
2020/000603	O.M.CONTRA FRAUDE Y CORR. MOBIL.Y PROTEC	2020	1	8.000,00	4.802,87	0,00	4.802,87	4.802,87	3.197,13	
2020/000604	APARC.DISUASORIO BAJO C/PLAYA DE RIAZOR	2020	3	251.630,50	179.736,07	0,00	107.841,64	107.841,64	143.788,86	
2020/000605	APARC.DISUASORIO BºSAN FERMÍN. CONSTRUC.	2020	2	33.626,17	33.626,17	0,00	0,00	0,00	33.626,17	
2020/000606	APARC. DISUASORIO TRES OLIVOS CONSTRUCC.	2020	2	222.273,60	158.766,86	0,00	95.260,12	95.260,12	127.013,48	
2020/000607	C.MAYORES DTO. LATINA. MAMPARAS PROTEC.	2020	1	4.688,75	4.688,75	0,00	0,00	0,00	4.688,75	
2020/000608	C.S.SOCIALES DTO.LATINA. MAMPARAS PROTEC	2020	1	33.383,90	33.383,90	0,00	29.849,41	29.849,41	3.534,49	
2020/000609	C.DEPORTIVOS M. LATINA. MAMPARAS PROTEC.	2020	1	13.128,50	13.128,50	0,00	10.292,91	10.292,91	2.835,59	
2020/000611	SERVIC.ADMTVOS.DTO.LATINA. MAMPARAS PROT	2020	1	12.190,75	12.190,75	0,00	9.557,71	9.557,71	2.633,04	

AYUNTAMIENTO DE MADRID

INFORMACION PRESUPUESTARIA. EJECUCIÓN DE PROYECTOS DE GASTO

1. RESUMEN DE EJECUCIÓN

Ejercicio : 2020 **Fecha: 31/12/2020**

Centro : 001 AYUNTAMIENTO DE MADRID

CÓDIGO PROYECTO	DENOMINACIÓN	AÑO DE INICIO	DURACIÓN	GASTO PREVISTO	GASTO COMPROMETIDO	OBLIGACIONES RECONOCIDAS			GASTO PENDIENTE DE REALIZAR	FINANCIACIÓN AFECTADA
						A 1 DE ENERO	EN EL EJERCICIO	TOTAL		
2020/000612	C.CULTURALES DTO.LATINA. MAMPARAS PROTEC	2020	1	16.879,50	16.879,50	0,00	14.998,23	14.998,23	1.881,27	
2020/000613	SALAS LECTURA DTO. LATINA. MAMPARAS PROT	2020	1	2.250,60	2.250,60	0,00	0,00	0,00	2.250,60	
2020/000614	C.M. DTO. TETUÁN. PROTECCIÓN HIGIÉ.-SANI	2020	1	1.442,34	1.418,99	0,00	1.418,99	1.418,99	23,35	
2020/000615	E. IGUALDAD HERMANAS MIRABAL. PROT. HIGI	2020	1	771,52	759,84	0,00	759,84	759,84	11,68	
2020/000616	C. JUVENIL PUNTO JOVEN. PROTEC. HIGIÉ-SA	2020	1	249,64	243,80	0,00	243,80	243,80	5,84	
2020/000617	BIBLIOT. Y S. LECTURA. PROTEC. HIGIÉN-SA	2020	1	715,28	703,60	0,00	703,60	703,60	11,68	
2020/000618	C.S.C. JOSEFA AMAR. PROTEC. HIGIÉ-SANIT.	2020	1	707,71	707,71	0,00	707,71	707,71	0,00	
2020/000619	C.D.M. TRIÁNGULO ORO. PROTEC. HIGIÉN-SAN	2020	1	283,28	271,60	0,00	271,60	271,60	11,68	
2020/000620	EQUIPAM.SERVIC. COORDINAC.GRAL ALCALDÍA	2020	1	125.000,00	82.131,03	0,00	82.130,23	82.130,23	42.869,77	
2020/000621	C.CULTURALES CHAMARTÍN. EQUIPOS PROTECC.	2020	1	12.926,43	12.926,43	0,00	12.926,43	12.926,43	0,00	
2020/000622	C.DEPORTIVOS M. DTO. MONCLOA. MAMPARAS	2020	1	13.124,08	13.124,08	0,00	13.124,08	13.124,08	0,00	
2020/000623	C.SERVICIOS S.DTO. MONCLOA. MAMPARAS	2020	1	7.404,88	7.404,88	0,00	7.404,88	7.404,88	0,00	
2020/000626	SERVIC.ADMTVOS.DTO.SALAMANCA.EQUIPOS PRO	2020	1	15.292,00	15.264,35	0,00	15.264,35	15.264,35	27,65	
2020/000627	C.DÍA Y MAYOR.DTO.CHAMARTÍN. EQUIPOS PRO	2020	1	1.844,04	1.844,04	0,00	1.844,04	1.844,04	0,00	
2020/000632	HEREMOTECA M. REPARAC.RAILES ESTANTER.	2020	1	13.000,00	12.903,44	0,00	12.903,43	12.903,43	96,57	
2020/000633	EQUIPAM.ESPECIALIZADO VIVEROS E INNOVAC.	2020	1	12.350,00	10.906,55	0,00	10.906,55	10.906,55	1.443,45	
2020/000635	C.DEPORTIVOS SALAMANCA. MAMPARAS PROTEC.	2020	1	5.546,00	5.483,68	0,00	5.483,68	5.483,68	62,32	
2020/000636	CDM.P.VALLECAS.COMUNICAC,ALERTA SANITARI	2020	1	4.000,00	0,00	0,00	0,00	0,00	4.000,00	
2020/000637	ALBARRACÍN, 33. ACOND.HIGIÉNICO SANITARI	2020	1	260.770,00	260.767,91	0,00	260.767,91	260.767,91	2,09	
2020/000638	C.D.M. CENTRO INTEGRADO ARGANZUELA. REDE	2020	1	15.330,00	13.908,95	0,00	13.908,95	13.908,95	1.421,05	
2020/000639	PLACA CONMEMORATIVA "FRUTAS VÁZQUEZ JR."	2020	1	1.000,00	998,25	0,00	998,25	998,25	1,75	
2020/000640	C.COMUNITARIO ENSANCHE BARAJAS. OTRO MOB	2020	1	6.500,00	6.457,82	0,00	6.457,82	6.457,82	42,18	
2020/000641	SERVIC.ADMTV.MONCLOA. MAMPARAS PROTECC.	2020	1	9.810,24	9.810,24	0,00	9.810,24	9.810,24	0,00	
2020/000642	SS.MEDIO AMBIENTE Y MOVILIDAD.INSTALACIO	2020	1	18.500,00	13.777,50	0,00	13.777,50	13.777,50	4.722,50	
2020/000643	CIFSE. ÚTILES ACCIONES FORMATIVAS	2020	1	54.450,00	52.754,16	0,00	52.754,16	52.754,16	1.695,84	
2020/000644	E. ARTE DRAMÁTICO. ADEC. CLIMATIZACIÓN	2020	1	178.000,00	172.537,19	0,00	172.537,19	172.537,19	5.462,81	
2020/000645	C.M.FUENCARRAL EL PARDO. ELEM. HIGIÉNICO	2020	1	1.295,00	1.195,31	0,00	1.195,31	1.195,31	99,69	

AYUNTAMIENTO DE MADRID

INFORMACION PRESUPUESTARIA. EJECUCIÓN DE PROYECTOS DE GASTO

1. RESUMEN DE EJECUCIÓN

Ejercicio : 2020 **Fecha: 31/12/2020**

Centro : 001 AYUNTAMIENTO DE MADRID

CÓDIGO PROYECTO	DENOMINACIÓN	AÑO DE INICIO	DURACIÓN	GASTO PREVISTO	GASTO COMPROMETIDO	OBLIGACIONES RECONOCIDAS			GASTO PENDIENTE DE REALIZAR	FINANCIACIÓN AFECTADA
						A 1 DE ENERO	EN EL EJERCICIO	TOTAL		
2020/000646	CSS FUENCARRAL EL PARDO. ELEM. HIGIÉNICO	2020	1	505,00	504,38	0,00	504,38	504,38	0,62	
2020/000647	OF. SANIDAD. CHAMBERÍ. APERTURA VENTANAS	2020	1	8.370,92	7.597,06	0,00	7.217,75	7.217,75	1.153,17	
2020/000648	BANDA SINFÓNICA M. MAMPARAS PROTECCIÓN	2020	1	6.500,00	5.940,13	0,00	5.940,13	5.940,13	559,87	
2020/000649	SERVIC.TRIBUNAL ECON-ADMTVO. MAMPARAS	2020	1	3.630,00	3.579,18	0,00	3.579,18	3.579,18	50,82	
2020/000650	SERVIC.TRIBUN.ECON-ADMTVO. DISPOS.INFORM	2020	1	1.800,00	0,00	0,00	0,00	0,00	1.800,00	
2020/000651	PISTAS MINI DEPOR.ENSANC.VALLECAS.CONSTR	2020	1	42.350,00	40.366,65	0,00	40.128,72	40.128,72	2.221,28	
2020/000652	MUSEOS MUNICIPALES. MAMPARAS PROTECC.	2020	1	9.978,00	9.894,17	0,00	9.894,17	9.894,17	83,83	
2020/000653	EQUIPAMIENTO C. SOCIOCOM. C/ CARONTE	2020	1	6.000,00	0,00	0,00	0,00	0,00	6.000,00	
2020/000654	C.SOCIOCULTURAL LÁZARO CARRETER. REFORMA	2020	1	101.000,00	100.474,72	0,00	100.321,38	100.321,38	678,62	
2020/000655	C.SOCIOCULTURAL OPORTO. REFORMA	2020	1	101.000,00	100.471,15	0,00	100.313,37	100.313,37	686,63	
2020/000656	TEMPLO DEBOD. MEJORA INSTALACIONES	2020	1	28.000,00	0,00	0,00	0,00	0,00	28.000,00	
2020/000657	JMD. PUENTE VALLECAS. MAMPARAS PROTECC.	2020	1	6.481,50	5.994,59	0,00	5.994,59	5.994,59	486,91	
2020/000658	C.C. PUENTE DE VALLECAS. MAMPARAS PROTEC	2020	1	4.742,58	4.386,30	0,00	4.386,30	4.386,30	356,28	
2020/000659	C.D.M. MARQUÉS SAMARANCH. PANELES INFORM	2020	1	2.510,00	2.505,47	0,00	2.505,47	2.505,47	4,53	
2020/000660	C.D.M. LA FUNDI. PANELES INFORMATIVOS	2020	1	1.490,00	1.430,18	0,00	1.430,18	1.430,18	59,82	
2020/000661	C.D.M. INTEGRADO ARGANZ. PANELES INFORM	2020	1	1.600,00	1.430,18	0,00	1.430,18	1.430,18	169,82	
2020/000662	CISEM. EQUIPOS INFORMÁTICOS	2020	1	145.000,00	61.417,18	0,00	0,00	0,00	145.000,00	
2020/000663	SERVIC.POLICÍA M. SISTEMA VIDEOCONFERENC	2020	1	24.000,00	23.728,18	0,00	23.728,18	23.728,18	271,82	
2020/000664	SERVIC.POLICÍA M. WEBCAM Y MICRÓFONOS	2020	1	16.000,00	11.374,00	0,00	0,00	0,00	16.000,00	
2020/000665	C.D.M. PUENTE VALLECAS. MAMPARAS PROTECC	2020	1	6.797,69	6.287,02	0,00	6.287,02	6.287,02	510,67	
2020/000666	ESTADIO VALLEHERMOSO. DISPOSIT.COMUNIC.	2020	1	9.255,00	8.857,40	0,00	8.857,40	8.857,40	397,60	
2020/000667	SENDA ECOLÓGICA MG. IZA. MANZANARES	2020	1	89.869,59	0,00	0,00	0,00	0,00	89.869,59	
2020/000668	C.D.M.FUENCARRAL-EL PARDO. CONTENEDORES	2020	1	527,08	527,08	0,00	527,08	527,08	0,00	
2020/000669	MONITORIZ.ENERG.INSTAL.FOTOVOLT.EDIF.MNP	2020	2	106.000,00	104.491,81	0,00	104.491,81	104.491,81	1.508,19	
2020/000671	MUSEOS M. SOPORTES Y ELEMENTOS HIGIÉN.	2020	1	9.172,00	9.162,12	0,00	9.162,12	9.162,12	9,88	
2020/000672	C.P. VILLA VALLECAS. ACOND. PROTEC. SANI	2020	1	15.577,28	5.003,14	0,00	5.003,14	5.003,14	10.574,14	
2020/000673	PASO ELEVADO J.COSTA-F.SILVELA. DEMOLICI	2020	2	9.645.085,78	9.597.895,15	0,00	9.550.705,14	9.550.705,14	94.380,64	

AYUNTAMIENTO DE MADRID

INFORMACION PRESUPUESTARIA. EJECUCIÓN DE PROYECTOS DE GASTO

1. RESUMEN DE EJECUCIÓN

Ejercicio : 2020 **Fecha: 31/12/2020**

Centro : 001 AYUNTAMIENTO DE MADRID

CÓDIGO PROYECTO	DENOMINACIÓN	AÑO DE INICIO	DURACIÓN	GASTO PREVISTO	GASTO COMPROMETIDO	OBLIGACIONES RECONOCIDAS			GASTO PENDIENTE DE REALIZAR	FINANCIACIÓN AFECTADA
						A 1 DE ENERO	EN EL EJERCICIO	TOTAL		
2020/000674	C.M.L.PALACIO.CUBIERTA ENTRADA Y PÉRGOLA	2020	1	31.000,00	28.712,30	0,00	27.121,48	27.121,48	3.878,52	
2020/000675	C.C.SAN FERMÍN. ACONDICIONAMIEN Y MEJORA	2020	1	33.000,00	31.644,68	0,00	10.668,82	10.668,82	22.331,18	
2020/000676	C.C.ARTURO PAJUELO. ACONDIC. Y MEJORA	2020	1	16.000,00	14.739,10	0,00	14.254,42	14.254,42	1.745,58	
2020/000677	C.C.ORCASUR. FACHADA Y OTRS.MEJORAS	2020	1	51.000,00	34.167,42	0,00	18.448,83	18.448,83	32.551,17	
2020/000678	C.M. JOSÉ M.BRINGAS. ACONDIC. Y MEJORA	2020	1	21.000,00	13.156,04	0,00	13.137,37	13.137,37	7.862,63	
2020/000679	C.P.JOAN MIRÓ.MURO LATERLAL IZ.Y DRENAJE	2020	1	41.000,00	23.868,09	0,00	11.578,87	11.578,87	29.421,13	
2020/000680	E.I. LA OLIVA.ACONDICIONAMIENTO Y MEJORA	2020	1	61.000,00	28.167,81	0,00	4.603,45	4.603,45	56.396,55	
2020/000681	IDB. MARACENA,1.PAVIMENT.INSTAL. Y OTRAS	2020	1	125.000,00	123.176,56	0,00	121.393,91	121.393,91	3.606,09	
2020/000682	PASO PEATONES C/J.ESPAÑOL-C/ELISA. ADECU	2020	1	67.000,00	62.880,02	0,00	60.740,21	60.740,21	6.259,79	
2020/000683	C.INTEGRADO S.ENGRACIA.ACOMET.AGUA Y SEG	2020	1	5.829,08	0,00	0,00	0,00	0,00	5.829,08	
2020/000684	C/ DULCE. ACONDICIONAMIENTO PAVIMENTO	2020	1	23.000,00	17.217,94	0,00	17.062,99	17.062,99	5.937,01	
2020/000685	IDB.DAVID GZLZ.RUBIO.CERRAM,SEÑAL.Y CART	2020	1	53.500,00	47.674,70	0,00	44.355,94	44.355,94	9.144,06	
2020/000686	IDB´S USERA.CERRAMIENTO,SEÑAL.Y CARTELER	2020	1	73.000,00	70.084,33	0,00	0,00	0,00	73.000,00	
2020/000688	C.D.MUNICIPALES. AUTOMATIZACIÓN ACCESOS	2020	1	18.000,00	17.999,96	0,00	17.999,96	17.999,96	0,04	
2020/000689	C.D.B. CONC. GABRIEL FERNÁNDEZ. BANQUILL	2020	1	3.500,00	3.492,06	0,00	3.492,06	3.492,06	7,94	
2020/000690	C.D.M. ALUCHE. DIVERSO MOBIL. Y ENSERES	2020	1	69.997,70	31.297,57	0,00	31.297,57	31.297,57	38.700,13	
2020/000691	C.P. DTO. TETUÁN.MAT.REFUERZO AT.ESCOLA	2020	1	9.000,00	0,00	0,00	0,00	0,00	9.000,00	
2020/000692	DEPÓSITO AGUA PARQUE JUAN XXIII. CONST.	2020	1	96.615,42	32.205,14	0,00	0,00	0,00	96.615,42	
2020/000693	C.D.M. LA ELIPA. BOMBA H. PISCINA VERANO	2020	1	1.300,00	1.160,90	0,00	1.160,90	1.160,90	139,10	
2020/000695	C.P. DISTRITO USERA. VIDEOPORTEROS	2020	1	17.700,00	0,00	0,00	0,00	0,00	17.700,00	
2020/000696	EQUIP. SALA LECTURA LUIS GARCÍA BERLANGA	2020	1	1.252,35	1.252,35	0,00	1.252,35	1.252,35	0,00	
2020/000697	E. MÚSICA MAESTRO BARBIERI. VIDEOPORTERO	2020	1	2.000,00	0,00	0,00	0,00	0,00	2.000,00	
2020/000698	EQUIPAMIENTO C.S.C. JOSÉ DE ESPRONCEDA	2020	1	304,92	304,92	0,00	304,92	304,92	0,00	
2020/000699	C.S.S. SAN FILIBERTO. PUERTAS AUTOMÁTICA	2020	1	20.000,00	14.710,16	0,00	14.477,15	14.477,15	5.522,85	
2020/000700	C.M. ZOFIO. INST. PUERTAS AUTOMÁTICAS	2020	1	20.000,00	14.710,16	0,00	14.457,53	14.457,53	5.542,47	
2020/000701	C.M. EVANGELIOS. INST. PUERTAS AUTOMÁTIC	2020	1	20.000,00	19.397,33	0,00	19.220,98	19.220,98	779,02	
2020/000702	C.M. ARTURO PAJUELO. PUERTAS AUTOMÁTICAS	2020	1	20.000,00	14.710,16	0,00	14.416,79	14.416,79	5.583,21	

AYUNTAMIENTO DE MADRID

INFORMACION PRESUPUESTARIA. EJECUCIÓN DE PROYECTOS DE GASTO

1. RESUMEN DE EJECUCIÓN

Ejercicio : 2020 **Fecha: 31/12/2020**

Centro : 001 AYUNTAMIENTO DE MADRID

CÓDIGO PROYECTO	DENOMINACIÓN	AÑO DE INICIO	DURACIÓN	GASTO PREVISTO	GASTO COMPROMETIDO	OBLIGACIONES RECONOCIDAS			GASTO PENDIENTE DE REALIZAR	FINANCIACIÓN AFECTADA
						A 1 DE ENERO	EN EL EJERCICIO	TOTAL		
2020/000703	C.M. JOSÉ MANUEL BRINGAS. PUERTAS AUTOMÁ	2020	1	20.000,00	14.710,16	0,00	14.469,71	14.469,71	5.530,29	
2020/000704	C.M. LOYOLA DE PALACIO. PUERTAS AUTOMÁTI	2020	1	20.000,00	14.710,16	0,00	14.047,73	14.047,73	5.952,27	
2020/000705	C.M. ORCASUR. INSTAL. PUERTAS AUTOMÁTICA	2020	1	20.000,00	14.710,16	0,00	14.566,71	14.566,71	5.433,29	
2020/000706	C.E.E. JOAN MIRÓ. VIDEOPORTEROS	2020	1	2.800,00	0,00	0,00	0,00	0,00	2.800,00	
2020/000707	C.P. CIUDAD DE JAÉN. VIDEOPORTEROS	2020	1	2.500,00	0,00	0,00	0,00	0,00	2.500,00	
2020/000708	C.P. MESETA DE ORCASITAS. VIDEOPORTEROS	2020	1	2.500,00	0,00	0,00	0,00	0,00	2.500,00	
2020/000709	C.P. JORGE MANRIQUE. VIDEOPORTEROS	2020	1	2.500,00	0,00	0,00	0,00	0,00	2.500,00	
2020/000710	E.I. LA OLIVA. VIDEOPORTERO	2020	1	1.500,00	0,00	0,00	0,00	0,00	1.500,00	
2020/000711	E.I. LA CORNISA. VIDEOPORTEROS	2020	1	1.500,00	0,00	0,00	0,00	0,00	1.500,00	
2020/000713	EQUIPAMIENTO C.S.C. TETUÁN	2020	1	8.519,61	8.519,61	0,00	8.519,61	8.519,61	0,00	
2020/000714	SERV. CULTURAL. DTO. TETUÁN. MOBILIARIO	2020	1	172,43	172,43	0,00	172,43	172,43	0,00	
2020/000715	E. ARTE DRAMÁTICO. MAMPARAS	2020	1	570,00	474,32	0,00	474,32	474,32	95,68	
2020/000716	E. MÚSICA Y DANZA MADRID. MAMPARAS	2020	1	7.060,00	6.618,70	0,00	6.618,70	6.618,70	441,30	
2020/000717	PARQUE BOMBEROS Nº 8. TORRE MANIOBRAS	2020	2	2.499.572,32	2.499.572,32	0,00	499.998,51	499.998,51	1.999.573,81	
2020/000718	EDIFIC.C/ MAYOR, 69. ADEC.PROTEC.INCEND.	2020	1	2.500,00	2.328,39	0,00	2.328,39	2.328,39	171,61	
2020/000719	SERVIC.COORD.GRAL.ALCALDÍA. PILOTOS SEGU	2020	1	2.000,00	752,22	0,00	752,22	752,22	1.247,78	
2020/000720	PABELLÓN JARDINES CECILIO R. PROTEC.INCE	2020	1	1.500,00	648,56	0,00	648,56	648,56	851,44	
2020/000721	SERVIC.COMUNICACIÓN. ELEMENTOS PROTECC.	2020	1	2.273,84	2.273,84	0,00	2.273,84	2.273,84	0,00	
2020/000723	EDIFIC.SEDE FUENCARRAL. ELEMENT.PROTECC.	2020	1	200,00	174,30	0,00	174,30	174,30	25,70	
2020/000724	C.CUL.DTO.FUENCARRAL. ELEMENTOS PROTECC.	2020	1	984,88	984,88	0,00	984,88	984,88	0,00	
2020/000725	C.ACOGIDA S.ISIDRO. INSTALAC. SEGURIDAD	2020	1	4.416,50	4.416,50	0,00	4.416,50	4.416,50	0,00	
2020/000726	EDIFIC.POLICÍA M.,AV.PRINCIPAL. ACCESIBI	2020	1	87.500,00	82.172,13	0,00	82.172,13	82.172,13	5.327,87	
2020/000727	C.D.B.COLON.S.CRISTÓBAL A. INST.ELECTRIC	2020	1	22.000,00	0,00	0,00	0,00	0,00	22.000,00	
2020/000728	C.D.B. EL CRUCE. MEJORA INSTALAC.ELÉCTR.	2020	1	45.000,00	0,00	0,00	0,00	0,00	45.000,00	
2020/000729	C.D.B. EUSKALDUNA.MEJOR INSTALAC.ELÉCTR.	2020	1	27.000,00	25.298,43	0,00	25.298,43	25.298,43	1.701,57	
2020/000730	C.D.B. NUEVA ESPERANZA. INSTALAC.ELÉCTR.	2020	1	28.000,00	0,00	0,00	0,00	0,00	28.000,00	
2020/000731	C.D.B. PARQUE S.LUCIANO.INSTALAC.ELÉCTR.	2020	1	40.000,00	0,00	0,00	0,00	0,00	40.000,00	

AYUNTAMIENTO DE MADRID

INFORMACION PRESUPUESTARIA. EJECUCIÓN DE PROYECTOS DE GASTO

1. RESUMEN DE EJECUCIÓN

Ejercicio : 2020 **Fecha: 31/12/2020**

Centro : 001 AYUNTAMIENTO DE MADRID

CÓDIGO PROYECTO	DENOMINACIÓN	AÑO DE INICIO	DURACIÓN	GASTO PREVISTO	GASTO COMPROMETIDO	OBLIGACIONES RECONOCIDAS			GASTO PENDIENTE DE REALIZAR	FINANCIACIÓN AFECTADA
						A 1 DE ENERO	EN EL EJERCICIO	TOTAL		
2020/000732	C.D.B. VILLALONSO. MEJOR.INSTAL.ELÉCTR.	2020	1	22.500,00	0,00	0,00	0,00	0,00	22.500,00	
2020/000733	CASA BAÑOS TETUÁN. PROTECCIÓN SANITARIA	2020	1	18.564,53	18.564,17	0,00	18.564,17	18.564,17	0,36	
2020/000734	C.C. EDUARDO ÚRCULO. PROTECCIÓN SANITARI	2020	1	1.570,78	1.570,78	0,00	1.570,77	1.570,77	0,01	
2020/000735	C.S.C. JOSÉ ESPRONCEDA. PROTEC. SANITARI	2020	1	2.896,94	2.896,94	0,00	2.896,94	2.896,94	0,00	
2020/000736	C.S.C. TETUÁN. PROTECCIÓN SANITARIA	2020	1	4.436,10	4.436,10	0,00	4.436,10	4.436,10	0,00	
2020/000737	C.M. LEÑEROS. PROTECCIÓN SANITARIA	2020	1	51.618,76	28.326,74	0,00	28.326,74	28.326,74	23.292,02	
2020/000738	C.M. PAMPLONA. PROTECCIÓN SANITARIA	2020	1	18.904,79	13.939,33	0,00	11.423,78	11.423,78	7.481,01	
2020/000739	C.M. LA REMONTA. PROTECCIÓN SANITARIA	2020	1	52.005,68	33.417,93	0,00	33.417,93	33.417,93	18.587,75	
2020/000740	EDIF. SEDE TETUÁN. PROTECCIÓN SANITARIA	2020	1	3.365,21	3.365,21	0,00	3.365,21	3.365,21	0,00	
2020/000741	BIBL. Y E.M. VÁZQUEZ MONTALBÁN. PROT. SA	2020	1	1.537,17	1.537,17	0,00	1.537,17	1.537,17	0,00	
2020/000742	C.S.S. MARÍA ZAYAS. PROTECCIÓN SANITARIA	2020	1	618,21	618,21	0,00	618,21	618,21	0,00	
2020/000743	C.S.S. VICENTE FERRER. PROTECCIÓN SANITA	2020	1	422,47	422,47	0,00	422,47	422,47	0,00	
2020/000744	C. JUVENIL PUNTO JOVEN. PROTEC. SANITARI	2020	1	435,84	435,84	0,00	435,84	435,84	0,00	
2020/000745	C.D.B. BARRIO EL QUEROL. CASETAS VESTUAR	2020	1	35.953,95	35.090,11	0,00	0,00	0,00	35.953,95	
2020/000746	EDIFIC.POLICÍA M.AV. PRINCIPAL. FUENTES	2020	1	3.700,00	3.630,00	0,00	3.630,00	3.630,00	70,00	
2020/000747	C/ÁNGEL CAVERO, 30. OBRAS ACCES.URBANIZ.	2020	1	6.859,50	0,00	0,00	0,00	0,00	6.859,50	
2020/000748	SALUBRUDAD PCA.VILLA VALLECAS. TERMÓMETR	2020	1	950,00	710,27	0,00	710,27	710,27	239,73	
2020/000749	C/BOCÁNGEL, 36. OBRAS ACCESOR.URBANIZ.	2020	1	54.132,23	0,00	0,00	0,00	0,00	54.132,23	
2020/000750	C/ JOSÉ FENTANES, 17. OBRAS ACCES.URBAN.	2020	1	16.518,18	0,00	0,00	0,00	0,00	16.518,18	
2020/000751	C/TERESA OROZCO, 7. OBRAS ACCESOR.URBAN.	2020	1	17.769,20	0,00	0,00	0,00	0,00	17.769,20	
2020/000752	C/ALBACETE, 1. OBRAS ACCESOR.URBANIZAC.	2020	1	13.471,07	0,00	0,00	0,00	0,00	13.471,07	
2020/000753	SERVICIOS. DTO. CHAMBERÍ. REPOS.BANDERAS	2020	1	425,00	239,58	0,00	239,58	239,58	185,42	
2020/000754	C.P.JUAN R.JIMÉNEZ. OBRAS MEDIDAS HIGIÉN	2020	1	5.194,44	5.194,42	0,00	5.194,42	5.194,42	0,02	
2020/000755	C/GUECHO, 14. OBRAS ACCESOR.URBANIZAC.	2020	1	11.141,78	0,00	0,00	0,00	0,00	11.141,78	
2020/000756	C/SIERRA GORDA, 14. OBRAS ACCES.URBANIZ.	2020	1	64.490,53	0,00	0,00	0,00	0,00	64.490,53	
2020/000757	AV.GRAN VÍA SURESTE,60. OBRAS ACCES.URBA	2020	1	290.631,24	0,00	0,00	0,00	0,00	290.631,24	
2020/000762	C.D.B. ARTURO RUIZ. ACONDICIONAMIENTO	2020	1	45.000,00	0,00	0,00	0,00	0,00	45.000,00	

AYUNTAMIENTO DE MADRID

INFORMACION PRESUPUESTARIA. EJECUCIÓN DE PROYECTOS DE GASTO

1. RESUMEN DE EJECUCIÓN

Ejercicio : 2020 **Fecha: 31/12/2020**

Centro : 001 AYUNTAMIENTO DE MADRID

CÓDIGO PROYECTO	DENOMINACIÓN	AÑO DE INICIO	DURACIÓN	GASTO PREVISTO	GASTO COMPROMETIDO	OBLIGACIONES RECONOCIDAS			GASTO PENDIENTE DE REALIZAR	FINANCIACIÓN AFECTADA
						A 1 DE ENERO	EN EL EJERCICIO	TOTAL		
2020/000763	PUNTO LIMPIO C/JOSÉ PAULETE. VALLADO	2020	1	55.000,00	49.157,39	0,00	45.885,90	45.885,90	9.114,10	
2020/000764	C.VISITANTES VALDEMINGÓMEZ. REF.VESTUAR.	2020	2	141.174,00	128.340,03	0,00	52.925,65	52.925,65	88.248,35	
2020/000765	PARQUE DE LIMPIEZA AV.TRECE ROSAS. REFOR	2020	1	165.000,00	149.417,91	0,00	149.411,19	149.411,19	15.588,81	
2020/000771	C/ CISNE, 3 C/V C/GANÍMEDES. OBRAS URBAN	2020	1	108.394,07	0,00	0,00	0,00	0,00	108.394,07	
2020/000772	Pº MARQUÉS ZAFRA, 52-58. OBRAS URBANIZ.	2020	1	27.446,28	0,00	0,00	0,00	0,00	27.446,28	
2020/000773	C/ ALZINA, 35. OBRAS ACCES. URBANIZACIÓN	2020	1	15.289,26	0,00	0,00	0,00	0,00	15.289,26	
2020/000774	C.D.M.CERRO ALMODOVAR. PANEL PISCINA	2020	1	1.300,00	1.191,61	0,00	1.191,61	1.191,61	108,39	
2020/000776	C.D.B. FRONTÓN TUDELILLAS. MURETE Y CUBR	2020	1	9.480,30	9.480,30	0,00	7.829,69	7.829,69	1.650,61	
2020/000777	ADQUISICIÓN SUELO C/ BUTRÓN, 17	2020	1	452.511,25	452.511,25	0,00	452.511,25	452.511,25	0,00	X
2020/000782	MUSEO HISTORIA MADRID. ACONDICIONAMIENTO	2020	2	58.599,88	25.999,88	0,00	0,00	0,00	58.599,88	
2020/000783	SERVIC. SAMUR-PROTECCIÓN CIVIL. ESCÁNER	2020	1	7.500,00	4.500,35	0,00	4.500,35	4.500,35	2.999,65	
2020/000784	SERV. BOMBEROS. ADQUISICIÓN REMOLQUE	2020	1	14.000,00	0,00	0,00	0,00	0,00	14.000,00	
2020/000785	SERV. BOMBEROS. EQUIPO PROCESO DATOS	2020	1	18.000,00	17.610,45	0,00	17.610,45	17.610,45	389,55	
2020/000786	C.C. DTO. CARABANCHEL. MESAS SONIDO Y PA	2020	1	50.000,00	34.908,50	0,00	34.908,50	34.908,50	15.091,50	
2020/000787	C.D.M. F. FDEZ. OCHOA. TAQUILLA Y BARRED	2020	1	26.000,00	24.111,88	0,00	24.111,88	24.111,88	1.888,12	
2020/000789	EDIF. C/ MAYOR, 71. IMPERMEAB. CUBIERTA	2020	1	27.219,46	27.219,46	0,00	27.219,46	27.219,46	0,00	
2020/000790	EDIF. CRUZ ROJA MORATALAZ. SANEAM. Y EXT	2020	1	100.961,65	100.961,29	0,00	100.879,07	100.879,07	82,58	
2020/000791	EDIF. C/ MONTE ESQUINZA, 41. ACON. INTER	2020	1	34.258,26	34.258,26	0,00	34.258,26	34.258,26	0,00	
2020/000792	NAVE C/ AHUMAOS, 27. VALLADO PARCELA	2020	1	294.312,78	294.312,78	0,00	293.389,32	293.389,32	923,46	
2020/000793	EDIF. C/ ALCALÁ, 45. CARPINTERÍA EXTERIO	2020	1	46.797,63	46.797,63	0,00	46.797,63	46.797,63	0,00	
2020/000794	EDIFICIO C/ MAYOR, 71. CLIMATIZACIÓN	2020	1	133.000,00	132.918,62	0,00	132.918,62	132.918,62	81,38	
2020/000795	EQUIPAMIENTO C.S.S. DISTRITO USERA	2020	1	25.000,00	10.123,78	0,00	10.123,78	10.123,78	14.876,22	
2020/000796	C. M. USERA. MOBILIARIO PARA DISTANCIAM.	2020	1	25.000,00	24.366,98	0,00	24.366,98	24.366,98	633,02	
2020/000797	QUIOSCO AV.R.VICTORIA. DEMOLIC.Y PAVIMEN	2020	2	26.333,06	21.478,11	0,00	16.644,12	16.644,12	9.688,94	
2020/000798	C.F.O. C/ ÁNCORA, 41. INTERIORES Y DESAM	2020	1	730.000,00	177.380,01	0,00	155.633,78	155.633,78	574.366,22	X
2020/000800	C.P. DTO. CHAMBERÍ. REPOSICIÓN BANDERAS	2020	1	500,00	450,30	0,00	450,30	450,30	49,70	
2020/000801	CATÁLOGO REGISTROS AUTORIDAD BIBLIOTECA	2020	1	5.000,00	0,00	0,00	0,00	0,00	5.000,00	

AYUNTAMIENTO DE MADRID

INFORMACION PRESUPUESTARIA. EJECUCIÓN DE PROYECTOS DE GASTO

1. RESUMEN DE EJECUCIÓN

Ejercicio : 2020 **Fecha: 31/12/2020**

Centro : 001 AYUNTAMIENTO DE MADRID

CÓDIGO PROYECTO	DENOMINACIÓN	AÑO DE INICIO	DURACIÓN	GASTO PREVISTO	GASTO COMPROMETIDO	OBLIGACIONES RECONOCIDAS			GASTO PENDIENTE DE REALIZAR	FINANCIACIÓN AFECTADA
						A 1 DE ENERO	EN EL EJERCICIO	TOTAL		
2020/000802	SERV. DESARROLLO URBANO. CONTROL ACCESOS	2020	1	19.661,29	0,00	0,00	0,00	0,00	19.661,29	
2020/000804	C.D.M. SAN FERMÍN. OBRAS MEJORA	2020	1	32.000,00	30.453,23	0,00	26.005,78	26.005,78	5.994,22	
2020/000805	E. MÚSICA Y DANZA MADRID. INST. MUSICALE	2020	1	14.400,00	14.362,70	0,00	14.362,70	14.362,70	37,30	
2020/000806	C.M. EVANGELIOS. CLIMATIZAC. E INSTALAC.	2020	1	10.000,00	286,31	0,00	0,00	0,00	10.000,00	
2020/000807	CAMINADOR CABALLOS ESCUADRÓN POLICÍA M.	2020	1	18.200,00	11.476,85	0,00	11.476,85	11.476,85	6.723,15	
2020/000808	GRAPADORAS ELECTRICAS U.I.D. POLICÍA M.	2020	1	10.000,00	9.749,89	0,00	9.749,89	9.749,89	250,11	
2020/000810	EDIF. C/ SACRAMENTO, 7. MURO Y SANEAMIEN	2020	1	54.845,04	54.845,04	0,00	34.659,41	34.659,41	20.185,63	
2020/000811	SERVIC. POLICÍA M. MAMPARAS REORD. ESPAC	2020	1	18.500,00	17.874,20	0,00	17.874,20	17.874,20	625,80	
2020/000812	E.I. EROS. MEJORA CLIMATIZ. Y SANEAMIEN.	2020	2	28.726,28	28.726,28	0,00	10.817,92	10.817,92	17.908,36	
2020/000813	EQUIPAMIENTO C. MAYORES LA GUINDALERA	2020	1	15.000,00	13.842,40	0,00	13.842,40	13.842,40	1.157,60	
2020/000814	VIVEROS EMPRESA. SOPORTES APARCA BICIS	2020	1	1.000,00	904,60	0,00	904,59	904,59	95,41	
2020/000815	C.D.B. PTE. VALLECAS. CONTROL ACCESOS	2020	1	48.399,94	47.190,00	0,00	47.190,00	47.190,00	1.209,94	
2020/000816	UID POLICÍA CENTRO-NORTE. ACOND.CARPINTE	2020	2	166.794,07	166.794,07	0,00	42.504,60	42.504,60	124.289,47	
2020/000817	MÁSTIL PZA.PRADERA SACERAL. INSTALACIÓN	2020	1	17.500,00	17.242,50	0,00	17.242,50	17.242,50	257,50	
2020/000818	SERVIC.CULTURAL.VICÁLVARO. EQUIPO PROYEC	2020	1	5.198,16	5.198,16	0,00	5.198,16	5.198,16	0,00	
2020/000819	BIBLIOTECA DAVID GISTAU. SEÑALIZACIÓN	2020	1	900,00	899,03	0,00	899,03	899,03	0,97	
2020/000820	C.D.B. PASAMONTE. REPOSICIÓN CANASTAS	2020	1	6.000,00	5.250,19	0,00	5.250,19	5.250,19	749,81	
2020/000821	RECINTOS FERIALES DTO. CENTRO. ACOMETIDA	2020	1	31.000,00	30.295,94	0,00	30.295,94	30.295,94	704,06	
2020/000822	U.I. POLICÍA. M. FUENCARRAL. ACOND. Y VE	2020	2	893.083,93	893.083,93	0,00	100.194,34	100.194,34	792.889,59	
2020/000823	SERV. POLICÍA. M. GUANTES DETEC. METAL	2020	1	595.623,00	595.622,50	0,00	595.622,50	595.622,50	0,50	
2020/000824	SERV. POLICÍA. M. LECTORES	2020	1	421.946,56	354.640,92	0,00	354.640,92	354.640,92	67.305,64	
2020/000825	SERV. POLICÍA. M. PANELES MÓVILES INFORM	2020	1	19.792,25	19.792,25	0,00	19.792,25	19.792,25	0,00	
2020/000826	SERV. POLICÍA. M. MONITORES Y EST. TRABA	2020	1	105.270,00	103.299,52	0,00	103.299,52	103.299,52	1.970,48	
2020/000827	SERV. POLICÍA. M. LICENCIAS SOFTWARE	2020	1	187.721,82	187.721,82	0,00	187.721,82	187.721,82	0,00	
2020/000829	CISEVI. ADQUISICIÓN VIDEOWALL	2020	1	80.000,00	75.038,71	0,00	75.038,71	75.038,71	4.961,29	
2020/000830	CISEVI. SISTEMAS TRANSMISIÓN DE VIDEO	2020	1	7.864,00	7.101,47	0,00	7.101,47	7.101,47	762,53	
2020/000831	CISEM. SISTEMA GESTIÓN GMYC	2020	1	15.603,86	15.603,86	0,00	15.603,86	15.603,86	0,00	

AYUNTAMIENTO DE MADRID

INFORMACION PRESUPUESTARIA. EJECUCIÓN DE PROYECTOS DE GASTO

1. RESUMEN DE EJECUCIÓN

Ejercicio : 2020 **Fecha: 31/12/2020**

Centro : 001 AYUNTAMIENTO DE MADRID

CÓDIGO PROYECTO	DENOMINACIÓN	AÑO DE INICIO	DURACIÓN	GASTO PREVISTO	GASTO COMPROMETIDO	OBLIGACIONES RECONOCIDAS			GASTO PENDIENTE DE REALIZAR	FINANCIACIÓN AFECTADA
						A 1 DE ENERO	EN EL EJERCICIO	TOTAL		
2020/000834	PLACA CONMEMORATIVA J. FEDERICO CARVAJAL	2020	1	948,00	802,00	0,00	0,00	0,00	948,00	
2020/000835	EQUIPAMIENTO C.D.M. GIMNASIO MOSCARDÓ	2020	1	9.200,00	9.064,74	0,00	0,00	0,00	9.200,00	
2020/000836	U.I. POLICÍA M. BARAJAS. SUBSANACIÓN ITE	2020	2	50.000,00	0,00	0,00	0,00	0,00	50.000,00	
2020/000837	EQUIPAMIENTO C.S.S. EDUARDO MINGUITO	2020	1	3.780,00	3.351,46	0,00	3.351,46	3.351,46	428,54	
2020/000838	EQUIPAM. SERV. ADTVOS. DTO. VILLAVERDE	2020	1	15.500,00	13.183,94	0,00	13.183,94	13.183,94	2.316,06	
2020/000839	PLACA CONMEM.MERCADO GUINDALERA. INSTAL.	2020	1	1.000,00	802,00	0,00	0,00	0,00	1.000,00	
2020/000840	C.C. CONDE DUQUE. BAJANTES Y CUBIERTAS	2020	1	48.400,00	0,00	0,00	0,00	0,00	48.400,00	
2020/000841	C.D. Y ALZH. MARGARITA RETUERTO. MED. SE	2020	1	7.034,51	7.034,51	0,00	7.034,50	7.034,50	0,01	
2020/000842	CALEFACTORES U.I.D. POLICÍA M.	2020	1	3.000,00	0,00	0,00	0,00	0,00	3.000,00	
2020/000843	Bº BELLAS VISTAS. DTO. TETUÁN. MOBILIARI	2020	1	24.338,48	0,00	0,00	0,00	0,00	24.338,48	
2020/000844	ADQUISICIÓN SUELO C/ ISLA DE RODAS, 29	2020	1	500.000,00	0,00	0,00	0,00	0,00	500.000,00	
2020/000845	PLACAS CONMEMORATIVAS DTO. CHAMARTÍN. IN	2020	1	500,00	423,50	0,00	423,50	423,50	76,50	
2020/000846	PARQUE ATALAYUELA. CERRAMIENTO ANTICONEJ	2020	1	34.115,00	34.114,50	0,00	34.114,50	34.114,50	0,50	
2020/000847	PASO ELEV. AVDA. PICEAS E INTE. C/ MITRA	2020	1	41.000,00	0,00	0,00	0,00	0,00	41.000,00	
2020/000848	C.P. R. GÓMEZ SERNA. REFORMA Y MEJORA	2020	1	25.000,00	24.642,01	0,00	24.642,01	24.642,01	357,99	
2020/000849	C.D.M. RAÚL GONZÁLEZ. PAVIMENTO PISTA DE	2020	1	75.000,00	74.895,98	0,00	74.893,82	74.893,82	106,18	
2020/000850	VEHÍCULOS SITUAC.CRÍTICAS.GIMU POLICÍA M	2020	1	32.089,05	30.599,59	0,00	30.599,59	30.599,59	1.489,46	
2020/000851	VEHÍCULOS TRASLADO DRONES POLICÍA M.	2020	1	165.807,83	165.799,04	0,00	165.799,04	165.799,04	8,79	
2020/000852	VEHÍCULOS TODOTERRENO POLICÍA M.	2020	1	299.994,09	299.994,09	0,00	299.994,09	299.994,09	0,00	
2020/000853	EQUIPAMIENTO C.D.M. SAN BLAS	2020	1	18.150,00	18.128,22	0,00	0,00	0,00	18.150,00	
2020/000854	PLACA RECONOC.CE 1978 SEDE SALAMANCA.INS	2020	1	1.500,00	647,35	0,00	647,35	647,35	852,65	
2020/000855	MATERIAL AUDIOVISUAL REL. IN. POLICÍA M.	2020	1	25.047,00	0,00	0,00	0,00	0,00	25.047,00	
2020/000856	SALA LECTURA LUÍS GARCÍA BERLANGA. MEJOR	2020	1	9.422,91	9.422,91	0,00	9.422,91	9.422,91	0,00	
2020/000857	C.D.M. DÍAZ MIGUEL. SALAS DEPORTIVAS	2020	1	18.150,00	17.180,19	0,00	17.180,19	17.180,19	969,81	
2020/000858	C.D.B. BARRIO AEROPUERTO. TRASLADO CASET	2020	1	6.300,00	6.283,61	0,00	6.283,61	6.283,61	16,39	
2020/000859	EDIF. AVDA. PRINCIPAL, 6. P.M. CLIMATIZA	2020	1	12.500,00	12.236,37	0,00	12.236,37	12.236,37	263,63	
2020/000860	Z. VERDE C/ GRANADEROS, 19-23. ZONAS INF	2020	1	48.239,58	48.239,58	0,00	48.239,58	48.239,58	0,00	

AYUNTAMIENTO DE MADRID

INFORMACION PRESUPUESTARIA. EJECUCIÓN DE PROYECTOS DE GASTO

1. RESUMEN DE EJECUCIÓN

Ejercicio : 2020 **Fecha: 31/12/2020**

Centro : 001 AYUNTAMIENTO DE MADRID

CÓDIGO PROYECTO	DENOMINACIÓN	AÑO DE INICIO	DURACIÓN	GASTO PREVISTO	GASTO COMPROMETIDO	OBLIGACIONES RECONOCIDAS			GASTO PENDIENTE DE REALIZAR	FINANCIACIÓN AFECTADA
						A 1 DE ENERO	EN EL EJERCICIO	TOTAL		
2020/000861	Z. VERDE C/ F. NAVIDAD, 2-10. JUEGOS INF	2020	1	48.329,09	48.063,28	0,00	48.063,28	48.063,28	265,81	
2020/000862	Z. VERDE C/ CARBONERAS, 2. MEJORA	2020	1	48.392,57	47.908,64	0,00	47.908,64	47.908,64	483,93	
2020/000863	C/ CARLOS FUERTES Y ALREDED. ACCESIBILID	2020	1	41.978,51	41.558,72	0,00	41.558,72	41.558,72	419,79	
2020/000864	C. INNOVAC. ECONOM. CIRC. VICÁLVARO. MOB	2020	1	150.000,00	0,00	0,00	0,00	0,00	150.000,00	
2020/000865	MÁSTIL RADIOCOMUNICACIONES POLICÍA M.	2020	1	18.029,00	16.153,50	0,00	16.153,50	16.153,50	1.875,50	
2020/000866	APARCABILICLETAS CIUDAD MADRID. ADQUIS.	2020	1	17.847,50	0,00	0,00	0,00	0,00	17.847,50	
2020/000867	C.D.M. MARQUÉS SAMARANCH. LONA PÁDEL	2020	1	5.293,75	5.293,75	0,00	0,00	0,00	5.293,75	
2020/000868	EQUIPAMIENTO C.D.M. CIRCUITO BMX	2020	1	200,00	200,00	0,00	0,00	0,00	200,00	
2020/000869	EDIF.C/BARCO,20. ALIMENTAC.ELEC.ININTERR	2020	1	10.000,00	9.234,72	0,00	9.234,72	9.234,72	765,28	
2020/000873	EQUIPAMIENTO C.C. GALILEO	2020	1	2.900,00	2.900,00	0,00	2.900,00	2.900,00	0,00	
2020/000874	EDIF. C/ OLIMPO C/V C/ SILVANO. ADQUISIC	2020	1	2.575.086,57	2.124.031,52	0,00	2.124.031,52	2.124.031,52	451.055,05	
2020/000875	C.D.B. C/ MÉRIDA, 21. REDES DE PROTECCIÓ	2020	1	8.500,00	7.984,21	0,00	7.984,21	7.984,21	515,79	
2020/000876	SERV. INGENIERIA AGUA. M.A PROCESO DATOS	2020	1	12.100,00	11.604,23	0,00	11.604,23	11.604,23	495,77	
2020/000877	PARQUE PINAR REY. MEJ. ZONAS SELVÍCOLAS	2020	1	95.961,77	47.682,77	0,00	0,00	0,00	95.961,77	
2020/000879	PLACA CONMEMORATIVA "QUINO". INSTALACIÓN	2020	1	802,00	802,00	0,00	0,00	0,00	802,00	
2020/000880	SERV. ADTVOS. MEDIO AMBIENTE. PROC. DATO	2020	1	3.630,00	3.396,76	0,00	3.396,76	3.396,76	233,24	
2020/000881	EDIFICIO C/ MAYOR, 69. SEÑALIZACIÓN	2020	1	3.238,10	2.816,88	0,00	2.816,88	2.816,88	421,22	
2020/000882	EQUIPAMIENTO C.C. EL MADROÑO	2020	1	14.127,96	14.127,96	0,00	13.884,75	13.884,75	243,21	
2020/000883	EQUIPAMIENTO C.S.C. JUVENIL LUIS GONZAGA	2020	1	4.000,00	2.527,96	0,00	2.527,96	2.527,96	1.472,04	
2020/000884	SERV. ADTVOS. DTO. CARABANCHEL. MOBILIAR	2020	1	4.000,00	2.496,01	0,00	2.496,01	2.496,01	1.503,99	
2020/000885	EQUIPAMIENTO C.S.C. VICÁLVARO	2020	1	3.089,13	3.089,13	0,00	0,00	0,00	3.089,13	
2020/000887	EQUIPAMIENTO C.D.M. DAOIZ Y VELARDE	2020	1	25.000,00	0,00	0,00	0,00	0,00	25.000,00	
2020/000888	HUERTO EL POZO. ADQ. ÚTILES Y HERRAMIENT	2020	1	18.000,00	17.782,78	0,00	17.782,78	17.782,78	217,22	
2020/000890	C.D.M. ORCASITAS. SEÑALIZACIÓN	2020	1	919,60	919,60	0,00	919,60	919,60	0,00	
2020/000891	C.D.M. ORCASUR. SEÑALIZACIÓN	2020	1	1.125,30	1.125,30	0,00	1.125,30	1.125,30	0,00	
2020/000892	C.D.M. SAN FERMÍN. SEÑALIZACIÓN	2020	1	1.447,16	1.447,16	0,00	1.447,16	1.447,16	0,00	
2020/000894	EQUIPAMIENTO C.D.M. GALLUR	2020	1	17.702,30	17.702,30	0,00	17.702,30	17.702,30	0,00	

AYUNTAMIENTO DE MADRID

INFORMACION PRESUPUESTARIA. EJECUCIÓN DE PROYECTOS DE GASTO

1. RESUMEN DE EJECUCIÓN

Ejercicio : 2020 **Fecha: 31/12/2020**

Centro : 001 AYUNTAMIENTO DE MADRID

CÓDIGO PROYECTO	DENOMINACIÓN	AÑO DE INICIO	DURACIÓN	GASTO PREVISTO	GASTO COMPROMETIDO	OBLIGACIONES RECONOCIDAS			GASTO PENDIENTE DE REALIZAR	FINANCIACIÓN AFECTADA
						A 1 DE ENERO	EN EL EJERCICIO	TOTAL		
2020/000896	U. INVESTIGACIÓN P. MPAL. MA. FOTOGRAFÍA	2020	1	2.966,32	2.882,83	0,00	2.882,83	2.882,83	83,49	
2020/000897	C.D.M. BARAJAS. MAQUINARIA	2020	1	18.150,00	17.565,57	0,00	17.565,57	17.565,57	584,43	
2020/000899	EQUIPAMIENTO C.C. JULIO CORTAZAR	2020	1	460,00	459,65	0,00	459,65	459,65	0,35	
2020/000900	C.C. AVDA. EURO, CARABANCHEL. CONSTRUC.	2020	1	13.139,66	13.139,66	0,00	13.139,66	13.139,66	0,00	
2020/000901	C.F.P. PARQUE INGENIEROS, VILLAVERDE. CO	2020	1	30.053,05	30.053,05	0,00	30.053,05	30.053,05	0,00	
2020/000902	C.S.S. C/ MARCELO MUÑOZ DÍAZ. USERA. CON	2020	1	4.754,15	4.754,15	0,00	4.754,15	4.754,15	0,00	
2020/000903	C. MAYORES C/ PILAR, 7, LATINA. CONSTRUC	2020	1	6.626,70	6.626,70	0,00	6.626,70	6.626,70	0,00	
2020/000904	C.D.M. C/ FLAUTAS, 10, LATINA. CONSTRUC.	2020	1	40.317,50	40.317,50	0,00	40.317,50	40.317,50	0,00	
2020/000905	SERV. SALUBRIDAD TETUÁN. ÚTILES Y HERRAM	2020	1	1.460,00	1.447,16	0,00	1.447,16	1.447,16	12,84	
2020/000906	MADRID INTERNATIONAL LAB. INSTALAC.INCEN	2020	1	1.500,00	0,00	0,00	0,00	0,00	1.500,00	
2020/000907	EQUIPAMIENTO C.C. FEDERICO CHUECA	2020	1	17.932,20	17.932,20	0,00	0,00	0,00	17.932,20	
2020/000908	SERVIC.ECONOM.,INNOVAC. INSTAL.VIDEOCONF	2020	2	8.000,00	0,00	0,00	0,00	0,00	8.000,00	
2020/000909	SS.COMPL.EDUCA.TETUÁN. MATERIAL REFUERZO	2020	1	9.150,00	0,00	0,00	0,00	0,00	9.150,00	
2020/000910	VÍAS PÚBLICAS DTO. SAN BLAS. ACCESIBILID	2020	1	131.312,50	0,00	0,00	0,00	0,00	131.312,50	
2020/000911	C/ FENELÓN, S/N. ADECUAC. PASO VEHÍCULOS	2020	1	2.687,50	0,00	0,00	0,00	0,00	2.687,50	
2020/000912	EQUIPAMIENTO C.C. DTO. SAN BLAS	2020	1	24.165,00	0,00	0,00	0,00	0,00	24.165,00	
2020/000913	ADQUISICIÓN SUELO C/ARREGUI Y ARUEJ, 6	2020	1	6.124.191,15	6.124.191,15	0,00	6.124.191,15	6.124.191,15	0,00	X
2020/000914	C.P. CALDERÓN BARCA. CALDERA	2020	1	40.000,00	38.441,16	0,00	38.441,16	38.441,16	1.558,84	
2020/000916	SERV.ADTVO DTO VILLA VALLECAS. MEDID CO2	2020	1	725,20	469,46	0,00	469,46	469,46	255,74	
2020/000917	C.C. DTO. VILLA VALLECAS. MEDIDORES CO2	2020	1	1.295,11	938,94	0,00	938,94	938,94	356,17	
2020/000918	C.S.S. DTO VILLA VALLECAS. MEDIDORES CO2	2020	1	1.010,00	938,94	0,00	938,94	938,94	71,06	
2020/000920	E.I. DTO. VILLA VALLECAS. MEDIDORES CO2	2020	1	1.000,00	938,94	0,00	938,94	938,94	61,06	
2020/000923	E.I. DTO. CENTRO. MEDIDORES CO2	2020	1	2.500,00	0,00	0,00	0,00	0,00	2.500,00	
2020/000924	SERV. ADTVOS. DTO CENTRO. MEDIDORES CO2	2020	1	1.500,00	0,00	0,00	0,00	0,00	1.500,00	
2020/000925	C.S.S. DTO. CENTRO. MEDIDORES CO2	2020	1	3.500,00	0,00	0,00	0,00	0,00	3.500,00	
2020/000930	PANTALLAS INFORMAT.AFORO VÍA PÚBLICA	2020	1	85.000,00	84.307,96	0,00	84.307,96	84.307,96	692,04	
2020/000934	C.S.S. DTO. SAN BLAS. MOBILIARIO	2020	1	7.943,65	0,00	0,00	0,00	0,00	7.943,65	

AYUNTAMIENTO DE MADRID

INFORMACION PRESUPUESTARIA. EJECUCIÓN DE PROYECTOS DE GASTO

1. RESUMEN DE EJECUCIÓN

Ejercicio : 2020 **Fecha: 31/12/2020**

Centro : 001 AYUNTAMIENTO DE MADRID

CÓDIGO PROYECTO	DENOMINACIÓN	AÑO DE INICIO	DURACIÓN	GASTO PREVISTO	GASTO COMPROMETIDO	OBLIGACIONES RECONOCIDAS			GASTO PENDIENTE DE REALIZAR	FINANCIACIÓN AFECTADA
						A 1 DE ENERO	EN EL EJERCICIO	TOTAL		
2020/000935	SERV. PREV. S. EDUC. TETUÁN. M. INFORMÁT	2020	1	17.920,00	17.919,30	0,00	17.919,29	17.919,29	0,71	
2020/000936	BANDERAS Y MÁSTILES DTO.FUENCARR. ILUMIN	2020	1	18.000,00	16.855,30	0,00	16.855,30	16.855,30	1.144,70	
2020/000937	ADQUISICIÓN SUELO CARRETERA COLMENAR	2020	1	555.412,30	555.412,30	0,00	555.412,30	555.412,30	0,00	X
2020/000938	ADQUIS.SUELO CHARCÓN CASABLANCA, MANZAN.	2020	1	2.388.479,63	2.373.103,69	0,00	2.373.103,69	2.373.103,69	15.375,94	
2020/002050	C.P. MARCELO USERA. ADECUACIÓN PATIO	2020	2	90.000,00	0,00	0,00	0,00	0,00	90.000,00	
2020/007068	NAVE ALMACÉN BOMBEROS ATALAYUELA. CONSTR	2020	4	61.024,66	61.024,66	0,00	0,00	0,00	61.024,66	
2020/007069	BASE SAMUR CIUDAD LINEAL. CONSTRUCCIÓN	2020	2	58.318,71	58.294,60	0,00	58.294,60	58.294,60	24,11	
2020/007070	BASE SAMUR PUENTE VALLECAS. CONSTRUC.	2020	2	45.111,90	45.111,90	0,00	45.111,90	45.111,90	0,00	
2020/007071	U.I. POLICÍA M. PUENTE VALLECAS. CONSTRU	2020	3	61.688,97	61.688,97	0,00	61.688,97	61.688,97	0,00	
2020/007072	EDIF.AV.CARABANCH.ALTO,52. ADAPT.C.EMPLE	2020	2	381.279,42	381.279,41	0,00	381.277,22	381.277,22	2,20	
2020/007074	CAMPO NACIONES. EJECUC. BOSQUE METROPOL.	2020	2	2.020.000,00	2.011.227,25	0,00	1.764.746,12	1.764.746,12	255.253,88	
2020/007075	AV. DEL TALGO. EJECUC.BOSQUE METROPOLIT.	2020	2	1.400.000,00	0,00	0,00	0,00	0,00	1.400.000,00	
2020/007076	ANILLO VERDE VILLAVERDE. BOSQUE METROPOL	2020	2	1.400.000,00	0,00	0,00	0,00	0,00	1.400.000,00	
2020/007077	HUERTO DEL POZO. RENATURALIZ.Y AGRIC.URB	2020	2	1.208.051,79	731.583,61	0,00	358.066,54	358.066,54	849.985,25	X
2020/007078	HUERTO DE MANOTERAS. RENATUR.Y AGRIC.URB	2020	1	265.000,00	0,00	0,00	0,00	0,00	265.000,00	
2020/007079	Z.VERDE C/RICARDO ORTIZ. RENATURALIZAC.	2020	2	1.411.182,54	797.073,80	0,00	185.891,26	185.891,26	1.225.291,28	
2020/007086	ADQUISIC.FURGONES SAMUR-PROTECCIÓN CIVIL	2020	1	200.000,00	0,00	0,00	0,00	0,00	200.000,00	
2020/007087	PUNTOS RECARGA VEHÍCULOS ELÉCTRICOS	2020	1	2.000.000,00	15.972,00	0,00	15.972,00	15.972,00	1.984.028,00	
2021/000332	Z. VERDE AVDA. RAFAELA YBARRA/POBLADOS	2021	2	27.996,68	27.996,68	0,00	0,00	0,00	27.996,68	
2021/000347	PARQUE DE LAS CRUCES. REHABILITACIÓN	2021	2	39.993,57	39.993,57	0,00	0,00	0,00	39.993,57	
2021/000348	PARQUE DEL GASOMETRO. REHABILITACIÓN	2021	2	30.971,99	30.971,99	0,00	0,00	0,00	30.971,99	
2021/000349	PQUE PRADOLONGO. REHAB. Y AMPLIACIÓN	2021	2	30.971,99	30.971,99	0,00	0,00	0,00	30.971,99	
2021/000498	APARCAM. DISUASORIO PUERTA ARGANDA. CONS	2020	2	16.582,77	16.582,77	0,00	0,00	0,00	16.582,77	

24.4. INFORMACIÓN PRESUPUESTARIA. EJECUCIÓN DE PROYECTOS DE GASTO
2. ANUALIDADES PENDIENTES

AYUNTAMIENTO DE MADRID

INFORMACION PRESUPUESTARIA. EJECUCIÓN DE PROYECTOS DE GASTO
2. ANUALIDADES PENDIENTES

Ejercicio : 2020 **Fecha: 31/12/2020**

Centro : 001 AYUNTAMIENTO DE MADRID

CÓDIGO PROYECTO	DENOMINACIÓN	GASTOS PENDIENTES DE REALIZAR			
		2020	2021	2022	AÑOS SUCESIVOS
**** TOTAL**		**176.885.589,44**	**218.361.281,60**	**40.395.694,40**	**270.644.819,33**
2003/001163	API SANDALIA NAVAS 08.13	60.078,31	0,00	0,00	0,00
2003/001255	POL.COOOP.ALAR DEL REY Y TR. ALARO	5.129,24	0,00	0,00	0,00
2003/001300	APE CÁRCAVAS 16.07	235.016,21	0,00	0,00	0,00
2004/001076	C/ALSASUA, P.HUIDOBRO Y OTRAS...URBANIZ	168.880,23	0,00	0,00	0,00
2005/000655	PARQUE DE VALDEBEBAS. CONSTRUCCIÓN	12.929.482,90	0,00	0,00	0,00
2005/001476	EL CAÑAVERAL UZP 2.01. URBANIZACIÓN	103.967,50	0,00	0,00	0,00
2006/000377	STEMA. COMP. PERI 14.06 STA LUISA INDUS	8.128,64	0,00	0,00	0,00
2006/000513	SOPORTES Y DESARROLLOS CARTOGRAFICOS	0,80	0,00	0,00	0,00
2007/000401	URBAN. SUELO A CARGO DE PARTICULARES	2,34	0,00	0,00	0,00
2008/000735	COLONIA LA VIÑA DE ENTREVÍAS. URBANIZAC.	0,12	0,00	0,00	0,00
2009/000359	ADQUIS.SUELO Pº DIRECCIÓN PPRI 06.02	3.962,69	0,00	0,00	0,00
2009/000430	BIBLIOTECA SAN FERMIN. CONSTRUCCIÓN	941.113,98	810.394,80	0,00	0,00
2009/000488	UZP 2.03 DESARROLLO E.LOS AHIJONES. COMP	668.883,06	0,00	0,00	0,00
2010/000216	APR 08.01 CALLE CANTALEJO. COMPENSACIÓN	34.671,95	0,00	0,00	0,00
2010/000319	AV. MARCONI, 1. URBANIZACIÓN	44.978,77	0,00	0,00	0,00
2010/000393	UZP 3.01 DESARROLLO ESTE VALDECARROS	6.854,45	0,00	0,00	0,00
2011/000318	MADRID CALLE 30. INVERSIÓN DE REPOSICION	10.625.711,06	13.355.707,08	12.810.522,23	270.519.155,45
2014/000254	C/ALEJANDRO CASONA, 38. URBANIZACIÓN	28.925,62	0,00	0,00	0,00
2015/000207	PLAZA DE ESPAÑA. REMODELACIÓN	1.135.067,24	37.846.325,60	0,00	0,00
2015/000213	FINCA TORRE ARIAS. REMODELACIÓN ENTORNO	149.471,80	218.306,25	0,00	0,00
2015/000215	COLECTOR DOBLADO DE VICÁLVARO. CONSTRUCC	4.558.572,24	10.387.373,00	2.070.163,12	0,00
2015/000216	DRENAJE VÍA SERVICIO N-III ENSNCHE VALLE	4.116.266,29	2.744.513,44	194.683,32	0,00
2015/000223	TRAMO SUPERIOR ARROYO MIGUELES. ACOND.	714.032,03	417.255,58	0,00	0,00
2015/000224	AUMENTO DESAGÜE TRAMO INFE.ARROY.MIGUEL	102.117,45	0,00	0,00	0,00

AYUNTAMIENTO DE MADRID

INFORMACION PRESUPUESTARIA. EJECUCIÓN DE PROYECTOS DE GASTO
2. ANUALIDADES PENDIENTES

Ejercicio : 2020 **Fecha: 31/12/2020**

Centro : 001 AYUNTAMIENTO DE MADRID

CÓDIGO PROYECTO	DENOMINACIÓN	GASTOS PENDIENTES DE REALIZAR			
		2020	2021	2022	AÑOS SUCESIVOS
2015/000226	ANILLO VERDE CICLISTA. REMODELACIÓN	518.102,59	531.116,85	0,00	0,00
2015/000453	PL.MANUEL GOMEZ MORENO. URBANIZACIÓN	352.484,12	0,00	0,00	0,00
2016/000277	C.S.S.ENTREVÍAS C/ YUSTE, 8. AMPLIACIÓN	0,17	0,00	0,00	0,00
2016/000291	EDIFICIO PLAZA DE LEGAZPI, 7. REHABILITA	0,28	714.366,00	0,00	0,00
2016/000295	PALACIO EL CAPRICHO. REHABILITACIÓN	129.597,22	13.998,71	0,00	0,00
2016/000341	I.D. ENSANCHE VALLECAS. CONSTRUCCIÓN	13,75	5.087.395,77	0,00	0,00
2016/000427	C.C.VALDERRIVAS.C/ TITANIO.CONSTRUCCIÓN	0,00	3.187.382,74	3.418.805,36	0,00
2016/000470	C.D.M COSTANILLA DESAMPARADOS 15.CONSTRU	0,02	14.000.000,00	4.777.374,57	0,00
2016/000471	PARQUE LINEAL DEL MANZANARES. MEJORAS	200,00	0,00	0,00	0,00
2016/000519	APR 13.01 SIERRA TOLEDANA. URBANIZAC.	173.139,47	2.022.643,10	773.392,66	0,00
2016/000529	C.M.C/ BLAS CABRERA. CONSTRUCCIÓN	296.153,14	0,00	0,00	0,00
2016/000533	CENTRO DEPORTIVO LA CEBADA. CONSTRUC.	0,01	7.893.968,07	0,00	0,00
2016/000537	C.JUVENIL ZOFÍO. CONSTRUCCIÓN	0,01	2.970.665,59	941.712,64	0,00
2016/000538	C.S.S.ENSANCHE DE VALLECAS. CONSTRUCCIÓN	0,00	4.747.743,79	0,00	0,00
2016/000575	BIBLIOTECA PCA.JOSÉ SARAMAGO. REHABILIT.	3.107,00	0,00	0,00	0,00
2016/000724	PASARELA ACCESO CERCANÍAS SAN.C.ÁNGEL.	950.000,00	0,00	0,00	0,00
2016/000833	PARQUE GAVIA. DTO. VILLA VALLECAS. REHAB	1.377,12	7.930.280,27	0,00	0,00
2016/000919	RENATURALIZACIÓN RÍO MANZANARES	40.000,20	0,00	0,00	0,00
2017/000107	APLICACIÓN INFORMÁTICA BOMBEROS	300.336,69	13.289,18	0,00	0,00
2017/000187	C. MAYORES C/ BRONCE. CONSTRUCCION	6.981,70	0,00	0,00	0,00
2017/000189	UID.POLICÍA RETIRO Y SAMUR. CONSTRUCCIÓN	224.118,17	2.837.628,40	1.418.814,20	0,00
2017/000191	PISCINA CUBIERTA C/ CEA BERMUDEZ. CONSTR	0,00	4.796.148,23	0,00	0,00
2017/000195	EDIF. DOTAC.C/ EDUARDO MORALES 28. CONST	14.387,59	1.115.967,74	0,00	0,00
2017/000198	E.MUSICA. CORREG.DIEGO VALDERRAB.CONSTR.	1,22	0,00	0,00	0,00
2017/000219	HIDRANTES. INSTALACIÓN	21.120,42	0,00	0,00	0,00

AYUNTAMIENTO DE MADRID

INFORMACION PRESUPUESTARIA. EJECUCIÓN DE PROYECTOS DE GASTO
2. ANUALIDADES PENDIENTES

Ejercicio : 2020 **Fecha: 31/12/2020**

Centro : 001 AYUNTAMIENTO DE MADRID

CÓDIGO PROYECTO	DENOMINACIÓN	GASTOS PENDIENTES DE REALIZAR			
		2020	2021	2022	AÑOS SUCESIVOS
2017/000227	SERVIC.GERENCIA CIUDAD. INSTALACIONES	0,59	0,00	0,00	0,00
2017/000242	PARQUE CUÑA VERDE O'DONNELL. AMPLIACIÓN	562.458,16	334.440,33	0,00	0,00
2017/000244	PARQUE CASA DE CAMPO. REHABILITACIÓN	283.352,41	0,00	0,00	0,00
2017/000247	PARQUE MADRID RÍO. REHABILITACIÓN	27.377,43	0,00	0,00	0,00
2017/000248	PARQUE JUAN CARLOS I. REHABILITACIÓN	19.886,97	0,00	0,00	0,00
2017/000251	JARDINES DE SABATINI. REMODELACIÓN	801.680,53	0,00	0,00	0,00
2017/000317	BIBLIOTECA DE VILLAVERDE. CONSTRUCCIÓN	362,24	31.180,56	93.541,70	39.956,84
2017/000392	MERCADO SAN ENRIQUE PROYECTO Y OBRA	5.288,54	4.629,88	0,00	0,00
2017/000456	ESCUELA INF. PARQUE INGENIEROS. CONSTR.	0,01	0,00	0,00	0,00
2017/000542	AVISADORES ACÚSTICOS SEMÁFOROS	12,67	106.127,70	0,00	0,00
2017/000597	C.S.S. SAN BLAS, C/POB.DEL VALLE.CONSTR.	0,00	3.418.561,00	0,00	0,00
2017/000696	FUENTES AGUA POTABLE DTO.CENTRO. INSTAL.	383.749,65	0,00	0,00	0,00
2017/001098	C.P. PADRE MARIANA. ADEC.PISTAS DEPORT.	7.252,00	0,00	0,00	0,00
2017/001143	EDIF.C/FCO.LAGUNA,38. ADEC.C.PROMOC.ECON	163.581,74	0,00	0,00	0,00
2017/001244	C/ MÁRTIRES DE LA VINTILLA, 2. URBANIZAC	22.809,92	0,00	0,00	0,00
2017/001286	C.D.B. MINGORRUBIO. ACONDICION. PISTAS	433.284,03	0,00	0,00	0,00
2017/001449	APARCAM.SUBTERR.Cº VALDERRIBAS. CONSTR.	161.647,00	0,00	0,00	0,00
2017/001498	U.I. P.M. HORTALEZA. C/ AREQUIPA. CONSTR	3,33	0,00	0,00	0,00
2017/004085	VIARIOS SALAMANCA.ACCES.Y CALIDAD URBAN.	15.934,39	0,00	0,00	0,00
2017/004127	SANEAM.Y CONSOL.FIRME V.P. PAU VALLECAS	1,53	0,00	0,00	0,00
2017/004185	PQ.PAVONES NORTE.REHAB.Y ORDENACIÓN USOS	37.939,98	0,00	0,00	0,00
2017/004585	C/JAZMÍN. MEJORA ENTORNO URBANO	1.140,83	0,00	0,00	0,00
2017/004586	C/MISTERIOS Y PZA REVERENCIA. REMOD.	14.179,61	0,00	0,00	0,00
2017/004587	C/HNDEZ COLÓN, 26. ESCALERA Y ACCESIB.	73,78	0,00	0,00	0,00
2017/004588	Bº GUINDALERA VIEJA.ENTORNO URB.Y ACCES.	3.490,16	0,00	0,00	0,00

AYUNTAMIENTO DE MADRID

INFORMACION PRESUPUESTARIA. EJECUCIÓN DE PROYECTOS DE GASTO
2. ANUALIDADES PENDIENTES

Ejercicio : 2020 **Fecha: 31/12/2020**

Centro : 001 AYUNTAMIENTO DE MADRID

CÓDIGO PROYECTO	DENOMINACIÓN	GASTOS PENDIENTES DE REALIZAR			
		2020	2021	2022	AÑOS SUCESIVOS
2017/004589	C/VILLABLANCA. ACCESIBILIDAD ACERAS	63,21	0,00	0,00	0,00
2017/004590	Bº ADELFAS. MEJORA PAVIMENTOS	94,94	0,00	0,00	0,00
2017/004591	VIAL CºALTO S.ISIDRO. SEGUR.Y ACCES.	194,35	0,00	0,00	0,00
2017/004592	Pº RIBERA MANZAN.ESPACIOS PBCOS Y ACCES.	2.097,95	0,00	0,00	0,00
2017/004596	PLAZA PUERTO RUBIO-PEÑA GORBEA.CONEXIÓN	299,18	0,00	0,00	0,00
2017/004712	U.LOG.POL.MNPAL, AV.VALLADOLID.PATOLOGÍA	2,78	0,00	0,00	0,00
2017/004726	EDIF.PZ.VILLA, 5.ESPACIOS Y ACON.INTER.	77,73	0,00	0,00	0,00
2017/007082	FUENTES AGUA POTABLE CENTRO.INSTALACIÓN	75.157,81	0,00	0,00	0,00
2017/007083	REFORESTACIÓN DIVERSAS ZONAS DE MADRID	59.631,00	0,00	0,00	0,00
2017/007094	FUENTES EN PARQUES MORATALAZ. INSTALAC.	6.200,61	0,00	0,00	0,00
2017/007102	FUENTES AGUA POTABLE RETIRO. INSTALAC.	2.147,63	0,00	0,00	0,00
2017/007303	FUENTES DTO. CHAMARTÍN. INSTALACIÓN	6.718,21	0,00	0,00	0,00
2017/007304	FUENTES DTO. LATINA. INSTALACIÓN	2.541,79	0,00	0,00	0,00
2017/007305	FUENTES DTO. CARABANCHEL. INSTALACIÓN	1.000,58	0,00	0,00	0,00
2017/007306	FUENTES DTO. USERA. INSTALACIÓN	3.719,12	0,00	0,00	0,00
2017/007307	FUENTES DTO. PTE. VALLECAS. INSTALACIÓN	2.497,37	0,00	0,00	0,00
2017/007344	FUENTES DTO. ARGANZUELA. INSTALACIÓN	33.397,30	0,00	0,00	0,00
2017/007346	FUENTES DTO. SALAMANCA. INSTALACIÓN	663,52	0,00	0,00	0,00
2017/007347	FUENTES DTO. TETUÁN. INSTALACIÓN	7.917,30	0,00	0,00	0,00
2017/007348	FUENTES DTO. CHAMBERÍ. INSTALACIÓN	787,00	0,00	0,00	0,00
2017/007349	FUENTES DTO. FUENCARRAL. INSTALACIÓN	252,02	0,00	0,00	0,00
2017/007350	FUENTES DTO. MONCLOA. INSTALACIÓN	18.252,62	0,00	0,00	0,00
2017/007351	FUENTES DTO. CIUDAD LINEAL. INSTALACIÓN	787,00	0,00	0,00	0,00
2017/007352	FUENTES DTO. HORTALEZA. INSTALACIÓN	787,00	0,00	0,00	0,00
2017/007353	FUENTES DTO. VILLAVERDE. INSTALACIÓN	4.430,66	0,00	0,00	0,00

AYUNTAMIENTO DE MADRID

INFORMACION PRESUPUESTARIA. EJECUCIÓN DE PROYECTOS DE GASTO
2. ANUALIDADES PENDIENTES

Ejercicio : 2020 **Fecha: 31/12/2020**

Centro : 001 AYUNTAMIENTO DE MADRID

CÓDIGO PROYECTO	DENOMINACIÓN	GASTOS PENDIENTES DE REALIZAR			
		2020	2021	2022	AÑOS SUCESIVOS
2017/007354	FUENTES DTO. VILLA VALLECAS. INSTALACIÓN	24.524,78	0,00	0,00	0,00
2017/007355	FUENTES DTO. VICÁLVARO. INSTALACIÓN	787,00	0,00	0,00	0,00
2017/007356	FUENTES DTO. SAN BLAS. INSTALACIÓN	787,00	0,00	0,00	0,00
2017/007357	FUENTES DTO. BARAJAS. INSTALACIÓN	2.196,46	0,00	0,00	0,00
2018/000002	EDIFICIOS BOMBEROS Y CIFSE. REFORMA	75.057,91	0,00	0,00	0,00
2018/000113	EDIFIC.C/ PRAT 59 (MARES MADRID).CONSTR	7.226,65	637.586,31	0,00	0,00
2018/000343	PABELLÓN BANCADAS C.CAMPO. REHABILIT.	141.570,00	95.590,00	10.890,00	0,00
2018/000495	OTR. EQUIPAMIENTO ESCUELAS INFANTILES M.	0,32	0,00	0,00	0,00
2018/000512	EQUIPAMIENTO ESCUELAS DE MÚSICA	1,77	0,00	0,00	0,00
2018/000594	AV.SANTA CATALINA, S/N.OBRAS ACC.URBANIZ	34.710,74	0,00	0,00	0,00
2018/000595	C/ MANUEL CANO, 2. OBRAS ACCES.URBANIZAC	4.132,23	0,00	0,00	0,00
2018/000597	C/ADRIÁN ANDRÉS, 1. OBRAS ACCES.URBANIZ.	259.340,70	0,00	0,00	0,00
2018/000602	C/ANTONIA LANCHA, 10. OBRAS ACCES.URBAN.	25.799,47	0,00	0,00	0,00
2018/000642	DERRIBOS EN SUELO PATRIMONIAL	56.940,45	0,00	0,00	0,00
2018/000643	URBANIZACIÓN SUELO TÉRMINO MPAL. MADRID	663.329,05	923.337,11	0,00	0,00
2018/000644	DERRIBOS EN ÁMBITOS DE EXPROPIACIÓN	242.244,67	0,00	0,00	0,00
2018/000645	ADOPC.MEDIDAS SEGURIDAD EDIFICIOS MUNIC.	411.143,13	0,00	0,00	0,00
2018/000648	PLAN DE APARCAMIENTOS DISUASORIOS	3.207.018,73	1.803.553,54	0,00	0,00
2018/001065	C. JUVENTUD C/ RÍO ESMERALDA. CONSTRUCC.	0,01	1.162.314,13	0,00	0,00
2018/001090	PARQUE BOMBEROS Y SAMUR C/ SANTERAS, 39	2,28	0,00	0,00	0,00
2018/001097	C.INTEGR.SANTIAGO APOSTOL. ACONDICIONAM.	126.728,29	0,00	0,00	0,00
2018/001108	BARRIOS ALMERANA Y VENTILLA. PLAN INTEGR	1.253,00	0,00	0,00	0,00
2018/001109	ADQUISIC.SUELO POLÍGONO A PEÑAGRANDE	276.573,92	0,00	0,00	0,00
2018/001125	C/BELLVER, 26-28. OBRAS URBANIZACIÓN	7.101,73	0,00	0,00	0,00
2018/001151	ADQUISIC.SUELO APE 20.10 C.FIN DE SEMANA	177.889,67	0,00	0,00	0,00

AYUNTAMIENTO DE MADRID

INFORMACION PRESUPUESTARIA. EJECUCIÓN DE PROYECTOS DE GASTO
2. ANUALIDADES PENDIENTES

Ejercicio : 2020 **Fecha: 31/12/2020**

Centro : 001 AYUNTAMIENTO DE MADRID

CÓDIGO PROYECTO	DENOMINACIÓN	GASTOS PENDIENTES DE REALIZAR			
		2020	2021	2022	AÑOS SUCESIVOS
2018/001158	ELEM. PROTEC. ANTITERR DIV. ZONAS MDRD	48.512,00	0,00	0,00	0,00
2018/001332	EDIF.AGENCIA EMPLEO, Pº PONTONES. REFORM	247.662,15	0,00	0,00	0,00
2018/001333	C. FORMACIÓN OCUPACIONAL CÁRMENES. REFOR	2,02	0,00	0,00	0,00
2018/005007	CDM SAN BLAS. SUBSANACIÓN PATOLOGÍAS	0,04	0,00	0,00	0,00
2018/005014	C.PBCA INNOV.MED.EMISIONES VALDEMINGÓMEZ	66.174,95	66.174,90	0,00	0,00
2018/005015	C.PBCA DE INNOV. MEDIC. NANOPARTÍCULAS	263.119,41	263.118,72	0,00	0,00
2018/005016	C.PBCA.INNOV. DETEC.VEHÍCULOS CONTAMINA.	733.610,08	733.609,83	0,00	0,00
2018/005018	C.PBLICA INNOV. CARRO LIMPIEZA ELÉCTRICA	498.080,00	0,00	0,00	0,00
2018/005019	C. PBLICA INNOV. SENSORES PAPEL.RESIDUOS	349.725,00	0,00	0,00	0,00
2018/005022	C.PBLICA INNOV.CARGA VEHÍC.ELÉCT.E.RENOV	664.699,00	0,00	0,00	0,00
2018/005023	EQUIPAM. AUDIOVISUALES NAVE. INSTALACIÓN	39,00	0,00	0,00	0,00
2018/005045	EDIF. VALLEHERMOS, 47. REHAB. C. MAYORES	169,87	0,00	0,00	0,00
2018/005049	UDAD.LOG.P.MPAL.AV.VALLADOLID.SUBS.PATOL	0,93	0,00	0,00	0,00
2018/005054	C.D.M. LA ELIPA. CAMPO BÉISBOL E INSTAL.	0,55	0,00	0,00	0,00
2018/005057	PAL.TORRE ARIAS.PATOLOGÍAS CONS FORJADOS	0,55	70.861,78	0,00	0,00
2018/005062	C.D.M. ALUCHE.PATOLOGÍAS PABELLÓN GRANDE	0,04	0,00	0,00	0,00
2018/005068	C.D.M.LA ELIPA.PATOLOGÍAS EN GIMNASIO	0,71	0,00	0,00	0,00
2018/005072	C.D.M.VICÁLVARO. PATOLOG. PISCINA VERANO	0,40	0,00	0,00	0,00
2018/005126	TÚNEL GRAN VIA VILLAVERDE. REMODELACIÓN	97.379,42	0,00	0,00	0,00
2018/005127	PASOS DISTINTO NIVEL. MEJ. INST. VENTIL.	177.938,76	0,00	0,00	0,00
2018/005128	CONEXION PEATONAL TUNEL SUR TABLAS	119.998,84	0,00	0,00	0,00
2018/005129	TÚNELES Y OBRAS PASO CIUDAD MADRID.ACOND	3.957,66	0,00	0,00	0,00
2018/005133	ALCORQUES PERIMET. CIUDAD MADRID. ADEC.	132.244,27	0,00	0,00	0,00
2018/005134	PAVIMENTACION VIARIO CIUDAD MADRID. MEJ.	85.019,29	0,00	0,00	0,00
2018/005135	PLAN DE BARRIOS. CALZADAS	1.631,09	0,00	0,00	0,00

AYUNTAMIENTO DE MADRID

INFORMACION PRESUPUESTARIA. EJECUCIÓN DE PROYECTOS DE GASTO
2. ANUALIDADES PENDIENTES

Ejercicio : 2020 **Fecha: 31/12/2020**

Centro : 001 AYUNTAMIENTO DE MADRID

CÓDIGO PROYECTO	DENOMINACIÓN	GASTOS PENDIENTES DE REALIZAR			
		2020	2021	2022	AÑOS SUCESIVOS
2018/005136	LAS CAROLINAS,ALMENDRALES Y ORCASUR.PAVI	7,60	0,00	0,00	0,00
2018/005138	CON. PEAT. LEGAZPI - MÉNDEZ ÁLVARO. MEJ.	72.312,71	0,00	0,00	0,00
2018/005142	Pº RECOLETOS.REURBANIZ.Y MEJ. PAVIMENTOS	8.345,01	0,00	0,00	0,00
2018/005145	AVDA. ARCENTALES. ADECUACIÓN DE VIALES	7.743,61	0,00	0,00	0,00
2018/005146	CALLES DTO. FUENCARRAL. REURBANIZACIÓN	79.566,59	0,00	0,00	0,00
2018/005147	ENTORNO DEL Pº DIRECCIÓN. REURB. CALLES	97.782,02	0,00	0,00	0,00
2018/005148	C/MENDEZ ALVARO - AVDA.SAN DIEGO. MEJORA	210.734,00	0,00	0,00	0,00
2018/005151	DTO. PUENTE VALLECAS. ELIM. BARRERAS ARQ	85.389,08	0,00	0,00	0,00
2018/005157	C.S.JERÓNIMO,CEDACEROS Y OTRAS.REMODELA.	789.854,94	540.474,20	0,00	0,00
2018/005159	LOCALES MDO.S.ENRIQUE. REFORMA	68.577,50	68.365,03	0,00	0,00
2018/005178	RÁDARES FOTORROJOS SEMÁFOROS.RENOVAC.	96.348,16	0,00	0,00	0,00
2018/005179	CAJERO RÍO MANZANARES-LA PRESA 4. REHAB.	1,66	0,00	0,00	0,00
2018/005184	VIAJE DE AGUA DE FUENTE DEL BERRO. REHAB	9.418,31	0,00	0,00	0,00
2018/005204	ZONA VERDE PZA PADRE LLANOS. REHAB. USOS	58.961,48	0,00	0,00	0,00
2018/005206	AVDA GAVIA. RIEGO, AJARDIN. Y ESPACIOS	248.569,62	0,00	0,00	0,00
2018/005208	LAS REJAS, TAJAMARES Y PORTUGUÉS. RECUP.	63.505,23	0,00	0,00	0,00
2018/005221	PARQUE DE LA VICALVARADA. REHABILITACIÓN	5.691,72	0,00	0,00	0,00
2018/005223	PARQUE SIERRA DEL VALLE. REHABILITACIÓN	133.663,61	0,00	0,00	0,00
2018/005227	PQUE.LINEAL MANZANARES.CANTÓN JARDINEROS	36.000,00	0,00	0,00	0,00
2018/005233	JARDINES RETIRO. REHABIL.PASEO DE MÉJICO	1.285.608,34	0,00	0,00	0,00
2018/005236	PARQUE OESTE. ACONDICIONAMIENTO PASEOS	0,01	0,00	0,00	0,00
2018/005238	VIVERO ESTUFAS RETIRO. ACCESOS MOV.REDUC	8.016,25	0,00	0,00	0,00
2018/005239	VIVERO ESTUFAS RETIRO. UMBRÁCULOS	146,58	0,00	0,00	0,00
2018/005260	ARROYO DE POZUELO. ACONDICIONAMIENTO	37.791,16	0,00	0,00	0,00
2018/005261	ERMITA DE SAN ROQUE.RESTAURACION	2.116,08	0,00	0,00	0,00

AYUNTAMIENTO DE MADRID

INFORMACION PRESUPUESTARIA. EJECUCIÓN DE PROYECTOS DE GASTO
2. ANUALIDADES PENDIENTES

Ejercicio : 2020 **Fecha: 31/12/2020**

Centro : 001 AYUNTAMIENTO DE MADRID

CÓDIGO PROYECTO	DENOMINACIÓN	GASTOS PENDIENTES DE REALIZAR			
		2020	2021	2022	AÑOS SUCESIVOS
2018/005285	MONUMENTO VÍCTIMAS 11-M ATOCHA. REFORMA	6.217,60	1.181,50	0,00	0,00
2018/005292	MONUMENTO A LAS VÍCTIMAS DEL YAK-42	91.936,02	16.229,25	0,00	0,00
2018/005408	C/FRANCISCO SILVELA, COSLADA. ACCESIBIL.	20.455,84	0,00	0,00	0,00
2018/005464	C.C. VALLE INCLÁN. CLIMATIZAC., ILUMIN.	66,87	0,00	0,00	0,00
2018/005548	C.D.B. GOYA. REHABILITACIÓN INTEGRAL	4.045,92	0,00	0,00	0,00
2018/005550	C.D.B.CONCEJAL GABRIEL FERNÁNDEZ.VALLADO	1.472,66	0,00	0,00	0,00
2018/005600	C.D.B. RAFAELA YBARRA. CÉSPED ARTIFICIAL	0,68	0,00	0,00	0,00
2018/005610	E. MÚSICA MAESTRO BARBIERI.ACOND.Y EFICI	1.100,01	0,00	0,00	0,00
2018/005622	PLAZA FRANCISCO RUANO. REHABILITACIÓN	1.642,00	0,00	0,00	0,00
2018/005647	C.C. LOPE VEGA. ESP.CULT.URBANOS Y TALL.	3.694,28	0,00	0,00	0,00
2018/005909	C.C.Y MAYORES ANTONIO MACHADO. REMODEL.	61,48	0,00	0,00	0,00
2018/005978	PARQUE E.TIERNO GALVÁN. RECUPERAC.	56.026,86	0,00	0,00	0,00
2018/005979	MEJORA ZONAS VERDES Y A.CÁNIN.VARIOS DIS	60.000,00	0,00	0,00	0,00
2018/005980	ZONAS VERDES EN C/CORAZÓN DE MARÍA	17.000,00	0,00	0,00	0,00
2018/005981	PZA.SOBRE APARCAM.C/A.MACHADO. AJARD.	32.000,00	0,00	0,00	0,00
2018/005982	MEJORAS Z.VERDES DTOS VICÁLV.Y MORATAL.	19.522,48	0,00	0,00	0,00
2018/005983	PLANTACIONES ARBOLADO SAN BLAS Y VICÁLV	11.000,00	0,00	0,00	0,00
2018/005984	MEJORA ZONAS VERDES DISTRITO SAN BLAS	30.000,00	0,00	0,00	0,00
2018/005985	MEJORA Z.VERDES Y A.CÁNINAS USERA Y TETU	23.825,46	0,00	0,00	0,00
2018/005986	C/JAZMÍN. MEJORA ZONAS AJARDINADAS	17.001,13	0,00	0,00	0,00
2018/005987	Bº PUEBLO NUEVO. MEJORA ZONAS VERDES	33.000,00	0,00	0,00	0,00
2018/005988	Bº ELIPA. REHABILIT.ZONAS VERDES	15.500,00	0,00	0,00	0,00
2018/005989	C/PROVENCIO. ACTUACIÓN EN ZONA VERDE	17.861,50	0,00	0,00	0,00
2018/005990	AV.ORCASUR. REMODELACIÓN ZONAS VERDES	14.000,00	0,00	0,00	0,00
2018/005991	PARQUE PRADOLONGO. REGENERACIÓN	0,01	0,00	0,00	0,00

AYUNTAMIENTO DE MADRID

INFORMACION PRESUPUESTARIA. EJECUCIÓN DE PROYECTOS DE GASTO
2. ANUALIDADES PENDIENTES

Ejercicio : 2020 **Fecha: 31/12/2020**

Centro : 001 AYUNTAMIENTO DE MADRID

CÓDIGO PROYECTO	DENOMINACIÓN	GASTOS PENDIENTES DE REALIZAR			
		2020	2021	2022	AÑOS SUCESIVOS
2018/006004	NAVE PARA ALMACEN MUNICIPAL. CONSTRUCC.	0,97	0,00	0,00	0,00
2018/006011	CDM JOSE MARIA CAGIGAL. REHABILITACION	36,45	0,00	0,00	0,00
2018/006012	ESCUELA INFANTIL C/ RODAS, 20-22. CONSTR	208.001,71	0,00	0,00	0,00
2018/006029	CALLES DISTRITO TETUÁN. ACCESIBILIDAD	27.070,32	0,00	0,00	0,00
2018/006030	ÁREA VULNERABLE MORATALAZ 14.02.RECUALIF	33,84	0,00	0,00	0,00
2018/006031	MEJORA SEGURIDAD VIAL PAU CARABANCHEL	29.144,87	0,00	0,00	0,00
2018/006044	MOBILIARIO NUEVAS ESCUELAS INFANTILES	48,64	0,00	0,00	0,00
2018/006051	PALACIO EL CAPRICHO. REHABILITACIÓN	962.769,76	0,00	0,00	0,00
2018/006115	NUEVA E.I. BºPACÍFICO. REF. Y AMPLIACIÓN	3,42	0,00	0,00	0,00
2018/006525	PAVIMENTO ACERAS MORATALAZ. MEJORAS	1.019,58	0,00	0,00	0,00
2018/006526	PAVIMENTO ACERAS ORCASITAS. MEJORAS	0,90	0,00	0,00	0,00
2018/006527	ACERAS Y CALLES CARABANCHEL. ACONDICION.	1.761,22	0,00	0,00	0,00
2018/006529	APARCAMIENTO DISUASORIO VILLAVERDE BAJO	105.303,45	0,00	0,00	0,00
2018/006533	ACERA EN C/ GREGORIO SÁNCHEZ	6.670,31	0,00	0,00	0,00
2018/006536	PARQUE MADRID RÍO. ESPACIOS EXPOSITIVOS	24.700,00	0,00	0,00	0,00
2018/006538	C.COMUNITARIO PZA. DOS DE MAYO. ACCESIB.	374,49	0,00	0,00	0,00
2018/006544	RED AGUA REGENR.PARQUE FLUVIAL MANZANARE	212,50	0,00	0,00	0,00
2018/006548	REHAB.PAVIMENTO CALZADAS DIVERSAS CALLES	37.389,31	0,00	0,00	0,00
2018/006622	CDM.LAS CRUCES.ADAPT.CAMPO HOCKEY HIERBA	3.765,48	0,00	0,00	0,00
2018/006626	PZA.N.MANDELA Y CORRALA.REMOD.Y ARBOLADO	85.905,47	0,00	0,00	0,00
2018/006635	INST.DEPORT.PZ.INTERIORES BºPILAR.ACOND.	28.000,00	0,00	0,00	0,00
2018/006637	IDB. ISLA DE TABARCA. ACOND. Y MEJORA	110.600,00	0,00	0,00	0,00
2018/006651	IDB RAFAELA IBARA .GRADAS NORT Y CERRAM.	0,28	0,00	0,00	0,00
2018/006707	CDM. SAN BLAS. PATOLOG.VESTUARIO Y ALMAC	0,08	0,00	0,00	0,00
2018/006729	IDB RAFAELA IBARRA.GRADAS,AULES E INSTAL	0,22	0,00	0,00	0,00

AYUNTAMIENTO DE MADRID

INFORMACION PRESUPUESTARIA. EJECUCIÓN DE PROYECTOS DE GASTO
2. ANUALIDADES PENDIENTES

Ejercicio : 2020 **Fecha: 31/12/2020**

Centro : 001 AYUNTAMIENTO DE MADRID

CÓDIGO PROYECTO	DENOMINACIÓN	GASTOS PENDIENTES DE REALIZAR			
		2020	2021	2022	AÑOS SUCESIVOS
2018/006733	MEJORA ACERAS, PAVIMEN.Y ALCORQUES.PIBAS	639,31	0,00	0,00	0,00
2018/006738	REPAR.CALZADAS.PIBAS.FUENCARRAL Y HORTAL	19.890,92	0,00	0,00	0,00
2018/006761	MOBILIARIO URBANO MDRD. ACCESIBILIDAD	163.998,08	0,00	0,00	0,00
2018/006762	ÁREAS INFANTILES MDRD. VALLADO Y SEÑALIZ	26.103,09	0,00	0,00	0,00
2018/008027	COMPOSTAJE COMUN. HORTALEZA. CONSTRUCC.	9.963,01	0,00	0,00	0,00
2018/008029	IDB.APE 17.02 CENTRAL INGENIEROS.CONSTR.	30.881,09	15.200,00	0,00	0,00
2018/008081	PARQUE CERRO DEL TÍO PÍO. REMODELACIÓN	80.222,82	0,00	0,00	0,00
2018/008128	ACERAS ENTORNO PROSPERIDAD. MEJORA	25.275,51	0,00	0,00	0,00
2018/008165	CORREDOR PEATONAL C/BEJAR. ADAPTACIÓN	48.793,76	0,00	0,00	0,00
2018/008211	SEÑALIZACIÓN VIARIO S.BLAS-CANILLEJAS	18.000,00	0,00	0,00	0,00
2018/008289	CALZADAS BARRIO ORCASITAS. REHABILITAC.	21.439,07	0,00	0,00	0,00
2018/008294	E.I. EN CANILLEJAS. CONSTRUCCIÓN	180.091,30	0,00	0,00	0,00
2019/000011	UTILES Y HERRAMIENTAS SERV.BOMBEROS	24,02	0,00	0,00	0,00
2019/000020	FACTORÍAS INDUSTRIALES. INSTALACIONES	16.782,65	0,00	0,00	0,00
2019/000021	EQUIPAMIENTO FACTORÍAS INDUSTRIALES	87.500,00	0,00	0,00	0,00
2019/000092	BIBLIOTECA VILLA DE VALLECAS. CONSTRUCC.	75.312,34	0,00	0,00	0,00
2019/000109	EQUIPAM.SERVICIOS ADMTVOS. RETIRO	11.570,85	0,00	0,00	0,00
2019/000184	ARRU S.NICOLÁS ARECHAVALETA URBANIZACION	445.198,87	0,00	0,00	0,00
2019/000185	ARRU MORATALAZ. URBANIZACION	242.843,78	0,00	0,00	0,00
2019/000187	ARRU MANOTERAS. URBANIZACION	197.505,80	0,00	0,00	0,00
2019/000192	MUSEOGRAFÍA TEMPLO DE DEBOD: RENOV. INT.	21.241,00	0,00	0,00	0,00
2019/000215	EDIFICIO C/ PEIRONCELLY, 10. ADQUISIC.	139.294,40	0,00	0,00	0,00
2019/000217	P.T.VALDEMINGÓMEZ.DESODORIZACION BIOS.	4.798.325,34	107.583,43	0,00	0,00
2019/000219	PLANTA BIO LAS DEHESAS. ADAPT. RESIDUOS	0,01	0,00	0,00	0,00
2019/000233	CONSERV. INSTAL. DEPORTIVAS FUENCARRAL	8.000,00	0,00	0,00	0,00

AYUNTAMIENTO DE MADRID

INFORMACION PRESUPUESTARIA. EJECUCIÓN DE PROYECTOS DE GASTO
2. ANUALIDADES PENDIENTES

Ejercicio : 2020 **Fecha: 31/12/2020**

Centro : 001 AYUNTAMIENTO DE MADRID

CÓDIGO PROYECTO	DENOMINACIÓN	GASTOS PENDIENTES DE REALIZAR			
		2020	2021	2022	AÑOS SUCESIVOS
2019/000234	CONSERVACIÓN EDIFICIOS FUENCARRAL-EL PAR	59,36	19.859,60	0,00	0,00
2019/000254	ADECUAC.PASOS PEATON.ELEVADOS CHAMART.	15.178,89	0,00	0,00	0,00
2019/000260	PARQUE GLORIA FUERTES. RAMPA ACCESO	41,21	0,00	0,00	0,00
2019/000263	EQUIPAM. SERV. ADMTVOS. DTO. FUENCARRAL	2,30	0,00	0,00	0,00
2019/000302	C.SERVICIOS SOCIALES SAN DIEGO. AMPLIAC.	818.359,07	3.078.709,72	0,00	0,00
2019/000332	ACUERDO M.REDAC.PROYECTOS PARQUES (REM.)	540.666,71	0,00	0,00	0,00
2019/000344	NUEVA PLANTA MATER.ORGAN.VALDEMINGÓMEZ	317.250,00	0,00	0,00	0,00
2019/000347	ADQUISICION DE BICICLETAS SERV.MOVILIDAD	18.200,00	0,00	0,00	0,00
2019/000348	PROYECTO CRUCES SEMAFORIZADOS	112.065,00	0,00	0,00	0,00
2019/000351	ADQUISICIÓN MOTOS AGENTES DE MOVILIDAD	175.100,00	0,00	0,00	0,00
2019/000356	REDACCIÓN PROYECTOS INGENIER.AGUA	401.087,41	0,00	0,00	0,00
2019/000368	C.D.M. GIMNASIO MOSCARDÓ. MAQUI. PISCINA	500,00	0,00	0,00	0,00
2019/000374	ENSANCHE VALLECAS. ACOND. CAMINOS Y EST.	536.600,00	1.850.180,83	323.693,37	0,00
2019/000388	C/DONOSO MONTESINOS, 30. URBANIZACIÓN	12.218,94	0,00	0,00	0,00
2019/000396	REPARAC.CALZADAS PIBAS. CENTRO Y TETUÁN	8.686,83	0,00	0,00	0,00
2019/000409	C. MAYORES LUCERO. ACONDICION. ACCESO	1.317,06	0,00	0,00	0,00
2019/000414	BARRIO DEL AEROPUERTO. REURBANIZACIÓN	149.799,74	0,00	0,00	0,00
2019/000424	C.P. ANTONIO MORENO ROSALES. CONSERV.	14,42	0,00	0,00	0,00
2019/000430	SOLAR MERCADO V.VALLECAS. ACONDIC.APARC.	116.000,00	0,00	0,00	0,00
2019/000433	C.D.B. RAMÓN PÉREZ AYALA. CERRAMIENTO	5.094,50	0,00	0,00	0,00
2019/000435	RAMPA C/MAURICIO LEGENDRE CON PABLO LUNA	9.196,64	0,00	0,00	0,00
2019/000436	C.D.M. SAN BLAS. PAVIM.PABELLÓN CIRCULAR	176.328,00	0,00	0,00	0,00
2019/000438	PIBA Bº BEGOÑA. ACONDIC.PARQUE BEGOÑA	250.000,00	0,00	0,00	0,00
2019/000452	CASETA JARD.PARQUE ANA TUTOR. ADEC.ELECT	0,14	0,00	0,00	0,00
2019/000457	PLAN BARRIOS MORATALAZ. PAVIMENT.Y ACCES	60.248,67	0,00	0,00	0,00

AYUNTAMIENTO DE MADRID

INFORMACION PRESUPUESTARIA. EJECUCIÓN DE PROYECTOS DE GASTO
2. ANUALIDADES PENDIENTES

Ejercicio : 2020 **Fecha: 31/12/2020**

Centro : 001 AYUNTAMIENTO DE MADRID

CÓDIGO PROYECTO	DENOMINACIÓN	GASTOS PENDIENTES DE REALIZAR			
		2020	2021	2022	AÑOS SUCESIVOS
2019/000498	PZA.CAMPILLO MUNDO NUEVO. OBRAS ACC.URBA	1.725,01	0,00	0,00	0,00
2019/000501	EDIF. C/ ALBERTO PALACIOS, 13. MEJORA	314,06	0,00	0,00	0,00
2019/000505	EDIFICIO C/AHIJONES S/N. SUBSAN. PATOLOG	0,01	0,00	0,00	0,00
2019/000512	ZONA VERDE PAZA. SAN AGAPITO. MEJORA	1.051,74	0,00	0,00	0,00
2019/000515	PARCELA 4.3 UZI.0.07 MONTECARMELO. URBAN	494,21	0,00	0,00	0,00
2019/000524	IMPRENTA-ARTES DEL LIBRO. CLIMATIZACIÓN	2.783,00	0,00	0,00	0,00
2019/000527	MUSEO SAN ISIDRO. ADEC. SOSTENIBILIDAD	45.000,00	0,00	0,00	0,00
2019/000531	CUARTEL CONDE DUQUE. PROTECCIÓN INCENDIO	7.453,44	0,00	0,00	0,00
2019/000532	CUARTEL CONDE DUQUE. ILUMINACIÓN	0,50	0,00	0,00	0,00
2019/000534	EDIFICIO C/DOCTOR ESQUERDO, 138. ADQUIS.	1.870,08	0,00	0,00	0,00
2019/000536	SISTEMA ALMACENAMIENTO BIBLIOT. DIGITAL	713,75	0,00	0,00	0,00
2019/000539	C.D.B. FRONTÓN SAN FERMÍN. CUBIERTA	6.147,20	0,00	0,00	0,00
2019/000544	ESTACIÓN REGENER. AGUA RESIDUALES REJAS	1.075,68	0,00	0,00	0,00
2019/000545	EST. REGENER. AGUA RESIDUALES VALDEBEBAS	8.728,86	0,00	0,00	0,00
2019/000547	SERVICIOS POLICÍA MPAL. DESFIBRILADORES	28.702,41	0,00	0,00	0,00
2019/000556	MUSEO ARTE CONTEMPORÁNEO. ACONDICIONAM	1.600,00	0,00	0,00	0,00
2019/000570	PALACIO CIBELES. REFORMA DESPACHOS	7,02	76.632,49	0,00	0,00
2019/000575	C.D.B. FRONTÓN ZOFÍO. ACONDICIONAMIENTO	4.791,90	0,00	0,00	0,00
2019/000585	CASA CISNEROS. PATOLOGÍA ARTESONADO	19,64	0,00	0,00	0,00
2019/000592	C.D.B.CALISTEN.PARQUE RGUEZ.SAH. CONSTR.	1,15	0,00	0,00	0,00
2019/000603	C/ PICO DE LA MIEL, 18. URBANIZACIÓN	32.479,34	0,00	0,00	0,00
2019/000606	ADQ. SUELO C/GREGORIO DONAS, 9. Z. VERDE	530,35	0,00	0,00	0,00
2019/000607	ADQ. SUELO C/GREGORIO DONAS, 9. EQUIPAMI	1.959,31	0,00	0,00	0,00
2019/000621	C.D.B. BARRIO GOYA. VESTUARIOS, EXTERIOR	24.487,88	0,00	0,00	0,00
2019/000631	CUARTEL CONDE DUQUE. ADEC. ESPACIOS 2 PL	2,45	0,00	0,00	0,00

AYUNTAMIENTO DE MADRID

INFORMACION PRESUPUESTARIA. EJECUCIÓN DE PROYECTOS DE GASTO
2. ANUALIDADES PENDIENTES

Ejercicio : 2020 **Fecha: 31/12/2020**

Centro : 001 AYUNTAMIENTO DE MADRID

CÓDIGO PROYECTO	DENOMINACIÓN	GASTOS PENDIENTES DE REALIZAR			
		2020	2021	2022	AÑOS SUCESIVOS
2019/000639	P.COOP.CARABANCHUE.7 S.TERESA.GESTIÓN UR	15.164,56	0,00	0,00	0,00
2019/000646	REFORESTACIÓN MONTECARMELO Y LAS TABLAS	149.052,87	0,00	0,00	0,00
2019/000647	REFORESTACIÓN PARAJES SANCHINARRO	59.688,55	0,00	0,00	0,00
2019/000666	COLECTOR VICÁLVARO A, AHIJONES. CONSTR.	0,51	0,00	0,00	0,00
2019/000672	C/VÍA POBLADOS, 7. OBRAS ACCES. URBANIZ.	234.007,44	0,00	0,00	0,00
2019/000673	C/TRÉBOL, 21. OBRAS ACCES. URBANIZACIÓN	1.431,47	0,00	0,00	0,00
2019/000674	SERV. BIBL., ARCHIVOS Y MUSEOS. TABLETS	0,20	0,00	0,00	0,00
2019/000683	C.P. CONDE DE ARRUGA. ADECUACIÓN	0,01	0,00	0,00	0,00
2019/000685	E.I. SABINA. ADECUACIÓN	0,01	0,00	0,00	0,00
2019/000700	C.A.I. Nº 2. RAMÓN POWER. ACON. ACÚSTICO	1.646,76	0,00	0,00	0,00
2019/000730	APARC. DISUASORIO AVIACIÓN ESPAÑOLA. CON	183.941,77	1.281.262,29	0,00	0,00
2019/000733	CANTÓN LIMPIEZA JORGE JUAN, 48. SUBS. PA	0,37	0,00	0,00	0,00
2019/000734	C.D. Y ALZH. MARGARITA RETUERTO. SUB. PA	26,20	0,00	0,00	0,00
2019/000744	CASETA 1 PARQUE RETIRO. REMODELACIÓN	2.483,04	0,00	0,00	0,00
2019/000745	C.HISTÓRICO CARACHEL.ALTO U.E.7. URBANIZ	162.810,00	0,00	0,00	0,00
2019/000767	PASAJE DOLORES, 16. URBANIZACIÓN	3.110,15	0,00	0,00	0,00
2019/000786	PASO PEATONES C/ ALMANSA. CONSTRUCCIÓN	85,25	0,00	0,00	0,00
2019/000790	ADQUIS.SUELO UE-5, P. D. COLONIA FIN SEM	29.495,13	0,00	0,00	0,00
2019/000791	SOTERRAMIENTO AUTOPISTA A5. CONSTRUCCIÓN	86.176,16	2.954.246,29	0,00	0,00
2019/000820	EDIFIC.SEDE DTO.PTE.VALLECAS. CONSTRUCC.	0,97	0,00	0,00	0,00
2019/000821	C. MAYORES MIRASIERRA. CONSTRUCCIÓN	45.678,83	0,00	0,00	0,00
2019/000822	UID VILLA DE VALLECAS. CONSTRUCCIÓN	66.122,92	0,00	0,00	0,00
2019/000829	EDIF.C/J.CAMARILLO,6 C/V ALBARRACÍN.ADQU	41,49	0,00	0,00	0,00
2019/003011	ELEMENTOS DE TRANSPORTE.BOMBEROS	1.769.225,51	0,00	0,00	0,00
2019/003012	NUEVO MOBIL. PARQUES Y DEPEND. BOMBEROS	38.198,71	0,00	0,00	0,00

AYUNTAMIENTO DE MADRID

INFORMACION PRESUPUESTARIA. EJECUCIÓN DE PROYECTOS DE GASTO
2. ANUALIDADES PENDIENTES

Ejercicio : 2020 **Fecha: 31/12/2020**

Centro : 001 AYUNTAMIENTO DE MADRID

CÓDIGO PROYECTO	DENOMINACIÓN	GASTOS PENDIENTES DE REALIZAR			
		2020	2021	2022	AÑOS SUCESIVOS
2019/003014	ELEMENTOS TRANSP. (REF. REP.) BOMBEROS	167.305,03	0,00	0,00	0,00
2019/003017	REMODELACION VIALES DISTRITO CARABANCHEL	4.753,51	0,00	0,00	0,00
2019/003018	ZONA VERDE C/VALLE DE ORO. ACONDICION.	14.850,00	0,00	0,00	0,00
2019/003027	CDB JACINTO VERDAGUER. REFORMA	2.110,11	0,00	0,00	0,00
2019/003028	C.DÍA MAYORES LA MAGDALENA. ACONDICION.	9.599,96	0,00	0,00	0,00
2019/003030	C.M.MONSEÑOR O.ROMERO. SIST.SEGURIDAD	273,97	0,00	0,00	0,00
2019/003042	CEIP BARCELONA. ACONDICIONAM. PATIO	14,11	0,00	0,00	0,00
2019/003043	CEIP CIUDAD DE LOS ÁNGELES. REFORMA	4.301,54	0,00	0,00	0,00
2019/003048	CEIP LOS ROSALES. REFORMA Y MEJORA	13,38	0,00	0,00	0,00
2019/003053	E.I. EL ROCÍO. ACONDICIONAM. PATIOS	474,64	0,00	0,00	0,00
2019/003055	C. MAYOR. NTRA.SRA.ÁNGELES. ACONDICION.	4.925,69	0,00	0,00	0,00
2019/003057	C.MAYORES MIGUEL DELIBES. MEJORA ACCESIB	172,97	0,00	0,00	0,00
2019/003061	EDIFIC.ANEXO ANTONIO NEBRIJA. ASEOS	1.553,65	0,00	0,00	0,00
2019/003062	C.C. LOS ROSALES. REFORMA CLIMATIZAC.	1.913,35	0,00	0,00	0,00
2019/003065	CDB AV.DE LOS ROSALES. PAVIMENTAC.PISTA	264,62	0,00	0,00	0,00
2019/003067	CDM FÉLIX RUBIO. REFORMA Y MEJORA	6.037,83	0,00	0,00	0,00
2019/003068	CDB EL ESPINILLO II. ACOND. ESPACIO DEPT	1.607,29	0,00	0,00	0,00
2019/003069	CDB PARQUE SAN LUCIANO. PAVIMENTAC.	172,41	0,00	0,00	0,00
2019/003070	CDM PLATA Y CASTAÑAR. ACONDICIONAM.	5.098,57	0,00	0,00	0,00
2019/003071	CDB ESTEFANITA. OBRAS DE MEJORA	127,92	0,00	0,00	0,00
2019/003072	CDM PISCINA EL ESPINILLO. REFORMA	6.165,48	0,00	0,00	0,00
2019/003074	CDB LOS ROSALES II. REFORMA Y PAVIMENT.	1.136,48	0,00	0,00	0,00
2019/003076	CONTENEDORES ELECTRIFIC.TABLETS POLICÍA	6.220,00	0,00	0,00	0,00
2019/003077	ENTORNO MONUMENTO 11M. REMODELACIÓN	187.236,06	0,00	0,00	0,00
2019/003078	EQUIPOS PROCESO DE DATOS POLICÍA M.	149.174,09	0,00	0,00	0,00

AYUNTAMIENTO DE MADRID

INFORMACION PRESUPUESTARIA. EJECUCIÓN DE PROYECTOS DE GASTO
2. ANUALIDADES PENDIENTES

Ejercicio : 2020 **Fecha: 31/12/2020**

Centro : 001 AYUNTAMIENTO DE MADRID

CÓDIGO PROYECTO	DENOMINACIÓN	GASTOS PENDIENTES DE REALIZAR			
		2020	2021	2022	AÑOS SUCESIVOS
2019/003081	CCTV POLICÍA M. TETUAN	373.335,85	0,00	0,00	0,00
2019/003082	CCTV POLICÍA M. PUENTE DE VALLECAS	245.879,09	0,00	0,00	0,00
2019/003083	ACTUALIZAC.CÁMARAS DOMO POLIC.C/MONTERA	12.791,83	0,00	0,00	0,00
2019/003084	CAMBIO CÁMARAS POLICÍA M. LAVAPIES	25.262,01	0,00	0,00	0,00
2019/003087	ADMINISTRACIÓN ELECTRÓNICA POLICÍA M.	199.991,22	0,00	0,00	0,00
2019/003106	SCOOTER CAMUFLADOS POLICÍA M.	160.512,16	0,00	0,00	0,00
2019/003107	MOTOS ALTA CILINDRADA POLICÍA M.	1.069.087,03	0,00	0,00	0,00
2019/003110	IMPRESORAS ALTAS PRESTACIONES POLICÍA M.	21.659,00	0,00	0,00	0,00
2019/003117	EQUIP.TELEMETRÍA Y BICIC.C.MEDICINA DEP.	366,24	0,00	0,00	0,00
2019/003118	EQUIPAMIENT.SALAS FISIOTERAPIA C.D.M.	10.868,60	0,00	0,00	0,00
2019/003119	C.D.B. VÍA LUSITANA. SUSTITUC.ILUMINAC.	13.227,23	0,00	0,00	0,00
2019/003120	PANTALLAS DE INFORMACIÓN CENTROS DPTVOS	56.373,42	0,00	0,00	0,00
2019/003121	APARCABICICLETAS EN CENTROS DEPORTIVOS	3.034,04	0,00	0,00	0,00
2019/003127	CEIP VASCO N. BALBOA OBRAS CONSERV.	48.373,19	0,00	0,00	0,00
2019/003130	CEIP RABINDRANATH T. OBRAS CONS.	47.977,05	0,00	0,00	0,00
2019/003131	EQUIPAMIENTO ALTA COMPETICIÓN C.D.M.	52.091,75	0,00	0,00	0,00
2019/003134	C.DEPORTIVOS M. SUSTITUCIÓN MARCADORES	23.110,39	0,00	0,00	0,00
2019/003135	CEIP LUIS DE GÓNGORA. PATIOS Y CONSERV.	1.241,59	0,00	0,00	0,00
2019/003146	UNID.DEPORTIVAS RUGBY V.VALLEC. CONSTRUC	3.925.618,37	2.984.097,26	0,00	0,00
2019/003147	CEIP CARD. HERRERA ORIA. CONSERVAC.	96.734,47	0,00	0,00	0,00
2019/003166	EQUIPAMIENTO MUSEOS MUNICIPALES	20.570,00	0,00	0,00	0,00
2019/003170	CDM LA MASO. OBRAS CONSERVACIÓN	115.589,90	0,00	0,00	0,00
2019/003176	PISTAS DEPORTIVAS P.DARWIN. ADECUACIÓN	69.999,84	0,00	0,00	0,00
2019/003182	EQUIPAMIENTO BIBLIOTECAS PÚBLICAS	201.324,43	0,00	0,00	0,00
2019/003192	C.D.M.DAOIZ Y VELARDE. ACONDICIONAMIENTO	41,16	0,00	0,00	0,00

AYUNTAMIENTO DE MADRID

INFORMACION PRESUPUESTARIA. EJECUCIÓN DE PROYECTOS DE GASTO
2. ANUALIDADES PENDIENTES

Ejercicio : 2020 **Fecha: 31/12/2020**

Centro : 001 AYUNTAMIENTO DE MADRID

CÓDIGO PROYECTO	DENOMINACIÓN	GASTOS PENDIENTES DE REALIZAR			
		2020	2021	2022	AÑOS SUCESIVOS
2019/003193	C.D.B. ADELFAS. ACONDICIONAMIENTO Y MEJO	2.120,56	0,00	0,00	0,00
2019/003194	C.P. ESCUELAS AGUIRRE. ACONDICIONAMIENTO	177,22	0,00	0,00	0,00
2019/003195	E.MÚSICA PLÁCIDO DOMINGO. MEJORA CLIMAT.	651,32	0,00	0,00	0,00
2019/003199	CAI, CAF, PEF, YC.ADOLESC. MOBILIARIO	2.682,57	0,00	0,00	0,00
2019/003201	EQUIPAM. NUEVO CAI 2 EN HORTALEZA	33.536,97	0,00	0,00	0,00
2019/003215	INSTALACION DE TOLDOS EN 13 EEII MUNICIP	219.895,65	0,00	0,00	0,00
2019/003216	EQUIPAMIENTO ESCUELAS INFANTILES MUNICIP	160.356,11	0,00	0,00	0,00
2019/003241	CEIP ARAGON. PAVIMENTAC.PISTA Y OTRAS	19.658,96	0,00	0,00	0,00
2019/003243	CEIP CARLOS SAINZ TERREROS. PAVIM.PISTA	0,05	0,00	0,00	0,00
2019/003246	CEIP CONCHA ESPINA. PAVIM. ACCESOS Y Z.	14.757,25	0,00	0,00	0,00
2019/003247	CEIP NUÑEZ ARENAS. OCA ELECTRICA Y OTRAS	13.290,70	0,00	0,00	0,00
2019/003249	CEIP PALOMERAS BAJAS. ADECUACI. PATIOS	8.528,16	0,00	0,00	0,00
2019/003250	CEIP FRANCISCO RUANO. VALLADO PERIMETRAL	8.907,24	0,00	0,00	0,00
2019/003256	CDB PARQUE LUIS BUÑUEL. PAVIM. Y CERRAM.	3.159,46	0,00	0,00	0,00
2019/003257	CDM PUENTE DE VALLECAS. CUBIERTA	17.882,51	0,00	0,00	0,00
2019/003258	CDM PALOMERAS. ADECUACIÓN PABELLÓN	1.259,09	0,00	0,00	0,00
2019/003259	CDM ENTREVIAS. CAMPO FÚTBOL, ASEOS	20.470,80	0,00	0,00	0,00
2019/003260	CDB COLONIA TAXISTAS. PAVIMENTOS Y CERR.	15.968,28	0,00	0,00	0,00
2019/003261	CDB PARQUE DE LA VIÑA. PAVIMENTOS Y CERR	1.542,14	0,00	0,00	0,00
2019/003267	PLAZA MILMARCOS. REMOD. ZONA AJARDINADA	0,02	0,00	0,00	0,00
2019/003313	C.P. MESETA DE ORCASITAS. ACONDICIONAM.	4.881,67	0,00	0,00	0,00
2019/003317	C.JUV.PUNTO JOVEN.OBRAS REP.Y REFORM.	3.676,91	0,00	0,00	0,00
2019/003319	E.I. GAVILANES. OBRAS DE REP. Y REFORMA	6.538,64	0,00	0,00	0,00
2019/003320	BIBLIOT.V.MONTALBÁN.OBRAS REP.Y REFORMA	3.725,40	0,00	0,00	0,00
2019/003321	E.I. AGUA DULCE. OBRAS REP.Y REFORMA	1.139,33	0,00	0,00	0,00

AYUNTAMIENTO DE MADRID

INFORMACION PRESUPUESTARIA. EJECUCIÓN DE PROYECTOS DE GASTO
2. ANUALIDADES PENDIENTES

Ejercicio : 2020 **Fecha: 31/12/2020**

Centro : 001 AYUNTAMIENTO DE MADRID

CÓDIGO PROYECTO	DENOMINACIÓN	GASTOS PENDIENTES DE REALIZAR			
		2020	2021	2022	AÑOS SUCESIVOS
2019/003325	E.MÚSICA V.MONTALBAN.OBRAS REP.Y REFORM.	2.923,11	0,00	0,00	0,00
2019/003326	C.D.M.PLAYA VICTORIA. OBRAS REPY REFORMA	5.931,03	0,00	0,00	0,00
2019/003327	CM LEÑEROS. OBRAS REP. Y REFORMA	0,14	0,00	0,00	0,00
2019/003329	C.DÍA M. Y TALLERES REMONTA. REP.Y REF.	4.521,28	0,00	0,00	0,00
2019/003333	CEIP IGNACIO ZULOAGA. OBRAS REP.Y REF.	275,64	0,00	0,00	0,00
2019/003334	CSS VICENTE FERRER. OBRAS REP.Y REF.	4.533,06	0,00	0,00	0,00
2019/003335	CC TETUÁN. OBRAS REPARAC.Y REFORMA	1.588,74	0,00	0,00	0,00
2019/003338	C.D.B. PARQUE A.R.SAHAGUN I. REPAR.Y REF	7.974,66	0,00	0,00	0,00
2019/003347	EDIF.SEDE CDAD. LINEAL. INSTALAC.Y OTRAS	638,50	0,00	0,00	0,00
2019/003349	CC. S.J BAUTISTA.INSTA/CERRAMIE/CUBIERTA	864,98	0,00	0,00	0,00
2019/003350	CC.PPE DE ASTURIAS,INSTALA/CERRA/CUBIERT	870,58	0,00	0,00	0,00
2019/003353	C.S.CULTURAL C.LINEAL.INSTAL/CERR/CUBIER	752,36	0,00	0,00	0,00
2019/003354	C.M.ISLAS FILIPINAS. INSTALAC., CERRAM.	880,43	0,00	0,00	0,00
2019/003360	EDIFIC.SEDE TETUÁN. REPARAC.Y REFORMA	0,16	0,00	0,00	0,00
2019/003361	C.D.M. ANTONIO DIAZ MIGUEL. REPAR.Y REFO	1.624,30	0,00	0,00	0,00
2019/003362	C.DÍA Y M., AUDIT.C.LAFORET. INSTALAC.	959,89	0,00	0,00	0,00
2019/003363	C. MAYORES CANAL PANAMA INST. CUB. CERRA	764,46	0,00	0,00	0,00
2019/003369	CEIP CARLOS V INST CERRA CUB	419,63	0,00	0,00	0,00
2019/003370	CEIP CONDE ROMANONES INST CUB CERRA	533,34	0,00	0,00	0,00
2019/003372	CEIP GANDHI INST CUBI CERRA	503,57	0,00	0,00	0,00
2019/003373	CEIP GUSTAVO ADOLFO BECQUER INST CUB CER	475,42	0,00	0,00	0,00
2019/003374	CEE INFANTA ELENA. INSTALAC.CERRAM.	503,69	0,00	0,00	0,00
2019/003375	CMM CASTILLA. ACONDICIONAMIENTO	1.884,70	509,00	0,00	0,00
2019/003376	CP ISAAC ALBENIZ. ACONDICIONAMIENTO	1.675,84	509,17	0,00	0,00
2019/003382	CEIP PINTOR ROSALES. ACONDICIONAMIENTO	1.190,29	509,17	0,00	0,00

AYUNTAMIENTO DE MADRID

INFORMACION PRESUPUESTARIA. EJECUCIÓN DE PROYECTOS DE GASTO
2. ANUALIDADES PENDIENTES

Ejercicio : 2020 **Fecha: 31/12/2020**

Centro : 001 AYUNTAMIENTO DE MADRID

CÓDIGO PROYECTO	DENOMINACIÓN	GASTOS PENDIENTES DE REALIZAR			
		2020	2021	2022	AÑOS SUCESIVOS
2019/003383	E.I. LUIS BELLO. ACONDICIONAMIENTO	1.190,86	509,17	0,00	0,00
2019/003385	EI EL SOL. ACONDICIONAMIENTO	1.327,19	509,17	0,00	0,00
2019/003386	CEIP PADRE POVEDA PANELES FOTOVOLTAICOS	10.219,21	509,17	0,00	0,00
2019/003387	CEIP ISAAC ALBENIZ PANELES FOTOVOLTAICOS	1.361,15	509,17	0,00	0,00
2019/003389	AUDITORIO PARQUE BERLIN. ACONDICIONAM.	18.604,78	509,00	0,00	0,00
2019/003396	INSTALA/CERRA/CUBIERTA CEIP J.TURINA I	436,68	0,00	0,00	0,00
2019/003397	INSTALA/CERRA/CUBIER. CEIP LEOPOLDO ALAS	676,65	0,00	0,00	0,00
2019/003398	INSTALA/CERRAMIENT/CUBIERTA. CEIP MEJICO	626,43	0,00	0,00	0,00
2019/003399	INSTAL/CERRA/CUBIERTAS CEIP M.B.VILATELA	788,34	0,00	0,00	0,00
2019/003400	INSTALA/CERRA/CUBIERTA/ CEIP CONCEPCION	675,41	0,00	0,00	0,00
2019/003401	INSTA/CERRAMIEN/CUBIER CEIP S.J.BAUTISTA	676,08	0,00	0,00	0,00
2019/003402	INTAL/CERRA/CUBIERTA CEIP SAN JUAN BOSCO	647,83	0,00	0,00	0,00
2019/003409	INSTALA/CERRAMIENTO/CUBIERTA E.I VEO VEO	693,42	0,00	0,00	0,00
2019/003410	INSTA/CERRAMI/CUBIE EI GIGANTES Y CABEZU	693,41	0,00	0,00	0,00
2019/003411	INSTALA/CERRAMI/CUBIERTA E.I AZALEAS	742,97	0,00	0,00	0,00
2019/003412	INSTALA/CERRAMIEN/CUBIERTA E.I TARABILLA	693,40	0,00	0,00	0,00
2019/003413	CDM LA ALMUDENA. CALEFACCIÓN, DESHUMECT	763,16	0,00	0,00	0,00
2019/003414	INSTA/CERRA/ACABA/CUBIER CDM CONCEPCIÓN	489,52	0,00	0,00	0,00
2019/003415	INSTALA/CERRA/CUBIERTA CDM S.J BAUTISTA	835,74	0,00	0,00	0,00
2019/003416	CDM PUEBLO NUEVO. CALEFACCIÓN, ASCENSOR	523,03	0,00	0,00	0,00
2019/003431	CDM PRADILLO. PANELES FOTOVOLTAICOS	6.520,59	551,66	0,00	0,00
2019/003443	CDM PRADILLO. SEGURIDAD Y OTRAS	29.660,24	735,54	0,00	0,00
2019/003444	CDM PRADILLO. ACONDICION. Y ACCESIBILIDA	7.898,26	551,66	0,00	0,00
2019/003445	CEIP S JUAN DE LA CRUZ PANELES FOTOVOLT	3.459,65	509,17	0,00	0,00
2019/003446	CEIP ARQ GAUDI. PANELES FOTOVOLTAICOS	3.244,03	509,17	0,00	0,00

AYUNTAMIENTO DE MADRID

INFORMACION PRESUPUESTARIA. EJECUCIÓN DE PROYECTOS DE GASTO
2. ANUALIDADES PENDIENTES

Ejercicio : 2020 **Fecha: 31/12/2020**

Centro : 001 AYUNTAMIENTO DE MADRID

CÓDIGO PROYECTO	DENOMINACIÓN	GASTOS PENDIENTES DE REALIZAR			
		2020	2021	2022	AÑOS SUCESIVOS
2019/003452	SENDA PEATONAL MADRID RÍO-PARQUE LINEAL	1.150.316,34	747.638,02	0,00	0,00
2019/003482	ACONDIC.ACERAS Y CALZADAS DTO.CHAMBERÍ	14.572,63	0,00	0,00	0,00
2019/003483	Z.VERDE C/FERNANDO DE LA HOZ. ACONDICION	8.385,49	0,00	0,00	0,00
2019/003510	GIMNASIA AIRE LIBRE EN PARQUES VICÁLVARO	22.481,01	0,00	0,00	0,00
2019/003519	C/ LAZAGA, I.MERCEDES Y HUESCA. ZONA VER	12.260,19	0,00	0,00	0,00
2019/003522	CIRCUITO DEPORTIVO LAS TABLAS. INSTALAC.	12.171,80	0,00	0,00	0,00
2019/003531	PQES.CRUCES Y SALVADOR ALLENDE.ZONAS MAY	6.964,38	0,00	0,00	0,00
2019/003540	C.D.B. SANTA PETRONILA. PING-PONG Y BANC	158,83	0,00	0,00	0,00
2019/003541	PQUE. INGENIEROS. INSTALAC. ÁREA MAYORES	2.894,39	0,00	0,00	0,00
2019/003546	PARQUE PARAÍSO. ADECUACIÓN Y MEJORA	0,00	39.994,81	0,00	0,00
2019/003603	C.P. JAVIER DE MIGUEL. PAVIMENT., LINEA	6.066,68	0,00	0,00	0,00
2019/003604	C.P. PADRE MARIANA. ASEOS, LUMINARIAS	14.462,82	0,00	0,00	0,00
2019/003605	C.P. EDUARDO ROJO. PAVIM., CERRAMIENTO	2.929,62	0,00	0,00	0,00
2019/003606	C.P. JOSÉ Mª DE PEREDA. ADEC. NORM. ELÉC	300,36	0,00	0,00	0,00
2019/003607	C.P. SANTO DOMINGO. NORMAT. ELÉCTR, CARP	3.669,71	0,00	0,00	0,00
2019/003608	C.P. LA RIOJA. ADECUAC. NORM. ELÉCTRICA	7.480,25	0,00	0,00	0,00
2019/003610	EDIF.ESCUADRÓN POLICÍA MUNICIPAL.CUADRAS	19.496,12	0,00	0,00	0,00
2019/003611	EDIF. CAZOLETA DE LA PIPA. ACONDICIONAM.	2.746,68	0,00	0,00	0,00
2019/003612	EDIFICIO C/PLOMO, 14. ITE	787,08	0,00	0,00	0,00
2019/003613	BASE 0 SAMUR-PROTECC-CIVIL. REFORMA	134,75	0,00	0,00	0,00
2019/003615	BASE 18 SAMUR-PROTECC-CIVIL. ACONDICION.	36,75	0,00	0,00	0,00
2019/003616	PARQUE BOMBEROS 8. REHABILITACIÓN II F	93.873,02	0,00	0,00	0,00
2019/003619	IDB RAMÓN GÓMEZ SERNA. CÉSPED ARTIFICIAL	310.302,95	0,00	0,00	0,00
2019/003621	C.M. LA VAGUADA. ACONDICIONAMIENTO	64.142,70	0,00	0,00	0,00
2019/003622	C.M.FUENCARRAL-EL PARDO. OBRAS DE MEJORA	186.352,38	0,00	0,00	0,00

AYUNTAMIENTO DE MADRID

INFORMACION PRESUPUESTARIA. EJECUCIÓN DE PROYECTOS DE GASTO
2. ANUALIDADES PENDIENTES

Ejercicio : 2020 **Fecha: 31/12/2020**

Centro : 001 AYUNTAMIENTO DE MADRID

CÓDIGO PROYECTO	DENOMINACIÓN	GASTOS PENDIENTES DE REALIZAR			
		2020	2021	2022	AÑOS SUCESIVOS
2019/003624	C.P. ALCÁLDE MÓSTOLES. ACONDIC. ACCESO	485,26	0,00	0,00	0,00
2019/003627	C.P. COSTA RICA. ADECUACIÓN ASEO	1.683,06	0,00	0,00	0,00
2019/003632	C.P. JOAQUÍN DICENTA. ACOND. SANEM. Y PA	3.911,17	0,00	0,00	0,00
2019/003635	C.P. M. BARTOLOMÉ COSSIO II. ACOND. ASEO	2.788,93	0,00	0,00	0,00
2019/003636	C.P. PARQUE ALUCHE. ACOND. ACCESIBILIDAD	0,01	0,00	0,00	0,00
2019/003638	C.E.E. FRAY PEDRO PONCE LEON. ACOND. FAC	153,72	0,00	0,00	0,00
2019/003639	E.I. VERBENA PALOMA. ACONDICION. PATIO	0,01	0,00	0,00	0,00
2019/003640	E.I. SOTO DEL PARRAL. ACONDIC. PATIO	0,01	0,00	0,00	0,00
2019/003641	PARQUE POETA E.VILLEGAS. JUEGOS INFANTIL	462,66	0,00	0,00	0,00
2019/003642	SUPRESIÓN BARRERAS VÍAS PÚBLICAS RETIRO	2.142,57	0,00	0,00	0,00
2019/003643	C.P. SAN ISIDORO. ACONDICIONAMIENTO	411,28	0,00	0,00	0,00
2019/003644	E.I. LAS NUBES. ACONDICIONAMIENTO	640,46	0,00	0,00	0,00
2019/003645	C.P.NTRA.SRA.ALMUDENA. ACONDICIONAMIENTO	197,65	0,00	0,00	0,00
2019/003646	C.P. CIUDAD DE ROMA. ACONDICIONAMIENTO	850,87	0,00	0,00	0,00
2019/003647	C.P. J.CALVO SOTELO. ACONDICIONAMIENTO	18,91	0,00	0,00	0,00
2019/003648	C.P. FRANCISCO QUEVEDO. ACONDICIONAM	94,12	0,00	0,00	0,00
2019/003649	PARQUE MARTIN LUTHER K. REMODELACIÓN	13.659,21	0,00	0,00	0,00
2019/003650	Z.AJARDIN.C/ANDRÉS TORREJÓN. JUEGOS INFA	221,18	0,00	0,00	0,00
2019/003651	C.D.M. LA CHOPERA. ACONDICIONAMIENTO	3.248,20	0,00	0,00	0,00
2019/003652	C.S.S.Y APARTAMENTOS TUT.RETIRO. REFORMA	4.215,15	0,00	0,00	0,00
2019/003653	EDIFIC.SEDE DTO.RETIRO. ACONDICIONAMIENT	680,84	0,00	0,00	0,00
2019/003654	C.C. CASA DE VACAS. ACONDICIONAMIENTO	626,17	0,00	0,00	0,00
2019/003655	C.C. LAS CALIFORNIAS. REFORMA	2.963,08	0,00	0,00	0,00
2019/003656	C.D.M. ESTANQUE DEL RETIRO. ACONDICIONAM	8.102,43	0,00	0,00	0,00
2019/003657	C.MAYORES PÉREZ GALDÓS. ACONDICIONAM.	560,36	0,00	0,00	0,00

AYUNTAMIENTO DE MADRID

INFORMACION PRESUPUESTARIA. EJECUCIÓN DE PROYECTOS DE GASTO
2. ANUALIDADES PENDIENTES

Ejercicio : 2020 **Fecha: 31/12/2020**

Centro : 001 AYUNTAMIENTO DE MADRID

CÓDIGO PROYECTO	DENOMINACIÓN	GASTOS PENDIENTES DE REALIZAR			
		2020	2021	2022	AÑOS SUCESIVOS
2019/003659	C.C. CLARA CAMPOAMOR. ACONDICIONAMIENTO	811,85	0,00	0,00	0,00
2019/003661	EDIFIC.LA CABAÑA PARQUE RETIRO. ACONDIC.	14.161,50	0,00	0,00	0,00
2019/003662	MOBILIAR.Y ENSERES C.CULTURALES RETIRO	10.329,77	0,00	0,00	0,00
2019/003664	MOBILIARIO PQUES.INFANTILES CHAMBERÍ	4.262,08	0,00	0,00	0,00
2019/003666	ACCES. Y MOVILIDAD ESPACIOS PBCOS CIUDAD	7.029.789,51	4.576.429,22	0,00	0,00
2019/003667	PLAN DE BARRIOS. ACERAS	5.399.287,08	3.374.131,24	0,00	0,00
2019/003668	DEHESA VILLA, S-A.MACHADO CONEX.NE MDD	53.350,26	0,00	0,00	0,00
2019/003669	ACCESIBILIDAD ACERAS CIUDAD LINEAL	319.944,02	0,00	0,00	0,00
2019/003670	MEJORA URBANIZACIÓN C/AÑASTRO	941.716,51	593.027,20	0,00	0,00
2019/003671	SEGURIDAD Y MOVILIDAD VÍAS PBCAS MNPLES.	2.078.132,86	1.355.165,68	0,00	0,00
2019/003672	REHAB.ESPACIOS PBLCOS PAVIME. ESPECIALES	5.143.101,43	3.531.330,85	0,00	0,00
2019/003674	C/CONVENIO:M.ÁLVARO-S.DIEGO.REURB.	2.332.011,56	1.326.822,51	0,00	0,00
2019/003678	PAVIMENTO ACERAS CHAMBERÍ. MEJORAS	362.177,64	116.317,07	0,00	0,00
2019/003679	ACERAS BºTETUÁN.ACCESIBILIDAD Y ARBOLADO	405.543,74	208.014,56	0,00	0,00
2019/003680	ACCES.UNIVERSAL VÍAS Y ESP.PBLCOS MNP.	2.100.278,38	1.442.645,11	0,00	0,00
2019/003684	C/MTNEZ.OVIOL-AV.G.VÍA VILLAVERDE.PRONL.	135.159,27	0,00	0,00	0,00
2019/003686	URB.ACCES. COOPERACIÓN Y EXPROPIACIÓN	20.627,55	0,00	0,00	0,00
2019/003687	CLZAD.C/SUECIA,SOFÍA,LONG..CHAMRT.Y S.BL	232.508,68	0,00	0,00	0,00
2019/003688	CALZADAS DISTRITOS 2. PARTICIPA. Y OTRS	155.178,31	0,00	0,00	0,00
2019/003689	CALZADAS C/CAST.Y OTRS TEUÁN,CANILLAS...	12.994,27	0,00	0,00	0,00
2019/003694	C/ALCALÁ:M-30-QUINTANA.ACERAS Y CALZADAS	2.688.866,97	1.461.919,22	0,00	0,00
2019/003695	EST. ATLETISMO VALLEHERMOSO. MOB.Y ENS.	20.570,00	0,00	0,00	0,00
2019/003696	ESTADIO ATLETISMO VALLEHERMOSO. SEÑALIZ.	3.804,81	0,00	0,00	0,00
2019/003697	MATERIAL CURA Y QUIRÚRGICO C.DEPORTIVOS	27.267,86	0,00	0,00	0,00
2019/003698	MAT. SALVAMENTO Y SOCORRISMO C.DEPORT.	129,55	0,00	0,00	0,00

AYUNTAMIENTO DE MADRID

INFORMACION PRESUPUESTARIA. EJECUCIÓN DE PROYECTOS DE GASTO
2. ANUALIDADES PENDIENTES

Ejercicio : 2020 **Fecha: 31/12/2020**

Centro : 001 AYUNTAMIENTO DE MADRID

CÓDIGO PROYECTO	DENOMINACIÓN	GASTOS PENDIENTES DE REALIZAR			
		2020	2021	2022	AÑOS SUCESIVOS
2019/003705	C.P. I.LA CATÓLICA. VARIAS DE ADECUACIÓN	717,87	0,00	0,00	0,00
2019/003706	C.P. PAL. VALDÉS. VARIAS DE ADECUACIÓN	47.501,61	0,00	0,00	0,00
2019/003710	E.I.EL OLIVAR. PATIO, SEGURIDAD Y OTRAS	1,96	0,00	0,00	0,00
2019/003711	E.I. OSA MENOR. HUMEDADES Y OTROS	0,07	0,00	0,00	0,00
2019/003712	E.I. SAN ANTÓN. SEGURIDAD Y ADEC. SÓTANO	947,87	0,00	0,00	0,00
2019/003713	C.D.Y ALZH.CARMEN CONDE.HUMEDADES Y OTRS	0,04	0,00	0,00	0,00
2019/003714	C.S.S. MARAVILLAS. OBRAS DE ADECUACIÓN	0,05	0,00	0,00	0,00
2019/003716	C.M. DOS AMIGOS. ACONDICIONAMIENTO SALAS	208,42	0,00	0,00	0,00
2019/003718	APARTAMENTOS JERTE, 1. CLIMATIZ. Y OTROS	56.297,63	0,00	0,00	0,00
2019/003719	C.M. SAN FRANCISCO. HUMEDADES Y OTROS	82,21	0,00	0,00	0,00
2019/003721	C.S.C.LAVAPIÉS. ADEC. S.ACTOS Y ESPACIOS	936,06	0,00	0,00	0,00
2019/003722	C.S.S. PTA.TOLEDO. CLIMATIZ. E INCENDIOS	0,05	0,00	0,00	0,00
2019/003723	C.D.M. ESCUELAS PÍAS. EFICIENCIA ENERG.	2.168,95	0,00	0,00	0,00
2019/003724	C.BAÑOS EMBAJADORES.CLIMATZ, ACS Y ASEOS	27,04	0,00	0,00	0,00
2019/003725	I.D.B. NTRA.SRA.PALOMA. HUMEDADES Y OTRS	12,38	0,00	0,00	0,00
2019/003726	C.ADOLESCENTES DON DE MARÍA. MEJORA	0,02	0,00	0,00	0,00
2019/003727	BIBL.PBCA. BARCELÓ.CARPINTERÍA Y OTROS	1.688,12	0,00	0,00	0,00
2019/003728	C.S.C. CASINO REINA.ADEC.CENTRO Y CASITA	169,34	0,00	0,00	0,00
2019/003729	C.D.Y M.CASINO REINA.INST.ELÉC.Y SOLADOS	3.500,04	0,00	0,00	0,00
2019/003730	C.C. P.TOLEDO. ILUMIN, CARPINT.Y S.ACTOS	269,28	0,00	0,00	0,00
2019/003731	C.A.I.Nº 1.HUMEDADES, ACCES.Y LUMINARIAS	730,72	0,00	0,00	0,00
2019/003735	ENTORNO C.P. CENTRO. MOVILIDAD Y SEGUR.	6.221,72	0,00	0,00	0,00
2019/003736	ACCES.Y SEGUR.C/YESEROS,BAILÉN-VISTILLAS	0,66	0,00	0,00	0,00
2019/003737	C/PEZ AUSTRAL Y OTRAS. MEJORA ACERAS	832,36	0,00	0,00	0,00
2019/003738	C.M. MORATALAZ. SEGURIDAD, CLIMAT Y OTRS	112,87	0,00	0,00	0,00

AYUNTAMIENTO DE MADRID

INFORMACION PRESUPUESTARIA. EJECUCIÓN DE PROYECTOS DE GASTO
2. ANUALIDADES PENDIENTES

Ejercicio : 2020 **Fecha: 31/12/2020**

Centro : 001 AYUNTAMIENTO DE MADRID

CÓDIGO PROYECTO	DENOMINACIÓN	GASTOS PENDIENTES DE REALIZAR			
		2020	2021	2022	AÑOS SUCESIVOS
2019/003739	SEDE MORATALAZ. ASEOS E INSTALACIONES	205,30	0,00	0,00	0,00
2019/003740	C.M.ISAAC RABÍN. INSTAL.SEGURIDAD Y OTRS	112,90	0,00	0,00	0,00
2019/003741	C.C. EL TORITO. ILUMINACIÓN Y CLIMATIZ.	159,08	0,00	0,00	0,00
2019/003742	C.M. N.BARROSO.CALDERA, P.SOLARES Y OTRS	112,88	0,00	0,00	0,00
2019/003744	C.C. EDUARDO CHILLIDA. CLIMATIZ. Y OTRAS	159,04	0,00	0,00	0,00
2019/003746	C.C. Y JUV.MORATALAZ. CLIMATIZ. Y OTRAS	112,87	0,00	0,00	0,00
2019/003747	LOCAL Cº VINATEROS 51. ACCES. Y ASEOS	93,16	0,00	0,00	0,00
2019/003748	LOCAL C/A.FONTARRÓN, 415. ACOND.	159,03	0,00	0,00	0,00
2019/003749	LOCAL C/A.FONTARRÓN FONTARRÓN,407.ACOND.	159,03	0,00	0,00	0,00
2019/003750	LOCAL C/ENCOM.PALACIOS 290 (A,B). ACOND.	112,86	0,00	0,00	0,00
2019/003751	LOCAL C/ENCOM.PALACIOS 290 (C,D). ACOND.	112,86	0,00	0,00	0,00
2019/003752	C.P. FONTARRÓN. ASEOS Y OTRAS	297,55	0,00	0,00	0,00
2019/003753	C.P. DTR.CONDE ARRUGA.SOPORTALES Y OTRAS	252,27	0,00	0,00	0,00
2019/003755	C.P. M.SAINZ VICUÑA. CONS.ASEO Y VARIAS	2.085,31	0,00	0,00	0,00
2019/003756	C.P. MTÍNZ MONTAÑÉS. IMPERMEABIL. Y OTRS	1.867,15	0,00	0,00	0,00
2019/003758	C.P.PASAMONTE.SOLADO, SANEADO MURO Y OTR	251,37	0,00	0,00	0,00
2019/003759	C.P. PÍO BAROJA. CONSERV, ACCES. Y OTRAS	2.559,32	0,00	0,00	0,00
2019/003760	C.P. REAL ARMADA. PATIO INFANTIL Y OTRAS	251,55	0,00	0,00	0,00
2019/003761	C.P. REGIM. INMEMEMORIAL REY. MEJORAS	159,06	0,00	0,00	0,00
2019/003762	CENTRO GIL ALBERDI. CUBIERTAS Y VARIAS	207,78	0,00	0,00	0,00
2019/003763	C.E.E. ADEMO. CONSERV. ACERA PERIMETRAL	138,51	0,00	0,00	0,00
2019/003764	E.I. EL LIRÓN. ADEC. PUERTAS Y MEJORAS	281,36	0,00	0,00	0,00
2019/003765	E.I. SABINA. ADAPT. Y MEJORA INSTALAC.	627,32	0,00	0,00	0,00
2019/003767	I.D.B. EL VANDEL. MURO Y OTRAS	112,86	0,00	0,00	0,00
2019/003768	AUDITORIO EL HOYO. ACCESIB. Y PAVIMENTOS	205,22	0,00	0,00	0,00

AYUNTAMIENTO DE MADRID

INFORMACION PRESUPUESTARIA. EJECUCIÓN DE PROYECTOS DE GASTO
2. ANUALIDADES PENDIENTES

Ejercicio : 2020 **Fecha: 31/12/2020**

Centro : 001 AYUNTAMIENTO DE MADRID

CÓDIGO PROYECTO	DENOMINACIÓN	GASTOS PENDIENTES DE REALIZAR			
		2020	2021	2022	AÑOS SUCESIVOS
2019/003769	I.D.B. ECHEGARAY. REPAR. MURO Y OTRAS	159,04	0,00	0,00	0,00
2019/003770	I.D.B.HOGAR FERROVIARIO.CERRAM.Y EXPLAN.	159,04	0,00	0,00	0,00
2019/003771	I.D.B.LILI ALVAREZ.CERRAM,ACCES.Y FÚTBOL	205,30	0,00	0,00	0,00
2019/003772	C.D.M.MORATALAZ.VESTUAR,FÚTBOL Y PISCINA	159,03	0,00	0,00	0,00
2019/003773	C.D.M.MORATALAZ. Z.ESTANCIAL Y ALUMBRADO	135,94	0,00	0,00	0,00
2019/003776	C.D.M. LA ELIPA. EXIGENCIAS ITE	205,20	0,00	0,00	0,00
2019/003777	C.D.M. LA ELIPA. VESTUARIOS PISTAS TENIS	46,17	0,00	0,00	0,00
2019/003778	C.D.M. LA ELIPA. PASARELAS EN FRONTÓN	119.918,14	0,00	0,00	0,00
2019/003779	C.D.M. LA ELIPA.ILUMINACIÓN PISTAS TENIS	46,16	0,00	0,00	0,00
2019/003780	C.D.M.LA ELIPA.ACCESOS A PISTAS Y ACERAS	112,86	0,00	0,00	0,00
2019/003783	SEDE VILLA VALLECAS. NORMATIVA ELÉCTRICA	247,10	0,00	0,00	0,00
2019/003788	C.P. JUAN GRIS. MEJORA Y ACOND.	23,25	0,00	0,00	0,00
2019/003789	C.P. FCO.FATOU. INCENDIOS Y EVACUACIÓN	0,01	0,00	0,00	0,00
2019/003790	U.TRÁFICO AV.PLANETARIO, 5. REF. APARCAM	0,12	0,00	0,00	0,00
2019/003792	C.D.M. TRIÁNGULO DE ORO. REFORMA	99,96	0,00	0,00	0,00
2019/003794	C.D.M. ALUCHE. REFORMA RED SANEAMIENTO	0,08	0,00	0,00	0,00
2019/003795	C.D.M. F.FDZ.OCHOA. PAT.PISCINA CUBIERTA	7,07	0,00	0,00	0,00
2019/003796	C.D.M. F.FDZ.OCHOA.PAT.PABELLÓN CUBIERTO	0,06	0,00	0,00	0,00
2019/003798	C.D.M LA ELIPA. REFORMAS PISCINA VERANO	1.414,73	0,00	0,00	0,00
2019/003799	C.D.M. MORATALAZ. REFORMA PISCINA VERANO	1.481,78	0,00	0,00	0,00
2019/003800	C.D.M. HORTALEZA. REFORMA PISCINA VERANO	144.630,61	143.884,26	0,00	0,00
2019/003801	C.D.M. S.BLAS. REF.PABELL.GIMN. Y OFIC.	1.056.450,97	0,00	0,00	0,00
2019/003802	CABALLERIZAS Y CASA JARD.T.ARIAS.PATOLOG	360.418,02	360.417,95	0,00	0,00
2019/003803	PALACIO TORRE ARIAS. PAT.CARPINT.Y TORRE	600.002,02	600.000,00	0,00	0,00
2019/003806	PQUE.ALCAZABA Y Z.V.ISLA DE ONS. REMOD.	1.177.881,36	584.698,32	0,00	0,00

AYUNTAMIENTO DE MADRID

INFORMACION PRESUPUESTARIA. EJECUCIÓN DE PROYECTOS DE GASTO
2. ANUALIDADES PENDIENTES

Ejercicio : 2020 **Fecha: 31/12/2020**

Centro : 001 AYUNTAMIENTO DE MADRID

CÓDIGO PROYECTO	DENOMINACIÓN	GASTOS PENDIENTES DE REALIZAR			
		2020	2021	2022	AÑOS SUCESIVOS
2019/003808	C.V. COL.MANZANARES. REAJARDINAMIENTO	518.620,24	0,00	0,00	0,00
2019/003811	ESTANQUE P.RETIRO. ESTACIÓN TRATAM.AGUAS	0,52	0,00	0,00	0,00
2019/003812	PQUE.FOR. VICÁLVARO. CAMINOS E HIDRANTES	540.980,16	0,00	0,00	0,00
2019/003814	JARD.RETIRO. REHAB.ENTORNO METEREOLÓGICO	1.078.892,88	757.521,02	0,00	0,00
2019/003816	Z.V. ENSANCHE BARAJAS. REMODELACIÓN	308.645,42	0,00	0,00	0,00
2019/003818	Z.V. PZA. NUEVA ORLEÁNS. REMODELACIÓN	213.803,06	0,00	0,00	0,00
2019/003819	PQUE.RETIRO. ADEC.ALUMBRADO Y EFICIENCIA	473.205,19	301.949,45	0,00	0,00
2019/003820	PARQUE CUÑA VERDE LATINA. REHABILITACIÓN	268.758,86	0,00	0,00	0,00
2019/003821	Z.V.ÁMBITO WANDA METROPO. AJARDINAMIENTO	404.613,19	143.624,57	0,00	0,00
2019/003822	REF.P.ISABEL C.EUGENIA Y A.CAN.P.A.KRAUS	136.842,63	0,00	0,00	0,00
2019/003825	Z.V. AV.DR.FCO.RUBIO Y GALI, 90. REHAB.	118.691,62	0,00	0,00	0,00
2019/003826	PARQUE EL CRUCE,VILLAVERDE. REMODELACIÓN	108.001,64	0,00	0,00	0,00
2019/003827	QUINTA T.ARIAS.CONSO.PUENTES Y REST.MURO	265.736,87	194.931,30	0,00	0,00
2019/003829	JARDINES ENRIQUE HERREROS. REMODELACIÓN	68.434,16	0,00	0,00	0,00
2019/003832	ACÚSTICOS SEMÁFOROS CARABANCHEL. AMPLIA.	43,62	0,00	0,00	0,00
2019/003834	NAVE 15 MATADERO. CONSOL. ESTRUCTURAL	3,54	0,00	0,00	0,00
2019/003840	C.P.LOYOLA PALACIO.ESP.EXTER. Y DE JUEGO	6,07	0,00	0,00	0,00
2019/003849	I.D.B. PQUE.V.VALLECAS. PAVIM.Y LUMINAR.	3,65	0,00	0,00	0,00
2019/003850	I.D.B. STA.EUGENIA.CÉSPED FÚTBOL 11	1,26	0,00	0,00	0,00
2019/003851	EQUIPA.NUEVAS UDS Y DEPEND.POLICÍA MNPAL	4.971,00	0,00	0,00	0,00
2019/003853	EDIF.CASA RELOJ. ACCES.Y HABITABILIDAD	0,56	0,00	0,00	0,00
2019/003854	EQUIPAM. C.D.M. ANTONIO DÍAZ MIGUEL	770,35	0,00	0,00	0,00
2019/003868	CDM.BARAJAS.ACOND. CARPINT,SANEAM.Y ORAS	0,17	0,00	0,00	0,00
2019/003869	LOCALES C/MONTE ESQUINZA, 41. ADQUISIC.	27.893,75	0,00	0,00	0,00
2019/003870	C.D.B. EL ESPINILLO I. PING-PONG Y BANC	158,82	0,00	0,00	0,00

AYUNTAMIENTO DE MADRID

INFORMACION PRESUPUESTARIA. EJECUCIÓN DE PROYECTOS DE GASTO
2. ANUALIDADES PENDIENTES

Ejercicio : 2020 **Fecha: 31/12/2020**

Centro : 001 AYUNTAMIENTO DE MADRID

CÓDIGO PROYECTO	DENOMINACIÓN	GASTOS PENDIENTES DE REALIZAR			
		2020	2021	2022	AÑOS SUCESIVOS
2019/003871	C.P. TOLOSA LATOUR. GIMNASIO, RAMPA E IT	1.885,99	0,00	0,00	0,00
2019/003872	C.P. ASTURIAS. CARPINTERÍA Y VALLADO PER	1.032,01	0,00	0,00	0,00
2019/003874	LOCALES C/SEBASTIÁN FCO., 2-4. ADQUISIC.	30.000,00	0,00	0,00	0,00
2019/003875	LOCAL C/ SAN PANCRACIO, 1. ADQUISICIÓN	13.190,37	0,00	0,00	0,00
2019/003877	C.P. JOQUÍN COSTA. ACCES. SEGUR. Y OTRS	84,64	0,00	0,00	0,00
2019/003878	C.P. MIGUEL UNAMUNO. SANEAM, PAVIM Y OTR	0,05	0,00	0,00	0,00
2019/003879	C.P.TIRSO MOLINA. EFICIENCIA Y OTRAS	0,03	0,00	0,00	0,00
2019/003880	C.P. M.PELAYO. EFICIENCIA Y OTRS	0,02	0,00	0,00	0,00
2019/003881	C.P. SAN EUGENIO Y SAN ISIDRO. ENERGÉTIC	697,74	0,00	0,00	0,00
2019/003882	C.P. TOMÁS BRETÓN. EFICIENCIA ENERGÉTICA	298,07	0,00	0,00	0,00
2019/003889	APARCAMIENTO PZA.STO.DOMINGO. CONSTRUCC.	4.799.397,61	2.548.994,12	0,00	0,00
2019/003895	EDIF.C/ ALCALÁ, 45. CLIMATIZ.E INSTALAC.	2,38	0,00	0,00	0,00
2019/003896	EDIF.C/ BARQUILLO, 17. GARAJE E INSTAL.	51,43	0,00	0,00	0,00
2019/003897	CDM.LA VAGUADA.SUBSANACIÓN DE PATOLOGÍAS	0,28	0,00	0,00	0,00
2019/003898	IDB. VEREDA GANAPANES. PATOL.VESTUARIOS	9.819,74	0,00	0,00	0,00
2019/003935	CA. SAN ISIDRO. REPAR.INSTAL.Y HUMEDADES	0,08	0,00	0,00	0,00
2019/003938	CDM. ALUCHE. PATOL. GALERÍA PISCINA CUB.	256.220,25	0,00	0,00	0,00
2019/003939	CDM. ALUCHE. REF.PABELLÓN VESTUARIOS	0,02	0,00	0,00	0,00
2019/003940	CDM. ALUCHE. PATOL. VESTUARIOS TENIS	28,82	0,00	0,00	0,00
2019/003941	CEMUS.C/RAFAEL ALBERTI, 49. REFORMA	0,38	0,00	0,00	0,00
2019/003942	CDM.MORATALAZ.REF,AMPL.Y CUB.PISTAS EXT.	21,48	0,00	0,00	0,00
2019/003943	CDM. LA ELIPA. REF. SALA VESTUARIOS	49,35	0,00	0,00	0,00
2019/003944	LOCAL AV.INSTIT.LIBRE ENSEÑANZA,5. REF.	205,77	0,00	0,00	0,00
2019/003945	L.DIONISIO INCA YUPA,23. REF.PARA C.JUV.	349.610,95	0,00	0,00	0,00
2019/003946	LOCAL C/RAMÓN POWER,60.REF.PARA CAI.Nº 2	30,60	0,00	0,00	0,00

AYUNTAMIENTO DE MADRID

INFORMACION PRESUPUESTARIA. EJECUCIÓN DE PROYECTOS DE GASTO
2. ANUALIDADES PENDIENTES

Ejercicio : 2020 **Fecha: 31/12/2020**

Centro : 001 AYUNTAMIENTO DE MADRID

CÓDIGO PROYECTO	DENOMINACIÓN	GASTOS PENDIENTES DE REALIZAR			
		2020	2021	2022	AÑOS SUCESIVOS
2019/003947	EDIF.C/MAR AMARILLO, 21.PATOLOG.ESTRUCT.	0,35	0,00	0,00	0,00
2019/003950	FINCA TORRE ARIAS. PATOLOG.RED SANEAM.	90.757,91	0,00	0,00	0,00
2019/003952	CSS. JOSÉ VILLARREAL. SEGURIDAD	0,01	0,00	0,00	0,00
2019/003953	CP.LEGADO CRESPO.EFIC.ENERGÉTICA Y OTRS.	21,89	0,00	0,00	0,00
2019/003954	EM.ALMUDENA CANO. INSTAL, ACCESO Y OTRS.	0,01	0,00	0,00	0,00
2019/003956	CDM.MARQUÉS DE SAMARANCH.ACCES.E INSTAL.	44,92	0,00	0,00	0,00
2019/003957	ZV.C/VALDERRIBAS,26. JARD, PAV. Y EQUIP.	11.351,90	0,00	0,00	0,00
2019/003958	IDB.COCHERAS. ADEC.ZONA CALISTENIA	305,20	0,00	0,00	0,00
2019/003959	CDM.DAOIZ Y VELARDE.MATERIAL MÉDICO	1.524,60	0,00	0,00	0,00
2019/003961	EQUIPAMIENTO C.M. DISTRITO DE RETIRO	30.712,06	0,00	0,00	0,00
2019/003962	EQUIPAM.SONIDO S.ACTOS C.M.C/PEZ AUSTRAL	2.921,08	0,00	0,00	0,00
2019/003963	C.M.DISTRITO DE RETIRO. REPOS.EQ.SONIDO	3.282,34	0,00	0,00	0,00
2019/003972	BºVISTA ALEGRE Y P.BONITA.REMODEL.VIALES	4.075,61	0,00	0,00	0,00
2019/003973	Bº BUENAVISTA Y ABRANTES.REMODEL. VIALES	4.079,34	0,00	0,00	0,00
2019/003990	CP. ZARAGOZA. ESPACIO PARTICIPATIVO	4,32	0,00	0,00	0,00
2019/003991	CP.GUADALAJARA. ACOND, REPAR.Y ACCES.	187,45	0,00	0,00	0,00
2019/003992	CP.CALDERÓN BARCA. ACOND, REPAR.Y ACCES.	20.444,08	0,00	0,00	0,00
2019/003994	CC.GLORIA FUERTES. ADEC.INSTAL.Y SANEAM.	0,01	0,00	0,00	0,00
2019/003997	CDM.FERNANDO MARTÍN. ACONDICIONAMIENTO	277,74	0,00	0,00	0,00
2019/004000	JARDINES CONDE DUQUE. ADECUACIÓN	5,64	0,00	0,00	0,00
2019/004004	CDM.A.GARCÍA. TENIS,PADEL Y PISCI.CLIMA.	2.393,10	0,00	0,00	0,00
2019/004005	IDB.NOVECENTO. ADEC. PISTAS DEPORTIVAS	28.176,66	0,00	0,00	0,00
2019/004006	IDB.SAN ALSELMO. ADECUAC.PISTA DEPORTIVA	7.479,50	0,00	0,00	0,00
2019/004012	C/S.AGAPITO,47, C/V.DIAMANTE.ADQUISICIÓN	34.431,21	0,00	0,00	0,00
2019/004013	BANDA SINFÓNICA.INTRUMENTOS MUSICALES	23.785,78	0,00	0,00	0,00

AYUNTAMIENTO DE MADRID

INFORMACION PRESUPUESTARIA. EJECUCIÓN DE PROYECTOS DE GASTO
2. ANUALIDADES PENDIENTES

Ejercicio : 2020 **Fecha: 31/12/2020**

Centro : 001 AYUNTAMIENTO DE MADRID

CÓDIGO PROYECTO	DENOMINACIÓN	GASTOS PENDIENTES DE REALIZAR			
		2020	2021	2022	AÑOS SUCESIVOS
2019/004015	PLACAS CONMEMORATIVAS PL.MEMORIA MDRD	6.370,65	0,00	0,00	0,00
2019/004016	CAMPO FÚTBOL CANÓDROMO.CÉSPED ARTIFICIAL	88.818,90	0,00	0,00	0,00
2019/004017	CDM. LUIS ARAGONÉS. CÉSPED ARTIFICIAL	328.175,32	0,00	0,00	0,00
2019/004018	CDM.FAUSTINA VALLADOLID. CÉSPED ARTIF.	84.160,98	0,00	0,00	0,00
2019/004019	IDB. S.MARTÍN PORRES. ADEC. ILUM. A LED	41.876,01	0,00	0,00	0,00
2019/004020	CAMPO FÚTBOL CANÓDROMO. ADEC. ILUM.A LED	20.666,31	0,00	0,00	0,00
2019/004021	CDM. LUIS ARAGONÉS. ADEC. ILUM. A LED	39.611,02	0,00	0,00	0,00
2019/004032	CEE. PRINCESA SOFÍA. MEJORAS VARIAS	944,98	0,00	0,00	0,00
2019/004036	CP. ESPERANZA II. VARIAS DE ADECUACIÓN	745,74	0,00	0,00	0,00
2019/004050	CC.CARRIL CONDE.INSTAL, CARPINT. Y OTRAS	1.598,84	0,00	0,00	0,00
2019/004056	CM. LA MERCED. INSTAL, ASEOS Y OTRAS	2.282,96	551,49	0,00	0,00
2019/004062	CC Y EM.FEDERICO CHUECA. ACOND, ACCES...	1.298,14	0,00	0,00	0,00
2019/004065	CDM. HORTALEZA. VALLADO PERIMETRAL	1.510,39	0,00	0,00	0,00
2019/004067	CDM. HORTALEZA. INSTALACIÓN ELÉCTRICA	2.553,60	0,00	0,00	0,00
2019/004068	CDM. LUIS ARAGONÉS.INSTALACIÓN ELÉCTRICA	738,20	0,00	0,00	0,00
2019/004095	CC. HORTALEZA.MOBILIARIO SALA DE ESTUDIO	2.141,70	0,00	0,00	0,00
2019/004111	C.NATUR.CASA ESCUDO. ITE, INSTAL.Y OTRS.	572,97	0,00	0,00	0,00
2019/004114	CP. DANIEL V.DÍAZ.CONSERV.Y ADEC.INSTAL.	252,89	0,00	0,00	0,00
2019/004117	CP.EUGENIO Mª DE HOSTOS.CONSERV.Y ACOND.	332,92	0,00	0,00	0,00
2019/004121	CP. ROSA LUXEMBURGO. CONSERV.Y ACONDIC.	1.967,27	0,00	0,00	0,00
2019/004122	EI. LAS VIÑAS. CONS. Y EFICIENCIA ENERG.	572,97	0,00	0,00	0,00
2019/004126	CDM.CASA DE CAMPO TENIS. ACONDIC. PISTAS	1.240,33	0,00	0,00	0,00
2019/004130	CDM. LA BOMBILLA. MEJORA INSTAL.Y OTRAS	1.025,28	0,00	0,00	0,00
2019/004131	IDB.NTRA.SRA.BUEN CAMINO.ACOND.E INSTAL.	562,02	0,00	0,00	0,00
2019/004135	IDB.RAFAEL VILLA. ACONDICIONAMIENTO	526,55	0,00	0,00	0,00

AYUNTAMIENTO DE MADRID

INFORMACION PRESUPUESTARIA. EJECUCIÓN DE PROYECTOS DE GASTO
2. ANUALIDADES PENDIENTES

Ejercicio : 2020 **Fecha: 31/12/2020**

Centro : 001 AYUNTAMIENTO DE MADRID

CÓDIGO PROYECTO	DENOMINACIÓN	GASTOS PENDIENTES DE REALIZAR			
		2020	2021	2022	AÑOS SUCESIVOS
2019/004136	IDB.SAN POL DE MAR. RENOV.PISTAS PADEL	413,48	0,00	0,00	0,00
2019/004138	Pº COMANDANTE FORTEA. ACCESIBILIDAD	260,16	0,00	0,00	0,00
2019/004145	C/LANZADA Y ENTORNO.MEJORA ACCESIBILIDAD	260,34	0,00	0,00	0,00
2019/004149	IDB. LA PERLA. SUST. CÉSPED Y OTRAS	40.343,60	0,00	0,00	0,00
2019/004150	IDB. MARIS STELLA. CÉSPED, VESTU.E ILUM.	240.134,56	0,00	0,00	0,00
2019/004157	CP.PUERTO RICO.ACONDIC. PATIO	15.907,96	0,00	0,00	0,00
2019/004158	CP.GLORIA FUERTES. ACONDIC. PATIO	2.379,17	0,00	0,00	0,00
2019/004159	CP.REPÚBLICA BRASIL. ACONDIC. PATIO	2.885,35	0,00	0,00	0,00
2019/004160	IDB. VILLABONA.REF.VALLADO,ILUMIN.Y OTRS	5.416,17	0,00	0,00	0,00
2019/004161	IDB.PQUE MUJERES ORCASITAS. REFORMA	17.915,68	0,00	0,00	0,00
2019/004166	EI. LA COLINA. ACOND. INSTAL.Y PORCHE	4.390,97	0,00	0,00	0,00
2019/004169	CC.TERESA CALCUTA. ADEC.INSTAL.Y ACCES.	3.407,83	0,00	0,00	0,00
2019/004170	CC.VILLA BARAJAS. HUMEDADES EN MUROS	9,15	0,00	0,00	0,00
2019/004171	CC. V.BARAJAS. FACHADAS PROTEG. Y MUROS	41,37	0,00	0,00	0,00
2019/004172	CC.VILLA DE BARAJAS. REPAR. INSTALAC.	6.057,34	0,00	0,00	0,00
2019/004173	SEDE BARAJAS.ADEC. ESPACIOS E INSTALAC.	861,78	0,00	0,00	0,00
2019/004196	IDB.PQ.CEMENTERO. PAVIM.Y RECOGIDA AGUAS	3,64	0,00	0,00	0,00
2019/004197	PARTERRES ENSANCHEVALLECAS. SEGURI.VIAL	0,02	0,00	0,00	0,00
2019/004198	MUROS CONT.JARD. C/VIRGEN VIÑAS. MEJORA	0,01	0,00	0,00	0,00
2019/004199	IDB. CAMINO SUERTE. GRADAS C.FÚTBOL	2,57	0,00	0,00	0,00
2019/004211	MONUMENTO ALAS MÉXICO. RAMPA ACCES.	6.521,67	0,00	0,00	0,00
2019/004215	TEMPLO DE DEBOD. DRENAJE PERIMETRAL	0,01	0,00	0,00	0,00
2019/004217	MURALLA CALLE BAILEN. ACONDICIONAMIENTO	0,01	0,00	0,00	0,00
2019/004222	CP.DANIEL V.DÍAZ. PATIOS, ACOND. Y OTRS	276,85	0,00	0,00	0,00
2019/004228	CM.MEDINA POMAR. ACOND.Y ACCESIBILIDAD	3.271,48	0,00	0,00	0,00

AYUNTAMIENTO DE MADRID

INFORMACION PRESUPUESTARIA. EJECUCIÓN DE PROYECTOS DE GASTO
2. ANUALIDADES PENDIENTES

Ejercicio : 2020 **Fecha: 31/12/2020**

Centro : 001 AYUNTAMIENTO DE MADRID

CÓDIGO PROYECTO	DENOMINACIÓN	GASTOS PENDIENTES DE REALIZAR			
		2020	2021	2022	AÑOS SUCESIVOS
2019/004229	CDM.PABELLÓN VILLA MADRID.ACOND. INSTAL.	3.716,66	0,00	0,00	0,00
2019/004230	IDB.EL CAPRICHO. CÉSPED ARTIFICIAL	0,75	0,00	0,00	0,00
2019/004231	IDB.EL CAPRICHO.VESTUARIOS, ACCES.Y OTRS	49,93	0,00	0,00	0,00
2019/004232	IDB.ALAS. PAVIMENTO Y CERRAMIENTO	26,24	0,00	0,00	0,00
2019/004233	IDB. BAHÍA SANTANDER II. CERRAJERÍA	791,34	0,00	0,00	0,00
2019/004234	IDB. Bº AEROPUERTO. INSTALACION FUENTE	4.380,67	0,00	0,00	0,00
2019/004235	IDB.LOS CORONALES. ACCESIBILIDAD	1,36	0,00	0,00	0,00
2019/004236	IDB.SOTO HIDALGO.INSTAL.ELÉCTRICA A LED	0,01	0,00	0,00	0,00
2019/004237	IDB.SOTO HIDALGO. CUBRICIÓN PISTA Y OTRS	38,32	0,00	0,00	0,00
2019/004238	IDB.ORION-JUPITER.PAVIM, VESTUAR. Y OTRS	2,11	0,00	0,00	0,00
2019/004239	IDB.PLAYA BOLNUEVO. CUBRICIÓN PISTA	277,24	0,00	0,00	0,00
2019/004240	IDB.PLAYA BOLNUEVO. ALUMBRADO Y OTRS	3.698,05	0,00	0,00	0,00
2019/004243	CC.VILLA BARAJAS. MOBILIARIO Y ENSERES	0,01	0,00	0,00	0,00
2019/004254	RED TETRA PARA LA POLICÍA MUNICIPAL	4.989,01	0,00	0,00	0,00
2019/004255	ETILÓMETROS PARA POLICÍA MNPAL	2.187,34	0,00	0,00	0,00
2019/004257	EQUIPOS PARA MOVILIDAD DIGITAL POL.MNPAL	191.497,62	0,00	0,00	0,00
2019/004266	C.D.M. ANTONIO DÍAZ M. REFORM.ZONA GARAJ	224,81	0,00	0,00	0,00
2019/004270	C.D.B. RONDA DEL SUR. ADECUACIÓN	10.189,14	0,00	0,00	0,00
2019/004272	C.D.B. BARRIO EL QUEROL. ACONDIC. TERREN	2.630,55	0,00	0,00	0,00
2019/004273	C.P. ALFONSO X. CONSERVACIÓN	599,76	0,00	0,00	0,00
2019/004285	BARRIO GUINDALERA. OBRAS MEJORA CRUCES	15.591,48	0,00	0,00	0,00
2019/004286	C/ARDEMANS Y F.RÍO.MEJ.ACCES.Y ESP.PBCO.	300,00	0,00	0,00	0,00
2019/004291	IDB.TORRESPAÑA. PISTA FUTBOL Y GRADAS	1.947,61	0,00	0,00	0,00
2019/004299	CDM.FUENTE DEL BERRO. MEJORA INSTAL.ACS.	428,79	0,00	0,00	0,00
2019/004303	CALZADAS EJES PPALES.CDAD.FIRMES Y PAVM.	360.781,21	0,00	0,00	0,00

AYUNTAMIENTO DE MADRID

INFORMACION PRESUPUESTARIA. EJECUCIÓN DE PROYECTOS DE GASTO
2. ANUALIDADES PENDIENTES

Ejercicio : 2020 **Fecha: 31/12/2020**

Centro : 001 AYUNTAMIENTO DE MADRID

CÓDIGO PROYECTO	DENOMINACIÓN	GASTOS PENDIENTES DE REALIZAR			
		2020	2021	2022	AÑOS SUCESIVOS
2019/004304	PLN.BARRIOS CALZADAS MDRD.FIRMES Y PAVM.	679.917,85	0,00	0,00	0,00
2019/004306	MEJ.TÚNELES URBAN.TECHOS,ALBARD.Y BARAN…	3.445.917,46	2.037.098,73	0,00	0,00
2019/004310	VIVERO CASA CAMPO.REHAB.MURO HISTÓRICO	917.356,83	686.903,49	0,00	0,00
2019/004311	ROSALEDA PQ.OESTE.REHAB.FUENTES LATER.	70.953,64	70.107,27	0,00	0,00
2019/004315	PQUE.J.CARLOS I.MEJORA ALUMBRADO PASEOS	3.220,80	0,00	0,00	0,00
2019/004316	PQUE.J.PABLO II.RENOV.CAMINOS Y Z.ESTANC	177.999,89	131.813,21	0,00	0,00
2019/004317	PQUE.J.CARLOS I.RENOV.PAVIMENT.ANILLO	74.798,82	0,00	0,00	0,00
2019/004319	ADEC.LOS CAMINOS Y TALUDES RÍO MANZAN.	209.403,53	0,00	0,00	0,00
2019/004321	DEPURADORA DE BUTARQUE CONSOL. TERRENOS	0,01	0,00	0,00	0,00
2019/004322	PQ.FOREST.ENTREV. MEJ.CAMINOS E HIDRANT.	457.708,71	9.760,60	0,00	0,00
2019/004323	PQ.RDA SUR-S.CATALINA.REHAB.Y ORDEN.USO	274.727,48	0,00	0,00	0,00
2019/004324	REHAB.Y ORDEN.USO PQ.DIONISIO RIDRUEJO	659.426,26	9.760,60	0,00	0,00
2019/004332	PQ.VALDEVEBAS,SENDA PASAJES.PLAN.ÁRBOLES	144.396,21	0,00	0,00	0,00
2019/004337	V.P.Y ES.URB.MDR.ELM.BOCAS RIEGO SIN USO	18.921,24	2.930,35	0,00	0,00
2019/004338	VIV. ESTUFAS P.RETIRO.ABAST.AGUA POTABLE	388.269,01	300.000,00	0,00	0,00
2019/004342	Z.AJARD.DITO.C-TABLAS. RED AGUA REGENER.	1.649.621,03	1.328.077,96	0,00	0,00
2019/004344	ACONDICIONAMIENTO Z.VERDES CARABANCHEL	146.116,85	0,00	0,00	0,00
2019/004348	PARQUE OLOF PALME. REHABILITACIÓN	0,00	19.964,61	0,00	0,00
2019/004360	REPLAN.ARBOL.VIARIO C.LINEAL Y HORTALEZA	578.022,53	14.896,31	0,00	0,00
2019/004361	REPLAN.ARBOL.VIARIO BARAJAS Y SAN BLAS	330.002,46	9.930,47	0,00	0,00
2019/004364	EQ.COMUNICACIÓN AGENTES DE MOVILIDAD	269.999,99	0,00	0,00	0,00
2019/004366	MONITOR.ENERG. DIVERSOS EDIF.E INSTAL.	155.404,45	0,00	0,00	0,00
2019/004367	IMPLANT.MEDIDAS EFICIENCIA ENERG. EDIF.	17.341,83	0,00	0,00	0,00
2019/004368	C.ACÚSTICA.CLIMATIZ,ILUMIN.Y VÍAS ACCESO	423,50	0,00	0,00	0,00
2019/004370	MOBILIARIO URBANO Z.VERDES.NORMAT.ACCES.	1.333.354,04	1.333.145,28	0,00	0,00

AYUNTAMIENTO DE MADRID

INFORMACION PRESUPUESTARIA. EJECUCIÓN DE PROYECTOS DE GASTO
2. ANUALIDADES PENDIENTES

Ejercicio : 2020 **Fecha: 31/12/2020**

Centro : 001 AYUNTAMIENTO DE MADRID

CÓDIGO PROYECTO	DENOMINACIÓN	GASTOS PENDIENTES DE REALIZAR			
		2020	2021	2022	AÑOS SUCESIVOS
2019/004371	CP.CERVANTES. CONSERV.Y MANTENIMIENTO	438,36	0,00	0,00	0,00
2019/004372	CP.CLAUDIO MOYANO. MEJORA CNS.EVACUACIÓN	621,84	0,00	0,00	0,00
2019/004373	CP. F.CATÓLICO. ILUMIN, AISLAM.Y ASEOS	2.341,25	0,00	0,00	0,00
2019/004374	EI. F.CATÓLICO. HABITAB,SEGUR,SEÑALÉTICA	818,33	0,00	0,00	0,00
2019/004375	CP.RUFINO BLANCO.RENOVAC. BAÑOS Y OTROS	6.823,53	0,00	0,00	0,00
2019/004376	CC.GALILEO. CLIMATIZ,SANEAM,INSTAL.ELÉC.	11.921,52	0,00	0,00	0,00
2019/004377	CSS.MARTA ESQUIVIAS. SISTEMA DE ALARMA	360,42	0,00	0,00	0,00
2019/004378	ES.IGUALDAD MªZAMBRANO.CLIMATIZ.Y ACCES.	417,96	0,00	0,00	0,00
2019/004379	OF.SANIDAD CHAMBERÍ.CLIM.Y AISLA,TÉRMICO	1.232,59	0,00	0,00	0,00
2019/004381	CM. STA.ENGRACIA. FICIENCIA ENERGÉTICA	1.021,55	0,00	0,00	0,00
2019/004382	SEDE DISTRITO CHAMBERI.MEJ.INSTALACIONES	65,48	0,00	0,00	0,00
2019/004383	CJ. DITRITO CHAMBERÍ. CONSERV. Y MEJORA	227,89	0,00	0,00	0,00
2019/004402	C.D.B. CIRCUITO BMX BARAJAS. ILUMINACIÓN	1.692,84	0,00	0,00	0,00
2019/004406	ÚTILES Y HERRAMIENTAS SERVIC. BOMBEROS	3.216,18	0,00	0,00	0,00
2019/004407	SERVICIOS BOMBEROS. MATERIAL RALT	75,14	0,00	0,00	0,00
2019/004408	REPOSIC. EQUIPAMIENTO PARQUES BOMBEROS	68.619,26	0,00	0,00	0,00
2019/004409	NUEVO STMA. SALVAGUARDA DATOS BOMBEROS	0,01	0,00	0,00	0,00
2019/004410	EQUIPOS COMUNICACIONES MUSEO BOMBEROS	139.318,19	0,00	0,00	0,00
2019/004412	APLICACIONES INFORMÁTICAS SAMUR	150.000,00	0,00	0,00	0,00
2019/004414	SISTEMA VIDEO MOVIL SAMUR	4.158,61	0,00	0,00	0,00
2019/004416	NUEVO MATERIAL ESPECÍFICO SAMUR	19.246,00	0,00	0,00	0,00
2019/004417	ÚTILES Y HERRAMIENTAS PARA SAMUR	0,05	0,00	0,00	0,00
2019/004418	VEHÍCULOS SAMUR. REPARACIÓN	26.661,82	0,00	0,00	0,00
2019/004419	BASES SAMUR. OTRO MOBILIARIO Y ENSERES	1.961,24	0,00	0,00	0,00
2019/004420	PARQUE DE BOMBEROS Nº 12. REFORMA	106,68	0,00	0,00	0,00

AYUNTAMIENTO DE MADRID

INFORMACION PRESUPUESTARIA. EJECUCIÓN DE PROYECTOS DE GASTO
2. ANUALIDADES PENDIENTES

Ejercicio : 2020 **Fecha: 31/12/2020**

Centro : 001 AYUNTAMIENTO DE MADRID

CÓDIGO PROYECTO	DENOMINACIÓN	GASTOS PENDIENTES DE REALIZAR			
		2020	2021	2022	AÑOS SUCESIVOS
2019/004428	VEHÍCULOS UDAD.APOYO SEGURID. POLICÍA M.	445.045,26	0,00	0,00	0,00
2019/004431	MATERIAL SEÑALIZACIÓN SERVIC. POLICÍA M.	28.649,96	0,00	0,00	0,00
2019/004433	UNIDADES DE POLICÍA M. MAMPARAS	9.283,67	0,00	0,00	0,00
2019/004436	NAVE TERNERAS. ACOND. Y MEJORA ESPACIOS	0,93	0,00	0,00	0,00
2019/004440	C.D.M. LA FUNDI. ACCESIBILIDAD E INCENDI	2,51	0,00	0,00	0,00
2019/004441	C.D.I. ARGANZUELA. ACCESIBILIDAD E INCEN	13,28	0,00	0,00	0,00
2019/004452	C. MAYORES ACUARIO. SIST. CLIMATIZACIÓN	20.651,22	0,00	0,00	0,00
2019/004456	VÍAS PÚBLICAS DTO.MORATALAZ. ACCESIBILID	11.867,45	0,00	0,00	0,00
2019/004457	C.D.M. MORATALAZ. ACONDICIONAMIENTO	205,24	0,00	0,00	0,00
2019/004460	VEHÍCULO RAMPA CARGA SERVIC. BOMBEROS	12.119,48	0,00	0,00	0,00
2019/004462	DESFIBRILADORES SERVICIOS SAMUR	36.837,82	0,00	0,00	0,00
2019/004463	C.D.M. LA ELIPA. CUBIERTA Y OTRAS	159,04	0,00	0,00	0,00
2019/004466	EDIF.C/ALCALÁ, 45. REFORMA PLANTAS 6 Y 7	0,05	0,00	0,00	0,00
2019/004467	C.P. MORENO ROSALES. FACHADA, PAVIMENTO	1.034,67	0,00	0,00	0,00
2019/004468	IDB C/MERIDA, 21. CONSTRUCCIÓN	205,48	0,00	0,00	0,00
2019/004469	CENTRO GIL ALBERDI. ASCENSOR	304,92	0,00	0,00	0,00
2019/009003	C.D.M. ALUCHE. REFORMA VESTUR.FUTBOL 11	0,02	0,00	0,00	0,00
2019/009016	CALLES DTO. CHAMARTÍN. ADECUACIÓN ACERAS	18.111,09	848,62	0,00	0,00
2019/009139	PQUE.MESETA ORCASIT.INST.APAR.GIM.MAYORE	28.740,73	0,00	0,00	0,00
2019/009161	PARQUE CORNISA. INST.CIRCUITO DEPORTIVO	49.800,02	0,00	0,00	0,00
2019/009166	PQUE.PRADOLONGO. INSTAL. CIRCUITO DEPORT	7.150,43	0,00	0,00	0,00
2019/009182	PQUE.C/FERMÍN CABALLERO.PEÑAGRANDE. ADEC	3,19	0,00	0,00	0,00
2019/009186	SEMÁFOROS PRIORIDAD AUTOBÚS. INSTALACIÓN	100.000,00	0,00	0,00	0,00
2019/009196	PZA.TIRSO MOLINA.AJARD.E INSTAL.INFANT.	879,42	0,00	0,00	0,00
2019/009198	DTO. CENTRO. ADECUACIÓN ESPACIOS VERDES	23,94	0,00	0,00	0,00

AYUNTAMIENTO DE MADRID

INFORMACION PRESUPUESTARIA. EJECUCIÓN DE PROYECTOS DE GASTO
2. ANUALIDADES PENDIENTES

Ejercicio : 2020 **Fecha: 31/12/2020**

Centro : 001 AYUNTAMIENTO DE MADRID

CÓDIGO PROYECTO	DENOMINACIÓN	GASTOS PENDIENTES DE REALIZAR			
		2020	2021	2022	AÑOS SUCESIVOS
2019/009203	DTO.RETIRO.ELEMENTOS SOMBRA ZONAS VERDES	181,77	0,00	0,00	0,00
2019/009205	Bº FUENTE BERRO. AMPLIACIÓN ACERAS	18.513,00	0,00	0,00	0,00
2019/009206	PQUE.BERLÍN.MEJORA DOTACIONES INFANTILES	1.819,47	712,84	0,00	0,00
2019/009207	RECINTO CANINO PARQUE BERLÍN. INSTALAC.	320,28	135,78	0,00	0,00
2019/009212	PZA.CONDE VALLE SUCHIL.REF.ZONA INFANTIL	80.986,75	0,00	0,00	0,00
2019/009213	PQUES. INFANTILES CHAMBERÍ. RENOVACIÓN	126.713,24	0,00	0,00	0,00
2019/009217	C.M. PEÑAGRANDE. RENOVACIÓN COCINA	22.546,99	0,00	0,00	0,00
2019/009225	PASO PEAT. C/STA.POLA.ELIM.BARRERAS ARQ.	260,60	0,00	0,00	0,00
2019/009236	IDB C/GANDHI Y LARGO CABALLERO. CONSTRUC	70.000,00	0,00	0,00	0,00
2019/009238	GIMNASIA MAYORES Z.VERDE VILLAVERDE BAJO	484,50	0,00	0,00	0,00
2019/009240	Z.VERDE COLONIA MARCONI. ADECUACIÓN	1.658,21	0,00	0,00	0,00
2019/009246	C.D.B. PEÑAR.BRACAMONTE. CUBRIC. PISTA	2.372,15	0,00	0,00	0,00
2019/009248	PISTAS MINI DEPORT. STELA MARIS. CONSTR	218,07	0,00	0,00	0,00
2019/009251	C.D.M. S.JUAN BAUTISTA. PANELES FOTOVOLT	0,09	0,00	0,00	0,00
2019/009252	C.D.M. ORCASUR. PANELES FOTOVOLTÁICOS	2,62	0,00	0,00	0,00
2019/009253	C.D.M. EL ESPINILLO. PANELES FOTOVOLT.	53,59	0,00	0,00	0,00
2019/009254	C.D.M. EL CONCEPCIÓN. PANELES FOTOVOLT.	0,13	0,00	0,00	0,00
2019/009255	C.D.M. GALLUR. PANELES FOTOVOLTÁICOS	244,08	0,00	0,00	0,00
2019/009256	C.D.M. ARGANZUELA. PANELES FOTOVOLT.	133,05	0,00	0,00	0,00
2019/009257	C.P. ARAVACA. .INSTALAC.AHORRO ENERGET.	447,35	0,00	0,00	0,00
2019/009259	C.P. EUG.Mª HOSTOS. INSTAL.AHORRO ENERG.	447,35	0,00	0,00	0,00
2019/009260	C.P. PORTUGAL. INSTAL.AHORRO ENERG.	447,35	0,00	0,00	0,00
2020/000001	EQUIPAM. SERV. ADMTVOS. DTO. FUENCARRAL	35.480,24	0,00	0,00	0,00
2020/000002	SS.COM.PORT.SEG.Y EMER. ÚTILES Y HERRAM.	31.036,02	0,00	0,00	0,00
2020/000003	EQUIP SS.COMUNIC.PORT.SEGURIDAD Y EMERGE	6.717,16	0,00	0,00	0,00

AYUNTAMIENTO DE MADRID

INFORMACION PRESUPUESTARIA. EJECUCIÓN DE PROYECTOS DE GASTO
2. ANUALIDADES PENDIENTES

Ejercicio : 2020 **Fecha: 31/12/2020**

Centro : 001 AYUNTAMIENTO DE MADRID

CÓDIGO PROYECTO	DENOMINACIÓN	GASTOS PENDIENTES DE REALIZAR			
		2020	2021	2022	AÑOS SUCESIVOS
2020/000011	NUEVA SEDE D.G. DEPORTE. MOBILIARIO	6.132,75	0,00	0,00	0,00
2020/000012	CONSERV. CENTROS ENSEÑANZA FUENCARRAL	8.693,53	0,00	0,00	0,00
2020/000013	C.D.M. LA MINA. OBRAS DE MEJORA	2.019,57	0,00	0,00	0,00
2020/000015	CONSERV. CENTROS DE ENSEÑANZA DTO.CENTRO	4.625,61	0,00	0,00	0,00
2020/000016	EQUIPAMI.ESCUELAS INFANTILES DTO.CENTRO	4.553,45	0,00	0,00	0,00
2020/000018	CONSERV. INSTALAC. DEPORTIVAS DTO.CENTRO	828,94	0,00	0,00	0,00
2020/000019	CONSERVACION EDIFICIOS CENTRO	57.078,09	0,00	0,00	0,00
2020/000021	EQUIPAM.SERVIC.A. MEDIO AMBIENTE Y MOVIL	19.970,81	0,00	0,00	0,00
2020/000023	CONSERV. CENTRO ENSEÑANZA VILLA VALLECAS	29.125,40	0,00	0,00	0,00
2020/000024	SS.SALUBRIDAD CHAMARTÍN. EQUIPOS ANÁLIS	0,85	0,00	0,00	0,00
2020/000025	CONSERV. INST. DEPORTIVAS VILLA VALLECAS	52.603,44	0,00	0,00	0,00
2020/000026	CONSERVACIÓN EDIFICIOS VILLA DE VALLECA	9.946,94	0,00	0,00	0,00
2020/000027	SS.COM.PORT.SEGUR.YEMERGE. MAT.INFORMÁT.	6.000,00	0,00	0,00	0,00
2020/000028	EQUIPAMIENTO C. MAYORES DTO. TETUAN	6.471,12	0,00	0,00	0,00
2020/000029	CONSERV. INSTALAC. DEPORTIVAS FUENCARRAL	26.672,81	0,00	0,00	0,00
2020/000030	NUEVA SEDE D.DG. DEPORTE. SEÑALIZAC.	210,00	0,00	0,00	0,00
2020/000032	MONUMENTO VICTIMAS TERRORISMO	300.000,00	0,00	0,00	0,00
2020/000034	CUADROS Y PLACAS DE ALCALDES, PZ VILLA 4	400,00	0,00	0,00	0,00
2020/000035	PEDESTAL PLAZA DE COLÓN	30.000,00	0,00	0,00	0,00
2020/000036	EQUIP. CENTROS CULTURALES CIUDAD LINEAL	9.992,69	0,00	0,00	0,00
2020/000037	REDACCIÓN PROYECT.PATRIMONIO VERDE	579.970,69	0,00	0,00	0,00
2020/000038	INTERVENCIÓN ARTÍSTICA PLAZA ESPAÑA	30.000,00	0,00	0,00	0,00
2020/000040	REDACCIÓN PROYECT. ZONAS VERDES	204.800,00	0,00	0,00	0,00
2020/000041	EQUIPAMIENTO C.D.M DTO. CIUDAD LINEAL	20.277,85	0,00	0,00	0,00
2020/000042	AGENTES MOVILIDAD. EQUIPOS COMUNICAC.	18.000,00	0,00	0,00	0,00

AYUNTAMIENTO DE MADRID

INFORMACION PRESUPUESTARIA. EJECUCIÓN DE PROYECTOS DE GASTO
2. ANUALIDADES PENDIENTES

Ejercicio : 2020 **Fecha: 31/12/2020**

Centro : 001 AYUNTAMIENTO DE MADRID

CÓDIGO PROYECTO	DENOMINACIÓN	GASTOS PENDIENTES DE REALIZAR			
		2020	2021	2022	AÑOS SUCESIVOS
2020/000043	CASA DE VARGAS. REHABILITACIÓN	140.852,51	0,00	0,00	0,00
2020/000045	REHABIL. PATRIM. HISTÓRICO. EST. Y MONUM	29.293,00	0,00	0,00	0,00
2020/000049	EQUIPAM.SERVIC.ADMTVOS. CIUDAD LINEAL	7.264,92	0,00	0,00	0,00
2020/000050	EQUIPAMIENTO SERVICIOS SEC. GRAL PLENO	220.320,27	0,00	0,00	0,00
2020/000052	EQUIP.C.INTEG.EMERGENCIA SOCIAL.C.LINEAL	2.858,02	0,00	0,00	0,00
2020/000053	ESTADIO ATLETISMO VALLEHERMOSO. SEÑALIZ.	501,05	0,00	0,00	0,00
2020/000054	EQUIPAM.CENTROS CULTURALES FUENCARRAL	2.082,98	0,00	0,00	0,00
2020/000056	EQUIPAMIENTO ESTADIO VALLEHERMOSO	162,26	0,00	0,00	0,00
2020/000057	EQUIPAMIENTO SERVICIOS GRUPOS POLITICOS	5.072,77	0,00	0,00	0,00
2020/000058	EQUIPAMIENTO SERV. ADMVOS MONCLOA-ARAVAC	14.530,23	0,00	0,00	0,00
2020/000059	MOBILIARIO CENTRO DE MAYORES Y OTROS	15.000,00	0,00	0,00	0,00
2020/000061	CONSERVACIÓN EDIFICIOS FUENCARRAL-EL PAR	50.551,00	0,00	0,00	0,00
2020/000062	EQUIPAMIENTO C.D.M. PRADILLO	3.775,00	0,00	0,00	0,00
2020/000063	CONSERVACIÓN EDIFICIOS DTO. VICÁLVARO	20.000,00	0,00	0,00	0,00
2020/000065	CONSERV. CENTROS ENSEÑANZA DTO. LATINA	21.507,70	0,00	0,00	0,00
2020/000073	CONSERV. INSTALAC. DEPORTIVAS DTO.LATINA	3.655,85	0,00	0,00	0,00
2020/000074	ÁREA G.OBRAS Y EQUIPAM. MOBILIARIO	93.280,79	0,00	0,00	0,00
2020/000075	EQUIPAM. SERVICIOS A.AG VICEALCALDÍA	26.483,34	0,00	0,00	0,00
2020/000076	EQUIPAM.SERVIC.ADMTVOS. DTO.VICÁLVARO	100,00	0,00	0,00	0,00
2020/000078	SERV. COORDIN.GRAL.ALCALDÍA. FURGONETAS	0,23	0,00	0,00	0,00
2020/000079	SERV. COORDINACIÓN GRAL. ALC. MOBILIARIO	6.763,35	0,00	0,00	0,00
2020/000081	SERV. COORDINACION GRAL. ALC. AUDIOVISUA	1.669,27	0,00	0,00	0,00
2020/000082	SERV. COORDINACIÓN GRAL. ALC. INSTALAC.	600,18	0,00	0,00	0,00
2020/000083	UNIDAD TEC. BIBLIOTECAS. LIBROS	877,14	0,00	0,00	0,00
2020/000084	UNID.TEC.BIB.LIOTEC. MATERIAL MULTIMEDIA	1.760,93	0,00	0,00	0,00

AYUNTAMIENTO DE MADRID

INFORMACION PRESUPUESTARIA. EJECUCIÓN DE PROYECTOS DE GASTO
2. ANUALIDADES PENDIENTES

Ejercicio : 2020 **Fecha: 31/12/2020**

Centro : 001 AYUNTAMIENTO DE MADRID

CÓDIGO PROYECTO	DENOMINACIÓN	GASTOS PENDIENTES DE REALIZAR			
		2020	2021	2022	AÑOS SUCESIVOS
2020/000085	SERV.ADMTVOS.CULTUR.,TUR., Y DEP. SEÑALI	220,57	0,00	0,00	0,00
2020/000086	SEÑALIZACIÓN BIBLIOTECAS PÚBLICAS	448,65	0,00	0,00	0,00
2020/000087	EQUIPAMIENTO ARCHIVO VILLA	10.605,05	0,00	0,00	0,00
2020/000088	CONSERVACIÓN EDIFICIOS DTO. LATINA	51.241,48	0,00	0,00	0,00
2020/000089	EQUIPAM. C. MAYORES DTO. CIUDAD LINEAL	14.617,64	0,00	0,00	0,00
2020/000090	EQUIPAM. SERV. ADTVOS. CULT.,TUR. Y DEP.	167,54	0,00	0,00	0,00
2020/000091	CONSERV. CENTROS DE ENSEÑANZA C. LINEAL	80.332,66	0,00	0,00	0,00
2020/000092	SERV.ADVOS.CULTURA, TURISM.Y DEPOR.INSTA	2.227,58	0,00	0,00	0,00
2020/000094	PLACAS CONMEMORATIVAS CIUDAD LINEAL	1.003,00	0,00	0,00	0,00
2020/000095	CONSERVACION CENTROS ENSEÑANZA VICALVARO	20.000,00	0,00	0,00	0,00
2020/000096	EQUIPAMI.AUDIOVISUAL C.CULTURALES USERA	6.437,44	0,00	0,00	0,00
2020/000100	EQUIPAMIENTO C.D.M. USERA	47.229,13	0,00	0,00	0,00
2020/000101	ACUACIONES VÍAS PÚBLICAS CIUDAD LINEAL	15.521,00	0,00	0,00	0,00
2020/000106	NUEVOS INSTRUMENT.MUSICALES BANDA S.	25.000,00	0,00	0,00	0,00
2020/000107	PLACAS CONMEM. PLAN MEMORIA DE MADRID	5.684,30	0,00	0,00	0,00
2020/000110	ADQUIS. PARTITURAS PARA BANDA SINFÓNICA	5.000,00	0,00	0,00	0,00
2020/000111	EQUIPAMIENTO C.MAYORES FUENCARRAL	5.295,49	0,00	0,00	0,00
2020/000114	CONSERV. CENTROS ENSEÑANZA ARGANZUELA	19.205,31	0,00	0,00	0,00
2020/000115	SEÑALÍTICA ÁREA G. OBRAS Y EQUIPAMIENT.	5,34	0,00	0,00	0,00
2020/000116	OBRAS CONS.SERV.COMPL.EDUCACION ARGANZUE	8.900,00	0,00	0,00	0,00
2020/000117	CONSERV. INSTALAC. DEPORTIVAS ARGANZUELA	28.044,47	0,00	0,00	0,00
2020/000118	CONSERVACIÓN EDIFICIOS DTO. ARGANZUELA	49.785,00	0,00	0,00	0,00
2020/000119	EQUIPAM.SERVICIOS ADMTVOS ARGANZUELA	500,00	0,00	0,00	0,00
2020/000120	EQUIPAM. C.MAYORES DTO. VICÁLVARO	200,00	0,00	0,00	0,00
2020/000121	EQUIPAM. CTRO. SERV. SOCIALES VICÁLVARO	100,00	0,00	0,00	0,00

AYUNTAMIENTO DE MADRID

INFORMACION PRESUPUESTARIA. EJECUCIÓN DE PROYECTOS DE GASTO
2. ANUALIDADES PENDIENTES

Ejercicio : 2020 **Fecha: 31/12/2020**

Centro : 001 AYUNTAMIENTO DE MADRID

CÓDIGO PROYECTO	DENOMINACIÓN	GASTOS PENDIENTES DE REALIZAR			
		2020	2021	2022	AÑOS SUCESIVOS
2020/000122	CONSERV. CENTROS ENSEÑANZA SALAMANCA	1.969,14	0,00	0,00	0,00
2020/000123	EQUIPAMIENTO MOBILIARIO AGFIyBS	15.873,51	0,00	0,00	0,00
2020/000124	EQUIPAMIENTO C.D.M. DTO. FUENCARRAL	19.472,92	0,00	0,00	0,00
2020/000125	CONSERV. INSTAL. DEPORTIVAS SALAMANCA	58.916,95	0,00	0,00	0,00
2020/000126	CONS. Y REF. VÍAS PÚBLICAS DTO.VICÁLVARO	5.000,00	0,00	0,00	0,00
2020/000127	CONSERVACIÓN EDIFICIOS DTO. SALAMANCA	16.992,09	0,00	0,00	0,00
2020/000128	ZONAS AJARDINADAS TETUÁN. REMODELACIÓN	20.000,00	0,00	0,00	0,00
2020/000131	SEÑALIZACION EDIFICIOS AGFIyBS	3.732,20	0,00	0,00	0,00
2020/000132	EQUIPAMIENTO C.S.S. VICENTE FERRER	4.000,00	0,00	0,00	0,00
2020/000134	PISTA PATINAJE C/COLOMBIA, 59. ACONDIC.	39.082,78	0,00	0,00	0,00
2020/000136	INSTALACIONES EDIFICIOS AGFIyBS	1,00	0,00	0,00	0,00
2020/000138	MEMORIAL CULTURA DEMOCRÁTICA Y DCHOS.HUM	300.000,00	0,00	0,00	0,00
2020/000139	CONSERV. INSTALAC. DEPORTIVAS VICÁLVARO	17.089,65	0,00	0,00	0,00
2020/000140	SERVIC.AGENTES MOVIL. MOBILIAR.SALÓN ACT	3.851,42	0,00	0,00	0,00
2020/000141	EQUIPAMIENTO C.D.M. DTO. VICÁLVARO	100,00	0,00	0,00	0,00
2020/000142	C. DÍA MENORES DTO. SAN BLAS. MOBILIAR.	3.000,00	0,00	0,00	0,00
2020/000144	C.MAYORES SANTA ENGRACIA. LAVAVAJILLAS	2.000,00	0,00	0,00	0,00
2020/000145	EQUIPAM.SERVICIOS ADMTVOS CHAMBERÍ	127,40	0,00	0,00	0,00
2020/000150	ESTUDIOS Y TRABAJOS TCOS. NUEVA PLANTA	21.253,41	0,00	0,00	0,00
2020/000153	LICENCIAS PROGR. INFORMÁT.A.G.VICEALCALD	2.000,00	0,00	0,00	0,00
2020/000155	VEHÍCULOS ELÉCTRICOS PARA DEPEND.MUNIC.	27.793,23	0,00	0,00	0,00
2020/000156	EQUIPAMIENTO C.C. EL TORITO	817,19	0,00	0,00	0,00
2020/000157	EQUIPAM.SERVIC.ADMTVOS. DTO.MORATALAZ	10.300,19	0,00	0,00	0,00
2020/000158	CONSERV. Y MANTEN. EDIFICIOS MUNICIPALES	5.092,97	0,00	0,00	0,00
2020/000160	EDIFIC.SILO AG.MOVILIDAD. ADECUAC.SEGURI	50.000,00	0,00	0,00	0,00

AYUNTAMIENTO DE MADRID

INFORMACION PRESUPUESTARIA. EJECUCIÓN DE PROYECTOS DE GASTO
2. ANUALIDADES PENDIENTES

Ejercicio : 2020 **Fecha: 31/12/2020**

Centro : 001 AYUNTAMIENTO DE MADRID

CÓDIGO PROYECTO	DENOMINACIÓN	GASTOS PENDIENTES DE REALIZAR			
		2020	2021	2022	AÑOS SUCESIVOS
2020/000162	DIQUE ARROYO MEAQUES. ACTUACIÓN	50.000,00	0,00	0,00	0,00
2020/000163	JARDIN LLUVIA PL MANZANARES CONCEP OLIVA	45.951,83	0,00	0,00	0,00
2020/000164	DOBLADO COLECTO L HOYOS PI ALFONSO XIII	319.093,22	0,00	0,00	0,00
2020/000166	PLACAS CONMEMORATIVAS DTO. MONCLOA	5.104,60	0,00	0,00	0,00
2020/000167	ADECUACIÓN ACCESIBLE PARADAS AUTOBÚS	202.106,50	0,00	0,00	0,00
2020/000168	REDAC.PROYECTOS INGENIERÍA DEL AGUA	789.320,00	0,00	0,00	0,00
2020/000169	PARQUE F.VALDEBEBAS. INST.ASEOS PÚBLICOS	339.948,98	0,00	0,00	0,00
2020/000171	EQUIPAM. C.SERVICIOS SOCIALES FUENCARRAL	5.478,85	0,00	0,00	0,00
2020/000172	OACS LÍNEA MADRID. SEÑALIZACIÓN	229,38	0,00	0,00	0,00
2020/000174	EQUIPAMIENTO OACS LÍNEA MADRID	1.102,68	0,00	0,00	0,00
2020/000176	OACS LÍNEA MADRID.MOBILIARIO	171.484,12	0,00	0,00	0,00
2020/000178	SERVICIOS AGENTES DE MOVILIDAD. MOBILIAR	115.628,01	0,00	0,00	0,00
2020/000179	SERVIC.SALUBRIDAD PTE.VALLECAS. ÚTILES	500,00	0,00	0,00	0,00
2020/000181	EQUIPAMIENTO CENTROS DE DIA MAYORES	0,00	63.723,84	69.516,92	5.793,08
2020/000182	EQUIPAM. C.CULTURALES PTE.VALLECAS	5.000,00	0,00	0,00	0,00
2020/000184	EQUIPAMIENTO ESCUELA MUNICIPAL DE CERAMI	13.263,41	0,00	0,00	0,00
2020/000185	EQUIPAM. ESCUELAS MUNPALES MÚSICA	44.413,92	0,00	0,00	0,00
2020/000186	EQUIPAM.RESIDENC. INTERN.LA PALOMA CERC.	6.200,52	0,00	0,00	0,00
2020/000187	EQUIPAMIENTO C.S.S. PUENTE DE VALLECAS	5.000,00	0,00	0,00	0,00
2020/000188	C. MAYORES DTO. SAN BLAS. MOBILIARIO	12.056,35	0,00	0,00	0,00
2020/000190	EDIFICIOS POLICÍA M. Y SAMUR OBRAS REFOR	56.857,00	0,00	0,00	0,00
2020/000191	EQUIPAMIENTO ESCUELAS INFANTILES MUNICIP	34.495,47	0,00	0,00	0,00
2020/000194	EQUIPAMIENT.RESIDENCIA INTERNADO S.ILDEF	14.126,05	0,00	0,00	0,00
2020/000195	EQUIPAMIENTO CENTROS JUVENILES	1.000,00	0,00	0,00	0,00
2020/000197	SEÑALIZACION CENTROS JUVENILES	1.500,00	0,00	0,00	0,00

AYUNTAMIENTO DE MADRID

INFORMACION PRESUPUESTARIA. EJECUCIÓN DE PROYECTOS DE GASTO
2. ANUALIDADES PENDIENTES

Ejercicio : 2020 **Fecha: 31/12/2020**

Centro : 001 AYUNTAMIENTO DE MADRID

CÓDIGO PROYECTO	DENOMINACIÓN	GASTOS PENDIENTES DE REALIZAR			
		2020	2021	2022	AÑOS SUCESIVOS
2020/000203	EQUIPAMIENT. C.D.M. PTE. DE VALLECAS	15.202,31	0,00	0,00	0,00
2020/000204	SERVIC.GESTIÓN APARCAMIENT. ÚTILES	1.800,00	0,00	0,00	0,00
2020/000205	EQUIPAM.SERVIC.ADMTVOS.ÁREA ECONOMÍA	5.399,21	0,00	0,00	0,00
2020/000206	CONSERV. CENTROS ENSEÑANZA DTO. TETUAN	1.342,61	0,00	0,00	0,00
2020/000207	OBRAS CONSTRUCCIÓN APARC DIS ARTILLEROS	2.179.721,00	0,00	0,00	0,00
2020/000209	OBRAS CONSTRUCCIÓN APARC DISUASORIOS	2.283.904,45	0,00	0,00	0,00
2020/000210	C. MUSICAL JOAQUÍN TURINA. MOB. Y ENSERE	91.155,75	0,00	0,00	0,00
2020/000211	EQUIPAM.SERVIC.ADMTVOS. DTO.BARAJAS	5.000,00	0,00	0,00	0,00
2020/000212	EQUIPAM.SERVIC.ADMTVOS. DTO.SAN BLAS	8.000,00	0,00	0,00	0,00
2020/000214	SERVIC.ADMTVOS.DTO. SAN BLAS. MOBILIAR.	15.000,00	0,00	0,00	0,00
2020/000215	PLAN DIRECTOR DEL ARBOLADO DEL RETIRO	797.500,00	0,00	0,00	0,00
2020/000221	PLACAS CONMEMORATIVAS DTO. SAN BLAS	1.000,00	0,00	0,00	0,00
2020/000222	CONSERVAC. C.DOCENTES ENSEÑANZA SAN BLAS	304.650,92	356,32	0,00	0,00
2020/000224	C.D.M. DTO. BARAJAS. MAQUINARIA	1.315,15	0,00	0,00	0,00
2020/000225	CONSERV.INSTAL.DEPORTIVAS SAN BLAS	24.172,98	0,00	0,00	0,00
2020/000227	ADQUISIC.SUELO Z. VERDE OLIVAR HINOJOSA	10,00	0,00	0,00	0,00
2020/000228	EQUIPAM.SERVIC.VÍAS PÚBLICAS SAN BLAS	200,00	0,00	0,00	0,00
2020/000233	ADQUISICION SUELO PATRIMONIAL	106.748,75	0,00	0,00	0,00
2020/000234	INSTALACIONES SEGURIDAD ALMACÉN VILLA	8.321,17	0,00	0,00	0,00
2020/000236	SS.ADMVOS HDA. Y PERS. MOB, EQ.OF.Y ENS.	9.363,70	0,00	0,00	0,00
2020/000237	EDIFIC.HACIENDA Y PERSONA. CARTES FACHAD	7.000,00	0,00	0,00	0,00
2020/000249	PLATAFORMAS PREFABRICADAS CONTENEDOR.	505.000,00	316.743,21	0,00	0,00
2020/000250	LA FAISANERA. ADECUACIÓN	150.000,00	0,00	0,00	0,00
2020/000252	C.CULTUR-BIBLIOTECA MONTECARMELO. CONSTR	0,00	31.180,67	93.542,03	39.956,98
2020/000253	C.CULTUR.BIBLIOTECA LAS TABLAS. CONSTRUC	0,00	31.180,67	93.542,03	39.956,98

AYUNTAMIENTO DE MADRID

INFORMACION PRESUPUESTARIA. EJECUCIÓN DE PROYECTOS DE GASTO
2. ANUALIDADES PENDIENTES

Ejercicio : 2020 **Fecha: 31/12/2020**

Centro : 001 AYUNTAMIENTO DE MADRID

CÓDIGO PROYECTO	DENOMINACIÓN	GASTOS PENDIENTES DE REALIZAR			
		2020	2021	2022	AÑOS SUCESIVOS
2020/000254	PLAN INTEGRAL ARBOLADO Y ZONAS VERDES	100.000,00	0,00	0,00	0,00
2020/000258	FINCA TRES CANTOS. REPARAC. EDIFICACION.	605.508,74	0,00	0,00	0,00
2020/000264	ESCUELA INFANTIL EN EL CAÑAVERAL. CONSTR	0,13	0,00	0,00	0,00
2020/000265	C.C. BUENAVISTA. AMPLIACIÓN	58.405,18	0,00	0,00	0,00
2020/000269	SERVIC.DESARR.URBANO.PRODUCTOS INFORMAT.	19.000,00	0,00	0,00	0,00
2020/000270	INSTALAC.3 ÁREAS JUEGO INFANT.SINGULARES	278,81	551.983,89	0,00	0,00
2020/000271	INSTALACION DE AREAS DEPORTIVAS ELEMENTA	2.000.000,00	739.271,28	0,00	0,00
2020/000272	RENOVACION AREAS INFANTILES DETERIORADAS	0,00	981.125,70	0,00	0,00
2020/000273	EQUIPAM. C.CULTURALES DTO. SAN BLAS	25.835,00	0,00	0,00	0,00
2020/000275	CONSERV.EDIFICOS DTO. SAN BLAS	737.213,52	0,00	0,00	0,00
2020/000276	EDIF. FRANCOS RODRIGUEZ 77 CONS. ESTRUCT	0,00	1.500.000,00	0,00	0,00
2020/000277	CONSERV. CENTROS ENSEÑANZA HORTALEZA	123.314,29	8.651,60	0,00	0,00
2020/000278	OBRAS EJECUCIÓN NUDO M30 MADRID	3.106.069,05	30.098.611,56	13.298.238,61	0,00
2020/000279	BIBLIOTECA LA CHATA. SUBSANC. PATOLOGIAS	877,67	0,00	0,00	0,00
2020/000281	CDM PEPU HERNANDEZ. SUBSANAC. PATOLOGIA	43.499,86	0,00	0,00	0,00
2020/000283	CONSERV. INSTALAC. DEPORTIVAS HORTALEZA	102.449,99	24.523,20	0,00	0,00
2020/000285	CONSERVACIÓN EDIFICIOS DTO. HORTALEZA	18.106,17	0,00	0,00	0,00
2020/000286	SERVIC.INFRAESTRUCT.MOVILIDAD. ÚTILES	1.800,00	0,00	0,00	0,00
2020/000290	SS.INTERVENCIÓN GRAL. APLICACIONES INFOR	350.000,00	0,00	0,00	0,00
2020/000291	CALLE EDUARDO BARREIROS. REURBANIZACIÓN	313.567,28	0,00	0,00	0,00
2020/000292	CUBRICIÓN DE LA M-30. VICENTE CALDERÓN	25.500,00	0,00	0,00	0,00
2020/000294	CALLE AYERBE. REMODELAC.URBANIZAC.	899.830,21	1.546.125,74	0,00	0,00
2020/000295	CONEXIÓN CALLE FAVILA CON CALLE TEJARES	450.000,00	609.748,10	0,00	0,00
2020/000297	BIBLIOTECA EN DTO. CARABANCHEL. CONSTRUC	57.162,34	0,00	0,00	0,00
2020/000298	SERVIC.POLICÍA M. DISPOSIT.ELECTR.CONTRO	23,07	0,00	0,00	0,00

AYUNTAMIENTO DE MADRID

INFORMACION PRESUPUESTARIA. EJECUCIÓN DE PROYECTOS DE GASTO
2. ANUALIDADES PENDIENTES

Ejercicio : 2020 **Fecha: 31/12/2020**

Centro : 001 AYUNTAMIENTO DE MADRID

CÓDIGO PROYECTO	DENOMINACIÓN	GASTOS PENDIENTES DE REALIZAR			
		2020	2021	2022	AÑOS SUCESIVOS
2020/000299	SERVIC.POLICÍA M. DISPOSIT. MÓVILES	358.002,42	0,00	0,00	0,00
2020/000300	SERVIC.POLICÍA M. DRONES	247.714,23	0,00	0,00	0,00
2020/000301	PARQUE BOMBEROS 5. CAMPA PROVISIONAL	174.387,68	525.686,67	0,00	0,00
2020/000303	CISEM. ADECUACIÓN SUELO VINÍLICO	30.000,00	0,00	0,00	0,00
2020/000304	ESCUELA CERÁMICA. INSTALACIÓN TOLDOS	9.239,75	0,00	0,00	0,00
2020/000306	ÁREA MAYORES Z.V.C/ASCAO C/V J.A.GIL. AC	57.100,00	0,00	0,00	0,00
2020/000308	PZA.ASOCIACIÓN ORCASITAS. MEJORA INSTALA	13.900,42	0,00	0,00	0,00
2020/000309	PZA.DEL PUEBLO ORCASUR. CONSTR. AUDITORI	16.000,00	0,00	0,00	0,00
2020/000310	SERVICIOS SAMUR-PC. EQUIPOS COMUNICACIÓN	144.935,00	0,00	0,00	0,00
2020/000311	CISEM. INSTALACIONES TÉCNICAS	174.148,52	0,00	0,00	0,00
2020/000312	CIFSE. INSTALACIONES TÉCNICAS	15.827,38	8.242,33	0,00	0,00
2020/000313	EQUIPAMIENTO CIFSE	26.389,80	0,00	0,00	0,00
2020/000314	CIFSE. EQUIPOS DE COMUNICACIÓN	28,72	0,00	0,00	0,00
2020/000316	MOBILIARIO ESPACIOS IGUALDAD MADRID	81.489,90	0,00	0,00	0,00
2020/000318	EQUIPAMIENTO C.MAYORES VALLEHERMOSO	6.902,36	0,00	0,00	0,00
2020/000319	EDIFIC. C/ MAYOR, 71. ADECUAC. ASCENSOR	68,00	0,00	0,00	0,00
2020/000321	E.I. VILLA VALLECAS. CONSTRUCCIÓN	57.209,99	0,00	0,00	0,00
2020/000325	EQUIPAMIENTO C.D.B. LUCANO	6.500,00	0,00	0,00	0,00
2020/000326	EQUIPAM. C.EMERGENCIA TEMPORAL VILLA VAL	115.233,64	0,00	0,00	0,00
2020/000327	EDIFIC. C/RIBERA DEL SENA, 21. REFORMA	691,67	0,00	0,00	0,00
2020/000329	EQUIP. SERV. ADTVOS. DESARROLLO URBANO	5.329,98	0,00	0,00	0,00
2020/000331	APP CANDIDATURA PRADO-RETIRO UNESCO	54.450,00	0,00	0,00	0,00
2020/000333	C.C. CONDE DUQUE. EQ. INSPECCIÓN ACCESOS	21.114,50	0,00	0,00	0,00
2020/000334	C/EUSTAQUIO RODRÍGUEZ, 5. ACCES. URBANIZ	613,23	0,00	0,00	0,00
2020/000335	Cº VIEJO DE BURGOS, 16. ACCES.URBANIZAC.	22.066,12	0,00	0,00	0,00

AYUNTAMIENTO DE MADRID

INFORMACION PRESUPUESTARIA. EJECUCIÓN DE PROYECTOS DE GASTO
2. ANUALIDADES PENDIENTES

Ejercicio : 2020 **Fecha: 31/12/2020**

Centro : 001 AYUNTAMIENTO DE MADRID

CÓDIGO PROYECTO	DENOMINACIÓN	GASTOS PENDIENTES DE REALIZAR			
		2020	2021	2022	AÑOS SUCESIVOS
2020/000337	C.D.M. SAN BLAS. MAT. QUIRÚRGICO Y BOTIQ	1,84	0,00	0,00	0,00
2020/000340	C.D.M. PLATA Y CASTAÑAR. PISCINA CUBIERT	46.818,00	33.472,33	0,00	0,00
2020/000341	EQUIPAM. MUSEOS Y CENTROS MUSEÍSTICOS	85.119,15	0,00	0,00	0,00
2020/000342	APARCAM.DISUASORIO MAR CRISTAL. CONSTRUC	16.985,82	0,00	0,00	0,00
2020/000343	C/ VILLABLANCA. REMODELAC. TERRIZOS	7.817,03	0,00	0,00	0,00
2020/000344	EQUIPAMIENTO C.D.M. LA FUNDI	2,66	0,00	0,00	0,00
2020/000345	EQUIPAM. C.D.M. MARQUÉS DE SAMARANCH	230,64	0,00	0,00	0,00
2020/000346	EQUIP. C.D.M. CENTRO INTEGRADO ARGANZUEL	18,21	0,00	0,00	0,00
2020/000347	ALCORQUES VACIOS. PLANTACIÓN O CLAUSURA	78.650,00	0,00	0,00	0,00
2020/000351	OTRS.GTOS.INV.DEPORTIVOS CIUDAD LINEAl	964,44	0,00	0,00	0,00
2020/000352	OTRS.GTOS.INV. EDIFICIOS CIUDAD LINEAL	817,25	0,00	0,00	0,00
2020/000353	CAMPAMENTO ASILO/REFUGIO VILL.VALL.CONST	0,01	0,00	0,00	0,00
2020/000354	EDIF. SEDE DTO. SALAMANCA. REHABILITACIÓ	62.179,12	0,00	0,00	0,00
2020/000355	ZONA INTERBLOQUES COLONIA RENFE. ACONDIC	101.968,00	0,00	0,00	0,00
2020/000356	Pº MORERAS. MEJORA ACCESIBILIDAD	261.968,00	0,00	0,00	0,00
2020/000357	EQUIPAMIENTO C. MAYORES MORATALAZ	4.000,00	0,00	0,00	0,00
2020/000358	I.D.B. S.CRISTOBAL ÁNGELES II.ADEC.SKATE	7.147,05	0,00	0,00	0,00
2020/000359	I.D.B. S.CRISTOBAL Á. II.PARKOUR, CALIST	33.576,78	0,00	0,00	0,00
2020/000360	PASOS PEATONES ENSANCHE VALLECAS. INSTAL	6.282,18	0,00	0,00	0,00
2020/000362	AVDA. ILUSTRACIÓN. REAJARDINAM. Y MEJORA	605,00	0,00	0,00	0,00
2020/000363	E.I. C/ CAVANILLES, 58. MATERIAL DIDÁCTI	25.218,06	0,00	0,00	0,00
2020/000364	EQUIPAMIENTO CENTRAL SAMUR SOCIAL	1.139,82	0,00	0,00	0,00
2020/000365	C..LIMPIEZA C/GRAL.DIAZ PORLIER.DESAMIAN	0,01	0,00	0,00	0,00
2020/000367	PARQUE QUINTA TORRE ARIAS. MAQUINARIA	5.404,77	0,00	0,00	0,00
2020/000368	PIBA UVA HORTALEZA. REHABIL.Y ACCESIBIL.	90.237,00	0,00	0,00	0,00

AYUNTAMIENTO DE MADRID

INFORMACION PRESUPUESTARIA. EJECUCIÓN DE PROYECTOS DE GASTO
2. ANUALIDADES PENDIENTES

Ejercicio : 2020 **Fecha: 31/12/2020**

Centro : 001 AYUNTAMIENTO DE MADRID

CÓDIGO PROYECTO	DENOMINACIÓN	GASTOS PENDIENTES DE REALIZAR			
		2020	2021	2022	AÑOS SUCESIVOS
2020/000369	SERVICIO BOMBEROS. DERECHOS AUTOR	1.000,00	0,00	0,00	0,00
2020/000370	SERVICIO BOMBEROS. ÚTILES Y HERRAMIENTAS	12.276,77	0,00	0,00	0,00
2020/000371	SERVICIO BOMBEROS. EQUIPOS COMUNICACIÓN	9.798,17	0,00	0,00	0,00
2020/000372	SERVICIO BOMBEROS. MAQUINARIA	145.095,31	12.215,35	0,00	0,00
2020/000374	C.P. JUAN SEBASTIÁN ELCANO. CALEFACCIÓN	4.005,97	0,00	0,00	0,00
2020/000375	C.D.M. ORCASITAS. OBRAS MEJORA	36.311,73	0,00	0,00	0,00
2020/000376	EDIF.SEDE USERA. ACCESIB.Y OTRAS S.ACTOS	4.938,43	0,00	0,00	0,00
2020/000377	APARATOS GIMNASIO MAYORES Z.V. USERA	5.000,80	0,00	0,00	0,00
2020/000378	Z. VERDE VÍA CARPETANA. MEJORA Y ACCESIB	5.038,76	0,00	0,00	0,00
2020/000379	INTERS.AVDA.APÓSTOLES Y Pº OLIVOS. ACCES	118.021,49	0,00	0,00	0,00
2020/000380	CASA DE CISNEROS. REFORMA CUBIERTA	7.812,35	0,00	0,00	0,00
2020/000381	PLACAS CONMEMORATIVAS DTO. CHAMBERÍ	1.591,09	0,00	0,00	0,00
2020/000382	EQUIPAMIENTO C.C. EDUARDO ÚRCULO	0,01	0,00	0,00	0,00
2020/000383	BANDERAS PLAZA PZA. CHAMBERÍ. REPOSICIÓN	3,20	0,00	0,00	0,00
2020/000384	C.C. SAN FRANCISCO LA PRENSA. ESPAC Y CL	2.967,12	0,00	0,00	0,00
2020/000385	C.M. ROGER FLOR. CLIMATZ., ILUMIN. Y ASE	3.035,30	0,00	0,00	0,00
2020/000386	EDIF.SEDE DTO CARABANCHEL. ESPACIOS 1ª P	934,53	0,00	0,00	0,00
2020/000387	CASTILLO DE LA ALAMEDA. ILUMINAC. EXTERI	800,43	0,00	0,00	0,00
2020/000389	EDIF. C/ ALCALÁ, 45. ADECUACIÓN ESPACIOS	3,47	0,00	0,00	0,00
2020/000390	PARQUE DE BARRAS EN CUÑA VERDE. MOBILIAR	303,75	0,00	0,00	0,00
2020/000391	C.D.B. SKATE PARQUE REAL ARGANDA. AMPLIA	1.397,21	0,00	0,00	0,00
2020/000392	EQUIPAMIENTO C. MAYORES DTO. SAN BLAS	19.000,00	0,00	0,00	0,00
2020/000393	C/ SIERRA GORDA, 1. PAVIMENTACIÓN ACERA	174,07	0,00	0,00	0,00
2020/000394	PARQUE JUAN PABLO II. REHABILITACIÓN	1.194,75	0,00	0,00	0,00
2020/000395	OTROS GTOS. INV. INST. DEPORTIV. MONCLOA	50.000,00	0,00	0,00	0,00

AYUNTAMIENTO DE MADRID

INFORMACION PRESUPUESTARIA. EJECUCIÓN DE PROYECTOS DE GASTO
2. ANUALIDADES PENDIENTES

Ejercicio : 2020 **Fecha: 31/12/2020**

Centro : 001 AYUNTAMIENTO DE MADRID

CÓDIGO PROYECTO	DENOMINACIÓN	GASTOS PENDIENTES DE REALIZAR			
		2020	2021	2022	AÑOS SUCESIVOS
2020/000396	C.D.M. CIRCUITO BMX. INSTALAC.PUERTA SEG	12.856,25	0,00	0,00	0,00
2020/000397	IDENTIDAD VISUAL Y CLAIM MADRID.CREAC.	145.024,02	0,00	0,00	0,00
2020/000398	EDIF. CRUZ ROJA AVDA. MORATALAZ. SUB. PA	15,76	0,00	0,00	0,00
2020/000399	PLACAS CONMEMORATIVAS CARABANCHEL	1.200,00	0,00	0,00	0,00
2020/000400	SERV. VIGILA. CIRCULACIÓN. INSTAL. TÉRMI	1,55	0,00	0,00	0,00
2020/000402	JARDINES CARLOS PARÍS. REMODELACIÓN	199.285,00	0,00	0,00	0,00
2020/000403	C.D.M. MARQUÉS SAMARANCH. INSTALACIONES	43,75	0,00	0,00	0,00
2020/000404	C.D.M.TABLET FIRMA DIGITAL Y LECTORES QR	48,44	0,00	0,00	0,00
2020/000405	C/ COSTA VERDE. PAVIMENTACIÓN Z. INFANTI	523,94	0,00	0,00	0,00
2020/000406	C/ PARAVICINOS. ACONDICIONAMIENTO ACERAS	0,03	0,00	0,00	0,00
2020/000407	C/ EMILIA Y C/ SAN BENITO.ESPACIO Y RAMP	460,02	0,00	0,00	0,00
2020/000408	PZA. ESTE. REORDENACIÓN Y ACCESIBILIDAD	1.753,73	0,00	0,00	0,00
2020/000409	ESC. MÚSIC.Y DAN.MORATALAZ.MOB.Y ENSERES	48.766,70	0,00	0,00	0,00
2020/000410	C.P. CIUDAD ZARAGOZA. ADEC. ELÉCTRICA	680,78	0,00	0,00	0,00
2020/000411	LOCAL 3 C/ SACRAMENTO, 7. DESP. SINDICAT	2.810,08	0,00	0,00	0,00
2020/000412	LOCALES Pº OLMOS, 20. DESPACHOS SINDICAT	43.019,12	0,00	0,00	0,00
2020/000414	PZA. VILLA PARÍS. VALLADO ZONA AJARDINAD	6.777,11	0,00	0,00	0,00
2020/000416	APARTAMENT. MAYORES RETIRO. MOB. COCINA	6.115,17	0,00	0,00	0,00
2020/000419	PABELLÓN HEXÁGONOS CASA CAMPO. REHABILIT	20.000,00	0,00	0,00	0,00
2020/000420	ALMENARA-VENTILLA. REMODELACIÓN VIALES	39.190,94	0,00	0,00	0,00
2020/000421	C/MATILDE LANDA. REMOD. ZONA PEATONAL	6.152,54	0,00	0,00	0,00
2020/000422	ADQUISICIÓN SUELO AVDA. MONTE IGUELDO,71	0,61	0,00	0,00	0,00
2020/000423	C.D.B. MONTES DE MONTJUIC. PAVIMENTACIÓN	808,50	0,00	0,00	0,00
2020/000424	EDIF. AVDA. PRINCIPAL, 6. P. MPAL. EXTER	456,05	0,00	0,00	0,00
2020/000425	EDIF. C/ BARQUILLO, 17. MEJORA ASCENSOR	1.868,00	0,00	0,00	0,00

AYUNTAMIENTO DE MADRID

INFORMACION PRESUPUESTARIA. EJECUCIÓN DE PROYECTOS DE GASTO
2. ANUALIDADES PENDIENTES

Ejercicio : 2020 **Fecha: 31/12/2020**

Centro : 001 AYUNTAMIENTO DE MADRID

CÓDIGO PROYECTO	DENOMINACIÓN	GASTOS PENDIENTES DE REALIZAR			
		2020	2021	2022	AÑOS SUCESIVOS
2020/000426	U.I. P.M. CARABANCHEL. AVDA.CARABANCHEL	56.127,54	0,00	0,00	0,00
2020/000427	C.P. JUAN SEBASTIÁN ELCANO. MEJORA	73.824,20	0,00	0,00	0,00
2020/000428	BIBLI. MUSICAL VÍCTOR ESPINÓS. INST. Y P	15.381,32	0,00	0,00	0,00
2020/000429	ZONA VERDE C/ REAL ARGANDA Y PUENTELARRA	543,29	0,00	0,00	0,00
2020/000430	EQUIP. C. MAYORES PROSPERIDAD-STA.HORTEN	3,05	0,00	0,00	0,00
2020/000431	BIBL. HISTÓRICA MNPAL. AMPLIA.COLEC.MDRD	4.054,01	0,00	0,00	0,00
2020/000432	BIBL.PBCAS.MNPLS. ADAPT.EQUIPOS RADIOFRE	430,38	0,00	0,00	0,00
2020/000433	BIBL.PBCAS.MNPLS.BUCLES MAGNÉTICOS ACCES	400,91	0,00	0,00	0,00
2020/000435	CDM ANTONIO DÍAZ MIGUEL. ILUMINAC. PISCI	650,34	0,00	0,00	0,00
2020/000436	C/ALBARRACÍN. AMPLIAC.ACERAS Y ACCES.	70.775,30	0,00	0,00	0,00
2020/000437	Z.VERDE C/AUGUSTÓBRIGA. ZONA INFANTIL	94.539,90	0,00	0,00	0,00
2020/000438	EQUIPAM.SERVICIOS SALUD DTO. CHAMBERÍ	266,35	0,00	0,00	0,00
2020/000439	"TÚ ERES SAMUR".PLATAF.FORMACIÓN CIUDAD.	100.000,00	0,00	0,00	0,00
2020/000440	ZONAS VERDES DTO.CHAMARTÍN. ACCESIBILID.	44.548,00	0,00	0,00	0,00
2020/000441	C.D.B.CAZORLA. REHABILITAC.PISTAS DEPOR	49.262,42	0,00	0,00	0,00
2020/000442	C.D.B. PALOMERAS BAJAS. ACOND.Y CERRAMIE	6.232,42	0,00	0,00	0,00
2020/000443	C.D.B. IMÁGEN. ACONDIC.Y CIRCUITO BIOSAL	26.485,00	0,00	0,00	0,00
2020/000444	RESPIRADORES Y MQ.DESINFECTANTES.SAMUR	277,26	0,00	0,00	0,00
2020/000445	MOB.Y ENSERES EMERGENCIA SANITARIA.SAMUR	3.694,68	0,00	0,00	0,00
2020/000446	NAVE TERNERAS C.C. CASA RELOJ. INSTALAC.	55.891,20	0,00	0,00	0,00
2020/000447	APARCAM.DISUASORIO ESTAC.ARAVACA. CONSTR	93.359,20	0,00	0,00	0,00
2020/000448	SERVICIOS SAMUR-PC. ECÓGRAFOS PORTÁTILES	539,36	0,00	0,00	0,00
2020/000451	EDIFICIO C/PRÍNCIPE VERGARA,140. REFORMA	0,35	0,00	0,00	0,00
2020/000452	MERCADO SAN CRISTÓBAL. ADAPTAC.ESPACIOS	17.566,67	0,00	0,00	0,00
2020/000453	EQUIPAM.ESCUELA COMERCIO MERCADO S.CRIST	2.106,29	0,00	0,00	0,00

AYUNTAMIENTO DE MADRID

INFORMACION PRESUPUESTARIA. EJECUCIÓN DE PROYECTOS DE GASTO
2. ANUALIDADES PENDIENTES

Ejercicio : 2020 **Fecha: 31/12/2020**

Centro : 001 AYUNTAMIENTO DE MADRID

CÓDIGO PROYECTO	DENOMINACIÓN	GASTOS PENDIENTES DE REALIZAR			
		2020	2021	2022	AÑOS SUCESIVOS
2020/000458	C.D.B. LA VENTILLA. CERRAM.PISTA FÚTBOL	8.237,29	0,00	0,00	0,00
2020/000459	C.P. BºENTRVÍAS.PATIOS SALUDABLES E INCL	669,94	0,00	0,00	0,00
2020/000460	C.P.NUM.PALOM.PORTAZ.PATIOS SALUD.E INCL	580,63	0,00	0,00	0,00
2020/000461	VIALES Y ESPAC.PCOS.Bº PEÑAGRANDE. ACCES	101.104,70	0,00	0,00	0,00
2020/000462	ITINER. PEATONA Bº ARGÜELLES. MEJORA	1.622,42	0,00	0,00	0,00
2020/000463	EQUIPAMIENTO CENTROS MAYORES LATINA	30.808,53	0,00	0,00	0,00
2020/000464	C.P. FRANCISCO DE LUIS. REHABILITACIÓN	689,40	0,00	0,00	0,00
2020/000465	Z.VERDE STA.CATALINA LABOURÉ. REMODELAC.	775,21	0,00	0,00	0,00
2020/000466	EQUIPAMIENTO C.DÍA MAYORES LUIS PEIDRÓ	3.000,00	0,00	0,00	0,00
2020/000468	EQUIPAMIENTO CENTROS MAYORES HORTALEZA	78.370,50	0,00	0,00	0,00
2020/000471	CISEM. ESTACIONES DE TRABAJO PORTÁTILES	1.046,81	0,00	0,00	0,00
2020/000473	OTRO EQUIPAM. SS.ADMVOS D.G.DEPORTES	226,01	0,00	0,00	0,00
2020/000474	MDRD.INTERN.LAB. STMA.AUDIO PORTATIL	1.510,69	0,00	0,00	0,00
2020/000475	EDIFIC.PZA.VILLA, 5. INTERVENC.ARQUEOLÓG	0,04	0,00	0,00	0,00
2020/000476	C.CULTU. C/PASTORA IMPERIO, 4. CONSTRUC.	38.936,78	0,00	0,00	0,00
2020/000478	PARQUE DE BOMBEROS Nº 3. INSTALACIONES	229,65	0,00	0,00	0,00
2020/000480	SERVIC.AGENTES MOVILIDAD. CAÑONES OZONO	128,40	0,00	0,00	0,00
2020/000481	SERVIC.AGENTES MOVILIDAD. MAMPAR.ALMACÉN	18.146,79	0,00	0,00	0,00
2020/000482	SERVICIOS TRÁFICO. MAMPARAS SEPARAC.TRAB	2.613,60	0,00	0,00	0,00
2020/000483	SERVICIOS ÁREA OBRAS Y EQUIP. MAMPARAS	3,30	0,00	0,00	0,00
2020/000484	APARCAMIEN.DISUASOR.VALDEBEBAS. CONSTR	8.383,51	0,00	0,00	0,00
2020/000485	Z.VERDES CRISTO VEGA Y S.FROILÁN. REMODE	8.500,00	0,00	0,00	0,00
2020/000486	PISTA SKATEPARK Bº ORCASUR. CONSTRUCCIÓN	2.056,09	0,00	0,00	0,00
2020/000487	PASO ELEV.PEATONES C/SILVINA, 10. ADECUA	1.741,50	0,00	0,00	0,00
2020/000488	MAMPARAS PROTEC. CENTRO. ADQUISIC.	2,59	0,00	0,00	0,00

AYUNTAMIENTO DE MADRID

INFORMACION PRESUPUESTARIA. EJECUCIÓN DE PROYECTOS DE GASTO
2. ANUALIDADES PENDIENTES

Ejercicio : 2020 **Fecha: 31/12/2020**

Centro : 001 AYUNTAMIENTO DE MADRID

CÓDIGO PROYECTO	DENOMINACIÓN	GASTOS PENDIENTES DE REALIZAR			
		2020	2021	2022	AÑOS SUCESIVOS
2020/000495	MAQUINARIA SERVICIOS SAMUR-PC	2,01	0,00	0,00	0,00
2020/000496	C.P. MARCELO USERA. REFORMA COCINA Y OTR	92.000,00	0,00	0,00	0,00
2020/000497	C.P. MARCELO USERA. ADECUAC. PERSIANAS	86.500,00	0,00	0,00	0,00
2020/000498	C.P.ANTONIO MORENO R. SUBSAN.DEFIC. ITE	18.812,40	0,00	0,00	0,00
2020/000500	C.S.S. VILLA VALLECAS. MAMPARAS Y BIOMBO	6,84	0,00	0,00	0,00
2020/000502	C.P. MARCELO USERA. ADECUAC. CUBIERTA	51.500,00	0,00	0,00	0,00
2020/000503	C.C. CONDE DUQUE. ADAPTAC.SALA EXPOSIC.	0,72	0,00	0,00	0,00
2020/000504	C.C. CONDE DUQUE. CONSOLIDAC. BÓVEDAS	404,39	0,00	0,00	0,00
2020/000505	BIBLIOTECAS PÚBLICAS. MAMPARAS PROTECTOR	274,60	0,00	0,00	0,00
2020/000506	EDIFIC.VILLA VALLECAS. CUBAS BASURA COVI	11,78	0,00	0,00	0,00
2020/000507	C/ ESTRONCIO. MEJORAS MOVILIDAD Y SEGUR.	3.639,71	0,00	0,00	0,00
2020/000514	PISTA DEPORTIVA PAN BENDITO. ACONDICION.	2.731,47	0,00	0,00	0,00
2020/000516	EQUIPAM.CDM.ALUCHE. VESTUARIO Y TAQUILLA	2.774,52	0,00	0,00	0,00
2020/000517	C.S.S. VICENTE FERRER. ESTORES Y E. HIG.	5,84	0,00	0,00	0,00
2020/000518	C.S.S. JOSÉ DE VILLARREAL. MAMPARAS PROT	0,91	0,00	0,00	0,00
2020/000524	SERVIC.COORDIN.GRAL.ALCALDÍA. ÚTILES Y H	4.066,16	0,00	0,00	0,00
2020/000527	SERVIC.ADMTVOS.SEGURIDAD. ELEM.PROTEC.	1.374,25	0,00	0,00	0,00
2020/000528	SEÑALIZACIÓN NUEVAS ESCUELAS INFANTILES	1.355,48	0,00	0,00	0,00
2020/000531	ÁREA FOREST.TRES CANTOS. VIVARES CONEJOS	847,48	0,00	0,00	0,00
2020/000537	SERV.ADMVOS.OBRAS. INSTAL.SALVAESCALERAS	3,18	0,00	0,00	0,00
2020/000538	AG.FAMILIAS Y CENTROS SERVICIOS.MAMPARAS	219,50	0,00	0,00	0,00
2020/000539	VIVERO CASA DE CAMPO. RENOVAC. CUBIERTA	363,00	0,00	0,00	0,00
2020/000540	PEBETERO HOMENAJE FALLECIDOS COVID	5.519,91	0,00	0,00	0,00
2020/000541	EDIFIC.SEDE DTO.VILLAVERDE. ADEC.ESPACIO	76,47	0,00	0,00	0,00
2020/000543	SS.DESARR. URB. MAMPARAS PROTECT.Y OTROS	328,40	0,00	0,00	0,00

AYUNTAMIENTO DE MADRID

INFORMACION PRESUPUESTARIA. EJECUCIÓN DE PROYECTOS DE GASTO
2. ANUALIDADES PENDIENTES

Ejercicio : 2020 **Fecha: 31/12/2020**

Centro : 001 AYUNTAMIENTO DE MADRID

CÓDIGO PROYECTO	DENOMINACIÓN	GASTOS PENDIENTES DE REALIZAR			
		2020	2021	2022	AÑOS SUCESIVOS
2020/000548	C.DEPORTIVOS VILLA VALLECAS. MAMPARAS PR	49,72	0,00	0,00	0,00
2020/000550	ESTANDARTE VIRGEN PALOMA PARA ACTOS CULT	45,00	0,00	0,00	0,00
2020/000551	SEDE DTO. USERA. PAPELERAS Y ELEM. HIGIÉ	9,07	0,00	0,00	0,00
2020/000552	C. SOCIOCULTURAL BOHEMIOS. ACONDICIONAM.	30.524,38	0,00	0,00	0,00
2020/000553	C. MAYORES LA PLATANERA. MEJORA	122,33	0,00	0,00	0,00
2020/000554	C. MAYORES MIGUEL DELIBES. MEJORA	382,73	0,00	0,00	0,00
2020/000555	C. MAYORES NTRA. SRA. ÁNGELES. MEJORA	175,56	0,00	0,00	0,00
2020/000556	C.SERVIC.SOCIALES PTE.VALLECAS. MAMPARAS	152,42	0,00	0,00	0,00
2020/000557	Z.VERDE TRAV.PEDRO LABORDE. MEJOR.Y EQUI	48.399,90	0,00	0,00	0,00
2020/000558	PARQUES DE BOMBEROS. MOBILIARIO Y ENSERE	4.728,19	0,00	0,00	0,00
2020/000559	SERVICIOS DE BOMBEROS. ADQU.WEBCAMS	1.133,38	0,00	0,00	0,00
2020/000560	BASE SAMUR 0.BARRERA ELEVADORA SEGURIDAD	0,70	0,00	0,00	0,00
2020/000562	C.INTERPRETAC. MADRID RÍO. REPARC.CUBIER	482,43	0,00	0,00	0,00
2020/000563	C.D.M. MORATALAZ. GRUA PISCINA PORTÁTIL	3.631,00	0,00	0,00	0,00
2020/000564	PZAS. ÁGATA Y MAYOR. REMODELACIÓN	0,00	27.110,04	0,00	0,00
2020/000565	PLAZA DEL PUERTO DE CANFRANC. REMODELAC.	0,00	27.110,04	0,00	0,00
2020/000566	PZA. DE LA EMPERATRIZ. REMODELACIÓN	0,00	27.110,04	0,00	0,00
2020/000567	PZA. DE LA VAGUADA. REMODELACIÓN	2.889,96	44.738,36	7.261,64	0,00
2020/000568	PZA. DE LOS MISTERIOS. REMODELACIÓN	0,00	49.110,04	0,00	0,00
2020/000569	PZA. DE LA REMONTA. REMODELACIÓN	0,35	49.104,09	0,00	0,00
2020/000570	PZA. DEL ENCUENTO. REMODELACIÓN	0,00	49.110,04	0,00	0,00
2020/000573	SEDE DISTRITO TETUÁN. INSTALAC.MAMPARAS	98,14	0,00	0,00	0,00
2020/000575	PLANETARIO MADRID. ADEC.MÓDULOS EXPOSIC.	738,10	0,00	0,00	0,00
2020/000576	PARQUE HUERTA SALUD. MEJORAS ACCESIBIL.	6.961,37	0,00	0,00	0,00
2020/000582	C.C.HORTALEZA Y F.CHUECA. INSTALACIONES	21.000,00	0,00	0,00	0,00

AYUNTAMIENTO DE MADRID

INFORMACION PRESUPUESTARIA. EJECUCIÓN DE PROYECTOS DE GASTO
2. ANUALIDADES PENDIENTES

Ejercicio : 2020 **Fecha: 31/12/2020**

Centro : 001 AYUNTAMIENTO DE MADRID

CÓDIGO PROYECTO	DENOMINACIÓN	GASTOS PENDIENTES DE REALIZAR			
		2020	2021	2022	AÑOS SUCESIVOS
2020/000584	MADRID INVESTMENT A. (MIA). INSTAL.PUERT	80,97	0,00	0,00	0,00
2020/000585	C.D.M. ARGANZUELA. MAMPARAS PROTECC.	2,30	0,00	0,00	0,00
2020/000586	SEDE DTO. ARGANZUELA. MAMPARAS PROTECC.	0,17	0,00	0,00	0,00
2020/000587	C.S.S. MARÍA ZAYAS. ESTORES Y E. HIGIÉN.	8,76	0,00	0,00	0,00
2020/000589	C.D.M. A. DÍAZ MIGUEL. ESTORES Y E. HIGI	11,68	0,00	0,00	0,00
2020/000590	C.D.M. PLAYA VICTORIA. ESTORES PROTEC.	46,98	0,00	0,00	0,00
2020/000591	EDIFIC.C.C.LOPE DE VEGA. ESPAC.SERV.ADMT	11.339,10	0,00	0,00	0,00
2020/000592	OTRO EQUIPAMIENTO SS.PORTAV.SEG.YEMERGEN	78,27	0,00	0,00	0,00
2020/000593	C.C. SALAMANCA. EQ.PROTECCIÓN COLECTIVA	1,32	0,00	0,00	0,00
2020/000594	C.S.S. SALAMANCA. EQ. PROTECC.COLECTIVA	46,31	0,00	0,00	0,00
2020/000595	EQUIPAM.SERVIC.ADMTVOS. ÁREA DE OBRAS	540,78	0,00	0,00	0,00
2020/000596	SERVIC.ADMTVOS.TETUÁN. ESTORES T E. HIGI	17,52	0,00	0,00	0,00
2020/000597	C.CULTURALES TETUAN. ESTORES Y E. HIGIÉN	26,27	0,00	0,00	0,00
2020/000598	SERVIC.ADMTVOS.INFRAEST.URBA. SALVAESCAL	3,18	0,00	0,00	0,00
2020/000599	E.I.EL MAMUT. ACONDICIONAMIENTO Y MEJORA	675,68	0,00	0,00	0,00
2020/000600	CDM.PL-CASTAÑAR.ESP.MEDICINA DEPOR Y OTR	4.010,99	0,00	0,00	0,00
2020/000601	C.C. STA.PETRONILA. ACONDICION. EXTERIOR	739,77	0,00	0,00	0,00
2020/000602	TÚNELES AZCA Y SUBTERRÁNEOS.ADEC.DRENAJE	60.465,36	60.465,36	0,00	0,00
2020/000603	O.M.CONTRA FRAUDE Y CORR. MOBIL.Y PROTEC	3.197,13	0,00	0,00	0,00
2020/000604	APARC.DISUASORIO BAJO C/PLAYA DE RIAZOR	71.894,43	71.894,43	0,00	0,00
2020/000605	APARC.DISUASORIO BºSAN FERMÍN. CONSTRUC.	33.626,17	0,00	0,00	0,00
2020/000606	APARC. DISUASORIO TRES OLIVOS CONSTRUCC.	63.506,74	63.506,74	0,00	0,00
2020/000607	C.MAYORES DTO. LATINA. MAMPARAS PROTEC.	4.688,75	0,00	0,00	0,00
2020/000608	C.S.SOCIALES DTO.LATINA. MAMPARAS PROTEC	3.534,49	0,00	0,00	0,00
2020/000609	C.DEPORTIVOS M. LATINA. MAMPARAS PROTEC.	2.835,59	0,00	0,00	0,00

AYUNTAMIENTO DE MADRID

INFORMACION PRESUPUESTARIA. EJECUCIÓN DE PROYECTOS DE GASTO
2. ANUALIDADES PENDIENTES

Ejercicio : 2020 **Fecha: 31/12/2020**

Centro : 001 AYUNTAMIENTO DE MADRID

CÓDIGO PROYECTO	DENOMINACIÓN	GASTOS PENDIENTES DE REALIZAR			
		2020	2021	2022	AÑOS SUCESIVOS
2020/000611	SERVIC.ADMTVOS.DTO.LATINA. MAMPARAS PROT	2.633,04	0,00	0,00	0,00
2020/000612	C.CULTURALES DTO.LATINA. MAMPARAS PROTEC	1.881,27	0,00	0,00	0,00
2020/000613	SALAS LECTURA DTO. LATINA. MAMPARAS PROT	2.250,60	0,00	0,00	0,00
2020/000614	C.M. DTO. TETUÁN. PROTECCIÓN HIGIÉ.-SANI	23,35	0,00	0,00	0,00
2020/000615	E. IGUALDAD HERMANAS MIRABAL. PROT. HIGI	11,68	0,00	0,00	0,00
2020/000616	C. JUVENIL PUNTO JOVEN. PROTEC. HIGIÉ-SA	5,84	0,00	0,00	0,00
2020/000617	BIBLIOT. Y S. LECTURA. PROTEC. HIGIÉN-SA	11,68	0,00	0,00	0,00
2020/000619	C.D.M. TRIÁNGULO ORO. PROTEC. HIGIÉN-SAN	11,68	0,00	0,00	0,00
2020/000620	EQUIPAM.SERVIC. COORDINAC.GRAL ALCALDÍA	42.869,77	0,00	0,00	0,00
2020/000626	SERVIC.ADMTVOS.DTO.SALAMANCA.EQUIPOS PRO	27,65	0,00	0,00	0,00
2020/000632	HEREMOTECA M. REPARAC.RAILES ESTANTER.	96,57	0,00	0,00	0,00
2020/000633	EQUIPAM.ESPECIALIZADO VIVEROS E INNOVAC.	1.443,45	0,00	0,00	0,00
2020/000635	C.DEPORTIVOS SALAMANCA. MAMPARAS PROTEC.	62,32	0,00	0,00	0,00
2020/000636	CDM.P.VALLECAS.COMUNICAC,ALERTA SANITARI	4.000,00	0,00	0,00	0,00
2020/000637	ALBARRACÍN, 33. ACOND.HIGIÉNICO SANITARI	2,09	0,00	0,00	0,00
2020/000638	C.D.M. CENTRO INTEGRADO ARGANZUELA. REDE	1.421,05	0,00	0,00	0,00
2020/000639	PLACA CONMEMORATIVA "FRUTAS VÁZQUEZ JR."	1,75	0,00	0,00	0,00
2020/000640	C.COMUNITARIO ENSANCHE BARAJAS. OTRO MOB	42,18	0,00	0,00	0,00
2020/000642	SS.MEDIO AMBIENTE Y MOVILIDAD.INSTALACIO	4.722,50	0,00	0,00	0,00
2020/000643	CIFSE. ÚTILES ACCIONES FORMATIVAS	1.695,84	0,00	0,00	0,00
2020/000644	E. ARTE DRAMÁTICO. ADEC. CLIMATIZACIÓN	5.462,81	0,00	0,00	0,00
2020/000645	C.M.FUENCARRAL EL PARDO. ELEM. HIGIÉNICO	99,69	0,00	0,00	0,00
2020/000646	CSS FUENCARRAL EL PARDO. ELEM. HIGIÉNICO	0,62	0,00	0,00	0,00
2020/000647	OF. SANIDAD. CHAMBERÍ. APERTURA VENTANAS	1.153,17	0,00	0,00	0,00
2020/000648	BANDA SINFÓNICA M. MAMPARAS PROTECCIÓN	559,87	0,00	0,00	0,00

AYUNTAMIENTO DE MADRID

INFORMACION PRESUPUESTARIA. EJECUCIÓN DE PROYECTOS DE GASTO
2. ANUALIDADES PENDIENTES

Ejercicio : 2020 **Fecha: 31/12/2020**

Centro : 001 AYUNTAMIENTO DE MADRID

CÓDIGO PROYECTO	DENOMINACIÓN	GASTOS PENDIENTES DE REALIZAR			
		2020	2021	2022	AÑOS SUCESIVOS
2020/000649	SERVIC.TRIBUNAL ECON-ADMTVO. MAMPARAS	50,82	0,00	0,00	0,00
2020/000650	SERVIC.TRIBUN.ECON-ADMTVO. DISPOS.INFORM	1.800,00	0,00	0,00	0,00
2020/000651	PISTAS MINI DEPOR.ENSANC.VALLECAS.CONSTR	2.221,28	0,00	0,00	0,00
2020/000652	MUSEOS MUNICIPALES. MAMPARAS PROTECC.	83,83	0,00	0,00	0,00
2020/000653	EQUIPAMIENTO C. SOCIOCOM. C/ CARONTE	6.000,00	0,00	0,00	0,00
2020/000654	C.SOCIOCULTURAL LÁZARO CARRETER. REFORMA	678,62	0,00	0,00	0,00
2020/000655	C.SOCIOCULTURAL OPORTO. REFORMA	686,63	0,00	0,00	0,00
2020/000656	TEMPLO DEBOD. MEJORA INSTALACIONES	28.000,00	0,00	0,00	0,00
2020/000657	JMD. PUENTE VALLECAS. MAMPARAS PROTECC.	486,91	0,00	0,00	0,00
2020/000658	C.C. PUENTE DE VALLECAS. MAMPARAS PROTEC	356,28	0,00	0,00	0,00
2020/000659	C.D.M. MARQUÉS SAMARANCH. PANELES INFORM	4,53	0,00	0,00	0,00
2020/000660	C.D.M. LA FUNDI. PANELES INFORMATIVOS	59,82	0,00	0,00	0,00
2020/000661	C.D.M. INTEGRADO ARGANZ. PANELES INFORM	169,82	0,00	0,00	0,00
2020/000662	CISEM. EQUIPOS INFORMÁTICOS	145.000,00	0,00	0,00	0,00
2020/000663	SERVIC.POLICÍA M. SISTEMA VIDEOCONFERENC	271,82	0,00	0,00	0,00
2020/000664	SERVIC.POLICÍA M. WEBCAM Y MICRÓFONOS	16.000,00	0,00	0,00	0,00
2020/000665	C.D.M. PUENTE VALLECAS. MAMPARAS PROTECC	510,67	0,00	0,00	0,00
2020/000666	ESTADIO VALLEHERMOSO. DISPOSIT.COMUNIC.	397,60	0,00	0,00	0,00
2020/000667	SENDA ECOLÓGICA MG. IZA. MANZANARES	89.869,59	0,00	0,00	0,00
2020/000669	MONITORIZ.ENERG.INSTAL.FOTOVOLT.EDIF.MNP	1.508,19	0,00	0,00	0,00
2020/000671	MUSEOS M. SOPORTES Y ELEMENTOS HIGIÉN.	9,88	0,00	0,00	0,00
2020/000672	C.P. VILLA VALLECAS. ACOND. PROTEC. SANI	10.574,14	0,00	0,00	0,00
2020/000673	PASO ELEVADO J.COSTA-F.SILVELA. DEMOLICI	47.190,64	47.190,00	0,00	0,00
2020/000674	C.M.L.PALACIO.CUBIERTA ENTRADA Y PÉRGOLA	3.878,52	0,00	0,00	0,00
2020/000675	C.C.SAN FERMÍN. ACONDICIONAMIEN Y MEJORA	22.331,18	0,00	0,00	0,00

AYUNTAMIENTO DE MADRID

INFORMACION PRESUPUESTARIA. EJECUCIÓN DE PROYECTOS DE GASTO
2. ANUALIDADES PENDIENTES

Ejercicio : 2020 **Fecha: 31/12/2020**

Centro : 001 AYUNTAMIENTO DE MADRID

CÓDIGO PROYECTO	DENOMINACIÓN	GASTOS PENDIENTES DE REALIZAR			
		2020	2021	2022	AÑOS SUCESIVOS
2020/000676	C.C.ARTURO PAJUELO. ACONDIC. Y MEJORA	1.745,58	0,00	0,00	0,00
2020/000677	C.C.ORCASUR. FACHADA Y OTRS.MEJORAS	32.551,17	0,00	0,00	0,00
2020/000678	C.M. JOSÉ M.BRINGAS. ACONDIC. Y MEJORA	7.862,63	0,00	0,00	0,00
2020/000679	C.P.JOAN MIRÓ.MURO LATERLAL IZ.Y DRENAJE	29.421,13	0,00	0,00	0,00
2020/000680	E.I. LA OLIVA.ACONDICIONAMIENTO Y MEJORA	56.396,55	0,00	0,00	0,00
2020/000681	IDB. MARACENA,1.PAVIMENT.INSTAL. Y OTRAS	3.606,09	0,00	0,00	0,00
2020/000682	PASO PEATONES C/J.ESPAÑOL-C/ELISA. ADECU	6.259,79	0,00	0,00	0,00
2020/000683	C.INTEGRADO S.ENGRACIA.ACOMET.AGUA Y SEG	5.829,08	0,00	0,00	0,00
2020/000684	C/ DULCE. ACONDICIONAMIENTO PAVIMENTO	5.937,01	0,00	0,00	0,00
2020/000685	IDB.DAVID GZLZ.RUBIO.CERRAM,SEÑAL.Y CART	9.144,06	0,00	0,00	0,00
2020/000686	IDB´S USERA.CERRAMIENTO,SEÑAL.Y CARTELER	73.000,00	0,00	0,00	0,00
2020/000688	C.D.MUNICIPALES. AUTOMATIZACIÓN ACCESOS	0,04	0,00	0,00	0,00
2020/000689	C.D.B. CONC. GABRIEL FERNÁNDEZ. BANQUILL	7,94	0,00	0,00	0,00
2020/000690	C.D.M. ALUCHE. DIVERSO MOBIL. Y ENSERES	38.700,13	0,00	0,00	0,00
2020/000691	C.P. DTO. TETUÁN.MAT.REFUERZO AT.ESCOLA	9.000,00	0,00	0,00	0,00
2020/000692	DEPÓSITO AGUA PARQUE JUAN XXIII. CONST.	64.410,28	32.205,14	0,00	0,00
2020/000693	C.D.M. LA ELIPA. BOMBA H. PISCINA VERANO	139,10	0,00	0,00	0,00
2020/000695	C.P. DISTRITO USERA. VIDEOPORTEROS	17.700,00	0,00	0,00	0,00
2020/000697	E. MÚSICA MAESTRO BARBIERI. VIDEOPORTERO	2.000,00	0,00	0,00	0,00
2020/000699	C.S.S. SAN FILIBERTO. PUERTAS AUTOMÁTICA	5.522,85	0,00	0,00	0,00
2020/000700	C.M. ZOFIO. INST. PUERTAS AUTOMÁTICAS	5.542,47	0,00	0,00	0,00
2020/000701	C.M. EVANGELIOS. INST. PUERTAS AUTOMÁTIC	779,02	0,00	0,00	0,00
2020/000702	C.M. ARTURO PAJUELO. PUERTAS AUTOMÁTICAS	5.583,21	0,00	0,00	0,00
2020/000703	C.M. JOSÉ MANUEL BRINGAS. PUERTAS AUTOMÁ	5.530,29	0,00	0,00	0,00
2020/000704	C.M. LOYOLA DE PALACIO. PUERTAS AUTOMÁTI	5.952,27	0,00	0,00	0,00

AYUNTAMIENTO DE MADRID

INFORMACION PRESUPUESTARIA. EJECUCIÓN DE PROYECTOS DE GASTO
2. ANUALIDADES PENDIENTES

Ejercicio : 2020 **Fecha: 31/12/2020**

Centro : 001 AYUNTAMIENTO DE MADRID

CÓDIGO PROYECTO	DENOMINACIÓN	GASTOS PENDIENTES DE REALIZAR			
		2020	2021	2022	AÑOS SUCESIVOS
2020/000705	C.M. ORCASUR. INSTAL. PUERTAS AUTOMÁTICA	5.433,29	0,00	0,00	0,00
2020/000706	C.E.E. JOAN MIRÓ. VIDEOPORTEROS	2.800,00	0,00	0,00	0,00
2020/000707	C.P. CIUDAD DE JAÉN. VIDEOPORTEROS	2.500,00	0,00	0,00	0,00
2020/000708	C.P. MESETA DE ORCASITAS. VIDEOPORTEROS	2.500,00	0,00	0,00	0,00
2020/000709	C.P. JORGE MANRIQUE. VIDEOPORTEROS	2.500,00	0,00	0,00	0,00
2020/000710	E.I. LA OLIVA. VIDEOPORTERO	1.500,00	0,00	0,00	0,00
2020/000711	E.I. LA CORNISA. VIDEOPORTEROS	1.500,00	0,00	0,00	0,00
2020/000715	E. ARTE DRAMÁTICO. MAMPARAS	95,68	0,00	0,00	0,00
2020/000716	E. MÚSICA Y DANZA MADRID. MAMPARAS	441,30	0,00	0,00	0,00
2020/000717	PARQUE BOMBEROS Nº 8. TORRE MANIOBRAS	1,49	1.999.572,32	0,00	0,00
2020/000718	EDIFIC.C/ MAYOR, 69. ADEC.PROTEC.INCEND.	171,61	0,00	0,00	0,00
2020/000719	SERVIC.COORD.GRAL.ALCALDÍA. PILOTOS SEGU	1.247,78	0,00	0,00	0,00
2020/000720	PABELLÓN JARDINES CECILIO R. PROTEC.INCE	851,44	0,00	0,00	0,00
2020/000723	EDIFIC.SEDE FUENCARRAL. ELEMENT.PROTECC.	25,70	0,00	0,00	0,00
2020/000726	EDIFIC.POLICÍA M.,AV.PRINCIPAL. ACCESIBI	5.327,87	0,00	0,00	0,00
2020/000727	C.D.B.COLON.S.CRISTÓBAL A. INST.ELECTRIC	22.000,00	0,00	0,00	0,00
2020/000728	C.D.B. EL CRUCE. MEJORA INSTALAC.ELÉCTR.	45.000,00	0,00	0,00	0,00
2020/000729	C.D.B. EUSKALDUNA.MEJOR INSTALAC.ELÉCTR.	1.701,57	0,00	0,00	0,00
2020/000730	C.D.B. NUEVA ESPERANZA. INSTALAC.ELÉCTR.	28.000,00	0,00	0,00	0,00
2020/000731	C.D.B. PARQUE S.LUCIANO.INSTALAC.ELÉCTR.	40.000,00	0,00	0,00	0,00
2020/000732	C.D.B. VILLALONSO. MEJOR.INSTAL.ELÉCTR.	22.500,00	0,00	0,00	0,00
2020/000733	CASA BAÑOS TETUÁN. PROTECCIÓN SANITARIA	0,36	0,00	0,00	0,00
2020/000734	C.C. EDUARDO ÚRCULO. PROTECCIÓN SANITARI	0,01	0,00	0,00	0,00
2020/000737	C.M. LEÑEROS. PROTECCIÓN SANITARIA	23.292,02	0,00	0,00	0,00
2020/000738	C.M. PAMPLONA. PROTECCIÓN SANITARIA	7.481,01	0,00	0,00	0,00

AYUNTAMIENTO DE MADRID

INFORMACION PRESUPUESTARIA. EJECUCIÓN DE PROYECTOS DE GASTO
2. ANUALIDADES PENDIENTES

Ejercicio : 2020 **Fecha: 31/12/2020**

Centro : 001 AYUNTAMIENTO DE MADRID

CÓDIGO PROYECTO	DENOMINACIÓN	GASTOS PENDIENTES DE REALIZAR			
		2020	2021	2022	AÑOS SUCESIVOS
2020/000739	C.M. LA REMONTA. PROTECCIÓN SANITARIA	18.587,75	0,00	0,00	0,00
2020/000745	C.D.B. BARRIO EL QUEROL. CASETAS VESTUAR	35.953,95	0,00	0,00	0,00
2020/000746	EDIFIC.POLICÍA M.AV. PRINCIPAL. FUENTES	70,00	0,00	0,00	0,00
2020/000747	C/ÁNGEL CAVERO, 30. OBRAS ACCES.URBANIZ.	6.859,50	0,00	0,00	0,00
2020/000748	SALUBRUDAD PCA.VILLA VALLECAS. TERMÓMETR	239,73	0,00	0,00	0,00
2020/000749	C/BOCÁNGEL, 36. OBRAS ACCESOR.URBANIZ.	54.132,23	0,00	0,00	0,00
2020/000750	C/ JOSÉ FENTANES, 17. OBRAS ACCES.URBAN.	16.518,18	0,00	0,00	0,00
2020/000751	C/TERESA OROZCO, 7. OBRAS ACCESOR.URBAN.	17.769,20	0,00	0,00	0,00
2020/000752	C/ALBACETE, 1. OBRAS ACCESOR.URBANIZAC.	13.471,07	0,00	0,00	0,00
2020/000753	SERVICIOS. DTO. CHAMBERÍ. REPOS.BANDERAS	185,42	0,00	0,00	0,00
2020/000754	C.P.JUAN R.JIMÉNEZ. OBRAS MEDIDAS HIGIÉN	0,02	0,00	0,00	0,00
2020/000755	C/GUECHO, 14. OBRAS ACCESOR.URBANIZAC.	11.141,78	0,00	0,00	0,00
2020/000756	C/SIERRA GORDA, 14. OBRAS ACCES.URBANIZ.	64.490,53	0,00	0,00	0,00
2020/000757	AV.GRAN VÍA SURESTE,60. OBRAS ACCES.URBA	290.631,24	0,00	0,00	0,00
2020/000762	C.D.B. ARTURO RUIZ. ACONDICIONAMIENTO	45.000,00	0,00	0,00	0,00
2020/000763	PUNTO LIMPIO C/JOSÉ PAULETE. VALLADO	9.114,10	0,00	0,00	0,00
2020/000764	C.VISITANTES VALDEMINGÓMEZ. REF.VESTUAR.	88.248,35	0,00	0,00	0,00
2020/000765	PARQUE DE LIMPIEZA AV.TRECE ROSAS. REFOR	15.588,81	0,00	0,00	0,00
2020/000771	C/ CISNE, 3 C/V C/GANÍMEDES. OBRAS URBAN	108.394,07	0,00	0,00	0,00
2020/000772	Pº MARQUÉS ZAFRA, 52-58. OBRAS URBANIZ.	27.446,28	0,00	0,00	0,00
2020/000773	C/ ALZINA, 35. OBRAS ACCES. URBANIZACIÓN	15.289,26	0,00	0,00	0,00
2020/000774	C.D.M.CERRO ALMODOVAR. PANEL PISCINA	108,39	0,00	0,00	0,00
2020/000776	C.D.B. FRONTÓN TUDELILLAS. MURETE Y CUBR	1.650,61	0,00	0,00	0,00
2020/000782	MUSEO HISTORIA MADRID. ACONDICIONAMIENTO	32.600,00	25.999,88	0,00	0,00
2020/000783	SERVIC. SAMUR-PROTECCIÓN CIVIL. ESCÁNER	2.999,65	0,00	0,00	0,00

AYUNTAMIENTO DE MADRID

INFORMACION PRESUPUESTARIA. EJECUCIÓN DE PROYECTOS DE GASTO
2. ANUALIDADES PENDIENTES

Ejercicio : 2020 **Fecha: 31/12/2020**

Centro : 001 AYUNTAMIENTO DE MADRID

CÓDIGO PROYECTO	DENOMINACIÓN	GASTOS PENDIENTES DE REALIZAR			
		2020	2021	2022	AÑOS SUCESIVOS
2020/000784	SERV. BOMBEROS. ADQUISICIÓN REMOLQUE	14.000,00	0,00	0,00	0,00
2020/000785	SERV. BOMBEROS. EQUIPO PROCESO DATOS	389,55	0,00	0,00	0,00
2020/000786	C.C. DTO. CARABANCHEL. MESAS SONIDO Y PA	15.091,50	0,00	0,00	0,00
2020/000787	C.D.M. F. FDEZ. OCHOA. TAQUILLA Y BARRED	1.888,12	0,00	0,00	0,00
2020/000790	EDIF. CRUZ ROJA MORATALAZ. SANEAM. Y EXT	82,58	0,00	0,00	0,00
2020/000792	NAVE C/ AHUMAOS, 27. VALLADO PARCELA	923,46	0,00	0,00	0,00
2020/000794	EDIFICIO C/ MAYOR, 71. CLIMATIZACIÓN	81,38	0,00	0,00	0,00
2020/000795	EQUIPAMIENTO C.S.S. DISTRITO USERA	14.876,22	0,00	0,00	0,00
2020/000796	C. M. USERA. MOBILIARIO PARA DISTANCIAM.	633,02	0,00	0,00	0,00
2020/000797	QUIOSCO AV.R.VICTORIA. DEMOLIC.Y PAVIMEN	4.855,88	4.833,06	0,00	0,00
2020/000798	C.F.O. C/ ÁNCORA, 41. INTERIORES Y DESAM	574.366,22	0,00	0,00	0,00
2020/000800	C.P. DTO. CHAMBERÍ. REPOSICIÓN BANDERAS	49,70	0,00	0,00	0,00
2020/000801	CATÁLOGO REGISTROS AUTORIDAD BIBLIOTECA	5.000,00	0,00	0,00	0,00
2020/000802	SERV. DESARROLLO URBANO. CONTROL ACCESOS	19.661,29	0,00	0,00	0,00
2020/000804	C.D.M. SAN FERMÍN. OBRAS MEJORA	5.994,22	0,00	0,00	0,00
2020/000805	E. MÚSICA Y DANZA MADRID. INST. MUSICALE	37,30	0,00	0,00	0,00
2020/000806	C.M. EVANGELIOS. CLIMATIZAC. E INSTALAC.	10.000,00	0,00	0,00	0,00
2020/000807	CAMINADOR CABALLOS ESCUADRÓN POLICÍA M.	6.723,15	0,00	0,00	0,00
2020/000808	GRAPADORAS ELECTRICAS U.I.D. POLICÍA M.	250,11	0,00	0,00	0,00
2020/000810	EDIF. C/ SACRAMENTO, 7. MURO Y SANEAMIEN	20.185,63	0,00	0,00	0,00
2020/000811	SERVIC. POLICÍA M. MAMPARAS REORD. ESPAC	625,80	0,00	0,00	0,00
2020/000812	E.I. EROS. MEJORA CLIMATIZ. Y SANEAMIEN.	17.908,36	0,00	0,00	0,00
2020/000813	EQUIPAMIENTO C. MAYORES LA GUINDALERA	1.157,60	0,00	0,00	0,00
2020/000814	VIVEROS EMPRESA. SOPORTES APARCA BICIS	95,41	0,00	0,00	0,00
2020/000815	C.D.B. PTE. VALLECAS. CONTROL ACCESOS	1.209,94	0,00	0,00	0,00

AYUNTAMIENTO DE MADRID

INFORMACION PRESUPUESTARIA. EJECUCIÓN DE PROYECTOS DE GASTO
2. ANUALIDADES PENDIENTES

Ejercicio : 2020 **Fecha: 31/12/2020**

Centro : 001 AYUNTAMIENTO DE MADRID

CÓDIGO PROYECTO	DENOMINACIÓN	GASTOS PENDIENTES DE REALIZAR			
		2020	2021	2022	AÑOS SUCESIVOS
2020/000816	UID POLICÍA CENTRO-NORTE. ACOND.CARPINTE	7.495,40	116.794,07	0,00	0,00
2020/000817	MÁSTIL PZA.PRADERA SACERAL. INSTALACIÓN	257,50	0,00	0,00	0,00
2020/000819	BIBLIOTECA DAVID GISTAU. SEÑALIZACIÓN	0,97	0,00	0,00	0,00
2020/000820	C.D.B. PASAMONTE. REPOSICIÓN CANASTAS	749,81	0,00	0,00	0,00
2020/000821	RECINTOS FERIALES DTO. CENTRO. ACOMETIDA	704,06	0,00	0,00	0,00
2020/000822	U.I. POLICÍA. M. FUENCARRAL. ACOND. Y VE	49.805,66	743.083,93	0,00	0,00
2020/000823	SERV. POLICÍA. M. GUANTES DETEC. METAL	0,50	0,00	0,00	0,00
2020/000824	SERV. POLICÍA. M. LECTORES	67.305,64	0,00	0,00	0,00
2020/000826	SERV. POLICÍA. M. MONITORES Y EST. TRABA	1.970,48	0,00	0,00	0,00
2020/000829	CISEVI. ADQUISICIÓN VIDEOWALL	4.961,29	0,00	0,00	0,00
2020/000830	CISEVI. SISTEMAS TRANSMISIÓN DE VIDEO	762,53	0,00	0,00	0,00
2020/000834	PLACA CONMEMORATIVA J. FEDERICO CARVAJAL	948,00	0,00	0,00	0,00
2020/000835	EQUIPAMIENTO C.D.M. GIMNASIO MOSCARDÓ	9.200,00	0,00	0,00	0,00
2020/000836	U.I. POLICÍA M. BARAJAS. SUBSANACIÓN ITE	50.000,00	0,00	0,00	0,00
2020/000837	EQUIPAMIENTO C.S.S. EDUARDO MINGUITO	428,54	0,00	0,00	0,00
2020/000838	EQUIPAM. SERV. ADTVOS. DTO. VILLAVERDE	2.316,06	0,00	0,00	0,00
2020/000839	PLACA CONMEM.MERCADO GUINDALERA. INSTAL.	1.000,00	0,00	0,00	0,00
2020/000840	C.C. CONDE DUQUE. BAJANTES Y CUBIERTAS	48.400,00	0,00	0,00	0,00
2020/000841	C.D. Y ALZH. MARGARITA RETUERTO. MED. SE	0,01	0,00	0,00	0,00
2020/000842	CALEFACTORES U.I.D. POLICÍA M.	3.000,00	0,00	0,00	0,00
2020/000843	Bº BELLAS VISTAS. DTO. TETUÁN. MOBILIARI	24.338,48	0,00	0,00	0,00
2020/000844	ADQUISICIÓN SUELO C/ ISLA DE RODAS, 29	500.000,00	0,00	0,00	0,00
2020/000845	PLACAS CONMEMORATIVAS DTO. CHAMARTÍN. IN	76,50	0,00	0,00	0,00
2020/000846	PARQUE ATALAYUELA. CERRAMIENTO ANTICONEJ	0,50	0,00	0,00	0,00
2020/000847	PASO ELEV. AVDA. PICEAS E INTE. C/ MITRA	41.000,00	0,00	0,00	0,00

AYUNTAMIENTO DE MADRID

INFORMACION PRESUPUESTARIA. EJECUCIÓN DE PROYECTOS DE GASTO
2. ANUALIDADES PENDIENTES

Ejercicio : 2020 **Fecha: 31/12/2020**

Centro : 001 AYUNTAMIENTO DE MADRID

CÓDIGO PROYECTO	DENOMINACIÓN	GASTOS PENDIENTES DE REALIZAR			
		2020	2021	2022	AÑOS SUCESIVOS
2020/000848	C.P. R. GÓMEZ SERNA. REFORMA Y MEJORA	357,99	0,00	0,00	0,00
2020/000849	C.D.M. RAÚL GONZÁLEZ. PAVIMENTO PISTA DE	106,18	0,00	0,00	0,00
2020/000850	VEHÍCULOS SITUAC.CRÍTICAS.GIMU POLICÍA M	1.489,46	0,00	0,00	0,00
2020/000851	VEHÍCULOS TRASLADO DRONES POLICÍA M.	8,79	0,00	0,00	0,00
2020/000853	EQUIPAMIENTO C.D.M. SAN BLAS	18.150,00	0,00	0,00	0,00
2020/000854	PLACA RECONOC.CE 1978 SEDE SALAMANCA.INS	852,65	0,00	0,00	0,00
2020/000855	MATERIAL AUDIOVISUAL REL. IN. POLICÍA M.	25.047,00	0,00	0,00	0,00
2020/000857	C.D.M. DÍAZ MIGUEL. SALAS DEPORTIVAS	969,81	0,00	0,00	0,00
2020/000858	C.D.B. BARRIO AEROPUERTO. TRASLADO CASET	16,39	0,00	0,00	0,00
2020/000859	EDIF. AVDA. PRINCIPAL, 6. P.M. CLIMATIZA	263,63	0,00	0,00	0,00
2020/000861	Z. VERDE C/ F. NAVIDAD, 2-10. JUEGOS INF	265,81	0,00	0,00	0,00
2020/000862	Z. VERDE C/ CARBONERAS, 2. MEJORA	483,93	0,00	0,00	0,00
2020/000863	C/ CARLOS FUERTES Y ALREDED. ACCESIBILID	419,79	0,00	0,00	0,00
2020/000864	C. INNOVAC. ECONOM. CIRC. VICÁLVARO. MOB	150.000,00	0,00	0,00	0,00
2020/000865	MÁSTIL RADIOCOMUNICACIONES POLICÍA M.	1.875,50	0,00	0,00	0,00
2020/000866	APARCABILICLETAS CIUDAD MADRID. ADQUIS.	17.847,50	0,00	0,00	0,00
2020/000867	C.D.M. MARQUÉS SAMARANCH. LONA PÁDEL	5.293,75	0,00	0,00	0,00
2020/000868	EQUIPAMIENTO C.D.M. CIRCUITO BMX	200,00	0,00	0,00	0,00
2020/000869	EDIF.C/BARCO,20. ALIMENTAC.ELEC.ININTERR	765,28	0,00	0,00	0,00
2020/000874	EDIF. C/ OLIMPO C/V C/ SILVANO. ADQUISIC	451.055,05	0,00	0,00	0,00
2020/000875	C.D.B. C/ MÉRIDA, 21. REDES DE PROTECCIÓ	515,79	0,00	0,00	0,00
2020/000876	SERV. INGENIERIA AGUA. M.A PROCESO DATOS	495,77	0,00	0,00	0,00
2020/000877	PARQUE PINAR REY. MEJ. ZONAS SELVÍCOLAS	48.279,00	47.682,77	0,00	0,00
2020/000879	PLACA CONMEMORATIVA "QUINO". INSTALACIÓN	802,00	0,00	0,00	0,00
2020/000880	SERV. ADTVOS. MEDIO AMBIENTE. PROC. DATO	233,24	0,00	0,00	0,00

AYUNTAMIENTO DE MADRID

INFORMACION PRESUPUESTARIA. EJECUCIÓN DE PROYECTOS DE GASTO
2. ANUALIDADES PENDIENTES

Ejercicio : 2020 **Fecha: 31/12/2020**

Centro : 001 AYUNTAMIENTO DE MADRID

CÓDIGO PROYECTO	DENOMINACIÓN	GASTOS PENDIENTES DE REALIZAR			
		2020	2021	2022	AÑOS SUCESIVOS
2020/000881	EDIFICIO C/ MAYOR, 69. SEÑALIZACIÓN	421,22	0,00	0,00	0,00
2020/000882	EQUIPAMIENTO C.C. EL MADROÑO	243,21	0,00	0,00	0,00
2020/000883	EQUIPAMIENTO C.S.C. JUVENIL LUIS GONZAGA	1.472,04	0,00	0,00	0,00
2020/000884	SERV. ADTVOS. DTO. CARABANCHEL. MOBILIAR	1.503,99	0,00	0,00	0,00
2020/000885	EQUIPAMIENTO C.S.C. VICÁLVARO	3.089,13	0,00	0,00	0,00
2020/000887	EQUIPAMIENTO C.D.M. DAOIZ Y VELARDE	25.000,00	0,00	0,00	0,00
2020/000888	HUERTO EL POZO. ADQ. ÚTILES Y HERRAMIENT	217,22	0,00	0,00	0,00
2020/000896	U. INVESTIGACIÓN P. MPAL. MA. FOTOGRAFÍA	83,49	0,00	0,00	0,00
2020/000897	C.D.M. BARAJAS. MAQUINARIA	584,43	0,00	0,00	0,00
2020/000899	EQUIPAMIENTO C.C. JULIO CORTAZAR	0,35	0,00	0,00	0,00
2020/000905	SERV. SALUBRIDAD TETUÁN. ÚTILES Y HERRAM	12,84	0,00	0,00	0,00
2020/000906	MADRID INTERNATIONAL LAB. INSTALAC.INCEN	1.500,00	0,00	0,00	0,00
2020/000907	EQUIPAMIENTO C.C. FEDERICO CHUECA	17.932,20	0,00	0,00	0,00
2020/000908	SERVIC.ECONOM.,INNOVAC. INSTAL.VIDEOCONF	8.000,00	0,00	0,00	0,00
2020/000909	SS.COMPL.EDUCA.TETUÁN. MATERIAL REFUERZO	9.150,00	0,00	0,00	0,00
2020/000910	VÍAS PÚBLICAS DTO. SAN BLAS. ACCESIBILID	131.312,50	0,00	0,00	0,00
2020/000911	C/ FENELÓN, S/N. ADECUAC. PASO VEHÍCULOS	2.687,50	0,00	0,00	0,00
2020/000912	EQUIPAMIENTO C.C. DTO. SAN BLAS	24.165,00	0,00	0,00	0,00
2020/000914	C.P. CALDERÓN BARCA. CALDERA	1.558,84	0,00	0,00	0,00
2020/000916	SERV.ADTVO DTO VILLA VALLECAS. MEDID CO2	255,74	0,00	0,00	0,00
2020/000917	C.C. DTO. VILLA VALLECAS. MEDIDORES CO2	356,17	0,00	0,00	0,00
2020/000918	C.S.S. DTO VILLA VALLECAS. MEDIDORES CO2	71,06	0,00	0,00	0,00
2020/000920	E.I. DTO. VILLA VALLECAS. MEDIDORES CO2	61,06	0,00	0,00	0,00
2020/000923	E.I. DTO. CENTRO. MEDIDORES CO2	2.500,00	0,00	0,00	0,00
2020/000924	SERV. ADTVOS. DTO CENTRO. MEDIDORES CO2	1.500,00	0,00	0,00	0,00

AYUNTAMIENTO DE MADRID

INFORMACION PRESUPUESTARIA. EJECUCIÓN DE PROYECTOS DE GASTO
2. ANUALIDADES PENDIENTES

Ejercicio : 2020 **Fecha: 31/12/2020**

Centro : 001 AYUNTAMIENTO DE MADRID

CÓDIGO PROYECTO	DENOMINACIÓN	GASTOS PENDIENTES DE REALIZAR			
		2020	2021	2022	AÑOS SUCESIVOS
2020/000925	C.S.S. DTO. CENTRO. MEDIDORES CO2	3.500,00	0,00	0,00	0,00
2020/000930	PANTALLAS INFORMAT.AFORO VÍA PÚBLICA	692,04	0,00	0,00	0,00
2020/000934	C.S.S. DTO. SAN BLAS. MOBILIARIO	7.943,65	0,00	0,00	0,00
2020/000935	SERV. PREV. S. EDUC. TETUÁN. M. INFORMÁT	0,71	0,00	0,00	0,00
2020/000936	BANDERAS Y MÁSTILES DTO.FUENCARR. ILUMIN	1.144,70	0,00	0,00	0,00
2020/000938	ADQUIS.SUELO CHARCÓN CASABLANCA, MANZAN.	15.375,94	0,00	0,00	0,00
2020/002050	C.P. MARCELO USERA. ADECUACIÓN PATIO	90.000,00	0,00	0,00	0,00
2020/007068	NAVE ALMACÉN BOMBEROS ATALAYUELA. CONSTR	61.024,66	0,00	0,00	0,00
2020/007069	BASE SAMUR CIUDAD LINEAL. CONSTRUCCIÓN	24,11	0,00	0,00	0,00
2020/007072	EDIF.AV.CARABANCH.ALTO,52. ADAPT.C.EMPLE	2,20	0,00	0,00	0,00
2020/007074	CAMPO NACIONES. EJECUC. BOSQUE METROPOL.	255.253,88	0,00	0,00	0,00
2020/007075	AV. DEL TALGO. EJECUC.BOSQUE METROPOLIT.	1.400.000,00	0,00	0,00	0,00
2020/007076	ANILLO VERDE VILLAVERDE. BOSQUE METROPOL	1.400.000,00	0,00	0,00	0,00
2020/007077	HUERTO DEL POZO. RENATURALIZ.Y AGRIC.URB	476.468,18	373.517,07	0,00	0,00
2020/007078	HUERTO DE MANOTERAS. RENATUR.Y AGRIC.URB	265.000,00	0,00	0,00	0,00
2020/007079	Z.VERDE C/RICARDO ORTIZ. RENATURALIZAC.	614.108,74	611.182,54	0,00	0,00
2020/007086	ADQUISIC.FURGONES SAMUR-PROTECCIÓN CIVIL	200.000,00	0,00	0,00	0,00
2020/007087	PUNTOS RECARGA VEHÍCULOS ELÉCTRICOS	1.984.028,00	0,00	0,00	0,00
2021/000332	Z. VERDE AVDA. RAFAELA YBARRA/POBLADOS	0,00	27.996,68	0,00	0,00
2021/000347	PARQUE DE LAS CRUCES. REHABILITACIÓN	0,00	39.993,57	0,00	0,00
2021/000348	PARQUE DEL GASOMETRO. REHABILITACIÓN	0,00	30.971,99	0,00	0,00
2021/000349	PQUE PRADOLONGO. REHAB. Y AMPLIACIÓN	0,00	30.971,99	0,00	0,00
2021/000498	APARCAM. DISUASORIO PUERTA ARGANDA. CONS	0,00	16.582,77	0,00	0,00

24.5. INFORMACIÓN PRESUPUESTARIA. GASTOS CON FINANCIACIÓN AFECTADA

DESVIACIONES DE FINANCIACIÓN POR AGENTE FINANCIADOR

Ejercicio : 2020 **Fecha: 31/12/2020**

Centro : 001 AYUNTAMIENTO DE MADRID

CÓDIGO DE GASTO	DESCRIPCIÓN	AGENTE FINANCIADOR						COEFICIENTE DE FINANCIACIÓN	DESVIACIONES DEL EJERCICIO		DESVIACIONES ACUMULADAS	
		NIF TERCERO	DESCRIPCIÓN TERCERO	APLICACIÓN PRESUPUESTARIA					POSITIVAS	NEGATIVAS	POSITIVAS	NEGATIVAS
				CÓDIGO ORGÁNICO	DESCRIPCIÓN ORGÁNICO	CÓDIGO ECONÓMICO	DESCRIPCIÓN ECONÓMICA					
1994/G/000003	Subvención urbanizac.conv.PRYCA	A28425270	CENTROS COMERCIALES CARREFOUR S A	001	AYUNTAMIENTO DE MADRID			100 %	0,00	0,00	230.761,12	0,00
1994/G/000005	POL.COOP.PERI 15/5 CASCO ANTIGUO VICÁLVARO U.A.2	00000000T	POLIGONOS DE COOPERACIÓN .	001	AYUNTAMIENTO DE MADRID			100 %	0,00	0,00	82.521,11	0,00
1995/G/000002	POL.COOP.:ANTONIO BAENA, RAMÓN CAMARERO Y ANGELITA CAMARERO	00000000T	POLIGONOS DE COOPERACIÓN .	001	AYUNTAMIENTO DE MADRID			100 %	0,00	0,00	1.479,24	0,00
1998/G/000082	POL.COOP.C/SIERRA VIEJA, Fco.Gª LORCA Y OTRO	00000000T	POLIGONOS DE COOPERACIÓN .	001	AYUNTAMIENTO DE MADRID			100 %	0,00	0,00	26.465,50	0,00
1999/G/000057	POLÍGONO COOPERACIÓN EMERENCIANA ZURILLA	00000000T	POLIGONOS DE COOPERACIÓN .	001	AYUNTAMIENTO DE MADRID	396	INGRESOS POR ACTUACIONES DE URBANIZACIÓN	100 %	0,00	0,00	0,00	23.039,51
1999/G/000060	Control de calidad PAUS	00000000T	CONTROL DE CALIDAD PAUs .	001	AYUNTAMIENTO DE MADRID			100 %	0,00	0,00	446.757,82	0,00
2000/G/000022	POL.COOP. SANDALIA NAVAS Y OTRAS	00000000T	POLIGONOS DE COOPERACIÓN .	001	AYUNTAMIENTO DE MADRID	396	INGRESOS POR ACTUACIONES DE URBANIZACIÓN	100 %	0,00	0,00	62.853,09	0,00
2000/G/000023	POL.COOP. CTRA.VILLAVERDE-VALLECAS	00000000T	POLIGONOS DE COOPERACIÓN .	001	AYUNTAMIENTO DE MADRID			100 %	0,00	0,00	38.003,19	0,00
2000/G/000024	POL.COOP. C/ SAN GERARDO Y OTROS	00000000T	POLIGONOS DE COOPERACIÓN .	001	AYUNTAMIENTO DE MADRID			100 %	0,00	0,00	5.663,26	0,00
2000/G/000025	POL.COOP. LUIS CARLOS VÁZQUEZ Y ASURA	00000000T	POLIGONOS DE COOPERACIÓN .	001	AYUNTAMIENTO DE MADRID			100 %	0,00	0,00	74.763,56	0,00
2000/G/000026	POL. COOP. CASCO HISTÓRICO CARABANCHEL ALTO	00000000T	POLIGONOS DE COOPERACIÓN .	001	AYUNTAMIENTO DE MADRID	396	INGRESOS POR ACTUACIONES DE URBANIZACIÓN	100 %	0,00	0,00	22.217,94	0,00
2001/G/000032	Urbanización particulares C/Aluminio y niquel, y otras	00000000T	URBANIZACION A CARGO PARTICULARES .	001	AYUNTAMIENTO DE MADRID			100 %	0,00	0,00	5.296,52	0,00

DESVIACIONES DE FINANCIACIÓN POR AGENTE FINANCIADOR

Ejercicio : 2020 **Fecha: 31/12/2020**

Centro : 001 AYUNTAMIENTO DE MADRID

CÓDIGO DE GASTO	DESCRIPCIÓN	AGENTE FINANCIADOR						COEFICIENTE DE FINANCIACIÓN	DESVIACIONES DEL EJERCICIO		DESVIACIONES ACUMULADAS	
		NIF TERCERO	DESCRIPCIÓN TERCERO	APLICACIÓN PRESUPUESTARIA					POSITIVAS	NEGATIVAS	POSITIVAS	NEGATIVAS
				CÓDIGO ORGÁNICO	DESCRIPCIÓN ORGÁNICO	CÓDIGO ECONÓMICO	DESCRIPCIÓN ECONÓMICA					
2002/G/000027	POL. COOP. C/ ALAR DEL REY Y TRAVESÍA DE ALARO	00000000T	POLIGONOS DE COOPERACIÓN .	001	AYUNTAMIENTO DE MADRID			100 %	0,00	0,00	5.129,24	0,00
2003/G/000005	POLÍGONO COOPERACIÓN CÁRCAVAS U.E. 4	00000000T	POLIGONOS DE COOPERACIÓN .	001	AYUNTAMIENTO DE MADRID	396	INGRESOS POR ACTUACIONES DE URBANIZACIÓN	100 %	5.376,03	0,00	500.885,94	0,00
2004/F/000032	OBRA SOCIAL CAJA MADRID - ATENCIÓN PERSONAS MAYORES (1ª y 2ª fase)	G28029007	OBRA SOCIAL DE CAJA MADRID .	001	AYUNTAMIENTO DE MADRID	780	DE FAMILIAS E INSTITUCIONES SIN FINES DE LUCRO	100 %	0,00	0,00	43.978,01	0,00
2004/G/000002	Comisión Gestora Parque Valdebebas-Aportación para vigilancia obras	F20160001	COMISIÓN GESTORA PARQUE VALDEBEBAS/ 480	001	AYUNTAMIENTO DE MADRID	480	DE FAMILIAS E INSTITUCIONES SIN FINES DE LUCRO	92.00 %	0,00	0,00	465.243,47	0,00
2004/G/000002	Comisión Gestora Parque Valdebebas-Aportación para vigilancia obras	F20160002	COMISIÓN GESTORA PARQUE VALDEBEBAS/ 780	001	AYUNTAMIENTO DE MADRID	780	DE FAMILIAS E INSTITUCIONES SIN FINES DE LUCRO	8.00 %	0,00	0,00	40.454,11	0,00
2004/G/000004	URB.PART.C/ ALSASUA,AVDA.PADRE HUIDOBRO,S.GERARDO Y OTRAS	00000000T	URBANIZACION A CARGO PARTICULARES .	001	AYUNTAMIENTO DE MADRID			100 %	0,00	0,00	168.880,23	0,00
2004/G/000024	ACCIÓN SUSTITUTORIA G.M.U. 2004	00000000T	ACCION SUSTITUTORIA GMU 2004 .	001	AYUNTAMIENTO DE MADRID	399	OTROS INGRESOS DIVERSOS	100 %	0,00	0,00	520.623,91	0,00
2005/F/000046	Liquidación Patronato Casas Funcionarios	F20160003	LIQUIDACIÓN PATRONATO CASAS DE FUNCIONARIOS/399	001	AYUNTAMIENTO DE MADRID	399	OTROS INGRESOS DIVERSOS	44.05 %	0,00	0,00	145,51	0,00
2005/F/000046	Liquidación Patronato Casas Funcionarios	F20160004	LIQUIDACIÓN PATRONATO CASAS DE FUNCIONARIOS/603	001	AYUNTAMIENTO DE MADRID	603	PATRIMONIO PÚBLICO DEL SUELO	55.95 %	0,00	0,00	184,83	0,00
2005/F/000047	CM - Construcción Centros Acuático, Tenis y Parque Olímpico Sector Oes	S7800001E	COMUNIDAD DE MADRID	001	AYUNTAMIENTO DE MADRID	750	DE LA ADMINISTRACIÓN GENERAL COMUNIDAD DE MADRID	33.33 %	0,00	0,00	0,00	438.185,28
2005/F/000054	Polígono de Cooperación c/ Astrolabio	00000000T	POLIGONOS DE COOPERACIÓN .	001	AYUNTAMIENTO DE MADRID	396	INGRESOS POR ACTUACIONES DE URBANIZACIÓN	100 %	0,00	0,00	28.033,06	0,00
2006/F/000036	Grupo Inmobiliario Delta S.A. Control	A28964906	GRUPO INMOBILIARIO DELTA, S. A.	001	AYUNTAMIENTO DE MADRID	470	TRANSFERENCIAS CORRIENTES DE EMPRESAS	100 %	0,00	0,00	1.436,61	0,00

DESVIACIONES DE FINANCIACIÓN POR AGENTE FINANCIADOR

Ejercicio : 2020 **Fecha: 31/12/2020**

Centro : 001 AYUNTAMIENTO DE MADRID

CÓDIGO DE GASTO	DESCRIPCIÓN	AGENTE FINANCIADOR						COEFICIENTE DE FINANCIACIÓN	DESVIACIONES DEL EJERCICIO		DESVIACIONES ACUMULADAS	
		NIF TERCERO	DESCRIPCIÓN TERCERO	APLICACIÓN PRESUPUESTARIA					POSITIVAS	NEGATIVAS	POSITIVAS	NEGATIVAS
				CÓDIGO ORGÁNICO	DESCRIPCIÓN ORGÁNICO	CÓDIGO ECONÓMICO	DESCRIPCIÓN ECONÓMICA					
	de Calidad "C/ Arroyo del Fresno						PRIVADAS					
2006/F/000047	EJECUCIÓN SUBSIDIARIA 2006 Y SS. - DISTRITO CENTRO	00000000T	ACCION SUSTITUTORIA AYTO .	001	AYUNTAMIENTO DE MADRID	399	OTROS INGRESOS DIVERSOS	100 %	0,00	0,00	12.533,26	0,00
2006/F/000048	EJECUCIÓN SUBSIDIARIA 2006 Y SS. - DISTRITO DE ARGANZUELA	00000000T	ACCION SUSTITUTORIA AYTO .	001	AYUNTAMIENTO DE MADRID	399	OTROS INGRESOS DIVERSOS	100 %	0,00	0,00	27.682,57	0,00
2006/F/000049	EJECUCIÓN SUBSIDIARIA 2006 Y SS. - DISTRITO DE RETIRO	00000000T	ACCION SUSTITUTORIA AYTO .	001	AYUNTAMIENTO DE MADRID	399	OTROS INGRESOS DIVERSOS	100 %	0,00	0,00	80.934,13	0,00
2006/F/000050	EJECUCIÓN SUBSIDIARIA 2006 Y SS. - DISTRITO DE SALAMANCA	00000000T	ACCION SUSTITUTORIA AYTO .	001	AYUNTAMIENTO DE MADRID	399	OTROS INGRESOS DIVERSOS	100 %	0,00	0,00	35.310,24	0,00
2006/F/000051	EJECUCIÓN SUBSIDIARIA 2006 Y SS. - DISTRITO DE CHAMARTÍN	00000000T	ACCION SUSTITUTORIA AYTO .	001	AYUNTAMIENTO DE MADRID	399	OTROS INGRESOS DIVERSOS	100 %	0,00	0,00	334.723,21	0,00
2006/F/000052	EJECUCIÓN SUBSIDIARIA 2006 Y SS. - DISTRITO DE TETUÁN	00000000T	ACCION SUSTITUTORIA AYTO .	001	AYUNTAMIENTO DE MADRID	399	OTROS INGRESOS DIVERSOS	100 %	0,00	0,00	470.262,50	0,00
2006/F/000053	EJECUCIÓN SUBSIDIARIA 2006 Y SS. - DISTRITO CHAMBERÍ	00000000T	ACCION SUSTITUTORIA AYTO .	001	AYUNTAMIENTO DE MADRID	399	OTROS INGRESOS DIVERSOS	100 %	0,00	0,00	0,00	0,00
2006/F/000054	EJECUCIÓN SUBSIDIARIA 2006 Y SS. - DISTRITO DE LATINA	00000000T	ACCION SUSTITUTORIA AYTO .	001	AYUNTAMIENTO DE MADRID	399	OTROS INGRESOS DIVERSOS	100 %	3.312,28	0,00	7.702,34	0,00
2006/F/000055	EJECUCIÓN SUBSIDIARIA 2006 Y SS. - DISTRITO DE CARABANCHEL	00000000T	ACCION SUSTITUTORIA AYTO .	001	AYUNTAMIENTO DE MADRID	399	OTROS INGRESOS DIVERSOS	100 %	0,00	0,00	16.835,38	0,00
2006/F/000056	EJECUCIÓN SUBSIDIARIA 2006 Y SS. - DISTRITO DE USERA	00000000T	ACCION SUSTITUTORIA AYTO .	001	AYUNTAMIENTO DE MADRID	399	OTROS INGRESOS DIVERSOS	100 %	8.411,10	0,00	13.256,21	0,00
2006/F/000057	EJECUCIÓN SUBSIDIARIA 2006 Y SS. - DISTRITO DE PUENTE DE	00000000T	ACCION SUSTITUTORIA AYTO .	001	AYUNTAMIENTO DE MADRID	399	OTROS INGRESOS DIVERSOS	100 %	0,00	0,00	18.644,30	0,00

DESVIACIONES DE FINANCIACIÓN POR AGENTE FINANCIADOR

Ejercicio : 2020 **Fecha: 31/12/2020**

Centro : 001 AYUNTAMIENTO DE MADRID

CÓDIGO DE GASTO	DESCRIPCIÓN	AGENTE FINANCIADOR						COEFICIENTE DE FINANCIACIÓN	DESVIACIONES DEL EJERCICIO		DESVIACIONES ACUMULADAS	
		NIF	DESCRIPCIÓN	APLICACIÓN PRESUPUESTARIA					POSITIVAS	NEGATIVAS	POSITIVAS	NEGATIVAS
		TERCERO	TERCERO	CÓDIGO ORGÁNICO	DESCRIPCIÓN ORGÁNICO	CÓDIGO ECONÓMICO	DESCRIPCIÓN ECONÓMICA					
	VALLECAS											
2006/F/000058	EJECUCIÓN SUBSIDIARIA 2006 Y SS. - DISTRITO DE MORATALAZ	00000000T	ACCION SUSTITUTORIA AYTO .	001	AYUNTAMIENTO DE MADRID	399	OTROS INGRESOS DIVERSOS	100 %	0,00	0,00	9.490,20	0,00
2006/F/000060	EJECUCIÓN SUBSIDIARIA 2006 Y SS. - DISTRITO DE HORTALEZA	00000000T	ACCION SUSTITUTORIA AYTO .	001	AYUNTAMIENTO DE MADRID	399	OTROS INGRESOS DIVERSOS	100 %	41.019,08	0,00	44.684,43	0,00
2006/F/000061	EJECUCIÓN SUBSIDIARIA 2006 Y SS. - DISTRITO DE VILLAVERDE	00000000T	ACCION SUSTITUTORIA AYTO .	001	AYUNTAMIENTO DE MADRID	399	OTROS INGRESOS DIVERSOS	100 %	0,00	0,00	0,00	0,00
2006/F/000062	EJECUCIÓN SUBSIDIARIA 2006 Y SS. - DISTRITO VILLA DE VALLECAS	00000000T	ACCION SUSTITUTORIA AYTO .	001	AYUNTAMIENTO DE MADRID	399	OTROS INGRESOS DIVERSOS	100 %	0,00	0,00	270,08	0,00
2006/F/000063	EJECUCIÓN SUBSIDIARIA 2006 Y SS. - DISTRITO DE SAN BLAS	00000000T	ACCION SUSTITUTORIA AYTO .	001	AYUNTAMIENTO DE MADRID	399	OTROS INGRESOS DIVERSOS	100 %	0,00	0,00	163.247,81	0,00
2006/F/000064	OBRAS POR PASO DE CARRUAJES 2006 Y SS. - DISTRITO DE ARGANZUELA	00000000T	PASOS DE CARRUAJES .	001	AYUNTAMIENTO DE MADRID	347	OBRAS EN LA VÍA PÚBLICA	100 %	16.584,83	0,00	65.028,20	0,00
2006/F/000065	OBRAS POR PASO DE CARRUAJES 2006 Y SS. - DISTRITO DE RETIRO	00000000T	PASOS DE CARRUAJES .	001	AYUNTAMIENTO DE MADRID	347	OBRAS EN LA VÍA PÚBLICA	100 %	12.591,27	0,00	26.996,99	0,00
2006/F/000066	OBRAS POR PASO DE CARRUAJES 2006 Y SS. - DISTRITO DE CHAMARTÍN	00000000T	PASOS DE CARRUAJES .	001	AYUNTAMIENTO DE MADRID	347	OBRAS EN LA VÍA PÚBLICA	100 %	3.185,85	0,00	26.134,85	0,00
2006/F/000067	OBRAS POR PASO DE CARRUAJES 2006 Y SS. - DISTRITO DE CHAMBERÍ	00000000T	PASOS DE CARRUAJES .	001	AYUNTAMIENTO DE MADRID	347	OBRAS EN LA VÍA PÚBLICA	100 %	0,00	0,00	1.957,77	0,00
2006/F/000068	OBRAS POR PASO DE CARRUAJES	00000000T	PASOS DE CARRUAJES .	001	AYUNTAMIENTO DE MADRID	347	OBRAS EN LA VÍA PÚBLICA	100 %	0,00	2.051,17	936,83	0,00

DESVIACIONES DE FINANCIACIÓN POR AGENTE FINANCIADOR

Ejercicio : 2020 **Fecha: 31/12/2020**

Centro : 001 AYUNTAMIENTO DE MADRID

CÓDIGO DE GASTO	DESCRIPCIÓN	AGENTE FINANCIADOR						COEFICIENTE DE FINANCIACIÓN	DESVIACIONES DEL EJERCICIO		DESVIACIONES ACUMULADAS	
		NIF TERCERO	DESCRIPCIÓN TERCERO	APLICACIÓN PRESUPUESTARIA					POSITIVAS	NEGATIVAS	POSITIVAS	NEGATIVAS
				CÓDIGO ORGÁNICO	DESCRIPCIÓN ORGÁNICO	CÓDIGO ECONÓMICO	DESCRIPCIÓN ECONÓMICA					
	2006 Y SS. - DISTRITO DE TETUÁN											
2006/F/000069	OBRAS POR PASO DE CARRUAJES 2006 Y SS. - DISTRITO DE FUENCARRAL	00000000T	PASOS DE CARRUAJES .	001	AYUNTAMIENTO DE MADRID	347	OBRAS EN LA VÍA PÚBLICA	100 %	0,00	5.187,33	96.803,58	0,00
2006/F/000070	OBRAS POR PASO DE CARRUAJES 2006 Y SS. - DISTRITO DE MONCLOA	00000000T	PASOS DE CARRUAJES .	001	AYUNTAMIENTO DE MADRID	347	OBRAS EN LA VÍA PÚBLICA	100 %	704,25	0,00	46.218,81	0,00
2006/F/000071	OBRAS POR PASO DE CARRUAJES 2006 Y SS. - DISTRITO DE LATINA	00000000T	PASOS DE CARRUAJES .	001	AYUNTAMIENTO DE MADRID	347	OBRAS EN LA VÍA PÚBLICA	100 %	7.972,94	0,00	258.909,61	0,00
2006/F/000072	OBRAS POR PASO DE CARRUAJES 2006 Y SS. - DISTRITO DE CARABANCHEL	00000000T	PASOS DE CARRUAJES .	001	AYUNTAMIENTO DE MADRID	347	OBRAS EN LA VÍA PÚBLICA	100 %	0,00	43.802,54	39.027,20	0,00
2006/F/000073	OBRAS POR PASO DE CARRUAJES 2006 Y SS. - DISTRITO DE PUENTE DE VALLECA	00000000T	PASOS DE CARRUAJES .	001	AYUNTAMIENTO DE MADRID	347	OBRAS EN LA VÍA PÚBLICA	100 %	0,00	710,25	12.855,29	0,00
2006/F/000074	OBRAS POR PASO DE CARRUAJES 2006 Y SS. - DISTRITO DE CIUDAD LINEAL	00000000T	PASOS DE CARRUAJES .	001	AYUNTAMIENTO DE MADRID	347	OBRAS EN LA VÍA PÚBLICA	100 %	0,00	3.754,46	21.921,34	0,00
2006/F/000075	OBRAS POR PASO DE CARRUAJES 2006 Y SS. - DISTRITO DE HORTALEZA	00000000T	PASOS DE CARRUAJES .	001	AYUNTAMIENTO DE MADRID	347	OBRAS EN LA VÍA PÚBLICA	100 %	7.681,00	0,00	34.993,91	0,00
2006/F/000076	OBRAS POR PASO DE CARRUAJES 2006 Y SS. - DISTRITO DE VILLAVERDE	00000000T	PASOS DE CARRUAJES .	001	AYUNTAMIENTO DE MADRID	347	OBRAS EN LA VÍA PÚBLICA	100 %	2.194,56	0,00	26.771,24	0,00
2006/F/000077	OBRAS POR PASO DE CARRUAJES	00000000T	PASOS DE CARRUAJES .	001	AYUNTAMIENTO DE MADRID	347	OBRAS EN LA VÍA PÚBLICA	100 %	13.080,69	0,00	41.392,16	0,00

DESVIACIONES DE FINANCIACIÓN POR AGENTE FINANCIADOR

Ejercicio : 2020 **Fecha: 31/12/2020**

Centro : 001 AYUNTAMIENTO DE MADRID

CÓDIGO DE GASTO	DESCRIPCIÓN	AGENTE FINANCIADOR						COEFICIENTE DE FINANCIACIÓN	DESVIACIONES DEL EJERCICIO		DESVIACIONES ACUMULADAS	
		NIF TERCERO	DESCRIPCIÓN TERCERO	APLICACIÓN PRESUPUESTARIA					POSITIVAS	NEGATIVAS	POSITIVAS	NEGATIVAS
				CÓDIGO ORGÁNICO	DESCRIPCIÓN ORGÁNICO	CÓDIGO ECONÓMICO	DESCRIPCIÓN ECONÓMICA					
	2006 Y SS. - DISTRITO DE SAN BLAS											
2006/F/000080	Urbanización particulares C/ Arrastaria y Av. Aragón	00000000T	URBANIZACION A CARGO PARTICULARES .	001	AYUNTAMIENTO DE MADRID	396	INGRESOS POR ACTUACIONES DE URBANIZACIÓN	100 %	0,00	0,00	41.042,20	0,00
2006/F/000081	Urbanización particulares APE 16.11 subestación Hortaleza	00000000T	URBANIZACION A CARGO PARTICULARES .	001	AYUNTAMIENTO DE MADRID	396	INGRESOS POR ACTUACIONES DE URBANIZACIÓN	100 %	0,00	0,00	1.130,86	0,00
2006/F/000083	Urbanización particulares CºHormigueras, Puerto Pozazal y otras	00000000T	URBANIZACION A CARGO PARTICULARES .	001	AYUNTAMIENTO DE MADRID	396	INGRESOS POR ACTUACIONES DE URBANIZACIÓN	100 %	0,00	0,00	13.792,78	0,00
2006/F/000091	Acción sustitutoria Area de Urbanismo 2006	00000000T	ACCION SUSTITUTORIA URBANISMO 2006 .	001	AYUNTAMIENTO DE MADRID	399	OTROS INGRESOS DIVERSOS	100 %	0,00	0,00	50.482,60	0,00
2007/F/000001	Comisión gestora Parque Valdebebas - Urbanización de la red general			001	AYUNTAMIENTO DE MADRID	396	INGRESOS POR ACTUACIONES DE URBANIZACIÓN	0.00 %	0,00	0,00	0,00	0,00
2007/F/000001	Comisión gestora Parque Valdebebas - Urbanización de la red general	V84368372	JUNTA DE COMPENSACION PARQUE DE VALDEBEBAS	001	AYUNTAMIENTO DE MADRID	396	INGRESOS POR ACTUACIONES DE URBANIZACIÓN	100 %	0,00	0,00	12.919.429,23	0,00
2007/F/000006	Urbanización particulares - API 13.12 Entrevías 2 y Pza Cívica	00000000T	URBANIZACION A CARGO PARTICULARES .	001	AYUNTAMIENTO DE MADRID	396	INGRESOS POR ACTUACIONES DE URBANIZACIÓN	100 %	0,00	0,00	2,34	0,00
2007/F/000121	Urbanización particulares - APR 10.04 Colonia Militar Campamento	00000000T	URBANIZACION A CARGO PARTICULARES .	001	AYUNTAMIENTO DE MADRID	396	INGRESOS POR ACTUACIONES DE URBANIZACIÓN	100 %	0,00	0,00	110.417,71	0,00
2007/F/000122	Urbanización particulares - APR 10.08 Colonia Militar Cuatro Vientos	00000000T	URBANIZACION A CARGO PARTICULARES .	001	AYUNTAMIENTO DE MADRID	396	INGRESOS POR ACTUACIONES DE URBANIZACIÓN	100 %	0,00	0,00	0,00	133.064,93
2007/F/000263	Urbanización a cargo particulares Cuellar, 4 y Sopelana, 8	00000000T	URBANIZACION A CARGO PARTICULARES .	001	AYUNTAMIENTO DE MADRID	396	INGRESOS POR ACTUACIONES DE URBANIZACIÓN	100 %	0,00	0,00	641,89	0,00
2007/F/000266	Urbanización particulares c/Polvoranca (Guitarra, 8)c/v Joaquín Turina	00000000T	URBANIZACION A CARGO PARTICULARES .	001	AYUNTAMIENTO DE MADRID	396	INGRESOS POR ACTUACIONES DE URBANIZACIÓN	100 %	0,00	0,00	5.395,25	0,00

DESVIACIONES DE FINANCIACIÓN POR AGENTE FINANCIADOR

Ejercicio : 2020 **Fecha: 31/12/2020**

Centro : 001 AYUNTAMIENTO DE MADRID

CÓDIGO DE GASTO	DESCRIPCIÓN	AGENTE FINANCIADOR						COEFICIENTE DE FINANCIACIÓN	DESVIACIONES DEL EJERCICIO		DESVIACIONES ACUMULADAS	
		NIF TERCERO	DESCRIPCIÓN TERCERO	APLICACIÓN PRESUPUESTARIA					POSITIVAS	NEGATIVAS	POSITIVAS	NEGATIVAS
				CÓDIGO ORGÁNICO	DESCRIPCIÓN ORGÁNICO	CÓDIGO ECONÓMICO	DESCRIPCIÓN ECONÓMICA					
2007/F/000277	Urbaniz. particulares convenio 13º con IVIMA Colonia Borja,1 y La Viña	00000000T	URBANIZACION A CARGO PARTICULARES .	001	AYUNTAMIENTO DE MADRID	396	INGRESOS POR ACTUACIONES DE URBANIZACIÓN	100 %	0,00	40.979,47	10,95	0,00
2007/F/000286	Ejecución sustitutoria 2007 y ss FUENCARRAL	00000000T	ACCION SUSTITUTORIA AYTO .	001	AYUNTAMIENTO DE MADRID	399	OTROS INGRESOS DIVERSOS	100 %	0,00	0,00	0,00	0,00
2007/F/000287	Ejecución sustitutoria 2007 y ss MONCLOA	00000000T	ACCION SUSTITUTORIA AYTO .	001	AYUNTAMIENTO DE MADRID	399	OTROS INGRESOS DIVERSOS	100 %	0,00	0,00	287.748,53	0,00
2007/F/000288	Obras por pasos de carruajes 2007 y ss - Usera	00000000T	PASOS DE CARRUAJES .	001	AYUNTAMIENTO DE MADRID	347	OBRAS EN LA VÍA PÚBLICA	100 %	0,00	0,00	3.434,10	0,00
2007/F/000292	Acción sustitutoria GMU 2007	00000000T	ACCION SUSTITUTORIA URBANISMO 2006 .	001	AYUNTAMIENTO DE MADRID	399	OTROS INGRESOS DIVERSOS	100 %	0,00	0,00	91.388,67	0,00
2008/F/000013	Urbanización Particulares c/ Garci Nuño c/v Divino Redentor, 16	00000000T	URBANIZACION A CARGO PARTICULARES .	001	AYUNTAMIENTO DE MADRID	396	INGRESOS POR ACTUACIONES DE URBANIZACIÓN	100 %	0,00	0,00	1.030,60	0,00
2008/F/000020	EMS,S.A.- Ejecución Sentencias TSJ	A79096996	EMPRESA MUNICIPAL DEL SUELO, S.A. .	001	AYUNTAMIENTO DE MADRID	741	DE SOCIEDADES MERCANTILES	100 %	0,00	0,00	6.608,96	0,00
2008/F/000040	Control de calidad APR 08.04 "Ciudad Deportiva".	G83562249	ENTIDAD URBANÍSTICA COLABORADORA APR 08.04 CIUDAD DEPORTIVA	001	AYUNTAMIENTO DE MADRID	480	DE FAMILIAS E INSTITUCIONES SIN FINES DE LUCRO	100 %	0,00	0,00	34.795,00	0,00
2008/F/000058	Urbanización de particulares c/Camilo José Cela y otras	00000000T	URBANIZACION A CARGO PARTICULARES .	001	AYUNTAMIENTO DE MADRID	396	INGRESOS POR ACTUACIONES DE URBANIZACIÓN	100 %	0,00	0,00	919,94	0,00
2008/F/000061	Urbanización de particulares Paseo Alameda de Osuna	00000000T	URBANIZACION A CARGO PARTICULARES .	001	AYUNTAMIENTO DE MADRID	396	INGRESOS POR ACTUACIONES DE URBANIZACIÓN	100 %	0,00	0,00	3.239,50	0,00
2008/F/000063	Obras por pasos de carruajes 2007 y ss - Salamanca	00000000T	PASOS DE CARRUAJES .	001	AYUNTAMIENTO DE MADRID	347	OBRAS EN LA VÍA PÚBLICA	100 %	0,00	0,00	0,00	0,00
2008/F/000066	PASO DE CARRUAJES 2008 Y SS. CENTRO	00000000T	PASOS DE CARRUAJES .	001	AYUNTAMIENTO DE MADRID	347	OBRAS EN LA VÍA PÚBLICA	100 %	0,00	293,41	5.431,31	0,00

DESVIACIONES DE FINANCIACIÓN POR AGENTE FINANCIADOR

Ejercicio : 2020 **Fecha: 31/12/2020**

Centro : 001 AYUNTAMIENTO DE MADRID

CÓDIGO DE GASTO	DESCRIPCIÓN	AGENTE FINANCIADOR						COEFICIENTE DE FINANCIACIÓN	DESVIACIONES DEL EJERCICIO		DESVIACIONES ACUMULADAS	
		NIF TERCERO	DESCRIPCIÓN TERCERO	APLICACIÓN PRESUPUESTARIA					POSITIVAS	NEGATIVAS	POSITIVAS	NEGATIVAS
				CÓDIGO ORGÁNICO	DESCRIPCIÓN ORGÁNICO	CÓDIGO ECONÓMICO	DESCRIPCIÓN ECONÓMICA					
2008/F/000067	Acción sustitutoria Área de Urbanismo 2008	00000000T	ACCION SUSTITUTORIA URBANISMO 2006 .	001	AYUNTAMIENTO DE MADRID	399	OTROS INGRESOS DIVERSOS	100 %	0,00	0,00	159.111,51	0,00
2009/F/000272	DRAGADOS, S.A. - Paseo de la Dirección (expropiaciones)	A15139314	DRAGADOS, S.A.	001	AYUNTAMIENTO DE MADRID	603	PATRIMONIO PÚBLICO DEL SUELO	99.03 %	0,00	4.355,27	159.981,54	0,00
2009/F/000272	DRAGADOS, S.A. - Paseo de la Dirección (expropiaciones)	00000000T	DRAGADOS PASEO DE LA DIRECCION 470	001	AYUNTAMIENTO DE MADRID	470	TRANSFERENCIAS CORRIENTES DE EMPRESAS PRIVADAS	0.53 %	0,00	23,40	859,66	0,00
2009/F/000272	DRAGADOS, S.A. - Paseo de la Dirección (expropiaciones)	00000000T	DRAGADOS PASEO DE LA DIRECCION 770	001	AYUNTAMIENTO DE MADRID	770	DE EMPRESAS PRIVADAS	0.43 %	0,00	19,12	702,49	0,00
2009/F/000291	Control de Calidad obras urbanización APR 09.05 Mutualidad Policia	V85546786	JTA. COMP. MUTUALIDAD DE POLICIA	001	AYUNTAMIENTO DE MADRID	399	OTROS INGRESOS DIVERSOS	100 %	0,00	0,00	472,15	0,00
2009/F/000330	E.U.C. CIUDAD DEPORTIVA-Urbanización y conservación "Ciudad Deportiva"	G83562249	ENTIDAD URBANÍSTICA COLABORADORA APR 08.04 CIUDAD DEPORTIVA	001	AYUNTAMIENTO DE MADRID	396	INGRESOS POR ACTUACIONES DE URBANIZACIÓN	100 %	0,00	0,00	2.999.569,20	0,00
2009/F/000333	Ejecución sustitutoria urbanismo 2009	00000000T	ACCION SUSTITUTORIA URBANISMO .	001	AYUNTAMIENTO DE MADRID	399	OTROS INGRESOS DIVERSOS	100 %	0,00	0,00	449.354,54	0,00
2010/F/000181	Junta Compensación Valdebebas - Vía pec. y encauz. Arroyo Valdebebas	V84368372	JUNTA DE COMPENSACION PARQUE DE VALDEBEBAS	001	AYUNTAMIENTO DE MADRID	396	INGRESOS POR ACTUACIONES DE URBANIZACIÓN	100 %	0,00	14.958,68	1.342.121,60	0,00
2010/F/000182	JC Parque de Valdebebas - Calle 4	V84368372	JUNTA DE COMPENSACION PARQUE DE VALDEBEBAS	001	AYUNTAMIENTO DE MADRID	396	INGRESOS POR ACTUACIONES DE URBANIZACIÓN	100 %	0,00	0,00	123.497,70	0,00
2010/F/000183	Convenio Fundación Caja Madrid 2010	F20160009	FUNDACIÓN CAJA MADRID/480	001	AYUNTAMIENTO DE MADRID	480	DE FAMILIAS E INSTITUCIONES SIN FINES DE LUCRO	30.40 %	0,00	0,00	0,00	0,00
2010/F/000183	Convenio Fundación Caja Madrid 2010	F20160010	FUNDACIÓN CAJA MADRID/780	001	AYUNTAMIENTO DE MADRID	780	DE FAMILIAS E INSTITUCIONES SIN FINES DE LUCRO	65.26 %	0,00	0,00	0,00	0,00
2010/F/000183	Convenio Fundación Caja Madrid 2010	F20160011	FUNDACIÓN ESPECIAL CAJA MADRID/480	001	AYUNTAMIENTO DE MADRID	480	DE FAMILIAS E INSTITUCIONES SIN FINES DE	1.71 %	0,00	0,00	0,00	40.000,00

DESVIACIONES DE FINANCIACIÓN POR AGENTE FINANCIADOR

Ejercicio : 2020 **Fecha: 31/12/2020**

Centro : 001 AYUNTAMIENTO DE MADRID

CÓDIGO DE GASTO	DESCRIPCIÓN	AGENTE FINANCIADOR						COEFICIENTE DE FINANCIACIÓN	DESVIACIONES DEL EJERCICIO		DESVIACIONES ACUMULADAS	
		NIF TERCERO	DESCRIPCIÓN TERCERO	APLICACIÓN PRESUPUESTARIA					POSITIVAS	NEGATIVAS	POSITIVAS	NEGATIVAS
				CÓDIGO ORGÁNICO	DESCRIPCIÓN ORGÁNICO	CÓDIGO ECONÓMICO	DESCRIPCIÓN ECONÓMICA					
							LUCRO					
2010/F/000183	Convenio Fundación Caja Madrid 2010	F20160012	FUNDACIÓN ESPECIAL CAJA MADRID/780	001	AYUNTAMIENTO DE MADRID	780	DE FAMILIAS E INSTITUCIONES SIN FINES DE LUCRO	2.62 %	0,00	0,00	0,00	0,00
2010/F/000188	Urbanización a cargo de particulares Avda. Marconi, 1	00000000T	URBANIZACION A CARGO PARTICULARES .	001	AYUNTAMIENTO DE MADRID	396	INGRESOS POR ACTUACIONES DE URBANIZACIÓN	100 %	0,00	99.040,27	44.978,77	0,00
2010/F/000191	Urbanización a cargo de particulares Enrique Simonis, 10	00000000T	URBANIZACION A CARGO PARTICULARES .	001	AYUNTAMIENTO DE MADRID	396	INGRESOS POR ACTUACIONES DE URBANIZACIÓN	100 %	0,00	0,00	16.637,93	0,00
2010/F/000192	Urbanización a cargo de particulares Julián Rabanedo 10 y otras.	00000000T	URBANIZACION A CARGO PARTICULARES .	001	AYUNTAMIENTO DE MADRID	396	INGRESOS POR ACTUACIONES DE URBANIZACIÓN	100 %	0,00	0,00	1.546,39	0,00
2010/F/000196	Urbanización a cargo de particulares Santa Barbara, 1 y 3	00000000T	URBANIZACION A CARGO PARTICULARES .	001	AYUNTAMIENTO DE MADRID	396	INGRESOS POR ACTUACIONES DE URBANIZACIÓN	100 %	0,00	0,00	7.672,41	0,00
2010/F/000200	Urbanización a cargo de particulares Indalecio Fernández, 7 y 9	00000000T	URBANIZACION A CARGO PARTICULARES .	001	AYUNTAMIENTO DE MADRID	396	INGRESOS POR ACTUACIONES DE URBANIZACIÓN	100 %	0,00	0,00	23.706,90	0,00
2010/F/000215	Control de Calidad APE 02.12 "Bolivar y Cobre"	V83037812	JUNTA COMPENSACIÓN APE 02.12 "BOLÍVAR COBRE"	001	AYUNTAMIENTO DE MADRID	399	OTROS INGRESOS DIVERSOS	100 %	0,00	0,00	7.180,24	0,00
2010/F/000228	Urb.Particulares Ramón Camarero, 14 a 25	00000000T	URBANIZACION A CARGO PARTICULARES .	001	AYUNTAMIENTO DE MADRID	396	INGRESOS POR ACTUACIONES DE URBANIZACIÓN	100 %	0,00	0,00	1.701,46	0,00
2010/F/000230	URB.Particulares Piedrahita, 11 y 13	00000000T	URBANIZACION A CARGO PARTICULARES .	001	AYUNTAMIENTO DE MADRID	396	INGRESOS POR ACTUACIONES DE URBANIZACIÓN	100 %	0,00	0,00	158,25	0,00
2010/F/000233	Urb. Particulares Embajadores, 80	00000000T	URBANIZACION A CARGO PARTICULARES .	001	AYUNTAMIENTO DE MADRID	396	INGRESOS POR ACTUACIONES DE URBANIZACIÓN	100 %	0,00	0,00	7.068,96	0,00
2010/F/000243	Urbanización a cargo de particulares - C/José Paulete, 24	00000000T	URBANIZACION A CARGO PARTICULARES .	001	AYUNTAMIENTO DE MADRID	396	INGRESOS POR ACTUACIONES DE URBANIZACIÓN	100 %	0,00	0,00	1.938,14	0,00
2010/F/000248	Varias empresas-Proyecto Madrid	00000000T	MADRID COMPENSA	001	AYUNTAMIENTO DE MADRID	470	TRANSFERENCIAS CORRIENTES DE EMPRESAS	100 %	11.214,00	0,00	12.449,19	0,00

DESVIACIONES DE FINANCIACIÓN POR AGENTE FINANCIADOR

Ejercicio : 2020 **Fecha: 31/12/2020**

Centro : 001 AYUNTAMIENTO DE MADRID

CÓDIGO DE GASTO	DESCRIPCIÓN	AGENTE FINANCIADOR						COEFICIENTE DE FINANCIACIÓN	DESVIACIONES DEL EJERCICIO		DESVIACIONES ACUMULADAS	
		NIF TERCERO	DESCRIPCIÓN TERCERO	APLICACIÓN PRESUPUESTARIA					POSITIVAS	NEGATIVAS	POSITIVAS	NEGATIVAS
				CÓDIGO ORGÁNICO	DESCRIPCIÓN ORGÁNICO	CÓDIGO ECONÓMICO	DESCRIPCIÓN ECONÓMICA					
	Compensa						PRIVADAS					
2010/F/000254	Junta de Compensación-Control de Calidad Mendez Alvaro Norte	G83302745	JTA.COMPEN. MENDEZ ALVARO NORTE I	001	AYUNTAMIENTO DE MADRID	399	OTROS INGRESOS DIVERSOS	100 %	0,00	0,00	3.836,11	0,00
2010/F/000255	Mesena - Control de calidad obras urbanización API Arroyo del Fresno	A28486751	MESENA SERVICIOS DE GESTION INMOBILIARIA S.A.	001	AYUNTAMIENTO DE MADRID	399	OTROS INGRESOS DIVERSOS	100 %	0,00	0,00	16.040,84	0,00
2010/F/000263	Acción sustitutoria Urbanismo 2010	00000000T	ACCION SUSTITUTORIA URBANISMO .	001	AYUNTAMIENTO DE MADRID	399	OTROS INGRESOS DIVERSOS	100 %	0,00	0,00	383.480,20	0,00
2011/F/000005	Consorcio Regional de Transportes de Madrid-Planes de Movilidad urbana	Q7850003J	CONSORCIO REG. DE TRANSPORTES DE MA DRID	001	AYUNTAMIENTO DE MADRID	453	DE SDADES, EEE.PP.EE. Y OTROS ORG. PÚBLICOS DE C.M	60.00 %	0,00	0,00	9.808,96	0,00
2011/F/000006	Gran Jorge Juan, S.A.-Control de calidad urb.APE 18.04 nueva sede BBVA	A78469426	GRAN JORGE JUAN S.A.	001	AYUNTAMIENTO DE MADRID	399	OTROS INGRESOS DIVERSOS	100 %	0,00	0,00	6.072,45	0,00
2011/F/000012	Urbanización a cargo de particulares Jimena Menéndez Pidal	00000000T	URBANIZACION A CARGO PARTICULARES .	001	AYUNTAMIENTO DE MADRID	396	INGRESOS POR ACTUACIONES DE URBANIZACIÓN	100 %	0,00	0,00	1.906,82	0,00
2011/F/000015	UNESPA - Contribución especial incendios 2011	V81070211	AIE GESTORA CONCIERTOS CONTRIBUCION SERVICIOS DE EXTINCION DE INCENDIO	001	AYUNTAMIENTO DE MADRID	351	PARA EL ESTABLECIMIENTO O AMPLIACIÓN DE SERVICIOS	89.95 %	0,00	197.650,34	0,00	0,00
2011/F/000015	UNESPA - Contribución especial incendios 2011	P2807900B	AYUNTAMIENTO DE MADRID	001	AYUNTAMIENTO DE MADRID	351	PARA EL ESTABLECIMIENTO O AMPLIACIÓN DE SERVICIOS	0.05 %	0,00	113,67	0,00	0,00
2011/F/000019	Ibercaja - Actividades culturales en los distritos	G50000652	C.A. Y M.P. ZARAGOZA ARAGON Y RIOJA . IBERCAJA	001	AYUNTAMIENTO DE MADRID	470	TRANSFERENCIAS CORRIENTES DE EMPRESAS PRIVADAS	100 %	0,00	0,00	0,00	10.000,00
2011/F/000033	C.M. - Feder Madrid tramo autónomico eje 4 2007-2013 (M.Convention CB)	F20160013	COMUNIDAD DE MADRID - FEDER MADRID TRAMO AUTONÓMICO (EMPRESA)/491	001	AYUNTAMIENTO DE MADRID	491	DEL FONDO EUROPEO DE DESARROLLO REGIONAL (FEDER)	98.42 %	0,00	0,00	1.104.600,27	0,00
2011/F/000033	C.M. - Feder Madrid tramo autónomico eje 4 2007-2013 (M.Convention CB)	F20160014	COMUNIDAD DE MADRID - FEDER MADRID TRAMO AUTONÓMICO (EMPRESA)/791	001	AYUNTAMIENTO DE MADRID	791	DEL FONDO EUROPEO DE DESARROLLO REGIONAL (FEDER)	1.58 %	0,00	0,00	17.781,99	0,00

DESVIACIONES DE FINANCIACIÓN POR AGENTE FINANCIADOR

Ejercicio : 2020 **Fecha: 31/12/2020**

Centro : 001 AYUNTAMIENTO DE MADRID

CÓDIGO DE GASTO	DESCRIPCIÓN	AGENTE FINANCIADOR						COEFICIENTE DE FINANCIACIÓN	DESVIACIONES DEL EJERCICIO		DESVIACIONES ACUMULADAS	
		NIF TERCERO	DESCRIPCIÓN TERCERO	APLICACIÓN PRESUPUESTARIA					POSITIVAS	NEGATIVAS	POSITIVAS	NEGATIVAS
				CÓDIGO ORGÁNICO	DESCRIPCIÓN ORGÁNICO	CÓDIGO ECONÓMICO	DESCRIPCIÓN ECONÓMICA					
2011/F/000041	JUNTA COMPENSACION UE1 ENSANCHE VALLECAS-Plantación arbustos y riego	V82650896	JUNTA COMPENSACION U.E. 1 ENSANCHE DE VALLECAS	001	AYUNTAMIENTO DE MADRID	396	INGRESOS POR ACTUACIONES DE URBANIZACIÓN	100 %	0,00	0,00	142.478,73	0,00
2011/F/000042	JUNTA COMPENSACIÓN UE2 ENSANCHE VALLECAS-Plantación arbustos y riego	V82650953	JUNTA DE COMPENSACION U.E. 2 ENSANC HE DE VALLECAS	001	AYUNTAMIENTO DE MADRID	396	INGRESOS POR ACTUACIONES DE URBANIZACIÓN	100 %	0,00	0,00	200.842,78	0,00
2011/F/000043	JUNTA COMPENSACIÓN UE3 ENSANCHE VALLECAS-Plantación arbustos y riego	V82655234	JUNTA DE COMPENSACION UNIDAD EJECUCION Nº3 UZP 1.03 ENS.VALLECAS	001	AYUNTAMIENTO DE MADRID	396	INGRESOS POR ACTUACIONES DE URBANIZACIÓN	100 %	0,00	0,00	41.228,92	0,00
2011/F/000044	JUNTA COMPENSACION UE4 ENSANCHE VALLECAS-Plantación arbustos y riego	V82655192	JUNTA DE COMPENSACION DE LA UNIDAD DE EJECUCION N. 4 UZP 1.03	001	AYUNTAMIENTO DE MADRID	396	INGRESOS POR ACTUACIONES DE URBANIZACIÓN	100 %	0,00	0,00	46.812,61	0,00
2011/F/000045	JUNTA COMPENSACION UE5 ENSANCHE VALLECAS-Plantación arbustos y riego	V82650821	JUNTA DE COMPENSACION ENSANCHE DE V ALLECAS U.E.5 UZP 1.03	001	AYUNTAMIENTO DE MADRID	396	INGRESOS POR ACTUACIONES DE URBANIZACIÓN	100 %	0,00	0,00	94.979,05	0,00
2011/F/000046	JUNTA COMPENSACION UE6 ENSANCHE VALLECAS-Plantación arbustos y riego	V82650961	JUNTA DE COMPENSACION U.E. N. 6 P.P . UZP 1.03 ENSANCHE DE VALLECAS	001	AYUNTAMIENTO DE MADRID	396	INGRESOS POR ACTUACIONES DE URBANIZACIÓN	100 %	0,00	0,00	80.517,34	0,00
2011/F/000053	Urbanización a cargo de particulares c/ Méndez Álvaro, 44 y 54	00000000T	URBANIZACION A CARGO PARTICULARES .	001	AYUNTAMIENTO DE MADRID	396	INGRESOS POR ACTUACIONES DE URBANIZACIÓN	100 %	0,00	0,00	108.346,83	0,00
2011/F/000059	Acción sustitutoria Urbanismo 2011	00000000T	ACCION SUSTITUTORIA URBANISMO .	001	AYUNTAMIENTO DE MADRID	399	OTROS INGRESOS DIVERSOS	100 %	0,00	0,00	286.367,58	0,00
2012/F/000001	Consorcio Regional de Transportes - Planes de movilidad urbana	Q7850003J	CONSORCIO REG. DE TRANSPORTES DE MA DRID	001	AYUNTAMIENTO DE MADRID	453	DE SDADES, EEE.PP.EE. Y OTROS ORG. PÚBLICOS DE C.M	76.59 %	0,00	0,00	15.296,03	0,00
2012/F/000007	Urbanización a cargo de	00000000T	URBANIZACION A CARGO PARTICULARES .	001	AYUNTAMIENTO DE MADRID	396	INGRESOS POR ACTUACIONES DE URBANIZACIÓN	0.00 %	0,00	0,00	0,00	0,00

DESVIACIONES DE FINANCIACIÓN POR AGENTE FINANCIADOR

Ejercicio : 2020 **Fecha: 31/12/2020**

Centro : 001 AYUNTAMIENTO DE MADRID

CÓDIGO DE GASTO	DESCRIPCIÓN	AGENTE FINANCIADOR						COEFICIENTE DE FINANCIACIÓN	DESVIACIONES DEL EJERCICIO		DESVIACIONES ACUMULADAS	
		NIF TERCERO	DESCRIPCIÓN TERCERO	APLICACIÓN PRESUPUESTARIA					POSITIVAS	NEGATIVAS	POSITIVAS	NEGATIVAS
				CÓDIGO ORGÁNICO	DESCRIPCIÓN ORGÁNICO	CÓDIGO ECONÓMICO	DESCRIPCIÓN ECONÓMICA					
	particulares-Avda. de la Victoria, 65											
2012/F/000009	Urb. a cargo de particulares-C/ Adrián Andrés, 1 c/v San Gerardo	00000000T	URBANIZACION A CARGO PARTICULARES .	001	AYUNTAMIENTO DE MADRID	396	INGRESOS POR ACTUACIONES DE URBANIZACIÓN	0.00 %	0,00	0,00	0,00	0,00
2012/F/000015	Contorl de Calidad Proyecto Urbanización PE 20.20 Norte Torre Arias	B83839118	INVERSIONES TIREMA S.L.	001	AYUNTAMIENTO DE MADRID	399	OTROS INGRESOS DIVERSOS	100 %	0,00	0,00	765,34	0,00
2012/F/000038	Acción sustitutoria urbanismo 2012	00000000T	ACCION SUSTITUTORIA URBANISMO .	001	AYUNTAMIENTO DE MADRID	399	OTROS INGRESOS DIVERSOS	100 %	0,00	0,00	2.929.226,81	0,00
2013/F/000017	Acción Sustitutoria Urbanismo 2013	00000000T	ACCION SUSTITUTORIA URBANISMO .	001	AYUNTAMIENTO DE MADRID	399	OTROS INGRESOS DIVERSOS	100 %	0,00	15.937,70	3.228.890,23	0,00
2013/F/000032	SELAE - Obras consolidación y rehabil colegio internado San Ildefonso	A86171964	SCDAD.ESTATAL LOTERIAS Y APUESTAS DEL ESTADO S.A.	001	AYUNTAMIENTO DE MADRID	723	DE SOCIEDADES, EE.PP.EE. Y OTROS ORG. PÚBLICOS	50.00 %	0,00	0,00	20.377,72	0,00
2014/F/000007	Acción subsidiaria Urbanismo 2014	00000000T	ACCION SUSTITUTORIA URBANISMO .	001	AYUNTAMIENTO DE MADRID	399	OTROS INGRESOS DIVERSOS	100 %	0,00	0,00	3.551.173,65	0,00
2014/F/000009	Poligono de cooperación c/Bermeo - Cº Lavadero	00000000T	POLIGONOS DE COOPERACIÓN .	001	AYUNTAMIENTO DE MADRID	396	INGRESOS POR ACTUACIONES DE URBANIZACIÓN	100 %	0,00	0,00	69.041,88	0,00
2014/F/000013	COMISIÓN EUROPEA - Proyecto LIFE SURE (corriente)	N0021150H	COMISION EUROPEA	001	AYUNTAMIENTO DE MADRID	498	DE PROGRAMAS DE LA UNIÓN EUROPEA	41.10 %	0,00	0,00	0,00	0,00
2014/F/000016	Foro de empresas - Convenio	00000000T	FORO DE EMPRESAS	001	AYUNTAMIENTO DE MADRID	470	TRANSFERENCIAS CORRIENTES DE EMPRESAS PRIVADAS	100 %	43.137,95	0,00	1.134.992,16	0,00
2014/F/000018	Urb.a cargo de particulares c/Alejandro Casona,38c/v Angelita Camarero	00000000T	URBANIZACION A CARGO PARTICULARES .	001	AYUNTAMIENTO DE MADRID	396	INGRESOS POR ACTUACIONES DE URBANIZACIÓN	100 %	0,00	0,00	0,00	0,00
2014/F/000025	Embajada Estados Unidos - donativo SAMUR	N4001548I	Embajada Estados Unidos de America	001	AYUNTAMIENTO DE MADRID	799	OTRAS TRANSF. DEL EXTERIOR EXCLUYENDO LA UNION E.	100 %	0,00	0,00	6.430,00	0,00
2014/F/000027	Obras Plaza Carlos Trías Bertrán -	00000000T	OBRAS PLAZA CARLOS TRIAS BERTRAN .	001	AYUNTAMIENTO DE MADRID	770	DE EMPRESAS PRIVADAS	93.26 %	0,00	360.753,29	0,00	0,00

DESVIACIONES DE FINANCIACIÓN POR AGENTE FINANCIADOR

Ejercicio : 2020 **Fecha: 31/12/2020**

Centro : 001 AYUNTAMIENTO DE MADRID

CÓDIGO DE GASTO	DESCRIPCIÓN	AGENTE FINANCIADOR						COEFICIENTE DE FINANCIACIÓN	DESVIACIONES DEL EJERCICIO		DESVIACIONES ACUMULADAS	
		NIF TERCERO	DESCRIPCIÓN TERCERO	APLICACIÓN PRESUPUESTARIA					POSITIVAS	NEGATIVAS	POSITIVAS	NEGATIVAS
				CÓDIGO ORGÁNICO	DESCRIPCIÓN ORGÁNICO	CÓDIGO ECONÓMICO	DESCRIPCIÓN ECONÓMICA					
	Convenio de colaboración											
2015/F/000006	Comisión Europea - Proyecto SAMI2	N0021150H	COMISION EUROPEA	001	AYUNTAMIENTO DE MADRID	498	DE PROGRAMAS DE LA UNIÓN EUROPEA	100 %	0,00	0,00	866,30	0,00
2015/F/000009	Acción sustitutoria Urbanismo 2015	00000000T	ACCION SUSTITUTORIA URBANISMO .	001	AYUNTAMIENTO DE MADRID	399	OTROS INGRESOS DIVERSOS	100 %	0,00	0,00	731.413,51	0,00
2015/F/000013	MUTUA MADRILEÑA Y HERMES-Remodelación y mejora pza.Manuel Gómez Moreno	V28027118	MUTUA MADRILEÑA AUTOMOVILISTA SOCIEDAD DE SEGUROS A PRIMA FIJA	001	AYUNTAMIENTO DE MADRID	770	DE EMPRESAS PRIVADAS	73.85 %	0,00	0,00	260.318,66	0,00
2015/F/000013	MUTUA MADRILEÑA Y HERMES-Remodelación y mejora pza.Manuel Gómez Moreno	B28026680	HERMES S L DE SERVICIOS INMOBILIARI Y GENERALES	001	AYUNTAMIENTO DE MADRID	770	DE EMPRESAS PRIVADAS	26.15 %	0,00	0,00	92.165,46	0,00
2015/F/000030	IBERDROLA - Desmontaje líneas de alta tensión 2015	A95075578	IBERDROLA DISTRIBUCION ELECTRICA SA .	001	AYUNTAMIENTO DE MADRID	397	APROVECHAMIENTOS URBANÍSTICOS	100 %	0,00	239.250,66	187.884,22	0,00
2015/F/000031	Herencia de D. Isidro Benito Benavent	F20160019	HERENCIA DE D. ISIDRO BENITO/480	001	AYUNTAMIENTO DE MADRID	480	DE FAMILIAS E INSTITUCIONES SIN FINES DE LUCRO	98.93 %	0,00	0,00	337.218,85	0,00
2015/F/000031	Herencia de D. Isidro Benito Benavent	F20160020	HERENCIA DE D. ISIDRO BENITO/534	001	AYUNTAMIENTO DE MADRID	534	DE SDADES.MERCANTILES, EE.PP.EE. Y OTROS ORG.PUB.	3.72 %	0,00	0,00	13.021,11	0,00
2015/F/000033	Polígono de cooperación Colonia Fin de semana	00000000T	POLIGONOS DE COOPERACIÓN .	001	AYUNTAMIENTO DE MADRID	396	INGRESOS POR ACTUACIONES DE URBANIZACIÓN	74.71 %	67.403,42	0,00	285.300,02	0,00
2015/F/000033	Polígono de cooperación Colonia Fin de semana	00000000T	POLIGONO DE COOPERACION 397	001	AYUNTAMIENTO DE MADRID	397	APROVECHAMIENTOS URBANÍSTICOS	25.29 %	0,00	0,00	96.563,59	0,00
2015/F/000035	UE - CSIC - Proyecto Life photoscaling	Q2818002D	AGENCIA ESTATAL CONSEJO SUPERIOR DE INVESTIGACIONES CIENTIFICAS	001	AYUNTAMIENTO DE MADRID	498	DE PROGRAMAS DE LA UNIÓN EUROPEA	50.00 %	0,00	0,00	0,00	12.302,40
2016/F/000003	Acción subsidiaria Urbanismo 2016	00000000T	ACCION SUSTITUTORIA URBANISMO .	001	AYUNTAMIENTO DE MADRID	399	OTROS INGRESOS DIVERSOS	100 %	0,00	0,00	1.065.050,86	0,00
2016/F/000010	ENGAGE INVERSIONES 2014 SL -	B87046157	ENGAGE INVERSIONES 2014 SLU .	001	AYUNTAMIENTO DE MADRID	770	DE EMPRESAS PRIVADAS	100 %	0,00	0,00	225.481,58	0,00

DESVIACIONES DE FINANCIACIÓN POR AGENTE FINANCIADOR

Ejercicio : 2020 **Fecha: 31/12/2020**

Centro : 001 AYUNTAMIENTO DE MADRID

CÓDIGO DE GASTO	DESCRIPCIÓN	AGENTE FINANCIADOR						COEFICIENTE DE FINANCIACIÓN	DESVIACIONES DEL EJERCICIO		DESVIACIONES ACUMULADAS	
		NIF TERCERO	DESCRIPCIÓN TERCERO	APLICACIÓN PRESUPUESTARIA					POSITIVAS	NEGATIVAS	POSITIVAS	NEGATIVAS
				CÓDIGO ORGÁNICO	DESCRIPCIÓN ORGÁNICO	CÓDIGO ECONÓMICO	DESCRIPCIÓN ECONÓMICA					
	Remodelación entorno Pº Castellana, 77											
2016/F/000026	Unión Europea - Proyecto H2020 CIVITAS ECCENTRIC	N0021150H	COMISION EUROPEA	001	AYUNTAMIENTO DE MADRID	498	DE PROGRAMAS DE LA UNIÓN EUROPEA	100 %	0,00	75.389,20	168.228,71	0,00
2017/F/000004	Acción Subsidiaria Urbanismo 2017	00000000T	ACCION SUSTITUTORIA URBANISMO .	001	AYUNTAMIENTO DE MADRID	399	OTROS INGRESOS DIVERSOS	100 %	0,00	0,00	753.883,85	0,00
2017/F/000009	C.M.-ARRU c/Toledo, Conde Duque y Lavapies	00000000T	C.M. ARRU 75060	001	AYUNTAMIENTO DE MADRID	750	DE LA ADMINISTRACIÓN GENERAL COMUNIDAD DE MADRID	100 %	0,00	0,00	0,00	0,00
2017/F/000010	C.M.- ARRU MANOTERAS	00000000T	C.M. ARRU 75060	001	AYUNTAMIENTO DE MADRID	750	DE LA ADMINISTRACIÓN GENERAL COMUNIDAD DE MADRID	100 %	0,00	0,00	210,00	0,00
2017/F/000011	C.M.-ARRU BARRIO DE MORATALAZ	00000000T	C.M. ARRU 75060	001	AYUNTAMIENTO DE MADRID	750	DE LA ADMINISTRACIÓN GENERAL COMUNIDAD DE MADRID	100 %	0,00	0,00	0,00	0,00
2017/F/000012	C.M.-ARRU SAN NICOLÁS, ARECHAVALETA, CIUDAD DE LOS ÁNGELES	00000000T	C.M. ARRU 75060	001	AYUNTAMIENTO DE MADRID	750	DE LA ADMINISTRACIÓN GENERAL COMUNIDAD DE MADRID	100 %	0,00	0,00	0,00	0,00
2017/F/000014	C.E.Reaching Out (Horizonte 2020)	N9057874A	AIRBUS DEFENCE AND SPACE SAS	001	AYUNTAMIENTO DE MADRID	498	DE PROGRAMAS DE LA UNIÓN EUROPEA	100 %	0,00	0,00	54.687,01	0,00
2017/F/000015	C.M. - Coordinación de la atención a personas sin hogar	S7800001E	COMUNIDAD DE MADRID	001	AYUNTAMIENTO DE MADRID	450	DE LA ADMON. GENERAL DE LA COMUNIDAD DE MADRID	100 %	250.000,00	0,00	0,00	0,00
2017/F/000016	U.E.(Engineering ingegneria informática Roma)-Proyecto Survant	N0056420C	ENGINEERING INGEGNERIA INFORMATICA	001	AYUNTAMIENTO DE MADRID	497	OTRAS TRANSFERENCIAS DE LA UNIÓN EUROPEA	100 %	0,00	0,00	0,00	0,00
2017/F/000018	C.E.-Proyecto MARES de Madrid	N0021150H	COMISION EUROPEA	001	AYUNTAMIENTO DE MADRID	491	DEL FONDO EUROPEO DE DESARROLLO REGIONAL (FEDER)	42.04 %	0,00	0,00	226.432,66	0,00
2017/F/000018	C.E.-Proyecto MARES de Madrid	00000000T	PROY.MARES 791	001	AYUNTAMIENTO DE MADRID	791	DEL FONDO EUROPEO DE DESARROLLO REGIONAL (FEDER)	37.96 %	0,00	0,00	0,00	404.490,14

DESVIACIONES DE FINANCIACIÓN POR AGENTE FINANCIADOR

Ejercicio : 2020 **Fecha: 31/12/2020**

Centro : 001 AYUNTAMIENTO DE MADRID

CÓDIGO DE GASTO	DESCRIPCIÓN	AGENTE FINANCIADOR						COEFICIENTE DE FINANCIACIÓN	DESVIACIONES DEL EJERCICIO		DESVIACIONES ACUMULADAS	
		NIF TERCERO	DESCRIPCIÓN TERCERO	APLICACIÓN PRESUPUESTARIA					POSITIVAS	NEGATIVAS	POSITIVAS	NEGATIVAS
				CÓDIGO ORGÁNICO	DESCRIPCIÓN ORGÁNICO	CÓDIGO ECONÓMICO	DESCRIPCIÓN ECONÓMICA					
2017/F/000022	C.E. PROYECTO "TRIVALENT"	IT04400441004	UNIVERSITA DEGLI STUDI ROMA TRE	001	AYUNTAMIENTO DE MADRID	497	OTRAS TRANSFERENCIAS DE LA UNIÓN EUROPEA	100 %	0,00	674,35	25.297,84	0,00
2017/F/000025	UE (Universidad Carlos III) - Proyecto 5G TRANSFORMER	Q2818029G	UNIVERSIDAD CARLOS III DE MADRID	001	AYUNTAMIENTO DE MADRID	497	OTRAS TRANSFERENCIAS DE LA UNIÓN EUROPEA	100 %	717,28	0,00	15.490,27	0,00
2017/F/000027	UE (Etra investigación y desarrollo SA) - Proyecto LETS CROWD	A46112041	ETRA INVESTIGACION Y DESARROLLO SA	001	AYUNTAMIENTO DE MADRID	497	OTRAS TRANSFERENCIAS DE LA UNIÓN EUROPEA	100 %	0,00	1.293,00	7.412,20	0,00
2017/F/000029	C.M.-ARRU MANOTERAS-Reurbanización	00000000T	C.M. ARRU 75060	001	AYUNTAMIENTO DE MADRID	750	DE LA ADMINISTRACIÓN GENERAL COMUNIDAD DE MADRID	35.00 %	0,00	0,00	197.505,80	0,00
2017/F/000030	C.M.-ARRU BARRIO DE MORATALAZ - REURBANIZACIÓN	00000000T	C.M. ARRU 75060	001	AYUNTAMIENTO DE MADRID	750	DE LA ADMINISTRACIÓN GENERAL COMUNIDAD DE MADRID	35.00 %	0,00	0,00	242.843,78	0,00
2017/F/000031	C.M.- ARRU SAN NICOLÁS, ARECHAVALETA, CIUDAD LOS ANGENLES-Reurbaniz.	00000000T	C.M. ARRU 75060	001	AYUNTAMIENTO DE MADRID	750	DE LA ADMINISTRACIÓN GENERAL COMUNIDAD DE MADRID	35.00 %	0,00	0,00	445.198,87	0,00
2017/F/000033	Unión Europea (Diginext SARL) - Proyecto ALADDIN	FR70408225845	DIGINEXT SARL	001	AYUNTAMIENTO DE MADRID	497	OTRAS TRANSFERENCIAS DE LA UNIÓN EUROPEA	100 %	8.475,00	0,00	45.567,98	0,00
2017/F/000034	UE (Kriminologisches Forschun. Niedersachsen) - Proyecto PERICLES	91779954	KRIMINOLOGISCHES FORSCHUNGINSTITUT NIEDERSACHSEN(KFN)	001	AYUNTAMIENTO DE MADRID	497	OTRAS TRANSFERENCIAS DE LA UNIÓN EUROPEA	100 %	9.375,00	0,00	0,00	0,00
2017/F/000036	ARRU C/ Toledo, Conde Duque y Lavapiés - Gestión	00000000T	C.M ARRU 45060	001	AYUNTAMIENTO DE MADRID	450	DE LA ADMON. GENERAL DE LA COMUNIDAD DE MADRID	35.00 %	0,00	13.806,06	165.322,82	0,00
2017/F/000037	ARRU MANOTERAS - Gestión	00000000T	C.M ARRU 45060	001	AYUNTAMIENTO DE MADRID	450	DE LA ADMON. GENERAL DE LA COMUNIDAD DE MADRID	35.00 %	0,00	1.897,61	49.578,54	0,00
2017/F/000038	C.M. ARRU BARRIO DE MORATALAZ - Gestión	00000000T	C.M ARRU 45060	001	AYUNTAMIENTO DE MADRID	450	DE LA ADMON. GENERAL DE LA COMUNIDAD DE MADRID	35.00 %	0,00	4.067,11	72.801,14	0,00
2017/F/000039	C.M. ARRU SAN NICOLAS,	00000000T	C.M ARRU 45060	001	AYUNTAMIENTO DE MADRID	450	DE LA ADMON. GENERAL DE LA COMUNIDAD DE	35.00 %	0,00	5.128,07	71.740,18	0,00

DESVIACIONES DE FINANCIACIÓN POR AGENTE FINANCIADOR

Ejercicio : 2020 **Fecha: 31/12/2020**

Centro : 001 AYUNTAMIENTO DE MADRID

CÓDIGO DE GASTO	DESCRIPCIÓN	AGENTE FINANCIADOR						COEFICIENTE DE FINANCIACIÓN	DESVIACIONES DEL EJERCICIO		DESVIACIONES ACUMULADAS	
		NIF TERCERO	DESCRIPCIÓN TERCERO	APLICACIÓN PRESUPUESTARIA					POSITIVAS	NEGATIVAS	POSITIVAS	NEGATIVAS
				CÓDIGO ORGÁNICO	DESCRIPCIÓN ORGÁNICO	CÓDIGO ECONÓMICO	DESCRIPCIÓN ECONÓMICA					
	ARECHAVALETA, CIUDAD DE LOS ANGELES - Gestión						MADRID					
2017/F/000040	UE (Mº Empleo y Seguridad Social) - Proyecto PROXIMITY	S2819001E	MINISTERIO DE EMPLEO Y SEGURIDAD SOCIAL	001	AYUNTAMIENTO DE MADRID	497	OTRAS TRANSFERENCIAS DE LA UNIÓN EUROPEA	83.33 %	14.098,25	0,00	0,00	0,00
2017/F/000042	Polígono de Cooperación - API 05.03 "Plaza de Valparaíso.	00000000T	POLIGONOS DE COOPERACIÓN .	001	AYUNTAMIENTO DE MADRID	396	INGRESOS POR ACTUACIONES DE URBANIZACIÓN	100 %	0,00	0,00	142.720,51	0,00
2017/F/000044	UE (Universite Tolouse II Jean Jaures - Proyecto PRACTICIES	FR90193113834	UNIVERSITE TOULOUSE II JEAN JAURES	001	AYUNTAMIENTO DE MADRID	497	OTRAS TRANSFERENCIAS DE LA UNIÓN EUROPEA	100 %	0,00	15.124,96	0,00	7.500,00
2017/F/000047	UE (Fundación Real Instituto Elcano) - Proyecto MINDb4ACT	G83169532	FUNDACION REAL INSTITUTO ELCANO DE ESTUDIOS INTERNACIONALES Y ESTRATEG	001	AYUNTAMIENTO DE MADRID	497	OTRAS TRANSFERENCIAS DE LA UNIÓN EUROPEA	100 %	0,00	0,00	44.432,45	0,00
2018/F/000004	Urb.Part. - C/ Eduardo Barreriros, 118	00000000T	URBANIZACION A CARGO PARTICULARES .	001	AYUNTAMIENTO DE MADRID	396	INGRESOS POR ACTUACIONES DE URBANIZACIÓN	100 %	0,00	160.569,06	0,00	0,00
2018/F/000007	Urb.Part. - C/ Manuel Cano, 2	00000000T	URBANIZACION A CARGO PARTICULARES .	001	AYUNTAMIENTO DE MADRID	396	INGRESOS POR ACTUACIONES DE URBANIZACIÓN	100 %	0,00	0,00	0,00	0,00
2018/F/000012	Urb.Part. - Avda. Santa Catalina, s-n	00000000T	URBANIZACION A CARGO PARTICULARES .	001	AYUNTAMIENTO DE MADRID	396	INGRESOS POR ACTUACIONES DE URBANIZACIÓN	100 %	0,00	0,00	0,00	0,00
2018/F/000014	Comunidad de Madrid - Actuaciones contra la violencia de género 2018	S7800001E	COMUNIDAD DE MADRID	001	AYUNTAMIENTO DE MADRID	450	DE LA ADMON. GENERAL DE LA COMUNIDAD DE MADRID	68.84 %	0,00	0,00	0,00	0,00
2018/F/000019	Acción subsidiaria Urbanismo 2018	00000000T	ACCION SUSTITUTORIA URBANISMO .	001	AYUNTAMIENTO DE MADRID	399	OTROS INGRESOS DIVERSOS	100 %	0,00	0,00	16.044,42	0,00
2018/F/000020	Ejecución sustitutoria - Junta de Compensación Pol.A Peñagrande	00000000T	ACCION SUSTITUTORIA URBANISMO .	001	AYUNTAMIENTO DE MADRID	399	OTROS INGRESOS DIVERSOS	100 %	0,00	0,00	650,11	0,00
2018/F/000022	Urb. a cargo particulares-C/ Bellver 26-28	00000000T	URBANIZACION A CARGO PARTICULARES .	001	AYUNTAMIENTO DE MADRID	396	INGRESOS POR ACTUACIONES DE URBANIZACIÓN	100 %	0,00	0,00	0,00	0,00
2018/F/000023	UE - NO FEAR red expertos atención sanitaria urgencia	IT 01943490027	UNIVERSITA DEGLI STUDI DEL PIAMONTE ORIENTALE AMEDEO AVOGRADO (UPO)	001	AYUNTAMIENTO DE MADRID	497	OTRAS TRANSFERENCIAS DE LA UNIÓN EUROPEA	100 %	24.427,96	0,00	56.252,94	0,00

DESVIACIONES DE FINANCIACIÓN POR AGENTE FINANCIADOR

Ejercicio : 2020 **Fecha: 31/12/2020**

Centro : 001 AYUNTAMIENTO DE MADRID

CÓDIGO DE GASTO	DESCRIPCIÓN	AGENTE FINANCIADOR						COEFICIENTE DE FINANCIACIÓN	DESVIACIONES DEL EJERCICIO		DESVIACIONES ACUMULADAS	
		NIF TERCERO	DESCRIPCIÓN TERCERO	APLICACIÓN PRESUPUESTARIA					POSITIVAS	NEGATIVAS	POSITIVAS	NEGATIVAS
				CÓDIGO ORGÁNICO	DESCRIPCIÓN ORGÁNICO	CÓDIGO ECONÓMICO	DESCRIPCIÓN ECONÓMICA					
2018/F/000028	U.E.-PROYECTO CLEVER	DE 118509725	FREIE UND HANSESTADT HAMBURG (FHH) GRANT AGREEMENT	001	AYUNTAMIENTO DE MADRID	498	DE PROGRAMAS DE LA UNIÓN EUROPEA	100 %	0,00	47.727,98	43.157,72	0,00
2018/F/000031	ORGANISMO AGENCIA PARA EMPLEO - Reforma edificio Pº Pontones, 10	P7807907F	AGENCIA PARA EL EMPLEO DE MADRID .	001	AYUNTAMIENTO DE MADRID	710	DE ORGANISMOS AUTÓNOMOS DEL AYUNTAMIENTO DE MADRID	100 %	0,00	438.292,92	247.669,03	0,00
2019/F/000002	Comunidad de Madrid-Centro Ocupacional y Centro de Día Villaverde 2019	S7800001E	COMUNIDAD DE MADRID	001	AYUNTAMIENTO DE MADRID	450	DE LA ADMON. GENERAL DE LA COMUNIDAD DE MADRID	80.48 %	0,00	75.840,95	0,00	0,00
2019/F/000003	Comunidad de Madrid - Actuaciones contra la violencia de género 2019	S7800001E	COMUNIDAD DE MADRID	001	AYUNTAMIENTO DE MADRID	450	DE LA ADMON. GENERAL DE LA COMUNIDAD DE MADRID	83.17 %	352.881,99	0,00	0,00	76.007,53
2019/F/000006	Comunidad de Madrid - ARRU Bº Aeropuerto (Rehabilitación)	00000000T	C.M. ARRU 75060	001	AYUNTAMIENTO DE MADRID	750	DE LA ADMINISTRACIÓN GENERAL COMUNIDAD DE MADRID	100 %	0,00	604.087,86	0,00	0,00
2019/F/000007	Comunidad de Madrid - ARRU Bº Aeropuerto - Reurbanización	00000000T	C.M. ARRU 75060	001	AYUNTAMIENTO DE MADRID	750	DE LA ADMINISTRACIÓN GENERAL COMUNIDAD DE MADRID	35.00 %	0,00	84.764,09	89.630,73	0,00
2019/F/000008	Comunidad de Madrid - ARRU Bº Aeropuerto (Gestión)	00000000T	C.M ARRU 45060	001	AYUNTAMIENTO DE MADRID	450	DE LA ADMON. GENERAL DE LA COMUNIDAD DE MADRID	35.00 %	0,00	14.971,48	52.150,48	0,00
2019/F/000009	Comunidad de Madrid - ARRU Cª experimental Villaverde (Rehabilitación)	00000000T	C.M. ARRU 75060	001	AYUNTAMIENTO DE MADRID			0.00 %	0,00	0,00	0,00	0,00
2019/F/000010	Comunidad de Madrid - ARRU Cº experimental Villaverde (Reurbanización)	00000000T	C.M. ARRU 75060	001	AYUNTAMIENTO DE MADRID	750	DE LA ADMINISTRACIÓN GENERAL COMUNIDAD DE MADRID	35.00 %	0,00	0,00	284.000,00	0,00
2019/F/000011	Comunidad de Madrid - ARRU Cª exper.Villaverde (Gestión)	00000000T	C.M ARRU 45060	001	AYUNTAMIENTO DE MADRID	450	DE LA ADMON. GENERAL DE LA COMUNIDAD DE MADRID	35.00 %	0,00	0,00	71.000,00	0,00
2019/F/000013	Urbanización particulares Donoso	00000000T	URBANIZACION A CARGO PARTICULARES .	001	AYUNTAMIENTO DE MADRID	396	INGRESOS POR ACTUACIONES DE URBANIZACIÓN	100 %	0,00	0,00	0,00	0,00

DESVIACIONES DE FINANCIACIÓN POR AGENTE FINANCIADOR

Ejercicio : 2020 **Fecha: 31/12/2020**

Centro : 001 AYUNTAMIENTO DE MADRID

CÓDIGO DE GASTO	DESCRIPCIÓN	AGENTE FINANCIADOR						COEFICIENTE DE FINANCIACIÓN	DESVIACIONES DEL EJERCICIO		DESVIACIONES ACUMULADAS	
		NIF TERCERO	DESCRIPCIÓN TERCERO	APLICACIÓN PRESUPUESTARIA					POSITIVAS	NEGATIVAS	POSITIVAS	NEGATIVAS
				CÓDIGO ORGÁNICO	DESCRIPCIÓN ORGÁNICO	CÓDIGO ECONÓMICO	DESCRIPCIÓN ECONÓMICA					
	Montesinos, 30											
2019/F/000015	UE - Proyecto SCALIBUR	G96308184	INSTITUTO TECNOLOGICO DEL EMBALAJE TRANSPORTE Y LOGISTICA	001	AYUNTAMIENTO DE MADRID	498	DE PROGRAMAS DE LA UNIÓN EUROPEA	100 %	0,00	396,54	3.083,46	0,00
2019/F/000016	COMUNIDAD DE MADRID - Planes de formación 2019	S7800001E	COMUNIDAD DE MADRID	001	AYUNTAMIENTO DE MADRID	450	DE LA ADMON. GENERAL DE LA COMUNIDAD DE MADRID	100 %	0,00	121.342,68	0,00	0,00
2019/F/000018	UE - Proyecto VEG-GAP	009858010	ITALIAN NATIONAL AGENCY FOR NEW TECNOLOGIES ENERGY AND SUSTAINABLE	001	AYUNTAMIENTO DE MADRID	498	DE PROGRAMAS DE LA UNIÓN EUROPEA	60.00 %	0,00	7.202,84	980,94	0,00
2019/F/000019	Pol.Coop. UE 7 "SANTA TERESA JORNET" CASCO HISTÓRICO CARABANCHEL ALTO	00000000T	POLIGONOS DE COOPERACIÓN .	001	AYUNTAMIENTO DE MADRID	396	INGRESOS POR ACTUACIONES DE URBANIZACIÓN	100 %	0,00	0,00	177.974,56	0,00
2019/F/000020	Urb.Part. Plaza Campillo Munco Nuevo,2 C/V C/Mira El Sol, 25	00000000T	URBANIZACION A CARGO PARTICULARES .	001	AYUNTAMIENTO DE MADRID	396	INGRESOS POR ACTUACIONES DE URBANIZACIÓN	100 %	0,00	0,00	0,00	0,00
2019/F/000022	Unión Europea - Proyecto FASTER	EL0997852	CENTRE FOR RESEARCH AND TECHNOLGY HELLAS	001	AYUNTAMIENTO DE MADRID	497	OTRAS TRANSFERENCIAS DE LA UNIÓN EUROPEA	100 %	0,00	1.584,30	114.810,91	0,00
2019/F/000023	UE - Proyecto CLARA	N9201005G	COMISION EUROPEA	001	AYUNTAMIENTO DE MADRID	497	OTRAS TRANSFERENCIAS DE LA UNIÓN EUROPEA	79.97 %	0,00	197.484,36	53.415,72	0,00
2019/F/000024	PASOS DE CARRUAJES 2019 Y SS - VICÁLVARO	00000000T	PASOS DE CARRUAJES .	001	AYUNTAMIENTO DE MADRID	347	OBRAS EN LA VÍA PÚBLICA	100 %	0,00	0,00	234,00	0,00
2019/F/000025	PASOS DE CARRUAJES 20.19 Y SS - BARAJAS	00000000T	PASOS DE CARRUAJES .	001	AYUNTAMIENTO DE MADRID	347	OBRAS EN LA VÍA PÚBLICA	100 %	2.341,05	0,00	16.915,23	0,00
2019/F/000026	Urbanización a cargo de particulares Pasaje de Dolores, 16	00000000T	URBANIZACION A CARGO PARTICULARES .	001	AYUNTAMIENTO DE MADRID	396	INGRESOS POR ACTUACIONES DE URBANIZACIÓN	100 %	0,00	0,00	0,00	0,00
2019/F/000027	Urb. part. C/ Trebol, 21	00000000T	URBANIZACION A CARGO PARTICULARES .	001	AYUNTAMIENTO DE MADRID	396	INGRESOS POR ACTUACIONES DE URBANIZACIÓN	100 %	0,00	0,00	0,00	0,00
2019/F/000029	COMUNIDAD DE MADRID - Prevención y control del absentismo	S7800001E	COMUNIDAD DE MADRID	001	AYUNTAMIENTO DE MADRID	450	DE LA ADMON. GENERAL DE LA COMUNIDAD DE MADRID	47.06 %	168.970,26	0,00	0,00	231.029,74

DESVIACIONES DE FINANCIACIÓN POR AGENTE FINANCIADOR

Ejercicio : 2020 **Fecha: 31/12/2020**

Centro : 001 AYUNTAMIENTO DE MADRID

CÓDIGO DE GASTO	DESCRIPCIÓN	AGENTE FINANCIADOR						COEFICIENTE DE FINANCIACIÓN	DESVIACIONES DEL EJERCICIO		DESVIACIONES ACUMULADAS	
		NIF TERCERO	DESCRIPCIÓN TERCERO	APLICACIÓN PRESUPUESTARIA					POSITIVAS	NEGATIVAS	POSITIVAS	NEGATIVAS
				CÓDIGO ORGÁNICO	DESCRIPCIÓN ORGÁNICO	CÓDIGO ECONÓMICO	DESCRIPCIÓN ECONÓMICA					
	escolar 2019											
2019/F/000030	COMUNIDAD DE MADRID - Atención social primaria	S7800001E	COMUNIDAD DE MADRID	001	AYUNTAMIENTO DE MADRID	450	DE LA ADMON. GENERAL DE LA COMUNIDAD DE MADRID	100 %	0,00	0,00	0,00	0,00
2019/F/000031	Acción subsidiaria Urbanismo 2019	00000000T	ACCION SUSTITUTORIA URBANISMO .	001	AYUNTAMIENTO DE MADRID	399	OTROS INGRESOS DIVERSOS	100 %	0,00	0,00	110.864,17	0,00
2019/F/000035	Patrimonio Municipal del Suelo 2019	00000000T	PMS 2019/397	001	AYUNTAMIENTO DE MADRID	397	APROVECHAMIENTOS URBANÍSTICOS	16.56 %	0,00	0,00	0,00	0,00
2019/F/000035	Patrimonio Municipal del Suelo 2019	00000000T	PMS 2019/552	001	AYUNTAMIENTO DE MADRID	552	DERECHO DE SUPERFICIE CON CONTRAPREST. PERIÓDICA	22.38 %	0,00	0,00	0,00	0,00
2019/F/000035	Patrimonio Municipal del Suelo 2019	00000000T	PMS 2019/553	001	AYUNTAMIENTO DE MADRID	553	DERECHO DE SUPERFICIE CON CONTRAP. NO PERIÓDICA	12.92 %	0,00	0,00	0,00	0,00
2019/F/000035	Patrimonio Municipal del Suelo 2019	00000000T	PMS 2019/603	001	AYUNTAMIENTO DE MADRID	603	PATRIMONIO PÚBLICO DEL SUELO	11.13 %	0,00	0,00	0,00	0,00
2019/F/000035	Patrimonio Municipal del Suelo 2019	00000000T	PMS 2019/609	001	AYUNTAMIENTO DE MADRID	609	OTROS TERRENOS	0.61 %	0,00	0,00	0,00	0,00
2019/F/000035	Patrimonio Municipal del Suelo 2019	00000000T	PMS 2019/680	001	AYUNTAMIENTO DE MADRID	680	DE EJERCICIOS CERRADOS	36.40 %	0,00	0,00	0,00	0,00
2020/F/000001	Comunidad de Madrid - Plan concertado 2020	S7800001E	COMUNIDAD DE MADRID	001	AYUNTAMIENTO DE MADRID	450	DE LA ADMON. GENERAL DE LA COMUNIDAD DE MADRID	98.66 %	0,00	0,00	0,00	0,00
2020/F/000002	COMUNIDAD DE MADRID - Coordinación atención a personas sin hogar 2020	S7800001E	COMUNIDAD DE MADRID	001	AYUNTAMIENTO DE MADRID	450	DE LA ADMON. GENERAL DE LA COMUNIDAD DE MADRID	100 %	0,00	0,00	0,00	0,00
2020/F/000003	SELAE - Residencia colegio San Ildefonso 2020	A86171964	SCDAD.ESTATAL LOTERIAS Y APUESTAS DEL ESTADO S.A.	001	AYUNTAMIENTO DE MADRID	423	DE SOCIEDADES, EE.PP.EE. Y OTROS ORG. PÚBLICOS	100 %	0,00	0,00	0,00	0,00
2020/F/000004	COMUNIDAD DE MADRID - Centro ocupacional Villaverde 2020	S7800001E	COMUNIDAD DE MADRID	001	AYUNTAMIENTO DE MADRID	450	DE LA ADMON. GENERAL DE LA COMUNIDAD DE MADRID	100 %	0,00	24.427,46	0,00	24.427,46

DESVIACIONES DE FINANCIACIÓN POR AGENTE FINANCIADOR

Ejercicio : 2020 **Fecha: 31/12/2020**

Centro : 001 AYUNTAMIENTO DE MADRID

CÓDIGO DE GASTO	DESCRIPCIÓN	AGENTE FINANCIADOR						COEFICIENTE DE FINANCIACIÓN	DESVIACIONES DEL EJERCICIO		DESVIACIONES ACUMULADAS	
		NIF TERCERO	DESCRIPCIÓN TERCERO	APLICACIÓN PRESUPUESTARIA					POSITIVAS	NEGATIVAS	POSITIVAS	NEGATIVAS
				CÓDIGO ORGÁNICO	DESCRIPCIÓN ORGÁNICO	CÓDIGO ECONÓMICO	DESCRIPCIÓN ECONÓMICA					
2020/F/000005	COMUNIDAD DE MADRID - Actuaciones contra la violencia de género 2020	S7800001E	COMUNIDAD DE MADRID	001	AYUNTAMIENTO DE MADRID	450	DE LA ADMON. GENERAL DE LA COMUNIDAD DE MADRID	83.17 %	0,00	0,00	0,00	0,00
2020/F/000006	FUNDACIÓN MUTUA MADRILEÑA-COVID19 compra mascarillas y otros elementos	G83729434	FUNDACION MUTUA MADRILEÑA	001	AYUNTAMIENTO DE MADRID	480	DE FAMILIAS E INSTITUCIONES SIN FINES DE LUCRO	100 %	0,00	0,00	0,00	0,00
2020/F/000007	Urbanización a cargo de particulares Eustaquio Rodríguez, 5	00000000T	URBANIZACION A CARGO PARTICULARES .	001	AYUNTAMIENTO DE MADRID	396	INGRESOS POR ACTUACIONES DE URBANIZACIÓN	100 %	0,00	0,00	0,00	0,00
2020/F/000008	Donaciones COVID-19 Puente de Vallecas	47048019	COVID-19 47019	001	AYUNTAMIENTO DE MADRID	470	TRANSFERENCIAS CORRIENTES DE EMPRESAS PRIVADAS	100 %	0,00	0,00	0,00	0,00
2020/F/000009	UE - Proyecto DEAR FOOD WAVE	01199250158	COMUNE DI MILANO	001	AYUNTAMIENTO DE MADRID	498	DE PROGRAMAS DE LA UNIÓN EUROPEA	100 %	51.885,00	0,00	51.885,00	0,00
2020/F/000010	Urbanización a cargo de particulares Vía de los Poblados, 7	00000000T	URBANIZACION A CARGO PARTICULARES .	001	AYUNTAMIENTO DE MADRID	396	INGRESOS POR ACTUACIONES DE URBANIZACIÓN	100 %	0,00	0,00	0,00	0,00
2020/F/000011	Urbanización a cargo de particulares Camino Viejo de Burgos,16	00000000T	URBANIZACION A CARGO PARTICULARES .	001	AYUNTAMIENTO DE MADRID	396	INGRESOS POR ACTUACIONES DE URBANIZACIÓN	100 %	0,00	0,00	0,00	0,00
2020/F/000012	COMUNIDAD DE MADRID - Prevención y control absentismo escolar 2020	S7800001E	COMUNIDAD DE MADRID	001	AYUNTAMIENTO DE MADRID	450	DE LA ADMON. GENERAL DE LA COMUNIDAD DE MADRID	47.06 %	0,00	0,00	0,00	0,00
2020/F/000013	Urbanización a cargo de particulares c/ Guecho, 14	00000000T	URBANIZACION A CARGO PARTICULARES .	001	AYUNTAMIENTO DE MADRID	396	INGRESOS POR ACTUACIONES DE URBANIZACIÓN	100 %	0,00	0,00	0,00	0,00
2020/F/000014	Urbanización particulares c/Sierra Gorda, 14-16 c/v Serranía de Ronda	00000000T	URBANIZACION A CARGO PARTICULARES .	001	AYUNTAMIENTO DE MADRID	396	INGRESOS POR ACTUACIONES DE URBANIZACIÓN	100 %	0,00	0,00	0,00	0,00
2020/F/000015	Urbanización particulares AV. GRAN	00000000T	URBANIZACION A CARGO PARTICULARES .	001	AYUNTAMIENTO DE MADRID			100 %	0,00	0,00	0,00	0,00

DESVIACIONES DE FINANCIACIÓN POR AGENTE FINANCIADOR

Ejercicio : 2020 **Fecha: 31/12/2020**

Centro : 001 AYUNTAMIENTO DE MADRID

CÓDIGO DE GASTO	DESCRIPCIÓN	AGENTE FINANCIADOR						COEFICIENTE DE FINANCIACIÓN	DESVIACIONES DEL EJERCICIO		DESVIACIONES ACUMULADAS	
		NIF TERCERO	DESCRIPCIÓN TERCERO	APLICACIÓN PRESUPUESTARIA					POSITIVAS	NEGATIVAS	POSITIVAS	NEGATIVAS
				CÓDIGO ORGÁNICO	DESCRIPCIÓN ORGÁNICO	CÓDIGO ECONÓMICO	DESCRIPCIÓN ECONÓMICA					
	VÍA DEL SURESTE, 60. OBRAS ACCESORI											
2020/F/000016	Urbanización a cargo de particulares calle Ángel Cavero, 30	00000000T	URBANIZACION A CARGO PARTICULARES .	001	AYUNTAMIENTO DE MADRID	396	INGRESOS POR ACTUACIONES DE URBANIZACIÓN	100 %	0,00	0,00	0,00	0,00
2020/F/000017	COMUNIDAD DE MADRID - Deporte infantil temporada 2017-2018	S7800001E	COMUNIDAD DE MADRID	001	AYUNTAMIENTO DE MADRID	450	DE LA ADMON. GENERAL DE LA COMUNIDAD DE MADRID	100 %	140.310,45	0,00	0,00	0,00
2020/F/000018	UE-Universidad Carlos III - Proyecto LABERYNTH	Q2818029G	UNIVERSIDAD CARLOS III DE MADRID	001	AYUNTAMIENTO DE MADRID	497	OTRAS TRANSFERENCIAS DE LA UNIÓN EUROPEA	100 %	116.765,63	0,00	116.765,63	0,00
2020/F/000019	Urbanización particulares c/ Cisne, 3 c/v Ganímedes, 1	00000000T	URBANIZACION A CARGO PARTICULARES .	001	AYUNTAMIENTO DE MADRID	396	INGRESOS POR ACTUACIONES DE URBANIZACIÓN	100 %	0,00	0,00	0,00	0,00
2020/F/000020	#PASEO MARQUÉS DE ZAFRA 52-58. OBRAS ACCESORIAS DE URBANIZACION#	00000000T	URBANIZACION A CARGO PARTICULARES .	001	AYUNTAMIENTO DE MADRID	396	INGRESOS POR ACTUACIONES DE URBANIZACIÓN	100 %	0,00	0,00	0,00	0,00
2020/F/000021	CALLE ALZINA, 35 C/V C/ VILLA DE GUADALUPE. OBRAS ACCESORIAS DE	00000000T	URBANIZACION A CARGO PARTICULARES .	001	AYUNTAMIENTO DE MADRID	396	INGRESOS POR ACTUACIONES DE URBANIZACIÓN	100 %	0,00	0,00	0,00	0,00
2020/F/000022	Urbanización particulares c/ Bocángel, 36 c/v Vizconde de Matamala	00000000T	URBANIZACION A CARGO PARTICULARES .	001	AYUNTAMIENTO DE MADRID	396	INGRESOS POR ACTUACIONES DE URBANIZACIÓN	100 %	0,00	0,00	0,00	0,00
2020/F/000023	URB.PART. C/ JOSÉ FENTANES, 17. OBRAS ACCESORIAS DE URBANIZACION	00000000T	URBANIZACION A CARGO PARTICULARES .	001	AYUNTAMIENTO DE MADRID	396	INGRESOS POR ACTUACIONES DE URBANIZACIÓN	100 %	0,00	0,00	0,00	0,00
2020/F/000024	Urb.Part.C/ ALBACETE, 1. OBRAS ACCESORIAS DE URBANIZACION	00000000T	URBANIZACION A CARGO PARTICULARES .	001	AYUNTAMIENTO DE MADRID	396	INGRESOS POR ACTUACIONES DE URBANIZACIÓN	100 %	0,00	0,00	0,00	0,00

DESVIACIONES DE FINANCIACIÓN POR AGENTE FINANCIADOR

Ejercicio : 2020 **Fecha: 31/12/2020**

Centro : 001 AYUNTAMIENTO DE MADRID

CÓDIGO DE GASTO	DESCRIPCIÓN	AGENTE FINANCIADOR						COEFICIENTE DE FINANCIACIÓN	DESVIACIONES DEL EJERCICIO		DESVIACIONES ACUMULADAS	
		NIF TERCERO	DESCRIPCIÓN TERCERO	APLICACIÓN PRESUPUESTARIA					POSITIVAS	NEGATIVAS	POSITIVAS	NEGATIVAS
				CÓDIGO ORGÁNICO	DESCRIPCIÓN ORGÁNICO	CÓDIGO ECONÓMICO	DESCRIPCIÓN ECONÓMICA					
2020/F/000025	AGENCIA PARA EL EMPLEO - Obras edificio calle Áncora, 41	P7807907F	AGENCIA PARA EL EMPLEO DE MADRID .	001	AYUNTAMIENTO DE MADRID	710	DE ORGANISMOS AUTÓNOMOS DEL AYUNTAMIENTO DE MADRID	100 %	574.366,22	0,00	574.366,22	0,00
2020/F/000026	Urbanización particulares calle Teresa Orozco, 7	00000000T	URBANIZACION A CARGO PARTICULARES .	001	AYUNTAMIENTO DE MADRID	396	INGRESOS POR ACTUACIONES DE URBANIZACIÓN	100 %	0,00	0,00	0,00	0,00
2020/F/000027	Acción sustitutoria Área de Obras 2020	00000000T	ACCION SUSTITUTORIA URBANISMO .	001	AYUNTAMIENTO DE MADRID			0.00 %	0,00	0,00	0,00	0,00
2020/F/000028	COMUNIDAD DE MADRID - Plan de formación 2020	S7800001E	COMUNIDAD DE MADRID	001	AYUNTAMIENTO DE MADRID	450	DE LA ADMON. GENERAL DE LA COMUNIDAD DE MADRID	100 %	143.864,71	0,00	143.864,71	0,00
2020/F/000029	CM - Atención necesidades derivadas del Covid-19	S7800001E	COMUNIDAD DE MADRID	001	AYUNTAMIENTO DE MADRID	450	DE LA ADMON. GENERAL DE LA COMUNIDAD DE MADRID	100 %	0,00	1.000.000,00	0,00	1.000.000,00
2020/F/000030	DONACIONES - Lucha contra exposición y propagación del COVID-19	47048019	COVID-19 47019	001	AYUNTAMIENTO DE MADRID	470	TRANSFERENCIAS CORRIENTES DE EMPRESAS PRIVADAS	14.83 %	0,00	0,00	0,00	0,00
2020/F/000030	DONACIONES - Lucha contra exposición y propagación del COVID-19	47048019	COVID-19 48019	001	AYUNTAMIENTO DE MADRID	480	DE FAMILIAS E INSTITUCIONES SIN FINES DE LUCRO	85.17 %	0,00	0,00	0,00	0,00
2020/F/000031	SECRETARÍA DE ESTADO DE IGUALDAD - Pacto contra violencia género 2020	S2800560A	SECRETARIA DE ESTADO DE IGUALDAD	001	AYUNTAMIENTO DE MADRID	420	DE LA ADMINISTRACIÓN GENERAL DEL ESTADO	100 %	0,00	0,00	0,00	0,00
2020/F/000032	CM-ción social primaria y otros programas servicios sociales 2020	S7800001E	COMUNIDAD DE MADRID	001	AYUNTAMIENTO DE MADRID	450	DE LA ADMON. GENERAL DE LA COMUNIDAD DE MADRID	100 %	0,00	810.000,00	0,00	810.000,00
2020/F/000033	COMUNIDAD DE MADRID - Plan concertado octubre a diciembre 2020	S7800001E	COMUNIDAD DE MADRID	001	AYUNTAMIENTO DE MADRID	450	DE LA ADMON. GENERAL DE LA COMUNIDAD DE MADRID	98.78 %	5.273.209,69	0,00	5.273.209,69	0,00

DESVIACIONES DE FINANCIACIÓN POR AGENTE FINANCIADOR

Ejercicio : 2020 **Fecha: 31/12/2020**

Centro : 001 AYUNTAMIENTO DE MADRID

CÓDIGO DE GASTO	DESCRIPCIÓN	AGENTE FINANCIADOR						COEFICIENTE DE FINANCIACIÓN	DESVIACIONES DEL EJERCICIO		DESVIACIONES ACUMULADAS	
		NIF TERCERO	DESCRIPCIÓN TERCERO	APLICACIÓN PRESUPUESTARIA					POSITIVAS	NEGATIVAS	POSITIVAS	NEGATIVAS
				CÓDIGO ORGÁNICO	DESCRIPCIÓN ORGÁNICO	CÓDIGO ECONÓMICO	DESCRIPCIÓN ECONÓMICA					
2020/F/000034	CONSEJERIA DE EDUCACION - C.MADRID - Refuerzo limpieza CCPP educación	S2800534F	CONSEJERIA DE EDUCACION E INVESTIGACION	001	AYUNTAMIENTO DE MADRID	450	DE LA ADMON. GENERAL DE LA COMUNIDAD DE MADRID	100 %	166.293,53	0,00	166.293,53	0,00
2020/F/000035	DONACIONES COVID-19 - Distritos	47048019	COVID-19 47019	001	AYUNTAMIENTO DE MADRID	470	TRANSFERENCIAS CORRIENTES DE EMPRESAS PRIVADAS	98.08 %	0,00	0,00	0,00	0,00
2020/F/000035	DONACIONES COVID-19 - Distritos	47048019	COVID-19 48019	001	AYUNTAMIENTO DE MADRID	480	DE FAMILIAS E INSTITUCIONES SIN FINES DE LUCRO	1.92 %	0,00	0,00	0,00	0,00
2020/F/000036	PMS 2020	00000000T	PMS 2020/397	001	AYUNTAMIENTO DE MADRID	397	APROVECHAMIENTOS URBANÍSTICOS	2.72 %	0,00	0,00	0,00	0,00
2020/F/000036	PMS 2020	00000000T	PMS 2020/552	001	AYUNTAMIENTO DE MADRID	552	DERECHO DE SUPERFICIE CON CONTRAPREST. PERIÓDICA	56.93 %	0,00	0,00	0,00	0,00
2020/F/000036	PMS 2020	00000000T	PMS 2020/603	001	AYUNTAMIENTO DE MADRID	603	PATRIMONIO PÚBLICO DEL SUELO	24.01 %	0,00	0,00	0,00	0,00
2020/F/000036	PMS 2020	00000000T	PMS 2020/609	001	AYUNTAMIENTO DE MADRID	609	OTROS TERRENOS	11.01 %	0,00	0,00	0,00	0,00
2020/F/000036	PMS 2020	00000000T	PMS 2020/680	001	AYUNTAMIENTO DE MADRID	680	DE EJERCICIOS CERRADOS	5.34 %	0,00	0,00	0,00	0,00
								TOTAL	**7.541.851,27**	**4.734.953,91**	**50.836.106,43**	**3.210.046,99**

24.6. REMANENTE DE TESORERÍA

AYUNTAMIENTO DE MADRID

ESTADO DEL REMANENTE DE TESORERÍA

Ejercicio : 2020 **Fecha: 31/12/2020**

Centro : 001 AYUNTAMIENTO DE MADRID

COMPONENTES	IMPORTES AÑO		IMPORTES AÑO ANTERIOR	
1.(+) FONDOS LÍQUIDOS		1.103.622.003,94		1.132.001.745,39
2.(+) DERECHOS PENDIENTES DE COBRO		2.002.416.868,74		2.094.741.706,18
-(+)DEL PRESUPUESTO CORRIENTE	402.392.602,10		508.428.485,39	
-(+)DE PRESUPUESTOS CERRADOS	1.578.585.472,70		1.561.317.487,89	
-(+)DE OPERACIONES NO PRESUPUESTARIAS	21.438.793,94		24.995.732,90	
3.(-) OBLIGACIONES PENDIENTES DE PAGO		1.013.167.912,20		918.376.336,66
-(+)DEL PRESUPUESTO CORRIENTE	710.768.039,91		609.424.458,32	
-(+)DE PRESUPUESTOS CERRADOS	23.462.748,93		37.754.381,60	
-(+)DE OPERACIONES NO PRESUPUESTARIAS	278.937.123,36		271.197.496,74	
4.(+) PARTIDAS PENDIENTES DE APLICACIÓN		-76.180.810,54		-19.059.375,08
-(-)COBROS REALIZADOS PENDIENTES DE APLICACIÓN DEFINITIVA	77.530.120,02		19.752.684,85	
-(+) PAGOS REALIZADOS PENDIENTES DE APLICACIÓN DEFINITIVA	1.349.309,48		693.309,77	
I. REMANENTE DE TESORERÍA TOTAL (1+2-3+4)		2.016.690.149,94		2.289.307.739,83
II. SALDOS DE DUDOSO COBRO		1.134.248.425,36		1.105.021.652,44
III. EXCESO DE FINANCIACIÓN AFECTADA		50.836.106,43		47.938.323,38
IV. REMANENTE DE TESORERÍA PARA GASTOS GENERALES (I-II-III)		831.605.618,15		1.136.347.764,01

24.7. ACREEDORES POR OPERACIONES DEVENGADAS

AYUNTAMIENTO DE MADRID

INFORME ACREEDORES POR OPERACIONES DEVENGADAS

Ejercicio : 2020 **Fecha: 31/12/2020**

Centro : 001 AYUNTAMIENTO DE MADRID

	CTA DE MAYOR	IMPORTE	OBSERVACIONES
12000	RESULTADOS DE EJERCICIOS ANTERIORES	336.358,34	
21400	MAQUINARIA	4.991,25	
21401	UTILLAJE	79.888,21	
21500	INSTALACIONES TECNICAS Y OTRAS INSTALACIONES	23.298,55	
21600	MOBILIARIO	322.926,40	
21700	EQUIPOS PARA PROCESOS DE INFORMACION	162.475,17	
21800	ELEMENTOS DE TRANSPORTE	18.027,79	
21900	OTRO INMOVILIZADO MATERIAL	20.707,47	
23100	CONSTRUCCIONES EN CURSO. INMOVILIZADO MATERIAL	6.085.152,36	Registros de ejercicios anteriores 89.397,10 euros Aplicable en períodos posteriores 4.375.912,13 euros
23201	INFRAESTRUC.EN CURSO/URBANIZACION A CARGO DEL AYTO	4.102.602,65	Aplicable en períodos posteriores 4.014.456,15 euros
23202	INFRAEST.EN CURSO/ COMP. COOP. Y A CARGO PARTICUL.	374.719,38	
23208	INFRAESTRUCTURAS EN CURSO/MOBILIARIO URBANO	141.748,06	
23209	INFRAESTRUCTURAS EN CURSO/VIALES	338.036,06	Aplicable en períodos posteriores 336.384,45 euros
23211	INFRAESTRUCTURAS EN CURSO/PARQUES	593.367,90	
23212	INFRAESTRUCTURAS EN CURSO/ZONAS AJARDINADAS	43.454,04	
23215	INFRAESTRUCTURAS EN CURSO/PASOS A DISTINTO NIVEL	505.494,04	Aplicable en períodos posteriores 505.494,04 euros
23216	OTRAS INFRAESTRUCTURAS EN CURSO	112.946,09	
23300	BIENES DEL PATRIMONIO HISTORICO EN CURSO	86.177,44	
24300	ADAPTACIÓN TERRENOS PATRIMONIO PUBLICO DEL SUELO	31.222,11	
62100	ARRENDAMIENTOS Y CANONES	2.975.018,93	Aplicable en períodos posteriores 1.603.267,47 euros
62200	REPARACIONES Y CONSERVACION	6.391.069,20	Aplicable en períodos posteriores 4.702.017,91 euros
62300	SERVICIOS DE PROFESIONALES INDEPENDIENTES	1.631.281,30	Aplicable en períodos posteriores 1.434.810,24 euros
62400	TRANSPORTES	3.509,65	Aplicable en períodos posteriores 2.976,32 euros
62500	PRIMAS DE SEGUROS	327,98	
62700	PUBLICIDAD, PROPAGANDA Y RELACIONES PUBLICAS	145.441,21	
62800	SUMINISTROS	18.917.429,97	Aplicable en períodos posteriores 3.565.713,49 euros
62900	COMUNICACIONES Y OTROS SERVICIOS	43.662.899,52	Aplicable en períodos posteriores 22.731.915,82 euros Aplicado a presupuesto 39.813,87 euros
62902	SERVICIOS PRESTADOS POR EMPRESAS MUNIC/PALES	17.942.225,93	
63100	TRIBUTOS AUTONOMICOS	618,18	
64400	OTROS GASTOS SOCIALES	29.065,00	
65010	TRANSFERENCIAS AL RESTO DE ENTIDADES	22.753,36	

AYUNTAMIENTO DE MADRID

INFORME ACREEDORES POR OPERACIONES DEVENGADAS

Ejercicio : 2020 **Fecha: 31/12/2020**

Centro : 001 AYUNTAMIENTO DE MADRID

	CTA DE MAYOR	IMPORTE	OBSERVACIONES
65110	SUBVENCIONES AL RESTO DE ENTIDADES	3.094.216,41	
66970	INTERESES DE DEMORA	61.055,20	Aplicable en períodos posteriores 39.968,55 euros
66990	OTROS GASTOS FINANCIEROS	34.730,37	Aplicable en períodos posteriores 34.730,37 euros
	TOTAL	108.295.235,52	

25. INDICADORES FINANCIEROS, PATRIMONIALES Y PRESUPUESTARIOS

25.1. INDICADORES FINANCIEROS Y PATRIMONIALES

AYUNTAMIENTO DE MADRID

INDICADORES

1. INDICADORES FINANCIEROS Y PATRIMONIALES

Ejercicio :2020

Centro : 001 AYUNTAMIENTO DE MADRID **Fecha: 31/12/2020**

a) LIQUIDEZ INMEDIATA

$$\frac{\text{Fondos líquidos}}{\text{Pasivo corriente}} = \frac{1.103.622.003,94}{1.510.827.569,20} = 0,73$$

b) LIQUIDEZ A CORTO PLAZO

$$\frac{\text{Fondos líquidos+Derechos pedientes de cobro}}{\text{Pasivo corriente}} = \frac{3.106.038.872,68}{1.510.827.569,20} = 2,06$$

c) LIQUIDEZ GENERAL

$$\frac{\text{Activo corriente}}{\text{Pasivo corriente}} = \frac{1.976.992.879,15}{1.510.827.569,20} = 1,31$$

d) ENDEUDAMIENTO POR HABITANTE

$$\frac{\text{Pasivo corriente + Pasivo no corriente}}{\text{Nº habitantes}} = \frac{3.417.836.215,27}{3.334.730} = 1.024,92\ €$$

e) ENDEUDAMIENTO

$$\frac{\text{Pasivo corriente + Pasivo no corriente}}{\text{Pasivo corriente + Pasivo no corriente + Patrimonio neto}} = \frac{3.417.836.215,27}{28.948.701.606,42} = 0,12$$

f) RELACIÓN DE ENDEUDAMIENTO

$$\frac{\text{Pasivo corriente}}{\text{Pasivo no corriente}} = \frac{1.510.827.569,20}{1.907.008.646,07} = 0,79$$

g) CASH - FLOW

$$\frac{\text{Pasivo no corriente}}{\text{Flujos netos de gestión}} + \frac{\text{Pasivo corriente}}{\text{Flujos netos de gestión}} = \frac{1.907.008.646,07}{613.515.442,88} + \frac{1.510.827.569,20}{613.515.442,88} = 5,57$$

AYUNTAMIENTO DE MADRID

INDICADORES

1. INDICADORES FINANCIEROS Y PATRIMONIALES

Ejercicio :2020

Centro : 001 AYUNTAMIENTO DE MADRID **Fecha: 31/12/2020**

h) PERÍODO MEDIO DE PAGO A ACREEDORES COMERCIALES (PMPAC) (1)

$$\frac{\Sigma(\text{Numero dias periodo pago x importe pago})}{\Sigma(\text{Importe pago})} = \frac{76.980.099.933,47}{2.076.681.774,19} = 37,07 \text{ DÍAS}$$

PMP ECONÓMICO - REAL DECRETO 635/2014, DE 25 DE JULIO MODIFICADO POR RD 1040/2017, DE 22 DE DICIEMBRE			
Periodo medio de pago a proveedores (PMPE)	$\frac{((ROP) \times (A)) + ((ROPP) \times (B))}{(A)+(B)} = \frac{41.932.807.235,17}{2.280.135.891,83}$	18,39	DÍAS
Ratio de operaciones pagadas. (ROP)	$\frac{\Sigma(\text{Nº de días de pago } \mathbf{x} \text{ Importe pago})}{\text{Total pagos realizados (A).}} = \frac{37.995.378.745,84}{2.069.492.676,17}$	18,36	DÍAS
Ratio de operaciones pendientes de pago. (ROPP)	$\frac{\Sigma(\text{Nº de días de pte de pago } \mathbf{x} \text{ Importe pago pendiente})}{\text{Total pagos pendientes (B)}} = \frac{3.937.123.253,47}{210.643.215,66}$	18,69	DÍAS

(1) La redacción literal de la Orden HAP/1781/2013 da pie a pensar que se trata del periodo legal de pago ya que sólo habla de importes pagados (pero ello puede deberse a que en el 2013 cuando se publicó la ICAL no existían instrucciones para el cálculo del periodo medio de pago establecido en el Real Decreto 635/2014). Por otra parte, en 2016 el ICAC ha publicado una Resolución relativa a la información a incorporar en la memoria de las Cuentas Anuales de las sociedades mercantiles en relación con el periodo medio de pago a proveedores en operaciones comerciales y de acuerdo con esta Resolución, lo que deben informar es un ratio equivalente al periodo medio de pago del RD 635/2014 (que tiene en cuenta no sólo las facturas pagadas sino también las pendientes de pago y que es el indicador que está publicando por cuenta de las Administraciones Públicas el Ministerio de Hacienda). Así pues, ante la duda y en virtud del principio de transparencia, consideramos que lo más oportuno es incluir los dos cálculos.

i) **PERÍODO MEDIO DE COBRO (2)**

$$\frac{\Sigma(\text{Numero dias periodo cobro x importe cobro})}{\Sigma(\text{Importe cobro})} = \frac{294.113.305.549,39}{3.030.244.466,33} = 97,06 \text{ DÍAS}$$

(2) El periodo medio de cobro (PMC) se ha obtenido mediante la explotación de datos de los aplicativos de gestión de ingresos municipales (GIIM;+TIL, MULTAS y VAM) y sin tomar en consideración los cobros de aplazamientos y fraccionamientos, por encontrarse aún en desarrollo, a la fecha de formulación de la Cuenta anual 2019, las modificaciones a implementar en el referido aplicativo para poder computar la fecha de inicio y cobro de cada uno de los plazos. Tampoco se incluyen en el cálculo del PMC los ingresos de contraído previo de contabilización manual, toda vez que los documentos contables no mecanizados no contiene los datos necesarios para su cálculo, si bien su relevancia en términos cuantitativos no es significativa

AYUNTAMIENTO DE MADRID

INDICADORES

1. INDICADORES FINANCIEROS Y PATRIMONIALES

Ejercicio :2020

Centro : 001 AYUNTAMIENTO DE MADRID **Fecha: 31/12/2020**

j) RATIOS DE LA CUENTA DEL RESULTADO ECONÓMICO PATRIMONIAL

1) Estructura de los ingresos.

INGRESOS DE GESTIÓN ORDINARIA (IGOR)			
ING. TRIB / IGOR	**TRANSFR / IGOR**	**V y PS / IGOR**	**Resto IGOR / IGOR**
0,61	0,35	0,00	0,04

2) Estructura de los gastos.

GASTOS DE GESTIÓN ORDINARIA (GGOR)			
G. PERS. / GGOR	**TRANSFC / GGOR**	**APROV / GGOR**	**Resto GGOR / GGOR**
0,30	0,23	0,00	0,47

3) Cobertura de los gastos corrientes

$$\frac{\text{Gastos de gestión ordinaria}}{\text{Ingresos de gestión ordinaria}} = \frac{4.282.418.507,02}{4.654.591.055,30} = 0,92$$

25.2. INDICADORES PRESUPUESTARIOS

AYUNTAMIENTO DE MADRID

INDICADORES

2. INDICADORES PRESUPUESTARIOS

Ejercicio :2020

Centro : 001 AYUNTAMIENTO DE MADRID **Fecha: 31/12/2020**

a) Del presupuesto de gastos corriente

1) EJECUCIÓN DEL PRESUPUESTO DE GASTOS	Obligaciones reconocidas netas / Créditos definitivos	=	4.893.151.893,26 / 5.633.160.591,72	=	0,87
2) REALIZACIÓN DE PAGOS	Pagos Realizados / Obligaciones reconocidas netas	=	4.182.383.853,35 / 4.893.151.893,26	=	0,85
3) GASTO POR HABITANTE	Obligaciones reconocidas netas / Nº habitantes	=	4.893.151.893,26 / 3.334.730	=	1.467,33 €
4) INVERSIÓN POR HABITANTE	Obligaciones reconocidas netas (Capítulos 6 y 7) / Nº habitantes	=	690.854.573,48 / 3.334.730	=	207,17 €
5) ESFUERZO INVERSOR	Obligaciones reconocidas netas (Capítulos 6 y 7) / Total obligaciones reconocidas netas	=	690.854.573,48 / 4.893.151.893,26	=	0,14

b) Del presupuesto de ingresos corriente

1) EJECUCIÓN DEL PRESUPUESTO DE INGRESOS	Derechos reconocidos netos / Previsiones definitivas	=	4.759.385.158,19 / 5.633.160.591,72	=	0,84
2) REALIZACIÓN DE COBROS	Recaudación neta / Derechos reconocidos netos	=	4.356.992.556,09 / 4.759.385.158,19	=	0,92
3) AUTONOMÍA	Derechos reconocidos netos (Capítulos 1 a 3, 5, 6 y 8 + transferencias recibidas) / Total derechos reconocidos netos	=	4.666.044.899,47 / 4.759.385.158,19	=	0,98

AYUNTAMIENTO DE MADRID

INDICADORES

2. INDICADORES PRESUPUESTARIOS

Ejercicio :2020

Centro : 001 AYUNTAMIENTO DE MADRID **Fecha: 31/12/2020**

4) AUTONOMÍA FISCAL	Derechos reconocidos netos(de ingresos de naturaleza tributaria) / Total derechos reconocidos netos	=	2.808.360.380,58 / 4.759.385.158,19	=	0,59
5) SUPERÁVIT (o DÉFICIT) POR HABITANTE	Resultado presupuestario ajustado / Nº Habitantes	=	185.565.153,04 / 3.334.730	=	55,65 €

c) De presupuestos cerrados

1) REALIZACIÓN DE PAGOS	Pagos / Saldo inicial de obligaciones(+- Modificaciones y anulaciones)	=	621.009.071,33 / 644.471.820,26	=	0,96
2) REALIZACIÓN DE COBROS	Cobros / Saldo inicial de Derechos(+- Modificaciones y anulaciones)	=	349.121.739,19 / 2.015.893.661,04	=	0,17

26. INFORMACIÓN SOBRE EL COSTE DE ACTIVIDADES

26. INFORMACIÓN SOBRE EL COSTE DE ACTIVIDADES

La disposición transitoria tercera de la ORDEN HAP/1781/2013, de 20 de septiembre, por la que se aprueba la Instrucción del Modelo Normal de Contabilidad Local excepcionó la obligación de incluir en las cuentas anuales de los ejercicios 2015 y 2016 la información sobre el coste de las actividades y los indicadores de gestión, a efectos de facilitar un período de tiempo razonable que permita la implantación de una adecuada contabilidad de costes por parte de las entidades que han de aplicar la nueva Instrucción de Contabilidad: "*Hasta las cuentas anuales que correspondan al ejercicio 2017, las entidades que apliquen la Instrucción que se aprueba por la presente Orden no tendrán la obligación de incluir la "Información sobre el coste de las actividades" y los "Indicadores de gestión*" *que conforman las notas 26 y 27 de la Memoria*". Por tanto, dicha obligación estaría vigente para la Cuenta de 2020.

El apartado 11.f) de las normas de elaboración de la Memoria contenidas en el número 1 Normas de Elaboración de las Cuentas Anuales de la parte tercera Cuentas Anuales del Plan General de Contabilidad Pública adaptado a la Administración Local, establece:

- La información contenida en las notas 26. «Información sobre el coste de las actividades» y 27. «Indicadores de gestión» se elaborará, al menos, para los servicios y actividades que se financien con tasas o precios públicos y, únicamente, estarán obligados a cumplimentarla los municipios de más de 50.000 habitantes y las demás entidades locales de ámbito superior.
- Para la confección de la información a que se refieren las citadas notas se tendrán en cuenta los criterios establecidos en los documentos «Principios generales sobre Contabilidad Analítica de las Administraciones Públicas (IGAE2004).
- También se tendrán en cuenta el documento «Los Indicadores de Gestión en el ámbito del Sector Público» (IGAE 2007)
- También se tendrá en cuenta la Resolución de 28 de julio de 2011, de la Intervención General de la Administración del Estado, por la que se regulan los criterios para la elaboración de la información sobre los costes de actividades e indicadores de gestión a incluir en la memoria de las cuentas anuales del Plan General de Contabilidad Pública.

A la vista de la formación de la Cuenta General del Ayuntamiento de Madrid para 2020, se ha de indicar que el Ayuntamiento de Madrid tiene que dotarse, de forma independiente a la contabilidad municipal, de un sistema específico para el tratamiento analítico de la información del coste de los servicios y que permita dar cumplimiento a la Regla 48 (Documentación complementaria), de la de la Orden HAP/1781/2013, de 20 de septiembre, por la que se aprueba la Instrucción del modelo normal de contabilidad local (ICAL).

Los servicios económicos de las Áreas de Gobierno y Juntas Municipales de Distrito son los órganos apropiados para la llevanza de este tratamiento analítico de la información, ya que son conocedores, dentro de su ámbito de actuación, de los servicios y actividades que se financian con tasas o precios públicos, así como los costes directos, indirectos, fijos, variables, criterios de imputación y reparto, centro de costes y demás elementos del sistema. Siendo necesaria también la implementación de una herramienta informática de software transversal a todas las Áreas de Gobierno, Juntas Municipales de Distrito y OO.AA. del Ayuntamiento de Madrid, que permita un tratamiento automático, integrado y masivo de la información para dar debido cumplimiento a la información requerida por las Notas 26 y 27 de la ICAL.

En el ejercicio 2020 no se ha dispuesto de la herramienta informática referida, por lo que no se ha podido dar cuenta de la *"Información sobre el coste de las actividades"* y los *"Indicadores de gestión*" que conforman las notas 26 y 27 de la Memoria, de acuerdo con la ICAL. No obstante, para paliar esta carencia de un sistema de tratamiento analítico de la información, como se ha indicado, se aporta como documentación complementaria en la Cuenta General una "Memoria de Costes" consolidada con sus Organismos Autónomos, agrupando los gastos presupuestarios en función de las tres clasificaciones establecidas en la estructura presupuestaria (orgánica, funcional y económica), lo que permite conocer por quién (órgano municipal), para qué (finalidad o función) y en qué (naturaleza económica) se han realizado los diversos gastos municipales durante el año. Al igual que en los ejercicios 2017, 2018 y 2019, en el ejercicio 2020 esta Memoria consolidada incluye no sólo los gastos presupuestarios (ajustados por la variación del saldo de la cuenta 413 "Acreedores por operaciones devengadas" y por la periodificación económica de intereses deuda), sino también el resto de gastos económicos de carácter no presupuestario registrados en la cuenta del resultado económico-patrimonial del ejercicio (amortizaciones, deterioros, perdidas del inmovilizado,....), con el fin de homogenizar el contenido de la Memoria consolidada de gastos, con la nueva información que, respecto a la presentación por actividades de los gastos incluidos en la cuenta del resultado económico-patrimonial ha establecido la IMNCL 2013, que se recoge en la Nota 19 de la Memoria de la Cuenta anual del Ayuntamiento y de cada uno de sus Organismos Autónomos.

27. INDICADORES DE GESTIÓN

27. INDICADORES DE GESTIÓN

La disposición transitoria tercera de la ORDEN HAP/1781/2013, de 20 de septiembre, por la que se aprueba la Instrucción del Modelo Normal de Contabilidad Local excepcionó la obligación de incluir en las cuentas anuales de los ejercicios 2015 y 2016 la información sobre el coste de las actividades y los indicadores de gestión, a efectos de facilitar un período de tiempo razonable que permita la implantación de una adecuada contabilidad de costes por parte de las entidades que han de aplicar la nueva Instrucción de Contabilidad: "*Hasta las cuentas anuales que correspondan al ejercicio 2017, las entidades que apliquen la Instrucción que se aprueba por la presente Orden no tendrán la obligación de incluir la "Información sobre el coste de las actividades" y los "Indicadores de gestión*" *que conforman las notas 26 y 27 de la Memoria*". Por tanto, dicha obligación estaría vigente para la Cuenta de 2020.

El apartado 11.f) de las normas de elaboración de la Memoria contenidas en el número 1 Normas de Elaboración de las Cuentas Anuales de la parte tercera Cuentas Anuales del Plan General de Contabilidad Pública adaptado a la Administración Local, establece:

- La información contenida en las notas 26. «Información sobre el coste de las actividades» y 27. «Indicadores de gestión» se elaborará, al menos, para los servicios y actividades que se financien con tasas o precios públicos y, únicamente, estarán obligados a cumplimentarla los municipios de más de 50.000 habitantes y las demás entidades locales de ámbito superior.
- Para la confección de la información a que se refieren las citadas notas se tendrán en cuenta los criterios establecidos en los documentos «Principios generales sobre Contabilidad Analítica de las Administraciones Públicas (IGAE2004).
- También se tendrán en cuenta el documento «Los Indicadores de Gestión en el ámbito del Sector Público» (IGAE 2007)
- También se tendrá en cuenta la Resolución de 28 de julio de 2011, de la Intervención General de la Administración del Estado, por la que se regulan los criterios para la elaboración de la información sobre los costes de actividades e indicadores de gestión a incluir en la memoria de las cuentas anuales del Plan General de Contabilidad Pública.

A la vista de la formación de la Cuenta General del Ayuntamiento de Madrid para 2020, se ha de indicar que el Ayuntamiento de Madrid tiene que dotarse, de forma independiente a la contabilidad municipal, de un sistema específico para el tratamiento analítico de la información del coste de los servicios y que permita dar cumplimiento a la Regla 48 (Documentación complementaria), de la de la Orden HAP/1781/2013, de 20 de septiembre, por la que se aprueba la Instrucción del modelo normal de contabilidad local (ICAL).

Los servicios económicos de las Áreas de Gobierno y Juntas Municipales de Distrito son los órganos apropiados para la llevanza de este tratamiento analítico de la información, ya que son conocedores, dentro de su ámbito de actuación, de los servicios y actividades que se financian con tasas o precios públicos, así como los costes directos, indirectos, fijos, variables, criterios de imputación y reparto, centro de costes y demás elementos del sistema. Siendo necesaria también la implementación de una herramienta informática de software transversal a todas las Áreas de Gobierno, Juntas Municipales de Distrito y OO.AA. del Ayuntamiento de Madrid, que permita un tratamiento automático, integrado y masivo de la información para dar debido cumplimiento a la información requerida por las Notas 26 y 27 de la ICAL.

En el ejercicio 2020 no se ha dispuesto de la herramienta informática referida, por lo que no se ha podido dar cuenta de la *"Información sobre el coste de las actividades"* y los *"Indicadores de gestión*" que conforman las notas 26 y 27 de la Memoria, de acuerdo con la ICAL. No obstante, para paliar esta carencia de un sistema de tratamiento analítico de la información, se aporta como documentación complementaria en la Cuenta General una "Memoria de Costes" consolidada con sus Organismos Autónomos, agrupando los gastos presupuestarios en función de las tres clasificaciones establecidas en la estructura presupuestaria (orgánica, funcional y económica), lo que permite conocer por quién (órgano municipal), para qué (finalidad o función) y en qué (naturaleza económica) se han realizado los diversos gastos municipales durante el año. Al igual que en los ejercicios 2017, 2018 y 2019, en el ejercicio 2020 esta Memoria consolidada incluye no sólo los gastos presupuestarios (ajustados por la variación del saldo de la cuenta 413 "Acreedores por operaciones devengadas" y por la periodificación económica de intereses deuda), sino también el resto de gastos económicos de carácter no presupuestario registrados en la cuenta del resultado económico-patrimonial del ejercicio (amortizaciones, deterioros, perdidas del inmovilizado,....), con el fin de homogenizar el contenido de la Memoria consolidada de gastos, con la nueva información que, respecto a la presentación por actividades de los gastos incluidos en la cuenta del resultado económico-patrimonial ha establecido la IMNCL 2013, que se recoge en la Nota 19 de la Memoria de la Cuenta anual del Ayuntamiento y de cada uno de sus Organismos Autónomos.

Por otra parte, los indicadores de gestión son instrumentos de medición elegidos como variables relevantes que pretenden informar sobre aspectos globales o concretos de la organización, atendiendo, especialmente, a la evaluación de la eficacia, eficiencia y economía en la prestación de, al menos, los servicios o actividades financiados con tasas o precios públicos.

Para la confección de los indicadores de eficacia, eficiencia, economía y de medios de producción, se tendrá en cuenta lo previsto en la norma 11.f) de elaboración de la Memoria. Al tratarse de razones donde el numerador o denominador o ambos, está formado por un criterio de coste, no resulta posible por las razones expuestas, su realización. No obstante, se aporta a los efectos indicados, como documentación complementaria de la Cuenta General del Ayuntamiento de Madrid, la Memoria justificativa del coste de los servicios indicada así como la Memoria de cumplimiento de objetivos.

28. ACONTECIMIENTOS POSTERIORES AL CIERRE

28. Acontecimientos posteriores al cierre

De conformidad con la ORDEN HAP/1781/2013, de 20 de septiembre, por la que se aprueba la Instrucción del Modelo Normal de Contabilidad Local y la norma de reconocimiento y valoración nº 22, se incluye la presente Nota en la Memoria en la que se informa de hechos posteriores al cierre.

Con fecha 24 de febrero de 2021 la Intervención General emitió el Informe de evaluación del objetivo de estabilidad presupuestaria y de la regla de gasto del ejercicio 2020, teniendo el mismo carácter independiente, e incorporándose al previsto en el artículo 191.3 del Real Decreto Legislativo 2/2004, por el que se aprueba el Texto Refundido de la Ley Reguladora de las Haciendas Locales, referido a la Liquidación del Presupuesto.

Con posterioridad a la aprobación de la Liquidación del Presupuesto del ejercicio 2020 por la Junta de Gobierno en su sesión de fecha 25 de febrero de 2021, se recibieron diversas comunicaciones de la Intervención General de la Administración del Estado (en adelante, IGAE) que introducen el tratamiento que por las Corporaciones Locales debe darse a algunas operaciones en contabilidad nacional y que motivaron la emisión de un informe complementario, que , mediante acuerdo de 25 de marzo de 2021 de la Junta de gobierno de la ciudad de Madrid fue incorporado al expediente de la liquidación.

Así, con fecha 11 de marzo se recibió correo electrónico de la IGAE, que se transcribe a continuación, en el que se comunica el nuevo tratamiento que debe darse en contabilidad nacional a las “Solicitudes de devoluciones de cuotas del Impuesto sobre el Incremento del Valor de los Terrenos de Naturaleza Urbana (IIVTNU) como consecuencia de la aplicación de las sentencias del Tribunal Constitucional 59/2017 y 126/2019; así como de la jurisprudencia del Tribunal Supremo”.

“De cara a la próxima notificación a la Comisión Europea y a Eurostat en el marco del Procedimiento de Déficit Excesivo (PDE) del déficit y deuda del conjunto de las Administraciones Públicas y, en particular del Subsector Local, a continuación te detallo el tratamiento que se debe dar en contabilidad nacional a la siguiente operación:

- Solicitudes de devoluciones de cuotas del Impuesto sobre el Incremento del Valor de los Terrenos de Naturaleza Urbana (IIVTNU) como consecuencia de la aplicación de las sentencia del Tribunal Constitucional 59/2017 y 126/2019; así como de la jurisprudencia del Tribunal Supremo.

Deberá reflejarse en la contabilidad nacional del ejercicio 2020 la mejor estimación del importe que el Ayuntamiento considere que razonablemente

finalmente tendrá que devolver por las solicitudes de devolución presentadas por los contribuyentes hasta el 31/12/2020 que estén pendientes de pago a dicha fecha. Para tal estimación deberá tenerse en cuenta tanto las que derivan de expedientes de devolución de ingresos indebidos, como de recursos contra liquidaciones practicadas por el Ayuntamiento. A tal fin deberá enviarse a esta Oficina Nacional de Contabilidad de la IGAE (ONC) la estimación de las devoluciones distinguiendo las que tengan su origen en expedientes que se encuentren en vía administrativa (incluyendo Tribunales económico administrativos); de las que se encuentren pendiente de resolución judicial.

Para la estimación del importe podrá analizarse individualmente todos los expedientes pendientes de devolución; o bien aplicar al total de solicitudes pendientes de pago, el porcentaje razonable, teniendo en cuanta lo efectivamente devuelto por tal motivo durante 2019 y 2020 respecto a lo solicitado por los contribuyentes, con los ajustes que se consideren apropiados. La estimación deberá incluir también la correspondiente a los intereses de demora.

Los importes estimados, con la distinción ya apuntada de los que proceden de expedientes en vía administrativa y judicial, deberán ser comunicados a la ONC, a través de la dirección de correo electrónico ContabilidadNacional.ONC@igae.hacienda.gob.es antes del próximo 17 de marzo, con el fin de poder incluir los importes correspondientes en los datos a comunicar a Eurostat a finales de marzo.

Con motivo de la segunda notificación PDE a realizar a Eurostat el 30 de septiembre de 2021, los citados importes deberán ser actualizados, si es que hubiese variaciones. En este sentido, los citados importes deberán corresponderse, de manera razonable, con el saldo de las cuentas de provisión por devolución de impuestos y acreedores por devolución de ingresos (en la parte que corresponda al IIVTNU) que figure en la Cuenta General de la corporación local del ejercicio 2020.

Al tener impacto en déficit del ejercicio 2020 de la corporación local, cuando dichas devoluciones se materialicen, el ingreso en contabilidad nacional por el IIVTNU no se verá minorado, por lo que se solicitará cada año información sobre los importes efectivamente devueltos correspondientes a las devoluciones solicitadas hasta el cierre de 2020 que estaban pendientes de pago a dicha fecha."

Como consecuencia de este nuevo tratamiento, se ha actualizado la información de provisiones y pasivos contingentes relativos a la figura impositiva del IIVTNU, tal y como se desarrolla en el punto 16 de la memoria.

ANEXO A LA NOTA 2 DE LA MEMORIA “GESTIÓN INDIRECTA DE SERVICIOS PÚBLICOS, CONVENIOS Y OTRAS FORMAS DE COLABORACIÓN”

AYUNTAMIENTO DE MADRID

2. GESTIÓN INDIRECTA DE SERVICIOS PÚBLICOS, CONVENIOS Y OTRAS FORMAS DE COLABORACIÓN

Ejercicio : 2020 **Fecha: 31/12/2020**

Centro : **001 AYUNTAMIENTO DE MADRID**

Sección : **130 CULTURA, TURISMO Y DEPORTE**

Modalidad	Objeto del contrato o convenio	Plazo del mismo incluido prórrogas	Datos identificativos de la entidad con la que se efectúa la gestión (NIF, Razón Social)		Bienes de dominio público afectos a la gestión (denominación y ubicación)	Número de activo fijo SAP	Valor neto contable	Bienes objeto de reversión (denominación y ubicación)	Aportaciones no dinerarias, anticipos reintegrables, préstamos participativos, subordinados o de otra naturaleza concedidos a la entidad		Subvenciones explotación o transferencias	
			NIF	RAZÓN SOCIAL					Importe	Partidas presupuestarias	Importe	Partidas presupuestarias
(F) Gestión consorciada	Conceder subvenciones para rehabilitar los teatros de la ciudad de Madrid	Sin plazo	Q2878057E	CONSORCIO DE REHABILITACIÓN DE TEATROS DE MADRID	NO			NO			125.000,00	33401/76701
(D) Sociedad de economía mixta	Explotación del servicio público de instalaciones deportivas de la Casa de Campo	50 años (desde 1984)	A78010717	CLUB DE CAMPO VILLA DE MADRID S.A.	1.388.894 metros cuadrados en la Casa de Campo			Todos los activos (en condiciones normales de uso) y pasivos de la Sociedad	Gestionado por la Empresa Mixta Club de Campo Villa de Madrid, pero no podemos facilitar datos por depender dicha empresda de la Coordinación General de la Alcaldía			
(E) Gestión por convenio de colaboración interadministrativo	Gestión del centro deportivo Piscina Moscardó	02/10/2020	G79237285	CLUB NATACIÓN MOSCARDÓ C/ Andrés Arteaga, 5 28026 Madrid	1.169,85 m^2	360000000330	3.495.062,44				176.400,00	131/34101/48901
					34.101 m2	350000000425	7.590.223,77					

AYUNTAMIENTO DE MADRID

2. GESTIÓN INDIRECTA DE SERVICIOS PÚBLICOS, CONVENIOS Y OTRAS FORMAS DE COLABORACIÓN

Ejercicio : 2020 **Fecha: 31/12/2020**

Centro : **001 AYUNTAMIENTO DE MADRID**

Sección : **140 ECONOMÍA, INNOVACIÓN Y EMPLEO**

Modalidad	Objeto del contrato o convenio	Plazo del mismo incluido prórrogas	Datos identificativos de la entidad con la que se efectúa la gestión (NIF, Razón Social)		Bienes de dominio público afectos a la gestión (denominación y ubicación)	Número de activo fijo SAP	Valor neto contable	Bienes objeto de reversión (denominación y ubicación)	Aportaciones no dinerarias, anticipos reintegrables, préstamos participativos, subordinados o de otra naturaleza concedidos a la entidad		Subvenciones explotación o transferencias	
			NIF	RAZÓN SOCIAL					Importe	Partidas presupuestarias	Importe	Partidas presupuestarias
Concesión, gestionando el concesionario el servicio a su riesgo y ventura	Gestión de servicio público municipal de mercado	50	G78492626	Asociación Profesional de Comerciantes Mercado de Las Águilas	Inmueble y parcela sito en la c/ General Romero Basart 125	360000000254	203.839,13	Mercado de Las Aguilas c/ General Romero Basart 125				
						350000000323	865.457,43					
Concesión, gestionando el concesionario el servicio a su riesgo y ventura	Gestión de servicio público municipal de mercado	50	G78377892	Asociación Profesional de Comerciantes del Mercado de Alto de Extremadura	Inmueble y parcela sito en la paseo de los Jesuitas, 44 c/v Genserico y c/v c/ Agila	360000001374	0,00	Mercado de Alto de Extremadura paseo de los Jesuitas, 44				
						350000001620	0,00					
Concesión, gestionando el concesionario el servicio a su riesgo y ventura	Gestión de servicio público municipal de mercado	50	G28905446	Asociación de Comerciantes Minoristas del Mercado de Antón Martín	Inmueble y parcela sito en la c/ Santa Isabel, 5	360000001444	21.707,78	Mercado de Antón Martín c/ Santa Isabel, 5				
						350000001691	0,00					
Concesión, gestionando el concesionario el servicio a su riesgo y ventura	Gestión de servicio público municipal de mercado	50	G28714798	Asociación de Comerciantes Minoristas del Mercado de Arguelles	Inmueble y parcela sito en la c/ Altamirano, 7	360000001380	0,00	Mercado de Arguelles c/ Altamirano, 7				
						350000001626	0,00					
Concesión, gestionando el concesionario el servicio a su riesgo y ventura	Gestión de servicio público municipal de mercado	20	G87833943	Bami Administracion S.L.	Inmueble y parcela sito en la Plaza de Bami, 1	636000000038	425.110,60	Mercado Bami Plaza de Bami, 1				
						635000000068	677.673,53					
Concesión, gestionando el concesionario el servicio a su riesgo y ventura	Gestión de servicio público municipal de mercado	50	G-78171352	Asociación de Comerciantes del Centro Comercial Barcelo	Inmueble y parcela sito en la c/ Barceló, 6	360000001910	58.194.319,57	Mercado Barcelo c/ Barceló, 6				
						350000000061	2.563.178,39					
Concesión, gestionando el concesionario el servicio a su riesgo y ventura	Gestión de servicio público municipal de mercado	50	F28152817	Sociedad Coopertativa Madrileña de Comerciantes del Mercado de La Cebada	Inmueble y parcela sito en la Plaza de La Cebada	360000000574	848.868,36	Mercado de La Cebada Plaza de La Cebada, 17				
						350000000748	2.009.256,24					

AYUNTAMIENTO DE MADRID

2. GESTIÓN INDIRECTA DE SERVICIOS PÚBLICOS, CONVENIOS Y OTRAS FORMAS DE COLABORACIÓN

Ejercicio : 2020 **Fecha: 31/12/2020**

Centro : **001 AYUNTAMIENTO DE MADRID**

Sección : **140 ECONOMÍA, INNOVACIÓN Y EMPLEO**

Modalidad	Objeto del contrato o convenio	Plazo del mismo incluido prórrogas	Datos identificativos de la entidad con la que se efectúa la gestión (NIF, Razón Social)		Bienes de dominio público afectos a la gestión (denominación y ubicación)	Número de activo fijo SAP	Valor neto contable	Bienes objeto de reversión (denominación y ubicación)	Aportaciones no dinerarias, anticipos reintegrables, préstamos participativos, subordinados o de otra naturaleza concedidos a la entidad		Subvenciones explotación o transferencias	
			NIF	RAZÓN SOCIAL					Importe	Partidas presupuestarias	Importe	Partidas presupuestarias
Concesión, gestionando el concesionario el servicio a su riesgo y ventura	Gestión de servicio público municipal de mercado	50	A80336522	Mercado de Chamartín, S.A.	Inmueble y parcela sito en la c/ Bolivia, 9 c/v c/ Potosí, 13	360000000142	1.063.134,71	Mercado de Chamartín c/ Bolivia, 9				
						350000000163	6.377.480,07					
Concesión, gestionando el concesionario el servicio a su riesgo y ventura	Gestión de servicio público municipal de mercado	50	G-28850246	Asociación Profesional de Comerciantes del Mercado de Chamberí	Inmueble y parcela sito en la c/ Alonso Camo, 10	360000001383	15.929,29	Mercado de Chamberí c/ Alonso Cano, 10				
						350000001629	0,00					
Concesión, gestionando el concesionario el servicio a su riesgo y ventura	Gestión de servicio público municipal de mercado	50	G78394004	Asociación de Comerciantes del Mercado Diego de León	Inmueble y parcela sito en la c/ Diego de León, 26	360000001384	0,00	Mercado de Diego de León c/ Diego de León, 26				
						350000001630	0,00					
Concesión, gestionando el concesionario el servicio a su riesgo y ventura	Gestión de servicio público municipal de mercado	50	G80520836	Asociación Profesional de Comerciantes del Mercado Doña Carlota	Inmueble y parcela sito en la c/ Doctor Lozano, 16	360000000566	1.538.594,05	Mercado de Doña Carlota c/ Doctor Lozano, 16				
						350000000738	569.849,63					
Concesión, gestionando el concesionario el servicio a su riesgo y ventura	Gestión de servicio público municipal de mercado	50	G28850253	Asociación de Comerciantes del Mercado de San Fernando	Inmueble y parcela sito en la c/ Embajadores, 41	360000001385	3.434.026,69	Mercado de Embajadores c/ Embajadores, 41				
						350000001631	11.473.210,62					
Concesión, gestionando el concesionario el servicio a su riesgo y ventura	Gestión de servicio público municipal de mercado	25	B85990463	Rya Residencias, SLU	Inmueble y parcela sito en la c/ Miguel Arredondo, 4 c/v c/ Alonso Carbonell	360000000575	456.624,76	Mercado de Guillermo de Osma c/ Miguel Arredondo, 4				
						350000000749	608.884,51					
Concesión, gestionando el concesionario el servicio a su riesgo y ventura	Gestión de servicio público municipal de mercado	50	G28850238	Asociación de Comerciantes del Mercado de La Guindalera	Inmueble y parcela sito en la c/ Eraso, 14	360000001386	71.063,04	Mercado de La Guindalera c/ Eraso, 14				
						350000001632	0,00					

AYUNTAMIENTO DE MADRID

2. GESTIÓN INDIRECTA DE SERVICIOS PÚBLICOS, CONVENIOS Y OTRAS FORMAS DE COLABORACIÓN

Ejercicio : 2020 **Fecha: 31/12/2020**

Centro : **001 AYUNTAMIENTO DE MADRID**

Sección : **140 ECONOMÍA, INNOVACIÓN Y EMPLEO**

Modalidad	Objeto del contrato o convenio	Plazo del mismo incluido prórrogas	Datos identificativos de la entidad con la que se efectúa la gestión (NIF, Razón Social)		Bienes de dominio público afectos a la gestión (denominación y ubicación)	Número de activo fijo SAP	Valor neto contable	Bienes objeto de reversión (denominación y ubicación)	Aportaciones no dinerarias, anticipos reintegrables, préstamos participativos, subordinados o de otra naturaleza concedidos a la entidad		Subvenciones explotación o transferencias	
			NIF	RAZÓN SOCIAL					Importe	Partidas presupuestarias	Importe	Partidas presupuestarias
Concesión, gestionando el concesionario el servicio a su riesgo y ventura	Gestión de servicio público municipal de mercado	50	G28733871	Asociación del Pequeño Comercio del Mercado de Guzmán El Bueno	Inmueble y parcela sito en la c/ Andrés Mellado, 43	360000001387	2.161.255,50	Mercado de Guzmán El Bueno c/ Andres Mellado, 43				
						350000001633	6.353.925,65					
Concesión, gestionando el concesionario el servicio a su riesgo y ventura	Gestión de servicio público municipal de mercado	25	G78442191	Asociación Profesional de Comerciantes del Mercado de Ibiza	Inmueble y parcela sito en la c/ Ibiza, 8	360000000105	1.270.005,53	Mercado de Ibiza c/ Ibiza, 8				
						350000000117	1.703.284,52					
Concesión, gestionando el concesionario el servicio a su riesgo y ventura	Gestión de servicio público municipal de mercado	50	G78366044	Asociación Profesional de Comerciantes del Mercado de Jesús del Gran Poder	Inmueble y parcela sito en la c/ Jesús del Gran Poder, 42	360000001388	1.776,30	Mercado de Jesús del Gran Poder c/ Jesús del Gran Poder, 42				
						350000001634	0,00					
Concesión, gestionando el concesionario el servicio a su riesgo y ventura	Gestión de servicio público municipal de mercado	50	G78518198	Asociación de Comerciantes del Mercado de Maravillas	Inmueble y parcela sito en la c/ Bravo Murillo, 122	360000001389	0,00	Mercado de Maravillas c/ Bravo Murillo, 122				
						350000001635	0,00					
Concesión, gestionando el concesionario el servicio a su riesgo y ventura	Gestión de servicio público municipal de mercado	15	G80394448	Asociación de Comerciantes del Centro Comercial de Entrevías	Inmueble y parcela sito en la c/ Benamejí c/v c/ Campiña y c/v c/ Membezar	360000001397	0,00	Mercado de Mediodía-Entrevías c/ Campiña, 5				
						350000001643	0,00					
Concesión, gestionando el concesionario el servicio a su riesgo y ventura	Gestión de servicio público municipal de mercado	50	G78373644	Asociación de Comerciantes Profesionales Minoristas del Mercado de Moratalaz	Inmueble y parcela sito en la c/ Cañada, 17, polígono H	360000001375	0,00	Mercado de Moratalaz c/ Cañada, 17,				
						350000001621	0,00					

AYUNTAMIENTO DE MADRID

2. GESTIÓN INDIRECTA DE SERVICIOS PÚBLICOS, CONVENIOS Y OTRAS FORMAS DE COLABORACIÓN

Ejercicio : 2020 **Fecha: 31/12/2020**

Centro : **001 AYUNTAMIENTO DE MADRID**

Sección : **140 ECONOMÍA, INNOVACIÓN Y EMPLEO**

Modalidad	Objeto del contrato o convenio	Plazo del mismo incluido prórrogas	Datos identificativos de la entidad con la que se efectúa la gestión (NIF, Razón Social)		Bienes de dominio público afectos a la gestión (denominación y ubicación)	Número de activo fijo SAP	Valor neto contable	Bienes objeto de reversión (denominación y ubicación)	Aportaciones no dinerarias, anticipos reintegrables, préstamos participativos, subordinados o de otra naturaleza concedidos a la entidad		Subvenciones explotación o transferencias	
			NIF	RAZÓN SOCIAL					Importe	Partidas presupuestarias	Importe	Partidas presupuestarias
Concesión, gestionando el concesionario el servicio a su riesgo y ventura	Gestión de servicio público municipal de mercado	50	G28839298	Asociación de Comerciantes Minoristas del Mercado Los Mostenses	Inmueble y parcela sito en la Plaza de los Mostenses	360000001390	3.492.617,96	Mercado de Los Mostenses Plaza de los Mostenses, 1				
						350000001636	11.473.210,72					
Concesión, gestionando el concesionario el servicio a su riesgo y ventura	Gestión de servicio público municipal de mercado	25	B86530003	Global Arrakis S.L.	Inmueble y parcela sito en la c/ Josefa Diez, 4 c/v c/ Castalia y c/v c/ Dolores Folgueras	360000000347	3.407.906,46	Mercado de Numancia c/ Josefa Diez, 4				
						350000000443	1.306.299,81					
Concesión, gestionando el concesionario el servicio a su riesgo y ventura	Gestión de servicio público municipal de mercado	25	G83349126	Asociación Profesional de Comerciantes del Mercado de Orcasitas	Inmueble y parcela sito en la c/ Villabona, 2 c/v c/ Guetaria	360000000579	279.178,04	Mercado de Orcasitas c/ Villabona, 2				
						350000000753	235.727,35					
Concesión, gestionando el concesionario el servicio a su riesgo y ventura	Gestión de servicio público municipal de mercado	25	B84219054	Merpaci Administración S.L.	Inmueble y parcela sito en la c/ Valderribas c/v c/ Abtao, 30	360000001376	0,00	Mercado de Pacífico c/ Valderribas, 30				
						350000001622	0,00					
Concesión, gestionando el concesionario el servicio a su riesgo y ventura	Gestión de servicio público municipal de mercado	50	G78039286	Asociación de Comerciantes del Centro Comercial La Paz	Inmueble y parcela sito en la c/Ayala, 28 c/v c/ Claudio Coello, 48 c/v c/ Lagasca, 51	360000000561	766.414,69	Mercado de La Paz c/ Ayala, 28B				
						350000000732	10.586.883,68					
Concesión, gestionando el concesionario el servicio a su riesgo y ventura	Gestión de servicio público municipal de mercado	50	G28992485	Asociación de Comerciantes del Mercado de Prosperidad	Inmueble y parcela sito en la c/ López de Hoyos, 81 c/v c/ Mantuano	360000000634	244.314,28	Mercado de Prosperidad c/ López de Hoyos, 81				
						350000000775	1.031.119,13					

AYUNTAMIENTO DE MADRID

2. GESTIÓN INDIRECTA DE SERVICIOS PÚBLICOS, CONVENIOS Y OTRAS FORMAS DE COLABORACIÓN

Ejercicio : 2020 **Fecha: 31/12/2020**

Centro : **001 AYUNTAMIENTO DE MADRID**

Sección : **140 ECONOMÍA, INNOVACIÓN Y EMPLEO**

Modalidad	Objeto del contrato o convenio	Plazo del mismo incluido prórrogas	Datos identificativos de la entidad con la que se efectúa la gestión (NIF, Razón Social)		Bienes de dominio público afectos a la gestión (denominación y ubicación)	Número de activo fijo SAP	Valor neto contable	Bienes objeto de reversión (denominación y ubicación)	Aportaciones no dinerarias, anticipos reintegrables, préstamos participativos, subordinados o de otra naturaleza concedidos a la entidad		Subvenciones explotación o transferencias	
			NIF	RAZÓN SOCIAL					Importe	Partidas presupuestarias	Importe	Partidas presupuestarias
Concesión, gestionando el concesionario el servicio a su riesgo y ventura	Gestión de servicio público municipal de mercado	50	G78358900	Asociación de Comerciantes Minoristas del Mercado Puente de Vallecas	Inmueble y parcela sito en la c/ Martinez de la Riva, 4	360000001391	0,00	Mercado de Puente de Vallecas c/ Martinez de la Riva, 4				
						350000001637	0,00					
Concesión, gestionando el concesionario el servicio a su riesgo y ventura	Gestión de servicio público municipal de mercado	75	B-87403747	Equipos Urbanísticos, S.L.	Inmueble y parcela sito en la c/ Matilde Hernandez c/v c/ Utebo c/v c/ Castrogeriz	360000001464	0,00	Mercado de Puerta Bonita c/ Matilde Hernandez, 100				
						350000001711	4.380.047,92					
Concesión, gestionando el concesionario el servicio a su riesgo y ventura	Gestión de servicio público municipal de mercado	15	G78687589	Asociación Profesional de Comerciantes del Mercado de La Remonta	Inmueble y parcela sito en la c/ Bravo Murillo, 327	360000000577	662.584,47	Mercado de La Remonta c/ Bravo Murillo, 327				
						350000000751	581.407,09					
Concesión, gestionando el concesionario el servicio a su riesgo y ventura	Gestión de servicio público municipal de mercado	50	G80241367	Asociación Profesional de Comerciantes del Mercado de San Antón	Inmueble y parcela sito en la c/ Augusto Figueroa, 24	360000000558	838.117,41	Mercado de San Antón c/ Augusto Figueroa, 24				
						350000000729	384.963,28					
Concesión, gestionando el concesionario el servicio a su riesgo y ventura	Gestión de servicio público municipal de mercado	25	G80923865	Asociación Profesional de Comerciantes del Mercado San Cristobal	Inmueble y parcela sito en la plaza Andrés Manjón c/ Conde de Torralba, 11	360000000578	636.731,65	Mercado de San Cristobal c/ Conde de Torralba, 11				
						350000000752	206.592,67					
Concesión, gestionando el concesionario el servicio a su riesgo y ventura	Gestión de servicio público municipal de mercado	25	U86902889	UTE Ferbocar Construciones S.A. - Global Arrakis S.L.U.	Inmueble y parcela sito en la c/ San Enrique, 16 c/v Lérida	360000001377	46.887,38	Mercado de San Enrique c/ San Enrique, 16				
						350000001623	0,00					

AYUNTAMIENTO DE MADRID

2. GESTIÓN INDIRECTA DE SERVICIOS PÚBLICOS, CONVENIOS Y OTRAS FORMAS DE COLABORACIÓN

Ejercicio : 2020 **Fecha: 31/12/2020**

Centro : **001 AYUNTAMIENTO DE MADRID**

Sección : **140 ECONOMÍA, INNOVACIÓN Y EMPLEO**

Modalidad	Objeto del contrato o convenio	Plazo del mismo incluido prórrogas	Datos identificativos de la entidad con la que se efectúa la gestión (NIF, Razón Social)		Bienes de dominio público afectos a la gestión (denominación y ubicación)	Número de activo fijo SAP	Valor neto contable	Bienes objeto de reversión (denominación y ubicación)	Aportaciones no dinerarias, anticipos reintegrables, préstamos participativos, subordinados o de otra naturaleza concedidos a la entidad		Subvenciones explotación o transferencias	
			NIF	RAZÓN SOCIAL					Importe	Partidas presupuestarias	Importe	Partidas presupuestarias
Concesión, gestionando el concesionario el servicio a su riesgo y ventura	Gestión de servicio público municipal de mercado	50	B81746927	Comerciantes Mercado de San Isidro S.L.	Inmueble y parcela sito en la c/ San Patricio, 1	360000001393	0,00	Mercado de San Isidro c/ San Patricio, 1				
						350000001639	0,00					
Concesión, gestionando el concesionario el servicio a su riesgo y ventura	Gestión de servicio público municipal de mercado	25	G85480515	Asociación Mercado de San Pascual	Inmueble y parcela sito en la c/ Virgen del Val, 9	360000001378	0,00	Mercado de San Pascual c/ Virgen del Val, 9				
						350000001624	0,00					
Concesión, gestionando el concesionario el servicio a su riesgo y ventura	Gestión de servicio público municipal de mercado	50	G78211687	Asociación de Comerciantes Mercado de Santa Eugenia	Inmueble y parcela sito en la c/ Virgen de las Viñas, 16	360000000477	2.107.034,55	Mercado de Santa Eugenia c/ Virgen dde las Viñas, 16				
						350000000619	2.390.444,04					
Concesión, gestionando el concesionario el servicio a su riesgo y ventura	Gestión de servicio público municipal de mercado	50	G78361730	Asociación Profesional de Comerciantes Mercado de Santa María de la Cabeza	Inmueble y parcela sito en la paseo Santa María de la Cabeza, 41	360000001392	0,00	Mercado de Santa María de la Cabeza paseo Santa María de la Cabeza, 41				
						350000001638	0,00					
Concesión, gestionando el concesionario el servicio a su riesgo y ventura	Gestión de servicio público municipal de mercado	50	G78083672	Asociación de Comerciantes Centro Comercial del Barrio de Tetuán	Inmueble y parcela sito en la c/ Marques de Viana, 4	360000000580	166.207,35	Mercado de Tetuán c/ Marques de Viana, 4				
						350000000755	434.035,71					
Concesión, gestionando el concesionario el servicio a su riesgo y ventura	Gestión de servicio público municipal de mercado	50	G78114014	Asociación de Comerciantes del Mercado de Tirso de Molina	Inmueble y parcela sito en la c/ Doña Urraca, 15 c/v c/ Doña Berenguela	360000000252	462.396,61	Mercado de Tirso de Molina c/ Doña Urraca, 15				
						350000000321	1.214.995,36					

AYUNTAMIENTO DE MADRID

2. GESTIÓN INDIRECTA DE SERVICIOS PÚBLICOS, CONVENIOS Y OTRAS FORMAS DE COLABORACIÓN

Ejercicio : 2020 **Fecha: 31/12/2020**

Centro : **001 AYUNTAMIENTO DE MADRID**

Sección : **140 ECONOMÍA, INNOVACIÓN Y EMPLEO**

Modalidad	Objeto del contrato o convenio	Plazo del mismo incluido prórrogas	Datos identificativos de la entidad con la que se efectúa la gestión (NIF, Razón Social)		Bienes de dominio público afectos a la gestión (denominación y ubicación)	Número de activo fijo SAP	Valor neto contable	Bienes objeto de reversión (denominación y ubicación)	Aportaciones no dinerarias, anticipos reintegrables, préstamos participativos, subordinados o de otra naturaleza concedidos a la entidad		Subvenciones explotación o transferencias	
			NIF	RAZÓN SOCIAL					Importe	Partidas presupuestarias	Importe	Partidas presupuestarias
Concesión, gestionando el concesionario el servicio a su riesgo y ventura	Gestión de servicio público municipal de mercado	50	G78366051	Asociación Profesional de Comerciantes del Mercado de Usera	Inmueble y parcela sito en la c/ Amparo Usera, 46. Aparcamiento en finca comprendida entre las c/ Nicolás Usera, Amparo Usera, Plaza Andrés Arteaga y c/ Andrés Arteaga	360000001746	SIN VALOR CONTABLE	Mercado de Usera c/ Amparo Usera, 46				
						350000000754	562.558,50					
Concesión, gestionando el concesionario el servicio a su riesgo y ventura	Gestión de servicio público municipal de mercado	50	G78908787	Asociación Profesional de Comerciantes Minoristas del Centro Comercial de Barrio Valdezarza	Inmueble y parcela sito en la c/ Antonio Machado, 20	360000000635	354.489,13	Mercado de Valdezarza c/ Antonio Machado, 20				
						350000000776	203.182,73					
Concesión, gestionando el concesionario el servicio a su riesgo y ventura	Gestión de servicio público municipal de mercado	50	G78114006	Asociación de Comerciantes del Mercado de Vallehermoso	Inmueble y parcela sito en la c/ Vallehermoso, 36 c/v c/ Fernando El Católico	360000000187	1.694.918,71	Mercado de Vallehermoso c/ Vallehermoso, 36				
						350000000227	1.217.398,10					
Concesión, gestionando el concesionario el servicio a su riesgo y ventura	Gestión de servicio público municipal de mercado	25	U40262008	UTE: Dreamfit Innovación y Desarrollo, SL y Expinmobel, SA	Inmueble y parcela sito en la c/ Virgen de la Alegria, 10 c/v c/ Elfoc/v c/ Siena y c/v c/ Agapito Ramos	360000001762	941.885,17	Mercado de Las Ventas c/ Virgen de la Alegria, 10				
						350000001984	SIN VALOR CONTABLE					
Concesión, gestionando el concesionario el servicio a su riesgo y ventura	Gestión de servicio público municipal de mercado	25	G83133389	Asociación de Comerciantes del Centro Comercial Vicalvaro	Inmueble y parcela sito en la c/ San Cipriano c/v paseo de los Artilleros c/v c/ Villardondiego y c/ Transversal	360000001398	29.912,58	Mercado de Vicalvaro c/ San Cipriano, 11				
						350000001644	0,00					
Concesión, gestionando el concesionario el servicio a su riesgo y ventura	Gestión de servicio público municipal de mercado	25	G78366069	Asociación Profesional de Comerciantes del Mercado Villa de Vallecas	Inmueble y parcela sito en la c/ Sierra Vieja, 61 c/v c/ Sierra Morena	360000001379	1.557.133,14	Mercado de Villa de Vallecas c/ Sierra Vieja, 61				
						350000001625	3.455.280,45					

AYUNTAMIENTO DE MADRID

2. GESTIÓN INDIRECTA DE SERVICIOS PÚBLICOS, CONVENIOS Y OTRAS FORMAS DE COLABORACIÓN

Ejercicio : 2020 **Fecha: 31/12/2020**

Centro : **001 AYUNTAMIENTO DE MADRID**

Sección : **140 ECONOMÍA, INNOVACIÓN Y EMPLEO**

Modalidad	Objeto del contrato o convenio	Plazo del mismo incluido prórrogas	Datos identificativos de la entidad con la que se efectúa la gestión (NIF, Razón Social)		Bienes de dominio público afectos a la gestión (denominación y ubicación)	Número de activo fijo SAP	Valor neto contable	Bienes objeto de reversión (denominación y ubicación)	Aportaciones no dinerarias, anticipos reintegrables, préstamos participativos, subordinados o de otra naturaleza concedidos a la entidad		Subvenciones explotación o transferencias	
			NIF	RAZÓN SOCIAL					Importe	Partidas presupuestarias	Importe	Partidas presupuestarias
Concesión, gestionando el concesionario el servicio a su riesgo y ventura	Gestión de servicio público municipal de mercado	25	G78361722	Asociación Profesional de Comerciantes del Mercado de Villaverde Alto	Inmueble y parcela sito en la Paseo Alberto Palacios, 18	360000000587	529.523,55	Mercado de Villaverde Alto Paseo Alberto Palacios, 18				
						350000000769	0,00					
Convenio	Programa de asesoramiento económico de los ciudadanos.	vigente desde 7/1/2016 hasta 31/12/2020	G78799103	Asociación de Amas de Casa y Consumidores-Usuarios de Madrid "Ascensión Sedeño" (AACCU)					5.445,00	26000		
Convenio	Programa de asesoramiento económico de los ciudadanos.	vigente desde 7/1/2016 hasta 31/12/2020	G83081976	Asociación de Usuarios de Bancos, Cajas y Seguros de la Comunidad de Madrid (ADICAE MADRID)					5.445,00	26000		
Convenio	Programa de asesoramiento económico de los ciudadanos.	vigente desde 7/1/2016 hasta 31/12/2020	G83570770	Unión de Consumidores Europeos de la Comunidad de Madrid (EUROCONSUMO COMUNIDAD DE MADRID)					5.445,00	26000		
Convenio	Programa de asesoramiento económico de los ciudadanos.	vigente desde 7/1/2016 hasta 31/12/2020	G79453916	Federación de Usuarios-Consumidores Independientes de la Comunidad de Madrid (CICM-FUCI)					5.445,00	26000		
Convenio	Programa de asesoramiento económico de los ciudadanos.	vigente desde 7/1/2016 hasta 31/12/2020	G78462553	Unión de Consumidores de la Comunidad de Madrid (UCM)					5.445,00	26000		
Convenio	Programa de asesoramiento económico de los ciudadanos.	vigente desde 7/1/2016 hasta 31/12/2020	G78405768	Federación Unión Cívica Nacional de Consumidores y Amas de Hogar de España (UNAE)					5.445,00	26000		
Convenio	Programa de asesoramiento económico de los ciudadanos.	vigente desde 7/1/2016 hasta 31/12/2020	F28582435	Unión de Cooperativas de Consumidores y Usuarios de Madrid (UNCUMA)					5.445,00	26000		
Convenio	Programas de orientación jurídica e información a los consumidores en ejes comerciales y en mercadillos ambulantes	vigente desde 7/1/2016 hasta 31/12/2020	G78799103	Asociación de Amas de Casa y Consumidores-Usuarios de Madrid "Ascensión Sedeño" (AACCU)					11.434,50	26000		

AYUNTAMIENTO DE MADRID

2. GESTIÓN INDIRECTA DE SERVICIOS PÚBLICOS, CONVENIOS Y OTRAS FORMAS DE COLABORACIÓN

Ejercicio : 2020 **Fecha: 31/12/2020**

Centro : **001 AYUNTAMIENTO DE MADRID**

Sección : **140 ECONOMÍA, INNOVACIÓN Y EMPLEO**

Modalidad	Objeto del contrato o convenio	Plazo del mismo incluido prórrogas	Datos identificativos de la entidad con la que se efectúa la gestión (NIF, Razón Social)		Bienes de dominio público afectos a la gestión (denominación y ubicación)	Número de activo fijo SAP	Valor neto contable	Bienes objeto de reversión (denominación y ubicación)	Aportaciones no dinerarias, anticipos reintegrables, préstamos participativos, subordinados o de otra naturaleza concedidos a la entidad		Subvenciones explotación o transferencias	
			NIF	RAZÓN SOCIAL					Importe	Partidas presupuestarias	Importe	Partidas presupuestarias
Convenio	Programas de orientación jurídica e información a los consumidores en ejes comerciales y en mercadillos ambulantes	vigente desde 7/1/2016 hasta 31/12/2020	G83081976	Asociación de Usuarios de Bancos, Cajas y Seguros de la Comunidad de Madrid (ADICAE MADRID)					11.434,50	26000		
Convenio	Programas de orientación jurídica e información a los consumidores en ejes comerciales y en mercadillos ambulantes	vigente desde 7/1/2016 hasta 31/12/2020	G83570770	Unión de Consumidores Europeos de la Comunidad de Madrid (EUROCONSUMO COMUNIDAD DE MADRID)					11.434,50	26000		
Convenio	Programas de orientación jurídica e información a los consumidores en ejes comerciales y en mercadillos ambulantes	vigente desde 7/1/2016 hasta 31/12/2020	G79453916	Federación de Usuarios-Consumidores Independientes de la Comunidad de Madrid (CICM-FUCI)					11.434,50	26000		
Convenio	Programas de orientación jurídica e información a los consumidores en ejes comerciales y en mercadillos ambulantes	vigente desde 7/1/2016 hasta 31/12/2020	G78462553	Unión de Consumidores de la Comunidad de Madrid (UCM)					11.434,50	26000		
Convenio	Programas de orientación jurídica e información a los consumidores en ejes comerciales y en mercadillos ambulantes	vigente desde 7/1/2016 hasta 31/12/2020	G78405768	Federación Unión Cívica Nacional de Consumidores y Amas de Hogar de España (UNAE)					11.434,50	26000		
Convenio	Programas de orientación jurídica e información a los consumidores en ejes comerciales y en mercadillos ambulantes	vigente desde 7/1/2016 hasta 31/12/2020	F28582435	Unión de Cooperativas de Consumidores y Usuarios de Madrid (UNCUMA)					11.474,50	26000		
Contrato	Programa de formación en consumo	20 meses y 13 días, hasta 28/12/2020	B82052119	Natur del Siglo XXI					65.837,00	22706		

AYUNTAMIENTO DE MADRID

2. GESTIÓN INDIRECTA DE SERVICIOS PÚBLICOS, CONVENIOS Y OTRAS FORMAS DE COLABORACIÓN

Ejercicio : 2020 **Fecha: 31/12/2020**

Centro : **001 AYUNTAMIENTO DE MADRID**

Sección : **140 ECONOMÍA, INNOVACIÓN Y EMPLEO**

Modalidad	Objeto del contrato o convenio	Plazo del mismo incluido prórrogas	Datos identificativos de la entidad con la que se efectúa la gestión (NIF, Razón Social)		Bienes de dominio público afectos a la gestión (denominación y ubicación)	Número de activo fijo SAP	Valor neto contable	Bienes objeto de reversión (denominación y ubicación)	Aportaciones no dinerarias, anticipos reintegrables, préstamos participativos, subordinados o de otra naturaleza concedidos a la entidad		Subvenciones explotación o transferencias	
			NIF	RAZÓN SOCIAL					Importe	Partidas presupuestarias	Importe	Partidas presupuestarias
Convenio	Convenio de colaboración entre el ayuntamiento de madrid y la asociación de amas de casa, consumidores y usuarios de madrid "ascension sedeño" para garantizar el funcionamiento del sistema arbitral de consumo en el ambito del Ayuntamiento de Madrid	4 años, vigente hasta 31/12/2020	G78799103	Asociación de amas de casa, consumidores y usuarios de Madrid "Ascensión Sedeño" (AACCU)					952,00	26000		
Convenio	Convenio de colaboracion entre el ayuntamiento de madrid y la asociacion de usuarios de bancos, cajas y seguros de la comunidad de madrid para garantizar el funcionamiento del sistema arbitral de consumo en el ambito del Ayuntamiento de Madrid	4 años, vigente hasta 31/12/2020	G83081976	Asociación de usuarios de bancos, cajas y seguros de la Comunidad de Madrid (ADICAE)					646,00	26000		
Convenio	Convenio de colaboracion entre el ayuntamiento de madrid y la asociacion madrileña para la asistencia al consumidor y usuario para garantizar el funcionamiento del sistema arbitral de consumo en el ambito del Ayuntamiento de Madrid	4 años, vigente hasta 31/12/2020	G83409169	Asociación madrileña para la asistencia al consumidor y usuario (AMACU)					272,00	26000		
Convenio	Convenio de colaboracion entre el Ayuntamiento de Madrid y la asociacion de peritajes y consumo para garantizar el funcionamiento del sistema arbitral de consumo en el ambito del Ayuntamiento de Madrid	4 años, vigente hasta 31/12/2020	G85986008	Asociación de peritajes y consumo (ASPECO)					590,08	26000		

AYUNTAMIENTO DE MADRID

2. GESTIÓN INDIRECTA DE SERVICIOS PÚBLICOS, CONVENIOS Y OTRAS FORMAS DE COLABORACIÓN

Ejercicio : 2020 **Fecha: 31/12/2020**

Centro : **001 AYUNTAMIENTO DE MADRID**

Sección : **140 ECONOMÍA, INNOVACIÓN Y EMPLEO**

Modalidad	Objeto del contrato o convenio	Plazo del mismo incluido prórrogas	Datos identificativos de la entidad con la que se efectúa la gestión (NIF, Razón Social)		Bienes de dominio público afectos a la gestión (denominación y ubicación)	Número de activo fijo SAP	Valor neto contable	Bienes objeto de reversión (denominación y ubicación)	Aportaciones no dinerarias, anticipos reintegrables, préstamos participativos, subordinados o de otra naturaleza concedidos a la entidad		Subvenciones explotación o transferencias	
			NIF	RAZÓN SOCIAL					Importe	Partidas presupuestarias	Importe	Partidas presupuestarias
Convenio	Convenio de colaboracion entre el Ayuntamiento de Madrid y la asociacion de consumidores y usuarios de la comunidad de madrid para garantizar el funcionamiento del sistema arbitral de consumo en el ambito del Ayuntamiento de Madrid	4 años, vigente hasta 31/12/2020	G82166935	Asociación de consumidores y usuarios de la Comunidad de Madrid (AUSCOMA)					374,00	26000		
Convenio	Convenio de colaboracion entre el Ayuntamiento de Madrid y la asociacion para la proteccion de datos personales de los consumidores de la comunidad de madrid para garantizar el funcionamiento del sistema arbitral de consumo en el ambito del Ayuntamiento de Madrid	4 años, vigente hasta 31/12/2020	G85131746	Asociación para la protección de datos personales de los consumidores de la Comunidad de Madrid (CONSUDATO)					714,00	26000		
Convenio	Convenio de colaboracion entre el Ayuntamiento de Madrid y la union de consumidores europeos de la comunidad de madrid para garantizar el funcionamiento del sistema arbitral de consumo en el ambito del Ayuntamiento de Madrid	4 años, vigente hasta 31/12/2020	G83570770	Unión de consumidores europeos de la Comunidad de Madrid					374,00	26000		

AYUNTAMIENTO DE MADRID

2. GESTIÓN INDIRECTA DE SERVICIOS PÚBLICOS, CONVENIOS Y OTRAS FORMAS DE COLABORACIÓN

Ejercicio : 2020 **Fecha: 31/12/2020**

Centro : **001 AYUNTAMIENTO DE MADRID**

Sección : **140 ECONOMÍA, INNOVACIÓN Y EMPLEO**

Modalidad	Objeto del contrato o convenio	Plazo del mismo incluido prórrogas	Datos identificativos de la entidad con la que se efectúa la gestión (NIF, Razón Social)		Bienes de dominio público afectos a la gestión (denominación y ubicación)	Número de activo fijo SAP	Valor neto contable	Bienes objeto de reversión (denominación y ubicación)	Aportaciones no dinerarias, anticipos reintegrables, préstamos participativos, subordinados o de otra naturaleza concedidos a la entidad		Subvenciones explotación o transferencias	
			NIF	RAZÓN SOCIAL					Importe	Partidas presupuestarias	Importe	Partidas presupuestarias
Convenio	Convenio de colaboracion entre el Ayuntamiento de Madrid y la asociacion de consumidores y usuarios en accion de madrid para garantizar el funcionamiento del sistema arbitral de consumo en el ambito del Ayuntamiento de Madrid	4 años, vigente hasta 31/12/2020	G85531564	Asociación de consumimdores y usuarios en acción de Madrid (FACUA)					714,00	26000		
Convenio	Convenio de colaboracion entre el Ayuntamiento de Madrid y la federacion de usuarios-consumidores independientes de la comunidad de madrid para garantizar el funcionamiento del sistema arbitral de consumo en el ambito del Ayuntamiento de Madrid	4 años, vigente hasta 31/12/2020	G79453916	Federeción de usuarios-consumidores independientes de la Comunidad de Madrid					408,00	26000		
Convenio	Convenio de colaboracion entre el Ayuntamiento de Madrid y la organización de consumidores y usuarios para garantizar el funcionamiento del sistema arbitral de consumo en el ambito del Ayuntamiento de Madrid	4 años, vigente hasta 31/12/2020	G78047321	Organización de consumidores y usuarios (OCU)					714,00	26000		
Convenio	Convenio de colaboracion entre el Ayuntamiento de Madrid y la oficina del defensor del usuario de internet para garantizar el funcionamiento del sistema arbitral de consumo en el ambito del Ayuntamiento de Madrid	4 años, vigente hasta 31/12/2020	G82984071	Oficina del defensor del usuario de internet					578,00	26000		

AYUNTAMIENTO DE MADRID

2. GESTIÓN INDIRECTA DE SERVICIOS PÚBLICOS, CONVENIOS Y OTRAS FORMAS DE COLABORACIÓN

Ejercicio : 2020 **Fecha: 31/12/2020**

Centro : **001 AYUNTAMIENTO DE MADRID**

Sección : **140 ECONOMÍA, INNOVACIÓN Y EMPLEO**

Modalidad	Objeto del contrato o convenio	Plazo del mismo incluido prórrogas	Datos identificativos de la entidad con la que se efectúa la gestión (NIF, Razón Social)		Bienes de dominio público afectos a la gestión (denominación y ubicación)	Número de activo fijo SAP	Valor neto contable	Bienes objeto de reversión (denominación y ubicación)	Aportaciones no dinerarias, anticipos reintegrables, préstamos participativos, subordinados o de otra naturaleza concedidos a la entidad		Subvenciones explotación o transferencias	
			NIF	RAZÓN SOCIAL					Importe	Partidas presupuestarias	Importe	Partidas presupuestarias
Convenio	convenio de colaboracion entre el Ayuntamiento de Madrid y la union de consumidores de la comunidad de madrid para garantizar el funcionamiento del sistema arbitral de consumo en el ambito del Ayuntamiento de Madrid)	4 años, vigente hasta 31/12/2020	G78462553	Uniñon de consumidores de la Comunidad de Madrid (UCM)					476,00	26000		
Convenio	Convenio de colaboracion entre el Ayuntamiento de Madrid y la federacion union civica nacional de consumidores y amas de hogar de españa para garantizar el funcionamiento del sistema arbitral de consumo en el ambito del Ayuntamiento de Madrid	4 años, vigente hasta 31/12/2020	G78405768	Federación unión civica nacional de consumidores y amas de hogar en España (UNAE)					544,00	26000		
Convenio	Convenio de colaboracion entre el Ayuntamiento de Madrid y la union de cooperativas de consumidores y usuarios de madrid para garantizar el funcionamiento del sistema arbitral de consumo en el ambito del Ayuntamiento de Madrid	4 años, vigente hasta 31/12/2020	F28582435	Unión de cooperativas de consumidores y usuarios de Madrid (UNCUMA)					374,00	26000		
Convenio	Convenio de colaboracion entre el Ayuntamiento de Madrid y la asociacion de comerciantes del calzado de madrid para garantizar el funcionamiento del sistema arbitral de consumo en el ambito del Ayuntamiento de Madrid	4 años, vigente hasta 31/12/2020	G28521219	Asociación de comerciantes del calzado de Madrid (ACC)					102,00	26000		

AYUNTAMIENTO DE MADRID

2. GESTIÓN INDIRECTA DE SERVICIOS PÚBLICOS, CONVENIOS Y OTRAS FORMAS DE COLABORACIÓN

Ejercicio : 2020 **Fecha: 31/12/2020**

Centro : **001 AYUNTAMIENTO DE MADRID**

Sección : **140 ECONOMÍA, INNOVACIÓN Y EMPLEO**

Modalidad	Objeto del contrato o convenio	Plazo del mismo incluido prórrogas	Datos identificativos de la entidad con la que se efectúa la gestión (NIF, Razón Social)		Bienes de dominio público afectos a la gestión (denominación y ubicación)	Número de activo fijo SAP	Valor neto contable	Bienes objeto de reversión (denominación y ubicación)	Aportaciones no dinerarias, anticipos reintegrables, préstamos participativos, subordinados o de otra naturaleza concedidos a la entidad		Subvenciones explotación o transferencias	
			NIF	RAZÓN SOCIAL					Importe	Partidas presupuestarias	Importe	Partidas presupuestarias
Convenio	Convenio de colaboracion entre el Ayuntamiento de Madrid y la asociacion de empresas del sector de las instalaciones y la energia para garantizar el funcionamiento del sistema arbitral de consumo en el ambito del Ayuntamiento de Madrid	4 años, vigente hasta 31/12/2020	G78029204	Asociación de empresas del sector de las instalaciones y la energía (AGREMIA)					34,00	26000		
Convenio	Convenio de colaboracion entre el Ayuntamiento de Madrid y la asociacion nacional de centro de e-learning y distancia para garantizar el funcionamiento del sistema arbitral de consumo en el ambito del Ayuntamiento de Madrid	4 años, vigente hasta 31/12/2020	G78062544	Asociación nacional de centro de e-learning y distancia (ANCED)					238,00	26000		
Convenio	Convenio de colaboracion entre el Ayuntamiento de Madrid y la asociacion arbitel para garantizar el funcionamiento del sistema arbitral de consumo en el ambito del Ayuntamiento de Madrid	4 años, vigente hasta 31/12/2020	G86526654	Asociación ARBITEL					5.440,00	26000		
Convenio	Convenio de colaboracion entre el Ayuntamiento de Madrid y la asociacion de empresarios de talleres de reparacion de automoviles de madrid para garantizar el funcionamiento del sistema arbitral de consumo en el ambito del Ayuntamiento de Madrid	4 años, vigente hasta 31/12/2020	G28510329	Asociación de talleres de reparación de automóviles de Madrid (ASETRA)					204,00	26000		

AYUNTAMIENTO DE MADRID

2. GESTIÓN INDIRECTA DE SERVICIOS PÚBLICOS, CONVENIOS Y OTRAS FORMAS DE COLABORACIÓN

Ejercicio : 2020 **Fecha: 31/12/2020**

Centro : **001 AYUNTAMIENTO DE MADRID**

Sección : **140 ECONOMÍA, INNOVACIÓN Y EMPLEO**

Modalidad	Objeto del contrato o convenio	Plazo del mismo incluido prórrogas	Datos identificativos de la entidad con la que se efectúa la gestión (NIF, Razón Social)		Bienes de dominio público afectos a la gestión (denominación y ubicación)	Número de activo fijo SAP	Valor neto contable	Bienes objeto de reversión (denominación y ubicación)	Aportaciones no dinerarias, anticipos reintegrables, préstamos participativos, subordinados o de otra naturaleza concedidos a la entidad		Subvenciones explotación o transferencias	
			NIF	RAZÓN SOCIAL					Importe	Partidas presupuestarias	Importe	Partidas presupuestarias
Convenio	Convenio de colaboracion entre el Ayuntamiento de Madrid y la asociacion profesional de tintorerias y lavanderias de la comunidad de madrid para garantizar el funcionamiento del sistema arbitral de consumo en el ambito del Ayuntamiento de Madrid	4 años, vigente hasta 31/12/2020	G80317423	Asociación profesional de tintorerías y lavanderías de la Comunidad de Madrid (ASTYLCAM)					612,00	26000		
Convenio	Convenio de colaboracion entre el Ayuntamiento de Madrid y la asociacion de tecnicos de electrodomesticos para garantizar el funcionamiento del sistema arbitral de consumo en el ambito del Ayuntamiento de Madrid	4 años, vigente hasta 31/12/2020	G78082583	Asociación de técnicos de electrodomésticos (ATE)					340,00	26000		
Convenio	Convenio de colaboracion entre el Ayuntamiento de Madrid y la union de organizaciones de pequeña y mediana empresa y empresarios autonomos de madrid para garantizar el funcionamiento del sistema arbitral de consumo en el ambito del Ayuntamiento de Madrid	4 años, vigente hasta 31/12/2020	G81445884	Unión de organizaciones de pequeña y mediana empresa y empresarios autonomos de Madrid (UNYPYME)					927,27	26000		
Contrato	Asistencia técnica para el fomento del comercio justo en la ciudad de Madrid y el mantenimiento de su acreditación como ciudad por el comercio justo	vigente del 23 de noviembre de 2020 al 20 de diciembre de 2021	F14472542	Sociedad cooperativa andaluza de trabajo asociado					24.524,24	22706		

AYUNTAMIENTO DE MADRID

2. GESTIÓN INDIRECTA DE SERVICIOS PÚBLICOS, CONVENIOS Y OTRAS FORMAS DE COLABORACIÓN

Ejercicio : 2020 **Fecha: 31/12/2020**

Centro : **001 AYUNTAMIENTO DE MADRID**

Sección : **140 ECONOMÍA, INNOVACIÓN Y EMPLEO**

Modalidad	Objeto del contrato o convenio	Plazo del mismo incluido prórrogas	Datos identificativos de la entidad con la que se efectúa la gestión (NIF, Razón Social)		Bienes de dominio público afectos a la gestión (denominación y ubicación)	Número de activo fijo SAP	Valor neto contable	Bienes objeto de reversión (denominación y ubicación)	Aportaciones no dinerarias, anticipos reintegrables, préstamos participativos, subordinados o de otra naturaleza concedidos a la entidad		Subvenciones explotación o transferencias	
			NIF	RAZÓN SOCIAL					Importe	Partidas presupuestarias	Importe	Partidas presupuestarias
Contrato	Organización y programa de actividades para difusión y programación de actividades en 3 espacios: lote 1 (centro)	18 meses	B61461810	SM Sistemas medioambientales SL					26.194,06	22706		
Contrato	Organización y programa de actividades para difusión y programación de actividades en 3 espacios: Lote 2 (Fuencarral-El Pardo)	18 meses	U88181383	UTE Altrapo iniciativas socioambientales, INDAGA					23.190,81	22706		
Contrato	Organización y programa de actividades para difusión y programación de actividades en 3 espacios: Lote 3 (Moratalaz)	18 meses	F86399839	CYCLOS S. Coop.Madrid					25.493,91	22706		

AYUNTAMIENTO DE MADRID

2. GESTIÓN INDIRECTA DE SERVICIOS PÚBLICOS, CONVENIOS Y OTRAS FORMAS DE COLABORACIÓN

Ejercicio : 2020 **Fecha: 31/12/2020**

Centro : **001 AYUNTAMIENTO DE MADRID**

Sección : **150 MEDIO AMBIENTE Y MOVILIDAD**

Modalidad	Objeto del contrato o convenio	Plazo del mismo incluido prórrogas	Datos identificativos de la entidad con la que se efectúa la gestión (NIF, Razón Social)		Bienes de dominio público afectos a la gestión (denominación y ubicación)	Número de activo fijo SAP	Valor neto contable	Bienes objeto de reversión (denominación y ubicación)	Aportaciones no dinerarias, anticipos reintegrables, préstamos participativos, subordinados o de otra naturaleza concedidos a la entidad		Subvenciones explotación o transferencias	
			NIF	RAZÓN SOCIAL					Importe	Partidas presupuestarias	Importe	Partidas presupuestarias
Concesión	Gestión del Servicio Público de Contenerización, recogida y transporte de residuos en la Ciudad de Madrid. Lote 1.	01/11/2016 a 30/10/2020 (posibilidad 2 años de prórroga)	A28541639	FCC MEDIO AMBIENTE S.A. UNIPERSONAL	- Instalaciones de Manoteras (Av. Fuente de la Mora s/n) - Parque anexo de recogida de Manoteras (Camino Fuente de la Mora s/n) -Vehículos de recogida de residuos de propiedad municipal			Todos los bienes afectos a la prestación del servicio (vehículos, contenedores y otros) y todos los desarrollos informáticos que hubiera desarrollado para la gestión del contrato, así como la información gráfica y alfanumérica que se genere durante la duración del mismo.	76.301.284,81 € (de dic 19 a nov 20)	G/001/150/16210/22700		
Concesión	Gestión del Servicio Público de Contenerización, recogida y transporte de residuos en la Ciudad de Madrid. Lote 2.	01/11/2016 a 30/10/2020 (posibilidad 2 años de prórroga)	U87659496	UTE RM2	Instalaciones de Vallecas (Av.Democracia s/n)			Todos los bienes afectos a la prestación del servicio (vehículos, contenedores y otros) y todos los desarrollos informáticos que hubiera desarrollado para la gestión del contrato, así como la información gráfica y alfanumérica que se genere durante la duración del mismo.	80.915.381,62 € (de dic19 a nov 20)	G/001/150/16210/22700		
Concesión	Gestión del Servicio Público de Contenerización, recogida y transporte de residuos en la Ciudad de Madrid. Lote 3.	01/11/2016 a 30/10/2020 (posibilidad 2 años de prórroga)	U87640751	UTE PERIFERIA SUR MADRID	Instalaciones Virgen de la Encina (C/ Antonio López 255 c/v C/ Virgen de la Encina) Parque de Recogida de Aguacate (Calle Duquesa de Tamames nº69)			Todos los bienes afectos a la prestación del servicio (vehículos, contenedores y otros) y todos los desarrollos informáticos que hubiera desarrollado para la gestión del contrato, así como la información gráfica y alfanumérica que se genere durante la duración del mismo.	67.446.633,3 € (de dic19 a nov 20)	G/001/150/16210/22700		

AYUNTAMIENTO DE MADRID

2. GESTIÓN INDIRECTA DE SERVICIOS PÚBLICOS, CONVENIOS Y OTRAS FORMAS DE COLABORACIÓN

Ejercicio : 2020 **Fecha: 31/12/2020**

Centro : **001 AYUNTAMIENTO DE MADRID**

Sección : **150 MEDIO AMBIENTE Y MOVILIDAD**

Modalidad	Objeto del contrato o convenio	Plazo del mismo incluido prórrogas	Datos identificativos de la entidad con la que se efectúa la gestión (NIF, Razón Social)		Bienes de dominio público afectos a la gestión (denominación y ubicación)	Número de activo fijo SAP	Valor neto contable	Bienes objeto de reversión (denominación y ubicación)	Aportaciones no dinerarias, anticipos reintegrables, préstamos participativos, subordinados o de otra naturaleza concedidos a la entidad		Subvenciones explotación o transferencias	
			NIF	RAZÓN SOCIAL					Importe	Partidas presupuestarias	Importe	Partidas presupuestarias
Concesión	Contrato integral de limpieza y conservación de espacios públicos y zonas verdes de Madrid (Lote 1)	31 de julio de 2023	A82741067	Cespa Compañia Española De Servicios Publicos Y Auxilares Sa	los indicados en los anexos 3 y 4 del pliego de prescripciones técnicas.			las instalaciones incluidas en el anexo 4 del pliego de prescripciones técnicas.				
Concesión	Contrato integral de limpieza y conservación de espacios públicos y zonas verdes de Madrid (Lote 2)	31 de julio de 2023	A28760692	Valoriza Servicios Medioambientales S.A.	los indicados en los anexos 3 y 4 del pliego de prescripciones técnicas.			las instalaciones incluidas en el anexo 4 del pliego de prescripciones técnicas.				
Concesión	Contrato integral de limpieza y conservación de espacios públicos y zonas verdes de Madrid (Lote 3)	31 de julio de 2023	A28760692	Valoriza Servicios Medioambientales S.A.	los indicados en los anexos 3 y 4 del pliego de prescripciones técnicas.			las instalaciones incluidas en el anexo 4 del pliego de prescripciones técnicas.				
Concesión	Contrato integral de limpieza y conservación de espacios públicos y zonas verdes de Madrid (Lote 4)	31 de julio de 2023	U86764479	UTE Servicios Madrid 4	los indicados en los anexos 3 y 4 del pliego de prescripciones técnicas.			las instalaciones incluidas en el anexo 4 del pliego de prescripciones técnicas.				
Concesión	Contrato integral de limpieza y conservación de espacios públicos y zonas verdes de Madrid (Lote 5)	31 de julio de 2023	A11604238	Alfonso Benítez, S.A.	los indicados en los anexos 3 y 4 del pliego de prescripciones técnicas.			las instalaciones incluidas en el anexo 4 del pliego de prescripciones técnicas.				
Concesión	Contrato integral de limpieza y conservación de espacios públicos y zonas verdes de Madrid (Lote 6)	31 de julio de 2023	A28541639	FCC, S.A.	los indicados en los anexos 3 y 4 del pliego de prescripciones técnicas.			las instalaciones incluidas en el anexo 4 del pliego de prescripciones técnicas.				
Concesión	Gestión del Servicio de Limpieza urgente (SELUR) en la Ciudad de Madrid.	De (01/11/2014 a 31/10/2021	A79524054	Urbaser Sa	Cuart de Poblet s/n en el Distrito de Latina. Avenida de Daroca en el Distrito de Ciudad Lineal.			Todos los bienes afectos a la prestación del servicio y todos los desarrollos informáticos que hubiera desarrollado para la gestión del contrato, así como la información gráfica y alfanumérica que se genere durante la duración del mismo.				
Concesión	Gestión del Servicio público de suministro, instalación, mantenimiento y conservación de las papeleras del servicio de limpieza urbana instaladas en la ciudad de Madrid.	Prorrogado hasta 3/3/2020	A46480547	Sulo Iberica S A				Todos los bienes afectos a la prestación del servicio especificados en el pliego de cláusulas administrativas particulares.				

AYUNTAMIENTO DE MADRID

2. GESTIÓN INDIRECTA DE SERVICIOS PÚBLICOS, CONVENIOS Y OTRAS FORMAS DE COLABORACIÓN

Ejercicio : 2020 **Fecha: 31/12/2020**

Centro : **001 AYUNTAMIENTO DE MADRID**

Sección : **150 MEDIO AMBIENTE Y MOVILIDAD**

Modalidad	Objeto del contrato o convenio	Plazo del mismo incluido prórrogas	Datos identificativos de la entidad con la que se efectúa la gestión (NIF, Razón Social)		Bienes de dominio público afectos a la gestión (denominación y ubicación)	Número de activo fijo SAP	Valor neto contable	Bienes objeto de reversión (denominación y ubicación)	Aportaciones no dinerarias, anticipos reintegrables, préstamos participativos, subordinados o de otra naturaleza concedidos a la entidad		Subvenciones explotación o transferencias	
			NIF	RAZÓN SOCIAL					Importe	Partidas presupuestarias	Importe	Partidas presupuestarias
Concesión	Gestión Integral del Servicio público de parques y viveros municipales. **Conservación de parques históricos, lote 1**	De 16-01-2014 a 15-01-2022	U86855293	UTE ACCIONA PARQUES HISTÓRICOS (Acciona Medio Ambiente Sau Acciona Agua Sa Ute)	Las instalaciones fijas de titularidad municipal, recogidas en el anexo 16 del PPT, para cada uno de los lotes							
Concesión	Gestión Integral del Servicio público de parques y viveros municipales. **Gestión integral del servicio público de parques singulares, lote 2**	De 16-01-2014 a 15-01-2022	U87648481	UTE PARQUES SINGULARES LOTE 2 Raga-IMESAPI	Las instalaciones fijas de titularidad municipal, recogidas en el anexo 16 del PPT, para cada uno de los lotes							
Concesión	Gestión Integral del Servicio público de parques y viveros municipales. **Lote 3**	De 16-01-2014 a 15-01-2022	U86854031	UTE PARQUES FORESTALES Y VIVEROS (Ortiz Construcciones Y Proyectos Sa Ingenieria Y Diseños Tecnicos Sau Y Eulen Sa Ute)	Las instalaciones fijas de titularidad municipal, recogidas en el anexo 16 del PPT, para cada uno de los lotes				11.828.495,31	G/001/150/17101/21000 G/001/150/17101/22700 G/001/150/17101/22799		
Concesión	Construcción y Explotación de una instalación de desgasificación con recuperación energética del vertedero de Valdemingómez, así como su sellado, recuperación ambiental y control y mantenimiento posterior(nº de expediente: 131/2000/0031)	30 años	A82843129	VALDEMINGOMEZ 2000,S.A.	Instalación y terrenos del vertedero de Valdemingómez, C/ Cañada Real de Merinas s/n Parque Tecnológico de Valdemingómez							
Concesión	Gestión del servicio de tratamiento de residuos sólidos urbanos producidos en el término municipal de Madrid (obra y explotación) (Planta de las Dehesas). Nº de expediente: 131/1997/03755	25 años	U81806879	U.T.E. LAS DEHESAS	Terreno de la Planta de las Dehesas.Parque Tecnológico de Valdemingómez. C/ Cañada Real de Merinas s/n	380000000079	1.786.641,73	Instalaciones de la Planta de Tratamiento Las Dehesas				
						350000000843	0,00					
Concesión	Gestión del servicio público para la obra, explotación y remodelación del Centro de Tratamiento de residuos sólidos úrbanos "La Paloma". nº de expediente: 131/2001/08059	20 años	U83504639	U.T.E. LA PALOMA	Terrenos sobre los que se instala la Planta de Tratamiento de la Paloma. Parque Tecnológico de Valdemingómez. C/ Cañada Real de Merinas s/n	380000000063	sin valor contable	Planta de Tratamiento La Paloma. Parque Tecnológico de Valdemingómez. C/ Cañada Real de Merinas s/n.				
						350000000772	23.663,21					

AYUNTAMIENTO DE MADRID

2. GESTIÓN INDIRECTA DE SERVICIOS PÚBLICOS, CONVENIOS Y OTRAS FORMAS DE COLABORACIÓN

Ejercicio **:** 2020 **Fecha: 31/12/2020**

Centro **: 001 AYUNTAMIENTO DE MADRID**

Sección **: 150 MEDIO AMBIENTE Y MOVILIDAD**

Modalidad	Objeto del contrato o convenio	Plazo del mismo incluido prórrogas	Datos identificativos de la entidad con la que se efectúa la gestión (NIF, Razón Social)		Bienes de dominio público afectos a la gestión (denominación y ubicación)	Número de activo fijo SAP	Valor neto contable	Bienes objeto de reversión (denominación y ubicación)	Aportaciones no dinerarias, anticipos reintegrables, préstamos participativos, subordinados o de otra naturaleza concedidos a la entidad		Subvenciones explotación o transferencias	
			NIF	RAZÓN SOCIAL					Importe	Partidas presupuestarias	Importe	Partidas presupuestarias
Concesión	"Contrato de Gestión de Servicio Público para la puesta en marcha y Explotación de una Planta de Tratamiento de Residuos Sólidos Urbanos con incineración" (nº de expediente: 131/1998/00630)	20 años	A80370448	URBASER,S.A.				Terrenos y Planta de Tratamiento de residuos sólidos urbanos con incineradora. Parque Tecnológico de Valdemingómez. c/ Cañada Real de Merinas s/n				
Concesión	Concesión para la explotación de dos plantas de biometanización y para la explotación de una planta de tratamiento de biogás de biometanización para la valorización y comercialización del mismo en el PTV (- Lote 1 Bio Las Dehesas,) (nº de expediente: 133/2011/00014)	14 años	A28037224	FOMENTO DE CONSTRUCCIONES Y CONTRATAS, S.A.	Terrenos e instalaciones de la Planta de Biometanización de Las Dehesas. Parque Tecnológico de Valdemingómez. c/ Cañada Real de Merinas s/n							
Concesión	Concesión para la explotación de dos plantas de biometanización y para la explotación de una planta de tratamiento de biogás de biometanización para la valorización y comercialización del mismo en el PTV (Lote 2- Bio La Paloma) (nº de expediente: 133/2011/00014)	14 años	U86494937	UTE LA PALOMA BIO	Terrenos e instalaciones de la Planta de Biometanización de La Paloma. Parque Tecnológico de Valdemingómez. c/ Cañada Real de Merinas s/n							

AYUNTAMIENTO DE MADRID

2. GESTIÓN INDIRECTA DE SERVICIOS PÚBLICOS, CONVENIOS Y OTRAS FORMAS DE COLABORACIÓN

Ejercicio : 2020 **Fecha: 31/12/2020**

Centro : **001 AYUNTAMIENTO DE MADRID**

Sección : **150 MEDIO AMBIENTE Y MOVILIDAD**

Modalidad	Objeto del contrato o convenio	Plazo del mismo incluido prórrogas	Datos identificativos de la entidad con la que se efectúa la gestión (NIF, Razón Social)		Bienes de dominio público afectos a la gestión (denominación y ubicación)	Número de activo fijo SAP	Valor neto contable	Bienes objeto de reversión (denominación y ubicación)	Aportaciones no dinerarias, anticipos reintegrables, préstamos participativos, subordinados o de otra naturaleza concedidos a la entidad		Subvenciones explotación o transferencias	
			NIF	RAZÓN SOCIAL					Importe	Partidas presupuestarias	Importe	Partidas presupuestarias
Concesión	"Gestión del servicio público (modalidad concesión), para la explotación de una planta de tratamiento de biogás de biometanización, para la gestión de calidad de caudales, tratamiento del biogás, valorización y comercialización del mismo en el Parque Tecnológico de Valdemingómez" (nº expediente: 133/2015/00057-PTV)	14 años y 1 mes	A59202861	CESPA GESTION DE RESIDUOS S.A.U.	Terrenos e instalaciones de la Planta de Tratamiento de Biogás. Parque Tecnológico de Valdemingómez. c/ Cañada Real de Merinas s/n	380000000226	87.332,95					
Concesion: Contrato Integral de Movilidad	Lote 1: SER + Señalización vial	16 años	U86835774	UTE DORNIER, S.A., API MOVILIDAD, S.A., INDIGO PARK ESPAÑA, S.A., ELECTRONIC TRAFIC, S.A. y SETEX APARKI, S.A. (UTE DEVAS 1)	Vía pública			Parquimetros- ubicados en lote 1 del CIM y Plataforma.	19.595.361,60	001/150/13404/22799		
									2.541.050,20	001/150/13404/21900		
	Lote 2: SER + Señalización vial		U86835824	UTE DORNIER, S.A., API MOVILIDAD, S.A., INDIGO PARK ESPAÑA, S.A., ELECTRONIC TRAFIC, S.A. y SETEX APARKI, S.A. (UTE DEVAS 2)				Parquimetros- ubicados en lote 2 del CIM y Plataforma.	20.141.591,68	001/150/13404/22799		
									2.821.887,14	001/150/13404/21900		
	Lote 3: SER + Señalización vial + Control de Accesos		U86846961	U.T.E. ESTACIONAMIENTOS Y SERVICIOS, S.A.U., VALORIZA SERVICIOS MEDIOAMBIENTALES, S.A., MONTAJES Y OBRAS, S.A. y TEVASEÑAL, S.A. (U.T.E. MSM 3)				Parquimetros- ubicados en lote 3 del CIM, Plataforma y cámaras ubicadas en los APRs.	18.615.059,86	001/150/13404/22799		
									2.529.070,96	001/150/13404/21900		
	Lote 4: SER + Señalización vial		U86847159	U.T.E. ESTACIONAMIENTOS Y SERVICIOS, S.A.U., VALORIZA SERVICIOS MEDIOAMBIENTALES, S.A., MONTAJES Y OBRAS, S.A. y TEVASEÑAL, S.A. (U.T.E. MSM 4)				Parquimetros- ubicados en lote 4 del CIM y Plataforma.	17.162.562,00	001/150/13404/22799		
									2.506.768,83	001/150/13404/21900		
	Lote 5: vallas + alquiler de bicicletas		A28046316	EMT S.A.				Estaciones y bicicletas ubicados en Madrid.	2.551.226,06	001/150/13404/22799		

AYUNTAMIENTO DE MADRID

2. GESTIÓN INDIRECTA DE SERVICIOS PÚBLICOS, CONVENIOS Y OTRAS FORMAS DE COLABORACIÓN

Ejercicio : 2020 **Fecha: 31/12/2020**

Centro : **001 AYUNTAMIENTO DE MADRID**

Sección : **180 FAMILIAS, IGUALDAD Y BIENESTAR SOCIAL**

Modalidad	Objeto del contrato o convenio	Plazo del mismo incluido prórrogas	Datos identificativos de la entidad con la que se efectúa la gestión (NIF, Razón Social)		Bienes de dominio público afectos a la gestión (denominación y ubicación)	Número de activo fijo SAP	Valor neto contable	Bienes objeto de reversión (denominación y ubicación)	Aportaciones no dinerarias, anticipos reintegrables, préstamos participativos, subordinados o de otra naturaleza concedidos a la entidad		Subvenciones explotación o transferencias	
			NIF	RAZÓN SOCIAL					Importe	Partidas presupuestarias	Importe	Partidas presupuestarias
Gestón de servicio público, mediante concensión	Centro de Día "Navas de Tolosa", personas con discapacidad intelectual	01/01/2009 a 31/12/2019	G28614105	ASOCIACIÓN DE FAMILIAS DE NIÑOS DIFERENTES CON CUIDADOS ESPECIALES (AFANDICE)	LOCALES, MUEBLES Y ENSERES. c/ Benimamet, 109	360000000463	4.660.215,36		1.265.101,42	180/23104/22799		
						350000000602	1.831.556,44					
	Gestión Centro Ocupacional "Villaverde"				LOCALES, MUEBLES Y ENSERES. c/ Bascuñuelos 1	360000000586	720.785,05					
						350000000768	233.690,10					
GESTION DE SERVICIO PUBLICO	SERVICIO DE LAVANDERÍA DOMICILIARIA	01/10/2012 a 31/03/2020	F78091212	ORCASAN SOC COOP MAD					59.785,70	G/23103/22799		
GESTION DE SERVICIO PUBLICO	SERVICIO DE COMIDA A DOMICILIO	01/08/2016 a 30/11/2020	A80994460	UNION CASTELLANA DE ALIMENTACION UCALSASA					1.273.554,08	G/23103/22799		
GESTION DE SERVICIO PUBLICO	SERVICIO AYUDA A DOMICILIO LOTE 2	01/07/2016 a 30/06/2020	G28702504	ASOC DE SERVICIO INTEGRAL SECTORIAL PARA ANCIANOS (ASISPA)					2.067.997,35	G/23103/22710		
GESTION DE SERVICIO PUBLICO	SERVICIO AYUDA A DOMICILIO LOTE 1	01/07/2016 a 30/06/2020	A80364243	CLECE S A					2.665.110,70	G/23103/22710		
GESTION DE SERVICIO PUBLICO	SERVICIO DE AYUDA A DOMICILIO LOTE 3	01/07/2016 a 30/06/2020	B85621159	SACYR SOCIAL S L					1.803.819,84	G/23103/22710		
CONVENIO	**FEDERACIÓN INJUCAM (Espacios de ocio autogestionados. ENREDADEROS)** A través de este convenio se facilitan espacios de ocio autogestionado donde los y las adolescentes de entre 12 y 17 años pueden reunirse y pasar su tiempo libre proponiendo y organizando actividades o iniciativas recreativas y culturales.	2020	G82237827	FEDERACIÓN INJUCAM PARA LA PROMOCIÓN DE LA INFANCIA Y LA JUVENTUD	• Retiro. Centro Cultural Daoíz y Velarde. Plaza de Daoíz y Velarde • Moratalaz. Biblioteca pública Miguel Delibes. Calle Arroyo Belincoso, 11 • Fuencarral el Pardo. Centro Cultural de la Vaguada. Avenida Monforte de Lemos 36-38. • Centro. Parque del Emir Mohamed I, calle Cuesta de Ramón, 3. • Villaverde. Centro Cultural Santa Petronila. Calle María Martinez Oviol, 12. • Puente de Vallecas. Calle José Serrano, 19.						556.907,00	180/23102/48901

AYUNTAMIENTO DE MADRID

2. GESTIÓN INDIRECTA DE SERVICIOS PÚBLICOS, CONVENIOS Y OTRAS FORMAS DE COLABORACIÓN

Ejercicio : 2020 **Fecha: 31/12/2020**

Centro : **001 AYUNTAMIENTO DE MADRID**

Sección : **180 FAMILIAS, IGUALDAD Y BIENESTAR SOCIAL**

Modalidad	Objeto del contrato o convenio	Plazo del mismo incluido prórrogas	Datos identificativos de la entidad con la que se efectúa la gestión (NIF, Razón Social)		Bienes de dominio público afectos a la gestión (denominación y ubicación)	Número de activo fijo SAP	Valor neto contable	Bienes objeto de reversión (denominación y ubicación)	Aportaciones no dinerarias, anticipos reintegrables, préstamos participativos, subordinados o de otra naturaleza concedidos a la entidad		Subvenciones explotación o transferencias	
			NIF	RAZÓN SOCIAL					Importe	Partidas presupuestarias	Importe	Partidas presupuestarias
CONVENIO	**FUNDACIÓN ISOS (Programa de apoyo residencial para la vida autónoma de jóvenes en grave situación de vulnerabilidad social)** El objetivo de este convenio es cubrir las necesidades básicas de alojamiento, manutención, vestuario, transporte u otras de primera necesidad a adolescentes y jóvenes que se encuentren en situación de calle o en riesgo de estarlo.	2020	G85429058	FUNDACIÓN ISOS (INSTITUTO PARA LA SOSTENIBILIDAD Y LA SOLIDARIDAD SOCIAL)	No hay						146.000,00	180/23102/48099
CONVENIO	**CENTROS DE DÍA CRUZ ROJA (CONVENIO)** Atención a menores de 3 a 12 años en horario extraescolar	2020	Q2866001G	CRUZ ROJA ESPAÑOLA	• Hortaleza: Centro Santiago Apóstol. C/ Carrión de los Condes, 73 • Chamartin: Centro Nicolás Salmerón. C/Pradillo Nº2 • Fuencarral: Casa de los Niños. C/ Hospitalet de Llobregat,2 • Retiro: CEIP Ciudad de Roma. C/Juan de Esplandiú, 2 • Arganzuela: CEIP Menéndez Pelayo. C/ Méndez Álvaro, 16 • Carabanchel I: CEIP Perú. C/ Baleares,18 • Carabanchel II: CEIP Capitán Cortés. C/ Monseñor Oscar Romero,17 • San Blas I: CP La Alameda. C/Las Musas, 9 • San Blas II: CEIP República de Chile. C/ Castillo de Uclés,28 • Ciudad Lineal: CEIP Carlos V. C/Derechos Humanos, 3 • Vicálvaro: CEIP Alfonso X. C/Fuente de San Pedro, 6 • Moratalaz: Centro socio cultural La Salamandra. C/ Encomienda de Palacios, 52 • Latina I: Centro SS Los Yebenes. Calle los Yebenes 241 • Latina II: CEIP República de Uruguay. Avda. Ntra. Sra. de Valvanera,120 • Latina III: CEIP Jovellanos. C/ Monroy, 34 B • Tetuán I: Ctro. Socio comunitario Josefa Amar. C/General Aranda,30 • Tetuán II: CEIP Federico Rubio. Avda. Doctor Federico Rubio y Gali,53 • Chamberí: CEIP Claudio Moyano. C/ Cea Bermudez, 26 • Centro II: CEIP Vázquez de Mella. C/ Bailén, 18						2.389.603,00	180/23102/48901

AYUNTAMIENTO DE MADRID

2. GESTIÓN INDIRECTA DE SERVICIOS PÚBLICOS, CONVENIOS Y OTRAS FORMAS DE COLABORACIÓN

Ejercicio : 2020 **Fecha: 31/12/2020**

Centro : **001 AYUNTAMIENTO DE MADRID**

Sección : **180 FAMILIAS, IGUALDAD Y BIENESTAR SOCIAL**

Modalidad	Objeto del contrato o convenio	Plazo del mismo incluido prórrogas	Datos identificativos de la entidad con la que se efectúa la gestión (NIF, Razón Social)		Bienes de dominio público afectos a la gestión (denominación y ubicación)	Número de activo fijo SAP	Valor neto contable	Bienes objeto de reversión (denominación y ubicación)	Aportaciones no dinerarias, anticipos reintegrables, préstamos participativos, subordinados o de otra naturaleza concedidos a la entidad		Subvenciones explotación o transferencias	
			NIF	RAZÓN SOCIAL					Importe	Partidas presupuestarias	Importe	Partidas presupuestarias
Gestón de servicio público, mediante concensión	**Contrato de gestión de Servicios Públicos en la modalidad de concesión denominado Servicio de Apoyo a Familias con Menores (SAF MENORES) (2 lotes)** Dirigido a familias en situación vulnerable, bien por la escasez de recursos económicos y sin red de apoyo; o bien porque atraviesan situaciones adversas o de crisis que pueden quebrar el sistema de cuidados y crianza, ofreciendo servicios que favorecen la conciliación de la vida familiar y laboral que los ciudadanos no reciben de otros recursos públicos, tales como: actividades en el domicilio de la familia, dirigidas a proporcionar atención personal a los menores y, complementariamente, en determinados casos, apoyo en limpieza y mantenimiento del hogar; así como actividades de acompañamiento de los menores fuera del hogar.	1-11-2016 a 30-6-2019 (contrato) 1-7-2019 a 30 6-2021 (prórroga) Nuevo contrato en tramitación	LOTE 1: G-28702504 LOTE 2: A-79022299	LOTE 1: ASOCIACIÓN DE SERVICIO INTEGRAL SECTORIAL PARA ANCIANOS (ASISPA) LOTE 2: EULEN SERVICIOS SOCIOSANITARIOS, S.A.					1.843.767,10	180/23102/22799		
CONVENIO	**CONVENIO CON LA FUNDACIÓN GERMÁN SÁNCHEZ RUIPÉREZ** El objeto es apoyar mediante una subvención la realización del proyecto “CASAS LECTORAS” trabajando con dos poblaciones de familias con hijos entre 0 meses y 10 años, a través de talleres en los siete Centros de Apoyo a las Familias (CAF) y cuatro Casa Grande del Ayuntamiento de Madrid. Trabajará con familias y sus hijos e hijas, que por circunstancias sociales o económicas de su entorno familiar, se encuentran en una situación de potencial riesgo de exclusión y acuden a recursos municipales.	1-1-2020 a 31 12-2020	G37025756	FUNDACIÓN GERMÁN SÁNCHEZ RUIPÉREZ	Pº de la Chopera, 14 28045 Madrid						34.600,00	001/180/23102/48099

AYUNTAMIENTO DE MADRID

2. GESTIÓN INDIRECTA DE SERVICIOS PÚBLICOS, CONVENIOS Y OTRAS FORMAS DE COLABORACIÓN

Ejercicio : 2020 **Fecha: 31/12/2020**

Centro : **001 AYUNTAMIENTO DE MADRID**

Sección : **180 FAMILIAS, IGUALDAD Y BIENESTAR SOCIAL**

Modalidad	Objeto del contrato o convenio	Plazo del mismo incluido prórrogas	Datos identificativos de la entidad con la que se efectúa la gestión (NIF, Razón Social)		Bienes de dominio público afectos a la gestión (denominación y ubicación)	Número de activo fijo SAP	Valor neto contable	Bienes objeto de reversión (denominación y ubicación)	Aportaciones no dinerarias, anticipos reintegrables, préstamos participativos, subordinados o de otra naturaleza concedidos a la entidad		Subvenciones explotación o transferencias	
			NIF	RAZÓN SOCIAL					Importe	Partidas presupuestarias	Importe	Partidas presupuestarias
CONVENIO	**CONVENIO CON LA FUNDACIÓN MANANTIAL** El objeto consiste en el desarrollo del proyecto denominado “CASA VERDE”, un programa de apoyo, prevención y seguimiento para hijos/as de personas con enfermedad mental e inestabilidad afectiva cuyo fin es prevenir futuras alteraciones psicológicas y sociales en quienes constituyen un grupo de personas con un importante riesgo de sufrirlas durante la edad adulta: los hijos/as de personas con un trastorno mental	1-1-2020 A 31-12-2020	G81237257	FUNDACIÓN MANANTIAL	C/ José Antonio Rebolledo y Palma, 20, c/v Calle Pilar de Madariaga Rojo, 9 28031 Madrid						40.000,00	001/180/23102/48099
CONVENIO	**CONVENIO CON LA FUNDACIÓN INFANTIL RONALD McDONALD** El objeto consiste en el desarrollo del proyecto denominado “UN HOGAR FUERA DEL HOGAR”, que apoya a las familias con hijas/os enfermas/os obligadas a vivir lejos de su hogar habitual durante el tiempo que su hija/o recibe tratamiento especializado en un hospital público de Madrid.	1-1-2020 a 31-12-2020	G81802290	FUNDACIÓN INFANTIL RONALD McDONALD	Avenida Menéndez Pelayo, 65 28009 Madrid						45.000,00	001/180/23102/48099
CONVENIO	**CARITAS DIOCESANA DE MADRID** SERVICIO DE ATENCION A FAMILIAS EN RECURSOS RESIDENCIALES **(CONVENIO)**	2020	R2800135B	CARITAS DIOCESANA DE MADRID	Centro residencial de Santa Mª del Parral - Camino del Lavadero, 2-4 Centro residencial Jubileo 2000 - Calle cerro de la plata, 8 Centro residencial Sinodo 2005- Calle cerro de la mica, 3 Centro residencial JMJ 2011- Calle Fenelón, 6						806.534,00	001/180/23102/48901
CONVENIO	**CRUZ ROJA ESPAÑOLA** MEDIACION PREVENCION RIESGO SOCIAL Y PROTEC. MENORES **(CONVENIO)**	2020	Q2866001G	CRUZ ROJA ESPAÑOLA	Centros de Acogida de la Comunidad de Madrid -Residencia de Hortaleza (C/ Valdetorres del Jarama, 1 Madrid) y Residencia Isabel Clara Eugenia-(C/ del Mar Caspio, 8 Madrid)						350.000,00	001/180/23102/48901
CONVENIO	**FUNDACION JOSE Mª DE LLANOS** ESPACIO DE ALOJAMIENTOS EMMA **(CONVENIO)**	2020	G78511292	FUNDACION JOSE Mª DE LLANOS	Distrito de Puente de Vallecas, barrio de El Pozo-Entrevías.(C/ Martos, 15).						387.800,00	001/180//23102/48099

AYUNTAMIENTO DE MADRID

2. GESTIÓN INDIRECTA DE SERVICIOS PÚBLICOS, CONVENIOS Y OTRAS FORMAS DE COLABORACIÓN

Ejercicio : 2020 **Fecha: 31/12/2020**

Centro : **001 AYUNTAMIENTO DE MADRID**

Sección : **180 FAMILIAS, IGUALDAD Y BIENESTAR SOCIAL**

Modalidad	Objeto del contrato o convenio	Plazo del mismo incluido prórrogas	Datos identificativos de la entidad con la que se efectúa la gestión (NIF, Razón Social)		Bienes de dominio público afectos a la gestión (denominación y ubicación)	Número de activo fijo SAP	Valor neto contable	Bienes objeto de reversión (denominación y ubicación)	Aportaciones no dinerarias, anticipos reintegrables, préstamos participativos, subordinados o de otra naturaleza concedidos a la entidad		Subvenciones explotación o transferencias	
			NIF	RAZÓN SOCIAL					Importe	Partidas presupuestarias	Importe	Partidas presupuestarias
CONVENIO	**INCREFAM** POYO CON MENORES EN ACOGIMIENTO FAMILIA EXTENSA **(CONVENIO)**	2020	G85428902	INCREFAM	C/ Argüeso 2						40.000,00	001/180/23102/48901
CONVENIO	**SOLIDARIDAD MADRES SOLTERAS** PISOS DE ACOGIDA PARA FAMILIAS MONOMARENTALES **(CONVENIO)**	2020	G28914901	ARIDAD MADRES SOLT	c/ Sigerico, 19 c/ Tercio, 34 c/ Rute, 5						25.000,00	001/180/23102/48901
CONVENIO	Centro de Día y Comedor Social Vicente Paúl	01/01/2020 a 31/12/2020	R7800339I	HIJAS DE LA CARIDAD DE SAN VICENTE DE PAUL. PROVINCIA DE SANTA LUISA DE MARILLAC							224.000,00	231.06/489.01
CONVENIO	Atención en Centros de Día a mujeres en situación de exclusión social (Centros Alonso Cano y Luis Vélez de Guevara)	01/01/2020 a 31/12/2020	R2800135B	CARITAS DIOCESANA DE MADRID							85.000,00	231.06/489.01
CONVENIO	Programa social con población procedente del Gallinero, con población en Cañada Real y en otros asentamientos urbanos, através de la intervención de mediadoras de origen rumano.	01/01/2020 a 31/12/2020	G81037822	ASOCIACIÓN BARRÓ							126.330,00	231.06/489.01
CONVENIO	Atención Social, Ropero, Talleres y Comedor de personas en situación de exclusión social de Madrid, en el Centro Integrado Santiago Marsanau	01/01/2020 a 31/12/2020	G28256667	SOCIEDAD DE SAN VICENTE DE PAÚL EN ESPAÑA-MASARNAU							31.000,00	231.06/489.01
CONVENIO	Acompañamiento social de personas sin hogar en el Marco de la Ley Renta Mínima de Inserción.	01/01/2020 a 31/12/2020	G80394711	ASOCIACIÓN REALIDADES							188.000,00	231.06/489.01
CONVENIO	Programa de alojamiento con acompañamiento social para personas sin hogar en viviendas de tratamiento social	01/01/2020 a 31/12/2020	G80001779	ASOCIACIÓN MARILLAC							250.000,00	231.06/489.01

AYUNTAMIENTO DE MADRID

2. GESTIÓN INDIRECTA DE SERVICIOS PÚBLICOS, CONVENIOS Y OTRAS FORMAS DE COLABORACIÓN

Ejercicio : 2020 **Fecha: 31/12/2020**

Centro : **001 AYUNTAMIENTO DE MADRID**

Sección : **180 FAMILIAS, IGUALDAD Y BIENESTAR SOCIAL**

Modalidad	Objeto del contrato o convenio	Plazo del mismo incluido prórrogas	Datos identificativos de la entidad con la que se efectúa la gestión (NIF, Razón Social)		Bienes de dominio público afectos a la gestión (denominación y ubicación)	Número de activo fijo SAP	Valor neto contable	Bienes objeto de reversión (denominación y ubicación)	Aportaciones no dinerarias, anticipos reintegrables, préstamos participativos, subordinados o de otra naturaleza concedidos a la entidad		Subvenciones explotación o transferencias	
			NIF	RAZÓN SOCIAL					Importe	Partidas presupuestarias	Importe	Partidas presupuestarias
CONVENIO	Atención a personas sin hogar en los Centros de la Red Social de la Ciudad de Madrid.	01/01/2020 a 31/12/2020	G28697324	FEDERACIÓN DE ASOCIACIONES DE CENTROS PARA LA INTEGRACIÓN Y AYUDA A MARGINADOS (FACIAM)							1.800.000,00	231.06/489.01
CONVENIO	Disposición de plazas residenciales para personas mayores sin recursos económicos derivados desde los centros de la Red de Atención a Personas Sin Hogar	01/01/2020 a 31/12/2020	G81594962	ASOCIACIÓN EDAD DORADA MENSAJEROS DE LA PAZ							327.000,00	231.06/489.01
CONVENIO	Proyecto de incorporación del cuerpo de trabajadoras/es sociales voluntarios en situaciones de grandes emergencias	01/01/2020 a 31/12/2020	G78437092	Colegio Oficial de Diplomados en Trabajo Social y Asistentes Sociales de Madrid.							4.000,00	231.06/489.01
CONVENIO	Convenio colaboración entre el Área de Gobierno de Equidad, Derechos sociales y Empleo y la EMVS para el realojamiento de las familias del núcleo chabolista el gallinero en el distrito de Villa de vallecas de Madrid	30/08/2018 a 30/08/2024	A28740314	EMVS							19.292,35	231.06/445.00
CONVENIO	Programa de acogida temporal para personas migrantes en situación de emergencia	01/01/2020 a 31/12/2020	G79963237	ACCEM	Edificación modular prefabricada de una planta que ocupa una superficie de 1700 metros cuadrados en las parcelas municipales Nº 5182, 5187, 5189, 5190 Y 5191 del inventario del PMS en Camino del Pozo del Tio Raimundo 5 de Villa de Vallecas.						1.500.000,00	231.07/480.01
CONVENIO	Programa de intervención sociocomunitaria con familias inmigrantes dirigido a familias inmigrantes extranjeras del municipio de Madrid.	01/01/2020 a 31/12/2020	G79963237	ACCEM	CENTROS de ACOGIDA San Roque y Valdelatas, Carretera de Burgos, KM 6 y Carretera M-607, km 12,500						1.932.674,00	231.07/489.01
CONVENIO	Programa global de acogida para población inmigrante	01/01/2020 a 31/12/2020	Q2866001G	CRUZ ROJA ESPAÑOLA							1.500.000,00	231.07/489.01
CONVENIO	Programa integral de acogida y atención a la población inmigrante	01/01/2020 a 31/12/2020	R7800339I	HIJAS DE LA CARIDAD DE SAN VICENTE DE PAUL. PROVINCIA DE SANTA LUISA DE MARILLAC							435.000,00	231.07/489.01
CONVENIO	Programa de acogida para población de origen subsahariano y de otros países de África y de Oriente Medio	01/01/2020 a 31/12/2020	G28651529	COMISIÓN ESPAÑOLA DE AYUDA AL REFUGIADO							335.000,00	231.07/489.01

AYUNTAMIENTO DE MADRID

2. GESTIÓN INDIRECTA DE SERVICIOS PÚBLICOS, CONVENIOS Y OTRAS FORMAS DE COLABORACIÓN

Ejercicio : 2020 **Fecha: 31/12/2020**

Centro : **001 AYUNTAMIENTO DE MADRID**

Sección : **180 FAMILIAS, IGUALDAD Y BIENESTAR SOCIAL**

Modalidad	Objeto del contrato o convenio	Plazo del mismo incluido prórrogas	Datos identificativos de la entidad con la que se efectúa la gestión (NIF, Razón Social)		Bienes de dominio público afectos a la gestión (denominación y ubicación)	Número de activo fijo SAP	Valor neto contable	Bienes objeto de reversión (denominación y ubicación)	Aportaciones no dinerarias, anticipos reintegrables, préstamos participativos, subordinados o de otra naturaleza concedidos a la entidad		Subvenciones explotación o transferencias	
			NIF	RAZÓN SOCIAL					Importe	Partidas presupuestarias	Importe	Partidas presupuestarias
CONVENIO	Servicio de orientación jurídica en materia de extranjería y en supuestos de racismo, xenofobia, homofobia y transfobia	01/01/2020 a 31/12/2020	Q2863002H	COLEGIO DE ABOGADOS DE MADRID							111.750,00	231.07/489.01
CONVENIO	Programa de acogida integral y de emergencia a personas de régimen de protección temporal en España y migrantes en situación de extrema vulnerabilidad en el Albergue Municipal Mejía Lequeríca	01/01/2020 a 31/12/2020	G28651529	COMISIÓN ESPAÑOLA DE AYUDA AL REFUGIADO	C/ Mejía Lequerica, 21, con 2.021,16 m2	360000000041	3.213.320,96				1.000.000,00	231.07/489.01
						350000000041	1.267.426,35					
CONVENIO	Programa de convivencia intercultural en el espacio público	01/01/2020 a 31/12/2020	G79772018	LA RUECA ASOCIACIÓN SOCIAL Y CULTURAL							290.000,00	231.07/489.01
CONVENIO	Prevención de situaciones de exclusión social y de inserción sociolaboral dirigido a jóvenes inmigrantes	01/01/2020 a 31/12/2020	G85941185	FUNDACIÓN LA MERCED MIGRACIONES							325.000,00	231.07/480.99
CONVENIO	Programa de Intervención Comunitaria Intercultural	01/01/2020 a 31/12/2020	G83117374	FUNDACIÓN SECRETARIADO GENERAL GITANO							36.000,00	231.07/480.99

AYUNTAMIENTO DE MADRID

2. GESTIÓN INDIRECTA DE SERVICIOS PÚBLICOS, CONVENIOS Y OTRAS FORMAS DE COLABORACIÓN

Ejercicio : 2020 **Fecha: 31/12/2020**

Centro : **001 AYUNTAMIENTO DE MADRID**

Sección : **190 OBRAS Y EQUIPAMIENTOS**

Modalidad	Objeto del contrato o convenio	Plazo del mismo incluido prórrogas	Datos identificativos de la entidad con la que se efectúa la gestión (NIF, Razón Social)		Bienes de dominio público afectos a la gestión (denominación y ubicación)	Número de activo fijo SAP	Valor neto contable	Bienes objeto de reversión (denominación y ubicación)	Aportaciones no dinerarias, anticipos reintegrables, préstamos participativos, subordinados o de otra naturaleza concedidos a la entidad		Subvenciones explotación o transferencias	
			NIF	RAZÓN SOCIAL					Importe	Partidas presupuestarias	Importe	Partidas presupuestarias
Concesión	La gestión del servicio público de gestión energética integral de las instalaciones urbanas entre las que se encuentran el alumbrado público de viales, túneles, carreteras, monumentos, fuentes y galerias de servicio, incluyéndose además el consumo eléctrico de todos estos elementos.	10 años	Lote 1 U86981123 Lote 2 U86983632 Lote 3 U86911294	Luz Madrid Centro UTE Luz Madrid Oeste UTE Instalaciones Madrid Este UTE	Instaciones de alumbrado público (luminarias, soportes, centros de mando, centros de transformación, bombas de fuentes) ubicados por todo el término municipal de Madrid.			Instaciones de alumbrado público (luminarias, soportes, centros de mando, centros de transformación, bombas de fuentes) ubicados por todo el término municipal de Madrid.	Lote 1: 29.430.402,97 € Lote 2: 31.598.594,87 € Lote 3: 27.116.482,97 €	16501		
Concesión	Conservación de Infrestructuras viarias	10 años	Lote 1 A15139314 Lote 2 A15139314 Lote 3 A15139314	DRAGADOS	Pavimentos y estructuras del viario y espacios públicos municipales			Pavimentos y estructuras del viario y espacios públicos municipales	Lote1: 16.325.112,70 € Lote 2: 14.447.670,20 € Lote 3: 14.723.983,26 €	15321		

AYUNTAMIENTO DE MADRID

2. GESTIÓN INDIRECTA DE SERVICIOS PÚBLICOS, CONVENIOS Y OTRAS FORMAS DE COLABORACIÓN

Ejercicio : 2020 **Fecha: 31/12/2020**

Centro : **001 AYUNTAMIENTO DE MADRID**

Sección : **201 DISTRITO DE CENTRO**

Modalidad	Objeto del contrato o convenio	Plazo del mismo incluido prórrogas	Datos identificativos de la entidad con la que se efectúa la gestión (NIF, Razón Social)		Bienes de dominio público afectos a la gestión (denominación y ubicación)	Número de activo fijo SAP	Valor neto contable	Bienes objeto de reversión (denominación y ubicación)	Aportaciones no dinerarias, anticipos reintegrables, préstamos participativos, subordinados o de otra naturaleza concedidos a la entidad		Subvenciones explotación o transferencias	
			NIF	RAZÓN SOCIAL					Importe	Partidas presupuestarias	Importe	Partidas presupuestarias
CONCESIÓN	Gestión y explotación del servicio público deportivo en el Centro Deportivo Municipal "Escuelas Pías"	10 años (desde 25-05-2012) y se podrá prorrogar por plazos de 5 años hasta un máximo de 25	U86468550	U.T.E. CLECE S.A. Y COL.LECTIU DÉSPORT PER A TOTHOM 10 S.L. o U.T.E. ESCUELAS PIAS	El Centro Deportivo Municipal "Escuelas Pías" ubicado en la Calle Farmacia 13	360000002855	6.819.230,41	Todos los activos afectos a la gestión del CDM ubicado en la Calle Farmacia 13	No se contemplan en el contrato		150.256,00	201/34201/47999
						350000004146	1.628.963,07					
CONCESIÓN	Gestión y explotación del servicio público deportivo en el Centro Deportivo Municipal "Barceló"	25 años (desde01-10-2015) sin posibilidad de prórroga	B92522358	CARPA SERVICIOS Y CONSERVACIÓN SL	El Centro Deportivo Municipal "Barceló" y Cafetería, ubicados en la Calle Barceló 6	360000001910	58.194.319,57	Todos los activos afectos a la gestión del CDM y Cafetería ubicados en la Calle Barceló 6	No se contemplan en el contrato			
						350000000061	2.563.178,39					
CONCESIÓN	Gestión de servicio público de Casa de Baños y Evacuatorios del Distrito Centro	4 años (desde 01-01-2008) con posibilidad de prórrogas por periodos de cinco años hasta un máximo total de 25	U85307783	EULEN SA EULEN SEGURIDAD SA EULEN SERV.SOCIOSANITARIOS SA UTE	* **Casa de Baños de Embajadores**, ubicada en Glorieta de Embajadores 5.	360000000013	956.697,14	Todos los activos y equipamientos afectos a la gestión de * Casa de Baños de Embajadores, ubicada en Glorieta de Embajadores 5. * Evacuatorios: - Rastro, ubicado en C/ Ribera de Curtidores 2 - Parque de Atenas, ubicado en Parque de Atenas s/n - Cibeles, ubicado en Plaza de Cibeles s/n	782.444,28	201/23106/22799		
						350000000013	120.322,62					

AYUNTAMIENTO DE MADRID

2. GESTIÓN INDIRECTA DE SERVICIOS PÚBLICOS, CONVENIOS Y OTRAS FORMAS DE COLABORACIÓN

Ejercicio : 2020 **Fecha: 31/12/2020**

Centro : **001 AYUNTAMIENTO DE MADRID**

Sección : **202 DISTRITO DE ARGANZUELA**

Modalidad	Objeto del contrato o convenio	Plazo del mismo incluido prórrogas	Datos identificativos de la entidad con la que se efectúa la gestión (NIF, Razón Social)		Bienes de dominio público afectos a la gestión (denominación y ubicación)	Número de activo fijo SAP	Valor neto contable	Bienes objeto de reversión (denominación y ubicación)	Aportaciones no dinerarias, anticipos reintegrables, préstamos participativos, subordinados o de otra naturaleza concedidos a la entidad		Subvenciones explotación o transferencias	
			NIF	RAZÓN SOCIAL					Importe	Partidas presupuestarias	Importe	Partidas presupuestarias
Concesión demanial	Gestión mediante autorizacion demanial de uso de la ID de Futbol 11 y Futbol 7	01/11/2018 31/10/2022	**G86241585**	**CDE MADRID RIO**		360000001726	2.445.849,53					
						350000001945	SIN VALOR CONTABLE					

AYUNTAMIENTO DE MADRID

2. GESTIÓN INDIRECTA DE SERVICIOS PÚBLICOS, CONVENIOS Y OTRAS FORMAS DE COLABORACIÓN

Ejercicio : 2020 **Fecha: 31/12/2020**

Centro : **001 AYUNTAMIENTO DE MADRID**

Sección : **204 DISTRITO DE SALAMANCA**

Modalidad	Objeto del contrato o convenio	Plazo del mismo incluido prórrogas	Datos identificativos de la entidad con la que se efectúa la gestión (NIF, Razón Social)		Bienes de dominio público afectos a la gestión (denominación y ubicación)	Número de activo fijo SAP	Valor neto contable	Bienes objeto de reversión (denominación y ubicación)	Aportaciones no dinerarias, anticipos reintegrables, préstamos participativos, subordinados o de otra naturaleza concedidos a la entidad		Subvenciones explotación o transferencias	
			NIF	RAZÓN SOCIAL					Importe	Partidas presupuestarias	Importe	Partidas presupuestarias
Concesión	GESTION CSC MAESTRO ALONSO	30/06/2021	B78342615	Tritoma S L	Centro socio cultural Maestro Alonso	642000000002	0,00	Centro socio cultural Maestro Alonso				
Concesión	Centro Deportivo Municipal Alcántara	19/09/2054	A87068300	VIDING CONCESIÓN ALCANTARA, S.A.	Centro Deportivo Municipal Alcántara	360000002631	246.063,20	Centro Deportivo Municipal Alcántara				
						350000003770	2.016.075,60					

AYUNTAMIENTO DE MADRID

2. GESTIÓN INDIRECTA DE SERVICIOS PÚBLICOS, CONVENIOS Y OTRAS FORMAS DE COLABORACIÓN

Ejercicio : 2020

Fecha: 31/12/2020

Centro : **001 AYUNTAMIENTO DE MADRID**

Sección : **205 DISTRITO DE CHAMARTÍN**

Modalidad	Objeto del contrato o convenio	Plazo del mismo incluido prórrogas	Datos identificativos de la entidad con la que se efectúa la gestión (NIF, Razón Social)		Bienes de dominio público afectos a la gestión (denominación y ubicación)	Número de activo fijo SAP	Valor neto contable	Bienes objeto de reversión (denominación y ubicación)	Aportaciones no dinerarias, anticipos reintegrables, préstamos participativos, subordinados o de otra naturaleza concedidos a la entidad		Subvenciones explotación o transferencias	
			NIF	RAZÓN SOCIAL					Importe	Partidas presupuestarias	Importe	Partidas presupuestarias
CONCESIÓN	Gestión del servicio público en la modalidad de concesión de la Instalación Deportiva Básica, compuesta de vestuarios, tienda deportiva y bar, así como cinco pistas de pádel, situada en la calle Padre Damián 26	12 años (desde el 01-01-2015). Se podrá prorrogar anualmente hasta un máximo total de 16 años.	B85854107	Santa Gadea Gestión, S.L.	Instalación Deportiva Básica de pádel situada en la calle Padre Damián 26	360000001550	558.093,40	Instalación Deportiva Básica de pádel situada en la calle Padre Damián 26	No se contemplan en el contrato		No se contemplan en el contrato	
						350000001797	148.454,80					
CONCESIÓN	Gestión de servicio público modalidad de concesión para la gestión y explotación del Centro Deportivo Municipal "Chamartín"	15 años (desde el 13-06-2012). Se podrá prorrogar por periodos de cinco años hasta un máximo total de 25 años.	B92522358	CARPA SERVICIOS Y CONSERVACION S.L.	El Centro Deportivo Municipal "Chamartín" ubicado en la Avenida de Pío XII, 2	360000000661	8.082.418,76	Todos los activos afectos a la gestión del CDM ubicado en la Avenida de Pío XII, 2	No se contemplan en el contrato		No se contemplan en el contrato	
						350000000888	0,00					
CONCESIÓN	Gestión del servicio público en la modalidad de concesión de la Instalación Deportiva Básica de siete pistas de pádel, vestuarios y cafetería con tienda deportiva en la Avenida de Burgos 18-20	40 años (desde el 09-04-2014). Se podrá prorrogar anualmente hasta un máximo total de 50 años.	B85005569	School Padel Center, S.L.	Instalación Deportiva Básica de pádel situada en la Avenida de Burgos 18-20	350000003597	2.422.521,09	Instalación Deportiva Básica de pádel situada en la Avenida de Burgos 18-20	No se contemplan en el contrato		No se contemplan en el contrato	

AYUNTAMIENTO DE MADRID

2. GESTIÓN INDIRECTA DE SERVICIOS PÚBLICOS, CONVENIOS Y OTRAS FORMAS DE COLABORACIÓN

Ejercicio : 2020 **Fecha: 31/12/2020**

Centro : **001 AYUNTAMIENTO DE MADRID**

Sección : **207 DISTRITO DE CHAMBERÍ**

Modalidad	Objeto del contrato o convenio	Plazo del mismo incluido prórrogas	Datos identificativos de la entidad con la que se efectúa la gestión (NIF, Razón Social)		Bienes de dominio público afectos a la gestión (denominación y ubicación)	Número de activo fijo SAP	Valor neto contable	Bienes objeto de reversión (denominación y ubicación)	Aportaciones no dinerarias, anticipos reintegrables, préstamos participativos, subordinados o de otra naturaleza concedidos a la entidad		Subvenciones explotación o transferencias	
			NIF	RAZÓN SOCIAL					Importe	Partidas presupuestarias	Importe	Partidas presupuestarias
CONCESIÓN	Concesión de Servicios del Teatro Galileo del Distrito de Chamberí	De 1 diciembre 2019 a 30 noviembre 2022	B86749298	TEATROS LUCHANA, S.L.		360000000182	5.790.961,71	Equipación técnica (de iluminación y sonido) y mobiliario del Teatro Galileo y cafetería (Se adjunta anexo)	108.900,00	334.01/227.99		
						350000000222	4.344.996,13					
CONCESIÓN	Redacción de proyecto, construcción y explotación del Centro Deportivo Municipal Vallehermoso	40 años a partir del 27.07.2011	A86276755	CENTRO DEPORTIVO VALLEHERMOSO, S.A.		360000001920	55.633,87					
						350000001828	1.635.604,85					

(*) Este número de activo fijo engloba el Centro Cultural Galileo, el Centro de Mayores Blasco de Garay, Aparcamiento Subterráneo para Residentes Galileo y Dotación Zona Verde. El Teatro está ubicado dentro del Centro Cultural Galileo no siendo posible su cuantíficación

AYUNTAMIENTO DE MADRID

2. GESTIÓN INDIRECTA DE SERVICIOS PÚBLICOS, CONVENIOS Y OTRAS FORMAS DE COLABORACIÓN

Ejercicio : 2020 **Fecha: 31/12/2020**

Centro : **001 AYUNTAMIENTO DE MADRID**

Sección : **208 DISTRITO DE FUENCARRAL EL PARDO**

Modalidad	Objeto del contrato o convenio	Plazo del mismo incluido prórrogas	Datos identificativos de la entidad con la que se efectúa la gestión (NIF, Razón Social)		Bienes de dominio público afectos a la gestión (denominación y ubicación)	Número de activo fijo SAP	Valor neto contable	Bienes objeto de reversión (denominación y ubicación)	Aportaciones no dinerarias, anticipos reintegrables, préstamos participativos, subordinados o de otra naturaleza concedidos a la entidad		Subvenciones explotación o transferencias	
			NIF	RAZÓN SOCIAL					Importe	Partidas presupuestarias	Importe	Partidas presupuestarias
Concesión	Gestión de Servicio Público	50 AÑOS. Hasta 12 de diciembre de 2061	CIIF A28317543	CONCESIONES DEPORTIVAS RAGA S.L.	I.D. BÁSICA PÁDEL LAS TABLAS (C/ Puente la Reina, Castiello de Jaca y Avda Camino de Santiago)	360000001478	225.907,74	I.D. BÁSICA PÁDEL LAS TABLAS (C/ Puente la Reina, Castiello de Jaca y Avda Camino de Santiago)				
						350000001725	0,00					
Concesión	Gestíón de Servicio Público	30 años. Hasta 12 de abril de 2045	U87253746	U.T.E NICAM GESTIÓN DEPORTIVA S.L. y FIGERAL S.L.	I.D. PÁDEL LA MASÓ (C/ La Masó y Collado de Cerro Malejo)	No se localiza		I.D. PÁDEL LA MASÓ (C/ La Masó y Collado de Cerro Malejo)				
						350000003895	700.766,74					
Concesión	Gestíón de Servicio Público	40 años. Hasta 11 de mayo de 2055	B84394808	INGESPORT HEALTH AND SPA CONSULTING S.L.	I.D. PEÑAGRANDE (Avda Monforte de Lemos, nº 184)	350000004035	10.579.126,42	I.D. PEÑAGRANDE (Avda Monforte de Lemos, nº 184)				
Autorización (artículo 92.5 LPAP y 21 OCPS)	Ordenanza de Cooperación Público Social	Desde 19/10/2019 1 año porrogable hasta 2 años.	CIF G84754704	CDE.FUENTELARREYNA	I.D.B VALDEYEROS C/ Rosalía de Castro, nº 84	360000001831	1.064.090,70	I.D.B VALDEYEROS C/ Rosalía de Castro, nº 84				
						350000002042	SIN VALOR CONTABLE					
Autorización (artículo 92.5 LPAP y 21 OCPS)	Ordenanza de Cooperación Público Social	Desde 19/10/2019 1 año porrogable hasta 2 años.	CIF G80455595	AGRUPACIÓN DEPORTIVA Y CULTURAL ADARVE	I.D. VEREDA DE GANAPANES (c/ Becerra y Sinesio Delgado)	360000002586	87.846,89	I.D. VEREDA DE GANAPANES (c/ Becerra y Sinesio Delgado)				
						350000003730	SIN VALOR CONTABLE					
Autorización (artículo 92.5 LPAP y 21 OCPS)	Ordenanza de Cooperación Público Social	Desde 24/06/2020 1 año porrogable hasta 2 años.	CIF G86241585	Club Deportivo Elemental Madrid Rio C.F.	I.D.B.ARTURO RUIZ (C/ Santiago de compostela y C/ Isla de Tabarca)	360000002458	620.705,82	I.D. ISLA DE TABARCA (C/ Santiago de compostela y C/ Isla de Tabarca)				
						350000003589	821.126,37					

AYUNTAMIENTO DE MADRID

2. GESTIÓN INDIRECTA DE SERVICIOS PÚBLICOS, CONVENIOS Y OTRAS FORMAS DE COLABORACIÓN

Ejercicio : 2020 **Fecha: 31/12/2020**

Centro : **001 AYUNTAMIENTO DE MADRID**

Sección : **208 DISTRITO DE FUENCARRAL EL PARDO**

Modalidad	Objeto del contrato o convenio	Plazo del mismo incluido prórrogas	Datos identificativos de la entidad con la que se efectúa la gestión (NIF, Razón Social)		Bienes de dominio público afectos a la gestión (denominación y ubicación)	Número de activo fijo SAP	Valor neto contable	Bienes objeto de reversión (denominación y ubicación)	Aportaciones no dinerarias, anticipos reintegrables, préstamos participativos, subordinados o de otra naturaleza concedidos a la entidad		Subvenciones explotación o transferencias	
			NIF	RAZÓN SOCIAL					Importe	Partidas presupuestarias	Importe	Partidas presupuestarias
Autorización (artículo 92.5 LPAP y 21 OCPS)	Ordenanza de Cooperación Público Social	Desde 19/10/2019 1 año porrogable hasta 2 años.	CIF G82180373	C.D.E. UNIÓN ZONA NORTE	I.D. LA CABRERA (entre C/ la Cabrera, C/ Cándido Mateos y C/ César Manrique)	360000001504	536.804,05	I.D. LA CABRERA (entre C/ la Cabrera, C/ Cándido Mateos y C/ César Manrique)				
						350000001751	10.921.543,10					
Autorización (artículo 92.5 LPAP y 21 OCPS)	Ordenanza de Cooperación Público Social	Desde 19/10/2019 1 año porrogable hasta 2 años.	CIF G87972980	C.D.E ATLETICO SANTA ANA	I.D. ANDRÉS NAVARRETE (C/ hospitalet de Llobregat	360000001923	1.375.720,38	I.D. ANDRÉS NAVARRETE (C/ hospitalet de Llobregat				
						350000002124	8.136.273,60					
Autorización (artículo 92.5 LPAP y 21 OCPS)	Ordenanza de Cooperación Público Social	Desde 21/10/2019 1 año porrogable hasta 2 años.	CIF G87972980	C.D.E ATLETICO SANTA ANA	I.D.B MARTIN TEMIÑO (Pº Alamedillas)	360000000646	1.968.711,45	I.D.B MARTIN TEMIÑO (Pº Alamedillas)				
						350000000873	0,00					
Autorización (artículo 92.5 LPAP y 21 OCPS)	Ordenanza de Cooperación Público Social	Desde 19/10/2019 1 año porrogable hasta 2 años.	CIF G87914859	C.D.E. UNIÓN DEPORTIVA ARROYOFRESNO	I.D. MIRADOR DE LA REINA (c/ Mirador de la Reina y C/ Cerro Minguete)	360000001506	294.920,42	I.D. MIRADOR DE LA REINA (c/ Mirador de la Reina y C/ Cerro Minguete)				
						350000001753	326.664,05					
Autorización (artículo 92.5 LPAP y 21 OCPS)	Ordenanza de Cooperación Público Social	Desde 21/10/2019 1 año porrogable hasta 2 años.	CIF G86246444	CDE DEPORTE PARA DCA	I.D. MONTECARMELO (C/Monasterio del Paular, 138)	360000001545	1.379.931,03	I.D. MONTECARMELO (C/Monasterio del Paular, 138)				
						350000001792	3.481.352,00					
Autorización (artículo 92.5 LPAP y 21 OCPS)	Ordenanza de Cooperación Público Social	Desde 21/10/2019 1 año porrogable hasta 2 años.	CIF G83156752	CDE 2+	I.D.B PADEL TRES OLIVOS (c/ Cueva de Montesinos, nº 9)	360000001505	52.392,67	I.D. BÁSICA PADEL TRES OLIVOS (c/ Cueva de Montesinos, nº 9)				
						350000001752	139.958,89					

AYUNTAMIENTO DE MADRID

2. GESTIÓN INDIRECTA DE SERVICIOS PÚBLICOS, CONVENIOS Y OTRAS FORMAS DE COLABORACIÓN

Ejercicio : 2020 **Fecha: 31/12/2020**

Centro : **001 AYUNTAMIENTO DE MADRID**

Sección : **214 DISTRITO DE MORATALAZ**

Modalidad	Objeto del contrato o convenio	Plazo del mismo incluido prórrogas	Datos identificativos de la entidad con la que se efectúa la gestión (NIF, Razón Social)		Bienes de dominio público afectos a la gestión (denominación y ubicación)	Número de activo fijo SAP	Valor neto contable	Bienes objeto de reversión (denominación y ubicación)	Aportaciones no dinerarias, anticipos reintegrables, préstamos participativos, subordinados o de otra naturaleza concedidos a la entidad		Subvenciones explotación o transferencias	
			NIF	RAZÓN SOCIAL					Importe	Partidas presupuestarias	Importe	Partidas presupuestarias
CONCESIÓN	GESTIÓN IDB DEHESA DE MORATALAZ Y LILI ÁLVAREZ	12/07/2018-31/08/2021	G80665185	CLUB ESCUELA DEPORTIVA MORATALAZ	IDB LILI ALVAREZ	360000002479	690.294,52	IDB LILI ALVAREZ				
						350000003606	897.273,07					
					IDB DEHESA DE MORATALAZ	360000001557	1.550.752,69	IDB DEHESA DE MORATALAZ				
						350000001804	SIN VALOR CONTABLE					

AYUNTAMIENTO DE MADRID

2. GESTIÓN INDIRECTA DE SERVICIOS PÚBLICOS, CONVENIOS Y OTRAS FORMAS DE COLABORACIÓN

Ejercicio : 2020 **Fecha: 31/12/2020**

Centro : **001 AYUNTAMIENTO DE MADRID**

Sección : **216 DISTRITO DE HORTALEZA**

Modalidad	Objeto del contrato o convenio	Plazo del mismo incluido prórrogas	Datos identificativos de la entidad con la que se efectúa la gestión (NIF, Razón Social)		Bienes de dominio público afectos a la gestión (denominación y ubicación)	Número de activo fijo SAP	Valor neto contable	Bienes objeto de reversión (denominación y ubicación)	Aportaciones no dinerarias, anticipos reintegrables, préstamos participativos, subordinados o de otra naturaleza concedidos a la entidad (G)		Subvenciones explotación (J)	
			NIF	RAZÓN SOCIAL					Importe	Partidas presupuestarias (3)	Importe	Partidas presupuestarias (3)
CONCESIÓN	GESTIÓN DEL SERVICIO PÚBLICO DEL CENTRO CULTURAL SANCHINARRO	Hasta 25 años	B78342615	TRITOMA SL	CENTRO CULTURAL SANCHINARRO. Glorieta Alcalde Moreno s/n	360000001720	9.032.431,12	CENTRO CULTURAL SANCHINARRO. Glorieta Alcalde Moreno s/n	54.772,72	33401/22799		
						350000001939	722.061,38					
CONCESIÓN	GESTIÓN DEL SERVICIO PÚBLICO DE LA INSTALACIÓN DEPORTIVA LOS PRUNOS	40 AÑOS	B84894377	AQA WELLNESS, S.L.	INSTALACIÓN DEPORTIVA LOS PRUNOS	360000000726	1.154.508,22	INSTALACIÓN DEPORTIVA LOS PRUNOS				
						350000000954	753.034,81					

AYUNTAMIENTO DE MADRID

2. GESTIÓN INDIRECTA DE SERVICIOS PÚBLICOS, CONVENIOS Y OTRAS FORMAS DE COLABORACIÓN

Ejercicio : 2020 **Fecha: 31/12/2020**

Centro : **001 AYUNTAMIENTO DE MADRID**

Sección : **217 DISTRITO DE VILLAVERDE**

Modalidad	Objeto del contrato o convenio	Plazo del mismo incluido prórrogas	Datos identificativos de la entidad con la que se efectúa la gestión (NIF, Razón Social)		Bienes de dominio público afectos a la gestión (denominación y ubicación)	Número de activo fijo SAP	Valor neto contable	Bienes objeto de reversión (denominación y ubicación)	Aportaciones no dinerarias, anticipos reintegrables, préstamos participativos, subordinados o de otra naturaleza concedidos a la entidad (G)		Subvenciones explotación (J)	
			NIF	RAZÓN SOCIAL					Importe	Partidas presupuestarias (3)	Importe	Partidas presupuestarias (3)
CONCESIÓN	GESTIÓN IDB BUTARQUE-MARÍA DE VILLOTA	20 AÑOS	G841135631	CLUB DEPORTIVO MONTIJO SAN ANTOLÍN	IDB CALLE ESTEFANITA,3, FORMADA POR EDIFICACIÓN, PISTAS DEPORTIVAS, ACERAS, SUPERFICIE AJARDINADA, APARCAMIENTO EN SUPERFICIE Y ZONAS LIBRES (TOTAL 20.548,70 M2 PARCELA)	360000002407 350000003419	SIN VALOR CONTABLE	IDB CALLE ESTEFANITA,3, FORMADA POR EDIFICACIÓN, PISTAS DEPORTIVAS, ACERAS, SUPERFICIE AJARDINADA, APARCAMIENTO EN SUPERFICIE Y ZONAS LIBRES EN PERFECTO ESTADO DE CONSERVACIÓN INCLUÍDAS LAS MEJORAS LLEVADAS A CABO DURANTE LA EJECUCIÓN.	180.894,96	001/217/34201/22799		

AYUNTAMIENTO DE MADRID

2. GESTIÓN INDIRECTA DE SERVICIOS PÚBLICOS, CONVENIOS Y OTRAS FORMAS DE COLABORACIÓN

Ejercicio : 2020 **Fecha: 31/12/2020**

Centro : **001 AYUNTAMIENTO DE MADRID**

Sección : **218 DISTRITO DE VILLA DE VALLECAS**

Modalidad	Objeto del contrato o convenio	Plazo del mismo incluido prórrogas	Datos identificativos de la entidad con la que se efectúa la gestión (NIF, Razón Social)		Bienes de dominio público afectos a la gestión (denominación y ubicación)	Nº activo fijo SAP	Valor contable del activo	Bienes objeto de reversión (denominación y ubicación)	Aportaciones no dinerarias, anticipos reintegrables, préstamos participativos, subordinados o de otra naturaleza concedidos a la entidad (G)		Subvenciones explotación (J)	
			NIF	RAZÓN SOCIAL					Importe	Partidas presupuestarias (3)	Importe	Partidas presupuestarias (3)
CONCESIÓN	Campo fútbol	18/05/2015 + 20 años	G82224569	CDEF ELIDA OLIMPIA	IDB La Unión c/ Enrique García Alvarez	360000002620	96.460,45	En el interior del vestuario del equipo local existen: dos taquillas, dos jaulas, cinco percheros grandes, seis percheros pequeños y dos bancos. En el interior del vestuario del equipo visitante existen los siguientes bienes muebles: cuatro percheros grandes, doce percheros pequeños, una jaula y dos bancos.				
						350000003762	sin valor contable					

AYUNTAMIENTO DE MADRID

2. GESTIÓN INDIRECTA DE SERVICIOS PÚBLICOS, CONVENIOS Y OTRAS FORMAS DE COLABORACIÓN

Ejercicio : 2020 **Fecha: 31/12/2020**

Centro : **001 AYUNTAMIENTO DE MADRID**

Sección : **220 DISTRITO DE SAN BLAS-CANILLEJAS**

Modalidad	Objeto del contrato o convenio	Plazo del mismo incluido prórrogas	Datos identificativos de la entidad con la que se efectúa la gestión (NIF, Razón Social)		Bienes de dominio público afectos a la gestión (denominación y ubicación)	Número de activo fijo SAP	Valor neto contable	Bienes objeto de reversión (denominación y ubicación)	Aportaciones no dinerarias, anticipos reintegrables, préstamos participativos, subordinados o de otra naturaleza concedidos a la entidad		Subvenciones explotación o transferencias	
			NIF	RAZÓN SOCIAL					Importe	Partidas presupuestarias	Importe	Partidas presupuestarias
Concesión	Gestiones de Servicio Publico Deportivo en Centros Deportivos "Pepu Hernandez"	25 años	B15416845	SERVIOCIO CULTURA DEPORTE Y RECREACION S L	"Pepu Hernandez" sito en la avenida de Niza c/v a la calle de los Alpes	360000001752	5.045.933,03	En todas el servicio revertirá a la Administración a la finalización del contrato manteniendose en las propias instalciones			103.138,83	001/220/34201/47999 "Instalaciones Deportivas. Otras subvenciones a empresas privadas."
						350000001975	1.142.639,10					
	Gestiones de Servicio Publico Deportivo en Centros Deportivos "Fabian Roncero"	25 años	B70285481	ENJOY WELLNESS SL	Fabian Roncero situado en la avenida Séptima, numero 68, en el Distrito de San Blas Canillejas	360000001510	842.599,72				137.939,09	
						350000001757	467.800,05					
	Gestión de servicio publico deportivo en instalaciones deportivas basicas "Campo de Guadalajara"	25 años	G80838345	ESCUELA DEPORTIVA MUNICIPAL DE SAN BLAS	Campo de Guadalajara -Avda. de Guadalajara (Distrito de San Blas Canillejas)	360000002483	1.026.706,16					
						350000003608	1.095.038,36					

ANEXO A LA NOTA 16 DE LA MEMORIA “PROVISIONES Y CONTINGENCIAS”

ANEXO I A LA CUENTA ANUAL EJERCICIO 2020 DEL AYUNTAMIENTO DE MADRID: MODIFICACION DEL PUNTO 16 DE LA MEMORIA DE LA CUENTA ANUAL DEL AYUNTAMIENTO DE MADRID RELATIVO A PROVISIONES Y CONTINGENCIAS

Con posterioridad a la rendición de la Cuenta Anual del ejercicio 2020 del Ayuntamiento de Madrid se ha tenido conocimiento de información concerniente a procedimientos contencioso administrativos de los que este Ayuntamiento es parte, relativos a "Solicitudes de devoluciones de cuotas del Impuesto sobre el Incremento del Valor de los Terrenos de Naturaleza Urbana (IIVTNU) como consecuencia de la aplicación de las sentencias del Tribunal Constitucional 59/2017 y 126/2019; así como de la jurisprudencia del Tribunal Supremo", que modifican los datos contenidos en el punto 16 de la Memoria de la cuenta anual del Ayuntamiento de Madrid del ejercicio 2020 relativo a provisiones y contingentes.
La nueva información incluida es la siguiente:

Denominación		**incluidos en el presupuesto**	**no incluidos en el presupuesto**	**TOTAL**
Otros (*)	*Vía judicial*		*8.172.506*	*8.172.506*

Por ello, donde dice:

Pasivos contingentes: Importe a 31 de diciembre				
Denominación		**incluidos en el presupuesto**	**no incluidos en el presupuesto**	**TOTAL**
Avales concedidos				
Préstamos morosos				
Garantías				
Por sentencias - expropiaciones				
	TOTAL IIVTNU	**49.108.746**	**151.586.129**	***200.694.875***
Otros (*)	*Vía administrativa*	*49.108.746*	*126.696.115*	*175.804.861*
	Vía Económica Administrativa		*24.890.014*	*24.890.014*
	Vía Judicial			
TOTAL		**49.108.746**	**151.586.129**	**200.694.875**

Debe decir:

Pasivos contingentes: Importe a 31 de diciembre				
Denominación		**incluidos en el presupuesto**	**no incluidos en el presupuesto**	**TOTAL**
Avales concedidos				
Préstamos morosos				
Garantías				
Por sentencias - expropiaciones				
	TOTAL IIVTNU	**49.108.746**	**159.758.636**	***208.867.382***
Otros (*)	*Vía administrativa*	*49.108.746*	*126.696.115*	*175.804.861*
	Vía Económica Administrativa		*24.890.014*	*24.890.014*
	Vía Judicial		*8.172.506*	*8.172.506*
TOTAL		**49.108.746**	**159.758.636**	**208.867.382**

Como consecuencia de lo anterior se modifica el cuadro resumen de lo que se considera provisión y pasivo contingentes. Por ello, donde dice:

9801FFD750F5BACE

Información de Firmantes del Documento

MADRID

ENGRACIA HIDALGO TENA Delegado/a Area De Gobierno
URL de Verificación: http://intranet.munimadrid.es:8090/VECSV_WBCONSULTAINTRA/VerificarCove.do
Fecha Firma: 31/05/2021 10:46:44
CSV : 9801FFD750F5BACE

	PROVISIONES	PASIVOS CONTINGENTES
SENTENCIAS Y EXPROPIACIONES		379.069.799,07
IMPUESTO DEL INCREMENTO DEL VALOR DE LOS TERRENOS DE NATURALEZA URBANA	5.445.798,89	195.249.076,11
TOTALES	5.445.798,89	574.318.875,18

Debe decir

	PROVISIONES	PASIVOS CONTINGENTES
SENTENCIAS Y EXPROPIACIONES		379.069.799,07
IMPUESTO DEL INCREMENTO DEL VALOR DE LOS TERRENOS DE NATURALEZA URBANA	5.445.798,89	203.421.583,11 (*)
TOTALES	5.445.798,89	582.491.382,18

(*) Contiene los 49.108.746 euros que corresponden a las devoluciones de ingresos del IIVTNU incluidas en presupuesto y efectivamente realizadas a 31/12/2020

9801FFD750F5BACE

Información de Firmantes del Documento

MADRID

ENGRACIA HIDALGO TENA Delegado/a Area De Gobierno
URL de Verificación: http://intranet.munimadrid.es:8090/VECSV_WBCONSULTAINTRA/VerificarCove.do
Fecha Firma: 31/05/2021 10:46:44
CSV : 9801FFD750F5BACE

ANEXO A LA NOTA 22 DE LA MEMORIA “CONTRATACIÓN ADMINISTRATIVA. PROCEDIMIENTOS DE ADJUDICACIÓN”

ANEXO II A LA CUENTA ANUAL EJERCICIO 2020 DEL AYUNTAMIENTO DE MADRID

RELACIÓN DE CONTRATOS FORMALIZADOS EN EL EJERCICIO 2020 - IVA INCLUIDO

TIPO DE CONTRATO	PROCEDIMIENTO ABIERTO			PROCEDIMIENTO RESTRINGIDO			PROCEDIMIENTO NEGOCIADO			DIÁLOGO COMPETITIVO	ADJUDICACIÓN DIRECTA	TOTAL
	PLURALIDAD DE CRITERIOS	ÚNICO CRITERIO	TOTAL	PLURALIDAD DE CRITERIOS	ÚNICO CRITERIO	TOTAL	CON PUBLICIDAD	SIN PUBLICIDAD	TOTAL			
- De obras	134.911.759,99 €	257.654,16 €	135.169.414,15 €				22.292.310,11 €		22.292.310,11 €		94.158.472,77 €	251.620.197,03 €
- De suministro	57.119.918,78 €	30.120.637,05 €	87.240.555,83 €				2.066.186,81 €	2.319.266,29 €	4.385.453,10 €		9.808.166,76 €	101.434.175,69 €
- Patrimoniales												
- De gestión de servicios públicos												
- De servicios	837.973.428,03 €	803.850,17 €	838.777.278,20 €				1.866.340,22 €	2.071.838,49 €	3.938.178,71 €		34.703.708,67 €	877.419.165,58 €
- De concesión de obra pública												
- De colaboración entre el sector público y el sector privado												
- De carácter administrativo especial												
- Otros	60.525,36 €		60.525,36 €								40.148.861,05 €	40.209.386,41 €
TOTAL	**1.030.065.632,16 €**	**31.182.141,38 €**	**1.061.247.773,54 €**				**26.224.837,14 €**	**4.391.104,78 €**	**30.615.941,92 €**		**178.819.209,25 €**	**1.270.682.924,71 €**

* Valor de los contratos formalizados en el ejercicio 2020 IVA incluido, obtenidos del Registro de Contratos del Ayuntamiento de Madrid.

9801FFD750F5BACE

Información de Firmantes del Documento

MADRID

ENGRACIA HIDALGO TENA Delegado/a Area De Gobierno
URL de Verificación: http://intranet.munimadrid.es:8090/VECSV_WBCONSULTAINTRA/VerificarCove.do
Fecha Firma: 31/05/2021 10:46:44
CSV : 9801FFD750F5BACE

MADRID

BALANCE DE COMPROBACIÓN

MADRID

AYUNTAMIENTO DE MADRID

BALANCE DE COMPROBACIÓN

Ejercicio : 2020

Centro : **001 AYUNTAMIENTO DE MADRID** **Fecha: 31/12/2020**

CUENTA	DESCRIPCIÓN	SALDO INICIAL DEUDOR	SALDO INICIAL ACREEDOR	MOVIMIENTOS DEBE	MOVIMIENTOS HABER	SALDO FINAL DEUDOR	SALDO FINAL ACREEDOR
00000	PRESUPUESTO EJERCICIO CORRIENTE	0,00	0,00	5.633.160.591,72	5.633.160.591,72	0,00	0,00
00100	PRESUPUESTO DE GASTOS CREDITOS INICIALES	0,00	0,00	5.166.733.447,00	5.166.733.447,00	0,00	0,00
00200	CREDITOS EXTRAORDINARIOS	0,00	0,00	7.458.696,86	7.458.696,86	0,00	0,00
00210	SUPLEMENTOS DE CREDITO	0,00	0,00	107.648.697,45	107.648.697,45	0,00	0,00
00220	AMPLIACIONES DE CREDITO	0,00	0,00	105.054,51	105.054,51	0,00	0,00
00240	INCORPORACION DE REMANENTES DE CREDITO	0,00	0,00	340.876.395,17	340.876.395,17	0,00	0,00
00250	CREDITOS GENERADOS POR INGRESOS	0,00	0,00	10.338.300,73	10.338.300,73	0,00	0,00
00300	CREDITOS DISPONIBLES	0,00	0,00	5.130.990.617,26	5.633.160.591,72	0,00	502.169.974,46
00310	CREDITOS RETENIDOS PENDIENTES DE UTILIZACION	0,00	0,00	34.278.928,74	38.290.951,43	0,00	4.012.022,69
00320	CREDITOS RETENIDOS PARA TRANSFERENCIAS Y BAJAS	0,00	0,00	0,00	4.625.248,39	0,00	4.625.248,39
00400	PTO. DE GASTOS. GASTOS AUTORIZADOS	0,00	0,00	5.091.597.736,05	5.122.353.346,18	0,00	30.755.610,13
00500	PTO. DE GASTOS. GASTOS COMPROMETIDOS	0,00	0,00	0,00	5.091.597.736,05	0,00	5.091.597.736,05
00600	PTO. DE INGRESOS. PREVISIONES INICIALES	0,00	0,00	5.166.733.447,00	5.166.733.447,00	0,00	0,00
00700	MODIF. PREV. POR REMANENTE LIQUIDO DE TESORERIA.	0,00	0,00	455.199.035,72	455.199.035,72	0,00	0,00
00710	MODIF. PREV. POR COMPROMISOS DE INGRESO	0,00	0,00	2.408.292,97	2.408.292,97	0,00	0,00
00720	MODIF. PREV. POR MAYORES DERECHOS RECONOCIDOS.	0,00	0,00	224.970,71	224.970,71	0,00	0,00
00730	MODIF. PREV. POR MAYOR RECAUDACION EFECTIVA.	0,00	0,00	8.594.845,32	8.594.845,32	0,00	0,00
00800	PRESUPUESTO DE INGRESOS. PREVISIONES DEFINITIVAS	0,00	0,00	5.633.160.591,72	0,00	5.633.160.591,72	0,00
06000	DEPOSITOS, FIANZAS Y GARANTIAS.VALORES	159.755,06	0,00	0,00	0,00	159.755,06	0,00
06100	DEPOSITOS, FIANZAS Y GARANTIAS. AVALES	870.826.266,06	0,00	91.471.534,18	80.738.286,09	881.559.514,15	0,00
06300	OTRAS GARANTIAS EN DEPÓSITOS	307.182.165,41	0,00	38.158.627,00	15.323.878,29	330.016.914,12	0,00
06500	DEPOSITANTES DE VALORES	0,00	159.755,06	0,00	0,00	0,00	159.755,06
06600	DEPOSITANTES DE AVALES EN GARANTIA	0,00	870.826.266,06	80.738.286,09	91.471.534,18	0,00	881.559.514,15
06800	DEPOSITANTES DE OTRAS GARANTIAS	0,00	307.182.165,41	15.323.878,29	38.158.627,00	0,00	330.016.914,12
07210	CERTIF. DE DESCUBIERTO/RECIBOS EN GESTION DE COBRO	1.433.932.846,45	0,00	229.803.466,96	279.377.246,57	1.384.359.066,84	0,00
07610	OTRAS CERT.DESCUBIERTO EN GEST.COBRO	0,00	1.433.932.846,45	279.377.246,57	229.803.466,96	0,00	1.384.359.066,84
10000	PATRIMONIO	0,00	16.766.609.437,87	0,00	0,00	0,00	16.766.609.437,87
10001	PATRIMONIO PROCEDENTE DEL PAT. CASAS FUNCIONARIOS	0,00	3.190.341,80	0,00	0,00	0,00	3.190.341,80
12000	RESULTADOS DE EJERCICIOS ANTERIORES	0,00	6.709.149.327,59	231.127,27	731.762.505,06	0,00	7.440.680.705,38
12001	RTDOS EJERC.ANTERIORES. RECTIFICACION OBLIG.PTRIAS	0,00	4.542.488,66	-17.968,10	0,00	0,00	4.560.456,76
12002	RTDOS EJERC.ANTERIORES. RECTIFICACION DCHOS.PTRIOS	412.698.005,69	0,00	53.852.312,24	0,00	466.550.317,93	0,00
12003	RTDOS EJERC.ANTERIORES. RECTIFIC.ACREED.NO PTRIOS	0,00	4.607.999,27	0,00	0,00	0,00	4.607.999,27
12004	RTDOS EJERC.ANTERIORES. RECTIFIC.DEUDOR.NO PTRIOS	5.675,52	0,00	0,00	0,00	5.675,52	0,00
12005	RTDOS EJERC.ANTERIORES. AFLORACION ACTIVOS INVENTA	0,00	25.037.933,85	0,00	6.399.111,20	0,00	31.437.045,05
12006	RTDOS EJERC.ANTERIORES. RECTIFIC.ERRORES CONTABLES	148.183.490,26	0,00	919.364,94	0,37	149.102.854,83	0,00
12007	REGULARIZACION SALDOS HISTORICOS PMS	0,00	66.836.417,74	0,00	76.361.611,22	0,00	143.198.028,96
12008	CAMBIOS EN ESTIMACIONES RECONOCIDOS EN PATRIM.NETO	0,00	10.191.961,54	0,00	0,00	0,00	10.191.961,54

MADRID

AYUNTAMIENTO DE MADRID

BALANCE DE COMPROBACIÓN

Ejercicio : 2020

Centro : **001 AYUNTAMIENTO DE MADRID** **Fecha: 31/12/2020**

CUENTA	DESCRIPCIÓN	SALDO INICIAL DEUDOR	SALDO INICIAL ACREEDOR	MOVIMIENTOS DEBE	MOVIMIENTOS HABER	SALDO FINAL DEUDOR	SALDO FINAL ACREEDOR
12009	CAMBIOS DE CRITERIOS CONTABLES	179.646.769,65	0,00	0,00	0,00	179.646.769,65	0,00
12010	RTDOS. EJERC.ANTERIORES. EFIC.ENERGÉTICA	0,00	13.427.460,91	0,00	0,00	0,00	13.427.460,91
12900	RESULTADO DEL EJERCICIO	0,00	731.762.505,06	731.762.505,06	0,00	0,00	0,00
13000	SUBV.PARA FINANCIAR INM. NO FCRO Y ACT. EN VENTA	0,00	1.383.110.408,86	49.617.994,89	49.617.994,89	0,00	1.383.110.408,86
13300	AJTES VALORACION ACT.FCROS DISPONIBLES PARA VENTA	0,00	74.131,72	0,00	0,00	0,00	74.131,72
15000	OBLIGACIONES Y BONOS A LARGO PLAZO	0,00	700.000.000,00	200.000.000,00	0,00	0,00	500.000.000,00
16300	DEU.LP TRANS.SUB.ENT.GRUPO MULTIG Y ASOCIADAS	0,00	685.961,95	593.926,70	730.000,00	0,00	822.035,25
17000	PRESTAMOS A LARGO PLAZO DEL INTERIOR	0,00	1.193.558.808,89	57.018.620,68	0,00	0,00	1.136.540.188,21
17201	DEUDAS LP TRANSFORMABLES EN SUBV.ACTI. CTES.Y GTOS	0,00	4.944.227,68	87.700.329,54	93.276.371,23	0,00	10.520.269,37
17202	DEUDAS LP TRANSFORM. EN SUBVENC.PARA INM. NO FCRO	0,00	2.618.692,72	781.337,84	0,00	0,00	1.837.354,88
17303	PROVEEDORES DE INMOVILIZADO A LARGO PLAZO (EFI.ENERG)	0,00	18.327.913,43	8.940.445,58	0,00	0,00	9.387.467,85
17901	PRESTAMOS DEL SECTOR ESTATAL A MEDIO Y LARGO PLAZO	0,00	29.428.955,16	2.681.446,60	0,00	0,00	26.747.508,56
17902	DEUDAS LP POR PARTICIPACION EN INGRESOS DEL ESTADO	0,00	243.269.204,19	22.115.382,24	0,00	0,00	221.153.821,95
20301	PROPIEDAD INTELECTUAL	6.507,94	0,00	0,00	0,00	6.507,94	0,00
20600	APLICACIONES INFORMATICAS	61.022.143,15	0,00	626.227,09	0,00	61.648.370,24	0,00
20700	INVERS.S/ACTIVOS EN RGMEN. ARRENDAMIENTO O CEDIDOS	39.720.481,78	0,00	1.268.262,02	822.899,86	40.165.843,94	0,00
20710	INVERS. S/ACTVIVOS DE CONCESION EN ARRENDTO/CESION	822.899,86	0,00	822.899,86	822.899,86	822.899,86	0,00
20900	OTRO INMOVILIZADO INTANGIBLE	8.495.272,10	0,00	392.073,20	0,00	8.887.345,30	0,00
21000	TERRENOS Y BIENES NATURALES	8.300.370.272,40	0,00	531.248.297,69	323.572.232,93	8.508.046.337,16	0,00
21010	TERRENOS Y BIENES NATURALES (ACTIVOS DE CONCESION)	103.456.275,17	0,00	107.127.995,82	103.456.275,17	107.127.995,82	0,00
21100	CONSTRUCCIONES	3.176.225.389,78	0,00	248.540.780,57	119.511.706,78	3.305.254.463,57	0,00
21110	CONSTRUCCIONES (ACTIVOS DE CONCESIÓN)	103.043.269,86	0,00	97.535.316,53	103.043.269,86	97.535.316,53	0,00
21201	INFRAESTRUCTURAS/URBANIZACION	777.950.826,61	0,00	0,00	0,00	777.950.826,61	0,00
21203	INFRAESTRUCTURAS/ALCANTARILLADO Y COLECTORES	363.438.929,34	0,00	0,00	0,00	363.438.929,34	0,00
21204	INFRAESTRUCTURAS/FUENTES Y ESTANQUES	647.584,00	0,00	0,00	0,00	647.584,00	0,00
21206	INFRAEST./SISTEMAS DE RIEGO E HIDRANTES DEST.USO	6.803.182,13	0,00	0,00	0,00	6.803.182,13	0,00
21207	INFRAESTRUCTURAS/ALUMBRADO PUBLICO	56.038.225,46	0,00	0,00	0,00	56.038.225,46	0,00
21208	INFRAESTRUCTURAS/MOBILIARIO URBANO DE USO PUBLICO	12.927.856,30	0,00	0,00	0,00	12.927.856,30	0,00
21209	INFRAESTRUCTURAS/VIALES	112.999.777,60	0,00	0,00	0,00	112.999.777,60	0,00
21210	INFRAESTRUCTURAS/SEÑALIZACION VIAL	63.733.206,24	0,00	0,00	0,00	63.733.206,24	0,00
21211	INFRAESTRUCTURAS/ZONAS VERDES	224.064.482,34	0,00	0,00	0,00	224.064.482,34	0,00
21214	INFRAEST./INSTALACIONES DEPORTIVAS DE USO PUBLICO	13.482.377,28	0,00	0,00	0,00	13.482.377,28	0,00
21216	INFRAESTRUCTURAS/OTRAS INFR.DESTINADAS USO GENERAL	2.923.642.892,11	0,00	0,00	0,00	2.923.642.892,11	0,00
21300	BIENES DEL PATRIMONIO HISTORICO	50.235.551,07	0,00	0,00	0,00	50.235.551,07	0,00
21400	MAQUINARIA	47.009.312,84	0,00	1.635.721,44	0,00	48.645.034,28	0,00
21401	UTILLAJE	10.904.209,19	0,00	1.921.756,68	0,00	12.825.965,87	0,00
21500	INSTALACIONES TECNICAS Y OTRAS INSTALACIONES	88.005.712,21	0,00	4.376.726,18	0,00	92.382.438,39	0,00
21510	INSTALACIONES COMPLEJAS ESPECIALIZADAS	631.741.252,57	0,00	2.733.917,92	2.733.917,92	631.741.252,57	0,00

MADRID

AYUNTAMIENTO DE MADRID

BALANCE DE COMPROBACIÓN

Ejercicio : 2020

Centro : **001 AYUNTAMIENTO DE MADRID** **Fecha: 31/12/2020**

CUENTA	DESCRIPCIÓN	SALDO INICIAL DEUDOR	SALDO INICIAL ACREEDOR	MOVIMIENTOS DEBE	MOVIMIENTOS HABER	SALDO FINAL DEUDOR	SALDO FINAL ACREEDOR
21511	INST.COMPLEJAS ESPECIALIZADAS (ACT. DE CONCESIÓN)	2.733.917,92	0,00	2.733.917,92	2.733.917,92	2.733.917,92	0,00
21513	INST.COMPLEJAS ESPECIALIZADAS (EFIC.ENERGÉTICA)	66.779.465,24	0,00	0,00	0,00	66.779.465,24	0,00
21600	MOBILIARIO	135.495.275,18	0,00	6.044.301,21	198.008,49	141.341.567,90	0,00
21609	MOBILIARIO EN CURSO	250.774,19	0,00	2.491.790,22	2.566.070,80	176.493,61	0,00
21700	EQUIPOS PARA PROCESOS DE INFORMACION	28.149.931,11	0,00	803.491,20	0,00	28.953.422,31	0,00
21701	EQUIPOS DE COMUNICACION	31.340.612,96	0,00	223.528,70	0,00	31.564.141,66	0,00
21800	ELEMENTOS DE TRANSPORTE	65.913.317,11	0,00	16.812.252,04	13.420.366,71	69.305.202,44	0,00
21801	ELEMENTOS DE TRANSPORTE EN MONTAJE	596.149,91	0,00	1.095.930,88	1.095.930,88	596.149,91	0,00
21810	ELEMENTOS DE TRANSPORTE (ACT. DE CONCESIÓN)	13.420.366,71	0,00	13.420.366,71	13.420.366,71	13.420.366,71	0,00
21900	OTRO INMOVILIZADO MATERIAL	96.895.824,96	0,00	7.795.851,38	16.673,00	104.675.003,34	0,00
22000	INVERSIONES EN TERRENOS	72.816.350,73	0,00	22.976.755,78	21.454.023,47	74.339.083,04	0,00
22100	INVERSIONES EN CONSTRUCCIONES	26.620.530,99	0,00	2.332.915,65	10.040.478,98	18.912.967,66	0,00
23000	ADAPT.TERRENOS Y BIENES NATURALES. INM.MATERIAL	247.789.376,05	0,00	15.310.811,58	35.008.587,68	228.091.599,95	0,00
23100	CONSTRUCCIONES EN CURSO. INMOVILIZADO MATERIAL	455.180.160,24	0,00	189.879.130,03	166.737.995,55	478.321.294,72	0,00
23110	CONSTRUCCIONES EN CURSO. INVERSIONES INMOBILIARIAS	20.640,81	0,00	0,00	0,00	20.640,81	0,00
23201	INFRAESTRUC.EN CURSO/URBANIZACION A CARGO DEL AYTO	768.204.164,71	0,00	44.820.985,45	0,00	813.025.150,16	0,00
23202	INFRAEST.EN CURSO/ COMP. COOP. Y A CARGO PARTICUL.	197.234.231,38	0,00	3.779.427,54	0,00	201.013.658,92	0,00
23203	INFRAESTRUCT. EN CURSO/ALCANTARILLADO Y COLECTORES	128.686.635,75	0,00	696.219,45	0,00	129.382.855,20	0,00
23204	INFRAESTRUCTURAS EN CURSO/FUENTES Y ESTANQUES	6.501.958,53	0,00	369.113,68	0,00	6.871.072,21	0,00
23205	INFRAESTRUCTURAS EN CURSO/ESTACIONES DEPURADORAS	3.902.711,20	0,00	0,00	0,00	3.902.711,20	0,00
23206	INFRAEST.EN CURSO/SISTEMAS DE RIEGO E HIDRANTES	14.719.546,86	0,00	147.343,27	0,00	14.866.890,13	0,00
23207	INFRAESTRUCTURAS EN CURSO/ALUMBRADO PUBLICO	59.408.205,95	0,00	357.621,29	0,00	59.765.827,24	0,00
23208	INFRAESTRUCTURAS EN CURSO/MOBILIARIO URBANO	54.061.018,87	0,00	5.387.660,45	0,00	59.448.679,32	0,00
23209	INFRAESTRUCTURAS EN CURSO/VIALES	376.626.216,08	0,00	56.308.853,55	0,00	432.935.069,63	0,00
23210	INFRAESTRUCTURAS EN CURSO/SEñALIZACION VIAL	52.970.425,28	0,00	0,00	0,00	52.970.425,28	0,00
23211	INFRAESTRUCTURAS EN CURSO/PARQUES	164.634.404,38	0,00	24.582.673,83	0,00	189.217.078,21	0,00
23212	INFRAESTRUCTURAS EN CURSO/ZONAS AJARDINADAS	92.387.613,13	0,00	6.219.293,70	10.614,00	98.596.292,83	0,00
23213	INFRAES.CURSO/ARBOLES-JARDINERAS ALINEACION CALLES	5.323.549,28	0,00	1.265.295,60	0,00	6.588.844,88	0,00
23214	INFRAEST.EN CURSO/PISTAS DEPORTIVAS DE USO PUBLICO	16.827.576,95	0,00	0,00	0,00	16.827.576,95	0,00
23215	INFRAESTRUCTURAS EN CURSO/PASOS A DISTINTO NIVEL	163.581.817,80	0,00	15.822.023,54	0,00	179.403.841,34	0,00
23216	OTRAS INFRAESTRUCUTRAS EN CURSO	82.852.751,71	0,00	5.452.016,96	0,00	88.304.768,67	0,00
23300	BIENES DEL PATRIMONIO HISTORICO EN CURSO	25.767.031,16	0,00	1.955.423,03	0,00	27.722.454,19	0,00
23400	MAQUINARIA EN MONTAJE	9.126,86	0,00	774.858,43	783.985,29	0,00	0,00
23401	UTILLAJE EN MONTAJE	0,00	0,00	1.359.841,72	1.359.841,72	0,00	0,00
23500	INSTALACIONES TECNICAS Y OTRAS INSTALAC.EN MONTAJE	0,00	0,00	2.487.583,61	2.487.583,61	0,00	0,00
23510	INSTALACIONES COMPLEJAS ESPECIALIZADAS EN MONTAJE	269.832.148,17	0,00	3.765.815,21	0,00	273.597.963,38	0,00
23700	EQUIPOS PARA PROCESOS DE INFORMACION EN MONTAJE	10.454,11	0,00	462.456,06	462.456,06	10.454,11	0,00
23701	EQUIPOS DE COMUNICACION EN MONTAJE	0,00	0,00	165.723,85	165.723,85	0,00	0,00

MADRID

AYUNTAMIENTO DE MADRID

BALANCE DE COMPROBACIÓN

Ejercicio : 2020

Centro : **001 AYUNTAMIENTO DE MADRID** **Fecha: 31/12/2020**

CUENTA	DESCRIPCIÓN	SALDO INICIAL DEUDOR	SALDO INICIAL ACREEDOR	MOVIMIENTOS DEBE	MOVIMIENTOS HABER	SALDO FINAL DEUDOR	SALDO FINAL ACREEDOR
23800	OTRO INMOVILIZADO MATERIAL EN CURSO	0,00	0,00	2.911.051,94	2.911.051,94	0,00	0,00
24000	TERRENOS DEL PATRIMONIO PUBLICO DEL SUELO	6.688.206.275,45	0,00	266.191.332,95	106.563.450,17	6.847.834.158,23	0,00
24100	EDIFICIOS Y CONSTRUC.PATRIMONIALES	4.392.697,58	0,00	110.944,55	0,00	4.503.642,13	0,00
24300	ADPATACIÓN TERRENOS PATRIMONIO PUBLICO DEL SUELO	187.835.994,69	0,00	8.073.715,29	7.167.524,57	188.742.185,41	0,00
24400	CONSTRUCCIONES EN CURSO PATRIMONIO PBCO. DEL SUELO	83.242.025,10	0,00	2.854.737,12	0,00	86.096.762,22	0,00
25000	PARTICIPACION A LP EN ENTDS DE DCHO PBCO DEL GRUPO	141.375.267,07	0,00	32.392.046,70	0,00	173.767.313,77	0,00
25010	PARTICIPACIONES A LP EN SDES.MERCANTILES DEL GRUPO	575.085.987,91	0,00	0,00	0,00	575.085.987,91	0,00
25100	PARTICIPAC.LP EN ENTIDADES DE DCHO PUBLICO ASOCIAD	20.637.216,48	0,00	0,00	0,00	20.637.216,48	0,00
25110	PARTICIPACIONES A LP EN SDES.MERCANTILES ASOCIADAS	66.712,34	0,00	0,00	0,00	66.712,34	0,00
25120	PARTICIPACION LP EN OTRAS ENTS.MULTIG. Y ASOCIADAS	18.415.886,98	0,00	0,00	0,00	18.415.886,98	0,00
26000	INV.FCRAS. LP INSTRUM.PATRIMONIO DISP.PARA VENTA	288.208.943,89	0,00	13.299.963,06	14.551,35	301.494.355,60	0,00
26290	CRÉDITOS A LARGO PLAZO OTROS ENTES SP CCAA	8.579.170,81	0,00	0,00	441.636,67	8.137.534,14	0,00
26400	CREDITOS A LARGO PLAZO AL PERSONAL	2.389,09	0,00	0,00	0,00	2.389,09	0,00
28030	AMORTIZACION ACDA. PDAD. INDUSTRIAL E INTELECTUAL	0,00	6.507,94	0,00	0,00	0,00	6.507,94
28060	AMORTIZACION ACDA. DE APLICACIONES INFORMATICAS	0,00	59.101.381,83	0,00	545.936,17	0,00	59.647.318,00
28070	AMORT.ACDA. INV.S/ACTIVOS EN ARRENDAMTO O CEDIDOS	0,00	33.921.195,58	822.899,86	3.144.577,99	0,00	36.242.873,71
28071	AMORT.ACDA.INVER.S/ACT.DE CONCESION ARREND-CEDIDOS	0,00	822.899,86	822.899,86	822.899,86	0,00	822.899,86
28090	AMORTIZACION ACDA. DE OTRO INMOVILIZADO INTANGIBLE	0,00	7.944.494,39	0,00	110.402,81	0,00	8.054.897,20
28110	AMORTIZACION ACUMULADA DE CONSTRUCCIONES	0,00	875.613.898,76	31.553.729,60	111.284.367,20	0,00	955.344.536,36
28111	AMORT.ACDA DE CONSTRUCCIONES (ACT. DE CONCESIÓN)	0,00	29.547.465,23	29.747.465,23	30.174.144,34	0,00	29.974.144,34
28120	AMORTIZACION ACUMULADA DE INFRAESTRUCTURAS	0,00	603.974.210,49	0,00	65.755.283,80	0,00	669.729.494,29
28140	AMORTIZACION ACUMULADA DE MAQUINARIA	0,00	40.450.856,56	0,00	960.304,60	0,00	41.411.161,16
28141	AMORTIZACION ACUMULADA DE UTILLAJE	0,00	6.970.996,35	0,00	1.097.907,35	0,00	8.068.903,70
28150	AMORT.ACDA. INSTALACIONES TECNICAS Y OTRAS INSTAL.	0,00	81.086.891,10	0,00	1.052.326,32	0,00	82.139.217,42
28151	AMORT.ACDA. INSTALACIONES COMPLEJAS ESPECIALIZADAS	0,00	162.198.835,34	967.169,89	14.145.619,61	0,00	175.377.285,06
28152	AMORT.ACDA. INSTAL.COMPLEJAS ESPEC.(ACT.CONCESIÓN)	0,00	912.491,53	912.491,53	967.169,89	0,00	967.169,89
28153	AMORT.ACDA. INSTAL.COMPLEJAS ESPEC.(EF.ENERGÉTICA)	0,00	24.032.933,14	0,00	6.677.946,52	0,00	30.710.879,66
28160	AMORTIZACION ACUMULADA DE MOBILIARIO	0,00	119.755.422,01	174.160,85	3.359.903,74	0,00	122.941.164,90
28170	AMORT.ACDA. DE EQUIPOS PARA PROCESO DE INFORMACION	0,00	27.495.985,25	0,00	197.630,70	0,00	27.693.615,95
28171	AMORTIZACION ACUMULADA DE EQUIPOS DE COMUNICACION	0,00	27.688.332,97	0,00	1.086.214,73	0,00	28.774.547,70
28180	AMORTIZACION ACUMULADA DE ELEMENTOS DE TRANSPORTE	0,00	36.929.538,51	5.144.473,85	9.180.855,72	0,00	40.965.920,38
28181	AMORT.ACDA. ELEM. TRANSPORTE (ACT.CONCESIÓN)	0,00	3.802.437,22	3.802.437,22	5.144.473,85	0,00	5.144.473,85
28190	AMORTIZACION ACDA. DE OTRO INMOVILIZADO MATERIAL	0,00	83.221.135,97	10.924,49	2.166.083,69	0,00	85.376.295,17
28210	AMORTIZ.ACDA. DE INVERSIONES EN CONSTRUCCIONES	0,00	8.535.921,16	3.097.869,53	492.945,18	0,00	5.930.996,81
28410	AMORT.ACDA. CONSTRUCCIONES PATRIMONIO PBCO SUELO	0,00	690.771,87	0,00	111.337,32	0,00	802.109,19
29199	DETERIORO VALOR OTRO INMOVILIZADO MATERIAL CURSO	0,00	92.457.099,20	0,00	0,00	0,00	92.457.099,20
29301	DETER.DEVALOR P/USUFRUCTO CEDIDO DE TERRENOS PMS	0,00	97.602.543,26	2.428.725,99	1.061.004,34	0,00	96.234.821,61
29400	DETER. PARTICIP. ENTS. Dº. Pº. GRUPO MULTI. ASOCIA	0,00	2.949.169,65	2.949.169,65	0,00	0,00	0,00

MADRID

AYUNTAMIENTO DE MADRID

BALANCE DE COMPROBACIÓN

Ejercicio : 2020

Centro : **001 AYUNTAMIENTO DE MADRID** **Fecha: 31/12/2020**

CUENTA	DESCRIPCIÓN	SALDO INICIAL DEUDOR	SALDO INICIAL ACREEDOR	MOVIMIENTOS DEBE	MOVIMIENTOS HABER	SALDO FINAL DEUDOR	SALDO FINAL ACREEDOR
29410	DETER. PARTICIP. SOC.MERC.Y COO. GRUPO MULTI.ASOC.	0,00	1.069.565,85	17.357,85	66.275,52	0,00	1.118.483,52
29900	DETER.VALOR USUFRUCTO CEDIDO TERRENOS Y BNS NATUR	0,00	67.968.163,04	1.165.174,48	0,00	0,00	66.802.988,56
29910	DETER.VALOR P/USUFRUCTO CEDIDO DE CONSTRUCCIONES	0,00	16.032.212,79	959.008,17	0,00	0,00	15.073.204,62
40000	OBLIGAC.RECONOC.PTO.CORRIENTE. OPERAC. DE GESTION	0,00	0,00	3.502.721.654,44	4.108.623.024,85	0,00	605.901.370,41
40010	OBLIGAC.RECONOC.PTO.CORRIENTE. OTRAS CTAS A PAGAR	0,00	0,00	0,00	13.299.960,00	0,00	13.299.960,00
40020	OBLIG.RECONOC.PTO.CTE. ENTS.GRUPO, MULTIG. Y ASOC.	0,00	0,00	333.506,40	513.927,57	0,00	180.421,17
40030	OBLIGAC.RECONOC.PTO.CORRIENTE. OTRAS DEUDAS	0,00	0,00	679.328.692,51	770.714.980,84	0,00	91.386.288,33
40100	OBLIGAC.RECONOC.PTOS. CERRADOS. OPERAC. DE GESTION	0,00	522.179.386,10	499.524.455,93	-17.968,10	0,00	22.636.962,07
40120	OB.RECONOC. PTOS.CDOS. ENTS.GRUPO, MULTIG. Y ASOC.	0,00	21.398,67	21.398,67	0,00	0,00	0,00
40130	OBLIGAC.RECONOC.PTOS. CERRADOS. OTRAS DEUDAS	0,00	124.978.055,15	121.463.216,73	-2.689.051,56	0,00	825.786,86
41000	ACREEDORES POR IVA SOPORTADO	0,00	4.274.199,46	3.368.342,46	628.907,92	0,00	1.534.764,92
41300	ACR DEVENGADO PPTO.PER.POST. OP.GESTION	0,00	19.622.728,09	0,00	14.417.973,16	0,00	34.040.701,25
41303	ACR DEVENGADO PPTO.PER.POST. OTRAS DEUDAS	0,00	1.678.737,42	0,00	7.628.208,27	0,00	9.306.945,69
41310	ACREEDORES PTES. APLICAR A PPTO. OPERAC.DE GESTION	0,00	78.322.138,87	1.779.394.211,78	1.762.183.586,64	0,00	61.111.513,73
41312	ACR.PTES.APLICAR PPTO. ENTS.GRUPO, MULTIG. Y ASOC.	0,00	0,00	507.272,57	507.272,57	0,00	0,00
41313	ACREEDORES PTES. APLICAR A PPTO. OTRAS DEUDAS	0,00	13.136.227,95	390.667.503,39	381.367.350,29	0,00	3.836.074,85
41800	ACREEDORES POR DEVOL. INGRESOS. OPERAC. DE GESTION	0,00	1.453.562,97	139.053.286,61	138.549.551,44	0,00	949.827,80
41900	OTROS ACREEDORES NO PRESUPUESTARIOS	0,00	7.645.747,51	18.702.856,62	30.089.972,43	0,00	19.032.863,32
41920	ACREEDORES NO PTRIOS MADRID ESPACIOS Y CONGRESOS	0,00	6.143,92	0,00	0,00	0,00	6.143,92
41950	ACREEDORES NO PTRIOS.EMP.MIXTA SERVIC. FUNERARIOS	0,00	5.500.000,00	0,00	0,00	0,00	5.500.000,00
41990	COBROS DUPLICADOS Y RETROCEDIDOS	0,00	34.655.896,23	94.699.292,22	83.570.797,19	0,00	23.527.401,20
43000	DEUDORES. PPTO CORRIENTE OPERACIONES DE GESTION	0,00	0,00	4.890.666.561,12	4.446.207.469,83	444.459.091,29	0,00
43020	DEUDORES PPTO CORRIENTE INVERS GRUPO MULTIG ASOC	0,00	0,00	44.432.719,80	44.432.719,80	0,00	0,00
43030	DEUDORES PPTO CTE OTRAS INVERSION FINANCIERAS	0,00	0,00	24.921.006,82	5.405.609,52	19.515.397,30	0,00
43100	DEUDORES PPTO CERRADOS OPERACIONES DE GESTION	2.047.085.400,97	0,00	0,00	343.455.896,44	1.703.629.504,53	0,00
43120	DEUDORES PPTO CERRADOS INVERS. GRUPO MULTIG ASOC	450.811,77	0,00	0,00	0,00	450.811,77	0,00
43130	DEUDORES PPTO CDOS OTRAS INVERSION FINANCIERAS	22.209.760,54	0,00	0,00	5.665.842,75	16.543.917,79	0,00
43300	DCHOS ANUL.CTE. P/ANUL.LIQUID OPERACIONES GESTION	0,00	0,00	0,00	61.581.886,49	0,00	61.581.886,49
43390	DCHOS.ANULADOS POR DEVOLUCION DE INGRESOS	0,00	0,00	0,00	139.053.243,06	0,00	139.053.243,06
43400	DCHOS ANUL.CDOS. P/ANUL.LIQUID. OPER. GESTION.	0,00	0,00	0,00	53.852.312,24	0,00	53.852.312,24
43700	DEVOLUCION DE INGRESOS	0,00	0,00	139.053.243,06	0,00	139.053.243,06	0,00
43910	DCHOS.CANC.CDOS.INSOL Y OT.CS.OPER.GESTION	0,00	0,00	0,00	2.922.863,85	0,00	2.922.863,85
43920	DCHOS.CANC.CDOS.PRESCRIPCION. OP.DE GESTION	0,00	0,00	0,00	85.263.585,30	0,00	85.263.585,30
44000	DEUDORES POR IVA REPERCUTIDO	17.613.492,54	0,00	5.895.303,55	5.705.591,35	17.803.204,74	0,00
44101	DEUDORES POR SUBVENCIONES PARA GASTOS DEVENGADOS	1.196.845,10	0,00	1.841.927,46	857.505,43	2.181.267,13	0,00
44102	DEUDORES SUBVEN.P/INM. NO FCRO Y ACT.VTA.DEVENGAD.	430.584,03	0,00	0,00	0,00	430.584,03	0,00
44290	DEUDORES SERVICIO DE RECAUDACION CCAA MADRID	871,35	0,00	0,00	0,00	871,35	0,00
44910	ANTICIPOS Y PRESTAMOS AL PERSONAL	1.067.836,14	0,00	1.056.587,60	758.443,63	1.365.980,11	0,00

MADRID

AYUNTAMIENTO DE MADRID

BALANCE DE COMPROBACIÓN

Ejercicio : 2020

Centro : **001 AYUNTAMIENTO DE MADRID** **Fecha: 31/12/2020**

CUENTA	DESCRIPCIÓN	SALDO INICIAL DEUDOR	SALDO INICIAL ACREEDOR	MOVIMIENTOS DEBE	MOVIMIENTOS HABER	SALDO FINAL DEUDOR	SALDO FINAL ACREEDOR
44940	DEUDORES NO PPTRIOS FUNDACION VOLUNTARIOS MADRID	21.259,13	0,00	0,00	0,00	21.259,13	0,00
44990	OT.DEUDORES NO PRESUPUESTARIOS	73.477,32	0,00	1.508,33	0,00	74.985,65	0,00
45000	DEUDORES RECURSOS DE OTROS ENTES	544.774,10	0,00	3.534,92	8.910,29	539.398,73	0,00
45100	RECURSOS OTROS ENTES. DCHOS. ANULADOS	0,00	0,00	0,00	6.387,32	0,00	6.387,32
45190	RECURSOS OTROS ENTES. DCHOS. ANUL. DEVOLUCION ING.	0,00	0,00	0,00	3.564,92	0,00	3.564,92
45200	ENTES PUBLICOS, POR DERECHOS A COBRAR	0,00	544.774,10	34.347,73	3.534,92	0,00	513.961,29
45300	ENTES PUBLICOS, POR INGRESOS PDTES. DE LIQUIDAR	0,00	417.128,20	3.564,92	8.910,29	0,00	422.473,57
45400	DEVOLUCION DE INGRESOS POR RECURSOS DE OTROS ENTES	0,00	0,00	3.564,92	0,00	3.564,92	0,00
45500	ENTES PUBLICOS POR DEVOLUC.INGRESOS PTES. DE PAGO	327,20	0,00	3.237,72	3.564,92	0,00	0,00
45700	ACREED.POR DEVOLUCION DE ING.POR REC.DE OT.ENTES	0,00	327,20	3.564,92	3.237,72	0,00	0,00
45810	RECURSOS OTROS ENTES DCHOS.CANC.INSOLV. Y OT.CS	0,00	0,00	0,00	4.163,59	0,00	4.163,59
45820	RECURSOS OTROS ENTES DCHOS. CANC. PRESCRIPCION	0,00	0,00	0,00	14.886,53	0,00	14.886,53
47000	HACIENDA PUBLICA, DEUDOR POR IVA	6.030.687,29	0,00	130.574,85	4.016.182,31	2.145.079,83	0,00
47090	HACIENDA PUBLICA, DEUDOR POR OTROS CONCEP.	27.413,13	0,00	0,00	0,00	27.413,13	0,00
47200	HACIENDA PUBLICA I.V.A. SOPORTADO	0,00	0,00	1.478.596,95	1.478.596,95	0,00	0,00
47500	HACIENDA PUBLICA ACREEDORA POR I.V.A.	0,00	0,00	768.591,78	1.405.187,62	0,00	636.595,84
47510	HACIENDA PBCA.ACREEDOR POR RETENCIONES PRACTICADAS	0,00	29.167.644,68	200.327.117,50	199.962.395,97	0,00	28.802.923,15
47600	SEGURIDAD SOCIAL ACREEDORA	0,00	46.313.547,54	323.258.356,29	327.825.438,37	0,00	50.880.629,62
47690	RETENC. MUFACE, MUGEJU Y DCHOS.PASIV.FUN	0,00	195.665,23	497.716,98	511.196,74	0,00	209.144,99
47700	I.V.A. REPERCUTIDO	0,00	0,00	6.769.392,03	6.769.392,03	0,00	0,00
49000	DETERIORO DEL VALOR DE CREDITOS. OPERAC.DE GESTION	0,00	1.102.838.850,16	1.102.838.850,16	1.128.362.641,25	0,00	1.128.362.641,25
49020	DETER.VALOR CDTOS. INV.FCRAS GRUPO, MULT. Y ASOC.	0,00	450.811,77	450.811,77	450.811,77	0,00	450.811,77
49030	DETERIORO DEL VALOR DE CREDITOS. OTRAS INVER.FCRAS	0,00	1.731.990,51	1.731.990,51	5.434.972,34	0,00	5.434.972,34
50000	OBLIGACIONES Y BONOS A COSTE AMORTIZADO	0,00	0,00	0,00	200.000.000,00	0,00	200.000.000,00
50600	INTERESES A CP OBLIG. Y BONOS A COSTE AMORTIZADO	0,00	12.185.342,46	12.185.342,46	12.185.342,46	0,00	12.185.342,46
51500	FIANZAS RECIBIDAS C/P ENT. GRUPO, MULT Y ASOCIADAS	0,00	5.398,70	0,00	0,00	0,00	5.398,70
51600	DEPOSITOS RECIBIDOS CP. ENTS.GRUPO, MULT. Y ASOC.	0,00	1.149.303,70	24.159,06	557.160,03	0,00	1.682.304,67
52000	PRESTAMOS A CORTO PLAZO DEL INTERIOR	0,00	253.377.251,31	253.377.251,31	57.018.620,68	0,00	57.018.620,68
52303	PROVEEDORES INMOVILIZADO A CORTO PLAZO (EF.ENERG)	0,00	8.514.710,07	8.514.710,07	8.940.445,58	0,00	8.940.445,58
52660	INTERESES CP PERMUTAS FCRAS DESIG. INST.COBERTURA	0,00	1.962.748,50	1.962.748,50	1.962.628,33	0,00	1.962.628,33
52700	INTERESES A CORTO PLAZO DEUDAS CON ENTIDADES CDTO.	0,00	2.494.853,26	2.494.853,26	20.847,59	0,00	20.847,59
52900	OTRAS DEUDAS A CORTO PLAZO	0,00	2.681.446,60	2.681.446,60	2.681.446,60	0,00	2.681.446,60
52901	DEUDAS CP POR PARTICIPACION EN INGRESOS DEL ESTADO	0,00	27.965.841,26	27.965.841,26	22.115.382,24	0,00	22.115.382,24
54290	OTROS CREDITOS A CORTO PLAZO	633.780,59	0,00	441.636,67	434.506,42	640.910,84	0,00
54700	INTERESES A CORTO PLAZO DE CREDITOS	91.147,28	0,00	86.399,06	91.147,28	86.399,06	0,00
55400	COBROS PENDIENTES DE APLICACIÓN	0,00	19.752.684,85	4.849.860.210,86	4.907.637.646,03	0,00	77.530.120,02
55500	PAGOS PENDIENTES DE APLICACIÓN	74.732,35	0,00	71.312.591,19	71.226.410,82	160.912,72	0,00
55520	PAGOS EN TRAMITACION DE HABERES	0,00	0,00	736.996.482,44	736.996.482,44	0,00	0,00

MADRID

AYUNTAMIENTO DE MADRID

BALANCE DE COMPROBACIÓN

Ejercicio : 2020

Centro : **001 AYUNTAMIENTO DE MADRID** **Fecha: 31/12/2020**

CUENTA	DESCRIPCIÓN	SALDO INICIAL DEUDOR	SALDO INICIAL ACREEDOR	MOVIMIENTOS DEBE	MOVIMIENTOS HABER	SALDO FINAL DEUDOR	SALDO FINAL ACREEDOR
55610	MOV. INTERNO TESOR. ANTICIPOS CAJA FIJA	0,00	0,00	1.462.483,97	1.462.483,97	0,00	0,00
55620	MOV. INTERNO TESOR. TRASPASO ENTRE CTAS OPERATIVAS	0,00	0,00	1.338.350.000,00	1.338.350.000,00	0,00	0,00
55630	MOV. INTERNO TESOR. TRASPASO ENTRE CAJA Y BANCOS	0,00	0,00	3.568.677,02	3.568.677,02	0,00	0,00
55640	MOV. INTERNO TESOR. CTAS. RESTRINGIDAS-OPERATIVAS	0,00	0,00	1.403.066.247,78	1.403.066.247,78	0,00	0,00
55700	FORMALIZACION	0,00	0,00	680.711.339,78	680.711.339,78	0,00	0,00
55800	PROV. FONDOS P. PAGOS JUSTIFICAR PDTES. JUSITIFIC.	70.295,62	0,00	0,00	70.295,62	0,00	0,00
55810	PROV.FONDOS ACF PENDIENTES DE JUSTIFICACION	4.271,17	0,00	2.962.978,69	2.710.169,26	257.080,60	0,00
55811	PROV.FONDOS ACF PENDIENTES DE JUSTIFICACION DEPO	0,00	0,00	1.631,71	0,00	1.631,71	0,00
55851	LIBRAMIENTOS PARA REPOSICION DE ACF PDTES DE PAGO	614.306,25	0,00	2.710.169,26	2.394.791,06	929.684,45	0,00
55860	GTOS.REALIZADOS P/PAGOS A JUST. PTES.JUSTIFICACION	0,00	70.295,62	70.295,62	0,00	0,00	0,00
56000	FIANZAS RECIBIDAS A CORTO PLAZO	0,00	73.175.908,51	9.324.604,34	9.661.765,17	0,00	73.513.069,34
56100	DEPOSITOS RECIBIDOS A CORTO PLAZO	0,00	68.690.913,06	6.480.845,87	10.973.342,93	0,00	73.183.410,12
56500	FIANZAS CONSTITUIDAS A CORTO PLAZO	160.696,00	0,00	0,00	160.696,00	0,00	0,00
57000	CAJA	78.025,47	0,00	3.493.549,94	3.568.677,02	2.898,39	0,00
57101	CUENTA OPERATIVA BANCO SANTANDER	775.498.673,37	0,00	3.408.224.285,74	3.414.969.819,34	768.753.139,77	0,00
57102	CUENTA OPERATIVA BANCO POPULAR	16.043,45	0,00	0,00	0,00	16.043,45	0,00
57104	CUENTA OPERATIVA BANCO BBVA	78.702.042,68	0,00	888.208.278,93	890.040.792,12	76.869.529,49	0,00
57106	CUENTA OPERATIVA CAJA MADRID/BANKIA	271.831,98	0,00	1.516.561,99	1.479.230,77	309.163,20	0,00
57107	CUENTA OPERATIVA BANCO IBERCAJA	80.353.588,42	0,00	271.856.613,95	321.702.595,30	30.507.607,07	0,00
57113	CUENTA OPERATIVA BANCO ESPAÑA	30.737,69	0,00	22.350.000,00	22.353.432,60	27.305,09	0,00
57115	CUENTA OPERATIVA BANCO SABADELL	91.634.332,50	0,00	531.587.349,51	552.500.308,42	70.721.373,59	0,00
57190	CUENTA OPERATIVA BANCO CAIXA	103.164.047,25	0,00	1.135.043.163,44	1.084.422.870,04	153.784.340,65	0,00
57301	CUENTA RESTRINGIDA DE RECAUDACIÓN BANCO CENTRAL	0,00	0,00	468.097.322,42	468.097.322,42	0,00	0,00
57304	CUENTA RESTRINGIDA DE RECAUDACIÓN BANCO BBV	0,00	0,00	260.288.025,04	260.288.025,04	0,00	0,00
57307	CUENTA RESTRINGIDA DE RECAUDACIÓN IBERCAJA	0,00	0,00	182.189.937,21	182.189.937,21	0,00	0,00
57315	CUENTA RESTRINGIDA DE RECAUDACIÓN BCO SABADELL	0,00	0,00	119.121.367,38	119.121.367,38	0,00	0,00
57390	CUENTA RESTRINGIDA DE RECAUDACIÓN BANCO CAIXA	0,00	0,00	373.369.595,73	373.369.595,73	0,00	0,00
57519	CUENTAS RESTRINGIDAS DE ANTICIPOS DE CAJA FIJA	2.252.422,58	0,00	3.695.753,96	3.317.573,30	2.630.603,24	0,00
58500	PROVISION A CORTO PLAZO PARA DEVOLUCION DE INGRESOS	0,00	0,00	0,00	5.445.798,89	0,00	5.445.798,89
62100	ARRENDAMIENTOS Y CANONES	0,00	0,00	43.407.793,01	0,00	43.407.793,01	0,00
62200	REPARACIONES Y CONSERVACION	0,00	0,00	210.774.647,27	0,00	210.774.647,27	0,00
62300	SERVICIOS DE PROFESIONALES INDEPENDIENTES	0,00	0,00	23.458.342,14	0,00	23.458.342,14	0,00
62400	TRANSPORTES	0,00	0,00	756.689,01	0,00	756.689,01	0,00
62500	PRIMAS DE SEGUROS	0,00	0,00	6.651.960,97	0,00	6.651.960,97	0,00
62700	PUBLICIDAD, PROPAGANDA Y RELACIONES PUBLICAS	0,00	0,00	7.816.021,19	0,00	7.816.021,19	0,00
62800	SUMINISTROS	0,00	0,00	73.510.189,14	0,00	73.510.189,14	0,00
62900	COMUNICACIONES Y OTROS SERVICIOS	0,00	0,00	1.329.233.787,62	9.856.841,25	1.319.376.946,37	0,00
62902	SERVICIOS PRESTADOS POR EMPRESAS MUNICPALES	0,00	0,00	145.965.627,11	0,00	145.965.627,11	0,00

MADRID

AYUNTAMIENTO DE MADRID

BALANCE DE COMPROBACIÓN

Ejercicio : 2020

Centro : **001 AYUNTAMIENTO DE MADRID** **Fecha: 31/12/2020**

CUENTA	DESCRIPCIÓN	SALDO INICIAL DEUDOR	SALDO INICIAL ACREEDOR	MOVIMIENTOS DEBE	MOVIMIENTOS HABER	SALDO FINAL DEUDOR	SALDO FINAL ACREEDOR
63000	TRIBUTOS DE CARÁCTER LOCAL	0,00	0,00	333.185,53	0,00	333.185,53	0,00
63100	TRIBUTOS AUTONOMICOS	0,00	0,00	21.117,10	0,00	21.117,10	0,00
63200	TRIBUTOS ESTATALES	0,00	0,00	95.582,11	0,00	95.582,11	0,00
64000	SUELDOS Y SALARIOS	0,00	0,00	905.260.975,66	0,00	905.260.975,66	0,00
64200	COTIZACIONES SOCIALES A CARGO DEL EMPLEADOR	0,00	0,00	322.685.414,13	0,00	322.685.414,13	0,00
64400	OTROS GASTOS SOCIALES	0,00	0,00	47.395.162,00	0,00	47.395.162,00	0,00
64500	PRESTACIONES SOCIALES	0,00	0,00	3.825.030,25	0,00	3.825.030,25	0,00
65010	TRANSFERENCIAS AL RESTO DE ENTIDADES	0,00	0,00	867.540.472,58	0,00	867.540.472,58	0,00
65110	SUBVENCIONES AL RESTO DE ENTIDADES	0,00	0,00	119.363.398,01	0,00	119.363.398,01	0,00
66100	INTERESES DE EMPRESTITOS Y OTR. EMISIONES ANALOGAS	0,00	0,00	34.535.342,46	12.185.342,46	22.350.000,00	0,00
66250	INTERESES DE DEUDA CON ENTES DE CREDITO	0,00	0,00	11.309.056,27	2.494.853,26	8.814.203,01	0,00
66261	INTERESES DE OTRAS DEUDAS (EFIC.ENERG.)	0,00	0,00	1.342.131,18	0,00	1.342.131,18	0,00
66280	INTERESES DE PERMUTAS FCRAS DESIG. INSTR.COBERTURA	0,00	0,00	61.871.142,34	1.962.748,50	59.908.393,84	0,00
66710	PERDIDAS DE CREDITOS INCOBRABLES CON OTROS ENTES	0,00	0,00	88.020.264,65	-853,16	88.021.117,81	0,00
66900	GASTOS DE FORMALIZACION DE DEUDAS	0,00	0,00	302.616,59	0,00	302.616,59	0,00
66970	INTERESES DE DEMORA	0,00	0,00	6.529.700,02	0,00	6.529.700,02	0,00
66990	OTROS GASTOS FINANCIEROS	0,00	0,00	757.125,08	0,00	757.125,08	0,00
67100	PERDIDAS DEL INMOV. MATERIAL	0,00	0,00	31.302.723,34	31.217.560,00	85.163,34	0,00
67200	PERDIDAS PROCEDENTES DE INVERSIONES INMOBILIARIAS	0,00	0,00	13.407.520,10	0,00	13.407.520,10	0,00
67300	PDAS. PROCEDENTES DEL PATRIMONIO PUBLICO DEL SUELO	0,00	0,00	55.535.513,68	0,00	55.535.513,68	0,00
67800	GASTOS EXCEPCIONALES	0,00	0,00	166.184,50	0,00	166.184,50	0,00
68060	AMORTIZACION DE APLICACIONES INFORMATICAS	0,00	0,00	545.936,17	0,00	545.936,17	0,00
68070	AMORTIZ. INVERSION S/ACT. EN ARRENDAMTO O CEDIDOS	0,00	0,00	2.321.678,13	0,00	2.321.678,13	0,00
68090	AMORTIZACION DE OTRO INMOVILIZADO INTANGIBLE	0,00	0,00	110.402,81	0,00	110.402,81	0,00
68110	AMORTIZACION DE CONSTRUCCIONES	0,00	0,00	79.935.240,44	0,00	79.935.240,44	0,00
68120	AMORTIZACION DE INFRAESTRUCTURAS	0,00	0,00	65.755.283,80	0,00	65.755.283,80	0,00
68140	AMORTIZACION DE MAQUINARIA Y UTILLAJE	0,00	0,00	2.057.808,81	0,00	2.057.808,81	0,00
68150	AMORTIZ.INSTALACIONES TÉCNICAS Y OT. INSTALACIONES	0,00	0,00	14.285.454,40	0,00	14.285.454,40	0,00
68153	AMORTIZ.INSTALACIONES COMP.ESPEC.(EFIC.ENERGÉTICA)	0,00	0,00	6.677.946,52	0,00	6.677.946,52	0,00
68160	AMORTIZACION DE MOBILIARIO	0,00	0,00	3.186.146,03	0,00	3.186.146,03	0,00
68170	AMORTIZACION EQUIPOS PARA PROCESOS DE INFORMACION	0,00	0,00	197.630,70	0,00	197.630,70	0,00
68180	AMORTIZACION DE ELEMENTOS DE TRANSPORTE	0,00	0,00	5.378.418,50	0,00	5.378.418,50	0,00
68190	AMORTIZACION DE OTRO INMOVILIZADO MATERIAL	0,00	0,00	3.252.298,42	0,00	3.252.298,42	0,00
68210	AMORTIZACION DE INVERSIONES EN CONSTRUCCIONES	0,00	0,00	386.217,88	0,00	386.217,88	0,00
68410	AMORTIZ. CONSTRUCCIONES PATRIMONIO PBCO. DEL SUELO	0,00	0,00	89.490,83	0,00	89.490,83	0,00
69610	PªDETER.PARTI.SDES MERCANT.Y COOP.GRUP.MULT.Y ASOC	0,00	0,00	48.917,67	0,00	48.917,67	0,00
69630	Pª DETER.PARTICIP.PATRIMONIO NETO DE OTRAS ENTES	0,00	0,00	19.339,43	0,00	19.339,43	0,00
69800	Pª DETER.CREDITOS A ENTES DEL GRUPO,MULTIG.Y ASOC.	0,00	0,00	450.811,77	0,00	450.811,77	0,00

MADRID

AYUNTAMIENTO DE MADRID

BALANCE DE COMPROBACIÓN

Ejercicio : 2020

Centro : **001 AYUNTAMIENTO DE MADRID** **Fecha: 31/12/2020**

CUENTA	DESCRIPCIÓN	SALDO INICIAL DEUDOR	SALDO INICIAL ACREEDOR	MOVIMIENTOS DEBE	MOVIMIENTOS HABER	SALDO FINAL DEUDOR	SALDO FINAL ACREEDOR
69830	PERDIDAS POR DETERIORO DE CREDITOS A OTROS ENTES	0,00	0,00	1.133.797.613,59	0,00	1.133.797.613,59	0,00
72000	IMPUESTO S/ LA RENTA DE LAS PERSONAS FíSICAS	0,00	0,00	0,00	160.225.920,90	0,00	160.225.920,90
72400	IMPUESTO SOBRE BIENES INMUEBLES	0,00	0,00	52.130.332,68	1.548.958.429,31	0,00	1.496.828.096,63
72500	IMPUESTO SOBRE VEHICULOS DE TRACCION MECANICA	0,00	0,00	2.130.833,64	150.378.345,27	0,00	148.247.511,63
72600	IMPUEST. S/INCREM. DEL VALOR DE LOS TERR.DE NAT.UR	0,00	0,00	76.420.427,99	524.165.369,45	0,00	447.744.941,46
72700	IMPUESTO SOBRE ACTIVIDADES ECONOMICAS	0,00	0,00	2.899.077,78	133.447.509,94	0,00	130.548.432,16
72800	OTROS IMPUESTOS DIRECTOS	0,00	0,00	1.479,30	491,50	987,80	0,00
73100	IMPUESTO SOBRE EL VALOR AÑADIDO	0,00	0,00	0,00	80.445.992,85	0,00	80.445.992,85
73200	IMPUESTOS SOBRE CONSUMOS ESPECIFICOS	0,00	0,00	1.572.749,84	14.525.296,68	0,00	12.952.546,84
73300	IMPUESTO SOBRE CONSTRUCCIONES, INSTALACIONES Y OBR	0,00	0,00	1.841.031,22	85.529.689,34	0,00	83.688.658,12
73500	IMPUESTO MUNICIPAL SOBRE GASTOS SUNTUARIOS	0,00	0,00	0,00	330,79	0,00	330,79
74000	TASAS	0,00	0,00	5.335.865,49	99.054.856,43	0,00	93.718.990,94
74100	PRECIOS PUBLICOS	0,00	0,00	130.303,23	19.825.540,00	0,00	19.695.236,77
74200	TASAS UTIL.PRIVATIVA Y APROV.ESPECIAL DOM.PUBLICO	0,00	0,00	28.389.191,65	179.694.488,33	0,00	151.305.296,68
74510	CUOTAS DE URBANIZACION	0,00	0,00	0,00	72.779,45	0,00	72.779,45
74610	APROVECHAMIENTO URBANISTICO CORRESP. A LA ADMON.	0,00	0,00	0,00	10.930.470,36	0,00	10.930.470,36
75010	TRANSFERENCIAS RESTO DE ENTIDADES	0,00	0,00	0,00	1.523.239.975,14	0,00	1.523.239.975,14
75110	SUBV. RESTO ENTIDADES GASTOS NO FINANC.DEL EJERC.	0,00	0,00	436.155,80	89.071.880,01	0,00	88.635.724,21
75301	SUBV RESTO ENT.INM.NO FCRO-ACVTA IMP.RTDO.P/AMORT	0,00	0,00	0,00	221.875,08	0,00	221.875,08
75311	SUB.RESTO ENT.INM.NO FRO-AC.VTA. IMPUT.RTDO.P/BAJA	0,00	0,00	0,00	7.475.260,96	0,00	7.475.260,96
76000	INGRESOS DE PARTICIPACIONES EN EL PATRIMONIO NETO	0,00	0,00	0,00	19.515.397,30	0,00	19.515.397,30
76200	INGRESOS DE CREDITOS	0,00	0,00	91.147,28	234.313,50	0,00	143.166,22
76300	INGR.PARTICIP. P.N. ENTID.GRUPO MULTIGRUPO Y ASOC.	0,00	0,00	0,00	44.432.719,80	0,00	44.432.719,80
76900	OTROS INGRESOS FINANCIEROS	0,00	0,00	1.720.257,46	41.754.395,76	0,00	40.034.138,30
77100	BENEFICIOS DEL INMOV. MATERIAL	0,00	0,00	9.933,25	7.773.301,46	0,00	7.763.368,21
77200	BENEFICIO PROCEDENTES DE INVERSIONES INMOBILIARIAS	0,00	0,00	0,00	20.207.482,50	0,00	20.207.482,50
77300	BENEFICIOS PROCEDENTES PATRIMONIO PUBLICO SUELO	0,00	0,00	0,00	5.343.449,97	0,00	5.343.449,97
77501	REINTEGROS DE EJERCICIOS CDOS. OPERAC. CORRIENTES	0,00	0,00	355.252,03	24.910.622,87	0,00	24.555.370,84
77502	REINTEGROS DE EJERCICIOS CDOS. OPERAC. DE CAPITAL	0,00	0,00	121.526,86	664.963,96	0,00	543.437,10
77600	INGRESOS POR ARRENDAMIENTOS	0,00	0,00	0,00	88.495,74	0,00	88.495,74
77601	ING. POR CONCESIONES Y APROV. ESPECIALES	0,00	0,00	1.364.405,86	24.934.011,03	0,00	23.569.605,17
77602	DERECHOS DE SUPERFICIE	0,00	0,00	0,00	6.747.826,54	0,00	6.747.826,54
77700	OTROS INGRESOS	0,00	0,00	2.838.013,26	178.521.348,90	0,00	175.683.335,64
77800	INGRESOS EXCEPCIONALES	0,00	0,00	0,00	8.794.058,98	0,00	8.794.058,98
77801	INGR. EXCEPC. PRESCRIPCION DEVOLUCION DE INGRESOS	0,00	0,00	0,00	43,55	0,00	43,55
77802	INGR.EXCEPC.PRESCRIPCION OPERAC.NO PRESUPUESTARIAS	0,00	0,00	0,00	481.740,07	0,00	481.740,07
79301	REVER.DETER.POR USUFRUCTO CEDIDO SUELO PMS	0,00	0,00	0,00	2.428.725,99	0,00	2.428.725,99
79600	REVER.DETER.PARTIC.ENT.DCHO.PBCO.GRUP.MULTIG. ASOC	0,00	0,00	0,00	2.949.169,65	0,00	2.949.169,65

MADRID

AYUNTAMIENTO DE MADRID

BALANCE DE COMPROBACIÓN

Ejercicio : 2020

Centro : **001 AYUNTAMIENTO DE MADRID** **Fecha: 31/12/2020**

CUENTA	DESCRIPCIÓN	SALDO INICIAL DEUDOR	SALDO INICIAL ACREEDOR	MOVIMIENTOS DEBE	MOVIMIENTOS HABER	SALDO FINAL DEUDOR	SALDO FINAL ACREEDOR
79800	REVER.DETER.CREDITOS A ENTIDADES GRUP.MULTIG.ASOC.	0,00	0,00	0,00	450.811,77	0,00	450.811,77
79830	REVER. DEL DETERIORO DE CREDITOS A OTRAS ENTIDADES	0,00	0,00	0,00	1.104.570.840,67	0,00	1.104.570.840,67
79900	REVER.DETER.POR USUFRUCTO CEDIDO DEL INMOV.MATERIA	0,00	0,00	0,00	3.328.200,27	0,00	3.328.200,27
80000	PÉRDIDAS EN AA.FF. DISPONIBLES PARA LA VENTA	0,00	0,00	14.551,35	0,00	14.551,35	0,00
84010	IMPUTACION SUBVENC.P/INMOV.NO FCRO. DEL RESTO ENTD	0,00	0,00	7.697.136,04	0,00	7.697.136,04	0,00
90000	BENEFICIOS EN AA.FF. DISPONIBLES PARA LA VENTA	0,00	0,00	0,00	3,06	0,00	3,06
90200	IMPUTACIÓN DE PERDIDAS EN AA.FF. DISPONIBLES VENTA	0,00	0,00	0,00	19.339,43	0,00	19.339,43
94010	SUBVEN.P/INMOV.NO FCRO Y ACT.EN VENTA. RESTO ENTDS	0,00	0,00	0,00	259.121.797,04	0,00	259.121.797,04

Cuenta Anual Ayuntamiento de Madrid

Documentación Complementaria

2020

1. Arqueo de Tesorería
2. Estado Conciliatorio
3. Arqueo de Caja
4. Certificaciones Bancarias

AYUNTAMIENTO DE MADRID

CUENTA 2020 – DOCUMENTACIÓN COMPLEMENTARIA

PÁGINA

− **ARQUEO DE TESORERÍA**

RESUMEN GENERAL 1

DETALLE DE EXISTENCIAS 3

ESTADO DE VALORES 8

− **ESTADO CONCILIATORIO**

ESTADO CONCILIATORIO 11

DETALLE DEL ESTADO CONCILIATORIO 17

RESUMEN DEL ESTADO CONCILIATORIO 19

DETALLE DEL ESTADO CONCILIATORIO POR LINEA BANCARIA 21

− **ARQUEO DE CAJA** 78

− **CERTIFICACIONES BANCARIAS** 81

ARQUEO DE TESORERÍA

ARQUEO DE TESORERÍA

RESUMEN GENERAL

AYUNTAMIENTO DE MADRID

ARQUEO DE TESORERÍA

RESUMEN GENERAL

Ejercicio : 2020 **Fecha: 31/12/2020**

Centro : 001 AYUNTAMIENTO DE MADRID

	PAGOS	IMPORTE		COBROS	IMPORTE
	PRESUPUESTARIOS			**PRESUPUESTARIOS**	
	PRESUPUESTO DE GASTOS PTO. CORRIENTE	4.182.397.256,31		PRESUPUESTO DE INGRESOS PTO.CORRIENTE	4.496.045.799,15
	PRESUPUESTO DE GASTOS PTOS.CERRADOS	621.009.071,33		PRESUPUESTO DE INGRESOS PTOS.CERRADOS	349.121.739,19
	DEVOLUCIONES DE INGRESOS PRESUPUESTARIOS	139.053.243,06		REINTEGROS DE PRESUPUESTO DE GASTOS EJ. CORRIENTE	13.402,96
	DE RECURSOS DE OTROS ENTES			**DE RECURSOS DE OTROS ENTES**	
	DEVOLUCIONES DE RECURSOS DE OTROS ENTES	3.564,92		COBROS DE RECURSOS DE OTROS ENTES	8.910,29
	PAGOS DE RECURSOS DE OTROS ENTES	0,00		REINTEGROS DE RECURSOS DE OTROS ENTES	0,00
	MOVIMIENTOS ACF Y PAGOS A JUSTIFICAR			**MOVIMIENTOS ACF Y PAGOS A JUSTIFICAR**	
	ANTICIPOS DE CAJA FIJA	2.964.610,40		ANTICIPOS DE CAJA FIJA	2.394.791,06
	PAGOS A JUSTIFICAR	0,00		PAGOS A JUSTIFICAR	0,00
	DE OPERACIONES NO PRESUPUESTARIAS DE TESORERÍA			**DE OPERACIONES NO PRESUPUESTARIAS DE TESORERÍA**	
	ACREEDORES	656.970.143,05		ACREEDORES	663.176.468,28
	DEUDORES	1.058.095,93		DEUDORES	6.623.877,82
	PARTIDAS PENDIENTES DE APLICACIÓN	86.180,37		PARTIDAS PENDIENTES DE APLICACIÓN	57.777.435,17
	TOTAL PAGOS	5.603.542.165,37		TOTAL COBROS	5.575.162.423,92
	EXISTENCIAS FINALES	1.103.622.003,94		EXISTENCIAS INICIALES	1.132.001.745,39
	TOTAL DEBE	6.707.164.169,31		TOTAL HABER	6.707.164.169,31

LA INTERVENTORA GENERAL

Fdo.: Beatriz M. Vigo Martín

LA ORDENADORA DE PAGOS
P.D. Junta de Gobierno 27-06-2019
DIRECTORA GENERAL DE POLÍTICA FINANCIERA

Fdo.: Aurora Arnanz Masedo

EL TESORERO ACCIDENTAL
(Resolución Dirección General de Administración Local de 26/11/2020)

Fdo.: Carlos Sainz Rubio

Información de Firmantes del Documento

CARLOS PEDRO SAINZ RUBIO - SUBDIRECTOR GENERAL
BEATRIZ MARÍA VIGO MARTÍN - INTERVENTORA GENERAL
AURORA ARNANZ MASEDO - DIRECTORA GENERAL
URL de Verificación: http://intranet.munimadrid.es:8090/VECSV_WBCONSULTAINTRA/VerificarCove.do

Fecha Firma: 10/05/2021 11:44:12
Fecha Firma: 10/05/2021 13:33:07
Fecha Firma: 10/05/2021 14:40:55
CSV : 9801FFD74E0A7015

9801FFD74E0A7015

ARQUEO DE TESORERÍA

DETALLE POR CUENTA

AYUNTAMIENTO DE MADRID

MOVIMIENTOS Y SITUACIÓN DE LA TESORERÍA: DETALLE POR CUENTA BANCARIA

Ejercicio : 2020 **Fecha: 31/12/2020**

Centro : 001 AYUNTAMIENTO DE MADRID

CTA. P.G.C.	IBAN	DESCRIPCIÓN	IMPORTES E.INICIALES	IMPORTES COBROS	IMPORTES PAGOS	IMPORTES E.FINALES
57101	ES36 0049 1892 6729 1326 3285	CUENTA OPERATIVA BANCO SANTANDER	775.498.673,37	3.405.082.137,60	3.411.827.671,20	768.753.139,77
57102	ES71 0075 1586 9004 1000 0387	CUENTA DE CREDITO POPULAR (CONTRATO 2009)	0,00	0,00	0,00	0,00
57102	ES89 0075 1586 9106 6000 4128	Banco Popular Pro Huérfanos de la Policía Municipa	16.043,45	0,00	0,00	16.043,45
57104	ES03 0182 2370 4101 0844 4445	Cuenta Operativa BBVA	78.702.042,68	888.207.848,73	890.040.361,92	76.869.529,49
57106	ES69 2038 0626 0961 0001 1117	CUENTA DE CREDITO EN CAJA DE MADRID	271.831,98	1.516.561,99	1.479.230,77	309.163,20
57107	ES04 2085 9977 3794 0000 5803	CUENTA DE CREDITO DE IBERCAJA	80.353.588,42	271.856.613,95	321.702.595,30	30.507.607,07
57113	ES83 9000 0001 2000 1490 7505	Banco de España Cuenta Corriente	30.737,69	22.350.000,00	22.353.432,60	27.305,09
57115	ES94 0081 0300 6100 0189 6694	CUENTA DE CRÉDITO BANCO SABADELL	91.634.332,50	531.587.349,51	552.500.308,42	70.721.373,59
57190	ES35 2100 5731 7502 0008 2137	CUENTA DE CREDITO DE LA CAIXA	80.440.760,11	1.035.662.012,82	988.215.132,62	127.887.640,31
57190	ES44 2100 5731 7102 0018 5767	CUENTA ESPECIAL DE EMBARGOS CAIXABANK	22.723.287,14	74.399.824,02	71.226.410,82	25.896.700,34
57301	ES50 0049 1892 6421 1021 8998	CUENTA RESTRINGIDA TRIBUTOS BCO.CENTRAL	0,00	468.096.850,27	468.096.850,27	0,00
57301	ES92 0049 1892 6322 1328 7290	Ayuntamiento de Madrid. Derechos de Examen	0,00	472,15	472,15	0,00
57302	ES52 0075 1586 9406 3001 0113	CUENTA RESTRINGIDA TRIBUTOS DE POPULAR (CONTR09)	0,00	0,00	0,00	0,00
57304	ES96 0182 2370 4500 1444 4434	Cuenta Restringida Tributos BBVA	0,00	260.288.025,04	260.288.025,04	0,00
57307	ES05 2085 9977 3004 3000 0192	CUENTA RESTRINGIDA TRIBUTOS IBERCAJA	0,00	182.189.937,21	182.189.937,21	0,00
57315	ES34 0081 0300 6300 0555 5061	CUENTA RESTRINGIDA TRIBUTOS BANCO SABADELL	0,00	119.121.367,38	119.121.367,38	0,00
57390	ES79 2100 5731 7602 0008 2363	CUENTA RESTRINGIDA TRIBUTOS DE LA CAIXA	0,00	373.369.595,73	373.369.595,73	0,00
57509	ES12 2100 1731 1702 0025 3868	Pagos a Justificar Dir. Gral.de Emer.y Prot.Civil	0,00	0,00	0,00	0,00
57509	ES30 2100 3945 6502 0025 8929	PAJ Área Gob.Equidad, Derechos Sociales y Empleo	0,00	0,00	0,00	0,00
57519	ES77 2100 9222 3702 0002 6063	ACF Ayto.de Madrid:Área de Gobierno de Medio Amb.	231.768,27	30.345,50	47.354,94	214.758,83
57519	ES10 2100 3841 4002 0019 9075	ACF Ayto de Madrid:Junta Mun.Distr.de Retiro	59.904,02	101.998,17	102.608,59	59.293,60

9801FFD74E0A310D

Información de Firmantes del Documento

MADRID

CARLOS PEDRO SAINZ RUBIO - SUBDIRECTOR GENERAL
BEATRIZ MARÍA VIGO MARTÍN - INTERVENTORA GENERAL
AURORA ARNANZ MASEDO - DIRECTORA GENERAL
URL de Verificación: http://intranet.munimadrid.es:8090/VECSV_WBCONSULTAINTRA/VerificarCove.do

Fecha Firma: 10/05/2021 11:44:13
Fecha Firma: 10/05/2021 13:33:07
Fecha Firma: 10/05/2021 14:40:53
CSV : 9801FFD74E0A310D

AYUNTAMIENTO DE MADRID

MOVIMIENTOS Y SITUACIÓN DE LA TESORERÍA: DETALLE POR CUENTA BANCARIA

Ejercicio : 2020 **Fecha: 31/12/2020**

Centro : 001 AYUNTAMIENTO DE MADRID

CTA. P.G.C.	IBAN	DESCRIPCIÓN	IMPORTES E.INICIALES	IMPORTES COBROS	IMPORTES PAGOS	IMPORTES E.FINALES
57519	ES92 2100 4065 1622 0024 3961	ACF Ayto de Madrid:Junta Mun.Distr.Ciudad Lineal	16.286,17	56.810,86	59.168,08	13.928,95
57519	ES31 2100 2381 3302 0011 3930	ACF Ayto de Madrid:Junta Mun.Distr.de Latina	79.661,70	13.753,57	48.604,72	44.810,55
57519	ES77 2100 2126 5702 0042 4891	ACF Ayto de Madrid:Junta Municip.Dist.Centro	30.585,99	214.608,90	183.706,14	61.488,75
57519	ES77 2100 1737 7302 0018 2336	ACF Ayto de Madrid:Junta Mun.Distrito de Hortaleza	0,00	64.270,47	49.971,53	14.298,94
57519	ES11 2100 1570 7502 0022 9800	ACF Ayto de Madrid:Junta M.Dist.Chamartín	69.585,19	78.237,62	121.550,84	26.271,97
57519	ES63 2100 1570 7002 0022 9109	ACF Ayto de Madrid:Área Gob.Salud,Seg.y Emergencia	0,00	0,00	0,00	0,00
57519	ES85 2100 2282 4502 0029 0950	ACF Ayto de Madrid: Jun. Mun. Distrito de Moncloa	44.751,60	49.399,10	50.664,69	43.486,01
57519	ES11 2100 5206 1802 0003 8571	ACF Ayto de Madrid:Junta Municip.Dist.Salamanca	29.381,82	4.162,53	5.299,35	28.245,00
57519	ES84 2100 2126 5902 0042 6122	ACF Ayto de Madrid:Pleno del Ayunt.de Madrid	14.262,62	4.575,38	3.838,00	15.000,00
57519	ES27 2100 2377 3102 0018 5013	ACF Ayto de Madrid:Junta Mun.Distr.Carabanchel	769,17	53.467,33	28.381,52	25.854,98
57519	ES46 2100 4729 4402 0008 6416	ACF Ayto de Madrid:Junta Munic.Dist.de Moratalaz	49.923,07	27.965,46	28.014,07	49.874,46
57519	ES24 2100 1731 1402 0022 8676	ACF Dir.Gen.de la Policía Municip.del Área de Gob.	75.636,19	250.336,03	225.972,22	100.000,00
57519	ES59 2100 1581 9802 0029 6032	ACF Ayto de Madrid:Junta Mun.Distr. Chamberí	50.000,00	0,00	567,12	49.432,88
57519	ES13 2100 2124 6802 0058 3714	ACF Ayto.de Madrid: Portavoz, Seguridad y Emergen.	41.668,33	24.403,57	16.071,90	50.000,00
57519	ES02 2100 9222 3002 0002 6980	ACF Ayto de Madrid:Área Gob.de Cultura y Deportes	681.546,54	31.461,91	53.026,63	659.981,82
57519	ES58 2100 2124 6302 0060 3325	ACF Ayto.de Madrid: Economia, Innovacion y Empleo	0,00	200.077,90	6.090,20	193.987,70
57519	ES37 2100 1944 8002 0018 2160	ACF Ayto de Madrid:Junta Mun.Distr.de Barajas	11.895,41	78.433,18	88.873,77	1.454,82
57519	ES78 2100 4647 6622 0019 7531	ACF Ayto de Madrid:Área Gobierno Desarrollo Urbano	197.192,37	93.797,30	128.326,99	162.662,68
57519	ES88 2100 2261 5902 0032 4240	ACF Ayto de Madrid:Área Gob.de Hacienda y Personal	44.751,75	127.285,76	98.114,39	73.923,12
57519	ES86 2100 3945 6802 0027 9502	ACF Familias, Igualdad y Bienestar Social	82.651,00	860.290,86	752.096,39	190.845,47
57519	ES37 2100 0079 8602 0178 2496	ACF Ayto.de Madrid: Obras y Equipamientos.	0,00	80.000,00	80.000,00	0,00

9801FFD74E0A310D

Información de Firmantes del Documento

CARLOS PEDRO SAINZ RUBIO - SUBDIRECTOR GENERAL
BEATRIZ MARÍA VIGO MARTÍN - INTERVENTORA GENERAL
AURORA ARNANZ MASEDO - DIRECTORA GENERAL
URL de Verificación: http://intranet.munimadrid.es:8090/VECSV_WBCONSULTAINTRA/VerificarCove.do

Fecha Firma: 10/05/2021 11:44:13
Fecha Firma: 10/05/2021 13:33:07
Fecha Firma: 10/05/2021 14:40:53
CSV : 9801FFD74E0A310D

AYUNTAMIENTO DE MADRID

MOVIMIENTOS Y SITUACIÓN DE LA TESORERÍA: DETALLE POR CUENTA BANCARIA

Ejercicio : 2020 **Fecha: 31/12/2020**

Centro : 001 AYUNTAMIENTO DE MADRID

CTA. P.G.C.	IBAN	DESCRIPCIÓN	IMPORTES E.INICIALES	IMPORTES COBROS	IMPORTES PAGOS	IMPORTES E.FINALES
57519	ES83 2100 9222 3502 0002 9448	ACF Ayto de Madrid: Coordinación General Alcaldía	71.808,81	19.923,09	91.731,90	0,00
57519	ES69 2100 1654 4602 0023 6453	ACF Ayto de Madrid:Junta Mun.Distr. Villaverde	22.353,40	98.342,77	80.696,17	40.000,00
57519	ES24 2100 2129 9502 0046 3603	ACF Ayto de Madrid:Junta Municip.Dist.Fuencarral	41.148,28	209.527,61	92.025,89	158.650,00
57519	ES33 2100 1897 4602 0014 9970	ACF Ayto de Madrid:Junta Municip.Dist.Tetuán	20.151,78	382.556,35	380.952,40	21.755,73
57519	ES49 2100 1809 8102 0015 8963	ACF Ayto de Madrid:Junta Mun.Distr. Vicálvaro	40.000,00	7.107,29	47.107,29	0,00
57519	ES19 2100 4846 9122 0017 2965	ACF Junta Municipal del distrito de Arganzuela	27.839,14	2.661,09	2.116,10	28.384,13
57519	ES69 2100 1895 5902 0017 4005	ACF Ayto de Madrid:Junta Mun.Distr. Usera	29.575,70	159.085,36	144.905,61	43.755,45
57519	ES57 2100 2339 3502 0020 8875	ACF Ayto de Madrid:Junta Mun.Dis.Villa de vallecas	29.630,41	1.227,80	11.581,86	19.276,35
57519	ES80 2100 1731 1202 0022 7087	ACF Ayto de Madrid:Dir.Gen.de Emergencia,Protecció	80.218,31	31.023,44	11.241,75	100.000,00
57519	ES32 2100 3786 2322 0012 6146	ACF Ayto de Madrid:Área de Gob.Equidad,Derech.Soc.	0,00	0,00	0,00	0,00
57519	ES56 2100 9222 3102 0009 2307	ACF Ayto de Madrid: Portavoz,Coordinación Junta	0,00	0,00	0,00	0,00
57519	ES76 2100 2858 1302 1030 7066	ACF Ayuntamiento de Madrid: Vicealcaldía.	47.643,21	90.659,00	68.397,02	69.905,19
57519	ES88 2100 1878 4402 0016 4093	ACF Ayto de Madrid:Junta M.Dist.San Blas-Canilleja	24.047,44	4.125,05	6.178,69	21.993,80
57519	ES07 2100 2210 4502 0022 7860	ACF Ayto de Madrid:Junta Mun.D. Puente de vallecas	0,00	233.995,72	193.145,30	40.850,42
57519	ES47 2100 3969 9202 0020 5563	ACF Ayto Madrid:Tribunal Eco.Ad.Mun.Madrid TEAMM	5.784,89	3.833,56	3.186,81	6.431,64
		TOTAL BANCOS	1.131.923.719,92	7.637.418.345,93	7.665.722.960,30	1.103.619.105,55
57000	CAJA	CAJA	78.025,47	3.493.549,94	3.568.677,02	2.898,39
55610		MOV. INTERNO TESOR. ANTICIPOS CAJA FIJA	0,00	-1.462.483,97	-1.462.483,97	0,00
55620		MOV. INTERNO TESOR. TRASPASO ENTRE CTAS OPERATIVAS	0,00	-1.338.350.000,00	-1.338.350.000,00	0,00
55630		MOV. INTERNO TESOR. TRASPASO ENTRE CAJA Y BANCOS	0,00	-3.568.677,02	-3.568.677,02	0,00

9801FFD74E0A310D

Información de Firmantes del Documento

CARLOS PEDRO SAINZ RUBIO - SUBDIRECTOR GENERAL
BEATRIZ MARÍA VIGO MARTÍN - INTERVENTORA GENERAL
AURORA ARNANZ MASEDO - DIRECTORA GENERAL
URL de Verificación: http://intranet.munimadrid.es:8090/VECSV_WBCONSULTAINTRA/VerificarCove.do

Fecha Firma: 10/05/2021 11:44:13
Fecha Firma: 10/05/2021 13:33:07
Fecha Firma: 10/05/2021 14:40:53
CSV : 9801FFD74E0A310D

AYUNTAMIENTO DE MADRID

MOVIMIENTOS Y SITUACIÓN DE LA TESORERÍA: DETALLE POR CUENTA BANCARIA

Ejercicio : 2020 **Fecha: 31/12/2020**

Centro : 001 AYUNTAMIENTO DE MADRID

CTA. P.G.C.	IBAN	DESCRIPCIÓN	IMPORTES E.INICIALES	IMPORTES COBROS	IMPORTES PAGOS	IMPORTES E.FINALES
55640		MOV. INTERNO TESOR. CTAS. RESTRINGIDAS-OPERATIVAS	0,00	-1.403.066.247,78	-1.403.066.247,78	0,00
55650		MOV. INTERNO TESOR. CTAS RESTRINGIDAS PAGOS	0,00	0,00	0,00	0,00
		TOTAL MOVIMIENTOS INTERNOS DE TESORERÍA	0,00	-2.746.447.408,77	-2.746.447.408,77	0,00
		TOTAL METÁLICO	1.132.001.745,39	4.894.464.487,10	4.922.844.228,55	1.103.622.003,94
		FORMALIZACIÓN (COBROS Y PAGOS)	0,00	680.697.936,82	680.697.936,82	0,00
		TOTAL TESORERÍA	1.132.001.745,39	5.575.162.423,92	5.603.542.165,37	1.103.622.003,94

LA INTERVENTORA GENERAL

Fdo.: Beatriz M. Vigo Martín

LA ORDENADORA DE PAGOS
P.D. Junta de Gobierno 27-06-2019
DIRECTORA GENERAL DE POLÍTICA FINANCIERA

Fdo.: Aurora Arnanz Masedo

EL TESORERO ACCIDENTAL
(Resolución Dirección General de Administración Local de 26/11/2020)

Fdo.: Carlos Sainz Rubio

9801FFD74E0A310D

Información de Firmantes del Documento

CARLOS PEDRO SAINZ RUBIO - SUBDIRECTOR GENERAL
BEATRIZ MARÍA VIGO MARTÍN - INTERVENTORA GENERAL
AURORA ARNANZ MASEDO - DIRECTORA GENERAL
URL de Verificación: http://intranet.munimadrid.es:8090/VECSV_WBCONSULTAINTRA/VerificarCove.do

Fecha Firma: 10/05/2021 11:44:13
Fecha Firma: 10/05/2021 13:33:07
Fecha Firma: 10/05/2021 14:40:53
CSV : 9801FFD74E0A310D

ARQUEO DE TESORERÍA

ESTADO DE VALORES

AYUNTAMIENTO DE MADRID

ARQUEO DE TESORERÍA

ESTADO DE TESORERÍA. ESTADO DE VALORES RECIBIDOS EN DEPÓSITO

Ejercicio : 2020 **Fecha: 31/12/2020**

Centro : 001 AYUNTAMIENTO DE MADRID

CONCEPTO	DESCRIPCIÓN	SALDO A 01-01	MODIFICACIONES DEL SALDO INICIAL	DEPÓSITOS RECIBIDOS	TOTAL DEPÓSITOS RECIBIDOS	DEPÓSITOS CANCELADOS	SALDO PENDIENTE DEVOLUCIÓN 31-12
20100	Gª.SUMIN-CONTR.VALOR	40.988,28	0,00	0,00	40.988,28	0,00	40.988,28
20300	Gª.CANON OCUPA.VALOR	7.296,29	0,00	0,00	7.296,29	0,00	7.296,29
20400	D.RESPON.EXACC.VALOR	88.688,67	0,00	0,00	88.688,67	0,00	88.688,67
20700	FIANZAS-DEP.VALORES	7.113,44	0,00	0,00	7.113,44	0,00	7.113,44
20900	FIANZ.PERS.MUN.VALOR	3.155,31	0,00	0,00	3.155,31	0,00	3.155,31
90100	J.PROHUERF.P.M.VALOR	12.513,07	0,00	0,00	12.513,07	0,00	12.513,07
20200	Gª.SUM.-CONTRATA.AVA	393.837.104,46	0,00	38.205.050,44	432.042.154,90	23.141.411,31	408.900.743,59
20500	DEP.RESP.EXACC.AVA	169.293.407,01	0,00	24.150.348,38	193.443.755,39	19.571.834,71	173.871.920,68
20800	FIANZAS-DEP.AVALES	301.835.796,79	0,00	29.116.135,36	330.951.932,15	37.918.555,00	293.033.377,15
21000	FIANZ.PERS.MUNI.AVAL	229.887,13	0,00	0,00	229.887,13	0,00	229.887,13
21400	FIANZAS PROVI.AVALES	5.630.070,67	0,00	0,00	5.630.070,67	106.485,07	5.523.585,60
21000	FIANZAS SOLIDAR.	13.062,42	0,00	270,00	13.332,42	2.037,78	11.294,64
21200	Gª SUM-CONTRAT.SEGUR	200.560.837,73	0,00	33.935.724,83	234.496.562,56	10.287.640,54	224.208.922,02
21300	FIANZAS-DEP.SEGUROS	72.475.865,91	0,00	2.791.211,72	75.267.077,63	4.100.284,41	71.166.793,22
21500	GAR.PROV.SEG.CAUC	25.206.348,42	0,00	0,00	25.206.348,42	563.253,05	24.643.095,37
21630	DEP.RESP.EXAC.SEGURS	8.744.017,93	0,00	1.431.420,45	10.175.438,38	370.662,51	9.804.775,87
52200	BOLETOS GRUA	182.033,00	0,00	0,00	182.033,00	0,00	182.033,00
	TOTAL	1.178.168.186,53	0,00	129.630.161,18	1.307.798.347,71	96.062.164,38	1.211.736.183,33

LA INTERVENTORA GENERAL

Fdo.: Beatriz M. Vigo Martín

LA ORDENADORA DE PAGOS
P.D. Junta de Gobierno 27-06-2019
DIRECTORA GENERAL DE POLÍTICA FINANCIERA

Fdo.: Aurora Arnanz Masedo

EL TESORERO ACCIDENTAL
(Resolución Dirección General de Administración Local de 26/11/2020)

Fdo.: Carlos Sainz Rubio

9801FFD74E0A7029

Información de Firmantes del Documento

CARLOS PEDRO SAINZ RUBIO - SUBDIRECTOR GENERAL
BEATRIZ MARÍA VIGO MARTÍN - INTERVENTORA GENERAL
AURORA ARNANZ MASEDO - DIRECTORA GENERAL
URL de Verificación: http://intranet.munimadrid.es:8090/VECSV_WBCONSULTAINTRA/VerificarCove.do

Fecha Firma: 10/05/2021 11:44:11
Fecha Firma: 10/05/2021 13:33:06
Fecha Firma: 10/05/2021 14:40:54
CSV : 9801FFD74E0A7029

MADRID

ESTADO CONCILIATORIO

AYUNTAMIENTO DE MADRID

ESTADO CONCILIATORIO

Ejercicio : 2020 **Fecha : 31/12/2020**

Centro : 001 AYUNTAMIENTO DE MADRID

ENTIDAD BANCARIA	CUENTA BANCARIA (IBAN)	SALDO SEGÚN ENTIDAD BANCARIA (1)	COBROS CONTABILIZADOS POR LA ENTIDAD Y NO POR EL BANCO (2)	PAGOS CONTABILIZADOS POR LA ENTIDAD Y NO POR EL BANCO (3)	COBROS CONTABILIZADOS POR EL BANCO Y NO POR LA ENTIDAD (4)	PAGOS CONTABILIZADOS POR EL BANCO Y NO POR LA ENTIDAD (5)	SALDO CONCILIADO (6) = (1+2+5)-(3+4)	SALDO SEGÚN LA ENTIDAD (7)	DIFERENCIA SALDOS (8) = (6-7)
BANCO DE SABADELL	ES9400810300610001896694	70.559.746,88	143.456,97	0,00	0,00	18.169,74	70.721.373,59	70.721.373,59	0,00
BANCO DE SABADELL	ES3400810300630005555061	0,00	0,00	0,00	0,00	0,00	0,00	0,00	0,00
BANCO BILBAO VIZCAYA ARGENTARIA	ES9601822370450014444434	0,00	0,00	0,00	0,00	0,00	0,00	0,00	0,00
BANCO DE ESPAÑA	ES8390000001200014907505	27.305,08	0,00	0,00	0,00	0,01	27.305,09	27.305,09	0,00
BANCO BILBAO VIZCAYA ARGENTARIA	ES0301822370410108444445	76.365.285,30	0,00	0,00	465,00	504.709,19	76.869.529,49	76.869.529,49	0,00
CAIXABANK	ES7721009222370200026063	0,00	0,00	29,43	0,00	214.788,26	214.758,83	214.758,83	0,00
CAIXABANK	ES0221009222300200026980	0,00	0,00	0,00	0,00	659.981,82	659.981,82	659.981,82	0,00
CAIXABANK	ES8321009222350200029448	0,00	0,00	0,00	0,00	0,00	0,00	0,00	0,00
CAIXABANK	ES1121005206180200038571	0,00	0,00	0,00	0,00	28.245,00	28.245,00	28.245,00	0,00

9801FFD74E0A960D

Información de Firmantes del Documento

MADRID

CARLOS PEDRO SAINZ RUBIO - SUBDIRECTOR GENERAL
BEATRIZ MARÍA VIGO MARTÍN - INTERVENTORA GENERAL
URL de Verificación: http://intranet.munimadrid.es:8090/VECSV_WBCONSULTAINTRA/VerificarCove.do

Fecha Firma: 10/05/2021 11:44:33
Fecha Firma: 10/05/2021 14:26:30
CSV : 9801FFD74E0A960D

AYUNTAMIENTO DE MADRID

ESTADO CONCILIATORIO

Ejercicio : 2020 **Fecha : 31/12/2020**

Centro : 001 AYUNTAMIENTO DE MADRID

ENTIDAD BANCARIA	CUENTA BANCARIA (IBAN)	SALDO SEGÚN ENTIDAD BANCARIA (1)	COBROS CONTABILIZADOS POR LA ENTIDAD Y NO POR EL BANCO (2)	PAGOS CONTABILIZADOS POR LA ENTIDAD Y NO POR EL BANCO (3)	COBROS CONTABILIZADOS POR EL BANCO Y NO POR LA ENTIDAD (4)	PAGOS CONTABILIZADOS POR EL BANCO Y NO POR LA ENTIDAD (5)	SALDO CONCILIADO (6) = (1+2+5)-(3+4)	SALDO SEGÚN LA ENTIDAD (7)	DIFERENCIA SALDOS (8) = (6-7)
CAIXABANK	ES3521005731750200082137	156.419.796,78	0,00	0,00	28.532.811,91	655,44	127.887.640,31	127.887.640,31	0,00
CAIXABANK	ES7921005731760200082363	0,00	0,00	0,00	0,00	0,00	0,00	0,00	0,00
CAIXABANK	ES4621004729440200086416	0,00	0,00	0,00	125,54	50.000,00	49.874,46	49.874,46	0,00
CAIXABANK	ES3121002381330200113930	0,00	0,00	0,00	0,00	44.810,55	44.810,55	44.810,55	0,00
CAIXABANK	ES3321001897460200149970	0,00	0,00	1.150,00	342,04	23.247,77	21.755,73	21.755,73	0,00
CAIXABANK	ES4921001809810200158963	0,00	0,00	0,00	0,00	0,00	0,00	0,00	0,00
CAIXABANK	ES8821001878440200164093	0,00	0,00	0,00	0,00	21.993,80	21.993,80	21.993,80	0,00
CAIXABANK	ES6921001895590200174005	0,00	0,00	0,00	0,00	43.755,45	43.755,45	43.755,45	0,00
CAIXABANK	ES3721001944800200182160	0,00	0,00	0,00	0,00	1.454,82	1.454,82	1.454,82	0,00

9801FFD74E0A960D

Información de Firmantes del Documento

MADRID

CARLOS PEDRO SAINZ RUBIO - SUBDIRECTOR GENERAL
BEATRIZ MARÍA VIGO MARTÍN - INTERVENTORA GENERAL
URL de Verificación: http://intranet.munimadrid.es:8090/VECSV_WBCONSULTAINTRA/VerificarCove.do

Fecha Firma: 10/05/2021 11:44:33
Fecha Firma: 10/05/2021 14:26:30
CSV : 9801FFD74E0A960D

AYUNTAMIENTO DE MADRID

ESTADO CONCILIATORIO

Ejercicio : 2020 **Fecha : 31/12/2020**

Centro : 001 AYUNTAMIENTO DE MADRID

ENTIDAD BANCARIA	CUENTA BANCARIA (IBAN)	SALDO SEGÚN ENTIDAD BANCARIA (1)	COBROS CONTABILIZADOS POR LA ENTIDAD Y NO POR EL BANCO (2)	PAGOS CONTABILIZADOS POR LA ENTIDAD Y NO POR EL BANCO (3)	COBROS CONTABILIZADOS POR EL BANCO Y NO POR LA ENTIDAD (4)	PAGOS CONTABILIZADOS POR EL BANCO Y NO POR LA ENTIDAD (5)	SALDO CONCILIADO (6) = (1+2+5)-(3+4)	SALDO SEGÚN LA ENTIDAD (7)	DIFERENCIA SALDOS (8) = (6-7)
CAIXABANK	ES7721001737730200182336	0,00	0,00	0,00	0,00	14.298,94	14.298,94	14.298,94	0,00
CAIXABANK	ES2721002377310200185013	0,00	0,00	0,00	0,00	25.854,98	25.854,98	25.854,98	0,00
CAIXABANK	ES4421005731710200185767	0,00	0,00	0,00	0,00	25.896.700,34	25.896.700,34	25.896.700,34	0,00
CAIXABANK	ES1021003841400200199075	0,00	0,00	0,00	0,00	59.293,60	59.293,60	59.293,60	0,00
CAIXABANK	ES4721003969920200205563	0,00	0,00	0,00	0,00	6.431,64	6.431,64	6.431,64	0,00
CAIXABANK	ES5721002339350200208875	0,00	0,00	718,18	100,00	20.094,53	19.276,35	19.276,35	0,00
CAIXABANK	ES8021001731120200227087	0,00	0,00	0,00	0,00	100.000,00	100.000,00	100.000,00	0,00
CAIXABANK	ES0721002210450200227860	0,00	0,00	0,00	0,00	40.850,42	40.850,42	40.850,42	0,00
CAIXABANK	ES2421001731140200228676	0,00	0,00	0,00	0,00	100.000,00	100.000,00	100.000,00	0,00

9801FFD74E0A960D

Información de Firmantes del Documento

MADRID

CARLOS PEDRO SAINZ RUBIO - SUBDIRECTOR GENERAL
BEATRIZ MARÍA VIGO MARTÍN - INTERVENTORA GENERAL
URL de Verificación: http://intranet.munimadrid.es:8090/VECSV_WBCONSULTAINTRA/VerificarCove.do

Fecha Firma: 10/05/2021 11:44:33
Fecha Firma: 10/05/2021 14:26:30
CSV : 9801FFD74E0A960D

AYUNTAMIENTO DE MADRID

ESTADO CONCILIATORIO

Ejercicio : 2020 **Fecha : 31/12/2020**

Centro : 001 AYUNTAMIENTO DE MADRID

ENTIDAD BANCARIA	CUENTA BANCARIA (IBAN)	SALDO SEGÚN ENTIDAD BANCARIA (1)	COBROS CONTABILIZADOS POR LA ENTIDAD Y NO POR EL BANCO (2)	PAGOS CONTABILIZADOS POR LA ENTIDAD Y NO POR EL BANCO (3)	COBROS CONTABILIZADOS POR EL BANCO Y NO POR LA ENTIDAD (4)	PAGOS CONTABILIZADOS POR EL BANCO Y NO POR LA ENTIDAD (5)	SALDO CONCILIADO (6) = (1+2+5)-(3+4)	SALDO SEGÚN LA ENTIDAD (7)	DIFERENCIA SALDOS (8) = (6-7)
CAIXABANK	ES1121001570750200229800	0,00	0,00	0,00	0,00	26.271,97	26.271,97	26.271,97	0,00
CAIXABANK	ES6921001654460200236453	0,00	0,00	0,00	0,00	40.000,00	40.000,00	40.000,00	0,00
CAIXABANK	ES1221001731170200253868	0,00	0,00	0,00	0,00	0,00	0,00	0,00	0,00
CAIXABANK	ES3021003945650200258929	0,00	0,00	0,00	0,00	0,00	0,00	0,00	0,00
CAIXABANK	ES8621003945680200279502	0,00	0,00	0,00	7,15	190.852,62	190.845,47	190.845,47	0,00
CAIXABANK	ES8521002282450200290950	0,00	0,00	0,00	0,00	43.486,01	43.486,01	43.486,01	0,00
CAIXABANK	ES5921001581980200296032	0,00	0,00	0,00	3,00	49.435,88	49.432,88	49.432,88	0,00
CAIXABANK	ES8821002261590200324240	0,00	0,00	0,00	0,00	73.923,12	73.923,12	73.923,12	0,00
CAIXABANK	ES7721002126570200424891	0,00	0,00	0,00	0,00	61.488,75	61.488,75	61.488,75	0,00

9801FFD74E0A960D

Información de Firmantes del Documento

MADRID

CARLOS PEDRO SAINZ RUBIO - SUBDIRECTOR GENERAL
BEATRIZ MARÍA VIGO MARTÍN - INTERVENTORA GENERAL
URL de Verificación: http://intranet.munimadrid.es:8090/VECSV_WBCONSULTAINTRA/VerificarCove.do

Fecha Firma: 10/05/2021 11:44:33
Fecha Firma: 10/05/2021 14:26:30
CSV : 9801FFD74E0A960D

AYUNTAMIENTO DE MADRID

ESTADO CONCILIATORIO

Ejercicio : 2020 **Fecha : 31/12/2020**

Centro : 001 AYUNTAMIENTO DE MADRID

ENTIDAD BANCARIA	CUENTA BANCARIA (IBAN)	SALDO SEGÚN ENTIDAD BANCARIA (1)	COBROS CONTABILIZADOS POR LA ENTIDAD Y NO POR EL BANCO (2)	PAGOS CONTABILIZADOS POR LA ENTIDAD Y NO POR EL BANCO (3)	COBROS CONTABILIZADOS POR EL BANCO Y NO POR LA ENTIDAD (4)	PAGOS CONTABILIZADOS POR EL BANCO Y NO POR LA ENTIDAD (5)	SALDO CONCILIADO (6) = (1+2+5)-(3+4)	SALDO SEGÚN LA ENTIDAD (7)	DIFERENCIA SALDOS (8) = (6-7)
CAIXABANK	ES8421002126590200426122	0,00	0,00	0,00	0,00	15.000,00	15.000,00	15.000,00	0,00
CAIXABANK	ES2421002129950200463603	0,00	0,00	0,00	0,00	158.650,00	158.650,00	158.650,00	0,00
CAIXABANK	ES1321002124680200583714	0,00	0,00	0,00	0,00	50.000,00	50.000,00	50.000,00	0,00
CAIXABANK	ES5821002124630200603325	0,00	0,00	0,00	0,00	193.987,70	193.987,70	193.987,70	0,00
CAIXABANK	ES3721000079860201782496	0,00	0,00	0,00	0,00	0,00	0,00	0,00	0,00
CAIXABANK	ES7621002858130210307066	0,00	0,00	0,00	0,00	69.905,19	69.905,19	69.905,19	0,00
IBERCAJA BANCO	ES0520859977300430000192	0,00	0,00	0,00	0,00	0,00	0,00	0,00	0,00
BANCO POPULAR ESPAÑOL	ES8900751586910660004128	16.043,45	0,00	0,00	0,00	0,00	16.043,45	16.043,45	0,00
BANCO SANTANDER	ES5000491892642110218998	0,00	0,00	0,00	0,00	0,00	0,00	0,00	0,00

9801FFD74E0A960D

Información de Firmantes del Documento

MADRID

CARLOS PEDRO SAINZ RUBIO - SUBDIRECTOR GENERAL
BEATRIZ MARÍA VIGO MARTÍN - INTERVENTORA GENERAL
URL de Verificación: http://intranet.munimadrid.es:8090/VECSV_WBCONSULTAINTRA/VerificarCove.do

Fecha Firma: 10/05/2021 11:44:33
Fecha Firma: 10/05/2021 14:26:30
CSV : 9801FFD74E0A960D

AYUNTAMIENTO DE MADRID

ESTADO CONCILIATORIO

Ejercicio : 2020 **Fecha : 31/12/2020**

Centro : 001 AYUNTAMIENTO DE MADRID

ENTIDAD BANCARIA	CUENTA BANCARIA (IBAN)	SALDO SEGÚN ENTIDAD BANCARIA (1)	COBROS CONTABILIZADOS POR LA ENTIDAD Y NO POR EL BANCO (2)	PAGOS CONTABILIZADOS POR LA ENTIDAD Y NO POR EL BANCO (3)	COBROS CONTABILIZADOS POR EL BANCO Y NO POR LA ENTIDAD (4)	PAGOS CONTABILIZADOS POR EL BANCO Y NO POR LA ENTIDAD (5)	SALDO CONCILIADO (6) = (1+2+5)-(3+4)	SALDO SEGÚN LA ENTIDAD (7)	DIFERENCIA SALDOS (8) = (6-7)
CAIXABANK	ES1921004846912200172965	0,00	0,00	0,00	0,00	28.384,13	28.384,13	28.384,13	0,00
CAIXABANK	ES7821004647662200197531	0,00	0,00	947,33	0,00	163.610,01	162.662,68	162.662,68	0,00
CAIXABANK	ES9221004065162200243961	0,00	0,00	0,00	0,00	13.928,95	13.928,95	13.928,95	0,00
BANCO SANTANDER	ES9200491892632213287290	0,00	0,00	0,00	0,00	0,00	0,00	0,00	0,00
BANCO SANTANDER	ES3600491892672913263285	768.753.843,99	0,00	48,16	7.627,28	6.971,22	768.753.139,77	768.753.139,77	0,00
BANKIA	ES6920380626096100011117	306.251,97	0,00	0,00	0,00	2.911,23	309.163,20	309.163,20	0,00
IBERCAJA BANCO	ES0420859977379400005803	30.488.799,80	0,00	0,00	19.755,00	38.562,27	30.507.607,07	30.507.607,07	0,00
CAJA		2.898,39	0,00	0,00	0,00	0,00	2.898,39	2.898,39	0,00
TOTAL		1.102.939.971,64	143.456,97	2.893,10	28.561.236,92	29.102.705,35	1.103.622.003,94	1.103.622.003,94	0,00

LA INTERVENTORA GENERAL

Fdo.: Beatriz M. Vigo Martín

EL TESORERO ACCIDENTAL
(Resolución Dirección General de Administración Local de 26/11/2020)

Fdo.: Carlos Sainz Rubio

Información de Firmantes del Documento

CARLOS PEDRO SAINZ RUBIO - SUBDIRECTOR GENERAL
Fecha Firma: 10/05/2021 11:44:33

BEATRIZ MARÍA VIGO MARTÍN - INTERVENTORA GENERAL
Fecha Firma: 10/05/2021 14:26:30

URL de Verificación: http://intranet.munimadrid.es:8090/VECSV_WBCONSULTAINTRA/VerificarCove.do
CSV : 9801FFD74E0A960D

9801FFD74E0A960D

DETALLE DEL ESTADO CONCILIATORIO

AYUNTAMIENTO DE MADRID

DETALLE DEL ESTADO CONCILIATORIO

Ejercicio : 2020 **Fecha : 31/12/2020**

Centro : 001 AYUNTAMIENTO DE MADRID

INGRESOS CONTABILIZADOS NO CONCILIADOS

Concepto	Descripción	Importe
6T	C69 Traspaso R-Op	143.456,97
	TOTAL	**143.456,97**

PAGOS CONTABILIZADOS NO CONCILIADOS

Concepto	Descripción	Importe
C2	Pago Cheque	48,16
HF	Pago Facturas	2.844,94
	TOTAL	**2.893,10**

ABONOS BANCARIOS NO CONCILIADOS

Concepto	Descripción	Importe
IG	Extr.El.Ingr.ACF	577,73
VY	Ext.Elec.Ingr.	34.318,17
YA	Ext.Elec.Intereses	28.526.178,64
YY	Aplicación Tesorería	162,38
	TOTAL	**28.561.236,92**

PAGOS BANCARIOS NO CONCILIADOS

Concepto	Descripción	Importe
PK	Extr.El.Pagos.ACF	3.397,61
V0	Extr.Elec.CBPA	553.149,50
YC	Extr.Elec.intereses	28.526.178,64
YY	Aplicación Tesorería	19.979,60
	TOTAL	**29.102.705,35**

RESUMEN DEL ESTADO CONCILIATORIO

AYUNTAMIENTO DE MADRID

RESUMEN DEL ESTADO CONCILIATORIO

Ejercicio : 2020 **Fecha : 31/12/2020**

Centro : 001 AYUNTAMIENTO DE MADRID

INGRESOS CONTABILIZADOS NO CONCILIADOS	143.456,97
PAGOS CONTABILIZADOS NO CONCILIADOS	2.893,10
ABONOS BANCARIOS NO CONCILIADOS	28.561.236,92
PAGOS BANCARIOS NO CONCILIADOS	29.102.705,35
DIFERENCIA	-682.032,30

La diferencia de -682.032,30 euros que se deduce del Resumen del Estado Conciliatorio coincide con la diferencia entre las Existencias Contables en Metálico y las Existencias Reales en Bancos y en la Caja.

DETALLE DEL ESTADO CONCILIATORIO POR LÍNEA BANCARIA

AYUNTAMIENTO DE MADRID

DETALLE DEL ESTADO CONCILIATORIO POR LÍNEA BANCARIA

Ejercicio : 2020 **Fecha : 31/12/2020**

Centro : 001 AYUNTAMIENTO DE MADRID

ENTIDAD: CAIXABANK

LÍNEA: A0002

CUENTA: 0200324240

PAGOS BANCARIOS NO CONCILIADOS

Documento FI	Descripción	Fecha Contable	Fecha Operación	Importe	Fecha Compensación	Documento Compensación
950385554	Extr.Elec.intereses	31.12.2020	31.12.2020	73.923,12	06.01.2021	10001797
			TOTAL	73.923,12		

AYUNTAMIENTO DE MADRID

DETALLE DEL ESTADO CONCILIATORIO POR LÍNEA BANCARIA

Ejercicio : 2020 **Fecha : 31/12/2020**

Centro : 001 AYUNTAMIENTO DE MADRID

ENTIDAD: CAIXABANK

LÍNEA: A0003

CUENTA: 0200026063

PAGOS CONTABILIZADOS NO CONCILIADOS

Documento FI	Descripción	Fecha Contable	Fecha Operación	Importe	Fecha Compensación	Documento Compensación
330006768	Pago Facturas	21.12.2020	21.12.2020	29,43	09.02.2021	330000088
			TOTAL	29,43		

AYUNTAMIENTO DE MADRID

DETALLE DEL ESTADO CONCILIATORIO POR LÍNEA BANCARIA

Ejercicio : 2020 **Fecha : 31/12/2020**

Centro : 001 AYUNTAMIENTO DE MADRID

ENTIDAD: CAIXABANK

LÍNEA: A0003

CUENTA: 0200026063

PAGOS BANCARIOS NO CONCILIADOS

Documento El	Descripción	Fecha Contable	Fecha Operación	Importe	Fecha Compensación	Documento Compensación
950359063	Extr.El.Pagos.ACF	19.12.2020	18.12.2020	29,43		
950385609	Extr.Elec.intereses	31.12.2020	31.12.2020	214.758,83	06.01.2021	10001683
			TOTAL	214.788,26		

AYUNTAMIENTO DE MADRID

DETALLE DEL ESTADO CONCILIATORIO POR LÍNEA BANCARIA

Ejercicio : 2020 **Fecha : 31/12/2020**

Centro : 001 AYUNTAMIENTO DE MADRID

ENTIDAD: CAIXABANK

LÍNEA: A0008

CUENTA: 0200199075

PAGOS BANCARIOS NO CONCILIADOS

Documento El	Descripción	Fecha Contable	Fecha Operación	Importe	Fecha Compensación	Documento Compensación
950265819	Extr.El.Pagos.ACF	07.10.2020	06.10.2020	550,00		
950385577	Extr.Elec.intereses	31.12.2020	31.12.2020	58.743,60	06.01.2021	10001689
			TOTAL	59.293,60		

AYUNTAMIENTO DE MADRID

DETALLE DEL ESTADO CONCILIATORIO POR LÍNEA BANCARIA

Ejercicio : 2020 **Fecha : 31/12/2020**

Centro : 001 AYUNTAMIENTO DE MADRID

ENTIDAD: CAIXABANK

LÍNEA: A0010

CUENTA: 2200243961

PAGOS BANCARIOS NO CONCILIADOS

Documento FI	Descripción	Fecha Contable	Fecha Operación	Importe	Fecha Compensación	Documento Compensación
950385589	Extr.Elec.intereses	31.12.2020	31.12.2020	13.928,95	06.01.2021	10001695
			TOTAL	13.928,95		

AYUNTAMIENTO DE MADRID

DETALLE DEL ESTADO CONCILIATORIO POR LÍNEA BANCARIA

Ejercicio : 2020 **Fecha : 31/12/2020**

Centro : 001 AYUNTAMIENTO DE MADRID

ENTIDAD: CAIXABANK

LÍNEA: A0011

CUENTA: 0200113930

PAGOS BANCARIOS NO CONCILIADOS

Documento_El	Descripción	Fecha_Contable	Fecha_Operación	Importe	Fecha_Compensación	Documento_Compensación
950385569	Extr.Elec.intereses	31.12.2020	31.12.2020	44.810,55	06.01.2021	10001701
			TOTAL	44.810,55		

AYUNTAMIENTO DE MADRID

DETALLE DEL ESTADO CONCILIATORIO POR LÍNEA BANCARIA

Ejercicio : 2020 **Fecha : 31/12/2020**

Centro : 001 AYUNTAMIENTO DE MADRID

ENTIDAD: CAIXABANK

LÍNEA: A0012

CUENTA: 0200424891

PAGOS BANCARIOS NO CONCILIADOS

Documento FI	Descripción	Fecha Contable	Fecha Operación	Importe	Fecha Compensación	Documento Compensación
950385528	Extr.Elec.intereses	31.12.2020	31.12.2020	61.488,75	06.01.2021	10001707
			TOTAL	61.488,75		

AYUNTAMIENTO DE MADRID

DETALLE DEL ESTADO CONCILIATORIO POR LÍNEA BANCARIA

Ejercicio : 2020 **Fecha : 31/12/2020**

Centro : 001 AYUNTAMIENTO DE MADRID

ENTIDAD: CAIXABANK

LÍNEA: A0014

CUENTA: 0200182336

PAGOS BANCARIOS NO CONCILIADOS

Documento FI	Descripción	Fecha Contable	Fecha Operación	Importe	Fecha Compensación	Documento Compensación
950385484	Extr.Elec.intereses	31.12.2020	31.12.2020	14.298,94	06.01.2021	10001713
			TOTAL	14.298,94		

AYUNTAMIENTO DE MADRID

DETALLE DEL ESTADO CONCILIATORIO POR LÍNEA BANCARIA

Ejercicio : 2020 **Fecha : 31/12/2020**

Centro : 001 AYUNTAMIENTO DE MADRID

ENTIDAD: CAIXABANK

LÍNEA: A0016

CUENTA: 0200229800

PAGOS BANCARIOS NO CONCILIADOS

Documento_El	Descripción	Fecha_Contable	Fecha_Operación	Importe	Fecha_Compensación	Documento_Compensación
950385452	Extr.Elec.intereses	31.12.2020	31.12.2020	24.871,97	06.01.2021	10001719
950325955	Extr.El.Pagos.ACF	25.11.2020	24.11.2020	1.400,00		
			TOTAL	26.271,97		

AYUNTAMIENTO DE MADRID

DETALLE DEL ESTADO CONCILIATORIO POR LÍNEA BANCARIA

Ejercicio : 2020 **Fecha : 31/12/2020**

Centro : 001 AYUNTAMIENTO DE MADRID

ENTIDAD: CAIXABANK

LÍNEA: A0019

CUENTA: 0200290950

PAGOS BANCARIOS NO CONCILIADOS

Documento FI	Descripción	Fecha Contable	Fecha Operación	Importe	Fecha Compensación	Documento Compensación
950385557	Extr.Elec.intereses	31.12.2020	31.12.2020	43.486,01	06.01.2021	10001725
			TOTAL	43.486,01		

AYUNTAMIENTO DE MADRID

DETALLE DEL ESTADO CONCILIATORIO POR LÍNEA BANCARIA

Ejercicio : 2020 **Fecha : 31/12/2020**

Centro : 001 AYUNTAMIENTO DE MADRID

ENTIDAD: CAIXABANK

LÍNEA: A0021

CUENTA: 0200026980

PAGOS BANCARIOS NO CONCILIADOS

Documento FI	Descripción	Fecha Contable	Fecha Operación	Importe	Fecha Compensación	Documento Compensación
950385613	Extr.Elec.intereses	31.12.2020	31.12.2020	659.981,82	06.01.2021	10001773
			TOTAL	659.981,82		

AYUNTAMIENTO DE MADRID

DETALLE DEL ESTADO CONCILIATORIO POR LÍNEA BANCARIA

Ejercicio : 2020 **Fecha : 31/12/2020**

Centro : 001 AYUNTAMIENTO DE MADRID

ENTIDAD: CAIXABANK

LÍNEA: A0022

CUENTA: 0200038571

PAGOS BANCARIOS NO CONCILIADOS

Documento_El	Descripción	Fecha_Contable	Fecha_Operación	Importe	Fecha_Compensación	Documento_Compensación
950385605	Extr.Elec.intereses	31.12.2020	31.12.2020	28.245,00	06.01.2021	10001731
			TOTAL	28.245,00		

AYUNTAMIENTO DE MADRID

DETALLE DEL ESTADO CONCILIATORIO POR LÍNEA BANCARIA

Ejercicio : 2020 **Fecha : 31/12/2020**

Centro : 001 AYUNTAMIENTO DE MADRID

ENTIDAD: CAIXABANK

LÍNEA: A0023

CUENTA: 0200426122

PAGOS BANCARIOS NO CONCILIADOS

Documento FI	Descripción	Fecha Contable	Fecha Operación	Importe	Fecha Compensación	Documento Compensación
950385536	Extr.Elec.intereses	31.12.2020	31.12.2020	15.000,00	06.01.2021	10001737
			TOTAL	15.000,00		

AYUNTAMIENTO DE MADRID

DETALLE DEL ESTADO CONCILIATORIO POR LÍNEA BANCARIA

Ejercicio : 2020 **Fecha : 31/12/2020**

Centro : 001 AYUNTAMIENTO DE MADRID

ENTIDAD: CAIXABANK

LÍNEA: A0024

CUENTA: 0200185013

PAGOS BANCARIOS NO CONCILIADOS

Documento_El	Descripción	Fecha_Contable	Fecha_Operación	Importe	Fecha_Compensación	Documento_Compensación
950385565	Extr.Elec.intereses	31.12.2020	31.12.2020	25.854,98	06.01.2021	10001743
			TOTAL	25.854,98		

AYUNTAMIENTO DE MADRID

DETALLE DEL ESTADO CONCILIATORIO POR LÍNEA BANCARIA

Ejercicio : 2020 **Fecha : 31/12/2020**

Centro : 001 AYUNTAMIENTO DE MADRID

ENTIDAD: CAIXABANK

LÍNEA: A0025

CUENTA: 0200086416

ABONOS BANCARIOS NO CONCILIADOS

Documento EI	Descripción	Fecha Contable	Fecha Operación	Importe	Fecha Compensación	Documento Compensación
950349941	Extr.EI.Ingr.ACF	12.12.2020	11.12.2020	0,45	07.01.2021	10001886
950358984	Extr.EI.Ingr.ACF	19.12.2020	18.12.2020	0,02	07.01.2021	10001887
950337367	Extr.EI.Ingr.ACF	03.12.2020	02.12.2020	120,84	07.01.2021	10001885
950295120	Extr.EI.Ingr.ACF	03.11.2020	30.10.2020	4,05	07.01.2021	10001884
950238319	Extr.EI.Ingr.ACF	09.09.2020	08.09.2020	0,09	07.01.2021	10001883
950222898	Extr.EI.Ingr.ACF	21.08.2020	20.08.2020	0,09	07.01.2021	10001882
			TOTAL	125,54		

AYUNTAMIENTO DE MADRID

DETALLE DEL ESTADO CONCILIATORIO POR LÍNEA BANCARIA

Ejercicio : 2020 **Fecha : 31/12/2020**

Centro : 001 AYUNTAMIENTO DE MADRID

ENTIDAD: CAIXABANK

LÍNEA: A0025

CUENTA: 0200086416

PAGOS BANCARIOS NO CONCILIADOS

Documento_El	Descripción	Fecha_Contable	Fecha_Operación	Importe	Fecha_Compensación	Documento_Compensación
950385597	Extr.Elec.intereses	31.12.2020	31.12.2020	50.000,00	06.01.2021	10001749
			TOTAL	50.000,00		

AYUNTAMIENTO DE MADRID

DETALLE DEL ESTADO CONCILIATORIO POR LÍNEA BANCARIA

Ejercicio : 2020 **Fecha : 31/12/2020**

Centro : 001 AYUNTAMIENTO DE MADRID

ENTIDAD: CAIXABANK

LÍNEA: A0026

CUENTA: 2200197531

PAGOS CONTABILIZADOS NO CONCILIADOS

Documento FI	Descripción	Fecha Contable	Fecha Operación	Importe	Fecha Compensación	Documento Compensación
330000820	Pago Facturas	31.03.2020	31.03.2020	16,94		
330005700	Pago Facturas	12.11.2020	12.11.2020	930,39	01.02.2021	10029008
			TOTAL	947,33		

AYUNTAMIENTO DE MADRID

DETALLE DEL ESTADO CONCILIATORIO POR LÍNEA BANCARIA

Ejercicio : 2020 **Fecha : 31/12/2020**

Centro : 001 AYUNTAMIENTO DE MADRID

ENTIDAD: CAIXABANK

LÍNEA: A0026

CUENTA: 2200197531

PAGOS BANCARIOS NO CONCILIADOS

Documento_El	Descripción	Fecha_Contable	Fecha_Operación	Importe	Fecha_Compensación	Documento_Compensación
950385593	Extr.Elec.intereses	31.12.2020	31.12.2020	163.610,01	06.01.2021	10001791
			TOTAL	163.610,01		

AYUNTAMIENTO DE MADRID

DETALLE DEL ESTADO CONCILIATORIO POR LÍNEA BANCARIA

Ejercicio : 2020 **Fecha : 31/12/2020**

Centro : 001 AYUNTAMIENTO DE MADRID

ENTIDAD: CAIXABANK

LÍNEA: A0027

CUENTA: 0200228676

PAGOS BANCARIOS NO CONCILIADOS

Documento_El	Descripción	Fecha_Contable	Fecha_Operación	Importe	Fecha_Compensación	Documento_Compensación
950385477	Extr.Elec.intereses	31.12.2020	31.12.2020	100.000,00	06.01.2021	10001755
			TOTAL	100.000,00		

AYUNTAMIENTO DE MADRID

DETALLE DEL ESTADO CONCILIATORIO POR LÍNEA BANCARIA

Ejercicio : 2020 **Fecha : 31/12/2020**

Centro : 001 AYUNTAMIENTO DE MADRID

ENTIDAD: CAIXABANK

LÍNEA: A0029

CUENTA: 0200296032

ABONOS BANCARIOS NO CONCILIADOS

Documento_El	Descripción	Fecha_Contable	Fecha_Operación	Importe	Fecha_Compensación	Documento_Compensación
950346583	Extr.El.Ingr.ACF	11.12.2020	10.12.2020	3,00	14.01.2021	10004388
			TOTAL	3,00		

AYUNTAMIENTO DE MADRID

DETALLE DEL ESTADO CONCILIATORIO POR LÍNEA BANCARIA

Ejercicio : 2020 **Fecha : 31/12/2020**

Centro : 001 AYUNTAMIENTO DE MADRID

ENTIDAD: CAIXABANK

LÍNEA: A0029

CUENTA: 0200296032

PAGOS BANCARIOS NO CONCILIADOS

Documento_El	Descripción	Fecha_Contable	Fecha_Operación	Importe	Fecha_Compensación	Documento_Compensación
950385459	Extr.Elec.intereses	31.12.2020	31.12.2020	49.435,88	06.01.2021	10001761
			TOTAL	49.435,88		

AYUNTAMIENTO DE MADRID

DETALLE DEL ESTADO CONCILIATORIO POR LÍNEA BANCARIA

Ejercicio : 2020 **Fecha : 31/12/2020**

Centro : 001 AYUNTAMIENTO DE MADRID

ENTIDAD: CAIXABANK

LÍNEA: A0031

CUENTA: 0210307066

PAGOS BANCARIOS NO CONCILIADOS

Documento_El	Descripción	Fecha_Contable	Fecha_Operación	Importe	Fecha_Compensación	Documento_Compensación
950385573	Extr.Elec.intereses	31.12.2020	31.12.2020	69.905,19	06.01.2021	10001851
			TOTAL	69.905,19		

AYUNTAMIENTO DE MADRID

DETALLE DEL ESTADO CONCILIATORIO POR LÍNEA BANCARIA

Ejercicio : 2020 **Fecha : 31/12/2020**

Centro : 001 AYUNTAMIENTO DE MADRID

ENTIDAD: CAIXABANK

LÍNEA: A0032

CUENTA: 0200583714

PAGOS BANCARIOS NO CONCILIADOS

Documento FI	Descripción	Fecha Contable	Fecha Operación	Importe	Fecha Compensación	Documento Compensación
950385515	Extr.Elec.intereses	31.12.2020	31.12.2020	50.000,00	06.01.2021	10001767
			TOTAL	50.000,00		

AYUNTAMIENTO DE MADRID

DETALLE DEL ESTADO CONCILIATORIO POR LÍNEA BANCARIA

Ejercicio : 2020 **Fecha : 31/12/2020**

Centro : 001 AYUNTAMIENTO DE MADRID

ENTIDAD: CAIXABANK

LÍNEA: A0034

CUENTA: 0200603325

PAGOS BANCARIOS NO CONCILIADOS

Documento FI	Descripción	Fecha Contable	Fecha Operación	Importe	Fecha Compensación	Documento Compensación
950385521	Extr.Elec.intereses	31.12.2020	31.12.2020	193.987,70	06.01.2021	10001779
			TOTAL	193.987,70		

AYUNTAMIENTO DE MADRID

DETALLE DEL ESTADO CONCILIATORIO POR LÍNEA BANCARIA

Ejercicio : 2020 **Fecha : 31/12/2020**

Centro : 001 AYUNTAMIENTO DE MADRID

ENTIDAD: CAIXABANK

LÍNEA: A0035

CUENTA: 0200182160

PAGOS BANCARIOS NO CONCILIADOS

Documento El	Descripción	Fecha Contable	Fecha Operación	Importe	Fecha Compensación	Documento Compensación
950235612	Extr.El.Pagos.ACF	05.09.2020	04.09.2020	700,00		
950385509	Extr.Elec.intereses	31.12.2020	31.12.2020	754,82	06.01.2021	10001785
			TOTAL	1.454,82		

AYUNTAMIENTO DE MADRID

DETALLE DEL ESTADO CONCILIATORIO POR LÍNEA BANCARIA

Ejercicio : 2020 **Fecha : 31/12/2020**

Centro : 001 AYUNTAMIENTO DE MADRID

ENTIDAD: CAIXABANK

LÍNEA: A0038

CUENTA: 0200279502

ABONOS BANCARIOS NO CONCILIADOS

Documento EI	Descripción	Fecha Contable	Fecha Operación	Importe	Fecha Compensación	Documento Compensación
950374807	Extr.El.Ingr.ACF	29.12.2020	25.12.2020	7,15	19.01.2021	950008094
			TOTAL	7,15		

AYUNTAMIENTO DE MADRID

DETALLE DEL ESTADO CONCILIATORIO POR LÍNEA BANCARIA

Ejercicio : 2020 **Fecha : 31/12/2020**

Centro : 001 AYUNTAMIENTO DE MADRID

ENTIDAD: CAIXABANK

LÍNEA: A0038

CUENTA: 0200279502

PAGOS BANCARIOS NO CONCILIADOS

Documento_El	Descripción	Fecha_Contable	Fecha_Operación	Importe	Fecha_Compensación	Documento_Compensación
950385581	Extr.Elec.intereses	31.12.2020	31.12.2020	190.852,62	06.01.2021	10001803
			TOTAL	190.852,62		

AYUNTAMIENTO DE MADRID

DETALLE DEL ESTADO CONCILIATORIO POR LÍNEA BANCARIA

Ejercicio : 2020 **Fecha : 31/12/2020**

Centro : 001 AYUNTAMIENTO DE MADRID

ENTIDAD: CAIXABANK

LÍNEA: A0050

CUENTA: 0200236453

PAGOS BANCARIOS NO CONCILIADOS

Documento_El	Descripción	Fecha_Contable	Fecha_Operación	Importe	Fecha_Compensación	Documento_Compensación
950385465	Extr.Elec.intereses	31.12.2020	31.12.2020	40.000,00	06.01.2021	10001809
			TOTAL	40.000,00		

AYUNTAMIENTO DE MADRID

DETALLE DEL ESTADO CONCILIATORIO POR LÍNEA BANCARIA

Ejercicio : 2020 **Fecha : 31/12/2020**

Centro : 001 AYUNTAMIENTO DE MADRID

ENTIDAD: CAIXABANK

LÍNEA: A0070

CUENTA: 0200463603

PAGOS BANCARIOS NO CONCILIADOS

Documento_El	Descripción	Fecha_Contable	Fecha_Operación	Importe	Fecha_Compensación	Documento_Compensación
950385542	Extr.Elec.intereses	31.12.2020	31.12.2020	158.650,00	06.01.2021	10001815
			TOTAL	158.650,00		

AYUNTAMIENTO DE MADRID

DETALLE DEL ESTADO CONCILIATORIO POR LÍNEA BANCARIA

Ejercicio : 2020 **Fecha : 31/12/2020**

Centro : 001 AYUNTAMIENTO DE MADRID

ENTIDAD: CAIXABANK

LÍNEA: A0071

CUENTA: 0200149970

PAGOS CONTABILIZADOS NO CONCILIADOS

Documento FI	Descripción	Fecha Contable	Fecha Operación	Importe	Fecha Compensación	Documento Compensación
330002567	Pago Facturas	15.06.2020	15.06.2020	250,00	26.01.2021	330000007
330002533	Pago Facturas	15.06.2020	15.06.2020	720,00	26.01.2021	330000008
330002519	Pago Facturas	15.06.2020	15.06.2020	180,00	26.01.2021	330000009
			TOTAL	1.150,00		

AYUNTAMIENTO DE MADRID

DETALLE DEL ESTADO CONCILIATORIO POR LÍNEA BANCARIA

Ejercicio : 2020 **Fecha : 31/12/2020**

Centro : 001 AYUNTAMIENTO DE MADRID

ENTIDAD: CAIXABANK

LÍNEA: A0071

CUENTA: 0200149970

ABONOS BANCARIOS NO CONCILIADOS

Documento_El	Descripción	Fecha_Contable	Fecha_Operación	Importe	Fecha_Compensación	Documento_Compensación
950327021	Extr.El.Ingr.ACF	26.11.2020	25.11.2020	342,04	10.02.2021	950044332
			TOTAL	342,04		

AYUNTAMIENTO DE MADRID

DETALLE DEL ESTADO CONCILIATORIO POR LÍNEA BANCARIA

Ejercicio : 2020 **Fecha : 31/12/2020**

Centro : 001 AYUNTAMIENTO DE MADRID

ENTIDAD: CAIXABANK

LÍNEA: A0071

CUENTA: 0200149970

PAGOS BANCARIOS NO CONCILIADOS

Documento FI	Descripción	Fecha Contable	Fecha Operación	Importe	Fecha Compensación	Documento Compensación
950386055	Aplicación Tesorería	31.12.2020	31.12.2020	180,00	26.01.2021	950027746
950386056	Aplicación Tesorería	31.12.2020	31.12.2020	250,00	26.01.2021	950027747
950386056	Aplicación Tesorería	31.12.2020	31.12.2020	720,00	26.01.2021	950027748
950385503	Extr.Elec.intereses	31.12.2020	31.12.2020	22.097,77	06.01.2021	10001821
			TOTAL	23.247,77		

AYUNTAMIENTO DE MADRID

DETALLE DEL ESTADO CONCILIATORIO POR LÍNEA BANCARIA

Ejercicio : 2020 **Fecha : 31/12/2020**

Centro : 001 AYUNTAMIENTO DE MADRID

ENTIDAD: CAIXABANK

LÍNEA: A0085

CUENTA: 2200172965

PAGOS BANCARIOS NO CONCILIADOS

Documento_El	Descripción	Fecha_Contable	Fecha_Operación	Importe	Fecha_Compensación	Documento_Compensación
950385601	Extr.Elec.intereses	31.12.2020	31.12.2020	28.384,13	06.01.2021	10001827
			TOTAL	28.384,13		

AYUNTAMIENTO DE MADRID

DETALLE DEL ESTADO CONCILIATORIO POR LÍNEA BANCARIA

Ejercicio : 2020 **Fecha : 31/12/2020**

Centro : 001 AYUNTAMIENTO DE MADRID

ENTIDAD: CAIXABANK

LÍNEA: A0086

CUENTA: 0200174005

PAGOS BANCARIOS NO CONCILIADOS

Documento_El	Descripción	Fecha_Contable	Fecha_Operación	Importe	Fecha_Compensación	Documento_Compensación
950385496	Extr.Elec.intereses	31.12.2020	31.12.2020	43.755,45	06.01.2021	10001833
			TOTAL	43.755,45		

AYUNTAMIENTO DE MADRID

DETALLE DEL ESTADO CONCILIATORIO POR LÍNEA BANCARIA

Ejercicio : 2020 **Fecha : 31/12/2020**

Centro : 001 AYUNTAMIENTO DE MADRID

ENTIDAD: CAIXABANK

LÍNEA: A0087

CUENTA: 0200208875

PAGOS CONTABILIZADOS NO CONCILIADOS

Documento FI	Descripción	Fecha Contable	Fecha Operación	Importe	Fecha Compensación	Documento Compensación
330004513	Pago Facturas	24.09.2020	24.09.2020	618,18	26.01.2021	330000010
330004512	Pago Facturas	24.09.2020	24.09.2020	100,00	26.01.2021	330000011
			TOTAL	718,18		

AYUNTAMIENTO DE MADRID

DETALLE DEL ESTADO CONCILIATORIO POR LÍNEA BANCARIA

Ejercicio : 2020 **Fecha : 31/12/2020**

Centro : 001 AYUNTAMIENTO DE MADRID

ENTIDAD: CAIXABANK

LÍNEA: A0087

CUENTA: 0200208875

ABONOS BANCARIOS NO CONCILIADOS

Documento_El	Descripción	Fecha_Contable	Fecha_Operación	Importe	Fecha_Compensación	Documento_Compensación
950346942	Extr.El.Ingr.ACF	11.12.2020	10.12.2020	100,00	07.01.2021	10001892
			TOTAL	100,00		

AYUNTAMIENTO DE MADRID

DETALLE DEL ESTADO CONCILIATORIO POR LÍNEA BANCARIA

Ejercicio : 2020 **Fecha : 31/12/2020**

Centro : 001 AYUNTAMIENTO DE MADRID

ENTIDAD: CAIXABANK

LÍNEA: A0087

CUENTA: 0200208875

PAGOS BANCARIOS NO CONCILIADOS

Documento FI	Descripción	Fecha Contable	Fecha Operación	Importe	Fecha Compensación	Documento Compensación
950242643	Extr.El.Pagos.ACF	16.09.2020	15.09.2020	618,18	16.02.2021	10040824
950255421	Extr.El.Pagos.ACF	25.09.2020	24.09.2020	100,00	16.02.2021	10040823
950385561	Extr.Elec.intereses	31.12.2020	31.12.2020	19.376,35	06.01.2021	10001839
			TOTAL	20.094,53		

AYUNTAMIENTO DE MADRID

DETALLE DEL ESTADO CONCILIATORIO POR LÍNEA BANCARIA

Ejercicio : 2020 **Fecha : 31/12/2020**

Centro : 001 AYUNTAMIENTO DE MADRID

ENTIDAD: CAIXABANK

LÍNEA: A0115

CUENTA: 0200227087

PAGOS BANCARIOS NO CONCILIADOS

Documento_El	Descripción	Fecha_Contable	Fecha_Operación	Importe	Fecha_Compensación	Documento_Compensación
950385471	Extr.Elec.intereses	31.12.2020	31.12.2020	100.000,00	06.01.2021	10001845
			TOTAL	100.000,00		

AYUNTAMIENTO DE MADRID

DETALLE DEL ESTADO CONCILIATORIO POR LÍNEA BANCARIA

Ejercicio : 2020 **Fecha : 31/12/2020**

Centro : 001 AYUNTAMIENTO DE MADRID

ENTIDAD: CAIXABANK

LÍNEA: A0180

CUENTA: 0200164093

PAGOS BANCARIOS NO CONCILIADOS

Documento_El	Descripción	Fecha_Contable	Fecha_Operación	Importe	Fecha_Compensación	Documento_Compensación
950385490	Extr.Elec.intereses	31.12.2020	31.12.2020	21.993,80	06.01.2021	10001857
			TOTAL	21.993,80		

AYUNTAMIENTO DE MADRID

DETALLE DEL ESTADO CONCILIATORIO POR LÍNEA BANCARIA

Ejercicio : 2020 **Fecha : 31/12/2020**

Centro : 001 AYUNTAMIENTO DE MADRID

ENTIDAD: CAIXABANK

LÍNEA: A0185

CUENTA: 0200227860

PAGOS BANCARIOS NO CONCILIADOS

Documento_El	Descripción	Fecha_Contable	Fecha_Operación	Importe	Fecha_Compensación	Documento_Compensación
950385548	Extr.Elec.intereses	31.12.2020	31.12.2020	40.850,42	06.01.2021	10001863
			TOTAL	40.850,42		

AYUNTAMIENTO DE MADRID

DETALLE DEL ESTADO CONCILIATORIO POR LÍNEA BANCARIA

Ejercicio : 2020 **Fecha : 31/12/2020**

Centro : 001 AYUNTAMIENTO DE MADRID

ENTIDAD: CAIXABANK

LÍNEA: A0190

CUENTA: 0200205563

PAGOS BANCARIOS NO CONCILIADOS

Documento FI	Descripción	Fecha Contable	Fecha Operación	Importe	Fecha Compensación	Documento Compensación
950385585	Extr.Elec.intereses	31.12.2020	31.12.2020	6.431,64	06.01.2021	10001869
			TOTAL	6.431,64		

AYUNTAMIENTO DE MADRID

DETALLE DEL ESTADO CONCILIATORIO POR LÍNEA BANCARIA

Ejercicio : 2020 **Fecha : 31/12/2020**

Centro : 001 AYUNTAMIENTO DE MADRID

ENTIDAD: BANCO BILBAO VIZCAYA ARGENTARIA

LÍNEA: BV035

CUENTA: 0108444445

ABONOS BANCARIOS NO CONCILIADOS

Documento Fi	Descripción	Fecha Contable	Fecha Operación	Importe	Fecha Compensación	Documento Compensación
950332797	Ext.Elec.Ingr.	01.12.2020	30.11.2020	415,00	14.01.2021	10004384
950227734	Aplicación Tesorería	26.08.2020	19.08.2020	50,00		
			TOTAL	465,00		

AYUNTAMIENTO DE MADRID

DETALLE DEL ESTADO CONCILIATORIO POR LÍNEA BANCARIA

Ejercicio : 2020 **Fecha : 31/12/2020**

Centro : 001 AYUNTAMIENTO DE MADRID

ENTIDAD: BANCO BILBAO VIZCAYA ARGENTARIA

LÍNEA: BV035

CUENTA: 0108444445

PAGOS BANCARIOS NO CONCILIADOS

Documento FI	Descripción	Fecha Contable	Fecha Operación	Importe	Fecha Compensación	Documento Compensación
950332952	Extr.Elec.CBPA	01.12.2020	30.11.2020	579,03		
950353024	Extr.Elec.CBPA	16.12.2020	15.12.2020	78.224,42		
950353021	Extr.Elec.CBPA	16.12.2020	15.12.2020	8.523,06		
950353018	Extr.Elec.CBPA	16.12.2020	15.12.2020	5.114,14		
950332957	Extr.Elec.CBPA	01.12.2020	30.11.2020	5.336,00		
950332962	Extr.Elec.CBPA	01.12.2020	30.11.2020	13.805,42		
950332967	Extr.Elec.CBPA	01.12.2020	30.11.2020	16.448,41		
950353013	Extr.Elec.CBPA	16.12.2020	15.12.2020	608,51		
950353009	Extr.Elec.CBPA	16.12.2020	15.12.2020	26,82		
950350263	Extr.Elec.CBPA	15.12.2020	14.12.2020	7.920,00		
950332973	Extr.Elec.CBPA	01.12.2020	30.11.2020	27.259,42		
950332978	Extr.Elec.CBPA	01.12.2020	30.11.2020	329.465,38		
950344921	Extr.Elec.CBPA	10.12.2020	09.12.2020	990,10	16.02.2021	10040826
950344926	Extr.Elec.CBPA	10.12.2020	09.12.2020	1.318,78		
950344925	Extr.Elec.CBPA	10.12.2020	09.12.2020	537,08		
950344923	Extr.Elec.CBPA	10.12.2020	09.12.2020	2.141,31		
950031148	Extr.Elec.CBPA	23.01.2019	22.01.2019	24,60		
950089264	Extr.Elec.CBPA	18.04.2020	17.04.2020	36,71		
950384663	Aplicación Tesorería	31.10.2018	10.07.2018	0,10		
950204919	Extr.Elec.CBPA	03.06.2015	02.06.2015	79,01		
950314835	Extr.Elec.CBPA	24.08.2017	23.08.2017	59,00		
950373113	Extr.Elec.CBPA	29.09.2016	28.09.2016	59,00		
950204917	Extr.Elec.CBPA	03.06.2015	02.06.2015	79,01		

AYUNTAMIENTO DE MADRID

DETALLE DEL ESTADO CONCILIATORIO POR LÍNEA BANCARIA

Ejercicio : 2020 **Fecha : 31/12/2020**

Centro : 001 AYUNTAMIENTO DE MADRID

ENTIDAD: BANCO BILBAO VIZCAYA ARGENTARIA

LÍNEA: BV035

CUENTA: 0108444445

PAGOS BANCARIOS NO CONCILIADOS

Documento FI	Descripción	Fecha Contable	Fecha Operación	Importe	Fecha Compensación	Documento Compensación
950089269	Extr.Elec.CBPA	18.04.2020	17.04.2020	40,20		
950116133	Extr.Elec.CBPA	14.05.2020	13.05.2020	33,46		
950116137	Extr.Elec.CBPA	14.05.2020	13.05.2020	33,46		
950299125	Extr.Elec.CBPA	06.11.2020	05.11.2020	837,15	18.01.2021	10005333
950299130	Extr.Elec.CBPA	06.11.2020	05.11.2020	1.181,74	19.01.2021	10005939
950299138	Extr.Elec.CBPA	06.11.2020	05.11.2020	2.895,85	19.01.2021	10005938
950332937	Extr.Elec.CBPA	01.12.2020	30.11.2020	29,12		
950332942	Extr.Elec.CBPA	01.12.2020	30.11.2020	126,00		
950332946	Extr.Elec.CBPA	01.12.2020	30.11.2020	322,25		
950353033	Extr.Elec.CBPA	16.12.2020	15.12.2020	488,65		
950353029	Extr.Elec.CBPA	16.12.2020	15.12.2020	86,00		
			TOTAL	504.709,19		

AYUNTAMIENTO DE MADRID

DETALLE DEL ESTADO CONCILIATORIO POR LÍNEA BANCARIA

Ejercicio : 2020 **Fecha : 31/12/2020**

Centro : 001 AYUNTAMIENTO DE MADRID

ENTIDAD: BANKIA

LÍNEA: CM031

CUENTA: 6100011117

PAGOS BANCARIOS NO CONCILIADOS

Documento FI	Descripción	Fecha Contable	Fecha Operación	Importe	Fecha Compensación	Documento Compensación
950533750	Extr.Elec.CBPA	19.12.2014	18.12.2014	376,38		
950447622	Extr.Elec.CBPA	30.10.2014	29.10.2014	76,98		
950138314	Extr.Elec.CBPA	22.04.2015	21.04.2015	12,48		
950533751	Extr.Elec.CBPA	19.12.2014	18.12.2014	467,14		
950144898	Extr.Elec.CBPA	28.04.2015	27.04.2015	1.000,56		
950218417	Extr.Elec.CBPA	11.06.2015	10.06.2015	129,00		
950447618	Extr.Elec.CBPA	30.10.2014	29.10.2014	69,92		
950447621	Extr.Elec.CBPA	30.10.2014	29.10.2014	98,10		
950218418	Extr.Elec.CBPA	11.06.2015	10.06.2015	129,00		
950267633	Extr.Elec.CBPA	04.07.2015	03.07.2015	551,17		
950155898	Aplicación Tesorería	03.05.2017	27.04.2017	0,50		
			TOTAL	2.911,23		

AYUNTAMIENTO DE MADRID

DETALLE DEL ESTADO CONCILIATORIO POR LÍNEA BANCARIA

Ejercicio : 2020 **Fecha : 31/12/2020**

Centro : 001 AYUNTAMIENTO DE MADRID

ENTIDAD: CAIXABANK

LÍNEA: CX021

CUENTA: 0200185767

PAGOS BANCARIOS NO CONCILIADOS

Documento_El	Descripción	Fecha_Contable	Fecha_Operación	Importe	Fecha_Compensación	Documento_Compensación
950385882	Extr.Elec.intereses	31.12.2020	31.12.2020	25.896.700,34	06.01.2021	10001677
			TOTAL	25.896.700,34		

AYUNTAMIENTO DE MADRID

DETALLE DEL ESTADO CONCILIATORIO POR LÍNEA BANCARIA

Ejercicio : 2020 **Fecha : 31/12/2020**

Centro : 001 AYUNTAMIENTO DE MADRID

ENTIDAD: CAIXABANK

LÍNEA: CX031

CUENTA: 0200082137

ABONOS BANCARIOS NO CONCILIADOS

Documento FI	Descripción	Fecha Contable	Fecha Operación	Importe	Fecha Compensación	Documento Compensación
950263066	Ext.Elec.Ingr.	06.10.2020	02.10.2020	115,00	19.01.2021	10005914
950313940	Ext.Elec.Ingr.	18.11.2020	17.11.2020	3.490,44	27.01.2021	10026035
950334640	Ext.Elec.Ingr.	01.12.2020	28.11.2020	2.600,00	27.01.2021	10026035
950336827	Ext.Elec.Ingr.	03.12.2020	02.12.2020	427,83	19.01.2021	10005915
950385288	Ext.Elec.Intereses	31.12.2020	31.12.2020	28.526.178,64	05.01.2021	10000463
			TOTAL	28.532.811,91		

AYUNTAMIENTO DE MADRID

DETALLE DEL ESTADO CONCILIATORIO POR LÍNEA BANCARIA

Ejercicio : 2020 **Fecha : 31/12/2020**

Centro : 001 AYUNTAMIENTO DE MADRID

ENTIDAD: CAIXABANK

LÍNEA: CX031

CUENTA: 0200082137

PAGOS BANCARIOS NO CONCILIADOS

Documento FI	Descripción	Fecha Contable	Fecha Operación	Importe	Fecha Compensación	Documento Compensación
950014151	Extr.Elec.CBPA	14.01.2016	13.01.2016	454,44		
950043253	Extr.Elec.CBPA	08.02.2019	07.02.2019	142,00		
950229817	Extr.Elec.CBPA	10.07.2019	09.07.2019	59,00		
			TOTAL	655,44		

AYUNTAMIENTO DE MADRID

DETALLE DEL ESTADO CONCILIATORIO POR LÍNEA BANCARIA

Ejercicio : 2020 **Fecha : 31/12/2020**

Centro : 001 AYUNTAMIENTO DE MADRID

ENTIDAD: BANCO DE ESPAÑA

LÍNEA: ES023

CUENTA: 0014907505

PAGOS BANCARIOS NO CONCILIADOS

Documento_El	Descripción	Fecha_Contable	Fecha_Operación	Importe	Fecha_Compensación	Documento_Compensación
950521004	Extr.Elec.CBPA	31.12.2015	06.11.2015	0,01		
			TOTAL	0,01		

AYUNTAMIENTO DE MADRID

DETALLE DEL ESTADO CONCILIATORIO POR LÍNEA BANCARIA

Ejercicio : 2020 **Fecha : 31/12/2020**

Centro : 001 AYUNTAMIENTO DE MADRID

ENTIDAD: IBERCAJA BANCO

LÍNEA: IB031

CUENTA: 9400005803

ABONOS BANCARIOS NO CONCILIADOS

Documento FI	Descripción	Fecha Contable	Fecha Operación	Importe	Fecha Compensación	Documento Compensación
950305386	Ext.Elec.Ingr.	12.11.2020	11.11.2020	19.755,00	09.02.2021	950043597
			TOTAL	19.755,00		

AYUNTAMIENTO DE MADRID

DETALLE DEL ESTADO CONCILIATORIO POR LÍNEA BANCARIA

Ejercicio : 2020 **Fecha : 31/12/2020**

Centro : 001 AYUNTAMIENTO DE MADRID

ENTIDAD: IBERCAJA BANCO

LÍNEA: IB031

CUENTA: 9400005803

PAGOS BANCARIOS NO CONCILIADOS

Documento FI	Descripción	Fecha Contable	Fecha Operación	Importe	Fecha Compensación	Documento Compensación
950352682	Extr.Elec.CBPA	16.12.2020	15.12.2020	397,03		
950333289	Extr.Elec.CBPA	01.12.2020	30.11.2020	36.547,78		
950333285	Extr.Elec.CBPA	01.12.2020	30.11.2020	750,62		
950333281	Extr.Elec.CBPA	01.12.2020	30.11.2020	528,24		
950333277	Extr.Elec.CBPA	01.12.2020	30.11.2020	323,00		
950299429	Extr.Elec.CBPA	06.11.2020	05.11.2020	15,60	18.01.2021	10005336
			TOTAL	38.562,27		

AYUNTAMIENTO DE MADRID

DETALLE DEL ESTADO CONCILIATORIO POR LÍNEA BANCARIA

Ejercicio : 2020 **Fecha : 31/12/2020**

Centro : 001 AYUNTAMIENTO DE MADRID

ENTIDAD: BANCO SANTANDER

LÍNEA: SA034

CUENTA: 2913263285

PAGOS CONTABILIZADOS NO CONCILIADOS

Documento FI	Descripción	Fecha Contable	Fecha Operación	Importe	Fecha Compensación	Documento Compensación
700068845	Pago Cheque	29.05.2018	29.05.2018	45,00		
700068846	Pago Cheque	29.05.2018	29.05.2018	3,16		
			TOTAL	48,16		

AYUNTAMIENTO DE MADRID

DETALLE DEL ESTADO CONCILIATORIO POR LÍNEA BANCARIA

Ejercicio : 2020 **Fecha : 31/12/2020**

Centro : 001 AYUNTAMIENTO DE MADRID

ENTIDAD: BANCO SANTANDER

LÍNEA: SA034

CUENTA: 2913263285

ABONOS BANCARIOS NO CONCILIADOS

Documento FI	Descripción	Fecha Contable	Fecha Operación	Importe	Fecha Compensación	Documento Compensación
950322800	Aplicación Tesorería	23.11.2020	17.11.2020	112,38		
950333255	Ext.Elec.Ingr.	01.12.2020	30.11.2020	201,25	07.01.2021	10001890
950333393	Ext.Elec.Ingr.	01.12.2020	30.11.2020	347,24	14.01.2021	10004382
950333473	Ext.Elec.Ingr.	01.12.2020	30.11.2020	615,14	26.01.2021	10024801
950336193	Ext.Elec.Ingr.	02.12.2020	01.12.2020	687,90	07.01.2021	10001891
950385486	Ext.Elec.Ingr.	31.12.2020	31.12.2020	1.105,14	12.01.2021	10003500
950385524	Ext.Elec.Ingr.	31.12.2020	31.12.2020	4.558,23	12.01.2021	10003499
			TOTAL	7.627,28		

AYUNTAMIENTO DE MADRID

DETALLE DEL ESTADO CONCILIATORIO POR LÍNEA BANCARIA

Ejercicio : 2020 **Fecha : 31/12/2020**

Centro : 001 AYUNTAMIENTO DE MADRID

ENTIDAD: BANCO SANTANDER

LÍNEA: SA034

CUENTA: 2913263285

PAGOS BANCARIOS NO CONCILIADOS

Documento FI	Descripción	Fecha Contable	Fecha Operación	Importe	Fecha Compensación	Documento Compensación
950333711	Extr.Elec.CBPA	01.12.2020	30.11.2020	4.225,85		
950344392	Extr.Elec.CBPA	10.12.2020	09.12.2020	224,00	15.02.2021	10040014
950385552	Extr.Elec.CBPA	31.12.2020	31.12.2020	560,91		
950146112	Extr.Elec.CBPA	29.04.2015	28.04.2015	203,22		
950232239	Extr.Elec.CBPA	14.06.2016	13.06.2016	229,00		
950295796	Aplicación Tesorería	30.09.2019	30.09.2019	1.522,24		
950033265	Extr.Elec.CBPA	30.01.2020	29.01.2020	6,00	25.01.2021	10020721
			TOTAL	6.971,22		

AYUNTAMIENTO DE MADRID

DETALLE DEL ESTADO CONCILIATORIO POR LÍNEA BANCARIA

Ejercicio : 2020 **Fecha : 31/12/2020**

Centro : 001 AYUNTAMIENTO DE MADRID

ENTIDAD: BANCO DE SABADELL

LÍNEA: SB038

CUENTA: 0001896694

INGRESOS CONTABILIZADOS NO CONCILIADOS

Documento_El	Descripción	Fecha_Contable	Fecha_Operación	Importe	Fecha_Compensación	Documento_Compensación
950385106	C69 Traspaso R-Op	31.12.2020	31.12.2020	1.443,19	06.01.2021	10001642
950385107	C69 Traspaso R-Op	31.12.2020	31.12.2020	62.073,47	06.01.2021	10001643
950385108	C69 Traspaso R-Op	31.12.2020	31.12.2020	4.535,00	06.01.2021	10001644
950385109	C69 Traspaso R-Op	31.12.2020	31.12.2020	67.922,57	06.01.2021	10001645
950385110	C69 Traspaso R-Op	31.12.2020	31.12.2020	7.482,74	06.01.2021	10001646
			TOTAL	143.456,97		

AYUNTAMIENTO DE MADRID

DETALLE DEL ESTADO CONCILIATORIO POR LÍNEA BANCARIA

Ejercicio : 2020 **Fecha : 31/12/2020**

Centro : 001 AYUNTAMIENTO DE MADRID

ENTIDAD: BANCO DE SABADELL

LÍNEA: SB038

CUENTA: 0001896694

PAGOS BANCARIOS NO CONCILIADOS

Documento FI	Descripción	Fecha Contable	Fecha Operación	Importe	Fecha Compensación	Documento Compensación
950326407	Aplicación Tesorería	25.11.2020	23.03.2020	17.306,76	04.02.2021	10031030
950336699	Extr.Elec.CBPA	03.12.2020	02.12.2020	250,00		
950346365	Extr.Elec.CBPA	11.12.2020	10.12.2020	49,10		
950355929	Extr.Elec.CBPA	17.12.2020	16.12.2020	563,88		
			TOTAL	18.169,74		

ARQUEO DE CAJA

ARQUEO DE CAJA METÁLICO

La Cajera-Pagadora Dª. Mª del Pilar Rodriguez Garcia efectúa el recuento de las Existencias de Caja Metálico a las 14:00 horas del día 30 de diciembre de 2020, con el siguiente detalle:

EFECTIVO		Cantidad	Total
Billetes de	500	0	0,00 €
Billetes de	200	0	0,00 €
Billetes de	100	0	0,00 €
Billetes de	50	14	700,00 €
Billetes de	20	51	1.020,00 €
Billetes de	10	59	590,00 €
Billetes de	5	60	300,00 €
Monedas de	2	51	102,00 €
Monedas de	1	98	98,00 €
Monedas de	0,50	76	38,00 €
Monedas de	0,20	115	23,00 €
Monedas de	0,10	160	16,00 €
Monedas de	0,05	206	10,30 €
Monedas de	0,02	25	0,50 €
Monedas de	0,01	59	0,59 €
TOTAL EFECTIVO			**2.898,39 €**

CHEQUES: NÚMERO	IMPORTE
TOTAL CHEQUES	**0,00 €**

TOTAL SALDO DE CAJA A 30.12.2020	**2.898,39 €**

El efectivo y justificantes de caja arriba indicados se corresponden con el recuento de las Existencias de esta Caja realizado a fecha de hoy, manifestando la Cajera Pagadora que no existen otros fondos, cheques o documentos en su poder que no hayan sido mostrados en este Arqueo.
Se encuentran custodiados billetes y monedas extranjeras en la Caja de la Tesorería Municipal, relacionadas en el anexo al Arqueo Caja Metálico, sin contravalor y cuya conversión en euros no ha sido posible.

La Cajera Pagadora

MADRID
ÁREA DE GOBIERNO DE HACIENDA Y PERSONAL
TESORERÍA

Mª del Pilar Rodriguez García

EL SUBDIRECTOR GENERAL
DE CONTROL PRESUPUESTARIO
Y DEUDA

MADRID
ÁREA DE GOBIERNO DE HACIENDA Y PERSONAL
INTERVENCIÓN GENERAL

Alberto Albarrán Machín

ANEXO

		BILLETES	MONEDAS	TOTAL
Rublo				**42,70**
MONEDAS DE	CANTIDAD		42,70	
5	5		25,00	
2	5		10,00	
1	7		7,00	
0,10	7		0,70	
Dólar Canadiense				**3,86**
MONEDAS DE	CANTIDAD		3,86	
2	1		2,00	
1	1		1,00	
0,25	2		0,50	
0,10	3		0,30	
0,05	1		0,05	
0,01	1		0,01	
Franco Suizo				**14,00**
MONEDAS DE	CANTIDAD		14,00	
2	5		10,00	
1	3		3,00	
0,50	2		1,00	
Libra Esterlina				**12,10**
MONEDAS DE	CANTIDAD		12,10	
2	2		4,00	
1	6		6,00	
0,50	2		1,00	
0,20	3		0,60	
0,10	5		0,50	
Yuan				**9,00**
BILLETES DE	CANTIDAD	9		
5	1	5		
1	4	4		
Sol				**68,00**
BILLETES DE	CANTIDAD	50,00		
50	1	50		
MONEDAS DE	CANTIDAD		18	
5	3		15	
2	1		2	
1	1		1	

La Cajera Pagadora

MADRID
ÁREA DE GOBIERNO DE HACIENDA Y PERSONAL
TESORERÍA

Mª del Pilar Rodriguez García

EL SUBDIRECTOR GENERAL
DE CONTROL PRESUPUESTARIO
Y DEUDA

MADRID
ÁREA DE GOBIERNO DE HACIENDA Y PERSONAL
INTERVENCIÓN GENERAL

Alberto Albarrán Machín

CERTIFICACIONES BANCARIAS

LA PRESENTE FOTOCOPIA ES FIEL REFLEJO DEL ORIGINAL
FECHA
Fdo.: Carlos Sainz Rubio

CaixaBank

DANIEL GONZALEZ MUÑOZ, apoderado de CaixaBank, S.A., inscrita con el número 2100 en el Registro de Entidades Financieras del Banco de España, con número de identificación fiscal A-08663619 y domiciliada en carrer Pintor Sorolla, 2-4, de València.

C E R T I F I C A

Que la cuenta número 2100-5731-76-0200082363 es titularidad de Ayuntamiento De Madrid con CIF P2807900B.

Que en fecha 31/12/2020 el saldo del mencionado depósito es de 0,00 EUR.

Identificadores internacionales:
BIC/Código SWIFT: CAIXESBBXXX
IBAN: ES79-2100-5731-7602-0008-2363

Y para que así conste y surta efecto ante quien proceda, expide la presente certificación en MADRID a 27/01/2021.

CAIXABANK, S.A.
05731, CENTRO INSTITUCIONES MADRID

CAIXABANK, S.A.

Firmado digitalmente por CAIXABANK, S.A.
Fecha: 2021.02.02 15:29:08 +01'00'

Ref: 09862-002391-2021

9801FFD744DBD0AB

Información de Firmantes del Documento

MADRID

CARLOS PEDRO SAINZ RUBIO - SUBDIRECTOR GENERAL
URL de Verificación: http://intranet.munimadrid.es:8090/VECSV_WBCONSULTAINTRA/VerificarCove.do
Fecha Firma: 24/02/2021 17:33:39
CSV : 9801FFD744DBD0AB

LA PRESENTE FOTOCOPIA ES
FIEL REFLEJO DEL ORIGINAL
FECHA

CaixaBank

Fdo.: Carlos Sainz Rubio

DANIEL GONZALEZ MUÑOZ, apoderado de CaixaBank, S.A., inscrita con el número 2100 en el Registro de Entidades Financieras del Banco de España, con número de identificación fiscal A-08663619 y domiciliada en carrer Pintor Sorolla, 2-4, de València.

CERTIFICA

Que la entidad AYUNTAMIENTO DE MADRIDcentrali con NIF P2807900B es titular de un sistema centralizado de tesorería (cash-pool), que incluye las cuentas núm. 0079 02 01782496, 1570 02 00229800, 1581 02 00296032, 1654 02 00236453, 1731 02 00227087, 1731 02 00228676, 1731 02 00253868, 1737 02 00182336, 1809 02 00158963, 1878 02 00164093, 1895 02 00174005, 1897 02 00149970, 1944 02 00182160, 2124 02 00583714, 2124 02 00603325, 2126 02 00424891, 2126 02 00426122, 2129 02 00463603, 2210 02 00227860, 2261 02 00324240, 2282 02 00290950, 2339 02 00208875, 2377 02 00185013, 2381 02 00113930, 2858 02 10307066, 3841 02 00199075, 3945 02 00258929, 3945 02 00279502, 3969 02 00205563, 4065 22 00243961, 4647 22 00197531, 4729 02 00086416, 4846 22 00172965, 5206 02 00038571, 5731 02 00185767, 9222 02 00026063, 9222 02 00026980, 9222 02 00029448, siendo la cuenta ES35 2100 5731 7502 0008 2137 el "depósito
centralizador".

Que el saldo de la cuenta ES35 2100 5731 7502 0008 2137 [depósito centralizador] al final del día 31/12/2020 era de 156.419.796,78 €, como consecuencia del traspaso diario al "depósito centralizador".

De este total, en fecha 31/12/2020 (previo al traspaso diario al "depósito centralizado") y en virtud del citado contrato de Servicio de Centralización de Fondos suscrito por el cliente, el saldo a traspasar de cada una de las cuentas periféricas fue:

NÚMERO DE CUENTA	IMPORTE TRASPASO
ES77 2100 9222 3702 0002 6063	214.758,83 €
ES10 2100 3841 4002 0019 9075	58.743,60 €
ES92 2100 4065 1622 0024 3961	13.928,95 €
ES31 2100 2381 3302 0011 3930	44.810,55 €
ES77 2100 2126 5702 0042 4891	61.488,75 €
ES77 2100 1737 7302 0018 2336	14.298,94 €
ES11 2100 1570 7502 0022 9800	24.871,97 €
ES85 2100 2282 4502 0029 0950	43.486,01 €
ES11 2100 5206 1802 0003 8571	28.245,00 €
ES84 2100 2126 5902 0042 6122	15.000,00 €
ES27 2100 2377 3102 0018 5013	25.854,98 €

Ref: 09862-002079-2021

9801FFD744DBD0AB

Información de Firmantes del Documento

MADRID

CARLOS PEDRO SAINZ RUBIO - SUBDIRECTOR GENERAL
URL de Verificación: http://intranet.munimadrid.es:8090/VECSV_WBCONSULTAINTRA/VerificarCove.do
Fecha Firma: 24/02/2021 17:33:39
CSV : 9801FFD744DBD0AB

LA PRESENTE FOTOCOPIA ES
FIEL REFLEJO DEL ORIGINAL
FECHA

CaixaBank

Ref.: Carlos Sainz Rubio

NÚMERO DE CUENTA	IMPORTE TRASPASO
ES46 2100 4729 4402 0008 6416	50.000,00 €
ES24 2100 1731 1402 0022 8676	100.000,00 €
ES59 2100 1581 9802 0029 6032	49.435,88 €
ES13 2100 2124 6802 0058 3714	50.000,00 €
ES02 2100 9222 3002 0002 6980	659.981,82 €
ES58 2100 2124 6302 0060 3325	193.987,70 €
ES37 2100 1944 8002 0018 2160	754,82 €
ES78 2100 4647 6622 0019 7531	163.610,01 €
ES88 2100 2261 5902 0032 4240	73.923,12 €
ES86 2100 3945 6802 0027 9502	190.852,62 €
ES37 2100 0079 8602 0178 2496	0.00
ES83 2100 9222 3502 0002 9448	0.00
ES69 2100 1654 4602 0023 6453	40.000,00 €
ES24 2100 2129 9502 0046 3603	158.650,00 €
ES33 2100 1897 4602 0014 9970	22.097,77 €
ES49 2100 1809 8102 0015 8963	0,00 €
ES19 2100 4846 9122 0017 2965	28.384,13 €
ES69 2100 1895 5902 0017 4005	43.755,45 €
ES57 2100 2339 3502 0020 8875	19.376,35 €
ES80 2100 1731 1202 0022 7087	100.000,00 €
ES76 2100 2858 1302 1030 7066	69.905,19 €
ES88 2100 1878 4402 0016 4093	21.993,80 €
ES07 2100 2210 4502 0022 7860	40.850,42 €
ES47 2100 3969 9202 0020 5563	6.431,64 €
ES12 2100 1731 1702 0025 3868	0,00 €
ES12 2100 3945 6502 0025 8929	0,00 €
ES44 2100 5731 7102 0018 5767	25.896.700,34 €

Ref: 09862-002079-2021

9801FFD744DBD0AB

Información de Firmantes del Documento

MADRID

CARLOS PEDRO SAINZ RUBIO - SUBDIRECTOR GENERAL
URL de Verificación: http://intranet.munimadrid.es:8090/VECSV_WBCONSULTAINTRA/VerificarCove.do
Fecha Firma: 24/02/2021 17:33:39
CSV : 9801FFD744DBD0AB

LA PRESENTE FOTOCOPIA ES
FIEL REFLEJO DEL ORIGINAL
FECHA

CaixaBank

Fdo.: Carlos Sainz Rubio

NÚMERO DE CUENTA	IMPORTE TRASPASO
Suma	28.526.178,64 €

Que el saldo disponible de cada depósito en un momento determinado, está constituido por la suma de los saldos disponibles de todos los depósitos vinculados, actuando como una sola cuenta.

Y para que así conste y surta efecto ante quien proceda, expide la presente certificación en MADRID a 26/01/2021.

CAIXABANK, S.A.
5731, CENTRO INSTITUCIONES MADRID

CAIXABANK, S.A.

Firmado digitalmente por CAIXABANK, S.A.
Fecha: 2021.02.03 15:51:21 +01'00'

Ref: 09862-002079-2021

9801FFD744DBD0AB

Información de Firmantes del Documento

MADRID

CARLOS PEDRO SAINZ RUBIO - SUBDIRECTOR GENERAL
URL de Verificación: http://intranet.munimadrid.es:8090/VECSV_WBCONSULTAINTRA/VerificarCove.do
Fecha Firma: 24/02/2021 17:33:39
CSV : 9801FFD744DBD0AB

LA PRESENTE FOTOCOPIA ES
FIEL REFLEJO DEL ORIGINAL
FECHA

Santander

Fdo.: Carlos Sainz Rubio

LA SOCIEDAD ANÓNIMA DE CRÉDITO BANCO SANTANDER S.A. Y EN SU NOMBRE Y REPRESENTACIÓN DOÑA CRISTINA UGARTE DOVAL Y DON EDUARDO PIÑON CUBERO, COMO APODERADOS DE LA OFICINA DE EMPRESAS, SITA EN LA CALLE ALCALA Nº 28 3º PLTA. 28014 MADRID

HACE CONSTAR:

Que según figura en nuestros Registros la sociedad **AYUNTAMIENTO DE MADRID** con C.I.F. P2807900B, mantiene abierta en esta Oficina la cuenta ES50 0049 1892 64 2110218998 cuyo saldo a fecha valor 31-12-2020.era de 0,00 €.

Y para que así conste, a los efectos oportunos y a petición del propio interesado, se expide el presente documento en Madrid, a 27 de Enero de 2021.

Banco Santander S.A.
p.p.

Dña. Cristina Ugarte Doval.

Banco Santander, S.A.
26 ENE. 2021
0049 - 1892
MADRID

D. Eduardo Piñón Cubero.

442 09/18 Banco Santander, S.A. Domicilio Social: Paseo de Pereda, 9-12. 39004 Santander - R.M. de Cantabria, Hoja 286, Folio 64, L 5º de Soc. Insc. 1ª N.I.F. A-39000013

9801FFD744DBD0AB

Información de Firmantes del Documento

CARLOS PEDRO SAINZ RUBIO - SUBDIRECTOR GENERAL
URL de Verificación: http://intranet.munimadrid.es:8090/VECSV_WBCONSULTAINTRA/VerificarCove.do
Fecha Firma: 24/02/2021 17:33:39
CSV : 9801FFD744DBD0AB

MADRID

LA PRESENTE FOTOCOPIA ES FIEL REFLEJO DEL ORIGINAL FECHA

Santander

Fdo.: Carlos Sainz Rubio

LA SOCIEDAD ANÓNIMA DE CRÉDITO BANCO SANTANDER S.A. Y EN SU NOMBRE Y REPRESENTACIÓN DOÑA CRISTINA UGARTE DOVAL Y DON EDUARDO PIÑON CUBERO, COMO APODERADOS DE LA OFICINA DE EMPRESAS, SITA EN LA CALLE ALCALA Nº 28 3º PLTA. 28014 MADRID

HACE CONSTAR:

Que según figura en nuestros Registros la sociedad **AYUNTAMIENTO DE MADRID** con C.I.F. P2807900B, mantiene abierta en esta Oficina la cuenta ES92 0049 1892 63 2213287290 cuyo saldo a fecha valor 31-12-2020 era de 0,00 €.

Y para que así conste, a los efectos oportunos y a petición del propio interesado, se expide el presente documento en Madrid, a 27 de Enero de 2021.

Banco Santander S.A.
p.p.

Dña. Cristina Ugarte Doval.

D. Eduardo Piñón Cubero.

Banco Santander, S.A.
28 ENE. 2021
0049 - 1892 - Alcalá 28
MADRID

442 - 09.16 Banco Santander, S.A. Domicilio Social: Paseo de Pereda, 9-12 - 39004 Santander - R.M. de Cantabria, Hoja 286, Fol. 64, L. 5ª de Soc. Insc. 11.741 F. A 39000013

9801FFD744DBD0AB

Información de Firmantes del Documento

CARLOS PEDRO SAINZ RUBIO - SUBDIRECTOR GENERAL
URL de Verificación: http://intranet.munimadrid.es:8090/VECSV_WBCONSULTAINTRA/VerificarCove.do

Fecha Firma: 24/02/2021 17:33:39
CSV : 9801FFD744DBD0AB

MADRID

Santander

LA PRESENTE FOTOCOPIA ES FIEL REFLEJO DEL ORIGINAL FECHA

Fdo.: Carlos Sainz Rubio.

LA SOCIEDAD ANÓNIMA DE CRÉDITO BANCO SANTANDER S.A. Y EN SU NOMBRE Y REPRESENTACIÓN DOÑA CRISTINA UGARTE DOVAL Y DON EDUARDO PIÑON CUBERO, COMO APODERADOS DE LA OFICINA DE EMPRESAS, SITA EN LA CALLE ALCALA Nº 28 3º PLTA. 28014 MADRID

HACE CONSTAR:

Que según figura en nuestros Registros la sociedad **AYUNTAMIENTO DE MADRID** con C.I.F. P2807900B, mantiene abierta en esta Oficina la cuenta ES36 0049 1892 67 2913263285 cuyo saldo a fecha valor 31-12-2020 era de 768.753.843,99 €.

Y para que así conste, a los efectos oportunos y a petición del propio interesado, se expide el presente documento en Madrid, a 27 de Enero de 2021.

Banco Santander S.A.
p.p.

Banco Santander S.A.
26 ENE. 2021
0049 - 1892 - Oficina 28
MADRID

Dña. Cristina Ugarte Doval. D. Eduardo Piñón Cubero.

9801FFD744DBD0AB

Información de Firmantes del Documento

MADRID

CARLOS PEDRO SAINZ RUBIO - SUBDIRECTOR GENERAL
URL de Verificación: http://intranet.munimadrid.es:8090/VECSV_WBCONSULTAINTRA/VerificarCove.do
Fecha Firma: 24/02/2021 17:33:39
CSV : 9801FFD744DBD0AB

BANCO DE **ESPAÑA**
Eurosistema

Departamento de Sistemas de Pago

Fernando Castaño López-Asiaín
Jefe de División de Servicios de Pagos a Entidades de Crédito

Certificado de saldo

D. Carlos Sainz Rubio
Ayuntamiento de Madrid
C/ Barquillo, 17 – 28004 Madrid

Madrid, 21 de enero de 2021

Estimado Sr. D. Sainz Rubio,

Con el presente comunicado **certifico** que el saldo de la cuenta con IBAN ES83 9000 0001 2000 1490 7505 a fecha 31 de diciembre de 2020 es de **27.305,08€.**

Atentamente,

Firmado por [F] FERNANDO CASTAÑO LOPEZ-ASIAIN el día 21/01/2021 con un certificado emitido por BANCO DE ESPAÑA-AC CORPORATIVA V2

Fernando Castaño López-Asiaín

LA PRESENTE FOTOCOPIA ES FIEL REFLEJO DEL ORIGINAL
FECHA

Fdo.: Carlos Sainz Rubio

Calle Alcalá, 48 28014 Madrid Teléfono + 34 91 338 5000 Fax + 34 91 531 0059 www.bde.es

9801FFD744DBD0AB

Información de Firmantes del Documento

MADRID

CARLOS PEDRO SAINZ RUBIO - SUBDIRECTOR GENERAL
URL de Verificación: http://intranet.munimadrid.es:8090/VECSV_WBCONSULTAINTRA/VerificarCove.do
Fecha Firma: 24/02/2021 17:33:39
CSV : 9801FFD744DBD0AB

LA PRESENTE FOTOCOPIA ES FIEL REFLEJO DEL ORIGINAL
FECHA

Sabadell

Fdo.: Carlos Sainz Rubio .

D. Miguel Conejero Lladró, actuando como apoderado del Banco de Sabadell, S.A. , Unidad de Sector Público Institucional, oficina 5136 Empresas de Madrid,

CERTIFICO:

Que, según consta en nuestros archivos, la cuenta núm. ES94 0081 0300 6100 0189 6694, abierta a nombre de AYUNTAMIENTO DE MADRID, con NIF P2807900B presenta a 31 de diciembre de 2020 un saldo de 70.559.746,88 euros .

Y para que así conste y a los efectos oportunos, expido el presente certificado.

Madrid, 21 de enero de 2021

P.P. del Banco de Sabadell, S.A.

24301332S MIGUEL CONEJERO (R: A08000143)

Firmado digitalmente por 24301332S MIGUEL CONEJERO (R: A08000143)
Fecha: 2021.01.21 17:46:12 +01'00'

9801FFD744DBD0AB

Información de Firmantes del Documento

MADRID

CARLOS PEDRO SAINZ RUBIO - SUBDIRECTOR GENERAL
URL de Verificación: http://intranet.munimadrid.es:8090/VECSV_WBCONSULTAINTRA/VerificarCove.do
Fecha Firma: 24/02/2021 17:33:39
CSV : 9801FFD744DBD0AB

LA PRESENTE FOTOCOPIA ES FIEL REFLEJO DEL ORIGINAL
FECHA

Sabadell

Fdo.: Carlos Sainz Rubio

D. Miguel Conejero Lladró, actuando como apoderado del Banco de Sabadell, S.A. , Unidad de Sector Público Institucional, oficina 5136 Empresas de Madrid,

CERTIFICO:

Que, según consta en nuestros archivos, la cuenta núm. ES34 0081 0300 6300 0555 5061, abierta a nombre de AYUNTAMIENTO DE MADRID, con NIF P2807900B presenta a 31 de diciembre de 2020 un saldo de 0,00 euros .

Y para que así conste y a los efectos oportunos, expido el presente certificado.

Madrid, 21 de enero de 2021

P.P. del Banco de Sabadell, S.A.

24301332S MIGUEL CONEJERO (R: A08000143)

Firmado digitalmente por 24301332S MIGUEL CONEJERO (R: A08000143)
Fecha: 2021.01.21 17:47:23 +01'00'

9801FFD744DBD0AB

Información de Firmantes del Documento

MADRID

CARLOS PEDRO SAINZ RUBIO - SUBDIRECTOR GENERAL
URL de Verificación: http://intranet.munimadrid.es:8090/VECSV_WBCONSULTAINTRA/VerificarCove.do

Fecha Firma: 24/02/2021 17:33:39
CSV : 9801FFD744DBD0AB

BBVA

LA PRESENTE FOTOCOPIA ES FIEL REFLEJO DEL ORIGINAL
FECHA

Fdo.: Carlos Sainz Rubio

Banco Bilbao Vizcaya Argentaria, S.A., con domicilio en la Plaza San Nicolás, número 4, 48005, Bilbao, inscrito en el Registro Mercantil de Vizcaya, al tomo 3856, folio 1, hoja BI - 17 - A, inscripción 1033, con C.I.F. A-48265169

La Entidad **BANCO BILBAO VIZCAYA ARGENTARIA, S.A.**

C E R T I F I C A

Que según consta en nuestros registros contables, la cuenta abierta en esta Entidad a nombre de **AYUNTAMIENTO DE MADRID** con N.I.F. **P2807900B**, que a continuación se relaciona, presentaba a fecha **31 de diciembre de 2020** un saldo ACREEDOR O DEUDOR DE BANCO BILBAO VIZCAYA ARGENTARIA, S.A., según el siguiente detalle:

ES0301822370410108444445: 76.365.285,30 EUR (SETENTA Y SEIS MILLONES TRESCIENTOS SESENTA Y CINCO MIL DOSCIENTOS OCHENTA Y CINCO CON TREINTA EUR) .

Y para que conste donde proceda, a petición de parte interesada, se expide el presente CERTIFICADO en MADRID, 21 de enero de 2021.

BANCO BILBAO VIZCAYA ARGENTARIA, S.A.

Banco Bilbao Vizcaya Argentaria
BBVA

Este documento ha sido generado en formato digital y se ha firmado electrónicamente, lo que conforme a la Ley 59/2003 de Firma Electrónica permite:

- Identificar al firmante de manera inequívoca, teniendo la firma electrónica respecto de los datos consignados el mismo valor que la firma manuscrita cuando se consigna en papel.
- Asegurar la integridad del documento firmado.

Si está consultando una copia impresa del certificado, puede comprobar su autenticidad contrastandolo con la versión digital del mismo, en el que se puede comprobar la firma en el panel de firmas.

Subject: C=ES, O=BBVA S.A., OU=ENTERPRISE CLIENTS ESPAÑA, OID.2.5.4.12=#0C03342E33, OID.2.5.4.12=#0C0844495245435544F52, OID.1.3.6.1.4.1.17326.30.3=#
Emisor del certificado: CN=AC Camerfirma Certificados Camerales, O=AC Camerfirma SA, OID.2.5.4.5=#130941383237343332383 7, L=Madrid (see current address at www.
Número de serie: 0x15958A4186AACC004E
Fecha de Certificación (hora GMT): 2021.01.21 10:15:08 Z

Mod.0496_ES

9801FFD744DBD0AB

Información de Firmantes del Documento

MADRID

CARLOS PEDRO SAINZ RUBIO - SUBDIRECTOR GENERAL
URL de Verificación: http://intranet.munimadrid.es:8090/VECSV_WBCONSULTAINTRA/VerificarCove.do
Fecha Firma: 24/02/2021 17:33:39
CSV : 9801FFD744DBD0AB

BBVA

LA PRESENTE FOTOCOPIA ES FIEL REFLEJO DEL ORIGINAL
FECHA -

Fdo.: Carlos Sainz Rubio

La Entidad **BANCO BILBAO VIZCAYA ARGENTARIA, S.A.**

C E R T I F I C A

Que según consta en nuestros registros contables, la cuenta abierta en esta Entidad a nombre de **AYUNTAMIENTO DE MADRID** con N.I.F. **P2807900B**, que a continuación se relaciona, presentaba a fecha **31 de diciembre de 2020** un saldo ACREEDOR O DEUDOR DE BANCO BILBAO VIZCAYA ARGENTARIA, S.A., según el siguiente detalle:

ES9601822370450014444434: 0,00 EUR (CERO EUR) .

Y para que conste donde proceda, a petición de parte interesada, se expide el presente CERTIFICADO en MADRID, 21 de enero de 2021.

BANCO BILBAO VIZCAYA ARGENTARIA, S.A.

Banco Bilbao Vizcaya Argentaria
BBVA

Este documento ha sido generado en formato digital y se ha firmado electrónicamente, lo que conforme a la Ley 59/2003 de Firma Electrónica permite:

- Identificar al firmante de manera inequívoca, teniendo la firma electrónica respecto de los datos consignados el mismo valor que la firma manuscrita cuando se consigna en papel.
- Asegurar la integridad del documento firmado.

Si está consultando una copia impresa del certificado, puede comprobar su autenticidad contrastandolo con la versión digital del mismo, en el que se puede comprobar la firma en el panel de firmas.

Banco Bilbao Vizcaya Argentaria, S.A., con domicilio en la Plaza San Nicolás, número 4, 48005, Bilbao, inscrito en el Registro Mercantil de Vizcaya, al tomo 3858, folio 1, hoja BI - 17 - A, inscripción 1032, con C.I.F. A-48265169

Subject: C=ES, O=BBVA S.A., OU=ENTERPRISE CLIENTS ESPAÑA, OID.2.5.4.12=#0C03342E33, OID.2.5.4.12=#0C084449524543544F52, OID.1.3.6.1.4.1.17326.30.3=#
Emisor del certificado: CN=AC Camerfirma Certificados Camerales, O=AC Camerfirma SA, OID.2.5.4.5=#130941383237343323837, L=Madrid (see current address at www.
Número de serie: 0x15958A4186AACC004E
Fecha de Certificación (hora GMT): 2021.01.21 10:16:30 Z

Mod.0496_ES

9801FFD744DBD0AB

Información de Firmantes del Documento

MADRID

CARLOS PEDRO SAINZ RUBIO - SUBDIRECTOR GENERAL
URL de Verificación: http://intranet.munimadrid.es:8090/VECSV_WBCONSULTAINTRA/VerificarCove.do
Fecha Firma: 24/02/2021 17:33:39
CSV : 9801FFD744DBD0AB

Bankia

LA PRESENTE FOTOCOPIA ES FIEL REFLEJO DEL ORIGINAL
FECHA
Fdo.: Carlos Sainz Rubio

D. Fernando García Huertas, en representación de Bankia, S.A.U., entidad domiciliada en C/ Pintor Sorolla, 8 – 46002 Valencia, con C.I.F. A-14010342, Inscrita en el Registro Mercantil de Valencia, al Tomo 9.341, Libro 6.623, Folio 104, Inscripción 183, Sección General, Hoja V-17.274,

HACE CONSTAR:

Que, según consta en los antecedentes que obran en nuestro poder, la Empresa AYUNTAMIENTO DE MADRID, con C.I.F. P2807900B, es titular de la cuenta CAHMESMMXXX ES69 2038 0626 09 6100011117, cuyo saldo a fecha 31/12/2020 era de 306.251,97 €.

Para que conste, a petición del interesado, y a efectos de su presentación, expide el presente documento en Madrid, a 21 de enero de 2021

Bankia

Fdo. Fernando García Huertas

Inscrita en el Registro Mercantil de Valencia Tomo 9.341, Libro 6.623 Folio 104, Hoja V-17.274 Sección General, Inscripción 183 CIF A-14010342

9801FFD744DBD0AB

Información de Firmantes del Documento

MADRID

CARLOS PEDRO SAINZ RUBIO - SUBDIRECTOR GENERAL
URL de Verificación: http://intranet.munimadrid.es:8090/VECSV_WBCONSULTAINTRA/VerificarCove.do
Fecha Firma: 24/02/2021 17:33:39
CSV : 9801FFD744DBD0AB

iberCaja

MADRID 9252
C/ALCALÁ 29
28014 MADRID
MADRID

LA PRESENTE FOTOCOPIA ES FIEL REFLEJO DEL ORIGINAL
FECHA

Fdo.: Carlos Sainz Rubio

Ibercaja Banco S.A. (2085) NIF. A-99319030 Inscrita en el Registro Mercantil de Zaragoza (T. 3865, F. 1, H. Z-52186, Inscrip. 1ª). Domicilio Social: Plaza de Basilio Paraíso, 2 50008 Zaragoza

MARÍA SANCHEZ DEL CAMPO, CONTROLLER de la oficina MADRID 9252, de Ibercaja Banco S.A. ("Ibercaja").

C E R T I F I C O:

Que según los datos y antecedentes que obran en mi poder, a fecha 31 de diciembre de 2020 el saldo existente en la cuenta cuya titularidad correponde al AYUNTAMIENTO DE MADRID con NIF P2807900B número de contrato ES04 2085 9977 3794 0000 5803, era de 30.488.799, 80 euros (treinta millones cuatrocientos ochenta y ocho mil setecientos noventa y nueve con ochenta euros).

iberCaja
Oficina 9252
Madrid
Ibercaja Banco S.A.

Y para que conste, a petición de la parte interesada, expido el presente certificado en MADRID, a 21 de enero de 2021.

9801FFD744DBD0AB

Información de Firmantes del Documento

MADRID

CARLOS PEDRO SAINZ RUBIO - SUBDIRECTOR GENERAL
URL de Verificación: http://intranet.munimadrid.es:8090/VECSV_WBCONSULTAINTRA/VerificarCove.do
Fecha Firma: 24/02/2021 17:33:39
CSV : 9801FFD744DBD0AB

iberCaja

MADRID 9252
C/ALCÁLÁ 29
28014 MADRID
MADRID

LA PRESENTE FOTOCOPIA ES FIEL REFLEJO DEL ORIGINAL
FECHA

Fdo.: Carlos Sainz Rubio

MARÍA SANCHEZ DEL CAMPO, CONTROLLER de la oficina MADRID 9252, de Ibercaja Banco S.A. ("Ibercaja").

C E R T I F I C O:

Que según los datos y antecedentes que obran en mi poder, a fecha 31 de diciembre de 2020 el saldo existente en la cuenta cuya titularidad correponde al AYUNTAMIENTO DE MADRID con NIF P2807900B número de contrato ES05 2085 9977 3004 3000 0192, era de 0,00 euros (cero euros).



Y para que conste, a petición de la parte interesada, expido el presente certificado en MADRID, a 21 de enero de 2021.

Ibercaja Banco S.A. (2085) NIF: A-99319090 Inscrita en el Registro Mercantil de Zaragoza (T. 3865, F. 1, H: Z-52186, Inscrip. 1ª). Domicilio Social: Plaza de Basilio Paraíso, 2 50008 Zaragoza

9801FFD744DBD0AB

Información de Firmantes del Documento

MADRID

CARLOS PEDRO SAINZ RUBIO - SUBDIRECTOR GENERAL
URL de Verificación: http://intranet.munimadrid.es:8090/VECSV_WBCONSULTAINTRA/VerificarCove.do
Fecha Firma: 24/02/2021 17:33:39
CSV : 9801FFD744DBD0AB

Santander

LA PRESENTE FOTOCOPIA ES FIEL REFLEJO DEL ORIGINAL
FECHA 24-2-2021
Fdo.: Carlos Sainz Rubio

LA SOCIEDAD ANÓNIMA DE CRÉDITO BANCO SANTANDER S.A. Y EN SU NOMBRE Y REPRESENTACIÓN DOÑA ROCÍO GARCÍA SÁEZ Y DON EDUARDO PIÑÓN CUBERO, COMO APODERADOS DE LA OFICINA DE EMPRESAS, SITA EN LA CALLE ALCALA Nº28 3º PLTA. 28014 MADRID

HACE CONSTAR:

Que, según antecedentes que obran en poder de esta oficina, el AYUNTAMIENTO DE MADRID, con C.I.F.: P2807900B, es cliente de la entidad manteniendo cuenta operativa en ésta con el nº ES89 0075 1586 9106 6000 4128, siendo el saldo al 31 de diciembre de 2020 de 16.006,55 euros (DIECISÉIS MIL SEIS EUROS CON CINCUENTA Y CINCO CÉNTIMOS).

Y para que así conste, a los efectos oportunos, se expide el presente documento en Madrid, a 16 de febrero de 2021.

Banco Santander S.A.
p.p.

Banco Santander, SA.
1892 - Alcala, 28
MADRID

Dña. Rocío García Sáez.

D. Eduardo Piñón Cubero.

422 - 09.18 Banco Santander, S.A. Domicilio Social: Paseo de Pereda, 9-12 - 39004 Santander - R.M. de Cantabria Hoja 286, Folio 64, L. 5º de Soc. Insc. 1ª. N.I.F. A-39000013

9801FFD744DBD0AB

Información de Firmantes del Documento

MADRID

CARLOS PEDRO SAINZ RUBIO - SUBDIRECTOR GENERAL
URL de Verificación: http://intranet.munimadrid.es:8090/VECSV_WBCONSULTAINTRA/VerificarCove.do
Fecha Firma: 24/02/2021 17:33:39
CSV : 9801FFD744DBD0AB

ADENDA AL ARQUEO DE 31 DE DICIEMBRE DE 2020

Se hace constar que en la certificación del saldo que se acompaña al Arqueo de 31 de diciembre de 2020 de la cuenta corriente de Banco de Santander (antes Popular Español) con IBAN número ES89 0075 1586 9106 6000 4128 figura un importe de 16.006,55 €, no coincidiendo con la que figura en el informe "Estado Conciliatorio" por importe de 16.043,45 €. La diferencia es debida a dos operaciones de cargo de comisiones improcedentes por importes de 16,70 € y 20,20 € en fechas 20 de julio de 2020 y 19 de octubre de 2020 respectivamente, que no habían sido registradas en el sistema económico financiero SAP, procediendo a su registro con posterioridad a la emisión del Arqueo.

Madrid, 24 de febrero de 2021

EL TESORERO ACCIDENTAL,

(Resolución de 26 de noviembre de 2020 de

La Dirección General de Administración Local)

Fdo.: Carlos Sainz Rubio

9801FFD744BE276A

Información de Firmantes del Documento

MADRID

CARLOS PEDRO SAINZ RUBIO - SUBDIRECTOR GENERAL
URL de Verificación: http://intranet.munimadrid.es:8090/VECSV_WBCONSULTAINTRA/VerificarCove.do

Fecha Firma: 24/02/2021 11:25:42
CSV : 9801FFD744BE276A

2020

INTERVENCIÓN GENERAL

Informe rendición Cuenta Ayuntamiento de Madrid del ejercicio 2020

INFORME SOBRE

LA CUENTA DEL AYUNTAMIENTO DE MADRID DEL EJERCICIO DEL 2020

- **NORMATIVA**

  - Ley 7/1985 de 2 abril, Reguladora de Bases del Régimen Local (LRBRL).
  - Texto Refundido de la Ley Reguladora de las Haciendas Locales (TRLRHL), aprobado por Real Decreto Legislativo 2/2004, de 5 de marzo.
  - Ley 22/2006, de 4 de julio, de Capitalidad y de Régimen Especial de Madrid.
  - Reglamento Presupuestario, aprobado por Real Decreto 500/1990, de 20 de abril.
  - Ley 11/1999, de 29 de abril, de la Cámara de Cuentas de la Comunidad de Madrid.
  - Acuerdo del Consejo de la Cámara de Cuentas de la Comunidad de Madrid, de 23 de abril de 2007, que aprueba el formato de la Cuenta General de las Entidades Locales en soporte informático y el procedimiento para su rendición, modificado por Acuerdos de 21 de julio de 2009 (BOCM de 31 de julio) y de 18 de noviembre de 2010 (BOCM de 7 de diciembre).
  - Resolución de 13 de noviembre de 2015, de la Intervención General de la Administración del Estado, por la que se recomienda un nuevo formato normalizado de la Cuenta General de las entidades locales en soporte informático para su rendición.
  - Resolución de 15 de enero de 2020, de la Presidencia del Tribunal de Cuentas, por la que se publica el Acuerdo del Pleno de 19 de diciembre de 2019, por el que se modifica la Instrucción que regula la rendición telemática de la Cuenta General de las Entidades Locales y el formato de dicha cuenta, a partir de la correspondiente al ejercicio 2015, aprobada por Acuerdo del Pleno de 26 de noviembre de 2015.
  - Instrucción del Modelo Normal de Contabilidad Local (IMNCL 2013), aprobada por Orden HAP/1781/2013, de 20 de septiembre.
  - Plan General de Contabilidad Pública adaptado a la Administración Local, anexo a la IMNCL 2013 (PGCPAL 2013).
  - Principios Contables Públicos emitidos por la Comisión de Principios y Normas Públicas creada por Resolución de la Secretaría de Estado de Hacienda de 28 de diciembre de 1990, en aquellos aspectos que no se oponen al PGCPAL 2013.
  - Ley Orgánica 2/2012, de 27 de abril, de Estabilidad Presupuestaria y Sostenibilidad Financiera (LOEPSF).
  - Ley 27/2013, de 27 de diciembre, de Racionalización y Sostenibilidad de la Administración Local.
  - Real Decreto 1463/2007, de 2 de noviembre, por el que se aprueba el reglamento de desarrollo de la Ley 18/2001, de 12 de diciembre, de Estabilidad Presupuestaria, en su aplicación a las entidades locales (REPEL).
  - Orden HAP/2105/2012, de 1 de octubre, por el que se desarrollan las obligaciones de suministro de información previstas en la Ley Orgánica 2/2012, de 27 de abril, de Estabilidad Presupuestaria y Sostenibilidad Financiera.

9801FFD7510A0AE8

Información de Firmantes del Documento

MADRID

MARIA GARCIA MARTINEZ - SUBDIRECTOR GENERAL
JULIO PRINETTI MARQUEZ - DIRECTOR
BEATRIZ MARÍA VIGO MARTÍN - INTERVENTORA GENERAL
URL de Verificación: http://intranet.munimadrid.es:8090/VECSV_WBCONSULTAINTRA/VerificarCove.do

Fecha Firma: 31/05/2021 13:49:13
Fecha Firma: 31/05/2021 13:58:25
Fecha Firma: 31/05/2021 14:01:35
CSV : 9801FFD7510A0AE8

- Real Decreto 424/2017, de 28 de abril, por el que se regula el régimen jurídico del control interno en las entidades del Sector Público Local.
- Real Decreto 128/2018, de 16 de marzo, por el que se regula el régimen jurídico de los funcionarios de Administración Local con habilitación de carácter nacional.

En relación a la Cuenta Anual del Ayuntamiento se formulan las siguientes consideraciones:

BALANCE DE SITUACIÓN

Activo no corriente. Elementos relevantes de información patrimonial.

El Activo no corriente que recoge el Balance del Ayuntamiento del ejercicio 2020 asciende a 26.971.708.727,27 **€**, lo que representa un 93,17 % de su Activo total.

La contabilización del inmovilizado del Ayuntamiento de Madrid se efectúa de acuerdo con lo establecido en la IMNCL 2013 y en concreto en base a las normas de reconocimiento y valoración que se recogen en la Memoria de la Cuenta anual, a las que nos remitimos.

Desde que se implantó el módulo de Gestión Patrimonial en enero de 2007, el Inventario Contable se actualiza a través de la ejecución del presupuesto de gastos en todas las cuentas de mayor de la contabilidad financiera en función de la clase de activo fijo asociado al gasto. Este módulo si bien permite disponer de información pormenorizada de los activos que componen el inventario ha incrementado considerablemente la gestión contable del inmovilizado (el número de asientos practicados en la contabilidad patrimonial ha pasado de 157, en 2006 a 5.485 en 2016, 2.543 en 2017, 2.205 en 2018, 2.503 en 2019 y 1.921 en 2020).

Entre las actuaciones contables llevadas a cabo en el ejercicio 2020 en el inmovilizado, adicionalmente a aquellas derivadas de los actos administrativos con
contenido económico-patrimonial relativos a la gestión diaria, se ha seguido abordando el estudio y depuración de diversas incidencias que se vienen detectando en el desarrollo de la función contable, y de manera especial, con motivo del análisis del inmovilizado que se llevó a cabo para realizar el cambio de plan contable que se produjo en el ejercicio 2015. Entre estas actuaciones de carácter extraordinario cabe destacar las siguientes:

- Con relación a las duplicidades contables detectadas con ocasión de traspasos entre los distintos inventarios municipales de bienes, se han ido subsanando aquellas en las que existe una identidad absoluta, entre el inventario de origen y el de destino, de todos los datos del bien (finca registral, superficie, título jurídico del bien…) salvo del valor de inventario. La duplicidad contable se ha resuelto manteniendo como valor contable aquél que viene soportado en la escritura de compraventa, para los bienes adquiridos de forma onerosa, o la valoración histórica más antigua, en el caso de bienes adquiridos de forma gratuita.

9801FFD7510A0AE8

Información de Firmantes del Documento

MADRID

MARIA GARCIA MARTINEZ - SUBDIRECTOR GENERAL
JULIO PRINETTI MARQUEZ - DIRECTOR
BEATRIZ MARÍA VIGO MARTÍN - INTERVENTORA GENERAL
URL de Verificación: http://intranet.munimadrid.es:8090/VECSV_WBCONSULTAINTRA/VerificarCove.do

Fecha Firma: 31/05/2021 13:49:13
Fecha Firma: 31/05/2021 13:58:25
Fecha Firma: 31/05/2021 14:01:35
CSV : 9801FFD7510A0AE8

Como ya se viene indicando en los informes a la Cuenta General de ejercicios anteriores, la Subdirección General de Contabilidad continúa depurando las incidencias derivadas de la gestión patrimonial. No obstante, conviene señalar que para evitar que estas deficiencias sigan generándose sería necesario dotar a la gestión patrimonial de un conjunto articulado de normas, procedimientos y circuitos de comunicación que permitan, de forma coordinada, disponer de un mapa de todos los actos y trámites con contenido patrimonial hasta, en su caso, el reflejo en la contabilidad y en los inventarios municipales, cuya gestión reside en distintos aplicativos informáticos.

Adicionalmente a los trabajos de carácter extraordinario que conlleva la depuración de las incidencias comentadas, en el ejercicio 2020 se han producido nuevos hechos que han requerido un estudio pormenorizado.

De entre ellos, cabe destacar:

Con fecha 21 de noviembre de 2016, la Intervención General de la Administración del Estado (IGAE) emite Nota informativa 2/2016 sobre el tratamiento contable a aplicar a los “acuerdos de concesión” de servicio público que realicen las entidades sometidas al plan general de contabilidad pública adaptado a la administración local (PCN) o al plan de cuentas local simplificado (PCS).
De acuerdo con el contenido de esta Nota, y en base a la información que sobre servicios prestados mediante gestión indirecta han proporcionado los gestores municipales a la Dirección General de Hacienda tanto para elaborar el cálculo del coste efectivo de los servicios como la Nota 2 de la Memoria de la Cuenta anual de 2020, se ha efectuado una revisión de los activos del módulo de gestión patrimonial del sistema contable municipal (SAP) habiéndose identificado, dentro de las cuentas
de mayor que se indican a continuación, activos de concesión por los siguientes valores netos contables a 31/12/2020.

Clase de AF	Denominación Clase AF	Cuenta de mayor	Denominación Cuenta	Valor Bruto Acumulado	Amortización Acumulada Nueva2	Val.cont.
20700011	Inv. Act. Arrendamiento	2070000001	INVERS.S/ACTIVOS EN RGMEN. ARRENDAMIENTO O CEDIDOS	822.899,86	-822.899,86	0,00
22000001	Terrenos/Bbs. Natura	2100000001	TERRENOS Y BIENES NATURALES	106.450.322,29	0,00	106.450.322,29
22011001	Inversiones Terrenos	2200000011	INVERSIONES EN TERRENOS	677.673,53	0,00	677.673,53
22100001	Edificios-Construcc.	2110000001	CONSTRUCCIONES	96.993.835,29	-29.857.773,70	67.136.061,59
22100011	Inversiones Construc	2210000011	INVERSIONES EN CONSTRUCCIONES	541.481,24	-116.370,64	425.110,60
22210001	Instalac. Complejas	2151000001	INSTALACIONES COMPLEJAS ESPECIALIZADAS	2.733.917,92	-967.169,89	1.766.748,03
22800001	Vehículos	2180000001	ELEMENTOS DE TRANSPORTE	13.420.366,71	-5.144.473,85	8.275.892,86
				221.640.496,84	**-36.908.687,94**	**184.731.808,90**

9801FFD7510A0AE8

Información de Firmantes del Documento

MADRID

MARIA GARCIA MARTINEZ - SUBDIRECTOR GENERAL
JULIO PRINETTI MARQUEZ - DIRECTOR
BEATRIZ MARÍA VIGO MARTÍN - INTERVENTORA GENERAL
URL de Verificación: http://intranet.munimadrid.es:8090/VECSV_WBCONSULTAINTRA/VerificarCove.do

Fecha Firma: 31/05/2021 13:49:13
Fecha Firma: 31/05/2021 13:58:25
Fecha Firma: 31/05/2021 14:01:35
CSV : 9801FFD7510A0AE8

El valor contable de estos activos de concesión por importe total de 188.731.808,90€ se ha traspasado a nuevas divisionarias de las cuentas de mayor previstas en el plan de contabilidad de las entidades locales, de acuerdo con lo indicado en la referida Nota informativa 2/2016, presentando el siguiente detalle:

CUENTA	DENOMINACION CUENTA	IMPORTE	AMORTIZACIÓN ACUMULADA	VALOR NETO CONTABLE
2071000000	INVERS. S/ACTVIVOS DE CONCESION EN ARRENDTO/CESION	822.899,86	822.899,86	0,00
2101000000	TERRENOS Y BIENES NATURALES (ACTIVOS DE CONCESION)	107.127.995,82	0,00	107.127.995,82
2111000000	CONSTRUCCIONES (ACTIVOS DE CONCESIÓN)	97.535.316,53	29.974.144,34	67.561.172,19
2151100000	INST.COMPLEJAS ESPECIALIZADAS (ACT. DE CONCESIÓN)	2.733.917,92	967.169,89	1.766.748,03
2181000000	ELEMENTOS DE TRANSPORTE (ACT. DE CONCESIÓN)	13.420.366,71	5.144.473,85	8.275.892,86
	TOTAL	**221.640.496,84**	**36.908.687,94**	**184.731.808,90**

Por último, señalar con respecto a los bienes muebles, que en el Decreto de 27 de noviembre de 2008 del Delegado del Área de Hacienda y Administración Pública, por el que se establecieron las Instrucciones sobre la realización de operaciones de alta, baja y modificación en los catálogos, se establece la forma de regularizar los muebles adquiridos en el periodo 2004-2006. A la fecha de emisión de este informe, siguen pendientes de regularización los Catálogos correspondientes a diversas Áreas de Gobierno y Juntas de Distrito.

Particularidades del Patrimonio Municipal del Suelo (PMS).

Como ya se ha indicado con carácter general para el inmovilizado, la contabilización del patrimonio municipal del suelo (PMS) se efectúa de acuerdo con lo establecido en la IMNCL 2013 y en concreto en base a las normas de reconocimiento y valoración que se recogen en la Memoria de la Cuenta anual, a las que nos remitimos.

Partiendo de esas normas, el tratamiento contable del PMS es el que se detalla a continuación:

- Las nuevas adquisiciones lucrativas se registran en la contabilidad municipal de acuerdo con la información que de estas altas gratuitas figura en el Inventario anual del Patrimonio Municipal del Suelo (detalle, descripción y valor) y que han sido cumplimentados -con motivo de su incorporación al mismo- por los servicios competentes del Área de Gobierno de Desarrollo Urbano Sostenible.

- Respecto a las adquisiciones de carácter oneroso, desde que se implantó el módulo de Gestión Patrimonial en el ejercicio 2007, el inventario contable se actualiza a través de la ejecución del presupuesto de gastos y conforme estos activos se van inscribiendo en el Inventario anual del PMS,

9801FFD7510A0AE8

Información de Firmantes del Documento

MADRID

MARIA GARCIA MARTINEZ - SUBDIRECTOR GENERAL
JULIO PRINETTI MARQUEZ - DIRECTOR
BEATRIZ MARÍA VIGO MARTÍN - INTERVENTORA GENERAL
URL de Verificación: http://intranet.munimadrid.es:8090/VECSV_WBCONSULTAINTRA/VerificarCove.do

Fecha Firma: 31/05/2021 13:49:13
Fecha Firma: 31/05/2021 13:58:25
Fecha Firma: 31/05/2021 14:01:35
CSV : 9801FFD7510A0AE8

se procede a su traspaso desde la cuenta asociada a activo en la que se registra la ejecución presupuestaria a las cuentas de mayor representativas del Inventario PMS (2400000000 y 2410000001).

- Respecto a las enajenaciones, el ingreso obtenido por la venta se registra en la cuenta 773 "Beneficios procedentes del patrimonio público del suelo" en el momento en el que se reconoce el derecho presupuestario y, sin embargo, la baja en cuentas de inmovilizado, a precio de coste, se registra con cargo a la cuenta 673 "Pérdidas procedentes del patrimonio público del suelo" cuando el Área de Desarrollo Urbano Sostenible determina el precio de coste de ese suelo, determinación que, con carácter general, se efectúa en el expediente del Inventario anual en el que se recoge la baja del bien.

- En último lugar, el resto de actuaciones urbanísticas (traspasos a otros inventarios municipales, bajas gratuitas por cesión u otras figuras jurídicas, derechos de superficie en especie...) se registran, con carácter general, a partir de la información que se contiene en el Inventario de PMS, que desde el ejercicio 2011 viene aprobándose con carácter anual en el ejercicio inmediato siguiente a aquél al que se refiere.

Así, el 18 de mayo de 2020 se aprobó el *Inventario Municipal del Suelo (PMS) a 31 de diciembre de 2019*, formado por 6.770 elementos patrimoniales (parcelas, construcciones y otros bienes y derechos) cuyo valor total ascendió a 7.488.498.542,79 €, frente a los 6.794 activos que por un valor de 7.423.078.166,85 € que figuraban inventariados a 31 de diciembre de 2018.

Dicho expediente del PMS de 2019 recoge 644 actuaciones urbanísticas realizadas sobre parcelas patrimoniales y de dominio público, de las que a 31 de diciembre de 2020 figuran contabilizadas 439 lo que representa un 68,17% del total citado. En este sentido, conviene poner de manifiesto, respecto a las altas onerosas, que la identificación de las obligaciones presupuestarias resulta muy laboriosa, toda vez que una parcela definitiva deviene de una multiplicidad de actuaciones de segregación, agrupación, reparcelación, de forma que solamente puede identificarse el valor de la parcela resultante si se conoce el valor de todas y cada una de las parcelas matrices lo que, en algunos casos, resulta muy complejo.

En 2020, además de las 439 actuaciones del PMS-2019, se han contabilizado 1102 actuaciones de PMS anteriores (de 2010 a 2018), ya que se ha logrado obtener información adicional a la que se contenía en el Inventario anual de origen y necesaria para la contabilización, lo que totaliza 1.541 actuaciones contabilizadas en 2020.

9801FFD7510A0AE8

Información de Firmantes del Documento

MADRID

MARIA GARCIA MARTINEZ - SUBDIRECTOR GENERAL
JULIO PRINETTI MARQUEZ - DIRECTOR
BEATRIZ MARÍA VIGO MARTÍN - INTERVENTORA GENERAL
URL de Verificación: http://intranet.munimadrid.es:8090/VECSV_WBCONSULTAINTRA/VerificarCove.do

Fecha Firma: 31/05/2021 13:49:13
Fecha Firma: 31/05/2021 13:58:25
Fecha Firma: 31/05/2021 14:01:35
CSV : 9801FFD7510A0AE8

CONTABILIZACIONES en 2020 de expedientes anteriores a PMS 2019						
	PATRIMONIAL		DOMINIO PÚBLICO		TOTAL (P+DP)	
año expediente	Nº PARCELAS	Nº ACTUAC.	Nº PARCELAS	Nº ACTUAC.	PARCELAS	ACTUACIONES
2010	254	264	88	97	342	361
2011	8	8	8	8	16	16
2012	11	11	5	5	16	16
2013	24	26	4	4	28	30
2014	44	61	9	9	53	70
2015	78	149	17	17	95	166
2016	113	284	17	17	130	301
2017	44	86	10	13	54	99
2018	31	33	10	10	41	43
TOTALES	607	922	168	180	775	1102

A las anteriores hay que añadir 218 actuaciones que han sido comunicadas a la Oficina de Contabilidad con anterioridad a la aprobación del expediente de Inventario de PMS-2019, lo cual ha permitido obtener toda la información para poder ser contabilizadas. El detalle de estas operaciones se refiere a, adquisiciones (1), reversiones (4), expropiaciones (1), inmatriculaciones (1), traspasos a otros inventarios (207), decremento de valor (1) y enajenación (3).

Todo ello totaliza 1.759 actuaciones contabilizadas en 2020.

El mencionado expediente de PMS 2019 incluye actuaciones tanto de carácter patrimonial como de dominio público, las cuales se incluyen en un anexo al expediente. Así, respecto de las de carácter patrimonial, en el expediente de 2019 se incluyen 489 actuaciones de las que se han contabilizado 295, lo que representa el 60,33% del total de este tipo de actuaciones. Por lo que respecta al número de actuaciones que se han podido realizar de expedientes anteriores al del año 2019 (2010-2018) el número asciende a 922.

Por otro lado, se han contabilizado 19 actuaciones de carácter patrimonial que han sido comunicadas a Intervención General con anterioridad a la aprobación del expediente de Inventario de PMS-2019, lo cual ha permitido obtener toda la información para poder ser contabilizadas.

Respecto a los bienes de dominio público que figuran registrados en el Anexo del Inventario del Patrimonio Municipal del Suelo (PMS), hay que indicar que en el Anexo de 31/12/2019 se recogen 7.864 parcelas por un valor total de 5.824.879.619,29 euros frente a las 7.774 parcelas de dominio público que por un valor de 5.751.429.393,77 euros figuraban inventariadas en 2018. La contabilización de estas parcelas se realiza con los mismos criterios expuestos anteriormente.

El expediente del PMS del ejercicio 2019 recoge 155 actuaciones urbanísticas sobre parcelas de dominio público, de las que a 31 de diciembre de 2020 figuran contabilizadas 144, lo que representa el 92,90% del total de las actuaciones inventariadas en 2019. Asimismo, en 2020 se ha logrado obtener la información necesaria para la contabilización en dicho ejercicio 180 actuaciones que provienen de los Anexos de Dominio Público de los Inventarios de los ejercicios 2010 a 2018.

9801FFD7510A0AE8

Información de Firmantes del Documento

MADRID

MARIA GARCIA MARTINEZ - SUBDIRECTOR GENERAL
JULIO PRINETTI MARQUEZ - DIRECTOR
BEATRIZ MARÍA VIGO MARTÍN - INTERVENTORA GENERAL
URL de Verificación: http://intranet.munimadrid.es:8090/VECSV_WBCONSULTAINTRA/VerificarCove.do

Fecha Firma: 31/05/2021 13:49:13
Fecha Firma: 31/05/2021 13:58:25
Fecha Firma: 31/05/2021 14:01:35
CSV : 9801FFD7510A0AE8

Por otro lado, se han contabilizado 197 actuaciones del anexo de dominio público que han sido comunicadas a la Oficina de Contabilidad con anterioridad a la aprobación del expediente de Inventario de PMS-2019, lo cual ha permitido obtener toda la información para poder ser contabilizadas.

En total, en 2020 se han contabilizado 521 actuaciones de dominio público.

La conciliación de la contabilidad del PMS con el Inventario se efectúa mediante una base de datos Access, que en la actualidad se compone de 21.124 parcelas y 52.682 actuaciones urbanísticas, sin que exista una interrelación con otros aplicativos municipales.

En relación con todo lo anterior, es necesario resaltar la necesidad de implantar un aplicativo informático o un sistema de gestión que posibilite el seguimiento y registro contable de todas las operaciones relativas al PMS en el sistema contable municipal, de forma automatizada y en el mismo ejercicio en el que la actuación tenga lugar, y no cuando se recoja en el inventario de PMS y este sea remitido a la Intervención General.

Por último, hay que señalar, que existen parcelas recogidas en el Inventario del Patr*imonio Municipal del Suelo y en su Anexo,* a 31 de diciembre de 2020 que quedan pendientes de contabilizar por carecer de la información necesaria que garantice no registrar duplicidades, las cuales continúan siendo objeto de análisis para su posterior depuración y contabilización, ya se trate de nuevas incorporaciones o de parcelas que figuraban registradas en el Inventario de 31 de diciembre de 2010.

Reversión de activos en concesión.

En el punto dos de la memoria a la Cuenta Anual del Ayuntamiento de Madrid se hace referencia al anexo II que acompaña la memoria. En el mismo se incorpora la información relativa a los contratos, u otras formas de prestación del servicio público en la modalidad de gestión indirecta facilitado por la Dirección General de Hacienda.

Por otro lado, en el punto 5 de la memoria, en base a la Nota Informativa 2/2016 de la Intervención General del Estado relativa al tratamiento contable a aplicar a los “acuerdos de concesión” de servicio público que realicen las entidades sometidas al plan general de contabilidad pública adaptado a la administración local (PCN) o al plan de cuentas local simplificado (PCS), se indica el detalle del traspaso de los activos en concesión a las nuevas divisionarias de las cuentas de mayor previstas en el plan de contabilidad de las entidades locales. Lo mismo ocurre con el punto 8 de la memoria relativo al inmovilizado intangible.

Contratación Administrativa

Con fecha 14 de mayo de 2021, por Decreto de la Delegada del Area de Hacienda y Personal se rindieron los estados y cuentas anuales del Ayuntamiento. En el citado Decreto se indicaba que, al no haber finalizado la depuración del contenido de la Nota 22 de la Memoria, dado que se habían encontrado diferencias entre la explotación del Registro de Contratos y las certificaciones de los

9801FFD7510A0AE8

Información de Firmantes del Documento

MADRID

MARIA GARCIA MARTINEZ - SUBDIRECTOR GENERAL
JULIO PRINETTI MARQUEZ - DIRECTOR
BEATRIZ MARÍA VIGO MARTÍN - INTERVENTORA GENERAL
URL de Verificación: http://intranet.munimadrid.es:8090/VECSV_WBCONSULTAINTRA/VerificarCove.do

Fecha Firma: 31/05/2021 13:49:13
Fecha Firma: 31/05/2021 13:58:25
Fecha Firma: 31/05/2021 14:01:35
CSV : 9801FFD7510A0AE8

centros gestores, dicha información se remitiría en los próximos días para su integración como anexo de la Cuenta Anual del Ayuntamiento de Madrid.
En cumplimiento de lo indicado, se ha aprobado con fecha 31 de mayo de 2021 Decreto de la Delegada del Área de Hacienda y Personal por el se complementan, mediante la incorporación de dos anexos, los estados y cuentas anuales del Ayuntamiento de Madrid del ejercicio 2020 rendidos por Decreto de 14 de mayo de la Delegada del Área de Hacienda y Personal. En el anexo II de este Decreto se incorpora el punto 22 de la Memoria "Contratación administrativa. Procedimientos de adjudicación" con el formato previsto en la ICAL.

Inmovilizado Financiero.

Entre los movimientos contables habidos en 2020 en el Inmovilizado Financiero cabe destacar los siguientes:

- Inversiones en el patrimonio de entidades de derecho público del grupo: como ya se ha indicado anteriormente, las adscripciones de inmuebles a organismos autónomos municipales de las que no se dispone del valor histórico a precio de adquisición se han registrado a valor razonable de acuerdo con el criterio de valoración establecido por la DG de Patrimonio. El importe a 31 de diciembre de 2020 asciende a 194.404.530,25.-€
incrementándose en 35.341.216,35 € respecto al ejercicio 2019 que sumaba 159.063.313,90 €

- Las inversiones en el patrimonio de sociedades del grupo multigrupo y asociadas a 31 de diciembre de 2020 ascienden a 574.034.216,73 €., este importe es inferior en 48.917,67 € con respecto al ejercicio 2019. Esta disminución se debe a la pérdida de valor en el ejercicio 2020 de la participación del 51 por 100 del Ayuntamiento de Madrid en el capital social de la Empresa Mixta de Servicios Funerarios S.A (EMSF), en fase de liquidación. El valor contable de la inversión en el patrimonio de la EMSF, a fecha 31 de diciembre de 2020, queda provisionado al cien por cien, consecuencia del valor negativo del Patrimonio Neto de la EMSF en el ejercicio 2020

Patrimonio neto

A 31/12/2020, el Patrimonio neto del Ayuntamiento de Madrid asciende a 25.530.865.391,15 €, representando un 88,19 % del Activo total del Ayuntamiento de Madrid (28.948.701.606,42 €)

El Patrimonio neto del ejercicio 2020 ha experimentado un aumento de 552.858.917,40 € con respecto al del ejercicio 2019, que obedece: al resultado del ejercicio 273.653.578,82 €, a los apuntes realizados a lo largo del ejercicio en la cuenta 120 "Resultados de ejercicios anteriores" por importe de 27.775.886,44 €, a ajustes por cambio de valor de los activos financieros disponibles para la venta por 4.791,14 €, y al incremento de subvenciones recibidas de inmovilizado, por importe de 251.424.661,00 €, correspondiente en su mayor parte a altas de parcelas de carácter gratuito.

Pasivo

9801FFD7510A0AE8

Información de Firmantes del Documento

MADRID

MARIA GARCIA MARTINEZ - SUBDIRECTOR GENERAL
JULIO PRINETTI MARQUEZ - DIRECTOR
BEATRIZ MARÍA VIGO MARTÍN - INTERVENTORA GENERAL
URL de Verificación: http://intranet.munimadrid.es:8090/VECSV_WBCONSULTAINTRA/VerificarCove.do

Fecha Firma: 31/05/2021 13:49:13
Fecha Firma: 31/05/2021 13:58:25
Fecha Firma: 31/05/2021 14:01:35
CSV : 9801FFD7510A0AE8

A 31/12/2020, el Pasivo del Ayuntamiento de Madrid asciende a 3.417.836.215,27€, representando un 11,81 % del Activo total. En el ejercicio 2020, el Pasivo ha disminuido en 137.067.260,32 €, reducción que obedece fundamentalmente a la amortización de deuda con entidades de crédito.

Provisiones y contingencias

Con posterioridad a la aprobación de la Liquidación del Presupuesto del ejercicio 2020 por la Junta de Gobierno en su sesión de fecha 25 de febrero de 2021, se recibieron diversas comunicaciones de la Intervención General de la Administración del Estado (en adelante, IGAE) por las que se introduce el tratamiento que por las Corporaciones Locales debe darse a algunas operaciones en contabilidad nacional y que motivaron la emisión el 24 de marzo de 2021 de un informe complementario al emitido con fecha 24 de febrero de 2021, con motivo de la aprobación de la Liquidación del Presupuesto, que se remitió a la Junta de Gobierno para dar cuenta al Pleno de la Corporación junto con la Liquidación del Presupuesto de 2020.

En relación con la información requerida relativa a devoluciones de cuotas del Impuesto sobre el Incremento de Valor de los Terrenos de Naturaleza Urbana (IIVTNU), como consecuencia de la aplicación de las sentencias del Tribunal constitucional 59/2017 y 126/2019; así como de la jurisprudencia del Tribunal Supremo, en dicho informe complementario se incluyeron los datos facilitados por la Agencia Tributaria del Ayuntamiento de Madrid (ATM) relativos a los recursos en vía administrativa, quedando pendiente de facilitar los datos relativos a las reclamaciones que en dicho momento se estaban tramitando en el Tribunal Económico Administrativo Municipal de Madrid (TEAMM) y las que se encontraban en vía contencioso-administrativa.

Ahora bien, de conformidad con lo requerido por la IGAE, esta información debía actualizarse y figurar en la Cuenta General de la Corporación del ejercicio 2020. Como consecuencia de ello, la Agencia Tributaria del Ayuntamiento de Madrid remitió nueva información, que actualizaba la facilitada para la remisión a Autoriza relativa al 4º trimestre de 2020, así como la facilitada a la hora de elaborar los informes de la Liquidación del ejercicio 2020, que se ha incluido en el punto 16 de la Memoria de la Cuenta anual del Ayuntamiento.

La variación de los datos, según indicaciones de la Agencia Tributaria de Madrid, se debe, por un lado, a una revisión de las sentencias firmes, cuantificadas en la primera remisión de información en 3.330.965,03 euros y que asciende, finalmente a 4.410.678,08 euros, lo que supone una variación de 1.079.713,05. Y, por otro, a las resoluciones del Tribunal Económico Administrativo pendientes de ejecutar por parte de la ATM cuya cuantía final es de 1.035.120,81 euros en lugar de 342.591,07 euros, lo que ha supuesto una variación de 692.529,74 euros.

Además, se incluyen 24.890.014,16 euros que se refieren a la cuantificación de los procedimientos pendientes de resolver por parte del TEAM vinculados al Impuesto del Incremento del Valor de los Terrenos de Naturaleza Urbana.

9801FFD7510A0AE8

Información de Firmantes del Documento

MADRID

MARIA GARCIA MARTINEZ - SUBDIRECTOR GENERAL
JULIO PRINETTI MARQUEZ - DIRECTOR
BEATRIZ MARÍA VIGO MARTÍN - INTERVENTORA GENERAL
URL de Verificación: http://intranet.munimadrid.es:8090/VECSV_WBCONSULTAINTRA/VerificarCove.do

Fecha Firma: 31/05/2021 13:49:13
Fecha Firma: 31/05/2021 13:58:25
Fecha Firma: 31/05/2021 14:01:35
CSV : 9801FFD7510A0AE8

De la información antes mencionada, se concluye que el importe total de pasivos contingentes relativos a devoluciones de cuotas del Impuesto sobre el Incremento de Valor de los Terrenos de Naturaleza Urbana (IIVTNU), como consecuencia de la aplicación de las sentencias del Tribunal constitucional 59/2017 y 126/2019; así como de la jurisprudencia del Tribunal Supremo asciende a 151.586.129,47 €.

Por otra parte, con posterioridad a la rendición de los estados y cuentas anuales del Ayuntamiento, se ha recibido nueva información relativa a los pasivos contingentes correspondientes a procesos contenciosos administrativos por importe de 8.172.506,00 € por lo que, de conformidad con el criterio manifestado por la IGAE, debe añadirse a la ya incluida en el punto 16 de Memoria. De esta forma se incorpora como Anexo I el siguiente cuadro:

Pasivos contingntes: Importe a 31 de diciembre				
Denominación		**incluidos en el presupuesto**	**no incluidos en el presupuesto**	**TOTAL**
Avales concedidos				
Préstamos morosos				
Garantías				
Por sentencias - expropiaciones				
Otros (*)	**TOTAL IIVTNU**	**49.108.746**	**159.758.636**	***208.867.382***
	Vía administrativa	*49.108.746*	*126.696.115*	*175.804.861*
	Vía Económica Administrativa		*24.890.014*	*24.890.014*
	Vía Judicial		*8.172.506*	*8.172.506*
TOTAL		**49.108.746**	**159.758.636**	**208.867.382**

Lo que a su vez supone una variación en el cuadro resumen de pasivos contingentes, elaborado con criterios homogéneos a los establecidos para la remisión de información a través de la plataforma de "Autoriza", que también se recoge en el punto 16 de la Memoria y que muestra también los importes correspondientes a pasivos contingentes a los que se ha hecho frente durante el ejercicio que se cierra.
Por tanto, se incorpora también en el Anexo I el siguiente cuadro:

9801FFD7510A0AE8

Información de Firmantes del Documento

MADRID

MARIA GARCIA MARTINEZ - SUBDIRECTOR GENERAL
JULIO PRINETTI MARQUEZ - DIRECTOR
BEATRIZ MARÍA VIGO MARTÍN - INTERVENTORA GENERAL
URL de Verificación: http://intranet.munimadrid.es:8090/VECSV_WBCONSULTAINTRA/VerificarCove.do

Fecha Firma: 31/05/2021 13:49:13
Fecha Firma: 31/05/2021 13:58:25
Fecha Firma: 31/05/2021 14:01:35
CSV : 9801FFD7510A0AE8

	PROVISIONES	PASIVOS CONTINGENTES
SENTENCIAS Y EXPROPIACIONES		379.069.799,07
IMPUESTO DEL INCREMENTO DEL VALOR DE LOS TERRENOS DE NATURALEZA URBANA	5.445.798,89	203.421.583,11(*)
TOTALES	5.445.798,89	582.491.382,18

(*) Contiene los 49.108.746 euros que corresponden a las devoluciones de ingresos del IIVTNU incluidas en presupuesto efectivamente realizadas a 31/12/2020

El criterio para la contabilización de las provisiones se desarrolla en el punto 16 de la Memoria.

Proveedores a largo plazo por Inmovilizado.

La cuenta 173 "Proveedores de inmovilizado a largo plazo" a 31 de diciembre de 2020 presentaba un saldo de Total 9.387.467,85 **€.**

CUENTA	DENOMINACIÓN	SALDO INICIAL ACREEDOR	MOVIMIENTOS DEBE	MOVIMIENTOS HABER	SALDO FINAL ACREEDOR
1730300000	PROV.INMOV.L.PLAZ OEE	18.327.913,43	8.940.445,58	0,00	9.387.467,85
5230300000	PROV.INMOVIL. CP EE	8.514.710,07	8.514.710,07	8.940.445,58	8.940.445,58

En la anterior tabla también se muestra el saldo a 31 de diciembre de 2020 de la **cuenta 5230300000 "proveedores de inmovilizado a corto plazo" ya que ambas están** ligadas a la decisión manifestada por EUROSTAT con relación al tratamiento estadístico de los contratos de gestión integral y energía de instalaciones urbanas de la ciudad de Madrid.

Deuda por la Participación en Tributos del Estado.

El Ayuntamiento de Madrid tiene contabilizado por el importe pendiente de devolver a la Administración Central del Estado como consecuencia de las liquidaciones definitivas de la participación en los tributos del Estado de los ejercicios 2008 y 2009 un saldo a 31 de diciembre de 2020 de 243.269.204,19 **€** en las cuentas **52901 "Otras deudas a corto plazo"** (22.115.382,24 **€) y 17902 "Otras deudas a largo plazo"** (221.153.821,95 €).

CUENTA DEL RESULTADO ECONÓMICO-PATRIMONIAL

La Cuenta de resultado económico-patrimonial del Ayuntamiento de Madrid arroja para el ejercicio 2020 un ahorro de 273.653.578,82 €, importe inferior al ahorro de 731.762.505,06 € obtenido en el ejercicio 2019.

Analizando los apartados de la Cuenta, se observa que el ahorro de las operaciones no financieras se ha visto disminuido en 560.715.199,84 €, debido fundamentalmente a que los ingresos de gestión ordinaria han disminuido en 7,12% respecto el año 2019 mientras que los gastos han

9801FFD7510A0AE8

Información de Firmantes del Documento

MADRID

MARIA GARCIA MARTINEZ - SUBDIRECTOR GENERAL
JULIO PRINETTI MARQUEZ - DIRECTOR
BEATRIZ MARÍA VIGO MARTÍN - INTERVENTORA GENERAL
URL de Verificación: http://intranet.munimadrid.es:8090/VECSV_WBCONSULTAINTRA/VerificarCove.do

Fecha Firma: 31/05/2021 13:49:13
Fecha Firma: 31/05/2021 13:58:25
Fecha Firma: 31/05/2021 14:01:35
CSV : 9801FFD7510A0AE8

aumentado un 5,02 % respecto al año 2019 y a la variación negativa del deterioro de valor y resultados del inmovilizado, así como el descenso en la cuantía positiva de partidas de ingresos no ordinarias.

En relación con el resultado de las operaciones financieras, el desahorro ha disminuido en 102.606.273,60 €, lo que supone un 48,21% menos al obtenido en 2019. Esta variación se explica por la disminución de los gastos financieros y la disminución del deterioro de valor de los créditos incobrables. Los ingresos financieros han disminuido también un 0,72% respecto al 2019.

ESTADO DE CAMBIOS EN EL PATRIMONIO NETO:

Muestra las variaciones del Patrimonio neto que se han producido en el ejercicio. Como ya se ha indicado anteriormente, a 31/12/2020, el Patrimonio neto del Ayuntamiento de Madrid asciende a 25.530.865.391,15 €, que supone un incremento del 2,21 % respecto al ejercicio 2019.

Este incremento en el Patrimonio Neto responde por un lado ajustes en la cuenta de resultados de ejercicio anteriores por importe de 27.775.886,44 € y a los ingresos y gastos reconocidos en el ejercicio que asciende a 525.083.030,96 €., integrando el 52,12% de este importe el resultado económico patrimonial de la entidad, 273.653.578,82 € y el 47,88 % restante por los ingresos reconocidos directamente en el patrimonio neto y las transferencias a la cuenta de resultado económico patrimonial, 251.429.452,14 €.

ESTADO DE FLUJOS DE EFECTIVO

Muestra los cobros y pagos realizados en el ejercicio 2020 agrupados en flujos de las actividades de gestión, que arrojan un flujo neto –cobros menos pagos- de 613.515.442,88 €, flujos de las actividades de inversión (flujo neto de -434.088.268,95 €), flujos de las actividades de financiación (flujo neto de -280.234.630,15 €) y flujos pendientes de clasificación (flujo neto de 72.427.714,77 €).

De conformidad con lo recogido en el punto 3.2 de la Memoria, “Bases de presentación de las cuentas”, se ha incluido como anexo un Estado de Flujos de Efectivo de 2019 presentando clasificación de los cobros y pagos para los que no se conocía su correcta clasificación a 31 de diciembre de 2019, por un importe de 13.906.559,95 €

El efectivo y activos líquidos a final de ejercicio reflejan un descenso del 2,51 % sobre la cuantía al inicio.

Firmado electrónicamente
SUBDIRECTORA GENERAL DE CONTABILIDAD
María García Martínez

Firmado electrónicamente
DIRECTOR DE LA OFICINA DE CONTABILIDAD
Y CONTROL FINANCIERO
Julio Prinetti Márquez

Firmado electrónicamente
LA INTERVENTORA GENERAL
Beatriz M. Vigo Martín

9801FFD7510A0AE8

Información de Firmantes del Documento

MADRID

MARIA GARCIA MARTINEZ - SUBDIRECTOR GENERAL
JULIO PRINETTI MARQUEZ - DIRECTOR
BEATRIZ MARÍA VIGO MARTÍN - INTERVENTORA GENERAL
URL de Verificación: http://intranet.munimadrid.es:8090/VECSV_WBCONSULTAINTRA/VerificarCove.do

Fecha Firma: 31/05/2021 13:49:13
Fecha Firma: 31/05/2021 13:58:25
Fecha Firma: 31/05/2021 14:01:35
CSV : 9801FFD7510A0AE8

CUENTA ANUAL

2020

INFORMÁTICA AYUNTAMIENTO DE MADRID

AYUNTAMIENTO DE MADRID
INFORMÁTICA AYUNTAMIENTO DE MADRID
CUENTA

	PÁGINA
BALANCE	1
CUENTA DEL RESULTADO ECONÓMICO PATRIMONIAL	4
ESTADO DE CAMBIOS EN EL PATRIMONIO NETO	7
1. ESTADO TOTAL DE CAMBIOS EN EL PATRIMONIO NETO	8
2. ESTADO DE INGRESOS Y GASTOS RECONOCIDOS	9
3. ESTADO DE OPERACIONES CON LA ENTIDAD O ENTIDADES PROPIETARIAS	10
ESTADO DE FLUJOS DE EFECTIVO	11
ESTADO DE LIQUIDACIÓN DEL PRESUPUESTO	
I. LIQUIDACIÓN DEL PRESUPUESTO DE GASTOS	15
LIQUIDACIÓN DEL PRESUPUESTO DE GASTOS POR BOLSAS DE VINCULACIÓN	20
II. LIQUIDACIÓN DEL PRESUPUESTO DE INGRESOS	29
III. ESTADO DE LIQUIDACIÓN DEL PRESUPUESTO. RESULTADO PRESUPUESTARIO	31
MEMORIA	
1. ORGANIZACIÓN Y ACTIVIDAD	34
2. GESTIÓN INDIRECTA DE SERVICIOS PÚBLICOS, CONVENIOS Y OTRAS FORMAS DE COLABORACIÓN	37
3. BASES DE PRESENTACIÓN DE LAS CUENTAS	39
4. NORMAS DE RECONOCIMIENTO Y VALORACIÓN	42
5. INMOVILIZADO MATERIAL	46
8. INMOVILIZADO INTANGIBLE	48
15.1 TRANSFERENCIAS Y SUBVENCIONES RECIBIDAS.	50
19. PRESENTACIÓN POR ACTIVIDADES DE LA CUENTA DEL RESULTADO ECONÓMICO PATRIMONIAL	52
21. OPERACIONES NO PRESUPUESTARIAS DE TESORERÍA	
1. DEUDORES	55
2. ACREEDORES	57
3.a) PARTIDAS PENDIENTES DE APLICACIÓN: COBROS	59
3.b) PARTIDAS PENDIENTES DE APLICACIÓN: PAGOS	61

22. CONTRATACIÓN ADMINISTRATIVA. PROCEDIMIENTOS DE ADJUDICACIÓN 63
23. VALORES RECIBIDOS EN DEPÓSITO 65
24. INFORMACIÓN PRESUPUESTARIA
24.1 INFORMACIÓN PRESUPUESTARIA. EJERCICIO CORRIENTE
1. PRESUPUESTO DE GASTOS
a) MODIFICACIONES DE CRÉDITO 69
b) REMANENTES DE CRÉDITO 73
2. PRESUPUESTO DE INGRESOS
a.3) PROCESO DE GESTIÓN RECAUDACIÓN NETA 77
c) COMPROMISOS DE INGRESO 79
24.2 INFORMACIÓN PRESUPUESTARIA. EJERCICIOS CERRADOS
1. PRESUPUESTO DE GASTOS. OBLIGACIONES DE PRESUPUESTOS CERRADOS 82
2.a) DERECHOS A COBRAR DE PRESUPUESTOS CERRADOS. DERECHOS PENDIENTES DE COBRO TOTALES 84
3. VARIACIÓN DE RESULTADOS PRESUPUESTARIOS DE EJERCICIOS ANTERIORES 86
24.3 INFORMACIÓN PRESUPUESTARIA. EJERCICIOS POSTERIORES
1. COMPROMISOS DE GASTO CON CARGO A PRESUPUESTOS POSTERIORES 89
24.4 INFORMACIÓN PRESUPUESTARIA. EJECUCIÓN DE PROYECTOS DE GASTO
1. RESUMEN DE EJECUCIÓN 92
2. ANUALIDADES PENDIENTES 94
24.5 GASTOS CON FINANCIACIÓN AFECTADA 96
24.6 ESTADO DEL REMANENTE DE TESORERÍA 98
24.7 INFORMACIÓN SOBRE ACREEDORES POR OPERACIONES DEVENGADAS 100
25. INDICADORES FINANCIEROS, PATRIMONIALES Y PRESUPUESTARIOS
1. INDICADORES FINANCIEROS Y PATRIMONIALES 103
2. INDICADORES PRESUPUESTARIOS 107
28. HECHOS POSTERIORES AL CIERRE 111
29. BALANCE DE COMPROBACIÓN 113
30. NOTAS ACLARATORIAS A LOS APARTADOS 5 A 27 DE LA MEMORIA 118

BALANCE

AYUNTAMIENTO DE MADRID

BALANCE

Centro : 501 INFORMÁTICA AYUNTAMIENTO DE MADRID

CUENTA	A C T I V O	Ej. 2020	Ej. 2019	CUENTA	PATRIMONIO NETO Y PASIVO	Ej. 2020	Ej. 2019
	A) Activo no corriente	**62.917.849,50**	**24.104.811,64**		**A) Patrimonio neto**	**76.701.353,75**	**36.067.760,43**
	I. Inmovilizado intangible	**10.809.026,04**	**13.346.827,91**	100,101	**I. Patrimonio**	**31.217.560,00**	**0,00**
200,201,(2800),(2801)	1. Inversión en investigación y desarrollo	0,00	0,00		**II. Patrimonio generado**	**45.416.095,38**	**36.067.760,43**
203,(2803),(2903)	2. Propiedad industrial e intelectual	0,00	0,00	120	1. Resultado de ejercicios anteriores	36.067.760,43	34.098.333,77
206,(2806),(2906)	3. Aplicaciones informáticas	10.730.022,97	13.314.252,55	129	2. Resultado del ejercicio	9.348.334,95	1.969.426,66
207,(2807),(2907)	4. Inversiones sobre activos utilizados				**III. Ajustes por cambio de valor**	**0,00**	**0,00**
	en régimen de arrendamiento o cedidos	0,00	0,00	136	1. Inmovilizado no financiero	0,00	0,00
208,209,(2809),(2909)	5. Otro inmovilizado intangible	79.003,07	32.575,36	133	2. Activos financieros disponibles para la venta	0,00	0,00
	II. Inmovilizado material	**52.108.823,46**	**10.757.983,73**	134	3. Operaciones de cobertura	0,00	0,00
210,(2810),				130,131,132	**IV. Subvenciones recibidas pendientes de imputación a resultados**	**67.698,37**	**0,00**
(2910),(2990)	1. Terrenos	14.672.253,20	0,00				
211,(2811),					**B) Pasivo no corriente**	**0,00**	**0,00**
(2911),(2991)	2. Construcciones	16.637.116,84	0,00	14	**I. Provisiones a largo plazo**	**0,00**	**0,00**
212,(2812),					**II. Deudas a largo plazo**	**0,00**	**0,00**
(2912),(2992)	3. Infraestructuras	0,00	0,00	15	1. Obligaciones y otros valores negociables	0,00	0,00
213,(2813),				170,177	2. Deudas con entidades de crédito	0,00	0,00
(2913),(2993)	4. Bienes de patrimonio histórico	0,00	0,00	176	3. Derivados financieros	0,00	0,00
214,215,216,217,				173,174,178,179,			
218,219,(2814),(2815)				180,185	4. Otras deudas	0,00	0,00
(2816),(2817),(2818),				16	**III. Deudas con entidades del grupo,**		
(2819),(2914),(2915),					**multigrupo y asociadas a largo plazo**	**0,00**	**0,00**
(2916),(2917),(2918),				172	**IV. Acreedores y otras cuentas a pagar alargo plazo**	**0,00**	**0,00**
(29190),(29990)	5. Otro inmovilizado material	20.799.453,42	10.757.983,73	186	**V. Ajustes por periodificación a largo plazo**	**0,00**	**0,00**
2300,2310,232,233,							
234,235,237,238					**C) Pasivo corriente**	**17.780.326,94**	**8.461.038,29**
2390,(29199)	6. Inmovilizado material en curso y anticipos	0,00	0,00	58	**I. Provisiones a corto plazo**	**0,00**	**0,00**
	III. Inversiones inmobiliarias	**0,00**	**0,00**		**II. Deudas a corto plazo**	**9.641.091,95**	**2.110.134,57**
220,(2820),(2920)				50	1. Obligaciones y otros valores negociables	0,00	0,00
(29991)	1. Terrenos	0,00	0,00	520,521,527	2. Deudas con entidades de crédito	0,00	0,00,
221,(2821),(2921)				526	3. Derivados financieros	0,00	0,00
(29992)	2. Construcciones	0,00	0,00	4003,4013,41303,			
2301,2311,2391	3. Inversiones inmobiliarias en curso y anticipos	0,00	0,00	41313,4183,523,524	4. Otras deudas	9.641.091,95	2.110.134,57
	IV. Patrimonio público del Suelo	**0,00**	**0,00**	528,529,560,561			
240,(2840),(2930)	1. Terrenos	0,00	0,00				
241,(2841),(2931)	2. Construcciones	0,00	0,00	4002,4012,41302	**III. Deudas con entidades del grupo,**		
243,244,248	3. En construcción y anticipos	0,00	0,00	41312,4182,51	**multigrupo y asociadas a corto plazo**	**0,00**	**0,00**
249,(2849),(2939)	4. Otro patrimonio público del suelo	0,00	0,00		**IV. Acreedores y otras cuentas a pagar a corto plazo**	**8.139.234,99**	**6.350.903,72**
	V. Inversiones financieras a l/p en			4000,4010,41300,			
	entidades del grupo, multigrupo y asociadas	**0,00**	**0,00**	41310,416,4180,522	1. Acreedores por operaciones de gestión	6.528.426,34	4.745.348,51
2500,2510,(2940)	1. Inversiones financieras en			4001,4011,410,41301,			
	patrimonio de entidades de derecho público	0,00	0,00	41311,414,4181,419	2. Otras cuentas a pagar	152.419,37	162.957,26
2501,2511,259,				550,554,559			
(2941)	2. Inversiones financieras en patrimonio de sociedades	0,00	0,00	47	3. Administraciones públicas	1.458.389,28	1.442.597,95
2502,2512,(2942)	3. Inversiones financieras en otro patrimonio de otras entidades	0,00	0,00	45	4. Acreedores por administración de		
252,253,255,					recursos por cuenta de otros entes públicos	0,00	0,00
(295),(2960)	4. Créditos y valores representativos de deuda	0,00	0,00	485,568	**V. Ajustes por periodificación a cortoplazo**	**0,00**	**0,00**
257,258,(2961),							
(2962)	5. Otras inversiones financieras	0,00	0,00				
	VI. Inversiones financieras a largo plazo	**0,00**	**0,00**				
260,(269)	1. Inversiones financieras en patrimonio	0,00	0,00				
261,2620,2629,264,							
266,267,(297),							
(2980)	2. Créditos y valores representativos dedeuda	0,00	0,00				

AYUNTAMIENTO DE MADRID

BALANCE

Centro : 501 INFORMÁTICA AYUNTAMIENTO DE MADRID

CUENTA	A C T I V O	Ej. 2020	Ej. 2019	CUENTA	PATRIMONIO NETO Y PASIVO	Ej. 2020	Ej. 2019
263	3. Derivados financieros	0,00	0,00				
268,27,(2981), (2982)	4. Otras inversiones financieras	0,00	0,00				
2621,(2983)	**VII. Deudores y otras cuentas a cobrar a largo plazo**	**0,00**	**0,00**				
	B) Activo corriente	**31.563.831,19**	**20.423.987,08**				
38,(398)	**I. Activo en estado de venta**	**0,00**	**0,00**				
	II. Existencias	**381.570,80**	**440.912,92**				
37	1. Activos construidos o adquiridos para otras entidades	0,00	0,00				
30,35,(390), (395)	2. Mercaderías y productos terminados	0,00	0,00				
31,32,33,34, 36,(391),(392), (393),(394),(396)	3. Aprovisionamientos y otros	381.570,80	440.912,92				
	III. Deudores y otras cuentas a cobrar acorto plazo	**26.351.613,78**	**16.214.386,82**				
4300,4310,4430, 446,(4900)	1. Deudores por operaciones de gestión	26.338.803,54	16.189.932,42				
4301,4311,4431, 440,441,442,449, (4901),550,555,558	2. Otras cuentas a cobrar	12.810,24	24.454,40				
47	3. Administraciones públicas	0,00	0,00				
45	4. Deudores por administración de recursos por cuenta de otros entes públicos	0,00	0,00				
	IV. Inversiones financieras a c/p en entidades del grupo, multigrupo y asociadas	**0,00**	**0,00**				
530,531,(539),(594)	1. Inversiones financieras en patrimonio de entidades del grupo, multigrupo y asociadas	0,00	0,00				
4302,4312,4432, (4902),532,533, 535,(595),(5960)	2. Créditos y valores representativos de deuda	0,00	0,00				
536,537,538, (5961),(5962)	3. Otras inversiones	0,00	0,00				
	V. Inversiones financieras a corto plazo	**0,00**	**0,00**				
540,(549)	1. Inversiones financieras en patrimonio	0,00	0,00				
4303,4313,4433,(4903), 541,542,544,546, 547,(597),(5980)	2. Créditos y valores representativos de deuda	0,00	0,00				
543	3. Derivados financieros	0,00	0,00				
545,548,565,566, (5981),(5982)	4. Otras inversiones financieras	0,00	0,00				
480,567	**VI. Ajustes por periodificación**	**0,00**	**59.666,35**				
	VII. Efectivo y otros activos líquidos equivalentes	**4.830.646,61**	**3.709.020,99**				
577	1. Otros activos líquidos equivalentes	0,00	0,00				
556,570,571,573, 574,575	2. Tesorería	4.830.646,61	3.709.020,99				
	TOTAL ACTIVO (A+B)	**94.481.680,69**	**44.528.798,72**		**TOTAL PATRIMONIO NETO Y PASIVO (A+B+C)**	**94.481.680,69**	**44.528.798,72**

CUENTA RESULTADO ECONÓMICO-PATRIMONIAL

AYUNTAMIENTO DE MADRID

CUENTA DEL RESULTADO ECONÓMICO-PATRIMONIAL

Centro : 501 INFORMÁTICA AYUNTAMIENTO DE MADRID

CUENTA	EPÍGRAFE	Ej. 2020	Ej. 2019
	1. Ingresos tributarios y urbanísticos	**0,00**	**0,00**
72,73	a) Impuestos	0,00	0,00
740,742	b) Tasas	0,00	0,00
744	c) Contribuciones especiales	0,00	0,00
745,746	d) Ingresos urbanísticos	0,00	0,00
	2. Transferencias y subvenciones recibidas	**97.082.785,59**	**87.711.284,17**
	a) Del ejercicio	97.071.246,20	87.711.284,17
751	a.1.) Subvenciones recibidas para financiar gastos del ejercicio	27.732,00	2.885,32
750	a.2) Transferencias	97.043.514,20	87.708.398,85
752	a.3) Subvenciones recibidas para cancelación de pasivos que no supongan financiación específica de un elemento patrimonial	0,00	0,00
7530	b) Imputación de subvenciones para el inmovilizado no financiero	11.539,39	0,00
754	c) Imputación de subvenciones para activos corrientes y otras	0,00	0,00
	3. Ventas y prestaciones de servicios	**0,00**	**0,00**
700,701,702,703,704	a) Ventas	0,00	0,00
741,705	b) Prestación de servicios	0,00	0,00
707	c) Imputación de ingresos por activos contruidos o adquiridos para otras entidades	0,00	0,00
71,7940, 6940	**4. Variación de existencias de productos terminados y en curso de fabricación y deterioro de valor**	**0,00**	**0,00**
780,781,782,783,784	**5. Trabajos realizados por la entidad para su inmovilizado**	**0,00**	**0,00**
776,777	**6. Otros ingresos de gestión ordinaria**	**19.090,05**	**5.247,58**
795	**7. Exceso de provisiones**	**0,00**	**0,00**
	A) TOTAL INGRESOS DE GESTIÓN ORDINARIA (1+2+3+4+5+6+7)	**97.101.875,64**	**87.716.531,75**
	8. Gastos de personal	**-30.679.496,32**	**-28.694.861,06**
(640),(641)	a) Sueldos, salarios y asimilados	-23.316.590,06	-21.550.217,93
(642),(643),(644),(645)	b) Cargas sociales	-7.362.906,26	-7.144.643,13
(65)	**9. Transferencias y subvenciones concedidas**	**0,00**	**0,00**
	10. Aprovisionamientos	**-59.342,12**	**134.262,29**
(600),(601),(602),(605),(607),61	a) Consumo de mercaderías y otros aprovisionamientos	-59.342,12	134.262,29
(6941),(6942),(6943),7941,7942,7943	b) Deterioro de valor de mercancías, materias primas y otros aprovisionamientos	0,00	0,00
	11. Otros gastos de gestión ordinaria	**-46.482.464,55**	**-44.716.223,65**
(62)	a) Suministros y servicios exteriores	-46.479.991,83	-44.714.369,11
(63)	b) Tributos	-2.472,72	-1.854,54
(676)	c) Otros	0,00	0,00
(68)	**12. Amortización del inmovilizado**	**-10.604.848,62**	**-12.620.169,44**
	B) TOTAL GASTOS DE GESTIÓN ORDINARIA (8+9+10+11+12)	**-87.826.151,61**	**-85.896.991,86**
	I. Resultado (ahorro o desahorro) de la gestión ordinaria (A+B)	**9.275.724,03**	**1.819.539,89**
	13. Deterioro del valor y resultados por enajenación del inmovilizado no financiero y activos en estado de venta	**-6.879,85**	**-1.381,16**
(690),(691),(692),(693),(6948),790, 791,792,793,7948,799	a) Deterioro de valor	0,00	0,00

AYUNTAMIENTO DE MADRID

CUENTA DEL RESULTADO ECONÓMICO-PATRIMONIAL

Centro : 501 INFORMÁTICA AYUNTAMIENTO DE MADRID

CUENTA	EPÍGRAFE	Ej. 2020	Ej. 2019
770,771,772,773,774,(670),(671),(672),(673),(674)	b) Bajas y enajenaciones	-6.879,85	-1.381,16
7531	c) Imputación de subvenciones para el inmovilizado no financiero	0,00	0,00
	14. Otras partidas no ordinarias	**79.490,77**	**151.267,93**
775,778	a) Ingresos	79.490,77	151.267,93
(678)	b) Gastos	0,00	0,00
	II. Resultado de las operaciones no financieras (I+13+14)	**9.348.334,95**	**1.969.426,66**
	15. Ingresos financieros	**0,00**	**0,00**
	a) De participaciones en instrumentos de patrimonio	0,00	0,00
7630	a.1.) En entidades de grupo, multigrupo y asociadas	0,00	0,00
760	a.2) En otras entidades	0,00	0,00
	b) De valores representativos de deuda, de créditos y de otras inversiones financieras	0,00	0,00
7631,7632	b.1.) En entidades del grupo, multigrupo y asociadas	0,00	0,00
761,762,769,76454,(66454)	b.2) Otros	0,00	0,00
	16. Gastos financieros	**0,00**	**0,00**
(663)	a) Por deudas con entidades del grupo, multigrupo y asociadas	0,00	0,00
(660),(661),(662),(669),76451,(66451)	b) Otros	0,00	0,00
785,786,787,788,789	**17. Gastos financieros imputados al activo**	**0,00**	**0,00**
	18. Variación del valor razonable en activos y pasivos financieros	**0,00**	**0,00**
7646,(6646),76459,(66459)	a) Derivados financieros	0,00	0,00
7640,7642,76452,76453,(6640),(6642),(66452),(66453)	b) Otros activos y pasivos a valor razonable con imputación en resultados	0,00	0,00
7641,(6641)	c) Imputación al resultado del ejercicio por activos financieros disponibles para la venta	0,00	0,00
768,(668)	**19. Diferencias de cambio**	**0,00**	**0,00**
	20. Deterioro de valor, bajas y enajenación de activos y pasivos financieros	**0,00**	**0,00**
796,7970,766,(6960),(6961),(6962),(6970),(666)			
7980,7981,7982,(6980),(6981),(6982),(6670)	a) De entidades del grupo, multigrupo y asociadas	0,00	0,00
765,7971,7983,7984,7985,(665),(6671),(6963),			
(6971),(6983),(6984), (6985)	b) Otros	0,00	0,00
755,756	**21. Subvenciones para la financiación de operaciones financieras**	**0,00**	**0,00**
	III. Resultado de las operaciones financieras (15+16+17+18+19+20+21)	**0,00**	**0,00**
	IV. Resultado (ahorro o desahorro) neto del ejercicio (II+III)	**9.348.334,95**	**1.969.426,66**
	+ ajustes en la cuenta del resultado del ejercicio anterior		0,00
	Resultado del ejercicio anterior ajustado (IV +Ajustes)		1.969.426,66

ESTADO DE CAMBIOS EN EL PATRIMONIO NETO

AYUNTAMIENTO DE MADRID

Estado Total de Cambios Patrimonio Neto

Ejercicio : 2020 **Fecha: 31/12/2020**

Centro : 501 INFORMÁTICA AYUNTAMIENTO DE MADRID

	NOTA MEMORIA	I. PATRIMONIO	II. PATRIMONIO GENERADO	III. AJUSTES POR CAMBIOS DE VALOR	IV. SUBVENCIONES RECIBIDAS	TOTAL
A. PATRIMONIO NETO AL FINAL DEL EJERCICIO 2019		0,00	36.067.760,43	0,00	0,00	36.067.760,43
B. AJUST.POR CAMBIOS DE CRITERIOS CONTAB.Y CORRECC.DE ERRORES		0,00	0,00	0,00	0,00	0,00
C. PATRIMONIO NETO INICIAL AJUSTADO DEL EJERCICIO 2020 (A+B)		0,00	36.067.760,43	0,00	0,00	36.067.760,43
D. VARIACIONES DEL PATRIMONIO NETO EJERCICIO 2020		31.217.560,00	9.348.334,95	0,00	67.698,37	40.633.593,32
1. INGRESOS Y GASTOS RECONOCIDOS EN EL EJERCICIO		0,00	9.348.334,95	0,00	67.698,37	9.416.033,32
2. OPERAC.PATRIM.CON LA ENTIDAD O ENTIDADES PROPIETARIAS		31.217.560,00	0,00	0,00	0,00	31.217.560,00
3. OTRAS VARIACIONES DEL PATRIMONIO NETO		0,00	0,00	0,00	0,00	0,00
E. PATRIMONIO NETO AL FINAL DEL EJERCICIO 2020 (C+D)		31.217.560,00	45.416.095,38	0,00	67.698,37	76.701.353,75

AYUNTAMIENTO DE MADRID

Estado de Ingresos y Gastos Reconocidos

Ejercicio : 2020 **Fecha: 31/12/2020**

Centro : 501 INFORMÁTICA AYUNTAMIENTO DE MADRID

	NOTA MEMORIA	EJ. 2020	EJ. 2019
I. RESULTADO ECONÓMICO PATRIMONIAL		9.348.334,95	1.969.426,66
II. INGRESOS Y GASTOS RECONOCIDOS DIRECTAMENTE EN EL PATRIMONIO NETO:		0,00	0,00
1. INMOVILIZADO NO FINANCIERO		0,00	0,00
1.1 INGRESOS		0,00	0,00
1.2 GASTOS		0,00	0,00
2. ACTIVOS Y PASIVOS FINANCIEROS		0,00	0,00
2.1 INGRESOS		0,00	0,00
2.2 GASTOS		0,00	0,00
3. COBERTURAS CONTABLES		0,00	0,00
3.1 INGRESOS		0,00	0,00
3.2 GASTOS		0,00	0,00
4. SUBVENCIONES RECIBIDAS		79.237,76	0,00
TOTAL (1+2+3+4)		**79.237,76**	**0,00**
III. TRAN.A LA CUENTA RTDO.ECON.PATR.O AL VAL.INIC.DE LA PARTIDA CUBIERTA		0,00	0,00
1. INMOVILIZADO NO FINANCIERO		0,00	0,00
2. ACTIVOS Y PASIVOS FINANCIEROS		0,00	0,00
3. COBERTURAS CONTABLES		0,00	0,00
3.1 IMPORTES TRANSF. A LA CUENTA DEL RESULTADO ECONÓMICO PATRIMONIAL		0,00	0,00
3.2 IMPORTES TRANSFERIDOS AL VALOR INICIAL DE LA PARTIDA CUBIERTA		0,00	0,00
4. SUBVENCIONES RECIBIDAS		-11.539,39	0,00
TOTAL (1+2+3+4)		**-11.539,39**	**0,00**
IV. TOTAL INGRESOS Y GASTOS RECONOCIDOS (I + II + III)		**9.416.033,32**	**1.969.426,66**

AYUNTAMIENTO DE MADRID

Estado de Operaciones con la Entidad o Entidades Propietarias

Ejercicio : 2020 **Fecha: 31/12/2020**

Centro : 501 INFORMÁTICA AYUNTAMIENTO DE MADRID

	NOTA MEMORIA	EJ. 2020	EJ. 2019
A) OP.PATRIM.CON LA ENTIDAD O ENTIDADES PROPIETARIAS (*)			
1. APORTACIÓN PATRIMONIAL DINERARIA		0,00	0,00
2. APORTACIÓN DE BIENES Y DERECHOS		31.217.560,00	0,00
3. ASUNCIÓN Y CONDONACIÓN DE PASIVOS FINANCIEROS		0,00	0,00
4. OTRAS APORTACIONES DE LA ENTIDAD O ENTIDADES PROPIETARIAS		0,00	0,00
5. (-) DEVOLUCIÓN DE BIENES Y DERECHOS		0,00	0,00
6. (-) OTRAS DEVOLUCIONES A LA ENTIDAD O ENTIDADES PROPIETARIAS		0,00	0,00
TOTAL		**31.217.560,00**	**0,00**
B) OTRAS OPER.CON LA ENTIDAD O ENTIDADES PROPIETARIAS			
I. INGR.Y GASTOS REC.DIRECT.EN LA CUENTA DEL RESULTADO ECON.PATRIM.(1+2+3)		97.043.514,20	87.708.398,85
1. TRANSFERENCIAS Y SUBVENCIONES		97.043.514,20	87.708.398,85
1.1 INGRESOS		97.043.514,20	87.708.398,85
1.2 GASTOS		0,00	0,00
2. PRESTACIÓN DE SERVICIOS Y VENTA DE BIENES		0,00	0,00
2.1 INGRESOS		0,00	0,00
2.2 GASTOS		0,00	0,00
3. OTROS		0,00	0,00
3.1 INGRESOS		0,00	0,00
3.2 GASTOS		0,00	0,00
II. INGRESOS Y GASTOS RECONOCIDOS DIRECTAMENTE EN EL PATRIMONIO NETO (1+2)		0,00	0,00
1. SUBVENCIONES RECIBIDAS		0,00	0,00
2. OTROS		0,00	0,00
TOTAL (I+II)		**97.043.514,20**	**87.708.398,85**

ESTADO DE FLUJOS DE EFECTIVO

AYUNTAMIENTO DE MADRID

ESTADO DE FLUJOS DE EFECTIVO

Ejercicio : 2020 **Fecha: 31/12/2020**

Centro : 501 INFORMÁTICA DEL AYUNTAMIENTO DE MADRID

	NOTAS EN MEMORIA	2020	2019
I. FLUJOS DE EFECTIVO DE LAS ACTIVIDADES DE GESTIÓN			
A) Cobros:		**87.014.999,35**	**77.363.164,14**
1. Ingresos tributarios y urbanísticos		0,00	0,00
2. Transferencias y subvenciones recibidas		86.894.643,08	77.233.167,82
3. Ventas y prestaciones de servicios		2.051,21	4.496,80
4. Gestión de recursos recaudados por cuenta de otros entes		0,00	0,00
5. Intereses y dividendos cobrados		0,00	0,00
6. Otros cobros		118.305,06	125.499,52
B) Pagos:		**75.296.362,54**	**73.611.887,37**
7. Gastos de personal		30.665.810,34	28.608.889,35
8. Transferencias y subvenciones concedidas		0,00	0,00
9. Aprovisionamientos		0,00	0,00
10. Otros gastos de gestión		44.608.938,02	44.998.219,95
11. Gestión de recursos recaudados por cuenta de otros entes		0,00	0,00
12. Intereses pagados		0,00	0,00
13. Otros pagos		21.614,18	4.778,07
Flujos netos de efectivo por actividades de gestión (+A-B)		**11.718.636,81**	**3.751.276,77**
II. FLUJOS DE EFECTIVO DE LAS ACTIVIDADES DE INVERSIÓN			
C) Cobros:		**0,00**	**0,00**
1. Venta de inversiones reales		0,00	0,00
2. Venta de activos financieros		0,00	0,00
3. Unidad de actividad		0,00	0,00
4. Otros cobros de las actividades de inversión		0,00	0,00
D) Pagos:		**10.657.116,12**	**6.221.122,31**
5. Compra de inversiones reales		10.657.116,12	6.221.122,31
6. Compra de activos financieros		0,00	0,00
7. Unidad de actividad		0,00	0,00
8. Otros pagos de las actividades de inversión		0,00	0,00
Flujos netos de efectivo por actividades de inversión (+C-D)		**-10.657.116,12**	**-6.221.122,31**

AYUNTAMIENTO DE MADRID

ESTADO DE FLUJOS DE EFECTIVO

Ejercicio : 2020 **Fecha: 31/12/2020**

Centro : 501 INFORMÁTICA DEL AYUNTAMIENTO DE MADRID

	NOTAS EN MEMORIA	2020	2019
III. FLUJOS DE EFECTIVO DE LAS ACTIVIDADES DE FINANCIACIÓN			
E) Aumentos en el patrimonio:		**0,00**	**0,00**
1. Cobros por aportaciones de la entidad o entidades propietarias		0,00	0,00
F) Pagos a la entidad o entidades propietarias:		**0,00**	**0,00**
2. Devolución de aportaciones y reparto de resultados a la entidad o entidades propietarias		0,00	0,00
G) Cobros por emisión de pasivos financieros:		**88.595,81**	**78.752,08**
3. Obligaciones y otros valores negociables		0,00	0,00
4. Préstamos recibidos		0,00	0,00
5. Otras deudas		88.595,81	78.752,08
H) Pagos por reembolso de pasivos financieros:		**28.490,88**	**11.238,98**
6. Obligaciones y otros valores negociables		0,00	0,00
7. Préstamos recibidos		0,00	0,00
8. Otras deudas		28.490,88	11.238,98
Flujos netos de efectivo por actividades de financiación (+E-F+G-H)		**60.104,93**	**67.513,10**
IV. FLUJOS DE EFECTIVO PENDIENTES DE CLASIFICACIÓN			
I) Cobros pendientes de aplicación		**0,00**	**0,00**
J) Pagos pendientes de aplicación		**0,00**	**0,00**
Flujos netos de efectivo pendientes de clasificación (+I-J)		**0,00**	**0,00**
V. EFECTO DE LAS VARIACIONES DE LOS TIPOS DE CAMBIO		**0,00**	**0,00**
VI. INCREMENTO/DISMINUCIÓN NETA DEL EFECTIVO Y ACTIVOS LÍQUIDOS EQUIVALENTES AL EFECTIVO (I + II + III + IV + V)		**1.121.625,62**	**-2.402.332,44**
Efectivo y activos líquidos equivalentes al efectivo al inicio del ejercicio		**3.709.020,99**	**6.111.353,43**
Efectivo y activos líquidos equivalentes al efectivo al final del ejercicio		**4.830.646,61**	**3.709.020,99**

ESTADO DE LIQUIDACIÓN DEL PRESUPUESTO

LIQUIDACIÓN DEL PRESUPUESTO DE GASTOS

AYUNTAMIENTO DE MADRID

LIQUIDACIÓN DEL PRESUPUESTO DE GASTOS

RESUMEN ORGÁNICA

Ejercicio : 2020 **Fecha: 31/12/2020**

Centro : 501 INFORMÁTICA DEL AYUNTAMIENTO DE MADRID

PROGRAMA/DESCRIPCIÓN/ECONÓMICO/DESCRIPCIÓN	C. INICIAL (1)	MODIFICACIONES (2)	C. DEFINITIVO (3=1+2)	G. COMPROMETIDOS (4)	OB. RECONOCIDAS (5)	PAGOS (6)	OB.PDTES.PAGO (7=5-6)	REMANENTE CRÉDITO (8=3-5)
*** TOTAL**	**101.874.332,00**	**7.748.318,34**	**109.622.650,34**	**102.839.004,14**	**91.006.848,86**	**81.301.608,26**	**9.705.240,60**	**18.615.801,48**
102 COORDINACIÓN GENERAL DE LA ALCALDÍA	101.874.332,00	7.748.318,34	109.622.650,34	102.839.004,14	91.006.848,86	81.301.608,26	9.705.240,60	18.615.801,48

AYUNTAMIENTO DE MADRID

LIQUIDACIÓN DEL PRESUPUESTO DE GASTOS

Ejercicio : 2020 **Fecha: 31/12/2020**

Centro **: 501 INFORMÁTICA DEL AYUNTAMIENTO DE MADRID**

Sección : 102 COORDINACIÓN GENERAL DE LA ALCALDÍA

PROGRAMA/DESCRIPCIÓN/ECONÓMICO/DESCRIPCIÓN	C. INICIAL (1)	MODIFICACIONES (2)	C. DEFINITIVO (3=1+2)	G. COMPROMETIDOS (4)	OB. RECONOCIDAS (5)	PAGOS (6)	OB.PDTES.PAGO (7=5-6)	REMANENTE CRÉDITO (8=3-5)
**** TOTAL**	**101.874.332,00**	**7.748.318,34**	**109.622.650,34**	**102.839.004,14**	**91.006.848,86**	**81.301.608,26**	**9.705.240,60**	**18.615.801,48**
*** 49101 SERVICIOS INFORMÁTICOS Y COMUNICACIONES**	101.874.332,00	7.748.318,34	109.622.650,34	102.839.004,14	91.006.848,86	81.301.608,26	9.705.240,60	18.615.801,48
10100 RETRIBUCIONES BÁSICAS	98.526,00	0,00	98.526,00	98.957,17	98.957,17	98.957,17	0,00	-431,17
12000 SUELDOS DEL GRUPO A1	1.736.173,00	0,00	1.736.173,00	1.001.070,28	1.001.070,28	1.001.070,28	0,00	735.102,72
12001 SUELDOS DEL GRUPO A2	672.303,00	0,00	672.303,00	543.663,74	543.663,74	543.663,74	0,00	128.639,26
12003 SUELDOS DEL GRUPO C1	182.370,00	0,00	182.370,00	277.417,03	277.417,03	277.417,03	0,00	-95.047,03
12004 SUELDOS DEL GRUPO C2	127.299,00	0,00	127.299,00	145.430,06	145.430,06	145.430,06	0,00	-18.131,06
12005 SUELDOS DEL GRUPO E	133.328,00	0,00	133.328,00	101.031,06	101.031,06	101.031,06	0,00	32.296,94
12006 TRIENIOS	474.799,00	0,00	474.799,00	427.569,76	427.569,76	427.569,76	0,00	47.229,24
12100 COMPLEMENTO DE DESTINO	1.804.256,00	0,00	1.804.256,00	1.458.416,60	1.458.416,60	1.458.416,60	0,00	345.839,40
12101 COMPLEMENTO ESPECÍFICO	4.631.173,00	0,00	4.631.173,00	3.759.501,22	3.759.501,22	3.759.501,22	0,00	871.671,78
12103 OTROS COMPLEMENTOS	169.342,00	0,00	169.342,00	128.804,38	128.804,38	128.804,38	0,00	40.537,62
13000 RETRIBUCIONES BÁSICAS	9.929.870,00	0,00	9.929.870,00	8.861.826,37	8.861.826,37	8.861.826,37	0,00	1.068.043,63
13001 HORAS EXTRAORDINARIAS	10.000,00	0,00	10.000,00	9.823,14	9.823,14	9.823,14	0,00	176,86
13002 OTRAS REMUNERACIONES	1.068.580,00	0,00	1.068.580,00	1.061.027,19	1.061.027,19	1.061.027,19	0,00	7.552,81
13100 RETRIBUCIONES BÁSICAS	3.046.692,00	0,00	3.046.692,00	2.706.733,03	2.706.733,03	2.706.733,03	0,00	339.958,97
13101 HORAS EXTRAORDINARIAS PERSONAL LAB. TEMPORAL	5.000,00	0,00	5.000,00	1.429,55	1.429,55	1.429,55	0,00	3.570,45
13102 OTRAS REMUNERACIONES	336.960,00	0,00	336.960,00	367.669,04	367.669,04	367.669,04	0,00	-30.709,04
14307 D.A.3ª NUEVO ACUERDO CLASIF. PERSONAL LABORAL 2020	0,00	0,00	0,00	875.818,43	875.818,43	875.818,43	0,00	-875.818,43
14399 OTRAS PREVISIONES DE GASTOS DE PERSONAL	117.316,00	0,00	117.316,00	83.335,43	83.335,43	83.335,43	0,00	33.980,57
15000 PRODUCTIVIDAD	1.411.404,00	0,00	1.411.404,00	1.399.464,14	1.399.464,14	1.399.464,14	0,00	11.939,86
15100 GRATIFICACIONES POR SERVICIOS EXTRAORDINARIOS	2.000,00	0,00	2.000,00	7.602,44	7.602,44	7.602,44	0,00	-5.602,44
16000 SEGURIDAD SOCIAL	5.572.594,00	0,00	5.572.594,00	6.033.713,48	6.033.713,48	6.033.713,48	0,00	-461.119,48
16009 OTRAS CUOTAS	0,00	0,00	0,00	66.496,22	66.496,22	66.496,22	0,00	-66.496,22
16104 INDEMNIZAC. POR JUBILACIONES ANTICIPADAS PERS.LAB.	129.613,00	0,00	129.613,00	197.662,71	197.662,71	197.662,71	0,00	-68.049,71
16108 TRANSPORTE JUBILADOS Y PENSIONISTAS	31.393,00	0,00	31.393,00	10.067,00	10.067,00	10.067,00	0,00	21.326,00
16109 OTROS GASTOS SOCIALES PENSIONISTAS	14.680,00	0,00	14.680,00	17.830,44	17.830,44	17.830,44	0,00	-3.150,44
16202 TRANSPORTE DEL PERSONAL	319.770,00	0,00	319.770,00	345.925,39	345.925,39	345.925,39	0,00	-26.155,39
16204 ACCIÓN SOCIAL	136.604,00	0,00	136.604,00	308.923,42	308.923,42	308.923,42	0,00	-172.319,42
16208 PREMIO RENDIMIENTO Y AÑOS DE SERVICIO	44.500,00	0,00	44.500,00	265.351,80	265.351,80	265.351,80	0,00	-220.851,80

AYUNTAMIENTO DE MADRID

LIQUIDACIÓN DEL PRESUPUESTO DE GASTOS

Ejercicio : 2020 **Fecha: 31/12/2020**

Centro **: 501 INFORMÁTICA DEL AYUNTAMIENTO DE MADRID**

Sección : 102 COORDINACIÓN GENERAL DE LA ALCALDÍA

PROGRAMA/DESCRIPCIÓN/ECONÓMICO/DESCRIPCIÓN	C. INICIAL (1)	MODIFICACIONES (2)	C. DEFINITIVO (3=1+2)	G. COMPROMETIDOS (4)	OB. RECONOCIDAS (5)	PAGOS (6)	OB.PDTES.PAGO (7=5-6)	REMANENTE CRÉDITO (8=3-5)
16209 OTROS GASTOS SOCIALES	0,00	0,00	0,00	116.991,73	116.991,73	116.991,73	0,00	-116.991,73
20200 ARRENDAMIENTOS DE EDIFICIOS Y OTRAS CONSTRUCCIONES	2.114.903,00	-2.100.000,00	14.903,00	0,00	0,00	0,00	0,00	14.903,00
20400 ARRENDAMIENTOS DE MATERIAL DE TRANSPORTE	7.813,00	0,00	7.813,00	7.812,60	7.812,60	7.812,60	0,00	0,40
20600 ARRENDAMIENTOS DE EQUIPOS PARA PROCESOS INFORMAC.	769.310,00	247.811,00	1.017.121,00	1.004.548,24	1.001.237,55	1.001.237,55	0,00	15.883,45
21200 REP.MANT. Y CONSERV. EDIFICIOS Y OTRAS CONSTRUC.	184.490,00	0,00	184.490,00	179.666,87	159.560,23	155.988,66	3.571,57	24.929,77
21300 REP.MANT.Y CONSERV. MAQUINARIA, INSTAL. Y UTILLAJE	641.005,00	-150.000,00	491.005,00	478.488,69	478.488,65	478.488,65	0,00	12.516,35
21500 REP., MANT. Y CONSERV. DE MOBILIARIO	1.000,00	5.550,00	6.550,00	684,78	684,78	684,78	0,00	5.865,22
21600 REP., MANT.Y CONSERV. EQUIPOS PROCESO INFORMACIÓN	5.809.741,00	346.667,00	6.156.408,00	6.012.737,88	5.620.912,08	5.507.668,35	113.243,73	535.495,92
22000 MATERIAL DE OFICINA ORDINARIO NO INVENTARIABLE	5.000,00	3.150,00	8.150,00	4.969,11	4.969,11	4.969,11	0,00	3.180,89
22001 PRENSA, REVISTAS, LIBROS Y OTRAS PUBLICACIONES	300,00	59.783,00	60.083,00	60.036,65	60.036,65	60.036,65	0,00	46,35
22002 MATERIAL INFORMÁTICO NO INVENTARIABLE	60.000,00	0,00	60.000,00	7.347,68	7.347,68	7.347,68	0,00	52.652,32
22104 VESTUARIO	1.500,00	0,00	1.500,00	798,60	798,60	798,60	0,00	701,40
22105 PRODUCTOS ALIMENTICIOS	0,00	0,00	0,00	123,38	123,38	123,38	0,00	-123,38
22106 PRODUCTOS FARMACÉUTICOS Y MATERIAL SANITARIO	0,00	0,00	0,00	2.532,57	2.532,57	2.532,57	0,00	-2.532,57
22107 IMPRESOS Y FORMULARIOS	50.042,00	200.100,00	250.142,00	226.182,31	226.182,31	208.658,12	17.524,19	23.959,69
22110 PRODUCTOS DE LIMPIEZA Y ASEO	10.000,00	20.000,00	30.000,00	31.241,37	31.241,37	31.241,37	0,00	-1.241,37
22112 SUMIN.MAT.ELECTRÓNICO, ELÉCTRICO Y TELECOMUNICAC.	28.000,00	0,00	28.000,00	19.805,28	0,00	0,00	0,00	28.000,00
22199 OTROS SUMINISTROS	7.000,00	11.320,00	18.320,00	17.515,05	17.515,05	17.515,05	0,00	804,95
22200 SERVICIOS DE TELECOMUNICACIONES	11.459.419,00	0,00	11.459.419,00	11.437.636,63	8.535.686,08	8.417.543,23	118.142,85	2.923.732,92
22201 POSTALES	7.907.263,00	4.000.000,00	11.907.263,00	9.643.687,29	7.135.131,28	7.117.104,63	18.026,65	4.772.131,72
22300 TRANSPORTES	203.931,00	0,00	203.931,00	154.125,15	145.435,24	145.435,24	0,00	58.495,76
22400 PRIMAS DE SEGUROS	0,00	60.800,00	60.800,00	51.309,25	37.579,00	37.579,00	0,00	23.221,00
22501 TRIBUTOS DE LAS COMUNIDADES AUTÓNOMAS	2.000,00	1.237,00	3.237,00	2.472,72	2.472,72	2.472,72	0,00	764,28
22602 PUBLICIDAD Y PROPAGANDA	0,00	1.850,00	1.850,00	0,00	0,00	0,00	0,00	1.850,00
22603 PUBLICACIÓN EN DIARIOS OFICIALES	1.000,00	0,00	1.000,00	94,93	94,93	94,93	0,00	905,07
22604 GASTOS JURÍDICOS Y CONTENCIOSOS	0,00	6.500,00	6.500,00	1.000,00	1.000,00	1.000,00	0,00	5.500,00
22699 OTROS GASTOS DIVERSOS	1.000,00	0,00	1.000,00	750,00	750,00	750,00	0,00	250,00
22700 LIMPIEZA Y ASEO	324.169,00	0,00	324.169,00	313.496,75	313.496,72	313.496,72	0,00	10.672,28
22701 SEGURIDAD	397.909,00	0,00	397.909,00	397.908,50	397.908,50	397.908,50	0,00	0,50
22706 ESTUDIOS Y TRABAJOS TÉCNICOS	29.906.202,00	-8.189.081,00	21.717.121,00	19.604.692,54	18.341.823,55	17.529.090,84	812.732,71	3.375.297,45

AYUNTAMIENTO DE MADRID

LIQUIDACIÓN DEL PRESUPUESTO DE GASTOS

Ejercicio : 2020 **Fecha: 31/12/2020**

Centro **: 501 INFORMÁTICA DEL AYUNTAMIENTO DE MADRID**

Sección : 102 COORDINACIÓN GENERAL DE LA ALCALDÍA

PROGRAMA/DESCRIPCIÓN/ECONÓMICO/DESCRIPCIÓN	C. INICIAL (1)	MODIFICACIONES (2)	C. DEFINITIVO (3=1+2)	G. COMPROMETIDOS (4)	OB. RECONOCIDAS (5)	PAGOS (6)	OB.PDTES.PAGO (7=5-6)	REMANENTE CRÉDITO (8=3-5)
22799 OTROS TRABAJOS REALIZADOS POR OTRAS EMP. Y PROF.	1.369.466,00	0,00	1.369.466,00	1.385.750,57	357.673,63	357.673,63	0,00	1.011.792,37
23010 DEL PERSONAL DIRECTIVO	0,00	2.000,00	2.000,00	0,00	0,00	0,00	0,00	2.000,00
23020 DEL PERSONAL NO DIRECTIVO	0,00	2.000,00	2.000,00	311,80	311,80	311,80	0,00	1.688,20
23110 GASTOS DE VIAJE DEL PERSONAL DIRECTIVO	0,00	2.000,00	2.000,00	0,00	0,00	0,00	0,00	2.000,00
23111 LOCOMOCIÓN URBANA PERSONAL DIRECTIVO	0,00	600,00	600,00	111,50	111,50	111,50	0,00	488,50
23120 GASTOS DE VIAJE DEL PERSONAL NO DIRECTIVO	0,00	2.000,00	2.000,00	429,94	429,94	429,94	0,00	1.570,06
23121 LOCOMOCIÓN URBANA PERSONAL NO DIRECTIVO	0,00	200,00	200,00	7,45	7,45	7,45	0,00	192,55
62300 MAQUINARIA	2.000,00	14.050,00	16.050,00	14.620,43	5.505,50	2.758,80	2.746,70	10.544,50
62301 INSTALACIONES TÉCNICAS	8.000,00	0,00	8.000,00	0,00	0,00	0,00	0,00	8.000,00
62500 MOBILIARIO Y EQUIPOS DE OFICINA	10.000,00	23.817,00	33.817,00	29.206,16	29.206,16	15.799,87	13.406,29	4.610,84
62600 EQUIPOS DE COMUNICACIÓN	671.490,00	0,00	671.490,00	671.489,50	242.630,36	242.630,36	0,00	428.859,64
62601 EQUIPOS PARA PROCESO DE DATOS	5.581.519,00	4.478.051,10	10.059.570,10	9.880.336,34	6.729.074,42	5.176.307,19	1.552.767,23	3.330.495,68
63200 EDIFICIOS Y OTRAS CONSTRUCCIONES (REFORMA)	0,00	427.130,00	427.130,00	427.130,00	427.130,00	427.130,00	0,00	0,00
63500 MOBILIARIO Y EQUIPOS DE OFICINA (REFORMA Y REP.)	0,00	15.125,00	15.125,00	15.059,78	15.059,78	15.059,78	0,00	65,22
63601 EQUIPOS PARA PROCESO DE DATOS (REFORMA Y REPOS.)	0,00	7.367.658,24	7.367.658,24	7.363.263,52	7.363.263,52	2.377.873,13	4.985.390,39	4.394,72
64100 APLICACIONES INFORMÁTICAS	2.132.315,00	888.000,00	3.020.315,00	2.710.070,08	2.626.071,92	558.383,63	2.067.688,29	394.243,08

LIQUIDACIÓN DEL PRESUPUESTO DE GASTOS

RESUMEN POR BOLSA DE VINCULACIÓN JURÍDICA

AYUNTAMIENTO DE MADRID

LIQUIDACIÓN DEL PRESUPUESTO DE GASTOS

RESUMEN POR BOLSA DE VINCULACIÓN JURÍDICA

Ejercicio : 2020 **Fecha: 31/12/2020**

Centro : 501 INFORMÁTICA DEL AYUNTAMIENTO DE MADRID

PROGRAMA/DESCRIPCIÓN/ECONÓMICO/DESCRIPCIÓN	C. INICIAL (1)	MODIFICACIONES (2)	C. DEFINITIVO (3=1+2)	G. COMPROMETIDOS (4)	OB. RECONOCIDAS (5)	PAGOS (6)	OB.PDTES.PAGO (7=5-6)	REMANENTE CRÉDITO (8=3-5)
*** TOTAL**	**101.874.332,00**	**7.748.318,34**	**109.622.650,34**	**102.839.004,14**	**91.006.848,86**	**81.301.608,26**	**9.705.240,60**	**18.615.801,48**
501.102.49101.202 IAM.SERV INFOR Y COMUN.ARREND.EDIF.O.CONST.	2.114.903,00	-2.100.000,00	14.903,00	0,00	0,00	0,00	0,00	14.903,00
501.102.49101.204 IAM.SERV INFOR Y COMUN.ARR.MAT.TRANSP	7.813,00	0,00	7.813,00	7.812,60	7.812,60	7.812,60	0,00	0,40
501.102.49101.206 IAM.SERV INFOR Y COMUN.ARREND EQU.PROC.INFOR	769.310,00	247.811,00	1.017.121,00	1.004.548,24	1.001.237,55	1.001.237,55	0,00	15.883,45
501.102.49101.212 IAM.SERV INFOR Y COMUN.EDIF.OTR.CONST	184.490,00	0,00	184.490,00	179.666,87	159.560,23	155.988,66	3.571,57	24.929,77
501.102.49101.213 IAM.SERV INFOR Y COMUN.MAQ.INST.Y UTILL	641.005,00	-150.000,00	491.005,00	478.488,69	478.488,65	478.488,65	0,00	12.516,35
501.102.49101.215 IAM.SERV INFOR Y COMUN.MOBILIARIO	1.000,00	5.550,00	6.550,00	684,78	684,78	684,78	0,00	5.865,22
501.102.49101.216 IAM.SERV INFOR Y COMUN.EQU.PROC.INFORM	5.809.741,00	346.667,00	6.156.408,00	6.012.737,88	5.620.912,08	5.507.668,35	113.243,73	535.495,92
501.102.49101.22000 IAM.SERV INFOR Y COMUN.MAT OFIC NO INVEN	5.000,00	3.150,00	8.150,00	4.969,11	4.969,11	4.969,11	0,00	3.180,89
501.102.49101.22001 IAM.SERV INFOR Y COMUN.PRENSA,REVIS,PUB	300,00	59.783,00	60.083,00	60.036,65	60.036,65	60.036,65	0,00	46,35
501.102.49101.22002 IAM.SERV INFOR Y COMUN.MAT INFORM NO INV	60.000,00	0,00	60.000,00	7.347,68	7.347,68	7.347,68	0,00	52.652,32
501.102.49101.221 IAM.SERV INFOR Y COMUN.SUMINISTROS	88.042,00	220.100,00	308.142,00	279.884,91	260.079,63	242.555,44	17.524,19	48.062,37
501.102.49101.22104 IAM.SERV INFOR Y COMUN.VESTUARIO	1.500,00	0,00	1.500,00	798,60	798,60	798,60	0,00	701,40
501.102.49101.22199 IAM.SERV INFOR Y COMUN.OT SUMINISTR	7.000,00	11.320,00	18.320,00	17.515,05	17.515,05	17.515,05	0,00	804,95
501.102.49101.222 IAM.SERV INFOR Y COMUN.COMUNICACIONES	19.366.682,00	4.000.000,00	23.366.682,00	21.081.323,92	15.670.817,36	15.534.647,86	136.169,50	7.695.864,64
501.102.49101.223 IAM.SERV INFOR Y COMUN.TRANSPORTES	203.931,00	0,00	203.931,00	154.125,15	145.435,24	145.435,24	0,00	58.495,76
501.102.49101.224 IAM.SERV INFOR Y COMUN.PRIMAS DE SEGUROS	0,00	60.800,00	60.800,00	51.309,25	37.579,00	37.579,00	0,00	23.221,00
501.102.49101.225 IAM.SERV INFOR Y COMUN.TRIBUTOS	2.000,00	1.237,00	3.237,00	2.472,72	2.472,72	2.472,72	0,00	764,28
501.102.49101.226 IAM.SERV INFOR Y COMUN.GTOS DIVERSOS	1.000,00	6.500,00	7.500,00	1.750,00	1.750,00	1.750,00	0,00	5.750,00
501.102.49101.22602 IAM.SERV INFOR Y COMUN.PUBLIC Y PROP	0,00	1.850,00	1.850,00	0,00	0,00	0,00	0,00	1.850,00
501.102.49101.22603 IAM.SERV INFOR Y COMUN.PUBLICA DIARIOS OF	1.000,00	0,00	1.000,00	94,93	94,93	94,93	0,00	905,07
501.102.49101.227 IAM.SERV INFOR Y COMUN.TRAB.REAL.EMP	31.997.746,00	-8.189.081,00	23.808.665,00	21.701.848,36	19.410.902,40	18.598.169,69	812.732,71	4.397.762,60
501.102.49101.23010 IAM.SERV INFOR Y COMUN.DIETAS DIRECTIVO	0,00	2.000,00	2.000,00	0,00	0,00	0,00	0,00	2.000,00
501.102.49101.23020 IAM.SERV INFOR Y COMUN.DIETAS NO DIRECTIVO	0,00	2.000,00	2.000,00	311,80	311,80	311,80	0,00	1.688,20
501.102.49101.23110 IAM.SERV INFOR Y COMUN.GTOS VIAJE PERS DIR	0,00	2.000,00	2.000,00	0,00	0,00	0,00	0,00	2.000,00
501.102.49101.23111 IAM.SERV INFOR Y COMUN.LOCOM URBA DIRECTIVO	0,00	600,00	600,00	111,50	111,50	111,50	0,00	488,50
501.102.49101.23120 IAM.SERV INFOR Y COMUN.GTOS VIAJE P NO DIR	0,00	2.000,00	2.000,00	429,94	429,94	429,94	0,00	1.570,06
501.102.49101.23121 IAM.SERV INFOR Y COMUN.LOCOM URB P NO DIR	0,00	200,00	200,00	7,45	7,45	7,45	0,00	192,55
501.102.49101.62300 IAM.SERV INFOR Y COMUN.MAQUINARIA	2.000,00	14.050,00	16.050,00	14.620,43	5.505,50	2.758,80	2.746,70	10.544,50
501.102.49101.62301 IAM.SERV INFOR Y COMUN.INSTALAC TÉCNICAS	8.000,00	0,00	8.000,00	0,00	0,00	0,00	0,00	8.000,00

AYUNTAMIENTO DE MADRID

LIQUIDACIÓN DEL PRESUPUESTO DE GASTOS

RESUMEN POR BOLSA DE VINCULACIÓN JURÍDICA

Ejercicio : 2020 **Fecha: 31/12/2020**

Centro : 501 INFORMÁTICA DEL AYUNTAMIENTO DE MADRID

PROGRAMA/DESCRIPCIÓN/ECONÓMICO/DESCRIPCIÓN	C. INICIAL (1)	MODIFICACIONES (2)	C. DEFINITIVO (3=1+2)	G. COMPROMETIDOS (4)	OB. RECONOCIDAS (5)	PAGOS (6)	OB.PDTES.PAGO (7=5-6)	REMANENTE CRÉDITO (8=3-5)
501.102.49101.62500 IAM.SERV INFOR Y COMUN.MOBIL EQ OFI	10.000,00	23.817,00	33.817,00	29.206,16	29.206,16	15.799,87	13.406,29	4.610,84
501.102.49101.62600 IAM.SERV INFOR Y COMUN.EQUIP COMUNIC	671.490,00	0,00	671.490,00	671.489,50	242.630,36	242.630,36	0,00	428.859,64
501.102.49101.62601 IAM.SERV INFOR Y COMUN.EQUIP PROCESO DATOS	5.581.519,00	4.429.591,20	10.011.110,20	9.847.365,53	6.696.103,62	5.143.336,39	1.552.767,23	3.315.006,58
501.102.49101.62601.2 IAM.SERV INFOR Y COMUN.EQUIP PROCESO DATOS	0,00	48.459,90	48.459,90	32.970,81	32.970,80	32.970,80	0,00	15.489,10
501.102.49101.63200 IAM.SERV INFOR Y COMUN.EDIF CONST(RE	0,00	427.130,00	427.130,00	427.130,00	427.130,00	427.130,00	0,00	0,00
501.102.49101.63500 IAM.SERV INFOR Y COMUN.MOB.EQUI.OFI(RE)	0,00	15.125,00	15.125,00	15.059,78	15.059,78	15.059,78	0,00	65,22
501.102.49101.63601 IAM.SERV INFOR Y COMUN.EQUIP PROC DATO(REF)	0,00	4.985.391,00	4.985.391,00	4.985.390,39	4.985.390,39	0,00	4.985.390,39	0,61
501.102.49101.63601.2 IAM.SERV INFOR Y COMUN.EQUIP PROC DATO(REF)	0,00	2.382.267,24	2.382.267,24	2.377.873,13	2.377.873,13	2.377.873,13	0,00	4.394,11
501.102.49101.64100 IAM.SERV INFOR Y COMUN.APLICAC INFORMÁT	2.132.315,00	888.000,00	3.020.315,00	2.710.070,08	2.626.071,92	558.383,63	2.067.688,29	394.243,08
501.4.1 ACT CARÁCT ECONÓM.GASTOS PERSONAL	32.206.545,00	0,00	32.206.545,00	30.679.552,25	30.679.552,25	30.679.552,25	0,00	1.526.992,75

AYUNTAMIENTO DE MADRID

LIQUIDACIÓN DEL PRESUPUESTO DE GASTOS

Ejercicio : 2020 **Fecha: 31/12/2020**

Centro **: 501 INFORMÁTICA DEL AYUNTAMIENTO DE MADRID**

Sección : 102 COORDINACIÓN GENERAL DE LA ALCALDÍA

PROGRAMA/DESCRIPCIÓN/ECONÓMICO/DESCRIPCIÓN	C. INICIAL (1)	MODIFICACIONES (2)	C. DEFINITIVO (3=1+2)	G. COMPROMETIDOS (4)	OB. RECONOCIDAS (5)	PAGOS (6)	OB.PDTES.PAGO (7=5-6)	REMANENTE CRÉDITO (8=3-5)
***** TOTAL**	**101.874.332,00**	**7.748.318,34**	**109.622.650,34**	**102.839.004,14**	**91.006.848,86**	**81.301.608,26**	**9.705.240,60**	**18.615.801,48**
**** 501.102.49101.202 IAM.SERV INFOR Y COMUN.ARREND.EDIF.O.CONST.**	2.114.903,00	-2.100.000,00	14.903,00	0,00	0,00	0,00	0,00	14.903,00
*** 49101 SERVICIOS INFORMÁTICOS Y COMUNICACIONES**	2.114.903,00	-2.100.000,00	14.903,00	0,00	0,00	0,00	0,00	14.903,00
20200 ARRENDAMIENTOS DE EDIFICIOS Y OTRAS CONSTRUCCIONES	2.114.903,00	-2.100.000,00	14.903,00	0,00	0,00	0,00	0,00	14.903,00
**** 501.102.49101.204 IAM.SERV INFOR Y COMUN.ARR.MAT.TRANSP**	7.813,00	0,00	7.813,00	7.812,60	7.812,60	7.812,60	0,00	0,40
*** 49101 SERVICIOS INFORMÁTICOS Y COMUNICACIONES**	7.813,00	0,00	7.813,00	7.812,60	7.812,60	7.812,60	0,00	0,40
20400 ARRENDAMIENTOS DE MATERIAL DE TRANSPORTE	7.813,00	0,00	7.813,00	7.812,60	7.812,60	7.812,60	0,00	0,40
**** 501.102.49101.206 IAM.SERV INFOR Y COMUN.ARREND EQU.PROC.INFO**	769.310,00	247.811,00	1.017.121,00	1.004.548,24	1.001.237,55	1.001.237,55	0,00	15.883,45
*** 49101 SERVICIOS INFORMÁTICOS Y COMUNICACIONES**	769.310,00	247.811,00	1.017.121,00	1.004.548,24	1.001.237,55	1.001.237,55	0,00	15.883,45
20600 ARRENDAMIENTOS DE EQUIPOS PARA PROCESOS INFORMAC.	769.310,00	247.811,00	1.017.121,00	1.004.548,24	1.001.237,55	1.001.237,55	0,00	15.883,45
**** 501.102.49101.212 IAM.SERV INFOR Y COMUN.EDIF.OTR.CONST**	184.490,00	0,00	184.490,00	179.666,87	159.560,23	155.988,66	3.571,57	24.929,77
*** 49101 SERVICIOS INFORMÁTICOS Y COMUNICACIONES**	184.490,00	0,00	184.490,00	179.666,87	159.560,23	155.988,66	3.571,57	24.929,77
21200 REP.MANT. Y CONSERV. EDIFICIOS Y OTRAS CONSTRUC.	184.490,00	0,00	184.490,00	179.666,87	159.560,23	155.988,66	3.571,57	24.929,77
**** 501.102.49101.213 IAM.SERV INFOR Y COMUN.MAQ.INST.Y UTILL**	641.005,00	-150.000,00	491.005,00	478.488,69	478.488,65	478.488,65	0,00	12.516,35
*** 49101 SERVICIOS INFORMÁTICOS Y COMUNICACIONES**	641.005,00	-150.000,00	491.005,00	478.488,69	478.488,65	478.488,65	0,00	12.516,35
21300 REP.MANT.Y CONSERV. MAQUINARIA, INSTAL. Y UTILLAJE	641.005,00	-150.000,00	491.005,00	478.488,69	478.488,65	478.488,65	0,00	12.516,35
**** 501.102.49101.215 IAM.SERV INFOR Y COMUN.MOBILIARIO**	1.000,00	5.550,00	6.550,00	684,78	684,78	684,78	0,00	5.865,22
*** 49101 SERVICIOS INFORMÁTICOS Y COMUNICACIONES**	1.000,00	5.550,00	6.550,00	684,78	684,78	684,78	0,00	5.865,22
21500 REP., MANT. Y CONSERV. DE MOBILIARIO	1.000,00	5.550,00	6.550,00	684,78	684,78	684,78	0,00	5.865,22
**** 501.102.49101.216 IAM.SERV INFOR Y COMUN.EQU.PROC.INFORM**	5.809.741,00	346.667,00	6.156.408,00	6.012.737,88	5.620.912,08	5.507.668,35	113.243,73	535.495,92
*** 49101 SERVICIOS INFORMÁTICOS Y COMUNICACIONES**	5.809.741,00	346.667,00	6.156.408,00	6.012.737,88	5.620.912,08	5.507.668,35	113.243,73	535.495,92
21600 REP., MANT.Y CONSERV. EQUIPOS PROCESO INFORMACIÓN	5.809.741,00	346.667,00	6.156.408,00	6.012.737,88	5.620.912,08	5.507.668,35	113.243,73	535.495,92
**** 501.102.49101.22000 IAM.SERV INFOR Y COMUN.MAT OFIC NO INVEN**	5.000,00	3.150,00	8.150,00	4.969,11	4.969,11	4.969,11	0,00	3.180,89
*** 49101 SERVICIOS INFORMÁTICOS Y COMUNICACIONES**	5.000,00	3.150,00	8.150,00	4.969,11	4.969,11	4.969,11	0,00	3.180,89
22000 MATERIAL DE OFICINA ORDINARIO NO INVENTARIABLE	5.000,00	3.150,00	8.150,00	4.969,11	4.969,11	4.969,11	0,00	3.180,89
**** 501.102.49101.22001 IAM.SERV INFOR Y COMUN.PRENSA,REVIS,PUB**	300,00	59.783,00	60.083,00	60.036,65	60.036,65	60.036,65	0,00	46,35
*** 49101 SERVICIOS INFORMÁTICOS Y COMUNICACIONES**	300,00	59.783,00	60.083,00	60.036,65	60.036,65	60.036,65	0,00	46,35
22001 PRENSA, REVISTAS, LIBROS Y OTRAS PUBLICACIONES	300,00	59.783,00	60.083,00	60.036,65	60.036,65	60.036,65	0,00	46,35
**** 501.102.49101.22002 IAM.SERV INFOR Y COMUN.MAT INFORM NO INV**	60.000,00	0,00	60.000,00	7.347,68	7.347,68	7.347,68	0,00	52.652,32
*** 49101 SERVICIOS INFORMÁTICOS Y COMUNICACIONES**	60.000,00	0,00	60.000,00	7.347,68	7.347,68	7.347,68	0,00	52.652,32

AYUNTAMIENTO DE MADRID

LIQUIDACIÓN DEL PRESUPUESTO DE GASTOS

Ejercicio : 2020 **Fecha: 31/12/2020**

Centro **: 501 INFORMÁTICA DEL AYUNTAMIENTO DE MADRID**

Sección : 102 COORDINACIÓN GENERAL DE LA ALCALDÍA

PROGRAMA/DESCRIPCIÓN/ECONÓMICO/DESCRIPCIÓN	C. INICIAL (1)	MODIFICACIONES (2)	C. DEFINITIVO (3=1+2)	G. COMPROMETIDOS (4)	OB. RECONOCIDAS (5)	PAGOS (6)	OB.PDTES.PAGO (7=5-6)	REMANENTE CRÉDITO (8=3-5)
22002 MATERIAL INFORMÁTICO NO INVENTARIABLE	60.000,00	0,00	60.000,00	7.347,68	7.347,68	7.347,68	0,00	52.652,32
**** 501.102.49101.221 IAM.SERV INFOR Y COMUN.SUMINISTROS**	88.042,00	220.100,00	308.142,00	279.884,91	260.079,63	242.555,44	17.524,19	48.062,37
*** 49101 SERVICIOS INFORMÁTICOS Y COMUNICACIONES**	88.042,00	220.100,00	308.142,00	279.884,91	260.079,63	242.555,44	17.524,19	48.062,37
22105 PRODUCTOS ALIMENTICIOS	0,00	0,00	0,00	123,38	123,38	123,38	0,00	-123,38
22106 PRODUCTOS FARMACÉUTICOS Y MATERIAL SANITARIO	0,00	0,00	0,00	2.532,57	2.532,57	2.532,57	0,00	-2.532,57
22107 IMPRESOS Y FORMULARIOS	50.042,00	200.100,00	250.142,00	226.182,31	226.182,31	208.658,12	17.524,19	23.959,69
22110 PRODUCTOS DE LIMPIEZA Y ASEO	10.000,00	20.000,00	30.000,00	31.241,37	31.241,37	31.241,37	0,00	-1.241,37
22112 SUMIN.MAT.ELECTRÓNICO, ELÉCTRICO Y TELECOMUNICAC.	28.000,00	0,00	28.000,00	19.805,28	0,00	0,00	0,00	28.000,00
**** 501.102.49101.22104 IAM.SERV INFOR Y COMUN.VESTUARIO**	1.500,00	0,00	1.500,00	798,60	798,60	798,60	0,00	701,40
*** 49101 SERVICIOS INFORMÁTICOS Y COMUNICACIONES**	1.500,00	0,00	1.500,00	798,60	798,60	798,60	0,00	701,40
22104 VESTUARIO	1.500,00	0,00	1.500,00	798,60	798,60	798,60	0,00	701,40
**** 501.102.49101.22199 IAM.SERV INFOR Y COMUN.OT SUMINISTR**	7.000,00	11.320,00	18.320,00	17.515,05	17.515,05	17.515,05	0,00	804,95
*** 49101 SERVICIOS INFORMÁTICOS Y COMUNICACIONES**	7.000,00	11.320,00	18.320,00	17.515,05	17.515,05	17.515,05	0,00	804,95
22199 OTROS SUMINISTROS	7.000,00	11.320,00	18.320,00	17.515,05	17.515,05	17.515,05	0,00	804,95
**** 501.102.49101.222 IAM.SERV INFOR Y COMUN.COMUNICACIONES**	19.366.682,00	4.000.000,00	23.366.682,00	21.081.323,92	15.670.817,36	15.534.647,86	136.169,50	7.695.864,64
*** 49101 SERVICIOS INFORMÁTICOS Y COMUNICACIONES**	19.366.682,00	4.000.000,00	23.366.682,00	21.081.323,92	15.670.817,36	15.534.647,86	136.169,50	7.695.864,64
22200 SERVICIOS DE TELECOMUNICACIONES	11.459.419,00	0,00	11.459.419,00	11.437.636,63	8.535.686,08	8.417.543,23	118.142,85	2.923.732,92
22201 POSTALES	7.907.263,00	4.000.000,00	11.907.263,00	9.643.687,29	7.135.131,28	7.117.104,63	18.026,65	4.772.131,72
**** 501.102.49101.223 IAM.SERV INFOR Y COMUN.TRANSPORTES**	203.931,00	0,00	203.931,00	154.125,15	145.435,24	145.435,24	0,00	58.495,76
*** 49101 SERVICIOS INFORMÁTICOS Y COMUNICACIONES**	203.931,00	0,00	203.931,00	154.125,15	145.435,24	145.435,24	0,00	58.495,76
22300 TRANSPORTES	203.931,00	0,00	203.931,00	154.125,15	145.435,24	145.435,24	0,00	58.495,76
**** 501.102.49101.224 IAM.SERV INFOR Y COMUN.PRIMAS DE SEGUROS**	0,00	60.800,00	60.800,00	51.309,25	37.579,00	37.579,00	0,00	23.221,00
*** 49101 SERVICIOS INFORMÁTICOS Y COMUNICACIONES**	0,00	60.800,00	60.800,00	51.309,25	37.579,00	37.579,00	0,00	23.221,00
22400 PRIMAS DE SEGUROS	0,00	60.800,00	60.800,00	51.309,25	37.579,00	37.579,00	0,00	23.221,00
**** 501.102.49101.225 IAM.SERV INFOR Y COMUN.TRIBUTOS**	2.000,00	1.237,00	3.237,00	2.472,72	2.472,72	2.472,72	0,00	764,28
*** 49101 SERVICIOS INFORMÁTICOS Y COMUNICACIONES**	2.000,00	1.237,00	3.237,00	2.472,72	2.472,72	2.472,72	0,00	764,28
22501 TRIBUTOS DE LAS COMUNIDADES AUTÓNOMAS	2.000,00	1.237,00	3.237,00	2.472,72	2.472,72	2.472,72	0,00	764,28
**** 501.102.49101.226 IAM.SERV INFOR Y COMUN.GTOS DIVERSOS**	1.000,00	6.500,00	7.500,00	1.750,00	1.750,00	1.750,00	0,00	5.750,00
*** 49101 SERVICIOS INFORMÁTICOS Y COMUNICACIONES**	1.000,00	6.500,00	7.500,00	1.750,00	1.750,00	1.750,00	0,00	5.750,00
22604 GASTOS JURÍDICOS Y CONTENCIOSOS	0,00	6.500,00	6.500,00	1.000,00	1.000,00	1.000,00	0,00	5.500,00

AYUNTAMIENTO DE MADRID

LIQUIDACIÓN DEL PRESUPUESTO DE GASTOS

Ejercicio : 2020 **Fecha: 31/12/2020**

Centro **: 501 INFORMÁTICA DEL AYUNTAMIENTO DE MADRID**

Sección : 102 COORDINACIÓN GENERAL DE LA ALCALDÍA

PROGRAMA/DESCRIPCIÓN/ECONÓMICO/DESCRIPCIÓN	C. INICIAL (1)	MODIFICACIONES (2)	C. DEFINITIVO (3=1+2)	G. COMPROMETIDOS (4)	OB. RECONOCIDAS (5)	PAGOS (6)	OB.PDTES.PAGO (7=5-6)	REMANENTE CRÉDITO (8=3-5)
22699 OTROS GASTOS DIVERSOS	1.000,00	0,00	1.000,00	750,00	750,00	750,00	0,00	250,00
**** 501.102.49101.22602 IAM.SERV INFOR Y COMUN.PUBLIC Y PROP**	0,00	1.850,00	1.850,00	0,00	0,00	0,00	0,00	1.850,00
*** 49101 SERVICIOS INFORMÁTICOS Y COMUNICACIONES**	0,00	1.850,00	1.850,00	0,00	0,00	0,00	0,00	1.850,00
22602 PUBLICIDAD Y PROPAGANDA	0,00	1.850,00	1.850,00	0,00	0,00	0,00	0,00	1.850,00
**** 501.102.49101.22603 IAM.SERV INFOR Y COMUN.PUBLICA DIARIOS OF**	1.000,00	0,00	1.000,00	94,93	94,93	94,93	0,00	905,07
*** 49101 SERVICIOS INFORMÁTICOS Y COMUNICACIONES**	1.000,00	0,00	1.000,00	94,93	94,93	94,93	0,00	905,07
22603 PUBLICACIÓN EN DIARIOS OFICIALES	1.000,00	0,00	1.000,00	94,93	94,93	94,93	0,00	905,07
**** 501.102.49101.227 IAM.SERV INFOR Y COMUN.TRAB.REAL.EMP**	31.997.746,00	-8.189.081,00	23.808.665,00	21.701.848,36	19.410.902,40	18.598.169,69	812.732,71	4.397.762,60
*** 49101 SERVICIOS INFORMÁTICOS Y COMUNICACIONES**	31.997.746,00	-8.189.081,00	23.808.665,00	21.701.848,36	19.410.902,40	18.598.169,69	812.732,71	4.397.762,60
22700 LIMPIEZA Y ASEO	324.169,00	0,00	324.169,00	313.496,75	313.496,72	313.496,72	0,00	10.672,28
22701 SEGURIDAD	397.909,00	0,00	397.909,00	397.908,50	397.908,50	397.908,50	0,00	0,50
22706 ESTUDIOS Y TRABAJOS TÉCNICOS	29.906.202,00	-8.189.081,00	21.717.121,00	19.604.692,54	18.341.823,55	17.529.090,84	812.732,71	3.375.297,45
22799 OTROS TRABAJOS REALIZADOS POR OTRAS EMP. Y PROF.	1.369.466,00	0,00	1.369.466,00	1.385.750,57	357.673,63	357.673,63	0,00	1.011.792,37
**** 501.102.49101.23010 IAM.SERV INFOR Y COMUN.DIETAS DIRECTIVO**	0,00	2.000,00	2.000,00	0,00	0,00	0,00	0,00	2.000,00
*** 49101 SERVICIOS INFORMÁTICOS Y COMUNICACIONES**	0,00	2.000,00	2.000,00	0,00	0,00	0,00	0,00	2.000,00
23010 DEL PERSONAL DIRECTIVO	0,00	2.000,00	2.000,00	0,00	0,00	0,00	0,00	2.000,00
**** 501.102.49101.23020 IAM.SERV INFOR Y COMUN.DIETAS NO DIRECTIVO**	0,00	2.000,00	2.000,00	311,80	311,80	311,80	0,00	1.688,20
*** 49101 SERVICIOS INFORMÁTICOS Y COMUNICACIONES**	0,00	2.000,00	2.000,00	311,80	311,80	311,80	0,00	1.688,20
23020 DEL PERSONAL NO DIRECTIVO	0,00	2.000,00	2.000,00	311,80	311,80	311,80	0,00	1.688,20
**** 501.102.49101.23110 IAM.SERV INFOR Y COMUN.GTOS VIAJE PERS DIR**	0,00	2.000,00	2.000,00	0,00	0,00	0,00	0,00	2.000,00
*** 49101 SERVICIOS INFORMÁTICOS Y COMUNICACIONES**	0,00	2.000,00	2.000,00	0,00	0,00	0,00	0,00	2.000,00
23110 GASTOS DE VIAJE DEL PERSONAL DIRECTIVO	0,00	2.000,00	2.000,00	0,00	0,00	0,00	0,00	2.000,00
**** 501.102.49101.23111 IAM.SERV INFOR Y COMUN.LOCOM URBA DIRECTIVO**	0,00	600,00	600,00	111,50	111,50	111,50	0,00	488,50
*** 49101 SERVICIOS INFORMÁTICOS Y COMUNICACIONES**	0,00	600,00	600,00	111,50	111,50	111,50	0,00	488,50
23111 LOCOMOCIÓN URBANA PERSONAL DIRECTIVO	0,00	600,00	600,00	111,50	111,50	111,50	0,00	488,50
**** 501.102.49101.23120 IAM.SERV INFOR Y COMUN.GTOS VIAJE P NO DIR**	0,00	2.000,00	2.000,00	429,94	429,94	429,94	0,00	1.570,06
*** 49101 SERVICIOS INFORMÁTICOS Y COMUNICACIONES**	0,00	2.000,00	2.000,00	429,94	429,94	429,94	0,00	1.570,06
23120 GASTOS DE VIAJE DEL PERSONAL NO DIRECTIVO	0,00	2.000,00	2.000,00	429,94	429,94	429,94	0,00	1.570,06
**** 501.102.49101.23121 IAM.SERV INFOR Y COMUN.LOCOM URB P NO DIR**	0,00	200,00	200,00	7,45	7,45	7,45	0,00	192,55
*** 49101 SERVICIOS INFORMÁTICOS Y COMUNICACIONES**	0,00	200,00	200,00	7,45	7,45	7,45	0,00	192,55

AYUNTAMIENTO DE MADRID

LIQUIDACIÓN DEL PRESUPUESTO DE GASTOS

Ejercicio : 2020 **Fecha: 31/12/2020**

Centro **: 501 INFORMÁTICA DEL AYUNTAMIENTO DE MADRID**

Sección : 102 COORDINACIÓN GENERAL DE LA ALCALDÍA

PROGRAMA/DESCRIPCIÓN/ECONÓMICO/DESCRIPCIÓN	C. INICIAL (1)	MODIFICACIONES (2)	C. DEFINITIVO (3=1+2)	G. COMPROMETIDOS (4)	OB. RECONOCIDAS (5)	PAGOS (6)	OB.PDTES.PAGO (7=5-6)	REMANENTE CRÉDITO (8=3-5)
23121 LOCOMOCIÓN URBANA PERSONAL NO DIRECTIVO	0,00	200,00	200,00	7,45	7,45	7,45	0,00	192,55
**** 501.102.49101.62300 IAM.SERV INFOR Y COMUN.MAQUINARIA**	2.000,00	14.050,00	16.050,00	14.620,43	5.505,50	2.758,80	2.746,70	10.544,50
*** 49101 SERVICIOS INFORMÁTICOS Y COMUNICACIONES**	2.000,00	14.050,00	16.050,00	14.620,43	5.505,50	2.758,80	2.746,70	10.544,50
62300 MAQUINARIA	2.000,00	14.050,00	16.050,00	14.620,43	5.505,50	2.758,80	2.746,70	10.544,50
**** 501.102.49101.62301 IAM.SERV INFOR Y COMUN.INSTALAC TÉCNICAS**	8.000,00	0,00	8.000,00	0,00	0,00	0,00	0,00	8.000,00
*** 49101 SERVICIOS INFORMÁTICOS Y COMUNICACIONES**	8.000,00	0,00	8.000,00	0,00	0,00	0,00	0,00	8.000,00
62301 INSTALACIONES TÉCNICAS	8.000,00	0,00	8.000,00	0,00	0,00	0,00	0,00	8.000,00
**** 501.102.49101.62500 IAM.SERV INFOR Y COMUN.MOBIL EQ OFI**	10.000,00	23.817,00	33.817,00	29.206,16	29.206,16	15.799,87	13.406,29	4.610,84
*** 49101 SERVICIOS INFORMÁTICOS Y COMUNICACIONES**	10.000,00	23.817,00	33.817,00	29.206,16	29.206,16	15.799,87	13.406,29	4.610,84
62500 MOBILIARIO Y EQUIPOS DE OFICINA	10.000,00	23.817,00	33.817,00	29.206,16	29.206,16	15.799,87	13.406,29	4.610,84
**** 501.102.49101.62600 IAM.SERV INFOR Y COMUN.EQUIP COMUNIC**	671.490,00	0,00	671.490,00	671.489,50	242.630,36	242.630,36	0,00	428.859,64
*** 49101 SERVICIOS INFORMÁTICOS Y COMUNICACIONES**	671.490,00	0,00	671.490,00	671.489,50	242.630,36	242.630,36	0,00	428.859,64
62600 EQUIPOS DE COMUNICACIÓN	671.490,00	0,00	671.490,00	671.489,50	242.630,36	242.630,36	0,00	428.859,64
**** 501.102.49101.62601 IAM.SERV INFOR Y COMUN.EQUIP PROCESO DATOS**	5.581.519,00	4.429.591,20	10.011.110,20	9.847.365,53	6.696.103,62	5.143.336,39	1.552.767,23	3.315.006,58
*** 49101 SERVICIOS INFORMÁTICOS Y COMUNICACIONES**	5.581.519,00	4.429.591,20	10.011.110,20	9.847.365,53	6.696.103,62	5.143.336,39	1.552.767,23	3.315.006,58
62601 EQUIPOS PARA PROCESO DE DATOS	5.581.519,00	4.429.591,20	10.011.110,20	9.847.365,53	6.696.103,62	5.143.336,39	1.552.767,23	3.315.006,58
**** 501.102.49101.62601.2 IAM.SERV INFOR Y COMUN.EQUIP PROCESO DATOS**	0,00	48.459,90	48.459,90	32.970,81	32.970,80	32.970,80	0,00	15.489,10
*** 49101 SERVICIOS INFORMÁTICOS Y COMUNICACIONES**	0,00	48.459,90	48.459,90	32.970,81	32.970,80	32.970,80	0,00	15.489,10
62601 EQUIPOS PARA PROCESO DE DATOS	0,00	48.459,90	48.459,90	32.970,81	32.970,80	32.970,80	0,00	15.489,10
**** 501.102.49101.63200 IAM.SERV INFOR Y COMUN.EDIF CONST(RE**	0,00	427.130,00	427.130,00	427.130,00	427.130,00	427.130,00	0,00	0,00
*** 49101 SERVICIOS INFORMÁTICOS Y COMUNICACIONES**	0,00	427.130,00	427.130,00	427.130,00	427.130,00	427.130,00	0,00	0,00
63200 EDIFICIOS Y OTRAS CONSTRUCCIONES (REFORMA)	0,00	427.130,00	427.130,00	427.130,00	427.130,00	427.130,00	0,00	0,00
**** 501.102.49101.63500 IAM.SERV INFOR Y COMUN.MOB.EQUI.OFI(RE)**	0,00	15.125,00	15.125,00	15.059,78	15.059,78	15.059,78	0,00	65,22
*** 49101 SERVICIOS INFORMÁTICOS Y COMUNICACIONES**	0,00	15.125,00	15.125,00	15.059,78	15.059,78	15.059,78	0,00	65,22
63500 MOBILIARIO Y EQUIPOS DE OFICINA (REFORMA Y REP.)	0,00	15.125,00	15.125,00	15.059,78	15.059,78	15.059,78	0,00	65,22
**** 501.102.49101.63601 IAM.SERV INFOR Y COMUN.EQUIP PROC DATO(REF)**	0,00	4.985.391,00	4.985.391,00	4.985.390,39	4.985.390,39	0,00	4.985.390,39	0,61
*** 49101 SERVICIOS INFORMÁTICOS Y COMUNICACIONES**	0,00	4.985.391,00	4.985.391,00	4.985.390,39	4.985.390,39	0,00	4.985.390,39	0,61
63601 EQUIPOS PARA PROCESO DE DATOS (REFORMA Y REPOS.)	0,00	4.985.391,00	4.985.391,00	4.985.390,39	4.985.390,39	0,00	4.985.390,39	0,61
**** 501.102.49101.63601.2 IAM.SERV INFOR Y COMUN.EQUIP PROC DATO(REF)**	0,00	2.382.267,24	2.382.267,24	2.377.873,13	2.377.873,13	2.377.873,13	0,00	4.394,11
*** 49101 SERVICIOS INFORMÁTICOS Y COMUNICACIONES**	0,00	2.382.267,24	2.382.267,24	2.377.873,13	2.377.873,13	2.377.873,13	0,00	4.394,11

AYUNTAMIENTO DE MADRID

LIQUIDACIÓN DEL PRESUPUESTO DE GASTOS

Ejercicio : 2020 **Fecha: 31/12/2020**

Centro **: 501 INFORMÁTICA DEL AYUNTAMIENTO DE MADRID**

Sección : 102 COORDINACIÓN GENERAL DE LA ALCALDÍA

PROGRAMA/DESCRIPCIÓN/ECONÓMICO/DESCRIPCIÓN	C. INICIAL (1)	MODIFICACIONES (2)	C. DEFINITIVO (3=1+2)	G. COMPROMETIDOS (4)	OB. RECONOCIDAS (5)	PAGOS (6)	OB.PDTES.PAGO (7=5-6)	REMANENTE CRÉDITO (8=3-5)
63601 EQUIPOS PARA PROCESO DE DATOS (REFORMA Y REPOS.)	0,00	2.382.267,24	2.382.267,24	2.377.873,13	2.377.873,13	2.377.873,13	0,00	4.394,11
**** 501.102.49101.64100 IAM.SERV INFOR Y COMUN.APLICAC INFORMÁT**	2.132.315,00	888.000,00	3.020.315,00	2.710.070,08	2.626.071,92	558.383,63	2.067.688,29	394.243,08
*** 49101 SERVICIOS INFORMÁTICOS Y COMUNICACIONES**	2.132.315,00	888.000,00	3.020.315,00	2.710.070,08	2.626.071,92	558.383,63	2.067.688,29	394.243,08
64100 APLICACIONES INFORMÁTICAS	2.132.315,00	888.000,00	3.020.315,00	2.710.070,08	2.626.071,92	558.383,63	2.067.688,29	394.243,08
**** 501.4.1 ACT CARÁCT ECONÓM.GASTOS PERSONAL**	32.206.545,00	0,00	32.206.545,00	30.679.552,25	30.679.552,25	30.679.552,25	0,00	1.526.992,75
*** 49101 SERVICIOS INFORMÁTICOS Y COMUNICACIONES**	32.206.545,00	0,00	32.206.545,00	30.679.552,25	30.679.552,25	30.679.552,25	0,00	1.526.992,75
10100 RETRIBUCIONES BÁSICAS	98.526,00	0,00	98.526,00	98.957,17	98.957,17	98.957,17	0,00	-431,17
12000 SUELDOS DEL GRUPO A1	1.736.173,00	0,00	1.736.173,00	1.001.070,28	1.001.070,28	1.001.070,28	0,00	735.102,72
12001 SUELDOS DEL GRUPO A2	672.303,00	0,00	672.303,00	543.663,74	543.663,74	543.663,74	0,00	128.639,26
12003 SUELDOS DEL GRUPO C1	182.370,00	0,00	182.370,00	277.417,03	277.417,03	277.417,03	0,00	-95.047,03
12004 SUELDOS DEL GRUPO C2	127.299,00	0,00	127.299,00	145.430,06	145.430,06	145.430,06	0,00	-18.131,06
12005 SUELDOS DEL GRUPO E	133.328,00	0,00	133.328,00	101.031,06	101.031,06	101.031,06	0,00	32.296,94
12006 TRIENIOS	474.799,00	0,00	474.799,00	427.569,76	427.569,76	427.569,76	0,00	47.229,24
12100 COMPLEMENTO DE DESTINO	1.804.256,00	0,00	1.804.256,00	1.458.416,60	1.458.416,60	1.458.416,60	0,00	345.839,40
12101 COMPLEMENTO ESPECÍFICO	4.631.173,00	0,00	4.631.173,00	3.759.501,22	3.759.501,22	3.759.501,22	0,00	871.671,78
12103 OTROS COMPLEMENTOS	169.342,00	0,00	169.342,00	128.804,38	128.804,38	128.804,38	0,00	40.537,62
13000 RETRIBUCIONES BÁSICAS	9.929.870,00	0,00	9.929.870,00	8.861.826,37	8.861.826,37	8.861.826,37	0,00	1.068.043,63
13001 HORAS EXTRAORDINARIAS	10.000,00	0,00	10.000,00	9.823,14	9.823,14	9.823,14	0,00	176,86
13002 OTRAS REMUNERACIONES	1.068.580,00	0,00	1.068.580,00	1.061.027,19	1.061.027,19	1.061.027,19	0,00	7.552,81
13100 RETRIBUCIONES BÁSICAS	3.046.692,00	0,00	3.046.692,00	2.706.733,03	2.706.733,03	2.706.733,03	0,00	339.958,97
13101 HORAS EXTRAORDINARIAS PERSONAL LAB. TEMPORAL	5.000,00	0,00	5.000,00	1.429,55	1.429,55	1.429,55	0,00	3.570,45
13102 OTRAS REMUNERACIONES	336.960,00	0,00	336.960,00	367.669,04	367.669,04	367.669,04	0,00	-30.709,04
14307 D.A.3ª NUEVO ACUERDO CLASIF. PERSONAL LABORAL 2020	0,00	0,00	0,00	875.818,43	875.818,43	875.818,43	0,00	-875.818,43
14399 OTRAS PREVISIONES DE GASTOS DE PERSONAL	117.316,00	0,00	117.316,00	83.335,43	83.335,43	83.335,43	0,00	33.980,57
15000 PRODUCTIVIDAD	1.411.404,00	0,00	1.411.404,00	1.399.464,14	1.399.464,14	1.399.464,14	0,00	11.939,86
15100 GRATIFICACIONES POR SERVICIOS EXTRAORDINARIOS	2.000,00	0,00	2.000,00	7.602,44	7.602,44	7.602,44	0,00	-5.602,44
16000 SEGURIDAD SOCIAL	5.572.594,00	0,00	5.572.594,00	6.033.713,48	6.033.713,48	6.033.713,48	0,00	-461.119,48
16009 OTRAS CUOTAS	0,00	0,00	0,00	66.496,22	66.496,22	66.496,22	0,00	-66.496,22
16104 INDEMNIZAC. POR JUBILACIONES ANTICIPADAS PERS.LAB.	129.613,00	0,00	129.613,00	197.662,71	197.662,71	197.662,71	0,00	-68.049,71
16108 TRANSPORTE JUBILADOS Y PENSIONISTAS	31.393,00	0,00	31.393,00	10.067,00	10.067,00	10.067,00	0,00	21.326,00

AYUNTAMIENTO DE MADRID

LIQUIDACIÓN DEL PRESUPUESTO DE GASTOS

Ejercicio : 2020 **Fecha: 31/12/2020**

Centro **: 501 INFORMÁTICA DEL AYUNTAMIENTO DE MADRID**

Sección : 102 COORDINACIÓN GENERAL DE LA ALCALDÍA

PROGRAMA/DESCRIPCIÓN/ECONÓMICO/DESCRIPCIÓN	C. INICIAL (1)	MODIFICACIONES (2)	C. DEFINITIVO (3=1+2)	G. COMPROMETIDOS (4)	OB. RECONOCIDAS (5)	PAGOS (6)	OB.PDTES.PAGO (7=5-6)	REMANENTE CRÉDITO (8=3-5)
16109 OTROS GASTOS SOCIALES PENSIONISTAS	14.680,00	0,00	14.680,00	17.830,44	17.830,44	17.830,44	0,00	-3.150,44
16202 TRANSPORTE DEL PERSONAL	319.770,00	0,00	319.770,00	345.925,39	345.925,39	345.925,39	0,00	-26.155,39
16204 ACCIÓN SOCIAL	136.604,00	0,00	136.604,00	308.923,42	308.923,42	308.923,42	0,00	-172.319,42
16208 PREMIO RENDIMIENTO Y AÑOS DE SERVICIO	44.500,00	0,00	44.500,00	265.351,80	265.351,80	265.351,80	0,00	-220.851,80
16209 OTROS GASTOS SOCIALES	0,00	0,00	0,00	116.991,73	116.991,73	116.991,73	0,00	-116.991,73

LIQUIDACIÓN DEL PRESUPUESTO DE INGRESOS

AYUNTAMIENTO DE MADRID

LIQUIDACIÓN DEL PRESUPUESTO DE INGRESOS

Ejercicio : 2020 **Fecha: 31/12/2020**

Centro : 501 INFORMÁTICA DEL AYUNTAMIENTO DE MADRID

CAP./ART./CON./SUBCON. DESCRIPCIÓN	PREVIS. INICIAL (1)	MODIFICACIONES (2)	PREV. DEFINITIVAS (3=1+2)	D. RECONOCIDOS (4)	D. ANULADOS (5)	D. CANCEL. (6)	D. RECON. NETOS (7=4-5-6)	RECAUDADO (8)	PDTE. COBRO (9=7-8)	EXC/DEF. PREVISION (10=7-3)
****** TOTAL**	**101.874.332,00**	**7.748.318,34**	**109.622.650,34**	**97.142.095,02**	**0,00**	**0,00**	**97.142.095,02**	**70.803.291,48**	**26.338.803,54**	**-12.480.555,32**
***** 3 TASAS, PRECIOS PÚBLICOS Y OTROS INGRESOS**	4.800,00	0,00	4.800,00	91.170,82	0,00	0,00	91.170,82	91.170,82	0,00	86.370,82
**** 36 VENTAS**	4.800,00	0,00	4.800,00	2.051,21	0,00	0,00	2.051,21	2.051,21	0,00	-2.748,79
*** 360 VENTAS**	4.800,00	0,00	4.800,00	2.051,21	0,00	0,00	2.051,21	2.051,21	0,00	-2.748,79
36000 VENTA DE EFECTOS INÚTILES	4.800,00	0,00	4.800,00	2.051,21	0,00	0,00	2.051,21	2.051,21	0,00	-2.748,79
**** 38 REINTEGROS DE OPERACIONES CORRIENTES**	0,00	0,00	0,00	79.490,77	0,00	0,00	79.490,77	79.490,77	0,00	79.490,77
*** 389 OTROS REINTEGROS DE OPERACIONES CORRIENTES**	0,00	0,00	0,00	79.490,77	0,00	0,00	79.490,77	79.490,77	0,00	79.490,77
38900 PAGOS DE EJERCICIOS ANTERIORES	0,00	0,00	0,00	79.490,77	0,00	0,00	79.490,77	79.490,77	0,00	79.490,77
**** 39 OTROS INGRESOS**	0,00	0,00	0,00	9.628,84	0,00	0,00	9.628,84	9.628,84	0,00	9.628,84
*** 399 OTROS INGRESOS DIVERSOS**	0,00	0,00	0,00	9.628,84	0,00	0,00	9.628,84	9.628,84	0,00	9.628,84
39999 OTROS INGRESOS DIVERSOS	0,00	0,00	0,00	9.628,84	0,00	0,00	9.628,84	9.628,84	0,00	9.628,84
***** 4 TRANSFERENCIAS CORRIENTES**	93.449.080,00	0,00	93.449.080,00	83.320.599,00	0,00	0,00	83.320.599,00	62.299.386,66	21.021.212,34	-10.128.481,00
**** 40 DE LA ADMINISTRACIÓN GENERAL DE LA ENTIDAD LOCAL**	93.449.080,00	0,00	93.449.080,00	83.320.599,00	0,00	0,00	83.320.599,00	62.299.386,66	21.021.212,34	-10.128.481,00
*** 400 DE LA ADMINISTRACIÓN GENERAL DE LA ENTIDAD LOCAL**	93.449.080,00	0,00	93.449.080,00	83.320.599,00	0,00	0,00	83.320.599,00	62.299.386,66	21.021.212,34	-10.128.481,00
40000 DE LA ADM. GRAL. DEL AYUNTAMIENTO DE MADRID	93.449.080,00	0,00	93.449.080,00	83.320.599,00	0,00	0,00	83.320.599,00	62.299.386,66	21.021.212,34	-10.128.481,00
***** 5 INGRESOS PATRIMONIALES**	15.128,00	0,00	15.128,00	7.410,00	0,00	0,00	7.410,00	7.410,00	0,00	-7.718,00
**** 55 PROD.DE CONCESIONES Y APROVECHAMIENTOS ESPECIALES**	15.128,00	0,00	15.128,00	7.410,00	0,00	0,00	7.410,00	7.410,00	0,00	-7.718,00
*** 550 DE CONC. ADMINISTRATIVAS C/CONTRAPREST. PERIÓDICA**	15.128,00	0,00	15.128,00	7.410,00	0,00	0,00	7.410,00	7.410,00	0,00	-7.718,00
55032 CANON MÁQUINAS VENDING EN INST.MUNICIPALES	15.128,00	0,00	15.128,00	7.410,00	0,00	0,00	7.410,00	7.410,00	0,00	-7.718,00
***** 7 TRANSFERENCIAS DE CAPITAL**	8.405.324,00	5.317.591,20	13.722.915,20	13.722.915,20	0,00	0,00	13.722.915,20	8.405.324,00	5.317.591,20	0,00
**** 70 DE LA ADMINISTRACIÓN GENERAL DE LA ENTIDAD LOCAL**	8.405.324,00	5.317.591,20	13.722.915,20	13.722.915,20	0,00	0,00	13.722.915,20	8.405.324,00	5.317.591,20	0,00
*** 700 DE LA ADMINISTRACIÓN GENERAL AYUNTAMIENTO MADRID**	8.405.324,00	5.317.591,20	13.722.915,20	13.722.915,20	0,00	0,00	13.722.915,20	8.405.324,00	5.317.591,20	0,00
70000 DE ADMON. GRAL. AYTO.MADR	8.405.324,00	5.317.591,20	13.722.915,20	13.722.915,20	0,00	0,00	13.722.915,20	8.405.324,00	5.317.591,20	0,00
***** 8 ACTIVOS FINANCIEROS**	0,00	2.430.727,14	2.430.727,14	0,00	0,00	0,00	0,00	0,00	0,00	-2.430.727,14
**** 87 REMANENTE DE TESORERÍA**	0,00	2.430.727,14	2.430.727,14	0,00	0,00	0,00	0,00	0,00	0,00	-2.430.727,14
*** 870 REMANENTE DE TESORERÍA**	0,00	2.430.727,14	2.430.727,14	0,00	0,00	0,00	0,00	0,00	0,00	-2.430.727,14
87000 PARA GASTOS GENERALES	0,00	2.430.727,14	2.430.727,14	0,00	0,00	0,00	0,00	0,00	0,00	-2.430.727,14

ESTADO DE LIQUIDACIÓN DEL PRESUPUESTO.
RESULTADO PRESUPUESTARIO

AYUNTAMIENTO DE MADRID

ESTADO DE LIQUIDACIÓN DEL PRESUPUESTO

RESULTADO PRESUPUESTARIO

Ejercicio : 2020 **Fecha: 31/12/2020**

Centro : 501 INFORMÁTICA DEL AYUNTAMIENTO DE MADRID

CONCEPTOS	DERECHOS RECONOCIDOS NETOS	OBLIGACIONES RECONOCIDAS NETAS	AJUSTES	RESULTADO PRESUPUESTARIO
A. OPERACIONES CORRIENTES	83.419.179,82	73.568.907,20	0,00	9.850.272,62
B. OPERACIONES DE CAPITAL	13.722.915,20	17.437.941,66	0,00	-3.715.026,46
1.TOTAL OPERACIONES NO FINANCIERAS (A+B)	97.142.095,02	91.006.848,86	0,00	6.135.246,16
C. ACTIVOS FINANCIEROS	0,00	0,00	0,00	0,00
D. PASIVOS FINANCIEROS	0,00	0,00	0,00	0,00
2.TOTAL OPERACIONES FINANCIERAS (C+D)	0,00	0,00	0,00	0,00
I.RESULTADO PRESUPUESTARIO DEL EJ (1+2)	**97.142.095,02**	**91.006.848,86**	**0,00**	**6.135.246,16**
AJUSTES	0,00	0,00	0,00	0,00
3.C.GAST.FINANC.REMANENTE TES.GTOS GRAL	0,00	0,00	2.410.843,93	2.410.843,93
4.DESVIAC.FINAN.NEGATIVAS DEL EJERCICIO	0,00	0,00	1.164.953,56	1.164.953,56
5.DESVIAC.FINAN.POSITIVAS DEL EJERCICIO	0,00	0,00	0,00	0,00
II.TOTAL AJUSTES (3+4-5)	0,00	0,00	3.575.797,49	3.575.797,49
RESULTADO PRESUPUESTARIO AJUSTADO (I+II)	**97.142.095,02**	**91.006.848,86**	**3.575.797,49**	**9.711.043,65**

MEMORIA

1. ORGANIZACIÓN Y ACTIVIDAD

AYUNTAMIENTO DE MADRID

ORGANIZACIÓN Y ACTIVIDAD

Ejercicio : 2020

Centro : 501 INFORMÁTICA DEL AYUNTAMIENTO DE MADRID **Fecha: 31/12/2020**

1) Población oficial y otros datos de carácter socioeconómico

La información contenida en este apartado de la memoria de la Cuenta Anual se encuentra cumplimentada en la Cuenta General del Ayuntamiento de Madrid.

2) Norma de creación de la entidad.

Mediante Acuerdo del Pleno del Ayuntamiento de Madrid de 26 de septiembre de 1980 se aprobó la constitución del Centro Municipal de Informática de Madrid. Posteriormente, mediante Acuerdo del Pleno del Ayuntamiento de Madrid de 29 de junio de 2004, se aprobó la adaptación de los Estatutos del Organismo Autónomo Centro Municipal de Informática, que pasó a denominarse Informática del Ayuntamiento de Madrid.

3) Actividad principal de la entidad

Informática del Ayuntamiento de Madrid (en adelante IAM) es un Organismo Autónomo dotado de personalidad jurídica pública diferenciada, patrimonio y tesorería propios, así como autonomía de gestión para el cumplimiento de sus fines. Se rige por la Ley Reguladora de las Bases del Régimen Local, por el Texto Refundido de la Ley Reguladora de las Haciendas Locales, por el Reglamento Orgánico del Gobierno y de la Administración del Ayuntamiento de Madrid, por sus Estatutos y por las demás disposiciones legales y reglamentarias que le resultan de aplicación. El régimen económico-financiero y de contratación se rige por las normas generales de las Administraciones Públicas.

El Organismo Autónomo IAM tiene por finalidad la gestión de las políticas municipales de aplicación de las tecnologías de la información y de las comunicaciones. Para el cumplimiento de esta finalidad desarrolla las competencias que están establecidas en el artículo 3 de sus estatutos.

4) Principales fuentes de ingresos

El 99,90% de sus ingresos han sido aportados por el Ayuntamiento, mientras que los ingresos propios (ventas, reintegros de operaciones corrientes, otros ingresos diversos) han representado el 0,1%.

5) Consideración fiscal de la entidad

La entidad está totalmente exenta del Impuesto sobre Sociedades, en virtud de lo establecido en el apartado 1.b) del artículo 9 de la Ley 27/2014 de 27 de noviembre, por la que se aprueba la Ley del Impuesto sobre Sociedades. Por otro lado, la entidad no realiza operaciones sujetas al Impuesto sobre el Valor Añadido.

AYUNTAMIENTO DE MADRID

ORGANIZACIÓN Y ACTIVIDAD

Ejercicio : 2020

Centro : 501 INFORMÁTICA DEL AYUNTAMIENTO DE MADRID **Fecha: 31/12/2020**

6) Estructura organizativa de la entidad

Los órganos de dirección de IAM son los siguientes: Consejo Rector, Presidente, Vicepresidente y Gerente. El Consejo Rector está integrado por once miembros, el Presidente y diez vocales.

El Organismo se organiza administrativamente en una Gerencia, con rango de Dirección General, de la que dependen 8 Subdirecciones Generales según modificación de estructura realizada por resolución de la Gerente de fecha 20 de diciembre de 2018 en virtud de la delegación del Consejo Rector de fecha 21 de septiembre de 2012.

7) Número de empleados en el ejercicio

Durante el ejercicio 2020 el número medio de empleados ha sido de 534 con la siguiente distribución:

	Directivos	Funcionarios	Laborales	Total
Mujeres	1	74	165	240
Hombres	0	85	209	294
Total	**1**	**159**	**374**	**534**

A 31 de diciembre el número de empleados era 540 con la siguiente distribución:

	Directivos	Funcionarios	Laborales	Total
Mujeres	0	77	167	244
Hombres	1	89	206	296
Total	**1**	**166**	**373**	**540**

8) Entidad propietaria

IAM es un Organismo Autónomo del Ayuntamiento de Madrid.

9) Entidades del grupo, multigrupo y asociadas

No se cumplimenta por carecer de contenido.

2. GESTIÓN INDIRECTA DE SERVICIOS PÚBLICOS, CONVENIOS Y OTRAS FORMAS DE COLABORACIÓN

AYUNTAMIENTO DE MADRID

GESTIÓN INDIRECTA DE SERVICIOS PÚBLICOS, CONVENIOS Y OTRAS FORMAS DE COLABORACIÓN

Ejercicio : 2020

Centro : **501** INFORMÁTICA DEL AYUNTAMIENTO DE MADRID **Fecha: 31/12/2020**

Durante el ejercicio 2020 IAM no ha gestionado servicios públicos de forma indirecta, ni convenios, ni ha llevado a cabo otras formas de colaboración.

3. BASES DE PRESENTACIÓN DE LAS CUENTAS

AYUNTAMIENTO DE MADRID

BASES DE PRESENTACIÓN DE LAS CUENTAS

Ejercicio : 2020
Centro : 501 INFORMÁTICA DEL AYUNTAMIENTO DE MADRID **Fecha: 31/12/2020**

1) Imagen fiel

1.a) Requisitos de la información, principios contables públicos y criterios contables no aplicados por interferir en el objetivo de la imagen fiel

El Organismo Autónomo ha aplicado todos los principios contables públicos y criterios contables establecidos en la Instrucción de Contabilidad Local, de forma que las cuentas anuales muestran la imagen fiel del patrimonio y de la situación financiera.

1.b) Principios, criterios contables aplicados e información complementaria necesaria para alcanzar el objetivo de imagen fiel y ubicación en la memoria

El Organismo Autónomo ha aplicado la totalidad de los principios y criterios contables establecidos en la Instrucción de Contabilidad Local. La información necesaria para el reflejo de la imagen fiel del patrimonio de la entidad se encuentra contenida en los diversos apartados de esta memoria de las cuentas anuales.

2) Comparación de la información

En el ejercicio 2020 se reflejan en el balance, en la cuenta del resultado económico patrimonial y en el resto de estados que incluyen información comparativa, las cifras relativas al ejercicio anterior.

3) Razones e incidencias en las cuentas anuales de los cambios en los criterios de contabilización

Durante el ejercicio no se ha producido ninguna modificación de los criterios de contabilización empleados en el ejercicio anterior.

4) Cambios en estimaciones contables

Durante el ejercicio no se ha producido ningún cambio en las estimaciones contables.

AYUNTAMIENTO DE MADRID

BASES DE PRESENTACIÓN DE LAS CUENTAS

Ejercicio : 2020
Centro : 501 INFORMÁTICA DEL AYUNTAMIENTO DE MADRID **Fecha: 31/12/2020**

5) Apartados de la Memoria de las Cuentas Anuales que no presentan información

En la presente Memoria de las cuentas Anuales del Organismo no se incluyen los informes o estados correspondientes a las siguientes notas de las mismas, por no presentar movimiento e información durante el ejercicio:

6.	Patrimonio público del suelo.
7.	Inversiones inmobiliarias.
9.	Arrendamientos financieros y otras operaciones de naturaleza similar.
10.	Activos financieros.
11.	Pasivos financieros.
12.	Coberturas contables.
13.	Activos construidos o adquiridos para otras entidades y otras existencias.
14.	Moneda extranjera.
15.2	Transferencias y subvenciones concedidas
16.	Provisiones y contingencias.
17.	Información sobre medio ambiente.
18.	Activos en estado de venta.
20.	Operaciones por administración de recursos por cuenta de otros entes públicos.
24.1.2.a.1)	Información presupuestaria. Ejercicio corriente. Presupuesto de ingresos. Proceso de gestión. Derechos anulados.
24.1.2.a.2)	Información presupuestaria. Ejercicio corriente. Presupuesto de ingresos. Proceso de gestión. Derechos cancelados.
24.1.2.b)	Información presupuestaria. Ejercicio corriente. Presupuesto de ingresos. Devoluciones de ingresos.
24.2.2.b)	Información presupuestaria. Ejercicios cerrados. Derechos a cobrar de presupuestos cerrados. Derechos anulados.
24.2.2.c)	Información presupuestaria. Ejercicios cerrados. Derechos a cobrar de presupuestos cerrados. Derechos cancelados.
24.3.2)	Información presupuestaria. Ejercicios posteriores. Compromisos de ingreso con cargo a presupuestos de ejercicios posteriores.
26.	Información sobre el coste de las actividades.
27.	Indicadores de gestión.

4. NORMAS DE RECONOCIMIENTO Y VALORACIÓN

AYUNTAMIENTO DE MADRID

NORMAS DE RECONOCIMIENTO Y VALORACIÓN

Ejercicio : 2020
Centro : 501 INFORMÁTICA DEL AYUNTAMIENTO DE MADRID **Fecha: 31/12/2020**

1. Inmovilizado material.

IAM ha aplicado las normas de reconocimiento y valoración que se encuentran recogidas en la segunda parte del Plan General de Contabilidad Pública adaptado a la Administración Local, aprobado por la Orden HAP/1781/2013, de 20 de septiembre. Se registra por su precio de adquisición el cual incluye los gastos necesarios hasta la puesta en condiciones de funcionamiento de los bienes. Las reparaciones que no representan una ampliación de la vida útil y los gastos de mantenimiento se cargan directamente a la Cuenta del resultado económico-patrimonial. Los costes de ampliación o mejora que dan lugar a una mayor duración de los bienes o de su capacidad o productividad, se capitalizan como mayor coste de los mismos. El inmovilizado material es objeto de amortización económica lineal a partir de la fecha en que se formaliza la recepción de los bienes, atendiendo a las siguientes vidas útiles estimadas: Maquinaria, instalaciones y utillaje: de ocho a diez años, Mobiliario: diez años, Equipos para procesos de información: cinco años, Otro inmovilizado: diez años, de acuerdo con lo establecido en el Decreto de 10 de diciembre de 2015 del Delegado del Área de Gobierno de Economía y Hacienda.

El modelo de valoración posterior para los elementos de inmovilizado material es el modelo de coste.

2. Patrimonio público del suelo.

Este epígrafe no presenta movimiento.

3. Inversiones inmobiliarias.

Este epígrafe no presenta movimiento.

4. Inmovilizado intangible.

IAM ha aplicado las normas de reconocimiento y valoración que se encuentran recogidas en la segunda parte del Plan General de Contabilidad Pública adaptado a la Administración Local, aprobado por la Orden HAP/1781/2013, de 20 de septiembre. Está constituido por aplicaciones informáticas, que figuran valoradas por su precio de adquisición. Los gastos de personal de IAM aplicados al desarrollo de aplicaciones informáticas se registran como gastos del ejercicio. Los gastos de mantenimiento de las aplicaciones se cargan directamente a la Cuenta del

resultado económico-patrimonial. Los costes de ampliación o mejora de las aplicaciones, que dan lugar a una mayor duración de éstas, o bien aumentan su capacidad o productividad, se capitalizan como mayor coste de las aplicaciones. Son objeto de amortización en un período máximo de cinco años de acuerdo con lo establecido en el Decreto de 10 de diciembre de 2015 del Delegado del Área de Gobierno de Economía y Hacienda. El método de amortización utilizado es el de amortización lineal.

El modelo de valoración posterior para los elementos de inmovilizado intangible es el modelo de coste.

5. Arrendamientos.

El Organismo no presenta movimientos relativos a este epígrafe.

6. Permutas.

El Organismo no presenta movimientos relativos a este epígrafe.

7. Activos y pasivos financieros.

El Organismo no presenta movimientos relativos a este epígrafe.

8. Coberturas contables.

El Organismo no presenta movimientos relativos a este epígrafe.

9. Existencias.

Incluyen impresos y preimpresos de actuaciones administrativas de diferentes gestores municipales, así como materiales auxiliares para la prestación de servicios (de reproducción, papel continuo, soportes magnéticos y otros). Las compras de bienes se registran por su precio de adquisición, mientras que los consumos y las existencias en inventario se valoran a precio medio ponderado.

AYUNTAMIENTO DE MADRID

NORMAS DE RECONOCIMIENTO Y VALORACIÓN

Ejercicio : 2020
Centro : 501 INFORMÁTICA DEL AYUNTAMIENTO DE MADRID **Fecha: 31/12/2020**

10. Activos construidos o adquiridos para otras entidades.

El Organismo no presenta movimientos relativos a este epígrafe.

11. Transacciones en moneda extranjera.

El Organismo no presenta movimientos relativos a este epígrafe.

12. Ingresos y gastos.

Los ingresos y gastos se imputan en el momento del devengo, con independencia de cuando se produzcan los correspondientes cobros y pagos.

13. Provisiones y contingencias.

El Organismo no presenta movimientos relativos a este epígrafe.

14. Transferencias y subvenciones.

IAM ha aplicado la norma de reconocimiento y valoración nº 18 del Plan General de Contabilidad Pública adaptado a la Administración Local, aprobado por la Orden HAP/1781/2013, de 20 de septiembre.

15. Actividades conjuntas.

El Organismo no ha realizado actividades conjuntas durante el ejercicio.

16. Activos en estado de venta.

En 2020, el Organismo no dispone de activos en estado de venta.

5. INMOVILIZADO MATERIAL

AYUNTAMIENTO DE MADRID

INMOVILIZACIONES MATERIALES

Ejercicio : 2020 **Fecha: 31/12/2020**

Centro : 501 INFORMÁTICA AYUNTAMIENTO DE MADRID

DESCRIPCIÓN CUENTA	SALDO INICIAL	ENTRADAS O DOTACIONES	AUMENTOS POR TRANSFERENCIAS O TRASPASOS	BAJAS O REDUCCIONES	DISMINUCIONES POR TRANSFERENCIAS O TRASPASOS	CORRECCIONES VALORATIVAS NETAS POR DETERIORO DEL EJERCICIO	AMORTIZACIÓN DEL EJERCICIO	SALDO FINAL
TERRENOS	0,00	0,00	14.672.253,20	0,00	0,00	0,00	0,00	14.672.253,20
CONSTRUCCIONES	0,00	0,00	16.972.436,80	0,00	0,00	0,00	335.319,96	16.637.116,84
INFRAESTRUCTURAS	0,00	0,00	0,00	0,00	0,00	0,00	0,00	0,00
BIENES DEL PATRIMONIO HISTÓRICO	0,00	0,00	0,00	0,00	0,00	0,00	0,00	0,00
OTRO INMOVILIZADO MATERIAL	10.757.983,73	15.061.807,62	69.529,26	6.879,85	0,00	0,00	5.082.987,34	20.799.453,42
INMOVILIZADO MATERIAL EN CURSO Y ANTICIPOS	0,00	427.130,00	0,00	0,00	427.130,00	0,00	0,00	0,00

8. INMOVILIZADO INTANGIBLE

AYUNTAMIENTO DE MADRID

INMOVILIZADO INTANGIBLE

Ejercicio : 2020

Fecha: 31/12/2020

Centro **: 501 INFORMÁTICA AYUNTAMIENTO DE MADRID**

DESCRIPCIÓN CUENTA	SALDO INICIAL	ENTRADAS O DOTACIONES	AUMENTOS POR TRANSFERENCIAS O TRASPASOS	BAJAS O REDUCCIONES	DISMINUCIONES POR TRANSFERENCIAS O TRASPASOS	CORRECCIONES VALORATIVAS NETAS POR DETERIORO DEL EJERCICIO	AMORTIZACIÓN DEL EJERCICIO	SALDO FINAL
INVERSIÓN EN INVESTIGACIÓN Y DESARROLLO	0,00	0,00	0,00	0,00	0,00	0,00	0,00	0,00
PROPIEDAD INDUSTRIAL E INTELECTUAL	0,00	0,00	0,00	0,00	0,00	0,00	0,00	0,00
APLICACIONES INFORMÁTICAS	13.314.252,55	2.639.030,95	9.708,50	0,00	149.513,50	0,00	5.083.455,53	10.730.022,97
INVERSIONES S/ACTIVOS EN RÉGIMEN DE ARRENDAMIENTO	0,00	0,00	0,00	0,00	0,00	0,00	0,00	0,00
OTRO INMOVILIZADO INTANGIBLE	32.575,36	0,00	149.513,50	0,00	0,00	0,00	103.085,79	79.003,07

15.1. TRANSFERENCIAS Y SUBVENCIONES RECIBIDAS

AYUNTAMIENTO DE MADRID

TRANSFERENCIAS, SUBVENCIONES Y OTROS INGRESOS Y GASTOS

15.1 TRANSFERENCIAS Y SUBVENCIONES RECIBIDAS

Ejercicio: 2020 **Fecha: 31/12/2020**

Centro: 501 INFORMÁTICA DEL AYUNTAMIENTO DE MADRID

DESCRIPCIÓN	TIPO	IMPORTE RECIBIDO		IMPORTE REINTEGRABLE	IMPORTE NO REINTEGRABLE	CANTIDAD IMPUTADA A RESULTADOS	
		EJERCICIO 2020	EJERCICIOS ANTERIORES			EJERCICIO 2020	EJERCICIOS ANTERIORES
TRANSFERENCIAS DE AYTO	TRANSF. CORRIENTE	83.320.599,00	0,00	0,00	83.320.599,00	83.320.599,00	
TRANSFERENCIAS DE AYTO	TRANSF. CAPITAL	13.722.915,20	0,00	0,00	13.722.915,20	13.722.915,20	
LICENCIA ARCGIS ENTERP.ADVANCED 4 CORES STAGING (1)	INMOV. NO FCRO	9.708,50	0,00	0,00	9.708,50	1.375,39	
SUSCRIPCIÓN ANUAL LICENCIA ARCGIS DEVELOPER PROFESSIONAL (1)	G. CORRIENTE	2.700,00	0,00	0,00	2.700,00	2.700,00	
MÓVILES SAMSUNG GALAXY COVID-19 (1)	INMOV. NO FCRO	69.529,26	0,00	0,00	69.529,26	10.164,00	
CUADRO DE MANDO PARA VISUALIZACIÓN DATOS COVID19 DE LA CM (1)	G. CORRIENTE	12.342,00	0,00	0,00	12.342,00	12.342,00	
ADAPTACIÓN APP AVISOS MADRID PARA DONACIÓN COVID-19 (1)	G. CORRIENTE	4.000,00	0,00	0,00	4.000,00	4.000,00	
WEB DONACIONES COVID-19 (1)	G. CORRIENTE	8.690,00	0,00	0,00	8.690,00	8.690,00	
TOTAL		**97.150.483,96**	**0,00**	**0,00**	**97.150.483,96**	**97.082.785,59**	**0,00**

(1) Se trata de donaciones recibidas en especie

19. PRESENTACIÓN POR ACTIVIDADES DE LA CUENTA DEL RESULTADO ECONÓMICO PATRIMONIAL

AYUNTAMIENTO DE MADRID

PRESENTACIÓN POR ACTIVIDADES DE LA CUENTA DE RESULTADO ECONOMICO PATRIMONIAL

Fecha: 31/12/2020

Ejercicio :2020
Centro :501 INFORMÁTICA DEL AYUNTAMIENTO DE MADRID

GASTOS		EJERCICIO 2020			EJERCICIO 2019					
CÓDIGO GRUPO DE PROGRAMAS	**DESCRIPCIÓN GRUPO DE PROGRAMAS**	**PRESUPUESTARIOS**	**NO PRESUPUESTARIOS**	**TOTAL**	**PRESUPUESTARIOS**	**NO PRESUPUESTARIOS**	**TOTAL**	**INGRESOS**	**EJERCICIO 2020**	**EJERCICIO 2019**
491	Sociedad de la información	77.102.294,52	10.730.736,94	87.833.031,46	73.227.916,81	12.670.456,21	85.898.373,02	- Ingresos de gestión ordinaria	97.101.875,64	87.716.531,75
								- Ingresos financieros	-	-
								-Otros ingresos	79.490,77	151.267,93
	TOTALES	**77.102.294,52**	**10.730.736,94**	**87.833.031,46**	**73.227.916,81**	**12.670.456,21**	**85.898.373,02**	**TOTALES**	**97.181.366,41**	**87.867.799,68**

21. OPERACIONES NO PRESUPUESTARIAS DE TESORERÍA

21. OPERACIONES NO PRESUPUESTARIAS DE TESORERÍA

1. DEUDORES

AYUNTAMIENTO DE MADRID

ESTADO DE SITUACIÓN Y MOVIMIENTOS DE LAS OPERACIONES NO PRESUPUESTARIAS DE TESORERIA

DEUDORES

Ejercicio : 2020 **Fecha: 31/12/2020**

Centro : 501 INFORMÁTICA AYUNTAMIENTO DE MADRID

CTA. PGC	CONC.	DESCRIPCIÓN	SALDO A 1 DE ENERO	MODIFICACIONES SALDO INICIAL	CARGOS REALIZADOS EN EL EJERCICIO	TOTAL DEUDORES	ABONOS REALIZADOS EN EL EJERCICIO	DEUDORES PENDIENTES DE COBRO A 31 DE DICIEMBRE
44910	71100	ANTICIPOS REINTEGRABLES AL PERSONAL	13.346,45	0,00	0,00	13.346,45	6.374,80	6.971,65
44910	71200	PRESTAMOS CONCEDIDOS POR ABONOS INDEBIDOS NOMINA	570,06	0,00	10.807,91	11.377,97	5.539,38	5.838,59
		Total 44910	**13.916,51**	**0,00**	**10.807,91**	**24.724,42**	**11.914,18**	**12.810,24**
		TOTAL	**13.916,51**	**0,00**	**10.807,91**	**24.724,42**	**11.914,18**	**12.810,24**

21. OPERACIONES NO PRESUPUESTARIAS DE TESORERÍA

2. ACREEDORES

AYUNTAMIENTO DE MADRID

ESTADO DE SITUACIÓN Y MOVIMIENTOS DE LAS OPERACIONES NO PRESUPUESTARIAS DE TESORERIA

ACREEDORES

Ejercicio : 2020 **Fecha: 31/12/2020**

Centro : 501 INFORMÁTICA AYUNTAMIENTO DE MADRID

CTA. PGC	CONC.	DESCRIPCIÓN	SALDO A 1 DE ENERO	MODIFICACIONES SALDO INICIAL	ABONOS REALIZADOS EN EL EJERCICIO	TOTAL ACREEDORES	CARGOS REALIZADOS EN EL EJERCICIO	ACREEDORES PENDIENTES DE PAGO A 31 DE DICIEMBRE
41900	40100	RETC. JUDICIALESA TERCEROS	0,00	0,00	6.109,96	6.109,96	6.109,96	0,00
41900	40201	RETC. JUDICIALES S/HABERES-RETR-OOAA	0,00	0,00	13,29	13,29	13,29	0,00
41900	43200	RETC. CUOTA SINDICAL	0,00	0,00	2.198,50	2.198,50	2.198,50	0,00
41900	87004	ACREEDORES POR REPOSICON ACF PTES. DE PAGO	10.537,89	0,00	23.522,01	34.059,90	34.059,90	0,00
		Total 41900	**10.537,89**	**0,00**	**31.843,76**	**42.381,65**	**42.381,65**	**0,00**
41990	00000	OTROS ACREEDORES NO PRESUPUESTARIOS	152.158,79	0,00	0,00	152.158,79	0,00	152.158,79
41990	87001	ACREEDORES POR PAGOS RETROCEDIDOS	260,58	0,00	106,15	366,73	106,15	260,58
		Total 41990	**152.419,37**	**0,00**	**106,15**	**152.525,52**	**106,15**	**152.419,37**
47500	00000	HACIENDA PBCA ACREEDORA POR IVA. LIQUID.MENSUALES	0,00	0,00	22.720,45	22.720,45	22.720,45	0,00
		Total 47500	**0,00**	**0,00**	**22.720,45**	**22.720,45**	**22.720,45**	**0,00**
47510	42600	IMP.S/RENTA PROFES.Y ARTIST.PAG.EN FIRME	945,00	0,00	0,00	945,00	945,00	0,00
47510	42700	RETENC.IMP.S/RENTA PERSONAS FISICAS-NOMI	710.423,67	0,00	5.332.900,23	6.043.323,90	5.261.457,66	781.866,24
		Total 47510	**711.368,67**	**0,00**	**5.332.900,23**	**6.044.268,90**	**5.262.402,66**	**781.866,24**
47600	42900	RETENCIONES POR SEGUROS SOCIALES	730.772,30	0,00	7.228.997,98	7.959.770,28	7.283.610,71	676.159,57
		Total 47600	**730.772,30**	**0,00**	**7.228.997,98**	**7.959.770,28**	**7.283.610,71**	**676.159,57**
47690	43300	RETENC. MUFACE, MUGEJU Y DCHOS.PASIV.FUNCIONARIOS	456,98	0,00	98.094,42	98.551,40	98.187,93	363,47
		Total 47690	**456,98**	**0,00**	**98.094,42**	**98.551,40**	**98.187,93**	**363,47**
56000	60300	GARANTIA DE SUMINISTROS Y CONTRATOS	233.599,69	0,00	88.595,81	322.195,50	28.490,88	293.704,62
		Total 56000	**233.599,69**	**0,00**	**88.595,81**	**322.195,50**	**28.490,88**	**293.704,62**
47700	40600	RET.IVA SOPORTADO INTRACOMUNITARIO	0,00	0,00	22.720,45	22.720,45	22.720,45	0,00
		Total 47700	**0,00**	**0,00**	**22.720,45**	**22.720,45**	**22.720,45**	**0,00**
		TOTAL	**1.839.154,90**	**0,00**	**12.825.979,25**	**14.665.134,15**	**12.760.620,88**	**1.904.513,27**

21. OPERACIONES NO PRESUPUESTARIAS DE TESORERÍA.

3.a PARTIDAS PENDIENTES DE APLICACIÓN: COBROS

AYUNTAMIENTO DE MADRID

ESTADO DE SITUACIÓN Y MOVIMIENTOS DE LAS OPERACIONES NO PRESUPUESTARIAS DE TESORERIA

PARTIDAS PENDIENTES DE APLICACIÓN COBROS

Ejercicio : 2020 **Fecha: 31/12/2020**

Centro : 501 INFORMÁTICA AYUNTAMIENTO DE MADRID

CTA. PGC	CONC.	DESCRIPCIÓN	COBROS PDTES. DE APLICACIÓN A 1 DE ENERO	MODIFICACIONES SALDO INICIAL	COBROS REALIZADOS EN EL EJERCICIO	TOTAL COBROS PDTES APLICACIÓN	COBROS APLICADOS EN EL EJERCICIO	COBROS PDTES. APLICACIÓN A 31 DE DICIEMBRE
55400	86047	I.P.A.-TRANSFERENCIAS DIRECTAS	0,00	0,00	88.595,81	88.595,81	88.595,81	0,00
55400	86048	I.P.A.-INGRESOS EN EFECTIVO DIRECTOS	0,00	0,00	87.029.435,55	87.029.435,55	87.029.435,55	0,00
		Total 55400	**0,00**	**0,00**	**87.118.031,36**	**87.118.031,36**	**87.118.031,36**	**0,00**
		TOTAL	**0,00**	**0,00**	**87.118.031,36**	**87.118.031,36**	**87.118.031,36**	**0,00**

21. OPERACIONES NO PRESUPUESTARIAS DE TESORERÍA

3.b. PARTIDAS PENDIENTES DE APLICACIÓN: PAGOS

AYUNTAMIENTO DE MADRID

ESTADO DE SITUACIÓN Y MOVIMIENTOS DE LAS OPERACIONES NO PRESUPUESTARIAS DE TESORERIA

PARTIDAS PENDIENTES DE APLICACIÓN PAGOS

Ejercicio : 2020 **Fecha: 31/12/2020**

Centro : 501 INFORMÁTICA AYUNTAMIENTO DE MADRID

CTA. PGC	CONC.	DESCRIPCIÓN	PAGOS PDTES. DE APLICACIÓN A 1 DE ENERO	MODIFICACIONES SALDO INICIAL	PAGOS REALIZADOS EN EL EJERCICIO	TOTAL PAGOS PDTES. APLICACIÓN	PAGOS APLICADOS EN EL EJERCICIO	PAGOS PDTES. DE APLICACIÓN A 31 DE DICIEMBRE
55810	00000	PROV.FONDOS ACF PENDIENTES DE JUSTIFICACION	0,00	0,00	27.416,51	27.416,51	27.416,51	0,00
		Total 55810	**0,00**	**0,00**	**27.416,51**	**27.416,51**	**27.416,51**	**0,00**
55851	00000	LIBRAMIENTOS PARA REPOSICION DE ACF PDTES DE PAGO	10.537,89	0,00	27.416,51	37.954,40	37.954,40	0,00
		Total 55851	**10.537,89**	**0,00**	**27.416,51**	**37.954,40**	**37.954,40**	**0,00**
		TOTAL	**10.537,89**	**0,00**	**54.833,02**	**65.370,91**	**65.370,91**	**0,00**

22. CONTRATACIÓN ADMINISTRATIVA. PROCEDIMIENTOS DE ADJUDICACIÓN

AYUNTAMIENTO DE MADRID

CONTRATACION ADMINISTRATIVA. PROCEDIMIENTOS DE ADJUDICACIÓN

Ejercicio : 2020 **Fecha: 31/12/2020**

Centro : 501 INFORMÁTICA DEL AYUNTAMIENTO DE MADRID

TIPO DE CONTRATO	PROCEDIMIENO ABIERTO			PROCEDIMIENTO RESTRINGIDO			PROCEDIMIENTO NEGOCIADO			DIÁLOGO COMPETITIVO	ADJUDICACIÓN DIRECTA	TOTAL
	PLURALIDAD DE CRITERIOS	ÚNICO CRITERIO	TOTAL	PLURALIDAD DE CRITERIOS	ÚNICO CRITERIO	TOTAL	CON PUBLICIDAD	SIN PUBLICIDAD	TOTAL			
De obras											9.407,80	9.407,80
De suministro		2.337.949,90	2.337.949,90				239.286,70	19.805,28	259.091,98		207.733,26	2.804.775,14
Patrimoniales												
De gestión de servicios públicos												
De servicios	138.648.824,02	3.724.567,86	142.373.391,88				552.673,71	491.976,66	1.044.650,37		588.450,29	144.006.492,54
De concesión de obra pública												
De colaboración entre el sector público y el sector privado												
De carácter administrativo especial												
Otros											6.498.828,66	6.498.828,66
TOTAL	**138.648.824,02**	**6.062.517,76**	**144.711.341,78**	**-**	**-**	**-**	**791.960,41**	**511.781,94**	**1.303.742,35**	**-**	**7.304.420,01**	**153.319.504,14**

* Valor de los contratos formalizados en el ejercicio 2020 IVA incluido, obtenidos del Registro de Contratos del Ayuntamiento de Madrid.

23. VALORES RECIBIDOS EN DEPÓSITO

AYUNTAMIENTO DE MADRID

ARQUEO DE TESORERÍA

ESTADO DE TESORERÍA. ESTADO DE VALORES RECIBIDOS EN DEPÓSITO

Ejercicio : 2020 **Fecha: 31/12/2020**

Centro : 501 INFORMÁTICA AYUNTAMIENTO DE MADRID

CONCEPTO	DESCRIPCIÓN	SALDO A 01-01	MODIFICACIONES DEL SALDO INICIAL	DEPÓSITOS RECIBIDOS	TOTAL DEPÓSITOS RECIBIDOS	DEPÓSITOS CANCELADOS	SALDO PENDIENTE DEVOLUCIÓN 31-12
20200	Gª.SUM.-CONTRATA.AVA	8.800.787,90	0,00	4.904.972,41	13.705.760,31	875.502,17	12.830.258,14
21400	FIANZAS PROVI.AVALES	3.345.571,84	0,00	3.253.983,61	6.599.555,45	6.296.702,92	302.852,53
21200	Gª SUM-CONTRAT.SEGUR	1.281.150,58	0,00	1.907.325,48	3.188.476,06	60.786,75	3.127.689,31
21500	GAR.PROV.SEG.CAUC	2.383.924,46	0,00	2.829.071,58	5.212.996,04	5.212.996,04	0,00
	TOTAL	15.811.434,78	0,00	12.895.353,08	28.706.787,86	12.445.987,88	16.260.799,98

24. INFORMACIÓN PRESUPUESTARIA.

24.1. EJERCICIO CORRIENTE

24.1.1. PRESUPUESTO DE GASTOS

24.1.1.a MODIFICACIONES DE CRÉDITO

AYUNTAMIENTO DE MADRID

INFORMACIÓN PRESUPUESTARIA. EJERCICIO CORRIENTE. PRESUPUESTO DE GASTOS

ESTADO DE MODIFICACIONES DE CRÉDITO

Ejercicio : 2020 **Fecha: 31/12/2020**

Centro : 501 INFORMÁTICA DEL AYUNTAMIENTO DE MADRID

SECCIÓN	CRÉDITOS EXTRAORD.	SUPLEMENTOS DE CRÉDITO	AMPLIACIONES DE CRÉDITO	TRANSFERENCIAS POSITIVAS	TRANSFERENC. NEGATIVAS	INCORPORAC.DE REMANENTES	CRÉDITOS GENERADOS POR INGRESOS	BAJAS POR ANULACIÓN	AJUSTES POR PRÓRROGA	TOTAL MODIFICACIONES
*** TOTAL**	**0,00**	**0,00**	**0,00**	**11.327.081,00**	**11.327.081,00**	**2.430.727,14**	**5.317.591,20**	**0,00**	**0,00**	**7.748.318,34**
102 COORDINACIÓN GENERAL DE LA ALCALDÍA	0,00	0,00	0,00	11.327.081,00	11.327.081,00	2.430.727,14	5.317.591,20	0,00	0,00	7.748.318,34

AYUNTAMIENTO DE MADRID

INFORMACIÓN PRESUPUESTARIA. EJERCICIO CORRIENTE. PRESUPUESTO DE GASTOS

ESTADO DE MODIFICACIONES DE CRÉDITO

Ejercicio : 2020 **Fecha: 31/12/2020**

Centro **: 501 INFORMÁTICA DEL AYUNTAMIENTO DE MADRID**

Sección : 102 COORDINACIÓN GENERAL DE LA ALCALDÍA

SECCIÓN	CRÉDITOS EXTRAORD.	SUPLEMENTOS DE CRÉDITO	AMPLIACIONES DE CRÉDITO	TRANSFERENCIAS POSITIVAS	TRANSFERENC. NEGATIVAS	INCORPORAC.DE REMANENTES	CRÉDITOS GENERADOS POR INGRESOS	BAJAS POR ANULACIÓN	AJUSTES POR PRÓRROGA	TOTAL MODIFICACIONES
**** TOTAL**	**0,00**	**0,00**	**0,00**	**11.327.081,00**	**11.327.081,00**	**2.430.727,14**	**5.317.591,20**	**0,00**	**0,00**	**7.748.318,34**
*** 49101 SERVICIOS INFORMÁTICOS Y COMUNICACIONES**	0,00	0,00	0,00	11.327.081,00	11.327.081,00	2.430.727,14	5.317.591,20	0,00	0,00	7.748.318,34
20200 ARREND.EDIFICIOS Y OT.CON	0,00	0,00	0,00	0,00	2.100.000,00	0,00	0,00	0,00	0,00	-2.100.000,00
20600 ARREND.EQ.PROC.INFOR	0,00	0,00	0,00	247.811,00	0,00	0,00	0,00	0,00	0,00	247.811,00
21300 REP.MAT.CONS.MAQUIN.	0,00	0,00	0,00	0,00	150.000,00	0,00	0,00	0,00	0,00	-150.000,00
21500 REP., MANT. Y CONSERV. DE MOBILIARIO	0,00	0,00	0,00	5.550,00	0,00	0,00	0,00	0,00	0,00	5.550,00
21600 REP.MAT.CONS.EQUIPOS	0,00	0,00	0,00	346.667,00	0,00	0,00	0,00	0,00	0,00	346.667,00
22000 MAT. OFICINA ORD. NO INV.	0,00	0,00	0,00	3.150,00	0,00	0,00	0,00	0,00	0,00	3.150,00
22001 PRENSA,REVISTAS	0,00	0,00	0,00	59.783,00	0,00	0,00	0,00	0,00	0,00	59.783,00
22107 IMPRESOS Y FORMULARIOS	0,00	0,00	0,00	200.100,00	0,00	0,00	0,00	0,00	0,00	200.100,00
22110 PRODUCTOS DE LIMPIEZA Y ASEO	0,00	0,00	0,00	20.000,00	0,00	0,00	0,00	0,00	0,00	20.000,00
22199 OTROS SUMINISTROS	0,00	0,00	0,00	11.320,00	0,00	0,00	0,00	0,00	0,00	11.320,00
22201 POSTALES	0,00	0,00	0,00	4.000.000,00	0,00	0,00	0,00	0,00	0,00	4.000.000,00
22400 PRIMAS DE SEGUROS	0,00	0,00	0,00	60.800,00	0,00	0,00	0,00	0,00	0,00	60.800,00
22501 TRIBUTOS DE LAS COMUNIDADES AUTÓNOMAS	0,00	0,00	0,00	1.237,00	0,00	0,00	0,00	0,00	0,00	1.237,00
22602 PUBLICIDAD Y PROPAGANDA	0,00	0,00	0,00	1.850,00	0,00	0,00	0,00	0,00	0,00	1.850,00
22604 GASTOS JURÍDICOS Y CONTENCIOSOS	0,00	0,00	0,00	6.500,00	0,00	0,00	0,00	0,00	0,00	6.500,00
22706 ESTUDIOS Y TRABAJOS TÉCNICOS	0,00	0,00	0,00	0,00	8.189.081,00	0,00	0,00	0,00	0,00	-8.189.081,00
23010 DEL PERSONAL DIRECTIVO	0,00	0,00	0,00	2.000,00	0,00	0,00	0,00	0,00	0,00	2.000,00
23020 DEL PERSONAL NO DIRECTIVO	0,00	0,00	0,00	2.000,00	0,00	0,00	0,00	0,00	0,00	2.000,00
23110 GASTOS DE VIAJE DEL PERSONAL DIRECTIVO	0,00	0,00	0,00	2.000,00	0,00	0,00	0,00	0,00	0,00	2.000,00
23111 LOCOMOCIÓN URBANA PERSONAL DIRECTIVO	0,00	0,00	0,00	600,00	0,00	0,00	0,00	0,00	0,00	600,00
23120 GASTOS DE VIAJE DEL PERSONAL NO DIRECTIVO	0,00	0,00	0,00	2.000,00	0,00	0,00	0,00	0,00	0,00	2.000,00
23121 LOCOMOCIÓN URBANA PERSONAL NO DIRECTIVO	0,00	0,00	0,00	200,00	0,00	0,00	0,00	0,00	0,00	200,00
62300 MAQUINARIA	0,00	0,00	0,00	14.050,00	0,00	0,00	0,00	0,00	0,00	14.050,00
62500 MOBILIARIO Y EQUIPOS DE OFICINA	0,00	0,00	0,00	23.817,00	0,00	0,00	0,00	0,00	0,00	23.817,00
62601 EQUIPOS PARA PROCESO DE DATOS	0,00	0,00	0,00	0,00	888.000,00	48.459,90	5.317.591,20	0,00	0,00	4.478.051,10
63200 EDIF. Y OTRAS CONST.(REF)	0,00	0,00	0,00	427.130,00	0,00	0,00	0,00	0,00	0,00	427.130,00
63500 MOBIL.EQUIP.OFIC.REF	0,00	0,00	0,00	15.125,00	0,00	0,00	0,00	0,00	0,00	15.125,00

AYUNTAMIENTO DE MADRID

INFORMACIÓN PRESUPUESTARIA. EJERCICIO CORRIENTE. PRESUPUESTO DE GASTOS

ESTADO DE MODIFICACIONES DE CRÉDITO

Ejercicio : 2020 **Fecha: 31/12/2020**

Centro **: 501 INFORMÁTICA DEL AYUNTAMIENTO DE MADRID**

Sección : 102 COORDINACIÓN GENERAL DE LA ALCALDÍA

SECCIÓN	CRÉDITOS EXTRAORD.	SUPLEMENTOS DE CRÉDITO	AMPLIACIONES DE CRÉDITO	TRANSFERENCIAS POSITIVAS	TRANSFERENC. NEGATIVAS	INCORPORAC.DE REMANENTES	CRÉDITOS GENERADOS POR INGRESOS	BAJAS POR ANULACIÓN	AJUSTES POR PRÓRROGA	TOTAL MODIFICACIONES
63601 EQUIP.PROC.DATOS.REF	0,00	0,00	0,00	4.985.391,00	0,00	2.382.267,24	0,00	0,00	0,00	7.367.658,24
64100 APLICACIONES INFORMÁTICAS	0,00	0,00	0,00	888.000,00	0,00	0,00	0,00	0,00	0,00	888.000,00

24.1.1.b. REMANENTES DE CRÉDITO

AYUNTAMIENTO DE MADRID

INFORMACIÓN PRESUPUESTARIA EJERCICIO CORRIENTE.

REMANENTES DE CRÉDITO

Ejercicio : 2020

Centro : INFORMÁTICA AYUNTAMIENTO DE MADRID **Fecha: 31/12/2020**

PARTIDA PRESUPUESTARIA			DESCRIPCIÓN ECONÓMICO	REMANENTES COMPROMETIDOS			REMANENTES NO COMPROMETIDOS		
CÓDIGO ORGANICO	CODIGO FUNCIONAL	CÓDIGO ECONÓMICO		INCORPORABLES	NO INCORPORABLES	TOTAL	INCORPORABLES	NO INCORPORABLES	TOTAL
501102	49101	10100	RETRIBUCIONES BÁSICAS	0,00	0,00	0,00	0,00	-431,17	-431,17
501102	49101	12000	SUELDOS DEL GRUPO A1	0,00	0,00	0,00	0,00	735.102,72	735.102,72
501102	49101	12001	SUELDOS DEL GRUPO A2	0,00	0,00	0,00	0,00	128.639,26	128.639,26
501102	49101	12003	SUELDOS DEL GRUPO C1	0,00	0,00	0,00	0,00	-95.047,03	-95.047,03
501102	49101	12004	SUELDOS DEL GRUPO C2	0,00	0,00	0,00	0,00	-18.131,06	-18.131,06
501102	49101	12005	SUELDOS DEL GRUPO E	0,00	0,00	0,00	0,00	32.296,94	32.296,94
501102	49101	12006	TRIENIOS	0,00	0,00	0,00	0,00	47.229,24	47.229,24
501102	49101	12100	COMPLEMENTO DE DESTINO	0,00	0,00	0,00	0,00	345.839,40	345.839,40
501102	49101	12101	COMPLEMENTO ESPECÍFICO	0,00	0,00	0,00	0,00	871.671,78	871.671,78
501102	49101	12103	OTROS COMPLEMENTOS	0,00	0,00	0,00	0,00	40.537,62	40.537,62
501102	49101	13000	RETRIBUCIONES BÁSICAS	0,00	0,00	0,00	0,00	1.068.043,63	1.068.043,63
501102	49101	13001	HORAS EXTRAORDINARIAS	0,00	0,00	0,00	0,00	176,86	176,86
501102	49101	13002	OTRAS REMUNERACIONES	0,00	0,00	0,00	0,00	7.552,81	7.552,81
501102	49101	13100	RETRIBUCIONES BÁSICAS	0,00	0,00	0,00	0,00	339.958,97	339.958,97
501102	49101	13101	HORAS EXTRAORDINARIAS PERSONAL LAB. TEMPORAL	0,00	0,00	0,00	0,00	3.570,45	3.570,45
501102	49101	13102	OTRAS REMUNERACIONES	0,00	0,00	0,00	0,00	-30.709,04	-30.709,04
501102	49101	14307	D.A.3ª NUEVO ACUERDO CLASIF. PERSONAL LABORAL 2020	0,00	0,00	0,00	0,00	-875.818,43	-875.818,43
501102	49101	14399	OTRAS PREVISIONES DE GASTOS DE PERSONAL	0,00	0,00	0,00	0,00	33.980,57	33.980,57
501102	49101	15000	PRODUCTIVIDAD	0,00	0,00	0,00	0,00	11.939,86	11.939,86
501102	49101	15100	GRATIFICACIONES POR SERVICIOS EXTRAORDINARIOS	0,00	0,00	0,00	0,00	-5.602,44	-5.602,44
501102	49101	16000	SEGURIDAD SOCIAL	0,00	0,00	0,00	0,00	-461.119,48	-461.119,48
501102	49101	16009	OTRAS CUOTAS	0,00	0,00	0,00	0,00	-66.496,22	-66.496,22
501102	49101	16104	INDEMNIZAC. POR JUBILACIONES ANTICIPADAS PERS.LAB.	0,00	0,00	0,00	0,00	-68.049,71	-68.049,71
501102	49101	16108	TRANSPORTE JUBILADOS Y PENSIONISTAS	0,00	0,00	0,00	0,00	21.326,00	21.326,00
501102	49101	16109	OTROS GASTOS SOCIALES PENSIONISTAS	0,00	0,00	0,00	0,00	-3.150,44	-3.150,44
501102	49101	16202	TRANSPORTE DEL PERSONAL	0,00	0,00	0,00	0,00	-26.155,39	-26.155,39
501102	49101	16204	ACCIÓN SOCIAL	0,00	0,00	0,00	0,00	-172.319,42	-172.319,42
501102	49101	16208	PREMIO RENDIMIENTO Y AÑOS DE SERVICIO	0,00	0,00	0,00	0,00	-220.851,80	-220.851,80
501102	49101	16209	OTROS GASTOS SOCIALES	0,00	0,00	0,00	0,00	-116.991,73	-116.991,73
501102	49101	20200	ARRENDAMIENTOS DE EDIFICIOS Y OTRAS CONSTRUCCIONES	0,00	0,00	0,00	0,00	14.903,00	14.903,00
501102	49101	20400	ARRENDAMIENTOS DE MATERIAL DE TRANSPORTE	0,00	0,00	0,00	0,00	0,40	0,40
501102	49101	20600	ARRENDAMIENTOS DE EQUIPOS PARA PROCESOS INFORMAC.	3.310,69	0,00	3.310,69	12.572,76	0,00	12.572,76
501102	49101	21200	REP.MANT. Y CONSERV. EDIFICIOS Y OTRAS CONSTRUC.	20.106,64	0,00	20.106,64	0,00	4.823,13	4.823,13
501102	49101	21300	REP.MANT.Y CONSERV. MAQUINARIA, INSTAL. Y UTILLAJE	0,04	0,00	0,04	0,00	12.516,31	12.516,31
501102	49101	21500	REP., MANT. Y CONSERV. DE MOBILIARIO	0,00	0,00	0,00	0,00	5.865,22	5.865,22
501102	49101	21600	REP., MANT.Y CONSERV. EQUIPOS PROCESO INFORMACIÓN	391.825,80	0,00	391.825,80	22.465,00	121.205,12	143.670,12
501102	49101	22000	MATERIAL DE OFICINA ORDINARIO NO INVENTARIABLE	0,00	0,00	0,00	0,00	3.180,89	3.180,89
501102	49101	22001	PRENSA, REVISTAS, LIBROS Y OTRAS PUBLICACIONES	0,00	0,00	0,00	46,35	0,00	46,35

AYUNTAMIENTO DE MADRID

INFORMACIÓN PRESUPUESTARIA EJERCICIO CORRIENTE.

REMANENTES DE CRÉDITO

Ejercicio : 2020

Centro : INFORMÁTICA AYUNTAMIENTO DE MADRID **Fecha: 31/12/2020**

PARTIDA PRESUPUESTARIA			DESCRIPCIÓN ECONÓMICO	REMANENTES COMPROMETIDOS			REMANENTES NO COMPROMETIDOS		
CÓDIGO ORGANICO	CODIGO FUNCIONAL	CÓDIGO ECONÓMICO		INCORPORABLES	NO INCORPORABLES	TOTAL	INCORPORABLES	NO INCORPORABLES	TOTAL
501102	49101	22002	MATERIAL INFORMÁTICO NO INVENTARIABLE	0,00	0,00	0,00	0,00	52.652,32	52.652,32
501102	49101	22104	VESTUARIO	0,00	0,00	0,00	0,00	701,40	701,40
501102	49101	22105	PRODUCTOS ALIMENTICIOS	0,00	0,00	0,00	0,00	-123,38	-123,38
501102	49101	22106	PRODUCTOS FARMACÉUTICOS Y MATERIAL SANITARIO	0,00	0,00	0,00	0,00	-2.532,57	-2.532,57
501102	49101	22107	IMPRESOS Y FORMULARIOS	0,00	0,00	0,00	0,00	23.959,69	23.959,69
501102	49101	22110	PRODUCTOS DE LIMPIEZA Y ASEO	0,00	0,00	0,00	0,00	-1.241,37	-1.241,37
501102	49101	22112	SUMIN.MAT.ELECTRÓNICO, ELÉCTRICO Y TELECOMUNICAC.	19.805,28	0,00	19.805,28	0,00	8.194,72	8.194,72
501102	49101	22199	OTROS SUMINISTROS	0,00	0,00	0,00	0,00	804,95	804,95
501102	49101	22200	SERVICIOS DE TELECOMUNICACIONES	2.901.950,55	0,00	2.901.950,55	0,00	21.782,37	21.782,37
501102	49101	22201	POSTALES	2.508.556,01	0,00	2.508.556,01	0,00	2.263.575,71	2.263.575,71
501102	49101	22300	TRANSPORTES	8.689,91	0,00	8.689,91	0,00	49.805,85	49.805,85
501102	49101	22400	PRIMAS DE SEGUROS	13.730,25	0,00	13.730,25	0,00	9.490,75	9.490,75
501102	49101	22501	TRIBUTOS DE LAS COMUNIDADES AUTÓNOMAS	0,00	0,00	0,00	764,28	0,00	764,28
501102	49101	22602	PUBLICIDAD Y PROPAGANDA	0,00	0,00	0,00	0,00	1.850,00	1.850,00
501102	49101	22603	PUBLICACIÓN EN DIARIOS OFICIALES	0,00	0,00	0,00	0,00	905,07	905,07
501102	49101	22604	GASTOS JURÍDICOS Y CONTENCIOSOS	0,00	0,00	0,00	0,00	5.500,00	5.500,00
501102	49101	22699	OTROS GASTOS DIVERSOS	0,00	0,00	0,00	0,00	250,00	250,00
501102	49101	22700	LIMPIEZA Y ASEO	0,03	0,00	0,03	0,00	10.672,25	10.672,25
501102	49101	22701	SEGURIDAD	0,00	0,00	0,00	0,00	0,50	0,50
501102	49101	22706	ESTUDIOS Y TRABAJOS TÉCNICOS	1.262.868,99	0,00	1.262.868,99	0,00	2.112.428,46	2.112.428,46
501102	49101	22799	OTROS TRABAJOS REALIZADOS POR OTRAS EMP. Y PROF.	1.028.076,94	0,00	1.028.076,94	0,00	-16.284,57	-16.284,57
501102	49101	23010	DEL PERSONAL DIRECTIVO	0,00	0,00	0,00	0,00	2.000,00	2.000,00
501102	49101	23020	DEL PERSONAL NO DIRECTIVO	0,00	0,00	0,00	0,00	1.688,20	1.688,20
501102	49101	23110	GASTOS DE VIAJE DEL PERSONAL DIRECTIVO	0,00	0,00	0,00	0,00	2.000,00	2.000,00
501102	49101	23111	LOCOMOCIÓN URBANA PERSONAL DIRECTIVO	0,00	0,00	0,00	300,00	188,50	488,50
501102	49101	23120	GASTOS DE VIAJE DEL PERSONAL NO DIRECTIVO	0,00	0,00	0,00	0,00	1.570,06	1.570,06
501102	49101	23121	LOCOMOCIÓN URBANA PERSONAL NO DIRECTIVO	0,00	0,00	0,00	0,00	192,55	192,55
501102	49101	62300	MAQUINARIA	9.114,93	0,00	9.114,93	1.429,57	0,00	1.429,57
501102	49101	62301	INSTALACIONES TÉCNICAS	0,00	0,00	0,00	8.000,00	0,00	8.000,00
501102	49101	62500	MOBILIARIO Y EQUIPOS DE OFICINA	0,00	0,00	0,00	4.610,84	0,00	4.610,84
501102	49101	62600	EQUIPOS DE COMUNICACIÓN	428.859,14	0,00	428.859,14	0,50	0,00	0,50
501102	49101	62601	EQUIPOS PARA PROCESO DE DATOS	3.151.261,92	0,00	3.151.261,92	163.744,66	15.489,10	179.233,76
501102	49101	63200	EDIFICIOS Y OTRAS CONSTRUCCIONES (REFORMA)	0,00	0,00	0,00	0,00	0,00	0,00
501102	49101	63500	MOBILIARIO Y EQUIPOS DE OFICINA (REFORMA Y REP.)	0,00	0,00	0,00	65,22	0,00	65,22
501102	49101	63601	EQUIPOS PARA PROCESO DE DATOS (REFORMA Y REPOS.)	0,00	0,00	0,00	0,61	4.394,11	4.394,72
501102	49101	64100	APLICACIONES INFORMÁTICAS	83.998,16	0,00	83.998,16	310.244,92	0,00	310.244,92
TOTAL				**11.832.155,28**	**0,00**	**11.832.155,28**	**524.244,71**	**6.259.401,49**	**6.783.646,20**

24.1.2. PRESUPUESTO DE INGRESOS.

24.1.2.a.3 PROCESO DE GESTIÓN. RECAUDACIÓN NETA

AYUNTAMIENTO DE MADRID

INFORMACIÓN PRESUPUESTARIA. EJERCICIO CORRIENTE. PRESUPUESTO DE INGRESOS

PROCESO DE GESTIÓN: RECAUDACIÓN NETA

Ejercicio : 2020 **Fecha: 31/12/2020**

Centro : 501 INFORMÁTICA DEL AYUNTAMIENTO DE MADRID

CAP./ART./CON./SUBCON. DESCRIPCIÓN	RECAUDACIÓN TOTAL	DEVOLUCIONES ING	RECAUDACIÓN NETA
****** TOTAL**	**70.803.291,48**	**0,00**	**70.803.291,48**
***** 3 TASAS, PRECIOS PÚBLICOS Y OTROS INGRESOS**	91.170,82	0,00	91.170,82
**** 36 VENTAS**	2.051,21	0,00	2.051,21
*** 360 VENTAS**	2.051,21	0,00	2.051,21
36000 VENTA DE EFECTOS INÚTILES	2.051,21	0,00	2.051,21
**** 38 REINTEGROS DE OPERACIONES CORRIENTES**	79.490,77	0,00	79.490,77
*** 389 OTROS REINTEGROS DE OPERACIONES CORRIENTES**	79.490,77	0,00	79.490,77
38900 PAGOS DE EJERCICIOS ANTERIORES	79.490,77	0,00	79.490,77
**** 39 OTROS INGRESOS**	9.628,84	0,00	9.628,84
*** 399 OTROS INGRESOS DIVERSOS**	9.628,84	0,00	9.628,84
39999 OTROS INGRESOS DIVERSOS	9.628,84	0,00	9.628,84
***** 4 TRANSFERENCIAS CORRIENTES**	62.299.386,66	0,00	62.299.386,66
**** 40 DE LA ADMINISTRACIÓN GENERAL DE LA ENTIDAD LOCAL**	62.299.386,66	0,00	62.299.386,66
*** 400 DE LA ADMINISTRACIÓN GENERAL DE LA ENTIDAD LOCAL**	62.299.386,66	0,00	62.299.386,66
40000 DE LA ADM. GRAL. DEL AYUNTAMIENTO DE MADRID	62.299.386,66	0,00	62.299.386,66
***** 5 INGRESOS PATRIMONIALES**	7.410,00	0,00	7.410,00
**** 55 PROD.DE CONCESIONES Y APROVECHAMIENTOS ESPECIALES**	7.410,00	0,00	7.410,00
*** 550 DE CONC. ADMINISTRATIVAS C/CONTRAPREST. PERIÓDICA**	7.410,00	0,00	7.410,00
55032 CANON MÁQUINAS VENDING EN INST.MUNICIPALES	7.410,00	0,00	7.410,00
***** 7 TRANSFERENCIAS DE CAPITAL**	8.405.324,00	0,00	8.405.324,00
**** 70 DE LA ADMINISTRACIÓN GENERAL DE LA ENTIDAD LOCAL**	8.405.324,00	0,00	8.405.324,00
*** 700 DE LA ADMINISTRACIÓN GENERAL AYUNTAMIENTO MADRID**	8.405.324,00	0,00	8.405.324,00
70000 DE LA ADMINISTRACIÓN GENERAL AYUNTAMIENTO MADRID	8.405.324,00	0,00	8.405.324,00

24.1.2.c. COMPROMISO DE INGRESO

AYUNTAMIENTO DE MADRID

INFORMACIÓN PRESUPUESTARIA. EJERCICIO CORRIENTE. PRESUPUESTO DE INGRESOS

COMPROMISOS DE INGRESO

Ejercicio : 2020 **Fecha: 31/12/2020**

Centro : 501 INFORMÁTICA DEL AYUNTAMIENTO DE MADRID

ARTICULO/CONCEPTO/SUBC. DESCRIPCION	COMPROMISOS CONCERTADOS INC.PRESUP.CERRADO	COMPROMISOS CONCERTADOS EN EL EJERCICIO	TOTAL COMPROMISOS CONCERTADOS	COMPROMISOS REALIZADOS	COMPROMISOS PENDIENTES REAL 31/12
****** TOTAL**	**0,00**	**5.262.893,20**	**5.262.893,20**	**0,00**	**5.262.893,20**
***** 4 TRANSFERENCIAS CORRIENTES**	0,00	20.302,00	20.302,00	0,00	20.302,00
**** 40 DE LA ADMINISTRACIÓN GENERAL DE LA ENTIDAD LOCAL**	0,00	20.302,00	20.302,00	0,00	20.302,00
*** 400 DE LA ADMINISTRACIÓN GENERAL DE LA ENTIDAD LOCAL**	0,00	20.302,00	20.302,00	0,00	20.302,00
40000 DE LA ADM. GRAL. DEL AYUNTAMIENTO DE MADRID	0,00	20.302,00	20.302,00	0,00	20.302,00
***** 7 TRANSFERENCIAS DE CAPITAL**	0,00	5.242.591,20	5.242.591,20	0,00	5.242.591,20
**** 70 DE LA ADMINISTRACIÓN GENERAL DE LA ENTIDAD LOCAL**	0,00	5.242.591,20	5.242.591,20	0,00	5.242.591,20
*** 700 DE LA ADMINISTRACIÓN GENERAL AYUNTAMIENTO MADRID**	0,00	5.242.591,20	5.242.591,20	0,00	5.242.591,20
70000 DE LA ADMINISTRACIÓN GENERAL AYUNTAMIENTO MADRID	0,00	5.242.591,20	5.242.591,20	0,00	5.242.591,20

24. INFORMACIÓN PRESUPUESTARIA.

24.2. EJERCICIOS CERRADOS

24.2.1. OBLIGACIONES DE PRESUPUESTOS CERRADOS

AYUNTAMIENTO DE MADRID

INFORMACIÓN PRESUPUESTARIA. EJERCICIO CERRADOS. PRESUPUESTO DE GASTOS

OBLIGACIONES DE PRESUPUESTOS CERRADOS

Ejercicio : 2020 **Fecha: 31/12/2020**

Centro : INFORMÁTICA AYUNTAMIENTO DE MADRID

EJERCICIO - ORGÁNICO - FUNCIONAL- ECONÓMICO	OBLIGACIONES PTES. PAGO A 1 DE ENERO	MODIFICACIONES SALDO INICIAL Y ANULACIONES	TOTAL OBLIGACIONES	PRESCRIPCIONES	PAGOS REALIZADOS	OBLIGACIONES PTES. PAGO A 31 DE DICIEMBRE
****** TOTAL**	**4.646.992,55**	**0,00**	**4.646.992,55**	**0,00**	**4.646.992,55**	**0,00**
***** 2019**	4.646.992,55	0,00	4.646.992,55	0,00	4.646.992,55	0,00
**** 501016 INFORMÁTICA DEL AYUNTAMIENTO DE MADRID**	4.646.992,55	0,00	4.646.992,55	0,00	4.646.992,55	0,00
*** 49101 SERVICIOS INFORMÁTICOS Y COMUNICACIONES**	4.646.992,55	0,00	4.646.992,55	0,00	4.646.992,55	0,00
13100 RETRIBUCIONES BÁSICAS	1.342,48	0,00	1.342,48	0,00	1.342,48	0,00
13102 OTRAS REMUNERACIONES	1.189,96	0,00	1.189,96	0,00	1.189,96	0,00
16204 ACCIÓN SOCIAL	461,98	0,00	461,98	0,00	461,98	0,00
20200 ARRENDAMIENTOS DE EDIFICIOS Y OTRAS CONSTRUCCIONES	40.915,20	0,00	40.915,20	0,00	40.915,20	0,00
20600 ARRENDAMIENTOS DE EQUIPOS PARA PROCESOS INFORMAC.	150.795,98	0,00	150.795,98	0,00	150.795,98	0,00
21200 REP.MANT. Y CONSERV. EDIFICIOS Y OTRAS CONSTRUC.	31.446,72	0,00	31.446,72	0,00	31.446,72	0,00
21300 REP.MANT.Y CONSERV. MAQUINARIA, INSTAL. Y UTILLAJE	88.369,18	0,00	88.369,18	0,00	88.369,18	0,00
21500 REP., MANT. Y CONSERV. DE MOBILIARIO	15.066,42	0,00	15.066,42	0,00	15.066,42	0,00
21600 REP., MANT.Y CONSERV. EQUIPOS PROCESO INFORMACIÓN	150.698,29	0,00	150.698,29	0,00	150.698,29	0,00
22200 SERVICIOS DE TELECOMUNICACIONES	2.033.414,06	0,00	2.033.414,06	0,00	2.033.414,06	0,00
22706 ESTUDIOS Y TRABAJOS TÉCNICOS	291.229,57	0,00	291.229,57	0,00	291.229,57	0,00
22799 OTROS TRABAJOS REALIZADOS POR OTRAS EMP. Y PROF.	889,35	0,00	889,35	0,00	889,35	0,00
62500 MOBILIARIO Y EQUIPOS DE OFICINA	16.942,26	0,00	16.942,26	0,00	16.942,26	0,00
62601 EQUIPOS PARA PROCESO DE DATOS	939.303,35	0,00	939.303,35	0,00	939.303,35	0,00
64100 APLICACIONES INFORMÁTICAS	884.927,75	0,00	884.927,75	0,00	884.927,75	0,00

24.2.2. DERECHOS A COBRAR PRESUPUESTOS CERRADOS

a) DERECHOS PENDIENTES DE COBRO TOTALES

AYUNTAMIENTO DE MADRID

INFORMACIÓN PRESUPUESTARIA. EJERCICIOS CERRADOS. PRESUPUESTO DE INGRESOS

DERECHOS A COBRAR DE PRESUPUESTOS CERRADOS. DERECHOS PENDIENTES DE COBRO TOTALES

Ejercicio : 2020 **Fecha: 31/12/2020**

Centro : 501 INFORMÁTICA AYUNTAMIENTO DE MADRID

EJERCICIO / SUBCONCEPTO / DESCRIPCIÓN	DERECHOS PENDIENTES DE COBRO A 1 DE ENERO	MODIFICACIONES SALDO INICIAL	DERECHOS ANULADOS	DERECHOS CANCELADOS	RECAUDACIÓN	DERECHOS PENDIENTES DE COBRO A 31 DICIEMBRE
***** TOTAL**	**16.189.932,42**	**0,00**	**0,00**	**0,00**	**16.189.932,42**	**0,00**
**** SUBTOTAL**	**16.189.932,42**	**0,00**	**0,00**	**0,00**	**16.189.932,42**	**0,00**
*** 2019 .**	16.189.932,42	0,00	0,00	0,00	16.189.932,42	0,00
40000 DE LA ADM. GRAL. DEL AYUNTAMIENTO DE MADRID	10.109.180,14	0,00	0,00	0,00	10.109.180,14	0,00
70000 DE LA ADMINISTRACIÓN GENERAL AYUNTAMIENTO MADRID	6.080.752,28	0,00	0,00	0,00	6.080.752,28	0,00

24.2.3 VARIACIÓN DE RESULTADOS PRESUPUESTARIOS DE EJERCICIOS CERRADOS

AYUNTAMIENTO DE MADRID

INFORMACIÓN PRESUPUESTARIA. EJERCICIOS CERRADOS

VARIACIÓN DE RESULTADOS PRESUPUESTARIOS DE EJERCICIOS ANTERIORES

Ejercicio : 2020 **Fecha: 31/12/2020**

Centro : INFORMÁTICA AYUNTAMIENTO DE MADRID

CONCEPTOS	TOTAL VARIACIÓN DE DERECHOS	TOTAL VARIACIÓN DE OBLIGACIONES	VARIACIÓN DE RDOS. PRESUP. DE EJ. ANTERIORES
a) Operaciones Corrientes	0,00	0,00	0,00
b) Operaciones de Capital	0,00	0,00	0,00
1.TOTAL VARIACIÓN OP.NO FINANCIERAS(a+b)	**0,00**	**0,00**	**0,00**
c) Activos Financieros	0,00	0,00	0,00
d) Pasivos Financieros	0,00	0,00	0,00
2.TOTAL VARIACIÓN OP. FINANCIERAS (c+d)	**0,00**	**0,00**	**0,00**
TOTAL (1+2)	**0,00**	**0,00**	**0,00**

24. INFORMACIÓN PRESUPUESTARIA.

3. EJERCICIOS POSTERIORES.

24.3.1. COMPROMISOS DE GASTOS EJERCICIOS POSTERIORES

AYUNTAMIENTO DE MADRID

INFORMACIÓN PRESUPUESTARIA EJERCICIOS POSTERIORES

COMPROMISOS DE GASTOS CON CARGO A PRESUPUESTOS DE EJERCICIOS POSTERIORES

Ejercicio : 2020 **Fecha: 31/12/2020**

Centro **: 501 INFORMÁTICA DEL AYUNTAMIENTO DE MADRID**

Sección : 102 COORDINACIÓN GENERAL DE LA ALCALDÍA

PROGRAMA - SUBCONCEPTO - DESCRIPCIÓN	AÑO 2021	AÑO 2022	AÑO 2023	AÑO 2024	AÑOS SUCESIVOS
**** TOTAL**	**60.758.981,67**	**40.891.322,26**	**37.515.681,39**	**22.378.546,32**	**7.284.365,08**
*** 49101 SERVICIOS INFORMÁTICOS Y COMUNICACIONES**	60.758.981,67	40.891.322,26	37.515.681,39	22.378.546,32	7.284.365,08
20200 ARRENDAMIENTOS DE EDIFICIOS Y OTRAS CONSTRUCCIONES	0,00	0,00	0,00	0,00	0,00
20400 ARRENDAMIENTOS DE MATERIAL DE TRANSPORTE	7.812,60	7.812,60	651,05	0,00	0,00
20600 ARRENDAMIENTOS DE EQUIPOS PARA PROCESOS INFORMAC.	448.085,72	58.605,53	0,00	0,00	0,00
21200 REP.MANT. Y CONSERV. EDIFICIOS Y OTRAS CONSTRUC.	60.844,29	0,00	0,00	0,00	0,00
21300 REP.MANT.Y CONSERV. MAQUINARIA, INSTAL. Y UTILLAJE	324.273,21	41.349,30	0,00	0,00	0,00
21600 REP., MANT.Y CONSERV. EQUIPOS PROCESO INFORMACIÓN	4.682.795,45	2.161.963,66	1.248.835,80	510.688,19	0,00
22200 SERVICIOS DE TELECOMUNICACIONES	11.415.856,63	11.415.856,63	3.178.157,66	0,00	0,00
22201 POSTALES	10.332.407,58	0,00	0,00	0,00	0,00
22300 TRANSPORTES	135.779,36	14.332,27	0,00	0,00	0,00
22700 LIMPIEZA Y ASEO	313.208,78	52.201,46	0,00	0,00	0,00
22701 SEGURIDAD	155.847,50	0,00	0,00	0,00	0,00
22706 ESTUDIOS Y TRABAJOS TÉCNICOS	27.539.260,43	18.381.376,00	25.642.889,36	18.611.932,95	7.284.365,08
22799 OTROS TRABAJOS REALIZADOS POR OTRAS EMP. Y PROF.	1.706.684,43	1.463.695,77	0,00	0,00	0,00
62600 EQUIPOS DE COMUNICACIÓN	671.489,50	671.489,50	503.617,13	0,00	0,00
62601 EQUIPOS PARA PROCESO DE DATOS	965.239,57	4.561.589,37	5.199.389,12	2.166.412,14	0,00
64100 APLICACIONES INFORMÁTICAS	1.999.396,62	2.061.050,17	1.742.141,27	1.089.513,04	0,00

24. INFORMACIÓN PRESUPUESTARIA.

4. EJECUCIÓN PROYECTOS DE GASTO

24.4.1. PROYECTOS DE GASTO. RESUMEN DE EJECUCIÓN

AYUNTAMIENTO DE MADRID

INFORMACIÓN PRESUPUESTARIA. EJECUCIÓN DE PROYECTOS DE GASTOS.

1. RESUMEN DE EJECUCIÓN

Ejercicio : 2020 **Fecha: 31/12/2020**

Centro : 501 INFORMÁTICA DEL AYUNTAMIENTO DE MADRID

PROYECTO DE GASTO	AÑO DE INICIO	DURACION	GASTO PREVISTO	GASTO COMPROMETIDO	OBLIGACIONES RECONOCIDAS A 1 DE ENERO	OBLIGACIONES RECONOCIDAS EN EL EJERCICIO	TOTAL	GASTO PENDIENTE DE REALIZAR	FINANCIACIÓN AFECTADA
TOTAL			**47.934.679,07**	**47.426.699,54**	**4.684.196,30**	**17.437.941,66**	**22.122.137,96**	**25.812.541,11**	
* 2017/000351 ADQUISICION Y DESARROLLO DE APLICACIONES	2.017	7	6.228.035,28	6.178.350,42	3.940.879,80	1.571.878,00	5.512.757,80	715.277,48	
* 2018/000635 INFRAESTR.REDES INTERNAS COMUNICACIONES	2.018	6	2.518.086,13	2.518.085,63	0,00	242.630,36	242.630,36	2.275.455,77	
* 2019/000039 EQUIPAMIENTO IAM	2.019	2	45.525,80	45.484,60	42.725,80	2.758,80	45.484,60	41,20	
* 2019/000042 ADQUISICIÓN Y DESARROLLO DE APLICACIONES	2.019	6	4.084.142,02	4.077.938,82	700.590,70	83.961,90	784.552,60	3.299.589,42	
* 2019/000610 DOTACIÓN INFORMÁTICA ESPACIOS TRABAJO	2.019	5	23.690.240,40	23.465.995,73	0,00	6.767.325,54	6.767.325,54	16.922.914,86	
* 2019/003003 HARDWARE A DEMANDA	2.019	2	48.459,90	32.970,81	0,00	32.970,80	32.970,80	15.489,10	
* 2019/003004 RENOVACIÓN ORDENADORES PERSONALES	2.019	2	2.346.905,72	2.342.511,61	0,00	2.342.511,61	2.342.511,61	4.394,11	
* 2019/003008 RENOVACION SWITCHES DE SAN. C.RESPALDO	2.019	2	35.361,52	35.361,52	0,00	35.361,52	35.361,52	0,00	
* 2020/000149 ADQUISICIÓN DE MAQUINARIA IAM	2.020	1	13.250,00	11.861,63	0,00	2.746,70	2.746,70	10.503,30	
* 2020/000151 INSTALACIONES TÉCNICAS IAM	2.020	1	8.000,00	0,00	0,00	0,00	0,00	8.000,00	
* 2020/000152 MOBILIARIO Y EQUIPOS DE OFICINA IAM	2.020	1	33.817,00	29.206,16	0,00	29.206,16	29.206,16	4.610,84	
* 2020/000154 ADQUISICIÓN Y DESARROLLO DE APLICACIONES	2.020	4	3.455.209,30	3.261.352,44	0,00	899.010,10	899.010,10	2.556.199,20	
* 2020/000513 EDIFICIOS SEDE IAM. SUSTITUCIÓN MOQUETA	2.020	1	427.130,00	427.130,00	0,00	427.130,00	427.130,00	0,00	
* 2020/000536 ADQUISICIÓN ORDENADORES PORTÁTILES IAM	2.020	1	4.985.391,00	4.985.390,39	0,00	4.985.390,39	4.985.390,39	0,61	
* 2020/000799 EDIFICIO SEDE IAM. REPOSICIÓN SILLAS	2.020	1	15.125,00	15.059,78	0,00	15.059,78	15.059,78	65,22	

24.4.2. PROYECTOS GASTO. ANUALIDADES PENDIENTES

AYUNTAMIENTO DE MADRID

INFORMACIÓN PRESUPUESTARIA. EJECUCIÓN DE PROYECTOS DE GASTO

2.- ANUALIDADES PENDIENTES

Ejercicio : 2020

Fecha: 31/12/2020

Centro : INFORMÁTICA AYUNTAMIENTO DE MADRID

PROYECTO DE GASTO	AÑO 2021	AÑO 2022	AÑO 2023	AÑOS SUCESIVOS
**** TOTAL**	**3.636.125,69**	**7.294.129,04**	**7.445.147,52**	**7.437.138,86**
*** 2017/000351 ADQUISICION Y DESARROLLO DE APLICACIONES**	342.561,13	198.182,18	102.211,18	72.322,99
*** 2018/000635 INFRAESTR.REDES INTERNAS COMUNICACIONES**	671.489,50	671.489,50	503.617,13	428.859,64
*** 2019/000039 EQUIPAMIENTO IAM**	0,00	0,00	0,00	41,20
*** 2019/000042 ADQUISICIÓN Y DESARROLLO DE APLICACIONES**	647.488,42	815.466,43	811.110,43	1.025.524,14
*** 2019/000610 DOTACIÓN INFORMÁTICA ESPACIOS TRABAJO**	1.146.739,57	4.743.089,37	5.380.889,12	5.652.196,80
*** 2019/003003 HARDWARE A DEMANDA**	0,00	0,00	0,00	15.489,10
*** 2019/003004 RENOVACIÓN ORDENADORES PERSONALES**	0,00	0,00	0,00	4.394,11
*** 2019/003008 RENOVACION SWITCHES DE SAN. C.RESPALDO**	0,00	0,00	0,00	0,00
*** 2020/000149 ADQUISICIÓN DE MAQUINARIA IAM**	0,00	0,00	0,00	10.503,30
*** 2020/000151 INSTALACIONES TÉCNICAS IAM**	0,00	0,00	0,00	8.000,00
*** 2020/000152 MOBILIARIO Y EQUIPOS DE OFICINA IAM**	0,00	0,00	0,00	4.610,84
*** 2020/000154 ADQUISICIÓN Y DESARROLLO DE APLICACIONES**	827.847,07	865.901,56	647.319,66	215.130,91
*** 2020/000513 EDIFICIOS SEDE IAM. SUSTITUCIÓN MOQUETA**	0,00	0,00	0,00	0,00
*** 2020/000536 ADQUISICIÓN ORDENADORES PORTÁTILES IAM**	0,00	0,00	0,00	0,61
*** 2020/000799 EDIFICIO SEDE IAM. REPOSICIÓN SILLAS**	0,00	0,00	0,00	65,22

24.5. GASTOS CON FINANCIACIÓN AFECTADA

AYUNTAMIENTO DE MADRID

DESVIACIONES DE FINANCIACIÓN POR AGENTE FINANCIADOR

Ejercicio **2020** **Fecha:31/12/2020**

Centro **: 501 INFORMÁTICA DEL AYUNTAMIENTO DE MADRID**

CODIGO DE GASTO	DESCRIPCIÓN	AGENTE FINANCIADOR						COEFICIENTE DE FINANCIACIÓN	DESVIACIONES DEL EJERCICIO		DESVIACIONES ACUMULADAS	
		NIF TERCERO	DESCRIPCIÓN TERCERO	APLICACIÓN PRESUPUESTARIA					POSITIVAS	NEGATIVAS	POSITIVAS	NEGATIVAS
				CÓDIGO ORGÁNICO	DESCRIPCIÓN ORGÁNICO	CÓDIGO ECONÓMICO	DESCRIPCIÓN ECONÓMICA					
2020/F/100001	SERVICIOS SISTEMAS GESTIÓN SAP HANA	P2807900B	AYUNTAMIENTO DE MADRID	501	INFORMÁTICA AYTO. MADRID	400	DE LA ADMINISTRACIÓN GRAL. DE LA ENTIDAD LOCAL	50,00%	0,00	1.164.953,56	0,00	1.164.953,56
								TOTAL	**0,00**	**1.164.953,56**	**0,00**	**1.164.953,56**

24.6. ESTADO DEL REMANENTE DE TESORERÍA

AYUNTAMIENTO DE MADRID

ESTADO DEL REMANENTE DE TESORERÍA

Ejercicio : 2020 **Fecha: 31/12/2020**

Centro : 501 INFORMÁTICA AYUNTAMIENTO DE MADRID

COMPONENTES	IMPORTES AÑO		IMPORTES AÑO ANTERIOR	
1.(+) FONDOS LÍQUIDOS		4.830.646,61		3.709.020,99
2.(+) DERECHOS PENDIENTES DE COBRO		26.351.613,78		16.203.848,93
-(+)DEL PRESUPUESTO CORRIENTE	26.338.803,54		16.189.932,42	
-(+)DE PRESUPUESTOS CERRADOS	0,00		0,00	
-(+)DE OPERACIONES NO PRESUPUESTARIAS	12.810,24		13.916,51	
3.(-) OBLIGACIONES PENDIENTES DE PAGO		11.609.753,87		6.486.147,45
-(+)DEL PRESUPUESTO CORRIENTE	9.705.240,60		4.646.992,55	
-(+)DE PRESUPUESTOS CERRADOS	0,00		0,00	
-(+)DE OPERACIONES NO PRESUPUESTARIAS	1.904.513,27		1.839.154,90	
4.(+) PARTIDAS PENDIENTES DE APLICACIÓN		0,00		10.537,89
-(-)COBROS REALIZADOS PENDIENTES DE APLICACIÓN DEFINITIVA	0,00		0,00	
-(+) PAGOS REALIZADOS PENDIENTES DE APLICACIÓN DEFINITIVA	0,00		10.537,89	
I. REMANENTE DE TESORERÍA TOTAL (1+2-3+4)		19.572.506,52		13.437.260,36
II. SALDOS DE DUDOSO COBRO		0,00		0,00
III. EXCESO DE FINANCIACIÓN AFECTADA		0,00		0,00
IV. REMANENTE DE TESORERÍA PARA GASTOS GENERALES (I-II-III)		19.572.506,52		13.437.260,36

24.7. INFORMACIÓN ACREEDORES POR OPERACIONES DEVENGADAS

AYUNTAMIENTO DE MADRID

INFORME ACREEDORES POR OPERACIONES DEVENGADAS

Ejercicio : 2020 **Fecha: 31/12/2020**

Centro : 501 INFORMÁTICA AYUNTAMIENTO DE MADRID

	CTA DE MAYOR	IMPORTE	OBSERVACIONES
20600	APLICACIONES INFORMATICAS	12.959,03	
21400	MAQUINARIA	9.114,93	
21700	EQUIPOS PARA PROCESOS DE INFORMACION	703.314,47	
62100	ARRENDAMIENTOS Y CANONES	82.860,42	Aplicable en períodos posteriores 82.860,42 euros
62200	REPARACIONES Y CONSERVACION	354.651,67	Aplicable en períodos posteriores 351.727,59 euros
62300	SERVICIOS DE PROFESIONALES INDEPENDIENTES	1.402.224,15	Aplicable en períodos posteriores 1.021.369,00 euros
62400	TRANSPORTES	10.164,00	Aplicable en períodos posteriores 10.164,00 euros
62900	COMUNICACIONES Y OTROS SERVICIOS	3.595.389,60	Aplicable en períodos posteriores 1.010.581,17 euros
64400	OTROS GASTOS SOCIALES	-105,20	
	TOTAL	6.170.573,07	

25. INDICADORES FINANCIEROS, PATRIMONIALES Y PRESUPUESTARIOS

25.1. INDICADORES FINANCIEROS Y PATRIMONIALES

AYUNTAMIENTO DE MADRID

INDICADORES FINANCIEROS Y PATRIMONIALES

Ejercicio : 2020 **Fecha: 31/12/2020**

Centro : 501 INFORMÁTICA DEL AYUNTAMIENTO DE MADRID

a) LIQUIDEZ INMEDIATA =	Fondos líquidos / Pasivo corriente	=	4.830.646,61 / 17.780.326,94	=	0,27	
b) LIQUIDEZ A CORTO PLAZO =	Fondos líquidos + Derechos ptes cobro / Pasivo corriente	=	31.182.260,39 / 17.780.326,94	=	1,75	
c) LIQUIDEZ GENERAL	Activo corriente / Pasivo corriente	=	31.563.831,19 / 17.780.326,94	=	1,78	
d) ENDEUDAMIENTO POR HABITANTE	Pasivo corriente + Pasivo no corriente / Número de habitantes	=	17.780.326,94 / 3.334.730	=	5,33	€ / Hab.
e) ENDEUDAMIENTO	Pasivo corriente + Pasivo no corriente / Pasivo corriente + Pasivo no corriente + Patrimonio neto	=	17.780.326,94 / 94.481.680,69	=	0,19	
f) RELACION DE ENDEUDAMIENTO	Pasivo corriente / Pasivo no corriente	=	17.780.326,94 / 0,00	=	-	
g) CASH-FLOW	Pasivo no corriente / Flujos netos de gestión + Pasivo corriente / Flujos netos de gestión	=	0,00 / 11.718.636,81 + 17.780.326,94 / 11.718.636,81	=	1,52	

AYUNTAMIENTO DE MADRID

INDICADORES FINANCIEROS Y PATRIMONIALES

Ejercicio : 2020 **Fecha: 31/12/2020**

Centro : 501 INFORMÁTICA DEL AYUNTAMIENTO DE MADRID

h) PERIODO MEDIO DE PAGO A ACREEDORES COMERCIALES	Σ (Numero días periodo pago x importe pago) / Σ Importe pago	=	1.403.377.386,96 / 55.196.773,23	=	25,42	días

PMP ECONÓMICO - REAL DECRETO 635/2014, DE 25 DE JULIO						
Periodo medio de pago a proveedores (PMPE)	((ROP) x (A)) +((ROPP) x (B)) / (A)+(B)	=	556.235.342,03 / 65.590.345,56	=	8,48	días
Ratio de operaciones pagadas. (ROP)	Σ(Nº de días de pago **x** Importe pago) / Total pagos realizados (A).	=	546.058.606,05 / 55.190.663,27	=	9,89	días
Ratio de operaciones pendientes de pago. (ROPP)	Σ(Nº de días de pte de pago **x** Importe pago pendiente) / Total pagos pendientes (B)	=	10.399.682,29 / 10.399.682,29	=	1,00	días

i) PERIODO MEDIO DE COBRO	Σ (Numero días periodo cobro x importe cobro) / Σ Importe cobro	=	0,00 / 98.580,82	=	0,00	días

AYUNTAMIENTO DE MADRID

INDICADORES FINANCIEROS Y PATRIMONIALES

Ejercicio **: 2020** **Fecha: 31/12/2020**

Centro **: 501 INFORMÁTICA DEL AYUNTAMIENTO DE MADRID**

j) RATIOS DE LA CUENTA DEL RESULTADO ECONÓMICO PATRIMONIAL

1) Estructura de los ingresos

INGRESOS DE GESTIÓN ORDINARIA (IGOR)			
ING. TRIB/IGOR	**TRANFR/IGOR**	**V y PS/IGOR**	**Resto IGOR/IGOR**
0,00	1,00	0,00	0,00

2) Estructura de los gastos

GASTOS DE GESTIÓN ORDINARIA (GGOR)			
G. PERS./GGOR	**TRANFC/GGOR**	**APROV/GGOR**	**Resto GGOR/GGOR**
0,35	0,00	0,00	0,65

3) Cobertura de los gastos corrientes

$$\frac{\text{Gastos de gestión ordinaria}}{\text{Ingresos de gestión ordinaria}} = \frac{87.826.151,61}{97.101.875,64} = 0,90$$

25.2. INDICADORES PRESUPUESTARIOS

AYUNTAMIENTO DE MADRID

INDICADORES PRESUPUESTARIOS

Ejercicio : 2020 **Fecha: 31/12/2020**

Centro : 501 INFORMÁTICA DEL AYUNTAMIENTO DE MADRID

a) Del Presupuesto de gastos corriente

1) EJECUCION DEL PRESUPUESTO DE GASTOS	Obligaciones reconocidas netas / Créditos definitivos	=	91.006.848,86 / 109.622.650,34	=	0,83	
2) REALIZACION DE PAGOS	Pagos realizados / Obligaciones reconocidas netas	=	81.301.608,26 / 91.006.848,86	=	0,89	
3) GASTO POR HABITANTE	Obligaciones reconocidas netas / Número de habitantes	=	91.006.848,86 / 3.334.730	=	27,29	€ / Hab.
4) INVERSION POR HABITANTE	Obligaciones reconocidas netas (Capítulos 6 y 7) / Número de habitantes	=	17.437.941,66 / 3.334.730	=	5,23	€ / Hab.
5) ESFUERZO INVERSOR	Obligaciones reconocidas netas (Capítulos 6 y 7) / Obligaciones reconocidas netas	=	17.437.941,66 / 91.006.848,86	=	0,19	

AYUNTAMIENTO DE MADRID

INDICADORES PRESUPUESTARIOS

Ejercicio : 2020 **Fecha: 31/12/2020**

Centro : 501 INFORMÁTICA DEL AYUNTAMIENTO DE MADRID

b) Del Presupuesto de ingresos corriente

1) EJECUCIÓN DEL PRESUPUESTO DE INGRESOS	Derechos reconocidos netos / Previsiones definitivas	=	97.142.095,02 / 109.622.650,34	=	0,89	
2) REALIZACIÓN DE COBROS	Recaudación neta / Derechos reconocidos netos	=	70.803.291,48 / 97.142.095,02	=	0,73	
3) AUTONOMÍA	Derechos reconocidos netos (Capítulos 1 a 3, 5 ,6 y 8 + transferencias recibidas) / Total derechos reconocidos netos	=	98.580,82 / 97.142.095,02	=	0,00	
4) AUTONOMÍA FISCAL	Derechos reconocidos netos (de ingresos de naturaleza tributaria) / Total derechos reconocidos netos	=	0,00 / 97.142.095,02	=	0,00	
5) SUPERÁVIT (O DÉFICIT) POR HABITANTE	Resultado presupuestario ajustado / Número de habitantes	=	9.711.043,65 / 3.334.730	=	2,91	€ / Hab.

AYUNTAMIENTO DE MADRID

INDICADORES PRESUPUESTARIOS

Ejercicio : 2020 **Fecha: 31/12/2020**
Centro : 501 INFORMÁTICA DEL AYUNTAMIENTO DE MADRID

c) De presupuestos cerrados

REALIZACION DE PAGOS	Pagos / Saldo inicial de obligaciones (+/-modif. y anul.)	=	4.646.992,55 / 4.646.992,55	=	1,00

REALIZACIÓN DE COBROS	Cobros / Saldo inicial de derechos (+/-modif. y anul.)	=	16.189.932,42 / 16.189.932,42	=	1,00

28. HECHOS POSTERIORES AL CIERRE

AYUNTAMIENTO DE MADRID

HECHOS POSTERIORES AL CIERRE

Ejercicio : 2020

Centro : **501** INFORMÁTICA DEL AYUNTAMIENTO DE MADRID **Fecha: 31/12/2020**

No se han producido hechos posteriores que tengan efecto sobre la información contenida en las cuentas anuales del Organismo.

29. BALANCE DE COMPROBACIÓN

AYUNTAMIENTO DE MADRID

BALANCE DE COMPROBACIÓN

Ejercicio : 2020 **Fecha: 31/12/2020**

Centro : 501 INFORMÁTICA DEL AYUNTAMIENTO DE MADRID

CUENTA	DESCRIPCIÓN	SALDO INICIAL DEUDOR	SALDO INICIAL ACREEDOR	MOVIMIENTOS DEBE	MOVIMIENTOS HABER	SALDO FINAL DEUDOR	SALDO FINAL ACREEDOR
00000	PRESUPUESTO EJERCICIO CORRIENTE	0,00	0,00	109.622.650,34	109.622.650,34	0,00	0,00
00100	PRESUPUESTO DE GASTOS CREDITOS INICIALES	0,00	0,00	101.874.332,00	101.874.332,00	0,00	0,00
00240	INCORPORACION DE REMANENTES DE CREDITO	0,00	0,00	2.430.727,14	2.430.727,14	0,00	0,00
00250	CREDITOS GENERADOS POR INGRESOS	0,00	0,00	5.317.591,20	5.317.591,20	0,00	0,00
00300	CREDITOS DISPONIBLES	0,00	0,00	104.263.318,00	109.622.650,34	0,00	5.359.332,34
00310	CREDITOS RETENIDOS PENDIENTES DE UTILIZACION	0,00	0,00	0,00	1.424.313,86	0,00	1.424.313,86
00400	PTO. DE GASTOS. GASTOS AUTORIZADOS	0,00	0,00	102.839.004,14	102.839.004,14	0,00	0,00
00500	PTO. DE GASTOS. GASTOS COMPROMETIDOS	0,00	0,00	0,00	102.839.004,14	0,00	102.839.004,14
00600	PTO. DE INGRESOS. PREVISIONES INICIALES	0,00	0,00	101.874.332,00	101.874.332,00	0,00	0,00
00700	MODIF. PREV. POR REMANENTE LIQUIDO DE TESORERIA.	0,00	0,00	2.430.727,14	2.430.727,14	0,00	0,00
00710	MODIF. PREV. POR COMPROMISOS DE INGRESO	0,00	0,00	5.317.591,20	5.317.591,20	0,00	0,00
00800	PRESUPUESTO DE INGRESOS. PREVISIONES DEFINITIVAS	0,00	0,00	109.622.650,34	0,00	109.622.650,34	0,00
06100	DEPOSITOS, FIANZAS Y GARANTIAS. AVALES	12.146.359,74	0,00	8.158.956,02	7.172.205,09	13.133.110,67	0,00
06300	OTRAS GARANTIAS EN DEPÓSITOS	3.665.075,04	0,00	4.736.397,06	5.273.782,79	3.127.689,31	0,00
06600	DEPOSITANTES DE AVALES EN GARANTIA	0,00	12.146.359,74	7.172.205,09	8.158.956,02	0,00	13.133.110,67
06800	DEPOSITANTES DE OTRAS GARANTIAS	0,00	3.665.075,04	5.273.782,79	4.736.397,06	0,00	3.127.689,31
10110	APORTACION DE BIENES Y DERECHOS	0,00	0,00	0,00	31.217.560,00	0,00	31.217.560,00
12000	RESULTADOS DE EJERCICIOS ANTERIORES	0,00	34.076.226,29	0,00	1.969.426,66	0,00	36.045.652,95
12001	RTDOS EJERC.ANTERIORES. RECTIFICACION OBLIG.PTRI	0,00	198,29	0,00	0,00	0,00	198,29
12006	RTDOS EJERC.ANTERIORES. RECTIFIC.ERRORES CONTAI	0,00	21.909,19	0,00	0,00	0,00	21.909,19
12900	RESULTADO DEL EJERCICIO	0,00	1.969.426,66	1.969.426,66	0,00	0,00	0,00
20600	APLICACIONES INFORMATICAS	126.184.583,87	0,00	2.648.739,45	149.513,50	128.683.809,82	0,00
20900	OTRO INMOVILIZADO INTANGIBLE	115.138,93	0,00	149.513,50	77.591,25	187.061,18	0,00
21000	TERRENOS Y BIENES NATURALES	0,00	0,00	14.672.253,20	0,00	14.672.253,20	0,00
21100	CONSTRUCCIONES	0,00	0,00	16.972.436,80	0,00	16.972.436,80	0,00
21400	MAQUINARIA	2.217.165,67	0,00	14.620,43	0,00	2.231.786,10	0,00
21401	UTILLAJE	47.327,40	0,00	0,00	0,00	47.327,40	0,00
21500	INSTALACIONES TECNICAS Y OTRAS INSTALACIONES	13.651.366,94	0,00	0,00	16.156,29	13.635.210,65	0,00
21600	MOBILIARIO	1.461.998,90	0,00	44.265,94	75.164,51	1.431.100,33	0,00
21700	EQUIPOS PARA PROCESOS DE INFORMACION	47.787.662,97	0,00	14.760.290,89	2.773.199,28	59.774.754,58	0,00

AYUNTAMIENTO DE MADRID

BALANCE DE COMPROBACIÓN

Ejercicio : 2020 **Fecha: 31/12/2020**

Centro : 501 INFORMÁTICA DEL AYUNTAMIENTO DE MADRID

CUENTA	DESCRIPCIÓN	SALDO INICIAL DEUDOR	SALDO INICIAL ACREEDOR	MOVIMIENTOS DEBE	MOVIMIENTOS HABER	SALDO FINAL DEUDOR	SALDO FINAL ACREEDOR
21701	EQUIPOS DE COMUNICACION	17.745.855,71	0,00	312.159,62	55.453,24	18.002.562,09	0,00
21900	OTRO INMOVILIZADO MATERIAL	15.118,63	0,00	0,00	0,00	15.118,63	0,00
23100	CONSTRUCCIONES EN CURSO. INMOVILIZADO MATERIAL	0,00	0,00	427.130,00	427.130,00	0,00	0,00
28060	AMORTIZACION ACDA. DE APLICACIONES INFORMATICAS	0,00	112.870.331,32	0,00	5.083.455,53	0,00	117.953.786,85
28090	AMORTIZACION ACDA. DE OTRO INMOVILIZADO INTANGIB	0,00	82.563,57	77.591,25	103.085,79	0,00	108.058,11
28110	AMORTIZACION ACUMULADA DE CONSTRUCCIONES	0,00	0,00	0,00	335.319,96	0,00	335.319,96
28140	AMORTIZACION ACUMULADA DE MAQUINARIA	0,00	2.173.137,47	0,00	5.827,27	0,00	2.178.964,74
28141	AMORTIZACION ACUMULADA DE UTILLAJE	0,00	47.327,40	0,00	0,00	0,00	47.327,40
28150	AMORT.ACDA. INSTALACIONES TECNICAS Y OTRAS INSTA	0,00	12.314.553,25	16.156,29	304.804,88	0,00	12.603.201,84
28160	AMORTIZACION ACUMULADA DE MOBILIARIO	0,00	1.412.844,70	75.157,96	8.918,81	0,00	1.346.605,55
28170	AMORT.ACDA. DE EQUIPOS PARA PROCESO DE INFORMA	0,00	40.489.693,33	2.766.325,98	3.738.468,04	0,00	41.461.835,39
28171	AMORTIZACION ACUMULADA DE EQUIPOS DE COMUNICA	0,00	15.721.822,33	55.453,24	1.023.918,51	0,00	16.690.287,60
28190	AMORTIZACION ACDA. DE OTRO INMOVILIZADO MATERIAL	0,00	9.134,01	0,00	1.049,83	0,00	10.183,84
32510	MATERIAL AUXILIAR INFORMATICO	440.912,92	0,00	381.570,80	440.912,92	381.570,80	0,00
40000	OBLIGAC.RECONOC.PTO.CORRIENTE. OPERAC. DE GESTI	0,00	0,00	72.485.665,50	73.568.907,20	0,00	1.083.241,70
40030	OBLIGAC.RECONOC.PTO.CORRIENTE. OTRAS DEUDAS	0,00	0,00	8.815.942,76	17.437.941,66	0,00	8.621.998,90
40100	OBLIGAC.RECONOC.PTOS. CERRADOS. OPERAC. DE GES	0,00	2.805.819,19	2.805.819,19	0,00	0,00	0,00
40130	OBLIGAC.RECONOC.PTOS. CERRADOS. OTRAS DEUDAS	0,00	1.841.173,36	1.841.173,36	0,00	0,00	0,00
41300	ACR DEVENGADO PPTO.PER.POST. OP.GESTION	0,00	1.913.169,97	0,00	563.532,21	0,00	2.476.702,18
41310	ACREEDORES PTES. APLICAR A PPTO. OPERAC.DE GESTI	0,00	26.359,35	43.145.661,32	46.087.784,43	0,00	2.968.482,46
41313	ACREEDORES PTES. APLICAR A PPTO. OTRAS DEUDAS	0,00	35.361,52	17.443.680,52	18.133.707,43	0,00	725.388,43
41900	OTROS ACREEDORES NO PRESUPUESTARIOS	0,00	10.537,89	42.381,65	31.843,76	0,00	0,00
41990	COBROS DUPLICADOS Y RETROCEDIDOS	0,00	152.419,37	106,15	106,15	0,00	152.419,37
43000	DEUDORES. PPTO CORRIENTE OPERACIONES DE GESTIC	0,00	0,00	97.142.095,02	70.803.291,48	26.338.803,54	0,00
43100	DEUDORES PPTO CERRADOS OPERACIONES DE GESTION	16.189.932,42	0,00	0,00	16.189.932,42	0,00	0,00
44910	ANTICIPOS Y PRESTAMOS AL PERSONAL	13.916,51	0,00	10.807,91	11.914,18	12.810,24	0,00
47500	HACIENDA PUBLICA ACREEDORA POR I.V.A.	0,00	0,00	22.720,45	22.720,45	0,00	0,00
47510	HACIENDA PBCA.ACREEDOR POR RETENCIONES PRACTI	0,00	711.368,67	5.262.402,66	5.332.900,23	0,00	781.866,24
47600	SEGURIDAD SOCIAL ACREEDORA	0,00	730.772,30	7.283.610,71	7.228.997,98	0,00	676.159,57
47690	RETENC. MUFACE, MUGEJU Y DCHOS.PASIV.FUN	0,00	456,98	98.187,93	98.094,42	0,00	363,47

AYUNTAMIENTO DE MADRID

BALANCE DE COMPROBACIÓN

Ejercicio : 2020 **Fecha: 31/12/2020**

Centro : 501 INFORMÁTICA DEL AYUNTAMIENTO DE MADRID

CUENTA	DESCRIPCIÓN	SALDO INICIAL DEUDOR	SALDO INICIAL ACREEDOR	MOVIMIENTOS DEBE	MOVIMIENTOS HABER	SALDO FINAL DEUDOR	SALDO FINAL ACREEDOR
47700	I.V.A. REPERCUTIDO	0,00	0,00	22.720,45	22.720,45	0,00	0,00
48000	GASTOS ANTICIPADOS	59.666,35	0,00	0,00	59.666,35	0,00	0,00
55400	COBROS PENDIENTES DE APLICACIÓN	0,00	0,00	87.118.031,36	87.118.031,36	0,00	0,00
55610	MOV. INTERNO TESOR. ANTICIPOS CAJA FIJA	0,00	0,00	76.105,50	76.105,50	0,00	0,00
55700	FORMALIZACION	0,00	0,00	13.927.026,52	13.927.026,52	0,00	0,00
55810	PROV.FONDOS ACF PENDIENTES DE JUSTIFICACION	0,00	0,00	27.416,51	27.416,51	0,00	0,00
55851	LIBRAMIENTOS PARA REPOSICION DE ACF PDTES DE PAC	10.537,89	0,00	27.416,51	37.954,40	0,00	0,00
56000	FIANZAS RECIBIDAS A CORTO PLAZO	0,00	233.599,69	28.490,88	88.595,81	0,00	293.704,62
57115	CUENTA OPERATIVA BANCO SABADELL	3.679.558,88	0,00	87.118.031,36	86.006.943,63	4.790.646,61	0,00
57511	CUENTAS RESTRINGIDAS DE ANTICIPOS DE CAJA FIJA	29.462,11	0,00	74.059,90	63.522,01	40.000,00	0,00
61200	VARIACION EXISTENCIAS OTROS APROVISIONAMIENTOS	0,00	0,00	440.912,92	381.570,80	59.342,12	0,00
62100	ARRENDAMIENTOS Y CANONES	0,00	0,00	1.015.629,69	0,00	1.015.629,69	0,00
62200	REPARACIONES Y CONSERVACION	0,00	0,00	6.173.476,41	0,00	6.173.476,41	0,00
62300	SERVICIOS DE PROFESIONALES INDEPENDIENTES	0,00	0,00	19.430.295,00	0,00	19.430.295,00	0,00
62400	TRANSPORTES	0,00	0,00	143.507,31	0,00	143.507,31	0,00
62500	PRIMAS DE SEGUROS	0,00	0,00	37.579,00	0,00	37.579,00	0,00
62800	SUMINISTROS	0,00	0,00	278.393,28	0,00	278.393,28	0,00
62900	COMUNICACIONES Y OTROS SERVICIOS	0,00	0,00	19.401.111,14	0,00	19.401.111,14	0,00
63100	TRIBUTOS AUTONOMICOS	0,00	0,00	2.472,72	0,00	2.472,72	0,00
64000	SUELDOS Y SALARIOS	0,00	0,00	23.316.590,06	0,00	23.316.590,06	0,00
64200	COTIZACIONES SOCIALES A CARGO DEL EMPLEADOR	0,00	0,00	6.100.209,70	0,00	6.100.209,70	0,00
64400	OTROS GASTOS SOCIALES	0,00	0,00	1.037.136,41	0,00	1.037.136,41	0,00
64500	PRESTACIONES SOCIALES	0,00	0,00	225.560,15	0,00	225.560,15	0,00
67100	PERDIDAS DEL INMOV. MATERIAL	0,00	0,00	6.879,85	0,00	6.879,85	0,00
68060	AMORTIZACION DE APLICACIONES INFORMATICAS	0,00	0,00	5.083.455,53	0,00	5.083.455,53	0,00
68090	AMORTIZACION DE OTRO INMOVILIZADO INTANGIBLE	0,00	0,00	103.085,79	0,00	103.085,79	0,00
68110	AMORTIZACION DE CONSTRUCCIONES	0,00	0,00	335.319,96	0,00	335.319,96	0,00
68140	AMORTIZACION DE MAQUINARIA Y UTILLAJE	0,00	0,00	5.827,27	0,00	5.827,27	0,00
68150	AMORTIZ.INSTALACIONES TÉCNICAS Y OT. INSTALACIONE	0,00	0,00	304.804,88	0,00	304.804,88	0,00
68160	AMORTIZACION DE MOBILIARIO	0,00	0,00	8.918,81	0,00	8.918,81	0,00

AYUNTAMIENTO DE MADRID

BALANCE DE COMPROBACIÓN

Ejercicio : 2020 **Fecha: 31/12/2020**

Centro : 501 INFORMÁTICA DEL AYUNTAMIENTO DE MADRID

CUENTA	DESCRIPCIÓN	SALDO INICIAL DEUDOR	SALDO INICIAL ACREEDOR	MOVIMIENTOS DEBE	MOVIMIENTOS HABER	SALDO FINAL DEUDOR	SALDO FINAL ACREEDOR
68170	AMORTIZACION EQUIPOS PARA PROCESOS DE INFORMA(	0,00	0,00	4.762.386,55	0,00	4.762.386,55	0,00
68190	AMORTIZACION DE OTRO INMOVILIZADO MATERIAL	0,00	0,00	1.049,83	0,00	1.049,83	0,00
75000	TRANSFERENCIAS DE LA ENTIDAD PROPIETARIA	0,00	0,00	0,00	97.043.514,20	0,00	97.043.514,20
75110	SUBV. RESTO ENTIDADES GASTOS NO FINANC.DEL EJER(	0,00	0,00	0,00	27.732,00	0,00	27.732,00
75301	SUBV RESTO ENT.INM.NO FCRO-ACVTA IMP.RTDO.P/AMOI	0,00	0,00	0,00	11.539,39	0,00	11.539,39
77501	REINTEGROS DE EJERCICIOS CDOS. OPERAC. CORRIENT	0,00	0,00	0,00	79.490,77	0,00	79.490,77
77601	ING. POR CONCESIONES Y APROV. ESPECIALES	0,00	0,00	0,00	7.410,00	0,00	7.410,00
77700	OTROS INGRESOS	0,00	0,00	0,00	11.680,05	0,00	11.680,05
84010	IMPUTACION SUBVENC.P/INMOV.NO FCRO. DEL RESTO EI	0,00	0,00	11.539,39	0,00	11.539,39	0,00
94010	SUBVEN.P/INMOV.NO FCRO Y ACT.EN VENTA. RESTO ENT	0,00	0,00	0,00	79.237,76	0,00	79.237,76
	TOTAL	**245.461.640,88**	**245.461.640,88**	**1.259.323.052,24**	**1.259.323.052,24**	**500.945.273,14**	**500.945.273,14**

30. NOTAS ACLARATORIAS A LOS APARTADOS 5 A 27 DE LA MEMORIA

AYUNTAMIENTO DE MADRID

NOTAS ACLARATORIAS A LOS APARTADOS DE LA MEMORIA

Ejercicio : 2020
Centro : 501 INFORMÁTICA DEL AYUNTAMIENTO DE MADRID **Fecha: 31/12/2020**

5. Inmovilizado material

Con efectos del 1 de enero de 2020 se ha llevado a cabo la adscripción por parte del Ayuntamiento de Madrid a IAM del porcentaje del 56,7592% del edificio sito en la calle Albarracín nº 33 que constituye la Sede de este Organismo por un importe total de 31.217.560 euros, correspondiendo 14.672.253,20 euros al suelo y 16.545.306,80 euros a la construcción.

6. Patrimonio público del suelo.

Ver base de presentación de las cuentas.

7. Inversiones inmobiliarias

Ver base de presentación de las cuentas.

8. Inmovilizado intangible.

En el inventario a 31 de diciembre de 2020 aprobado por el Consejo Rector en fecha 12 de febrero de 2021, en el epígrafe de “Otro inmovilizado intangible” se incluyeron altas de derechos de uso por valor de 916.637,22 euros y que no tienen su reflejo en este estado contable. Se trata de derechos de uso adquiridos en 2020, cuyo reconocimiento de obligaciones no tienen lugar íntegramente con cargo al presupuesto de este ejercicio.

9. Arrendamientos financieros y otras operaciones de naturaleza similar.

Ver base de presentación de las cuentas.

10. Activos financieros.

Ver base de presentación de las cuentas.

11. Pasivos financieros.

Ver base de presentación de las cuentas.

AYUNTAMIENTO DE MADRID

NOTAS ACLARATORIAS A LOS APARTADOS DE LA MEMORIA

Ejercicio : 2020
Centro : 501 INFORMÁTICA DEL AYUNTAMIENTO DE MADRID **Fecha: 31/12/2020**

12. Coberturas contables.

Ver base de presentación de las cuentas.

13. Activos construidos o adquiridos para otras entidades y otras existencias.

Ver base de presentación de las cuentas.

14. Moneda extranjera

Ver base de presentación de las cuentas.

15. Transferencias, subvenciones y otros ingresos y gastos.

No se hacen comentarios en la Cuenta Anual de IAM a este estado.

16. Provisiones y contingencias.

Ver base de presentación de las cuentas.

17. Información sobre medio ambiente.

Ver base de presentación de las cuentas.

18. Activos en estado de venta.

Ver base de presentación de las cuentas.

19. Presentación por actividades de la cuenta de resultado económico patrimonial.

No se hacen comentarios en la Cuenta Anual de IAM a este estado.

AYUNTAMIENTO DE MADRID

NOTAS ACLARATORIAS A LOS APARTADOS DE LA MEMORIA

Ejercicio : 2020
Centro : 501 INFORMÁTICA DEL AYUNTAMIENTO DE MADRID **Fecha: 31/12/2020**

20. Operaciones por administración de recursos por cuenta de otros entes públicos.

Ver base de presentación de las cuentas

21. Operaciones no presupuestarias de tesorería.

No se hacen comentarios en la Cuenta Anual de IAM a este estado

22. Contratación administrativa. Procedimientos de adjudicación.

No se hacen comentarios en la Cuenta Anual de IAM, a este estado.

23. Valores recibidos en depósito.

No se hacen comentarios en la Cuenta Anual de IAM, a este estado.

24. Información presupuestaria.

No se hacen comentarios en la Cuenta Anual de IAM a este estado.

25. Indicadores financieros, patrimoniales y presupuestarios.

Respecto al indicador relativo al periodo medio de pago, la redacción literal de la Orden HAP/1781/2013 da pie a pensar que se trata del periodo legal de pago ya que sólo habla de importes pagados. Por otra parte, en 2016 el ICAC ha publicado una Resolución relativa a la información a incorporar en la memoria de las Cuentas Anuales de las sociedades mercantiles en relación con el periodo medio de pago a proveedores en operaciones comerciales y de acuerdo con esta Resolución lo que deben informar es un ratio equivalente al periodo medio de pago del RD 635/2014, que tiene en cuenta no sólo las facturas pagadas sino también las pendientes de pago.

Así pues, ante la duda y en virtud del principio de transparencia, consideramos que lo más oportuno es incorporar ambos periodos de pago (el periodo legal de pago y el periodo medio de pago).

AYUNTAMIENTO DE MADRID

NOTAS ACLARATORIAS A LOS APARTADOS DE LA MEMORIA

Ejercicio : 2020
Centro : 501 INFORMÁTICA DEL AYUNTAMIENTO DE MADRID **Fecha: 31/12/2020**

26. Información sobre el coste de las actividades.

Este Organismo autónomo no tiene obligación de cumplimentar la Nota 26 de la Memoria, en virtud de lo señalado en la Tercera Parte de la Orden HAP/1.781/2013, de 20 de septiembre, que en su apartado 1-11º, f) recoge: “La información contenida en las Notas 26 y 27 de la Memoria se elaborará, al menos, para los servicios que se financien con tasas o precios públicos...”, toda vez que el IAM se financia únicamente con transferencias corrientes y de capital del Ayuntamiento de Madrid y otros ingresos propios que no son tasas ni precios públicos.

27. Indicadores de gestión.

Este Organismo autónomo no tiene obligación de cumplimentar la Nota 27 de la Memoria, en virtud de lo señalado en la Tercera Parte de la Orden HAP/1.781/2013, de 20 de septiembre, que en su apartado 1-11º, f) recoge: “La información contenida en las Notas 26 y 27 de la Memoria se elaborará, al menos, para los servicios que se financien con tasas o precios públicos...”, toda vez que el IAM se financia únicamente con transferencias corrientes y de capital del Ayuntamiento de Madrid y otros ingresos propios que no son tasas ni precios públicos.



CUENTA ANUAL

2020

INFORMÁTICA AYUNTAMIENTO DE MADRID

DOCUMENTACIÓN COMPLEMENTARIA

AYUNTAMIENTO DE MADRID
INFORMÁTICA DEL AYUNTAMIENTO DE MADRID
DOCUMENTACIÓN COMPLEMENTARIA

	PÁGINA
ARQUEO DE TESORERÍA	
-RESUMEN GENERAL	1
-DETALLE DE EXISTENCIAS	3
-ESTADO DE VALORES	5
ESTADO CONCILIATORIO	7
CERTIFICACIONES BANCARIAS	9

ARQUEO DE TESORERÍA: RESUMEN GENERAL

AYUNTAMIENTO DE MADRID

ARQUEO DE TESORERÍA

RESUMEN GENERAL

Ejercicio : 2020 **Fecha: 31/12/2020**

Centro : 501 INFORMÁTICA AYUNTAMIENTO DE MADRID

	PAGOS	IMPORTE		COBROS	IMPORTE
	PRESUPUESTARIOS			PRESUPUESTARIOS	
	PRESUPUESTO DE GASTOS PTO. CORRIENTE	81.899.938,76		PRESUPUESTO DE INGRESOS PTO.CORRIENTE	70.803.291,48
	PRESUPUESTO DE GASTOS PTOS.CERRADOS	4.646.992,55		PRESUPUESTO DE INGRESOS PTOS.CERRADOS	16.189.932,42
	DEVOLUCIONES DE INGRESOS PRESUPUESTARIOS	0,00		REINTEGROS DE PRESUPUESTO DE GASTOS EJ. CORRIENTE	598.330,50
	DE RECURSOS DE OTROS ENTES			DE RECURSOS DE OTROS ENTES	
	DEVOLUCIONES DE RECURSOS DE OTROS ENTES	0,00		COBROS DE RECURSOS DE OTROS ENTES	0,00
	PAGOS DE RECURSOS DE OTROS ENTES	0,00		REINTEGROS DE RECURSOS DE OTROS ENTES	0,00
	MOVIMIENTOS ACF Y PAGOS A JUSTIFICAR			MOVIMIENTOS ACF Y PAGOS A JUSTIFICAR	
	ANTICIPOS DE CAJA FIJA	27.416,51		ANTICIPOS DE CAJA FIJA	37.954,40
	PAGOS A JUSTIFICAR	0,00		PAGOS A JUSTIFICAR	0,00
	DE OPERACIONES NO PRESUPUESTARIAS DE TESORERÍA			DE OPERACIONES NO PRESUPUESTARIAS DE TESORERÍA	
	ACREEDORES	12.737.900,43		ACREEDORES	12.803.258,80
	DEUDORES	10.807,91		DEUDORES	11.914,18
	PARTIDAS PENDIENTES DE APLICACIÓN	0,00		PARTIDAS PENDIENTES DE APLICACIÓN	0,00
	TOTAL PAGOS	99.323.056,16		TOTAL COBROS	100.444.681,78
	EXISTENCIAS FINALES	4.830.646,61		EXISTENCIAS INICIALES	3.709.020,99
	TOTAL DEBE	104.153.702,77		TOTAL HABER	104.153.702,77

9801FFD741B4BE46

Información de Firmantes del Documento

ALVARO LÓPEZ MANGLANO - SG DE GESTIÓN ECONÓMICA FINANCIERA
SUSANA MANTECON FULGENCIO - INTERVENTORA DELEGADA IAM
MANUEL ALFONSO CASTRO MARTÍNEZ - GERENTE IAM
URL de Verificación: http://intranet.munimadrid.es:8090/VECSV_WBCONSULTAINTRA/VerificarCove.do

Fecha Firma: 01/02/2021 14:09:48
Fecha Firma: 01/02/2021 19:27:06
Fecha Firma: 01/02/2021 20:16:23
CSV : 9801FFD741B4BE46

MADRID

ARQUEO DE TESORERÍA: DETALLE DE EXISTENCIAS

AYUNTAMIENTO DE MADRID

MOVIMIENTOS Y SITUACIÓN DE LA TESORERÍA: DETALLE POR CUENTA BANCARIA

Ejercicio : 2020 **Fecha: 31/12/2020**

Centro : 501 INFORMÁTICA AYUNTAMIENTO DE MADRID

CTA. P.G.C.	IBAN	DESCRIPCIÓN	IMPORTES E.INICIALES	IMPORTES COBROS	IMPORTES PAGOS	IMPORTES E.FINALES
57102	ES50 0075 1586 9306 0001 7701	IAM CUENTA ORDINARIA	0,00	0,00	0,00	0,00
57115	ES93 0081 0300 6400 0191 1794	IAM CUENTA ORDINARIA SABADELL	3.679.558,88	87.118.031,36	86.006.943,63	4.790.646,61
57500	ES44 0075 1586 9106 0001 7810	POPULAR IAM PAGOS A JUSTIFICAR	0,00	0,00	0,00	0,00
57501	ES12 0081 0300 6200 0191 1992	SABADELL IAM PAGOS A JUSTIFICAR	0,00	0,00	0,00	0,00
57510	ES52 0075 1586 9206 0001 7908	POPULAR IAM ANTICIPO DE CAJA FIJA	0,00	0,00	0,00	0,00
57511	ES04 0081 0300 6300 0191 1893	SABADELL IAM ANTICIPO DE CAJA FIJA	29.462,11	74.059,90	63.522,01	40.000,00
		TOTAL BANCOS	3.709.020,99	87.192.091,26	86.070.465,64	4.830.646,61
57000	CAJA	CAJA	0,00	0,00	0,00	0,00
55610		MOV. INTERNO TESOR. ANTICIPOS CAJA FIJA	0,00	-76.105,50	-76.105,50	0,00
55620		MOV. INTERNO TESOR. TRASPASO ENTRE CTAS OPERATIVAS	0,00	0,00	0,00	0,00
55630		MOV. INTERNO TESOR. TRASPASO ENTRE CAJA Y BANCOS	0,00	0,00	0,00	0,00
55640		MOV. INTERNO TESOR. CTAS. RESTRINGIDAS-OPERATIVAS	0,00	0,00	0,00	0,00
55650		MOV. INTERNO TESOR. CTAS RESTRINGIDAS PAGOS	0,00	0,00	0,00	0,00
		TOTAL MOVIMIENTOS INTERNOS DE TESORERÍA	0,00	-76.105,50	-76.105,50	0,00
		TOTAL METÁLICO	3.709.020,99	87.115.985,76	85.994.360,14	4.830.646,61
		FORMALIZACIÓN (COBROS Y PAGOS)	0,00	13.328.696,02	13.328.696,02	0,00
		TOTAL TESORERÍA	3.709.020,99	100.444.681,78	99.323.056,16	4.830.646,61

9801FFD741B4BE50

Información de Firmantes del Documento

MADRID

ALVARO LÓPEZ MANGLANO - SG DE GESTIÓN ECONÓMICA FINANCIERA
SUSANA MANTECON FULGENCIO - INTERVENTORA DELEGADA IAM
MANUEL ALFONSO CASTRO MARTÍNEZ - GERENTE IAM
URL de Verificación: http://intranet.munimadrid.es:8090/VECSV_WBCONSULTAINTRA/VerificarCove.do

Fecha Firma: 01/02/2021 14:09:45
Fecha Firma: 01/02/2021 19:27:00
Fecha Firma: 01/02/2021 20:16:21
CSV : 9801FFD741B4BE50

ARQUEO DE TESORERÍA: ESTADO DE VALORES

AYUNTAMIENTO DE MADRID

ARQUEO DE TESORERÍA

ESTADO DE TESORERÍA. ESTADO DE VALORES RECIBIDOS EN DEPÓSITO

Ejercicio : 2020 **Fecha: 31/12/2020**

Centro : 501 INFORMÁTICA AYUNTAMIENTO DE MADRID

CONCEPTO	DESCRIPCIÓN	SALDO A 01-01	MODIFICACIONES DEL SALDO INICIAL	DEPÓSITOS RECIBIDOS	TOTAL DEPÓSITOS RECIBIDOS	DEPÓSITOS CANCELADOS	SALDO PENDIENTE DEVOLUCIÓN 31-12
20200	Gª.SUM.-CONTRATA.AVA	8.800.787,90	0,00	4.904.972,41	13.705.760,31	875.502,17	12.830.258,14
21400	FIANZAS PROVI.AVALES	3.345.571,84	0,00	3.253.983,61	6.599.555,45	6.296.702,92	302.852,53
21200	Gª SUM-CONTRAT.SEGUR	1.281.150,58	0,00	1.907.325,48	3.188.476,06	60.786,75	3.127.689,31
21500	GAR.PROV.SEG.CAUC	2.383.924,46	0,00	2.829.071,58	5.212.996,04	5.212.996,04	0,00
	TOTAL	15.811.434,78	0,00	12.895.353,08	28.706.787,86	12.445.987,88	16.260.799,98

9801FFD741B4BF7F

Información de Firmantes del Documento

ALVARO LÓPEZ MANGLANO - SG DE GESTIÓN ECONÓMICA FINANCIERA
Fecha Firma: 01/02/2021 14:09:49
SUSANA MANTECON FULGENCIO - INTERVENTORA DELEGADA IAM
Fecha Firma: 01/02/2021 19:27:04
MANUEL ALFONSO CASTRO MARTÍNEZ - GERENTE IAM
Fecha Firma: 01/02/2021 20:16:25
URL de Verificación: http://intranet.munimadrid.es:8090/VECSV_WBCONSULTAINTRA/VerificarCove.do
CSV : 9801FFD741B4BF7F

MADRID

ESTADO CONCILIATORIO

AYUNTAMIENTO DE MADRID

ESTADO CONCILIATORIO ENTRE SALDOS CONTABLES Y BANCARIOS DEL DÍA 31 DE DICIEMBRE DE 2020

Ejercicio **2020** **Fecha:31/12/2020**

Centro **: 501 INFORMÁTICA DEL AYUNTAMIENTO DE MADRID**

ENTIDAD BANCARIA	IBAN	SALDO SEGÚN BANCO	COBROS CONTABILIZADOS POR LA ENTIDAD Y NO POR EL BANCO	PAGOS CONTABILIZADOS POR LA ENTIDAD Y NO POR EL BANCO	COBROS CONTABILIZADOS POR EL BANCO Y NO POR LA ENTIDAD	PAGOS CONTABILIZADOS POR EL BANCO Y NO POR LA ENTIDAD	SALDO CONCILIADO	SALDO SEGUN LA ENTIDAD	DIFERENCIA SALDOS
		(1)	(2)	(3)	(4)	(5)	(6)=(1+2+5)-(3+4)	(7)	(8)=(6-7)
BANCO SABADELL	ES93 0081 0300 64 0001911794	4.790.646,61	0,00	0,00	0,00	0,00	4.790.646,61	4.790.646,61	0,00
BANCO SABADELL	ES04 0081 0300 63 0001911893	40.000,00	0,00	0,00	0,00	0,00	40.000,00	40.000,00	0,00
BANCO SABADELL	ES12 0081 0300 62 0001911992	0,00	0,00	0,00	0,00	0,00	0,00	0,00	0,00
TOTAL BANCOS		**4.830.646,61**	**0,00**	**0,00**	**0,00**	**0,00**	**4.830.646,61**	**4.830.646,61**	**0,00**
CAJA		0,00	0,00	0,00	0,00	0,00	0,00	0,00	0,00
TOTAL GENERAL		**4.830.646,61**	**0,00**	**0,00**	**0,00**	**0,00**	**4.830.646,61**	**4.830.646,61**	**0,00**

9801FFD741B4BF83

Información de Firmantes del Documento

MADRID

ALVARO LÓPEZ MANGLANO - SG DE GESTIÓN ECONÓMICA FINANCIERA
SUSANA MANTECON FULGENCIO - INTERVENTORA DELEGADA IAM
MANUEL ALFONSO CASTRO MARTÍNEZ - GERENTE IAM
URL de Verificación: http://intranet.munimadrid.es:8090/VECSV_WBCONSULTAINTRA/VerificarCove.do

Fecha Firma: 01/02/2021 14:09:50
Fecha Firma: 01/02/2021 19:27:05
Fecha Firma: 01/02/2021 20:16:18
CSV : 9801FFD741B4BF83

CERTIFICACIONES BANCARIAS

Sabadell

D. Luis Miguel López Bachiller, actuando como apoderado del Banco de Sabadell, S.A. , oficina de Banca de Empresas 5136- Madrid,

C E R T I F I C O :

Que, según consta en nuestros archivos, la cuenta núm. ES930081-0300-64- 0001911794, abierta a nombre de INFORMATICA DEL AYUNTAMIENTO DE MADRID, presenta a 31 de diciembre de 2020 un saldo de 4.790.646,61euros .

Y para que así conste y a los efectos oportunos, expido el presente certificado.

Madrid, 07 de enero de 2021

P.P. del Banco de Sabadell, S.A.





Sabadell

D. Luis Miguel López Bachiller, actuando como apoderado del Banco de Sabadell, S.A. , Oficina 5136 – Madrid

C E R T I F I C O :

Que, según consta en nuestros archivos, la cuenta núm. ES04 0081-0300-63- 0001911893, abierta a nombre de INFORMATICA DEL AYUNTAMIENTO DE MADRID, presenta a 31 de Diciembre de 2020 un saldo de 40.000,00 euros .

Y para que así conste y a los efectos oportunos, expido el presente certificado.

Madrid, 07 de enero de 2021

P.P. del Banco de Sabadell, S.A.





Sabadell

D. Luis Miguel López Bachiller, actuando como apoderado del Banco de Sabadell, S.A. , oficina de Banca de Empresas 5136- Madrid,

C E R T I F I C O :

Que, según consta en nuestros archivos, la cuenta núm. ES12 0081-0300-62- 0001911992, abierta a nombre de INFORMATICA DEL AYUNTAMIENTO DE MADRID, presenta a 31 de diciembre de 2020 un saldo de 0,00 euros .

Y para que así conste y a los efectos oportunos, expido el presente certificado.

Madrid, 07 de enero de 2021

P.P. del Banco de Sabadell, S.A.





CUENTA ANUAL

INFORMÁTICA AYUNTAMIENTO DE MADRID

2020

INFORME DE LA DIRECCIÓN GENERAL DE PRESUPUESTOS

IAM/21/31/CA

ASUNTO: **Cuenta anual del Organismo Autónomo *Informática del Ayuntamiento de Madrid (IAM)* correspondiente al ejercicio 2020.**

Se recibe copia de la Cuenta anual del Organismo Autónomo *Informática del Ayuntamiento de Madrid (IAM)* correspondiente al ejercicio 2020, al objeto de emitir informe, que tiene carácter preceptivo en virtud de lo dispuesto en el apartado 10º, punto 1.3.i) del Acuerdo de 27 de junio de 2019 de la Junta de Gobierno de la Ciudad de Madrid, de organización y competencias del Área de Gobierno de Hacienda y Personal, en el que se señala, como competencia de la Dirección General de Presupuestos, la emisión de informe previo relativo a la formulación de las cuentas anuales de los organismos públicos del Ayuntamiento de Madrid.

La competencia para aprobar el proyecto de Cuenta anual corresponde al Consejo Rector del Organismo, de conformidad con lo establecido en el artículo 7.1.d) de sus estatutos.

En concordancia con lo regulado en el artículo 209.1 del texto refundido de la Ley reguladora de las Haciendas Locales, esta Cuenta, junto con la del Ayuntamiento y con las Cuentas de los restantes organismos autónomos y sociedades mercantiles de capital íntegramente municipal, se integran en la Cuenta General del Ayuntamiento.

El órgano competente para aprobar dicha Cuenta General es el Pleno, tal y como establece el artículo 11 apartado 1. h) de la Ley 22/2006 de Capitalidad y de Régimen Especial de Madrid.

Los estados que presenta Informática del Ayuntamiento de Madrid, están de acuerdo con lo determinado en la Regla 45 de la Instrucción del modelo normal de contabilidad local aprobada por Orden de 20 de septiembre de 2013 del Ministerio de Hacienda y Administraciones Públicas (*Plan general de contabilidad pública adaptado a la Administración Local*).

ANÁLISIS PATRIMONIAL Y ECONÓMICO-FINANCIERO.

Este análisis se realiza a través del Balance y de la Cuenta del resultado económico-patrimonial, incluidos de forma resumida en los cuadros siguientes:

9801FFD74D307D50

Información de Firmantes del Documento

MADRID

JULIO IGNACIO HERNANZ BODERO - SUBDIRECTOR GENERAL
MIGUEL ANGEL RODRIGUEZ MATEO - DIRECTOR GENERAL DE PRESUPUESTOS
URL de Verificación: https://sede.madrid.es/csv

Fecha Firma: 04/05/2021 12:35:38
Fecha Firma: 04/05/2021 15:45:05
CSV : 9801FFD74D307D50

BALANCE

	2020		2019	Variación 2020/2019	
	Importe	Estructura (%)		Absoluta	Relativa
Activo	**94.481.680,69**		**44.528.798,72**	**49.952.881,97**	**112,18%**
Inmovilizado intangible	10.809.026,04	11,44%	13.346.827,91	-2.537.801,87	-19,01%
Inmovilizado material	52.108.823,46	55,15%	10.757.983,73	41.350.839,73	384,37%
Activo no corriente	*62.917.849,50*	*66,59%*	*24.104.811,64*	*38.813.037,86*	*161,02%*
Existencias	381.570,80	0,40%	440.912,92	-59.342,12	-13,46%
Deudores y otras cuentas a cobrar	26.351.613,78	27,89%	16.214.386,82	10.137.226,96	62,52%
Ajustes por periodificación			59.666,35	-59.666,35	-100,00%
Efectivo y otros activos líquidos equivalentes	4.830.646,61	5,11%	3.709.020,99	1.121.625,62	30,24%
Activo corriente	*31.563.831,19*	*33,41%*	*20.423.987,08*	*11.139.844,11*	*54,54%*
Patrimonio Neto y Pasivo	**94.481.680,69**		**44.528.798,72**	**49.952.881,97**	**112,18%**
Patrimonio	31.217.560,00	33,04%		31.217.560,00	
Patrimonio generado	45.416.095,38	48,07%	36.067.760,43	9.348.334,95	25,92%
Subvenciones recibidas ptes. imputar a resultados	67.698,37	0,07%			
Patrimonio neto	*76.701.353,75*	*81,18%*	*36.067.760,43*	*40.633.593,32*	*112,66%*
Pasivo no corriente					
Deudas a corto plazo	9.641.091,95	10,20%	2.110.134,57	7.530.957,38	356,89%
Acreedores y otras cuentas a pagar a corto	8.139.234,99	8,61%	6.350.903,72	1.788.331,27	28,16%
Pasivo corriente	*17.780.326,94*	*18,82%*	*8.461.038,29*	*9.319.288,65*	*110,14%*

CUENTA DEL RESULTADO ECONÓMICO-PATRIMONIAL

	2020		2019	Variación 2020/2019	
Epígrafe	**Importe**	**%**	**Importe**	**Absoluta**	**Relativa**
Transferencias y subvenciones recibidas	97.082.785,59	99,98%	87.711.284,17	9.371.501,42	10,68%
Otros ingresos de gestión ordinaria	19.090,05	0,02%	5.247,58	13.842,47	263,79%
Total ingresos de gestión ordinaria	*97.101.875,64*	*100,00%*	*87.716.531,75*	*9.385.343,89*	*10,70%*
Gastos de personal	-30.679.496,32	34,93%	-28.694.861,06	-1.984.635,26	6,92%
Transferencias y subvenciones concedidas					
Aprovisionamientos	-59.342,12	0,07%	134.262,29	-193.604,41	-144,20%
Otros gastos de gestión ordinaria	-46.482.464,55	52,93%	-44.716.223,65	-1.766.240,90	3,95%
Amortización inmovilizado	-10.604.848,62	12,07%	-12.620.169,44	2.015.320,82	-15,97%
Total gastos de gestión ordinaria	*-87.826.151,61*	*100,00%*	*-85.896.991,86*	*-1.929.159,75*	*2,25%*
RESULTADO DE LA GESTIÓN ORDINARIA	9.275.724,03		1.819.539,89	7.456.184,14	-409,78%
Deterioro y rdo. por enajenación inm. no financ.	-6.879,85		-1.381,16	-5.498,69	398,12%
Otras partidas no ordinarias	79.490,77		151.267,93	-71.777,16	-47,45%
RESULTADO OPERACIONES NO FINANCIERAS	9.348.334,95		1.969.426,66	7.378.908,29	-374,67%
Ingresos financieros					
Gastos financieros					
RESULTADO OPERACIONES FINANCIERAS					
RESULTADO NETO DEL EJERCICIO	***9.348.334,95***		***1.969.426,66***	***7.378.908,29***	***-374,67%***

Del análisis de ambos estados, resulta lo siguiente:

a) El Balance alcanza la cifra de 94,5 millones de euros, un 112,18 % mayor que en el ejercicio anterior, debido fundamentalmente a la adscripción del edificio sede del organismo en la calle Albarracín, 33 por valor de 31,2 millones de euros y a la inversión en equipos para procesos de información, que en el Activo se concretan dentro del *Inmovilizado material*, y en *Deudores y otras cuentas a cobrar* y en el Pasivo, dentro del *Patrimonio neto* y *Acreedores y otras cuentas a pagar a corto plazo.*

El 66,6% del Activo corresponde al *Activo no corriente* (*Inmovilizado intangible* por importe de 10,8 millones de euros e *Inmovilizado material* por importe de

9801FFD74D307D50

Información de Firmantes del Documento

MADRID

JULIO IGNACIO HERNANZ BODERO - SUBDIRECTOR GENERAL
MIGUEL ANGEL RODRIGUEZ MATEO - DIRECTOR GENERAL DE PRESUPUESTOS
URL de Verificación: https://sede.madrid.es/csv

Fecha Firma: 04/05/2021 12:35:38
Fecha Firma: 04/05/2021 15:45:05
CSV : 9801FFD74D307D50

52,1 millones). El *Activo corriente* asciende a 31,5 millones de euros, lo que supone un 33,4% del total y está integrado principalmente por el saldo de *Deudores por operaciones de gestión* por importe de 26,3 millones de euros (corresponde fundamentalmente a las aportaciones del Ayuntamiento de Madrid pendientes de cobro al cierre del ejercicio y que han sido abonadas por el Ayuntamiento de Madrid en el primer trimestre de 2021) y de *Tesorería* que asciende a 4,8 millones de euros al cierre del ejercicio.

El *Patrimonio neto*, constituido principalmente por *Patrimonio*, que asciende a 31,2 millones de euros y por *Patrimonio generado*, que asciende a 45,4 millones de euros, lo que representan el 81,1% del total. El incremento experimentado en 2020 en esta masa patrimonial se debe a la adscripción del edificio sede del organismo y a un resultado económico-patrimonial positivo muy significativo. El *Pasivo corriente* alcanza la cifra de 17,8 millones de euros, lo que supone el 18,8% del total, correspondiente a *Deudas a corto plazo* y *Acreedores y otras cuentas a pagar a corto*, procedentes principalmente del reconocimiento de obligaciones presupuestarias pendientes de pago al final del ejercicio.

b) La Cuenta del Resultado Económico-Patrimonial pone de manifiesto el ahorro del ejercicio que asciende a 9,3 millones de euros. La causa principal de este resultado es que los ingresos de gestión ordinaria (integrados en su mayoría por las transferencias recibidas del Ayuntamiento por importe de 97 millones de euros) son superiores a los gastos de gestión ordinaria (gastos de personal por un total de 30,7 millones, resto de gastos de gestión ordinaria, que ascienden a 46,5 millones de euros y la amortización del inmovilizado por importe de 10,6 millones de euros).

OBSERVACIONES

En la memoria de la Cuenta anual no se proporcionan los datos de la nota 22 denominada "Contratación administrativa. Procedimiento de adjudicación" ya que en este momento esta información se está elaborando por la Dirección General de Contratación y Servicios.

EL DIRECTOR GENERAL DE PRESUPUESTOS	EL SUBDIRECTOR GENERAL DE SECTOR PÚBLICO
Miguel Ángel Rodríguez Mateo	Julio Hernanz Bodero

Documento firmado electrónicamente en los términos y fechas expresados al pie de este escrito

9801FFD74D307D50

Información de Firmantes del Documento

MADRID

JULIO IGNACIO HERNANZ BODERO - SUBDIRECTOR GENERAL
MIGUEL ANGEL RODRIGUEZ MATEO - DIRECTOR GENERAL DE PRESUPUESTOS
URL de Verificación: https://sede.madrid.es/csv

Fecha Firma: 04/05/2021 12:35:38
Fecha Firma: 04/05/2021 15:45:05
CSV : 9801FFD74D307D50

9801FFD74D307D50

Información de Firmantes del Documento

MADRID

JULIO IGNACIO HERNANZ BODERO - SUBDIRECTOR GENERAL
MIGUEL ANGEL RODRIGUEZ MATEO - DIRECTOR GENERAL DE PRESUPUESTOS
URL de Verificación: https://sede.madrid.es/csv

Fecha Firma: 04/05/2021 12:35:38
Fecha Firma: 04/05/2021 15:45:05
CSV : 9801FFD74D307D50



CUENTA ANUAL

INFORMÁTICA AYUNTAMIENTO DE MADRID

2020

INFORME DE AUDITORÍA DE LA INTERVENCIÓN GENERAL

INFORME DE AUDITORÍA DE LAS CUENTAS ANUALES DEL ORGANISMO AUTÓNOMO INFORMÁTICA DEL AYUNTAMIENTO DE MADRID

EJERCICIO 2020

INTERVENCIÓN GENERAL DEL AYUNTAMIENTO DE MADRID

9801FFD74E59A415

Información de Firmantes del Documento

MADRID

INMACULADA VELILLA LOPEZ - JEFA DE DEPARTAMENTO — Fecha Firma: 11/05/2021 14:27:38
LEOPOLDO OLEA RENGIFO - SUBDIRECTOR GENERAL DE CONTRO FINANCIERO — Fecha Firma: 11/05/2021 14:29:02
JULIO PRINETTI MARQUEZ - DIRECTOR — Fecha Firma: 11/05/2021 14:31:34
BEATRIZ MARÍA VIGO MARTÍN - INTERVENTORA GENERAL — Fecha Firma: 11/05/2021 14:32:47
URL de Verificación: http://intranet.munimadrid.es:8090/VECSV_WBCONSULTAINTRA/VerificarCove.do — CSV : 9801FFD74E59A415

Índice

OPINIÓN **1**
FUNDAMENTOS DE LA OPINIÓN **1**
CUESTIONES CLAVES DE LA AUDITORÍA **1**
PÁRRAFO DE ÉNFASIS **2**
OTRA INFORMACIÓN **2**
RESPONSABILIDAD DE LOS ADMINISTRADORES **2**
RESPONSABILIDAD DE LOS AUDITORES **3**

9801FFD74E59A415

Información de Firmantes del Documento

MADRID

INMACULADA VELILLA LOPEZ - JEFA DE DEPARTAMENTO
LEOPOLDO OLEA RENGIFO - SUBDIRECTOR GENERAL DE CONTRO FINANCIERO
JULIO PRINETTI MARQUEZ - DIRECTOR
BEATRIZ MARÍA VIGO MARTÍN - INTERVENTORA GENERAL
URL de Verificación: http://intranet.munimadrid.es:8090/VECSV_WBCONSULTAINTRA/VerificarCove.do

Fecha Firma: 11/05/2021 14:27:38
Fecha Firma: 11/05/2021 14:29:02
Fecha Firma: 11/05/2021 14:31:34
Fecha Firma: 11/05/2021 14:32:47
CSV : 9801FFD74E59A415

Opinión

La Intervención General del Ayuntamiento de Madrid, a través de la Oficina de Contabilidad y Control Financiero en uso de las competencias que le atribuye el artículo 213 del texto refundido de la Ley Reguladora de las Haciendas Locales, aprobado por Real Decreto Legislativo 2/2004, de 5 de marzo, y el artículo 29.3.A) del Real Decreto 424/2017, de 28 de abril, por el que se regula el régimen jurídico del control interno en las entidades del Sector Público Local ha auditado las cuentas anuales del Organismo Autónomo Informática del Ayuntamiento de Madrid, formadas por el balance, la cuenta del resultado económico-patrimonial, el estado de cambios en el patrimonio neto, el estado de flujos de efectivo, el estado de liquidación del presupuesto y la memoria correspondiente al ejercicio 2020.

En nuestra opinión, los estados financieros adjuntos expresan la imagen fiel de Organismo Autónomo Informática del Ayuntamiento de Madrid, de conformidad con la Orden HAP/1781/2013, de 20 de septiembre, por la que se aprueba la Instrucción del modelo normal de contabilidad local.

Fundamentos de la opinión

Hemos llevado a cabo nuestra auditoría de conformidad con la normativa reguladora de la actividad de auditoría de cuentas vigente para el Sector Público en España. Nuestras responsabilidades de acuerdo con dichas normas se describen más adelante en la sección Responsabilidades del auditor en relación con la auditoría de las cuentas anuales de nuestro informe.

Somos independientes de la entidad de conformidad con los requerimientos de ética y protección de la independencia que son aplicables a nuestra auditoría de las cuentas anuales para el Sector Público en España según lo exigido por la normativa reguladora de la actividad de auditoría de cuentas de dicho Sector Público.

Consideramos que la evidencia de auditoría que hemos obtenido proporciona una base suficiente y adecuada para nuestra opinión.

Cuestiones claves de la auditoría

Las cuestiones clave de la auditoría son aquellas cuestiones que, según nuestro juicio profesional, han sido de la mayor significatividad en nuestra auditoría de las cuentas anuales del periodo actual. Estas cuestiones han sido tratadas en el contexto de nuestra auditoría de las cuentas anuales en su conjunto, y en la formación de nuestra opinión sobre estas, y no expresamos una opinión por separado sobre estas cuestiones.

Área de gastos con financiación afectada.

En relación con la adecuada imputación temporal del único proyecto de gasto con financiación afectada incluido en las cuentas del ejercicio, el 2020/F/100001 Servicio Sistemas de Gestión SAP HANA, hay que hacer la siguiente observación:

La financiación de este proyecto de gasto deriva de las ayudas a Ayuntamientos de la Comunidad de Madrid para estrategias de intervención en los objetivos temáticos 2, 4 y 6 del Programa Operativo FEDER de la Comunidad de Madrid 2014-2020, previstas en la Resolución definitiva de 17 de octubre de 2019, de la Consejería de Hacienda y Función Pública.
Sin embargo, más allá de esta línea general de financiación aprobada por la citada Resolución, no consta acuerdo aprobatorio por parte de la Comunidad de Madrid para la cofinanciación de actuaciones concretas de este proyecto, tal y como se establece en las bases reguladoras aprobadas por la Orden 1029/2018, de 18 de

9801FFD74E59A415

Información de Firmantes del Documento

MADRID

INMACULADA VELILLA LOPEZ - JEFA DE DEPARTAMENTO
LEOPOLDO OLEA RENGIFO - SUBDIRECTOR GENERAL DE CONTRO FINANCIERO
JULIO PRINETTI MARQUEZ - DIRECTOR
BEATRIZ MARÍA VIGO MARTÍN - INTERVENTORA GENERAL
URL de Verificación: http://intranet.munimadrid.es:8090/VECSV_WBCONSULTAINTRA/VerificarCove.do

Fecha Firma: 11/05/2021 14:27:38
Fecha Firma: 11/05/2021 14:29:02
Fecha Firma: 11/05/2021 14:31:34
Fecha Firma: 11/05/2021 14:32:47
CSV : 9801FFD74E59A415

octubre, de la Vicepresidencia, Consejería de Presidencia y Portavocía del Gobierno, de la Comunidad de Madrid.

Párrafo de énfasis

Llamamos la atención con respecto a lo señalado en la nota 30.8 de la memoria de las cuentas anuales adjuntas que contiene la siguiente información sobre el Inmovilizado intangible.

En el inventario a 31 de diciembre de 2020 aprobado por el Consejo Rector en fecha 12 de febrero de 2021, en el epígrafe de "Otro inmovilizado intangible" se incluyeron altas de derechos de uso por valor de 916.637,22 euros y que no tienen su reflejo en este estado contable. Se trata de derechos de uso adquiridos en 2020, cuyo reconocimiento de obligaciones no tienen lugar íntegramente con cargo al presupuesto de este ejercicio.

Nuestra opinión no ha sido modificada en relación con esta cuestión.

Otra información

La otra información comprende el informe preceptivo en virtud de lo dispuesto en el apartado 10º, punto 1.3.i) del Acuerdo de 27 de junio de 2019 de la Junta de Gobierno de la Ciudad de Madrid, de organización y competencias del Área de Gobierno de Hacienda y Personal, en el que se señala, como competencia de la Dirección General de Presupuestos, la emisión de informe previo relativo a la formulación de las cuentas anuales de los organismos públicos del Ayuntamiento de Madrid.

A este respecto, consta el informe emitido con fecha 4 de mayo de 2021 por la Dirección General de Presupuestos de cuyo contenido se desprenden las siguientes observaciones:

En la memoria de la Cuenta anual no se proporcionan los datos de la nota 22 denominada "Contratación administrativa. Procedimiento de adjudicación" ya que en este momento esta información se está elaborando por la Dirección General de Contratación y Servicios.

Con fecha 11 de mayo se ha recibido en la Intervención General la información elaborada por la Dirección General de Contratación y Servicios y se ha comprobado su inclusión en la Nota 22 de la Memoria.

De conformidad con lo exigido por la normativa reguladora de la actividad de auditoría de cuentas, nuestra responsabilidad sobre la "otra información" consiste en evaluar e informar sobre su concordancia con las cuentas anuales, a partir del conocimiento de la entidad obtenido en la realización de la auditoría de las citadas cuentas y sin incluir información distinta de la obtenida como evidencia durante la misma. Asimismo, nuestra responsabilidad consiste en evaluar e informar de si su contenido y presentación son conformes a la normativa que resulta de aplicación. En este contexto y basándonos en el trabajo que hemos realizado, si concluimos que existen incorrecciones materiales, estamos obligados a informar de ello.

Consecuentemente con lo descrito en el párrafo anterior, no tenemos nada que informar respecto a la "otra información" sobre la base del trabajo realizado. Asimismo, la información que contiene concuerda con la de las cuentas anuales del ejercicio 2020 y su contenido y presentación son conformes a la normativa que resulta de aplicación.

Responsabilidad de los administradores

El órgano de gestión es responsable de formular las cuentas anuales adjuntas, de forma que expresen la imagen fiel del patrimonio, de la situación financiera y de los resultados de la entidad, de conformidad con el marco

9801FFD74E59A415

Información de Firmantes del Documento

MADRID

INMACULADA VELILLA LOPEZ - JEFA DE DEPARTAMENTO Fecha Firma: 11/05/2021 14:27:38
LEOPOLDO OLEA RENGIFO - SUBDIRECTOR GENERAL DE CONTRO FINANCIERO Fecha Firma: 11/05/2021 14:29:02
JULIO PRINETTI MARQUEZ - DIRECTOR Fecha Firma: 11/05/2021 14:31:34
BEATRIZ MARÍA VIGO MARTÍN - INTERVENTORA GENERAL Fecha Firma: 11/05/2021 14:32:47
URL de Verificación: http://intranet.munimadrid.es:8090/VECSV_WBCONSULTAINTRA/VerificarCove.do CSV : 9801FFD74E59A415

normativo de información financiera aplicable a la entidad en España, y del control interno que consideren necesario para permitir la preparación de cuentas anuales libres de incorrección material, debida a fraude o error.

En la preparación de las cuentas anuales, el órgano de gestión es responsable de la valoración de la capacidad de la entidad para continuar como empresa en funcionamiento, revelando, según corresponda, las cuestiones relacionadas con la empresa en funcionamiento y utilizando el principio contable de empresa en funcionamiento excepto si el órgano de gestión tiene la intención o la obligación legal de liquidar la entidad o de cesar sus operaciones o bien no exista otra alternativa realista.

Las cuentas anuales a las que se refiere el presente informe fueron elaboradas por los responsables del Organismo Autónomo Informática del Ayuntamiento de Madrid y puestas a disposición de la Intervención General del Ayuntamiento de Madrid el 20 de abril de 2021.

Responsabilidad de los auditores

Nuestros objetivos son obtener una seguridad razonable de que las cuentas anuales en su conjunto están libres de incorrección material, debida a fraude o error, y emitir un informe de auditoría que contiene nuestra opinión.

Seguridad razonable es un alto grado de seguridad, pero no garantiza que una auditoría realizada de conformidad con la normativa reguladora de la actividad de auditoría de cuentas vigente en España siempre detecte una incorrección material cuando existe. Las incorrecciones pueden deberse a fraude o error y se consideran materiales si, individualmente o de forma agregada, puede preverse razonablemente que influyan en las decisiones económicas que los usuarios toman basándose en las cuentas anuales.

Como parte de una auditoría, de conformidad con la normativa reguladora de la actividad de auditoría de cuentas vigente para el Sector Público en España, aplicamos nuestro juicio profesional y mantenemos una actitud de escepticismo profesional durante toda la auditoría. También:

- Identificamos y valoramos los riesgos de incorrección material en las cuentas anuales, debida a fraude o error, diseñamos y aplicamos procedimientos de auditoría para responder a dichos riesgos y obtenemos evidencia de auditoría suficiente y adecuada para proporcionar una base para nuestra opinión. El riesgo de no detectar una incorrección material debida a fraude es más elevado que en el caso de una incorrección material debida a error, ya que el fraude puede implicar colusión, falsificación, omisiones deliberadas, manifestaciones intencionadamente erróneas, o la elusión del control interno.
- Obtenemos conocimiento del control interno relevante para la auditoría con el fin de diseñar procedimientos de auditoria que sean adecuados en función de las circunstancias, y no con la finalidad de expresar una opinión sobre la eficacia del control interno de la entidad.
- Evaluamos si las políticas contables aplicadas son adecuadas y la razonabilidad de las estimaciones contables y la correspondiente información revelada por el órgano de gestión.
- Concluimos sobre si es adecuada la utilización, por el órgano de gestión, del principio contable de empresa en funcionamiento y, basándonos en la evidencia de auditoría obtenida, concluimos sobre si existe o no una incertidumbre material relacionada con hechos o con condiciones que pueden generar dudas significativas sobre la capacidad de la entidad para continuar como empresa en funcionamiento. Si concluimos que existe una incertidumbre material, se requiere que llamemos la atención en nuestro informe de auditoría sobre la correspondiente información revelada en las cuentas anuales o, si dichas revelaciones no son adecuadas, que expresemos una opinión modificada. Nuestras conclusiones se basan en la evidencia de auditoria obtenida hasta la fecha de nuestro informe de auditoría. Sin

9801FFD74E59A415

Información de Firmantes del Documento

MADRID

INMACULADA VELILLA LOPEZ - JEFA DE DEPARTAMENTO
LEOPOLDO OLEA RENGIFO - SUBDIRECTOR GENERAL DE CONTRO FINANCIERO
JULIO PRINETTI MARQUEZ - DIRECTOR
BEATRIZ MARÍA VIGO MARTÍN - INTERVENTORA GENERAL
URL de Verificación: http://intranet.munimadrid.es:8090/VECSV_WBCONSULTAINTRA/VerificarCove.do

Fecha Firma: 11/05/2021 14:27:38
Fecha Firma: 11/05/2021 14:29:02
Fecha Firma: 11/05/2021 14:31:34
Fecha Firma: 11/05/2021 14:32:47
CSV : 9801FFD74E59A415

embargo, los hechos o condiciones futuros pueden ser la causa de que la entidad deje de ser una empresa en funcionamiento.

- Evaluamos la presentación global, la estructura y el contenido de las cuentas anuales, incluida la información revelada, y si las cuentas anuales representan las transacciones y hechos subyacentes de un modo que logran expresar la imagen fiel.

Nos comunicamos con el órgano de gobierno del Organismo Autónomo en relación con, entre otras cuestiones, el alcance y el momento de realización de la auditoría planificada y los hallazgos significativos de la auditoría, así como cualquier deficiencia significativa del control interno que identificamos en el transcurso de la auditoría.

Entre las cuestiones que han sido objeto de comunicación al órgano de gobierno de la entidad, determinamos las que han sido de la mayor significatividad en la auditoría de las cuentas anuales del periodo actual y que son, en consecuencia, las cuestiones clave de la auditoría.

Firmado electrónicamente

EL SUBDIRECTOR GENERAL
DE CONTROL FINANCIERO

Leopoldo Olea Rengifo

LA JEFA DEL
DEPARTAMENTO DE
CONTROL FINANCIERO I

Inmaculada Velilla López

LA INTERVENTORA GENERAL

Beatriz M. Vigo Martín

EL DIRECTOR DE LA OFICINA
DE CONTABILIDAD Y
CONTROL FINANCIERO

Julio Prinetti Márquez

9801FFD74E59A415

Información de Firmantes del Documento

MADRID

INMACULADA VELILLA LOPEZ - JEFA DE DEPARTAMENTO — Fecha Firma: 11/05/2021 14:27:38
LEOPOLDO OLEA RENGIFO - SUBDIRECTOR GENERAL DE CONTRO FINANCIERO — Fecha Firma: 11/05/2021 14:29:02
JULIO PRINETTI MARQUEZ - DIRECTOR — Fecha Firma: 11/05/2021 14:31:34
BEATRIZ MARÍA VIGO MARTÍN - INTERVENTORA GENERAL — Fecha Firma: 11/05/2021 14:32:47
URL de Verificación: http://intranet.munimadrid.es:8090/VECSV_WBCONSULTAINTRA/VerificarCove.do — CSV : 9801FFD74E59A415



CUENTA ANUAL

INFORMÁTICA AYUNTAMIENTO DE MADRID

2020

APROBACIÓN POR EL CONSEJO RECTOR

AMPARO BONELLI MIR
Secretaria del Consejo Rector del Organismo Autónomo
Informática Ayuntamiento de Madrid

CERTIFICO:

Que el Consejo Rector del Organismo Autónomo Informática del Ayuntamiento de Madrid, en su sesión ordinaria celebrada el 14 de mayo de 2021, en el punto 3 del Orden del Día, ha adoptado un acuerdo por el que se aprueba el proyecto de la Cuenta Anual del ejercicio 2020 y su remisión al Ayuntamiento para su integración en la Cuenta General del mismo.

Y para que conste, expido la presente, con el Vº Bº de la Presidenta, en Madrid, a catorce de mayo de 2021.

Vº Bº
La Presidenta
Matilde García Duarte

9801FFD74ED3513C

Información de Firmantes del Documento

MADRID

AMPARO BONELLI MIR - SUBDIRECTORA GENERAL
MATILDE GARCÍA DUARTE - COORDINADORA GENERAL DE LA ALCALDÍA
URL de Verificación: http://intranet.munimadrid.es:8090/VECSV_WBCONSULTAINTRA/VerificarCove.do

Fecha Firma: 18/05/2021 08:24:57
Fecha Firma: 18/05/2021 17:09:05
CSV : 9801FFD74ED3513C



BTDMS@ @MT@L.
AYUNTAMIENTO DE MADRID.

2020

AGENCIA PARA EL EMPLEO DE MADRID

AYUNTAMIENTO DE MADRID

AGENCIA PARA EL EMPLEO DE MADRID

PÁGINA

1.- BALANCE 1
2.- CUENTA RESULTADO ECONÓMICO-PATRIMON 4
3.- ESTADO DE CAMBIOS EN EL PATRIM.NETO 7
4.- ESTADO DE FLUJOS DE EFECTIVO 11
5.- ESTADO DE LIQUIDACIÓN DEL PRESUPUESTO 13
6.- LIQUIDACIÓN DEL PRESUPUESTO DE GASTOS. 14
7.- LIQUIDACIÓN DEL PRESUPUESTO DE GASTOS. RESUMEN POR BOLSA DE VINCULACIÓN JURÍDICA. LIQUIDACIÓN DEL PR 22
8.- LIQUIDACIÓN DEL PRESUPUESTO DE INGRESOS. 44
9.- ESTADO DE LIQUIDACIÓN DEL PRESUPUESTO. RESULTADO PRESUPUESTARIO. 47
10.- MEMORIA 49
11.- ORGANIZACION Y ACTIVIDAD. 50
12.- GESTIÓN INDIRECTA DE SERVICIOS PÚBLICOS, CONVENIOS Y OTRAS FORMAS DE COLABORACIÓN. 54
13.- BASES DE PRESENTACIÓN DE LAS CUENTAS. 59
14.- NORMAS DE RECONOCIMIENTO Y VALORACIÓN. 62
15.- INMOVILIZADO MATERIAL 67
16.- BIENES RECIBIDOS EN ADSCRIPCIÓN. 69
17.- INMOVILIZADO INTANGIBLE 71
18.- TRANSFERENCIAS, SUBVENCIONES Y OTROS INGRESOS Y GASTOS. 73
19.- PROVISIONES Y CONTINGENCIAS. 80
20.- PRESENTACIÓN POR ACTIVIDADES DE LA CUENTA DEL RESULTADO ECONÓMICO PATRIMONIAL. 82
21.- OPERACIONES NO PRESUPUESTARIAS DE TESORERÍA. 84
22.- DEUDORES 85
23.- ACREEDORES 87
24.- PARTIDAS PTES. APLICACIÓN. COBROS. 89

25.- PARTIDAS PTES APLICACIÓN. PAGOS 91
26.- CONTRATACIÓN ADMINISTRATIVA. PROCEDIMIENTO DE ADJUDICACIÓN. 93
27.- VALORES RECIBIDOS EN DEPÓSITO 94
28.- INFORMACIÓN PRESUPUESTARIA DEL EJERCICIO CORRIENTE. 96
29.- MODIFICACIONES DE CREDITO 97
30.- REMANENTES DE CRÉDITO. 102
31.- EJERCICIO CORRIENTE. PRESUPUESTO DE INGRESOS. 106
32.- INFORMACIÓN PRESUPUESTARIA. EJERCICIO CORRIENTE. PRESUPUESTO DE INGRESOS PROCESO DE GESTIÓN: DERECHO 107
33.- INFORMACIÓN PRESUPUESTARIA. EJERCICIO CORRIENTE. PRESUPUESTO DE INGRESOS PROCESO DE GESTIÓN: RECAUDA 109
34.- INFORMACIÓN PRESUPUESTARIA. EJERCICIO CORRIENTE. PRESUPUESTO DE INGRESOS DEVOLUCIONES DE INGRESOS. 111
35.- INFORMACIÓN PRESUPUESTARIA. EJERCICIO CORRIENTE. PRESUPUESTO DE INGRESOS COMPROMISOS DE INGRESO. 113
36.- EJERCICIOS CERRADOS. PRESUPUESTO DE GASTOS. 115
37.- INFORMACIÓN PRESUPUESTARIA. EJERCICIO CERRADOS. PRESUPUESTO DE GASTOS OBLIGACIONES DE PRESUPUESTOS C 116
38.- INFORMACIÓN PRESUPUESTARIA. EJERCICIOS CERRADOS. PRESUPUESTO DE INGRESOS 119
39.- INFORMACIÓN PRESUPUESTARIA. EJERCICIOS CERRADOS. PRESUPUESTO DE INGRESOS. DCHOS. PTES. TOTALES 120
40.- INFORMACIÓN PRESUPUESTARIA EJERCICIOS POSTERIORES. 122
41.- INFORMACIÓN PRESUPUESTARIA EJERCICIOS POSTERIORES. COMPROMISOS DE GASTOS CON CARGO A PTO. EJER. POST . 123
42.- INFORMACIÓN PRESUPUESTARIA. EJECUCIÓN DE PROYECTOS DE GASTOS. 125
43.- INFORMACIÓN PRESUPUESTARIA. EJECUCIÓN DE PROYECTOS DE GASTOS. 1. RESUMEN DE EJECUCIÓN 126
44.- GASTOS FINANCIACIÓN AFECTADA. DESVIACIONES DE FINANCIACIÓN POR AGENTE FINANCIADOR. 128
45.- REMANENTE DE TESORERÍA 149
46.- ACREEDORES POR OPERACIONES DEVENGADAS 151
47.- INDICADORES FINANCIEROS Y PATRIMONIALES. 153
48.- INDICADORES PRESUPUESTARIOS. 158
49.- ACONTECIMIENTOS POSTERIORES AL CIERRE. 161
50.- BALANCE DE COMPROBACIÓN. 163
51.- NOTAS ACLARATORIAS A LOS APARTADOS DEL 5 AL 27 DE LA MEMORIA. 167

BALANCE

AYUNTAMIENTO DE MADRID

BALANCE

Centro : 503 AGENCIA PARA EL EMPLEO DE MADRID

CUENTA	A C T I V O	Ej. 2020	Ej. 2019	CUENTA	PATRIMONIO NETO Y PASIVO	Ej. 2020	Ej. 2019
	A) Activo no corriente	**34.147.279,56**	**34.524.254,64**		**A) Patrimonio neto**	**46.547.203,74**	**41.554.038,12**
	I. Inmovilizado intangible	**0,00**	**0,00**	100,101	**I. Patrimonio**	**20.755.293,31**	**20.667.255,84**
200,201,(2800),(2801)	1. Inversión en investigación y desarrollo	0,00	0,00		**II. Patrimonio generado**	**25.763.424,62**	**20.852.347,21**
203,(2803),(2903)	2. Propiedad industrial e intelectual	0,00	0,00	120	1. Resultado de ejercicios anteriores	20.852.347,21	19.005.662,23
206,(2806),(2906)	3. Aplicaciones informáticas	0,00	0,00	129	2. Resultado del ejercicio	4.911.077,41	1.846.684,98
207,(2807),(2907)	4. Inversiones sobre activos utilizados				**III. Ajustes por cambio de valor**	**0,00**	**0,00**
	en régimen de arrendamiento o cedidos	0,00	0,00	136	1. Inmovilizado no financiero	0,00	0,00
208,209,(2809),(2909)	5. Otro inmovilizado intangible	0,00	0,00	133	2. Activos financieros disponibles para la venta	0,00	0,00
	II. Inmovilizado material	**34.147.279,56**	**34.524.254,64**	134	3. Operaciones de cobertura	0,00	0,00
210,(2810),				130,131,132	**IV. Subvenciones recibidas pendientes de imputación a resultados**	**28.485,81**	**34.435,07**
(2910),(2990)	1. Terrenos	10.661.037,12	10.661.037,12				
211,(2811),					**B) Pasivo no corriente**	**13.992.981,16**	**13.355.535,52**
(2911),(2991)	2. Construcciones	23.005.720,12	23.421.716,34	14	**I. Provisiones a largo plazo**	**732.971,61**	**686.356,00**
212,(2812),					**II. Deudas a largo plazo**	**0,00**	**0,00**
(2912),(2992)	3. Infraestructuras	0,00	0,00	15	1. Obligaciones y otros valores negociables	0,00	0,00
213,(2813),				170,177	2. Deudas con entidades de crédito	0,00	0,00
(2913),(2993)	4. Bienes de patrimonio histórico	0,00	0,00	176	3. Derivados financieros	0,00	0,00
214,215,216,217,				173,174,178,179,			
218,219,(2814),(2815)				180,185	4. Otras deudas	0,00	0,00
(2816),(2817),(2818),				16	**III. Deudas con entidades del grupo,**		
(2819),(2914),(2915),					**multigrupo y asociadas a largo plazo**	**10.238.941,19**	**9.343.578,19**
(2916),(2917),(2918),				172	**IV. Acreedores y otras cuentas a pagar alargo plazo**	**3.021.068,36**	**3.325.601,33**
(29190),(29990)	5. Otro inmovilizado material	480.522,32	441.501,18	186	**V. Ajustes por periodificación a largo plazo**	**0,00**	**0,00**
2300,2310,232,233,							
234,235,237,238					**C) Pasivo corriente**	**6.411.746,35**	**6.529.954,87**
2390,(29199)	6. Inmovilizado material en curso y anticipos	0,00	0,00	58	**I. Provisiones a corto plazo**	**0,00**	**0,00**
	III. Inversiones inmobiliarias	**0,00**	**0,00**		**II. Deudas a corto plazo**	**316.202,94**	**385.431,96**
220,(2820),(2920)				50	1. Obligaciones y otros valores negociables	0,00	0,00
(29991)	1. Terrenos	0,00	0,00	520,521,527	2. Deudas con entidades de crédito	0,00	0,00,
221,(2821),(2921)				526	3. Derivados financieros	0,00	0,00
(29992)	2. Construcciones	0,00	0,00	4003,4013,41303,			
2301,2311,2391	3. Inversiones inmobiliarias en curso y anticipos	0,00	0,00	41313,4183,523,524	4. Otras deudas	316.202,94	385.431,96
	IV. Patrimonio público del Suelo	**0,00**	**0,00**	528,529,560,561			
240,(2840),(2930)	1. Terrenos	0,00	0,00				
241,(2841),(2931)	2. Construcciones	0,00	0,00	4002,4012,41302	**III. Deudas con entidades del grupo,**		
243,244,248	3. En construcción y anticipos	0,00	0,00	41312,4182,51	**multigrupo y asociadas a corto plazo**	**0,00**	**0,00**
249,(2849),(2939)	4. Otro patrimonio público del suelo	0,00	0,00		**IV. Acreedores y otras cuentas a pagar a corto plazo**	**6.095.543,41**	**6.144.522,91**
	V. Inversiones financieras a l/p en			4000,4010,41300,			
	entidades del grupo, multigrupo y asociadas	**0,00**	**0,00**	41310,416,4180,522	1. Acreedores por operaciones de gestión	1.635.529,98	1.503.943,92
2500,2510,(2940)	1. Inversiones financieras en			4001,4011,410,41301,			
	patrimonio de entidades de derecho público	0,00	0,00	41311,414,4181,419	2. Otras cuentas a pagar	179.444,89	263.112,83
2501,2511,259,				550,554,559			
(2941)	2. Inversiones financieras en patrimonio de sociedades	0,00	0,00	47	3. Administraciones públicas	4.280.568,54	4.377.466,16
2502,2512,(2942)	3. Inversiones financieras en otro patrimonio de otras entidades	0,00	0,00	45	4. Acreedores por administración de		
252,253,255,					recursos por cuenta de otros entes públicos	0,00	0,00
(295),(2960)	4. Créditos y valores representativos de deuda	0,00	0,00	485,568	**V. Ajustes por periodificación a cortoplazo**	**0,00**	**0,00**
257,258,(2961),							
(2962)	5. Otras inversiones financieras	0,00	0,00				
	VI. Inversiones financieras a largo plazo	**0,00**	**0,00**				
260,(269)	1. Inversiones financieras en patrimonio	0,00	0,00				
261,2620,2629,264,							
266,267,(297),							
(2980)	2. Créditos y valores representativos dedeuda	0,00	0,00				

AYUNTAMIENTO DE MADRID

BALANCE

Centro : 503 AGENCIA PARA EL EMPLEO DE MADRID

CUENTA	A C T I V O	Ej. 2020	Ej. 2019	CUENTA	PATRIMONIO NETO Y PASIVO	Ej. 2020	Ej. 2019
263	3. Derivados financieros	0,00	0,00				
268,27,(2981), (2982)	4. Otras inversiones financieras	0,00	0,00				
2621,(2983)	**VII. Deudores y otras cuentas a cobrar a largo plazo**	**0,00**	**0,00**				
	B) Activo corriente	**32.804.651,69**	**26.915.273,87**				
38,(398)	**I. Activo en estado de venta**	**0,00**	**0,00**				
	II. Existencias	**0,00**	**0,00**				
37	1. Activos construidos o adquiridos para otras entidades	0,00	0,00				
30,35,(390), (395)	2. Mercaderías y productos terminados	0,00	0,00				
31,32,33,34, 36,(391),(392), (393),(394),(396)	3. Aprovisionamientos y otros	0,00	0,00				
	III. Deudores y otras cuentas a cobrar acorto plazo	**30.068.361,84**	**14.705.331,97**				
4300,4310,4430, 446,(4900)	1. Deudores por operaciones de gestión	29.882.361,00	14.039.567,00				
4301,4311,4431, 440,441,442,449, (4901),550,555,558	2. Otras cuentas a cobrar	186.000,84	665.764,97				
47	3. Administraciones públicas	0,00	0,00				
45	4. Deudores por administración de recursos por cuenta de otros entes públicos	0,00	0,00				
	IV. Inversiones financieras a c/p en entidades del grupo, multigrupo y asociadas	**0,00**	**0,00**				
530,531,(539),(594)	1. Inversiones financieras en patrimonio de entidades del grupo, multigrupo y asociadas	0,00	0,00				
4302,4312,4432, (4902),532,533, 535,(595),(5960)	2. Créditos y valores representativos de deuda	0,00	0,00				
536,537,538, (5961),(5962)	3. Otras inversiones	0,00	0,00				
	V. Inversiones financieras a corto plazo	**779,60**	**779,60**				
540,(549)	1. Inversiones financieras en patrimonio	0,00	0,00				
4303,4313,4433,(4903), 541,542,544,546, 547,(597),(5980)	2. Créditos y valores representativos de deuda	0,00	0,00				
543	3. Derivados financieros	0,00	0,00				
545,548,565,566, (5981),(5982)	4. Otras inversiones financieras	779,60	779,60				
480,567	**VI. Ajustes por periodificación**	**0,00**	**0,00**				
	VII. Efectivo y otros activos líquidos equivalentes	**2.735.510,25**	**12.209.162,30**				
577	1. Otros activos líquidos equivalentes	0,00	0,00				
556,570,571,573, 574,575	2. Tesorería	2.735.510,25	12.209.162,30				
	TOTAL ACTIVO (A+B)	**66.951.931,25**	**61.439.528,51**		**TOTAL PATRIMONIO NETO Y PASIVO (A+B+C)**	**66.951.931,25**	**61.439.528,51**

CUENTA RESULTADO ECONÓMICO-PATRIMON

AYUNTAMIENTO DE MADRID

CUENTA DEL RESULTADO ECONÓMICO-PATRIMONIAL

Centro : 503 AGENCIA PARA EL EMPLEO DE MADRID

CUENTA	EPÍGRAFE	Ej. 2020	Ej. 2019
	1. Ingresos tributarios y urbanísticos	**0,00**	**0,00**
72,73	a) Impuestos	0,00	0,00
740,742	b) Tasas	0,00	0,00
744	c) Contribuciones especiales	0,00	0,00
745,746	d) Ingresos urbanísticos	0,00	0,00
	2. Transferencias y subvenciones recibidas	**47.710.306,70**	**50.659.641,89**
	a) Del ejercicio	47.704.357,44	50.655.066,16
751	a.1.) Subvenciones recibidas para financiar gastos del ejercicio	18.079.329,85	21.095.152,41
750	a.2) Transferencias	29.625.027,59	29.559.913,75
752	a.3) Subvenciones recibidas para cancelación de pasivos que no supongan financiación específica de un elemento patrimonial	0,00	0,00
7530	b) Imputación de subvenciones para el inmovilizado no financiero	5.949,26	4.575,73
754	c) Imputación de subvenciones para activos corrientes y otras	0,00	0,00
	3. Ventas y prestaciones de servicios	**0,00**	**0,00**
700,701,702,703,704	a) Ventas	0,00	0,00
741,705	b) Prestación de servicios	0,00	0,00
707	c) Imputación de ingresos por activos contruidos o adquiridos para otras entidades	0,00	0,00
71,7940, 6940	**4. Variación de existencias de productos terminados y en curso de fabricación y deterioro de valor**	**0,00**	**0,00**
780,781,782,783,784	**5. Trabajos realizados por la entidad para su inmovilizado**	**0,00**	**0,00**
776,777	**6. Otros ingresos de gestión ordinaria**	**0,00**	**16.539,60**
795	**7. Exceso de provisiones**	**54.711,87**	**238.304,37**
	A) TOTAL INGRESOS DE GESTIÓN ORDINARIA (1+2+3+4+5+6+7)	**47.765.018,57**	**50.914.485,86**
	8. Gastos de personal	**-36.536.816,58**	**-41.525.628,43**
(640),(641)	a) Sueldos, salarios y asimilados	-27.226.871,76	-30.634.059,85
(642),(643),(644),(645)	b) Cargas sociales	-9.309.944,82	-10.891.568,58
(65)	**9. Transferencias y subvenciones concedidas**	**-1.572.603,19**	**-1.304.070,43**
	10. Aprovisionamientos	**0,00**	**0,00**
(600),(601),(602),(605),(607),61	a) Consumo de mercaderías y otros aprovisionamientos	0,00	0,00
(6941),(6942),(6943),7941,7942,7943	b) Deterioro de valor de mercancías, materias primas y otros aprovisionamientos	0,00	0,00
	11. Otros gastos de gestión ordinaria	**-4.005.102,07**	**-5.098.319,23**
(62)	a) Suministros y servicios exteriores	-4.003.147,02	-5.092.948,95
(63)	b) Tributos	-1.955,05	-5.370,28
(676)	c) Otros	0,00	0,00
(68)	**12. Amortización del inmovilizado**	**-608.247,21**	**-625.543,74**
	B) TOTAL GASTOS DE GESTIÓN ORDINARIA (8+9+10+11+12)	**-42.722.769,05**	**-48.553.561,83**
	I. Resultado (ahorro o desahorro) de la gestión ordinaria (A+B)	**5.042.249,52**	**2.360.924,03**
	13. Deterioro del valor y resultados por enajenación del inmovilizado no financiero y activos en estado de venta	**0,00**	**0,00**
(690),(691),(692),(693),(6948),790, 791,792,793,7948,799	a) Deterioro de valor	0,00	0,00

AYUNTAMIENTO DE MADRID

CUENTA DEL RESULTADO ECONÓMICO-PATRIMONIAL

Centro : 503 AGENCIA PARA EL EMPLEO DE MADRID

CUENTA	EPÍGRAFE	Ej. 2020	Ej. 2019
770,771,772,773,774,(670),(671),(672),(673),(674)	b) Bajas y enajenaciones	0,00	0,00
7531	c) Imputación de subvenciones para el inmovilizado no financiero	0,00	0,00
	14. Otras partidas no ordinarias	**-78.317,10**	**-454.490,16**
775,778	a) Ingresos	23.010,38	14.447,77
(678)	b) Gastos	-101.327,48	-468.937,93
	II. Resultado de las operaciones no financieras (I+13+14)	**4.963.932,42**	**1.906.433,87**
	15. Ingresos financieros	**32,84**	**240,65**
	a) De participaciones en instrumentos de patrimonio	0,00	0,00
7630	a.1.) En entidades de grupo, multigrupo y asociadas	0,00	0,00
760	a.2) En otras entidades	0,00	0,00
	b) De valores representativos de deuda, de créditos y de otras inversiones financieras	32,84	240,65
7631,7632	b.1.) En entidades del grupo, multigrupo y asociadas	0,00	0,00
761,762,769,76454,(66454)	b.2) Otros	32,84	240,65
	16. Gastos financieros	**-52.887,85**	**-59.989,54**
(663)	a) Por deudas con entidades del grupo, multigrupo y asociadas	0,00	0,00
(660),(661),(662),(669),76451,(66451)	b) Otros	-52.887,85	-59.989,54
785,786,787,788,789	**17. Gastos financieros imputados al activo**	**0,00**	**0,00**
	18. Variación del valor razonable en activos y pasivos financieros	**0,00**	**0,00**
7646,(6646),76459,(66459)	a) Derivados financieros	0,00	0,00
7640,7642,76452,76453,(6640),(6642),(66452),(66453)	b) Otros activos y pasivos a valor razonable con imputación en resultados	0,00	0,00
7641,(6641)	c) Imputación al resultado del ejercicio por activos financieros disponibles para la venta	0,00	0,00
768,(668)	**19. Diferencias de cambio**	**0,00**	**0,00**
	20. Deterioro de valor, bajas y enajenación de activos y pasivos financieros	**0,00**	**0,00**
796,7970,766,(6960),(6961),(6962),(6970),(666)			
7980,7981,7982,(6980),(6981),(6982),(6670)	a) De entidades del grupo, multigrupo y asociadas	0,00	0,00
765,7971,7983,7984,7985,(665),(6671),(6963),			
(6971),(6983),(6984), (6985)	b) Otros	0,00	0,00
755,756	**21. Subvenciones para la financiación de operaciones financieras**	**0,00**	**0,00**
	III. Resultado de las operaciones financieras (15+16+17+18+19+20+21)	**-52.855,01**	**-59.748,89**
	IV. Resultado (ahorro o desahorro) neto del ejercicio (II+III)	**4.911.077,41**	**1.846.684,98**
	+ ajustes en la cuenta del resultado del ejercicio anterior		0,00
	Resultado del ejercicio anterior ajustado (IV +Ajustes)		1.846.684,98

ESTADO DE CAMBIOS EN EL PATRIMONIO NETO

AYUNTAMIENTO DE MADRID

Estado Total de Cambios Patrimonio Neto

Ejercicio : 2020 **Fecha: 31/12/2020**

Centro **: 503 AGENCIA PARA EL EMPLEO DE MADRID**

	NOTA MEMORIA	I. PATRIMONIO	II. PATRIMONIO GENERADO	III. AJUSTES POR CAMBIOS DE VALOR	IV. SUBVENCIONES RECIBIDAS	TOTAL
A. PATRIMONIO NETO AL FINAL DEL EJERCICIO 2019		20.667.255,84	20.852.347,21	0,00	34.435,07	41.554.038,12
B. AJUST.POR CAMBIOS DE CRITERIOS CONTAB.Y CORRECC.DE ERRORES		0,00	0,00	0,00	0,00	0,00
C. PATRIMONIO NETO INICIAL AJUSTADO DEL EJERCICIO 2020 (A+B)		20.667.255,84	20.852.347,21	0,00	34.435,07	41.554.038,12
D. VARIACIONES DEL PATRIMONIO NETO EJERCICIO 2020		88.037,47	4.911.077,41	0,00	-5.949,26	4.993.165,62
1. INGRESOS Y GASTOS RECONOCIDOS EN EL EJERCICIO		0,00	4.911.077,41	0,00	-5.949,26	4.905.128,15
2. OPERAC.PATRIM.CON LA ENTIDAD O ENTIDADES PROPIETARIAS		88.037,47	0,00	0,00	0,00	88.037,47
3. OTRAS VARIACIONES DEL PATRIMONIO NETO		0,00	0,00	0,00	0,00	0,00
E. PATRIMONIO NETO AL FINAL DEL EJERCICIO 2020 (C+D)		20.755.293,31	25.763.424,62	0,00	28.485,81	46.547.203,74

AYUNTAMIENTO DE MADRID

Estado de Ingresos y Gastos Reconocidos

Ejercicio : 2020 **Fecha: 31/12/2020**

Centro **: 503 AGENCIA PARA EL EMPLEO DE MADRID**

	NOTA MEMORIA	EJ. 2020	EJ. 2019
I. RESULTADO ECONÓMICO PATRIMONIAL		4.911.077,41	1.846.684,98
II. INGRESOS Y GASTOS RECONOCIDOS DIRECTAMENTE EN EL PATRIMONIO NETO:		0,00	0,00
1. INMOVILIZADO NO FINANCIERO		0,00	0,00
1.1 INGRESOS		0,00	0,00
1.2 GASTOS		0,00	0,00
2. ACTIVOS Y PASIVOS FINANCIEROS		0,00	0,00
2.1 INGRESOS		0,00	0,00
2.2 GASTOS		0,00	0,00
3. COBERTURAS CONTABLES		0,00	0,00
3.1 INGRESOS		0,00	0,00
3.2 GASTOS		0,00	0,00
4. SUBVENCIONES RECIBIDAS		0,00	13.735,16
TOTAL (1+2+3+4)		**0,00**	**13.735,16**
III. TRAN.A LA CUENTA RTDO.ECON.PATR.O AL VAL.INIC.DE LAPARTIDA CUBIERTA		0,00	0,00
1. INMOVILIZADO NO FINANCIERO		0,00	0,00
2. ACTIVOS Y PASIVOS FINANCIEROS		0,00	0,00
3. COBERTURAS CONTABLES		0,00	0,00
3.1 IMPORTES TRANSF. A LA CUENTA DEL RESULTADO ECONÓMICO PATRIMONIAL		0,00	0,00
3.2 IMPORTES TRANSFERIDOS AL VALOR INICIAL DE LA PARTIDA CUBIERTA		0,00	0,00
4. SUBVENCIONES RECIBIDAS		-5.949,26	-4.575,73
TOTAL (1+2+3+4)		**-5.949,26**	**-4.575,73**
IV. TOTAL INGRESOS Y GASTOS RECONOCIDOS (I + II + III)		**4.905.128,15**	**1.855.844,41**

AYUNTAMIENTO DE MADRID

Estado de Operaciones con la Entidad o Entidades Propietarias

Ejercicio : 2020 **Fecha: 31/12/2020**

Centro **: 503 AGENCIA PARA EL EMPLEO DE MADRID**

	NOTA MEMORIA	EJ. 2020	EJ. 2019
A) OP.PATRIM.CON LA ENTIDAD O ENTIDADES PROPIETARIAS (*)			
1. APORTACIÓN PATRIMONIAL DINERARIA		0,00	0,00
2. APORTACIÓN DE BIENES Y DERECHOS		88.037,47	0,00
3. ASUNCIÓN Y CONDONACIÓN DE PASIVOS FINANCIEROS		0,00	0,00
4. OTRAS APORTACIONES DE LA ENTIDAD O ENTIDADES PROPIETARIAS		0,00	0,00
5. (-) DEVOLUCIÓN DE BIENES Y DERECHOS		0,00	0,00
6. (-) OTRAS DEVOLUCIONES A LA ENTIDAD O ENTIDADES PROPIETARIAS		0,00	0,00
TOTAL		**88.037,47**	**0,00**
B) OTRAS OPER.CON LA ENTIDAD O ENTIDADES PROPIETARIAS			
I. INGR.Y GASTOS REC.DIRECT.EN LA CUENTA DEL RESULTADO ECON.PATRIM.(1+2+3)		31.053.174,64	34.676.146,44
1. TRANSFERENCIAS Y SUBVENCIONES		31.053.174,64	34.676.146,44
1.1 INGRESOS		31.783.174,64	35.276.146,44
1.2 GASTOS		-730.000,00	-600.000,00
2. PRESTACIÓN DE SERVICIOS Y VENTA DE BIENES		0,00	0,00
2.1 INGRESOS		0,00	0,00
2.2 GASTOS		0,00	0,00
3. OTROS		0,00	0,00
3.1 INGRESOS		0,00	0,00
3.2 GASTOS		0,00	0,00
II. INGRESOS Y GASTOS RECONOCIDOS DIRECTAMENTE EN EL PATRIMONIO NETO (1+2)		-5.949,26	0,00
1. SUBVENCIONES RECIBIDAS		-5.949,26	0,00
2. OTROS		0,00	0,00
TOTAL (I+II)		**31.047.225,38**	**34.676.146,44**

ESTADO DE FLUJOS DE EFECTIVO

Ejercicio : 2020

Centro : **503 AGENCIA PARA EL EMPLEO DE MADRID**

	NOTAS EN MEMORIA	2020	2019
I. FLUJOS DE EFECTIVO DE LAS ACTIVIDADES DE GESTIÓN			
A) Cobros:		**33.811.381,48**	**57.283.226,94**
1. Ingresos tributarios y urbanísticos		0,00	0,00
2. Transferencias y subvenciones recibidas		33.801.245,81	57.359.904,57
3. Ventas y prestaciones de servicios		0,00	0,00
4. Gestión de recursos recaudados por cuenta de otros entes		0,00	0,00
5. Intereses y dividendos cobrados		0,00	0,00
6. Otros cobros		10.135,67	-76.677,63
B) Pagos:		**43.087.104,78**	**46.245.395,01**
7. Gastos de personal		36.633.792,78	40.593.089,10
8. Transferencias y subvenciones concedidas		2.050.850,52	781.017,91
9. Aprovisionamientos		0,00	0,00
10. Otros gastos de gestión		4.321.850,14	4.786.761,41
11. Gestión de recursos recaudados por cuenta de otros entes		0,00	0,00
12. Intereses pagados		52.887,85	63.585,15
13. Otros pagos		27.723,49	20.941,44
Flujos netos de efectivo por actividades de gestión (+A-B)		**-9.275.723,30**	**11.037.831,93**
II. FLUJOS DE EFECTIVO DE LAS ACTIVIDADES DE INVERSIÓN			
C) Cobros:		**0,00**	**0,00**
1. Venta de inversiones reales		0,00	0,00
2. Venta de activos financieros		0,00	0,00
3. Unidad de actividad		0,00	0,00
4. Otros cobros de las actividades de inversión		0,00	0,00
D) Pagos:		**209.648,03**	**203.912,38**
5. Compra de inversiones reales		209.648,03	203.912,38
6. Compra de activos financieros		0,00	0,00
7. Unidad de actividad		0,00	0,00
8. Otros pagos de las actividades de inversión		0,00	0,00
Flujos netos de efectivo por actividades de inversión (+C-D)		**-209.648,03**	**-203.912,38**
III. FLUJOS DE EFECTIVO DE LAS ACTIVIDADES DE FINANCIACIÓN			
E) Aumentos en el patrimonio:		**0,00**	**0,00**
1. Cobros por aportaciones de la entidad o entidades propietarias		0,00	0,00
F) Pagos a la entidad o entidades propietarias:		**0,00**	**0,00**
2. Devolución de aportaciones y reparto de resultados a la entidad o entidades propietarias		0,00	0,00
G) Cobros por emisión de pasivos financieros:		**0,00**	**109.796,11**
3. Obligaciones y otros valores negociables		0,00	0,00
4. Préstamos recibidos		0,00	0,00
5. Otras deudas		0,00	109.796,11
H) Pagos por reembolso de pasivos financieros:		**2.815,65**	**37.416,35**
6. Obligaciones y otros valores negociables		0,00	0,00
7. Préstamos recibidos		0,00	0,00
8. Otras deudas		2.815,65	37.416,35
Flujos netos de efectivo por actividades de financiación (+E-F+G-H)		**-2.815,65**	**72.379,76**
IV. FLUJOS DE EFECTIVO PENDIENTES DE CLASIFICACIÓN			
I) Cobros pendientes de aplicación		14.534,93	178.022,68
J) Pagos pendientes de aplicación		0,00	0,00
Flujos netos de efectivo pendientes de clasificación (+I-J)		**14.534,93**	**178.022,68**
V. EFECTO DE LAS VARIACIONES DE LOS TIPOS DE CAMBIO		**0,00**	**0,00**
VI. INCREMENTO/DISMINUCIÓN NETA DEL EFECTIVO Y ACTIVOS LÍQUIDOS EQUIVALENTES AL EFECTIVO (I + II + III + IV + V)		**-9.473.652,05**	**11.084.321,99**
Efectivo y activos líquidos equivalentes al efectivo al inicio del ejercicio		12.209.162,30	1.124.840,31
Efectivo y activos líquidos equivalentes al efectivo al final del ejercicio		2.735.510,25	12.209.162,30

ESTADO DE LIQUIDACIÓN DEL PRESUPUESTO

LIQUIDACIÓN DEL PRESUPUESTO DE GASTOS

AYUNTAMIENTO DE MADRID

LIQUIDACIÓN DEL PRESUPUESTO DE GASTOS

RESUMEN ORGÁNICA

Ejercicio : 2020 **Fecha: 31/12/2020**

Centro : 503 AGENCIA PARA EL EMPLEO DE MADRID

PROGRAMA/DESCRIPCIÓN/ECONÓMICO/DESCRIPCIÓN	C. INICIAL (1)	MODIFICACIONES (2)	C. DEFINITIVO (3=1+2)	G. COMPROMETIDOS (4)	OB. RECONOCIDAS (5)	PAGOS (6)	OB.PDTES.PAGO (7=5-6)	REMANENTE CRÉDITO (8=3-5)
*** TOTAL**	**49.619.424,00**	**12.258.578,07**	**61.878.002,07**	**42.746.586,74**	**42.184.626,07**	**41.732.447,93**	**452.178,14**	**19.693.376,00**
141 INNOVACIÓN Y EMPRENDIMIENTO	49.619.424,00	12.258.578,07	61.878.002,07	42.746.586,74	42.184.626,07	41.732.447,93	452.178,14	19.693.376,00

AYUNTAMIENTO DE MADRID

LIQUIDACIÓN DEL PRESUPUESTO DE GASTOS

Ejercicio : 2020 **Fecha: 31/12/2020**

Centro **: 503 AGENCIA PARA EL EMPLEO DE MADRID**

Sección : 141 INNOVACIÓN Y EMPRENDIMIENTO

PROGRAMA/DESCRIPCIÓN/ECONÓMICO/DESCRIPCIÓN	C. INICIAL (1)	MODIFICACIONES (2)	C. DEFINITIVO (3=1+2)	G. COMPROMETIDOS (4)	OB. RECONOCIDAS (5)	PAGOS (6)	OB.PDTES.PAGO (7=5-6)	REMANENTE CRÉDITO (8=3-5)
**** TOTAL**	**49.619.424,00**	**12.258.578,07**	**61.878.002,07**	**42.746.586,74**	**42.184.626,07**	**41.732.447,93**	**452.178,14**	**19.693.376,00**
*** 23201 FONDO DE REEQUILIBRIO TERRITORIAL**	1.164.513,00	12.185.267,74	13.349.780,74	2.413.939,88	2.410.830,28	2.359.698,68	51.131,60	10.938.950,46
12001 SUELDOS DEL GRUPO A2	154.070,00	0,00	154.070,00	0,00	0,00	0,00	0,00	154.070,00
12004 SUELDOS DEL GRUPO C2	41.675,00	0,00	41.675,00	0,00	0,00	0,00	0,00	41.675,00
12006 TRIENIOS	8.000,00	0,00	8.000,00	0,00	0,00	0,00	0,00	8.000,00
12100 COMPLEMENTO DE DESTINO	94.728,00	0,00	94.728,00	0,00	0,00	0,00	0,00	94.728,00
12101 COMPLEMENTO ESPECÍFICO	192.181,00	0,00	192.181,00	0,00	0,00	0,00	0,00	192.181,00
12103 OTROS COMPLEMENTOS	10.117,00	0,00	10.117,00	0,00	0,00	0,00	0,00	10.117,00
13100 RETRIBUCIONES BÁSICAS	0,00	6.309.952,34	6.309.952,34	1.395.164,24	1.395.164,24	1.395.164,24	0,00	4.914.788,10
13102 OTRAS REMUNERACIONES	0,00	202.908,83	202.908,83	76.052,49	76.052,49	76.052,49	0,00	126.856,34
16000 SEGURIDAD SOCIAL	126.642,00	2.017.549,86	2.144.191,86	465.623,39	465.623,39	465.623,39	0,00	1.678.568,47
16009 OTRAS CUOTAS	15.000,00	342,78	15.342,78	18.265,05	18.265,05	18.265,05	0,00	-2.922,27
16202 TRANSPORTE DEL PERSONAL	14.000,00	42.132,98	56.132,98	6.190,70	6.190,70	6.190,70	0,00	49.942,28
16204 ACCIÓN SOCIAL	10.100,00	43.775,00	53.875,00	0,00	0,00	0,00	0,00	53.875,00
16209 OTROS GASTOS SOCIALES	3.000,00	0,00	3.000,00	0,00	0,00	0,00	0,00	3.000,00
20300 ARRENDAMIENTOS DE MAQUINARIA, INSTALAC. Y UTILLAJE	0,00	43.558,89	43.558,89	115,50	115,50	115,50	0,00	43.443,39
20600 ARRENDAMIENTOS DE EQUIPOS PARA PROCESOS INFORMAC.	0,00	35.441,23	35.441,23	0,00	0,00	0,00	0,00	35.441,23
21300 REP.MANT.Y CONSERV. MAQUINARIA, INSTAL. Y UTILLAJE	0,00	23.323,80	23.323,80	0,00	0,00	0,00	0,00	23.323,80
22000 MATERIAL DE OFICINA ORDINARIO NO INVENTARIABLE	0,00	68.208,45	68.208,45	4.485,46	4.485,46	197,23	4.288,23	63.722,99
22001 PRENSA, REVISTAS, LIBROS Y OTRAS PUBLICACIONES	0,00	37.669,02	37.669,02	2.166,22	2.166,22	0,00	2.166,22	35.502,80
22002 MATERIAL INFORMÁTICO NO INVENTARIABLE	0,00	32.312,37	32.312,37	1.966,44	1.966,44	446,75	1.519,69	30.345,93
22104 VESTUARIO	0,00	130.215,79	130.215,79	25.129,08	25.129,08	15.039,25	10.089,83	105.086,71
22105 PRODUCTOS ALIMENTICIOS	0,00	79.000,00	79.000,00	3.109,60	0,00	0,00	0,00	79.000,00
22106 PRODUCTOS FARMACÉUTICOS Y MATERIAL SANITARIO	0,00	6.500,00	6.500,00	0,00	0,00	0,00	0,00	6.500,00
22110 PRODUCTOS DE LIMPIEZA Y ASEO	0,00	86.749,95	86.749,95	19.502,33	19.502,33	17.388,00	2.114,33	67.247,62
22199 OTROS SUMINISTROS	0,00	385.003,85	385.003,85	13.517,08	13.517,08	13.517,08	0,00	371.486,77
22300 TRANSPORTES	0,00	19.007,40	19.007,40	0,00	0,00	0,00	0,00	19.007,40
22602 PUBLICIDAD Y PROPAGANDA	0,00	1.000,00	1.000,00	0,00	0,00	0,00	0,00	1.000,00
22606 REUNIONES, CONFERENCIAS Y CURSOS	0,00	500,00	500,00	0,00	0,00	0,00	0,00	500,00
22706 ESTUDIOS Y TRABAJOS TÉCNICOS	133.900,00	656.335,52	790.235,52	55.965,30	55.965,30	25.012,00	30.953,30	734.270,22

AYUNTAMIENTO DE MADRID

LIQUIDACIÓN DEL PRESUPUESTO DE GASTOS

Ejercicio : 2020 **Fecha: 31/12/2020**

Centro **: 503 AGENCIA PARA EL EMPLEO DE MADRID**

Sección : 141 INNOVACIÓN Y EMPRENDIMIENTO

PROGRAMA/DESCRIPCIÓN/ECONÓMICO/DESCRIPCIÓN	C. INICIAL (1)	MODIFICACIONES (2)	C. DEFINITIVO (3=1+2)	G. COMPROMETIDOS (4)	OB. RECONOCIDAS (5)	PAGOS (6)	OB.PDTES.PAGO (7=5-6)	REMANENTE CRÉDITO (8=3-5)
47000 SUBVENCIONES PARA FOMENTO DEL EMPLEO	0,00	750.000,00	750.000,00	0,00	0,00	0,00	0,00	750.000,00
48201 BECAS	60.000,00	182.250,00	242.250,00	25.587,00	25.587,00	25.587,00	0,00	216.663,00
48901 OTRAS TRANSFERENCIAS A INSTITUC. SIN FINES LUCRO	301.100,00	594.000,00	895.100,00	301.100,00	301.100,00	301.100,00	0,00	594.000,00
62500 MOBILIARIO Y EQUIPOS DE OFICINA	0,00	97.529,68	97.529,68	0,00	0,00	0,00	0,00	97.529,68
62600 EQUIPOS DE COMUNICACIÓN	0,00	340.000,00	340.000,00	0,00	0,00	0,00	0,00	340.000,00
*** 24100 DIREC. Y GESTIÓN ADMTVA. AG. EMPLEO DE MADRID**	23.500.460,00	497.000,00	23.997.460,00	19.957.681,18	19.685.007,77	19.640.063,38	44.944,39	4.312.452,23
10100 RETRIBUCIONES BÁSICAS	93.511,00	0,00	93.511,00	93.600,48	93.600,48	93.600,48	0,00	-89,48
12000 SUELDOS DEL GRUPO A1	414.135,00	0,00	414.135,00	196.341,24	196.341,24	196.341,24	0,00	217.793,76
12001 SUELDOS DEL GRUPO A2	140.065,00	0,00	140.065,00	189.550,95	189.550,95	189.550,95	0,00	-49.485,95
12003 SUELDOS DEL GRUPO C1	150.184,00	0,00	150.184,00	52.895,50	52.895,50	52.895,50	0,00	97.288,50
12004 SUELDOS DEL GRUPO C2	163.669,00	0,00	163.669,00	202.772,09	202.772,09	202.772,09	0,00	-39.103,09
12005 SUELDOS DEL GRUPO E	41.665,00	0,00	41.665,00	31.104,04	31.104,04	31.104,04	0,00	10.560,96
12006 TRIENIOS	129.114,00	0,00	129.114,00	135.647,22	135.647,22	135.647,22	0,00	-6.533,22
12100 COMPLEMENTO DE DESTINO	589.708,00	0,00	589.708,00	451.033,76	451.033,76	451.033,76	0,00	138.674,24
12101 COMPLEMENTO ESPECÍFICO	1.343.904,00	0,00	1.343.904,00	1.054.147,70	1.054.147,70	1.054.147,70	0,00	289.756,30
12103 OTROS COMPLEMENTOS	47.392,00	0,00	47.392,00	62.208,50	62.208,50	62.208,50	0,00	-14.816,50
13000 RETRIBUCIONES BÁSICAS	10.123.974,00	0,00	10.123.974,00	6.179.820,59	6.179.820,59	6.179.820,59	0,00	3.944.153,41
13002 OTRAS REMUNERACIONES	609.158,00	0,00	609.158,00	363.755,72	363.755,72	363.755,72	0,00	245.402,28
13100 RETRIBUCIONES BÁSICAS	22.728,00	0,00	22.728,00	1.664.354,86	1.664.354,86	1.664.354,86	0,00	-1.641.626,86
13102 OTRAS REMUNERACIONES	500,00	0,00	500,00	32.892,59	32.892,59	32.892,59	0,00	-32.392,59
14302 PREVISIÓN PARA ATRASOS DE PERSONAL	19.825,00	0,00	19.825,00	0,00	0,00	0,00	0,00	19.825,00
14303 AJUSTES TÉCNICOS	241.029,00	0,00	241.029,00	0,00	0,00	0,00	0,00	241.029,00
14307 D.A.3ª NUEVO ACUERDO CLASIF. PERSONAL LABORAL 2020	0,00	0,00	0,00	587.452,76	587.452,76	587.452,76	0,00	-587.452,76
14399 OTRAS PREVISIONES DE GASTOS DE PERSONAL	120.929,00	0,00	120.929,00	72.155,62	72.155,62	72.155,62	0,00	48.773,38
15000 PRODUCTIVIDAD	325.571,00	0,00	325.571,00	162.670,03	162.670,03	162.670,03	0,00	162.900,97
16000 SEGURIDAD SOCIAL	3.612.071,00	0,00	3.612.071,00	3.524.814,02	3.524.814,02	3.524.814,02	0,00	87.256,98
16009 OTRAS CUOTAS	121.791,00	0,00	121.791,00	422.610,93	422.610,93	422.610,93	0,00	-300.819,93
16104 INDEMNIZAC. POR JUBILACIONES ANTICIPADAS PERS.LAB.	4.235,00	0,00	4.235,00	5.699,71	5.699,71	5.699,71	0,00	-1.464,71
16108 TRANSPORTE JUBILADOS Y PENSIONISTAS	3.188,00	0,00	3.188,00	3.711,75	3.711,75	3.459,75	252,00	-523,75
16109 OTROS GASTOS SOCIALES PENSIONISTAS	8.619,00	0,00	8.619,00	9.232,12	9.232,12	9.232,12	0,00	-613,12

AYUNTAMIENTO DE MADRID

LIQUIDACIÓN DEL PRESUPUESTO DE GASTOS

Ejercicio : 2020 **Fecha: 31/12/2020**

Centro **: 503 AGENCIA PARA EL EMPLEO DE MADRID**

Sección : 141 INNOVACIÓN Y EMPRENDIMIENTO

PROGRAMA/DESCRIPCIÓN/ECONÓMICO/DESCRIPCIÓN	C. INICIAL (1)	MODIFICACIONES (2)	C. DEFINITIVO (3=1+2)	G. COMPROMETIDOS (4)	OB. RECONOCIDAS (5)	PAGOS (6)	OB.PDTES.PAGO (7=5-6)	REMANENTE CRÉDITO (8=3-5)
16200 FORMACIÓN Y PERFECCIONAMIENTO DEL PERSONAL	20.000,00	0,00	20.000,00	0,00	0,00	0,00	0,00	20.000,00
16202 TRANSPORTE DEL PERSONAL	90.242,00	0,00	90.242,00	153.900,23	153.900,23	152.223,33	1.676,90	-63.658,23
16204 ACCIÓN SOCIAL	200.915,00	0,00	200.915,00	181.751,85	181.751,85	181.751,85	0,00	19.163,15
16208 PREMIO RENDIMIENTO Y AÑOS DE SERVICIO	170.000,00	0,00	170.000,00	121.684,28	121.684,28	121.684,28	0,00	48.315,72
16209 OTROS GASTOS SOCIALES	67.180,00	0,00	67.180,00	98.118,68	98.118,68	98.118,68	0,00	-30.938,68
20200 ARRENDAMIENTOS DE EDIFICIOS Y OTRAS CONSTRUCCIONES	26.000,00	7.445,00	33.445,00	21.780,00	21.780,00	21.780,00	0,00	11.665,00
20400 ARRENDAMIENTOS DE MATERIAL DE TRANSPORTE	21.000,00	0,00	21.000,00	13.926,71	13.335,21	13.335,21	0,00	7.664,79
20500 ARRENDAMIENTOS DE MOBILIARIO Y ENSERES	41.000,00	-18.000,00	23.000,00	22.979,21	15.915,13	5.169,83	10.745,30	7.084,87
20600 ARRENDAMIENTOS DE EQUIPOS PARA PROCESOS INFORMAC.	0,00	2.000,00	2.000,00	0,00	0,00	0,00	0,00	2.000,00
21200 REP.MANT. Y CONSERV. EDIFICIOS Y OTRAS CONSTRUC.	383.000,00	0,00	383.000,00	376.261,90	375.893,14	375.893,14	0,00	7.106,86
21300 REP.MANT.Y CONSERV. MAQUINARIA, INSTAL. Y UTILLAJE	1.000,00	0,00	1.000,00	0,00	0,00	0,00	0,00	1.000,00
21500 REP., MANT. Y CONSERV. DE MOBILIARIO	1.000,00	0,00	1.000,00	0,00	0,00	0,00	0,00	1.000,00
22000 MATERIAL DE OFICINA ORDINARIO NO INVENTARIABLE	15.000,00	0,00	15.000,00	5.901,33	5.901,33	5.777,16	124,17	9.098,67
22001 PRENSA, REVISTAS, LIBROS Y OTRAS PUBLICACIONES	3.000,00	0,00	3.000,00	0,00	0,00	0,00	0,00	3.000,00
22002 MATERIAL INFORMÁTICO NO INVENTARIABLE	12.000,00	-5.445,00	6.555,00	1.344,96	1.344,96	1.344,96	0,00	5.210,04
22100 ENERGÍA ELÉCTRICA	425.000,00	-62.000,00	363.000,00	360.839,44	236.335,63	236.335,63	0,00	126.664,37
22101 AGUA	75.000,00	0,00	75.000,00	74.910,00	44.341,69	43.785,88	555,81	30.658,31
22102 GAS	30.000,00	0,00	30.000,00	22.561,77	15.234,63	12.409,99	2.824,64	14.765,37
22103 COMBUSTIBLES Y CARBURANTES	1.000,00	0,00	1.000,00	0,00	0,00	0,00	0,00	1.000,00
22104 VESTUARIO	3.000,00	0,00	3.000,00	0,00	0,00	0,00	0,00	3.000,00
22107 IMPRESOS Y FORMULARIOS	1.500,00	0,00	1.500,00	0,00	0,00	0,00	0,00	1.500,00
22199 OTROS SUMINISTROS	20.000,00	0,00	20.000,00	18.148,79	4.082,08	4.082,08	0,00	15.917,92
22300 TRANSPORTES	103.000,00	-45.000,00	58.000,00	27.687,22	27.687,22	25.485,02	2.202,20	30.312,78
22500 TRIBUTOS ESTATALES	3.000,00	0,00	3.000,00	667,50	667,50	667,50	0,00	2.332,50
22501 TRIBUTOS DE LAS COMUNIDADES AUTÓNOMAS	4.450,00	0,00	4.450,00	618,18	618,18	618,18	0,00	3.831,82
22502 TRIBUTOS DE LAS ENTIDADES LOCALES	3.000,00	0,00	3.000,00	669,37	669,37	0,00	669,37	2.330,63
22602 PUBLICIDAD Y PROPAGANDA	165.000,00	-80.000,00	85.000,00	52.238,73	36.185,26	35.580,26	605,00	48.814,74
22603 PUBLICACIÓN EN DIARIOS OFICIALES	1.000,00	0,00	1.000,00	0,00	0,00	0,00	0,00	1.000,00
22604 GASTOS JURÍDICOS Y CONTENCIOSOS	25.000,00	0,00	25.000,00	2.225,01	2.225,01	2.225,01	0,00	22.774,99
22606 REUNIONES, CONFERENCIAS Y CURSOS	15.000,00	0,00	15.000,00	13.802,85	55,35	55,35	0,00	14.944,65

AYUNTAMIENTO DE MADRID

LIQUIDACIÓN DEL PRESUPUESTO DE GASTOS

Ejercicio : 2020 **Fecha: 31/12/2020**

Centro **: 503 AGENCIA PARA EL EMPLEO DE MADRID**

Sección : 141 INNOVACIÓN Y EMPRENDIMIENTO

PROGRAMA/DESCRIPCIÓN/ECONÓMICO/DESCRIPCIÓN	C. INICIAL (1)	MODIFICACIONES (2)	C. DEFINITIVO (3=1+2)	G. COMPROMETIDOS (4)	OB. RECONOCIDAS (5)	PAGOS (6)	OB.PDTES.PAGO (7=5-6)	REMANENTE CRÉDITO (8=3-5)
22699 OTROS GASTOS DIVERSOS	1.000,00	0,00	1.000,00	375,60	375,60	375,60	0,00	624,40
22700 LIMPIEZA Y ASEO	866.000,00	0,00	866.000,00	690.872,66	690.872,66	690.872,66	0,00	175.127,34
22701 SEGURIDAD	1.650.000,00	248.000,00	1.898.000,00	1.323.258,94	1.322.809,23	1.322.809,23	0,00	575.190,77
22706 ESTUDIOS Y TRABAJOS TÉCNICOS	270.000,00	0,00	270.000,00	59.834,50	59.834,50	34.545,50	25.289,00	210.165,50
23010 DEL PERSONAL DIRECTIVO	3.000,00	0,00	3.000,00	270,68	270,68	270,68	0,00	2.729,32
23020 DEL PERSONAL NO DIRECTIVO	12.000,00	0,00	12.000,00	0,00	0,00	0,00	0,00	12.000,00
23110 GASTOS DE VIAJE DEL PERSONAL DIRECTIVO	4.000,00	0,00	4.000,00	324,04	324,04	324,04	0,00	3.675,96
23111 LOCOMOCIÓN URBANA PERSONAL DIRECTIVO	1.000,00	0,00	1.000,00	25,35	25,35	25,35	0,00	974,65
23120 GASTOS DE VIAJE DEL PERSONAL NO DIRECTIVO	15.800,00	0,00	15.800,00	0,00	0,00	0,00	0,00	15.800,00
23121 LOCOMOCIÓN URBANA PERSONAL NO DIRECTIVO	3.000,00	0,00	3.000,00	0,00	0,00	0,00	0,00	3.000,00
35200 INTERESES DE DEMORA	5.000,00	0,00	5.000,00	0,00	0,00	0,00	0,00	5.000,00
62500 MOBILIARIO Y EQUIPOS DE OFICINA	150.000,00	-120.000,00	30.000,00	7.441,50	7.441,50	7.441,50	0,00	22.558,50
62599 OTRO MOBILIARIO Y ENSERES	18.000,00	0,00	18.000,00	16.855,30	16.855,30	16.855,30	0,00	1.144,70
62601 EQUIPOS PARA PROCESO DE DATOS	75.000,00	0,00	75.000,00	57.932,42	0,00	0,00	0,00	75.000,00
63200 EDIFICIOS Y OTRAS CONSTRUCCIONES (REFORMA)	173.408,00	-160.000,00	13.408,00	0,00	0,00	0,00	0,00	13.408,00
70000 A LA ADMINISTRACIÓN GENERAL DEL AYUNTAMIENTO	0,00	730.000,00	730.000,00	730.000,00	730.000,00	730.000,00	0,00	0,00
*** 24102 FORMACIÓN PROFESIONAL PARA EL EMPLEO**	19.091.897,00	0,00	19.091.897,00	17.326.521,85	17.304.070,74	17.282.308,83	21.761,91	1.787.826,26
13100 RETRIBUCIONES BÁSICAS	18.093.124,00	0,00	18.093.124,00	12.804.212,22	12.804.212,22	12.804.212,22	0,00	5.288.911,78
13102 OTRAS REMUNERACIONES	10.260,00	0,00	10.260,00	371.290,58	371.290,58	371.290,58	0,00	-361.030,58
16000 SEGURIDAD SOCIAL	399.013,00	0,00	399.013,00	3.715.186,66	3.715.186,66	3.715.186,66	0,00	-3.316.173,66
16009 OTRAS CUOTAS	0,00	0,00	0,00	174.553,85	174.553,85	174.553,85	0,00	-174.553,85
16202 TRANSPORTE DEL PERSONAL	0,00	0,00	0,00	14.370,55	14.370,55	14.370,55	0,00	-14.370,55
20300 ARRENDAMIENTOS DE MAQUINARIA, INSTALAC. Y UTILLAJE	3.500,00	5.000,00	8.500,00	3.300,00	854,70	854,70	0,00	7.645,30
20600 ARRENDAMIENTOS DE EQUIPOS PARA PROCESOS INFORMAC.	120.000,00	-50.000,00	70.000,00	18.438,07	9.180,82	9.180,82	0,00	60.819,18
21300 REP.MANT.Y CONSERV. MAQUINARIA, INSTAL. Y UTILLAJE	2.000,00	0,00	2.000,00	0,00	0,00	0,00	0,00	2.000,00
21600 REP., MANT.Y CONSERV. EQUIPOS PROCESO INFORMACIÓN	2.000,00	0,00	2.000,00	0,00	0,00	0,00	0,00	2.000,00
22000 MATERIAL DE OFICINA ORDINARIO NO INVENTARIABLE	4.000,00	0,00	4.000,00	3.884,37	3.884,37	3.726,36	158,01	115,63
22001 PRENSA, REVISTAS, LIBROS Y OTRAS PUBLICACIONES	20.000,00	0,00	20.000,00	13.615,84	10.529,81	10.529,81	0,00	9.470,19
22002 MATERIAL INFORMÁTICO NO INVENTARIABLE	5.000,00	0,00	5.000,00	4.982,97	4.982,97	3.318,11	1.664,86	17,03
22104 VESTUARIO	30.000,00	63.000,00	93.000,00	42.951,52	35.506,79	35.506,79	0,00	57.493,21

AYUNTAMIENTO DE MADRID

LIQUIDACIÓN DEL PRESUPUESTO DE GASTOS

Ejercicio : 2020 **Fecha: 31/12/2020**

Centro **: 503 AGENCIA PARA EL EMPLEO DE MADRID**

Sección : 141 INNOVACIÓN Y EMPRENDIMIENTO

PROGRAMA/DESCRIPCIÓN/ECONÓMICO/DESCRIPCIÓN	C. INICIAL (1)	MODIFICACIONES (2)	C. DEFINITIVO (3=1+2)	G. COMPROMETIDOS (4)	OB. RECONOCIDAS (5)	PAGOS (6)	OB.PDTES.PAGO (7=5-6)	REMANENTE CRÉDITO (8=3-5)
22105 PRODUCTOS ALIMENTICIOS	3.000,00	0,00	3.000,00	0,00	0,00	0,00	0,00	3.000,00
22110 PRODUCTOS DE LIMPIEZA Y ASEO	1.000,00	0,00	1.000,00	860,21	860,21	860,21	0,00	139,79
22199 OTROS SUMINISTROS	40.000,00	81.000,00	121.000,00	32.199,17	31.981,37	31.981,37	0,00	89.018,63
22300 TRANSPORTES	1.000,00	12.000,00	13.000,00	10.635,00	10.635,00	6.600,00	4.035,00	2.365,00
22401 OTRAS PRIMAS DE SEGUROS	12.000,00	0,00	12.000,00	7.658,95	7.658,95	7.658,95	0,00	4.341,05
22602 PUBLICIDAD Y PROPAGANDA	5.000,00	0,00	5.000,00	997,04	997,04	0,00	997,04	4.002,96
22699 OTROS GASTOS DIVERSOS	1.000,00	0,00	1.000,00	0,00	0,00	0,00	0,00	1.000,00
22706 ESTUDIOS Y TRABAJOS TÉCNICOS	275.000,00	-111.000,00	164.000,00	54.497,00	54.497,00	39.590,00	14.907,00	109.503,00
35200 INTERESES DE DEMORA	65.000,00	0,00	65.000,00	52.887,85	52.887,85	52.887,85	0,00	12.112,15
*** 24103 POLÍTICAS ACTIVAS DE EMPLEO MUNICIPALES**	5.228.989,00	-430.689,67	4.798.299,33	2.884.614,91	2.658.717,44	2.408.800,63	249.916,81	2.139.581,89
13100 RETRIBUCIONES BÁSICAS	2.060.839,00	0,00	2.060.839,00	1.002.349,23	1.002.349,23	1.002.349,23	0,00	1.058.489,77
13102 OTRAS REMUNERACIONES	65.082,00	0,00	65.082,00	45.399,35	45.399,35	45.399,35	0,00	19.682,65
16000 SEGURIDAD SOCIAL	399.495,00	0,00	399.495,00	340.063,06	340.063,06	340.063,06	0,00	59.431,94
16009 OTRAS CUOTAS	0,00	0,00	0,00	8.606,19	8.606,19	8.606,19	0,00	-8.606,19
16202 TRANSPORTE DEL PERSONAL	35.573,00	0,00	35.573,00	45.561,80	45.561,80	45.561,80	0,00	-9.988,80
20600 ARRENDAMIENTOS DE EQUIPOS PARA PROCESOS INFORMAC.	120.000,00	-15.000,00	105.000,00	53.189,47	52.283,58	52.283,58	0,00	52.716,42
21300 REP.MANT.Y CONSERV. MAQUINARIA, INSTAL. Y UTILLAJE	5.000,00	0,00	5.000,00	2.251,56	2.251,56	2.251,56	0,00	2.748,44
22000 MATERIAL DE OFICINA ORDINARIO NO INVENTARIABLE	35.000,00	0,00	35.000,00	24.972,84	24.972,84	15.203,61	9.769,23	10.027,16
22001 PRENSA, REVISTAS, LIBROS Y OTRAS PUBLICACIONES	85.000,00	0,00	85.000,00	79.159,74	14.860,53	14.860,53	0,00	70.139,47
22002 MATERIAL INFORMÁTICO NO INVENTARIABLE	30.000,00	-5.000,00	25.000,00	21.357,87	16.628,22	13.225,09	3.403,13	8.371,78
22104 VESTUARIO	45.000,00	-15.000,00	30.000,00	12.417,59	12.417,59	12.417,59	0,00	17.582,41
22105 PRODUCTOS ALIMENTICIOS	70.000,00	-60.000,00	10.000,00	2.905,15	526,73	0,00	526,73	9.473,27
22110 PRODUCTOS DE LIMPIEZA Y ASEO	25.000,00	0,00	25.000,00	18.366,48	18.366,48	18.366,48	0,00	6.633,52
22112 SUMIN.MAT.ELECTRÓNICO, ELÉCTRICO Y TELECOMUNICAC.	3.000,00	0,00	3.000,00	2.837,90	2.837,90	0,00	2.837,90	162,10
22199 OTROS SUMINISTROS	80.000,00	18.860,33	98.860,33	63.755,46	48.150,67	37.055,26	11.095,41	50.709,66
22300 TRANSPORTES	4.000,00	0,00	4.000,00	0,00	0,00	0,00	0,00	4.000,00
22401 OTRAS PRIMAS DE SEGUROS	9.000,00	0,00	9.000,00	7.658,95	7.658,95	7.658,95	0,00	1.341,05
22699 OTROS GASTOS DIVERSOS	500,00	0,00	500,00	267,41	267,41	0,00	267,41	232,59
22706 ESTUDIOS Y TRABAJOS TÉCNICOS	1.000.000,00	-354.550,00	645.450,00	544.995,71	477.218,37	295.209,21	182.009,16	168.231,63
48201 BECAS	750.000,00	0,00	750.000,00	246.234,71	195.433,57	194.163,52	1.270,05	554.566,43

AYUNTAMIENTO DE MADRID

LIQUIDACIÓN DEL PRESUPUESTO DE GASTOS

Ejercicio : 2020 **Fecha: 31/12/2020**

Centro **: 503 AGENCIA PARA EL EMPLEO DE MADRID**

Sección : 141 INNOVACIÓN Y EMPRENDIMIENTO

PROGRAMA/DESCRIPCIÓN/ECONÓMICO/DESCRIPCIÓN	C. INICIAL (1)	MODIFICACIONES (2)	C. DEFINITIVO (3=1+2)	G. COMPROMETIDOS (4)	OB. RECONOCIDAS (5)	PAGOS (6)	OB.PDTES.PAGO (7=5-6)	REMANENTE CRÉDITO (8=3-5)
48901 OTRAS TRANSFERENCIAS A INSTITUC. SIN FINES LUCRO	300.000,00	0,00	300.000,00	300.000,00	300.000,00	300.000,00	0,00	0,00
62300 MAQUINARIA	20.000,00	0,00	20.000,00	9.622,87	9.622,87	4.125,62	5.497,25	10.377,13
62301 INSTALACIONES TÉCNICAS	2.500,00	0,00	2.500,00	0,00	0,00	0,00	0,00	2.500,00
62302 ÚTILES Y HERRAMIENTAS	25.000,00	0,00	25.000,00	12.708,80	0,00	0,00	0,00	25.000,00
62500 MOBILIARIO Y EQUIPOS DE OFICINA	5.000,00	0,00	5.000,00	4.952,55	4.952,55	0,00	4.952,55	47,45
62599 OTRO MOBILIARIO Y ENSERES	35.000,00	0,00	35.000,00	34.980,22	28.287,99	0,00	28.287,99	6.712,01
62600 EQUIPOS DE COMUNICACIÓN	4.000,00	0,00	4.000,00	0,00	0,00	0,00	0,00	4.000,00
62601 EQUIPOS PARA PROCESO DE DATOS	5.000,00	0,00	5.000,00	0,00	0,00	0,00	0,00	5.000,00
62901 SEÑALIZACIÓN	7.500,00	0,00	7.500,00	0,00	0,00	0,00	0,00	7.500,00
63300 MAQUINARIA (REFORMA Y REPOSICIÓN)	2.500,00	0,00	2.500,00	0,00	0,00	0,00	0,00	2.500,00
*** 24105 FOMENTO DEL EMPLEO - U.E.**	85.065,00	4.000,00	89.065,00	43.278,41	25.500,83	23.908,26	1.592,57	63.564,17
20600 ARRENDAMIENTOS DE EQUIPOS PARA PROCESOS INFORMAC.	0,00	2.000,00	2.000,00	0,00	0,00	0,00	0,00	2.000,00
22000 MATERIAL DE OFICINA ORDINARIO NO INVENTARIABLE	1.000,00	0,00	1.000,00	0,00	0,00	0,00	0,00	1.000,00
22001 PRENSA, REVISTAS, LIBROS Y OTRAS PUBLICACIONES	0,00	2.000,00	2.000,00	0,00	0,00	0,00	0,00	2.000,00
22002 MATERIAL INFORMÁTICO NO INVENTARIABLE	2.000,00	-295,90	1.704,10	0,00	0,00	0,00	0,00	1.704,10
22606 REUNIONES, CONFERENCIAS Y CURSOS	26.800,00	0,00	26.800,00	18.930,56	6.852,98	5.968,26	884,72	19.947,02
22706 ESTUDIOS Y TRABAJOS TÉCNICOS	35.526,00	0,00	35.526,00	24.347,85	18.647,85	17.940,00	707,85	16.878,15
23020 DEL PERSONAL NO DIRECTIVO	10.540,00	0,00	10.540,00	0,00	0,00	0,00	0,00	10.540,00
23120 GASTOS DE VIAJE DEL PERSONAL NO DIRECTIVO	9.199,00	0,00	9.199,00	0,00	0,00	0,00	0,00	9.199,00
23121 LOCOMOCIÓN URBANA PERSONAL NO DIRECTIVO	0,00	295,90	295,90	0,00	0,00	0,00	0,00	295,90
*** 24109 INTERMEDIACIÓN LABORAL**	448.500,00	3.000,00	451.500,00	120.550,51	100.499,01	17.668,15	82.830,86	351.000,99
20600 ARRENDAMIENTOS DE EQUIPOS PARA PROCESOS INFORMAC.	0,00	3.000,00	3.000,00	0,00	0,00	0,00	0,00	3.000,00
22000 MATERIAL DE OFICINA ORDINARIO NO INVENTARIABLE	12.000,00	0,00	12.000,00	5.356,41	5.356,41	5.356,41	0,00	6.643,59
22001 PRENSA, REVISTAS, LIBROS Y OTRAS PUBLICACIONES	7.000,00	0,00	7.000,00	0,00	0,00	0,00	0,00	7.000,00
22002 MATERIAL INFORMÁTICO NO INVENTARIABLE	22.000,00	0,00	22.000,00	8.413,63	8.413,63	513,04	7.900,59	13.586,37
22706 ESTUDIOS Y TRABAJOS TÉCNICOS	107.500,00	0,00	107.500,00	106.780,47	86.728,97	11.798,70	74.930,27	20.771,03
47000 SUBVENCIONES PARA FOMENTO DEL EMPLEO	150.000,00	0,00	150.000,00	0,00	0,00	0,00	0,00	150.000,00
48901 OTRAS TRANSFERENCIAS A INSTITUC. SIN FINES LUCRO	150.000,00	0,00	150.000,00	0,00	0,00	0,00	0,00	150.000,00
*** 92901 CRÉDITOS GLOBALES**	100.000,00	0,00	100.000,00	0,00	0,00	0,00	0,00	100.000,00
50001 OTROS IMPREVISTOS	100.000,00	0,00	100.000,00	0,00	0,00	0,00	0,00	100.000,00

LIQUIDACIÓN DEL PRESUPUESTO DE GASTOS

RESUMEN POR BOLSA DE VINCULACIÓN JURÍDICA

AYUNTAMIENTO DE MADRID

LIQUIDACIÓN DEL PRESUPUESTO DE GASTOS

RESUMEN POR BOLSA DE VINCULACIÓN JURÍDICA

Ejercicio : 2020 **Fecha: 31/12/2020**

Centro : 503 AGENCIA PARA EL EMPLEO DE MADRID

PROGRAMA/DESCRIPCIÓN/ECONÓMICO/DESCRIPCIÓN	C. INICIAL (1)	MODIFICACIONES (2)	C. DEFINITIVO (3=1+2)	G. COMPROMETIDOS (4)	OB. RECONOCIDAS (5)	PAGOS (6)	OB.PDTES.PAGO (7=5-6)	REMANENTE CRÉDITO (8=3-5)
*** TOTAL**	**49.619.424,00**	**12.258.578,07**	**61.878.002,07**	**42.746.586,74**	**42.184.626,07**	**41.732.447,93**	**452.178,14**	**19.693.376,00**
503.141.2.3 A.EM ACT PROTEC Y PROM SCIAL GTO.FINACIEROS	70.000,00	0,00	70.000,00	52.887,85	52.887,85	52.887,85	0,00	17.112,15
503.141.23201.13100.1 A.EM.F R T.RETRIBUCIONES BÁSICAS	0,00	5.713.086,64	5.713.086,64	0,00	0,00	0,00	0,00	5.713.086,64
503.141.23201.13102.1 A.EM.F R T.OTRAS REMUNERACIONES	0,00	183.016,23	183.016,23	0,00	0,00	0,00	0,00	183.016,23
503.141.23201.16000.1 A.EM.F R T.SEGURIDAD SOCIAL	0,00	1.821.247,48	1.821.247,48	0,00	0,00	0,00	0,00	1.821.247,48
503.141.23201.16009.1 A.EM.F R T.OTRAS CUOTAS	0,00	342,78	342,78	0,00	0,00	0,00	0,00	342,78
503.141.23201.16202.1 A.EM.F R T.TRANSP DEL PERSONAL	0,00	39.602,18	39.602,18	0,00	0,00	0,00	0,00	39.602,18
503.141.23201.16204.1 A.EM.F R T.ACCIÓN SOCIAL	0,00	42.900,00	42.900,00	0,00	0,00	0,00	0,00	42.900,00
503.141.23201.203 A.EM.F R T.ARRD. MAQ.INST.UTIL.	0,00	1.300,00	1.300,00	0,00	0,00	0,00	0,00	1.300,00
503.141.23201.20300.1 A.EM.F R T.ARRD MAQ INST UTIL	0,00	42.258,89	42.258,89	115,50	115,50	115,50	0,00	42.143,39
503.141.23201.206 A.EM.F R T.ARREND EQU.PROC.INFOR	0,00	1.900,00	1.900,00	0,00	0,00	0,00	0,00	1.900,00
503.141.23201.20600.1 A.EM.F R T.ARREND EQU PROC INFORM	0,00	33.541,23	33.541,23	0,00	0,00	0,00	0,00	33.541,23
503.141.23201.213 A.EM.F R T.MAQ.INST.Y UTILL	0,00	2.400,00	2.400,00	0,00	0,00	0,00	0,00	2.400,00
503.141.23201.21300.1 A.EM.F R T.REP MANT CONS MAQ INST	0,00	20.923,80	20.923,80	0,00	0,00	0,00	0,00	20.923,80
503.141.23201.22000 A.EM.F R T.MAT OFIC NO INVEN	0,00	14.700,00	14.700,00	0,00	0,00	0,00	0,00	14.700,00
503.141.23201.22000.1 A.EM.F R T.MAT OFIC NO INVEN	0,00	53.508,45	53.508,45	4.485,46	4.485,46	197,23	4.288,23	49.022,99
503.141.23201.22001 A.EM.F R T.PRENSA,REVIS,PUB	0,00	1.800,00	1.800,00	0,00	0,00	0,00	0,00	1.800,00
503.141.23201.22001.1 A.EM.F R T.PRENSA,REVIS,PUB	0,00	35.869,02	35.869,02	2.166,22	2.166,22	0,00	2.166,22	33.702,80
503.141.23201.22002 A.EM.F R T.MAT INFORM NO INV	0,00	14.100,00	14.100,00	1.519,69	1.519,69	0,00	1.519,69	12.580,31
503.141.23201.22002.1 A.EM.F R T.MAT INFORM NO INV	0,00	18.212,37	18.212,37	446,75	446,75	446,75	0,00	17.765,62
503.141.23201.221 A.EM.F R T.SUMINISTROS	0,00	30.349,92	30.349,92	1.307,74	1.307,74	0,00	1.307,74	29.042,18
503.141.23201.22104 A.EM.F R T.VESTUARIO	0,00	14.300,00	14.300,00	0,00	0,00	0,00	0,00	14.300,00
503.141.23201.22104.1 A.EM.F R T.VESTUARIO	0,00	115.915,79	115.915,79	25.129,08	25.129,08	15.039,25	10.089,83	90.786,71
503.141.23201.22105.1 A.EM.F R T.PRDCTOS ALIMENTICIOS	0,00	79.000,00	79.000,00	3.109,60	0,00	0,00	0,00	79.000,00
503.141.23201.22106.1 A.EM.F R T.PRDCTOS FARMACÉ MAT SANIT	0,00	5.600,00	5.600,00	0,00	0,00	0,00	0,00	5.600,00
503.141.23201.22110.1 A.EM.F R T.PDRCTOS LIMPIEZA Y ASEO	0,00	57.300,03	57.300,03	18.194,59	18.194,59	17.388,00	806,59	39.105,44
503.141.23201.22199 A.EM.F R T.OT SUMINISTR	0,00	33.370,60	33.370,60	0,00	0,00	0,00	0,00	33.370,60
503.141.23201.22199.1 A.EM.F R T.OT SUMINISTR	0,00	351.633,25	351.633,25	13.517,08	13.517,08	13.517,08	0,00	338.116,17
503.141.23201.223 A.EM.F R T.TRANSPORTES	0,00	750,00	750,00	0,00	0,00	0,00	0,00	750,00
503.141.23201.22300.1 A.EM.F R T.TRANSP S	0,00	18.257,40	18.257,40	0,00	0,00	0,00	0,00	18.257,40

AYUNTAMIENTO DE MADRID

LIQUIDACIÓN DEL PRESUPUESTO DE GASTOS

RESUMEN POR BOLSA DE VINCULACIÓN JURÍDICA

Ejercicio : 2020 **Fecha: 31/12/2020**

Centro : 503 AGENCIA PARA EL EMPLEO DE MADRID

PROGRAMA/DESCRIPCIÓN/ECONÓMICO/DESCRIPCIÓN	C. INICIAL (1)	MODIFICACIONES (2)	C. DEFINITIVO (3=1+2)	G. COMPROMETIDOS (4)	OB. RECONOCIDAS (5)	PAGOS (6)	OB.PDTES.PAGO (7=5-6)	REMANENTE CRÉDITO (8=3-5)
503.141.23201.22602.1 A.EM.F R T.PUBLIC Y PROP	0,00	1.000,00	1.000,00	0,00	0,00	0,00	0,00	1.000,00
503.141.23201.22606.1 A.EM.F R T.REUN CONF CURS	0,00	500,00	500,00	0,00	0,00	0,00	0,00	500,00
503.141.23201.227 A.EM.F R T.TRAB.REAL.EMP	133.900,00	435.000,00	568.900,00	55.965,30	55.965,30	25.012,00	30.953,30	512.934,70
503.141.23201.22706.1 A.EM.F R T.ESTUD TRAB TÉCN	0,00	221.335,52	221.335,52	0,00	0,00	0,00	0,00	221.335,52
503.141.23201.470 A.EM.F R T.SUBV.FOMENTO EMPLEO	0,00	750.000,00	750.000,00	0,00	0,00	0,00	0,00	750.000,00
503.141.23201.482 A.EM.F R T.A FAMIL.I.S.F.L	60.000,00	182.250,00	242.250,00	25.587,00	25.587,00	25.587,00	0,00	216.663,00
503.141.23201.489 A.EM.F R T.OT.TRANS.FAM.ISFL	301.100,00	0,00	301.100,00	301.100,00	301.100,00	301.100,00	0,00	0,00
503.141.23201.48901.1 A.EM.F R T.TRAN FAMIL-ISF	0,00	594.000,00	594.000,00	0,00	0,00	0,00	0,00	594.000,00
503.141.23201.62500 A.EM.F R T.MOBIL EQ OFI	0,00	25.000,00	25.000,00	0,00	0,00	0,00	0,00	25.000,00
503.141.23201.62500.1 A.EM.F R T.MOBIL EQ OFI	0,00	72.529,68	72.529,68	0,00	0,00	0,00	0,00	72.529,68
503.141.23201.62600 A.EM.F R T.EQUIP COMUNIC	0,00	340.000,00	340.000,00	0,00	0,00	0,00	0,00	340.000,00
503.141.24100.14303 A.EM.DGA EMPLEO MDRD.AJUST TÉCN	241.029,00	0,00	241.029,00	0,00	0,00	0,00	0,00	241.029,00
503.141.24100.16200 A.EM.DGA EMPLEO MDRD.FORMAC PERF PERSON	20.000,00	0,00	20.000,00	0,00	0,00	0,00	0,00	20.000,00
503.141.24100.202 A.EM.DGA EMPLEO MDRD.ARREND.EDIF.O.CONST.	26.000,00	7.445,00	33.445,00	21.780,00	21.780,00	21.780,00	0,00	11.665,00
503.141.24100.204 A.EM.DGA EMPLEO MDRD.ARR.MAT.TRANSP	21.000,00	0,00	21.000,00	13.926,71	13.335,21	13.335,21	0,00	7.664,79
503.141.24100.205 A.EM.DGA EMPLEO MDRD.ARRE.MOB.Y ENSER	41.000,00	-18.000,00	23.000,00	22.979,21	15.915,13	5.169,83	10.745,30	7.084,87
503.141.24100.206 A.EM.DGA EMPLEO MDRD.ARREND EQU.PROC.INFOR	0,00	2.000,00	2.000,00	0,00	0,00	0,00	0,00	2.000,00
503.141.24100.212 A.EM.DGA EMPLEO MDRD.EDIF.OTR.CONST	383.000,00	0,00	383.000,00	376.261,90	375.893,14	375.893,14	0,00	7.106,86
503.141.24100.213 A.EM.DGA EMPLEO MDRD.MAQ.INST.Y UTILL	1.000,00	0,00	1.000,00	0,00	0,00	0,00	0,00	1.000,00
503.141.24100.215 A.EM.DGA EMPLEO MDRD.MOBILIARIO	1.000,00	0,00	1.000,00	0,00	0,00	0,00	0,00	1.000,00
503.141.24100.22000 A.EM.DGA EMPLEO MDRD.MAT OFIC NO INVEN	15.000,00	0,00	15.000,00	5.901,33	5.901,33	5.777,16	124,17	9.098,67
503.141.24100.22001 A.EM.DGA EMPLEO MDRD.PRENSA,REVIS,PUB	3.000,00	0,00	3.000,00	0,00	0,00	0,00	0,00	3.000,00
503.141.24100.22002 A.EM.DGA EMPLEO MDRD.MAT INFORM NO INV	12.000,00	-5.445,00	6.555,00	1.344,96	1.344,96	1.344,96	0,00	5.210,04
503.141.24100.221 A.EM.DGA EMPLEO MDRD.SUMINISTROS	1.500,00	0,00	1.500,00	0,00	0,00	0,00	0,00	1.500,00
503.141.24100.22100 A.EM.DGA EMPLEO MDRD.ENERGÍA ELÉCTRICA	425.000,00	-62.000,00	363.000,00	360.839,44	236.335,63	236.335,63	0,00	126.664,37
503.141.24100.22101 A.EM.DGA EMPLEO MDRD.AGUA	75.000,00	0,00	75.000,00	74.910,00	44.341,69	43.785,88	555,81	30.658,31
503.141.24100.22102 A.EM.DGA EMPLEO MDRD.GAS	30.000,00	0,00	30.000,00	22.561,77	15.234,63	12.409,99	2.824,64	14.765,37
503.141.24100.22103 A.EM.DGA EMPLEO MDRD.COMBUSTIBLES Y CARBU	1.000,00	0,00	1.000,00	0,00	0,00	0,00	0,00	1.000,00
503.141.24100.22104 A.EM.DGA EMPLEO MDRD.VESTUARIO	3.000,00	0,00	3.000,00	0,00	0,00	0,00	0,00	3.000,00
503.141.24100.22199 A.EM.DGA EMPLEO MDRD.OT SUMINISTR	20.000,00	0,00	20.000,00	18.148,79	4.082,08	4.082,08	0,00	15.917,92

AYUNTAMIENTO DE MADRID

LIQUIDACIÓN DEL PRESUPUESTO DE GASTOS

RESUMEN POR BOLSA DE VINCULACIÓN JURÍDICA

Ejercicio : 2020 **Fecha: 31/12/2020**

Centro : 503 AGENCIA PARA EL EMPLEO DE MADRID

PROGRAMA/DESCRIPCIÓN/ECONÓMICO/DESCRIPCIÓN	C. INICIAL (1)	MODIFICACIONES (2)	C. DEFINITIVO (3=1+2)	G. COMPROMETIDOS (4)	OB. RECONOCIDAS (5)	PAGOS (6)	OB.PDTES.PAGO (7=5-6)	REMANENTE CRÉDITO (8=3-5)
503.141.24100.223 A.EM.DGA EMPLEO MDRD.TRANSPORTES	103.000,00	-45.000,00	58.000,00	27.687,22	27.687,22	25.485,02	2.202,20	30.312,78
503.141.24100.225 A.EM.DGA EMPLEO MDRD.TRIBUTOS	10.450,00	0,00	10.450,00	1.955,05	1.955,05	1.285,68	669,37	8.494,95
503.141.24100.226 A.EM.DGA EMPLEO MDRD.GTOS DIVERSOS	26.000,00	0,00	26.000,00	2.600,61	2.600,61	2.600,61	0,00	23.399,39
503.141.24100.22602 A.EM.DGA EMPLEO MDRD.PUBLIC Y PROP	165.000,00	-80.000,00	85.000,00	52.238,73	36.185,26	35.580,26	605,00	48.814,74
503.141.24100.22603 A.EM.DGA EMPLEO MDRD.PUBLICA DIARIOS OF	1.000,00	0,00	1.000,00	0,00	0,00	0,00	0,00	1.000,00
503.141.24100.22606 A.EM.DGA EMPLEO MDRD.REUN CONF CURS	15.000,00	0,00	15.000,00	13.802,85	55,35	55,35	0,00	14.944,65
503.141.24100.227 A.EM.DGA EMPLEO MDRD.TRAB.REAL.EMP	2.786.000,00	248.000,00	3.034.000,00	2.073.966,10	2.073.516,39	2.048.227,39	25.289,00	960.483,61
503.141.24100.23010 A.EM.DGA EMPLEO MDRD.DIETAS DIRECTIVO	3.000,00	0,00	3.000,00	270,68	270,68	270,68	0,00	2.729,32
503.141.24100.23020 A.EM.DGA EMPLEO MDRD.DIETAS NO DIRECTIVO	12.000,00	0,00	12.000,00	0,00	0,00	0,00	0,00	12.000,00
503.141.24100.23110 A.EM.DGA EMPLEO MDRD.GTOS VIAJE PERS DIR	4.000,00	0,00	4.000,00	324,04	324,04	324,04	0,00	3.675,96
503.141.24100.23111 A.EM.DGA EMPLEO MDRD.LOCOM URBA DIRECTIVO	1.000,00	0,00	1.000,00	25,35	25,35	25,35	0,00	974,65
503.141.24100.23120 A.EM.DGA EMPLEO MDRD.GTOS VIAJE P NO DIR	15.800,00	0,00	15.800,00	0,00	0,00	0,00	0,00	15.800,00
503.141.24100.23121 A.EM.DGA EMPLEO MDRD.LOCOM URB P NO DIR	3.000,00	0,00	3.000,00	0,00	0,00	0,00	0,00	3.000,00
503.141.24100.62500 A.EM.DGA EMPLEO MDRD.MOBIL EQ OFI	150.000,00	-120.000,00	30.000,00	7.441,50	7.441,50	7.441,50	0,00	22.558,50
503.141.24100.62599 A.EM.DGA EMPLEO MDRD.OT MOBILY E	18.000,00	0,00	18.000,00	16.855,30	16.855,30	16.855,30	0,00	1.144,70
503.141.24100.62601 A.EM.DGA EMPLEO MDRD.EQUIP PROCESO DATOS	75.000,00	0,00	75.000,00	57.932,42	0,00	0,00	0,00	75.000,00
503.141.24100.63200 A.EM.DGA EMPLEO MDRD.EDIF CONST(RE	173.408,00	-160.000,00	13.408,00	0,00	0,00	0,00	0,00	13.408,00
503.141.24100.70000 A.EM.DGA EMPLEO MDRD.A LA ADÓN GRAL AYTO	0,00	730.000,00	730.000,00	730.000,00	730.000,00	730.000,00	0,00	0,00
503.141.24102.203 A.EM.F P PARA EMPLEO.ARRD. MAQ.INST.UTIL.	3.500,00	5.000,00	8.500,00	3.300,00	854,70	854,70	0,00	7.645,30
503.141.24102.206 A.EM.F P PARA EMPLEO.ARREND EQU.PROC.INFOR	120.000,00	-50.000,00	70.000,00	18.438,07	9.180,82	9.180,82	0,00	60.819,18
503.141.24102.213 A.EM.F P PARA EMPLEO.MAQ.INST.Y UTILL	2.000,00	0,00	2.000,00	0,00	0,00	0,00	0,00	2.000,00
503.141.24102.216 A.EM.F P PARA EMPLEO.EQU.PROC.INFORM	2.000,00	0,00	2.000,00	0,00	0,00	0,00	0,00	2.000,00
503.141.24102.22000 A.EM.F P PARA EMPLEO.MAT OFIC NO INVEN	4.000,00	0,00	4.000,00	3.884,37	3.884,37	3.726,36	158,01	115,63
503.141.24102.22001 A.EM.F P PARA EMPLEO.PRENSA,REVIS,PUB	20.000,00	0,00	20.000,00	13.615,84	10.529,81	10.529,81	0,00	9.470,19
503.141.24102.22002 A.EM.F P PARA EMPLEO.MAT INFORM NO INV	5.000,00	0,00	5.000,00	4.982,97	4.982,97	3.318,11	1.664,86	17,03
503.141.24102.221 A.EM.F P PARA EMPLEO.SUMINISTROS	4.000,00	0,00	4.000,00	860,21	860,21	860,21	0,00	3.139,79
503.141.24102.22104 A.EM.F P PARA EMPLEO.VESTUARIO	30.000,00	63.000,00	93.000,00	42.951,52	35.506,79	35.506,79	0,00	57.493,21
503.141.24102.22199 A.EM.F P PARA EMPLEO.OT SUMINISTR	40.000,00	81.000,00	121.000,00	32.199,17	31.981,37	31.981,37	0,00	89.018,63
503.141.24102.223 A.EM.F P PARA EMPLEO.TRANSPORTES	1.000,00	12.000,00	13.000,00	10.635,00	10.635,00	6.600,00	4.035,00	2.365,00
503.141.24102.224 A.EM.F P PARA EMPLEO.PRIMAS DE SEGUROS	12.000,00	0,00	12.000,00	7.658,95	7.658,95	7.658,95	0,00	4.341,05

AYUNTAMIENTO DE MADRID

LIQUIDACIÓN DEL PRESUPUESTO DE GASTOS

RESUMEN POR BOLSA DE VINCULACIÓN JURÍDICA

Ejercicio : 2020 **Fecha: 31/12/2020**

Centro : 503 AGENCIA PARA EL EMPLEO DE MADRID

PROGRAMA/DESCRIPCIÓN/ECONÓMICO/DESCRIPCIÓN	C. INICIAL (1)	MODIFICACIONES (2)	C. DEFINITIVO (3=1+2)	G. COMPROMETIDOS (4)	OB. RECONOCIDAS (5)	PAGOS (6)	OB.PDTES.PAGO (7=5-6)	REMANENTE CRÉDITO (8=3-5)
503.141.24102.226 A.EM.F P PARA EMPLEO.GTOS DIVERSOS	1.000,00	0,00	1.000,00	0,00	0,00	0,00	0,00	1.000,00
503.141.24102.22602 A.EM.F P PARA EMPLEO.PUBLIC Y PROP	5.000,00	0,00	5.000,00	997,04	997,04	0,00	997,04	4.002,96
503.141.24102.227 A.EM.F P PARA EMPLEO.TRAB.REAL.EMP	275.000,00	-111.000,00	164.000,00	54.497,00	54.497,00	39.590,00	14.907,00	109.503,00
503.141.24103.206 A.EM.POL ACTIVA EMPL MPAL.ARREND EQU.PROC.INF	120.000,00	-15.000,00	105.000,00	53.189,47	52.283,58	52.283,58	0,00	52.716,42
503.141.24103.213 A.EM.POL ACTIVA EMPL MPAL.MAQ.INST.Y UTILL	5.000,00	0,00	5.000,00	2.251,56	2.251,56	2.251,56	0,00	2.748,44
503.141.24103.22000 A.EM.POL ACTIVA EMPL MPAL.MAT OFIC NO INVEN	35.000,00	0,00	35.000,00	24.972,84	24.972,84	15.203,61	9.769,23	10.027,16
503.141.24103.22001 A.EM.POL ACTIVA EMPL MPAL.PRENSA,REVIS,PUB	85.000,00	0,00	85.000,00	79.159,74	14.860,53	14.860,53	0,00	70.139,47
503.141.24103.22002 A.EM.POL ACTIVA EMPL MPAL.MAT INFORM NO INV	30.000,00	-5.000,00	25.000,00	21.357,87	16.628,22	13.225,09	3.403,13	8.371,78
503.141.24103.221 A.EM.POL ACTIVA EMPL MPAL.SUMINISTROS	98.000,00	-60.000,00	38.000,00	24.109,53	21.731,11	18.366,48	3.364,63	16.268,89
503.141.24103.22104 A.EM.POL ACTIVA EMPL MPAL.VESTUARIO	45.000,00	-15.000,00	30.000,00	12.417,59	12.417,59	12.417,59	0,00	17.582,41
503.141.24103.22199 A.EM.POL ACTIVA EMPL MPAL.OT SUMINISTR	80.000,00	0,00	80.000,00	63.755,46	48.150,67	37.055,26	11.095,41	31.849,33
503.141.24103.22199.1 A.EM.POL ACTIVA EMPL MPAL.OT SUMINISTR	0,00	18.860,33	18.860,33	0,00	0,00	0,00	0,00	18.860,33
503.141.24103.223 A.EM.POL ACTIVA EMPL MPAL.TRANSPORTES	4.000,00	0,00	4.000,00	0,00	0,00	0,00	0,00	4.000,00
503.141.24103.224 A.EM.POL ACTIVA EMPL MPAL.PRIMAS DE SEGUROS	9.000,00	0,00	9.000,00	7.658,95	7.658,95	7.658,95	0,00	1.341,05
503.141.24103.226 A.EM.POL ACTIVA EMPL MPAL.GTOS DIVERSOS	500,00	0,00	500,00	267,41	267,41	0,00	267,41	232,59
503.141.24103.227 A.EM.POL ACTIVA EMPL MPAL.TRAB.REAL.EMP	1.000.000,00	-354.550,00	645.450,00	544.995,71	477.218,37	295.209,21	182.009,16	168.231,63
503.141.24103.482 A.EM.POL ACTIVA EMPL MPAL.A FAMIL.I.S.F.L	750.000,00	0,00	750.000,00	246.234,71	195.433,57	194.163,52	1.270,05	554.566,43
503.141.24103.489 A.EM.POL ACTIVA EMPL MPAL.OT.TRANS.FAM.ISFL	300.000,00	0,00	300.000,00	300.000,00	300.000,00	300.000,00	0,00	0,00
503.141.24103.62300 A.EM.POL ACTIVA EMPL MPAL.MAQUINARIA	20.000,00	0,00	20.000,00	9.622,87	9.622,87	4.125,62	5.497,25	10.377,13
503.141.24103.62301 A.EM.POL ACTIVA EMPL MPAL.INSTALAC TÉCNICAS	2.500,00	0,00	2.500,00	0,00	0,00	0,00	0,00	2.500,00
503.141.24103.62302 A.EM.POL ACTIVA EMPL MPAL.ÚTILES Y HERR	25.000,00	0,00	25.000,00	12.708,80	0,00	0,00	0,00	25.000,00
503.141.24103.62500 A.EM.POL ACTIVA EMPL MPAL.MOBIL EQ OFI	5.000,00	0,00	5.000,00	4.952,55	4.952,55	0,00	4.952,55	47,45
503.141.24103.62599 A.EM.POL ACTIVA EMPL MPAL.OT MOBILY E	35.000,00	0,00	35.000,00	34.980,22	28.287,99	0,00	28.287,99	6.712,01
503.141.24103.62600 A.EM.POL ACTIVA EMPL MPAL.EQUIP COMUNIC	4.000,00	0,00	4.000,00	0,00	0,00	0,00	0,00	4.000,00
503.141.24103.62601 A.EM.POL ACTIVA EMPL MPAL.EQUIP PROCESO DATOS	5.000,00	0,00	5.000,00	0,00	0,00	0,00	0,00	5.000,00
503.141.24103.62901 A.EM.POL ACTIVA EMPL MPAL.SEÑALIZACIÓN	7.500,00	0,00	7.500,00	0,00	0,00	0,00	0,00	7.500,00
503.141.24103.63300 A.EM.POL ACTIVA EMPL MPAL.MAQUINARIA(REF REP	2.500,00	0,00	2.500,00	0,00	0,00	0,00	0,00	2.500,00
503.141.24105.206 A.EM.FOMENTO EMPLEO U E .ARREND EQU.PROC.INFO	0,00	2.000,00	2.000,00	0,00	0,00	0,00	0,00	2.000,00
503.141.24105.22000 A.EM.FOMENTO EMPLEO U E .MAT OFIC NO INVEN	1.000,00	0,00	1.000,00	0,00	0,00	0,00	0,00	1.000,00
503.141.24105.22001 A.EM.FOMENTO EMPLEO U E .PRENSA,REVIS,PUB	0,00	2.000,00	2.000,00	0,00	0,00	0,00	0,00	2.000,00

AYUNTAMIENTO DE MADRID

LIQUIDACIÓN DEL PRESUPUESTO DE GASTOS

RESUMEN POR BOLSA DE VINCULACIÓN JURÍDICA

Ejercicio : 2020 **Fecha: 31/12/2020**

Centro : 503 AGENCIA PARA EL EMPLEO DE MADRID

PROGRAMA/DESCRIPCIÓN/ECONÓMICO/DESCRIPCIÓN	C. INICIAL (1)	MODIFICACIONES (2)	C. DEFINITIVO (3=1+2)	G. COMPROMETIDOS (4)	OB. RECONOCIDAS (5)	PAGOS (6)	OB.PDTES.PAGO (7=5-6)	REMANENTE CRÉDITO (8=3-5)
503.141.24105.22002 A.EM.FOMENTO EMPLEO U E .MAT INFORM NO INV	2.000,00	-295,90	1.704,10	0,00	0,00	0,00	0,00	1.704,10
503.141.24105.22606 A.EM.FOMENTO EMPLEO U E .REUN CONF CURS	26.800,00	0,00	26.800,00	18.930,56	6.852,98	5.968,26	884,72	19.947,02
503.141.24105.227 A.EM.FOMENTO EMPLEO U E .TRAB.REAL.EMP	35.526,00	0,00	35.526,00	24.347,85	18.647,85	17.940,00	707,85	16.878,15
503.141.24105.23020 A.EM.FOMENTO EMPLEO U E .DIETAS NO DIRECTIVO	10.540,00	0,00	10.540,00	0,00	0,00	0,00	0,00	10.540,00
503.141.24105.23120 A.EM.FOMENTO EMPLEO U E .GTOS VIAJE P NO DIR	9.199,00	0,00	9.199,00	0,00	0,00	0,00	0,00	9.199,00
503.141.24105.23121 A.EM.FOMENTO EMPLEO U E .LOCOM URB P NO DIR	0,00	295,90	295,90	0,00	0,00	0,00	0,00	295,90
503.141.24109.206 A.EM.INTERMEDIACIÓN LABORAL.ARREND EQU.PROC.I	0,00	3.000,00	3.000,00	0,00	0,00	0,00	0,00	3.000,00
503.141.24109.22000 A.EM.INTERMEDIACIÓN LABORAL.MAT OFIC NO INVEN	12.000,00	0,00	12.000,00	5.356,41	5.356,41	5.356,41	0,00	6.643,59
503.141.24109.22001 A.EM.INTERMEDIACIÓN LABORAL.PRENSA,REVIS,PUB	7.000,00	0,00	7.000,00	0,00	0,00	0,00	0,00	7.000,00
503.141.24109.22002 A.EM.INTERMEDIACIÓN LABORAL.MAT INFORM NO INV	22.000,00	0,00	22.000,00	8.413,63	8.413,63	513,04	7.900,59	13.586,37
503.141.24109.227 A.EM.INTERMEDIACIÓN LABORAL.TRAB.REAL.EMP	107.500,00	0,00	107.500,00	106.780,47	86.728,97	11.798,70	74.930,27	20.771,03
503.141.24109.470 A.EM.INTERMEDIACIÓN LABORAL.SUBV.FOMENTO EMPL	150.000,00	0,00	150.000,00	0,00	0,00	0,00	0,00	150.000,00
503.141.24109.489 A.EM.INTERMEDIACIÓN LABORAL.OT.TRANS.FAM.ISFL	150.000,00	0,00	150.000,00	0,00	0,00	0,00	0,00	150.000,00
503.141.92901.50001 A.EM.CRÉDITOS GLOBAL.OTROS IMPREVISTOS	100.000,00	0,00	100.000,00	0,00	0,00	0,00	0,00	100.000,00
503.2.1 ACT PROTEC Y PROM SCIAL.GASTOS PERSONAL	40.347.172,00	816.466,48	41.163.638,48	36.536.816,58	36.536.816,58	36.534.887,68	1.928,90	4.626.821,90

AYUNTAMIENTO DE MADRID

LIQUIDACIÓN DEL PRESUPUESTO DE GASTOS

Ejercicio : 2020 **Fecha: 31/12/2020**

Centro **: 503 AGENCIA PARA EL EMPLEO DE MADRID**

Sección : 141 INNOVACIÓN Y EMPRENDIMIENTO

PROGRAMA/DESCRIPCIÓN/ECONÓMICO/DESCRIPCIÓN	C. INICIAL (1)	MODIFICACIONES (2)	C. DEFINITIVO (3=1+2)	G. COMPROMETIDOS (4)	OB. RECONOCIDAS (5)	PAGOS (6)	OB.PDTES.PAGO (7=5-6)	REMANENTE CRÉDITO (8=3-5)
***** TOTAL**	**49.619.424,00**	**12.258.578,07**	**61.878.002,07**	**42.746.586,74**	**42.184.626,07**	**41.732.447,93**	**452.178,14**	**19.693.376,00**
**** 503.141.2.3 A.EM ACT PROTEC Y PROM SCIAL GTO.FINACIEROS**	70.000,00	0,00	70.000,00	52.887,85	52.887,85	52.887,85	0,00	17.112,15
*** 24100 DIREC. Y GESTIÓN ADMTVA. AG. EMPLEO DE MADRID**	5.000,00	0,00	5.000,00	0,00	0,00	0,00	0,00	5.000,00
35200 INTERESES DE DEMORA	5.000,00	0,00	5.000,00	0,00	0,00	0,00	0,00	5.000,00
*** 24102 FORMACIÓN PROFESIONAL PARA EL EMPLEO**	65.000,00	0,00	65.000,00	52.887,85	52.887,85	52.887,85	0,00	12.112,15
35200 INTERESES DE DEMORA	65.000,00	0,00	65.000,00	52.887,85	52.887,85	52.887,85	0,00	12.112,15
**** 503.141.23201.13100.1 A.EM.F R T.RETRIBUCIONES BÁSICAS**	0,00	5.713.086,64	5.713.086,64	0,00	0,00	0,00	0,00	5.713.086,64
*** 23201 FONDO DE REEQUILIBRIO TERRITORIAL**	0,00	5.713.086,64	5.713.086,64	0,00	0,00	0,00	0,00	5.713.086,64
13100 RETRIBUCIONES BÁSICAS	0,00	5.713.086,64	5.713.086,64	0,00	0,00	0,00	0,00	5.713.086,64
**** 503.141.23201.13102.1 A.EM.F R T.OTRAS REMUNERACIONES**	0,00	183.016,23	183.016,23	0,00	0,00	0,00	0,00	183.016,23
*** 23201 FONDO DE REEQUILIBRIO TERRITORIAL**	0,00	183.016,23	183.016,23	0,00	0,00	0,00	0,00	183.016,23
13102 OTRAS REMUNERACIONES	0,00	183.016,23	183.016,23	0,00	0,00	0,00	0,00	183.016,23
**** 503.141.23201.16000.1 A.EM.F R T.SEGURIDAD SOCIAL**	0,00	1.821.247,48	1.821.247,48	0,00	0,00	0,00	0,00	1.821.247,48
*** 23201 FONDO DE REEQUILIBRIO TERRITORIAL**	0,00	1.821.247,48	1.821.247,48	0,00	0,00	0,00	0,00	1.821.247,48
16000 SEGURIDAD SOCIAL	0,00	1.821.247,48	1.821.247,48	0,00	0,00	0,00	0,00	1.821.247,48
**** 503.141.23201.16009.1 A.EM.F R T.OTRAS CUOTAS**	0,00	342,78	342,78	0,00	0,00	0,00	0,00	342,78
*** 23201 FONDO DE REEQUILIBRIO TERRITORIAL**	0,00	342,78	342,78	0,00	0,00	0,00	0,00	342,78
16009 OTRAS CUOTAS	0,00	342,78	342,78	0,00	0,00	0,00	0,00	342,78
**** 503.141.23201.16202.1 A.EM.F R T.TRANSP DEL PERSONAL**	0,00	39.602,18	39.602,18	0,00	0,00	0,00	0,00	39.602,18
*** 23201 FONDO DE REEQUILIBRIO TERRITORIAL**	0,00	39.602,18	39.602,18	0,00	0,00	0,00	0,00	39.602,18
16202 TRANSPORTE DEL PERSONAL	0,00	39.602,18	39.602,18	0,00	0,00	0,00	0,00	39.602,18
**** 503.141.23201.16204.1 A.EM.F R T.ACCIÓN SOCIAL**	0,00	42.900,00	42.900,00	0,00	0,00	0,00	0,00	42.900,00
*** 23201 FONDO DE REEQUILIBRIO TERRITORIAL**	0,00	42.900,00	42.900,00	0,00	0,00	0,00	0,00	42.900,00
16204 ACCIÓN SOCIAL	0,00	42.900,00	42.900,00	0,00	0,00	0,00	0,00	42.900,00
**** 503.141.23201.203 A.EM.F R T.ARRD. MAQ.INST.UTIL.**	0,00	1.300,00	1.300,00	0,00	0,00	0,00	0,00	1.300,00
*** 23201 FONDO DE REEQUILIBRIO TERRITORIAL**	0,00	1.300,00	1.300,00	0,00	0,00	0,00	0,00	1.300,00
20300 ARRENDAMIENTOS DE MAQUINARIA, INSTALAC. Y UTILLAJE	0,00	1.300,00	1.300,00	0,00	0,00	0,00	0,00	1.300,00
**** 503.141.23201.20300.1 A.EM.F R T.ARRD MAQ INST UTIL**	0,00	42.258,89	42.258,89	115,50	115,50	115,50	0,00	42.143,39
*** 23201 FONDO DE REEQUILIBRIO TERRITORIAL**	0,00	42.258,89	42.258,89	115,50	115,50	115,50	0,00	42.143,39
20300 ARRENDAMIENTOS DE MAQUINARIA, INSTALAC. Y UTILLAJE	0,00	42.258,89	42.258,89	115,50	115,50	115,50	0,00	42.143,39

AYUNTAMIENTO DE MADRID

LIQUIDACIÓN DEL PRESUPUESTO DE GASTOS

Ejercicio : 2020 **Fecha: 31/12/2020**

Centro **: 503 AGENCIA PARA EL EMPLEO DE MADRID**

Sección : 141 INNOVACIÓN Y EMPRENDIMIENTO

PROGRAMA/DESCRIPCIÓN/ECONÓMICO/DESCRIPCIÓN	C. INICIAL (1)	MODIFICACIONES (2)	C. DEFINITIVO (3=1+2)	G. COMPROMETIDOS (4)	OB. RECONOCIDAS (5)	PAGOS (6)	OB.PDTES.PAGO (7=5-6)	REMANENTE CRÉDITO (8=3-5)
** 503.141.23201.206 A.EM.F R T.ARREND EQU.PROC.INFOR	0,00	1.900,00	1.900,00	0,00	0,00	0,00	0,00	1.900,00
* 23201 FONDO DE REEQUILIBRIO TERRITORIAL	0,00	1.900,00	1.900,00	0,00	0,00	0,00	0,00	1.900,00
20600 ARRENDAMIENTOS DE EQUIPOS PARA PROCESOS INFORMAC.	0,00	1.900,00	1.900,00	0,00	0,00	0,00	0,00	1.900,00
** 503.141.23201.20600.1 A.EM.F R T.ARREND EQU PROC INFORM	0,00	33.541,23	33.541,23	0,00	0,00	0,00	0,00	33.541,23
* 23201 FONDO DE REEQUILIBRIO TERRITORIAL	0,00	33.541,23	33.541,23	0,00	0,00	0,00	0,00	33.541,23
20600 ARRENDAMIENTOS DE EQUIPOS PARA PROCESOS INFORMAC.	0,00	33.541,23	33.541,23	0,00	0,00	0,00	0,00	33.541,23
** 503.141.23201.213 A.EM.F R T.MAQ.INST.Y UTILL	0,00	2.400,00	2.400,00	0,00	0,00	0,00	0,00	2.400,00
* 23201 FONDO DE REEQUILIBRIO TERRITORIAL	0,00	2.400,00	2.400,00	0,00	0,00	0,00	0,00	2.400,00
21300 REP.MANT.Y CONSERV. MAQUINARIA, INSTAL. Y UTILLAJE	0,00	2.400,00	2.400,00	0,00	0,00	0,00	0,00	2.400,00
** 503.141.23201.21300.1 A.EM.F R T.REP MANT CONS MAQ INST	0,00	20.923,80	20.923,80	0,00	0,00	0,00	0,00	20.923,80
* 23201 FONDO DE REEQUILIBRIO TERRITORIAL	0,00	20.923,80	20.923,80	0,00	0,00	0,00	0,00	20.923,80
21300 REP.MANT.Y CONSERV. MAQUINARIA, INSTAL. Y UTILLAJE	0,00	20.923,80	20.923,80	0,00	0,00	0,00	0,00	20.923,80
** 503.141.23201.22000 A.EM.F R T.MAT OFIC NO INVEN	0,00	14.700,00	14.700,00	0,00	0,00	0,00	0,00	14.700,00
* 23201 FONDO DE REEQUILIBRIO TERRITORIAL	0,00	14.700,00	14.700,00	0,00	0,00	0,00	0,00	14.700,00
22000 MATERIAL DE OFICINA ORDINARIO NO INVENTARIABLE	0,00	14.700,00	14.700,00	0,00	0,00	0,00	0,00	14.700,00
** 503.141.23201.22000.1 A.EM.F R T.MAT OFIC NO INVEN	0,00	53.508,45	53.508,45	4.485,46	4.485,46	197,23	4.288,23	49.022,99
* 23201 FONDO DE REEQUILIBRIO TERRITORIAL	0,00	53.508,45	53.508,45	4.485,46	4.485,46	197,23	4.288,23	49.022,99
22000 MATERIAL DE OFICINA ORDINARIO NO INVENTARIABLE	0,00	53.508,45	53.508,45	4.485,46	4.485,46	197,23	4.288,23	49.022,99
** 503.141.23201.22001 A.EM.F R T.PRENSA,REVIS,PUB	0,00	1.800,00	1.800,00	0,00	0,00	0,00	0,00	1.800,00
* 23201 FONDO DE REEQUILIBRIO TERRITORIAL	0,00	1.800,00	1.800,00	0,00	0,00	0,00	0,00	1.800,00
22001 PRENSA, REVISTAS, LIBROS Y OTRAS PUBLICACIONES	0,00	1.800,00	1.800,00	0,00	0,00	0,00	0,00	1.800,00
** 503.141.23201.22001.1 A.EM.F R T.PRENSA,REVIS,PUB	0,00	35.869,02	35.869,02	2.166,22	2.166,22	0,00	2.166,22	33.702,80
* 23201 FONDO DE REEQUILIBRIO TERRITORIAL	0,00	35.869,02	35.869,02	2.166,22	2.166,22	0,00	2.166,22	33.702,80
22001 PRENSA, REVISTAS, LIBROS Y OTRAS PUBLICACIONES	0,00	35.869,02	35.869,02	2.166,22	2.166,22	0,00	2.166,22	33.702,80
** 503.141.23201.22002 A.EM.F R T.MAT INFORM NO INV	0,00	14.100,00	14.100,00	1.519,69	1.519,69	0,00	1.519,69	12.580,31
* 23201 FONDO DE REEQUILIBRIO TERRITORIAL	0,00	14.100,00	14.100,00	1.519,69	1.519,69	0,00	1.519,69	12.580,31
22002 MATERIAL INFORMÁTICO NO INVENTARIABLE	0,00	14.100,00	14.100,00	1.519,69	1.519,69	0,00	1.519,69	12.580,31
** 503.141.23201.22002.1 A.EM.F R T.MAT INFORM NO INV	0,00	18.212,37	18.212,37	446,75	446,75	446,75	0,00	17.765,62
* 23201 FONDO DE REEQUILIBRIO TERRITORIAL	0,00	18.212,37	18.212,37	446,75	446,75	446,75	0,00	17.765,62
22002 MATERIAL INFORMÁTICO NO INVENTARIABLE	0,00	18.212,37	18.212,37	446,75	446,75	446,75	0,00	17.765,62

AYUNTAMIENTO DE MADRID

LIQUIDACIÓN DEL PRESUPUESTO DE GASTOS

Ejercicio : 2020 **Fecha: 31/12/2020**

Centro **: 503 AGENCIA PARA EL EMPLEO DE MADRID**

Sección : 141 INNOVACIÓN Y EMPRENDIMIENTO

PROGRAMA/DESCRIPCIÓN/ECONÓMICO/DESCRIPCIÓN	C. INICIAL (1)	MODIFICACIONES (2)	C. DEFINITIVO (3=1+2)	G. COMPROMETIDOS (4)	OB. RECONOCIDAS (5)	PAGOS (6)	OB.PDTES.PAGO (7=5-6)	REMANENTE CRÉDITO (8=3-5)
** 503.141.23201.221 A.EM.F R T.SUMINISTROS	0,00	30.349,92	30.349,92	1.307,74	1.307,74	0,00	1.307,74	29.042,18
* 23201 FONDO DE REEQUILIBRIO TERRITORIAL	0,00	30.349,92	30.349,92	1.307,74	1.307,74	0,00	1.307,74	29.042,18
22106 PRODUCTOS FARMACÉUTICOS Y MATERIAL SANITARIO	0,00	900,00	900,00	0,00	0,00	0,00	0,00	900,00
22110 PRODUCTOS DE LIMPIEZA Y ASEO	0,00	29.449,92	29.449,92	1.307,74	1.307,74	0,00	1.307,74	28.142,18
** 503.141.23201.22104 A.EM.F R T.VESTUARIO	0,00	14.300,00	14.300,00	0,00	0,00	0,00	0,00	14.300,00
* 23201 FONDO DE REEQUILIBRIO TERRITORIAL	0,00	14.300,00	14.300,00	0,00	0,00	0,00	0,00	14.300,00
22104 VESTUARIO	0,00	14.300,00	14.300,00	0,00	0,00	0,00	0,00	14.300,00
** 503.141.23201.22104.1 A.EM.F R T.VESTUARIO	0,00	115.915,79	115.915,79	25.129,08	25.129,08	15.039,25	10.089,83	90.786,71
* 23201 FONDO DE REEQUILIBRIO TERRITORIAL	0,00	115.915,79	115.915,79	25.129,08	25.129,08	15.039,25	10.089,83	90.786,71
22104 VESTUARIO	0,00	115.915,79	115.915,79	25.129,08	25.129,08	15.039,25	10.089,83	90.786,71
** 503.141.23201.22105.1 A.EM.F R T.PRDCTOS ALIMENTICIOS	0,00	79.000,00	79.000,00	3.109,60	0,00	0,00	0,00	79.000,00
* 23201 FONDO DE REEQUILIBRIO TERRITORIAL	0,00	79.000,00	79.000,00	3.109,60	0,00	0,00	0,00	79.000,00
22105 PRODUCTOS ALIMENTICIOS	0,00	79.000,00	79.000,00	3.109,60	0,00	0,00	0,00	79.000,00
** 503.141.23201.22106.1 A.EM.F R T.PRDCTOS FARMACÉ MAT SANIT	0,00	5.600,00	5.600,00	0,00	0,00	0,00	0,00	5.600,00
* 23201 FONDO DE REEQUILIBRIO TERRITORIAL	0,00	5.600,00	5.600,00	0,00	0,00	0,00	0,00	5.600,00
22106 PRODUCTOS FARMACÉUTICOS Y MATERIAL SANITARIO	0,00	5.600,00	5.600,00	0,00	0,00	0,00	0,00	5.600,00
** 503.141.23201.22110.1 A.EM.F R T.PDRCTOS LIMPIEZA Y ASEO	0,00	57.300,03	57.300,03	18.194,59	18.194,59	17.388,00	806,59	39.105,44
* 23201 FONDO DE REEQUILIBRIO TERRITORIAL	0,00	57.300,03	57.300,03	18.194,59	18.194,59	17.388,00	806,59	39.105,44
22110 PRODUCTOS DE LIMPIEZA Y ASEO	0,00	57.300,03	57.300,03	18.194,59	18.194,59	17.388,00	806,59	39.105,44
** 503.141.23201.22199 A.EM.F R T.OT SUMINISTR	0,00	33.370,60	33.370,60	0,00	0,00	0,00	0,00	33.370,60
* 23201 FONDO DE REEQUILIBRIO TERRITORIAL	0,00	33.370,60	33.370,60	0,00	0,00	0,00	0,00	33.370,60
22199 OTROS SUMINISTROS	0,00	33.370,60	33.370,60	0,00	0,00	0,00	0,00	33.370,60
** 503.141.23201.22199.1 A.EM.F R T.OT SUMINISTR	0,00	351.633,25	351.633,25	13.517,08	13.517,08	13.517,08	0,00	338.116,17
* 23201 FONDO DE REEQUILIBRIO TERRITORIAL	0,00	351.633,25	351.633,25	13.517,08	13.517,08	13.517,08	0,00	338.116,17
22199 OTROS SUMINISTROS	0,00	351.633,25	351.633,25	13.517,08	13.517,08	13.517,08	0,00	338.116,17
** 503.141.23201.223 A.EM.F R T.TRANSPORTES	0,00	750,00	750,00	0,00	0,00	0,00	0,00	750,00
* 23201 FONDO DE REEQUILIBRIO TERRITORIAL	0,00	750,00	750,00	0,00	0,00	0,00	0,00	750,00
22300 TRANSPORTES	0,00	750,00	750,00	0,00	0,00	0,00	0,00	750,00
** 503.141.23201.22300.1 A.EM.F R T.TRANSP S	0,00	18.257,40	18.257,40	0,00	0,00	0,00	0,00	18.257,40
* 23201 FONDO DE REEQUILIBRIO TERRITORIAL	0,00	18.257,40	18.257,40	0,00	0,00	0,00	0,00	18.257,40

AYUNTAMIENTO DE MADRID

LIQUIDACIÓN DEL PRESUPUESTO DE GASTOS

Ejercicio : 2020 **Fecha: 31/12/2020**

Centro **: 503 AGENCIA PARA EL EMPLEO DE MADRID**

Sección : 141 INNOVACIÓN Y EMPRENDIMIENTO

PROGRAMA/DESCRIPCIÓN/ECONÓMICO/DESCRIPCIÓN	C. INICIAL (1)	MODIFICACIONES (2)	C. DEFINITIVO (3=1+2)	G. COMPROMETIDOS (4)	OB. RECONOCIDAS (5)	PAGOS (6)	OB.PDTES.PAGO (7=5-6)	REMANENTE CRÉDITO (8=3-5)
22300 TRANSPORTES	0,00	18.257,40	18.257,40	0,00	0,00	0,00	0,00	18.257,40
**** 503.141.23201.22602.1 A.EM.F R T.PUBLIC Y PROP**	0,00	1.000,00	1.000,00	0,00	0,00	0,00	0,00	1.000,00
*** 23201 FONDO DE REEQUILIBRIO TERRITORIAL**	0,00	1.000,00	1.000,00	0,00	0,00	0,00	0,00	1.000,00
22602 PUBLICIDAD Y PROPAGANDA	0,00	1.000,00	1.000,00	0,00	0,00	0,00	0,00	1.000,00
**** 503.141.23201.22606.1 A.EM.F R T.REUN CONF CURS**	0,00	500,00	500,00	0,00	0,00	0,00	0,00	500,00
*** 23201 FONDO DE REEQUILIBRIO TERRITORIAL**	0,00	500,00	500,00	0,00	0,00	0,00	0,00	500,00
22606 REUNIONES, CONFERENCIAS Y CURSOS	0,00	500,00	500,00	0,00	0,00	0,00	0,00	500,00
**** 503.141.23201.227 A.EM.F R T.TRAB.REAL.EMP**	133.900,00	435.000,00	568.900,00	55.965,30	55.965,30	25.012,00	30.953,30	512.934,70
*** 23201 FONDO DE REEQUILIBRIO TERRITORIAL**	133.900,00	435.000,00	568.900,00	55.965,30	55.965,30	25.012,00	30.953,30	512.934,70
22706 ESTUDIOS Y TRABAJOS TÉCNICOS	133.900,00	435.000,00	568.900,00	55.965,30	55.965,30	25.012,00	30.953,30	512.934,70
**** 503.141.23201.22706.1 A.EM.F R T.ESTUD TRAB TÉCN**	0,00	221.335,52	221.335,52	0,00	0,00	0,00	0,00	221.335,52
*** 23201 FONDO DE REEQUILIBRIO TERRITORIAL**	0,00	221.335,52	221.335,52	0,00	0,00	0,00	0,00	221.335,52
22706 ESTUDIOS Y TRABAJOS TÉCNICOS	0,00	221.335,52	221.335,52	0,00	0,00	0,00	0,00	221.335,52
**** 503.141.23201.470 A.EM.F R T.SUBV.FOMENTO EMPLEO**	0,00	750.000,00	750.000,00	0,00	0,00	0,00	0,00	750.000,00
*** 23201 FONDO DE REEQUILIBRIO TERRITORIAL**	0,00	750.000,00	750.000,00	0,00	0,00	0,00	0,00	750.000,00
47000 SUBVENCIONES PARA FOMENTO DEL EMPLEO	0,00	750.000,00	750.000,00	0,00	0,00	0,00	0,00	750.000,00
**** 503.141.23201.482 A.EM.F R T.A FAMIL.I.S.F.L**	60.000,00	182.250,00	242.250,00	25.587,00	25.587,00	25.587,00	0,00	216.663,00
*** 23201 FONDO DE REEQUILIBRIO TERRITORIAL**	60.000,00	182.250,00	242.250,00	25.587,00	25.587,00	25.587,00	0,00	216.663,00
48201 BECAS	60.000,00	182.250,00	242.250,00	25.587,00	25.587,00	25.587,00	0,00	216.663,00
**** 503.141.23201.489 A.EM.F R T.OT.TRANS.FAM.ISFL**	301.100,00	0,00	301.100,00	301.100,00	301.100,00	301.100,00	0,00	0,00
*** 23201 FONDO DE REEQUILIBRIO TERRITORIAL**	301.100,00	0,00	301.100,00	301.100,00	301.100,00	301.100,00	0,00	0,00
48901 OTRAS TRANSFERENCIAS A INSTITUC. SIN FINES LUCRO	301.100,00	0,00	301.100,00	301.100,00	301.100,00	301.100,00	0,00	0,00
**** 503.141.23201.48901.1 A.EM.F R T.TRAN FAMIL-ISF**	0,00	594.000,00	594.000,00	0,00	0,00	0,00	0,00	594.000,00
*** 23201 FONDO DE REEQUILIBRIO TERRITORIAL**	0,00	594.000,00	594.000,00	0,00	0,00	0,00	0,00	594.000,00
48901 OTRAS TRANSFERENCIAS A INSTITUC. SIN FINES LUCRO	0,00	594.000,00	594.000,00	0,00	0,00	0,00	0,00	594.000,00
**** 503.141.23201.62500 A.EM.F R T.MOBIL EQ OFI**	0,00	25.000,00	25.000,00	0,00	0,00	0,00	0,00	25.000,00
*** 23201 FONDO DE REEQUILIBRIO TERRITORIAL**	0,00	25.000,00	25.000,00	0,00	0,00	0,00	0,00	25.000,00
62500 MOBILIARIO Y EQUIPOS DE OFICINA	0,00	25.000,00	25.000,00	0,00	0,00	0,00	0,00	25.000,00
**** 503.141.23201.62500.1 A.EM.F R T.MOBIL EQ OFI**	0,00	72.529,68	72.529,68	0,00	0,00	0,00	0,00	72.529,68
*** 23201 FONDO DE REEQUILIBRIO TERRITORIAL**	0,00	72.529,68	72.529,68	0,00	0,00	0,00	0,00	72.529,68

AYUNTAMIENTO DE MADRID

LIQUIDACIÓN DEL PRESUPUESTO DE GASTOS

Ejercicio : 2020 **Fecha: 31/12/2020**

Centro **: 503 AGENCIA PARA EL EMPLEO DE MADRID**

Sección : 141 INNOVACIÓN Y EMPRENDIMIENTO

PROGRAMA/DESCRIPCIÓN/ECONÓMICO/DESCRIPCIÓN	C. INICIAL (1)	MODIFICACIONES (2)	C. DEFINITIVO (3=1+2)	G. COMPROMETIDOS (4)	OB. RECONOCIDAS (5)	PAGOS (6)	OB.PDTES.PAGO (7=5-6)	REMANENTE CRÉDITO (8=3-5)
62500 MOBILIARIO Y EQUIPOS DE OFICINA	0,00	72.529,68	72.529,68	0,00	0,00	0,00	0,00	72.529,68
**** 503.141.23201.62600 A.EM.F R T.EQUIP COMUNIC**	0,00	340.000,00	340.000,00	0,00	0,00	0,00	0,00	340.000,00
*** 23201 FONDO DE REEQUILIBRIO TERRITORIAL**	0,00	340.000,00	340.000,00	0,00	0,00	0,00	0,00	340.000,00
62600 EQUIPOS DE COMUNICACIÓN	0,00	340.000,00	340.000,00	0,00	0,00	0,00	0,00	340.000,00
**** 503.141.24100.14303 A.EM.DGA EMPLEO MDRD.AJUST TÉCN**	241.029,00	0,00	241.029,00	0,00	0,00	0,00	0,00	241.029,00
*** 24100 DIREC. Y GESTIÓN ADMTVA. AG. EMPLEO DE MADRID**	241.029,00	0,00	241.029,00	0,00	0,00	0,00	0,00	241.029,00
14303 AJUSTES TÉCNICOS	241.029,00	0,00	241.029,00	0,00	0,00	0,00	0,00	241.029,00
**** 503.141.24100.16200 A.EM.DGA EMPLEO MDRD.FORMAC PERF PERSON**	20.000,00	0,00	20.000,00	0,00	0,00	0,00	0,00	20.000,00
*** 24100 DIREC. Y GESTIÓN ADMTVA. AG. EMPLEO DE MADRID**	20.000,00	0,00	20.000,00	0,00	0,00	0,00	0,00	20.000,00
16200 FORMACIÓN Y PERFECCIONAMIENTO DEL PERSONAL	20.000,00	0,00	20.000,00	0,00	0,00	0,00	0,00	20.000,00
**** 503.141.24100.202 A.EM.DGA EMPLEO MDRD.ARREND.EDIF.O.CONST.**	26.000,00	7.445,00	33.445,00	21.780,00	21.780,00	21.780,00	0,00	11.665,00
*** 24100 DIREC. Y GESTIÓN ADMTVA. AG. EMPLEO DE MADRID**	26.000,00	7.445,00	33.445,00	21.780,00	21.780,00	21.780,00	0,00	11.665,00
20200 ARRENDAMIENTOS DE EDIFICIOS Y OTRAS CONSTRUCCIONES	26.000,00	7.445,00	33.445,00	21.780,00	21.780,00	21.780,00	0,00	11.665,00
**** 503.141.24100.204 A.EM.DGA EMPLEO MDRD.ARR.MAT.TRANSP**	21.000,00	0,00	21.000,00	13.926,71	13.335,21	13.335,21	0,00	7.664,79
*** 24100 DIREC. Y GESTIÓN ADMTVA. AG. EMPLEO DE MADRID**	21.000,00	0,00	21.000,00	13.926,71	13.335,21	13.335,21	0,00	7.664,79
20400 ARRENDAMIENTOS DE MATERIAL DE TRANSPORTE	21.000,00	0,00	21.000,00	13.926,71	13.335,21	13.335,21	0,00	7.664,79
**** 503.141.24100.205 A.EM.DGA EMPLEO MDRD.ARRE.MOB.Y ENSER**	41.000,00	-18.000,00	23.000,00	22.979,21	15.915,13	5.169,83	10.745,30	7.084,87
*** 24100 DIREC. Y GESTIÓN ADMTVA. AG. EMPLEO DE MADRID**	41.000,00	-18.000,00	23.000,00	22.979,21	15.915,13	5.169,83	10.745,30	7.084,87
20500 ARRENDAMIENTOS DE MOBILIARIO Y ENSERES	41.000,00	-18.000,00	23.000,00	22.979,21	15.915,13	5.169,83	10.745,30	7.084,87
**** 503.141.24100.206 A.EM.DGA EMPLEO MDRD.ARREND EQU.PROC.INFOR**	0,00	2.000,00	2.000,00	0,00	0,00	0,00	0,00	2.000,00
*** 24100 DIREC. Y GESTIÓN ADMTVA. AG. EMPLEO DE MADRID**	0,00	2.000,00	2.000,00	0,00	0,00	0,00	0,00	2.000,00
20600 ARRENDAMIENTOS DE EQUIPOS PARA PROCESOS INFORMAC.	0,00	2.000,00	2.000,00	0,00	0,00	0,00	0,00	2.000,00
**** 503.141.24100.212 A.EM.DGA EMPLEO MDRD.EDIF.OTR.CONST**	383.000,00	0,00	383.000,00	376.261,90	375.893,14	375.893,14	0,00	7.106,86
*** 24100 DIREC. Y GESTIÓN ADMTVA. AG. EMPLEO DE MADRID**	383.000,00	0,00	383.000,00	376.261,90	375.893,14	375.893,14	0,00	7.106,86
21200 REP.MANT. Y CONSERV. EDIFICIOS Y OTRAS CONSTRUC.	383.000,00	0,00	383.000,00	376.261,90	375.893,14	375.893,14	0,00	7.106,86
**** 503.141.24100.213 A.EM.DGA EMPLEO MDRD.MAQ.INST.Y UTILL**	1.000,00	0,00	1.000,00	0,00	0,00	0,00	0,00	1.000,00
*** 24100 DIREC. Y GESTIÓN ADMTVA. AG. EMPLEO DE MADRID**	1.000,00	0,00	1.000,00	0,00	0,00	0,00	0,00	1.000,00
21300 REP.MANT.Y CONSERV. MAQUINARIA, INSTAL. Y UTILLAJE	1.000,00	0,00	1.000,00	0,00	0,00	0,00	0,00	1.000,00
**** 503.141.24100.215 A.EM.DGA EMPLEO MDRD.MOBILIARIO**	1.000,00	0,00	1.000,00	0,00	0,00	0,00	0,00	1.000,00
*** 24100 DIREC. Y GESTIÓN ADMTVA. AG. EMPLEO DE MADRID**	1.000,00	0,00	1.000,00	0,00	0,00	0,00	0,00	1.000,00

AYUNTAMIENTO DE MADRID

LIQUIDACIÓN DEL PRESUPUESTO DE GASTOS

Ejercicio : 2020 **Fecha: 31/12/2020**

Centro **: 503 AGENCIA PARA EL EMPLEO DE MADRID**

Sección : 141 INNOVACIÓN Y EMPRENDIMIENTO

PROGRAMA/DESCRIPCIÓN/ECONÓMICO/DESCRIPCIÓN	C. INICIAL (1)	MODIFICACIONES (2)	C. DEFINITIVO (3=1+2)	G. COMPROMETIDOS (4)	OB. RECONOCIDAS (5)	PAGOS (6)	OB.PDTES.PAGO (7=5-6)	REMANENTE CRÉDITO (8=3-5)
21500 REP., MANT. Y CONSERV. DE MOBILIARIO	1.000,00	0,00	1.000,00	0,00	0,00	0,00	0,00	1.000,00
**** 503.141.24100.22000 A.EM.DGA EMPLEO MDRD.MAT OFIC NO INVEN**	15.000,00	0,00	15.000,00	5.901,33	5.901,33	5.777,16	124,17	9.098,67
*** 24100 DIREC. Y GESTIÓN ADMTVA. AG. EMPLEO DE MADRID**	15.000,00	0,00	15.000,00	5.901,33	5.901,33	5.777,16	124,17	9.098,67
22000 MATERIAL DE OFICINA ORDINARIO NO INVENTARIABLE	15.000,00	0,00	15.000,00	5.901,33	5.901,33	5.777,16	124,17	9.098,67
**** 503.141.24100.22001 A.EM.DGA EMPLEO MDRD.PRENSA,REVIS,PUB**	3.000,00	0,00	3.000,00	0,00	0,00	0,00	0,00	3.000,00
*** 24100 DIREC. Y GESTIÓN ADMTVA. AG. EMPLEO DE MADRID**	3.000,00	0,00	3.000,00	0,00	0,00	0,00	0,00	3.000,00
22001 PRENSA, REVISTAS, LIBROS Y OTRAS PUBLICACIONES	3.000,00	0,00	3.000,00	0,00	0,00	0,00	0,00	3.000,00
**** 503.141.24100.22002 A.EM.DGA EMPLEO MDRD.MAT INFORM NO INV**	12.000,00	-5.445,00	6.555,00	1.344,96	1.344,96	1.344,96	0,00	5.210,04
*** 24100 DIREC. Y GESTIÓN ADMTVA. AG. EMPLEO DE MADRID**	12.000,00	-5.445,00	6.555,00	1.344,96	1.344,96	1.344,96	0,00	5.210,04
22002 MATERIAL INFORMÁTICO NO INVENTARIABLE	12.000,00	-5.445,00	6.555,00	1.344,96	1.344,96	1.344,96	0,00	5.210,04
**** 503.141.24100.221 A.EM.DGA EMPLEO MDRD.SUMINISTROS**	1.500,00	0,00	1.500,00	0,00	0,00	0,00	0,00	1.500,00
*** 24100 DIREC. Y GESTIÓN ADMTVA. AG. EMPLEO DE MADRID**	1.500,00	0,00	1.500,00	0,00	0,00	0,00	0,00	1.500,00
22107 IMPRESOS Y FORMULARIOS	1.500,00	0,00	1.500,00	0,00	0,00	0,00	0,00	1.500,00
**** 503.141.24100.22100 A.EM.DGA EMPLEO MDRD.ENERGÍA ELÉCTRICA**	425.000,00	-62.000,00	363.000,00	360.839,44	236.335,63	236.335,63	0,00	126.664,37
*** 24100 DIREC. Y GESTIÓN ADMTVA. AG. EMPLEO DE MADRID**	425.000,00	-62.000,00	363.000,00	360.839,44	236.335,63	236.335,63	0,00	126.664,37
22100 ENERGÍA ELÉCTRICA	425.000,00	-62.000,00	363.000,00	360.839,44	236.335,63	236.335,63	0,00	126.664,37
**** 503.141.24100.22101 A.EM.DGA EMPLEO MDRD.AGUA**	75.000,00	0,00	75.000,00	74.910,00	44.341,69	43.785,88	555,81	30.658,31
*** 24100 DIREC. Y GESTIÓN ADMTVA. AG. EMPLEO DE MADRID**	75.000,00	0,00	75.000,00	74.910,00	44.341,69	43.785,88	555,81	30.658,31
22101 AGUA	75.000,00	0,00	75.000,00	74.910,00	44.341,69	43.785,88	555,81	30.658,31
**** 503.141.24100.22102 A.EM.DGA EMPLEO MDRD.GAS**	30.000,00	0,00	30.000,00	22.561,77	15.234,63	12.409,99	2.824,64	14.765,37
*** 24100 DIREC. Y GESTIÓN ADMTVA. AG. EMPLEO DE MADRID**	30.000,00	0,00	30.000,00	22.561,77	15.234,63	12.409,99	2.824,64	14.765,37
22102 GAS	30.000,00	0,00	30.000,00	22.561,77	15.234,63	12.409,99	2.824,64	14.765,37
**** 503.141.24100.22103 A.EM.DGA EMPLEO MDRD.COMBUSTIBLES Y CARBU**	1.000,00	0,00	1.000,00	0,00	0,00	0,00	0,00	1.000,00
*** 24100 DIREC. Y GESTIÓN ADMTVA. AG. EMPLEO DE MADRID**	1.000,00	0,00	1.000,00	0,00	0,00	0,00	0,00	1.000,00
22103 COMBUSTIBLES Y CARBURANTES	1.000,00	0,00	1.000,00	0,00	0,00	0,00	0,00	1.000,00
**** 503.141.24100.22104 A.EM.DGA EMPLEO MDRD.VESTUARIO**	3.000,00	0,00	3.000,00	0,00	0,00	0,00	0,00	3.000,00
*** 24100 DIREC. Y GESTIÓN ADMTVA. AG. EMPLEO DE MADRID**	3.000,00	0,00	3.000,00	0,00	0,00	0,00	0,00	3.000,00
22104 VESTUARIO	3.000,00	0,00	3.000,00	0,00	0,00	0,00	0,00	3.000,00
**** 503.141.24100.22199 A.EM.DGA EMPLEO MDRD.OT SUMINISTR**	20.000,00	0,00	20.000,00	18.148,79	4.082,08	4.082,08	0,00	15.917,92
*** 24100 DIREC. Y GESTIÓN ADMTVA. AG. EMPLEO DE MADRID**	20.000,00	0,00	20.000,00	18.148,79	4.082,08	4.082,08	0,00	15.917,92

AYUNTAMIENTO DE MADRID

LIQUIDACIÓN DEL PRESUPUESTO DE GASTOS

Ejercicio : 2020 **Fecha: 31/12/2020**

Centro **: 503 AGENCIA PARA EL EMPLEO DE MADRID**

Sección : 141 INNOVACIÓN Y EMPRENDIMIENTO

PROGRAMA/DESCRIPCIÓN/ECONÓMICO/DESCRIPCIÓN	C. INICIAL (1)	MODIFICACIONES (2)	C. DEFINITIVO (3=1+2)	G. COMPROMETIDOS (4)	OB. RECONOCIDAS (5)	PAGOS (6)	OB.PDTES.PAGO (7=5-6)	REMANENTE CRÉDITO (8=3-5)
22199 OTROS SUMINISTROS	20.000,00	0,00	20.000,00	18.148,79	4.082,08	4.082,08	0,00	15.917,92
**** 503.141.24100.223 A.EM.DGA EMPLEO MDRD.TRANSPORTES**	103.000,00	-45.000,00	58.000,00	27.687,22	27.687,22	25.485,02	2.202,20	30.312,78
*** 24100 DIREC. Y GESTIÓN ADMTVA. AG. EMPLEO DE MADRID**	103.000,00	-45.000,00	58.000,00	27.687,22	27.687,22	25.485,02	2.202,20	30.312,78
22300 TRANSPORTES	103.000,00	-45.000,00	58.000,00	27.687,22	27.687,22	25.485,02	2.202,20	30.312,78
**** 503.141.24100.225 A.EM.DGA EMPLEO MDRD.TRIBUTOS**	10.450,00	0,00	10.450,00	1.955,05	1.955,05	1.285,68	669,37	8.494,95
*** 24100 DIREC. Y GESTIÓN ADMTVA. AG. EMPLEO DE MADRID**	10.450,00	0,00	10.450,00	1.955,05	1.955,05	1.285,68	669,37	8.494,95
22500 TRIBUTOS ESTATALES	3.000,00	0,00	3.000,00	667,50	667,50	667,50	0,00	2.332,50
22501 TRIBUTOS DE LAS COMUNIDADES AUTÓNOMAS	4.450,00	0,00	4.450,00	618,18	618,18	618,18	0,00	3.831,82
22502 TRIBUTOS DE LAS ENTIDADES LOCALES	3.000,00	0,00	3.000,00	669,37	669,37	0,00	669,37	2.330,63
**** 503.141.24100.226 A.EM.DGA EMPLEO MDRD.GTOS DIVERSOS**	26.000,00	0,00	26.000,00	2.600,61	2.600,61	2.600,61	0,00	23.399,39
*** 24100 DIREC. Y GESTIÓN ADMTVA. AG. EMPLEO DE MADRID**	26.000,00	0,00	26.000,00	2.600,61	2.600,61	2.600,61	0,00	23.399,39
22604 GASTOS JURÍDICOS Y CONTENCIOSOS	25.000,00	0,00	25.000,00	2.225,01	2.225,01	2.225,01	0,00	22.774,99
22699 OTROS GASTOS DIVERSOS	1.000,00	0,00	1.000,00	375,60	375,60	375,60	0,00	624,40
**** 503.141.24100.22602 A.EM.DGA EMPLEO MDRD.PUBLIC Y PROP**	165.000,00	-80.000,00	85.000,00	52.238,73	36.185,26	35.580,26	605,00	48.814,74
*** 24100 DIREC. Y GESTIÓN ADMTVA. AG. EMPLEO DE MADRID**	165.000,00	-80.000,00	85.000,00	52.238,73	36.185,26	35.580,26	605,00	48.814,74
22602 PUBLICIDAD Y PROPAGANDA	165.000,00	-80.000,00	85.000,00	52.238,73	36.185,26	35.580,26	605,00	48.814,74
**** 503.141.24100.22603 A.EM.DGA EMPLEO MDRD.PUBLICA DIARIOS OF**	1.000,00	0,00	1.000,00	0,00	0,00	0,00	0,00	1.000,00
*** 24100 DIREC. Y GESTIÓN ADMTVA. AG. EMPLEO DE MADRID**	1.000,00	0,00	1.000,00	0,00	0,00	0,00	0,00	1.000,00
22603 PUBLICACIÓN EN DIARIOS OFICIALES	1.000,00	0,00	1.000,00	0,00	0,00	0,00	0,00	1.000,00
**** 503.141.24100.22606 A.EM.DGA EMPLEO MDRD.REUN CONF CURS**	15.000,00	0,00	15.000,00	13.802,85	55,35	55,35	0,00	14.944,65
*** 24100 DIREC. Y GESTIÓN ADMTVA. AG. EMPLEO DE MADRID**	15.000,00	0,00	15.000,00	13.802,85	55,35	55,35	0,00	14.944,65
22606 REUNIONES, CONFERENCIAS Y CURSOS	15.000,00	0,00	15.000,00	13.802,85	55,35	55,35	0,00	14.944,65
**** 503.141.24100.227 A.EM.DGA EMPLEO MDRD.TRAB.REAL.EMP**	2.786.000,00	248.000,00	3.034.000,00	2.073.966,10	2.073.516,39	2.048.227,39	25.289,00	960.483,61
*** 24100 DIREC. Y GESTIÓN ADMTVA. AG. EMPLEO DE MADRID**	2.786.000,00	248.000,00	3.034.000,00	2.073.966,10	2.073.516,39	2.048.227,39	25.289,00	960.483,61
22700 LIMPIEZA Y ASEO	866.000,00	0,00	866.000,00	690.872,66	690.872,66	690.872,66	0,00	175.127,34
22701 SEGURIDAD	1.650.000,00	248.000,00	1.898.000,00	1.323.258,94	1.322.809,23	1.322.809,23	0,00	575.190,77
22706 ESTUDIOS Y TRABAJOS TÉCNICOS	270.000,00	0,00	270.000,00	59.834,50	59.834,50	34.545,50	25.289,00	210.165,50
**** 503.141.24100.23010 A.EM.DGA EMPLEO MDRD.DIETAS DIRECTIVO**	3.000,00	0,00	3.000,00	270,68	270,68	270,68	0,00	2.729,32
*** 24100 DIREC. Y GESTIÓN ADMTVA. AG. EMPLEO DE MADRID**	3.000,00	0,00	3.000,00	270,68	270,68	270,68	0,00	2.729,32
23010 DEL PERSONAL DIRECTIVO	3.000,00	0,00	3.000,00	270,68	270,68	270,68	0,00	2.729,32

AYUNTAMIENTO DE MADRID

LIQUIDACIÓN DEL PRESUPUESTO DE GASTOS

Ejercicio : 2020 **Fecha: 31/12/2020**

Centro **: 503 AGENCIA PARA EL EMPLEO DE MADRID**

Sección : 141 INNOVACIÓN Y EMPRENDIMIENTO

PROGRAMA/DESCRIPCIÓN/ECONÓMICO/DESCRIPCIÓN	C. INICIAL (1)	MODIFICACIONES (2)	C. DEFINITIVO (3=1+2)	G. COMPROMETIDOS (4)	OB. RECONOCIDAS (5)	PAGOS (6)	OB.PDTES.PAGO (7=5-6)	REMANENTE CRÉDITO (8=3-5)
** 503.141.24100.23020 A.EM.DGA EMPLEO MDRD.DIETAS NO DIRECTIVO	12.000,00	0,00	12.000,00	0,00	0,00	0,00	0,00	12.000,00
* 24100 DIREC. Y GESTIÓN ADMTVA. AG. EMPLEO DE MADRID	12.000,00	0,00	12.000,00	0,00	0,00	0,00	0,00	12.000,00
23020 DEL PERSONAL NO DIRECTIVO	12.000,00	0,00	12.000,00	0,00	0,00	0,00	0,00	12.000,00
** 503.141.24100.23110 A.EM.DGA EMPLEO MDRD.GTOS VIAJE PERS DIR	4.000,00	0,00	4.000,00	324,04	324,04	324,04	0,00	3.675,96
* 24100 DIREC. Y GESTIÓN ADMTVA. AG. EMPLEO DE MADRID	4.000,00	0,00	4.000,00	324,04	324,04	324,04	0,00	3.675,96
23110 GASTOS DE VIAJE DEL PERSONAL DIRECTIVO	4.000,00	0,00	4.000,00	324,04	324,04	324,04	0,00	3.675,96
** 503.141.24100.23111 A.EM.DGA EMPLEO MDRD.LOCOM URBA DIRECTIVO	1.000,00	0,00	1.000,00	25,35	25,35	25,35	0,00	974,65
* 24100 DIREC. Y GESTIÓN ADMTVA. AG. EMPLEO DE MADRID	1.000,00	0,00	1.000,00	25,35	25,35	25,35	0,00	974,65
23111 LOCOMOCIÓN URBANA PERSONAL DIRECTIVO	1.000,00	0,00	1.000,00	25,35	25,35	25,35	0,00	974,65
** 503.141.24100.23120 A.EM.DGA EMPLEO MDRD.GTOS VIAJE P NO DIR	15.800,00	0,00	15.800,00	0,00	0,00	0,00	0,00	15.800,00
* 24100 DIREC. Y GESTIÓN ADMTVA. AG. EMPLEO DE MADRID	15.800,00	0,00	15.800,00	0,00	0,00	0,00	0,00	15.800,00
23120 GASTOS DE VIAJE DEL PERSONAL NO DIRECTIVO	15.800,00	0,00	15.800,00	0,00	0,00	0,00	0,00	15.800,00
** 503.141.24100.23121 A.EM.DGA EMPLEO MDRD.LOCOM URB P NO DIR	3.000,00	0,00	3.000,00	0,00	0,00	0,00	0,00	3.000,00
* 24100 DIREC. Y GESTIÓN ADMTVA. AG. EMPLEO DE MADRID	3.000,00	0,00	3.000,00	0,00	0,00	0,00	0,00	3.000,00
23121 LOCOMOCIÓN URBANA PERSONAL NO DIRECTIVO	3.000,00	0,00	3.000,00	0,00	0,00	0,00	0,00	3.000,00
** 503.141.24100.62500 A.EM.DGA EMPLEO MDRD.MOBIL EQ OFI	150.000,00	-120.000,00	30.000,00	7.441,50	7.441,50	7.441,50	0,00	22.558,50
* 24100 DIREC. Y GESTIÓN ADMTVA. AG. EMPLEO DE MADRID	150.000,00	-120.000,00	30.000,00	7.441,50	7.441,50	7.441,50	0,00	22.558,50
62500 MOBILIARIO Y EQUIPOS DE OFICINA	150.000,00	-120.000,00	30.000,00	7.441,50	7.441,50	7.441,50	0,00	22.558,50
** 503.141.24100.62599 A.EM.DGA EMPLEO MDRD.OT MOBIL Y E	18.000,00	0,00	18.000,00	16.855,30	16.855,30	16.855,30	0,00	1.144,70
* 24100 DIREC. Y GESTIÓN ADMTVA. AG. EMPLEO DE MADRID	18.000,00	0,00	18.000,00	16.855,30	16.855,30	16.855,30	0,00	1.144,70
62599 OTRO MOBILIARIO Y ENSERES	18.000,00	0,00	18.000,00	16.855,30	16.855,30	16.855,30	0,00	1.144,70
** 503.141.24100.62601 A.EM.DGA EMPLEO MDRD.EQUIP PROCESO DATOS	75.000,00	0,00	75.000,00	57.932,42	0,00	0,00	0,00	75.000,00
* 24100 DIREC. Y GESTIÓN ADMTVA. AG. EMPLEO DE MADRID	75.000,00	0,00	75.000,00	57.932,42	0,00	0,00	0,00	75.000,00
62601 EQUIPOS PARA PROCESO DE DATOS	75.000,00	0,00	75.000,00	57.932,42	0,00	0,00	0,00	75.000,00
** 503.141.24100.63200 A.EM.DGA EMPLEO MDRD.EDIF CONST(RE	173.408,00	-160.000,00	13.408,00	0,00	0,00	0,00	0,00	13.408,00
* 24100 DIREC. Y GESTIÓN ADMTVA. AG. EMPLEO DE MADRID	173.408,00	-160.000,00	13.408,00	0,00	0,00	0,00	0,00	13.408,00
63200 EDIFICIOS Y OTRAS CONSTRUCCIONES (REFORMA)	173.408,00	-160.000,00	13.408,00	0,00	0,00	0,00	0,00	13.408,00
** 503.141.24100.70000 A.EM.DGA EMPLEO MDRD.A LA ADÓN GRAL AYTO	0,00	730.000,00	730.000,00	730.000,00	730.000,00	730.000,00	0,00	0,00
* 24100 DIREC. Y GESTIÓN ADMTVA. AG. EMPLEO DE MADRID	0,00	730.000,00	730.000,00	730.000,00	730.000,00	730.000,00	0,00	0,00
70000 A LA ADMINISTRACIÓN GENERAL DEL AYUNTAMIENTO	0,00	730.000,00	730.000,00	730.000,00	730.000,00	730.000,00	0,00	0,00

AYUNTAMIENTO DE MADRID

LIQUIDACIÓN DEL PRESUPUESTO DE GASTOS

Ejercicio : 2020 **Fecha: 31/12/2020**

Centro **: 503 AGENCIA PARA EL EMPLEO DE MADRID**

Sección : 141 INNOVACIÓN Y EMPRENDIMIENTO

PROGRAMA/DESCRIPCIÓN/ECONÓMICO/DESCRIPCIÓN	C. INICIAL (1)	MODIFICACIONES (2)	C. DEFINITIVO (3=1+2)	G. COMPROMETIDOS (4)	OB. RECONOCIDAS (5)	PAGOS (6)	OB.PDTES.PAGO (7=5-6)	REMANENTE CRÉDITO (8=3-5)
** 503.141.24102.203 A.EM.F P PARA EMPLEO.ARRD. MAQ.INST.UTIL.	3.500,00	5.000,00	8.500,00	3.300,00	854,70	854,70	0,00	7.645,30
* 24102 FORMACIÓN PROFESIONAL PARA EL EMPLEO	3.500,00	5.000,00	8.500,00	3.300,00	854,70	854,70	0,00	7.645,30
20300 ARRENDAMIENTOS DE MAQUINARIA, INSTALAC. Y UTILLAJE	3.500,00	5.000,00	8.500,00	3.300,00	854,70	854,70	0,00	7.645,30
** 503.141.24102.206 A.EM.F P PARA EMPLEO.ARREND EQU.PROC.INFOR	120.000,00	-50.000,00	70.000,00	18.438,07	9.180,82	9.180,82	0,00	60.819,18
* 24102 FORMACIÓN PROFESIONAL PARA EL EMPLEO	120.000,00	-50.000,00	70.000,00	18.438,07	9.180,82	9.180,82	0,00	60.819,18
20600 ARRENDAMIENTOS DE EQUIPOS PARA PROCESOS INFORMAC.	120.000,00	-50.000,00	70.000,00	18.438,07	9.180,82	9.180,82	0,00	60.819,18
** 503.141.24102.213 A.EM.F P PARA EMPLEO.MAQ.INST.Y UTILL	2.000,00	0,00	2.000,00	0,00	0,00	0,00	0,00	2.000,00
* 24102 FORMACIÓN PROFESIONAL PARA EL EMPLEO	2.000,00	0,00	2.000,00	0,00	0,00	0,00	0,00	2.000,00
21300 REP.MANT.Y CONSERV. MAQUINARIA, INSTAL. Y UTILLAJE	2.000,00	0,00	2.000,00	0,00	0,00	0,00	0,00	2.000,00
** 503.141.24102.216 A.EM.F P PARA EMPLEO.EQU.PROC.INFORM	2.000,00	0,00	2.000,00	0,00	0,00	0,00	0,00	2.000,00
* 24102 FORMACIÓN PROFESIONAL PARA EL EMPLEO	2.000,00	0,00	2.000,00	0,00	0,00	0,00	0,00	2.000,00
21600 REP., MANT.Y CONSERV. EQUIPOS PROCESO INFORMACIÓN	2.000,00	0,00	2.000,00	0,00	0,00	0,00	0,00	2.000,00
** 503.141.24102.22000 A.EM.F P PARA EMPLEO.MAT OFIC NO INVEN	4.000,00	0,00	4.000,00	3.884,37	3.884,37	3.726,36	158,01	115,63
* 24102 FORMACIÓN PROFESIONAL PARA EL EMPLEO	4.000,00	0,00	4.000,00	3.884,37	3.884,37	3.726,36	158,01	115,63
22000 MATERIAL DE OFICINA ORDINARIO NO INVENTARIABLE	4.000,00	0,00	4.000,00	3.884,37	3.884,37	3.726,36	158,01	115,63
** 503.141.24102.22001 A.EM.F P PARA EMPLEO.PRENSA,REVIS,PUB	20.000,00	0,00	20.000,00	13.615,84	10.529,81	10.529,81	0,00	9.470,19
* 24102 FORMACIÓN PROFESIONAL PARA EL EMPLEO	20.000,00	0,00	20.000,00	13.615,84	10.529,81	10.529,81	0,00	9.470,19
22001 PRENSA, REVISTAS, LIBROS Y OTRAS PUBLICACIONES	20.000,00	0,00	20.000,00	13.615,84	10.529,81	10.529,81	0,00	9.470,19
** 503.141.24102.22002 A.EM.F P PARA EMPLEO.MAT INFORM NO INV	5.000,00	0,00	5.000,00	4.982,97	4.982,97	3.318,11	1.664,86	17,03
* 24102 FORMACIÓN PROFESIONAL PARA EL EMPLEO	5.000,00	0,00	5.000,00	4.982,97	4.982,97	3.318,11	1.664,86	17,03
22002 MATERIAL INFORMÁTICO NO INVENTARIABLE	5.000,00	0,00	5.000,00	4.982,97	4.982,97	3.318,11	1.664,86	17,03
** 503.141.24102.221 A.EM.F P PARA EMPLEO.SUMINISTROS	4.000,00	0,00	4.000,00	860,21	860,21	860,21	0,00	3.139,79
* 24102 FORMACIÓN PROFESIONAL PARA EL EMPLEO	4.000,00	0,00	4.000,00	860,21	860,21	860,21	0,00	3.139,79
22105 PRODUCTOS ALIMENTICIOS	3.000,00	0,00	3.000,00	0,00	0,00	0,00	0,00	3.000,00
22110 PRODUCTOS DE LIMPIEZA Y ASEO	1.000,00	0,00	1.000,00	860,21	860,21	860,21	0,00	139,79
** 503.141.24102.22104 A.EM.F P PARA EMPLEO.VESTUARIO	30.000,00	63.000,00	93.000,00	42.951,52	35.506,79	35.506,79	0,00	57.493,21
* 24102 FORMACIÓN PROFESIONAL PARA EL EMPLEO	30.000,00	63.000,00	93.000,00	42.951,52	35.506,79	35.506,79	0,00	57.493,21
22104 VESTUARIO	30.000,00	63.000,00	93.000,00	42.951,52	35.506,79	35.506,79	0,00	57.493,21
** 503.141.24102.22199 A.EM.F P PARA EMPLEO.OT SUMINISTR	40.000,00	81.000,00	121.000,00	32.199,17	31.981,37	31.981,37	0,00	89.018,63
* 24102 FORMACIÓN PROFESIONAL PARA EL EMPLEO	40.000,00	81.000,00	121.000,00	32.199,17	31.981,37	31.981,37	0,00	89.018,63

AYUNTAMIENTO DE MADRID

LIQUIDACIÓN DEL PRESUPUESTO DE GASTOS

Ejercicio : 2020 **Fecha: 31/12/2020**

Centro **: 503 AGENCIA PARA EL EMPLEO DE MADRID**

Sección : 141 INNOVACIÓN Y EMPRENDIMIENTO

PROGRAMA/DESCRIPCIÓN/ECONÓMICO/DESCRIPCIÓN	C. INICIAL (1)	MODIFICACIONES (2)	C. DEFINITIVO (3=1+2)	G. COMPROMETIDOS (4)	OB. RECONOCIDAS (5)	PAGOS (6)	OB.PDTES.PAGO (7=5-6)	REMANENTE CRÉDITO (8=3-5)
22199 OTROS SUMINISTROS	40.000,00	81.000,00	121.000,00	32.199,17	31.981,37	31.981,37	0,00	89.018,63
**** 503.141.24102.223 A.EM.F P PARA EMPLEO.TRANSPORTES**	1.000,00	12.000,00	13.000,00	10.635,00	10.635,00	6.600,00	4.035,00	2.365,00
*** 24102 FORMACIÓN PROFESIONAL PARA EL EMPLEO**	1.000,00	12.000,00	13.000,00	10.635,00	10.635,00	6.600,00	4.035,00	2.365,00
22300 TRANSPORTES	1.000,00	12.000,00	13.000,00	10.635,00	10.635,00	6.600,00	4.035,00	2.365,00
**** 503.141.24102.224 A.EM.F P PARA EMPLEO.PRIMAS DE SEGUROS**	12.000,00	0,00	12.000,00	7.658,95	7.658,95	7.658,95	0,00	4.341,05
*** 24102 FORMACIÓN PROFESIONAL PARA EL EMPLEO**	12.000,00	0,00	12.000,00	7.658,95	7.658,95	7.658,95	0,00	4.341,05
22401 OTRAS PRIMAS DE SEGUROS	12.000,00	0,00	12.000,00	7.658,95	7.658,95	7.658,95	0,00	4.341,05
**** 503.141.24102.226 A.EM.F P PARA EMPLEO.GTOS DIVERSOS**	1.000,00	0,00	1.000,00	0,00	0,00	0,00	0,00	1.000,00
*** 24102 FORMACIÓN PROFESIONAL PARA EL EMPLEO**	1.000,00	0,00	1.000,00	0,00	0,00	0,00	0,00	1.000,00
22699 OTROS GASTOS DIVERSOS	1.000,00	0,00	1.000,00	0,00	0,00	0,00	0,00	1.000,00
**** 503.141.24102.22602 A.EM.F P PARA EMPLEO.PUBLIC Y PROP**	5.000,00	0,00	5.000,00	997,04	997,04	0,00	997,04	4.002,96
*** 24102 FORMACIÓN PROFESIONAL PARA EL EMPLEO**	5.000,00	0,00	5.000,00	997,04	997,04	0,00	997,04	4.002,96
22602 PUBLICIDAD Y PROPAGANDA	5.000,00	0,00	5.000,00	997,04	997,04	0,00	997,04	4.002,96
**** 503.141.24102.227 A.EM.F P PARA EMPLEO.TRAB.REAL.EMP**	275.000,00	-111.000,00	164.000,00	54.497,00	54.497,00	39.590,00	14.907,00	109.503,00
*** 24102 FORMACIÓN PROFESIONAL PARA EL EMPLEO**	275.000,00	-111.000,00	164.000,00	54.497,00	54.497,00	39.590,00	14.907,00	109.503,00
22706 ESTUDIOS Y TRABAJOS TÉCNICOS	275.000,00	-111.000,00	164.000,00	54.497,00	54.497,00	39.590,00	14.907,00	109.503,00
**** 503.141.24103.206 A.EM.POL ACTIVA EMPL MPAL.ARREND EQU.PROC.I**	120.000,00	-15.000,00	105.000,00	53.189,47	52.283,58	52.283,58	0,00	52.716,42
*** 24103 POLÍTICAS ACTIVAS DE EMPLEO MUNICIPALES**	120.000,00	-15.000,00	105.000,00	53.189,47	52.283,58	52.283,58	0,00	52.716,42
20600 ARRENDAMIENTOS DE EQUIPOS PARA PROCESOS INFORMAC.	120.000,00	-15.000,00	105.000,00	53.189,47	52.283,58	52.283,58	0,00	52.716,42
**** 503.141.24103.213 A.EM.POL ACTIVA EMPL MPAL.MAQ.INST.Y UTILL**	5.000,00	0,00	5.000,00	2.251,56	2.251,56	2.251,56	0,00	2.748,44
*** 24103 POLÍTICAS ACTIVAS DE EMPLEO MUNICIPALES**	5.000,00	0,00	5.000,00	2.251,56	2.251,56	2.251,56	0,00	2.748,44
21300 REP.MANT.Y CONSERV. MAQUINARIA, INSTAL. Y UTILLAJE	5.000,00	0,00	5.000,00	2.251,56	2.251,56	2.251,56	0,00	2.748,44
**** 503.141.24103.22000 A.EM.POL ACTIVA EMPL MPAL.MAT OFIC NO INVEN**	35.000,00	0,00	35.000,00	24.972,84	24.972,84	15.203,61	9.769,23	10.027,16
*** 24103 POLÍTICAS ACTIVAS DE EMPLEO MUNICIPALES**	35.000,00	0,00	35.000,00	24.972,84	24.972,84	15.203,61	9.769,23	10.027,16
22000 MATERIAL DE OFICINA ORDINARIO NO INVENTARIABLE	35.000,00	0,00	35.000,00	24.972,84	24.972,84	15.203,61	9.769,23	10.027,16
**** 503.141.24103.22001 A.EM.POL ACTIVA EMPL MPAL.PRENSA,REVIS,PUB**	85.000,00	0,00	85.000,00	79.159,74	14.860,53	14.860,53	0,00	70.139,47
*** 24103 POLÍTICAS ACTIVAS DE EMPLEO MUNICIPALES**	85.000,00	0,00	85.000,00	79.159,74	14.860,53	14.860,53	0,00	70.139,47
22001 PRENSA, REVISTAS, LIBROS Y OTRAS PUBLICACIONES	85.000,00	0,00	85.000,00	79.159,74	14.860,53	14.860,53	0,00	70.139,47
**** 503.141.24103.22002 A.EM.POL ACTIVA EMPL MPAL.MAT INFORM NO INV**	30.000,00	-5.000,00	25.000,00	21.357,87	16.628,22	13.225,09	3.403,13	8.371,78
*** 24103 POLÍTICAS ACTIVAS DE EMPLEO MUNICIPALES**	30.000,00	-5.000,00	25.000,00	21.357,87	16.628,22	13.225,09	3.403,13	8.371,78

AYUNTAMIENTO DE MADRID

LIQUIDACIÓN DEL PRESUPUESTO DE GASTOS

Ejercicio : 2020 **Fecha: 31/12/2020**

Centro **: 503 AGENCIA PARA EL EMPLEO DE MADRID**

Sección : 141 INNOVACIÓN Y EMPRENDIMIENTO

PROGRAMA/DESCRIPCIÓN/ECONÓMICO/DESCRIPCIÓN	C. INICIAL (1)	MODIFICACIONES (2)	C. DEFINITIVO (3=1+2)	G. COMPROMETIDOS (4)	OB. RECONOCIDAS (5)	PAGOS (6)	OB.PDTES.PAGO (7=5-6)	REMANENTE CRÉDITO (8=3-5)
22002 MATERIAL INFORMÁTICO NO INVENTARIABLE	30.000,00	-5.000,00	25.000,00	21.357,87	16.628,22	13.225,09	3.403,13	8.371,78
**** 503.141.24103.221 A.EM.POL ACTIVA EMPL MPAL.SUMINISTROS**	98.000,00	-60.000,00	38.000,00	24.109,53	21.731,11	18.366,48	3.364,63	16.268,89
*** 24103 POLÍTICAS ACTIVAS DE EMPLEO MUNICIPALES**	98.000,00	-60.000,00	38.000,00	24.109,53	21.731,11	18.366,48	3.364,63	16.268,89
22105 PRODUCTOS ALIMENTICIOS	70.000,00	-60.000,00	10.000,00	2.905,15	526,73	0,00	526,73	9.473,27
22110 PRODUCTOS DE LIMPIEZA Y ASEO	25.000,00	0,00	25.000,00	18.366,48	18.366,48	18.366,48	0,00	6.633,52
22112 SUMIN.MAT.ELECTRÓNICO, ELÉCTRICO Y TELECOMUNICAC.	3.000,00	0,00	3.000,00	2.837,90	2.837,90	0,00	2.837,90	162,10
**** 503.141.24103.22104 A.EM.POL ACTIVA EMPL MPAL.VESTUARIO**	45.000,00	-15.000,00	30.000,00	12.417,59	12.417,59	12.417,59	0,00	17.582,41
*** 24103 POLÍTICAS ACTIVAS DE EMPLEO MUNICIPALES**	45.000,00	-15.000,00	30.000,00	12.417,59	12.417,59	12.417,59	0,00	17.582,41
22104 VESTUARIO	45.000,00	-15.000,00	30.000,00	12.417,59	12.417,59	12.417,59	0,00	17.582,41
**** 503.141.24103.22199 A.EM.POL ACTIVA EMPL MPAL.OT SUMINISTR**	80.000,00	0,00	80.000,00	63.755,46	48.150,67	37.055,26	11.095,41	31.849,33
*** 24103 POLÍTICAS ACTIVAS DE EMPLEO MUNICIPALES**	80.000,00	0,00	80.000,00	63.755,46	48.150,67	37.055,26	11.095,41	31.849,33
22199 OTROS SUMINISTROS	80.000,00	0,00	80.000,00	63.755,46	48.150,67	37.055,26	11.095,41	31.849,33
**** 503.141.24103.22199.1 A.EM.POL ACTIVA EMPL MPAL.OT SUMINISTR**	0,00	18.860,33	18.860,33	0,00	0,00	0,00	0,00	18.860,33
*** 24103 POLÍTICAS ACTIVAS DE EMPLEO MUNICIPALES**	0,00	18.860,33	18.860,33	0,00	0,00	0,00	0,00	18.860,33
22199 OTROS SUMINISTROS	0,00	18.860,33	18.860,33	0,00	0,00	0,00	0,00	18.860,33
**** 503.141.24103.223 A.EM.POL ACTIVA EMPL MPAL.TRANSPORTES**	4.000,00	0,00	4.000,00	0,00	0,00	0,00	0,00	4.000,00
*** 24103 POLÍTICAS ACTIVAS DE EMPLEO MUNICIPALES**	4.000,00	0,00	4.000,00	0,00	0,00	0,00	0,00	4.000,00
22300 TRANSPORTES	4.000,00	0,00	4.000,00	0,00	0,00	0,00	0,00	4.000,00
**** 503.141.24103.224 A.EM.POL ACTIVA EMPL MPAL.PRIMAS DE SEGUROS**	9.000,00	0,00	9.000,00	7.658,95	7.658,95	7.658,95	0,00	1.341,05
*** 24103 POLÍTICAS ACTIVAS DE EMPLEO MUNICIPALES**	9.000,00	0,00	9.000,00	7.658,95	7.658,95	7.658,95	0,00	1.341,05
22401 OTRAS PRIMAS DE SEGUROS	9.000,00	0,00	9.000,00	7.658,95	7.658,95	7.658,95	0,00	1.341,05
**** 503.141.24103.226 A.EM.POL ACTIVA EMPL MPAL.GTOS DIVERSOS**	500,00	0,00	500,00	267,41	267,41	0,00	267,41	232,59
*** 24103 POLÍTICAS ACTIVAS DE EMPLEO MUNICIPALES**	500,00	0,00	500,00	267,41	267,41	0,00	267,41	232,59
22699 OTROS GASTOS DIVERSOS	500,00	0,00	500,00	267,41	267,41	0,00	267,41	232,59
**** 503.141.24103.227 A.EM.POL ACTIVA EMPL MPAL.TRAB.REAL.EMP**	1.000.000,00	-354.550,00	645.450,00	544.995,71	477.218,37	295.209,21	182.009,16	168.231,63
*** 24103 POLÍTICAS ACTIVAS DE EMPLEO MUNICIPALES**	1.000.000,00	-354.550,00	645.450,00	544.995,71	477.218,37	295.209,21	182.009,16	168.231,63
22706 ESTUDIOS Y TRABAJOS TÉCNICOS	1.000.000,00	-354.550,00	645.450,00	544.995,71	477.218,37	295.209,21	182.009,16	168.231,63
**** 503.141.24103.482 A.EM.POL ACTIVA EMPL MPAL.A FAMIL.I.S.F.L**	750.000,00	0,00	750.000,00	246.234,71	195.433,57	194.163,52	1.270,05	554.566,43
*** 24103 POLÍTICAS ACTIVAS DE EMPLEO MUNICIPALES**	750.000,00	0,00	750.000,00	246.234,71	195.433,57	194.163,52	1.270,05	554.566,43
48201 BECAS	750.000,00	0,00	750.000,00	246.234,71	195.433,57	194.163,52	1.270,05	554.566,43

AYUNTAMIENTO DE MADRID

LIQUIDACIÓN DEL PRESUPUESTO DE GASTOS

Ejercicio : 2020 **Fecha: 31/12/2020**

Centro **: 503 AGENCIA PARA EL EMPLEO DE MADRID**

Sección : 141 INNOVACIÓN Y EMPRENDIMIENTO

PROGRAMA/DESCRIPCIÓN/ECONÓMICO/DESCRIPCIÓN	C. INICIAL (1)	MODIFICACIONES (2)	C. DEFINITIVO (3=1+2)	G. COMPROMETIDOS (4)	OB. RECONOCIDAS (5)	PAGOS (6)	OB.PDTES.PAGO (7=5-6)	REMANENTE CRÉDITO (8=3-5)
** 503.141.24103.489 A.EM.POL ACTIVA EMPL MPAL.OT.TRANS.FAM.ISFL	300.000,00	0,00	300.000,00	300.000,00	300.000,00	300.000,00	0,00	0,00
* 24103 POLÍTICAS ACTIVAS DE EMPLEO MUNICIPALES	300.000,00	0,00	300.000,00	300.000,00	300.000,00	300.000,00	0,00	0,00
48901 OTRAS TRANSFERENCIAS A INSTITUC. SIN FINES LUCRO	300.000,00	0,00	300.000,00	300.000,00	300.000,00	300.000,00	0,00	0,00
** 503.141.24103.62300 A.EM.POL ACTIVA EMPL MPAL.MAQUINARIA	20.000,00	0,00	20.000,00	9.622,87	9.622,87	4.125,62	5.497,25	10.377,13
* 24103 POLÍTICAS ACTIVAS DE EMPLEO MUNICIPALES	20.000,00	0,00	20.000,00	9.622,87	9.622,87	4.125,62	5.497,25	10.377,13
62300 MAQUINARIA	20.000,00	0,00	20.000,00	9.622,87	9.622,87	4.125,62	5.497,25	10.377,13
** 503.141.24103.62301 A.EM.POL ACTIVA EMPL MPAL.INSTALAC TÉCNICAS	2.500,00	0,00	2.500,00	0,00	0,00	0,00	0,00	2.500,00
* 24103 POLÍTICAS ACTIVAS DE EMPLEO MUNICIPALES	2.500,00	0,00	2.500,00	0,00	0,00	0,00	0,00	2.500,00
62301 INSTALACIONES TÉCNICAS	2.500,00	0,00	2.500,00	0,00	0,00	0,00	0,00	2.500,00
** 503.141.24103.62302 A.EM.POL ACTIVA EMPL MPAL.ÚTILES Y HERR	25.000,00	0,00	25.000,00	12.708,80	0,00	0,00	0,00	25.000,00
* 24103 POLÍTICAS ACTIVAS DE EMPLEO MUNICIPALES	25.000,00	0,00	25.000,00	12.708,80	0,00	0,00	0,00	25.000,00
62302 ÚTILES Y HERRAMIENTAS	25.000,00	0,00	25.000,00	12.708,80	0,00	0,00	0,00	25.000,00
** 503.141.24103.62500 A.EM.POL ACTIVA EMPL MPAL.MOBIL EQ OFI	5.000,00	0,00	5.000,00	4.952,55	4.952,55	0,00	4.952,55	47,45
* 24103 POLÍTICAS ACTIVAS DE EMPLEO MUNICIPALES	5.000,00	0,00	5.000,00	4.952,55	4.952,55	0,00	4.952,55	47,45
62500 MOBILIARIO Y EQUIPOS DE OFICINA	5.000,00	0,00	5.000,00	4.952,55	4.952,55	0,00	4.952,55	47,45
** 503.141.24103.62599 A.EM.POL ACTIVA EMPL MPAL.OT MOBILY E	35.000,00	0,00	35.000,00	34.980,22	28.287,99	0,00	28.287,99	6.712,01
* 24103 POLÍTICAS ACTIVAS DE EMPLEO MUNICIPALES	35.000,00	0,00	35.000,00	34.980,22	28.287,99	0,00	28.287,99	6.712,01
62599 OTRO MOBILIARIO Y ENSERES	35.000,00	0,00	35.000,00	34.980,22	28.287,99	0,00	28.287,99	6.712,01
** 503.141.24103.62600 A.EM.POL ACTIVA EMPL MPAL.EQUIP COMUNIC	4.000,00	0,00	4.000,00	0,00	0,00	0,00	0,00	4.000,00
* 24103 POLÍTICAS ACTIVAS DE EMPLEO MUNICIPALES	4.000,00	0,00	4.000,00	0,00	0,00	0,00	0,00	4.000,00
62600 EQUIPOS DE COMUNICACIÓN	4.000,00	0,00	4.000,00	0,00	0,00	0,00	0,00	4.000,00
** 503.141.24103.62601 A.EM.POL ACTIVA EMPL MPAL.EQUIP PROCESO DAT	5.000,00	0,00	5.000,00	0,00	0,00	0,00	0,00	5.000,00
* 24103 POLÍTICAS ACTIVAS DE EMPLEO MUNICIPALES	5.000,00	0,00	5.000,00	0,00	0,00	0,00	0,00	5.000,00
62601 EQUIPOS PARA PROCESO DE DATOS	5.000,00	0,00	5.000,00	0,00	0,00	0,00	0,00	5.000,00
** 503.141.24103.62901 A.EM.POL ACTIVA EMPL MPAL.SEÑALIZACIÓN	7.500,00	0,00	7.500,00	0,00	0,00	0,00	0,00	7.500,00
* 24103 POLÍTICAS ACTIVAS DE EMPLEO MUNICIPALES	7.500,00	0,00	7.500,00	0,00	0,00	0,00	0,00	7.500,00
62901 SEÑALIZACIÓN	7.500,00	0,00	7.500,00	0,00	0,00	0,00	0,00	7.500,00
** 503.141.24103.63300 A.EM.POL ACTIVA EMPL MPAL.MAQUINARIA(REF RE	2.500,00	0,00	2.500,00	0,00	0,00	0,00	0,00	2.500,00
* 24103 POLÍTICAS ACTIVAS DE EMPLEO MUNICIPALES	2.500,00	0,00	2.500,00	0,00	0,00	0,00	0,00	2.500,00
63300 MAQUINARIA (REFORMA Y REPOSICIÓN)	2.500,00	0,00	2.500,00	0,00	0,00	0,00	0,00	2.500,00

AYUNTAMIENTO DE MADRID

LIQUIDACIÓN DEL PRESUPUESTO DE GASTOS

Ejercicio : 2020 **Fecha: 31/12/2020**

Centro **: 503 AGENCIA PARA EL EMPLEO DE MADRID**

Sección : 141 INNOVACIÓN Y EMPRENDIMIENTO

PROGRAMA/DESCRIPCIÓN/ECONÓMICO/DESCRIPCIÓN	C. INICIAL (1)	MODIFICACIONES (2)	C. DEFINITIVO (3=1+2)	G. COMPROMETIDOS (4)	OB. RECONOCIDAS (5)	PAGOS (6)	OB.PDTES.PAGO (7=5-6)	REMANENTE CRÉDITO (8=3-5)
** 503.141.24105.206 A.EM.FOMENTO EMPLEO U E .ARREND EQU.PROC.IN	0,00	2.000,00	2.000,00	0,00	0,00	0,00	0,00	2.000,00
* 24105 FOMENTO DEL EMPLEO - U.E.	0,00	2.000,00	2.000,00	0,00	0,00	0,00	0,00	2.000,00
20600 ARRENDAMIENTOS DE EQUIPOS PARA PROCESOS INFORMAC.	0,00	2.000,00	2.000,00	0,00	0,00	0,00	0,00	2.000,00
** 503.141.24105.22000 A.EM.FOMENTO EMPLEO U E .MAT OFIC NO INVEN	1.000,00	0,00	1.000,00	0,00	0,00	0,00	0,00	1.000,00
* 24105 FOMENTO DEL EMPLEO - U.E.	1.000,00	0,00	1.000,00	0,00	0,00	0,00	0,00	1.000,00
22000 MATERIAL DE OFICINA ORDINARIO NO INVENTARIABLE	1.000,00	0,00	1.000,00	0,00	0,00	0,00	0,00	1.000,00
** 503.141.24105.22001 A.EM.FOMENTO EMPLEO U E .PRENSA,REVIS,PUB	0,00	2.000,00	2.000,00	0,00	0,00	0,00	0,00	2.000,00
* 24105 FOMENTO DEL EMPLEO - U.E.	0,00	2.000,00	2.000,00	0,00	0,00	0,00	0,00	2.000,00
22001 PRENSA, REVISTAS, LIBROS Y OTRAS PUBLICACIONES	0,00	2.000,00	2.000,00	0,00	0,00	0,00	0,00	2.000,00
** 503.141.24105.22002 A.EM.FOMENTO EMPLEO U E .MAT INFORM NO INV	2.000,00	-295,90	1.704,10	0,00	0,00	0,00	0,00	1.704,10
* 24105 FOMENTO DEL EMPLEO - U.E.	2.000,00	-295,90	1.704,10	0,00	0,00	0,00	0,00	1.704,10
22002 MATERIAL INFORMÁTICO NO INVENTARIABLE	2.000,00	-295,90	1.704,10	0,00	0,00	0,00	0,00	1.704,10
** 503.141.24105.22606 A.EM.FOMENTO EMPLEO U E .REUN CONF CURS	26.800,00	0,00	26.800,00	18.930,56	6.852,98	5.968,26	884,72	19.947,02
* 24105 FOMENTO DEL EMPLEO - U.E.	26.800,00	0,00	26.800,00	18.930,56	6.852,98	5.968,26	884,72	19.947,02
22606 REUNIONES, CONFERENCIAS Y CURSOS	26.800,00	0,00	26.800,00	18.930,56	6.852,98	5.968,26	884,72	19.947,02
** 503.141.24105.227 A.EM.FOMENTO EMPLEO U E .TRAB.REAL.EMP	35.526,00	0,00	35.526,00	24.347,85	18.647,85	17.940,00	707,85	16.878,15
* 24105 FOMENTO DEL EMPLEO - U.E.	35.526,00	0,00	35.526,00	24.347,85	18.647,85	17.940,00	707,85	16.878,15
22706 ESTUDIOS Y TRABAJOS TÉCNICOS	35.526,00	0,00	35.526,00	24.347,85	18.647,85	17.940,00	707,85	16.878,15
** 503.141.24105.23020 A.EM.FOMENTO EMPLEO U E .DIETAS NO DIRECTIV	10.540,00	0,00	10.540,00	0,00	0,00	0,00	0,00	10.540,00
* 24105 FOMENTO DEL EMPLEO - U.E.	10.540,00	0,00	10.540,00	0,00	0,00	0,00	0,00	10.540,00
23020 DEL PERSONAL NO DIRECTIVO	10.540,00	0,00	10.540,00	0,00	0,00	0,00	0,00	10.540,00
** 503.141.24105.23120 A.EM.FOMENTO EMPLEO U E .GTOS VIAJE P NO DI	9.199,00	0,00	9.199,00	0,00	0,00	0,00	0,00	9.199,00
* 24105 FOMENTO DEL EMPLEO - U.E.	9.199,00	0,00	9.199,00	0,00	0,00	0,00	0,00	9.199,00
23120 GASTOS DE VIAJE DEL PERSONAL NO DIRECTIVO	9.199,00	0,00	9.199,00	0,00	0,00	0,00	0,00	9.199,00
** 503.141.24105.23121 A.EM.FOMENTO EMPLEO U E .LOCOM URB P NO DIR	0,00	295,90	295,90	0,00	0,00	0,00	0,00	295,90
* 24105 FOMENTO DEL EMPLEO - U.E.	0,00	295,90	295,90	0,00	0,00	0,00	0,00	295,90
23121 LOCOMOCIÓN URBANA PERSONAL NO DIRECTIVO	0,00	295,90	295,90	0,00	0,00	0,00	0,00	295,90
** 503.141.24109.206 A.EM.INTERMEDIACIÓN LABORAL.ARREND EQU.PROC	0,00	3.000,00	3.000,00	0,00	0,00	0,00	0,00	3.000,00
* 24109 INTERMEDIACIÓN LABORAL	0,00	3.000,00	3.000,00	0,00	0,00	0,00	0,00	3.000,00
20600 ARRENDAMIENTOS DE EQUIPOS PARA PROCESOS INFORMAC.	0,00	3.000,00	3.000,00	0,00	0,00	0,00	0,00	3.000,00

AYUNTAMIENTO DE MADRID

LIQUIDACIÓN DEL PRESUPUESTO DE GASTOS

Ejercicio : 2020 **Fecha: 31/12/2020**

Centro **: 503 AGENCIA PARA EL EMPLEO DE MADRID**

Sección : 141 INNOVACIÓN Y EMPRENDIMIENTO

PROGRAMA/DESCRIPCIÓN/ECONÓMICO/DESCRIPCIÓN	C. INICIAL (1)	MODIFICACIONES (2)	C. DEFINITIVO (3=1+2)	G. COMPROMETIDOS (4)	OB. RECONOCIDAS (5)	PAGOS (6)	OB.PDTES.PAGO (7=5-6)	REMANENTE CRÉDITO (8=3-5)
** 503.141.24109.22000 A.EM.INTERMEDIACIÓN LABORAL.MAT OFIC NO INV	12.000,00	0,00	12.000,00	5.356,41	5.356,41	5.356,41	0,00	6.643,59
* 24109 INTERMEDIACIÓN LABORAL	12.000,00	0,00	12.000,00	5.356,41	5.356,41	5.356,41	0,00	6.643,59
22000 MATERIAL DE OFICINA ORDINARIO NO INVENTARIABLE	12.000,00	0,00	12.000,00	5.356,41	5.356,41	5.356,41	0,00	6.643,59
** 503.141.24109.22001 A.EM.INTERMEDIACIÓN LABORAL.PRENSA,REVIS,PU	7.000,00	0,00	7.000,00	0,00	0,00	0,00	0,00	7.000,00
* 24109 INTERMEDIACIÓN LABORAL	7.000,00	0,00	7.000,00	0,00	0,00	0,00	0,00	7.000,00
22001 PRENSA, REVISTAS, LIBROS Y OTRAS PUBLICACIONES	7.000,00	0,00	7.000,00	0,00	0,00	0,00	0,00	7.000,00
** 503.141.24109.22002 A.EM.INTERMEDIACIÓN LABORAL.MAT INFORM NO I	22.000,00	0,00	22.000,00	8.413,63	8.413,63	513,04	7.900,59	13.586,37
* 24109 INTERMEDIACIÓN LABORAL	22.000,00	0,00	22.000,00	8.413,63	8.413,63	513,04	7.900,59	13.586,37
22002 MATERIAL INFORMÁTICO NO INVENTARIABLE	22.000,00	0,00	22.000,00	8.413,63	8.413,63	513,04	7.900,59	13.586,37
** 503.141.24109.227 A.EM.INTERMEDIACIÓN LABORAL.TRAB.REAL.EMP	107.500,00	0,00	107.500,00	106.780,47	86.728,97	11.798,70	74.930,27	20.771,03
* 24109 INTERMEDIACIÓN LABORAL	107.500,00	0,00	107.500,00	106.780,47	86.728,97	11.798,70	74.930,27	20.771,03
22706 ESTUDIOS Y TRABAJOS TÉCNICOS	107.500,00	0,00	107.500,00	106.780,47	86.728,97	11.798,70	74.930,27	20.771,03
** 503.141.24109.470 A.EM.INTERMEDIACIÓN LABORAL.SUBV.FOMENTO EM	150.000,00	0,00	150.000,00	0,00	0,00	0,00	0,00	150.000,00
* 24109 INTERMEDIACIÓN LABORAL	150.000,00	0,00	150.000,00	0,00	0,00	0,00	0,00	150.000,00
47000 SUBVENCIONES PARA FOMENTO DEL EMPLEO	150.000,00	0,00	150.000,00	0,00	0,00	0,00	0,00	150.000,00
** 503.141.24109.489 A.EM.INTERMEDIACIÓN LABORAL.OT.TRANS.FAM.IS	150.000,00	0,00	150.000,00	0,00	0,00	0,00	0,00	150.000,00
* 24109 INTERMEDIACIÓN LABORAL	150.000,00	0,00	150.000,00	0,00	0,00	0,00	0,00	150.000,00
48901 OTRAS TRANSFERENCIAS A INSTITUC. SIN FINES LUCRO	150.000,00	0,00	150.000,00	0,00	0,00	0,00	0,00	150.000,00
** 503.141.92901.50001 A.EM.CRÉDITOS GLOBAL.OTROS IMPREVISTOS	100.000,00	0,00	100.000,00	0,00	0,00	0,00	0,00	100.000,00
* 92901 CRÉDITOS GLOBALES	100.000,00	0,00	100.000,00	0,00	0,00	0,00	0,00	100.000,00
50001 OTROS IMPREVISTOS	100.000,00	0,00	100.000,00	0,00	0,00	0,00	0,00	100.000,00
** 503.2.1 ACT PROTEC Y PROM SCIAL.GASTOS PERSONAL	40.347.172,00	816.466,48	41.163.638,48	36.536.816,58	36.536.816,58	36.534.887,68	1.928,90	4.626.821,90
* 23201 FONDO DE REEQUILIBRIO TERRITORIAL	669.513,00	816.466,48	1.485.979,48	1.961.295,87	1.961.295,87	1.961.295,87	0,00	-475.316,39
12001 SUELDOS DEL GRUPO A2	154.070,00	0,00	154.070,00	0,00	0,00	0,00	0,00	154.070,00
12004 SUELDOS DEL GRUPO C2	41.675,00	0,00	41.675,00	0,00	0,00	0,00	0,00	41.675,00
12006 TRIENIOS	8.000,00	0,00	8.000,00	0,00	0,00	0,00	0,00	8.000,00
12100 COMPLEMENTO DE DESTINO	94.728,00	0,00	94.728,00	0,00	0,00	0,00	0,00	94.728,00
12101 COMPLEMENTO ESPECÍFICO	192.181,00	0,00	192.181,00	0,00	0,00	0,00	0,00	192.181,00
12103 OTROS COMPLEMENTOS	10.117,00	0,00	10.117,00	0,00	0,00	0,00	0,00	10.117,00
13100 RETRIBUCIONES BÁSICAS	0,00	596.865,70	596.865,70	1.395.164,24	1.395.164,24	1.395.164,24	0,00	-798.298,54

AYUNTAMIENTO DE MADRID

LIQUIDACIÓN DEL PRESUPUESTO DE GASTOS

Ejercicio : 2020 **Fecha: 31/12/2020**

Centro **: 503 AGENCIA PARA EL EMPLEO DE MADRID**

Sección : 141 INNOVACIÓN Y EMPRENDIMIENTO

PROGRAMA/DESCRIPCIÓN/ECONÓMICO/DESCRIPCIÓN	C. INICIAL (1)	MODIFICACIONES (2)	C. DEFINITIVO (3=1+2)	G. COMPROMETIDOS (4)	OB. RECONOCIDAS (5)	PAGOS (6)	OB.PDTES.PAGO (7=5-6)	REMANENTE CRÉDITO (8=3-5)
13102 OTRAS REMUNERACIONES	0,00	19.892,60	19.892,60	76.052,49	76.052,49	76.052,49	0,00	-56.159,89
16000 SEGURIDAD SOCIAL	126.642,00	196.302,38	322.944,38	465.623,39	465.623,39	465.623,39	0,00	-142.679,01
16009 OTRAS CUOTAS	15.000,00	0,00	15.000,00	18.265,05	18.265,05	18.265,05	0,00	-3.265,05
16202 TRANSPORTE DEL PERSONAL	14.000,00	2.530,80	16.530,80	6.190,70	6.190,70	6.190,70	0,00	10.340,10
16204 ACCIÓN SOCIAL	10.100,00	875,00	10.975,00	0,00	0,00	0,00	0,00	10.975,00
16209 OTROS GASTOS SOCIALES	3.000,00	0,00	3.000,00	0,00	0,00	0,00	0,00	3.000,00
*** 24100 DIREC. Y GESTIÓN ADMTVA. AG. EMPLEO DE MADRID**	18.614.273,00	0,00	18.614.273,00	16.053.927,22	16.053.927,22	16.051.998,32	1.928,90	2.560.345,78
10100 RETRIBUCIONES BÁSICAS	93.511,00	0,00	93.511,00	93.600,48	93.600,48	93.600,48	0,00	-89,48
12000 SUELDOS DEL GRUPO A1	414.135,00	0,00	414.135,00	196.341,24	196.341,24	196.341,24	0,00	217.793,76
12001 SUELDOS DEL GRUPO A2	140.065,00	0,00	140.065,00	189.550,95	189.550,95	189.550,95	0,00	-49.485,95
12003 SUELDOS DEL GRUPO C1	150.184,00	0,00	150.184,00	52.895,50	52.895,50	52.895,50	0,00	97.288,50
12004 SUELDOS DEL GRUPO C2	163.669,00	0,00	163.669,00	202.772,09	202.772,09	202.772,09	0,00	-39.103,09
12005 SUELDOS DEL GRUPO E	41.665,00	0,00	41.665,00	31.104,04	31.104,04	31.104,04	0,00	10.560,96
12006 TRIENIOS	129.114,00	0,00	129.114,00	135.647,22	135.647,22	135.647,22	0,00	-6.533,22
12100 COMPLEMENTO DE DESTINO	589.708,00	0,00	589.708,00	451.033,76	451.033,76	451.033,76	0,00	138.674,24
12101 COMPLEMENTO ESPECÍFICO	1.343.904,00	0,00	1.343.904,00	1.054.147,70	1.054.147,70	1.054.147,70	0,00	289.756,30
12103 OTROS COMPLEMENTOS	47.392,00	0,00	47.392,00	62.208,50	62.208,50	62.208,50	0,00	-14.816,50
13000 RETRIBUCIONES BÁSICAS	10.123.974,00	0,00	10.123.974,00	6.179.820,59	6.179.820,59	6.179.820,59	0,00	3.944.153,41
13002 OTRAS REMUNERACIONES	609.158,00	0,00	609.158,00	363.755,72	363.755,72	363.755,72	0,00	245.402,28
13100 RETRIBUCIONES BÁSICAS	22.728,00	0,00	22.728,00	1.664.354,86	1.664.354,86	1.664.354,86	0,00	-1.641.626,86
13102 OTRAS REMUNERACIONES	500,00	0,00	500,00	32.892,59	32.892,59	32.892,59	0,00	-32.392,59
14302 PREVISIÓN PARA ATRASOS DE PERSONAL	19.825,00	0,00	19.825,00	0,00	0,00	0,00	0,00	19.825,00
14307 D.A.3ª NUEVO ACUERDO CLASIF. PERSONAL LABORAL 2020	0,00	0,00	0,00	587.452,76	587.452,76	587.452,76	0,00	-587.452,76
14399 OTRAS PREVISIONES DE GASTOS DE PERSONAL	120.929,00	0,00	120.929,00	72.155,62	72.155,62	72.155,62	0,00	48.773,38
15000 PRODUCTIVIDAD	325.571,00	0,00	325.571,00	162.670,03	162.670,03	162.670,03	0,00	162.900,97
16000 SEGURIDAD SOCIAL	3.612.071,00	0,00	3.612.071,00	3.524.814,02	3.524.814,02	3.524.814,02	0,00	87.256,98
16009 OTRAS CUOTAS	121.791,00	0,00	121.791,00	422.610,93	422.610,93	422.610,93	0,00	-300.819,93
16104 INDEMNIZAC. POR JUBILACIONES ANTICIPADAS PERS.LAB.	4.235,00	0,00	4.235,00	5.699,71	5.699,71	5.699,71	0,00	-1.464,71
16108 TRANSPORTE JUBILADOS Y PENSIONISTAS	3.188,00	0,00	3.188,00	3.711,75	3.711,75	3.459,75	252,00	-523,75
16109 OTROS GASTOS SOCIALES PENSIONISTAS	8.619,00	0,00	8.619,00	9.232,12	9.232,12	9.232,12	0,00	-613,12

AYUNTAMIENTO DE MADRID

LIQUIDACIÓN DEL PRESUPUESTO DE GASTOS

Ejercicio : 2020 **Fecha: 31/12/2020**

Centro **: 503 AGENCIA PARA EL EMPLEO DE MADRID**

Sección : 141 INNOVACIÓN Y EMPRENDIMIENTO

PROGRAMA/DESCRIPCIÓN/ECONÓMICO/DESCRIPCIÓN	C. INICIAL (1)	MODIFICACIONES (2)	C. DEFINITIVO (3=1+2)	G. COMPROMETIDOS (4)	OB. RECONOCIDAS (5)	PAGOS (6)	OB.PDTES.PAGO (7=5-6)	REMANENTE CRÉDITO (8=3-5)
16202 TRANSPORTE DEL PERSONAL	90.242,00	0,00	90.242,00	153.900,23	153.900,23	152.223,33	1.676,90	-63.658,23
16204 ACCIÓN SOCIAL	200.915,00	0,00	200.915,00	181.751,85	181.751,85	181.751,85	0,00	19.163,15
16208 PREMIO RENDIMIENTO Y AÑOS DE SERVICIO	170.000,00	0,00	170.000,00	121.684,28	121.684,28	121.684,28	0,00	48.315,72
16209 OTROS GASTOS SOCIALES	67.180,00	0,00	67.180,00	98.118,68	98.118,68	98.118,68	0,00	-30.938,68
*** 24102 FORMACIÓN PROFESIONAL PARA EL EMPLEO**	18.502.397,00	0,00	18.502.397,00	17.079.613,86	17.079.613,86	17.079.613,86	0,00	1.422.783,14
13100 RETRIBUCIONES BÁSICAS	18.093.124,00	0,00	18.093.124,00	12.804.212,22	12.804.212,22	12.804.212,22	0,00	5.288.911,78
13102 OTRAS REMUNERACIONES	10.260,00	0,00	10.260,00	371.290,58	371.290,58	371.290,58	0,00	-361.030,58
16000 SEGURIDAD SOCIAL	399.013,00	0,00	399.013,00	3.715.186,66	3.715.186,66	3.715.186,66	0,00	-3.316.173,66
16009 OTRAS CUOTAS	0,00	0,00	0,00	174.553,85	174.553,85	174.553,85	0,00	-174.553,85
16202 TRANSPORTE DEL PERSONAL	0,00	0,00	0,00	14.370,55	14.370,55	14.370,55	0,00	-14.370,55
*** 24103 POLÍTICAS ACTIVAS DE EMPLEO MUNICIPALES**	2.560.989,00	0,00	2.560.989,00	1.441.979,63	1.441.979,63	1.441.979,63	0,00	1.119.009,37
13100 RETRIBUCIONES BÁSICAS	2.060.839,00	0,00	2.060.839,00	1.002.349,23	1.002.349,23	1.002.349,23	0,00	1.058.489,77
13102 OTRAS REMUNERACIONES	65.082,00	0,00	65.082,00	45.399,35	45.399,35	45.399,35	0,00	19.682,65
16000 SEGURIDAD SOCIAL	399.495,00	0,00	399.495,00	340.063,06	340.063,06	340.063,06	0,00	59.431,94
16009 OTRAS CUOTAS	0,00	0,00	0,00	8.606,19	8.606,19	8.606,19	0,00	-8.606,19
16202 TRANSPORTE DEL PERSONAL	35.573,00	0,00	35.573,00	45.561,80	45.561,80	45.561,80	0,00	-9.988,80

LIQUIDACIÓN DEL PRESUPUESTO DE INGRESOS

AYUNTAMIENTO DE MADRID

LIQUIDACIÓN DEL PRESUPUESTO DE INGRESOS

Ejercicio : 2020 **Fecha: 31/12/2020**

Centro : 503 AGENCIA PARA EL EMPLEO DE MADRID

CAP./ART./CON./SUBCON. DESCRIPCIÓN	PREVIS. INICIAL (1)	MODIFICACIONES (2)	PREV. DEFINITIVAS (3=1+2)	D. RECONOCIDOS (4)	D. ANULADOS (5)	D. CANCEL. (6)	D. RECON. NETOS (7=4-5-6)	RECAUDADO (8)	PDTE. COBRO (9=7-8)	EXC/DEF. PREVISION (10=7-3)
****** TOTAL**	**49.619.424,00**	**12.258.578,07**	**61.878.002,07**	**52.196.775,58**	**2.445.824,71**	**0,00**	**49.750.950,87**	**22.192.717,12**	**27.558.233,75**	**-12.127.051,20**
***** 3 TASAS, PRECIOS PÚBLICOS Y OTROS INGRESOS**	0,00	0,00	0,00	23.043,22	0,00	0,00	23.043,22	23.043,22	0,00	23.043,22
**** 38 REINTEGROS DE OPERACIONES CORRIENTES**	0,00	0,00	0,00	23.010,38	0,00	0,00	23.010,38	23.010,38	0,00	23.010,38
*** 389 OTROS REINTEGROS DE OPERACIONES CORRIENTES**	0,00	0,00	0,00	23.010,38	0,00	0,00	23.010,38	23.010,38	0,00	23.010,38
38900 PAGOS DE EJERCICIOS ANTERIORES	0,00	0,00	0,00	23.010,38	0,00	0,00	23.010,38	23.010,38	0,00	23.010,38
**** 39 OTROS INGRESOS**	0,00	0,00	0,00	32,84	0,00	0,00	32,84	32,84	0,00	32,84
*** 393 INTERESES DE DEMORA**	0,00	0,00	0,00	32,84	0,00	0,00	32,84	32,84	0,00	32,84
39300 INTERESES DE DEMORA	0,00	0,00	0,00	32,84	0,00	0,00	32,84	32,84	0,00	32,84
***** 4 TRANSFERENCIAS CORRIENTES**	49.091.730,00	2.733.137,00	51.824.867,00	51.285.824,36	2.445.824,71	0,00	48.839.999,65	22.169.673,90	26.670.325,75	-2.984.867,35
**** 40 DE LA ADMINISTRACIÓN GENERAL DE LA ENTIDAD LOCAL**	31.884.585,00	2.733.137,00	34.617.722,00	31.835.256,59	0,00	0,00	31.835.256,59	5.164.930,84	26.670.325,75	-2.782.465,41
*** 400 DE LA ADMINISTRACIÓN GENERAL DE LA ENTIDAD LOCAL**	31.884.585,00	2.733.137,00	34.617.722,00	31.835.256,59	0,00	0,00	31.835.256,59	5.164.930,84	26.670.325,75	-2.782.465,41
40000 DE LA ADM. GRAL. DEL AYUNTAMIENTO DE MADRID	31.884.585,00	2.733.137,00	34.617.722,00	31.835.256,59	0,00	0,00	31.835.256,59	5.164.930,84	26.670.325,75	-2.782.465,41
**** 45 DE COMUNIDADES AUTÓNOMAS**	17.167.080,00	0,00	17.167.080,00	19.280.625,60	2.445.824,71	0,00	16.834.800,89	16.834.800,89	0,00	-332.279,11
*** 450 DE LA ADMON. GENERAL DE LA COMUNIDAD DE MADRID**	17.167.080,00	0,00	17.167.080,00	19.280.625,60	2.445.824,71	0,00	16.834.800,89	16.834.800,89	0,00	-332.279,11
45051 C. DE MADRID. FORMACIÓN PROFES	0,00	0,00	0,00	36.633,60	11.051,16	0,00	25.582,44	25.582,44	0,00	25.582,44
45053 C. DE MADRID. PROGRAMAS DE EMPLEO	17.167.080,00	0,00	17.167.080,00	19.243.992,00	2.434.773,55	0,00	16.809.218,45	16.809.218,45	0,00	-357.861,55
**** 49 DEL EXTERIOR**	40.065,00	0,00	40.065,00	169.942,17	0,00	0,00	169.942,17	169.942,17	0,00	129.877,17
*** 490 DEL FONDO SOCIAL EUROPEO (FSE)**	0,00	0,00	0,00	36.700,41	0,00	0,00	36.700,41	36.700,41	0,00	36.700,41
49099 OTRAS TRANSFERENCIAS DEL FONDO SOCIAL EUROPEO	0,00	0,00	0,00	36.700,41	0,00	0,00	36.700,41	36.700,41	0,00	36.700,41
*** 498 DE PROGRAMAS DE LA UNIÓN EUROPEA**	40.065,00	0,00	40.065,00	133.241,76	0,00	0,00	133.241,76	133.241,76	0,00	93.176,76
49899 DE OTROS PROGRAMAS DE LA UNIÓN EUROPEA	40.065,00	0,00	40.065,00	133.241,76	0,00	0,00	133.241,76	133.241,76	0,00	93.176,76
***** 5 INGRESOS PATRIMONIALES**	4.786,00	0,00	4.786,00	0,00	0,00	0,00	0,00	0,00	0,00	-4.786,00
**** 55 PROD.DE CONCESIONES Y APROVECHAMIENTOS ESPECIALES**	4.786,00	0,00	4.786,00	0,00	0,00	0,00	0,00	0,00	0,00	-4.786,00
*** 550 DE CONC. ADMINISTRATIVAS C/CONTRAPREST. PERIÓDICA**	4.786,00	0,00	4.786,00	0,00	0,00	0,00	0,00	0,00	0,00	-4.786,00
55032 CANON MÁQUINAS VENDING EN INST.MUNICIPALES	4.786,00	0,00	4.786,00	0,00	0,00	0,00	0,00	0,00	0,00	-4.786,00
***** 7 TRANSFERENCIAS DE CAPITAL**	522.908,00	365.000,00	887.908,00	887.908,00	0,00	0,00	887.908,00	0,00	887.908,00	0,00
**** 70 DE LA ADMINISTRACIÓN GENERAL DE LA ENTIDAD LOCAL**	522.908,00	365.000,00	887.908,00	887.908,00	0,00	0,00	887.908,00	0,00	887.908,00	0,00
*** 700 DE LA ADMINISTRACIÓN GENERAL AYUNTAMIENTO MADRID**	522.908,00	365.000,00	887.908,00	887.908,00	0,00	0,00	887.908,00	0,00	887.908,00	0,00
70000 DE ADMON. GRAL. AYTO.MADR	522.908,00	365.000,00	887.908,00	887.908,00	0,00	0,00	887.908,00	0,00	887.908,00	0,00
***** 8 ACTIVOS FINANCIEROS**	0,00	9.160.441,07	9.160.441,07	0,00	0,00	0,00	0,00	0,00	0,00	-9.160.441,07

AYUNTAMIENTO DE MADRID

LIQUIDACIÓN DEL PRESUPUESTO DE INGRESOS

Ejercicio : 2020 **Fecha: 31/12/2020**

Centro : 503 AGENCIA PARA EL EMPLEO DE MADRID

CAP./ART./CON./SUBCON. DESCRIPCIÓN	PREVIS. INICIAL (1)	MODIFICACIONES (2)	PREV. DEFINITIVAS (3=1+2)	D. RECONOCIDOS (4)	D. ANULADOS (5)	D. CANCEL. (6)	D. RECON. NETOS (7=4-5-6)	RECAUDADO (8)	PDTE. COBRO (9=7-8)	EXC/DEF. PREVISION (10=7-3)
** 87 REMANENTE DE TESORERÍA	0,00	9.160.441,07	9.160.441,07	0,00	0,00	0,00	0,00	0,00	0,00	-9.160.441,07
* 870 REMANENTE DE TESORERÍA	0,00	9.160.441,07	9.160.441,07	0,00	0,00	0,00	0,00	0,00	0,00	-9.160.441,07
87010 PARA GASTOS CON FINANCIACIÓN AFECTADA	0,00	9.160.441,07	9.160.441,07	0,00	0,00	0,00	0,00	0,00	0,00	-9.160.441,07

ESTADO DE LIQUIDACIÓN DEL PRESUPUESTO

RESULTADO PRESUPUESTARIO

AYUNTAMIENTO DE MADRID

ESTADO DE LIQUIDACIÓN DEL PRESUPUESTO

RESULTADO PRESUPUESTARIO

Ejercicio : 2020 **Fecha: 31/12/2020**

Centro **: 503 AGENCIA PARA EL EMPLEO DE MADRID**

CONCEPTOS	DERECHOS	OBLIGACIONES	AJUSTES	RESULTADO
A. OPERACIONES CORRIENTES	48.863.042,87	41.387.465,86	0,00	7.475.577,01
B. OPERACIONES DE CAPITAL	887.908,00	797.160,21	0,00	90.747,79
1.TOTAL OPERACIONES NO FINANCIERAS (A+B)	**49.750.950,87**	**42.184.626,07**	**0,00**	**7.566.324,80**
C. ACTIVOS FINANCIEROS	0,00	0,00	0,00	0,00
D. PASIVOS FINANCIEROS	0,00	0,00	0,00	0,00
2.TOTAL OPERACIONES FINANCIERAS (C+D)	**0,00**	**0,00**	**0,00**	**0,00**
I.RESULTADO PRESUPUESTARIO DEL EJ (1+2)	49.750.950,87	42.184.626,07	0,00	7.566.324,80
AJUSTES	0,00	0,00	0,00	0,00
3.C.GAST.FINANC.REMANENTE TES.GTOS GRAL	0,00	0,00	0,00	0,00
4.DESVIAC.FINAN.NEGATIVAS DEL EJERCICIO	0,00	0,00	4.088.334,75	4.088.334,75
5.DESVIAC.FINAN.POSITIVAS DEL EJERCICIO	0,00	0,00	7.308.937,95	7.308.937,95
II.TOTAL AJUSTES (3+4-5)	**0,00**	**0,00**	**-3.220.603,20**	**-3.220.603,20**
RESULTADO PRESUPUESTARIO AJUSTADO (I+II)	49.750.950,87	42.184.626,07	-3.220.603,20	4.345.721,60

MEMORIA

ORGANIZACION Y ACTIVIDAD.

Apartado 1. -Organización

1.1) Población oficial y otros datos de carácter socioeconómico

Según Real Decreto 1147/2020, de 15 de diciembre, por el que se declaran oficiales las cifras de población resultantes de la revisión del Padrón municipal referidas al 1 de enero de 2020, la población de Madrid es de 3.334.730 habitantes.

1.2) Norma de creación de la Entidad

El Organismo Autónomo Local Agencia para el Empleo de Madrid se rige por sus Estatutos, aprobados por Acuerdo del Ayuntamiento Pleno de fecha 31 de mayo de 2004, que en su artículo 1.1 establecen que la Agencia para el Empleo de Madrid es un organismo autónomo local, dotado de personalidad jurídica pública diferenciada, patrimonio y tesorería propios, así como autonomía de gestión para el cumplimiento de sus fines.

La Agencia para el Empleo de Madrid se rige por la Ley 7/1985, de 2 de abril, reguladora de las Bases del Régimen Local; por el Real Decreto Legislativo 781/1986, de 18 de abril, por el que se aprueba el Texto refundido de las disposiciones legales vigentes en materia de Régimen Local; por el Texto refundido de la Ley Reguladora de las Haciendas Locales, aprobado por el Real Decreto Legislativo 2/2004, de 5 de marzo; por el Reglamento Orgánico del Gobierno y de la Administración del Ayuntamiento de Madrid de 30 de mayo de 2004; por sus propios Estatutos, aprobados por el Pleno del Ayuntamiento en sesión ordinaria de 31 de mayo de 2004 (publicados en el “Boletín Oficial de la Comunidad de Madrid” número 154, de 30 de junio de 2004), y por las demás disposiciones legales y reglamentarias que le resulten de aplicación.

1.3) Actividad principal de la entidad

La Agencia para el Empleo de Madrid está adscrita al Área de Gobierno de Economía, Innovación y Empleo, a la fecha de presentación de esta Cuenta.

La Agencia para el Empleo de Madrid, de acuerdo con lo establecido en el artículo 2 de sus Estatutos, tiene por finalidad la gestión de las políticas municipales de empleo, mediante la intermediación laboral, la orientación y formación de los desempleados y trabajadores y el fomento del empleo estable y de calidad.

El artículo 3 de los citados Estatutos relaciona las competencias y las facultades que debe ejercer la Agencia para el Empleo de Madrid para el cumplimiento de los fines previstos en el artículo 2.

1.4) Descripción de las Principales Fuentes de Ingresos

En el ejercicio de 2020, del total de los derechos reconocidos netos del ejercicio por importe de 49.750.950,87 euros, 31.835.256,59 euros, el 65,77 % corresponden a aportaciones del Ayuntamiento de Madrid, 16.834.800,89 euros, el 33,84 % a ingresos por concesión de subvenciones de la Comunidad de Madrid, 169.942,17 euros, el 0,34 % a aportaciones de Fondos Europeos y el 0,05% restante a otras fuentes.

1.5) Consideración fiscal de la Entidad

El Organismo Autónomo Agencia para el Empleo de Madrid, en relación con la Agencia Estatal de Administración Tributaria, realiza las liquidaciones de impuestos por las siguientes operaciones:

a) Presentación e ingreso de la autoliquidación mensual las retenciones de IRPF efectuadas a trabajadores, becarios y de empresarios y profesionales (modelo 111) y presentación de la declaración resumen anual de retenciones (modelo 190).

b) Presentación e ingreso trimestral de la autoliquidación de retenciones de rentas o rendimientos procedentes del arrendamientos de inmuebles urbanos (modelo 115), así como la declaración resumen anual (modelo180).

c) La entidad no está sujeta al Impuesto sobre Sociedades.

d) La Agencia no realiza operaciones sujetas al IVA, por lo que no tiene derecho a la deducción del IVA soportado. Las cuotas soportadas de IVA tienen la consideración de IVA no deducible.

e) Presenta Declaración Anual de Operaciones con Terceras Personas en modelo 347.

1.6) Estructura organizativa básica de la entidad a nivel político y administrativo

El Consejo Rector es el máximo Órgano de gobierno y dirección de la Agencia para el Empleo de Madrid, al que corresponde velar por la consecución de los objetivos asignados a la misma.

El artículo 6 de los Estatutos de la Agencia para el Empleo recoge la composición del Consejo Rector del Organismo, que está integrado por diecisiete miembros, nombrados por la Junta de Gobierno de la Ciudad de Madrid, uno/a de los cuales es el Presidente/a, ostentando la presidencia el Delegado del Área de Gobierno de Economía, Innovación y Empleo, en virtud del Acuerdo de dicha Junta de Gobierno de 27 de junio de 2019.

Corresponde al Consejo Rector, entre otras funciones, ***aprobar el Proyecto de Cuentas anuales y someterlas a la aprobación del órgano municipal competente*** (artículo 7, letra d) de sus Estatutos).

El artículo 14 señala que el Gerente ostenta la condición de Órgano directivo de la Agencia para el Empleo correspondiéndole, entre otras funciones (descritas en el artículo 15, con especial referencia a la letra g), la preparación de la memoria anual de actividades, el anteproyecto de presupuesto y sus modificaciones, la liquidación del mismo, así como la incorporación de remanentes, ***la Cuenta Anual y el inventario de los bienes para su elevación al Consejo Rector***.

La Dirección Administrativa de la Agencia para el Empleo es ejercida por el Gerente, como Órgano Directivo. Conforme a la última Relación de Puestos de Trabajo aprobada, de diciembre de 2020, la estructura orgánica de la Agencia se compone de Gerencia, Oficina de Apoyo a Gerencia, y tres (3) Subdirecciones Generales denominadas: Subdirección General de Recursos Humanos, Relaciones Institucionales y Comunicación, Subdirección General de Administración y Gestión Económico-Financiera y Subdirección General de Políticas Activas de Empleo.

1.7) Número medio de empleados en el ejercicio, tanto funcionarios como personal laboral

Durante el ejercicio 2020, el número medio de empleados ha sido de 1.857 efectivos: 1 Gerente, 63 funcionarios de carrera y 1.793 laborales.
De los 1.793 laborales, 1.539 han sido usuarios de “Políticas Activas de Empleo.”

Datos de la Plantilla, incluyendo los usuarios de Políticas Activas de Empleo y distinguiendo entre mujeres y hombres:

	Mujeres	Hombres	Total
Gerente	1	0	1
Funcionarios	51	12	63
Laborales	160	94	254
PAE	1.046	493	1.539
TOTAL	**1.258**	**599**	**1.857**

1.8) Identificación, en su caso, de la Entidad o Entidades Propietarias

La Agencia para el Empleo de Madrid es un Organismo Autónomo del Ayuntamiento de Madrid.

1.9) Identificación, en su caso, de las Entidades del Grupo, Multigrupo y Asociadas de las que forma parte la Entidad Contable

La Agencia para el Empleo de Madrid es un Organismo Autónomo del Ayuntamiento de Madrid.

GESTIÓN INDIRECTA DE SERVICIOS PÚBLICOS, CONVENIOS Y OTRAS FORMAS DE COLABORACIÓN.

AYUNTAMIENTO DE MADRID

GESTIÓN INDIRECTA DE SERVICIOS PÚBLICOS

Ejercicio : 2020 **Fecha: 31/12/2020**

Centro : **AGENCIA PARA EL EMPLEO DE MADRID**

Apartado 2. - Gestión indirecta de servicios públicos

Durante el ejercicio 2020 la Agencia para el Empleo de Madrid no ha gestionado servicios públicos de forma indirecta.

CUENTA GENERAL 2020

SECCIÓN: 027

FORMA DE GESTIÓN: CONVENIO DE COLABORACIÓN ENTRE LA AGENCIA PARA EL EMPLEO DE MADRID Y LA FEDERACIÓN REGIONAL DE ASOCIACIONES VECINALES DE MADRID POR EL QUE SE CONCEDE UNA SUBVENCIÓN MEDIANTE EL PROCEDIMIENTO DE CONCESIÓN DIRECTA, SUBVENCIÓN NOMINATIVA PREVISTA EN EL PRESUPUESTO PARA 2020 POR IMPORTE DE 301.100,00.- EUROS, PARA EL DESARROLLO DE UN PROYECTO DE ACERCAMIENTO A LOS RECURSOS MUNICIPALES DE EMPLEO EN EL ÁMBITO DE LOS PLANES DE BARRIO 2020

OBJETO: Fijar las condiciones que permitan, en el ámbito de los Planes de Barrio, la puesta en marcha, implantación y desarrollo del proyecto de acercamiento a los Recursos Municipales de Empleo durante el año 2020 por parte de la Federación Regional de Asociaciones Vecinales de Madrid.

La actividad desarrollada se extenderá desde el 1 de enero de 2020 hasta el 31 de diciembre de 2020 y focalizará su intervención específicamente en los barrios y zonas colindantes de Embajadores (Centro), Comillas (Carabanchel), San Isidro (Carabanchel), Almendrales (Usera), Palomeras Bajas (Puente de Vallecas), La Elipa (Ciudad Lineal), Villaverde Alto (Villaverde), San Cristóbal de los Ángeles (Villaverde), El Pozo-Entrevías (Puente de Vallecas), Ambroz-Valdebernardo (Vicálvaro) a fin de mejorar el acceso al empleo de personas empadronadas en la ciudad de Madrid, que sean desempleadas y que se encuentran con más dificultades para acceder a un empleo debido a sus circunstancias personales y sociales.

La FRAVM se compromete a informar y captar, con pleno respeto a los principios de igualdad y no discriminación, por parte de los facilitadores de empleo, a un total de 550 personas desempleadas, de las que 375 se incorporarán a un proceso de orientación laboral a realizar por los facilitadores de empleo. El 56%, tanto de las personas informadas como de las que se incorporen al proceso de orientación laboral, serán mujeres. Para ello contará con un equipo compuesto por un coordinador, 5 facilitadores de empleo de barrio, un facilitador de formación para el empleo y un auxiliar administrativo.

La Agencia para el Empleo de Madrid, mediante dicha subvención facilita los recursos económicos necesarios para cubrir los costes en que incurra la FRAVM para la realización del proyecto mientras que la entidad está obligada a aportar todos los medios materiales y personales necesarios para que se pueda desarrollar el acercamiento a los recursos municipales de empleo en el ámbito de los Planes de Barrio objeto del citado convenio.

PLAZO: Desde la fecha de la firma, 21 de septiembre de 2020, hasta el 31 de diciembre de 2020.

BIENES DE DOMINIO PÚBLICO AFECTOS A LA GESTIÓN:

APORTACIONES NO DINERARIAS:

TRANSFERENCIAS O SUBVENCIONES COMPROMETIDAS: 301.100,00.-€

ANTICIPOS REINTEGRABLES, PRÉSTAMOS PARTICIPATIVOS, SUBORDINADOS O DE OTRA NATURALEZA CONCEDIDOS POR EL AYUNTAMIENTO DE MADRID:

BIENES OBJETO DE REVERSIÓN:

COMPROMISOS ASUMIDOS:

PRECIO ACORDADO: 301.100,00 euros (imputado a la aplicación presupuestaria del ejercicio 2020: 503/141/232.01/489.01).

CUENTA GENERAL 2020

SECCIÓN: 027

FORMA DE GESTIÓN: CONVENIO DE COLABORACIÓN ENTRE LA AGENCIA PARA EL EMPLEO DE MADRID Y LA FUNDACIÓN JOSE MARÍA DE LLANOS POR EL QUE SE CONCEDE UNA SUBVENCIÓN MEDIANTE EL PROCEDIMIENTO DE CONCESIÓN DIRECTA, SUBVENCIÓN NOMINATIVA PREVISTA EN EL PRESUPUESTO PARA 2020 POR IMPORTE DE 150.000,00.- EUROS, PARA LA FORMACIÓN INTEGRAL EN LA GESTIÓN DE PEQUEÑAS Y MEDIANAS EMPRESAS DE HOSTELERÍA TREBOLEDA PARA EL AÑO 2020

OBJETO: El objeto es fijar las condiciones que permitan el desarrollo del proyecto Treboleda por parte de la Fundación Padre José María de Llanos, cuyo fin es formar de manera integral a 45 personas, prioritariamente mujeres, para que sean capaces de gestionar, con autonomía total, una empresa hostelera de pequeño o mediano tamaño.

Las actividades objeto del convenio se extenderán desde el 1 de enero de 2020 hasta el 30 de junio de 2021.

La Fundación José María de Llanos, mediante el desarrollo del proyecto Treboleda, se compromete a atender a 45 personas empadronadas en el municipio de Madrid y en situación de desempleo, siendo el 70% mujeres. De las personas que participen en el proyecto 20 personas finalizarán el itinerario y 6 se insertarán en un puesto de trabajo, siendo el 56 % el porcentaje de mujeres que finalicen el proyecto y se inserten a lo largo del mismo.

La Fundación José María de Llanos, como entidad beneficiaria de la subvención, es competente para llevar a cabo las gestiones necesarias que permitan la puesta en marcha de las acciones establecidas en el convenio y asume la responsabilidad de la ejecución de toda la actividad subvencionada

La Agencia para el Empleo de Madrid facilitará los recursos económicos necesarios para cubrir los costes en que incurra la Fundación José María de Llanos para la realización del proyecto mientras que la entidad está obligada a aportar todos los medios materiales y personales que se requieran..

PLAZO: Desde la fecha de la firma, 3 de noviembre de 2020, hasta el 30 de junio de 2021.

BIENES DE DOMINIO PÚBLICO AFECTOS A LA GESTIÓN:

APORTACIONES NO DINERARIAS:

TRANSFERENCIAS O SUBVENCIONES COMPROMETIDAS:150.000,00.-€

ANTICIPOS REINTEGRABLES, PRÉSTAMOS PARTICIPATIVOS, SUBORDINADOS O DE OTRA NATURALEZA CONCEDIDOS POR EL AYUNTAMIENTO DE MADRID:

BIENES OBJETO DE REVERSIÓN:

COMPROMISOS ASUMIDOS:

PRECIO ACORDADO: 150.000,00 euros (imputado a la aplicación presupuestaria del ejercicio 2020: 503/141/241.03/489.01).

CUENTA GENERAL 2020

SECCIÓN: 027

FORMA DE GESTIÓN: CONVENIO DE COLABORACIÓN ENTRE LA AGENCIA PARA EL EMPLEO DE MADRID Y LA FUNDACIÓN TOMILLO POR EL QUE SE CONCEDE UNA SUBVENCIÓN MEDIANTE EL PROCEDIMIENTO DE CONCESIÓN DIRECTA, SUBVENCIÓN NOMINATIVA PREVISTA EN EL PRESUPUESTO PARA 2020 POR IMPORTE DE 150.000,00.- EUROS, PARA EL DESARROLLO DE LA ESCUELA SEGUNDA OPORTUNIDAD TOMILLO DURANTE EL AÑO 2020

OBJETO: fijar las condiciones que permitan el desarrollo del proyecto Escuela Segunda Oportunidad por parte de la Fundación Tomillo, cuyo fin es favorecer la integración profesional y social de jóvenes entre 16 y 29 años en situación de vulnerabilidad por factores socio-familiares y personales.

Las actividades objeto del convenio se extenderán desde el 1 de octubre de 2020 hasta el 30 de septiembre de 2021.

La Fundación Tomillo mediante su Escuela de Segunda Oportunidad Tomillo se compromete a atender a jóvenes entre 16 y 29 años, ambos inclusive, que se encuentren empadronadas en el municipio de Madrid, sin empleo y con bajo nivel de empleabilidad, en situación de vulnerabilidad por factores socio-familiares y personales, con el propósito de desarrollar sus proyectos educativos y profesionales a través de itinerarios individualizados y flexibles y contribuir así al fomento del empleo entre los sectores más desfavorecidos y con más dificultades de inserción laboral.

La Fundación Tomillo es competente para llevar a cabo las gestiones necesarias que permitan la puesta en marcha de las acciones establecidas en el convenio y asume la responsabilidad de la ejecución de toda la actividad subvencionada, comprometiéndose a atender a 75 jóvenes que cuentan con diagnóstico bajo de la empleabilidad, de los cuales 55 jóvenes mejoran las competencias técnicas y/o transversales y 35 jóvenes obtendrán una salida positiva que puede consistir en inserción laboral y/o retoro al sistema educativo formal o no formal.

La Agencia para el Empleo de Madrid facilitará los recursos económicos necesarios para cubrir los costes en que incurra la Fundación Tomillo para la realización del proyecto de Escuela Segunda Oportunidad Tomillo mientras que la entidad está obligada a aportar todos los medios materiales y personales que se requieran.

PLAZO: Desde la fecha de la firma, 3 de noviembre de 2020, hasta el 30 de septiembre de 2021.

BIENES DE DOMINIO PÚBLICO AFECTOS A LA GESTIÓN:

APORTACIONES NO DINERARIAS:

TRANSFERENCIAS O SUBVENCIONES COMPROMETIDAS:150.000,00.-€

ANTICIPOS REINTEGRABLES, PRÉSTAMOS PARTICIPATIVOS, SUBORDINADOS O DE OTRA NATURALEZA CONCEDIDOS POR EL AYUNTAMIENTO DE MADRID:

BIENES OBJETO DE REVERSIÓN:

COMPROMISOS ASUMIDOS:

PRECIO ACORDADO: 150.000,00 euros (imputado a la aplicación presupuestaria del ejercicio 2020: 503/141/241.03/489.01).

BASES DE PRESENTACIÓN DE LAS CUENTAS.

AYUNTAMIENTO DE MADRID

BASES DE PRESENTACIÓN DE LAS CUENTAS

Ejercicio **: 2020** **Fecha: 31/12/2020**

Centro **: AGENCIA PARA EL EMPLEO DE MADRID**

Apartado 3. - Bases de Presentación de las cuentas

3.1) Principios contables. Imagen Fiel

3.1.a) Principios contables públicos no aplicados por interferir en el objetivo de la imagen fiel

La cuenta anual de la Agencia para el Empleo de Madrid se ha formulado aplicando los principios contables que rigen para la contabilidad pública, recogidos en la Cuarta Parte (Cuadro de Cuentas) de la Orden HAP/1781/2013, de 20 de septiembre, por la que se aprueba la Instrucción del Modelo Normal de Contabilidad Local que, salvo casos excepcionales, son de aplicación obligatoria para conseguir que la cuenta muestre la imagen fiel del patrimonio, de la situación financiera, del resultado económico patrimonial y de la ejecución del Presupuesto de la entidad contable. Estos principios son:

- Principio de gestión continuada.
- Principio de devengo
- Principio de uniformidad.
- Principio de prudencia.
- Principio de no compensación.
- Principio de importancia relativa.
- Principio de imputación presupuestaria.
- Principio de desafectación.

3.1.b) Principios contables aplicados distintos de los principios contables públicos

El organismo autónomo no ha aplicado ningún principio contable público diferente a los establecidos en la Instrucción del Modelo Normal de Contabilidad Local aprobada por la Orden del Ministerio de Hacienda y Administraciones Públicas HAP/1781/2013, de 20 de septiembre.

3.2) Comparación de la información

3.2.a) Explicación de las causas que impiden la comparación de las cuentas anuales del ejercicio con las del precedente

En el ejercicio 2020, no existen causas que impidan la comparación de las Cuentas Anuales del Ejercicio con las del precedente.

AYUNTAMIENTO DE MADRID

BASES DE PRESENTACIÓN DE LAS CUENTAS

Ejercicio : 2020 **Fecha: 31/12/2020**

Centro : **AGENCIA PARA EL EMPLEO DE MADRID**

3.b.2) Explicación de la adaptación de los importes del ejercicio precedente para facilitar la comparación

La información recogida en ambos ejercicios es comparable según se señala en la Instrucción Normal de Contabilidad Local, no existiendo causas o razones que impidan o dificulten la comparación de la información contenida en esta Cuenta General con la del Ejercicio Anterior, por lo que no se ha realizado ningún tipo de adaptación en los importes.

3.3) Razones e incidencia en las cuentas anuales de los cambios en criterios de contabilización.

Durante el Ejercicio no se ha producido modificación de los criterios de contabilización empleados en el Ejercicio Anterior.

3.4) Informes de la Cuenta General 2020 sin movimientos y que no se generan.

- **G5 b) BIENES RECIBIDOS EN CESIÓN**
- **G6 PATRIMONIO PÚBLICO DEL SUELO**
- **G7 INVERSIONES INMOBILIARIAS**
- **G8 INMOVILIZADO INTANGIBLE (.)**
- **G9 ARRENDAMIENTOS FINANCIEROS Y OTRAS OPERACIONES DE NATURALEZASIMILAR**
- **G10 ACTIVOS FINANCIEROS**
- **G11 PASIVOS FINANCIEROS**
- **G12 COBERTURAS CONTABLES**
- **G13 ACTIVOS CONSTRUIDOS O ADQUIRIDOS PARA OTRAS ENTIDADES Y OTRAS EXISTENCIAS**
- **G14 MONEDA EXTRANJERA**
- **G17 INFORMACIÓN SOBRE MEDIO AMBIENTE**
- **G18 ACTIVOS EN ESTADO DE VENTA**
- **G20 OPERACIONES POR ADMINISTRACIÓN DE RECURSOS POR CUENTA DE OTROS ENTES**
- **G24.1.2.a 2) PRCESO DE GESTIÓN DE DERECHOS CANCELADOS**
- **G24.2.2.b) DERECHOS A COBRAR DE PRESUPUESTOS CERRADOS. DERECHOS ANULADOS (.)**
- **G24.2.2.c) DERECHOS A COBRAR DE PRESUPUESTOS CERRADOS. DERECHOS CANCELADOS (.)**
- **G24.2.3 VARIACIÓN DE RESULTADOS PRESUPUESTARIOS DE EJERCICIOS ANTERIORES (.)**
- **G24.3.2 COMPROMISOS DE INGRESOS CON CARGO A PRESUPUESTOS DE EJERCICIOS POSTERIORES**
- **G24.4.2 ANUALIDADES PENDIENTES**

(.) Sale informe automático a ceros.

NORMAS DE RECONOCIMIENTO Y VALORACIÓN.

AYUNTAMIENTO DE MADRID

NORMAS DE VALORACIÓN

Ejercicio : 2020 **Fecha: 31/12/2020**

Centro : **AGENCIA PARA EL EMPLEO DE MADRID**

Apartado 4. - Normas de Reconocimiento Valoración

La Agencia para el Empleo de Madrid aplica las Normas de Reconocimiento y Valoración que se encuentran recogidas en la Segunda Parte del Plan General de Contabilidad Pública adaptado a la Administración Local, aprobado por la Orden HAP/1781/2013, de 20 de septiembre.

4. 1) Inmovilizado material

El inmovilizado material figura valorado a precio de adquisición, excepto aquellos bienes adquiridos con anterioridad a 1992, que figuran registrados según tasación externa efectuada en dicho ejercicio.

Los bienes inmuebles recibidos en adscripción del Ayuntamiento de Madrid, figuran en el epígrafe de Construcciones, de acuerdo con los valores netos contables notificados por el propio Ayuntamiento. Tales cifras recogen el valor de la construcción y en los casos en los que se dispone de la información el valor del solar que se refleja en cuenta separada, siendo objeto de amortización únicamente la construcción.

Los costes de ampliación o mejora que dan lugar a una mayor duración de los bienes o de su capacidad o productividad se capitalizan como mayor valor de los mismos. Los gastos de mantenimiento se cargan directamente a la Cuenta de resultados económico-patrimonial.

Son objeto de amortización económica a partir de la fecha en que se formaliza la recepción de los bienes y, por tanto, entran en funcionamiento, atendiendo a las siguientes vidas útiles máximas:

	Vida útil
INMUEBLES	50 años
MAQUINARIA	5 años
INSTALACIONES	5 años
UTILES Y HERRAMIENTAS	5 años
MOBILIARIO	10 años
EQUIPOS PARA PROCESO DE DATOS	4 años
OTRO INMOVILIZADO MATERIAL	6,66 años
APLICACIONES INFORMÁTICAS	3 años
OTRO INMOVILIZADO MATERIAL	3 años

AYUNTAMIENTO DE MADRID

NORMAS DE VALORACIÓN

Ejercicio : 2020 **Fecha: 31/12/2020**

Centro : AGENCIA PARA EL EMPLEO DE MADRID

El importe contabilizado en el ejercicio 2020 como Dotación para la Amortización del Inmovilizado Material se ha cuantificado en 608.247,21 euros.

4. 2) Patrimonio Público del Suelo

El Organismo no presenta movimientos relativos a este epígrafe.

4. 3) Inversiones inmobiliarias.

El Organismo no presenta movimientos relativos a este epígrafe.

4. 4) Inmovilizado intangible

El Organismo no presenta movimientos relativos a este epígrafe.

4. 5) Arrendamientos.

El Organismo no presenta movimientos relativos a este epígrafe.

4. 6) Permutas.

El Organismo no presenta movimientos relativos a este epígrafe.

4. 7) Activos y pasivos financieros.

El Organismo no presenta movimientos relativos a este epígrafe.

4. 8) Coberturas contables.

El Organismo no presenta movimientos relativos a este epígrafe.

4. 9) Existencias

El Organismo no presenta movimientos relativos a este epígrafe.

4. 10) Activos construidos o adquiridos para otras entidades.

El Organismo no presenta movimientos relativos a este epígrafe.

4.11) Transacciones en Moneda extranjera.

El Organismo no presenta movimientos relativos a este epígrafe.

4.12) Ingresos y Gastos.

Los Ingresos derivados de la ejecución presupuestaria se imputan, con carácter general, una vez Reconocidos los Derechos de Cobro, al Presupuesto del Organismo.

Los Gastos derivados de la ejecución presupuestaria se imputan al Presupuesto atendiendo a las distintas fases de ejecución del Presupuesto.

4.13) Provisiones y contingencias.

El Pasivo No Corriente del Balance de la Agencia para el Empleo de Madrid, bajo la rúbrica “Provisiones a Largo Plazo” a 31 de diciembre de 2020, recoge por importe de 732.971,61 euros, las provisiones constituidas para hacer frente a responsabilidades, probables o ciertas, procedentes de litigios en curso, indemnizaciones y obligaciones pendientes para con el Personal de la Agencia, cuya cuantía se estima desde la Subdirección de Recursos Humanos, Relaciones Institucionales y Comunicación de la Agencia para el Empleo de Madrid.
El desarrollo de las mismas a lo largo del ejercicio 2020, ha sido el siguiente:

PROVISIÓN PARA RIESGOS Y GASTOS:
SALDO INICIAL A 01/01/2020 686.356,00
BAJAS 2020. EXCESO DE PROVISIÓN PARA RESPONSABILIDADES 54.711,87
ALTAS 2020. DOTACIÓN EJERCICIO PARA ESPONSABILIDADES 101.327,48

SALDO A 31/12/2020	732.971,61

4.13.) Transferencia y subvenciones.

Los deudores presupuestarios son en concepto de transferencias y subvenciones corrientes y de capital, registrándose de la siguiente manera:

a) Los Ingresos procedentes de las Transferencias Corrientes y las Transferencias de Capital recibidas del Ayuntamiento de Madrid, se imputan al Presupuesto de Ingresos de forma simultánea al reconocimiento de las obligaciones por parte de éste.

b) Los Ingresos procedentes de las Subvenciones Corrientes vinculadas a las actuaciones y programas financiados por terceros, se registran en el momento en que los entes financiadores reconocen las obligaciones correspondientes y se produce la notificación a la Agencia para el Empleo de Madrid. En caso contrario, se registran cuando se produce el ingreso en la tesorería del Organismo.

4.14.) Actividades conjuntas.

El Organismo no presenta movimientos relativos a este epígrafe.

4.15) Activos en estado de venta.

El Organismo no presenta movimientos relativos a este epígrafe.

INMOVILIZADO MATERIAL

AYUNTAMIENTO DE MADRID

INMOVILIZACIONES MATERIALES

Ejercicio : 2020 **Fecha: 31/12/2020**

Centro : 503 AGENCIA PARA EL EMPLEO DE MADRID

DESCRIPCIÓN CUENTA	SALDO INICIAL	ENTRADAS O DOTACIONES	AUMENTOS POR TRANSFERENCIAS O TRASPASOS	BAJAS O REDUCCIONES	DISMINUCIONES POR TRANSFERENCIAS O TRASPASOS	CORRECCIONES VALORATIVAS NETAS POR DETERIORO DEL EJERCICIO	AMORTIZACIÓN DEL EJERCICIO	SALDO FINAL
TERRENOS	10.661.037,12	0,00	0,00	0,00	0,00	0,00	0,00	10.661.037,12
CONSTRUCCIONES	23.421.716,34	0,00	88.037,47	0,00	0,00	0,00	504.033,69	23.005.720,12
INFRAESTRUCTURAS	0,00	0,00	0,00	0,00	0,00	0,00	0,00	0,00
BIENES DEL PATRIMONIO HISTÓRICO	0,00	0,00	0,00	0,00	0,00	0,00	0,00	0,00
OTRO INMOVILIZADO MATERIAL	441.501,18	143.234,66	0,00	0,00	0,00	0,00	104.213,52	480.522,32
INMOVILIZADO MATERIAL EN CURSO Y ANTICIPOS	0,00	0,00	0,00	0,00	0,00	0,00	0,00	0,00

BIENES RECIBIDOS EN ADSCRIPCIÓN.

AYUNTAMIENTO DE MADRID

INMOVILIZACIONES MATERIALES

BIENES RECIBIDOS EN RÉGIMEN DE ADSCRIPCIÓN

Ejercicio : 2020

Centro : AGENCIA PARA EL EMPLEO DE MADRID **Fecha: 31/12/2020**

CUENTA	TIPO DE BIEN	VALOR DEL BIEN
210	PASEO DE PONTONES 10	1.049.210,37
210	ANCORA 41	3.716.764,58
210	AVDA.CANTABRIA 6	2.548.000,00
210	HUELGA 5	870.316,66
210	JERTE 3	15.152,91
210	ALHAMBRA 89	6.671,23
210	RONDA DE TOLEDO 10	100.662,36
210	GINEBRO 1	133.078,36
210	C.POZO TIO RAIMUNDO 6	781.487,00
210	AVDA DAROCA 327	209.510,56
210	BALLESTA	1.318.220,56
211	PASEO DE PONTONES 10	4.510.361,58
211	ANCORA 41	85.366,12
211	AVDA. OROVILLA 54	1.345.979,18
211	AVDA. CANTABRIA 6	6.010.942,61
211	HUELGA 5	3.959.854,05
211	JERTE 3	127.200,38
211	ALHAMBRA 89	3.515.586,20
211	RONDA DE TOLEDO 10	3.439.311,08
211	GINEBRO 1	6.237.188,96
211	C. POZO TIO RAIMUNDO 6	1.040.137,71
211	AVDA. DE DAROCA 327	146.043,64
211	BALLESTA	433.660,98
TOTAL		**41.600.707,08**

INMOVILIZADO INTANGIBLE

AYUNTAMIENTO DE MADRID

INMOVILIZADO INTANGIBLE

Ejercicio : 2020 **Fecha: 31/12/2020**

Centro : **503 AGENCIA PARA EL EMPLEO DE MADRID**

DESCRIPCIÓN CUENTA	SALDO INICIAL	ENTRADAS O DOTACIONES	AUMENTOS POR TRANSFERENCIAS O TRASPASOS	BAJAS O REDUCCIONES	DISMINUCIONES POR TRANSFERENCIAS O TRASPASOS	CORRECCIONES VALORATIVAS NETAS POR DETERIORO DEL EJERCICIO	AMORTIZACIÓN DEL EJERCICIO	SALDO FINAL
INVERSIÓN EN INVESTIGACIÓN Y DESARROLLO	0,00	0,00	0,00	0,00	0,00	0,00	0,00	0,00
PROPIEDAD INDUSTRIAL E INTELECTUAL	0,00	0,00	0,00	0,00	0,00	0,00	0,00	0,00
APLICACIONES INFORMÁTICAS	0,00	0,00	0,00	0,00	0,00	0,00	0,00	0,00
INVERSIONES S/ACTIVOS EN RÉGIMEN DE ARRENDAMIENTO	0,00	0,00	0,00	0,00	0,00	0,00	0,00	0,00
OTRO INMOVILIZADO INTANGIBLE	0,00	0,00	0,00	0,00	0,00	0,00	0,00	0,00

TRANSFERENCIAS, SUBVENCIONES Y OTROS INGRESOS Y GASTOS.

AYUNTAMIENTO DE MADRID

TRANSFERENCIAS, SUBVENCIONES Y OTROS INGRESOS Y GASTOS

15.1 TRANSFERENCIAS Y SUBVENCIONES RECIBIDAS

Ejercicio : 2020 **Fecha: 31/12/2020**

Centro : **503 AYUNTAMIENTO DE MADRID**

15.1.1. SUBVENCIONES DEL MÓDULO DE GASTOS CON FINANCIACIÓN AFECTADA

CÓDIGO	DESCRIPCIÓN	TIPO DE SUBVENCIÓN	IMPORTE RECIBIDO (*)		IMPORTE REINTEGRABLE	IMPORTE NO REINTEGRABLE	CANTIDAD IMPUTADA A RESULTADOS	
			EJERCICIO 2020	EJERCICIOS ANTERIORES			EJERCICIO 2020	EJERCICIOS ANTERIORES
2016/F/300072	2016FRT025 JARDINERÍA VERTICAL	CORRIENTE	0,00	131.000,00	17.834,94	113.165,06	0,00	113.165,06
2016/F/300080	2016FRT033 (UVA VALLECAS) LIMPIEZA EN ESPACIOS ABIERTOS Y ESPACIOS PÚB	CORRIENTE	0,00	131.000,00	9.887,36	121.112,64	0,00	121.112,64
2016/F/300095	2016FRT054 Atención a personas dependientes en instituciones	Corr/Capital	0,00	214.373,21	0,00	214.373,21	2.001,72	209.536,35
2016/F/300106	Viaje al empleo FRT	CORRIENTE	0,00	45.000,00	23.527,10	21.472,90	0,00	21.472,90
2017/F/300000	GJCDLD/0034/2017 CUALIF. PROF.JÓVENES LARGA DURAC.	CORRIENTE	0,00	907.398,57	0,00	907.398,57	153.468,94-	1.060.867,51
2017/F/300001	GJADLD/0059/2017 ACTIVACIÓN PROF. JÓVENES LARGA DURAC.	CORRIENTE	0,00	1.302.378,46	0,00	1.302.378,46	17.721,24	1.284.657,22
2017/F/300002	CDLD/0062/2017 CUALIF. PROF. MAYORES LARGA DURAC.	CORRIENTE	97.112,79-	3.580.581,21	0,00	3.483.468,42	256.997,84	3.226.470,58
2017/F/300003	RDLD/0088/2017 REACTIVAC. PROF. MAYORES LARGA DURAC.	CORRIENTE	0,00	3.619.740,88	0,00	3.619.740,88	23.705,18-	3.643.446,06
2017/F/300004	Competencias digitales. Redes soc. y profes. para Búsqueda Empleo	CORRIENTE	0,00	12.000,00	3.670,00	8.330,00	0,00	8.330,00
2017/F/300005	AGR1700066 OPERACIONES FONTANERIA Y CALEFA- CLIMATIZA DOMÉSTICA	CORRIENTE	0,00	11.326,37	0,00	11.326,37	3.125,47-	14.451,84
2017/F/300006	AGR1700067 LIMPIEZA DE SUPERFICIE Y MOBILIARIO EN EDIF Y LOCALES	CORRIENTE	0,00	5.340,00	0,00	5.340,00	896,60-	6.236,60
2017/F/300007	AGR1700068 ATENCION SOCIOSANITARIA PERSONAS DEPENDIENTES EN INST SOCIA	CORRIENTE	0,00	10.982,73	0,00	10.982,73	2.619,93-	13.602,66
2017/F/300008	AGR1700069 ASISTENCIA A LA DIRECCIÓN	CORRIENTE	0,00	0,00	0,00	0,00	218,55-	218,55
2017/F/300011	AGR1700072 ACTIVIDADES AUXILIARES DE COMERCIO	CORRIENTE	0,00	5.433,77	0,00	5.433,77	589,30-	6.023,07
2017/F/300013	AGR1700074 ADMINISTRACIÓN DE BASE DATOS	CORRIENTE	0,00	0,00	0,00	0,00	1.346,57-	1.346,57
2017/F/300014	AGR1700075 PELUQUERIA	CORRIENTE	0,00	23.128,00	0,00	23.128,00	20.901,77-	44.029,77
2017/F/300017	AGR1700078 OPERACIONES BASICAS DE PASTELERIA	CORRIENTE	0,00	0,00	0,00	0,00	467,04-	467,04
2017/F/300018	AGR1700079 OPERACIONES BÁSICAS DE RESTAURANTE Y BAR	CORRIENTE	0,00	8.697,84	0,00	8.697,84	15.626,16-	24.324,00
2017/F/300019	MARES (VILLAVERDE,VICALVARO,PTE.VALLECAS,CENTRO)	CORRIENTE	58.672,44	153.838,30	90.060,57	122.450,17	2.924,94	119.525,23
2017/F/300020	POEGJ-FONDO SOCIAL EUROPEO	CORRIENTE	36.700,41	0,00	0,00	36.700,41	0,00	95.263,35
2017/F/300022	2017/FRT/002 ATENCION SOCIOSANITARIA A PERSONAS DEPENDIENTES EN INSTIT	CORRIENTE	10.128,83-	240.000,00	0,00	229.871,17	0,00	229.871,17
2017/F/300026	2017/FRT/006 ATENCION SOCIOSANITARIA A PERSONAS DEPENDIENTES EN INSTIT	CORRIENTE	3.436,37	230.000,00	0,00	233.436,37	0,00	233.436,37
2017/F/300029	2017/FRT/009 OPERACIONES AUXILIARES DE SERVICIOS ADM.Y GRALES	CORRIENTE	53.372,39-	230.000,00	0,00	176.627,61	0,00	176.627,61
2017/F/300030	2017/FRT/010 JARDINERIA	CORRIENTE	31.813,57-	260.000,00	0,00	228.186,43	0,00	228.186,43
2017/F/300032	2017/FRT/012 PROMOTOR/A DE IGUALDAD	CORRIENTE	30.042,00-	230.000,00	0,00	199.958,00	0,00	199.958,00
2017/F/300033	2017/FRT/014 RESTAURACION -QUINTA DEL BERRO-	CORRIENTE	16.288,22-	200.000,00	0,40	183.711,38	0,00	183.711,38
2017/F/300034	2017/FRT/015 LIMPIEZA DE SUPERFIC. Y MOBILIARIO EN EDIF. Y LOC. (PIBA)	CORRIENTE	119.405,62-	319.552,88	0,00	200.147,26	0,00	200.147,26
2017/F/300035	2017/FRT/016 ATENCION SOCIOSANIT.A PERSONAS DEPENDIENTES EN INSTIT SOC	CORRIENTE	0,00	230.000,00	9.246,80	220.753,20	0,00	220.753,20
2017/F/300036	2017/FRT/017 PINTURA (PIBA)	CORRIENTE	0,00	200.000,00	6.091,09	193.908,91	0,00	193.908,91
2017/F/300037	2017/FRT/018 CARRETILLERA/O	CORRIENTE	30.833,50-	33.333,33	0,00	2.499,83	0,00	2.499,83
2017/F/300038	2017/FRT/019 CARRETILLERA/O	CORRIENTE	30.833,50-	33.333,33	0,00	2.499,83	0,00	2.499,83
2017/F/300039	2017/FRT/020 CARRETILLERA/O	CORRIENTE	30.833,51-	33.333,34	0,00	2.499,83	0,00	2.499,83
2017/F/300040	2017/FRT/021 INTERMEDIACION SOCIOLABORAL	CORRIENTE	70.000,00-	70.000,00	0,00	0,00	0,00	0,00
2017/F/300041	VIAJE AL EMPLEO Y LANZADERAS	CORRIENTE	26.729,37-	48.531,91	0,00	21.802,54	0,00	21.802,54
2017/F/300042	2016/FRT065 ATENCIÓN SOCIOSANIT. A PERSONAS DEPENDIENTES EN INSTITUC	CORRIENTE	46.291,33-	241.202,88	0,00	194.911,55	0,00	194.911,55

AYUNTAMIENTO DE MADRID

TRANSFERENCIAS, SUBVENCIONES Y OTROS INGRESOS Y GASTOS

15.1 TRANSFERENCIAS Y SUBVENCIONES RECIBIDAS

Ejercicio : 2020 **Fecha: 31/12/2020**

Centro : **503 AYUNTAMIENTO DE MADRID**

15.1.1. SUBVENCIONES DEL MÓDULO DE GASTOS CON FINANCIACIÓN AFECTADA

CÓDIGO	DESCRIPCIÓN	TIPO DE SUBVENCIÓN	IMPORTE RECIBIDO(*)		IMPORTE REINTEGRABLE	IMPORTE NO REINTEGRABLE	CANTIDAD IMPUTADA A RESULTADOS	
			EJERCICIO 2020	EJERCICIOS ANTERIORES			EJERCICIO 2020	EJERCICIOS ANTERIORES
2017/F/300043	2016/FRT066 ATENCIÓN SOCIOSANIT.A PERSONAS DEPENDIENTES EN INSTIT.SOC.	CORRIENTE	19.964,59-	230.000,00	0,00	210.035,41	0,00	210.035,41
2017/F/300044	2016/FRT067 ATENCIÓN SOCIOSANIT.A PERSONAS DEPENDIENTES EN INSTIT.SOC.	CORRIENTE	6.005,53	215.488,03	0,00	221.493,56	0,00	221.493,56
2017/F/300047	2016/FRT070 ACTIVIDADES AUXILIARES EN VIVEROS Y JARDINES	Corr/Capital	0,00	251.352,85	0,00	251.352,85	600,25	249.602,14
2017/F/300048	2016/FRT071 ACTIVIDADES AUXILIARES EN VIVEROS Y JARDINES	Corr/Capital	0,00	260.790,12	0,00	260.790,12	600,25	259.039,42
2017/F/300050	2016/FRT073 DINAMIZACIÓN DE TIEMPO LIBRE INFANTIL Y JUVENIL	CORRIENTE	20.511,36	230.000,00	0,00	250.511,36	0,00	250.511,36
2017/F/300051	2016/FRT074 ATENCIÓN SOCIOSANIT.A PERSONAS DEPENDIENTES EN INSTIT. SOC	CORRIENTE	8.470,74	230.000,00	0,00	238.470,74	0,00	238.470,74
2017/F/300054	2016/FRT077 ALBAÑILERÍA Y ACABADOS	CORRIENTE	48.235,49-	260.000,00	0,00	211.764,51	18.860,33	192.904,18
2017/F/300055	2016/FRT078 ATENCIÓN SOCIOSANIT PERSONAS DEPENDIENTES EN INSTITUC	CORRIENTE	9.758,18	230.000,00	0,00	239.758,18	0,00	239.758,18
2017/F/300060	2016/FRT083 ATENC.SOCIOSANIT. A PERSONAS DEPEND. EN INSTITUC.SOCIA	CORRIENTE	43.365,18-	260.079,00	0,00	216.713,82	0,00	216.713,82
2017/F/300064	2016FRTP087 ATENC SOCIOSANIT. A PERSONAS DEPENDIENTES EN INSTIT. SOCIA	CORRIENTE	0,00	260.879,00	69.960,19	190.918,81	167.586,08	23.332,73
2017/F/300067	SUBVENCIONES (CARABANCHEL, PUENTE Y VILLA, TETUAN Y USERA)CONVENIO FIS	CORRIENTE	207.000,00-	1.051.000,00	616.705,24	227.294,76	22.705,24-	250.000,00
2017/F/300068	CAPITAL PRESUPUESTO INICIAL FRT 2017	CAPITAL	0,00	100.000,00	72.529,68	27.470,32	2.747,04	1.373,52
2018/F/300000	AT WORK ERASMUS + 2017-1-ES01-KA202-038537	CORRIENTE	6.193,00	37.376,00	0,00	43.569,00	11.928,33	31.640,67
2018/F/300001	CREATIVE ENTREPRENEUR ERASMUS+ 2017-1-ES01-KA204-037873	CORRIENTE	6.050,00	25.200,00	0,00	31.250,00	3.752,89	27.497,11
2018/F/300002	REMI RI/0016/2017	CORRIENTE	0,00	5.610.620,76	0,00	5.610.620,76	150.250,89	5.460.369,87
2018/F/300003	FAKE IT TILL THEATRE ERASMUS + 2017-1-ES01-KA202-034584	CORRIENTE	10.366,00	20.839,00	0,00	31.205,00	3.303,94-	34.508,94
2018/F/300004	ARACNE ERASMUS + 2017-1-ES01-KA204-038207	CORRIENTE	13.113,00	8.802,00	8.530,68	13.384,32	2.749,36	10.634,96
2018/F/300005	Y.E.P. -ICEI- ERASMUS+ 2016-2-IT03-KA205-009258	CORRIENTE	0,00	9.916,00	0,00	9.916,00	68,61-	12.463,61
2018/F/300006	CREATUSE ERASMUS + 2015-1-IT02-KA204-014775	CORRIENTE	0,00	37.981,00	0,00	37.981,00	5.336,48	32.644,52
2018/F/300007	EFISHNET ERASMUS+ 2016-1-ES01-KA204-025292	CORRIENTE	0,00	9.944,00	0,00	9.944,00	0,00	9.944,00
2018/F/300008	MIGRAPRENEUR ERASMUS+ 2016-1-UK01-KA202-024286	CORRIENTE	11.537,00	41.250,40	0,00	52.787,40	34.038,19	18.749,21
2018/F/300009	WOMEN CAN BUILD ERASMUS + 2017-1-ES01-KA202-0388658	CORRIENTE	7.050,80	7.050,80	5.810,93	8.290,67	3.068,80	5.221,87
2018/F/300010	FAB PROJECT -REFUGIADOS-	CORRIENTE	0,00	22.114,75	4.172,20	17.942,55	5.913,58-	23.856,13
2018/F/300011	2017/8356 GESTIÓN INTEGRADA DE RECURSOS HUMANOS	CORRIENTE	0,00	34.251,27	0,00	34.251,27	4.093,33-	38.344,60
2018/F/300012	17/8357 OPERACIONES DE GRABACIÓN Y TRATAMIENTO DE DATOS Y DOCUMENTOS	CORRIENTE	0,00	15.615,88	0,00	15.615,88	2.478,23-	18.094,11
2018/F/300013	17/8358 DOCENCIA DE LA FORMACIÓN PROFESIONAL PARA EL EMPLEO	CORRIENTE	0,00	17.890,70	0,00	17.890,70	1.648,19-	19.538,89
2018/F/300014	17/8359 PROMOCIÓN PARA LA IGUALDAD EFECTIVA DE MUJERES Y HOMBRES	CORRIENTE	0,00	23.528,38	0,00	23.528,38	435,69	23.092,69
2018/F/300015	17/8293 LIMPIEZA SE SUPERFICIES Y MOBILIARIO EN EDIFICIOS Y LOCALES	CORRIENTE	0,00	0,00	0,00	0,00	0,00-	7.447,50
2018/F/300016	GJCDLD/0037/2018.CUALIFICACION PROFESIONAL JÓVENES DESEMPLEADOS LD	CORRIENTE	24.491,44-	316.329,61	0,00	291.838,17	24.491,44-	316.329,61
2018/F/300017	GJADLD/0055/2018.ACTIVACION PROFESIONAL JÓVENES DESEMPLEADOS LARGA DUR	CORRIENTE	24.926,04-	1.410.729,71	0,00	1.385.803,67	24.926,04-	1.410.729,71
2018/F/300018	CDLD/0069/2018. CUALIFICACION MAYORES 30 AÑOS DESEMPLEADOS LARGA DUR	CORRIENTE	0,00	2.834.658,47	0,00	2.834.658,47	0,00-	2.834.658,47
2018/F/300019	RDL/0104/2018. REACTIVACION PROFESIONAL MAYORES PARADOS LARGA DURACIÓN	CORRIENTE	0,00	5.608.504,15	0,00	5.608.504,15	26.596,96	5.581.907,19
2018/F/300020	FRT 18FTY227FRT/1. PINTURA. PUENTE Y VILLA DE VALLECAS	CORRIENTE	25.002,06-	260.000,00	0,00	234.997,94	0,00	234.997,94
2018/F/300021	FRT 18TFY5FRT/1 ACTIVIDADES AUXILIARES EN VIVEROS Y JARDINES.PUENT-VIL	CORRIENTE	63.044,71-	260.000,00	0,00	196.955,29	1.005,23	195.950,06
2018/F/300022	FRT 18TFY14FRT/1 ALBAÑILERIA Y ACABADOS PUENTE Y VILLA DE VALLECAS	CORRIENTE	9.684,33-	245.000,00	0,00	235.315,67	1.535,44	233.780,23
2018/F/300023	FRT 18TFY153FR/1LIMPIEZA ESP. ABIERTOS-INSTALACI INDUST PUENTE Y VILLA	CORRIENTE	2.394,03	230.000,00	0,00	232.394,03	0,00	232.394,03
2018/F/300024	FRT2018 SUBVENEMPRESAS PARA FOMENTO DEL EMPLEO PUENTE Y VILLA VALLECAS	CORRIENTE	400.000,00-	400.000,00	0,00	0,00	0,00	0,00
2018/F/300025	FRT2018 18TFY144FRT/2 JARDINERIA DISTRITO VILLAVERDE	CORRIENTE	13.300,35-	200.000,00	0,09	186.699,56	0,00	186.699,56
2018/F/300026	FRT 2018 TRANSFE A INSTITUCIONES SIN FNES DE LUCRO FUENCARRAL-EL PARDO	CORRIENTE	0,00	0,00	0,00	0,00	0,00	0,00
2018/F/300027	2017FRT/013 LIMPIEZA DISTRITO DE USERA	CORRIENTE	23.559,62-	260.000,00	0,00	236.440,38	0,00	236.440,38
2018/F/300028	FRT2018 18TFY 144FRT/1 JARDINERIA DISTRITO CIUDAD LINEAL	CORRIENTE	0,00	260.000,00	9.972,68	250.027,32	20.481,81	229.545,51
2018/F/300029	18TFY81FRT/1.DINAMIZACION TIEMPO LIBRE INFANTIL Y JUVENIL. USERA	CORRIENTE	18.509,28-	200.000,00	0,00	181.490,72	0,00	181.490,72
2018/F/300030	2018/FRT/00028. LINEA SUBVENCIÓN VILLAVERDE. EMPRESAS E INSTITUCIONES	CORRIENTE	34.878,18-	167.439,09	0,00	132.560,91	132.560,91	0,00
2018/F/300031	2016FRT90 Y 2016FRT91. LIMPIEZA. PUENTE Y VILLA VALLECAS. DISTRIBU SAL	CORRIENTE	32.977,91-	500.000,00	0,00	467.022,09	0,00	467.022,09
2018/F/300032	TALLERES AUTOAYUDA CARABANCHEL FRT2016	CORRIENTE	0,00	30.000,00	27.253,00	2.747,00	0,00	2.747,00

AYUNTAMIENTO DE MADRID

TRANSFERENCIAS, SUBVENCIONES Y OTROS INGRESOS Y GASTOS

15.1 TRANSFERENCIAS Y SUBVENCIONES RECIBIDAS

Ejercicio : 2020 **Fecha: 31/12/2020**

Centro : **503 AYUNTAMIENTO DE MADRID**

15.1.1. SUBVENCIONES DEL MÓDULO DE GASTOS CON FINANCIACIÓN AFECTADA

CÓDIGO	DESCRIPCIÓN	TIPO DE SUBVENCIÓN	IMPORTE RECIBIDO (*)		IMPORTE REINTEGRABLE	IMPORTE NO REINTEGRABLE	CANTIDAD IMPUTADA A RESULTADOS	
			EJERCICIO 2020	EJERCICIOS ANTERIORES			EJERCICIO 2020	EJERCICIOS ANTERIORES
2018/F/300033	SEMINARIOS TETUAN FRT2016	CORRIENTE	0,00	2.225,00	0,00	2.225,00	0,00	2.225,00
2019/F/300000	19CFO34FRT/1. CURSO DE AYUDANTE DE COCINA. PUENTE Y VILLA VALLECAS	CORRIENTE	352,04-	13.247,96	0,00	12.895,92	0,00	13.247,96
2019/F/300001	18TFY289FRT/1 DISTRITO CENTRO "Técnico/a de Estudios de Grabación"	CORRIENTE	29.417,57-	77.441,38	247,95	47.775,86	247,95-	48.023,81
2019/F/300002	RI/0008/2018. REMI 2018	CORRIENTE	674.411,91-	7.421.377,20	0,00	6.746.965,29	1.993.542,23	4.753.423,06
2019/F/300003	19CFO231FRT/1. CURSO AYUDANTE DE CAMARERO. PUENTE Y VILLA DE VALLECAS	CORRIENTE	8.144,99-	13.600,00	0,00	5.455,01	0,00	5.455,01
2019/F/300004	EUROCITISVALUES -AMIF2017-AG	CORRIENTE	0,00	16.540,49	9.145,03	7.395,46	1.936,53-	9.331,99
2019/F/300005	19TFY26FRT/1. ATENSOCIOSANITARIA PERNAS DEPENTES INSTIONES SOCI.VILLA	CORRIENTE	0,00	230.000,00	96.958,99	133.041,01	131.104,01	1.937,00
2019/F/300006	19TFY26FRT/4.Atencion Sociosanitaria a personas DEPENDIENTES INST VALL	CORRIENTE	0,00	264.000,00	60.158,81	203.841,19	117.331,00	86.510,19
2019/F/300007	19TFY337FRT/1. LIMPIEZA EN ESPACIOS ABIERTOS.1ª Edición. P Y VILLA	CORRIENTE	0,00	263.600,00	15.957,86	247.642,14	65.951,45	181.690,69
2019/F/300008	19TFY337FRT/2. LIMPIEZA EN ESPACIOS ABIERTOS.2ª Edición P Y VILLA	CORRIENTE	0,00	263.600,00	6.292,16	257.307,84	160.676,25	96.631,59
2019/F/300009	19TFY14FRT/1. ALBAÑILERIA Y ACABADOS. 1ª Edición. P Y VILLA	CORRIENTE	0,00	265.800,00	44.760,82	221.039,18	76.392,67	144.646,51
2019/F/300010	19TFY227FRT/1. PINTURA . 1ª Edición. PTE Y VILLA DE VALLECAS	CORRIENTE	0,00	265.800,00	14.098,72	251.701,28	77.823,02	173.878,26
2019/F/300011	19TFY5FRT/1. ACTIVIDADES AUXILIARES EN VIVEROS Y JARDINES. P Y VILLA	CORRIENTE	0,00	278.000,00	49.360,73	228.639,27	87.076,20	141.563,07
2019/F/300012	19TFY5FRT/2. ACTIVIDADES AUXILIARES EN VIVEROS Y JARDINES P Y VILLA	CORRIENTE	0,00	278.000,00	68.934,67	209.065,33	68.881,69	140.183,64
2019/F/300013	19TFY239FRT/1. PROMOTOR/A DE IGUALDAD. PTE. Y VILLA DE VALLECAS	CORRIENTE	0,00	256.000,00	16.881,28	239.118,72	139.407,09	99.711,63
2019/F/300014	19TFY81FRT/1. DINAMIZACIÓN DE TIEMPO LIBRE INFANTIL Y JUVENIL P Y VILL	CORRIENTE	0,00	257.000,00	22.110,19	234.889,81	137.697,56	97.192,25
2019/F/300015	2016FRTP093 PINTURA DISTRITO TETUAN.PROCEDE DESAFE. PROY 2017/F/300067	CORRIENTE	13.454,52-	156.032,83	0,00	142.578,31	0,00	142.578,31
2019/F/300016	CURSO 18/8156 (ICCT38) COMMUNITY MANAGER, HERRAMIENTAS, ANALICA E INFO	CORRIENTE	1.412,44-	2.666,44	0,00	1.254,00	1.254,00	0,00
2019/F/300017	CURSO 18/8155 (IFCT37) HERRAMIENTAS WEB 2.0	CORRIENTE	1.597,07-	2.701,91	0,00	1.104,84	1.104,84	0,00
2019/F/300018	At. Socio personas dependientes Inst. Sociales. 19TFY26FRT/2.USERA	CORRIENTE	0,00	235.000,00	25.332,76	209.667,24	206.255,24	3.412,00
2019/F/300019	ATENCION SOCIOSANITARIA PERSO DEPTES INSTI.SOLES. 19TFY26FRT/3. USERA	CORRIENTE	0,00	235.000,00	235.000,00	0,00	0,00	0,00
2019/F/300020	DINAMIZACIÓN Y TIEMPO LIBRE INFANTIL Y JUVENIL 19TFY81FRT/2. HORTALEZ	CORRIENTE	0,00	180.000,00	180.000,00	0,00	0,00	0,00
2019/F/300021	JARDINERIA 19TFY144FRT/1. CIUDAD LINEAL.(PIBA-BARRIO LA ELIPA)	CORRIENTE	0,00	278.000,00	21.764,31	256.235,69	219.994,22	36.241,47
2019/F/300022	REACTI. PROFE. PERS. DESEMPLEADAS L.D. MAYORES 30 AÑOS RDLD/0101/2019	CORRIENTE	5.388.959,37	1.229.418,65	0,00	6.618.378,02	5.349.775,76	1.268.602,26
2019/F/300023	CDLD/0057/2019. CUALIFI. PROFE. PERS. DESEM. L.D. MAYORES DE 30 AÑOS.	CORRIENTE	3.207.778,21	485.541,79	925.232,56	2.768.087,44	2.231.173,46	536.913,98
2019/F/300024	GJADLD/0036/2019. ACTIVACIÓN PROFESIONAL JOVENES DESEMPLEADOS L.D.	CORRIENTE	1.069.082,32	615.816,14	0,00	1.684.898,46	1.095.322,25	589.576,21
2019/F/300025	GJCDLD/0026/2019. CUALIFACION PROFESIONAL JOVENES DESEMPLEADOS L.D.	CORRIENTE	589.764,73	453.943,42	0,00	1.043.708,15	518.215,35	525.492,80
2019/F/300026	REMI EXPT. RI/0018/2019. REACTIVACIÓN E INSERCIÓN LABORAL PDLD MAY 45	CORRIENTE	6.292.056,00	0,00	2.016.931,27	4.275.124,73	4.265.504,99	9.619,74
2019/F/300027	18TFY144FRT/3 JARDINERÍA (Usera)(procede DESAFECTACIÓN 2017/F/300067	CORRIENTE	0,00	233.000,00	41.416,27	191.583,73	146.425,01	45.158,72
2019/F/300028	CURSO 18/8157 COMMUNITY MANAGER, HERRAMINTAS, ANALITICA E INFORMES	CORRIENTE	2.538,06	0,00	0,00	2.538,06	1.862,98	675,08
2019/F/300029	CURSO 18/8161 INGLÉS A1	CORRIENTE	7.210,17	0,00	0,00	7.210,17	6.547,50	662,67
2019/F/300030	19TFY26FRT/5. ATENC. SOC SAN DEP INS SOCI. FINANC PROCE 2018/F/300026	CORRIENTE	0,00	183.000,00	68.851,91	114.148,09	114.066,99	81,10
2019/F/300031	CURSO 18/8162 INGLÉS A1. 19CFO124AE/4	CORRIENTE	8.640,00	0,00	7.977,33	662,67	0,00	662,67
2019/F/300032	CURSO 18/8163 INGLÉS A2 19CFO125AE/1	CORRIENTE	8.640,00	0,00	7.977,33	662,67	0,00	662,67
2019/F/300033	CURSO 18/8164 INGLÉS A2 19CFO125AE/4	CORRIENTE	0,00	0,00	0,00	0,00	0,00	981,68
2019/F/300034	19TFY5FRT/3 Actidades Aux. Viveros y Jardines. Puente y Villa D.I.	CORRIENTE	0,00	278.000,00	278.000,00	0,00	0,00	0,00
2019/F/300035	19TFY5FRT/4 Activides Auxires Viveros y Jardines Puente y Villa D.I.	CORRIENTE	0,00	278.000,00	278.000,00	0,00	0,00	0,00
2019/F/300036	TFY JARDINERIA (19TFY144FRT/2). PIBA2019-HORTALEZA MANOTERAS	CORRIENTE	180.000,00	0,00	178.110,30	1.889,70	1.889,70	0,00
2019/F/300037	JARDINERÍA.19FTY144FRT/3.FINAN 2018/F/300026, 2016/F/300071 Y 99	CORRIENTE	0,00	158.000,00	137.927,96	20.072,04	20.072,04	0,00
2019/F/300038	FRT2019 RESTAURACIÓN COCINAY RESTAURANTE BAR. PIBA-CARABANCHEL	CORRIENTE	200.000,00	0,00	200.000,00	0,00	0,00	0,00
2019/F/300039	FPTES DE DEFINIR ARGANZUELA. FINANCIACION PROC FRT 2016-2017-2018	CORRIENTE	108.146,90	112.028,93	220.175,83	0,00	0,00	0,00
2019/F/300040	INFORMADORES/AS S/MEDIDAS DE SALUD E HIGIENE COVID-19.FIN FRT 2016-19	CORRIENTE	0,00	49.826,24	49.826,24	0,00	0,00	0,00
2019/F/300041	INFORMADORES COVID-19. RETIRO. 20TFY871FRT/11. FINAN FRT 2016-2019	CORRIENTE	0,00	26.929,32	26.929,32	0,00	0,00	0,00
2019/F/300042	INFORMADORES COVID-19. CARABANCHEL. 20TFY871FRT/2. FINAN FRT 2016-2019	CORRIENTE	17.257,67-	96.544,96	79.287,29	0,00	0,00	0,00
2019/F/300043	INFORMADORES COVID-19. C. LINEAL. 20TFY871FRT/6. FINAN FRT 2016-2019	CORRIENTE	0,00	44.593,20	44.593,20	0,00	0,00	0,00

AYUNTAMIENTO DE MADRID

TRANSFERENCIAS, SUBVENCIONES Y OTROS INGRESOS Y GASTOS

15.1 TRANSFERENCIAS Y SUBVENCIONES RECIBIDAS

Ejercicio : 2020 **Fecha: 31/12/2020**

Centro : **503 AYUNTAMIENTO DE MADRID**

15.1.1. SUBVENCIONES DEL MÓDULO DE GASTOS CON FINANCIACIÓN AFECTADA

CÓDIGO	DESCRIPCIÓN	TIPO DE SUBVENCIÓN	IMPORTE RECIBIDO(*)		IMPORTE REINTEGRABLE	IMPORTE NO REINTEGRABLE	CANTIDAD IMPUTADA A RESULTADOS	
			EJERCICIO 2020	EJERCICIOS ANTERIORES			EJERCICIO 2020	EJERCICIOS ANTERIORES
2019/F/300044	FPTES DE DEFINIR CHAMBERI. FINANCIACION PROC FRT 2016-2017-2018	CORRIENTE	6.005,53-	18.217,76	12.212,23	0,00	0,00	0,00
2019/F/300045	INFORMADORES COVID-19.FUEN-EL PARDO. 20TFY871FRT/7.FINAN FRT 2016-2019	CORRIENTE	10.128,83	34.794,61	44.923,44	0,00	0,00	0,00
2019/F/300046	LIMPIEZA SUPERFICIES-MOBILIARIO EN EDIFI Y LOCALE FINAN FRT2016-2019	CORRIENTE	0,00	164.799,31	164.799,31	0,00	0,00	0,00
2019/F/300047	INFORMADORES COVID-19. LATINA. 20TFY871FRT/1. FINAN FRT 2016-2019	CORRIENTE	19.964,59	53.832,40	73.796,99	0,00	0,00	0,00
2019/F/300048	INFORMADORES COVID-19.SALAMANCA. 20TFY871FRT/13/14.FINAN FRT 2016-2019	CORRIENTE	16.288,22	102.375,78	118.664,00	0,00	0,00	0,00
2019/F/300049	INFORMADORES COVID-19. USERA. 20TFY871FRT/8/9. FINAN FRT 2016-2019	CORRIENTE	0,00	121.037,55	121.037,55	0,00	0,00	0,00
2019/F/300050	2016FRTP094"RESTAURACIÓN COCINA-RESTAURANTE BAR"(FRT2016-17-18 FPTEDEF	CORRIENTE	0,00	116.512,82	113.399,90	3.112,92	3.112,92	0,00
2019/F/300051	INFORMADORES COVID-19. VILLAVERDE. 20TFY871FRT/10. FINAN FRT 2016-2019	CORRIENTE	48.178,53	27.566,22	75.744,75	0,00	0,00	0,00
2019/F/300052	INFORMADORES COVID-19.PUENTE Y VILLA VALLECAS.4 ED. FINAN FRT2016-2019	CORRIENTE	0,01-	235.091,42	235.091,41	0,00	0,00	0,00
2019/F/300053	19TFY190FRT/1.OPER BÁSICAS COCINA. PUENTE Y VILLA VALLECAS DI 2019	CORRIENTE	0,00	185.000,00	185.000,00	0,00	0,00	0,00
2019/F/300054	19TFY194FRT/1. Operaciones básicas de restaurante bar. PUEN Y VIL 2019	CORRIENTE	0,00	185.000,00	185.000,00	0,00	0,00	0,00
2019/F/300055	19TFY337FRT/3 Limpieza espa abiertos e instanes industriales PUENTE Y	CORRIENTE	0,00	262.600,00	231.626,13	30.973,87	30.973,87	0,00
2019/F/300056	19TFY337FRT/4 Limpieza espa abiertos e instanes industriales PUENTE Y	CORRIENTE	0,00	262.600,00	257.270,20	5.329,80	5.329,80	0,00
2019/F/300057	19TFY337FRT/5 LIMPIEZA ESPA ABIERTOS E INSTANES INDUSTRIALES PUENTE Y	CORRIENTE	0,00	262.600,00	262.600,00	0,00	0,00	0,00
2019/F/300058	19TFY337FRT/6 LIMPIEZA ESPA ABIERTOS E INSTANES INDUSTRIALES PUENTE Y	CORRIENTE	0,00	262.600,00	262.600,00	0,00	0,00	0,00
2019/F/300059	19TFY190FRT/2 OPERACIONES BÁSICAS DE COCINA. PUENTE Y VILLA 2019	CORRIENTE	0,00	185.000,00	185.000,00	0,00	0,00	0,00
2019/F/300060	19TFY194FRT/2 OPERACIONES BÁSICAS DE RESTAURANTE BAR. PUENTE Y VILLA	CORRIENTE	0,00	185.000,00	185.000,00	0,00	0,00	0,00
2019/F/300061	19TFY5FRT/5 ACTIVIDADES AUXILIARES EN VIVEROS Y JARDINES. PUENTE Y VIL	CORRIENTE	0,00	244.600,00	244.600,00	0,00	0,00	0,00
2020/F/300000	COCINA Y RESTAURANTE-BAR1ª EDICIÓN 2017FRT026. FINAN 2018/F/300024	CORRIENTE	200.000,00	0,00	196.142,27	3.857,73	3.857,73	0,00
2020/F/300001	2017FRT027 2ª Edi Cocina y restaurante-bar(FINANCIA 2018/F/300024)	CORRIENTE	200.000,00	0,00	196.142,28	3.857,72	3.857,72	0,00
2020/F/300002	Cocina y restaurante-bar. CARABANCHEL (FINANCIA 2017/F/300067)	CORRIENTE	207.000,00	0,00	207.000,00	0,00	0,00	0,00
2020/F/300003	19TFY343FRT/1 ACT AUX ALM (FIN 2017/F/300037/38/39/40 Y 2019/F/300042)	CORRIENTE	170.000,00	0,00	170.000,00	0,00	0,00	0,00
2020/F/300004	CURSO 18/8158 IFCT45 COMPETENCIAS DIGITALES BÁSICAS	CORRIENTE	1.563,72	0,00	0,00	1.563,72	1.563,72	0,00
2020/F/300005	CONNECTION CONNECTING CITIES TOWARDS INTEGRATION ACTION. EUROCITIES	CORRIENTE	18.035,46	0,00	17.550,24	485,22	485,22	0,00
2020/F/300006	EDSE MESA SECTORIAL 2-2020. RECUPE ECONÓ. E INDUSTRIAL . CARABANCHEL.	CORRIENTE	30.000,00	0,00	15.055,00	14.945,00	14.945,00	0,00
2020/F/300007	COMPETENCIAS DIGITALES AVANZADAS (IFCT46). CURSO 18/8160	CORRIENTE	0,00	0,00	0,00	0,00	0,00	0,00
2020/F/300008	CUALIFICACIÓN MAYORES CDLD/0060/2020.C. DE MADRID PLAN DE EMPLEO JOVEN	CORRIENTE	0,00	0,00	0,00	0,00	3.624,29	0,00
2020/F/300009	REACTIVACIÓN MAYORES RDLD/0122/2020.CCAA DE MADRID PLAN DE EMPLEO	CORRIENTE	0,00	0,00	0,00	0,00	924,78	0,00
2020/F/300010	PFA GJCDLD/0033/2020. CUALIFICACIÓN JÓVENES DESEMPLEADOS LARGA DURACI	CORRIENTE	1.082.520,00	0,00	852.912,78	229.607,22	229.607,22	0,00
2020/F/300011	GJADLD/0068/2020.PROGRAMA DE ACTIVACIÓN PROFESIONAL PARA PERSONAS JÓVE	CORRIENTE	0,00	0,00	0,00	0,00	249,26	0,00
2020/F/300012	FORO DE EMPRESAS. MADRID GASTRO EMPLEA Y ESCUELA DE TALENTO. 2020	CORRIENTE	54.450,00	0,00	54.450,00	0,00	0,00	0,00
2020/F/300013	LINEA DE SUBVENCIÓN "FOMENTO CONTRATACIÓN DISTRITOS SURES. PERT 2020	CORRIENTE	750.000,00	0,00	750.000,00	0,00	0,00	0,00
2020/F/300014	ADQUISICIÓN TOTEMS 9 DISTRITOS DEL PLAN SURES. PERT 2020	CAPITAL	330.000,00	0,00	330.000,00	0,00	0,00	0,00
2020/F/300015	MINITALLERES NO PRESENCIALES/CURSOS CDP. DISTRI VILLAVERDE. PERT2020	CORRIENTE	145.250,00	0,00	145.250,00	0,00	0,00	0,00
2020/F/300016	MINITALLERES NO PRESENCIALES/CURSOS CDP. DISTRI VICALVARO. PERT2020	CORRIENTE	145.250,00	0,00	145.250,00	0,00	0,00	0,00
2020/F/300017	MINITALLERES NO PRESENCIALES/CURSOS CDP. DISTRI VILLA-VALLECAS.PER2020	CORRIENTE	145.250,00	0,00	145.250,00	0,00	0,00	0,00
2020/F/300018	MINITALLERES NO PRESENCIALES/CURSOS CDP. DISTRI MORATALAZ. PERT2020	CORRIENTE	145.250,00	0,00	145.250,00	0,00	0,00	0,00
2020/F/300019	MINITALLERES NO PRESENCIALES/CURSOS CDP. DISTRI LATINA. PERT2020	CORRIENTE	145.250,00	0,00	145.250,00	0,00	0,00	0,00
2020/F/300020	MINITALLERES NO PRESENCIALES/CURSOS CDP. DISTRI SAN BALS-CANI.PERT2020	CORRIENTE	145.250,00	0,00	145.250,00	0,00	0,00	0,00
2020/F/300021	MINITALLERES NO PRESENCIALES/CURSO CDP.DISTRI PUENTE-VALLECAS.PERT2020	CORRIENTE	145.250,00	0,00	145.250,00	0,00	0,00	0,00

AYUNTAMIENTO DE MADRID

TRANSFERENCIAS, SUBVENCIONES Y OTROS INGRESOS Y GASTOS

15.1 TRANSFERENCIAS Y SUBVENCIONES RECIBIDAS

Ejercicio : 2020 **Fecha: 31/12/2020**

Centro : **503 AYUNTAMIENTO DE MADRID**

15.1.1. SUBVENCIONES DEL MÓDULO DE GASTOS CON FINANCIACIÓN AFECTADA

CÓDIGO	DESCRIPCIÓN	TIPO DE SUBVENCIÓN	IMPORTE RECIBIDO (*)		IMPORTE REINTEGRABLE	IMPORTE NO REINTEGRABLE	CANTIDAD IMPUTADA A RESULTADOS	
			EJERCICIO 2020	EJERCICIOS ANTERIORES			EJERCICIO 2020	EJERCICIOS ANTERIORES
2020/F/300022	MINITALLERES NO PRESENCIALES/CURSOS CDP. DISTRI USERA. PERT2020	CORRIENTE	145.250,00	0,00	145.250,00	0,00	0,00	0,00
2020/F/300023	MINITALLERES NO PRESENCIALES/CURSOS CDP. DISTRI CARABANCHEL. PERT2020	CORRIENTE	145.250,00	0,00	145.250,00	0,00	0,00	0,00
2020/F/300024	COVID-19. DISTRITO CENTRO. 20TFY871FRT/3. FINANCIACION FRT 2016-2019	CORRIENTE	29.417,57	0,00	29.417,57	0,00	0,00	0,00
2020/F/300025	COVID-19. MONCLOA-ARAVACA. 20TFY871FRT/12. FINANCIACION FRT 2016-2019	CORRIENTE	43.365,18	0,00	43.365,18	0,00	0,00	0,00
2020/F/300026	FONDO PENDIENTE DE DEFINIR EN 2020.PUENTE Y VILLA. FINAC FRT 2016-2019	CORRIENTE	156.065,41	0,00	156.065,41	0,00	0,00	0,00
2020/F/300027	COVID-19.SAN BLAS-CANILLEJAS. 20TFY871FRT/5.FINANCIACION FRT 2016-2019	CORRIENTE	76.665,39	0,00	76.665,39	0,00	0,00	0,00
2020/F/300028	FONDO PENDIENTE DE DEFINIR EN 2020. TETUAN. FINANCIACION FRT 2016-2019	CORRIENTE	13.454,52	0,00	13.454,52	0,00	0,00	0,00
2020/F/300029	FONDO PENDIENTE DE DEFINIR EN 2020. USERA. FINANCIACION FRT 2016-2019	CORRIENTE	161.474,52	0,00	161.474,52	0,00	0,00	0,00
2020/F/300030	FRT/PIBA 2020 Limpieza de edificios.PIBA. VILLAVERDE. COLONIA EXPERIME	CORRIENTE	211.437,00	0,00	211.437,00	0,00	0,00	0,00
2020/F/300031	MASTER THE ACT. ERASMUS+KA202-8F0CFEF8	CORRIENTE	0,00	0,00	0,00	0,00	173,94	0,00
2020/F/300032	ECOV/0109/2020. PFA PREVENSIÓN DESEMPLEO L.D. PANDEMIA COVID-19	CORRIENTE	0,00	0,00	0,00	0,00	0,00	0,00
2020/F/300033	EDSE MESA SECTORIAL 2-2020. RECUPE ECONÓ. E INDUS. CARABAN. CAPITAL	CAPITAL	35.000,00	0,00	35.000,00	0,00	0,00	0,00
			20.100.656,00	**53.855.641,71**	**14.185.242,11**	**59.771.055,60**	**18.083.055,05**	**41.734.310,17**

15.1.2. OTRAS SUBVENCIONES Y TRANSFERENCIAS RECIBIDAS

DESCRIPCIÓN	TIPO DE SUBVENCIÓN	IMPORTE RECIBIDO		IMPORTE REINTEGRABLE	IMPORTE NO REINTEGRABLE	CANTIDAD IMPUTADA A RESULTADOS	
		EJERCICIO 2020				EJERCICIO 2020	
Aportacion Ayuntamiento de Madrid	CORRIENTE	28.607.119,59			28.607.119,59	28.607.119,59	
Aportacion Ayuntamiento de Madrid	GTO. CAPITAL	522.908,00			522.908,00	522.908,00	
AG Empleo Formación PIBA	CORRIENTE	495.000,00			495.000,00	495.000,00	
Eurocities ASBL	CORRIENTE	2.224,06			2.224,06	2.224,06	
TOTAL 15.1,2		**29.627.251,65**	**0,00**	**0,00**	**29.627.251,65**	**29.627.251,65**	

AYUNTAMIENTO DE MADRID
TRANSFERENCIAS, SUBVENCIONES Y OTROS INGRESOS Y GASTOS

Ejercicio: 2020
Centro: 503 AGENCIA PARA EL EMPLEO DE MADRID **Fecha: 31/12/2020**

TRANSFERENCIAS , SUBVENCIONES Y OTROS INGRESOS Y GASTOS

B) TRANSFERENCIAS Y SUBVENCIONES CONCEDIDAS

NORMATIVA	CARACTERÍSTICAS	NIF DEL PERCEPTOR	DENOMINACIÓN DEL PERCEPTOR	IMPORTE	FINALIDAD (FUNCIONALIDAD-OBJETO)	REINTEGROS
Convenio de Colaboración entre la Agencia para el Empleo de Madrid y la Federación Regional de Asociaciones Vecinales de Madrid 2020	Subvención nominativa para el desarrollo de un Proyecto de Empleo	G28749836	Federación Regional de Asociaciones Vecinales de Madrid - FRAVM	301.100,00	Proyecto de Acercamiento a los Recursos Municipales de Empleo en el ámbito de los Planes de Barrio durante el año 2020	0,00
Convocatoria Ayuda al Estudio para alumnos participantes en cursos de Formación correspondientes a Planes de Barrio	Becas FRT	Varios	Varios Perceptores	25.587,00	Asistencia a Cursos	0,00
Convocatoria Ayuda al Estudio para alumnos participantes en cursos de Formación correspondientes a Programación Municipal	Becas Políticas Activas de Empleo Municipales	Varios	Varios Perceptores	246.234,71	Asistencia a Cursos	0,00
Transferencia de Capital del Organismo Autónomo Agencia para el Empleo de Madrid a favor del Ayuntamiento de Madrid	Transferencia de Capital del Organismo Autónomo Agencia para el Empleo de Madrid a favor del Ayuntamiento de Madrid, con la finalidad de transferir recursos suficientes a la Dirección General de Patrimonio del Ayuntamiento de Madrid, para la realización de obras de reforma y readaptación en el edificio situado en la calle Ancora, número 41, adscrito a la Agencia para el Empleo de Madrid: realización de las obras de la fase 1, consistentes en la retirada del amianto de la cubierta y la demolición interior, y de la fase 2, consistentes en la “Remodelación Pabellones A y B"	P2807900B	Ayuntamiento de Madrid	730.000,00	Transferencia de capital a la D.G.Patrimonio del Ayto.de Madrid para obras de reforma en el edificio de la calle Ancora, número 41, adscrito a la Agencia para el Empleo de Madrid	0,00
Convenio Colaboración entre la fundación Tomillo y Agencia para el Empleo de Madrid para la puesta en marcha del proyecto "Escuela de la segunda oportunidad" para el año 2020	Subvención nominativa a la entidad "Fundación Tomillo" para la realización de la actuación "Escuela Segunda Oportunidad".	G28979136	Fundación Tomillo	150.000,00	Desarrollo del proyecto Escuela Segunda Oportunidad por parte de la Fundación Tomillo, cuyo fin es favorecer la integración profesional y social de jóvenes desempleados entre 16 y 29 años en situación de vulnerabilidad por factores socio-familiares y personales.	0,00
Convenio Colaboración entre la fundación José María de LLanos y la Agencia para el Empleo de Madrid para la formación integral en la gestión de pequeñas y medianas empresas de hostelería a través del Proyecto “Treboleda” para el año 2020	Subvención nominativa a la entidad "Fundación José María de Llanos" para la realización de la actuación "Treboleda".	G78511292	Fundación Padre José María de Llanos	150.000,00	Desarrollo del proyecto “Treboleda” por parte de la Fundación Padre José María de Llanos, cuyo fin es formar de manera integral a 45 personas, prioritariamente mujeres, para que sean capaces de gestionar, con autonomía total, una empresa hostelera de pequeño o mediano tamaño.	0,00
				1.602.921,71		

PROVISIONES Y CONTINGENCIAS.

AYUNTAMIENTO DE MADRID

PROVISIONES Y CONTINGENCIAS

Ejercicio : 2020

Centro : 503 AGENCIA PARA EL EMPLEO DE MADRID **Fecha: 31/12/2020**

PROVISIONES Y CONTINGENCIAS

EPIGRAFE BALANCE	SALDO INICIAL PROVISIONES	AUMENTO PROVISIONES	DISMINUCIONES PROVISIONES	SALDO FINAL PROVISIONES
I. Pasivo no Corriente Provisiones a largo plazo	686.356,00	101.327,48	54.711,87	732.971,61
TOTAL	**686.356,00**	**101.327,48**	**54.711,87**	**732.971,61**

PRESENTACIÓN POR ACTIVIDADES DE LA CUENTA DEL RESULTADO ECONÓMICO PATRIMONIAL.

AYUNTAMIENTO DE MADRID

PRESENTACIÓN POR ACTIVIDADES DE LA CUENTA DEL RESULTADO ECONÓMICO-PATRIMONIAL

Ejercicio : **2020**

Centro : **503 AGENCIA PARA EL EMPLEO** **Fecha: 31/12/2020**

GASTOS		EJERCICIO 2020			2019			INGRESOS	EJERCICIO 2020	EJERCICIO 2019
CÓDIGO GRUPO DE PROGRAMAS	DESCRIPCIÓN GRUPO DE PROGRAMAS	PRESUPUESTARIOS	NO PRESUPUESTARIOS	TOTAL	PRESUPUESTARIOS	NO PRESUPUESTARIOS	TOTAL			
232	**PROMOCIÓN SOCIAL**	2.410.830,28	40.551,84	2.451.382,12	5.069.748,11	0,00	5.069.748,11	**Ingresos de gestión ordinaria**	47.765.018,57	50.914.485,86
241	**FOMENTO DEL EMPLEO**	39.773.795,79	669.022,85	40.442.818,64	42.918.259,56	1.094.481,63	44.012.741,19	**Ingresos financieros**	32,84	240,65
								Otros ingresos	23.010,38	14.447,77
	TOTAL GASTO	42.184.626,07	709.574,69	42.894.200,76	47.988.007,67	1.094.481,63	49.082.489,30	TOTAL INGRESOS	47.788.061,79	50.929.174,28

OPERACIONES NO PRESUPUESTARIAS DE TESORERÍA.

ESTADO DE SITUACIÓN Y MOVIMIENTOS DE LAS OPERACIONES NO PRESUPUESTARIAS DE TESORERIA

DEUDORES

AYUNTAMIENTO DE MADRID

ESTADO DE SITUACIÓN Y MOVIMIENTOS DE LAS OPERACIONES NO PRESUPUESTARIAS DE TESORERIA

DEUDORES

Ejercicio : 2020 **Fecha: 31/12/2020**

Centro : 503 AGENCIA PARA EL EMPLEO DE MADRID

CTA. PGC	CONC.	DESCRIPCIÓN	SALDO A 1 DE ENERO	MODIFICACIONES SALDO INICIAL	CARGOS REALIZADOS EN EL EJERCICIO	TOTAL DEUDORES	ABONOS REALIZADOS EN EL EJERCICIO	DEUDORES PENDIENTES DE COBRO A 31 DE DICIEMBRE
44910	71100	ANTICIPOS REINTEGRABLES AL PERSONAL	5.991,69	0,00	964,36	6.956,05	2.262,54	4.693,51
44910	71200	PRESTAMOS CONCEDIDOS POR ABONOS INDEBIDOS NOMINA	75.926,60	0,00	47.041,88	122.968,48	18.020,21	104.948,27
		Total 44910	**81.918,29**	**0,00**	**48.006,24**	**129.924,53**	**20.282,75**	**109.641,78**
44990	71500	OTROS DEUDORES NO PRESUPUESTARIOS	1.915,68	0,00	0,00	1.915,68	0,00	1.915,68
		Total 44990	**1.915,68**	**0,00**	**0,00**	**1.915,68**	**0,00**	**1.915,68**
56600	71000	DEPOSITOS CONSTITUIDOS	779,60	0,00	0,00	779,60	0,00	779,60
		Total 56600	**779,60**	**0,00**	**0,00**	**779,60**	**0,00**	**779,60**
		TOTAL	**84.613,57**	**0,00**	**48.006,24**	**132.619,81**	**20.282,75**	**112.337,06**

ESTADO DE SITUACIÓN Y MOVIMIENTOS DE LAS OPERACIONES NO PRESUPUESTARIAS DE TESORERIA

ACREEDORES

AYUNTAMIENTO DE MADRID

ESTADO DE SITUACIÓN Y MOVIMIENTOS DE LAS OPERACIONES NO PRESUPUESTARIAS DE TESORERIA

ACREEDORES

Ejercicio : 2020 **Fecha: 31/12/2020**

Centro : 503 AGENCIA PARA EL EMPLEO DE MADRID

CTA. PGC	CONC.	DESCRIPCIÓN	SALDO A 1 DE ENERO	MODIFICACIONES SALDO INICIAL	ABONOS REALIZADOS EN EL EJERCICIO	TOTAL ACREEDORES	CARGOS REALIZADOS EN EL EJERCICIO	ACREEDORES PENDIENTES DE PAGO A 31 DE DICIEMBRE
41900	40100	RETC. JUDICIALESA TERCEROS	3.836,70	0,00	3.290,62	7.127,32	3.836,70	3.290,62
41900	40201	RETC. JUDICIALES S/HABERES-RETR-OOAA	4.689,76	0,00	8.978,84	13.668,60	9.168,88	4.499,72
41900	43200	RETC. CUOTA SINDICAL	258,08	0,00	3.837,50	4.095,58	3.740,25	355,33
41900	80100	CONCEPTOS VARIOS METALICO	0,00	0,00	38,59	38,59	38,59	0,00
41900	85408	COPARTICIPES PROYECTO CREATIVE ENTREPRENEURS	0,00	0,00	14.638,80	14.638,80	14.638,80	0,00
41900	85409	COPARTICIPES PROYECTO ERASMUS AT WORK	0,00	0,00	37.211,00	37.211,00	37.211,00	0,00
		Total 41900	**8.784,54**	**0,00**	**67.995,35**	**76.779,89**	**68.634,22**	**8.145,67**
41990	87001	ACREEDORES POR PAGOS RETROCEDIDOS	0,00	0,00	13.519,01	13.519,01	13.519,01	0,00
		Total 41990	**0,00**	**0,00**	**13.519,01**	**13.519,01**	**13.519,01**	**0,00**
47510	42600	IMP.S/RENTA PROFES.Y ARTIST.PAG.EN FIRME	562,50	0,00	2.028,02	2.590,52	1.358,29	1.232,23
47510	42601	RET.S/RENTAS POR ALQUILERES DE INMUEBLES	1.710,00	0,00	3.420,00	5.130,00	2.565,00	2.565,00
47510	42700	RETENC.IMP.S/RENTA PERSONAS FISICAS-NOMI	384.641,89	0,00	2.883.972,89	3.268.614,78	2.877.043,38	391.571,40
		Total 47510	**386.914,39**	**0,00**	**2.889.420,91**	**3.276.335,30**	**2.880.966,67**	**395.368,63**
47600	42900	RETENCIONES POR SEGUROS SOCIALES	3.989.718,59	0,00	9.631.986,71	13.621.705,30	9.739.856,72	3.881.848,58
		Total 47600	**3.989.718,59**	**0,00**	**9.631.986,71**	**13.621.705,30**	**9.739.856,72**	**3.881.848,58**
47690	43300	RETENC. MUFACE, MUGEJU Y DCHOS.PASIV.FUNCIONARIOS	833,18	0,00	6.759,51	7.592,69	4.241,36	3.351,33
		Total 47690	**833,18**	**0,00**	**6.759,51**	**7.592,69**	**4.241,36**	**3.351,33**
56000	60300	GARANTIA DE SUMINISTROS Y CONTRATOS	165.061,01	0,00	0,00	165.061,01	2.815,65	162.245,36
		Total 56000	**165.061,01**	**0,00**	**0,00**	**165.061,01**	**2.815,65**	**162.245,36**
56100	61200	FIANZAS Y DEPOSITOS METALICO	39.145,34	0,00	0,00	39.145,34	0,00	39.145,34
		Total 56100	**39.145,34**	**0,00**	**0,00**	**39.145,34**	**0,00**	**39.145,34**
		TOTAL	**4.590.457,05**	**0,00**	**12.609.681,49**	**17.200.138,54**	**12.710.033,63**	**4.490.104,91**

ESTADO DE SITUACIÓN Y MOVIMIENTOS DE LAS OPERACIONES NO PRESUPUESTARIAS DE TESORERIA

PARTIDAS PENDIENTES DE APLICACIÓN COBROS

AYUNTAMIENTO DE MADRID

ESTADO DE SITUACIÓN Y MOVIMIENTOS DE LAS OPERACIONES NO PRESUPUESTARIAS DE TESORERIA

PARTIDAS PENDIENTES DE APLICACIÓN COBROS

Ejercicio : 2020 **Fecha: 31/12/2020**

Centro : 503 AGENCIA PARA EL EMPLEO DE MADRID

CTA. PGC	CONC.	DESCRIPCIÓN	COBROS PDTES. DE APLICACIÓN A 1 DE ENERO	MODIFICACIONES SALDO INICIAL	COBROS REALIZADOS EN EL EJERCICIO	TOTAL COBROS PDTES APLICACIÓN	COBROS APLICADOS EN EL EJERCICIO	COBROS PDTES. APLICACIÓN A 31 DE DICIEMBRE
55400	86010	ING.PTES.APL.ABONARES MECANIZADOS	36,13	0,00	0,00	36,13	0,00	36,13
55400	86047	I.P.A.-TRANSFERENCIAS DIRECTAS	1.650,58	0,00	0,00	1.650,58	0,00	1.650,58
55400	86048	I.P.A.-INGRESOS EN EFECTIVO DIRECTOS	252.641,58	0,00	36.344.311,70	36.596.953,28	36.427.340,77	169.612,51
		Total 55400	**254.328,29**	**0,00**	**36.344.311,70**	**36.598.639,99**	**36.427.340,77**	**171.299,22**
		TOTAL	**254.328,29**	**0,00**	**36.344.311,70**	**36.598.639,99**	**36.427.340,77**	**171.299,22**

ESTADO DE SITUACIÓN Y MOVIMIENTOS DE LAS OPERACIONES NO PRESUPUESTARIAS DE TESORERIA

PARTIDAS PENDIENTES DE APLICACIÓN PAGOS

AYUNTAMIENTO DE MADRID

ESTADO DE SITUACIÓN Y MOVIMIENTOS DE LAS OPERACIONES NO PRESUPUESTARIAS DE TESORERIA

PARTIDAS PENDIENTES DE APLICACIÓN PAGOS

Ejercicio : 2020 **Fecha: 31/12/2020**

Centro : 503 AGENCIA PARA EL EMPLEO DE MADRID

CTA. PGC	CONC.	DESCRIPCIÓN	PAGOS PDTES. DE APLICACIÓN A 1 DE ENERO	MODIFICACIONES SALDO INICIAL	PAGOS REALIZADOS EN EL EJERCICIO	TOTAL PAGOS PDTES. APLICACIÓN	PAGOS APLICADOS EN EL EJERCICIO	PAGOS PDTES. DE APLICACIÓN A 31 DE DICIEMBRE
55520	00000	PAGOS EN TRAMITACION DE HABERES	0,00	0,00	47.411,15	47.411,15	47.411,15	0,00
		Total 55520	**0,00**	**0,00**	**47.411,15**	**47.411,15**	**47.411,15**	**0,00**
		TOTAL	**0,00**	**0,00**	**47.411,15**	**47.411,15**	**47.411,15**	**0,00**

CONTRATACIÓN ADMINISTRATIVA. PROCEDIMIENTO DE ADJUDICACIÓN.

OO. AA. AGENCIA PARA EL EMPLEO

RELACIÓN DE CONTRATOS FORMALIZADOS EN EL EJERCICIO 2020 - IVA INCLUIDO

TIPO DE CONTRATO	PROCEDIMIENTO ABIERTO			PROCEDIMIENTO RESTRINGIDO			PROCEDIMIENTO NEGOCIADO			DIÁLOGO COMPETITIVO	ADJUDICACIÓN DIRECTA	TOTAL
	PLURALIDAD DE CRITERIOS	ÚNICO CRITERIO	TOTAL	PLURALIDAD DE CRITERIOS	ÚNICO CRITERIO	TOTAL	CON PUBLICIDAD	SIN PUBLICIDAD	TOTAL			
- De obras												
- De suministro											364.587,95 €	364.587,95 €
- Patrimoniales												
- De gestión de servicios públicos												
- De servicios	55.902,00 €		55.902,00 €								537.625,16 €	593.527,16 €
- De concesión de obra pública												
- De colaboración entre el sector público y el sector privado												
- De carácter administrativo especial												
- Otros											27.926,80 €	27.926,80 €
TOTAL	**55.902,00 €**		**55.902,00 €**								**930.139,91 €**	**986.041,91 €**

* Valor de los contratos formalizados en el ejercicio 2020 IVA incluido, obtenidos del Registro de Contratos del Ayuntamiento de Madrid.

VALORES RECIBIDOS EN DEPOSITO

AYUNTAMIENTO DE MADRID

ARQUEO DE TESORERÍA

ESTADO DE TESORERÍA. ESTADO DE VALORES RECIBIDOS EN DEPÓSITO

Ejercicio : 2020 **Fecha: 31/12/2020**

Centro : 503 AGENCIA PARA EL EMPLEO DE MADRID

CONCEPTO	DESCRIPCIÓN	SALDO A 01-01	MODIFICACIONES DEL SALDO INICIAL	DEPÓSITOS RECIBIDOS	TOTAL DEPÓSITOS RECIBIDOS	DEPÓSITOS CANCELADOS	SALDO PENDIENTE DEVOLUCIÓN 31-12
20200	Gª.SUM.-CONTRATA.AVA	127.062,71	0,00	172.405,00	299.467,71	12.656,10	286.811,61
20800	FIANZAS-DEP.AVALES	124.028,39	0,00	0,00	124.028,39	0,00	124.028,39
21200	Gª SUM-CONTRAT.SEGUR	342.496,65	0,00	255.459,25	597.955,90	100.000,00	497.955,90
	TOTAL	593.587,75	0,00	427.864,25	1.021.452,00	112.656,10	908.795,90

INFORMACIÓN PRESUPUESTARIA DEL EJERCICIO CORRIENTE.

MODIFICACIONES DE CREDITO

AYUNTAMIENTO DE MADRID

INFORMACIÓN PRESUPUESTARIA. EJERCICIO CORRIENTE. PRESUPUESTO DE GASTOS

ESTADO DE MODIFICACIONES DE CRÉDITO

Ejercicio : 2020 **Fecha: 31/12/2020**

Centro **: 503 AGENCIA PARA EL EMPLEO DE MADRID**

SECCIÓN	CRÉDITOS EXTRAORD.	SUPLEMENTOS DE CRÉDITO	AMPLIACIONES DE CRÉDITO	TRANSFERENCIAS POSITIVAS	TRANSFERENC. NEGATIVAS	INCORPORAC.DE REMANENTES	CRÉDITOS GENERADOS POR INGRESOS	BAJAS POR ANULACIÓN	AJUSTES POR PRÓRROGA	TOTAL MODIFICACIONES
*** TOTAL**	**0,00**	**0,00**	**0,00**	**1.155.740,90**	**1.155.740,90**	**9.540.441,07**	**2.718.137,00**	**0,00**	**0,00**	**12.258.578,07**
141 INNOVACIÓN Y EMPRENDIMIENTO	0,00	0,00	0,00	1.155.740,90	1.155.740,90	9.540.441,07	2.718.137,00	0,00	0,00	12.258.578,07

AYUNTAMIENTO DE MADRID

INFORMACIÓN PRESUPUESTARIA. EJERCICIO CORRIENTE. PRESUPUESTO DE GASTOS

ESTADO DE MODIFICACIONES DE CRÉDITO

Ejercicio : 2020 **Fecha: 31/12/2020**

Centro **: 503 AGENCIA PARA EL EMPLEO DE MADRID**

Sección : 141 INNOVACIÓN Y EMPRENDIMIENTO

SECCIÓN	CRÉDITOS EXTRAORD.	SUPLEMENTOS DE CRÉDITO	AMPLIACIONES DE CRÉDITO	TRANSFERENCIAS POSITIVAS	TRANSFERENC. NEGATIVAS	INCORPORAC.DE REMANENTES	CRÉDITOS GENERADOS POR INGRESOS	BAJAS POR ANULACIÓN	AJUSTES POR PRÓRROGA	TOTAL MODIFICACIONES
**** TOTAL**	**0,00**	**0,00**	**0,00**	**1.155.740,90**	**1.155.740,90**	**9.540.441,07**	**2.718.137,00**	**0,00**	**0,00**	**12.258.578,07**
*** 23201 FONDO DE REEQUILIBRIO TERRITORIAL**	0,00	0,00	0,00	0,00	0,00	9.521.580,74	2.663.687,00	0,00	0,00	12.185.267,74
13100 RETRIBUCIONES BÁSICAS	0,00	0,00	0,00	0,00	0,00	5.713.086,64	596.865,70	0,00	0,00	6.309.952,34
13102 OTRAS REMUNERACIONES	0,00	0,00	0,00	0,00	0,00	183.016,23	19.892,60	0,00	0,00	202.908,83
16000 SEGURIDAD SOCIAL	0,00	0,00	0,00	0,00	0,00	1.821.247,48	196.302,38	0,00	0,00	2.017.549,86
16009 OTRAS CUOTAS	0,00	0,00	0,00	0,00	0,00	342,78	0,00	0,00	0,00	342,78
16202 TRANSPORTE DEL PERSONAL	0,00	0,00	0,00	0,00	0,00	39.602,18	2.530,80	0,00	0,00	42.132,98
16204 ACCIÓN SOCIAL	0,00	0,00	0,00	0,00	0,00	42.900,00	875,00	0,00	0,00	43.775,00
20300 ARREND.MAQ.INST.UTIL	0,00	0,00	0,00	0,00	0,00	42.258,89	1.300,00	0,00	0,00	43.558,89
20600 ARREND.EQ.PROC.INFOR	0,00	0,00	0,00	0,00	0,00	33.541,23	1.900,00	0,00	0,00	35.441,23
21300 REP.MAT.CONS.MAQUIN.	0,00	0,00	0,00	0,00	0,00	20.923,80	2.400,00	0,00	0,00	23.323,80
22000 MAT. OFICINA ORD. NO INV.	0,00	0,00	0,00	0,00	0,00	53.508,45	14.700,00	0,00	0,00	68.208,45
22001 PRENSA,REVISTAS	0,00	0,00	0,00	0,00	0,00	35.869,02	1.800,00	0,00	0,00	37.669,02
22002 MATERIAL INFORMÁTICO NO INVENTARIABLE	0,00	0,00	0,00	0,00	0,00	18.212,37	14.100,00	0,00	0,00	32.312,37
22104 VESTUARIO	0,00	0,00	0,00	0,00	0,00	115.915,79	14.300,00	0,00	0,00	130.215,79
22105 PRODUCTOS ALIMENTICIOS	0,00	0,00	0,00	0,00	0,00	79.000,00	0,00	0,00	0,00	79.000,00
22106 PROD.FARM. Y MATER.SANIT.	0,00	0,00	0,00	0,00	0,00	5.600,00	900,00	0,00	0,00	6.500,00
22110 PRODUCTOS DE LIMPIEZA Y ASEO	0,00	0,00	0,00	0,00	0,00	57.300,03	29.449,92	0,00	0,00	86.749,95
22199 OTROS SUMINISTROS	0,00	0,00	0,00	0,00	0,00	351.633,25	33.370,60	0,00	0,00	385.003,85
22300 TRANSPORTES	0,00	0,00	0,00	0,00	0,00	18.257,40	750,00	0,00	0,00	19.007,40
22602 PUBLICIDAD Y PROPAGANDA	0,00	0,00	0,00	0,00	0,00	1.000,00	0,00	0,00	0,00	1.000,00
22606 REUNIONES, CONFERENCIAS Y CURSOS	0,00	0,00	0,00	0,00	0,00	500,00	0,00	0,00	0,00	500,00
22706 ESTUDIOS Y TRABAJOS TÉCNICOS	0,00	0,00	0,00	0,00	0,00	221.335,52	435.000,00	0,00	0,00	656.335,52
47000 SUBVENCIONES PARA FOMENTO DEL EMPLEO	0,00	0,00	0,00	0,00	0,00	0,00	750.000,00	0,00	0,00	750.000,00
48201 BECAS	0,00	0,00	0,00	0,00	0,00	0,00	182.250,00	0,00	0,00	182.250,00
48901 OT. TRANF. A INSITUC. S/F	0,00	0,00	0,00	0,00	0,00	594.000,00	0,00	0,00	0,00	594.000,00
62500 MOBILIARIO Y EQUIPOS DE OFICINA	0,00	0,00	0,00	0,00	0,00	72.529,68	25.000,00	0,00	0,00	97.529,68
62600 EQUIPOS DE COMUNICACIÓN	0,00	0,00	0,00	0,00	0,00	0,00	340.000,00	0,00	0,00	340.000,00
*** 24100 D.Y G.ADM.AG.EMPL.MADRID**	0,00	0,00	0,00	987.445,00	490.445,00	0,00	0,00	0,00	0,00	497.000,00

AYUNTAMIENTO DE MADRID

INFORMACIÓN PRESUPUESTARIA. EJERCICIO CORRIENTE. PRESUPUESTO DE GASTOS

ESTADO DE MODIFICACIONES DE CRÉDITO

Ejercicio : 2020 **Fecha: 31/12/2020**

Centro **: 503 AGENCIA PARA EL EMPLEO DE MADRID**

Sección : 141 INNOVACIÓN Y EMPRENDIMIENTO

SECCIÓN	CRÉDITOS EXTRAORD.	SUPLEMENTOS DE CRÉDITO	AMPLIACIONES DE CRÉDITO	TRANSFERENCIAS POSITIVAS	TRANSFERENC. NEGATIVAS	INCORPORAC.DE REMANENTES	CRÉDITOS GENERADOS POR INGRESOS	BAJAS POR ANULACIÓN	AJUSTES POR PRÓRROGA	TOTAL MODIFICACIONES
20200 ARREND.EDIFICIOS Y OT.CON	0,00	0,00	0,00	7.445,00	0,00	0,00	0,00	0,00	0,00	7.445,00
20500 ARRENDAMIENTOS DE MOBILIARIO Y ENSERES	0,00	0,00	0,00	0,00	18.000,00	0,00	0,00	0,00	0,00	-18.000,00
20600 ARREND.EQ.PROC.INFOR	0,00	0,00	0,00	2.000,00	0,00	0,00	0,00	0,00	0,00	2.000,00
22002 MATERIAL INFORMÁTICO NO INVENTARIABLE	0,00	0,00	0,00	0,00	5.445,00	0,00	0,00	0,00	0,00	-5.445,00
22100 ENERGÍA ELÉCTRICA	0,00	0,00	0,00	0,00	62.000,00	0,00	0,00	0,00	0,00	-62.000,00
22300 TRANSPORTES	0,00	0,00	0,00	0,00	45.000,00	0,00	0,00	0,00	0,00	-45.000,00
22602 PUBLICIDAD Y PROPAGANDA	0,00	0,00	0,00	0,00	80.000,00	0,00	0,00	0,00	0,00	-80.000,00
22701 SEGURIDAD	0,00	0,00	0,00	248.000,00	0,00	0,00	0,00	0,00	0,00	248.000,00
62500 MOBILIARIO Y EQUIPOS DE OFICINA	0,00	0,00	0,00	0,00	120.000,00	0,00	0,00	0,00	0,00	-120.000,00
63200 EDIF. Y OTRAS CONST.(REF)	0,00	0,00	0,00	0,00	160.000,00	0,00	0,00	0,00	0,00	-160.000,00
70000 A LA ADMON. GRAL. AYTO.	0,00	0,00	0,00	730.000,00	0,00	0,00	0,00	0,00	0,00	730.000,00
*** 24102 FORMACIÓN PROFESIONAL PARA EL EMPLEO**	0,00	0,00	0,00	161.000,00	161.000,00	0,00	0,00	0,00	0,00	0,00
20300 ARREND.MAQ.INST.UTIL	0,00	0,00	0,00	5.000,00	0,00	0,00	0,00	0,00	0,00	5.000,00
20600 ARREND.EQ.PROC.INFOR	0,00	0,00	0,00	0,00	50.000,00	0,00	0,00	0,00	0,00	-50.000,00
22104 VESTUARIO	0,00	0,00	0,00	63.000,00	0,00	0,00	0,00	0,00	0,00	63.000,00
22199 OTROS SUMINISTROS	0,00	0,00	0,00	81.000,00	0,00	0,00	0,00	0,00	0,00	81.000,00
22300 TRANSPORTES	0,00	0,00	0,00	12.000,00	0,00	0,00	0,00	0,00	0,00	12.000,00
22706 ESTUDIOS Y TRABAJOS TÉCNICOS	0,00	0,00	0,00	0,00	111.000,00	0,00	0,00	0,00	0,00	-111.000,00
*** 24103 POLÍTICAS ACTIVAS DE EMPLEO MUNICIPALES**	0,00	0,00	0,00	0,00	504.000,00	18.860,33	54.450,00	0,00	0,00	-430.689,67
20600 ARREND.EQ.PROC.INFOR	0,00	0,00	0,00	0,00	15.000,00	0,00	0,00	0,00	0,00	-15.000,00
22002 MATERIAL INFORMÁTICO NO INVENTARIABLE	0,00	0,00	0,00	0,00	5.000,00	0,00	0,00	0,00	0,00	-5.000,00
22104 VESTUARIO	0,00	0,00	0,00	0,00	15.000,00	0,00	0,00	0,00	0,00	-15.000,00
22105 PRODUCTOS ALIMENTICIOS	0,00	0,00	0,00	0,00	60.000,00	0,00	0,00	0,00	0,00	-60.000,00
22199 OTROS SUMINISTROS	0,00	0,00	0,00	0,00	0,00	18.860,33	0,00	0,00	0,00	18.860,33
22706 ESTUDIOS Y TRABAJOS TÉCNICOS	0,00	0,00	0,00	0,00	409.000,00	0,00	54.450,00	0,00	0,00	-354.550,00
*** 24105 FOMENTO DEL EMPLEO - U.E.**	0,00	0,00	0,00	4.295,90	295,90	0,00	0,00	0,00	0,00	4.000,00
20600 ARREND.EQ.PROC.INFOR	0,00	0,00	0,00	2.000,00	0,00	0,00	0,00	0,00	0,00	2.000,00
22001 PRENSA,REVISTAS	0,00	0,00	0,00	2.000,00	0,00	0,00	0,00	0,00	0,00	2.000,00
22002 MATERIAL INFORMÁTICO NO INVENTARIABLE	0,00	0,00	0,00	0,00	295,90	0,00	0,00	0,00	0,00	-295,90

AYUNTAMIENTO DE MADRID

INFORMACIÓN PRESUPUESTARIA. EJERCICIO CORRIENTE. PRESUPUESTO DE GASTOS

ESTADO DE MODIFICACIONES DE CRÉDITO

Ejercicio : 2020 **Fecha: 31/12/2020**

Centro **: 503 AGENCIA PARA EL EMPLEO DE MADRID**

Sección : 141 INNOVACIÓN Y EMPRENDIMIENTO

SECCIÓN	CRÉDITOS EXTRAORD.	SUPLEMENTOS DE CRÉDITO	AMPLIACIONES DE CRÉDITO	TRANSFERENCIAS POSITIVAS	TRANSFERENC. NEGATIVAS	INCORPORAC.DE REMANENTES	CRÉDITOS GENERADOS POR INGRESOS	BAJAS POR ANULACIÓN	AJUSTES POR PRÓRROGA	TOTAL MODIFICACIONES
23121 LOCOMOCIÓN URBANA PERSONAL NO DIRECTIVO	0,00	0,00	0,00	295,90	0,00	0,00	0,00	0,00	0,00	295,90
*** 24109 INTERMEDIACIÓN LABORAL**	0,00	0,00	0,00	3.000,00	0,00	0,00	0,00	0,00	0,00	3.000,00
20600 ARREND.EQ.PROC.INFOR	0,00	0,00	0,00	3.000,00	0,00	0,00	0,00	0,00	0,00	3.000,00

REMANENTES DE CRÉDITO.

AYUNTAMIENTO DE MADRID
INFORMACIÓN PRESUPUESTARIA EJERCICIO CORRIENTE.
REMANENTES DE CRÉDITO

Ejercicio : 2020
Centro : 503 AGENCIA PARA EL EMPLEO DE MADRID

Fecha: 31/12/2020

PARTIDA PRESUPUESTARIA (*)			DESCRIPCIÓN ECONÓMICO	REMANENTES COMPROMETIDOS			REMANENTES NO COMPROMETIDOS		
CÓDIGO ORGÁNICO	CÓDIGO FUNCIONAL	CÓDIGO ECONÓMICO		INCORPORABLES	NO INCORPORABLES	TOTAL	INCORPORABLES	NO INCORPORABLES	TOTAL
503141	23201	12001	SUELDOS DEL GRUPO A2	0,00	0,00	0,00	0,00	154.070,00	154.070,00
503141	23201	12004	SUELDOS DEL GRUPO C2	0,00	0,00	0,00	0,00	41.675,00	41.675,00
503141	23201	12006	TRIENIOS	0,00	0,00	0,00	0,00	8.000,00	8.000,00
503141	23201	12100	COMPLEMENTO DE DESTINO	0,00	0,00	0,00	0,00	94.728,00	94.728,00
503141	23201	12101	COMPLEMENTO ESPECÍFICO	0,00	0,00	0,00	0,00	192.181,00	192.181,00
503141	23201	12103	OTROS COMPLEMENTOS	0,00	0,00	0,00	0,00	10.117,00	10.117,00
503141	23201	13100	RETRIBUCIONES BÁSICAS	0,00	0,00	0,00	4.914.788,10	0,00	4.914.788,10
503141	23201	13102	OTRAS REMUNERACIONES	0,00	0,00	0,00	126.856,34	0,00	126.856,34
503141	23201	16000	SEGURIDAD SOCIAL	0,00	0,00	0,00	1.534.004,20	144.564,27	1.678.568,47
503141	23201	16009	OTRAS CUOTAS	0,00	0,00	0,00	0,00	-2.922,27	-2.922,27
503141	23201	16202	TRANSPORTE DEL PERSONAL	0,00	0,00	0,00	35.942,28	14.000,00	49.942,28
503141	23201	16204	ACCIÓN SOCIAL	0,00	0,00	0,00	43.775,00	10.100,00	53.875,00
503141	23201	16209	OTROS GASTOS SOCIALES	0,00	0,00	0,00	0,00	3.000,00	3.000,00
503141	23201	20300	ARRENDAMIENTOS DE MAQUINARIA, INSTALAC. Y UTILLAJE	0,00	0,00	0,00	43.443,39	0,00	43.443,39
503141	23201	20600	ARRENDAMIENTOS DE EQUIPOS PARA PROCESOS INFORMAC.	0,00	0,00	0,00	35.441,23	0,00	35.441,23
503141	23201	21300	REP.MANT.Y CONSERV. MAQUINARIA, INSTAL. Y UTILLAJE	0,00	0,00	0,00	23.323,80	0,00	23.323,80
503141	23201	22000	MATERIAL DE OFICINA ORDINARIO NO INVENTARIABLE	0,00	0,00	0,00	63.722,99	0,00	63.722,99
503141	23201	22001	PRENSA, REVISTAS, LIBROS Y OTRAS PUBLICACIONES	0,00	0,00	0,00	35.502,80	0,00	35.502,80
503141	23201	22002	MATERIAL INFORMÁTICO NO INVENTARIABLE	0,00	0,00	0,00	30.345,93	0,00	30.345,93
503141	23201	22104	VESTUARIO	0,00	0,00	0,00	105.086,71	0,00	105.086,71
503141	23201	22105	PRODUCTOS ALIMENTICIOS	3.109,60	0,00	3.109,60	75.890,40	0,00	75.890,40
503141	23201	22106	PRODUCTOS FARMACÉUTICOS Y MATERIAL SANITARIO	0,00	0,00	0,00	6.500,00	0,00	6.500,00
503141	23201	22110	PRODUCTOS DE LIMPIEZA Y ASEO	0,00	0,00	0,00	67.247,62	0,00	67.247,62
503141	23201	22199	OTROS SUMINISTROS	0,00	0,00	0,00	371.486,77	0,00	371.486,77
503141	23201	22300	TRANSPORTES	0,00	0,00	0,00	19.007,40	0,00	19.007,40
503141	23201	22602	PUBLICIDAD Y PROPAGANDA	0,00	0,00	0,00	1.000,00	0,00	1.000,00
503141	23201	22606	REUNIONES, CONFERENCIAS Y CURSOS	0,00	0,00	0,00	500,00	0,00	500,00
503141	23201	22706	ESTUDIOS Y TRABAJOS TÉCNICOS	0,00	0,00	0,00	616.378,52	117.891,70	734.270,22
503141	23201	47000	SUBVENCIONES PARA FOMENTO DEL EMPLEO	0,00	0,00	0,00	750.000,00	0,00	750.000,00
503141	23201	48201	BECAS	0,00	0,00	0,00	182.250,00	34.413,00	216.663,00
503141	23201	48901	OTRAS TRANSFERENCIAS A INSTITUC. SIN FINES LUCRO	0,00	0,00	0,00	594.000,00	0,00	594.000,00
503141	23201	62500	MOBILIARIO Y EQUIPOS DE OFICINA	0,00	0,00	0,00	97.529,68	0,00	97.529,68
503141	23201	62600	EQUIPOS DE COMUNICACIÓN	0,00	0,00	0,00	340.000,00	0,00	340.000,00
503141	24100	10100	RETRIBUCIONES BÁSICAS	0,00	0,00	0,00	0,00	-89,48	-89,48
503141	24100	12000	SUELDOS DEL GRUPO A1	0,00	0,00	0,00	0,00	217.793,76	217.793,76
503141	24100	12001	SUELDOS DEL GRUPO A2	0,00	0,00	0,00	0,00	-49.485,95	-49.485,95
503141	24100	12003	SUELDOS DEL GRUPO C1	0,00	0,00	0,00	0,00	97.288,50	97.288,50
503141	24100	12004	SUELDOS DEL GRUPO C2	0,00	0,00	0,00	0,00	-39.103,09	-39.103,09
503141	24100	12005	SUELDOS DEL GRUPO E	0,00	0,00	0,00	0,00	10.560,96	10.560,96
503141	24100	12006	TRIENIOS	0,00	0,00	0,00	0,00	-6.533,22	-6.533,22
503141	24100	12100	COMPLEMENTO DE DESTINO	0,00	0,00	0,00	0,00	138.674,24	138.674,24
503141	24100	12101	COMPLEMENTO ESPECÍFICO	0,00	0,00	0,00	0,00	289.756,30	289.756,30
503141	24100	12103	OTROS COMPLEMENTOS	0,00	0,00	0,00	0,00	-14.816,50	-14.816,50
503141	24100	13000	RETRIBUCIONES BÁSICAS	0,00	0,00	0,00	0,00	3.944.153,41	3.944.153,41
503141	24100	13002	OTRAS REMUNERACIONES	0,00	0,00	0,00	0,00	245.402,28	245.402,28
503141	24100	13100	RETRIBUCIONES BÁSICAS	0,00	0,00	0,00	0,00	-1.641.626,86	-1.641.626,86
503141	24100	13102	OTRAS REMUNERACIONES	0,00	0,00	0,00	0,00	-32.392,59	-32.392,59
503141	24100	14302	PREVISIÓN PARA ATRASOS DE PERSONAL	0,00	0,00	0,00	0,00	19.825,00	19.825,00
503141	24100	14303	AJUSTES TÉCNICOS	0,00	0,00	0,00	0,00	241.029,00	241.029,00
503141	24100	14307	D.A.3ª NUEVO ACUERDO CLASIF. PERSONAL LABORAL 2020	0,00	0,00	0,00	0,00	-587.452,76	-587.452,76
503141	24100	14399	OTRAS PREVISIONES DE GASTOS DE PERSONAL	0,00	0,00	0,00	0,00	48.773,38	48.773,38
503141	24100	15000	PRODUCTIVIDAD	0,00	0,00	0,00	0,00	162.900,97	162.900,97
503141	24100	16000	SEGURIDAD SOCIAL	0,00	0,00	0,00	0,00	87.256,98	87.256,98
503141	24100	16009	OTRAS CUOTAS	0,00	0,00	0,00	0,00	-300.819,93	-300.819,93
503141	24100	16104	INDEMNIZAC. POR JUBILACIONES ANTICIPADAS PERS.LAB.	0,00	0,00	0,00	0,00	-1.464,71	-1.464,71
503141	24100	16108	TRANSPORTE JUBILADOS Y PENSIONISTAS	0,00	0,00	0,00	0,00	-523,75	-523,75
503141	24100	16109	OTROS GASTOS SOCIALES PENSIONISTAS	0,00	0,00	0,00	0,00	-613,12	-613,12
503141	24100	16200	FORMACIÓN Y PERFECCIONAMIENTO DEL PERSONAL	0,00	0,00	0,00	0,00	20.000,00	20.000,00

AYUNTAMIENTO DE MADRID
INFORMACIÓN PRESUPUESTARIA EJERCICIO CORRIENTE.
REMANENTES DE CRÉDITO

Ejercicio : 2020
Centro : 503 AGENCIA PARA EL EMPLEO DE MADRID

Fecha: 31/12/2020

PARTIDA PRESUPUESTARIA (*)			DESCRIPCIÓN ECONÓMICO	REMANENTES COMPROMETIDOS			REMANENTES NO COMPROMETIDOS		
CÓDIGO ORGÁNICO	CÓDIGO FUNCIONAL	CÓDIGO ECONÓMICO		INCORPORABLES	NO INCORPORABLES	TOTAL	INCORPORABLES	NO INCORPORABLES	TOTAL
503141	24100	16202	TRANSPORTE DEL PERSONAL	0,00	0,00	0,00	0,00	-63.658,23	-63.658,23
503141	24100	16204	ACCIÓN SOCIAL	0,00	0,00	0,00	0,00	19.163,15	19.163,15
503141	24100	16208	PREMIO RENDIMIENTO Y AÑOS DE SERVICIO	0,00	0,00	0,00	0,00	48.315,72	48.315,72
503141	24100	16209	OTROS GASTOS SOCIALES	0,00	0,00	0,00	0,00	-30.938,68	-30.938,68
503141	24100	20200	ARRENDAMIENTOS DE EDIFICIOS Y OTRAS CONSTRUCCIONES	0,00	0,00	0,00	0,00	11.665,00	11.665,00
503141	24100	20400	ARRENDAMIENTOS DE MATERIAL DE TRANSPORTE	591,50	0,00	591,50	0,00	7.073,29	7.073,29
503141	24100	20500	ARRENDAMIENTOS DE MOBILIARIO Y ENSERES	7.064,08	0,00	7.064,08	0,00	20,79	20,79
503141	24100	20600	ARRENDAMIENTOS DE EQUIPOS PARA PROCESOS INFORMAC.	0,00	0,00	0,00	0,00	2.000,00	2.000,00
503141	24100	21200	REP.MANT. Y CONSERV. EDIFICIOS Y OTRAS CONSTRUC.	368,76	0,00	368,76	0,00	6.738,10	6.738,10
503141	24100	21300	REP.MANT.Y CONSERV. MAQUINARIA, INSTAL. Y UTILLAJE	0,00	0,00	0,00	0,00	1.000,00	1.000,00
503141	24100	21500	REP., MANT. Y CONSERV. DE MOBILIARIO	0,00	0,00	0,00	0,00	1.000,00	1.000,00
503141	24100	22000	MATERIAL DE OFICINA ORDINARIO NO INVENTARIABLE	0,00	0,00	0,00	0,00	9.098,67	9.098,67
503141	24100	22001	PRENSA, REVISTAS, LIBROS Y OTRAS PUBLICACIONES	0,00	0,00	0,00	0,00	3.000,00	3.000,00
503141	24100	22002	MATERIAL INFORMÁTICO NO INVENTARIABLE	0,00	0,00	0,00	0,00	5.210,04	5.210,04
503141	24100	22100	ENERGÍA ELÉCTRICA	124.503,81	0,00	124.503,81	0,00	2.160,56	2.160,56
503141	24100	22101	AGUA	30.568,31	0,00	30.568,31	0,00	90,00	90,00
503141	24100	22102	GAS	7.327,14	0,00	7.327,14	0,00	7.438,23	7.438,23
503141	24100	22103	COMBUSTIBLES Y CARBURANTES	0,00	0,00	0,00	0,00	1.000,00	1.000,00
503141	24100	22104	VESTUARIO	0,00	0,00	0,00	0,00	3.000,00	3.000,00
503141	24100	22107	IMPRESOS Y FORMULARIOS	0,00	0,00	0,00	0,00	1.500,00	1.500,00
503141	24100	22199	OTROS SUMINISTROS	14.066,71	0,00	14.066,71	0,00	1.851,21	1.851,21
503141	24100	22300	TRANSPORTES	0,00	0,00	0,00	0,00	30.312,78	30.312,78
503141	24100	22500	TRIBUTOS ESTATALES	0,00	0,00	0,00	0,00	2.332,50	2.332,50
503141	24100	22501	TRIBUTOS DE LAS COMUNIDADES AUTÓNOMAS	0,00	0,00	0,00	0,00	3.831,82	3.831,82
503141	24100	22502	TRIBUTOS DE LAS ENTIDADES LOCALES	0,00	0,00	0,00	0,00	2.330,63	2.330,63
503141	24100	22602	PUBLICIDAD Y PROPAGANDA	16.053,47	0,00	16.053,47	0,00	32.761,27	32.761,27
503141	24100	22603	PUBLICACIÓN EN DIARIOS OFICIALES	0,00	0,00	0,00	0,00	1.000,00	1.000,00
503141	24100	22604	GASTOS JURÍDICOS Y CONTENCIOSOS	0,00	0,00	0,00	0,00	22.774,99	22.774,99
503141	24100	22606	REUNIONES, CONFERENCIAS Y CURSOS	13.747,50	0,00	13.747,50	0,00	1.197,15	1.197,15
503141	24100	22699	OTROS GASTOS DIVERSOS	0,00	0,00	0,00	0,00	624,40	624,40
503141	24100	22700	LIMPIEZA Y ASEO	0,00	0,00	0,00	0,00	175.127,34	175.127,34
503141	24100	22701	SEGURIDAD	449,71	0,00	449,71	0,00	574.741,06	574.741,06
503141	24100	22706	ESTUDIOS Y TRABAJOS TÉCNICOS	0,00	0,00	0,00	0,00	210.165,50	210.165,50
503141	24100	23010	DEL PERSONAL DIRECTIVO	0,00	0,00	0,00	0,00	2.729,32	2.729,32
503141	24100	23020	DEL PERSONAL NO DIRECTIVO	0,00	0,00	0,00	0,00	12.000,00	12.000,00
503141	24100	23110	GASTOS DE VIAJE DEL PERSONAL DIRECTIVO	0,00	0,00	0,00	0,00	3.675,96	3.675,96
503141	24100	23111	LOCOMOCIÓN URBANA PERSONAL DIRECTIVO	0,00	0,00	0,00	0,00	974,65	974,65
503141	24100	23120	GASTOS DE VIAJE DEL PERSONAL NO DIRECTIVO	0,00	0,00	0,00	0,00	15.800,00	15.800,00
503141	24100	23121	LOCOMOCIÓN URBANA PERSONAL NO DIRECTIVO	0,00	0,00	0,00	0,00	3.000,00	3.000,00
503141	24100	35200	INTERESES DE DEMORA	0,00	0,00	0,00	0,00	5.000,00	5.000,00
503141	24100	62500	MOBILIARIO Y EQUIPOS DE OFICINA	0,00	0,00	0,00	22.558,50	0,00	22.558,50
503141	24100	62599	OTRO MOBILIARIO Y ENSERES	0,00	0,00	0,00	1.144,70	0,00	1.144,70
503141	24100	62601	EQUIPOS PARA PROCESO DE DATOS	57.932,42	0,00	57.932,42	17.067,58	0,00	17.067,58
503141	24100	63200	EDIFICIOS Y OTRAS CONSTRUCCIONES (REFORMA)	0,00	0,00	0,00	13.408,00	0,00	13.408,00
503141	24100	70000	A LA ADMINISTRACIÓN GENERAL DEL AYUNTAMIENTO	0,00	0,00	0,00	0,00	0,00	0,00
503141	24102	13100	RETRIBUCIONES BÁSICAS	0,00	0,00	0,00	0,00	5.288.911,78	5.288.911,78
503141	24102	13102	OTRAS REMUNERACIONES	0,00	0,00	0,00	0,00	-361.030,58	-361.030,58
503141	24102	16000	SEGURIDAD SOCIAL	0,00	0,00	0,00	0,00	-3.316.173,66	-3.316.173,66
503141	24102	16009	OTRAS CUOTAS	0,00	0,00	0,00	0,00	-174.553,85	-174.553,85
503141	24102	16202	TRANSPORTE DEL PERSONAL	0,00	0,00	0,00	0,00	-14.370,55	-14.370,55
503141	24102	20300	ARRENDAMIENTOS DE MAQUINARIA, INSTALAC. Y UTILLAJE	2.445,30	0,00	2.445,30	0,00	5.200,00	5.200,00
503141	24102	20600	ARRENDAMIENTOS DE EQUIPOS PARA PROCESOS INFORMAC.	9.257,25	0,00	9.257,25	0,00	51.561,93	51.561,93
503141	24102	21300	REP.MANT.Y CONSERV. MAQUINARIA, INSTAL. Y UTILLAJE	0,00	0,00	0,00	0,00	2.000,00	2.000,00
503141	24102	21600	REP., MANT.Y CONSERV. EQUIPOS PROCESO INFORMACIÓN	0,00	0,00	0,00	0,00	2.000,00	2.000,00
503141	24102	22000	MATERIAL DE OFICINA ORDINARIO NO INVENTARIABLE	0,00	0,00	0,00	0,00	115,63	115,63
503141	24102	22001	PRENSA, REVISTAS, LIBROS Y OTRAS PUBLICACIONES	3.086,03	0,00	3.086,03	0,00	6.384,16	6.384,16
503141	24102	22002	MATERIAL INFORMÁTICO NO INVENTARIABLE	0,00	0,00	0,00	0,00	17,03	17,03
503141	24102	22104	VESTUARIO	7.444,73	0,00	7.444,73	0,00	50.048,48	50.048,48
503141	24102	22105	PRODUCTOS ALIMENTICIOS	0,00	0,00	0,00	0,00	3.000,00	3.000,00
503141	24102	22110	PRODUCTOS DE LIMPIEZA Y ASEO	0,00	0,00	0,00	0,00	139,79	139,79

AYUNTAMIENTO DE MADRID
INFORMACIÓN PRESUPUESTARIA EJERCICIO CORRIENTE.
REMANENTES DE CRÉDITO

Ejercicio : 2020
Centro : 503 AGENCIA PARA EL EMPLEO DE MADRID

Fecha: 31/12/2020

PARTIDA PRESUPUESTARIA (*)			DESCRIPCIÓN ECONÓMICO	REMANENTES COMPROMETIDOS			REMANENTES NO COMPROMETIDOS		
CÓDIGO ORGÁNICO	CÓDIGO FUNCIONAL	CÓDIGO ECONÓMICO		INCORPORABLES	NO INCORPORABLES	TOTAL	INCORPORABLES	NO INCORPORABLES	TOTAL
503141	24102	22199	OTROS SUMINISTROS	217,80	0,00	217,80	0,00	88.800,83	88.800,83
503141	24102	22300	TRANSPORTES	0,00	0,00	0,00	0,00	2.365,00	2.365,00
503141	24102	22401	OTRAS PRIMAS DE SEGUROS	0,00	0,00	0,00	0,00	4.341,05	4.341,05
503141	24102	22602	PUBLICIDAD Y PROPAGANDA	0,00	0,00	0,00	0,00	4.002,96	4.002,96
503141	24102	22699	OTROS GASTOS DIVERSOS	0,00	0,00	0,00	0,00	1.000,00	1.000,00
503141	24102	22706	ESTUDIOS Y TRABAJOS TÉCNICOS	0,00	0,00	0,00	0,00	109.503,00	109.503,00
503141	24102	35200	INTERESES DE DEMORA	0,00	0,00	0,00	0,00	12.112,15	12.112,15
503141	24103	13100	RETRIBUCIONES BÁSICAS	0,00	0,00	0,00	0,00	1.058.489,77	1.058.489,77
503141	24103	13102	OTRAS REMUNERACIONES	0,00	0,00	0,00	0,00	19.682,65	19.682,65
503141	24103	16000	SEGURIDAD SOCIAL	0,00	0,00	0,00	0,00	59.431,94	59.431,94
503141	24103	16009	OTRAS CUOTAS	0,00	0,00	0,00	0,00	-8.606,19	-8.606,19
503141	24103	16202	TRANSPORTE DEL PERSONAL	0,00	0,00	0,00	0,00	-9.988,80	-9.988,80
503141	24103	20600	ARRENDAMIENTOS DE EQUIPOS PARA PROCESOS INFORMAC.	905,89	0,00	905,89	0,00	51.810,53	51.810,53
503141	24103	21300	REP.MANT.Y CONSERV. MAQUINARIA, INSTAL. Y UTILLAJE	0,00	0,00	0,00	0,00	2.748,44	2.748,44
503141	24103	22000	MATERIAL DE OFICINA ORDINARIO NO INVENTARIABLE	0,00	0,00	0,00	0,00	10.027,16	10.027,16
503141	24103	22001	PRENSA, REVISTAS, LIBROS Y OTRAS PUBLICACIONES	64.299,21	0,00	64.299,21	0,00	5.840,26	5.840,26
503141	24103	22002	MATERIAL INFORMÁTICO NO INVENTARIABLE	4.729,65	0,00	4.729,65	0,00	3.642,13	3.642,13
503141	24103	22104	VESTUARIO	0,00	0,00	0,00	0,00	17.582,41	17.582,41
503141	24103	22105	PRODUCTOS ALIMENTICIOS	2.378,42	0,00	2.378,42	0,00	7.094,85	7.094,85
503141	24103	22110	PRODUCTOS DE LIMPIEZA Y ASEO	0,00	0,00	0,00	0,00	6.633,52	6.633,52
503141	24103	22112	SUMIN.MAT.ELECTRÓNICO, ELÉCTRICO Y TELECOMUNICAC.	0,00	0,00	0,00	0,00	162,10	162,10
503141	24103	22199	OTROS SUMINISTROS	15.604,79	0,00	15.604,79	0,00	35.104,87	35.104,87
503141	24103	22300	TRANSPORTES	0,00	0,00	0,00	0,00	4.000,00	4.000,00
503141	24103	22401	OTRAS PRIMAS DE SEGUROS	0,00	0,00	0,00	0,00	1.341,05	1.341,05
503141	24103	22699	OTROS GASTOS DIVERSOS	0,00	0,00	0,00	0,00	232,59	232,59
503141	24103	22706	ESTUDIOS Y TRABAJOS TÉCNICOS	67.777,34	0,00	67.777,34	0,00	100.454,29	100.454,29
503141	24103	48201	BECAS	50.801,14	0,00	50.801,14	0,00	503.765,29	503.765,29
503141	24103	48901	OTRAS TRANSFERENCIAS A INSTITUC. SIN FINES LUCRO	0,00	0,00	0,00	0,00	0,00	0,00
503141	24103	62300	MAQUINARIA	0,00	0,00	0,00	10.377,13	0,00	10.377,13
503141	24103	62301	INSTALACIONES TÉCNICAS	0,00	0,00	0,00	2.500,00	0,00	2.500,00
503141	24103	62302	ÚTILES Y HERRAMIENTAS	12.708,80	0,00	12.708,80	12.291,20	0,00	12.291,20
503141	24103	62500	MOBILIARIO Y EQUIPOS DE OFICINA	0,00	0,00	0,00	47,45	0,00	47,45
503141	24103	62599	OTRO MOBILIARIO Y ENSERES	6.692,23	0,00	6.692,23	19,78	0,00	19,78
503141	24103	62600	EQUIPOS DE COMUNICACIÓN	0,00	0,00	0,00	4.000,00	0,00	4.000,00
503141	24103	62601	EQUIPOS PARA PROCESO DE DATOS	0,00	0,00	0,00	5.000,00	0,00	5.000,00
503141	24103	62901	SEÑALIZACIÓN	0,00	0,00	0,00	7.500,00	0,00	7.500,00
503141	24103	63300	MAQUINARIA (REFORMA Y REPOSICIÓN)	0,00	0,00	0,00	2.500,00	0,00	2.500,00
503141	24105	20600	ARRENDAMIENTOS DE EQUIPOS PARA PROCESOS INFORMAC.	0,00	0,00	0,00	0,00	2.000,00	2.000,00
503141	24105	22000	MATERIAL DE OFICINA ORDINARIO NO INVENTARIABLE	0,00	0,00	0,00	0,00	1.000,00	1.000,00
503141	24105	22001	PRENSA, REVISTAS, LIBROS Y OTRAS PUBLICACIONES	0,00	0,00	0,00	0,00	2.000,00	2.000,00
503141	24105	22002	MATERIAL INFORMÁTICO NO INVENTARIABLE	0,00	0,00	0,00	0,00	1.704,10	1.704,10
503141	24105	22606	REUNIONES, CONFERENCIAS Y CURSOS	12.077,58	0,00	12.077,58	0,00	7.869,44	7.869,44
503141	24105	22706	ESTUDIOS Y TRABAJOS TÉCNICOS	5.700,00	0,00	5.700,00	0,00	11.178,15	11.178,15
503141	24105	23020	DEL PERSONAL NO DIRECTIVO	0,00	0,00	0,00	0,00	10.540,00	10.540,00
503141	24105	23120	GASTOS DE VIAJE DEL PERSONAL NO DIRECTIVO	0,00	0,00	0,00	0,00	9.199,00	9.199,00
503141	24105	23121	LOCOMOCIÓN URBANA PERSONAL NO DIRECTIVO	0,00	0,00	0,00	0,00	295,90	295,90
503141	24109	20600	ARRENDAMIENTOS DE EQUIPOS PARA PROCESOS INFORMAC.	0,00	0,00	0,00	0,00	3.000,00	3.000,00
503141	24109	22000	MATERIAL DE OFICINA ORDINARIO NO INVENTARIABLE	0,00	0,00	0,00	0,00	6.643,59	6.643,59
503141	24109	22001	PRENSA, REVISTAS, LIBROS Y OTRAS PUBLICACIONES	0,00	0,00	0,00	0,00	7.000,00	7.000,00
503141	24109	22002	MATERIAL INFORMÁTICO NO INVENTARIABLE	0,00	0,00	0,00	0,00	13.586,37	13.586,37
503141	24109	22706	ESTUDIOS Y TRABAJOS TÉCNICOS	20.051,50	0,00	20.051,50	0,00	719,53	719,53
503141	24109	47000	SUBVENCIONES PARA FOMENTO DEL EMPLEO	0,00	0,00	0,00	0,00	150.000,00	150.000,00
503141	24109	48901	OTRAS TRANSFERENCIAS A INSTITUC. SIN FINES LUCRO	0,00	0,00	0,00	0,00	150.000,00	150.000,00
503141	92901	50001	OTROS IMPREVISTOS	0,00	0,00	0,00	0,00	100.000,00	100.000,00
				561.960,67	**0,00**	**561.960,67**	**10.212.437,50**	**8.918.977,83**	**19.131.415,33**

EJERCICIO CORRIENTE. PRESUPUESTO DE INGRESOS.

INFORMACIÓN PRESUPUESTARIA. EJERCICIO CORRIENTE. PRESUPUESTO DE INGRESOS. PROCESO DE GESTION DERECHOS ANULADOS.

AYUNTAMIENTO DE MADRID

INFORMACIÓN PRESUPUESTARIA. EJERCICIO CORRIENTE. PRESUPUESTO DE INGRESOS

PROCESO DE GESTIÓN: DERECHOS ANULADOS.

Ejercicio : 2020 **Fecha: 31/12/2020**

Centro : 503 AGENCIA PARA EL EMPLEO DE MADRID

CAP./ART./CON./SUBCON. DESCRIPCIÒN	ANULACIÓN LIQUIDACIÓN	FRACCIONAMIENTO Y APLAZAMIENTO	DEVOLUCIONES INGRESOS	TOTAL DERECHOS ANULADOS
****** TOTAL**	**0,00**	**0,00**	**2.445.824,71**	**2.445.824,71**
***** 4 TRANSFERENCIAS CORRIENTES**	0,00	0,00	2.445.824,71	2.445.824,71
**** 45 DE COMUNIDADES AUTÓNOMAS**	0,00	0,00	2.445.824,71	2.445.824,71
*** 450 DE LA ADMON. GENERAL DE LA COMUNIDAD DE MADRID**	0,00	0,00	2.445.824,71	2.445.824,71
45051 C. DE MADRID. FORMACIÓN PROFES	0,00	0,00	11.051,16	11.051,16
45053 C. DE MADRID. PROGRAMAS DE EMPLEO	0,00	0,00	2.434.773,55	2.434.773,55

INFORMACIÓN PRESUPUESTARIA. EJERCICIO CORRIENTE. PRESUPUESTO DE INGRESOS. PROCESO DE GESTION. RECAUDACION NETA.

AYUNTAMIENTO DE MADRID

INFORMACIÓN PRESUPUESTARIA. EJERCICIO CORRIENTE. PRESUPUESTO DE INGRESOS

PROCESO DE GESTIÓN: RECAUDACIÓN NETA

Ejercicio : 2020 **Fecha: 31/12/2020**

Centro : 503 AGENCIA PARA EL EMPLEO DE MADRID

CAP./ART./CON./SUBCON. DESCRIPCIÓN	RECAUDACIÓN TOTAL	DEVOLUCIONES ING	RECAUDACIÓN NETA
****** TOTAL**	**24.638.541,83**	**2.445.824,71**	**22.192.717,12**
***** 3 TASAS, PRECIOS PÚBLICOS Y OTROS INGRESOS**	23.043,22	0,00	23.043,22
**** 38 REINTEGROS DE OPERACIONES CORRIENTES**	23.010,38	0,00	23.010,38
*** 389 OTROS REINTEGROS DE OPERACIONES CORRIENTES**	23.010,38	0,00	23.010,38
38900 PAGOS DE EJERCICIOS ANTERIORES	23.010,38	0,00	23.010,38
**** 39 OTROS INGRESOS**	32,84	0,00	32,84
*** 393 INTERESES DE DEMORA**	32,84	0,00	32,84
39300 INTERESES DE DEMORA	32,84	0,00	32,84
***** 4 TRANSFERENCIAS CORRIENTES**	24.615.498,61	2.445.824,71	22.169.673,90
**** 40 DE LA ADMINISTRACIÓN GENERAL DE LA ENTIDAD LOCAL**	5.164.930,84	0,00	5.164.930,84
*** 400 DE LA ADMINISTRACIÓN GENERAL DE LA ENTIDAD LOCAL**	5.164.930,84	0,00	5.164.930,84
40000 DE LA ADM. GRAL. DEL AYUNTAMIENTO DE MADRID	5.164.930,84	0,00	5.164.930,84
**** 45 DE COMUNIDADES AUTÓNOMAS**	19.280.625,60	2.445.824,71	16.834.800,89
*** 450 DE LA ADMON. GENERAL DE LA COMUNIDAD DE MADRID**	19.280.625,60	2.445.824,71	16.834.800,89
45051 C. DE MADRID. FORMACIÓN PROFESIONAL PARA EL EMPLEO	36.633,60	11.051,16	25.582,44
45053 C. DE MADRID. PROGRAMAS DE EMPLEO	19.243.992,00	2.434.773,55	16.809.218,45
**** 49 DEL EXTERIOR**	169.942,17	0,00	169.942,17
*** 490 DEL FONDO SOCIAL EUROPEO (FSE)**	36.700,41	0,00	36.700,41
49099 OTRAS TRANSFERENCIAS DEL FONDO SOCIAL EUROPEO	36.700,41	0,00	36.700,41
*** 498 DE PROGRAMAS DE LA UNIÓN EUROPEA**	133.241,76	0,00	133.241,76
49899 DE OTROS PROGRAMAS DE LA UNIÓN EUROPEA	133.241,76	0,00	133.241,76

INFORMACIÓN PRESUPUESTARIA. EJERCICIO CORRIENTE. PRESUPUESTO DE INGRESOS. DEVOLUCIONES DE INGRESOS.

AYUNTAMIENTO DE MADRID

INFORMACIÓN PRESUPUESTARIA. EJERCICIO CORRIENTE. PRESUPUESTO DE INGRESOS

DEVOLUCIONES DE INGRESOS

Ejercicio : 2020 **Fecha: 31/12/2020**

Centro **: 503 AGENCIA PARA EL EMPLEO DE MADRID**

CAP./ART./CON./SUBCON. DESCRIPCIÒN	SALDO INIC. PDTE PAGO	MODIF.SALDO INICIAL	EN EL EJERCICIO	TOTAL	PRESCRIPCIONES	DEV.PAGADAS EJERCICIO	PDTES. PAGO A 31/12
****** TOTAL**	**0,00**	**0,00**	**3.371.057,27**	**3.371.057,27**	**0,00**	**2.445.824,71**	**925.232,56**
***** 4 TRANSFERENCIAS CORRIENTES**	0,00	0,00	3.371.057,27	3.371.057,27	0,00	2.445.824,71	925.232,56
**** 45 DE COMUNIDADES AUTÓNOMAS**	0,00	0,00	3.371.057,27	3.371.057,27	0,00	2.445.824,71	925.232,56
*** 450 DE LA ADMON. GENERAL DE LA COMUNIDAD DE MADRID**	0,00	0,00	3.371.057,27	3.371.057,27	0,00	2.445.824,71	925.232,56
45051 C. DE MADRID. FORMACIÓN PROFESIONAL PARA EL EMPLEO	0,00	0,00	11.051,16	11.051,16	0,00	11.051,16	0,00
45053 C. DE MADRID. PROGRAMAS DE EMPLEO	0,00	0,00	3.360.006,11	3.360.006,11	0,00	2.434.773,55	925.232,56

INFORMACIÓN PRESUPUESTARIA. EJERCICIO CORRIENTE. PRESUPUESTO DE INGRESOS. COMPROMISOS DE INGRESOS.

AYUNTAMIENTO DE MADRID

INFORMACIÓN PRESUPUESTARIA. EJERCICIO CORRIENTE. PRESUPUESTO DE INGRESOS

COMPROMISOS DE INGRESO

Ejercicio : 2020 **Fecha: 31/12/2020**

Centro : 503 AGENCIA PARA EL EMPLEO DE MADRID

ARTICULO/CONCEPTO/SUBC. DESCRIPCION	COMPROMISOS CONCERTADOS INC.PRESUP.CERRADO	COMPROMISOS CONCERTADOS EN EL EJERCICIO	TOTAL COMPROMISOS CONCERTADOS	COMPROMISOS REALIZADOS	COMPROMISOS PENDIENTES REAL 31/12
****** TOTAL**	**0,00**	**48.915.978,20**	**48.915.978,20**	**16.050.073,00**	**32.865.905,20**
***** 4 TRANSFERENCIAS CORRIENTES**	0,00	48.550.978,20	48.550.978,20	15.685.073,00	32.865.905,20
**** 40 DE LA ADMINISTRACIÓN GENERAL DE LA ENTIDAD LOCAL**	0,00	2.733.137,00	2.733.137,00	2.733.137,00	0,00
*** 400 DE LA ADMINISTRACIÓN GENERAL DE LA ENTIDAD LOCAL**	0,00	2.733.137,00	2.733.137,00	2.733.137,00	0,00
40000 DE LA ADM. GRAL. DEL AYUNTAMIENTO DE MADRID	0,00	2.733.137,00	2.733.137,00	2.733.137,00	0,00
**** 45 DE COMUNIDADES AUTÓNOMAS**	0,00	45.817.841,20	45.817.841,20	12.951.936,00	32.865.905,20
*** 450 DE LA ADMON. GENERAL DE LA COMUNIDAD DE MADRID**	0,00	45.817.841,20	45.817.841,20	12.951.936,00	32.865.905,20
45053 C. DE MADRID. PROGRAMAS DE EMPLEO	0,00	45.817.841,20	45.817.841,20	12.951.936,00	32.865.905,20
***** 7 TRANSFERENCIAS DE CAPITAL**	0,00	365.000,00	365.000,00	365.000,00	0,00
**** 70 DE LA ADMINISTRACIÓN GENERAL DE LA ENTIDAD LOCAL**	0,00	365.000,00	365.000,00	365.000,00	0,00
*** 700 DE LA ADMINISTRACIÓN GENERAL AYUNTAMIENTO MADRID**	0,00	365.000,00	365.000,00	365.000,00	0,00
70000 DE LA ADMINISTRACIÓN GENERAL AYUNTAMIENTO MADRID	0,00	365.000,00	365.000,00	365.000,00	0,00

EJERCICIOS CERRADOS. PRESUPUESTO DE GASTOS.

INFORMACIÓN PRESUPUESTARIA. EJERCICIO CERRADOS. PRESUPUESTO DE GASTOS. OBLIGACIONES DE PRESUPUESTOS CERRADOS.

AYUNTAMIENTO DE MADRID

INFORMACIÓN PRESUPUESTARIA. EJERCICIO CERRADOS. PRESUPUESTO DE GASTOS

OBLIGACIONES DE PRESUPUESTOS CERRADOS

Ejercicio : 2020 **Fecha: 31/12/2020**

Centro : AGENCIA PARA EL EMPLEO DE MADRID

EJERCICIO - ORGÁNICO - FUNCIONAL- ECONÓMICO	OBLIGACIONES PTES. PAGO A 1 DE ENERO	MODIFICACIONES SALDO INICIAL Y ANULACIONES	TOTAL OBLIGACIONES	PRESCRIPCIONES	PAGOS REALIZADOS	OBLIGACIONES PTES. PAGO A 31 DE DICIEMBRE
****** TOTAL**	**1.438.256,29**	**0,00**	**1.438.256,29**	**0,00**	**1.438.256,29**	**0,00**
***** 2019**	1.438.256,29	0,00	1.438.256,29	0,00	1.438.256,29	0,00
**** 503027 AGENCIA PARA EL EMPLEO DE MADRID**	1.438.256,29	0,00	1.438.256,29	0,00	1.438.256,29	0,00
*** 23201 FONDO DE REEQUILIBRIO TERRITORIAL**	122.761,33	0,00	122.761,33	0,00	122.761,33	0,00
20600 ARRENDAMIENTOS DE EQUIPOS PARA PROCESOS INFORMAC.	8.851,10	0,00	8.851,10	0,00	8.851,10	0,00
22000 MATERIAL DE OFICINA ORDINARIO NO INVENTARIABLE	931,94	0,00	931,94	0,00	931,94	0,00
22001 PRENSA, REVISTAS, LIBROS Y OTRAS PUBLICACIONES	1.282,48	0,00	1.282,48	0,00	1.282,48	0,00
22104 VESTUARIO	8.917,29	0,00	8.917,29	0,00	8.917,29	0,00
22110 PRODUCTOS DE LIMPIEZA Y ASEO	2.499,53	0,00	2.499,53	0,00	2.499,53	0,00
22300 TRANSPORTES	495,00	0,00	495,00	0,00	495,00	0,00
22706 ESTUDIOS Y TRABAJOS TÉCNICOS	99.783,99	0,00	99.783,99	0,00	99.783,99	0,00
*** 24100 DIREC. Y GESTIÓN ADMTVA. AG. EMPLEO DE MADRID**	966.861,95	0,00	966.861,95	0,00	966.861,95	0,00
21200 REP.MANT. Y CONSERV. EDIFICIOS Y OTRAS CONSTRUC.	32.834,85	0,00	32.834,85	0,00	32.834,85	0,00
22000 MATERIAL DE OFICINA ORDINARIO NO INVENTARIABLE	14,73	0,00	14,73	0,00	14,73	0,00
22101 AGUA	1.091,08	0,00	1.091,08	0,00	1.091,08	0,00
22102 GAS	545,26	0,00	545,26	0,00	545,26	0,00
22104 VESTUARIO	2.050,10	0,00	2.050,10	0,00	2.050,10	0,00
22199 OTROS SUMINISTROS	576,77	0,00	576,77	0,00	576,77	0,00
22606 REUNIONES, CONFERENCIAS Y CURSOS	235,40	0,00	235,40	0,00	235,40	0,00
22700 LIMPIEZA Y ASEO	94.567,21	0,00	94.567,21	0,00	94.567,21	0,00
22701 SEGURIDAD	102.985,79	0,00	102.985,79	0,00	102.985,79	0,00
22706 ESTUDIOS Y TRABAJOS TÉCNICOS	71.656,20	0,00	71.656,20	0,00	71.656,20	0,00
23010 DEL PERSONAL DIRECTIVO	228,36	0,00	228,36	0,00	228,36	0,00
23020 DEL PERSONAL NO DIRECTIVO	980,92	0,00	980,92	0,00	980,92	0,00
23110 GASTOS DE VIAJE DEL PERSONAL DIRECTIVO	82,00	0,00	82,00	0,00	82,00	0,00
23120 GASTOS DE VIAJE DEL PERSONAL NO DIRECTIVO	688,46	0,00	688,46	0,00	688,46	0,00
62500 MOBILIARIO Y EQUIPOS DE OFICINA	124.993,26	0,00	124.993,26	0,00	124.993,26	0,00
63200 EDIFICIOS Y OTRAS CONSTRUCCIONES (REFORMA)	33.331,56	0,00	33.331,56	0,00	33.331,56	0,00
70000 A LA ADMINISTRACIÓN GENERAL DEL AYUNTAMIENTO	500.000,00	0,00	500.000,00	0,00	500.000,00	0,00
*** 24102 FORMACIÓN PROFESIONAL PARA EL EMPLEO**	3.105,63	0,00	3.105,63	0,00	3.105,63	0,00

AYUNTAMIENTO DE MADRID

INFORMACIÓN PRESUPUESTARIA. EJERCICIO CERRADOS. PRESUPUESTO DE GASTOS

OBLIGACIONES DE PRESUPUESTOS CERRADOS

Ejercicio : 2020 **Fecha: 31/12/2020**

Centro : AGENCIA PARA EL EMPLEO DE MADRID

EJERCICIO - ORGÁNICO - FUNCIONAL- ECONÓMICO	OBLIGACIONES PTES. PAGO A 1 DE ENERO	MODIFICACIONES SALDO INICIAL Y ANULACIONES	TOTAL OBLIGACIONES	PRESCRIPCIONES	PAGOS REALIZADOS	OBLIGACIONES PTES. PAGO A 31 DE DICIEMBRE
22001 PRENSA, REVISTAS, LIBROS Y OTRAS PUBLICACIONES	2.650,69	0,00	2.650,69	0,00	2.650,69	0,00
22602 PUBLICIDAD Y PROPAGANDA	454,94	0,00	454,94	0,00	454,94	0,00
*** 24103 POLÍTICAS ACTIVAS DE EMPLEO MUNICIPALES**	313.816,83	0,00	313.816,83	0,00	313.816,83	0,00
16200 FORMACIÓN Y PERFECCIONAMIENTO DEL PERSONAL	580,00	0,00	580,00	0,00	580,00	0,00
20600 ARRENDAMIENTOS DE EQUIPOS PARA PROCESOS INFORMAC.	3.955,22	0,00	3.955,22	0,00	3.955,22	0,00
21300 REP.MANT.Y CONSERV. MAQUINARIA, INSTAL. Y UTILLAJE	3.060,05	0,00	3.060,05	0,00	3.060,05	0,00
22000 MATERIAL DE OFICINA ORDINARIO NO INVENTARIABLE	7.721,78	0,00	7.721,78	0,00	7.721,78	0,00
22001 PRENSA, REVISTAS, LIBROS Y OTRAS PUBLICACIONES	1.325,34	0,00	1.325,34	0,00	1.325,34	0,00
22002 MATERIAL INFORMÁTICO NO INVENTARIABLE	5.524,61	0,00	5.524,61	0,00	5.524,61	0,00
22104 VESTUARIO	5.295,08	0,00	5.295,08	0,00	5.295,08	0,00
22105 PRODUCTOS ALIMENTICIOS	10.543,12	0,00	10.543,12	0,00	10.543,12	0,00
22110 PRODUCTOS DE LIMPIEZA Y ASEO	1.261,30	0,00	1.261,30	0,00	1.261,30	0,00
22199 OTROS SUMINISTROS	18.177,22	0,00	18.177,22	0,00	18.177,22	0,00
22300 TRANSPORTES	247,50	0,00	247,50	0,00	247,50	0,00
22706 ESTUDIOS Y TRABAJOS TÉCNICOS	233.224,82	0,00	233.224,82	0,00	233.224,82	0,00
62300 MAQUINARIA	1.778,74	0,00	1.778,74	0,00	1.778,74	0,00
62302 ÚTILES Y HERRAMIENTAS	4.981,57	0,00	4.981,57	0,00	4.981,57	0,00
62599 OTRO MOBILIARIO Y ENSERES	16.140,48	0,00	16.140,48	0,00	16.140,48	0,00
*** 24105 FOMENTO DEL EMPLEO - U.E**	10.077,47	0,00	10.077,47	0,00	10.077,47	0,00
22706 ESTUDIOS Y TRABAJOS TÉCNICOS	10.077,47	0,00	10.077,47	0,00	10.077,47	0,00
*** 24109 INTERMEDIACIÓN LABORAL**	21.633,08	0,00	21.633,08	0,00	21.633,08	0,00
22001 PRENSA, REVISTAS, LIBROS Y OTRAS PUBLICACIONES	172,95	0,00	172,95	0,00	172,95	0,00
22602 PUBLICIDAD Y PROPAGANDA	8.851,28	0,00	8.851,28	0,00	8.851,28	0,00
22706 ESTUDIOS Y TRABAJOS TÉCNICOS	12.608,85	0,00	12.608,85	0,00	12.608,85	0,00

INFORMACIÓN PRESUPUESTARIA. EJERCICIOS CERRADOS. PRESUPUESTO DE INGRESOS

INFORMACIÓN PRESUPUESTARIA. EJERCICIOS CERRADOS. PRESUPUESTO DE INGRESOS. DERECHOS PENDIENTES DE COBRO TOTALES.

AYUNTAMIENTO DE MADRID

INFORMACIÓN PRESUPUESTARIA. EJERCICIOS CERRADOS. PRESUPUESTO DE INGRESOS

DERECHOS A COBRAR DE PRESUPUESTOS CERRADOS. DERECHOS PENDIENTES DE COBRO TOTALES

Ejercicio : 2020 **Fecha: 31/12/2020**

Centro : 503 AGENCIA PARA EL EMPLEO DE MADRID

EJERCICIO / SUBCONCEPTO / DESCRIPCIÓN	DERECHOS PENDIENTES DE COBRO A 1 DE ENERO	MODIFICACIONES SALDO INICIAL	DERECHOS ANULADOS	DERECHOS CANCELADOS	RECAUDACIÓN	DERECHOS PENDIENTES DE COBRO A 31 DICIEMBRE
***** TOTAL**	**14.039.567,00**	**0,00**	**0,00**	**0,00**	**11.715.439,75**	**2.324.127,25**
**** SUBTOTAL**	**14.039.567,00**	**0,00**	**0,00**	**0,00**	**11.715.439,75**	**2.324.127,25**
*** 2019 .**	14.039.567,00	0,00	0,00	0,00	11.715.439,75	2.324.127,25
40000 DE LA ADM. GRAL. DEL AYUNTAMIENTO DE MADRID	11.254.847,00	0,00	0,00	0,00	8.930.719,75	2.324.127,25
45053 C. DE MADRID. PROGRAMAS DE EMPLEO	2.784.720,00	0,00	0,00	0,00	2.784.720,00	0,00

INFORMACIÓN PRESUPUESTARIA. EJERCICIOS POSTERIORES.

INFORMACIÓN PRESUPUESTARIA EJERCICIOS POSTERIORES.

COMPROMISO DE GASTOS CON CARGO A PRESUPUESTOS DE EJERCICIOS POSTERIORES.

AYUNTAMIENTO DE MADRID

INFORMACIÓN PRESUPUESTARIA EJERCICIOS POSTERIORES

COMPROMISOS DE GASTOS CON CARGO A PRESUPUESTOS DE EJERCICIOS POSTERIORES

Ejercicio : 2020 **Fecha: 31/12/2020**

Centro **: 503 AGENCIA PARA EL EMPLEO DE MADRID**

Sección : 141 INNOVACIÓN Y EMPRENDIMIENTO

PROGRAMA - SUBCONCEPTO - DESCRIPCIÓN	AÑO 2021	AÑO 2022	AÑO 2023	AÑO 2024	AÑOS SUCESIVOS
**** TOTAL**	**735.262,69**	**254.861,57**	**0,00**	**0,00**	**0,00**
*** 24100 DIREC. Y GESTIÓN ADMTVA. AG. EMPLEO DE MADRID**	716.401,82	254.861,57	0,00	0,00	0,00
20200 ARRENDAMIENTOS DE EDIFICIOS Y OTRAS CONSTRUCCIONES	0,00	0,00	0,00	0,00	0,00
20400 ARRENDAMIENTOS DE MATERIAL DE TRANSPORTE	13.926,71	1.160,56	0,00	0,00	0,00
21200 REP.MANT. Y CONSERV. EDIFICIOS Y OTRAS CONSTRUC.	351.994,54	0,00	0,00	0,00	0,00
22100 ENERGÍA ELÉCTRICA	327.636,69	250.272,14	0,00	0,00	0,00
22102 GAS	22.843,88	3.428,87	0,00	0,00	0,00
*** 24103 POLÍTICAS ACTIVAS DE EMPLEO MUNICIPALES**	14.326,40	0,00	0,00	0,00	0,00
22706 ESTUDIOS Y TRABAJOS TÉCNICOS	14.326,40	0,00	0,00	0,00	0,00
*** 24109 INTERMEDIACIÓN LABORAL**	4.534,47	0,00	0,00	0,00	0,00
22706 ESTUDIOS Y TRABAJOS TÉCNICOS	4.534,47	0,00	0,00	0,00	0,00

INFORMACIÓN PRESUPUESTARIA. EJECUCIÓN DE PROYECTOS DE GASTOS.

INFORMACIÓN PRESUPUESTARIA. EJECUCIÓN DE PROYECTOS DE GASTOS. RESUMEN DE EJECUCIÓN.

AYUNTAMIENTO DE MADRID

INFORMACIÓN PRESUPUESTARIA. EJECUCIÓN DE PROYECTOS DE GASTOS.

1. RESUMEN DE EJECUCIÓN

Ejercicio : 2020 **Fecha: 31/12/2020**

Centro : 503 AGENCIA PARA EL EMPLEO DE MADRID

PROYECTO DE GASTO	AÑO DE INICIO	DURACION	GASTO PREVISTO	GASTO COMPROMETIDO	OBLIGACIONES RECONOCIDAS A 1 DE ENERO	OBLIGACIONES RECONOCIDAS EN EL EJERCICIO	TOTAL	GASTO PENDIENTE DE REALIZAR	FINANCIACIÓN AFECTADA
TOTAL			**762.924,32**	**226.980,30**	**82.486,64**	**67.160,21**	**149.646,85**	**613.277,47**	
* **2017/000539 G EQUIPAMIENTO POLITICAS ACTIVAS AE**	2.017	4	122.633,71	50.104,03	50.104,03	0,00	50.104,03	72.529,68	
* **2019/000290 G ADQUISICION DE DIVERSO INMOVILIZADO AE**	2.019	1	36.508,23	36.508,23	32.382,61	4.125,62	36.508,23	0,00	
* **2020/000238 G OBRAS DE REFORMA DE LOS CENTROS AE**	2.020	1	13.408,00	0,00	0,00	0,00	0,00	13.408,00	
* **2020/000239 G EQUIPAMIENTO DE LOS CENTROS DE LA AE**	2.020	1	23.703,20	0,00	0,00	0,00	0,00	23.703,20	
* **2020/000240 G CENTROS AE. MAMPARAS Y BIOMBOS PROTECT.**	2.020	1	24.296,80	24.296,80	0,00	24.296,80	24.296,80	0,00	
* **2020/000241 G ADQUISICIÓN EQUIPOS PROCESOS INFORMACIÓN**	2.020	1	75.000,00	57.932,42	0,00	0,00	0,00	75.000,00	
* **2020/000242 G ADQUISICIÓN EQUIPOS DE COMUNICACIÓN**	2.020	1	4.000,00	0,00	0,00	0,00	0,00	4.000,00	
* **2020/000243 G ADQ. MAQUINARIA E INSTALACIÓN TÉCNICAS**	2.020	1	18.374,38	5.497,25	0,00	5.497,25	5.497,25	12.877,13	
* **2020/000244 G EQUIPAMIENTO PARA PAE**	2.020	1	40.000,00	39.932,77	0,00	33.240,54	33.240,54	6.759,46	
* **2020/000245 G REPARACIÓN MAQUINARIA CENTROS FORMACIÓN**	2.020	1	2.500,00	0,00	0,00	0,00	0,00	2.500,00	
* **2020/000246 G SEÑALIZACIÓN ACCESIBILIDAD CENTROS AE**	2.020	1	7.500,00	0,00	0,00	0,00	0,00	7.500,00	
* **2020/000247 G ADQUISICIÓN EQUIPOS PROCESOS DE DATOS**	2.020	1	5.000,00	0,00	0,00	0,00	0,00	5.000,00	
* **2020/000248 G ADQ. UTILES Y HERRAMIENTAS AC. FORMACIÓN**	2.020	2	25.000,00	12.708,80	0,00	0,00	0,00	25.000,00	
* **2020/000610 FOMENTO EMPLEO.RECURSOS DTO.CARABANCHEL**	2.020	1	35.000,00	0,00	0,00	0,00	0,00	35.000,00	
* **2020/000832 ADQUISICIÓN TÓTEMS. PROYECTO SURES**	2.020	4	330.000,00	0,00	0,00	0,00	0,00	330.000,00	

GASTOS FINANCIACIÓN AFECTADA. DESVIACIONES DE FINANCIACIÓN POR AGENTE FINANCIADOR.

DESVIACIONES DE FINANCIACIÓN POR AGENTE FINANCIADOR

Ejercicio : 2020 **Fecha: 31/12/2020**

Centro : 503 AGENCIA PARA EL EMPLEO DE MADRID

CÓDIGO DE GASTO	DESCRIPCIÓN	AGENTE FINANCIADOR						COEFICIENTE DE FINANCIACIÓN	DESVIACIONES DEL EJERCICIO		DESVIACIONES ACUMULADAS	
		NIF TERCERO	DESCRIPCIÓN TERCERO	APLICACIÓN PRESUPUESTARIA					POSITIVAS	NEGATIVAS	POSITIVAS	NEGATIVAS
				CÓDIGO ORGÁNICO	DESCRIPCIÓN ORGÁNICO	CÓDIGO ECONÓMICO	DESCRIPCIÓN ECONÓMICA					
2016/F/300072	2016FRT025 JARDINERÍA VERTICAL	P2807900B	AYUNTAMIENTO DE MADRID	503	AGENCIA PARA EL EMPLEO DE MADRID	400	DE LA ADMINISTRACIÓN GENERAL DE LA ENTIDAD LOCAL	100 %	0,00	0,00	17.834,94	0,00
2016/F/300080	2016FRT033 (UVA VALLECAS) LIMPIEZA EN ESPACIOS ABIERTOS Y ESPACIOS PÚB	P2807900B	AYUNTAMIENTO DE MADRID	503	AGENCIA PARA EL EMPLEO DE MADRID	400	DE LA ADMINISTRACIÓN GENERAL DE LA ENTIDAD LOCAL	100 %	0,00	0,00	9.887,36	0,00
2016/F/300106	Viaje al empleo FRT	P2807900B	AYUNTAMIENTO DE MADRID	503	AGENCIA PARA EL EMPLEO DE MADRID	400	DE LA ADMINISTRACIÓN GENERAL DE LA ENTIDAD LOCAL	100 %	0,00	0,00	23.527,10	0,00
2017/F/300000	GJCDLD/0034/2017 CUALIF. PROF.JÓVENES LARGA DURAC.	S7800001E	COMUNIDAD DE MADRID	503	AGENCIA PARA EL EMPLEO DE MADRID	450	DE LA ADMON. GENERAL DE LA COMUNIDAD DE MADRID	68.43 %	0,00	0,00	0,00	0,00
2017/F/300001	GJADLD/0059/2017 ACTIVACIÓN PROF. JÓVENES LARGA DURAC.	S7800001E	COMUNIDAD DE MADRID	503	AGENCIA PARA EL EMPLEO DE MADRID	450	DE LA ADMON. GENERAL DE LA COMUNIDAD DE MADRID	71.55 %	0,00	0,00	0,00	0,00
2017/F/300002	CDLD/0062/2017 CUALIF. PROF. MAYORES LARGA DURAC.	S7800001E	COMUNIDAD DE MADRID	503	AGENCIA PARA EL EMPLEO DE MADRID	450	DE LA ADMON. GENERAL DE LA COMUNIDAD DE MADRID	85.41 %	0,00	135.932,74	0,00	0,00
2017/F/300003	RDLD/0088/2017 REACTIVAC. PROF. MAYORES LARGA DURAC.	S7800001E	COMUNIDAD DE MADRID	503	AGENCIA PARA EL EMPLEO DE MADRID	450	DE LA ADMON. GENERAL DE LA COMUNIDAD DE MADRID	66.41 %	0,00	0,00	0,00	0,00
2017/F/300004	Competencias digitales. Redes soc. y profes. para Búsqueda Empleo	P2807900B	AYUNTAMIENTO DE MADRID	503	AGENCIA PARA EL EMPLEO DE MADRID	400	DE LA ADMINISTRACIÓN GENERAL DE LA ENTIDAD LOCAL	100 %	0,00	0,00	3.670,00	0,00
2017/F/300005	AGR1700066 OPERACIONES FONTANERIA Y CALEFA- CLIMATIZA DOMÉSTICA	S7800001E	COMUNIDAD DE MADRID	503	AGENCIA PARA EL EMPLEO DE MADRID	450	DE LA ADMON. GENERAL DE LA COMUNIDAD DE MADRID	78.37 %	0,00	0,00	0,00	0,00
2017/F/300006	AGR1700067 LIMPIEZA DE SUPERFICIE Y MOBILIARIO EN EDIF Y LOCALES	S7800001E	COMUNIDAD DE MADRID	503	AGENCIA PARA EL EMPLEO DE MADRID	450	DE LA ADMON. GENERAL DE LA COMUNIDAD DE MADRID	57.85 %	0,00	0,00	0,00	0,00

DESVIACIONES DE FINANCIACIÓN POR AGENTE FINANCIADOR

Ejercicio : 2020 **Fecha: 31/12/2020**

Centro : 503 AGENCIA PARA EL EMPLEO DE MADRID

CÓDIGO DE GASTO	DESCRIPCIÓN	AGENTE FINANCIADOR						COEFICIENTE DE FINANCIACIÓN	DESVIACIONES DEL EJERCICIO		DESVIACIONES ACUMULADAS	
		NIF TERCERO	DESCRIPCIÓN TERCERO	APLICACIÓN PRESUPUESTARIA					POSITIVAS	NEGATIVAS	POSITIVAS	NEGATIVAS
				CÓDIGO ORGÁNICO	DESCRIPCIÓN ORGÁNICO	CÓDIGO ECONÓMICO	DESCRIPCIÓN ECONÓMICA					
2017/F/300007	AGR1700068 ATENCION SOCIOSANITARIA PERSONAS DEPENDIENTES EN INST SOCIA	S7800001E	COMUNIDAD DE MADRID	503	AGENCIA PARA EL EMPLEO DE MADRID	450	DE LA ADMON. GENERAL DE LA COMUNIDAD DE MADRID	80.74 %	0,00	0,00	0,00	0,00
2017/F/300008	AGR1700069 ASISTENCIA A LA DIRECCIÓN	S7800001E	COMUNIDAD DE MADRID	503	AGENCIA PARA EL EMPLEO DE MADRID			0.00 %	0,00	0,00	0,00	0,00
2017/F/300011	AGR1700072 ACTIVIDADES AUXILIARES DE COMERCIO	S7800001E	COMUNIDAD DE MADRID	503	AGENCIA PARA EL EMPLEO DE MADRID	450	DE LA ADMON. GENERAL DE LA COMUNIDAD DE MADRID	90.22 %	0,00	0,00	0,00	0,00
2017/F/300013	AGR1700074 ADMINISTRACIÓN DE BASE DATOS	S7800001E	COMUNIDAD DE MADRID	503	AGENCIA PARA EL EMPLEO DE MADRID			0.00 %	0,00	0,00	0,00	0,00
2017/F/300014	AGR1700075 PELUQUERIA	S7800001E	COMUNIDAD DE MADRID	503	AGENCIA PARA EL EMPLEO DE MADRID	450	DE LA ADMON. GENERAL DE LA COMUNIDAD DE MADRID	52.53 %	0,00	0,00	0,00	0,00
2017/F/300017	AGR1700078 OPERACIONES BASICAS DE PASTELERIA	S7800001E	COMUNIDAD DE MADRID	503	AGENCIA PARA EL EMPLEO DE MADRID			0.00 %	0,00	0,00	0,00	0,00
2017/F/300018	AGR1700079 OPERACIONES BÁSICAS DE RESTAURANTE Y BAR	S7800001E	COMUNIDAD DE MADRID	503	AGENCIA PARA EL EMPLEO DE MADRID	450	DE LA ADMON. GENERAL DE LA COMUNIDAD DE MADRID	22.95 %	0,00	0,00	0,00	0,00
2017/F/300019	MARES (VILLAVERDE,VICALVARO,PTE.VALLECAS,CENTRO)	P2807900B	AYUNTAMIENTO DE MADRID	503	AGENCIA PARA EL EMPLEO DE MADRID	498	DE PROGRAMAS DE LA UNIÓN EUROPEA	100 %	58.672,44	0,00	90.060,57	0,00
2017/F/300020	POEGJ-FONDO SOCIAL EUROPEO	S2811001C	MINISTERIO DE LA PRESIDENCIA Y PARA LAS ADMINISTRACIONES TERRITORIALES	503	AGENCIA PARA EL EMPLEO DE MADRID	490	DEL FONDO SOCIAL EUROPEO (FSE)	100 %	36.700,41	0,00	0,00	58.562,94
2017/F/300022	2017/FRT/002 ATENCION SOCIOSANITARIA A PERSONAS DEPENDIENTES EN INSTIT	P2807900B	AYUNTAMIENTO DE MADRID	503	AGENCIA PARA EL EMPLEO DE MADRID	400	DE LA ADMINISTRACIÓN GENERAL DE LA ENTIDAD LOCAL	100 %	0,00	0,00	0,00	0,00

DESVIACIONES DE FINANCIACIÓN POR AGENTE FINANCIADOR

Ejercicio : 2020 **Fecha: 31/12/2020**

Centro : 503 AGENCIA PARA EL EMPLEO DE MADRID

CÓDIGO DE GASTO	DESCRIPCIÓN	AGENTE FINANCIADOR						COEFICIENTE DE FINANCIACIÓN	DESVIACIONES DEL EJERCICIO		DESVIACIONES ACUMULADAS	
		NIF TERCERO	DESCRIPCIÓN TERCERO	APLICACIÓN PRESUPUESTARIA					POSITIVAS	NEGATIVAS	POSITIVAS	NEGATIVAS
				CÓDIGO ORGÁNICO	DESCRIPCIÓN ORGÁNICO	CÓDIGO ECONÓMICO	DESCRIPCIÓN ECONÓMICA					
2017/F/300026	2017/FRT/006 ATENCION SOCIOSANITARIA A PERSONAS DEPENDIENTES EN INSTIT	P2807900B	AYUNTAMIENTO DE MADRID	503	AGENCIA PARA EL EMPLEO DE MADRID	400	DE LA ADMINISTRACIÓN GENERAL DE LA ENTIDAD LOCAL	100 %	0,00	0,00	0,00	0,00
2017/F/300029	2017/FRT/009 OPERACIONES AUXILIARES DE SERVICIOS ADM.Y GRALES	P2807900B	AYUNTAMIENTO DE MADRID	503	AGENCIA PARA EL EMPLEO DE MADRID	400	DE LA ADMINISTRACIÓN GENERAL DE LA ENTIDAD LOCAL	100 %	0,00	0,00	0,00	0,00
2017/F/300030	2017/FRT/010 JARDINERIA	P2807900B	AYUNTAMIENTO DE MADRID	503	AGENCIA PARA EL EMPLEO DE MADRID	400	DE LA ADMINISTRACIÓN GENERAL DE LA ENTIDAD LOCAL	100 %	0,00	0,00	0,00	0,00
2017/F/300032	2017/FRT/012 PROMOTOR/A DE IGUALDAD	P2807900B	AYUNTAMIENTO DE MADRID	503	AGENCIA PARA EL EMPLEO DE MADRID	400	DE LA ADMINISTRACIÓN GENERAL DE LA ENTIDAD LOCAL	100 %	0,00	0,00	0,00	0,00
2017/F/300033	2017/FRT/014 RESTAURACION -QUINTA DEL BERRO-	P2807900B	AYUNTAMIENTO DE MADRID	503	AGENCIA PARA EL EMPLEO DE MADRID	400	DE LA ADMINISTRACIÓN GENERAL DE LA ENTIDAD LOCAL	100 %	0,00	0,00	0,40	0,00
2017/F/300034	2017/FRT/015 LIMPIEZA DE SUPERFIC. Y MOBILIARIO EN EDIF. Y LOC. (PIBA)	P2807900B	AYUNTAMIENTO DE MADRID	503	AGENCIA PARA EL EMPLEO DE MADRID	400	DE LA ADMINISTRACIÓN GENERAL DE LA ENTIDAD LOCAL	100 %	0,00	0,00	0,00	0,00
2017/F/300035	2017/FRT/016 ATENCION SOCIOSANIT.A PERSONAS DEPENDIENTES EN INSTIT SOC	P2807900B	AYUNTAMIENTO DE MADRID	503	AGENCIA PARA EL EMPLEO DE MADRID	400	DE LA ADMINISTRACIÓN GENERAL DE LA ENTIDAD LOCAL	100 %	0,00	0,00	9.246,80	0,00
2017/F/300036	2017/FRT/017 PINTURA (PIBA)	P2807900B	AYUNTAMIENTO DE MADRID	503	AGENCIA PARA EL EMPLEO DE MADRID	400	DE LA ADMINISTRACIÓN GENERAL DE LA ENTIDAD LOCAL	100 %	0,00	0,00	6.091,09	0,00
2017/F/300037	2017/FRT/018 CARRETILLERA/O	P2807900B	AYUNTAMIENTO DE MADRID	503	AGENCIA PARA EL EMPLEO DE MADRID	400	DE LA ADMINISTRACIÓN GENERAL DE LA ENTIDAD LOCAL	100 %	0,00	0,00	0,00	0,00
2017/F/300038	2017/FRT/019 CARRETILLERA/O	P2807900B	AYUNTAMIENTO DE MADRID	503	AGENCIA PARA EL EMPLEO DE MADRID	400	DE LA ADMINISTRACIÓN GENERAL DE LA ENTIDAD LOCAL	100 %	0,00	0,00	0,00	0,00

DESVIACIONES DE FINANCIACIÓN POR AGENTE FINANCIADOR

Ejercicio : 2020 **Fecha: 31/12/2020**

Centro : 503 AGENCIA PARA EL EMPLEO DE MADRID

CÓDIGO DE GASTO	DESCRIPCIÓN	AGENTE FINANCIADOR						COEFICIENTE DE FINANCIACIÓN	DESVIACIONES DEL EJERCICIO		DESVIACIONES ACUMULADAS	
		NIF TERCERO	DESCRIPCIÓN TERCERO	APLICACIÓN PRESUPUESTARIA					POSITIVAS	NEGATIVAS	POSITIVAS	NEGATIVAS
				CÓDIGO ORGÁNICO	DESCRIPCIÓN ORGÁNICO	CÓDIGO ECONÓMICO	DESCRIPCIÓN ECONÓMICA					
2017/F/300039	2017/FRT/020 CARRETILLERA/O	P2807900B	AYUNTAMIENTO DE MADRID	503	AGENCIA PARA EL EMPLEO DE MADRID	400	DE LA ADMINISTRACIÓN GENERAL DE LA ENTIDAD LOCAL	100 %	0,00	0,00	0,00	0,00
2017/F/300040	2017/FRT/021 INTERMEDIACION SOCIOLABORAL	P2807900B	AYUNTAMIENTO DE MADRID	503	AGENCIA PARA EL EMPLEO DE MADRID	400	DE LA ADMINISTRACIÓN GENERAL DE LA ENTIDAD LOCAL	0.00 %	0,00	0,00	0,00	0,00
2017/F/300041	VIAJE AL EMPLEO Y LANZADERAS	P2807900B	AYUNTAMIENTO DE MADRID	503	AGENCIA PARA EL EMPLEO DE MADRID	400	DE LA ADMINISTRACIÓN GENERAL DE LA ENTIDAD LOCAL	100 %	0,00	0,00	0,00	0,00
2017/F/300042	2016/FRT065 ATENCIÓN SOCIOSANIT. A PERSONAS DEPENDIENTES EN INSTITUC	P2807900B	AYUNTAMIENTO DE MADRID	503	AGENCIA PARA EL EMPLEO DE MADRID	400	DE LA ADMINISTRACIÓN GENERAL DE LA ENTIDAD LOCAL	100 %	0,00	0,00	0,00	0,00
2017/F/300043	2016/FRT066 ATENCIÓN SOCIOSANIT.A PERSONAS DEPENDIENTES EN INSTIT.SOC.	P2807900B	AYUNTAMIENTO DE MADRID	503	AGENCIA PARA EL EMPLEO DE MADRID	400	DE LA ADMINISTRACIÓN GENERAL DE LA ENTIDAD LOCAL	100 %	0,00	0,00	0,00	0,00
2017/F/300044	2016/FRT067 ATENCIÓN SOCIOSANIT.A PERSONAS DEPENDIENTES EN INSTIT.SOC.	P2807900B	AYUNTAMIENTO DE MADRID	503	AGENCIA PARA EL EMPLEO DE MADRID	400	DE LA ADMINISTRACIÓN GENERAL DE LA ENTIDAD LOCAL	100 %	0,00	0,00	0,00	0,00
2017/F/300050	2016/FRT073 DINAMIZACIÓN DE TIEMPO LIBRE INFANTIL Y JUVENIL	P2807900B	AYUNTAMIENTO DE MADRID	503	AGENCIA PARA EL EMPLEO DE MADRID	400	DE LA ADMINISTRACIÓN GENERAL DE LA ENTIDAD LOCAL	100 %	0,00	0,00	0,00	0,00
2017/F/300051	2016/FRT074 ATENCIÓN SOCIOSANIT.A PERSONAS DEPENDIENTES EN INSTIT. SOC	P2807900B	AYUNTAMIENTO DE MADRID	503	AGENCIA PARA EL EMPLEO DE MADRID	400	DE LA ADMINISTRACIÓN GENERAL DE LA ENTIDAD LOCAL	100 %	0,00	0,00	0,00	0,00
2017/F/300054	2016/FRT077 ALBAÑILERÍA Y ACABADOS	P2807900B	AYUNTAMIENTO DE MADRID	503	AGENCIA PARA EL EMPLEO DE MADRID	400	DE LA ADMINISTRACIÓN GENERAL DE LA ENTIDAD LOCAL	100 %	0,00	18.860,33	0,00	0,00
2017/F/300055	2016/FRT078 ATENCIÓN SOCIOSANIT PERSONAS	P2807900B	AYUNTAMIENTO DE MADRID	503	AGENCIA PARA EL EMPLEO DE MADRID	400	DE LA ADMINISTRACIÓN GENERAL DE LA ENTIDAD LOCAL	100 %	0,00	0,00	0,00	0,00

DESVIACIONES DE FINANCIACIÓN POR AGENTE FINANCIADOR

Ejercicio : 2020 **Fecha: 31/12/2020**

Centro : 503 AGENCIA PARA EL EMPLEO DE MADRID

CÓDIGO DE GASTO	DESCRIPCIÓN	AGENTE FINANCIADOR						COEFICIENTE DE FINANCIACIÓN	DESVIACIONES DEL EJERCICIO		DESVIACIONES ACUMULADAS	
		NIF TERCERO	DESCRIPCIÓN TERCERO	APLICACIÓN PRESUPUESTARIA					POSITIVAS	NEGATIVAS	POSITIVAS	NEGATIVAS
				CÓDIGO ORGÁNICO	DESCRIPCIÓN ORGÁNICO	CÓDIGO ECONÓMICO	DESCRIPCIÓN ECONÓMICA					
	DEPENDIENTES EN INSTITUC											
2017/F/300060	2016/FRT083 ATENC.SOCIOSANIT. A PERSONAS DEPEND. EN INSTITUC.SOCIA	P2807900B	AYUNTAMIENTO DE MADRID	503	AGENCIA PARA EL EMPLEO DE MADRID	400	DE LA ADMINISTRACIÓN GENERAL DE LA ENTIDAD LOCAL	100 %	0,00	0,00	0,00	0,00
2017/F/300064	2016FRTP087 ATENC SOCIOSANIT. A PERSONAS DEPENDIENTES EN INSTIT. SOCIA	P2807900B	AYUNTAMIENTO DE MADRID	503	AGENCIA PARA EL EMPLEO DE MADRID	400	DE LA ADMINISTRACIÓN GENERAL DE LA ENTIDAD LOCAL	100 %	0,00	167.586,08	69.960,19	0,00
2017/F/300067	SUBVENCIONES (CARABANCHEL, PUENTE Y VILLA, TETUAN Y USERA)CONVENIO FIS	P2807900B	AYUNTAMIENTO DE MADRID	503	AGENCIA PARA EL EMPLEO DE MADRID	400	DE LA ADMINISTRACIÓN GENERAL DE LA ENTIDAD LOCAL	100 %	0,00	0,00	616.705,24	0,00
2017/F/300068	CAPITAL PRESUPUESTO INICIAL FRT 2017	P2807900B	AYUNTAMIENTO DE MADRID	503	AGENCIA PARA EL EMPLEO DE MADRID	700	DE LA ADMINISTRACIÓN GENERAL AYUNTAMIENTO MADRID	100 %	0,00	0,00	72.529,68	0,00
2018/F/300000	AT WORK ERASMUS + 2017-1-ES01-KA202-038537	Q2801566G	SERVICIO ESPAÑOL PARA LA INTERNACIONALIZACION DE LA	503	AGENCIA PARA EL EMPLEO DE MADRID	498	DE PROGRAMAS DE LA UNIÓN EUROPEA	100 %	6.193,00	0,00	0,00	0,00
2018/F/300001	CREATIVE ENTREPRENEUR ERASMUS+ 2017-1-ES01-KA204-037873	Q2801566G	SERVICIO ESPAÑOL PARA LA INTERNACIONALIZACION DE LA	503	AGENCIA PARA EL EMPLEO DE MADRID	498	DE PROGRAMAS DE LA UNIÓN EUROPEA	100 %	6.050,00	0,00	0,00	0,00
2018/F/300002	REMI RI/0016/2017	S7800001E	COMUNIDAD DE MADRID	503	AGENCIA PARA EL EMPLEO DE MADRID	450	DE LA ADMON. GENERAL DE LA COMUNIDAD DE MADRID	83.97 %	0,00	0,00	0,00	0,00
2018/F/300003	FAKE IT TILL THEATRE ERASMUS + 2017-1-ES01-KA202-034584	SE8970030110 1	FOUNDATION NORRBOTTENS	503	AGENCIA PARA EL EMPLEO DE MADRID	498	DE PROGRAMAS DE LA UNIÓN EUROPEA	100 %	10.366,00	0,00	0,00	0,00
2018/F/300004	ARACNE ERASMUS + 2017-1-ES01-KA204-038207	F86692746	FAM Y LIAS RECURSOS PARA LA DIVERSI SOCIEDAD COOPERATIVA	503	AGENCIA PARA EL EMPLEO DE MADRID	498	DE PROGRAMAS DE LA UNIÓN EUROPEA	100 %	9.815,64	0,00	8.530,68	0,00

DESVIACIONES DE FINANCIACIÓN POR AGENTE FINANCIADOR

Ejercicio : 2020 **Fecha: 31/12/2020**

Centro : 503 AGENCIA PARA EL EMPLEO DE MADRID

CÓDIGO DE GASTO	DESCRIPCIÓN	AGENTE FINANCIADOR						COEFICIENTE DE FINANCIACIÓN	DESVIACIONES DEL EJERCICIO		DESVIACIONES ACUMULADAS	
		NIF TERCERO	DESCRIPCIÓN TERCERO	APLICACIÓN PRESUPUESTARIA					POSITIVAS	NEGATIVAS	POSITIVAS	NEGATIVAS
				CÓDIGO ORGÁNICO	DESCRIPCIÓN ORGÁNICO	CÓDIGO ECONÓMICO	DESCRIPCIÓN ECONÓMICA					
2018/F/300005	Y.E.P. -ICEI- ERASMUS+ 2016-2-IT03-KA205-009258	03993400153	INSTITUTO COOPERAZIONE ECONOMICA INTERNACIONALE	503	AGENCIA PARA EL EMPLEO DE MADRID	498	DE PROGRAMAS DE LA UNIÓN EUROPEA	100 %	0,00	0,00	0,00	2.479,00
2018/F/300006	CREATUSE ERASMUS + 2015-1-IT02-KA204-014775	01343230767	YOUTH EUROPE SERVICE	503	AGENCIA PARA EL EMPLEO DE MADRID	498	DE PROGRAMAS DE LA UNIÓN EUROPEA	100 %	0,00	0,00	0,00	0,00
2018/F/300007	EFISHNET ERASMUS+ 2016-1-ES01-KA204-025292	G28605822	FEDEPESCA, FED. NAC. DE ASO. PROV. DE EMPRESARIOS DETALLISTAS DE PESCA	503	AGENCIA PARA EL EMPLEO DE MADRID	498	DE PROGRAMAS DE LA UNIÓN EUROPEA	100 %	0,00	0,00	0,00	0,00
2018/F/300008	MIGRAPRENEUR ERASMUS+ 2016-1-UK01-KA202-024286	GB648238808	THE UNIVERSITY OF SHEFFIELD	503	AGENCIA PARA EL EMPLEO DE MADRID	498	DE PROGRAMAS DE LA UNIÓN EUROPEA	100 %	11.537,00	0,00	0,00	0,00
2018/F/300009	WOMEN CAN BUILD ERASMUS + 2017-1-ES01-KA202-0388658	G80468416	FUNDACION LABORAL DE LA CONSTRUCCION	503	AGENCIA PARA EL EMPLEO DE MADRID	498	DE PROGRAMAS DE LA UNIÓN EUROPEA	100 %	3.982,00	0,00	5.810,93	0,00
2018/F/300010	FAB PROJECT -REFUGIADOS-	01199250158	COMUNE DI MILANO	503	AGENCIA PARA EL EMPLEO DE MADRID	498	DE PROGRAMAS DE LA UNIÓN EUROPEA	79.94 %	0,00	130,58	4.172,20	0,00
2018/F/300011	2017/8356 GESTIÓN INTEGRADA DE RECURSOS HUMANOS	S7800001E	COMUNIDAD DE MADRID	503	AGENCIA PARA EL EMPLEO DE MADRID	450	DE LA ADMON. GENERAL DE LA COMUNIDAD DE MADRID	83.87 %	0,00	0,00	0,00	0,00
2018/F/300012	17/8357 OPERACIONES DE GRABACIÓN Y TRATAMIENTO DE DATOS Y DOCUMENTOS	S7800001E	COMUNIDAD DE MADRID	503	AGENCIA PARA EL EMPLEO DE MADRID	450	DE LA ADMON. GENERAL DE LA COMUNIDAD DE MADRID	86.30 %	0,00	0,00	0,00	0,00
2018/F/300013	17/8358 DOCENCIA DE LA FORMACIÓN PROFESIONAL PARA EL EMPLEO	S7800001E	COMUNIDAD DE MADRID	503	AGENCIA PARA EL EMPLEO DE MADRID	450	DE LA ADMON. GENERAL DE LA COMUNIDAD DE MADRID	87.72 %	0,00	0,00	0,00	0,00
2018/F/300014	17/8359 PROMOCIÓN PARA LA IGUALDAD EFECTIVA DE MUJERES Y HOMBRES	S7800001E	COMUNIDAD DE MADRID	503	AGENCIA PARA EL EMPLEO DE MADRID	450	DE LA ADMON. GENERAL DE LA COMUNIDAD DE MADRID	100 %	0,00	0,00	0,00	0,00

DESVIACIONES DE FINANCIACIÓN POR AGENTE FINANCIADOR

Ejercicio : 2020 **Fecha: 31/12/2020**

Centro : 503 AGENCIA PARA EL EMPLEO DE MADRID

CÓDIGO DE GASTO	DESCRIPCIÓN	AGENTE FINANCIADOR						COEFICIENTE DE FINANCIACIÓN	DESVIACIONES DEL EJERCICIO		DESVIACIONES ACUMULADAS	
		NIF TERCERO	DESCRIPCIÓN TERCERO	APLICACIÓN PRESUPUESTARIA					POSITIVAS	NEGATIVAS	POSITIVAS	NEGATIVAS
				CÓDIGO ORGÁNICO	DESCRIPCIÓN ORGÁNICO	CÓDIGO ECONÓMICO	DESCRIPCIÓN ECONÓMICA					
2018/F/300015	17/8293 LIMPIEZA SE SUPERFICIES Y MOBILIARIO EN EDIFICIOS Y LOCALES	S7800001E	COMUNIDAD DE MADRID	503	AGENCIA PARA EL EMPLEO DE MADRID			25.41 %	0,00	0,00	0,00	7.447,50
2018/F/300016	GJCDLD/0037/2018.CUALIFICACION PROFESIONAL JÓVENES DESEMPLEADOS LD	S7800001E	COMUNIDAD DE MADRID	503	AGENCIA PARA EL EMPLEO DE MADRID	450	DE LA ADMON. GENERAL DE LA COMUNIDAD DE MADRID	77.28 %	0,00	26.849,86	0,00	0,00
2018/F/300017	GJADLD/0055/2018.ACTIVACION PROFESIONAL JÓVENES DESEMPLEADOS LARGA DUR	S7800001E	COMUNIDAD DE MADRID	503	AGENCIA PARA EL EMPLEO DE MADRID	450	DE LA ADMON. GENERAL DE LA COMUNIDAD DE MADRID	95.07 %	0,00	29.037,26	0,00	0,00
2018/F/300018	CDLD/0069/2018. CUALIFICACION MAYORES 30 AÑOS DESEMPLEADOS LARGA DUR	S7800001E	COMUNIDAD DE MADRID	503	AGENCIA PARA EL EMPLEO DE MADRID	450	DE LA ADMON. GENERAL DE LA COMUNIDAD DE MADRID	82.81 %	0,00	0,00	0,00	0,00
2018/F/300019	RDL/0104/2018. REACTIVACION PROFESIONAL MAYORES PARADOS LARGA DURACIÓN	S7800001E	COMUNIDAD DE MADRID	503	AGENCIA PARA EL EMPLEO DE MADRID	450	DE LA ADMON. GENERAL DE LA COMUNIDAD DE MADRID	98.94 %	0,00	0,00	0,00	0,00
2018/F/300020	FRT 18FTY227FRT/1. PINTURA. PUENTE Y VILLA DE VALLECAS	P2807900B	AYUNTAMIENTO DE MADRID	503	AGENCIA PARA EL EMPLEO DE MADRID	400	DE LA ADMINISTRACIÓN GENERAL DE LA ENTIDAD LOCAL	100 %	0,00	0,00	0,00	0,00
2018/F/300021	FRT 18TFY5FRT/1 ACTIVIDADES AUXILIARES EN VIVEROS Y JARDINES.PUENT-VIL	P2807900B	AYUNTAMIENTO DE MADRID	503	AGENCIA PARA EL EMPLEO DE MADRID	400	DE LA ADMINISTRACIÓN GENERAL DE LA ENTIDAD LOCAL	100 %	0,00	1.005,23	0,00	0,00
2018/F/300022	FRT 18TFY14FRT/1 ALBAÑILERIA Y ACABADOS PUENTE Y VILLA DE VALLECAS	P2807900B	AYUNTAMIENTO DE MADRID	503	AGENCIA PARA EL EMPLEO DE MADRID	400	DE LA ADMINISTRACIÓN GENERAL DE LA ENTIDAD LOCAL	100 %	0,00	1.535,44	0,00	0,00
2018/F/300023	FRT 18TFY153FR/1LIMPIEZA ESP. ABIERTOS-INSTALACI INDUST	P2807900B	AYUNTAMIENTO DE MADRID	503	AGENCIA PARA EL EMPLEO DE MADRID	400	DE LA ADMINISTRACIÓN GENERAL DE LA ENTIDAD LOCAL	100 %	0,00	0,00	0,00	0,00

DESVIACIONES DE FINANCIACIÓN POR AGENTE FINANCIADOR

Ejercicio : 2020 **Fecha: 31/12/2020**

Centro : 503 AGENCIA PARA EL EMPLEO DE MADRID

CÓDIGO DE GASTO	DESCRIPCIÓN	AGENTE FINANCIADOR						COEFICIENTE DE FINANCIACIÓN	DESVIACIONES DEL EJERCICIO		DESVIACIONES ACUMULADAS	
		NIF	DESCRIPCIÓN	APLICACIÓN PRESUPUESTARIA								
		TERCERO	TERCERO	CÓDIGO ORGÁNICO	DESCRIPCIÓN ORGÁNICO	CÓDIGO ECONÓMICO	DESCRIPCIÓN ECONÓMICA		POSITIVAS	NEGATIVAS	POSITIVAS	NEGATIVAS
	PUENTE Y VILLA											
2018/F/300024	FRT2018 SUBVENEMPRESAS PARA FOMENTO DEL EMPLEO PUENTE Y VILLA VALLECAS	P2807900B	AYUNTAMIENTO DE MADRID	503	AGENCIA PARA EL EMPLEO DE MADRID	400	DE LA ADMINISTRACIÓN GENERAL DE LA ENTIDAD LOCAL	0.00 %	0,00	0,00	0,00	0,00
2018/F/300025	FRT2018 18TFY144FRT/2 JARDINERIA DISTRITO VILLAVERDE	P2807900B	AYUNTAMIENTO DE MADRID	503	AGENCIA PARA EL EMPLEO DE MADRID	400	DE LA ADMINISTRACIÓN GENERAL DE LA ENTIDAD LOCAL	100 %	0,00	0,00	0,09	0,00
2018/F/300026	FRT 2018 TRANSFE A INSTITUCIONES SIN FNES DE LUCRO FUENCARRAL-EL PARDO	P2807900B	AYUNTAMIENTO DE MADRID	503	AGENCIA PARA EL EMPLEO DE MADRID	400	DE LA ADMINISTRACIÓN GENERAL DE LA ENTIDAD LOCAL	0.00 %	0,00	0,00	0,00	0,00
2018/F/300027	2017FRT/013 LIMPIEZA DISTRITO DE USERA	P2807900B	AYUNTAMIENTO DE MADRID	503	AGENCIA PARA EL EMPLEO DE MADRID	400	DE LA ADMINISTRACIÓN GENERAL DE LA ENTIDAD LOCAL	100 %	0,00	0,00	0,00	0,00
2018/F/300028	FRT2018 18TFY 144FRT/1 JARDINERIA DISTRITO CIUDAD LINEAL	P2807900B	AYUNTAMIENTO DE MADRID	503	AGENCIA PARA EL EMPLEO DE MADRID	400	DE LA ADMINISTRACIÓN GENERAL DE LA ENTIDAD LOCAL	100 %	0,00	20.481,81	9.972,68	0,00
2018/F/300029	18TFY81FRT/1.DINAMIZACION TIEMPO LIBRE INFANTIL Y JUVENIL. USERA	P2807900B	AYUNTAMIENTO DE MADRID	503	AGENCIA PARA EL EMPLEO DE MADRID	400	DE LA ADMINISTRACIÓN GENERAL DE LA ENTIDAD LOCAL	100 %	0,00	0,00	0,00	0,00
2018/F/300030	2018/FRT/00028. LINEA SUBVENCIÓN VILLAVERDE. EMPRESAS E INSTITUCIONES	P2807900B	AYUNTAMIENTO DE MADRID	503	AGENCIA PARA EL EMPLEO DE MADRID	400	DE LA ADMINISTRACIÓN GENERAL DE LA ENTIDAD LOCAL	100 %	0,00	0,00	0,00	0,00
2018/F/300031	2016FRT90 Y 2016FRT91. LIMPIEZA. PUENTE Y VILLA VALLECAS. DISTRIBU SAL	P2807900B	AYUNTAMIENTO DE MADRID	503	AGENCIA PARA EL EMPLEO DE MADRID	400	DE LA ADMINISTRACIÓN GENERAL DE LA ENTIDAD LOCAL	100 %	0,00	0,00	0,00	0,00
2018/F/300032	TALLERES AUTOAYUDA	P2807900B	AYUNTAMIENTO DE MADRID	503	AGENCIA PARA EL EMPLEO DE	400	DE LA ADMINISTRACIÓN GENERAL DE LA ENTIDAD	100 %	0,00	0,00	27.253,00	0,00

DESVIACIONES DE FINANCIACIÓN POR AGENTE FINANCIADOR

Ejercicio : 2020 **Fecha: 31/12/2020**

Centro : 503 AGENCIA PARA EL EMPLEO DE MADRID

CÓDIGO DE GASTO	DESCRIPCIÓN	AGENTE FINANCIADOR						COEFICIENTE DE FINANCIACIÓN	DESVIACIONES DEL EJERCICIO		DESVIACIONES ACUMULADAS	
		NIF	DESCRIPCIÓN	APLICACIÓN PRESUPUESTARIA					POSITIVAS	NEGATIVAS	POSITIVAS	NEGATIVAS
		TERCERO	TERCERO	CÓDIGO ORGÁNICO	DESCRIPCIÓN ORGÁNICO	CÓDIGO ECONÓMICO	DESCRIPCIÓN ECONÓMICA					
	CARABANCHEL FRT2016				MADRID		LOCAL					
2018/F/300033	SEMINARIOS TETUAN FRT2016	P2807900B	AYUNTAMIENTO DE MADRID	503	AGENCIA PARA EL EMPLEO DE MADRID	400	DE LA ADMINISTRACIÓN GENERAL DE LA ENTIDAD LOCAL	100 %	0,00	0,00	0,00	0,00
2019/F/300000	19CFO34FRT/1. CURSO DE AYUDANTE DE COCINA. PUENTE Y VILLA VALLECAS	P2807900B	AYUNTAMIENTO DE MADRID	503	AGENCIA PARA EL EMPLEO DE MADRID	400	DE LA ADMINISTRACIÓN GENERAL DE LA ENTIDAD LOCAL	100 %	0,00	0,00	0,00	0,00
2019/F/300001	18TFY289FRT/1 DISTRITO CENTRO "Técnico/a de Estudios de Grabación"	P2807900B	AYUNTAMIENTO DE MADRID	503	AGENCIA PARA EL EMPLEO DE MADRID	400	DE LA ADMINISTRACIÓN GENERAL DE LA ENTIDAD LOCAL	100 %	247,95	0,00	247,95	0,00
2019/F/300002	RI/0008/2018. REMI 2018	S7800001E	COMUNIDAD DE MADRID	503	AGENCIA PARA EL EMPLEO DE MADRID	450	DE LA ADMON. GENERAL DE LA COMUNIDAD DE MADRID	93.57 %	0,00	1.861.925,00	0,00	0,00
2019/F/300003	19CFO231FRT/1. CURSO AYUDANTE DE CAMARERO. PUENTE Y VILLA DE VALLECAS	P2807900B	AYUNTAMIENTO DE MADRID	503	AGENCIA PARA EL EMPLEO DE MADRID	400	DE LA ADMINISTRACIÓN GENERAL DE LA ENTIDAD LOCAL	100 %	0,00	0,00	0,00	0,00
2019/F/300004	EUROCITISVALUES -AMIF2017-AG	BE0447820987	EUROCITIES ASBL	503	AGENCIA PARA EL EMPLEO DE MADRID	498	DE PROGRAMAS DE LA UNIÓN EUROPEA	90.00 %	0,00	695,98	9.145,03	0,00
2019/F/300005	19TFY26FRT/1. ATENSOCIOSANITARIA PERNAS DEPENTES INSTIONES SOCI.VILLA	P2807900B	AYUNTAMIENTO DE MADRID	503	AGENCIA PARA EL EMPLEO DE MADRID	400	DE LA ADMINISTRACIÓN GENERAL DE LA ENTIDAD LOCAL	100 %	0,00	131.104,01	96.958,99	0,00
2019/F/300006	19TFY26FRT/4.Atencion Sociosanitaria a personas DEPENDIENTES INST VALL	P2807900B	AYUNTAMIENTO DE MADRID	503	AGENCIA PARA EL EMPLEO DE MADRID	400	DE LA ADMINISTRACIÓN GENERAL DE LA ENTIDAD LOCAL	100 %	0,00	117.331,00	60.158,81	0,00
2019/F/300007	19TFY337FRT/1. LIMPIEZA EN ESPACIOS ABIERTOS.1ª Edición. P Y VILLA	P2807900B	AYUNTAMIENTO DE MADRID	503	AGENCIA PARA EL EMPLEO DE MADRID	400	DE LA ADMINISTRACIÓN GENERAL DE LA ENTIDAD LOCAL	100 %	0,00	65.951,45	15.957,86	0,00

DESVIACIONES DE FINANCIACIÓN POR AGENTE FINANCIADOR

Ejercicio : 2020 **Fecha: 31/12/2020**

Centro : 503 AGENCIA PARA EL EMPLEO DE MADRID

CÓDIGO DE GASTO	DESCRIPCIÓN	AGENTE FINANCIADOR						COEFICIENTE DE FINANCIACIÓN	DESVIACIONES DEL EJERCICIO		DESVIACIONES ACUMULADAS	
		NIF TERCERO	DESCRIPCIÓN TERCERO	APLICACIÓN PRESUPUESTARIA					POSITIVAS	NEGATIVAS	POSITIVAS	NEGATIVAS
				CÓDIGO ORGÁNICO	DESCRIPCIÓN ORGÁNICO	CÓDIGO ECONÓMICO	DESCRIPCIÓN ECONÓMICA					
2019/F/300008	19TFY337FRT/2. LIMPIEZA EN ESPACIOS ABIERTOS.2ª Edición P Y VILLA	P2807900B	AYUNTAMIENTO DE MADRID	503	AGENCIA PARA EL EMPLEO DE MADRID	400	DE LA ADMINISTRACIÓN GENERAL DE LA ENTIDAD LOCAL	100 %	0,00	160.676,25	6.292,16	0,00
2019/F/300009	19TFY14FRT/1. ALBAÑILERIA Y ACABADOS. 1ª Edición. P Y VILLA	P2807900B	AYUNTAMIENTO DE MADRID	503	AGENCIA PARA EL EMPLEO DE MADRID	400	DE LA ADMINISTRACIÓN GENERAL DE LA ENTIDAD LOCAL	100 %	0,00	76.392,67	44.760,82	0,00
2019/F/300010	19TFY227FRT/1. PINTURA . 1ª Edición. PTE Y VILLA DE VALLECAS	P2807900B	AYUNTAMIENTO DE MADRID	503	AGENCIA PARA EL EMPLEO DE MADRID	400	DE LA ADMINISTRACIÓN GENERAL DE LA ENTIDAD LOCAL	100 %	0,00	77.823,02	14.098,72	0,00
2019/F/300011	19TFY5FRT/1. ACTIVIDADES AUXILIARES EN VIVEROS Y JARDINES. P Y VILLA	P2807900B	AYUNTAMIENTO DE MADRID	503	AGENCIA PARA EL EMPLEO DE MADRID	400	DE LA ADMINISTRACIÓN GENERAL DE LA ENTIDAD LOCAL	100 %	0,00	87.076,20	49.360,73	0,00
2019/F/300012	19TFY5FRT/2. ACTIVIDADES AUXILIARES EN VIVEROS Y JARDINES P Y VILLA	P2807900B	AYUNTAMIENTO DE MADRID	503	AGENCIA PARA EL EMPLEO DE MADRID	400	DE LA ADMINISTRACIÓN GENERAL DE LA ENTIDAD LOCAL	100 %	0,00	68.881,69	68.934,67	0,00
2019/F/300013	19TFY239FRT/1. PROMOTOR/A DE IGUALDAD. PTE. Y VILLA DE VALLECAS	P2807900B	AYUNTAMIENTO DE MADRID	503	AGENCIA PARA EL EMPLEO DE MADRID	400	DE LA ADMINISTRACIÓN GENERAL DE LA ENTIDAD LOCAL	100 %	0,00	139.407,09	16.881,28	0,00
2019/F/300014	19TFY81FRT/1. DINAMIZACIÓN DE TIEMPO LIBRE INFANTIL Y JUVENIL P Y VILL	P2807900B	AYUNTAMIENTO DE MADRID	503	AGENCIA PARA EL EMPLEO DE MADRID	400	DE LA ADMINISTRACIÓN GENERAL DE LA ENTIDAD LOCAL	100 %	0,00	137.697,56	22.110,19	0,00
2019/F/300015	2016FRTP093 PINTURA DISTRITO TETUAN.PROCEDE DESAFE. PROY 2017/F/300067	P2807900B	AYUNTAMIENTO DE MADRID	503	AGENCIA PARA EL EMPLEO DE MADRID	400	DE LA ADMINISTRACIÓN GENERAL DE LA ENTIDAD LOCAL	100 %	0,00	0,00	0,00	0,00
2019/F/300016	CURSO 18/8156 (ICCT38) COMMUNITY MANAGER, HERRAMIENTAS, ANALICA E INFO	S7800001E	COMUNIDAD DE MADRID	503	AGENCIA PARA EL EMPLEO DE MADRID	450	DE LA ADMON. GENERAL DE LA COMUNIDAD DE MADRID	46.52 %	0,00	1.425,92	0,00	0,00

DESVIACIONES DE FINANCIACIÓN POR AGENTE FINANCIADOR

Ejercicio : 2020 **Fecha: 31/12/2020**

Centro : 503 AGENCIA PARA EL EMPLEO DE MADRID

CÓDIGO DE GASTO	DESCRIPCIÓN	AGENTE FINANCIADOR						COEFICIENTE DE FINANCIACIÓN	DESVIACIONES DEL EJERCICIO		DESVIACIONES ACUMULADAS	
		NIF TERCERO	DESCRIPCIÓN TERCERO	APLICACIÓN PRESUPUESTARIA					POSITIVAS	NEGATIVAS	POSITIVAS	NEGATIVAS
				CÓDIGO ORGÁNICO	DESCRIPCIÓN ORGÁNICO	CÓDIGO ECONÓMICO	DESCRIPCIÓN ECONÓMICA					
2019/F/300017	CURSO 18/8155 (IFCT37) HERRAMIENTAS WEB 2.0	S7800001E	COMUNIDAD DE MADRID	503	AGENCIA PARA EL EMPLEO DE MADRID	450	DE LA ADMON. GENERAL DE LA COMUNIDAD DE MADRID	40.42 %	0,00	1.609,77	0,00	0,00
2019/F/300018	At. Socio personas dependientes Inst. Sociales. 19TFY26FRT/2.USERA	P2807900B	AYUNTAMIENTO DE MADRID	503	AGENCIA PARA EL EMPLEO DE MADRID	400	DE LA ADMINISTRACIÓN GENERAL DE LA ENTIDAD LOCAL	100 %	0,00	206.255,24	25.332,76	0,00
2019/F/300019	ATENCION SOCIOSANITARIA PERSO DEPTES INSTI.SOLES. 19TFY26FRT/3. USERA	P2807900B	AYUNTAMIENTO DE MADRID	503	AGENCIA PARA EL EMPLEO DE MADRID	400	DE LA ADMINISTRACIÓN GENERAL DE LA ENTIDAD LOCAL	100 %	0,00	0,00	235.000,00	0,00
2019/F/300020	DINAMIZACIÓN Y TIEMPO LIBRE INFANTIL Y JUVENIL 19TFY81FRT/2. HORTALEZ	P2807900B	AYUNTAMIENTO DE MADRID	503	AGENCIA PARA EL EMPLEO DE MADRID	400	DE LA ADMINISTRACIÓN GENERAL DE LA ENTIDAD LOCAL	100 %	0,00	0,00	180.000,00	0,00
2019/F/300021	JARDINERIA 19TFY144FRT/1. CIUDAD LINEAL.(PIBA-BARRIO LA ELIPA)	P2807900B	AYUNTAMIENTO DE MADRID	503	AGENCIA PARA EL EMPLEO DE MADRID	400	DE LA ADMINISTRACIÓN GENERAL DE LA ENTIDAD LOCAL	100 %	0,00	219.994,22	21.764,31	0,00
2019/F/300022	REACTI. PROFE. PERS. DESEMPLEADAS L.D. MAYORES 30 AÑOS RDLD/0101/2019	S7800001E	COMUNIDAD DE MADRID	503	AGENCIA PARA EL EMPLEO DE MADRID	450	DE LA ADMON. GENERAL DE LA COMUNIDAD DE MADRID	95.63 %	118.471,51	0,00	0,00	0,00
2019/F/300023	CDLD/0057/2019. CUALIFI. PROFE. PERS. DESEM. L.D. MAYORES DE 30 AÑOS.	S7800001E	COMUNIDAD DE MADRID	503	AGENCIA PARA EL EMPLEO DE MADRID	450	DE LA ADMON. GENERAL DE LA COMUNIDAD DE MADRID	73.78 %	934.843,90	0,00	925.232,56	0,00
2019/F/300024	GJADLD/0036/2019. ACTIVACIÓN PROFESIONAL JOVENES DESEMPLEADOS L.D.	S7800001E	COMUNIDAD DE MADRID	503	AGENCIA PARA EL EMPLEO DE MADRID	450	DE LA ADMON. GENERAL DE LA COMUNIDAD DE MADRID	95.24 %	86.110,79	0,00	0,00	0,00
2019/F/300025	GJCDLD/0026/2019. CUALIFACION PROFESIONAL JOVENES DESEMPLEADOS L.D.	S7800001E	COMUNIDAD DE MADRID	503	AGENCIA PARA EL EMPLEO DE MADRID	450	DE LA ADMON. GENERAL DE LA COMUNIDAD DE MADRID	73.01 %	25.623,19	0,00	0,00	0,00

DESVIACIONES DE FINANCIACIÓN POR AGENTE FINANCIADOR

Ejercicio : 2020 **Fecha: 31/12/2020**

Centro : 503 AGENCIA PARA EL EMPLEO DE MADRID

CÓDIGO DE GASTO	DESCRIPCIÓN	AGENTE FINANCIADOR						COEFICIENTE DE FINANCIACIÓN	DESVIACIONES DEL EJERCICIO		DESVIACIONES ACUMULADAS	
		NIF TERCERO	DESCRIPCIÓN TERCERO	APLICACIÓN PRESUPUESTARIA					POSITIVAS	NEGATIVAS	POSITIVAS	NEGATIVAS
				CÓDIGO ORGÁNICO	DESCRIPCIÓN ORGÁNICO	CÓDIGO ECONÓMICO	DESCRIPCIÓN ECONÓMICA					
2019/F/300026	REMI EXPT. RI/0018/2019. REACTIVACIÓN E INSERCIÓN LABORAL PDLD MAY 45	S7800001E	COMUNIDAD DE MADRID	503	AGENCIA PARA EL EMPLEO DE MADRID	450	DE LA ADMON. GENERAL DE LA COMUNIDAD DE MADRID	80.00 %	2.026.551,02	0,00	2.016.931,27	0,00
2019/F/300027	18TFY144FRT/3 JARDINERÍA (Usera)(procede DESAFECTACIÓN 2017/F/300067	P2807900B	AYUNTAMIENTO DE MADRID	503	AGENCIA PARA EL EMPLEO DE MADRID	400	DE LA ADMINISTRACIÓN GENERAL DE LA ENTIDAD LOCAL	100 %	0,00	146.425,01	41.416,27	0,00
2019/F/300028	CURSO 18/8157 COMMUNITY MANAGER, HERRAMINTAS, ANALITICA E INFORMES	S7800001E	COMUNIDAD DE MADRID	503	AGENCIA PARA EL EMPLEO DE MADRID	450	DE LA ADMON. GENERAL DE LA COMUNIDAD DE MADRID	85.10 %	2.538,06	0,00	0,00	0,00
2019/F/300029	CURSO 18/8161 INGLÉS A1	S7800001E	COMUNIDAD DE MADRID	503	AGENCIA PARA EL EMPLEO DE MADRID	450	DE LA ADMON. GENERAL DE LA COMUNIDAD DE MADRID	62.96 %	2.189,72	0,00	0,00	0,00
2019/F/300030	19TFY26FRT/5. ATENC. SOC SAN DEP INS SOCI. FINANC PROCE 2018/F/300026	P2807900B	AYUNTAMIENTO DE MADRID	503	AGENCIA PARA EL EMPLEO DE MADRID	400	DE LA ADMINISTRACIÓN GENERAL DE LA ENTIDAD LOCAL	100 %	0,00	114.066,99	68.851,91	0,00
2019/F/300031	CURSO 18/8162 INGLÉS A1. 19CFO124AE/4	S7800001E	COMUNIDAD DE MADRID	503	AGENCIA PARA EL EMPLEO DE MADRID	450	DE LA ADMON. GENERAL DE LA COMUNIDAD DE MADRID	100 %	8.640,00	0,00	7.977,33	0,00
2019/F/300032	CURSO 18/8163 INGLÉS A2 19CFO125AE/1	S7800001E	COMUNIDAD DE MADRID	503	AGENCIA PARA EL EMPLEO DE MADRID	450	DE LA ADMON. GENERAL DE LA COMUNIDAD DE MADRID	100 %	8.640,00	0,00	7.977,33	0,00
2019/F/300033	CURSO 18/8164 INGLÉS A2 19CFO125AE/4	S7800001E	COMUNIDAD DE MADRID	503	AGENCIA PARA EL EMPLEO DE MADRID			100 %	0,00	0,00	0,00	981,68
2019/F/300034	19TFY5FRT/3 Actidades Aux. Viveros y Jardines. Puente y Villa D.I.	P2807900B	AYUNTAMIENTO DE MADRID	503	AGENCIA PARA EL EMPLEO DE MADRID	400	DE LA ADMINISTRACIÓN GENERAL DE LA ENTIDAD LOCAL	100 %	0,00	0,00	278.000,00	0,00
2019/F/300035	19TFY5FRT/4 Actividades Auxires Viveros y Jardines Puente y Villa D.I.	P2807900B	AYUNTAMIENTO DE MADRID	503	AGENCIA PARA EL EMPLEO DE MADRID	400	DE LA ADMINISTRACIÓN GENERAL DE LA ENTIDAD LOCAL	100 %	0,00	0,00	278.000,00	0,00

DESVIACIONES DE FINANCIACIÓN POR AGENTE FINANCIADOR

Ejercicio : 2020 **Fecha: 31/12/2020**

Centro : 503 AGENCIA PARA EL EMPLEO DE MADRID

CÓDIGO DE GASTO	DESCRIPCIÓN	AGENTE FINANCIADOR						COEFICIENTE DE FINANCIACIÓN	DESVIACIONES DEL EJERCICIO		DESVIACIONES ACUMULADAS	
		NIF TERCERO	DESCRIPCIÓN TERCERO	APLICACIÓN PRESUPUESTARIA					POSITIVAS	NEGATIVAS	POSITIVAS	NEGATIVAS
				CÓDIGO ORGÁNICO	DESCRIPCIÓN ORGÁNICO	CÓDIGO ECONÓMICO	DESCRIPCIÓN ECONÓMICA					
2019/F/300036	TFY JARDINERIA (19TFY144FRT/2). PIBA2019-HORTALEZA MANOTERAS	P2807900B	AYUNTAMIENTO DE MADRID	503	AGENCIA PARA EL EMPLEO DE MADRID	400	DE LA ADMINISTRACIÓN GENERAL DE LA ENTIDAD LOCAL	100 %	178.110,30	0,00	178.110,30	0,00
2019/F/300037	JARDINERÍA.19FTY144FRT/3.FINAN 2018/F/300026, 2016/F/300071 Y 99	P2807900B	AYUNTAMIENTO DE MADRID	503	AGENCIA PARA EL EMPLEO DE MADRID	400	DE LA ADMINISTRACIÓN GENERAL DE LA ENTIDAD LOCAL	100 %	0,00	20.072,04	137.927,96	0,00
2019/F/300038	FRT2019 RESTAURACIÓN COCINAY RESTAURANTE BAR. PIBA-CARABANCHEL	P2807900B	AYUNTAMIENTO DE MADRID	503	AGENCIA PARA EL EMPLEO DE MADRID	400	DE LA ADMINISTRACIÓN GENERAL DE LA ENTIDAD LOCAL	100 %	200.000,00	0,00	200.000,00	0,00
2019/F/300039	FPTES DE DEFINIR ARGANZUELA. FINANCIACION PROC FRT 2016-2017-2018	P2807900B	AYUNTAMIENTO DE MADRID	503	AGENCIA PARA EL EMPLEO DE MADRID	400	DE LA ADMINISTRACIÓN GENERAL DE LA ENTIDAD LOCAL	100 %	0,00	0,00	220.175,83	0,00
2019/F/300040	INFORMADORES/AS S/MEDIDAS DE SALUD E HIGIENE COVID-19.FIN FRT 2016-19	P2807900B	AYUNTAMIENTO DE MADRID	503	AGENCIA PARA EL EMPLEO DE MADRID	400	DE LA ADMINISTRACIÓN GENERAL DE LA ENTIDAD LOCAL	100 %	0,00	0,00	49.826,24	0,00
2019/F/300041	INFORMADORES COVID-19. RETIRO. 20TFY871FRT/11. FINAN FRT 2016-2019	P2807900B	AYUNTAMIENTO DE MADRID	503	AGENCIA PARA EL EMPLEO DE MADRID	400	DE LA ADMINISTRACIÓN GENERAL DE LA ENTIDAD LOCAL	100 %	0,00	0,00	26.929,32	0,00
2019/F/300042	INFORMADORES COVID-19. CARABANCHEL. 20TFY871FRT/2. FINAN FRT 2016-2019	P2807900B	AYUNTAMIENTO DE MADRID	503	AGENCIA PARA EL EMPLEO DE MADRID	400	DE LA ADMINISTRACIÓN GENERAL DE LA ENTIDAD LOCAL	100 %	0,00	0,00	79.287,29	0,00
2019/F/300043	INFORMADORES COVID-19. C. LINEAL. 20TFY871FRT/6. FINAN FRT 2016-2019	P2807900B	AYUNTAMIENTO DE MADRID	503	AGENCIA PARA EL EMPLEO DE MADRID	400	DE LA ADMINISTRACIÓN GENERAL DE LA ENTIDAD LOCAL	100 %	0,00	0,00	44.593,20	0,00
2019/F/300044	FPTES DE DEFINIR CHAMBERI. FINANCIACION PROC FRT 2016-2017-2018	P2807900B	AYUNTAMIENTO DE MADRID	503	AGENCIA PARA EL EMPLEO DE MADRID	400	DE LA ADMINISTRACIÓN GENERAL DE LA ENTIDAD LOCAL	100 %	0,00	0,00	12.212,23	0,00

DESVIACIONES DE FINANCIACIÓN POR AGENTE FINANCIADOR

Ejercicio : 2020 **Fecha: 31/12/2020**

Centro : 503 AGENCIA PARA EL EMPLEO DE MADRID

CÓDIGO DE GASTO	DESCRIPCIÓN	AGENTE FINANCIADOR						COEFICIENTE DE FINANCIACIÓN	DESVIACIONES DEL EJERCICIO		DESVIACIONES ACUMULADAS	
		NIF TERCERO	DESCRIPCIÓN TERCERO	APLICACIÓN PRESUPUESTARIA					POSITIVAS	NEGATIVAS	POSITIVAS	NEGATIVAS
				CÓDIGO ORGÁNICO	DESCRIPCIÓN ORGÁNICO	CÓDIGO ECONÓMICO	DESCRIPCIÓN ECONÓMICA					
2019/F/300045	INFORMADORES COVID-19.FUEN-EL PARDO. 20TFY871FRT/7.FINAN FRT 2016-2019	P2807900B	AYUNTAMIENTO DE MADRID	503	AGENCIA PARA EL EMPLEO DE MADRID	400	DE LA ADMINISTRACIÓN GENERAL DE LA ENTIDAD LOCAL	100 %	0,00	0,00	44.923,44	0,00
2019/F/300046	LIMPIEZA SUPERFICIES-MOBILIARIO EN EDIFI Y LOCALE FINAN FRT2016-2019	P2807900B	AYUNTAMIENTO DE MADRID	503	AGENCIA PARA EL EMPLEO DE MADRID	400	DE LA ADMINISTRACIÓN GENERAL DE LA ENTIDAD LOCAL	100 %	0,00	0,00	164.799,31	0,00
2019/F/300047	INFORMADORES COVID-19. LATINA. 20TFY871FRT/1. FINAN FRT 2016-2019	P2807900B	AYUNTAMIENTO DE MADRID	503	AGENCIA PARA EL EMPLEO DE MADRID	400	DE LA ADMINISTRACIÓN GENERAL DE LA ENTIDAD LOCAL	100 %	0,00	0,00	73.796,99	0,00
2019/F/300048	INFORMADORES COVID-19.SALAMANCA. 20TFY871FRT/13/14.FINAN FRT 2016-2019	P2807900B	AYUNTAMIENTO DE MADRID	503	AGENCIA PARA EL EMPLEO DE MADRID	400	DE LA ADMINISTRACIÓN GENERAL DE LA ENTIDAD LOCAL	100 %	0,00	0,00	118.664,00	0,00
2019/F/300049	INFORMADORES COVID-19. USERA. 20TFY871FRT/8/9. FINAN FRT 2016-2019	P2807900B	AYUNTAMIENTO DE MADRID	503	AGENCIA PARA EL EMPLEO DE MADRID	400	DE LA ADMINISTRACIÓN GENERAL DE LA ENTIDAD LOCAL	100 %	0,00	0,00	121.037,55	0,00
2019/F/300050	2016FRTP094"RESTAURACIÓN COCINA-RESTAURANTE BAR"(FRT2016-17-18 FPTEDEF	P2807900B	AYUNTAMIENTO DE MADRID	503	AGENCIA PARA EL EMPLEO DE MADRID	400	DE LA ADMINISTRACIÓN GENERAL DE LA ENTIDAD LOCAL	100 %	0,00	3.112,92	113.399,90	0,00
2019/F/300051	INFORMADORES COVID-19. VILLAVERDE. 20TFY871FRT/10. FINAN FRT 2016-2019	P2807900B	AYUNTAMIENTO DE MADRID	503	AGENCIA PARA EL EMPLEO DE MADRID	400	DE LA ADMINISTRACIÓN GENERAL DE LA ENTIDAD LOCAL	100 %	0,00	0,00	75.744,75	0,00
2019/F/300052	INFORMADORES COVID-19.PUENTE Y VILLA VALLECAS.4 ED. FINAN FRT2016-2019	P2807900B	AYUNTAMIENTO DE MADRID	503	AGENCIA PARA EL EMPLEO DE MADRID	400	DE LA ADMINISTRACIÓN GENERAL DE LA ENTIDAD LOCAL	100 %	0,00	0,00	235.091,41	0,00

DESVIACIONES DE FINANCIACIÓN POR AGENTE FINANCIADOR

Ejercicio : 2020 **Fecha: 31/12/2020**

Centro : 503 AGENCIA PARA EL EMPLEO DE MADRID

CÓDIGO DE GASTO	DESCRIPCIÓN	AGENTE FINANCIADOR						COEFICIENTE DE FINANCIACIÓN	DESVIACIONES DEL EJERCICIO		DESVIACIONES ACUMULADAS	
		NIF TERCERO	DESCRIPCIÓN TERCERO	APLICACIÓN PRESUPUESTARIA					POSITIVAS	NEGATIVAS	POSITIVAS	NEGATIVAS
				CÓDIGO ORGÁNICO	DESCRIPCIÓN ORGÁNICO	CÓDIGO ECONÓMICO	DESCRIPCIÓN ECONÓMICA					
2019/F/300053	19TFY190FRT/1.OPER BÁSICAS COCINA. PUENTE Y VILLA VALLECAS DI 2019	P2807900B	AYUNTAMIENTO DE MADRID	503	AGENCIA PARA EL EMPLEO DE MADRID	400	DE LA ADMINISTRACIÓN GENERAL DE LA ENTIDAD LOCAL	100 %	0,00	0,00	185.000,00	0,00
2019/F/300054	19TFY194FRT/1. Operaciones básicas de restaurante bar. PUEN Y VIL 2019	P2807900B	AYUNTAMIENTO DE MADRID	503	AGENCIA PARA EL EMPLEO DE MADRID	400	DE LA ADMINISTRACIÓN GENERAL DE LA ENTIDAD LOCAL	100 %	0,00	0,00	185.000,00	0,00
2019/F/300055	19TFY337FRT/3 Limpieza espa abiertos e instanes industriales PUENTE Y	P2807900B	AYUNTAMIENTO DE MADRID	503	AGENCIA PARA EL EMPLEO DE MADRID	400	DE LA ADMINISTRACIÓN GENERAL DE LA ENTIDAD LOCAL	100 %	0,00	30.973,87	231.626,13	0,00
2019/F/300056	19TFY337FRT/4 Limpieza espa abiertos e instanes industriales PUENTE Y	P2807900B	AYUNTAMIENTO DE MADRID	503	AGENCIA PARA EL EMPLEO DE MADRID	400	DE LA ADMINISTRACIÓN GENERAL DE LA ENTIDAD LOCAL	100 %	0,00	5.329,80	257.270,20	0,00
2019/F/300057	19TFY337FRT/5 LIMPIEZA ESPA ABIERTOS E INSTANES INDUSTRIALES PUENTE Y	P2807900B	AYUNTAMIENTO DE MADRID	503	AGENCIA PARA EL EMPLEO DE MADRID	400	DE LA ADMINISTRACIÓN GENERAL DE LA ENTIDAD LOCAL	100 %	0,00	0,00	262.600,00	0,00
2019/F/300058	19TFY337FRT/6 LIMPIEZA ESPA ABIERTOS E INSTANES INDUSTRIALES PUENTE Y	P2807900B	AYUNTAMIENTO DE MADRID	503	AGENCIA PARA EL EMPLEO DE MADRID	400	DE LA ADMINISTRACIÓN GENERAL DE LA ENTIDAD LOCAL	100 %	0,00	0,00	262.600,00	0,00
2019/F/300059	19TFY190FRT/2 OPERACIONES BÁSICAS DE COCINA. PUENTE Y VILLA 2019	P2807900B	AYUNTAMIENTO DE MADRID	503	AGENCIA PARA EL EMPLEO DE MADRID	400	DE LA ADMINISTRACIÓN GENERAL DE LA ENTIDAD LOCAL	100 %	0,00	0,00	185.000,00	0,00
2019/F/300060	19TFY194FRT/2 OPERACIONES BÁSICAS DE RESTAURANTE BAR. PUENTE Y VILLA	P2807900B	AYUNTAMIENTO DE MADRID	503	AGENCIA PARA EL EMPLEO DE MADRID	400	DE LA ADMINISTRACIÓN GENERAL DE LA ENTIDAD LOCAL	100 %	0,00	0,00	185.000,00	0,00
2019/F/300061	19TFY5FRT/5 ACTIVIDADES AUXILIARES EN VIVEROS Y	P2807900B	AYUNTAMIENTO DE MADRID	503	AGENCIA PARA EL EMPLEO DE MADRID	400	DE LA ADMINISTRACIÓN GENERAL DE LA ENTIDAD LOCAL	100 %	0,00	0,00	244.600,00	0,00

DESVIACIONES DE FINANCIACIÓN POR AGENTE FINANCIADOR

Ejercicio : 2020 **Fecha: 31/12/2020**

Centro : 503 AGENCIA PARA EL EMPLEO DE MADRID

CÓDIGO DE GASTO	DESCRIPCIÓN	AGENTE FINANCIADOR						COEFICIENTE DE FINANCIACIÓN	DESVIACIONES DEL EJERCICIO		DESVIACIONES ACUMULADAS	
		NIF TERCERO	DESCRIPCIÓN TERCERO	APLICACIÓN PRESUPUESTARIA					POSITIVAS	NEGATIVAS	POSITIVAS	NEGATIVAS
				CÓDIGO ORGÁNICO	DESCRIPCIÓN ORGÁNICO	CÓDIGO ECONÓMICO	DESCRIPCIÓN ECONÓMICA					
	JARDINES. PUENTE Y VIL											
2020/F/300000	COCINA Y RESTAURANTE-BAR1ª EDICIÓN 2017FRT026. FINAN 2018/F/300024	P2807900B	AYUNTAMIENTO DE MADRID	503	AGENCIA PARA EL EMPLEO DE MADRID	400	DE LA ADMINISTRACIÓN GENERAL DE LA ENTIDAD LOCAL	100 %	0,00	3.857,73	196.142,27	0,00
2020/F/300001	2017FRT027 2ª Edi Cocina y restaurante-bar(FINANCIA 2018/F/300024)	P2807900B	AYUNTAMIENTO DE MADRID	503	AGENCIA PARA EL EMPLEO DE MADRID	400	DE LA ADMINISTRACIÓN GENERAL DE LA ENTIDAD LOCAL	100 %	0,00	3.857,72	196.142,28	0,00
2020/F/300002	Cocina y restaurante-bar. CARABANCHEL (FINANCIA 2017/F/300067)	P2807900B	AYUNTAMIENTO DE MADRID	503	AGENCIA PARA EL EMPLEO DE MADRID	400	DE LA ADMINISTRACIÓN GENERAL DE LA ENTIDAD LOCAL	100 %	0,00	0,00	207.000,00	0,00
2020/F/300003	19TFY343FRT/1 ACT AUX ALM (FIN 2017/F/300037/38/39/40 Y 2019/F/300042)	P2807900B	AYUNTAMIENTO DE MADRID	503	AGENCIA PARA EL EMPLEO DE MADRID	400	DE LA ADMINISTRACIÓN GENERAL DE LA ENTIDAD LOCAL	100 %	0,00	0,00	170.000,00	0,00
2020/F/300004	CURSO 18/8158 IFCT45 COMPETENCIAS DIGITALES BÁSICAS	S7800001E	COMUNIDAD DE MADRID	503	AGENCIA PARA EL EMPLEO DE MADRID	450	DE LA ADMON. GENERAL DE LA COMUNIDAD DE MADRID	100 %	0,00	0,00	0,00	0,00
2020/F/300005	CONNECTION CONNECTING CITIES TOWARDS INTEGRATION ACTION. EUROCITIES	BE0447820987	EUROCITIES ASBL	503	AGENCIA PARA EL EMPLEO DE MADRID	498	DE PROGRAMAS DE LA UNIÓN EUROPEA	90.00 %	17.550,24	0,00	17.550,24	0,00
2020/F/300006	EDSE MESA SECTORIAL 2-2020. RECUPE ECONÓ. E INDUSTRIAL . CARABANCHEL.	P2807900B	AYUNTAMIENTO DE MADRID	503	AGENCIA PARA EL EMPLEO DE MADRID	400	DE LA ADMINISTRACIÓN GENERAL DE LA ENTIDAD LOCAL	100 %	15.055,00	0,00	15.055,00	0,00
2020/F/300007	COMPETENCIAS DIGITALES AVANZADAS (IFCT46). CURSO 18/8160	S7800001E	COMUNIDAD DE MADRID	503	AGENCIA PARA EL EMPLEO DE MADRID			100 %	0,00	0,00	0,00	0,00

DESVIACIONES DE FINANCIACIÓN POR AGENTE FINANCIADOR

Ejercicio : 2020 **Fecha: 31/12/2020**

Centro : 503 AGENCIA PARA EL EMPLEO DE MADRID

CÓDIGO DE GASTO	DESCRIPCIÓN	AGENTE FINANCIADOR						COEFICIENTE DE FINANCIACIÓN	DESVIACIONES DEL EJERCICIO		DESVIACIONES ACUMULADAS	
		NIF TERCERO	DESCRIPCIÓN TERCERO	APLICACIÓN PRESUPUESTARIA					POSITIVAS	NEGATIVAS	POSITIVAS	NEGATIVAS
				CÓDIGO ORGÁNICO	DESCRIPCIÓN ORGÁNICO	CÓDIGO ECONÓMICO	DESCRIPCIÓN ECONÓMICA					
2020/F/300008	CUALIFICACIÓN MAYORES CDLD/0060/2020.C. DE MADRID PLAN DE EMPLEO JOVEN	S7800001E	COMUNIDAD DE MADRID	503	AGENCIA PARA EL EMPLEO DE MADRID			100 %	0,00	3.624,29	0,00	3.624,29
2020/F/300009	REACTIVACIÓN MAYORES RDLD/0122/2020.CCAA DE MADRID PLAN DE EMPLEO	S7800001E	COMUNIDAD DE MADRID	503	AGENCIA PARA EL EMPLEO DE MADRID			100 %	0,00	924,78	0,00	924,78
2020/F/300010	PFA GJCDLD/0033/2020. CUALIFICACIÓN JÓVENES DESEMPLEADOS LARGA DURACI	S7800001E	COMUNIDAD DE MADRID	503	AGENCIA PARA EL EMPLEO DE MADRID	450	DE LA ADMON. GENERAL DE LA COMUNIDAD DE MADRID	100 %	852.912,78	0,00	852.912,78	0,00
2020/F/300011	GJADLD/0068/2020.PROGRAMA DE ACTIVACIÓN PROFESIONAL PARA PERSONAS JÓVE	S7800001E	COMUNIDAD DE MADRID	503	AGENCIA PARA EL EMPLEO DE MADRID			100 %	0,00	249,26	0,00	249,26
2020/F/300012	FORO DE EMPRESAS. MADRID GASTRO EMPLEA Y ESCUELA DE TALENTO. 2020	P2807900B	AYUNTAMIENTO DE MADRID	503	AGENCIA PARA EL EMPLEO DE MADRID	400	DE LA ADMINISTRACIÓN GENERAL DE LA ENTIDAD LOCAL	100 %	54.450,00	0,00	54.450,00	0,00
2020/F/300013	LINEA DE SUBVENCIÓN "FOMENTO CONTRATACIÓN DISTRITOS SURES. PERT 2020	P2807900B	AYUNTAMIENTO DE MADRID	503	AGENCIA PARA EL EMPLEO DE MADRID	400	DE LA ADMINISTRACIÓN GENERAL DE LA ENTIDAD LOCAL	100 %	750.000,00	0,00	750.000,00	0,00
2020/F/300014	ADQUISICIÓN TOTEMS 9 DISTRITOS DEL PLAN SURES. PERT 2020	P2807900B	AYUNTAMIENTO DE MADRID	503	AGENCIA PARA EL EMPLEO DE MADRID	700	DE LA ADMINISTRACIÓN GENERAL AYUNTAMIENTO MADRID	100 %	330.000,00	0,00	330.000,00	0,00
2020/F/300015	MINITALLERES NO PRESENCIALES/CURSOS CDP. DISTRI VILLAVERDE. PERT2020	P2807900B	AYUNTAMIENTO DE MADRID	503	AGENCIA PARA EL EMPLEO DE MADRID	400	DE LA ADMINISTRACIÓN GENERAL DE LA ENTIDAD LOCAL	100 %	145.250,00	0,00	145.250,00	0,00
2020/F/300016	MINITALLERES NO PRESENCIALES/CURSOS CDP.	P2807900B	AYUNTAMIENTO DE MADRID	503	AGENCIA PARA EL EMPLEO DE MADRID	400	DE LA ADMINISTRACIÓN GENERAL DE LA ENTIDAD LOCAL	100 %	145.250,00	0,00	145.250,00	0,00

DESVIACIONES DE FINANCIACIÓN POR AGENTE FINANCIADOR

Ejercicio : 2020 **Fecha: 31/12/2020**

Centro : 503 AGENCIA PARA EL EMPLEO DE MADRID

CÓDIGO DE GASTO	DESCRIPCIÓN	AGENTE FINANCIADOR						COEFICIENTE DE FINANCIACIÓN	DESVIACIONES DEL EJERCICIO		DESVIACIONES ACUMULADAS	
		NIF	DESCRIPCIÓN	APLICACIÓN PRESUPUESTARIA								
		TERCERO	TERCERO	CÓDIGO ORGÁNICO	DESCRIPCIÓN ORGÁNICO	CÓDIGO ECONÓMICO	DESCRIPCIÓN ECONÓMICA		POSITIVAS	NEGATIVAS	POSITIVAS	NEGATIVAS
	DISTRI VICALVARO. PERT2020											
2020/F/300017	MINITALLERES NO PRESENCIALES/CURSOS CDP. DISTRI VILLA-VALLECAS.PER2020	P2807900B	AYUNTAMIENTO DE MADRID	503	AGENCIA PARA EL EMPLEO DE MADRID	400	DE LA ADMINISTRACIÓN GENERAL DE LA ENTIDAD LOCAL	100 %	145.250,00	0,00	145.250,00	0,00
2020/F/300018	MINITALLERES NO PRESENCIALES/CURSOS CDP. DISTRI MORATALAZ. PERT2020	P2807900B	AYUNTAMIENTO DE MADRID	503	AGENCIA PARA EL EMPLEO DE MADRID	400	DE LA ADMINISTRACIÓN GENERAL DE LA ENTIDAD LOCAL	100 %	145.250,00	0,00	145.250,00	0,00
2020/F/300019	MINITALLERES NO PRESENCIALES/CURSOS CDP. DISTRI LATINA. PERT2020	P2807900B	AYUNTAMIENTO DE MADRID	503	AGENCIA PARA EL EMPLEO DE MADRID	400	DE LA ADMINISTRACIÓN GENERAL DE LA ENTIDAD LOCAL	100 %	145.250,00	0,00	145.250,00	0,00
2020/F/300020	MINITALLERES NO PRESENCIALES/CURSOS CDP. DISTRI SAN BALS-CANI.PERT2020	P2807900B	AYUNTAMIENTO DE MADRID	503	AGENCIA PARA EL EMPLEO DE MADRID	400	DE LA ADMINISTRACIÓN GENERAL DE LA ENTIDAD LOCAL	100 %	145.250,00	0,00	145.250,00	0,00
2020/F/300021	MINITALLERES NO PRESENCIALES/CURSO CDP.DISTRI PUENTE-VALLECAS.PERT2020	P2807900B	AYUNTAMIENTO DE MADRID	503	AGENCIA PARA EL EMPLEO DE MADRID	400	DE LA ADMINISTRACIÓN GENERAL DE LA ENTIDAD LOCAL	100 %	145.250,00	0,00	145.250,00	0,00
2020/F/300022	MINITALLERES NO PRESENCIALES/CURSOS CDP. DISTRI USERA. PERT2020	P2807900B	AYUNTAMIENTO DE MADRID	503	AGENCIA PARA EL EMPLEO DE MADRID	400	DE LA ADMINISTRACIÓN GENERAL DE LA ENTIDAD LOCAL	100 %	145.250,00	0,00	145.250,00	0,00
2020/F/300023	MINITALLERES NO PRESENCIALES/CURSOS CDP. DISTRI CARABANCHEL. PERT2020	P2807900B	AYUNTAMIENTO DE MADRID	503	AGENCIA PARA EL EMPLEO DE MADRID	400	DE LA ADMINISTRACIÓN GENERAL DE LA ENTIDAD LOCAL	100 %	145.250,00	0,00	145.250,00	0,00
2020/F/300024	COVID-19. DISTRITO CENTRO. 20TFY871FRT/3. FINANCIACION FRT 2016-2019	P2807900B	AYUNTAMIENTO DE MADRID	503	AGENCIA PARA EL EMPLEO DE MADRID	400	DE LA ADMINISTRACIÓN GENERAL DE LA ENTIDAD LOCAL	100 %	0,00	0,00	29.417,57	0,00

DESVIACIONES DE FINANCIACIÓN POR AGENTE FINANCIADOR

Ejercicio : 2020 **Fecha: 31/12/2020**

Centro : 503 AGENCIA PARA EL EMPLEO DE MADRID

CÓDIGO DE GASTO	DESCRIPCIÓN	AGENTE FINANCIADOR						COEFICIENTE DE FINANCIACIÓN	DESVIACIONES DEL EJERCICIO		DESVIACIONES ACUMULADAS	
		NIF TERCERO	DESCRIPCIÓN TERCERO	APLICACIÓN PRESUPUESTARIA					POSITIVAS	NEGATIVAS	POSITIVAS	NEGATIVAS
				CÓDIGO ORGÁNICO	DESCRIPCIÓN ORGÁNICO	CÓDIGO ECONÓMICO	DESCRIPCIÓN ECONÓMICA					
2020/F/300025	COVID-19. MONCLOA-ARAVACA. 20TFY871FRT/12. FINANCIACION FRT 2016-2019	P2807900B	AYUNTAMIENTO DE MADRID	503	AGENCIA PARA EL EMPLEO DE MADRID	400	DE LA ADMINISTRACIÓN GENERAL DE LA ENTIDAD LOCAL	100 %	0,00	0,00	43.365,18	0,00
2020/F/300026	FONDO PENDIENTE DE DEFINIR EN 2020.PUENTE Y VILLA. FINAC FRT 2016-2019	P2807900B	AYUNTAMIENTO DE MADRID	503	AGENCIA PARA EL EMPLEO DE MADRID	400	DE LA ADMINISTRACIÓN GENERAL DE LA ENTIDAD LOCAL	100 %	0,00	0,00	156.065,41	0,00
2020/F/300027	COVID-19.SAN BLAS-CANILLEJAS. 20TFY871FRT/5.FINANCIACION FRT 2016-2019	P2807900B	AYUNTAMIENTO DE MADRID	503	AGENCIA PARA EL EMPLEO DE MADRID	400	DE LA ADMINISTRACIÓN GENERAL DE LA ENTIDAD LOCAL	100 %	0,00	0,00	76.665,39	0,00
2020/F/300028	FONDO PENDIENTE DE DEFINIR EN 2020. TETUAN. FINANCIACION FRT 2016-2019	P2807900B	AYUNTAMIENTO DE MADRID	503	AGENCIA PARA EL EMPLEO DE MADRID	400	DE LA ADMINISTRACIÓN GENERAL DE LA ENTIDAD LOCAL	100 %	0,00	0,00	13.454,52	0,00
2020/F/300029	FONDO PENDIENTE DE DEFINIR EN 2020. USERA. FINANCIACION FRT 2016-2019	P2807900B	AYUNTAMIENTO DE MADRID	503	AGENCIA PARA EL EMPLEO DE MADRID	400	DE LA ADMINISTRACIÓN GENERAL DE LA ENTIDAD LOCAL	100 %	0,00	0,00	161.474,52	0,00
2020/F/300030	FRT/PIBA 2020 Limpieza de edificios.PIBA. VILLAVERDE. COLONIA EXPERIME	P2807900B	AYUNTAMIENTO DE MADRID	503	AGENCIA PARA EL EMPLEO DE MADRID	400	DE LA ADMINISTRACIÓN GENERAL DE LA ENTIDAD LOCAL	100 %	211.437,00	0,00	211.437,00	0,00
2020/F/300031	MASTER THE ACT. ERASMUS+KA202-8F0CFEF8	01687370765	L'ALBERO ASSOCIAZIONE CULTURALE	503	AGENCIA PARA EL EMPLEO DE MADRID			100 %	0,00	173,94	0,00	173,94
2020/F/300032	ECOV/0109/2020. PFA PREVENSIÓN DESEMPLEO L.D. PANDEMIA COVID-19	S7800001E	COMUNIDAD DE MADRID	503	AGENCIA PARA EL EMPLEO DE MADRID			100 %	0,00	0,00	0,00	0,00
2020/F/300033	EDSE MESA SECTORIAL 2-2020. RECUPE ECONÓ. E INDUS.	P2807900B	AYUNTAMIENTO DE MADRID	503	AGENCIA PARA EL EMPLEO DE MADRID	700	DE LA ADMINISTRACIÓN GENERAL AYUNTAMIENTO MADRID	100 %	35.000,00	0,00	35.000,00	0,00

DESVIACIONES DE FINANCIACIÓN POR AGENTE FINANCIADOR

Ejercicio : 2020 **Fecha: 31/12/2020**

Centro : 503 AGENCIA PARA EL EMPLEO DE MADRID

CÓDIGO DE GASTO	DESCRIPCIÓN	AGENTE FINANCIADOR						COEFICIENTE DE FINANCIACIÓN	DESVIACIONES DEL EJERCICIO		DESVIACIONES ACUMULADAS	
		NIF TERCERO	DESCRIPCIÓN TERCERO	APLICACIÓN PRESUPUESTARIA					POSITIVAS	NEGATIVAS	POSITIVAS	NEGATIVAS
				CÓDIGO ORGÁNICO	DESCRIPCIÓN ORGÁNICO	CÓDIGO ECONÓMICO	DESCRIPCIÓN ECONÓMICA					
	CARABAN. CAPITAL											
								TOTAL	7.308.937,95	4.088.334,75	14.185.242,11	74.443,39

ESTADO DEL REMANENTE DE TESORERÍA

AYUNTAMIENTO DE MADRID

ESTADO DEL REMANENTE DE TESORERÍA

Ejercicio : 2020 **Fecha: 31/12/2020**

Centro : 503 AGENCIA PARA EL EMPLEO DE MADRID

COMPONENTES	IMPORTES AÑO		IMPORTES AÑO ANTERIOR	
1.(+) FONDOS LÍQUIDOS		2.735.510,25		12.209.162,30
2.(+) DERECHOS PENDIENTES DE COBRO		29.994.698,06		14.124.180,57
-(+)DEL PRESUPUESTO CORRIENTE	27.558.233,75		14.039.567,00	
-(+)DE PRESUPUESTOS CERRADOS	2.324.127,25		0,00	
-(+)DE OPERACIONES NO PRESUPUESTARIAS	112.337,06		84.613,57	
3.(-) OBLIGACIONES PENDIENTES DE PAGO		4.942.283,05		6.028.713,34
-(+)DEL PRESUPUESTO CORRIENTE	452.178,14		1.438.256,29	
-(+)DE PRESUPUESTOS CERRADOS	0,00		0,00	
-(+)DE OPERACIONES NO PRESUPUESTARIAS	4.490.104,91		4.590.457,05	
4.(+) PARTIDAS PENDIENTES DE APLICACIÓN		-171.299,22		-254.328,29
-(-)COBROS REALIZADOS PENDIENTES DE APLICACIÓN DEFINITIVA	171.299,22		254.328,29	
-(+) PAGOS REALIZADOS PENDIENTES DE APLICACIÓN DEFINITIVA	0,00		0,00	
I. REMANENTE DE TESORERÍA TOTAL (1+2-3+4)		27.616.626,04		20.050.301,24
II. SALDOS DE DUDOSO COBRO		0,00		0,00
III. EXCESO DE FINANCIACIÓN AFECTADA		14.185.242,11		12.669.179,52
IV. REMANENTE DE TESORERÍA PARA GASTOS GENERALES (I-II-III)		13.431.383,93		7.381.121,72

ACREEDORES POR OPERACIONES DEVENGADAS

AYUNTAMIENTO DE MADRID

INFORME ACREEDORES POR OPERACIONES DEVENGADAS

Ejercicio : 2020 **Fecha: 31/12/2020**

Centro : 503 AGENCIA PARA EL EMPLEO DE MADRID

	CTA DE MAYOR	IMPORTE	OBSERVACIONES
21401	UTILLAJE	18.142,03	
21700	EQUIPOS PARA PROCESOS DE INFORMACION	57.932,42	
62100	ARRENDAMIENTOS Y CANONES	14.319,19	
62200	REPARACIONES Y CONSERVACION	24.876,14	
62300	SERVICIOS DE PROFESIONALES INDEPENDIENTES	94.787,76	
62800	SUMINISTROS	41.924,07	
62900	COMUNICACIONES Y OTROS SERVICIOS	70.148,77	
65110	SUBVENCIONES AL RESTO DE ENTIDADES	50.801,14	
	TOTAL	372.931,52	

INDICADORES FINANCIEROS Y PATRIMONIALES.

AYUNTAMIENTO DE MADRID
INDICADORES

Ejercicio: 2020

Centro: 503 AGENCIA PARA EL EMPLEO DE MADRID **Fecha: 31/12/2020**

1) Indicadores Financieros y Patrimoniales 2020

a) LIQUIDEZ INMEDIATA =	Fondos Líquidos / Pasivo Corriente	=	2.735.510,25 / 6.411.746,35	=	0,43
b) LIQUIDEZ A CORTO PLAZO =	Fondos Líquidos+Derechos Pendientes de Cobro / Pasivo Corriente	=	32.804.651,69 / 6.411.746,35	=	5,12
c) LIQUIDEZ GENERAL =	Activo Corriente / Pasivo Corriente	=	32.804.651,69 / 6.411.746,35	=	5,12
d) ENDEUDAMIENTO POR HABITANTE =	Pasivo Corriente+Pasivo No Corriente / Nº de Habitantes	=	20.404.727,51 / 3.334.730	=	6,12

AYUNTAMIENTO DE MADRID
INDICADORES

Ejercicio: 2020
Centro: 503 AGENCIA PARA EL EMPLEO DE MADRID **Fecha: 31/12/2020**

1) Indicadores Financieros y Patrimoniales 2020

e) ENDEUDAMIENTO =	Pasivo Corriente+Pasivo No Corriente / Pasivo Corriente+Pasivo No Corriente+Patrimonio Neto	=	20.404.727,51 / 66.951.931,25	=	0,30
f) RELACIÓN DE ENDEUDAMIENTO =	Pasivo Corriente / Pasivo No Corriente	=	6.411.746,35 / 13.992.981,16	=	0,46
g) CASH - FLOW =	Pasivo No Corriente + Pasivo Corriente / Flujos Netos de Gestión	=	20.404.727,51 / -9.275.723,30	=	-2,20
h) PERIODO MEDIO DE PAGO A ACREEDORES COMERCIALES(PMPAC) =	Σ(Número de días Periodo PagoxImporte Pago) / Importe pago	=	413.126.819,13 / 4.525.012	=	91,30 DÍAS

AYUNTAMIENTO DE MADRID
INDICADORES

Ejercicio: 2020
Centro: 503 AGENCIA PARA EL EMPLEO DE MADRID **Fecha: 31/12/2020**

1) Indicadores Financieros y Patrimoniales 2020

Periodo medio de de pago a Proveedores (PMPE) =	((ROP) X (A) + (ROPP) X (B)) / (A) + (B)	=	314.684.570,48 / 5.238.749,80	=	60,07	DÍAS
Ratio de Operaciones Pagadas (ROP) =	Σ(Número de días de PagoxImporte Pago) / Total Pagos Realizados (A)	=	301.782.641,29 / 4.525.012,07	=	66,69	DÍAS
Ratio de Operaciones Pendientes de Pago (ROPP) =	Σ(Nº de días de pte de pagox Importe pago pendiente) / Total Pagos Pendientes (B)	=	12.912.825,62 / 713.737,73	=	18,09	DÍAS

AYUNTAMIENTO DE MADRID
INDICADORES

Ejercicio: 2020
Centro: 503 AGENCIA PARA EL EMPLEO DE MADRID **Fecha: 31/12/2020**

1) Indicadores Financieros y Patrimoniales 2020

j) RATIOS DE LA CUENTA DEL RESULTADO ECONÓMICO PATRIMONIAL

1) Estructura de los Ingresos

	INGRESOS DE GESTIÓN ORDINARIA (IGOR)		
ING.TRIB/IGOR	TRANSFR/IGOR	V y PS/IGOR	Resto IGOR/IGOR
0,00	0,9989	0,00	0,0016

2) Estructura de los Gastos

	GASTOS DE GESTIÓN ORDINARIA (GGOR)		
G.PERS./GGOR	TRANSFC/GGOR	APROV/GGOR	Resto GGOR/GGOR
0,8552	0,0368	0,00	0,1080

3) Cobertura de los Gastos Corrientes

$$\frac{\text{Gastos de Gestión Ordinaria}}{\text{Ingresos de Gestión Ordinaria}} = \frac{42.722.769,05}{47.765.018,57} \quad 0,8944$$

INDICADORES PRESUPUESTARIOS.

AYUNTAMIENTO DE MADRID

INDICADORES

Ejercicio: 2020

Centro: 503 AGENCIA PARA EL EMPLEO DE MADRID **Fecha: 31/12/2020**

2) Indicadores Presupuestarios 2020

a) Del Presupuesto de Gastos Corriente

1) EJECUCIÓN DEL PRESUPUESTO DE GASTOS=	Obligaciones reconocidas Netas / Créditos definitivos	=	42.184.626,07 / 61.878.002,07	=	0,68
2) REALIZACIÓN DE PAGOS =	Pagos Realizados / Obligaciones reconocidas Netas	=	41.732.447,93 / 42.184.626,07	=	0,99
3) GASTOS POR HABITANTE =	Obligaciones reconocidas Netas / Nº Habitantes	=	42.184.626,07 / 3.334.730	=	12,65
4) INVERSIÓN POR HABITANTE =	Obligaciones reconocidas Netas (Capitulos 6 y 7) / Nº Habitantes	=	797.160,21 / 3.334.730	=	0,24
5) ESFUERZO INVERSOR =	Obligaciones reconocidas Netas (Cap. 6 y 7) / Total Obligaciones reconocidas Netas	=	797.160,21 / 42.184.626,07	=	0,02

b) Del Presupuesto de Ingresos Corriente

1) EJECUCIÓN DEL PRESUPUESTO DE INGRESOS =	Derechos Reconocidos Netos / Previsiones Definitivas	=	49.750.950,87 / 61.878.002,07	=	0,80
2) REALIZACIÓN DE COBROS =	Recaudación Neta / Derechos Reconocidos Netos	=	22.192.717,12 / 49.750.950,87	=	0,45

AYUNTAMIENTO DE MADRID

INDICADORES

Ejercicio: 2020

Centro: 503 AGENCIA PARA EL EMPLEO DE MADRID **Fecha: 31/12/2020**

3) AUTONOMÍA =	Derechos Reconocidos Netos (Cap.1 a 3, 5, 6, y 8, más las transferencias recibidas / Total Derechos Reconocidos Netos	=	23.043,22 / 49.750.950,87	=	0,0005
* De los capítulos I a III, V, VI, VIII, más las transferencias recibidas					

4) AUTONOMÍA FISCAL =	Derechos Reconocidos Netos (de naturaleza tributaria) / Total Derechos Reconocidos Netos	=	0,00 / 49.750.950,87	=	0,00
* De los ingresos de naturaleza tributaria					

5) SUPERÁVIT (o DEFICIT) POR HABITANTE =	Resultado presupuestario ajustado / Nº Habitantes	=	4.345.721,60 / 3.334.730	=	1,30

c) De Presupuestos Cerrados

1) REALIZACIÓN DE PAGOS=	Pagos / Saldo inicial de obligaciones (+/- Modificaciones y anulaciones)		1.438.256,29 / 1.438.256,29		1,00

2) REALIZACIÓN DE COBROS=	Cobros / Saldo inicial de derechos (+/- Modificaciones y anulaciones)		11.715.439,75 / 14.039.567,00		0,83

ACONTECIMIENTOS POSTERIORES AL CIERRE.

AYUNTAMIENTO DE MADRID

ACONTECIMIENTOS POSTERIORES AL CIERRE

Ejercicio : 2020 **Fecha: 31/12/2020**

Centro : 503 AGENCIA PARA EL EMPLEO DE MADRID

No se han producido hechos posteriores al cierre de carácter significativo que justifiquen su inclusión en la Memoria

BALANCE DE COMPROBACIÓN.

BALANCE DE COMPROBACIÓN

Ejercicio : 2020

Centro : 503 AGENCIA PARA EL EMPLEO

Fecha:31/12/2020

CUENTA	DESCRIPCIÓN	SALDO INICIAL DEUDOR	SALDO INICIAL ACREEDOR	MOVIMIENTOS DEBE	MOVIMIENTOS HABER	SALDO FINAL DEUDOR	SALDO FINAL ACREEDOR
00000	PRESUPUESTO EJERCICIO CORRIENTE	0,00	0,00	61.878.002,07	61.878.002,07	0,00	0,00
00100	PRESUPUESTO DE GASTOS CREDITOS INICIALES	0,00	0,00	49.619.424,00	49.619.424,00	0,00	0,00
00240	INCORPORACION DE REMANENTES DE CREDITO	0,00	0,00	9.540.441,07	9.540.441,07	0,00	0,00
00250	CREDITOS GENERADOS POR INGRESOS	0,00	0,00	2.718.137,00	2.718.137,00	0,00	0,00
00300	CREDITOS DISPONIBLES	0,00	0,00	44.171.392,55	61.878.002,07	0,00	17.706.609,52
00310	CREDITOS RETENIDOS PENDIENTES DE UTILIZACION	0,00	0,00	81.570,48	103.721,13	0,00	22.150,65
00400	PTO. DE GASTOS. GASTOS AUTORIZADOS	0,00	0,00	42.746.586,74	44.149.241,90	0,00	1.402.655,16
00500	PTO. DE GASTOS. GASTOS COMPROMETIDOS	0,00	0,00	0,00	42.746.586,74	0,00	42.746.586,74
00600	PTO. DE INGRESOS. PREVISIONES INICIALES	0,00	0,00	49.619.424,00	49.619.424,00	0,00	0,00
00700	MODIF. PREV. POR REMANENTE LIQUIDO DE TESORERIA.	0,00	0,00	9.160.441,07	9.160.441,07	0,00	0,00
00710	MODIF. PREV. POR COMPROMISOS DE INGRESO	0,00	0,00	3.098.137,00	3.098.137,00	0,00	0,00
00800	PRESUPUESTO DE INGRESOS. PREVISIONES DEFINITIVAS	0,00	0,00	61.878.002,07	0,00	61.878.002,07	0,00
06100	DEPOSITOS, FIANZAS Y GARANTIAS. AVALES	251.091,10	0,00	172.405,00	12.656,10	410.840,00	0,00
06300	OTRAS GARANTIAS EN DEPÓSITOS	342.496,65	0,00	255.459,25	100.000,00	497.955,90	0,00
06600	DEPOSITANTES DE AVALES EN GARANTIA	0,00	251.091,10	12.656,10	172.405,00	0,00	410.840,00
06800	DEPOSITANTES DE OTRAS GARANTIAS	0,00	342.496,65	100.000,00	255.459,25	0,00	497.955,90
10110	APORTACION DE BIENES Y DERECHOS	0,00	20.667.255,84	0,00	88.037,47	0,00	20.755.293,31
12000	RESULTADOS DE EJERCICIOS ANTERIORES	0,00	19.052.941,78	0,00	1.846.684,98	0,00	20.899.626,76
12003	RTDOS EJERC.ANTERIORES. RECTIFIC.ACREED.NO PTRIOS	0,00	906,58	0,00	0,00	0,00	906,58
12004	RTDOS EJERC.ANTERIORES. RECTIFIC.DEUDOR.NO PTRIOS	3.060,98	0,00	0,00	0,00	3.060,98	0,00
12006	RTDOS EJERC.ANTERIORES. RECTIFIC.ERRORES CONTABLES	45.125,15	0,00	0,00	0,00	45.125,15	0,00
12900	RESULTADO DEL EJERCICIO	0,00	1.846.684,98	1.846.684,98	0,00	0,00	0,00
13000	SUBV.PARA FINANCIAR INM. NO FCRO Y ACT. EN VENTA	0,00	34.435,07	0,00	0,00	0,00	34.435,07
14210	PROVISION A LP PARA RESPONSABILIDADES DEL PERSONAL	0,00	686.356,00	54.711,87	101.327,48	0,00	732.971,61
16300	DEU.LP TRANS.SUB.ENT.GRUPO MULTIG Y ASOCIADAS	0,00	9.343.578,19	2.202.774,00	3.098.137,00	0,00	10.238.941,19
17201	DEUDAS LP TRANSFORMABLES EN SUBV.ACTI. CTES.Y GTOS	0,00	3.325.601,33	19.752.876,68	19.448.343,71	0,00	3.021.068,36
20600	APLICACIONES INFORMATICAS	5.985,40	0,00	0,00	0,00	5.985,40	0,00
20900	OTRO INMOVILIZADO INTANGIBLE	222.439,04	0,00	0,00	0,00	222.439,04	0,00
21000	TERRENOS Y BIENES NATURALES	10.661.037,12	0,00	0,00	0,00	10.661.037,12	0,00
21100	CONSTRUCCIONES	30.851.632,49	0,00	88.037,47	0,00	30.939.669,96	0,00
21400	MAQUINARIA	1.903.765,44	0,00	9.622,87	0,00	1.913.388,31	0,00
21401	UTILLAJE	80.240,86	0,00	18.142,03	0,00	98.382,89	0,00
21500	INSTALACIONES TECNICAS Y OTRAS INSTALACIONES	1.451.318,35	0,00	0,00	0,00	1.451.318,35	0,00
21600	MOBILIARIO	3.016.151,00	0,00	57.537,34	0,00	3.073.688,34	0,00
21700	EQUIPOS PARA PROCESOS DE INFORMACION	107.241,61	0,00	57.932,42	0,00	165.174,03	0,00
21900	OTRO INMOVILIZADO MATERIAL	56.429,65	0,00	0,00	0,00	56.429,65	0,00

BALANCE DE COMPROBACIÓN

Ejercicio : 2020

Centro : 503 AGENCIA PARA EL EMPLEO

Fecha:31/12/2020

28060	AMORTIZACION ACDA. DE APLICACIONES INFORMATICAS	0,00	5.985,40	0,00	0,00	0,00	5.985,40
28090	AMORTIZACION ACDA. DE OTRO INMOVILIZADO INTANGIBLE	0,00	222.439,04	0,00	0,00	0,00	222.439,04
28110	AMORTIZACION ACUMULADA DE CONSTRUCCIONES	0,00	7.429.916,15	0,00	504.033,69	0,00	7.933.949,84
28140	AMORTIZACION ACUMULADA DE MAQUINARIA	0,00	1.885.290,87	0,00	7.685,44	0,00	1.892.976,31
28141	AMORTIZACION ACUMULADA DE UTILLAJE	0,00	62.315,84	0,00	5.993,28	0,00	68.309,12
28150	AMORT.ACDA. INSTALACIONES TECNICAS Y OTRAS INSTAL.	0,00	1.451.318,35	0,00	0,00	0,00	1.451.318,35
28160	AMORTIZACION ACUMULADA DE MOBILIARIO	0,00	2.680.279,73	0,00	67.495,44	0,00	2.747.775,17
28170	AMORT.ACDA. DE EQUIPOS PARA PROCESO DE INFORMACION	0,00	38.215,37	0,00	22.835,28	0,00	61.050,65
28190	AMORTIZACION ACDA. DE OTRO INMOVILIZADO MATERIAL	0,00	56.225,57	0,00	204,08	0,00	56.429,65
40000	OBLIGAC.RECONOC.PTO.CORRIENTE. OPERAC. DE GESTION	0,00	0,00	41.651.137,66	42.064.578,01	0,00	413.440,35
40030	OBLIGAC.RECONOC.PTO.CORRIENTE. OTRAS DEUDAS	0,00	0,00	81.310,27	120.048,06	0,00	38.737,79
40100	OBLIGAC.RECONOC.PTOS. CERRADOS. OPERAC. DE GESTION	0,00	1.257.030,68	1.257.030,68	0,00	0,00	0,00
40130	OBLIGAC.RECONOC.PTOS. CERRADOS. OTRAS DEUDAS	0,00	181.225,61	181.225,61	0,00	0,00	0,00
41300	ACR DEVENGADO PPTO.PER.POST. OP.GESTION	0,00	244.482,29	0,00	-244.482,29	0,00	0,00
41310	ACREEDORES PTES. APLICAR A PPTO. OPERAC.DE GESTION	0,00	2.430,95	4.133.915,50	4.428.341,62	0,00	296.857,07
41313	ACREEDORES PTES. APLICAR A PPTO. OTRAS DEUDAS	0,00	0,00	67.160,21	143.234,66	0,00	76.074,45
41800	ACREEDORES POR DEVOL. INGRESOS. OPERAC. DE GESTION	0,00	0,00	2.445.824,71	3.371.057,27	0,00	925.232,56
41900	OTROS ACREEDORES NO PRESUPUESTARIOS	0,00	8.784,54	68.634,22	67.995,35	0,00	8.145,67
41990	COBROS DUPLICADOS Y RETROCEDIDOS	0,00	0,00	13.519,01	13.519,01	0,00	0,00
43000	DEUDORES. PPTO CORRIENTE OPERACIONES DE GESTION	0,00	0,00	52.196.775,58	24.638.541,83	27.558.233,75	0,00
43100	DEUDORES PPTO CERRADOS OPERACIONES DE GESTION	14.039.567,00	0,00	0,00	11.715.439,75	2.324.127,25	0,00
43390	DCHOS.ANULADOS POR DEVOLUCION DE INGRESOS	0,00	0,00	0,00	2.445.824,71	0,00	2.445.824,71
43700	DEVOLUCION DE INGRESOS	0,00	0,00	2.445.824,71	0,00	2.445.824,71	0,00
44101	DEUDORES POR SUBVENCIONES PARA GASTOS DEVENGADOS	581.931,00	0,00	-226.281,60	281.206,02	74.443,38	0,00
44910	ANTICIPOS Y PRESTAMOS AL PERSONAL	81.918,29	0,00	48.006,24	20.282,75	109.641,78	0,00
44990	OT.DEUDORES NO PRESUPUESTARIOS	1.915,68	0,00	0,00	0,00	1.915,68	0,00
47510	HACIENDA PBCA.ACREEDOR POR RETENCIONES PRACTICADAS	0,00	386.914,39	2.880.966,67	2.889.420,91	0,00	395.368,63
47600	SEGURIDAD SOCIAL ACREEDORA	0,00	3.989.718,59	9.739.856,72	9.631.986,71	0,00	3.881.848,58
47690	RETENC. MUFACE, MUGEJU Y DCHOS.PASIV.FUN	0,00	833,18	4.241,36	6.759,51	0,00	3.351,33
55400	COBROS PENDIENTES DE APLICACIÓN	0,00	254.328,29	36.427.340,77	36.344.311,70	0,00	171.299,22
55520	PAGOS EN TRAMITACION DE HABERES	0,00	0,00	47.411,15	47.411,15	0,00	0,00
55700	FORMALIZACION	0,00	0,00	12.556.605,05	12.556.605,05	0,00	0,00
56000	FIANZAS RECIBIDAS A CORTO PLAZO	0,00	165.061,01	2.815,65	0,00	0,00	162.245,36
56100	DEPOSITOS RECIBIDOS A CORTO PLAZO	0,00	39.145,34	0,00	0,00	0,00	39.145,34
56600	DEPOSITOS CONSTITUIDOS A CORTO PLAZO	779,60	0,00	0,00	0,00	779,60	0,00
57190	CUENTA CORRIENTE CAIXABANK	12.209.162,30	0,00	36.344.311,70	45.817.963,75	2.735.510,25	0,00
62100	ARRENDAMIENTOS Y CANONES	0,00	0,00	117.953,19	0,00	117.953,19	0,00
62200	REPARACIONES Y CONSERVACION	0,00	0,00	378.265,70	0,00	378.265,70	0,00
62300	SERVICIOS DE PROFESIONALES INDEPENDIENTES	0,00	0,00	849.904,76	0,00	849.904,76	0,00
62400	TRANSPORTES	0,00	0,00	36.224,08	0,00	36.224,08	0,00

BALANCE DE COMPROBACIÓN

Ejercicio : 2020

Centro : 503 AGENCIA PARA EL EMPLEO

Fecha:31/12/2020

62500	PRIMAS DE SEGUROS	0,00	0,00	15.317,90	0,00	15.317,90	0,00
62700	PUBLICIDAD, PROPAGANDA Y RELACIONES PUBLICAS	0,00	0,00	37.182,30	0,00	37.182,30	0,00
62800	SUMINISTROS	0,00	0,00	540.838,64	0,00	540.838,64	0,00
62900	COMUNICACIONES Y OTROS SERVICIOS	0,00	0,00	2.027.460,45	0,00	2.027.460,45	0,00
63000	TRIBUTOS DE CARÁCTER LOCAL	0,00	0,00	669,37	0,00	669,37	0,00
63100	TRIBUTOS AUTONOMICOS	0,00	0,00	618,18	0,00	618,18	0,00
63200	TRIBUTOS ESTATALES	0,00	0,00	667,50	0,00	667,50	0,00
64000	SUELDOS Y SALARIOS	0,00	0,00	27.226.871,76	0,00	27.226.871,76	0,00
64200	COTIZACIONES SOCIALES A CARGO DEL EMPLEADOR	0,00	0,00	8.669.723,15	0,00	8.669.723,15	0,00
64400	OTROS GASTOS SOCIALES	0,00	0,00	621.578,09	0,00	621.578,09	0,00
64500	PRESTACIONES SOCIALES	0,00	0,00	18.643,58	0,00	18.643,58	0,00
65000	TRANSFERENCIAS A LA ENTIDAD PROPIETARIA	0,00	0,00	730.000,00	0,00	730.000,00	0,00
65110	SUBVENCIONES AL RESTO DE ENTIDADES	0,00	0,00	842.603,19	0,00	842.603,19	0,00
66970	INTERESES DE DEMORA	0,00	0,00	52.887,85	0,00	52.887,85	0,00
67800	GASTOS EXCEPCIONALES	0,00	0,00	101.327,48	0,00	101.327,48	0,00
68110	AMORTIZACION DE CONSTRUCCIONES	0,00	0,00	504.033,69	0,00	504.033,69	0,00
68140	AMORTIZACION DE MAQUINARIA Y UTILLAJE	0,00	0,00	13.678,72	0,00	13.678,72	0,00
68160	AMORTIZACION DE MOBILIARIO	0,00	0,00	67.495,44	0,00	67.495,44	0,00
68170	AMORTIZACION EQUIPOS PARA PROCESOS DE INFORMACION	0,00	0,00	22.835,28	0,00	22.835,28	0,00
68190	AMORTIZACION DE OTRO INMOVILIZADO MATERIAL	0,00	0,00	204,08	0,00	204,08	0,00
75000	TRANSFERENCIAS DE LA ENTIDAD PROPIETARIA	0,00	0,00	0,00	29.625.027,59	0,00	29.625.027,59
75100	SUBV.DE ENTIDAD PROPIET.GTOS.NO FINANC. DEL EJERCI	0,00	0,00	0,00	2.152.197,79	0,00	2.152.197,79
75110	SUBV. RESTO ENTIDADES GASTOS NO FINANC.DEL EJERC.	0,00	0,00	387.356,64	16.314.488,70	0,00	15.927.132,06
75300	SUB.ENT.PROP.INM.NO FCRO-AC.VTA. IMP.RTDO.P/AMORT.	0,00	0,00	0,00	5.949,26	0,00	5.949,26
76900	OTROS INGRESOS FINANCIEROS	0,00	0,00	0,00	32,84	0,00	32,84
77501	REINTEGROS DE EJERCICIOS CDOS. OPERAC. CORRIENTES	0,00	0,00	0,00	23.010,38	0,00	23.010,38
79520	EXCESO DE PROVISION PARA RESPONSABILIDADES	0,00	0,00	0,00	54.711,87	0,00	54.711,87
84000	IMPUTACION SUBVENC.P/INMOV.NO FCRO. ENTIDAD PROPIETARIA	0,00	0,00	5.949,26	0,00	5.949,26	0,00
		75.913.288,71	**75.913.288,71**	**604.778.320,21**	**604.778.320,21**	**189.555.907,23**	**189.555.907,23**

NOTAS ACLARATORIAS A LOS APARTADOS DEL 5 AL 27 DE LA MEMORIA.

AYUNTAMIENTO DE MADRID

NOTAS ACLARATORIAS A LOS APARTADOS DE LA MEMORIA

Ejercicio: 2020 **Fecha: 31/12/2020**

Centro: AGENCIA PARA EL EMPLEO DE MADRID

Apartado 5. - Inmovilizado material

Las tablas de amortización utilizadas por el Organismo no se ajustan al Decreto de 10 de diciembre de 2015, del Delegada de Gobierno de Economía y Hacienda, por el que "*se acuerda modificar la vida útil de los bienes que componen el activo no corriente del Ayuntamiento y sus Organismos Autónomos y se establece el criterio de valoración de determinadas inversiones".*

Las tablas de amortización aplicadas se encuentran autorizadas mediante Decreto de la Delegada del Área de Gobierno de Economía, Hacienda y Administración Pública de 24 de febrero de 2015, por el que autoriza la excepción, en función de lo recogido en el Real Decreto 1777/2004, de 30 de julio, por el que se aprueba el Reglamento del Impuesto sobre Sociedades. Esta excepción está fundamentada en que la mayor parte de bienes y enseres que componen el inmovilizado son usados por usuarios-alumnos (trabajadores desempleados) en el proceso de aprendizaje y formación, por lo que el ritmo de amortización de los mismos es más intenso, en consonancia a la depreciación al que están sometidos, siendo superior al que sufrirían en condiciones normales de uso. Este proceso de amortización acelerada, en ningún caso, afecta a la imagen fiel.

SUBGRUPO		VIDA UTIL DECRETO 10/12/2015 -AÑOS_	VIDA UTIL APLICADA EN LA AGENCIA PARA EL EMPLEO DE MADRID -AÑOS-
INMOVILIZADO MATERIAL	CONTRUCCIONES	50	50
INMOVILIZADO MATERIAL	MAQUINARIA	10	5
INMOVILIZADO MATERIAL	INSTALACIONTES TÉCNICAS	10	5
INMOVILIZADO MATERIAL	UTILLAJE	8	5
INMOVILIZADO MATERIAL	MOBILIARIO	10	10
INMOVILIZADO MATERIAL	EQUIPOS PARA PROCESO DE INFORMACIÓN	5	4
INMOVILIZADO MATERIAL	OTRO INMOVILIZADO MATERIA	10	6,66
INMOVILIZADO INTANGIBLE	APLICACIONES INFORMÁTICAS	5	3
INMOVILIZADO INTANGIBLE	OTRO INMOVILIZADO INTANGIBLE	5	3

AYUNTAMIENTO DE MADRID

NOTAS ACLARATORIAS A LOS APARTADOS DE LA MEMORIA

Ejercicio: 2020 **Fecha: 31/12/2020**

Centro: AGENCIA PARA EL EMPLEO DE MADRID

Apartado 15.- Transferencias, subvenciones y otros ingresos y gastos.

Los ingresos procedentes de transferencias corrientes y de capital recibidas del Ayuntamiento de Madrid se imputan al presupuesto de ingresos de forma simultánea al reconocimiento de las obligaciones por parte de éste. Durante el ejercicio 2020, la aportación realizada por el Ayuntamiento de Madrid a este Organismo Autónomo se cifra en 32.723.164,59 euros, correspondiendo 31.835.256,59 euros a la aportación corriente y 887.908 euros a la aportación de capital. En ella se incluyen 3.098.137,00 euros, procedentes de créditos iniciales y modificaciones de presupuestarias “Generación de Crédito”, financiadas con Compromisos de Ingresos Concertados por aportaciones financiadas del Fondo de Reequilibrio Territorial, Foro de Empresas y Fondos SURES. Los proyectos han sido incluidos dentro del módulo de SAP de gastos con financiación afectada, al objeto de un mejor seguimiento.

Los ingresos procedentes de subvenciones corrientes vinculadas a las actuaciones y programas financiados por el Ayuntamiento de Madrid, se imputan al presupuesto en el momento en que se reconocen las obligaciones correspondientes. En cambio, los ingresos procedentes de subvenciones concedidas por la Comunidad de Madrid y otros Entes fuera del Grupo se registran cuando se produce el ingreso en la tesorería del Organismo, excepto al finalizar el ejercicio, que se registran si el ente financiador comunica el reconocimiento de la obligación en su presupuesto (documento OK). El importe de Derechos Reconocidos Netos procedentes de subvenciones concedidas por agentes financiadores fuera del Grupo ha ascendido a 17.002.519 euros. Estos ingresos, que tienen la consideración de ingresos afectados, son objeto de un seguimiento individualizado por proyecto dentro del módulo de gastos con financiación afectada de la aplicación contable institucional SAP.

A) TRANSFERENCIAS Y SUBVENCIONES RECIBIDAS. GASTOS CON FINANCIACIÓN AFECTADA

En el ejercicio presupuestario 2020, por aplicación de la Instrucción de Contabilidad Local Modelo Normal, los ingresos procedentes de subvenciones concedidas han sido aplicados al Resultado Económico-Patrimonial atendiendo a la norma de valoración 18 “Transferencias y Subvenciones” recogida en la citada Instrucción. De acuerdo con esta norma, las subvenciones recibidas, deberán de reconocerse cuando exista un acuerdo individualizado de concesión, se hayan cumplido las condiciones para su disfrute y no existan dudas razonables sobre su percepción. La imputación de estos ingresos al resultado económico-patrimonial se realizará en el mismo ejercicio en el que se devenguen los gastos que estén financiando.

El importe de estos ingresos, procedentes, tanto del Ayuntamiento como de agentes financiadores fuera del Grupo, imputados en la cuenta del Resultado Económico-Patrimonial ejercicio 2020 de la Agencia para el Empleo de Madrid, han ascendido a 18.083.055,05 euros. Asimismo, se han imputado a resultados de ejercicios anteriores 41.734.310,17 euros. (Ver cuadro recogido en el apartado 15 de esta Cuenta).

AYUNTAMIENTO DE MADRID

NOTAS ACLARATORIAS A LOS APARTADOS DE LA MEMORIA

Ejercicio: 2020 **Fecha: 31/12/2020**

Centro: AGENCIA PARA EL EMPLEO DE MADRID

B) TRANSFERENCIA S Y SUBVENCIONES CONCEDIDAS

Se han tramitado las siguientes subvenciones y transferencias con cargo al presupuesto 2020:

Subvención a entidades sin ánimo de lucro para fomento del empleo	601.100,00	Cap. 4
Becas (ayudas al estudio)	271.821,71	Cap. 4
Subvenciones a empresas para fomento del empleo	0	Cap. 4
Transferencias al Ayuntamiento para ejecución de obras	730.000,00	Cap. 7
	1.602.921,71	

Apartado 16.- Provisiones y contingencias.

El pasivo no corriente del balance de la Agencia para el Empleo de Madrid, bajo la rúbrica “Provisiones a largo Plazo”, a 31 de diciembre de 2020, recoge por importe de 732.971,61 euros, las provisiones constituidas para hacer frente a responsabilidades, probables o ciertas, procedentes de litigios en curso, indemnizaciones y obligaciones pendientes para con el personal de la Agencia.

El desarrollo de las mismas a lo largo del ejercicio 2020, ha sido el siguiente:
PREVISIÓN PARA RIESGOS Y GASTOS

1.- SALDO INICIAL A 01/01/2020	686.356,00
2.- BAJAS 2020. EXCESO DE PROVISIÓN PARA RESPONSABILIDADES	54,711,87
3.- ALTAS 2020. PARA RESPONSABILIDADES	101.327,48
4.- SALDO A 31/12/2020 (1-2+3)	732,971,61

Apartados 26 y 27.- Información sobre el coste de las actividades e indicadores de gestión

Este Organismo autónomo no tiene obligación de cumplimentar las Notas 26 y 27 de la Memoria, en virtud de lo señalado en la Tercera Parte de la Orden HAP/1.781/2013, de 20 de septiembre, que en su apartado 1-11º, f) recoge: “La información contenida en las Notas 26 y 27 de la Memoria se elaborará, al menos, para los servicios que se financien con tasas o precios públicos...”, toda vez que el mismo se financia únicamente con transferencias corrientes y de capital del Ayuntamiento de Madrid y otros ingresos propios que no son tasas ni precios públicos.

BTDMS@ @MT@L.
AYUNTAMIENTO DE MADRID.

2020

AGENCIA PARA EL EMPLEO DE MADRID

Documentación Complementaria

AYUNTAMIENTO DE MADRID
AGENCIA PARA EL EMPLEO DE MADRID

1- RESUMEN GENERAL DE TESORERIA
2- ARQUEO DE TESORERIA. DETALLE DE EXISTENCIAS
3- ARQUEO DE TESORERIA. ESTADO DE VALORES
4- ESTADO CONCILIATORIO
5- CERTIFICADOS BANCARIOS
6- INFORME DIRECCION GENERAL DE SECTOR PUBLICO Y POLITICA FINANCIERA
7- INFORME INTERVENCION
8- APROBACION PROYECTO DE LA CUENTA POR EL CONSEJO RECTOR

ARQUEO DE TESORERÍA

RESUMEN GENERAL

AYUNTAMIENTO DE MADRID

ARQUEO DE TESORERÍA

RESUMEN GENERAL

Ejercicio : 2020 **Fecha: 31/12/2020**

Centro : 503 AGENCIA PARA EL EMPLEO DE MADRID

	PAGOS	IMPORTE		COBROS	IMPORTE
	PRESUPUESTARIOS			PRESUPUESTARIOS	
	PRESUPUESTO DE GASTOS PTO. CORRIENTE	41.732.447,93		PRESUPUESTO DE INGRESOS PTO.CORRIENTE	24.638.541,83
	PRESUPUESTO DE GASTOS PTOS.CERRADOS	1.438.256,29		PRESUPUESTO DE INGRESOS PTOS.CERRADOS	11.715.439,75
	DEVOLUCIONES DE INGRESOS PRESUPUESTARIOS	2.445.824,71		REINTEGROS DE PRESUPUESTO DE GASTOS EJ. CORRIENTE	0,00
	DE RECURSOS DE OTROS ENTES			DE RECURSOS DE OTROS ENTES	
	DEVOLUCIONES DE RECURSOS DE OTROS ENTES	0,00		COBROS DE RECURSOS DE OTROS ENTES	0,00
	PAGOS DE RECURSOS DE OTROS ENTES	0,00		REINTEGROS DE RECURSOS DE OTROS ENTES	0,00
	MOVIMIENTOS ACF Y PAGOS A JUSTIFICAR			MOVIMIENTOS ACF Y PAGOS A JUSTIFICAR	
	ANTICIPOS DE CAJA FIJA	0,00		ANTICIPOS DE CAJA FIJA	0,00
	PAGOS A JUSTIFICAR	0,00		PAGOS A JUSTIFICAR	0,00
	DE OPERACIONES NO PRESUPUESTARIAS DE TESORERÍA			DE OPERACIONES NO PRESUPUESTARIAS DE TESORERÍA	
	ACREEDORES	12.710.033,63		ACREEDORES	12.609.681,49
	DEUDORES	48.006,24		DEUDORES	20.282,75
	PARTIDAS PENDIENTES DE APLICACIÓN	0,00		PARTIDAS PENDIENTES DE APLICACIÓN	-83.029,07
	TOTAL PAGOS	58.374.568,80		TOTAL COBROS	48.900.916,75
	EXISTENCIAS FINALES	2.735.510,25		EXISTENCIAS INICIALES	12.209.162,30
	TOTAL DEBE	61.110.079,05		TOTAL HABER	61.110.079,05

9801FFD7420133CE

9801FFD741EE4083

Información de Firmantes del Documento

HORTENSIA MACIAS SANTIAGO - SUBDIRECTOR/A GENERAL
URL de Verificación: http://intranet.munimadrid.es:8090/VECSV_WBCONSULTAINTRA/VerificarCove.do
Fecha Firma: 03/02/2021 10:19:14
CSV : 9801FFD741EE4083

Información de Firmantes del Documento

CAROLINA AGUEDA YEBRA ROVIRA - INTERVENTORA DELEGADA
MARIA BELEN GARCIA DIAZ - GERENTE/A ORGANISMO AUTÓNOMO
URL de Verificación: http://intranet.munimadrid.es:8090/VECSV_WBCONSULTAINTRA/VerificarCove.do
Fecha Firma: 11/02/2021 19:45:48
Fecha Firma: 12/02/2021 08:42:55
CSV : 9801FFD7420133CE

ARQUEO DE TESORERÍA

DETALLE DE EXISTENCIAS

AYUNTAMIENTO DE MADRID

MOVIMIENTOS Y SITUACIÓN DE LA TESORERÍA: DETALLE POR CUENTA BANCARIA

Ejercicio : 2020 **Fecha: 31/12/2020**

Centro : 503 AGENCIA PARA EL EMPLEO DE MADRID

CTA. P.G.C.	IBAN	DESCRIPCIÓN	IMPORTES E.INICIALES	IMPORTES COBROS	IMPORTES PAGOS	IMPORTES E.FINALES
57190	ES69 2100 5731 7802 0021 9894	AGENCIA PARA EL EMPLEO DE MADRID	12.002.468,18	36.344.311,70	45.815.148,10	2.531.631,78
57190	ES55 2100 5731 7102 0021 9907	AGENCIA PARA EL EMPLEO - FIANZAS	206.694,12	0,00	2.815,65	203.878,47
		TOTAL BANCOS	12.209.162,30	36.344.311,70	45.817.963,75	2.735.510,25
57000	CAJA	CAJA	0,00	0,00	0,00	0,00
55610		MOV. INTERNO TESOR. ANTICIPOS CAJA FIJA	0,00	0,00	0,00	0,00
55620		MOV. INTERNO TESOR. TRASPASO ENTRE CTAS OPERATIVAS	0,00	0,00	0,00	0,00
55630		MOV. INTERNO TESOR. TRASPASO ENTRE CAJA Y BANCOS	0,00	0,00	0,00	0,00
55640		MOV. INTERNO TESOR. CTAS. RESTRINGIDAS-OPERATIVAS	0,00	0,00	0,00	0,00
55650		MOV. INTERNO TESOR. CTAS RESTRINGIDAS PAGOS	0,00	0,00	0,00	0,00
		TOTAL MOVIMIENTOS INTERNOS DE TESORERÍA	0,00	0,00	0,00	0,00
		TOTAL METÁLICO	12.209.162,30	36.344.311,70	45.817.963,75	2.735.510,25
		FORMALIZACIÓN (COBROS Y PAGOS)	0,00	12.556.605,05	12.556.605,05	0,00
		TOTAL TESORERÍA	12.209.162,30	48.900.916,75	58.374.568,80	2.735.510,25

9801FFD7420133B2

9801FFD741EE4215

Información de Firmantes del Documento

HORTENSIA MACIAS SANTIAGO - SUBDIRECTOR/A GENERAL
URL de Verificación: http://intranet.munimadrid.es:8090/VECSV_WBCONSULTAINTRA/VerificarCove.do
Fecha Firma: 03/02/2021 10:19:06
CSV : 9801FFD741EE4215

Información de Firmantes del Documento

CAROLINA AGUEDA YEBRA ROVIRA - INTERVENTORA DELEGADA
MARIA BELEN GARCIA DIAZ - GERENTE/A ORGANISMO AUTÓNOMO
URL de Verificación: http://intranet.munimadrid.es:8090/VECSV_WBCONSULTAINTRA/VerificarCove.do
Fecha Firma: 11/02/2021 19:45:50
Fecha Firma: 12/02/2021 08:43:00
CSV : 9801FFD7420133B2

ARQUEO DE TESORERÍA

ESTADO DE VALORES

AYUNTAMIENTO DE MADRID

ARQUEO DE TESORERÍA

ESTADO DE TESORERÍA. ESTADO DE VALORES RECIBIDOS EN DEPÓSITO

Ejercicio : 2020 **Fecha: 31/12/2020**

Centro : 503 AGENCIA PARA EL EMPLEO DE MADRID

CONCEPTO	DESCRIPCIÓN	SALDO A 01-01	MODIFICACIONES DEL SALDO INICIAL	DEPÓSITOS RECIBIDOS	TOTAL DEPÓSITOS RECIBIDOS	DEPÓSITOS CANCELADOS	SALDO PENDIENTE DEVOLUCIÓN 31-12
20200	Gª.SUM.-CONTRATA.AVA	127.062,71	0,00	172.405,00	299.467,71	12.656,10	286.811,61
20800	FIANZAS-DEP.AVALES	124.028,39	0,00	0,00	124.028,39	0,00	124.028,39
21200	Gª SUM-CONTRAT.SEGUR	342.496,65	0,00	255.459,25	597.955,90	100.000,00	497.955,90
	TOTAL	593.587,75	0,00	427.864,25	1.021.452,00	112.656,10	908.795,90

9801FFD742013315

9801FFD741EE4146

Información de Firmantes del Documento

HORTENSIA MACIAS SANTIAGO - SUBDIRECTOR/A GENERAL
URL de Verificación: http://intranet.munimadrid.es:8090/VECSV_WBCONSULTAINTRA/VerificarCove.do
Fecha Firma: 03/02/2021 10:19:12
CSV : 9801FFD741EE4146

Información de Firmantes del Documento

CAROLINA AGUEDA YEBRA ROVIRA - INTERVENTORA DELEGADA
MARIA BELEN GARCIA DIAZ - GERENTE/A ORGANISMO AUTÓNOMO
URL de Verificación: http://intranet.munimadrid.es:8090/VECSV_WBCONSULTAINTRA/VerificarCove.do
Fecha Firma: 11/02/2021 19:45:47
Fecha Firma: 12/02/2021 08:42:58
CSV : 9801FFD742013315

ESTADO CONCILIATORIO

AYUNTAMIENTO DE MADRID

ESTADO CONCILIATORIO ENTRE SALDOS CONTABLES Y BANCARIOS A DÍA 31 DE DICIEMBRE DE 2020

ENTIDAD BANCARIA	CÓDIGO CUENTA CORRIENTE	SALDO SEGÚN BANCO (1)	COBROS CONTABILIZADOS POR LA ENTIDAD Y NO POR EL BANCO (2)	PAGOS CONTABILIZADOS POR LA ENTIDAD Y NO POR EL BANCO (3)	COBROS CONTABILIZADOS POR EL BANCO Y NO POR LA ENTIDAD (4)	PAGOS CONTABILIZADOS POR EL BANCO Y NO POR LA ENTIDAD (5)	SALDO CONCILIADO (6)=(1+2+5)-(3+4)	SALDO SEGUN LA ENTIDAD (7)	DIFERENCIA SALDOS (8)=(6-7)
CAIXABANK	0200219894	2.531.631,78	0,00	0,00	0,00	0,00	2.531.631,78	2.531.631,78	0,00
CAIXABANK	0200219907	203.878,47	0,00	0,00	0,00	0,00	203.878,47	203.878,47	0,00
TOTAL BANCOS		**2.735.510,25**	**0,00**	**0,00**	**0,00**	**0,00**	**2.735.510,25**	**2.735.510,25**	**0,00**
CAJA									
TOTAL GENERAL		**2.735.510,25**	**0,00**	**0,00**	**0,00**	**0,00**	**2.735.510,25**	**2.735.510,25**	**0,00**

9801FFD74201330D

9801FFD741EE413C

Subdirectora General de Administración y Gestión Económico-Financiera — Hortensia Macías Santiago

Interventora Delegada — Carolina Yebra

Gerente — Belén García Díaz

Información de Firmantes del Documento

MADRID

HORTENSIA MACIAS SANTIAGO - SUBDIRECTOR/A GENERAL
URL de Verificación: http://intranet.munimadrid.es:8090/VECSV_WBCONSULTAINTRA/VerificarCove.do

Fecha Firma: 03/02/2021 10:19:08
CSV : 9801FFD741EE413C

Información de Firmantes del Documento

MADRID

CAROLINA AGUEDA YEBRA ROVIRA - INTERVENTORA DELEGADA
MARIA BELEN GARCIA DIAZ - GERENTE/A ORGANISMO AUTÓNOMO
URL de Verificación: http://intranet.munimadrid.es:8090/VECSV_WBCONSULTAINTRA/VerificarCove.do

Fecha Firma: 11/02/2021 19:45:46
Fecha Firma: 12/02/2021 08:42:53
CSV : 9801FFD74201330D

CERTIFICADOS BANCARIOS

CaixaBank

OFICINA 05731
CENTRO INSTITUCIONES MADRID
PASEO DE LA CASTELLANA, 51 P6
28046 MADRID
Tel. 914121901
Fax 913086695

1 de enero de 2021

AGENCIA PARA EL EMPLEO DE MADRID FIANZAS 05731/00

PASEO PONTONES, 10
28005 MADRID

El apoderado de CaixaBank, S.A., JUAN ANTONIO GARCÍA GALVEZ

CERTIFICA

que la entidad AGENCIA PARA EL EMPLEO DE MADRID con CIF número P7807907F, es titular de la cuenta corriente a la vista con identificador IBAN ES55 2100 5731 7102 0021 9907 abierta en la oficina 5731, y acredita el día 31.12.2020 un saldo de +203.878,47 euros.

CaixaBank, S.A. emite esta certificación el día 01.01.2021, para que así conste a los efectos oportunos y, a petición del interesado.

Para CaixaBank, S. A.

CaixaBank
CaixaBank, S. A.
Carrer Pintor Sorolla, 2-4
46002 VALÈNCIA

CaixaBank

OFICINA 05731
CENTRO INSTITUCIONES MADRID
PASEO DE LA CASTELLANA, 51 P6
28046 MADRID
Tel. 914121901
Fax 913086695

1 de enero de 2021

AGENCIA PARA EL EMPLEO DE MADRID FIANZAS 05731/00

PASEO PONTONES, 10
28005 MADRID

El apoderado de CaixaBank, S.A., JUAN ANTONIO GARCÍA GALVEZ

CERTIFICA

que la entidad AGENCIA PARA EL EMPLEO DE MADRID con CIF número P7807907F, es titular de la cuenta corriente a la vista con identificador IBAN ES55 2100 5731 7102 0021 9907 abierta en la oficina 5731, y acredita el día 31.12.2020 un saldo de +203.878,47 euros.

CaixaBank, S.A. emite esta certificación el día 01.01.2021, para que así conste a los efectos oportunos y, a petición del interesado.

Para CaixaBank, S. A.

CaixaBank
CaixaBank, S. A.
Carrer Pintor Sorolla, 2-4
46002 VALÈNCIA

BTDMS@ ANU@K.
AYUNTAMIENTO DE MADRID.

2020

AGENCIA PARA EL EMPLEO DE MADRID
Informe Dirección General de Economía y Sector Público

AE/21/13/CA

ASUNTO: **Cuenta anual del Organismo Autónomo *Agencia para el Empleo de Madrid* correspondiente al ejercicio 2020**.

Se recibe copia de la Cuenta anual del Organismo Autónomo *Agencia para el Empleo* correspondiente al ejercicio 2020, al objeto de emitir informe, que tiene carácter preceptivo en virtud de lo dispuesto en el apartado 10º, punto 1.3.i) del Acuerdo de 27 de junio de 2019 de la *Junta de Gobierno de la Ciudad de Madrid*, *de organización y competencias del Área de Gobierno de Hacienda y Personal,* en el que se señala, como competencia de la Dirección General de Presupuestos la emisión de informe previo relativo a la formulación de las cuentas anuales de los organismos públicos del Ayuntamiento de Madrid.

La competencia para aprobar el proyecto de Cuenta anual corresponde al Consejo Rector del Organismo, de conformidad con lo establecido en el artículo 7.1.d) de sus estatutos.

En concordancia con lo regulado en el artículo 209.1 del texto refundido de la Ley reguladora de las Haciendas Locales, esta Cuenta, junto con la del Ayuntamiento y las Cuentas de los restantes organismos autónomos y sociedades mercantiles de capital íntegramente municipal, se integran en la Cuenta General del Ayuntamiento.

El órgano competente para aprobar dicha Cuenta General es el Pleno, tal y como establece el artículo 11 apartado 1. h) de la *Ley 22/2006 de Capitalidad y de Régimen Especial de Madrid*.

Los estados que presenta la *Agencia para el Empleo* están de acuerdo con lo determinado en la Regla 45 de la Instrucción del modelo normal de contabilidad local aprobada por Orden de 20 de septiembre de 2013 del Ministerio de Hacienda y Administraciones Públicas (*Plan general de contabilidad pública adaptado a la Administración Local)*.

ANÁLISIS PATRIMONIAL Y ECONÓMICO-FINANCIERO.

Este análisis se realiza a través del Balance y la Cuenta del Resultado Económico-Patrimonial, incluidos de forma resumida en los cuadros siguientes:

9801FFD74D5F0C46

Información de Firmantes del Documento

JULIO IGNACIO HERNANZ BODERO - SUBDIRECTOR GENERAL
MIGUEL ANGEL RODRIGUEZ MATEO - DIRECTOR GENERAL DE PRESUPUESTOS
URL de Verificación: https://sede.madrid.es/csv

Fecha Firma: 04/05/2021 16:57:40
Fecha Firma: 04/05/2021 17:05:34
CSV : 9801FFD74D5F0C46

MADRID

BALANCE DE SITUACIÓN

	2020		2019	Variación 2020/2019	
	Importe	Estructura (%)		Absoluta	Relativa
Activo	**66.951.931,25**		**61.439.528,51**	**5.512.402,74**	**8,97%**
Inmovilizado material	34.147.279,56	51,00%	34.524.254,64	-376.975,08	1,09%
Activo no corriente	*34.147.279,56*	*51,00%*	*34.524.254,64*	*-376.975,08*	*-1,09%*
Deudores y otras cuentas a cobrar	30.068.361,84	44,91%	14.705.331,97	15.363.029,87	104,47%
Inversiones financieras a corto plazo	779,60	0,00%	779,60		
Efectivo y otros activos líquidos equivalentes	2.735.510,25	4,09%	12.209.162,30	-9.473.652,05	-77,59%
Activo corriente	*32.804.651,69*	*49,00%*	*26.915.273,87*	*5.889.377,82*	*21,88%*
Patrimonio Neto y Pasivo	**66.951.931,25**		**61.439.528,51**	**5.512.402,74**	**8,97%**
Patrimonio	20.755.293,31	31,00%	20.667.255,84	88.037,47	0,43%
Patrimonio generado	25.763.424,62	38,48%	20.852.347,21	4.911.077,41	23,55%
Subvenciones recibidas pendientes imputar a rdos.	28.485,81	0,04%	34.435,07	-5.949,26	
Patrimonio neto	*46.547.203,74*	*69,52%*	*41.554.038,12*	*4.993.165,62*	*12,02%*
Pasivo no corriente	*13.992.981,16*	*20,90%*	*13.355.535,52*	*637.445,64*	*4,77%*
Deudas a corto plazo	316.202,94	0,47%	385.431,96	-69.229,02	-17,96%
Acreedores y otras cuentas a pagar a corto	6.095.543,41	9,10%	6.144.522,91	-48.979,50	-0,80%
Pasivo corriente	*6.411.746,35*	*9,58%*	*6.529.954,87*	*-118.208,52*	*-1,81%*

CUENTA DEL RESULTADO ECONÓMICO-PATRIMONIAL

	2020		2019	Variación 2020/2019	
Epígrafe	**Importe**	**%**	**Importe**	**Absoluta**	**Relativa**
Transferencias y subvenciones recibidas	47.710.306,70	99,89%	50.659.641,89	-2.949.335,19	-5,82%
Otros ingresos de gestión ordinaria		0,000%	16.539,60	-16.539,60	-100,00%
Exceso de provisiones	54.711,87	0,11%	238.304,37	-183.592,50	-77,04%
Total ingresos de gestión ordinaria	*47.765.018,57*	*100,00%*	*50.914.485,86*	*-3.149.467,29*	*-6,19%*
Gastos de personal	-36.536.816,58	85,52%	-41.525.628,43	4.988.811,85	-12,01%
Transferencias y subvenciones concedidas	-1.572.603,19	3,68%	-1.304.070,43	-268.532,76	20,59%
Otros gastos de gestión ordinaria	-4.005.102,07	9,37%	-5.098.319,23	1.093.217,16	-21,44%
Amortización inmovilizado	-608.247,21	1,42%	-625.543,74	17.296,53	-2,77%
Total gastos de gestión ordinaria	*-42.722.769,05*	*100,00%*	*-48.553.561,83*	*5.830.792,78*	*-12,01%*
RESULTADO DE LA GESTIÓN ORDINARIA	5.042.249,52		2.360.924,03	2.681.325,49	-113,57%
Otras partidas no ordinarias	-78.317,10		-454.490,16	376.173,06	82,77%
RESULTADO OPERACIONES NO FINANCIERAS	*4.963.932,42*		*1.906.433,87*	*3.057.498,55*	*160,38%*
Ingresos financieros	32,84		240,65	-207,81	-86,35%
Gastos financieros	-52.887,85		-59.989,54	7.101,69	-11,84%
RESULTADO OPERACIONES FINANCIERAS	*-52.855,01*		*-59.748,89*	*6.893,88*	*11,54%*
RESULTADO NETO DEL EJERCICIO	***4.911.077,41***		***1.846.684,98***	***3.064.392,43***	***-165,94%***

De la información facilitada por estos dos estados, se observa lo siguiente:

a) El Balance alcanza la cifra de 66,9 millones de euros, con un incremento respecto al ejercicio anterior de un 8,97%. El 51% del Activo corresponde al *Activo no corriente*, compuesto en su totalidad por Inmovilizado material. El *Activo corriente* asciende a 32,8 millones de euros distribuido principalmente en *Deudores y otras cuentas a cobrar,* al estar pendiente de cobro a 31 de diciembre aportaciones municipales por valor de 27,5 millones de euros del presupuesto de 2020 y 2,3 millones de euros del presupuesto 2019, y *Efectivo y otros activos líquidos* con un saldo de 2,7 millones de euros en Tesorería, resultante de la diferencia entre pagos -58,4 millones de euros- y cobros -48,9 millones de euros- más las existencias iniciales en Tesorería en el ejercicio 2020 de 12,2 millones de euros. Entre los cobros, se incluyen aportaciones municipales de ejercicio anterior 2019 por 8,9 millones de euros y la recaudación de subvenciones de la Comunidad de Madrid, de las cuales 16,8 millones de euros corresponden a 2020 y 2,8 millones de euros a 2019.

9801FFD74D5F0C46

Información de Firmantes del Documento

MADRID

JULIO IGNACIO HERNANZ BODERO - SUBDIRECTOR GENERAL
MIGUEL ANGEL RODRIGUEZ MATEO - DIRECTOR GENERAL DE PRESUPUESTOS
URL de Verificación: https://sede.madrid.es/csv

Fecha Firma: 04/05/2021 16:57:40
Fecha Firma: 04/05/2021 17:05:34
CSV : 9801FFD74D5F0C46

El *Patrimonio neto* asciende a 46,5 millones de euros, lo que representa el 69,5% de total, y ha experimentado un incremento del 12,2% respecto al ejercicio anterior principalmente por el ahorro experimentado en el ejercicio 2020. El importe se distribuye en dos partidas: *Patrimonio* con 20,8 millones de euros y *Patrimonio generado* con 25,8 millones de euros.

Por otro lado, el *Pasivo no corriente* asciende a 14 millones de euros, aumentando en 0,6 millones de euros -un 4,77%- respecto al ejercicio anterior (corresponde a la variación del importe reintegrable de las transferencias y subvenciones recibidas para gastos con financiación afectada, entre los que se encuentra el Fondo de Reequilibrio Territorial, los Planes Integrales de Barrio y los Planes Estratégicos de Equilibrio Territorial del Ayuntamiento de Madrid).

b) El resultado del ejercicio presenta un ahorro de 4,9 millones de euros. La causa principal de este resultado es que los ingresos de la gestión ordinaria, fundamentalmente transferencias y subvenciones recibidas aplicadas al ejercicio por 47,7 millones de euros (31,8 millones del Ayuntamiento y 15,9 millones de otras entidades), son superiores a los gastos de gestión ordinaria cuyo importe es de 42,7 millones de euros. Estos gastos están constituidos por los de personal, otros gastos de gestión ordinaria, amortización del inmovilizado y transferencias y subvenciones concedidas, en las que se incluye una transferencia al Ayuntamiento de 0,73 millones de euros para la realización de obras de reforma en edificios adscritos al organismo.

9801FFD74D5F0C46

OBSERVACIONES

En la memoria de la Cuenta anual no se proporcionan los datos de la nota 22 denominada "Contratación administrativa. Procedimiento de adjudicación" ya que en este momento esta información se está elaborando por la Dirección General de Contratación y Servicios.

EL DIRECTOR GENERAL DE PRESUPUESTOS

Miguel Ángel Rodríguez Mateo

EL SUBDIRECTOR GENERAL DE SECTOR PÚBLICO

Julio Hernanz Bodero

Documento firmado electrónicamente en los términos y fechas expresados al pie de este escrito

Información de Firmantes del Documento

MADRID

JULIO IGNACIO HERNANZ BODERO - SUBDIRECTOR GENERAL
MIGUEL ANGEL RODRIGUEZ MATEO - DIRECTOR GENERAL DE PRESUPUESTOS
URL de Verificación: https://sede.madrid.es/csv

Fecha Firma: 04/05/2021 16:57:40
Fecha Firma: 04/05/2021 17:05:34
CSV : 9801FFD74D5F0C46

CUENTA ANUAL
AYUNTAMIENTO DE MADRID.

2020

AGENCIA PARA EL EMPLEO DE MADRID

Informe de Auditoría de las Cuentas Anuales del Organismo Autónomo Agencia para el Empleo de Madrid.

Ejercicio 2020

INTERVENCION GENERAL DEL AYUNTAMIENTO DE MADRID

INFORME DE AUDITORÍA DE LAS CUENTAS ANUALES DEL ORGANISMO AUTÓNOMO AGENCIA PARA EL EMPLEO DE MADRID.

EJERCICIO 2020

INTERVENCIÓN GENERAL DEL AYUNTAMIENTO DE MADRID

9801FFD74E28F650

Información de Firmantes del Documento

MADRID

LEOPOLDO OLEA RENGIFO - SUBDIRECTOR GENERAL DE CONTRO FINANCIERO
JULIO PRINETTI MARQUEZ - DIRECTOR
BEATRIZ MARÍA VIGO MARTÍN - INTERVENTORA GENERAL
URL de Verificación: http://intranet.munimadrid.es:8090/VECSV_WBCONSULTAINTRA/VerificarCove.do

Fecha Firma: 10/05/2021 14:54:48
Fecha Firma: 10/05/2021 19:37:15
Fecha Firma: 10/05/2021 19:55:19
CSV : 9801FFD74E28F650

Opinión

La Intervención General del Ayuntamiento de Madrid, a través de la Oficina de Contabilidad y Control Financiero en uso de las competencias que le atribuye el artículo 213 del texto refundido de la Ley Reguladora de las Haciendas Locales, aprobado por Real Decreto Legislativo 2/2004, de 5 de marzo, y el artículo 29.3.A) del Real Decreto 424/2017, de 28 de abril, por el que se regula el régimen jurídico del control interno en las entidades del Sector Público Local, ha auditado las cuentas anuales del Organismo Autónomo Agencia para el Empleo de Madrid, formadas por el balance, la cuenta del resultado económico-patrimonial, el estado de cambios en el patrimonio neto, el estado de flujos de efectivo, el estado de liquidación del presupuesto y la memoria correspondiente al ejercicio 2020.

En nuestra opinión, los estados financieros adjuntos expresan la imagen fiel de Organismo Autónomo Agencia para el Empleo de Madrid, de conformidad con la Orden HAP/1781/2013, de 20 de septiembre, por la que se aprueba la Instrucción del modelo normal de contabilidad local.

Fundamentos de la opinión

Hemos llevado a cabo nuestra auditoría de conformidad con la normativa reguladora de la actividad de auditoría de cuentas vigente para el Sector Público en España. Nuestras responsabilidades de acuerdo con dichas normas se describen más adelante en la sección Responsabilidades del auditor en relación con la auditoría de las cuentas anuales de nuestro informe.

Somos independientes de la entidad de conformidad con los requerimientos de ética y protección de la independencia que son aplicables a nuestra auditoría de las cuentas anuales para el Sector Público en España según lo exigido por la normativa reguladora de la actividad de auditoría de cuentas de dicho Sector Público.

Consideramos que la evidencia de auditoría que hemos obtenido proporciona una base suficiente y adecuada para nuestra opinión con salvedades.

Cuestiones claves de la auditoría

Las cuestiones clave de la auditoría son aquellas cuestiones que, según nuestro juicio profesional, han sido de la mayor significatividad en nuestra auditoría de las cuentas anuales del periodo actual. Estas cuestiones han sido tratadas en el contexto de nuestra auditoría de las cuentas anuales en su conjunto, y en la formación de nuestra opinión sobre estas, y no expresamos una opinión por separado sobre estas cuestiones.

Hemos determinado que no existen riesgos más significativos que generen cuestiones claves consideradas en la auditoría que se deban comunicar en nuestro informe.

Otra información

La otra información comprende el informe preceptivo en virtud de lo dispuesto en el apartado 10º, punto 1.3.i) del Acuerdo de 27 de junio de 2019 de la Junta de Gobierno de la Ciudad de Madrid, de organización y competencias del Área de Gobierno de Hacienda y Personal, en el que se señala, como competencia de la Dirección General de Presupuestos, la emisión de informe previo relativo a la formulación de las cuentas anuales de los organismos públicos del Ayuntamiento de Madrid.

A este respecto, consta el informe emitido con fecha 4 de mayo de 2021 por la Dirección General de Presupuestos de cuyo contenido se desprenden las siguientes observaciones:

9801FFD74E28F650

Información de Firmantes del Documento

MADRID

LEOPOLDO OLEA RENGIFO - SUBDIRECTOR GENERAL DE CONTRO FINANCIERO
JULIO PRINETTI MARQUEZ - DIRECTOR
BEATRIZ MARÍA VIGO MARTÍN - INTERVENTORA GENERAL
URL de Verificación: http://intranet.munimadrid.es:8090/VECSV_WBCONSULTAINTRA/VerificarCove.do

Fecha Firma: 10/05/2021 14:54:48
Fecha Firma: 10/05/2021 19:37:15
Fecha Firma: 10/05/2021 19:55:19
CSV : 9801FFD74E28F650

En la memoria de la Cuenta anual no se proporcionan los datos de la nota 22 denominada "Contratación administrativa. Procedimiento de adjudicación" ya que en este momento esta información se está elaborando por la Dirección General de Contratación y Servicios. A este respecto, a la fecha de emisión del presente informe, no se ha recibido en la Intervención General la información de la Dirección General de Contratación y Servicios y su inclusión en la Nota 22 de la Memoria.

De conformidad con lo exigido por la normativa reguladora de la actividad de auditoría de cuentas, nuestra responsabilidad sobre la "otra información" consiste en evaluar e informar sobre su concordancia con las cuentas anuales, a partir del conocimiento de la entidad obtenido en la realización de la auditoría de las citadas cuentas y sin incluir información distinta de la obtenida como evidencia durante la misma. Asimismo, nuestra responsabilidad consiste en evaluar e informar de si su contenido y presentación son conformes a la normativa que resulta de aplicación. En este contexto y basándonos en el trabajo que hemos realizado, si concluimos que existen incorrecciones materiales, estamos obligados a informar de ello.

Consecuentemente con lo descrito en el párrafo anterior, no tenemos nada que informar respecto a la "otra información" sobre la base del trabajo realizado. Asimismo, la información que contiene concuerda con la de las cuentas anuales del ejercicio 2020 y su contenido y presentación son conformes a la normativa que resulta de aplicación.

9801FFD74E28F650

Responsabilidad de los administradores

El órgano de gestión es responsable de formular las cuentas anuales adjuntas, de forma que expresen la imagen fiel del patrimonio, de la situación financiera y de los resultados de la entidad, de conformidad con el marco normativo de información financiera aplicable a la entidad en España, y del control interno que consideren necesario para permitir la preparación de cuentas anuales libres de incorrección material, debida a fraude o error.

En la preparación de las cuentas anuales, el órgano de gestión es responsable de la valoración de la capacidad de la entidad para continuar como empresa en funcionamiento, revelando, según corresponda, las cuestiones relacionadas con la empresa en funcionamiento y utilizando el principio contable de empresa en funcionamiento excepto si el órgano de gestión tiene la intención o la obligación legal de liquidar la entidad o de cesar sus operaciones o bien no exista otra alternativa realista.

Las cuentas anuales a las que se refiere el presente informe fueron elaboradas por los responsables del Organismo Autónomo Agencia para el Empleo de Madrid y puestas a disposición de la Intervención General del Ayuntamiento de Madrid el 21 de abril de 2021.

Responsabilidad de los auditores

Nuestros objetivos son obtener una seguridad razonable de que las cuentas anuales en su conjunto están libres de incorrección material, debida a fraude o error, y emitir un informe de auditoría que contiene nuestra opinión.

Seguridad razonable es un alto grado de seguridad, pero no garantiza que una auditoría realizada de conformidad con la normativa reguladora de la actividad de auditoría de cuentas vigente en España siempre detecte una incorrección material cuando existe. Las incorrecciones pueden deberse a fraude o error y se consideran materiales si, individualmente o de forma agregada, puede preverse razonablemente que influyan en las decisiones económicas que los usuarios toman basándose en las cuentas anuales.

Como parte de una auditoría, de conformidad con la normativa reguladora de la actividad de auditoría de cuentas vigente para el Sector Público en España, aplicamos nuestro juicio profesional y mantenemos una

Información de Firmantes del Documento

MADRID

LEOPOLDO OLEA RENGIFO - SUBDIRECTOR GENERAL DE CONTRO FINANCIERO
JULIO PRINETTI MARQUEZ - DIRECTOR
BEATRIZ MARÍA VIGO MARTÍN - INTERVENTORA GENERAL
URL de Verificación: http://intranet.munimadrid.es:8090/VECSV_WBCONSULTAINTRA/VerificarCove.do

Fecha Firma: 10/05/2021 14:54:48
Fecha Firma: 10/05/2021 19:37:15
Fecha Firma: 10/05/2021 19:55:19
CSV : 9801FFD74E28F650

actitud de escepticismo profesional durante toda la auditoría. También:

- Identificamos y valoramos los riesgos de incorrección material en las cuentas anuales, debida a fraude o error, diseñamos y aplicamos procedimientos de auditoría para responder a dichos riesgos y obtenemos evidencia de auditoría suficiente y adecuada para proporcionar una base para nuestra opinión. El riesgo de no detectar una incorrección material debida a fraude es más elevado que en el caso de una incorrección material debida a error, ya que el fraude puede implicar colusión, falsificación, omisiones deliberadas, manifestaciones intencionadamente erróneas, o la elusión del control interno.
- Obtenemos conocimiento del control interno relevante para la auditoría con el fin de diseñar procedimientos de auditoria que sean adecuados en función de las circunstancias, y no con la finalidad de expresar una opinión sobre la eficacia del control interno de la entidad.
- Evaluamos si las políticas contables aplicadas son adecuadas y la razonabilidad de las estimaciones contables y la correspondiente información revelada por el órgano de gestión.
- Concluimos sobre si es adecuada la utilización, por el órgano de gestión, del principio contable de empresa en funcionamiento y, basándonos en la evidencia de auditoría obtenida, concluimos sobre si existe o no una incertidumbre material relacionada con hechos o con condiciones que pueden generar dudas significativas sobre la capacidad de la entidad para continuar como empresa en funcionamiento. Si concluimos que existe una incertidumbre material, se requiere que llamemos la atención en nuestro informe de auditoría sobre la correspondiente información revelada en las cuentas anuales o, si dichas revelaciones no son adecuadas, que expresemos una opinión modificada. Nuestras conclusiones se basan en la evidencia de auditoria obtenida hasta la fecha de nuestro informe de auditoría. Sin embargo, los hechos o condiciones futuros pueden ser la causa de que la entidad deje de ser una empresa en funcionamiento.
- Evaluamos la presentación global, la estructura y el contenido de las cuentas anuales, incluida la información revelada, y si las cuentas anuales representan las transacciones y hechos subyacentes de un modo que logran expresar la imagen fiel.

Nos comunicamos con el órgano de gobierno del Organismo Autónomo en relación con, entre otras cuestiones, el alcance y el momento de realización de la auditoría planificada y los hallazgos significativos de la auditoría, así como cualquier deficiencia significativa del control interno que identificamos en el transcurso de la auditoría.

Entre las cuestiones que han sido objeto de comunicación al órgano de gobierno de la entidad, determinamos las que han sido de la mayor significatividad en la auditoría de las cuentas anuales del periodo actual y que son, en consecuencia, las cuestiones clave de la auditoría.

Firmado electrónicamente

EL DIRECTOR DE LA OFICINA
DE CONTABILIDAD Y
CONTROL FINANCIERO

Julio Prinetti Márquez

EL SUBDIRECTOR GENERAL
DE CONTROL FINANCIERO

Leopoldo Olea Rengifo

LA INTERVENTORA GENERAL

Beatriz M. Vigo Martín

9801FFD74E28F650

Información de Firmantes del Documento

MADRID

LEOPOLDO OLEA RENGIFO - SUBDIRECTOR GENERAL DE CONTRO FINANCIERO
JULIO PRINETTI MARQUEZ - DIRECTOR
BEATRIZ MARÍA VIGO MARTÍN - INTERVENTORA GENERAL
URL de Verificación: http://intranet.munimadrid.es:8090/VECSV_WBCONSULTAINTRA/VerificarCove.do

Fecha Firma: 10/05/2021 14:54:48
Fecha Firma: 10/05/2021 19:37:15
Fecha Firma: 10/05/2021 19:55:19
CSV : 9801FFD74E28F650

BTDMS@ ANU@K.
AYUNTAMIENTO DE MADRID.

2020

AGENCIA PARA EL EMPLEO DE MADRID

@oqna`bhćm onq dI Bnmrdin Qdbsnq

D. JOSÉ MARÍA MENESES CASTILLO, Secretario del Consejo Rector del Organismo Autónomo AGENCIA PARA EL EMPLEO DE MADRID

C E R T I F I C A

Que el Consejo Rector del Organismo Autónomo del Ayuntamiento de Madrid AGENCIA PARA EL EMPLEO DE MADRID, en sesión ordinaria celebrada el 13 de mayo de 2021, según el punto Tercero del Orden del Día, en el ejercicio de la competencia que tiene atribuida por el artículo 7.1.d) de sus Estatutos, ha adoptado el acuerdo por el que se aprueba la propuesta del proyecto de la Cuenta anual del ejercicio 2020 y su remisión al Ayuntamiento para su integración en la Cuenta General del mismo.

Y para que conste, expide la presente certificación, con el Visto Bueno del Presidente, en Madrid, a 13 de mayo de 2021.

EL SECRETARIO DEL CONSEJO RECTOR,

Vº. Bº.
EL PRESIDENTE
DEL CONSEJO RECTOR

D. Miguel Ángel Redondo Rodríguez

9801FFD74EC070B2

Información de Firmantes del Documento

MADRID

JOSE MARIA MENESES CASTILLO - SUBDIRECTOR GENERAL
MIGUEL ÁNGEL REDONDO RODRÍGUEZ - DELEGADO AG ECONOMÍA INNOVACIÓN Y EMPLEO
URL de Verificación: http://intranet.munimadrid.es:8090/VECSV_WBCONSULTAINTRA/VerificarCove.do

Fecha Firma: 13/05/2021 14:50:41
Fecha Firma: 13/05/2021 14:59:40
CSV : 9801FFD74EC070B2

CUENTA ANUAL

2020

AGENCIA TRIBUTARIA MADRID

AYUNTAMIENTO DE MADRID

AGENCIA TRIBUTARIA MADRID

PÁGINA

1.- BALANCE 1
2.- CUENTA RESULTADO ECONÓMICO-PATRIMONIAL 4
3.- ESTADO DE CAMBIOS EN EL PATRIMONIO NETO 7
4.- ESTADO DE FLUJOS DE EFECTIVO 11
5.- ESTADO DE LIQUIDACIÓN 14
6.- LIQUIDACIÓN DEL PRESUPUESTO DE GASTOS. 15
7.- LIQUIDACIÓN DEL PRESUPUESTO DE GASTOS. RESUMEN POR BOLSA DE VINCULACIÓN JURÍDICA. 20
8.- LIQUIDACIÓN DEL PRESUPUESTO DE INGRESOS. 29
9.- RESULTADO PRESUPUESTARIO 31
10.- MEMORIA 33
11.- ORGANIZACIÓN Y ACTIVIDAD 34
12.- GESTION INDIRECTA SERV.PUBL.,CONVENIOS Y O.FORMAS DE COLABORACIÓN 39
13.- BASES DE PRESENTACIÓN DE LAS CUENTAS 41
14.- NORMAS DE RECONOCIMIENTO Y VALORACIÓN 45
15.- INMOVILIZACIONES MATERIALES 49
16.- OTRA INFORMACIÓN INMOVILIZADO MATERIAL 51
17.- INMOVILIZADO INTANGIBLE 55
18.- OTRA INFORMACIÓN INMOVILIZADO INTANGIBLE 57
19.- TRANSFERENCIAS,SUBVENCIONES Y OTROS INGRESOS Y GASTOS 59
20.- PRESENTACION POR ACTIVIDADES CTA RDO ECONOMICO PATRIMONIAL 61
21.- OPERACIONES NO PRESUPUESTARIAS DE TESORERÍA 63
22.- DEUDORES 64
23.- ACREEDORES 66

24.- PARTIDAS PENDIENTES DE APLICACIÓN. COBROS. 68
25.- PARTIDAS PENDIENTES DE APLICACIÓN. PAGOS 70
26.- CONTRATACION ADMINISTRATIVA.PROCEDIMIENTOS DE ADJUDICACIÓN 72
27.- VALORES RECIBIDOS EN DEPÓSITO 74
28.- INFORMACIÓN PRESUPUESTARIA 76
29.- EJERCICIO CORRIENTE GASTOS 77
30.- ESTADO DE MODIFICACIONES DE CRÉDITO 78
31.- REMANENTES DE CRÉDITO 81
32.- EJERCICIO CORRIENTE INGRESOS 85
33.- INGRESOS : PROCESO DE GESTIÓN.- RECAUDACIÓN NETA 86
34.- EJERCICIOS CERRADOS 88
35.- OBLIGACIONES DE PRESUPUESTOS CERRADOS 89
36.- DERECHOS A COBRAR DE PRESUPUESTOS CERRADOS. DERECHOS PENDIENTES DE COBRO TOTALES 91
37.- EJERCICIOS POSTERIORES 93
38.- COMPROMISOS DE GASTOS CON CARGO A PRESUPUESTOS DE EJERCICIOS POSTERIORES 94
39.- EJECUCIÓN DE PROYECTOS DE GASTO 96
40.- RESUMEN DE EJECUCIÓN 97
41.- REMANENTE DE TESORERÍA 99
42.- ACREEDORES POR OPERACIONES DEVENGADAS 101
43.- INDICADORES FINANCIEROS Y PATRIMONIALES 103
44.- INDICADORES PRESUPUESTARIOS 107
45.- HECHOS POSTERIORES AL CIERRE 110
46.- BALANCE DE COMPROBACIÓN 112
47.- NOTAS ACLARATORIAS APARTADOS MEMORIA DEL 5 AL 27 116

BALANCE

AYUNTAMIENTO DE MADRID

BALANCE

Centro : 506 AGENCIA TRIBUTARIA MADRID

CUENTA	A C T I V O	Ej. 2020	Ej. 2019	CUENTA	PATRIMONIO NETO Y PASIVO	Ej. 2020	Ej. 2019
	A) Activo no corriente	**28.054.406,88**	**28.435.889,16**		**A) Patrimonio neto**	**36.128.631,74**	**31.438.183,51**
	I. Inmovilizado intangible	**0,00**	**0,00**	100,101	**I. Patrimonio**	**34.788.401,97**	**34.387.353,16**
200,201,(2800),(2801)	1. Inversión en investigación y desarrollo	0,00	0,00		**II. Patrimonio generado**	**1.340.229,77**	**-2.949.169,65**
203,(2803),(2903)	2. Propiedad industrial e intelectual	0,00	0,00	120	1. Resultado de ejercicios anteriores	-2.949.169,65	-3.609.338,25
206,(2806),(2906)	3. Aplicaciones informáticas	0,00	0,00	129	2. Resultado del ejercicio	4.289.399,42	660.168,60
207,(2807),(2907)	4. Inversiones sobre activos utilizados				**III. Ajustes por cambio de valor**	**0,00**	**0,00**
	en régimen de arrendamiento o cedidos	0,00	0,00	136	1. Inmovilizado no financiero	0,00	0,00
208,209,(2809),(2909)	5. Otro inmovilizado intangible	0,00	0,00	133	2. Activos financieros disponibles para la venta	0,00	0,00
	II. Inmovilizado material	**28.054.406,88**	**28.435.889,16**	134	3. Operaciones de cobertura	0,00	0,00
210,(2810),				130,131,132	**IV. Subvenciones recibidas pendientes de imputación a resultados**	**0,00**	**0,00**
(2910),(2990)	1. Terrenos	7.738.951,76	7.738.951,76				
211,(2811),					**B) Pasivo no corriente**	**0,00**	**0,00**
(2911),(2991)	2. Construcciones	19.439.034,82	19.771.952,50	14	**I. Provisiones a largo plazo**	**0,00**	**0,00**
212,(2812),					**II. Deudas a largo plazo**	**0,00**	**0,00**
(2912),(2992)	3. Infraestructuras	0,00	0,00	15	1. Obligaciones y otros valores negociables	0,00	0,00
213,(2813),				170,177	2. Deudas con entidades de crédito	0,00	0,00
(2913),(2993)	4. Bienes de patrimonio histórico	0,00	0,00	176	3. Derivados financieros	0,00	0,00
214,215,216,217,				173,174,178,179,			
218,219,(2814),(2815)				180,185	4. Otras deudas	0,00	0,00
(2816),(2817),(2818),				16	**III. Deudas con entidades del grupo,**		
(2819),(2914),(2915),					**multigrupo y asociadas a largo plazo**	**0,00**	**0,00**
(2916),(2917),(2918),				172	**IV. Acreedores y otras cuentas a pagar alargo plazo**	**0,00**	**0,00**
(29190),(29990)	5. Otro inmovilizado material	876.420,30	924.984,90	186	**V. Ajustes por periodificación a largo plazo**	**0,00**	**0,00**
2300,2310,232,233,							
234,235,237,238					**C) Pasivo corriente**	**2.766.413,68**	**2.137.434,85**
2390,(29199)	6. Inmovilizado material en curso y anticipos	0,00	0,00	58	**I. Provisiones a corto plazo**	**0,00**	**0,00**
	III. Inversiones inmobiliarias	**0,00**	**0,00**		**II. Deudas a corto plazo**	**123.636,55**	**26.307,02**
220,(2820),(2920)				50	1. Obligaciones y otros valores negociables	0,00	0,00
(29991)	1. Terrenos	0,00	0,00	520,521,527	2. Deudas con entidades de crédito	0,00	0,00,
221,(2821),(2921)				526	3. Derivados financieros	0,00	0,00
(29992)	2. Construcciones	0,00	0,00	4003,4013,41303,			
2301,2311,2391	3. Inversiones inmobiliarias en curso y anticipos	0,00	0,00	41313,4183,523,524	4. Otras deudas	123.636,55	26.307,02
	IV. Patrimonio público del Suelo	**0,00**	**0,00**	528,529,560,561			
240,(2840),(2930)	1. Terrenos	0,00	0,00				
241,(2841),(2931)	2. Construcciones	0,00	0,00	4002,4012,41302	**III. Deudas con entidades del grupo,**		
243,244,248	3. En construcción y anticipos	0,00	0,00	41312,4182,51	**multigrupo y asociadas a corto plazo**	**0,00**	**0,00**
249,(2849),(2939)	4. Otro patrimonio público del suelo	0,00	0,00		**IV. Acreedores y otras cuentas a pagar a corto plazo**	**2.642.777,13**	**2.111.127,83**
	V. Inversiones financieras a l/p en			4000,4010,41300,			
	entidades del grupo, multigrupo y asociadas	**0,00**	**0,00**	41310,416,4180,522	1. Acreedores por operaciones de gestión	738.968,82	218.506,75
2500,2510,(2940)	1. Inversiones financieras en			4001,4011,410,41301,			
	patrimonio de entidades de derecho público	0,00	0,00	41311,414,4181,419	2. Otras cuentas a pagar	487,93	887,93
2501,2511,259,				550,554,559			
(2941)	2. Inversiones financieras en patrimonio de sociedades	0,00	0,00	47	3. Administraciones públicas	1.903.320,38	1.891.733,15
2502,2512,(2942)	3. Inversiones financieras en otro patrimonio de otras entidades	0,00	0,00	45	4. Acreedores por administración de		
252,253,255,					recursos por cuenta de otros entes públicos	0,00	0,00
(295),(2960)	4. Créditos y valores representativos de deuda	0,00	0,00	485,568	**V. Ajustes por periodificación a cortoplazo**	**0,00**	**0,00**
257,258,(2961),							
(2962)	5. Otras inversiones financieras	0,00	0,00				
	VI. Inversiones financieras a largo plazo	**0,00**	**0,00**				
260,(269)	1. Inversiones financieras en patrimonio	0,00	0,00				
261,2620,2629,264,							
266,267,(297),							
(2980)	2. Créditos y valores representativos dedeuda	0,00	0,00				

AYUNTAMIENTO DE MADRID

BALANCE

Centro : 506 AGENCIA TRIBUTARIA MADRID

CUENTA	A C T I V O	Ej. 2020	Ej. 2019	CUENTA	PATRIMONIO NETO Y PASIVO	Ej. 2020	Ej. 2019
263	3. Derivados financieros	0,00	0,00				
268,27,(2981), (2982)	4. Otras inversiones financieras	0,00	0,00				
2621,(2983)	**VII. Deudores y otras cuentas a cobrar a largo plazo**	**0,00**	**0,00**				
	B) Activo corriente	**10.840.638,54**	**5.139.729,20**				
38,(398)	**I. Activo en estado de venta**	**0,00**	**0,00**				
	II. Existencias	**0,00**	**0,00**				
37	1. Activos construidos o adquiridos para otras entidades	0,00	0,00				
30,35,(390), (395)	2. Mercaderías y productos terminados	0,00	0,00				
31,32,33,34, 36,(391),(392), (393),(394),(396)	3. Aprovisionamientos y otros	0,00	0,00				
	III. Deudores y otras cuentas a cobrar acorto plazo	**5.150.513,64**	**4.613.136,52**				
4300,4310,4430, 446,(4900)	1. Deudores por operaciones de gestión	4.508.624,52	4.402.349,91				
4301,4311,4431, 440,441,442,449, (4901),550,555,558	2. Otras cuentas a cobrar	641.889,12	210.786,61				
47	3. Administraciones públicas	0,00	0,00				
45	4. Deudores por administración de recursos por cuenta de otros entes públicos	0,00	0,00				
	IV. Inversiones financieras a c/p en entidades del grupo, multigrupo y asociadas	**0,00**	**0,00**				
530,531,(539),(594)	1. Inversiones financieras en patrimonio de entidades del grupo, multigrupo y asociadas	0,00	0,00				
4302,4312,4432, (4902),532,533, 535,(595),(5960)	2. Créditos y valores representativos de deuda	0,00	0,00				
536,537,538, (5961),(5962)	3. Otras inversiones	0,00	0,00				
	V. Inversiones financieras a corto plazo	**0,00**	**0,00**				
540,(549)	1. Inversiones financieras en patrimonio	0,00	0,00				
4303,4313,4433,(4903), 541,542,544,546, 547,(597),(5980)	2. Créditos y valores representativos de deuda	0,00	0,00				
543	3. Derivados financieros	0,00	0,00				
545,548,565,566, (5981),(5982)	4. Otras inversiones financieras	0,00	0,00				
480,567	**VI. Ajustes por periodificación**	**0,00**	**0,00**				
	VII. Efectivo y otros activos líquidos equivalentes	**5.690.124,90**	**526.592,68**				
577	1. Otros activos líquidos equivalentes	0,00	0,00				
556,570,571,573, 574,575	2. Tesorería	5.690.124,90	526.592,68				
	TOTAL ACTIVO (A+B)	**38.895.045,42**	**33.575.618,36**		**TOTAL PATRIMONIO NETO Y PASIVO (A+B+C)**	**38.895.045,42**	**33.575.618,36**

CUENTA RESULTADO ECONÓMICO-PATRIMONIAL

AYUNTAMIENTO DE MADRID

CUENTA DEL RESULTADO ECONÓMICO-PATRIMONIAL

Centro : 506 AGENCIA TRIBUTARIA MADRID

CUENTA	EPÍGRAFE	Ej. 2020	Ej. 2019
	1. Ingresos tributarios y urbanísticos	**691,53**	**2.770,81**
72,73	a) Impuestos	0,00	0,00
740,742	b) Tasas	691,53	2.770,81
744	c) Contribuciones especiales	0,00	0,00
745,746	d) Ingresos urbanísticos	0,00	0,00
	2. Transferencias y subvenciones recibidas	**58.610.708,79**	**56.622.004,00**
	a) Del ejercicio	58.610.708,79	56.622.004,00
751	a.1.) Subvenciones recibidas para financiar gastos del ejercicio	0,00	0,00
750	a.2) Transferencias	58.610.708,79	56.622.004,00
752	a.3) Subvenciones recibidas para cancelación de pasivos que no supongan financiación específica de un elemento patrimonial	0,00	0,00
7530	b) Imputación de subvenciones para el inmovilizado no financiero	0,00	0,00
754	c) Imputación de subvenciones para activos corrientes y otras	0,00	0,00
	3. Ventas y prestaciones de servicios	**0,00**	**0,00**
700,701,702,703,704	a) Ventas	0,00	0,00
741,705	b) Prestación de servicios	0,00	0,00
707	c) Imputación de ingresos por activos contruidos o adquiridos para otras entidades	0,00	0,00
71,7940, 6940	**4. Variación de existencias de productos terminados y en curso de fabricación y deterioro de valor**	**0,00**	**0,00**
780,781,782,783,784	**5. Trabajos realizados por la entidad para su inmovilizado**	**0,00**	**0,00**
776,777	**6. Otros ingresos de gestión ordinaria**	**174.936,55**	**410.606,11**
795	**7. Exceso de provisiones**	**0,00**	**0,00**
	A) TOTAL INGRESOS DE GESTIÓN ORDINARIA (1+2+3+4+5+6+7)	**58.786.336,87**	**57.035.380,92**
	8. Gastos de personal	**-46.915.853,05**	**-46.321.651,85**
(640),(641)	a) Sueldos, salarios y asimilados	-36.402.514,58	-35.499.382,96
(642),(643),(644),(645)	b) Cargas sociales	-10.513.338,47	-10.822.268,89
(65)	**9. Transferencias y subvenciones concedidas**	**0,00**	**0,00**
	10. Aprovisionamientos	**0,00**	**0,00**
(600),(601),(602),(605),(607),61	a) Consumo de mercaderías y otros aprovisionamientos	0,00	0,00
(6941),(6942),(6943),7941,7942,7943	b) Deterioro de valor de mercancías, materias primas y otros aprovisionamientos	0,00	0,00
	11. Otros gastos de gestión ordinaria	**-6.659.966,30**	**-8.367.497,99**
(62)	a) Suministros y servicios exteriores	-6.659.966,30	-8.367.497,99
(63)	b) Tributos	0,00	0,00
(676)	c) Otros	0,00	0,00
(68)	**12. Amortización del inmovilizado**	**-888.531,35**	**-897.059,06**
	B) TOTAL GASTOS DE GESTIÓN ORDINARIA (8+9+10+11+12)	**-54.464.350,70**	**-55.586.208,90**
	I. Resultado (ahorro o desahorro) de la gestión ordinaria (A+B)	**4.321.986,17**	**1.449.172,02**
	13. Deterioro del valor y resultados por enajenación del inmovilizado no financiero y activos en estado de venta	**0,00**	**-483,65**
(690),(691),(692),(693),(6948),790, 791,792,793,7948,799	a) Deterioro de valor	0,00	0,00

AYUNTAMIENTO DE MADRID

CUENTA DEL RESULTADO ECONÓMICO-PATRIMONIAL

Centro : 506 AGENCIA TRIBUTARIA MADRID

CUENTA	EPÍGRAFE	Ej. 2020	Ej. 2019
770,771,772,773,774,(670),(671),(672),(673),(674)	b) Bajas y enajenaciones	0,00	-483,65
7531	c) Imputación de subvenciones para el inmovilizado no financiero	0,00	0,00
	14. Otras partidas no ordinarias	**1.297,99**	**46.530,13**
775,778	a) Ingresos	1.297,99	46.530,13
(678)	b) Gastos	0,00	0,00
	II. Resultado de las operaciones no financieras (I+13+14)	**4.323.284,16**	**1.495.218,50**
	15. Ingresos financieros	**0,00**	**0,00**
	a) De participaciones en instrumentos de patrimonio	0,00	0,00
7630	a.1.) En entidades de grupo, multigrupo y asociadas	0,00	0,00
760	a.2) En otras entidades	0,00	0,00
	b) De valores representativos de deuda, de créditos y de otras inversiones financieras	0,00	0,00
7631,7632	b.1.) En entidades del grupo, multigrupo y asociadas	0,00	0,00
761,762,769,76454,(66454)	b.2) Otros	0,00	0,00
	16. Gastos financieros	**-33.884,74**	**-835.049,90**
(663)	a) Por deudas con entidades del grupo, multigrupo y asociadas	0,00	0,00
(660),(661),(662),(669),76451,(66451)	b) Otros	-33.884,74	-835.049,90
785,786,787,788,789	**17. Gastos financieros imputados al activo**	**0,00**	**0,00**
	18. Variación del valor razonable en activos y pasivos financieros	**0,00**	**0,00**
7646,(6646),76459,(66459)	a) Derivados financieros	0,00	0,00
7640,7642,76452,76453,(6640),(6642),(66452),(66453)	b) Otros activos y pasivos a valor razonable con imputación en resultados	0,00	0,00
7641,(6641)	c) Imputación al resultado del ejercicio por activos financieros disponibles para la venta	0,00	0,00
768,(668)	**19. Diferencias de cambio**	**0,00**	**0,00**
	20. Deterioro de valor, bajas y enajenación de activos y pasivos financieros	**0,00**	**0,00**
796,7970,766,(6960),(6961),(6962),(6970),(666)			
7980,7981,7982,(6980),(6981),(6982),(6670)	a) De entidades del grupo, multigrupo y asociadas	0,00	0,00
765,7971,7983,7984,7985,(665),(6671),(6963),			
(6971),(6983),(6984), (6985)	b) Otros	0,00	0,00
755,756	**21. Subvenciones para la financiación de operaciones financieras**	**0,00**	**0,00**
	III. Resultado de las operaciones financieras (15+16+17+18+19+20+21)	**-33.884,74**	**-835.049,90**
	IV. Resultado (ahorro o desahorro) neto del ejercicio (II+III)	**4.289.399,42**	**660.168,60**
	+ ajustes en la cuenta del resultado del ejercicio anterior		0,00
	Resultado del ejercicio anterior ajustado (IV +Ajustes)		660.168,60

ESTADO DE CAMBIOS EN EL PATRIMONIO NETO

AYUNTAMIENTO DE MADRID

Estado Total de Cambios Patrimonio Neto

Ejercicio : 2020 **Fecha: 31/12/2020**

Centro **: 506 AGENCIA TRIBUTARIA MADRID**

	NOTA MEMORIA	I. PATRIMONIO	II. PATRIMONIO GENERADO	III. AJUSTES POR CAMBIOS DE VALOR	IV. SUBVENCIONES RECIBIDAS	TOTAL
A. PATRIMONIO NETO AL FINAL DEL EJERCICIO 2019		34.387.353,16	-2.949.169,65	0,00	0,00	31.438.183,51
B. AJUST.POR CAMBIOS DE CRITERIOS CONTAB.Y CORRECC.DE ERRORES		0,00	0,00	0,00	0,00	0,00
C. PATRIMONIO NETO INICIAL AJUSTADO DEL EJERCICIO 2020 (A+B)		34.387.353,16	-2.949.169,65	0,00	0,00	31.438.183,51
D. VARIACIONES DEL PATRIMONIO NETO EJERCICIO 2020		401.048,81	4.289.399,42	0,00	0,00	4.690.448,23
1. INGRESOS Y GASTOS RECONOCIDOS EN EL EJERCICIO		0,00	4.289.399,42	0,00	0,00	4.289.399,42
2. OPERAC.PATRIM.CON LA ENTIDAD O ENTIDADES PROPIETARIAS		401.048,81	0,00	0,00	0,00	401.048,81
3. OTRAS VARIACIONES DEL PATRIMONIO NETO		0,00	0,00	0,00	0,00	0,00
E. PATRIMONIO NETO AL FINAL DEL EJERCICIO 2020 (C+D)		34.788.401,97	1.340.229,77	0,00	0,00	36.128.631,74

AYUNTAMIENTO DE MADRID

Estado de Ingresos y Gastos Reconocidos

Ejercicio : 2020 **Fecha: 31/12/2020**

Centro : 506 AGENCIA TRIBUTARIA MADRID

	NOTA MEMORIA	EJ. 2020	EJ. 2019
I. RESULTADO ECONÓMICO PATRIMONIAL		4.289.399,42	660.168,60
II. INGRESOS Y GASTOS RECONOCIDOS DIRECTAMENTE EN EL PATRIMONIO NETO:		0,00	0,00
1. INMOVILIZADO NO FINANCIERO		0,00	0,00
1.1 INGRESOS		0,00	0,00
1.2 GASTOS		0,00	0,00
2. ACTIVOS Y PASIVOS FINANCIEROS		0,00	0,00
2.1 INGRESOS		0,00	0,00
2.2 GASTOS		0,00	0,00
3. COBERTURAS CONTABLES		0,00	0,00
3.1 INGRESOS		0,00	0,00
3.2 GASTOS		0,00	0,00
4. SUBVENCIONES RECIBIDAS		0,00	0,00
TOTAL (1+2+3+4)		**0,00**	**0,00**
III. TRAN.A LA CUENTA RTDO.ECON.PATR.O AL VAL.INIC.DE LA PARTIDA CUBIERTA		0,00	0,00
1. INMOVILIZADO NO FINANCIERO		0,00	0,00
2. ACTIVOS Y PASIVOS FINANCIEROS		0,00	0,00
3. COBERTURAS CONTABLES		0,00	0,00
3.1 IMPORTES TRANSF. A LA CUENTA DEL RESULTADO ECONÓMICO PATRIMONIAL		0,00	0,00
3.2 IMPORTES TRANSFERIDOS AL VALOR INICIAL DE LA PARTIDA CUBIERTA		0,00	0,00
4. SUBVENCIONES RECIBIDAS		0,00	0,00
TOTAL (1+2+3+4)		**0,00**	**0,00**
IV. TOTAL INGRESOS Y GASTOS RECONOCIDOS (I + II + III)		**4.289.399,42**	**660.168,60**

AYUNTAMIENTO DE MADRID

Estado de Operaciones con la Entidad o Entidades Propietarias

Ejercicio : 2020 **Fecha: 31/12/2020**

Centro **: 506 AGENCIA TRIBUTARIA MADRID**

	NOTA MEMORIA	EJ. 2020	EJ. 2019
A) OP.PATRIM.CON LA ENTIDAD O ENTIDADES PROPIETARIAS (*)			
1. APORTACIÓN PATRIMONIAL DINERARIA		0,00	0,00
2. APORTACIÓN DE BIENES Y DERECHOS		401.048,81	34.854,97
3. ASUNCIÓN Y CONDONACIÓN DE PASIVOS FINANCIEROS		0,00	0,00
4. OTRAS APORTACIONES DE LA ENTIDAD O ENTIDADES PROPIETARIAS		0,00	0,00
5. (-) DEVOLUCIÓN DE BIENES Y DERECHOS		0,00	0,00
6. (-) OTRAS DEVOLUCIONES A LA ENTIDAD O ENTIDADES PROPIETARIAS		0,00	0,00
TOTAL		**401.048,81**	**34.854,97**
B) OTRAS OPER.CON LA ENTIDAD O ENTIDADES PROPIETARIAS			
I. INGR.Y GASTOS REC.DIRECT.EN LA CUENTA DEL RESULTADO ECON.PATRIM.(1+2+3)		58.610.708,79	56.622.004,00
1. TRANSFERENCIAS Y SUBVENCIONES		58.610.708,79	56.622.004,00
1.1 INGRESOS		58.610.708,79	56.622.004,00
1.2 GASTOS		0,00	0,00
2. PRESTACIÓN DE SERVICIOS Y VENTA DE BIENES		0,00	0,00
2.1 INGRESOS		0,00	0,00
2.2 GASTOS		0,00	0,00
3. OTROS		0,00	0,00
3.1 INGRESOS		0,00	0,00
3.2 GASTOS		0,00	0,00
II. INGRESOS Y GASTOS RECONOCIDOS DIRECTAMENTE EN EL PATRIMONIO NETO (1+2)		0,00	0,00
1. SUBVENCIONES RECIBIDAS		0,00	0,00
2. OTROS		0,00	0,00
TOTAL (I+II)		**58.610.708,79**	**56.622.004,00**

ESTADO DE FLUJOS DE EFECTIVO

AYUNTAMIENTO DE MADRID

ESTADO DE FLUJOS DE EFECTIVO

Ejercicio : 2020

Centro : **506 AGENCIA TRIBUTARIA MADRID** **Fecha: 31/12/2020**

	NOTAS EN MEMORIA	2020	2019
I. FLUJOS DE EFECTIVO DE LAS ACTIVIDADES DE GESTIÓN			
A) Cobros:		**58.681.706,12**	**55.081.977,25**
1. Ingresos tributarios y urbanísticos		691,53	2.770,81
2. Transferencias y subvenciones recibidas		58.504.434,18	54.633.713,08
3. Ventas y prestaciones de servicios		0,00	0,00
4. Gestión de recursos recaudados por cuenta de otros entes		0,00	0,00
5. Intereses y dividendos cobrados		0,00	0,00
6. Otros cobros		176.580,41	445.493,36
B) Pagos:		**53.512.175,21**	**55.748.654,88**
7. Gastos de personal		46.904.611,69	46.251.839,52
8. Transferencias y subvenciones concedidas		0,00	0,00
9. Aprovisionamientos		0,00	0,00
10. Otros gastos de gestión		6.139.504,23	8.676.382,88
11. Gestión de recursos recaudados por cuenta de otros entes		0,00	0,00
12. Intereses pagados		36.956,78	831.977,86
13. Otros pagos		431.102,51	-11.545,38
Flujos netos de efectivo por actividades de gestión (+A-B)		**5.169.530,91**	**-666.677,63**
II. FLUJOS DE EFECTIVO DE LAS ACTIVIDADES DE INVERSIÓN			
C) Cobros:		**0,00**	**0,00**
1. Venta de inversiones reales		0,00	0,00
2. Venta de activos financieros		0,00	0,00
3. Unidad de actividad		0,00	0,00
4. Otros cobros de las actividades de inversión		0,00	0,00
D) Pagos:		**65.199,85**	**206.310,65**
5. Compra de inversiones reales		65.199,85	206.310,65
6. Compra de activos financieros		0,00	0,00
7. Unidad de actividad		0,00	0,00
8. Otros pagos de las actividades de inversión		0,00	0,00
Flujos netos de efectivo por actividades de inversión (+C-D)		**-65.199,85**	**-206.310,65**

AYUNTAMIENTO DE MADRID

ESTADO DE FLUJOS DE EFECTIVO

Ejercicio : 2020

Centro : **506 AGENCIA TRIBUTARIA MADRID** **Fecha: 31/12/2020**

	NOTAS EN MEMORIA	2020	2019
III. FLUJOS DE EFECTIVO DE LAS ACTIVIDADES DE FINANCIACIÓN			
E) Aumentos en el patrimonio:		**0,00**	**0,00**
1. Cobros por aportaciones de la entidad o entidades propietarias		0,00	0,00
F) Pagos a la entidad o entidades propietarias:		**0,00**	**0,00**
2. Devolución de aportaciones y reparto de resultados a la entidad o entidades propietarias		0,00	0,00
G) Cobros por emisión de pasivos financieros:		**66.804,45**	**0,00**
3. Obligaciones y otros valores negociables		0,00	0,00
4. Préstamos recibidos		0,00	0,00
5. Otras deudas		66.804,45	0,00
H) Pagos por reembolso de pasivos financieros:		**7.203,29**	**0,00**
6. Obligaciones y otros valores negociables		0,00	0,00
7. Préstamos recibidos		0,00	0,00
8. Otras deudas		7.203,29	0,00
Flujos netos de efectivo por actividades de financiación (+E-F+G-H)		**59.601,16**	**0,00**
IV. FLUJOS DE EFECTIVO PENDIENTES DE CLASIFICACIÓN			
I) Cobros pendientes de aplicación		-400,00	-1.850,38
J) Pagos pendientes de aplicación		0,00	0,00
Flujos netos de efectivo pendientes de clasificación (+I-J)		**-400,00**	**-1.850,38**
V. EFECTO DE LAS VARIACIONES DE LOS TIPOS DE CAMBIO		**0,00**	**0,00**
VI. INCREMENTO/DISMINUCIÓN NETA DEL EFECTIVO Y ACTIVOS LÍQUIDOS EQUIVALENTES AL EFECTIVO (I + II + III + IV + V)		**5.163.532,22**	**-874.838,66**
Efectivo y activos líquidos equivalentes al efectivo al inicio del ejercicio		526.592,68	1.401.431,34
Efectivo y activos líquidos equivalentes al efectivo al final del ejercicio		5.690.124,90	526.592,68

ESTADO DE LIQUIDACIÓN

LIQUIDACIÓN DEL PRESUPUESTO DE GASTOS

AYUNTAMIENTO DE MADRID

LIQUIDACIÓN DEL PRESUPUESTO DE GASTOS

RESUMEN ORGÁNICA

Ejercicio : 2020 **Fecha: 31/12/2020**

Centro : 506 AGENCIA TRIBUTARIA MADRID

PROGRAMA/DESCRIPCIÓN/ECONÓMICO/DESCRIPCIÓN	C. INICIAL (1)	MODIFICACIONES (2)	C. DEFINITIVO (3=1+2)	G. COMPROMETIDOS (4)	OB. RECONOCIDAS (5)	PAGOS (6)	OB.PDTES.PAGO (7=5-6)	REMANENTE CRÉDITO (8=3-5)
*** TOTAL**	**60.077.047,00**	**0,00**	**60.077.047,00**	**54.485.825,98**	**53.294.202,13**	**52.920.564,85**	**373.637,28**	**6.782.844,87**
170 HACIENDA Y PERSONAL	60.077.047,00	0,00	60.077.047,00	54.485.825,98	53.294.202,13	52.920.564,85	373.637,28	6.782.844,87

AYUNTAMIENTO DE MADRID

LIQUIDACIÓN DEL PRESUPUESTO DE GASTOS

Ejercicio : 2020 **Fecha: 31/12/2020**

Centro **: 506 AGENCIA TRIBUTARIA MADRID**

Sección : 170 HACIENDA Y PERSONAL

PROGRAMA/DESCRIPCIÓN/ECONÓMICO/DESCRIPCIÓN	C. INICIAL (1)	MODIFICACIONES (2)	C. DEFINITIVO (3=1+2)	G. COMPROMETIDOS (4)	OB. RECONOCIDAS (5)	PAGOS (6)	OB.PDTES.PAGO (7=5-6)	REMANENTE CRÉDITO (8=3-5)
**** TOTAL**	**60.077.047,00**	**0,00**	**60.077.047,00**	**54.485.825,98**	**53.294.202,13**	**52.920.564,85**	**373.637,28**	**6.782.844,87**
*** 93200 GESTIÓN TRIBUTARIA**	60.077.047,00	0,00	60.077.047,00	54.485.825,98	53.294.202,13	52.920.564,85	373.637,28	6.782.844,87
10100 RETRIBUCIONES BÁSICAS	99.763,00	0,00	99.763,00	97.871,28	97.871,28	97.871,28	0,00	1.891,72
12000 SUELDOS DEL GRUPO A1	1.672.455,00	0,00	1.672.455,00	1.531.840,32	1.531.840,32	1.531.840,32	0,00	140.614,68
12001 SUELDOS DEL GRUPO A2	1.148.514,00	0,00	1.148.514,00	1.092.115,15	1.092.115,15	1.092.115,15	0,00	56.398,85
12003 SUELDOS DEL GRUPO C1	2.660.371,00	0,00	2.660.371,00	2.371.831,01	2.371.831,01	2.371.831,01	0,00	288.539,99
12004 SUELDOS DEL GRUPO C2	2.827.823,00	0,00	2.827.823,00	2.686.499,01	2.686.499,01	2.686.499,01	0,00	141.323,99
12005 SUELDOS DEL GRUPO E	258.322,00	0,00	258.322,00	216.183,13	216.183,13	216.183,13	0,00	42.138,87
12006 TRIENIOS	1.968.948,00	0,00	1.968.948,00	1.987.488,94	1.987.488,94	1.987.488,94	0,00	-18.540,94
12100 COMPLEMENTO DE DESTINO	5.662.487,00	0,00	5.662.487,00	5.325.130,03	5.325.130,03	5.325.130,03	0,00	337.356,97
12101 COMPLEMENTO ESPECÍFICO	12.750.239,00	0,00	12.750.239,00	11.927.705,49	11.927.705,49	11.927.705,49	0,00	822.533,51
12103 OTROS COMPLEMENTOS	828.627,00	0,00	828.627,00	725.117,82	725.117,82	725.117,82	0,00	103.509,18
13000 RETRIBUCIONES BÁSICAS	3.105.848,00	0,00	3.105.848,00	2.516.612,30	2.516.612,30	2.516.612,30	0,00	589.235,70
13001 HORAS EXTRAORDINARIAS	1.000,00	0,00	1.000,00	335,25	335,25	335,25	0,00	664,75
13002 OTRAS REMUNERACIONES	522.836,00	0,00	522.836,00	426.542,63	426.542,63	426.542,63	0,00	96.293,37
13100 RETRIBUCIONES BÁSICAS	895.412,00	0,00	895.412,00	808.336,54	808.336,54	808.336,54	0,00	87.075,46
13102 OTRAS REMUNERACIONES	108.203,00	0,00	108.203,00	119.917,42	119.917,42	119.917,42	0,00	-11.714,42
14302 PREVISIÓN PARA ATRASOS DE PERSONAL	1.000,00	0,00	1.000,00	0,00	0,00	0,00	0,00	1.000,00
14303 AJUSTES TÉCNICOS	1.104.128,00	0,00	1.104.128,00	0,00	0,00	0,00	0,00	1.104.128,00
14307 D.A.3ª NUEVO ACUERDO CLASIF. PERSONAL LABORAL 2020	0,00	0,00	0,00	240.572,55	240.572,55	240.572,55	0,00	-240.572,55
14399 OTRAS PREVISIONES DE GASTOS DE PERSONAL	168.719,00	0,00	168.719,00	0,00	0,00	0,00	0,00	168.719,00
15000 PRODUCTIVIDAD	4.431.649,00	0,00	4.431.649,00	4.328.415,71	4.328.415,71	4.328.415,71	0,00	103.233,29
15100 GRATIFICACIONES POR SERVICIOS EXTRAORDINARIOS	1.000,00	0,00	1.000,00	0,00	0,00	0,00	0,00	1.000,00
16000 SEGURIDAD SOCIAL	7.781.632,00	0,00	7.781.632,00	7.786.632,86	7.786.632,86	7.786.632,86	0,00	-5.000,86
16009 OTRAS CUOTAS	1.000,00	0,00	1.000,00	872.826,97	872.826,97	872.826,97	0,00	-871.826,97
16104 INDEMNIZAC. POR JUBILACIONES ANTICIPADAS PERS.LAB.	70.000,00	0,00	70.000,00	60.895,00	60.895,00	60.895,00	0,00	9.105,00
16108 TRANSPORTE JUBILADOS Y PENSIONISTAS	1.000,00	0,00	1.000,00	0,00	0,00	0,00	0,00	1.000,00
16109 OTROS GASTOS SOCIALES PENSIONISTAS	60.000,00	0,00	60.000,00	61.571,06	61.571,06	61.571,06	0,00	-1.571,06
16200 FORMACIÓN Y PERFECCIONAMIENTO DEL PERSONAL	6.000,00	0,00	6.000,00	0,00	0,00	0,00	0,00	6.000,00
16202 TRANSPORTE DEL PERSONAL	580.000,00	0,00	580.000,00	583.006,43	583.006,43	583.006,43	0,00	-3.006,43

AYUNTAMIENTO DE MADRID

LIQUIDACIÓN DEL PRESUPUESTO DE GASTOS

Ejercicio : 2020 **Fecha: 31/12/2020**

Centro **: 506 AGENCIA TRIBUTARIA MADRID**

Sección : 170 HACIENDA Y PERSONAL

PROGRAMA/DESCRIPCIÓN/ECONÓMICO/DESCRIPCIÓN	C. INICIAL (1)	MODIFICACIONES (2)	C. DEFINITIVO (3=1+2)	G. COMPROMETIDOS (4)	OB. RECONOCIDAS (5)	PAGOS (6)	OB.PDTES.PAGO (7=5-6)	REMANENTE CRÉDITO (8=3-5)
16204 ACCIÓN SOCIAL	550.000,00	0,00	550.000,00	547.641,22	547.641,22	547.641,22	0,00	2.358,78
16208 PREMIO RENDIMIENTO Y AÑOS DE SERVICIO	305.000,00	0,00	305.000,00	386.774,95	386.774,95	386.774,95	0,00	-81.774,95
16209 OTROS GASTOS SOCIALES	1.000,00	0,00	1.000,00	213.989,98	213.989,98	213.989,98	0,00	-212.989,98
20200 ARRENDAMIENTOS DE EDIFICIOS Y OTRAS CONSTRUCCIONES	207.807,00	6.505,00	214.312,00	214.311,52	212.459,92	195.374,44	17.085,48	1.852,08
20400 ARRENDAMIENTOS DE MATERIAL DE TRANSPORTE	22.455,00	0,00	22.455,00	22.453,81	22.453,80	22.453,80	0,00	1,20
20500 ARRENDAMIENTOS DE MOBILIARIO Y ENSERES	9.440,00	0,00	9.440,00	1.939,87	1.849,53	1.849,53	0,00	7.590,47
21200 REP.MANT. Y CONSERV. EDIFICIOS Y OTRAS CONSTRUC.	382.962,00	0,00	382.962,00	349.213,70	349.101,04	333.797,77	15.303,27	33.860,96
21300 REP.MANT.Y CONSERV. MAQUINARIA, INSTAL. Y UTILLAJE	127.395,00	0,00	127.395,00	116.336,91	104.393,15	100.451,89	3.941,26	23.001,85
21500 REP., MANT. Y CONSERV. DE MOBILIARIO	3.000,00	0,00	3.000,00	0,00	0,00	0,00	0,00	3.000,00
21600 REP., MANT.Y CONSERV. EQUIPOS PROCESO INFORMACIÓN	43.939,00	10.985,00	54.924,00	54.661,22	32.629,70	32.629,70	0,00	22.294,30
22000 MATERIAL DE OFICINA ORDINARIO NO INVENTARIABLE	150.000,00	0,00	150.000,00	60.931,51	48.827,87	44.206,98	4.620,89	101.172,13
22001 PRENSA, REVISTAS, LIBROS Y OTRAS PUBLICACIONES	34.000,00	0,00	34.000,00	29.091,20	27.351,42	27.351,42	0,00	6.648,58
22002 MATERIAL INFORMÁTICO NO INVENTARIABLE	100.000,00	-18.150,00	81.850,00	56.683,30	51.587,75	47.634,72	3.953,03	30.262,25
22100 ENERGÍA ELÉCTRICA	238.640,00	0,00	238.640,00	209.325,91	158.838,71	158.838,71	0,00	79.801,29
22101 AGUA	12.000,00	0,00	12.000,00	12.000,00	7.757,36	6.585,30	1.172,06	4.242,64
22102 GAS	19.556,00	0,00	19.556,00	18.427,95	14.807,61	14.807,61	0,00	4.748,39
22104 VESTUARIO	11.500,00	18.800,00	30.300,00	16.384,49	11.511,94	11.511,94	0,00	18.788,06
22107 IMPRESOS Y FORMULARIOS	308.970,00	0,00	308.970,00	244.264,13	234.829,12	234.829,12	0,00	74.140,88
22110 PRODUCTOS DE LIMPIEZA Y ASEO	0,00	7.626,00	7.626,00	7.545,75	7.545,75	7.545,75	0,00	80,25
22199 OTROS SUMINISTROS	4.000,00	0,00	4.000,00	478,05	478,05	96,90	381,15	3.521,95
22201 POSTALES	5.762.437,00	-82.634,00	5.679.803,00	3.472.367,65	2.539.322,43	2.362.475,76	176.846,67	3.140.480,57
22299 OTRAS GASTOS EN COMUNICACIONES	11.495,00	0,00	11.495,00	11.495,00	3.517,32	3.517,32	0,00	7.977,68
22300 TRANSPORTES	21.170,00	18.150,00	39.320,00	38.147,38	26.310,37	26.310,37	0,00	13.009,63
22501 TRIBUTOS DE LAS COMUNIDADES AUTÓNOMAS	800,00	0,00	800,00	0,00	0,00	0,00	0,00	800,00
22602 PUBLICIDAD Y PROPAGANDA	191.000,00	0,00	191.000,00	188.283,84	181.104,43	93.193,21	87.911,22	9.895,57
22603 PUBLICACIÓN EN DIARIOS OFICIALES	20.000,00	0,00	20.000,00	20.000,00	4.611,26	4.611,26	0,00	15.388,74
22604 GASTOS JURÍDICOS Y CONTENCIOSOS	215.000,00	0,00	215.000,00	135.363,57	135.363,57	135.363,57	0,00	79.636,43
22606 REUNIONES, CONFERENCIAS Y CURSOS	600,00	5.000,00	5.600,00	4.219,02	4.219,02	4.219,02	0,00	1.380,98
22699 OTROS GASTOS DIVERSOS	3.000,00	0,00	3.000,00	612,01	572,02	572,02	0,00	2.427,98
22700 LIMPIEZA Y ASEO	769.038,00	0,00	769.038,00	769.037,47	768.921,45	768.369,44	552,01	116,55

AYUNTAMIENTO DE MADRID

LIQUIDACIÓN DEL PRESUPUESTO DE GASTOS

Ejercicio : 2020 **Fecha: 31/12/2020**

Centro **: 506 AGENCIA TRIBUTARIA MADRID**

Sección : 170 HACIENDA Y PERSONAL

PROGRAMA/DESCRIPCIÓN/ECONÓMICO/DESCRIPCIÓN	C. INICIAL (1)	MODIFICACIONES (2)	C. DEFINITIVO (3=1+2)	G. COMPROMETIDOS (4)	OB. RECONOCIDAS (5)	PAGOS (6)	OB.PDTES.PAGO (7=5-6)	REMANENTE CRÉDITO (8=3-5)
22701 SEGURIDAD	558.019,00	0,00	558.019,00	510.984,27	510.385,73	510.385,73	0,00	47.633,27
22704 CUSTODIA, DEPÓSITOS Y ALMACENAJE	168.196,00	0,00	168.196,00	168.195,76	148.225,19	148.225,19	0,00	19.970,81
22706 ESTUDIOS Y TRABAJOS TÉCNICOS	628.470,00	0,00	628.470,00	514.750,72	477.713,04	477.482,52	230,52	150.756,96
22708 SERVICIOS DE RECAUDACIÓN A FAVOR DE LA ENTIDAD	85.000,00	0,00	85.000,00	85.000,00	58.306,89	58.306,89	0,00	26.693,11
22799 OTROS TRABAJOS REALIZADOS POR OTRAS EMP. Y PROF.	35.932,00	0,00	35.932,00	81.925,84	77.812,56	75.559,94	2.252,62	-41.880,56
23010 DEL PERSONAL DIRECTIVO	1.000,00	0,00	1.000,00	80,01	80,01	80,01	0,00	919,99
23020 DEL PERSONAL NO DIRECTIVO	6.000,00	0,00	6.000,00	409,60	409,60	409,60	0,00	5.590,40
23110 GASTOS DE VIAJE DEL PERSONAL DIRECTIVO	2.000,00	0,00	2.000,00	79,40	79,40	79,40	0,00	1.920,60
23111 LOCOMOCIÓN URBANA PERSONAL DIRECTIVO	350,00	0,00	350,00	177,15	177,15	177,15	0,00	172,85
23120 GASTOS DE VIAJE DEL PERSONAL NO DIRECTIVO	7.000,00	0,00	7.000,00	886,69	886,69	886,69	0,00	6.113,31
23121 LOCOMOCIÓN URBANA PERSONAL NO DIRECTIVO	300,00	0,00	300,00	113,55	113,55	113,55	0,00	186,45
23302 INDEMNIZACIÓN POR ASISTENCIA A TRIBUNALES	2.000,00	0,00	2.000,00	0,00	0,00	0,00	0,00	2.000,00
23399 OTRAS INDEMNIZACIONES	500,00	0,00	500,00	0,00	0,00	0,00	0,00	500,00
24000 PUBLICACIONES INSTITUCIONALES	15.300,00	0,00	15.300,00	13.909,68	13.909,68	13.909,68	0,00	1.390,32
35200 INTERESES DE DEMORA	5.000,00	0,00	5.000,00	0,00	0,00	0,00	0,00	5.000,00
35201 INTERESES DE PROCEDIMIENTOS TRIBUTARIOS	95.000,00	0,00	95.000,00	395,56	395,56	395,56	0,00	94.604,44
35900 OTROS GASTOS FINANCIEROS	100.000,00	0,00	100.000,00	33.489,18	33.489,18	33.489,18	0,00	66.510,82
62301 INSTALACIONES TÉCNICAS	4.500,00	7.500,00	12.000,00	6.975,00	6.975,00	6.975,00	0,00	5.025,00
62302 ÚTILES Y HERRAMIENTAS	600,00	0,00	600,00	0,00	0,00	0,00	0,00	600,00
62500 MOBILIARIO Y EQUIPOS DE OFICINA	6.000,00	18.060,00	24.060,00	23.910,61	23.910,61	18.915,31	4.995,30	149,39
62599 OTRO MOBILIARIO Y ENSERES	0,00	3.558,00	3.558,00	3.557,19	3.557,19	3.557,19	0,00	0,81
62600 EQUIPOS DE COMUNICACIÓN	0,00	6.050,00	6.050,00	4.602,95	4.602,95	0,00	4.602,95	1.447,05
63301 INSTALACIONES (REFORMA Y REPOSICIÓN)	52.000,00	20.000,00	72.000,00	28.335,46	28.335,46	11.164,06	17.171,40	43.664,54
63500 MOBILIARIO Y EQUIPOS DE OFICINA (REFORMA Y REP.)	60.700,00	-27.500,00	33.200,00	32.617,45	32.617,45	0,00	32.617,45	582,55
63600 EQUIPOS DE COMUNICACIÓN (REFORMA Y REPOSICIÓN)	0,00	6.050,00	6.050,00	6.001,60	6.001,60	6.001,60	0,00	48,40

LIQUIDACIÓN DEL PRESUPUESTO DE GASTOS

RESUMEN POR BOLSA DE VINCULACIÓN JURÍDICA

AYUNTAMIENTO DE MADRID

LIQUIDACIÓN DEL PRESUPUESTO DE GASTOS

RESUMEN POR BOLSA DE VINCULACIÓN JURÍDICA

Ejercicio : 2020 **Fecha: 31/12/2020**

Centro : 506 AGENCIA TRIBUTARIA MADRID

PROGRAMA/DESCRIPCIÓN/ECONÓMICO/DESCRIPCIÓN	C. INICIAL (1)	MODIFICACIONES (2)	C. DEFINITIVO (3=1+2)	G. COMPROMETIDOS (4)	OB. RECONOCIDAS (5)	PAGOS (6)	OB.PDTES.PAGO (7=5-6)	REMANENTE CRÉDITO (8=3-5)
*** TOTAL**	**60.077.047,00**	**0,00**	**60.077.047,00**	**54.485.825,98**	**53.294.202,13**	**52.920.564,85**	**373.637,28**	**6.782.844,87**
506.170.9.3 ATM ACT CARÁCTER GRAL GTO.FINACIEROS	200.000,00	0,00	200.000,00	33.884,74	33.884,74	33.884,74	0,00	166.115,26
506.170.93200.14303 ATM.G TRIBUTARIA.AJUST TÉCN	1.104.128,00	0,00	1.104.128,00	0,00	0,00	0,00	0,00	1.104.128,00
506.170.93200.16200 ATM.G TRIBUTARIA.FORMAC PERF PERSON	6.000,00	0,00	6.000,00	0,00	0,00	0,00	0,00	6.000,00
506.170.93200.202 ATM.G TRIBUTARIA.ARREND.EDIF.O.CONST.	207.807,00	6.505,00	214.312,00	214.311,52	212.459,92	195.374,44	17.085,48	1.852,08
506.170.93200.204 ATM.G TRIBUTARIA.ARR.MAT.TRANSP	22.455,00	0,00	22.455,00	22.453,81	22.453,80	22.453,80	0,00	1,20
506.170.93200.205 ATM.G TRIBUTARIA.ARRE.MOB.Y ENSER	9.440,00	0,00	9.440,00	1.939,87	1.849,53	1.849,53	0,00	7.590,47
506.170.93200.212 ATM.G TRIBUTARIA.EDIF.OTR.CONST	382.962,00	0,00	382.962,00	349.213,70	349.101,04	333.797,77	15.303,27	33.860,96
506.170.93200.213 ATM.G TRIBUTARIA.MAQ.INST.Y UTILL	127.395,00	0,00	127.395,00	116.336,91	104.393,15	100.451,89	3.941,26	23.001,85
506.170.93200.215 ATM.G TRIBUTARIA.MOBILIARIO	3.000,00	0,00	3.000,00	0,00	0,00	0,00	0,00	3.000,00
506.170.93200.216 ATM.G TRIBUTARIA.EQU.PROC.INFORM	43.939,00	10.985,00	54.924,00	54.661,22	32.629,70	32.629,70	0,00	22.294,30
506.170.93200.22000 ATM.G TRIBUTARIA.MAT OFIC NO INVEN	150.000,00	0,00	150.000,00	60.931,51	48.827,87	44.206,98	4.620,89	101.172,13
506.170.93200.22001 ATM.G TRIBUTARIA.PRENSA,REVIS,PUB	34.000,00	0,00	34.000,00	29.091,20	27.351,42	27.351,42	0,00	6.648,58
506.170.93200.22002 ATM.G TRIBUTARIA.MAT INFORM NO INV	100.000,00	-18.150,00	81.850,00	56.683,30	51.587,75	47.634,72	3.953,03	30.262,25
506.170.93200.221 ATM.G TRIBUTARIA.SUMINISTROS	308.970,00	7.626,00	316.596,00	251.809,88	242.374,87	242.374,87	0,00	74.221,13
506.170.93200.22100 ATM.G TRIBUTARIA.ENERGÍA ELÉCTRICA	238.640,00	0,00	238.640,00	209.325,91	158.838,71	158.838,71	0,00	79.801,29
506.170.93200.22101 ATM.G TRIBUTARIA.AGUA	12.000,00	0,00	12.000,00	12.000,00	7.757,36	6.585,30	1.172,06	4.242,64
506.170.93200.22102 ATM.G TRIBUTARIA.GAS	19.556,00	0,00	19.556,00	18.427,95	14.807,61	14.807,61	0,00	4.748,39
506.170.93200.22104 ATM.G TRIBUTARIA.VESTUARIO	11.500,00	18.800,00	30.300,00	16.384,49	11.511,94	11.511,94	0,00	18.788,06
506.170.93200.22199 ATM.G TRIBUTARIA.OT SUMINISTR	4.000,00	0,00	4.000,00	478,05	478,05	96,90	381,15	3.521,95
506.170.93200.222 ATM.G TRIBUTARIA.COMUNICACIONES	5.773.932,00	-82.634,00	5.691.298,00	3.483.862,65	2.542.839,75	2.365.993,08	176.846,67	3.148.458,25
506.170.93200.223 ATM.G TRIBUTARIA.TRANSPORTES	21.170,00	18.150,00	39.320,00	38.147,38	26.310,37	26.310,37	0,00	13.009,63
506.170.93200.225 ATM.G TRIBUTARIA.TRIBUTOS	800,00	0,00	800,00	0,00	0,00	0,00	0,00	800,00
506.170.93200.226 ATM.G TRIBUTARIA.GTOS DIVERSOS	218.000,00	0,00	218.000,00	135.975,58	135.935,59	135.935,59	0,00	82.064,41
506.170.93200.22602 ATM.G TRIBUTARIA.PUBLIC Y PROP	191.000,00	0,00	191.000,00	188.283,84	181.104,43	93.193,21	87.911,22	9.895,57
506.170.93200.22603 ATM.G TRIBUTARIA.PUBLICA DIARIOS OF	20.000,00	0,00	20.000,00	20.000,00	4.611,26	4.611,26	0,00	15.388,74
506.170.93200.22606 ATM.G TRIBUTARIA.REUN CONF CURS	600,00	5.000,00	5.600,00	4.219,02	4.219,02	4.219,02	0,00	1.380,98
506.170.93200.227 ATM.G TRIBUTARIA.TRAB.REAL.EMP	2.244.655,00	0,00	2.244.655,00	2.129.894,06	2.041.364,86	2.038.329,71	3.035,15	203.290,14
506.170.93200.23010 ATM.G TRIBUTARIA.DIETAS DIRECTIVO	1.000,00	0,00	1.000,00	80,01	80,01	80,01	0,00	919,99
506.170.93200.23020 ATM.G TRIBUTARIA.DIETAS NO DIRECTIVO	6.000,00	0,00	6.000,00	409,60	409,60	409,60	0,00	5.590,40

AYUNTAMIENTO DE MADRID

LIQUIDACIÓN DEL PRESUPUESTO DE GASTOS

RESUMEN POR BOLSA DE VINCULACIÓN JURÍDICA

Ejercicio : 2020 **Fecha: 31/12/2020**

Centro : 506 AGENCIA TRIBUTARIA MADRID

PROGRAMA/DESCRIPCIÓN/ECONÓMICO/DESCRIPCIÓN	C. INICIAL (1)	MODIFICACIONES (2)	C. DEFINITIVO (3=1+2)	G. COMPROMETIDOS (4)	OB. RECONOCIDAS (5)	PAGOS (6)	OB.PDTES.PAGO (7=5-6)	REMANENTE CRÉDITO (8=3-5)
506.170.93200.23110 ATM.G TRIBUTARIA.GTOS VIAJE PERS DIR	2.000,00	0,00	2.000,00	79,40	79,40	79,40	0,00	1.920,60
506.170.93200.23111 ATM.G TRIBUTARIA.LOCOM URBA DIRECTIVO	350,00	0,00	350,00	177,15	177,15	177,15	0,00	172,85
506.170.93200.23120 ATM.G TRIBUTARIA.GTOS VIAJE P NO DIR	7.000,00	0,00	7.000,00	886,69	886,69	886,69	0,00	6.113,31
506.170.93200.23121 ATM.G TRIBUTARIA.LOCOM URB P NO DIR	300,00	0,00	300,00	113,55	113,55	113,55	0,00	186,45
506.170.93200.233 ATM.G TRIBUTARIA.OTRAS INDEMN.	2.500,00	0,00	2.500,00	0,00	0,00	0,00	0,00	2.500,00
506.170.93200.240 ATM.G TRIBUTARIA.GTOS EDICIÓN Y DISTRIB	15.300,00	0,00	15.300,00	13.909,68	13.909,68	13.909,68	0,00	1.390,32
506.170.93200.62301 ATM.G TRIBUTARIA.INSTALAC TÉCNICAS	4.500,00	7.500,00	12.000,00	6.975,00	6.975,00	6.975,00	0,00	5.025,00
506.170.93200.62302 ATM.G TRIBUTARIA.ÚTILES Y HERR	600,00	0,00	600,00	0,00	0,00	0,00	0,00	600,00
506.170.93200.62500 ATM.G TRIBUTARIA.MOBIL EQ OFI	6.000,00	18.060,00	24.060,00	23.910,61	23.910,61	18.915,31	4.995,30	149,39
506.170.93200.62599 ATM.G TRIBUTARIA.OT MOBILY E	0,00	3.558,00	3.558,00	3.557,19	3.557,19	3.557,19	0,00	0,81
506.170.93200.62600 ATM.G TRIBUTARIA.EQUIP COMUNIC	0,00	6.050,00	6.050,00	4.602,95	4.602,95	0,00	4.602,95	1.447,05
506.170.93200.63301 ATM.G TRIBUTARIA.INSTALACION(REF)	52.000,00	20.000,00	72.000,00	28.335,46	28.335,46	11.164,06	17.171,40	43.664,54
506.170.93200.63500 ATM.G TRIBUTARIA.MOB.EQUI.OFI(RE)	60.700,00	-27.500,00	33.200,00	32.617,45	32.617,45	0,00	32.617,45	582,55
506.170.93200.63600 ATM.G TRIBUTARIA.EQUI.COMUNIC (RE)	0,00	6.050,00	6.050,00	6.001,60	6.001,60	6.001,60	0,00	48,40
506.9.1 ACT CARÁCTER GRAL.GASTOS PERSONAL	48.462.848,00	0,00	48.462.848,00	46.915.853,05	46.915.853,05	46.915.853,05	0,00	1.546.994,95

AYUNTAMIENTO DE MADRID

LIQUIDACIÓN DEL PRESUPUESTO DE GASTOS

Ejercicio : 2020 **Fecha: 31/12/2020**

Centro **: 506 AGENCIA TRIBUTARIA MADRID**

Sección : 170 HACIENDA Y PERSONAL

PROGRAMA/DESCRIPCIÓN/ECONÓMICO/DESCRIPCIÓN	C. INICIAL (1)	MODIFICACIONES (2)	C. DEFINITIVO (3=1+2)	G. COMPROMETIDOS (4)	OB. RECONOCIDAS (5)	PAGOS (6)	OB.PDTES.PAGO (7=5-6)	REMANENTE CRÉDITO (8=3-5)
***** TOTAL**	**60.077.047,00**	**0,00**	**60.077.047,00**	**54.485.825,98**	**53.294.202,13**	**52.920.564,85**	**373.637,28**	**6.782.844,87**
**** 506.170.9.3 ATM ACT CARÁCTER GRAL GTO.FINACIEROS**	200.000,00	0,00	200.000,00	33.884,74	33.884,74	33.884,74	0,00	166.115,26
*** 93200 GESTIÓN TRIBUTARIA**	200.000,00	0,00	200.000,00	33.884,74	33.884,74	33.884,74	0,00	166.115,26
35200 INTERESES DE DEMORA	5.000,00	0,00	5.000,00	0,00	0,00	0,00	0,00	5.000,00
35201 INTERESES DE PROCEDIMIENTOS TRIBUTARIOS	95.000,00	0,00	95.000,00	395,56	395,56	395,56	0,00	94.604,44
35900 OTROS GASTOS FINANCIEROS	100.000,00	0,00	100.000,00	33.489,18	33.489,18	33.489,18	0,00	66.510,82
**** 506.170.93200.14303 ATM.G TRIBUTARIA.AJUST TÉCN**	1.104.128,00	0,00	1.104.128,00	0,00	0,00	0,00	0,00	1.104.128,00
*** 93200 GESTIÓN TRIBUTARIA**	1.104.128,00	0,00	1.104.128,00	0,00	0,00	0,00	0,00	1.104.128,00
14303 AJUSTES TÉCNICOS	1.104.128,00	0,00	1.104.128,00	0,00	0,00	0,00	0,00	1.104.128,00
**** 506.170.93200.16200 ATM.G TRIBUTARIA.FORMAC PERF PERSON**	6.000,00	0,00	6.000,00	0,00	0,00	0,00	0,00	6.000,00
*** 93200 GESTIÓN TRIBUTARIA**	6.000,00	0,00	6.000,00	0,00	0,00	0,00	0,00	6.000,00
16200 FORMACIÓN Y PERFECCIONAMIENTO DEL PERSONAL	6.000,00	0,00	6.000,00	0,00	0,00	0,00	0,00	6.000,00
**** 506.170.93200.202 ATM.G TRIBUTARIA.ARREND.EDIF.O.CONST.**	207.807,00	6.505,00	214.312,00	214.311,52	212.459,92	195.374,44	17.085,48	1.852,08
*** 93200 GESTIÓN TRIBUTARIA**	207.807,00	6.505,00	214.312,00	214.311,52	212.459,92	195.374,44	17.085,48	1.852,08
20200 ARRENDAMIENTOS DE EDIFICIOS Y OTRAS CONSTRUCCIONES	207.807,00	6.505,00	214.312,00	214.311,52	212.459,92	195.374,44	17.085,48	1.852,08
**** 506.170.93200.204 ATM.G TRIBUTARIA.ARR.MAT.TRANSP**	22.455,00	0,00	22.455,00	22.453,81	22.453,80	22.453,80	0,00	1,20
*** 93200 GESTIÓN TRIBUTARIA**	22.455,00	0,00	22.455,00	22.453,81	22.453,80	22.453,80	0,00	1,20
20400 ARRENDAMIENTOS DE MATERIAL DE TRANSPORTE	22.455,00	0,00	22.455,00	22.453,81	22.453,80	22.453,80	0,00	1,20
**** 506.170.93200.205 ATM.G TRIBUTARIA.ARRE.MOB.Y ENSER**	9.440,00	0,00	9.440,00	1.939,87	1.849,53	1.849,53	0,00	7.590,47
*** 93200 GESTIÓN TRIBUTARIA**	9.440,00	0,00	9.440,00	1.939,87	1.849,53	1.849,53	0,00	7.590,47
20500 ARRENDAMIENTOS DE MOBILIARIO Y ENSERES	9.440,00	0,00	9.440,00	1.939,87	1.849,53	1.849,53	0,00	7.590,47
**** 506.170.93200.212 ATM.G TRIBUTARIA.EDIF.OTR.CONST**	382.962,00	0,00	382.962,00	349.213,70	349.101,04	333.797,77	15.303,27	33.860,96
*** 93200 GESTIÓN TRIBUTARIA**	382.962,00	0,00	382.962,00	349.213,70	349.101,04	333.797,77	15.303,27	33.860,96
21200 REP.MANT. Y CONSERV. EDIFICIOS Y OTRAS CONSTRUC.	382.962,00	0,00	382.962,00	349.213,70	349.101,04	333.797,77	15.303,27	33.860,96
**** 506.170.93200.213 ATM.G TRIBUTARIA.MAQ.INST.Y UTILL**	127.395,00	0,00	127.395,00	116.336,91	104.393,15	100.451,89	3.941,26	23.001,85
*** 93200 GESTIÓN TRIBUTARIA**	127.395,00	0,00	127.395,00	116.336,91	104.393,15	100.451,89	3.941,26	23.001,85
21300 REP.MANT.Y CONSERV. MAQUINARIA, INSTAL. Y UTILLAJE	127.395,00	0,00	127.395,00	116.336,91	104.393,15	100.451,89	3.941,26	23.001,85
**** 506.170.93200.215 ATM.G TRIBUTARIA.MOBILIARIO**	3.000,00	0,00	3.000,00	0,00	0,00	0,00	0,00	3.000,00
*** 93200 GESTIÓN TRIBUTARIA**	3.000,00	0,00	3.000,00	0,00	0,00	0,00	0,00	3.000,00
21500 REP., MANT. Y CONSERV. DE MOBILIARIO	3.000,00	0,00	3.000,00	0,00	0,00	0,00	0,00	3.000,00

AYUNTAMIENTO DE MADRID

LIQUIDACIÓN DEL PRESUPUESTO DE GASTOS

Ejercicio : 2020 **Fecha: 31/12/2020**

Centro **: 506 AGENCIA TRIBUTARIA MADRID**

Sección : 170 HACIENDA Y PERSONAL

PROGRAMA/DESCRIPCIÓN/ECONÓMICO/DESCRIPCIÓN	C. INICIAL (1)	MODIFICACIONES (2)	C. DEFINITIVO (3=1+2)	G. COMPROMETIDOS (4)	OB. RECONOCIDAS (5)	PAGOS (6)	OB.PDTES.PAGO (7=5-6)	REMANENTE CRÉDITO (8=3-5)
** 506.170.93200.216 ATM.G TRIBUTARIA.EQU.PROC.INFORM	43.939,00	10.985,00	54.924,00	54.661,22	32.629,70	32.629,70	0,00	22.294,30
* 93200 GESTIÓN TRIBUTARIA	43.939,00	10.985,00	54.924,00	54.661,22	32.629,70	32.629,70	0,00	22.294,30
21600 REP., MANT.Y CONSERV. EQUIPOS PROCESO INFORMACIÓN	43.939,00	10.985,00	54.924,00	54.661,22	32.629,70	32.629,70	0,00	22.294,30
** 506.170.93200.22000 ATM.G TRIBUTARIA.MAT OFIC NO INVEN	150.000,00	0,00	150.000,00	60.931,51	48.827,87	44.206,98	4.620,89	101.172,13
* 93200 GESTIÓN TRIBUTARIA	150.000,00	0,00	150.000,00	60.931,51	48.827,87	44.206,98	4.620,89	101.172,13
22000 MATERIAL DE OFICINA ORDINARIO NO INVENTARIABLE	150.000,00	0,00	150.000,00	60.931,51	48.827,87	44.206,98	4.620,89	101.172,13
** 506.170.93200.22001 ATM.G TRIBUTARIA.PRENSA,REVIS,PUB	34.000,00	0,00	34.000,00	29.091,20	27.351,42	27.351,42	0,00	6.648,58
* 93200 GESTIÓN TRIBUTARIA	34.000,00	0,00	34.000,00	29.091,20	27.351,42	27.351,42	0,00	6.648,58
22001 PRENSA, REVISTAS, LIBROS Y OTRAS PUBLICACIONES	34.000,00	0,00	34.000,00	29.091,20	27.351,42	27.351,42	0,00	6.648,58
** 506.170.93200.22002 ATM.G TRIBUTARIA.MAT INFORM NO INV	100.000,00	-18.150,00	81.850,00	56.683,30	51.587,75	47.634,72	3.953,03	30.262,25
* 93200 GESTIÓN TRIBUTARIA	100.000,00	-18.150,00	81.850,00	56.683,30	51.587,75	47.634,72	3.953,03	30.262,25
22002 MATERIAL INFORMÁTICO NO INVENTARIABLE	100.000,00	-18.150,00	81.850,00	56.683,30	51.587,75	47.634,72	3.953,03	30.262,25
** 506.170.93200.221 ATM.G TRIBUTARIA.SUMINISTROS	308.970,00	7.626,00	316.596,00	251.809,88	242.374,87	242.374,87	0,00	74.221,13
* 93200 GESTIÓN TRIBUTARIA	308.970,00	7.626,00	316.596,00	251.809,88	242.374,87	242.374,87	0,00	74.221,13
22107 IMPRESOS Y FORMULARIOS	308.970,00	0,00	308.970,00	244.264,13	234.829,12	234.829,12	0,00	74.140,88
22110 PRODUCTOS DE LIMPIEZA Y ASEO	0,00	7.626,00	7.626,00	7.545,75	7.545,75	7.545,75	0,00	80,25
** 506.170.93200.22100 ATM.G TRIBUTARIA.ENERGÍA ELÉCTRICA	238.640,00	0,00	238.640,00	209.325,91	158.838,71	158.838,71	0,00	79.801,29
* 93200 GESTIÓN TRIBUTARIA	238.640,00	0,00	238.640,00	209.325,91	158.838,71	158.838,71	0,00	79.801,29
22100 ENERGÍA ELÉCTRICA	238.640,00	0,00	238.640,00	209.325,91	158.838,71	158.838,71	0,00	79.801,29
** 506.170.93200.22101 ATM.G TRIBUTARIA.AGUA	12.000,00	0,00	12.000,00	12.000,00	7.757,36	6.585,30	1.172,06	4.242,64
* 93200 GESTIÓN TRIBUTARIA	12.000,00	0,00	12.000,00	12.000,00	7.757,36	6.585,30	1.172,06	4.242,64
22101 AGUA	12.000,00	0,00	12.000,00	12.000,00	7.757,36	6.585,30	1.172,06	4.242,64
** 506.170.93200.22102 ATM.G TRIBUTARIA.GAS	19.556,00	0,00	19.556,00	18.427,95	14.807,61	14.807,61	0,00	4.748,39
* 93200 GESTIÓN TRIBUTARIA	19.556,00	0,00	19.556,00	18.427,95	14.807,61	14.807,61	0,00	4.748,39
22102 GAS	19.556,00	0,00	19.556,00	18.427,95	14.807,61	14.807,61	0,00	4.748,39
** 506.170.93200.22104 ATM.G TRIBUTARIA.VESTUARIO	11.500,00	18.800,00	30.300,00	16.384,49	11.511,94	11.511,94	0,00	18.788,06
* 93200 GESTIÓN TRIBUTARIA	11.500,00	18.800,00	30.300,00	16.384,49	11.511,94	11.511,94	0,00	18.788,06
22104 VESTUARIO	11.500,00	18.800,00	30.300,00	16.384,49	11.511,94	11.511,94	0,00	18.788,06
** 506.170.93200.22199 ATM.G TRIBUTARIA.OT SUMINISTR	4.000,00	0,00	4.000,00	478,05	478,05	96,90	381,15	3.521,95
* 93200 GESTIÓN TRIBUTARIA	4.000,00	0,00	4.000,00	478,05	478,05	96,90	381,15	3.521,95

AYUNTAMIENTO DE MADRID

LIQUIDACIÓN DEL PRESUPUESTO DE GASTOS

Ejercicio : 2020 **Fecha: 31/12/2020**

Centro **: 506 AGENCIA TRIBUTARIA MADRID**

Sección : 170 HACIENDA Y PERSONAL

PROGRAMA/DESCRIPCIÓN/ECONÓMICO/DESCRIPCIÓN	C. INICIAL (1)	MODIFICACIONES (2)	C. DEFINITIVO (3=1+2)	G. COMPROMETIDOS (4)	OB. RECONOCIDAS (5)	PAGOS (6)	OB.PDTES.PAGO (7=5-6)	REMANENTE CRÉDITO (8=3-5)
22199 OTROS SUMINISTROS	4.000,00	0,00	4.000,00	478,05	478,05	96,90	381,15	3.521,95
**** 506.170.93200.222 ATM.G TRIBUTARIA.COMUNICACIONES**	5.773.932,00	-82.634,00	5.691.298,00	3.483.862,65	2.542.839,75	2.365.993,08	176.846,67	3.148.458,25
*** 93200 GESTIÓN TRIBUTARIA**	5.773.932,00	-82.634,00	5.691.298,00	3.483.862,65	2.542.839,75	2.365.993,08	176.846,67	3.148.458,25
22201 POSTALES	5.762.437,00	-82.634,00	5.679.803,00	3.472.367,65	2.539.322,43	2.362.475,76	176.846,67	3.140.480,57
22299 OTRAS GASTOS EN COMUNICACIONES	11.495,00	0,00	11.495,00	11.495,00	3.517,32	3.517,32	0,00	7.977,68
**** 506.170.93200.223 ATM.G TRIBUTARIA.TRANSPORTES**	21.170,00	18.150,00	39.320,00	38.147,38	26.310,37	26.310,37	0,00	13.009,63
*** 93200 GESTIÓN TRIBUTARIA**	21.170,00	18.150,00	39.320,00	38.147,38	26.310,37	26.310,37	0,00	13.009,63
22300 TRANSPORTES	21.170,00	18.150,00	39.320,00	38.147,38	26.310,37	26.310,37	0,00	13.009,63
**** 506.170.93200.225 ATM.G TRIBUTARIA.TRIBUTOS**	800,00	0,00	800,00	0,00	0,00	0,00	0,00	800,00
*** 93200 GESTIÓN TRIBUTARIA**	800,00	0,00	800,00	0,00	0,00	0,00	0,00	800,00
22501 TRIBUTOS DE LAS COMUNIDADES AUTÓNOMAS	800,00	0,00	800,00	0,00	0,00	0,00	0,00	800,00
**** 506.170.93200.226 ATM.G TRIBUTARIA.GTOS DIVERSOS**	218.000,00	0,00	218.000,00	135.975,58	135.935,59	135.935,59	0,00	82.064,41
*** 93200 GESTIÓN TRIBUTARIA**	218.000,00	0,00	218.000,00	135.975,58	135.935,59	135.935,59	0,00	82.064,41
22604 GASTOS JURÍDICOS Y CONTENCIOSOS	215.000,00	0,00	215.000,00	135.363,57	135.363,57	135.363,57	0,00	79.636,43
22699 OTROS GASTOS DIVERSOS	3.000,00	0,00	3.000,00	612,01	572,02	572,02	0,00	2.427,98
**** 506.170.93200.22602 ATM.G TRIBUTARIA.PUBLIC Y PROP**	191.000,00	0,00	191.000,00	188.283,84	181.104,43	93.193,21	87.911,22	9.895,57
*** 93200 GESTIÓN TRIBUTARIA**	191.000,00	0,00	191.000,00	188.283,84	181.104,43	93.193,21	87.911,22	9.895,57
22602 PUBLICIDAD Y PROPAGANDA	191.000,00	0,00	191.000,00	188.283,84	181.104,43	93.193,21	87.911,22	9.895,57
**** 506.170.93200.22603 ATM.G TRIBUTARIA.PUBLICA DIARIOS OF**	20.000,00	0,00	20.000,00	20.000,00	4.611,26	4.611,26	0,00	15.388,74
*** 93200 GESTIÓN TRIBUTARIA**	20.000,00	0,00	20.000,00	20.000,00	4.611,26	4.611,26	0,00	15.388,74
22603 PUBLICACIÓN EN DIARIOS OFICIALES	20.000,00	0,00	20.000,00	20.000,00	4.611,26	4.611,26	0,00	15.388,74
**** 506.170.93200.22606 ATM.G TRIBUTARIA.REUN CONF CURS**	600,00	5.000,00	5.600,00	4.219,02	4.219,02	4.219,02	0,00	1.380,98
*** 93200 GESTIÓN TRIBUTARIA**	600,00	5.000,00	5.600,00	4.219,02	4.219,02	4.219,02	0,00	1.380,98
22606 REUNIONES, CONFERENCIAS Y CURSOS	600,00	5.000,00	5.600,00	4.219,02	4.219,02	4.219,02	0,00	1.380,98
**** 506.170.93200.227 ATM.G TRIBUTARIA.TRAB.REAL.EMP**	2.244.655,00	0,00	2.244.655,00	2.129.894,06	2.041.364,86	2.038.329,71	3.035,15	203.290,14
*** 93200 GESTIÓN TRIBUTARIA**	2.244.655,00	0,00	2.244.655,00	2.129.894,06	2.041.364,86	2.038.329,71	3.035,15	203.290,14
22700 LIMPIEZA Y ASEO	769.038,00	0,00	769.038,00	769.037,47	768.921,45	768.369,44	552,01	116,55
22701 SEGURIDAD	558.019,00	0,00	558.019,00	510.984,27	510.385,73	510.385,73	0,00	47.633,27
22704 CUSTODIA, DEPÓSITOS Y ALMACENAJE	168.196,00	0,00	168.196,00	168.195,76	148.225,19	148.225,19	0,00	19.970,81
22706 ESTUDIOS Y TRABAJOS TÉCNICOS	628.470,00	0,00	628.470,00	514.750,72	477.713,04	477.482,52	230,52	150.756,96

AYUNTAMIENTO DE MADRID

LIQUIDACIÓN DEL PRESUPUESTO DE GASTOS

Ejercicio : 2020 **Fecha: 31/12/2020**

Centro **: 506 AGENCIA TRIBUTARIA MADRID**

Sección : 170 HACIENDA Y PERSONAL

PROGRAMA/DESCRIPCIÓN/ECONÓMICO/DESCRIPCIÓN	C. INICIAL (1)	MODIFICACIONES (2)	C. DEFINITIVO (3=1+2)	G. COMPROMETIDOS (4)	OB. RECONOCIDAS (5)	PAGOS (6)	OB.PDTES.PAGO (7=5-6)	REMANENTE CRÉDITO (8=3-5)
22708 SERVICIOS DE RECAUDACIÓN A FAVOR DE LA ENTIDAD	85.000,00	0,00	85.000,00	85.000,00	58.306,89	58.306,89	0,00	26.693,11
22799 OTROS TRABAJOS REALIZADOS POR OTRAS EMP. Y PROF.	35.932,00	0,00	35.932,00	81.925,84	77.812,56	75.559,94	2.252,62	-41.880,56
**** 506.170.93200.23010 ATM.G TRIBUTARIA.DIETAS DIRECTIVO**	1.000,00	0,00	1.000,00	80,01	80,01	80,01	0,00	919,99
*** 93200 GESTIÓN TRIBUTARIA**	1.000,00	0,00	1.000,00	80,01	80,01	80,01	0,00	919,99
23010 DEL PERSONAL DIRECTIVO	1.000,00	0,00	1.000,00	80,01	80,01	80,01	0,00	919,99
**** 506.170.93200.23020 ATM.G TRIBUTARIA.DIETAS NO DIRECTIVO**	6.000,00	0,00	6.000,00	409,60	409,60	409,60	0,00	5.590,40
*** 93200 GESTIÓN TRIBUTARIA**	6.000,00	0,00	6.000,00	409,60	409,60	409,60	0,00	5.590,40
23020 DEL PERSONAL NO DIRECTIVO	6.000,00	0,00	6.000,00	409,60	409,60	409,60	0,00	5.590,40
**** 506.170.93200.23110 ATM.G TRIBUTARIA.GTOS VIAJE PERS DIR**	2.000,00	0,00	2.000,00	79,40	79,40	79,40	0,00	1.920,60
*** 93200 GESTIÓN TRIBUTARIA**	2.000,00	0,00	2.000,00	79,40	79,40	79,40	0,00	1.920,60
23110 GASTOS DE VIAJE DEL PERSONAL DIRECTIVO	2.000,00	0,00	2.000,00	79,40	79,40	79,40	0,00	1.920,60
**** 506.170.93200.23111 ATM.G TRIBUTARIA.LOCOM URBA DIRECTIVO**	350,00	0,00	350,00	177,15	177,15	177,15	0,00	172,85
*** 93200 GESTIÓN TRIBUTARIA**	350,00	0,00	350,00	177,15	177,15	177,15	0,00	172,85
23111 LOCOMOCIÓN URBANA PERSONAL DIRECTIVO	350,00	0,00	350,00	177,15	177,15	177,15	0,00	172,85
**** 506.170.93200.23120 ATM.G TRIBUTARIA.GTOS VIAJE P NO DIR**	7.000,00	0,00	7.000,00	886,69	886,69	886,69	0,00	6.113,31
*** 93200 GESTIÓN TRIBUTARIA**	7.000,00	0,00	7.000,00	886,69	886,69	886,69	0,00	6.113,31
23120 GASTOS DE VIAJE DEL PERSONAL NO DIRECTIVO	7.000,00	0,00	7.000,00	886,69	886,69	886,69	0,00	6.113,31
**** 506.170.93200.23121 ATM.G TRIBUTARIA.LOCOM URB P NO DIR**	300,00	0,00	300,00	113,55	113,55	113,55	0,00	186,45
*** 93200 GESTIÓN TRIBUTARIA**	300,00	0,00	300,00	113,55	113,55	113,55	0,00	186,45
23121 LOCOMOCIÓN URBANA PERSONAL NO DIRECTIVO	300,00	0,00	300,00	113,55	113,55	113,55	0,00	186,45
**** 506.170.93200.233 ATM.G TRIBUTARIA.OTRAS INDEMN.**	2.500,00	0,00	2.500,00	0,00	0,00	0,00	0,00	2.500,00
*** 93200 GESTIÓN TRIBUTARIA**	2.500,00	0,00	2.500,00	0,00	0,00	0,00	0,00	2.500,00
23302 INDEMNIZACIÓN POR ASISTENCIA A TRIBUNALES	2.000,00	0,00	2.000,00	0,00	0,00	0,00	0,00	2.000,00
23399 OTRAS INDEMNIZACIONES	500,00	0,00	500,00	0,00	0,00	0,00	0,00	500,00
**** 506.170.93200.240 ATM.G TRIBUTARIA.GTOS EDICIÓN Y DISTRIB**	15.300,00	0,00	15.300,00	13.909,68	13.909,68	13.909,68	0,00	1.390,32
*** 93200 GESTIÓN TRIBUTARIA**	15.300,00	0,00	15.300,00	13.909,68	13.909,68	13.909,68	0,00	1.390,32
24000 PUBLICACIONES INSTITUCIONALES	15.300,00	0,00	15.300,00	13.909,68	13.909,68	13.909,68	0,00	1.390,32
**** 506.170.93200.62301 ATM.G TRIBUTARIA.INSTALAC TÉCNICAS**	4.500,00	7.500,00	12.000,00	6.975,00	6.975,00	6.975,00	0,00	5.025,00
*** 93200 GESTIÓN TRIBUTARIA**	4.500,00	7.500,00	12.000,00	6.975,00	6.975,00	6.975,00	0,00	5.025,00
62301 INSTALACIONES TÉCNICAS	4.500,00	7.500,00	12.000,00	6.975,00	6.975,00	6.975,00	0,00	5.025,00

AYUNTAMIENTO DE MADRID

LIQUIDACIÓN DEL PRESUPUESTO DE GASTOS

Ejercicio : 2020 **Fecha: 31/12/2020**

Centro **: 506 AGENCIA TRIBUTARIA MADRID**

Sección : 170 HACIENDA Y PERSONAL

PROGRAMA/DESCRIPCIÓN/ECONÓMICO/DESCRIPCIÓN	C. INICIAL (1)	MODIFICACIONES (2)	C. DEFINITIVO (3=1+2)	G. COMPROMETIDOS (4)	OB. RECONOCIDAS (5)	PAGOS (6)	OB.PDTES.PAGO (7=5-6)	REMANENTE CRÉDITO (8=3-5)
** 506.170.93200.62302 ATM.G TRIBUTARIA.ÚTILES Y HERR	600,00	0,00	600,00	0,00	0,00	0,00	0,00	600,00
* 93200 GESTIÓN TRIBUTARIA	600,00	0,00	600,00	0,00	0,00	0,00	0,00	600,00
62302 ÚTILES Y HERRAMIENTAS	600,00	0,00	600,00	0,00	0,00	0,00	0,00	600,00
** 506.170.93200.62500 ATM.G TRIBUTARIA.MOBIL EQ OFI	6.000,00	18.060,00	24.060,00	23.910,61	23.910,61	18.915,31	4.995,30	149,39
* 93200 GESTIÓN TRIBUTARIA	6.000,00	18.060,00	24.060,00	23.910,61	23.910,61	18.915,31	4.995,30	149,39
62500 MOBILIARIO Y EQUIPOS DE OFICINA	6.000,00	18.060,00	24.060,00	23.910,61	23.910,61	18.915,31	4.995,30	149,39
** 506.170.93200.62599 ATM.G TRIBUTARIA.OT MOBILY E	0,00	3.558,00	3.558,00	3.557,19	3.557,19	3.557,19	0,00	0,81
* 93200 GESTIÓN TRIBUTARIA	0,00	3.558,00	3.558,00	3.557,19	3.557,19	3.557,19	0,00	0,81
62599 OTRO MOBILIARIO Y ENSERES	0,00	3.558,00	3.558,00	3.557,19	3.557,19	3.557,19	0,00	0,81
** 506.170.93200.62600 ATM.G TRIBUTARIA.EQUIP COMUNIC	0,00	6.050,00	6.050,00	4.602,95	4.602,95	0,00	4.602,95	1.447,05
* 93200 GESTIÓN TRIBUTARIA	0,00	6.050,00	6.050,00	4.602,95	4.602,95	0,00	4.602,95	1.447,05
62600 EQUIPOS DE COMUNICACIÓN	0,00	6.050,00	6.050,00	4.602,95	4.602,95	0,00	4.602,95	1.447,05
** 506.170.93200.63301 ATM.G TRIBUTARIA.INSTALACION(REF)	52.000,00	20.000,00	72.000,00	28.335,46	28.335,46	11.164,06	17.171,40	43.664,54
* 93200 GESTIÓN TRIBUTARIA	52.000,00	20.000,00	72.000,00	28.335,46	28.335,46	11.164,06	17.171,40	43.664,54
63301 INSTALACIONES (REFORMA Y REPOSICIÓN)	52.000,00	20.000,00	72.000,00	28.335,46	28.335,46	11.164,06	17.171,40	43.664,54
** 506.170.93200.63500 ATM.G TRIBUTARIA.MOB.EQUI.OFI(RE)	60.700,00	-27.500,00	33.200,00	32.617,45	32.617,45	0,00	32.617,45	582,55
* 93200 GESTIÓN TRIBUTARIA	60.700,00	-27.500,00	33.200,00	32.617,45	32.617,45	0,00	32.617,45	582,55
63500 MOBILIARIO Y EQUIPOS DE OFICINA (REFORMA Y REP.)	60.700,00	-27.500,00	33.200,00	32.617,45	32.617,45	0,00	32.617,45	582,55
** 506.170.93200.63600 ATM.G TRIBUTARIA.EQUI.COMUNIC (RE)	0,00	6.050,00	6.050,00	6.001,60	6.001,60	6.001,60	0,00	48,40
* 93200 GESTIÓN TRIBUTARIA	0,00	6.050,00	6.050,00	6.001,60	6.001,60	6.001,60	0,00	48,40
63600 EQUIPOS DE COMUNICACIÓN (REFORMA Y REPOSICIÓN)	0,00	6.050,00	6.050,00	6.001,60	6.001,60	6.001,60	0,00	48,40
** 506.9.1 ACT CARÁCTER GRAL.GASTOS PERSONAL	48.462.848,00	0,00	48.462.848,00	46.915.853,05	46.915.853,05	46.915.853,05	0,00	1.546.994,95
* 93200 GESTIÓN TRIBUTARIA	48.462.848,00	0,00	48.462.848,00	46.915.853,05	46.915.853,05	46.915.853,05	0,00	1.546.994,95
10100 RETRIBUCIONES BÁSICAS	99.763,00	0,00	99.763,00	97.871,28	97.871,28	97.871,28	0,00	1.891,72
12000 SUELDOS DEL GRUPO A1	1.672.455,00	0,00	1.672.455,00	1.531.840,32	1.531.840,32	1.531.840,32	0,00	140.614,68
12001 SUELDOS DEL GRUPO A2	1.148.514,00	0,00	1.148.514,00	1.092.115,15	1.092.115,15	1.092.115,15	0,00	56.398,85
12003 SUELDOS DEL GRUPO C1	2.660.371,00	0,00	2.660.371,00	2.371.831,01	2.371.831,01	2.371.831,01	0,00	288.539,99
12004 SUELDOS DEL GRUPO C2	2.827.823,00	0,00	2.827.823,00	2.686.499,01	2.686.499,01	2.686.499,01	0,00	141.323,99
12005 SUELDOS DEL GRUPO E	258.322,00	0,00	258.322,00	216.183,13	216.183,13	216.183,13	0,00	42.138,87
12006 TRIENIOS	1.968.948,00	0,00	1.968.948,00	1.987.488,94	1.987.488,94	1.987.488,94	0,00	-18.540,94

AYUNTAMIENTO DE MADRID

LIQUIDACIÓN DEL PRESUPUESTO DE GASTOS

Ejercicio : 2020 **Fecha: 31/12/2020**

Centro **: 506 AGENCIA TRIBUTARIA MADRID**

Sección : 170 HACIENDA Y PERSONAL

PROGRAMA/DESCRIPCIÓN/ECONÓMICO/DESCRIPCIÓN	C. INICIAL (1)	MODIFICACIONES (2)	C. DEFINITIVO (3=1+2)	G. COMPROMETIDOS (4)	OB. RECONOCIDAS (5)	PAGOS (6)	OB.PDTES.PAGO (7=5-6)	REMANENTE CRÉDITO (8=3-5)
12100 COMPLEMENTO DE DESTINO	5.662.487,00	0,00	5.662.487,00	5.325.130,03	5.325.130,03	5.325.130,03	0,00	337.356,97
12101 COMPLEMENTO ESPECÍFICO	12.750.239,00	0,00	12.750.239,00	11.927.705,49	11.927.705,49	11.927.705,49	0,00	822.533,51
12103 OTROS COMPLEMENTOS	828.627,00	0,00	828.627,00	725.117,82	725.117,82	725.117,82	0,00	103.509,18
13000 RETRIBUCIONES BÁSICAS	3.105.848,00	0,00	3.105.848,00	2.516.612,30	2.516.612,30	2.516.612,30	0,00	589.235,70
13001 HORAS EXTRAORDINARIAS	1.000,00	0,00	1.000,00	335,25	335,25	335,25	0,00	664,75
13002 OTRAS REMUNERACIONES	522.836,00	0,00	522.836,00	426.542,63	426.542,63	426.542,63	0,00	96.293,37
13100 RETRIBUCIONES BÁSICAS	895.412,00	0,00	895.412,00	808.336,54	808.336,54	808.336,54	0,00	87.075,46
13102 OTRAS REMUNERACIONES	108.203,00	0,00	108.203,00	119.917,42	119.917,42	119.917,42	0,00	-11.714,42
14302 PREVISIÓN PARA ATRASOS DE PERSONAL	1.000,00	0,00	1.000,00	0,00	0,00	0,00	0,00	1.000,00
14307 D.A.3ª NUEVO ACUERDO CLASIF. PERSONAL LABORAL 2020	0,00	0,00	0,00	240.572,55	240.572,55	240.572,55	0,00	-240.572,55
14399 OTRAS PREVISIONES DE GASTOS DE PERSONAL	168.719,00	0,00	168.719,00	0,00	0,00	0,00	0,00	168.719,00
15000 PRODUCTIVIDAD	4.431.649,00	0,00	4.431.649,00	4.328.415,71	4.328.415,71	4.328.415,71	0,00	103.233,29
15100 GRATIFICACIONES POR SERVICIOS EXTRAORDINARIOS	1.000,00	0,00	1.000,00	0,00	0,00	0,00	0,00	1.000,00
16000 SEGURIDAD SOCIAL	7.781.632,00	0,00	7.781.632,00	7.786.632,86	7.786.632,86	7.786.632,86	0,00	-5.000,86
16009 OTRAS CUOTAS	1.000,00	0,00	1.000,00	872.826,97	872.826,97	872.826,97	0,00	-871.826,97
16104 INDEMNIZAC. POR JUBILACIONES ANTICIPADAS PERS.LAB.	70.000,00	0,00	70.000,00	60.895,00	60.895,00	60.895,00	0,00	9.105,00
16108 TRANSPORTE JUBILADOS Y PENSIONISTAS	1.000,00	0,00	1.000,00	0,00	0,00	0,00	0,00	1.000,00
16109 OTROS GASTOS SOCIALES PENSIONISTAS	60.000,00	0,00	60.000,00	61.571,06	61.571,06	61.571,06	0,00	-1.571,06
16202 TRANSPORTE DEL PERSONAL	580.000,00	0,00	580.000,00	583.006,43	583.006,43	583.006,43	0,00	-3.006,43
16204 ACCIÓN SOCIAL	550.000,00	0,00	550.000,00	547.641,22	547.641,22	547.641,22	0,00	2.358,78
16208 PREMIO RENDIMIENTO Y AÑOS DE SERVICIO	305.000,00	0,00	305.000,00	386.774,95	386.774,95	386.774,95	0,00	-81.774,95
16209 OTROS GASTOS SOCIALES	1.000,00	0,00	1.000,00	213.989,98	213.989,98	213.989,98	0,00	-212.989,98

LIQUIDACIÓN DEL PRESUPUESTO DE INGRESOS

AYUNTAMIENTO DE MADRID

LIQUIDACIÓN DEL PRESUPUESTO DE INGRESOS

Ejercicio : 2020 **Fecha: 31/12/2020**

Centro : 506 AGENCIA TRIBUTARIA MADRID

CAP./ART./CON./SUBCON. DESCRIPCIÓN	PREVIS. INICIAL (1)	MODIFICACIONES (2)	PREV. DEFINITIVAS (3=1+2)	D. RECONOCIDOS (4)	D. ANULADOS (5)	D. CANCEL. (6)	D. RECON. NETOS (7=4-5-6)	RECAUDADO (8)	PDTE. COBRO (9=7-8)	EXC/DEF. PREVISION (10=7-3)
****** TOTAL**	**60.077.047,00**	**0,00**	**60.077.047,00**	**58.787.634,86**	**0,00**	**0,00**	**58.787.634,86**	**54.279.010,34**	**4.508.624,52**	**-1.289.412,14**
***** 3 TASAS, PRECIOS PÚBLICOS Y OTROS INGRESOS**	2.000,00	0,00	2.000,00	173.726,07	0,00	0,00	173.726,07	173.726,07	0,00	171.726,07
**** 30 TASAS POR PRESTACIÓN SERVICIOS PÚBLICOS BÁSICOS**	2.000,00	0,00	2.000,00	691,53	0,00	0,00	691,53	691,53	0,00	-1.308,47
*** 309 OTRAS TASAS PREST. SERVICIOS PÚBLICOS BÁSICOS**	2.000,00	0,00	2.000,00	691,53	0,00	0,00	691,53	691,53	0,00	-1.308,47
30903 COPIAS, FOTOCOPIAS Y FOTOGRAFÍAS	2.000,00	0,00	2.000,00	691,53	0,00	0,00	691,53	691,53	0,00	-1.308,47
**** 38 REINTEGROS DE OPERACIONES CORRIENTES**	0,00	0,00	0,00	1.297,99	0,00	0,00	1.297,99	1.297,99	0,00	1.297,99
*** 389 OTROS REINTEGROS DE OPERACIONES CORRIENTES**	0,00	0,00	0,00	1.297,99	0,00	0,00	1.297,99	1.297,99	0,00	1.297,99
38900 PAGOS DE EJERCICIOS ANTERIORES	0,00	0,00	0,00	1.297,99	0,00	0,00	1.297,99	1.297,99	0,00	1.297,99
**** 39 OTROS INGRESOS**	0,00	0,00	0,00	171.736,55	0,00	0,00	171.736,55	171.736,55	0,00	171.736,55
*** 399 OTROS INGRESOS DIVERSOS**	0,00	0,00	0,00	171.736,55	0,00	0,00	171.736,55	171.736,55	0,00	171.736,55
39999 OTROS INGRESOS DIVERSOS	0,00	0,00	0,00	171.736,55	0,00	0,00	171.736,55	171.736,55	0,00	171.736,55
***** 4 TRANSFERENCIAS CORRIENTES**	59.948.047,00	0,00	59.948.047,00	58.486.908,79	0,00	0,00	58.486.908,79	53.978.284,27	4.508.624,52	-1.461.138,21
**** 40 DE LA ADMINISTRACIÓN GENERAL DE LA ENTIDAD LOCAL**	59.948.047,00	0,00	59.948.047,00	58.486.908,79	0,00	0,00	58.486.908,79	53.978.284,27	4.508.624,52	-1.461.138,21
*** 400 DE LA ADMINISTRACIÓN GENERAL DE LA ENTIDAD LOCAL**	59.948.047,00	0,00	59.948.047,00	58.486.908,79	0,00	0,00	58.486.908,79	53.978.284,27	4.508.624,52	-1.461.138,21
40000 DE LA ADM. GRAL. DEL AYUNTAMIENTO DE MADRID	59.948.047,00	0,00	59.948.047,00	58.486.908,79	0,00	0,00	58.486.908,79	53.978.284,27	4.508.624,52	-1.461.138,21
***** 5 INGRESOS PATRIMONIALES**	3.200,00	0,00	3.200,00	3.200,00	0,00	0,00	3.200,00	3.200,00	0,00	0,00
**** 55 PROD.DE CONCESIONES Y APROVECHAMIENTOS ESPECIALES**	3.200,00	0,00	3.200,00	3.200,00	0,00	0,00	3.200,00	3.200,00	0,00	0,00
*** 550 DE CONC. ADMINISTRATIVAS C/CONTRAPREST. PERIÓDICA**	3.200,00	0,00	3.200,00	3.200,00	0,00	0,00	3.200,00	3.200,00	0,00	0,00
55032 CANON MÁQUINAS VENDING EN INST.MUNICIPALES	3.200,00	0,00	3.200,00	3.200,00	0,00	0,00	3.200,00	3.200,00	0,00	0,00
***** 7 TRANSFERENCIAS DE CAPITAL**	123.800,00	0,00	123.800,00	123.800,00	0,00	0,00	123.800,00	123.800,00	0,00	0,00
**** 70 DE LA ADMINISTRACIÓN GENERAL DE LA ENTIDAD LOCAL**	123.800,00	0,00	123.800,00	123.800,00	0,00	0,00	123.800,00	123.800,00	0,00	0,00
*** 700 DE LA ADMINISTRACIÓN GENERAL AYUNTAMIENTO MADRID**	123.800,00	0,00	123.800,00	123.800,00	0,00	0,00	123.800,00	123.800,00	0,00	0,00
70000 DE ADMON. GRAL. AYTO.MADR	123.800,00	0,00	123.800,00	123.800,00	0,00	0,00	123.800,00	123.800,00	0,00	0,00

RESULTADO PRESUPUESTARIO

AYUNTAMIENTO DE MADRID

ESTADO DE LIQUIDACIÓN DEL PRESUPUESTO

RESULTADO PRESUPUESTARIO

Ejercicio : 2020 **Fecha: 31/12/2020**

Centro : 506 AGENCIA TRIBUTARIA MADRID

CONCEPTOS	DERECHOS RECONOCIDOS NETOS	OBLIGACIONES RECONOCIDAS NETAS	AJUSTES	RESULTADO PRESUPUESTARIO
A. OPERACIONES CORRIENTES	58.663.834,86	53.188.201,87	0,00	5.475.632,99
B. OPERACIONES DE CAPITAL	123.800,00	106.000,26	0,00	17.799,74
1.TOTAL OPERACIONES NO FINANCIERAS (A+B)	58.787.634,86	53.294.202,13	0,00	5.493.432,73
C. ACTIVOS FINANCIEROS	0,00	0,00	0,00	0,00
D. PASIVOS FINANCIEROS	0,00	0,00	0,00	0,00
2.TOTAL OPERACIONES FINANCIERAS (C+D)	0,00	0,00	0,00	0,00
I.RESULTADO PRESUPUESTARIO DEL EJ (1+2)	**58.787.634,86**	**53.294.202,13**	**0,00**	**5.493.432,73**
AJUSTES	0,00	0,00	0,00	0,00
3.C.GAST.FINANC.REMANENTE TES.GTOS GRAL	0,00	0,00	0,00	0,00
4.DESVIAC.FINAN.NEGATIVAS DEL EJERCICIO	0,00	0,00	0,00	0,00
5.DESVIAC.FINAN.POSITIVAS DEL EJERCICIO	0,00	0,00	0,00	0,00
II.TOTAL AJUSTES (3+4-5)	0,00	0,00	0,00	0,00
RESULTADO PRESUPUESTARIO AJUSTADO (I+II)	**58.787.634,86**	**53.294.202,13**	**0,00**	**5.493.432,73**

MEMORIA

ORGANIZACIÓN Y ACTIVIDAD

1. Organización y Actividad

1. Población oficial y otros datos de carácter socioeconómico.

La información contenida en este subapartado se encuentra cumplimentada en la Cuenta Anual del Ayuntamiento de Madrid.

2. Norma de creación de la entidad.

El Organismo Autónomo Agencia Tributaria Madrid se creó por acuerdo del Pleno del Ayuntamiento de Madrid de 22 de diciembre de 2004 (BOCM de 29 de diciembre de 2004).

3. Actividad principal de la entidad.

La Agencia Tributaria Madrid es un organismo autónomo del Ayuntamiento de Madrid, dotado de personalidad jurídica pública diferenciada, patrimonio y tesorería propios así como autonomía de gestión para el cumplimiento de sus fines.

La Agencia Tributaria Madrid, de conformidad con lo dispuesto en el artículo 26 de la Ley 22/2006, de 4 de julio, de Capitalidad y de Régimen Especial de Madrid y en el artículo 135 de la Ley 7/1985, de 2 de abril, Reguladora de las Bases del Régimen Local, es el órgano responsable de ejercer como propias las competencias municipales en materia tributaria.

Los créditos y la recaudación derivados de los tributos o recursos de derecho público gestionados por la Agencia son titularidad del Ayuntamiento de Madrid o, en su caso, de los organismos autónomos dependientes de este a cuyo favor hubiesen ordenado impuestos, y como tales figuren en el presupuesto y contabilidad de los mismos, formando parte a todos los efectos de la Tesorería municipal.

La Agencia Tributaria Madrid se rige por la Ley 7/1985, de 2 de abril, reguladora de las Bases del Régimen Local; por el Real Decreto Legislativo 781/1986, de 18 de abril, por el que se aprueba el texto refundido de las disposiciones legales vigentes en materia de régimen local; por el texto refundido de la Ley Reguladora de las Haciendas Locales, aprobado por el real Decreto

Legislativo 2/2004, de 5 de marzo; por el Reglamento Orgánico del Gobierno y de la Administración del Ayuntamiento de Madrid, por sus propios Estatutos y por las demás disposiciones legales y reglamentarias que le resulten de aplicación.

La Agencia Tributaria Madrid, de acuerdo con lo establecido en el artículo 2 de sus estatutos, tiene como finalidad el desarrollo de las actuaciones administrativas necesarias para que el sistema tributario del Ayuntamiento se aplique con generalidad y eficacia a los obligados tributarios. Para el cumplimiento de esta finalidad desarrolla las competencias que están establecidas en el artículo 3 de sus estatutos.

4. Principales fuentes de ingresos.

La financiación de la Agencia Tributaria Madrid proviene casi en su totalidad de las transferencias corrientes y de capital del Ayuntamiento de Madrid. En concreto en el ejercicio 2020, el 99,69% de sus ingresos han sido aportados por el Ayuntamiento.

5. Consideración fiscal de la entidad a efectos del impuesto de sociedades y en su caso, operaciones sujetas a IVA y porcentaje de prorrata.

La entidad está exenta del impuesto de sociedades a efectos fiscales, y sus operaciones no están sujetas a IVA.

6. Estructura organizativa básica en sus niveles político y administrativo.

Los órganos de dirección del organismo son los siguientes: Consejo Rector. Presidente. Vicepresidente. Director.

El Consejo Rector está integrado por el Presidente y 10 Vocales.

El organismo se estructura administrativamente en Dirección y 6 Subdirecciones Generales que corresponden a Subdirección General de Secretaría General, Subdirección General de Tecnología e Información Tributaria, Subdirección General de Gestión y Atención al Contribuyente, Subdirección General de Recaudación, Subdirección General de Inspección Tributaria y Subdirección General de Servicios Jurídicos Tributarios

AYUNTAMIENTO DE MADRID

ORGANIZACIÓN Y ACTIVIDAD

Ejercicio : 2020

Centro : 506 AGENCIA TRIBUTARIA MADRID **Fecha: 31/12/2020**

7. Número medio de empleados durante el ejercicio y a 31 de diciembre, tanto funcionarios como personal laboral, distinguiendo por categorías y sexos.

NÚMERO DE EMPLEADOS/AS 31-12-2020 AGENCIA TRIBUTARIA MADRID

	DIRECTIVOS/AS	EVENTUALES	FUNCIONARIOS/AS	LABORALES
MUJERES	1	0	506	74
HOMBRES	0	0	205	45
TOTAL	1	0	711	119

NÚMERO MEDIO DE EMPLEADOS/AS 2020 AGENCIA TRIBUTARIA MADRID

	DIRECTIVOS/AS	EVENTUALES	FUNCIONARIOS/AS	LABORALES
MUJERES	1	0	513	75
HOMBRES	0	0	202	46
TOTAL	1	0	715	121

8. Identificación de la Entidad propietaria y porcentaje de participación de éstas en el patrimonio de la entidad contable.

La entidad propietaria del Organismo Autónomo Agencia Tributaria Madrid es el Ayuntamiento de Madrid con un 100% de participación en su patrimonio.

9. Identificación, en su caso, de las entidades del grupo, multigrupo y asociadas de las que forma parte la entidad contable.

El Organismo Autónomo Agencia Tributaria Madrid forma parte del grupo Ayuntamiento de Madrid.

GESTION INDIRECTA DE SERVICIOS PÚBLICOS
CONVENIOS Y OTRAS FORMAS DE COLABORACIÓN

AYUNTAMIENTO DE MADRID

GESTIÓN INDIRECTA DE SERVICIOS PÚBLICOS, CONVENIOS Y OTRAS FORMAS DE COLABORACIÓN

Ejercicio : 2020
Centro : 506 AGENCIA TRIBUTARIA MADRID **Fecha: 31/12/2020**

2. Gestión indirecta de servicios públicos, convenios y otras formas de colaboración

Durante el ejercicio 2020 la Agencia Tributaria Madrid no ha gestionado ninguno de sus servicios mediante fórmulas de gestión indirecta.

BASES DE PRESENTACIÓN DE LAS CUENTAS

AYUNTAMIENTO DE MADRID

BASES DE PRESENTACIÓN DE LAS CUENTAS

Ejercicio : **2020**

Centro : **506 AGENCIA TRIBUTARIA MADRID** **Fecha: 31/12/2020**

3. Bases de presentación de las cuentas

1. Imagen fiel:

   a) principios contables públicos y criterios contables no aplicados por interferir el objetivo de la imagen fiel y en su caso, incidencias en las cuentas anuales.

   La cuenta anual de la Agencia Tributaria Madrid se ha formulado aplicando todos los principios contables que rigen para la contabilidad pública, recogidos en la primera parte del Plan General de Contabilidad Pública adaptado a la Administración Local (Anexo a la Instrucción del modelo normal de contabilidad local aprobada en la Orden HAP/ 1781 /2013, de 20 de septiembre), y que, salvo casos excepcionales, son de aplicación obligatoria para conseguir que la cuenta muestre la imagen fiel del patrimonio, de la situación financiera, de la ejecución del Presupuesto y de los resultados del ejercicio.

   b) Principios, criterios contables aplicados e información complementaria necesaria para alcanzar el objetivo de la imagen fiel.

   La Agencia Tributaria Madrid no ha aplicado ningún principio contable público diferente a los establecidos en la ICAL.

2. Comparación de la información:

   a) Explicación de las causas que impiden la comparación de las cuentas anuales del ejercicio con las del precedente.

   La información recogida en la cuenta se presenta comparando las cifras del ejercicio que se cierra con el precedente.

   b) Explicación de la adaptación de los importes del ejercicio precedente para facilitar la comparación. La información recogida en ambos ejercicios es perfectamente comparable al no existir causas o razones que impidan o dificulten la comparación de la información contenida en la cuenta con la del ejercicio anterior, por lo que no se ha tenido que realizar ningún tipo de adaptación en los importes.

AYUNTAMIENTO DE MADRID

BASES DE PRESENTACIÓN DE LAS CUENTAS

Ejercicio : 2020

Centro : 506 AGENCIA TRIBUTARIA MADRID **Fecha: 31/12/2020**

3. Razones e incidencia en las cuentas anuales de los cambios en criterios de contabilización.

   Durante el ejercicio no se ha producido ninguna modificación de los criterios de contabilización empleados en el ejercicio anterior.

4. Apartados de la memoria que no se cumplimentan por carecer de contenido.

En la presente memoria no se informa de los siguientes apartados, al no efectuar el organismo actuaciones relativas al contenido de los mismos:

Pto 6. Patrimonio público del suelo.
Pto 7. Inversiones inmobiliarias.
Pto 9. Arrendamientos financieros y otras operaciones de naturaleza similiar.
Pto 10. Activos financieros.
Pto 11. Pasivos financieros.
Pto 12. Coberturas contables.
Pto 13. Activos construidos o adquiridos para otras entidades y otras existencias.
Pto 14. Moneda extranjera
Pto 16. Provisiones y contingencias
Pto 17. Información sobre medio ambiente.
Pto 18. Activos en estado de venta.
Pto 20. Operaciones por administración de recursos por cuenta de otros entes públicos.
Pto 24. Información presupuestaria.
- 24.1) Ejercicio corriente
  - 2) Presupuesto de ingresos
    - a) Proceso de gestión
      - a.1) Derechos anulados

AYUNTAMIENTO DE MADRID

BASES DE PRESENTACIÓN DE LAS CUENTAS

Ejercicio : 2020

Centro : 506 AGENCIA TRIBUTARIA MADRID **Fecha: 31/12/2020**

a.2) Derechos cancelados
b) Devoluciones de ingresos
c) Compromisos de ingresos
24.2) Ejercicios cerrados
2.b) Derechos a cobrar de presupuestos cerrados. Derechos Anulados
2.c) Derechos a cobrar de presupuestos cerrados. Derechos Cancelados
3) Variación de resultados presupuestarios de ejercicios anteriores
24.3) Ejercicios posteriores
2) Compromisos de ingreso con cargo a presupuestos de ejercicios posteriores
24.5) Gastos con financiación afectada
Pto 26. Información sobre el coste de las actividades.
Pto 27. Indicadores de gestión.

Aclaraciones acerca del indicador Periodo medio de Pago:

Habida cuenta que la redacción literal de la Orden HAP/1781/2013 determinaba un cálculo del periodo legal de pago basado en importes pagados, y que los Reales Decretos 635/2014 y 1040/2017 han determinado unas nuevas instrucciones para el cálculo del periodo medio de pago que tienen en cuenta no sólo las facturas pagadas sino también las pendientes de pago y que es el indicador que esta publicando, por cuenta de las Administraciones Publicas, el Ministerio de Hacienda, siendo además dichos Reales Decretos 635/2014 y 1040/2017 posteriores a la nueva ICAL, en virtud del principio de transparencia, se ha considerado que lo más oportuno es incluir en las Cuentas anuales de los Organismos Autónomos del Ayuntamiento ambos cálculos de los periodos de pago (el periodo legal de pago y el periodo medio de pago), a falta de concreción normativa sobre el cálculo del periodo medio de pago a proporcionar en dichas Cuentas anuales.

NORMAS DE RECONOCIMIENTO Y VALORACIÓN

AYUNTAMIENTO DE MADRID

NORMAS DE RECONOCIMIENTO Y VALORACIÓN

Ejercicio : **2020**

Centro : **506 AGENCIA TRIBUTARIA MADRID** **Fecha: 31/12/2020**

4. Normas de reconocimiento y valoración

1. Inmovilizado Material.

El inmovilizado que compone este epígrafe se valora a su precio de adquisición y se amortiza en función del período de vida útil (método de amortización lineal) de acuerdo con las normas de reconocimiento y valoración que se describen en la segunda parte de la Instrucción del modelo normal de contabilidad local.

El modelo de valoración posterior utilizado para el inmovilizado que compone este epígrafe es el de coste.

2. Patrimonio público del suelo.

Este epígrafe no presenta movimientos

3. Inversiones inmobiliarias.

Este epígrafe no presenta movimientos

4. Inmovilizado intangible.

Este inmovilizado, que está constituido por aplicaciones informáticas con vida útil definida, se valora a su precio de adquisición y se amortiza en función del período de vida útil (método de amortización lineal) de acuerdo con las normas de reconocimiento y valoración que se describen en la segunda parte de la Instrucción del modelo normal de contabilidad local.

El modelo de valoración posterior utilizado para el inmovilizado que compone este epígrafe es el de coste.

5. Arrendamientos.

Este epígrafe no presenta movimientos

AYUNTAMIENTO DE MADRID

NORMAS DE RECONOCIMIENTO Y VALORACIÓN

Ejercicio : **2020**

Centro : **506 AGENCIA TRIBUTARIA MADRID** **Fecha: 31/12/2020**

6. Permutas.

Este epígrafe no presenta movimientos

7. Activos y Pasivos financieros.

Este epígrafe no presenta movimientos

8. Coberturas contables.

Este epígrafe no presenta movimientos

9. Existencias.

Este epígrafe no presenta movimientos

10. Activos construidos o adquiridos para otras entidades.

Este epígrafe no presenta movimientos

11. Transacciones en moneda extranjera.

Este epígrafe no presenta movimientos

AYUNTAMIENTO DE MADRID

NORMAS DE RECONOCIMIENTO Y VALORACIÓN

Ejercicio : **2020**

Centro : **506 AGENCIA TRIBUTARIA MADRID** **Fecha: 31/12/2020**

12. Ingresos y gastos.

Los ingresos y gastos se reconocen de acuerdo con las normas de reconocimiento y valoración que se describen en la segunda parte de la Instrucción del modelo normal de contabilidad local.

13. Provisiones y contingencias.

Este epígrafe no presenta movimientos.

14. Transferencias y subvenciones.

Las transferencias recibidas se reconocen como ingresos imputables al resultado del ejercicio.

15. Actividades conjuntas.

Este epígrafe no presenta movimientos

16. Activos en estado de venta.

Este epígrafe no presenta movimientos

INMOVILIZACIONES MATERIALES

AYUNTAMIENTO DE MADRID

INMOVILIZACIONES MATERIALES

Ejercicio : 2020 **Fecha: 31/12/2020**

Centro : 506 AGENCIA TRIBUTARIA MADRID

DESCRIPCIÓN CUENTA	SALDO INICIAL	ENTRADAS O DOTACIONES	AUMENTOS POR TRANSFERENCIAS O TRASPASOS	BAJAS O REDUCCIONES	DISMINUCIONES POR TRANSFERENCIAS O TRASPASOS	CORRECCIONES VALORATIVAS NETAS POR DETERIORO DEL EJERCICIO	AMORTIZACIÓN DEL EJERCICIO	SALDO FINAL
TERRENOS	7.738.951,76	0,00	0,00	0,00	0,00	0,00	0,00	7.738.951,76
CONSTRUCCIONES	19.771.952,50	0,00	401.048,81	0,00	0,00	0,00	733.966,49	19.439.034,82
INFRAESTRUCTURAS	0,00	0,00	0,00	0,00	0,00	0,00	0,00	0,00
BIENES DEL PATRIMONIO HISTÓRICO	0,00	0,00	0,00	0,00	0,00	0,00	0,00	0,00
OTRO INMOVILIZADO MATERIAL	924.984,90	106.000,26	0,00	0,00	0,00	0,00	154.564,86	876.420,30
INMOVILIZADO MATERIAL EN CURSO Y ANTICIPOS	0,00	0,00	0,00	0,00	0,00	0,00	0,00	0,00

OTRA INFORMACIÓN INMOVILIZADO MATERIAL

AYUNTAMIENTO DE MADRID

INMOVILIZADO MATERIAL

Ejercicio **: 2020**

Centro **: 506 AGENCIA TRIBUTARIA MADRID** **Fecha: 31/12/2020**

2. Información

b) Vidas útiles o coeficientes de amortización utilizados en los diferentes tipos de elementos.

BIENES/ ELEMENTOS	VIDA ÚTIL (años)
(210) TERRENOS Y BIENES NATURALES	--
(211) CONSTRUCCIONES	50
OTRO INMOVILIZADO MATERIAL	
(214) MAQUINARIA	10
(21401) ÚTILES Y HERRAMIENTAS	8
(215) INSTALACIONES TÉCNICAS	10
(216) MOBILIARIO	10
(217) EQUIPOS PARA PROCESOS DE INFORMACIÓN	5
(21701) EQUIPOS DE COMUNICACIÓN	5
(219) OTRO INMOVILIZADO MATERIAL	10

BIENES RECIBIDOS EN ADSCRIPCIÓN

AYUNTAMIENTO DE MADRID

INMOVILIZADO MATERIAL

Ejercicio : 2020

Centro : 506 AGENCIA TRIBUTARIA MADRID **Fecha: 31/12/2020**

f) Bienes recibidos en adscripción a nivel de partida de balance

CTA	DENOMINACION	TIPO DE BIEN	DESCRIPCIÓN	VALOR ACTIVADO	AMORTIZACIÓN ACUMULADA A 31.12.2020
210	TERRENOS Y BIENES NATURALES	SOLAR	EDIFICIO C/ SACRAMENTO 1 C/v C/ ROLLO Y PL.S.JAVIER EN ADSCRIPCIÓN. (V. SUELO)	862.151,86	0,00
210	TERRENOS Y BIENES NATURALES	SOLAR	EDIFICIO C/ SACRAMENTO 3-5 EN ADSCRIPCIÓN (V.SUELO)	882.357,89	0,00
210	TERRENOS Y BIENES NATURALES	SOLAR	EDIFICIO C/ RAIMUNDO FDZ.VILLAVERDE,32.EN ADSCRIPCIÓN.(V.SUELO).	169.663,07	0,00
210	TERRENOS Y BIENES NATURALES	PLAZA GARAJE	C/ PONZANO EN ADSCRIPCIÓN. (V.SUELO).	1.684,09	0,00
210	TERRENOS Y BIENES NATURALES	SOLAR	C/ RAMÓN POWER 24. EN ADSCRIPCIÓN (V.SUELO)	709.786,00	0,00
210	TERRENOS Y BIENES NATURALES	SOLAR	C/ SACRAMENTO 7 Y 9 EN ADSCRIPCIÓN (V. SUELO)	3.420.604,02	0,00
210	TERRENOS Y BIENES NATURALES	SOLAR	C/ MAYOR 58 EN ADSCRIPCIÓN (V. SUELO)	1.692.704,83	0,00
TOTALES Terrenos y Bienes Naturales (210)				**7.738.951,76**	**0,00**
211	CONSTRUCCIONES	EDIFICIO	EDIFICIO C/ SACRAMENTO 1 C/v C/ ROLLO Y PL.S.JAVIER EN ADSCRIPCIÓN. (V. CONSTRUCCIÓN)	11.561.624,40	3.735.814,07
211	CONSTRUCCIONES	EDIFICIO	EDIFICIO C/ SACRAMENTO 3-5 EN ADSCRIPCIÓN (V.CONSTRUCCIÓN)	14.745.522,60	5.586.276,90
211	CONSTRUCCIONES	EDIFICIO	C/ RAIMUNDO FERNÁNDEZ VILLAVERDE PL-1, PL 0 PL 1 EN ADSCRIPCIÓN. (V. CONSTRUCCIÓN)	325.920,39	101.688,95
211	CONSTRUCCIONES	EDIFICIO	C/ RAMÓN POWER 24. EN ADSCRIPCIÓN (V.CONSTRUCCIÓN)	608.908,30	73.475,98
211	CONSTRUCCIONES	EDIFICIO	C/ SACRAMENTO 7 Y 9 EN ADSCRIPCIÓN (V. CONSTRUCCIÓN)	1.647.602,50	297.746,33
211	CONSTRUCCIONES	EDIFICIO	C/ MAYOR 58 EN ADSCRIPCIÓN (V. CONSTRUCCIÓN)	400.028,50	55.569,64
TOTALES Construcciones (211)				**29.289.606,69**	**9.850.571,87**

INMOVILIZADO INTANGIBLE

AYUNTAMIENTO DE MADRID

INMOVILIZADO INTANGIBLE

Ejercicio : 2020

Fecha: 31/12/2020

Centro **: 506 AGENCIA TRIBUTARIA MADRID**

DESCRIPCIÓN CUENTA	SALDO INICIAL	ENTRADAS O DOTACIONES	AUMENTOS POR TRANSFERENCIAS O TRASPASOS	BAJAS O REDUCCIONES	DISMINUCIONES POR TRANSFERENCIAS O TRASPASOS	CORRECCIONES VALORATIVAS NETAS POR DETERIORO DEL EJERCICIO	AMORTIZACIÓN DEL EJERCICIO	SALDO FINAL
INVERSIÓN EN INVESTIGACIÓN Y DESARROLLO	0,00	0,00	0,00	0,00	0,00	0,00	0,00	0,00
PROPIEDAD INDUSTRIAL E INTELECTUAL	0,00	0,00	0,00	0,00	0,00	0,00	0,00	0,00
APLICACIONES INFORMÁTICAS	0,00	0,00	0,00	0,00	0,00	0,00	0,00	0,00
INVERSIONES S/ACTIVOS EN RÉGIMEN DE ARRENDAMIENTO	0,00	0,00	0,00	0,00	0,00	0,00	0,00	0,00
OTRO INMOVILIZADO INTANGIBLE	0,00	0,00	0,00	0,00	0,00	0,00	0,00	0,00

OTRA INFORMACIÓN INMOVILIZADO INTANGIBLE

AYUNTAMIENTO DE MADRID

INMOVILIZADO INTANGIBLE

Ejercicio **: 2020**

Centro **: 506 AGENCIA TRIBUTARIA MADRID** **Fecha: 31/12/2020**

2. Información

a) Vidas útiles o coeficientes de amortización utilizados en los diferentes tipos de elementos.

BIENES/ ELEMENTOS	VIDA ÚTIL (años)
(206) APLICACIONES INFORMÁTICAS	5

TRANSFERENCIAS, SUBVENCIONES Y OTROS INGRESOS Y GASTOS

AYUNTAMIENTO DE MADRID

TRANSFERENCIAS, SUBVENCIONES Y OTROS INGRESOS Y GASTOS

15.1 TRANSFERENCIAS Y SUBVENCIONES RECIBIDAS

Ejercicio : 2020

Centro : 506 AGENCIA TRIBUTARIA MADRID **Fecha: 31/12/2020**

CARACTERÍSTICAS	IMPORTE RECIBIDO EJERCICIO 2020	IMPORTE RECIBIDO EJERCICIOS ANTERIORES	IMPORTE REINTEGRABLE	IMPORTE NO REINTEGRABLE	CANTIDAD IMPUTADA A RESULTADOS EJERCICIO 2020	CANTIDAD IMPUTADA A RESULTADOS EJERCICIOS ANTERIORES
Transferencias corrientes de la Administración General del Ayuntamiento de Madrid	**58.486.908,79**			**58.486.908,79**	**58.486.908,79**	
Transferencias de Capital de la Administración General del Ayuntamiento de Madrid	**123.800,00**			**123.800,00**	**123.800,00**	
TOTAL	**58.610.708,79**			**58.610.708,79**	**58.610.708,79**	

PRESENTACION POR ACTIVIDADES CTA RDO ECONOMICO PATRIMONIAL

AYUNTAMIENTO DE MADRID

PRESENTACIÓN POR ACTIVIDADES DE LA CUENTA DEL RESULTADO ECONÓMICO-PATRIMONIAL

Ejercicio : 2020

Centro : 506 AGENCIA TRIBUTARIA MADRID **Fecha: 31/12/2020**

GASTOS		EJERCICIO 2020			EJERCICIO 2019			INGRESOS	EJERCICIO 2020	EJERCICIO 2019
CÓDIGO GRUPO DE PROGRAMAS	DESCRIPCIÓN GRUPO DE PROGRAMAS	PRESUPUESTARIOS	NO PRESUPUESTARIOS	TOTAL	PRESUPUESTARIOS	NO PRESUPUESTARIOS	TOTAL			
932	Gestión del sistema tributario	53.609.704,09	888.531,35	54.498.235,44	55.524.199,74	897.542,71	56.421.742,45	Ingresos de gestión ordinaria	58.786.336,87	57.035.380,92
								Ingresos financieros	0,00	0,00
								Otros ingresos	1.297,99	46.530,13
	TOTAL GASTO	53.609.704,09	888.531,35	54.498.235,44	55.524.199,74	897.542,71	56.421.742,45	TOTAL INGRESOS	58.787.634,86	57.081.911,05

OPERACIONES NO PRESUPUESTARIAS DE TESORERÍA

ESTADO DE SITUACIÓN Y MOVIMIENTOS DE LAS OPERACIONES NO PRESUPUESTARIAS DE TESORERIA

DEUDORES

AYUNTAMIENTO DE MADRID

ESTADO DE SITUACIÓN Y MOVIMIENTOS DE LAS OPERACIONES NO PRESUPUESTARIAS DE TESORERIA

DEUDORES

Ejercicio : 2020 **Fecha: 31/12/2020**

Centro : 506 AGENCIA TRIBUTARIA MADRID

CTA. PGC	CONC.	DESCRIPCIÓN	SALDO A 1 DE ENERO	MODIFICACIONES SALDO INICIAL	CARGOS REALIZADOS EN EL EJERCICIO	TOTAL DEUDORES	ABONOS REALIZADOS EN EL EJERCICIO	DEUDORES PENDIENTES DE COBRO A 31 DE DICIEMBRE
44910	71100	ANTICIPOS REINTEGRABLES AL PERSONAL	35.062,77	0,00	8.700,00	43.762,77	14.078,88	29.683,89
44910	71200	PRESTAMOS CONCEDIDOS POR ABONOS INDEBIDOS NOMINA	30.938,46	0,00	9.016,17	39.954,63	5.795,41	34.159,22
		Total 44910	**66.001,23**	**0,00**	**17.716,17**	**83.717,40**	**19.874,29**	**63.843,11**
44990	71501	OT.DEUDORES NO PRESUPUESTARIOS	229.192,52	0,00	0,00	229.192,52	0,00	229.192,52
44990	71504	AYTO.DE MADRID DEUDOR RETROCESIONES ANTICIPADAS	144.785,38	0,00	864.898,97	1.009.684,35	431.638,34	578.046,01
		Total 44990	**373.977,90**	**0,00**	**864.898,97**	**1.238.876,87**	**431.638,34**	**807.238,53**
		TOTAL	**439.979,13**	**0,00**	**882.615,14**	**1.322.594,27**	**451.512,63**	**871.081,64**

ESTADO DE SITUACIÓN Y MOVIMIENTOS DE LAS OPERACIONES NO PRESUPUESTARIAS DE TESORERIA

ACREEDORES

AYUNTAMIENTO DE MADRID

ESTADO DE SITUACIÓN Y MOVIMIENTOS DE LAS OPERACIONES NO PRESUPUESTARIAS DE TESORERIA

ACREEDORES

Ejercicio : 2020 **Fecha: 31/12/2020**

Centro : 506 AGENCIA TRIBUTARIA MADRID

CTA. PGC	CONC.	DESCRIPCIÓN	SALDO A 1 DE ENERO	MODIFICACIONES SALDO INICIAL	ABONOS REALIZADOS EN EL EJERCICIO	TOTAL ACREEDORES	CARGOS REALIZADOS EN EL EJERCICIO	ACREEDORES PENDIENTES DE PAGO A 31 DE DICIEMBRE
41900	40201	RETC. JUDICIALES S/HABERES-RETR-OOAA	0,00	0,00	24.954,01	24.954,01	24.954,01	0,00
41900	42300	OTRAS RETC. A TERCEROS	0,00	0,00	142.050,11	142.050,11	142.050,11	0,00
41900	43200	RETC. CUOTA SINDICAL	0,00	0,00	9.752,33	9.752,33	9.752,33	0,00
41900	87004	ACREEDORES POR REPOSICON ACF PTES. DE PAGO	0,00	0,00	22.652,37	22.652,37	22.652,37	0,00
		Total 41900	**0,00**	**0,00**	**199.408,82**	**199.408,82**	**199.408,82**	**0,00**
47510	42600	IMP.S/RENTA PROFES.Y ARTIST.PAG.EN FIRME	1.866,79	0,00	3.364,35	5.231,14	3.018,48	2.212,66
47510	42700	RETENC.IMP.S/RENTA PERSONAS FISICAS-NOMI	1.032.721,28	0,00	8.049.650,65	9.082.371,93	8.021.011,14	1.061.360,79
		Total 47510	**1.034.588,07**	**0,00**	**8.053.015,00**	**9.087.603,07**	**8.024.029,62**	**1.063.573,45**
47600	42900	RETENCIONES POR SEGUROS SOCIALES	857.145,08	0,00	9.917.874,08	10.775.019,16	9.935.272,23	839.746,93
		Total 47600	**857.145,08**	**0,00**	**9.917.874,08**	**10.775.019,16**	**9.935.272,23**	**839.746,93**
47690	43300	RETENC. MUFACE, MUGEJU Y DCHOS.PASIV.FUNCIONARIOS	0,00	0,00	111.612,87	111.612,87	111.612,87	0,00
		Total 47690	**0,00**	**0,00**	**111.612,87**	**111.612,87**	**111.612,87**	**0,00**
56000	60300	GARANTIA DE SUMINISTROS Y CONTRATOS	4.648,29	0,00	66.804,45	71.452,74	7.203,29	64.249,45
		Total 56000	**4.648,29**	**0,00**	**66.804,45**	**71.452,74**	**7.203,29**	**64.249,45**
		TOTAL	**1.896.381,44**	**0,00**	**18.348.715,22**	**20.245.096,66**	**18.277.526,83**	**1.967.569,83**

ESTADO DE SITUACIÓN Y MOVIMIENTOS DE LAS OPERACIONES NO PRESUPUESTARIAS DE TESORERIA

PARTIDAS PENDIENTES DE APLICACIÓN COBROS

AYUNTAMIENTO DE MADRID

ESTADO DE SITUACIÓN Y MOVIMIENTOS DE LAS OPERACIONES NO PRESUPUESTARIAS DE TESORERIA

PARTIDAS PENDIENTES DE APLICACIÓN COBROS

Ejercicio : 2020 **Fecha: 31/12/2020**

Centro : 506 AGENCIA TRIBUTARIA MADRID

CTA. PGC	CONC.	DESCRIPCIÓN	COBROS PDTES. DE APLICACIÓN A 1 DE ENERO	MODIFICACIONES SALDO INICIAL	COBROS REALIZADOS EN EL EJERCICIO	TOTAL COBROS PDTES APLICACIÓN	COBROS APLICADOS EN EL EJERCICIO	COBROS PDTES. APLICACIÓN A 31 DE DICIEMBRE
55400	86048	I.P.A.-INGRESOS EN EFECTIVO DIRECTOS	887,93	0,00	59.044.716,02	59.045.603,95	59.045.116,02	487,93
		Total 55400	**887,93**	**0,00**	**59.044.716,02**	**59.045.603,95**	**59.045.116,02**	**487,93**
		TOTAL	**887,93**	**0,00**	**59.044.716,02**	**59.045.603,95**	**59.045.116,02**	**487,93**

ESTADO DE SITUACIÓN Y MOVIMIENTOS DE LAS OPERACIONES NO PRESUPUESTARIAS DE TESORERIA

PARTIDAS PENDIENTES DE APLICACIÓN PAGOS

AYUNTAMIENTO DE MADRID

ESTADO DE SITUACIÓN Y MOVIMIENTOS DE LAS OPERACIONES NO PRESUPUESTARIAS DE TESORERIA

PARTIDAS PENDIENTES DE APLICACIÓN PAGOS

Ejercicio : 2020 **Fecha: 31/12/2020**

Centro : 506 AGENCIA TRIBUTARIA MADRID

CTA. PGC	CONC.	DESCRIPCIÓN	PAGOS PDTES. DE APLICACIÓN A 1 DE ENERO	MODIFICACIONES SALDO INICIAL	PAGOS REALIZADOS EN EL EJERCICIO	TOTAL PAGOS PDTES. APLICACIÓN	PAGOS APLICADOS EN EL EJERCICIO	PAGOS PDTES. DE APLICACIÓN A 31 DE DICIEMBRE
55810	00000	PROV.FONDOS ACF PENDIENTES DE JUSTIFICACION	0,00	0,00	22.652,37	22.652,37	22.652,37	0,00
		Total 55810	**0,00**	**0,00**	**22.652,37**	**22.652,37**	**22.652,37**	**0,00**
55851	00000	LIBRAMIENTOS PARA REPOSICION DE ACF PDTES DE PAGO	0,00	0,00	22.652,37	22.652,37	22.652,37	0,00
		Total 55851	**0,00**	**0,00**	**22.652,37**	**22.652,37**	**22.652,37**	**0,00**
		TOTAL	**0,00**	**0,00**	**45.304,74**	**45.304,74**	**45.304,74**	**0,00**

CONTRATACION ADMINISTRATIVA.PROCEDIMIENTOS DE ADJUDICACIÓN

AYUNTAMIENTO DE MADRID

CONTRATACIÓN ADMINISTRATIVA. PROCEDIMIENTOS DE ADJUDICACIÓN

Ejercicio : 2020

Centro : 506 AGENCIA TRIBUTARIA MADRID **Fecha: 31/12/2020**

CONTRATACION ADMINISTRATIVA. PROCEDIMIENTOS DE ADJUDICACIÓN

TIPO DE CONTRATO	PROCEDIMIENTO ABIERTO			PROCEDIMIENTO RESTRINGIDO			PROCEDIMIENTO NEGOCIADO			DIALOGO COMPETITIVO	ADJUDICACIÓN DIRECTA	TOTAL
	MULTIPLIC. CRITERIOS	ÚNICO CRITERIO	TOTAL	MULTIPLIC. CRITERIOS	ÚNICO CRITERIO	**TOTAL**	CON PUBLICIDAD	SIN PUBLICIDAD	**TOTAL**			
DE OBRAS												
DE SUMINISTRO												
PATRIMONIALES												
DE GESTIÓN DE SERVICIOS PÚBLICOS												
DE SERVICIOS	3.168.389,58 €	76.875,53 €	3.245.265,11 €								71.427,51 €	3.316.692,62 €
DE CONCESIÓN DE OBRA PÚBLICA												
DE COLABORACIÓN ENTRE EL SECTOR PÚBLICO Y EL SECTOR PRIVADO												
DE CARÁCTER ADMINISTRATIVO ESPECIAL												
OTROS												
TOTAL	3.168.389,58 €	76.875,53 €	3.245.265,11 €								71.427,51 €	3.316.692,62 €

* Valor de los expedientes formalizados en el ejercicio 2020 IVA incluido, por valor superior al contrato menor.

* Adjudicación directa : Contratos de Emergencia

**Datos del Registro de Contratos del Ayuntamiento de Madrid.

DILIGENCIA:

Se extiende la presente diligencia para hacer constar que la información de la nota 22 de la Cuenta Anual a que hace referencia la observación del informe de la Dirección General de Presupuestos de fecha de 4 de mayo de 2021 ha sido incorporada a la Cuenta Anual de la Agencia Tributaria, tras recibir los datos pertinentes de la Dirección General de Contratación y Servicios con fecha de 5 de mayo de 2021.

Lo que se informa a los efectos oportunos.

EL JEFE DEL SERVICIO DE PROGRAMACIÓN
Y ANÁLISIS ECONÓMICO

Fdo. Álvaro Sánchez Marti

9801FFD74DAAE40D

Información de Firmantes del Documento

ALVARO SANCHEZ MARTI - JEFE DE SERVICIO DE PROGRAMACION Y ANALISIS ECONOMICO
URL de Verificación: http://intranet.munimadrid.es:8090/VECSV_WBCONSULTAINTRA/VerificarCove.do
Fecha Firma: 06/05/2021 12:01:48
CSV : 9801FFD74DAAE40D

VALORES RECIBIDOS EN DEPÓSITO

AYUNTAMIENTO DE MADRID

ARQUEO DE TESORERÍA

ESTADO DE TESORERÍA. ESTADO DE VALORES RECIBIDOS EN DEPÓSITO

Ejercicio : 2020 **Fecha: 31/12/2020**

Centro : 506 AGENCIA TRIBUTARIA MADRID

CONCEPTO	DESCRIPCIÓN	SALDO A 01-01	MODIFICACIONES DEL SALDO INICIAL	DEPÓSITOS RECIBIDOS	TOTAL DEPÓSITOS RECIBIDOS	DEPÓSITOS CANCELADOS	SALDO PENDIENTE DEVOLUCIÓN 31-12
20200	Gª.SUM.-CONTRATA.AVA	81.110,69	0,00	22.736,90	103.847,59	26.670,74	77.176,85
21200	Gª SUM-CONTRAT.SEGUR	130.360,26	0,00	79.517,84	209.878,10	11.468,84	198.409,26
	TOTAL	211.470,95	0,00	102.254,74	313.725,69	38.139,58	275.586,11

INFORMACIÓN PRESUPUESTARIA

EJERCICIO CORRIENTE GASTOS

ESTADO DE MODIFICACIONES DE CRÉDITO

AYUNTAMIENTO DE MADRID

INFORMACIÓN PRESUPUESTARIA. EJERCICIO CORRIENTE. PRESUPUESTO DE GASTOS

ESTADO DE MODIFICACIONES DE CRÉDITO

Ejercicio : 2020 **Fecha: 31/12/2020**

Centro : 506 AGENCIA TRIBUTARIA MADRID

SECCIÓN	CRÉDITOS EXTRAORD.	SUPLEMENTOS DE CRÉDITO	AMPLIACIONES DE CRÉDITO	TRANSFERENCIAS POSITIVAS	TRANSFERENC. NEGATIVAS	INCORPORAC.DE REMANENTES	CRÉDITOS GENERADOS POR INGRESOS	BAJAS POR ANULACIÓN	AJUSTES POR PRÓRROGA	TOTAL MODIFICACIONES
*** TOTAL**	**0,00**	**0,00**	**0,00**	**128.284,00**	**128.284,00**	**0,00**	**0,00**	**0,00**	**0,00**	**0,00**
170 HACIENDA Y PERSONAL	0,00	0,00	0,00	128.284,00	128.284,00	0,00	0,00	0,00	0,00	0,00

AYUNTAMIENTO DE MADRID

INFORMACIÓN PRESUPUESTARIA. EJERCICIO CORRIENTE. PRESUPUESTO DE GASTOS

ESTADO DE MODIFICACIONES DE CRÉDITO

Ejercicio : 2020 **Fecha: 31/12/2020**

Centro **: 506 AGENCIA TRIBUTARIA MADRID**

Sección : 170 HACIENDA Y PERSONAL

SECCIÓN	CRÉDITOS EXTRAORD.	SUPLEMENTOS DE CRÉDITO	AMPLIACIONES DE CRÉDITO	TRANSFERENCIAS POSITIVAS	TRANSFERENC. NEGATIVAS	INCORPORAC.DE REMANENTES	CRÉDITOS GENERADOS POR INGRESOS	BAJAS POR ANULACIÓN	AJUSTES POR PRÓRROGA	TOTAL MODIFICACIONES
**** TOTAL**	**0,00**	**0,00**	**0,00**	**128.284,00**	**128.284,00**	**0,00**	**0,00**	**0,00**	**0,00**	**0,00**
*** 93200 GESTIÓN TRIBUTARIA**	0,00	0,00	0,00	128.284,00	128.284,00	0,00	0,00	0,00	0,00	0,00
20200 ARREND.EDIFICIOS Y OT.CON	0,00	0,00	0,00	6.505,00	0,00	0,00	0,00	0,00	0,00	6.505,00
21600 REP.MAT.CONS.EQUIPOS	0,00	0,00	0,00	10.985,00	0,00	0,00	0,00	0,00	0,00	10.985,00
22002 MATERIAL INFORMÁTICO NO INVENTARIABLE	0,00	0,00	0,00	0,00	18.150,00	0,00	0,00	0,00	0,00	-18.150,00
22104 VESTUARIO	0,00	0,00	0,00	18.800,00	0,00	0,00	0,00	0,00	0,00	18.800,00
22110 PRODUCTOS DE LIMPIEZA Y ASEO	0,00	0,00	0,00	7.626,00	0,00	0,00	0,00	0,00	0,00	7.626,00
22201 POSTALES	0,00	0,00	0,00	0,00	82.634,00	0,00	0,00	0,00	0,00	-82.634,00
22300 TRANSPORTES	0,00	0,00	0,00	18.150,00	0,00	0,00	0,00	0,00	0,00	18.150,00
22606 REUNIONES, CONFERENCIAS Y CURSOS	0,00	0,00	0,00	5.000,00	0,00	0,00	0,00	0,00	0,00	5.000,00
62301 INSTALACIONES TÉCNICAS	0,00	0,00	0,00	7.500,00	0,00	0,00	0,00	0,00	0,00	7.500,00
62500 MOBILIARIO Y EQUIPOS DE OFICINA	0,00	0,00	0,00	18.060,00	0,00	0,00	0,00	0,00	0,00	18.060,00
62599 OTRO MOBILIARIO Y ENSERES	0,00	0,00	0,00	3.558,00	0,00	0,00	0,00	0,00	0,00	3.558,00
62600 EQUIPOS DE COMUNICACIÓN	0,00	0,00	0,00	6.050,00	0,00	0,00	0,00	0,00	0,00	6.050,00
63301 INSTALACIONES (REFORMA Y REPOSICIÓN)	0,00	0,00	0,00	20.000,00	0,00	0,00	0,00	0,00	0,00	20.000,00
63500 MOBIL.EQUIP.OFIC.REF	0,00	0,00	0,00	0,00	27.500,00	0,00	0,00	0,00	0,00	-27.500,00
63600 EQUIP.COMUNICAC.REF	0,00	0,00	0,00	6.050,00	0,00	0,00	0,00	0,00	0,00	6.050,00

REMANENTES DE CRÉDITO

AYUNTAMIENTO DE MADRID

INFORMACIÓN PRESUPUESTARIA EJERCICIO CORRIENTE.

PRESUPUESTO DE GASTOS. REMANENTES DE CRÉDITO

Ejercicio : 2020

Centro : 506 AGENCIA TRIBUTARIA MADRID **Fecha: 31/12/2020**

APLICACIÓN PRESUPUESTARIA (*)				REMANENTES COMPROMETIDOS			REMANENTES NO COMPROMETIDOS		
CÓDIGO ORGANICO	CODIGO FUNCIONAL	CÓDIGO ECONÓMICO	DESCRIPCIÓN	INCORPORABLES	NO INCORPORABLES	TOTAL	INCORPORABLES	NO INCORPORABLES	TOTAL
506170	**93200**	**10100**	**RETRIBUCIONES BÁSICAS**	0,00	0,00	0,00	0,00	1.891,72	1.891,72
506170	**93200**	**12000**	**SUELDOS DEL GRUPO A1**	0,00	0,00	0,00	0,00	140.614,68	140.614,68
506170	**93200**	**12001**	**SUELDOS DEL GRUPO A2**	0,00	0,00	0,00	0,00	56.398,85	56.398,85
506170	**93200**	**12003**	**SUELDOS DEL GRUPO C1**	0,00	0,00	0,00	0,00	288.539,99	288.539,99
506170	**93200**	**12004**	**SUELDOS DEL GRUPO C2**	0,00	0,00	0,00	0,00	141.323,99	141.323,99
506170	**93200**	**12005**	**SUELDOS DEL GRUPO E**	0,00	0,00	0,00	0,00	42.138,87	42.138,87
506170	**93200**	**12006**	**TRIENIOS**	0,00	0,00	0,00	0,00	-18.540,94	-18.540,94
506170	**93200**	**12100**	**COMPLEMENTO DE DESTINO**	0,00	0,00	0,00	0,00	337.356,97	337.356,97
506170	**93200**	**12101**	**COMPLEMENTO ESPECÍFICO**	0,00	0,00	0,00	0,00	822.533,51	822.533,51
506170	**93200**	**12103**	**OTROS COMPLEMENTOS**	0,00	0,00	0,00	0,00	103.509,18	103.509,18
506170	**93200**	**13000**	**RETRIBUCIONES BÁSICAS**	0,00	0,00	0,00	0,00	589.235,70	589.235,70
506170	**93200**	**13001**	**HORAS EXTRAORDINARIAS**	0,00	0,00	0,00	0,00	664,75	664,75
506170	**93200**	**13002**	**OTRAS REMUNERACIONES**	0,00	0,00	0,00	0,00	96.293,37	96.293,37
506170	**93200**	**13100**	**RETRIBUCIONES BÁSICAS**	0,00	0,00	0,00	0,00	87.075,46	87.075,46
506170	**93200**	**13102**	**OTRAS REMUNERACIONES**	0,00	0,00	0,00	0,00	-11.714,42	-11.714,42
506170	**93200**	**14302**	**PREVISIÓN PARA ATRASOS DE PERSONAL**	0,00	0,00	0,00	0,00	1.000,00	1.000,00
506170	**93200**	**14303**	**AJUSTES TÉCNICOS**	0,00	0,00	0,00	0,00	1.104.128,00	1.104.128,00
506170	**93200**	**14307**	**D.A.3ª NUEVO ACUERDO CLASIF. PERSONAL LABORAL 2020**	0,00	0,00	0,00	0,00	-240.572,55	-240.572,55
506170	**93200**	**14399**	**OTRAS PREVISIONES DE GASTOS DE PERSONAL**	0,00	0,00	0,00	0,00	168.719,00	168.719,00
506170	**93200**	**15000**	**PRODUCTIVIDAD**	0,00	0,00	0,00	0,00	103.233,29	103.233,29
506170	**93200**	**15100**	**GRATIFICACIONES POR SERVICIOS EXTRAORDINARIOS**	0,00	0,00	0,00	0,00	1.000,00	1.000,00
506170	**93200**	**16000**	**SEGURIDAD SOCIAL**	0,00	0,00	0,00	0,00	-5.000,86	-5.000,86
506170	**93200**	**16009**	**OTRAS CUOTAS**	0,00	0,00	0,00	0,00	-871.826,97	-871.826,97
506170	**93200**	**16104**	**INDEMNIZAC. POR JUBILACIONES ANTICIPADAS PERS.LAB.**	0,00	0,00	0,00	0,00	9.105,00	9.105,00
506170	**93200**	**16108**	**TRANSPORTE JUBILADOS Y PENSIONISTAS**	0,00	0,00	0,00	0,00	1.000,00	1.000,00
506170	**93200**	**16109**	**OTROS GASTOS SOCIALES PENSIONISTAS**	0,00	0,00	0,00	0,00	-1.571,06	-1.571,06
506170	**93200**	**16200**	**FORMACIÓN Y PERFECCIONAMIENTO DEL PERSONAL**	0,00	0,00	0,00	0,00	6.000,00	6.000,00
506170	**93200**	**16202**	**TRANSPORTE DEL PERSONAL**	0,00	0,00	0,00	0,00	-3.006,43	-3.006,43
506170	**93200**	**16204**	**ACCIÓN SOCIAL**	0,00	0,00	0,00	0,00	2.358,78	2.358,78
506170	**93200**	**16208**	**PREMIO RENDIMIENTO Y AÑOS DE SERVICIO**	0,00	0,00	0,00	0,00	-81.774,95	-81.774,95
506170	**93200**	**16209**	**OTROS GASTOS SOCIALES**	0,00	0,00	0,00	0,00	-212.989,98	-212.989,98
506170	**93200**	**20200**	**ARRENDAMIENTOS DE EDIFICIOS Y OTRAS CONSTRUCCIONES**	0,00	1.851,60	1.851,60	0,00	0,48	0,48
506170	**93200**	**20400**	**ARRENDAMIENTOS DE MATERIAL DE TRANSPORTE**	0,00	0,01	0,01	0,00	1,19	1,19
506170	**93200**	**20500**	**ARRENDAMIENTOS DE MOBILIARIO Y ENSERES**	0,00	90,34	90,34	0,00	7.500,13	7.500,13
506170	**93200**	**21200**	**REP.MANT. Y CONSERV. EDIFICIOS Y OTRAS CONSTRUC.**	0,00	112,66	112,66	0,00	33.748,30	33.748,30
506170	**93200**	**21300**	**REP.MANT.Y CONSERV. MAQUINARIA, INSTAL. Y UTILLAJE**	0,00	11.943,76	11.943,76	0,00	11.058,09	11.058,09

AYUNTAMIENTO DE MADRID

INFORMACIÓN PRESUPUESTARIA EJERCICIO CORRIENTE.

PRESUPUESTO DE GASTOS. REMANENTES DE CRÉDITO

Ejercicio : 2020

Centro : 506 AGENCIA TRIBUTARIA MADRID **Fecha: 31/12/2020**

APLICACIÓN PRESUPUESTARIA (*)				REMANENTES COMPROMETIDOS			REMANENTES NO COMPROMETIDOS		
CÓDIGO ORGANICO	CODIGO FUNCIONAL	CÓDIGO ECONÓMICO	DESCRIPCIÓN	INCORPORABLES	NO INCORPORABLES	TOTAL	INCORPORABLES	NO INCORPORABLES	TOTAL
506170	**93200**	**21500**	**REP., MANT. Y CONSERV. DE MOBILIARIO**	0,00	0,00	0,00	0,00	3.000,00	3.000,00
506170	**93200**	**21600**	**REP., MANT.Y CONSERV. EQUIPOS PROCESO INFORMACIÓN**	0,00	22.031,52	22.031,52	0,00	262,78	262,78
506170	**93200**	**22000**	**MATERIAL DE OFICINA ORDINARIO NO INVENTARIABLE**	0,00	12.103,64	12.103,64	0,00	89.068,49	89.068,49
506170	**93200**	**22001**	**PRENSA, REVISTAS, LIBROS Y OTRAS PUBLICACIONES**	0,00	1.739,78	1.739,78	0,00	4.908,80	4.908,80
506170	**93200**	**22002**	**MATERIAL INFORMÁTICO NO INVENTARIABLE**	0,00	5.095,55	5.095,55	0,00	25.166,70	25.166,70
506170	**93200**	**22100**	**ENERGÍA ELÉCTRICA**	0,00	50.487,20	50.487,20	0,00	29.314,09	29.314,09
506170	**93200**	**22101**	**AGUA**	0,00	4.242,64	4.242,64	0,00	0,00	0,00
506170	**93200**	**22102**	**GAS**	0,00	3.620,34	3.620,34	0,00	1.128,05	1.128,05
506170	**93200**	**22104**	**VESTUARIO**	0,00	4.872,55	4.872,55	0,00	13.915,51	13.915,51
506170	**93200**	**22107**	**IMPRESOS Y FORMULARIOS**	0,00	9.435,01	9.435,01	0,00	64.705,87	64.705,87
506170	**93200**	**22110**	**PRODUCTOS DE LIMPIEZA Y ASEO**	0,00	0,00	0,00	0,00	80,25	80,25
506170	**93200**	**22199**	**OTROS SUMINISTROS**	0,00	0,00	0,00	0,00	3.521,95	3.521,95
506170	**93200**	**22201**	**POSTALES**	0,00	933.045,22	933.045,22	0,00	2.207.435,35	2.207.435,35
506170	**93200**	**22299**	**OTRAS GASTOS EN COMUNICACIONES**	0,00	7.977,68	7.977,68	0,00	0,00	0,00
506170	**93200**	**22300**	**TRANSPORTES**	0,00	11.837,01	11.837,01	0,00	1.172,62	1.172,62
506170	**93200**	**22501**	**TRIBUTOS DE LAS COMUNIDADES AUTÓNOMAS**	0,00	0,00	0,00	0,00	800,00	800,00
506170	**93200**	**22602**	**PUBLICIDAD Y PROPAGANDA**	0,00	7.179,41	7.179,41	0,00	2.716,16	2.716,16
506170	**93200**	**22603**	**PUBLICACIÓN EN DIARIOS OFICIALES**	0,00	15.388,74	15.388,74	0,00	0,00	0,00
506170	**93200**	**22604**	**GASTOS JURÍDICOS Y CONTENCIOSOS**	0,00	0,00	0,00	0,00	79.636,43	79.636,43
506170	**93200**	**22606**	**REUNIONES, CONFERENCIAS Y CURSOS**	0,00	0,00	0,00	0,00	1.380,98	1.380,98
506170	**93200**	**22699**	**OTROS GASTOS DIVERSOS**	0,00	39,99	39,99	0,00	2.387,99	2.387,99
506170	**93200**	**22700**	**LIMPIEZA Y ASEO**	0,00	116,02	116,02	0,00	0,53	0,53
506170	**93200**	**22701**	**SEGURIDAD**	0,00	598,54	598,54	0,00	47.034,73	47.034,73
506170	**93200**	**22704**	**CUSTODIA, DEPÓSITOS Y ALMACENAJE**	0,00	19.970,57	19.970,57	0,00	0,24	0,24
506170	**93200**	**22706**	**ESTUDIOS Y TRABAJOS TÉCNICOS**	0,00	37.037,68	37.037,68	0,00	113.719,28	113.719,28
506170	**93200**	**22708**	**SERVICIOS DE RECAUDACIÓN A FAVOR DE LA ENTIDAD**	0,00	26.693,11	26.693,11	0,00	0,00	0,00
506170	**93200**	**22799**	**OTROS TRABAJOS REALIZADOS POR OTRAS EMP. Y PROF.**	0,00	4.113,28	4.113,28	0,00	-45.993,84	-45.993,84
506170	**93200**	**23010**	**DEL PERSONAL DIRECTIVO**	0,00	0,00	0,00	0,00	919,99	919,99
506170	**93200**	**23020**	**DEL PERSONAL NO DIRECTIVO**	0,00	0,00	0,00	0,00	5.590,40	5.590,40
506170	**93200**	**23110**	**GASTOS DE VIAJE DEL PERSONAL DIRECTIVO**	0,00	0,00	0,00	0,00	1.920,60	1.920,60
506170	**93200**	**23111**	**LOCOMOCIÓN URBANA PERSONAL DIRECTIVO**	0,00	0,00	0,00	0,00	172,85	172,85
506170	**93200**	**23120**	**GASTOS DE VIAJE DEL PERSONAL NO DIRECTIVO**	0,00	0,00	0,00	0,00	6.113,31	6.113,31
506170	**93200**	**23121**	**LOCOMOCIÓN URBANA PERSONAL NO DIRECTIVO**	0,00	0,00	0,00	0,00	186,45	186,45
506170	**93200**	**23302**	**INDEMNIZACIÓN POR ASISTENCIA A TRIBUNALES**	0,00	0,00	0,00	0,00	2.000,00	2.000,00

AYUNTAMIENTO DE MADRID

INFORMACIÓN PRESUPUESTARIA EJERCICIO CORRIENTE.

PRESUPUESTO DE GASTOS. REMANENTES DE CRÉDITO

Ejercicio : 2020

Centro : 506 AGENCIA TRIBUTARIA MADRID **Fecha: 31/12/2020**

APLICACIÓN PRESUPUESTARIA (*)				REMANENTES COMPROMETIDOS			REMANENTES NO COMPROMETIDOS		
CÓDIGO ORGANICO	CODIGO FUNCIONAL	CÓDIGO ECONÓMICO	DESCRIPCIÓN	INCORPORABLES	NO INCORPORABLES	TOTAL	INCORPORABLES	NO INCORPORABLES	TOTAL
506170	**93200**	**23399**	**OTRAS INDEMNIZACIONES**	0,00	0,00	0,00	0,00	500,00	500,00
506170	**93200**	**24000**	**PUBLICACIONES INSTITUCIONALES**	0,00	0,00	0,00	0,00	1.390,32	1.390,32
506170	**93200**	**35200**	**INTERESES DE DEMORA**	0,00	0,00	0,00	0,00	5.000,00	5.000,00
506170	**93200**	**35201**	**INTERESES DE PROCEDIMIENTOS TRIBUTARIOS**	0,00	0,00	0,00	0,00	94.604,44	94.604,44
506170	**93200**	**35900**	**OTROS GASTOS FINANCIEROS**	0,00	0,00	0,00	0,00	66.510,82	66.510,82
506170	**93200**	**62301**	**INSTALACIONES TÉCNICAS**	0,00	0,00	0,00	0,00	5.025,00	5.025,00
506170	**93200**	**62302**	**ÚTILES Y HERRAMIENTAS**	0,00	0,00	0,00	0,00	600,00	600,00
506170	**93200**	**62500**	**MOBILIARIO Y EQUIPOS DE OFICINA**	0,00	0,00	0,00	0,00	149,39	149,39
506170	**93200**	**62599**	**OTRO MOBILIARIO Y ENSERES**	0,00	0,00	0,00	0,00	0,81	0,81
506170	**93200**	**62600**	**EQUIPOS DE COMUNICACIÓN**	0,00	0,00	0,00	0,00	1.447,05	1.447,05
506170	**93200**	**63301**	**INSTALACIONES (REFORMA Y REPOSICIÓN)**	0,00	0,00	0,00	0,00	43.664,54	43.664,54
506170	**93200**	**63500**	**MOBILIARIO Y EQUIPOS DE OFICINA (REFORMA Y REP.)**	0,00	0,00	0,00	0,00	582,55	582,55
506170	**93200**	**63600**	**EQUIPOS DE COMUNICACIÓN (REFORMA Y REPOSICIÓN)**	0,00	0,00	0,00	0,00	48,40	48,40
TOTAL				0,00	1.191.623,85	1.191.623,85	0,00	5.591.221,02	5.591.221,02

EJERCICIO CORRIENTE INGRESOS

INGRESOS: PROCESO DE GESTIÓN .- RECAUDACIÓN NETA

AYUNTAMIENTO DE MADRID

INFORMACIÓN PRESUPUESTARIA. EJERCICIO CORRIENTE. PRESUPUESTO DE INGRESOS

PROCESO DE GESTIÓN: RECAUDACIÓN NETA

Ejercicio : 2020 **Fecha: 31/12/2020**

Centro : 506 AGENCIA TRIBUTARIA MADRID

CAP./ART./CON./SUBCON. DESCRIPCIÓN	RECAUDACIÓN TOTAL	DEVOLUCIONES ING	RECAUDACIÓN NETA
****** TOTAL**	**54.279.010,34**	**0,00**	**54.279.010,34**
***** 3 TASAS, PRECIOS PÚBLICOS Y OTROS INGRESOS**	173.726,07	0,00	173.726,07
**** 30 TASAS POR PRESTACIÓN SERVICIOS PÚBLICOS BÁSICOS**	691,53	0,00	691,53
*** 309 OTRAS TASAS PREST. SERVICIOS PÚBLICOS BÁSICOS**	691,53	0,00	691,53
30903 COPIAS, FOTOCOPIAS Y FOTOGRAFÍAS	691,53	0,00	691,53
**** 38 REINTEGROS DE OPERACIONES CORRIENTES**	1.297,99	0,00	1.297,99
*** 389 OTROS REINTEGROS DE OPERACIONES CORRIENTES**	1.297,99	0,00	1.297,99
38900 PAGOS DE EJERCICIOS ANTERIORES	1.297,99	0,00	1.297,99
**** 39 OTROS INGRESOS**	171.736,55	0,00	171.736,55
*** 399 OTROS INGRESOS DIVERSOS**	171.736,55	0,00	171.736,55
39999 OTROS INGRESOS DIVERSOS	171.736,55	0,00	171.736,55
***** 4 TRANSFERENCIAS CORRIENTES**	53.978.284,27	0,00	53.978.284,27
**** 40 DE LA ADMINISTRACIÓN GENERAL DE LA ENTIDAD LOCAL**	53.978.284,27	0,00	53.978.284,27
*** 400 DE LA ADMINISTRACIÓN GENERAL DE LA ENTIDAD LOCAL**	53.978.284,27	0,00	53.978.284,27
40000 DE LA ADM. GRAL. DEL AYUNTAMIENTO DE MADRID	53.978.284,27	0,00	53.978.284,27
***** 5 INGRESOS PATRIMONIALES**	3.200,00	0,00	3.200,00
**** 55 PROD.DE CONCESIONES Y APROVECHAMIENTOS ESPECIALES**	3.200,00	0,00	3.200,00
*** 550 DE CONC. ADMINISTRATIVAS C/CONTRAPREST. PERIÓDICA**	3.200,00	0,00	3.200,00
55032 CANON MÁQUINAS VENDING EN INST.MUNICIPALES	3.200,00	0,00	3.200,00
***** 7 TRANSFERENCIAS DE CAPITAL**	123.800,00	0,00	123.800,00
**** 70 DE LA ADMINISTRACIÓN GENERAL DE LA ENTIDAD LOCAL**	123.800,00	0,00	123.800,00
*** 700 DE LA ADMINISTRACIÓN GENERAL AYUNTAMIENTO MADRID**	123.800,00	0,00	123.800,00
70000 DE LA ADMINISTRACIÓN GENERAL AYUNTAMIENTO MADRID	123.800,00	0,00	123.800,00

EJERCICIOS CERRADOS

OBLIGACIONES DE PRESUPUESTOS CERRADOS

AYUNTAMIENTO DE MADRID

INFORMACIÓN PRESUPUESTARIA. EJERCICIO CERRADOS. PRESUPUESTO DE GASTOS

OBLIGACIONES DE PRESUPUESTOS CERRADOS

Ejercicio : 2020 **Fecha: 31/12/2020**

Centro : AGENCIA TRIBUTARIA MADRID

EJERCICIO - ORGÁNICO - FUNCIONAL- ECONÓMICO	OBLIGACIONES PTES. PAGO A 1 DE ENERO	MODIFICACIONES SALDO INICIAL Y ANULACIONES	TOTAL OBLIGACIONES	PRESCRIPCIONES	PAGOS REALIZADOS	OBLIGACIONES PTES. PAGO A 31 DE DICIEMBRE
****** TOTAL**	**236.949,06**	**0,00**	**236.949,06**	**0,00**	**236.949,06**	**0,00**
***** 2019**	236.949,06	0,00	236.949,06	0,00	236.949,06	0,00
**** 506057 AGENCIA TRIBUTARIA MADRID**	236.949,06	0,00	236.949,06	0,00	236.949,06	0,00
*** 93200 GESTIÓN TRIBUTARIA**	236.949,06	0,00	236.949,06	0,00	236.949,06	0,00
21200 REP.MANT. Y CONSERV. EDIFICIOS Y OTRAS CONSTRUC.	10.470,05	0,00	10.470,05	0,00	10.470,05	0,00
21300 REP.MANT.Y CONSERV. MAQUINARIA, INSTAL. Y UTILLAJE	16.357,65	0,00	16.357,65	0,00	16.357,65	0,00
21600 REP., MANT.Y CONSERV. EQUIPOS PROCESO INFORMACIÓN	7.500,12	0,00	7.500,12	0,00	7.500,12	0,00
22000 MATERIAL DE OFICINA ORDINARIO NO INVENTARIABLE	36.603,82	0,00	36.603,82	0,00	36.603,82	0,00
22100 ENERGÍA ELÉCTRICA	1.716,97	0,00	1.716,97	0,00	1.716,97	0,00
22101 AGUA	1.662,35	0,00	1.662,35	0,00	1.662,35	0,00
22104 VESTUARIO	196,02	0,00	196,02	0,00	196,02	0,00
22602 PUBLICIDAD Y PROPAGANDA	123.100,60	0,00	123.100,60	0,00	123.100,60	0,00
22704 CUSTODIA, DEPÓSITOS Y ALMACENAJE	13.379,96	0,00	13.379,96	0,00	13.379,96	0,00
22708 SERVICIOS DE RECAUDACIÓN A FAVOR DE LA ENTIDAD	2.532,01	0,00	2.532,01	0,00	2.532,01	0,00
22799 OTROS TRABAJOS REALIZADOS POR OTRAS EMP. Y PROF.	1.185,00	0,00	1.185,00	0,00	1.185,00	0,00
23010 DEL PERSONAL DIRECTIVO	101,14	0,00	101,14	0,00	101,14	0,00
23110 GASTOS DE VIAJE DEL PERSONAL DIRECTIVO	484,64	0,00	484,64	0,00	484,64	0,00
35201 INTERESES DE PROCEDIMIENTOS TRIBUTARIOS	3.072,04	0,00	3.072,04	0,00	3.072,04	0,00
62302 ÚTILES Y HERRAMIENTAS	621,58	0,00	621,58	0,00	621,58	0,00
62601 EQUIPOS PARA PROCESO DE DATOS	17.965,11	0,00	17.965,11	0,00	17.965,11	0,00

DERECHOS A COBRAR DE PRESUPUESTOS CERRADOS.
DERECHOS PENDIENTES DE COBRO TOTALES

AYUNTAMIENTO DE MADRID

INFORMACIÓN PRESUPUESTARIA. EJERCICIOS CERRADOS. PRESUPUESTO DE INGRESOS

DERECHOS A COBRAR DE PRESUPUESTOS CERRADOS. DERECHOS PENDIENTES DE COBRO TOTALES

Ejercicio : 2020 **Fecha: 31/12/2020**

Centro : 506 AGENCIA TRIBUTARIA MADRID

EJERCICIO / SUBCONCEPTO / DESCRIPCIÓN	DERECHOS PENDIENTES DE COBRO A 1 DE ENERO	MODIFICACIONES SALDO INICIAL	DERECHOS ANULADOS	DERECHOS CANCELADOS	RECAUDACIÓN	DERECHOS PENDIENTES DE COBRO A 31 DICIEMBRE
***** TOTAL**	**4.402.349,91**	**0,00**	**0,00**	**0,00**	**4.402.349,91**	**0,00**
**** SUBTOTAL**	**4.402.349,91**	**0,00**	**0,00**	**0,00**	**4.402.349,91**	**0,00**
*** 2019 .**	4.402.349,91	0,00	0,00	0,00	4.402.349,91	0,00
40000 DE LA ADM. GRAL. DEL AYUNTAMIENTO DE MADRID	4.278.549,91	0,00	0,00	0,00	4.278.549,91	0,00
70000 DE LA ADMINISTRACIÓN GENERAL AYUNTAMIENTO MADRID	123.800,00	0,00	0,00	0,00	123.800,00	0,00

EJERCICIOS POSTERIORES

COMPROMISOS DE GASTOS CON CARGO A PRESUPUESTOS DE EJERCICIOS POSTERIORES

AYUNTAMIENTO DE MADRID

INFORMACIÓN PRESUPUESTARIA EJERCICIOS POSTERIORES

COMPROMISOS DE GASTOS CON CARGO A PRESUPUESTOS DE EJERCICIOS POSTERIORES

Ejercicio : 2020 **Fecha: 31/12/2020**

Centro **: 506 AGENCIA TRIBUTARIA MADRID**

Sección : 170 HACIENDA Y PERSONAL

PROGRAMA - SUBCONCEPTO - DESCRIPCIÓN	AÑO 2021	AÑO 2022	AÑO 2023	AÑO 2024	AÑOS SUCESIVOS
**** TOTAL**	**5.942.020,32**	**468.425,49**	**215.491,14**	**200.785,57**	**8.378,75**
*** 93200 GESTIÓN TRIBUTARIA**	5.942.020,32	468.425,49	215.491,14	200.785,57	8.378,75
20200 ARRENDAMIENTOS DE EDIFICIOS Y OTRAS CONSTRUCCIONES	128.309,86	0,00	0,00	0,00	0,00
20400 ARRENDAMIENTOS DE MATERIAL DE TRANSPORTE	22.453,81	16.194,25	1.302,10	0,00	0,00
21200 REP.MANT. Y CONSERV. EDIFICIOS Y OTRAS CONSTRUC.	23.780,07	0,00	0,00	0,00	0,00
21300 REP.MANT.Y CONSERV. MAQUINARIA, INSTAL. Y UTILLAJE	42.970,70	40.099,40	20.739,40	114,95	0,00
21600 REP., MANT.Y CONSERV. EQUIPOS PROCESO INFORMACIÓN	34.745,57	0,00	0,00	0,00	0,00
22100 ENERGÍA ELÉCTRICA	230.662,30	176.220,27	0,00	0,00	0,00
22102 GAS	18.343,45	2.753,36	0,00	0,00	0,00
22201 POSTALES	4.826.872,86	0,00	0,00	0,00	0,00
22299 OTRAS GASTOS EN COMUNICACIONES	957,92	0,00	0,00	0,00	0,00
22300 TRANSPORTES	1.764,17	0,00	0,00	0,00	0,00
22700 LIMPIEZA Y ASEO	64.086,46	0,00	0,00	0,00	0,00
22701 SEGURIDAD	70.733,96	0,00	0,00	0,00	0,00
22704 CUSTODIA, DEPÓSITOS Y ALMACENAJE	180.433,11	185.786,71	190.817,89	200.670,62	8.378,75
22706 ESTUDIOS Y TRABAJOS TÉCNICOS	292.356,16	47.371,50	2.631,75	0,00	0,00
22799 OTROS TRABAJOS REALIZADOS POR OTRAS EMP. Y PROF.	3.549,92	0,00	0,00	0,00	0,00

EJECUCIÓN DE PROYECTOS DE GASTO

RESUMEN DE EJECUCIÓN

AYUNTAMIENTO DE MADRID

INFORMACIÓN PRESUPUESTARIA. EJECUCIÓN DE PROYECTOS DE GASTOS.

1. RESUMEN DE EJECUCIÓN

Ejercicio : 2020 **Fecha: 31/12/2020**

Centro : 506 AGENCIA TRIBUTARIA MADRID

PROYECTO DE GASTO	AÑO DE INICIO	DURACION	GASTO PREVISTO	GASTO COMPROMETIDO	OBLIGACIONES RECONOCIDAS A 1 DE ENERO	OBLIGACIONES RECONOCIDAS EN EL EJERCICIO	TOTAL	GASTO PENDIENTE DE REALIZAR	FINANCIACIÓN AFECTADA
TOTAL			**157.518,00**	**106.000,26**	**0,00**	**106.000,26**	**106.000,26**	**51.517,74**	
*** 2020/000108 EDIFICIO SACRAMENTO 1. MEDIDORES LASER**	2.020	1	600,00	0,00	0,00	0,00	0,00	600,00	
*** 2020/000112 INSTALACIÓN CLIMATIZACIÓN C/SACRAMENTO,3**	2.020	1	7.500,00	6.975,00	0,00	6.975,00	6.975,00	525,00	
*** 2020/000133 SUSTITUCIÓN HUMIDIFICADORES,SACRAMENTO,5**	2.020	1	40.835,94	17.171,40	0,00	17.171,40	17.171,40	23.664,54	
*** 2020/000135 G EQUIPAMIENTO EDIFICIOS ATM**	2.020	1	33.200,00	32.617,45	0,00	32.617,45	32.617,45	582,55	
*** 2020/000287 G ELEMENTOS PROTECC.SOLAR,SACRAMENTO,3Y9**	2.020	1	5.140,90	4.995,30	0,00	4.995,30	4.995,30	145,60	
*** 2020/000288 ADQUISICIÓN SONDAS CO2, C/ SACRAMENTO, 5**	2.020	1	4.500,00	0,00	0,00	0,00	0,00	4.500,00	
*** 2020/000348 SUSTITUC.CILINDROS EXTINC.C/SACRAMENTO,1**	2.020	1	20.000,00	0,00	0,00	0,00	0,00	20.000,00	
*** 2020/000489 OAIC, C/ SACRAMENTO 3. MAMPARAS**	2.020	1	2.477,48	2.477,48	0,00	2.477,48	2.477,48	0,00	
*** 2020/000490 OAIC, C/ ALCALÁ, 45. MAMPARAS**	2.020	1	2.477,48	2.477,48	0,00	2.477,48	2.477,48	0,00	
*** 2020/000491 OAIC, C/ RAMÓN POWER, 24. MAMPARAS**	2.020	1	1.981,98	1.981,98	0,00	1.981,98	1.981,98	0,00	
*** 2020/000492 OAIC, C/ RAIMUNDO FDEZ.VILL.32. MAMPARAS**	2.020	1	1.981,98	1.981,98	0,00	1.981,98	1.981,98	0,00	
*** 2020/000493 OAIC, C/ HIERRO, 27. MAMPARAS**	2.020	1	1.981,98	1.981,98	0,00	1.981,98	1.981,98	0,00	
*** 2020/000494 DEP.AT.CIUDADANO SACRAMENTO 1 ,5.MAMPARA**	2.020	1	7.159,10	7.155,31	0,00	7.155,31	7.155,31	3,79	
*** 2020/000508 EDIF.ATM. ADQUISIC. PAPELERAS HERMÉTICAS**	2.020	1	3.558,00	3.557,19	0,00	3.557,19	3.557,19	0,81	
*** 2020/000511 EDIF.SEDE ATM. REPOSIC.EQUIP.COMUNICACIÓ**	2.020	1	6.050,00	6.001,60	0,00	6.001,60	6.001,60	48,40	
*** 2020/000687 OAIC, SACRAMENTO,3. ELEMENTOS SEPARACIÓN**	2.020	1	859,10	859,10	0,00	859,10	859,10	0,00	
*** 2020/000870 INSTALACIÓN SONDAS CO2.SACRAMENTO,3 Y 5**	2.020	1	11.164,06	11.164,06	0,00	11.164,06	11.164,06	0,00	
*** 2020/000872 ADQ.EQUIPO AUDIOVISUAL,C/SACRAMENTO,3-5**	2.020	1	6.050,00	4.602,95	0,00	4.602,95	4.602,95	1.447,05	

ESTADO DEL REMANENTE DE TESORERÍA

AYUNTAMIENTO DE MADRID

ESTADO DEL REMANENTE DE TESORERÍA

Ejercicio : 2020 **Fecha: 31/12/2020**

Centro : 506 AGENCIA TRIBUTARIA MADRID

COMPONENTES	IMPORTES AÑO		IMPORTES AÑO ANTERIOR	
1.(+) FONDOS LÍQUIDOS		5.690.124,90		526.592,68
2.(+) DERECHOS PENDIENTES DE COBRO		5.379.706,16		4.842.329,04
-(+)DEL PRESUPUESTO CORRIENTE	4.508.624,52		4.402.349,91	
-(+)DE PRESUPUESTOS CERRADOS	0,00		0,00	
-(+)DE OPERACIONES NO PRESUPUESTARIAS	871.081,64		439.979,13	
3.(-) OBLIGACIONES PENDIENTES DE PAGO		2.341.207,11		2.133.330,50
-(+)DEL PRESUPUESTO CORRIENTE	373.637,28		236.949,06	
-(+)DE PRESUPUESTOS CERRADOS	0,00		0,00	
-(+)DE OPERACIONES NO PRESUPUESTARIAS	1.967.569,83		1.896.381,44	
4.(+) PARTIDAS PENDIENTES DE APLICACIÓN		-487,93		-887,93
-(-)COBROS REALIZADOS PENDIENTES DE APLICACIÓN DEFINITIVA	487,93		887,93	
-(+) PAGOS REALIZADOS PENDIENTES DE APLICACIÓN DEFINITIVA	0,00		0,00	
I. REMANENTE DE TESORERÍA TOTAL (1+2-3+4)		8.728.136,02		3.234.703,29
II. SALDOS DE DUDOSO COBRO		229.192,52		229.192,52
III. EXCESO DE FINANCIACIÓN AFECTADA		0,00		0,00
IV. REMANENTE DE TESORERÍA PARA GASTOS GENERALES (I-II-III)		8.498.943,50		3.005.510,77

ACREEDORES POR OPERACIONES DEVENGADAS

AYUNTAMIENTO DE MADRID

INFORME ACREEDORES POR OPERACIONES DEVENGADAS

Ejercicio : 2020 **Fecha: 31/12/2020**

Centro : 506 AGENCIA TRIBUTARIA MADRID

	CTA DE MAYOR	IMPORTE	OBSERVACIONES
62100	ARRENDAMIENTOS Y CANONES	18.956,63	Aplicable en períodos posteriores 18.956,63 euros
62200	REPARACIONES Y CONSERVACION	28.079,47	Aplicable en períodos posteriores 28.079,47 euros
62300	SERVICIOS DE PROFESIONALES INDEPENDIENTES	5.479,28	Aplicable en períodos posteriores 5.479,28 euros
62800	SUMINISTROS	29.613,37	
62900	COMUNICACIONES Y OTROS SERVICIOS	342.589,89	Aplicable en períodos posteriores 342.589,89 euros
	TOTAL	424.718,64	

INDICADORES FINANCIEROS Y PATRIMONIALES

AYUNTAMIENTO DE MADRID

INDICADORES FINANCIEROS Y PATRIMONIALES

Ejercicio : **2020**

Centro : **506 AGENCIA TRIBUTARIA MADRID** **Fecha: 31/12/2020**

1) Indicadores financieros y patrimoniales.

a) LIQUIDEZ INMEDIATA =	Fondos líquidos / Pasivo corriente	=	5.690.124,90 / 2.766.413,68	=	**2,06**
b) LIQUIDEZ A CORTO PLAZO =	Fondos líquidos + Derechos pendientes de cobro / Pasivo corriente	=	10.840.638,54 / 2.766.413,68	=	**3,92**
c) LIQUIDEZ GENERAL =	Activo corriente / Pasivo corriente	=	10.840.638,54 / 2.766.413,68	=	**3,92**
d) ENDEUDAMIENTO POR HABITANTE =	Pasivo corriente + Pasivo no corriente / Nº habitantes	=	2.766.413,68 / 3.334.730	=	**0,83**
e) ENDEUDAMIENTO =	Pasivo corriente + Pasivo no corriente / Pasivo corriente + Pasivo no corriente +Patrimonio neto	=	2.766.413,68 / 38.895.045,42	=	**0,07**
f) RELACIÓN DE ENDEUDAMIENTO =	Pasivo corriente / Pasivo no corriente	=	2.766.413,68 / 0	=	**-**
g) CASH-FLOW =	Pasivo no corriente / Flujos netos de gestión + Pasivo corriente / Flujos netos de gestión	=	2.766.413,68 / 5.169.530,91	=	**0,54**

Flujos netos de gestión: Importe de los “Flujos netos de efectivo por actividades de gestión” del estado de flujos de efectivo

h) PERIODO MEDIO DE PAGO A ACREEDORES COMERCIALES =	Σ (Número días periodo pago x Importe pago) / Σ Importe pago	=	380.367.215,65 / 5.999.490,64	=	**63,40**

AYUNTAMIENTO DE MADRID

INDICADORES FINANCIEROS Y PATRIMONIALES

Ejercicio : 2020

Centro : 506 AGENCIA TRIBUTARIA MADRID **Fecha: 31/12/2020**

PMP ECONÓMICO - REAL DECRETO 635/2014, DE 25 DE JULIO								
PERIODO MEDIO DE PAGO A PROVEEDORES (PMPE)	=	((ROP) x (A)) + ((ROPP) x (B)) / (A) + (B)	=	239.308.121,90 / 6.368.137,35	=	**37,58**
RATIO DE OPERACIONES PAGADAS (ROP)	=	Σ (Nº de días de pago x Importe pago) / Total pagos realizados (A)	=	238.277.434,33 / 6.000.170,64	=	**39,71**
RATIO DE OPERACIONES PENDIENTE DE PAGO (ROPP)	=	Σ (Nº de días de pte de pago x Importe pago pendiente) / Total pagos pendientes (B)	=	1.039.660,55 / 367.966,71	=	**2,83**

i) PERIODO MEDIO DE COBRO =	Σ (Número días periodo cobro x Importe cobro) / Σ Importe cobro	=	0 / 176.926,07	=	**0,00**

j) RATIOS DE LA CUENTA DEL RESULTADO ECONÓMICO PATRIMONIAL

ING. TRIB.: Ingresos tributarios y urbanísticos.
TRANSFR.: Transferencias y subvenciones recibidas.
V. Y PS.: Ventas y prestación de servicios.
G. PERS.: Gastos de personal.
TRANSFC.: Transferencias y subvenciones concedidas.
APROV.: Aprovisionamientos.

1) Estructura de los ingresos

INGRESOS DE GESTIÓN ORDINARIA (IGOR)			
ING. TRIB / IGOR	TRANSFR / IGOR	V Y PS / IGOR	Resto IGOR / IGOR
0,00001	0,9970	0	0,0030

AYUNTAMIENTO DE MADRID

INDICADORES FINANCIEROS Y PATRIMONIALES

Ejercicio : **2020**

Centro : **506 AGENCIA TRIBUTARIA MADRID** **Fecha: 31/12/2020**

2) Estructura de los gastos

GASTOS DE GESTIÓN ORDINARIA (GGOR)			
G. PERS. / GGOR	TRANSFC / GGOR	APROV / GGOR	Resto GGOR / GGOR
0,8614	0	0	0,1386

3) Cobertura de los gastos corrientes = $\frac{\text{Gastos de gestión ordinaria}}{\text{Ingresos de gestión ordinaria}} = \frac{54.464.350,70}{58.786.336,87} =$ **0,93**

INDICADORES PRESUPUESTARIOS

AYUNTAMIENTO DE MADRID

INDICADORES PRESUPUESTARIOS

Ejercicio : **2020**

Centro : **506 AGENCIA TRIBUTARIA MADRID** **Fecha: 31/12/2020**

2) Indicadores presupuestarios.

a) Del Presupuesto de gastos corriente:

1) EJECUCIÓN DEL PRESUPUESTO DE GASTOS =	Obligaciones reconocidas netas / Créditos definitivos	=	53.294.202,13 / 60.077.047,00	=	**0,89**
2) REALIZACIÓN DE PAGOS =	Pagos realizados / Obligaciones reconocidas netas	=	52.920.564,85 / 53.294.202,13	=	**0,993**
3) GASTO POR HABITANTE =	Obligaciones reconocidas netas / Nº habitantes	=	53.294.202,13 / 3.334.730	=	**15,98**
4) INVERSIÓN POR HABITANTE =	Obligaciones reconocidas netas (Cap. 6 y 7) / Nº habitantes	=	106.000,26 / 3.334.730	=	**0,03**
5) ESFUERZO INVERSOR =	Obligaciones reconocidas netas (Cap. 6 y 7) / Total obligaciones reconocidas netas	=	106.000,26 / 53.294.202,13	=	**0,002**

b) Del Presupuesto de ingresos corriente:

1) EJECUCIÓN DEL PRESUPUESTO DE INGRESOS =	Derechos reconocidos netos / Previsiones definitivas	=	58.787.634,86 / 60.077.047,00	=	**0,98**
2) REALIZACIÓN DE COBROS =	Recaudación neta / Derechos reconocidos netos	=	54.279.010,34 / 58.787.634,86	=	**0,92**

AYUNTAMIENTO DE MADRID

INDICADORES PRESUPUESTARIOS

Ejercicio : **2020**

Centro : **506 AGENCIA TRIBUTARIA MADRID** **Fecha: 31/12/2020**

3) AUTONOMÍA (*) =	Derechos reconocidos netos (Cap. 1 a 3, 5, 6 y 8, + Transferencias recibidas) / Total derechos reconocidos netos	=	176.926,07 / 58.787.634,86	=	**0,003**

(*) Para el cálculo del indicador de autonomía, en el numerador del ratio se toman en consideración los derechos reconocidos netos de los capítulos I, II, III, V, VI Y VIII más los derechos reconocidos netos en los subconceptos 420.00, 420.10, 420.20, 420.90, 450.00 y 450.01, de acuerdo con lo indicado en el documento " Juego de reglas de validación de cuentas" publicado en la web de la plataforma de rendición de cuentas (www.rendiciondecuentas.es)

4) AUTONOMÍA FISCAL =	Derechos reconocidos netos (de ingresos de naturaleza tributaria) / Derechos reconocidos netos totales	=	691,53 / 58.787.634,86	=	**0,00001**

5) SUPERÁVIT (o DÉFICIT) POR HABITANTE =	Resultado presupuestario ajustado / Nº habitantes	=	5.493.432,73 / 3.334.730	=	**1,65**

c) De presupuestos cerrados:

1) REALIZACIÓN DE PAGOS =	Pagos / Saldo inicial de obligaciones (± Modificaciones y anulaciones)	=	236.949,06 / 236.949,06	=	**1,00**

2) REALIZACIÓN DE COBROS =	Cobros / Saldo inicial de derechos (± Modificaciones y anulaciones)	=	4.402.349,91 / 4.402.349,91	=	**1,00**

HECHOS POSTERIORES AL CIERRE

AYUNTAMIENTO DE MADRID

HECHOS POSTERIORES AL CIERRE

Ejercicio : 2020

Centro : 506 AGENCIA TRIBUTARIA MADRID **Fecha: 31/12/2020**

No se han producido hechos posteriores al cierre de carácter significativo que justifiquen su inclusión en la Memoria

BALANCE DE COMPROBACIÓN

AYUNTAMIENTO DE MADRID

BALANCE DE COMPROBACIÓN

Ejercicio : 2020
Centro : 506 AGENCIA TRIBUTARIA MADRID **Fecha: 31/12/2020**

CUENTA	DESCRIPCIÓN	SALDO INICIAL DEUDOR	SALDO INICIAL ACREEDOR	MOVIMIENTOS DEBE	MOVIMIENTOS HABER	SALDO FINAL DEUDOR	SALDO FINAL ACREEDOR
00000	PRESUPUESTO EJERCICIO CORRIENTE	0,00	0,00	60.077.047,00	60.077.047,00	0,00	0,00
00100	PRESUPUESTO DE GASTOS CREDITOS INICIALES	0,00	0,00	60.077.047,00	60.077.047,00	0,00	0,00
00300	CREDITOS DISPONIBLES	0,00	0,00	54.485.825,98	60.077.047,00	0,00	5.591.221,02
00400	PTO. DE GASTOS. GASTOS AUTORIZADOS	0,00	0,00	54.485.825,98	54.485.825,98	0,00	0,00
00500	PTO. DE GASTOS. GASTOS COMPROMETIDOS	0,00	0,00	0,00	54.485.825,98	0,00	54.485.825,98
00600	PTO. DE INGRESOS. PREVISIONES INICIALES	0,00	0,00	60.077.047,00	60.077.047,00	0,00	0,00
00800	PRESUPUESTO DE INGRESOS. PREVISIONES DEFINITIVAS	0,00	0,00	60.077.047,00	0,00	60.077.047,00	0,00
06100	DEPOSITOS, FIANZAS Y GARANTIAS. AVALES	81.110,69	0,00	22.736,90	26.670,74	77.176,85	0,00
06300	OTRAS GARANTIAS EN DEPÓSITOS	130.360,26	0,00	79.517,84	11.468,84	198.409,26	0,00
06600	DEPOSITANTES DE AVALES EN GARANTIA	0,00	81.110,69	26.670,74	22.736,90	0,00	77.176,85
06800	DEPOSITANTES DE OTRAS GARANTIAS	0,00	130.360,26	11.468,84	79.517,84	0,00	198.409,26
10110	APORTACION DE BIENES Y DERECHOS	0,00	34.387.353,16	0,00	401.048,81	0,00	34.788.401,97
12000	RESULTADOS DE EJERCICIOS ANTERIORES	3.609.338,25	0,00	0,00	660.168,60	2.949.169,65	0,00
12900	RESULTADO DEL EJERCICIO	0,00	660.168,60	660.168,60	0,00	0,00	0,00
20600	APLICACIONES INFORMATICAS	332.464,73	0,00	0,00	0,00	332.464,73	0,00
21000	TERRENOS Y BIENES NATURALES	7.738.951,76	0,00	0,00	0,00	7.738.951,76	0,00
21100	CONSTRUCCIONES	28.888.557,88	0,00	401.048,81	0,00	29.289.606,69	0,00
21400	MAQUINARIA	719.705,99	0,00	0,00	0,00	719.705,99	0,00
21401	UTILLAJE	37.934,06	0,00	0,00	0,00	37.934,06	0,00
21500	INSTALACIONES TECNICAS Y OTRAS INSTALACIONES	623.222,39	0,00	35.310,46	0,00	658.532,85	0,00
21600	MOBILIARIO	3.757.943,66	0,00	60.085,25	0,00	3.818.028,91	0,00
21700	EQUIPOS PARA PROCESOS DE INFORMACION	376.906,03	0,00	0,00	0,00	376.906,03	0,00
21701	EQUIPOS DE COMUNICACION	15.616,78	0,00	10.604,55	0,00	26.221,33	0,00
21900	OTRO INMOVILIZADO MATERIAL	26.539,34	0,00	0,00	0,00	26.539,34	0,00
28060	AMORTIZACION ACDA. DE APLICACIONES INFORMATICAS	0,00	332.464,73	0,00	0,00	0,00	332.464,73
28110	AMORTIZACION ACUMULADA DE CONSTRUCCIONES	0,00	9.116.605,38	0,00	733.966,49	0,00	9.850.571,87
28140	AMORTIZACION ACUMULADA DE MAQUINARIA	0,00	260.875,37	0,00	56.562,44	0,00	317.437,81
28141	AMORTIZACION ACUMULADA DE UTILLAJE	0,00	22.156,47	0,00	2.388,72	0,00	24.545,19
28150	AMORT.ACDA. INSTALACIONES TECNICAS Y OTRAS INSTAL.	0,00	429.523,50	0,00	27.416,94	0,00	456.940,44
28160	AMORTIZACION ACUMULADA DE MOBILIARIO	0,00	3.544.058,72	0,00	61.604,83	0,00	3.605.663,55
28170	AMORT.ACDA. DE EQUIPOS PARA PROCESO DE INFORMACION	0,00	359.029,45	0,00	3.600,41	0,00	362.629,86
28171	AMORTIZACION ACUMULADA DE EQUIPOS DE COMUNICACION	0,00	15.616,78	0,00	332,14	0,00	15.948,92

AYUNTAMIENTO DE MADRID

BALANCE DE COMPROBACIÓN

Ejercicio : 2020
Centro : 506 AGENCIA TRIBUTARIA MADRID **Fecha: 31/12/2020**

CUENTA	DESCRIPCIÓN	SALDO INICIAL DEUDOR	SALDO INICIAL ACREEDOR	MOVIMIENTOS DEBE	MOVIMIENTOS HABER	SALDO FINAL DEUDOR	SALDO FINAL ACREEDOR
28190	AMORTIZACION ACDA. DE OTRO INMOVILIZADO MATERIAL	0,00	1.623,06	0,00	2.659,38	0,00	4.282,44
40000	OBLIGAC.RECONOC.PTO.CORRIENTE. OPERAC. DE GESTION	0,00	0,00	52.840.066,95	53.154.317,13	0,00	314.250,18
40030	OBLIGAC.RECONOC.PTO.CORRIENTE. OTRAS DEUDAS	0,00	0,00	80.497,90	139.885,00	0,00	59.387,10
40100	OBLIGAC.RECONOC.PTOS. CERRADOS. OPERAC. DE GESTION	0,00	215.290,33	215.290,33	0,00	0,00	0,00
40130	OBLIGAC.RECONOC.PTOS. CERRADOS. OTRAS DEUDAS	0,00	21.658,73	21.658,73	0,00	0,00	0,00
41300	ACREEDORES PTES. APLIC. POSTERIOR. OPERAC.DE GESTION	0,00	3.216,42	0,00	391.888,85	0,00	395.105,27
41310	ACREEDORES PTES. APLICAR A PPTO. OPERAC.DE GESTION	0,00	0,00	6.563.492,92	6.593.106,29	0,00	29.613,37
41313	ACREEDORES PTES. APLICAR A PPTO. OTRAS DEUDAS	0,00	0,00	106.000,26	106.000,26	0,00	0,00
41900	OTROS ACREEDORES NO PRESUPUESTARIOS	0,00	0,00	199.408,82	199.408,82	0,00	0,00
43000	DEUDORES. PPTO CORRIENTE OPERACIONES DE GESTION	0,00	0,00	58.787.634,86	54.279.010,34	4.508.624,52	0,00
43100	DEUDORES PPTO CERRADOS OPERACIONES DE GESTION	4.402.349,91	0,00	0,00	4.402.349,91	0,00	0,00
44910	ANTICIPOS Y PRESTAMOS AL PERSONAL	66.001,23	0,00	17.716,17	19.874,29	63.843,11	0,00
44990	OT.DEUDORES NO PRESUPUESTARIOS	373.977,90	0,00	864.898,97	431.638,34	807.238,53	0,00
47510	HACIENDA PBCA.ACREEDOR POR RETENCIONES PRACTICADAS	0,00	1.034.588,07	8.024.029,62	8.053.015,00	0,00	1.063.573,45
47600	SEGURIDAD SOCIAL ACREEDORA	0,00	857.145,08	9.935.272,23	9.917.874,08	0,00	839.746,93
47690	RETENC. MUFACE, MUGEJU Y DCHOS.PASIV.FUN	0,00	0,00	111.612,87	111.612,87	0,00	0,00
49010	DETERIORO DEL VALOR DE CREDITOS. OT.CTAS. A COBRAR	0,00	229.192,52	0,00	0,00	0,00	229.192,52
55400	COBROS PENDIENTES DE APLICACIÓN	0,00	887,93	59.045.116,02	59.044.716,02	0,00	487,93
55700	FORMALIZACION	0,00	0,00	19.530.145,94	19.530.145,94	0,00	0,00
55810	PROV.FONDOS ACF PENDIENTES DE JUSTIFICACION	0,00	0,00	22.652,37	22.652,37	0,00	0,00
55851	LIBRAMIENTOS PARA REPOSICION DE ACF PDTES DE PAGO	0,00	0,00	22.652,37	22.652,37	0,00	0,00
56000	FIANZAS RECIBIDAS A CORTO PLAZO	0,00	4.648,29	7.203,29	66.804,45	0,00	64.249,45
57190	CUENTA OPERATIVA CAIXA	466.592,68	0,00	59.044.716,02	53.881.183,80	5.630.124,90	0,00
57519	CUENTAS RESTRINGIDAS DE CAJA FIJA CAIXA	60.000,00	0,00	22.652,37	22.652,37	60.000,00	0,00
62100	ARRENDAMIENTOS Y CANONES	0,00	0,00	254.417,78	0,00	254.417,78	0,00
62200	REPARACIONES Y CONSERVACION	0,00	0,00	512.289,04	0,00	512.289,04	0,00
62300	SERVICIOS DE PROFESIONALES INDEPENDIENTES	0,00	0,00	618.555,89	0,00	618.555,89	0,00
62400	TRANSPORTES	0,00	0,00	26.310,37	0,00	26.310,37	0,00
62700	PUBLICIDAD, PROPAGANDA Y RELACIONES PUBLICAS	0,00	0,00	195.014,11	0,00	195.014,11	0,00
62800	SUMINISTROS	0,00	0,00	465.381,91	0,00	465.381,91	0,00
62900	COMUNICACIONES Y OTROS SERVICIOS	0,00	0,00	4.587.997,20	0,00	4.587.997,20	0,00
64000	SUELDOS Y SALARIOS	0,00	0,00	36.402.514,58	0,00	36.402.514,58	0,00

AYUNTAMIENTO DE MADRID

BALANCE DE COMPROBACIÓN

Ejercicio : 2020
Centro : 506 AGENCIA TRIBUTARIA MADRID **Fecha: 31/12/2020**

CUENTA	DESCRIPCIÓN	SALDO INICIAL DEUDOR	SALDO INICIAL ACREEDOR	MOVIMIENTOS DEBE	MOVIMIENTOS HABER	SALDO FINAL DEUDOR	SALDO FINAL ACREEDOR
64200	COTIZACIONES SOCIALES A CARGO DEL EMPLEADOR	0,00	0,00	8.659.459,83	0,00	8.659.459,83	0,00
64400	OTROS GASTOS SOCIALES	0,00	0,00	1.731.412,58	0,00	1.731.412,58	0,00
64500	PRESTACIONES SOCIALES	0,00	0,00	122.466,06	0,00	122.466,06	0,00
66970	INTERESES DE DEMORA	0,00	0,00	395,56	0,00	395,56	0,00
66990	OTROS GASTOS FINANCIEROS	0,00	0,00	33.489,18	0,00	33.489,18	0,00
68110	AMORTIZACION DE CONSTRUCCIONES	0,00	0,00	733.966,49	0,00	733.966,49	0,00
68140	AMORTIZACION DE MAQUINARIA Y UTILLAJE	0,00	0,00	58.951,16	0,00	58.951,16	0,00
68150	AMORTIZ.INSTALACIONES TÉCNICAS Y OT. INSTALACIONES	0,00	0,00	27.416,94	0,00	27.416,94	0,00
68160	AMORTIZACION DE MOBILIARIO	0,00	0,00	61.604,83	0,00	61.604,83	0,00
68170	AMORTIZACION EQUIPOS PARA PROCESOS DE INFORMACION	0,00	0,00	3.600,41	0,00	3.600,41	0,00
68171	AMORTIZACION EQUIPOS DE COMUNICACION	0,00	0,00	332,14	0,00	332,14	0,00
68190	AMORTIZACION DE OTRO INMOVILIZADO MATERIAL	0,00	0,00	2.659,38	0,00	2.659,38	0,00
74000	TASAS	0,00	0,00	0,00	691,53	0,00	691,53
75000	TRANSFERENCIAS DE LA ENTIDAD PROPIETARIA	0,00	0,00	0,00	58.610.708,79	0,00	58.610.708,79
77501	REINTEGROS DE EJERCICIOS CDOS. OPERAC. CORRIENTES	0,00	0,00	0,00	1.297,99	0,00	1.297,99
77601	ING. POR CONCESIONES Y APROV. ESPECIALES	0,00	0,00	0,00	3.200,00	0,00	3.200,00
77700	OTROS INGRESOS	0,00	0,00	0,00	171.736,55	0,00	171.736,55
	TOTALES	**51.707.573,54**	**51.707.573,54**	**680.548.406,40**	**680.548.406,40**	**171.894.760,95**	**171.894.760,95**

NOTAS ACLARATORIAS APARTADOS MEMORIA DEL 5 AL 27

AYUNTAMIENTO DE MADRID

NOTAS ACLARATORIAS

Ejercicio : 2020

Centro : 506 AGENCIA TRIBUTARIA MADRID **Fecha: 31/12/2020**

NOTAS ACLARATORIAS A LOS APARTADOS DE LA MEMORIA

5- Inmovilizaciones materiales.

5.1) Inmovilizaciones materiales.

No se hacen comentarios en la Cuenta Anual de este Organismo a este estado.

5.2) Bienes en régimen de cesión temporal.

El Organismo no tiene contabilizado bienes en régimen de cesión temporal.

5.3) Bienes en régimen de adscripción.

No se hacen comentarios en la Cuenta Anual de este Organismo a este estado.

5.4) Bienes afectos a garantías

El Organismo no tiene contabilizado bienes afectos a garantías.

6- Patrimonio público del suelo.

No existen en la Cuenta Anual notas explicativas a este estado, al no efectuar el Organismo actuaciones relativas al contenido del mismo, tal como se especifica en el punto 3 de la memoria.

7- Inversiones inmobiliarias.

No existen en la Cuenta Anual notas explicativas a este estado, al no efectuar el Organismo actuaciones relativas al contenido del mismo, tal como se especifica en el punto 3 de la memoria.

8- Inmovilizado intangible.

No se hacen comentarios en la Cuenta Anual de este Organismo a este estado.

9- Arrendamientos financieros y otras operaciones de naturaleza similar.

No existen en la Cuenta Anual notas explicativas a este estado, al no efectuar el Organismo actuaciones relativas al contenido del mismo, tal como se especifica en el punto 3 de la memoria.

10-Activos financieros.

10.1) Información relacionada con el Balance.

No existen en la Cuenta Anual notas explicativas a este estado, al no efectuar el Organismo actuaciones relativas al contenido del mismo, tal como se especifica en el punto 3 de la memoria.

10.2) Información relacionada con la cuenta del resultado económico-patrimonial.

AYUNTAMIENTO DE MADRID

NOTAS ACLARATORIAS

Ejercicio : 2020

Centro : 506 AGENCIA TRIBUTARIA MADRID **Fecha: 31/12/2020**

No existen en la Cuenta Anual notas explicativas a este estado, al no efectuar el Organismo actuaciones relativas al contenido del mismo, tal como se especifica en el punto 3 de la memoria.

11- Pasivos financieros.

No existen en la Cuenta Anual notas explicativas a este estado, al no efectuar el Organismo actuaciones relativas al contenido del mismo, tal como se especifica en el punto 3 de la memoria.

12- Coberturas contables.

No existen en la Cuenta Anual notas explicativas a este estado, al no efectuar el Organismo actuaciones relativas al contenido del mismo, tal como se especifica en el punto 3 de la memoria.

13- Activos construidos o adquiridos para otras entidades y otras existencias.

No existen en la Cuenta Anual notas explicativas a este estado, al no efectuar el Organismo actuaciones relativas al contenido del mismo, tal como se especifica en el punto 3 de la memoria.

14- Moneda extranjera.

No existen en la Cuenta Anual notas explicativas a este estado, al no efectuar el Organismo actuaciones relativas al contenido del mismo, tal como se especifica en el punto 3 de la memoria.

15- Transferencias, subvenciones y otros ingresos y gastos.

15.1) Transferencias y subvenciones recibidas

No se hacen comentarios en la Cuenta Anual de este Organismo a este estado.

16- Provisiones y contingencias.

No existen en la Cuenta Anual notas explicativas a este estado, al no efectuar el Organismo actuaciones relativas al contenido del mismo, tal como se especifica en el punto 3 de la memoria.

17- Información sobre el Medio Ambiente.

17.1) Obligaciones reconocidas en el ejercicio con cargo a "Medio Ambiente".

AYUNTAMIENTO DE MADRID

NOTAS ACLARATORIAS

Ejercicio : 2020
Centro : 506 AGENCIA TRIBUTARIA MADRID **Fecha: 31/12/2020**

No existen Obligaciones reconocidas en el ejercicio con cargo a Medio Ambiente.

17.2) Beneficios fiscales por razones medioambientales en tributos propios.

No existen Beneficios fiscales por razones medioambientales en tributos propios.

18- Activos en estado de venta.

No existen en la Cuenta Anual notas explicativas a este estado, al no efectuar el Organismo actuaciones relativas al contenido del mismo, tal como se especifica en el punto 3 de la memoria.

19- Presentación por actividades de la cuenta del resultado económico-patrimonial.

No se hacen comentarios en la Cuenta Anual de este Organismo a este estado.

20- Operaciones por administración de recursos por cuenta de otros entes públicos.

No existen en la Cuenta Anual notas explicativas a este estado, al no efectuar el Organismo actuaciones relativas al contenido del mismo, tal como se especifica en el punto 3 de la memoria.

21- Operaciones no presupuestarias de tesorería.

No se hacen comentarios en la Cuenta Anual de este Organismo a este estado.

22- Contratación administrativa. Procedimientos de Adjudicación.

No se hacen comentarios en la Cuenta Anual de este Organismo a este estado.

23- Estado de valores recibidos en depósito.

No se hacen comentarios en la Cuenta Anual de este Organismo a este estado.

24- Información presupuestaria.

24.1) Ejercicio corriente.

No se hacen comentarios en la Cuenta Anual de este Organismo a este estado.

24.2) Ejercicios cerrados.

No se hacen comentarios en la Cuenta Anual de este Organismo a este estado.

24.3) Ejercicios posteriores.

No se hacen comentarios en la Cuenta Anual de este Organismo a este estado.

24.4) Ejecución de Proyectos de Gasto.

AYUNTAMIENTO DE MADRID

NOTAS ACLARATORIAS

Ejercicio : 2020

Centro : 506 AGENCIA TRIBUTARIA MADRID **Fecha: 31/12/2020**

No se hacen comentarios en la Cuenta Anual de este Organismo a este estado.

24.5) Gastos con financiación afectada.

No existen en la Cuenta Anual notas explicativas a este estado, al no efectuar el Organismo actuaciones relativas al contenido del mismo, tal como se especifica en el punto 3 de la memoria.

24.6) Remanente de tesorería.

No se hacen comentarios en la Cuenta Anual de este Organismo a este estado.

25- Indicadores.

25.1) Indicadores financieros y patrimoniales.

No se hacen comentarios en la Cuenta Anual de este Organismo a este estado.

25.2) Indicadores presupuestarios.

No se hacen comentarios en la Cuenta Anual de este Organismo a este estado.

26- Información sobre el coste de las actividades.

Este Organismo Autónomo no tiene obligación de cumplimentar las Notas 26 y 27 de la Memoria, en virtud de lo señalado en la Tercera Parte de la Orden HAP/1.781/2013, de 20 de septiembre, que en su apartado 1-11º, f) recoge: "La información contenida en las Notas 26 y 27 de la Memoria se elaborará, al menos, para los servicios que se financien con tasas o precios públicos…", toda vez que la recaudación por tasas por expedición de fotocopias es meramente testimonial ya que esta actividad es totalmente accesoria para el Organismo y, por tanto, por el principio de importancia relativa no se proporciona esta información, remitiéndose a la MEMORIA JUSTIFICATIVA DEL COSTE DE LOS SERVICIOS PÚBLICOS del Ayuntamiento de Madrid.

27- Indicadores de gestión.

Este Organismo Autónomo no tiene obligación de cumplimentar las Notas 26 y 27 de la Memoria, en virtud de lo señalado en la Tercera Parte de la Orden HAP/1.781/2013, de 20 de septiembre, que en su apartado 1-11º, f) recoge: "La información contenida en las Notas 26 y 27 de la Memoria se elaborará, al menos, para los servicios que se financien con tasas o precios públicos…", toda vez que la recaudación por tasas por expedición de fotocopias es meramente testimonial ya que esta actividad es totalmente accesoria para el Organismo y, por tanto, por el principio de importancia relativa no se proporciona esta información, remitiéndose a la MEMORIA JUSTIFICATIVA DEL COSTE DE LOS SERVICIOS PÚBLICOS del Ayuntamiento de Madrid.

CUENTA ANUAL

2020

AGENCIA TRIBUTARIA MADRID
DOCUMENTACIÓN COMPLEMENTARIA

ACTA DE ARQUEO

AYUNTAMIENTO DE MADRID

ARQUEO DE TESORERÍA

RESUMEN GENERAL

Ejercicio : 2020 **Fecha: 31/12/2020**

Centro : 506 AGENCIA TRIBUTARIA MADRID

	PAGOS	IMPORTE		COBROS	IMPORTE
	PRESUPUESTARIOS			PRESUPUESTARIOS	
	PRESUPUESTO DE GASTOS PTO. CORRIENTE	53.467.401,78		PRESUPUESTO DE INGRESOS PTO.CORRIENTE	54.279.010,34
	PRESUPUESTO DE GASTOS PTOS.CERRADOS	236.949,06		PRESUPUESTO DE INGRESOS PTOS.CERRADOS	4.402.349,91
	DEVOLUCIONES DE INGRESOS PRESUPUESTARIOS	0,00		REINTEGROS DE PRESUPUESTO DE GASTOS EJ. CORRIENTE	546.836,93
	DE RECURSOS DE OTROS ENTES			DE RECURSOS DE OTROS ENTES	
	DEVOLUCIONES DE RECURSOS DE OTROS ENTES	0,00		COBROS DE RECURSOS DE OTROS ENTES	0,00
	PAGOS DE RECURSOS DE OTROS ENTES	0,00		REINTEGROS DE RECURSOS DE OTROS ENTES	0,00
	MOVIMIENTOS ACF Y PAGOS A JUSTIFICAR			MOVIMIENTOS ACF Y PAGOS A JUSTIFICAR	
	ANTICIPOS DE CAJA FIJA	22.652,37		ANTICIPOS DE CAJA FIJA	22.652,37
	PAGOS A JUSTIFICAR	0,00		PAGOS A JUSTIFICAR	0,00
	DE OPERACIONES NO PRESUPUESTARIAS DE TESORERÍA			DE OPERACIONES NO PRESUPUESTARIAS DE TESORERÍA	
	ACREEDORES	18.277.526,83		ACREEDORES	18.348.715,22
	DEUDORES	882.615,14		DEUDORES	451.512,63
	PARTIDAS PENDIENTES DE APLICACIÓN	0,00		PARTIDAS PENDIENTES DE APLICACIÓN	-400,00
	TOTAL PAGOS	72.887.145,18		TOTAL COBROS	78.050.677,40
	EXISTENCIAS FINALES	5.690.124,90		EXISTENCIAS INICIALES	526.592,68
	TOTAL DEBE	78.577.270,08		TOTAL HABER	78.577.270,08

9801FFD74297150D

Información de Firmantes del Documento

MADRID

ALVARO SANCHEZ MARTI - JEFE DE SERVICIO DE PROGRAMACION Y ANALISIS ECONOMICO — Fecha Firma: 08/02/2021 13:30:22
MARIA BELEN MENDEZ CARBAJAL - SUBDIRECTORA DE SECRETARÍA GENERAL — Fecha Firma: 08/02/2021 15:07:47
PALOMA ARMERO ORTEGA - INTERVENTORA DELEGADA — Fecha Firma: 11/02/2021 17:09:07
GEMA TERESA PÉREZ RAMÓN - DIRECTORA AGENCIA TRIBUTARIA MADRID — Fecha Firma: 11/02/2021 18:03:39
URL de Verificación: http://intranet.munimadrid.es:8090/VECSV_WBCONSULTAINTRA/VerificarCove.do — CSV : 9801FFD74297150D

AYUNTAMIENTO DE MADRID

MOVIMIENTOS Y SITUACIÓN DE LA TESORERÍA: DETALLE POR CUENTA BANCARIA

Ejercicio : 2020 **Fecha: 31/12/2020**

Centro : 506 AGENCIA TRIBUTARIA MADRID

CTA. P.G.C.	IBAN	DESCRIPCIÓN	IMPORTES E.INICIALES	IMPORTES COBROS	IMPORTES PAGOS	IMPORTES E.FINALES
57190	ES03 2100 5731 7102 0024 1601	Operativa Centralizadora Agencia Tributaria CAIXA	466.592,68	59.044.716,02	53.881.183,80	5.630.124,90
57509	ES98 2100 5731 7902 0024 1827	Ordenes de pagos a Justificar CAIXA	0,00	0,00	0,00	0,00
57519	ES64 2100 5731 7402 0024 1714	Anticipos de Caja Fija Agencia Trib. Madrid CAIXA	60.000,00	22.652,37	22.652,37	60.000,00
		TOTAL BANCOS	526.592,68	59.067.368,39	53.903.836,17	5.690.124,90
57000	CAJA	CAJA	0,00	0,00	0,00	0,00
55610		MOV. INTERNO TESOR. ANTICIPOS CAJA FIJA	0,00	0,00	0,00	0,00
55620		MOV. INTERNO TESOR. TRASPASO ENTRE CTAS OPERATIVAS	0,00	0,00	0,00	0,00
55630		MOV. INTERNO TESOR. TRASPASO ENTRE CAJA Y BANCOS	0,00	0,00	0,00	0,00
55640		MOV. INTERNO TESOR. CTAS. RESTRINGIDAS-OPERATIVAS	0,00	0,00	0,00	0,00
55650		MOV. INTERNO TESOR. CTAS RESTRINGIDAS PAGOS	0,00	0,00	0,00	0,00
		TOTAL MOVIMIENTOS INTERNOS DE TESORERÍA	0,00	0,00	0,00	0,00
		TOTAL METÁLICO	526.592,68	59.067.368,39	53.903.836,17	5.690.124,90
		FORMALIZACIÓN (COBROS Y PAGOS)	0,00	18.983.309,01	18.983.309,01	0,00
		TOTAL TESORERÍA	526.592,68	78.050.677,40	72.887.145,18	5.690.124,90

9801FFD7429714F4

Información de Firmantes del Documento

MADRID

ALVARO SANCHEZ MARTI - JEFE DE SERVICIO DE PROGRAMACION Y ANALISIS ECONOMICO — Fecha Firma: 08/02/2021 13:30:23
MARIA BELEN MENDEZ CARBAJAL - SUBDIRECTORA DE SECRETARÍA GENERAL — Fecha Firma: 08/02/2021 15:07:50
PALOMA ARMERO ORTEGA - INTERVENTORA DELEGADA — Fecha Firma: 11/02/2021 17:09:06
GEMA TERESA PÉREZ RAMÓN - DIRECTORA AGENCIA TRIBUTARIA MADRID — Fecha Firma: 11/02/2021 18:03:37
URL de Verificación: http://intranet.munimadrid.es:8090/VECSV_WBCONSULTAINTRA/VerificarCove.do — CSV : 9801FFD7429714F4

AYUNTAMIENTO DE MADRID

ARQUEO DE TESORERÍA

ESTADO DE TESORERÍA. ESTADO DE VALORES RECIBIDOS EN DEPÓSITO

Ejercicio : 2020 **Fecha: 31/12/2020**

Centro : 506 AGENCIA TRIBUTARIA MADRID

CONCEPTO	DESCRIPCIÓN	SALDO A 01-01	MODIFICACIONES DEL SALDO INICIAL	DEPÓSITOS RECIBIDOS	TOTAL DEPÓSITOS RECIBIDOS	DEPÓSITOS CANCELADOS	SALDO PENDIENTE DEVOLUCIÓN 31-12
20200	Gª.SUM.-CONTRATA.AVA	81.110,69	0,00	22.736,90	103.847,59	26.670,74	77.176,85
21200	Gª SUM-CONTRAT.SEGUR	130.360,26	0,00	79.517,84	209.878,10	11.468,84	198.409,26
	TOTAL	211.470,95	0,00	102.254,74	313.725,69	38.139,58	275.586,11

9801FFD7429715F4

Información de Firmantes del Documento

MADRID

ALVARO SANCHEZ MARTI - JEFE DE SERVICIO DE PROGRAMACION Y ANALISIS ECONOMICO — Fecha Firma: 08/02/2021 13:30:20
MARIA BELEN MENDEZ CARBAJAL - SUBDIRECTORA DE SECRETARÍA GENERAL — Fecha Firma: 08/02/2021 15:07:46
PALOMA ARMERO ORTEGA - INTERVENTORA DELEGADA — Fecha Firma: 11/02/2021 17:09:11
GEMA TERESA PÉREZ RAMÓN - DIRECTORA AGENCIA TRIBUTARIA MADRID — Fecha Firma: 11/02/2021 18:03:47
URL de Verificación: http://intranet.munimadrid.es:8090/VECSV_WBCONSULTAINTRA/VerificarCove.do — CSV : 9801FFD7429715F4

CONCILIACIÓN BANCARIA

AYUNTAMIENTO DE MADRID

ESTADO CONCILIATORIO ENTRE SALDOS CONTABLES Y BANCARIOS DEL DÍA 31 DE DICIEMBRE DE 2020

Ejercicio : 2020

Centro : 506 AGENCIA TRIBUTARIA MADRID

ENTIDAD BANCARIA	CÓDIGO CUENTA CORRIENTE	SALDO SEGÚN BANCO (1)	COBROS CONTABILIZADOS POR LA ENTIDAD Y NO POR EL BANCO (2)	PAGOS CONTABILIZADOS POR LA ENTIDAD Y NO POR EL BANCO (3)	COBROS CONTABILIZADOS POR EL BANCO Y NO POR LA ENTIDAD (4)	PAGOS CONTABILIZADOS POR EL BANCO Y NO POR LA ENTIDAD (5)	SALDO CONCILIADO (6)=(1+2+5)-(3+4)	SALDO SEGUN LA ENTIDAD (7)	DIFERENCIA SALDOS (8)=(6-7)
CAIXABANK S.A.	ES0321005731710200241601	5.630.124,90	0,00	0,00	0,00	0,00	5.630.124,90	5.630.124,90	0,00
CAIXABANK S.A.	ES6421005731740200241714	60.000,00	0,00	0,00	0,00	0,00	60.000,00	60.000,00	0,00
CAIXABANK S.A.	ES9821005731790200241827	0,00	0,00	0,00	0,00	0,00	0,00	0,00	0,00
TOTAL BANCOS		**5.690.124,90**	**0,00**	**0,00**	**0,00**	**0,00**	**5.690.124,90**	**5.690.124,90**	**0,00**
CAJA									
TOTAL GENERAL		**5.690.124,90**	**0,00**	**0,00**	**0,00**	**0,00**	**5.690.124,90**	**5.690.124,90**	**0,00**

EL JEFE DEL SERVICIO DE PROGRAMACIÓN
Y ANÁLISIS ECONÓMICO

Fdo.: Álvaro Sánchez Marti

LA SUBDIRECTORA GENERAL DE SECRETARÍA GENERAL

Fdo.: María Belén Méndez Carbajal

LA INTERVENTORA DELEGADA

Fdo.: Paloma Armero Ortega

LA DIRECTORA

Fdo.: Gema T. Pérez Ramón

Información de Firmantes del Documento

ALVARO SANCHEZ MARTI - JEFE DE SERVICIO DE PROGRAMACION Y ANALISIS ECONOMICO — Fecha Firma: 08/02/2021 13:30:19
MARIA BELEN MENDEZ CARBAJAL - SUBDIRECTORA DE SECRETARÍA GENERAL — Fecha Firma: 08/02/2021 15:07:49
PALOMA ARMERO ORTEGA - INTERVENTORA DELEGADA — Fecha Firma: 11/02/2021 17:09:09
GEMA TERESA PÉREZ RAMÓN - DIRECTORA AGENCIA TRIBUTARIA MADRID — Fecha Firma: 11/02/2021 18:03:42
URL de Verificación: http://intranet.munimadrid.es:8090/VECSV_WBCONSULTAINTRA/VerificarCove.do — CSV : 9801FFD742971629

9801FFD742971629

CERTIFICADOS ENTIDADES BANCARIAS

CaixaBank

OFICINA 05731
CENTRO INSTITUCIONES MADRID
PASEO DE LA CASTELLANA, 51 P6
28046 MADRID
Tel. 914121901
Fax 913086695

1 de enero de 2021

CUENTA OPERATIVA **05731/00**

SACRAMENTO, 1
28005 MADRID

El apoderado de CaixaBank, S.A., JUAN ANTONIO GARCÍA GALVEZ

CERTIFICA

que la entidad ORGANISMO AUTONOMO AGENCIA TRIBUTARIA MADRID con CIF número P2800065A, es titular de la cuenta corriente a la vista con identificador IBAN ES03 2100 5731 7102 0024 1601 abierta en la oficina 5731, y acredita el día 31.12.2020 un saldo de +5.630.124,90 euros.

CaixaBank, S.A. emite esta certificación el día 01.01.2021, para que así conste a los efectos oportunos y, a petición del interesado.

Para CaixaBank, S. A.

CaixaBank
CaixaBank, S. A.
Carrer Pintor Sorolla, 2-4
46002 VALÈNCIA

CaixaBank

OFICINA 05731
CENTRO INSTITUCIONES MADRID
PASEO DE LA CASTELLANA, 51 P6
28046 MADRID
Tel. 914121901
Fax 913086695

1 de enero de 2021

CUENTA ANTICIPOS DE CAJA FIJA **05731/00**

SACRAMENTO, 1
28005 MADRID

El apoderado de CaixaBank, S.A., JUAN ANTONIO GARCÍA GALVEZ

CERTIFICA

que la entidad ORGANISMO AUTONOMO AGENCIA TRIBUTARIA MADRID con CIF número P2800065A, es titular de la cuenta corriente a la vista con identificador IBAN ES64 2100 5731 7402 0024 1714 abierta en la oficina 5731, y acredita el día 31.12.2020 un saldo de +60.000,00 euros.

CaixaBank, S.A. emite esta certificación el día 01.01.2021, para que así conste a los efectos oportunos y, a petición del interesado.

Para CaixaBank, S. A.

CaixaBank
CaixaBank, S. A.
Carrer Pintor Sorolla, 2-4
46002 VALÈNCIA

CaixaBank

OFICINA 05731
CENTRO INSTITUCIONES MADRID
PASEO DE LA CASTELLANA, 51 P6
28046 MADRID
Tel. 914121901
Fax 913086695

1 de enero de 2021

ORDENES DE PAGO A JUSTIFICAR **05731/00**

SACRAMENTO, 1
28005 MADRID

El apoderado de CaixaBank, S.A., JUAN ANTONIO GARCÍA GALVEZ

CERTIFICA

que la entidad ORGANISMO AUTONOMO AGENCIA TRIBUTARIA MADRID con CIF número P2800065A, es titular de la cuenta corriente a la vista con identificador IBAN ES98 2100 5731 7902 0024 1827 abierta en la oficina 5731, y acredita el día 31.12.2020 un saldo de +0,00 euros.

CaixaBank, S.A. emite esta certificación el día 01.01.2021, para que así conste a los efectos oportunos y, a petición del interesado.

Para CaixaBank, S. A.

CaixaBank
CaixaBank, S. A.
Carrer Pintor Sorolla, 2-4
46002 VALÈNCIA

CUENTA ANUAL

2020

AGENCIA TRIBUTARIA MADRID
INFORME DIRECCIÓN GENERAL DE PRESUPUESTOS

AT/21/08/CA

ASUNTO: **Cuenta anual del Organismo Autónomo *Agencia Tributaria Madrid* correspondiente al ejercicio 2020.**

Se recibe copia de la Cuenta anual del Organismo Autónomo *Agencia Tributaria Madrid* correspondiente al ejercicio 2020, al objeto de emitir informe, que tiene carácter preceptivo en virtud de lo dispuesto en el apartado 10º, punto 1.3.i) del Acuerdo de 27 de junio de 2019 de la *Junta de Gobierno de la Ciudad de Madrid*, *de organización y competencias del Área de Gobierno de Hacienda y Personal,* en el que se señala, como competencia de la Dirección General de Presupuestos la emisión de informe previo relativo a la formulación de las cuentas anuales de los organismos públicos del Ayuntamiento de Madrid.

La competencia para aprobar el proyecto de Cuenta anual corresponde al Consejo Rector del Organismo, de conformidad con lo establecido en el artículo 7.1.c) de sus estatutos.

En concordancia con lo regulado en el artículo 209.1 del texto refundido de la Ley reguladora de las Haciendas Locales, esta Cuenta, junto con la del Ayuntamiento y con las Cuentas de los restantes organismos autónomos y sociedades mercantiles de capital íntegramente municipal, se integran en la Cuenta General del Ayuntamiento.

El órgano competente para aprobar dicha Cuenta General es el Pleno, tal y como establece el artículo 11 apartado 1. h) de la *Ley 22/2006 de Capitalidad y de Régimen Especial de Madrid*.

Los estados que presenta la *Agencia Tributaria Madrid* están de acuerdo con lo determinado en la Regla 45 de la Instrucción del modelo normal de contabilidad local aprobada por Orden de 20 de septiembre de 2013 del Ministerio de Hacienda y Administraciones Públicas (*Plan general de contabilidad pública adaptado a la Administración Local)*.

ANÁLISIS PATRIMONIAL Y ECONÓMICO-FINANCIERO.

Este análisis se realiza a través del Balance de Situación y Cuenta del Resultado Económico-Patrimonial, incluidos, de forma resumida, en los cuadros siguientes:

9801FFD74D519E0D

Información de Firmantes del Documento

MADRID

JULIO IGNACIO HERNANZ BODERO - SUBDIRECTOR GENERAL
MIGUEL ANGEL RODRIGUEZ MATEO - DIRECTOR GENERAL DE PRESUPUESTOS
URL de Verificación: https://sede.madrid.es/csv

Fecha Firma: 04/05/2021 12:35:34
Fecha Firma: 04/05/2021 15:45:08
CSV : 9801FFD74D519E0D

BALANCE DE SITUACIÓN

	2020		2019	Variación 2020/2019	
	Importe	Estructura (%)		Absoluta	Relativa
Activo	**38.895.045,42**		**33.575.618,36**	**5.319.427,06**	**15,84%**
Inmovilizado intangible					
Inmovilizado material	28.054.406,88	72,13%	28.435.889,16	-381.482,28	-1,34%
Activo no corriente	*28.054.406,88*	*72,13%*	*28.435.889,16*	*-381.482,28*	*-1,34%*
Deudores y otras cuentas a cobrar	5.150.513,64	13,24%	4.613.136,52	537.377,12	11,65%
Efectivo y otros activos líquidos equivalentes	5.690.124,90	14,63%	526.592,68	5.163.532,22	980,56%
Activo corriente	*10.840.638,54*	*27,87%*	*5.139.729,20*	*5.700.909,34*	*110,92%*
Patrimonio Neto y Pasivo	**38.895.045,42**		**33.575.618,36**	**5.319.427,06**	**15,84%**
Patrimonio	34.788.401,97	89,44%	34.387.353,16	401.048,81	1,17%
Patrimonio generado	1.340.229,77	3,45%	-2.949.169,65	4.289.399,42	-145,44%
Patrimonio neto	*36.128.631,74*	*92,89%*	*31.438.183,51*	*4.690.448,23*	*-14,92%*
Pasivo no corriente					
Deudas a corto plazo	123.636,55	0,32%	26.307,02	97.329,53	369,98%
Acreedores y otras cuentas a pagar a corto	2.642.777,13	6,79%	2.111.127,83	531.649,30	25,18%
Pasivo corriente	*2.766.413,68*	*7,11%*	*2.137.434,85*	*628.978,83*	*29,43%*

CUENTA DEL RESULTADO ECONÓMICO-PATRIMONIAL

	2020		2019	Variación 2020/2019	
Epígrafe	**Importe**	**%**	**Importe**	**Absoluta**	**Relativa**
Ingresos tributarios y urbanísticos	691,53		2.770,81	-2.079,28	**-0,750423**
Transferencias y subvenciones recibidas	58.610.708,79	99,70%	56.622.004,00	1.988.704,79	3,51%
Otros ingresos de gestión ordinaria	174.936,55	0,30%	410.606,11	-235.669,56	-57,40%
Total ingresos de gestión ordinaria	*58.786.336,87*	*100,00%*	*57.035.380,92*	*1.750.955,95*	3,07%
Gastos de personal	-46.915.853,05	86,14%	-46.321.651,85	-594.201,20	1,28%
Transferencias y subvenciones concedidas					
Otros gastos de gestión ordinaria	-6.659.966,30	12,23%	-8.367.497,99	1.707.531,69	-20,41%
Amortización inmovilizado	-888.531,35	1,63%	-897.059,06	8.527,71	-0,95%
Total gastos de gestión ordinaria	*-54.464.350,70*	*100,00%*	*-55.586.208,90*	*1.121.858,20*	-2,02%
RESULTADO DE LA GESTIÓN ORDINARIA	4.321.986,17		1.449.172,02	2.872.814,15	-198,24%
Deterioro y rdo. por enajenación inm. no financ.			-483,65	483,65	100,00%
Otras partidas no ordinarias	1.297,99		46.530,13	-45.232,14	97,21%
RESULTADO OPERACIONES NO FINANCIERAS	*4.323.284,16*		*1.495.218,50*	*2.828.065,66*	*-189,14%*
Ingresos financieros					
Gastos financieros	-33.884,74		-835.049,90	801.165,16	95,94%
RESULTADO OPERACIONES FINANCIERAS	*-33.884,74*		*-835.049,90*	*801.165,16*	95,94%
RESULTADO NETO DEL EJERCICIO	***4.289.399,42***		***660.168,60***	***3.629.230,82***	**-549,74%**

Del análisis por masas patrimoniales, resulta lo siguiente:

a) El *Balance* de la *Agencia Tributaria Madrid* alcanza la cifra de 38,9 millones de euros, lo que supone un incremento de un 15,84% respecto al ejercicio anterior. El 72,13% del Activo corresponde al *Activo no corriente*, compuesto en su totalidad por Inmovilizado material, mientras que el *Activo corriente* asciende a 10,8 millones de euros distribuidos en dos epígrafes principales. Por un lado, *Deudores y otras cuentas a cobrar* principalmente al estar pendiente de cobro, a 31 de diciembre, aportaciones municipales por valor de 4,5 millones de euros que ya han sido abonados en el primer trimestre de 2021 y, por otro lado,

9801FFD74D519E0D

Información de Firmantes del Documento

MADRID

JULIO IGNACIO HERNANZ BODERO - SUBDIRECTOR GENERAL
MIGUEL ANGEL RODRIGUEZ MATEO - DIRECTOR GENERAL DE PRESUPUESTOS
URL de Verificación: https://sede.madrid.es/csv

Fecha Firma: 04/05/2021 12:35:34
Fecha Firma: 04/05/2021 15:45:08
CSV : 9801FFD74D519E0D

Efectivo y otros activos líquidos con un saldo de 5,7 millones de euros en Tesorería.

El *Patrimonio neto* asciende a 36,1 millones de euros, lo que representa el 92,89% de total. Por otro lado, el *Pasivo corriente* asciende a 2,7 millones de euros, lo que supone un incremento del 29,43% respecto al ejercicio precedente.

b) La *Cuenta del Resultado Económico-Patrimonial* refleja un ahorro de 4,3 millones de euros. La causa principal de este resultado es que los ingresos de la gestión ordinaria, fundamentalmente transferencias recibidas del Ayuntamiento por 58,6 millones de euros, son superiores a los gastos de gestión ordinaria cuyo importe es de 54,4 millones de euros. Estos gastos están constituidos por los de personal, otros gastos de gestión ordinaria y amortización del inmovilizado material. Cabe destacar el *Resultado por operaciones financieras* de -33.884,74 euros por los gastos financieros por devolución de avales e intereses legales de depósitos constituidos en los procedimientos tributarios.

9801FFD74D519E0D

OBSERVACIONES

En la memoria de la Cuenta anual no se proporcionan los datos de la nota 22 denominada "Contratación administrativa. Procedimiento de adjudicación" ya que en este momento esta información se está elaborando por la Dirección General de Contratación y Servicios.

EL DIRECTOR GENERAL DE PRESUPUESTOS

Miguel Ángel Rodríguez Mateo

EL SUBDIRECTOR GENERAL DE SECTOR PÚBLICO

Julio Hernanz Bodero

Documento firmado electrónicamente en los términos y fechas expresados al pie de este escrito

Información de Firmantes del Documento

MADRID

JULIO IGNACIO HERNANZ BODERO - SUBDIRECTOR GENERAL
MIGUEL ANGEL RODRIGUEZ MATEO - DIRECTOR GENERAL DE PRESUPUESTOS
URL de Verificación: https://sede.madrid.es/csv

Fecha Firma: 04/05/2021 12:35:34
Fecha Firma: 04/05/2021 15:45:08
CSV : 9801FFD74D519E0D

CUENTA ANUAL

2020

AGENCIA TRIBUTARIA MADRID
INFORME AUDITORÍA

INFORME DE AUDITORÍA DE LAS CUENTAS ANUALES DEL ORGANISMO AUTÓNOMO AGENCIA TRIBUTARIA DE MADRID

EJERCICIO 2020

INTERVENCIÓN GENERAL DEL AYUNTAMIENTO DE MADRID

9801FFD74DAF3897

Información de Firmantes del Documento

MADRID

FELIPE REDONDO PALOMO - JEFE DE SERVICIO
LEOPOLDO OLEA RENGIFO - SUBDIRECTOR GENERAL DE CONTRO FINANCIERO
JULIO PRINETTI MARQUEZ - DIRECTOR
BEATRIZ MARÍA VIGO MARTÍN - INTERVENTORA GENERAL
URL de Verificación: http://intranet.munimadrid.es:8090/VECSV_WBCONSULTAINTRA/VerificarCove.do

Fecha Firma: 06/05/2021 12:42:28
Fecha Firma: 06/05/2021 12:48:00
Fecha Firma: 06/05/2021 12:55:53
Fecha Firma: 06/05/2021 13:49:38
CSV : 9801FFD74DAF3897

Opinión

La Intervención General del Ayuntamiento de Madrid, a través de la Oficina de Contabilidad y Control Financiero en uso de las competencias que le atribuye el artículo 213 del texto refundido de la Ley Reguladora de las Haciendas Locales, aprobado por Real Decreto Legislativo 2/2004, de 5 de marzo, y el artículo 29.3.A) del Real Decreto 424/2017, de 28 de abril, por el que se regula el régimen jurídico del control interno en las entidades del Sector Público Local ha auditado las cuentas anuales del Organismo Autónomo Agencia Tributaria de Madrid, formadas por el balance, la cuenta del resultado económico-patrimonial, el estado de cambios en el patrimonio neto, el estado de flujos de efectivo, el estado de liquidación del presupuesto y la memoria correspondiente al ejercicio 2020.

En nuestra opinión, los estados financieros adjuntos expresan la imagen fiel de Organismo Autónomo Agencia Tributaria de Madrid, de conformidad con la Orden HAP/1781/2013, de 20 de septiembre, por la que se aprueba la Instrucción del modelo normal de contabilidad local.

Fundamentos de la opinión

Hemos llevado a cabo nuestra auditoría de conformidad con la normativa reguladora de la actividad de auditoría de cuentas vigente para el Sector Público en España. Nuestras responsabilidades de acuerdo con dichas normas se describen más adelante en la sección Responsabilidades del auditor en relación con la auditoría de las cuentas anuales de nuestro informe.

Somos independientes de la entidad de conformidad con los requerimientos de ética y protección de la independencia que son aplicables a nuestra auditoría de las cuentas anuales para el Sector Público en España según lo exigido por la normativa reguladora de la actividad de auditoría de cuentas de dicho Sector Público.

Consideramos que la evidencia de auditoría que hemos obtenido proporciona una base suficiente y adecuada para nuestra opinión.

Cuestiones claves de la auditoría

Las cuestiones clave de la auditoría son aquellas cuestiones que, según nuestro juicio profesional, han sido de la mayor significatividad en nuestra auditoría de las cuentas anuales del periodo actual. Estas cuestiones han sido tratadas en el contexto de nuestra auditoría de las cuentas anuales en su conjunto, y en la formación de nuestra opinión sobre estas, y no expresamos una opinión por separado sobre estas cuestiones.

Hemos determinado que no existen riesgos más significativos que generen cuestiones claves consideradas en la auditoría que se deban comunicar en nuestro informe.

Otra información

La otra información comprende el informe preceptivo en virtud de lo dispuesto en el apartado 10º, punto 1.3.i) del Acuerdo de 27 de junio de 2019 de la Junta de Gobierno de la Ciudad de Madrid, de organización y competencias del Área de Gobierno de Hacienda y Personal, en el que se señala, como competencia de la Dirección General de Presupuestos, la emisión de informe previo relativo a la formulación de las cuentas anuales de los organismos públicos del Ayuntamiento de Madrid.

A este respecto, consta el informe emitido con fecha 4 de mayo de 2021 por la Dirección General de Presupuestos de cuyo contenido se desprenden las siguientes observaciones:

En la memoria de la Cuenta anual no se proporcionan los datos de la nota 22 denominada "Contratación

9801FFD74DAF3897

Información de Firmantes del Documento

MADRID

FELIPE REDONDO PALOMO - JEFE DE SERVICIO
LEOPOLDO OLEA RENGIFO - SUBDIRECTOR GENERAL DE CONTRO FINANCIERO
JULIO PRINETTI MARQUEZ - DIRECTOR
BEATRIZ MARÍA VIGO MARTÍN - INTERVENTORA GENERAL
URL de Verificación: http://intranet.munimadrid.es:8090/VECSV_WBCONSULTAINTRA/VerificarCove.do

Fecha Firma: 06/05/2021 12:42:28
Fecha Firma: 06/05/2021 12:48:00
Fecha Firma: 06/05/2021 12:55:53
Fecha Firma: 06/05/2021 13:49:38
CSV : 9801FFD74DAF3897

administrativa. Procedimiento de adjudicación" ya que en este momento esta información se está elaborando por la Dirección General de Contratación y Servicios. A este respecto, con fecha 6 de mayo de 2021, se ha recibido en la Intervención General la información elaborada por la Dirección General de Contratación y Servicios y se ha comprobado su inclusión en la Nota 22 de la Memoria.

De conformidad con lo exigido por la normativa reguladora de la actividad de auditoría de cuentas, nuestra responsabilidad sobre la "otra información" consiste en evaluar e informar sobre su concordancia con las cuentas anuales, a partir del conocimiento de la entidad obtenido en la realización de la auditoría de las citadas cuentas y sin incluir información distinta de la obtenida como evidencia durante la misma. Asimismo, nuestra responsabilidad consiste en evaluar e informar de si su contenido y presentación son conformes a la normativa que resulta de aplicación. En este contexto y basándonos en el trabajo que hemos realizado, si concluimos que existen incorrecciones materiales, estamos obligados a informar de ello.

Consecuentemente con lo descrito en el párrafo anterior, no tenemos nada que informar respecto a la "otra información" sobre la base del trabajo realizado. Asimismo, la información que contiene concuerda con la de las cuentas anuales del ejercicio 2020 y su contenido y presentación son conformes a la normativa que resulta de aplicación.

Responsabilidad de los administradores

El órgano de gestión es responsable de formular las cuentas anuales adjuntas, de forma que expresen la imagen fiel del patrimonio, de la situación financiera y de los resultados de la entidad, de conformidad con el marco normativo de información financiera aplicable a la entidad en España, y del control interno que consideren necesario para permitir la preparación de cuentas anuales libres de incorrección material, debida a fraude o error.

En la preparación de las cuentas anuales, el órgano de gestión es responsable de la valoración de la capacidad de la entidad para continuar como empresa en funcionamiento, revelando, según corresponda, las cuestiones relacionadas con la empresa en funcionamiento y utilizando el principio contable de empresa en funcionamiento excepto si el órgano de gestión tiene la intención o la obligación legal de liquidar la entidad o de cesar sus operaciones o bien no exista otra alternativa realista.

Las cuentas anuales a las que se refiere el presente informe fueron formuladas por la Directora de la Agencia Tributaria de Madrid el 30 de abril de 2021 y fueron puestas a disposición de la Intervención General del Ayuntamiento de Madrid el mismo día.

Responsabilidad de los auditores

Nuestros objetivos son obtener una seguridad razonable de que las cuentas anuales en su conjunto están libres de incorrección material, debida a fraude o error, y emitir un informe de auditoría que contiene nuestra opinión.

Seguridad razonable es un alto grado de seguridad, pero no garantiza que una auditoría realizada de conformidad con la normativa reguladora de la actividad de auditoría de cuentas vigente en España siempre detecte una incorrección material cuando existe. Las incorrecciones pueden deberse a fraude o error y se consideran materiales si, individualmente o de forma agregada, puede preverse razonablemente que influyan en las decisiones económicas que los usuarios toman basándose en las cuentas anuales.

Como parte de una auditoría, de conformidad con la normativa reguladora de la actividad de auditoría de cuentas vigente para el Sector Público en España, aplicamos nuestro juicio profesional y mantenemos una actitud de escepticismo profesional durante toda la auditoría. También:

9801FFD74DAF3897

Información de Firmantes del Documento

MADRID

FELIPE REDONDO PALOMO - JEFE DE SERVICIO
LEOPOLDO OLEA RENGIFO - SUBDIRECTOR GENERAL DE CONTRO FINANCIERO
JULIO PRINETTI MARQUEZ - DIRECTOR
BEATRIZ MARÍA VIGO MARTÍN - INTERVENTORA GENERAL
URL de Verificación: http://intranet.munimadrid.es:8090/VECSV_WBCONSULTAINTRA/VerificarCove.do

Fecha Firma: 06/05/2021 12:42:28
Fecha Firma: 06/05/2021 12:48:00
Fecha Firma: 06/05/2021 12:55:53
Fecha Firma: 06/05/2021 13:49:38
CSV : 9801FFD74DAF3897

- Identificamos y valoramos los riesgos de incorrección material en las cuentas anuales, debida a fraude o error, diseñamos y aplicamos procedimientos de auditoría para responder a dichos riesgos y obtenemos evidencia de auditoría suficiente y adecuada para proporcionar una base para nuestra opinión. El riesgo de no detectar una incorrección material debida a fraude es más elevado que en el caso de una incorrección material debida a error, ya que el fraude puede implicar colusión, falsificación, omisiones deliberadas, manifestaciones intencionadamente erróneas, o la elusión del control interno.
- Obtenemos conocimiento del control interno relevante para la auditoría con el fin de diseñar procedimientos de auditoria que sean adecuados en función de las circunstancias, y no con la finalidad de expresar una opinión sobre la eficacia del control interno de la entidad.
- Evaluamos si las políticas contables aplicadas son adecuadas y la razonabilidad de las estimaciones contables y la correspondiente información revelada por el órgano de gestión.
- Concluimos sobre si es adecuada la utilización, por el órgano de gestión, del principio contable de empresa en funcionamiento y, basándonos en la evidencia de auditoría obtenida, concluimos sobre si existe o no una incertidumbre material relacionada con hechos o con condiciones que pueden generar dudas significativas sobre la capacidad de la entidad para continuar como empresa en funcionamiento. Si concluimos que existe una incertidumbre material, se requiere que llamemos la atención en nuestro informe de auditoría sobre la correspondiente información revelada en las cuentas anuales o, si dichas revelaciones no son adecuadas, que expresemos una opinión modificada. Nuestras conclusiones se basan en la evidencia de auditoria obtenida hasta la fecha de nuestro informe de auditoría. Sin embargo, los hechos o condiciones futuros pueden ser la causa de que la entidad deje de ser una empresa en funcionamiento.
- Evaluamos la presentación global, la estructura y el contenido de las cuentas anuales, incluida la información revelada, y si las cuentas anuales representan las transacciones y hechos subyacentes de un modo que logran expresar la imagen fiel.

Nos comunicamos con el órgano de gobierno del Organismo Autónomo en relación con, entre otras cuestiones, el alcance y el momento de realización de la auditoría planificada y los hallazgos significativos de la auditoría, así como cualquier deficiencia significativa del control interno que identificamos en el transcurso de la auditoría.

Entre las cuestiones que han sido objeto de comunicación al órgano de gobierno de la entidad, determinamos las que han sido de la mayor significatividad en la auditoría de las cuentas anuales del periodo actual y que son, en consecuencia, las cuestiones clave de la auditoría.

Firmado electrónicamente

EL JEFE DE SERVICIO DE CONTROL FINANCIERO II

Felipe Redondo Palomo

EL SUBDIRECTOR GENERAL DE CONTROL FINANCIERO

Leopoldo Olea Rengifo

EL DIRECTOR DE LA OFICINA DE CONTABILIDAD Y CONTROL FINANCIERO

Julio Prinetti Márquez

LA INTERVENTORA GENERAL

Beatriz M. Vigo Martín

Información de Firmantes del Documento

MADRID

FELIPE REDONDO PALOMO - JEFE DE SERVICIO
LEOPOLDO OLEA RENGIFO - SUBDIRECTOR GENERAL DE CONTRO FINANCIERO
JULIO PRINETTI MARQUEZ - DIRECTOR
BEATRIZ MARÍA VIGO MARTÍN - INTERVENTORA GENERAL
URL de Verificación: http://intranet.munimadrid.es:8090/VECSV_WBCONSULTAINTRA/VerificarCove.do

Fecha Firma: 06/05/2021 12:42:28
Fecha Firma: 06/05/2021 12:48:00
Fecha Firma: 06/05/2021 12:55:53
Fecha Firma: 06/05/2021 13:49:38
CSV : 9801FFD74DAF3897

9801FFD74DAF3897

CUENTA ANUAL

2020

AGENCIA TRIBUTARIA MADRID

APROBACIÓN DEL PROYECTO DE LA CUENTA POR EL CONSEJO RECTOR

Ana Rivas Cantero, Secretaria del Consejo Rector del Organismo Autónomo Agencia Tributaria Madrid

CERTIFICO

Que el Consejo Rector del Organismo Autónomo Agencia Tributaria Madrid, en sesión ordinaria celebrada el 11 de mayo de 2021, en el punto 2 del orden del día, ha adoptado el siguiente acuerdo:

"Aprobar el proyecto de Cuenta Anual del ejercicio 2020 del Organismo Autónomo Agencia Tributaria Madrid y su remisión al Ayuntamiento de Madrid para su integración en la Cuenta General del mismo".

Y para que conste, expido el presente con el visto bueno de la presidenta.

Firmado electrónicamente
V.º B.º
LA PRESIDENTA DEL CONSEJO RECTOR
Engracia Hidalgo Tena

Firmado electrónicamente
LA SECRETARÍA DEL CONSEJO RECTOR
Ana Rivas Cantero

9801FFD74EC11E7F

Información de Firmantes del Documento

ENGRACIA HIDALGO TENA - DELEGADA DEL AREA DE GOBIERNO DE HACIENDA Y PERSONAL
ANA RIVAS CANTERO - JEFA DE SERVICIO DE RECURSOS HUMANOS
URL de Verificación: https://sede.madrid.es/csv

Fecha Firma: 13/05/2021 14:50:15
Fecha Firma: 13/05/2021 15:03:57
CSV : 9801FFD74EC11E7F

CUENTA ANUAL
AYUNTAMIENTO DE MADRID

2020

Madrid Salud

MADRID

AYUNTAMIENTO DE MADRID

MADRID SALUD

	PÁGINA
BALANCE	1
CUENTA DEL RESULTADO ECONÓMICO PATRIMONIAL	4
ESTADO DE CAMBIOS EN EL PATRIMONIO NETO	7
1. ESTADO TOTAL DE CAMBIOS EN EL PATRIMONIO NETO	8
2. ESTADO DE INGRESOS Y GASTOS RECONOCIDOS	9
3. ESTADO DE OPERACIONES CON LA ENTIDAD O ENTIDADES PROPIETARIAS	10
ESTADO DE FLUJOS DE EFECTIVO	11
ESTADO DE LIQUIDACIÓN DEL PRESUPUESTO	13
I. LIQUIDACIÓN DEL PRESUPUESTO DE GASTOS	14
LIQUIDACIÓN DEL PRESUPUESTO DE GASTOS.RESUMEN POR BOLSA DE VINCULACIÓN JURÍDICA	22
II. LIQUIDACIÓN DEL PRESUPUESTO DE INGRESOS	36
III. ESTADO DE LIQUIDACIÓN DEL PRESUPUESTO. RESULTADO PRESUPUESTARIO	38
MEMORIA	40
1. ORGANIZACIÓN Y ACTIVIDAD	41
2. GESTIÓN INDIRECTA DE SERVICIOS PÚBLICOS, CONVENIOS Y OTRAS FORMAS DE COLABORACIÓN	45
3. BASES DE PRESENTACIÓN DE LAS CUENTAS	47
4. NORMAS DE RECONOCIMIENTO Y VALORACIÓN	50
5. INMOVILIZADO MATERIAL	54
1. BIENES RECIBIDOS EN RÉGIMEN DE ADSCRIPCIÓN	56
2. BIENES RECIBIDOS EN RÉGIMEN DE CESIÓN	59
8. INMOVILIZADO INTANGIBLE	61
15. TRANSFERENCIAS, SUBVENCIONES Y OTROS INGRESOS Y GASTOS	63
1. TRANSFERENCIAS Y SUBVENCIONES RECIBIDAS	64
2. TRANSFERENCIAS Y SUBVENCIONES CONCEDIDAS	66

19. PRESENTACIÓN POR ACTIVIDADES DE LA CUENTA DEL RESULTADO ECONÓMICO PATRIMONIAL 67
21. OPERACIONES NO PRESUPUESTARIAS DE TESORERÍA 69
1. DEUDORES 70
2. ACREEDORES 72
3. PARTIDAS PENDIENTES DE APLICACIÓN: COBROS 74
4. PARTIDAS PENDIENTES DE APLICACIÓN: PAGOS 76
22. CONTRATACIÓN ADMINISTRATIVA. PROCEDIMIENTOS DE ADJUDICACIÓN 78
23. ARQUEO DE TESORERÍA. ESTADO DE VALORES RECIBIDOS EN DEPÓSITO 80
24.1 INFORMACIÓN PRESUPUESTARIA. EJERCICIO CORRIENTE 82
1. PRESUPUESTO DE GASTOS
a) MODIFICACIONES DE CRÉDITO 83
b) REMANENTES DE CRÉDITO 88
2. PRESUPUESTO DE INGRESOS 92
a) PROCESO DE GESTIÓN
a.1) DERECHOS ANULADOS 93
a.2) RECAUDACIÓN NETA 95
b) DEVOLUCIONES DE INGRESOS 97
c) COMPROMISOS DE INGRESO 99
24.2 INFORMACIÓN PRESUPUESTARIA. EJERCICIOS CERRADOS 101
1. PRESUPUESTO DE GASTOS. OBLIGACIONES DE PRESUPUESTOS CERRADOS 102
2. DERECHOS A COBRAR DE PRESUPUESTOS CERRADOS
a) DERECHOS PENDIENTES DE COBRO TOTALES 105
b) DERECHOS ANULADOS 108
c) DERECHOS CANCELADOS 111
3. VARIACIÓN DE RESULTADOS PRESUPUESTARIOS DE EJERCICIOS ANTERIORES 114
24.3 INFORMACIÓN PRESUPUESTARIA. EJERCICIOS POSTERIORES 116
1. COMPROMISOS DE GASTO CON CARGO A PRESUPUESTOS POSTERIORES 117

24.4 INFORMACIÓN PRESUPUESTARIA. EJECUCIÓN DE PROYECTOS DE GASTOS 119
1. RESUMEN DE EJECUCIÓN 120
2. ANUALIDADES PENDIENTES 122
24.5 REMANENTE DE TESORERÍA 124
24.6 ACREEDORES POR OPERACIONES DEVENGADAS 126
25. INDICADORES FINANCIEROS, PATRIMONIALES Y PRESUPUESTARIOS
1. INDICADORES FINANCIEROS Y PATRIMONIALES 128
2. INDICADORES PRESUPUESTARIOS 132
28. ACONTECIMIENTOS POSTERIORES AL CIERRE 135
BALANCE DE COMPROBACIÓN 137
NOTAS ACLARATORIAS APARTADOS MEMORIA 142

BALANCE

AYUNTAMIENTO DE MADRID

BALANCE

Centro : 508 MADRID SALUD

CUENTA	A C T I V O	Ej. 2020	Ej. 2019	CUENTA	PATRIMONIO NETO Y PASIVO	Ej. 2020	Ej. 2019
	A) Activo no corriente	**94.222.635,38**	**93.615.541,30**		**A) Patrimonio neto**	**96.500.668,78**	**94.671.179,32**
	I. Inmovilizado intangible	**46.419,16**	**41.345,83**	100,101	**I. Patrimonio**	**87.006.058,49**	**86.320.658,07**
200,201,(2800),(2801)	1. Inversión en investigación y desarrollo	0,00	0,00		**II. Patrimonio generado**	**9.035.900,92**	**7.858.628,29**
203,(2803),(2903)	2. Propiedad industrial e intelectual	0,00	0,00	120	1. Resultado de ejercicios anteriores	7.993.200,55	7.789.293,04
206,(2806),(2906)	3. Aplicaciones informáticas	46.419,16	41.345,83	129	2. Resultado del ejercicio	1.042.700,37	69.335,25
207,(2807),(2907)	4. Inversiones sobre activos utilizados				**III. Ajustes por cambio de valor**	**0,00**	**0,00**
	en régimen de arrendamiento o cedidos	0,00	0,00	136	1. Inmovilizado no financiero	0,00	0,00
208,209,(2809),(2909)	5. Otro inmovilizado intangible	0,00	0,00	133	2. Activos financieros disponibles para la venta	0,00	0,00
	II. Inmovilizado material	**94.176.216,22**	**93.574.195,47**	134	3. Operaciones de cobertura	0,00	0,00
210,(2810),				130,131,132	**IV. Subvenciones recibidas pendientes de imputación a resultados**	**458.709,37**	**491.892,96**
(2910),(2990)	1. Terrenos	45.141.068,69	44.455.668,27				
211,(2811),					**B) Pasivo no corriente**	**343.852,85**	**394.673,30**
(2911),(2991)	2. Construcciones	45.507.653,78	46.184.638,48	14	**I. Provisiones a largo plazo**	**0,00**	**0,00**
212,(2812),					**II. Deudas a largo plazo**	**0,00**	**0,00**
(2912),(2992)	3. Infraestructuras	0,00	0,00	15	1. Obligaciones y otros valores negociables	0,00	0,00
213,(2813),				170,177	2. Deudas con entidades de crédito	0,00	0,00
(2913),(2993)	4. Bienes de patrimonio histórico	0,00	0,00	176	3. Derivados financieros	0,00	0,00
214,215,216,217,				173,174,178,179,			
218,219,(2814),(2815)				180,185	4. Otras deudas	0,00	0,00
(2816),(2817),(2818),				16	**III. Deudas con entidades del grupo,**		
(2819),(2914),(2915),					**multigrupo y asociadas a largo plazo**	**343.852,85**	**394.673,30**
(2916),(2917),(2918),				172	**IV. Acreedores y otras cuentas a pagar alargo plazo**	**0,00**	**0,00**
(29190),(29990)	5. Otro inmovilizado material	3.527.493,75	2.933.888,72	186	**V. Ajustes por periodificación a largo plazo**	**0,00**	**0,00**
2300,2310,232,233,							
234,235,237,238					**C) Pasivo corriente**	**11.282.760,10**	**9.014.771,35**
2390,(29199)	6. Inmovilizado material en curso y anticipos	0,00	0,00	58	**I. Provisiones a corto plazo**	**0,00**	**0,00**
	III. Inversiones inmobiliarias	**0,00**	**0,00**		**II. Deudas a corto plazo**	**681.265,73**	**799.700,22**
220,(2820),(2920)				50	1. Obligaciones y otros valores negociables	0,00	0,00
(29991)	1. Terrenos	0,00	0,00	520,521,527	2. Deudas con entidades de crédito	0,00	0,00,
221,(2821),(2921)				526	3. Derivados financieros	0,00	0,00
(29992)	2. Construcciones	0,00	0,00	4003,4013,41303,			
2301,2311,2391	3. Inversiones inmobiliarias en curso y anticipos	0,00	0,00	41313,4183,523,524	4. Otras deudas	681.265,73	799.700,22
	IV. Patrimonio público del Suelo	**0,00**	**0,00**	528,529,560,561			
240,(2840),(2930)	1. Terrenos	0,00	0,00				
241,(2841),(2931)	2. Construcciones	0,00	0,00	4002,4012,41302	**III. Deudas con entidades del grupo,**		
243,244,248	3. En construcción y anticipos	0,00	0,00	41312,4182,51	**multigrupo y asociadas a corto plazo**	**0,00**	**0,00**
249,(2849),(2939)	4. Otro patrimonio público del suelo	0,00	0,00		**IV. Acreedores y otras cuentas a pagar a corto plazo**	**10.601.494,37**	**8.215.071,13**
	V. Inversiones financieras a l/p en			4000,4010,41300,			
	entidades del grupo, multigrupo y asociadas	**0,00**	**0,00**	41310,416,4180,522	1. Acreedores por operaciones de gestión	4.028.808,47	3.521.289,41
2500,2510,(2940)	1. Inversiones financieras en			4001,4011,410,41301,			
	patrimonio de entidades de derecho público	0,00	0,00	41311,414,4181,419	2. Otras cuentas a pagar	0,00	820,26
2501,2511,259,				550,554,559			
(2941)	2. Inversiones financieras en patrimonio de sociedades	0,00	0,00	47	3. Administraciones públicas	6.572.685,90	4.692.961,46
2502,2512,(2942)	3. Inversiones financieras en otro patrimonio de otras entidades	0,00	0,00	45	4. Acreedores por administración de		
252,253,255,					recursos por cuenta de otros entes públicos	0,00	0,00
(295),(2960)	4. Créditos y valores representativos de deuda	0,00	0,00	485,568	**V. Ajustes por periodificación a cortoplazo**	**0,00**	**0,00**
257,258,(2961),							
(2962)	5. Otras inversiones financieras	0,00	0,00				
	VI. Inversiones financieras a largo plazo	**0,00**	**0,00**				
260,(269)	1. Inversiones financieras en patrimonio	0,00	0,00				
261,2620,2629,264,							
266,267,(297),							
(2980)	2. Créditos y valores representativos dedeuda	0,00	0,00				

AYUNTAMIENTO DE MADRID

BALANCE

Centro : 508 MADRID SALUD

CUENTA	A C T I V O	Ej. 2020	Ej. 2019	CUENTA	PATRIMONIO NETO Y PASIVO	Ej. 2020	Ej. 2019
263	3. Derivados financieros	0,00	0,00				
268,27,(2981), (2982)	4. Otras inversiones financieras	0,00	0,00				
2621,(2983)	**VII. Deudores y otras cuentas a cobrar a largo plazo**	**0,00**	**0,00**				
	B) Activo corriente	**13.904.646,35**	**10.465.082,67**				
38,(398)	**I. Activo en estado de venta**	**0,00**	**0,00**				
	II. Existencias	**0,00**	**0,00**				
37	1. Activos construidos o adquiridos para otras entidades	0,00	0,00				
30,35,(390), (395)	2. Mercaderías y productos terminados	0,00	0,00				
31,32,33,34, 36,(391),(392), (393),(394),(396)	3. Aprovisionamientos y otros	0,00	0,00				
	III. Deudores y otras cuentas a cobrar acorto plazo	**5.745.359,39**	**5.416.587,48**				
4300,4310,4430, 446,(4900)	1. Deudores por operaciones de gestión	5.705.365,83	5.385.924,87				
4301,4311,4431, 440,441,442,449, (4901),550,555,558	2. Otras cuentas a cobrar	39.993,56	30.662,61				
47	3. Administraciones públicas	0,00	0,00				
45	4. Deudores por administración de recursos por cuenta de otros entes públicos	0,00	0,00				
	IV. Inversiones financieras a c/p en entidades del grupo, multigrupo y asociadas	**0,00**	**0,00**				
530,531,(539),(594)	1. Inversiones financieras en patrimonio de entidades del grupo, multigrupo y asociadas	0,00	0,00				
4302,4312,4432, (4902),532,533, 535,(595),(5960)	2. Créditos y valores representativos de deuda	0,00	0,00				
536,537,538, (5961),(5962)	3. Otras inversiones	0,00	0,00				
	V. Inversiones financieras a corto plazo	**0,00**	**0,00**				
540,(549)	1. Inversiones financieras en patrimonio	0,00	0,00				
4303,4313,4433,(4903), 541,542,544,546, 547,(597),(5980)	2. Créditos y valores representativos de deuda	0,00	0,00				
543	3. Derivados financieros	0,00	0,00				
545,548,565,566, (5981),(5982)	4. Otras inversiones financieras	0,00	0,00				
480,567	**VI. Ajustes por periodificación**	**1.113.237,99**	**566.879,07**				
	VII. Efectivo y otros activos líquidos equivalentes	**7.046.048,97**	**4.481.616,12**				
577	1. Otros activos líquidos equivalentes	0,00	0,00				
556,570,571,573, 574,575	2. Tesorería	7.046.048,97	4.481.616,12				
	TOTAL ACTIVO (A+B)	**108.127.281,73**	**104.080.623,97**		**TOTAL PATRIMONIO NETO Y PASIVO (A+B+C)**	**108.127.281,73**	**104.080.623,97**

CUENTA DEL RESULTADO ECONÓMICO-PATRIMONIAL

AYUNTAMIENTO DE MADRID

CUENTA DEL RESULTADO ECONÓMICO-PATRIMONIAL

Centro : 508 MADRID SALUD

CUENTA	EPÍGRAFE	Ej. 2020	Ej. 2019
	1. Ingresos tributarios y urbanísticos	**0,00**	**0,00**
72,73	a) Impuestos	0,00	0,00
740,742	b) Tasas	0,00	0,00
744	c) Contribuciones especiales	0,00	0,00
745,746	d) Ingresos urbanísticos	0,00	0,00
	2. Transferencias y subvenciones recibidas	**87.181.702,40**	**83.764.858,71**
	a) Del ejercicio	87.148.518,81	83.752.288,53
751	a.1.) Subvenciones recibidas para financiar gastos del ejercicio	2.107.748,50	966.399,62
750	a.2) Transferencias	85.040.770,31	82.785.888,91
752	a.3) Subvenciones recibidas para cancelación de pasivos que no supongan financiación específica de un elemento patrimonial	0,00	0,00
7530	b) Imputación de subvenciones para el inmovilizado no financiero	33.183,59	12.570,18
754	c) Imputación de subvenciones para activos corrientes y otras	0,00	0,00
	3. Ventas y prestaciones de servicios	**0,00**	**0,00**
700,701,702,703,704	a) Ventas	0,00	0,00
741,705	b) Prestación de servicios	0,00	0,00
707	c) Imputación de ingresos por activos contruidos o adquiridos para otras entidades	0,00	0,00
71,7940, 6940	**4. Variación de existencias de productos terminados y en curso de fabricación y deterioro de valor**	**0,00**	**0,00**
780,781,782,783,784	**5. Trabajos realizados por la entidad para su inmovilizado**	**0,00**	**0,00**
776,777	**6. Otros ingresos de gestión ordinaria**	**84.969,10**	**1.797,68**
795	**7. Exceso de provisiones**	**0,00**	**0,00**
	A) TOTAL INGRESOS DE GESTIÓN ORDINARIA (1+2+3+4+5+6+7)	**87.266.671,50**	**83.766.656,39**
	8. Gastos de personal	**-59.351.458,52**	**-58.564.404,13**
(640),(641)	a) Sueldos, salarios y asimilados	-42.170.945,82	-42.495.467,07
(642),(643),(644),(645)	b) Cargas sociales	-17.180.512,70	-16.068.937,06
(65)	**9. Transferencias y subvenciones concedidas**	**-2.216.316,62**	**-2.248.572,22**
	10. Aprovisionamientos	**0,00**	**0,00**
(600),(601),(602),(605),(607),61	a) Consumo de mercaderías y otros aprovisionamientos	0,00	0,00
(6941),(6942),(6943),7941,7942,7943	b) Deterioro de valor de mercancías, materias primas y otros aprovisionamientos	0,00	0,00
	11. Otros gastos de gestión ordinaria	**-23.038.840,60**	**-21.021.211,84**
(62)	a) Suministros y servicios exteriores	-23.038.259,27	-21.019.231,85
(63)	b) Tributos	-581,33	-1.979,99
(676)	c) Otros	0,00	0,00
(68)	**12. Amortización del inmovilizado**	**-1.647.309,69**	**-1.642.694,10**
	B) TOTAL GASTOS DE GESTIÓN ORDINARIA (8+9+10+11+12)	**-86.253.925,43**	**-83.476.882,29**
	I. Resultado (ahorro o desahorro) de la gestión ordinaria (A+B)	**1.012.746,07**	**289.774,10**
	13. Deterioro del valor y resultados por enajenación del inmovilizado no financiero y activos en estado de venta	**-2.694,48**	**-492,94**
(690),(691),(692),(693),(6948),790, 791,792,793,7948,799	a) Deterioro de valor	0,00	0,00

AYUNTAMIENTO DE MADRID

CUENTA DEL RESULTADO ECONÓMICO-PATRIMONIAL

Centro : 508 MADRID SALUD

CUENTA	EPÍGRAFE	Ej. 2020	Ej. 2019
770,771,772,773,774,(670),(671),(672),(673),(674)	b) Bajas y enajenaciones	-2.694,48	-492,94
7531	c) Imputación de subvenciones para el inmovilizado no financiero	0,00	0,00
	14. Otras partidas no ordinarias	**5.672,12**	**14.556,60**
775,778	a) Ingresos	5.672,12	14.556,60
(678)	b) Gastos	0,00	0,00
	II. Resultado de las operaciones no financieras (I+13+14)	**1.015.723,71**	**303.837,76**
	15. Ingresos financieros	**0,00**	**0,00**
	a) De participaciones en instrumentos de patrimonio	0,00	0,00
7630	a.1.) En entidades de grupo, multigrupo y asociadas	0,00	0,00
760	a.2) En otras entidades	0,00	0,00
	b) De valores representativos de deuda, de créditos y de otras inversiones financieras	0,00	0,00
7631,7632	b.1.) En entidades del grupo, multigrupo y asociadas	0,00	0,00
761,762,769,76454,(66454)	b.2) Otros	0,00	0,00
	16. Gastos financieros	**0,00**	**0,00**
(663)	a) Por deudas con entidades del grupo, multigrupo y asociadas	0,00	0,00
(660),(661),(662),(669),76451,(66451)	b) Otros	0,00	0,00
785,786,787,788,789	**17. Gastos financieros imputados al activo**	**0,00**	**0,00**
	18. Variación del valor razonable en activos y pasivos financieros	**0,00**	**0,00**
7646,(6646),76459,(66459)	a) Derivados financieros	0,00	0,00
7640,7642,76452,76453,(6640),(6642),(66452),(66453)	b) Otros activos y pasivos a valor razonable con imputación en resultados	0,00	0,00
7641,(6641)	c) Imputación al resultado del ejercicio por activos financieros disponibles para la venta	0,00	0,00
768,(668)	**19. Diferencias de cambio**	**0,00**	**0,00**
	20. Deterioro de valor, bajas y enajenación de activos y pasivos financieros	**26.976,66**	**-234.502,51**
796,7970,766,(6960),(6961),(6962),(6970),(666)			
7980,7981,7982,(6980),(6981),(6982),(6670)	a) De entidades del grupo, multigrupo y asociadas	0,00	0,00
765,7971,7983,7984,7985,(665),(6671),(6963),			
(6971),(6983),(6984), (6985)	b) Otros	26.976,66	-234.502,51
755,756	**21. Subvenciones para la financiación de operaciones financieras**	**0,00**	**0,00**
	III. Resultado de las operaciones financieras (15+16+17+18+19+20+21)	**26.976,66**	**-234.502,51**
	IV. Resultado (ahorro o desahorro) neto del ejercicio (II+III)	**1.042.700,37**	**69.335,25**
	+ ajustes en la cuenta del resultado del ejercicio anterior		0,00
	Resultado del ejercicio anterior ajustado (IV +Ajustes)		69.335,25

ESTADO DE CAMBIOS EN EL PATRIMONIO NETO

AYUNTAMIENTO DE MADRID

Estado Total de Cambios Patrimonio Neto

Ejercicio : 2020

Fecha: 31/12/2020

Centro **: 508 MADRID SALUD**

	NOTA MEMORIA	I. PATRIMONIO	II. PATRIMONIO GENERADO	III. AJUSTES POR CAMBIOS DE VALOR	IV. SUBVENCIONES RECIBIDAS	TOTAL
A. PATRIMONIO NETO AL FINAL DEL EJERCICIO 2019		86.320.658,07	7.858.628,29	0,00	491.892,96	94.671.179,32
B. AJUST.POR CAMBIOS DE CRITERIOS CONTAB.Y CORRECC.DE ERRORES		0,00	134.572,26	0,00	0,00	134.572,26
C. PATRIMONIO NETO INICIAL AJUSTADO DEL EJERCICIO 2020 (A+B)		86.320.658,07	7.993.200,55	0,00	491.892,96	94.805.751,58
D. VARIACIONES DEL PATRIMONIO NETO EJERCICIO 2020		685.400,42	1.042.700,37	0,00	-33.183,59	1.694.917,20
1. INGRESOS Y GASTOS RECONOCIDOS EN EL EJERCICIO		0,00	1.042.700,37	0,00	-33.183,59	1.009.516,78
2. OPERAC.PATRIM.CON LA ENTIDAD O ENTIDADES PROPIETARIAS		685.400,42	0,00	0,00	0,00	685.400,42
3. OTRAS VARIACIONES DEL PATRIMONIO NETO		0,00	0,00	0,00	0,00	0,00
E. PATRIMONIO NETO AL FINAL DEL EJERCICIO 2020 (C+D)		87.006.058,49	9.035.900,92	0,00	458.709,37	96.500.668,78

AYUNTAMIENTO DE MADRID

Estado de Ingresos y Gastos Reconocidos

Ejercicio : 2020 **Fecha: 31/12/2020**

Centro : 508 MADRID SALUD

	NOTA MEMORIA	EJ. 2020	EJ. 2019
I. RESULTADO ECONÓMICO PATRIMONIAL		1.042.700,37	69.335,25
II. INGRESOS Y GASTOS RECONOCIDOS DIRECTAMENTE EN EL PATRIMONIO NETO:		0,00	0,00
1. INMOVILIZADO NO FINANCIERO		0,00	0,00
1.1 INGRESOS		0,00	0,00
1.2 GASTOS		0,00	0,00
2. ACTIVOS Y PASIVOS FINANCIEROS		0,00	0,00
2.1 INGRESOS		0,00	0,00
2.2 GASTOS		0,00	0,00
3. COBERTURAS CONTABLES		0,00	0,00
3.1 INGRESOS		0,00	0,00
3.2 GASTOS		0,00	0,00
4. SUBVENCIONES RECIBIDAS		0,00	267.899,94
TOTAL (1+2+3+4)		**0,00**	**267.899,94**
III. TRAN.A LA CUENTA RTDO.ECON.PATR.O AL VAL.INIC.DE LA PARTIDA CUBIERTA		0,00	0,00
1. INMOVILIZADO NO FINANCIERO		0,00	0,00
2. ACTIVOS Y PASIVOS FINANCIEROS		0,00	0,00
3. COBERTURAS CONTABLES		0,00	0,00
3.1 IMPORTES TRANSF. A LA CUENTA DEL RESULTADO ECONÓMICO PATRIMONIAL		0,00	0,00
3.2 IMPORTES TRANSFERIDOS AL VALOR INICIAL DE LA PARTIDA CUBIERTA		0,00	0,00
4. SUBVENCIONES RECIBIDAS		-33.183,59	-12.570,18
TOTAL (1+2+3+4)		**-33.183,59**	**-12.570,18**
IV. TOTAL INGRESOS Y GASTOS RECONOCIDOS (I + II + III)		**1.009.516,78**	**324.665,01**

AYUNTAMIENTO DE MADRID

Estado de Operaciones con la Entidad o Entidades Propietarias

Ejercicio : 2020 **Fecha: 31/12/2020**

Centro **: 508 MADRID SALUD**

	NOTA MEMORIA	EJ. 2020	EJ. 2019
A) OP.PATRIM.CON LA ENTIDAD O ENTIDADES PROPIETARIAS (*)			
1. APORTACIÓN PATRIMONIAL DINERARIA		0,00	1.551.883,47
2. APORTACIÓN DE BIENES Y DERECHOS		685.400,42	1.551.883,47
3. ASUNCIÓN Y CONDONACIÓN DE PASIVOS FINANCIEROS		0,00	0,00
4. OTRAS APORTACIONES DE LA ENTIDAD O ENTIDADES PROPIETARIAS		0,00	0,00
5. (-) DEVOLUCIÓN DE BIENES Y DERECHOS		0,00	0,00
6. (-) OTRAS DEVOLUCIONES A LA ENTIDAD O ENTIDADES PROPIETARIAS		0,00	0,00
TOTAL		**685.400,42**	**3.103.766,94**
B) OTRAS OPER.CON LA ENTIDAD O ENTIDADES PROPIETARIAS			
I. INGR.Y GASTOS REC.DIRECT.EN LA CUENTA DEL RESULTADO ECON.PATRIM.(1+2+3)		86.348.114,66	83.731.397,81
1. TRANSFERENCIAS Y SUBVENCIONES		86.348.114,66	83.731.397,81
1.1 INGRESOS		86.348.114,66	83.752.288,53
1.2 GASTOS		0,00	-20.890,72
2. PRESTACIÓN DE SERVICIOS Y VENTA DE BIENES		0,00	0,00
2.1 INGRESOS		0,00	0,00
2.2 GASTOS		0,00	0,00
3. OTROS		0,00	0,00
3.1 INGRESOS		0,00	0,00
3.2 GASTOS		0,00	0,00
II. INGRESOS Y GASTOS RECONOCIDOS DIRECTAMENTE EN EL PATRIMONIO NETO (1+2)		-26.789,99	0,00
1. SUBVENCIONES RECIBIDAS		-26.789,99	0,00
2. OTROS		0,00	0,00
TOTAL (I+II)		**86.321.324,67**	**83.731.397,81**

ESTADO DE FLUJOS DE EFECTIVO

AYUNTAMIENTO DE MADRID

ESTADO DE FLUJOS DE EFECTIVO

Ejercicio : 2020 **Fecha: 31/12/2020**
Centro : 508 MADRID SALUD

	NOTAS EN MEMORIA	2020	2019
I. FLUJOS DE EFECTIVO DE LAS ACTIVIDADES DE GESTIÓN			
A) Cobros:		**86.366.569,05**	**85.307.216,81**
1. Ingresos tributarios y urbanísticos		0,00	0,00
2. Transferencias y subvenciones recibidas		86.275.039,77	85.291.513,82
3. Ventas y prestaciones de servicios		0,00	0,00
4. Gestión de recursos recaudados por cuenta de otros entes		0,00	0,00
5. Intereses y dividendos cobrados		0,00	0,00
6. Otros cobros		91.529,28	15.702,99
B) Pagos:		**82.112.003,88**	**80.980.968,81**
7. Gastos de personal		57.468.611,35	57.330.698,41
8. Transferencias y subvenciones concedidas		2.027.328,12	2.248.572,22
9. Aprovisionamientos		0,00	0,00
10. Otros gastos de gestión		22.606.532,35	21.398.167,51
11. Gestión de recursos recaudados por cuenta de otros entes		0,00	0,00
12. Intereses pagados		0,00	0,00
13. Otros pagos		9.532,06	3.530,67
Flujos netos de efectivo por actividades de gestión (+A-B)		**4.254.565,17**	**4.326.248,00**
II. FLUJOS DE EFECTIVO DE LAS ACTIVIDADES DE INVERSIÓN			
C) Cobros:		**0,00**	**0,00**
1. Venta de inversiones reales		0,00	0,00
2. Venta de activos financieros		0,00	0,00
3. Unidad de actividad		0,00	0,00
4. Otros cobros de las actividades de inversión		0,00	0,00
D) Pagos:		**1.719.361,48**	**1.656.304,45**
5. Compra de inversiones reales		1.719.361,48	1.656.304,45
6. Compra de activos financieros		0,00	0,00
7. Unidad de actividad		0,00	0,00
8. Otros pagos de las actividades de inversión		0,00	0,00
Flujos netos de efectivo por actividades de inversión (+C-D)		**-1.719.361,48**	**-1.656.304,45**
III. FLUJOS DE EFECTIVO DE LAS ACTIVIDADES DE FINANCIACIÓN			
E) Aumentos en el patrimonio:		**0,00**	**0,00**
1. Cobros por aportaciones de la entidad o entidades propietarias		0,00	0,00
F) Pagos a la entidad o entidades propietarias:		**0,00**	**0,00**
2. Devolución de aportaciones y reparto de resultados a la entidad o entidades propietarias		0,00	0,00
G) Cobros por emisión de pasivos financieros:		**72.156,19**	**57.259,70**
3. Obligaciones y otros valores negociables		0,00	0,00
4. Préstamos recibidos		0,00	0,00
5. Otras deudas		72.156,19	57.259,70
H) Pagos por reembolso de pasivos financieros:		**42.927,03**	**38.229,43**
6. Obligaciones y otros valores negociables		0,00	0,00
7. Préstamos recibidos		0,00	0,00
8. Otras deudas		42.927,03	38.229,43
Flujos netos de efectivo por actividades de financiación (+E-F+G-H)		**29.229,16**	**19.030,27**
IV. FLUJOS DE EFECTIVO PENDIENTES DE CLASIFICACIÓN			
I) Cobros pendientes de aplicación		0,00	468,00
J) Pagos pendientes de aplicación		0,00	0,00
Flujos netos de efectivo pendientes de clasificación (+I-J)		**0,00**	**468,00**
V. EFECTO DE LAS VARIACIONES DE LOS TIPOS DE CAMBIO		**0,00**	**0,00**
VI. INCREMENTO/DISMINUCIÓN NETA DEL EFECTIVO Y ACTIVOS LÍQUIDOS EQUIVALENTES AL EFECTIVO (I + II + III + IV + V)		**2.564.432,85**	**2.689.441,82**
Efectivo y activos líquidos equivalentes al efectivo al inicio del ejercicio		4.481.616,12	1.792.174,30
Efectivo y activos líquidos equivalentes al efectivo al final del ejercicio		7.046.048,97	4.481.616,12

ESTADO DE LIQUIDACIÓN DEL PRESUPUESTO

LIQUIDACIÓN DEL PRESUPUESTO DE GASTOS

AYUNTAMIENTO DE MADRID

LIQUIDACIÓN DEL PRESUPUESTO DE GASTOS

RESUMEN ORGÁNICA

Ejercicio : 2020 **Fecha: 31/12/2020**

Centro : 508 MADRID SALUD

PROGRAMA/DESCRIPCIÓN/ECONÓMICO/DESCRIPCIÓN	C. INICIAL (1)	MODIFICACIONES (2)	C. DEFINITIVO (3=1+2)	G. COMPROMETIDOS (4)	OB. RECONOCIDAS (5)	PAGOS (6)	OB.PDTES.PAGO (7=5-6)	REMANENTE CRÉDITO (8=3-5)
*** TOTAL**	**90.243.084,00**	**1.899.339,89**	**92.142.423,89**	**86.845.215,75**	**85.727.727,14**	**84.795.872,32**	**931.854,82**	**6.414.696,75**
120 PORTAVOZ, SEGURIDAD Y EMERGENCIAS	90.243.084,00	1.899.339,89	92.142.423,89	86.845.215,75	85.727.727,14	84.795.872,32	931.854,82	6.414.696,75

AYUNTAMIENTO DE MADRID

LIQUIDACIÓN DEL PRESUPUESTO DE GASTOS

Ejercicio : 2020 **Fecha: 31/12/2020**

Centro **: 508 MADRID SALUD**

Sección : 120 PORTAVOZ, SEGURIDAD Y EMERGENCIAS

PROGRAMA/DESCRIPCIÓN/ECONÓMICO/DESCRIPCIÓN	C. INICIAL (1)	MODIFICACIONES (2)	C. DEFINITIVO (3=1+2)	G. COMPROMETIDOS (4)	OB. RECONOCIDAS (5)	PAGOS (6)	OB.PDTES.PAGO (7=5-6)	REMANENTE CRÉDITO (8=3-5)
**** TOTAL**	**90.243.084,00**	**1.899.339,89**	**92.142.423,89**	**86.845.215,75**	**85.727.727,14**	**84.795.872,32**	**931.854,82**	**6.414.696,75**
*** 23105 ATENCIÓN CONVIVENCIAL A PERSONAS CON ADICCIONES**	4.121.251,00	-22.000,00	4.099.251,00	4.099.072,07	3.952.084,57	3.952.084,57	0,00	147.166,43
22799 OTROS TRABAJOS REALIZADOS POR OTRAS EMP. Y PROF.	4.121.251,00	-22.000,00	4.099.251,00	4.099.072,07	3.952.084,57	3.952.084,57	0,00	147.166,43
*** 23199 Actuaciones extraordinarias COVID-19**	0,00	142.200,00	142.200,00	142.200,00	142.200,00	142.200,00	0,00	0,00
22106 PRODUCTOS FARMACÉUTICOS Y MATERIAL SANITARIO	0,00	142.200,00	142.200,00	142.200,00	142.200,00	142.200,00	0,00	0,00
*** 31100 DIREC. Y GESTIÓN ADMTVA. MADRID SALUD**	17.520.296,00	-1.741.968,66	15.778.327,34	16.226.792,97	15.994.138,13	15.651.782,34	342.355,79	-215.810,79
10100 RETRIBUCIONES BÁSICAS	101.398,00	0,00	101.398,00	96.355,52	96.355,52	96.355,52	0,00	5.042,48
12000 SUELDOS DEL GRUPO A1	382.446,00	-2.654,65	379.791,35	313.212,83	313.212,83	313.212,83	0,00	66.578,52
12001 SUELDOS DEL GRUPO A2	290.638,00	546,52	291.184,52	512.647,23	512.647,23	512.647,23	0,00	-221.462,71
12003 SUELDOS DEL GRUPO C1	367.524,00	-6.257,58	361.266,42	314.553,69	314.553,69	314.553,69	0,00	46.712,73
12004 SUELDOS DEL GRUPO C2	597.574,00	-28.793,40	568.780,60	530.970,65	530.970,65	530.970,65	0,00	37.809,95
12005 SUELDOS DEL GRUPO E	66.664,00	-6.944,15	59.719,85	67.790,25	67.790,25	67.790,25	0,00	-8.070,40
12006 TRIENIOS	393.487,00	0,00	393.487,00	365.751,26	365.751,26	365.751,26	0,00	27.735,74
12100 COMPLEMENTO DE DESTINO	1.067.185,00	-23.866,83	1.043.318,17	1.090.516,22	1.090.516,22	1.090.516,22	0,00	-47.198,05
12101 COMPLEMENTO ESPECÍFICO	2.306.947,00	-44.981,30	2.261.965,70	2.341.446,12	2.341.446,12	2.341.446,12	0,00	-79.480,42
12103 OTROS COMPLEMENTOS	148.136,00	649,18	148.785,18	153.468,89	153.468,89	153.468,89	0,00	-4.683,71
13000 RETRIBUCIONES BÁSICAS	195.880,00	0,00	195.880,00	180.784,65	180.784,65	180.784,65	0,00	15.095,35
13001 HORAS EXTRAORDINARIAS	403,00	0,00	403,00	387,40	387,40	387,40	0,00	15,60
13002 OTRAS REMUNERACIONES	89.799,00	0,00	89.799,00	84.858,47	84.858,47	84.858,47	0,00	4.940,53
13100 RETRIBUCIONES BÁSICAS	26.075,00	0,00	26.075,00	11.502,00	11.502,00	11.502,00	0,00	14.573,00
13102 OTRAS REMUNERACIONES	48.002,00	0,00	48.002,00	19.820,32	19.820,32	19.820,32	0,00	28.181,68
14302 PREVISIÓN PARA ATRASOS DE PERSONAL	1.258,00	0,00	1.258,00	0,00	0,00	0,00	0,00	1.258,00
14303 AJUSTES TÉCNICOS	2.533.766,00	-2.488.687,07	45.078,93	0,00	0,00	0,00	0,00	45.078,93
14304 FONDO SUSTITUCIONES	9.407,00	0,00	9.407,00	0,00	0,00	0,00	0,00	9.407,00
14307 D.A.3ª NUEVO ACUERDO CLASIF. PERSONAL LABORAL 2020	0,00	0,00	0,00	51.944,87	51.944,87	51.944,87	0,00	-51.944,87
14399 OTRAS PREVISIONES DE GASTOS DE PERSONAL	299.498,00	0,00	299.498,00	226.016,75	226.016,75	226.016,75	0,00	73.481,25
15000 PRODUCTIVIDAD	237.759,00	0,00	237.759,00	243.138,61	243.138,61	243.138,61	0,00	-5.379,61
15100 GRATIFICACIONES POR SERVICIOS EXTRAORDINARIOS	6.235,00	0,00	6.235,00	6.458,96	6.458,96	6.458,96	0,00	-223,96
16000 SEGURIDAD SOCIAL	1.459.644,00	11.957,93	1.471.601,93	1.703.795,21	1.703.795,21	1.703.795,21	0,00	-232.193,28
16009 OTRAS CUOTAS	175,00	0,00	175,00	298.923,87	298.923,87	298.923,87	0,00	-298.748,87

AYUNTAMIENTO DE MADRID

LIQUIDACIÓN DEL PRESUPUESTO DE GASTOS

Ejercicio : 2020 **Fecha: 31/12/2020**

Centro **: 508 MADRID SALUD**

Sección : 120 PORTAVOZ, SEGURIDAD Y EMERGENCIAS

PROGRAMA/DESCRIPCIÓN/ECONÓMICO/DESCRIPCIÓN	C. INICIAL (1)	MODIFICACIONES (2)	C. DEFINITIVO (3=1+2)	G. COMPROMETIDOS (4)	OB. RECONOCIDAS (5)	PAGOS (6)	OB.PDTES.PAGO (7=5-6)	REMANENTE CRÉDITO (8=3-5)
16108 TRANSPORTE JUBILADOS Y PENSIONISTAS	39.318,00	0,00	39.318,00	47.584,92	47.584,92	47.584,92	0,00	-8.266,92
16109 OTROS GASTOS SOCIALES PENSIONISTAS	12.545,00	0,00	12.545,00	64.311,46	64.311,46	64.311,46	0,00	-51.766,46
16200 FORMACIÓN Y PERFECCIONAMIENTO DEL PERSONAL	30.500,00	0,00	30.500,00	6.546,40	6.546,40	1.046,40	5.500,00	23.953,60
16202 TRANSPORTE DEL PERSONAL	87.133,00	0,00	87.133,00	112.545,45	112.545,45	112.545,45	0,00	-25.412,45
16204 ACCIÓN SOCIAL	38.614,00	0,00	38.614,00	103.511,25	103.511,25	103.511,25	0,00	-64.897,25
16208 PREMIO RENDIMIENTO Y AÑOS DE SERVICIO	32.771,00	0,00	32.771,00	58.117,74	58.117,74	58.117,74	0,00	-25.346,74
16209 OTROS GASTOS SOCIALES	175,00	0,00	175,00	60.039,44	60.039,44	60.039,44	0,00	-59.864,44
20200 ARRENDAMIENTOS DE EDIFICIOS Y OTRAS CONSTRUCCIONES	1.900,00	0,00	1.900,00	0,00	0,00	0,00	0,00	1.900,00
20400 ARRENDAMIENTOS DE MATERIAL DE TRANSPORTE	232.630,00	0,00	232.630,00	232.628,62	232.628,52	232.628,52	0,00	1,48
20500 ARRENDAMIENTOS DE MOBILIARIO Y ENSERES	35.255,00	0,00	35.255,00	35.254,08	27.169,13	27.169,13	0,00	8.085,87
21200 REP.MANT. Y CONSERV. EDIFICIOS Y OTRAS CONSTRUC.	472.918,00	-4.000,00	468.918,00	461.753,62	461.506,22	461.506,22	0,00	7.411,78
21400 REP., MANT. Y CONSERV. ELEMENTOS DE TRANSPORTE	10.643,00	0,00	10.643,00	1.066,51	1.066,51	1.066,51	0,00	9.576,49
21500 REP., MANT. Y CONSERV. DE MOBILIARIO	2.466,00	0,00	2.466,00	2.157,27	2.157,26	2.157,26	0,00	308,74
22000 MATERIAL DE OFICINA ORDINARIO NO INVENTARIABLE	50.000,00	0,00	50.000,00	47.168,24	47.168,24	47.168,24	0,00	2.831,76
22001 PRENSA, REVISTAS, LIBROS Y OTRAS PUBLICACIONES	6.000,00	-1.700,00	4.300,00	4.235,00	4.235,00	4.235,00	0,00	65,00
22002 MATERIAL INFORMÁTICO NO INVENTARIABLE	50.000,00	0,00	50.000,00	46.350,58	46.350,58	46.350,58	0,00	3.649,42
22100 ENERGÍA ELÉCTRICA	583.576,00	0,00	583.576,00	506.056,81	407.473,91	407.473,91	0,00	176.102,09
22101 AGUA	75.000,00	0,00	75.000,00	75.000,00	70.970,98	68.359,92	2.611,06	4.029,02
22102 GAS	302.083,00	0,00	302.083,00	247.022,71	235.341,01	209.531,87	25.809,14	66.741,99
22103 COMBUSTIBLES Y CARBURANTES	18.000,00	0,00	18.000,00	18.000,00	8.566,91	8.566,91	0,00	9.433,09
22104 VESTUARIO	2.000,00	-2.000,00	0,00	0,00	0,00	0,00	0,00	0,00
22107 IMPRESOS Y FORMULARIOS	37.000,00	0,00	37.000,00	24.293,32	24.293,27	24.293,27	0,00	12.706,73
22203 INFORMÁTICAS	9.618,00	0,00	9.618,00	7.406,41	7.406,40	7.406,40	0,00	2.211,60
22299 OTRAS GASTOS EN COMUNICACIONES	74.031,00	-29.550,00	44.481,00	44.478,73	42.223,77	42.223,77	0,00	2.257,23
22300 TRANSPORTES	50.979,00	0,00	50.979,00	50.978,85	50.948,20	50.948,20	0,00	30,80
22400 PRIMAS DE SEGUROS	10.000,00	0,00	10.000,00	9.577,78	9.577,78	9.577,78	0,00	422,22
22500 TRIBUTOS ESTATALES	500,00	0,00	500,00	217,50	217,50	217,50	0,00	282,50
22501 TRIBUTOS DE LAS COMUNIDADES AUTÓNOMAS	5.600,00	0,00	5.600,00	297,83	297,83	297,83	0,00	5.302,17
22502 TRIBUTOS DE LAS ENTIDADES LOCALES	1.000,00	0,00	1.000,00	157,87	157,87	157,87	0,00	842,13
22601 ATENCIONES PROTOCOLARIAS Y REPRESENTATIVAS	3.500,00	0,00	3.500,00	1.887,60	1.887,60	1.887,60	0,00	1.612,40

AYUNTAMIENTO DE MADRID

LIQUIDACIÓN DEL PRESUPUESTO DE GASTOS

Ejercicio : 2020 **Fecha: 31/12/2020**

Centro **: 508 MADRID SALUD**

Sección : 120 PORTAVOZ, SEGURIDAD Y EMERGENCIAS

PROGRAMA/DESCRIPCIÓN/ECONÓMICO/DESCRIPCIÓN	C. INICIAL (1)	MODIFICACIONES (2)	C. DEFINITIVO (3=1+2)	G. COMPROMETIDOS (4)	OB. RECONOCIDAS (5)	PAGOS (6)	OB.PDTES.PAGO (7=5-6)	REMANENTE CRÉDITO (8=3-5)
22602 PUBLICIDAD Y PROPAGANDA	99.410,00	70.500,00	169.910,00	140.340,95	134.426,03	127.458,03	6.968,00	35.483,97
22603 PUBLICACIÓN EN DIARIOS OFICIALES	5.000,00	0,00	5.000,00	3.236,66	3.236,66	3.236,66	0,00	1.763,34
22604 GASTOS JURÍDICOS Y CONTENCIOSOS	10.000,00	0,00	10.000,00	2.811,33	2.811,33	2.811,33	0,00	7.188,67
22606 REUNIONES, CONFERENCIAS Y CURSOS	55.300,00	23.250,00	78.550,00	71.978,00	71.978,00	32.169,00	39.809,00	6.572,00
22700 LIMPIEZA Y ASEO	2.265.968,00	-25.000,00	2.240.968,00	2.236.656,95	2.199.227,72	2.195.318,36	3.909,36	41.740,28
22701 SEGURIDAD	1.209.530,00	0,00	1.209.530,00	1.217.907,22	1.217.907,07	1.217.907,07	0,00	-8.377,07
22706 ESTUDIOS Y TRABAJOS TÉCNICOS	18.150,00	0,00	18.150,00	40.893,16	40.893,16	25.084,51	15.808,65	-22.743,16
22799 OTROS TRABAJOS REALIZADOS POR OTRAS EMP. Y PROF.	36.500,00	0,00	36.500,00	1.545,54	1.545,54	1.545,54	0,00	34.954,46
23020 DEL PERSONAL NO DIRECTIVO	6.000,00	0,00	6.000,00	0,00	0,00	0,00	0,00	6.000,00
23120 GASTOS DE VIAJE DEL PERSONAL NO DIRECTIVO	6.000,00	0,00	6.000,00	0,00	0,00	0,00	0,00	6.000,00
23121 LOCOMOCIÓN URBANA PERSONAL NO DIRECTIVO	6.000,00	0,00	6.000,00	5.454,81	5.454,81	5.454,81	0,00	545,19
23300 INDEMNIZACIÓN A FORMADORES INTERNOS	3.300,00	0,00	3.300,00	0,00	0,00	0,00	0,00	3.300,00
23399 OTRAS INDEMNIZACIONES	3.000,00	0,00	3.000,00	117,00	117,00	117,00	0,00	2.883,00
35900 OTROS GASTOS FINANCIEROS	1.770,00	0,00	1.770,00	884,99	0,00	0,00	0,00	1.770,00
48201 BECAS	31.200,00	-5.200,00	26.000,00	26.000,00	25.880,41	25.880,41	0,00	119,59
62300 MAQUINARIA	555.513,00	38.000,00	593.513,00	593.501,00	578.659,78	494.262,52	84.397,26	14.853,22
62301 INSTALACIONES TÉCNICAS	15.000,00	0,00	15.000,00	14.940,81	14.940,81	14.940,81	0,00	59,19
62500 MOBILIARIO Y EQUIPOS DE OFICINA	38.800,00	-38.800,00	0,00	0,00	0,00	0,00	0,00	0,00
62599 OTRO MOBILIARIO Y ENSERES	46.500,00	224.450,00	270.950,00	270.801,95	270.801,95	270.801,95	0,00	148,05
62901 SEÑALIZACIÓN	18.000,00	58.000,00	76.000,00	75.747,74	75.747,74	75.747,74	0,00	252,26
63200 EDIFICIOS Y OTRAS CONSTRUCCIONES (REFORMA)	86.300,00	518.400,00	604.700,00	524.478,04	485.358,14	358.505,02	126.853,12	119.341,86
63301 INSTALACIONES (REFORMA Y REPOSICIÓN)	80.000,00	18.150,00	98.150,00	96.969,82	96.969,82	66.279,62	30.690,20	1.180,18
64100 APLICACIONES INFORMÁTICAS	17.400,00	2.562,69	19.962,69	19.537,24	19.537,24	19.537,24	0,00	425,45
*** 31101 SALUBRIDAD PÚBLICA**	50.112.419,00	2.811.823,21	52.924.242,21	48.293.403,21	47.654.527,98	47.285.626,47	368.901,51	5.269.714,23
12000 SUELDOS DEL GRUPO A1	4.603.077,00	102.830,72	4.705.907,72	3.705.251,52	3.705.251,52	3.705.251,52	0,00	1.000.656,20
12001 SUELDOS DEL GRUPO A2	2.802.515,00	269.874,43	3.072.389,43	2.332.411,84	2.332.411,84	2.332.411,84	0,00	739.977,59
12003 SUELDOS DEL GRUPO C1	1.360.011,00	-32.226,94	1.327.784,06	1.164.741,61	1.164.741,61	1.164.741,61	0,00	163.042,45
12004 SUELDOS DEL GRUPO C2	1.324.170,00	-3.030,71	1.321.139,29	1.171.582,77	1.171.582,77	1.171.582,77	0,00	149.556,52
12005 SUELDOS DEL GRUPO E	269.322,00	-5.555,24	263.766,76	184.454,78	184.454,78	184.454,78	0,00	79.311,98
12006 TRIENIOS	2.290.141,00	4.328,56	2.294.469,56	2.275.105,80	2.275.105,80	2.275.105,80	0,00	19.363,76

AYUNTAMIENTO DE MADRID

LIQUIDACIÓN DEL PRESUPUESTO DE GASTOS

Ejercicio : 2020 **Fecha: 31/12/2020**

Centro **: 508 MADRID SALUD**

Sección : 120 PORTAVOZ, SEGURIDAD Y EMERGENCIAS

PROGRAMA/DESCRIPCIÓN/ECONÓMICO/DESCRIPCIÓN	C. INICIAL (1)	MODIFICACIONES (2)	C. DEFINITIVO (3=1+2)	G. COMPROMETIDOS (4)	OB. RECONOCIDAS (5)	PAGOS (6)	OB.PDTES.PAGO (7=5-6)	REMANENTE CRÉDITO (8=3-5)
12100 COMPLEMENTO DE DESTINO	5.811.772,00	366.823,59	6.178.595,59	4.815.944,11	4.815.944,11	4.815.944,11	0,00	1.362.651,48
12101 COMPLEMENTO ESPECÍFICO	12.821.199,00	125.776,00	12.946.975,00	10.655.369,11	10.655.369,11	10.655.369,11	0,00	2.291.605,89
12103 OTROS COMPLEMENTOS	779.939,00	27.571,64	807.510,64	666.138,86	666.138,86	666.138,86	0,00	141.371,78
13000 RETRIBUCIONES BÁSICAS	493.594,00	0,00	493.594,00	440.961,68	440.961,68	440.961,68	0,00	52.632,32
13001 HORAS EXTRAORDINARIAS	1.689,00	0,00	1.689,00	578,24	578,24	578,24	0,00	1.110,76
13002 OTRAS REMUNERACIONES	534.027,00	0,00	534.027,00	478.117,11	478.117,11	478.117,11	0,00	55.909,89
13100 RETRIBUCIONES BÁSICAS	142.591,00	0,00	142.591,00	128.101,60	128.101,60	128.101,60	0,00	14.489,40
13102 OTRAS REMUNERACIONES	222.822,00	0,00	222.822,00	213.137,03	213.137,03	213.137,03	0,00	9.684,97
15000 PRODUCTIVIDAD	428.181,00	0,00	428.181,00	390.605,68	390.605,68	390.605,68	0,00	37.575,32
15100 GRATIFICACIONES POR SERVICIOS EXTRAORDINARIOS	32.825,00	0,00	32.825,00	35.388,12	35.388,12	35.388,12	0,00	-2.563,12
16000 SEGURIDAD SOCIAL	8.462.605,00	460.164,84	8.922.769,84	8.053.289,46	8.053.289,46	8.053.289,46	0,00	869.480,38
16009 OTRAS CUOTAS	931,00	0,00	931,00	1.778.100,48	1.778.100,48	1.778.100,48	0,00	-1.777.169,48
16104 INDEMNIZAC. POR JUBILACIONES ANTICIPADAS PERS.LAB.	13.812,00	0,00	13.812,00	38.746,69	38.746,69	38.746,69	0,00	-24.934,69
16202 TRANSPORTE DEL PERSONAL	461.933,00	0,00	461.933,00	452.695,45	452.695,45	452.695,45	0,00	9.237,55
16204 ACCIÓN SOCIAL	207.464,00	0,00	207.464,00	409.104,29	409.104,29	409.104,29	0,00	-201.640,29
16208 PREMIO RENDIMIENTO Y AÑOS DE SERVICIO	302.583,00	0,00	302.583,00	600.417,21	600.417,21	600.417,21	0,00	-297.834,21
16209 OTROS GASTOS SOCIALES	931,00	0,00	931,00	449.633,32	449.633,32	449.633,32	0,00	-448.702,32
21300 REP.MANT.Y CONSERV. MAQUINARIA, INSTAL. Y UTILLAJE	382.178,00	20.000,00	402.178,00	396.661,44	396.661,04	374.098,61	22.562,43	5.516,96
21600 REP., MANT.Y CONSERV. EQUIPOS PROCESO INFORMACIÓN	500,00	8.500,00	9.000,00	8.849,54	8.849,54	8.849,54	0,00	150,46
22000 MATERIAL DE OFICINA ORDINARIO NO INVENTARIABLE	4.000,00	0,00	4.000,00	200,74	200,74	200,74	0,00	3.799,26
22104 VESTUARIO	27.000,00	20.800,00	47.800,00	47.484,94	46.639,45	46.273,39	366,06	1.160,55
22105 PRODUCTOS ALIMENTICIOS	112.000,00	0,00	112.000,00	110.661,35	110.661,35	100.579,10	10.082,25	1.338,65
22106 PRODUCTOS FARMACÉUTICOS Y MATERIAL SANITARIO	848.646,00	306.840,00	1.155.486,00	1.135.137,14	939.562,65	939.562,65	0,00	215.923,35
22113 MANUTENCIÓN DE ANIMALES	66.474,00	0,00	66.474,00	69.231,48	69.231,48	69.231,48	0,00	-2.757,48
22199 OTROS SUMINISTROS	1.742.142,00	250.000,00	1.992.142,00	1.979.126,23	1.585.126,68	1.465.682,48	119.444,20	407.015,32
22602 PUBLICIDAD Y PROPAGANDA	0,00	30.000,00	30.000,00	29.170,02	29.170,02	29.170,02	0,00	829,98
22699 OTROS GASTOS DIVERSOS	18.000,00	-7.000,00	11.000,00	7.119,65	7.119,65	7.119,65	0,00	3.880,35
22704 CUSTODIA, DEPÓSITOS Y ALMACENAJE	3.951,00	0,00	3.951,00	11.337,32	10.595,12	10.595,12	0,00	-6.644,12
22706 ESTUDIOS Y TRABAJOS TÉCNICOS	172.747,00	0,00	172.747,00	188.660,99	186.728,16	183.824,16	2.904,00	-13.981,16
22799 OTROS TRABAJOS REALIZADOS POR OTRAS EMP. Y PROF.	2.882.247,00	928.526,32	3.810.773,32	3.499.900,61	3.467.843,33	3.254.300,76	213.542,57	342.929,99

AYUNTAMIENTO DE MADRID

LIQUIDACIÓN DEL PRESUPUESTO DE GASTOS

Ejercicio : 2020 **Fecha: 31/12/2020**

Centro **: 508 MADRID SALUD**

Sección : 120 PORTAVOZ, SEGURIDAD Y EMERGENCIAS

PROGRAMA/DESCRIPCIÓN/ECONÓMICO/DESCRIPCIÓN	C. INICIAL (1)	MODIFICACIONES (2)	C. DEFINITIVO (3=1+2)	G. COMPROMETIDOS (4)	OB. RECONOCIDAS (5)	PAGOS (6)	OB.PDTES.PAGO (7=5-6)	REMANENTE CRÉDITO (8=3-5)
26000 TRABAJOS REALIZ. POR INSTITUCIONES S.F. DE LUCRO	50.000,00	0,00	50.000,00	49.985,00	49.985,00	49.985,00	0,00	15,00
48201 BECAS	374.400,00	-62.400,00	312.000,00	260.000,00	246.277,01	246.277,01	0,00	65.722,99
48901 OTRAS TRANSFERENCIAS A INSTITUC. SIN FINES LUCRO	60.000,00	0,00	60.000,00	60.000,00	60.000,00	60.000,00	0,00	0,00
*** 31102 ADICCIONES**	18.489.118,00	709.285,34	19.198.403,34	18.083.747,50	17.984.776,46	17.764.178,94	220.597,52	1.213.626,88
12000 SUELDOS DEL GRUPO A1	920.492,00	132.734,37	1.053.226,37	876.516,78	876.516,78	876.516,78	0,00	176.709,59
12001 SUELDOS DEL GRUPO A2	761.803,00	79.369,01	841.172,01	645.847,53	645.847,53	645.847,53	0,00	195.324,48
12003 SUELDOS DEL GRUPO C1	276.231,00	-8.939,40	267.291,60	220.111,83	220.111,83	220.111,83	0,00	47.179,77
12004 SUELDOS DEL GRUPO C2	232.138,00	-18.185,27	213.952,73	162.073,91	162.073,91	162.073,91	0,00	51.878,82
12005 SUELDOS DEL GRUPO E	141.744,00	-7.638,56	134.105,44	115.889,75	115.889,75	115.889,75	0,00	18.215,69
12006 TRIENIOS	458.374,00	0,00	458.374,00	463.296,84	463.296,84	463.296,84	0,00	-4.922,84
12100 COMPLEMENTO DE DESTINO	1.286.572,00	86.273,58	1.372.845,58	1.115.946,78	1.115.946,78	1.115.946,78	0,00	256.898,80
12101 COMPLEMENTO ESPECÍFICO	3.018.645,00	200.529,84	3.219.174,84	2.641.880,57	2.641.880,57	2.641.880,57	0,00	577.294,27
12103 OTROS COMPLEMENTOS	167.862,00	10.927,89	178.789,89	143.959,71	143.959,71	143.959,71	0,00	34.830,18
13000 RETRIBUCIONES BÁSICAS	167.581,00	0,00	167.581,00	148.145,96	148.145,96	148.145,96	0,00	19.435,04
13001 HORAS EXTRAORDINARIAS	403,00	0,00	403,00	0,00	0,00	0,00	0,00	403,00
13002 OTRAS REMUNERACIONES	232.139,00	0,00	232.139,00	205.473,03	205.473,03	205.473,03	0,00	26.665,97
13100 RETRIBUCIONES BÁSICAS	11.398,00	0,00	11.398,00	12.091,50	12.091,50	12.091,50	0,00	-693,50
13102 OTRAS REMUNERACIONES	17.757,00	0,00	17.757,00	17.759,00	17.759,00	17.759,00	0,00	-2,00
15000 PRODUCTIVIDAD	139.161,00	0,00	139.161,00	127.208,85	127.208,85	127.208,85	0,00	11.952,15
15100 GRATIFICACIONES POR SERVICIOS EXTRAORDINARIOS	7.322,00	0,00	7.322,00	5.229,23	5.229,23	5.229,23	0,00	2.092,77
16000 SEGURIDAD SOCIAL	1.942.628,00	203.023,20	2.145.651,20	2.006.098,57	2.006.098,57	2.006.098,57	0,00	139.552,63
16009 OTRAS CUOTAS	217,00	0,00	217,00	476.216,04	476.216,04	476.216,04	0,00	-475.999,04
16202 TRANSPORTE DEL PERSONAL	108.410,00	0,00	108.410,00	110.503,37	110.503,37	110.503,37	0,00	-2.093,37
16204 ACCIÓN SOCIAL	48.588,00	0,00	48.588,00	102.978,38	102.978,38	102.978,38	0,00	-54.390,38
16208 PREMIO RENDIMIENTO Y AÑOS DE SERVICIO	18.098,00	0,00	18.098,00	133.814,62	133.814,62	133.814,62	0,00	-115.716,62
16209 OTROS GASTOS SOCIALES	217,00	0,00	217,00	113.539,08	113.539,08	113.539,08	0,00	-113.322,08
21300 REP.MANT.Y CONSERV. MAQUINARIA, INSTAL. Y UTILLAJE	21.126,00	0,00	21.126,00	17.412,99	17.412,99	17.412,99	0,00	3.713,01
22104 VESTUARIO	4.200,00	0,00	4.200,00	4.181,41	4.181,41	4.181,41	0,00	18,59
22106 PRODUCTOS FARMACÉUTICOS Y MATERIAL SANITARIO	35.677,00	18.000,00	53.677,00	43.100,56	41.076,76	28.399,46	12.677,30	12.600,24
22199 OTROS SUMINISTROS	10.900,00	0,00	10.900,00	8.921,27	8.921,27	8.921,27	0,00	1.978,73

AYUNTAMIENTO DE MADRID

LIQUIDACIÓN DEL PRESUPUESTO DE GASTOS

Ejercicio : 2020 **Fecha: 31/12/2020**

Centro **: 508 MADRID SALUD**

Sección : 120 PORTAVOZ, SEGURIDAD Y EMERGENCIAS

PROGRAMA/DESCRIPCIÓN/ECONÓMICO/DESCRIPCIÓN	C. INICIAL (1)	MODIFICACIONES (2)	C. DEFINITIVO (3=1+2)	G. COMPROMETIDOS (4)	OB. RECONOCIDAS (5)	PAGOS (6)	OB.PDTES.PAGO (7=5-6)	REMANENTE CRÉDITO (8=3-5)
22602 PUBLICIDAD Y PROPAGANDA	0,00	50.000,00	50.000,00	50.000,00	44.518,71	44.518,71	0,00	5.481,29
22706 ESTUDIOS Y TRABAJOS TÉCNICOS	13.750,00	0,00	13.750,00	12.604,17	10.048,93	10.048,93	0,00	3.701,07
22799 OTROS TRABAJOS REALIZADOS POR OTRAS EMP. Y PROF.	6.348.617,00	-30.809,32	6.317.807,68	6.022.590,08	5.933.679,37	5.931.097,37	2.582,00	384.128,31
26000 TRABAJOS REALIZ. POR INSTITUCIONES S.F. DE LUCRO	202.508,00	-6.000,00	196.508,00	196.196,49	196.196,49	179.846,77	16.349,72	311,51
48901 OTRAS TRANSFERENCIAS A INSTITUC. SIN FINES LUCRO	1.894.560,00	0,00	1.894.560,00	1.884.159,20	1.884.159,20	1.695.170,70	188.988,50	10.400,80

LIQUIDACIÓN DEL PRESUPUESTO DE GASTOS.
RESUMEN POR BOLSA DE VINCULACIÓN JURÍDICA

AYUNTAMIENTO DE MADRID

LIQUIDACIÓN DEL PRESUPUESTO DE GASTOS

RESUMEN POR BOLSA DE VINCULACIÓN JURÍDICA

Ejercicio : 2020 **Fecha: 31/12/2020**

Centro : 508 MADRID SALUD

PROGRAMA/DESCRIPCIÓN/ECONÓMICO/DESCRIPCIÓN	C. INICIAL (1)	MODIFICACIONES (2)	C. DEFINITIVO (3=1+2)	G. COMPROMETIDOS (4)	OB. RECONOCIDAS (5)	PAGOS (6)	OB.PDTES.PAGO (7=5-6)	REMANENTE CRÉDITO (8=3-5)
*** TOTAL**	**90.243.084,00**	**1.899.339,89**	**92.142.423,89**	**86.845.215,75**	**85.727.727,14**	**84.795.872,32**	**931.854,82**	**6.414.696,75**
508.120.23105.227 M.SALUD.ATENC CONVIV PERS ADICC .TRAB.REAL.EMP	4.121.251,00	-22.000,00	4.099.251,00	4.099.072,07	3.952.084,57	3.952.084,57	0,00	147.166,43
508.120.23199.22106.4 M.SALUD.ACT.COV19.PRDCTOS FARMACÉ MAT SANIT	0,00	142.200,00	142.200,00	142.200,00	142.200,00	142.200,00	0,00	0,00
508.120.3.3 M.SALUD PRODUC BIENES PCO CARÁCT PREF GTO.FINA	1.770,00	0,00	1.770,00	884,99	0,00	0,00	0,00	1.770,00
508.120.31100.14303 M.SALUD.DGA MADRID SALUD.AJUST TÉCN	2.533.766,00	-2.488.687,07	45.078,93	0,00	0,00	0,00	0,00	45.078,93
508.120.31100.14304 M.SALUD.DGA MADRID SALUD.FONDO SUSTITUCIONES	9.407,00	0,00	9.407,00	0,00	0,00	0,00	0,00	9.407,00
508.120.31100.16200 M.SALUD.DGA MADRID SALUD.FORMAC PERF PERSON	30.500,00	0,00	30.500,00	6.546,40	6.546,40	1.046,40	5.500,00	23.953,60
508.120.31100.202 M.SALUD.DGA MADRID SALUD.ARREND.EDIF.O.CONST.	1.900,00	0,00	1.900,00	0,00	0,00	0,00	0,00	1.900,00
508.120.31100.204 M.SALUD.DGA MADRID SALUD.ARR.MAT.TRANSP	232.630,00	0,00	232.630,00	232.628,62	232.628,52	232.628,52	0,00	1,48
508.120.31100.205 M.SALUD.DGA MADRID SALUD.ARRE.MOB.Y ENSER	35.255,00	0,00	35.255,00	35.254,08	27.169,13	27.169,13	0,00	8.085,87
508.120.31100.212 M.SALUD.DGA MADRID SALUD.EDIF.OTR.CONST	472.918,00	-4.000,00	468.918,00	461.753,62	461.506,22	461.506,22	0,00	7.411,78
508.120.31100.214 M.SALUD.DGA MADRID SALUD.ELEMEN.TRANSP	10.643,00	0,00	10.643,00	1.066,51	1.066,51	1.066,51	0,00	9.576,49
508.120.31100.215 M.SALUD.DGA MADRID SALUD.MOBILIARIO	2.466,00	0,00	2.466,00	2.157,27	2.157,26	2.157,26	0,00	308,74
508.120.31100.22000 M.SALUD.DGA MADRID SALUD.MAT OFIC NO INVEN	50.000,00	0,00	50.000,00	47.168,24	47.168,24	47.168,24	0,00	2.831,76
508.120.31100.22001 M.SALUD.DGA MADRID SALUD.PRENSA,REVIS,PUB	6.000,00	-1.700,00	4.300,00	4.235,00	4.235,00	4.235,00	0,00	65,00
508.120.31100.22002 M.SALUD.DGA MADRID SALUD.MAT INFORM NO INV	50.000,00	0,00	50.000,00	46.350,58	46.350,58	46.350,58	0,00	3.649,42
508.120.31100.221 M.SALUD.DGA MADRID SALUD.SUMINISTROS	37.000,00	0,00	37.000,00	24.293,32	24.293,27	24.293,27	0,00	12.706,73
508.120.31100.22100 M.SALUD.DGA MADRID SALUD.ENERGÍA ELÉCTRICA	583.576,00	0,00	583.576,00	506.056,81	407.473,91	407.473,91	0,00	176.102,09
508.120.31100.22101 M.SALUD.DGA MADRID SALUD.AGUA	75.000,00	0,00	75.000,00	75.000,00	70.970,98	68.359,92	2.611,06	4.029,02
508.120.31100.22102 M.SALUD.DGA MADRID SALUD.GAS	302.083,00	0,00	302.083,00	247.022,71	235.341,01	209.531,87	25.809,14	66.741,99
508.120.31100.22103 M.SALUD.DGA MADRID SALUD.COMBUSTIBLES Y CARBU	18.000,00	0,00	18.000,00	18.000,00	8.566,91	8.566,91	0,00	9.433,09
508.120.31100.22104 M.SALUD.DGA MADRID SALUD.VESTUARIO	2.000,00	-2.000,00	0,00	0,00	0,00	0,00	0,00	0,00
508.120.31100.222 M.SALUD.DGA MADRID SALUD.COMUNICACIONES	83.649,00	-29.550,00	54.099,00	51.885,14	49.630,17	49.630,17	0,00	4.468,83
508.120.31100.223 M.SALUD.DGA MADRID SALUD.TRANSPORTES	50.979,00	0,00	50.979,00	50.978,85	50.948,20	50.948,20	0,00	30,80
508.120.31100.224 M.SALUD.DGA MADRID SALUD.PRIMAS DE SEGUROS	10.000,00	0,00	10.000,00	9.577,78	9.577,78	9.577,78	0,00	422,22
508.120.31100.225 M.SALUD.DGA MADRID SALUD.TRIBUTOS	7.100,00	0,00	7.100,00	673,20	673,20	673,20	0,00	6.426,80
508.120.31100.226 M.SALUD.DGA MADRID SALUD.GTOS DIVERSOS	10.000,00	0,00	10.000,00	2.811,33	2.811,33	2.811,33	0,00	7.188,67
508.120.31100.22601 M.SALUD.DGA MADRID SALUD.ATCION PROTOC	3.500,00	0,00	3.500,00	1.887,60	1.887,60	1.887,60	0,00	1.612,40
508.120.31100.22602 M.SALUD.DGA MADRID SALUD.PUBLIC Y PROP	99.410,00	70.500,00	169.910,00	140.340,95	134.426,03	127.458,03	6.968,00	35.483,97
508.120.31100.22603 M.SALUD.DGA MADRID SALUD.PUBLICA DIARIOS OF	5.000,00	0,00	5.000,00	3.236,66	3.236,66	3.236,66	0,00	1.763,34

AYUNTAMIENTO DE MADRID

LIQUIDACIÓN DEL PRESUPUESTO DE GASTOS

RESUMEN POR BOLSA DE VINCULACIÓN JURÍDICA

Ejercicio : 2020 **Fecha: 31/12/2020**

Centro : 508 MADRID SALUD

PROGRAMA/DESCRIPCIÓN/ECONÓMICO/DESCRIPCIÓN	C. INICIAL (1)	MODIFICACIONES (2)	C. DEFINITIVO (3=1+2)	G. COMPROMETIDOS (4)	OB. RECONOCIDAS (5)	PAGOS (6)	OB.PDTES.PAGO (7=5-6)	REMANENTE CRÉDITO (8=3-5)
508.120.31100.22606 M.SALUD.DGA MADRID SALUD.REUN CONF CURS	55.300,00	23.250,00	78.550,00	71.978,00	71.978,00	32.169,00	39.809,00	6.572,00
508.120.31100.227 M.SALUD.DGA MADRID SALUD.TRAB.REAL.EMP	3.530.148,00	-25.000,00	3.505.148,00	3.497.002,87	3.459.573,49	3.439.855,48	19.718,01	45.574,51
508.120.31100.23020 M.SALUD.DGA MADRID SALUD.DIETAS NO DIRECTIVO	6.000,00	0,00	6.000,00	0,00	0,00	0,00	0,00	6.000,00
508.120.31100.23120 M.SALUD.DGA MADRID SALUD.GTOS VIAJE P NO DIR	6.000,00	0,00	6.000,00	0,00	0,00	0,00	0,00	6.000,00
508.120.31100.23121 M.SALUD.DGA MADRID SALUD.LOCOM URB P NO DIR	6.000,00	0,00	6.000,00	5.454,81	5.454,81	5.454,81	0,00	545,19
508.120.31100.233 M.SALUD.DGA MADRID SALUD.OTRAS INDEMN.	6.300,00	0,00	6.300,00	117,00	117,00	117,00	0,00	6.183,00
508.120.31100.482 M.SALUD.DGA MADRID SALUD.A FAMIL.I.S.F.L	31.200,00	-5.200,00	26.000,00	26.000,00	25.880,41	25.880,41	0,00	119,59
508.120.31100.62300 M.SALUD.DGA MADRID SALUD.MAQUINARIA	555.513,00	38.000,00	593.513,00	593.501,00	578.659,78	494.262,52	84.397,26	14.853,22
508.120.31100.62301 M.SALUD.DGA MADRID SALUD.INSTALAC TÉCNICAS	15.000,00	0,00	15.000,00	14.940,81	14.940,81	14.940,81	0,00	59,19
508.120.31100.62500 M.SALUD.DGA MADRID SALUD.MOBIL EQ OFI	38.800,00	-38.800,00	0,00	0,00	0,00	0,00	0,00	0,00
508.120.31100.62599 M.SALUD.DGA MADRID SALUD.OT MOBILY E	46.500,00	224.450,00	270.950,00	270.801,95	270.801,95	270.801,95	0,00	148,05
508.120.31100.62901 M.SALUD.DGA MADRID SALUD.SEÑALIZACIÓN	18.000,00	58.000,00	76.000,00	75.747,74	75.747,74	75.747,74	0,00	252,26
508.120.31100.63200 M.SALUD.DGA MADRID SALUD.EDIF CONST(RE	86.300,00	518.400,00	604.700,00	524.478,04	485.358,14	358.505,02	126.853,12	119.341,86
508.120.31100.63301 M.SALUD.DGA MADRID SALUD.INSTALACION(REF)	80.000,00	18.150,00	98.150,00	96.969,82	96.969,82	66.279,62	30.690,20	1.180,18
508.120.31100.64100 M.SALUD.DGA MADRID SALUD.APLICAC INFORMÁT	17.400,00	2.562,69	19.962,69	19.537,24	19.537,24	19.537,24	0,00	425,45
508.120.31101.213 M.SALUD.SALUBRIDAD Pª.MAQ.INST.Y UTILL	382.178,00	20.000,00	402.178,00	396.661,44	396.661,04	374.098,61	22.562,43	5.516,96
508.120.31101.216 M.SALUD.SALUBRIDAD Pª.EQU.PROC.INFORM	500,00	8.500,00	9.000,00	8.849,54	8.849,54	8.849,54	0,00	150,46
508.120.31101.22000 M.SALUD.SALUBRIDAD Pª.MAT OFIC NO INVEN	4.000,00	0,00	4.000,00	200,74	200,74	200,74	0,00	3.799,26
508.120.31101.221 M.SALUD.SALUBRIDAD Pª.SUMINISTROS	1.027.120,00	306.840,00	1.333.960,00	1.315.029,97	1.119.455,48	1.109.373,23	10.082,25	214.504,52
508.120.31101.22104 M.SALUD.SALUBRIDAD Pª.VESTUARIO	27.000,00	20.800,00	47.800,00	47.484,94	46.639,45	46.273,39	366,06	1.160,55
508.120.31101.22199 M.SALUD.SALUBRIDAD Pª.OT SUMINISTR	1.742.142,00	250.000,00	1.992.142,00	1.979.126,23	1.585.126,68	1.465.682,48	119.444,20	407.015,32
508.120.31101.226 M.SALUD.SALUBRIDAD Pª.GTOS DIVERSOS	18.000,00	-7.000,00	11.000,00	7.119,65	7.119,65	7.119,65	0,00	3.880,35
508.120.31101.22602 M.SALUD.SALUBRIDAD Pª.PUBLIC Y PROP	0,00	30.000,00	30.000,00	29.170,02	29.170,02	29.170,02	0,00	829,98
508.120.31101.227 M.SALUD.SALUBRIDAD Pª.TRAB.REAL.EMP	2.970.488,00	716.982,76	3.687.470,76	3.676.510,59	3.647.038,33	3.430.591,76	216.446,57	40.432,43
508.120.31101.22799.1 M.SALUD.SALUBRIDAD Pª.O.TRAB.EMP	0,00	211.543,56	211.543,56	0,00	0,00	0,00	0,00	211.543,56
508.120.31101.22799.5 M.SALUD.SALUBRIDAD Pª.O.TRAB.EMP	88.457,00	0,00	88.457,00	23.388,33	18.128,28	18.128,28	0,00	70.328,72
508.120.31101.260 M.SALUD.SALUBRIDAD Pª.TRAB.REAL.I.S.F.L	50.000,00	0,00	50.000,00	49.985,00	49.985,00	49.985,00	0,00	15,00
508.120.31101.482 M.SALUD.SALUBRIDAD Pª.A FAMIL.I.S.F.L	374.400,00	-62.400,00	312.000,00	260.000,00	246.277,01	246.277,01	0,00	65.722,99
508.120.31101.489 M.SALUD.SALUBRIDAD Pª.OT.TRANS.FAM.ISFL	60.000,00	0,00	60.000,00	60.000,00	60.000,00	60.000,00	0,00	0,00
508.120.31102.213 M.SALUD.ADICCIONES.MAQ.INST.Y UTILL	21.126,00	0,00	21.126,00	17.412,99	17.412,99	17.412,99	0,00	3.713,01

AYUNTAMIENTO DE MADRID

LIQUIDACIÓN DEL PRESUPUESTO DE GASTOS

RESUMEN POR BOLSA DE VINCULACIÓN JURÍDICA

Ejercicio : 2020 **Fecha: 31/12/2020**

Centro : 508 MADRID SALUD

PROGRAMA/DESCRIPCIÓN/ECONÓMICO/DESCRIPCIÓN	C. INICIAL (1)	MODIFICACIONES (2)	C. DEFINITIVO (3=1+2)	G. COMPROMETIDOS (4)	OB. RECONOCIDAS (5)	PAGOS (6)	OB.PDTES.PAGO (7=5-6)	REMANENTE CRÉDITO (8=3-5)
508.120.31102.221 M.SALUD.ADICCIONES.SUMINISTROS	35.677,00	18.000,00	53.677,00	43.100,56	41.076,76	28.399,46	12.677,30	12.600,24
508.120.31102.22104 M.SALUD.ADICCIONES.VESTUARIO	4.200,00	0,00	4.200,00	4.181,41	4.181,41	4.181,41	0,00	18,59
508.120.31102.22199 M.SALUD.ADICCIONES.OT SUMINISTR	10.900,00	0,00	10.900,00	8.921,27	8.921,27	8.921,27	0,00	1.978,73
508.120.31102.22602 M.SALUD.ADICCIONES.PUBLIC Y PROP	0,00	50.000,00	50.000,00	50.000,00	44.518,71	44.518,71	0,00	5.481,29
508.120.31102.227 M.SALUD.ADICCIONES.TRAB.REAL.EMP	5.220.899,00	-213.939,06	5.006.959,94	4.873.436,47	4.801.636,95	4.799.054,95	2.582,00	205.322,99
508.120.31102.22799.1 M.SALUD.ADICCIONES.O.TRAB.EMP	0,00	183.129,74	183.129,74	150.776,52	150.776,52	150.776,52	0,00	32.353,22
508.120.31102.22799.5 M.SALUD.ADICCIONES.O.TRAB.EMP	1.141.468,00	0,00	1.141.468,00	1.010.981,26	991.314,83	991.314,83	0,00	150.153,17
508.120.31102.260 M.SALUD.ADICCIONES.TRAB.REAL.I.S.F.L	202.508,00	-6.000,00	196.508,00	196.196,49	196.196,49	179.846,77	16.349,72	311,51
508.120.31102.489 M.SALUD.ADICCIONES.OT.TRANS.FAM.ISFL	1.894.560,00	0,00	1.894.560,00	1.884.159,20	1.884.159,20	1.695.170,70	188.988,50	10.400,80
508.3.1 PRODUC BIENES PCO CARÁCT PREF.GASTOS PERSONAL	61.623.197,00	1.894.307,27	63.517.504,27	59.344.912,12	59.344.912,12	59.344.912,12	0,00	4.172.592,15

AYUNTAMIENTO DE MADRID

LIQUIDACIÓN DEL PRESUPUESTO DE GASTOS

Ejercicio : 2020 **Fecha: 31/12/2020**

Centro **: 508 MADRID SALUD**

Sección : 120 PORTAVOZ, SEGURIDAD Y EMERGENCIAS

PROGRAMA/DESCRIPCIÓN/ECONÓMICO/DESCRIPCIÓN	C. INICIAL (1)	MODIFICACIONES (2)	C. DEFINITIVO (3=1+2)	G. COMPROMETIDOS (4)	OB. RECONOCIDAS (5)	PAGOS (6)	OB.PDTES.PAGO (7=5-6)	REMANENTE CRÉDITO (8=3-5)
***** TOTAL**	**90.243.084,00**	**1.899.339,89**	**92.142.423,89**	**86.845.215,75**	**85.727.727,14**	**84.795.872,32**	**931.854,82**	**6.414.696,75**
**** 508.120.23105.227 M.SALUD.ATENC CONVIV PERS ADICC .TRAB.REAL.E**	4.121.251,00	-22.000,00	4.099.251,00	4.099.072,07	3.952.084,57	3.952.084,57	0,00	147.166,43
*** 23105 ATENCIÓN CONVIVENCIAL A PERSONAS CON ADICCIONES**	4.121.251,00	-22.000,00	4.099.251,00	4.099.072,07	3.952.084,57	3.952.084,57	0,00	147.166,43
22799 OTROS TRABAJOS REALIZADOS POR OTRAS EMP. Y PROF.	4.121.251,00	-22.000,00	4.099.251,00	4.099.072,07	3.952.084,57	3.952.084,57	0,00	147.166,43
**** 508.120.23199.22106.4 M.SALUD.ACT.COV19.PRDCTOS FARMACÉ MAT SANIT**	0,00	142.200,00	142.200,00	142.200,00	142.200,00	142.200,00	0,00	0,00
*** 23199 Actuaciones extraordinarias COVID-19**	0,00	142.200,00	142.200,00	142.200,00	142.200,00	142.200,00	0,00	0,00
22106 PRODUCTOS FARMACÉUTICOS Y MATERIAL SANITARIO	0,00	142.200,00	142.200,00	142.200,00	142.200,00	142.200,00	0,00	0,00
**** 508.120.3.3 M.SALUD PRODUC BIENES PCO CARÁCT PREF GTO.FI**	1.770,00	0,00	1.770,00	884,99	0,00	0,00	0,00	1.770,00
*** 31100 DIREC. Y GESTIÓN ADMTVA. MADRID SALUD**	1.770,00	0,00	1.770,00	884,99	0,00	0,00	0,00	1.770,00
35900 OTROS GASTOS FINANCIEROS	1.770,00	0,00	1.770,00	884,99	0,00	0,00	0,00	1.770,00
**** 508.120.31100.14303 M.SALUD.DGA MADRID SALUD.AJUST TÉCN**	2.533.766,00	-2.488.687,07	45.078,93	0,00	0,00	0,00	0,00	45.078,93
*** 31100 DIREC. Y GESTIÓN ADMTVA. MADRID SALUD**	2.533.766,00	-2.488.687,07	45.078,93	0,00	0,00	0,00	0,00	45.078,93
14303 AJUSTES TÉCNICOS	2.533.766,00	-2.488.687,07	45.078,93	0,00	0,00	0,00	0,00	45.078,93
**** 508.120.31100.14304 M.SALUD.DGA MADRID SALUD.FONDO SUSTITUCIONE**	9.407,00	0,00	9.407,00	0,00	0,00	0,00	0,00	9.407,00
*** 31100 DIREC. Y GESTIÓN ADMTVA. MADRID SALUD**	9.407,00	0,00	9.407,00	0,00	0,00	0,00	0,00	9.407,00
14304 FONDO SUSTITUCIONES	9.407,00	0,00	9.407,00	0,00	0,00	0,00	0,00	9.407,00
**** 508.120.31100.16200 M.SALUD.DGA MADRID SALUD.FORMAC PERF PERSON**	30.500,00	0,00	30.500,00	6.546,40	6.546,40	1.046,40	5.500,00	23.953,60
*** 31100 DIREC. Y GESTIÓN ADMTVA. MADRID SALUD**	30.500,00	0,00	30.500,00	6.546,40	6.546,40	1.046,40	5.500,00	23.953,60
16200 FORMACIÓN Y PERFECCIONAMIENTO DEL PERSONAL	30.500,00	0,00	30.500,00	6.546,40	6.546,40	1.046,40	5.500,00	23.953,60
**** 508.120.31100.202 M.SALUD.DGA MADRID SALUD.ARREND.EDIF.O.CONS**	1.900,00	0,00	1.900,00	0,00	0,00	0,00	0,00	1.900,00
*** 31100 DIREC. Y GESTIÓN ADMTVA. MADRID SALUD**	1.900,00	0,00	1.900,00	0,00	0,00	0,00	0,00	1.900,00
20200 ARRENDAMIENTOS DE EDIFICIOS Y OTRAS CONSTRUCCIONES	1.900,00	0,00	1.900,00	0,00	0,00	0,00	0,00	1.900,00
**** 508.120.31100.204 M.SALUD.DGA MADRID SALUD.ARR.MAT.TRANSP**	232.630,00	0,00	232.630,00	232.628,62	232.628,52	232.628,52	0,00	1,48
*** 31100 DIREC. Y GESTIÓN ADMTVA. MADRID SALUD**	232.630,00	0,00	232.630,00	232.628,62	232.628,52	232.628,52	0,00	1,48
20400 ARRENDAMIENTOS DE MATERIAL DE TRANSPORTE	232.630,00	0,00	232.630,00	232.628,62	232.628,52	232.628,52	0,00	1,48
**** 508.120.31100.205 M.SALUD.DGA MADRID SALUD.ARRE.MOB.Y ENSER**	35.255,00	0,00	35.255,00	35.254,08	27.169,13	27.169,13	0,00	8.085,87
*** 31100 DIREC. Y GESTIÓN ADMTVA. MADRID SALUD**	35.255,00	0,00	35.255,00	35.254,08	27.169,13	27.169,13	0,00	8.085,87
20500 ARRENDAMIENTOS DE MOBILIARIO Y ENSERES	35.255,00	0,00	35.255,00	35.254,08	27.169,13	27.169,13	0,00	8.085,87
**** 508.120.31100.212 M.SALUD.DGA MADRID SALUD.EDIF.OTR.CONST**	472.918,00	-4.000,00	468.918,00	461.753,62	461.506,22	461.506,22	0,00	7.411,78
*** 31100 DIREC. Y GESTIÓN ADMTVA. MADRID SALUD**	472.918,00	-4.000,00	468.918,00	461.753,62	461.506,22	461.506,22	0,00	7.411,78

AYUNTAMIENTO DE MADRID

LIQUIDACIÓN DEL PRESUPUESTO DE GASTOS

Ejercicio : 2020 **Fecha: 31/12/2020**

Centro **: 508 MADRID SALUD**

Sección : 120 PORTAVOZ, SEGURIDAD Y EMERGENCIAS

PROGRAMA/DESCRIPCIÓN/ECONÓMICO/DESCRIPCIÓN	C. INICIAL (1)	MODIFICACIONES (2)	C. DEFINITIVO (3=1+2)	G. COMPROMETIDOS (4)	OB. RECONOCIDAS (5)	PAGOS (6)	OB.PDTES.PAGO (7=5-6)	REMANENTE CRÉDITO (8=3-5)
21200 REP.MANT. Y CONSERV. EDIFICIOS Y OTRAS CONSTRUC.	472.918,00	-4.000,00	468.918,00	461.753,62	461.506,22	461.506,22	0,00	7.411,78
** 508.120.31100.214 M.SALUD.DGA MADRID SALUD.ELEMEN.TRANSP	10.643,00	0,00	10.643,00	1.066,51	1.066,51	1.066,51	0,00	9.576,49
* 31100 DIREC. Y GESTIÓN ADMTVA. MADRID SALUD	10.643,00	0,00	10.643,00	1.066,51	1.066,51	1.066,51	0,00	9.576,49
21400 REP., MANT. Y CONSERV. ELEMENTOS DE TRANSPORTE	10.643,00	0,00	10.643,00	1.066,51	1.066,51	1.066,51	0,00	9.576,49
** 508.120.31100.215 M.SALUD.DGA MADRID SALUD.MOBILIARIO	2.466,00	0,00	2.466,00	2.157,27	2.157,26	2.157,26	0,00	308,74
* 31100 DIREC. Y GESTIÓN ADMTVA. MADRID SALUD	2.466,00	0,00	2.466,00	2.157,27	2.157,26	2.157,26	0,00	308,74
21500 REP., MANT. Y CONSERV. DE MOBILIARIO	2.466,00	0,00	2.466,00	2.157,27	2.157,26	2.157,26	0,00	308,74
** 508.120.31100.22000 M.SALUD.DGA MADRID SALUD.MAT OFIC NO INVEN	50.000,00	0,00	50.000,00	47.168,24	47.168,24	47.168,24	0,00	2.831,76
* 31100 DIREC. Y GESTIÓN ADMTVA. MADRID SALUD	50.000,00	0,00	50.000,00	47.168,24	47.168,24	47.168,24	0,00	2.831,76
22000 MATERIAL DE OFICINA ORDINARIO NO INVENTARIABLE	50.000,00	0,00	50.000,00	47.168,24	47.168,24	47.168,24	0,00	2.831,76
** 508.120.31100.22001 M.SALUD.DGA MADRID SALUD.PRENSA,REVIS,PUB	6.000,00	-1.700,00	4.300,00	4.235,00	4.235,00	4.235,00	0,00	65,00
* 31100 DIREC. Y GESTIÓN ADMTVA. MADRID SALUD	6.000,00	-1.700,00	4.300,00	4.235,00	4.235,00	4.235,00	0,00	65,00
22001 PRENSA, REVISTAS, LIBROS Y OTRAS PUBLICACIONES	6.000,00	-1.700,00	4.300,00	4.235,00	4.235,00	4.235,00	0,00	65,00
** 508.120.31100.22002 M.SALUD.DGA MADRID SALUD.MAT INFORM NO INV	50.000,00	0,00	50.000,00	46.350,58	46.350,58	46.350,58	0,00	3.649,42
* 31100 DIREC. Y GESTIÓN ADMTVA. MADRID SALUD	50.000,00	0,00	50.000,00	46.350,58	46.350,58	46.350,58	0,00	3.649,42
22002 MATERIAL INFORMÁTICO NO INVENTARIABLE	50.000,00	0,00	50.000,00	46.350,58	46.350,58	46.350,58	0,00	3.649,42
** 508.120.31100.221 M.SALUD.DGA MADRID SALUD.SUMINISTROS	37.000,00	0,00	37.000,00	24.293,32	24.293,27	24.293,27	0,00	12.706,73
* 31100 DIREC. Y GESTIÓN ADMTVA. MADRID SALUD	37.000,00	0,00	37.000,00	24.293,32	24.293,27	24.293,27	0,00	12.706,73
22107 IMPRESOS Y FORMULARIOS	37.000,00	0,00	37.000,00	24.293,32	24.293,27	24.293,27	0,00	12.706,73
** 508.120.31100.22100 M.SALUD.DGA MADRID SALUD.ENERGÍA ELÉCTRICA	583.576,00	0,00	583.576,00	506.056,81	407.473,91	407.473,91	0,00	176.102,09
* 31100 DIREC. Y GESTIÓN ADMTVA. MADRID SALUD	583.576,00	0,00	583.576,00	506.056,81	407.473,91	407.473,91	0,00	176.102,09
22100 ENERGÍA ELÉCTRICA	583.576,00	0,00	583.576,00	506.056,81	407.473,91	407.473,91	0,00	176.102,09
** 508.120.31100.22101 M.SALUD.DGA MADRID SALUD.AGUA	75.000,00	0,00	75.000,00	75.000,00	70.970,98	68.359,92	2.611,06	4.029,02
* 31100 DIREC. Y GESTIÓN ADMTVA. MADRID SALUD	75.000,00	0,00	75.000,00	75.000,00	70.970,98	68.359,92	2.611,06	4.029,02
22101 AGUA	75.000,00	0,00	75.000,00	75.000,00	70.970,98	68.359,92	2.611,06	4.029,02
** 508.120.31100.22102 M.SALUD.DGA MADRID SALUD.GAS	302.083,00	0,00	302.083,00	247.022,71	235.341,01	209.531,87	25.809,14	66.741,99
* 31100 DIREC. Y GESTIÓN ADMTVA. MADRID SALUD	302.083,00	0,00	302.083,00	247.022,71	235.341,01	209.531,87	25.809,14	66.741,99
22102 GAS	302.083,00	0,00	302.083,00	247.022,71	235.341,01	209.531,87	25.809,14	66.741,99
** 508.120.31100.22103 M.SALUD.DGA MADRID SALUD.COMBUSTIBLES Y CAR	18.000,00	0,00	18.000,00	18.000,00	8.566,91	8.566,91	0,00	9.433,09
* 31100 DIREC. Y GESTIÓN ADMTVA. MADRID SALUD	18.000,00	0,00	18.000,00	18.000,00	8.566,91	8.566,91	0,00	9.433,09

AYUNTAMIENTO DE MADRID

LIQUIDACIÓN DEL PRESUPUESTO DE GASTOS

Ejercicio : 2020 **Fecha: 31/12/2020**

Centro **: 508 MADRID SALUD**

Sección : 120 PORTAVOZ, SEGURIDAD Y EMERGENCIAS

PROGRAMA/DESCRIPCIÓN/ECONÓMICO/DESCRIPCIÓN	C. INICIAL (1)	MODIFICACIONES (2)	C. DEFINITIVO (3=1+2)	G. COMPROMETIDOS (4)	OB. RECONOCIDAS (5)	PAGOS (6)	OB.PDTES.PAGO (7=5-6)	REMANENTE CRÉDITO (8=3-5)
22103 COMBUSTIBLES Y CARBURANTES	18.000,00	0,00	18.000,00	18.000,00	8.566,91	8.566,91	0,00	9.433,09
**** 508.120.31100.22104 M.SALUD.DGA MADRID SALUD.VESTUARIO**	2.000,00	-2.000,00	0,00	0,00	0,00	0,00	0,00	0,00
*** 31100 DIREC. Y GESTIÓN ADMTVA. MADRID SALUD**	2.000,00	-2.000,00	0,00	0,00	0,00	0,00	0,00	0,00
22104 VESTUARIO	2.000,00	-2.000,00	0,00	0,00	0,00	0,00	0,00	0,00
**** 508.120.31100.222 M.SALUD.DGA MADRID SALUD.COMUNICACIONES**	83.649,00	-29.550,00	54.099,00	51.885,14	49.630,17	49.630,17	0,00	4.468,83
*** 31100 DIREC. Y GESTIÓN ADMTVA. MADRID SALUD**	83.649,00	-29.550,00	54.099,00	51.885,14	49.630,17	49.630,17	0,00	4.468,83
22203 INFORMÁTICAS	9.618,00	0,00	9.618,00	7.406,41	7.406,40	7.406,40	0,00	2.211,60
22299 OTRAS GASTOS EN COMUNICACIONES	74.031,00	-29.550,00	44.481,00	44.478,73	42.223,77	42.223,77	0,00	2.257,23
**** 508.120.31100.223 M.SALUD.DGA MADRID SALUD.TRANSPORTES**	50.979,00	0,00	50.979,00	50.978,85	50.948,20	50.948,20	0,00	30,80
*** 31100 DIREC. Y GESTIÓN ADMTVA. MADRID SALUD**	50.979,00	0,00	50.979,00	50.978,85	50.948,20	50.948,20	0,00	30,80
22300 TRANSPORTES	50.979,00	0,00	50.979,00	50.978,85	50.948,20	50.948,20	0,00	30,80
**** 508.120.31100.224 M.SALUD.DGA MADRID SALUD.PRIMAS DE SEGUROS**	10.000,00	0,00	10.000,00	9.577,78	9.577,78	9.577,78	0,00	422,22
*** 31100 DIREC. Y GESTIÓN ADMTVA. MADRID SALUD**	10.000,00	0,00	10.000,00	9.577,78	9.577,78	9.577,78	0,00	422,22
22400 PRIMAS DE SEGUROS	10.000,00	0,00	10.000,00	9.577,78	9.577,78	9.577,78	0,00	422,22
**** 508.120.31100.225 M.SALUD.DGA MADRID SALUD.TRIBUTOS**	7.100,00	0,00	7.100,00	673,20	673,20	673,20	0,00	6.426,80
*** 31100 DIREC. Y GESTIÓN ADMTVA. MADRID SALUD**	7.100,00	0,00	7.100,00	673,20	673,20	673,20	0,00	6.426,80
22500 TRIBUTOS ESTATALES	500,00	0,00	500,00	217,50	217,50	217,50	0,00	282,50
22501 TRIBUTOS DE LAS COMUNIDADES AUTÓNOMAS	5.600,00	0,00	5.600,00	297,83	297,83	297,83	0,00	5.302,17
22502 TRIBUTOS DE LAS ENTIDADES LOCALES	1.000,00	0,00	1.000,00	157,87	157,87	157,87	0,00	842,13
**** 508.120.31100.226 M.SALUD.DGA MADRID SALUD.GTOS DIVERSOS**	10.000,00	0,00	10.000,00	2.811,33	2.811,33	2.811,33	0,00	7.188,67
*** 31100 DIREC. Y GESTIÓN ADMTVA. MADRID SALUD**	10.000,00	0,00	10.000,00	2.811,33	2.811,33	2.811,33	0,00	7.188,67
22604 GASTOS JURÍDICOS Y CONTENCIOSOS	10.000,00	0,00	10.000,00	2.811,33	2.811,33	2.811,33	0,00	7.188,67
**** 508.120.31100.22601 M.SALUD.DGA MADRID SALUD.ATCION PROTOC**	3.500,00	0,00	3.500,00	1.887,60	1.887,60	1.887,60	0,00	1.612,40
*** 31100 DIREC. Y GESTIÓN ADMTVA. MADRID SALUD**	3.500,00	0,00	3.500,00	1.887,60	1.887,60	1.887,60	0,00	1.612,40
22601 ATENCIONES PROTOCOLARIAS Y REPRESENTATIVAS	3.500,00	0,00	3.500,00	1.887,60	1.887,60	1.887,60	0,00	1.612,40
**** 508.120.31100.22602 M.SALUD.DGA MADRID SALUD.PUBLIC Y PROP**	99.410,00	70.500,00	169.910,00	140.340,95	134.426,03	127.458,03	6.968,00	35.483,97
*** 31100 DIREC. Y GESTIÓN ADMTVA. MADRID SALUD**	99.410,00	70.500,00	169.910,00	140.340,95	134.426,03	127.458,03	6.968,00	35.483,97
22602 PUBLICIDAD Y PROPAGANDA	99.410,00	70.500,00	169.910,00	140.340,95	134.426,03	127.458,03	6.968,00	35.483,97
**** 508.120.31100.22603 M.SALUD.DGA MADRID SALUD.PUBLICA DIARIOS OF**	5.000,00	0,00	5.000,00	3.236,66	3.236,66	3.236,66	0,00	1.763,34
*** 31100 DIREC. Y GESTIÓN ADMTVA. MADRID SALUD**	5.000,00	0,00	5.000,00	3.236,66	3.236,66	3.236,66	0,00	1.763,34

AYUNTAMIENTO DE MADRID

LIQUIDACIÓN DEL PRESUPUESTO DE GASTOS

Ejercicio : 2020 **Fecha: 31/12/2020**

Centro **: 508 MADRID SALUD**

Sección : 120 PORTAVOZ, SEGURIDAD Y EMERGENCIAS

PROGRAMA/DESCRIPCIÓN/ECONÓMICO/DESCRIPCIÓN	C. INICIAL (1)	MODIFICACIONES (2)	C. DEFINITIVO (3=1+2)	G. COMPROMETIDOS (4)	OB. RECONOCIDAS (5)	PAGOS (6)	OB.PDTES.PAGO (7=5-6)	REMANENTE CRÉDITO (8=3-5)
22603 PUBLICACIÓN EN DIARIOS OFICIALES	5.000,00	0,00	5.000,00	3.236,66	3.236,66	3.236,66	0,00	1.763,34
**** 508.120.31100.22606 M.SALUD.DGA MADRID SALUD.REUN CONF CURS**	55.300,00	23.250,00	78.550,00	71.978,00	71.978,00	32.169,00	39.809,00	6.572,00
*** 31100 DIREC. Y GESTIÓN ADMTVA. MADRID SALUD**	55.300,00	23.250,00	78.550,00	71.978,00	71.978,00	32.169,00	39.809,00	6.572,00
22606 REUNIONES, CONFERENCIAS Y CURSOS	55.300,00	23.250,00	78.550,00	71.978,00	71.978,00	32.169,00	39.809,00	6.572,00
**** 508.120.31100.227 M.SALUD.DGA MADRID SALUD.TRAB.REAL.EMP**	3.530.148,00	-25.000,00	3.505.148,00	3.497.002,87	3.459.573,49	3.439.855,48	19.718,01	45.574,51
*** 31100 DIREC. Y GESTIÓN ADMTVA. MADRID SALUD**	3.530.148,00	-25.000,00	3.505.148,00	3.497.002,87	3.459.573,49	3.439.855,48	19.718,01	45.574,51
22700 LIMPIEZA Y ASEO	2.265.968,00	-25.000,00	2.240.968,00	2.236.656,95	2.199.227,72	2.195.318,36	3.909,36	41.740,28
22701 SEGURIDAD	1.209.530,00	0,00	1.209.530,00	1.217.907,22	1.217.907,07	1.217.907,07	0,00	-8.377,07
22706 ESTUDIOS Y TRABAJOS TÉCNICOS	18.150,00	0,00	18.150,00	40.893,16	40.893,16	25.084,51	15.808,65	-22.743,16
22799 OTROS TRABAJOS REALIZADOS POR OTRAS EMP. Y PROF.	36.500,00	0,00	36.500,00	1.545,54	1.545,54	1.545,54	0,00	34.954,46
**** 508.120.31100.23020 M.SALUD.DGA MADRID SALUD.DIETAS NO DIRECTIV**	6.000,00	0,00	6.000,00	0,00	0,00	0,00	0,00	6.000,00
*** 31100 DIREC. Y GESTIÓN ADMTVA. MADRID SALUD**	6.000,00	0,00	6.000,00	0,00	0,00	0,00	0,00	6.000,00
23020 DEL PERSONAL NO DIRECTIVO	6.000,00	0,00	6.000,00	0,00	0,00	0,00	0,00	6.000,00
**** 508.120.31100.23120 M.SALUD.DGA MADRID SALUD.GTOS VIAJE P NO DI**	6.000,00	0,00	6.000,00	0,00	0,00	0,00	0,00	6.000,00
*** 31100 DIREC. Y GESTIÓN ADMTVA. MADRID SALUD**	6.000,00	0,00	6.000,00	0,00	0,00	0,00	0,00	6.000,00
23120 GASTOS DE VIAJE DEL PERSONAL NO DIRECTIVO	6.000,00	0,00	6.000,00	0,00	0,00	0,00	0,00	6.000,00
**** 508.120.31100.23121 M.SALUD.DGA MADRID SALUD.LOCOM URB P NO DIR**	6.000,00	0,00	6.000,00	5.454,81	5.454,81	5.454,81	0,00	545,19
*** 31100 DIREC. Y GESTIÓN ADMTVA. MADRID SALUD**	6.000,00	0,00	6.000,00	5.454,81	5.454,81	5.454,81	0,00	545,19
23121 LOCOMOCIÓN URBANA PERSONAL NO DIRECTIVO	6.000,00	0,00	6.000,00	5.454,81	5.454,81	5.454,81	0,00	545,19
**** 508.120.31100.233 M.SALUD.DGA MADRID SALUD.OTRAS INDEMN.**	6.300,00	0,00	6.300,00	117,00	117,00	117,00	0,00	6.183,00
*** 31100 DIREC. Y GESTIÓN ADMTVA. MADRID SALUD**	6.300,00	0,00	6.300,00	117,00	117,00	117,00	0,00	6.183,00
23300 INDEMNIZACIÓN A FORMADORES INTERNOS	3.300,00	0,00	3.300,00	0,00	0,00	0,00	0,00	3.300,00
23399 OTRAS INDEMNIZACIONES	3.000,00	0,00	3.000,00	117,00	117,00	117,00	0,00	2.883,00
**** 508.120.31100.482 M.SALUD.DGA MADRID SALUD.A FAMIL.I.S.F.L**	31.200,00	-5.200,00	26.000,00	26.000,00	25.880,41	25.880,41	0,00	119,59
*** 31100 DIREC. Y GESTIÓN ADMTVA. MADRID SALUD**	31.200,00	-5.200,00	26.000,00	26.000,00	25.880,41	25.880,41	0,00	119,59
48201 BECAS	31.200,00	-5.200,00	26.000,00	26.000,00	25.880,41	25.880,41	0,00	119,59
**** 508.120.31100.62300 M.SALUD.DGA MADRID SALUD.MAQUINARIA**	555.513,00	38.000,00	593.513,00	593.501,00	578.659,78	494.262,52	84.397,26	14.853,22
*** 31100 DIREC. Y GESTIÓN ADMTVA. MADRID SALUD**	555.513,00	38.000,00	593.513,00	593.501,00	578.659,78	494.262,52	84.397,26	14.853,22
62300 MAQUINARIA	555.513,00	38.000,00	593.513,00	593.501,00	578.659,78	494.262,52	84.397,26	14.853,22
**** 508.120.31100.62301 M.SALUD.DGA MADRID SALUD.INSTALAC TÉCNICAS**	15.000,00	0,00	15.000,00	14.940,81	14.940,81	14.940,81	0,00	59,19

AYUNTAMIENTO DE MADRID

LIQUIDACIÓN DEL PRESUPUESTO DE GASTOS

Ejercicio : 2020 **Fecha: 31/12/2020**

Centro **: 508 MADRID SALUD**

Sección : 120 PORTAVOZ, SEGURIDAD Y EMERGENCIAS

PROGRAMA/DESCRIPCIÓN/ECONÓMICO/DESCRIPCIÓN	C. INICIAL (1)	MODIFICACIONES (2)	C. DEFINITIVO (3=1+2)	G. COMPROMETIDOS (4)	OB. RECONOCIDAS (5)	PAGOS (6)	OB.PDTES.PAGO (7=5-6)	REMANENTE CRÉDITO (8=3-5)
* 31100 DIREC. Y GESTIÓN ADMTVA. MADRID SALUD	15.000,00	0,00	15.000,00	14.940,81	14.940,81	14.940,81	0,00	59,19
62301 INSTALACIONES TÉCNICAS	15.000,00	0,00	15.000,00	14.940,81	14.940,81	14.940,81	0,00	59,19
** 508.120.31100.62500 M.SALUD.DGA MADRID SALUD.MOBIL EQ OFI	38.800,00	-38.800,00	0,00	0,00	0,00	0,00	0,00	0,00
* 31100 DIREC. Y GESTIÓN ADMTVA. MADRID SALUD	38.800,00	-38.800,00	0,00	0,00	0,00	0,00	0,00	0,00
62500 MOBILIARIO Y EQUIPOS DE OFICINA	38.800,00	-38.800,00	0,00	0,00	0,00	0,00	0,00	0,00
** 508.120.31100.62599 M.SALUD.DGA MADRID SALUD.OT MOBILY E	46.500,00	224.450,00	270.950,00	270.801,95	270.801,95	270.801,95	0,00	148,05
* 31100 DIREC. Y GESTIÓN ADMTVA. MADRID SALUD	46.500,00	224.450,00	270.950,00	270.801,95	270.801,95	270.801,95	0,00	148,05
62599 OTRO MOBILIARIO Y ENSERES	46.500,00	224.450,00	270.950,00	270.801,95	270.801,95	270.801,95	0,00	148,05
** 508.120.31100.62901 M.SALUD.DGA MADRID SALUD.SEÑALIZACIÓN	18.000,00	58.000,00	76.000,00	75.747,74	75.747,74	75.747,74	0,00	252,26
* 31100 DIREC. Y GESTIÓN ADMTVA. MADRID SALUD	18.000,00	58.000,00	76.000,00	75.747,74	75.747,74	75.747,74	0,00	252,26
62901 SEÑALIZACIÓN	18.000,00	58.000,00	76.000,00	75.747,74	75.747,74	75.747,74	0,00	252,26
** 508.120.31100.63200 M.SALUD.DGA MADRID SALUD.EDIF CONST(RE	86.300,00	518.400,00	604.700,00	524.478,04	485.358,14	358.505,02	126.853,12	119.341,86
* 31100 DIREC. Y GESTIÓN ADMTVA. MADRID SALUD	86.300,00	518.400,00	604.700,00	524.478,04	485.358,14	358.505,02	126.853,12	119.341,86
63200 EDIFICIOS Y OTRAS CONSTRUCCIONES (REFORMA)	86.300,00	518.400,00	604.700,00	524.478,04	485.358,14	358.505,02	126.853,12	119.341,86
** 508.120.31100.63301 M.SALUD.DGA MADRID SALUD.INSTALACION(REF)	80.000,00	18.150,00	98.150,00	96.969,82	96.969,82	66.279,62	30.690,20	1.180,18
* 31100 DIREC. Y GESTIÓN ADMTVA. MADRID SALUD	80.000,00	18.150,00	98.150,00	96.969,82	96.969,82	66.279,62	30.690,20	1.180,18
63301 INSTALACIONES (REFORMA Y REPOSICIÓN)	80.000,00	18.150,00	98.150,00	96.969,82	96.969,82	66.279,62	30.690,20	1.180,18
** 508.120.31100.64100 M.SALUD.DGA MADRID SALUD.APLICAC INFORMÁT	17.400,00	2.562,69	19.962,69	19.537,24	19.537,24	19.537,24	0,00	425,45
* 31100 DIREC. Y GESTIÓN ADMTVA. MADRID SALUD	17.400,00	2.562,69	19.962,69	19.537,24	19.537,24	19.537,24	0,00	425,45
64100 APLICACIONES INFORMÁTICAS	17.400,00	2.562,69	19.962,69	19.537,24	19.537,24	19.537,24	0,00	425,45
** 508.120.31101.213 M.SALUD.SALUBRIDAD Pª.MAQ.INST.Y UTILL	382.178,00	20.000,00	402.178,00	396.661,44	396.661,04	374.098,61	22.562,43	5.516,96
* 31101 SALUBRIDAD PÚBLICA	382.178,00	20.000,00	402.178,00	396.661,44	396.661,04	374.098,61	22.562,43	5.516,96
21300 REP.MANT.Y CONSERV. MAQUINARIA, INSTAL. Y UTILLAJE	382.178,00	20.000,00	402.178,00	396.661,44	396.661,04	374.098,61	22.562,43	5.516,96
** 508.120.31101.216 M.SALUD.SALUBRIDAD Pª.EQU.PROC.INFORM	500,00	8.500,00	9.000,00	8.849,54	8.849,54	8.849,54	0,00	150,46
* 31101 SALUBRIDAD PÚBLICA	500,00	8.500,00	9.000,00	8.849,54	8.849,54	8.849,54	0,00	150,46
21600 REP., MANT.Y CONSERV. EQUIPOS PROCESO INFORMACIÓN	500,00	8.500,00	9.000,00	8.849,54	8.849,54	8.849,54	0,00	150,46
** 508.120.31101.22000 M.SALUD.SALUBRIDAD Pª.MAT OFIC NO INVEN	4.000,00	0,00	4.000,00	200,74	200,74	200,74	0,00	3.799,26
* 31101 SALUBRIDAD PÚBLICA	4.000,00	0,00	4.000,00	200,74	200,74	200,74	0,00	3.799,26
22000 MATERIAL DE OFICINA ORDINARIO NO INVENTARIABLE	4.000,00	0,00	4.000,00	200,74	200,74	200,74	0,00	3.799,26
** 508.120.31101.221 M.SALUD.SALUBRIDAD Pª.SUMINISTROS	1.027.120,00	306.840,00	1.333.960,00	1.315.029,97	1.119.455,48	1.109.373,23	10.082,25	214.504,52

AYUNTAMIENTO DE MADRID

LIQUIDACIÓN DEL PRESUPUESTO DE GASTOS

Ejercicio : 2020 **Fecha: 31/12/2020**

Centro **: 508 MADRID SALUD**

Sección : 120 PORTAVOZ, SEGURIDAD Y EMERGENCIAS

PROGRAMA/DESCRIPCIÓN/ECONÓMICO/DESCRIPCIÓN	C. INICIAL (1)	MODIFICACIONES (2)	C. DEFINITIVO (3=1+2)	G. COMPROMETIDOS (4)	OB. RECONOCIDAS (5)	PAGOS (6)	OB.PDTES.PAGO (7=5-6)	REMANENTE CRÉDITO (8=3-5)
* 31101 SALUBRIDAD PÚBLICA	1.027.120,00	306.840,00	1.333.960,00	1.315.029,97	1.119.455,48	1.109.373,23	10.082,25	214.504,52
22105 PRODUCTOS ALIMENTICIOS	112.000,00	0,00	112.000,00	110.661,35	110.661,35	100.579,10	10.082,25	1.338,65
22106 PRODUCTOS FARMACÉUTICOS Y MATERIAL SANITARIO	848.646,00	306.840,00	1.155.486,00	1.135.137,14	939.562,65	939.562,65	0,00	215.923,35
22113 MANUTENCIÓN DE ANIMALES	66.474,00	0,00	66.474,00	69.231,48	69.231,48	69.231,48	0,00	-2.757,48
** 508.120.31101.22104 M.SALUD.SALUBRIDAD Pª.VESTUARIO	27.000,00	20.800,00	47.800,00	47.484,94	46.639,45	46.273,39	366,06	1.160,55
* 31101 SALUBRIDAD PÚBLICA	27.000,00	20.800,00	47.800,00	47.484,94	46.639,45	46.273,39	366,06	1.160,55
22104 VESTUARIO	27.000,00	20.800,00	47.800,00	47.484,94	46.639,45	46.273,39	366,06	1.160,55
** 508.120.31101.22199 M.SALUD.SALUBRIDAD Pª.OT SUMINISTR	1.742.142,00	250.000,00	1.992.142,00	1.979.126,23	1.585.126,68	1.465.682,48	119.444,20	407.015,32
* 31101 SALUBRIDAD PÚBLICA	1.742.142,00	250.000,00	1.992.142,00	1.979.126,23	1.585.126,68	1.465.682,48	119.444,20	407.015,32
22199 OTROS SUMINISTROS	1.742.142,00	250.000,00	1.992.142,00	1.979.126,23	1.585.126,68	1.465.682,48	119.444,20	407.015,32
** 508.120.31101.226 M.SALUD.SALUBRIDAD Pª.GTOS DIVERSOS	18.000,00	-7.000,00	11.000,00	7.119,65	7.119,65	7.119,65	0,00	3.880,35
* 31101 SALUBRIDAD PÚBLICA	18.000,00	-7.000,00	11.000,00	7.119,65	7.119,65	7.119,65	0,00	3.880,35
22699 OTROS GASTOS DIVERSOS	18.000,00	-7.000,00	11.000,00	7.119,65	7.119,65	7.119,65	0,00	3.880,35
** 508.120.31101.22602 M.SALUD.SALUBRIDAD Pª.PUBLIC Y PROP	0,00	30.000,00	30.000,00	29.170,02	29.170,02	29.170,02	0,00	829,98
* 31101 SALUBRIDAD PÚBLICA	0,00	30.000,00	30.000,00	29.170,02	29.170,02	29.170,02	0,00	829,98
22602 PUBLICIDAD Y PROPAGANDA	0,00	30.000,00	30.000,00	29.170,02	29.170,02	29.170,02	0,00	829,98
** 508.120.31101.227 M.SALUD.SALUBRIDAD Pª.TRAB.REAL.EMP	2.970.488,00	716.982,76	3.687.470,76	3.676.510,59	3.647.038,33	3.430.591,76	216.446,57	40.432,43
* 31101 SALUBRIDAD PÚBLICA	2.970.488,00	716.982,76	3.687.470,76	3.676.510,59	3.647.038,33	3.430.591,76	216.446,57	40.432,43
22704 CUSTODIA, DEPÓSITOS Y ALMACENAJE	3.951,00	0,00	3.951,00	11.337,32	10.595,12	10.595,12	0,00	-6.644,12
22706 ESTUDIOS Y TRABAJOS TÉCNICOS	172.747,00	0,00	172.747,00	188.660,99	186.728,16	183.824,16	2.904,00	-13.981,16
22799 OTROS TRABAJOS REALIZADOS POR OTRAS EMP. Y PROF.	2.793.790,00	716.982,76	3.510.772,76	3.476.512,28	3.449.715,05	3.236.172,48	213.542,57	61.057,71
** 508.120.31101.22799.1 M.SALUD.SALUBRIDAD Pª.O.TRAB.EMP	0,00	211.543,56	211.543,56	0,00	0,00	0,00	0,00	211.543,56
* 31101 SALUBRIDAD PÚBLICA	0,00	211.543,56	211.543,56	0,00	0,00	0,00	0,00	211.543,56
22799 OTROS TRABAJOS REALIZADOS POR OTRAS EMP. Y PROF.	0,00	211.543,56	211.543,56	0,00	0,00	0,00	0,00	211.543,56
** 508.120.31101.22799.5 M.SALUD.SALUBRIDAD Pª.O.TRAB.EMP	88.457,00	0,00	88.457,00	23.388,33	18.128,28	18.128,28	0,00	70.328,72
* 31101 SALUBRIDAD PÚBLICA	88.457,00	0,00	88.457,00	23.388,33	18.128,28	18.128,28	0,00	70.328,72
22799 OTROS TRABAJOS REALIZADOS POR OTRAS EMP. Y PROF.	88.457,00	0,00	88.457,00	23.388,33	18.128,28	18.128,28	0,00	70.328,72
** 508.120.31101.260 M.SALUD.SALUBRIDAD Pª.TRAB.REAL.I.S.F.L	50.000,00	0,00	50.000,00	49.985,00	49.985,00	49.985,00	0,00	15,00
* 31101 SALUBRIDAD PÚBLICA	50.000,00	0,00	50.000,00	49.985,00	49.985,00	49.985,00	0,00	15,00
26000 TRABAJOS REALIZ. POR INSTITUCIONES S.F. DE LUCRO	50.000,00	0,00	50.000,00	49.985,00	49.985,00	49.985,00	0,00	15,00

AYUNTAMIENTO DE MADRID

LIQUIDACIÓN DEL PRESUPUESTO DE GASTOS

Ejercicio : 2020 **Fecha: 31/12/2020**

Centro **: 508 MADRID SALUD**

Sección : 120 PORTAVOZ, SEGURIDAD Y EMERGENCIAS

PROGRAMA/DESCRIPCIÓN/ECONÓMICO/DESCRIPCIÓN	C. INICIAL (1)	MODIFICACIONES (2)	C. DEFINITIVO (3=1+2)	G. COMPROMETIDOS (4)	OB. RECONOCIDAS (5)	PAGOS (6)	OB.PDTES.PAGO (7=5-6)	REMANENTE CRÉDITO (8=3-5)
** 508.120.31101.482 M.SALUD.SALUBRIDAD Pª.A FAMIL.I.S.F.L	374.400,00	-62.400,00	312.000,00	260.000,00	246.277,01	246.277,01	0,00	65.722,99
* 31101 SALUBRIDAD PÚBLICA	374.400,00	-62.400,00	312.000,00	260.000,00	246.277,01	246.277,01	0,00	65.722,99
48201 BECAS	374.400,00	-62.400,00	312.000,00	260.000,00	246.277,01	246.277,01	0,00	65.722,99
** 508.120.31101.489 M.SALUD.SALUBRIDAD Pª.OT.TRANS.FAM.ISFL	60.000,00	0,00	60.000,00	60.000,00	60.000,00	60.000,00	0,00	0,00
* 31101 SALUBRIDAD PÚBLICA	60.000,00	0,00	60.000,00	60.000,00	60.000,00	60.000,00	0,00	0,00
48901 OTRAS TRANSFERENCIAS A INSTITUC. SIN FINES LUCRO	60.000,00	0,00	60.000,00	60.000,00	60.000,00	60.000,00	0,00	0,00
** 508.120.31102.213 M.SALUD.ADICCIONES.MAQ.INST.Y UTILL	21.126,00	0,00	21.126,00	17.412,99	17.412,99	17.412,99	0,00	3.713,01
* 31102 ADICCIONES	21.126,00	0,00	21.126,00	17.412,99	17.412,99	17.412,99	0,00	3.713,01
21300 REP.MANT.Y CONSERV. MAQUINARIA, INSTAL. Y UTILLAJE	21.126,00	0,00	21.126,00	17.412,99	17.412,99	17.412,99	0,00	3.713,01
** 508.120.31102.221 M.SALUD.ADICCIONES.SUMINISTROS	35.677,00	18.000,00	53.677,00	43.100,56	41.076,76	28.399,46	12.677,30	12.600,24
* 31102 ADICCIONES	35.677,00	18.000,00	53.677,00	43.100,56	41.076,76	28.399,46	12.677,30	12.600,24
22106 PRODUCTOS FARMACÉUTICOS Y MATERIAL SANITARIO	35.677,00	18.000,00	53.677,00	43.100,56	41.076,76	28.399,46	12.677,30	12.600,24
** 508.120.31102.22104 M.SALUD.ADICCIONES.VESTUARIO	4.200,00	0,00	4.200,00	4.181,41	4.181,41	4.181,41	0,00	18,59
* 31102 ADICCIONES	4.200,00	0,00	4.200,00	4.181,41	4.181,41	4.181,41	0,00	18,59
22104 VESTUARIO	4.200,00	0,00	4.200,00	4.181,41	4.181,41	4.181,41	0,00	18,59
** 508.120.31102.22199 M.SALUD.ADICCIONES.OT SUMINISTR	10.900,00	0,00	10.900,00	8.921,27	8.921,27	8.921,27	0,00	1.978,73
* 31102 ADICCIONES	10.900,00	0,00	10.900,00	8.921,27	8.921,27	8.921,27	0,00	1.978,73
22199 OTROS SUMINISTROS	10.900,00	0,00	10.900,00	8.921,27	8.921,27	8.921,27	0,00	1.978,73
** 508.120.31102.22602 M.SALUD.ADICCIONES.PUBLIC Y PROP	0,00	50.000,00	50.000,00	50.000,00	44.518,71	44.518,71	0,00	5.481,29
* 31102 ADICCIONES	0,00	50.000,00	50.000,00	50.000,00	44.518,71	44.518,71	0,00	5.481,29
22602 PUBLICIDAD Y PROPAGANDA	0,00	50.000,00	50.000,00	50.000,00	44.518,71	44.518,71	0,00	5.481,29
** 508.120.31102.227 M.SALUD.ADICCIONES.TRAB.REAL.EMP	5.220.899,00	-213.939,06	5.006.959,94	4.873.436,47	4.801.636,95	4.799.054,95	2.582,00	205.322,99
* 31102 ADICCIONES	5.220.899,00	-213.939,06	5.006.959,94	4.873.436,47	4.801.636,95	4.799.054,95	2.582,00	205.322,99
22706 ESTUDIOS Y TRABAJOS TÉCNICOS	13.750,00	0,00	13.750,00	12.604,17	10.048,93	10.048,93	0,00	3.701,07
22799 OTROS TRABAJOS REALIZADOS POR OTRAS EMP. Y PROF.	5.207.149,00	-213.939,06	4.993.209,94	4.860.832,30	4.791.588,02	4.789.006,02	2.582,00	201.621,92
** 508.120.31102.22799.1 M.SALUD.ADICCIONES.O.TRAB.EMP	0,00	183.129,74	183.129,74	150.776,52	150.776,52	150.776,52	0,00	32.353,22
* 31102 ADICCIONES	0,00	183.129,74	183.129,74	150.776,52	150.776,52	150.776,52	0,00	32.353,22
22799 OTROS TRABAJOS REALIZADOS POR OTRAS EMP. Y PROF.	0,00	183.129,74	183.129,74	150.776,52	150.776,52	150.776,52	0,00	32.353,22
** 508.120.31102.22799.5 M.SALUD.ADICCIONES.O.TRAB.EMP	1.141.468,00	0,00	1.141.468,00	1.010.981,26	991.314,83	991.314,83	0,00	150.153,17
* 31102 ADICCIONES	1.141.468,00	0,00	1.141.468,00	1.010.981,26	991.314,83	991.314,83	0,00	150.153,17

AYUNTAMIENTO DE MADRID

LIQUIDACIÓN DEL PRESUPUESTO DE GASTOS

Ejercicio : 2020 **Fecha: 31/12/2020**

Centro **: 508 MADRID SALUD**

Sección : 120 PORTAVOZ, SEGURIDAD Y EMERGENCIAS

PROGRAMA/DESCRIPCIÓN/ECONÓMICO/DESCRIPCIÓN	C. INICIAL (1)	MODIFICACIONES (2)	C. DEFINITIVO (3=1+2)	G. COMPROMETIDOS (4)	OB. RECONOCIDAS (5)	PAGOS (6)	OB.PDTES.PAGO (7=5-6)	REMANENTE CRÉDITO (8=3-5)
22799 OTROS TRABAJOS REALIZADOS POR OTRAS EMP. Y PROF.	1.141.468,00	0,00	1.141.468,00	1.010.981,26	991.314,83	991.314,83	0,00	150.153,17
**** 508.120.31102.260 M.SALUD.ADICCIONES.TRAB.REAL.I.S.F.L**	202.508,00	-6.000,00	196.508,00	196.196,49	196.196,49	179.846,77	16.349,72	311,51
*** 31102 ADICCIONES**	202.508,00	-6.000,00	196.508,00	196.196,49	196.196,49	179.846,77	16.349,72	311,51
26000 TRABAJOS REALIZ. POR INSTITUCIONES S.F. DE LUCRO	202.508,00	-6.000,00	196.508,00	196.196,49	196.196,49	179.846,77	16.349,72	311,51
**** 508.120.31102.489 M.SALUD.ADICCIONES.OT.TRANS.FAM.ISFL**	1.894.560,00	0,00	1.894.560,00	1.884.159,20	1.884.159,20	1.695.170,70	188.988,50	10.400,80
*** 31102 ADICCIONES**	1.894.560,00	0,00	1.894.560,00	1.884.159,20	1.884.159,20	1.695.170,70	188.988,50	10.400,80
48901 OTRAS TRANSFERENCIAS A INSTITUC. SIN FINES LUCRO	1.894.560,00	0,00	1.894.560,00	1.884.159,20	1.884.159,20	1.695.170,70	188.988,50	10.400,80
**** 508.3.1 PRODUC BIENES PCO CARÁCT PREF.GASTOS PERSONA**	61.623.197,00	1.894.307,27	63.517.504,27	59.344.912,12	59.344.912,12	59.344.912,12	0,00	4.172.592,15
*** 31100 DIREC. Y GESTIÓN ADMTVA. MADRID SALUD**	8.297.283,00	-100.344,28	8.196.938,72	9.060.454,03	9.060.454,03	9.060.454,03	0,00	-863.515,31
10100 RETRIBUCIONES BÁSICAS	101.398,00	0,00	101.398,00	96.355,52	96.355,52	96.355,52	0,00	5.042,48
12000 SUELDOS DEL GRUPO A1	382.446,00	-2.654,65	379.791,35	313.212,83	313.212,83	313.212,83	0,00	66.578,52
12001 SUELDOS DEL GRUPO A2	290.638,00	546,52	291.184,52	512.647,23	512.647,23	512.647,23	0,00	-221.462,71
12003 SUELDOS DEL GRUPO C1	367.524,00	-6.257,58	361.266,42	314.553,69	314.553,69	314.553,69	0,00	46.712,73
12004 SUELDOS DEL GRUPO C2	597.574,00	-28.793,40	568.780,60	530.970,65	530.970,65	530.970,65	0,00	37.809,95
12005 SUELDOS DEL GRUPO E	66.664,00	-6.944,15	59.719,85	67.790,25	67.790,25	67.790,25	0,00	-8.070,40
12006 TRIENIOS	393.487,00	0,00	393.487,00	365.751,26	365.751,26	365.751,26	0,00	27.735,74
12100 COMPLEMENTO DE DESTINO	1.067.185,00	-23.866,83	1.043.318,17	1.090.516,22	1.090.516,22	1.090.516,22	0,00	-47.198,05
12101 COMPLEMENTO ESPECÍFICO	2.306.947,00	-44.981,30	2.261.965,70	2.341.446,12	2.341.446,12	2.341.446,12	0,00	-79.480,42
12103 OTROS COMPLEMENTOS	148.136,00	649,18	148.785,18	153.468,89	153.468,89	153.468,89	0,00	-4.683,71
13000 RETRIBUCIONES BÁSICAS	195.880,00	0,00	195.880,00	180.784,65	180.784,65	180.784,65	0,00	15.095,35
13001 HORAS EXTRAORDINARIAS	403,00	0,00	403,00	387,40	387,40	387,40	0,00	15,60
13002 OTRAS REMUNERACIONES	89.799,00	0,00	89.799,00	84.858,47	84.858,47	84.858,47	0,00	4.940,53
13100 RETRIBUCIONES BÁSICAS	26.075,00	0,00	26.075,00	11.502,00	11.502,00	11.502,00	0,00	14.573,00
13102 OTRAS REMUNERACIONES	48.002,00	0,00	48.002,00	19.820,32	19.820,32	19.820,32	0,00	28.181,68
14302 PREVISIÓN PARA ATRASOS DE PERSONAL	1.258,00	0,00	1.258,00	0,00	0,00	0,00	0,00	1.258,00
14307 D.A.3ª NUEVO ACUERDO CLASIF. PERSONAL LABORAL 2020	0,00	0,00	0,00	51.944,87	51.944,87	51.944,87	0,00	-51.944,87
14399 OTRAS PREVISIONES DE GASTOS DE PERSONAL	299.498,00	0,00	299.498,00	226.016,75	226.016,75	226.016,75	0,00	73.481,25
15000 PRODUCTIVIDAD	237.759,00	0,00	237.759,00	243.138,61	243.138,61	243.138,61	0,00	-5.379,61
15100 GRATIFICACIONES POR SERVICIOS EXTRAORDINARIOS	6.235,00	0,00	6.235,00	6.458,96	6.458,96	6.458,96	0,00	-223,96
16000 SEGURIDAD SOCIAL	1.459.644,00	11.957,93	1.471.601,93	1.703.795,21	1.703.795,21	1.703.795,21	0,00	-232.193,28

AYUNTAMIENTO DE MADRID

LIQUIDACIÓN DEL PRESUPUESTO DE GASTOS

Ejercicio : 2020 **Fecha: 31/12/2020**

Centro **: 508 MADRID SALUD**

Sección : 120 PORTAVOZ, SEGURIDAD Y EMERGENCIAS

PROGRAMA/DESCRIPCIÓN/ECONÓMICO/DESCRIPCIÓN	C. INICIAL (1)	MODIFICACIONES (2)	C. DEFINITIVO (3=1+2)	G. COMPROMETIDOS (4)	OB. RECONOCIDAS (5)	PAGOS (6)	OB.PDTES.PAGO (7=5-6)	REMANENTE CRÉDITO (8=3-5)
16009 OTRAS CUOTAS	175,00	0,00	175,00	298.923,87	298.923,87	298.923,87	0,00	-298.748,87
16108 TRANSPORTE JUBILADOS Y PENSIONISTAS	39.318,00	0,00	39.318,00	47.584,92	47.584,92	47.584,92	0,00	-8.266,92
16109 OTROS GASTOS SOCIALES PENSIONISTAS	12.545,00	0,00	12.545,00	64.311,46	64.311,46	64.311,46	0,00	-51.766,46
16202 TRANSPORTE DEL PERSONAL	87.133,00	0,00	87.133,00	112.545,45	112.545,45	112.545,45	0,00	-25.412,45
16204 ACCIÓN SOCIAL	38.614,00	0,00	38.614,00	103.511,25	103.511,25	103.511,25	0,00	-64.897,25
16208 PREMIO RENDIMIENTO Y AÑOS DE SERVICIO	32.771,00	0,00	32.771,00	58.117,74	58.117,74	58.117,74	0,00	-25.346,74
16209 OTROS GASTOS SOCIALES	175,00	0,00	175,00	60.039,44	60.039,44	60.039,44	0,00	-59.864,44
* **31101 SALUBRIDAD PÚBLICA**	43.368.134,00	1.316.556,89	44.684.690,89	40.439.876,76	40.439.876,76	40.439.876,76	0,00	4.244.814,13
12000 SUELDOS DEL GRUPO A1	4.603.077,00	102.830,72	4.705.907,72	3.705.251,52	3.705.251,52	3.705.251,52	0,00	1.000.656,20
12001 SUELDOS DEL GRUPO A2	2.802.515,00	269.874,43	3.072.389,43	2.332.411,84	2.332.411,84	2.332.411,84	0,00	739.977,59
12003 SUELDOS DEL GRUPO C1	1.360.011,00	-32.226,94	1.327.784,06	1.164.741,61	1.164.741,61	1.164.741,61	0,00	163.042,45
12004 SUELDOS DEL GRUPO C2	1.324.170,00	-3.030,71	1.321.139,29	1.171.582,77	1.171.582,77	1.171.582,77	0,00	149.556,52
12005 SUELDOS DEL GRUPO E	269.322,00	-5.555,24	263.766,76	184.454,78	184.454,78	184.454,78	0,00	79.311,98
12006 TRIENIOS	2.290.141,00	4.328,56	2.294.469,56	2.275.105,80	2.275.105,80	2.275.105,80	0,00	19.363,76
12100 COMPLEMENTO DE DESTINO	5.811.772,00	366.823,59	6.178.595,59	4.815.944,11	4.815.944,11	4.815.944,11	0,00	1.362.651,48
12101 COMPLEMENTO ESPECÍFICO	12.821.199,00	125.776,00	12.946.975,00	10.655.369,11	10.655.369,11	10.655.369,11	0,00	2.291.605,89
12103 OTROS COMPLEMENTOS	779.939,00	27.571,64	807.510,64	666.138,86	666.138,86	666.138,86	0,00	141.371,78
13000 RETRIBUCIONES BÁSICAS	493.594,00	0,00	493.594,00	440.961,68	440.961,68	440.961,68	0,00	52.632,32
13001 HORAS EXTRAORDINARIAS	1.689,00	0,00	1.689,00	578,24	578,24	578,24	0,00	1.110,76
13002 OTRAS REMUNERACIONES	534.027,00	0,00	534.027,00	478.117,11	478.117,11	478.117,11	0,00	55.909,89
13100 RETRIBUCIONES BÁSICAS	142.591,00	0,00	142.591,00	128.101,60	128.101,60	128.101,60	0,00	14.489,40
13102 OTRAS REMUNERACIONES	222.822,00	0,00	222.822,00	213.137,03	213.137,03	213.137,03	0,00	9.684,97
15000 PRODUCTIVIDAD	428.181,00	0,00	428.181,00	390.605,68	390.605,68	390.605,68	0,00	37.575,32
15100 GRATIFICACIONES POR SERVICIOS EXTRAORDINARIOS	32.825,00	0,00	32.825,00	35.388,12	35.388,12	35.388,12	0,00	-2.563,12
16000 SEGURIDAD SOCIAL	8.462.605,00	460.164,84	8.922.769,84	8.053.289,46	8.053.289,46	8.053.289,46	0,00	869.480,38
16009 OTRAS CUOTAS	931,00	0,00	931,00	1.778.100,48	1.778.100,48	1.778.100,48	0,00	-1.777.169,48
16104 INDEMNIZAC. POR JUBILACIONES ANTICIPADAS PERS.LAB.	13.812,00	0,00	13.812,00	38.746,69	38.746,69	38.746,69	0,00	-24.934,69
16202 TRANSPORTE DEL PERSONAL	461.933,00	0,00	461.933,00	452.695,45	452.695,45	452.695,45	0,00	9.237,55
16204 ACCIÓN SOCIAL	207.464,00	0,00	207.464,00	409.104,29	409.104,29	409.104,29	0,00	-201.640,29
16208 PREMIO RENDIMIENTO Y AÑOS DE SERVICIO	302.583,00	0,00	302.583,00	600.417,21	600.417,21	600.417,21	0,00	-297.834,21

AYUNTAMIENTO DE MADRID

LIQUIDACIÓN DEL PRESUPUESTO DE GASTOS

Ejercicio : 2020 **Fecha: 31/12/2020**

Centro **: 508 MADRID SALUD**

Sección : 120 PORTAVOZ, SEGURIDAD Y EMERGENCIAS

PROGRAMA/DESCRIPCIÓN/ECONÓMICO/DESCRIPCIÓN	C. INICIAL (1)	MODIFICACIONES (2)	C. DEFINITIVO (3=1+2)	G. COMPROMETIDOS (4)	OB. RECONOCIDAS (5)	PAGOS (6)	OB.PDTES.PAGO (7=5-6)	REMANENTE CRÉDITO (8=3-5)
16209 OTROS GASTOS SOCIALES	931,00	0,00	931,00	449.633,32	449.633,32	449.633,32	0,00	-448.702,32
*** 31102 ADICCIONES**	9.957.780,00	678.094,66	10.635.874,66	9.844.581,33	9.844.581,33	9.844.581,33	0,00	791.293,33
12000 SUELDOS DEL GRUPO A1	920.492,00	132.734,37	1.053.226,37	876.516,78	876.516,78	876.516,78	0,00	176.709,59
12001 SUELDOS DEL GRUPO A2	761.803,00	79.369,01	841.172,01	645.847,53	645.847,53	645.847,53	0,00	195.324,48
12003 SUELDOS DEL GRUPO C1	276.231,00	-8.939,40	267.291,60	220.111,83	220.111,83	220.111,83	0,00	47.179,77
12004 SUELDOS DEL GRUPO C2	232.138,00	-18.185,27	213.952,73	162.073,91	162.073,91	162.073,91	0,00	51.878,82
12005 SUELDOS DEL GRUPO E	141.744,00	-7.638,56	134.105,44	115.889,75	115.889,75	115.889,75	0,00	18.215,69
12006 TRIENIOS	458.374,00	0,00	458.374,00	463.296,84	463.296,84	463.296,84	0,00	-4.922,84
12100 COMPLEMENTO DE DESTINO	1.286.572,00	86.273,58	1.372.845,58	1.115.946,78	1.115.946,78	1.115.946,78	0,00	256.898,80
12101 COMPLEMENTO ESPECÍFICO	3.018.645,00	200.529,84	3.219.174,84	2.641.880,57	2.641.880,57	2.641.880,57	0,00	577.294,27
12103 OTROS COMPLEMENTOS	167.862,00	10.927,89	178.789,89	143.959,71	143.959,71	143.959,71	0,00	34.830,18
13000 RETRIBUCIONES BÁSICAS	167.581,00	0,00	167.581,00	148.145,96	148.145,96	148.145,96	0,00	19.435,04
13001 HORAS EXTRAORDINARIAS	403,00	0,00	403,00	0,00	0,00	0,00	0,00	403,00
13002 OTRAS REMUNERACIONES	232.139,00	0,00	232.139,00	205.473,03	205.473,03	205.473,03	0,00	26.665,97
13100 RETRIBUCIONES BÁSICAS	11.398,00	0,00	11.398,00	12.091,50	12.091,50	12.091,50	0,00	-693,50
13102 OTRAS REMUNERACIONES	17.757,00	0,00	17.757,00	17.759,00	17.759,00	17.759,00	0,00	-2,00
15000 PRODUCTIVIDAD	139.161,00	0,00	139.161,00	127.208,85	127.208,85	127.208,85	0,00	11.952,15
15100 GRATIFICACIONES POR SERVICIOS EXTRAORDINARIOS	7.322,00	0,00	7.322,00	5.229,23	5.229,23	5.229,23	0,00	2.092,77
16000 SEGURIDAD SOCIAL	1.942.628,00	203.023,20	2.145.651,20	2.006.098,57	2.006.098,57	2.006.098,57	0,00	139.552,63
16009 OTRAS CUOTAS	217,00	0,00	217,00	476.216,04	476.216,04	476.216,04	0,00	-475.999,04
16202 TRANSPORTE DEL PERSONAL	108.410,00	0,00	108.410,00	110.503,37	110.503,37	110.503,37	0,00	-2.093,37
16204 ACCIÓN SOCIAL	48.588,00	0,00	48.588,00	102.978,38	102.978,38	102.978,38	0,00	-54.390,38
16208 PREMIO RENDIMIENTO Y AÑOS DE SERVICIO	18.098,00	0,00	18.098,00	133.814,62	133.814,62	133.814,62	0,00	-115.716,62
16209 OTROS GASTOS SOCIALES	217,00	0,00	217,00	113.539,08	113.539,08	113.539,08	0,00	-113.322,08

LIQUIDACIÓN DEL PRESUPUESTO DE INGRESOS

AYUNTAMIENTO DE MADRID

LIQUIDACIÓN DEL PRESUPUESTO DE INGRESOS

Ejercicio : 2020 **Fecha: 31/12/2020**

Centro : 508 MADRID SALUD

CAP./ART./CON./SUBCON. DESCRIPCIÓN	PREVIS. INICIAL (1)	MODIFICACIONES (2)	PREV. DEFINITIVAS (3=1+2)	D. RECONOCIDOS (4)	D. ANULADOS (5)	D. CANCEL. (6)	D. RECON. NETOS (7=4-5-6)	RECAUDADO (8)	PDTE. COBRO (9=7-8)	EXC/DEF. PREVISION (10=7-3)
****** TOTAL**	**90.243.084,00**	**1.899.339,89**	**92.142.423,89**	**86.752.617,01**	**465,18**	**0,00**	**86.752.151,83**	**81.192.587,46**	**5.559.564,37**	**-5.390.272,06**
***** 3 TASAS, PRECIOS PÚBLICOS Y OTROS INGRESOS**	0,00	0,00	0,00	90.918,09	276,87	0,00	90.641,22	89.972,27	668,95	90.641,22
**** 38 REINTEGROS DE OPERACIONES CORRIENTES**	0,00	0,00	0,00	5.672,12	0,00	0,00	5.672,12	5.672,12	0,00	5.672,12
*** 389 OTROS REINTEGROS DE OPERACIONES CORRIENTES**	0,00	0,00	0,00	5.672,12	0,00	0,00	5.672,12	5.672,12	0,00	5.672,12
38900 PAGOS DE EJERCICIOS ANTERIORES	0,00	0,00	0,00	5.672,12	0,00	0,00	5.672,12	5.672,12	0,00	5.672,12
**** 39 OTROS INGRESOS**	0,00	0,00	0,00	85.245,97	276,87	0,00	84.969,10	84.300,15	668,95	84.969,10
*** 399 OTROS INGRESOS DIVERSOS**	0,00	0,00	0,00	85.245,97	276,87	0,00	84.969,10	84.300,15	668,95	84.969,10
39999 OTROS INGRESOS DIVERSOS	0,00	0,00	0,00	85.245,97	276,87	0,00	84.969,10	84.300,15	668,95	84.969,10
***** 4 TRANSFERENCIAS CORRIENTES**	89.385.571,00	1.362.466,59	90.748.037,59	85.804.185,92	188,31	0,00	85.803.997,61	81.102.615,19	4.701.382,42	-4.944.039,98
**** 40 DE LA ADMINISTRACIÓN GENERAL DE LA ENTIDAD LOCAL**	89.385.571,00	971.460,20	90.357.031,20	85.413.179,53	188,31	0,00	85.412.991,22	80.711.608,80	4.701.382,42	-4.944.039,98
*** 400 DE LA ADMINISTRACIÓN GENERAL DE LA ENTIDAD LOCAL**	89.385.571,00	971.460,20	90.357.031,20	85.413.179,53	188,31	0,00	85.412.991,22	80.711.608,80	4.701.382,42	-4.944.039,98
40000 DE LA ADM. GRAL. DEL AYUNTAMIENTO DE MADRID	89.385.571,00	971.460,20	90.357.031,20	85.413.179,53	188,31	0,00	85.412.991,22	80.711.608,80	4.701.382,42	-4.944.039,98
**** 42 DE LA ADMINISTRACIÓN DEL ESTADO**	0,00	348.757,76	348.757,76	348.757,76	0,00	0,00	348.757,76	348.757,76	0,00	0,00
*** 420 DE LA ADMINISTRACIÓN GENERAL DEL ESTADO**	0,00	348.757,76	348.757,76	348.757,76	0,00	0,00	348.757,76	348.757,76	0,00	0,00
42090 OTRAS TRANSFERENCIAS DE LA A.GRAL. DEL ESTADO	0,00	348.757,76	348.757,76	348.757,76	0,00	0,00	348.757,76	348.757,76	0,00	0,00
**** 48 DE FAMILIAS E INSTITUCIONES SIN FINES DE LUCRO**	0,00	42.248,63	42.248,63	42.248,63	0,00	0,00	42.248,63	42.248,63	0,00	0,00
*** 480 DE FAMILIAS E INSTITUCIONES SIN FINES DE LUCRO**	0,00	42.248,63	42.248,63	42.248,63	0,00	0,00	42.248,63	42.248,63	0,00	0,00
48099 O.TRANSF. FAMILIAS E ISFL	0,00	42.248,63	42.248,63	42.248,63	0,00	0,00	42.248,63	42.248,63	0,00	0,00
***** 7 TRANSFERENCIAS DE CAPITAL**	857.513,00	0,00	857.513,00	857.513,00	0,00	0,00	857.513,00	0,00	857.513,00	0,00
**** 70 DE LA ADMINISTRACIÓN GENERAL DE LA ENTIDAD LOCAL**	857.513,00	0,00	857.513,00	857.513,00	0,00	0,00	857.513,00	0,00	857.513,00	0,00
*** 700 DE LA ADMINISTRACIÓN GENERAL AYUNTAMIENTO MADRID**	857.513,00	0,00	857.513,00	857.513,00	0,00	0,00	857.513,00	0,00	857.513,00	0,00
70000 DE ADMON. GRAL. AYTO.MADR	857.513,00	0,00	857.513,00	857.513,00	0,00	0,00	857.513,00	0,00	857.513,00	0,00
***** 8 ACTIVOS FINANCIEROS**	0,00	536.873,30	536.873,30	0,00	0,00	0,00	0,00	0,00	0,00	-536.873,30
**** 87 REMANENTE DE TESORERÍA**	0,00	536.873,30	536.873,30	0,00	0,00	0,00	0,00	0,00	0,00	-536.873,30
*** 870 REMANENTE DE TESORERÍA**	0,00	536.873,30	536.873,30	0,00	0,00	0,00	0,00	0,00	0,00	-536.873,30
87000 PARA GASTOS GENERALES	0,00	142.200,00	142.200,00	0,00	0,00	0,00	0,00	0,00	0,00	-142.200,00
87010 PARA GASTOS CON FINANCIACIÓN AFECTADA	0,00	394.673,30	394.673,30	0,00	0,00	0,00	0,00	0,00	0,00	-394.673,30

RESULTADO PRESUPUESTARIO

AYUNTAMIENTO DE MADRID

ESTADO DE LIQUIDACIÓN DEL PRESUPUESTO

RESULTADO PRESUPUESTARIO

Ejercicio : 2020 **Fecha: 31/12/2020**

Centro : 508 MADRID SALUD

CONCEPTOS	DERECHOS RECONOCIDOS NETOS	OBLIGACIONES RECONOCIDAS NETAS	AJUSTES	RESULTADO PRESUPUESTARIO
A. OPERACIONES CORRIENTES	85.894.638,83	84.185.711,66	0,00	1.708.927,17
B. OPERACIONES DE CAPITAL	857.513,00	1.542.015,48	0,00	-684.502,48
1.TOTAL OPERACIONES NO FINANCIERAS (A+B)	86.752.151,83	85.727.727,14	0,00	1.024.424,69
C. ACTIVOS FINANCIEROS	0,00	0,00	0,00	0,00
D. PASIVOS FINANCIEROS	0,00	0,00	0,00	0,00
2.TOTAL OPERACIONES FINANCIERAS (C+D)	0,00	0,00	0,00	0,00
I.RESULTADO PRESUPUESTARIO DEL EJ (1+2)	**86.752.151,83**	**85.727.727,14**	**0,00**	**1.024.424,69**
AJUSTES	0,00	0,00	0,00	0,00
3.C.GAST.FINANC.REMANENTE TES.GTOS GRAL	0,00	0,00	142.200,00	142.200,00
4.DESVIAC.FINAN.NEGATIVAS DEL EJERCICIO	0,00	0,00	121.149,66	121.149,66
5.DESVIAC.FINAN.POSITIVAS DEL EJERCICIO	0,00	0,00	289.003,02	289.003,02
II.TOTAL AJUSTES (3+4-5)	0,00	0,00	-25.653,36	-25.653,36
RESULTADO PRESUPUESTARIO AJUSTADO (I+II)	**86.752.151,83**	**85.727.727,14**	**-25.653,36**	**998.771,33**

MEMORIA

ORGANIZACIÓN Y ACTIVIDAD

AYUNTAMIENTO DE MADRID

ORGANIZACIÓN

Ejercicio: 2020

Centro: 508 MADRID SALUD **Fecha: 31/12/2020**

1) Población oficial y otros datos de carácter socioeconómico

La información contenida en este subapartado se encuentra cumplimentada en la Cuenta Anual del Ayuntamiento de Madrid

2) Norma de creación de la entidad

El Ayuntamiento Pleno, en su sesión de 19 de noviembre de 2004, aprobó con carácter definitivo los Estatutos del organismo autónomo "Madrid salud"

3) Actividad principal de la entidad

"Madrid Salud" es un organismo autónomo del Ayuntamiento de Madrid, dotado de personalidad jurídica pública diferenciada, patrimonio y tesorería propios, así como autonomía de gestión para el cumplimiento de sus fines. Tiene por finalidad la gestión de las políticas municipales en las materias de salud pública y drogodependencias y otros trastornos adictivos, dentro del término municipal de Madrid, así como la prevención de riesgos laborales de los trabajadores del Ayuntamiento de Madrid. Para el cumplimiento de esta finalidad desarrolla las competencias que están establecidas en el artículo 3 de sus estatutos.

4) Descripción de las principales fuentes de ingresos y, en su caso, tasas y precios públicos percibidos

El 99,44% de sus ingresos han sido aportados por el Ayuntamiento, mientras que los ingresos propios han representado el 0,56%.

A partir del ejercicio 2016, Madrid Salud gestiona, pero no recauda, los ingresos derivados del ejercicio de la potestad sancionadora, de la liquidación las tasas de higiene y salud pública, y de los precios públicos por asesoramiento sanitario y administración de vacunas, asistencia a cursos y realización de análisis clínicos para la determinación de los niveles de alcohol en sangre.

5) Consideración fiscal de la entidad a efectos del impuesto de sociedades y, en su caso, operaciones sujetas a IVA y porcentaje de prorrata

El artículo 9 de la Ley 27/2014, de 27 de noviembre, del Impuesto sobre Sociedades, indica en su apartado 1.a), que estarán totalmente exentos del Impuesto: el Estado, las Comunidades Autónomas y las entidades locales, por lo que al formar el Organismo parte de una entidad local no se le aplica dicho impuesto.

Sin embargo, las operaciones que realiza "Madrid Salud", no gozan de exención en el impuesto sobre el valor añadido. No obstante, desde el ejercicio 2016 Madrid Salud no recauda ingresos sujetos a IVA.

AYUNTAMIENTO DE MADRID

ORGANIZACIÓN

Ejercicio: 2020

Centro: 508 MADRID SALUD **Fecha: 31/12/2020**

6) Estructura organizativa de la entidad a nivel político

El Consejo Rector está integrado por 12 miembros uno de los cuales es el Presidente.

Administrativamente el órgano superior es la Gerencia de la que dependen 7 Subdirecciones Generales

7) Número medio de empleados durante el ejercicio y a 31 de diciembre, tanto funcionarios como personal laboral, distinguiendo por categorías y sexos

Durante el ejercicio 2020 el número medio de empleados ha sido de 1.111 de los que 1.052 corresponden a funcionarios y 59 a personal laboral.

NÚMERO MEDIO DE EMPLEADOS 2020

	DIRECTIVOS/AS	EVENTUALES	FUNCIONARIOS/AS	LABORALES
MUJERES			769	40
HOMBRES	1		282	19
TOTAL	**1**		**1.051**	**59**

El nº de empleados a 31 de diciembre asciende a un total de 1.130 con el siguiente desglose

AYUNTAMIENTO DE MADRID

ORGANIZACIÓN

Ejercicio: 2020

Centro: 508 MADRID SALUD **Fecha: 31/12/2020**

NÚMERO DE EMPLEADOS 31-12-2020

	DIRECTIVOS/AS	EVENTUALES	FUNCIONARIOS/AS	LABORALES
MUJERES			791	37
HOMBRES	1		282	19
TOTAL	**1**		**1.073**	**56**

8) Identificación, en su caso, de la entidad o entidades propietarias y porcentaje de participación de éstas en el patrimonio de la entidad contable

"Madrid Salud" es un organismo autónomo del Ayuntamiento de Madrid, adscrito al Área de Gobierno de Portavoz, Seguridad y Emergencias, que aunque dotado de personalidad jurídica diferenciada, patrimonio propio y autonomía de gestión para el cumplimiento de sus fines, forma parte de dicho Ayuntamiento. Por tanto, ninguna entidad es propietaria o tiene porcentaje de participación en su patrimonio.

.

9) Identificación, en su caso, de las entidades del grupo, multigrupo y asociadas de las que forme parte la entidad contable, indicando su actividad (excepto del Municipio, la Provincia y la Isla) así como el porcentaje de participación en el capital social o patrimonio de cada una de ellas.

"Madrid Salud" no forma parte de ningún grupo, multigrupo o entidad asociada.

GESTIÓN INDIRECTA DE SERVICIOS PÚBLICOS, CONVENIOS Y OTRAS FORMAS DE COLABORACIÓN

AYUNTAMIENTO DE MADRID

ANEXO II. ORGANISMO AUTÓNOMO MADRID SALUD

Ejercicio : 2020

Centro : 508 MADRID SALUD

Fecha: 31/12/2020

HAP/2075/2014					FORMA GESTIÓN INDIRECTA [2]															
PRGR.	**DESCRIPCIÓN**	**Modalidad**	**Objeto del contrato o convenio**	**Plazo del mismo incluido prórrogas**	**Datos identificativos de la entidad con la que se efectúa la gestión (NIF, Razón Social, y en su caso, nº de tercero de SAP)**			**Bienes de dominio público afectos a la gestión (denominación y ubicación)**	**Bienes objeto de reversión (denominación y ubicación)**	**Nº de efectivos afectos a la prestación del servicio**	**Indique si el servicio se presta con cobro de tarifas (SI/NO) [4]**	**Aportaciones no dinerarias, anticipos reintegrables, préstamos participativos, subordinados o de otra naturaleza concedidos a la entidad (G)**		**Contraprestación: precio (H)**		**Subvenciones explotación (J)**		**Retribución percibida por contratista directamente de usuarios (K)**	**Total Coste en el ejercicio (G+H+J+K))**
					NIF	RAZÓN SOCIAL	Nº de tercero de SAP (NIT)					Importe	Partidas presupuestarias (3)	Importe	Partidas presupuestarias (3)	Importe	Partidas presupuestarias (3)		
231	Evaluación e información de situaciones de necesidad social y la atención inmediata a personas en situación o riesgo de exclusión social.																		
23105	12 PLAZAS EN RECURSO CONVIVENCIAL DE REINSERCIÓN PARA PACIENTES CON PATOLOGÍA DUAL.	CONCIERTO - C-	12 PLAZAS EN RECURSO CONVIVENCIAL DE REINSERCIÓN PARA PACIENTES CON PATOLOGÍA DUAL.	11 años	G83207712	Fundacion Red De Apoyo A La Integracion Sociolaboral (RAIS)	2000040876		Historias clinicas de los pacientes atendidos		NO			445.651,10	23105/22799				
23105	GESTION DEL SERVICIO PUBLICO EN REGIMEN DE CONCIERTO DENOMINADO "8 PLAZAS EN RECURSO CONVIVENCIAL TERAPÉUTICO PARA JÓVENES Y ADOLESCENTES DROGODEPENDIENTES EN TRATAMIENTO EN EL INSTITUTO DE ADICCIONES DE MADRID SALUD	CONCIERTO - C-	"8 PLAZAS EN RECURSO CONVIVENCIAL TERAPÉUTICO PARA JÓVENES Y ADOLESCENTES DROGODEPENDIENTES EN TRATAMIENTO EN EL INSTITUTO DE ADICCIONES DE MADRID SALUD	10 años y 2 meses	G81442519	Asociacion Cauces	2000027896		Historias clinicas de los pacientes atendidos		NO			157.233,85	23105/22799				
23105	16 PLAZAS EN COMUNIDADES TERAPÉUTICAS PROFESIONALES PARA DROGODEPENDIENTES	CONCIERTO - C-	16 PLAZAS EN COMUNIDADES TERAPÉUTICAS PROFESIONALES PARA DROGODEPENDIENTES	4 años y 4 meses	G28948990 G28843647	CENTRO ESPAÑOL DE SOLIDARIDAD ASOCIACION DIANOVA ESPAÑ	2000001323 2000006605		Historias clinicas de los pacientes atendidos		NO			442.870,14	23105/22799				
311	Protección de la salubridad pública																		
31102	CENTRO DE ATENCION BASICA SOCIOSANITARIA DROGODEPENDIENTES	CONCESIÓN - A-	"CENTRO DE ATENCION BASICA SOCIOSANITARIA DROGODEPENDIENTES"	8 años	G28948990	Centro Español De Solidaridad	2000001323		Historias clinicas de los pacientes atendidos		NO			395.507,88	31102/22799				
31102	"ELABORACIÓN Y DISTRIBUCIÓN FARMACOLÓGICA DE AGONISTAS OPIÁCEOS PARA PACIENTES DROGODEPENDIENTES DEL MUNICIPIO DE MADRID, ATENDIDOS EN LA RED PÚBLICA DE MADRID SALUD	CONCIERTO - C-	"ELABORACIÓN Y DISTRIBUCIÓN FARMACOLÓGICA DE AGONISTAS OPIÁCEOS PARA PACIENTES DROGODEPENDIENTES DEL MUNICIPIO DE MADRID, ATENDIDOS EN LA RED PÚBLICA DE MADRID SALUD	8 años	B83160739	CASTA SALUD S.L.	2000130283		Historias clinicas de los pacientes atendidos		NO			787.414,78	31102/22799				
31102	CONTRATO DE GESTION DE SERVICIOS PUBLICOS EN REGIMEN DE CONCIERTO DENOMINADO "DESARROLLO DEL PROGRAMA DE INTERVENCIÓN EN DROGODEPENDENCIAS EN LOS JUZGADOS DE GUARDIA DE MADRID"	CONCIERTO - C-	CONTRATO DE GESTION DE SERVICIOS PUBLICOS EN REGIMEN DE CONCIERTO DENOMINADO "DESARROLLO DEL PROGRAMA DE INTERVENCIÓN EN DROGODEPENDENCIAS EN LOS JUZGADOS DE GUARDIA DE MADRID"	8 años	G80522477	Asociación Servicio Interdisciplinar de Atención a las Drogodependencias (SIAD)	2000005415		Historias clinicas de los pacientes atendidos		NO			631.263,42	31102/22799				

BASE PRESENTACIÓN DE LAS CUENTAS

a) Principios contables.

La cuenta anual de Madrid Salud se ha formulado aplicando los principios contables que rigen para la contabilidad pública, recogidos en la primera parte del Plan General de Contabilidad Pública adaptado a la Administración Local (Anexo a la Instrucción del modelo normal de contabilidad local aprobada en la Orden HAP/ 1781 /2013, de 20 de septiembre), y que, salvo casos excepcionales, son de aplicación obligatoria para conseguir que la cuenta muestre la imagen fiel del patrimonio, de la situación financiera, de la ejecución del Presupuesto y de los resultados del ejercicio.

a.1) Principios contables públicos no aplicados por interferir en el objetivo de la imagen fiel

El Organismo Autónomo ha aplicado todos los principios contables públicos establecidos en la ICAL.

a.2) Principios contables aplicados distintos de los principios contables públicos

El Organismo Autónomo no ha aplicado ningún principio contable público diferente a los establecidos en la ICAL

b) Comparación de la información

b.1) Explicación de la adaptación de los importes del ejercicio precedente para facilitar la comparación

La información recogida en la cuenta se presenta comparando las cifras del ejercicio que se cierra con el precedente. La información recogida en ambos ejercicios es comparable.

c) Razones e incidencias en las cuentas anuales de los cambios en criterios de contabilización.

Durante el ejercicio no se ha producido ninguna modificación de los criterios de contabilización empleados en el ejercicio anterior.

d) Apartados de la memoria que no se cumplimentan por carecer de contenido.

En la presente memoria no se informa de los siguientes apartados, al no efectuar el organismo actuaciones relativas al contenido de los mismos:

- Patrimonio público del suelo
- Inversiones inmobiliarias
- Arrendamientos financieros y otras operaciones de naturaleza similar
- Activos financieros
- Pasivos financieros
- Coberturas contables
- Activos construidos o adquiridos para otras entidades y otras existencias
- Moneda extranjera
- Provisiones y contingencias
- Información sobre medio ambiente
- Activos en estado de venta
- Operaciones por administración de recursos por cuenta de otros entes públicos
- Presupuesto de ingresos. Proceso de gestión. Ejercicio corriente. Derechos cancelados
- Compromisos de ingresos con cargo a presupuestos de ejercicios posteriores

Tampoco se cumplimentan los siguientes apartados por las razones expuestas en las notas aclaratorias:

- Ejecución de proyectos de gasto. Anualidades pendientes
- Información sobre el coste de actividades
- Indicadores de gestión

NORMAS DE RECONOCIMIENTO Y VALORACIÓN

a) Inmovilizado inmaterial:

Madrid Salud ha aplicado las normas de valoración que se encuentran recogidas en la quinta parte de la Orden HAP/1781/2013, por la que se aprueba la Instrucción del modelo Normal de Contabilidad Local. Las cuotas de amortización del inmovilizado inmaterial se determinan por el método de cuota lineal.

Los criterios de amortización utilizados para los distintos elementos del inmovilizado material son los siguientes:

ELEMENTOS	PERIODO (AÑOS)	PORCENTAJE AMORTIZACIÓN
Inmovilizado inmaterial	5	20%

b) .Inmovilizado material:

Los criterios de amortización utilizados para los distintos elementos del inmovilizado material son los siguientes:

ELEMENTOS	PERIODO (AÑOS)	PORCENTAJE AMORTIZACIÓN
Construcciones	50	2%
Instalaciones Técnicas	9	11,11%
Elementos de transporte	9	11,11%
Mobiliario	10	10%
Equipos comunicación	7	14,28%
Otro inmovilizado	10	10%
Maquinaria :		
*Aparatos eléctricos de diagnostico	5	20%
*Equipos autoclaves y de esterilización salas incubadoras, maquinaria de odontología y oftalmología.	9	11,11%
*Otra maquinaria	10	10%

c) Inversiones financieras

El Organismo carece de inversiones financieras.

d) Existencias

Por no tratarse de una entidad pública empresarial, no presenta contabilización en el grupo 3 “Existencias”.

e) Provisiones de riesgos y gastos

En el organismo no existen riesgos que puedan derivar en responsabilidades económicas ni en necesidades de grandes reparaciones, por lo que no se dota este tipo de provisiones”.

f) Deudas

Carece de endeudamiento.

g) g) Provisiones para insolvencias.

En el ejercicio 2020 el criterio para su cálculo ha sido dotar la provisión del 100% de los créditos pendientes en los años que indica el art. 193 bis del Texto Refundido de la Ley Reguladora de las Haciendas Locales, y aumentar los porcentajes del resto de los años proporcionalmente al aumento que señala la norma según la antigüedad de los créditos.

AYUNTAMIENTO DE MADRID

NORMAS DE RECONOCIMIENTO Y VALORACIÓN

Ejercicio : **2020**

Centro : **508 MADRID SALUD** **Fecha: 31/12/2020**

EJERCICIO	DERECHOS PENDIENTES DE COBRO	PORCENTAJE	PROVISIÓN
2006	577,51	100	577,51
2007	188,37	100	188,37
2008	5.857,61	100	5.857,61
2009	15.854,84	100	15.854,84
2010	2.423,57	100	2.423,57
2011	24.825,64	100	24.825,64
2012	287.316,49	100	287.316,49
2013	119.108,33	100	119.108,33
2014	190.175,26	100	190.175,26
2015	1.455.844,46	90	1.310.260,01
2016	14,85	90	13,37
2017	16,90	80	13,52
2018	0,00	70	0,00
2019	707,17	70	495,02
2020	0,00	0	0,00
		T O T A L	**1.957.109,54**

INMOVILIZACIONES MATERIALES

AYUNTAMIENTO DE MADRID

INMOVILIZACIONES MATERIALES

Ejercicio : 2020

Fecha: 31/12/2020

Centro **: 508 MADRID SALUD**

DESCRIPCIÓN CUENTA	SALDO INICIAL	ENTRADAS O DOTACIONES	AUMENTOS POR TRANSFERENCIAS O TRASPASOS	BAJAS O REDUCCIONES	DISMINUCIONES POR TRANSFERENCIAS O TRASPASOS	CORRECCIONES VALORATIVAS NETAS POR DETERIORO DEL EJERCICIO	AMORTIZACIÓN DEL EJERCICIO	SALDO FINAL
TERRENOS	44.455.668,27	0,00	685.400,42	0,00	0,00	0,00	0,00	45.141.068,69
CONSTRUCCIONES	46.184.638,48	0,00	485.358,14	0,00	0,00	0,00	1.162.342,84	45.507.653,78
INFRAESTRUCTURAS	0,00	0,00	0,00	0,00	0,00	0,00	0,00	0,00
BIENES DEL PATRIMONIO HISTÓRICO	0,00	0,00	0,00	0,00	0,00	0,00	0,00	0,00
OTRO INMOVILIZADO MATERIAL	2.933.888,72	1.066.802,45	0,00	2.694,48	0,00	0,00	470.502,94	3.527.493,75
INMOVILIZADO MATERIAL EN CURSO Y ANTICIPOS	0,00	485.358,14	0,00	0,00	485.358,14	0,00	0,00	0,00

BIENES RECIBIDOS EN ADSCRIPCIÓN

AYUNTAMIENTO DE MADRID

INMOVILIZACIONES MATERIALES

BIENES RECIBIDOS EN RÉGIMEN DE ADSCRIPCIÓN

Ejercicio : 2020

Centro : 508 MADRID SALUD **Fecha: 31/12/2020**

CUENTA	TIPO DE BIEN	VALOR DEL BIEN
21000	Solar CMSc Latina	70.725,78
21000	Solar CAD Latina	1.333.051,78
21000	Solar CAD puente de Vallecas	255.458,55
21000	Solar CMSc Puente de Vallecas	619.557,06
21000	Solar CAD Arganzuela	21.863,20
21000	Solar CMSc Arganzuela	1.365.161,46
21000	Solar CMSc Fuencarral	151.784,58
21000	Solar CMSc Chamberi	847.617,69
21000	Solar CMSc Tetuan	1.559.233,25
21000	Solar CAD Hortaleza	21.674,44
21000	Solar Laboratorio salud publica	231.236,22
21000	Solar CAD Tetuán	450.759,08
21000	Solar CMSc Centro	193.688,17
21000	Solar CMSc Carabanchel	499.218,56
21000	Solar CMSc Ciudad Lineal	28.115,89
21000	Solar CMSc Vallecas villa	316.848,08
21000	Solar Edificio calle montesa	15.312.794,79
21000	Solar CMSc Hortaleza	1.006.239,65
21000	Solar Parcela Pobladura del Valle	1.314.158,79
21000	Solar Instituto de Medicina Preventiva	709.035,62
21000	Solar CMSc Vicalvaro	144.261,68
21000	Solar Centro de Protección Animal	8.638.561,65
21000	Solar Sede Central	9.089.171,78
21000	Solar Pabellón Casa de Campo	275.450,52
21100	Solar CAD Villaverde	685.400,42
21100	11 Plazas Garaje Pº Olmos	142.425,81
21100	CMSc Latina	174.127,59
21100	CAD Latina	762.604,98
21100	CAD puente de Vallecas	319.553,89
21100	CMSc Puente de Vallecas	808.067,86

AYUNTAMIENTO DE MADRID

INMOVILIZACIONES MATERIALES

BIENES RECIBIDOS EN RÉGIMEN DE ADSCRIPCIÓN

Ejercicio : 2020

Centro : 508 MADRID SALUD **Fecha: 31/12/2020**

CUENTA	TIPO DE BIEN	VALOR DEL BIEN
21100	CAD Arganzuela	161.096,98
21100	CMSc Arganzuela	566.954,73
21100	Edificio CMSc Fuencarral	221.682,21
21100	Edificio CMSc Chamberi	821.940,83
21100	Edificio CMSc Tetuán	1.352.856,59
21100	Edificio CAD Hortaleza	487.316,06
21100	Edificio Laboratorio salud pca.	3.299.935,67
21100	Edificio CAD Tetuán	957.565,88
21100	Edificio CMSc Centro	435.622,35
21100	Edificio CMSc Carabanchel	338.102,82
21100	Edificio CMSc Ciudad Lineal	128.273,41
21100	Edificio CMSc Vallecas villa	371.096,41
21100	Edificio calle Montesa	4.736.594,50
21100	Edificio Medicina Preventiva	1.286.053,89
21100	Sede Central Av Medit	10.241.225,80
21100	Edificio CMSc Vicalvaro	816.900,57
21100	Edificio CPA	7.363.220,79
21100	Edificio CMSc Hortaleza	247.310,03
21100	Edificio CAD Villaverde	1.065.305,84
21100	Pabellon Casa de Campo	160.566,45
	T O T A L	**82.407.470,63**

BIENES RECIBIDOS EN CESIÓN

AYUNTAMIENTO DE MADRID

INMOVILIZACIONES MATERIALES

BIENES RECIBIDOS EN RÉGIMEN DE CESIÓN

Ejercicio : 2020

Centro : 508 MADRID SALUD **Fecha: 31/12/2020**

CUENTA	TIPO DE BIEN	NIF CEDENTE	DENOMINACIÓN CEDENTE	VALOR DEL BIEN
21100	Edificio oficinas Mercamadrid	A28327393	Mercamadrid S.A.	223.776,00
T O T A L				**223.776,00**

INMOVILIZADO INTANGIBLE

AYUNTAMIENTO DE MADRID

INMOVILIZADO INTANGIBLE

Ejercicio : 2020

Fecha: 31/12/2020

Centro **: 508 MADRID SALUD**

DESCRIPCIÓN CUENTA	SALDO INICIAL	ENTRADAS O DOTACIONES	AUMENTOS POR TRANSFERENCIAS O TRASPASOS	BAJAS O REDUCCIONES	DISMINUCIONES POR TRANSFERENCIAS O TRASPASOS	CORRECCIONES VALORATIVAS NETAS POR DETERIORO DEL EJERCICIO	AMORTIZACIÓN DEL EJERCICIO	SALDO FINAL
INVERSIÓN EN INVESTIGACIÓN Y DESARROLLO	0,00	0,00	0,00	0,00	0,00	0,00	0,00	0,00
PROPIEDAD INDUSTRIAL E INTELECTUAL	0,00	0,00	0,00	0,00	0,00	0,00	0,00	0,00
APLICACIONES INFORMÁTICAS	41.345,83	19.537,24	0,00	0,00	0,00	0,00	14.463,91	46.419,16
INVERSIONES S/ACTIVOS EN RÉGIMEN DE ARRENDAMIENTO	0,00	0,00	0,00	0,00	0,00	0,00	0,00	0,00
OTRO INMOVILIZADO INTANGIBLE	0,00	0,00	0,00	0,00	0,00	0,00	0,00	0,00

TRANSFERENCIAS, SUBVENCIONES Y OTROS INGRESOS Y GASTOS

AYUNTAMIENTO DE MADRID

TRANSFERENCIAS Y SUBVENCIONES RECIBIDAS

Ejercicio : 2020

Centro : 508 MADRID SALUD **Fecha: 31/12/2020**

15.1.1 SUBVENCIONES DE GASTOS CON FINANCIACIÓN AFECTADA

DESCRIPCIÓN	TIPO SUBVENCIÓN	IMPORTE RECIBIDO		IMPORTE REINTEGRABLE	IMPORTE NO REINTEGRABLE	CANTIDAD IMPUTADA A RESULTADOS	
		EJERCICIO 2020	EJERCICIOS ANTERIORES			EJERCICIO 2020	EJERCICIOS ANTERIORES
PIB SAN BLAS- CANILLEJAS	CORRIENTE	177.094,00	368.944,39	0,83	546.037,56	177.093,30	368.944,26
MAPEO ACTIVOS DE SALUD	CORRIENTE	0,00	110.833,00	0,00	110.833,00	0,02	110.832,98
MALESTARES DE LA VIDA COTIDIANA	CORRIENTE	0,00	211.543,50	211.543,50	0,00	0,00	0,00
COMUNIDADES ACTIVAS EN SALUD	CORRIENTE	0,00	93.333,00	0,00	93.333,00	0,04	93.332,96
CENTRO DE OCIO JUVENIL	CORRIENTE	132.417,33	520.000,00	29.815,22	622.602,11	231.151,79	391.450,32
PROYECTO PREVENCION SOLEDAD	CORRIENTE	88.456,50	0,00	70.328,22	18.128,28	18.128,28	0,00
PROXIMIDAD EMBAJADORES	CORRIENTE	324.650,00	112.853,53	1.841,37	435.662,16	324.649,71	111.012,45
ESTUDIO PROXIMIDAD VILLAVERDE	CORRIENTE	0,00	18.042,00	0,00	18.042,00	0,32	18.041,68
PROXIMIDAD LATINA	CORRIENTE	133.087,03	164.598,00	0,09	297.684,94	155.313,92	142.371,02
CAÑADA REAL REDUCCCION DAÑOS DROGODEP (GTO CTTE)	CORRIENTE	374.217,36	71.000,00	9.223,56	435.993,80	374.217,36	61.776,44
CAÑADA REAL REDUCCCION DAÑOS DROGODEP (INVERSION)	CORRIENTE	0,00	289.000,00	21.100,06	267.899,94	0,00	267.899,94
PLAN NACIONAL SOBRE DROGAS	CORRIENTE	348.757,76	0,00	0,00	348.757,76	172.332,58	176.425,18
PROMOCION SALUD JOVENES	CORRIENTE	39.685,94	0,00	0,00	39.685,94	0,00	39.685,94
RUTAS SALUDABLES	CORRIENTE	2.562,69	0,00	0,00	2.562,69	0,00	2.562,69
T O T A L		**1.620.928,61**	**1.960.147,42**	**343.852,85**	**3.237.223,18**	**1.452.887,32**	**1.784.335,86**

AYUNTAMIENTO DE MADRID

TRANSFERENCIAS Y SUBVENCIONES RECIBIDAS

Ejercicio : 2020

Centro : 508 MADRID SALUD **Fecha: 31/12/2020**

15.1.2 OTRAS SUBVENCIONES Y TRANSFERENCIAS RECIBIDAS

DESCRIPCIÓN	TIPO SUBVENCIÓN	IMPORTE RECIBIDO		IMPORTE REINTEGRABLE	IMPORTE NO REINTEGRABLE	CANTIDAD IMPUTADA A RESULTADOS	
		EJERCICIO 20120	EJERCICIOS ANTERIORES			EJERCICIO 2020	EJERCICIOS ANTERIORES
TRANSFERENCIAS CTTES DE LA ADMON GRAL DE LA ENTIDAD LOCAL	CORRIENTE	84.183.257,31	0,00	0,00	84.183.257,31	84.183.257,31	0,00
TRANSFERENCIAS CAPITAL DE LA ADMON GRAL DE LA ENTIDAD LOCAL	CAPITAL	857.513,00	0,00	0,00	857.513,00	857.513,00	0,00
T O T A L		**85.040.770,31**	**0,00**	**0,00**	**85.040.770,31**	**85.040.770,31**	**0,00**

AYUNTAMIENTO DE MADRID

TRANSFERENCIAS CONCEDIDAS

Ejercicio : 2020
Centro : 508 MADRID SALUD

Fecha: 31/12/2020

NORMATIVA	CARACTERÍSTICAS	NIF DEL PERCEPTOR	DENOMINACIÓN DEL PERCEPTOR	IMPORTE	FINALIDAD	REINTEGROS
PRESUPUESTO SUBVENCIÓN	CONVENIO SUBVENCIÓN CÁRITAS	R2800135B	CARITAS DIOCESANA DE MADRID .	377.977,00 €	Convenio subvención entre Madrid Salud y Cáritas Diocesana de Madrid para la atención integral a personas con adicciones	
PRESUPUESTO SUBVENCIÓN	CONVENIO ADICCIONES	G78406550	PLATAFORMA MADRILEÑA DE ENTIDADES PARA LA ASISTENCIA A LA PERSONA ADICTA Y SU FAMILIA (FERMAD)	210.305,00 €	Convenio subvención entre Madrid Salud y la Plataforma Madrileña de Entidades para la Asistencia a la Persona Adicta y su Familia (FERMAD) para la potenciación del asociacionismo familiar en el campo de las adicciones	
PRESUPUESTO SUBVENCIÓN	CONVENIO ADICCIONES	G78005386	UNION ESPAÑOLA DE ASOCIACIONES DE ATENCION AL DROGODEPEN DIENTE (UNAD)	16.577,00 €	Convenio subvención entre Madrid Salud y la Unión Española de Asociaciones y Entidades de Atención al Drogodependiente (UNAD), para el desarrollo de un programa de formación, investigación y sensibilización en el ámbito de las adicciones	
PRESUPUESTO SUBVENCIÓN	CONVENIO ADICCIONES	Q2866001G	CRUZ ROJA ASAMBLEA DE MADRID	1.066.620,00 €	Convenio subvención entre Madrid Salud y Cruz Roja Española para la realización de un programa de atención integral a personas con adicciones	
PRESUPUESTO SUBVENCIÓN	CONVENIO SUBVENCIÓN	G80974710	ASOCIACIÓN PARKINSON MADRID	60.000,00 €	Satisfacer las necesidades del colectivo de enfermos de Parkinson de Madrid y aumentar la calidad de vida tanto de las personas que sufren la enfermedad como los cuidadores de quienes tienen alguna discapacidad reconocida por ésta	
CONVENIO ADICCIONES	CONVENIO ADICCIONES	G79171732	ASOCIACION PROYECTO HOGAR	123.081,00 €	Convenio subvención entre Madrid Salud y la Asociación Proyecto Hogar para el desarrollo de un programa de mediación comunitaria en el ámbito de las adicciones	
	IMPORTE TOTAL RESTO SUBVENCIONES (BECAS)	VARIOS	VARIOS	272.157,42 €		
CONVENIO ADICCIONES	CONVENIO ADICCIONES	Q2866001G	CRUZ ROJA ESPAÑOLA	5.000,00 €	Apoyo al mantenimiento de proyectos dedicados a la atención integral de las adicciones	
CONVENIO ADICCIONES	CONVENIO ADICCIONES	G86756723	ASOCIACION SOULING	3.940,80 €	Apoyo al mantenimiento de proyectos dedicados a la atención integral de las adicciones	
CONVENIO ADICCIONES	CONVENIO ADICCIONES	G82270489	ASOCIACION MASI	5.000,00 €	Apoyo al mantenimiento de proyectos dedicados a la atención integral de las adicciones	
CONVENIO ADICCIONES	CONVENIO ADICCIONES	G86030517	ASOCIACION ALACRAN 1997	3.000,00 €	Apoyo al mantenimiento de proyectos dedicados a la atención integral de las adicciones	
CONVENIO ADICCIONES	CONVENIO ADICCIONES	G86372372	ASOCIACION SUYAE	3.000,00 €	Apoyo al mantenimiento de proyectos dedicados a la atención integral de las adicciones	
CONVENIO ADICCIONES	CONVENIO ADICCIONES	G82237827	FEDERACION INJUCAM	3.000,00 €	Apoyo al mantenimiento de proyectos dedicados a la atención integral de las adicciones	
CONVENIO ADICCIONES	CONVENIO ADICCIONES	G79770905	ASOCIACION COLECTIVO SAN BLAS	10.000,00 €	Apoyo al mantenimiento de proyectos dedicados a la atención integral de las adicciones	
CONVENIO ADICCIONES	CONVENIO ADICCIONES	G79075040	ASOCIACION LAKOMA MADRID	5.000,00 €	Apoyo al mantenimiento de proyectos dedicados a la atención integral de las adicciones	
CONVENIO ADICCIONES	CONVENIO ADICCIONES	G82339300	MUNDO JUSTO	3.000,00 €	Apoyo al mantenimiento de proyectos dedicados a la atención integral de las adicciones	
CONVENIO ADICCIONES	CONVENIO ADICCIONES	G83378828	ASOCIACION LA TORRE DE HORTALEZA	5.000,00 €	Apoyo al mantenimiento de proyectos dedicados a la atención integral de las adicciones	
CONVENIO ADICCIONES	CONVENIO ADICCIONES	G59435180	ASOCIACION ABD	5.000,00 €	Apoyo al mantenimiento de proyectos dedicados a la atención integral de las adicciones	
CONVENIO ADICCIONES	CONVENIO ADICCIONES	G79772018	LA RUECA ASOCIACION SOCIAL Y CULTURAL	3.000,00 €	Apoyo al mantenimiento de proyectos dedicados a la atención integral de las adicciones	
CONVENIO ADICCIONES	CONVENIO ADICCIONES	G80672694	APOYO POSITIVO	5.000,00 €	Apoyo al mantenimiento de proyectos dedicados a la atención integral de las adicciones	
CONVENIO ADICCIONES	CONVENIO ADICCIONES	G78785573	ASOCIACION CAMINAR	5.000,00 €	Apoyo al mantenimiento de proyectos dedicados a la atención integral de las adicciones	
CONVENIO ADICCIONES	CONVENIO ADICCIONES	G80305055	ASOCIACION COLECTIVO ALUCINOS LA SALLE	2.700,00 €	Apoyo al mantenimiento de proyectos dedicados a la atención integral de las adicciones	
CONVENIO ADICCIONES	CONVENIO ADICCIONES	G80126360	ASOCIACION AVENTURA 2000	5.000,00 €	Apoyo al mantenimiento de proyectos dedicados a la atención integral de las adicciones	
CONVENIO ADICCIONES	CONVENIO ADICCIONES	G80054760	ASOCIACION CENTRO TRAMA	3.000,00 €	Apoyo al mantenimiento de proyectos dedicados a la atención integral de las adicciones	
CONVENIO ADICCIONES	CONVENIO ADICCIONES	G80054760	ONDA MERLIN COMUNITARIA RADIO SURESTE	3.000,00 €	Apoyo al mantenimiento de proyectos dedicados a la atención integral de las adicciones	
CONVENIO ADICCIONES	CONVENIO ADICCIONES	G78899903	ASOCIACION CIUDAD JOVEN	5.000,00 €	Apoyo al mantenimiento de proyectos dedicados a la atención integral de las adicciones	
CONVENIO ADICCIONES	CONVENIO ADICCIONES	G78758729	ASOCIACION DE PADRES FAMILIARES Y AMIGOS DE DROGODEPENDIENTES LA ESPE	2.958,40 €	Apoyo al mantenimiento de proyectos dedicados a la atención integral de las adicciones	
CONVENIO ADICCIONES	CONVENIO ADICCIONES	G78210150	ASOCIACION CULTURAL LA KALLE	4.000,00 €	Apoyo al mantenimiento de proyectos dedicados a la atención integral de las adicciones	
T O T A L				**2.216.316,62 €**		

PRESENTACIÓN POR ACTIVIDADES DE LA CUENTA DEL RESULTADO ECONÓMICO-PATRIMONIAL

AYUNTAMIENTO DE MADRID

PRESENTACIÓN POR ACTIVIDADES DE LA CUENTA DEL RESULTADO ECONÓMICO-PATRIMONIAL

Ejercicio : 2020

Centro : 508 MADRID SALUD **Fecha: 31/12/2020**

GASTOS		EJERCICIO 2020			EJERCICIO 2019			INGRESOS	EJERCICIO 2020	EJERCICIO 2019
CÓDIGO GRUPO DE PROGRAMAS	DESCRIPCIÓN GRUPO DE PROGRAMAS	PRESUPUESTARIOS	NO PRESUPUESTARIOS	TOTAL	PRESUPUESTARIOS	NO PRESUPUESTARIOS	TOTAL			
231	**ASISTENCIA SOCIAL PRIMARIA**	4.123.133,86	191.994,97	4.315.128,83	4.013.586,29	246.424,62	4.260.010,91	**Ingresos de gestión ordinaria**	87.266.671,50	83.766.656,39
311	**PROTECCIÓN DE LA SALUBRIDAD PÚBLICA**	80.601.472,03	3.753.231,77	84.354.703,80	77.820.601,90	4.781.030,70	82.601.632,60	**Ingresos financieros**	0,00	0,00
								Otros ingresos	2.445.861,50	3.164.322,37
TOTAL GASTO		**84.724.605,89**	**3.945.226,74**	**88.669.832,63**	**81.834.188,19**	**5.027.455,32**	**86.861.643,51**	**TOTAL INGRESOS**	**89.712.533,00**	**86.930.978,76**

OPERACIONES NO PRESUPUESTARIAS DE TESORERÍA

ESTADO DE SITUACIÓN Y MOVIMIENTOS DE LAS OPERACIONES NO PRESUPUESTARIAS DE TESORERIA

DEUDORES

AYUNTAMIENTO DE MADRID

ESTADO DE SITUACIÓN Y MOVIMIENTOS DE LAS OPERACIONES NO PRESUPUESTARIAS DE TESORERIA

DEUDORES

Ejercicio : 2020 **Fecha: 31/12/2020**

Centro : 508 MADRID SALUD

CTA. PGC	CONC.	DESCRIPCIÓN	SALDO A 1 DE ENERO	MODIFICACIONES SALDO INICIAL	CARGOS REALIZADOS EN EL EJERCICIO	TOTAL DEUDORES	ABONOS REALIZADOS EN EL EJERCICIO	DEUDORES PENDIENTES DE COBRO A 31 DE DICIEMBRE
44000	00000	DEUDORES POR IVA REPERCUTIDO	1.834,02	0,00	0,00	1.834,02	201,11	1.632,91
		Total 44000	**1.834,02**	**0,00**	**0,00**	**1.834,02**	**201,11**	**1.632,91**
44910	71100	ANTICIPOS REINTEGRABLES AL PERSONAL	12.524,64	0,00	6.470,00	18.994,64	4.564,44	14.430,20
44910	71200	PRESTAMOS CONCEDIDOS POR ABONOS INDEBIDOS NOMINA	16.303,95	0,00	11.496,61	27.800,56	3.870,11	23.930,45
		Total 44910	**28.828,59**	**0,00**	**17.966,61**	**46.795,20**	**8.434,55**	**38.360,65**
		TOTAL	**30.662,61**	**0,00**	**17.966,61**	**48.629,22**	**8.635,66**	**39.993,56**

ESTADO DE SITUACIÓN Y MOVIMIENTOS DE LAS OPERACIONES NO PRESUPUESTARIAS DE TESORERIA

ACREEDORES

AYUNTAMIENTO DE MADRID

ESTADO DE SITUACIÓN Y MOVIMIENTOS DE LAS OPERACIONES NO PRESUPUESTARIAS DE TESORERIA

ACREEDORES

Ejercicio : 2020 **Fecha: 31/12/2020**

Centro : 508 MADRID SALUD

CTA. PGC	CONC.	DESCRIPCIÓN	SALDO A 1 DE ENERO	MODIFICACIONES SALDO INICIAL	ABONOS REALIZADOS EN EL EJERCICIO	TOTAL ACREEDORES	CARGOS REALIZADOS EN EL EJERCICIO	ACREEDORES PENDIENTES DE PAGO A 31 DE DICIEMBRE
41900	40100	RETC. JUDICIALESA TERCEROS	0,00	0,00	32.316,38	32.316,38	32.316,38	0,00
41900	40201	RETC. JUDICIALES S/HABERES-RETR-OOAA	0,00	0,00	39.670,59	39.670,59	39.670,59	0,00
41900	42300	OTRAS RETC. A TERCEROS	352,26	0,00	0,00	352,26	352,26	0,00
41900	43200	RETC. CUOTA SINDICAL	0,00	0,00	26.750,03	26.750,03	26.750,03	0,00
41900	81300	INCAUTACIONES PTES.RESOLUCION	0,00	0,00	84.074,00	84.074,00	84.074,00	0,00
41900	87004	ACREEDORES POR REPOSICON ACF PTES. DE PAGO	0,00	0,00	203.697,13	203.697,13	203.697,13	0,00
		Total 41900	**352,26**	**0,00**	**386.508,13**	**386.860,39**	**386.860,39**	**0,00**
41990	87001	ACREEDORES POR PAGOS RETROCEDIDOS	0,00	0,00	76.116,72	76.116,72	76.116,72	0,00
		Total 41990	**0,00**	**0,00**	**76.116,72**	**76.116,72**	**76.116,72**	**0,00**
47510	42600	IMP.S/RENTA PROFES.Y ARTIST.PAG.EN FIRME	606,03	0,00	9.171,21	9.777,24	6.793,94	2.983,30
47510	42700	RETENC.IMP.S/RENTA PERSONAS FISICAS-NOMI	1.260.687,18	0,00	9.397.679,67	10.658.366,85	9.341.591,39	1.316.775,46
		Total 47510	**1.261.293,21**	**0,00**	**9.406.850,88**	**10.668.144,09**	**9.348.385,33**	**1.319.758,76**
47600	42900	RETENCIONES POR SEGUROS SOCIALES	3.426.466,54	0,00	14.026.698,32	17.453.164,86	12.204.641,70	5.248.523,16
		Total 47600	**3.426.466,54**	**0,00**	**14.026.698,32**	**17.453.164,86**	**12.204.641,70**	**5.248.523,16**
47690	43300	RETENC. MUFACE, MUGEJU Y DCHOS.PASIV.FUNCIONARIOS	5.201,71	0,00	12.879,66	18.081,37	13.677,39	4.403,98
		Total 47690	**5.201,71**	**0,00**	**12.879,66**	**18.081,37**	**13.677,39**	**4.403,98**
56000	60300	GARANTIA DE SUMINISTROS Y CONTRATOS	380.413,64	0,00	72.156,19	452.569,83	42.927,03	409.642,80
		Total 56000	**380.413,64**	**0,00**	**72.156,19**	**452.569,83**	**42.927,03**	**409.642,80**
		TOTAL	**5.073.727,36**	**0,00**	**23.981.209,90**	**29.054.937,26**	**22.072.608,56**	**6.982.328,70**

ESTADO DE SITUACIÓN Y MOVIMIENTOS DE LAS OPERACIONES NO PRESUPUESTARIAS DE TESORERÍA

PARTIDAS PENDIENTES DE APLICACIÓN: COBROS

AYUNTAMIENTO DE MADRID

ESTADO DE SITUACIÓN Y MOVIMIENTOS DE LAS OPERACIONES NO PRESUPUESTARIAS DE TESORERIA

PARTIDAS PENDIENTES DE APLICACIÓN COBROS

Ejercicio : 2020 **Fecha: 31/12/2020**

Centro : 508 MADRID SALUD

CTA. PGC	CONC.	DESCRIPCIÓN	COBROS PDTES. DE APLICACIÓN A 1 DE ENERO	MODIFICACIONES SALDO INICIAL	COBROS REALIZADOS EN EL EJERCICIO	TOTAL COBROS PDTES APLICACIÓN	COBROS APLICADOS EN EL EJERCICIO	COBROS PDTES. APLICACIÓN A 31 DE DICIEMBRE
55400	00000	COBROS PENDIENTES DE APLICACIÓN	0,00	0,00	86.289.104,14	86.289.104,14	86.289.104,14	0,00
55400	86047	I.P.A.-TRANSFERENCIAS DIRECTAS	0,00	0,00	72.156,19	72.156,19	72.156,19	0,00
55400	86056	I.P.A.-RETROCESIONES DE PAGOS	468,00	0,00	75.236,20	75.704,20	75.704,20	0,00
		Total 55400	**468,00**	**0,00**	**86.436.496,53**	**86.436.964,53**	**86.436.964,53**	**0,00**
		TOTAL	**468,00**	**0,00**	**86.436.496,53**	**86.436.964,53**	**86.436.964,53**	**0,00**

ESTADO DE SITUACIÓN Y MOVIMIENTOS DE LAS OPERACIONES NO PRESUPUESTARIAS DE TESORERÍA

PARTIDAS PENDIENTES DE APLICACIÓN: PAGOS

AYUNTAMIENTO DE MADRID

ESTADO DE SITUACIÓN Y MOVIMIENTOS DE LAS OPERACIONES NO PRESUPUESTARIAS DE TESORERIA

PARTIDAS PENDIENTES DE APLICACIÓN PAGOS

Ejercicio : 2020 **Fecha: 31/12/2020**

Centro : 508 MADRID SALUD

CTA. PGC	CONC.	DESCRIPCIÓN	PAGOS PDTES. DE APLICACIÓN A 1 DE ENERO	MODIFICACIONES SALDO INICIAL	PAGOS REALIZADOS EN EL EJERCICIO	TOTAL PAGOS PDTES. APLICACIÓN	PAGOS APLICADOS EN EL EJERCICIO	PAGOS PDTES. DE APLICACIÓN A 31 DE DICIEMBRE
55520	00000	PAGOS EN TRAMITACION DE HABERES	0,00	0,00	17.966,61	17.966,61	17.966,61	0,00
		Total 55520	**0,00**	**0,00**	**17.966,61**	**17.966,61**	**17.966,61**	**0,00**
55810	00000	PROV.FONDOS ACF PENDIENTES DE JUSTIFICACION	0,00	0,00	203.697,13	203.697,13	203.697,13	0,00
		Total 55810	**0,00**	**0,00**	**203.697,13**	**203.697,13**	**203.697,13**	**0,00**
55851	00000	LIBRAMIENTOS PARA REPOSICION DE ACF PDTES DE PAGO	0,00	0,00	203.697,13	203.697,13	203.697,13	0,00
		Total 55851	**0,00**	**0,00**	**203.697,13**	**203.697,13**	**203.697,13**	**0,00**
		TOTAL	**0,00**	**0,00**	**425.360,87**	**425.360,87**	**425.360,87**	**0,00**

CONTRATACIÓN ADMINISTRATIVA. PROCEDIMIENTOS DE ADJUDICACIÓN

AYUNTAMIENTO DE MADRID

CONTRATACIÓN ADMINISTRATIVA. PROCEDIMIENTOS DE ADJUDICACIÓN

Ejercicio : 2020
Centro : 508 MADRID SALUD **Fecha: 31/12/2020**

RELACIÓN DE CONTRATOS FORMALIZADOS EN EL EJERCICIO 2020 -IVA INCLUIDO

TIPO DE CONTRATO	PROCEDIMIENTO ABIERTO			PROCEDIMIENTO RESTRINGIDO			PROCEDIMIENTO NEGOCIADO			DIÁLOGO COMPETITIVO	ADJUDICACIÓN DIRECTA	TOTAL
	PLURALIDAD DE CRITERIOS	ÚNICO CRITERIO	TOTAL	PLURALIDAD DE CRITERIOS	ÚNICO CRITERIO	TOTAL	CON PUBLICIDAD	SIN PUBLICIDAD	TOTAL			
De obras							349.887,52 €		349.887,52 €		163.942,52 €	513.830,04 €
De suministro	1.617.183,19 €		1.617.183,19 €								874.457,60 €	2.491.640,79 €
Patrimoniales												
De gestión de servicios públicos												
De servicios	5.668.428,68 €	94.525,20 €	5.762.953,88 €					140.793,22 €	140.793,22 €		837.526,45 €	6.741.273,55 €
De concesión de obra pública												
De colaboración entre el sector público y el sector privado												
De carácter administrativo especial												
Otros											2.967.873,37 €	2.967.873,37 €
TOTAL	7.285.611,87 €	94.525,20 €	7.380.137,07 €				349.887,52 €	140.793,22 €	490.680,74 €		4.843.799,94 €	12.714.617,75 €

* Valor de los contratos formalizados en el ejercicio 2020 IVA incluido, obtenidos del Registro de Contratos del Ayuntamiento de Madrid

ARQUEO DE TESORERÍA

ESTADO DE VALORES

AYUNTAMIENTO DE MADRID

ARQUEO DE TESORERÍA

ESTADO DE TESORERÍA. ESTADO DE VALORES RECIBIDOS EN DEPÓSITO

Ejercicio : 2020 **Fecha: 31/12/2020**

Centro : 508 MADRID SALUD

CONCEPTO	DESCRIPCIÓN	SALDO A 01-01	MODIFICACIONES DEL SALDO INICIAL	DEPÓSITOS RECIBIDOS	TOTAL DEPÓSITOS RECIBIDOS	DEPÓSITOS CANCELADOS	SALDO PENDIENTE DEVOLUCIÓN 31-12
20100	Gª.SUMIN-CONTR.VALOR	144.315,64	0,00	0,00	144.315,64	0,00	144.315,64
20200	Gª.SUM.-CONTRATA.AVA	1.643.715,19	0,00	170.779,87	1.814.495,06	49.109,54	1.765.385,52
21200	Gª SUM-CONTRAT.SEGUR	649.015,65	0,00	126.568,86	775.584,51	44.139,68	731.444,83
	TOTAL	2.437.046,48	0,00	297.348,73	2.734.395,21	93.249,22	2.641.145,99

INFORMACIÓN PRESUPUESTARIA

INFORMACIÓN PRESUPUESTARIA. EJERCICIO CORRIENTE. PRESUPUESTO DE GASTOS

MODIFICACIONES DE CRÉDITO

AYUNTAMIENTO DE MADRID

INFORMACIÓN PRESUPUESTARIA. EJERCICIO CORRIENTE. PRESUPUESTO DE GASTOS

ESTADO DE MODIFICACIONES DE CRÉDITO

Ejercicio : 2020 **Fecha: 31/12/2020**

Centro : 508 MADRID SALUD

SECCIÓN	CRÉDITOS EXTRAORD.	SUPLEMENTOS DE CRÉDITO	AMPLIACIONES DE CRÉDITO	TRANSFERENCIAS POSITIVAS	TRANSFERENC. NEGATIVAS	INCORPORAC.DE REMANENTES	CRÉDITOS GENERADOS POR INGRESOS	BAJAS POR ANULACIÓN	AJUSTES POR PRÓRROGA	TOTAL MODIFICACIONES
*** TOTAL**	**142.200,00**	**0,00**	**0,00**	**5.530.838,07**	**5.530.838,07**	**394.673,30**	**1.362.466,59**	**0,00**	**0,00**	**1.899.339,89**
120 PORTAVOZ, SEGURIDAD Y EMERGENCIAS	142.200,00	0,00	0,00	5.530.838,07	5.530.838,07	394.673,30	1.362.466,59	0,00	0,00	1.899.339,89

AYUNTAMIENTO DE MADRID

INFORMACIÓN PRESUPUESTARIA. EJERCICIO CORRIENTE. PRESUPUESTO DE GASTOS

ESTADO DE MODIFICACIONES DE CRÉDITO

Ejercicio : 2020 **Fecha: 31/12/2020**

Centro **: 508 MADRID SALUD**

Sección : 120 PORTAVOZ, SEGURIDAD Y EMERGENCIAS

SECCIÓN	CRÉDITOS EXTRAORD.	SUPLEMENTOS DE CRÉDITO	AMPLIACIONES DE CRÉDITO	TRANSFERENCIAS POSITIVAS	TRANSFERENC. NEGATIVAS	INCORPORAC.DE REMANENTES	CRÉDITOS GENERADOS POR INGRESOS	BAJAS POR ANULACIÓN	AJUSTES POR PRÓRROGA	TOTAL MODIFICACIONES
**** TOTAL**	**142.200,00**	**0,00**	**0,00**	**5.530.838,07**	**5.530.838,07**	**394.673,30**	**1.362.466,59**	**0,00**	**0,00**	**1.899.339,89**
*** 23105 ATENCIÓN CONVIVENCIAL A PERSON**	0,00	0,00	0,00	0,00	22.000,00	0,00	0,00	0,00	0,00	-22.000,00
22799 OTR.TRABAJ.EMP. Y PROFES.	0,00	0,00	0,00	0,00	22.000,00	0,00	0,00	0,00	0,00	-22.000,00
*** 23199 Actuaciones extraordinarias COVID-19**	142.200,00	0,00	0,00	0,00	0,00	0,00	0,00	0,00	0,00	142.200,00
22106 PROD.FARM. Y MATER.SANIT.	142.200,00	0,00	0,00	0,00	0,00	0,00	0,00	0,00	0,00	142.200,00
*** 31100 DIREC. Y GESTIÓN ADMTVA. MADRID SALUD**	0,00	0,00	0,00	2.011.042,41	4.046.073,76	0,00	293.062,69	0,00	0,00	-1.741.968,66
12000 SUELDOS DEL GRUPO A1	0,00	0,00	0,00	10.618,75	13.273,40	0,00	0,00	0,00	0,00	-2.654,65
12001 SUELDOS DEL GRUPO A2	0,00	0,00	0,00	5.215,24	4.668,72	0,00	0,00	0,00	0,00	546,52
12003 SUELDOS DEL GRUPO C1	0,00	0,00	0,00	0,00	6.257,58	0,00	0,00	0,00	0,00	-6.257,58
12004 SUELDOS DEL GRUPO C2	0,00	0,00	0,00	0,00	28.793,40	0,00	0,00	0,00	0,00	-28.793,40
12005 SUELDOS DEL GRUPO E	0,00	0,00	0,00	0,00	6.944,15	0,00	0,00	0,00	0,00	-6.944,15
12100 COMPLEMENTO DE DESTINO	0,00	0,00	0,00	10.038,49	33.905,32	0,00	0,00	0,00	0,00	-23.866,83
12101 COMPLEMENTO ESPECÍFICO	0,00	0,00	0,00	26.262,32	71.243,62	0,00	0,00	0,00	0,00	-44.981,30
12103 OTROS COMPLEMENTOS	0,00	0,00	0,00	649,18	0,00	0,00	0,00	0,00	0,00	649,18
14303 AJUSTES TÉCNICOS	0,00	0,00	0,00	1.066.050,50	3.554.737,57	0,00	0,00	0,00	0,00	-2.488.687,07
16000 SEGURIDAD SOCIAL	0,00	0,00	0,00	11.957,93	0,00	0,00	0,00	0,00	0,00	11.957,93
21200 REP.MAT.CONS.EDIFIC.	0,00	0,00	0,00	0,00	4.000,00	0,00	0,00	0,00	0,00	-4.000,00
22001 PRENSA,REVISTAS	0,00	0,00	0,00	0,00	1.700,00	0,00	0,00	0,00	0,00	-1.700,00
22104 VESTUARIO	0,00	0,00	0,00	0,00	2.000,00	0,00	0,00	0,00	0,00	-2.000,00
22299 OTRAS GASTOS EN COMUNICACIONES	0,00	0,00	0,00	0,00	29.550,00	0,00	0,00	0,00	0,00	-29.550,00
22602 PUBLICIDAD Y PROPAGANDA	0,00	0,00	0,00	0,00	220.000,00	0,00	290.500,00	0,00	0,00	70.500,00
22606 REUNIONES, CONFERENCIAS Y CURSOS	0,00	0,00	0,00	23.250,00	0,00	0,00	0,00	0,00	0,00	23.250,00
22700 LIMPIEZA Y ASEO	0,00	0,00	0,00	0,00	25.000,00	0,00	0,00	0,00	0,00	-25.000,00
48201 BECAS	0,00	0,00	0,00	0,00	5.200,00	0,00	0,00	0,00	0,00	-5.200,00
62300 MAQUINARIA	0,00	0,00	0,00	38.000,00	0,00	0,00	0,00	0,00	0,00	38.000,00
62500 MOBILIARIO Y EQUIPOS DE OFICINA	0,00	0,00	0,00	0,00	38.800,00	0,00	0,00	0,00	0,00	-38.800,00
62599 OTRO MOBILIARIO Y ENSERES	0,00	0,00	0,00	224.450,00	0,00	0,00	0,00	0,00	0,00	224.450,00
62901 SEÑALIZACIÓN	0,00	0,00	0,00	58.000,00	0,00	0,00	0,00	0,00	0,00	58.000,00
63200 EDIF. Y OTRAS CONST.(REF)	0,00	0,00	0,00	518.400,00	0,00	0,00	0,00	0,00	0,00	518.400,00

AYUNTAMIENTO DE MADRID

INFORMACIÓN PRESUPUESTARIA. EJERCICIO CORRIENTE. PRESUPUESTO DE GASTOS

ESTADO DE MODIFICACIONES DE CRÉDITO

Ejercicio : 2020 **Fecha: 31/12/2020**

Centro **: 508 MADRID SALUD**

Sección : 120 PORTAVOZ, SEGURIDAD Y EMERGENCIAS

SECCIÓN	CRÉDITOS EXTRAORD.	SUPLEMENTOS DE CRÉDITO	AMPLIACIONES DE CRÉDITO	TRANSFERENCIAS POSITIVAS	TRANSFERENC. NEGATIVAS	INCORPORAC.DE REMANENTES	CRÉDITOS GENERADOS POR INGRESOS	BAJAS POR ANULACIÓN	AJUSTES POR PRÓRROGA	TOTAL MODIFICACIONES
63301 INSTALACIONES (REFORMA Y REPOSICIÓN)	0,00	0,00	0,00	18.150,00	0,00	0,00	0,00	0,00	0,00	18.150,00
64100 APLICACIONES INFORMÁTICAS	0,00	0,00	0,00	0,00	0,00	0,00	2.562,69	0,00	0,00	2.562,69
*** 31101 SALUBRIDAD PÚBLICA**	0,00	0,00	0,00	2.577.114,44	1.006.552,75	211.543,56	1.029.717,96	0,00	0,00	2.811.823,21
12000 SUELDOS DEL GRUPO A1	0,00	0,00	0,00	220.964,13	118.133,41	0,00	0,00	0,00	0,00	102.830,72
12001 SUELDOS DEL GRUPO A2	0,00	0,00	0,00	308.138,16	57.192,03	0,00	18.928,30	0,00	0,00	269.874,43
12003 SUELDOS DEL GRUPO C1	0,00	0,00	0,00	26.772,99	58.999,93	0,00	0,00	0,00	0,00	-32.226,94
12004 SUELDOS DEL GRUPO C2	0,00	0,00	0,00	12.881,41	15.912,12	0,00	0,00	0,00	0,00	-3.030,71
12005 SUELDOS DEL GRUPO E	0,00	0,00	0,00	4.166,54	9.721,78	0,00	0,00	0,00	0,00	-5.555,24
12006 TRIENIOS	0,00	0,00	0,00	0,00	0,00	0,00	4.328,56	0,00	0,00	4.328,56
12100 COMPLEMENTO DE DESTINO	0,00	0,00	0,00	497.124,83	141.766,44	0,00	11.465,20	0,00	0,00	366.823,59
12101 COMPLEMENTO ESPECÍFICO	0,00	0,00	0,00	407.597,20	302.652,04	0,00	20.830,84	0,00	0,00	125.776,00
12103 OTROS COMPLEMENTOS	0,00	0,00	0,00	26.141,84	0,00	0,00	1.429,80	0,00	0,00	27.571,64
16000 SEGURIDAD SOCIAL	0,00	0,00	0,00	445.687,34	0,00	0,00	14.477,50	0,00	0,00	460.164,84
21300 REP.MAT.CONS.MAQUIN.	0,00	0,00	0,00	20.000,00	0,00	0,00	0,00	0,00	0,00	20.000,00
21600 REP.MAT.CONS.EQUIPOS	0,00	0,00	0,00	0,00	0,00	0,00	8.500,00	0,00	0,00	8.500,00
22104 VESTUARIO	0,00	0,00	0,00	20.800,00	0,00	0,00	0,00	0,00	0,00	20.800,00
22106 PROD.FARM. Y MATER.SANIT.	0,00	0,00	0,00	306.840,00	0,00	0,00	0,00	0,00	0,00	306.840,00
22199 OTROS SUMINISTROS	0,00	0,00	0,00	250.000,00	0,00	0,00	0,00	0,00	0,00	250.000,00
22602 PUBLICIDAD Y PROPAGANDA	0,00	0,00	0,00	30.000,00	0,00	0,00	0,00	0,00	0,00	30.000,00
22699 OTROS GASTOS DIVERSOS	0,00	0,00	0,00	0,00	7.000,00	0,00	0,00	0,00	0,00	-7.000,00
22799 OTR.TRABAJ.EMP. Y PROFES.	0,00	0,00	0,00	0,00	232.775,00	211.543,56	949.757,76	0,00	0,00	928.526,32
48201 BECAS	0,00	0,00	0,00	0,00	62.400,00	0,00	0,00	0,00	0,00	-62.400,00
*** 31102 ADICCIONES**	0,00	0,00	0,00	942.681,22	456.211,56	183.129,74	39.685,94	0,00	0,00	709.285,34
12000 SUELDOS DEL GRUPO A1	0,00	0,00	0,00	146.007,77	13.273,40	0,00	0,00	0,00	0,00	132.734,37
12001 SUELDOS DEL GRUPO A2	0,00	0,00	0,00	100.378,34	21.009,33	0,00	0,00	0,00	0,00	79.369,01
12003 SUELDOS DEL GRUPO C1	0,00	0,00	0,00	0,00	8.939,40	0,00	0,00	0,00	0,00	-8.939,40
12004 SUELDOS DEL GRUPO C2	0,00	0,00	0,00	4.546,38	22.731,65	0,00	0,00	0,00	0,00	-18.185,27
12005 SUELDOS DEL GRUPO E	0,00	0,00	0,00	0,00	7.638,56	0,00	0,00	0,00	0,00	-7.638,56
12100 COMPLEMENTO DE DESTINO	0,00	0,00	0,00	124.583,82	38.310,24	0,00	0,00	0,00	0,00	86.273,58

AYUNTAMIENTO DE MADRID

INFORMACIÓN PRESUPUESTARIA. EJERCICIO CORRIENTE. PRESUPUESTO DE GASTOS

ESTADO DE MODIFICACIONES DE CRÉDITO

Ejercicio : 2020 **Fecha: 31/12/2020**

Centro **: 508 MADRID SALUD**

Sección : 120 PORTAVOZ, SEGURIDAD Y EMERGENCIAS

SECCIÓN	CRÉDITOS EXTRAORD.	SUPLEMENTOS DE CRÉDITO	AMPLIACIONES DE CRÉDITO	TRANSFERENCIAS POSITIVAS	TRANSFERENC. NEGATIVAS	INCORPORAC.DE REMANENTES	CRÉDITOS GENERADOS POR INGRESOS	BAJAS POR ANULACIÓN	AJUSTES POR PRÓRROGA	TOTAL MODIFICACIONES
12101 COMPLEMENTO ESPECÍFICO	0,00	0,00	0,00	285.213,82	84.683,98	0,00	0,00	0,00	0,00	200.529,84
12103 OTROS COMPLEMENTOS	0,00	0,00	0,00	10.927,89	0,00	0,00	0,00	0,00	0,00	10.927,89
16000 SEGURIDAD SOCIAL	0,00	0,00	0,00	203.023,20	0,00	0,00	0,00	0,00	0,00	203.023,20
22106 PROD.FARM. Y MATER.SANIT.	0,00	0,00	0,00	18.000,00	0,00	0,00	0,00	0,00	0,00	18.000,00
22602 PUBLICIDAD Y PROPAGANDA	0,00	0,00	0,00	50.000,00	0,00	0,00	0,00	0,00	0,00	50.000,00
22799 OTR.TRABAJ.EMP. Y PROFES.	0,00	0,00	0,00	0,00	253.625,00	183.129,74	39.685,94	0,00	0,00	-30.809,32
26000 TRAB. I. SIN FINES LUCRO	0,00	0,00	0,00	0,00	6.000,00	0,00	0,00	0,00	0,00	-6.000,00

INFORMACIÓN PRESUPUESTARIA. EJERCICIO CORRIENTE. PRESUPUESTO DE GASTOS

REMANENTES DE CRÉDITO

AYUNTAMIENTO DE MADRID

INFORMACIÓN PRESUPUESTARIA EJERCICIO CORRIENTE.

REMANENTES DE CRÉDITO

Ejercicio : 2020

Centro : 508 MADRID SALUD **Fecha: 31/12/2020**

APLICACIÓN PRESUPUESTARIA (*)			DESCRIPCIÓN	REMANENTE NO COMPROMETIDO			REMANENTE COMPROMETIDO		
CÓDIGO ORGÁNICO	CÓDIGO FUNCIONAL	CÓDIGO ECONÓMICO		INCORPORABLE	NO INCORPORABLE	TOTAL	INCORPORABLE	NO INCORPORABLE	TOTAL
508120	231.05	227.99	OTROS TRABAJOS REALIZADOS POR OTRAS EMP. Y PROF.	-	178,93	178,93	146.987,50	-	146.987,50
508120	231.99	221.06	PRODUCTOS FARMACÉUTICOS Y MATERIAL SANITARIO	-	-	-	-	-	-
508120	311.00	101.00	RETRIBUCIONES BÁSICAS	-	5.042,48	5.042,48	-	-	-
508120	311.00	120.00	SUELDOS DEL GRUPO A1	10.618,75	55.959,77	66.578,52	-	-	-
508120	311.00	120.01	SUELDOS DEL GRUPO A2	-	- 221.462,71	- 221.462,71	-	-	-
508120	311.00	120.03	SUELDOS DEL GRUPO C1	-	46.712,73	46.712,73	-	-	-
508120	311.00	120.04	SUELDOS DEL GRUPO C2	-	37.809,95	37.809,95	-	-	-
508120	311.00	120.05	SUELDOS DEL GRUPO E	-	- 8.070,40	- 8.070,40	-	-	-
508120	311.00	120.06	TRIENIOS	-	27.735,74	27.735,74	-	-	-
508120	311.00	121.00	COMPLEMENTO DE DESTINO	-	- 47.198,05	- 47.198,05	-	-	-
508120	311.00	121.01	COMPLEMENTO ESPECÍFICO	-	- 79.480,42	- 79.480,42	-	-	-
508120	311.00	121.03	OTROS COMPLEMENTOS	-	- 4.683,71	- 4.683,71	-	-	-
508120	311.00	130.00	RETRIBUCIONES BÁSICAS	-	15.095,35	15.095,35	-	-	-
508120	311.00	130.01	HORAS EXTRAORDINARIAS	-	15,60	15,60	-	-	-
508120	311.00	130.02	OTRAS REMUNERACIONES	-	4.940,53	4.940,53	-	-	-
508120	311.00	131.00	RETRIBUCIONES BÁSICAS	-	14.573,00	14.573,00	-	-	-
508120	311.00	131.02	OTRAS REMUNERACIONES	-	28.181,68	28.181,68	-	-	-
508120	311.00	143.02	PREVISIÓN PARA ATRASOS DE PERSONAL	-	1.258,00	1.258,00	-	-	-
508120	311.00	143.03	AJUSTES TÉCNICOS	-	45.078,93	45.078,93	-	-	-
508120	311.00	143.04	FONDO SUSTITUCIONES	-	9.407,00	9.407,00	-	-	-
508120	311.00	143.07	D.A.3º NUEVO ACUERDO CLASIFICACIÓN PERSONAL LABORAL 2020	-	- 51.944,87	- 51.944,87	-	-	-
508120	311.00	143.99	OTRAS PREVISIONES DE GASTOS DE PERSONAL	-	73.481,25	73.481,25	-	-	-
508120	311.00	150.00	PRODUCTIVIDAD	-	- 5.379,61	- 5.379,61	-	-	-
508120	311.00	151.00	GRATIFICACIONES POR SERVICIOS EXTRAORDINARIOS	-	- 223,96	- 223,96	-	-	-
508120	311.00	160.00	SEGURIDAD SOCIAL	-	- 232.193,28	- 232.193,28	-	-	-
508120	311.00	160.09	OTRAS CUOTAS	-	- 298.748,87	- 298.748,87	-	-	-
508120	311.00	161.08	TRANSPORTE JUBILADOS Y PENSIONISTAS	-	- 8.266,92	- 8.266,92	-	-	-
508120	311.00	161.09	OTROS GASTOS SOCIALES PENSIONISTAS	-	- 51.766,46	- 51.766,46	-	-	-
508120	311.00	162.00	FORMACIÓN Y PERFECCIONAMIENTO DEL PERSONAL	-	23.953,60	23.953,60	-	-	-
508120	311.00	162.02	TRANSPORTE DEL PERSONAL	-	- 25.412,45	- 25.412,45	-	-	-
508120	311.00	162.04	ACCIÓN SOCIAL	-	- 64.897,25	- 64.897,25	-	-	-
508120	311.00	162.08	PREMIO RENDIMIENTO Y AÑOS DE SERVICIO	-	- 25.346,74	- 25.346,74	-	-	-
508120	311.00	162.09	OTROS GASTOS SOCIALES	-	- 59.864,44	- 59.864,44	-	-	-
508120	311.00	202.00	ARRENDAMIENTOS DE EDIFICIOS Y OTRAS CONSTRUCCIONES	-	1.900,00	1.900,00	-	-	-
508120	311.00	204.00	ARRENDAMIENTOS DE MATERIAL DE TRANSPORTE	-	1,38	1,38	0,10	-	0,10
508120	311.00	205.00	ARRENDAMIENTOS DE MOBILIARIO Y ENSERES	-	0,92	0,92	8.084,95	-	8.084,95
508120	311.00	212.00	REP.MANT. Y CONSERV. EDIFICIOS Y OTRAS CONSTRUC.	-	7.164,38	7.164,38	247,40	-	247,40
508120	311.00	214.00	REP., MANT. Y CONSERV. ELEMENTOS DE TRANSPORTE	-	9.576,49	9.576,49	-	-	-
508120	311.00	215.00	REP., MANT. Y CONSERV. DE MOBILIARIO	-	308,73	308,73	0,01	-	0,01
508120	311.00	220.00	MATERIAL DE OFICINA ORDINARIO NO INVENTARIABLE	-	2.831,76	2.831,76	-	-	-
508120	311.00	220.01	PRENSA, REVISTAS, LIBROS Y OTRAS PUBLICACIONES	-	65,00	65,00	-	-	-
508120	311.00	220.02	MATERIAL INFORMÁTICO NO INVENTARIABLE	-	3.649,42	3.649,42	-	-	-
508120	311.00	221.00	ENERGÍA ELÉCTRICA	-	77.519,19	77.519,19	98.582,90	-	98.582,90
508120	311.00	221.01	AGUA	-	-	-	4.029,02	-	4.029,02
508120	311.00	221.02	GAS	-	55.060,29	55.060,29	11.681,70	-	11.681,70
508120	311.00	221.03	COMBUSTIBLES Y CARBURANTES	-	-	-	9.433,09	-	9.433,09
508120	311.00	221.04	VESTUARIO	-	-	-	-	-	-
508120	311.00	221.07	IMPRESOS Y FORMULARIOS	-	12.706,68	12.706,68	0,05	-	0,05
508120	311.00	222.03	INFORMÁTICAS	-	2.211,59	2.211,59	0,01	-	0,01
508120	311.00	222.99	OTRAS GASTOS EN COMUNICACIONES	-	2,27	2,27	2.254,96	-	2.254,96
508120	311.00	223.00	TRANSPORTES	-	0,15	0,15	30,65	-	30,65
508120	311.00	224.00	PRIMAS DE SEGUROS	-	422,22	422,22	-	-	-
508120	311.00	225.00	TRIBUTOS ESTATALES	-	282,50	282,50	-	-	-
508120	311.00	225.01	TRIBUTOS DE LAS COMUNIDADES AUTÓNOMAS	-	5.302,17	5.302,17	-	-	-

AYUNTAMIENTO DE MADRID

INFORMACIÓN PRESUPUESTARIA EJERCICIO CORRIENTE.

REMANENTES DE CRÉDITO

Ejercicio : 2020

Centro : 508 MADRID SALUD **Fecha: 31/12/2020**

APLICACIÓN PRESUPUESTARIA (*)			DESCRIPCIÓN	REMANENTE NO COMPROMETIDO			REMANENTE COMPROMETIDO		
CÓDIGO ORGÁNICO	CÓDIGO FUNCIONAL	CÓDIGO ECONÓMICO		INCORPORABLE	NO INCORPORABLE	TOTAL	INCORPORABLE	NO INCORPORABLE	TOTAL
508120	311.00	225.02	TRIBUTOS DE LAS ENTIDADES LOCALES	-	842,13	842,13	-	-	-
508120	311.00	226.01	ATENCIONES PROTOCOLARIAS Y REPRESENTATIVAS	-	1.612,40	1.612,40	-	-	-
508120	311.00	226.02	PUBLICIDAD Y PROPAGANDA	-	29.569,05	29.569,05	5.914,92	-	5.914,92
508120	311.00	226.03	PUBLICACIÓN EN DIARIOS OFICIALES	-	1.763,34	1.763,34	-	-	-
508120	311.00	226.04	GASTOS JURÍDICOS Y CONTENCIOSOS	-	7.188,67	7.188,67	-	-	-
508120	311.00	226.06	REUNIONES, CONFERENCIAS Y CURSOS	6.572,00	-	6.572,00	-	-	-
508120	311.00	227.00	LIMPIEZA Y ASEO	-	4.311,05	4.311,05	37.429,23	-	37.429,23
508120	311.00	227.01	SEGURIDAD	-	- 8.377,22	- 8.377,22	0,15	-	0,15
508120	311.00	227.06	ESTUDIOS Y TRABAJOS TÉCNICOS	-	- 22.743,16	- 22.743,16	-	-	-
508120	311.00	227.99	OTROS TRABAJOS REALIZADOS POR OTRAS EMP. Y PROF.	-	34.954,46	34.954,46	-	-	-
508120	311.00	230.20	DEL PERSONAL NO DIRECTIVO	-	6.000,00	6.000,00	-	-	-
508120	311.00	231.20	GASTOS DE VIAJE DEL PERSONAL NO DIRECTIVO	-	6.000,00	6.000,00	-	-	-
508120	311.00	231.21	LOCOMOCIÓN URBANA PERSONAL NO DIRECTIVO	-	545,19	545,19	-	-	-
508120	311.00	233.00	INDEMNIZACIÓN A FORMADORES INTERNOS	-	3.300,00	3.300,00	-	-	-
508120	311.00	233.99	OTRAS INDEMNIZACIONES	-	2.883,00	2.883,00	-	-	-
508120	311.00	359.00	OTROS GASTOS FINANCIEROS	-	885,01	885,01	884,99	-	884,99
508120	311.00	482.01	BECAS	-	-	-	119,59	-	119,59
508120	311.00	623.00	MAQUINARIA	12,00	-	12,00	14.841,22	-	14.841,22
508120	311.00	623.01	INSTALACIONES TÉCNICAS	59,19	-	59,19	-	-	-
508120	311.00	625.00	MOBILIARIO Y EQUIPOS DE OFICINA	-	-	-	-	-	-
508120	311.00	625.99	OTRO MOBILIARIO Y ENSERES	148,05	-	148,05	-	-	-
508120	311.00	629.01	SEÑALIZACIÓN	252,26	-	252,26	-	-	-
508120	311.00	632.00	EDIFICIOS Y OTRAS CONSTRUCCIONES (REFORMA)	80.221,96	-	80.221,96	39.119,90	-	39.119,90
508120	311.00	633.01	INSTALACIONES (REFORMA Y REPOSICIÓN)	1.180,18	-	1.180,18	-	-	-
508120	311.00	641.00	APLICACIONES INFORMÁTICAS	425,45	-	425,45	-	-	-
508120	311.01	120.00	SUELDOS DEL GRUPO A1	60.488,35	940.167,85	1.000.656,20	-	-	-
508120	311.01	120.01	SUELDOS DEL GRUPO A2	14.006,28	725.971,31	739.977,59	-	-	-
508120	311.01	120.03	SUELDOS DEL GRUPO C1	17.833,51	145.208,94	163.042,45	-	-	-
508120	311.01	120.04	SUELDOS DEL GRUPO C2	9.092,76	140.463,76	149.556,52	-	-	-
508120	311.01	120.05	SUELDOS DEL GRUPO E	4.166,54	75.145,44	79.311,98	-	-	-
508120	311.01	120.06	TRIENIOS	-	19.363,76	19.363,76	-	-	-
508120	311.01	121.00	COMPLEMENTO DE DESTINO	73.035,70	1.289.615,78	1.362.651,48	-	-	-
508120	311.01	121.01	COMPLEMENTO ESPECÍFICO	104.847,09	2.186.758,80	2.291.605,89	-	-	-
508120	311.01	121.03	OTROS COMPLEMENTOS	5.157,20	136.214,58	141.371,78	-	-	-
508120	311.01	130.00	RETRIBUCIONES BÁSICAS	-	52.632,32	52.632,32	-	-	-
508120	311.01	130.01	HORAS EXTRAORDINARIAS	-	1.110,76	1.110,76	-	-	-
508120	311.01	130.02	OTRAS REMUNERACIONES	-	55.909,89	55.909,89	-	-	-
508120	311.01	131.00	RETRIBUCIONES BÁSICAS	-	14.489,40	14.489,40	-	-	-
508120	311.01	131.02	OTRAS REMUNERACIONES	-	9.684,97	9.684,97	-	-	-
508120	311.01	150.00	PRODUCTIVIDAD	-	37.575,32	37.575,32	-	-	-
508120	311.01	151.00	GRATIFICACIONES POR SERVICIOS EXTRAORDINARIOS	-	- 2.563,12	- 2.563,12	-	-	-
508120	311.01	160.00	SEGURIDAD SOCIAL	81.012,34	788.468,04	869.480,38	-	-	-
508120	311.01	160.09	OTRAS CUOTAS	-	- 1.777.169,48	- 1.777.169,48	-	-	-
508120	311.01	161.04	INDEMNIZAC. POR JUBILACIONES ANTICIPADAS PERS.LAB.	-	- 24.934,69	- 24.934,69	-	-	-
508120	311.01	162.02	TRANSPORTE DEL PERSONAL	-	9.237,55	9.237,55	-	-	-
508120	311.01	162.04	ACCIÓN SOCIAL	-	- 201.640,29	- 201.640,29	-	-	-
508120	311.01	162.08	PREMIO RENDIMIENTO Y AÑOS DE SERVICIO	-	- 297.834,21	- 297.834,21	-	-	-
508120	311.01	162.09	OTROS GASTOS SOCIALES	-	- 448.702,32	- 448.702,32	-	-	-
508120	311.01	213.00	REP.MANT.Y CONSERV. MAQUINARIA, INSTAL. Y UTILLAJE	-	5.516,56	5.516,56	0,40	-	0,40
508120	311.01	216.00	REP., MANT.Y CONSERV. EQUIPOS PROCESO INFORMACIÓN	-	150,46	150,46	-	-	-
508120	311.01	220.00	MATERIAL DE OFICINA ORDINARIO NO INVENTARIABLE	-	3.799,26	3.799,26	-	-	-
508120	311.01	221.04	VESTUARIO	-	315,06	315,06	845,49	-	845,49
508120	311.01	221.05	PRODUCTOS ALIMENTICIOS	-	1.338,65	1.338,65	-	-	-
508120	311.01	221.06	PRODUCTOS FARMACÉUTICOS Y MATERIAL SANITARIO	-	20.348,86	20.348,86	195.574,49	-	195.574,49

AYUNTAMIENTO DE MADRID

INFORMACIÓN PRESUPUESTARIA EJERCICIO CORRIENTE.

REMANENTES DE CRÉDITO

Ejercicio : 2020

Centro : 508 MADRID SALUD **Fecha: 31/12/2020**

APLICACIÓN PRESUPUESTARIA (*)			DESCRIPCIÓN	REMANENTE NO COMPROMETIDO			REMANENTE COMPROMETIDO		
CÓDIGO ORGÁNICO	CÓDIGO FUNCIONAL	CÓDIGO ECONÓMICO		INCORPORABLE	NO INCORPORABLE	TOTAL	INCORPORABLE	NO INCORPORABLE	TOTAL
508120	311.01	221.13	MANUTENCIÓN DE ANIMALES	-	- 2.757,48	- 2.757,48	-	-	-
508120	311.01	221.99	OTROS SUMINISTROS	-	13.015,77	13.015,77	250.000,00	144.000	393.999,55
508120	311.01	226.02	PUBLICIDAD Y PROPAGANDA	-	829,98	829,98	-	-	-
508120	311.01	226.99	OTROS GASTOS DIVERSOS	-	3.880,35	3.880,35	-	-	-
508120	311.01	227.04	CUSTODIA, DEPÓSITOS Y ALMACENAJE	-	- 7.386,32	- 7.386,32	742,20	-	742,20
508120	311.01	227.06	ESTUDIOS Y TRABAJOS TÉCNICOS	-	- 15.913,99	- 15.913,99	1.932,83	-	1.932,83
508120	311.01	227.99	OTROS TRABAJOS REALIZADOS POR OTRAS EMP. Y PROF.	249.814,44	61.058,27	310.872,71	32.057,28	-	32.057,28
508120	311.01	260.00	TRABAJOS REALIZ. POR INSTITUCIONES S.F. DE LUCRO	-	15,00	15,00	-	-	-
508120	311.01	482.01	BECAS	-	52.000,00	52.000,00	13.722,99	-	13.722,99
508120	311.01	489.01	OTRAS TRANSFERENCIAS A INSTITUC. SIN FINES LUCRO	-	-	-	-	-	-
508120	311.02	120.00	SUELDOS DEL GRUPO A1	146.007,77	30.701,82	176.709,59	-	-	-
508120	311.02	120.01	SUELDOS DEL GRUPO A2	58.359,50	136.964,98	195.324,48	-	-	-
508120	311.02	120.03	SUELDOS DEL GRUPO C1	-	47.179,77	47.179,77	-	-	-
508120	311.02	120.04	SUELDOS DEL GRUPO C2	4.546,38	47.332,44	51.878,82	-	-	-
508120	311.02	120.05	SUELDOS DEL GRUPO E	-	18.215,69	18.215,69	-	-	-
508120	311.02	120.06	TRIENIOS	-	- 4.922,84	- 4.922,84	-	-	-
508120	311.02	121.00	COMPLEMENTO DE DESTINO	101.345,22	155.553,58	256.898,80	-	-	-
508120	311.02	121.01	COMPLEMENTO ESPECÍFICO	239.364,52	337.929,75	577.294,27	-	-	-
508120	311.02	121.03	OTROS COMPLEMENTOS	8.980,35	25.849,83	34.830,18	-	-	-
508120	311.02	130.00	RETRIBUCIONES BÁSICAS	-	19.435,04	19.435,04	-	-	-
508120	311.02	130.01	HORAS EXTRAORDINARIAS	-	403,00	403,00	-	-	-
508120	311.02	130.02	OTRAS REMUNERACIONES	-	26.665,97	26.665,97	-	-	-
508120	311.02	131.00	RETRIBUCIONES BÁSICAS	-	- 693,50	- 693,50	-	-	-
508120	311.02	131.02	OTRAS REMUNERACIONES	-	- 2,00	- 2,00	-	-	-
508120	311.02	150.00	PRODUCTIVIDAD	-	11.952,15	11.952,15	-	-	-
508120	311.02	151.00	GRATIFICACIONES POR SERVICIOS EXTRAORDINARIOS	-	2.092,77	2.092,77	-	-	-
508120	311.02	160.00	SEGURIDAD SOCIAL	139.552,63	-	139.552,63	-	-	-
508120	311.02	160.09	OTRAS CUOTAS	-	- 475.999,04	- 475.999,04	-	-	-
508120	311.02	162.02	TRANSPORTE DEL PERSONAL	-	- 2.093,37	- 2.093,37	-	-	-
508120	311.02	162.04	ACCIÓN SOCIAL	-	- 54.390,38	- 54.390,38	-	-	-
508120	311.02	162.08	PREMIO RENDIMIENTO Y AÑOS DE SERVICIO	-	- 115.716,62	- 115.716,62	-	-	-
508120	311.02	162.09	OTROS GASTOS SOCIALES	-	- 113.322,08	- 113.322,08	-	-	-
508120	311.02	213.00	REP.MANT.Y CONSERV. MAQUINARIA, INSTAL. Y UTILLAJE	-	3.713,01	3.713,01	-	-	-
508120	311.02	221.04	VESTUARIO	-	18,59	18,59	-	-	-
508120	311.02	221.06	PRODUCTOS FARMACÉUTICOS Y MATERIAL SANITARIO	-	10.576,44	10.576,44	2.023,80	-	2.023,80
508120	311.02	221.99	OTROS SUMINISTROS	-	1.978,73	1.978,73	-	-	-
508120	311.02	226.02	PUBLICIDAD Y PROPAGANDA	-	-	-	5.481,29	-	5.481,29
508120	311.02	227.06	ESTUDIOS Y TRABAJOS TÉCNICOS	-	1.145,83	1.145,83	2.555,24	-	2.555,24
508120	311.02	227.99	OTROS TRABAJOS REALIZADOS POR OTRAS EMP. Y PROF.	-	295.217,60	295.217,60	61.981,16	26.930	88.910,71
508120	311.02	260.00	TRABAJOS REALIZ. POR INSTITUCIONES S.F. DE LUCRO	-	311,51	311,51	-	-	-
508120	311.02	489.01	OTRAS TRANSFERENCIAS A INSTITUC. SIN FINES LUCRO	-	10.400,80	10.400,80	-	-	-

INFORMACIÓN PRESUPUESTARIA. EJERCICIO CORRIENTE. PRESUPUESTO DE INGRESOS

INFORMACIÓN PRESUPUESTARIA. EJERCICIO CORRIENTE. PRESUPUESTO DE INGRESOS

PROCESO DE GESTIÓN. DERECHOS ANULADOS

AYUNTAMIENTO DE MADRID

INFORMACIÓN PRESUPUESTARIA. EJERCICIO CORRIENTE. PRESUPUESTO DE INGRESOS

PROCESO DE GESTIÓN: DERECHOS ANULADOS.

Ejercicio : 2020 **Fecha: 31/12/2020**

Centro : 508 MADRID SALUD

CAP./ART./CON./SUBCON. DESCRIPCIÒN	ANULACIÓN LIQUIDACIÓN	FRACCIONAMIENTO Y APLAZAMIENTO	DEVOLUCIONES INGRESOS	TOTAL DERECHOS ANULADOS
****** TOTAL**	**0,00**	**0,00**	**465,18**	**465,18**
***** 3 TASAS, PRECIOS PÚBLICOS Y OTROS INGRESOS**	0,00	0,00	276,87	276,87
**** 39 OTROS INGRESOS**	0,00	0,00	276,87	276,87
*** 399 OTROS INGRESOS DIVERSOS**	0,00	0,00	276,87	276,87
39999 OTROS INGRESOS DIVERSOS	0,00	0,00	276,87	276,87
***** 4 TRANSFERENCIAS CORRIENTES**	0,00	0,00	188,31	188,31
**** 40 DE LA ADMINISTRACIÓN GENERAL DE LA ENTIDAD LOCAL**	0,00	0,00	188,31	188,31
*** 400 DE LA ADMINISTRACIÓN GENERAL DE LA ENTIDAD LOCAL**	0,00	0,00	188,31	188,31
40000 DE LA ADM. GRAL. DEL AYUNTAMIENTO DE MADRID	0,00	0,00	188,31	188,31

INFORMACIÓN PRESUPUESTARIA. EJERCICIO CORRIENTE. PRESUPUESTO DE INGRESOS

PROCESO DE GESTIÓN. RECAUDACIÓN NETA

AYUNTAMIENTO DE MADRID

INFORMACIÓN PRESUPUESTARIA. EJERCICIO CORRIENTE. PRESUPUESTO DE INGRESOS

PROCESO DE GESTIÓN: RECAUDACIÓN NETA

Ejercicio : 2020 **Fecha: 31/12/2020**

Centro : 508 MADRID SALUD

CAP./ART./CON./SUBCON. DESCRIPCIÓN	RECAUDACIÓN TOTAL	DEVOLUCIONES ING	RECAUDACIÓN NETA
****** TOTAL**	**81.193.052,64**	**465,18**	**81.192.587,46**
***** 3 TASAS, PRECIOS PÚBLICOS Y OTROS INGRESOS**	90.249,14	276,87	89.972,27
**** 38 REINTEGROS DE OPERACIONES CORRIENTES**	5.672,12	0,00	5.672,12
*** 389 OTROS REINTEGROS DE OPERACIONES CORRIENTES**	5.672,12	0,00	5.672,12
38900 PAGOS DE EJERCICIOS ANTERIORES	5.672,12	0,00	5.672,12
**** 39 OTROS INGRESOS**	84.577,02	276,87	84.300,15
*** 399 OTROS INGRESOS DIVERSOS**	84.577,02	276,87	84.300,15
39999 OTROS INGRESOS DIVERSOS	84.577,02	276,87	84.300,15
***** 4 TRANSFERENCIAS CORRIENTES**	81.102.803,50	188,31	81.102.615,19
**** 40 DE LA ADMINISTRACIÓN GENERAL DE LA ENTIDAD LOCAL**	80.711.797,11	188,31	80.711.608,80
*** 400 DE LA ADMINISTRACIÓN GENERAL DE LA ENTIDAD LOCAL**	80.711.797,11	188,31	80.711.608,80
40000 DE LA ADM. GRAL. DEL AYUNTAMIENTO DE MADRID	80.711.797,11	188,31	80.711.608,80
**** 42 DE LA ADMINISTRACIÓN DEL ESTADO**	348.757,76	0,00	348.757,76
*** 420 DE LA ADMINISTRACIÓN GENERAL DEL ESTADO**	348.757,76	0,00	348.757,76
42090 OTRAS TRANSFERENCIAS DE LA A.GRAL. DEL ESTADO	348.757,76	0,00	348.757,76
**** 48 DE FAMILIAS E INSTITUCIONES SIN FINES DE LUCRO**	42.248,63	0,00	42.248,63
*** 480 DE FAMILIAS E INSTITUCIONES SIN FINES DE LUCRO**	42.248,63	0,00	42.248,63
48099 OTRAS TRANSF. DE FAMILIAS E INSTITUCIONES S/F.LUCR	42.248,63	0,00	42.248,63

INFORMACIÓN PRESUPUESTARIA. EJERCICIO CORRIENTE. PRESUPUESTO DE INGRESOS

DEVOLUCIONES DE INGRESOS

AYUNTAMIENTO DE MADRID

INFORMACIÓN PRESUPUESTARIA. EJERCICIO CORRIENTE. PRESUPUESTO DE INGRESOS

DEVOLUCIONES DE INGRESOS

Ejercicio : 2020 **Fecha: 31/12/2020**

Centro : 508 MADRID SALUD

CAP./ART./CON./SUBCON. DESCRIPCIÒN	SALDO INIC. PDTE PAGO	MODIF.SALDO INICIAL	EN EL EJERCICIO	TOTAL	PRESCRIPCIONES	DEV.PAGADAS EJERCICIO	PDTES. PAGO A 31/12
****** TOTAL**	**0,00**	**0,00**	**465,18**	**465,18**	**0,00**	**465,18**	**0,00**
***** 3 TASAS, PRECIOS PÚBLICOS Y OTROS INGRESOS**	0,00	0,00	276,87	276,87	0,00	276,87	0,00
**** 39 OTROS INGRESOS**	0,00	0,00	276,87	276,87	0,00	276,87	0,00
*** 399 OTROS INGRESOS DIVERSOS**	0,00	0,00	276,87	276,87	0,00	276,87	0,00
39999 OTROS INGRESOS DIVERSOS	0,00	0,00	276,87	276,87	0,00	276,87	0,00
***** 4 TRANSFERENCIAS CORRIENTES**	0,00	0,00	188,31	188,31	0,00	188,31	0,00
**** 40 DE LA ADMINISTRACIÓN GENERAL DE LA ENTIDAD LOCAL**	0,00	0,00	188,31	188,31	0,00	188,31	0,00
*** 400 DE LA ADMINISTRACIÓN GENERAL DE LA ENTIDAD LOCAL**	0,00	0,00	188,31	188,31	0,00	188,31	0,00
40000 DE LA ADM. GRAL. DEL AYUNTAMIENTO DE MADRID	0,00	0,00	188,31	188,31	0,00	188,31	0,00

INFORMACIÓN PRESUPUESTARIA. EJERCICIO CORRIENTE. PRESUPUESTO DE INGRESOS

COMPROMISOS DE INGRESOS

AYUNTAMIENTO DE MADRID

INFORMACIÓN PRESUPUESTARIA. EJERCICIO CORRIENTE. PRESUPUESTO DE INGRESOS

COMPROMISOS DE INGRESO

Ejercicio : 2020 **Fecha: 31/12/2020**

Centro : 508 MADRID SALUD

ARTICULO/CONCEPTO/SUBC. DESCRIPCION	COMPROMISOS CONCERTADOS INC.PRESUP.CERRADO	COMPROMISOS CONCERTADOS EN EL EJERCICIO	TOTAL COMPROMISOS CONCERTADOS	COMPROMISOS REALIZADOS	COMPROMISOS PENDIENTES REAL 31/12
****** TOTAL**	**0,00**	**90.916.982,18**	**90.916.982,18**	**86.270.691,51**	**4.646.290,67**
***** 4 TRANSFERENCIAS CORRIENTES**	0,00	90.059.469,18	90.059.469,18	85.413.178,51	4.646.290,67
**** 40 DE LA ADMINISTRACIÓN GENERAL DE LA ENTIDAD LOCAL**	0,00	90.059.469,18	90.059.469,18	85.413.178,51	4.646.290,67
*** 400 DE LA ADMINISTRACIÓN GENERAL DE LA ENTIDAD LOCAL**	0,00	90.059.469,18	90.059.469,18	85.413.178,51	4.646.290,67
40000 DE LA ADM. GRAL. DEL AYUNTAMIENTO DE MADRID	0,00	90.059.469,18	90.059.469,18	85.413.178,51	4.646.290,67
***** 7 TRANSFERENCIAS DE CAPITAL**	0,00	857.513,00	857.513,00	857.513,00	0,00
**** 70 DE LA ADMINISTRACIÓN GENERAL DE LA ENTIDAD LOCAL**	0,00	857.513,00	857.513,00	857.513,00	0,00
*** 700 DE LA ADMINISTRACIÓN GENERAL AYUNTAMIENTO MADRID**	0,00	857.513,00	857.513,00	857.513,00	0,00
70000 DE LA ADMINISTRACIÓN GENERAL AYUNTAMIENTO MADRID	0,00	857.513,00	857.513,00	857.513,00	0,00

INFORMACIÓN PRESUPUESTARIA. EJERCICIOS CERRADOS.

INFORMACIÓN PRESUPUESTARIA. EJERCICIOS CERRADOS.

PRESUPUESTO DE GASTOS. OBLIGACIONES DE PRESUPUESTOS CERRADOS

AYUNTAMIENTO DE MADRID

INFORMACIÓN PRESUPUESTARIA. EJERCICIO CERRADOS. PRESUPUESTO DE GASTOS

OBLIGACIONES DE PRESUPUESTOS CERRADOS

Ejercicio : 2020 **Fecha: 31/12/2020**

Centro : MADRID SALUD

EJERCICIO - ORGÁNICO - FUNCIONAL- ECONÓMICO	OBLIGACIONES PTES. PAGO A 1 DE ENERO	MODIFICACIONES SALDO INICIAL Y ANULACIONES	TOTAL OBLIGACIONES	PRESCRIPCIONES	PAGOS REALIZADOS	OBLIGACIONES PTES. PAGO A 31 DE DICIEMBRE
****** TOTAL**	**3.714.083,20**	**-10.775,05**	**3.703.308,15**	**0,00**	**903.308,15**	**2.800.000,00**
***** 2015**	2.800.000,00	0,00	2.800.000,00	0,00	0,00	2.800.000,00
**** 508032 MADRID SALUD**	2.800.000,00	0,00	2.800.000,00	0,00	0,00	2.800.000,00
*** 31100 DIREC. Y GESTIÓN ADMTVA. MADRID SALUD**	2.800.000,00	0,00	2.800.000,00	0,00	0,00	2.800.000,00
40000 A LA ADMINISTRACIÓN GENERAL DEL AYUNTAMIENTO	2.800.000,00	0,00	2.800.000,00	0,00	0,00	2.800.000,00
***** 2019**	914.083,20	-10.775,05	903.308,15	0,00	903.308,15	0,00
**** 508067 MADRID SALUD**	914.083,20	-10.775,05	903.308,15	0,00	903.308,15	0,00
*** 23105 ATENCIÓN CONVIVENCIAL A PERSONAS CON ADICCIONES**	20.483,72	0,00	20.483,72	0,00	20.483,72	0,00
22799 OTROS TRABAJOS REALIZADOS POR OTRAS EMP. Y PROF.	20.483,72	0,00	20.483,72	0,00	20.483,72	0,00
*** 31100 DIREC. Y GESTIÓN ADMTVA. MADRID SALUD**	223.548,20	-10.775,05	212.773,15	0,00	212.773,15	0,00
20500 ARRENDAMIENTOS DE MOBILIARIO Y ENSERES	3.471,48	0,00	3.471,48	0,00	3.471,48	0,00
21300 REP.MANT.Y CONSERV. MAQUINARIA, INSTAL. Y UTILLAJE	10.775,05	-10.775,05	0,00	0,00	0,00	0,00
22100 ENERGÍA ELÉCTRICA	40.164,44	0,00	40.164,44	0,00	40.164,44	0,00
22101 AGUA	2.696,87	0,00	2.696,87	0,00	2.696,87	0,00
22102 GAS	26.549,98	0,00	26.549,98	0,00	26.549,98	0,00
22602 PUBLICIDAD Y PROPAGANDA	18.621,15	0,00	18.621,15	0,00	18.621,15	0,00
22700 LIMPIEZA Y ASEO	20.620,64	0,00	20.620,64	0,00	20.620,64	0,00
22701 SEGURIDAD	25.747,74	0,00	25.747,74	0,00	25.747,74	0,00
62300 MAQUINARIA	11.398,20	0,00	11.398,20	0,00	11.398,20	0,00
62301 INSTALACIONES TÉCNICAS	16.806,90	0,00	16.806,90	0,00	16.806,90	0,00
63200 EDIFICIOS Y OTRAS CONSTRUCCIONES (REFORMA)	29.989,85	0,00	29.989,85	0,00	29.989,85	0,00
63301 INSTALACIONES (REFORMA Y REPOSICIÓN)	16.705,90	0,00	16.705,90	0,00	16.705,90	0,00
*** 31101 SALUBRIDAD PÚBLICA**	307.864,27	0,00	307.864,27	0,00	307.864,27	0,00
21300 REP.MANT.Y CONSERV. MAQUINARIA, INSTAL. Y UTILLAJE	17.924,82	0,00	17.924,82	0,00	17.924,82	0,00
22105 PRODUCTOS ALIMENTICIOS	38.378,55	0,00	38.378,55	0,00	38.378,55	0,00
22106 PRODUCTOS FARMACÉUTICOS Y MATERIAL SANITARIO	36.175,05	0,00	36.175,05	0,00	36.175,05	0,00
22199 OTROS SUMINISTROS	29.269,40	0,00	29.269,40	0,00	29.269,40	0,00
22602 PUBLICIDAD Y PROPAGANDA	127.794,44	0,00	127.794,44	0,00	127.794,44	0,00
22706 ESTUDIOS Y TRABAJOS TÉCNICOS	14.229,40	0,00	14.229,40	0,00	14.229,40	0,00
22799 OTROS TRABAJOS REALIZADOS POR OTRAS EMP. Y PROF.	44.092,61	0,00	44.092,61	0,00	44.092,61	0,00

AYUNTAMIENTO DE MADRID

INFORMACIÓN PRESUPUESTARIA. EJERCICIO CERRADOS. PRESUPUESTO DE GASTOS

OBLIGACIONES DE PRESUPUESTOS CERRADOS

Ejercicio : 2020 **Fecha: 31/12/2020**

Centro : MADRID SALUD

EJERCICIO - ORGÁNICO - FUNCIONAL- ECONÓMICO	OBLIGACIONES PTES. PAGO A 1 DE ENERO	MODIFICACIONES SALDO INICIAL Y ANULACIONES	TOTAL OBLIGACIONES	PRESCRIPCIONES	PAGOS REALIZADOS	OBLIGACIONES PTES. PAGO A 31 DE DICIEMBRE
* **31102 ADICCIONES**	17.801,28	0,00	17.801,28	0,00	17.801,28	0,00
22799 OTROS TRABAJOS REALIZADOS POR OTRAS EMP. Y PROF.	1.581,06	0,00	1.581,06	0,00	1.581,06	0,00
26000 TRABAJOS REALIZ. POR INSTITUCIONES S.F. DE LUCRO	16.220,22	0,00	16.220,22	0,00	16.220,22	0,00
* **93303 I.F.S. GESTIÓN DEL PATRIMONIO**	344.385,73	0,00	344.385,73	0,00	344.385,73	0,00
63200 EDIFICIOS Y OTRAS CONSTRUCCIONES (REFORMA)	344.385,73	0,00	344.385,73	0,00	344.385,73	0,00

INFORMACIÓN PRESUPUESTARIA. EJERCICIOS CERRADOS.

DERECHOS A COBRAR DE PRESUPUESTOS CERRADOS
DERECHOS PENDIENTES DE COBROS TOTALES

AYUNTAMIENTO DE MADRID

INFORMACIÓN PRESUPUESTARIA. EJERCICIOS CERRADOS. PRESUPUESTO DE INGRESOS

DERECHOS A COBRAR DE PRESUPUESTOS CERRADOS. DERECHOS PENDIENTES DE COBRO TOTALES

Ejercicio : 2020 **Fecha: 31/12/2020**

Centro : 508 MADRID SALUD

EJERCICIO / SUBCONCEPTO / DESCRIPCIÓN	DERECHOS PENDIENTES DE COBRO A 1 DE ENERO	MODIFICACIONES SALDO INICIAL	DERECHOS ANULADOS	DERECHOS CANCELADOS	RECAUDACIÓN	DERECHOS PENDIENTES DE COBRO A 31 DICIEMBRE
***** TOTAL**	**7.826.114,25**	**0,00**	**94.876,60**	**455.902,07**	**5.172.424,58**	**2.102.911,00**
**** SUBTOTAL**	**7.826.114,25**	**0,00**	**94.876,60**	**455.902,07**	**5.172.424,58**	**2.102.911,00**
*** 2006 .**	1.072,78	0,00	0,00	495,27	0,00	577,51
30500 SERVICIOS DE HIGIENE Y SALUD PÚBLICA	323,55	0,00	0,00	47,04	0,00	276,51
39190 OTRAS MULTAS Y SANCIONES	749,23	0,00	0,00	448,23	0,00	301,00
*** 2007 .**	2.751,48	0,00	2.563,11	0,00	0,00	188,37
30500 SERVICIOS DE HIGIENE Y SALUD PÚBLICA	228,95	0,00	40,58	0,00	0,00	188,37
39190 OTRAS MULTAS Y SANCIONES	2.522,53	0,00	2.522,53	0,00	0,00	0,00
*** 2008 .**	5.946,36	0,00	74,83	13,92	0,00	5.857,61
30500 SERVICIOS DE HIGIENE Y SALUD PÚBLICA	1.187,13	0,00	74,83	13,92	0,00	1.098,38
39190 OTRAS MULTAS Y SANCIONES	4.759,23	0,00	0,00	0,00	0,00	4.759,23
*** 2009 .**	16.301,54	0,00	239,54	207,16	0,00	15.854,84
30500 SERVICIOS DE HIGIENE Y SALUD PÚBLICA	1.126,51	0,00	230,74	207,16	0,00	688,61
39190 OTRAS MULTAS Y SANCIONES	3.538,93	0,00	8,80	0,00	0,00	3.530,13
39902 INGRESOS POR ACCIÓN SUBSIDIARIA	11.636,13	0,00	0,00	0,00	0,00	11.636,13
*** 2010 .**	8.153,87	0,00	3.030,53	2.699,77	0,00	2.423,57
30500 SERVICIOS DE HIGIENE Y SALUD PÚBLICA	1.691,54	0,00	160,63	174,41	0,00	1.356,50
34101 ANÁLISIS CLÍNICOS	361,08	0,00	0,00	120,36	0,00	240,72
39190 OTRAS MULTAS Y SANCIONES	6.101,25	0,00	2.869,90	2.405,00	0,00	826,35
*** 2011 .**	32.168,93	0,00	2.779,64	4.563,65	0,00	24.825,64
30500 SERVICIOS DE HIGIENE Y SALUD PÚBLICA	2.537,21	0,00	329,95	696,41	0,00	1.510,85
34101 ANÁLISIS CLÍNICOS	612,93	0,00	0,00	0,00	0,00	612,93
39190 OTRAS MULTAS Y SANCIONES	29.017,76	0,00	2.449,69	3.867,24	0,00	22.700,83
39300 INTERESES DE DEMORA	1,03	0,00	0,00	0,00	0,00	1,03
*** 2012 .**	327.352,48	0,00	30.774,83	9.261,16	0,00	287.316,49
30500 SERVICIOS DE HIGIENE Y SALUD PÚBLICA	3.062,75	0,00	21,51	499,24	0,00	2.542,00
34101 ANÁLISIS CLÍNICOS	885,45	0,00	373,73	0,00	0,00	511,72
39190 OTRAS MULTAS Y SANCIONES	323.385,09	0,00	30.379,59	8.761,92	0,00	284.243,58
39300 INTERESES DE DEMORA	19,19	0,00	0,00	0,00	0,00	19,19

AYUNTAMIENTO DE MADRID

INFORMACIÓN PRESUPUESTARIA. EJERCICIOS CERRADOS. PRESUPUESTO DE INGRESOS

DERECHOS A COBRAR DE PRESUPUESTOS CERRADOS. DERECHOS PENDIENTES DE COBRO TOTALES

Ejercicio : 2020 **Fecha: 31/12/2020**

Centro : 508 MADRID SALUD

EJERCICIO / SUBCONCEPTO / DESCRIPCIÓN	DERECHOS PENDIENTES DE COBRO A 1 DE ENERO	MODIFICACIONES SALDO INICIAL	DERECHOS ANULADOS	DERECHOS CANCELADOS	RECAUDACIÓN	DERECHOS PENDIENTES DE COBRO A 31 DICIEMBRE
*** 2013 .**	131.352,51	0,00	4.340,00	7.904,18	0,00	119.108,33
30500 SERVICIOS DE HIGIENE Y SALUD PÚBLICA	5.070,12	0,00	486,41	1.091,30	0,00	3.492,41
34101 ANÁLISIS CLÍNICOS	1.292,16	0,00	43,14	213,86	0,00	1.035,16
38999 OTROS REINTEGROS	128,49	0,00	0,00	0,00	0,00	128,49
39190 OTRAS MULTAS Y SANCIONES	124.854,01	0,00	3.810,45	6.599,02	0,00	114.444,54
39300 INTERESES DE DEMORA	7,73	0,00	0,00	0,00	0,00	7,73
*** 2014 .**	357.548,73	0,00	15.964,48	151.408,99	0,00	190.175,26
30500 SERVICIOS DE HIGIENE Y SALUD PÚBLICA	8.758,43	0,00	369,02	3.815,87	0,00	4.573,54
34101 ANÁLISIS CLÍNICOS	2.200,32	0,00	252,08	391,89	0,00	1.556,35
39190 OTRAS MULTAS Y SANCIONES	346.485,45	0,00	15.343,38	147.201,23	0,00	183.940,84
39300 INTERESES DE DEMORA	104,53	0,00	0,00	0,00	0,00	104,53
*** 2015 .**	1.770.302,07	0,00	35.109,64	279.347,97	0,00	1.455.844,46
30500 SERVICIOS DE HIGIENE Y SALUD PÚBLICA	13.735,33	0,00	983,63	2.376,68	0,00	10.375,02
34101 ANÁLISIS CLÍNICOS	2.992,96	0,00	0,00	260,22	0,00	2.732,74
39190 OTRAS MULTAS Y SANCIONES	1.753.546,64	0,00	34.126,01	276.711,07	0,00	1.442.709,56
39300 INTERESES DE DEMORA	27,14	0,00	0,00	0,00	0,00	27,14
*** 2016 .**	14,85	0,00	0,00	0,00	0,00	14,85
39300 INTERESES DE DEMORA	14,85	0,00	0,00	0,00	0,00	14,85
*** 2017 .**	16,90	0,00	0,00	0,00	0,00	16,90
39300 INTERESES DE DEMORA	16,90	0,00	0,00	0,00	0,00	16,90
*** 2019 .**	5.173.131,75	0,00	0,00	0,00	5.172.424,58	707,17
39999 OTROS INGRESOS DIVERSOS	707,17	0,00	0,00	0,00	0,00	707,17
40000 DE LA ADM. GRAL. DEL AYUNTAMIENTO DE MADRID	4.840.981,42	0,00	0,00	0,00	4.840.981,42	0,00
70000 DE LA ADMINISTRACIÓN GENERAL AYUNTAMIENTO MADRID	331.443,16	0,00	0,00	0,00	331.443,16	0,00

INFORMACIÓN PRESUPUESTARIA. EJERCICIOS CERRADOS.

DERECHOS A COBRAR DE PRESUPUESTOS CERRADOS
DERECHOS ANULADOS

AYUNTAMIENTO DE MADRID

INFORMACIÓN PRESUPUESTARIA. EJERCICIOS CERRADOS. PRESUPUESTO DE INGRESOS

DERECHOS A COBRAR DE PRESUPUESTOS CERRADOS. DERECHOS ANULADOS

Ejercicio : 2020 **Fecha: 31/12/2020**

Centro : 508 MADRID SALUD

EJERCICIO / SUBCONCEPTO / DESCRIPCIÓN	ANULACIÓN DE LIQUIDACIONES	APLAZAMIENTO Y FRACCIONAMIENTO	TOTAL DERECHOS ANULADOS
***** TOTAL**	**94.876,60**	**0,00**	**94.876,60**
**** SUBTOTAL**	**94.876,60**	**0,00**	**94.876,60**
*** 2006 .**	0,00	0,00	0,00
30500 SERVICIOS DE HIGIENE Y SALUD PÚBLICA	0,00	0,00	0,00
39190 OTRAS MULTAS Y SANCIONES	0,00	0,00	0,00
*** 2007 .**	2.563,11	0,00	2.563,11
30500 SERVICIOS DE HIGIENE Y SALUD PÚBLICA	40,58	0,00	40,58
39190 OTRAS MULTAS Y SANCIONES	2.522,53	0,00	2.522,53
*** 2008 .**	74,83	0,00	74,83
30500 SERVICIOS DE HIGIENE Y SALUD PÚBLICA	74,83	0,00	74,83
39190 OTRAS MULTAS Y SANCIONES	0,00	0,00	0,00
*** 2009 .**	239,54	0,00	239,54
30500 SERVICIOS DE HIGIENE Y SALUD PÚBLICA	230,74	0,00	230,74
39190 OTRAS MULTAS Y SANCIONES	8,80	0,00	8,80
39902 INGRESOS POR ACCIÓN SUBSIDIARIA	0,00	0,00	0,00
*** 2010 .**	3.030,53	0,00	3.030,53
30500 SERVICIOS DE HIGIENE Y SALUD PÚBLICA	160,63	0,00	160,63
34101 ANÁLISIS CLÍNICOS	0,00	0,00	0,00
39190 OTRAS MULTAS Y SANCIONES	2.869,90	0,00	2.869,90
*** 2011 .**	2.779,64	0,00	2.779,64
30500 SERVICIOS DE HIGIENE Y SALUD PÚBLICA	329,95	0,00	329,95
34101 ANÁLISIS CLÍNICOS	0,00	0,00	0,00
39190 OTRAS MULTAS Y SANCIONES	2.449,69	0,00	2.449,69
39300 INTERESES DE DEMORA	0,00	0,00	0,00
*** 2012 .**	30.774,83	0,00	30.774,83
30500 SERVICIOS DE HIGIENE Y SALUD PÚBLICA	21,51	0,00	21,51
34101 ANÁLISIS CLÍNICOS	373,73	0,00	373,73
39190 OTRAS MULTAS Y SANCIONES	30.379,59	0,00	30.379,59
39300 INTERESES DE DEMORA	0,00	0,00	0,00
*** 2013 .**	4.340,00	0,00	4.340,00

AYUNTAMIENTO DE MADRID

INFORMACIÓN PRESUPUESTARIA. EJERCICIOS CERRADOS. PRESUPUESTO DE INGRESOS

DERECHOS A COBRAR DE PRESUPUESTOS CERRADOS. DERECHOS ANULADOS

Ejercicio : 2020 **Fecha: 31/12/2020**

Centro : 508 MADRID SALUD

EJERCICIO / SUBCONCEPTO / DESCRIPCIÓN	ANULACIÓN DE LIQUIDACIONES	APLAZAMIENTO Y FRACCIONAMIENTO	TOTAL DERECHOS ANULADOS
30500 SERVICIOS DE HIGIENE Y SALUD PÚBLICA	486,41	0,00	486,41
34101 ANÁLISIS CLÍNICOS	43,14	0,00	43,14
38999 OTROS REINTEGROS	0,00	0,00	0,00
39190 OTRAS MULTAS Y SANCIONES	3.810,45	0,00	3.810,45
39300 INTERESES DE DEMORA	0,00	0,00	0,00
* 2014 .	15.964,48	0,00	15.964,48
30500 SERVICIOS DE HIGIENE Y SALUD PÚBLICA	369,02	0,00	369,02
34101 ANÁLISIS CLÍNICOS	252,08	0,00	252,08
39190 OTRAS MULTAS Y SANCIONES	15.343,38	0,00	15.343,38
39300 INTERESES DE DEMORA	0,00	0,00	0,00
* 2015 .	35.109,64	0,00	35.109,64
30500 SERVICIOS DE HIGIENE Y SALUD PÚBLICA	983,63	0,00	983,63
34101 ANÁLISIS CLÍNICOS	0,00	0,00	0,00
39190 OTRAS MULTAS Y SANCIONES	34.126,01	0,00	34.126,01
39300 INTERESES DE DEMORA	0,00	0,00	0,00
* 2016 .	0,00	0,00	0,00
39300 INTERESES DE DEMORA	0,00	0,00	0,00
* 2017 .	0,00	0,00	0,00
39300 INTERESES DE DEMORA	0,00	0,00	0,00
* 2019 .	0,00	0,00	0,00
39999 OTROS INGRESOS DIVERSOS	0,00	0,00	0,00
40000 DE LA ADM. GRAL. DEL AYUNTAMIENTO DE MADRID	0,00	0,00	0,00
70000 DE LA ADMINISTRACIÓN GENERAL AYUNTAMIENTO MADRID	0,00	0,00	0,00

INFORMACIÓN PRESUPUESTARIA. EJERCICIOS CERRADOS.

DERECHOS A COBRAR DE PRESUPUESTOS CERRADOS
DERECHOS CANCELADOS

AYUNTAMIENTO DE MADRID

INFORMACIÓN PRESUPUESTARIA. EJERCICIOS CERRADOS. PRESUPUESTO DE INGRESOS

DERECHOS A COBRAR DE PRESUPUESTOS CERRADOS. DERECHOS CANCELADOS

Ejercicio : 2020 **Fecha: 31/12/2020**

Centro : 508 MADRID SALUD

EJERCICIO / SUBCONCEPTO / DESCRIPCIÓN	COBROS EN ESPECIE	INSOLVENCIAS	PRESCRIPCIONES	OTRAS CAUSAS	TOTAL DERECHOS CANCELADOS
***** TOTAL**	**0,00**	**986,33**	**454.915,74**	**0,00**	**455.902,07**
**** SUBTOTAL**	**0,00**	**986,33**	**454.915,74**	**0,00**	**455.902,07**
*** 2006 .**	0,00	0,00	495,27	0,00	495,27
30500 SERVICIOS DE HIGIENE Y SALUD PÚBLICA	0,00	0,00	47,04	0,00	47,04
39190 OTRAS MULTAS Y SANCIONES	0,00	0,00	448,23	0,00	448,23
*** 2007 .**	0,00	0,00	0,00	0,00	0,00
30500 SERVICIOS DE HIGIENE Y SALUD PÚBLICA	0,00	0,00	0,00	0,00	0,00
39190 OTRAS MULTAS Y SANCIONES	0,00	0,00	0,00	0,00	0,00
*** 2008 .**	0,00	0,00	13,92	0,00	13,92
30500 SERVICIOS DE HIGIENE Y SALUD PÚBLICA	0,00	0,00	13,92	0,00	13,92
39190 OTRAS MULTAS Y SANCIONES	0,00	0,00	0,00	0,00	0,00
*** 2009 .**	0,00	0,00	207,16	0,00	207,16
30500 SERVICIOS DE HIGIENE Y SALUD PÚBLICA	0,00	0,00	207,16	0,00	207,16
39190 OTRAS MULTAS Y SANCIONES	0,00	0,00	0,00	0,00	0,00
39902 INGRESOS POR ACCIÓN SUBSIDIARIA	0,00	0,00	0,00	0,00	0,00
*** 2010 .**	0,00	120,36	2.579,41	0,00	2.699,77
30500 SERVICIOS DE HIGIENE Y SALUD PÚBLICA	0,00	0,00	174,41	0,00	174,41
34101 ANÁLISIS CLÍNICOS	0,00	120,36	0,00	0,00	120,36
39190 OTRAS MULTAS Y SANCIONES	0,00	0,00	2.405,00	0,00	2.405,00
*** 2011 .**	0,00	0,00	4.563,65	0,00	4.563,65
30500 SERVICIOS DE HIGIENE Y SALUD PÚBLICA	0,00	0,00	696,41	0,00	696,41
34101 ANÁLISIS CLÍNICOS	0,00	0,00	0,00	0,00	0,00
39190 OTRAS MULTAS Y SANCIONES	0,00	0,00	3.867,24	0,00	3.867,24
39300 INTERESES DE DEMORA	0,00	0,00	0,00	0,00	0,00
*** 2012 .**	0,00	0,00	9.261,16	0,00	9.261,16
30500 SERVICIOS DE HIGIENE Y SALUD PÚBLICA	0,00	0,00	499,24	0,00	499,24
34101 ANÁLISIS CLÍNICOS	0,00	0,00	0,00	0,00	0,00
39190 OTRAS MULTAS Y SANCIONES	0,00	0,00	8.761,92	0,00	8.761,92
39300 INTERESES DE DEMORA	0,00	0,00	0,00	0,00	0,00
*** 2013 .**	0,00	213,86	7.690,32	0,00	7.904,18

AYUNTAMIENTO DE MADRID

INFORMACIÓN PRESUPUESTARIA. EJERCICIOS CERRADOS. PRESUPUESTO DE INGRESOS

DERECHOS A COBRAR DE PRESUPUESTOS CERRADOS. DERECHOS CANCELADOS

Ejercicio : 2020 **Fecha: 31/12/2020**

Centro : 508 MADRID SALUD

EJERCICIO / SUBCONCEPTO / DESCRIPCIÓN	COBROS EN ESPECIE	INSOLVENCIAS	PRESCRIPCIONES	OTRAS CAUSAS	TOTAL DERECHOS CANCELADOS
30500 SERVICIOS DE HIGIENE Y SALUD PÚBLICA	0,00	0,00	1.091,30	0,00	1.091,30
34101 ANÁLISIS CLÍNICOS	0,00	213,86	0,00	0,00	213,86
38999 OTROS REINTEGROS	0,00	0,00	0,00	0,00	0,00
39190 OTRAS MULTAS Y SANCIONES	0,00	0,00	6.599,02	0,00	6.599,02
39300 INTERESES DE DEMORA	0,00	0,00	0,00	0,00	0,00
*** 2014 .**	0,00	391,89	151.017,10	0,00	151.408,99
30500 SERVICIOS DE HIGIENE Y SALUD PÚBLICA	0,00	0,00	3.815,87	0,00	3.815,87
34101 ANÁLISIS CLÍNICOS	0,00	391,89	0,00	0,00	391,89
39190 OTRAS MULTAS Y SANCIONES	0,00	0,00	147.201,23	0,00	147.201,23
39300 INTERESES DE DEMORA	0,00	0,00	0,00	0,00	0,00
*** 2015 .**	0,00	260,22	279.087,75	0,00	279.347,97
30500 SERVICIOS DE HIGIENE Y SALUD PÚBLICA	0,00	0,00	2.376,68	0,00	2.376,68
34101 ANÁLISIS CLÍNICOS	0,00	260,22	0,00	0,00	260,22
39190 OTRAS MULTAS Y SANCIONES	0,00	0,00	276.711,07	0,00	276.711,07
39300 INTERESES DE DEMORA	0,00	0,00	0,00	0,00	0,00
*** 2016 .**	0,00	0,00	0,00	0,00	0,00
39300 INTERESES DE DEMORA	0,00	0,00	0,00	0,00	0,00
*** 2017 .**	0,00	0,00	0,00	0,00	0,00
39300 INTERESES DE DEMORA	0,00	0,00	0,00	0,00	0,00
*** 2019 .**	0,00	0,00	0,00	0,00	0,00
39999 OTROS INGRESOS DIVERSOS	0,00	0,00	0,00	0,00	0,00
40000 DE LA ADM. GRAL. DEL AYUNTAMIENTO DE MADRID	0,00	0,00	0,00	0,00	0,00
70000 DE LA ADMINISTRACIÓN GENERAL AYUNTAMIENTO MADRID	0,00	0,00	0,00	0,00	0,00

INFORMACIÓN PRESUPUESTARIA. EJERCICIOS CERRADOS.

VARIACIÓN DE RESULTADOS PRESUPUESTARIOS DE EJERCICIOS ANTERIORES

AYUNTAMIENTO DE MADRID

INFORMACIÓN PRESUPUESTARIA. EJERCICIOS CERRADOS

VARIACIÓN DE RESULTADOS PRESUPUESTARIOS DE EJERCICIOS ANTERIORES

Ejercicio : 2020 **Fecha: 31/12/2020**

Centro : MADRID SALUD

CONCEPTOS	TOTAL VARIACIÓN DE DERECHOS	TOTAL VARIACIÓN DE OBLIGACIONES	VARIACIÓN DE RDOS. PRESUP. DE EJ. ANTERIORES
a) Operaciones Corrientes	-550.778,67	-10.775,05	-540.003,62
b) Operaciones de Capital	0,00	0,00	0,00
1.TOTAL VARIACIÓN OP.NO FINANCIERAS(a+b)	**-550.778,67**	**-10.775,05**	**-540.003,62**
c) Activos Financieros	0,00	0,00	0,00
d) Pasivos Financieros	0,00	0,00	0,00
2.TOTAL VARIACIÓN OP. FINANCIERAS (c+d)	**0,00**	**0,00**	**0,00**
TOTAL (1+2)	**-550.778,67**	**-10.775,05**	**-540.003,62**

INFORMACIÓN PRESUPUESTARIA. EJERCICIOS POSTERIORES.

INFORMACIÓN PRESUPUESTARIA. EJERCICIOS POSTERIORES.

COMPROMISO DE GASTO CON CARGO A PRESUPUESTOS POSTERIORES

AYUNTAMIENTO DE MADRID

INFORMACIÓN PRESUPUESTARIA EJERCICIOS POSTERIORES

COMPROMISOS DE GASTOS CON CARGO A PRESUPUESTOS DE EJERCICIOS POSTERIORES

Ejercicio : 2020 **Fecha: 31/12/2020**

Centro **: 508 MADRID SALUD**

Sección : 120 PORTAVOZ, SEGURIDAD Y EMERGENCIAS

PROGRAMA - SUBCONCEPTO - DESCRIPCIÓN	AÑO 2021	AÑO 2022	AÑO 2023	AÑO 2024	AÑOS SUCESIVOS
**** TOTAL**	**14.841.894,85**	**6.793.803,31**	**483.656,81**	**0,00**	**0,00**
*** 23105 ATENCIÓN CONVIVENCIAL A PERSONAS CON ADICCIONES**	2.749.577,40	2.142.666,71	148.644,29	0,00	0,00
22799 OTROS TRABAJOS REALIZADOS POR OTRAS EMP. Y PROF.	2.749.577,40	2.142.666,71	148.644,29	0,00	0,00
*** 31100 DIREC. Y GESTIÓN ADMTVA. MADRID SALUD**	4.217.732,77	951.642,26	72.403,48	0,00	0,00
20400 ARRENDAMIENTOS DE MATERIAL DE TRANSPORTE	199.694,23	21.260,91	0,00	0,00	0,00
20500 ARRENDAMIENTOS DE MOBILIARIO Y ENSERES	35.254,08	0,00	0,00	0,00	0,00
21200 REP.MANT. Y CONSERV. EDIFICIOS Y OTRAS CONSTRUC.	401.332,62	132.562,45	0,00	0,00	0,00
21500 REP., MANT. Y CONSERV. DE MOBILIARIO	249,68	0,00	0,00	0,00	0,00
22100 ENERGÍA ELÉCTRICA	564.606,86	431.311,48	0,00	0,00	0,00
22102 GAS	242.070,99	36.280,46	0,00	0,00	0,00
22103 COMBUSTIBLES Y CARBURANTES	15.000,37	0,00	0,00	0,00	0,00
22203 INFORMÁTICAS	617,20	0,00	0,00	0,00	0,00
22299 OTRAS GASTOS EN COMUNICACIONES	44.559,08	44.559,08	3.713,26	0,00	0,00
22300 TRANSPORTES	33.985,90	0,00	0,00	0,00	0,00
22700 LIMPIEZA Y ASEO	2.219.929,36	253.251,50	68.690,22	0,00	0,00
22701 SEGURIDAD	460.432,40	32.416,38	0,00	0,00	0,00
*** 31101 SALUBRIDAD PÚBLICA**	2.440.834,31	1.435.677,50	47.337,85	0,00	0,00
21300 REP.MANT.Y CONSERV. MAQUINARIA, INSTAL. Y UTILLAJE	103.169,83	17.330,70	0,00	0,00	0,00
22106 PRODUCTOS FARMACÉUTICOS Y MATERIAL SANITARIO	359.430,10	206.398,24	0,00	0,00	0,00
22113 MANUTENCIÓN DE ANIMALES	18.746,47	0,00	0,00	0,00	0,00
22199 OTROS SUMINISTROS	319.474,56	268.175,40	0,00	0,00	0,00
22704 CUSTODIA, DEPÓSITOS Y ALMACENAJE	329,16	0,00	0,00	0,00	0,00
22706 ESTUDIOS Y TRABAJOS TÉCNICOS	47.262,60	45.293,32	0,00	0,00	0,00
22799 OTROS TRABAJOS REALIZADOS POR OTRAS EMP. Y PROF.	1.592.421,59	898.479,84	47.337,85	0,00	0,00
*** 31102 ADICCIONES**	5.433.750,37	2.263.816,84	215.271,19	0,00	0,00
21300 REP.MANT.Y CONSERV. MAQUINARIA, INSTAL. Y UTILLAJE	3.784,61	0,00	0,00	0,00	0,00
22106 PRODUCTOS FARMACÉUTICOS Y MATERIAL SANITARIO	1.281,96	0,00	0,00	0,00	0,00
22799 OTROS TRABAJOS REALIZADOS POR OTRAS EMP. Y PROF.	5.428.683,80	2.263.816,84	215.271,19	0,00	0,00

INFORMACIÓN PRESUPUESTARIA. EJECUCIÓN DE PROYECTOS DE GASTOS.

INFORMACIÓN PRESUPUESTARIA. EJECUCIÓN DE PROYECTOS DE GASTOS

RESUMEN DE EJECUCIÓN

AYUNTAMIENTO DE MADRID

INFORMACIÓN PRESUPUESTARIA. EJECUCIÓN DE PROYECTOS DE GASTOS

RESUMEN DE EJECUCIÓN

Ejercicio : 2020

Centro : 508 MADRID SALUD **Fecha: 31/12/2020**

PROYECTO DE GASTO	AÑO DE INICIO	DURACION	GASTO PREVISTO	GASTO COMPROMETIDO	OBLIGACIONES RECONOCIDAS A 1 DE ENERO	OBLIGACIONES RECONOCIDAS EN EL EJERCICIO	TOTAL	GASTO PENDIENTE DE REALIZAR	FINANCIACIÓN AFECTADA
TOTAL			**1.811.355,69**	**1.774.138,21**	**178.161,61**	**1.542.015,48**	**1.720.177,09**	**91.178,60**	
* 2019/000140 G MAQUINARIA PARA DIFERENTES CENTROS MS	2019	1	178.383,62	178.383,62	178161,61	222,01	178.383,62	0,00	
* 2020/000005 G MAQUINARIA PARA DIFERENTES CENTROS MS	2020	1	597.278,94	593.278,99	0,00	578.437,77	578.437,77	18.841,17	
* 2020/000006 G INSTALACIONES TECNICAS MADRID SALUD	2020	1	111.910,63	111.910,63	0,00	111.910,63	111.910,63	0,00	
* 2020/000007 G EQUIPAMIENTO CENTROS MADRID SALUD	2020	1	74.010,43	74.010,43	0,00	74.010,43	74.010,43	0,00	
* 2020/000008 SEÑALIZACIÓN CENTROS MADRID SALUD	2020	1	17.928,57	17.928,57	0,00	17.928,57	17.928,57	0,00	
* 2020/000009 APLICACIONES INFORMATICAS MADRID SALUD	2020	1	19.537,24	19.537,24	0,00	19.537,24	19.537,24	0,00	
* 2020/000010 G OBRAS DE REFORMA CENTROS MADRID SALUD	2020	1	557.695,57	524.478,04	0,00	485.358,14	485.358,14	72.337,43	
* 2020/000578 G CENTROS MS.MAMPARAS, ELEMENT.SEÑALIZAC.	2020	1	254.610,69	254.610,69	0,00	254.610,69	254.610,69	0,00	

(*) Únicamente se consignan proyectos de inversión

INFORMACIÓN PRESUPUESTARIA. EJECUCIÓN DE PROYECTOS DE GASTOS

ANUALIDADES PENDIENTES

AYUNTAMIENTO DE MADRID

INFORMACIÓN PRESUPUESTARIA. EJECUCIÓN DE PROYECTOS DE GASTOS

ANUALIDADES PENDIENTES

Ejercicio : 2020
Centro : 508 MADRID SALUD

Fecha: 31/12/2020

CODIGO PROYECTO	DENOMINACION	ANUALIDADES PENDIENTES			
		AÑO 2021	AÑO 2022	AÑO 2023	AÑOS SUCESIVOS
TOTAL		**91.178,60**	**0,00**	**0,00**	**0,00**
* 2020/000005	G MAQUINARIA PARA DIFERENTES CENTROS MS	18.841,17	0,00	0,00	0,00
* 2020/000010	G OBRAS DE REFORMA CENTROS MADRID SALUD	72.337,43	0,00	0,00	0,00

ESTADO DEL REMANENTE DE TESORERÍA

AYUNTAMIENTO DE MADRID

ESTADO DEL REMANENTE DE TESORERÍA

Ejercicio : 2020 **Fecha: 31/12/2020**

Centro : 508 MADRID SALUD

COMPONENTES	IMPORTES AÑO		IMPORTES AÑO ANTERIOR	
1.(+) FONDOS LÍQUIDOS		7.046.048,97		4.481.616,12
2.(+) DERECHOS PENDIENTES DE COBRO		7.702.468,93		7.856.776,86
-(+)DEL PRESUPUESTO CORRIENTE	5.559.564,37		5.173.131,75	
-(+)DE PRESUPUESTOS CERRADOS	2.102.911,00		2.652.982,50	
-(+)DE OPERACIONES NO PRESUPUESTARIAS	39.993,56		30.662,61	
3.(-) OBLIGACIONES PENDIENTES DE PAGO		10.714.183,52		8.787.810,56
-(+)DEL PRESUPUESTO CORRIENTE	931.854,82		914.083,20	
-(+)DE PRESUPUESTOS CERRADOS	2.800.000,00		2.800.000,00	
-(+)DE OPERACIONES NO PRESUPUESTARIAS	6.982.328,70		5.073.727,36	
4.(+) PARTIDAS PENDIENTES DE APLICACIÓN		0,00		-468,00
-(-)COBROS REALIZADOS PENDIENTES DE APLICACIÓN DEFINITIVA	0,00		468,00	
-(+) PAGOS REALIZADOS PENDIENTES DE APLICACIÓN DEFINITIVA	0,00		0,00	
I. REMANENTE DE TESORERÍA TOTAL (1+2-3+4)		4.034.334,38		3.550.114,42
II. SALDOS DE DUDOSO COBRO		1.957.109,54		2.440.189,38
III. EXCESO DE FINANCIACIÓN AFECTADA		343.852,85		394.673,30
IV. REMANENTE DE TESORERÍA PARA GASTOS GENERALES (I-II-III)		1.733.371,99		715.251,74

ACREEDORES POR OPERACIONES DEVENGADAS

AYUNTAMIENTO DE MADRID

INFORME ACREEDORES POR OPERACIONES DEVENGADAS

Ejercicio : 2020 **Fecha: 31/12/2020**

Centro : 508 MADRID SALUD

	CTA DE MAYOR	IMPORTE	OBSERVACIONES
21400	MAQUINARIA	29.682,35	
62200	REPARACIONES Y CONSERVACION	17.865,61	Aplicable en períodos posteriores 17.865,61 euros
62400	TRANSPORTES	4.134,65	Aplicable en períodos posteriores 4.134,65 euros
62800	SUMINISTROS	44.302,57	Aplicable en períodos posteriores 43.833,33 euros
62900	COMUNICACIONES Y OTROS SERVICIOS	472.591,40	Aplicable en períodos posteriores 471.264,66 euros
	TOTAL	568.576,58	

INDICADORES FINANCIEROS Y PATRIMONIALES

AYUNTAMIENTO DE MADRID

INDICADORES FINANCIEROS Y PATRIMONIALES

Ejercicio : 2020

Centro : 508 MADRID SALUD

Fecha: 31/12/2020

LIQUIDEZ INMEDIATA	=	Fondos líquidos / Pasivo corriente	=	7.046.048,97 / 11.282.760,10	=	0,62
LIQUIDEZ A CORTO PLAZO	=	Fondos líquidos + Derechos pendientes de cobro / Pasivo corriente	=	13.904.646,35 / 11.282.760,10	=	1,23
LIQUIDEZ GENERAL	=	Activo corriente / Pasivo corriente	=	13.904.646,35 / 11.282.760,10	=	1,23
ENDEUDAMIENTO POR HABITANTE	=	Pasivo corriente + Pasivo no corriente / Nº habitantes	=	11.626.612,95 / 3.334.730,00	=	3,49
ENDEUDAMIENTO	=	Pasivo corriente + Pasivo no corriente / Pasivo corriente + Pasivo no corriente + Patrimonio neto	=	11.626.612,95 / 108.127.281,73	=	0,11
RELACIÓN DE ENDEUDAMIENTO	=	Pasivo corriente / Pasivo no corriente	=	11.282.760,10 / 343.852,85	=	32,81
CASH - FLOW	=	Pasivo no corriente / Flujos netos de gestión + Pasivo corriente / Flujos netos de gestión	=	11.626.612,95 / 4.254.565,17	=	2,73

AYUNTAMIENTO DE MADRID

INDICADORES FINANCIEROS Y PATRIMONIALES

Ejercicio : 2020

Centro : 508 MADRID SALUD

Fecha: 31/12/2020

PERIODO MEDIO DE PAGO A ACREEDORES COMERCIALES (PMPAC)	=	∑(Nº días período pago x importe pago) / ∑Importe pago	=	433.371.514,82 / 23.407.266,45	=	**18,51 DIAS**

PMP ECONÓMICO - REAL DECRETO 635/2014, DE 25 DE JULIO						
PERIODO MEDIO DE PAGO APROVEEDORES (PMPE)	=	((ROP) x (A)) +((ROPP) x (B)) / (A)+(B)	=	147.594.802,72 / 23.734.046,60	=	**6,22 DIAS**
RATIO DE OPERACIONES PAGADAS (ROP)	=	Σ (Nº de días de pago x Importe pago) / Total pagos realizados (A)	=	145.761.339,26 / 23.144.205,68	=	**6,30 DIAS**
RATIO DE OPERACIONES PENDIENTES DE PAGO (ROPP)	=	Σ (Nº de días de pte de pago x Importe pago pendiente) / Total pagos pendientes (B)	=	1.786.306,94 / 589.840,92	=	**3,03 DIAS**

PERIODO MEDIO DE COBRO* *** De los derechos de cobro imputados a los Capítulos I a III.**	=	Σ (Número de días período cobro x importe cobro) / ∑ Importe cobro	=	126.173.273,81 / 59.603,85	=	**2.116,86**

AYUNTAMIENTO DE MADRID

INDICADORES FINANCIEROS Y PATRIMONIALES

Ejercicio : 2020

Centro : 508 MADRID SALUD

Fecha: 31/12/2020

RATIOS DE LA CUENTA DEL RESULTADO ECONÓMICO PATRIMONIAL

INGRESOS DE GESTIÓN ORDINARIA (IGOR)			
INGRESOS TRIBUTARIOS Y URBANÍSTICOS/IGOR	TRANSFERENCIAS Y SUBVENCIONES RECIBIDAS/IGOR	VENTAS Y PRESTACIÓN DE SERVICIOS/IGOR	RESTO IGOR/IGOR
0,00 / 87.266.671,50 = **0,00**	87.181.702,40 / 87.266.671,50 = **1,00**	0,00 / 87.266.671,50 = **0,00**	1.797,68 / 87.266.671,50 = **0,00**

GASTOS DE GESTIÓN ORDINARIA (GGOR)			
GASTOS DE PERSONAL/GGOR	TRANSFERENCIAS Y SUBVENCIONES CONCEDIDAS/GGOR	APROVISIONAMIENTOS/GGOR	RESTO GGOR/GGOR
59.351.458,52 / 86.253.925,43 = **0,69**	2.216.316,62 / 86.253.925,43 = **0,03**	0,00 / 86.253.925,43 = **0,00**	24.686.150,29 / 86.253.925,43 = **0,29**

COBERTURA DE LOS GASTOS CORRIENTES	=	Gastos de gestión ordinaria / Ingresos de gestión ordinaria	=	86.253.925,43 / 87.266.671,50	= **0,99**

INDICADORES PRESUPUESTARIOS

AYUNTAMIENTO DE MADRID

INDICADORES PRESUPUESTARIOS

Ejercicio : 2020

Centro : 508 MADRID SALUD **Fecha: 31/12/2020**

Del Presupuesto de gastos corriente:

EJECUCIÓN DEL PRESUPUESTO DE GASTOS =	Obligaciones reconocidas netas / Créditos definitivos	=	85.727.727,14 / 92.142.423,89	=	**0,93**
REALIZACIÓN DE PAGOS =	Pagos realizados / Obligaciones reconocidas netas	=	84.795.872,32 / 85.727.727,14	=	**0,99**
GASTO POR HABITANTE =	Obligaciones reconocidas netas / Nº habitantes	=	85.727.727,14 / 3.334.730,00	=	**25,71**
INVERSIÓN POR HABITANTE =	Obligaciones reconocidas netas (Cap. 6 y 7) / Nº habitantes	=	1.542.015,48 / 3.334.730,00	=	**0,46**
ESFUERZO INVERSOR =	Obligaciones reconocidas netas (Cap. 6 y 7) / Total obligaciones reconocidas netas	=	1.542.015,48 / 85.727.727,14	=	**0,02**

Del Presupuesto de ingresos corriente:

EJECUCIÓN DEL PRESUPUESTO DE INGRESOS =	Derechos reconocidos netos / Previsiones definitivas	=	86.752.151,83 / 92.142.423,89	=	**0,94**
REALIZACIÓN DE COBROS =	Recaudación neta / Derechos reconocidos netos	=	81.192.587,46 / 86.752.151,83	=	**0,94**

AYUNTAMIENTO DE MADRID

INDICADORES PRESUPUESTARIOS

Ejercicio : **2020**

Centro : **508 MADRID SALUD** **Fecha: 31/12/2020**

AUTONOMÍA = * De los Capítulos I a III, V, VI, VIII, más las transferencias recibidas.	Derechos reconocidos netos* / Total derechos reconocidos netos	=	90.641,22 / 86.752.151,83	=	**0,00**
AUTONOMÍA FISCAL = * De los ingresos de naturaleza tributaria.	Derechos reconocidos netos* / Total derechos reconocidos netos	=	0 / 86.752.151,83	=	**0,00**
SUPERÁVIT (o DÉFICIT) POR HABITANTE =	Resultado presupuestario ajustado / Nº habitantes	=	998.771,33 / 3.334.730,00	=	**0,30**

De Presupuestos cerrados:

REALIZACIÓN DE PAGOS =	Pagos / Saldo inicial de obligaciones (± Modificaciones y anulaciones)	=	903.308,15 / 3.703.308,15	=	**0,24**
REALIZACIÓN DE COBROS =	Cobros / Saldo inicial de derechos (± Modificaciones y anulaciones)	=	5.172.424,58 / 7.731.237,65	=	**0,67**

ACONTECIMIENTOS POSTERIORES AL CIERRE

AYUNTAMIENTO DE MADRID

ACONTECIMIENTOS POSTERIORES AL CIERRE

Ejercicio **: 2020**

Centro **: 508 MADRID SALUD** **Fecha: 31/12/2020**

No se han producidos hechos posteriores al cierre de carácter significativo que justifiquen su inclusión en la Memoria

BALANCE DE COMPROBACIÓN

BALANCE DE COMPROBACIÓN

MADRID SALUD

Ejercicio : 2020

Centro : 508 MADRID SALUD **Fecha: 31/12/2020**

CUENTA	DESCRIPCIÓN	SALDO INICIAL DEUDOR	SALDO INICIAL ACREEDOR	MOVIMIENTOS DEBE	MOVIMIENTOS HABER	SALDO FINAL DEUDOR	SALDO FINAL ACREEDOR
00000	PRESUPUESTO EJERCICIO CORRIENTE	0,00	0,00	92.142.423,89	92.142.423,89	0,00	0,00
00100	PRESUPUESTO DE GASTOS CREDITOS INICIALES	0,00	0,00	90.243.084,00	90.243.084,00	0,00	0,00
00200	CREDITOS EXTRAORDINARIOS	0,00	0,00	142.200,00	142.200,00	0,00	0,00
00240	INCORPORACION DE REMANENTES DE CREDITO	0,00	0,00	394.673,30	394.673,30	0,00	0,00
00250	CREDITOS GENERADOS POR INGRESOS	0,00	0,00	1.362.466,59	1.362.466,59	0,00	0,00
00300	CREDITOS DISPONIBLES	0,00	0,00	86.987.643,95	92.142.423,89	0,00	5.154.779,94
00310	CREDITOS RETENIDOS PENDIENTES DE UTILIZACION	0,00	0,00	18.000,00	18.000,00	0,00	0,00
00400	PTO. DE GASTOS. GASTOS AUTORIZADOS	0,00	0,00	86.845.215,75	86.987.643,95	0,00	142.428,20
00500	PTO. DE GASTOS. GASTOS COMPROMETIDOS	0,00	0,00	0,00	86.845.215,75	0,00	86.845.215,75
00600	PTO. DE INGRESOS. PREVISIONES INICIALES	0,00	0,00	90.243.084,00	90.243.084,00	0,00	0,00
00700	MODIF. PREV. POR REMANENTE LIQUIDO DE TESORERIA.	0,00	0,00	536.873,30	536.873,30	0,00	0,00
00710	MODIF. PREV. POR COMPROMISOS DE INGRESO	0,00	0,00	971.460,20	971.460,20	0,00	0,00
00720	MODIF. PREV. POR MAYORES DERECHOS RECONOCIDOS.	0,00	0,00	42.248,63	42.248,63	0,00	0,00
00730	MODIF. PREV. POR MAYOR RECAUDACION EFECTIVA.	0,00	0,00	348.757,76	348.757,76	0,00	0,00
00800	PRESUPUESTO DE INGRESOS. PREVISIONES DEFINITIVAS	0,00	0,00	92.142.423,89	0,00	92.142.423,89	0,00
06000	DEPOSITOS, FIANZAS Y GARANTIAS.VALORES	144.315,64	0,00	0,00	0,00	144.315,64	0,00
06100	DEPOSITOS, FIANZAS Y GARANTIAS. AVALES	1.643.715,19	0,00	170.779,87	49.109,54	1.765.385,52	0,00
06300	OTRAS GARANTIAS EN DEPÓSITOS	649.015,65	0,00	126.568,86	44.139,68	731.444,83	0,00
06500	DEPOSITANTES DE VALORES	0,00	144.315,64	0,00	0,00	0,00	144.315,64
06600	DEPOSITANTES DE AVALES EN GARANTIA	0,00	1.643.715,19	49.109,54	170.779,87	0,00	1.765.385,52
06800	DEPOSITANTES DE OTRAS GARANTIAS	0,00	649.015,65	44.139,68	126.568,86	0,00	731.444,83
07210	CERTIF. DE DESCUBIERTO/RECIBOS EN GESTION DE COBRO	384.224,41	0,00	0,00	0,00	384.224,41	0,00
07610	OTRAS CERT.DESCUBIERTO EN GEST.COBRO	0,00	384.224,41	0,00	0,00	0,00	384.224,41
10110	APORTACION DE BIENES Y DERECHOS	0,00	86.320.658,07	0,00	685.400,42	0,00	87.006.058,49
12000	RESULTADOS DE EJERCICIOS ANTERIORES	0,00	16.810.228,81	0,00	69.335,25	0,00	16.879.564,06
12001	RTDOS EJERC.ANTERIORES. RECTIFICACION OBLIG.PTRIAS	0,00	0,00	-10.775,05	0,00	0,00	10.775,05
12002	RTDOS EJERC.ANTERIORES. RECTIFICACION DCHOS.PTRIOS	9.148.266,63	0,00	94.876,60	0,00	9.243.143,23	0,00
12004	RTDOS EJERC.ANTERIORES. RECTIFIC.DEUDOR.NO PTRIOS	3.485,21	0,00	0,00	0,00	3.485,21	0,00
12006	RTDOS EJERC.ANTERIORES. RECTIFIC.ERRORES CONTABLES	0,00	130.816,07	0,00	218.673,81	0,00	349.489,88
12900	RESULTADO DEL EJERCICIO	0,00	69.335,25	69.335,25	0,00	0,00	0,00
13000	SUBV.PARA FINANCIAR INM. NO FCRO Y ACT. EN VENTA	0,00	491.892,96	0,00	0,00	0,00	491.892,96
16300	DEU.LP TRANS.SUB.ENT.GRUPO MULTIG Y ASOCIADAS	0,00	394.673,30	1.280.742,67	1.229.922,22	0,00	343.852,85
17201	DEUDAS LP TRANSFORMABLES EN SUBV.ACTI. CTES.Y GTOS	0,00	0,00	391.006,39	391.006,39	0,00	0,00
20300	PROPIEDAD INDUSTRIAL	3.941,98	0,00	0,00	0,00	3.941,98	0,00
20301	PROPIEDAD INTELECTUAL	580,00	0,00	0,00	0,00	580,00	0,00
20600	APLICACIONES INFORMATICAS	60.817,02	0,00	19.537,24	0,00	80.354,26	0,00

BALANCE DE COMPROBACIÓN

MADRID SALUD

Ejercicio : 2020

Centro : 508 MADRID SALUD **Fecha: 31/12/2020**

CUENTA	DESCRIPCIÓN	SALDO INICIAL DEUDOR	SALDO INICIAL ACREEDOR	MOVIMIENTOS DEBE	MOVIMIENTOS HABER	SALDO FINAL DEUDOR	SALDO FINAL ACREEDOR
21000	TERRENOS Y BIENES NATURALES	44.455.668,27	0,00	685.400,42	0,00	45.141.068,69	0,00
21100	CONSTRUCCIONES	58.106.343,37	0,00	485.358,14	0,00	58.591.701,51	0,00
21400	MAQUINARIA	4.248.911,83	0,00	608.342,13	51.416,98	4.805.836,98	0,00
21401	UTILLAJE	1.498,00	0,00	0,00	0,00	1.498,00	0,00
21500	INSTALACIONES TECNICAS Y OTRAS INSTALACIONES	2.666.321,62	0,00	111.910,63	0,00	2.778.232,25	0,00
21600	MOBILIARIO	2.608.839,44	0,00	270.801,95	6.507,09	2.873.134,30	0,00
21700	EQUIPOS PARA PROCESOS DE INFORMACION	14.144,85	0,00	0,00	0,00	14.144,85	0,00
21701	EQUIPOS DE COMUNICACION	184.985,46	0,00	0,00	0,00	184.985,46	0,00
21900	OTRO INMOVILIZADO MATERIAL	771.367,54	0,00	75.747,74	0,00	847.115,28	0,00
23100	CONSTRUCCIONES EN CURSO. INMOVILIZADO MATERIAL	0,00	0,00	485.358,14	485.358,14	0,00	0,00
28030	AMORTIZACION ACDA. PDAD. INDUSTRIAL E INTELECTUAL	0,00	4.521,98	0,00	0,00	0,00	4.521,98
28060	AMORTIZACION ACDA. DE APLICACIONES INFORMATICAS	0,00	19.471,19	0,00	14.463,91	0,00	33.935,10
28110	AMORTIZACION ACUMULADA DE CONSTRUCCIONES	0,00	11.921.704,89	0,00	1.162.342,84	0,00	13.084.047,73
28140	AMORTIZACION ACUMULADA DE MAQUINARIA	0,00	3.326.582,12	48.889,62	194.943,67	0,00	3.472.636,17
28150	AMORT.ACDA. INSTALACIONES TECNICAS Y OTRAS INSTAL.	0,00	1.377.046,98	0,00	166.962,06	0,00	1.544.009,04
28160	AMORTIZACION ACUMULADA DE MOBILIARIO	0,00	2.239.771,52	6.339,97	64.062,96	0,00	2.297.494,51
28170	AMORT.ACDA. DE EQUIPOS PARA PROCESO DE INFORMACION	0,00	186.451,68	0,00	3.951,99	0,00	190.403,67
28190	AMORTIZACION ACDA. DE OTRO INMOVILIZADO MATERIAL	0,00	432.327,72	0,00	40.582,26	0,00	472.909,98
40000	OBLIGAC.RECONOC.PTO.CORRIENTE. OPERAC. DE GESTION	0,00	0,00	83.495.797,42	84.185.711,66	0,00	689.914,24
40030	OBLIGAC.RECONOC.PTO.CORRIENTE. OTRAS DEUDAS	0,00	0,00	1.300.074,90	1.542.015,48	0,00	241.940,58
40100	OBLIGAC.RECONOC.PTOS. CERRADOS. OPERAC. DE GESTION	0,00	3.294.796,62	484.021,57	-10.775,05	0,00	2.800.000,00
40130	OBLIGAC.RECONOC.PTOS. CERRADOS. OTRAS DEUDAS	0,00	419.286,58	419.286,58	0,00	0,00	0,00
41300	ACR DEVENGADO PPTO.PER.POST. OP.GESTION	0,00	220.160,41	0,00	316.937,84	0,00	537.098,25
41310	ACREEDORES PTES. APLICAR A PPTO. OPERAC.DE GESTION	0,00	6.332,38	22.856.003,42	22.851.467,02	0,00	1.795,98
41313	ACREEDORES PTES. APLICAR A PPTO. OTRAS DEUDAS	0,00	0,00	1.543.046,06	1.572.728,41	0,00	29.682,35
41800	ACREEDORES POR DEVOL. INGRESOS. OPERAC. DE GESTION	0,00	0,00	465,18	465,18	0,00	0,00
41900	OTROS ACREEDORES NO PRESUPUESTARIOS	0,00	352,26	386.860,39	386.508,13	0,00	0,00
41990	COBROS DUPLICADOS Y RETROCEDIDOS	0,00	0,00	76.116,72	76.116,72	0,00	0,00
43000	DEUDORES. PPTO CORRIENTE OPERACIONES DE GESTION	0,00	0,00	86.752.617,01	81.193.052,64	5.559.564,37	0,00
43100	DEUDORES PPTO CERRADOS OPERACIONES DE GESTION	7.826.114,25	0,00	0,00	5.172.424,58	2.653.689,67	0,00
43390	DCHOS.ANULADOS POR DEVOLUCION DE INGRESOS	0,00	0,00	0,00	465,18	0,00	465,18
43400	DCHOS ANUL.CDOS. P/ANUL.LIQUID. OPER. GESTION.	0,00	0,00	0,00	94.876,60	0,00	94.876,60
43700	DEVOLUCION DE INGRESOS	0,00	0,00	465,18	0,00	465,18	0,00
43910	DCHOS.CANC.CDOS.INSOL Y OT.CS.OPER.GESTION	0,00	0,00	0,00	986,33	0,00	986,33
43920	DCHOS.CANC.CDOS.PRESCRIPCION. OP.DE GESTION	0,00	0,00	0,00	454.915,74	0,00	454.915,74
44000	DEUDORES POR IVA REPERCUTIDO	1.834,02	0,00	0,00	201,11	1.632,91	0,00

BALANCE DE COMPROBACIÓN

MADRID SALUD

Ejercicio : 2020

Centro : 508 MADRID SALUD **Fecha: 31/12/2020**

CUENTA	DESCRIPCIÓN	SALDO INICIAL DEUDOR	SALDO INICIAL ACREEDOR	MOVIMIENTOS DEBE	MOVIMIENTOS HABER	SALDO FINAL DEUDOR	SALDO FINAL ACREEDOR
44101	DEUDORES POR SUBVENCIONES PARA GASTOS DEVENGADOS	0,00	0,00	218.673,81	218.673,81	0,00	0,00
44910	ANTICIPOS Y PRESTAMOS AL PERSONAL	28.828,59	0,00	17.966,61	8.434,55	38.360,65	0,00
47510	HACIENDA PBCA.ACREEDOR POR RETENCIONES PRACTICADAS	0,00	1.261.293,21	9.348.385,33	9.406.850,88	0,00	1.319.758,76
47600	SEGURIDAD SOCIAL ACREEDORA	0,00	3.426.466,54	12.204.641,70	14.026.698,32	0,00	5.248.523,16
47690	RETENC. MUFACE, MUGEJU Y DCHOS.PASIV.FUN	0,00	5.201,71	13.677,39	12.879,66	0,00	4.403,98
48000	GASTOS ANTICIPADOS	566.879,07	0,00	1.113.237,99	566.879,07	1.113.237,99	0,00
49000	DETERIORO DEL VALOR DE CREDITOS. OPERAC.DE GESTION	0,00	2.440.189,38	2.440.189,38	1.957.109,54	0,00	1.957.109,54
55400	COBROS PENDIENTES DE APLICACIÓN	0,00	468,00	86.436.964,53	86.436.496,53	0,00	0,00
55520	PAGOS EN TRAMITACION DE HABERES	0,00	0,00	17.966,61	17.966,61	0,00	0,00
55700	FORMALIZACION	0,00	0,00	23.929.438,08	23.929.438,08	0,00	0,00
55810	PROV.FONDOS ACF PENDIENTES DE JUSTIFICACION	0,00	0,00	203.697,13	203.697,13	0,00	0,00
55851	LIBRAMIENTOS PARA REPOSICION DE ACF PDTES DE PAGO	0,00	0,00	203.697,13	203.697,13	0,00	0,00
56000	FIANZAS RECIBIDAS A CORTO PLAZO	0,00	380.413,64	42.927,03	72.156,19	0,00	409.642,80
57115	CUENTA BANCO SABADELL	4.331.616,12	0,00	87.965.431,49	85.400.998,64	6.896.048,97	0,00
57511	CUENTAS RESTRINGIDAS DE ANTICIPOS DE CAJA FIJA	150.000,00	0,00	203.707,13	203.707,13	150.000,00	0,00
62100	ARRENDAMIENTOS Y CANONES	0,00	0,00	259.797,65	0,00	259.797,65	0,00
62200	REPARACIONES Y CONSERVACION	0,00	0,00	892.812,15	0,00	892.812,15	0,00
62300	SERVICIOS DE PROFESIONALES INDEPENDIENTES	0,00	0,00	240.481,58	0,00	240.481,58	0,00
62400	TRANSPORTES	0,00	0,00	55.082,85	0,00	55.082,85	0,00
62500	PRIMAS DE SEGUROS	0,00	0,00	9.577,78	0,00	9.577,78	0,00
62700	PUBLICIDAD, PROPAGANDA Y RELACIONES PUBLICAS	0,00	0,00	210.002,36	0,00	210.002,36	0,00
62800	SUMINISTROS	0,00	0,00	4.958.725,82	1.113.237,99	3.845.487,83	0,00
62900	COMUNICACIONES Y OTROS SERVICIOS	0,00	0,00	17.525.017,07	0,00	17.525.017,07	0,00
63000	TRIBUTOS DE CARÁCTER LOCAL	0,00	0,00	66,00	0,00	66,00	0,00
63100	TRIBUTOS AUTONOMICOS	0,00	0,00	297,83	0,00	297,83	0,00
63200	TRIBUTOS ESTATALES	0,00	0,00	217,50	0,00	217,50	0,00
64000	SUELDOS Y SALARIOS	0,00	0,00	42.170.945,82	0,00	42.170.945,82	0,00
64200	COTIZACIONES SOCIALES A CARGO DEL EMPLEADOR	0,00	0,00	14.316.423,63	0,00	14.316.423,63	0,00
64400	OTROS GASTOS SOCIALES	0,00	0,00	2.713.446,00	0,00	2.713.446,00	0,00
64500	PRESTACIONES SOCIALES	0,00	0,00	150.643,07	0,00	150.643,07	0,00
65110	SUBVENCIONES AL RESTO DE ENTIDADES	0,00	0,00	2.216.316,62	0,00	2.216.316,62	0,00
66710	PERDIDAS DE CREDITOS INCOBRABLES CON OTROS ENTES	0,00	0,00	455.902,07	-201,11	456.103,18	0,00
67100	PERDIDAS DEL INMOV. MATERIAL	0,00	0,00	2.694,48	0,00	2.694,48	0,00
68060	AMORTIZACION DE APLICACIONES INFORMATICAS	0,00	0,00	14.463,91	0,00	14.463,91	0,00
68110	AMORTIZACION DE CONSTRUCCIONES	0,00	0,00	1.162.342,84	0,00	1.162.342,84	0,00
68140	AMORTIZACION DE MAQUINARIA Y UTILLAJE	0,00	0,00	194.943,67	0,00	194.943,67	0,00

BALANCE DE COMPROBACIÓN

MADRID SALUD

Ejercicio : 2020

Centro : 508 MADRID SALUD **Fecha: 31/12/2020**

CUENTA	DESCRIPCIÓN	SALDO INICIAL DEUDOR	SALDO INICIAL ACREEDOR	MOVIMIENTOS DEBE	MOVIMIENTOS HABER	SALDO FINAL DEUDOR	SALDO FINAL ACREEDOR
68150	AMORTIZ.INSTALACIONES TÉCNICAS Y OT. INSTALACIONES	0,00	0,00	166.962,06	0,00	166.962,06	0,00
68160	AMORTIZACION DE MOBILIARIO	0,00	0,00	64.062,96	0,00	64.062,96	0,00
68170	AMORTIZACION EQUIPOS PARA PROCESOS DE INFORMACION	0,00	0,00	3.951,99	0,00	3.951,99	0,00
68190	AMORTIZACION DE OTRO INMOVILIZADO MATERIAL	0,00	0,00	40.582,26	0,00	40.582,26	0,00
69830	PERDIDAS POR DETERIORO DE CREDITOS A OTROS ENTES	0,00	0,00	1.957.109,54	0,00	1.957.109,54	0,00
75000	TRANSFERENCIAS DE LA ENTIDAD PROPIETARIA	0,00	0,00	0,00	85.040.770,31	0,00	85.040.770,31
75100	SUBV.DE ENTIDAD PROPIET.GTOS.NO FINANC. DEL EJERCI	0,00	0,00	0,00	1.280.554,36	0,00	1.280.554,36
75110	SUBV. RESTO ENTIDADES GASTOS NO FINANC.DEL EJERC.	0,00	0,00	0,00	827.194,14	0,00	827.194,14
75300	SUB.ENT.PROP.INM.NO FCRO-AC.VTA. IMP.RTDO.P/AMORT.	0,00	0,00	0,00	26.789,99	0,00	26.789,99
75301	SUBV RESTO ENT.INM.NO FCRO-ACVTA IMP.RTDO.P/AMORT	0,00	0,00	0,00	6.393,60	0,00	6.393,60
77501	REINTEGROS DE EJERCICIOS CDOS. OPERAC. CORRIENTES	0,00	0,00	0,00	5.672,12	0,00	5.672,12
77700	OTROS INGRESOS	0,00	0,00	276,87	85.245,97	0,00	84.969,10
79830	REVER. DEL DETERIORO DE CREDITOS A OTRAS ENTIDADES	0,00	0,00	0,00	2.440.189,38	0,00	2.440.189,38
84000	IMPUTACION SUBVENC.P/INMOV.NO FCRO. ENTIDAD PROPIETARIA	0,00	0,00	26.789,99	0,00	26.789,99	0,00
84010	IMPUTACION SUBVENC.P/INMOV.NO FCRO. DEL RESTO ENTD	0,00	0,00	6.393,60	0,00	6.393,60	0,00
T O T A L		**138.001.714,16**	**138.001.714,16**	**1.058.925.710,79**	**1.058.925.710,79**	**324.853.032,25**	**324.853.032,25**

NOTAS ACLARATORIAS A LOS APARTADOS DE LA MEMORIA

NOTAS ACLARATORIAS A LOS APARTADOS DE LA MEMORIA

Apartado 5.- Inmovilizaciones materiales.

5.1) Inmovilizaciones materiales.
No se hacen comentarios en la cuenta anual de este organismo a este estado.

5.2) Bienes en régimen de cesión temporal.
No se hacen comentarios en la cuenta anual de este organismo a este estado.

5.3) Bienes en régimen de adscripción.
No se hacen comentarios en la cuenta anual de este organismo a este estado.

5.4) Bienes afectos a garantías
Ver base presentación de cuentas.

Apartado 6.- Patrimonio público del suelo.
Ver base presentación de cuentas

Apartado 7.- Inversiones inmobiliarias.
Ver base presentación de cuentas.

Apartado 8.- Inmovilizado intangible.
No se hacen comentarios en la cuenta anual de este organismo a este estado.

Apartado 9.- Arrendamientos financieros y otras operaciones de naturaleza similar.
Ver base presentación de cuentas.

Apartado 10.- Activos financieros.

10.1) Información relacionada con el Balance.

10.2) Información relacionada con la cuenta del resultado económico-patrimonial.
Ver base presentación de cuentas.

Apartado 11.- Pasivos financieros.
Ver base presentación de cuentas.

NOTAS ACLARATORIAS A LOS APARTADOS DE LA MEMORIA

Apartado 12.- Coberturas contables.
Ver base presentación de cuentas.

Apartado 13.- Activos construidos o adquiridos para otras entidades y otras existencias.
Ver base presentación de cuentas.

Apartado 14.- Moneda extranjera.
Ver base presentación de cuentas.

Apartado 15.- Transferencias, subvenciones y otros ingresos y gastos.

15.1) Transferencias y subvenciones recibidas

15.2) Transferencias y subvenciones concedidas.
No se hacen comentarios en la cuenta anual de este organismo a este estado.

Apartado 16.- Provisiones y contingencias.
Ver base presentación de cuentas.

Apartado 17.- Información sobre el Medio Ambiente.

17.1) Obligaciones reconocidas en el ejercicio con cargo a "Medio Ambiente".

17.2) Beneficios fiscales por razones medioambientales en tributos propios.
Ver base presentación de cuentas.

Apartado 18.- Activos en estado de venta.
Ver base presentación de cuentas.

Apartado 19.- Presentación por actividades de la cuenta del resultado económico-patrimonial.
No se hacen comentarios en la cuenta anual de este organismo a este estado.

NOTAS ACLARATORIAS A LOS APARTADOS DE LA MEMORIA

Apartado 20.- Operaciones por administración de recursos por cuenta de otros entes públicos.

Ver base presentación de cuentas.

Apartado 21.- Operaciones no presupuestarias de tesorería.

No se hacen comentarios en la cuenta anual de este organismo a este estado.

Apartado 22.- Contratación administrativa. Procedimientos de Adjudicación.

No se hacen comentarios en la cuenta anual de este organismo a este estado.

Apartado 23.- Estado de valores recibidos en depósito.

No se hacen comentarios en la cuenta anual de este organismo a este estado.

Apartado 24.- Información presupuestaria.

24.1) Ejercicio corriente.

Madrid Salud no tiene contabilizados derechos cancelados de ejercicio corriente.

24.2) Ejercicios cerrados.

No se hacen comentarios en la cuenta anual de este organismo a este estado.

24.3) Ejercicios posteriores.

Madrid Salud no tiene contabilizados compromisos de ingresos con cargo a ejercicios posteriores.

24.4) Ejecución de Proyectos de Gasto.

No se hacen comentarios en la cuenta anual de este organismo a este estado.

24.5) Gastos con financiación afectada.

No se hacen comentarios en la cuenta anual de este organismo a este estado.

24.6) Remanente de tesorería.

No se hacen comentarios en la cuenta anual de este organismo a este estado.

NOTAS ACLARATORIAS A LOS APARTADOS DE LA MEMORIA

Apartado 25.- Indicadores.

25.1) Indicadores financieros y patrimoniales.

El indicador de Periodo Medio de Cobro ha sido calculado a partir de los datos suministrados por la aplicación informática GIIM (Gestión Integrada de Ingresos Municipales). Los cobros realizados en recaudación ejecutiva no tienen reflejo en la ejecución presupuestaria de ejercicios cerrados de este Organismo. Dichos cobros se compensan con la deuda que Madrid Salud mantiene con el Ayuntamiento por la devolución del remanente de tesorería del ejercicio 2014. En caso de realizarse tal compensación, la contabilización de la misma se traduce en un contraído simultáneo.

25.2) Indicadores presupuestarios.

No se hacen comentarios en la cuenta anual de este organismo a este estado.

Apartado 26.- Información sobre coste de las actividades.

Este Organismo Autónomo no tiene obligación de cumplimentar las Notas 26 y 27 de la Memoria, en virtud de lo señalado en la Tercera Parte de la Orden HAP/1.781/2013, de 20 de septiembre, que en su apartado 1-11º, f) recoge: “La información contenida en las Notas 26 y 27 de la Memoria se elaborará, al menos, para los servicios que se financien con tasas o precios públicos...”, toda vez que, en el ejercicio 2020, Madrid Salud se financia únicamente con transferencias corrientes y de capital del Ayuntamiento de Madrid y otros ingresos propios que no son tasas ni precios públicos.

Apartado 27.- Indicadores de gestión.

Este Organismo Autónomo no tiene obligación de cumplimentar las Notas 26 y 27 de la Memoria, en virtud de lo señalado en la Tercera Parte de la Orden HAP/1.781/2013, de 20 de septiembre, que en su apartado 1-11º, f) recoge: “La información contenida en las Notas 26 y 27 de la Memoria se elaborará, al menos, para los servicios que se financien con tasas o precios públicos...”, toda vez que, en el ejercicio 2020, Madrid Salud se financia únicamente con transferencias corrientes y de capital del Ayuntamiento de Madrid y otros ingresos propios que no son tasas ni precios públicos.

Apartado 28.- Acontecimientos posteriores al cierre.

No se hacen comentarios en la cuenta anual de este organismo a este estado.

CUENTA ANUAL
AYUNTAMIENTO DE MADRID

2020

Madrid Salud
Documentación Complementaria

MADRID

AYUNTAMIENTO DE MADRID

MADRID SALUD

1.- RESUMEN GENERAL DE TESORERÍA

2.- ARQUEO DE TESORERÍA. DETALLE DE EXISTENCIAS

3.- ARQUEO DE TESORERÍA. ESTADO DE VALORES

4.- CERTIFICADOS BANCARIOS

5.- ESTADO CONCILIATORIO

6.- INFORME DE LA SUBDIRECCIÓN GENERAL DEL SECTOR PÚBLICO. DIRECCIÓN GENERAL DE PRESUPUESTOS

7.- INFORME DE LA INTERVENCIÓN

8.- APROBACIÓN DEL PROYECTO DE LA CUENTA GENERAL POR EL CONSEJO RECTOR

ARQUEO DE TESORERÍA

RESUMEN GENERAL

AYUNTAMIENTO DE MADRID

ARQUEO DE TESORERÍA

RESUMEN GENERAL

Ejercicio : 2020 **Fecha: 31/12/2020**

Centro : 508 MADRID SALUD

	PAGOS	IMPORTE		COBROS	IMPORTE
	PRESUPUESTARIOS			PRESUPUESTARIOS	
	PRESUPUESTO DE GASTOS PTO. CORRIENTE	84.801.517,79		PRESUPUESTO DE INGRESOS PTO.CORRIENTE	81.193.052,64
	PRESUPUESTO DE GASTOS PTOS.CERRADOS	903.308,15		PRESUPUESTO DE INGRESOS PTOS.CERRADOS	5.172.424,58
	DEVOLUCIONES DE INGRESOS PRESUPUESTARIOS	465,18		REINTEGROS DE PRESUPUESTO DE GASTOS EJ. CORRIENTE	5.645,47
	DE RECURSOS DE OTROS ENTES			DE RECURSOS DE OTROS ENTES	
	DEVOLUCIONES DE RECURSOS DE OTROS ENTES	0,00		COBROS DE RECURSOS DE OTROS ENTES	0,00
	PAGOS DE RECURSOS DE OTROS ENTES	0,00		REINTEGROS DE RECURSOS DE OTROS ENTES	0,00
	MOVIMIENTOS ACF Y PAGOS A JUSTIFICAR			MOVIMIENTOS ACF Y PAGOS A JUSTIFICAR	
	ANTICIPOS DE CAJA FIJA	203.697,13		ANTICIPOS DE CAJA FIJA	203.697,13
	PAGOS A JUSTIFICAR	0,00		PAGOS A JUSTIFICAR	0,00
	DE OPERACIONES NO PRESUPUESTARIAS DE TESORERÍA			DE OPERACIONES NO PRESUPUESTARIAS DE TESORERÍA	
	ACREEDORES	22.072.608,56		ACREEDORES	23.981.209,90
	DEUDORES	17.966,61		DEUDORES	8.434,55
	PARTIDAS PENDIENTES DE APLICACIÓN	0,00		PARTIDAS PENDIENTES DE APLICACIÓN	-468,00
	TOTAL PAGOS	107.999.563,42		TOTAL COBROS	110.563.996,27
	EXISTENCIAS FINALES	7.046.048,97		EXISTENCIAS INICIALES	4.481.616,12
	TOTAL DEBE	115.045.612,39		TOTAL HABER	115.045.612,39

9801FFD741CFDBF4

Firmado electrónicamente
SUBDIRECTOR GENERAL DE GESTIÓN ECONÓMICO-ADMINISTRATIVA
Rafael Ruiz Badioa

Firmado electrónicamente
INTERVENTORA DELEGADA
Isabel Ballesteros de Diego

Firmado electrónicamente
EL GERENTE DEL ORGANISMO AUTÓNOMO MADRID SALUD
Antonio Prieto Fernández

Información de Firmantes del Documento

MADRID

RAFAEL RUIZ BADIOLA - SUBDIRECTOR GENERAL
MARIA ISABEL BALLESTEROS DE DIEGO - INTERVENTORA
ANTONIO PRIETO FERNANDEZ - GERENTE ORGANISMO AUTÓNOMO MADRID SALUD
URL de Verificación: http://intranet.munimadrid.es:8090/VECSV_WBCONSULTAINTRA/VerificarCove.do

Fecha Firma: 02/02/2021 10:37:09
Fecha Firma: 02/02/2021 12:02:17
Fecha Firma: 02/02/2021 14:25:21
CSV : 9801FFD741CFDBF4

ARQUEO DE TESORERÍA

DETALLE DE EXISTENCIAS

AYUNTAMIENTO DE MADRID

MOVIMIENTOS Y SITUACIÓN DE LA TESORERÍA: DETALLE POR CUENTA BANCARIA

Ejercicio : 2020 **Fecha: 31/12/2020**

Centro : 508 MADRID SALUD

CTA. P.G.C.	IBAN	DESCRIPCIÓN	IMPORTES E.INICIALES	IMPORTES COBROS	IMPORTES PAGOS	IMPORTES E.FINALES
57115	ES64 0081 0300 6600 0190 9502	Madrid Salud-Ayuntamiento de Madrid	3.951.202,48	86.364.340,34	83.829.136,65	6.486.406,17
57115	ES61 0081 0300 6100 0190 9898	FIANZAS Y DEPOSITOS	380.413,64	72.156,19	42.927,03	409.642,80
57315	ES80 0081 0300 6000 0190 9799	RESTRINGIDA DE INGRESOS	0,00	0,00	0,00	0,00
57501	ES93 0081 0300 6900 0190 9997	PAGOS A JUSTIFICAR	0,00	0,00	0,00	0,00
57511	ES15 0081 0300 6800 0191 0092	ANTICIPOS DE CAJA FIJA	150.000,00	203.707,13	203.707,13	150.000,00
		TOTAL BANCOS	4.481.616,12	86.640.203,66	84.075.770,81	7.046.048,97
57000	CAJA	CAJA	0,00	0,00	0,00	0,00
55610		MOV. INTERNO TESOR. ANTICIPOS CAJA FIJA	0,00	0,00	0,00	0,00
55620		MOV. INTERNO TESOR. TRASPASO ENTRE CTAS OPERATIVAS	0,00	0,00	0,00	0,00
55630		MOV. INTERNO TESOR. TRASPASO ENTRE CAJA Y BANCOS	0,00	0,00	0,00	0,00
55640		MOV. INTERNO TESOR. CTAS. RESTRINGIDAS-OPERATIVAS	0,00	0,00	0,00	0,00
55650		MOV. INTERNO TESOR. CTAS RESTRINGIDAS PAGOS	0,00	0,00	0,00	0,00
		TOTAL MOVIMIENTOS INTERNOS DE TESORERÍA	0,00	0,00	0,00	0,00
		TOTAL METÁLICO	4.481.616,12	86.640.203,66	84.075.770,81	7.046.048,97
		FORMALIZACIÓN (COBROS Y PAGOS)	0,00	23.923.792,61	23.923.792,61	0,00
		TOTAL TESORERÍA	4.481.616,12	110.563.996,27	107.999.563,42	7.046.048,97

9801FFD741CFDC0D

Firmado electrónicamente
SUBDIRECTOR GENERAL DE GESTIÓN ECONÓMICO-ADMINISTRATIVA
Rafael Ruiz Badioa

Firmado electrónicamente
INTERVENTORA DELEGADA
Isabel Ballesteros de Diego

Firmado electrónicamente
EL GERENTE DEL ORGANISMO AUTÓNOMO MADRID SALUD
Antonio Prieto Fernández

Información de Firmantes del Documento

MADRID

RAFAEL RUIZ BADIOLA - SUBDIRECTOR GENERAL
MARIA ISABEL BALLESTEROS DE DIEGO - INTERVENTORA
ANTONIO PRIETO FERNANDEZ - GERENTE ORGANISMO AUTÓNOMO MADRID SALUD
URL de Verificación: http://intranet.munimadrid.es:8090/VECSV_WBCONSULTAINTRA/VerificarCove.do

Fecha Firma: 02/02/2021 10:37:17
Fecha Firma: 02/02/2021 12:02:14
Fecha Firma: 02/02/2021 14:25:27
CSV : 9801FFD741CFDC0D

ARQUEO DE TESORERÍA

ESTADO DE VALORES

AYUNTAMIENTO DE MADRID

ARQUEO DE TESORERÍA

ESTADO DE TESORERÍA. ESTADO DE VALORES RECIBIDOS EN DEPÓSITO

Ejercicio : 2020 **Fecha: 31/12/2020**

Centro : 508 MADRID SALUD

CONCEPTO	DESCRIPCIÓN	SALDO A 01-01	MODIFICACIONES DEL SALDO INICIAL	DEPÓSITOS RECIBIDOS	TOTAL DEPÓSITOS RECIBIDOS	DEPÓSITOS CANCELADOS	SALDO PENDIENTE DEVOLUCIÓN 31-12
20100	Gª.SUMIN-CONTR.VALOR	144.315,64	0,00	0,00	144.315,64	0,00	144.315,64
20200	Gª.SUM.-CONTRATA.AVA	1.643.715,19	0,00	170.779,87	1.814.495,06	49.109,54	1.765.385,52
21200	Gª SUM-CONTRAT.SEGUR	649.015,65	0,00	126.568,86	775.584,51	44.139,68	731.444,83
	TOTAL	2.437.046,48	0,00	297.348,73	2.734.395,21	93.249,22	2.641.145,99

9801FFD741CFDC15

Firmado electrónicamente
SUBDIRECTOR GENERAL DE GESTIÓN ECONÓMICO-ADMINISTRATIVA
Rafael Ruiz Badioa

Firmado electrónicamente
INTERVENTORA DELEGADA
Isabel Ballesteros de Diego

Firmado electrónicamente
EL GERENTE DEL ORGANISMO AUTÓNOMO MADRID SALUD
Antonio Prieto Fernández

Información de Firmantes del Documento

MADRID

RAFAEL RUIZ BADIOLA - SUBDIRECTOR GENERAL
MARIA ISABEL BALLESTEROS DE DIEGO - INTERVENTORA
ANTONIO PRIETO FERNANDEZ - GERENTE ORGANISMO AUTÓNOMO MADRID SALUD
URL de Verificación: http://intranet.munimadrid.es:8090/VECSV_WBCONSULTAINTRA/VerificarCove.do

Fecha Firma: 02/02/2021 10:37:14
Fecha Firma: 02/02/2021 12:02:16
Fecha Firma: 02/02/2021 14:25:30
CSV : 9801FFD741CFDC15

CERTIFICADOS BANCARIOS

D. Miguel Conejero Lladró, actuando como apoderado del Banco de Sabadell, S.A. , Unidad de Sector Público Institucional, oficina 5136 Empresas de Madrid,

C E R T I F I C O :

Que, según consta en nuestros archivos, la cuenta núm. ES15 0081 0300 6800 0191 0092, abierta a nombre de Madrid Salud-Caja, NIF P2800062H, presenta a 31 de diciembre de 2020 un saldo de 150.000,00 euros .

Y para que así conste y a los efectos oportunos, expido el presente certificado.

Madrid, 11 de enero de 2021

P.P. del Banco de Sabadell, S.A.

24301332S MIGUEL CONEJERO (R: A08000143)

Firmado digitalmente por 24301332S MIGUEL CONEJERO (R: A08000143)
Fecha: 2021.01.11 14:04:47 +01'00'

D. Miguel Conejero Lladró, actuando como apoderado del Banco de Sabadell, S.A. , Unidad de Sector Público Institucional, oficina 5136 Empresas de Madrid,

C E R T I F I C O :

Que, según consta en nuestros archivos, la cuenta núm. ES93 0081 0300 6900 0190 9997, abierta a nombre de Madrid Salud-Pagos a Justificar, NIF P2800062H, presenta a 31 de diciembre de 2020 un saldo de 0,00 euros .

Y para que así conste y a los efectos oportunos, expido el presente certificado.

Madrid, 11 de enero de 2021

P.P. del Banco de Sabadell, S.A.

24301332S MIGUEL CONEJERO (R: A08000143)

Firmado digitalmente por 24301332S MIGUEL CONEJERO (R: A08000143)
Fecha: 2021.01.11 14:10:08 +01'00'

D. Miguel Conejero Lladró, actuando como apoderado del Banco de Sabadell, S.A. , Unidad de Sector Público Institucional, oficina 5136 Empresas de Madrid,

C E R T I F I C O :

Que, según consta en nuestros archivos, la cuenta núm. ES61 0081 0300 6100 0190 9898, abierta a nombre de Madrid Salud-Fianzas y Depósitos, NIF P2800062H, presenta a 31 de diciembre de 2020 un saldo de 409.642,80 euros .

Y para que así conste y a los efectos oportunos, expido el presente certificado.

Madrid, 11 de enero de 2021

P.P. del Banco de Sabadell, S.A.

24301332S MIGUEL CONEJERO (R: A08000143)

Firmado digitalmente por 24301332S MIGUEL CONEJERO (R: A08000143)
Fecha: 2021.01.11 14:07:33 +01'00'

D. Miguel Conejero Lladró, actuando como apoderado del Banco de Sabadell, S.A. , Unidad de Sector Público Institucional, oficina 5136 Empresas de Madrid,

C E R T I F I C O :

Que, según consta en nuestros archivos, la cuenta núm. ES80 0081 0300 6000 0190 9799, abierta a nombre de Madrid Salud-Ingresos, NIF P2800062H, presenta a 31 de diciembre de 2020 un saldo de 0,00 euros .

Y para que así conste y a los efectos oportunos, expido el presente certificado.

Madrid, 11 de enero de 2021

P.P. del Banco de Sabadell, S.A.

24301332S MIGUEL CONEJERO (R: A08000143)

Firmado digitalmente por 24301332S MIGUEL CONEJERO (R: A08000143)
Fecha: 2021.01.11 14:08:54 +01'00'

D. Miguel Conejero Lladró, actuando como apoderado del Banco de Sabadell, S.A. , Unidad de Sector Público Institucional, oficina 5136 Empresas de Madrid,

C E R T I F I C O :

Que, según consta en nuestros archivos, la cuenta núm. ES64 0081 0300 6600 0190 9502, abierta a nombre de Madrid Salud-Ayuntamiento de Madrid, NIF P2800062H, presenta a 31 de diciembre de 2020 un saldo de 6.487.643,67 euros .

Y para que así conste y a los efectos oportunos, expido el presente certificado.

Madrid, 11 de enero de 2021

P.P. del Banco de Sabadell, S.A.

24301332S MIGUEL CONEJERO (R: A08000143)

Firmado digitalmente por 24301332S MIGUEL CONEJERO (R: A08000143)
Fecha: 2021.01.11 14:06:04 +01'00'

ESTADO CONCILIATORIO

ORGANISMO AUTÓNOMO MADRID SALUD

ESTADO CONCILIATORIO ENTRE SALDOS CONTABLES Y BANCARIOS DEL DÍA 31 DE DICIEMBRE DE 2020

ENTIDAD BANCARIA	CÓDIGO CUENTA CORRIENTE	SALDO SEGÚN BANCO (1)	COBROS CONTABILIZADOS POR LA ENTIDAD Y NO POR EL BANCO (2)	PAGOS CONTABILIZADOS POR LA ENTIDAD Y NO POR EL BANCO (3)	COBROS CONTABILIZADOS POR EL BANCO Y NO POR LA ENTIDAD (4)	PAGOS CONTABILIZADOS POR EL BANCO Y NO POR LA ENTIDAD (5)	SALDO CONCILIADO (6)=(1+2+5)-(3+4)	SALDO SEGUN LA ENTIDAD (7)	DIFERENCIA SALDOS (8)=(6-7)
BANCO SABADELL	ES64 0081 0300 6600 0190 9502	6.487.643,67	0,00	0,00	1.237,50	0,00	6.486.406,17	6.486.406,17	0,00
BANCO SABADELL	ES61 0081 0300 6100 0190 9898	409.642,80	0,00	0,00	0,00	0,00	409.642,80	409.642,80	0,00
BANCO SABADELL	ES80 0081 0300 6000 0190 9799	0,00	0,00	0,00	0,00	0,00	0,00	0,00	0,00
BANCO SABADELL	ES15 0081 0300 6800 0191 0092	150.000,00	0,00	0,00	0,00	0,00	150.000,00	150.000,00	0,00
BANCO SABADELL	ES93 0081 0300 6900 0190 9997	0,00	0,00	0,00	0,00	0,00	0,00	0,00	0,00
TOTAL BANCOS		**7.047.286,47**	**0,00**	**0,00**	**1.237,50**	**0,00**	**7.046.048,97**	**7.046.048,97**	**0,00**
CAJA		**0,00**	**0,00**	**0,00**	**0,00**	**0,00**	**0,00**	**0,00**	**0,00**
TOTAL GENERAL		**7.047.286,47**	**0,00**	**0,00**	**1.237,50**	**0,00**	**7.046.048,97**	**7.046.048,97**	**0,00**

Firmado electrónicamente
SUBDIRECTOR GENERAL DE GESTIÓN ECONÓMICO ADMINISTRATIVA

Rafael Ruiz Badiola

Firmado electrónicamente
INTERVENTORA DELEGADA

Isabel Ballesteros de Diego

Firmado electrónicamente
GERENTE DEL ORGANISMO AUTONOMO MADRID SALUD

Antonio Prieto Fernández

9801FFD741CFDB15

Información de Firmantes del Documento

RAFAEL RUIZ BADIOLA - SUBDIRECTOR GENERAL
MARIA ISABEL BALLESTEROS DE DIEGO - INTERVENTORA
ANTONIO PRIETO FERNANDEZ - GERENTE ORGANISMO AUTÓNOMO MADRID SALUD
URL de Verificación: http://intranet.munimadrid.es:8090/VECSV_WBCONSULTAINTRA/VerificarCove.do

Fecha Firma: 02/02/2021 10:37:15
Fecha Firma: 02/02/2021 12:02:13
Fecha Firma: 02/02/2021 14:25:24
CSV : 9801FFD741CFDB15

ORGANISMO AUTÓNOMO MADRID SALUD

DETALLE DEL ESTADO CONCILIATORIO POR LINEA BANCARIA

Ejercicio 2020
Centro : 508 MADRID SALUD

Fecha: 31/12/2020

ENTIDAD: 0081 BANCO SABADELL

LINEA: BS001
CUENTA 01909502

PAGOS CONTABILIZADOS NO CONCILIADOS

Documento FI	Descripción	Fecha contable	Fecha operación	importe	Fecha Compensación	Documento Compensación
950000008	Devolución transferencia	30/12/2020	30/12/2020	1.237,50	08/01/2021	740000000
			TOTAL	1.237,50		

Firmado electrónicamente
SUBDIRECTOR GENERAL DE GESTIÓN ECONÓMICO ADMINISTRATIVA
Rafael Ruiz Badiola

Firmado electrónicamente
INTERVENTORA DELEGADA
Isabel Ballesteros de Diego

Firmado electrónicamente
GERENTE DEL ORGANISMO AUTONOMO MADRID SALUD
Antonio Prieto Fernandez

9801FFD741CFDB29

Información de Firmantes del Documento

RAFAEL RUIZ BADIOLA - SUBDIRECTOR GENERAL
MARIA ISABEL BALLESTEROS DE DIEGO - INTERVENTORA
ANTONIO PRIETO FERNANDEZ - GERENTE ORGANISMO AUTÓNOMO MADRID SALUD
URL de Verificación: http://intranet.munimadrid.es:8090/VECSV_WBCONSULTAINTRA/VerificarCove.do

Fecha Firma: 02/02/2021 10:37:08
Fecha Firma: 02/02/2021 12:02:10
Fecha Firma: 02/02/2021 14:25:32
CSV : 9801FFD741CFDB29

CUENTA ANUAL
AYUNTAMIENTO DE MADRID

2020

Madrid Salud
Informe S.G. del Sector Público
Dirección General de Presupuestos

MS/21/43/CA

ASUNTO: **Cuenta anual del Organismo Autónomo *Madrid Salud* correspondiente al ejercicio 2020.**

Se recibe copia de la Cuenta anual del Organismo Autónomo *Madrid Salud* correspondiente al ejercicio 2020, al objeto de emitir informe, que tiene carácter preceptivo en virtud de lo dispuesto en el apartado 10º, punto 1.3.i) del Acuerdo de 27 de junio de 2019 de la Junta de Gobierno de la Ciudad de Madrid, de organización y competencias del Área de Gobierno de Hacienda y Personal, en el que se señala, como competencia de la Dirección General de Presupuestos, la emisión de informe previo relativo a la formulación de las cuentas anuales de los organismos públicos del Ayuntamiento de Madrid.

La competencia para aprobar el proyecto de Cuenta anual corresponde al Consejo Rector del Organismo, de conformidad con lo establecido en el artículo 7.1.d) de sus estatutos.

En concordancia con lo regulado en el artículo 209.1 del texto refundido de la Ley reguladora de las Haciendas Locales, esta Cuenta, junto con la del Ayuntamiento y con las Cuentas de los restantes organismos autónomos y sociedades mercantiles de capital íntegramente municipal, se integran en la Cuenta General del Ayuntamiento.

El órgano competente para aprobar dicha Cuenta General es el Pleno, tal y como establece el artículo 11 apartado 1. h) de la *Ley 22/2006 de Capitalidad y de Régimen Especial de Madrid*.

Los estados que presenta *Madrid Salud*, están de acuerdo con lo determinado en la Regla 45 de la Instrucción del modelo normal de contabilidad local aprobada por Orden de 20 de septiembre de 2013 del Ministerio de Hacienda y Administraciones Públicas (*Plan general de contabilidad pública adaptado a la Administración Local*).

ANÁLISIS PATRIMONIAL Y ECONÓMICO-FINANCIERO.

Este análisis se realiza a través del Balance y de la Cuenta del resultado económico-patrimonial, incluidos de forma resumida en los cuadros siguientes:

9801FFD74D132E7F

Información de Firmantes del Documento

JULIO IGNACIO HERNANZ BODERO - SUBDIRECTOR GENERAL
MIGUEL ANGEL RODRIGUEZ MATEO - DIRECTOR GENERAL DE PRESUPUESTOS
URL de Verificación: https://sede.madrid.es/csv

Fecha Firma: 30/04/2021 09:17:52
Fecha Firma: 30/04/2021 09:31:21
CSV : 9801FFD74D132E7F

MADRID

BALANCE DE SITUACIÓN

	2020		2019	Variación 2020/2019	
	Importe	Estructura (%)		Absoluta	Relativa
Activo	**108.127.281,73**		**104.080.623,97**	**4.046.657,76**	**3,89%**
Inmovilizado intangible	46.419,16	0,04%	41.345,83	5.073,33	12,27%
Inmovilizado material	94.176.216,22	87,10%	93.574.195,47	602.020,75	0,64%
Activo no corriente	*94.222.635,38*	*87,14%*	*93.615.541,30*	*607.094,08*	*0,65%*
Deudores y otras cuentas a cobrar	5.745.359,39	5,31%	5.416.587,48	328.771,91	6,07%
Ajustes por periodificación	1.113.237,99	1,03%	566.879,07	546.358,92	96,38%
Efectivo y otros activos líquidos equivalentes	7.046.048,97	6,52%	4.481.616,12	2.564.432,85	57,22%
Activo corriente	*13.904.646,35*	*12,86%*	*10.465.082,67*	*3.439.563,68*	*32,87%*
Patrimonio Neto y Pasivo	**108.127.281,73**		**104.080.623,97**	**4.046.657,76**	**3,89%**
Patrimonio	87.006.058,49	80,47%	86.320.658,07	685.400,42	0,79%
Patrimonio generado	9.035.900,92	8,36%	7.858.628,29	1.177.272,63	14,98%
Subvenciones recibidas ptes. imputar rdos.	458.709,37	0,42%	491.892,96	-33.183,59	-6,75%
Patrimonio neto	*96.500.668,78*	*89,25%*	*94.671.179,32*	*1.829.489,46*	*1,93%*
Pasivo no corriente	*343.852,85*	*0,32%*	*394.673,30*	*-50.820,45*	*-12,88%*
Deudas a corto plazo	681.265,73	0,63%	799.700,22	-118.434,49	-14,81%
Acreedores y otras cuentas a pagar a corto	10.601.494,37	9,80%	8.215.071,13	2.386.423,24	29,05%
Pasivo corriente	*11.282.760,10*	*10,43%*	*9.014.771,35*	*2.267.988,75*	*25,16%*

CUENTA DEL RESULTADO ECONÓMICO-PATRIMONIAL

	2020		2019	Variación 2020/2019	
Epígrafe	Importe	%	Importe	Absoluta	Relativa
Ingresos tributarios y urbanísticos					
Transferencias y subvenciones recibidas	87.181.702,40	99,90%	83.764.858,71	3.416.843,69	4,08%
Ventas y prestación de servicios					
Otros ingresos de gestión ordinaria	84.969,10	0,10%	1.797,68	83.171,42	4626,60%
Total ingresos de gestión ordinaria	*87.266.671,50*	*100,00%*	*83.766.656,39*	*3.500.015,11*	*4,18%*
Gastos de personal	-59.351.458,52	68,81%	-58.564.404,13	-787.054,39	1,34%
Transferencias y subvenciones concedidas	-2.216.316,62	2,57%	-2.248.572,22	32.255,60	-1,43%
Otros gastos de gestión ordinaria	-23.038.840,60	26,71%	-21.021.211,84	-2.017.628,76	9,60%
Amortización inmovilizado	-1.647.309,69	1,91%	-1.642.694,10	-4.615,59	0,28%
Total gastos de gestión ordinaria	*-86.253.925,43*	*100,00%*	*-83.476.882,29*	*-2.777.043,14*	*3,33%*
RESULTADO DE LA GESTIÓN ORDINARIA	1.012.746,07		289.774,10	722.971,97	249,50%
Deterioro y rdo. por enajenación inm. no financ.	-2.694,48		-492,94	-2.201,54	446,61%
Otras partidas no ordinarias	5.672,12		14.556,60	-8.884,48	-61,03%
RESULTADO OPERACIONES NO FINANCIERAS	*1.015.723,71*		*303.837,76*	*711.885,95*	*234,30%*
Ingresos financieros					
Gastos financieros					
Deterioro valor, bajas y enaj. act. y pasios. financ.	26.976,66		-234.502,51	261.479,17	-111,50%
RESULTADO OPERACIONES FINANCIERAS	*26.976,66*		*-234.502,51*	*261.479,17*	*-111,50%*
RESULTADO NETO DEL EJERCICIO	***1.042.700,37***		***69.335,25***	***973.365,12***	***1403,85%***

De la información facilitada por estos dos estados, se observa lo siguiente:

a) El *Balance* alcanza la cifra de 108,1 millones de euros con un incremento, respecto al ejercicio anterior de un 3,9%, debido fundamentalmente a la adscripción del suelo del CAD de Villaverde, el suministro de maquinaria analítica para el laboratorio de salud pública y la activación de inmovilizado en curso por obras de reforma en los distintos edificios adscritos al organismo, que en el Activo se concretan dentro del *Inmovilizado material* y en tesorería con 7,05 millones de euros y en el Pasivo dentro del *Patrimonio* y *Acreedores y otras cuentas a pagar a corto* con 10,6 millones de euros.

   El 87,1% de Activo corresponde al *Activo no corriente*, integrado principalmente por el *Inmovilizado material*, que asciende a 94,1

9801FFD74D132E7F

Información de Firmantes del Documento

JULIO IGNACIO HERNANZ BODERO - SUBDIRECTOR GENERAL
Fecha Firma: 30/04/2021 09:17:52
MIGUEL ANGEL RODRIGUEZ MATEO - DIRECTOR GENERAL DE PRESUPUESTOS
Fecha Firma: 30/04/2021 09:31:21
URL de Verificación: https://sede.madrid.es/csv
CSV : 9801FFD74D132E7F

MADRID

millones de euros. El *Activo corriente* asciende a 13,9 millones de euros, lo que supone un 12,9% del total y está compuesto por *Deudores y otras cuentas a cobrar* por importe de 5,7 millones de euros, *Ajustes por periodificación*, correspondiente a gastos anticipados, que ascienden a 1,1 millones de euros y el *Efectivo y otros activos líquidos* por importe de 7 millones de euros.

En el Pasivo, el *Patrimonio neto* constituye el 89,2% del total, mientras que los *Acreedores y otras cuentas a pagar a corto*, que ascienden a 10,6 millones de euros, representan el 9,8%.

b) La Cuenta del Resultado Económico-Patrimonial pone de manifiesto un ahorro neto de 1,04 millones de euros (1,01 millones como resultado de la gestión ordinaria y el resto consecuencia de los reintegros, ajustes de valor del inmovilizado y el resultado de las operaciones financieras como consecuencia de las correcciones valorativas por deterioro y pérdidas de créditos incobrables).

9801FFD74D132E7F

OBSERVACIONES

En la memoria de la Cuenta anual no se proporcionan los datos de la nota 22 denominada "Contratación administrativa. Procedimiento de adjudicación" ya que en este momento esta información se está elaborando por la Dirección General de Contratación y Servicios. Tampoco se proporciona en la memoria, dentro de los indicadores financieros y patrimoniales de la nota 25, el indicador del periodo medio de cobro cuyos datos se suministran por la aplicación informática GIIM (Gestión Integrada de Ingresos Municipales).

EL DIRECTOR GENERAL DE PRESUPUESTOS	EL SUBDIRECTOR GENERAL DE SECTOR PÚBLICO
Miguel Ángel Rodríguez Mateo	Julio Hernanz Bodero

Documento firmado electrónicamente en los términos y fechas expresados al pie de este escrito

Información de Firmantes del Documento

MADRID

JULIO IGNACIO HERNANZ BODERO - SUBDIRECTOR GENERAL
MIGUEL ANGEL RODRIGUEZ MATEO - DIRECTOR GENERAL DE PRESUPUESTOS
URL de Verificación: https://sede.madrid.es/csv

Fecha Firma: 30/04/2021 09:17:52
Fecha Firma: 30/04/2021 09:31:21
CSV : 9801FFD74D132E7F

CUENTA ANUAL
AYUNTAMIENTO DE MADRID

2020

Madrid Salud
Informe Intervención General

INFORME DE AUDITORÍA DE LAS CUENTAS ANUALES DEL ORGANISMO AUTÓNOMO MADRID SALUD

EJERCICIO 2020

INTERVENCIÓN GENERAL DEL AYUNTAMIENTO DE MADRID

9801FFD74E1F75AB

Información de Firmantes del Documento

MADRID

MARIA DEL CARMEN REAL IGLESIAS - JEFE DE SERVICIO
LEOPOLDO OLEA RENGIFO - SUBDIRECTOR GENERAL DE CONTRO FINANCIERO
JULIO PRINETTI MARQUEZ - DIRECTOR
BEATRIZ MARÍA VIGO MARTÍN - INTERVENTORA GENERAL
URL de Verificación: http://intranet.munimadrid.es:8090/VECSV_WBCONSULTAINTRA/VerificarCove.do

Fecha Firma: 10/05/2021 13:05:07
Fecha Firma: 10/05/2021 13:53:58
Fecha Firma: 10/05/2021 14:12:04
Fecha Firma: 10/05/2021 14:15:35
CSV : 9801FFD74E1F75AB

Opinión

La Intervención General del Ayuntamiento de Madrid, a través de la Oficina de Contabilidad y Control Financiero en uso de las competencias que le atribuye el artículo 213 del texto refundido de la Ley Reguladora de las Haciendas Locales, aprobado por Real Decreto Legislativo 2/2004, de 5 de marzo, y el artículo 29.3.A) del Real Decreto 424/2017, de 28 de abril, por el que se regula el régimen jurídico del control interno en las entidades del Sector Público Local, ha auditado las cuentas anuales del Organismo Autónomo Madrid Salud, formadas por el balance, la cuenta del resultado económico-patrimonial, el estado de cambios en el patrimonio neto, el estado de flujos de efectivo, el estado de liquidación del presupuesto y la memoria correspondiente al ejercicio 2020.

En nuestra opinión, los estados financieros adjuntos expresan la imagen fiel del Organismo Autónomo Madrid Salud, de conformidad con la Orden HAP/1781/2013, de 20 de septiembre, por la que se aprueba la Instrucción del modelo normal de contabilidad local.

Fundamentos de la opinión

Hemos llevado a cabo nuestra auditoría de conformidad con la normativa reguladora de la actividad de auditoría de cuentas vigente para el Sector Público en España. Nuestras responsabilidades de acuerdo con dichas normas se describen más adelante en la sección Responsabilidades del auditor en relación con la auditoría de las cuentas anuales de nuestro informe.

Somos independientes de la entidad de conformidad con los requerimientos de ética y protección de la independencia que son aplicables a nuestra auditoría de las cuentas anuales para el Sector Público en España según lo exigido por la normativa reguladora de la actividad de auditoría de cuentas de dicho Sector Público.

Consideramos que la evidencia de auditoría que hemos obtenido proporciona una base suficiente y adecuada para nuestra opinión.

Cuestiones claves de la auditoría

Las cuestiones clave de la auditoría son aquellas cuestiones que, según nuestro juicio profesional, han sido de la mayor significatividad en nuestra auditoría de las cuentas anuales del periodo actual. Estas cuestiones han sido tratadas en el contexto de nuestra auditoría de las cuentas anuales en su conjunto, y en la formación de nuestra opinión sobre estas, y no expresamos una opinión por separado sobre estas cuestiones.

Hemos determinado que no existen riesgos más significativos que generen cuestiones claves consideradas en la auditoría que se deban comunicar en nuestro informe.

Otra información

La otra información comprende el informe preceptivo en virtud de lo dispuesto en el apartado 10º, punto 1.3.i) del Acuerdo de 27 de junio de 2019 de la Junta de Gobierno de la Ciudad de Madrid, de organización y competencias del Área de Gobierno de Hacienda y Personal, en el que se señala, como competencia de la Dirección General de Presupuestos, la emisión de informe previo relativo a la formulación de las cuentas anuales de los organismos públicos del Ayuntamiento de Madrid.

A este respecto, consta el informe emitido con fecha 30 de abril de 2021 por la Dirección General de Presupuestos de cuyo contenido se desprenden las siguientes observaciones:

En la memoria de la Cuenta anual no se proporcionan los datos de la nota 22 denominada "Contratación administrativa. Procedimiento de adjudicación" ya que en este momento esta información se está elaborando por la Dirección General de Contratación y Servicios. Tampoco se proporciona en la memoria, dentro de los indicadores

9801FFD74E1F75AB

Información de Firmantes del Documento

MADRID

MARIA DEL CARMEN REAL IGLESIAS - JEFE DE SERVICIO
LEOPOLDO OLEA RENGIFO - SUBDIRECTOR GENERAL DE CONTRO FINANCIERO
JULIO PRINETTI MARQUEZ - DIRECTOR
BEATRIZ MARÍA VIGO MARTÍN - INTERVENTORA GENERAL
URL de Verificación: http://intranet.munimadrid.es:8090/VECSV_WBCONSULTAINTRA/VerificarCove.do

Fecha Firma: 10/05/2021 13:05:07
Fecha Firma: 10/05/2021 13:53:58
Fecha Firma: 10/05/2021 14:12:04
Fecha Firma: 10/05/2021 14:15:35
CSV : 9801FFD74E1F75AB

financieros y patrimoniales de la nota 25, el indicador del periodo medio de cobro cuyos datos se suministran por la aplicación informática GIIM (Gestión Integrada de Ingresos Municipales).

A este respecto, con fecha 10 de mayo de 2021, se ha recibido en la Intervención General la información elaborada por la Dirección General de Contratación y Servicios y se ha comprobado su inclusión en la Nota 22 de la Memoria.

De conformidad con lo exigido por la normativa reguladora de la actividad de auditoría de cuentas, nuestra responsabilidad sobre la "otra información" consiste en evaluar e informar sobre su concordancia con las cuentas anuales, a partir del conocimiento de la entidad obtenido en la realización de la auditoría de las citadas cuentas y sin incluir información distinta de la obtenida como evidencia durante la misma. Asimismo, nuestra responsabilidad consiste en evaluar e informar de si su contenido y presentación son conformes a la normativa que resulta de aplicación. En este contexto y basándonos en el trabajo que hemos realizado, si concluimos que existen incorrecciones materiales, estamos obligados a informar de ello.

Consecuentemente con lo descrito en el párrafo anterior, no tenemos nada que informar respecto a la "otra información" sobre la base del trabajo realizado. Asimismo, la información que contiene concuerda con la de las cuentas anuales del ejercicio 2020 y su contenido y presentación son conformes a la normativa que resulta de aplicación.

9801FFD74E1F75AB

Responsabilidad de los administradores

El órgano de gestión es responsable de formular las cuentas anuales adjuntas, de forma que expresen la imagen fiel del patrimonio, de la situación financiera y de los resultados de la entidad, de conformidad con el marco normativo de información financiera aplicable a la entidad en España, y del control interno que consideren necesario para permitir la preparación de cuentas anuales libres de incorrección material, debida a fraude o error.

En la preparación de las cuentas anuales, el órgano de gestión es responsable de la valoración de la capacidad de la entidad para continuar como empresa en funcionamiento, revelando, según corresponda, las cuestiones relacionadas con la empresa en funcionamiento y utilizando el principio contable de empresa en funcionamiento excepto si el órgano de gestión tiene la intención o la obligación legal de liquidar la entidad o de cesar sus operaciones o bien no exista otra alternativa realista.

Las cuentas anuales a las que se refiere el presente informe fueron elaboradas por los responsables de Madrid Salud y puestas a disposición de la Intervención General del Ayuntamiento de Madrid el 10 de mayo de 2021.

Responsabilidad de los auditores

Nuestros objetivos son obtener una seguridad razonable de que las cuentas anuales en su conjunto están libres de incorrección material, debida a fraude o error, y emitir un informe de auditoría que contiene nuestra opinión.

Seguridad razonable es un alto grado de seguridad, pero no garantiza que una auditoría realizada de conformidad con la normativa reguladora de la actividad de auditoría de cuentas vigente en España siempre detecte una incorrección material cuando existe. Las incorrecciones pueden deberse a fraude o error y se consideran materiales si, individualmente o de forma agregada, puede preverse razonablemente que influyan en las decisiones económicas que los usuarios toman basándose en las cuentas anuales.

Como parte de una auditoría, de conformidad con la normativa reguladora de la actividad de auditoría de cuentas vigente para el Sector Público en España, aplicamos nuestro juicio profesional y mantenemos una actitud de escepticismo profesional durante toda la auditoría. También:

Información de Firmantes del Documento

MADRID

MARIA DEL CARMEN REAL IGLESIAS - JEFE DE SERVICIO
LEOPOLDO OLEA RENGIFO - SUBDIRECTOR GENERAL DE CONTRO FINANCIERO
JULIO PRINETTI MARQUEZ - DIRECTOR
BEATRIZ MARÍA VIGO MARTÍN - INTERVENTORA GENERAL
URL de Verificación: http://intranet.munimadrid.es:8090/VECSV_WBCONSULTAINTRA/VerificarCove.do

Fecha Firma: 10/05/2021 13:05:07
Fecha Firma: 10/05/2021 13:53:58
Fecha Firma: 10/05/2021 14:12:04
Fecha Firma: 10/05/2021 14:15:35
CSV : 9801FFD74E1F75AB

- Identificamos y valoramos los riesgos de incorrección material en las cuentas anuales, debida a fraude o error, diseñamos y aplicamos procedimientos de auditoría para responder a dichos riesgos y obtenemos evidencia de auditoría suficiente y adecuada para proporcionar una base para nuestra opinión. El riesgo de no detectar una incorrección material debida a fraude es más elevado que en el caso de una incorrección material debida a error, ya que el fraude puede implicar colusión, falsificación, omisiones deliberadas, manifestaciones intencionadamente erróneas, o la elusión del control interno.
- Obtenemos conocimiento del control interno relevante para la auditoría con el fin de diseñar procedimientos de auditoria que sean adecuados en función de las circunstancias, y no con la finalidad de expresar una opinión sobre la eficacia del control interno de la entidad.
- Evaluamos si las políticas contables aplicadas son adecuadas y la razonabilidad de las estimaciones contables y la correspondiente información revelada por el órgano de gestión.
- Concluimos sobre si es adecuada la utilización, por el órgano de gestión, del principio contable de empresa en funcionamiento y, basándonos en la evidencia de auditoría obtenida, concluimos sobre si existe o no una incertidumbre material relacionada con hechos o con condiciones que pueden generar dudas significativas sobre la capacidad de la entidad para continuar como empresa en funcionamiento. Si concluimos que existe una incertidumbre material, se requiere que llamemos la atención en nuestro informe de auditoría sobre la correspondiente información revelada en las cuentas anuales o, si dichas revelaciones no son adecuadas, que expresemos una opinión modificada. Nuestras conclusiones se basan en la evidencia de auditoria obtenida hasta la fecha de nuestro informe de auditoría. Sin embargo, los hechos o condiciones futuros pueden ser la causa de que la entidad deje de ser una empresa en funcionamiento.
- Evaluamos la presentación global, la estructura y el contenido de las cuentas anuales, incluida la información revelada, y si las cuentas anuales representan las transacciones y hechos subyacentes de un modo que logran expresar la imagen fiel.

Nos comunicamos con el órgano de gobierno del Organismo Autónomo en relación con, entre otras cuestiones, el alcance y el momento de realización de la auditoría planificada y los hallazgos significativos de la auditoría, así como cualquier deficiencia significativa del control interno que identificamos en el transcurso de la auditoría.

Entre las cuestiones que han sido objeto de comunicación al órgano de gobierno de la entidad, determinamos las que han sido de la mayor significatividad en la auditoría de las cuentas anuales del periodo actual y que son, en consecuencia, las cuestiones clave de la auditoría.

Firmado electrónicamente

EL SUBDIRECTOR GENERAL
DE CONTROL FINANCIERO

Leopoldo Olea Rengifo

LA JEFA DE SERVICIO DE
CONTROLFINANCIERO I

M.ª Carmen Real Iglesias

LA INTERVENTORA GENERAL

Beatriz M. Vigo Martín

EL DIRECTOR DE LA OFICINA
DE CONTABILIDAD Y
CONTROL FINANCIERO

Julio Prinetti Márquez

Información de Firmantes del Documento

MADRID

MARIA DEL CARMEN REAL IGLESIAS - JEFE DE SERVICIO
LEOPOLDO OLEA RENGIFO - SUBDIRECTOR GENERAL DE CONTRO FINANCIERO
JULIO PRINETTI MARQUEZ - DIRECTOR
BEATRIZ MARÍA VIGO MARTÍN - INTERVENTORA GENERAL
URL de Verificación: http://intranet.munimadrid.es:8090/VECSV_WBCONSULTAINTRA/VerificarCove.do

Fecha Firma: 10/05/2021 13:05:07
Fecha Firma: 10/05/2021 13:53:58
Fecha Firma: 10/05/2021 14:12:04
Fecha Firma: 10/05/2021 14:15:35
CSV : 9801FFD74E1F75AB

9801FFD74E1F75AB

CUENTA ANUAL
AYUNTAMIENTO DE MADRID

2020

Madrid Salud
Aprobación Proyecto de la Cuenta General por el Consejo Rector

RAFAEL RUIZ BADIOLA, SECRETARIO DEL CONSEJO RECTOR DE “MADRID SALUD”

CERTIFICO:

Que en la sesión ordinaria del Consejo Rector de “Madrid Salud”, celebrada en fecha de 12 de mayo de 2021, se ha adoptado entre otros, el siguiente Acuerdo:

Aprobar el Proyecto de la Cuenta General 2020 del organismo Madrid salud, para su aprobación definitiva por el órgano municipal competente.

Y para que conste y produzca los efectos oportunos lo certifico en Madrid, a doce de mayo de dos mil veintiuno, haciendo constar que la presente certificación se expide con carácter previo a la aprobación del Acta correspondiente a la sesión del Consejo Rector.

EL SECRETARIO DEL CONSEJO RECTOR

Fdo. Rafael Ruiz Badiola

EL PRESIDENTE DEL CONSEJO RECTOR

Fdo. José Fernández Sánchez

P.A. Decreto de la Presidenta del Consejo Rector de 30-10-19

9801FFD74E86F383

Información de Firmantes del Documento

MADRID

RAFAEL RUIZ BADIOLA - SUBDIRECTOR GENERAL
JOSE FERNÁNDEZ SANCHEZ - CONCEJAL DE DISTRITO
URL de Verificación: http://intranet.munimadrid.es:8090/VECSV_WBCONSULTAINTRA/VerificarCove.do

Fecha Firma: 12/05/2021 13:25:04
Fecha Firma: 12/05/2021 14:27:34
CSV : 9801FFD74E86F383

CUENTA GENERAL

2020

Agencia de Actividades

MADRID

AYUNTAMIENTO DE MADRID
AGENCIA DE ACTIVIDADES

	PÁGINA
BALANCE	1
CUENTA DEL RESULTADO ECONÓMICO PATRIMONIAL	4
ESTADO DE CAMBIOS EN EL PATRIMONIO NETO	7
1. ESTADO TOTAL DE CAMBIOS EN EL PATRIMONIO NETO	8
2. ESTADO DE INGRESOS Y GASTOS RECONOCIDOS	10
3. ESTADO DE OPERACIONES CON LA ENTIDAD O ENTIDADES PROPIETARIAS	12
ESTADO DE FLUJOS DE EFECTIVO	14
ESTADO DE LIQUIDACIÓN DEL PRESUPUESTO	16
1. LIQUIDACIÓN DEL PRESUPUESTO DE GASTOS	17
2. LIQUIDACIÓN DEL PRESUPUESTO DE GASTOS POR BOLSAS DE VINCULACIÓN	21
3. LIQUIDACIÓN DEL PRESUPUESTO DE INGRESOS	26
4. ESTADO DE LIQUIDACIÓN DEL PRESUPUESTO. RESULTADO PRESUPUESTARIO	28
MEMORIA	30
1. ORGANIZACIÓN Y ACTIVIDAD	31
2. GESTIÓN INDIRECTA DE SERVICIOS PÚBLICOS, CONVENIOS Y OTRAS FORMAS DE COLABORACIÓN	33
3. BASES DE PRESENTACIÓN DE LAS CUENTAS	35
4. NORMAS DE RECONOCIMIENTO Y VALORACIÓN	39
5. INMOVILIZADO MATERIAL	41
15. TRANSFERENCIAS, SUBVENCIONES Y OTROS INGRESOS Y GASTOS	43
1. TRANSFERENCIAS Y SUBVENCIONES RECIBIDAS	44
19. PRESENTACIÓN POR ACTIVIDADES DE LA CUENTA DEL RESULTADO ECONÓMICO PATRIMONIAL	46
21.OPERACIONES NO PRESUPUESTARIAS DE TESORERÍA	48
1. DEUDORES	49
2. ACREEDORES	51
3. PARTIDAS PENDIENTES DE APLICACIÓN: COBROS	53

4. PARTIDAS PENDIENTES DE APLICACIÓN: PAGOS 55
22. CONTRATACIÓN ADMINISTRATIVA. PROCEDIMIENTOS DE ADJUDICACIÓN 57
24.1 INFORMACIÓN PRESUPUESTARIA. EJERCICIO CORRIENTE 60
1. PRESUPUESTO DE GASTOS 61
a) MODIFICACIONES DE CRÉDITO 62
b) REMANENTES DE CRÉDITO 65
2. PRESUPUESTO DE INGRESOS 67
a) PROCESO DE GESTIÓN 68
a.3) RECAUDACIÓN NETA 69
c) COMPROMISOS DE INGRESO 71
24.2 INFORMACIÓN PRESUPUESTARIA. EJERCICIOS CERRADOS 73
2. DERECHOS A COBRAR DE PRESUPUESTOS CERRADOS 74
a) DERECHOS PENDIENTES DE COBRO TOTALES 75
24.3 INFORMACIÓN PRESUPUESTARIA. EJERCICIOS POSTERIORES 77
1. COMPROMISOS DE GASTO CON CARGO A PRESUPUESTOS POSTERIORES 78
24.4 INFORMACIÓN PRESUPUESTARIA. EJECUCIÓN PROYECTOS DE GASTO 80
1. RESUMEN DE EJECUCIÓN 81
2. ANUALIDADES PENDIENTES 83
24.6 REMANENTE DE TESORERÍA 85
24.7 ACREEDORES POR OPERACIONES DEVENGADAS 87
25. INDICADORES FINANCIEROS, PATRIMONIALES Y PRESUPUESTARIOS 89
1. INDICADORES FINANCIEROS Y PATRIMONIALES 90
2. INDICADORES PRESUPUESTARIOS 94
28. ACONTECIMIENTOS POSTERIORES AL CIERRE 97
29. BALANCE DE COMPROBACIÓN 99
NOTAS ACLARATORIAS A LA MEMORIA 102
DOCUMENTACIÓN COMPLEMENTARIA 108

1. BALANCE

AYUNTAMIENTO DE MADRID

BALANCE

Centro : 509 AGENCIA DE ACTIVIDADES

CUENTA	A C T I V O	Ej. 2020	Ej. 2019	CUENTA	PATRIMONIO NETO Y PASIVO	Ej. 2020	Ej. 2019
	A) Activo no corriente	**44.730,14**	**80.253,53**		**A) Patrimonio neto**	**2.544.325,75**	**1.492.122,63**
	I. Inmovilizado intangible	**0,00**	**0,00**	100,101	**I. Patrimonio**	**0,00**	**0,00**
200,201,(2800),(2801)	1. Inversión en investigación y desarrollo	0,00	0,00		**II. Patrimonio generado**	**2.544.325,75**	**1.492.122,63**
203,(2803),(2903)	2. Propiedad industrial e intelectual	0,00	0,00	120	1. Resultado de ejercicios anteriores	1.492.122,63	258.886,11
206,(2806),(2906)	3. Aplicaciones informáticas	0,00	0,00	129	2. Resultado del ejercicio	1.052.203,12	1.233.236,52
207,(2807),(2907)	4. Inversiones sobre activos utilizados				**III. Ajustes por cambio de valor**	**0,00**	**0,00**
	en régimen de arrendamiento o cedidos	0,00	0,00	136	1. Inmovilizado no financiero	0,00	0,00
208,209,(2809),(2909)	5. Otro inmovilizado intangible	0,00	0,00	133	2. Activos financieros disponibles para la venta	0,00	0,00
	II. Inmovilizado material	**44.730,14**	**80.253,53**	134	3. Operaciones de cobertura	0,00	0,00
210,(2810),				130,131,132	**IV. Subvenciones recibidas pendientes de imputación a resultados**	**0,00**	**0,00**
(2910),(2990)	1. Terrenos	0,00	0,00				
211,(2811),					**B) Pasivo no corriente**	**0,00**	**0,00**
(2911),(2991)	2. Construcciones	0,00	0,00	14	**I. Provisiones a largo plazo**	**0,00**	**0,00**
212,(2812),					**II. Deudas a largo plazo**	**0,00**	**0,00**
(2912),(2992)	3. Infraestructuras	0,00	0,00	15	1. Obligaciones y otros valores negociables	0,00	0,00
213,(2813),				170,177	2. Deudas con entidades de crédito	0,00	0,00
(2913),(2993)	4. Bienes de patrimonio histórico	0,00	0,00	176	3. Derivados financieros	0,00	0,00
214,215,216,217,				173,174,178,179,			
218,219,(2814),(2815)				180,185	4. Otras deudas	0,00	0,00
(2816),(2817),(2818),				16	**III. Deudas con entidades del grupo,**		
(2819),(2914),(2915),					**multigrupo y asociadas a largo plazo**	**0,00**	**0,00**
(2916),(2917),(2918),				172	**IV. Acreedores y otras cuentas a pagar alargo plazo**	**0,00**	**0,00**
(29190),(29990)	5. Otro inmovilizado material	44.730,14	80.253,53	186	**V. Ajustes por periodificación a largo plazo**	**0,00**	**0,00**
2300,2310,232,233,							
234,235,237,238					**C) Pasivo corriente**	**1.297.585,38**	**1.034.251,12**
2390,(29199)	6. Inmovilizado material en curso y anticipos	0,00	0,00	58	**I. Provisiones a corto plazo**	**0,00**	**0,00**
	III. Inversiones inmobiliarias	**0,00**	**0,00**		**II. Deudas a corto plazo**	**0,00**	**0,00**
220,(2820),(2920)				50	1. Obligaciones y otros valores negociables	0,00	0,00
(29991)	1. Terrenos	0,00	0,00	520,521,527	2. Deudas con entidades de crédito	0,00	0,00,
221,(2821),(2921)				526	3. Derivados financieros	0,00	0,00
(29992)	2. Construcciones	0,00	0,00	4003,4013,41303,			
2301,2311,2391	3. Inversiones inmobiliarias en curso y anticipos	0,00	0,00	41313,4183,523,524	4. Otras deudas	0,00	0,00
	IV. Patrimonio público del Suelo	**0,00**	**0,00**	528,529,560,561			
240,(2840),(2930)	1. Terrenos	0,00	0,00				
241,(2841),(2931)	2. Construcciones	0,00	0,00	4002,4012,41302	**III. Deudas con entidades del grupo,**		
243,244,248	3. En construcción y anticipos	0,00	0,00	41312,4182,51	**multigrupo y asociadas a corto plazo**	**0,00**	**0,00**
249,(2849),(2939)	4. Otro patrimonio público del suelo	0,00	0,00		**IV. Acreedores y otras cuentas a pagar a corto plazo**	**1.297.585,38**	**1.034.251,12**
	V. Inversiones financieras a l/p en			4000,4010,41300,			
	entidades del grupo, multigrupo y asociadas	**0,00**	**0,00**	41310,416,4180,522	1. Acreedores por operaciones de gestión	3.763,46	3.496,30
2500,2510,(2940)	1. Inversiones financieras en			4001,4011,410,41301,			
	patrimonio de entidades de derecho público	0,00	0,00	41311,414,4181,419	2. Otras cuentas a pagar	100,00	100,00
2501,2511,259,				550,554,559			
(2941)	2. Inversiones financieras en patrimonio de sociedades	0,00	0,00	47	3. Administraciones públicas	1.293.721,92	1.030.654,82
2502,2512,(2942)	3. Inversiones financieras en otro patrimonio de otras entidades	0,00	0,00	45	4. Acreedores por administración de		
252,253,255,					recursos por cuenta de otros entes públicos	0,00	0,00
(295),(2960)	4. Créditos y valores representativos de deuda	0,00	0,00	485,568	**V. Ajustes por periodificación a cortoplazo**	**0,00**	**0,00**
257,258,(2961),							
(2962)	5. Otras inversiones financieras	0,00	0,00				
	VI. Inversiones financieras a largo plazo	**0,00**	**0,00**				
260,(269)	1. Inversiones financieras en patrimonio	0,00	0,00				
261,2620,2629,264,							
266,267,(297),							
(2980)	2. Créditos y valores representativos dedeuda	0,00	0,00				

AYUNTAMIENTO DE MADRID

BALANCE

Centro : 509 AGENCIA DE ACTIVIDADES

CUENTA	A C T I V O	Ej. 2020	Ej. 2019	CUENTA	PATRIMONIO NETO Y PASIVO	Ej. 2020	Ej. 2019
263	3. Derivados financieros	0,00	0,00				
268,27,(2981), (2982)	4. Otras inversiones financieras	0,00	0,00				
2621,(2983)	**VII. Deudores y otras cuentas a cobrar a largo plazo**	**0,00**	**0,00**				
	B) Activo corriente	**3.797.180,99**	**2.446.120,22**				
38,(398)	**I. Activo en estado de venta**	**0,00**	**0,00**				
	II. Existencias	**0,00**	**0,00**				
37	1. Activos construidos o adquiridos para otras entidades	0,00	0,00				
30,35,(390), (395)	2. Mercaderías y productos terminados	0,00	0,00				
31,32,33,34, 36, (391),(392), (393),(394),(396)	3. Aprovisionamientos y otros	0,00	0,00				
	III. Deudores y otras cuentas a cobrar acorto plazo	**2.455.409,80**	**858.081,11**				
4300,4310,4430, 446,(4900)	1. Deudores por operaciones de gestión	2.450.869,53	850.000,00				
4301,4311,4431, 440,441,442,449, (4901),550,555,558	2. Otras cuentas a cobrar	4.540,27	8.081,11				
47	3. Administraciones públicas	0,00	0,00				
45	4. Deudores por administración de recursos por cuenta de otros entes públicos	0,00	0,00				
	IV. Inversiones financieras a c/p en entidades del grupo, multigrupo y asociadas	**0,00**	**0,00**				
530,531,(539),(594)	1. Inversiones financieras en patrimonio de entidades del grupo, multigrupo y asociadas	0,00	0,00				
4302,4312,4432, (4902),532,533, 535,(595),(5960)	2. Créditos y valores representativos de deuda	0,00	0,00				
536,537,538, (5961),(5962)	3. Otras inversiones	0,00	0,00				
	V. Inversiones financieras a corto plazo	**0,00**	**0,00**				
540,(549)	1. Inversiones financieras en patrimonio	0,00	0,00				
4303,4313,4433,(4903), 541,542,544,546, 547,(597),(5980)	2. Créditos y valores representativos de deuda	0,00	0,00				
543	3. Derivados financieros	0,00	0,00				
545,548,565,566, (5981),(5982)	4. Otras inversiones financieras	0,00	0,00				
480,567	**VI. Ajustes por periodificación**	**0,00**	**0,00**				
	VII. Efectivo y otros activos líquidos equivalentes	**1.341.771,19**	**1.588.039,11**				
577	1. Otros activos líquidos equivalentes	0,00	0,00				
556,570,571,573, 574,575	2. Tesorería	1.341.771,19	1.588.039,11				
	TOTAL ACTIVO (A+B)	**3.841.911,13**	**2.526.373,75**		**TOTAL PATRIMONIO NETO Y PASIVO (A+B+C)**	**3.841.911,13**	**2.526.373,75**

2. CUENTA RESULTADO ECONÓMICO-PATRIMONIAL

AYUNTAMIENTO DE MADRID

CUENTA DEL RESULTADO ECONÓMICO-PATRIMONIAL

Centro : 509 AGENCIA DE ACTIVIDADES

CUENTA	EPÍGRAFE	Ej. 2020	Ej. 2019
	1. Ingresos tributarios y urbanísticos	**0,00**	**0,00**
72,73	a) Impuestos	0,00	0,00
740,742	b) Tasas	0,00	0,00
744	c) Contribuciones especiales	0,00	0,00
745,746	d) Ingresos urbanísticos	0,00	0,00
	2. Transferencias y subvenciones recibidas	**13.458.094,53**	**13.876.497,50**
	a) Del ejercicio	13.458.094,53	13.876.497,50
751	a.1.) Subvenciones recibidas para financiar gastos del ejercicio	0,00	0,00
750	a.2) Transferencias	13.458.094,53	13.876.497,50
752	a.3) Subvenciones recibidas para cancelación de pasivos que no supongan financiación específica de un elemento patrimonial	0,00	0,00
7530	b) Imputación de subvenciones para el inmovilizado no financiero	0,00	0,00
754	c) Imputación de subvenciones para activos corrientes y otras	0,00	0,00
	3. Ventas y prestaciones de servicios	**0,00**	**0,00**
700,701,702,703,704	a) Ventas	0,00	0,00
741,705	b) Prestación de servicios	0,00	0,00
707	c) Imputación de ingresos por activos contruidos o adquiridos para otras entidades	0,00	0,00
71,7940, 6940	**4. Variación de existencias de productos terminados y en curso de fabricación y deterioro de valor**	**0,00**	**0,00**
780,781,782,783,784	**5. Trabajos realizados por la entidad para su inmovilizado**	**0,00**	**0,00**
776,777	**6. Otros ingresos de gestión ordinaria**	**0,00**	**0,00**
795	**7. Exceso de provisiones**	**0,00**	**0,00**
	A) TOTAL INGRESOS DE GESTIÓN ORDINARIA (1+2+3+4+5+6+7)	**13.458.094,53**	**13.876.497,50**
	8. Gastos de personal	**-12.218.024,23**	**-12.430.637,89**
(640),(641)	a) Sueldos, salarios y asimilados	-9.102.511,81	-9.302.310,06
(642),(643),(644),(645)	b) Cargas sociales	-3.115.512,42	-3.128.327,83
(65)	**9. Transferencias y subvenciones concedidas**	**0,00**	**0,00**
	10. Aprovisionamientos	**0,00**	**0,00**
(600),(601),(602),(605),(607),61	a) Consumo de mercaderías y otros aprovisionamientos	0,00	0,00
(6941),(6942),(6943),7941,7942,7943	b) Deterioro de valor de mercancías, materias primas y otros aprovisionamientos	0,00	0,00
	11. Otros gastos de gestión ordinaria	**-144.474,45**	**-159.427,96**
(62)	a) Suministros y servicios exteriores	-144.474,45	-159.427,96
(63)	b) Tributos	0,00	0,00
(676)	c) Otros	0,00	0,00
(68)	**12. Amortización del inmovilizado**	**-43.392,73**	**-53.195,13**
	B) TOTAL GASTOS DE GESTIÓN ORDINARIA (8+9+10+11+12)	**-12.405.891,41**	**-12.643.260,98**
	I. Resultado (ahorro o desahorro) de la gestión ordinaria (A+B)	**1.052.203,12**	**1.233.236,52**
	13. Deterioro del valor y resultados por enajenación del inmovilizado no financiero y activos en estado de venta	**0,00**	**0,00**
(690),(691),(692),(693),(6948),790, 791,792,793,7948,799	a) Deterioro de valor	0,00	0,00

AYUNTAMIENTO DE MADRID

CUENTA DEL RESULTADO ECONÓMICO-PATRIMONIAL

Centro : 509 AGENCIA DE ACTIVIDADES

CUENTA	EPÍGRAFE	Ej. 2020	Ej. 2019
770,771,772,773,774,(670),(671),(672),(673),(674)	b) Bajas y enajenaciones	0,00	0,00
7531	c) Imputación de subvenciones para el inmovilizado no financiero	0,00	0,00
	14. Otras partidas no ordinarias	**0,00**	**0,00**
775,778	a) Ingresos	0,00	0,00
(678)	b) Gastos	0,00	0,00
	II. Resultado de las operaciones no financieras (I+13+14)	**1.052.203,12**	**1.233.236,52**
	15. Ingresos financieros	**0,00**	**0,00**
	a) De participaciones en instrumentos de patrimonio	0,00	0,00
7630	a.1.) En entidades de grupo, multigrupo y asociadas	0,00	0,00
760	a.2) En otras entidades	0,00	0,00
	b) De valores representativos de deuda, de créditos y de otras inversiones financieras	0,00	0,00
7631,7632	b.1.) En entidades del grupo, multigrupo y asociadas	0,00	0,00
761,762,769,76454,(66454)	b.2) Otros	0,00	0,00
	16. Gastos financieros	**0,00**	**0,00**
(663)	a) Por deudas con entidades del grupo, multigrupo y asociadas	0,00	0,00
(660),(661),(662),(669),76451,(66451)	b) Otros	0,00	0,00
785,786,787,788,789	**17. Gastos financieros imputados al activo**	**0,00**	**0,00**
	18. Variación del valor razonable en activos y pasivos financieros	**0,00**	**0,00**
7646,(6646),76459,(66459)	a) Derivados financieros	0,00	0,00
7640,7642,76452,76453,(6640),(6642),(66452),(66453)	b) Otros activos y pasivos a valor razonable con imputación en resultados	0,00	0,00
7641,(6641)	c) Imputación al resultado del ejercicio por activos financieros disponibles para la venta	0,00	0,00
768,(668)	**19. Diferencias de cambio**	**0,00**	**0,00**
	20. Deterioro de valor, bajas y enajenación de activos y pasivos financieros	**0,00**	**0,00**
796,7970,766,(6960),(6961),(6962),(6970),(666)			
7980,7981,7982,(6980),(6981),(6982),(6670)	a) De entidades del grupo, multigrupo y asociadas	0,00	0,00
765,7971,7983,7984,7985,(665),(6671),(6963),			
(6971),(6983),(6984), (6985)	b) Otros	0,00	0,00
755,756	**21. Subvenciones para la financiación de operaciones financieras**	**0,00**	**0,00**
	III. Resultado de las operaciones financieras (15+16+17+18+19+20+21)	**0,00**	**0,00**
	IV. Resultado (ahorro o desahorro) neto del ejercicio (II+III)	**1.052.203,12**	**1.233.236,52**
	+ ajustes en la cuenta del resultado del ejercicio anterior		0,00
	Resultado del ejercicio anterior ajustado (IV +Ajustes)		1.233.236,52

3. ESTADO DE CAMBIOS EN EL PATRIMONIO NETO

3.1 ESTADO TOTAL DE CAMBIOS EN EL PATRIMONIO NETO

AYUNTAMIENTO DE MADRID

Estado Total de Cambios Patrimonio Neto

Ejercicio : 2020 **Fecha: 31/12/2020**

Centro : **509 AGENCIA DE ACTIVIDADES**

	NOTA MEMORIA	I. PATRIMONIO	II. PATRIMONIO GENERADO	III. AJUSTES POR CAMBIOS DE VALOR	IV. SUBVENCIONES RECIBIDAS	TOTAL
A. PATRIMONIO NETO AL FINAL DEL EJERCICIO 2019		0,00	1.492.122,63	0,00	0,00	1.492.122,63
B. AJUST.POR CAMBIOS DE CRITERIOS CONTAB.Y CORRECC.DE ERRORES		0,00	0,00	0,00	0,00	0,00
C. PATRIMONIO NETO INICIAL AJUSTADO DEL EJERCICIO 2020 (A+B)		0,00	1.492.122,63	0,00	0,00	1.492.122,63
D. VARIACIONES DEL PATRIMONIO NETO EJERCICIO 2020		0,00	1.052.203,12	0,00	0,00	1.052.203,12
1. INGRESOS Y GASTOS RECONOCIDOS EN EL EJERCICIO		0,00	1.052.203,12	0,00	0,00	1.052.203,12
2. OPERAC.PATRIM.CON LA ENTIDAD O ENTIDADES PROPIETARIAS		0,00	0,00	0,00	0,00	0,00
3. OTRAS VARIACIONES DEL PATRIMONIO NETO		0,00	0,00	0,00	0,00	0,00
E. PATRIMONIO NETO AL FINAL DEL EJERCICIO 2020 (C+D)		0,00	2.544.325,75	0,00	0,00	2.544.325,75

3.2. ESTADO DE INGRESOS Y GASTOS RECONOCIDOS

AYUNTAMIENTO DE MADRID

Estado de Ingresos y Gastos Reconocidos

Ejercicio : 2020 **Fecha: 31/12/2020**

Centro : **509 AGENCIA DE ACTIVIDADES**

	NOTA MEMORIA	EJ. 2020	EJ. 2019
I. RESULTADO ECONÓMICO PATRIMONIAL		1.052.203,12	1.233.236,52
II. INGRESOS Y GASTOS RECONOCIDOS DIRECTAMENTE EN EL PATRIMONIO NETO:		0,00	0,00
1. INMOVILIZADO NO FINANCIERO		0,00	0,00
1.1 INGRESOS		0,00	0,00
1,2 GASTOS		0,00	0,00
2. ACTIVOS Y PASIVOS FINANCIEROS		0,00	0,00
2.1 INGRESOS		0,00	0,00
2.2 GASTOS		0,00	0,00
3. COBERTURAS CONTABLES		0,00	0,00
3.1 INGRESOS		0,00	0,00
3.2 GASTOS		0,00	0,00
4. SUBVENCIONES RECIBIDAS		0,00	0,00
TOTAL (1+2+3+4)		**0,00**	**0,00**
III. TRAN.A LA CUENTA RTDO.ECON.PATR.O AL VAL.INIC.DE LA PARTIDA CUBIERTA		0,00	0,00
1. INMOVILIZADO NO FINANCIERO		0,00	0,00
2. ACTIVOS Y PASIVOS FINANCIEROS		0,00	0,00
3. COBERTURAS CONTABLES		0,00	0,00
3.1 IMPORTES TRANSF. A LA CUENTA DEL RESULTADO ECONÓMICO PATRIMONIAL		0,00	0,00
3.2 IMPORTES TRANSFERIDOS AL VALOR INICIAL DE LA PARTIDA CUBIERTA		0,00	0,00
4. SUBVENCIONES RECIBIDAS		0,00	0,00
TOTAL (1+2+3+4)		**0,00**	**0,00**
IV. TOTAL INGRESOS Y GASTOS RECONOCIDOS (I + II + III)		**1.052.203,12**	**1.233.236,52**

3.3. ESTADO DE OPERACIONES CON LA ENTIDAD O ENTIDADES PROPIETARIAS

AYUNTAMIENTO DE MADRID

Estado de Operaciones con la Entidad o Entidades Propietarias

Ejercicio : 2020 **Fecha: 31/12/2020**

Centro : **509 AGENCIA DE ACTIVIDADES**

	NOTA MEMORIA	EJ. 2020	EJ. 2019
A) OP.PATRIM.CON LA ENTIDAD O ENTIDADES PROPIETARIAS (*)			
1. APORTACIÓN PATRIMONIAL DINERARIA		0,00	0,00
2. APORTACIÓN DE BIENES Y DERECHOS		0,00	0,00
3. ASUNCIÓN Y CONDONACIÓN DE PASIVOS FINANCIEROS		0,00	0,00
4. OTRAS APORTACIONES DE LA ENTIDAD O ENTIDADES PROPIETARIAS		0,00	0,00
5. (-) DEVOLUCIÓN DE BIENES Y DERECHOS		0,00	0,00
6. (-) OTRAS DEVOLUCIONES A LA ENTIDAD O ENTIDADES PROPIETARIAS		0,00	0,00
TOTAL		**0,00**	**0,00**
B) OTRAS OPER.CON LA ENTIDAD O ENTIDADES PROPIETARIAS			
I. INGR.Y GASTOS REC.DIRECT.EN LA CUENTA DEL RESULTADO ECON.PATRIM.(1+2+3)		13.458.094,53	13.876.497,50
1. TRANSFERENCIAS Y SUBVENCIONES		13.458.094,53	13.876.497,50
1.1 INGRESOS		13.458.094,53	13.876.497,50
1.2 GASTOS		0,00	0,00
2. PRESTACIÓN DE SERVICIOS Y VENTA DE BIENES		0,00	0,00
2.1 INGRESOS		0,00	0,00
2.2 GASTOS		0,00	0,00
3. OTROS		0,00	0,00
3.1 INGRESOS		0,00	0,00
3.2 GASTOS		0,00	0,00
II. INGRESOS Y GASTOS RECONOCIDOS DIRECTAMENTE EN EL PATRIMONIO NETO (1+2)		0,00	0,00
1. SUBVENCIONES RECIBIDAS		0,00	0,00
2. OTROS		0,00	0,00
TOTAL (I+II)		**13.458.094,53**	**13.876.497,50**

4. ESTADO FLUJO DE EFECTIVOS

AYUNTAMIENTO DE MADRID

ESTADO DE FLUJOS DE EFECTIVO

Ejercicio : 2020

Centro : 509 AGENCIA DE ACTIVIDADES **Fecha: 31/12/2020**

	NOTAS EN MEMORIA	2020	2019
I. FLUJOS DE EFECTIVO DE LAS ACTIVIDADES DE GESTIÓN			
A) Cobros:		**11.857.225,00**	**13.431.597,50**
1. Ingresos tributarios y urbanísticos		0,00	0,00
2. Transferencias y subvenciones recibidas		11.857.225,00	13.431.597,50
3. Ventas y prestaciones de servicios		0,00	0,00
4. Gestión de recursos recaudados por cuenta de otros entes		0,00	0,00
5. Intereses y dividendos cobrados		0,00	0,00
6. Otros cobros		0,00	0,00
B) Pagos:		**12.095.623,58**	**12.414.335,76**
7. Gastos de personal		11.954.957,13	12.254.515,75
8. Transferencias y subvenciones concedidas		0,00	0,00
9. Aprovisionamientos		0,00	0,00
10. Otros gastos de gestión		144.207,29	155.931,66
11. Gestión de recursos recaudados por cuenta de otros entes		0,00	0,00
12. Intereses pagados		0,00	0,00
13. Otros pagos		-3.540,84	3.888,35
Flujos netos de efectivo por actividades de gestión (+A-B)		**-238.398,58**	**1.017.261,74**
II. FLUJOS DE EFECTIVO DE LAS ACTIVIDADES DE INVERSIÓN			
C) Cobros:		**0,00**	**0,00**
1. Venta de inversiones reales		0,00	0,00
2. Venta de activos financieros		0,00	0,00
3. Unidad de actividad		0,00	0,00
4. Otros cobros de las actividades de inversión		0,00	0,00
D) Pagos:		**7.869,34**	**883,30**
5. Compra de inversiones reales		7.869,34	883,30
6. Compra de activos financieros		0,00	0,00
7. Unidad de actividad		0,00	0,00
8. Otros pagos de las actividades de inversión		0,00	0,00
Flujos netos de efectivo por actividades de inversión (+C-D)		**-7.869,34**	**-883,30**
III. FLUJOS DE EFECTIVO DE LAS ACTIVIDADES DE FINANCIACIÓN			
E) Aumentos en el patrimonio:		**0,00**	**0,00**
1. Cobros por aportaciones de la entidad o entidades propietarias		0,00	0,00
F) Pagos a la entidad o entidades propietarias:		**0,00**	**0,00**
2. Devolución de aportaciones y reparto de resultados a la entidad o entidades propietarias		0,00	0,00
G) Cobros por emisión de pasivos financieros:		**0,00**	**0,00**
3. Obligaciones y otros valores negociables		0,00	0,00
4. Préstamos recibidos		0,00	0,00
5. Otras deudas		0,00	0,00
H) Pagos por reembolso de pasivos financieros:		**0,00**	**0,00**
6. Obligaciones y otros valores negociables		0,00	0,00
7. Préstamos recibidos		0,00	0,00
8. Otras deudas		0,00	0,00
Flujos netos de efectivo por actividades de financiación (+E-F+G-H)		**0,00**	**0,00**
IV. FLUJOS DE EFECTIVO PENDIENTES DE CLASIFICACIÓN			
I) Cobros pendientes de aplicación		0,00	0,00
J) Pagos pendientes de aplicación		0,00	0,00
Flujos netos de efectivo pendientes de clasificación (+I-J)		**0,00**	**0,00**
V. EFECTO DE LAS VARIACIONES DE LOS TIPOS DE CAMBIO		**0,00**	**0,00**
VI. INCREMENTO/DISMINUCIÓN NETA DEL EFECTIVO Y ACTIVOS LÍQUIDOS EQUIVALENTES AL EFECTIVO (I + II + III + IV + V)		**-246.267,92**	**1.016.378,44**
Efectivo y activos líquidos equivalentes al efectivo al inicio del ejercicio		1.588.039,11	571.660,67
Efectivo y activos líquidos equivalentes al efectivo al final del ejercicio		1.341.771,19	1.588.039,11

5. ESTADO DE LIQUIDACIÓN DE PRESUPUESTO

5.1. LIQUIDACIÓN DEL PRESUPUESTO DE GASTOS

AYUNTAMIENTO DE MADRID

LIQUIDACIÓN DEL PRESUPUESTO DE GASTOS

RESUMEN ORGÁNICA

Ejercicio : 2020 **Fecha: 31/12/2020**

Centro **: 509 AGENCIA DE ACTIVIDADES**

PROGRAMA/DESCRIPCIÓN/ECONÓMICO/DESCRIPCIÓN	C. INICIAL (1)	MODIFICACIONES (2)	C. DEFINITIVO (3=1+2)	G. COMPROMETIDOS (4)	OB. RECONOCIDAS (5)	PAGOS (6)	OB.PDTES.PAGO (7=5-6)	REMANENTE CRÉDITO (8=3-5)
*** TOTAL**	**14.676.300,00**	**4.819,53**	**14.681.119,53**	**12.370.787,67**	**12.370.100,86**	**12.370.100,86**	**0,00**	**2.311.018,67**
160 DESARROLLO URBANO	14.676.300,00	4.819,53	14.681.119,53	12.370.787,67	12.370.100,86	12.370.100,86	0,00	2.311.018,67

AYUNTAMIENTO DE MADRID

LIQUIDACIÓN DEL PRESUPUESTO DE GASTOS

Ejercicio : 2020 **Fecha: 31/12/2020**

Centro : **509 AGENCIA DE ACTIVIDADES**

Sección : 160 DESARROLLO URBANO

PROGRAMA/DESCRIPCIÓN/ECONÓMICO/DESCRIPCIÓN	C. INICIAL (1)	MODIFICACIONES (2)	C. DEFINITIVO (3=1+2)	G. COMPROMETIDOS (4)	OB. RECONOCIDAS (5)	PAGOS (6)	OB.PDTES.PAGO (7=5-6)	REMANENTE CRÉDITO (8=3-5)
** TOTAL	**14.676.300,00**	**4.819,53**	**14.681.119,53**	**12.370.787,67**	**12.370.100,86**	**12.370.100,86**	**0,00**	**2.311.018,67**
* 15109 GESTIÓN DE LICENCIAS DE ACTIVIDADES	14.676.300,00	4.819,53	14.681.119,53	12.370.787,67	12.370.100,86	12.370.100,86	0,00	2.311.018,67
10100 RETRIBUCIONES BÁSICAS	97.259,00	0,00	97.259,00	97.026,66	97.026,66	97.026,66	0,00	232,34
12000 SUELDOS DEL GRUPO A1	813.933,00	0,00	813.933,00	666.490,48	666.490,48	666.490,48	0,00	147.442,52
12001 SUELDOS DEL GRUPO A2	1.261.405,00	0,00	1.261.405,00	1.012.102,84	1.012.102,84	1.012.102,84	0,00	249.302,16
12003 SUELDOS DEL GRUPO C1	225.598,00	0,00	225.598,00	177.007,31	177.007,31	177.007,31	0,00	48.590,69
12004 SUELDOS DEL GRUPO C2	756.331,00	648,10	756.979,10	619.481,22	619.481,22	619.481,22	0,00	137.497,88
12005 SUELDOS DEL GRUPO E	58.414,00	0,00	58.414,00	41.448,44	41.448,44	41.448,44	0,00	16.965,56
12006 TRIENIOS	508.735,00	1.927,27	510.662,27	404.873,86	404.873,86	404.873,86	0,00	105.788,41
12100 COMPLEMENTO DE DESTINO	1.874.122,00	816,98	1.874.938,98	1.554.897,90	1.554.897,90	1.554.897,90	0,00	320.041,08
12101 COMPLEMENTO ESPECÍFICO	4.671.839,00	458,58	4.672.297,58	3.852.005,64	3.852.005,64	3.852.005,64	0,00	820.291,94
12103 OTROS COMPLEMENTOS	214.410,00	0,00	214.410,00	164.169,76	164.169,76	164.169,76	0,00	50.240,24
13000 RETRIBUCIONES BÁSICAS	163.236,00	0,00	163.236,00	123.364,76	123.364,76	123.364,76	0,00	39.871,24
13002 OTRAS REMUNERACIONES	18.343,00	0,00	18.343,00	16.081,93	16.081,93	16.081,93	0,00	2.261,07
14307 D.A.3ª NUEVO ACUERDO CLASIF. PERSONAL LABORAL 2020	0,00	0,00	0,00	5.013,96	5.013,96	5.013,96	0,00	-5.013,96
14399 OTRAS PREVISIONES DE GASTOS DE PERSONAL	50.400,00	0,00	50.400,00	134.637,62	134.637,62	134.637,62	0,00	-84.237,62
15000 PRODUCTIVIDAD	259.890,00	0,00	259.890,00	233.432,03	233.432,03	233.432,03	0,00	26.457,97
15100 GRATIFICACIONES POR SERVICIOS EXTRAORDINARIOS	0,00	0,00	0,00	477,40	477,40	477,40	0,00	-477,40
16000 SEGURIDAD SOCIAL	2.763.803,00	968,60	2.764.771,60	2.388.750,09	2.388.750,09	2.388.750,09	0,00	376.021,51
16009 OTRAS CUOTAS	87.225,00	0,00	87.225,00	272.375,33	272.375,33	272.375,33	0,00	-185.150,33
16108 TRANSPORTE JUBILADOS Y PENSIONISTAS	1.132,00	0,00	1.132,00	0,00	0,00	0,00	0,00	1.132,00
16109 OTROS GASTOS SOCIALES PENSIONISTAS	12.204,00	0,00	12.204,00	3.796,97	3.796,97	3.796,97	0,00	8.407,03
16202 TRANSPORTE DEL PERSONAL	192.456,00	0,00	192.456,00	148.733,25	148.733,25	148.733,25	0,00	43.722,75
16204 ACCIÓN SOCIAL	205.542,00	0,00	205.542,00	113.365,48	113.365,48	113.365,48	0,00	92.176,52
16208 PREMIO RENDIMIENTO Y AÑOS DE SERVICIO	113.675,00	0,00	113.675,00	96.385,83	96.385,83	96.385,83	0,00	17.289,17
16209 OTROS GASTOS SOCIALES	34.762,00	0,00	34.762,00	92.105,47	92.105,47	92.105,47	0,00	-57.343,47
20400 ARRENDAMIENTOS DE MATERIAL DE TRANSPORTE	41.957,00	0,00	41.957,00	41.955,65	41.955,60	41.955,60	0,00	1,40
21200 REP.MANT. Y CONSERV. EDIFICIOS Y OTRAS CONSTRUC.	6.000,00	-6.000,00	0,00	0,00	0,00	0,00	0,00	0,00
21500 REP., MANT. Y CONSERV. DE MOBILIARIO	600,00	0,00	600,00	0,00	0,00	0,00	0,00	600,00
22000 MATERIAL DE OFICINA ORDINARIO NO INVENTARIABLE	18.000,00	0,00	18.000,00	14.313,67	14.313,67	14.313,67	0,00	3.686,33

AYUNTAMIENTO DE MADRID

LIQUIDACIÓN DEL PRESUPUESTO DE GASTOS

Ejercicio : 2020 **Fecha: 31/12/2020**

Centro : **509 AGENCIA DE ACTIVIDADES**

Sección : 160 DESARROLLO URBANO

PROGRAMA/DESCRIPCIÓN/ECONÓMICO/DESCRIPCIÓN	C. INICIAL (1)	MODIFICACIONES (2)	C. DEFINITIVO (3=1+2)	G. COMPROMETIDOS (4)	OB. RECONOCIDAS (5)	PAGOS (6)	OB.PDTES.PAGO (7=5-6)	REMANENTE CRÉDITO (8=3-5)
22001 PRENSA, REVISTAS, LIBROS Y OTRAS PUBLICACIONES	700,00	0,00	700,00	567,28	567,28	567,28	0,00	132,72
22002 MATERIAL INFORMÁTICO NO INVENTARIABLE	11.000,00	0,00	11.000,00	6.395,70	6.395,70	6.395,70	0,00	4.604,30
22104 VESTUARIO	4.000,00	0,00	4.000,00	3.951,01	3.951,01	3.951,01	0,00	48,99
22107 IMPRESOS Y FORMULARIOS	6.500,00	0,00	6.500,00	6.470,74	6.470,74	6.470,74	0,00	29,26
22110 PRODUCTOS DE LIMPIEZA Y ASEO	0,00	500,00	500,00	450,73	450,73	450,73	0,00	49,27
22199 OTROS SUMINISTROS	500,00	0,00	500,00	326,70	326,70	326,70	0,00	173,30
22300 TRANSPORTES	3.790,00	-2.198,61	1.591,39	0,00	0,00	0,00	0,00	1.591,39
22603 PUBLICACIÓN EN DIARIOS OFICIALES	1.000,00	0,00	1.000,00	192,01	192,01	192,01	0,00	807,99
22604 GASTOS JURÍDICOS Y CONTENCIOSOS	130.000,00	0,00	130.000,00	64.195,33	64.195,33	64.195,33	0,00	65.804,67
22699 OTROS GASTOS DIVERSOS	1.000,00	0,00	1.000,00	36,29	36,29	36,29	0,00	963,71
22703 GASTOS POR ACCIÓN SUBSIDIARIA	5.000,00	0,00	5.000,00	0,00	0,00	0,00	0,00	5.000,00
22704 CUSTODIA, DEPÓSITOS Y ALMACENAJE	6.039,00	0,00	6.039,00	6.038,43	5.352,23	5.352,23	0,00	686,77
22706 ESTUDIOS Y TRABAJOS TÉCNICOS	35.000,00	-500,00	34.500,00	0,00	0,00	0,00	0,00	34.500,00
22799 OTROS TRABAJOS REALIZADOS POR OTRAS EMP. Y PROF.	20.000,00	0,00	20.000,00	0,00	0,00	0,00	0,00	20.000,00
23399 OTRAS INDEMNIZACIONES	500,00	0,00	500,00	0,00	0,00	0,00	0,00	500,00
62500 MOBILIARIO Y EQUIPOS DE OFICINA	0,00	7.200,00	7.200,00	6.871,29	6.870,73	6.870,73	0,00	329,27
62901 SEÑALIZACIÓN	0,00	998,61	998,61	998,61	998,61	998,61	0,00	0,00

5.2. LIQUIDACIÓN DEL PRESUPUESTO DE GASTOS POR BOLSAS DE VINCULACIÓN

AYUNTAMIENTO DE MADRID

LIQUIDACIÓN DEL PRESUPUESTO DE GASTOS

RESUMEN POR BOLSA DE VINCULACIÓN JURÍDICA

Ejercicio : 2020 **Fecha: 31/12/2020**

Centro : 509 AGENCIA DE ACTIVIDADES

PROGRAMA/DESCRIPCIÓN/ECONÓMICO/DESCRIPCIÓN	C. INICIAL (1)	MODIFICACIONES (2)	C. DEFINITIVO (3=1+2)	G. COMPROMETIDOS (4)	OB. RECONOCIDAS (5)	PAGOS (6)	OB.PDTES.PAGO (7=5-6)	REMANENTE CRÉDITO (8=3-5)
*** TOTAL**	**14.676.300,00**	**4.819,53**	**14.681.119,53**	**12.370.787,67**	**12.370.100,86**	**12.370.100,86**	**0,00**	**2.311.018,67**
509.1.1 SERV PCO BÁSICO.GASTOS PERSONAL	14.384.714,00	4.819,53	14.389.533,53	12.218.024,23	12.218.024,23	12.218.024,23	0,00	2.171.509,30
509.160.15109.204 A ACTIVIDADES.G LICENC ACT .ARR.MAT.TRANSP	41.957,00	0,00	41.957,00	41.955,65	41.955,60	41.955,60	0,00	1,40
509.160.15109.212 A ACTIVIDADES.G LICENC ACT .EDIF.OTR.CONST	6.000,00	-6.000,00	0,00	0,00	0,00	0,00	0,00	0,00
509.160.15109.215 A ACTIVIDADES.G LICENC ACT .MOBILIARIO	600,00	0,00	600,00	0,00	0,00	0,00	0,00	600,00
509.160.15109.22000 A ACTIVIDADES.G LICENC ACT .MAT OFIC NO INVEN	18.000,00	0,00	18.000,00	14.313,67	14.313,67	14.313,67	0,00	3.686,33
509.160.15109.22001 A ACTIVIDADES.G LICENC ACT .PRENSA,REVIS,PUB	700,00	0,00	700,00	567,28	567,28	567,28	0,00	132,72
509.160.15109.22002 A ACTIVIDADES.G LICENC ACT .MAT INFORM NO INV	11.000,00	0,00	11.000,00	6.395,70	6.395,70	6.395,70	0,00	4.604,30
509.160.15109.221 A ACTIVIDADES.G LICENC ACT .SUMINISTROS	6.500,00	500,00	7.000,00	6.921,47	6.921,47	6.921,47	0,00	78,53
509.160.15109.22104 A ACTIVIDADES.G LICENC ACT .VESTUARIO	4.000,00	0,00	4.000,00	3.951,01	3.951,01	3.951,01	0,00	48,99
509.160.15109.22199 A ACTIVIDADES.G LICENC ACT .OT SUMINISTR	500,00	0,00	500,00	326,70	326,70	326,70	0,00	173,30
509.160.15109.223 A ACTIVIDADES.G LICENC ACT .TRANSPORTES	3.790,00	-2.198,61	1.591,39	0,00	0,00	0,00	0,00	1.591,39
509.160.15109.226 A ACTIVIDADES.G LICENC ACT .GTOS DIVERSOS	131.000,00	0,00	131.000,00	64.231,62	64.231,62	64.231,62	0,00	66.768,38
509.160.15109.22603 A ACTIVIDADES.G LICENC ACT .PUBLICA DIARIOS OF	1.000,00	0,00	1.000,00	192,01	192,01	192,01	0,00	807,99
509.160.15109.227 A ACTIVIDADES.G LICENC ACT .TRAB.REAL.EMP	61.039,00	-500,00	60.539,00	6.038,43	5.352,23	5.352,23	0,00	55.186,77
509.160.15109.22703 A ACTIVIDADES.G LICENC ACT .GTO ACCIÓN SUBS	5.000,00	0,00	5.000,00	0,00	0,00	0,00	0,00	5.000,00
509.160.15109.233 A ACTIVIDADES.G LICENC ACT .OTRAS INDEMN.	500,00	0,00	500,00	0,00	0,00	0,00	0,00	500,00
509.160.15109.62500 A ACTIVIDADES.G LICENC ACT .MOBIL EQ OFI	0,00	7.200,00	7.200,00	6.871,29	6.870,73	6.870,73	0,00	329,27
509.160.15109.62901 A ACTIVIDADES.G LICENC ACT .SEÑALIZACIÓN	0,00	998,61	998,61	998,61	998,61	998,61	0,00	0,00

AYUNTAMIENTO DE MADRID

LIQUIDACIÓN DEL PRESUPUESTO DE GASTOS

Ejercicio : 2020 **Fecha: 31/12/2020**

Centro : **509 AGENCIA DE ACTIVIDADES**

Sección : 160 DESARROLLO URBANO

PROGRAMA/DESCRIPCIÓN/ECONÓMICO/DESCRIPCIÓN	C. INICIAL (1)	MODIFICACIONES (2)	C. DEFINITIVO (3=1+2)	G. COMPROMETIDOS (4)	OB. RECONOCIDAS (5)	PAGOS (6)	OB.PDTES.PAGO (7=5-6)	REMANENTE CRÉDITO (8=3-5)
***** TOTAL**	**14.676.300,00**	**4.819,53**	**14.681.119,53**	**12.370.787,67**	**12.370.100,86**	**12.370.100,86**	**0,00**	**2.311.018,67**
** 509.1.1 SERV PCO BÁSICO.GASTOS PERSONAL	14.384.714,00	4.819,53	14.389.533,53	12.218.024,23	12.218.024,23	12.218.024,23	0,00	2.171.509,30
* 15109 GESTIÓN DE LICENCIAS DE ACTIVIDADES	14.384.714,00	4.819,53	14.389.533,53	12.218.024,23	12.218.024,23	12.218.024,23	0,00	2.171.509,30
10100 RETRIBUCIONES BÁSICAS	97.259,00	0,00	97.259,00	97.026,66	97.026,66	97.026,66	0,00	232,34
12000 SUELDOS DEL GRUPO A1	813.933,00	0,00	813.933,00	666.490,48	666.490,48	666.490,48	0,00	147.442,52
12001 SUELDOS DEL GRUPO A2	1.261.405,00	0,00	1.261.405,00	1.012.102,84	1.012.102,84	1.012.102,84	0,00	249.302,16
12003 SUELDOS DEL GRUPO C1	225.598,00	0,00	225.598,00	177.007,31	177.007,31	177.007,31	0,00	48.590,69
12004 SUELDOS DEL GRUPO C2	756.331,00	648,10	756.979,10	619.481,22	619.481,22	619.481,22	0,00	137.497,88
12005 SUELDOS DEL GRUPO E	58.414,00	0,00	58.414,00	41.448,44	41.448,44	41.448,44	0,00	16.965,56
12006 TRIENIOS	508.735,00	1.927,27	510.662,27	404.873,86	404.873,86	404.873,86	0,00	105.788,41
12100 COMPLEMENTO DE DESTINO	1.874.122,00	816,98	1.874.938,98	1.554.897,90	1.554.897,90	1.554.897,90	0,00	320.041,08
12101 COMPLEMENTO ESPECÍFICO	4.671.839,00	458,58	4.672.297,58	3.852.005,64	3.852.005,64	3.852.005,64	0,00	820.291,94
12103 OTROS COMPLEMENTOS	214.410,00	0,00	214.410,00	164.169,76	164.169,76	164.169,76	0,00	50.240,24
13000 RETRIBUCIONES BÁSICAS	163.236,00	0,00	163.236,00	123.364,76	123.364,76	123.364,76	0,00	39.871,24
13002 OTRAS REMUNERACIONES	18.343,00	0,00	18.343,00	16.081,93	16.081,93	16.081,93	0,00	2.261,07
14307 D.A.3ª NUEVO ACUERDO CLASIF. PERSONAL LABORAL 2020	0,00	0,00	0,00	5.013,96	5.013,96	5.013,96	0,00	-5.013,96
14399 OTRAS PREVISIONES DE GASTOS DE PERSONAL	50.400,00	0,00	50.400,00	134.637,62	134.637,62	134.637,62	0,00	-84.237,62
15000 PRODUCTIVIDAD	259.890,00	0,00	259.890,00	233.432,03	233.432,03	233.432,03	0,00	26.457,97
15100 GRATIFICACIONES POR SERVICIOS EXTRAORDINARIOS	0,00	0,00	0,00	477,40	477,40	477,40	0,00	-477,40
16000 SEGURIDAD SOCIAL	2.763.803,00	968,60	2.764.771,60	2.388.750,09	2.388.750,09	2.388.750,09	0,00	376.021,51
16009 OTRAS CUOTAS	87.225,00	0,00	87.225,00	272.375,33	272.375,33	272.375,33	0,00	-185.150,33
16108 TRANSPORTE JUBILADOS Y PENSIONISTAS	1.132,00	0,00	1.132,00	0,00	0,00	0,00	0,00	1.132,00
16109 OTROS GASTOS SOCIALES PENSIONISTAS	12.204,00	0,00	12.204,00	3.796,97	3.796,97	3.796,97	0,00	8.407,03
16202 TRANSPORTE DEL PERSONAL	192.456,00	0,00	192.456,00	148.733,25	148.733,25	148.733,25	0,00	43.722,75
16204 ACCIÓN SOCIAL	205.542,00	0,00	205.542,00	113.365,48	113.365,48	113.365,48	0,00	92.176,52
16208 PREMIO RENDIMIENTO Y AÑOS DE SERVICIO	113.675,00	0,00	113.675,00	96.385,83	96.385,83	96.385,83	0,00	17.289,17
16209 OTROS GASTOS SOCIALES	34.762,00	0,00	34.762,00	92.105,47	92.105,47	92.105,47	0,00	-57.343,47
** 509.160.15109.204 A ACTIVIDADES.G LICENC ACT .ARR.MAT.TRANSP	41.957,00	0,00	41.957,00	41.955,65	41.955,60	41.955,60	0,00	1,40
* 15109 GESTIÓN DE LICENCIAS DE ACTIVIDADES	41.957,00	0,00	41.957,00	41.955,65	41.955,60	41.955,60	0,00	1,40
20400 ARRENDAMIENTOS DE MATERIAL DE TRANSPORTE	41.957,00	0,00	41.957,00	41.955,65	41.955,60	41.955,60	0,00	1,40

AYUNTAMIENTO DE MADRID

LIQUIDACIÓN DEL PRESUPUESTO DE GASTOS

Ejercicio : 2020 **Fecha: 31/12/2020**

Centro : **509 AGENCIA DE ACTIVIDADES**

Sección : 160 DESARROLLO URBANO

PROGRAMA/DESCRIPCIÓN/ECONÓMICO/DESCRIPCIÓN	C. INICIAL (1)	MODIFICACIONES (2)	C. DEFINITIVO (3=1+2)	G. COMPROMETIDOS (4)	OB. RECONOCIDAS (5)	PAGOS (6)	OB.PDTES.PAGO (7=5-6)	REMANENTE CRÉDITO (8=3-5)
** 509.160.15109.212 A ACTIVIDADES.G LICENC ACT .EDIF.OTR.CONST	6.000,00	-6.000,00	0,00	0,00	0,00	0,00	0,00	0,00
* 15109 GESTIÓN DE LICENCIAS DE ACTIVIDADES	6.000,00	-6.000,00	0,00	0,00	0,00	0,00	0,00	0,00
21200 REP.MANT. Y CONSERV. EDIFICIOS Y OTRAS CONSTRUC.	6.000,00	-6.000,00	0,00	0,00	0,00	0,00	0,00	0,00
** 509.160.15109.215 A ACTIVIDADES.G LICENC ACT .MOBILIARIO	600,00	0,00	600,00	0,00	0,00	0,00	0,00	600,00
* 15109 GESTIÓN DE LICENCIAS DE ACTIVIDADES	600,00	0,00	600,00	0,00	0,00	0,00	0,00	600,00
21500 REP., MANT. Y CONSERV. DE MOBILIARIO	600,00	0,00	600,00	0,00	0,00	0,00	0,00	600,00
** 509.160.15109.22000 A ACTIVIDADES.G LICENC ACT .MAT OFIC NO INVEN	18.000,00	0,00	18.000,00	14.313,67	14.313,67	14.313,67	0,00	3.686,33
* 15109 GESTIÓN DE LICENCIAS DE ACTIVIDADES	18.000,00	0,00	18.000,00	14.313,67	14.313,67	14.313,67	0,00	3.686,33
22000 MATERIAL DE OFICINA ORDINARIO NO INVENTARIABLE	18.000,00	0,00	18.000,00	14.313,67	14.313,67	14.313,67	0,00	3.686,33
** 509.160.15109.22001 A ACTIVIDADES.G LICENC ACT .PRENSA,REVIS,PUB	700,00	0,00	700,00	567,28	567,28	567,28	0,00	132,72
* 15109 GESTIÓN DE LICENCIAS DE ACTIVIDADES	700,00	0,00	700,00	567,28	567,28	567,28	0,00	132,72
22001 PRENSA, REVISTAS, LIBROS Y OTRAS PUBLICACIONES	700,00	0,00	700,00	567,28	567,28	567,28	0,00	132,72
** 509.160.15109.22002 A ACTIVIDADES.G LICENC ACT .MAT INFORM NO INV	11.000,00	0,00	11.000,00	6.395,70	6.395,70	6.395,70	0,00	4.604,30
* 15109 GESTIÓN DE LICENCIAS DE ACTIVIDADES	11.000,00	0,00	11.000,00	6.395,70	6.395,70	6.395,70	0,00	4.604,30
22002 MATERIAL INFORMÁTICO NO INVENTARIABLE	11.000,00	0,00	11.000,00	6.395,70	6.395,70	6.395,70	0,00	4.604,30
** 509.160.15109.221 A ACTIVIDADES.G LICENC ACT .SUMINISTROS	6.500,00	500,00	7.000,00	6.921,47	6.921,47	6.921,47	0,00	78,53
* 15109 GESTIÓN DE LICENCIAS DE ACTIVIDADES	6.500,00	500,00	7.000,00	6.921,47	6.921,47	6.921,47	0,00	78,53
22107 IMPRESOS Y FORMULARIOS	6.500,00	0,00	6.500,00	6.470,74	6.470,74	6.470,74	0,00	29,26
22110 PRODUCTOS DE LIMPIEZA Y ASEO	0,00	500,00	500,00	450,73	450,73	450,73	0,00	49,27
** 509.160.15109.22104 A ACTIVIDADES.G LICENC ACT .VESTUARIO	4.000,00	0,00	4.000,00	3.951,01	3.951,01	3.951,01	0,00	48,99
* 15109 GESTIÓN DE LICENCIAS DE ACTIVIDADES	4.000,00	0,00	4.000,00	3.951,01	3.951,01	3.951,01	0,00	48,99
22104 VESTUARIO	4.000,00	0,00	4.000,00	3.951,01	3.951,01	3.951,01	0,00	48,99
** 509.160.15109.22199 A ACTIVIDADES.G LICENC ACT .OT SUMINISTR	500,00	0,00	500,00	326,70	326,70	326,70	0,00	173,30
* 15109 GESTIÓN DE LICENCIAS DE ACTIVIDADES	500,00	0,00	500,00	326,70	326,70	326,70	0,00	173,30
22199 OTROS SUMINISTROS	500,00	0,00	500,00	326,70	326,70	326,70	0,00	173,30
** 509.160.15109.223 A ACTIVIDADES.G LICENC ACT .TRANSPORTES	3.790,00	-2.198,61	1.591,39	0,00	0,00	0,00	0,00	1.591,39
* 15109 GESTIÓN DE LICENCIAS DE ACTIVIDADES	3.790,00	-2.198,61	1.591,39	0,00	0,00	0,00	0,00	1.591,39
22300 TRANSPORTES	3.790,00	-2.198,61	1.591,39	0,00	0,00	0,00	0,00	1.591,39
** 509.160.15109.226 A ACTIVIDADES.G LICENC ACT .GTOS DIVERSOS	131.000,00	0,00	131.000,00	64.231,62	64.231,62	64.231,62	0,00	66.768,38
* 15109 GESTIÓN DE LICENCIAS DE ACTIVIDADES	131.000,00	0,00	131.000,00	64.231,62	64.231,62	64.231,62	0,00	66.768,38

AYUNTAMIENTO DE MADRID

LIQUIDACIÓN DEL PRESUPUESTO DE GASTOS

Ejercicio : 2020 **Fecha: 31/12/2020**

Centro : **509 AGENCIA DE ACTIVIDADES**

Sección : 160 DESARROLLO URBANO

PROGRAMA/DESCRIPCIÓN/ECONÓMICO/DESCRIPCIÓN	C. INICIAL (1)	MODIFICACIONES (2)	C. DEFINITIVO (3=1+2)	G. COMPROMETIDOS (4)	OB. RECONOCIDAS (5)	PAGOS (6)	OB.PDTES.PAGO (7=5-6)	REMANENTE CRÉDITO (8=3-5)
22604 GASTOS JURÍDICOS Y CONTENCIOSOS	130.000,00	0,00	130.000,00	64.195,33	64.195,33	64.195,33	0,00	65.804,67
22699 OTROS GASTOS DIVERSOS	1.000,00	0,00	1.000,00	36,29	36,29	36,29	0,00	963,71
** 509.160.15109.22603 A ACTIVIDADES.G LICENC ACT .PUBLICA DIARIOS O	1.000,00	0,00	1.000,00	192,01	192,01	192,01	0,00	807,99
* 15109 GESTIÓN DE LICENCIAS DE ACTIVIDADES	1.000,00	0,00	1.000,00	192,01	192,01	192,01	0,00	807,99
22603 PUBLICACIÓN EN DIARIOS OFICIALES	1.000,00	0,00	1.000,00	192,01	192,01	192,01	0,00	807,99
** 509.160.15109.227 A ACTIVIDADES.G LICENC ACT .TRAB.REAL.EMP	61.039,00	-500,00	60.539,00	6.038,43	5.352,23	5.352,23	0,00	55.186,77
* 15109 GESTIÓN DE LICENCIAS DE ACTIVIDADES	61.039,00	-500,00	60.539,00	6.038,43	5.352,23	5.352,23	0,00	55.186,77
22704 CUSTODIA, DEPÓSITOS Y ALMACENAJE	6.039,00	0,00	6.039,00	6.038,43	5.352,23	5.352,23	0,00	686,77
22706 ESTUDIOS Y TRABAJOS TÉCNICOS	35.000,00	-500,00	34.500,00	0,00	0,00	0,00	0,00	34.500,00
22799 OTROS TRABAJOS REALIZADOS POR OTRAS EMP. Y PROF.	20.000,00	0,00	20.000,00	0,00	0,00	0,00	0,00	20.000,00
** 509.160.15109.22703 A ACTIVIDADES.G LICENC ACT .GTO ACCIÓN SUBS	5.000,00	0,00	5.000,00	0,00	0,00	0,00	0,00	5.000,00
* 15109 GESTIÓN DE LICENCIAS DE ACTIVIDADES	5.000,00	0,00	5.000,00	0,00	0,00	0,00	0,00	5.000,00
22703 GASTOS POR ACCIÓN SUBSIDIARIA	5.000,00	0,00	5.000,00	0,00	0,00	0,00	0,00	5.000,00
** 509.160.15109.233 A ACTIVIDADES.G LICENC ACT .OTRAS INDEMN.	500,00	0,00	500,00	0,00	0,00	0,00	0,00	500,00
* 15109 GESTIÓN DE LICENCIAS DE ACTIVIDADES	500,00	0,00	500,00	0,00	0,00	0,00	0,00	500,00
23399 OTRAS INDEMNIZACIONES	500,00	0,00	500,00	0,00	0,00	0,00	0,00	500,00
** 509.160.15109.62500 A ACTIVIDADES.G LICENC ACT .MOBIL EQ OFI	0,00	7.200,00	7.200,00	6.871,29	6.870,73	6.870,73	0,00	329,27
* 15109 GESTIÓN DE LICENCIAS DE ACTIVIDADES	0,00	7.200,00	7.200,00	6.871,29	6.870,73	6.870,73	0,00	329,27
62500 MOBILIARIO Y EQUIPOS DE OFICINA	0,00	7.200,00	7.200,00	6.871,29	6.870,73	6.870,73	0,00	329,27
** 509.160.15109.62901 A ACTIVIDADES.G LICENC ACT .SEÑALIZACIÓN	0,00	998,61	998,61	998,61	998,61	998,61	0,00	0,00
* 15109 GESTIÓN DE LICENCIAS DE ACTIVIDADES	0,00	998,61	998,61	998,61	998,61	998,61	0,00	0,00
62901 SEÑALIZACIÓN	0,00	998,61	998,61	998,61	998,61	998,61	0,00	0,00

5.3. LIQUIDACIÓN DEL PRESUPUESTO DE INGRESOS

AYUNTAMIENTO DE MADRID

LIQUIDACIÓN DEL PRESUPUESTO DE INGRESOS

Ejercicio : 2020 **Fecha: 31/12/2020**

Centro : **509 AGENCIA DE ACTIVIDADES**

CAP./ART./CON./SUBCON. DESCRIPCIÓN	PREVIS. INICIAL (1)	MODIFICACIONES (2)	PREV. DEFINITIVAS (3=1+2)	D. RECONOCIDOS (4)	D. ANULADOS (5)	D. CANCEL. (6)	D. RECON. NETOS (7=4-5-6)	RECAUDADO (8)	PDTE. COBRO (9=7-8)	EXC/DEF. PREVISION (10=7-3)
****** TOTAL**	**14.676.300,00**	**4.819,53**	**14.681.119,53**	**13.458.094,53**	**0,00**	**0,00**	**13.458.094,53**	**11.007.225,00**	**2.450.869,53**	**-1.223.025,00**
***** 4 TRANSFERENCIAS CORRIENTES**	14.676.300,00	4.819,53	14.681.119,53	13.458.094,53	0,00	0,00	13.458.094,53	11.007.225,00	2.450.869,53	-1.223.025,00
**** 40 DE LA ADMINISTRACIÓN GENERAL DE LA ENTIDAD LOCAL**	14.676.300,00	4.819,53	14.681.119,53	13.458.094,53	0,00	0,00	13.458.094,53	11.007.225,00	2.450.869,53	-1.223.025,00
*** 400 DE LA ADMINISTRACIÓN GENERAL DE LA ENTIDAD LOCAL**	14.676.300,00	4.819,53	14.681.119,53	13.458.094,53	0,00	0,00	13.458.094,53	11.007.225,00	2.450.869,53	-1.223.025,00
40000 DE LA ADM. GRAL. DEL AYUNTAMIENTO DE MADRID	14.676.300,00	4.819,53	14.681.119,53	13.458.094,53	0,00	0,00	13.458.094,53	11.007.225,00	2.450.869,53	-1.223.025,00

5.4. ESTADO LIQUIDACIÓN DEL PRESUPUESTO
RESULTADO PRESUPUESTARIO

AYUNTAMIENTO DE MADRID

ESTADO DE LIQUIDACIÓN DEL PRESUPUESTO

RESULTADO PRESUPUESTARIO

Ejercicio : 2020 **Fecha: 31/12/2020**

Centro : 509 AGENCIA DE ACTIVIDADES

CONCEPTOS	DERECHOS RECONOCIDOS NETOS	OBLIGACIONES RECONOCIDAS NETAS	AJUSTES	RESULTADO PRESUPUESTARIO
A. OPERACIONES CORRIENTES	13.458.094,53	12.362.231,52	0,00	1.095.863,01
B. OPERACIONES DE CAPITAL	0,00	7.869,34	0,00	-7.869,34
1.TOTAL OPERACIONES NO FINANCIERAS (A+B)	13.458.094,53	12.370.100,86	0,00	1.087.993,67
C. ACTIVOS FINANCIEROS	0,00	0,00	0,00	0,00
D. PASIVOS FINANCIEROS	0,00	0,00	0,00	0,00
2.TOTAL OPERACIONES FINANCIERAS (C+D)	0,00	0,00	0,00	0,00
I.RESULTADO PRESUPUESTARIO DEL EJ (1+2)	**13.458.094,53**	**12.370.100,86**	**0,00**	**1.087.993,67**
AJUSTES	0,00	0,00	0,00	0,00
3.C.GAST.FINANC.REMANENTE TES.GTOS GRAL	0,00	0,00	0,00	0,00
4.DESVIAC.FINAN.NEGATIVAS DEL EJERCICIO	0,00	0,00	0,00	0,00
5.DESVIAC.FINAN.POSITIVAS DEL EJERCICIO	0,00	0,00	0,00	0,00
II.TOTAL AJUSTES (3+4-5)	0,00	0,00	0,00	0,00
RESULTADO PRESUPUESTARIO AJUSTADO (I+II)	**13.458.094,53**	**12.370.100,86**	**0,00**	**1.087.993,67**

6. MEMORIA

6.1 ORGANIZACIÓN Y ACTIVIDAD

AYUNTAMIENTO DE MADRID

ORGANIZACIÓN

Ejercicio : 2020 Fecha: 31/12/2020

Centro : 509 AGENCIA DE ACTIVIDADES

1.a) Según Real Decreto 1147/2020, de 15 de diciembre, por el que se declaran oficiales las cifras de población resultantes de la revisión del Padrón Municipal referidas al 1 de enero de 2020, la población de Madrid es de 3.334.730 habitantes.
1.b) La Agencia de Actividades, de acuerdo con lo establecido en el artículo 2 de sus Estatutos, tiene por finalidad la aplicación efectiva de los medios de intervención administrativa municipal para la apertura y funcionamiento de las actividades económicas en la ciudad de Madrid conforme a la OAAE.
1.c) La Agencia de Actividades es un organismo autónomo, del Ayuntamiento de Madrid, dotado de personalidad jurídica pública diferenciada, patrimonio y tesorería propia así como autonomía de gestión para el cumplimiento de sus fines.
1.d) El Organismo se estructura administrativamente en la Gerencia y tres Subdirecciones Generales (Subdirección General de Secretaria Técnica, Subdirección General de Inspección y Disciplina y Subdirección General de Actividades Económicas).
Los órganos de dirección de la Agencia de Actividades son los siguientes: Consejo Rector, Presidente, Vicepresidente y Gerente.
El Consejo Rector está integrado por el Presidente del Organismo y 16 vocales

NÚMERO MEDIO DE EMPLEADOS AGENCIA ACTIVIDADES 2020

	DIRECTIVOS/AS	EVENTUALES	FUNCIONARIOS/AS	LABORALES
MUJERES	1	0	124	1
HOMBRES	0	0	91	3
TOTAL	**1**	**0**	**215**	**4**

NÚMERO DE EMPLEADOS AGENCIA ACTIVIDADES 31 DIC 2020

	DIRECTIVOS/AS	EVENTUALES	FUNCIONARIOS/AS	LABORALES
MUJERES	1	0	124	1
HOMBRES	0	0	88	3
TOTAL	**1**	**0**	**212**	**4**

1.f) No existen Entidades dependientes.
1.g) No existen Entidades Públicas participadas.
1.h) No existen fundaciones.
1.i) El 100 % de sus ingresos han sido aportados por el Ayuntamiento

6.2. GESTIÓN INDIRECTA DE LOS SERVICIO PÚBLICOS, CONVENIOS Y OTRAS FORMAS DE COLABORACIÓN

AYUNTAMIENTO DE MADRID

GESTIÓN INDIRECTA DE SERVICIOS PÚBLICOS

Ejercicio : 2020 **Fecha: 31/12/2020**

Centro : 509 AGENCIA DE ACTIVIDADES

Durante el ejercicio 2020 la Agencia de Actividades no ha gestionado servicios públicos de forma indirecta.

6.3. BASES DE PRESENTACIÓN DE LAS CUENTAS

AYUNTAMIENTO DE MADRID

BASES DE PRESENTACIÓN DE LAS CUENTAS

Ejercicio : 2020

Centro : 509 AGENCIA DE ACTIVIADES **Fecha: 31/12/2020**

1) Imagen fiel.

1.a) Requisitos de la información, principios contables públicos y criterios contables no aplicados por interferir en el objetivo de la imagen fiel.

El Organismo Autónomo ha aplicado todos los principios contables públicos y criterios contables establecidos en la Instrucción de Contabilidad Local, de forma que las cuentas anuales muestran la imagen fiel del patrimonio y de la situación financiera.

1.b) Principios, criterios contables aplicados e información complementaria necesaria para alcanzar el objetivo de imagen fie y ubicación de la memoria.

El Organismo Autónomo ha aplicado la totalidad de los principios y criterios contables establecidos en la Instrucción de Contabilidad Local. La información necesaria para el reflejo de la imagen fiel del patrimonio de la entidad se encuentra contenida en los diversos apartados de esta memoria de las cuentas anuales.

2) Comparación de la información.

En el ejercicio 2020 de acuerdo con lo establecido en la Disposición transitoria segunda de la Orden HAP/1781/2013, de 20 de septiembre, se reflejan en el balance, en la cuenta del resultado económico patrimonial y en el resto de estados que incluyen información comparativa, las cifras relativas al ejercicio anterior.

3) Razones e incidencias en las cuentas anuales de los cambios en los criterios de contabilización

Durante el ejercicio no se ha producido ninguna modificación de los criterios de contabilización empleados en el ejercicio anterior.

4) Cambios en estimaciones contables.

Durante el ejercicio no se ha producido ningún cambio en las estimaciones contables.

AYUNTAMIENTO DE MADRID
BASES DE PRESENTACIÓN DE LAS CUENTAS

Ejercicio : 2020
Centro : 509 AGENCIA DE ACTIVIADES **Fecha: 31/12/2020**

5) Apartados de la Memoria de las Cuentas Anuales que no presentan información.

En la presente Memoria de las Cuentas Anuales del Organismo no se incluyen los informes o estados correspondientes a las siguientes notas de las mismas, por no presentar movimiento e información durante el ejercicio:

- Patrimonio público del suelo
- Inversiones inmobiliarias
- Inmovilizado intangible
- Arrendamientos financieros y otras operaciones de naturaleza similar
- Activos financieros
  - Información relacionada con el balance
  - Información relacionada con la cuenta del resultado económico-patrimonial
- Pasivos financieros
- Coberturas contables
- Activos construidos o adquiridos para otras entidades y otras existencias
- Moneda extranjera
- Provisiones y contingencias
- Información sobre el Medio Ambiente
  - Obligaciones reconocidas con cargo a Política de Gasto 17 Medio Ambiente
  - Beneficios fiscales por razones medioambientales en tributos propios
- Activos en estado de venta
- Operaciones por administración de recursos por cuenta de otros entes públicos
- Estados de valores recibidos en depósito
- Información presupuestaria
  - Ingresos
    - Proceso de gestión. Derechos anulados.
    - Proceso de gestión. Derechos cancelados.
    - Devolución de ingresos

AYUNTAMIENTO DE MADRID

BASES DE PRESENTACIÓN DE LAS CUENTAS

Ejercicio : 2020

Centro : 509 AGENCIA DE ACTIVIADES **Fecha: 31/12/2020**

Ejercicios cerrados

- Obligaciones de presupuestos cerrados.
- Derechos a cobrar de presupuestos cerrados. Derechos anulados
- Derechos a cobrar de presupuestos cerrados. Derechos cancelados
- Variación de resultados presupuestarios de ejercicios anteriores

Ejercicios posteriores

- Compromisos de ingresos con cargo a presupuestos de ejercicios posteriores

Gastos financiación afectada. Desviaciones de financiación por agente financiador

6.4. NORMAS DE RECONOCIMIENTO Y VALORACIÓN

AYUNTAMIENTO DE MADRID

NORMAS DE VALORACIÓN

Ejercicio : 2020

Centro : 509 AGENCIA DE ACTIVIDADES **Fecha: 31/12/2020**

La Agencia de Actividades ha aplicado las normas de valoración que se encuentran recogidas en la quinta parte de la Orden HAP/1781/2013, de 20 de septiembre, por la que se aprueba la Instrucción del modelo Normal de Contabilidad Local.

Las principales normas de valoración utilizadas para la elaboración de la cuenta anual del ejercicio 2020 han sido las siguientes:

4.b) Inmovilizado material: Los bienes inmuebles adscritos por el Ayuntamiento de Madrid, los cuales están registrados en los epígrafes de Construcciones y Terrenos y Bienes Naturales figuran valorados por el importe por el que fueron adscritos por parte de la Corporación.

El resto de los bienes que integran el Inmovilizado material figuran valorados al precio de adquisición. Los elementos que integran el inmovilizado material, son objeto de amortización económica, por el método lineal mediante la aplicación, sobre los valores de coste, de los coeficientes que resultan de considerar las siguientes vidas útiles: construcciones –50 años; mobiliario y equipos de oficina –10 años; equipos para proceso de información –5 años y otro inmovilizado material 8 – 10 años

4.f) Deudas: La totalidad de las deudas del organismo tienen vencimiento inferior a doce meses, motivo por el cual se presentan a corto plazo

La Entidad no tiene movimientos en el resto de epígrafes.

6.5. INMOVILIZADO MATERIAL

AYUNTAMIENTO DE MADRID

INMOVILIZACIONES MATERIALES

Ejercicio : 2020 **Fecha: 31/12/2020**

Centro : **509 AGENCIA DE ACTIVIDADES**

DESCRIPCIÓN CUENTA	SALDO INICIAL	ENTRADAS O DOTACIONES	AUMENTOS POR TRANSFERENCIAS O TRASPASOS	BAJAS O REDUCCIONES	DISMINUCIONES POR TRANSFERENCIAS O TRASPASOS	CORRECCIONES VALORATIVAS NETAS POR DETERIORO DEL EJERCICIO	AMORTIZACIÓN DEL EJERCICIO	SALDO FINAL
TERRENOS	0,00	0,00	0,00	0,00	0,00	0,00	0,00	0,00
CONSTRUCCIONES	0,00	0,00	0,00	0,00	0,00	0,00	0,00	0,00
INFRAESTRUCTURAS	0,00	0,00	0,00	0,00	0,00	0,00	0,00	0,00
BIENES DEL PATRIMONIO HISTÓRICO	0,00	0,00	0,00	0,00	0,00	0,00	0,00	0,00
OTRO INMOVILIZADO MATERIAL	80.253,53	7.869,34	0,00	0,00	0,00	0,00	43.392,73	44.730,14
INMOVILIZADO MATERIAL EN CURSO Y ANTICIPOS	0,00	0,00	0,00	0,00	0,00	0,00	0,00	0,00

6.15. TRANSFERENCIAS, SUBVENCIONES Y OTROS INGRESOS Y GASTOS

6.15.2. TRANSFERENCIAS Y SUBVENCIONES RECIBIDAS

AYUNTAMIENTO DE MADRID

TRANSFERENCIAS, SUBVENCIONES Y OTROS INGRESOS Y GASTOS

15.2.2 TRANSFERENCIAS Y SUBVENCIONES RECIBIDAS: CORRIENTES

Ejercicio : 2020

Centro : 509 AGENCIA DE ACTIVIDADES **Fecha: 31/12/2020**

CARACTERÍSTICAS	IMPORTE RECIBIDO EJERCICIO 2020	IMPORTE RECIBIDO EJERCICIOS ANTERIORES	IMPORTE REINTEGRABLE	IMPORTE NO REINTEGRABLE	CANTIDAD IMPUTADA A RESULTADOS EJERICIO 2020	CANTIDAD IMPUTADA A RESULTADOS EJERICIOS ANTERIORES
Trasferencias corrientes de la Administración General del Ayuntamiento de Madrid	13.458.094,53			13.458.094,53	13.458.094,53	
Trasferencias de capital de la Administración General del Ayuntamiento de Madrid	0,00			0,00	0,00	
TOTAL	13.458.094,53			13.458.094,53	13.458.094,53	

6.19. PRESENTACIÓN POR ACTIVIDADES DE LA CUENTA DEL RESULTADO ECONÓMICO PATRIMONIAL

AYUNTAMIENTO DE MADRID

PRESENTACIÓN POR ACTIVIDADES DE LA CUENTA DEL RESULTADO ECONÓMICO-PATRIMONIAL

Ejercicio : 2020

Centro : 509 AGENCIA DE ACTIVIDADES **Fecha: 31/12/2020**

GASTOS		EJERCICIO 2020				EJERCICIO 2019				INGRESOS	EJERCICIO 2020	EJERCICIO 2019
CÓDIGO GRUPO DE PROGRAMAS	DESCRIPCIÓN GRUPO DE PROGRAMAS	PRESUPUESTARIOS	AJUSTE EJC. PRESUPUESTARIA	NO PRESUPUESTARIOS	TOTAL	PRESUPUESTARIOS	AJUSTE EJC. PRESUPUESTARIA	NO PRESUPUESTARIOS	TOTAL			
151	**Urbanismo: planeamiento, gest ejec.y disciplina**	12.362.498,68	0,00	43.392,73	12.405.891,41	12.590.065,85	0,00	53.195,13	12.643.260,98	**Ingresos de gestión ordinaria**	13.458.094,53	13.876.497,50
										Ingresos financieros	0,00	0,00
										Otros ingresos	0,00	0,00
	TOTAL GASTO	**12.362.498,68**	**0,00**	**43.392,73**	**12.405.891,41**	**12.590.065,85**	**0,00**	**53.195,13**	**12.643.260,98**	**TOTAL INGRESOS**	**13.458.094,53**	**13.876.497,50**

6.21. OPERACIONES NO PRESUPUESTARIAS DE TESORERÍA

6.21.1. DEUDORES

AYUNTAMIENTO DE MADRID

ESTADO DE SITUACIÓN Y MOVIMIENTOS DE LAS OPERACIONES NO PRESUPUESTARIAS DE TESORERIA

DEUDORES

Ejercicio : 2020 **Fecha: 31/12/2020**

Centro : 509 AGENCIA DE ACTIVIDADES

CTA. PGC	CONC.	DESCRIPCIÓN	SALDO A 1 DE ENERO	MODIFICACIONES SALDO INICIAL	CARGOS REALIZADOS EN EL EJERCICIO	TOTAL DEUDORES	ABONOS REALIZADOS EN EL EJERCICIO	DEUDORES PENDIENTES DE COBRO A 31 DE DICIEMBRE
44910	71100	ANTICIPOS REINTEGRABLES AL PERSONAL	8.081,11	0,00	0,00	8.081,11	3.540,84	4.540,27
44910	71200	PRESTAMOS CONCEDIDOS POR ABONOS INDEBIDOS NOMINA	0,00	0,00	1.709,16	1.709,16	1.709,16	0,00
		Total 44910	**8.081,11**	**0,00**	**1.709,16**	**9.790,27**	**5.250,00**	**4.540,27**
		TOTAL	**8.081,11**	**0,00**	**1.709,16**	**9.790,27**	**5.250,00**	**4.540,27**

6.21.2. ACREEDORES

AYUNTAMIENTO DE MADRID

ESTADO DE SITUACIÓN Y MOVIMIENTOS DE LAS OPERACIONES NO PRESUPUESTARIAS DE TESORERIA

ACREEDORES

Ejercicio : 2020 **Fecha: 31/12/2020**

Centro : 509 AGENCIA DE ACTIVIDADES

CTA. PGC	CONC.	DESCRIPCIÓN	SALDO A 1 DE ENERO	MODIFICACIONES SALDO INICIAL	ABONOS REALIZADOS EN EL EJERCICIO	TOTAL ACREEDORES	CARGOS REALIZADOS EN EL EJERCICIO	ACREEDORES PENDIENTES DE PAGO A 31 DE DICIEMBRE
41900	40201	RETC. JUDICIALES S/HABERES-RETR-OOAA	0,00	0,00	7.555,53	7.555,53	7.555,53	0,00
41900	43200	RETC. CUOTA SINDICAL	0,00	0,00	3.160,50	3.160,50	3.160,50	0,00
		Total 41900	**0,00**	**0,00**	**10.716,03**	**10.716,03**	**10.716,03**	**0,00**
41990	87001	ACREEDORES POR PAGOS RETROCEDIDOS	100,00	0,00	0,00	100,00	0,00	100,00
		Total 41990	**100,00**	**0,00**	**0,00**	**100,00**	**0,00**	**100,00**
47510	42700	RETENC.IMP.S/RENTA PERSONAS FISICAS-NOMI	257.492,86	0,00	2.034.056,59	2.291.549,45	2.012.185,84	279.363,61
		Total 47510	**257.492,86**	**0,00**	**2.034.056,59**	**2.291.549,45**	**2.012.185,84**	**279.363,61**
47600	42900	RETENCIONES POR SEGUROS SOCIALES	770.583,76	0,00	2.849.126,04	3.619.709,80	2.605.848,86	1.013.860,94
		Total 47600	**770.583,76**	**0,00**	**2.849.126,04**	**3.619.709,80**	**2.605.848,86**	**1.013.860,94**
47690	43300	RETENC. MUFACE, MUGEJU Y DCHOS.PASIV.FUNCIONARIOS	2.578,20	0,00	5.318,46	7.896,66	7.399,29	497,37
		Total 47690	**2.578,20**	**0,00**	**5.318,46**	**7.896,66**	**7.399,29**	**497,37**
		TOTAL	**1.030.754,82**	**0,00**	**4.899.217,12**	**5.929.971,94**	**4.636.150,02**	**1.293.821,92**

6.21.3. PARTIDAS PENDIENTES DE APLICACIÓN: COBROS

AYUNTAMIENTO DE MADRID

ESTADO DE SITUACIÓN Y MOVIMIENTOS DE LAS OPERACIONES NO PRESUPUESTARIAS DE TESORERIA

PARTIDAS PENDIENTES DE APLICACIÓN COBROS

Ejercicio : 2020 **Fecha: 31/12/2020**

Centro : 509 AGENCIA DE ACTIVIDADES

CTA. PGC	CONC.	DESCRIPCIÓN	COBROS PDTES. DE APLICACIÓN A 1 DE ENERO	MODIFICACIONES SALDO INICIAL	COBROS REALIZADOS EN EL EJERCICIO	TOTAL COBROS PDTES APLICACIÓN	COBROS APLICADOS EN EL EJERCICIO	COBROS PDTES. APLICACIÓN A 31 DE DICIEMBRE
55400	00000	COBROS PENDIENTES DE APLICACIÓN	0,00	0,00	11.857.225,00	11.857.225,00	11.857.225,00	0,00
		Total 55400	**0,00**	**0,00**	**11.857.225,00**	**11.857.225,00**	**11.857.225,00**	**0,00**
		TOTAL	**0,00**	**0,00**	**11.857.225,00**	**11.857.225,00**	**11.857.225,00**	**0,00**

6.21.4. PARTIDAS PENDIENTES DE APLICACIÓN: PAGOS

AYUNTAMIENTO DE MADRID

ESTADO DE SITUACIÓN Y MOVIMIENTOS DE LAS OPERACIONES NO PRESUPUESTARIAS DE TESORERIA

PARTIDAS PENDIENTES DE APLICACIÓN PAGOS

Ejercicio : 2020 **Fecha: 31/12/2020**

Centro : 509 AGENCIA DE ACTIVIDADES

CTA. PGC	CONC.	DESCRIPCIÓN	PAGOS PDTES. DE APLICACIÓN A 1 DE ENERO	MODIFICACIONES SALDO INICIAL	PAGOS REALIZADOS EN EL EJERCICIO	TOTAL PAGOS PDTES. APLICACIÓN	PAGOS APLICADOS EN EL EJERCICIO	PAGOS PDTES. DE APLICACIÓN A 31 DE DICIEMBRE
55520	00000	PAGOS EN TRAMITACION DE HABERES	0,00	0,00	1.709,16	1.709,16	1.709,16	0,00
		Total 55520	**0,00**	**0,00**	**1.709,16**	**1.709,16**	**1.709,16**	**0,00**
		TOTAL	**0,00**	**0,00**	**1.709,16**	**1.709,16**	**1.709,16**	**0,00**

6.22. CONTRATACIÓN ADMINISTRATIVA. PROCEDIMIENTOS DE ADJUDICACIÓN

OO. AA. AGENCIA DE ACTIVIDADES

RELACIÓN DE CONTRATOS FORMALIZADOS EN EL EJERCICIO 2020 - IVA INCLUIDO

TIPO DE CONTRATO	PROCEDIMIENTO ABIERTO			PROCEDIMIENTO RESTRINGIDO			PROCEDIMIENTO NEGOCIADO			DIÁLOGO COMPETITIVO	ADJUDICACIÓN DIRECTA	TOTAL
	PLURALIDAD DE CRITERIOS	ÚNICO CRITERIO	TOTAL	PLURALIDAD DE CRITERIOS	ÚNICO CRITERIO	TOTAL	CON PUBLICIDAD	SIN PUBLICIDAD	TOTAL			
- De obras												
- De suministro											18.041,46 €	18.041,46 €
- Patrimoniales												
- De gestión de servicios públicos												
- De servicios												
- De concesión de obra pública												
- De colaboración entre el sector público y el sector privado												
- De carácter administrativo especial												
- Otros												
TOTAL											18.041,46 €	18.041,46 €

RELACION DE CONTRATOS MENORES PARA CERTIFICAR CON FECHA DE APROBACION DEL GASTO EN EL PERIODO : 01/01/2020 A 31/12/2020 - AGENCIA DE ACTIVIDADES

AGENCIA DE ACTIVIDADES

GERENTE DE AGENCIA DE ACTIVIDADES

NºRECON	EXPEDIENTE	OBJETO DEL CONTRATO	TIPO CONTRATO	CONTRATISTA	IIMPORTE ADJUDICACIÓN (IVA	FECHA APROB.GASTO	PLAZO (MESES)
M202002929	220/2020/06362	SUMINISTRO DE GEL HIDROALCOHOLICO Y DOSIFICADORES PARA PROTECCION FRENTE AL COVID-19.	SUMINISTRO	B80195555 - AKROBAN; S.L.	450,73 €	21/07/2020	0,06
M202004880	220/2020/10279	SUMINISTRO DE 50 REGLETAS DE RED PARA LA AGENCIA DE ACTIVIDADES.	SUMINISTRO	A78557808 - DISTRIBUIDORA DE MATERIAL DE OFICINA S A	326,70 €	09/11/2020	0,16
M202004536	220/2020/10071	SUMINISTRO DE DIVERSOS CONSUMIBLES INFORMATICOS	SUMINISTRO	A78557808 - DISTRIBUIDORA DE MATERIAL DE OFICINA S A	2.356,11 €	28/10/2020	0,16
M202005431	220/2020/11054	"ADQUISICION DE UN CARRO PARA DISTRIBUCION DE DOCUMENTOS PARA LA AGENCIA DE ACTIVIDADES"	SUMINISTRO	A78159738 - GUTHERSA, S.A.	385,69 €	20/11/2020	0,16
M202004330	220/2020/09507	SUMINISTRO DE IMPRESOS DE ACTAS DE INSPECCION Y ACUSES DE RECIBO	SUMINISTRO	A79335758 - IMPAOR, S.A.	2.906,42 €	21/10/2020	0,16
M202003550	220/2020/07978	SUMINISTRO DE IMPRESOS ÑINSTANCIA GENERALÑ	SUMINISTRO	A79335758 - IMPAOR, S.A.	1.264,45 €	01/09/2020	0,16
M202003020	220/2020/06570	SUMINISTRO 20.000 IMPRESOS AUTOCOPIATIVOS "REQUERIMIENTO"	SUMINISTRO	A79335758 - IMPAOR, S.A.	1.210,00 €	27/07/2020	0,16
M202002930	220/2020/06465	SUMINISTRO DE IMPRESOS DE ACTAS DE INSPECCION	SUMINISTRO	A79335758 - IMPAOR, S.A.	1.089,87 €	21/07/2020	0,16
M202005103	220/2020/10680	SUMINISTRO DE LIBROS JURIDICOS	SUMINISTRO	B83268144 - LIBRERIA JURIDICA LEX NOVA, SLU	567,28 €	16/11/2020	0,16
M202002168	220/2020/04988	SUMINISTRO E INSTALACION DE MAMPARAS PROTECCION COVID 19	SUMINISTRO	A01006568 - OFITA INTERIORES, S. A.	6.485,60 €	26/05/2020	0,03
M202002390	220/2020/05144	SUMINISTRO DE VINILOS ADHESIVOS CON EL FIN DE SEÑALAR Y DIRIGIR LOS MOVIMIENTOS DENTRO DE LAS DEPENDENCIAS DE LA AGENCIA DE ACTIVIDADES	SUMINISTRO	B28257582 - YACARTA SL	998,61 €	10/06/2020	0,23

Total Contratos Menores Listados **11**

6.24.1. INFORMACIÓN PRESUPUESTARIA. EJERCICIO CORRIENTE

6.24.1.1. PRESUPUESTO DE GASTOS

6.24.1.1.a). MODIFICACIONES DE CRÉDITO

AYUNTAMIENTO DE MADRID

INFORMACIÓN PRESUPUESTARIA. EJERCICIO CORRIENTE. PRESUPUESTO DE GASTOS

ESTADO DE MODIFICACIONES DE CRÉDITO

Ejercicio : 2020 **Fecha: 31/12/2020**

Centro **: 509 AGENCIA DE ACTIVIDADES**

SECCIÓN	CRÉDITOS EXTRAORD.	SUPLEMENTOS DE CRÉDITO	AMPLIACIONES DE CRÉDITO	TRANSFERENCIAS POSITIVAS	TRANSFERENC. NEGATIVAS	INCORPORAC.DE REMANENTES	CRÉDITOS GENERADOS POR INGRESOS	BAJAS POR ANULACIÓN	AJUSTES POR PRÓRROGA	TOTAL MODIFICACIONES
*** TOTAL**	**0,00**	**0,00**	**0,00**	**8.698,61**	**8.698,61**	**0,00**	**4.819,53**	**0,00**	**0,00**	**4.819,53**
160 DESARROLLO URBANO	0,00	0,00	0,00	8.698,61	8.698,61	0,00	4.819,53	0,00	0,00	4.819,53

AYUNTAMIENTO DE MADRID

INFORMACIÓN PRESUPUESTARIA. EJERCICIO CORRIENTE. PRESUPUESTO DE GASTOS

ESTADO DE MODIFICACIONES DE CRÉDITO

Ejercicio : 2020

Fecha: 31/12/2020

Centro **: 509 AGENCIA DE ACTIVIDADES**

Sección : 160 DESARROLLO URBANO

SECCIÓN	CRÉDITOS EXTRAORD.	SUPLEMENTOS DE CRÉDITO	AMPLIACIONES DE CRÉDITO	TRANSFERENCIAS POSITIVAS	TRANSFERENC. NEGATIVAS	INCORPORAC.DE REMANENTES	CRÉDITOS GENERADOS POR INGRESOS	BAJAS POR ANULACIÓN	AJUSTES POR PRÓRROGA	TOTAL MODIFICACIONES
**** TOTAL**	**0,00**	**0,00**	**0,00**	**8.698,61**	**8.698,61**	**0,00**	**4.819,53**	**0,00**	**0,00**	**4.819,53**
*** 15109 GESTIÓN DE LICENCIAS DE ACTIVIDADES**	0,00	0,00	0,00	8.698,61	8.698,61	0,00	4.819,53	0,00	0,00	4.819,53
12004 SUELDOS DEL GRUPO C2	0,00	0,00	0,00	0,00	0,00	0,00	648,10	0,00	0,00	648,10
12006 TRIENIOS	0,00	0,00	0,00	0,00	0,00	0,00	1.927,27	0,00	0,00	1.927,27
12100 COMPLEMENTO DE DESTINO	0,00	0,00	0,00	0,00	0,00	0,00	816,98	0,00	0,00	816,98
12101 COMPLEMENTO ESPECÍFICO	0,00	0,00	0,00	0,00	0,00	0,00	458,58	0,00	0,00	458,58
16000 SEGURIDAD SOCIAL	0,00	0,00	0,00	0,00	0,00	0,00	968,60	0,00	0,00	968,60
21200 REP.MAT.CONS.EDIFIC.	0,00	0,00	0,00	0,00	6.000,00	0,00	0,00	0,00	0,00	-6.000,00
22110 PRODUCTOS DE LIMPIEZA Y ASEO	0,00	0,00	0,00	500,00	0,00	0,00	0,00	0,00	0,00	500,00
22300 TRANSPORTES	0,00	0,00	0,00	0,00	2.198,61	0,00	0,00	0,00	0,00	-2.198,61
22706 ESTUDIOS Y TRABAJOS TÉCNICOS	0,00	0,00	0,00	0,00	500,00	0,00	0,00	0,00	0,00	-500,00
62500 MOBILIARIO Y EQUIPOS DE OFICINA	0,00	0,00	0,00	7.200,00	0,00	0,00	0,00	0,00	0,00	7.200,00
62901 SEÑALIZACIÓN	0,00	0,00	0,00	998,61	0,00	0,00	0,00	0,00	0,00	998,61

6.24.1.1.b). REMANENTES DE CRÉDITO

AYUNTAMIENTO DE MADRID

INFORMACIÓN PRESUPUESTARIA EJERCICIO CORRIENTE.

REMANENTES DE CRÉDITO

Ejercicio : 2020

Centro : 509 AGENCIA DE ACTIVIDADES **Fecha: 31/12/2020**

PARTIDA PRESUPUESTARIA			DESCRIPCIÓN ECONÓMICO	REMANENTES COMPROMETIDOS		REMANENTES NO COMPROMETIDOS	
CÓDIGO ORGANICO	CODIGO FUNCIONAL	CÓDIGO ECONÓMICO		INCORPORABLES	NO INCORPORABLES	INCORPORABLES	NO INCORPORABLES
509160	15109	10100	RETRIBUCIONES BÁSICAS	0,00			232,34
509160	15109	12000	SUELDOS DEL GRUPO A1	0,00			147.442,52
509160	15109	12001	SUELDOS DEL GRUPO A2	0,00			249.302,16
509160	15109	12003	SUELDOS DEL GRUPO C1	0,00			48.590,69
509160	15109	12004	SUELDOS DEL GRUPO C2	0,00			137.497,88
509160	15109	12005	SUELDOS DEL GRUPO E	0,00			16.965,56
509160	15109	12006	TRIENIOS	0,00			105.788,41
509160	15109	12100	COMPLEMENTO DE DESTINO	0,00			320.041,08
509160	15109	12101	COMPLEMENTO ESPECÍFICO	0,00			820.291,94
509160	15109	12103	OTROS COMPLEMENTOS	0,00			50.240,24
509160	15109	13000	RETRIBUCIONES BÁSICAS	0,00			39.871,24
509160	15109	13002	OTRAS REMUNERACIONES	0,00			2.261,07
509160	15109	14307	D.A.3ª NUEVO ACUERDO CLASIF. PERSONAL LA	0,00			-5.013,96
509160	15109	14399	OTRAS PREVISIONES DE GASTOS DE PERSONAL	0,00			-84.237,62
509160	15109	15000	PRODUCTIVIDAD	0,00			26.457,97
509160	15109	15100	GRATIFICACIONES POR SERVICIOS EXTRAORDIN	0,00			-477,40
509160	15109	16000	SEGURIDAD SOCIAL	0,00			376.021,51
509160	15109	16009	OTRAS CUOTAS	0,00			-185.150,33
509160	15109	16108	TRANSPORTE JUBILADOS Y PENSIONISTAS	0,00			1.132,00
509160	15109	16109	OTROS GASTOS SOCIALES PENSIONISTAS	0,00			8.407,03
509160	15109	16202	TRANSPORTE DEL PERSONAL	0,00			43.722,75
509160	15109	16204	ACCIÓN SOCIAL	0,00			92.176,52
509160	15109	16208	PREMIO RENDIMIENTO Y AÑOS DE SERVICIO	0,00			17.289,17
509160	15109	16209	OTROS GASTOS SOCIALES	0,00			-57.343,47
509160	15109	20400	ARRENDAMIENTOS DE MATERIAL DE TRANSPORTE	0,05			1,35
509160	15109	21200	REP.MANT. Y CONSERV. EDIFICIOS Y OTRAS C	0,00			0,00
509160	15109	21500	REP., MANT. Y CONSERV. DE MOBILIARIO	0,00			600,00
509160	15109	22000	MATERIAL DE OFICINA ORDINARIO NO INVENTA	0,00			3.686,33
509160	15109	22001	PRENSA, REVISTAS, LIBROS Y OTRAS PUBLICA	0,00			132,72
509160	15109	22002	MATERIAL INFORMÁTICO NO INVENTARIABLE	0,00			4.604,30
509160	15109	22104	VESTUARIO	0,00			48,99
509160	15109	22107	IMPRESOS Y FORMULARIOS	0,00			29,26
509160	15109	22110	PRODUCTOS DE LIMPIEZA Y ASEO	0,00			49,27
509160	15109	22199	OTROS SUMINISTROS	0,00			173,30
509160	15109	22300	TRANSPORTES	0,00			1.591,39
509160	15109	22603	PUBLICACIÓN EN DIARIOS OFICIALES	0,00			807,99
509160	15109	22604	GASTOS JURÍDICOS Y CONTENCIOSOS	0,00			65.804,67
509160	15109	22699	OTROS GASTOS DIVERSOS	0,00			963,71
509160	15109	22703	GASTOS POR ACCIÓN SUBSIDIARIA	0,00			5.000,00
509160	15109	22704	CUSTODIA, DEPÓSITOS Y ALMACENAJE	686,20			0,57
509160	15109	22706	ESTUDIOS Y TRABAJOS TÉCNICOS	0,00			34.500,00
509160	15109	22799	OTROS TRABAJOS REALIZADOS POR OTRAS EMP.	0,00			20.000,00
509160	15109	23399	OTRAS INDEMNIZACIONES	0,00			500,00
509160	15109	62500	MOBILIARIO Y EQUIPOS DE OFICINA	0,56			328,71
509160	15109	62901	SEÑALIZACIÓN	0,00			0,00

6.24.1.2. PRESUPUESTO DE INGRESOS

6.24.1.2.a) PROCESO DE GESTIÓN

6.24.1.2.a).a.3) RECAUDACIÓN NETA

AYUNTAMIENTO DE MADRID

INFORMACIÓN PRESUPUESTARIA. EJERCICIO CORRIENTE. PRESUPUESTO DE INGRESOS

PROCESO DE GESTIÓN: RECAUDACIÓN NETA

Ejercicio : 2020 **Fecha: 31/12/2020**

Centro **: 509 AGENCIA DE ACTIVIDADES**

CAP./ART./CON./SUBCON. DESCRIPCIÓN	RECAUDACIÓN TOTAL	DEVOLUCIONES ING	RECAUDACIÓN NETA
****** TOTAL**	**11.007.225,00**	**0,00**	**11.007.225,00**
***** 4 TRANSFERENCIAS CORRIENTES**	11.007.225,00	0,00	11.007.225,00
**** 40 DE LA ADMINISTRACIÓN GENERAL DE LA ENTIDAD LOCAL**	11.007.225,00	0,00	11.007.225,00
*** 400 DE LA ADMINISTRACIÓN GENERAL DE LA ENTIDAD LOCAL**	11.007.225,00	0,00	11.007.225,00
40000 DE LA ADM. GRAL. DEL AYUNTAMIENTO DE MADRID	11.007.225,00	0,00	11.007.225,00

6.24.1.2.c) COMPROMISOS DE INGRESOS

AYUNTAMIENTO DE MADRID

INFORMACIÓN PRESUPUESTARIA. EJERCICIO CORRIENTE. PRESUPUESTO DE INGRESOS

COMPROMISOS DE INGRESO

Ejercicio : 2020 **Fecha: 31/12/2020**

Centro : 509 AGENCIA DE ACTIVIDADES

ARTICULO/CONCEPTO/SUBC. DESCRIPCION	COMPROMISOS CONCERTADOS INC.PRESUP.CERRADO	COMPROMISOS CONCERTADOS EN EL EJERCICIO	TOTAL COMPROMISOS CONCERTADOS	COMPROMISOS REALIZADOS	COMPROMISOS PENDIENTES REAL 31/12
****** TOTAL**	**0,00**	**14.681.119,53**	**14.681.119,53**	**13.458.094,53**	**1.223.025,00**
***** 4 TRANSFERENCIAS CORRIENTES**	0,00	14.681.119,53	14.681.119,53	13.458.094,53	1.223.025,00
**** 40 DE LA ADMINISTRACIÓN GENERAL DE LA ENTIDAD LOCAL**	0,00	14.681.119,53	14.681.119,53	13.458.094,53	1.223.025,00
*** 400 DE LA ADMINISTRACIÓN GENERAL DE LA ENTIDAD LOCAL**	0,00	14.681.119,53	14.681.119,53	13.458.094,53	1.223.025,00
40000 DE LA ADM. GRAL. DEL AYUNTAMIENTO DE MADRID	0,00	14.681.119,53	14.681.119,53	13.458.094,53	1.223.025,00

6.24.2. INFORMACIÓN PRESUPUESTARIA. EJERCICIOS CERRADOS

6.24.2.2. DERECHOS A COBRAR DE PRESUPUESTOS CERRADOS

6.24.2.2.a) DERECHOS PENDIENTES DE COBRO TOTALES

AYUNTAMIENTO DE MADRID

INFORMACIÓN PRESUPUESTARIA. EJERCICIOS CERRADOS. PRESUPUESTO DE INGRESOS

DERECHOS A COBRAR DE PRESUPUESTOS CERRADOS. DERECHOS PENDIENTES DE COBRO TOTALES

Ejercicio : 2020 **Fecha: 31/12/2020**

Centro **: 509 AGENCIA DE ACTIVIDADES**

EJERCICIO / SUBCONCEPTO / DESCRIPCIÓN	DERECHOS PENDIENTES DE COBRO A 1 DE ENERO	MODIFICACIONES SALDO INICIAL	DERECHOS ANULADOS	DERECHOS CANCELADOS	RECAUDACIÓN	DERECHOS PENDIENTES DE COBRO A 31 DICIEMBRE
***** TOTAL**	**850.000,00**	**0,00**	**0,00**	**0,00**	**850.000,00**	**0,00**
**** SUBTOTAL**	**850.000,00**	**0,00**	**0,00**	**0,00**	**850.000,00**	**0,00**
*** 2019 .**	850.000,00	0,00	0,00	0,00	850.000,00	0,00
40000 DE LA ADM. GRAL. DEL AYUNTAMIENTO DE MADRID	850.000,00	0,00	0,00	0,00	850.000,00	0,00

6.24.3. INFORMACIÓN PRESUPUESTARIA. EJERCICIOS POSTERIORES

6.24.3.1. COMPROMISOS DE GASTO CON CARGO A PRESUPUESTOS POSTERIORES

AYUNTAMIENTO DE MADRID

INFORMACIÓN PRESUPUESTARIA EJERCICIOS POSTERIORES

COMPROMISOS DE GASTOS CON CARGO A PRESUPUESTOS DE EJERCICIOS POSTERIORES

Ejercicio : 2020 **Fecha: 31/12/2020**

Centro **: 509 AGENCIA DE ACTIVIDADES**

Sección : 160 DESARROLLO URBANO

PROGRAMA - SUBCONCEPTO - DESCRIPCIÓN	AÑO 2021	AÑO 2022	AÑO 2023	AÑO 2024	AÑOS SUCESIVOS
** TOTAL	**49.456,48**	**10.657,86**	**651,05**	**0,00**	**0,00**
* 15109 GESTIÓN DE LICENCIAS DE ACTIVIDADES	49.456,48	10.657,86	651,05	0,00	0,00
20400 ARRENDAMIENTOS DE MATERIAL DE TRANSPORTE	41.955,65	10.657,86	651,05	0,00	0,00
22704 CUSTODIA, DEPÓSITOS Y ALMACENAJE	7.500,83	0,00	0,00	0,00	0,00

6.24.4. INFORMACIÓN PRESUPUESTARIA. EJECUCIÓN PROYECTO DE GASTO

6.24.4.1. RESUMEN DE EJECUCIÓN

AYUNTAMIENTO DE MADRID

INFORMACIÓN PRESUPUESTARIA. EJECUCIÓN DE PROYECTOS DE GASTOS.

1. RESUMEN DE EJECUCIÓN

Ejercicio : 2020 **Fecha: 31/12/2020**

Centro : **509 AGENCIA DE ACTIVIDADES**

PROYECTO DE GASTO	AÑO DE INICIO	DURACION	GASTO PREVISTO	GASTO COMPROMETIDO	OBLIGACIONES RECONOCIDAS A 1 DE ENERO	OBLIGACIONES RECONOCIDAS EN EL EJERCICIO	TOTAL	GASTO PENDIENTE DE REALIZAR	FINANCIACIÓN AFECTADA
TOTAL			**8.198,61**	**7.869,90**	**0,00**	**7.869,34**	**7.869,34**	**329,27**	
* **2020/000515 EDIFIC.SEDE AGENCIA ACTIVIDADES.MAMPARAS**	2.020	1	6.814,31	6.485,60	0,00	6.485,04	6.485,04	329,27	
* **2020/000530 EDIFICIO SEDE AA. SEÑALÉTICA COVID 19**	2.020	1	998,61	998,61	0,00	998,61	998,61	0,00	
* **2020/000889 SEDE AA. ADQUISICIÓN CARRO AUTOSERVICIO**	2.020	1	385,69	385,69	0,00	385,69	385,69	0,00	

6.24.4.2. ANUALIDADES PENDIENTES

AYUNTAMIENTO DE MADRID

INFORMACION PRESUPUESTARIA. EJECUCIÓN DE PROYECTOS DE GASTO
2. ANUALIDADES PENDIENTES

Ejercicio : 2020 **Fecha: 31/12/2020**

Centro : 509 AGENCIA DE ACTIVIDADES

CÓDIGO PROYECTO	DENOMINACIÓN	GASTOS PENDIENTES DE REALIZAR			
		2020	2021	2022	AÑOS SUCESIVOS
**** TOTAL**		**329,27**	**0,00**	**0,00**	**0,00**
2020/000515	EDIFIC.SEDE AGENCIA ACTIVIDADES.MAMPARAS	329,27	0,00	0,00	0,00

NOTA: El proyecto de gasto 2020/000515 de suministro de mamparas, tiene un gasto previsto de 6.814,31 €. El contrato menor de suministro, fue adjudicado y comprometió gasto por importe de 6.485,60 € y finalmente la factura consignó la obligación reconocida por importe de 6.485,04 €. La diferencia entre la obligación reconocida y el crédito previsto es de 329,27 €, correspondiendo este importe a un sobrante derivado de la diferencia entre el exceso de previsión y lo finalmente facturado, comprendiendo dos tramos: una diferencia entre lo previsto y lo comprometido (6.814,31 - 6.485,60 = 328,71 €) y otra entre lo comprometido y la obligación reconocida (6.485,60 - 6.485,04 = 0,56 €). Por lo tanto este importe no está pendiente de gastar, sino que es un importe no ejecutado pudiendo calificar como remanente o "sobrante".

6.24.6. REMANENTE DE TESORERÍA

AYUNTAMIENTO DE MADRID

ESTADO DEL REMANENTE DE TESORERÍA

Ejercicio : 2020 **Fecha: 31/12/2020**

Centro : 509 AGENCIA DE ACTIVIDADES

COMPONENTES	IMPORTES AÑO		IMPORTES AÑO ANTERIOR	
1.(+) FONDOS LÍQUIDOS		1.341.771,19		1.588.039,11
2.(+) DERECHOS PENDIENTES DE COBRO		2.455.409,80		858.081,11
-(+)DEL PRESUPUESTO CORRIENTE	2.450.869,53		850.000,00	
-(+)DE PRESUPUESTOS CERRADOS	0,00		0,00	
-(+)DE OPERACIONES NO PRESUPUESTARIAS	4.540,27		8.081,11	
3.(-) OBLIGACIONES PENDIENTES DE PAGO		1.293.821,92		1.030.754,82
-(+)DEL PRESUPUESTO CORRIENTE	0,00		0,00	
-(+)DE PRESUPUESTOS CERRADOS	0,00		0,00	
-(+)DE OPERACIONES NO PRESUPUESTARIAS	1.293.821,92		1.030.754,82	
4.(+) PARTIDAS PENDIENTES DE APLICACIÓN		0,00		0,00
-(-)COBROS REALIZADOS PENDIENTES DE APLICACIÓN DEFINITIVA	0,00		0,00	
-(+) PAGOS REALIZADOS PENDIENTES DE APLICACIÓN DEFINITIVA	0,00		0,00	
I. REMANENTE DE TESORERÍA TOTAL (1+2-3+4)		2.503.359,07		1.415.365,40
II. SALDOS DE DUDOSO COBRO		0,00		0,00
III. EXCESO DE FINANCIACIÓN AFECTADA		0,00		0,00
IV. REMANENTE DE TESORERÍA PARA GASTOS GENERALES (I-II-III)		2.503.359,07		1.415.365,40

6.24.7. ACREEDORES POR OPERACIONES DEVENGADAS

AYUNTAMIENTO DE MADRID

INFORME ACREEDORES POR OPERACIONES DEVENGADAS

Ejercicio : 2020 **Fecha: 31/12/2020**

Centro : 509 AGENCIA DE ACTIVIDADES

	CTA DE MAYOR	IMPORTE	OBSERVACIONES
62100	ARRENDAMIENTOS Y CANONES	3.763,46	Aplicable en períodos posteriores 3.763,46 euros
	TOTAL	3.763,46	

6.25. INDICADORES FINANCIEROS, PATRIMONIALES Y PRESUPUESTARIOS

6.25.1 INDICADORES FINANCIEROS Y PATRIMONIALES

AYUNTAMIENTO DE MADRID

INDICADORES FINANCIEROS Y PATRIMONIALES

Ejercicio : 2020

Centro : 509 Agencia de Actividades **Fecha: 31/12/2020**

1) Indicadores financieros y patrimoniales.

a) LIQUIDEZ INMEDIATA =	Fondos líquidos / Pasivo corriente	=	1.341.771,19 / 1.297.585,38	=	**1,03**
LIQUIDEZ A CORTO PLAZO =	Fondos líquidos + Derechos pendientes de cobro / Pasivo corriente	=	1.341.771,19 / 1.297.585,38	=	**1,03**
c) LIQUIDEZ GENERAL =	Activo corriente / Pasivo corriente	=	3.797.180,99 / 1.297.585,38	=	**2,93**
d) ENDEUDAMIENTO POR HABITANTE =	Pasivo corriente + Pasivo no corriente / Nº habitantes	=	1.297.585,38 / 3.334.730	=	**0,39**
e) ENDEUDAMIENTO =	Pasivo corriente + Pasivo no corriente / Pasivo corriente + Pasivo no corriente +Patrimonio neto	=	1.297.585,38 / 3.841.911,13	=	**0,34**
f) RELACIÓN DE ENDEUDAMIENTO =	Pasivo corriente / Pasivo no corriente	=	1.297.585,38 / 0	=	**-**
g) CASH-FLOW =	Pasivo no corriente / Flujos netos de gestión + Pasivo corriente / Flujos netos de gestión	=	1.297.585,38 / -238.398,58	=	**-5,44**

Flujos netos de gestión: Importe de los “Flujos netos de efectivo por actividades de gestión” del estado de flujos de efectivo

h) PERIODO MEDIO DE PAGO A ACREEDORES COMERCIALES (PMPAC) =	Σ (Número días periodo pago x Importe pago) / Σ Importe pago	=	1.686.575,53 / 87.689,29	=	**19,24**

AYUNTAMIENTO DE MADRID

INDICADORES FINANCIEROS Y PATRIMONIALES

Ejercicio : 2020

Centro : 509 Agencia de Actividades **Fecha: 31/12/2020**

PMP ECONÓMICO - REAL DECRETO 635/2014, DE 25 DE JULIO						
PERIODO MEDIO DE PAGO A PROVEEDORES (PMPE)	=	((ROP) x (A)) + ((ROPP) x (B)) / (A) + (B)	=	760.266,14 / 87.689,29	=	**(8,67)**
RATIO DE OPERACIONES PAGADAS (ROP)	=	Σ (Nº de días de pago x Importe pago) / Total pagos realizados (A)	=	760.266,14 / 87.689,29	=	**(8,67)**
RATIO DE OPERACIONES PENDIENTE DE PAGO (ROPP)	=	Σ (Nº de días de pte de pago x Importe pago pendiente) / Total pagos pendientes (B)	=	0 / 0	=	**(0,00)**

i) PERIODO MEDIO DE COBRO	=	Σ (Número días periodo cobro x Importe cobro) / Σ Importe cobro	=	0 / 0	=	**0**

j) RATIOS DE LA CUENTA DEL RESULTADO ECONÓMICO PATRIMONIAL

ING. TRIB.: Ingresos tributarios y urbanísticos.
TRANSFR.: Transferencias y subvenciones recibidas.
V. Y PS.: Ventas y prestación de servicios.
G. PERS.: Gastos de personal.
TRANSFC.: Transferencias y subvenciones concedidas.
APROV.: Aprovisionamientos.

1) Estructura de los ingresos

INGRESOS DE GESTIÓN ORDINARIA (IGOR)			
ING. TRIB / IGOR	TRANSFR / IGOR	V Y PS / IGOR	Resto IGOR / IGOR
0	1	0	0

AYUNTAMIENTO DE MADRID

INDICADORES FINANCIEROS Y PATRIMONIALES

Ejercicio : 2020

Centro : 509 Agencia de Actividades **Fecha: 31/12/2020**

2) Estructura de los gastos

GASTOS DE GESTIÓN ORDINARIA (GGOR)			
G. PERS. / GGOR	TRANSFC / GGOR	APROV / GGOR	Resto GGOR / GGOR
0.9848	0	0	0.0151

3) Cobertura de los gastos corrientes = $\frac{\text{Gastos de gestión ordinaria}}{\text{Ingresos de gestión ordinaria}} = \frac{12.405.891,41}{13.458.094,53} =$ **0,92**

6.25.2 INDICADORES PRESUPUESTARIOS

AYUNTAMIENTO DE MADRID

INDICADORES
PRESUPUESTARIOS

Ejercicio : 2020
Centro : 509 AGENCIA DE ACTIVIDADES **Fecha: 31/12/2020**

1) EJECUCION DEL PRESUPUESTO DE GASTOS =	Obligaciones Reconocidas Netas / Créditos definitivos	=	12.370.100,86 / 14.681.119,53	=	**0,84**
2) REALIZACION DE PAGOS =	Pagos realizados / Obligaciones Reconocidas netas	=	12.370.100,86 / 12.370.100,86	=	**1,00**
3) GASTO POR HABITANTE =	Obligaciones reconocidas netas / Nº habitantes	=	12.370.100,86 / 3.334.730	=	**3,71**
4) INVERSION POR HABITANTE =	Obligaciones reconocidas netas (Cap.VI y VII) / Nº habitantes	=	7.869,34 / 3.334.730	=	**0,0023**
5) ESFUERZO INVERSOR =	Obligaciones reconocidas netas (Cap.VI y VII) / Total Obligaciones reconocidas netas	=	7.869,34 / 12.370.100,86	=	**0,0006362**

B) De presupuesto ingresos corriente:

1)EJECUCION PRESUPUESTO DE INGRESOS =	Derechos reconocidos netos / Previsiones definitivas	=	13.458.094,53 / 14.681.119,53	=	**0,92**

AYUNTAMIENTO DE MADRID

INDICADORES
PRESUPUESTARIOS

Ejercicio : 2020
Centro : 509 AGENCIA DE ACTIVIDADES **Fecha: 31/12/2020**

2) REALIZACION DE COBROS =	Recaudación neta / Derechos reconocidos netos	=	11.007.225,00 / 13.458.094,53	=	**0,82**
3) AUTONOMÍA = * De los Capítulos I a III, V, VI, VIII, más las transferencias recibidas.	Derechos reconocidos netos* / Total Derechos reconocidos netos	=	13.458.094,53 / 13.458.094,53	=	**1,00**
4) AUTONOMÍA FISCAL = * De los ingresos de naturaleza tributaria.	Derechos reconocidos netos* / Derechos reconocidos netos totales	=	0 / 13.458.094,53	=	**0,00**
5) SUPERÁVIT (o DÉFICIT) POR HABITANTE =	Resultado presupuestario ajustado / Nº habitantes	=	1.087.993,67 / 3.334.730	=	**0,33**

C) De presupuesto cerrado

1)REALIZACIÓN DE PAGOS =	Pagos / Saldo inicial de obligaciones ± Modificaciones y anulaciones	=	0,00 / 0,00	=	**0,00**
2)REALIZACIÓN DE COBROS =	Cobros / Saldo inicial de derechos ± Modificaciones y anulaciones	=	850.000 / 850.000	=	**1,00**

6.28.ACONTECIMIENTOS POSTERIORES AL CIERRE

AYUNTAMIENTO DE MADRID

ACONTECIMIENTOS POSTERIORES AL CIERRE

Ejercicio : **2020**

Centro : **509 AGENCIA DE ACTIVIADES** **Fecha: 31/12/2020**

No se han producido hechos posteriores al cierre de carácter significativo que justifiquen su inclusión en la Memoria

6.29. BALANCE DE COMPROBACIÓN

BALANCE DE COMPROBACION

AGENCIA DE ACTIVIDADES

EJERCICIO 2020

CUENTA	DESCRIPCIÓN	SALDO INICIAL DEUDOR	SALDO INICIAL ACREEDOR	MOVIMIENTOS DEBE	MOVIMIENTOS HABER	SALDO FINAL DEUDOR	SALDO FINAL ACREEDOR
00000	PRESUPUESTO EJERCICIO CORRIENTE	0,00	0,00	14.681.119,53	14.681.119,53	0,00	0,00
00100	PRESUPUESTO DE GASTOS CREDITOS INICIALES	0,00	0,00	14.676.300,00	14.676.300,00	0,00	0,00
00250	CREDITOS GENERADOS POR INGRESOS	0,00	0,00	4.819,53	4.819,53	0,00	0,00
00300	CREDITOS DISPONIBLES	0,00	0,00	12.370.787,67	14.681.119,53	0,00	2.310.331,86
00400	PTO. DE GASTOS. GASTOS AUTORIZADOS	0,00	0,00	12.370.787,67	12.370.787,67	0,00	0,00
00500	PTO. DE GASTOS. GASTOS COMPROMETIDOS	0,00	0,00	0,00	12.370.787,67	0,00	12.370.787,67
00600	PTO. DE INGRESOS. PREVISIONES INICIALES	0,00	0,00	14.676.300,00	14.676.300,00	0,00	0,00
00710	MODIF. PREV. POR COMPROMISOS DE INGRESO	0,00	0,00	4.819,53	4.819,53	0,00	0,00
00800	PRESUPUESTO DE INGRESOS. PREVISIONES DEFINITIVAS	0,00	0,00	14.681.119,53	0,00	14.681.119,53	0,00
12000	RESULTADOS DE EJERCICIOS ANTERIORES	0,00	277.926,11	0,00	1.233.236,52	0,00	1.511.162,63
12006	RTDOS EJERC.ANTERIORES. OTROS ERRORES CONTABLES	19.040,00	0,00	0,00	0,00	19.040,00	0,00
12900	RESULTADO DEL EJERCICIO	0,00	1.233.236,52	1.233.236,52	0,00	0,00	0,00
21401	UTILLAJE	13.961,12	0,00	0,00	0,00	13.961,12	0,00
21600	MOBILIARIO	539.459,64	0,00	6.870,73	0,00	546.330,37	0,00
21700	EQUIPOS PARA PROCESOS DE INFORMACION	16.168,14	0,00	0,00	0,00	16.168,14	0,00
21900	OTRO INMOVILIZADO MATERIAL	6.202,53	0,00	998,61	0,00	7.201,14	0,00
28141	AMORTIZACION ACUMULADA DE UTILLAJE	0,00	11.193,02	0,00	1.028,62	0,00	12.221,64
28160	AMORTIZACION ACUMULADA DE MOBILIARIO	0,00	464.808,48	0,00	41.693,78	0,00	506.502,26
28170	AMORT.ACDA. DE EQUIPOS PARA PROCESO DE INFORMACION	0,00	16.168,03	0,00	0,11	0,00	16.168,14
28190	AMORTIZACION ACDA. DE OTRO INMOVILIZADO MATERIAL	0,00	3.368,37	0,00	670,22	0,00	4.038,59
40000	OBLIGAC.RECONOC.PTO.CORRIENTE. OPERAC. DE GESTION	0,00	0,00	12.362.231,52	12.362.231,52	0,00	0,00
40030	OBLIGAC.RECONOC.PTO.CORRIENTE. OTRAS DEUDAS	0,00	0,00	7.869,34	7.869,34	0,00	0,00
41300	ACR OP.APLI PPTO.PER. POST. OPERACIONES GESTION	0,00	3.496,30	0,00	267,16	0,00	3.763,46
41310	ACREEDORES PTES. APLICAR A PPTO. OPERAC.DE GESTION	0,00	0,00	205.086,95	205.086,95	0,00	0,00
41313	ACREEDORES PTES. APLICAR A PPTO.. OTRAS DEUDAS	0,00	0,00	7.869,34	7.869,34	0,00	0,00
41900	OTROS ACREEDORES NO PRESUPUESTARIOS	0,00	0,00	10.716,03	10.716,03	0,00	0,00
41990	COBROS DUPLICADOS Y RETROCEDIDOS	0,00	100,00	0,00	0,00	0,00	100,00
43000	DEUDORES. PPTO CORRIENTE OPERACIONES DE GESTION	0,00	0,00	13.458.094,53	11.007.225,00	2.450.869,53	0,00
43100	DEUDORES PPTO CERRADOS OPERACIONES DE GESTION	850.000,00	0,00	0,00	850.000,00	0,00	0,00
44910	ANTICIPOS Y PRESTAMOS AL PERSONAL	8.081,11	0,00	1.709,16	5.250,00	4.540,27	0,00
47510	HACIENDA PBCA.ACREEDOR POR RETENCIONES PRACTICADAS	0,00	257.492,86	2.012.185,84	2.034.056,59	0,00	279.363,61
47600	SEGURIDAD SOCIAL ACREEDORA	0,00	770.583,76	2.605.848,86	2.849.126,04	0,00	1.013.860,94
47690	RETENC. MUFACE, MUGEJU Y DCHOS.PASIV.FUN	0,00	2.578,20	7.399,29	5.318,46	0,00	497,37
55400	COBROS PENDIENTES DE APLICACIÓN	0,00	0,00	11.857.225,00	11.857.225,00	0,00	0,00
55520	PAGOS EN TRAMITACION DE HABERES	0,00	0,00	1.709,16	1.709,16	0,00	0,00
55700	FORMALIZACION	0,00	0,00	4.904.467,12	4.904.467,12	0,00	0,00
57192	CUENTA OPERATIVA CAIXA	1.588.039,11	0,00	11.857.225,00	12.103.492,92	1.341.771,19	0,00
62100	ARRENDAMIENTOS Y CANONES	0,00	0,00	42.222,76	0,00	42.222,76	0,00
62300	SERVICIOS DE PROFESIONALES INDEPENDIENTES	0,00	0,00	64.195,33	0,00	64.195,33	0,00

62800	SUMINISTROS	0,00	0,00	11.199,18	0,00	11.199,18	0,00
62900	COMUNICACIONES Y OTROS SERVICIOS	0,00	0,00	26.857,18	0,00	26.857,18	0,00
64000	SUELDOS Y SALARIOS	0,00	0,00	9.102.511,81	0,00	9.102.511,81	0,00
64200	COTIZACIONES SOCIALES A CARGO DEL EMPLEADOR	0,00	0,00	2.661.125,42	0,00	2.661.125,42	0,00
64400	OTROS GASTOS SOCIALES	0,00	0,00	450.590,03	0,00	450.590,03	0,00
64500	PRESTACIONES SOCIALES	0,00	0,00	3.796,97	0,00	3.796,97	0,00
68140	AMORTIZACION DE MAQUINARIA Y UTILLAJE	0,00	0,00	1.028,62	0,00	1.028,62	0,00
68160	AMORTIZACION DE MOBILIARIO	0,00	0,00	41.693,78	0,00	41.693,78	0,00
68170	AMORTIZACION EQUIPOS PARA PROCESOS DE INFORMACION	0,00	0,00	0,11	0,00	0,11	0,00
68190	AMORTIZACION DE OTRO INMOVILIZADO MATERIAL	0,00	0,00	670,22	0,00	670,22	0,00
75000	TRANSFERENCIAS DE LA ENTIDAD PROPIETARIA	0,00	0,00	0,00	13.458.094,53	0,00	13.458.094,53
	TOTALES	**3.040.951,65**	**3.040.951,65**	**156.412.687,87**	**156.412.687,87**	**31.486.892,70**	**31.486.892,70**

NOTAS ACLARATORIAS A LA MEMORIA

AYUNTAMIENTO DE MADRID

NOTAS ACLARATORIAS

Ejercicio : 2020

Centro : 509 AGENCIA DE ACTIVIADES **Fecha: 31/12/2020**

NOTAS ACLARATORIAS A LOS APARTADOS DE LA MEMORIA

6.- Patrimonio público del suelo

No existen en la Cuenta Anual notas explicativas a este estado, al no efectuar el Organismo actuaciones relativas al contenido del mismo, tal como se especifica en el punto 3 de la memoria.

7.- Inversiones inmobiliarias.

No existen en la Cuenta Anual notas explicativas a este estado, al no efectuar el Organismo actuaciones relativas al contenido del mismo, tal como se especifica en el punto 3 de la memoria.

8.- Inmovilizado intangible.

No existen en la Cuenta Anual notas explicativas a este estado, al no efectuar el Organismo actuaciones relativas al contenido del mismo, tal como se especifica en el punto 3 de la memoria.

9.- Arrendamientos financieros y otras operaciones de naturaleza similar.

No existen en la Cuenta Anual notas explicativas a este estado, al no efectuar el Organismo actuaciones relativas al contenido del mismo, tal como se especifica en el punto 3 de la memoria.

10.- Activos financieros.

10.a) Información relacionada con el Balance.

No existen en la Cuenta Anual notas explicativas a este estado, al no efectuar el Organismo actuaciones relativas al contenido del mismo, tal como se especifica en el punto 3 de la memoria.

10.b) Información relacionada con la Cuenta del Resultado Económico-Patrimonial.

No existen en la Cuenta Anual notas explicativas a este estado, al no efectuar el Organismo actuaciones relativas al contenido del mismo, tal como se especifica en el punto 3 de la memoria.

10.c) Información sobre los riesgos de tipo de cambio y de tipo de interés.

No existen en la Cuenta Anual notas explicativas a este estado, al no efectuar el Organismo actuaciones relativas al contenido del mismo, tal como se especifica en el punto 3 de la memoria.

10.d) Otra información.

No existen en la Cuenta Anual notas explicativas a este estado, al no efectuar el Organismo actuaciones relativas al contenido del mismo, tal como se especifica en el punto 3 de la memoria.

11.- Pasivos financieros.

11.a) Situación y movimiento de las deudas.

No existen en la Cuenta Anual notas explicativas a este estado, al no efectuar el Organismo actuaciones relativas al contenido del mismo, tal como se especifica en el punto 3 de la memoria.

11.b) Líneas de crédito.

No existen en la Cuenta Anual notas explicativas a este estado, al no efectuar el Organismo actuaciones relativas al contenido del mismo, tal como se especifica en el punto 3 de la memoria.

11.c) Información sobre los riesgos de tipo de cambio y de tipo de interés.

No existen en la Cuenta Anual notas explicativas a este estado, al no efectuar el Organismo actuaciones relativas al contenido del mismo, tal como se especifica en el punto 3 de la memoria.

11.d) Avales y otras garantías concedidas.

No existen en la Cuenta Anual notas explicativas a este estado, al no efectuar el Organismo actuaciones relativas al contenido del mismo, tal como se especifica en el punto 3 de la memoria.

11.e) Otra información

No existen en la Cuenta Anual notas explicativas a este estado, al no efectuar el Organismo actuaciones relativas al contenido del mismo, tal como se especifica en el punto 3 de la memoria.

12.- Coberturas contables.

No existen en la Cuenta Anual notas explicativas a este estado, al no efectuar el Organismo actuaciones relativas al contenido del mismo, tal como se especifica en el punto 3 de la memoria.

13.- Activos construidos o adquiridos para otras entidades y otras existencias.

No existen en la Cuenta Anual notas explicativas a este estado, al no efectuar el Organismo actuaciones relativas al contenido del mismo, tal como se especifica en el punto 3 de la memoria.

AYUNTAMIENTO DE MADRID

NOTAS ACLARATORIAS

Ejercicio : 2020

Centro : 509 AGENCIA DE ACTIVIADES **Fecha: 31/12/2020**

14.- Moneda extranjera.

No existen en la Cuenta Anual notas explicativas a este estado, al no efectuar el Organismo actuaciones relativas al contenido del mismo, tal como se especifica en el punto 3 de la memoria.

15.- Transferencias, subvenciones y otros ingresos y gastos.

15.a) Transferencias y subvenciones recibidas.

No se hacen comentarios en la Cuenta Anual de este Organismo a este estado.

15.b) Transferencias y subvenciones concedidas.

No se hacen comentarios en la Cuenta Anual de este Organismo a este estado.

16.- Provisiones y contingencias.

No existen en la Cuenta Anual notas explicativas a este estado, al no efectuar el Organismo actuaciones relativas al contenido del mismo, tal como se especifica en el punto 3 de la memoria.

17.- Información sobre el Medio Ambiente.

17.a) Obligaciones reconocidas con cargo a “Política de gasto 17 Medio Ambiente”

No existen obligaciones reconocidas en el ejercicio con cargo a Medio Ambiente.

17.b) Beneficios fiscales por razones medio ambientales en tributos propios.

No existen beneficios fiscales por razones medio ambientales en tributos propios.

18.- Activos en estado de venta.

No existen en la Cuenta Anual notas explicativas a este estado, al no efectuar el Organismo actuaciones relativas al contenido del mismo, tal como se especifica en el punto 3 de la memoria.

19.- Presentación por actividades de la cuenta de resultado económico-patrimonial.

19.a) Gastos

No se hacen comentarios en la Cuenta Anual de este Organismo a este estado.

19.b) Ingresos

No se hacen comentarios en la Cuenta Anual de este Organismo a este estado.

20.- Operaciones por administración de recursos por cuenta de otros entes públicos.

No existen en la Cuenta Anual notas explicativas a este estado, al no efectuar el Organismo actuaciones relativas al contenido del mismo, tal como se especifica en el punto 3 de la memoria.

21.- Operaciones no presupuestarias de Tesorería

21.a) Estado de Deudores No Presupuestarios

No se hacen comentarios en la Cuenta Anual de este Organismo a este estado.

21.b) Estado de Acreedores No Presupuestarios

No se hacen comentarios en la Cuenta Anual de este Organismo a este estado.

21.c) Estado de Partidas Pendientes de Aplicación

No se hacen comentarios en la Cuenta Anual de este Organismo a este estado.

22.- Contratación Administrativa. Procedimiento de Adjudicación.

No existen en la Cuenta Anual notas explicativas a este estado, al no efectuar el Organismo actuaciones relativas al contenido del mismo, tal como se especifica en el punto 3 de la memoria.

23.- Estado de valores recibidos en depósito.

No se hacen comentarios en la Cuenta Anual de este Organismo a este estado, al no efectuar el Organismo actuaciones relativas al contenido del mismo, tal como se especifica en el punto 3 de la memoria.

24.- Información presupuestaria.

24.a) Ejercicio Corriente

No se hacen comentarios en la Cuenta Anual de este Organismo a este estado.

24.b) Ejercicios Cerrados

No se hacen comentarios en la Cuenta Anual de este Organismo a este estado.

24.c) Ejercicio posteriores.

No se hacen comentarios en la Cuenta Anual de este Organismo a este estado.

24.d) Ejecución de proyectos de gastos.
No se hacen comentarios en la Cuenta Anual de este Organismo a este estado.
24.e) Gastos con financiación afectadas.
No existen en la Cuenta Anual notas explicativas a este estado, al no efectuar el Organismo actuaciones relativas al contenido del mismo, tal como e especifica en el punto 3 de la memoria.
24.f) Remanente de Tesorería.
No se hacen comentarios en la Cuenta Anual de este Organismo a este estado.

25.- Indicadores.
25.a) Indicadores financieros y patrimoniales.
No se hacen comentarios en la Cuenta Anual de este Organismo a este estado.
25.b) Indicadores presupuestarios.
No se hacen comentarios en la Cuenta Anual de este Organismo a este estado.

26.- Acontecimientos posteriores al cierre.
No existen en la Cuenta Anual notas explicativas a este estado.

CUENTA GENERAL

2020

Documentación Complementaria

AYUNTAMIENTO DE MADRID

ARQUEO DE TESORERÍA

RESUMEN GENERAL

Ejercicio : 2020

Centro : 509 AGENCIA DE ACTIVIDADES

Fecha: 31/12/2020

	PAGOS	IMPORTE		COBROS	IMPORTE
	PRESUPUESTARIOS			PRESUPUESTARIOS	
	PRESUPUESTO DE GASTOS PTO. CORRIENTE	12.370.100,86		PRESUPUESTO DE INGRESOS PTO.CORRIENTE	11.007.225,00
	PRESUPUESTO DE GASTOS PTOS.CERRADOS	0,00		PRESUPUESTO DE INGRESOS PTOS.CERRADOS	850.000,00
	DEVOLUCIONES DE INGRESOS PRESUPUESTARIOS	0,00		REINTEGROS DE PRESUPUESTO DE GASTOS EJ. CORRIENTE	0,00
	DE RECURSOS DE OTROS ENTES			DE RECURSOS DE OTROS ENTES	
	DEVOLUCIONES DE RECURSOS DE OTROS ENTES	0,00		COBROS DE RECURSOS DE OTROS ENTES	0,00
	PAGOS DE RECURSOS DE OTROS ENTES	0,00		REINTEGROS DE RECURSOS DE OTROS ENTES	0,00
	MOVIMIENTOS ACF Y PAGOS A JUSTIFICAR			MOVIMIENTOS ACF Y PAGOS A JUSTIFICAR	
	ANTICIPOS DE CAJA FIJA	0,00		ANTICIPOS DE CAJA FIJA	0,00
	PAGOS A JUSTIFICAR	0,00		PAGOS A JUSTIFICAR	0,00
	DE OPERACIONES NO PRESUPUESTARIAS DE TESORERÍA			DE OPERACIONES NO PRESUPUESTARIAS DE TESORERÍA	
	ACREEDORES	4.636.150,02		ACREEDORES	4.899.217,12
	DEUDORES	1.709,16		DEUDORES	5.250,00
	PARTIDAS PENDIENTES DE APLICACIÓN	0,00		PARTIDAS PENDIENTES DE APLICACIÓN	0,00
	TOTAL PAGOS	17.007.960,04		TOTAL COBROS	16.761.692,12
	EXISTENCIAS FINALES	1.341.771,19		EXISTENCIAS INICIALES	1.588.039,11
	TOTAL DEBE	18.349.731,23		TOTAL HABER	18.349.731,23

LA SUBIDRECTORA GENERAL DE SECRETARÍA TÉCNICA

LA INTERVENTORA DELEGADA

LA GERENTE

9801FFD7426BFF97

Información de Firmantes del Documento

MADRID

AMAYA CASADO ECHARREN - SUBDIRECTORA GENERAL DE SECRETARIA TECNICA
PALOMA ARMERO ORTEGA - INTERVENTORA DELEGADA
MYRIAM PEÓN GONZALEZ - GERENTE AGENCIA DE ACTIVIDADES
URL de Verificación: http://intranet.munimadrid.es:8090/VECSV_WBCONSULTAINTRA/VerificarCove.do

Fecha Firma: 05/02/2021 16:52:41
Fecha Firma: 08/02/2021 16:54:35
Fecha Firma: 09/02/2021 16:39:16
CSV : 9801FFD7426BFF97

AYUNTAMIENTO DE MADRID

MOVIMIENTOS Y SITUACIÓN DE LA TESORERÍA: DETALLE POR CUENTA BANCARIA

Ejercicio : 2020 **Fecha: 31/12/2020**

Centro : 509 AGENCIA DE ACTIVIDADES

CTA. P.G.C.	IBAN	DESCRIPCIÓN	IMPORTES E.INICIALES	IMPORTES COBROS	IMPORTES PAGOS	IMPORTES E.FINALES
57112	ES69 2038 0626 0260 0014 5401	CUENTA GENERAL	0,00	0,00	0,00	0,00
57192	ES10 2100 5731 7102 0022 7992	CUENTA OPERATIVA LA CAIXA AGLA JUSTIFICAR AGLA CAJAMADRID	1.588.039,11	11.857.225,00	12.103.492,92	1.341.771,19
57500	ES23 2038 0626 0760 0015 2192	ANTICIPOS DE CAJA FIJA ACF LA CAIXA AGLA	0,00	0,00	0,00	0,00
57510	ES16 2038 0626 0264 0000 0531		0,00	0,00	0,00	0,00
57519	ES91 2100 5731 7102 0022 8086		0,00	0,00	0,00	0,00
		TOTAL BANCOS	1.588.039,11	11.857.225,00	12.103.492,92	1.341.771,19
57000	CAJA	CAJA	0,00	0,00	0,00	0,00
55610		MOV. INTERNO TESOR. ANTICIPOS CAJA FIJA	0,00	0,00	0,00	0,00
55620		MOV. INTERNO TESOR. TRASPASO ENTRE CTAS OPERATIVAS MOV. INTERNO TESOR. TRASPASO ENTRE CAJA Y BANCOS MOV.	0,00	0,00	0,00	0,00
55630		INTERNO TESOR. CTAS. RESTRINGIDAS-OPERATIVAS MOV.	0,00	0,00	0,00	0,00
55640		INTERNO TESOR. CTAS RESTRINGIDAS PAGOS	0,00	0,00	0,00	0,00
55650			0,00	0,00	0,00	0,00
		TOTAL MOVIMIENTOS INTERNOS DE TESORERÍA	0,00	0,00	0,00	0,00
		TOTAL METÁLICO	1.588.039,11	11.857.225,00	12.103.492,92	1.341.771,19
		FORMALIZACIÓN (COBROS Y PAGOS)	0,00	4.904.467,12	4.904.467,12	0,00
		TOTAL TESORERÍA	1.588.039,11	16.761.692,12	17.007.960,04	1.341.771,19

LA SUBIDRECTORA GENERAL DE SECRETARÍA TÉCNICA

LA INTERVENTORA DELEGADA

LA GERENTE

9801FFD7426BFF83

Información de Firmantes del Documento

AMAYA CASADO ECHARREN - SUBDIRECTORA GENERAL DE SECRETARIA TECNICA
PALOMA ARMERO ORTEGA - INTERVENTORA DELEGADA
MYRIAM PEÓN GONZALEZ - GERENTE AGENCIA DE ACTIVIDADES
URL de Verificación: http://intranet.munimadrid.es:8090/VECSV_WBCONSULTAINTRA/VerificarCove.do

Fecha Firma: 05/02/2021 16:52:40
Fecha Firma: 08/02/2021 16:54:38
Fecha Firma: 09/02/2021 16:39:12
CSV : 9801FFD7426BFF83

AYUNTAMIENTO DE MADRID

ESTADO CONCILIATORIO ENTRE SALDOS CONTABLES Y BANCARIOS DEL DÍA 31 DE DICIEMBRE DE 2020

Ejercicio : 2020
Centro : 509 AGENCIA DE ACTIVIDADES

Fecha: 31/12/2020

ENTIDAD BANCARIA	CÓDIGO CUENTA CORRIENTE	SALDO SEGÚN BANCO (1)	COBROS CONTABILIZADOS POR LA ENTIDAD Y NO POR EL BANCO (2)	PAGOS CONTABILIZADOS POR LA ENTIDAD Y NO POR EL BANCO (3)	COBROS CONTABILIZADOS POR EL BANCO Y NO POR LA ENTIDAD (4)	PAGOS CONTABILIZADOS POR EL BANCO Y NO POR LA ENTIDAD (5)	SALDO CONCILIADO (6)=(1+2+5)-(3+4)	SALDO SEGÚN LA ENTIDAD (7)	DIFERENCIA SALDOS (8)=(6-7)
CAIXABANK	ES10 2100 5731 7102 0022 7992	1.343.852,02	0,00	2.080,83	0,00	0,00	1.341.771,19	1.341.771,19	0,00
CAIXABANK	ES91 2100 5731 7102 0022 8086	0,00	0,00	0,00	0,00	0,00	0,00		0,00
TOTAL BANCOS		**1.343.852,02**	**0,00**	**2.080,83**	**0,00**	**0,00**	**1.341.771,19**	**1.341.771,19**	**0,00**
CAJA									
TOTAL GENERAL		**1.343.852,02**	**0,00**	**2.080,83**	**0,00**	**0,00**	**1.341.771,19**	**1.341.771,1**	**0,00**

LA SUBIDRECTORA GENERAL DE SECRETARÍA TÉCNICA

LA INTERVENTORA DELEGADA

LA GERENTE

9801FFD7426BFFAB

Información de Firmantes del Documento

AMAYA CASADO ECHARREN - SUBDIRECTORA GENERAL DE SECRETARIA TECNICA
PALOMA ARMERO ORTEGA - INTERVENTORA DELEGADA
MYRIAM PEÓN GONZALEZ - GERENTE AGENCIA DE ACTIVIDADES
URL de Verificación: http://intranet.munimadrid.es:8090/VECSV_WBCONSULTAINTRA/VerificarCove.do

Fecha Firma: 05/02/2021 16:52:42
Fecha Firma: 08/02/2021 16:54:37
Fecha Firma: 09/02/2021 16:39:14
CSV : 9801FFD7426BFFAB

CaixaBank

OFICINA 05731
CENTRO INSTITUCIONES MADRID
PASEO DE LA CASTELLANA, 51 P6
28046 MADRID
Tel. 914121901
Fax 913086695

1 de enero de 2021

AGENCIA GESTION LICENCIAS. CAJA FIJA 05731/00

ALCALA, 45 5
28014 MADRID

El apoderado de CaixaBank, S.A., JUAN ANTONIO GARCÍA GALVEZ

CERTIFICA

que la entidad AGENCIA DE GESTION DE LICENCIAS DE ACTIVIDADES con CIF número P2800086G, es titular de la cuenta corriente a la vista con identificador IBAN ES91 2100 5731 7102 0022 8086 abierta en la oficina 5731, y acredita el día 31.12.2020 un saldo de +0,00 euros.

CaixaBank, S.A. emite esta certificación el día 01.01.2021, para que así conste a los efectos oportunos y, a petición del interesado.

Para CaixaBank, S. A.

CaixaBank
CaixaBank, S. A.
Carrer Pintor Sorolla, 2-4
46002 VALÈNCIA

CaixaBank

OFICINA 05731
CENTRO INSTITUCIONES MADRID
PASEO DE LA CASTELLANA, 51 P6
28046 MADRID
Tel. 914121901
Fax 913086695

1 de enero de 2021

AGENCIA GESTION LICENCIAS. CUENTA OPERATIV 05731/00

ALCALA, 45 5
28014 MADRID

El apoderado de CaixaBank, S.A., JUAN ANTONIO GARCÍA GALVEZ

CERTIFICA

que la entidad AGENCIA DE GESTION DE LICENCIAS DE ACTIVIDADES con CIF número P2800086G, es titular de la cuenta corriente a la vista con identificador IBAN ES10 2100 5731 7102 0022 7992 abierta en la oficina 5731, y acredita el día 31.12.2020 un saldo de +1.343.852,02 euros.

CaixaBank, S.A. emite esta certificación el día 01.01.2021, para que así conste a los efectos oportunos y, a petición del interesado.

Para CaixaBank, S. A.

CaixaBank
CaixaBank, S. A.
Carrer Pintor Sorolla, 2-4
46002 VALÈNCIA

CUENTA GENERAL

2020

Informe Subdirección General de Sector Público

AA/21/09/CA

ASUNTO: **Cuenta anual del Organismo Autónomo *Agencia de Actividades* correspondiente al ejercicio 2020**.

Se recibe copia de la Cuenta anual del Organismo Autónomo *Agencia de Actividades* correspondiente al ejercicio 2020, al objeto de emitir informe, que tiene carácter preceptivo en virtud de lo dispuesto en el apartado 10º, punto 1.3.i) del Acuerdo de 27 de junio de 2019 de la Junta de Gobierno de la Ciudad de Madrid, de organización y competencias del Área de Gobierno de Hacienda y Personal, en el que se señala, como competencia de la Dirección General de Presupuestos, la emisión de informe previo relativo a la formulación de las cuentas anuales de los organismos públicos del Ayuntamiento de Madrid.

La competencia para aprobar el proyecto de Cuenta anual corresponde al Consejo Rector del Organismo, de conformidad con lo establecido en el artículo 7.1.d) de sus estatutos.

En concordancia con lo regulado en el artículo 209.1 del texto refundido de la Ley reguladora de las Haciendas Locales, esta Cuenta, junto con la del Ayuntamiento y con las Cuentas de los restantes organismos autónomos y sociedades mercantiles de capital íntegramente municipal, se integran en la Cuenta General del Ayuntamiento.

El órgano competente para aprobar dicha Cuenta General es el Pleno, tal y como establece el artículo 11 apartado 1. h) de la *Ley 22/2006 de Capitalidad y de Régimen Especial de Madrid*.

Los estados que presenta la *Agencia de Actividades* están de acuerdo con lo determinado en la Regla 45 de la Instrucción del modelo normal de contabilidad local aprobada por Orden de 20 de septiembre de 2013 del Ministerio de Hacienda y Administraciones Públicas (*Plan general de contabilidad pública adaptado a la Administración Local*).

ANÁLISIS PATRIMONIAL Y ECONÓMICO-FINANCIERO.

Este análisis se realiza a través del Balance y de la Cuenta del resultado económico-patrimonial, incluidos de forma resumida en los cuadros siguientes:

9801FFD74D5F0846

Información de Firmantes del Documento

JULIO IGNACIO HERNANZ BODERO - SUBDIRECTOR GENERAL
MIGUEL ANGEL RODRIGUEZ MATEO - DIRECTOR GENERAL DE PRESUPUESTOS
URL de Verificación: https://sede.madrid.es/csv

Fecha Firma: 04/05/2021 16:57:41
Fecha Firma: 04/05/2021 17:05:27
CSV : 9801FFD74D5F0846

MADRID

BALANCE DE SITUACIÓN

	2020		2019	Variación 2020/2019	
	Importe	Estructura (%)		Absoluta	Relativa
Activo	**3.841.911,13**		**2.526.373,75**	**1.315.537,38**	**52,07%**
Inmovilizado material	44.730,14	1,16%	80.253,53	-35.523,39	-44,26%
Activo no corriente	*44.730,14*	*1,16%*	*80.253,53*	*-35.523,39*	*-44,26%*
Deudores y otras cuentas a cobrar	2.455.409,80	63,91%	858.081,11	1.597.328,69	186,15%
Efectivo y otros activos líquidos equivalentes	1.341.771,19	34,92%	1.588.039,11	-246.267,92	-15,51%
Activo corriente	*3.797.180,99*	*98,84%*	*2.446.120,22*	*1.351.060,77*	*55,23%*
Patrimonio Neto y Pasivo	**3.841.911,13**		**2.526.373,75**	**1.315.537,38**	**52,07%**
Patrimonio generado	2.544.325,75	66,23%	1.492.122,63	1.052.203,12	70,52%
Patrimonio neto	*2.544.325,75*	*66,23%*	*1.492.122,63*	*1.052.203,12*	*70,52%*
Pasivo no corriente					
Deudas a corto plazo					
Acreedores y otras cuentas a pagar a corto	1.297.585,38	33,77%	1.034.251,12	263.334,26	25,46%
Pasivo corriente	*1.297.585,38*	*33,77%*	*1.034.251,12*	*263.334,26*	*25,46%*

CUENTA DEL RESULTADO ECONÓMICO-PATRIMONIAL

	2020		2019	Variación 2020/2019	
Epígrafe	Importe	%	Importe	Absoluta	Relativa
Transferencias y subvenciones recibidas	13.458.094,53	100,00%	13.876.497,50	-418.402,97	-3,02%
Otros ingresos de gestión ordinaria					
Total ingresos de gestión ordinaria	*13.458.094,53*	*100,00%*	*13.876.497,50*	*-418.402,97*	*-3,02%*
Gastos de personal	-12.218.024,23	98,49%	-12.430.637,89	212.613,66	-1,71%
Transferencias y subvenciones concedidas					
Otros gastos de gestión ordinaria	-144.474,45	1,16%	-159.427,96	14.953,51	-9,38%
Amortización inmovilizado	-43.392,73	0,35%	-53.195,13	9.802,40	-18,43%
Total gastos de gestión ordinaria	*-12.405.891,41*	*100,00%*	*-12.643.260,98*	*237.369,57*	*-1,88%*
RESULTADO DE LA GESTIÓN ORDINARIA	1.052.203,12		1.233.236,52	-181.033,40	14,68%
Otras partidas no ordinarias					
RESULTADO OPERACIONES NO FINANCIERAS	*1.052.203,12*		*1.233.236,52*	*-181.033,40*	*14,68%*
Ingresos financieros					
Gastos financieros					
RESULTADO OPERACIONES FINANCIERAS					
RESULTADO NETO DEL EJERCICIO	***1.052.203,12***		***1.233.236,52***	***-181.033,40***	***14,68%***

Del análisis por masas patrimoniales, resulta lo siguiente:

a) El Balance alcanza la cifra de 3,8 millones de euros, un 52,1% mayor que en el ejercicio anterior. En el Activo el 98,8% corresponde al *Activo corriente* (*Deudores y otras cuentas a cobrar* por 2,5 millones de euros que corresponden fundamentalmente a aportaciones del Ayuntamiento de Madrid que han sido abonadas en el primer trimestre de 2021 y 1,3 millones de euros, en *Tesorería*) y el resto al *Inmovilizado material*. El *Patrimonio Neto* asciende a 2,5 millones de euros, un 70,5% superior al del ejercicio 2019, como consecuencia del resultado del ejercicio. El *Pasivo corriente* asciende a 1,3 millones de euros, un 25,5% mayor que el ejercicio anterior, y comprende principalmente saldos acreedores con Administraciones Públicas (*Hacienda Pública* por retenciones en nóminas del I.R.P.F. y *Seguridad Social* por retenciones en seguros sociales).

9801FFD74D5F0846

Información de Firmantes del Documento

MADRID

JULIO IGNACIO HERNANZ BODERO - SUBDIRECTOR GENERAL
MIGUEL ANGEL RODRIGUEZ MATEO - DIRECTOR GENERAL DE PRESUPUESTOS
URL de Verificación: https://sede.madrid.es/csv

Fecha Firma: 04/05/2021 16:57:41
Fecha Firma: 04/05/2021 17:05:27
CSV : 9801FFD74D5F0846

b) La Cuenta del Resultado Económico-Patrimonial pone de manifiesto un ahorro por importe de 1,05 euros como consecuencia de que los ingresos de gestión ordinaria (que en su totalidad corresponden a las transferencias recibidas del Ayuntamiento y ascienden a 13,5 millones de euros) son superiores a los gastos de gestión ordinaria (gastos de personal 12,2 millones, resto de gastos de gestión ordinaria, que ascienden a 144.474,45 euros, y amortizaciones por importe de 43.392,73 euros).

OBSERVACIONES

En la memoria de la Cuenta anual los datos que se proporcionan por el organismo en la nota 22 denominada "Contratación administrativa. Procedimiento de adjudicación" se indica que están pendientes de confirmar por la Dirección General de Contratación y Servicios.

9801FFD74D5F0846

EL DIRECTOR GENERAL DE PRESUPUESTOS	EL SUBDIRECTOR GENERAL DE SECTOR PÚBLICO
Miguel Ángel Rodríguez Mateo	Julio Hernanz Bodero

Documento firmado electrónicamente en los términos y fechas expresados al pie de este escrito

Información de Firmantes del Documento

MADRID

JULIO IGNACIO HERNANZ BODERO - SUBDIRECTOR GENERAL
MIGUEL ANGEL RODRIGUEZ MATEO - DIRECTOR GENERAL DE PRESUPUESTOS
URL de Verificación: https://sede.madrid.es/csv

Fecha Firma: 04/05/2021 16:57:41
Fecha Firma: 04/05/2021 17:05:27
CSV : 9801FFD74D5F0846

CUENTA GENERAL

2020

Informe Auditoría de las Cuentas Anuales

INFORME DE AUDITORÍA DE LAS CUENTAS ANUALES DEL ORGANISMO AUTÓNOMO AGENCIA DE ACTIVIDADES.

EJERCICIO 2020

INTERVENCIÓN GENERAL DEL AYUNTAMIENTO DE MADRID

9801FFD74DEF3815

Información de Firmantes del Documento

MADRID

LEOPOLDO OLEA RENGIFO - SUBDIRECTOR GENERAL DE CONTRO FINANCIERO
JULIO PRINETTI MARQUEZ - DIRECTOR
BEATRIZ MARÍA VIGO MARTÍN - INTERVENTORA GENERAL
URL de Verificación: http://intranet.munimadrid.es:8090/VECSV_WBCONSULTAINTRA/VerificarCove.do

Fecha Firma: 07/05/2021 14:36:26
Fecha Firma: 07/05/2021 14:53:37
Fecha Firma: 07/05/2021 15:03:03
CSV : 9801FFD74DEF3815

Opinión

La Intervención General del Ayuntamiento de Madrid, a través de la Oficina de Contabilidad y Control Financiero en uso de las competencias que le atribuye el artículo 213 del texto refundido de la Ley Reguladora de las Haciendas Locales, aprobado por Real Decreto Legislativo 2/2004, de 5 de marzo, y el artículo 29.3.A) del Real Decreto 424/2017, de 28 de abril, por el que se regula el régimen jurídico del control interno en las entidades del Sector Público Local, ha auditado las cuentas anuales del Organismo Autónomo Agencia de Actividades, formadas por el balance, la cuenta del resultado económico-patrimonial, el estado de cambios en el patrimonio neto, el estado de flujos de efectivo, el estado de liquidación del presupuesto y la memoria correspondiente al ejercicio 2020.

En nuestra opinión, los estados financieros adjuntos expresan la imagen fiel de Organismo Autónomo Agencia de Actividades, de conformidad con la Orden HAP/1781/2013, de 20 de septiembre, por la que se aprueba la Instrucción del modelo normal de contabilidad local.

Fundamentos de la opinión

Hemos llevado a cabo nuestra auditoría de conformidad con la normativa reguladora de la actividad de auditoría de cuentas vigente para el Sector Público en España. Nuestras responsabilidades de acuerdo con dichas normas se describen más adelante en la sección Responsabilidades del auditor en relación con la auditoría de las cuentas anuales de nuestro informe.

Somos independientes de la entidad de conformidad con los requerimientos de ética y protección de la independencia que son aplicables a nuestra auditoría de las cuentas anuales para el Sector Público en España según lo exigido por la normativa reguladora de la actividad de auditoría de cuentas de dicho Sector Público.

Consideramos que la evidencia de auditoría que hemos obtenido proporciona una base suficiente y adecuada para nuestra opinión.

Cuestiones claves de la auditoría

Las cuestiones clave de la auditoría son aquellas cuestiones que, según nuestro juicio profesional, han sido de la mayor significatividad en nuestra auditoría de las cuentas anuales del periodo actual. Estas cuestiones han sido tratadas en el contexto de nuestra auditoría de las cuentas anuales en su conjunto, y en la formación de nuestra opinión sobre estas, y no expresamos una opinión por separado sobre estas cuestiones.

Hemos determinado que no existen riesgos más significativos que generen cuestiones claves consideradas en la auditoría que se deban comunicar en nuestro informe.

Otra información

La otra información comprende el informe preceptivo en virtud de lo dispuesto en el apartado 10º, punto 1.3.i) del Acuerdo de 27 de junio de 2019 de la Junta de Gobierno de la Ciudad de Madrid, de organización y competencias del Área de Gobierno de Hacienda y Personal, en el que se señala, como competencia de la Dirección General de Presupuestos, la emisión de informe previo relativo a la formulación de las cuentas anuales de los organismos públicos del Ayuntamiento de Madrid.

A este respecto, consta el informe emitido con fecha 4 de mayo de 2021 por la Dirección General de Presupuestos de cuyo contenido se desprenden las siguientes observaciones:

9801FFD74DEF3815

Información de Firmantes del Documento

MADRID

LEOPOLDO OLEA RENGIFO - SUBDIRECTOR GENERAL DE CONTRO FINANCIERO
JULIO PRINETTI MARQUEZ - DIRECTOR
BEATRIZ MARÍA VIGO MARTÍN - INTERVENTORA GENERAL
URL de Verificación: http://intranet.munimadrid.es:8090/VECSV_WBCONSULTAINTRA/VerificarCove.do

Fecha Firma: 07/05/2021 14:36:26
Fecha Firma: 07/05/2021 14:53:37
Fecha Firma: 07/05/2021 15:03:03
CSV : 9801FFD74DEF3815

En la memoria de la Cuenta anual no se proporcionan los datos de la nota 22 denominada "Contratación administrativa. Procedimiento de adjudicación" ya que en este momento esta información se está elaborando por la Dirección General de Contratación y Servicios. A este respecto, con fecha 7 de mayo de 2021, se ha recibido en la Intervención General la información elaborada por la Dirección General de Contratación y Servicios y se ha comprobado su inclusión en la Nota 22 de la Memoria.

De conformidad con lo exigido por la normativa reguladora de la actividad de auditoría de cuentas, nuestra responsabilidad sobre la "otra información" consiste en evaluar e informar sobre su concordancia con las cuentas anuales, a partir del conocimiento de la entidad obtenido en la realización de la auditoría de las citadas cuentas y sin incluir información distinta de la obtenida como evidencia durante la misma. Asimismo, nuestra responsabilidad consiste en evaluar e informar de si su contenido y presentación son conformes a la normativa que resulta de aplicación. En este contexto y basándonos en el trabajo que hemos realizado, si concluimos que existen incorrecciones materiales, estamos obligados a informar de ello.

Consecuentemente con lo descrito en el párrafo anterior, no tenemos nada que informar respecto a la "otra información" sobre la base del trabajo realizado. Asimismo, la información que contiene concuerda con la de las cuentas anuales del ejercicio 2020 y su contenido y presentación son conformes a la normativa que resulta de aplicación.

9801FFD74DEF3815

Responsabilidad de los administradores

El órgano de gestión es responsable de formular las cuentas anuales adjuntas, de forma que expresen la imagen fiel del patrimonio, de la situación financiera y de los resultados de la entidad, de conformidad con el marco normativo de información financiera aplicable a la entidad en España, y del control interno que consideren necesario para permitir la preparación de cuentas anuales libres de incorrección material, debida a fraude o error.

En la preparación de las cuentas anuales, el órgano de gestión es responsable de la valoración de la capacidad de la entidad para continuar como empresa en funcionamiento, revelando, según corresponda, las cuestiones relacionadas con la empresa en funcionamiento y utilizando el principio contable de empresa en funcionamiento excepto si el órgano de gestión tiene la intención o la obligación legal de liquidar la entidad o de cesar sus operaciones o bien no exista otra alternativa realista.

Las cuentas anuales a las que se refiere el presente informe fueron elaboradas por los responsables de la Agencia de Actividades y puestas a disposición de la Intervención General del Ayuntamiento de Madrid el día 5 de mayo de 2021.

Responsabilidad de los auditores

Nuestros objetivos son obtener una seguridad razonable de que las cuentas anuales en su conjunto están libres de incorrección material, debida a fraude o error, y emitir un informe de auditoría que contiene nuestra opinión.

Seguridad razonable es un alto grado de seguridad, pero no garantiza que una auditoría realizada de conformidad con la normativa reguladora de la actividad de auditoría de cuentas vigente en España siempre detecte una incorrección material cuando existe. Las incorrecciones pueden deberse a fraude o error y se consideran materiales si, individualmente o de forma agregada, puede preverse razonablemente que influyan en las decisiones económicas que los usuarios toman basándose en las cuentas anuales.

Como parte de una auditoría, de conformidad con la normativa reguladora de la actividad de auditoría de

Información de Firmantes del Documento

MADRID

LEOPOLDO OLEA RENGIFO - SUBDIRECTOR GENERAL DE CONTRO FINANCIERO
JULIO PRINETTI MARQUEZ - DIRECTOR
BEATRIZ MARÍA VIGO MARTÍN - INTERVENTORA GENERAL
URL de Verificación: http://intranet.munimadrid.es:8090/VECSV_WBCONSULTAINTRA/VerificarCove.do

Fecha Firma: 07/05/2021 14:36:26
Fecha Firma: 07/05/2021 14:53:37
Fecha Firma: 07/05/2021 15:03:03
CSV : 9801FFD74DEF3815

cuentas vigente para el Sector Público en España, aplicamos nuestro juicio profesional y mantenemos una actitud de escepticismo profesional durante toda la auditoría. También:

- Identificamos y valoramos los riesgos de incorrección material en las cuentas anuales, debida a fraude o error, diseñamos y aplicamos procedimientos de auditoría para responder a dichos riesgos y obtenemos evidencia de auditoría suficiente y adecuada para proporcionar una base para nuestra opinión. El riesgo de no detectar una incorrección material debida a fraude es más elevado que en el caso de una incorrección material debida a error, ya que el fraude puede implicar colusión, falsificación, omisiones deliberadas, manifestaciones intencionadamente erróneas, o la elusión del control interno.
- Obtenemos conocimiento del control interno relevante para la auditoría con el fin de diseñar procedimientos de auditoria que sean adecuados en función de las circunstancias, y no con la finalidad de expresar una opinión sobre la eficacia del control interno de la entidad.
- Evaluamos si las políticas contables aplicadas son adecuadas y la razonabilidad de las estimaciones contables y la correspondiente información revelada por el órgano de gestión.
- Concluimos sobre si es adecuada la utilización, por el órgano de gestión, del principio contable de empresa en funcionamiento y, basándonos en la evidencia de auditoría obtenida, concluimos sobre si existe o no una incertidumbre material relacionada con hechos o con condiciones que pueden generar dudas significativas sobre la capacidad de la entidad para continuar como empresa en funcionamiento. Si concluimos que existe una incertidumbre material, se requiere que llamemos la atención en nuestro informe de auditoría sobre la correspondiente información revelada en las cuentas anuales o, si dichas revelaciones no son adecuadas, que expresemos una opinión modificada. Nuestras conclusiones se basan en la evidencia de auditoria obtenida hasta la fecha de nuestro informe de auditoría. Sin embargo, los hechos o condiciones futuros pueden ser la causa de que la entidad deje de ser una empresa en funcionamiento.
- Evaluamos la presentación global, la estructura y el contenido de las cuentas anuales, incluida la información revelada, y si las cuentas anuales representan las transacciones y hechos subyacentes de un modo que logran expresar la imagen fiel.

Nos comunicamos con el órgano de gobierno del Organismo Autónomo en relación con, entre otras cuestiones, el alcance y el momento de realización de la auditoría planificada y los hallazgos significativos de la auditoría, así como cualquier deficiencia significativa del control interno que identificamos en el transcurso de la auditoría.

Entre las cuestiones que han sido objeto de comunicación al órgano de gobierno de la entidad, determinamos las que han sido de la mayor significatividad en la auditoría de las cuentas anuales del periodo actual y que son, en consecuencia, las cuestiones clave de la auditoría.

Firmado electrónicamente

EL SUBDIRECTOR GENERAL DE CONTROL FINANCIERO

Leopoldo Olea Rengifo

EL DIRECTOR DE LA OFICINA DE CONTABILIDAD Y CONTROL FINANCIERO

Julio Prinetti Márquez

LA INTERVENTORA GENERAL

Beatriz M. Vigo Martín

9801FFD74DEF3815

Información de Firmantes del Documento

MADRID

LEOPOLDO OLEA RENGIFO - SUBDIRECTOR GENERAL DE CONTRO FINANCIERO
JULIO PRINETTI MARQUEZ - DIRECTOR
BEATRIZ MARÍA VIGO MARTÍN - INTERVENTORA GENERAL
URL de Verificación: http://intranet.munimadrid.es:8090/VECSV_WBCONSULTAINTRA/VerificarCove.do

Fecha Firma: 07/05/2021 14:36:26
Fecha Firma: 07/05/2021 14:53:37
Fecha Firma: 07/05/2021 15:03:03
CSV : 9801FFD74DEF3815

CUENTA GENERAL

2020

APROBACIÓN PROYECTO DE LA CUENTA ANUAL POR EL CONSEJO RECTOR

agencia de actividades

CALLE BUSTAMANTE, 16
28045 MADRID

Amaya Casado Echarren, Secretaria del Consejo Rector del Organismo Autónomo Agencia de Actividades

CERTIFICO:

Que el Consejo Rector del Organismo Autónomo Agencia de Actividades, en su sesión ordinaria celebrada el 12 de mayo de 2021, en el punto tercero del orden del día, ha adoptado un acuerdo por el que se aprueba, al amparo de lo establecido en el artículo 7.1.d) de sus Estatutos.

"Proyecto de la Cuenta anual del ejercicio 2020 y su remisión al Ayuntamiento para su integración en la Cuenta General del mismo".

(Firmado electrónicamente)
LA SECRETARIA DEL CONSEJO RECTOR
Amaya Casado Echarren

(*Firmado electrónicamente*)
EL PRESIDENTE
Mariano Fuentes Sedano

9801FFD74EBA3315

Información de Firmantes del Documento

MADRID

AMAYA CASADO ECHARREN - SUBDIRECTORA GENERAL DE SECRETARIA TECNICA
MARIANO FUENTES SEDANO - DELEGADO AG DESARROLLO URBANO
URL de Verificación: https://sede.madrid.es/csv

Fecha Firma: 13/05/2021 14:06:19
Fecha Firma: 17/05/2021 15:44:15
CSV : 9801FFD74EBA3315

ANUAL
AYUNTAMIENTO DE MADRID

2020

Consorcio de Rehabilitación y Equipamiento de Teatros de Madrid

9801FFD74EABAAAB

Información de Firmantes del Documento

FEDERICO ANDRÉS LÓPEZ DE LA RIVA CARRASCO - SECRETARIO GENERAL DEL PLENO
URL de Verificación: http://intranet.munimadrid.es:8090/VECSV_WBCONSULTAINTRA/VerificarCove.do

Fecha Firma: 13/05/2021 13:34:28
CSV : 9801FFD74EABAAAB

MADRID

AYUNTAMIENTO DE MADRID

CONSORCIO DEL PLAN DE REHABILITACIÓN Y EQUIPAMIENTO DE TEATROS DE MADRID

CUENTAS ANUALES EJERCICIO 2020

ÍNDICE **PÁGINA**

01.- BALANCE	1
02.- CUENTA DE RESULTADO ECONÓMICO-PATRIMONIAL	4
03.- ESTADO DE CAMBIOS EN EL PATRIMONIO NETO	7
04.- ESTADO DE FLUJOS DE EFECTIVO	11
05.- ESTADO DE LIQUIDACIÓN DEL PRESUPUESTO	15
06.- ESTADO DE LIQUIDACIÓN DEL PRESUPUESTO DE GASTOS	16
07.- LIQUIDACIÓN DEL PRESUPUESTO DE GASTO POR BOLSAS DE VINCULACIÓN JURÍDICA	19
08.- LIQUIDACION DEL PRESUPUESTO DE INGRESOS	22
09.- ESTADO DE LIQUIDACIÓN DEL PRESUPUESTO. RESULTADO PRESUPUESTARIO	24
10.- MEMORIA	26
11.- ORGANIZACIÓN Y ACTIVIDAD	27
12.- GESTIÓN INDIRECTA DE SERVICIOS PÚBLICOS, CONVENIOS Y OTRAS FORMAS DE COLABORACIÓN	31
13.- BASES DE PRESENTACIÓN DE LAS CUENTAS ANUALES	33
14.- NORMAS DE RECONOCIMIENTO Y VALORACIÓN	38
15.- TRANSFERENCIAS, SUBVENCIONES Y OTROS INGRESOS Y GASTOS	40
16.- PRESENTACIÓN POR ACTIVIDADES DE LA CUENTA DE RESULTADO ECONÓMICO-PATRIMONIAL	43
17.- OPERACIONES NO PRESUPUESTARIAS DE TESORERÍA	45
18.- OPERACIONES NO PRESUPUESTARIAS DE TESORERÍA. DEUDORES	46
19.- OPERACIONES NO PRESUPUESTARIAS DE TESORERÍA. ACREEDORES	48
20.- OPERACIONES NO PRESUPUESTARIAS DE TESORERÍA. COBROS PENDIENTES DE APLICACIÓN	50
21.- OPERACIONES NO PRESUPUESTARIAS DE TESORERÍA. PAGOS PENDIENTES DE APLICACIÓN	52

9801FFD74EABAAAB

Información de Firmantes del Documento

FEDERICO ANDRÉS LÓPEZ DE LA RIVA CARRASCO - SECRETARIO GENERAL DEL PLENO
URL de Verificación: http://intranet.munimadrid.es:8090/VECSV_WBCONSULTAINTRA/VerificarCove.do

Fecha Firma: 13/05/2021 13:34:28
CSV : 9801FFD74EABAAAB

AYUNTAMIENTO DE MADRID

CONSORCIO DEL PLAN DE REHABILITACIÓN Y EQUIPAMIENTO DE TEATROS DE MADRID

CUENTAS ANUALES EJERCICIO 2020

ÍNDICE **PÁGINA**

22.- INFORMACIÓN PRESUPUESTARIA 54
23.- INFORMACIÓN PRESUPUESTARIA EJERCICIO CORRIENTE 55
24.- INFORMACIÓN PRESUPUESTARIA. EJERCICIO CORRIENTE. PRESUPUESTO DE GASTOS 56
25.- INFORMACIÓN PRESUPUESTARIA. EJERCICIO CORRIENTE. PRESUPUESTO DE GASTOS. MODIFICACIONES DE CRÉDITO 57
26.- INFORMACIÓN PRESUPUESTARIA. EJERCICIO CORRIENTE. PRESUPUESTO DE GASTOS. REMANENTES DE CRÉDITO 60
27.- INFORMACIÓN PRESUPUESTARIA. EJERCICIO CORRIENTE. PRESUPUESTO DE INGRESOS 62
28.- INFORMACIÓN PRESUPUESTARIA. EJERCICIO CORRIENTE. PRESUPUESTO DE INGRESOS. RECAUDACIÓN NETA 63
29.- INFORMACIÓN PRESUPUESTARIA. EJERCICIOS CERRADOS 65
30.- INFORMACIÓN PRESUPUESTARIA. EJERCICIOS CERRADOS. PRESUPUESTO DE INGRESOS 66
31.- INFORMACIÓN PRESUPUESTARIA. EJERCICIOS CERRADOS. PRESUP. DE INGRESOS. DERECHOS DE COBRO PENDIENTES TOTALES 67
32.- INFORMACIÓN PRESUPUESTARIA. EJERC. CERRAD. VARIACIÓN DE RESULTADOS PRESUPUESTARIOS DE EJERCICIOS ANTERIORES 69
33.- GASTOS CON FINANCIACIÓN AFECTADA. DESVIACIONES DE FINANCIACIÓN POR AGENTE FINANCIADOR 71
34.- ESTADO DEL REMANENTE DE TESORERÍA 74
35.- INDICADORES FINANCIEROS Y PATRIMONIALES 76
36.- INDICADORES PRESUPUESTARIOS 81
37.- HECHOS POSTERIORES AL CIERRE 85
38.- NOTAS ACLARATORIAS A LA MEMORIA 87

9801FFD74EABAAAB

Información de Firmantes del Documento

FEDERICO ANDRÉS LÓPEZ DE LA RIVA CARRASCO - SECRETARIO GENERAL DEL PLENO
URL de Verificación: http://intranet.munimadrid.es:8090/VECSV_WBCONSULTAINTRA/VerificarCove.do
Fecha Firma: 13/05/2021 13:34:28
CSV : 9801FFD74EABAAAB

MADRID

9801FFD74EABAAAB

BALANCE

Información de Firmantes del Documento

FEDERICO ANDRÉS LÓPEZ DE LA RIVA CARRASCO - SECRETARIO GENERAL DEL PLENO
URL de Verificación: http://intranet.munimadrid.es:8090/VECSV_WBCONSULTAINTRA/VerificarCove.do

Fecha Firma: 13/05/2021 13:34:28
CSV : 9801FFD74EABAAAB

MADRID

AYUNTAMIENTO DE MADRID

BALANCE

Centro : 902 CONSORCIO REHAB.EQUIP.TEATROS

CUENTA	A C T I V O	Ej. 2020	Ej. 2019	CUENTA	PATRIMONIO NETO Y PASIVO	Ej. 2020	Ej. 2019
	A) Activo no corriente	**0,00**	**0,00**		**A) Patrimonio neto**	**958.885,35**	**1.055.233,14**
	I. Inmovilizado intangible	**0,00**	**0,00**	100,101	**I. Patrimonio**	**0,00**	**0,00**
200,201,(2800),(2801)	1. Inversión en investigación y desarrollo	0,00	0,00		**II. Patrimonio generado**	**958.885,35**	**1.055.233,14**
203,(2803),(2903)	2. Propiedad industrial e intelectual	0,00	0,00	120	1. Resultado de ejercicios anteriores	1.055.233,14	680.233,14
206,(2806),(2906)	3. Aplicaciones informáticas	0,00	0,00	129	2. Resultado del ejercicio	-96.347,79	375.000,00
207,(2807),(2907)	4. Inversiones sobre activos utilizados				**III. Ajustes por cambio de valor**	**0,00**	**0,00**
	en régimen de arrendamiento o cedidos	0,00	0,00	136	1. Inmovilizado no financiero	0,00	0,00
208,209,(2809),(2909)	5. Otro inmovilizado intangible	0,00	0,00	133	2. Activos financieros disponibles para la venta	0,00	0,00
	II. Inmovilizado material	**0,00**	**0,00**	134	3. Operaciones de cobertura	0,00	0,00
210,(2810),				130,131,132	**IV. Subvenciones recibidas pendientes de imputación a resultados**	**0,00**	**0,00**
(2910),(2990)	1. Terrenos	0,00	0,00				
211,(2811),					**B) Pasivo no corriente**	**0,00**	**0,00**
(2911),(2991)	2. Construcciones	0,00	0,00	14	**I.Provisiones a largo plazo**	**0,00**	**0,00**
212,(2812),					**II. Deudas a largo plazo**	**0,00**	**0,00**
(2912),(2992)	3. Infraestructuras	0,00	0,00	15	1. Obligaciones y otros valores negociables	0,00	0,00
213,(2813),				170,177	2. Deudas con entidades de crédito	0,00	0,00
(2913),(2993)	4. Bienes de patrimonio histórico	0,00	0,00	176	3. Derivados financieros	0,00	0,00
214,215,216,217,				173,174,178,179,			
218,219,(2814),(2815)				180,185	4. Otras deudas	0,00	0,00
(2816),(2817),(2818),				16	**III. Deudas con entidades del grupo,**		
(2819),(2914),(2915),					**multigrupo y asociadas a largo plazo**	**0,00**	**0,00**
(2916),(2917),(2918),				172	**IV. Acreedores y otras cuentas a pagar alargo plazo**	**0,00**	**0,00**
(29190),(29990)	5. Otro inmovilizado material	0,00	0,00	186	**V. Ajustes por periodificación a largo plazo**	**0,00**	**0,00**
2300,2310,232,233,							
234,235,237,238					**C) Pasivo corriente**	**0,00**	**0,00**
2390,(29199)	6. Inmovilizado material en curso y anticipos	0,00	0,00	58	**I. Provisiones a corto plazo**	**0,00**	**0,00**
	III. Inversiones inmobiliarias	**0,00**	**0,00**		**II. Deudas a corto plazo**	**0,00**	**0,00**
220,(2820),(2920)				50	1. Obligaciones y otros valores negociables	0,00	0,00
(29991)	1. Terrenos	0,00	0,00	520,521,527	2. Deudas con entidades de crédito	0,00	0,00,
221,(2821),(2921)				526	3. Derivados financieros	0,00	0,00
(29992)	2. Construcciones	0,00	0,00	4003,4013,41303,			
2301,2311,2391	3. Inversiones inmobiliarias en curso y anticipos	0,00	0,00	41313,4183,523,524	4. Otras deudas	0,00	0,00
	IV. Patrimonio público del Suelo	**0,00**	**0,00**	528,529,560,561			
240,(2840),(2930)	1. Terrenos	0,00	0,00				
241,(2841),(2931)	2. Construcciones	0,00	0,00	4002,4012,41302	**III. Deudas con entidades del grupo,**		
243,244,248	5. En construcción y anticipos	0,00	0,00	41312,4182,51	**multigrupo y asociadas a corto plazo**	**0,00**	**0,00**
249,(2849),(2939)	6. Otro patrimonio público del suelo	0,00	0,00		**IV. Acreedores y otras cuentas a pagar a corto plazo**	**0,00**	**0,00**
	V. Inversiones financieras a l/p en			4000,4010,41300,			
	entidades del grupo, multigrupo y asociadas	**0,00**	**0,00**	41310,416,4180,522	1. Acreedores por operaciones de gestión	0,00	0,00
2500,2510,(2940)	1. Inversiones financieras en			4001,4011,410,41301,			
	patrimonio de entidades de derecho público	0,00	0,00	41311,414,4181,419	2. Otras cuentas a pagar	0,00	0,00
2501,2511,259,				550,554,559			
(2941)	2. Inversiones financieras en patrimonio de sociedades	0,00	0,00	47	3. Administraciones públicas	0,00	0,00
2502,2512,(2942)	3. Inversiones financieras en otro patrimonio de otras entidades	0,00	0,00	45	4. Acreedores por administración de		
252,253,255,					recursos por cuenta de otros entes públicos	0,00	0,00
(295),(2960)	4. Créditos y valores representativos de deuda	0,00	0,00	485,568	**V. Ajustes por periodificación a cortoplazo**	**0,00**	**0,00**
257,258,(2961),							
(2962)							
	VI. Inversiones financieras a largo plazo	**0,00**	**0,00**				
260,(269)	1. Inversiones financieras en patrimonio	0,00	0,00				
261,2620,2629,264,							
266,267,(297),							
(2980)	2. Créditos y valores representativos dedeuda	0,00	0,00				

9801FFD74EABAAAB

Información de Firmantes del Documento

FEDERICO ANDRÉS LÓPEZ DE LA RIVA CARRASCO - SECRETARIO GENERAL DEL PLENO
URL de Verificación: http://intranet.munimadrid.es:8090/VECSV_WBCONSULTAINTRA/VerificarCove.do
Fecha Firma: 13/05/2021 13:34:28
CSV : 9801FFD74EABAAAB

AYUNTAMIENTO DE MADRID

BALANCE

Centro : 902 CONSORCIO REHAB.EQUIP.TEATROS

CUENTA	A C T I V O	Ej. 2020	Ej. 2019	CUENTA	PATRIMONIO NETO Y PASIVO	Ej. 2020	Ej. 2019
263							
268,27,(2981),(2982)	4. Otras inversiones financieras	0,00	0,00				
2621,(2983)	**VII. Deudores y otras cuentas a cobrar a largo plazo**	**0,00**	**0,00**				
	B) Activo corriente	**958.885,35**	**1.055.233,14**				
38,(398)	**I. Activo en estado de venta**	**0,00**	**0,00**				
	II. Existencias	**0,00**	**0,00**				
37	1. Activos construidos o adquiridos para otras entidades	0,00	0,00				
30,35,(390),(395)	2. Mercaderías y productos terminados	0,00	0,00				
31,32,33,34,36,(391),(392),(393),(394),(396)	3. Aprovisionamientos y otros	0,00	0,00				
	III. Deudores y otras cuentas a cobrar acorto plazo	**0,00**	**125.000,00**				
4300,4310,4430,446,(4900)	1. Deudores por operaciones de gestión	0,00	125.000,00				
4301,4311,4431,440,441,442,449,(4901),550,555,558	2. Otras cuentas a cobrar	0,00	0,00				
47	3. Administraciones públicas	0,00	0,00				
45	4. Deudores por administración de recursos por cuenta de otros entes públicos	0,00	0,00				
	IV. Inversiones financieras a c/p en entidades del grupo, multigrupo y asociadas	**0,00**	**0,00**				
530,531,(539),(594)	1. Inversiones financieras en patrimonio de entidades del grupo, multigrupo y asociadas	0,00	0,00				
4302,4312,4432,(4902),532,533,535,(595),(5960)	2. Créditos y valores representativos de deuda	0,00	0,00				
536,537,538,(5961),(5962)	3. Otras inversiones	0,00	0,00				
	V. Inversiones financieras a corto plazo	**0,00**	**0,00**				
540,(549)	1. Inversiones financieras en patrimonio	0,00	0,00				
4303,4313,4433,(4903),541,542,544,546,547,(597),(5980)	2. Créditos y valores representativos de deuda	0,00	0,00				
543	3. Derivados financieros	0,00	0,00				
545,548,565,566,(5981),(5982)	4. Otras inversiones financieras	0,00	0,00				
480,567	**VI. Ajustes por periodificación**	**0,00**	**0,00**				
	VII. Efectivo y otros activos líquidos equivalentes	**958.885,35**	**930.233,14**				
577	1. Otros activos líquidos equivalentes	0,00	0,00				
556,570,571,573,574,575	2. Tesorería	958.885,35	930.233,14				
	TOTAL ACTIVO (A+B)	**958.885,35**	**1.055.233,14**		**TOTAL PATRIMONIO NETO Y PASIVO (A+B+C)**	**958.885,35**	**1.055.233,14**

9801FFD74EABAAAB

Información de Firmantes del Documento

FEDERICO ANDRÉS LÓPEZ DE LA RIVA CARRASCO - SECRETARIO GENERAL DEL PLENO
URL de Verificación: http://intranet.munimadrid.es:8090/VECSV_WBCONSULTAINTRA/VerificarCove.do
Fecha Firma: 13/05/2021 13:34:28
CSV : 9801FFD74EABAAAB

9801FFD74EABAAAB

CUENTA DEL RESULTADO ECONÓMICO PATRIMONIAL

Información de Firmantes del Documento

FEDERICO ANDRÉS LÓPEZ DE LA RIVA CARRASCO - SECRETARIO GENERAL DEL PLENO
URL de Verificación: http://intranet.munimadrid.es:8090/VECSV_WBCONSULTAINTRA/VerificarCove.do

Fecha Firma: 13/05/2021 13:34:28
CSV : 9801FFD74EABAAAB

MADRID

AYUNTAMIENTO DE MADRID

CUENTA DEL RESULTADO ECONÓMICO-PATRIMONIAL

Centro : 902 CONSORCIO REHAB.EQUIP.TEATROS

CUENTA	EPÍGRAFE	Ej. 2020	Ej. 2019
	1. Ingresos tributarios y urbanísticos	**0,00**	**0,00**
72,73	a) Impuestos	0,00	0,00
740,742	b) Tasas	0,00	0,00
744	c) Contribuciones especiales	0,00	0,00
745,746	d) Ingresos urbanísticos	0,00	0,00
	2. Transferencias y subvenciones recibidas	**375.000,00**	**375.000,00**
	a) Del ejercicio	375.000,00	375.000,00
751	a.1.) Subvenciones recibidas para financiar gastos del ejercicio	0,00	0,00
750	a.2) Transferencias	375.000,00	375.000,00
752	a.3) Subvenciones recibidas para cancelación de pasivos que no supongan financiación específica de un elemento patrimonial	0,00	0,00
7530	b) Imputación de subvenciones para el inmovilizado no financiero	0,00	0,00
754	c) Imputación de subvenciones para activos corrientes y otras	0,00	0,00
	3. Ventas y prestaciones de servicios	**0,00**	**0,00**
700,701,702,703,704	a) Ventas	0,00	0,00
741,705	b) Prestación de servicios	0,00	0,00
707	c) Imputación de ingresos por activos contruidos o adquiridos para otras entidades	0,00	0,00
71,7940, 6940	**4. Variación de existencias de productos terminados y en curso de fabricación y deterioro de valor**	**0,00**	**0,00**
780,781,782,783,784	**5. Trabajos realizados por la entidad para su inmovilizado**	**0,00**	**0,00**
776,777	**6. Otros ingresos de gestión ordinaria**	**0,00**	**0,00**
795	**7. Exceso de provisiones**	**0,00**	**0,00**
	A) TOTAL INGRESOS DE GESTIÓN ORDINARIA (1+2+3+4+5+6+7)	**375.000,00**	**375.000,00**
	8. Gastos de personal	**0,00**	**0,00**
(640),(641)	a) Sueldos, salarios y asimilados	0,00	0,00
(642),(643),(644),(645)	b) Cargas sociales	0,00	0,00
(65)	**9. Transferencias y subvenciones concedidas**	**-469.022,10**	**0,00**
	10. Aprovisionamientos	**0,00**	**0,00**
(600),(601),(602),(605),(607),61	a) Consumo de mercaderías y otros aprovisionamientos	0,00	0,00
(6941),(6942),(6943),7941,7942,7943	b) Deterioro de valor de mercancías, materias primas y otros aprovisionamientos	0,00	0,00
	11. Otros gastos de gestión ordinaria	**0,00**	**0,00**
(62)	a) Suministros y servicios exteriores	0,00	0,00
(63)	b) Tributos	0,00	0,00
(676)	c) Otros	0,00	0,00
(68)	**12. Amortización del inmovilizado**	**0,00**	**0,00**
	B) TOTAL GASTOS DE GESTIÓN ORDINARIA (8+9+10+11+12)	**-469.022,10**	**0,00**
	I. Resultado (ahorro o desahorro) de la gestión ordinaria (A+B)	**-94.022,10**	**375.000,00**
	13. Deterioro del valor y resultados por enajenación del inmovilizado no financiero y activos en estado de venta	**0,00**	**0,00**
(690),(691),(692),(693),(6948),790, 791,792,793,7948,799	a) Deterioro de valor	0,00	0,00

9801FFD74EABAAAB

Información de Firmantes del Documento

FEDERICO ANDRÉS LÓPEZ DE LA RIVA CARRASCO - SECRETARIO GENERAL DEL PLENO
URL de Verificación: http://intranet.munimadrid.es:8090/VECSV_WBCONSULTAINTRA/VerificarCove.do
Fecha Firma: 13/05/2021 13:34:28
CSV : 9801FFD74EABAAAB

MADRID

AYUNTAMIENTO DE MADRID

CUENTA DEL RESULTADO ECONÓMICO-PATRIMONIAL

Centro : 902 CONSORCIO REHAB.EQUIP.TEATROS

CUENTA	EPÍGRAFE	Ej. 2020	Ej. 2019
770,771,772,773,774,(670),(671),(672),(673),(674)	b) Bajas y enajenaciones	0,00	0,00
7531	c) Imputación de subvenciones para el inmovilizado no financiero	0,00	0,00
	14. Otras partidas no ordinarias	**0,00**	**0,00**
775,778	a) Ingresos	0,00	0,00
(678)	b) Gastos	0,00	0,00
	II. Resultado de las operaciones no financieras (I+13+14)	**-94.022,10**	**375.000,00**
	15. Ingresos financieros	**0,00**	**0,00**
	a) De participaciones en instrumentos de patrimonio	0,00	0,00
7630	a.1.) En entidades de grupo, multigrupo y asociadas	0,00	0,00
760	a.2) En otras entidades	0,00	0,00
	b) De valores representativos de deuda, de créditos y de otras inversiones financieras	0,00	0,00
7631,7632	b.1.) En entidades del grupo, multigrupo y asociadas	0,00	0,00
761,762,769,76454,(66454)	b.2) Otros	0,00	0,00
	16. Gastos financieros	**-2.325,69**	**0,00**
(663)	a) Por deudas con entidades del grupo, multigrupo y asociadas	0,00	0,00
(660),(661),(662),(669),76451,(66451)	b) Otros	-2.325,69	0,00
785,786,787,788,789	**17. Gastos financieros imputados al activo**	**0,00**	**0,00**
	18. Variación del valor razonable en activos y pasivos financieros	**0,00**	**0,00**
7646,(6646),76459,(66459)	a) Derivados financieros	0,00	0,00
7640,7642,76452,76453,(6640),(6642),(66452),(66453)	b) Otros activos y pasivos a valor razonable con imputación en resultados	0,00	0,00
7641,(6641)	c) Imputación al resultado del ejercicio por activos financieros disponibles para la venta	0,00	0,00
768,(668)	**19. Diferencias de cambio**	**0,00**	**0,00**
	20. Deterioro de valor, bajas y enajenación de activos y pasivos financieros	**0,00**	**0,00**
796,7970,766,(6960),(6961),(6962),(6970),(666) 7980,7981,7982,(6980),(6981),(6982),(6670)	a) De entidades del grupo, multigrupo y asociadas	0,00	0,00
765,7971,7983,7984,7985,(665),(6671),(6963), (6971),(6983),(6984), (6985)	b) Otros	0,00	0,00
755,756	**21. Subvenciones para la financiación de operaciones financieras**	**0,00**	**0,00**
	III.Resultado de las operaciones financieras (15+16+17+18+19+20+21)	**-2.325,69**	**0,00**
	IV. Resultado (ahorro o desahorro) neto del ejercicio (II+III)	**-96.347,79**	**375.000,00**
	+ ajustes en la cuenta del resultado del ejercicio anterior		0,00
	Resultado del ejercicio anterior ajustado (IV +Ajustes)		375.000,00

9801FFD74EABAAAB

Información de Firmantes del Documento

FEDERICO ANDRÉS LÓPEZ DE LA RIVA CARRASCO - SECRETARIO GENERAL DEL PLENO
URL de Verificación: http://intranet.munimadrid.es:8090/VECSV_WBCONSULTAINTRA/VerificarCove.do
Fecha Firma: 13/05/2021 13:34:28
CSV : 9801FFD74EABAAAB

MADRID

9801FFD74EABAAAB

ESTADO DE CAMBIOS EN EL PATRIMONIO NETO

Información de Firmantes del Documento

FEDERICO ANDRÉS LÓPEZ DE LA RIVA CARRASCO - SECRETARIO GENERAL DEL PLENO
URL de Verificación: http://intranet.munimadrid.es:8090/VECSV_WBCONSULTAINTRA/VerificarCove.do

Fecha Firma: 13/05/2021 13:34:28
CSV : 9801FFD74EABAAAB

MADRID

AYUNTAMIENTO DE MADRID

Estado Total de Cambios Patrimonio Neto

Ejercicio : 2020 **Fecha: 31/12/2020**

Centro **: 902 CONSORCIO REHAB.EQUIP.TEATROS**

	NOTA MEMORIA	I. PATRIMONIO	II. PATRIMONIO GENERADO	III. AJUSTES POR CAMBIOS DE VALOR	IV. SUBVENCIONES RECIBIDAS	TOTAL
A. PATRIMONIO NETO AL FINAL DEL EJERCICIO 2019		0,00	1.055.233,14	0,00	0,00	1.055.233,14
B. AJUST.POR CAMBIOS DE CRITERIOS CONTAB.Y CORRECC.DE ERRORES		0,00	0,00	0,00	0,00	0,00
C. PATRIMONIO NETO INICIAL AJUSTADO DEL EJERCICIO 2020 (A+B)		0,00	1.055.233,14	0,00	0,00	1.055.233,14
D. VARIACIONES DEL PATRIMONIO NETO EJERCICIO 2020		0,00	-96.347,79	0,00	0,00	-96.347,79
1. INGRESOS Y GASTOS RECONOCIDOS EN EL EJERCICIO		0,00	-96.347,79	0,00	0,00	-96.347,79
2. OPERAC.PATRIM.CON LA ENTIDAD O ENTIDADES PROPIETARIAS		0,00	0,00	0,00	0,00	0,00
3. OTRAS VARIACIONES DEL PATRIMONIO NETO		0,00	0,00	0,00	0,00	0,00
E. PATRIMONIO NETO AL FINAL DEL EJERCICIO 2020 (C+D)		0,00	958.885,35	0,00	0,00	958.885,35

9801FFD74EABAAAB

Información de Firmantes del Documento

FEDERICO ANDRÉS LÓPEZ DE LA RIVA CARRASCO - SECRETARIO GENERAL DEL PLENO
URL de Verificación: http://intranet.munimadrid.es:8090/VECSV_WBCONSULTAINTRA/VerificarCove.do

Fecha Firma: 13/05/2021 13:34:28
CSV : 9801FFD74EABAAAB

MADRID

AYUNTAMIENTO DE MADRID

Estado de Ingresos y Gastos Reconocidos

Ejercicio : 2020 **Fecha: 31/12/2020**

Centro **: 902 CONSORCIO REHAB.EQUIP.TEATROS**

	NOTA MEMORIA	EJ. 2020	EJ. 2019
I. RESULTADO ECONÓMICO PATRIMONIAL		-96.347,79	375.000,00
II. INGRESOS Y GASTOS RECONOCIDOS DIRECTAMENTE EN EL PATRIMONIO NETO:		0,00	0,00
1. INMOVILIZADO NO FINANCIERO		0,00	0,00
1.1 INGRESOS		0,00	0,00
1.2 GASTOS		0,00	0,00
2. ACTIVOS Y PASIVOS FINANCIEROS		0,00	0,00
2.1 INGRESOS		0,00	0,00
2.2 GASTOS		0,00	0,00
3. COBERTURAS CONTABLES		0,00	0,00
3.1 INGRESOS		0,00	0,00
3.2 GASTOS		0,00	0,00
4. SUBVENCIONES RECIBIDAS		0,00	0,00
TOTAL (1+2+3+4)		**0,00**	**0,00**
III. TRAN.A LA CUENTA RTDO.ECON.PATR.O AL VALINIC.DE LA PARTIDA CUBIERTA		0,00	0,00
1. INMOVILIZADO NO FINANCIERO		0,00	0,00
2. ACTIVOS Y PASIVOS FINANCIEROS		0,00	0,00
3. COBERTURAS CONTABLES		0,00	0,00
3.1 IMPORTES TRANSF. A LA CUENTA DEL RESULTADO ECONÓMICO PATRIMONIAL		0,00	0,00
3.2 IMPORTES TRANSFERIDOS AL VALOR INICIAL DE LA PARTIDA CUBIERTA		0,00	0,00
4. SUBVENCIONES RECIBIDAS		0,00	0,00
TOTAL (1+2+3+4)		**0,00**	**0,00**
IV. TOTAL INGRESOS Y GASTOS RECONOCIDOS (I + II + III)		**-96.347,79**	**375.000,00**

9801FFD74EABAAAB

Información de Firmantes del Documento

FEDERICO ANDRÉS LÓPEZ DE LA RIVA CARRASCO - SECRETARIO GENERAL DEL PLENO
URL de Verificación: http://intranet.munimadrid.es:8090/VECSV_WBCONSULTAINTRA/VerificarCove.do

Fecha Firma: 13/05/2021 13:34:28
CSV : 9801FFD74EABAAAB

MADRID

AYUNTAMIENTO DE MADRID

Estado de Operaciones con la Entidad o Entidades Propietarias

Ejercicio : 2020 **Fecha: 31/12/2020**

Centro **: 902 CONSORCIO REHAB.EQUIP.TEATROS**

	NOTA MEMORIA	EJ. 2020	EJ. 2019
A) OP.PATRIM.CON LA ENTIDAD O ENTIDADES PROPIETARIAS (*)			
1. APORTACIÓN PATRIMONIAL DINERARIA		0,00	0,00
2. APORTACIÓN DE BIENES Y DERECHOS		0,00	0,00
3. ASUNCIÓN Y CONDONACIÓN DE PASIVOS FINANCIEROS		0,00	0,00
4. OTRAS APORTACIONES DE LA ENTIDAD O ENTIDADES PROPIETARIAS		0,00	0,00
5. (-) DEVOLUCIÓN DE BIENES Y DERECHOS		0,00	0,00
6. (-) OTRAS DEVOLUCIONES A LA ENTIDAD O ENTIDADES PROPIETARIAS		0,00	0,00
TOTAL		**0,00**	**0,00**
B) OTRAS OPER.CON LA ENTIDAD O ENTIDADES PROPIETARIAS			
I. INGR.Y GASTOS REC.DIRECT.EN LA CUENTA DEL RESULTADO ECON.PATRIM.(1+2+3)		375.000,00	375.000,00
1. TRANSFERENCIAS Y SUBVENCIONES		375.000,00	375.000,00
1.1 INGRESOS		375.000,00	375.000,00
1.2 GASTOS		0,00	0,00
2. PRESTACIÓN DE SERVICIOS Y VENTA DE BIENES		0,00	0,00
2.1 INGRESOS		0,00	0,00
2.2 GASTOS		0,00	0,00
3. OTROS		0,00	0,00
3.1 INGRESOS		0,00	0,00
3.2 GASTOS		0,00	0,00
II. INGRESOS Y GASTOS RECONOCIDOS DIRECTAMENTE EN EL PATRIMONIO NETO (1+2)		0,00	0,00
1. SUBVENCIONES RECIBIDAS		0,00	0,00
2. OTROS		0,00	0,00
TOTAL (I+II)		**375.000,00**	**375.000,00**

9801FFD74EABAAAB

Información de Firmantes del Documento

FEDERICO ANDRÉS LÓPEZ DE LA RIVA CARRASCO - SECRETARIO GENERAL DEL PLENO
URL de Verificación: http://intranet.munimadrid.es:8090/VECSV_WBCONSULTAINTRA/VerificarCove.do
Fecha Firma: 13/05/2021 13:34:28
CSV : 9801FFD74EABAAAB

MADRID

9801FFD74EABAAAB

ESTADO DE FLUJOS DE EFECTIVO

Información de Firmantes del Documento

MADRID

FEDERICO ANDRÉS LÓPEZ DE LA RIVA CARRASCO - SECRETARIO GENERAL DEL PLENO
URL de Verificación: http://intranet.munimadrid.es:8090/VECSV_WBCONSULTAINTRA/VerificarCove.do

Fecha Firma: 13/05/2021 13:34:28
CSV : 9801FFD74EABAAAB

AYUNTAMIENTO DE MADRID

ESTADO DE FLUJOS DE EFECTIVO

Ejercicio: 2020

Centro: 902 CONSORCIO DEL PLAN DE REHABILLITACIÓN Y EQUIPAMIENTO DE TEATROS DE MADRID **Fecha: 31/12/2020**

	NOTAS EN MEMORIA	2020	2019
I. FLUJOS DE EFECTIVO DE LAS ACTIVIDADES GESTIÓN			
A) Cobros:		**500.000,00**	**250.000,00**
1. Ingresos tributarios y urbanísticos		0,00	0,00
2. Transferencias y subvenciones recibidas		500.000,00	250.000,00
3. Ventas y prestaciones de servicios		0,00	0,00
4. Gestión de recursos recaudados por cuenta de otros entes		0,00	0,00
5. Intereses y dividendos cobrados		0,00	0,00
6. Otros cobros		0,00	0,00
B) Pagos:		**0,00**	**0,00**
7. Gastos de personal		0,00	0,00
8. Transferencias y subvenciones concedidas		469.022,10	0,00
9. Aprovisionamientos		0,00	0,00
10. Otros gastos de gestión		0,00	0,00
11. Gestión de recursos recaudados por cuenta de otros entes		0,00	0,00
12. Intereses pagados		2.325,69	0,00
13. Otros pagos		0,00	0,00
Flujos netos de efectivo por actividades gestión (+A-B)		**28.625,21**	**250.000,00**
II. FLUJOS DE EFECTIVO DE LAS ACTIVIDADES DE INVERSIÓN			
C) Cobros:		**0,00**	**0,00**
1. Venta de inversiones reales		0,00	0,00
2. Venta de activos financieros		0,00	0,00
3. Unidad de actividad		0,00	0,00
4. Otros cobros de las actividades de inversión		0,00	0,00

9801FFD74EABAAAB

Información de Firmantes del Documento

FEDERICO ANDRÉS LÓPEZ DE LA RIVA CARRASCO - SECRETARIO GENERAL DEL PLENO
URL de Verificación: http://intranet.munimadrid.es:8090/VECSV_WBCONSULTAINTRA/VerificarCove.do
Fecha Firma: 13/05/2021 13:34:28
CSV : 9801FFD74EABAAAB

MADRID

ESTADO DE FLUJOS DE EFECTIVO

Ejercicio: 2020

Centro: 902 CONSORCIO DEL PLAN DE REHABILLITACIÓN Y EQUIPAMIENTO DE TEATROS DE MADRID **Fecha: 31/12/2020**

	NOTAS EN MEMORIA	2020	2019
D) Pagos:		**0,00**	**0,00**
5. Compra de inversiones reales		0,00	0,00
6. Compra de activos financieros		0,00	0,00
7. Unidad de actividad		0,00	0,00
8. Otros pagos de las actividades de inversión		0,00	0,00
Flujos netos de efectivo por actividades de inversión (+C-D)		**0,00**	**0,00**
III. FLUJOS DE EFECTIVO DE LAS ACTIVIDADES DE FINANCIACIÓN			
E) Aumentos en el patrimonio:		**0,00**	**0,00**
1. Cobros por aportaciones de la entidad o entidades propietarias		0,00	0,00
F) Pagos a la entidad o entidades propietarias:		**0,00**	**0,00**
2. Devolución de aportaciones y reparos de resultados a la entidad o entidades propietarias		0,00	0,00
G) Cobros por emisión de pasivos financieros:		**0,00**	**0,00**
3. Obligaciones y otros valores negociables		0,00	0,00
4. Préstamos recibidos		0,00	0,00
5. Otras deudas		0,00	0,00
H) Pagos por reembolso de pasivos financieros:		**0,00**	**0,00**
6. Obligaciones y otros valores negociables		0,00	0,00
7. Préstamos recibidos		0,00	0,00
8. Otros deudas		0,00	0,00
Flujos netos de efectivo por actividades de financiación (+E-F+G-H)		**0,00**	**0,00**

9801FFD74EABAAAB

Información de Firmantes del Documento

FEDERICO ANDRÉS LÓPEZ DE LA RIVA CARRASCO - SECRETARIO GENERAL DEL PLENO
URL de Verificación: http://intranet.munimadrid.es:8090/VECSV_WBCONSULTAINTRA/VerificarCove.do
Fecha Firma: 13/05/2021 13:34:28
CSV : 9801FFD74EABAAAB

AYUNTAMIENTO DE MADRID

ESTADO DE FLUJOS DE EFECTIVO

Ejercicio: 2020

Centro: 902 CONSORCIO DEL PLAN DE REHABILLITACIÓN Y EQUIPAMIENTO DE TEATROS DE MADRID **Fecha: 31/12/2020**

	NOTAS EN MEMORIA	2020	2019
IV. FLUJOS DE EFECTIVO PENDIENTES DE CLASIFICACIÓN		**0,00**	**0,00**
I) Cobros pendientes de aplicación		**0,00**	**0,00**
J) Pagos pendientes de aplicación		**0,00**	**0,00**
Flujos netos de efectivo pendientes de clasificación (+I-J)		**0,00**	**0,00**
V. EFECTO DE LAS VARIACIONES DE LOS TIPOS DE CAMBIO		**0,00**	**0,00**
VI. INCREMENTO/DISMINUCIÓN NETA DEL EFECTIVO Y ACTIVOS LÍQUIDOS EQUIVALENTES AL EFECTIVO (I + II + III + IV + V)		**28.625,21**	**250.000,00**
Efectivo y activos líquidos equivalentes al efectivo al inicio del ejercicio		**930.233,14**	**680.233,14**
Efectivo y activos líquidos equivalentes al efectivo al final del ejercicio		**958.885,35**	**930.233,14**

9801FFD74EABAAAB

Información de Firmantes del Documento

FEDERICO ANDRÉS LÓPEZ DE LA RIVA CARRASCO - SECRETARIO GENERAL DEL PLENO
URL de Verificación: http://intranet.munimadrid.es:8090/VECSV_WBCONSULTAINTRA/VerificarCove.do
Fecha Firma: 13/05/2021 13:34:28
CSV : 9801FFD74EABAAAB

MADRID

9801FFD74EABAAAB

ESTADO DE LIQUIDACIÓN DEL PRESUPUESTO

Información de Firmantes del Documento

MADRID

FEDERICO ANDRÉS LÓPEZ DE LA RIVA CARRASCO - SECRETARIO GENERAL DEL PLENO
URL de Verificación: http://intranet.munimadrid.es:8090/VECSV_WBCONSULTAINTRA/VerificarCove.do

Fecha Firma: 13/05/2021 13:34:28
CSV : 9801FFD74EABAAAB

9801FFD74EABAAAB

LIQUIDACIÓN DEL PRESUPUESTO DE GASTOS

Información de Firmantes del Documento

FEDERICO ANDRÉS LÓPEZ DE LA RIVA CARRASCO - SECRETARIO GENERAL DEL PLENO
URL de Verificación: http://intranet.munimadrid.es:8090/VECSV_WBCONSULTAINTRA/VerificarCove.do

Fecha Firma: 13/05/2021 13:34:28
CSV : 9801FFD74EABAAAB

MADRID

AYUNTAMIENTO DE MADRID

LIQUIDACIÓN DEL PRESUPUESTO DE GASTOS

RESUMEN ORGÁNICA

Ejercicio : 2020 **Fecha: 31/12/2020**

Centro **: 902 CONSOR. PLAN REHAB.EQUIP.TEATROS MADRID**

PROGRAMA/DESCRIPCIÓN/ECONÓMICO/DESCRIPCIÓN	C. INICIAL (1)	MODIFICACIONES (2)	C. DEFINITIVO (3=1+2)	G. COMPROMETIDOS (4)	OB. RECONOCIDAS (5)	PAGOS (6)	OB.PDTES.PAGO (7=5-6)	REMANENTE CRÉDITO
*** TOTAL**	**375.000,00**	**1.055.233,14**	**1.430.233,14**	**648.298,89**	**471.347,79**	**471.347,79**	**0,00**	**958.885,35**
130 CULTURA, TURISMO Y DEPORTE	375.000,00	1.055.233,14	1.430.233,14	648.298,89	471.347,79	471.347,79	0,00	958.885,35

9801FFD74EABAAAB

Información de Firmantes del Documento

FEDERICO ANDRÉS LÓPEZ DE LA RIVA CARRASCO - SECRETARIO GENERAL DEL PLENO
URL de Verificación: http://intranet.munimadrid.es:8090/VECSV_WBCONSULTAINTRA/VerificarCove.do

Fecha Firma: 13/05/2021 13:34:28
CSV : 9801FFD74EABAAAB

MADRID

AYUNTAMIENTO DE MADRID

LIQUIDACIÓN DEL PRESUPUESTO DE GASTOS

Ejercicio : 2020 **Fecha: 31/12/2020**

Centro : **902 CONSOR. PLAN REHAB.EQUIP.TEATROS MADRID**

Sección : 130 CULTURA, TURISMO Y DEPORTE

PROGRAMA/DESCRIPCIÓN/ECONÓMICO/DESCRIPCIÓN	C. INICIAL (1)	MODIFICACIONES (2)	C. DEFINITIVO (3=1+2)	G. COMPROMETIDOS (4)	OB. RECONOCIDAS (5)	PAGOS (6)	OB.PDTES.PAGO (7=5-6)	REMANENTE CRÉDITO (8=3-5)
**** TOTAL**	**375.000,00**	**1.055.233,14**	**1.430.233,14**	**648.298,89**	**471.347,79**	**471.347,79**	**0,00**	**958.885,35**
*** 33401 ACTIVIDADES CULTURALES**	375.000,00	1.055.233,14	1.430.233,14	648.298,89	471.347,79	471.347,79	0,00	958.885,35
35900 OTROS GASTOS FINANCIEROS	0,00	2.874,00	2.874,00	2.325,69	2.325,69	2.325,69	0,00	548,31
77999 OTRAS SUBVENCIONES A EMPRESAS PRIVADAS	375.000,00	1.052.359,14	1.427.359,14	645.973,20	469.022,10	469.022,10	0,00	958.337,04

9801FFD74EABAAAB

Información de Firmantes del Documento

FEDERICO ANDRÉS LÓPEZ DE LA RIVA CARRASCO - SECRETARIO GENERAL DEL PLENO
URL de Verificación: http://intranet.munimadrid.es:8090/VECSV_WBCONSULTAINTRA/VerificarCove.do
Fecha Firma: 13/05/2021 13:34:28
CSV : 9801FFD74EABAAAB

MADRID

9801FFD74EABAAAB

LIQUIDACIÓN DEL PRESUPUESTO DE GASTOS

RESUMEN POR BOLSA DE VINCULACIÓN JURÍDICA

Información de Firmantes del Documento

FEDERICO ANDRÉS LÓPEZ DE LA RIVA CARRASCO - SECRETARIO GENERAL DEL PLENO
URL de Verificación: http://intranet.munimadrid.es:8090/VECSV_WBCONSULTAINTRA/VerificarCove.do

Fecha Firma: 13/05/2021 13:34:28
CSV : 9801FFD74EABAAAB

MADRID

AYUNTAMIENTO DE MADRID

LIQUIDACIÓN DEL PRESUPUESTO DE GASTOS

RESUMEN POR BOLSA DE VINCULACIÓN JURÍDICA

Ejercicio : 2020 **Fecha: 31/12/2020**

Centro **: 902 CONSOR. PLAN REHAB.EQUIP.TEATROS MADRID**

PROGRAMA/DESCRIPCIÓN/ECONÓMICO/DESCRIPCIÓN	C. INICIAL (1)	MODIFICACIONES (2)	C. DEFINITIVO (3=1+2)	G. COMPROMETIDOS (4)	OB. RECONOCIDAS (5)	PAGOS (6)	OB.PDTES.PAGO (7=5-6)	REMANENTE CRÉDITO (8=3-5)
*** TOTAL**	**375.000,00**	**1.055.233,14**	**1.430.233,14**	**648.298,89**	**471.347,79**	**471.347,79**	**0,00**	**958.885,35**
902.130.3.3 CONSORC TEATROS PRODUCBIENES PCO CARÁCT PREF	0,00	2.874,00	2.874,00	2.325,69	2.325,69	2.325,69	0,00	548,31
902.130.33401.779 CONSORC TEATROS.ACTIV CULTURA.OT.SUBV EMP.PRI	375.000,00	-2.874,00	372.126,00	0,00	0,00	0,00	0,00	372.126,00
902.130.33401.77999.1 CONSORC TEATROS.ACTIV CULTURA.OT SUBV EMP PRI	0,00	1.055.233,14	1.055.233,14	645.973,20	469.022,10	469.022,10	0,00	586.211,04

9801FFD74EABAAAB

Información de Firmantes del Documento

FEDERICO ANDRÉS LÓPEZ DE LA RIVA CARRASCO - SECRETARIO GENERAL DEL PLENO
URL de Verificación: http://intranet.munimadrid.es:8090/VECSV_WBCONSULTAINTRA/VerificarCove.do

Fecha Firma: 13/05/2021 13:34:28
CSV : 9801FFD74EABAAAB

MADRID

AYUNTAMIENTO DE MADRID

LIQUIDACIÓN DEL PRESUPUESTO DE GASTOS

Ejercicio : 2020 **Fecha: 31/12/2020**

Centro **: 902 CONSOR. PLAN REHAB.EQUIP.TEATROS MADRID**

Sección : 130 CULTURA, TURISMO Y DEPORTE

PROGRAMA/DESCRIPCIÓN/ECONÓMICO/DESCRIPCIÓN	C. INICIAL (1)	MODIFICACIONES (2)	C. DEFINITIVO (3=1+2)	G. COMPROMETIDOS (4)	OB. RECONOCIDAS (5)	PAGOS (6)	OB.PDTES.PAGO (7=5-6)	REMANENTE CRÉDITO (8=3-5)
***** TOTAL**	**375.000,00**	**1.055.233,14**	**1.430.233,14**	**648.298,89**	**471.347,79**	**471.347,79**	**0,00**	**958.885,35**
**** 902.130.3.3 CONSORC TEATROS PRODUCBIENES PCO CARÁCT PRE**	0,00	2.874,00	2.874,00	2.325,69	2.325,69	2.325,69	0,00	548,31
*** 33401 ACTIVIDADES CULTURALES**	0,00	2.874,00	2.874,00	2.325,69	2.325,69	2.325,69	0,00	548,31
35900 OTROS GASTOS FINANCIEROS	0,00	2.874,00	2.874,00	2.325,69	2.325,69	2.325,69	0,00	548,31
**** 902.130.33401.779 CONSORC TEATROS.ACTIV CULTURA.OT.SUBV EMP.P**	375.000,00	-2.874,00	372.126,00	0,00	0,00	0,00	0,00	372.126,00
*** 33401 ACTIVIDADES CULTURALES**	375.000,00	-2.874,00	372.126,00	0,00	0,00	0,00	0,00	372.126,00
77999 OTRAS SUBVENCIONES A EMPRESAS PRIVADAS	375.000,00	-2.874,00	372.126,00	0,00	0,00	0,00	0,00	372.126,00
**** 902.130.33401.77999.1 CONSORC TEATROS.ACTIV CULTURA.OT SUBV EMP P**	0,00	1.055.233,14	1.055.233,14	645.973,20	469.022,10	469.022,10	0,00	586.211,04
*** 33401 ACTIVIDADES CULTURALES**	0,00	1.055.233,14	1.055.233,14	645.973,20	469.022,10	469.022,10	0,00	586.211,04
77999 OTRAS SUBVENCIONES A EMPRESAS PRIVADAS	0,00	1.055.233,14	1.055.233,14	645.973,20	469.022,10	469.022,10	0,00	586.211,04

9801FFD74EABAAAB

Información de Firmantes del Documento

FEDERICO ANDRÉS LÓPEZ DE LA RIVA CARRASCO - SECRETARIO GENERAL DEL PLENO
URL de Verificación: http://intranet.munimadrid.es:8090/VECSV_WBCONSULTAINTRA/VerificarCove.do

Fecha Firma: 13/05/2021 13:34:28
CSV : 9801FFD74EABAAAB

MADRID

9801FFD74EABAAAB

LIQUIDACIÓN DEL PRESUPUESTO DE INGRESOS

Información de Firmantes del Documento

FEDERICO ANDRÉS LÓPEZ DE LA RIVA CARRASCO - SECRETARIO GENERAL DEL PLENO
URL de Verificación: http://intranet.munimadrid.es:8090/VECSV_WBCONSULTAINTRA/VerificarCove.do

Fecha Firma: 13/05/2021 13:34:28
CSV : 9801FFD74EABAAAB

AYUNTAMIENTO DE MADRID

LIQUIDACIÓN DEL PRESUPUESTO DE INGRESOS

Ejercicio : 2020 **Fecha: 31/12/2020**

Centro **: 902 CONSOR. PLAN REHAB.EQUIP.TEATROS MADRID**

CAP./ART./CON./SUBCON. DESCRIPCIÓN	PREVIS. INICIAL (1)	MODIFICACIONES (2)	PREV. DEFINITIVAS (3=1+2)	D. RECONOCIDOS (4)	D. ANULADOS (5)	D. CANCEL. (6)	D. RECON. NETOS (7=4-5-6)	RECAUDADO (8)	PDTE. COBRO (9=7-8)	EXC/DEF. PREVISION (10=7-3)
****** TOTAL**	**375.000,00**	**1.055.233,14**	**1.430.233,14**	**375.000,00**	**0,00**	**0,00**	**375.000,00**	**375.000,00**	**0,00**	**-1.055.233,14**
***** 7 TRANSFERENCIAS DE CAPITAL**	375.000,00	0,00	375.000,00	375.000,00	0,00	0,00	375.000,00	375.000,00	0,00	0,00
**** 70 DE LA ADMINISTRACIÓN GENERAL DE LA ENTIDAD LOCAL**	125.000,00	0,00	125.000,00	125.000,00	0,00	0,00	125.000,00	125.000,00	0,00	0,00
*** 700 DE LA ADMINISTRACIÓN GENERAL AYUNTAMIENTO MADRID**	125.000,00	0,00	125.000,00	125.000,00	0,00	0,00	125.000,00	125.000,00	0,00	0,00
70000 DE ADMON. GRAL. AYTO.MADR	125.000,00	0,00	125.000,00	125.000,00	0,00	0,00	125.000,00	125.000,00	0,00	0,00
**** 72 DE LA ADMINISTRACIÓN DEL ESTADO**	125.000,00	0,00	125.000,00	125.000,00	0,00	0,00	125.000,00	125.000,00	0,00	0,00
*** 721 DE ORGANISMOS AUTÓNOMOS Y AGENCIAS ESTATALES**	125.000,00	0,00	125.000,00	125.000,00	0,00	0,00	125.000,00	125.000,00	0,00	0,00
72190 DE OTROS ORGANISMOS AUTÓNOMOS Y AGENCIAS	125.000,00	0,00	125.000,00	125.000,00	0,00	0,00	125.000,00	125.000,00	0,00	0,00
**** 75 DE COMUNIDADES AUTÓNOMAS**	125.000,00	0,00	125.000,00	125.000,00	0,00	0,00	125.000,00	125.000,00	0,00	0,00
*** 750 DE LA ADMINISTRACIÓN GENERAL COMUNIDAD DE MADRID**	125.000,00	0,00	125.000,00	125.000,00	0,00	0,00	125.000,00	125.000,00	0,00	0,00
75099 OTRAS TRANSFERENCIAS DE LA COMUNIDAD DE MADRID	125.000,00	0,00	125.000,00	125.000,00	0,00	0,00	125.000,00	125.000,00	0,00	0,00
***** 8 ACTIVOS FINANCIEROS**	0,00	1.055.233,14	1.055.233,14	0,00	0,00	0,00	0,00	0,00	0,00	-1.055.233,14
**** 87 REMANENTE DE TESORERÍA**	0,00	1.055.233,14	1.055.233,14	0,00	0,00	0,00	0,00	0,00	0,00	-1.055.233,14
*** 870 REMANENTE DE TESORERÍA**	0,00	1.055.233,14	1.055.233,14	0,00	0,00	0,00	0,00	0,00	0,00	-1.055.233,14
87010 PARA GASTOS CON FINANCIACIÓN AFECTADA	0,00	1.055.233,14	1.055.233,14	0,00	0,00	0,00	0,00	0,00	0,00	-1.055.233,14

9801FFD74EABAAAB

Información de Firmantes del Documento

FEDERICO ANDRÉS LÓPEZ DE LA RIVA CARRASCO - SECRETARIO GENERAL DEL PLENO
URL de Verificación: http://intranet.munimadrid.es:8090/VECSV_WBCONSULTAINTRA/VerificarCove.do
Fecha Firma: 13/05/2021 13:34:28
CSV : 9801FFD74EABAAAB

MADRID

9801FFD74EABAAAB

ESTADO DE LIQUIDACIÓN DEL PRESUPUESTO

RESULTADO PRESUPUESTARIO

Información de Firmantes del Documento

MADRID

FEDERICO ANDRÉS LÓPEZ DE LA RIVA CARRASCO - SECRETARIO GENERAL DEL PLENO
URL de Verificación: http://intranet.munimadrid.es:8090/VECSV_WBCONSULTAINTRA/VerificarCove.do

Fecha Firma: 13/05/2021 13:34:28
CSV : 9801FFD74EABAAAB

AYUNTAMIENTO DE MADRID

ESTADO DE LIQUIDACIÓN DEL PRESUPUESTO

RESULTADO PRESUPUESTARIO

Ejercicio : 2020 **Fecha: 31/12/2020**

Centro : 902 CONSOR. PLAN REHAB.EQUIP.TEATROS MADRID

CONCEPTOS	DERECHOS RECONOCIDOS NETOS	OBLIGACIONES RECONOCIDAS NETAS	AJUSTES	RESULTADO PRESUPUESTARIO
A. OPERACIONES CORRIENTES	0,00	2.325,69	0,00	-2.325,69
B. OPERACIONES DE CAPITAL	375.000,00	469.022,10	0,00	-94.022,10
1.TOTAL OPERACIONES NO FINANCIERAS (A+B)	375.000,00	471.347,79	0,00	-96.347,79
. ACTIVOS FINANCIEROS	0,00	0,00	0,00	0,00
A. PASIVOS FINANCIEROS	0,00	0,00	0,00	0,00
2.TOTAL OPERACIONES FINANCIERAS (C+D)	0,00	0,00	0,00	0,00
I.RESULTADO PRESUPUESTARIO DEL EJ (1+2)	**375.000,00**	**471.347,79**	**0,00**	**-96.347,79**
AJUSTES	0,00	0,00	0,00	0,00
3.C.GAST.FINANC.REMANENTE TES.GTOS GRAL	0,00	0,00	0,00	0,00
4.DESVIAC.FINAN.NEGATIVAS DEL EJERCICIO	0,00	0,00	469.022,10	469.022,10
5.DESVIAC.FINAN.POSITIVAS DEL EJERCICIO	0,00	0,00	372.674,31	372.674,31
II.TOTAL AJUSTES (3+4-5)	0,00	0,00	96.347,79	96.347,79
RESULTADO PRESUPUESTARIO AJUSTADO (I+II)	**375.000,00**	**471.347,79**	**96.347,79**	**0,00**

9801FFD74EABAAAB

Información de Firmantes del Documento

FEDERICO ANDRÉS LÓPEZ DE LA RIVA CARRASCO - SECRETARIO GENERAL DEL PLENO
URL de Verificación: http://intranet.munimadrid.es:8090/VECSV_WBCONSULTAINTRA/VerificarCove.do
Fecha Firma: 13/05/2021 13:34:28
CSV : 9801FFD74EABAAAB

MADRID

9801FFD74EABAAAB

MEMORIA

Información de Firmantes del Documento

FEDERICO ANDRÉS LÓPEZ DE LA RIVA CARRASCO - SECRETARIO GENERAL DEL PLENO
URL de Verificación: http://intranet.munimadrid.es:8090/VECSV_WBCONSULTAINTRA/VerificarCove.do

Fecha Firma: 13/05/2021 13:34:28
CSV : 9801FFD74EABAAAB

MADRID

9801FFD74EABAAAB

MEMORIA

ORGANIZACIÓN Y ACTIVIDAD

Información de Firmantes del Documento

FEDERICO ANDRÉS LÓPEZ DE LA RIVA CARRASCO - SECRETARIO GENERAL DEL PLENO
URL de Verificación: http://intranet.munimadrid.es:8090/VECSV_WBCONSULTAINTRA/VerificarCove.do

Fecha Firma: 13/05/2021 13:34:28
CSV : 9801FFD74EABAAAB

MADRID

01. Organización y actividad.

1. Población oficial y datos de carácter socioeconómico de la entidad.

Tras la modificación de sus Estatutos el Consorcio de Rehabilitación y Equipamiento de Teatros de Madrid está adscrito al Ayuntamiento de Madrid. La población de la ciudad de Madrid a 1 de enero de 2020 es de 3.334.730 habitantes, según el Real Decreto 1147/2020, de 19 de diciembre, por el que se declaran oficiales las cifras de población resultantes de la revisión del Padrón municipal referidas a 1 de enero de 2020.

2. Norma de creación de la entidad.

El Consorcio se crea a partir de un convenio de colaboración entre el Ministerio de Cultura, la Comunidad de Madrid y el Ayuntamiento de Madrid fechado el día 19 de abril de 1994 (publicado en el Boletín Oficial del Estado de 20 de mayo de 1994, mediante Resolución de 6 de mayo de 1994 de la Secretaría General Técnica del Ministerio de Cultura) para un periodo de cuatro años, con la finalidad de alcanzar el objetivo de servicio al sector teatral y a la cultura en general, permitiendo la convergencia de esfuerzos de las tres Administraciones y su colaboración con el sector teatral privado de Madrid. Mediante adendas se prorrogó la duración del convenio hasta el ejercicio 2008. Por Acuerdo de 18 de febrero de 2009 (publicado en el Boletín Oficial del Estado de 24 de marzo de 2009, por Resolución de 2 de marzo de 2009 de la Secretaría General Técnica del Ministerio de Cultura), se estableció la duración indefinida del convenio.

Con fecha 15 de abril de 2015, la Junta de Gobierno del Consorcio aprobó la modificación de los Estatutos del mismo, con la finalidad de adaptarlos a lo dispuesto en la Disposición final segunda de la Ley 27/2013, de 27 de diciembre, de Racionalización y Sostenibilidad de la Administración Local y en los artículos 12 a 15 de la Ley 15/2014, de 16 de septiembre, de Racionalización del Sector Público y otras medidas de reforma administrativa.

El Consorcio constituye una entidad jurídica pública, de carácter asociativo, dotada de personalidad jurídica plena y patrimonio propios y se crea con objeto de llevar a cabo un Plan destinado a la Rehabilitación y Equipamiento de los Teatros de Madrid, teniendo como finalidad promover, coordinar y gestionar acciones dirigidas a la realización de dicho Plan y en particular a las que se refieran a la elaboración, aprobación y habilitación de fórmulas de financiación de cuantos proyectos promuevan las Administraciones Públicas que lo integran y las entidades y particulares, en relación con la rehabilitación y equipamiento de los edificios y locales destinados a la actividad de teatro en el municipio de Madrid.

3. Actividad principal de la entidad, régimen jurídico, económico-financiero y de contratación. Forma de gestión del servicio público.

Desde su constitución y hasta la fecha, la actividad económica del Consorcio ha consistido en recibir una subvención anual por parte de cada una de las tres administraciones que forman parte del mismo, con objeto de financiar una convocatoria de subvenciones para la rehabilitación de salas y teatros situados en el municipio de Madrid, y realizar los pagos correspondientes a la concesión de dichas subvenciones, no obstante lo anterior, no se produjo ningún ingreso en los años 2012, 2013, 2014 y 2015 por parte de las Administraciones que lo componen. En 2016 el único ingreso recibido fue de 4.390,58 euros, correspondientes a una transferencia corriente procedente del Ayuntamiento de Madrid. En 2017 cada una de las entidades que forman parte del Consorcio efectuó una aportación de 100.000 euros, siendo la misma de 125.000 euros en 2018, 2019 y en 2020.

El Consorcio para la Rehabilitación y Equipamiento de los Teatros de Madrid, bajo la forma jurídica de consorcio, se rige por la Ley 39/2015, de 1 de octubre, del Procedimiento Administrativo Común de las Administraciones Públicas; por la Ley 40/2015, de 1 de octubre, de Régimen Jurídico del Sector Público; por la Ley 22/2006, de 4 de julio, de Capitalidad y de Régimen Especial de Madrid; por la Ley 7/1985, de 2 de abril, Reguladora de las Bases del Régimen Local; por el texto refundido de las disposiciones vigentes en materia de Régimen Local, aprobado por Real decreto Legislativo 781/1986, de 18 de abril; por el texto refundido de la Ley Reguladora de las Haciendas Locales, aprobado por Real Decreto legislativo 2/2004, de 5 de marzo; por el Reglamento Orgánico del Gobierno y de la Administración del Ayuntamiento de Madrid de 31 de mayo de 2004; por sus Estatutos y por las demás disposiciones legales y reglamentarias que le resultan de aplicación.

9801FFD74EABAAAB

Información de Firmantes del Documento

FEDERICO ANDRÉS LÓPEZ DE LA RIVA CARRASCO - SECRETARIO GENERAL DEL PLENO
URL de Verificación: http://intranet.munimadrid.es:8090/VECSV_WBCONSULTAINTRA/VerificarCove.do

Fecha Firma: 13/05/2021 13:34:28
CSV : 9801FFD74EABAAAB

El Consorcio está sujeto al régimen de presupuestación, contabilidad y control del Ayuntamiento de Madrid, de cuyo presupuesto forma parte, sin perjuicio de su sujeción a lo previsto en la Ley Orgánica 2/2012, de 27 de abril, de Estabilidad Presupuestaria y Sostenibilidad Financiera. El Consorcio somete su régimen presupuestario a lo establecido en el texto refundido de la Ley Reguladora de las Haciendas Locales, aprobado por Real Decreto Legislativo 2/2004, de 5 de marzo; en las Bases de Ejecución del Presupuesto del Ayuntamiento de Madrid y en las demás disposiciones legales y reglamentarias que le sean de aplicación. La contratación del Consorcio se rige por lo establecido en la Ley 9/2017, de 8 de noviembre, de Contratos del Sector Público y demás normativa reguladora de la contratación en las Administraciones Públicas.

El Consorcio está sometido al régimen de contabilidad pública, correspondiendo a la Intervención General del Ayuntamiento de Madrid realizar el control y fiscalización interna de su gestión económico-financiera y la inspección de su contabilidad.

El consorcio es una de las modalidades de gestión directa de los servicios públicos. Por su parte, el Consorcio de Rehabilitación y Equipamiento de Teatros de Madrid no utiliza ninguna modalidad de gestión indirecta o mixta de gestión de servicios públicos.

4. Descripción de las principales fuentes de ingresos.

Desde que fue constituido, la fuente de financiación del Consorcio ha consistido en recibir una subvención anual de capital por parte de cada una de las tres administraciones que forman parte del Consorcio, para poder financiar las convocatorias de subvenciones para la rehabilitación y equipamiento de teatros de la ciudad de Madrid; no obstante, durante los años 2012, 2013, 2014, 2015 y 2016 no recibió ninguna de las tres subvenciones de capital previstas en el presupuesto. En 2017 cada una de las entidades que forman parte del Consorcio realizó una aportación de 100.000 euros y en 2018, 2019 y 2020 de 125.000 euros cada año.

5. Fiscalidad de la entidad.

El Consorcio es una entidad totalmente exenta del impuesto sobre sociedades, de acuerdo con el artículo 9º.1 de la Ley 27/2014, de 27 de noviembre, del Impuesto sobre Sociedades y no realiza actividades incluidas en el artículo 4º de la Ley 37/1992, de 28 de diciembre, del Impuesto sobre el Valor Añadido, que regula el hecho imponible de este tributo.

6. Estructura organizativa básica.

El Consorcio está regido por los siguientes órganos de gobierno: la Junta de Gobierno y la Comisión Ejecutiva. La Junta de Gobierno es el órgano colegiado superior del Consorcio, y está compuesta por seis miembros, designados por las respectivas entidades consorciadas, dos por cada una. La Presidencia de la Junta de Gobierno será desempeñada cada año por uno de los representantes de las entidades fundadoras del Consorcio, estableciéndose un turno de rotación de la misma; desde el año 2015 la Presidencia está siendo desempeñada por un representante del Ayuntamiento de Madrid. La Comisión Ejecutiva estará compuesta por tres miembros designados por la Junta de Gobierno, uno por cada entidad consorciada, ostentando la presidencia el que lo sea de la Junta de Gobierno.

De acuerdo con los Estatutos del Consorcio, con el fin de asegurar una correcta gestión jurídico-administrativa y económico-financiera, el Consorcio contará con una Secretaría General y una Gerencia económico-financiera, correspondiendo a la primera las funciones de asistencia y asesoramiento a los órganos de Consorcio y fe pública en relación con actos y acuerdos, y a la segunda, las funciones de gestión administrativa, intervención y control económico financiero. Su nombramiento corresponde a la Junta de Gobierno y habrá de recaer en funcionarios de carrera del Grupo A, de cualquiera de las tres

9801FFD74EABAAAB

Información de Firmantes del Documento

FEDERICO ANDRÉS LÓPEZ DE LA RIVA CARRASCO - SECRETARIO GENERAL DEL PLENO
URL de Verificación: http://intranet.munimadrid.es:8090/VECSV_WBCONSULTAINTRA/VerificarCove.do
Fecha Firma: 13/05/2021 13:34:28
CSV : 9801FFD74EABAAAB

Administraciones fundadoras del Consorcio. Asimismo, como órgano consultivo y de asesoramiento se constituirá una Comisión Técnica, formada por tres empleados públicos pertenecientes al grupo A, designados por la Junta de Gobierno, uno por cada Administración. Actualmente, no han sido nombrados los miembros de los citados órganos.

7. Número medio de empleados durante el ejercicio y a 31 de diciembre de 2020.

Para el desarrollo de su actividad, el Consorcio se vale del personal integrado en cada una de las administraciones públicas participantes en el mismo, no contando con personal propio.

8. Entidades propietarias y porcentaje de participación.

Son miembros del Consorcio: a) La Administración del Estado, a través del Instituto Nacional de las Artes Escénicas y de la Música, adscrito al Ministerio de Cultura y Deporte; b) La Comunidad Autónoma de Madrid; y c) El Ayuntamiento de Madrid. La participación de cada una de las administraciones que forman parte del Consorcio es del 33,3%.

9. Entidades del grupo, multigrupo y asociadas de las que forma parte la entidad y su porcentaje de participación.

El Consorcio no forma parte de ningún grupo o multigrupo y no participa en ninguna entidad asociada.

9801FFD74EABAAAB

Información de Firmantes del Documento

FEDERICO ANDRÉS LÓPEZ DE LA RIVA CARRASCO - SECRETARIO GENERAL DEL PLENO
URL de Verificación: http://intranet.munimadrid.es:8090/VECSV_WBCONSULTAINTRA/VerificarCove.do
Fecha Firma: 13/05/2021 13:34:28
CSV : 9801FFD74EABAAAB

MADRID

9801FFD74EABAAAB

MEMORIA

GESTIÓN INDIRECTA DE SERVICIOS PÚBLICOS, CONVENIOS Y OTRAS FORMAS DE COLABORACIÓN

Información de Firmantes del Documento

FEDERICO ANDRÉS LÓPEZ DE LA RIVA CARRASCO - SECRETARIO GENERAL DEL PLENO
URL de Verificación: http://intranet.munimadrid.es:8090/VECSV_WBCONSULTAINTRA/VerificarCove.do

Fecha Firma: 13/05/2021 13:34:28
CSV : 9801FFD74EABAAAB

MADRID

Ejercicio : 2020 **Fecha: 31/12/2020**

Centro : 902 CONSORCIO DEL PLAN DE REHABILITACIÓN Y EQUIPAMIENTO DE TEATROS DE MADRID

02. Gestión indirecta de servicios públicos, convenios y otras formas de colaboración.

El Consorcio de Rehabilitación y Equipamiento de Teatros de Madrid no gestiona ningún servicio público de forma indirecta, ni ha celebrado ningún convenio, ni realiza ninguna actividad conjunta que no requieran la constitución una nueva entidad, ni participa en otras formas de colaboración público-privadas.

9801FFD74EABAAAB

Información de Firmantes del Documento

FEDERICO ANDRÉS LÓPEZ DE LA RIVA CARRASCO - SECRETARIO GENERAL DEL PLENO
URL de Verificación: http://intranet.munimadrid.es:8090/VECSV_WBCONSULTAINTRA/VerificarCove.do
Fecha Firma: 13/05/2021 13:34:28
CSV : 9801FFD74EABAAAB

MADRID

9801FFD74EABAAAB

MEMORIA

BASES DE PRESENTACIÓN DE LAS CUENTAS

Información de Firmantes del Documento

MADRID

FEDERICO ANDRÉS LÓPEZ DE LA RIVA CARRASCO - SECRETARIO GENERAL DEL PLENO
URL de Verificación: http://intranet.munimadrid.es:8090/VECSV_WBCONSULTAINTRA/VerificarCove.do

Fecha Firma: 13/05/2021 13:34:28
CSV : 9801FFD74EABAAAB

03. Bases de presentación de las cuentas:

1) Imagen fiel:

Las cuentas anuales del Consorcio de Rehabilitación y Equipamiento de Teatros de Madrid se han formulado aplicando los principios contables que rigen para la contabilidad pública, recogidos en la primera parte del Plan General de Contabilidad Pública adaptado a la Administración Local (Anexo a la Instrucción del modelo normal de Contabilidad Local aprobada en la Orden HAP/1781/2013, de 20 de septiembre, por el que se aprueba el Modelo Normal de Contabilidad Local), y que, salvo casos excepcionales, son de aplicación obligatoria para conseguir que la cuenta muestre la imagen fiel del patrimonio, de la situación financiera, de le ejecución del presupuesto y de los resultados del ejercicio. En la elaboración de las cuentas no se ha aplicado ningún principio contable público diferente a los establecidos en la Instrucción del modelo normal de Contabilidad Local.

Hasta el ejercicio de 2015, la contabilidad del Consorcio de Rehabilitación y Equipamiento de Teatros de Madrid estaba sujeta al Plan de Contabilidad de las entidades sin fines de lucro, aprobado por Resolución de Instituto de Contabilidad y Auditoría de Cuentas de 26 de marzo de 2013; pero con fecha 15 de abril de 2015, la Junta de Gobierno del Consorcio aprobó la modificación de los Estatutos del mismo, con la finalidad de adaptarlos a lo dispuesto en la Disposición final segunda de la Ley 27/2013, de 27 de diciembre, de Racionalización y Sostenibilidad de la Administración Local y en los artículos 12 a 15 de la Ley 15/2014, de 16 de septiembre, de Racionalización del Sector Público y otras medidas de reforma administrativa, por lo que a partir del ejercicio 2015 el Consorcio está sometido al régimen de contabilidad pública, correspondiendo a la Intervención General del Ayuntamiento de Madrid realizar el control y fiscalización interna de su gestión económico-financiera y la inspección de su contabilidad; en concreto, le es de aplicación a la contabilidad del Consorcio lo establecido en la Instrucción del modelo normal de Contabilidad Local, aprobado por Orden del Ministerio de Hacienda y Administraciones Públicas HAP/1781/2013, de 20 de septiembre. El cambio del régimen de contabilidad no tuvo ninguna incidencia a la hora de reflejar la imagen fiel y no fue necesario realizar ningún tipo de adaptación en los importes correspondientes al año 2015.

2) Comparación de la información:

La información recogida en la cuenta se presenta comparando las cifras del ejercicio que se cierra con el inmediato anterior.

3) Razones e incidencias en las Cuentas Anuales de los cambios en los criterios de contabilización:

Durante el ejercicio 2020 no se ha producido ningún cambio en los criterios de contabilización con respecto al año anterior; no obstante, en 2015 las transferencias realizadas en años anteriores por los miembros del Consorcio para la concesión de subvenciones para la rehabilitación de teatros no se habían considerado como financiación afectada; sin embargo, a partir de 2016, sí se las consideró financiación afectada. Esta cambio de criterio se efectúo en la liquidación del presupuesto del año 2016, siguiendo lo expuesto por la Presidenta de la Junta de Gobierno del Consorcio en su escrito de 21 de febrero de 2017, y de conformidad con la Intervención General del Ayuntamiento de Madrid, manifestada en su informe de 27 de febrero de 2017 a la liquidación del presupuesto de los Organismos Autónomos y Consorcios del Ayuntamiento de Madrid del ejercicio 2016. Este cambio tuvo incidencia en el estado del remanente de tesorería, ya que en 2016 el importe del remanente de tesorería para gastos generales era de 0,00 euros, y el exceso de financiación afectada de 346.182,19 euros, mientras que en el ejercicio 2015, no existía exceso de financiación afectada y el importe del remante de tesorería para gastos generales era de 346.182,19 euros. En 2020 el remanente de tesorería para gastos generales es de 0,00 euros y el exceso de financiación afectada de 958.885,35 euros

4) Cambios en estimaciones contables:

No ha habido corrección de errores ni cambios en estimaciones contables.

9801FFD74EABAAAB

Información de Firmantes del Documento

FEDERICO ANDRÉS LÓPEZ DE LA RIVA CARRASCO - SECRETARIO GENERAL DEL PLENO
URL de Verificación: http://intranet.munimadrid.es:8090/VECSV_WBCONSULTAINTRA/VerificarCove.do
Fecha Firma: 13/05/2021 13:34:28
CSV : 9801FFD74EABAAAB

MADRID

5) Apartados de la Memoria de las Cuentas anuales de los que no se presentan por no incluir información:

En la presente Memoria no se incluye la información relativa a las notas o estados de las notas que se indican a continuación, por no presentar movimientos e información durante el ejercicio:

Nota 5) Inmovilizado material

Nota 6) Patrimonio público de suelo

Nota 7) Inversiones inmobiliarias

Nota 8) Inmovilizado intangible

Nota 9) Arrendamientos financieros y otro inmovilizado de naturaleza similar

Nota 10) Activos financieros

- Estado 10.1) Información relacionada con el balance
- Estado 10.2) Información relacionada con la cuenta de resultado económico-patrimonial
- Estado 10.3) Información sobre los tipos de cambio y de tipo de interés
- Estado 10.4) Otra información

Nota 11) Pasivos financieros

- Estado 11.1) Situación y movimiento de las deudas
- Estado 11.2) Líneas de crédito
- Estado 11.3) Información sobre los riesgos de tipo de cambio y de tipo de interés
- Estado 11.4) Avales y garantías concedidas

Nota 12) Coberturas contables

Nota 13) Activos construidos o adquiridos para otras entidades y otras existencias

Nota 14) Moneda extranjera

Nota 16) Provisiones y contingencias

9801FFD74EABAAAB

Información de Firmantes del Documento

FEDERICO ANDRÉS LÓPEZ DE LA RIVA CARRASCO - SECRETARIO GENERAL DEL PLENO
URL de Verificación: http://intranet.munimadrid.es:8090/VECSV_WBCONSULTAINTRA/VerificarCove.do

Fecha Firma: 13/05/2021 13:34:28
CSV : 9801FFD74EABAAAB

Nota 17) Información sobre el medio ambiente

Estado 17.1) Obligaciones reconocidas en el ejercicio con cargo a medio ambiente

Estado 17.2) Beneficios fiscales por razones de medio ambiente en tributos propios

Nota 18) Activos en estado de venta

Nota 20) Operaciones por administración de recursos por cuenta de otros entes públicos

Nota 22) Contratación administrativa. Procedimientos de adjudicación

Nota 23) Estado de valores recibidos en depósito

Nota 24) Información presupuestaria

Apartado 24.1) Presupuesto corriente

Subapartado 24.1.2) Presupuesto de ingresos

Estado 24.1.2.A.1) Derechos anulados

Estado 24.1.2.A.2) Derechos cancelados

Estado 24.1.2.B) Devoluciones de ingresos

Estado 24.1.2.C) Compromisos de ingresos

9801FFD74EABAAAB

Información de Firmantes del Documento

FEDERICO ANDRÉS LÓPEZ DE LA RIVA CARRASCO - SECRETARIO GENERAL DEL PLENO
URL de Verificación: http://intranet.munimadrid.es:8090/VECSV_WBCONSULTAINTRA/VerificarCove.do

Fecha Firma: 13/05/2021 13:34:28
CSV : 9801FFD74EABAAAB

MADRID

Apartado 24.2) Ejercicios cerrados

Subapartado 24.2.1) Presupuesto de gastos. Obligaciones de presupuestos cerrados

Subapartado 24.2.2) Presupuesto de ingresos

Estado 24.2.2.B) Derechos anulados

Estado 24.2.2.C) Derechos cancelados

Apartado 24.3) Ejercicios posteriores

Estado 24.3.1) Compromisos de gastos con cargo a presupuestos de ejercicios posteriores

Estado 24.3.2) Compromisos de ingresos con cargo a presupuestos de ejercicios posteriores

Apartado 24.4) Estado de ejecución de proyectos de gasto

Apartado 24.7) Acreedores por operaciones devengadas

Apartado 26. Información sobre coste de las actividades

Apartado 27. Indicadores de gestión

9801FFD74EABAAAB

Información de Firmantes del Documento

FEDERICO ANDRÉS LÓPEZ DE LA RIVA CARRASCO - SECRETARIO GENERAL DEL PLENO
URL de Verificación: http://intranet.munimadrid.es:8090/VECSV_WBCONSULTAINTRA/VerificarCove.do

Fecha Firma: 13/05/2021 13:34:28
CSV : 9801FFD74EABAAAB

MADRID

9801FFD74EABAAAB

MEMORIA

NORMAS DE RECONOCIMIENTO Y VALORACIÓN

Información de Firmantes del Documento

FEDERICO ANDRÉS LÓPEZ DE LA RIVA CARRASCO - SECRETARIO GENERAL DEL PLENO
URL de Verificación: http://intranet.munimadrid.es:8090/VECSV_WBCONSULTAINTRA/VerificarCove.do

Fecha Firma: 13/05/2021 13:34:28
CSV : 9801FFD74EABAAAB

Ejercicio : 2020 **Fecha: 31/12/2020**

Centro : 902 CONSORCIO DEL PLAN DE REHABILITACIÓN Y EQUIPAMIENTO DE TEATROS DE MADRID

9801FFD74EABAAAB

04. Normas de reconocimiento y valoración.

Durante el ejercicio 2020, en la contabilidad del Consorcio de Rehabilitación y Equipamiento de Teatros de Madrid no se ha realizado ninguna anotación ni figura en las cuentas anuales ninguna referencia a los siguientes epígrafes contables: inmovilizado material, patrimonio público del suelo, inversiones inmobiliarias, inmovilizado intangible, arrendamientos financieros y otro inmovilizado de naturaleza similar, permutas, activos y pasivos financieros, coberturas contables, existencias, activos construidos o adquiridos para otras entidades, transacciones en moneda extranjera, provisiones y contingencias, actividades conjuntas y activos en estado de venta.

Con respecto a los gastos realizados, se han aplicado las normas de valoración que se encuentra recogidas en la Orden HAP/1781/2013, de 20 de septiembre, por la que se aprueba la Instrucción del modelo normal de Contabilidad Pública.

Información de Firmantes del Documento

FEDERICO ANDRÉS LÓPEZ DE LA RIVA CARRASCO - SECRETARIO GENERAL DEL PLENO
URL de Verificación: http://intranet.munimadrid.es:8090/VECSV_WBCONSULTAINTRA/VerificarCove.do
Fecha Firma: 13/05/2021 13:34:28
CSV : 9801FFD74EABAAAB

MADRID

9801FFD74EABAAAB

MEMORIA

TRANSFERENCIA, SUBVENCIONES Y OTROS INGRESOS Y GASTOS

Información de Firmantes del Documento

FEDERICO ANDRÉS LÓPEZ DE LA RIVA CARRASCO - SECRETARIO GENERAL DEL PLENO
URL de Verificación: http://intranet.munimadrid.es:8090/VECSV_WBCONSULTAINTRA/VerificarCove.do

Fecha Firma: 13/05/2021 13:34:28
CSV : 9801FFD74EABAAAB

MADRID

AYUNTAMIENTO DE MADRID

MEMORIA. TRANSFERENCIAS, SUBVENCIONES Y OTROS INGRESOS Y GASTOS

Ejercicio : 2020 **Fecha: 31/12/2020**

Centro : 902 CONSORCIO DEL PLAN DE REHABILITACIÓN Y EQUIPAMIENTO DE TEATROS

TRANSFERENCIAS Y SUBVENCIONES RECIBIDAS

15.1.1. TRANSFERENCIAS Y SUBVENCIONES DE GASTOS CON FINANCIACIÓN AFECTADA RECIBIDAS

DESCRIPCIÓN	TIPO SUBVENCIÓN	IMPORTE RECIBIDO		IMPORTE REINTEGRABLE	IMPORTE NO REINTEGRABLE	CANTIDAD IMPUTADA A RESULTADOS	
		EJERCICIO 2020	EJERCICIOS ANTERIORES			EJERCICIO 2020	EJERCICIOS ANTERIORES
Gastos convocatoria subvenciones rehabilitación de teatros	CORRIENTE	0,00	20.000,00	0,00	20.000,00	0,00	20.000,00
Gastos convocatoria subvenciones rehabilitación de teatros	CAPITAL	375.000,00	1.376.182,19	0,00	1.751.182,19	375.000,00	1.376.182,19
TOTAL		375.000,00	1.396.182,19	0,00	1.771.182,19	375.000,00	1.396.182,19

15.1.2. OTRAS SUBVENCIONES Y TRANSFERENCIAS RECIBIDAS

DESCRIPCIÓN	TIPO SUBVENCIÓN	IMPORTE RECIBIDO		IMPORTE REINTEGRABLE	IMPORTE NO REINTEGRABLE	CANTIDAD IMPUTADA A RESULTADOS	
		EJERCICIO 2020	EJERCICIOS ANTERIORES			EJERCICIO 2020	EJERCICIOS ANTERIORES
TOTAL		0,00	0,00	0,00	0,00	0,00	0,00

9801FFD74EABAAAB

Información de Firmantes del Documento

FEDERICO ANDRÉS LÓPEZ DE LA RIVA CARRASCO - SECRETARIO GENERAL DEL PLENO
URL de Verificación: http://intranet.munimadrid.es:8090/VECSV_WBCONSULTAINTRA/VerificarCove.do
Fecha Firma: 13/05/2021 13:34:28
CSV : 9801FFD74EABAAAB

MADRID

AYUNTAMIENTO DE MADRID

MEMORIA. TRANSFERENCIAS, SUBVENCIONES Y OTROS INGRESOS Y GASTOS

Ejercicio : **2020** **Fecha: 31/12/2020**

Centro : **902 CONSORCIO DEL PLAN DE REHABILITACIÓN Y EQUIPAMIENTO DE TEATROS**

TRANSFERENCIAS Y SUBVENCIONES CONCEDIDAS

NORMATIVA	CARACTERÍSTICAS	NIF DEL PERCEPTOR	DENOMINACIÓN DEL PERCEPTOR	IMPORTE	FINALIDAD	REINTEGROS
Resolución de 12 de diciembre de 2018 de la Presidenta del Consorcio de Rehabilitación y Equipamiento de Teatros de Madrid, por la que se aprueba la convocatoria pública para la concesión de subvenciones en régimen de concurrencia competitiva, destinadas a la financiación de obras encaminadas a la mejora de las condiciones de seguridad y de accesibilidad, así como de eficiencia energética y de las condiciones acústicas y de los equipamientos, de los teatros y salas ubicados en la Villa de Madrid (BOAM y BOCM de fecha 26/12/2018)	Subvenciones de capital de concurrencia competitiva.	B81498537	PRODUCCIONES LA TAPADERA SL	30.914,42 €	Realización de obras encaminadas a la mejora de las condiciones de seguridad y de accesibilidad, así como de eficiencia energética y de las condiciones acústicas y de los equipamientos, de los teatros y salas ubicados en la Villa de Madrid	0,0
		B83379339	STORY LINE SL	40.843,55 €		0,0
		F86997384	TEATRO DEL BARRIO S.C. MADRILEÑA CONS.	7.328,74 €		0,0
		B80669989	BEAUTY INTERNACIONAL SL	19.902,53 €		0,0
		B83571794	TARAMBANA ESPECTÁCULOS SL	6.567,20 €		0,0
		B95267241	AREQUIPA PRODUCCIONES SL	49.950,64 €		0,0
		B86098852	BULULU 2120 SL	5.489,99 €		0,0
		A78774577	PENTACIÓN SA	22.058,97 €		0,0
		B81393373	EL MONTACARGAS SL	1.808,63 €		0,0
		A28035822	TEATRO LA LATINA SA	60.790,46 €		0,0
		B79957569	ACTIVIDADES CULTURALES LA BICICLETA SL	10.432,96 €		0,0
		B85938017	AZARTE SL	10.579,60 €		0,0
		A78380995	TEATRO INFANFA ISABEL SA	51.618,00 €		0,0
		B86054327	LINEA CULTURAL TEATRAL SL	68.673,39 €		0,0
		B83015040	PLURAL MULTIMEDIA Y OCIO SL	27.892,17 €		0,0
		B79805487	CUARTA PARED SL	819,69 €		0,0
		B84001205	SINGULAR MULTIMEDIA Y OCIO SL	52.000,44 €		0,0
		B83990994	LAGRADA PRODUCCIONES TEATRALES SL	1.350,72 €		0,0
			TOTAL	**469.022,10 €**		0,0

9801FFD74EABAAAB

Información de Firmantes del Documento

FEDERICO ANDRÉS LÓPEZ DE LA RIVA CARRASCO - SECRETARIO GENERAL DEL PLENO
URL de Verificación: http://intranet.munimadrid.es:8090/VECSV_WBCONSULTAINTRA/VerificarCove.do
Fecha Firma: 13/05/2021 13:34:28
CSV : 9801FFD74EABAAAB

MADRID

9801FFD74EABAAAB

MEMORIA

PRESENTACIÓN POR ACTIVIDADES DE LA CUENTA DE RESULTADO ECONÓMICOPATRIMONIAL

Información de Firmantes del Documento

MADRID

FEDERICO ANDRÉS LÓPEZ DE LA RIVA CARRASCO - SECRETARIO GENERAL DEL PLENO
URL de Verificación: http://intranet.munimadrid.es:8090/VECSV_WBCONSULTAINTRA/VerificarCove.do

Fecha Firma: 13/05/2021 13:34:28
CSV : 9801FFD74EABAAAB

MEMORIA

PRESENTACIÓN POR ACTIVIDADES DE LA CUENTA DE RESULTADO ECONÓMICO PATRIMONIAL

Ejercicio : 2020 **Fecha: 31/12/2020**

Centro : 902 CONSORCIO DEL PLAN DE REHABILITACIÓN Y EQUIPAMIENTO DE TEATROS DE MADRID

19. Presentación por actividades de la cuenta de resultado económico patrimonial

GASTOS		EJERCICIO 2020			EJERCICIO 2019					
CÓDIGO GRUPO DE PROGRAMAS	DESCRIPCIÓN GRUPO DE PROGRAMAS	PRESUPUESTARIOS	NO PRESUP.	TOTAL	PRESUPUESTARIOS	NO PRESUP.	TOTAL	INGRESOS	EJERCICIO 2020	EJERCICIO 2019
334	Promoción cultural	471.347,79	0,00	471.347,79	0,00	0,00	0,00	De gestión ordinaria	375.000,00	375.000,00
								Ingresos	0,00	0,00
								Otros ingresos	0,00	0,00
TOTAL GASTO		471.347,79	0,00	471.347,79	0,00	0,00	0,00	TOTAL INGRESOS	375.000,00	375.000,00

9801FFD74EABAAAB

Información de Firmantes del Documento

FEDERICO ANDRÉS LÓPEZ DE LA RIVA CARRASCO - SECRETARIO GENERAL DEL PLENO
URL de Verificación: http://intranet.munimadrid.es:8090/VECSV_WBCONSULTAINTRA/VerificarCove.do
Fecha Firma: 13/05/2021 13:34:28
CSV : 9801FFD74EABAAAB

9801FFD74EABAAAB

MEMORIA

OPERACIONES NO PRESUPUESTARIAS DE TESORERÍA

Información de Firmantes del Documento

FEDERICO ANDRÉS LÓPEZ DE LA RIVA CARRASCO - SECRETARIO GENERAL DEL PLENO
URL de Verificación: http://intranet.munimadrid.es:8090/VECSV_WBCONSULTAINTRA/VerificarCove.do

Fecha Firma: 13/05/2021 13:34:28
CSV : 9801FFD74EABAAAB

MADRID

9801FFD74EABAAAB

MEMORIA

OPERACIONES NO PRESUPUESTARIAS DE TESORERÍA

ESTADO DE DEUDORES NO PRESUPUESTARIOS

Información de Firmantes del Documento

FEDERICO ANDRÉS LÓPEZ DE LA RIVA CARRASCO - SECRETARIO GENERAL DEL PLENO
URL de Verificación: http://intranet.munimadrid.es:8090/VECSV_WBCONSULTAINTRA/VerificarCove.do

Fecha Firma: 13/05/2021 13:34:28
CSV : 9801FFD74EABAAAB

MADRID

AYUNTAMIENTO DE MADRID

ESTADO DE SITUACIÓN Y MOVIMIENTOS DE LAS OPERACIONES NO PRESUPUESTARIAS DE TESORERIA

DEUDORES

Ejercicio : 2020 **Fecha: 31/12/2020**

Centro : 902 CONSORCIO REHAB.EQUIP.TEATROS

CTA. PGC	CONC.	DESCRIPCIÓN	SALDO A 1 DE ENERO	MODIFICACIONES SALDO INICIAL	CARGOS REALIZADOS EN EL EJERCICIO	TOTAL DEUDORES	ABONOS REALIZADOS EN EL EJERCICIO	DEUDORES PENDIENTES DE COBRO A 31 DE DICIEMBRE
		TOTAL	0,00	0,00	0,00	0,00	0,00	0,00

9801FFD74EABAAAB

Información de Firmantes del Documento

FEDERICO ANDRÉS LÓPEZ DE LA RIVA CARRASCO - SECRETARIO GENERAL DEL PLENO
URL de Verificación: http://intranet.munimadrid.es:8090/VECSV_WBCONSULTAINTRA/VerificarCove.do
Fecha Firma: 13/05/2021 13:34:28
CSV : 9801FFD74EABAAAB

MADRID

9801FFD74EABAAAB

MEMORIA

OPERACIONES NO PRESUPUESTARIAS DE TESORERÍA

ESTADO DE ACREEDORES NO PRESUPUESTARIOS

Información de Firmantes del Documento

MADRID

FEDERICO ANDRÉS LÓPEZ DE LA RIVA CARRASCO - SECRETARIO GENERAL DEL PLENO
URL de Verificación: http://intranet.munimadrid.es:8090/VECSV_WBCONSULTAINTRA/VerificarCove.do

Fecha Firma: 13/05/2021 13:34:28
CSV : 9801FFD74EABAAAB

AYUNTAMIENTO DE MADRID

ESTADO DE SITUACIÓN Y MOVIMIENTOS DE LAS OPERACIONES NO PRESUPUESTARIAS DE TESORERIA

ACREEDORES

Ejercicio : 2020 **Fecha: 31/12/2020**

Centro : 902 CONSORCIO REHAB.EQUIP.TEATROS

CTA. PGC	CONC.	DESCRIPCIÓN	SALDO A 1 DE ENERO	MODIFICACIONES SALDO INICIAL	ABONOS REALIZADOS EN EL EJERCICIO	TOTAL ACREEDORES	CARGOS REALIZADOS EN EL EJERCICIO	ACREEDORES PENDIENTES DE PAGO A 31 DE DICIEMBRE
		TOTAL	0,00	0,00	0,00	0,00	0,00	0,00

9801FFD74EABAAAB

Información de Firmantes del Documento

FEDERICO ANDRÉS LÓPEZ DE LA RIVA CARRASCO - SECRETARIO GENERAL DEL PLENO
URL de Verificación: http://intranet.munimadrid.es:8090/VECSV_WBCONSULTAINTRA/VerificarCove.do

Fecha Firma: 13/05/2021 13:34:28
CSV : 9801FFD74EABAAAB

MADRID

9801FFD74EABAAAB

MEMORIA

OPERACIONES NO PRESUPUESTARIAS DE TESORERÍA

ESTADO DE PARTIDAS PENDIENTES DE APLICACIÓN

COBROS PENDIENTES DE APLICACIÓN

Información de Firmantes del Documento

MADRID

FEDERICO ANDRÉS LÓPEZ DE LA RIVA CARRASCO - SECRETARIO GENERAL DEL PLENO
URL de Verificación: http://intranet.munimadrid.es:8090/VECSV_WBCONSULTAINTRA/VerificarCove.do

Fecha Firma: 13/05/2021 13:34:28
CSV : 9801FFD74EABAAAB

AYUNTAMIENTO DE MADRID

ESTADO DE SITUACIÓN Y MOVIMIENTOS DE LAS OPERACIONES NO PRESUPUESTARIAS DE TESORERIA

PARTIDAS PENDIENTES DE APLICACIÓN COBROS

Ejercicio : 2020 **Fecha: 31/12/2020**

Centro : 902 CONSORCIO REHAB.EQUIP.TEATROS

CTA. PGC	CONC.	DESCRIPCIÓN	COBROS PDTES. DE APLICACIÓN A 1 DE ENERO	MODIFICACIONES SALDO INICIAL	COBROS REALIZADOS EN EL EJERCICIO	TOTAL COBROS PDTES APLICACIÓN	COBROS APLICADOS EN EL EJERCICIO	COBROS PDTES. APLICACIÓN A 31 DE DICIEMBRE
55400	86047	I.P.A.-TRANSFERENCIAS DIRECTAS	0,00	0,00	500.000,00	500.000,00	500.000,00	0,00
		Total 55400	**0,00**	**0,00**	**500.000,00**	**500.000,00**	**500.000,00**	**0,00**
		TOTAL	**0,00**	**0,00**	**500.000,00**	**500.000,00**	**500.000,00**	**0,00**

9801FFD74EABAAAB

Información de Firmantes del Documento

FEDERICO ANDRÉS LÓPEZ DE LA RIVA CARRASCO - SECRETARIO GENERAL DEL PLENO
URL de Verificación: http://intranet.munimadrid.es:8090/VECSV_WBCONSULTAINTRA/VerificarCove.do

Fecha Firma: 13/05/2021 13:34:28
CSV : 9801FFD74EABAAAB

MADRID

9801FFD74EABAAAB

MEMORIA

OPERACIONES NO PRESUPUESTARIAS DE TESORERÍA

ESTADO DE PARTIDAS PENDIENTES DE APLICACIÓN

PAGOS PENDIENTES DE APLICACIÓN

Información de Firmantes del Documento

MADRID

FEDERICO ANDRÉS LÓPEZ DE LA RIVA CARRASCO - SECRETARIO GENERAL DEL PLENO
URL de Verificación: http://intranet.munimadrid.es:8090/VECSV_WBCONSULTAINTRA/VerificarCove.do

Fecha Firma: 13/05/2021 13:34:28
CSV : 9801FFD74EABAAAB

AYUNTAMIENTO DE MADRID

ESTADO DE SITUACIÓN Y MOVIMIENTOS DE LAS OPERACIONES NO PRESUPUESTARIAS DE TESORERIA

PARTIDAS PENDIENTES DE APLICACIÓN PAGOS

Ejercicio : 2020 **Fecha: 31/12/2020**

Centro : 902 CONSORCIO REHAB.EQUIP.TEATROS

CTA. PGC	CONC.	DESCRIPCIÓN	PAGOS PDTES. DE APLICACIÓN A 1 DE ENERO	MODIFICACIONES SALDO INICIAL	PAGOS REALIZADOS EN EL EJERCICIO	TOTAL PAGOS PDTES. APLICACIÓN	PAGOS APLICADOS EN EL EJERCICIO	PAGOS PDTES. DE APLICACIÓN A 31 DE DICIEMBRE
55500	70200	CARGOS BANCARIOS PENDIENTES DE APLICAR	0,00	0,00	2.325,69	2.325,69	2.325,69	0,00
		Total 55500	**0,00**	**0,00**	**2.325,69**	**2.325,69**	**2.325,69**	**0,00**
		TOTAL	**0,00**	**0,00**	**2.325,69**	**2.325,69**	**2.325,69**	**0,00**

9801FFD74EABAAAB

Información de Firmantes del Documento

FEDERICO ANDRÉS LÓPEZ DE LA RIVA CARRASCO - SECRETARIO GENERAL DEL PLENO
URL de Verificación: http://intranet.munimadrid.es:8090/VECSV_WBCONSULTAINTRA/VerificarCove.do
Fecha Firma: 13/05/2021 13:34:28
CSV : 9801FFD74EABAAAB

MADRID

9801FFD74EABAAAB

MEMORIA

INFORMACIÓN PRESUPUESTARIA

Información de Firmantes del Documento

FEDERICO ANDRÉS LÓPEZ DE LA RIVA CARRASCO - SECRETARIO GENERAL DEL PLENO
URL de Verificación: http://intranet.munimadrid.es:8090/VECSV_WBCONSULTAINTRA/VerificarCove.do

Fecha Firma: 13/05/2021 13:34:28
CSV : 9801FFD74EABAAAB

MADRID

9801FFD74EABAAAB

MEMORIA

INFORMACIÓN PRESUPUESTARIA

EJERCICIO CORRIENTE

Información de Firmantes del Documento

FEDERICO ANDRÉS LÓPEZ DE LA RIVA CARRASCO - SECRETARIO GENERAL DEL PLENO
URL de Verificación: http://intranet.munimadrid.es:8090/VECSV_WBCONSULTAINTRA/VerificarCove.do

Fecha Firma: 13/05/2021 13:34:28
CSV : 9801FFD74EABAAAB

MADRID

9801FFD74EABAAAB

MEMORIA

INFORMACIÓN PRESUPUESTARIA

EJERCICIO CORRIENTE

PRESUPUESTO DE GASTOS

Información de Firmantes del Documento

MADRID

FEDERICO ANDRÉS LÓPEZ DE LA RIVA CARRASCO - SECRETARIO GENERAL DEL PLENO
URL de Verificación: http://intranet.munimadrid.es:8090/VECSV_WBCONSULTAINTRA/VerificarCove.do

Fecha Firma: 13/05/2021 13:34:28
CSV : 9801FFD74EABAAAB

MEMORIA

INFORMACIÓN PRESUPUESTARIA

EJERCICIO CORRIENTE

PRESUPUESTO DE GASTOS

MODIFICACIONES DE CRÉDITO

9801FFD74EABAAAB

Información de Firmantes del Documento

FEDERICO ANDRÉS LÓPEZ DE LA RIVA CARRASCO - SECRETARIO GENERAL DEL PLENO
URL de Verificación: http://intranet.munimadrid.es:8090/VECSV_WBCONSULTAINTRA/VerificarCove.do

Fecha Firma: 13/05/2021 13:34:28
CSV : 9801FFD74EABAAAB

MADRID

AYUNTAMIENTO DE MADRID

INFORMACIÓN PRESUPUESTARIA. EJERCICIO CORRIENTE. PRESUPUESTO DE GASTOS

ESTADO DE MODIFICACIONES DE CRÉDITO

Ejercicio : 2020 **Fecha: 31/12/2020**

Centro **: 902 CONSOR. PLAN REHAB.EQUIP.TEATROS MADRID**

SECCIÓN	CRÉDITOS EXTRAORD.	SUPLEMENTOS DE CRÉDITO	AMPLIACIONES DE CRÉDITO	TRANSFERENCIAS POSITIVAS	TRANSFERENC. NEGATIVAS	INCORPORAC.DE REMANENTES	CRÉDITOS GENERADOS POR INGRESOS	BAJAS POR ANULACIÓN	AJUSTES POR PRÓRROGA	TOTAL MODIFICACIONES
*** TOTAL**	**0,00**	**0,00**	**0,00**	**2.874,00**	**2.874,00**	**1.055.233,14**	**0,00**	**0,00**	**0,00**	**1.055.233,14**
130 CULTURA, TURISMO Y DEPORTE	0,00	0,00	0,00	2.874,00	2.874,00	1.055.233,14	0,00	0,00	0,00	1.055.233,14

9801FFD74EABAAAB

Información de Firmantes del Documento

FEDERICO ANDRÉS LÓPEZ DE LA RIVA CARRASCO - SECRETARIO GENERAL DEL PLENO
URL de Verificación: http://intranet.munimadrid.es:8090/VECSV_WBCONSULTAINTRA/VerificarCove.do

Fecha Firma: 13/05/2021 13:34:28
CSV : 9801FFD74EABAAAB

MADRID

AYUNTAMIENTO DE MADRID

INFORMACIÓN PRESUPUESTARIA. EJERCICIO CORRIENTE. PRESUPUESTO DE GASTOS

ESTADO DE MODIFICACIONES DE CRÉDITO

Ejercicio : 2020 **Fecha: 31/12/2020**

Centro **: 902 CONSOR. PLAN REHAB.EQUIP.TEATROS MADRID**

Sección : 130 CULTURA, TURISMO Y DEPORTE

SECCIÓN	CRÉDITOS EXTRAORD.	SUPLEMENTOS DE CRÉDITO	AMPLIACIONES DE CRÉDITO	TRANSFERENCIAS POSITIVAS	TRANSFERENC. NEGATIVAS	INCORPORAC.DE REMANENTES	CRÉDITOS GENERADOS POR INGRESOS	BAJAS POR ANULACIÓN	AJUSTES POR PRÓRROGA	TOTAL MODIFICACIONES
**** TOTAL**	**0,00**	**0,00**	**0,00**	**2.874,00**	**2.874,00**	**1.055.233,14**	**0,00**	**0,00**	**0,00**	**1.055.233,14**
*** 33401 ACTIVIDADES CULTURALES**	0,00	0,00	0,00	2.874,00	2.874,00	1.055.233,14	0,00	0,00	0,00	1.055.233,14
35900 OTROS GASTOS FINANCIEROS	0,00	0,00	0,00	2.874,00	0,00	0,00	0,00	0,00	0,00	2.874,00
77999 OTRAS SUBVENCIONES A EMPRESAS PRIVADAS	0,00	0,00	0,00	0,00	2.874,00	1.055.233,14	0,00	0,00	0,00	1.052.359,14

9801FFD74EABAAAB

Información de Firmantes del Documento

FEDERICO ANDRÉS LÓPEZ DE LA RIVA CARRASCO - SECRETARIO GENERAL DEL PLENO
URL de Verificación: http://intranet.munimadrid.es:8090/VECSV_WBCONSULTAINTRA/VerificarCove.do

Fecha Firma: 13/05/2021 13:34:28
CSV : 9801FFD74EABAAAB

MADRID

9801FFD74EABAAAB

MEMORIA

INFORMACIÓN PRESUPUESTARIA

EJERCICIO CORRIENTE

PRESUPUESTO DE GASTOS

REMANENTES DE CRÉDITO

Información de Firmantes del Documento

MADRID

FEDERICO ANDRÉS LÓPEZ DE LA RIVA CARRASCO - SECRETARIO GENERAL DEL PLENO
URL de Verificación: http://intranet.munimadrid.es:8090/VECSV_WBCONSULTAINTRA/VerificarCove.do

Fecha Firma: 13/05/2021 13:34:28
CSV : 9801FFD74EABAAAB

AYUNTAMIENTO DE MADRID

MEMORIA. INFORMACION PRESUPUESTARIA. EJERCICIO CORRIENTE. PRESUPUESTO DE GASTOS

REMANENTES DE CRÉDITO

Ejercicio **: 2020** **Fecha: 31/12/2020**

Centro **: 902 CONSORCIO DEL PLAN DE REHABILITACIÓN Y EQUIPAMIENTO DE TEATROS DE MADRID**

APLICACIÓN PRESUPUESTARIA				REMANENTES COMPROMETIDOS			REMANENTES NO COMPROMETIDOS		
CÓDIGO ORGÁNICO	CÓDIGO FUNCIONAL	CÓDIGO ECONÓMICO	DESCRIPCIÓN ECONÓMICO	INCORPORABLES	NO INCORPORABLES	TOTAL	INCORPORABLES	NO INCORPORABLES	TOTAL
902130	33401	35900	OTROS GASTOS FINANCIEROS	0,00	0,00	0,00	548,31	0,00	548,31
902130	33401	77999	OTRAS SUBVENCIONES A EMPRESAS PRIVADAS	176.951,10	0,00	176.951,10	781.385,94	0,00	781.385,94
TOTALES				**176.951,10**	**0,00**	**176.951,10**	**781.934,25**	**0,00**	**781.934,25**

9801FFD74EABAAAB

Información de Firmantes del Documento

FEDERICO ANDRÉS LÓPEZ DE LA RIVA CARRASCO - SECRETARIO GENERAL DEL PLENO
URL de Verificación: http://intranet.munimadrid.es:8090/VECSV_WBCONSULTAINTRA/VerificarCove.do
Fecha Firma: 13/05/2021 13:34:28
CSV : 9801FFD74EABAAAB

MADRID

9801FFD74EABAAAB

MEMORIA

INFORMACIÓN PRESUPUESTARIA

EJERCICIO CORRIENTE

PRESUPUESTO DE INGRESOS

Información de Firmantes del Documento

MADRID

FEDERICO ANDRÉS LÓPEZ DE LA RIVA CARRASCO - SECRETARIO GENERAL DEL PLENO
URL de Verificación: http://intranet.munimadrid.es:8090/VECSV_WBCONSULTAINTRA/VerificarCove.do

Fecha Firma: 13/05/2021 13:34:28
CSV : 9801FFD74EABAAAB

9801FFD74EABAAAB

MEMORIA

INFORMACIÓN PRESUPUESTARIA

EJERCICIO CORRIENTE

PRESUPUESTO DE INGRESOS

RECAUDACIÓN NETA

Información de Firmantes del Documento

MADRID

FEDERICO ANDRÉS LÓPEZ DE LA RIVA CARRASCO - SECRETARIO GENERAL DEL PLENO
URL de Verificación: http://intranet.munimadrid.es:8090/VECSV_WBCONSULTAINTRA/VerificarCove.do

Fecha Firma: 13/05/2021 13:34:28
CSV : 9801FFD74EABAAAB

AYUNTAMIENTO DE MADRID

INFORMACIÓN PRESUPUESTARIA. EJERCICIO CORRIENTE. PRESUPUESTO DE INGRESOS

PROCESO DE GESTIÓN: RECAUDACIÓN NETA

Ejercicio : 2020 **Fecha: 31/12/2020**

Centro **: 902 CONSOR. PLAN REHAB.EQUIP.TEATROS MADRID**

CAP./ART./CON./SUBCON. DESCRIPCIÓN	RECAUDACIÓN TOTAL	DEVOLUCIONES ING	RECAUDACIÓN NETA
****** TOTAL**	**375.000,00**	**0,00**	**375.000,00**
***** 7 TRANSFERENCIAS DE CAPITAL**	375.000,00	0,00	375.000,00
**** 70 DE LA ADMINISTRACIÓN GENERAL DE LA ENTIDAD LOCAL**	125.000,00	0,00	125.000,00
*** 700 DE LA ADMINISTRACIÓN GENERAL AYUNTAMIENTO MADRID**	125.000,00	0,00	125.000,00
70000 DE LA ADMINISTRACIÓN GENERAL AYUNTAMIENTO MADRID	125.000,00	0,00	125.000,00
**** 72 DE LA ADMINISTRACIÓN DEL ESTADO**	125.000,00	0,00	125.000,00
*** 721 DE ORGANISMOS AUTÓNOMOS Y AGENCIAS ESTATALES**	125.000,00	0,00	125.000,00
72190 DE OTROS ORGANISMOS AUTÓNOMOS Y AGENCIAS	125.000,00	0,00	125.000,00
**** 75 DE COMUNIDADES AUTÓNOMAS**	125.000,00	0,00	125.000,00
*** 750 DE LA ADMINISTRACIÓN GENERAL COMUNIDAD DE MADRID**	125.000,00	0,00	125.000,00
75099 OTRAS TRANSFERENCIAS DE LA COMUNIDAD DE MADRID	125.000,00	0,00	125.000,00

9801FFD74EABAAAB

Información de Firmantes del Documento

FEDERICO ANDRÉS LÓPEZ DE LA RIVA CARRASCO - SECRETARIO GENERAL DEL PLENO
URL de Verificación: http://intranet.munimadrid.es:8090/VECSV_WBCONSULTAINTRA/VerificarCove.do

Fecha Firma: 13/05/2021 13:34:28
CSV : 9801FFD74EABAAAB

MADRID

9801FFD74EABAAAB

MEMORIA

INFORMACIÓN PRESUPUESTARIA

EJERCICIOS CERRADOS

Información de Firmantes del Documento

FEDERICO ANDRÉS LÓPEZ DE LA RIVA CARRASCO - SECRETARIO GENERAL DEL PLENO
URL de Verificación: http://intranet.munimadrid.es:8090/VECSV_WBCONSULTAINTRA/VerificarCove.do

Fecha Firma: 13/05/2021 13:34:28
CSV : 9801FFD74EABAAAB

MADRID

9801FFD74EABAAAB

MEMORIA

INFORMACIÓN PRESUPUESTARIA

EJERCICIOS CERRADOS

PRESUPUESTO DE INGRESOS

Información de Firmantes del Documento

MADRID

FEDERICO ANDRÉS LÓPEZ DE LA RIVA CARRASCO - SECRETARIO GENERAL DEL PLENO
URL de Verificación: http://intranet.munimadrid.es:8090/VECSV_WBCONSULTAINTRA/VerificarCove.do

Fecha Firma: 13/05/2021 13:34:28
CSV : 9801FFD74EABAAAB

MEMORIA

INFORMACIÓN PRESUPUESTARIA

EJERCICIOS CERRADOS

PRESUPUESTO DE INGRESOS

DERECHOS A COBRAR DE PRESUPUESTOS CERRADOS

DERECHOS PENDIENTES DE COBRO TOTALES

9801FFD74EABAAAB

Información de Firmantes del Documento

FEDERICO ANDRÉS LÓPEZ DE LA RIVA CARRASCO - SECRETARIO GENERAL DEL PLENO
URL de Verificación: http://intranet.munimadrid.es:8090/VECSV_WBCONSULTAINTRA/VerificarCove.do

Fecha Firma: 13/05/2021 13:34:28
CSV : 9801FFD74EABAAAB

MADRID

AYUNTAMIENTO DE MADRID

INFORMACIÓN PRESUPUESTARIA. EJERCICIOS CERRADOS. PRESUPUESTO DE INGRESOS

DERECHOS A COBRAR DE PRESUPUESTOS CERRADOS. DERECHOS PENDIENTES DE COBRO TOTALES

Ejercicio : 2020 **Fecha: 31/12/2020**

Centro **: 902 CONSORCIO PLAN REHAB.EQUIP.TEATROS**

EJERCICIO / SUBCONCEPTO / DESCRIPCIÓN	DERECHOS PENDIENTES DE COBRO A 1 DE ENERO	MODIFICACIONES SALDO INICIAL	DERECHOS ANULADOS	DERECHOS CANCELADOS	RECAUDACIÓN	DERECHOS PENDIENTES DE COBRO A 31 DICIEMBRE
***** TOTAL**	**125.000,00**	**0,00**	**0,00**	**0,00**	**125.000,00**	**0,00**
**** SUBTOTAL**	**125.000,00**	**0,00**	**0,00**	**0,00**	**125.000,00**	**0,00**
*** 2019 .**	125.000,00	0,00	0,00	0,00	125.000,00	0,00
75099 OTRAS TRANSFERENCIAS DE LA COMUNIDAD DE MADRID	125.000,00	0,00	0,00	0,00	125.000,00	0,00

9801FFD74EABAAAB

Información de Firmantes del Documento

FEDERICO ANDRÉS LÓPEZ DE LA RIVA CARRASCO - SECRETARIO GENERAL DEL PLENO
URL de Verificación: http://intranet.munimadrid.es:8090/VECSV_WBCONSULTAINTRA/VerificarCove.do

Fecha Firma: 13/05/2021 13:34:28
CSV : 9801FFD74EABAAAB

MADRID

9801FFD74EABAAAB

MEMORIA

INFORMACIÓN PRESUPUESTARIA

EJERCICIOS CERRADOS

VARIACIÓN DE RESULTADOS PRESUPUESTARIOS DE EJERCICIOS ANTERIORES

Información de Firmantes del Documento

MADRID

FEDERICO ANDRÉS LÓPEZ DE LA RIVA CARRASCO - SECRETARIO GENERAL DEL PLENO
URL de Verificación: http://intranet.munimadrid.es:8090/VECSV_WBCONSULTAINTRA/VerificarCove.do

Fecha Firma: 13/05/2021 13:34:28
CSV : 9801FFD74EABAAAB

AYUNTAMIENTO DE MADRID

INFORMACIÓN PRESUPUESTARIA. EJERCICIOS CERRADOS

VARIACIÓN DE RESULTADOS PRESUPUESTARIOS DE EJERCICIOS ANTERIORES

Ejercicio : 2020 **Fecha: 31/12/2020**

Centro **: CONSORCIO PLAN REHAB.EQUIP.TEATROS**

CONCEPTOS	TOTAL VARIACIÓN DE DERECHOS	TOTAL VARIACIÓN DE OBLIGACIONES	VARIACIÓN DE RDOS. PRESUP. DE EJ. ANTERIORES
a) Operaciones Corrientes	0,00	0,00	0,00
b) Operaciones de Capital	0,00	0,00	0,00
1.TOTAL VARIACIÓN OP.NO FINANCIERAS(a+b)	**0,00**	**0,00**	**0,00**
c) Activos Financieros	0,00	0,00	0,00
d) Pasivos Financieros	0,00	0,00	0,00
2.TOTAL VARIACIÓN OP. FINANCIERAS (c+d)	**0,00**	**0,00**	**0,00**
TOTAL (1+2)	**0,00**	**0,00**	**0,00**

9801FFD74EABAAAB

Información de Firmantes del Documento

FEDERICO ANDRÉS LÓPEZ DE LA RIVA CARRASCO - SECRETARIO GENERAL DEL PLENO
URL de Verificación: http://intranet.munimadrid.es:8090/VECSV_WBCONSULTAINTRA/VerificarCove.do

Fecha Firma: 13/05/2021 13:34:28
CSV : 9801FFD74EABAAAB

MADRID

9801FFD74EABAAAB

DESVIACIONES DE FINANCIACIÓN POR AGENTE FINANCIADOR

Información de Firmantes del Documento

FEDERICO ANDRÉS LÓPEZ DE LA RIVA CARRASCO - SECRETARIO GENERAL DEL PLENO
URL de Verificación: http://intranet.munimadrid.es:8090/VECSV_WBCONSULTAINTRA/VerificarCove.do

Fecha Firma: 13/05/2021 13:34:28
CSV : 9801FFD74EABAAAB

AYUNTAMIENTO DE MADRID

MEMORIA. INFORMACION PRESUPUESTARIA. GASTOS CON FINANCIACIÓN AFECTADA.

DESVIACIONES DE FINANCIACIÓN POR AGENTE FINANCIADOR

Ejercicio : 2020 **Fecha: 31/12/2020**

Centro : 902 CONSORCIO DEL PLAN DE REHABILITACIÓN Y EQUIPAMIENTO DE TEATROS DE MADRID

CÓDIGO DE GASTO	DESCRIPCIÓN	AGENTE FINANCIADOR						COEFICIENTE DE FINANCIACIÓN	DESVIACIONES DEL EJERCICIO		DESVIACIONES ACUMULADAS	
		NIF	DESCRIPCIÓN	APLICACIÓN PRESUPUESTARIA					POSITIVAS	NEGATIVAS	POSITIVAS	NEGATIVAS
				CÓDIGO ORGÁNICO	DESCRIPCIÓN ORGÁNICO	CÓDIGO ECONÓMICO	DESCRIPCIÓN ECONÓMICA					
2016/F/900000	FINANCIACIÓN AYUDAS REHABILITACIÓN DE TEATROS DE MADRID 2016	P2807900B	AYUNTAMIENTO DE MADRID	902	CONSORCIO REHAB.EQUIP.TEATROS	700	DE LA ADMINISTRACIÓN GENERAL AYUNTAMIENTO MADRID	33.33 %	0,00	2.131,73	0,00	0,00
2016/F/900000	FINANCIACIÓN AYUDAS REHABILITACIÓN DE TEATROS DE MADRID 2016	Q2818024H	INAEM MINISTERIO DE CULTURA	902	CONSORCIO REHAB.EQUIP.TEATROS	721	DE ORGANISMOS AUTÓNOMOS Y AGENCIAS ESTATALES	33.33 %	0,00	2.131,73	0,00	0,00
2016/F/900000	FINANCIACIÓN AYUDAS REHABILITACIÓN DE TEATROS DE MADRID 2016	S7800001E	COMUNIDAD DE MADRID	902	CONSORCIO REHAB.EQUIP.TEATROS	750	DE LA ADMINISTRACIÓN GENERAL COMUNIDAD DE MADRID	33.33 %	0,00	2.131,73	0,00	0,00
2017/F/900000	FINANCIACIÓN AYUDAS REHABILITACIÓN TEATROS DE MADRID 2017	P2807900B	AYUNTAMIENTO DE MADRID	902	CONSORCIO REHAB.EQUIP.TEATROS	700	DE LA ADMINISTRACIÓN GENERAL DE LA ENTIDAD LOCAL	33.33 %	0,00	99.612,65	0,00	0,00
2017/F/900000	FINANCIACIÓN AYUDAS REHABILITACIÓN TEATROS DE MADRID 2017	Q2818024H	INAEM MINISTERIO DE CULTURA	902	CONSORCIO REHAB.EQUIP.TEATROS	721	DE ORGANISMOS AUTÓNOMOS Y AGENCIAS ESTATALES	33.33 %	0,00	99.612,65	0,00	0,00
2017/F/900000	FINANCIACIÓN AYUDAS REHABILITACIÓN TEATROS DE MADRID 2017	S7800001E	COMUNIDAD DE MADRID	902	CONSORCIO REHAB.EQUIP.TEATROS	750	DE LA ADMINISTRACIÓN GENERAL COMUNIDAD DE MADRID	33.33 %	0,00	99.612,65	0,00	0,00
2018/F/900001	FINANCIACIÓN AYUDAS REHABILITACIÓN TEATROS DE MADRID 2018	P2807900B	AYUNTAMIENTO DE MADRID	902	CONSORCIO REHAB.EQUIP.TEATROS	700	DE LA ADMINISTRACIÓN GENERAL AYUNTAMIENTO MADRID	33.33 %	0,00	54.596,32	70.403,68	0,00
2018/F/900001	FINANCIACIÓN AYUDAS REHABILITACIÓN TEATROS DE MADRID 2018	Q2818024H	INAEM MINISTERIO DE CULTURA	902	CONSORCIO REHAB.EQUIP.TEATROS	721	DE ORGANISMOS AUTÓNOMOS Y AGENCIAS ESTATALES	33.33 %	0,00	54.596,32	70.403,68	0,00
2018/F/900001	FINANCIACIÓN AYUDAS REHABILITACIÓN TEATROS DE MADRID 2018	S7800001E	COMUNIDAD DE MADRID	902	CONSORCIO REHAB.EQUIP.TEATROS	750	DE LA ADMINISTRACIÓN GENERAL COMUNIDAD DE MADRID	33,33%	0,00	54.596,32	70.403,68	0,00
2019/F/900000	FINANCIACIÓN AYUDAS REHABILITACIÓN TEATROS DE MADRID 2019	P2807900B	AYUNTAMIENTO DE MADRID	902	CONSORCIO REHAB.EQUIP.TEATROS	700	DE LA ADMINISTRACIÓN GENERAL AYUNTAMIENTO MADRID	33.33 %	0,00	0,00	125.000,00	0,00
2019/F/900000	FINANCIACIÓN AYUDAS REHABILITACIÓN TEATROS DE MADRID 2019	Q2818024H	INAEM MINISTERIO DE CULTURA	902	CONSORCIO REHAB.EQUIP.TEATROS	721	DE ORGANISMOS AUTÓNOMOS Y AGENCIAS ESTATALES	33.33 %	0,00	0,00	125.000,00	0,00
2019/F/900000	FINANCIACIÓN AYUDAS REHABILITACIÓN TEATROS DE MADRID 2019	S7800001E	COMUNIDAD DE MADRID	902	CONSORCIO REHAB.EQUIP.TEATROS	750	DE LA ADMINISTRACIÓN GENERAL COMUNIDAD DE MADRID	33,33%	0,00	0,00	125.000,00	0,00
2020/F/900000	FINANCIACIÓN AYUDAS REHABILITACIÓN TEATROS DE MADRID 2019	P2807900B	AYUNTAMIENTO DE MADRID	902	CONSORCIO REHAB.EQUIP.TEATROS	700	DE LA ADMINISTRACIÓN GENERAL AYUNTAMIENTO MADRID	33.33 %	124.224,77	0,00	124.224,77	0,00

9801FFD74EABAAAB

Información de Firmantes del Documento

FEDERICO ANDRÉS LÓPEZ DE LA RIVA CARRASCO - SECRETARIO GENERAL DEL PLENO
URL de Verificación: http://intranet.munimadrid.es:8090/VECSV_WBCONSULTAINTRA/VerificarCove.do
Fecha Firma: 13/05/2021 13:34:28
CSV : 9801FFD74EABAAAB

2020/F/900000	FINANCIACIÓN AYUDAS REHABILITACIÓN TEATROS DE MADRID 2019	Q2818024H	INAEM MINISTERIO DE CULTURA	902	CONSORCIO REHAB.EQUIP.TEATROS	721	DE ORGANISMOS AUTÓNOMOS Y AGENCIAS ESTATALES	33,33 %	124.224,77	0,00	124.224,77	0,00
2020/F/900000	FINANCIACIÓN AYUDAS REHABILITACIÓN TEATROS DE MADRID 2019	S7800001E	COMUNIDAD DE MADRID	902	CONSORCIO REHAB.EQUIP.TEATROS	750	DE LA ADMINISTRACIÓN GENERAL COMUNIDAD DE MADRID	33,33%	124.224,77	0,00	124.224,77	0,00
TOTAL									372.674,31	469.022,10	958.885,35	0,00

9801FFD74EABAAAB

Información de Firmantes del Documento

FEDERICO ANDRÉS LÓPEZ DE LA RIVA CARRASCO - SECRETARIO GENERAL DEL PLENO
URL de Verificación: http://intranet.munimadrid.es:8090/VECSV_WBCONSULTAINTRA/VerificarCove.do

Fecha Firma: 13/05/2021 13:34:28
CSV : 9801FFD74EABAAAB

9801FFD74EABAAAB

ESTADO DEL REMANENTE DE TESORERÍA

Información de Firmantes del Documento

FEDERICO ANDRÉS LÓPEZ DE LA RIVA CARRASCO - SECRETARIO GENERAL DEL PLENO
URL de Verificación: http://intranet.munimadrid.es:8090/VECSV_WBCONSULTAINTRA/VerificarCove.do

Fecha Firma: 13/05/2021 13:34:28
CSV : 9801FFD74EABAAAB

AYUNTAMIENTO DE MADRID

ESTADO DEL REMANENTE DE TESORERÍA

Ejercicio : 2020 **Fecha: 31/12/2020**

Centro : 902 CONSORCIO REHAB.EQUIP.TEATROS

COMPONENTES	IMPORTES AÑO		IMPORTES AÑO ANTERIOR	
1.(+) FONDOS LÍQUIDOS		958.885,35		930.233,14
2.(+) DERECHOS PENDIENTES DE COBRO		0,00		125.000,00
-(+)DEL PRESUPUESTO CORRIENTE	0,00		125.000,00	
-(+)DE PRESUPUESTOS CERRADOS	0,00		0,00	
-(+)DE OPERACIONES NO PRESUPUESTARIAS	0,00		0,00	
3.(-) OBLIGACIONES PENDIENTES DE PAGO		0,00		0,00
-(+)DEL PRESUPUESTO CORRIENTE	0,00		0,00	
-(+)DE PRESUPUESTOS CERRADOS	0,00		0,00	
-(+)DE OPERACIONES NO PRESUPUESTARIAS	0,00		0,00	
4.(+) PARTIDAS PENDIENTES DE APLICACIÓN		0,00		0,00
-(-)COBROS REALIZADOS PENDIENTES DE APLICACIÓN DEFINITIVA	0,00		0,00	
-(+) PAGOS REALIZADOS PENDIENTES DE APLICACIÓN DEFINITIVA	0,00		0,00	
I. REMANENTE DE TESORERÍA TOTAL (1+2-3+4)		958.885,35		1.055.233,14
II. SALDOS DE DUDOSO COBRO		0,00		0,00
III.EXCESO DE FINANCIACIÓN AFECTADA		958.885,35		1.055.233,14
IV. REMANENTE DE TESORERÍA PARA GASTOS GENERALES (I-II-III)		0,00		0,00

9801FFD74EABAAAB

Información de Firmantes del Documento

FEDERICO ANDRÉS LÓPEZ DE LA RIVA CARRASCO - SECRETARIO GENERAL DEL PLENO
URL de Verificación: http://intranet.munimadrid.es:8090/VECSV_WBCONSULTAINTRA/VerificarCove.do
Fecha Firma: 13/05/2021 13:34:28
CSV : 9801FFD74EABAAAB

MADRID

9801FFD74EABAAAB

MEMORIA

INDICADORES FINANCIEROS Y PATRIMONIALES

Información de Firmantes del Documento

FEDERICO ANDRÉS LÓPEZ DE LA RIVA CARRASCO - SECRETARIO GENERAL DEL PLENO
URL de Verificación: http://intranet.munimadrid.es:8090/VECSV_WBCONSULTAINTRA/VerificarCove.do

Fecha Firma: 13/05/2021 13:34:28
CSV : 9801FFD74EABAAAB

MADRID

AYUNTAMIENTO DE MADRID

MEMORIA

INDICADORES FINANCIEROS Y PATRIMONIALES

Ejercicio : 2020 **Fecha: 31/12/2020**

Centro : 902 CONSORCIO DEL PLAN DE REHABILITACIÓN Y EQUIPAMIENTO DE TEATROS DE MADRID

1. Indicadores financieros y patrimoniales.

a)

LIQUIDEZ INMEDIATA	=	Fondos líquidos / Pasivo corriente	=	1.430.233,14 / 0,00	=	0,00

b)

LIQUIDEZ A CORTO PLAZO	=	Fondos líquidos + Derechos pendientes de cobro / Pasivo corriente	=	1.430.233,14 / 0,00	=	0,00

c)

LIQUIDEZ GENERAL	=	Activo corriente / Pasivo corriente	=	1.430.233,14 / 0,00	=	0,00

d)

ENDEUDAMIENTO POR HABITANTE	=	Pasivo corriente + Pasivo no corriente / Número de habitantes	=	0,00 / 3.334.730	=	0,00

9801FFD74EABAAAB

Información de Firmantes del Documento

FEDERICO ANDRÉS LÓPEZ DE LA RIVA CARRASCO - SECRETARIO GENERAL DEL PLENO
URL de Verificación: http://intranet.munimadrid.es:8090/VECSV_WBCONSULTAINTRA/VerificarCove.do
Fecha Firma: 13/05/2021 13:34:28
CSV : 9801FFD74EABAAAB

MADRID

Ejercicio : 2020 **Fecha: 31/12/2020**

Centro : 902 CONSORCIO DEL PLAN DE REHABILITACIÓN Y EQUIPAMIENTO DE TEATROS DE MADRID

e)

ENDEUDAMIENTO	=	Pasivo corriente + Pasivo no corriente	=	0,00	=	0,00
		Pasivo corriente + Pasivo no corriente + Patrimonio neto		958.885,35		

f)

RELACIÓN DE ENDEUDAMIENTO	=	Pasivo corriente	=	0,00	=	0,00
		Pasivo no corriente		0,00		

g)

CASH - FLOW	=	Pasivo no corriente	+	Pasivo corriente	=	0,00	+	0,00	= 0,00
		Flujos netos de gestión		Flujos netos de gestión		28.652,21		28.652,21	

h)

PERIODO MEDIO DE PAGO A ACREEDORES COMERCIALES	=	∑ (Número de días período de cada pago x importe de cada pago)	=	0,00	= 0,00
		Importe total pagos		0,00	

9801FFD74EABAAAB

Información de Firmantes del Documento

FEDERICO ANDRÉS LÓPEZ DE LA RIVA CARRASCO - SECRETARIO GENERAL DEL PLENO
URL de Verificación: http://intranet.munimadrid.es:8090/VECSV_WBCONSULTAINTRA/VerificarCove.do
Fecha Firma: 13/05/2021 13:34:28
CSV : 9801FFD74EABAAAB

MADRID

AYUNTAMIENTO DE MADRID

MEMORIA

INDICADORES FINANCIEROS Y PATRIMONIALES

Ejercicio : 2020 **Fecha: 31/12/2020**

Centro : 902 CONSORCIO DEL PLAN DE REHABILITACIÓN Y EQUIPAMIENTO DE TEATROS DE MADRID

PMP ECONÓMICO: REAL DECRETO 635/2014, DE 25 DE JULIO

RATIO DE OPERACIONES PAGADAS (ROP)	=	∑ (Número de días de pago x Importe pago) / Total pagos realizados (A)	=	0,00 / 0,00	=	0,00
RATIO DE OPERACIONES PENDIENTES DE PAGO (ROPP)	=	∑ (Número de días pendiente de pago x Importe pago pendiente) / Total pagos pendientes (B)	=	0,00 / 0,00	=	0,00
PERIODO MEDIO DE PAGO A PROVEEDORES (PMPP)	=	((ROP) X (A)) + ((ROPP) X (B)) / (A) + (B)	=	0,00 / 0,00	=	0,00

i)

PERIODO MEDIO DE COBRO	=	∑ (Número de días período de cada cobro x importe de cada cobro) / Importe total cobros	=	0,00 / 0,00	=	0,00

9801FFD74EABAAAB

Información de Firmantes del Documento

FEDERICO ANDRÉS LÓPEZ DE LA RIVA CARRASCO - SECRETARIO GENERAL DEL PLENO
URL de Verificación: http://intranet.munimadrid.es:8090/VECSV_WBCONSULTAINTRA/VerificarCove.do
Fecha Firma: 13/05/2021 13:34:28
CSV : 9801FFD74EABAAAB

MADRID

j) RATIOS DE LA CUENTA DE RESULTADO ECONÓMICO PATRIMONIAL:

1. ESTRUCTURA DE INGRESOS:

Ingresos de gestión ordinaria (IGOR)			
Ingresos Tributarios y Urbanísticos / IGOR	Transferencias y subvenciones recibidas / IGOR	Ventas y prestaciones de servicios / IGOR	Resto IGOR / IGOR
0,00 %	100 %	0,00 %	0,00 %

2. ESTRUCTURA DE GASTOS

Gastos de gestión ordinaria (GGOR)			
Gastos de personal / GGOR	Transferencias y subvenciones concedidas / GGOR	Aprovisionamientos / GGOR	Resto GGOR / GGOR
0,00 %	100 %	0,00 %	0,00 %

3. COBERTURA DE LOS GASTOS CORRIENTES	=	Gastos gestión ordinaria / Ingresos de gestión ordinaria	=	469.022,10 / 375.000,00	=	125,07%

9801FFD74EABAAAB

Información de Firmantes del Documento

FEDERICO ANDRÉS LÓPEZ DE LA RIVA CARRASCO - SECRETARIO GENERAL DEL PLENO
URL de Verificación: http://intranet.munimadrid.es:8090/VECSV_WBCONSULTAINTRA/VerificarCove.do
Fecha Firma: 13/05/2021 13:34:28
CSV : 9801FFD74EABAAAB

MADRID

9801FFD74EABAAAB

MEMORIA

INDICADORES PRESUPUESTARIOS

Información de Firmantes del Documento

FEDERICO ANDRÉS LÓPEZ DE LA RIVA CARRASCO - SECRETARIO GENERAL DEL PLENO
URL de Verificación: http://intranet.munimadrid.es:8090/VECSV_WBCONSULTAINTRA/VerificarCove.do

Fecha Firma: 13/05/2021 13:34:28
CSV : 9801FFD74EABAAAB

MADRID

AYUNTAMIENTO DE MADRID

MEMORIA

INDICADORES PRESUPUESTARIOS

Ejercicio : 2020 **Fecha: 31/12/2020**

Centro : 902 CONSORCIO DEL PLAN DE REHABILITACIÓN Y EQUIPAMIENTO DE TEATROS DE MADRID

3. Indicadores presupuestarios.

a) Del presupuesto de gastos corriente:

1)

EJECUCIÓN DEL PRESUPUESTO DE GASTOS	=	Obligaciones reconocidas netas / Créditos definitivos	=	471.347,79 / 1.430.233,14	=	0,33

2)

REALIZACIÓN DE PAGOS	=	Pagos realizados / Obligaciones reconocidas netas	=	471.347,79 / 471.347,79	=	1,00

3)

GASTO POR HABITANTE	=	Obligaciones reconocidas netas / Número de habitantes	=	471.347,79 / 3.334.730	=	0,14

4)

INVERSIÓN POR HABITANTE	=	Obligaciones reconocidas netas (Capítulos 6 y 7) / Número de habitantes	=	469.022,10 / 3.334.730	=	0,14

5)

ESFUERZO INVERSOR	=	Obligaciones reconocidas netas (Capítulos 6 y 7) / Total obligaciones reconocidas netas	=	469.022,10 / 471.347,79	=	1,00

9801FFD74EABAAAB

Información de Firmantes del Documento

FEDERICO ANDRÉS LÓPEZ DE LA RIVA CARRASCO - SECRETARIO GENERAL DEL PLENO
URL de Verificación: http://intranet.munimadrid.es:8090/VECSV_WBCONSULTAINTRA/VerificarCove.do
Fecha Firma: 13/05/2021 13:34:28
CSV : 9801FFD74EABAAAB

MADRID

b) Del presupuesto de ingresos corriente:

1)

EJECUCIÓN DEL PRESUPUESTO DE INGRESOS	=	Derechos reconocidos netos / Previsiones definitivas	=	375.000 / 1.430.233,14	=	0,26

2)

REALIZACIÓN DE COBROS	=	Recaudación neta / Derechos reconocidos netos	=	375.000,00 / 375.000,00	=	1,00

3)

AUTONOMÍA	=	Derechos reconocidos netos (Capítulos 1 a 3, 5, 6 y 8 + transferencias recibidas) / Derechos reconocidos netos	=	0,00 / 375.000	=	0,00

4)

AUTONOMÍA FISCAL	=	Derechos reconocidos netos (de ingresos de naturaleza tributaria) / Total derechos reconocidos netos	=	0,00 / 375.000	=	0,00

5)

SUPERÁVIT O DÉFICIT POR HABITANTE	=	Resultado presupuestario ajustado / Número de habitantes	=	0,00 / 3.334.730	=	0,00

9801FFD74EABAAAB

Información de Firmantes del Documento

FEDERICO ANDRÉS LÓPEZ DE LA RIVA CARRASCO - SECRETARIO GENERAL DEL PLENO
URL de Verificación: http://intranet.munimadrid.es:8090/VECSV_WBCONSULTAINTRA/VerificarCove.do

Fecha Firma: 13/05/2021 13:34:28
CSV : 9801FFD74EABAAAB

MADRID

AYUNTAMIENTO DE MADRID

MEMORIA

INDICADORES PRESUPUESTARIOS

Ejercicio **: 2020** **Fecha: 31/12/2020**

Centro **: 902 CONSORCIO DEL PLAN DE REHABILITACIÓN Y EQUIPAMIENTO DE TEATROS DE MADRID**

c) De presupuestos cerrados:

1)

REALIZACIÓN DE PAGOS	=	Pagos	=	0,00	=	0,00
		Saldo Inicial de obligaciones (+/- modificaciones y anulaciones)		0,00		

2)

REALIZACIÓN DE COBROS	=	Cobros	=	125.000,00	=	1,00
		Saldo Inicial de derechos (+/- modificaciones y anulaciones)		125.000,00		

9801FFD74EABAAAB

Información de Firmantes del Documento

FEDERICO ANDRÉS LÓPEZ DE LA RIVA CARRASCO - SECRETARIO GENERAL DEL PLENO
URL de Verificación: http://intranet.munimadrid.es:8090/VECSV_WBCONSULTAINTRA/VerificarCove.do
Fecha Firma: 13/05/2021 13:34:28
CSV : 9801FFD74EABAAAB

MADRID

9801FFD74EABAAAB

MEMORIA

HECHOS POSTERIORES AL CIERRE

Información de Firmantes del Documento

FEDERICO ANDRÉS LÓPEZ DE LA RIVA CARRASCO - SECRETARIO GENERAL DEL PLENO
URL de Verificación: http://intranet.munimadrid.es:8090/VECSV_WBCONSULTAINTRA/VerificarCove.do

Fecha Firma: 13/05/2021 13:34:28
CSV : 9801FFD74EABAAAB

MADRID

AYUNTAMIENTO DE MADRID

MEMORIA. HECHOS POSTERIORES AL CIERRE

Ejercicio **: 2020** **Fecha: 31/12/2020**

Centro **: 902 CONSORCIO DEL PLAN DE REHABILITACIÓN Y EQUIPAMIENTO DE TEATROS DE MADRID**

No se han producido hechos posteriores al cierre de carácter significativo que justifiquen su inclusión en la memoria.

9801FFD74EABAAAB

Información de Firmantes del Documento

FEDERICO ANDRÉS LÓPEZ DE LA RIVA CARRASCO - SECRETARIO GENERAL DEL PLENO
URL de Verificación: http://intranet.munimadrid.es:8090/VECSV_WBCONSULTAINTRA/VerificarCove.do
Fecha Firma: 13/05/2021 13:34:28
CSV : 9801FFD74EABAAAB

MADRID

9801FFD74EABAAAB

MEMORIA

NOTAS ACLARATORIAS A LA MEMORIA

Información de Firmantes del Documento

FEDERICO ANDRÉS LÓPEZ DE LA RIVA CARRASCO - SECRETARIO GENERAL DEL PLENO
URL de Verificación: http://intranet.munimadrid.es:8090/VECSV_WBCONSULTAINTRA/VerificarCove.do

Fecha Firma: 13/05/2021 13:34:28
CSV : 9801FFD74EABAAAB

MADRID

AYUNTAMIENTO DE MADRID

MEMORIA
NOTAS ACLARATORIAS A LA MEMORIA

Ejercicio : 2020 **Fecha: 31/12/2020**

Centro : 902 CONSORCIO DEL PLAN DE REHABILITACIÓN Y EQUIPAMIENTO DE TEATROS DE MADRID

NOTAS ACLARATORIAS A LOS APARTADOS DE LA MEMORIA

5. Inmovilizaciones materiales:

5.1) Inmovilizaciones materiales:
El Consorcio no tiene contabilizadas inmovilizaciones materiales. .

5.2) Bienes en régimen de cesión temporal:
El Organismo no tiene contabilizado bienes en régimen de cesión temporal.

5.3) Bienes en régimen de adscripción:
El Consorcio no tiene contabilizados bienes en régimen de adscripción.

5.4) Bienes afectos a garantías:
El Organismo no tiene contabilizados bienes afectos a garantías.

6. Patrimonio público de suelo:
No existen en la Cuenta Anual notas referidas a este estado, ya que el Consorcio no efectúa actuaciones relativas al contenido del mismo, tal y como se especifica en el punto 3 de la memoria.

7. Inversiones inmobiliarias:
No existen en la Cuenta Anual nota referidas a este estado, ya que el Organismo no efectúa actuaciones relativas al contenido del mismo, tal y como se especifica en el punto 3 de la memoria.

8. Inmovilizado intangible:
No existen en la Cuenta Anual nota referidas a este estado, ya que el Organismo no efectúa actuaciones relativas al contenido del mismo, tal y como se especifica en el punto 3 de la memoria.

9. Arrendamientos financieros y otras operaciones de naturaleza similar:
No existen en la Cuenta Anual nota referidas a este estado, ya que el Organismo no efectúa actuaciones relativas al contenido del mismo, tal y como se especifica en el punto 3 de la memoria.

10. Activos financieros:
No existen en la Cuenta Anual notas referidas a los estados de este apartado, ya que el Organismo no efectúa actuaciones relativas al contenido del mismo, tal y como se especifica en el punto 3 de la memoria.

9801FFD74EABAAAB

Información de Firmantes del Documento

MADRID

FEDERICO ANDRÉS LÓPEZ DE LA RIVA CARRASCO - SECRETARIO GENERAL DEL PLENO
URL de Verificación: http://intranet.munimadrid.es:8090/VECSV_WBCONSULTAINTRA/VerificarCove.do
Fecha Firma: 13/05/2021 13:34:28
CSV : 9801FFD74EABAAAB

AYUNTAMIENTO DE MADRID

MEMORIA
NOTAS ACLARATORIAS A LA MEMORIA

Ejercicio : 2020 **Fecha: 31/12/2020**

Centro : 902 CONSORCIO DEL PLAN DE REHABILITACIÓN Y EQUIPAMIENTO DE TEATROS DE MADRID

11. Pasivos financieros:
No existen en la Cuenta Anual notas referidas a los estados de este apartado, ya que el Organismo no efectúa actuaciones relativas al contenido del mismo, tal y como se especifica en el punto 3 de la memoria.

12. Coberturas contables:
No existen en la Cuenta Anual nota referidas a este estado, ya que el Organismo no efectúa actuaciones relativas al contenido del mismo, tal y como se especifica en el punto 3 de la memoria.

13. Activos construidos o adquiridos para otras entidades y otras existencias:
No existen en la Cuenta Anual nota referidas a este estado, ya que el Organismo no efectúa actuaciones relativas al contenido del mismo, tal y como se especifica en el punto 3 de la memoria.

14. Moneda extranjera:
No existen en la Cuenta Anual nota referidas a este estado, ya que el Organismo no efectúa actuaciones relativas al contenido del mismo, tal y como se especifica en el punto 3 de la memoria.

15. Transferencias, subvenciones y otros ingresos y gastos:
Se reconocieron derechos por importe de 375.000 euros en concepto de aportaciones de capital realizadas por los miembros del Consorcio, tal y como estaba previsto en la elaboración del presupuesto. La recaudación fue de 500.000 euros, los 375.000 euros de las aportaciones del año 2020 más 125.000 euros del ejercicio 2019 por el cobro pendiente de la aportación de la Comunidad de Madrid.

16. Provisiones y contingencias:
No existen en la Cuenta Anual nota referidas a este estado, ya que el Organismo no efectúa actuaciones relativas al contenido del mismo, tal y como se especifica en el punto 3 de la memoria.

17. Información sobre el Medio Ambiente:
No existen obligaciones reconocidas en el ejercicio relativas a medio ambiente ni beneficios fiscales por razones medio ambientales en los tributos.

18. Activos en estado de venta:
No existen en la Cuenta Anual nota referidas a este estado, ya que el Organismo no efectúa actuaciones relativas al contenido del mismo, tal y como se especifica en el punto 3 de la memoria.

19. Presentación por actividades de la cuenta de resultado económico-patrimonial:
No se hacen comentarios en la Cuenta Anual del Consorcio a este estado.

20. Operaciones por administración de recursos por cuenta de otros entes públicos:
No existen en la Cuenta Anual notas referidas a este estado, ya que el Organismo no efectúa actuaciones relativas al contenido del mismo, tal y como se especifica en el punto 3 de la memoria.

21. Operaciones no presupuestarias de tesorería:
No existen notas en la Cuenta anual referidas a este estado, ya que durante el ejercicio no se han realizado operaciones de este tipo.

9801FFD74EABAAAB

Información de Firmantes del Documento

FEDERICO ANDRÉS LÓPEZ DE LA RIVA CARRASCO - SECRETARIO GENERAL DEL PLENO
URL de Verificación: http://intranet.munimadrid.es:8090/VECSV_WBCONSULTAINTRA/VerificarCove.do
Fecha Firma: 13/05/2021 13:34:28
CSV : 9801FFD74EABAAAB

MADRID

22. Contratación administrativa. Procedimiento de adjudicación:
No se ha realizado ningún contrato durante el ejercicio 2020.

23. Estado de valores recibidos en depósito:
No existen en la Cuenta Anual notas referidas a este estado, ya que el Organismo no efectúa actuaciones relativas al contenido del mismo.

24. Información presupuestaria:
No existen en la Cuenta Anual notas referidas a los estados de este apartado que se indican a continuación, ya que el Organismo no han tenido movimientos a lo largo del ejercicio, tal y como se especifica en el punto 3 de la memoria:
24.1.2) Ejercicio corriente. Presupuesto de ingresos: derechos anulados, derechos cancelados, devoluciones de ingresos y compromisos de ingresos.
24.2.1) Ejercicios cerrados. Presupuesto de gastos: obligaciones de presupuestos cerrados.
24.2.2) Ejercicios cerrados. Presupuesto de ingresos: derechos anulados y derechos cancelados.
24.2.3) Ejercicios cerrados: variación de resultados presupuestarios de ejercicios anteriores.
24.3) Ejercicios posteriores: compromisos de gastos con cargo a presupuestos de ejercicios posteriores y compromisos de ingresos con cargo a presupuestos de ejercicios posteriores.
24.4) Ejecución de proyectos de gasto.
24.7) Acreedores por operaciones devengadas.

25. Indicadores financieros, patrimoniales y presupuestarios:
Por la naturaleza de la actividad desarrollada por el Consorcio, por las características de su financiación y patrimonio (sin pasivo corriente, sin acreedores comerciales, etc.) el valor de varios indicadores no se puede determinar (indicadores de liquidez, relación de endeudamiento, periodo medio de pago a acreedores comerciales, periodo medio de pago a proveedores, periodo medio de cobros y realización de pagos).

26- Información sobre el coste de las actividades.
Este Organismo no tiene obligación de cumplimentar las Notas 26 y 27 de la Memoria, en virtud de lo señalado en la Tercera Parte de la Orden HAP/1.781/2013, de 20 de septiembre, que en su apartado 1-11º, f) recoge: “La información contenida en las Notas 26 y 27 de la Memoria se elaborará, al menos, para los servicios que se financien con tasas o precios públicos…”, toda vez que el mismo se financia únicamente con transferencias de capital de cada una de las tres administraciones que forman parte del Consorcio.

27- Indicadores de gestión.
Este Organismo no tiene obligación de cumplimentar las Notas 26 y 27 de la Memoria, en virtud de lo señalado en la Tercera Parte de la Orden HAP/1.781/2013, de 20 de septiembre, que en su apartado 1-11º, f) recoge: “La información contenida en las Notas 26 y 27 de la Memoria se elaborará, al menos, para los servicios que se financien con tasas o precios públicos…”, toda vez que el mismo se financia únicamente con transferencias de capital de cada una de las tres administraciones que forman parte del Consorcio.

28. Hechos posteriores al cierre:
No se realizan comentarios a esta nota de la memoria, ya que no ha habido ningún hecho posterior al cierre que afecte a la Cuenta Anual.

9801FFD74EABAAAB

Información de Firmantes del Documento

FEDERICO ANDRÉS LÓPEZ DE LA RIVA CARRASCO - SECRETARIO GENERAL DEL PLENO
URL de Verificación: http://intranet.munimadrid.es:8090/VECSV_WBCONSULTAINTRA/VerificarCove.do
Fecha Firma: 13/05/2021 13:34:28
CSV : 9801FFD74EABAAAB

CUENTA ANUAL
AYUNTAMIENTO DE MADRID

2020

Consorcio Rehabilitación y Equipamiento de Teatros de Madrid

Balance de Comprobación

9801FFD74EABAAAB

Información de Firmantes del Documento

FEDERICO ANDRÉS LÓPEZ DE LA RIVA CARRASCO - SECRETARIO GENERAL DEL PLENO
URL de Verificación: http://intranet.munimadrid.es:8090/VECSV_WBCONSULTAINTRA/VerificarCove.do

Fecha Firma: 13/05/2021 13:34:28
CSV : 9801FFD74EABAAAB

MADRID

9801FFD74EABAAAB

BALANCE DE COMPROBACIÓN

Información de Firmantes del Documento

FEDERICO ANDRÉS LÓPEZ DE LA RIVA CARRASCO - SECRETARIO GENERAL DEL PLENO
URL de Verificación: http://intranet.munimadrid.es:8090/VECSV_WBCONSULTAINTRA/VerificarCove.do

Fecha Firma: 13/05/2021 13:34:28
CSV : 9801FFD74EABAAAB

MADRID

AYUNTAMIENTO DE MADRID
BALANCE DE COMPROBACIÓN

Ejercicio: 2020

Centro: 902 CONSORCIO DEL PLAN DE REHABILLITACIÓN Y EQUIPAMIENTO DE TEATROS DE MADRID **Fecha: 31/12/2020**

CUENTA	DESCRIPCIÓN	SALDO INICIAL DEUDOR	SALDO INICIAL ACREEDOR	MOVIMIENTOS DEBE	MOVIMIENTOS HABER	SALDO FINAL DEUDOR	SALDO FINAL ACREEDOR
00000	PRESUPUESTO EJERCICIO CORRIENTE	0,00	0,00	1.430.233,14	1.430.233,14	0,00	0,00
00100	PRESUPUESTO DE GASTOS CREDITOS INICIALES	0,00	0,00	375.000,00	375.000,00	0,00	0,00
00240	INCORPORACION DE REMANENTES DE CREDITO	0,00	0,00	1.055.233,14	1.055.233,14	0,00	0,00
00300	CREDITOS DISPONIBLES	0,00	0,00	1.030.971,69	1.430.233,14	0,00	399.261,45
00400	PTO. DE GASTOS. GASTOS AUTORIZADOS	0,00	0,00	648.298,89	1.030.971,69	0,00	382.672,80
00500	PTO. DE GASTOS. GASTOS COMPROMETIDOS	0,00	0,00	0,00	648.298,89	0,00	648.298,89
00600	PTO. DE INGRESOS. PREVISIONES INICIALES	0,00	0,00	375.000,00	375.000,00	0,00	0,00
00700	MODIF. PREV. POR REMANENTE LIQUIDO DE TESORERIA.	0,00	0,00	1.055.233,14	1.055.233,14	0,00	0,00
00800	PRESUPUESTO DE INGRESOS. PREVISIONES DEFINITIVAS	0,00	0,00	1.430.233,14	0,00	1.430.233,14	0,00
12000	RESULTADOS DE EJERCICIOS ANTERIORES	0,00	680.233,14	0,00	375.000,00	0,00	1.055.233,14
12900	RESULTADO DEL EJERCICIO	0,00	375.000,00	375.000,00	0,00	0,00	0,00
40000	OBLIGAC.RECONOC.PTO.CORRIENTE. OPERAC. DE GESTION	0,00	0,00	469.022,10	469.022,10	0,00	0,00
40030	OBLIGAC.RECONOC.PTO.CORRIENTE. OTRAS DEUDAS	0,00	0,00	2.325,69	2.325,69	0,00	0,00
43000	DEUDORES. PPTO CORRIENTE OPERACIONES DE GESTION	0,00	0,00	375.000,00	375.000,00	0,00	0,00
43100	DEUDORES PPTO CERRADOS OPERACIONES DE GESTION	125.000,00	0,00	0,00	125.000,00	0,00	0,00
55400	COBROS PENDIENTES DE APLICACIÓN	0,00	0,00	500.000,00	500.000,00	0,00	0,00
55500	PAGOS PENDIENTES DE APLICACIÓN	0,00	0,00	2.325,69	2.325,69	0,00	0,00
55700	FORMALIZACION	0,00	0,00	-275,08	-275,08	0,00	0,00
57104	CUENTA CORRIENTE BBVA	930.233,14	0,00	500.275,08	471.622,87	958.885,35	0,00
65110	SUBVENCIONES AL RESTO DE ENTIDADES	0,00	0,00	469.022,10	0,00	469.022,10	0,00
66990	OTROS GASTOS FINANCIEROS	0,00	0,00	2.325,69	0,00	2.325,69	0,00
75000	TRANSFERENCIAS DE LA ENTIDAD PROPIETARIA	0,00	0,00	0,00	375.000,00	0,00	375.000,00
	TOTALES	**1.055.233,14**	**1.055.233,14**	**10.095.224,41**	**10.095.224,41**	**2.860.466,28**	**2.860.466,28**

9801FFD74EABAAAB

Información de Firmantes del Documento

FEDERICO ANDRÉS LÓPEZ DE LA RIVA CARRASCO - SECRETARIO GENERAL DEL PLENO
URL de Verificación: http://intranet.munimadrid.es:8090/VECSV_WBCONSULTAINTRA/VerificarCove.do
Fecha Firma: 13/05/2021 13:34:28
CSV : 9801FFD74EABAAAB

MADRID

CUENTA ANUAL
AYUNTAMIENTO DE MADRID

2020

Consorcio Rehabilitación y Equipamiento de Teatros de Madrid

Documentación Complementaria

9801FFD74EABAAAB

Información de Firmantes del Documento

FEDERICO ANDRÉS LÓPEZ DE LA RIVA CARRASCO - SECRETARIO GENERAL DEL PLENO
URL de Verificación: http://intranet.munimadrid.es:8090/VECSV_WBCONSULTAINTRA/VerificarCove.do

Fecha Firma: 13/05/2021 13:34:28
CSV : 9801FFD74EABAAAB

MADRID

AYUNTAMIENTO DE MADRID

CONSORCIO DE REHABILITACIÓN Y EQUIPAMIENTO DE TEATROS DE MADRID

CUENTAS ANUALES EJERCICIO 2020

ÍNDICIE INFORMACIÓN COMPLEMENTARIA

	PÁGINA
1.- ARQUEO DE TESORERIA. RESUMEN GENERAL	1
2.- ARQUEO DE TESORERIA. DETALLE POR CUENTA BANCARIA	3
3.- ARQUEO DE TESORERIA. ESTADO DE VALORES	5
4.- ARQUEO DE TESORERIA. ESTADO CONCILIATORIO	7
5.- CERTIFICACIÓN BANCARIA	9

9801FFD74EABAAAB

Información de Firmantes del Documento

FEDERICO ANDRÉS LÓPEZ DE LA RIVA CARRASCO - SECRETARIO GENERAL DEL PLENO
URL de Verificación: http://intranet.munimadrid.es:8090/VECSV_WBCONSULTAINTRA/VerificarCove.do

Fecha Firma: 13/05/2021 13:34:28
CSV : 9801FFD74EABAAAB

9801FFD74EABAAAB

ARQUEO DE TESORERÍA

RESUMEN GENERAL

Información de Firmantes del Documento

FEDERICO ANDRÉS LÓPEZ DE LA RIVA CARRASCO - SECRETARIO GENERAL DEL PLENO
URL de Verificación: http://intranet.munimadrid.es:8090/VECSV_WBCONSULTAINTRA/VerificarCove.do

Fecha Firma: 13/05/2021 13:34:28
CSV : 9801FFD74EABAAAB

AYUNTAMIENTO DE MADRID

ARQUEO DE TESORERÍA

RESUMEN GENERAL

Ejercicio : 2020 **Fecha: 31/12/2020**

Centro : 902 CONSORCIO REHAB.EQUIP.TEATROS

	PAGOS	IMPORTE		COBROS	IMPORTE
	PRESUPUESTARIOS			PRESUPUESTARIOS	
	PRESUPUESTO DE GASTOS PTO. CORRIENTE	471.347,79		PRESUPUESTO DE INGRESOS PTO.CORRIENTE	375.000,00
	PRESUPUESTO DE GASTOS PTOS.CERRADOS	0,00		PRESUPUESTO DE INGRESOS PTOS.CERRADOS	125.000,00
	DEVOLUCIONES DE INGRESOS PRESUPUESTARIOS	0,00		REINTEGROS DE PRESUPUESTO DE GASTOS EJ. CORRIENTE	0,00
	DE RECURSOS DE OTROS ENTES			DE RECURSOS DE OTROS ENTES	
	DEVOLUCIONES DE RECURSOS DE OTROS ENTES	0,00		COBROS DE RECURSOS DE OTROS ENTES	0,00
	PAGOS DE RECURSOS DE OTROS ENTES	0,00		REINTEGROS DE RECURSOS DE OTROS ENTES	0,00
	MOVIMIENTOS ACF Y PAGOS A JUSTIFICAR			MOVIMIENTOS ACF Y PAGOS A JUSTIFICAR	
	ANTICIPOS DE CAJA FIJA	0,00		ANTICIPOS DE CAJA FIJA	0,00
	PAGOS A JUSTIFICAR	0,00		PAGOS A JUSTIFICAR	0,00
	DE OPERACIONES NO PRESUPUESTARIAS DE TESORERÍA			DE OPERACIONES NO PRESUPUESTARIAS DE TESORERÍA	
	ACREEDORES	0,00		ACREEDORES	0,00
	DEUDORES	0,00		DEUDORES	0,00
	PARTIDAS PENDIENTES DE APLICACIÓN	0,00		PARTIDAS PENDIENTES DE APLICACIÓN	0,00
	TOTAL PAGOS	471.347,79		TOTAL COBROS	500.000,00
	EXISTENCIAS FINALES	958.885,35		EXISTENCIAS INICIALES	930.233,14
	TOTAL DEBE	1.430.233,14		TOTAL HABER	1.430.233,14

Firmado electrónicamente

EL PRESIDENTE DE LA JUNTA DE GOBIERNO
DEL CONSORCIO DE REHABILITACIÓN Y EQUIPAMIENTO
DE TEATROS DE MADRID

Jorge Moreta Pérez

Firmado electrónicamente

LA INTERVENTORA DELEGADA

Carolina Yebra Rovira

9801FFD74EABAAAB

MADRID

Información de Firmantes del Documento

JORGE MORETA PEREZ - COORDINADOR GENERAL DELEGACION AREA CULTURA TURISMO Y DEPORTE
Fecha Firma: 01/02/2021 14:17:12
CAROLINA AGUEDA YEBRA ROVIRA - INTERVENTORA DELEGADA
Fecha Firma: 11/02/2021 16:57:13
URL de Verificación: http://intranet.munimadrid.es:8090/VECSV_WBCONSULTAINTRA/VerificarCove.do
CSV : 9801FFD7417A0E83

9801FFD74EABAAAB

ARQUEO DE TESORERÍA
DETALLE POR CUENTA BANCARIA

Información de Firmantes del Documento

MADRID

FEDERICO ANDRÉS LÓPEZ DE LA RIVA CARRASCO - SECRETARIO GENERAL DEL PLENO
URL de Verificación: http://intranet.munimadrid.es:8090/VECSV_WBCONSULTAINTRA/VerificarCove.do

Fecha Firma: 13/05/2021 13:34:28
CSV : 9801FFD74EABAAAB

MADRID

AYUNTAMIENTO DE MADRID

MOVIMIENTOS Y SITUACIÓN DE LA TESORERÍA: DETALLE POR CUENTA BANCARIA

Ejercicio : 2020 **Fecha: 31/12/2020**

Centro : 902 CONSORCIO REHAB.EQUIP.TEATROS

CTA. P.G.C.	IBAN	DESCRIPCIÓN	IMPORTES E.INICIALES	IMPORTES COBROS	IMPORTES PAGOS	IMPORTES E.FINALES
57104	ES10 0182 2370 4702 0020 2242	Cuenta Operativa BBVA	930.233,14	500.275,08	471.622,87	958.885,35
		TOTAL BANCOS	930.233,14	500.275,08	471.622,87	958.885,35
57000	CAJA	CAJA	0,00	0,00	0,00	0,00
55603			0,00	0,00	0,00	0,00
55610		MOV. INTERNO TESOR. ANTICIPOS CAJA FIJA	0,00	0,00	0,00	0,00
55620		MOV. INTERNO TESOR. TRASPASO ENTRE CTAS OPERATIVAS	0,00	0,00	0,00	0,00
55630		MOV. INTERNO TESOR. TRASPASO ENTRE CAJA Y BANCOS	0,00	0,00	0,00	0,00
55640		MOV. INTERNO TESOR. CTAS. RESTRINGIDAS-OPERATIVAS	0,00	0,00	0,00	0,00
		TOTAL MOVIMIENTOS INTERNOS DE TESORERÍA	0,00	0,00	0,00	0,00
		TOTAL METÁLICO	930.233,14	500.275,08	471.622,87	958.885,35
		FORMALIZACIÓN (COBROS Y PAGOS)	0,00	-275,08	-275,08	0,00
		TOTAL TESORERÍA	930.233,14	500.000,00	471.347,79	958.885,35

Firmado electrónicamente

EL PRESIDENTE DE LA JUNTA DE GOBIERNO
DEL CONSORCIO DE REHABILITACIÓN Y EQUIPAMIENTO
DE TEATROS DE MADRID

Jorge Moreta Pérez

Firmado electrónicamente

LA INTERVENTORA DELEGADA

Carolina Yebra Rovira

9801FFD74EABAAAB

MADRID

JORGE MORETA PEREZ - COORDINADOR GENERAL DELEGACION AREA CULTURA TURISMO Y DEPORTE
CAROLINA AGUEDA YEBRA ROVIRA - INTERVENTORA DELEGADA
URL de Verificación: http://intranet.munimadrid.es:8090/VECSV_WBCONSULTAINTRA/VerificarCove.do
Fecha Firma: 11/02/2021 16:57:10
CSV : 9801FFD7417A113C

Información de Firmantes del Documento

Fecha Firma: 01/02/2021 14:17:13

9801FFD74EABAAAB

ARQUEO DE TESORERÍA:

ESTADO DE VALORES

Información de Firmantes del Documento

FEDERICO ANDRÉS LÓPEZ DE LA RIVA CARRASCO - SECRETARIO GENERAL DEL PLENO
URL de Verificación: http://intranet.munimadrid.es:8090/VECSV_WBCONSULTAINTRA/VerificarCove.do

Fecha Firma: 13/05/2021 13:34:28
CSV : 9801FFD74EABAAAB

AYUNTAMIENTO DE MADRID

ARQUEO DE TESORERÍA

ESTADO DE TESORERÍA. ESTADO DE VALORES RECIBIDOS EN DEPÓSITO

Ejercicio : 2020 **Fecha: 31/12/2020**

Centro : 902 CONSORCIO DEL PLAN DE REHABILITACIÓN Y EQUIPAMIENTO DE TEATROS DE MADRID

CONCEPTO	DESCRIPCIÓN	SALDO A 01-01	MODIFICACIONES DEL SALDO INICIAL	DEPÓSITOS RECIBIDOS	TOTAL DEPÓSITOS RECIBIDOS	DEPÓSITOS CANCELADOS	SALDO PENDIENTE DEVOLUCIÓN 31-12
	TOTAL	0,00	0,00	0,00	0,00	0,00	0,00

9801FFD74EABAAAB

9801FFD7417A1146

Firmado electrónicamente

EL PRESIDENTE DE LA JUNTA DE GOBIERNO DEL CONSORCIO
DE REHABILITACIÓN Y EQUIPAMIENTO DE TEATROS DE MADRID

Fdo.: Jorge Moreta Pérez

Firmado electrónicamente

LA INTERVENTORA DELEGADA

Fdo.: Carolina Agueda Yebra Rovira

Información de Firmantes del Documento

MADRID

JORGE MORETA PEREZ - COORDINADOR GENERAL DELEGACION AREA CULTURA TURISMO Y DEPORTE
Fecha Firma: 01/02/2021 14:17:09
CAROLINA AGUEDA YEBRA ROVIRA - INTERVENTORA DELEGADA
Fecha Firma: 11/02/2021 16:57:17
URL de Verificación: http://intranet.munimadrid.es:8090/VECSV_WBCONSULTAINTRA/VerificarCove.do
CSV : 9801FFD7417A1146

Información de Firmantes del Documento

MADRID

FEDERICO ANDRÉS LÓPEZ DE LA RIVA CARRASCO - SECRETARIO GENERAL DEL PLENO
Fecha Firma: 13/05/2021 13:34:28
URL de Verificación: http://intranet.munimadrid.es:8090/VECSV_WBCONSULTAINTRA/VerificarCove.do
CSV : 9801FFD74EABAAAB

9801FFD74EABAAAB

ARQUEO DE TESORERÍA.
ESTADO CONCILIATORIO

Información de Firmantes del Documento

FEDERICO ANDRÉS LÓPEZ DE LA RIVA CARRASCO - SECRETARIO GENERAL DEL PLENO
URL de Verificación: http://intranet.munimadrid.es:8090/VECSV_WBCONSULTAINTRA/VerificarCove.do

Fecha Firma: 13/05/2021 13:34:28
CSV : 9801FFD74EABAAAB

AYUNTAMIENTO DE MADRID

ESTADO CONCILIATORIO ENTRE SALDOS CONTABLES Y BANCARIOS DEL DÍA 31 DE DICIEMBRE DE 2020

Ejercicio : 2020 **Fecha: 31/12/2020**

Centro : 902 CONSORCIO DE REHABILITACIÓN Y EQUIPAMIENTO DE TEATROS DE MADRID

ENTIDAD BANCARIA	IBAN	SALDO SEGÚN BANCO	COBROS CONTABILIZADOS POR LA ENTIDAD Y NO POR EL BANCO	PAGOS CONTABILIZADOS POR LA ENTIDAD Y NO POR EL BANCO	COBROS CONTABILIZADOS POR EL BANCO Y NO POR LA ENTIDAD	PAGOS CONTABILIZADOS POR EL BANCO Y NO POR LA ENTIDAD	SALDO CONCILIADO	SALDO SEGÚN LA ENTIDAD	DIFERENCIA SALDOS
		(1)	(2)	(3)	(4)	(5)	(6)=(1+2+5)-(3+4)	(7)	(8)=(6-7)
BANCO BILBAO VIZCAYA ARGENTARIA, S.A.	ES10 0182 2370 4702 0020 2242	994.844,06	0,00	35.958,71	0,00	0,00	958.885,35	958.885,35	0,00
TOTAL BANCOS		994.844,06	**0,00**	35.958,71	**0,00**	**0,00**	958.885,35	958.885,35	**0,00**
CAJA		0,00	0,00	0,00	0,00	0,00	0,00	0,00	0,00
TOTAL GENERAL		994.844,06	**0,00**	35.958,71	**0,00**	**0,00**	958.885,35	958.885,35	**0,00**

Firmado electrónicamente

EL PRESIDENTE DE LA JUNTA DE GOBIERNO
DEL CONSORCIO DE REHABILITACIÓN Y EQUIPAMIENTO
DE TEATROS DE MADRID

Jorge Moreta Pérez

Firmado electrónicamente

LA INTERVENTORA DELEGADA

Carolina Agueda Yebra Rovira

9801FFD74EABAAAB

9801FFD7417A1015

Información de Firmantes del Documento

JORGE MORETA PEREZ - COORDINADOR GENERAL DELEGACION AREA CULTURA TURISMO Y DEPORTE
Fecha Firma: 01/02/2021 14:17:11
CAROLINA AGUEDA YEBRA ROVIRA - INTERVENTORA DELEGADA
Fecha Firma: 11/02/2021 16:57:15
URL de Verificación: http://intranet.munimadrid.es:8090/VECSV_WBCONSULTAINTRA/VerificarCove.do
CSV : 9801FFD7417A1015

Información de Firmantes del Documento

FEDERICO ANDRÉS LÓPEZ DE LA RIVA CARRASCO - SECRETARIO GENERAL DEL PLENO
Fecha Firma: 13/05/2021 13:34:28
URL de Verificación: http://intranet.munimadrid.es:8090/VECSV_WBCONSULTAINTRA/VerificarCove.do
CSV : 9801FFD74EABAAAB

9801FFD74EABAAAB

CERTIFICACIÓN BANCARIA

Información de Firmantes del Documento

FEDERICO ANDRÉS LÓPEZ DE LA RIVA CARRASCO - SECRETARIO GENERAL DEL PLENO
URL de Verificación: http://intranet.munimadrid.es:8090/VECSV_WBCONSULTAINTRA/VerificarCove.do

Fecha Firma: 13/05/2021 13:34:28
CSV : 9801FFD74EABAAAB

BBVA

La Entidad **BANCO BILBAO VIZCAYA ARGENTARIA, S.A.**

C E R T I F I C A

Que según consta en nuestros registros contables, la cuenta abierta en esta Entidad a nombre de **CONSORCIO DEL PLAN DE REHABIL Y EQUIPAM DE TEATROS DE MADRID** con N.I.F. **Q2878057E**, que a continuación se relaciona, presentaba a fecha **31 de diciembre de 2020** un saldo ACREEDOR O DEUDOR DE BANCO BILBAO VIZCAYA ARGENTARIA, S.A., según el siguiente detalle:

ES1001822370470200202242: 994.844,06 EUR (NOVECIENTOS NOVENTA Y CUATRO MIL OCHOCIENTOS CUARENTA Y CUATRO CON SEIS EUR) .

Y para que conste donde proceda, a petición de parte interesada, se expide el presente CERTIFICADO en MADRID, 04 de enero de 2021.

BANCO BILBAO VIZCAYA ARGENTARIA, S.A.

Banco Bilbao Vizcaya Argentaria, S.A., con domicilio en la Plaza San Nicolás, número 4, 48005, Bilbao, inscrito en el Registro Mercantil de Vizcaya, al tomo 3.850, folio 1, hoja BI - 17 - A, inscripción 1035, con C.I.F. A-48265169

9801FFD74EABAAAB

Este documento ha sido generado en formato digital y se ha firmado electrónicamente, lo que conforme a la Ley 59/2003 de Firma Electrónica permite:

- Identificar al firmante de manera inequívoca, teniendo la firma electrónica respecto de los datos consignados el mismo valor que la firma manuscrita cuando se consigna en papel.
- Asegurar la integridad del documento firmado.

Si está consultando una copia impresa del certificado, puede comprobar su autenticidad contrastandolo con la versión digital del mismo, en el que se puede comprobar la firma en el panel de firmas.

Mod.0496_ES

Información de Firmantes del Documento

MADRID

FEDERICO ANDRÉS LÓPEZ DE LA RIVA CARRASCO - SECRETARIO GENERAL DEL PLENO
URL de Verificación: http://intranet.munimadrid.es:8090/VECSV_WBCONSULTAINTRA/VerificarCove.do

Fecha Firma: 13/05/2021 13:34:28
CSV : 9801FFD74EABAAAB

ANUAL
AYUNTAMIENTO DE MADRID

2020

Consorcio de Rehabilitación y Equipamiento de Teatros de Madrid

Informe Dirección General de Presupuestos

9801FFD74EABAAAB

Información de Firmantes del Documento

FEDERICO ANDRÉS LÓPEZ DE LA RIVA CARRASCO - SECRETARIO GENERAL DEL PLENO
URL de Verificación: http://intranet.munimadrid.es:8090/VECSV_WBCONSULTAINTRA/VerificarCove.do

Fecha Firma: 13/05/2021 13:34:28
CSV : 9801FFD74EABAAAB

MADRID

CRET/21/03/CA

ASUNTO: Cuenta anual del Consorcio del Plan de Rehabilitación y Equipamiento de Teatros de Madrid correspondiente al ejercicio 2020.

Se recibe copia de la Cuenta anual del *Consorcio del Plan de Rehabilitación y Equipamiento de Teatros de Madrid* correspondiente al ejercicio 2020, al objeto de emitir informe, que tiene carácter preceptivo en virtud de lo dispuesto en el apartado 10º, punto 1.3.d) del Acuerdo de 27 de junio de 2019 de la Junta de Gobierno de la Ciudad de Madrid, de organización y competencias del Área de Gobierno de Hacienda y Personal, en el que se señala, como competencia de la Dirección General de Presupuestos la emisión de informe previo relativo a la formulación de las cuentas anuales de los organismos públicos del Ayuntamiento de Madrid.

La competencia para aprobar la Cuenta anual corresponde a la Junta de Gobierno del Consorcio, de conformidad con lo establecido en el artículo 12.k) de sus estatutos.

En concordancia con lo regulado en el artículo 6 de la Ley de estabilidad presupuestaria y sostenibilidad financiera, esta Cuenta, junto con la del Ayuntamiento y con las Cuentas de los organismos autónomos y sociedades mercantiles de capital íntegramente municipal, se integra en la Cuenta General del Ayuntamiento.

El órgano competente para aprobar dicha Cuenta General es el Pleno, tal y como establece el artículo 11 apartado 1. h) de la Ley 22/2006 de Capitalidad y de Régimen Especial de Madrid.

Los estados que presenta el Consorcio del Plan de Rehabilitación y Equipamiento de Teatros de Madrid están de acuerdo con lo determinado en la Regla 45 de la Instrucción del modelo normal de contabilidad local aprobada por Orden de 20 de septiembre de 2013 del Ministerio de Hacienda y Administraciones Públicas (*Plan general de contabilidad pública adaptado a la Administración Local*).

ANÁLISIS PATRIMONIAL Y ECONÓMICO-FINANCIERO.

Este análisis se realiza a través del Balance y de la Cuenta del resultado económico-patrimonial, incluidos de forma resumida en los cuadros siguientes:

9801FFD74EABAAAB

9801FFD74D76873C

Información de Firmantes del Documento

MADRID

JULIO IGNACIO HERNANZ BODERO - SUBDIRECTOR GENERAL
MIGUEL ANGEL RODRIGUEZ MATEO - DIRECTOR GENERAL DE PRESUPUESTOS
URL de Verificación: https://sede.madrid.es/csv
Fecha Firma: 05/05/2021 11:19:48
Fecha Firma: 05/05/2021 13:10:17
CSV : 9801FFD74D76873C

Información de Firmantes del Documento

MADRID

FEDERICO ANDRÉS LÓPEZ DE LA RIVA CARRASCO - SECRETARIO GENERAL DEL PLENO
URL de Verificación: http://intranet.munimadrid.es:8090/VECSV_WBCONSULTAINTRA/VerificarCove.do
Fecha Firma: 13/05/2021 13:34:28
CSV : 9801FFD74EABAAAB

9801FFD74EABAAAB

9801FFD74D76873C

BALANCE DE SITUACIÓN

	2020		2019	Variación 2020/2019	
	Importe	Estructura (%)		Absoluta	Relativa
Activo	**958.885,35**		**1.055.233,14**	**-96.347,79**	**-9,13%**
Inmovilizado intangible					
Inmovilizado material					
Activo no corriente	*0,00*	*0,00%*	*0,00*	*0,00*	
Deudores y otras cuentas a cobrar		0,00%	125.000,00	-125.000,00	-100,00%
Efectivo y otros activos líquidos equivalentes	958.885,35	100,00%	930.233,14	28.652,21	3,08%
Activo corriente	*958.885,35*	*100,00%*	*1.055.233,14*	*-96.347,79*	*-9,13%*
Patrimonio Neto y Pasivo	**958.885,35**		**1.055.233,14**	**-96.347,79**	**-9,13%**
Patrimonio					
Patrimonio generado	958.885,35	100,00%	1.055.233,14	-96.347,79	-9,13%
Patrimonio neto	*958.885,35*	*100,00%*	*1.055.233,14*	*-96.347,79*	*-9,13%*
Pasivo no corriente					
Deudas a corto plazo					
Acreedores y otras cuentas a pagar a corto					
Pasivo corriente	*0,00*	*0,00%*	*0,00*	*0,00*	

CUENTA DEL RESULTADO ECONÓMICO-PATRIMONIAL

	2020		2019	Variación 2020/2019	
Epígrafe	**Importe**	**%**	**Importe**	**Absoluta**	**Relativa**
Transferencias y subvenciones recibidas	375.000,00	100,00%	375.000,00	0,00	0,00%
Otros ingresos de gestión ordinaria					
Total ingresos de gestión ordinaria	*375.000,00*	*100,00%*	*375.000,00*	*0,00*	*0,00%*
Gastos de personal					
Transferencias y subvenciones concedidas	-469.022,10	100,00%	0,00	-469.022,10	
Otros gastos de gestión ordinaria		0,00%	0,00	0,00	
Amortización inmovilizado					
Total gastos de gestión ordinaria	*-469.022,10*	*100,00%*	*0,00*	*-469.022,10*	
RESULTADO DE LA GESTIÓN ORDINARIA	-94.022,10		375.000,00	-469.022,10	-125,07%
Deterioro resultado por enajenación inm. no financ.					
Otras partidas no ordinarias					
RESULTADO OPERACIONES NO FINANCIERAS	*-94.022,10*		*375.000,00*	*-469.022,10*	*-125,07%*
Ingresos financieros					
Gastos financieros	-2.325,69				
RESULTADO OPERACIONES FINANCIERAS	*-2.325,69*		*0,00*	*-2.325,69*	
RESULTADO NETO DEL EJERCICIO	***-96.347,79***		***375.000,00***	***-471.347,79***	**-125,69%**

El *Balance* del *Consorcio de Rehabilitación y Equipamiento de Teatros de Madrid* alcanza la cifra de 958.885,35 euros, un 9,13% menos que en el ejercicio anterior. El total del Activo corresponde al *Activo corriente* y se encuentra en su totalidad en la partida de *Tesorería*, ya que a 31 de diciembre todas las aportaciones de las tres administraciones públicas que participan en el Consorcio habían sido abonadas. El importe coincide con el *Patrimonio neto*.

La *Cuenta del Resultado Económico-Patrimonial* pone de manifiesto un desahorro en el ejercicio de -96.347,79 euros, ya que los ingresos devengados en el ejercicio de las

Información de Firmantes del Documento

MADRID

JULIO IGNACIO HERNANZ BODERO - SUBDIRECTOR GENERAL
MIGUEL ANGEL RODRIGUEZ MATEO - DIRECTOR GENERAL DE PRESUPUESTOS
URL de Verificación: https://sede.madrid.es/csv

Fecha Firma: 05/05/2021 11:19:48
Fecha Firma: 05/05/2021 13:10:17
CSV : 9801FFD74D76873C

Información de Firmantes del Documento

MADRID

FEDERICO ANDRÉS LÓPEZ DE LA RIVA CARRASCO - SECRETARIO GENERAL DEL PLENO
URL de Verificación: http://intranet.munimadrid.es:8090/VECSV_WBCONSULTAINTRA/VerificarCove.do

Fecha Firma: 13/05/2021 13:34:28
CSV : 9801FFD74EABAAAB

tres administraciones consorciadas han sido inferiores a los gastos; de los cuales se han aplicado a ayudas y/o subvenciones para la rehabilitación y equipamiento de teatros de la ciudad de Madrid 469.022,10 euros correspondiente a la Convocatoria de 2018 y 2.325,69 euros a gastos financieros por liquidación de intereses de comisiones bancarias.

En 2021, el Consorcio ha incorporado como remanente de crédito financiado con remanente de tesorería afectado el importe de 958.885,35 euros.

EL DIRECTOR GENERAL DE PRESUPUESTOS	EL SUBDIRECTOR GENERAL DE SECTOR PÚBLICO
Miguel Ángel Rodríguez Mateo	Julio Hernanz Bodero

Documento firmado electrónicamente en los términos y fechas expresados al pie de este escrito

9801FFD74EABAAAB
9801FFD74D76873C

Información de Firmantes del Documento

MADRID

JULIO IGNACIO HERNANZ BODERO - SUBDIRECTOR GENERAL
MIGUEL ANGEL RODRIGUEZ MATEO - DIRECTOR GENERAL DE PRESUPUESTOS
URL de Verificación: https://sede.madrid.es/csv

Fecha Firma: 05/05/2021 11:19:48
Fecha Firma: 05/05/2021 13:10:17
CSV : 9801FFD74D76873C

Información de Firmantes del Documento

MADRID

FEDERICO ANDRÉS LÓPEZ DE LA RIVA CARRASCO - SECRETARIO GENERAL DEL PLENO
URL de Verificación: http://intranet.munimadrid.es:8090/VECSV_WBCONSULTAINTRA/VerificarCove.do

Fecha Firma: 13/05/2021 13:34:28
CSV : 9801FFD74EABAAAB

ANUAL
AYUNTAMIENTO DE MADRID

2020

Consorcio de Rehabilitación y Equipamiento de Teatros de Madrid

Informe Auditoría

9801FFD74EABAAAB

Información de Firmantes del Documento

FEDERICO ANDRÉS LÓPEZ DE LA RIVA CARRASCO - SECRETARIO GENERAL DEL PLENO
URL de Verificación: http://intranet.munimadrid.es:8090/VECSV_WBCONSULTAINTRA/VerificarCove.do

Fecha Firma: 13/05/2021 13:34:28
CSV : 9801FFD74EABAAAB

MADRID

9801FFD74EABAAAB
9801FFD74D9D9CD1

INFORME DE AUDITORÍA DE LAS CUENTAS ANUALES DEL CONSORCIO DE REHABILITACIÓN Y EQUIPAMIENTOS DE TEATROS DE MADRID.
EJERCICIO 2020

INTERVENCIÓN GENERAL DEL AYUNTAMIENTO DE MADRID

Información de Firmantes del Documento

MADRID

LEOPOLDO OLEA RENGIFO - SUBDIRECTOR GENERAL DE CONTRO FINANCIERO
JULIO PRINETTI MARQUEZ - DIRECTOR
BEATRIZ MARÍA VIGO MARTÍN - INTERVENTORA GENERAL
URL de Verificación: http://intranet.munimadrid.es:8090/VECSV_WBCONSULTAINTRA/VerificarCove.do

Fecha Firma: 06/05/2021 09:33:21
Fecha Firma: 06/05/2021 09:37:25
Fecha Firma: 06/05/2021 09:38:43
CSV : 9801FFD74D9D9CD1

Información de Firmantes del Documento

MADRID

FEDERICO ANDRÉS LÓPEZ DE LA RIVA CARRASCO - SECRETARIO GENERAL DEL PLENO
URL de Verificación: http://intranet.munimadrid.es:8090/VECSV_WBCONSULTAINTRA/VerificarCove.do

Fecha Firma: 13/05/2021 13:34:28
CSV : 9801FFD74EABAAAB

Opinión

La Intervención General del Ayuntamiento de Madrid, a través de la Oficina de Contabilidad y Control Financiero en uso de las competencias que le atribuye el artículo 213 del texto refundido de la Ley Reguladora de las Haciendas Locales, aprobado por Real Decreto Legislativo 2/2004, de 5 de marzo, y el artículo 29.3.A) del Real Decreto 424/2017, de 28 de abril, por el que se regula el régimen jurídico del control interno en las entidades del Sector Público Local, ha auditado las cuentas anuales del Consorcio de Rehabilitación y Equipamientos de Teatros de Madrid, formadas por el balance, la cuenta de resultados económico-patrimonial, el estado de cambios en el patrimonio neto, el estado de flujos de efectivo, el estado de liquidación del presupuesto y la memoria correspondiente al ejercicio 2020.

En nuestra opinión, los estados financieros adjuntos expresan la imagen fiel de Consorcio de Rehabilitación y Equipamientos de Teatros de Madrid de conformidad con la Orden HAP/1781/2013, de 20 de septiembre, por la que se aprueba la Instrucción del modelo normal de contabilidad local.

Fundamentos de la opinión

Hemos llevado a cabo nuestra auditoría de conformidad con la normativa reguladora de la actividad de auditoría de cuentas vigente para el Sector Público en España. Nuestras responsabilidades de acuerdo con dichas normas se describen más adelante en la sección Responsabilidades del auditor en relación con la auditoría de las cuentas anuales de nuestro informe.

Somos independientes de la entidad de conformidad con los requerimientos de ética y protección de la independencia que son aplicables a nuestra auditoría de las cuentas anuales para el Sector Público en España según lo exigido por la normativa reguladora de la actividad de auditoría de cuentas de dicho Sector Público.

Consideramos que la evidencia de auditoría que hemos obtenido proporciona una base suficiente y adecuada para nuestra opinión.

Cuestiones claves de la auditoría

Las cuestiones clave de la auditoría son aquellas cuestiones que, según nuestro juicio profesional, han sido de la mayor significatividad en nuestra auditoría de las cuentas anuales del periodo actual. Estas cuestiones han sido tratadas en el contexto de nuestra auditoría de las cuentas anuales en su conjunto, y en la formación de nuestra opinión sobre estas, y no expresamos una opinión por separado sobre estas cuestiones.

Hemos determinado que no existen riesgos más significativos que generen cuestiones claves consideradas en la auditoría que se deban comunicar en nuestro informe.

Otra información

La otra información comprende el informe preceptivo en virtud de lo dispuesto en el apartado 10º, punto 1.3.i) del Acuerdo de 27 de junio de 2019 de la Junta de Gobierno de la Ciudad de Madrid, de organización y competencias del Área de Gobierno de Hacienda y Personal, en el que se señala, como competencia de la Dirección General de Presupuestos, la emisión de informe previo relativo a la formulación de las cuentas anuales de los organismos públicos del Ayuntamiento de Madrid.

A este respecto, consta el informe emitido con fecha 5 de mayo de 2021 por la Dirección General de Presupuestos de cuyo contenido no se desprenden observaciones.

De conformidad con lo exigido por la normativa reguladora de la actividad de auditoría de cuentas, nuestra responsabilidad sobre la "otra información" consiste en evaluar e informar sobre su concordancia con las cuentas anuales, a partir del conocimiento de la entidad obtenido en la realización de la auditoría de las citadas cuentas y sin incluir información distinta de la obtenida como evidencia durante la misma. Asimismo, nuestra responsabilidad consiste en evaluar e informar de si su contenido y presentación son conformes a la normativa que resulta de aplicación. En este contexto y basándonos en el trabajo que hemos realizado, si concluimos que existen incorrecciones materiales, estamos obligados a informar de ello.

9801FFD74EABAAAB
9801FFD74D9D9CD1

Información de Firmantes del Documento

MADRID
LEOPOLDO OLEA RENGIFO - SUBDIRECTOR GENERAL DE CONTRO FINANCIERO
JULIO PRINETTI MARQUEZ - DIRECTOR
BEATRIZ MARÍA VIGO MARTÍN - INTERVENTORA GENERAL
URL de Verificación: http://intranet.munimadrid.es:8090/VECSV_WBCONSULTAINTRA/VerificarCove.do
Fecha Firma: 06/05/2021 09:33:21
Fecha Firma: 06/05/2021 09:37:25
Fecha Firma: 06/05/2021 09:38:43
CSV : 9801FFD74D9D9CD1

Información de Firmantes del Documento

MADRID
FEDERICO ANDRÉS LÓPEZ DE LA RIVA CARRASCO - SECRETARIO GENERAL DEL PLENO
URL de Verificación: http://intranet.munimadrid.es:8090/VECSV_WBCONSULTAINTRA/VerificarCove.do
Fecha Firma: 13/05/2021 13:34:28
CSV : 9801FFD74EABAAAB

Consecuentemente con lo descrito en el párrafo anterior, no tenemos nada que informar respecto a la "otra información" sobre la base del trabajo realizado. Asimismo, la información que contiene concuerda con la de las cuentas anuales del ejercicio 2020 y su contenido y presentación son conformes a la normativa que resulta de aplicación.

Responsabilidad de los administradores

El órgano de gestión es responsable de formular las cuentas anuales adjuntas, de forma que expresen la imagen fiel del patrimonio, de la situación financiera y de los resultados de la entidad, de conformidad con el marco normativo de información financiera aplicable a la entidad en España, y del control interno que consideren necesario para permitir la preparación de cuentas anuales libres de incorrección material, debida a fraude o error.

En la preparación de las cuentas anuales, el órgano de gestión es responsable de la valoración de la capacidad de la entidad para continuar como empresa en funcionamiento, revelando, según corresponda, las cuestiones relacionadas con la empresa en funcionamiento y utilizando el principio contable de empresa en funcionamiento excepto si el órgano de gestión tiene la intención o la obligación legal de liquidar la entidad o de cesar sus operaciones o bien no exista otra alternativa realista.

Las cuentas anuales a las que se refiere el presente informe fueron formuladas por los responsables del Consorcio de Rehabilitación y Equipamientos de Teatros de Madrid el 5 de mayo de 2021 y fueron puestas a disposición de la Intervención General del Ayuntamiento de Madrid el mismo día.

Responsabilidad de los auditores

Nuestros objetivos son obtener una seguridad razonable de que las cuentas anuales en su conjunto están libres de incorrección material, debida a fraude o error, y emitir un informe de auditoría que contiene nuestra opinión.

Seguridad razonable es un alto grado de seguridad, pero no garantiza que una auditoría realizada de conformidad con la normativa reguladora de la actividad de auditoría de cuentas vigente en España siempre detecte una incorrección material cuando existe. Las incorrecciones pueden deberse a fraude o error y se consideran materiales si, individualmente o de forma agregada, puede preverse razonablemente que influyan en las decisiones económicas que los usuarios toman basándose en las cuentas anuales.

Como parte de una auditoría, de conformidad con la normativa reguladora de la actividad de auditoría de cuentas vigente para el Sector Público en España, aplicamos nuestro juicio profesional y mantenemos una actitud de escepticismo profesional durante toda la auditoría. También:

- Identificamos y valoramos los riesgos de incorrección material en las cuentas anuales, debida a fraude o error, diseñamos y aplicamos procedimientos de auditoría para responder a dichos riesgos y obtenemos evidencia de auditoría suficiente y adecuada para proporcionar una base para nuestra opinión. El riesgo de no detectar una incorrección material debida a fraude es más elevado que en el caso de una incorrección material debida a error, ya que el fraude puede implicar colusión, falsificación, omisiones deliberadas, manifestaciones intencionadamente erróneas, o la elusión del control interno.
- Obtenemos conocimiento del control interno relevante para la auditoría con el fin de diseñar procedimientos de auditoria que sean adecuados en función de las circunstancias, y no con la finalidad de expresar una opinión sobre la eficacia del control interno de la entidad.
- Evaluamos si las políticas contables aplicadas son adecuadas y la razonabilidad de las estimaciones contables y la correspondiente información revelada por el órgano de gestión.
- Concluimos sobre si es adecuada la utilización, por el órgano de gestión, del principio contable de empresa en funcionamiento y, basándonos en la evidencia de auditoría obtenida, concluimos sobre si existe o no una incertidumbre material relacionada con hechos o con condiciones que pueden generar dudas significativas sobre la capacidad de la entidad para continuar como empresa en funcionamiento. Si concluimos que existe una incertidumbre material, se requiere que llamemos la atención en nuestro informe de auditoría sobre la correspondiente información revelada en las cuentas anuales o, si dichas revelaciones no son adecuadas, que expresemos una opinión modificada. Nuestras conclusiones se basan en la evidencia de auditoria obtenida hasta la fecha de nuestro informe de auditoría. Sin embargo, los hechos o condiciones futuros pueden ser la causa de que la entidad deje de ser una empresa en funcionamiento.

9801FFD74EABAAAB
9801FFD74D9D9CD1

Información de Firmantes del Documento

MADRID
LEOPOLDO OLEA RENGIFO - SUBDIRECTOR GENERAL DE CONTRO FINANCIERO
JULIO PRINETTI MARQUEZ - DIRECTOR
BEATRIZ MARÍA VIGO MARTÍN - INTERVENTORA GENERAL
URL de Verificación: http://intranet.munimadrid.es:8090/VECSV_WBCONSULTAINTRA/VerificarCove.do
Fecha Firma: 06/05/2021 09:33:21
Fecha Firma: 06/05/2021 09:37:25
Fecha Firma: 06/05/2021 09:38:43
CSV : 9801FFD74D9D9CD1

Información de Firmantes del Documento

MADRID
FEDERICO ANDRÉS LÓPEZ DE LA RIVA CARRASCO - SECRETARIO GENERAL DEL PLENO
URL de Verificación: http://intranet.munimadrid.es:8090/VECSV_WBCONSULTAINTRA/VerificarCove.do
Fecha Firma: 13/05/2021 13:34:28
CSV : 9801FFD74EABAAAB

- Evaluamos la presentación global, la estructura y el contenido de las cuentas anuales, incluida la información revelada, y si las cuentas anuales representan las transacciones y hechos subyacentes de un modo que logran expresar la imagen fiel.

Nos comunicamos con el órgano de gobierno del Organismo Autónomo en relación con, entre otras cuestiones, el alcance y el momento de realización de la auditoría planificada y los hallazgos significativos de la auditoría, así como cualquier deficiencia significativa del control interno que identificamos en el transcurso de la auditoría.

Entre las cuestiones que han sido objeto de comunicación al órgano de gobierno de la entidad, determinamos las que han sido de la mayor significatividad en la auditoría de las cuentas anuales del periodo actual y que son, en consecuencia, las cuestiones clave de la auditoría.

Firmado electrónicamente

EL SUBDIRECTOR GENERAL DE CONTROL FINANCIERO

Leopoldo Olea Rengifo

EL DIRECTOR DE LA OFICINA DE CONTABILIDAD Y CONTROL FINANCIERO

Julio Prinetti Márquez

LA INTERVENTORA GENERAL

Beatriz M. Vigo Martín

9801FFD74EABAAAB

9801FFD74D9D9CD1

Información de Firmantes del Documento

MADRID

LEOPOLDO OLEA RENGIFO - SUBDIRECTOR GENERAL DE CONTRO FINANCIERO
JULIO PRINETTI MARQUEZ - DIRECTOR
BEATRIZ MARÍA VIGO MARTÍN - INTERVENTORA GENERAL
URL de Verificación: http://intranet.munimadrid.es:8090/VECSV_WBCONSULTAINTRA/VerificarCove.do

Fecha Firma: 06/05/2021 09:33:21
Fecha Firma: 06/05/2021 09:37:25
Fecha Firma: 06/05/2021 09:38:43
CSV : 9801FFD74D9D9CD1

Información de Firmantes del Documento

MADRID

FEDERICO ANDRÉS LÓPEZ DE LA RIVA CARRASCO - SECRETARIO GENERAL DEL PLENO
URL de Verificación: http://intranet.munimadrid.es:8090/VECSV_WBCONSULTAINTRA/VerificarCove.do

Fecha Firma: 13/05/2021 13:34:28
CSV : 9801FFD74EABAAAB

CUENTA ANUAL
AYUNTAMIENTO DE MADRID

2020

Consorcio Rehabilitación y Equipamiento de Teatros de Madrid

Certificado aprobación propuesta de cuenta por la Junta de Gobierno del Consorcio

D. ª CARMEN GONZÁLEZ FERNÁNDEZ
Secretaria General Técnica del Área de
Gobierno de Cultura, Turismo y Deporte

La Junta de Gobierno del Consorcio de Rehabilitación de Teatros, en sesión celebrada el 13 de mayo de 2021, adoptó, por unanimidad, el siguiente acuerdo:

"1. Aprobar el proyecto de Cuenta Anual del Consorcio del Plan de Rehabilitación y Equipamiento de Teatros de Madrid, correspondiente al ejercicio 2020.

2. Notificar el presente acuerdo a las entidades que integran el Consorcio y demás interesados, incluida la Dirección General de Presupuestos del Ayuntamiento de Madrid, a los efectos legales oportuno".

Lo que le comunico, para su conocimiento y a los oportunos efectos.

Madrid, 14 de mayo de 2021

EL SECRETARIO GENERAL DEL PLENO DEL AYUNTAMIENTO DE MADRID Y DE LA JUNTA DE GOBIERNO DEL CONSORCIO
Federico Andrés López de la Riva Carrasco

Documento firmado electrónicamente en los términos, fecha y hora expresados al pie de este escrito, con el CSV que figura en todas las páginas que lo integran

9801FFD74ED0D7E8

Información de Firmantes del Documento

MADRID

FEDERICO ANDRÉS LÓPEZ DE LA RIVA CARRASCO - SECRETARIO GENERAL DEL PLENO
URL de Verificación: http://intranet.munimadrid.es:8090/VECSV_WBCONSULTAINTRA/VerificarCove.do

Fecha Firma: 14/05/2021 09:22:24
CSV : 9801FFD74ED0D7E8

CUENTAS ANUALES E INFORME DE GESTIÓN (incluye el Estado de Información No Financiera)

2020

EMPRESA MUNICIPAL DE TRANSPORTES DE MADRID, S.A.

Documentos Complementarios:

- Informe de Auditoría Financiera de la Firma Auditora.
- Informe de verificación independiente del Estado de Información No Financiera.
- Copia del Certificado expedido por la Vicesecretaria del Consejo de Administración de la Sociedad.
- Certificación de aprobación por la Junta General.

D.ª M.ª del Carmen Real Iglesias, Jefa de Servicio de Control Financiero I, hace constar que los documentos, compuestos por las páginas 1 a 161, ambas inclusive, relativos a las cuentas anuales de la **Empresa Municipal de Transportes de Madrid, S.A.** correspondientes al ejercicio 2020, son fiel reflejo de las cuentas formuladas, de acuerdo con la copia de la certificación emitida por la Vicesecretaria del Consejo de Administración de la Sociedad con fecha 27 de abril de 2021, a los que esta Intervención General ha incorporado documentación adicional.

Firmado electrónicamente

LA JEFA DE SERVICIO

M.ª del Carmen Real Iglesias

9801FFD74FA7E615

Información de Firmantes del Documento

MADRID

MARIA DEL CARMEN REAL IGLESIAS - JEFE DE SERVICIO
URL de Verificación: http://intranet.munimadrid.es:8090/VECSV_WBCONSULTAINTRA/VerificarCove.do
Fecha Firma: 20/05/2021 11:45:11
CSV : 9801FFD74FA7E615

EMPRESA MUNICIPAL DE TRANSPORTES DE MADRID, S.A.U.

Cuentas Anuales e Informe de Gestión del ejercicio 2020

Incluye Informe de Auditoría de Cuentas Anuales

Grant Thornton

Grant Thornton
Paseo de la Castellana, 81
28046 Madrid
T. +34 91 576 39 99
F. +34 91 577 48 32
www.GrantThornton.es

INFORME DE AUDITORÍA DE CUENTAS ANUALES EMITIDO POR UN AUDITOR INDEPENDIENTE

Al Accionista de EMPRESA MUNICIPAL DE TRANSPORTES DE MADRID, S.A.U.:

Opinión

Hemos auditado las cuentas anuales de EMPRESA MUNICIPAL DE TRANSPORTES DE MADRID, S.A.U. (la Sociedad), que comprenden el balance a 31 de diciembre de 2020, la cuenta de pérdidas y ganancias, el estado de cambios en el patrimonio neto, el estado de flujos de efectivo y la memoria correspondientes al ejercicio terminado en dicha fecha.

En nuestra opinión, las cuentas anuales adjuntas expresan, en todos los aspectos significativos, la imagen fiel del patrimonio y de la situación financiera de la Sociedad a 31 de diciembre de 2020, así como de sus resultados y flujos de efectivo correspondientes al ejercicio terminado en dicha fecha, de conformidad con el marco normativo de información financiera que resulta de aplicación (que se identifica en la nota 2.1 de la memoria) y, en particular, con los principios y criterios contables contenidos en el mismo.

Fundamento de la opinión

Hemos llevado a cabo nuestra auditoría de conformidad con la normativa reguladora de la actividad de auditoría de cuentas vigente en España. Nuestras responsabilidades de acuerdo con dichas normas se describen más adelante en la sección *Responsabilidades del auditor en relación con la auditoría de las cuentas anuales* de nuestro informe.

Somos independientes de la Sociedad de conformidad con los requerimientos de ética, incluidos los de independencia, que son aplicables a nuestra auditoría de las cuentas anuales en España según lo exigido por la normativa reguladora de la actividad de auditoría de cuentas. En este sentido, no hemos prestado servicios distintos a los de la auditoría de cuentas ni han concurrido situaciones o circunstancias que, de acuerdo con lo establecido en la citada normativa reguladora, hayan afectado a la necesaria independencia de modo que se haya visto comprometida.

Consideramos que la evidencia de auditoría que hemos obtenido proporciona una base suficiente y adecuada para nuestra opinión.

Aspectos más relevantes de la auditoría

Los aspectos más relevantes de la auditoría son aquellos que, según nuestro juicio profesional, han sido considerados como los riesgos de incorrección material más significativos en nuestra auditoría de las cuentas anuales del periodo actual. Estos riesgos han sido tratados en el contexto de nuestra auditoría de las cuentas anuales en su conjunto, y en la formación de nuestra opinión sobre estas, y no expresamos una opinión por separado sobre esos riesgos.

Grant Thornton

Reconocimiento de ingresos

Tal como se indica en las notas 4.14 y 23 de la memoria adjunta, los ingresos de la Sociedad provienen de diversas actividades, todas ellas relacionadas con servicios de transporte en la ciudad de Madrid. Hemos considerado el reconocimiento de ingresos como un riesgo significativo de auditoria, y susceptible de incorrección material, en relación a la diferente tipología de los ingresos de la Sociedad, lo que conlleva diferentes criterios de imputación de ingresos en función de la casuística de cada actividad.

Como parte de nuestra auditoría y en respuesta al riesgo comentado, hemos evaluado los controles sobre el proceso de reconocimiento de ingresos de los diferentes tipos de actividad, analizando los criterios seguidos por la Sociedad y su razonabilidad en función de las características de cada actividad, que se describen en la nota 4.14.2 de la memoria. Asimismo, hemos obtenido, para las actividades más relevantes, documentación soporte de los ingresos registrados (liquidaciones, contratos, etc.). Adicionalmente, hemos evaluado si la información revelada en las cuentas anuales cumple con los requerimientos del marco normativo de información financiera aplicable.

Registro de subvenciones

Tal como se indica en las notas 7.8, 17 y 23.3, la Sociedad recibe distintas subvenciones, tanto de capital como de explotación, fundamentalmente de su accionista único. Hemos considerado la correcta clasificación de las subvenciones y su imputación a los ingresos del ejercicio en función de su destino como un área relevante en nuestra auditoría.

Como parte de nuestra auditoría, y en relación con esta área, hemos adquirido un entendimiento de los criterios de la Sociedad para la imputación de las subvenciones recibidas a ingresos del ejercicio, que se describen en la nota 4.11 de la memoria. Hemos analizado las concesiones de nuevas subvenciones en el ejercicio, verificando que se cumplen los criterios establecidos en las mismas para considerarlas como tales, y que la imputación a ingresos en la parte que corresponda es consecuente con la normativa contable de aplicación. Para las subvenciones de capital recibidas en ejercicios anteriores, hemos revisado la imputación a ingresos del ejercicio, comprobando que se corresponde con la amortización de los activos subvencionados. Por último, hemos evaluado si la información revelada en las cuentas anuales cumple con los requerimientos del marco normativo de información financiera aplicable.

Otra información: Informe de gestión

La otra información comprende exclusivamente el informe de gestión del ejercicio 2020, cuya formulación es responsabilidad de los administradores de la Sociedad y no forma parte integrante de las cuentas anuales.

Nuestra opinión de auditoría sobre las cuentas anuales no cubre el informe de gestión. Nuestra responsabilidad sobre el informe de gestión, de conformidad con lo exigido por la normativa reguladora de la actividad de auditoría de cuentas, consiste en:

a) Comprobar únicamente que el estado de información no financiera se ha facilitado en la forma prevista en la normativa aplicable y, en caso contrario, a informar sobre ello.

Grant Thornton

b) Evaluar e informar sobre la concordancia del resto de la información incluida en el informe de gestión con las cuentas anuales, a partir del conocimiento de la entidad obtenido en la realización de la auditoría de las citadas cuentas, así como en evaluar e informar de si el contenido y presentación de esta parte del informe de gestión son conformes a la normativa que resulta de aplicación. Si, basándonos en el trabajo que hemos realizado, concluimos que existen incorrecciones materiales, estamos obligados a informar de ello.

Sobre la base del trabajo realizado, según lo descrito anteriormente, hemos comprobado que la información mencionada en el apartado a) anterior se facilita en la forma prevista en la normativa aplicable y que el resto de la información que contiene el informe de gestión concuerda con la de las cuentas anuales del ejercicio 2020 y su contenido y presentación son conformes a la normativa que resulta de aplicación.

Responsabilidad de los administradores en relación con las cuentas anuales

Los administradores son responsables de formular las cuentas anuales adjuntas, de forma que expresen la imagen fiel del patrimonio, de la situación financiera y de los resultados de la Sociedad, de conformidad con el marco normativo de información financiera aplicable a la entidad en España, y del control interno que consideren necesario para permitir la preparación de cuentas anuales libres de incorrección material, debida a fraude o error.

En la preparación de las cuentas anuales, los administradores son responsables de la valoración de la capacidad de la Sociedad para continuar como empresa en funcionamiento, revelando, según corresponda, las cuestiones relacionadas con la empresa en funcionamiento y utilizando el principio contable de empresa en funcionamiento excepto si los administradores tienen intención de liquidar la Sociedad o de cesar sus operaciones, o bien no exista otra alternativa realista.

Responsabilidades del auditor en relación con la auditoría de las cuentas anuales

Nuestros objetivos son obtener una seguridad razonable de que las cuentas anuales en su conjunto están libres de incorrección material, debida a fraude o error, y emitir un informe de auditoría que contiene nuestra opinión. Seguridad razonable es un alto grado de seguridad pero no garantiza que una auditoría realizada de conformidad con la normativa reguladora de la actividad de auditoría de cuentas vigente en España siempre detecte una incorrección material cuando existe. Las incorrecciones pueden deberse a fraude o error y se consideran materiales si, individualmente o de forma agregada, puede preverse razonablemente que influyan en las decisiones económicas que los usuarios toman basándose en las cuentas anuales.

Como parte de una auditoría de conformidad con la normativa reguladora de la actividad de auditoría de cuentas vigente en España, aplicamos nuestro juicio profesional y mantenemos una actitud de escepticismo profesional durante toda la auditoría. También:

- Identificamos y valoramos los riesgos de incorrección material en las cuentas anuales, debida a fraude o error, diseñamos y aplicamos procedimientos de auditoría para responder a dichos riesgos y obtenemos evidencia de auditoría suficiente y adecuada para proporcionar una base para nuestra opinión. El riesgo de no detectar una incorrección material debida a fraude es más elevado que en el caso de una incorrección material debida a error, ya que el fraude puede implicar colusión, falsificación, omisiones deliberadas, manifestaciones intencionadamente erróneas, o la elusión del control interno.

Grant Thornton

- Obtenemos conocimiento del control interno relevante para la auditoría con el fin de diseñar procedimientos de auditoría que sean adecuados en función de las circunstancias, y no con la finalidad de expresar una opinión sobre la eficacia del control interno de la entidad.

- Evaluamos si las políticas contables aplicadas son adecuadas y la razonabilidad de las estimaciones contables y la correspondiente información revelada por los administradores.

- Concluimos sobre si es adecuada la utilización, por los administradores, del principio contable de empresa en funcionamiento y, basándonos en la evidencia de auditoría obtenida, concluimos sobre si existe o no una incertidumbre material relacionada con hechos o con condiciones que pueden generar dudas significativas sobre la capacidad de la Sociedad para continuar como empresa en funcionamiento. Si concluimos que existe una incertidumbre material, se requiere que llamemos la atención en nuestro informe de auditoría sobre la correspondiente información revelada en las cuentas anuales o, si dichas revelaciones no son adecuadas, que expresemos una opinión modificada. Nuestras conclusiones se basan en la evidencia de auditoría obtenida hasta la fecha de nuestro informe de auditoría. Sin embargo, los hechos o condiciones futuros pueden ser la causa de que la Sociedad deje de ser una empresa en funcionamiento.

- Evaluamos la presentación global, la estructura y el contenido de las cuentas anuales, incluida la información revelada, y si las cuentas anuales representan las transacciones y hechos subyacentes de un modo que logran expresar la imagen fiel.

Nos comunicamos con los administradores de la entidad en relación con, entre otras cuestiones, el alcance y el momento de realización de la auditoría planificados y los hallazgos significativos de la auditoría, así como cualquier deficiencia significativa del control interno que identificamos en el transcurso de la auditoría.

Entre los riesgos significativos que han sido objeto de comunicación a los administradores de la entidad, determinamos los que han sido de la mayor significatividad en la auditoría de las cuentas anuales del periodo actual y que son, en consecuencia, los riesgos considerados más significativos.

Describimos esos riesgos en nuestro informe de auditoría salvo que las disposiciones legales o reglamentarias prohíban revelar públicamente la cuestión

Grant Thornton, S.L.P., Sociedad Unipersonal

ROAC nº S0231



Alfredo González del Olmo

ROAC nº 18863

23 de abril de 2021

AUDITORES
INSTITUTO DE CENSORES JURADOS DE CUENTAS DE ESPAÑA

GRANT THORNTON, S.L.P.

2021 Núm. 01/21/01847

Informe de auditoría de cuentas sujeto a la normativa de auditoría de cuentas española o internacional

EMT MADRID



CUENTAS ANUALES

2020

emtmadrid.es

LA SECRETARIA DEL CONSEJO

Fdo.: Marta Campomanes Camino

EMT MADRID

SMT MADRID

CUENTAS ANUALES

2020

I Balance de situación al 31 de diciembre de 2020

LA SECRETARIA DEL CONSEJO

Fdo.: Marta Campomanes Camino

EMT MADRID

Balance al 31 de diciembre de 2020
(Expresado en Euros)

ACTIVO	NOTAS	31/12/2020	31/12/2019
A) ACTIVO NO CORRIENTE		**569.030.002**	**546.184.193**
I. Inmovilizado intangible	**6**	**3.009.357**	**1.861.692**
3. Patentes, licencias, marcas y similares		-	-
4. Fondo de comercio		-	-
5. Aplicaciones informáticas		1.280.852	1.321.926
6. Otro inmovilizado intangible		1.728.505	539.766
II. Inmovilizado material	**7**	**564.214.422**	**542.598.659**
1. Terrenos y construcciones		142.418.758	144.423.060
2. Instalaciones técnicas y otro inmovilizado material		407.958.610	389.062.668
3. Inmovilizado en curso y anticipos		13.837.054	9.112.931
III. Inversiones inmobiliarias	**8**	**224.340**	**232.450**
2. Construcciones		224.340	232.450
V. Inversiones financieras a largo plazo	**10**	**1.576.026**	**1.485.535**
2. Creditos a terceros		1.230.055	1.140.544
5. Otros activos financieros		345.971	344.991
VI. Activos por impuesto diferido	**20**	**5.857**	**5.857**
B) ACTIVO CORRIENTE		**153.784.408**	**69.537.283**
I. Activos no corrientes mantenidos para la venta	**11**	-	-
II. Existencias	**12**	**5.612.372**	**6.257.626**
2. Materias primas y otros aprovisionamientos		5.612.372	6.257.626
III. Deudores comerciales y otras cuentas a cobrar		**139.434.243**	**42.533.202**
1. Clientes por ventas y prestaciones de servicios	**10**	4.577.636	2.061.371
2. Clientes, empresas del grupo y asociadas	**10**	129.265.936	32.097.452
3. Deudores varios	**10**	5.422.147	8.079.007
4. Personal	**10**	5.091	4.834
5. Activos por impuesto corriente	**19-22**	163.433	290.538
V. Inversiones financieras a corto plazo	**10**	**22.784**	**65.699**
5. Otros activos financieros		22.784	65.699
VI. Periodificaciones a corto plazo	**21**	**3.210.061**	**3.398.384**
VII. Efectivo y otros activos líquidos equivalentes	**13**	**5.504.948**	**17.282.372**
1. Tesorería		5.504.948	17.282.372
TOTAL ACTIVO (A + B)		**722.814.410**	**615.721.476**

Las Notas 1 a 31 de la memoria adjunta forman parte integrante del Balance al 31 de diciembre de 2020

LA SECRETARIA DEL CONSEJO

Fdo.: Marta Campomanes Camino

EMT MADRID

Balance al 31 de diciembre de 2020
(Expresado en Euros)

PATRIMONIO NETO Y PASIVO	NOTAS	31/12/2020	31/12/2019
A) PATRIMONIO NETO		**539.658.983**	**479.554.056**
A-1) Fondos propios		**176.588.389**	**169.157.919**
I. Capital	**14**	**115.501.278**	**115.501.278**
1. Capital escriturado		115.501.278	115.501.278
III. Reservas	**14**	**53.656.641**	**52.510.067**
1. Legal y estatutarias		9.532.728	9.418.071
2. Otras reservas		44.123.913	43.091.996
VII. Resultado del ejercicio	**3**	**7.430.470**	**1.146.574**
A-3) Subvenciones, donaciones y legados recibidos	**7.8 y 17**	**363.070.594**	**310.396.137**
B) PASIVO NO CORRIENTE		**20.739.971**	**30.057.509**
I. Provisiones a largo plazo	**18**	**16.704.348**	**16.738.945**
1. Obligaciones por prestaciones a largo plazo al personal		6.819.161	6.394.427
2. Actuaciones medioambientales		4.283.009	2.826.865
4. Otras provisiones		5.602.178	7.517.653
II. Deudas a largo plazo	**15**	**3.095.311**	**12.505.931**
2. Deudas con entidades de crédito		-	6.449.214
3. Acreedores por arrendamiento financiero	**9**	2.845.311	6.056.717
4. Otros pasivos financieros		250.000	-
IV. Pasivos por impuesto diferido	**20**	**940.312**	**812.633**
C) PASIVO CORRIENTE		**162.415.456**	**106.109.911**
III. Deudas a corto plazo	**15**	**88.280.329**	**42.247.152**
2. Deudas con entidades de crédito		66.770.325	14.097.180
3. Acreedores por arrendamiento financiero	**9**	3.210.663	3.050.432
5. Otros pasivos financieros		18.299.341	25.099.540
IV. Deudas con empresas del grupo y asociadas a corto plazo	**15.1**	**623.804**	**702.315**
V. Acreedores comerciales y otras cuentas a pagar		**72.645.854**	**62.436.166**
1. Proveedores	**15**	8.498.057	10.292.117
3. Acreedores varios	**15**	8.927.270	15.163.454
4. Personal, remuneraciones pendientes de pago	**15**	19.214.287	4.422.599
6. Otras deudas con las Administraciones Públicas	**22**	27.460.728	22.782.439
7. Anticipos de clientes	**15**	8.545.512	9.775.557
VI. Periodificaciones a corto plazo	**21**	**865.469**	**724.278**
TOTAL PATRIMONIO NETO Y PASIVO (A + B + C)		**722.814.410**	**615.721.476**

Las Notas 1 a 31 de la memoria adjunta forman parte integrante del Balance al 31 de diciembre de 2020

LA SECRETARIA DEL CONSEJO

Fdo.: Marta Campomanes Camino

EMT MADRID

Cuentas Anuales

2020

II Cuenta de pérdidas y ganancias al 31 de diciembre de 2020

LA SECRETARIA DEL CONSEJO

Fdo.: Marta Campomanes Camino

BMT MADRID

Cuenta de Pérdidas y Ganancias correspondiente al ejercicio anual terminado el 31 de diciembre de 2020
(Expresada en Euros)

	NOTAS	31/12/2020	31/12/2019
A) OPERACIONES CONTINUADAS			
1. Importe neto de la cifra de negocios	**23.1**	**555.655.243**	**539.315.333**
b) Prestaciones de servicios		555.655.243	539.315.333
3. Trabajos realizados por la empresa para su activo		**1.883**	**6.229**
4. Aprovisionamientos		**-40.447.002**	**-52.602.514**
b) Consumo de materias primas y otras materias consumibles	**23.4**	-39.722.951	-52.063.281
c) Trabajos realizados por otras empresas		-583.525	-539.760
d) Deterioro de otros aprovisionamientos	**12**	-140.526	527
5. Otros ingresos de explotación		**74.080.102**	**55.102.164**
a) Ingresos accesorios y otros de gestión corriente	**23.2**	12.651.742	22.645.924
b) Subvenciones de explotación incorporadas al resultado del ejercicio	**23.3**	61.428.360	32.456.240
6. Gastos de personal		**-520.941.452**	**-482.357.305**
a) Sueldos, salarios y asimilados		-373.359.590	-350.062.283
b) Cargas sociales	**23.5**	-147.581.862	-132.295.022
7. Otros gastos de explotación		**-44.788.645**	**-43.517.519**
a) Servicios exteriores	**23.6**	-40.531.095	-39.023.127
b) Tributos	**23.7**	-4.257.550	-4.489.607
c) Provisiones, deterioro y variación por operaciones comerciales	**10.3.1b**	-	-4.785
8. Amortización de inmovilizado	**6-7-8**	**-61.001.043**	**-54.569.864**
9. Imputación de subvenciones de inmovilizado no financiero y otras	**17**	**49.361.707**	**44.335.838**
10. Excesos de provisiones		**891.968**	**162.283**
11. Deterioro y resultado por enajenaciones de inmovilizado		**-5.243.039**	**-4.359.735**
a) Deterioros y pérdidas	**7.2 -6.2-23.8**	-	-2.753.783
b) Resultados por enajenaciones y otras	**23.8**	-5.243.039	-1.605.952
14. Otros resultados	**23.9**	**397.925**	**120.063**
A. 1) RESULTADO DE EXPLOTACIÓN (1+3+4+5+6+7+8+9+10+11+14)		**7.967.647**	**1.634.973**
12. Ingresos financieros		**5.578**	**5.450**
b) De valores negociables y otros instrumentos financieros		5.578	5.450
b. 2) De terceros		5.578	5.450
13. Gastos financieros		**-527.626**	**-486.466**
b) Por deudas con terceros	**15.4**	-527.626	-486.466
A. 2) RESULTADO FINANCIERO (12+13)		**-522.048**	**-481.016**
A. 3) RESULTADO ANTES DE IMPUESTOS (A.1 + A.2)		**7.445.599**	**1.153.957**
17. Impuestos sobre beneficios	**22**	**-15.129**	**-7.383**
A. 4) RESULTADO DEL EJERCICIO PROCEDENTE DE OPERACIONES CONTINUADAS (A.3+ 17)		**7.430.470**	**1.146.574**
A. 5) RESULTADO DEL EJERCICIO (A.4)		**7.430.470**	**1.146.574**

Las Notas 1 a 31 de la memoria adjunta forman parte integrante de la cuenta de pérdidas y ganancias del ejercicio 2020

LA SECRETARIA DEL CONSEJO

Fdo.: Marta Campomanes Camino

Cuentas ANUALES

2020

III. Estado de cambios en el patrimonio al 31 de diciembre de 2020

LA SECRETARIA DEL CONSEJO

Fdo.: Marta Campomanes Camino

EMT MADRID

Estado de Cambios en el Patrimonio Neto correspondiente al ejercicio anual terminado el 31 de diciembre de 2020

(Expresado en Euros)

A . ESTADO DE INGRESOS Y GASTOS RECONOCIDOS CORRESPONDIENTES AL EJERCICIO TERMINADO EL 31 DE DICIEMBRE DE 2020

	NOTAS	2020	2019
A) RESULTADO DE LA CUENTA DE PÉRDIDAS Y GANANCIAS	3	7.430.470	1.146.574
INGRESOS Y GASTOS IMPUTADOS DIRECTAMENTE AL PATRIMONIO NETO		101.916.774	83.529.736
III. Subvenciones, donaciones y legados recibidos	17	102.163.843	83.736.066
V. Efecto impositivo	17	-247.069	-206.330
B) TOTAL INGRESOS Y GASTOS IMPUTADOS DIRECTAMENTE EN EL PATRIMONIO NETO (III + V)		101.916.774	83.529.736
TRANSFERENCIAS A LA CUENTA DE PÉRDIDAS Y GANANCIAS		-49.242.317	-44.228.008
VIII. Subvenciones, donaciones y legados recibidos	17	-49.361.707	-44.335.838
IX. Efecto impositivo	17	119.390	107.830
C) TOTAL TRANSFERENCIAS A LA CUENTA DE PÉRDIDAS Y GANANCIAS (VIII + IX)		-49.242.317	-44.228.008
TOTAL INGRESOS Y GASTOS RECONOCIDOS (A + B + C)		60.104.927	40.448.302

B . ESTADO TOTAL DE CAMBIOS EN EL PATRIMONIO NETO CORRESPONDIENTE AL EJERCICIO TERMINADO EL 31 DE DICIEMBRE DE 2020

	Capital escriturado	Reservas	Resultados ejercicios anteriores	Resultado del ejercicio	Subvenciones, donaciones y legados recibidos	Total
A) SALDO AL FINAL DEL EJERCICIO 2019	115.501.278	52.510.067	0	1.146.574	310.396.137	479.554.056
B) SALDOS AJUSTADOS, INICIO DEL EJERCICIO 2020	115.501.278	52.510.067	0	1.146.574	310.396.137	479.554.056
I) Total ingresos y gastos reconocidos	-	-	-	7.430.470	52.674.457	60.104.927
III) Distribución del resultado	-	1.146.574	-	-1.146.574		--
C) SALDO, FINAL DEL EJERCICIO 2020	115.501.278	53.656.641	0	7.430.470	363.070.594	539.658.983

B . ESTADO TOTAL DE CAMBIOS EN EL PATRIMONIO NETO CORRESPONDIENTE AL EJERCICIO TERMINADO EL 31 DE DICIEMBRE DE 2019

	Capital escriturado	Reservas	Resultados ejercicios anteriores	Resultado del ejercicio	Subvenciones, donaciones y legados recibidos	Total
A) SALDO AL FINAL DEL EJERCICIO 2018	115.501.278	52.019.096	-2.062.348	2.553.319	271.094.409	439.105.754
B) SALDOS AJUSTADOS, INICIO DEL EJERCICIO 2019	115.501.278	52.019.096	-2.062.348	2.553.319	271.094.409	439.105.754
I) Total ingresos y gastos reconocidos	-	-	-	1.146.574	39.301.728	40.448.302
III) Distribución del resultado	-	490.971	2.062.348	-2.553.319	-	--
C) SALDO, FINAL DEL EJERCICIO 2019	115.501.278	52.510.067	0	1.146.574	310.396.137	479.554.056

Las Notas 1 a 31 de la memoria adjunta forman parte integrante del estado de cambios en el patrimonio neto correspondiente al ejercicio 2020

LA SECRETARIA DEL CONSEJO

Fdo.: Marta Campomanes Camino

IE MY MADRID

CUENTAS ANUALES

2020

IV Estado de flujo de efectivo al 31 de diciembre de 2020

LA SECRETARIA DEL CONSEJO

Fdo.: Marta Campomanes Camino

EMT MADRID

Estado de Flujos de Efectivo correspondiente al ejercicio anual terminado el 31 de diciembre de 2020
(Expresado en Euros)

		NOTAS	31/12/2020	31/12/2019
A)	**FLUJOS DE EFECTIVO DE LAS ACTIVIDADES DE EXPLOTACIÓN**			
	1. Resultado del ejercicio antes de impuestos		**7.445.599**	**1.153.957**
	2. Ajustes del resultado		**22.436.540**	**23.387.892**
	a) Amortización del inmovilizado (+)	**6-7-8**	61.001.043	54.569.864
	b) Correcciones valorativas por deterioro (+/-)		140.526	2.758.041
	c) Variación de provisiones (+/-)		4.891.591	8.308.857
	d) Imputación de subvenciones (-)	**17**	-49.361.707	-44.335.838
	e) Resultados por bajas y enajenaciones del inmovilizado (+/-)	**23.8**	5.243.039	1.605.952
	g) Ingresos financieros (-)		-5.578	-5.450
	h) Gastos financieros (+)	**15.4**	527.626	486.466
	3. Cambios en el capital corriente		**-18.948.918**	**-25.473.227**
	a) Existencias (+/-)		645.254	488.109
	b) Deudores y otras cuentas para cobrar (+/-)		-25.064.920	-22.051.874
	c) Otros activos corrientes (+/-)		90.713	-3.086.484
	d) Acreedores y otras cuentas para pagar (+/-)		10.209.688	1.652.500
	e) Otros pasivos corrientes (+/-)		141.190	-145.330
	f) Otros activos y pasivos no corrientes		-1.970.843	-2.330.148
	4. Otros flujos de efectivo de las actividades de explotación		**-376.528**	**-476.295**
	a) Pagos por intereses (-)		-435.508	-519.476
	c) Cobros de intereses (+)		5.578	5.450
	d) Cobros (pagos) por impuestos sobre beneficios (+/-)		53.402	37.731
	5. Flujos de efectivo de las actividades de explotación (+/- 1+/- 2+/- 3+/- 4)		**10.556.693**	**-1.407.673**
B)	**FLUJOS DE EFECTIVO DE LAS ACTIVIDADES DE INVERSIÓN**			
	6. Pagos por inversiones (-)		**-114.200.330**	**-102.892.173**
	a) Inmovilizado intangible	**6**	-371.021	-69.786
	b) Inmovilizado material	**7**	-113.829.309	-102.822.387
	7. Cobros por desinversiones (+)		**472.980**	**357.023**
	b) Inmovilizado material		472.980	357.023
	d) Otros activos financieros		-	-
	e) Activos no corrientes mantenidos para la venta		-	-
	8. Flujos de efectivo de las actividades de inversión (7-6)		**-113.727.350**	**-102.535.150**
C)	**FLUJOS DE EFECTIVO DE LAS ACTIVIDADES DE FINANCIACIÓN**			
	9. Cobros y pagos por instrumentos de patrimonio		**30.259.191**	**84.062.566**
	e) Subvenciones, donaciones y legados recibidos (+)		30.259.191	84.062.566
	10. Cobros y pagos por instrumentos de pasivo financiero		**61.134.042**	**-2.856.124**
	a) Emisión de deudas con entidades de crédito		635.876.840	-
	b) Emisión otras deudas (+)		23.017.345	25.266.391
	c) Devolución y amortización de dedudas con entidades de crédito (-)		-589.745.026	-19.083.429
	d) Devolución y amortización de otras deudas		-8.015.117	-9.039.086
	12. Flujos de efectivo de las actividades de financiación (+/- 9+/-10)		**91.393.233**	**81.206.442**
E)	**AUMENTO / DISMINUCIÓN NETA DEL EFECTIVO O EQUIVALENTES (+/-5 +/-8 +/-12)**		**-11.777.424**	**-22.736.381**
	Efectivo o equivalentes al comienzo del ejercicio		17.282.372	40.018.753
	Efectivo o equivalentes al final del ejercicio		5.504.948	17.282.372

Las Notas 1 a 31 de la memoria adjunta forman parte integrante del estado de flujos de efectivo correspondiente al ejercicio 2020

LA SECRETARIA DEL CONSEJO

Fdo.: Marta Campomanes Camino

VERY MADRID

CUENTAS ANUALES

2020

V Memoria del ejercicio 2020

LA SECRETARIA DEL CONSEJO

Fdo.: Marta Campomanes Camino

BMY MADRID

ÍNDICE

1. **Información general** ---------- 17

1 · 1 · Constitución y domicilio social ---------- 17
1 · 2 · Actividad ---------- 17
1 · 3 · Moneda ---------- 18

2 · **Bases de presentación de las cuentas anuales** ---------- 19

2 · 1 · Marco normativo de información financiera ---------- 19
2 · 2 · Imagen fiel ---------- 19
2 · 3 · Aspectos críticos de la valoración y estimación de la incertidumbre y empresa en funcionamiento ---------- 19
2 · 3 · 1 Aspectos críticos de la valoración y estimación de la incertidumbre ------ 19
2 · 3 · 2 Empresa en funcionamiento ---------- 20
2 · 4 · Comparación de la información ---------- 21
2 · 5 · Clasificación de las partidas corrientes y no corrientes ---------- 21

3 · **Aplicación de resultados** ---------- 21

4 · **Normas de registro y valoración** ---------- 21

4 · 1 · Inmovilizado intangible ---------- 21
4 · 2 · Inmovilizado material ---------- 22
4 · 3 · Inversiones inmobiliarias ---------- 23
4 · 4 · Pérdidas por deterioro del valor de los activos no financieros ---------- 24
4 · 5 · Activos no corrientes mantenidos para la venta ---------- 24
4 · 6 · Existencias ---------- 24
4 · 7 · Activos financieros ---------- 25
4 · 8 · Pasivos financieros ---------- 26
4 · 9 · Transacciones en moneda extranjera ---------- 26
4 · 10 · Impuestos corrientes y diferidos ---------- 26
4 · 11 · Subvenciones, donaciones y legados recibidos ---------- 27
4 · 12 · Provisiones y pasivos contingentes ---------- 28
4 · 13 · Criterios empleados para el registro y valoración de los gastos de personal --- 28
4 · 14 · Reconocimiento de ingresos ---------- 29
4 · 14 · 1 Ingresos por prestaciones del servicio de transporte ---------- 29
4 · 14 · 2 Tipología de ingresos y criterios de reconocimiento ---------- 29
4 · 15 · Transacciones entre partes vinculadas ---------- 30

LA SECRETARIA DEL CONSEJO

Fdo.: Marta Campomanes Camino

4 · 16 · Arrendamientos ---------- 30
4.16.1 Cuando la Sociedad es el arrendatario - Arrendamiento financiero ---------- 30
4.16.2 Cuando la Sociedad es el arrendatario - Arrendamiento operativo ---------- 31
4 · 17 · Elementos patrimoniales de naturaleza medioambiental ---------- 31
4 · 18 · Estado de flujos de efectivo ---------- 31

5 · Gestión de riesgo financiero ---------- 31

5 · 1 · Riesgo de crédito ---------- 31
5 · 2 · Riesgo de tipo de interés ---------- 32
5 · 3 · Riesgo de liquidez ---------- 32

6 · Inmovilizado intangible ---------- 32

6 · 1 · Altas ---------- 33
6 · 2 · Fondo de comercio ---------- 33
6 · 3 · Inmovilizado intangible totalmente amortizado ---------- 33
6 · 4 · Activos sometidos a garantías ---------- 34
6 · 5 · Adquisiciones al accionista único ---------- 34

7 · Inmovilizado material ---------- 34

7 · 1 · Altas ---------- 35
7 · 2 · Bajas ---------- 36
7 · 3 · Pérdidas por deterioro ---------- 37
7 · 4 · Gastos financieros capitalizados ---------- 37
7 · 5 · Bienes totalmente amortizados ---------- 37
7 · 6 · Bienes bajo arrendamiento financiero ---------- 37
7 · 7 · Seguros ---------- 38
7 · 8 · Subvenciones ---------- 38
7 · 9 · Desglose de inmuebles ---------- 39
7 · 10 · Compromisos firmes de compra ---------- 39

8 · Inversiones inmobiliarias ---------- 39

9 · Arrendamientos y otras operaciones de naturaleza similar ---------- 39

9 · 1 · Arrendamientos financieros ---------- 39
9 · 2 · Arrendamientos operativos ---------- 41

10 · Activos financieros ---------- 41

LA SECRETARIA DEL CONSEJO

Fdo.: Marta Campomanes Camino

EMT MADRID

10 · 1 · Análisis por categorías ---- 41
10 · 2 · Análisis por vencimientos ---- 42
10 · 3 · Créditos, derivados y otros ---- 43
10.3.1 Préstamos y partidas a cobrar ---- 43
10.3.1.a A largo plazo ---- 43
10.3.1.b A corto plazo ---- 43

11 · Activos no corrientes mantenidos para la venta ---- 45

12 · Existencias ---- 45

13 · Efectivo y otros activos líquidos equivalentes ---- 46

14 · Fondos propios ---- 46

14 · 1 · Capital ---- 46
14 · 2 · Reservas ---- 46
14 · 3 · Reserva legal ---- 47
14 · 4 · Reserva voluntaria ---- 47
14 · 5 · Reserva de fusión ---- 47
14 · 6 · Diferencias por ajuste de capital a euros ---- 47

15 · Pasivos financieros ---- 47

15 · 1 · Categorías de pasivos financieros ---- 47
15 · 2 · Débitos y partidas a pagar ---- 48
15 · 3 · Proveedores de inmovilizado ---- 48
15 · 4 · Deudas a largo plazo ---- 48
15 · 5 · Deudas a corto plazo ---- 49
15 · 6 · Información sobre aplazamientos de pago efectuados a proveedores. Disposición adicional tercera. "Deber de información" de la Ley 15/2011, de 5 de julio ---- 50
15 · 7 · Anticipo de clientes ---- 50
15 · 8 · Personal (remuneraciones pendientes de pago) ---- 51

16 · Moneda extranjera ---- 51

17 · Subvenciones, donaciones y legados recibidos ---- 51

18 · Provisiones y contingencias ---- 52

19 · Activos y pasivos por impuestos corrientes ---- 54

LA SECRETARIA DEL CONSEJO

Fdo.: Marta Campomanes Camino

20 · Activos y pasivos por impuestos diferidos ---------- 55

21 · Periodificaciones a corto plazo ---------- 55

21 · 1 · Periodificaciones a corto plazo del activo ---------- 55
21 · 2 · Periodificaciones a corto plazo del pasivo ---------- 56

22 · Situación fiscal ---------- 56

22 · 1 · Información de carácter fiscal ---------- 56
22 · 2 · Impuestos sobre Beneficios ---------- 57

23 · Ingresos y gastos ---------- 59

23 · 1 · Importe neto de la cifra de negocios ---------- 59
23 · 2 · Ingresos accesorios y otros de gestión corriente ---------- 59
23 · 3 · Subvenciones de explotación incorporadas al resultado del ejercicio --------- 60
23 · 4 · Consumo de mercaderías, materias primas y otras materias consumibles ---- 60
23 · 5 · Cargas sociales ---------- 60
23 · 6 · Servicios exteriores ---------- 62
23 · 7 · Tributos ---------- 62
23 · 8 · Deterioro y resultado por enajenaciones de inmovilizado ---------- 63
23 · 9 · Otros resultados ---------- 63

24 · Operaciones con partes vinculadas ---------- 63

25 · Información sobre medio ambiente ---------- 64

26 · Retribuciones a largo plazo al personal ---------- 65

27 · Garantías ---------- 65

28 · Información relativa al Consejo de Administración y Alta Dirección ---------- 66

28 · 1 · Retribución a los miembros del Consejo de Administración y Alta Dirección --- 66
28 · 2 · Anticipos y créditos a los miembros del Consejo de Administración ---------- 66
28 · 3 · Préstamos al personal de Alta Dirección ---------- 66
28 · 4 · Participaciones y cargos de los miembros del Consejo de Administración en otras sociedades análogas ---------- 66

LA SECRETARIA DEL CONSEJO

Fdo.: Marta Campomanes Camino

EMT MADRID

29 · Hechos posteriores al cierre ---------- 67

30 · Honorarios de auditores de cuentas ---------- 67

31 · Otra información ---------- 68

LA SECRETARIA DEL CONSEJO

Fdo.: Marta Campomanes Camino

1 INFORMACIÓN GENERAL

1 · 1 CONSTITUCIÓN Y DOMICILIO SOCIAL

EMPRESA MUNICIPAL DE TRANSPORTES DE MADRID, S.A.U. (en adelante también, "la Sociedad") fue constituida en Madrid en 1971, como consecuencia de la transformación de la Sociedad privada municipal denominada Empresa Municipal de Transportes de Madrid, fundada el 12 de noviembre de 1947, de la que la actual Sociedad recibió todo su patrimonio.

Tiene su domicilio social en la calle Cerro de la Plata, n° 4, 28007- Madrid. Figura inscrita en el Registro Mercantil de Madrid, tomo 2808, folio 20, hoja 19260 con NIF número A-28046316.

1 · 2 ACTIVIDAD

Su actividad principal consiste en la explotación por gestión directa del servicio de transporte público colectivo, dentro de la competencia del Ayuntamiento de Madrid en materia de transporte y como órgano de gestión del mismo.

Su objeto social recogido en el artículo 2 de los Estatutos es:

- a) El transporte público urbano de viajeros, mediante la explotación y administración de la red de autobuses, o cualquier otro que sea el tipo de vehículo, su medio de tracción o su emplazamiento.

- b) La adopción, realización y ejecución de cuantas medidas y actuaciones se encuentren directamente relacionadas con el transporte público de viajeros.

- c) La prestación de servicios de ingeniería o consultoría en cualquier materia relacionada con el transporte de viajeros e infraestructura del transporte y movilidad urbana.

- d) Promover e impulsar los proyectos de transporte alternativo que faciliten y mejoren la movilidad urbana, como complemento al transporte público.

- e) Servicio de retirada, transporte, y depósito de aquellos vehículos que se encuentren en alguno de los supuestos establecidos en la normativa que ampare la retirada y depósito de los mismos y su posterior tratamiento residual, o el que se determine por órgano que ostente facultad de disposición sobre los mismos, así como la retirada, transporte y depósito de vehículos derivados de convenios o acuerdos con organismos públicos o privados.

  f) Instalación, conservación y mantenimiento de toda clase de señales de tráfico y estacionamiento de vehículos, así como las señalizaciones verticales y horizontales de calzadas y viales municipales, todas ellas de carácter provisional, en los supuestos de servicios especiales requeridos por el Ayuntamiento de Madrid.

  g) Servicios de conservación y mantenimiento del Parque Móvil del Ayuntamiento, Policía Municipal y cuerpo de Bomberos.

LA SECRETARIA DEL CONSEJO

Fdo.: Marta Campomanes Camino

EMT MADRID

- h) Vigilancia del estacionamiento de vehículos en la vía pública y servicios relativos al suministro y mantenimiento de los aparatos necesarios para el control de velocidad de los mismos por el sistema de radar y otros similares.

- i) Construcción y explotación de estacionamientos públicos, tanto cerrados como abiertos.

- j) Realizar estudios e informes sobre la gestión e implantación de todo tipo de estacionamientos públicos en la ciudad de Madrid.

- k) Implantación y gestión del sistema prepago en el servicio de taxi en el municipio de Madrid.

- l) Vender y comprar energía eléctrica sin limitaciones o reservas a dicha actividad, actuando como gestor de cargas del sistema para la recarga de los vehículos eléctricos.

- m) Servicios de mantenimiento de instalaciones frigoríficas y térmicas existentes en sus centros de trabajo.

- n) Adicionalmente a todas las funciones anteriores, cualquier actividad comercial o industrial relacionada directamente con ellas o complementarias de estas.

- Si las disposiciones legales exigieran para el ejercicio de alguna de las actividades comprendidas en el objeto social, algún título y/o cualificación profesional, dichas actividades deberán realizarse por medio de persona que ostente la requerida titulación y/o cualificación adecuadas.

La Sociedad desarrolla todas sus actividades en la ciudad de Madrid.

Las principales instalaciones de la Sociedad se encuentran ubicadas en los distritos de Fuencarral, Entrevías, Carabanchel, La Elipa y Sanchinarro.

Con fecha 16 de mayo de 1985 se publicó la Ley 5/1985, por la que se creó el Consorcio Regional de Transportes de Madrid. En el año 2002, se publicó la Ley 6/2002, de 27 de junio, de Modificación Parcial de la anterior Ley, que transformó el marco jurídico, económico y financiero del servicio de transporte público realizado por la Empresa Municipal de Transportes de Madrid, S.A. y planificado y coordinado por el Consorcio Regional de Transportes de Madrid (en adelante también, "CRTM" o "el Consorcio"). A partir de dicha modificación legal el servicio de transporte urbano se presta a riesgo y ventura de la Sociedad, asumiendo el Consorcio el pago a la Sociedad de una tarifa de equilibrio por kilómetro recorrido. El Consorcio es el propietario de todas las recaudaciones por cualquier tipo de billete. El Consorcio es un Organismo Público con personalidad jurídica y patrimonio propios, que tiene asumidas las competencias sobre transporte público regular de viajeros de la Comunidad de Madrid y los Ayuntamientos adheridos al mismo, entre ellos el Ayuntamiento de Madrid, coordinando la cooperación y participación de los mismos en la gestión conjunta del transporte.

1 · 3 MONEDA

La moneda funcional en la que se presenta la información de esta memoria es el euro salvo que se haga mención expresa en contrario.

LA SECRETARIA DEL CONSEJO

Fdo.: Marta Campomanes Camino

2 BASES DE PRESENTACIÓN DE LAS CUENTAS ANUALES

2 · 1 MARCO NORMATIVO DE INFORMACIÓN FINANCIERA

Estas cuentas anuales han sido formuladas por los Administradores de la Sociedad de acuerdo con el marco normativo de información financiera aplicable a la misma, que es el establecido en:

- Código de Comercio y la restante legislación mercantil.
- Plan General de Contabilidad aprobado por el Real Decreto 1514/07, de 16 de noviembre de 2007, y sus modificaciones aprobadas por el Real Decreto 1159/2010, de 17 de septiembre y por el Real Decreto 602/2016, de 2 de diciembre.
- Las normas de obligado cumplimiento aprobadas por el Instituto de Contabilidad y Auditoría de Cuentas en desarrollo del Plan General de Contabilidad y sus normas complementarias.
- La Orden EHA/733/2010 de 25 de marzo.
- El resto de la normativa contable española que resulte de aplicación.

2 · 2 IMAGEN FIEL

Las presentes cuentas anuales del ejercicio 2020 se han preparado a partir de los registros contables de la Sociedad de acuerdo con el Marco Normativo de Información Financiera descrito en la Nota 2.1 anterior, con objeto de mostrar la imagen fiel del patrimonio, de la situación financiera y de los resultados de la Sociedad, así como los cambios en el patrimonio neto y la veracidad de los flujos de efectivo incorporados en el estado de flujos de efectivo.

Estas cuentas anuales son formuladas por el Consejo de Administración y se estima que serán aprobadas sin ninguna modificación por el Accionista. Las cuentas anuales del ejercicio 2019 de la Sociedad fueron aprobadas por el Accionista el 11 de junio de 2020.

No existe ningún principio contable o criterio de valoración que, teniendo un efecto significativo en las cuentas anuales se haya dejado de aplicar.

2 · 3 ASPECTOS CRITICOS DE LA VALORACIÓN, ESTIMACIÓN DE LA INCERTIDUMBRE Y EMPRESA EN FUNCIONAMIENTO.

2 · 3 · 1 Aspectos críticos de la valoración y estimación de la incertidumbre

La preparación de las cuentas anuales requiere la realización por parte de la Sociedad de determinadas estimaciones contables y la consideración de determinados elementos de juicio. Estos se evalúan continuamente y se basan en la experiencia histórica y otros factores, incluidas las expectativas de sucesos futuros, que se han considerado razonables de acuerdo con las circunstancias.

LA SECRETARIA DEL CONSEJO

Fdo.: Marta Campomanes Camino

EMT MADRID

El brote de la pandemia COVID-19 y las medidas adoptadas por los gobiernos de países de todo el mundo para mitigar la propagación de la pandemia han tenido un impacto significativo en la Sociedad. Estas medidas requirieron que la Dirección de la Sociedad, haya tenido que realizar el ejercicio de estimar cual sería el escenario más probable al que se enfrentará en el futuro a corto plazo la Sociedad, que ha continuado prestando el servicio de transporte de viajeros por kilómetro realizado, a lo que se han añadido la revisión de la tarifa de equilibrio aplicada y el abono de la adenda por gastos Covid 19 por parte del Consorcio Regional de Transportes, así como el abono por parte del Ayuntamiento de Madrid de la aportación dineraria para financiar el déficit de explotación de la actividad correspondiente al servicio de retirada, transporte, y depósito de aquellos vehículos que se encuentren en alguno de los supuestos establecidos en la normativa que ampare la retirada y depósito de los mismos y gestión de ayuda a la movilidad, así como para cubrir el déficit de explotación del ejercicio. Por lo que observando estos factores, la Sociedad ha llegado a la conclusión de que no existen incertidumbres importantes que puedan poner en duda su capacidad para seguir siendo una empresa en funcionamiento, como se puede apreciar en base a los resultados obtenidos en el ejercicio.

Si bien las estimaciones consideradas se han realizado sobre la mejor información disponible a la fecha de formulación de las presentes cuentas anuales, cualquier modificación en el futuro de dichas estimaciones se aplicarían de forma prospectiva a partir de dicho momento, reconociendo el efecto del cambio en la estimación realizada en la cuenta de pérdidas y ganancias del ejercicio en cuestión.

Las principales estimaciones y juicios considerados en la elaboración de las cuentas anuales son los siguientes:

- Vidas útiles de los elementos de inmovilizado intangible, inmovilizado material e inversiones inmobiliarias (Véanse Notas 4.1, 4.2 y 4.3).
- La evaluación de posibles pérdidas por deterioro de determinados activos (Véase Notas 4.4 y 4.6).
- Valor razonable de los instrumentos financieros (Véanse Notas 4.7 y 4.8).
- Evaluación de la recuperabilidad de los activos por impuestos diferidos (Véase Nota 4.10).
- Evaluación de las provisiones y contingencias (Véase Nota 4.12).
- Las hipótesis empleadas en el cálculo actuarial de los pasivos por pensiones y otros compromisos con el personal (Véase Nota 4.13).

2 · 3 · 2 Empresa en funcionamiento

Al cierre del ejercicio la Sociedad presenta un fondo de maniobra negativo que asciende a 8.631.048 euros (36.572.628 a cierre del ejercicio 2019).

Los Administradores estiman que la capacidad de la Sociedad para generar efectivo y las líneas de financiación no dispuestas (véase Nota 15.5), serán suficientes para afrontar sus compromisos de pago en los plazos en los que figuran registrados en las cuentas anuales.

LA SECRETARIA DEL CONSEJO

Fdo.: Marta Campomanes Camino

Por los motivos anteriormente descritos, los Administradores de la Sociedad han formulado estas cuentas anuales siguiendo el principio de empresa en funcionamiento.

2 · 4 Comparación de la información

La información contenida en estas cuentas anuales referida al ejercicio 2019 se presenta exclusivamente a efectos comparativos.

2 · 5 Clasificación de las partidas corrientes y no corrientes

Para la clasificación de las partidas corrientes, se ha considerado el plazo máximo de un año a partir de la fecha de las presentes cuentas anuales.

3 APLICACIÓN DE RESULTADOS

La propuesta de aplicación de resultados del ejercicio 2020 formulada por el Consejo de Administración y que tendrá que ratificar el Accionista es la siguiente:

BASE DE APLICACIÓN	
Saldo de la cuenta de pérdidas y ganancias	7.430.470
TOTAL	**7.430.470**
APLICACIÓN A	
Reserva legal 10%	743.047
Reservas voluntarias	6.687.423
TOTAL	**7.430.470**

Con fecha 11 de junio de 2020 el Accionista aprobó la distribución del resultado del ejercicio 2019 por importe de 1.146.574 euros a "Reserva legal" por importe de 114.657 euros y a "Reservas voluntarias" por importe de 1.031.917 euros.

4 NORMAS DE REGISTRO Y VALORACIÓN

4 · 1 INMOVILIZADO INTANGIBLE

a. Patentes, licencias, marcas y similares:

Refleja el coste de adquisición de la patente para los separadores del Carril Bus y derechos de reproducción entre otras, relacionadas con el transporte, cuyos importes se amortizan por el método lineal, en cinco años.

b. Fondo de Comercio

LA SECRETARIA DEL CONSEJO

Fdo.: Marta Campomanes Camino

EMT MADRID

El fondo de comercio se registra únicamente cuando su valor se pone de manifiesto en virtud de una adquisición onerosa, en el contexto de una combinación de negocios.

El fondo de comercio se asigna a cada una de las unidades generadoras de efectivo sobre la que se espera que recaigan los beneficios de la combinación de negocios y, procediéndose, en su caso, a registrar la correspondiente corrección valorativa (ver nota 4.4).

Con posterioridad al reconocimiento inicial, el fondo de comercio se valora por su precio de adquisición menos la amortización acumulada y, en su caso, el importe acumulado de las correcciones valorativas por deterioro reconocidas.

El fondo de comercio se amortiza de forma lineal en diez años.

Al cierre de cada ejercicio se analizan si existen indicios de deterioro de valor de las unidades generadoras de efectivo a las que se haya asignado el fondo de comercio y, en caso de que los haya, se comprobará su eventual deterioro de valor de acuerdo a lo indicado en la nota 4.4).

Las correcciones valorativas por deterioro reconocidas en el fondo de comercio no son objeto de reversión en ejercicios posteriores.

c. Aplicaciones informáticas:

Las aplicaciones informáticas adquiridas o elaboradas por la Sociedad se encuentran registradas a su precio de adquisición, menos la correspondiente amortización acumulada.

Se amortizan por el método lineal, durante su vida útil estimada de 5 años.

Los gastos de mantenimiento se reconocen como gasto cuando se incurre en ellos.

4 · 2 INMOVILIZADO MATERIAL

Los elementos del inmovilizado material se reconocen por su precio de adquisición o coste de producción menos la amortización acumulada y, si procediera, por las pérdidas por deterioro estimadas que resultasen de comparar el valor neto contable con su importe recuperable.

Cuando la adquisición se ha realizado a través de una permuta no comercial, el activo recibido se valora por el valor contable del bien entregado, con el límite del valor razonable del activo recibido, si este fuera menor.

El importe de los trabajos realizados por la empresa para su propio inmovilizado material se calcula imputando como valor del mismo, tanto los costes de personal necesarios para su realización, como el de los materiales empleados en su ejecución, valorados estos últimos al precio de adquisición.

Los costes de ampliación, modernización o mejora de los bienes del inmovilizado material se incorporan al activo como mayor valor del bien exclusivamente cuando suponen un aumento de su capacidad,

LA SECRETARIA DEL CONSEJO

Fdo.: Marta Campomanes Camino

productividad o alargamiento de su vida útil, y siempre que sea posible conocer o estimar el valor contable de los elementos que resultan dados de baja del inventario por haber sido sustituidos.

Para la realización de su actividad, la Sociedad utiliza activos calificados como no generadores de flujos de efectivo, de acuerdo con la Orden EHA/733/2010 de 25 de marzo, por la cual se aprueban aspectos contables de empresas públicas que operan en determinadas circunstancias. Los activos no generadores de flujos de efectivo son aquellos que se utilizan, no con el objeto de obtener un beneficio o rendimiento económico, sino para la obtención de flujos económicos sociales que beneficien a la colectividad por medio del potencial servicio o utilidad pública, a cambio de un precio fijado directa o indirectamente por la Administración Pública como consecuencia del carácter estratégico o de utilidad pública de la actividad que desarrolla. Por lo que todos los activos asociados al servicio de transporte, han sido calificados como bienes no generadores de flujos de efectivo.

Los gastos de reparación y mantenimiento del inmovilizado material se cargan en la cuenta de pérdidas y ganancias durante el ejercicio en que se incurre en ellos.

Los gastos financieros directamente atribuibles a la adquisición o construcción de elementos del inmovilizado que necesiten un periodo de tiempo superior a un año para estar en condiciones de uso se incorporan a su coste hasta que se encuentran en condiciones de funcionamiento.

La amortización del inmovilizado material, con excepción de los terrenos que no se amortizan, se calcula sistemáticamente por el método lineal en función de su vida útil estimada, atendiendo a la depreciación efectivamente sufrida por su funcionamiento, uso y disfrute. Las vidas útiles estimadas son:

Concepto	Años de vida útil estimada
Edificios administrativos	50-75
Edificios industriales	18-50
Instalaciones, maquinaria y utillaje	5-18
Mobiliario y enseres	10-20
Equipos informáticos	4-5
Vehículos de viajeros	10-15
Otros vehículos	6-10

El valor residual y la vida útil de los activos se revisa, ajustándose si fuese necesario, en la fecha de cada balance.

Los resultados por la venta de inmovilizado material se calculan comparando los ingresos obtenidos por la venta con el valor neto contable, y se registran en la cuenta de pérdidas y ganancias.

4 · 3 INVERSIONES INMOBILIARIAS

Las inversiones inmobiliarias comprenden terrenos y edificios en propiedad que no se destinan a la prestación del servicio público de transporte de viajeros, toda vez que son utilizados por la Asociación Cultural de Empleados de E.M.T., por los que se obtienen determinadas rentas (Véase Nota 8). Se valoran por su coste de adquisición minorado por la correspondiente amortización acumulada y si

LA SECRETARIA DEL CONSEJO

Fdo.: Marta Campomanes Camino

procediera, por las pérdidas por deterioro estimadas que resultasen de comparar su valor neto contable con su importe recuperable.

Para el cálculo de la amortización se utiliza el método lineal en función de los años de vida útil estimados, que es de 75 años.

Los gastos de reparación y conservación de estos activos se registran en la cuenta de pérdidas y ganancias del ejercicio en que se incurren.

4 · 4 PÉRDIDAS POR DETERIORO DEL VALOR DE LOS ACTIVOS NO FINANCIEROS

Los activos no financieros sujetos a amortización se someten a pruebas de pérdidas por deterioro siempre que algún suceso o cambio en las circunstancias indiquen que el valor contable puede no ser recuperable. Se reconoce una pérdida por deterioro por el exceso del valor contable del activo no financiero sobre su

importe recuperable, entendido éste como el valor razonable del activo menos los costes de venta o el valor en uso, el mayor de los dos. A efectos de evaluar las pérdidas por deterioro del valor, los activos no financieros se agrupan al nivel más bajo para el que hay flujos de efectivo identificables por separado (unidades generadoras de efectivo).

Los activos no financieros, que hubieran sufrido una pérdida por deterioro se someten a revisiones a cada fecha de balance por si se hubieran producido reversiones de la pérdida.

Al cierre de cada ejercicio la Sociedad también evalúa el deterioro de valor de los diferentes activos no generadores de flujos de efectivo, estimando el valor recuperable de estos activos, que es el mayor entre su valor razonable y su valor en uso, entendiendo como valor en uso el coste de reposición depreciado. Si el valor recuperable es inferior al valor neto contable se dotará la correspondiente provisión por deterioro de valor con cargo a la cuenta de pérdidas y ganancias.

4 · 5 ACTIVOS NO CORRIENTES MANTENIDOS PARA LA VENTA

Los activos no corrientes se clasifican como mantenidos para la venta cuando se considera que su valor contable se va a recuperar a través de una operación de venta en vez de su uso continuado. Esta condición se considera cumplida únicamente cuando su venta es probable, y está disponible para su venta inmediata en su condición actual. Estos activos se presentan valorados al menor importe entre su valor contable y el valor razonable minorado por los costes necesarios para su enajenación y no están sujetos a amortización.

4 · 6 EXISTENCIAS

Las existencias se valoran por su coste o a su valor neto realizable, el menor de los dos. Dado que para cada artículo pueden existir diversos precios de adquisición, las existencias se valoran por el coste medio ponderado. Cuando el valor neto realizable de las existencias sea inferior a su coste, se efectuarán las oportunas correcciones valorativas, reconociéndolas como un gasto en la cuenta de pérdidas y ganancias. Si las circunstancias que causan la corrección de valor dejan de existir, el importe de la corrección es objeto de reversión y se reconoce como ingreso en la cuenta de pérdidas y ganancias.

4 · 7 ACTIVOS FINANCIEROS

La Sociedad fija la categoría de sus instrumentos financieros en el momento de su reconocimiento inicial y revisa la misma en cada cierre. Esta clasificación depende de la finalidad con la que las inversiones han sido adquiridas.

Se incluyen en activos corrientes los activos financieros con vencimiento igual o inferior a doce meses, y en activos no corrientes si su vencimiento es superior a doce meses.

La Sociedad registra la baja de un activo financiero cuando se ha extinguido o se han cedido los derechos contractuales sobre los flujos de efectivo del activo financiero, siendo necesario que se hayan transferido de forma sustancial los riesgos y beneficios inherentes a su propiedad.

Los activos financieros de la Sociedad se clasifican en las siguientes categorías:

- Préstamos y partidas a cobrar.

Los préstamos y partidas a cobrar son activos financieros no derivados con cobros fijos o determinables que no cotizan en un mercado activo. Se valoran inicialmente por su valor razonable que, salvo evidencia en contra, será el precio de la transacción, y posteriormente a coste amortizado, reconociendo los intereses devengados en función de su tipo de interés efectivo, entendido como el tipo de actualización que iguala el valor en libros del instrumento con la totalidad de sus flujos de efectivo estimados hasta su vencimiento, con excepción de los créditos por operaciones comerciales con vencimiento no superior a un año, que se valoran, tanto en el momento del reconocimiento inicial como posteriormente, por su valor nominal siempre que el efecto de no actualizar los flujos de efectivo no sea significativo.

Se incluyen bajo esta categoría los siguientes activos financieros:

- Depósitos y fianzas constituidos por la Sociedad que corresponden, básicamente, a los depósitos efectuados, de acuerdo con la legislación vigente, en Organismos Oficiales por las fianzas cobradas en concepto de garantía por cuotas de canon.

- Cuentas a cobrar por operaciones comerciales correspondientes a los saldos de clientes por prestación de servicios.

- Cuentas a cobrar por operaciones no comerciales. Se incluye, entre otros, los deudores en concepto de financiación otorgada, personal, etc.

Al menos al cierre del ejercicio, se efectúan las correcciones valorativas necesarias por deterioro de valor si existe evidencia objetiva de las mismas.

Se considera que existe deterioro cuando hay dudas razonables sobre la recuperabilidad en cuantías y vencimientos de los importes. El importe de la pérdida por deterioro del valor es la diferencia entre el valor en libros del activo y el valor actual de los flujos de efectivo futuros estimados, descontados al tipo de interés efectivo en el momento de reconocimiento inicial. Las correcciones de valor, así como en su caso su reversión, se reconocen en la cuenta de pérdidas y ganancias del ejercicio.

Los deudores comerciales y otras cuentas a cobrar son objeto de corrección valorativa después de analizar cada caso de forma individualizada.

LA SECRETARIA DEL CONSEJO

Fdo.: Marta Campomanes Camino

ENT MADRID

4 · 8 PASIVOS FINANCIEROS

La Sociedad fija la categoría de sus pasivos financieros en el momento de su reconocimiento inicial y revisa la misma en cada fecha de cierre, en base a las decisiones adoptadas por la Dirección. Esta clasificación depende de la finalidad para la que estos pasivos han sido formalizados.

Se clasifican como corrientes los pasivos con vencimiento igual o inferior a doce meses, y como no corrientes si su vencimiento es superior a doce meses.

La baja de un pasivo financiero se reconocerá cuando la obligación que genera se haya extinguido.

La Sociedad clasifica la totalidad de sus pasivos financieros en la categoría de débitos y partidas a pagar, distinguiendo entre débitos por operaciones comerciales y no comerciales. Se valoran inicialmente por su valor razonable ajustado por los costes de transacción directamente imputables, registrándose posteriormente por su coste amortizado según el método del tipo de interés efectivo. Dicho tipo de interés efectivo es el tipo de actualización que iguala el valor en libros del instrumento con la corriente esperada de pagos futuros previstos hasta el vencimiento del pasivo. No obstante lo anterior, los débitos por operaciones comerciales con vencimiento no superior a un año y que no tienen un tipo de interés contractual se valoran, tanto en el momento inicial como posteriormente, por su valor nominal cuando el efecto de no actualizar los flujos de efectivo no es significativo.

Se incluyen bajo esta categoría las siguientes tipologías de pasivos por naturaleza:

- Deudas con entidades de crédito.
- Las fianzas recibidas en concepto de garantía.
- Débitos por operaciones comerciales correspondientes a los saldos de acreedores por prestación de servicios.
- Débitos por operaciones no comerciales. Se incluyen, entre otros, Proveedores de inmovilizado, Acreedores por arrendamiento financiero, personal, etc.

4 · 9 TRANSACCIONES EN MONEDA EXTRANJERA

Las cuentas anuales de la Sociedad se presentan en euros, que es la moneda de presentación y funcional de la Sociedad.

Las transacciones en moneda extranjera se convierten a la moneda funcional utilizando los tipos de cambio vigentes en la fecha de las transacciones. Las pérdidas y ganancias en moneda extranjera que resultan de la liquidación de estas transacciones y de la conversión a los tipos de cambio de cierre de los activos y pasivos monetarios denominados en moneda extranjera se reconocen en la cuenta de pérdidas y ganancias.

4 · 10 IMPUESTOS CORRIENTES Y DIFERIDOS

El gasto (ingreso) por impuesto sobre beneficios es el importe que, por este concepto, se devenga en el ejercicio y que comprende tanto el gasto (ingreso) por impuesto corriente como por impuesto diferido.

Tanto el gasto (ingreso) por impuesto corriente como diferido se registra en la cuenta de pérdidas y ganancias. No obstante, se reconoce en el patrimonio neto el efecto impositivo relacionado con partidas que se registran directamente en el patrimonio neto.

LA SECRETARIA DEL CONSEJO

Fdo.: Marta Campomanes Car

Los activos y pasivos por impuesto corriente se valorarán por las cantidades que se espera pagar o recuperar de las autoridades fiscales, de acuerdo con la normativa vigente o aprobada y pendiente de publicación en la fecha de cierre del ejercicio.

Los impuestos diferidos se calculan sobre las diferencias temporarias que surgen entre las bases fiscales de los activos y pasivos y sus valores en libros. El impuesto diferido se determina aplicando la normativa y los tipos impositivos que se espera aplicar cuando el correspondiente activo por impuesto diferido se realice o el pasivo por impuesto diferido se liquide.

En general, se contabilizan los pasivos por impuesto diferido para todas las diferencias temporarias imponibles.

Por el contrario, los activos por impuestos diferidos se reconocen en la medida en que resulte probable que se vaya a disponer de ganancias fiscales futuras con las que poder compensar las diferencias temporarias o bien la Sociedad tenga pasivos por impuestos diferidos (asimilables a estos efectos a las ganancias fiscales) con los que compensar las bases imponibles negativas, salvo que el plazo de reversión del citado pasivo supere el plazo previsto por la legislación fiscal para compensar dichas bases.

Con ocasión de cada cierre contable, se revisan los impuestos diferidos registrados (tanto activos como pasivos) con objeto de comprobar que se mantienen vigentes, efectuándose las oportunas correcciones a los mismos de acuerdo con los resultados de los análisis efectuados.

4 · 11 SUBVENCIONES, DONACIONES Y LEGADOS RECIBIDOS

Para la contabilización de las subvenciones, donaciones y legados recibidos, la Sociedad sigue los criterios siguientes:

a. Subvenciones, donaciones y legados de capital no reintegrables:
Se valoran por el valor razonable del importe o el bien concedido, en función de si son de carácter monetario o no, y se imputan a la cuenta de pérdidas y ganancias en proporción a la dotación a la amortización efectuada en el periodo para los elementos subvencionados o, en su caso, cuando se produzca su enajenación o corrección valorativa por deterioro. Las subvenciones, donaciones y legados no reintegrables que se obtengan sin asignación a una finalidad específica se contabilizarán directamente como ingresos del ejercicio en que se reconozcan.

b. Subvenciones de carácter reintegrables:
Mientras tiene el carácter de reintegrables se contabilizan como pasivo.

c. Subvenciones de explotación:
Se abonan a resultados en el momento en que se conceden excepto si se destinan a financiar déficit de explotación de ejercicios futuros, en cuyo caso se imputarán en dichos ejercicios.

Si las subvenciones, donaciones o legados fueran concedidos por el Accionista, entidad pública, se seguirá este mismo criterio, salvo que se otorgasen a título de aportación, en cuyo caso se reconocerán directamente en los fondos propios de la Sociedad.

LA SECRETARIA DEL CONSEJO

Fdo.: Marta Campomanes Camino

EMT MADRID

4 · 12 PROVISIONES Y PASIVOS CONTINGENTES

Las provisiones se reconocen cuando la Sociedad tiene una obligación presente, ya sea legal o implícita, como resultado de sucesos pasados, es probable que vaya a ser necesaria una salida de recursos para liquidar la obligación y el importe se puede estimar de forma fiable.

Las provisiones se valoran por el valor actual de los desembolsos que se espera que sean necesarios para liquidar la obligación usando el tipo antes de impuestos que refleje las evaluaciones del mercado actual del valor temporal del dinero y los riesgos específicos de la obligación. Los ajustes en la provisión con motivo de su actualización se reconocen como un gasto financiero conforme se van devengando.

Las provisiones con vencimiento inferior o igual a un año, con un efecto financiero no significativo no se descuentan.

Cuando se espera que parte del desembolso necesario para liquidar la provisión sea reembolsado por un tercero, el reembolso se reconoce como un activo independiente, siempre que sea prácticamente segura su recepción.

Por su parte, se consideran pasivos contingentes aquellas posibles obligaciones surgidas como consecuencia de sucesos pasados, cuya materialización está condicionada a que ocurra o no uno o más eventos futuros independientes de la voluntad de la Sociedad. Dichos pasivos contingentes no son objeto de registro contable presentándose detalle de los mismos en la memoria, cuando fuera necesario.

4 · 13 CRITERIOS EMPLEADOS PARA EL REGISTRO Y VALORACIÓN DE LOS GASTOS DE PERSONAL

La Sociedad mantiene compromisos de prestación definida a sus empleados, los cuales se han instrumentado mediante pólizas de seguros. Tienen la consideración de retribuciones a largo plazo de prestación definida.

De acuerdo con las características de la póliza suscrita, no se estiman riesgos para la Sociedad, dado que éstos, salvo que se modifiquen las prestaciones, son asumidos por la compañía de seguros.

El convenio colectivo vigente recoge en el punto 3 los requisitos a cumplir ante una posible jubilación parcial en base a la Ley 27/2011 de 1 de agosto.

La Empresa tiene suscrita una póliza de seguro colectivo de vida y accidente anual y renovable con periodo de cobertura de 1 de enero hasta 31 de diciembre, con las garantías de fallecimiento, fallecimiento por accidente, incapacidad permanente absoluta o gran invalidez e incapacidad permanente total para profesión habitual en el marco de lo dispuesto en el Convenio Colectivo en sus puntos 8.5 y 8.12.

El coste total de la prima para 2020 ha sido de 8.194.624 euros, 6.601.041 euros en 2019.

El complemento por absentismo se devenga de 1 de septiembre de 2020 a 31 de agosto de 2021. Al cierre del ejercicio queda pendiente de pago la parte correspondiente al periodo 1 de septiembre a 31 de diciembre de 2020.

Se encuentran pendientes de pago los días libres adicionales que son susceptibles de abono.

4 · 14 RECONOCIMIENTO DE INGRESOS

Los ingresos se registran por el valor razonable de la contraprestación a recibir y representan los importes a cobrar por los servicios prestados en el curso ordinario de las actividades de la Sociedad, menos el impuesto sobre el valor añadido.

De forma general los ingresos y los gastos se reconocen atendiendo al principio de devengo y al de correlación de ingresos y gastos, independientemente del momento en que son cobrados o pagados.

4 · 14 · 1 Ingresos por prestaciones del servicio de transporte

Los Ingresos por prestaciones del servicio de transporte es la partida más significativa de los ingresos y se han obtenido por la percepción de una tarifa de equilibrio por kilómetro realizado. La tarifa de equilibrio está presupuestada y acordada con el Consorcio Regional de Transportes de Madrid, para el año 2020, al amparo de la Adenda de fecha 30-12-2020 al Convenio Específico, mediante el que se regulan los compromisos de la Sociedad en cuanto a la prestación del servicio de transporte urbano en autobús y los del Consorcio en cuanto a la atención de las necesidades económico-financieras de la Sociedad.

4 · 14 · 2 Tipología de ingresos y criterios de reconocimiento

La tipología de los ingresos por prestaciones de servicios de la Sociedad, así como los criterios para su reconocimiento, son los siguientes:

- Ingresos procedentes del servicio de transporte: se registran mediante el principio de devengo, y se obtienen multiplicando el número de kilómetros realizados por la tarifa de equilibrio por kilómetro acordada con el Consorcio Regional de Transportes de Madrid en el ámbito del Convenio Específico suscrito con la empresa.

- Las cantidades recibidas por títulos de transporte vendidos a los usuarios pero pendientes de utilizar por los viajeros, se contabilizan en el epígrafe "Anticipos de clientes" del Balance y se imputarán a la cuenta de pérdidas y ganancias en el ejercicio en el que sean utilizados por los usuarios del servicio.

- Ingresos por la prestación de servicios especiales con sus autobuses: se valoran básicamente, mediante la aplicación de una tarifa horaria por el tiempo de servicio realizado, o por una tarifa por kilómetro recorrido.

  Ingresos por la gestión de la ayuda a la movilidad correspondientes al servicio de recogida, retirada, transporte, depósito y custodia de vehículos indebidamente estacionados en la vía pública: se registran atendiendo al principio de devengo de acuerdo con el importe del servicio a través de la subvención aprobada por el Ayuntamiento para tal fin.

  Ingresos obtenidos por la prestación del servicio de Bicimad: las cantidades recibidas por la aplicación de las tarifas del servicio a los usuarios.

EMT MADRID

- Ingresos obtenidos de la explotación del Teleférico: las cantidades recibidas por los títulos de viaje vendidos a los usuarios.

- Ingresos obtenidos por la gestión de aparcamientos: se corresponden con los obtenidos de los usuarios de los aparcamientos, así como con los provenientes de la subvención de explotación del Ayuntamiento para el desarrollo de esta actividad.

- Ingresos derivados de la gestión publicitaria según lo establecido en los contratos vigentes en la Compañía durante el ejercicio 2020: publicidad en autobuses y publicidad en marquesinas. Se reconocen de acuerdo con el principio de devengo.

- Ingresos obtenidos de la recarga eléctrica de vehículos: corresponden a las cantidades abonadas por los usuarios de vehículos eléctricos, que utilizan los puntos de recarga instalados en los aparcamientos.

Los ingresos por intereses se reconocen usando el método del tipo de interés efectivo.

4 · 15 TRANSACCIONES ENTRE PARTES VINCULADAS

Con carácter general, las operaciones entre empresas del grupo se contabilizan en el momento inicial por su valor razonable. En su caso, si el precio acordado difiere de su valor razonable, la diferencia se registra atendiendo a la realidad económica de la operación. La valoración posterior se realiza conforme con lo previsto en las correspondientes normas.

4 · 16 ARRENDAMIENTOS

4.16.1 Cuando la Sociedad es el arrendatario – Arrendamiento financiero

La Sociedad arrienda determinado inmovilizado material. Los arrendamientos de inmovilizado material en los que la Sociedad tiene sustancialmente todos los riesgos y beneficios derivados de la propiedad del activo se clasifican como arrendamientos financieros. Los arrendamientos financieros se capitalizan al inicio del arrendamiento al valor razonable de la propiedad arrendada o al valor actual de los pagos mínimos acordados por el arrendamiento, el menor de los dos. Para el cálculo del valor actual se utiliza el tipo de interés implícito del contrato y si éste no se puede determinar, el tipo de interés de la Sociedad para operaciones similares.

La carga financiera total se distribuye a lo largo del plazo del arrendamiento y se imputa a la cuenta de pérdidas y ganancias del ejercicio en que se devenga, aplicando el método del tipo de interés efectivo. Las cuotas contingentes son gasto del ejercicio en que se incurre en ellas. Las correspondientes obligaciones por arrendamiento, netas de cargas financieras, se incluyen en los epígrafes "Acreedores por arrendamiento financiero" a corto o largo plazo, según corresponda. El inmovilizado adquirido en régimen de arrendamiento financiero se deprecia durante su vida útil o la duración del contrato, el menor de los dos.

LA SECRETARIA DEL CONSEJO

Fdo.: Marta Campomanes Camino

4.16.2 Cuando la Sociedad es el arrendatario – Arrendamiento operativo

Los arrendamientos en los que el arrendador conserva una parte importante de los riesgos y beneficios derivados de la titularidad se clasifican como arrendamientos operativos. Los pagos en concepto de arrendamiento operativo (netos de cualquier incentivo recibido del arrendador) se cargan en la cuenta de pérdidas y ganancias del ejercicio en que se devengan sobre una base lineal durante el período de arrendamiento.

4 · 17 ELEMENTOS PATRIMONIALES DE NATURALEZA MEDIOAMBIENTAL

Los gastos derivados de las actuaciones empresariales que tienen por objeto la protección y mejora del medioambiente se contabilizan, si procede, como gastos del ejercicio en que se incurren. No obstante, si suponen inversiones como consecuencia de actuaciones para minimizar el impacto medioambiental y la protección y mejora del medioambiente, se contabilizan como mayor valor del inmovilizado.

4 · 18 ESTADO DE FLUJOS DE EFECTIVO

El estado de flujos de efectivo ha sido elaborado utilizando el método indirecto, y en el mismo se utilizan las siguientes expresiones con el significado que se indica a continuación:

- Actividades de explotación: actividades que constituyen los ingresos ordinarios de la sociedad, así como otras actividades que no pueden ser calificadas como de inversión o financiación.
- Actividades de inversión: actividades de adquisición, enajenación o disposición por otros medios de activos a largo plazo y otras inversiones no incluidas en el efectivo y sus equivalentes.
- Actividades de financiación: actividades que producen cambios en el tamaño y composición del patrimonio neto y de los pasivos que no forman parte de las actividades de explotación.

5 GESTIÓN DEL RIESGO FINANCIERO

Las actividades de la Sociedad están expuestas a diversos riesgos financieros: riesgo de crédito, riesgo del tipo de interés y riesgo de liquidez.

La gestión del riesgo financiero está controlada por la Dirección Financiera de la Sociedad que identifica, evalúa y cubre los riesgos financieros con arreglo a las políticas aprobadas por el Consejo de Administración.

5 · 1 RIESGO DE CRÉDITO

El riesgo de crédito surge de efectivo y equivalentes al efectivo, así como de deudores comerciales u otras deudas, incluyendo cuentas a cobrar pendientes y transacciones comprometidas.

En relación a los deudores comerciales, la Sociedad evalúa la calidad crediticia del cliente, teniendo en cuenta su posición financiera, la experiencia pasada y otros factores.

LA SECRETARIA DEL CONSEJO

Fdo.: Marta Campomanes Camino

EMT MADRID

Al 31 de diciembre de 2020 uno de los clientes y accionista único (Ayuntamiento de Madrid) supone el 93% del saldo del epígrafe "Deudores comerciales y otras cuentas a cobrar".

5 · 2 RIESGO DE TIPO DE INTERÉS

El riesgo de tipo de interés surge principalmente de las cuentas financieras que la Sociedad tiene establecidas con entidades financieras.

El tipo de interés aplicado a dichos recursos, es el de mercado (tipo de interés variable en función del Euribor o fijo).

5 · 3 RIESGO DE LIQUIDEZ

Una gestión prudente del riesgo de liquidez implica el mantenimiento de efectivo y valores negociables suficientes, la disponibilidad de financiación mediante un importe suficiente de facilidades de crédito comprometidas y tener capacidad para liquidar posiciones de mercado. Dado el carácter dinámico de los negocios subyacentes, el Departamento de Tesorería de la Sociedad tiene como objetivo mantener la flexibilidad en la financiación mediante la disponibilidad de líneas de crédito comprometidas.

La Dirección realiza un seguimiento de las previsiones de la reserva de liquidez de la Sociedad (que comprende las disponibilidades de crédito y el efectivo y equivalentes al efectivo en función de los flujos de efectivo esperados).

La Sociedad presenta un fondo de maniobra negativo que asciende a 8.631.048 euros. Esta situación, se estima que es temporal y no compromete la capacidad de la Sociedad para afrontar sus compromisos de pago en los plazos establecidos (Véase Nota 2.3.2).

6 INMOVILIZADO INTANGIBLE

El detalle y movimiento de las partidas incluidas en el epígrafe Inmovilizado intangible es el siguiente:

31/012/2020

Concepto	Patentes, licencias, marcas y similares	Fondo de Comercio	Aplicaciones informáticas	Otro inmovilizado intangible	Total
Saldo inicial bruto a 01-01-19	**215.572**	**4.029.926**	**15.688.738**	**28.503**	**19.962.739**
(+) Altas, ampliaciones y mejoras	-	-	69.785	517.523	587.308
(-) Deterioros	-	-	-	-	-
(-) Salidas, bajas o reducciones	-	-	-	-	-
(-/+) Traspasos a/de otras partidas	-	-	210.121	-6.260	203.861
Saldo final bruto a 31-12-19	**215.572**	**4.029.926**	**15.968.644**	**539.766**	**20.753.908**
Amortización acumulada a 01-01-19	**-215.572**	**-873.150**	**-14.273.631**	**-**	**-15.362.353**
(+) Dotación a la amortización del ejercicio	-	-402.993	-373.087	-	-776.080
(-/+) Traspasos a/de otras partidas	-	-	-	-	--
(-) Disminuciones por salidas o bajas	-	-	-	-	--
Amortización acumulada a 31-12-19	**-215.572**	**-1.276.143**	**-14.646.718**	**-**	**-16.138.433**
Correción valorativa y entradas	**-**	**-2.753.783**	**-**	**-**	**-2.753.783**
Valor neto contable a 31-12-19	**-**	**-**	**1.321.926**	**539.766**	**1.861.692**
Saldo inicial bruto a 01-01-20	**215.572**	**4.029.926**	**15.968.644**	**539.766**	**20.753.908**
(+) Altas, ampliaciones y mejoras	-	-	178.228	1.188.740	1.366.968
(-) Deterioros	-	-	-	-	-
(-) Salidas, bajas o reducciones	-	-	-	-	-
(-/+) Traspasos a/de otras partidas	-	-	192.792	-	192.792
Saldo final bruto a 31-12-20	**215.572**	**4.029.926**	**16.339.664**	**1.728.506**	**22.313.668**
Amortización acumulada a 01-01-20	**-215.572**	**-1.276.143**	**-14.646.718**	**-**	**-16.138.433**
(+) Dotación a la amortización del ejercicio	-	-	-412.095	-	-412.095
(-/+) Traspasos a/de otras partidas	-	-	-	-	-
(-) Disminuciones por salidas o bajas	-	-	-	-	-
Amortización acumulada a 31-12-20	**-215.572**	**-1.276.143**	**-15.058.813**	**-**	**-16.550.528**
Correción valorativa y entradas		**-2.753.783**			**-2.753.783**
Valor neto contable a 31-12-20	**-**	**-**	**1.280.851**	**1.728.506**	**3.009.356**

LA SECRETARIA DEL CONSEJO

Fdo.: Marta Campomanes Camino

6 · 1 ALTAS

En el ejercicio 2020, se han adquirido aplicaciones informáticas por 178.229 euros (69.785 euros en el ejercicio 2019). Las producidas por traspaso proceden del inmovilizado en curso por importe de 192.792 euros, corresponden a plataforma Big Data por importe de 64.974 euros, al sistema de agilización de pago para la retirada de vehículos por 66.495 euros y a las licencias de infraestructura evolutiva y servicios de información al cliente a bordo por 61.323 euros. Las altas producidas en otro inmovilizado intangible por 1.188.739 euros, corresponden a anticipos de licencias, BPM por 406.040 euros, SAP Hana por 379.199 euros desarrollo aplicaciones móviles MAAS por 271.490 euros y de licencias Sistema de Información a Clientes y otras por 132.010 euros (en 2019 las producidas por traspaso procedían del inmovilizado en curso por importe de 210.121 euros, corresponden a plataforma Big Data por importe de 203.861 euros y a las licencias Voicemailpro, Avaya y Supervisor por 6.260 euros. Las altas producidas en otro inmovilizado intangible por 517.523 euros, corresponden a anticipos de licencia SAP Hana por 366.004 euros y de licencias BPN, Readsoft y Sistema de Información a Clientes por 151.519 euros).

6 · 2 .FONDO DE COMERCIO

Con el contrato de transferencia de la unidad de negocio de BiciMAD, elevado a público el 20 de octubre de 2016, cuyo precio fue de 10.500.000 euros, se puso de manifiesto el fondo de comercio incluido en la presente nota por importe de 4.061.943 euros. El fondo de comercio se ha venido amortizando linealmente en diez años. Con el mencionado contrato se reconocieron por su valor razonable, en la fecha de adquisición, activos materiales por importe de 6.438.057 euros. La Sociedad ha recibido una subvención de capital de su accionista, por la totalidad del precio del contrato 10.500.000 euros.

La empresa, al cierre del ejercicio 2019, deterioró el Fondo de Comercio por el importe de su valor neto contable a 31 de diciembre 2019, que ascendía a 2.753.783 euros. Como consecuencia del resultado negativo de la actividad de BiciMad en los ejercicios 2018 y 2019 y teniendo en cuenta el plan de negocio, con previsiones negativas también para los ejercicios futuros, ya que se puso de manifiesto, que después de haber realizado la explotación del servicio de BiciMad por la Empresa Municipal de Transportes de Madrid, desde la fecha de la transferencia de la unidad de negocio, no se habían cumplido las expectativas contempladas en el plan de negocio inicial realizado para la adquisición. Las correcciones valorativas por deterioro reconocidas en el fondo de comercio no son objeto de reversión.

6 · 3 INMOVILIZADO INTANGIBLE TOTALMENTE AMORTIZADO

Al 31 de diciembre de 2020 y 2019 existe inmovilizado intangible, todavía en uso, y totalmente amortizado, siendo el detalle el siguiente:

	2020	2019
Patentes, licencias, marcas y similares	215.572	215.572
Aplicaciones informáticas	14.053.820	14.002.236
TOTAL	**14.269.392**	**14.217.808**

LA SECRETARIA DEL CONSEJO

Fdo.: Marta Campomanes Cantera

6 · 4 ACTIVOS SOMETIDOS A GARANTÍAS

Al 31 de diciembre de 2020 y 2019 no existen inmovilizados intangibles sujetos a restricciones de titularidad o pignorados como garantías de pasivos.

6 · 5 ADQUISICIONES AL ACCIONISTA ÚNICO

No se han adquirido activos intangibles al Accionista Único durante los ejercicios 2020 y 2019.

7 INMOVILIZADO MATERIAL

El detalle y movimiento de las partidas incluidas en el epígrafe Inmovilizado material es el siguiente:

31/12/2020

Concepto	Terrenos y construcciones	Instalaciones técnicas y otro inmovilizado material	Inmovilizado en curso y anticipos	Total
Saldo inicial bruto a 01-01-19	**173.599.224**	**744.628.230**	**4.458.817**	**922.686.271**
(+) Altas, ampliaciones y mejoras	-	85.898.658	9.590.787	95.489.445
(-) Salidas, bajas o reducciones	-244.008	-55.862.722	-	-56.106.730
(-/+) Traspasos a/de otras partidas	84.340	3.615.170	-4.936.673	-1.237.163
Saldo final bruto a 31-12-19	**173.439.556**	**778.279.336**	**9.112.931**	**960.831.823**
Amortización acumulada a 01-01-19	**-27.054.186**	**-391.527.899**	**-**	**-418.582.085**
(+) Dotación a la amortización del ejercicio	-2.006.621	-51.787.193	-	-53.793.814
(-/+) Traspasos a/de otras partidas	-	-	-	-
(-) Disminuciones por salidas o bajas	44.311	54.098.424	-	54.142.735
Amortización acumulada a 31-12-19	**-29.016.496**	**-389.216.668**	**-**	**-418.233.164**
Valor neto contable a 31-12-19	**144.423.060**	**389.062.668**	**9.112.931**	**542.598.659**
Saldo inicial bruto a 01-01-20	**173.439.556**	**778.279.336**	**9.112.931**	**961.072.511**
(+) Altas, ampliaciones y mejoras	-	80.807.618	8.557.427,10	89.365.045
(-) Salidas, bajas o reducciones	-491	-79.022.295	-	-79.022.786
(-/+) Traspasos a/de otras partidas	-	2.426.716	-2.620.090	-193.374
Saldo final bruto a 31-12-2020	**173.439.065**	**782.491.375**	**15.050.268**	**971.221.396**
Amortización acumulada a 01-01-20	**-29.016.496**	**-389.216.668**	**-**	**-418.233.164**
(+) Dotación a la amortización del ejercicio	-2.004.035,00	-58.622.639	-	-60.626.674
(-/+) Traspasos a/de otras partidas	-	-	-1.213.214	-1.213.214
(-) Disminuciones por salidas o bajas	224,00	73.306.542	-	73.306.766
Amortización acumulada a 31-12-20	**-31.020.307**	**-374.532.765**	**-1.213.214**	**-406.766.286**
Valor neto contable a 31-12-20	**142.418.758**	**407.958.610**	**13.837.054**	**564.214.422**

LA SECRETARIA DEL CONSEJO

Fdo.: Marta Campomanes Camino

El detalle de los movimientos experimentados por el epígrafe de Instalaciones técnicas y otro inmovilizado material se incluye en los cuadros siguientes:

Inmovilizado

Concepto	Instalaciones, maquinaria, utillaje y Otras instalaciones	Mobiliario y enseres	Equipos informáticos	Elementos de transporte	Total
Saldo al 31-12-19	**124.846.708**	**2.917.001**	**30.777.565**	**586.086.956**	**744.628.230**
(+) Altas, ampliaciones y mejoras	2.085.829	116.051	209.438	83.487.340	85.898.658
(-) Salidas, bajas o reducciones	-6.646.422	-14.913	-306.672	-48.894.715	-55.862.722
(-/+) Traspasos a/de otras partidas	3.476.159	844	138.167	-	3.615.170
Saldo al 31-12-19	**123.762.274**	**3.018.983**	**30.818.498**	**620.679.581**	**778.279.336**
(+) Altas, ampliaciones y mejoras	705.126	274.265	68.491	79.759.736	80.807.618
(-) Salidas, bajas o reducciones	-389.798	-75.833	-2.092	-78.554.572	-79.022.295
(-/+) Traspasos a/de otras partidas	1.411.620	2.766	1.012.330	-	2.426.716
Saldo al 31-12-20	**125.489.222**	**3.220.181**	**31.897.227**	**621.884.745**	**782.491.375**

Amortización

Concepto	Instalaciones, maquinaria, utillaje y Otras instalaciones	Mobiliario y enseres	Equipos informáticos	Elementos de transporte	Total
Saldo al 31-12-19	**-77.691.151**	**-2.104.314**	**-24.724.225**	**-287.008.209**	**-391.527.899**
(+) Dotación a la amortización del ejercicio	-5.549.399	-131.177	-1.475.143	-44.631.474	-51.787.193
(-/+) Traspasos a/de otras partidas	-	-	-	-	-
(-) Disminuciones por salidas, bajas o reducciones	6.503.013	11.571	305.341	47.278.499	54.098.424
Saldo al 31-12-19	**-76.737.537**	**-2.223.920**	**-25.894.027**	**-284.361.184**	**-389.216.668**
(+) Dotación a la amortización del ejercicio	-5.670.032	-135.403	-1.507.462	-51.309.742	-58.622.639
(-/+) Traspasos a/de otras partidas	-	-	-	-	-
(-) Disminuciones por salidas, bajas o reducciones	360.055	58.292	2.091	72.886.104	73.306.542
Saldo al 31-12-20	**-82.047.514**	**-2.301.031**	**-27.399.398**	**-262.784.822**	**-374.532.765**
VNC a 31-12-19	47.024.737	795.063	4.924.471	336.318.397	389.062.668
VNC a 31-12-20	**43.441.708**	**919.150**	**4.497.829**	**359.099.923**	**407.958.610**

7 · 1 ALTAS

A 31 de diciembre de 2020, el parque de autobuses que posee la Sociedad es de 2.087 unidades, (2019: 2.160 unidades), de las cuales 6 estaban totalmente amortizadas continuando en explotación (2019: 24 unidades).

A 31-12-2020 se encontraban prestando servicio 2.066 unidades (en 2019: 2.082 unidades).

De las altas del ejercicio en Elementos de transporte por valor de 79.759.736 euros (83.487.340 euros en el ejercicio 2019), el importe de 77.348.000 euros corresponden a la compra de 245 autobuses (82.614.000 euros correspondieron a la compra de 260 autobuses en 2019); 2.101.564 euros a la compra de 1.688 bicicletas y 1.728 euros a la mejora de 6 bicicletas en el servicio de BiciMAD (82.748 euros a la

LA SECRETARIA DEL CONSEJO
Fdo.: Marta Campomanes Camino

de 68 bicicletas y 336.000 euros a 2.100 baterías de litio para bicicletas en el servicio de BiciMAD en el ejercicio 2019); 308.444 euros a la de dos vehículos Iveco Daily 50 C14 GNC, dos Fiat Ducato Maxi Serie 7 GNC, un Fiat Ducato Comet Eurosfilo 15 2 10 HQ GNC y un Fiat Doblo Cargo serie 2 SX GNC (en 2019 454.592 euros a la de una furgoneta Ford Transit, una furgoneta Renault Trafic, dos grúas Renault D18 Wide, una grúa Iveco ML140, una grúa Iveco ML160 GNC y una grúa Isuzu Space Solar Plus).

Las altas producidas en Instalaciones, maquinaria, utillaje y otras instalaciones por valor de 705.126 euros, corresponden a 10 nuevas estaciones de recarga de bicicletas para el servicio de BiciMAD por importe de 329.347 euros, a una estación de repostado de gas natural comprimido GNC en el Centro de Operaciones de Carabanchel por 54.096 euros, a actuaciones en diversas instalaciones por 37.157 euros, a maquinaria por 138.696 euros y a utillaje por 145.830 euros (2.085.829 euros en el ejercicio 2019). En esta agrupación las producidas por traspasos por importe de 1.411.620 euros, proceden del inmovilizado en curso y se corresponden con las instalaciones del Sistema de Ayuda a la Conducción EFIBUS por 865.825 euros, a la del Sistema de Información a Clientes por 238.886 euros, a vallas de delimitación por 171.508 euros, a la instalación del Sistema Multicanal en el Teleférico por 58.000 euros, a la infraestructura evolutiva de almacenaje por 44.737 euros, a la instalación de un aseo para conductores en la Calle Cedaceros por 27.984 euros y a otras instalaciones por 4.680 euros (en el ejercicio 2019, las producidas por traspaso en Instalaciones, maquinaria, utillaje y otras instalaciones por importe de 3.476.159 euros, procedían del inmovilizado en curso y se correspondían con la mejora y adecuación de las instalaciones del Centro de Operaciones e Fuencarral por 721.741 euros, del Depósito de Vehículos de Mediodía III por 609.697 euros, de la Sede Central de Cerro de la Plata por 309.958 euros, de la Base de Ayuda a la Movilidad de Escuadrón por 269.565 euros, del Centro de Operaciones de Sanchinarro por 243.075, de aseos para conductores en líneas por 231.833, del Centro de Operaciones de Carabanchel por 172.611, de estaciones de recarga eléctrica de bicicletas en el Servicio de BiciMAD por 166.787, del Aparcamiento Wanda Metropolitano por 89.625 euros y de otras instalaciones por 417.498 euros; así mismo, se incorporaron a las instalaciones de aparcamientos, equipos de recarga eléctrica para vehículos, en el del Estadio Wanda Metropolitano por importe de 102.889 euros, en el de Orense por 50.218 euros, en el de Marqués de Salamanca por 36.836 euros, en el de la Avda. de Portugal por 31.825 euros y en el de la Plaza Mayor por 8.335 euros, por último a utillaje por 13.666 euros).

En la agrupación de Equipos Informáticos, las altas por importe de 68.491 euros corresponden a un servidor HW VPN acceso remoto por 15.939 euros, a un equipo dispensador de turnos por 5.277 euros y a otros equipos e impresoras para en el entorno PC por 46.975 euros. Las altas producidas en esta agrupación por traspasos, por importe de 1.012.330 euros, corresponden a equipos SAP Hana por 435.515 Euros, equipos para el Sistema de Información a Clientes por 382.817 euros, equipos para la venta y validación de tickets de Teleférico por 9.600 euros, dos monitores de 65" táctiles por 6.477 euros, equipos del Sistema de reservas de Salas Multimedia por 2.766 euros y a otros equipos del entorno PC por 175.155 euros; todos ellos vinculados a proyectos en curso que han concluido (en el ejercicio 2019 las altas producidas en esta agrupación por traspasos, por importe de 138.167 euros, correspondían a equipos e impresoras vinculados a proyectos en curso que habían concluido). Por último, se ha adquirido mobiliario por 274.265 euros; en 2019 por 116.051 euros.

7 · 2 BAJAS

El importe más significativo de las bajas del ejercicio corresponde a autobuses. En el transcurso de 2020 causaron baja 318 unidades (226 en 2019), fundamentalmente por renovación de flota y finalización de su vida útil, procediéndose a su achatarramiento o venta.

LA SECRETARIA DEL CONSEJO

Fdo.: Marta Campomanes Camino

Las bajas realizadas durante el ejercicio 2020 han producido una pérdida de 5.716.019 euros. Las ventas de inmovilizado han producido un beneficio de 472.980 euros. Mientras que en el 2019 las bajas realizadas produjeron una pérdida de 1.962.974 euros y las ventas un beneficio de 357.022 euros.

7 · 3 PERDIDAS POR DETERIORO

Durante los ejercicios 2020 y 2019 no se han reconocido ni revertido correcciones valorativas por deterioro significativas para ningún inmovilizado material individual.

7 · 4 GASTOS FINANCIEROS CAPITALIZADOS

En los ejercicios 2020 y 2019 no se han capitalizado gastos financieros.

7 · 5 BIENES TOTALMENTE AMORTIZADOS

El coste de los elementos del inmovilizado material totalmente amortizados y en uso se detalla a continuación:

	2020	2019
Construcciones	3.437.615	3.437.615
Instalaciones	39.102.051	38.169.503
Maquinaria	1.282.084	1.211.793
Utillaje	1.720.100	1.780.425
Otras instalaciones	5.677.082	5.616.951
Mobiliario y enseres	1.099.768	1.054.853
Equipos informáticos	23.570.090	23.442.139
Elementos de transporte	10.240.890	16.300.437
TOTAL	**86.129.680**	**91.013.716**

7 · 6 BIENES BAJO ARRENDAMIENTO FINANCIERO

El epígrafe Elementos de transporte incluye 97 autobuses adquiridos en régimen de arrendamiento financiero (31 unidades del ejercicio 2013 y 66 en el ejercicio 2011).

Las características más significativas de los contratos por arrendamiento financiero se detallan en la Nota 9.1.

Indicamos a continuación el valor neto contable de dichos elementos en el Inmovilizado Material.

	2020	2019
Coste inicial activo	29.165.514	29.165.514
Ampliaciones y mejoras realizadas	177.750	177.750
Amortización acumulada	-17.648.173	-15.716.779
Valor contable	**11.695.091**	**13.626.485**

LA SECRETARIA DEL CONSEJO

Fdo.: Marta Campomanes Camino

7 · 7 SEGUROS

La Sociedad tiene contratada una póliza de seguro para cubrir los riesgos a que están sujetos los bienes del inmovilizado material. La cobertura de esta póliza se considera suficiente.

7 · 8 SUBVENCIONES

Las subvenciones de capital están destinadas a financiar las inversiones de la Sociedad. Durante el ejercicio 2020, el Ayuntamiento de Madrid, ha concedido a la Sociedad subvenciones de capital por importe de 102.163.843 euros (83.707.566 euros en el ejercicio 2019).

En el siguiente cuadro se detallan los importes pendientes de aplicación a 31 de diciembre de 2020, son los que figuran netos de impuestos diferidos en dicho epígrafe del Balance.

	Coste	Subvención Recibida	Subvención Pendiente Aplicar (Nota 17)	Valor Neto Contable 31-12-20
Patentes, licencias, marcas y similares	29.749	19.350	0	0
Fondo de comercio	4.029.926	4.029.926	0	0
Aplicaciones informáticas	11.049.170	8.047.816	3.108.170	1.289.693
Terrenos y construcciones	6.799.991	4.870.152	10.469.689	1.963.921
Instalaciones	65.082.230	59.343.556	28.801.795	29.188.886
Maquinaria	4.941.896	4.477.286	1.989.804	2.223.848
Utillaje	1.610.062	1.230.310	311.796	399.457
Otras instalaciones	9.090.379	6.948.758	5.610.569	5.761.388
Mobiliario	1.462.492	1.123.384	365.971	442.921
Equipos informáticos	28.395.899	12.809.493	5.652.853	9.734.305
Elementos de transporte	559.724.932	568.586.533	306.759.947	307.560.331
TOTAL	**692.216.726**	**671.486.564**	**363.070.594**	**358.564.750**

	Coste	Subvención Recibida	Subvención Pendiente Aplicar (Nota 17)	Valor Neto Contable 31-12-19
Patentes, licencias, marcas y similares	29.749	19.350	0	0
Fondo de comercio	4.029.926	4.029.926	0	0
Aplicaciones informáticas	11.075.627	7.642.693	1.096.716	1.432.247
Terrenos y construcciones	6.695.001	4.782.835	1.677.016	1.987.931
Instalaciones	63.680.875	56.791.396	28.178.656	30.996.103
Maquinaria	4.907.212	4.097.283	1.891.366	2.439.895
Utillaje	1.540.336	933.384	179.849	460.090
Otras instalaciones	9.032.484	6.673.040	4.418.411	6.446.030
Mobiliario	1.469.451	1.103.515	388.523	510.558
Equipos informáticos	27.435.356	11.553.262	6.070.553	10.137.036
Elementos de transporte	555.493.244	530.992.228	266.495.047	284.283.653
TOTAL	**685.389.261**	**628.618.912**	**310.396.137**	**338.693.543**

LA SECRETARIA DEL CONSEJO

Fdo.: Marta Campomanes Camino

7 · 9 DESGLOSE DE INMUEBLES

A 31 de diciembre de 2020 el valor bruto de los inmuebles de forma separada se detalla a continuación:

- Valor del terreno: 71.083.730 euros (en 2019: 71.083.730 euros).
- Valor de la construcción 102.355.335 euros (en 2019 102.515.494 euros).

7 · 10 COMPROMISOS FIRMES DE COMPRA

A 31 de diciembre de 2020 hay compromisos firmes de compra de 50 autobuses eléctricos por importe de 28.950.000 euros. A 31 de diciembre de 2019 había compromisos firmes de compra de 230 autobuses de GNC por importe de 68.678.000 euros y de 15 autobuses eléctricos por importe 8.670.000 euros.

8 INVERSIONES INMOBILIARIAS

El detalle de los inmuebles clasificados como inversiones inmobiliarias es el siguiente:

Concepto	2020	2019
Valor de la construcción	436.115	436.115
Amortización acumulada	-211.775	-203.665
VALOR NETO CONTABLE	**224.340**	**232.450**

En el ejercicio 2020, los ingresos derivados de rentas provenientes de las inversiones inmobiliarias propiedad de la Sociedad han ascendido a 2.570 euros (2019: 13.201 euros), y los gastos de explotación para todos los conceptos relacionados con estas inversiones han sido de 48.492 euros (2019: 54.686 euros), correspondiendo en ambos casos a los apartamentos destinados a la Asociación Cultural de Empleados de E.M.T.

9 ARRENDAMIENTOS Y OTRAS OPERACIONES DE NATURALEZA SIMILAR

9 · 1 ARRENDAMIENTOS FINANCIEROS

Las deudas por arrendamientos financieros corresponden a los contratos formalizados durante los ejercicios 2013 y 2011 por arrendamientos financieros de autobuses y con vencimiento en los ejercicios 2021 y 2023 respectivamente.

La información relativa a las deudas por arrendamientos financieros de los ejercicios 2020 y 2019 se detalla a continuación:

LA SECRETARIA DEL CONSEJO

Fdo.: Marta Campomanes Camino

Banco	Concesión	Vencimiento	Coste inicial activo	Cuotas pagadas 2020	Cuotas pagadas a 31/12/2019	Pendiente
NATIXIS	01/04/2011	30/03/2023	2.074.856	188.422	1.433.673	452.761
NATIXIS	30/04/2011	30/04/2023	1.439.700	130.518	984.301	324.881
NATIXIS	05/05/2011	30/04/2023	592.816	53.743	405.299	133.774
BBVA	06/07/2011	31/05/2023	3.425.016	315.380	2.298.415	811.221
NATIXIS	22/07/2011	30/06/2023	1.727.640	156.094	1.156.036	415.510
NATIXIS	23/07/2011	30/06/2023	288.997	26.111	193.380	69.506
BBVA	02/08/2011	30/06/2023	4.623.952	424.927	3.068.827	1.130.198
BBVA	13/09/2011	31/08/2023	1.141.672	104.492	740.926	296.254
NATIXIS	23/09/2011	30/08/2023	2.639.970	237.783	1.728.073	674.114
NATIXIS	21/10/2011	30/09/2023	1.151.760	103.591	745.513	302.656
NATIXIS	30/12/2013	30/12/2021	10.059.135	1.310.114	7.303.922	1.445.099
TOTAL			**29.165.514**	**3.051.175**	**20.058.365**	**6.055.974**

Banco	Concesión	Vencimiento	Coste inicial activo	Cuotas pagadas 2019	Cuotas pagadas a 31/12/2018	Pendiente
NATIXIS	01/04/2011	30/03/2023	2.074.856	185.887	1.247.787	641.182
NATIXIS	30/04/2011	30/04/2023	1.439.700	128.757	855.544	455.399
NATIXIS	05/05/2011	30/04/2023	592.816	53.017	352.282	187.517
BBVA	06/07/2011	31/05/2023	3.425.016	309.864	1.988.550	1.126.602
NATIXIS	22/07/2011	30/06/2023	1.727.640	153.975	1.002.061	571.604
NATIXIS	23/07/2011	30/06/2023	288.997	25.757	167.623	95.617
BBVA	02/08/2011	30/06/2023	4.623.952	417.484	2.651.343	1.555.125
BBVA	13/09/2011	31/08/2023	1.141.672	102.656	638.270	400.746
NATIXIS	23/09/2011	30/08/2023	2.639.970	234.537	1.493.536	911.897
NATIXIS	21/10/2011	30/09/2023	1.151.760	102.173	643.340	406.247
NATIXIS	30/12/2013	30/12/2021	10.059.135	1.289.367	6.014.555	2.755.213
TOTAL			**29.165.514**	**3.003.474**	**17.054.891**	**9.107.149**

El tipo de interés aplicado se corresponde a un tipo de interés de mercado referenciado al Euribor.

El importe total de los pagos futuros mínimos al cierre del ejercicio es de 6.055.974 euros incluida la opción de compra y 9.107.149 euros en el ejercicio 2019 (Véase Nota15.2).

Los pagos mínimos comprometidos en el ejercicio 2020 a corto y largo plazo se detallan a continuación:

LA SECRETARIA DEL CONSEJO

Fdo.: Marta Campomanes Camino

	2021	2022	2023	Total
Arrendamientos financieros	3.210.663	1.789.807	1.055.504	6.055.974
TOTAL	**3.210.663**	**1.789.807**	**1.055.504**	**6.055.974**

Los pagos mínimos comprometidos en el ejercicio 2019 a corto y largo plazo se detallan a continuación:

	2020	2021	2022	2023	Total
Arrendamientos financieros	3.050.432	3.210.582	1.790.180	1.055.955	9.107.149
TOTAL	**3.050.432**	**3.210.582**	**1.790.180**	**1.055.955**	**9.107.149**

No se ha reconocido como gasto ninguna cuota contingente por arrendamientos financieros.
El importe por el que se han reconocido inicialmente los autobuses registrados en la cuenta de Elementos de transporte corresponde al valor razonable del activo.

La opción de compra de todos los contratos de arrendamiento financiero corresponde a una cuota adicional, y en global, totaliza 289.189 euros.

No hay garantías afectas al inmovilizado.

9 · 2 ARRENDAMIENTOS OPERATIVOS

La Sociedad es arrendataria de distintos bienes, sin opción de compra, tales como vehículos auxiliares impresoras, los vehículos de la flota del servicio de ayuda a la movilidad, e instalaciones.

La flota de vehículos auxiliares está destinada, fundamentalmente, a la gestión del Servicio en Calle, Servicio de Atención Móvil al ciudadano, y en general a la ayuda a la movilidad de la ciudad de Madrid. Otras funciones realizadas con vehículos auxiliares son: seguridad, servicio de prevención de riesgos laborales, correo interno, aprovisionamiento urgente, mantenimiento de instalaciones en calle, servicio de publicidad y apoyo al centro de atención al usuario (CAU).

Los pagos futuros previstos por este concepto son:

- Hasta un año..... 2.436.021 euros (en 2019: 2.461.426 euros).
- Entre uno y cinco años..... 6.877.638 euros (en 2019: 8.029.252 euros).
- Más de cinco años..... 4.234.577 euros (en 2019: 5.491.862 euros).

10 ACTIVOS FINANCIEROS

10 · 1 ANÁLISIS POR CATEGORÍAS

El valor en libros de cada una de las categorías de instrumentos financieros establecidas en la norma de registro y valoración de "Instrumentos financieros" es el siguiente:

LA SECRETARIA DEL CONSEJO

Fdo.: Marta Campomanes Camino

Ejercicio 2020

	Créditos, derivados y otros a L/P	Total
Préstamos y partidas a cobrar	1.576.026	1.576.026
TOTAL	**1.576.026**	**1.576.026**
	Créditos, derivados y otros a C/P	Total
Préstamos y partidas a cobrar	139.293.594	139.293.594
TOTAL	**139.293.594**	**139.293.594**

Ejercicio 2019

	Créditos, derivados y otros a L/P	Total
Préstamos y partidas a cobrar	1.485.535	1.485.535
TOTAL	**1.485.535**	**1.485.535**
	Créditos, derivados y otros a C/P	Total
Préstamos y partidas a cobrar	42.308.363	42.308.363
TOTAL	**42.308.363**	**42.308.363**

10 · 2 ANÁLISIS POR VENCIMIENTOS

Los importes de los instrumentos financieros con un vencimiento determinado o determinable clasificados por año de vencimiento son los siguientes:

Conceptos	2021	2022	2023	2024 y siguientes	Total
Préstamos y partidas a cobrar	139.299.164	5.136	4.447	9.660	139.318.407
TOTAL	**139.299.164**	**5.136**	**4.447**	**9.660**	**139.318.407**

Adicionalmente existen saldos sin vencimiento definido por importe de 1.551.213 euros, correspondientes a fianzas y depósitos constituidos a largo plazo, y a otras cuentas a cobrar.

En el ejercicio 2019 los importes de los instrumentos financieros clasificados por año de vencimiento eran los siguientes

Conceptos	2020	2021	2022	2022 y siguientes	Total
Préstamos y partidas a cobrar	42.313.044	4.682	4.248	10.117	42.332.091
TOTAL	**42.313.044**	**4.682**	**4.248**	**10.117**	**42.332.091**

LA SECRETARIA DEL CONSEJO

Fdo.: Marta Campomanes Camino

Adicionalmente, existían saldos sin vencimiento definido por importe de 1.461.807 euros.

10 · 3 CRÉDITOS, DERIVADOS Y OTROS

10.3.1 Préstamos y partidas a cobrar

10 • 3 • 1 • a A largo plazo

Los importes a largo plazo registrados en Préstamos y partidas a cobrar son los siguientes:

	2020	2019
Compañías de seguros	1.205.242	1.116.816
Créditos al personal	24.813	23.728
Resto (fianzas y depósitos)	345.971	344.991
TOTAL	**1.576.026**	**1.485.535**

Con respecto a los créditos con compañías de seguros, con motivo del acuerdo contractual existente entre la Sociedad y la compañía con la que se tiene contratado el Seguro Obligatorio y de Responsabilidad Civil por siniestros de vehículos, la Sociedad participa en los beneficios de la póliza correspondiente, existiendo un saldo pendiente de cobro a largo plazo de 1.205.242 euros (2019: 1.116.816 euros) (Véase Nota 23.2).

De acuerdo con el Convenio Colectivo vigente, la Sociedad concede préstamos a su personal para la adquisición de viviendas por una cuantía máxima de hasta 6.100 euros/empleado, y con un límite global de hasta 480.810 euros, a un tipo de interés del 4% anual desde la entrada en vigor del Convenio Colectivo 1998-99 y del 7% y el 8% anual los otorgados con anterioridad, que son amortizados por el personal en un período de cinco a ocho años. Los importes totales concedidos, pendientes de amortizar, así como los intereses correspondientes, figuran también en esta partida del Balance en el epígrafe de Créditos al personal, que a 31 de diciembre de 2020 arroja un saldo de 24.813 euros (2019: 23.728 euros).

10 • 3 • 1 • b A corto plazo

Los deudores comerciales y otras cuentas a cobrar se encuentran clasificados en la categoría de préstamos y cuentas a cobrar, tienen el siguiente detalle:

	2020	2019
Clientes por ventas y prestaciones de servicios	4.577.636	2.061.371
Clientes empresas del grupo y asociadas	129.265.936	32.097.452
Deudores varios	5.422.147	8.079.007
Anticipos de remuneraciones	5.091	4.834
Otros activos financieros	22.784	65.699
TOTAL	**139.293.594**	**42.308.363**

LA SECRETARIA DEL CONSEJO

Fdo.: Marta Campomanes Camino

Deterioro de valor de créditos por operaciones comerciales:

La empresa continúa teniendo identificada una situación latente de insolvencia en uno de sus clientes, con el que se han realizado operaciones comerciales relacionadas con el procedimiento de eliminación de vehículos abandonados. El deudor ha presentado solicitud de Concurso Necesario del que está conociendo el Juzgado de lo Mercantil nº 12 de Madrid, por lo que se han remitido los procedimientos de reclamación que se tenían interpuestos, al referido Juzgado de lo Mercantil. La empresa realizó en el ejercicio 2017 la correspondiente corrección valorativa por deterioro, de carácter reversible, sobre el saldo del cliente por importe de 103.729 euros, la antigüedad del mismo es superior a seis meses.

Los epígrafes de "Clientes por ventas y prestaciones de servicios" y "Clientes empresas del grupo y asociadas" lo componen las siguientes partidas:

Clientes por ventas y prestaciones de servicios	2020	2019
Consorcio Regional de Transportes	3.056.564	-
Otros	1.521.072	2.061.371
TOTAL	**4.577.636**	**2.061.371**

Clientes empresas del grupo y asociadas	2020	2019
Ayuntamiento de Madrid	129.265.936	32.097.452
Otras empresas municipales	-	-
TOTAL	**129.265.936**	**32.097.452**

En los siguientes cuadros, se detallan las transacciones del Ayuntamiento de Madrid y del Consorcio Regional de Transportes con la Sociedad.

Ayuntamiento de Madrid

Concepto	Saldo a 01/01/20	Movimientos del ejercicio		Saldo a 31/12/20
		Subvenciones y/o prestaciones de servicios	Cobros y/o compensaciones	
Aportación dineraria para la ayuda a la movilidad	22.132.313	60.484.166	-34.616.479	48.000.000
Otros servicios ayuda a la movilidad	870.791	2.556.453	-3.024.266	402.978
Compensación deficit de explotación	40.000	--	--	40.000
Subvención de capital	8.917.000	102.163.843	-30.259.191	80.821.652
Otros servicios del transporte	137.348	301.795	-437.837	1.306
TOTAL SALDOS DEUDORES	**32.097.452**	**165.506.257**	**-68.337.773**	**129.265.936**

Concepto	Saldo a 01/01/19	Movimientos del ejercicio		Saldo a 31/12/19
		Subvenciones y/o prestaciones de servicios	Cobros y/o compensaciones	
Aportación dineraria para la ayuda a la movilidad	--	31.529.251	-9.396.938	22.132.313
Otros servicios ayuda a la movilidad	1.661.133	2.616.184	-3.406.526	870.791
Compensación deficit de explotación	40.000	190.549	-190.549	40.000
Subvención de capital	9.272.000	83.707.566	-84.062.566	8.917.000
Otros servicios del transporte	375.105	517.974	-755.731	137.348
TOTAL SALDOS DEUDORES	**11.348.238**	**118.561.524**	**-97.812.310**	**32.097.452**

LA SECRETARIA DEL CONSEJO

Fdo.: Marta Campomanes Camino

Tal y como se menciona en esta Memoria, el Ayuntamiento de Madrid, durante el ejercicio 2020 y 2019 ha realizado aportaciones a la Sociedad para cubrir el déficit de explotación de las actividades que realiza en su nombre y le ha concedido subvenciones de capital destinadas financiar sus inversiones para renovar su flota de vehículos, sus instalaciones y sus sistemas de procesos de información.

Consorcio Regional de Transportes

Concepto	Saldo a 01/01/20	Facturación y o subvenciones	Cobros	Saldo a 31/12/20
Liquidación tarifa de equilibrio	-	562.731.427	559.674.863	3.056.564
TOTAL	**-**	**562.731.427**	**559.674.863**	**3.056.564**
Concepto	**Saldo a 01/01/19**	**Facturación y o subvenciones**	**Cobros**	**Saldo a 31/12/19**
Liquidación tarifa de equilibrio	-	534.574.436	534.574.436	-
TOTAL	**-**	**534.574.436**	**534.574.436**	**-**

Las relaciones entre la Empresa Municipal de Transportes de Madrid, S.A. y el Consorcio Regional de Transportes de Madrid están reguladas por los acuerdos existentes entre dicho Organismo y el Ayuntamiento de Madrid, en líneas generales, y específicamente por el Convenio Específico entre el citado Consorcio y la Sociedad y que regula las condiciones económicas y operativas de la actividad de transporte Urbano.

El epígrafe de "Otros activos financieros" lo componen las siguientes partidas:

Otros activos financieros	2020	2019
Fianzas, depositos y otros activos a corto plazo	22.784	65.699
TOTAL	**22.784**	**65.699**

11 ACTIVOS NO CORRIENTES MANTENIDOS PARA LA VENTA

La Sociedad no mantiene en el ejercicio 2020 ni mantuvo en 2019, ningún activo no corriente para la venta.

12 EXISTENCIAS

Las existencias de materias primas y otros aprovisionamientos están valoradas de acuerdo con los criterios expuestos en la Nota 4.6 y se corresponden con el siguiente detalle:

LA SECRETARIA DEL CONSEJO

45

Fdo.: Marta Campomanes Camino

Concepto	2020	2019
Combustibles	381.449	629.264
Repuestos	3.618.051	3.938.549
Aceites, grasas y lubricantes	266.020	216.294
Neumáticos	1.993	3.425
Materiales de limpieza	47.708	16.152
Material reparado	526.375	672.514
Otros materiales	983.747	853.873
Deterioro de existencias	-212.971	-72.445
TOTAL	**5.612.372**	**6.257.626**

La Sociedad tiene contratada una póliza de seguro para cubrir los riesgos a que están sujetas las existencias. La cobertura de esta póliza se considera suficiente.

13 EFECTIVO Y OTROS ACTIVOS LÍQUIDOS EQUIVALENTES

A 31 de diciembre de 2020 y 2019 el saldo registrado bajo el epígrafe de Tesorería recoge el importe de efectivo en entidades financieras y en la Caja de la Sociedad. Todos estos saldos son de disponibilidad inmediata.

14 FONDOS PROPIOS

14 · 1 CAPITAL

El Capital Social de la Sociedad al 31 de diciembre de 2020 y 2019 asciende a 115.501.278 euros y, es propiedad en su totalidad del Ayuntamiento de Madrid, y está representado por 261.256 acciones de 442,10 euros de valor nominal cada una, numeradas correlativamente del número 1 al 261.256, ambos inclusive, de una sola clase y serie. Todas las acciones están suscritas y desembolsadas íntegramente.

De acuerdo con la normativa vigente, la Sociedad mantiene inscrita su condición de Unipersonal en el Registro Mercantil.

Las operaciones realizadas con el Accionista se detallan en la Nota 24.

14 · 2 RESERVAS

El detalle por conceptos de las Reservas es el siguiente:

Concepto	2020	2019
Reserva legal	9.532.728	9.418.071
Reservas voluntarias	34.099.963	33.068.046
Reserva de fusión	10.023.478	10.023.478
Diferencia por ajuste capital a euros	472	472
TOTAL	**53.656.641**	**52.510.067**

LA SECRETARIA DEL CONSEJO

Fdo.: Marta Campomanes Camino

14 · 3 RESERVA LEGAL

El Texto Refundido de la Ley de Sociedades de Capital, establece que las sociedades destinarán el 10% del beneficio del ejercicio a la reserva legal hasta que ésta alcance, al menos, el 20% del capital social. La reserva legal podrá utilizarse para aumentar el capital en la parte de su saldo que exceda del 10% del capital ya aumentado. Salvo para esta finalidad, esta reserva, mientras no supere el límite indicado, sólo podrá destinarse a la compensación de pérdidas en el caso de que no existan otras reservas disponibles suficientes para este fin.

Al 31 de diciembre de 2020 y 2019, dicha reserva no estaba aún constituida en su totalidad.

14 · 4 RESERVA VOLUNTARIA

Las reservas voluntarias se han constituido en base a las decisiones del Accionista en relación con la distribución de beneficios de ejercicios anteriores, y adicionalmente con el importe derivado del impacto de la aplicación del Nuevo Plan General de Contabilidad cuya aplicación fue efectiva desde el 1 de enero de 2008.

14 · 5 RESERVA DE FUSIÓN

Fue constituida en el ejercicio 2014 como consecuencia de la integración de los activos y pasivos de Madrid Movilidad, S.A., sociedad absorbida por la Empresa Municipal de Transportes de Madrid, S.A. con efectos contables desde el 1 de enero de 2014.

14 · 6 DIFERENCIAS POR AJUSTE DEL CAPITAL A EUROS

La reserva por diferencias por ajuste del capital a euros procedente de la redenominación del capital en la unidad Euro es indisponible.

15 PASIVOS FINANCIEROS

15 · 1 CATEGORÍAS DE PASIVOS FINANCIEROS

El valor en libros de cada una de las categorias de pasivos financieros se detalla a continuación:

Deudas a largo plazo	2020	2019	2018
Deudas con entidades de crédito	-	6.449.214	20.532.643
Acreedores por arrendamiento financiero (nota 9.1)	2.845.311	6.056.717	9.109.321
Otros pasivos financieros	250.000	-	
TOTAL	**3.095.311**	**12.505.931**	**29.641.964**
Deudas a corto plazo	**2020**	**2019**	**2018**
Deudas con entidades de crédito	66.770.325	14.097.180	19.130.190
Acreedores por arrendamiento financiero (nota 9.1)	3.210.663	3.050.432	3.001.302
Otros	4.034.862	3.283.776	4.226.026
Proveedores de inmovilizado	14.264.477	21.815.764	9.552.258
Proveedores	8.498.057	10.292.117	10.956.421
Deudas con empresas del grupo (nota 24)	623.804	702.315	641.517
Acreedores varios	8.927.271	15.163.454	8.238.128
Personal (nota 15,8)	19.214.287	4.422.599	9.687.693
Anticipos de clientes (nota 4,14,2)	8.545.512	9.775.557	6.681.272
TOTAL	**134.089.268**	**82.603.194**	**72.114.807**

LA SECRETARIA DEL CONSEJO

Fdo.: Marta Campomanes Camino

15 · 2 DEBITOS Y PARTIDAS A PAGAR

La composición de los débitos y partidas a pagar a largo y corto plazo es la siguiente:

Ejercicio 2020

	Pasivos financieros a largo plazo		
Categorías	Deudas con entidades de crédito	Débitos, derivados y otros	Total
Débitos y partidas a pagar	-	3.095.311	3.095.311
TOTAL	**--**	**3.095.311**	**3.095.311**
	Pasivos financieros a corto plazo		
Categorías	Deudas con entidades de crédito	Débitos, derivados y otros	Total
Débitos y partidas a pagar	66.770.325	67.318.933	134.089.258
TOTAL	**66.770.325**	**67.318.933**	**134.089.258**

Ejercicio 2019

	Pasivos financieros a largo plazo		
Categorías	Deudas con entidades de crédito	Débitos, derivados y otros	Total
Débitos y partidas a pagar	6.449.214	6.056.717	12.505.931
TOTAL	**6.449.214**	**6.056.717**	**12.505.931**
	Pasivos financieros a corto plazo		
Categorías	Deudas con entidades de crédito	Débitos, derivados y otros	Total
Débitos y partidas a pagar	14.097.180	68.506.014	82.603.194
TOTAL	**14.097.180**	**68.506.014**	**82.603.194**

15 · 3 PROVEEDORES DE INMOVILIZADO

El importe pendiente de pago a proveedores de inmovilizado al cierre del ejercicio 2020, asciende a 14.264.477 euros y se corresponde, principalmente, con las compras de autobuses realizadas a finales del ejercicio (21.815.764 euros al cierre del ejercicio 2019). Se encuentran recogidos en el pasivo corriente del Balance de Situación, en el epígrafe III deudas a corto plazo, 5 otros pasivos financieros.

15 · 4 DEUDAS A LARGO PLAZO

Los préstamos, concedidos a la Sociedad en los ejercicios 2010 y 2009, tenían un periodo de carencia de tres años y vencimiento hasta el ejercicio 2021.

La información relativa a las Deudas con entidades de crédito se detalla a continuación:

Banco	Concesión	Vencimiento	Principal	2020		2019	
				Largo plazo	Corto plazo	Largo plazo	Corto plazo
BBVA	23/12/2010	31/03/2020	34.480.000	--	--	--	4.310.000
BBVA	15/07/2010	31/05/2021	25.000.000	--	3.125.000	3.125.000	3.125.000
Bankia	10/03/2017	10/03/2021	26.593.715	--	3.324.214	3.324.214	6.648.429
TOTAL			**86.073.715**	**--**	**6.449.214**	**6.449.214**	**14.083.429**

El tipo de interés aplicado se corresponde a un tipo de interés de mercado referenciado al Euribor.

LA SECRETARIA DEL CONSEJO

Fdo.: Marta Campomanes Camino

Los gastos financieros por las deudas con entidades de crédito y acreedores por arrendamiento financiero han ascendido a 527.626 euros (2019: 486.466 euros).

El importe de los intereses devengados y no pagados al cierre del ejercicio asciende a 92.118 euros (2019: 13.751 euros), los citados importes se reflejan como Deudas a corto plazo con entidades de crédito.

El vencimiento de estas deudas a cierre del ejercicio 2020 es el siguiente:

	2021	Total
Deudas con entidades de crédito	6.449.214	6.449.214
TOTAL	**6.449.214**	**6.449.214**

Los saldos de los acreedores por arrendamientos financieros se detallan en la Nota 9.1.

El vencimiento de estas deudas a cierre del ejercicio 2019 era el siguiente:

	2020	2021	Total
Deudas con entidades de crédito	14.083.429	6.449.214	20.532.643
TOTAL	**14.083.429**	**6.449.214**	**20.532.643**

15 · 5 DEUDAS A CORTO PLAZO

Deudas a corto plazo con entidades de crédito corresponden a pólizas de crédito y a la parte a corto plazo de los préstamos detallados en la Nota 15.4 anterior. Se detalla a continuación:

Descripción	Concesión	Vencimiento	Límite	Dispuesto 2020	Dispuesto 2019
BBVA	03/06/2018	03/06/2021	47.000.000	--	--
Bankinter	11/05/2020	11/05/2021	30.000.000	20.228.993	--
CaixaBank	11/05/2020	11/05/2021	30.000.000	20.000.000	--
Sabadell	11/05/2020	11/05/2021	30.000.000	20.000.000	--
TOTAL			**137.000.000**	**60.228.993**	--
Deudas a corto plazo				6.449.214	14.083.429
Intereses periodificados pendientes de pago				92.118	13.751
TOTAL			**137.000.000**	**66.770.325**	**14.097.180**

El tipo de interés aplicado se corresponde a un tipo de interés de mercado referenciado al Euribor.

Los saldos de los acreedores por arrendamientos financieros se detallan en la Nota 9.1.

LA SECRETARIA DEL CONSEJO

Fdo.: Marta Campomanes Camino

BMT MADRID

15 · 6 INFORMACIÓN SOBRE APLAZAMIENTOS DE PAGO EFECTUADOS A PROVEEDORES. DISPOSICIÓN ADICIONAL TERCERA. «DEBER DE INFORMACIÓN» DE LA LEY 15/2011, DE 5 DE JULIO.

A continuación, se detalla la información requerida por la Disposición adicional tercera de la Ley 15/2010, de 5 de julio (modificada a través de la Disposición final segunda de la Ley 31/2014, de 3 de diciembre) preparada conforme a la Resolución del ICAC de 29 de enero de 2016, sobre la información a incorporar en la memoria de las cuentas anuales en relación con el periodo medio de pago a proveedores en operaciones comerciales.

	2020	2019
	Días	Días
Período medio de pago a Proveedores	53,22	51,78
Ratio de operaciones pagadas	56,01	54,83
Ratio de operaciones pendientes de pago	30,39	33,87
	Importe (euros)	**Importe (euros)**
Total pagos realizados	208.362.381	205.501.623
Total pagos pendientes	25.449.039	34.931.504

Los datos expuestos en el cuadro anterior sobre pagos a proveedores hacen referencia a aquellos que por su naturaleza son acreedores comerciales por deudas con suministradores de bienes y servicios, de modo que incluyen los datos relativos a los epígrafes "Proveedores" y "Proveedores, empresas del Grupo y asociadas" y "Acreedores varios" Y "Proveedores de Inmovilizado" del pasivo corriente del balance.

Los cálculos se han realizado según la Resolución de 29 de enero de 2016, del Instituto de Contabilidad y Auditoría de Cuentas, sobre la información a incorporar en la memoria de las cuentas anuales en relación con el periodo medio de pago a proveedores en operaciones comerciales. Dada la operativa de la Sociedad, se ha decidido incluir en este cálculo los pagos a proveedores de inmovilizado.

El plazo máximo legal de pago aplicable a la Sociedad en el ejercicio 2020 según la Ley 3/2004, de 29 de diciembre, por la que se establecen medidas de lucha contra la morosidad en las operaciones comerciales es de 30 días excepto que exista un acuerdo entre las partes con un plazo máximo de 60 días.

15 · 7 ANTICIPOS DE CLIENTES

En este epígrafe se recoge, fundamentalmente, el importe de los títulos de 10 viajes cargados en la Tarjeta Multi, en poder de los clientes del servicio de transporte (CRTM), que a 31 de diciembre de 2020 no han sido utilizados y asciende a 8.545.512 euros (2019: 9.775.557 euros).

LA SECRETARIA DEL CONSEJO

Fdo.: Marta Campomanes Camino

EMT MADRID

15 · 8 PERSONAL (REMUNERACIONES PENDIENTES DE PAGO)

La composición del saldo de este epígrafe del Balance a 31 de diciembre de 2020 y de 2019 es la siguiente:

Concepto	2020	2019
Complementos mejora absentismo y plus asistencia	1.649.123	1.610.995
Otras retribuciones	17.565.164	2.811.604
TOTAL	**19.214.287**	**4.422.599**

Dentro de este epígrafe, en otras retribuciones se recogen los importes correspondientes al premio de seguridad en la conducción y días libres adicionales.

16 MONEDA EXTRANJERA

Durante los ejercicios 2020 y 2019, no se han realizado transacciones en moneda extranjera ni se mantienen al cierre del ejercicio saldos en moneda distinta al euro.

17 SUBVENCIONES, DONACIONES Y LEGADOS RECIBIDOS

El detalle y los movimientos (netos del efecto impositivo) de los ejercicios 2020 y 2019 de las subvenciones de capital no reintegrables, que aparecen en el balance bajo el epígrafe "Subvenciones, donaciones y legados recibidos" es el siguiente:

Ejercicio 2020

Concepto	Saldo 31/12/2019	Subvención recibida 2020	Aplicación ingresos 2020	Impuesto diferido /otros movimientos		Saldo 31/12/2020
				Subvenciones recibidas	Aplicación subvenciones	
CRT	21.765.331	--	-8.144.422	7.500	17.187	13.645.596
Ayuntamiento de Madrid	283.758.321	102.163.843	-40.353.668	-254.901	100.376	345.413.971
IMSERSO	460.150	--	-256.775	239	403	204.017
Donaciones	3.332.797	--	-388.928	42	930	2.944.841
Comunidad de Madrid	458.328	--	-127.204	51	267	331.442
Otros	621.210	--	-90.710	--	227	530.727
TOTAL	**310.396.137**	**102.163.843**	**-49.361.707**	**-247.069**	**119.390**	**363.070.594**

LA SECRETARIA DEL CONSEJO

Fdo.: Marta Campomanes Camino

EMT MADRID

Ejercicio 2019

Concepto	Saldo 31/12/2018	Subvención recibida 2019	Aplicación ingresos 2019	Impuesto diferido /otros movimientos		Saldo 31/12/2019
				Subvenciones recibidas	Aplicación subvenciones	
CRT	30.878.622	--	-9.136.132	1.369	21.472	21.765.331
Ayuntamiento de Madrid	234.544.790	83.707.566	-34.370.692	-207.627	84.284	283.758.321
IMSERSO	722.562	--	-263.070	--	658	460.150
Donaciones	3.676.475	28.500	-373.040	-72	934	3.332.797
Comunidad de Madrid	559.739	--	-101.665	--	254	458.328
Otros	712.221	--	-91.239	--	228	621.210
TOTAL	**271.094.409**	**83.736.066**	**-44.335.838**	**-206.330**	**107.830**	**310.396.137**

El saldo de este epígrafe corresponde a aquellos importes de subvenciones y donaciones de capital recibidas por la empresa a lo largo de los últimos ejercicios que a 31 de diciembre de 2020 están pendientes de aplicarse como ingresos de la explotación de acuerdo con las normas contables vigentes e incluyen:

- Las subvenciones de capital obtenidas del Consorcio Regional de Transportes de Madrid, lo son al amparo del Convenio Específico suscrito entre la Empresa Municipal de Transportes de Madrid y el Consorcio Regional de Transportes mediante el que se regulan las relaciones económicas y financieras en base a las cuales la empresa presta el servicio de transporte urbano de viajeros y el Consorcio contribuye a su financiación.

- Las subvenciones recibidas del Ayuntamiento de Madrid financian las inversiones en la renovación de la flota de autobuses, el contrato de transferencia de BiciMAD, así como bienes tanto del inmovilizado material como intangible.

- Las subvenciones de capital del IMSERSO y de la Comunidad de Madrid financian respectivamente parte del coste de la implantación de autobuses accesibles y parte del coste de la adquisición de autobuses poco contaminantes.

En cuanto a las donaciones corresponden a distintos activos entregados por proveedores de bienes de inmovilizado, sobre todo de autobuses, en concepto de compensaciones contractuales.

18 PROVISIONES Y CONTINGENCIAS

La composición del saldo de las provisiones a 31 de diciembre de 2020 y 2019 es la siguiente:

LA SECRETARIA DEL CONSEJO

Fdo.: Marta Campomanes Camino

Concepto	2020	2019
Prestaciones a largo plazo al personal	6.819.161	6.394.427
Provisiones para actuaciones medioambientales	4.283.008	2.826.865
Provisiones para impuestos	32.500	32.500
Provisiones para siniestros de circulación y litigios	4.570.186	6.543.567
Otras provisiones	999.493	941.586
TOTAL	**16.704.348**	**16.738.945**

Los movimientos registrados en el ejercicio 2020 y en 2019 en este epígrafe se resumen a continuación:

Concepto	2020	2019
Saldo inicial	**16.738.945**	**13.648.738**
Dotación del ejercicio	**5.783.559**	**8.471.140**
Pagos	**-4.926.188**	**-5.218.650**
Excesos	**-891.968**	**-162.283**
TOTAL	**16.704.348**	**16.738.945**

Las provisiones por prestaciones a largo plazo al personal corresponden a la provisión estimada de acuerdo a criterios actuariales, de los compromisos devengados al cierre del ejercicio recogido en el Convenio Colectivo en relación a:

- El Premio de antigüedad de los 25 y 40 años en la Sociedad, y al importe adicional a pagar en las liquidaciones por baja de la empresa establecido en el punto 4.3.3 del Convenio

Bajo el concepto de Provisiones para actuaciones medioambientales se recoge el importe correspondiente a los costes necesarios para la descontaminación del suelo de los terrenos donde se encuentran ubicados los centros de operaciones de Fuencarral , La Elipa y Mediodía II (véase Nota 25).

Las provisiones realizadas por la Sociedad para cubrir los riesgos económicos derivados de siniestros de circulación y litigios pendientes de liquidación a la fecha de cierre del ejercicio ascienden a 4.570.186 euros (2019: 6.543.567 euros).

Bajo el concepto de otras provisiones se recoge la dotación que la empresa viene obligada a constituir, por precepto legal, como Entidad Colaboradora de la Seguridad Social en materia de accidentes de trabajo.

La empresa tiene evaluada una posible contingencia, como consecuencia de un procedimiento de despido de un empleado, que se encuentra pendiente de recurso de suplicación planteado por el citado empleado, cuya cuantificación asciende a 50.000 euros (una al final de 2019 por 50.000 euros). También tiene evaluadas contingencias por procedimientos pendientes de juicio o de sentencia, una por reclamación de cantidad de un empleado basada en diferencias salariales entre las cantidades cobradas y las que entiende le correspondería cobrar por las funciones que realizan, su cuantificación asciende a 6.037 euros; otras dos por procedimiento de derechos y reclamación de cantidad de dos empleados por diferencias salariales alegando discriminación salarial por importe de 5.568 euros y 5.065 euros respectivamente; una por procedimientos de derechos y reclamación de cantidad formulada por doce

LA SECRETARIA DEL CONSEJO

Fdo.: Marta Campomanes Camino

empleados que alegan la existencia de una doble escala salarial discriminatoria para trabajadores con funciones idénticas, por importe de 97.072 euros. Así como otras seis posibles contingencias evaluadas, por procedimientos pendientes de juicio o de sentencia por reclamaciones de siete empleados de cantidades detraídas de salario, en base a lo establecido en el Art. 23 del RDL 24/18 de 21 de diciembre, que ascienden a 24.896 euros, 26.249 euros, 79.124 euros, 23.114 euros, 12.531 euros y a 24.896 euros respectivamente. Igualmente tiene evaluada una posible contingencia por procedimiento ordinario por el que un empleado reclama las cantidades que se establecían para los trabajadores a los que se les reconocía una ITP en el convenio colectivo 2008 – 2011, por importe de 79.574 euros. A las anteriores se suma la evaluada como posible contingencia, por procedimiento de reclamación de conciliación de vida laboral y familiar de un empleado, que asciende a 6.250 euros (en 2019 dos posibles contingencias por reclamación de cantidad por 9.612 euros y 6.037 euros respectivamente. Así como otras seis posibles contingencias por reclamaciones de siete empleados de cantidades detraídas de salario, en base a lo establecido en el Art. 23 del RDL 24/18 de 21 de diciembre, por 24.896 euros, 26.249 euros, 79.124 euros, 23.114 euros, 12.531 euros y 24.896 euros respectivamente, una posible contingencia por reclamación de derechos y cantidad por importe de 61.377 euros y otra por procedimiento de reclamación de conciliación de vida familiar de un empleado por importe de 9.000 euros). También tiene evaluada una posible contingencia por la demanda interpuesta por un proveedor de publicidad, que solicita indemnización por no habérsele permitido la instalación de un determinado número de pantallas digitales, por importe de 1.290.229 euros y 2.580.457 euros, la empresa se ha opuesto a dicha demanda y las partes han solicitado la suspensión del procedimiento por estar en vías de llegar a un acuerdo (en 2019 una posible contingencia por la demanda interpuesta por un proveedor de publicidad por importe de 1.290.229 euros y 2.580.457 euros y otra por oposición de un cliente relacionado con el Servicio de Ayuda a la Movilidad por importe de 22.385 euros).

19 ACTIVOS Y PASIVOS POR IMPUESTOS CORRIENTES

Los activos por impuestos recogen las siguientes partidas a favor de la Sociedad:

Concepto	2020	2019
Devolución trimestral Impuestos Especiales	114.569	188.815
Cuota a devolver Impuesto sobre Sociedades 2018 - 2019	48.864	101.723
TOTAL	**163.433**	**290.538**

LA SECRETARIA DEL CONSEJO

Fdo.: Marta Campomanes Camino

20 ACTIVOS Y PASIVOS POR IMPUESTO DIFERIDO

Los activos por impuestos diferidos, así como su movimiento durante el ejercicio, han sido los siguientes:

Concepto	2020	2019
Saldo a 1 de enero	5.857	5.857
Altas	-	-
Bajas	-	-
TOTAL	**5.857**	**5.857**

Los pasivos por impuestos diferidos se originan por las subvenciones de capital, y se irán aplicando a ejercicios sucesivos en la proporción que corresponda a las subvenciones aplicadas a la explotación en cada uno de ellos (véase Nota 17).

Los movimientos en los ejercicios 2020 y 2019 han sido los siguientes:

	2020	2019
Saldo inicial por Subvenciones ptes.aplicación a dicha fecha	812.633	714.133
Impuesto diferido por las subvenciones obtenidas en el ejercicio	247.069	206.330
Reducción por subvenciones aplicadas a ingresos en el ejercicio	-119.390	-107.830
TOTAL	**940.312**	**812.633**

21 PERIODIFICACIONES A CORTO PLAZO

21 · 1 PERIODIFICACIONES A CORTO PLAZO DEL ACTIVO

Aparecen reflejados en esta partida del Balance gastos contabilizados en el ejercicio que se cierra y que son imputables al ejercicio siguiente:

Concepto	2020	2019
Seguros incluida responsabilidad civil	2.424.280	2.427.594
Vestuario del personal	782.613	950.377
Gastos de mantenimiento y otros	3.168	20.413
TOTAL	**3.210.061**	**3.398.384**

LA SECRETARIA DEL CONSEJO

Fdo.: Marta Campomanes Camino

21 · 2 PERIODIFICACIONES A CORTO PLAZO DEL PASIVO

Se registran bajo este epígrafe del Balance, ingresos registrados en el ejercicio que se cierra y que serán aplicados a la explotación siguiente:

Concepto	2020	2019
Ingresos anticipados BiciMAD	791.888	610.814
Subvenciones formación pendientes aplicación	36.512	73.873
Intereses cobrados por anticipado	2.523	2.488
Otros ingresos	34.546	37.103
TOTAL	**865.469**	**724.278**

22 SITUACIÓN FISCAL

22 · 1 INFORMACIÓN DE CARÁCTER FISCAL

Según las disposiciones legales vigentes las liquidaciones de impuestos y de cotizaciones sociales no pueden considerarse definitivas hasta que no han sido inspeccionadas por las autoridades fiscales o laborales, o ha transcurrido el plazo de prescripción de cuatro años.

Son susceptibles de inspección fiscal todos los tributos y cotizaciones sociales a los que se encuentra sujeta la Sociedad para todos los ejercicios no prescritos. Los Administradores de la Sociedad consideran que no se derivarían pasivos adicionales relevantes en una eventual inspección.

A 31 de diciembre de 2020 y 2019 los saldos que componen los epígrafes deudores y acreedores de Administraciones Públicas, son los siguientes:

	2020		2019	
	Deudores	Acreedores	Deudores	Acreedores
Hacienda Pública				
IVA (Diciembre)	-	5.205.189	-	2.077.704
IRPF (Diciembre)	-	10.472.780	-	9.646.563
Instituto Nacional de la Seguridad Social (Diciembre)	-	11.782.759	-	11.058.172
Impuesto sobre beneficios	**114.569**	-	**101.723**	-
Otras Administraciones Públicas	**48.864**	-	**188.815**	-
TOTAL	**163.433**	**27.460.728**	**290.538**	**22.782.439**

LA SECRETARIA DEL CONSEJO

Fdo.: Marta Campomanes Camino

EMT MADRID

22 · 2 IMPUESTO SOBRE BENEFICIOS

La conciliación del importe neto de ingresos y gastos del ejercicio 2020 con la base imponible del impuesto sobre sociedades es la siguiente

CONCILIACIÓN DEL IMPORTE NETO DE INGRESOS Y GASTOS DEL EJERCICIO CON LA BASE IMPONIBLE DEL IMPUESTO SOBRE SOCIEDADES			
	Aumentos	Disminuciones	
Resultado contable antes de impuestos			**7.445.599**
Diferencias permanentes con origen en el ejercicio			**10.273**
Gastos no deducibles	10.273		
Diferencias temporarias con origen en el ejercicio			**891.937**
Gastos financieros			
Provisión retribuciones al personal	988.577	-563.842	
Provisión medioambiente	1.494.561	-38.418	
Otras provisiones	57.906		
Gasto por amortización		-1.046.847	
BASE IMPONIBLE			**8.347.809**
Compensación BI negativas			-2.086.952
BASE IMPONIBLE AJUSTADA			6.260.857
CUOTA INTEGRA AJUSTADA			1.565.214
Bonificaciones			-1.549.562
CUOTA ÍNTEGRA AJUSTADA POSITIVA			**15.652**
Otras deducciones			-523
CUOTA LÍQUIDA AJUSTADA			**15.129**
Retenciones y pagos a cuenta 2020			63.993
Cuota a devolver 2020			**48.864**

La conciliación del importe neto de ingresos y gastos del ejercicio 2019 con la base imponible del impuesto sobre sociedades es la siguiente

CONCILIACIÓN DEL IMPORTE NETO DE INGRESOS Y GASTOS DEL EJERCICIO CON LA BASE IMPONIBLE DEL IMPUESTO SOBRE SOCIEDADES			
	Aumentos	Disminuciones	
Resultado contable antes de impuestos			**1.153.957**
Diferencias permanentes con origen en el ejercicio			**31.095**
Gastos no deducibles	31.095		
Diferencias temporarias con origen en el ejercicio			**4.437.160**
Gastos financieros			
Provisión retribuciones al personal	1.554.536	-145.171	
Provisión siniestros y otros litigios	68.000	-43.381	
Provisión medioambiente	1.067.631	-2.265	
Otras provisiones	29.378		
Deterioro del fondo de comercio	2.753.783		
Gasto por amortización	201.496	-1.046.847	
BASE IMPONIBLE			**5.622.212**
Compensación BI negativas			-1.405.553
BASE IMPONIBLE AJUSTADA			4.216.659
CUOTA INTEGRA AJUSTADA			1.054.165
Bonificaciones			-1.043.623
CUOTA ÍNTEGRA AJUSTADA POSITIVA			**10.542**
Otras deducciones			-3.159
CUOTA LÍQUIDA AJUSTADA			**7.383**
Retenciones y pagos a cuenta 2019			71.375
Cuota a devolver 2019			**63.992**

LA SECRETARIA DEL CONSEJO

Fdo.: Marta Camponanes Camino

EMT MADRID

Las bases imponibles negativas del impuesto pendientes de compensar se detallan a continuación:

Ejercicio origen	Importe pendiente de compensar
2013	8.088.569
TOTAL	**8.088.569**

Las diferencias permanentes que ajustan el resultado contable son gastos fiscalmente no deducibles, principalmente sanciones, multas y otras liberalidades.

Con respecto a las diferencias temporarias, éstas se corresponden con los siguientes aspectos:

- Menor gasto por las dotaciones a las provisiones para hacer frente al importe adicional a pagar en las liquidaciones por baja de la empresa establecido en el punto 4.3.3 del Convenio y mayor por la aplicación en el ejercicio de las dotaciones de ejercicios anteriores.

- Menor gasto por las dotaciones a las provisiones por medioambiente y mayor por la aplicación en el ejercicio de las dotaciones de ejercicios anteriores.

- Menor gasto por las dotaciones a otras provisiones, que la empresa viene obligada a constituir, por precepto legal, como Entidad Colaboradora de la Seguridad Social en materia de accidentes de trabajo.

- Mayor gasto por ajuste del 10% de la cantidad no deducida en la amortización de inmovilizado según disposición adicional trigésimo séptima Ley 27/2014 I.S., y menor por el ajuste de la amortización fiscal del Fondo de Comercio a una veinteava parte anual de su importe.

Una vez obtenida la Base imponible previa, esta se ha visto minorada por la compensación de bases imponibles negativas de ejercicios anteriores hasta el límite del 25%.

El tipo impositivo para el ejercicio 2020 del Impuesto Sobre Sociedades es del 25% si bien la Sociedad goza de una bonificación del 99% de las cuotas resultantes por prestación de Servicios Públicos Locales que determina la cuota íntegra ajustada.

Por otra parte, de acuerdo a lo establecido en la Directiva 92/12CEE del Consejo de 25 de febrero de 1992, relativa al régimen general, tenencia, circulación y controles de los productos objeto de impuestos especiales y dado que el Impuesto sobre la venta minorista de determinados hidrocarburos (céntimo Sanitario) pudiera suponer una vulneración del derecho comunitario, se ha formulado por parte de la Empresa Municipal de Transportes de Madrid, S.A., solicitud de devolución de ingresos indebidos a la Agencia Tributaria en relación con el citado impuesto del segundo al cuarto trimestre de 2005, y desde el tercer trimestre de 2009 hasta el cuarto trimestre de 2012.

El importe total estimado por la Sociedad de las cantidades a percibir por este concepto asciende a aproximadamente 24 millones de euros (cantidad que incluye intereses de demora), y su reconocimiento en las cuentas anuales se realiza conforme a lo estipulado en las consultas vigentes al respecto, cuando se produce el pronunciamiento de la devolución por parte de la Administración Tributaria, una vez que la Sociedad ha hecho valer en tiempo y forma su expectativa de derecho. La Sociedad recibió en 2015 de la Administración Tributaria reconocimientos de cantidades a cobrar por importe de 19.196.544 euros que fueron cobrados en su totalidad, y que fueron reconocidos en la cuenta de pérdidas y ganancias del

LA SECRETARIA DEL CONSEJO
Fdo.: Marta Campomanes Camino

ejercicio 2015. También se recuperaron 931.688 euros directamente de los suministradores siendo reconocidos igualmente en la cuenta de pérdidas y ganancias de 2015 y cobrados en su totalidad. En el ejercicio 2018 se recibieron del Ministerio de Hacienda 3.355.523 euros que han sido cobrados en su totalidad. En el ejercicio 2019 se recibieron del Ministerio de Hacienda 69.045 euros en concepto de intereses devengados sobre las devoluciones recibidas, que se reconocieron en la cuenta de pérdidas y ganancias de 2019. En el ejercicio 2020 se han recibido del Ministerio de Hacienda 103.925 euros que se han reconocido en la cuenta de pérdidas y ganancias de 2020 y que han sido cobrados en su totalidad.

23 INGRESOS Y GASTOS

23 · 1 IMPORTE NETO DE LA CIFRA DE NEGOCIOS

El importe neto de la cifra de negocios correspondiente a las actividades ordinarias de la Sociedad es 555.655.243 euros (2019: 539.315.333 euros).

La actividad principal de la Sociedad se desarrolla en la Comunidad de Madrid.

El detalle de los ingresos por prestación de servicios es el siguiente:

Concepto	2020	2019
Ingresos por transporte de viajeros	535.872.411	511.934.460
Otros ingresos del servicio de transporte	1.794.496	3.181.331
Ingresos derivados de la gestión de los aparcamientos	11.193.876	16.572.653
Ingresos otros servicios de ayuda a la movilidad	6.794.460	7.626.889
TOTAL	**555.655.243**	**539.315.333**

Los ingresos obtenidos de la prestación del Servicio de Transporte se corresponden, fundamentalmente, con el número de kilómetros realizados por la Tarifa de Equilibrio garantizada por el Consorcio Regional de Transportes de Madrid, según el Convenio Específico suscrito entre la Sociedad y dicho Organismo. Asimismo, la Sociedad gestiona la explotación de determinados aparcamientos ubicados en Madrid y otros servicios de ayuda a la movilidad entre los que se encuentran, los correspondientes al procedimiento de eliminación de vehículos, al Teleférico, y al servicio de BiciMAD principalmente.

23 · 2 INGRESOS ACCESORIOS Y OTROS DE GESTIÓN CORRIENTE

Los ingresos obtenidos durante el ejercicio son los siguientes:

Concepto	2020	2019
Ingresos por arrendamientos	231.970	208.934
Indemnización de terceros por daños	2.003.698	2.311.515
Beneficios rescates pólizas de seguro y otros	586.691	54.438
Ingresos por publicidad	8.971.114	18.394.770
Otros ingresos	858.269	1.676.267
TOTAL	**12.651.742**	**22.645.924**

LA SECRETARIA DEL CONSEJO

Fdo.: Marta Campomanes Camino

La Sociedad percibe determinados ingresos de terceros por la explotación de publicidad utilizada en sus autobuses y en las marquesinas situadas en las paradas de autobús.

23 · 3 SUBVENCIONES DE EXPLOTACIÓN INCORPORADAS AL RESULTADO DEL EJERCICIO

En 2020 la Sociedad ha recibido subvenciones de explotación del Ayuntamiento de Madrid por los siguientes conceptos:

Aportación dineraria para financiar el déficit de explotación de la actividad correspondiente al servicio de retirada, transporte, y depósito de aquellos vehículos que se encuentren en alguno de los supuestos establecidos en la normativa que ampare la retirada y depósito de los mismos y gestión de ayuda a la movilidad, así como para cubrir el déficit de explotación del ejercicio: 60.484.166 euros, (en 2019 por este concepto 31.529.251 euros y para el proyecto Civitas Eccentric y Frebue: 190.549 euros).

Por su parte, las subvenciones aplicadas a la explotación concedidas por la Fundae, para la formación profesional continua de los empleados, así como las concedidas por otros organismos para el desarrollo de determinados proyectos de consultoría han ascendido a 944.194 euros (2019: 736.440 euros).

23 · 4 CONSUMO DE MERCADERÍAS, MATERIAS PRIMAS Y OTRAS MATERIAS CONSUMIBLES

La composición de este epígrafe de la Cuenta de Pérdidas y Ganancias es la siguiente:

Concepto	2020	2019
Gas Natural (GNC)	16.286.871	21.491.007
Otros combustibles (gasóleo, biodiesel y bioetanol)	6.552.115	11.749.949
Repuestos	11.286.371	13.236.835
Aceites, grasas y lubricantes	1.076.663	1.191.827
Neumáticos	866.572	1.102.966
Materiales diversos	3.654.359	3.290.697
TOTAL	**39.722.951**	**52.063.281**

23 · 5 CARGAS SOCIALES

La composición de este epígrafe de la Cuenta de Pérdidas y Ganancias es la siguiente:

Concepto	2020	2019
Seguridad Social a cargo de la Empresa	134.387.400	121.165.727
Otros gastos sociales	13.194.462	11.129.295
TOTAL	**147.581.862**	**132.295.022**

LA SECRETARIA DEL CONSEJO

Fdo.: Marta Campomanes Camino

Como otros gastos sociales, se contabilizan determinadas partidas de gastos para la Sociedad con origen en Acuerdos de Convenios y Disposiciones de Régimen Interior para con el personal y que no suponen retribuciones en sentido estricto, tales como enfermedad a cargo de la empresa, gastos de vestuario, gastos de formación profesional, ayuda para hijos discapacitados de empleados, ayudas para estudios, premios a la seguridad en la conducción y Seguros de Vida.

La plantilla media de la Empresa Municipal de Transportes de Madrid, S.A., ha sido la que se indica a continuación:

Concepto	2020	2019
TECNICOS Y ADMINSTRATIVOS	**485**	**463**
PERSONAL AUXILIAR	**182**	**176**
Operaciones	7.035	6.818
Material Móvil y Mantenimiento	1.283	1.337
SERVICIOS DE TRANSPORTE	**8.318**	**8.155**
Grúas	298	312
Aparcamientos	179	180
BiciMAD	102	108
Teleférico	11	14
SACE	67	69
Servicios Directos al Ayuntamiento	132	139
SERVICIOS DE MOVILIDAD	**789**	**822**
Personal en formación	14	21
TOTAL EMPRESA	**9.788**	**9.637**

La plantilla al 31 de diciembre de 2020 y 2019 distribuida por sexos y categorías es la siguiente:

Concepto	2020		2019	
	Hombres	Mujeres	Hombres	Mujeres
TECNICOS Y ADMINSTRATIVOS	**317**	**176**	**304**	**170**
PERSONAL AUXILIAR	**169**	**22**	**160**	**17**
Operaciones	6.770	311	6.661	292
Material Móvil y Mantenimiento	1.171	88	1.229	98
SERVICIOS DE TRANSPORTE	**7.941**	**399**	**7.890**	**390**
Grúas	258	30	277	28
Aparcamientos	150	22	165	22
BiciMAD	100	1	110	1
SACE	64	1	69	1
Teleférico	8	3	8	4
Servicios Directos al Ayuntamiento	126	5	130	5
SERVICIOS DE MOVILIDAD	**706**	**62**	**759**	**61**
Personal en formación	22	2	–	–
TOTAL EMPRESA	**9.155**	**661**	**9.113**	**638**

De los componentes del Consejo de Administración de la Sociedad, nueve en total, dos son mujeres y siete son hombres.

El número medio de personas empleadas en el curso del ejercicio con discapacidad mayor o igual al treinta y tres por ciento por categorías es el siguiente:

LA SECRETARIA DEL CONSEJO

Fdo.: Marta Campomanes Camino

Concepto	2020		2019	
	Hombres	Mujeres	Hombres	Mujeres
TECNICOS Y ADMINSTRATIVOS	**9**	**6**	**9**	**6**
PERSONAL AUXILIAR	**16**	**--**	**17**	**1**
Operaciones	35	3	45	2
Material Móvil y Mantenimiento	45	6	31	6
SERVICIOS DE TRANSPORTE	**80**	**9**	**76**	**8**
Grúas	10	--	12	--
Aparcamientos	28	3	21	3
BiciMAD	--	--	1	--
SACE	19	--	20	--
Teleférico	--	--	--	--
Servicios Directos al Ayuntamiento	12	--	10	--
SERVICIOS DE MOVILIDAD	**69**	**3**	**64**	**3**
Personal en formación	--	--	--	--
TOTAL EMPRESA	**174**	**18**	**166**	**18**

23 · 6 SERVICIOS EXTERIORES

Los servicios exteriores presentan el siguiente detalle durante los ejercicios 2020 y 2019:

Concepto	2020	2019
Arrendamientos y cánones (Nota 9.2)	3.877.664	3.608.624
Reparaciones y conservación	9.876.175	8.421.997
Servicios de profesionales independientes	425.913	812.589
Transportes	199.601	304.010
Primas de seguros	7.805.432	9.883.335
Publicidad y relaciones públicas	623.883	235.126
Suministros (agua, electricidad, teléfono)	6.453.577	6.298.384
Servicios de vigilancia	6.064.493	6.223.479
Otros gastos	5.204.357	3.235.583
TOTAL	**40.531.095**	**39.023.127**

23 · 7 TRIBUTOS

Los tributos que se han registrado en el ejercicio corresponden al siguiente detalle:

Concepto	2020	2019
Tributos municipales (IBI, IAE y Tasas)	3.479.521	3.445.170
Otros tributos	778.029	1.044.437
TOTAL	**4.257.550**	**4.489.607**

LA SECRETARIA DEL CONSEJO

Fdo.: Marta Camponanes Camino

23 · 8 DETERIORO Y RESULTADO POR ENAJENACIONES DE INMOVILIZADO

Las bajas realizadas durante el ejercicio 2020 han producido una pérdida de 5.716.019 euros. Las ventas de inmovilizado han producido un beneficio de 472.980 euros (ver nota 7.2). En 2019 la empresa deterioró 2.753.783 euros, correspondientes al importe del valor neto contable a 31 de diciembre de 2019 del fondo de comercio, que se puso de manifiesto el contrato de transferencia de la unidad de negocio de BiciMAD, las correcciones valorativas por deterioro reconocidas en el fondo de comercio no son objeto de reversión (ver notas 6.2 y 6.3). En resultados por enajenaciones y otras, las bajas realizadas produjeron una pérdida de 1.962.974 euros, las ventas de inmovilizado produjeron un beneficio de 357.022 euros (ver nota 7.2).

23 · 9 OTROS RESULTADOS

El epígrafe Otros resultados presenta el siguiente detalle:

Concepto	2020	2019
Ingresos excepcionales	397.925	120.063
TOTAL	**397.925**	**120.063**

Los ingresos excepcionales del ejercicio 2020 corresponden, a la recuperación del Impuesto sobre la venta minorista de determinados hidrocarburos (céntimo sanitario) e incluyen los intereses devengados de las devoluciones recibidas, (Véase Nota 22.2). Así como a la ejecución de la fianza depositada por un contratista que no realizó correctamente el contrato del que resultó adjudicatario. Los ingresos excepcionales del ejercicio 2019 correspondían a la recuperación del Impuesto sobre la venta minorista de determinados hidrocarburos (céntimo sanitario), así como a la ejecución de una fianza depositada.

24 OPERACIONES CON PARTES VINCULADAS

Durante el ejercicio se han realizado operaciones con las siguientes partes vinculadas:

- Ayuntamiento de Madrid

La Sociedad durante los ejercicios 2020 y 2019 no ha efectuado transacciones con el resto de empresas vinculadas, adicionales a las mantenidas con el Ayuntamiento de Madrid explicadas en las Notas 10.3.1.b y 17.

Los saldos (IVA incluido) al 31 de diciembre derivados de prestaciones de servicios realizadas y recibidas con empresas del grupo son los siguientes:

Concepto	2020	2019
Saldos a pagar	623.804	702.315

LA SECRETARIA DEL CONSEJO

Fdo.: Marta Campomanes Camino

Los servicios prestados a otras Empresas del Grupo Municipal y con independencia del servicio de que se trate se realizan a precios que se estiman de mercado.

Las prestaciones de servicios antes descritas, cuando se realizan, son beneficiosas para la Empresa y en ningún caso, esta asume riesgo por este tipo de operaciones, dado que percibe con regularidad el importe facturado por los servicios que realiza.

25 INFORMACIÓN SOBRE MEDIO AMBIENTE

Los Administradores de la Sociedad consideran adecuadamente cubiertos en forma habitual los riesgos medioambientales que se pudieran derivar de su actividad y, a tal efecto, en el transcurso del ejercicio 2020, ha incurrido en unos gastos de 104.416 euros (2019: 103.022 euros), que aparecen registrados en la cuenta de Pérdidas y Ganancias dentro del capítulo de suministros y servicios exteriores. Dichos gastos tienen por objeto, básicamente, la eliminación de todo tipo de residuos que pudieran influir negativamente en el medio ambiente.

La Sociedad tiene incorporados vía contrato de arrendamiento operativo sin opción de compra y con mantenimientos incluidos, 44 Iveco Dayli con tecnología biodiesel, así como 26 Iveco Dayli con tecnología de gas natural, en la flota de Vehículos de Ayuda a la Movilidad. También cuenta para la gestión administrativa entre las bases, centros de operaciones y oficinas, con 14 vehículos eléctricos Renault ZOE, 22 vehículos híbridos Toyota Yaris, 14 vehículos de gas natural comprimido Volkswagen Caddy y 2 furgonetas eléctricas Nissan NV200. Todos con la misma tipología contractual que los de la flota V.A.M. (Vehículos de Ayuda a la Movilidad) y con el mismo objetivo de mejora de la calidad medioambiental. El gasto registrado por estos conceptos ha ascendido a 1.168.851 euros (1.152.548 euros en el ejercicio 2019).

Tal y como se detalla en la Nota 18, a 31 de diciembre de 2020 la Sociedad tiene provisionados 4.283.008 euros (2019: 2.826.865 euros) para la descontaminación de los suelos del centro de operaciones de Fuencarral en el marco de la Ley 26/2007 de 23 de octubre, de Responsabilidad Medioambiental, basándose en la ejecución del Plan Chamartín y, por tanto, los cálculos realizados se han efectuado teniendo en cuenta la hipótesis de que el suelo tendrá en el futuro un uso residencial. También contempla la descontaminación del suelo del centro de operaciones de La Elipa y del suelo del depósito de Mediodía II.

Por otra parte, en aras del mantenimiento y mejora medioambiental, la Sociedad viene invirtiendo regularmente, año tras año, importantes recursos en la adquisición de autobuses de bajas emisiones de humos y contaminantes, que han sido subvencionadas por el Ayuntamiento de Madrid. En el ejercicio 2020 se han adquirido un total 245 autobuses de los cuales 230 son de gas natural comprimido y 15 son eléctricos, por importe de 77.348.000 euros (en 2019 se adquirieron 260 autobuses de los cuales 230 eran de gas natural comprimido y 30 eran eléctricos, por importe de 82.614.000 euros). También se han adquirido 1.688 bicicletas por importe de 2.101.564 euros y se ha realizado la mejora de 6 bicicletas por importe de 1.728 euros a en el servicio de BiciMAD (68 bicicletas eléctricas por importe de 82.748 euros y 2.100 baterías de litio para las bicicletas eléctricas por importe 336.000 euros en el servicio de BiciMAD en el ejercicio 2019). Se han adquirido dos vehículos Iveco Daily 50 C14 GNC por importe de 118.294 euros, dos Fiat Ducato Maxi Serie 7 GNC por importe de 87.300 euros, un Fiat Ducato Comet Eurosfilo 15 2 10 HQ GNC por importe de 68.900 euros y un Fiat Doblo Cargo serie 2 SX GNC por 33.950 euros. Se instalaron 10 nuevas estaciones de recarga de bicicletas para el servicio de BiciMAD por importe de

LA SECRETARIA DEL CONSEJO

Fdo.: Marta Campomanes Camino

327.347 euros, a una estación de repostado de gas natural comprimido GNC en el Centro de Operaciones de Carabanchel por 54.096 euros.

En el ejercicio 2019 Se adquirió un vehículo Iveco ML160 de gas natural comprimido para la flota de Ayuda a la Movilidad por importe de 26.995 euros. Se instalaron 41 nuevas estaciones de recarga de bicicletas para el servicio de BiciMAD por importe de 1.304.745 euros, una estación de repostado de gas natural comprimido GNC en el Centro de Operaciones de Entrevías por 37.463 euros, un sistema de recarga eléctrica para autobuses en el Centro de Operaciones de Carabanchel por 25.806 euros. Mejora y adecuación en las instalaciones de estaciones de recarga eléctrica de bicicletas en el Servicio de BiciMAD por 166.787, así mismo, se incorporaron a las instalaciones de aparcamientos, equipos de recarga eléctrica para vehículos, en el del Estadio Wanda Metropolitano por importe de 102.889 euros, en el de Orense por 50.218 euros, en el de Marqués de Salamanca por 36.836 euros, en el de la Avda. de Portugal por 31.825 euros y en el de la Plaza Mayor por 8.335 euros.

A 31 de diciembre de 2020, la sociedad cuenta con 1.566 autobuses de gas natural comprimido, 17 híbridos de gas natural comprimido-eléctricos, 82 autobuses eléctricos, 31 autobuses híbridos diésel – eléctricos y 3 autobuses híbridos diésel – gas natural comprimido. En el servicio de BiciMAD cuenta con 2 camiones Mercedes Benz híbridos gasolina/Gas natural comprimido y con 4.329 bicicletas eléctricas. También cuenta con una moto eléctrica E-max 110s. Dos furgones Mercedes Benz Citaro, dos vehículos Iveco Daily 50 C14, dos Fiat Ducato Maxi Serie 7, un Fiat Ducato Comet Eurosfilo 15 2 10 HQ, un Fiat Doblo Cargo serie 2 SX, un Man NL, un vehículo Iveco ML160 y un vehículo Bredamenarini, todos ellos de gas natural comprimido.

A 31 de diciembre de 2019, la sociedad contaba con 1.548 autobuses de gas natural comprimido, 18 híbridos de gas natural comprimido-eléctricos, 67 autobuses eléctricos, 31 autobuses híbridos diésel – eléctricos y 3 autobuses híbridos diésel – gas natural comprimido. En el servicio de BiciMAD cuenta con 2 camiones Mercedes Benz híbridos gasolina/Gas natural comprimido y con 3.426 bicicletas eléctricas. También cuenta con una moto eléctrica E-max 110s. Dos furgones Mercedes Benz Citaro, un Man NL, un vehículo Iveco ML160 y un vehículo Bredamenarini de gas natural comprimido. A los que se suma un vehículo eléctrico Bredamenarini Zeus.

26 RETRIBUCIONES A LARGO PLAZO AL PERSONAL

La Sociedad mantiene compromisos por pensiones de aportación definida con sus empleados, instrumentados mediante pólizas de seguros, tal y como establece la normativa que regula la exteriorización de compromisos por pensiones.

27 GARANTIAS

La Sociedad ha presentado avales ante entidades bancarias y organismos públicos por valor de 3.126.484 euros (2019: 2.832.414 euros) y ha recibido por 44.251.136 euros (2019: 45.661.955 euros), que corresponden principalmente a los proveedores de suministros y servicios.

No considera que los citados avales vayan a suponer un posible riesgo de quebranto patrimonial.

LA SECRETARIA DEL CONSEJO

Fdo.: Marta Campomanes Camino

EMT MADRID

28 INFORMACIÓN RELATIVA AL CONSEJO DE ADMINISTRACIÓN Y LA ALTA DIRECCION

28.1 RETRIBUCIÓN A LOS MIEMBROS DEL CONSEJO DE ADMINISTRACIÓN Y ALTA DIRECCIÓN

Los miembros del Consejo de Administración no han percibido en los ejercicios 2020 y 2019 ninguna cantidad en concepto de dietas de asistencia a las distintas sesiones del Consejo de administración.

Sobre la categoría de Director Gerente con contrato de Alta Dirección se han percibido 99.618 euros (2019: 95.329 euros) en concepto de salario, no recibiendo cantidad alguna adicional por ningún otro concepto.

Los miembros del equipo de Dirección con contrato laboral, entendiendo como equipo de Dirección a Directores y Subdirectores, han percibido en su conjunto durante el ejercicio 2020 unas retribuciones brutas de 1.206.352 euros (2019: 899.804 euros). La empresa tiene suscrita una póliza de responsabilidad civil para los miembros del Consejo de Administración y los Directivos cuya prima en 2020 ha ascendido a 41.016 euros (2019: 41.016 euros).

28.2 ANTICIPOS Y CRÉDITOS A LOS MIEMBROS DEL CONSEJO DE ADMINISTRACIÓN

Los miembros del Consejo no tienen concedido anticipo o crédito alguno por parte de la Sociedad, ni ésta tiene contraída obligación alguna en materia de pensiones y seguros de vida respecto de antiguos miembros del Consejo de Administración, ni de los actuales

28.3 PRÉSTAMOS AL PERSONAL DE ALTA DIRECCIÓN

- No ha habido durante los años 2020 y 2019 anticipos y créditos a la alta dirección.
- Los miembros del Consejo de Administración, según declaración expresa, no han realizado con la Sociedad transacción alguna fuera del curso ordinario de las operaciones de ésta.

28.4 PARTICIPACIONES Y CARGOS DE LOS MIEMBROS DEL CONSEJO DE ADMINISTRACIÓN EN OTRAS SOCIEDADES ANÁLOGAS

De conformidad con lo establecido en el artículo 229 de la Ley de Sociedades de Capital, aprobada mediante Real Decreto Legislativo 1/2010, de 2 de julio, con las modificaciones introducidas por la Ley 31/2014, de 3 de diciembre, por la que se modifica la Ley de Sociedades de Capital para la mejora del gobierno corporativo, se señalan a continuación las situaciones de conflicto, directo o indirecto, que los miembros del Consejo de Administración de la Sociedad y personas vinculadas a los mismos a que se refiere el artículo 231, pudieran tener con el interés de la Sociedad y que han sido comunicadas de acuerdo a lo establecido en dicho artículo:

En el ejercicio 2020 no se han producido situaciones de conflicto.

Los Administradores y las personas vinculadas a ellos, no han tenido en el ejercicio 2020, ninguna participación directa o indirecta en el capital de una sociedad con el mismo, análogo o complementario genero de actividad al que constituya el objeto social.

LA SECRETARIA DEL CONSEJO

Fdo.: Marta Campomanes Camino

29 HECHOS POSTERIORES ALCIERRE

A fecha de formulación de estas cuentas anuales, no se ha puesto de manifiesto ningún hecho o circunstancia dignos de mención.

30 HONORARIOS DE AUDITORES DE CUENTAS

Durante el ejercicio 2020 y 2019 los importes por honorarios relativos a los servicios de auditoría de cuentas y a otros servicios prestados por el auditor de la Sociedad, Grant Thornton, S.L.P., Sociedad Unipersonal, o por una empresa vinculada al auditor por control, propiedad o gestión, han sido los siguientes:

Ejercicio 2020

Concepto	Honorarios por servicios cargados por el auditor de cuentas y por empresas vinculadas
Servicios de Auditoria	28.000
Otros servicios de Verificación	-
Total servicios de Auditoria y Verificación	**28.000**
Servicios de Asesoramiento Fiscal	
Otros servicios de Verificación	-
Total Servicios Profesionales	**--**

Ejercicio 2019

Concepto	Honorarios por servicios cargados por el auditor de cuentas y por empresas vinculadas
Servicios de Auditoria	28.000
Otros servicios de Verificación	-
Total servicios de Auditoria y Verificación	**28.000**
Servicios de Asesoramiento Fiscal	
Otros servicios de Verificación	-
Total Servicios Profesionales	**--**

[1] Una interpretación razonable del término "cargados" sería: a) Para honorarios totales de auditoría, los honorarios acordados para la auditoría del ejercicio auditado (facturados o no). b) Para el resto de servicios, los servicios facturados durante el ejercicio auditado, aunque puede que la sociedad realice un desglose por devengo en sus cuentas anuales y no coincida exactamente con el importe facturado.

LA SECRETARIA DEL CONSEJO

Fdo.: Marta Campomanes Camino

EMT MADRID

31 OTRA INFORMACIÓN

En cumplimiento de lo dispuesto por la legislación vigente, los Administradores de EMPRESA MUNICIPAL DE TRANSPORTES DE MADRID, S.A.U. han formulado las cuentas anuales (balance, cuenta de pérdidas y ganancias, estado de cambios en el patrimonio neto, estado de flujos de efectivo y memoria) de la Sociedad correspondientes al ejercicio anual terminado el 31 de diciembre de 2020.

Asimismo, declaran firmados de su puño y letra los citados documentos, mediante la suscripción del presente folio anexo a la Memoria, que se extiende en las páginas número 1 a 68.

Relación de miembros del Consejo de Administración:

D. Francisco de Borja Carabante Muntada	**D. Federico Jimenez de Parga Masedo**
Presidente del Consejo de Administración	Vicepresidente del Consejo de Administración
D. Mariano Fuentes Sedano	**D. Álvaro González López**
Vocal del Consejo de Administración	Vocal del Consejo de Administración
D. Miguel Ángel Redondo Rodríguez	**Dª. Engracia Hidalgo Tena**
Vocal del Consejo de Administración	Vocal del Consejo de Administración
D.Ignacio de Benito Pérez	**D. Fernando Martínez Vidal**
Vocal del Consejo de Administración	Vocal del Consejo de Administración
Dª. Esther Gómez Morante	
Vocal del Consejo de Administración	

LA SECRETARIA DEL CONSEJO

Fdo.: Marta Campomanes Camino

EL PRESIDENTE DEL CONSEJO

Fdo.: FCO. DE BORJA CARABANTE MUNTADA

EMT MADRID

CONSEJO DE ADMINISTRACIÓN

CUENTAS ANUALES

DILIGENCIA DE FIRMA DE LOS ADMINISTRADORES

En Madrid a veinticuatro de marzo de dos mil veintiuno, los abajo firmantes, que constituyen la totalidad de los miembros del Consejo de Administración de la Empresa Municipal de Transportes de Madrid, S.A., formulan en este acto y firman por medio de esta diligencia, en virtud de lo señalado en el art. 253 del R.D.L. 1/2010, de 2 de julio, por el que se aprueba el Texto Refundido de la Ley de Sociedades de Capital, las Cuentas Anuales (Memoria, Balance, Cuenta de Pérdidas y Ganancias, Estado de Cambios en el Patrimonio Neto y Estado de Flujos de Efectivo) correspondientes al ejercicio 2020, que se componen de las páginas numeradas del 1 al 68, ambas inclusive, firmadas además, cada una de ellas, por la Secretaria del Consejo, y la última de cada ejemplar por el Presidente del Consejo de Administración.

EL PRESIDENTE DEL CONSEJO Borja Carabante Muntada	LA SECRETARIA DEL CONSEJO Marta Campomanes Camino
EL VICEPRESIDENTE DEL CONSEJO Federico Jiménez de Parga Maseda	VOCAL Engracia Hidalgo Tena
VOCAL Mariano Fuentes Sedano	VOCAL Álvaro González López
VOCAL Miguel Ángel Redondo Rodríguez	VOCAL Fernando Martínez Vidal

Empresa Municipal de Transportes de Madrid, S. A.
Cerro de la Plata, 4 - 28007 Madrid
Tel: +34 91 406 88 00 - Fax: +34 91 406 88 01
secretaria@emtmadrid.es
emtmadrid.es

VOCAL	VOCAL
	
Ignacio de Benito Pérez	Esther Gómez Morante

El consejero D. Ignacio de Benito Pérez y la consejera Dª. Esther Gómez Morante votan en contra de la formulación de las Cuentas Anuales correspondientes al ejercicio 2020, por no estar conformes con la gestión de la empresa, todo ello de acuerdo con lo señalado en el art. 253 del R.D.L. 1/2010.

LA SECRETARIA DEL CONSEJO DE ADMINISTRACIÓN



Marta Campomanes Camino

EMT MADRID

EMT MADRID

LA SECRETARIA DEL CONSEJO

Fdo.: Marta Campomanes Camino

LA SECRETARIA DEL CONSEJO

Fdo.: Marta Campomanes Camino

EMT MADRID

2020 Informe de Gestión

Estado de la Información No Financiera

LA SECRETARIA DEL CONSEJO

Fdo.: Marta Campomanes Camino

EMT MADRID

BNY MADRID

LA SECRETARIA DEL CONSEJO

Fdo.: Marta Campomanes Camino

EMT MADRID

ÍNDICE

A. Evolución de la actividad de la empresa en 2020 3

I · PRESENTACIÓN 3

II · RESUMEN ACTIVIDAD GENERAL DE LA EMPRESA 4

III · ACTIVIDAD DE TRANSPORTE COLECTIVO URBANO 5

IV · ACTIVIDAD DE GESTIÓN DE AYUDA A LA MOVILIDAD 7

V · ACTIVIDAD DE GESTIÓN DE APARCAMIENTOS 7

VI · ACTIVIDAD DE GESTIÓN DE BiciMAD 8

VII · ACTIVIDAD DE GESTIÓN DE TELEFÉRICO 8

VIII · ACTIVIDAD DE GESTIÓN PUBLICITARIA 9

IX · ACTIVIDAD DE CONSULTORÍA 9

X · ACONTECIMIENTOS MÁS RELEVANTES 10

XI · INSTRUMENTOS FINANCIEROS Y PAGO MEDIO A PROVEEDORES 10

B. Previsión de actividades y acontecimientos posteriores al cierre 12

C. Estado de la Información No Financiera 17

1 · ENTORNO EMPRESARIAL DE EMT Y PLAN ESTRATÉGICO 17

1 · 1 · Metodología de elaboración de la Información No Financiera 18

1 · 2 · Gestión de riesgos 18

1 · 3 · Gestión de proyectos 19

1 · 4 · Gestión de procesos 19

LA SECRETARIA DEL CONSEJO

Fdo.: Marta Campomanes Camino

EMT MADRID

EMT MADRID

EMT MADRID

INFORME DE GESTIÓN Y ESTADO DE LA INFORMACIÓN NO FINANCIERA

2 · MEDIO AMBIENTE Y CALIDAD 19

2 · 1 · Caracterización del Parque Móvil 20
2 · 2 · Emisiones 21
2 · 3 · Contaminación acústica y lumínica 22
2 · 4 · Combustibles alternativos 23
2 · 5 · Gestión de residuos 23
2 · 6 · Sistemas de Gestión de Medio Ambiente y Calidad 25
2 · 7 · Consumos de energía y agua 26
2 · 8 · Control y tratamiento de suelos contaminados 28
2 · 9 · Control de Riesgos Medioambientales 29
2 · 10 · Huella de carbono 29
2 · 11 · Actividades para la mejora ambiental y protección a la biodiversidad 30
2 · 12 · Sensibilización y formación medioambiental 31
2 · 13 · Uso de energías renovables 31

3 · CUESTIONES SOCIALES Y RELATIVAS A RECURSOS HUMANOS 32

3 · 1 · Plantilla de personal 32
3 · 2 · Tiempo de trabajo 41
3 · 3 · Relaciones Laborales 49
3 · 4 · Formación 52
3 · 5 · Accesibilidad Universal 54
3 · 6 · Integración e Igualdad 55

4 · GESTIÓN DE DERECHOS HUMANOS Y LUCHA CONTRA LA CORRUPCIÓN Y EL SOBORNO 57

5 · RELACIONES CON LA SOCIEDAD 58

5 · 1 · Compromiso con el desarrollo sostenible. Relaciones con los grupos locales 58
5 · 2 · Contratación 60
5 · 3 · Consumidores 64

6 · INFORMACIÓN FISCAL 72

LA SECRETARIA DEL CONSEJO

Fdo.: Marta Campomanes Camino

A. Evolución de la actividad de la empresa en 2020

I. Presentación

La Empresa Municipal de Transportes de Madrid, S.A.U. (EMT) es una sociedad anónima, propiedad del Ayuntamiento de Madrid, que se constituye en Madrid en el año 1971 y tiene su sede social en la calle Cerro de la Plata, n° 4, 28007 Madrid.

A continuación se detallan las líneas de actividad de las que EMT es responsable, así como sus dependencias a 31 de diciembre de 2020.

- Su principal actividad es la prestación del servicio de transporte público urbano colectivo de superficie mediante autobús en la ciudad de Madrid, para lo que cuenta con 1 Sede Central y 5 Centros de Operaciones (Carabanchel, Fuencarral, Entrevías, La Elipa y Sanchinarro) y una flota de 2.066 autobuses.

- Prestación del servicio de retirada de vehículos de la vía pública, según lo establecido en la Ordenanza de Movilidad de la Ciudad de Madrid, y del servicio de retirada y custodia de vehículos abandonados. EMT dispone de una flota de 78 grúas, así como 4 Bases de Rotación y 5 Depósitos. Además, el Servicio de Apoyo al Control de Estacionamiento lleva a cabo la vigilancia de los carriles reservados para el transporte público.

- Gestión integral de 23 aparcamientos públicos municipales (rotación, residentes y mixtos).

- Gestión del Sistema de Bicicleta Pública de Madrid (BiciMAD) con una flota de 3.362 bicicletas en 264 Estaciones, distribuidas en diferentes puntos de la ciudad. Además, desde el 1 de septiembre, se pone en marcha el servicio BICIMAD Go, destinado al alquiler de bicicletas sin base fija, con una flota de 483 bicicletas.

- Gestión del servicio público de Teleférico de Madrid (Rosales-Casa de Campo) y sus instalaciones asociadas.

- Consultoría e internacionalización. EMT participa y colabora en Proyectos Internacionales para el fomento de la movilidad urbana y transporte sostenible. Asimismo, presta servicios de asistencia técnica en materia de ingeniería y operación de redes de transportes en todo el mundo.

- Explotación publicitaria mediante la comercialización de publicidad exhibida en sus vehículos y en los aparcamientos y la gestión de la explotación de otros ingresos, como arrendamientos de locales para rodajes o eventos.

Vigente el Convenio de Adhesión del Ayuntamiento de Madrid para el periodo 1 de enero de 2017 a 31 de diciembre de 2020, ha continuado el proceso de negociación para la suscripción de un Convenio Específico entre EMT y el Consorcio Regional de Transportes de Madrid (CRTM). El proceso para 2020 ha finalizado con la suscripción de una Adenda, formalizada el 30 de diciembre de 2020.

El servicio prestado por EMT ha finalizado dentro de los estándares establecidos en el Convenio Específico y, en consecuencia, no ha resultado procedente la aplicación de penalización alguna.

LA SECRETARIA DEL CONSEJO
Fdo.: Marta Campomanes Camino

II. Resumen Actividad General de la empresa

La actividad de EMT en 2020 ha estado marcada por la incidencia de la pandemia de la COVID-19 y, fundamentalmente, por la Declaración el 14 de marzo por el Gobierno de España del Estado de Alarma y el confinamiento de la población y las posteriores medidas de reducción de la movilidad, que han sufrido diferentes adaptaciones a lo largo del año en función de la evolución de la pandemia.

De este modo, tras una reducción drástica de la actividad entre los meses de marzo y mayo, a partir del mes de junio, tras la entrada en vigor de la "Nueva Normalidad" se ha producido una progresiva recuperación de la misma.

La actividad de Transporte Colectivo Urbano ha estado afectada por el reajuste de servicio realizado como consecuencia de la falta de movilidad en la región, por lo que ha sufrido un descenso de la demanda del 45,07%, transportando 241,5 millones de viajeros, frente a los 439,8 de 2019.

No obstante, las limitaciones de aforo máximo que se han realizado en los autobuses, con objeto de garantizar la distancia de seguridad, han hecho que la reducción de la oferta de servicio lo haya sido en una proporción mucho más reducida que la demanda. Por ello, los kilómetros en línea tan solo han descendido un 5,67% (87,74 millones en 2020, frente a 93,02 en 2019). Esta disminución de la producción ha conllevado una revisión de la Tarifa Técnica por kilómetro establecida por el Consorcio Regional de Transportes de Madrid para 2020, lo que ha representado un incremento de la Tarifa de Equilibrio. Este incremento, junto con la Tarifa Extra por la COVID-19 y el incremento de la Subvención a la Explotación, ha supuesto un aumento de los ingresos.

Por otra parte, y dentro del compromiso que EMT suscribe con el Medio Ambiente, ha continuado la renovación del parque móvil con la adquisición de vehículos de gas natural y eléctricos, hasta un total de 265 unidades, lo que ha repercutido en una importante reducción de las emisiones contaminantes.

En cuanto a las intervenciones del servicio de grúas, también se han visto afectadas por la pandemia, con un descenso del 31,87%. Cabe destacar, sin embargo, que se ha continuado fomentando la puesta en marcha de nuevos carriles reservados para el transporte, con un crecimiento de 46,906 km de la longitud de carril-bus.

Los aparcamientos también presentan una reducción de la demanda similar a las grúas, alcanzando un 33,22% en el caso de los vehículos en régimen de rotación. Sin embargo, el Teleférico ha sufrido un mayor impacto con una reducción de la demanda del 68,85%.

Uno de los principales hitos de la actividad de gestión de BiciMAD en 2020 ha sido la puesta en marcha el 1 de septiembre del nuevo servicio de BiciMAD Go, por el que EMT ha puesto a disposición del ciudadano hasta 483 bicicletas que operan sin base fija, con las que se pueden realizar desplazamientos de punto a punto.

En lo referente a BiciMAD, resaltar la importante ampliación del servicio llevada a cabo con la inauguración de 51 nuevas estaciones (22 de las cuales se sitúan fuera de la M-30) y la incorporación de 1.697 bicicletas, lo que ha supuesto un importante crecimiento del número de abonados (24,33%). También es destacable el incremento de la demanda a partir del mes de junio, de manera que, en el mes de diciembre, ha llegado a alcanzar un crecimiento de casi el 20% sobre el año anterior.

En cuanto a Publicidad, hay que señalar que ha seguido manteniendo su actividad, aunque en menor medida por la incidencia que sobre este sector ha tenido la pandemia de la COVID-19.

Por lo que se refiere a la actividad de Consultoría, EMT ha continuado ofreciendo asesoramiento experto a empresas, autoridades del transporte y Ayuntamientos y participando en proyectos enfocados hacia una Movilidad Sostenible, si bien su volumen se ha visto igualmente afectado por la pandemia.

LA SECRETARIA DEL CONSEJO

Fdo.: Marta Campomanes Camino

III. Actividad de transporte colectivo urbano

Principales cifras Actividad de Transporte

	Número de líneas	Longitud total de las líneas (ida y vuelta)	Nº de autobuses en Parque Móvil de Explotación a 31 diciembre	Antigüedad del Parque (años)	Media diaria de autobuses	
					En servicio	En parque
2020	215	3.861,68	2.066	5,80	1.438,67	2.023,06
2019	211	3.818,47	2.082	6,55	1.524,33	2.071,56
Δ	4	43,21	-16	-0,75	-85,66	-48,50
%	1,90	1,13	-0,77	-11,45	-5,62	-2,34

	Kilómetros recorridos				Horas-vehículo en línea	Velocidad en línea
	En línea	En salida y encierro	Comerciales	Totales		
2020	87.744.444	6.690.380	94.434.824	95.738.780	6.837.816	12,83
2019	93.021.620	7.197.717	100.219.337	101.550.547	7.243.787	12,84
Δ	-5.277.176	-507.337	-5.784.512	-5.811.767	-405.971	-0,01
%	-5,67	-7,05	-5,77	-5,72	-5,60	-0,08

	Viajeros transportados			Ingresos Servicios de Transportes		
	Totales	Promedio diario	Por vehículo-km en línea	Totales	Tarifa técnica por km (1)	Por viajero
2020	241.560.802	660.002	2,7530	537.663.757	6,13	2,2258
2019	439.786.614	1.204.895	4,7278	515.082.634	5,54	1,1712
Δ	-198.225.812	-544.893	-1,9748	22.581.123	0,59	1,0546
%	-45,07	-45,22	-41,77	4,38	10,65	90,04

	Consumos por 100 km (expresados en energía kWh)				Viajes diarios por vehículo	Índice de ocupación
	Diésel	Gas natural	Eléctrico	Híbrido		
2020	503,37	632,44	128,30	461,07	18,80	30,87
2019	550,35	685,99	172,49	450,23	19,09	51,43
Δ	-46,98	-53,55	-44,19	10,84	-0,29	-20,56
%	-8,54	-7,81	-25,62	2,41	-1,52	-39,98

	Plantilla a 31 de diciembre		Personal adscrito a los Servicios de Transporte (2)			
	Plantilla Efectiva	Plantilla Total	A 31 de diciembre	Media anual	Media por vehículo en servicio	Media por vehículo en parque
2020	9.126	9.816	8.405	8.385	5,828	4,145
2019	9.045	9.751	8.350	8.224	5,395	3,970
Δ	81	65	55	161	0,433	0,175
%	0,90	0,67	0,66	1,96	8,03	4,41

(1) Calculada sobre los kilómetros en línea.

(2) No incluye a Técnicos y Administrativos y Personal Auxiliar.

LA SECRETARIA DEL CONSEJO

Fdo.: Marta Campomanes Camino

Se ha transportado un total de 241.560.802 viajeros, lo que representa una pérdida del 45,07% respecto al año 2019, consecuencia directa de la emergencia sanitaria de la COVID-19, cuyos efectos empiezan a notarse desde el día 8 de marzo, que ha conllevado limitaciones de movilidad, derivadas tanto del Estado de Alarma como de las sucesivas restricciones de movilidad posteriores, así como el cese temporal de actividades, incremento del teletrabajo y trasvase de usuarios del transporte público al vehículo privado para los desplazamientos al trabajo por razones de seguridad.

La utilización del Abono Transportes se ha situado en 195.214.087 viajeros, con una pérdida del 46,42%, motivado por lo expresado en el párrafo anterior. En cuanto a los viajeros con Títulos EMT y Metrobús, han pasado de 72.540.265 a 43.445.675, con una caída del 40,11% que ha afectado a todos los títulos: Billete Sencillo, Metrobús y, especialmente, Billete Sencillo Aeropuerto.

El total de kilómetros recorridos en línea ha sido de 87.744.444, un 5,67% menos que en el ejercicio anterior. La velocidad en línea prácticamente no se ha visto afectada, ya que se ha reducido un 0,08%, pasando de 12,84 km/h en 2019 a 12,83 en 2020, por la adaptación realizada en los cuadros de servicio. La media diaria de autobuses en servicio se ha reducido en un 5,62%, por las mismas razones expresadas para los viajeros.

En 2020, se han dado de alta 265 autobuses, al tiempo que se han retirado del servicio 281, por lo que el Parque Móvil ha disminuido en 16 unidades. Con la incorporación de estos nuevos autobuses, que han sustituido a las unidades más antiguas, la edad media de la flota ha disminuido significativamente, situándose a 31 de diciembre en 5,80 años.

En cuanto a los consumos totales, se ha producido un descenso que está directamente relacionado con el menor número de kilómetros realizado, como consecuencia de la reducción del servicio motivada por la pandemia de la COVID-19.

LA SECRETARIA DEL CONSEJO

Fdo.: Marta Campomanes Camino

IV. Actividad de gestión de ayuda a la movilidad

GRÚAS Y SERVICIO DE APOYO AL CONTROL DE ESTACIONAMIENTO (SACE)

La capacidad de almacenamiento útil para la retirada de vehículos disponible se mantiene igual que en 2019, con 8.968 plazas.

Al cierre de este ejercicio el número total de grúas era de 78, que han realizado 53.066 intervenciones, lo que supone un 31,87% menos que en 2019, al haberse visto la actividad seriamente mermada con motivo de la pandemia de la COVID-19, de tal manera que los vehículos retirados en calle en 2020 (32.656), suponen un 75,37% con respecto a los retirados en 2019 (43.325).

Con objeto de fomentar los carriles reservados para el transporte público, desde enero de 2007, se viene realizando la actividad de vigilancia del carril-bus mediante el sistema de captación automática de matrículas a través de cámaras fotográficas instaladas en el vehículo, así como la supervisión del estado de los separadores físicos. El total de kilómetros de carril-bus, a 31 de diciembre, es de 177,629 con un incremento de 46,906 km por la implantación de nuevos tramos. Del total de kilómetros 35,874 disponen de separador.

V. Actividad de gestión de aparcamientos

EMT ha gestionado un total de 23 aparcamientos, lo que eleva el total de plazas disponibles a 7.955, que incluyen las plazas del aparcamiento de Nuestra Señora del Recuerdo que estaban destinadas a uso del Servicio de Grúas.

La distribución de plazas, por tanto, es de 5.628 plazas en rotación y 2.327 de residentes.

El número de vehículos que han estacionado en régimen de rotación ha sido de 1.359.589, con una reducción del 33,22% sobre los de 2019. El número total de abonados ha sido de 19.895 con un crecimiento del 2,27%.

LA SECRETARIA DEL CONSEJO

Fdo.: Marta Campomanes Camino

VI. Actividad de gestión de BiciMAD

La flota de bicicletas ha experimentado un aumento significativo con respecto a 2019, hasta alcanzar, a 31 de diciembre, un total de 3.362 bicicletas.

Se ha completado la mayor ampliación de estaciones realizada en BiciMAD, con la incorporación de 51 nuevas estaciones y un impacto relevante fuera de la M-30, en donde se sitúan 22 de las nuevas estaciones El total de estaciones, a 31 de diciembre, es de 264 (de la cuales 6 son dobles) y están distribuidas en 14 distritos de la ciudad.

Se cierra el año 2020 con 77.463 abonados anuales, con un incremento con respecto al año 2019 de 15.157 abonados, que se ha producido, a partir del mes de mayo. Cabe destacar que en 2020 se ha batido el récord histórico de abonados (el día 19 de octubre se alcanzó la cifra de 79.654 abonados activos). Por otra parte, resulta reseñable el aumento del tiempo medio de viaje, que ha pasado de 17,07 minutos en enero a 20,33 en diciembre, para el caso de los Abonos Anuales, alcanzando su máximo en el mes de mayo (30,92 minutos), y de 63,83 para los usuarios Ocasionales.

El número de horas ofertadas en calle ha experimentado un crecimiento del 3,56% (637.331,99 horas más que en 2019).

El 1 de septiembre comienza la puesta en marcha del nuevo servicio de BiciMAD Go, complementario al de BiciMAD, que pone a disposición de los ciudadanos hasta 483 bicicletas en el mes de diciembre, que operan sin base fija, con las que se pueden realizar desplazamientos de punto a punto. En el periodo septiembre–diciembre, ha alcanzado un total de 16.574 usos.

VII. Actividad de gestión de teleférico

El año 2020 ha sido el segundo de gestión del Teleférico por parte de EMT y pretendía ser el año de su consolidación. Sin embargo, a consecuencia de la pandemia de la COVID-19, cerró sus instalaciones desde el 14 de marzo hasta el 22 de junio, lo que ha repercutido directamente en su actividad.

De este modo, ha estado abierto al público un total de 167 días, lo que supone un decremento del 35,52% sobre el año 2019 y ha transportado 110.163 viajeros, un 68,85% menos que el año anterior. No ha sido posible ofertar los Talleres Infantiles, así como las actividades dirigidas a colegios. Aun así, se han renovado y firmado diversos acuerdos comerciales para la promoción del servicio.

LA SECRETARIA DEL CONSEJO

Fdo.: Marta Campomanes Camino

VIII. Actividad de gestión publicitaria

Las principales actividades realizadas en 2020 han sido:

- Gestión del contrato de explotación publicitaria del exterior de los autobuses y en los aparcamientos de EMT.
- Gestión integral (incluida comercialización) de la publicidad en el interior de los autobuses.
- Supervisión de la explotación publicitaria de las marquesinas.
- Gestión de contenidos y venta en la "Tienda online" de EMT de las entradas al Museo de EMT y de diversos objetos promocionales corporativos.
- Gestión del contrato de aplicación y retirada de vinilos publicitarios en autobuses.
- Otros ingresos ajenos a la explotación: arrendamientos, rodajes, eventos…

Asimismo, cabe señalar que desde principios de 2020 se ha asumido la gestión de contenidos y venta de artículos en la tienda física de Teleférico, ubicada en la terminal de la Casa de Campo, ofertando así los mismos productos en ambas tiendas, tanto física como online. La incidencia de la COVID-19 ha supuesto que las actividades hayan funcionado a menor rendimiento y que, por tanto, se haya producido una caída de los ingresos.

IX. Actividad de consultoría

Entre las actividades realizadas en 2020, cabe destacar:

- Asistencia técnica para la creación del Centro de Control y Cámara de Compensación para la Red de Metro de Lima y Callao. Asistencia técnica Proyecto EMV Guipúzcoa. Servicios de Consultoría de procesos y dirección Integrada para Transportes Metropolitanos de Barcelona (TMB). Proyecto E-MOV para la electrificación de una línea en Guadalajara (México). Proyecto de electromovilidad en la Ciudad de Buenos Aires.
- Consultorías relacionadas con urbanismo y movilidad para el Ayuntamiento: Proyecto de ejecución de las obras de conservación del aparcamiento de Avenida de Portugal. Asistencia técnica al Programa de Aparcamientos Disuasorios Municipales del Ayuntamiento de Madrid. Elaboración de las bases técnicas de un Plan Especial en las Tablas dentro del proyecto de ordenación urbanística de la denominada Zona Norte Dotacional de Las Tablas.
- Proyectos de Movilidad: carril-bus, BiciMAD, Modelo de ciudad, Benchmarking Planes de Movilidad Urbana Sostenible (PMUS) y Modelo de ciudad.
- Proyectos Internacionales de Investigación: LEAD, SCALE UP, ECCENTRIC, EMOVE, MOMENTUM, SHOW y SOLUTIONS PLUS.

LA SECRETARIA DEL CONSEJO

Fdo.: Marta Campomanes Camino

X. Acontecimientos más relevantes

RESUMEN DE INVERSIONES LLEVADAS A CABO

En este ejercicio se ha ejecutado el 70,19% de las inversiones presupuestadas. Entre ellas, destacan:

- Adquisición de 245 autobuses, de los que 230 son de GNC y 15 son eléctricos.
- Ampliación del proyecto de sustitución de la tecnología embarcada en la totalidad de la flota de autobuses.
- Continuación de los proyectos de conteo de viajeros del Servicio de Transporte y Efibus, e inicio del proyecto MaaS para la integración de los distintos servicios de movilidad de la ciudad de Madrid.
- Dinamización de los sistemas tecnológicos, con proyectos como SAP Hana, dotación de una nueva infraestructura de seguridad perimetral y una nueva aplicación para la gestión de procesos.
- Instalación de nuevos aseos para conductores en calle.
- Adecuación de las instalaciones en Centros de Operaciones, entre las que destaca la instalación de nuevos puntos de recarga eléctricos para autobuses.
- Adecuación de las instalaciones técnicas y tecnológicas de los Aparcamientos e instalación de puntos de recarga eléctricos para vehículos y actualización del sistema de gestión de aparcamientos.
- Adecuación de las instalaciones técnicas y tecnológicas de las bases de grúas, destacando la actualización del sistema de gestión de flotas.
- Adquisición de bicicletas y estaciones para la consolidación y futura ampliación del servicio de BiciMAD y del nuevo servicio BiciMAD Go.

XI. Instrumentos financieros y pago medio a proveedores

En virtud de la obligación de información sobre instrumentos financieros, se informa que la sociedad no ha suscrito ni mantiene en 2020 ningún instrumento financiero complejo que resulte relevante para la valoración de sus activos, pasivos, situación financiera o resultado.

LA SECRETARIA DEL CONSEJO

Fdo.: Marta Campomanes Camino

INFORMACIÓN SOBRE APLAZAMIENTOS DE PAGOS EFECTUADOS A PROVEEDORES

A continuación, se detalla la información relativa al periodo medio de pago a proveedores en operaciones comerciales.

Aplazamientos de pago a proveedores

Periodo de Pago (días)	2020	2019
Periodo medio de pado a Proveedores	53,22	51,78
Ratio de operaciones pagadas	56,01	54,83
Resto de operaciones pendientes de pago	30,39	33,87

Pagos (euros)	2020	2019
Total pagos realizados	208.362.381	205.501.623
Total pagos pendientes	25.449.039	34.931.504
Total	**233.811.420**	**240.433.127**

Los datos expuestos en el cuadro anterior sobre pagos a proveedores hacen referencia a aquellos que, por su naturaleza, son acreedores comerciales por deudas con suministradores de bienes y servicios, de modo que incluyen los datos relativos a los epígrafes "Proveedores", "Proveedores, Empresas del Grupo y asociadas" y "Acreedores Varios" y "Proveedores de Inmovilizado" del pasivo corriente del Balance.

Los cálculos se han realizado según la Resolución de 29 de enero de 2016, del Instituto de Contabilidad y Auditoría de Cuentas, sobre la información a incorporar en la Memoria de las Cuentas Anuales en relación con el periodo medio de pago a proveedores en operaciones comerciales. Dada la operativa de la Sociedad, se ha decidido incluir en este cálculo los pagos a Proveedores de Inmovilizado.

El plazo máximo legal de pago aplicable a la Sociedad en el ejercicio 2020 según la Ley 3/2004, de 29 de diciembre, por la que se establecen medidas de lucha contra la morosidad en las operaciones comerciales es de 30 días excepto que exista un acuerdo entre las partes con un plazo máximo de 60 días.

LA SECRETARIA DEL CONSEJO

Fdo.: Marta Campomanes Camino

B. Previsión de actividades y acontecimientos posteriores al cierre

GESTIÓN ECONÓMICA-FINANCIERA

OBJETIVOS DE PRODUCCIÓN Y COSTE DE LOS RECURSOS

Con fecha 10 de noviembre de 2020, el Consejo de Administración de EMT aprobó el Proyecto de Presupuestos de la sociedad para 2021, cuyas principales magnitudes, influidas por la presencia de la COVID-19 en 2021, son las siguientes:

Presupuesto de Gastos Corrientes

En lo que se refiere a los gastos ordinarios, los criterios adoptados han sido los que a continuación se detallan:

- Gastos de personal activo: 518.732,96 miles de euros.

  El presupuesto de gastos de personal se incrementa un 2,16% frente a la estimación de cierre del ejercicio 2020, incremento motivado tanto por las nuevas incorporaciones, debidas a la ampliación de servicio, como por el cumplimiento de los acuerdos registrados en Convenio Colectivo, aplicando una revisión salarial del 0,9%.

- Gastos de combustibles 32.805,33 miles de euros.

  Los gastos de combustibles se han presupuestado, principalmente, en función de la evolución de los precios medios del año 2020, aplicados a las producciones previstas y al consumo unitario de los nuevos vehículos.

- Gastos suministros y servicios 57.571,44 miles de euros.

  El presupuesto para suministros y servicios se ha presupuestado en función de las necesidades contractuales estimadas para el ejercicio 2021.

- Amortizaciones 78.007,12 miles de euros.

  Las amortizaciones responden a la aplicación de los coeficientes legalmente establecidos a los valores de los bienes amortizables de empresa, tanto de los activos de alta estimados a cierre del año 2020, como a las adquisiciones de activos previstas a lo largo del ejercicio 2021.

LA SECRETARIA DEL CONSEJO
Fdo.: Marta Campomanes Camino

Para la consecución de dichos objetivos, se han previsto los recursos cuyos costes de explotación se indican a continuación.

Costes de los recursos explotación

Actividad	Personal activo	Carburantes y Lubricantes	Resto de consumos	Suministros y servicios	Amortizaciones del activo	Tributos	Gastos financieros	Total
Servicios de Transporte	479.059,94	32.660,90	17.671,77	43.288,30	73.860,94	3.167,06	678,66	650.387,57
Gestión de Ayuda Movilidad	23.600,25	101,17	158,19	4.977,05	594,58	903,31	-	30.334,55
Gestión de Aparcamientos	7.992,77	0,16	55,39	5.039,90	1.116,21	586,77	-	14.791,20
Gestión de BiciMAD	5.549,83	42,90	1.198,26	2.996,76	2.383,74	9,71	-	12.181,20
Gestión del Teleférico	803,06	0,20	100,43	776,08	43,23	1,27	-	1.724,27
Gestión publicitaria	587,26	-	0,83	202,44	3,21	-	-	793,74
Consultoría	1.139,85	-	0,71	290,91	5,21	-	-	1.436,68
Total EMT	**518.732,96**	**32.805,33**	**19.185,58**	**57.571,44**	**78.007,12**	**4.668,12**	**678,66**	**711.649,21**

Presupuesto de Ingresos Corrientes

Los ingresos por prestación del servicio de transporte urbano se han presupuestado en base a las condiciones que se esperan alcanzar en el Convenio Específico entre el Consorcio Regional de Transportes de Madrid (CRTM) y la Empresa Municipal de Transportes de Madrid (EMT) para el ejercicio 2021.

Las necesidades de financiación de EMT a través de Tarifa de Equilibrio para alcanzar los objetivos planteados para la actividad de transporte son de 594.212,98 miles de euros.

Los ingresos del Ayuntamiento de Madrid, en forma de subvención, para financiar las actividad de Ayuda a la Movilidad, el déficit de los PAR y la Actividad de Consultoría al Ayuntamiento de Madrid, así como la prestación del servicio de la línea H1 de la Actividad de Servicio de Transporte, ascienden a 13.000,00 miles de euros.

Los ingresos generados por las diferentes actividades vinculadas a la Movilidad, Aparcamientos, BiciMad y Teleférico se han presupuestado en 30.819,35 miles de euros.

Los ingresos por la Actividad de Publicidad se han presupuestado en 8.021,56 miles de euros.

Los ingresos de la Actividad de Consultoría ajena a la subvención del Ayuntamiento se ha presupuestado en 838,09 miles de euros.

LA SECRETARIA DEL CONSEJO

Fdo.: Marta Campomanes Camino

Ingresos de Explotación

Actividad	Ingresos			Subvenciones		Total
	Por Tarifa de Equilibrio Servicio Transportes	Explotación	Fuera de Explotación	Explotación	Capital	
Servicios de Transporte	594.212,98	-	4.104,96	515,83	59.109,28	657.943,05
Gestión de Ayuda Movilidad	-	735,00	-	11.644,18	387,32	12.766,50
Gestión de Aparcamientos	-	19.491,39	209,87	130,27	999,97	20.831,50
Gestión de BiciMAD	-	8.838,26	-	-	822,68	9.660,94
Gestión del Teleférico	-	1.754,70	78,20	-	42,18	1.875,08
Gestión publicitaria	-	-	8.021,56	-	-	8.021,56
Consultoría	-	-	838,09	709,72	5,21	1.553,02
Total EMT	**594.212,98**	**30.819,35**	**13.252,68**	**13.000,00**	**61.366,64**	**712.651,65**

Presupuesto de Inversiones

El Presupuesto de Inversiones contempla las destinadas a la renovación de flota, innovación, mejora y mantenimiento de la estructura fija de la Empresa.

El importe total de gastos presupuestado para inversiones en el ejercicio 2021 asciende a 161.929,85 miles de euros, para la adquisición de nuevas necesidades de activos, y a 9.659,79 miles de euros, para la devolución de principales y pagos comprometidos por arrendamiento financiero, según el siguiente detalle:

Necesidades de inversión

Actividad	Aplicaciones Informáticas	Construcciones	Instalaciones técnicas	Maquinaria y utillaje	Mobiliario	Sistemas y equipos informáticos	Material Móvil		Amortización de Préstamos	Total
Servicios de Transporte	3.288,84	5.000,00	15.662,00	710,00	75,00	857,80	120.015,00	**145.608,64**	9.659,79	**155.268,43**
Gestión de Ayuda Movilidad	180,00	1.200,00	192,44	10,00	-	200,00	-	**1.782,44**	-	**1.782,44**
Gestión de Aparcamientos	-	-	7.187,56	10,00	-	-	-	**7.197,56**	-	**7.197,56**
Gestión de BiciMAD	30,00	-	3.201,93	82,62	3,03	-	3.518,63	**6.836,21**	-	**6.836,21**
Gestión del Teleférico	-	-	500,00	5,00	-	-	-	**505,00**	-	**505,00**
Gestión publicitaria	-	-	-	-	-	-	-	-	-	-
Consultoría	-	-	-	-	-	-	-	-	-	-
Total EMT	**3.498,84**	**6.200,00**	**26.743,93**	**817,62**	**78,03**	**1.057,80**	**123.533,63**	**161.929,85**	**9.659,79**	**171.589,64**

LA SECRETARIA DEL CONSEJO

Fdo.: Marta Campomanes Camino

Recursos previstos para inversiones

Recursos Previstos para Inversiones	Miles de euros
Fondos Propios	**16.640,47**
Procedentes del Presupuesto de Gastos de Explotación por amortizaciones contables de los bienes de Activo Inmovilizado	
Por Amortización de Activos	78.007,12
Por Compensación de Amortización de Bienes Subvencionados	-61.366,65
Otros Fondos	**154.949,17**
Transferencia de Capital Ayuntamiento	152.338,64
Subvenciones otras entidades	2.650,00
Con cargo a otros fondos	-39,47
Total	**171.589,64**

El importe de las inversiones presupuestadas para 2021, se financiará por recursos de la sociedad en 16.640,47 miles de euros, así como por transferencia de capital del Ayuntamiento de Madrid, subvenciones de capital de otras entidades y a otros fondos en 154.949,17 miles de euros.

ANÁLISIS DE RIESGOS EN EL PRESUPUESTO 2021

Para el cálculo del gasto de carburantes, se ha realizado una estimación en función del consumo previsto, según el servicio programado, la flota de autobuses y las necesidades de las diferentes actividades, de 9.288.355 l de gasóleo y 54.070.646 m^3 de gas natural, siendo el precio estimado para el gasóleo de 0,849 euros/litro y del gas natural de 0,428 euros/m^3. Estos precios se han estimado, tanto el del gasóleo como el del gas natural, en función de los registrados en 2020 y el mercado de futuros del Brent.

Se consideran clave, para EMT, los términos de negociación del nuevo Convenio Específico con el CRTM para poder cumplir los objetivos y líneas de actuación marcadas en el presupuesto del ejercicio 2021, así como el Convenio Regulador de las condiciones de Adhesión del Ayuntamiento de Madrid al Consorcio Regional de Transportes, ya que en este se han planteado, entre otras, las necesidades reales de financiación de inversión afectas al servicio de transporte.

La financiación mediante subvención del Ayuntamiento para financiar la Actividad de Servicios a la Movilidad no cubre totalmente sus costes, generándose un déficit de 17,57 millones de euros que debe estar financiado con los resultados positivos del resto de actividades.

LA SECRETARIA DEL CONSEJO

Fdo.: Marta Campomanes Camino

La fuente principal de financiación de las inversiones propuestas para el ejercicio 2021 se ha contemplado como transferencia de capital del Ayuntamiento de Madrid, en base a la ejecución del plan de inversiones presupuestado.

A tener en cuenta que los objetivos, líneas de actuación y financiación de todos ellos, para el presupuesto 2021, estarán muy condicionados por la evolución de la situación sanitaria actual y de los posibles ajustes económicos presupuestarios.

ACCIONES PROPIAS

La Sociedad no posee acciones propias al cierre del ejercicio 2020. No se han realizado transacciones.

LA SECRETARIA DEL CONSEJO

Fdo.: Marta Campomanes Camino

C. Estado de la Información No Financiera

1 ENTORNO EMPRESARIAL DE EMT Y PLAN ESTRATÉGICO

Tal como se señala en las Cuentas Anuales y en el apartado I. Presentación de este Informe, la actividad principal de la Empresa es la explotación por gestión directa del servicio de transporte público colectivo, dentro de la competencia del Ayuntamiento de Madrid en materia de transporte y como órgano de gestión del mismo. Además, es responsable de las siguientes líneas de actividad:

- Ayuda a la Movilidad.
- Aparcamientos.
- BiciMAD.
- Teleférico.
- Explotación Publicitaria.
- Consultoría e Internacionalización.

En el año 2020, concluye la vigencia del Plan Estratégico CERCA 2017-2020 con la finalización de los proyectos contemplados en cada una de las áreas Estratégicas.

Tal como estaba previsto, a mediados de año, se inicia la licitación para la elaboración y redacción del Plan Estratégico para el periodo 2021–2025 que, una vez adjudicado, pretende contar con el conocimiento y las mejores prácticas actuales para su elaboración. Durante su formulación, se definirán los objetivos estratégicos que marcarán las decisiones a medio y largo plazo de la Empresa, estableciendo parámetros de análisis de desviaciones que supondrán una alineación entre las políticas establecidas y la consecución de objetivos perseguidos.

A finales de 2020, se adjudica el contrato para su elaboración y redacción y comienza la ejecución de los trabajos en el mes de diciembre, con una duración estimada de 17 semanas.

Las líneas estratégicas de este nuevo Plan son las siguientes:

- Operaciones.
- Desarrollo de negocio, diversificación y alianzas.
- Tecnología e innovación.
- El cliente.
- Sostenibilidad, Objetivos de Desarrollo Sostenible (ODS) y Responsabilidad Social Corporativa (RSC).

LA SECRETARIA DEL CONSEJO

Fdo.: Marta Campomanes Camino

- Financiación, inversiones y mejora de la eficiencia.
- Personas.
- Infraestructuras.

1 · 1 METODOLOGÍA DE ELABORACIÓN DE LA INFORMACIÓN NO FINANCIERA

A lo largo de este informe, se han ido plasmando las distintas políticas y acciones para generar impactos positivos y disminuir los negativos, así como los datos asociados a los temas medioambientales y sociales (los contenidos están referidos a lo explicitado en la Ley 11/2018, de 28 de diciembre).

1 · 2 GESTIÓN DE RIESGOS

La Sociedad tiene implantado un Sistema de Gestión de Riesgos desde el 31 de diciembre de 2017, que analiza los distintos riesgos a los que está sometida la actividad de la Empresa y los valora desde el punto de vista de su impacto económico y reputacional, estimando la probabilidad de ocurrencia de cada uno de ellos.

Dichos riesgos definidos eran exclusivamente de carácter interno, centrándose en la reducción de la eficacia en la prestación del servicio o reducción de la eficiencia en cada una de las actividades que EMT gestiona.

Dada la situación que se ha producido durante este ejercicio 2020, se ha considerado necesario ampliar la visión de los riesgos que pueden afectar a la compañía, por lo que se está rediseñando el sistema de gestión de riesgos global con el fin de dar cabida a cualquier situación inesperada que pueda producirse tanto a nivel interno como externo.

Durante el ejercicio se ha procedido a establecer 4 clasificaciones de riesgos (Operaciones, de Recursos Humanos, Regulatorios y Económicos) generados en cada clasificación tanto en el ámbito interno de EMT como en el ámbito externo. Los riesgos principales determinados, durante 2020, han sido redefinidos tanto a nivel externo como interno. Algunos de ellos, como pueden ser riesgos internos a nivel económico, que se han mantenido durante este ejercicio 2020 en niveles similares a ejercicios anteriores, incrementándose en otros casos como puede ser el caso del absentismo. En cuanto a los riesgos a nivel externo el proceso actual de redefinición (como por ejemplo ocurre con eventos como la pandemia de la COVID-19 o la crisis económica), finalizará con la cuantificación del impacto que tendría su ocurrencia sobre los distintos servicios de EMT.

Por otro lado, el nuevo mapa de riesgos ampliado debe encontrarse alineado con el nuevo plan estratégico que se encuentra actualmente en proceso de definición y una vez se encuentren cuantificados los impactos de cada riesgo se establecerán tanto planes de contingencia como cualquier otra medida que pueda mitigar los efectos desconocidos y adversos de los mismos.

LA SECRETARIA DEL CONSEJO

Fdo.: Marta Campomanes Camino

1 · 3 GESTIÓN DE PROYECTOS

En relación con la gestión de proyectos, la Empresa crea, a mediados de 2020, el Servicio de Coordinación de Proyectos con el objetivo de impulsar y dar apoyo en la gestión y ejecución de los diversos proyectos en ejecución.

A este respecto, en el último trimestre del ejercicio, se inicia la adaptación y parametrización de una herramienta específica para la gestión de proyectos, basada en SAP e integrada con el resto de módulos de gestión de EMT y, especialmente, con los financieros y logísticos.

Con ella, se centralizará toda la información de los proyectos de la Empresa y se contribuirá a su mejor gestión (presupuestos, planes, hitos, desviaciones...), alineando la ejecución de los proyectos con los objetivos y metas del Plan Estratégico.

1 · 4 GESTIÓN DE PROCESOS

En 2020, continúa el diseño de un Sistema de Gestión Corporativo, iniciado en 2019, que permitirá alinear el seguimiento de la Estrategia con la gestión de los servicios de la Empresa mediante la certificación de los procesos integrados en el Mapa de Procesos Corporativo.

Ha continuado el desarrollo de la primera fase, en la que se han identificado aquellos procesos que agrupan las certificaciones UNE EN ISO9001:2015 de Calidad y UNE EN ISO14001:2015, al tiempo que se ha iniciado la implantación de una Plataforma BPM que permitirá a la Empresa el modelado de los procesos para su posterior análisis, mejora y automatización.

Por otra parte, se ha seguido avanzando en la herramienta interna para la mejora de los procesos de la cadena de valor, en particular del sistema de calidad interno de los procesos del Servicio de Transporte de Autobuses, para conseguir un análisis sobre la gestión del servicio con el propósito final de favorecer la toma de decisiones y posibles mejoras en el servicio prestado.

2 MEDIO AMBIENTE Y CALIDAD

EMT dispone de una Política Ambiental que suscribe su compromiso con el Medio Ambiente y la Sostenibilidad y por la cual se aplican las medidas necesarias para minimizar los impactos ambientales negativos generados por su actividad.

La Empresa ha establecido diversos objetivos ambientales, entre los que cabe destacar la reducción del consumo de papel (un 52% con respecto a 2019, aunque esta reducción no la podamos considerar como significativa al no desempeñarse las funciones administrativas de forma presencial durante la

LA SECRETARIA DEL CONSEJO
Fdo.: Marta Campomanes Camino

pandemia). Asimismo, se han incrementado las comunicaciones medioambientales dirigidas a los trabajadores en relación con la minimización y segregación de residuos, uso eficiente de los recursos..., contabilizándose un total de 11. Durante 2020, además, han seguido utilizándose combustibles alternativos (gas natural y electricidad) en la flota de autobuses, cumpliendo con los más estrictos requisitos ambientales y favoreciendo una importante reducción en las emisiones, como se puede apreciar en el apartado de emisiones.

Entre las tareas que debe realizar el departamento de Medio Ambiente, relacionadas con el estricto cumplimiento legal de la normativa aplicable, se encuentran la elaboración de los procedimientos ambientales y sus especificaciones técnicas, si las hubiera, la adecuada gestión de residuos, tanto peligrosos como no peligrosos, descontaminación de suelos, tratamiento de aguas y control de emisiones atmosféricas. En relación con el Sistema de Gestión Ambiental, también se efectúa: el seguimiento de consumos, propuesta y objetivos ambientales, identificación y evaluación de aspectos ambientales, control del comportamiento ambiental de las contratas, realización de auditorías internas y asistencia en externas, planificación y realización de simulacros...

2 · 1 CARACTERIZACIÓN DEL PARQUE MÓVIL

En el siguiente cuadro, puede observarse la composición de la flota en función de la clasificación de las Directivas de la Unión Europea, así como su evolución desde el año 2017 hasta el año 2020.

Clasificación del Parque Móvil según Directivas UE a 31 de diciembre

Directiva UE	Unidades				
	2017	2018	2019	2020	Δ % 2020/2019
Euro III	108	18	5	-	-
Euro IV	374	370	363	326	-10,19
Euro V (1)	472	266	107	43	-59,81
VEM	743	687	656	482	-26,52
Euro VI	305	670	901	1.134	25,86
Cero emisiones	23	38	50	81	62,00
TOTAL	**2.025**	**2.049**	**2.082**	**2.066**	**-0,77**

(1) Incluye los vehículos catalizados.

Se aprecia un notable aumento en el número de vehículos clasificados como Euro VI, debido a la incorporación en 2020 de 233 autobuses propulsados por GNC. De este modo, el parque verde asciende a 1.741 vehículos, conformado por autobuses de gas natural convencional, diésel (Euro V y VEM), híbridos y eléctricos. Con respecto a todo el Parque Móvil, el 75,12% está propulsado por gas natural convencional. Los vehículos híbridos de Gas Natural Comprimidos (GNC) están compuestos por dos tipos de tecnología: vehículos GNC híbrido convencional, con 10 unidades (que suponen un 0,48% de la flota) y GNC híbrido enchufable, con 7 unidades (un 0,34% del total), así como 1 vehículo dual fuel (0,05% del total) que combina diésel con GNC. El 3,92% de la flota corresponde a vehículos eléctricos puros con cero emisiones, con un total de 81 unidades y el resto de la flota verde la componen 60 vehículos con propulsión diésel (2,90%) y 30 vehículos híbridos diésel (1,46%).

LA SECRETARIA DEL CONSEJO
Fdo.: Marta Campomanes Camino

Distribución del Parque Móvil desde el punto de vista medioambiental a 31 de diciembre

Directiva UE	Unidades	% Sobre flota total
GNC / Convencional	1.552	75,12
GNC / Híbrido	10	0,48
GNC / Híbrido Enchufable	7	0,34
GNC / Gas-Diésel	1	0,05
Diésel / >= Euro V	60	2,90
Diésel / Híbrido	30	1,46
Eléctrico	81	3,92
Diésel	325	15,73
Total	**2.066**	**100,00**

2 · 2 EMISIONES

A continuación, se desglosan los indicadores de emisiones correspondientes a las dos actividades más importantes de EMT. Las emisiones del resto de actividades corresponden a la utilización de vehículos auxiliares que, al realizar pocos kilómetros, no resultan relevantes.

Evolución de las emisiones del Parque de Material Móvil de Explotación

Emisiones Reguladas	2018		2019		2020	
	Total (Kg)	gr/km	Total (Kg)	gr/km	Total (Kg)	gr/km
NOx	267.223,5	2,6596	210.324,2	2,0711	143.966,9	1,5037
HC	22.405,5	0,2230	22.227,5	0,2189	20.322,3	0,2123
CO	199.026,7	1,9808	165.070,1	1,6255	109.208,4	1,1407
Partículas	2.278,5	0,0227	1.648,6	0,0162	1.093,2	0,0114

Dióxido de Carbono	2018		2019		2020	
	Total (Tm)	kg/km	Total (Tm)	kg/km	Total (Tm)	kg/km
CO_2	141.426,1	1,4076	139.198,3	1,3707	120.347,4	1,2570

Se puede observar una importante reducción en las emisiones contaminantes, tanto en valores absolutos como en emisiones por kilómetro, especialmente en los contaminantes más nocivos, los NOx y las partículas. Esto es debido a la incorporación de coches nuevos que cumplen la normativa Euro VI, mucho más exigente que los vehículos sustituidos, así como autobuses eléctricos sin contaminación a nivel local.

En cuanto a las emisiones de dióxido de carbono (CO_2), con influencia sobre el efecto invernadero pero sin efectos nocivos a nivel local, también se han reducido tanto en términos relativos como en valor absoluto.

LA SECRETARIA DEL CONSEJO

Fdo.: Marta Campomanes Camino

Evolución de las emisiones de Grúas

Emisiones Reguladas	2018		2019		2020	
	Total (Kg)	gr/km	Total (Kg)	gr/km	Total (Kg)	gr/km
NOx	272,0	0,2013	208,4	0,1539	161,7	0,1502
HC	21,8	0,0161	19,6	0,0144	15,3	0,0142
CO	158,2	0,1171	124,2	0,0917	95,8	0,0890
Partículas	1,4	0,0010	1,0	0,0008	0,8	0,0007

Dióxido de Carbono	2018		2019		2020	
	Total (Tm)	kg/km	Total (Tm)	kg/km	Total (Tm)	kg/km
CO_2	634,3	0,4696	654,6	0,4835	511,9	0,4756

En cuanto al parque de grúas de Movilidad, también se observa una disminución tanto en valores absolutos cómo por kilómetro, debido a la renovación de la flota en el trienio 2017-2019 y la sustitución de todos los vehículos Euro IV por nuevos vehículos Euro V y Euro VI.

En cuanto a las emisiones de dióxido de carbono (CO_2), con influencia sobre el efecto invernadero, pero sin efectos nocivos a nivel local, también se han visto reducidas ligeramente con respecto a 2019.

2 · 3 CONTAMINACIÓN ACÚSTICA Y LUMÍNICA

2 · 3 · 1 Contaminación Acústica

Las marcas de nueva incorporación a la flota de EMT combinan una tecnología más silenciosa, en adaptación a normativas más estrictas en materia de emisión de ruidos, y proporcionan certificados que indican la reducción de los niveles de ruido con respecto a los vehículos que sustituyen. Además, tal y como establece la Nueva Ordenanza de Movilidad de la Ciudad de Madrid, EMT cumple con la instrucción de apagar los motores en cabecera, siempre que la parada supere los dos minutos.

2 · 3 · 2 Contaminación Lumínica

EMT cumple con la Ordenanza Reguladora de Publicidad Exterior del Ayuntamiento de Madrid, de 30 de enero de 2009, en lo relacionado con su artículo 7 en cuanto a horarios de funcionamiento.

En el punto 2.7.1 de este apartado se incluye una explicación del cambio a iluminación con tecnología led en los centros, con la reducción que ello ha supuesto en contaminación y consumo.

LA SECRETARIA DEL CONSEJO

Fdo.: Marta Campomanes Camino

2 · 4 COMBUSTIBLES ALTERNATIVOS

EMT utiliza diferentes tipos de combustibles en su flota de autobuses, apostando por los últimos avances en las tecnologías de automoción, trabajando para incrementar el número de vehículos con normativa Euro VI e incorporando unidades de Cero Emisiones. Con la utilización de combustibles alternativos, y la última tecnología en los motores de los autobuses, se consigue una baja emisión de óxidos de nitrógeno y la casi nula emisión de partículas contaminantes en comparación con los vehículos diésel más antiguos, lo que disminuye la concentración de estos contaminantes en la ciudad de Madrid.

El Gas Natural Comprimido Convencional se emplea en un total de 1.552 unidades en 2020. El importante aumento en el número de vehículos propulsados por este combustible, así como el notable descenso del número de vehículos diésel (que actualmente suponen un 18,63% del total), pone de manifiesto la clara apuesta de EMT por la sostenibilidad y el desarrollo sostenible.

La Empresa apuesta por los últimos avances en las más modernas tecnologías. Por ello, desde hace años se vienen incorporando vehículos híbridos a la flota, tanto enchufables como convencionales, que conforman un total de 47 unidades. Con esta tecnología, en estos vehículos se reduce considerablemente el consumo de combustibles fósiles.

Una parte de la flota de autobuses de EMT utiliza la electricidad como combustible. Se compone de 81 vehículos, lo que supone un 3,92%. Este tipo de vehículos tienen una emisión nula de agentes contaminantes.

2 · 5 GESTIÓN DE RESIDUOS

Debido a la actividad que se desarrolla diariamente en los diferentes centros de trabajo de la Empresa, se generan diferentes tipos de residuos que es necesario gestionar correctamente a fin de cumplir los requisitos ambientales emanados de la variada legislación ambiental (Directivas Europeas, Leyes Estatales y Regionales y Ordenanzas Municipales) y satisfacer el compromiso de EMT por la conservación del medio ambiente. Estos residuos se clasifican, según la normativa vigente y atendiendo a su impacto ambiental, como peligrosos, biosanitarios-citotóxicos y no peligrosos. La gestión de los residuos generados comprende las tareas de identificación, clasificación, adecuación, transporte y tratamiento final de los mismos.

Los residuos peligrosos generados en los Centros de EMT son depositados en almacenes temporales, siguiendo la normativa vigente. Posteriormente, el transportista y gestor autorizado para cada residuo es el encargado de la recogida, transporte y tratamiento. El seguimiento de los residuos desde su generación, hasta su recogida, se controla a través de una aplicación informática.

LA SECRETARIA DEL CONSEJO

Fdo.: Marta Campomanes Camino

Residuos gestionados

Residuo gestionado	Kg	
	2020	2019
Residuos Peligrosos	632.762	763.644
Residuos Biosanitarios-Citotóxicos		
Clase II	832	871
Clase III	803	860
Medicamentos caducados	55	47
Residuos No Peligrosos		
Inertes (1)	494.240	695.863

(1) Los datos del residuo de chatarra incorporados en esta categoría solo están referidos al primer cuatrimestre, ya que la empresa gestora no ha aportado documentación referente al periodo restante. Desde EMT se está reclamando esta, así como la ejecución del resto del contrato.

■ Residuos comerciales

Este tipo de residuo se genera en las instalaciones de repostado, como consecuencia de la limpieza de los vehículos, así como en las oficinas. Los residuos que se recogen son envases, papel y cartón, materia orgánica, desechos exentos de carácter peligroso y restos de limpieza viaria.

Con objeto de garantizar su correcta segregación, según el sistema de recogida selectiva establecido por el Ayuntamiento de Madrid, todas las dependencias de EMT disponen de contenedores adecuados. De su recogida se encarga el Servicio Municipal de Recogida de Residuos Urbanos del Ayuntamiento de Madrid.

■ Coste económico de la Gestión de Residuos

La gestión de los residuos generados en las instalaciones de EMT, en algunos casos, supone un coste para la Empresa, mientras que algunos residuos peligrosos y no peligrosos sirven como materia prima y son demandados por empresas especializadas, por lo que generan un beneficio económico. Entre ellos, cabe señalar: envases de tóner, cartuchos de tinta usados, separadores de carril-bus que no pueden ser reparados, aceite usado, baterías de plomo con ácido usadas, papel y cartón, chatarra, residuos de fluorescentes, pilas usadas, envases de GRG y residuos de aparatos eléctricos y electrónicos.

El total de ingresos generados por este concepto asciende a 76.088,82 euros. El gasto generado alcanza un total de 80.251,01 euros. Por lo tanto, el balance económico por la gestión de residuos, en el año 2020, reporta un resultado de coste final de 4.162,19 euros. Es necesario apuntar que el ingreso referente a la gestión del residuo de chatarra solo se refiere al primer cuatrimestre del año, ya que la empresa gestora no ha aportado documentación referente al periodo restante. Desde EMT se está reclamando esta, así como la ejecución del resto del contrato. Por este motivo el total de ingresos de 2020 debería ser mayor y el balance económico anual resultaría positivo.

La diferencia con respecto a la cantidad reflejada en las Cuentas Anuales como gasto (104.416 euros), se debe a que en las Cuentas Anuales se incluye toda la actividad ambiental realizada

LA SECRETARIA DEL CONSEJO
Fdo.: Marta Campomanes Camino

por la Empresa (gestión de residuos, controles de vertidos, entre otros). Además, alguna factura correspondiente a 2020 está pendiente de tramitación contable, al no haber sido pagada todavía.

Asimismo, de la retirada de los residuos no peligrosos comerciales se encarga el Ayuntamiento de Madrid.

Por lo que respecta al desperdicio de alimentos, la Empresa no dispone de comedores para el personal. Desde la cesión de la gestión del Teleférico a EMT, la cafetería ha permanecido cerrada y está pendiente de la convocatoria de un concurso para la concesión de la gestión del servicio.

2 · 6 SISTEMAS DE GESTIÓN DE MEDIO AMBIENTE Y CALIDAD

- Hasta 2020, han continuado vigentes las certificaciones medioambientales (UNE-EN ISO 14001) en tres Centros de Operaciones (Entrevías, Sanchinarro y La Elipa), la Sede Central y los Servicios de Aparcamientos y Grúas; así como de Calidad (UNE-EN ISO 9001:2015) en cuatro Centros de Operaciones (Carabanchel, Entrevías, Sanchinarro y La Elipa), la Oficina de Atención al Cliente y los Servicios de Aparcamientos y Grúas. Aunque quedan fuera de este alcance los Servicios de Teleférico y BiciMAD, se gestionan todas las cuestiones ambientales.

- Sistema de Gestión Corporativo

  En el año 2020, se han iniciado los trabajos para la obtención de una certificación única en EMT, respecto a las normas de calidad y medio ambiente, que implicará la unificación del total de los sistemas de gestión existentes, implantados secuencialmente a lo largo de los últimos diez años, en uno único y será un paso definitivo en la apuesta por la calidad y la mejora continua en EMT.

  Dichas operaciones, está previsto que se lleven a cabo durante un periodo de tres años (2020-2021-2022) y con ellas se implantará un Sistema de Gestión Corporativo basado en las normas de referencia (UNE-EN ISO 9001:2015, UNE-EN ISO 14001:2015 y EMAS III en vigor) y configurará un certificado único, cuyo alcance variará a lo largo de los tres años del periodo de ejecución.

  Se ha partido de la situación inicial existente en el año 2020 (con la integración de todos los certificados ya existentes) y, en años posteriores, se irán incorporando otras operativas corporativas, definidas previamente y validadas a nivel corporativo, que serán igualmente auditadas con carácter anual, para su certificación correspondiente e inclusión en el alcance global.

  Las actividades que engloban la situación inicial son las siguientes:

  - Los servicios de mantenimiento de autobuses y asignación de autobuses a conductores y conductoras a las líneas de transportes de viajeros de los Centros de Operaciones de Carabanchel, Entrevías, Sanchinarro y La Elipa.

LA SECRETARIA DEL CONSEJO
Fdo.: Marta Campomanes Camino

- El Servicio de Grúa Municipal que incluye la retirada, transporte, depósito y custodia de aquellos vehículos que se encuentren en alguno de los supuestos establecidos en la normativa en vigor y su posterior tratamiento residual.
- El Servicio de Aparcamientos públicos, tanto de residentes, como de rotación o mixtos.
- La gestión de la Oficina de Atención al Cliente, en:
  - La gestión de sugerencias, peticiones y/o reclamaciones.
  - El servicio de Información.
  - La gestión de los objetos encontrados.
  - La gestión de los Libros de Reclamaciones.
  - La gestión de la Centralita de EMT.
  - El cobro de recargos extraordinarios.
- Gestión de la Sede Central y, como primera fase de ampliación, durante el segundo semestre del 2020, las nuevas operativas que se han incorporado y con las que se ha comenzado a trabajar en el análisis de sus diferentes grados de cumplimiento con respecto a los requisitos a seguir en base a ambas normas de referencia son:
  - Gestión de la Formación.
  - Compras.
  - Aprovisionamiento y Evaluación de Proveedores.
  - Mantenimiento de las Instalaciones Internas.

- Evaluación Anual de las Cartas de Servicio de Autobuses y Grúa Municipal.

  Tras la certificación de ambas Cartas de Servicio en 2019, durante este ejercicio, se ha procedido a la evaluación de los compromisos definidos y adquiridos por EMT relativos a los Servicios de Transporte y de Grúas, superando con éxito la revisión anual realizada por EMT en colaboración con la Dirección General de Transparencia del Ayuntamiento de Madrid.

2 · 7 CONSUMOS DE ENERGÍA Y AGUA

2 · 7 · 1 Consumo de energías primarias y agua

A continuación, se muestran los consumos de las distintas energías primarias y agua asumidos por los contratos de Eficiencia Energética y facilitados por las siguientes empresas:

LA SECRETARIA DEL CONSEJO

Fdo.: Marta Campomanes Camino

- GRUPO PROINGEC-IMEYCA UTE proporciona los servicios de la Sede Central y Centro de Operaciones de Sanchinarro.
- VALORIZA FACILITIES, S.A.U. los de los Centros de Operaciones de Fuencarral y La Elipa.
- ELECNOR, S.A. los de los Centros de Operaciones de Entrevías y Carabanchel.

Los consumos realizados en 2020 son los siguientes:

Consumos de energías primarias y agua

	Fuencarral	Carabanchel (1)	La Elipa	Entrevías	Sanchinarro (1)	Sede Central (1)
Gas Natural (kWh)	3.091.264	1.959.093	756.872	2.261.297	1.443.716	540.784
Biomasa (kWh) (2)	74.693					
Electricidad (kWh)	2.211.364	3.566.447	1.751.491	2.294.221	1.464.919	1.548.207
Agua consumo (m^3)	8.534	12.198	8.718	11.649	10.393	1.755
Agua Red Incendios (m^3)	2	98	0	0	24	17

(1) Los consumos energéticos de gas son estimados, ya que dependen de los valores de los coeficientes de conversión de m^3 a kWh.

(2) Corresponde al suministro, no se se dipsone de registros mensuales de consumo.

Evolución de los consumos de energías primarias y agua

	2018	2019	2020
Gas Natural (kWh)	10.221.873	9.233.429	10.053.026
Biomasa (kWh) (1)	161.085	84.473	74.693
Electricidad (kWh)	13.114.034	13.273.215	12.836.649
Agua consumo (m^3)	59.032	56.920	53.247
Agua Red Incendios (m^3)	501	311	141

(1) Corresponde al suministro, no se se dipsone de registros mensuales de consumo.

En 2020, EMT ha seguido potenciando su interés por las energías renovables y por el ahorro energético. Para ello, ha elaborado dos pliegos de contratación: uno que ha de regir la realización de las auditorías energéticas de todos sus centros de trabajo y otro para la redacción de un proyecto para la instalación y explotación de placas fotovoltaicas en los Centros de Operaciones de Carabanchel y Entrevías. Ha continuado, asimismo, con la renovación de componentes de iluminación, grifería, válvulas mezcladoras, bombas y otros elementos de las distintas instalaciones, bajo un criterio de ahorro tanto en los diferentes suministros como en las emisiones emitidas a la atmosfera, favoreciendo, de este modo, una reducción de la huella de carbono.

LA SECRETARIA DEL CONSEJO

Fdo.: Marta Campomanes Camino

Consumos de energía en la Actividad de Transporte Urbano

Tipo de Carburante		2018		2019		2020		Δ % en el periodo 2017/2020
		Total	% (1)	Total	% (1)	Total	% (1)	
Diésel	Total kw/h	187.648.083	-33,06	131.954.752	-29,68	83.140.282	-36,99	-70,34
	kWh/100 Km	560,69	-1,84	550,35	-1,84	503,37	-8,54	-11,87
Gas natural	Total kw/h	457.412.358	28,87	513.986.105	12,37	478.163.739	-6,97	34,72
	kWh/100 Km	711,63	-2,19	685,99	-3,60	632,44	-7,81	-13,08
Eléctrico	Total kw/h	1.125.085	328,78	1.194.530	6,17	2.166.817	81,39	725,79
	kWh/100 Km	174,05	46,59	172,49	-0,90	128,30	-25,62	8,06
Híbrido (2)	Total kw/h	9.495.949	39,24	8.805.307	-7,27	8.883.925	0,89	30,27
	kWh/100 Km	455,46	-3,14	450,23	-1,15	461,07	2,41	-1,95
TOTAL	**Total kw/h**	**655.681.474**	**2,08**	**655.940.695**	**0,04**	**572.354.763**	**-12,74**	**-10,89**
	kWh/100 Km	**652,58**	**1,12**	**645,93**	**-1,02**	**597,83**	**-7,45**	**-7,36**

(1) Desviación porcentual con respecto al año precedente.

(2) Incluye los consumos de todos los vehículos híbridos (diésel, gas natural y electricidad).

En cuanto a los consumos totales, se ha producido un descenso que está directamente relacionado con el menor número de kilómetros realizado, como consecuencia de la reducción del servicio motivada por pandemia de la COVID-19.

2 · 8 CONTROL Y TRATAMIENTO DE SUELOS CONTAMINADOS

EMT ha seguido realizando diferentes actuaciones para el control y descontaminación de los suelos en sus Centros de Operaciones, entre las que cabe señalar:

- Descontaminación del suelo en los Centros de Operaciones de La Elipa y Fuencarral.
- A 31 de diciembre de 2020, la Sociedad tiene provisionados 4.283.008 euros (2019: 2.826.865 euros) para la descontaminación de los suelos del centro de operaciones de Fuencarral en el marco de la Ley 26/2007, de 23 de octubre, de Responsabilidad Medioambiental, basándose en la ejecución del Plan Chamartín y, por tanto, los cálculos realizados se han efectuado teniendo en cuenta la hipótesis de que el suelo tendrá en el futuro un uso residencial. También contempla la descontaminación del suelo del centro de operaciones de La Elipa y del suelo del depósito de Mediodía II. (Nota 25 de la Memoria de las Cuentas Anuales).
- No se han producido derrames de combustibles ni otros incidentes significativos.

LA SECRETARIA DEL CONSEJO

Fdo.: Marta Campomanes Camino

2 · 9 CONTROL DE RIESGOS MEDIOAMBIENTALES

En aplicación del Real Decreto 100/2011, de 28 de enero, por el que se actualiza el catálogo de actividades potencialmente contaminadoras de la atmósfera y se establecen las disposiciones básicas para su aplicación, se deben realizar los controles de emisiones atmosféricas de los focos de los Centros de Operaciones. Todos los focos de emisiones de EMT han sido catalogados dentro del Grupo C, lo que obliga a la realización de controles externos e internos de las emisiones de contaminación atmosférica que se producen durante el desarrollo de actividades que en ellos se realizan, como por ejemplo, extracción de fibra procedente del lijado de piezas y de los quemadores para el secado de las cabinas de pintura.

En 2020, se han realizado los controles de emisiones atmosféricas, con resultado satisfactorio en todos los Centros de Operaciones.

Asimismo, en los Centros de Operaciones, las aguas vertidas al Sistema Integral de Saneamiento (SIS) son de dos tipos: sanitarias, y conjuntamente pluviales y de proceso. Las aguas sanitarias son aquellas de uso doméstico que se originan en los aseos y vestuarios, mientras que las aguas de proceso se originan fundamentalmente en el lavado de los autobuses.

Los lavaderos automáticos de los autobuses se alimentan, en una gran parte, con agua reciclada y recirculada. Antes de ser vertidas al SIS, estas aguas son depuradas mediante tratamientos con separadores de hidrocarburos.

Todos los Centros de Operaciones cuentan con su correspondiente Autorización de Vertido y se realizan los autocontroles periódicos cumpliendo de este modo con la normativa vigente en materia de vertidos.

2 · 10 HUELLA DE CARBONO

En 2020, se ha elaborado el cálculo de la huella de carbono de EMT correspondiente a 2019 con los alcances 1 y 2, para determinar el impacto de las emisiones generadas por la actividad que desarrolla la Empresa. Para ello, se han considerado los diferentes consumos de combustible y gases fluorados empleados por vehículos de la flota e instalaciones, así como el consumo de electricidad en las instalaciones. El cálculo resultante es de 166.467 t de CO_2 equivalente y su detalle se muestra en el siguiente cuadro.

Cálculo Huella de Carbono desde 2017

Alcance	T CO_2		
	2017	2018	2019
1: Emisiones Directas	171.031,31	162.893,04	161.139,32
2: Emisiones Indirectas	6.593,11	6.415,50	5.327,98
TOTAL	**177.624,42**	**169.308,54**	**166.467,30**

LA SECRETARIA DEL CONSEJO

Fdo.: Marta Campomanes Camino

Se incluye el cálculo de la huella de carbono correspondiente al año 2019 por dos motivos: los factores de conversión correspondientes al año 2020 aún no han sido publicados por parte del Ministerio para la Transición Ecológica y el Reto Demográfico y todos los datos necesarios referentes a emisiones producidas por EMT no están disponibles a la fecha de cierre de este informe. No obstante, se ha realizado una estimación del CO_2 generado por el Servicio de Transporte durante 2020, dando como resultado 120.340,54 t.

2 · 11 ACTIVIDADES PARA LA MEJORA AMBIENTAL Y PROTECCIÓN A LA BIODIVERSIDAD

2 · 11 · 1 Bosques

EMT no realiza ninguna actividad en áreas protegidas.

Con respecto a iniciativas medioambientales, según el acuerdo de colaboración con el proveedor de autobuses SCANIA por el que, por cada vehículo adquirido por EMT de esta marca, se compromete a plantar un árbol en el llamado Bosque de EMT (situado en el término municipal de Rivas Vaciamadrid), en 2020 se han plantado 92 árboles, con lo que se estima una reducción de CO2 en 210 t. Desde 2016, se han plantado 390 árboles y la reducción estimada ha alcanzado las 671,96 t. Con este proyecto, EMT pretende contribuir a reducir el impacto medioambiental producido por el consumo de combustible en el transporte de personas.

2 · 11 · 2 Movilidad Sostenible

EMT promueve la Movilidad Sostenible, entre otros, con la gestión de servicios como el de la Bicicleta Pública que, en 2019, ha contado con más de 77.000 abonados con un crecimiento de más de 15.000 usuarios sobre el año anterior, a pesar de la influencia de la pandemia de la COVID-19.

Con objeto de fomentar el transporte público y reducir el número de vehículos que entran en la ciudad, desde 2016, EMT ofrece el uso disuasorio de los siguientes aparcamientos: Avenida de Portugal, Nuestra Señora del Recuerdo y Estadio Metropolitano. La normativa permite el uso gratuito de 6:00 horas a 22:00 horas, en días laborables, si se acredita la utilización del transporte público en el mismo día, y una estancia mínima de 5 horas y un máximo de 16 horas. El usuario debe presentar su tique de aparcamiento y el título de transporte que hubiera utilizado el mimo día.

2 · 11 · 3 Proyectos Clima

EMT participa, desde 2018, gracias a su estrategia de sustitución de flota de autobuses por tecnologías alternativas, en los Proyectos Clima del Fondo de Carbono para una Economía Sostenible (FES-CO2), promovidos por el Ministerio de Transición Ecológica y Reto Demográfico, intentando marcar una senda de transformación del sistema productivo español hacia un modelo bajo en carbono.

Con este acuerdo, EMT se comprometió a la reducción de 21.300 t de gases de efecto invernadero

LA SECRETARIA DEL CONSEJO
Fdo.: Marta Campomanes Camino

hasta 2023, compromiso ampliado recientemente hasta un total de 31.000 t, que reportará unos ingresos de 300.000 euros para la Empresa y para el que se prevé alcanzar las 4.000 t con las certificaciones correspondientes al año 2020.

Por otro lado, EMT se convierte en pionera con la incorporación de una reducción de 100 t de CO2 en el próximo cuatrienio en BiciMAD, al haber sido seleccionado por primera vez un servicio público de bicicleta eléctrica en la convocatoria de este proyecto.

2 · 12 SENSIBILIZACIÓN Y FORMACIÓN MEDIOAMBIENTAL

Durante 2020, se han llevado a cabo otras actuaciones relacionadas con la gestión ambiental, entre las que se encuentran:

- Colaboración con universidades

  La Cátedra EMT-UNED impartirá el título de "Estudios dinámicos sobre calidad del aire en la ciudad de Madrid", constituyendo un aula universitaria pionera en su género. Las partes implicadas se comprometieron, en 2019, a colaborar en la impartición de estos estudios durante un periodo de tres años. El contenido de esta cátedra se focaliza en un análisis de la huella de carbono con modelos predictivos. Los estudios que se lleven a cabo en ella van a permitir evaluar los resultados de los planes actuales en marcha para la mejora tanto en la flota de autobuses como en las instalaciones de EMT. En diciembre de 2020, se ha celebrado la Comisión Mixta de Seguimiento de la Cátedra y con la formación de un grupo de trabajo específico, se pretende analizar la huella de carbono en el seno de EMT y poner de relieve los avances conseguidos en la reducción de gases de efecto invernadero, en consonancia con la actual Estrategia de Sostenibilidad 360 del Ayuntamiento de Madrid.

- Comunicación e información medioambiental

  Se están realizando encuestas a los trabajadores con objeto de conocer su grado de sensibilización ambiental, así como sus conocimientos sobre segregación de residuos en su puesto de trabajo, al mismo tiempo que se dan recomendaciones para un uso racional de los recursos naturales y materiales y la reducción de la generación de residuos.

2 · 13 USO DE ENERGÍAS RENOVABLES

En los Centros de Operaciones existen instalaciones solares térmicas, compuestas por placas fotovoltaicas, que producen energía eléctrica utilizada para calentar el agua que se usa en los aseos de las instalaciones y en los radiadores de la calefacción. De este modo se consigue efectuar un ahorro de energía y mediante el uso eficiente de la misma, se contribuye a reducir la emisión de emisiones de gases de efecto invernadero y de esta forma proteger el Medio Ambiente.

LA SECRETARIA DEL CONSEJO

Fdo.: Marta Campomanes Camino

3 CUESTIONES SOCIALES Y RELATIVAS A RECURSOS HUMANOS

3 · 1 PLANTILLA DE PERSONAL

3 · 1 · 1 Evolución de la Plantilla

Durante 2020, se ha producido un incremento de 65 trabajadores en la plantilla como consecuencia de la puesta en funcionamiento de un Servicio Especial por las obras realizadas en la línea 4 de Metro.

Sin embargo, hay que considerar que, a 31 de diciembre de 2020 había 564 jubilados parciales al 15 o 25% de la jornada, lo que representa 105 trabajadores a tiempo completo. Además, otros 558 trabajadores disfrutan de jornadas reducidas a diferentes porcentajes, con una equivalencia de 327 empleados efectivos. Como consecuencia, la plantilla efectiva ha pasado de 9.045 el último día de 2019 a 9.126 el 31 de diciembre de 2020, lo que supone un incremento del 0,90% mientras que la plantilla real ha aumentado de 9.751 a 9.816 en el mismo periodo (0,67%).

Plantilla de personal a 31 de diciembre

Plantilla Efectiva (1)	2020			2019		
	Hombres	Mujeres	Total	Hombres	Mujeres	Total
Técnicos y Administrativos	**296**	**164**	**460**	**282**	**159**	**441**
Personal Auxiliar	**131**	**18**	**149**	**127**	**16**	**143**
Operaciones	6.444	304	6.748	6.322	286	6.608
Material Móvil y Mantenimiento	1.032	81	1.113	1.089	90	1.179
SACE	40	1	41	44	1	45
Servicios de Transporte	**7.516**	**386**	**7.902**	**7.455**	**377**	**7.832**
Servicios de Movilidad	**425**	**51**	**476**	**458**	**51**	**509**
Servicios Directos al Ayuntamiento	**111**	**4**	**115**	**117**	**3**	**120**
Personal en Formación (2)	**22**	**2**	**24**			
TOTAL	**8.501**	**625**	**9.126**	**8.439**	**606**	**9.045**
Número de empleados de Servicios de Transporte:						
Por vehículo en Servicio	0,277	0,033	0,310	0,319	0,036	0,355
Por vehículo en Parque	0,207	0,025	0,231	0,221	0,025	0,245

(1) La plantilla efectiva es la que tiene en cuenta la ponderación de la jornada en el caso de los jubilados parciales y los empledos con jornada reducida.

(2) Personal que está realizando el periodo de Prácticas.

LA SECRETARIA DEL CONSEJO

Fdo.: Marta Campomanes Camino

Plantilla de personal por sexo y grupo de edad a 31 de diciembre

Edad	2020			2019		
	Hombres	Mujeres	Total	Hombres	Mujeres	Total
< 20 años						
de 20 a 29 años	143	7	**150**	176	6	**182**
de 30 a 39 años	1.148	87	**1.235**	1.200	97	**1.297**
de 40 a 49 años	3.259	244	**3.503**	3.260	237	**3.497**
de 50 a 59 años	3.559	254	**3.813**	3.519	244	**3.763**
? 60 años	1.046	69	**1.115**	958	54	**1.012**
TOTAL	**9.155**	**661**	**9.816**	**9.113**	**638**	**9.751**

3 · 1 · 2 Contrataciones

Durante 2020, se han contratado 180 empleados temporales atendiendo a circunstancias de la producción, para cubrir las obras de la línea 4 de Metro. De ellos, para dar cumplimiento a los acuerdos alcanzados con la Representación de los Trabajadores, se han convertido en indefinidos 179 durante 2020, quedando pendiente 1 contrato para 2021.

Por otro lado, se han contratado 446 empleados, que en plantilla efectiva suponen 426. De ellos, 365 son nuevos ingresos y 81 son reingresos. En lo que respecta a categorías, 385 han sido conductores y 61 de otras categorías en las que están comprendidos los reingresos procedentes de IPT y los nuevos ingresos que, fundamentalmente, son personal superior y técnico. Del total de nuevos ingresos y reingresos, 42 corresponden a mujeres y 404 a hombres.

LA SECRETARIA DEL CONSEJO

Fdo.: Marta Campomanes Camino

Evolución de los contratos por tipo, sexo y grupo de edad

Tipo de contrato	2020	2019	Diferencia	Δ %
Indefinido	**9.251**	**9.059**	**192**	**2,12**
Hombres	**8.609**	**8.449**	**160**	**1,89**
< 20 años				
20 a 29 años	143	169	-26	-15,38
30 a 39 años	1.147	1.150	-3	-0,26
40 a 49 años	3.259	3.204	55	1,72
50 a 59 años	3.559	3.509	50	1,42
≥ 60 años	501	417	84	20,14
Mujeres	**642**	**610**	**32**	**5,25**
< 20 años				
20 a 29 años	7	4	3	75,00
30 a 39 años	87	95	-8	-8,42
40 a 49 años	244	231	13	5,63
de 50 a 59 años	254	243	11	4,53
≥ 60 años	50	37	13	35,14
Temporal	**565**	**692**		
Hombres	**546**	**664**	**-118**	**-17,77**
< 20 años				
20 a 29 años		7	-7	-100,00
30 a 39 años	1	50	-49	-98,00
40 a 49 años		56	-56	-100,00
50 a 59 años		10	-10	-100,00
≥ 60 años	545	541	4	0,74
Mujeres	**19**	**28**	**-9**	**-32,14**
< 20 años				
20 a 29 años		2	-2	-100,00
30 a 39 años		2	-2	-100,00
40 a 49 años		6	-6	-100,00
50 a 59 años		1	-1	-100,00
≥ 60 años	19	17	2	11,76
TOTAL	**9.816**	**9.751**	**65**	**0,67**

LA SECRETARIA DEL CONSEJO

Fdo.: Marta Campomanes Camino

EMT MADRID

Contratos por tipo, sexo, grupo de edad y Grupos Profesionales a 31 diciembre

Tipo de contrato	Técnicos y Administrativos	Personal Auxiliar	Servicios de Transporte				Servicios de Movilidad	Servicios Directos al Ayto.	Personal en Formación (1)	TOTAL EMPRESA
			Operaciones	Mat. Móvil y Mantenimiento	SACE	Total				
Indefinido	**459**	**173**	**6.735**	**1.159**	**54**	**7.948**	**531**	**116**	**24**	**9.251**
Hombres	**295**	**152**	**6.424**	**1.075**	**53**	**7.552**	**477**	**111**	**22**	**8.609**
< 20 años										
20 a 29 años	1	1	35	94		129	11		1	143
30 a 39 años	33	5	801	244		1.045	57		7	1.147
40 a 49 años	97	47	2.709	222	14	2.945	156	3	11	3.259
50 a 59 años	131	81	2.591	412	32	3.035	225	84	3	3.559
≥ 60 años	33	18	288	103	7	398	28	24		501
Mujeres	**164**	**21**	**311**	**84**	**1**	**396**	**54**	**5**	**2**	**642**
< 20 años										
20 a 29 años	1		5	1		6				7
30 a 39 años	13		67	1		68	5		1	87
40 a 49 años	56	6	150	16		166	14	1	1	244
50 a 59 años	76	11	86	52	1	139	24	4		254
≥ 60 años	18	4	3	14		17	11			50
Temporal	**34**	**18**	**346**	**100**	**11**	**457**	**39**	**17**		**565**
Hombres	**22**	**17**	**346**	**96**	**11**	**453**	**39**	**15**		**546**
< 20 años										
20 a 29 años										
30 a 39 años			1			1				1
40 a 49 años										
50 a 59 años										
≥ 60 años	22	17	345	96	11	452	39	15		545
Mujeres	**12**	**1**		**4**		**4**		**2**		**19**
< 20 años										
20 a 29 años										
30 a 39 años										
40 a 49 años										
50 a 59 años										
≥ 60 años	12	1		4		4		2		19
TOTAL	**493**	**191**	**7.081**	**1.259**	**65**	**8.405**	**570**	**133**	**24**	**9.816**

(1) Personal que está realizando el periodo de Prácticas.

LA SECRETARIA DEL CONSEJO

Fdo.: Marta Campomanes Camino

EMT MADRID

3 · 1 · 3 Altas y Bajas

En cuanto a bajas, ha habido 157 jubilaciones, que al ser empleados que casi en su totalidad se encontraban en situación de jubilación parcial, han supuesto 30 bajas en la plantilla efectiva. El resto de bajas (en su mayoría relacionadas con IPT, que en muchos casos han originado procesos que han concluido en reingresos) ha afectado a 224 empleados, 198 en plantilla efectiva. Las jubilaciones parciales, en número de 156, no afectan a la plantilla real, ya que son empleados que continúan en activo, pero sí a la plantilla efectiva, ya que su potencial de trabajo disminuye al 25% (117 menos en la plantilla efectiva). Del total de bajas, 20 han correspondido a mujeres y 361 a hombres. En el cuadro adjunto se refleja la situación de altas y bajas en la Empresa en 2020.

Evolución de altas por sexo

Motivo	2020	2019	Diferencia	Δ %
Nuevo Ingreso	**365**	**436**	**-71**	**-16,28**
Hombres	339	397	-58	-14,61
Mujeres	26	39	-13	-33,33
Reingreso	**81**	**95**	**-14**	**-14,74**
Hombres	65	83	-18	-21,69
Mujeres	16	12	4	33,33
TOTAL	**446**	**531**	**-85**	**-16,01**

Altas por sexo y Grupos Profesionales en 2020

	Técnicos y Administrativos	Personal Auxiliar	Servicios de Transporte				Servicios de Movilidad	Servicios Directos al Ayto.	Personal en Formación (1)	TOTAL EMPRESA
			Operaciones	Mat. Móvil y Mantenimiento	SACE	Total				
Nuevo Ingreso	**7**		**332**			**332**		**26**		**365**
Hombres	2		313			313		24		339
Mujeres	5		19			19		2		26
Reingreso	**2**	**10**	**32**	**32**		**64**	**5**			**81**
Hombres		9	24	28		52	4			65
Mujeres	2	1	8	4		12	1			16
TOTAL	**9**	**10**	**364**	**32**		**396**	**5**	**26**		**446**

(1) Personal que está realizando el periodo de Prácticas.

LA SECRETARIA DEL CONSEJO

Fdo.: Marta Campomanes Camino

Evolución de bajas por sexo

Motivo	2020	2019	Diferencia	Δ %
Despido		**4**	**-4**	**-100,00**
Hombres		3	-3	-100,00
Mujeres		1	-1	-100,00
Resto	**381**	**317**	**64**	**20,19**
Hombres	361	299	62	20,74
Mujeres	20	18	2	11,11
TOTAL	**381**	**321**	**60**	**18,69**

Bajas por sexo y Grupos Profesionales

	Técnicos y Administrativos	Personal Auxiliar	Servicios de Transporte				Servicios de Movilidad	Servicios Directos al Ayto.	Personal en Formación (1)	TOTAL EMPRESA
			Operaciones	Mat. Móvil y Mantenimiento	SACE	Total				
Despido										
Hombres										
Mujeres										
Resto	**11**	**11**	**242**	**60**	**5**	**307**	**43**	**6**	**3**	**381**
Hombres	7	11	232	56	5	293	42	5	3	361
Mujeres	4		10	4		14	1	1		20
TOTAL	**11**	**11**	**242**	**60**	**5**	**307**	**43**	**6**	**3**	**381**

(1) Personal que está realizando el periodo de Prácticas.

Altas y Bajas por sexo y edad

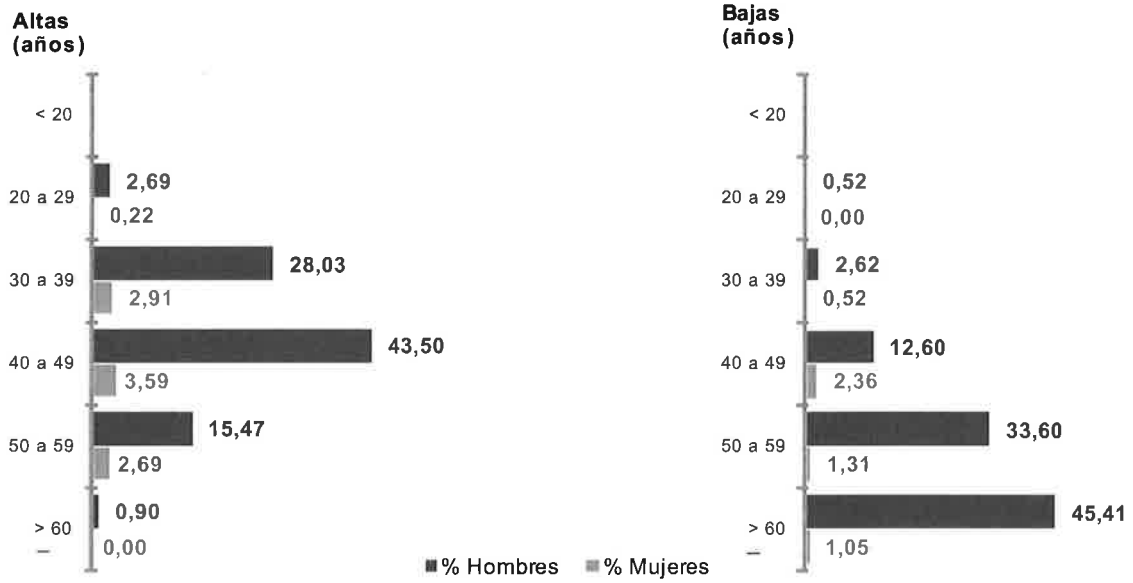

LA SECRETARIA DEL CONSEJO

Fdo.: Marta Campomanes Camino

3 · 1 · 4 Remuneraciones medias

Remuneraciones medias de Consejeros y Directivos

Retribución Media Ponderada (1)	2020		2019	
	Hombres	Mujeres	Hombres	Mujeres
Consejo de Administración				
Alta Dirección, Director Gerente	99.618,32		89.671,98	
Equipo de Dirección con Contrato Laboral	89.092,37	88.769,35	95.328,54	71.397,40

(1) El cálculo se ha realizado con la media ponderada con el tiempo efectivo de trabajo en cada ejercicio

Para el cálculo, se ha incluido la totalidad del importe de Gastos de Personal (Sueldos y Salarios y asimilados) según epígrafe de la Cuenta de Resultados dividido entre el número de empleados (por sexo, rango de edad y grupo profesional) de la plantilla total activa a 31 de diciembre de 2020 (no tratándose, por tanto, de plantilla efectiva).

Hay que tener en cuenta, para el análisis de los resultados obtenidos, que se incluyen todos los conceptos salariales abonados por EMT en el ejercicio (tanto fijos como variables), algunos de ellos asignables a las condiciones personales de cada empleado (como la antigüedad, distintas jornadas laborales por prejubilaciones, incapacidades...) o a las condiciones laborales de cada puesto (nocturnidad, sábados, uniformidad, libres abonados...). Todo ello, hace que el análisis de variaciones por sexo y rango de edad no se pueda considerar comparativo. Cabe destacar que el salario base abonado, se encuentra fijado por categoría profesional en el Convenio Colectivo 2018-2020, siendo el mismo para ambos sexos".

Remuneraciones medias por sexo y Grupos Profesionales

Remuneración Media	2020		2019	
	Hombres	Mujeres	Hombres	Mujeres
Técnicos y Administrativos	45.669	41.367	44.145	40.871
Personal Auxiliar	28.322	24.494	29.986	28.274
Operaciones	37.810	34.189	37.359	33.204
Mat. Móvil y Mantenimiento	32.368	28.679	32.098	29.697
SACE	24.524	35.541	22.865	34.390
Servicios de Movilidad	29.731	30.302	28.449	29.293
Servicios Directos al Ayto.	32.881	26.338	32.649	22.859
Personal en Formación (1)	779	779		

(1) Personal que está realizando el periodo de Prácticas.

LA SECRETARIA DEL CONSEJO

Fdo.: Marta Campomanes Camino

EMT MADRID

Remuneraciones medias por sexo y grupo de edad

Remuneraciones medias	2020		2019	
	Hombres	Mujeres	Hombres	Mujeres
< 20 años				
de 20 a 29 años	34.662	39.678	32.090	22.447
de 30 a 39 años	36.084	33.376	34.622	32.747
de 40 a 49 años	37.668	34.763	37.313	33.532
de 50 a 59 años	38.612	35.518	38.673	36.066
≥ 60	26.432	31.257	25.824	32.187

3 · 1 · 5 Empleados con discapacidad

Plantilla Media Acumulada de empleados con IPT, CFD y discapacidad, por sexo y Grupos Profesionales

Grupos Profesionales	2020			2019		
	Hombres	Mujeres	Total	Hombres	Mujeres	Total
Técnicos y Administrativos	**18**	**7**	**25**	**17**	**7**	**24**
Personal Auxiliar	**57**	**5**	**62**	**49**	**2**	**51**
Operaciones	92	4	96	79	1	80
Material Móvil y Mantenimiento	120	6	126	141	12	153
SACE	40		40	43		43
Servicios de Transporte	**252**	**10**	**262**	**263**	**13**	**276**
Servicios de Movilidad	**128**	**6**	**134**	**133**	**6**	**139**
Servicios Directos al Ayuntamiento	**21**	**2**	**23**	**20**	**1**	**21**
Personal en Formación (1)						
TOTAL	**476**	**30**	**506**	**482**	**29**	**511**

(1) Personal que está realizando el periodo de Prácticas.

3 · 1 · 6 Gestión Incapacidad Permanente Total (IPT)

La Empresa, de conformidad con el punto 8.12 del Convenio Colectivo, se compromete a reubicar a aquellos empleados a los que se les reconoce una IPT. De los 87 trabajadores con una IPT reconocida en 2020, 38 han optado por reingresar y han sido reubicados en los puestos adaptados a sus condiciones físicas en función de la demanda de personal de los distintos departamentos de la Empresa.

La mayor parte del personal se ha reubicado en la Oficina de Atención al Cliente y en el Servicio de Atención Móvil, departamentos cuya misión es la atención al usuario, junto con el Departamento de Conserjería, dependiente de Secretaría General. El desglose de los reingresos por departamento es el siguiente:

EMT MADRID

LA SECRETARIA DEL CONSEJO

Fdo.: Marta Campomanes Camino

Empleados en situación de IPT reubicados durante 2020

Departamento	Número empleados	%
Asociación Cutural de Empleados	1	2,63
Avituallamiento y limpieza	5	13,16
Oficina de Atención al Cliente (OAC)	9	23,69
Centros de Operaciones. Personal Auxiliar	1	2,63
Servicios Directos al Ayuntamiento	1	2,63
Secretaría General/Conserjería	6	15,79
Seguridad	5	13,16
Servicio de Atención Móvil (SAM)	6	15,79
Servicios de Movilidad	1	2,63
Régimen Jurídico y Servicios Generales	1	2,63
Coordinación de Gerencia	2	5,26
TOTAL	**38**	**100,00**

3 · 1 · 7 Gestión Capacidad Física Disminuida (CFD)

Asimismo, por acuerdo con la Representación Laboral, la Empresa contempla la reubicación de aquellos trabajadores que padecen alguna limitación transitoria para la realización de su profesión habitual, previa valoración del Área de Prevención de Riesgos Laborales (PRL) y Salud Laboral.

El número de empleados que han pasado a CFD, durante este año 2020, asciende a 30, de los cuales 4 han vuelto a su puesto original al considerar el Área de PRL y Salud Laboral que han recuperado las capacidades para desempeñar su trabajo habitual.

Empleados en situación de CFD reubicados durante 2020

Departamento	Número empleados	%
Aparcamientos	3	10,00
Servicios Directos al Ayuntamiento	1	3,33
Oficina de Atención al Cliente (OAC)	1	3,33
Centros de Operaciones. Personal Auxiliar	8	26,67
Avituallamiento y limpieza	6	20,00
Secretaría General/Conserjería	3	10,00
Seguridad	3	10,00
Servicio de Atención Móvil (SAM)	2	6,67
Publicidad	1	3,33
Régimen Jurídico y Servicios Generales	1	3,33
Almacén/Laboratorio	1	3,33
TOTAL	**30**	**100,00**

LA SECRETARIA DEL CONSEJO

Fdo.: Marta Campomanes Camino

3 · 1 · 8 Gestión de puestos adaptados

Aquellos trabajadores que requieren una adaptación de su puesto de trabajo, son valorados por el Servicio de Prevención de Riesgos Laborales, con objeto de comunicar a los responsables de las correspondientes unidades funcionales las necesarias adaptaciones en los puestos de trabajo afectados.

3 · 2 TIEMPO DE TRABAJO

3 · 2 · 1 Medidas de Conciliación

Las medidas que se llevan a cabo en EMT para facilitar la conciliación de la vida laboral y familiar están enmarcadas en el seno del Plan de Igualdad y en los acuerdos que emanan de la Subcomisión de Igualdad creada para tratar todo lo relacionado tanto con conciliación como con temas de género.

Las medidas que actualmente se aplican en la Empresa, así como los compromisos adquiridos en relación con temas de género e igualdad son los siguientes:

- Se han tramitado hasta 149 movimientos de guarda legal por cuidado de hijos o, en algún caso, de otro familiar, conforme a la ley y al actual Convenio Colectivo. Estos movimientos incluyen tanto en la reducción de jornada como en el retorno a la jornada habitual y han tenido como destinatarios 110 hombres y 39 mujeres.

- Se aplica un tratamiento preferente, en aspectos de la relación laboral ya normalizados, a aquellos trabajadores con hijos discapacitados a su cargo. En total, se ha beneficiado de esta medida 1 empleado, con 2 permisos.

- Han sido tramitados y concedidos 123 procesos de permiso sin retribuir superior a cinco días, 86 de ellos correspondientes a conductores de autobús y el resto, 37, distribuidos entre diversas categorías. De todos los solicitados, 13 son de mujeres y 110 de hombres, lo que ha supuesto 3.035 días con baja de los afectados en la Seguridad Social.

- Otro de los aspectos que se regulan de forma especial relacionado con temas de género e igualdad, es el tratamiento especial que se establece para aquellas empleadas, conductoras de autobús en línea, que se encuentren en situación de embarazo. A partir del tercer mes de gestación, dado que su profesión se considera de riesgo para el embarazo, cesan en su trabajo hasta la fecha del parto (percibiendo el 100% de su salario), momento en el que comienzan a disfrutar de los permisos de maternidad que la legislación les reconoce.

- Desde la fecha de embarazo hasta el tercer mes de gestación, y dado que las conductoras de autobús se encuentran sometidas a condiciones de su puesto de trabajo que pudieran influir negativamente, tanto en su salud como en la del feto, pueden pasar, previa solicitud, a desempeñar puestos de trabajo compatibles con su estado, conservando las retribuciones de su puesto de origen.

- Asimismo, mejorando la legislación vigente en cuanto a permisos retribuidos por contingencias familiares, se considera como ausencia remunerada el acompañamiento de familiares a determinadas pruebas diagnósticas que precisen reposo.

LA SECRETARIA DEL CONSEJO

Fdo.: Marta Campomanes Camino

- En cuanto a normas convencionales en pro de la conciliación de la vida laboral y familiar, el Convenio Colectivo actualmente contempla el reconocimiento como permiso retribuido la asistencia a consulta médica acompañando a hijos menores de seis años.

- También en el presente Convenio 2018-2020, se ha incluido una mejora en los permisos retribuidos para atención de contingencias relacionadas con la conciliación de la vida laboral y familiar, entre los que se pueden destacar:

  - Permiso de lactancia: 15 días laborables.

  - Dos días al año para realización de inseminación asistida.

  - Tres días por año para acompañamiento familiares a tratamientos tales como quimioterapias, radioterapias, paliativos....

  - 1 día al año para acompañar a cónyuges y a familiares de primer grado a pruebas diagnósticas que requieran sedación.

  - Facilitación de cambios de turno o de libre que sean precisos para el acompañamiento de padres, cónyuge o hijos del trabajador.

  - Tratamiento personalizado, por parte de la Comisión de Igualdad, de aquellos casos de violencia de género sufridos por trabajadoras, con el fin de adecuar su problemática con su vida laboral.

3 · 2 · 2 Medidas de desconexión laboral

La mayoría de los empleados trabajan a turnos por lo que hasta el momento no se ha identificado la necesidad de establecer medidas de desconexión laboral. No obstante, la Empresa, a través del Servicio de Prevención de Riesgos Laborales, gestiona y asume los costes derivados de asistencia psicológica a los trabajadores que hayan sufrido algún incidente en el desempeño de sus funciones (agresiones, atropellos, acoso...).

3 · 2 · 3 Corresponsabilidad

- Gestión de solicitudes de reducción de jornada por atención de hijos menores de 12 años, cuidado de familiares, cuidado de menor con enfermedad grave o por cuidado de persona con discapacidad.

  Se efectúa un control y gestión de la concreción horaria y cambios de departamento, para tratar de conseguir un reparto homogéneo entre todos los centros y franjas horarias.

  El derecho a la reducción de jornada por cuidado de hijos, reconocido en el Estatuto de los Trabajadores, es una opción a la que cada vez se acogen más trabajadores y la Empresa está obligada a facilitarles, siempre intentando adecuar las necesidades de los empleados a las peculiaridades del servicio público que se presta.

LA SECRETARIA DEL CONSEJO

Fdo.: Marta Campomanes Camino

- Gestión de permisos de paternidad.

  La gestión de este tipo de licencia trata de adecuar las peticiones de disfrute de permiso paternal cursadas por los trabajadores con las necesidades operativas de las distintas unidades funcionales.

  A partir del 1 de abril de 2019, entra en vigor el Real Decreto-ley 6/2019, de 1 de marzo, y con él la nueva regulación normativa para el disfrute de los permisos paternales, con la que el periodo de disfrute se amplía hasta llegar en 2020 a doce semanas.

  Dicha regulación dispone que, en este año, las cuatro primeras semanas sean de obligado disfrute a continuación del nacimiento del hijo y que las restantes ocho se disfruten dentro del periodo de un año desde el nacimiento del hijo, circunstancia que ha conllevado llegar a un acuerdo entre trabajador y Empresa, con objeto de adecuar los intereses de ambos.

  Durante 2020, los empleados que han comenzado a disfrutar de las doce semanas de permiso paternal han sido un total de 137.

3 · 2 · 4 Absentismo laboral

Seguimiento médico de la incapacidad temporal por enfermedad

Es objetivo principal del Servicio de Prevención de Riesgos Laborales la disminución del absentismo mediante el seguimiento médico de los casos registrados de enfermedad o accidente no laboral que han causado Incapacidad Temporal, verificando el diagnóstico, la evolución clínica, duración previsible, pronóstico..., de todos los casos subsidiarios de baja médica por enfermedad común. El total de actuaciones en 2020 ha sido de 15.269 (9.235 en 2019). El incremento de intervenciones se ha producido por la incidencia de la pandemia de la COVID-19 en los trabajadores, con los que se ha mantenido contacto permanentemente haciendo especial incidencia en las personas hospitalizadas y de pronóstico más grave.

A estas personas, se les presta consejo médico en relación con su diagnóstico, pronóstico y probabilidades terapéuticas e incluso se les proporciona un cambio de puesto de trabajo de forma temporal, encaminado, en algunos casos, a facilitar la mejoría de su proceso, y en otros, en lista de espera para pruebas diagnósticas, rehabilitación o intervenciones quirúrgicas, para compatibilizar su situación médica con una actividad laboral (en ocasiones proporcionando la realización de dichas pruebas, tratamientos de rehabilitación...). En aquellos casos en que, por edad o patología habitual, presentan fundadas condiciones para solicitar una Invalidez Permanente, se ha asesorado al trabajador en la tramitación sobre las gestiones a llevar a cabo para su presentación en el INSS. También se ha contactado con las diversas Inspecciones Médicas de área para la activación de pruebas diagnósticas, de intervenciones quirúrgicas.

A continuación, se presentan los datos relacionados con el Absentismo Laboral por las diferentes causas, en el que se computan las horas perdidas por enfermedad, accidente (en puesto de trabajo o "in itinere", maternidad, permisos retribuidos, permisos sin retribuir, suspensión de empleo y sueldo, huelga, ausencias injustificadas y asistencias a juicios. Por otra parte, hay que señalar que la Empresa no tiene Enfermedades Profesionales declaradas.

LA SECRETARIA DEL CONSEJO

Fdo.: Marta Campomanes Camino

Accidentalidad, Enfermedad y Absentismo Laboral

	2020			2019			Δ %
	Hombres	Mujeres	Total	Hombres	Mujeres	Total	Total
Plantilla							
Plantilla media diaria	9.139	649	9.788	9.013	624	9.637	1,57
Actividad							
Horas trabajadas en jornada ordinaria	12.370.351	849.432	13.219.783	12.613.649	841.641	13.455.290	-1,75
Enfermedad y Maternidad							
Número de bajas	6.284	499	6.783	4.160	426	4.586	47,91
Número días laborales perdidos	208.470	21.353	229.823	144.413	17.155	161.568	42,25
Duración media de la baja (1)	30,20	37,33	30,75	30,82	35,08	31,23	-1,54
Accidente							
Número de accidentes (2):							
- con baja puesto trabajo	280	27	307	420	38	458	-32,97
- con baja "in itinere"	83	8	91	116	21	137	-33,58
Número días laborales perdidos							
- por accidente puesto trabajo	9.878	1.411	11.289	10.361	806	11.167	1,09
- por accidente "in itinere"	3.986	215	4.201	3.758	754	4.512	-6,89
Duración media de la baja (1)							
- por accidente puesto trabajo	29,40	44,09	30,68	23,18	20,15	22,93	33,80
- por accidente "in itinere"	41,52	19,55	39,26	30,55	35,90	31,33	25,31
Incapacidades por accidente							
Muertes por accidente							
Absentismo							
Enfermedad, Maternidad y Accidente							
- horas de absentismo	1.662.425	168.766	1.831.191	1.185.334	137.424	1.322.758	38,44
- % absentismo	11,80	16,51	12,12	8,49	13,85	8,84	37,10
Otras causas							
- horas de absentismo	85.566	5.817	91.383	197.767	14.761	212.528	-57,00
- % absentismo	0,61	0,57	0,61	1,42	1,49	1,42	-57,04
Total							
- horas de absentismo	1.747.991	174.583	1.922.574	1.383.101	152.185	1.535.286	25,23
- % absentismo	12,41	17,08	12,73	9,90	15,34	10,26	24,07

(1) Días laborales

(2) Se registran el número de bajas ocurridas durante el año y, como en años precedentes, los accidentes con baja ocurridos durante el año 2020, que fueron 289 en el trabajo y 87 "in itinere", más aquellas bajas médicas por recaídas debidas a un accidente registrado anteriormente, 18 y 4 respectivamente.

LA SECRETARIA DEL CONSEJO

Fdo.: Marta Campomanes Camino

3 · 2 · 5 Salud y Seguridad

La accidentalidad laboral con baja oficial (accidentes de trabajo con baja más recaídas) ha experimentado un ligero descenso del 32,97%, en relación con el ejercicio anterior 307 (458 en 2019). Los accidentes ocurridos en el lugar de trabajo (289), han disminuido el 32,79% sobre los ocurridos en 2019 (430), accidentes a los que, estadísticamente, se deben añadir 18 casos de bajas administrativas por recaída de accidentes anteriores, por lo que suman un total de 307. Atendiendo a su pronóstico, la totalidad de los accidentes ocurridos en el lugar de trabajo se consideran leves.

Se han continuado emitiendo los partes de accidentes a través de una conexión segura con el Ministerio de Trabajo y Economía Social para la declaración de los accidentes de trabajo, con o sin baja, altas, accidentes graves o fallecimientos ya que, a partir de 2004, se establece el Sistema Delt@ de declaración electrónica de documentos, modificada en el marco de actuación de la Unión Europea, y regulada a partir del 1 de enero de 2003 por la Orden TAS/2926, de 19 de noviembre de 2002, por la que se debían utilizar nuevas codificaciones en lo referido al tipo de trabajo, actividad física específica, desviación y forma de contacto del agente material causante del accidente.

En cuanto a los accidentes laborales, y teniendo en cuenta el origen del accidente, se han producido 163 (200 en 2019) accidentes con baja en el lugar de trabajo ocasionados por movimiento del cuerpo con esfuerzo físico, 35 (50 en 2019) por caída de personas, 38 (54 en 2019) por pérdida de control de máquinas o vehículos y 9 (17 en 2019) por sorpresa, miedo, violencia, agresión..., en línea con la tendencia de ascenso que presenta el total de accidentes.

Como viene siendo habitual, el mayor número de accidentes con baja ha tenido lugar en la segunda hora y primera hora (27,45% y 21,90%, respectivamente). En cuanto al día de la semana, el lunes (23,87%), el miércoles (18,34%), el martes (15,33%) y el viernes (13,82%) han sido los días en los que se registran los mayores porcentajes de accidentes laborales.

Siguiendo los criterios estadísticos del Ministerio de Trabajo y Economía Social, según los cuales al calcular los índices generales de accidentalidad, no se contabilizan las bajas causadas por recaída de accidentes ocurridos con anterioridad ni, por tanto, los días de ausencia derivados de los mismos, se presentan los índices relativos a los años 2019 y 2020.

Índices de Accidentalidad

	2020			2019		
	Hombres	Mujeres	Total	Hombres	Mujeres	Total
Índice de Incidencia	30,64	41,60	31,36	46,60	60,90	47,53
Índice de Frecuencia	22,63	31,79	23,22	33,30	45,15	34,04
Índice de Gravedad	0,80	1,66	0,85	0,82	0,96	0,83

El personal facultativo ha realizado el estudio y valoración de todos los accidentes laborales, con y sin baja, evaluando las causas, diagnóstico y tratamiento de las lesiones producidas, así como el tipo de trabajo, desviación, forma de contacto con el agente material causante de la lesión, áreas de trabajo y categorías profesionales en relación con los riesgos derivados del puesto de trabajo. Todos estos datos, extraídos de los informes de los accidentes de trabajo, han sido expuestos y estudiados detalladamente en las reuniones mensuales de los Subcomités de Accidentes y en las trimestrales del Comité de

LA SECRETARIA DEL CONSEJO

Fdo.: Marta Campomanes Camino

Seguridad y Salud, previa información detallada presentada por el Servicio de Prevención de Riesgos Laborales y análisis de la investigación de accidentes realizada por el jefe responsable y revisada por el técnico de prevención.

- **Medicina asistencial**

El objetivo primordial en este apartado, y debido a que la Empresa es colaboradora con el INSS en la gestión derivada de contingencias de accidente de trabajo y enfermedad profesional, asumiendo las prestaciones económicas y sanitarias correspondientes a la citada incapacidad temporal, es la asistencia a los trabajadores accidentados durante la jornada laboral o en su desplazamiento al trabajo "In itinere", por parte del equipo traumatológico del Servicio de Prevención de Riesgos Laborales, para establecer el diagnóstico y tratamiento médico, quirúrgico y rehabilitador adecuado en cada situación y controlar su evolución posterior. Todo el personal sanitario participa en la prestación de primeros auxilios a accidentados, así como a los trabajadores que demandan consulta médica por presentar síntomas de enfermedad sobrevenidos durante su jornada laboral o por solicitar consejo o atención facultativa debido a otras causas. En 2020, por su especial idiosincrasia, la atención de los trabajadores ha sido en gran medida telefónica, siempre que se pudiera resolver de este modo, intentando realizar solo las visitas presenciales estrictamente imprescindibles. En todas las intervenciones quirúrgicas dentro del estudio preoperatorio se ha incluido la prueba de la PCR, para evitar riesgos de contagios.

Medicina asistencial

	2020	2019
Curas	736	1.160
Operaciones	27	32
Rehabilitación y otros tratamientos	1.339	3.260
Asistencia por Enfermedad	140	182

- **Medicina preventiva y vigilancia de la salud**

En cumplimiento de la legislación vigente en materia de vigilancia de la salud, prosiguen los programas de reconocimientos médicos periódicos, adaptados a cada actividad, renovados anualmente conforme a las variaciones normativas y de legislación, en los que se incluye la historia clínico-laboral y se relacionan los factores de riesgo a los que está expuesto el trabajador con los efectos que pudieran provocar sobre su salud. Además, se han seguido aplicando los protocolos de reconocimiento específico en relación con la manipulación de cargas, pantallas de visualización de datos, ruido, movimientos repetitivos, posturas forzadas, neuropatías por presión..., publicados por el Ministerio de Sanidad, Consumo y Bienestar Social, además de la aplicación de un protocolo especial para conductores de autobús y conductores de la grúa municipal, establecidos y adaptados por los técnicos de prevención de esta División, teniendo en cuenta los riesgos evaluados en esos puestos de trabajo.

En 2020, debido a la pandemia de la COVID-19, y teniendo en cuenta la limitación de aforo y las distancias de seguridad, se han interrumpido los reconocimientos médicos periódicos. Por necesidades empresariales, ha continuado la realización de los reconocimientos de nuevo ingreso a conductores y los de cambio de categoría y/o adaptación del puesto de trabajo.

LA SECRETARIA DEL CONSEJO

Fdo.: Marta Campomanes Camino

No obstante, ha continuado el seguimiento y aplicación de los programas de prevención de riesgos, tanto médicos como laborales, gracias a la elaboración de estadísticas con criterios epidemiológicos, con las que posteriormente se ha colaborado con el Sistema Nacional de Salud a través de los servicios de atención primaria y de asistencia sanitaria especializada.

Medicina preventiva

	2020	2019
Reconocimientos	6.342	7.850
Determinaciones Analíticas	234.654	290.450
Vacunaciones	2.362	1.097
Otras Exploraciones	5.164	12.365

Dentro del apartado de reconocimientos médicos se incluye, además de los exámenes de salud, una nueva denominación de los reconocimientos en la vigilancia de la salud, los periódicos ordinarios de carácter voluntario según la legislación vigente, los reconocimientos obligatorios de ingreso, reingreso, reconocimientos psicotécnicos, por cambios de categoría o puesto de trabajo, reincorporación al trabajo tras larga enfermedad, vigilancia de la salud aplicando protocolos específicos a determinados riesgos como por ejemplo riesgo por exposición a fibras de amianto y otros reconocimientos médicos que no pueden tipificarse dentro de los apartados anteriores. En 2019, se inicia la revisión de los reconocimientos específicos del protocolo del amianto realizado en el año 2017, que tuvieron que interrumpirse debido al comienzo de declaración de pandemia en el mes de marzo de 2020.

Se han interrumpido todas las campañas asociadas a los exámenes de salud como la de detección precoz de patología prostática, a través de la determinación de niveles de antígeno prostático específico (PSA) en suero, considerando la edad de riesgo a los varones mayores de 45 años y recomendando una revisión anual por el urólogo a todos los que superen los 50 años mediante ecografía y flujometría, la de prevención de la obesidad, mediante la determinación de pruebas tiroideas, TSH y T4 libre y el diagnóstico precoz de la anemia, mediante la determinación de ferritina, completándola, desde el año 2007, con la determinación de hierro en suero (sideremia), la de detección precoz de procesos renales mediante la determinación de la creatinina en suero, como determinación complementaria a la urea que se utiliza para la valoración posterior del proceso renal y la determinación de LDL en suero para implementar el estudio lipídico, debido a la interrupción de los exámenes de salud a consecuencia de la pandemia.

La asistencia a reconocimiento médico periódico voluntario ha experimentado un ligero descenso en relación al año anterior (43,76% de los citados en 2020 y 51,57% de los citados en 2019).

La campaña de vacunación antigripal, de carácter voluntario, continúa su aplicación al ser una enfermedad de alta incidencia en el medio laboral. Este año 2020, ha aumentado considerablemente el número de vacunaciones 2.362, con respecto al anterior (1.097). Este incremento ha sido debido a la influencia de la pandemia de la COVID-19, que ha fomentado su incidencia entre la población general. La campaña de vacunación antitetánica ha completado la profilaxis iniciada en años anteriores, cumpliendo los requisitos indicados por la Consejería de Sanidad de la CAM.

LA SECRETARIA DEL CONSEJO

Fdo.: Marta Campomanes Camino

A continuación, se desglosan las medidas preventivas frente a la pandemia de la COVID-19 que se han llevado a cabo tanto para clientes como para empleados:

- Medidas preventivas para clientes:

  - Adaptación del Servicio. EMT ha adaptado la oferta de servicio en la red de autobuses en consonancia al descenso de la demanda garantizando, en todo momento, la prestación del servicio para aquellos ciudadanos que lo necesitan. EMT ha minimizado las actuaciones prestadas por el Servicio de Grúa. Asimismo, ha suspendido el servicio de BiciMAD (del 16 de marzo al 22 de abril) y Teleférico (del 14 de marzo al 22 de junio).

  - Reducción del aforo máximo permitido en autobuses. EMT ha establecido distintas limitaciones de aforo máximo en sus autobuses para garantizar la distancia de seguridad. Toda la flota lleva un vinilo, al lado de la puerta de entrada, que informa a los viajeros del número máximo de personas que puede transportar dicho autobús.

  - Sólo autobuses con mampara. EMT solamente está utilizando autobuses con mampara de conductor, en base al protocolo de seguridad de EMT

  - Desinfección de la flota. EMT mantiene un plan de desinfección profunda de la flota que se realiza mediante la técnica de nebulización con un desinfectante de amplio espectro.

  - Distribución de mascarillas entre los usarios.

  - Supresión temporal del pago en efectivo. EMT, en consonancia con las instrucciones del CRTM, ha sido la primera empresa en prohibir el pago en efectivo del Billete Sencillo a bordo de sus autobuses para minimizar los riesgos de contagio entre usuarios y trabajadores.

  - Línea para trasladar personal sanitario a IFEMA. EMT ha puesto en marcha el Servicio Especial Atocha–Hospital IFEMA, un autobús gratuito para el traslado de sanitarios y voluntarios al hospital de campaña del recinto ferial.

  - Conductores voluntarios para llevar autobuses a varios hospitales. EMT ha puesto en funcionamiento varios Servicios Especiales para el traslado de sanitarios desde hospitales a hoteles gracias a un grupo de unos 30 conductores voluntarios, que han prestado su ayuda fuera de su horario laboral y a iniciativa propia.

  - Cesión de autobuses la UME para traslado de pacientes. EMT ha prestado 4 autobuses a la Unidad de Emergencia Militar (UME) y 1 a SAMUR para ayudar con el traslado de pacientes desde hospitales y centros autorizados.

- Medidas preventivas para empleados:

  - Creación de un Protocolo AntiCoronavirus. EMT ha establecido un protocolo específico para actuar ante un posible caso de infección por COVID-19 en trabajadores de la plantilla. EMT ha adoptado medidas específicas de seguridad y prevención en departamentos críticos de la Empresa (Servicio Médico, SAE, SAM, Centros de Operaciones, Intervenciones, CAU…). Además, EMT ha habilitado una línea telefónica directa con su Servicio de Prevención y Salud Laboral, para cualquier duda y consulta de los empleados.

LA SECRETARIA DEL CONSEJO

Fdo.: Marta Camporanes Camino

- Retirada del servicio de mayores de 60 años. EMT ha decidido exonerar del servicio a los trabajadores mayores de 60 años que tengan cumplida esta edad a 30 de abril de 2020. Esta decisión se adopta para proteger a la población más vulnerable frente a la enfermedad del coronavirus. La medida se extiende a 617 trabajadores de los 9.858 empleados que hay en la plantilla del organismo público. Este documento alcanza a todos los empleados, en especial a los grupos profesionales de mayor contacto con el público, los conductores, y se aplica en todas las dependencias, instalaciones y vehículos de la EMT.

- Seguridad en el Centro de Control. Respecto a la situación en el Centro de Control, en el que habitualmente trabajan más de 40 personas, se ha ido reduciendo su equipo hasta los 12 trabajadores, garantizándose en todo momento la separación entre puestos y las limpiezas de desinfección de las instalaciones.

- Realización de pruebas PCR y de anticuerpos a todos los empleados. EMT como parte del plan del Ayuntamiento de Madrid para que todos los empleados municipales y de organismos y empresas municipales puedan conocer mediante test PCR el grado de afectación del covid-19 y con el objetivo de evitar la propagación de la enfermedad y "proteger aún más a los trabajadores de un servicio público esencial", ha enviado un cupo diario de trabajadores a la realización de dicha prueba en las instalaciones de la Policía Municipal en la Casa de Campo. Posteriormente, en el mes de julio, y durante 15 días, se ha habilitado en el Centro de Operaciones de Sanchinarro un dispositivo para la realización de pruebas PCR a empleados, tanto de EMT como del Ayuntamiento de Madrid, coordinado con Madrid Salud y ejecutado por personal del Área de Prevención de Riesgos de EMT, hasta alcanzar a toda la plantilla.

- Teletrabajo. Con objeto de reducir al máximo los contagios por coronavirus y siguiendo las recomendaciones de la Consejería de Sanidad, y ante la excepcionalidad de esta situación, EMT ha elaborado un procedimiento de trabajo en remoto, para poner a disposición de los empleados, la posibilidad de que cuando los trabajos ordinarios así lo permitan, pueda llevarse a cabo dichos trabajos desde el domicilio del empleado.

- Reducción de turnos partidos. EMT ha eliminado, en la medida de lo posible, los turnos partidos para conductores de autobús.

3 · 3 RELACIONES LABORALES

El ejercicio 2020, en el ámbito de las Relaciones Laborales, ha estado marcado en su mayor parte por la pandemia de la COVID-19 y su incidencia tanto en la plantilla como en el servicio prestado por EMT. Por otra parte, las actuaciones más significativas, en el ámbito de las Relaciones Laborales, han sido las siguientes:

- Elaboración de un protocolo de actuación para la aplicación del artículo 34.8 del Estatuto de los Trabajadores en relación a la adaptación de la jornada de los trabajadores por razones de conciliación familiar.

- Gestión, control e intermediación de la contratación de los Seguros Médicos para empleados, en coordinación con el Área de Administración de Personal.

LA SECRETARIA DEL CONSEJO

Fdo.: Marta Campomanes Camino

- Realización de la segunda y tercera Encuestas de Clima Laboral en EMT que, en la actualidad, está pendiente del informe final correspondiente a la 3ª y última Fase. La segunda Encuesta, correspondiente al año 2019, se realizó en junio-julio de 2020 (a la finalización del confinamiento por el Estado de Alarma), al haberse demorado su realización por las huelgas convocadas por el Comité de Empresa a finales del año 2019.

- Proceso de regularización de categorías profesionales y puestos de IPT y CFD en colaboración con el Área de Administración de Personal, de acuerdo con lo previsto en el punto 8.12 del Convenio Colectivo 2008-2011 y siguientes.

- Negociación y firma de un Protocolo de Desescalada, en colaboración con el Comité de Empresa, Delegados de Prevención y el resto de Direcciones de EMT, en el que se establecen las normas generales y particulares para la realización del trabajo presencial en las máximas condiciones de seguridad y de minimización del riesgo frente a la pandemia de la COVID-19.

- Negociación y firma de un acuerdo sobre Permisos Retribuidos coincidentes con libres con la Representación Legal de los Trabajadores (RLT) y adaptación del mismo al punto 5 del Convenio Colectivo en vigor, de acuerdo con la Sentencia del Tribunal de Justicia de la Unión Europea (TJUE) y su trasposición a la doctrina jurisprudencial española.

- Negociación y firma de un acuerdo con la Comisión de Coordinación sobre traslado a otras dependencias de la Empresa de trabajadores excedentes, en situación de IPT y CFD, de aparcamientos.

- Elaboración del proyecto de Convenio Colectivo en colaboración con las distintas Áreas de la Dirección de Recursos Humanos, denuncia del Convenio Colectivo 2018-2020 ante la Dirección General de Trabajo de la Comunidad de Madrid y simultanea comunicación al Comité de Empresa, procediéndose a la constitución de la Comisión Negociadora del mismo el 3 de diciembre de 2020, presentándose el 15 de enero de 2021 la propuesta de negociación del nuevo Convenio Colectivo de EMT para los próximos años.

- Inicio del proceso de actualización del Plan de Igualdad de la Empresa con la finalidad de adaptar el Plan de Igualdad de EMT, del año 2012, al contenido y requerimientos exigidos por el Real Decreto 901/2020, de 13 de octubre, así como elaborar un registro salarial de acuerdo al contenido del Real Decreto 902/2020, de 13 de octubre.

- Inicio de la negociación de un protocolo de Conductas inadecuadas y presunto acoso laboral con el Comité de Seguridad y Salud, con objeto de evitar la judicialización de los presuntos casos de acoso laboral o comportamientos inadecuados dentro de la Empresa, articulando un procedimiento de resolución interno de controversias a través de una comisión de resolución creada ad hoc.

- Desarrollo, seguimiento y organización, junto con los Centros de Operaciones, del Referéndum convocado en el Área de Talleres, con el objetivo de decidir si los turnos se regulan por antigüedad o por rotación. El Referéndum se celebró el 14 de octubre de 2020.

- Se ha llevado a cabo el estudio previsto en el punto 8.16 del Convenio Colectivo vigente, relativo a lavanderías destinadas a ropa de trabajo del personal en contacto con productos irritantes.

LA SECRETARIA DEL CONSEJO

Fdo.: Marta Campomanes Camino

- En materia de Salud, se ha iniciado el proceso de creación del Gabinete de Fisioterapia, previsto en el Convenio Colectivo 2018-2020, y la consecutiva contratación de dos facultativos de esta especialidad, destinado al tratamiento de los accidentes laborales de los trabajadores de la Empresa.

- Se han llevado a cabo un total de 81 reuniones con el Comité de Empresa y Delegados de Prevención, en el ámbito de las distintas Comisiones de Trabajo establecidas en EMT. Su desglose es el siguiente:

  - 38 reuniones de la Comisión de Coordinación.
  - 2 reuniones de la Comisión de Ayuda de Estudios.
  - 5 reuniones de la Comisión Paritaria de Seguimiento de Convenio.
  - 3 reuniones de la Comisión de Servicios de Movilidad.
  - 2 reuniones de la Comisión de Talleres.
  - 6 reuniones del Comité de Seguridad y Salud.
  - 1 reunión de la Mesa Negociadora del Convenio Colectivo 2021 (constitución de la Mesa).
  - 24 reuniones Informativas sobre la pandemia de la COVID-19.

Organización del diálogo social

La organización del diálogo social se sustenta en la creación y desarrollo de distintas Comisiones de Trabajo, en las que se resuelven, junto con la Representación Legal de los Trabajadores, cuestiones organizativas y de desarrollo del servicio en las distintas Áreas de la Empresa, siendo la Comisión de Coordinación la garante de los acuerdos que en ellas se alcancen, conforme se establece en el Punto 12.2 del Convenio Colectivo vigente de EMT.

La denominación y contenido de las distintas Comisiones de trabajo es: Comisión Paritaria (resolución de controversias sobre interpretación y aplicación del Convenio Colectivo vigente), Comisión de Coordinación (adopción de acuerdos que modifican o revisan el contenido del Convenio), Comisión Negociadora del Convenio (negociación colectiva sobre distintos aspectos de la relación laboral – retribuciones, vacaciones, jornada de trabajo, vacaciones, régimen disciplinario...), Comisión de Seguridad y Salud (órgano paritario y colegiado de participación, destinado a la consulta regular y periódica de las actuaciones de la Empresa en materia de prevención de riesgos), Comisión de Igualdad (desarrollo y realización de la evaluación, seguimiento y vigilancia de la aplicación del Plan de Igualdad de EMT).

Asimismo, se llevan a cabo otras comisiones de trabajo emanadas de la Comisión de Coordinación, en las que se tratan materias específicas de cada una de los colectivos y/o aspectos de la relación laboral que conforman EMT, tales como: Comisión de Movimiento, Comisión de Talleres, Comisión de SAM y SACE, Comisión de Administrativos, Comisión Mixta de Formación, Mesa Técnica de Cuadros, Comisión Mixta de Inspectores y Comisión de Vestuario. En todas ellas, la Representación de la Empresa y la de los Trabajadores debaten cuestiones y, en su caso, adoptan acuerdos sobre organización, condiciones de trabajo y desarrollo de las distintas Áreas y materias tratadas, que tienen afectación directa al colectivo de trabajadores correspondiente.

LA SECRETARIA DEL CONSEJO

Fdo.: Marta Campomanes Camino

Otras formas de información a los trabajadores son las que se llevan a cabo a través de la publicación de comunicados, tanto en soporte físico como a través del Portal del Empleado, sobre determinados aspectos de la relación laboral (convocatorias de promociones internas o plazas vacantes, aspectos concretos de la prestación del servicio, información sobre aplicación y desarrollo de beneficios sociales para los trabajadores, por ejemplo la Ayuda de Estudios).

Todos los empleados, excepto el Director Gerente, están cubiertos por Convenio Colectivo. El 99,68% por el Convenio Colectivo EMT 2018-2020, el 0,13%, procedente del Teleférico, por el Convenio Colectivo Lisure Parks, S.A. y el 0,19% de los trabajadores subrogados de las empresas que explotaban anteriormente los Aparcamientos de Plaza de España, Plaza Mayor, Olavide y Montalbán, por el Convenio Colectivo de Aparcamientos y Garajes de la Comunidad de Madrid 2007, 2008, 2009 y 2010.

3 · 4 FORMACIÓN

A través de la formación, EMT garantiza la consecución de los objetivos marcados en los sucesivos Planes Estratégicos de Empresa. Por lo tanto, las acciones formativas deben estar encaminadas a que la Empresa alcance la excelencia en el servicio (anticipando, escuchando y respondiendo a las necesidades de los usuarios ofreciendo un servicio seguro, efectivo y atento), la creación de valor (con la voluntad común a través del crecimiento, la ejecución efectiva, la mejora continua y la innovación) y el espíritu emprendedor (buscando una mejora proactiva y de superación de obstáculos).

EMT, por tanto, entiende la formación como la mejor herramienta para dotar a sus empleados de las competencias, conocimientos, habilidades y aptitudes necesarias para realizar su cometido dentro de la Organización, no sólo para optimizar la capacidad de respuesta demandada por la ciudad de Madrid, sino como elemento motivador de los empleados, factor básico en la construcción del mejor entorno laboral, en el que el trabajador debe sentirse integrado y partícipe de los objetivos de la Empresa.

3 · 4 · 1 Formación de ingreso

El número de aspirantes formados en 2020 ha sido de 358, distribuidos en 21 grupos con una suma total de 72.527 horas.

Estos cursos suponen un importante esfuerzo formativo, derivado de la continua actualización y diversificación de la flota, que conlleva la necesidad de seguir impartiendo un elevado número de horas de formación, teórica y práctica, con el objetivo de proporcionar los conocimientos y la práctica suficiente, tanto de la operativa diaria en cuanto a las gestiones necesarias se refiere, como de los aspectos relativos a la conducción de los distintos modelos de autobús de la flota.

De este modo, los nuevos conductores pueden llevar a cabo sus funciones, desde el primer momento, con los conocimientos y habilidades que se requieren, tanto en lo referente a la atención, información y trato a los clientes, como en la seguridad y confortabilidad en la conducción, características todas ellas que comportan la excelente profesionalidad de los conductores.

LA SECRETARIA DEL CONSEJO

Fdo.: Marta Campomanes Camino

Formación de nuevo ingreso

Tipo de curso	2020			2019		
	Número de Cursos	Asistentes	Horas de formación	Número de Cursos	Asistentes	Horas de formación
Conductor de autobús	21	358	72.527	28	504	45.962

3 · 4 · 2 Formación continua de Empresa

Este programa formativo tiene por objeto garantizar la adecuación del personal de EMT a las nuevas funcionalidades y a la constante y necesaria actualización profesional. Estas acciones formativas han supuesto 93.641 horas impartidas tanto por personal interno como, en menor medida, por empresas externas. Sobre la totalidad de las horas impartidas durante el ejercicio 2020, se ha recibido bonificación de la Fundación Estatal para la Formación en el Empleo (FUNDAE).

Evolución de la formación continua por sexo

Motivo	2020	2019	Diferencia	Δ %
Asistentes	**4.367**	**6.228**	**-1.861**	**-29,88**
Hombres	4.141	5.658	-1.517	-26,81
Mujeres	226	570	-344	-60,35
Horas	**93.641**	**110.865**	**-17.224**	**-15,54**
Hombres	88.392	103.685	-15.293	-14,75
Mujeres	5.249	7.181	-1.932	-26,90

Acciones de formación por Grupos Profesionales y sexo

	Técnicos y Administrativos	Personal Auxiliar	Servicios de Transporte				Servicios de Movilidad	Servicios Directos al Ayto.	Personal en Formación (1)	TOTAL EMPRESA
			Operaciones	Mat. Móvil y Mantenimiento	SACE	Total				
Asistentes	**56**	**2**	**3.325**	**824**		**4.149**	**160**			**4.367**
Hombres	40	2	3.131	814		3.945	154			4.141
Mujeres	16		194	10		204	6			226
Horas	**1.755**	**60**	**78.601**	**11.180**		**89.781**	**2.046**			**93.641**
Hombres	1.088	60	74.146	11.091		85.236	2.009			88.392
Mujeres	668		4.456	89		4.545	37			5.249

(1) Personal que está realizando el periodo de Prácticas.

A partir del 11 de septiembre de 2008, todos los conductores profesionales deben disponer, además del correspondiente permiso de conducción, del Certificado de Aptitud Profesional (CAP), expedido por el

LA SECRETARIA DEL CONSEJO

Fdo.: Marta Campomanes Camino

Ministerio de Fomento a través de las Comunidades Autónomas. Complementariamente, cada cinco años deben realizar un curso de formación continua de 35 horas de duración.

Cursos de formación continua CAP

	2020			2019		
	Número de Grupos	Asistentes	Horas	Número de Grupos	Asistentes	Horas
Conductores	72	1.091	38.185	53	951	33.285
Otras categorías	(1)	52	1.820	(1)	41	1.435
Total	**72**	**1.143**	**40.005**	**53**	**992**	**34.720**

(1) Integrados en los grupos de conductores

3 · 5 ACCESIBILIDAD UNIVERSAL

EMT tiene el compromiso de incorporar los conceptos de Accesibilidad Universal y Diseño para Todos de forma transversal en su política y en las acciones en el ámbito del material móvil, en los sistemas de información y comunicación, mediante la participación en Foros y Grupos de Trabajo, en la realización de convenios, alianzas y colaboraciones con organizaciones, en la formación y la sensibilización interna y externa y en la participación en proyectos sobre accesibilidad.

En esta línea, son destacables las siguientes acciones:

- Con respecto al material móvil, toda la flota dispone de los elementos necesarios para garantizar la accesibilidad universal, es decir, piso bajo, sistema de inclinación y rampa de acceso para personas en silla de ruedas, espacio reservado para Personas con Movilidad Reducida (PMR), trama continua de barras y asideros con contraste cromático, sistema braille, y avisador acústico y luminoso. Igualmente, posee otros que van más allá del estricto cumplimiento de la normativa, como es la ampliación del espacio o en algunos casos la doble plataforma central del autobús para compatibilizar el uso de cochecitos de niños y sillas de ruedas, la validadora en la plataforma central o las pantallas de información, entre otros. En este sentido, al cierre del año, el número de vehículos con estas características, es decir, plataforma central ampliada, doble o doble ampliada, es de 1.838 autobuses, lo que supone un 88,96% de la flota total.

- Asimismo, un 50,10% de la flota incorpora rampas manuales para evacuación de personas en silla de ruedas en caso de emergencia (1.035 de 2.066 autobuses). En 2020, se han sustituido rampas automáticas en 57 autobuses por rampas de doble accionamiento, automático y manual.

- En lo referente a infraestructuras, se ha mejorado la accesibilidad en 55 marquesinas.

- Se ha fomentado el diálogo con los grupos de interés y la contribución en grupos de trabajo mediante la participación mensual en la Comisión Técnica de Accesibilidad de Modos de Transportes del Consejo para la Promoción de la Accesibilidad y Supresión de Barreras de la Comunidad de Madrid y en el grupo de trabajo de información, comunicación y señalización de modos de transporte del Centro Estatal de Autonomía Personal y Ayudas Técnicas (CEAPAT).

LA SE ... CONS
Fdo.: Marta Campomanes Camino

- Participación en el Foro de Contratación Socialmente Responsable, cuyos objetivos son impulsar la inclusión de cláusulas de contenido social en la contratación pública que favorezcan la inclusión laboral de las personas con discapacidad y de las personas en riesgo de exclusión, así como la difusión de buenas prácticas de contratación pública social, entre otros.

- Coordinación de los entrenamientos de personas con dificultades de comprensión y con discapacidad intelectual/cognitiva para uso autónomo y seguro del autobús (proyecto "Creemos en tu Autonomía") realizados por el Servicio de Atención Móvil al cliente en calle (SAM). En 2020, este servicio de entrenamientos ha ganado el Premio Corresponsables a las "mejores iniciativas y buenas prácticas de responsabilidad social, sostenibilidad y comunicación".

- Se han realizado sesiones de información a las entidades APROCOR y Fundación Alas, pertenecientes a Plena Inclusión Madrid, sobre cómo viajar seguros en el autobús en tiempo de pandemia (cinco sesiones de siete horas y media de duración).

- EMT ha participado en el Diálogo de Expertos de Transporte Público Incluyente, celebrado en la I Semana de la Accesibilidad en Madrid en noviembre de 2020, organizado por la Oficina de la Accesibilidad del Ayuntamiento de Madrid.

3 · 6 INTEGRACIÓN E IGUALDAD

El Plan de Igualdad contempla y desarrolla una serie de medidas y acciones acordadas entre la Empresa y la Representación Laboral, agrupadas y estructuradas por áreas temáticas de actuación, encaminadas al establecimiento y desarrollo de políticas que integren la igualdad de trato y oportunidades entre mujeres y hombres, con la no discriminación directa o indirectamente por razón de sexo, con el derecho de los trabajadores y trabajadoras a disfrutar de unos ambientes de trabajo que excluyan el acoso sexual, acoso por razón de sexo y acoso moral, así como el impulso y fomento de medidas para conseguir la igualdad real en el seno de EMT, estableciendo la igualdad de oportunidades entre mujeres y hombres como un principio fundamental de la misma.

- **Igualdad de género, protocolo contra acoso sexual**

  El Plan de Igualdad aprobado en 2012 contempla en su Anexo II un Protocolo de Actuación en materia de acoso sexual y acoso por razón de sexo e incorpora el principio de igualdad de trato y oportunidades en el acceso al empleo, en la formación, en la promoción profesional y en las condiciones de trabajo.

- **Políticas contra la discriminación y gestión de la Diversidad**

  EMT se compromete en su Código Ético y de Conducta a la creación de un entorno de trabajo donde todos los empleados sean tratados con imparcialidad y respeto, poniendo especial atención en impulsar la igualdad de oportunidades en cuanto a género y capacidad, eliminando de esta forma cualquier tipo de discriminación profesional.

  Asimismo, todos los empleados estarán obligados a actuar en sus relaciones laborales con otros empleados, grupos de interés y terceros, con criterios de respeto y dignidad, no estando permitida forma alguna de amenaza, violencia, acoso, abuso en el trabajo, comportamientos

LA SECRETARIA DEL CONSEJO

Fdo.: Marta Campomanes Camino

vejatorios u ofensivos, intimidación de ningún tipo, ni discriminaciones por razón de raza, religión, edad, nacionalidad, discapacidad, enfermedad, género, opinión o cualquier otra condición personal o social ajena a sus condiciones de capacidad.

En el ámbito de la diversidad generacional y la accesibilidad, EMT participa en distintos planes municipales cuyo fin es atender las necesidades de acceso al transporte público de distintos colectivos:

- EMT participa en la "Campaña del Frío", en coordinación con el Área de Servicios Sociales del Ayuntamiento de Madrid, se ha trasladado a personas sin hogar a los albergues facilitados por el propio Ayuntamiento. En la campaña 2019-2020 se han computado 908 viajes, 53.083 viajeros en las 2 líneas que han funcionado. Además, como consecuencia de la pandemia de la COVID-19, ha vuelto a funcionar este servicio a partir del 21 de junio, realizando 1.552 viajes y transportando a 81.789 viajeros.

- Plan "Madrid Ciudades Amigables con las Personas Mayores", cuyo fin es la adhesión de Madrid a la Red Mundial de Ciudades Amigables con las Personas Mayores promovida por la Organización Mundial de la Salud (OMS) y que está vigente desde 2018.

- Plan Municipal Madrid Incluye, de Personas con Discapacidad, cuyo objetivo es lograr la inclusión plena de las personas con discapacidad, desarrollando actuaciones públicas y privadas coordinadas y transversales tendentes al logro de una ciudad más accesible para todos (vigente desde 2018).

- Plan Local de Infancia y Adolescencia "2020-2023" (PLIAM), que recoge el compromiso municipal de impulso y optimización de acciones para garantizar los derechos y la cobertura de necesidades de los menores y, de modo singular, priorizar este cometido con los menores en situación de dificultad o vulnerabilidad social.

- Plan "Madrid Ciudad Segura para mujeres y niñas".

- Participación en la Mesa de Accesibilidad de la Ciudad de Madrid cuyos objetivos son: crear una estrategia municipal de accesibilidad, la transversalidad de todas las políticas y acciones en esta materia y la realización de proyectos de innovación, comunicación, formación y sensibilización.

- Participación en el diagnóstico del Proyecto Transversal "Madrid lucha contra la pobreza femenina".

En lo que respecta al ámbito de la igualdad, se han realizado las siguientes acciones:

- Con motivo del Día Internacional de la Mujer, se ha realizado un encuentro del Gerente con mujeres de distintos perfiles y categorías, responsabilidades y generaciones de la Empresa, con el objetivo de crear un espacio de encuentro en el que trasladar la situación de las mismas en el ámbito profesional.

- Mediante un Convenio de Colaboración con la Fundación Iberdrola y la Universidad Pontificia de Comillas ICAI, se ha constituido la Cátedra para la promoción de la mujer en profesiones relacionadas con la ciencia y la tecnología (STEM) facilitando, al tiempo, su incorporación profesional al sector del transporte y la movilidad.

LA SECRETARIA DEL CONSEJO

Fdo.: Marta Campomanes Camino

- Se ha constituido el Observatorio "Mujer y Transporte Seguro", cuya misión es el estudio y la puesta en marcha de medidas para fomentar la seguridad de las mujeres en la utilización de los medios de transporte público gestionados por EMT.

- Participación en un "focus group" sobre Corresponsabilidad y Conciliación en Pandemia dentro del Proyecto "Madrid Corresponsable", en el que se han trasladado las buenas practicas realizadas en este ámbito por parte de las empresas municipales.

Un año más, la Asociación para la Autorregulación de la Comunicación Comercial (Autocontrol), ha concedido a EMT su "Certificado de Responsabilidad Social Corporativa", con lo que se pone de manifiesto nuevamente el compromiso de EMT por cumplir la ética y la lealtad publicitaria en beneficio de los consumidores y el propio mercado.

4 GESTIÓN DE DERECHOS HUMANOS Y LUCHA CONTRA LA CORRUPCIÓN Y EL SOBORNO

EMT asume en su Código Ético y de Conducta en el apartado 4.1, como parte de su normativa interna, el contenido de los acuerdos y convenios nacionales o internacionales a los que se ha adherido, comprometiéndose a su promoción y cumplimiento, como pudieran ser, entre otras, la Declaración Universal de Derechos Humanos, la Organización Internacional del Trabajo, las Normas para la Lucha contra la corrupción y el Pacto Mundial de las Naciones Unidas.

EMT contempla en el apartado 4.5.3 de dicho Código la prohibición para toda la plantilla, incluyendo la Dirección, de todo tipo de prácticas fraudulentas, con especial atención a los sorbornos, corrupción y comisiones ilegales. El apartado 4.9.3 regula, asimismo, la aceptación de regalos, préstamos e invitaciones, limitando a 50 euros el valor de los regalos y a 75 euros las comidas o invitaciones.

El Código Ético y de Conducta de la Empresa define los valores y pautas de comportamiento responsable y transparente de todas las personas que trabajan en EMT. Se ha creado un procedimiento que establece las pautas de su seguimiento para la recepción y registro de incidencias a través de un buzón ético (canal.etico@emtmadrid.es) y su coordinación por parte del Gestor Ético.

En relación al Código Ético y de Conducta de EMT, durante 2020, se han recibido 4 entradas en el buzón ético, referidas a los apartados 4.3 relaciones con la plantilla y empleo de calidad (4.3.3. respeto, dignidad y no discriminación), y 4.4.2 atención a usuarios y a ciudadanía. Todas las incidencias han sido resueltas sin que en ningún caso haya sido necesario convocar a la Comisión Ética.

Como la Empresa tiene su Sede Social dentro de la Unión Europea, los Derechos Humanos están regulados por las normas vigentes tanto en la propia Unión en Europea como en España.

LA SECRETARIA DEL CONSEJO

Fdo.: Marta Campomanes Camino

5 RELACIONES CON LA SOCIEDAD

El objetivo principal que EMT persigue con su modelo de gestión radica en el impacto positivo que las prácticas socialmente responsables generan en los distintos ámbitos con los que la Empresa tiene relación.

5 · 1 COMPROMISO CON EL DESARROLLO SOSTENIBLE RELACIONES CON LOS GRUPOS LOCALES

Como empresa socialmente responsable, EMT asume su compromiso con el medio ambiente y con la sociedad en la que participa contribuyendo de manera activa y voluntaria a su mejora. Este modelo de gestión empresarial crea valor para la Empresa y para los Grupos de Interés, en la medida en la que estas prácticas socialmente responsables generan impactos positivos en los distintos ámbitos con los que la entidad tiene relación.

Las acciones llevadas a cabo durante 2020, en el ámbito de la de Responsabilidad Social, han venido marcadas principalmente por la pandemia de la COVID-19 y por las consecuencias que tanto el confinamiento como los periodos de desescalada posteriores, y la nueva normalidad finalmente, han tenido en la ciudadanía de Madrid. Es por ello por lo que gran parte del impacto de estas acciones ha sido de carácter social y se han llevado a cabo mediante alianzas con entidades sociales y con la colaboración de la red de voluntarios de EMT.

Se han firmado cuatro nuevos convenios, uno de ellos con incidencia directa en la pandemia de la COVID-19, se han renovado once y siguen vigentes otros cinco.

- **Nuevas firmas de convenios**
  - Convenio marco con Cruz Roja Comunidad de Madrid, Mensajeros de la Paz, Federación Española de Bancos de Alimentos (FESBAL) y Cáritas Madrid para paliar los efectos de la pandemia.
  - Asociación Española contra el cáncer (AECC).
  - Fundación Inocente, Inocente.
  - Plataforma de Entidades de Voluntariado de la Comunidad de Madrid (FEVOCAM).
- Renovaciones de convenios
  - Fundación Real Madrid.
  - Fundación SEUR.
  - Aldeas Infantiles SOS.
  - CERMI Madrid (Comité de Entidades Representantes de Personas con Discapacidad de la Comunidad de Madrid).

LA SECRETARIA DEL CONSEJO

Fdo.: Marta Campomanes Camino

- Parque Innovación Servicios a las Personas La Salle Madrid.
- Mensajeros de la Paz.
- Plena Inclusión Madrid.
- Grandes Amigos.
- Federación Española de Bancos de Alimentos (FESBAL).
- Asociación Transexualia.
- UNICEF.

Acciones con entidades sociales

- Asociación Española Contra el Cáncer (AECC). Con motivo del Día Mundial de la Investigación contra el Cáncer, se ha creado una hucha digital corporativa para recibir donaciones de empleados de EMT y de otros grupos de interés.
- Fundación Inocente, Inocente. Campaña interna y externa de comunicación y sensibilización "todos juntos podemos terminar con la pobreza infantil".
- Fundación Real Madrid. Campaña de difusión del Corazón Classic Match, partido solidario a favor de sus proyectos de inclusión social.
- Fundación SEUR. Colaboración en su proyecto "Tapones para una nueva vida", para ayudar a niños sin recursos a acceder a un tratamiento médico y facilitar aparatos ortopédicos no reglados en el sistema sanitario.
- CERMI Madrid: Campaña conjunta de comunicación, sensibilización y visibilización "Ponte en mi lugar" y "Por la movilidad accesible y segura de todas las personas en Madrid".
- Mensajeros de la Paz, a través de la participación en el Proyecto "Pelobús" y la donación de diversas vestimentas de taller.
- Asociación Transexualia, con la emisión de 20 pases anuales para viajar en la red de autobuses de EMT a personas asociadas perceptoras de la renta mínima de inserción e inscritas en programas de búsqueda de empleo.
- UNICEF. Campaña interna y externa de comunicación para la recaudación de kits de rescate UNICEF.
- Federación Española de Daño Cerebral (FEDACE). Campaña interna y externa de sensibilización con motivo del Día del Daño Cerebral.
- Fundación Manantial. Participación de tres personas voluntarias en la carrera anual organizada por esta entidad para la visibilización de las enfermedades mentales.
- Federación de Asociaciones de Personas con Discapacidad Física y Orgánica de Madrid (FAMMA Madrid). Difusión de la campaña interna y externa de comunicación y sensibilización "Si me quitas el aparcamiento. ¿Quieres también mi discapacidad?".

LA SECRETARIA DEL CONSEJO

Fdo.: Marta Campomanes Camino

- Difusión de la campaña de comunicación y sensibilización de la Subdirección General de Conciliación y Cooperación Institucional, cuyo objetivo ha sido sensibilizar sobre la necesidad de asumir la responsabilidad en las tareas de cuidado, con el lema "No es ayudar, es asumir tu parte".

- Gestión y coordinación del protocolo de colaboración con organizaciones sin ánimo de lucro (Fundación la Merced Migraciones, Programa ASPA del Ayuntamiento de Madrid y Cáritas), para el acceso gratuito al Teleférico de EMT.

Voluntariado corporativo

Desde el inicio de la pandemia, se ha creado un grupo voluntariado corporativo, entre cuyas acciones vinculadas con la COVID-19 destacan:

- Creación de 5 Servicios Especiales lanzadera para el traslado del personal sanitario alojado en hoteles.

- Colaboración en el reparto de mascarillas entre los usuarios de los autobuses.

- Acuerdo de colaboración con cuatro entidades sin ánimo de lucro: Mensajeros de la Paz, Cruz Roja Española Comunidad de Madrid, Federación Española de Bancos de Alimentos y Cáritas Madrid. El objetivo ha sido respaldar diversas acciones benéficas en la fase de desescalada y cooperar en los programas y actividades en beneficio de los colectivos más vulnerables. En paralelo, se ha puesto en marcha el Autobús Solidario EMT, entre cuyas acciones solidarias se encuentra la de la recogida de productos básicos entre los ciudadanos de Madrid para donar a las entidades participantes en el acuerdo de colaboración. En este autobús han participado 357 voluntarios.

- Se han realizado otras acciones de voluntariado, vinculadas a la pandemia, con las siguientes entidades: Grandes Amigos, Fundación ALAS, UNICEF, Fundación Real Madrid, Cáritas Madrid y el Ayuntamiento de Madrid, mediante la participación en el Programa "Madrid os quiere".

5 · 2 CONTRATACIÓN

Una finalidad esencial del Área de Contratación es velar por el cumplimiento de los principios que inspiran la contratación del Sector Público, garantizando el respeto de los aspectos procedimentales, legales y formales de los contratos, en cumplimiento de lo dispuesto en la Ley 9/2017, de 8 de noviembre, de Contratos del Sector Público (LCSP), y el Real Decreto-ley 3/2020, de 4 de febrero, de medidas urgentes por el que se incorporan al ordenamiento jurídico español diversas directivas de la Unión Europea en el ámbito de la contratación pública en determinados sectores; de seguros privados; de planes y fondos de pensiones; del ámbito tributario y de litigios fiscales, que deroga la Ley 31/2007, de 30 de octubre.

LA SECRETARIA DEL CONSEJO

Fdo.: Marta Campomanes Camino

La gestión de la contratación en EMT se caracteriza por su pertenencia a los sectores conocidos como "Sectores Excluidos", lo que implica una regulación específica y diferenciada de la normativa del sector público en aquellos contratos cuyo Valor Estimado supera determinados umbrales, en consideración al reconocimiento que la normativa europea hace de la especificidad de estos sectores.

Es importante hacer referencia a que el Real Decreto-ley 3/2020 entra en vigor el día 6 de febrero de 2020, lo que ha supuesto la derogación de la normativa que se venía aplicando hasta el momento, es decir, la Ley 31/2007, de 30 de octubre, sobre Procedimientos de Contratación en los Sectores del Agua, la Energía, los Transportes y los Servicios Postales (LSE). Este Real Decreto-ley traspone la Directiva 2014/25/UE sobre procedimientos de Contratación de los Sectores del Agua, la energía, los transportes y los servicios postales y que aún estaba pendiente de incorporar a nuestro ordenamiento.

También cabe mencionar que, en el ejercicio 2020, se ha procedido a la renovación en EMT de los cuatro sistemas propios de clasificación de operadores económicos para la adquisición tanto de repuestos de autobús como de materiales auxiliares (no repuestos de autobús), adquisición de gas refrigerante, así como el suministro de gasóleo para la flota de autobuses para al amparo de lo dispuesto en el Real Decreto-ley 3/2020, de 4 de febrero, que permite que, todos aquellos empresarios que reúnan las condiciones de capacidad y solvencia para poder realizar el suministro de los productos requeridos, puedan solicitar la clasificación en uno, varios o todos los lotes, solicitud que se puede efectuar en cualquier momento mientras el Sistema esté vigente.

El sistema de contratación empleado por EMT es el de contratación electrónica, implantado en marzo de 2018, como consecuencia de la obligación establecida en la Ley de Contratos del Sector Público (LCSP) de que todos los procedimientos de contratación deben tramitarse electrónicamente, y que se caracteriza porque la presentación de 'Proposiciones y documentos, así como las notificaciones y comunicaciones entre el Órgano de Contratación y los interesados, para los expedientes que se tramiten de forma electrónica, se realizan exclusivamente a través de la plataforma electrónica de contratación propiedad de VORTAL Connecting Business S.A.

Además de la publicidad trimestral de los contratos menores que señala la LCSP, indicando datos del adjudicatario, del número de licitadores que han concurrido, se informa de la celebración de los contratos menores al Registro de Contratos del Ayuntamiento de Madrid, con carácter mensual.

En todos los procedimientos se constituye una Mesa de Contratación, como órgano técnico de asesoramiento al órgano de contratación, en aras de la imparcialidad y transparencia de la contratación, en todos los procedimientos que se incluyan criterios valorables mediante juicio de valor y, de forma automática, se realiza una apertura sucesiva de las ofertas presentadas, evitando, de este modo, que se conozcan las proposiciones económicas junto con las ofertas técnicas.

Las funciones de la Mesa de contratación son informar y proponer la selección de candidatos, la valoración de los criterios sujetos a juicio de valor, la exclusión de candidatos u oferentes y la adjudicación, desierto o desistimiento.

El año 2020 ha estado marcado por la pandemia de la COVID-19 y, como consecuencia, por la declaración del Estado de Alarma decretada por el Real Decreto-ley 463/2020, de 14 de marzo, que trajo consigo el confinamiento de la población, paralizando los procedimientos en curso, salvo aquellos de carácter esencial para la consecución del servicio, por lo que se hace necesaria la tramitación de procedimientos de emergencia, del articulo 120 Ley 9/2017, de 8 de noviembre, de Contratos del Sector Público, para hacer frente a la nueva situación creada por la pandemia, en concreto para la desinfección de instalaciones, de autobuses o la adquisición de EPI, entre otros. Se han tramitado un total de 66 procedimientos de emergencia.

LA SECRETARIA DEL CONSEJO

Fdo.: Marta Campomanes Camino

Como consecuencia de todo ello, se ha incrementado, de forma muy considerable, el volumen de trabajo del Área de Contratación, al tener que realizar un elevado número de acciones destinadas a suspender procedimientos, convocar otros nuevos (especialmente los procedimientos de emergencia del art.120LCSP), prorrogar contratos vigentes al amparo del artículo 34 del mencionado Real Decreto, tramitar expedientes de reequilibrio económico, entre otras muchas acciones que, en supuestos de normalidad, no se hubiesen realizado.

Ha proseguido la inclusión de cláusulas sociales, y especialmente en el control de cumplimiento por las contratistas adjudicatarios de las obligaciones de contratación de trabajadores discapacitados establecidas en el Texto Refundido de la Ley General de Derechos de las Personas con discapacidad y su inclusión Social, y también con la inclusión de cláusulas de política de calidad y medio ambiente. Cabe destacar que, durante el año 2020, también se ha realizado una reserva a favor de Centros Especiales de Empleo, de conformidad con el Acuerdo de la Junta de Gobierno de la Ciudad de Madrid, y de la Instrucción 3/2016 del Delegado del Área de Gobierno de Economía y Hacienda, si bien, las reservas a favor de los Centros Especiales de Empleo y Empresas de Inserción Sociolaboral no ha tenido todo el alcance que era deseable como consecuencia de la mencionada situación de crisis sanitaria.

Entre las cláusulas de carácter social incluidas dentro del condicionado de los contratos se encuentran las relativas a:

- La actividad contractual de EMT respecto a las empresas proveedoras, se desarrolla respetando la normativa sociolaboral vigente en España y la Unión Europea o de la Organización Internacional del Trabajo.

- Toda la documentación, publicidad, imagen o material que deban aportar los licitadores para la ejecución del contrato deberá hacer un uso no sexista del lenguaje, tratando de evitar cualquier imagen discriminatoria de las mujeres, y fomentar con valores de igualdad, la presencia equilibrada, la diversidad y la corresponsabilidad.

- La empresa adjudicataria tiene la obligación de adoptar las medidas de seguridad y salud en el trabajo que sean obligatorios para prevenir los riesgos que puedan afectar a la integridad y la salud de las personas trabajadoras.

- La empresa adjudicataria deberá adoptar en la ejecución del contrato, las medidas adecuadas para evitar que se puedan producir daños, a los trabajadores de EMT o a los ciudadanos en general, derivados de la ejecución de dicho contrato. El contratista tiene la obligación de proveer de Equipos de Protección Individual a sus trabajadores, en particular, en caso de situaciones excepcionales en los que esté indicado su uso de acuerdo con los criterios establecidos por las autoridades competentes, especialmente los EPI, relacionados con la pandemia de la COVID-19.

- La empresa adjudicataria deberá acreditar, mediante declaración responsable, la afiliación y alta en la Seguridad Social de las personas destinadas a la ejecución del contrato, así como de las empresas o personal subcontratado por la empresa adjudicataria para la ejecución del contrato.

La Comisión Europea define la Compra y Contratación Pública Verde como: "un proceso por el cual las autoridades públicas tratan de adquirir productos, servicios y obras con un impacto ambiental reducido durante su ciclo de vida, en comparación con el de otros productos, servicios y obras con la misma función primaria que se adquirirían en su lugar.

LA SECRETARIA DEL CONSEJO

Fdo.: Marta Campomanes Camino

La aplicación de criterios ambientales en la contratación pública supone no solo beneficios ambientales, sino también económicos y sociales. Incrementa la transparencia y eficiencia, permite lograr metas ambientales asumidas y reducir impactos ambientales, fomenta el ahorro económico al considerar los costes de ciclo de vida, contribuye a mantener un entorno de trabajo saludable, mejora la imagen pública y refleja la ejemplaridad hacia los consumidores privados. Además, se mejora la calidad de vida de los ciudadanos por la reducción de impactos ambientales derivados y se incrementa la concienciación sobre temas ambientales.

En este sentido, se están incluyendo diferentes requisitos ambientales en los contratos establecidos con empresas privadas que prestan su servicio a EMT. El procedimiento se basa en la inclusión de dichos requisitos en los criterios de contratación, tanto en cláusulas ambientales como en forma de mejoras asociadas dentro de esos contratos, de modo que el cumplimiento de aquellos conlleva una mayor puntuación en los procesos de licitación por parte de las empresas en los concursos públicos que EMT necesita publicar para llevar a cabo sus actividades.

La tendencia es el aumento progresivo de criterios ambientales en los procesos de los diferentes concursos para darles mayor importancia al tiempo que se disminuye el peso de los aspectos económicos, que actualmente conforman el criterio principal a la hora de adjudicar las diferentes compras y contratos.

Procedimientos Tramitados

	Número
Procedimientos sujetos a Real Decreto-ley 3/2020 (desde el 6 de febrero de 2020)	12
Procedimientos sujetos a la Ley 31/2007	1
Procedimientos sujetos a la Ley 9/2017	132
Procedimientos de emergencia	66
Procedimientos tramitados mediante sistema de clasificación propio	
- Repuestos (componentes autobús, materiales auxiliares, gas refrigerante...)	254
- Gasóleo	67
Excluidos	
- Enajenaciones	2
- Publicidad	20
Contratos menores	9.275
Total	**9.829**

En materia de contratación, se han publicado un total de 2.498 anuncios de licitación, de adjudicación y de formalización, incluyendo anuncios de prórrogas, modificaciones y subcontrataciones en los medios que, dependiendo del valor estimado del contrato, obliga la normativa de contratación que es de aplicación a EMT, es decir, en DOUE, PLACSP y web.

Asimismo, se han cursado las comunicaciones e informes preceptivos a diversos organismos: Cámara de Cuentas, Junta Consultiva de Contratación Administrativa, Registro de Contratos del Ayuntamiento (RECO), Dirección General de Contratación y Servicios del Ayuntamiento, Dirección General de Economía y Sector Público del Ayuntamiento.

LA SECRETARIA DEL CONSEJO

Fdo.: Marta Campomanes Camino

Durante el año 2020, se han prorrogado y/o modificado 87 contratos y se han elaborado 80 adendas por diferentes conceptos, tales como formalización de prórrogas, ampliación del plazo de ejecución y/o modificación del objeto del contrato, y se han formalizado 170 contratos.

La contratación se articula como flexible, por lo que se aconseja a las Áreas proponentes sobre la elección del procedimiento más adecuado para cada contratación, según las necesidades que se pretenda cubrir y las características del caso concreto, respetando los principios que presiden la contratación pública (transparencia, libre concurrencia, igualdad de trato, proporcionalidad,...), siendo el procedimiento abierto el de utilización más habitual.

5 · 3 CONSUMIDORES

5 · 3 · 1 Medidas para la seguridad y salud de los consumidores

- **Protección de datos personales**

La gestión de las actividades llamadas a garantizar el cumplimiento normativo en materia de protección de datos personales se lleva a cabo bajo el asesoramiento y supervisión del Delegado de Protección de Datos (DPD), que viene desempeñando su labor de forma coordinada con la unidad responsable de la seguridad de la información, tanto para mantener el cumplimiento de los requisitos normativos, como en apoyo permanente a su implantación y mantenimiento.

En este sentido, durante el año 2020, se ha dado continuidad al desarrollo del Plan Director de Seguridad de la Información elaborado en el año 2019, a través de la implantación de los procedimientos y medidas técnicas destinadas a la protección de la información en general, y de los datos personales de los interesados en particular, alineando de este modo la organización con lo establecido en el Esquema Nacional de Seguridad así como en Ley Orgánica 3/2018, de 5 de diciembre, de Protección de Datos Personales y garantías de los derechos digitales.

Complementariamente, se han gestionado y dado respuesta a las solicitudes realizadas por los interesados en relación con los derechos que la legislación les otorga en materia de protección de datos.

Para aquellos nuevos tratamientos de datos que así lo han requerido, se ha realizado la correspondiente Evaluación de Impacto, con el fin de valorar la necesidad y proporcionalidad del tratamiento, y gestionar los potenciales riesgos para los derechos y libertades de los interesados, determinando las medidas necesarias para reducirlos hasta un nivel aceptable.

Entre otras actuaciones, hay que destacar la auditoría realizada para evaluar la adecuación de aquellos servicios de EMT que hacen uso de cookies, y que se encuentran dentro del ámbito de aplicación de la Ley 34/2002, de 11 de julio, de Servicios de la Sociedad de la Información y del Comercio Electrónico (LSSI) y/o la legislación vigente en materia de protección de datos.

LA SECRETARIA DEL CONSEJO

Fdo.: Marta Campomanes Camino

■ **Gestión de Riesgos**

El Área de Asesoría Jurídica y Seguros ha participado, en el año 2020, en los ocho cursos programados por el Área de Recursos Humanos para conductores de nuevo ingreso. En ellos se ha desarrollado la ponencia: "La calidad en el trabajo y su repercusión en la categoría profesional de conductor de autobús de EMT", desde una perspectiva eminentemente práctica y con la intención de inculcar en los nuevos profesionales hábitos de prevención que minimicen los riesgos laborales. Por otra parte, el Área ha intervenido en todas las jornadas de clausura de dichos cursos, impartiendo la ponencia: "Actuaciones a realizar una vez producida una incidencia de cualquier tipo", incidiendo en las lesiones personales en el interior o fuera del autobús, o colisiones con daños producidos a otros vehículos.

Clasificación de los accidentes con daños materiales

	2020	2019	Δ	%
Accidentes con daños materiales				
Con repercusión económica en póliza	2.804	4.542	-1.738	-38,27
Sin repercusión económica en póliza	1.322	1.870	-548	-29,30
Total Accidentes con daños materiales	**4.126**	**6.412**	**-2.286**	**-35,65**
Daños a personas				
Lesionados	979	1.937	-958	-49,46
Fallecidos		1	-1	-100,00

■ **Seguridad Física**

El ejercicio 2020 ha estado marcado por el impacto de la pandemia de la COVID-19, destacando las incidencias relacionadas con medidas de seguridad sanitarias. Han continuado funcionando los protocolos de colaboración con las Fuerzas y Cuerpos de Seguridad, mediante reuniones con la Delegación del Gobierno, con el Coordinador de Seguridad y Emergencias del Ayuntamiento de Madrid, y con RED AZUL del Cuerpo Nacional de Policía, por el que se establece un Plan Integral de Colaboración con la Seguridad Privada y Servicio de Protección y Seguridad (SEPROSE) en las cuestiones que la Ley de Seguridad Privada asigna a la Guardia Civil). EMT ha contado con la presencia de Agentes uniformados de Policía Nacional (Brigada Móvil, Grupo de Autobuses) y de la Jefatura Superior de Policía Municipal, durante períodos especialmente significativos, como la fiesta de Todos los Santos "Halloween" y durante las Fiestas Navideñas, tanto en el Centro de Control del SAE como en el Servicio de Seguridad.

5 · 3 · 2 Portal de Transparencia

EMT está firmemente comprometida con el Principio de Transparencia en su actividad, dando a conocer sus servicios y la información relevante de una manera clara, estructurada y entendible y fomentando la participación de los ciudadanos en la mejora de esos servicios.

En su condición de Sociedad Mercantil Municipal, se encuentra incluida en el ámbito de aplicación de la Ley 19/2013, de 9 de diciembre, de Transparencia, Acceso a la Información Pública y Buen Gobierno,

LA SECRETARIA DEL CONSEJO
Fdo.: Marta Campomanes Camino

así como de la Ley 10/2019, de 10 de abril, de Transparencia y de Participación de la Comunidad de Madrid y de la Ordenanza de Transparencia de la Ciudad de Madrid.

El cumplimiento de la mencionada normativa, es responsabilidad de todas las Direcciones y Áreas de EMT, siendo la Dirección de Cumplimiento Normativo y Auditoría Interna, a través de su Departamento de Transparencia, la responsable de coordinar y supervisar la aplicación de la misma, para lo que se ha desarrollado un procedimiento específico, de carácter interno, en el que se recogen los principales aspectos organizativos, funcionales y metodológicos en los que se instrumenta el cumplimiento de la normativa de transparencia aplicable a EMT.

Como instrumento para facilitar la divulgación de la información, EMT dispone de un Portal de Transparencia en su web corporativa que permite consultar a los ciudadanos toda la información relevante en los aspectos organizativos, funcionales y metodológicos, que se publica y actualiza periódicamente, según los criterios legalmente establecidos. Además, EMT atiende las peticiones de acceso a la información pública, en cumplimiento del derecho de acceso recogido en la normativa, que pueden realizarse en línea, a través de un formulario que está disponible en el Portal de Transparencia, o de forma presencial en las oficinas del Ayuntamiento de Madrid.

En relación al derecho de acceso a la información pública, los datos de actividad en el año 2020 son los siguientes:

- Número de solicitudes de acceso: 30
- Estimadas: 18
- Estimadas parcialmente: 1
- Inadmitidas: 8
- Denegadas: 0
- Desistidas: 2

Se ha recibido una única reclamación interpuesta ante el Consejo de Transparencia y Buen Gobierno, que ha sido desestimada.

5 · 3 · 3 Oficina de Atención al Cliente (OAC)

Para facilitar la gestión de sugerencias, quejas, reclamaciones o cualquier solicitud de información relacionada con el servicio, EMT pone a disposición de sus clientes una amplia variedad de canales de comunicación:

- Teléfono: 91.406.88.10. Atención telefónica: 7 a 21 horas (todos los días de la semana).
- Atención personal: Sede Central de EMT, C/ Cerro de la Plata, 4, en horario de 8 a 14 horas (lunes a viernes).
- Correo postal: dirigido a la Empresa Municipal de Transportes de Madrid, S.A. Oficina de Atención al Cliente, indicando el objeto del mismo, datos personales, dirección y teléfono de contacto.

LA SECRETARIA DEL CONSEJO

Fdo.: Marta Campomanes Camino

- Fax: 91.406.88.79, incluyendo el objeto del mismo, datos personales y teléfono de contacto o dirección postal.
- A bordo del autobús y en dependencias de otros servicios de EMT. Existen hojas de reclamación que pueden solicitarse al empleado.
- En la Oficina de Atención Móvil.
- A través de la página web de EMT: www.emtmadrid.es.
- Aplicación Móvil: EMT Madrid.

Atención Presencial

La Oficina de Atención al Cliente tiene como función principal la de atender personalmente a los usuarios que, por distintos motivos, quieren realizar sus gestiones en la sede de EMT, ya sean reclamaciones, sugerencias, felicitaciones, objetos encontrados, gestión de recargos extraordinarios, realización de Tarjetas de Transporte Público, gestión de las diversas solicitudes de plazas de aparcamiento... En 2020, fueron atendidas en la oficina de la Sede Central un total de 3.979 personas, considerando un 94,56% de los clientes que realizaron encuestas de satisfacción que la atención fue muy buena.

La OAC cuenta con dos puestos para la tramitación de la Tarjeta Transporte Público (TTP) del Consorcio Regional de Transportes de Madrid, en los que se han emitido un total de 820 tarjetas nuevas.

También se ha gestionado el cobro de 1.215 recargos extraordinarios y se ha realizado la gestión de los objetos encontrados en los autobuses o dependencias de EMT. En 2020, se han gestionado 8.018 objetos.

Atención telefónica

En el número 91.406.88.10 se han atendido todas las consultas relacionadas con cualquier servicio de EMT, Bus, Movilidad, Aparcamientos, BiciMAD y Teleférico, dando respuesta a sus necesidades y garantizando una rápida contestación. En 2020, el número de llamadas gestionadas ha sido de 76.786. Adicionalmente, se atienden las llamadas que recibe la centralita de EMT (91.406.88.00), que han alcanzado las 79.786.

Gestión Administrativa

Entre las diferentes herramientas de diálogo y gestión, destaca la oficina virtual de atención al cliente, que permite la presentación de reclamaciones y sugerencias a través de medios telemáticos, lo que ha conllevado la disminución del formato de envío tradicional (carta, telefónica/presencial y fax).

LA SECRETARIA DEL CONSEJO

Fdo.: Marta Campomanes Camino

Sugerencias, reclamaciones y quejas recibidas según forma de presentación

Tipo de envío	2020	2019	Diferencia	Δ %
Hojas de reclamaciones oficiales	1.134	2.240	-1.106	-49,38
Carta o escrito	348	828	-480	-57,97
Correo electrónico y App	1.474	1.583	-109	-6,89
Reclamación telefónica/presencial	20	38	-18	-47,37
Reclamación por fax	100	35	65	185,71
Página web	12.397	19.651	-7.254	-36,91
TOTAL	**15.473**	**24.375**	**-8.902**	**-36,52**

Como se puede apreciar en la cuadro anterior, en 2020, y como consecuencia de la pandemia de la COVID-19, se ha producido un descenso del 36,52% en el número de sugerencias, reclamaciones o quejas con respecto al ejercicio anterior. El detalle por tipología es el siguiente:

Sugerencias, reclamaciones y quejas recibidas por tipología

Tipología	2020	2019	Diferencia	Δ %
Actuaciones de personal	3.818	6.250	-2.432	-38,91
Daños y perjuicios económicos a los usuarios	954	1.836	-882	-48,04
Alteraciones del servicio	1.938	4.983	-3.045	-61,11
Sugerencias de los usuatios y otras	2.947	4.912	-1.965	-40,00
Reclamaciones por causa de material	234	448	-214	-47,77
Objetos encontrados	286	455	-169	-37,14
Descargo sobre Recargos Extraordinarios	149	201	-52	-25,87
Peticiones sugerencia y/o reclamaciones sobre carril-bus	7	9	-2	-22,22
Anomalías, cancelación y canje de títulos	1.167	566	601	106,18
Peticiones sugerencias y/o reclamaciones referentes a SMS y/o PMV (tiempo de espera)	265	906	-641	-70,75
Grúas	661	877	-216	-24,63
Aparcamientos	2.760	2.751	9	0,33
Teleférico	46	76	-30	-39,47
BiciMAD	241	105	136	129,52
TOTAL	**15.473**	**24.375**	**-8.902**	**-36,52**

■ Gestión de Reclamaciones

Todas las solicitudes recibidas en el día se agrupan para iniciar su tratamiento al día siguiente. Después, se revisa el correo electrónico para comprobar que no existen solicitudes de especial urgencia, que serían tramitadas en el mismo día. Los tramitadores registran cada una de las

LA SECRETARIA DEL CONSEJO
Fdo.: Marta Campomanes Camino

reclamaciones recibidas en la herramienta de gestión y se realiza una primera revisión para comprobar si el cliente ha escrito con anterioridad y, por tanto, si se trata de una solicitud expresada como recordatorio de la realizada previamente. Tras esta primera comprobación, se codifican las solicitudes y se realiza el traslado a los departamentos solicitando la información necesaria para elaborar una contestación.

- **Seguimiento de indicadores**

El Sistema de Gestión de Calidad conlleva un control de los diferentes procesos operativos de la OAC y del cumplimento de su política de calidad. Para ello, se realiza un seguimiento de estos procesos a través de los siguientes indicadores:

- Número de objetos en custodia.

  Contabiliza el número de objetos encontrados que EMT tiene en sus dependencias desde su recepción hasta su entrega al usuario o en su defecto al Ayuntamiento de Madrid o al Consorcio Regional de Transportes de Madrid. Durante 2020, se han cumplido los plazos fijados en este indicador.

- Tiempo de custodia de los objetos encontrados.

  El tiempo de custodia en las dependencias de EMT, en el supuesto de objetos que no sean títulos de transporte, debe ser entre 30 y 42 días naturales. En el caso de que el objeto encontrado sea un título de transporte, su tiempo de custodia en EMT oscila entre los 14 y 21 días naturales. Durante 2020, se han cumplido los plazos fijados en este indicador.

- Tiempo de respuesta entre entrada y acuse OAC.

  Contabiliza el tiempo de respuesta entre el registro de entrada de las reclamaciones, sugerencias y/o peticiones en la OAC y el acuse de recibo que se envía al interesado en aquellos casos en los que hay que requerir información a otras Direcciones, Áreas, Servicios o Departamentos de EMT para elaborar la pertinente contestación. El límite máximo se encuentra en 1 día natural. Durante 2020, el promedio ha estado en 0,00 días.

- Tiempo de respuesta entre solicitud de recepción de informes en OAC.

  Contabiliza el tiempo de respuesta entre la solicitud y recepción de informes cuando estos tienen que emitirse por otras Direcciones, Áreas, Servicios o Departamentos de EMT, con el fin de elaborar la correspondiente contestación. El límite máximo se encuentra en 12 días naturales. Durante 2020, el promedio ha estado en 5,72 días.

- Tiempo de respuesta entre confección de respuesta final y envío al cliente a partir de la recepción de informes.

  Contabiliza el tiempo invertido en la confección de la respuesta final al cliente tras recibir los informes necesarios de otras Direcciones, Áreas, Servicios o Departamentos de EMT y envío de la contestación al cliente. El tiempo máximo previsto es de 5 días naturales. Durante 2020, el promedio ha estado en 1,88 días.

- Tiempo de respuesta entre fecha de entrada en OAC y salida (sin solicitud de informe).

  Contabiliza el tiempo invertido desde el registro de entrada en la OAC y la respuesta final por parte de la OAC, en aquellos casos en los que no es necesario el envío previo del acuse de

LA SECRETARIA DEL CONSEJO

Fdo.: Marta Campomanes Camino

recibo. El tiempo máximo previsto es de 12 días naturales. Durante 2020, el promedio ha estado en 2,56 días.

- Porcentaje de tiempo superior a dos meses sin respuesta desde la fecha de entrada en OAC y salida.

  Contabiliza el porcentaje de reclamaciones, sugerencias y peticiones que transcurridos 60 días se ha procedido a su archivo sin respuesta por parte de la OAC. El límite máximo es del 1% de las reclamaciones. Durante 2020, han representado un 0,21%.

- Porcentaje de llamadas telefónicas sin recibir respuesta por parte de la OAC (llamadas perdidas).

  La aplicación AVAYA es la encargada de registrar las llamadas del Call Center de EMT. Debido a la situación de pandemia, ha resultado necesario desviar las llamadas a los tramitadores a móviles corporativos, esto ha supuesto que ese desvío no se contabilice y no se pueda ofrecer una información completa sobre la gestión de llamadas. Actualmente, el Área de Tecnología está trabajando en dar una solución para contabilizarlas.

  Anteriormente, la aplicación Char contabilizaba el número de llamadas que se recibían en la OAC, atendidas y perdidas. La aplicación se mantiene en vigor hasta el 30 de abril de 2019 y a partir de esa fecha se cambia a AVAYA, que registra las llamadas no atendidas de forma diferente, por lo que el indicador ha sufrido variaciones.

  El máximo de llamadas perdidas permitidas es del 5%. Durante 2020, este porcentaje ha sido del 7,87%.

  Actualmente, se está realizando un seguimiento de la evolución de AVAYA para, de ser necesario, realizar las modificaciones pertinentes relativas a los tantos por ciento del indicador, situación que no se ha podido completar en 2020 por los motivos anteriormente citados.

5 · 3 · 4 Servicio de Atención Móvil (SAM)

El personal del SAM realiza una atención presencial a los clientes en la calle, en los puntos donde se produce una incidencia, así como en las casetas de información, autobuses, puntos de interés... Asimismo, previa petición, el SAM realiza charlas informativas sobre el transporte público en superficie en colegios, centros de día de mayores y centros de personas con discapacidad. Presta atención y visita en domicilios y hospitales a lesionados en autobuses y atiende las visitas a las instalaciones de EMT.

Los puntos de atención en la vía pública son los siguientes:

- Intercambiador de Plaza de Castilla.
- Cibeles (caseta abierta las 24 horas del día).
- Aluche.
- Autobús oficina-móvil (que recorre los distritos de la ciudad).

LA SECRETARIA DEL CONSEJO
Fdo.: Marta Campomanes Camino

Las actuaciones realizadas en 2020 se han visto reducidas por la pandemia de la COVID-19, pero cabe destacar las siguientes:

- Recepción y atención de visitas a nuestras instalaciones, especialmente Centros Educativos, (Programa "Madrid, un libro abierto" dentro del Área de Gobierno de Familias, Igualdad y Bienestar Social), Centros Ocupacionales de Formación y Fundaciones para personas con diversidad funcional. En 2020, se ha recibido la visita de un total de 575 escolares pertenecientes a 21 colegios, institutos y fundaciones.

- Acompañamiento de escolares, previa petición, durante sus desplazamientos en alguna de las líneas de la red de EMT, con un total de 327 actuaciones y 10.212 escolares atendidos.

- Intervenciones en Centros Educativos y Centros Ocupacionales de Formación y Fundaciones para personas con diversidad funcional, previa petición, con un total de 6 actuaciones y 67 escolares atendidos.

- Atención presencial a los usuarios de la red de líneas de EMT (actuaciones en paradas de la red, puntos de atención general, actuaciones en servicio nocturno, SAM exprés...) y en puntos relevantes de la red de transporte público como intercambiadores y áreas intermodales. Particularmente, es habitual la presencia en intercambiadores de transporte, como los situados en la Estación de Atocha, Avenida de América y Aeropuerto Adolfo Suárez Madrid-Barajas.

- El SAM viene realizando, desde 2009, entrenamientos específicos en el uso autónomo del autobús a personas con discapacidad cognitiva, aportando este servicio un gran valor añadido a EMT y al propio usuario. Así, en 2020, se han realizado 9 entrenamientos de estas características.

5 · 3 · 5 Comunicación Externa

El ejercicio 2020 ha estado marcado por la gestión derivada de las consecuencias que la pandemia de la COVID-19 ha tenido en la movilidad de la ciudad de Madrid. El principal objetivo en esta gestión ha sido la correcta y rápida información al usuario en un entorno incierto y variable.

- **Prensa y Redes Sociales**

  En relación con la página web corporativa, se han publicado unas 80 informaciones en el Apartado de "Noticias" y se han actualizado los contenidos de la sección "Sala de Prensa" en la que se ofrece material relevante para los medios de comunicación. En el Blog de EMT se han publicado 30 entradas, entre noticias de servicio y otros contenidos de interés.

  En materia de Redes Sociales, se ha potenciado la presencia de EMT en Twitter, Facebook, Instagram y LinkedIn y se han difundido diversos contenidos relevantes.

  A 31 de diciembre de 2020, el perfil institucional de EMT presenta los siguientes datos: 41.562 seguidores en Facebook, 175.644 seguidores en Twitter, 8.244 seguidores en Instagram y 2.149 seguidores en LinkedIn. Además, también se ha gestionado el perfil oficial de EMT en YouTube, donde se han compartido diversos videos institucionales.

  El servicio de BiciMAD en redes sociales presenta los siguientes datos: 14.446 seguidores en Twitter y 4.813 en Facebook. El servicio de Teleférico cuenta con 564 seguidores en Twitter, 955 en Facebook y 644 en Instagram.

LA SECRETARIA DEL CONSEJO

Fdo.: Marta Campomanes Camino

Asimismo, se ha puesto en marcha, a través de nuestras Redes Sociales y Medios de Comunicación, el concurso de dibujo y pintura "Pequeños Grandes Héroes", dedicado a los niños madrileños durante el confinamiento, con una modalidad externa y otra interna.

■ **Centro de Gestión de la Información (CGI)**

El Centro de Gestión de la Información es el encargado de publicar toda la información relativa a las incidencias que afectan al servicio prestado por EMT a través de la página web, las diversas redes sociales, avisos en paradas, mensajes SMS, canales RSS, aplicaciones móviles y las pantallas multimedia en el interior de los autobuses y en paradas.

El número de avisos, mensajes, páginas y paneles, editados y publicados, durante 2020, es el siguiente:

Avisos por el Canal RSS	1.066
Avisos en la Web de la EMT y plataforma Open Data	1.307
Avisos en paradas	2.429
Avisos en pantallas de autobuses	1.217
Mensajes en paneles de paradas (PMV)	1.668
Mensajes en Twitter (@EMTincidencias)	2.256
Mensajes SMS	1.771
Mensajes PUSH	1.437
Correos electrónicos	8.750

6 INFORMACIÓN FISCAL

El resultado del ejercicio 2020 ha sido de 7.430.470 euros (1.146.574 euros, en 2019) el cual ha sido fundamentalmente obtenido en España donde desarrolla su actividad, principalmente.

Como consecuencia del beneficio anteriormente descrito, el impuesto de sociedades del ejercicio 2020 ha tenido una cuota a devolver de 48.864 euros. (Nota 22.2 de la Memoria de las Cuentas Anuales).

La sociedad ha recibido subvenciones de explotación que ha incorporado al resultado del ejercicio por importe de 61.428.360 euros. (Nota 23.3 de la Memoria de las Cuentas Anuales).

Las subvenciones de capital no reintegrables con la finalidad especifica de financiación de adquisición de inmovilizado ha ascendido en el ejercicio 2020 a 102.163.843 euros. (Nota 17 de la Memoria de las Cuentas Anuales).

LA SECRETARIA DEL CONSEJO

Fdo.: Marta Campomanes Camino

EL PRESIDENTE DEL CONSEJO

Fdo.: FCO. DE BORJA CARABANTE MUNTADA

EMT MADRID

CONSEJO DE ADMINISTRACIÓN

INFORME DE GESTIÓN

DILIGENCIA DE FIRMA DE LOS ADMINISTRADORES

En Madrid a veinticuatro de marzo de dos mil veintiuno, los abajo firmantes, que constituyen la totalidad de los miembros del Consejo de Administración de la Empresa Municipal de Transportes de Madrid, S.A., formulan en este acto y firman por medio de esta diligencia, en virtud de lo señalado en el art. 253 del R.D.L. 1/2010, de 2 de julio, por el que se aprueba el Texto Refundido de la Ley de Sociedades de Capital, el Informe de Gestión correspondiente al ejercicio 2020, que incluye el Estado de Información No Financiera, y que se compone de las páginas numeradas del 1 al 72, ambas inclusive, firmadas además, cada una de ellas, por la Secretaria del Consejo, y la última de cada ejemplar por el Presidente del Consejo de Administración.

EL PRESIDENTE DEL CONSEJO

Borja Carabante Muntada

LA SECRETARIA DEL CONSEJO

Marta Campomanes Camino

EL VICEPRESIDENTE DEL CONSEJO

Federico Jiménez de Parga Maseda

VOCAL

Engracia Hidalgo Tena

VOCAL

Mariano Fuentes Sedano

VOCAL

Álvaro González López

VOCAL

Miguel Ángel Redondo Rodríguez

VOCAL

Fernando Martínez Vidal

Empresa Municipal de Transportes de Madrid, S. A.
Cerro de la Plata, 4 - 28007 Madrid
Tel: +34 91 406 88 00 - Fax: +34 91 406 88 01
secretaria@emtmadrid.es
emtmadrid.es

VOCAL

Ignacio de Benito Pérez

VOCAL

Esther Gómez Morante

El consejero D. Ignacio de Benito Pérez y la consejera Dª. Esther Gómez Morante votan en contra de la formulación del Informe de Gestión correspondiente al ejercicio 2020, todo ello de acuerdo con lo señalado en el art. 253 del R.D.L. 1/2010.

LA SECRETARIA DEL CONSEJO DE ADMINISTRACIÓN

Marta Campomanes Camino

EMT MADRID



EMT MADRID

LA SECRETARIA DEL CONSEJO

Fdo.: Marta Campomanes Camino

LA SECRETARIA DEL CONSEJO

Fdo.: Marta Campomanes Camino

ÜBERPRÜFUNG ■ VERIFICATION ■ VÉRIFICATION ■ CHÉQUE ■ VERIFICACIÓN ■ VERIFICAZIONE

Choose certainty.
Add value.

Más seguridad.
Más valor.

VERIFICACIÓN

TÜV SÜD Iberia S.A.U. ha contrastado que

EL ESTADO DE INFORMACIÓN NO FINANCIERA 2020 de la EMPRESA MUNICIPAL DE TRANSPORTES DE MADRID, S.A se ha elaborado **conforme a las exigencias establecidas en la Ley 11/2018**, de 28 de diciembre, por la que se modifica el Código de Comercio, el texto refundido de la Ley de Sociedades de Capital aprobado por el Real Decreto Legislativo 1/2010, de 2 de julio, y la Ley 22/2015, de 20 de julio, de Auditoría de Cuentas, en materia de información no financiera y diversidad.

Para verificar esta información se realizó una Auditoría de Verificación, los días 8 y 9 de marzo de 2021, en modalidad telemática, por necesidades derivadas de la crisis sanitaria por el virus COVID-19. En dicha Auditoría se pudo comprobar la veracidad de los datos incorporados al informe.

Para que así conste:

TÜV SÜD Iberia, S.A.U.
A-E1670614

Fernando Soto Cano

Business Line Manager

Fernando Soto Cano

TÜV SÜD IBERIA S.A.U

LA SECRETARIA DEL CONSEJO

Fdo.: Marta Campomanes Camino

En Madrid, a 15 de marzo de 2021

EMT MADRID



EMT MADRID

LA SECRETARIA DEL CONSEJO

Fdo.: Marta Campomanes Camino

EMT MADRID

LA SECRETARIA DEL CONSEJO

Fdo.: Marta Campomanes Camino

MARÍA EUGENIA CARBAJAL IGLESIAS, con DNI 51.398.712-Z, VICESECRETARIA DEL CONSEJO DE ADMINISTRACIÓN DE LA EMPRESA MUNICIPAL DE TRANSPORTES DE MADRID, S.A., sita en la calle Cerro de la Plata número 4 de Madrid, CIF: A/28046316, con la facultad de certificar, según lo establecido en el artículo 22 de los Estatutos Sociales de la Empresa:

CERTIFICA:

Que el contenido del archivo en formato PDF que contiene:

- Las Cuentas Anuales y el Informe de Gestión de la Empresa Municipal de Transportes de Madrid, S.A. correspondiente al ejercicio 2020 formuladas por el Consejo de Administración de la sociedad el 24 de marzo de 2021.
- El Informe de Auditoría emitido por la firma auditora con fecha 23 de abril de 2021.

Es fiel reflejo de las cuentas anuales formuladas.

Y para que conste y surta los efectos oportunos, expido la presente, en Madrid a veintisiete de abril de dos mil veintiuno.

LA VICESECRETARIA

51398712Z MARIA EUGENIA CARBAJAL (R: A28046316)

Firmado digitalmente por 51398712Z MARIA EUGENIA CARBAJAL (R: A28046316)
Nombre de reconocimiento (DN): 2.5.4.13=Ref:AEAT/AEAT0307/PUESTO 1/37016/17012020103855, serialNumber=IDCES-51398712Z, givenName=MARIA EUGENIA, sn=CARBAJAL IGLESIAS, cn=51398712Z MARIA EUGENIA CARBAJAL (R: A28046316), 2.5.4.97=VATES-A28046316, o=EMPRESA MUNICIPAL DE TRANSPORTES DE MADRID SA, c=ES
Fecha: 2021.04.27 14:51:22 +02'00'

María Eugenia Carbajal Iglesias

JGCM 26/2021

SILVIA SAAVEDRA IBARRONDO

Secretaria de la Junta de Gobierno de la Ciudad de Madrid y de la Junta General de accionistas de la Empresa Municipal de Transportes de Madrid, S.A.

Certifico:

Que la Junta de Gobierno de la Ciudad de Madrid, constituida en Junta General de accionistas de la Empresa Municipal de Transportes de Madrid, S.A., de la que este ayuntamiento es el único accionista, bajo la presidencia del alcalde, José Luis Martínez-Almeida Navasqüés, con la asistencia de los doce miembros, incluido el alcalde, que componen la Junta de Gobierno: Begoña Villacís Sánchez, Borja Fanjul Fernández-Pita, Silvia Saavedra Ibarrondo, Inmaculada Sanz Otero, Andrea Levy Soler, Miguel Ángel Redondo Rodríguez, Borja Carabante Muntada, Mariano Fuentes Sedano, Engracia Hidalgo Tena, José Aniorte Rueda y Paloma García Romero, estando representada la totalidad del capital social, asistidos por la concejala-secretaria de la Junta de Gobierno, Silvia Saavedra Ibarrondo, que suscribe, en sesión celebrada el 29 de abril de 2021 en Madrid, en la calle Montalbán número 1, debidamente convocada al efecto mediante Decreto del Alcalde de 28 de abril de 2021, en uso de las atribuciones que le confiere el artículo 13 de los Estatutos de la Empresa Municipal de Transportes de Madrid, S.A., conforme a lo dispuesto en el artículo 14.3.b) de la Ley 22/2006, de 4 de julio, de Capitalidad y de Régimen Especial de Madrid, en relación con el artículo 3 de la Ley de Sociedades de Capital, en virtud del acuerdo aprobado por el Consejo de Administración de la sociedad en su sesión de 24 de marzo de 2021, adoptó entre otros el siguiente acuerdo, recogido en el acta de la Junta General de 29 de abril de 2021 aprobada al final de la sesión y firmada por la secretaria con el visto bueno del alcalde:

9801FFD74D7A7C0D

Información de Firmantes del Documento

SILVIA ELENA SAAVEDRA IBARRONDO - CONCEJALA DELEGADA
JOSE LUIS MARTÍNEZ-ALMEIDA NAVASQUÉS - ALCALDE
URL de Verificación: https://sede.madrid.es/csv

Fecha Firma: 05/05/2021 12:08:52
Fecha Firma: 06/05/2021 10:25:22
CSV : 9801FFD74D7A7C0D

"***Primero.-*** **Aprobar las Cuentas Anuales (Balance, Cuenta de Pérdidas y Ganancias, Estado de Cambios en el Patrimonio Neto, Estado de Flujos de Efectivo, Memoria), el Informe de Gestión, el Informe de Auditoría y la Propuesta de Aplicación del Resultado, correspondientes al ejercicio 2020.**

A los efectos de dar cumplimiento a lo establecido en el artículo 32 de los Estatutos Sociales así como en los artículos 253 y 272 del texto refundido de la Ley de Sociedades de Capital, el Consejo de Administración de la sociedad acordó, en sesión celebrada el 24 de marzo de 2021, la formulación de las cuentas anuales y el informe de gestión correspondientes al ejercicio económico de 2020, y la propuesta de aplicación de resultados del citado ejercicio y su posterior elevación a la Junta General de accionistas para su aprobación.

Por cuanto antecede, se propone a la Junta General de accionistas de la sociedad la adopción del siguiente acuerdo:

Aprobar las cuentas anuales (Balance, Cuenta de Pérdidas y Ganancias, Estado de Cambios en el Patrimonio Neto, Estado de Flujos de Efectivo, Memoria), el Informe de Gestión y el Informe de Auditoría de la Empresa Municipal de Transportes de Madrid, S.A., correspondientes al ejercicio económico de 2020, y la siguiente propuesta de aplicación del resultado del citado ejercicio:

APLICACIÓN DEL RESULTADO

2020	*Euros*
Base de reparto	
Saldo de la Cuenta de Pérdidas y Ganancias	*7.430.470,00*
TOTAL	***7.430.470,00***
Distribución a:	
Reserva legal	*743.047,00*
Reservas voluntarias	*6.687.423,00*
TOTAL	***7.430.470,00***

Sometida la propuesta a votación, se aprueba por unanimidad."

Y para que conste y surta los efectos oportunos, expido la presente en Madrid, con el visto bueno del alcalde.

Vº Bº
EL ALCALDE
José Luis Martínez-Almeida Navasqüés
Firmado electrónicamente

9801FFD74D7A7C0D

Información de Firmantes del Documento

SILVIA ELENA SAAVEDRA IBARRONDO - CONCEJALA DELEGADA
JOSE LUIS MARTÍNEZ-ALMEIDA NAVASQUÉS - ALCALDE
URL de Verificación: https://sede.madrid.es/csv

Fecha Firma: 05/05/2021 12:08:52
Fecha Firma: 06/05/2021 10:25:22
CSV : 9801FFD74D7A7C0D

CUENTAS ANUALES E INFORME DE GESTIÓN (incluye el Estado de Información No Financiera)

2020

MADRID DESTINO CULTURA, TURISMO Y NEGOCIO, S.A.U.

Documentos Complementarios:

- Informe de Auditoría Financiera de la Firma Auditora.
- Informe de verificación independiente del Estado de Información No Financiera.
- Copia del Certificado expedido por el Secretario del Consejo de Administración de la Sociedad.
- Certificación de aprobación por la Junta General.

hacienda y personal | MADRID

D.ª M.ª del Carmen Real Iglesias, Jefa de Servicio de Control Financiero I, hace constar que los documentos, compuestos por las páginas 1 a 154, ambas inclusive, relativos a las cuentas anuales de la **Empresa Municipal Madrid Destino Cultura, Turismo y Negocio, S.A.U.** correspondientes al ejercicio 2020, son fiel reflejo de las cuentas formuladas, de acuerdo con la copia de la certificación emitida por el Secretario del Consejo de Administración de la Sociedad con fecha 14 de abril de 2021, a los que esta Intervención General ha incorporado documentación adicional.

Firmado electrónicamente

LA JEFA DE SERVICIO

M.ª del Carmen Real Iglesias

9801FFD74FA7A30D

Información de Firmantes del Documento

MADRID

MARIA DEL CARMEN REAL IGLESIAS - JEFE DE SERVICIO
URL de Verificación: http://intranet.munimadrid.es:8090/VECSV_WBCONSULTAINTRA/VerificarCove.do
Fecha Firma: 20/05/2021 11:45:27
CSV : 9801FFD74FA7A30D

MADRID DESTINO CULTURA TURISMO Y NEGOCIO, S.A.U.

Informe de auditoría,
cuentas anuales e informe de gestión
al 31 de diciembre de 2020

INDICE

I - INFORME DE LOS AUDITORES

II - CUENTAS ANUALES A 31.12.20 E INFORME DE GESTIÓN

III - ESTADO DE INFORMACIÓN NO FINANCIERA

* * * * *

INFORME DE LOS AUDITORES

Crowe Servicios de Auditoría, S.L.P.
Member Crowe Global
Paseo de la Castellana, 130, Planta 7ª
28046 Madrid (España)
Teléfono: +34 91 451 70 30
Fax: +34 91 399 06 41
www.crowe.es

INFORME DE AUDITORÍA DE CUENTAS ANUALES EMITIDO POR UN AUDITOR INDEPENDIENTE

Al accionista único de MADRID DESTINO CULTURA TURISMO Y NEGOCIO, S.A.U.

Opinión

Hemos auditado las cuentas anuales de MADRID DESTINO CULTURA TURISMO Y NEGOCIO, S.A.U., (la Sociedad), que comprenden el balance a 31 de diciembre de 2020, la cuenta de pérdidas y ganancias, el estado de cambios en el patrimonio neto, el estado de flujos de efectivo y la memoria, correspondientes al ejercicio terminado en dicha fecha.

En nuestra opinión, las cuentas anuales adjuntas expresan, en todos los aspectos significativos, la imagen fiel del patrimonio y de la situación financiera de la Sociedad a 31 de diciembre de 2020, así como de sus resultados y flujos de efectivo correspondientes al ejercicio anual terminado en dicha fecha, de conformidad con el marco normativo de información financiera que resulta de aplicación (que se identifica en la nota 2 de la memoria) y, en particular, con los principios y criterios contables contenidos en el mismo.

Fundamento de la opinión

Hemos llevado a cabo nuestra auditoría de conformidad con la normativa reguladora de la actividad de auditoría de cuentas vigente en España. Nuestras responsabilidades de acuerdo con dichas normas se describen más adelante en la sección *Responsabilidades del auditor en relación con la auditoría de las cuentas anuales* de nuestro informe.

Somos independientes de la Sociedad de conformidad con los requerimientos de ética, incluidos los de independencia, que son aplicables a nuestra auditoría de las cuentas anuales en España según lo exigido por la normativa reguladora de la actividad de auditoría de cuentas. En este sentido, no hemos prestado servicios distintos a los de la auditoría de cuentas ni han concurrido situaciones o circunstancias que, de acuerdo con lo establecido en la citada normativa reguladora, hayan afectado a la necesaria independencia de modo que se haya visto comprometida.

Consideramos que la evidencia de auditoría que hemos obtenido proporciona una base suficiente y adecuada para nuestra opinión.

Párrafo de énfasis Covid-19

Sin que afecte a nuestra opinión de auditoria, llamamos la atención respecto a lo señalado en las notas 2.9 y 19 de Efectos Covid19 de la memoria de las cuentas anuales sobre el brote de coronavirus (COVID-19) y sobre sus efectos en las cuentas anuales de 2020. Nuestra opinión no ha sido modificada en relación a esta cuestión.

Aspectos más relevantes de la auditoría

Los aspectos más relevantes de la auditoría son aquellos que, según nuestro juicio profesional, han sido considerados como los riesgos de incorrección material más significativos en nuestra auditoría de las cuentas anuales del periodo actual. Estos riesgos han sido tratados en el contexto de nuestra auditoría de las cuentas anuales en su conjunto, y en la formación de nuestra opinión sobre éstas, y no expresamos una opinión por separado sobre esos riesgos.

Crowe

A. Reconocimiento de ingresos

Hemos considerado está cuestión como clave en nuestra auditoría debido dado que es un área significativa y susceptible de incorrección material particularmente en el cierre del ejercicio en relación con su adecuada imputación temporal.

Como respuesta a esta cuestión clave, nuestra auditoría ha incluido entre otros, los siguientes procedimientos:

- Comprobación del diseño e implantación, así como la eficacia operativa de los controles relevantes que soportan la integridad de las ventas, incluyendo la identificación de los controles manuales y automáticos de los sistemas de información.
- Evaluación de que los criterios de reconocimiento de ingresos son adecuados teniendo en consideración los términos y obligaciones contractuales.
- Realización de pruebas en detalle sobre las operaciones de venta verificando, para una muestra, el adecuado registro de las transacciones mediante documentación soporte de terceros.
- Obtención de las confirmaciones de los saldos registrados a cierre para una muestra de clientes.
- Comprobación de que las ventas se han reconocido en el periodo correcto en función de las condiciones establecidas para una muestra de transacciones.
- Verificación de que en la nota 12.a de la memoria adjunta se incluyen los desgloses de información requeridos en el marco de información financiera aplicable.

Como resultado de nuestras pruebas no tenemos observaciones relevantes sobre esta cuestión.

B. Provisiones:

Tal y como se indica en las notas 4.8 y 13 de la memoria adjunta, en relación con las provisiones, hemos considerado está cuestión como clave en nuestra auditoría debido a la relevancia que tienen los juicios e hipótesis aplicados por la Sociedad, principalmente en cuanto a la probabilidad de ocurrencia, cuantificación y registro de los mismos, así como respecto a la información sobre los citados riesgos a incluir en las cuentas anuales.

Como respuesta a esta cuestión clave, nuestra auditoría ha incluido entre otros, los siguientes procedimientos:

- Entendimiento del procedimiento seguido por la Sociedad para la evaluación de la probabilidad de ocurrencia y en la cuantificación y registro de los mismos.
- Obtención de las confirmaciones de los asesores internos y externos de la Sociedad en las que se cuantifican los riesgos y se manifiestan sobre la probabilidad de ocurrencia de los mismos.
- Verificación de que en la nota 13 de la memoria adjunta se incluyen los desgloses de información requeridos en el marco de información financiera aplicable.

El resultado de los procedimientos realizados referentes al análisis de los principios y criterios contables y estimaciones aplicados por la Sociedad, a la evaluación de los controles clave implementados en el proceso de valoración y de los desgloses incluidos en la memoria y a la ejecución de pruebas sustantivas específicas, ha sido satisfactorio.

Crowe

Otra información: Informe de gestión

La otra información comprende exclusivamente el informe de gestión del ejercicio 2020, cuya formulación es responsabilidad de los administradores de la Sociedad y no forma parte integrante de las cuentas anuales.

Nuestra opinión de auditoría sobre las cuentas anuales no cubre el informe de gestión. Nuestra responsabilidad sobre la Información contenida en el informe de gestión se encuentra definida en la normativa reguladora de la actividad de auditoría de cuentas, que establece dos niveles diferenciados sobre la misma:

a) Un nivel específico que resulta de aplicación al estado de la información no financiera, que consiste en comprobar únicamente que la citada información se ha facilitado en el informe de gestión o, en su caso, que se ha incorporado en éste la referencia correspondiente al informe separado sobre la información no financiera en la forma prevista en la normativa y, en caso contrario, a informar sobre ello.

b) Un nivel general aplicable al resto de la información incluida en el informe de gestión, que consiste en evaluar e informar sobre la concordancia de la citada información con las cuentas anuales, a partir del conocimiento de la Sociedad obtenido en la realización de la auditoría de las citadas cuentas y sin incluir información distinta de la obtenida como evidencia durante la misma, así como evaluar e informar de si el contenido y presentación de esta parte del informe de gestión son conformes a la normativa que resulta de aplicación. SI, basándonos en el trabajo que hemos realizado, concluimos que existen incorrecciones materiales, estamos obligados a informar de ello.

Sobre la base del trabajo realizado, según lo descrito anteriormente, hemos comprobado que la información mencionada en el apartado a) anterior se presenta en el informe independiente "Estado de información no financiera" al cual se incluye referencia en el informe de gestión y que el resto de la información que contiene el Informe de gestión concuerda con la de las cuentas anuales del ejercicio 2020 y su contenido y presentación son conformes a la normativa que resulta de aplicación.

Responsabilidad de los administradores en relación con las cuentas anuales

Los administradores son responsables de formular las cuentas anuales adjuntas, de forma que expresen la imagen fiel del patrimonio, de la situación financiera y de los resultados de la Sociedad, de conformidad con el marco normativo de información financiera aplicable a la entidad en España, y del control interno que consideren necesario para permitir la preparación de cuentas anuales libres de incorrección material, debida a fraude o error.

En la preparación de las cuentas anuales, los administradores son responsables de la valoración de la capacidad de la Sociedad para continuar como empresa en funcionamiento, revelando, según corresponda, las cuestiones relacionadas con empresa en funcionamiento y utilizando el principio contable de empresa en funcionamiento excepto si los administradores tienen intención de liquidar la sociedad o de cesar sus operaciones, o bien no exista otra alternativa realista.

Responsabilidades del auditor en relación con la auditoría de las cuentas anuales

Nuestros objetivos son obtener una seguridad razonable de que las cuentas anuales en su conjunto están libres de incorrección material, debida a fraude o error, y emitir un informe de auditoría que contiene nuestra opinión. Seguridad razonable es un alto grado de seguridad pero no garantiza que una auditoría realizada de conformidad con la normativa reguladora de auditoría vigente en España siempre detecte una incorrección material cuando existe. Las incorrecciones pueden deberse a fraude o error y se consideran materiales si, individualmente o de forma agregada, puede preverse razonablemente que influyan en las decisiones económicas que los usuarios toman basándose en las cuentas anuales.

Como parte de una auditoría de conformidad con la normativa reguladora de la actividad de auditoría de cuentas en España, aplicamos nuestro juicio profesional y mantenemos una actitud de escepticismo profesional durante toda la auditoría. También:

- Identificamos y valoramos los riesgos de incorrección material en las cuentas anuales, debida a fraude o error, diseñamos y aplicamos procedimientos de auditoría para responder a dichos riesgos y obtenemos evidencia de auditoría suficiente y adecuada para proporcionar una base para nuestra opinión. El riesgo de no detectar una incorrección material debida a fraude es más elevado que en el caso de una incorrección material debida a error, ya que el fraude puede implicar colusión, falsificación, omisiones deliberadas, manifestaciones intencionadamente erróneas, o la elusión del control interno.

- Obtenemos conocimiento del control interno relevante para la auditoría con el fin de diseñar procedimientos de auditoría que sean adecuados en función de las circunstancias, y no con la finalidad de expresar una opinión sobre la eficacia del control interno de la entidad.

- Evaluamos si las políticas contables aplicadas son adecuadas y la razonabilidad de las estimaciones contables y la correspondiente información revelada por los administradores.

- Concluimos sobre si es adecuada la utilización, por los administradores, del principio contable de empresa en funcionamiento y, basándonos en la evidencia de auditoría obtenida, concluimos sobre si existe o no una incertidumbre material relacionada con hechos o con condiciones que pueden generar dudas significativas sobre la capacidad de la Sociedad para continuar como empresa en funcionamiento. Si concluimos que existe una incertidumbre material, se requiere que llamemos la atención en nuestro informe de auditoría sobre la correspondiente información revelada en las cuentas anuales o, si dichas revelaciones no son adecuadas, que expresemos una opinión modificada. Nuestras conclusiones se basan en la evidencia de auditoría obtenida hasta la fecha de nuestro informe de auditoría. Sin embargo, los hechos o condiciones futuros pueden ser la causa de que la Sociedad deje de ser una empresa en funcionamiento.

- Evaluamos la presentación global, la estructura y el contenido de las cuentas anuales, incluida la información revelada, y si las cuentas anuales representan las transacciones y hechos subyacentes de un modo que logran expresar la imagen fiel.

Nos comunicamos con los administradores de la entidad en relación con, entre otras cuestiones, el alcance y el momento de realización de la auditoría planificados y los hallazgos significativos de la auditoría, así como cualquier deficiencia significativa del control interno que identificamos en el transcurso de la auditoría. Entre los riesgos significativos que han sido objeto de comunicación a los administradores de la entidad, determinamos los que han sido de la mayor significatividad en la auditoría de las cuentas anuales del periodo actual y que son, en consecuencia, los riesgos considerados más significativos.

Describimos esos riesgos en nuestro informe de auditoría salvo que las disposiciones legales o reglamentarias prohíban revelar públicamente la cuestión.

Crowe Servicios de Auditoria, S.L.P.
Nº de ROAC: S-1620



José María Gredilla Bastos
Socio
Nº de ROAC: 03474

12 de abril de 2021

CUENTAS ANUALES A 31.12.20

MADRID DESTINO CULTURA TURISMO Y NEGOCIO, S.A.U.
CUENTAS ANUALES E INFORME DE GESTIÓN
DEL EJERCICIO TERMINADO
EL 31 DE DICIEMBRE DE 2020
(Junto con el informe de auditores)

CUENTAS ANUALES A 31 DE DICIEMBRE DE 2020

- Balance de Situación
- Cuenta de Pérdidas y Ganancias
- Estado de Cambios en el Patrimonio Neto
- Estado de Flujos de Efectivo
- Memoria
- Informe de gestión

MADRID DESTINO CULTURA TURISMO Y NEGOCIO, S.A.U.

Balance correspondiente al ejercicio anual finalizado el 31 de diciembre de 2020 y 2019

ACTIVO	Notas	2020	2019
ACTIVO NO CORRIENTE		**550.672.158**	**553.870.575**
Inmovilizado intangible	**5**	**1.138.917**	**1.201.473**
Concesiones		22.443	92.887
Aplicaciones informáticas		1.092.912	1.076.886
Otro inmovilizado inmaterial		23.562	31.700
Inmovilizado material	**6**	**549.496.375**	**552.575.374**
Terrenos y construcciones		543.105.559	547.732.950
Instalaciones técnicas y otro inmovilizado material		6.313.474	4.512.915
Inmovilizado en curso y anticipos		77.342	329.509
Deudores comerciales y otras cuentas a cobrar	**8.1**		**-**
Clientes por ventas y prestaciones de servicios largo plazo			-
Inversiones financieras a largo plazo	**8.1**	**36.866**	**90.521**
Otros activos financieros		36.866	90.521
Activos por impuesto diferido	**11**		**3.207**
ACTIVO CORRIENTE		**68.453.262**	**70.944.423**
Existencias	**10**	**58.163**	**54.749**
Deudores comerciales y otras cuentas a cobrar	**8.1 y 11**	**52.551.255**	**58.599.250**
Clientes por ventas y prestaciones de servicios		889.156	904.094
Clientes, Empresas del grupo		41.797.350	50.364.577
Deudores varios		1.122.386	1.169.486
Personal		74.553	72.357
Activos por impuesto corriente	11	1.028.961	863.530
Otros créditos con las Administraciones Públicas	11	7.638.849	5.225.206
Inversiones financieras a corto plazo	**8.1**	**140.008**	**95.702**
Otros activos financieros		140.008	95.702
Periodificaciones a corto plazo		**194.453**	**-**
Efectivo y otros activos líquidos equivalentes	**8.1**	**15.509.383**	**12.194.722**
Tesorería		15.509.383	12.194.722
TOTAL ACTIVO		**619.125.420**	**624.814.998**

La Memoria adjunta forma parte de las cuentas anuales del ejercicio terminado el 31 de diciembre de 2020

MADRID DESTINO CULTURA TURISMO Y NEGOCIO, S.A.U.

Balance correspondiente al ejercicio anual finalizado el 31 de diciembre de 2020 y 2019

PATRIMONIO NETO Y PASIVO	Notas	2020	2019
PATRIMONIO NETO			
Fondos propios		**26.515.704**	**21.549.914**
Capital	9	1.000.000	1.000.000
Reservas	9	20.549.914	19.630.068
Legal		223.809	223.809
Otras reservas		20.326.105	19.406.259
Resultado ejercicio		4.965.790	919.846
Subvenciones, donaciones y legados	15	**499.950.246**	**510.325.310**
Total patrimonio neto		**526.465.950**	**531.875.224**
PASIVO NO CORRIENTE			
Provisiones a largo plazo	13	**2.310.475**	**2.385.785**
Obligaciones por prestaciones a LP al personal		2.310.475	2.385.785
Deudas a largo plazo	8.2	**190.115**	**210.716**
Otros pasivos financieros		190.115	210.716
Pasivos por impuesto diferido	11	**53.639.440**	**54.959.667**
Total pasivos no corrientes		**56.140.030**	**57.556.168**
PASIVO CORRIENTE			
Provisiones a corto plazo	13	**1.324.695**	**2.442.755**
Deudas a corto plazo	8.2	**4.055.520**	**3.494.660**
Otros pasivos financieros		4.055.520	3.494.660
Acreedores comerciales y otras cuentas a pagar	8.2 y 11	**23.383.240**	**25.359.031**
Proveedores		15.068.480	18.241.798
Proveedores, empresas del grupo y asociadas		2.548	2.548
Acreedores varios		6.713.530	5.521.716
Personal		34.753	83.008
Otras deudas con las Administraciones Públicas	11	1.563.929	1.509.961
Anticipos de clientes			-
Periodificaciones a corto plazo		**7.755.985**	**4.087.160**
Total pasivos corrientes		**36.519.440**	**35.383.606**
TOTAL PATRIMONIO NETO Y PASIVO		**619.125.420**	**624.814.998**

La Memoria adjunta forma parte de las cuentas anuales del ejercicio terminado el 31 de diciembre de 2020

MADRID DESTINO CULTURA TURISMO Y NEGOCIO, S.A.U.

Cuenta de Pérdidas y Ganancias correspondiente al ejercicio anual finalizado el 31 de diciembre de 2020 y 2019

CUENTA DE PÉRDIDAS Y GANANCIAS	Notas	2020	2019
Operaciones Continuadas			
Importe neto de la cifra de negocios	**12**	**8.397.815**	**19.781.234**
Prestaciones de servicios		8.397.815	19.781.234
Aprovisionamientos	**12**	**-16.671.223**	**-29.036.747**
Consumos de existencias		-56.211	-44.145
Trabajos realizados por otras empresas		-16.615.012	-28.992.602
Otros ingresos de explotación	**12**	**69.183.882**	**82.118.433**
Gastos de personal	**12**	**-32.615.936**	**-33.758.735**
Sueldos, salarios y asimilados		-23.366.143	-23.225.230
Cargas sociales		-8.663.235	-8.377.067
Provisiones	**13**	-586.558	-2.156.438
Otros gastos de explotación	**12**	**-23.428.633**	**-38.861.420**
Servicios exteriores		-22.752.970	-37.852.989
Tributos		-221.553	-685.082
Pérdidas, deterioro y variación provisiones op. com.	**8 y 13**	-454.110	-323.349
Amortización del inmovilizado	**5 y 6**	**-8.661.194**	**-8.312.431**
Imputación de subvenciones de inmovilizado no financiero y otras	**12**	**8.321.226**	**7.697.630**
Exceso de provisiones	**13**	**729.966**	**1.342.850**
Deterioro y resultado por enajenaciones del inmovilizado	**6**		**-908**
Otros resultados		**3.240**	**-43.345**
RESULTADO DE EXPLOTACIÓN		**5.259.143**	**926.561**
Ingresos financieros		9.516	71.664
Gastos financieros		-753	-33.916
Diferencias de cambio		-2.037	-9.351
Resultado financiero - Beneficio		**6.726**	**28.397**
Resultado antes de impuestos - Beneficio		**5.265.869**	**954.958**
Impuestos sobre beneficios	11	-300.079	-35.112
Resultado del ejercicio procedente de operaciones continuadas - Beneficio		**4.965.790**	**919.846**

La Memoria adjunta forma parte de las cuentas anuales del ejercicio terminado el 31 de diciembre de 2020

MADRID DESTINO CULTURA TURISMO Y NEGOCIO, S.A.U.

Estado de Flujo de Efectivo correspondiente al ejercicio anual finalizado el 31 de diciembre de 2020 y 2019

	Notas	2020	2019
I. Flujos de efectivo de las actividades de explotación			
Resultado del ejercicio antes de impuestos		**5.265.869**	**954.958**
Ajustes al resultado			
Amortización de Inmovilizado	**5 y 6**	8.661.194	8.312.431
Correcciones valorativas por deterioro	**8**	55.404	127.237
Imputación de subvenciones	**11 y 15**	-8.321.226	-7.697.630
Resultados por bajas y enajenaciones del inmovilizado	**6**		908
Variación de provisiones		255.298	1.089.970
Ingresos financieros		-9.516	-71.664
Gastos financieros		753	33.916
Diferencias de cambio		2.037	9.351
Otros ingresos y gastos		13.826	-
Cambios en el capital corriente			
Existencias		-3.414	6.586
Deudores y otras cuentas a cobrar		2.854.492	-9.269.830
Otros activos corrientes		-238.808	-86.537
Acreedores y otras cuentas a pagar		-2.259.339	637.407
Otros pasivos corrientes		3.666.492	-344.509
Otros activos y pasivos no corrientes		-23.468	-
Otros flujos de efectivo de las actividades de explotación			
Pagos por intereses		-753	-33.916
Cobros por intereses		9.516	71.664
Cobros/(pagos) por impuesto sobre beneficios		329.930	-728.386
Flujos de efectivo de las actividades de explotación		**10.258.287**	**-6.988.044**
II. Flujos de efectivo de las actividades de inversión			
Pagos por inversiones			
Inmovilizado intangible	**5**	-502.070	-576.016
Inmovilizado material	**6**	-13.126.259	-11.069.445
Cobros por desinversiones			
Otros activos financieros		14.303	52.532
Flujos de efectivo de las actividades de inversión		**-13.614.026**	**-11.592.929**
III. Flujos de efectivo de las actividades de financiación			
Cobros y pagos por instrumentos de patrimonio			
Subvenciones, donaciones y legados recibidos	**15**	6.672.437	20.453.401
Cobros y pagos por instrumentos de pasivo financiero		-	-33.500
Flujos de efectivo de las actividades de financiación		**6.672.437**	**20.419.901**
Efecto de las diferencias en los tipos de cambio		-2.037	-9.351
Aumento / Disminución neta del efectivo o equivalente		**3.314.661**	**1.829.578**
Efectivo o equivalentes al comienzo del ejercicio		12.194.722	10.365.144
Efectivo o equivalentes al final de ejercicio		**15.509.383**	**12.194.722**

La Memoria adjunta forma parte de las cuentas anuales del ejercicio terminado el 31 de diciembre de 2020

MADRID DESTINO CULTURA TURISMO Y NEGOCIO, S.A.U.

Estado de Cambios en el Patrimonio Neto correspondiente a los ejercicios anuales terminados en 31 de diciembre de 2020 y 2019

A) Estados de Ingresos y Gastos Reconocidos correspondientes a los ejercicios anuales terminados en 31 de diciembre de 2020 y 2019:

	2020	2019
I. Resultado de la cuenta de pérdidas y ganancias (Pérdida)/Beneficio	**4.965.790**	**919.846**
II. Ingresos y gastos imputados directamente al patrimonio neto		
Subvenciones, donaciones y legados del Ayuntamiento de Madrid y otros:		
Subvenciones de capital	-7.012.105	9.550.719
Derechos de uso en adscripción de bienes	-1.504.693	-53.368.805
Inversiones Financieras Sostenibles	5.142.732	9.825.526
Traspasos a pasivo por impuesto diferido	-	-
	-3.374.066	-33.992.560
Efecto impositivo:		
Subvenciones de capital	1.779.844	-1.805.093
Derechos de uso en adscripción de bienes	381.591	8.535.644
Inversiones Financieras Sostenibles	-1.961.678	-474.431
	199.757	6.256.120
Total	**-3.174.309**	**-27.736.440**
III. Transferencias a la cuenta de pérdidas y ganancias		
Subvenciones, donaciones y legados del Ayuntamiento de Madrid y otros:		
Subvenciones de capital	-1.446.945	-1.155.600
Derechos de uso en adscripción de bienes	-6.287.470	-6.405.011
Inversiones Financieras Sostenibles	-586.811	-137.018
	-8.321.226	-7.697.630
Efecto impositivo:		
Subvención de capital	189.865	185.251
Derechos de uso en adscripción de bienes	846.452	861.540
Inversiones Financieras Sostenibles	84.154	-
	1.120.471	1.046.791
Total	**-7.200.755**	**-6.650.839**
Total de ingresos y gastos reconocidos	**-5.409.274**	**-33.467.433**

MADRID DESTINO CULTURA TURISMO Y NEGOCIO, S.A.U.

Estado de Cambios en el Patrimonio Neto correspondiente a los ejercicios anuales terminados en 31 de diciembre de 2020 y 2019

B) Estado Total de Cambios en el Patrimonio Neto correspondiente a los ejercicios anuales terminados en 31 de diciembre de 2020 y 2019

	Capital Escriturado	Reserva legal	Reservas voluntarias	Reserva de Fusión	Resultado del ejercicio	Subvenciones, donaciones y legados	Total
A. SALDO AJUSTADO, INICIO DEL AÑO 2019	**1.000.000**	**223.809**	**9.074.942**	**9.446.967**	**884.350**	**544.712.589**	**565.342.657**
I. Total ingresos y gastos reconocidos					919.846	(34.387.279)	(33.467.433)
II. Operaciones con socios o propietarios							
1. Aumentos de capital							
2. (-) Reducciones de capital							
3. Conversión de pasivos financieros en patrimonio neto							
4. (-) Distribución de dividendos							
5. Operaciones con acciones o participaciones propias (netas)							
6. Incremento (reducción) de patrimonio neto resultante de una combinación de negocios							
7. Otras operaciones con socios o propietarios							
II. Otras variaciones del patrimonio neto			884.350		(884.350)		
B. SALDO FINAL AL 31 DE DICIEMBRE DE 2019	**1.000.000**	**223.809**	**9.959.292**	**9.446.967**	**919.846**	**510.325.310**	**531.875.224**
I. Ajustes por cambio de criterio							
II. Ajustes por errores							
C. SALDO AJUSTADO, INICIO DEL AÑO 2020	**1.000.000**	**223.809**	**9.959.292**	**9.446.967**	**919.846**	**510.325.310**	**531.875.224**
I. Total ingresos y gastos reconocidos					4.965.790	(10.375.064)	(5.409.274)
II. Operaciones con socios o propietarios							
1. Aumentos de capital							
2. (-) Reducciones de capital							
3. Conversión de pasivos financieros en patrimonio neto							
4. (-) Distribución de dividendos							
5. Operaciones con acciones o participaciones propias (netas)							
6. Incremento (reducción) de patrimonio neto resultante de una combinación de negocios							
7. Otras operaciones con socios o propietarios							
II. Otras variaciones del patrimonio neto			919.846		(919.846)		
D. SALDO FINAL AL 31 DE DICIEMBRE DE 2020	**1.000.000**	**223.809**	**10.879.138**	**9.446.967**	**4.965.790**	**499.950.246**	**526.465.950**

La Memoria adjunta forma parte de las cuentas anuales del ejercicio terminado el 31 de diciembre de 2020

NOTA 1 - ACTIVIDAD DE LA SOCIEDAD

Madrid Destino Cultura, Turismo y Negocio, S.A.U. (en adelante la Sociedad o Madrid Destino) fue constituida el 2 de septiembre de 2004 bajo la denominación Empresa Municipal Madrid Arte y Cultura S.A., con inicio de sus operaciones el 1 de octubre, como sociedad anónima en España por un periodo de tiempo indefinido, siendo inscrita en el Registro Mercantil de Madrid el 29 de septiembre de 2004.

Con fecha 27 de mayo de 2010, el Consejo de Administración modificó el artículo 4 de sus Estatutos para trasladar el domicilio social dentro del término municipal de Madrid, en la calle Montalbán nº 1. Con fecha 10 de febrero de 2016, el Consejo de Administración procedió a trasladar el domicilio fiscal y social a la Calle Conde Duque nº 9-11, también dentro del término municipal de Madrid.

Con fecha 30 de julio de 2013 se propone y se aprueba por el Consejo de Administración la modificación del artículo 1 de los Estatutos Sociales, en lo referente a la denominación de la Sociedad que pasa a ser la actual. En esta misma fecha se propone y se aprueba por el Consejo de Administración la modificación del artículo 2 de los Estatutos Sociales, relativo al objeto social.

El 16 de septiembre de 2013, y con efectos contables 1 de enero de 2013, se llevó a cabo la fusión por absorción de Madrid Visitors & Convention Bureau, S.A. (sociedad absorbida) por parte de Madrid Arte y Cultura S.A. (MACSA, en la actualidad Madrid Destino Cultura Turismo y Negocio S.A.) (sociedad absorbente), por medio de la transmisión en bloque de todo el patrimonio de la sociedad absorbida a la sociedad absorbente, procediendo a extinguir la sociedad absorbida. Se aprobaron como balances de fusión los cerrados a 31 de diciembre de 2012, debidamente auditados y aprobados.

El 30 de julio de 2013 el Pleno del Ayuntamiento de Madrid autorizó la disolución de Madrid Espacios y Congresos S.A.U. (en adelante Madridec), sociedad cuyo capital era 100% del Ayuntamiento de Madrid, con efectos 31 de diciembre de 2013. El 27 de noviembre de 2013, la Junta de Gobierno de la Ciudad de Madrid aceptó, como forma de disolución de la citada sociedad, la cesión global de activos y pasivos a favor del Ayuntamiento de Madrid.

Adicionalmente, en dicho Acuerdo Plenario se determinó que la gestión del servicio que venía prestando Madridec pasara a ser prestada por otra sociedad íntegramente municipal, Madrid Destino Cultura Turismo y Negocio S.A.U., para lo cual se traspasaron a ésta el conjunto de bienes que conformaban el activo de la sociedad disuelta a 31 de diciembre de 2013, a excepción de diversos activos que permanecerían en el Ayuntamiento de Madrid. La efectividad de dichos acuerdos fue el 1 de enero de 2014.

En dicho Pleno también se acordó que el personal de Madridec pasara a ser personal de Madrid Destino desde el 1 de enero de 2014 en los mismos términos y condiciones laborales que tenían en Madridec el 31 de diciembre de 2013.

La Junta de Gobierno de la Ciudad de Madrid, en su sesión de 12 de febrero de 2015, acordó aprobar la segunda ampliación del Plan de restructuración del Sector Publico, por el cual, atendiendo a la realidad económico-financiera del Consorcio "Escuela de Tauromaquia de Madrid", decidió mantener la actividad de dicho Consorcio bajo la dirección y gestión de la empresa Madrid Destino previa cesión global de activos y pasivos a favor de la misma.

Por último, con fecha 15 de noviembre de 2018, nuevamente mediante Decreto de la Alcaldesa, se aprueban las condiciones reguladoras de la concesión demanial sobre el Palacio Municipal de Congresos pasando de formar parte del patrimonio de Madrid Destino a otorgarse de manera directa a la Institución Ferial de Madrid (IFEMA), esto con efectos a 1 de enero de 2019.

El objeto social y actividades principales de la Sociedad son:

- La gestión de programas y actividades culturales y artísticas, la organización, apoyo y difusión de las mismas, la promoción de iniciativas públicas y privadas en dicho ámbito, incluyendo la colaboración con entidades públicas y privadas de carácter nacional e internacional, el asesoramiento, la realización de estudios, la formación de artistas y técnicos relacionados con dichas actividades y la prestación de todos los servicios e infraestructuras integrantes o complementarias de estos programas y actividades.

- La gestión de cualesquiera centros, espacios, recintos, dependencias y/o servicios culturales, cuya gestión le fuera encomendada temporal o indefinidamente, o cuyo uso le fuera cedido por el Ayuntamiento de Madrid, incluida la contratación y ejecución de las obras, instalaciones, servicios y suministros para los mismos y la contratación relacionada.

  Con la absorción de Madrid Visitors & Convention Bureau, S.A., la Sociedad añadió a su objeto social la gestión de las políticas municipales de promoción e información turística de la Ciudad de Madrid, la proyección de su imagen a nivel nacional e internacional y la gestión y explotación de derechos de propiedad intelectual derivados de las obras susceptibles de generar tales derechos resultantes de las anteriores actividades.

- Con la cesión de los activos y pasivos del Ayuntamiento de Madrid procedentes de Madridec la Sociedad añadió a su objeto social: La promoción inmobiliaria en general; la construcción, adquisición, rehabilitación, reforma, tenencia y enajenación de toda clase de inmuebles y derechos sobre los mismos incluidos otros equipamientos o infraestructuras destinados al uso o servicio público, admitiendo las aportaciones para ulteriores promociones; la realización de toda clase de obras tales como las de urbanización y la parcelación de terrenos.

- La gestión, mantenimiento y/o explotación de cualesquiera inmuebles, centros, espacios, recintos, dependencias y/o servicios cuya gestión le fuera encomendada temporal o indefinidamente, o cuyo uso le fuera cedido por el Ayuntamiento de Madrid, incluida la contratación y ejecución de las obras, instalaciones, servicios y suministros para los mismos, así como la prestación por cuenta propia o ajena, bajo cualquiera de las formas admitidas en derecho, de todo tipo de servicios turísticos relacionados con la organización, dirección, producción y administración de los mismos.

Para el desarrollo del mencionado objeto social y actividades principales se adscribieron a la Sociedad terrenos, inmuebles e instalaciones por parte del Ayuntamiento de Madrid (véanse notas 5 y 6). En base a ello, el Ayuntamiento de Madrid conserva en última instancia la titularidad de los bienes adscritos de dominio público, así como aquellas obras de mejora que se produzcan en los mismos. No obstante, la Sociedad ostenta, atendiendo al principio de trasmisiones de riesgos, plena responsabilidad sobre los mismos y en reflejo de ello contabiliza en sus registros, en los términos previstos en la normativa contable de aplicación, sus derechos de uso sobre los activos y las nuevas inversiones efectuadas sobre los mismos.

La moneda funcional con la que opera la empresa es el euro. Para la formulación de los estados financieros en euros se han seguido los criterios establecidos en el Plan General Contable tal y como figura en el apartado 4. Normas de registro y valoración.

Presupuesto para el ejercicio 2021

Con fecha de 23 de diciembre de 2020, el Pleno del Ayuntamiento de Madrid aprueba el Presupuesto 2021. En dicho presupuesto se contempla una transferencia corriente a la Sociedad por importe de 71.012.653 euros.

NOTA 2 - BASES DE PRESENTACION DE LAS CUENTAS ANUALES

2.1. Imagen Fiel

Estas cuentas anuales se han formulado a partir de los registros contables de Madrid Destino Cultura Turismo y Negocio, S.A.U. y se han preparado de acuerdo con la legislación mercantil vigente y con las normas establecidas en el Plan General de Contabilidad, con el objeto de mostrar la imagen fiel del patrimonio y de la situación financiera de la Sociedad al 31 de diciembre de 2020 y de los resultados de sus operaciones, de los cambios en el patrimonio neto y de sus flujos de efectivo correspondientes al ejercicio anual terminado en dicha fecha.

No existen razones excepcionales por las que, para mostrar la imagen fiel, no se hayan aplicado disposiciones legales en materia contable.

Las Cuentas Anuales adjuntas se someterán a la aprobación por la Junta General Ordinaria de Accionistas, estimándose que serán aprobadas sin modificación alguna.

Las Cuentas Anuales del ejercicio anterior, fueron aprobadas por el Accionista Único, el 11 de junio de 2020.

2.2. Principios contables aplicados

El Consejo de Administración ha formulado estas cuentas anuales teniendo en consideración la totalidad de los principios y normas contables de aplicación obligatoria. No existe ningún principio contable que siendo obligatorio y teniendo un efecto significativo, haya dejado de aplicarse.

2.3. Comparación de la información

Estas cuentas anuales presentan a efectos comparativos, con cada una de las partidas del balance, de la cuenta de pérdidas y ganancias, del estado de cambios en el patrimonio neto, del estado de flujos de efectivo y de la memoria, además de las cifras del ejercicio 2020, las correspondientes al ejercicio anterior, que formaban parte de las cuentas anuales del ejercicio 2019.

2.4. Agrupación de partidas

Determinadas partidas del balance de situación, de la cuenta de pérdidas y ganancias y del estado de cambios en el patrimonio neto y estado de flujos de efectivo se presentan de forma agrupada para facilitar su comprensión, si bien, en la medida en que sea significativa, se ha incluido la información desagregada en las correspondientes notas de esta memoria.

2.5. Elementos recogidos en varias partidas.

No se presentan elementos patrimoniales registrados en dos o más partidas del balance.

2.6. Cambios en criterios contables.

Durante el ejercicio 2020 no se han producido cambios significativos de criterios contables respecto a los criterios aplicados en el ejercicio anterior.

2.7. Corrección de errores

Las cuentas anuales del ejercicio 2020 no incluyen ajustes realizados como consecuencia de errores detectados en el ejercicio.

2.8. Importancia relativa

Al determinar la información a desglosar en la presente memoria sobre las diferentes partidas de los estados financieros u otros asuntos, la Sociedad, de acuerdo con el Marco Conceptual del Plan General de Contabilidad, ha tenido en cuenta la importancia relativa en relación con las cuentas anuales del ejercicio 2020.

2.9. Aspectos críticos de la valoración y estimación de las incertidumbres y juicios relevantes en la aplicación de políticas contables

La Sociedad ha elaborado sus estados financieros bajo el principio de empresa en funcionamiento, sin que exista ningún tipo de riesgo importante que pueda suponer cambios significativos en el valor de los activos o pasivos en el ejercicio siguiente.

La preparación de las cuentas anuales requiere la aplicación de estimaciones contables relevantes y la realización de juicios, estimaciones e hipótesis en el proceso de aplicación de políticas contables de la Sociedad. Entre ellas se encuentra el cálculo de provisiones por litigios, que está sujeto a un elevado grado de incertidumbre (véase nota 13). La Sociedad reconoce las mismas si es probable que exista una obligación al cierre del ejercicio que vaya a suponer una salida de recursos y si se puede estimar su importe con fiabilidad.

La estimación de las vidas útiles de los bienes que conforman el inmovilizado material e intangible puede exigir un grado de subjetividad.

La corrección valorativa por insolvencias de clientes implica el juicio por la Dirección y la revisión de saldos individuales en base a la calidad crediticia de los clientes.

A pesar de que las estimaciones realizadas por los Administradores de la Sociedad se han calculado en función de la mejor información disponible al 31 de diciembre de 2020, es posible que acontecimientos que puedan tener lugar en el futuro obliguen a su modificación en los próximos ejercicios. El efecto en cuentas anuales de las modificaciones que, en su caso, se derivasen de los ajustes a efectuar durante los próximos ejercicios se registraría de forma prospectiva.

No obstante, lo anterior, señalar que como consecuencia de la situación actual motivada por el brote de Covid-19 y que ha derivado en una incertidumbre sobre el desarrollo de los mercados, los estimados contables relevantes y juicios significativos en la preparación de estas cuentas anuales se encuentran afectados por un mayor grado de incertidumbre.

NOTA 3 – APLICACIÓN DE RESULTADOS

La propuesta de aplicación del resultado por parte del Consejo de Administración de la Sociedad, y que se someterá a aprobación Accionista Único, es la siguiente:

	31/12/2020	31/12/2019
Base de reparto:		
Beneficio del ejercicio	4.965.790	919.846
Distribución:		
A reservas voluntarias	4.965.790	919.846

Durante el ejercicio no se repartieron dividendos a cuenta.

NOTA 4 - NORMAS DE REGISTRO Y VALORACIÓN

Las principales normas de registro y valoración utilizadas por la Sociedad en la formulación de sus cuentas anuales, de acuerdo con las establecidas en el Plan General de Contabilidad, son las que se describen a continuación:

4.1 Inmovilizado intangible

a) Derechos de uso:

Los derechos de uso sobre los bienes adscritos por el Ayuntamiento de Madrid a la Sociedad con anterioridad a la entrada en vigor del actual Plan General Contable están contabilizados por el valor al que figuraban dichos inmuebles en los registros del Ayuntamiento de Madrid en el momento de la adscripción. Las altas producidas con posterioridad a la entrada en vigor del actual Plan General Contable se contabilizan por su valor razonable. Se amortizan linealmente según los siguientes periodos de vida útil estimada, al no estar prevista su reversión:

	Años
Construcciones	35-50
Instalaciones técnicas	10-15

Los derechos de uso relativos a autorizaciones de uso temporal y gratuito de determinados inmuebles propiedad del Ayuntamiento de Madrid se contabilizan por el valor razonable de los mismos en el momento de la cesión. Se amortizan linealmente en función del periodo estimado de cesión.

Los derechos de uso sobre bienes adscritos que forman parte del Patrimonio Histórico-Artístico no son amortizables al estar en su mayoría catalogados como obras de arte. Sólo en el caso de existir indicios de una potencial pérdida de valor se comprobaría su deterioro.

Dado que los bienes adscritos no son propiedad de la Sociedad, los costes posteriores o las mejoras que puedan introducirse en los mismos se registran como mayor valor del derecho de uso, procediéndose a practicar su amortización linealmente durante su vida útil.

b) Patentes, licencias, marcas y similares:

Las patentes, licencias y marcas figuran contabilizadas por su coste de adquisición y se amortizan linealmente en un periodo de 5 años.

Los contenidos audiovisuales que por su naturaleza son susceptibles de venta y/o de utilización propia cuya vida útil sea superior a 1 año se amortizan linealmente en un periodo de 3 años, si bien en el caso del coste de los documentales, fotografía y fonoteca se amortizan linealmente en un periodo comprendido entre 3 y 4 años.

c) Aplicaciones informáticas

Las aplicaciones informáticas figuran contabilizadas por su coste de adquisición y se amortizan linealmente durante el periodo de 4 o 5 años en que está prevista su utilización.

Las reparaciones que no representan una ampliación de la vida útil y los costes de mantenimiento son cargados en la cuenta de pérdidas y ganancias en el ejercicio en que se producen.

La Sociedad revisa la vida útil, el método de amortización de los inmovilizados intangibles y, en su caso, los valores residuales al cierre de cada ejercicio. Las modificaciones en los criterios inicialmente establecidos se reconocen como un cambio de estimación.

La Sociedad evalúa y determina las correcciones valorativas por deterioro y las revisiones de las pérdidas de deterioro de valor del inmovilizado intangible de acuerdo con los criterios que se mencionan en el apartado 4.2.

4.2 Inmovilizado material

Excepto por lo mencionado en el párrafo siguiente, el inmovilizado material se presenta en el balance por su valor de coste de adquisición, minorado en el importe de las amortizaciones y correcciones valorativas por deterioro acumuladas.

Los derechos de uso relativos a autorizaciones de uso indefinido y gratuito de determinados inmuebles propiedad del Ayuntamiento de Madrid se contabilizan por el valor razonable de los mismos en el momento de la cesión. En el caso de que estos activos se cataloguen como activos no generadores de flujos de efectivo, de acuerdo a la Orden EHA 733/2010, por la que se aprueban aspectos contables de empresas públicas que operan en determinadas circunstancias, el valor razonable equivale al coste de reposición depreciado. Se amortizan linealmente en función del periodo estimado de vida útil del bien.

La amortización de los elementos del inmovilizado material se realiza disminuyendo su importe amortizable de forma sistemática a largo de su vida útil. A estos efectos se entiende por importe amortizable el coste de adquisición o valor razonable menos su valor residual.

La amortización de los elementos del inmovilizado material se realiza siguiendo el método lineal durante los siguientes períodos de vida útil estimados:

	Años
Construcciones	100-50
Instalaciones técnicas y maquinaria	15-7
Otras instalaciones, utillaje y mobiliario	10-5
Equipos para procesos de información	5-4
Otro inmovilizado material	10

La Sociedad revisa el valor residual, la vida útil y el método de amortización del inmovilizado material al cierre de cada ejercicio. Las modificaciones en los criterios inicialmente establecidos se reconocen como un cambio de estimación.

Con posterioridad al reconocimiento inicial del activo sólo se capitalizan aquellos costes incurridos en la medida que supongan un aumento de su capacidad, productividad o alargamiento de la vida útil, debiéndose dar de baja el valor contable de los elementos sustituidos. Los costes derivados del mantenimiento diario del inmovilizado material se registran en resultados a medida que se incurren.

La Sociedad evalúa y determina las correcciones valorativas por deterioro y las revisiones de las pérdidas de deterioro de valor del inmovilizado material de acuerdo con los criterios que se mencionan en el apartado 4.2.

Deterioro de valor de activos no financieros sujetos a amortización o depreciación

La Sociedad sigue el criterio de evaluar la existencia de indicios que pudieran poner de manifiesto el potencial deterioro de valor en los activos no financieros sujetos a amortización o depreciación. En el caso de que estos activos se cataloguen como activos no generadores de flujos de efectivo, de acuerdo a la Orden EHA 733/2010, al menos al cierre del ejercicio la Sociedad evalúa si existe algún indicio del deterioro de valor de algún elemento del inmovilizado material o intangible, en cuyo caso deberá estimar su importe recuperable. Al evaluar si existe algún indicio de que el activo puede haberse deteriorado, la Sociedad tiene en cuenta, entre otras, las siguientes circunstancias:

(i) Cambios significativos en el entorno tecnológico, regulatorio o legal en los que opera la Sociedad acaecidos durante el ejercicio o que se espera se produzcan a corto plazo y que tengan una incidencia negativa sobre la misma.

(ii) Disminución significativa del valor de mercado del activo, si éste existe y está disponible, y superior a la esperada por el paso del tiempo o uso normal.

(iii) Evidencia de obsolescencia o deterioro físico del activo.

(iv) Cambios significativos en la forma o en la extensión en que se utiliza el activo acaecidos durante el ejercicio o que se espera se produzcan a corto plazo y que tengan una incidencia negativa sobre la Sociedad.

(v) Existen dudas razonables de que el rendimiento técnico del activo se pueda mantener en el futuro de acuerdo con las previsiones que se tuvieron en cuenta en la fecha de incorporación al patrimonio de la empresa.

(vi) Interrupción de la construcción del activo antes de su puesta en condiciones de funcionamiento.

(vii) Cese o reducción significativa de la demanda o necesidad de los servicios prestados con el activo. Sin embargo, una mera fluctuación a la baja de la demanda no debe constituir necesariamente un indicio de que se ha producido un deterioro de valor de dichos activos, ya que la demanda o necesidad de estos servicios puede fluctuar a lo largo del tiempo.

En todo caso, los eventos o circunstancias que pueden indicar la existencia de deterioro de valor de un activo han de ser relevantes. En concreto, los cambios en la demanda, en la forma o extensión de la utilización del activo o en el entorno tecnológico, regulatorio o legal han de ser relevantes y han de tener o se prevé que tengan efectos a largo plazo.

Las pérdidas por deterioro se reconocen en la cuenta de pérdidas y ganancias. La reversión de la pérdida por deterioro de valor se registra con abono a la cuenta de pérdidas y ganancias. No obstante, la reversión de la pérdida no puede aumentar el valor contable del activo por encima del que hubiera tenido, neto de amortizaciones, si no se hubiera registrado el deterioro.

Una vez reconocida la corrección valorativa por deterioro o su reversión, se ajustan las amortizaciones de los ejercicios siguientes considerando el nuevo valor contable.

No obstante lo anterior, si de las circunstancias específicas de los activos se pone de manifiesto una pérdida de carácter irreversible, ésta se reconoce directamente en pérdidas procedentes de inmovilizado de la cuenta de pérdidas y ganancias.

4.3 Arrendamientos

Contabilidad del arrendador

Una de las actividades principales de la Sociedad consiste en la cesión bajo contratos de arrendamiento del derecho de uso de bienes inmuebles localizados en la ciudad de Madrid.

Los contratos de arrendamientos en los que la Sociedad transfiere a terceros de forma sustancial los riesgos y beneficios inherentes a la propiedad de los activos se clasifican como arrendamientos financieros. En caso contrario se clasifican como operativos.

Los arrendamientos de la Sociedad son operativos.

Los activos arrendados a terceros bajo contratos de arrendamiento operativo se presentan de acuerdo a la naturaleza de los mismos resultando de aplicación los principios contables que se desarrollan en el apartado siguiente de esta nota.

Los ingresos procedentes de los arrendamientos operativos se reconocen como ingresos en función de su devengo a lo largo del plazo del contrato de arrendamiento.

Contabilidad del arrendatario

Los contratos de arrendamiento que al inicio de los mismos transfieren a la Sociedad sustancialmente todos los riesgos y beneficios inherentes a la propiedad de los activos se clasifican como arrendamientos financieros, y en caso contrario como operativos.

- Arrendamientos financieros

Al comienzo del plazo del arrendamiento, la Sociedad reconoce un activo y un pasivo por el menor del valor razonable del bien arrendado o el valor actual de los pagos mínimos del arrendamiento. Los costes directos iniciales se incluyen como mayor valor del activo. Los pagos mínimos se dividen entre la carga financiera y la reducción de la deuda pendiente de pago. Los gastos financieros se imputan a la cuenta de pérdidas y ganancias mediante la aplicación del método del tipo de interés efectivo.

Los principios contables que se aplican a los activos utilizados por la Sociedad en virtud de la suscripción de contratos de arrendamiento clasificados como financieros son los mismos que los que se desarrollan en la nota 4.2. No obstante, si no existe una seguridad razonable de que la Sociedad vaya a obtener la propiedad al final del plazo de arrendamiento de los activos, éstos se amortizan durante el menor de la vida útil o el plazo del mismo.

- Arrendamientos operativos

Las cuotas derivadas de los arrendamientos operativos, netas de los incentivos recibidos, se reconocen como gasto de forma lineal durante el plazo del arrendamiento excepto que resulte más representativa otra base sistemática de reparto para reflejar más adecuadamente el patrón temporal de los beneficios del arrendamiento.

4.4 Instrumentos financieros

La Sociedad tiene registrados en el capítulo de instrumentos financieros, aquellos contratos que dan lugar a un activo financiero en una empresa y, simultáneamente, a un pasivo financiero o a un instrumento de patrimonio en otra empresa. Por tanto, la presente norma resulta de aplicación a los siguientes instrumentos financieros:

a) Activos financieros:

- Efectivo y otros activos líquidos equivalentes.
- Créditos por operaciones comerciales: clientes y deudores varios.
- Créditos a terceros: tales como los préstamos y créditos financieros concedidos, incluidos los surgidos de la venta de activos no corrientes.
- Valores representativos de deuda de otras empresas adquiridos: tales como las obligaciones, bonos y pagarés.
- Instrumentos de patrimonio de otras empresas adquiridos: acciones, participaciones en instituciones de inversión colectiva y otros instrumentos de patrimonio.
- Derivados con valoración favorable para la empresa: entre ellos, futuros, opciones, permutas financieras y compraventa de moneda extranjera a plazo.

- Otros activos financieros: tales como depósitos en entidades de crédito, anticipos y créditos al personal, fianzas y depósitos constituidos, dividendos a cobrar y desembolsos exigidos sobre instrumentos de patrimonio propio.

b) Pasivos financieros:

- Débitos por operaciones comerciales: proveedores y acreedores varios.
- Deudas con entidades de crédito.
- Obligaciones y otros valores negociables emitidos: tales como bonos y pagarés.
- Derivados con valoración desfavorable para la empresa: entre ellos, futuros, opciones, permutas financieras y compraventa de moneda extranjera a plazo.
- Deudas con características especiales.
- Otros pasivos financieros: deudas con terceros, tales como los préstamos y créditos financieros recibidos de personas o empresas que no sean entidades de crédito incluidos los surgidos en la compra de activos no corrientes, fianzas y depósitos recibidos y desembolsos exigidos por terceros sobre participaciones.

c) Instrumentos de patrimonio propio: todos los instrumentos financieros que se incluyen dentro de los fondos propios.

Clasificación y separación de instrumentos financieros

Los instrumentos financieros se clasifican en el momento de su reconocimiento inicial como un activo financiero, un pasivo financiero o instrumento de patrimonio, de conformidad con el fondo económico del acuerdo contractual y con las definiciones de activo financiero, pasivo financiero e instrumento de patrimonio.

La Sociedad clasifica los instrumentos financieros en las diferentes categorías atendiendo a las características del instrumento y a las intenciones de la dirección en el momento de su reconocimiento inicial.

Principios de compensación

Un activo financiero y un pasivo financiero son objeto de compensación sólo cuando la Sociedad tiene el derecho exigible de compensar los importes reconocidos y tiene la intención de liquidar la cantidad neta o de realizar el activo y cancelar el pasivo simultáneamente.

4.4.1 Inversiones financieras a largo y corto plazo

Préstamos y partidas a cobrar

Los préstamos y partidas a cobrar se componen de créditos por operaciones comerciales y créditos por operaciones no comerciales con cobros fijos o determinables que no cotizan en un mercado activo distintos de aquellos clasificados en otras categorías de activos financieros. Estos activos se reconocen inicialmente por su valor razonable, incluyendo los costes de transacción incurridos, y se valoran posteriormente al coste amortizado, utilizando el método del tipo de interés efectivo.

No obstante, los activos financieros que no tengan un tipo de interés establecido, el importe venza o se espere recibir en el corto plazo y el efecto de actualizarlos no sea significativo se valoran por su valor nominal.

Intereses

Los intereses se reconocen por el método del tipo de interés efectivo.

Inversiones mantenidas hasta el vencimiento

Las inversiones mantenidas hasta su vencimiento son aquellos valores representativos de deuda, con una fecha de vencimiento fijada, cobros de cuantía determinada o determinable, que se negocien en un mercado activo y que la Sociedad tiene intención y capacidad de conservar hasta su vencimiento. Se contabilizan a su coste amortizado.

Activos financieros mantenidos para negociar y otros activos financieros a valor razonable con cambios en la cuenta de pérdidas y ganancias

Se encuentran valorados por su valor razonable. Los cambios que se producen en el valor razonable se imputan a la cuenta de pérdidas y ganancias.

Tienen la consideración de activos financieros a valor razonable con cambios en la cuenta de pérdidas y ganancias todos aquellos activos mantenidos para negociar que se adquieren con el propósito de venderse en el corto plazo o forman parte de una cartera de instrumentos identificados y gestionados conjuntamente para obtener ganancias a corto plazo, así como los activos financieros que designa la Sociedad en el momento del reconocimiento inicial para su inclusión en esta categoría por resultar en una información más relevante. Los derivados también se clasifican como mantenidos para negociar siempre que no sean un contrato de garantía financiera ni se hayan designado como instrumentos de cobertura.

Estos activos financieros se valoran, tanto en el momento inicial como en valoraciones posteriores, por su valor razonable, imputando los cambios que se produzcan en dicho valor en la cuenta de pérdidas y ganancias del ejercicio. Los costes de transacción directamente atribuibles a la adquisición se reconocen en la cuenta de pérdidas y ganancias del ejercicio

Al cierre del ejercicio se efectúan las correcciones valorativas necesarias siempre que exista evidencia objetiva de que el valor en libros de una inversión no será recuperable.

Baja de activos financieros

Los activos financieros se dan de baja contable cuando los derechos a recibir flujos de efectivo relacionados con los mismos han vencido o se han transferido y la Sociedad ha traspasado sustancialmente los riesgos y beneficios derivados de su titularidad.

Deterioro de valor de activos financieros

Un activo financiero o grupo de activos financieros está deteriorado y se ha producido una pérdida por deterioro, si existe evidencia objetiva del deterioro como resultado de uno o más eventos que han ocurrido después del reconocimiento inicial del activo y ese evento o eventos causantes de la pérdida tienen un impacto sobre los flujos de efectivo futuros estimados del activo o grupo de activos financieros, que puede ser estimado con fiabilidad.
La Sociedad sigue el criterio de registrar las oportunas correcciones valorativas por deterioro de préstamos y partidas a cobrar cuando se ha producido una reducción o retraso en los flujos de efectivo estimados futuros, motivados por la insolvencia del deudor.

4.4.2 Efectivo y otros activos líquidos equivalentes

El efectivo y otros activos líquidos equivalentes incluyen el efectivo en caja y los depósitos bancarios a la vista en entidades de crédito. También se incluyen bajo este concepto otras inversiones a corto plazo de gran liquidez, siempre que fuesen fácilmente convertibles en importes determinados de efectivo y que estén sujetas a un riesgo insignificante de cambio de valor. A estos efectos se incluyen las inversiones con vencimientos de menos de tres meses desde la fecha de adquisición.

La Sociedad presenta en el estado de flujos de efectivo los pagos y cobros procedentes de activos y pasivos financieros de rotación elevada por su importe neto. A estos efectos se considera que el periodo de rotación es elevado cuando el plazo entre la fecha de adquisición y la de vencimiento no supera seis meses.

4.4.3 Pasivos financieros

Los pasivos financieros, incluyendo acreedores comerciales y otras cuentas a pagar que no se clasifican como mantenidos para negociar o como pasivos financieros a valor razonable con cambios en la cuenta de pérdidas y ganancias, se reconocen inicialmente por su valor razonable menos, en su caso, los costes de transacción que son directamente atribuibles a la emisión de los mismos. Con posterioridad al reconocimiento inicial, los pasivos clasificados bajo esta categoría se valoran a coste amortizado utilizando el método del tipo de interés efectivo.

No obstante, los pasivos financieros que no tengan un tipo de interés establecido, el importe venza o se espere recibir en el corto plazo y el efecto de actualizar no sea significativo se valoran por su valor nominal.

Baja de pasivos financieros

La Sociedad da de baja un pasivo financiero o una parte del mismo cuando ha cumplido con la obligación contenida en el pasivo o bien está legalmente dispensada de la responsabilidad fundamental contenida en el pasivo, ya sea en virtud de un proceso judicial o por el acreedor.

4.5 Existencias

Las existencias se valoran por el coste de adquisición. El coste de las existencias comprende todos los costes relacionados con la adquisición y transformación de las mismas, así como otros costes en los que se haya incurrido para darles su condición y ubicación actuales.

El coste de adquisición se calcula utilizando el método PMP (precio medio ponderado).

El valor de coste de las existencias es objeto de corrección valorativa en aquellos casos en los que su coste exceda su valor neto realizable.

4.6 Subvenciones, donaciones y legados

Las subvenciones, donaciones y legados se contabilizan como ingresos y gastos reconocidos en el patrimonio neto cuando se obtiene, en su caso, la concesión oficial de las mismas y se han cumplido las condiciones para su concesión o no existen dudas razonables sobre la recepción de las mismas.

En el caso de subvenciones concedidas para la construcción, mejora, renovación o ampliación de un activo, si las condiciones del otorgamiento exigen la finalización de la obra y su puesta en condiciones de funcionamiento, se considerará no reintegrable cuando en la fecha de formulación de las cuentas anuales se haya ejecutado la actuación, total o parcialmente. En el supuesto de ejecución parcial, la subvención se calificará como no reintegrable en proporción a la obra ejecutada, siempre que no existan dudas razonables de que concluirá la construcción del activo o la ejecución de las actuaciones de mejora, renovación o ampliación según las condiciones establecidas en el acuerdo de concesión.

Las subvenciones, donaciones y legados de carácter monetario se valoran por el valor razonable del importe concedido y las de carácter no monetario por el valor razonable del activo recibido.

En ejercicios posteriores las subvenciones, donaciones y legados se imputan a resultados atendiendo a su finalidad.

Las subvenciones de capital se imputan al resultado del ejercicio en proporción a la amortización correspondiente a los activos financiados con las mismas o, en su caso, cuando se produzca la enajenación, baja o corrección valorativa por deterioro de los mismos.

En el caso de activos no depreciables, la subvención se imputa a resultados del ejercicio en el que se produce la enajenación, baja o corrección valorativa por deterioro de los mismos. El importe de la corrección valorativa equivalente a la parte subvencionada se registra como una pérdida irreversible de los activos directamente contra el valor de los mismos.

Las subvenciones que se conceden para financiar gastos específicos afectos a las distintas actividades específicas de la Sociedad se imputan a ingresos en el ejercicio que se devengan los gastos financiados.

Las subvenciones derivadas de la adscripción y donación de bienes por parte del Ayuntamiento de Madrid para financiar la realización de actividades de interés público o general se reconocen como ingresos en el epígrafe "Imputación de subvenciones de inmovilizado no financiero y otras" de la cuenta de pérdidas y ganancias sólo cuando se trate de activos depreciables, y en la misma proporción a la amortización de los activos adscritos y donados.

4.7 Indemnizaciones por cese

Las indemnizaciones por cese involuntario se reconocen en el momento en que existe un plan formal detallado y se ha generado una expectativa válida entre el personal afectado de que se va a producir la rescisión de la relación laboral, ya sea por haber comenzado a ejecutar el plan o por haber anunciado sus principales características.

Las indemnizaciones por cese voluntario se reconocen cuando han sido anunciadas y se valoran por la mejor estimación del colectivo de empleados que se van a acoger al plan.

4.8 Provisiones y contingencias

Las provisiones se reconocen cuando la Sociedad tiene una obligación presente, ya sea legal, contractual, implícita o tácita, como resultado de un suceso pasado; es probable que exista una salida de recursos que incorporen beneficios económicos futuros para cancelar tal obligación; y que se puede realizar una estimación fiable del importe de la obligación.
El efecto financiero de las provisiones se reconoce como gasto financiero en la cuenta de pérdidas y ganancias. Las provisiones no incluyen el efecto fiscal.

Las provisiones se revierten contra resultados cuando no es probable que exista una salida de recursos para cancelar la obligación.

4.8.1 Provisiones por indemnizaciones, reestructuraciones y retribuciones al personal

Las provisiones relacionadas con procesos de reestructuración e indemnizaciones se reconocen cuando la Sociedad tiene una obligación implícita debido a la existencia de un plan formal detallado y la generación de expectativas válidas entre los afectados de que el proceso se va a llevar a cabo, ya sea por haber comenzado a ejecutar el plan o por haber anunciado sus principales características.

Las provisiones por reestructuración sólo incluyen los desembolsos directamente relacionados con la reestructuración que no se encuentran asociados con las operaciones continuadas de la Sociedad.

En cuanto a las provisiones de personal el nuevo convenio colectivo ha extendido los premios por antigüedad a sus empleados, con anterioridad este premio solo estaba recogido en el convenio colectivo MACSA aplicable a determinados trabajadores de la Sociedad, por tanto, se establece el pago de un premio de vinculación a los empleados que cumplan determinados años de servicio en la misma. La Sociedad reconoce una provisión que corresponde al valor actual de los compromisos adquiridos durante los años necesarios para la obtención del premio por cada empleado.

El valor actual de estas obligaciones se calcula empleando hipótesis actuariales y financieras con una periodicidad anual. El tipo de interés de descuento se determina en base a los tipos de mercado de bonos u obligaciones empresariales de alta calidad crediticia, denominados en la moneda en que se pagarán las prestaciones y con plazos de vencimiento similares a los de las correspondientes prestaciones.

4.8.2 Provisiones para impuestos

El importe de las provisiones para impuestos corresponde al importe estimado de las deudas tributarias determinado siguiendo los criterios generales expuestos anteriormente. Las provisiones de impuestos distintas al Impuesto sobre Sociedades se dotan con cargo a la cuenta de pérdidas y ganancias por la cuota del ejercicio, a gastos financieros por los intereses de demora y a otros resultados por la sanción. Los efectos de los cambios de estimación de las provisiones de ejercicios anteriores se reconocen en las partidas por su naturaleza, salvo que se trate de la corrección de un error.

4.9 Transacciones en moneda extranjera

La conversión en moneda nacional de los créditos y débitos expresados en moneda extranjera (divisas distintas al euro) se realiza aplicando el tipo de cambio vigente en el momento de efectuar la correspondiente operación, valorándose al cierre del ejercicio de acuerdo con el tipo de cambio vigente en ese momento.

Las diferencias de cambio que se producen como consecuencia de la valoración al cierre del ejercicio de los débitos y créditos en moneda extranjera se imputan directamente a la cuenta de pérdidas y ganancias.

4.10 Ingresos por prestación de servicios

Los ingresos por la prestación de servicios se reconocen por el valor razonable de la contrapartida recibida o a recibir derivada de los mismos, según el siguiente detalle:

- Los ingresos por trabajos encomendados directamente por el Ayuntamiento de Madrid se reconocen por el importe ejecutado entre las partes, siguiendo el Decreto del 23 de julio de 2008 del Delegado del Área de Gobierno de Hacienda y Administración Pública, en el cual se aprueban las instrucciones sobre la tramitación de las encomiendas de gestión reguladas en la Ley 30/2007, de 30 de octubre, (derogada por el Real Decreto Legislativo 3/2011 de 14 de noviembre) de contratos del Sector Público en el ámbito del Ayuntamiento de Madrid. Para el caso de encomiendas plurianuales, la Sociedad determina el grado de realización de las encomiendas en base a la proporción que los costes incurridos hasta la fecha suponen sobre los costes totales previstos para la realización de la misma. Las pérdidas esperadas en las encomiendas, en su caso, se reconocen como gasto del ejercicio.

- Los ingresos por venta de entradas se reconocen por el importe de la recaudación como consecuencia de la celebración de obras de teatro, exposiciones y otros eventos, en las instalaciones de la Sociedad.

- Los ingresos por patrocinios se reconocen por los importes pactados en función de la participación de las empresas patrocinadoras en los eventos realizados.

- Los ingresos por gira de representaciones de producciones y coproducciones se reconocen en función de las cantidades fijas o variables pactadas en contrato relativas a cada espectáculo.

4.11 Impuesto sobre beneficios

El gasto o ingreso por el impuesto sobre beneficios comprende tanto el impuesto corriente como el impuesto diferido.

Los activos o pasivos por impuesto sobre beneficios corriente se valoran por las cantidades que se espera pagar o recuperar de las autoridades fiscales, utilizando la normativa y tipos impositivos vigentes o aprobados y pendientes de publicación en la fecha de cierre del ejercicio.

El impuesto sobre beneficios corriente o diferido se reconoce en resultados, salvo que surja de una transacción o suceso económico que se ha reconocido en el mismo ejercicio o en otro diferente, contra patrimonio neto o de una combinación de negocios.

De acuerdo con el artículo 34 del Real Decreto Legislativo 4/2004, de 5 de marzo, del Impuesto sobre Sociedades, la Sociedad disfruta de una bonificación del 99% de la cuota para los ingresos de las actividades relacionadas con la Cultura y el Turismo.

Reconocimiento de pasivos por impuesto diferido

La Sociedad reconoce los pasivos por impuesto diferido en todos los casos, excepto que surjan del reconocimiento inicial del fondo de comercio o de un activo o pasivo en una transacción que no es una combinación de negocios y que en la fecha de la transacción no afecta ni al resultado contable ni a la base imponible fiscal.

Reconocimiento de activos por impuesto diferido

La Sociedad reconoce los activos por impuesto diferido siempre que resulte probable que existan ganancias fiscales futuras suficientes para su compensación, o cuando la legislación fiscal contemple la posibilidad de conversión futura de activos por impuesto diferido en un crédito exigible frente a la Administración Pública.
La Sociedad reconoce la conversión de un activo por impuesto diferido en una cuenta a cobrar frente a la Administración Pública, cuando es exigible según lo dispuesto en la legislación fiscal vigente. A estos efectos, se reconoce la baja del activo por impuesto diferido con cargo al gasto por impuesto sobre beneficios diferido y la cuenta a cobrar con abono al impuesto sobre beneficios corriente.

La Sociedad reconoce la obligación de pago derivada de la prestación patrimonial como un gasto de explotación por el valor actual de la misma con abono a la deuda con la Administración Pública y clasificada como corriente o no corriente atendiendo al plazo esperado de liquidación de la misma.

No obstante, los activos que surjan del reconocimiento inicial de activos o pasivos en una transacción que no es una combinación de negocios y que en la fecha de la transacción no afecta ni al resultado contable ni a la base imponible fiscal, no son objeto de reconocimiento.
Salvo prueba en contrario, no se considera probable que la Sociedad disponga de ganancias fiscales futuras cuando se prevea que su recuperación futura se va a producir en un plazo superior a los 10 años contados desde la fecha de cierre del ejercicio, al margen de cuál sea la naturaleza del activo por impuesto diferido o en el caso de tratarse de créditos derivados de deducciones y otras ventajas fiscales pendientes de aplicar fiscalmente por insuficiencia de

cuota, cuando habiéndose producido la actividad u obtenido el rendimiento que origine el derecho a la deducción o bonificación, existan dudas razonables sobre el cumplimiento de los requisitos para hacerlas efectivas.

La Sociedad sólo reconoce los activos por impuestos diferido derivados de pérdidas fiscales compensables, en la medida que sea probable que se vayan a obtener ganancias fiscales futuras que permitan compensarlos en un plazo no superior al establecido por la legislación fiscal aplicable, con el límite máximo de 10 años, salvo prueba de que sea probable su recuperación en un plazo superior, cuando la legislación fiscal permita compensarlos en un plazo superior o no establezca límites temporales a su compensación.

Por el contrario, se considera probable que la Sociedad dispone de ganancias fiscales suficientes para recuperar los activos por impuesto diferido, siempre que existan diferencias temporarias imponibles en cuantía suficiente, relacionadas con la misma autoridad fiscal y referidas al mismo sujeto pasivo, cuya reversión se espere en el mismo ejercicio fiscal en el que se prevea reviertan las diferencias temporarias deducibles o en ejercicios en los que una pérdida fiscal, surgida por una diferencia temporaria deducible, pueda ser compensada con ganancias anteriores o posteriores.

La Sociedad reconoce los activos por impuesto diferido que no han sido objeto de reconocimiento por exceder del plazo de recuperación de los 10 años, a medida que el plazo de reversión futura no excede de los 10 años contados desde la fecha del cierre del ejercicio o cuando existan diferencias temporarias imponibles en cuantía suficiente.

Al objeto de determinar las ganancias fiscales futuras, la Sociedad tiene en cuenta las oportunidades de planificación fiscal, siempre que tenga la intención de adoptarlas o es probable que las vaya a adoptar.

Valoración de activos y pasivos por impuesto diferido

Los activos y pasivos por impuesto diferido se valoran por los tipos impositivos que vayan a ser de aplicación en los ejercicios en los que se espera realizar los activos o pagar los pasivos, a partir de la normativa y tipos que están vigentes o aprobados y pendientes de publicación y una vez consideradas las consecuencias fiscales que se derivarán de la forma en que la Sociedad espera recuperar los activos o liquidar los pasivos. A estos efectos, la Sociedad consideró la deducción por reversión de medidas temporales desarrollada en la disposición transitoria trigésimo séptima de la Ley 27/2014, de 27 de noviembre, del Impuesto sobre Sociedades, como un ajuste al tipo impositivo aplicable a la diferencia temporaria deducible asociada a la no deducibilidad de las amortizaciones practicadas en los ejercicios 2013 y 2014.

Compensación y clasificación

La Sociedad sólo compensa los activos y pasivos por impuesto sobre beneficios si existe un derecho legal a su compensación frente a las autoridades fiscales y tiene la intención de liquidar las cantidades que resulten por su importe neto, o bien realizar los activos y liquidar los pasivos de forma simultánea.

Los activos y pasivos por impuesto diferido se reconocen en balance como activos o pasivos no corrientes, independientemente de la fecha esperada de realización o liquidación.

4.12 Clasificación de activos y pasivos entre corriente y no corriente

La Sociedad presenta el balance clasificando activos y pasivos entre corriente y no corriente. A estos efectos:

- Los activos se clasifican como corrientes cuando se espera realizarlos o se pretende venderlos o consumirlos en el transcurso del ciclo normal de la explotación de la Sociedad, se mantienen fundamentalmente con fines de negociación, se espera realizarlos dentro del periodo de los doce meses posteriores a la fecha de cierre o se trata de efectivo u otros activos líquidos equivalentes, excepto en aquellos casos en los que no puedan ser intercambiados o utilizados para cancelar un pasivo, al menos dentro de los doces meses siguientes a la fecha de cierre.

- Los pasivos se clasifican como corrientes cuando se espera liquidarlos en el ciclo normal de la explotación de la Sociedad, se mantienen fundamentalmente para su negociación, se tienen que liquidar dentro del periodo de doce meses desde la fecha de cierre o la Sociedad no tiene el derecho incondicional para aplazar la cancelación de los pasivos durante los doce meses siguientes a la fecha de cierre.

- Los pasivos financieros se clasifican como corrientes cuando deban liquidarse dentro de los doce meses siguientes a la fecha de cierre aunque el plazo original sea por un periodo superior a doce meses y exista un acuerdo de refinanciación o de reestructuración de los pagos a largo plazo que haya concluido después de la fecha de cierre y antes de que las cuentas anuales sean formuladas.

4.13 Criterios empleados en transacciones entre partes vinculadas

Las transacciones entre empresas del grupo se reconocen por el valor razonable de la contraprestación entregada o recibida.

Esta norma de valoración afecta a las partes vinculadas que se explicitan en la Norma de elaboración de cuentas anuales 13ª del Plan General de Contabilidad. En este sentido:

a) Se entenderá que una empresa forma parte del grupo cuando ambas estén vinculadas por una relación de control, directa o indirecta, análoga a la prevista en el artículo 42 del Código de Comercio, o cuando las empresas estén controladas por cualquier medio por una o varias personas jurídicas que actúen conjuntamente o se hallen bajo dirección única por acuerdos o cláusulas estatutarias.

b) Se entenderá que una empresa es asociada cuando, sin que se trate de una empresa del grupo en el sentido señalado, la empresa o las personas físicas dominantes, ejerzan sobre esa empresa asociada una influencia significativa, tal como se desarrolla detenidamente en la citada Norma de elaboración de cuentas anuales 13ª.

c) Una parte se considera vinculada a otra cuando una de ellas ejerce o tiene la posibilidad de ejercer directa o indirectamente o en virtud de pactos o acuerdos entre accionistas o partícipes, el control sobre otra o una influencia significativa en la toma de decisiones financieras y de explotación de la otra, tal como se detalla detenidamente en la Norma de elaboración cuentas anuales 15ª.

Se consideran partes vinculadas a la Sociedad, adicionalmente a las empresas del grupo, asociadas y multigrupo, a las personas físicas que posean directa o indirectamente alguna participación en los derechos de voto de la Sociedad, o en su dominante, de manera que les permita ejercer sobre una y otra una influencia significativa, así como a sus familiares próximos, al personal clave de la Sociedad o de su dominante (persona física con autoridad y responsabilidad sobre la planificación, dirección y control de las actividades de la empresa, ya sea directa o indirectamente), entre la que se incluyen los Administradores y los Directivos, junto a sus familiares próximos, así como a las entidades sobre las que las personas mencionadas anteriormente puedan ejercer una influencia significativa.

Asimismo, tienen la consideración de parte vinculadas las empresas que compartan algún consejero o directivo con la Sociedad, salvo cuando éste no ejerza una influencia significativa en las políticas financiera y de explotación de ambas, y, en su caso, los familiares próximos del representante persona física del Administrados, persona jurídica, de la Sociedad.

NOTA 5 - INMOVILIZADO INTANGIBLE

El detalle y movimiento de este epígrafe durante los ejercicios 2020 y 2019 es el siguiente:

	31.12.19	Altas	Bajas	Traspasos	31.12.20
Coste					
Derechos de uso sobre bienes adscritos:					
Construcciones	289.423	-	-	-	289.423
	289.423	-	-	-	289.423
Propiedad industrial	5.939.995	-	-	-	5.939.995
Aplicaciones informáticas	6.746.039	502.070	-	-	7.248.109
	12.686.034	502.070	-	-	13.188.104
Total Coste	**12.975.458**	**502.070**	-	-	**13.477.527**
Amortización acumulada					
Derechos de uso sobre bienes adscritos	(196.537)	(70.443)	-	-	(266.980)
Propiedad industrial	(5.908.295)	(8.138)	-	-	(5.916.433)
Aplicaciones informáticas	(5.669.153)	(486.044)	-	-	(6.155.197)
Total Amortización acumulada	**(11.773.985)**	**(564.625)**	-	-	**(12.338.610)**
Valor neto contable al 31.12.2020	**1.201.473**	**(62.555)**	-	-	**1.138.917**

	Euros				
	31.12.18	Altas	Bajas	Traspasos	31.12.19
Coste					
Derechos de uso sobre bienes adscritos:					
Terrenos	5.910.505	-	-	(5.910.505)	-
Construcciones	29.701.430	-	-	(29.412.006)	289.424
Instalaciones técnicas	4.756.029	-	-	(4.756.029)	-
Patrimonio Histórico-Artístico	822.860	-	-	(822.860)	-
Mejoras en los derechos de uso sobre bienes adscritos	4.753.415	-	-	(4.753.415)	-
	45.944.239	-	-	(45.654.815)	289.424
Propiedad industrial	5.908.128	31.867	-	-	5.939.995
Aplicaciones informáticas	6.201.890	544.149	-	-	6.746.039
	12.110.018	576.016	-	-	12.686.034
Total Coste	**58.054.257**	**576.016**	-	**(45.654.815)**	**12.975.458**
Amortización acumulada					
Derechos de uso sobre bienes adscritos	(12.416.162)	(701.493)	-	12.921.118	(196.537)
Mejoras en los derechos de uso sobre bienes adscritos	(2.179.555)	(106.208)	-	2.285.763	-
Propiedad industrial	(5.901.938)	(6.357)	-	-	(5.908.295)
Aplicaciones informáticas	(5.016.430)	(652.723)	-	-	(5.669.153)
Total Amortización acumulada	**(25.514.085)**	**(1.466.781)**	-	**15.206.881**	**(11.773.985)**
Valor neto contable al 31.12.2019	**32.540.172**	**(890.765)**	-	**(30.447.934)**	**1.201.473**

El Ayuntamiento de Madrid procedió a adscribir con efectos del 1 de octubre de 2004 en favor de la Sociedad y por tiempo indefinido, los terrenos y edificios donde se encuentran ubicados y realizan sus actividades tanto el Teatro Español (c/ Príncipe nº 25), como el Teatro Fernán Gómez (Jardines del Descubrimiento, s/n).

Con fecha 11 de octubre de 2007, la Secretaria General Técnica del Área de Gobierno de las Artes del Ayuntamiento de Madrid aprobó la adscripción a la Sociedad por tiempo indefinido del terreno y edificio situado en la Ronda de Atocha, número 35, c/v a la calle Juan Sebastián Elcano, número 25, al objeto de posibilitar a la Sociedad la gestión del Teatro Circo Price, que tiene atribuida mediante Acuerdo Plenario de 27 de septiembre de 2006, formalizándose la adscripción del Teatro Circo Price el 19 de noviembre de 2007.
También figuran adscritos con carácter indefinido los bienes de carácter histórico-artístico que se encuentran en ambos edificios, y que se encuentran catalogados como tales en el inventario municipal del Ayuntamiento de Madrid.

Con fecha 6 de marzo de 2017, mediante decreto de la Delegada del Área de Gobierno de Equidad, Derechos Sociales y Empleo, se recibe la cesión de uso por tiempo limitado de 2 años prorrogable a otros 2 años adicionales (sobre una vida útil remanente del activo de 34 años), del Palacete de Quinta de los Molinos por importe de 266.482 euros. Con fecha 1 de octubre de 2018, mediante Decreto de la Delegada del Área de Gobierno de Equidad, Derechos Sociales y Empleo, se prorroga la ocupación de uso no exclusivo del Palacete Quinta de los Molinos a favor de Madrid Destino. Esta adscripción tiene lugar como consecuencia del objeto social de Madrid Destino que, entre otras, desarrolla la gestión de programas y actividades culturales y la gestión de cualesquiera centros, espacios y dependencias cuyo uso le fuera cedido por el Ayuntamiento de Madrid.

La gestión de las actividades realizadas en los bienes adscritos correspondientes al Teatro Español, Teatro Fernán Gómez y Teatro Circo Price es considerada de interés público general, en base al acta de la comisión permanente del Pleno de las Artes de 19 de julio de 2004, a la escritura de constitución de la Sociedad de 2 de septiembre de 2004 y a las posteriores modificaciones del objeto social de la Sociedad de fecha 28 de septiembre de 2006 y 2 de junio de 2010.

Durante el ejercicio 2019, se produce una reclasificación de los Derechos de uso sobre bienes adscritos al epígrafe de inmovilizado material, dejando contabilizadas en el inmovilizado intangible los Derechos de Uso de los edificios de la Quinta de los Molinos y Conde Duque.

Altas de aplicaciones informáticas del ejercicio 2020 y 2019 corresponden principalmente a mejoras y desarrollos realizados en las plataformas de servicios ya existentes, tales como el portal de internet esmadrid.com.

Debido a la finalidad distinta a la de generar un rendimiento comercial, como pueden ser los flujos económicos sociales y que benefician a la colectividad, esto es, su beneficio social o potencial de servicio de los activos recogidos bajo el epígrafe de inmovilizado intangible, la Sociedad ha considerado la clasificación de los mismos como activos no generadores de flujos de efectivo. (véase nota 4.1).

La Sociedad ha evaluado si existen indicios de deterioro a 31 de diciembre de 2020 y 2019, concluyendo que no se han puesto de manifiesto eventos o circunstancias relevantes que pueden indicar la existencia de deterioro de valor en los activos recogidos bajo este epígrafe.

El detalle de los elementos en uso totalmente amortizados al 31 de diciembre de 2020 y 2019 es el siguiente:

	Euros	
	2020	**2019**
Derechos de uso	7.647	7.647
Propiedad industrial	5.900.777	5.900.777
Aplicaciones informáticas	5.085.752	4.795.417
	10.994.176	**10.703.841**

Los activos mencionados se hayan adecuadamente cubiertos mediante las correspondientes pólizas de seguro, cuya titularidad es del Ayuntamiento de Madrid.

NOTA 6 - INMOVILIZADO MATERIAL

	Euros				
	31.12.19	Altas	Bajas	Traspasos	31.12.20
Coste					
Terrenos	208.304.086	-	(883.173)	-	207.420.913
Construcciones	394.355.852	10.276.767	(7.486.752)	191.478	397.337.345
Instalaciones técnicas y maquinaria	4.542.379	602.812	-	74.905	5.220.096
Otras instalaciones, utillaje y mobiliario	3.975.836	141.975	-	-	4.117.812
Equipos para procesos de información	2.584.163	570.494	-	13.734	3.168.391
Otro inmovilizado material	5.212.003	1.506.260	-	-	6.718.263
Inmovilizado material en curso	329.509	27.950	-	(280.117)	77.342
Total Coste	**619.303.828**	**13.126.258**	**(8.369.925)**	**-**	**624.060.162**
Amortización acumulada					
Construcciones	(54.926.988)	(6.986.946)	261.237		(61.652.697)
Instalaciones técnicas y maquinaria	(2.980.892)	(172.680)			(3.153.572)
Otras instalaciones, utillaje y mobiliario	(3.645.971)	(182.290)			(3.828.262)
Equipos para procesos de información	(2.281.659)	(243.496)			(2.525.155)
Otro inmovilizado material	(2.892.943)	(511.157)			(3.404.100)
Total Amortización acumulada	**(66.728.454)**	**(8.096.569)**	**261.237**	**-**	**(74.563.787)**
Valor neto contable al 31.12.2020	**552.575.374**	**5.029.689**	**(8.108.689)**	**-**	**549.496.375**

	Euros				
	31.12.18	Altas	Bajas	Traspasos	31.12.19
Coste					
Terrenos	219.452.578	373.932	(17.432.929)	5.910.505	208.304.086
Construcciones	387.392.450	9.080.970	(41.236.001)	39.118.433	394.355.852
Instalaciones técnicas y maquinaria	4.380.537	394.546	(232.705)	-	4.542.379
Otras instalaciones, utillaje y mobiliario	3.899.485	76.351	-	-	3.975.836
Equipos para procesos de información	2.456.418	140.351	(12.606)	-	2.584.163
Otro inmovilizado material	3.199.465	1.210.350	(20.672)	822.860	5.212.003
Inmovilizado material en curso	337.608	188.884	-	(196.983)	329.509
Total Coste	**621.118.541**	**11.465.385**	**(58.934.913)**	**45.654.815**	**619.303.828**
Amortización acumulada					
Construcciones	(37.731.015)	(6.033.338)	4.044.246	(15.206.881)	(54.926.988)
Instalaciones técnicas y maquinaria	(2.856.077)	(163.407)	38.592	-	(2.980.892)
Otras instalaciones, utillaje y mobiliario	(3.471.347)	(174.624)	-	-	(3.645.971)
Equipos para procesos de información	(2.109.335)	(180.496)	8.172	-	(2.281.659)
Otro inmovilizado material	(2.600.254)	(293.785)	1.096	-	(2.892.943)
Total Amortización acumulada	**(48.768.026)**	**(6.845.651)**	**4.092.106**	**(15.206.881)**	**(66.728.454)**
Valor neto contable al 31.12.2019	**572.350.515**	**4.619.734**	**(54.842.807)**	**30.447.934**	**552.575.374**

Con fecha 1 de octubre de 2004, la Sociedad recibió del Ayuntamiento de Madrid donaciones de bienes muebles situados en el Teatro Español y en el Teatro Fernán Gómez. Estos bienes se registraron por importe de 3.141.178 euros, correspondiente al valor neto contable que presentaban en los registros del Ayuntamiento de Madrid. Los bienes muebles situados en el Teatro Español y en el Teatro Fernán Gómez fueron donados a la Sociedad para que ésta pudiera realizar sus actividades sociales.

En el Pleno del Ayuntamiento de Madrid de 25 de febrero de 2011 se decidió ceder a la Sociedad de manera gratuita e indefinida la gestión del Centro Cultural "Centro Centro" ubicado en el Palacio de Cibeles. Como consecuencia de esta cesión, la Sociedad dio de alta terrenos por importe de 73.650.822 euros y construcciones por importe de 80.254.382 euros, importes correspondientes al valor razonable obtenido por una tasación de dichos bienes. En la cesión de "Centro Centro" se incluye los metros cuadrados del edificio donde se ubican las antiguas oficinas de la Sociedad y el espacio ocupado por la Galería de Cristal.

En el Pleno del Ayuntamiento de Madrid de 30 de mayo de 2012 se decidió ceder a la Sociedad de manera gratuita e indefinida la gestión directa de los Centros Culturales "Medialab Prado" y "Matadero de Madrid". Como consecuencia de esta cesión, la Sociedad dio de alta terrenos por importe de 31.653.604 euros y construcciones por importe de 12.301.793 euros.

Con fecha 1 de enero de 2013, y debido a la fusión con Madrid Visitors & Convention Bureau, S.A., se produjeron altas por importe de 12.355.255 euros correspondientes a los inmuebles de la Casa de la Panadería, el pasadizo de Colón y el edificio de Sres. de Luzón nº 10.

En el ejercicio 2014 la Sociedad corrigió el importe por el que contabilizó el inmueble de la Casa de la Panadería por ajustarlo a su valor razonable, conforme a lo que se indica en la nota 4.2.

Con fecha 1 de enero de 2014 y debido al acuerdo Plenario de 30 de julio de 2013 por el cual se establece que la gestión del servicio prestado por Madrid Espacios y Congresos, S.A.U. se realice a través de Madrid Destino, la Sociedad incorporó a su inmovilizado el derecho de uso de los bienes inmuebles y muebles propiedad del Ayuntamiento de Madrid procedentes de la extinta Madridec (véase nota 1). Los principales activos incorporados por la Sociedad como consecuencia de esta operación fueron los siguientes:

	2014			
		Valor razonable		
	Vida útil (años)	Terreno	Construcción	Total
Caja Mágica	79	35.422.414	179.285.272	214.707.686
Madrid-Arena	32	15.491.567	18.141.682	33.633.248
Palacio Municipal	53	17.432.929	37.695.368	55.128.298
Pab. Cristal	37	6.395.917	8.058.378	14.454.295
Campo de Golf	-	9.193.419	-	9.193.419
Parcela Hipercor	-	3.033.258	-	3.033.258
Pabellones Recinto Ferial Casa Campo	37	18.330.623	14.139.618	32.470.241
	-	**105.300.127**	**257.320.319**	**362.620.446**

Dentro del Plan de reestructuración del Sector Público del Ayuntamiento de Madrid, la Junta de Gobierno de la Ciudad de Madrid, en su sesión de 12 de febrero de 2015, decidió mantener la actividad del extinto consorcio "Escuela de Tauromaquia de Madrid" bajo la dirección y gestión de Madrid Destino. Se cedieron a la Sociedad terrenos por importe de 779.041 euros y construcciones por importe de 420.544 euros (véase nota 1).

Durante el ejercicio 2015 el Pleno del Ayuntamiento de Madrid asignó a la Sociedad la gestión directa del "Faro de Moncloa" y del Centro Cultural "Daoiz y Velarde". Como consecuencia se dieron de alta terrenos por importe de 6.807.212 euros y construcciones por importe de 19.085.738 euros.

Durante 2018 se han registrado altas en construcciones por importe de 2.242.232 euros que corresponden principalmente a obras de adecuación y climatización de los centros Teatro Español, Teatro Fernán Gómez, Centro Conde Duque y Matadero.

Con fecha 17 de enero de 2018, mediante Decreto de la Alcaldesa, el pabellón IX Bancadas, adscrito hasta la fecha a Madrid Destino, pasa a ser titularidad del Exmo. Ayuntamiento de Madrid y se adscribe al Área de Cultura y Deportes.

Con fecha 8 de junio de 2018, mediante decreto de la Alcaldesa, el pabellón de Cruz Roja I adscrito hasta la fecha a Madrid Destino, pasa a ser titularidad del Exmo. Ayuntamiento de Madrid y se adscribe al Área de Gobierno de Medio Ambiente y Movilidad.

En el ejercicio 2018 se procedió a dar de baja el vuelo del pabellón Guipúzcoa situado en el Recinto Ferial Casa de Campo por valor de 255.251 euros debido a que ha sido demolido por resolución de ruina inminente con desalojo emitido por la Dirección General de la Edificación

Con fecha 21 de diciembre de 2017 la Sociedad recibió notificación del Delegado del Área de Gobierno de Economía y Hacienda por el que se notificaba a la Sociedad la recuperación por parte del Ayuntamiento de Madrid del Palacio Municipal de Congresos y su posterior adscripción al Área de Gobierno Cultura y Deportes. A fecha 31 de diciembre de 2018 este bien seguía en el balance de la Sociedad, puesto que el Decreto de fecha 15 de diciembre de 2018 firmado por la Alcaldesa del Ayuntamiento de Madrid surte efectos a 1 de enero de 2019, momento en el cual pasa a formar parte de la Institución Ferial de Madrid (ver nota 1). En esta operación, la sociedad contabilizó una perdida por importe de 908 euros, reconocido en el epígrafe Resultado por bajas y enajenaciones de inmovilizado material.

Con fecha 20 de diciembre de 2019, la Sociedad recibió Decreto de la Delegación del área de Gobierno de Hacienda y Personal por el que se notifica a la Sociedad la desadscripción del inmueble denominado Pasadizo de Colón y su posterior adscripción al Distrito de Salamanca.

Durante 2020 y 2019 las altas en construcciones corresponden principalmente a obras de adecuación y climatización de los centros Teatro Español, Teatro Fernán Gómez y Matadero, obras en relación a la cubierta de la pista central en la Caja Mágica, mejoras y adecuación de espacios en el centro Daoiz y Velarde, Rehabilitación integral del Pabellón de Convenciones y la adecuación del patio de operaciones de Cibeles.

Durante el ejercicio 2019 se procedió a reclasificar como inmovilizado material aquellos elementos cuyo plazo de cesión se extiende a la práctica totalidad de la vida económica del derecho cedido.

En virtud del Acuerdo plenario de 30 de julo de 2013, y al haberse cumplido el requisito de la recepción de las obras respectivas en el ejercicio 2020 y, de conformidad con el Decreto de la Alcaldesa de 13 de mayo de 2019, han quedado desafectados los siguientes Pabellones gestionados por Madrid Destino en el Recinto Ferial de la Casa de Campo: Icona I, Icona II, Valencia y Pabellón del Ministerio de la vivienda de Exposiciones, que conformarán el denominado "campus de la moda"

En los ejercicios 2020 y 2019, se han recibido subvenciones de capital para financiar activos correspondientes a inversiones financieras sostenibles por valor de 5.554.637 euros (9.825.624 euros en 2019), y 1.117.800 euros (10.627.778 euros en 2019) para financiar otros activos procedentes del Ayuntamiento de Madrid

Adicionalmente, en 2019 se produjo la adscripción de Plataforma Puerta del Angel por valor de 373.932 euros.

Debido a la finalidad distinta a la de generar un rendimiento comercial, como pueden ser los flujos económicos sociales y que benefician a la colectividad, esto es, su beneficio social o potencial de servicio de los activos recogidos bajo el epígrafe de inmovilizado material, la Sociedad ha considerado la clasificación de los mismos como activos no generadores de flujos de efectivo.

De acuerdo a lo mencionado en la nota 4.2, la Sociedad ha evaluado si existen indicios de deterioro a 31 de diciembre de 2020 y 2019, concluyendo que no se han puesto de manifiesto eventos o circunstancias relevantes que pueden indicar la existencia de deterioro de valor en los activos recogidos bajo este epígrafe.

El detalle de los elementos totalmente amortizados al 31 de diciembre de 2020 y 2019 es el siguiente:

	Euros	
	2020	2019
Construcciones	6.035.203	5.993.199
Instalaciones técnicas y maquinaria	2.248.117	2.112.874
Otras instalaciones, utillaje y mobiliario	2.797.832	2.640.276
Equipos para procesos de información	2.052.519	1.836.230
Otro inmovilizado material	2.369.652	2.210.321
	15.503.323	**14.792.900**

Los activos mencionados se hayan adecuadamente cubiertos mediante las correspondientes pólizas de seguro, cuya titularidad es del Ayuntamiento de Madrid.

NOTA 7 – ARRENDAMIENTOS Y OTRAS OPERACIONES DE NATURALEZA SIMILAR

Arrendamientos financieros

Durante 2020 y 2019 no se han formalizado contratos de arrendamiento financiero.

Arrendamientos operativos – Arrendatario

El importe de las cuotas de arrendamientos operativos reconocidas como gasto (véase nota 12.f) en los ejercicios 2020 y 2019 es como sigue:

	2020	2019
Por equipamiento de oficinas	21.961	39.566
Por arrendamiento de almacén	35.291	7.964
Por otros arrendamientos	15.960	347.887
	73.212	395.417

Los pagos mínimos futuros por arrendamiento operativo no cancelables son los siguientes:

	2020	2019
Hasta 1 año	340.047	102.015
Entre 1 y 5 años	765.644	46.160
	1.105.691	148.175

Arrendamientos operativos – Arrendador

Una descripción de los contratos de arrendamiento más relevantes el 31 de diciembre de 2020 y 2019 es como sigue:

		2020	
Arrendatario	Activo	Vencimiento	Renta anual
Hipercor S.A. / El Corte Inglés	Parcela F-12	31/07/2053	646.956
Cons. Educación, Juventud y Deporte	Pabellones Recinto Casa de Campo	31/05/2020	182.712
Desprosa, S.A.	Parcela 21, 408	15/03/2034	285.042
Desarrollo de Eventos, S.L.	Pabellón La Masia	31/03/2032	147.197
Vera Galdeano SL	Pabellón de Burgos	15/01/2025	82.135
Restaurante Los Arroces	Pabellón de Toledo	03/04/2025	75.724
			1.419.766

	2019

Arrendatario	Activo	Vencimiento	Renta anual
Hipercor S.A. / El Corte Inglés	Parcela F-12	31/07/2053	641.821
Cons. Educación, Juventud y Deporte	Pabellones Recinto Casa de Campo	31/05/2020	181.262
Desprosa, S.A.	Parcela 21, 408	15/03/2034	282.780
Desarrollo de Eventos, S.L.	Pabellón La Masia	31/03/2032	146.567
Vera Galdeano SL	Pabellón de Burgos	15/01/2025	81.484
Restaurante Los Arroces	Pabellón de Toledo	03/04/2025	75.400
			1.409.314

Los cobros futuros mínimos por arrendamientos operativos no cancelables son los siguientes:

	2020	2019
Hasta 1 año	1.419.767	1.409.315
Entre 1 año y 5 años	4.586.608	4.912.210
Más de 5 años	21.118.917	22.052.198
	27.125.292	28.373.722

Política y Gestión de Riesgos

La Sociedad tiene políticas para asegurar que presta servicios a clientes con un historial de crédito adecuado. La Sociedad dispone de políticas para limitar el importe del riesgo con cualquier institución financiera.

La corrección valorativa por insolvencias de clientes implica un elevado juicio por la Dirección y la revisión de saldos individuales en base a la calidad crediticia de los clientes, tendencias actuales del mercado y análisis histórico de las insolvencias a nivel agregado. En relación a la corrección valorativa derivada del análisis agregado de la experiencia histórica de impagados, una reducción en el volumen de saldos implica una reducción de las correcciones valorativas y viceversa.

La Sociedad lleva a cabo una gestión prudente del riesgo de liquidez y dispone de políticas para limitar el importe de riesgo con cualquier institución financiera.

Dada la actividad que desarrolla, su estructura financiera actual y la moneda en la que efectúa mayoritariamente sus operaciones (en euros), la Sociedad no se encuentra expuesta al riesgo de tipo de interés, al riesgo de tipo de cambio, ni a otros riesgos de precio.

NOTA 8 – INSTRUMENTOS FINANCIEROS

8.1. ACTIVOS FINANCIEROS

8.1.1 Activos financieros salvo inversiones en patrimonio de empresas del grupo, multigrupo y asociadas

El detalle de los activos financieros del balance de situación, distintos a las inversiones en empresas del grupo, multigrupo y asociadas, desglosados por clases y categorías es el siguiente:

A largo plazo:

		CLASES							
		Instrumentos de patrimonio		Valores representativos de deuda		Créditos derivados y otros		Total	
		2020	2019	2020	2019	2020	2019	2020	2019
CATEGORÍAS	**Activos a valor razonable con cambios en pérdidas y ganancias, del cual:** - Mantenidos para negociar - Otros								
	Inversiones mantenidas hasta el vencimiento								
	Préstamos y partidas a cobrar					36.866	90.521	36.866	90.521
	Activos disponibles para la venta, del cual: - Valorados a valor razonable - Valorados a coste								
	Derivados de cobertura								
	TOTAL					**36.866**	**90.521**	**36.866**	**90.521**

A corto plazo:

		CLASES							
		Instrumentos de patrimonio		Valores representativos de deuda		Créditos derivados y otros		Total	
		2020	2019	2020	2019	2020	2019	2020	2019
CATEGORÍAS	**Activos a valor razonable con cambios en pérdidas y ganancias, del cual:** - Mantenidos para negociar - Otros								
	Inversiones mantenidas hasta el vencimiento								
	Préstamos y partidas a cobrar					44.023.453	52.606.216	44.023.453	52.606.216
	Activos disponibles para la venta, del cual: - Valorados a valor razonable - Valorados a coste								
	Derivados de cobertura								
	TOTAL					**44.023.453**	**52.606.216**	**44.023.453**	**52.606.216**

El valor razonable de los activos no difiere de su valor contable.

La clasificación por vencimiento a 31 de diciembre de 2020 y 2019 de los activos financieros es como sigue:

	Saldo al 31/12/2020	Saldo al 31/12/2019
Hasta 1 año	44.023.453	52.606.216
Entre 1 y 5 años	36.866	90.521
Más de 5 años	-	-
	44.060.319	**52.696.737**

El detalle de los deudores comerciales y otras cuentas a cobrar a largo plazo al 31 de diciembre de 2020 y 2019 es como sigue:

	Saldo al 31/12/2020	Saldo al 31/12/2019
Clientes por ventas y prestación de servicios	-	-
Créditos a largo plazo al personal	-	28.682
Depósitos y fianzas	36.866	61.839
	36.866	**90.521**

El detalle de los deudores comerciales y otras cuentas a cobrar a corto plazo a 31 de diciembre de 2020 y 2019 es como sigue:

	Saldo al 31/12/2020	Saldo al 31/12/2019
Clientes por ventas y prestación de servicios	889.156	904.094
Clientes Empresas del grupo (nota 16)	41.797.350	50.364.577
Deudores varios	1.122.386	1.169.486
Personal	74.553	72.357
Depósitos y fianzas	140.008	95.702
	44.023.453	**52.606.216**

Clientes por ventas y prestación de servicios recoge principalmente saldos pendientes de cobro por servicios relacionados con las actividades de la Sociedad.

En el epígrafe Clientes Empresas del grupo, se registran principalmente las subvenciones pendientes de cobro comprometidas por el Ayuntamiento de Madrid (véase nota 15).

El saldo de Deudores varios a corto plazo corresponde principalmente a subvenciones del Programa Operativo FEDER de Madrid del periodo 2007-2013, que se prevé cobrar durante el ejercicio 2021. El coste generado asociado a estos fondos estaba subvencionado al 50%, a través de este Programa, destinado a la mejora de los servicios turísticos, para el que se realizaron un conjunto de actuaciones que tenían por finalidad mejorar la calidad y competitividad del sector turístico de la ciudad de Madrid, tanto en el ámbito nacional como internacional, así como mejorar la atención en destino dentro del complejo contexto del turismo internacional.

El movimiento de la provisión de pérdidas por deterioro de valor de las cuentas a cobrar es el siguiente:

	2020	2019
Saldo inicial	**(5.830.404)**	**(5.703.169)**
Dotaciones	(1.202.007)	(542.612)
Reversiones	50.750	-
Aplicaciones	1.146.603	415.377
Saldo final	**(5.835.058)**	**(5.830.404)**

Efectivo y Otros Activos Líquidos Equivalentes

Recoge el importe correspondiente a las cuentas de tesorería de la Sociedad. El total de efectivo y otros activos líquidos equivalentes se incluye en el estado de flujos de efectivo.

	Saldo al 31/12/2020	Saldo al 31/12/2019
Tesorería	15.509.383	12.194.722

La totalidad del saldo de efectivo y otros activos líquidos equivalentes están disponibles para ser utilizados.

8.2. PASIVOS FINANCIEROS

El detalle de los pasivos financieros del balance de situación, desglosados por clases y categorías a largo plazo es el siguiente:

A largo plazo:

		CLASES							
		Deudas con entidades de crédito		Obligaciones y otros valores negociables		Derivados y otros		Total	
		2020	2019	2020	2019	2020	2019	2020	2019
CATEGORÍAS	Débitos y partidas a pagar					190.115	210.716	190.115	210.716
	Pasivos a valor razonable con cambios en pérdidas y ganancias: - Mantenidos para negociar - Otros								
	Derivados de cobertura								
	TOTAL					**190.115**	**210.716**	**190.115**	**210.716**

A corto plazo:

		CLASES							
		Deudas con entidades de crédito		Obligaciones y otros valores negociables		Derivados y otros		Total	
		2020	2019	2020	2019	2020	2019	2020	2019
CATEGORÍAS	Débitos y partidas a pagar					25.874.831	27.343.730	25.874.831	27.343.730
	Pasivos a valor razonable con cambios en pérdidas y ganancias: - Mantenidos para negociar - Otros								
	Derivados de cobertura								
	TOTAL					**25.874.831**	**27.343.730**	**25.874.831**	**27.343.730**

Débitos y partidas a pagar a largo plazo recoge principalmente depósitos y fianzas recibidas relacionados con la actividad de la Sociedad. El vencimiento de los importes contabilizados en el largo plazo está ligado al vencimiento de los contratos de arrendamiento para los que se ha recibido la fianza.

El detalle de las Deudas corto plazo a 31 de diciembre de 2020 y 2019, es como sigue:

	Saldo al 31/12/2020	Saldo al 31/12/2019
Proveedores a corto plazo	15.068.480	18.241.798
Ayuntamiento OOAA Y Emp. Municipales proveedores	2.548	2.548
Acreedores varios	6.713.530	5.521.716
Personal	34.753	83.008
Proveedores de inmovilizado y otros pasivos financieros	407.944	1.604.146
Depósitos y fianzas	3.647.576	1.890.514
	25.874.831	**27.343.730**

Información sobre naturaleza y nivel de riesgo de los instrumentos financieros.

Los principales riesgos e incertidumbres a los que se enfrenta la Sociedad vienen dados por los riesgos normales en el curso habitual de los negocios y por los riesgos de mercado.

- Riesgo de crédito:

  Los activos financieros de la Sociedad están compuestos principalmente de deuda comercial y crediticia con empresas del grupo.

  La Sociedad estima que no tiene un riesgo de crédito significativo sobre sus activos financieros.

- Riesgo de liquidez:

  La Sociedad lleva a cabo una gestión prudente del riesgo de liquidez, fundada en el mantenimiento de suficiente efectivo y la disponibilidad de financiación mediante un importe suficiente de facilidades de crédito comprometidas y capacidad suficiente para liquidar posiciones de mercado.

NOTA 9 – FONDOS PROPIOS

La composición y el movimiento del patrimonio neto se presentan en el estado de cambios en el patrimonio neto correspondiente a los ejercicios anuales terminados el 31 de diciembre de 2020 y 2019.

Capital social

Al 31 de diciembre de 2020 y 2019, el capital social de la Sociedad está representado por 1.000 acciones nominativas, de 1.000 euros de valor nominal cada una, íntegramente suscritas y desembolsadas.

La totalidad de las acciones de la Sociedad pertenecen al Ayuntamiento de Madrid. Para la transmisión de las acciones será requisito necesario el acuerdo formal del Pleno del Ayuntamiento de Madrid si esa transmisión conlleva una modificación de la forma de gestión del servicio público.

Reservas

La composición y el movimiento habido en las cuentas incluidas en el epígrafe de Reservas se muestran en el estado de cambios en el patrimonio neto.

Reserva legal

La reserva legal ha sido dotada de conformidad con el artículo 274 del Texto Refundido de la Ley de Sociedades de Capital, que establece que, en todo caso, una cifra igual al 10 por 100 del beneficio del ejercicio se destinará a ésta hasta que alcance, al menos, el 20 por 100 del capital social.

No puede ser distribuida y si es usada para compensar pérdidas, en el caso de que no existan otras reservas disponibles suficientes para tal fin, debe ser repuesta con beneficios futuros.

Al 31 de diciembre de 2020 y 2019, la Sociedad tiene dotada esta reserva con el límite mínimo que establece el Texto Refundido de la Ley de Sociedades de Capital.

Reservas voluntarias y otras

Las reservas voluntarias son de libre disposición, hasta aquel importe que como consecuencia de su distribución deje el patrimonio neto por debajo del capital social.

NOTA 10 – EXISTENCIAS

El detalle de las existencias al 31 de diciembre de 2020 y 2019 es el siguiente:

	2020	2019
Existencias	58.163	54.749
Anticipos a proveedores	-	-
	58.163	**54.749**

NOTA 11- SITUACIÓN FISCAL

El detalle de los saldos con Administraciones Públicas a 31 de diciembre de 2020 y 2019 es como sigue:

	Euros	
	2020	2019
Activos no corrientes		
Activo por impuesto diferido	0	3.207
Activos corrientes		
Impuesto sobre el valor añadido y otros	7.638.849	5.225.206
Activos por impuesto corriente	1.028.961	863.530
Total	8.667.810	6.091.943
Pasivos no corrientes		
Pasivo por impuesto diferido	53.639.440	54.959.667
Pasivos corrientes		
Seguridad Social	810.100	750.889
Hacienda Pública acreedora por retenciones/IVA	753.829	759.071
Total	55.203.369	56.469.627

A partir del 1 de enero de 2015 la Sociedad se ha visto afectada por la entrada en vigor de las modificaciones en los artículos 7.8 y 93.5 de la Ley del IVA. Por tanto, desde dicha fecha los servicios prestados en virtud de encomienda de gestión, así como otros servicios prestados al Ayuntamiento de Madrid, pasan a considerarse como actividad no sujeta al impuesto. Por otro lado, el artículo 93.5 de la Ley del IVA recoge que los sujetos pasivos que realicen conjuntamente operaciones sujetas al impuesto y operaciones no sujetas por aplicación de lo establecido en el artículo 7.8. de esta Ley podrán deducir las cuotas soportadas en base a un criterio razonable y homogéneo.

Pasivos no corrientes por impuesto diferido recoge el efecto fiscal acumulado de las subvenciones, donaciones y legados recibidos del Ayuntamiento de Madrid (véase nota 15), calculado al tipo efectivo al que tributa la Sociedad.

La Sociedad tiene pendientes de inspección por las autoridades fiscales los siguientes ejercicios para los principales impuestos que le son aplicables:

Impuesto	Ejercicios Abiertos
Impuesto sobre Sociedades	2016 – 2019
Impuesto sobre el Valor Añadido	2017 - 2020
Impuesto sobre la Renta de las Personas Físicas	2017 – 2020
Rendimientos sobre el Capital Mobiliario	2017 – 2020
Impuesto de Actividades Económicas	2017 – 2020
Seguridad Social	2017 – 2020
No Residentes	2017 – 2020

En septiembre de 2013, la Agencia Tributaria inició actuaciones inspectoras de comprobación e investigación sobre las liquidaciones del Impuesto sobre Valor Añadido de Madrid Visitors & Convention Bureau S.A.U del periodo de 9 meses comprendido entre enero y septiembre de 2013. Dichas comprobaciones tuvieron carácter general de acuerdo con lo dispuesto en el artículo 148 de la Ley General Tributaria. Con fecha de 22 de mayo de 2015, la Sociedad recibió Acta de Liquidación que firmó en disconformidad.

Con fecha 1 de septiembre de 2015 se alcanzó acuerdo de liquidación por el cual se obligaba a la Sociedad a regularizar el importe de 1.130.501 euros más los correspondientes intereses de demora, que ascendían a 100.584 euros, al cierre del ejercicio 2020 se ha regularizado el importe provisionado, por lo expuesto en los siguientes párrafos. (véase nota 13 ©).

Con fecha 6 de octubre de 2015 la Sociedad presentó reclamación económico-administrativa ante el Tribunal Económico-Administrativo Central (TEAC), este mismo Tribunal elevó consulta a la cuestión prejudicial al Tribunal de Justicia de la unión Europea, por lo que con fecha 09 de marzo de 2020, evacuó informe conforme a la resolución realizada por el Tribunal de Justicia de la Unión Europea en la que estima en parte la reclamación interpuesta por Madrid Destino.

Como consecuencia de lo anterior, la Agencia Tributaria procede a regularizar la situación confome a la resolución del TEAC dejando sin efecto el acuerdo de 2015 y practica nueva liquidación.

Por otra parte, Madrid Destino ha interpuesto recurso contencioso administrativo ante la Audiencia Nacional, contra la resolución del TEAC en la que se estiman parcialmente las alegaciones. La compañía se encuentra actualmente pendiente de que se le ponga de manifiesto el expediente y se le de plazo para formular el escrito de demanda.

Asimismo, la Sociedad ha tenido actuaciones inspectoras de comprobación e inspección sobre liquidación del Impuesto sobre el Valor Añadido de Madrid Destino, de los ejercicios 2015, 2016 y 2017, encontrándose estas inspecciones a fecha de formulación de estas cuentas totalmente concluidas.

Durante el ejercicio 2019 por acuerdo con la inspección se procedió a la regularización de las cuotas correspondientes al ejercicio 2018 mediante presentación de una declaración complementaria, utilizando los mismos criterios marcados en la inspección del ejercicio 2017, resultando un importe a ingresar de 63.222 euros más por intereses de demora 7.112 euros.

Por último, con fecha 22 de junio de 2020 se ha recibido comunicado de inicio de actuaciones de comprobación e investigación de los ejercicios 2018 y 2019. A fecha de esta formulación de cuentas permanece abierta la inspección.

La Sociedad presenta la declaración correspondiente a efectos del Impuesto sobre Sociedades. Los beneficios, determinados conforme a la legislación fiscal, están sujetos a un gravamen del 25% sobre la base imponible, con una bonificación del 99% del mismo para las actividades culturales y de turismo (véase nota 4.11)

La conciliación entre el importe neto de los ingresos y gastos de los ejercicios 2020 y 2019 y la base imponible es como sigue:

	2020		
	Cuenta de pérdidas y ganancias	Ingresos y gastos imputados al patrimonio neto	Total
Resultado del ejercicio	4.965.790		4.965.790
Impuesto sobre Sociedades	300.079		300.079
Resultado antes de impuestos	**5.265.869**		**5.265.869**
Diferencias permanentes	85.317		85.317
Diferencias temporarias	394.433		394.433
Compensación bases imponibles negativas ejercicios anteriores	4.021.934		4.021.934
Base imponible	1.723.686		1.723.686

	2019		
	Cuenta de pérdidas y ganancias	Ingresos y gastos imputados al patrimonio neto	Total
Resultado del ejercicio	919.846		919.846
Impuesto sobre Sociedades	35.112		35.112
Resultado antes de impuestos	**954.958**		**954.958**
Diferencias permanentes	15.465		15.465
Diferencias temporarias	799.681		799.681
Compensación bases imponibles negativas ejercicios anteriores	885.052		885.052
Base imponible	885.052		885.052

Las diferencias temporarias de los ejercicios 2020 y 2019 corresponden principalmente a la dotación y reversión por la provisión para operaciones comerciales, (por no ser deducible este gasto durante el ejercicio), a las dotaciones y reversiones por las provisiones registradas y a la reversión de los ajustes practicados en ejercicios anteriores debido a la limitación a la deducibilidad de la amortización en función de la Ley 16/2012 que afecta a los periodos impositivos iniciados en los ejercicios 2014 y 2013.

La relación existente entre el gasto por impuesto sobre beneficios y el beneficio del ejercicio es como sigue:

	2020	2019
Saldo de ingresos y gastos antes de impuestos	5.265.869	954.958
Impuesto al 25% / 25% (o bonificado)	1.316.467	238.739
Diferencias permanentes (al 25%)	21.329	3.891
Diferencias temporarias (al 25%)	98.608	199.920
Créditos fiscales del ejercicio corriente no reconocidos	2.585.530	442.480
Gasto / (Ingreso) por impuesto sobre beneficios	300.079	35.112

El movimiento por pasivos por impuesto diferido es el siguiente:

	31.12.19	Altas	Traspasos a la cuenta de PyG	Baja	31.12.20
Pasivos por impuesto diferido	54.959.667	2.241.128	(1.120.470)	(2.440.885)	53.639.440

	31.12.18	Altas	Traspasos a la cuenta de PyG	Baja	31.12.19
Pasivos por impuesto diferido	62.262.578	2.548.813	(1.046.791)	(8.804.932)	54.959.667

El detalle de las bases imponibles pendientes de compensar a 31 de diciembre de 2020 y 2019 es el siguiente:

	Euros	
Año generado	2020	2019
2012	0	728.919
2015	372.888	3.665.902
2017	77.622	77.622
2018	482.213	482.213
2020 (estimada)	3.906.985	885.052
	4.839.708	5.839.708

La Sociedad no ha reconocido como activos por impuestos diferidos, ni el efecto fiscal de las bases imponibles negativas pendientes de compensar de los ejercicios indicados anteriormente, ni las diferencias temporarias positivas pendientes de compensar en ejercicios siguientes.

Para los periodos impositivos que se iniciaron a partir de 1 de enero de 2016, el Real Decreto-Ley 3/2016 introdujo modificaciones en relación a la compensación de bases imponibles negativas generadas en ejercicios anteriores, siendo las principales características las siguientes:

- Entidades cuya cifra de negocios durante el periodo de 12 meses anteriores al inicio del ejercicio haya sido inferior a 20 millones de euros solamente podrán aplicar bases imponibles negativas que tengan pendientes de compensación procedentes de ejercicios anteriores hasta el 70 por ciento (60 por ciento en el ejercicio 2018) de la base imponible previa a dicha compensación.

- Entidades cuya cifra de negocios durante el periodo de 12 meses anteriores al inicio del ejercicio haya sido de, al menos, 20 millones de euros e inferior a 60 millones de euros: solamente podrán aplicar bases imponibles negativas que tengan pendientes de compensación procedentes de ejercicios anteriores hasta el 50 por ciento de la base imponible previa a dicha compensación.

- Entidades cuya cifra de negocios durante el periodo de 12 meses anteriores al inicio del ejercicio haya sido de, al menos, 60 millones de euros: solamente podrán aplicar bases imponibles negativas que tengan pendientes de compensación hasta el 25 por ciento de la base imponible previa a dicha compensación.

En todo caso, se podrán compensar en el período impositivo bases imponibles negativas hasta el importe de 1 millón de euros.

NOTA 12 – INGRESOS Y GASTOS

a) Importe neto de la cifra de negocios

La distribución del importe neto de la cifra de negocios por categoría de actividades y mercados geográficos correspondiente a la actividad ordinaria de la Sociedad en los ejercicios anuales finalizados el 31 de diciembre de 2020 y 2019 es como sigue:

	2020	2019
Ingresos por venta de entradas:		
Teatro Español	656.482	1.465.600
Centro Centro	7.030	19.434
Cineteca	72.170	156.787
Naves del Español	329.310	98.671
Conde Duque	101.314	240.649
Teatro Fernán Gómez	501.614	1.298.858
Teatro Circo Price	1.023.268	1.668.135
Quinta de los Molinos	8.564	17.874
Otras campañas	98.043	49.411
Ingresos por encomiendas con el Ayuntamiento de Madrid	11.123	1.018.728
Ingresos por coproducciones	96.885	49.308
Otros ingresos de cultura	474.363	1.249.043
Ingresos por patrocinios	526.963	786.429
Ingresos por arrendamiento	2.923.199	3.401.918
Eventos y cesiones	1.147.347	6.604.611
Ingresos por promoción turística de Madrid	325.549	1.394.880
Otros	94.591	260.898
	8.397.815	**19.781.234**

El importe neto de la cifra de negocios de los ejercicios 2020 y 2019 recoge principalmente:

* Ingresos por ventas de entradas, principalmente en los teatros que la Sociedad gestiona, como consecuencia de la celebración en dichas ubicaciones de obras de teatro, exposiciones y otros eventos.

* Ingresos por encomiendas con el Ayuntamiento de Madrid, por las cuales la Sociedad se encarga de organizar los proyectos culturales y turísticos previamente formalizados con el Ayuntamiento de Madrid.

* Ingresos por coproducciones de espectáculos.

* Ingresos por arrendamientos, por los alquileres recurrentes y la repercusión de suministros y servicios incurridos.

* Ingresos por patrocinios y otros corresponde a los obtenidos de empresas patrocinadoras que han participado en eventos realizados durante el ejercicio.

* Ingresos por actividades turísticas tales como visitas al Faro de la Moncloa, bus turístico, etc.

* Ingresos por cánones de cafetería, talleres, parking...

Durante los ejercicios 2020 y 2019, la Sociedad ha obtenido la práctica totalidad de sus ingresos en el territorio nacional.

	Euros	
	2020	2019
Ventas nacionales	8.382.383	19.641.734
Ventas extranjero	15.432	139.501
	8.397.815	**19.781.234**

Otros ingresos de explotación

Recoge las transferencias corrientes concedidas por el Ayuntamiento de Madrid por importe de 69.110.911 euros (81.727.275 euros en 2019) (Ver nota 15).

Adicionalmente, se recogen 72.971 euros de subvenciones por diversos conceptos de otros organismos (391.158 euros en 2019).

b) Imputación de subvenciones de inmovilizado no financiero y otras

Recoge la parte de las subvenciones de capital y de las subvenciones, donaciones y legados correspondientes a los bienes adscritos y donados recibidos del Ayuntamiento de Madrid que se imputan a la cuenta de pérdidas y ganancias de acuerdo a la amortización del ejercicio de los bienes que financian (véase estado de cambios en el patrimonio neto correspondiente a los ejercicios anuales terminados en 31 de diciembre de 2020 y 2019).

c) Aprovisionamientos

El detalle de los consumos de las existencias y trabajos realizados por otras empresas correspondientes a los ejercicios anuales terminados a 31 de diciembre de 2020 y 2019 es como sigue:

	2020	2019
Compras mercaderías	57.077	43.038
Variación de existencias	-866	1.107
	56.211	**44.145**
Trabajos realizados por otras empresas y otros	16.615.012	28.992.602
	16.671.223	**29.036.747**

Trabajos realizados por otras empresas y otros recoge tanto en 2020 como en 2019, los costes incurridos por trabajos y servicios prestados relacionados principalmente con actividades realizadas a las producciones y actividades llevadas a cabo en los diferentes centros gestionados por la Sociedad.

d) Gastos de personal

Su detalle al 31 de diciembre de 2020 y 2019 es el siguiente:

	2020	2019
Sueldos y salarios	23.347.039	23.199.700
Indemnizaciones	19.104	25.530
Seguridad Social a cargo de la empresa	7.668.994	7.585.315
Otros gastos sociales	994.241	791.752
Provisiones (véase nota 13)	586.558	2.156.438
	32.615.936	**33.758.735**

e) Otros gastos de explotación

Su detalle al 31 de diciembre de 2020 y 2019 es el siguiente:

	2020	2019
Arrendamientos y cánones (nota 7)	73.212	395.417
Reparaciones y conservación	3.341.326	2.823.878
Servicios profesionales	151.858	544.879
Transportes	86.702	313.239
Primas de seguros	190.452	135.128
Servicios bancarios y similares	10.042	20.962
Publicidad, propaganda y relaciones públicas	6.367.736	19.708.666
Suministros	2.693.884	3.089.269
Otros servicios	9.837.759	10.821.550
Tributos	221.553	685.082
Pérdidas, deterioro y variación de operaciones comerciales	454.109	323.349
	23.428.633	**38.861.420**

Arrendamientos y cánones recoge principalmente el alquiler de equipos de oficina, almacenes, vehículos de la empresa y el canon del Faro de la Moncloa.

Publicidad, propaganda, patrocinios y relaciones públicas, recoge principalmente las inserciones publicitarias en medios nacionales e internacionales, así como otros costes de producciones publicitarias relacionados con la actividad de promoción turística y cultural.

Otros servicios recoge principalmente los costes de limpieza y seguridad de los centros que gestiona la Sociedad.

NOTA 13 – PROVISIONES Y CONTINGENCIAS

El movimiento de las provisiones a corto y largo plazo a 31 de diciembre de 2020 y 2019 es como sigue:

Provisiones a largo plazo

	31.12.19	Dotación	Aplicación	Traspasos	Pagos	Otros	31.12.20
Provisiones por retribuciones al personal	2.385.785	26.964		(102.274)			2.310.475
Total	2.385.785	26.964		(102.274)			2.310.475

	31.12.18	Dotación	Aplicación	Traspasos	Pagos	Otros	31.12.19
Provisiones por retribuciones al personal	-	1.634.991		750.794			2.385.785
Total	-	1.634.991		750.794			2.385.785

Provisiones a corto plazo

	31.12.19	Dotación	Aplicación	Traspasos	Pagos	Otros	31.12.20
Provisiones por retribuciones al personal	809.330	559.593	(300.536)	102.274	(249.673)		920.988
Provisiones otras responsabilidades	318.828	398.706	(240.718)		(73.109)		403.707
Provisiones para impuestos	1.264.999		(139.113)			(1.125.886)	
Otras provisiones	49.599		(49.599)				
Total	**2.442.755**	**958.299**	**(729.966)**	**102.274**	**(322.782)**	**(1.125.886)**	**1.324.695**

	31.12.18	Dotación	Aplicación	Traspasos	Pagos	Otros	31.12.19
Provisiones por retribuciones al personal	2.143.291	560.397	(790.780)	(750.794)	(352.785)	-	809.330
Provisiones otras responsabilidades	672.305	203.517	(552.070)	-	(4.924)	-	318.828
Provisiones para impuestos	1.231.084	-	-	-	-	33.915	1.264.999
Otras provisiones	49.599	-	-	-	-	-	49.599
Total	**4.096.279**	**763.914**	**(1.342.850)**	**(750.794)**	**(357.709)**	**33.915**	**2.442.755**

(a) Provisión por retribuciones al personal

En el ejercicio 2019, con motivo del Acuerdo de 27 de noviembre de 2014 de la Junta de Gobierno de la Ciudad de Madrid por el que se dejó sin efecto el Plan de Ajuste 2012-2022 a partir del 31 de diciembre de 2014 y con la entrada en vigor el día 27 de julio de 2019 del nuevo convenio colectivo se ha considerado ampliar la provisión en concepto de premios de antigüedad, ya que la que estaba dotada de ejercicios anteriores correspondía al colectivo de MACSA, este cálculo se ha realizado en base a lo indicado en el Convenio Colectivo aplicado a toda la plantilla fija de Madrid Destino.

El saldo pendiente por premios de antigüedad a corto plazo a cierre del ejercicio 2020 asciende a 81.038 euros a corto plazo y 2.310.475 euros a largo plazo (90.637 euros y 2.385.785 a 31 de diciembre de 2019). La dotación a la provisión en 2020 por este concepto ha sido de 26.964 euros y la sociedad ha pagado en concepto de premios de vinculación la cantidad de 111.873 euros.

Por otro lado, se han provisionado reclamaciones de diferente índole de trabajadores de la Sociedad por importe de 559.593 euros (521.447 euros en el ejercicio 2019), siendo el saldo provisionado a cierre del ejercicio 2020 839.951 euros (718.695 euros a 31 de diciembre de 2019), habiéndose pagado en el ejercicio por importe de 147.355 euros (232.597 euros en el ejercicio 2019) sin incluir el importe abonado por premios de vinculación.

Asimismo, en este mismo epígrafe la Sociedad ha contabilizado durante el ejercicio 2020 reversiones, debido a la finalización satisfactoria de varios procedimientos, por importe de 300.536 euros (790.780 a 31 de diciembre de 2019).

(b) Provisiones otras responsabilidades

En el ejercicio 2020 la sociedad ha realizado una dotación a la provisión por este concepto por importe de 398.706 euros, derivada principalmente de contingencias legales o recursos judiciales, derivados de la actividad ordinaria de la empresa.

En el ejercicio 2019 se realizó una dotación a la provisión por este concepto por importe de 203.517 euros, derivada principalmente de varios juicios en concepto de pago de costas, así como el importe que correspondería a la demanda de un tercero sobre la adjudicación de uno de los contratos realizados por Madrid Destino.

(c) Provisiones para impuestos

Este epígrafe recogía principalmente las responsabilidades surgidas como consecuencia de las actuaciones inspectoras por parte de la Agencia Tributaria sobre las liquidaciones del Impuesto sobre el Valor Añadido de la extinta Madrid Visitors & Convention Bureau S.A. del periodo de 9 meses comprendido entre enero y septiembre de 2013 (véase nota 21). Sin embargo, a causa de la resolución del TEAC de 9 de marzo de 2020, la Agencia Tributaria volvió a emitir informe de liquidación, por tanto, la sociedad ha regularizado esta provisión conforme a la propuesta de liquidación de la AEAT, desapareciendo la misma.

Por lo que respecta a las inspecciones abiertas a fecha de la formulación de estas cuentas, la sociedad ha considerado no dotar ninguna provisión, ya que viene aplicando los criterios marcados en las distintas actuaciones inspectoras.

(d) Otras provisiones

Al 31 de diciembre de 2020 esta provisión carece de saldo debido a que, el importe que integra la provisión se ha desdotado, al tratarse de una estimación de gastos que finalmente no se va a ver concluida. En ejercicio 2019 el saldo fue de 49.599 euros.

NOTA 14 – INFORMACIÓN SOBRE MEDIO AMBIENTE

Los Administradores de la Sociedad consideran mínimos, y en todo caso adecuadamente cubiertos, los riesgos medioambientales que se pudieran derivar de su actividad, y estiman que no surgirán pasivos adicionales relacionados con dichos riesgos. La Sociedad no ha incurrido en gastos ni recibido subvenciones relacionadas con dichos riesgos durante los ejercicios 2020 y 2019.

NOTA 15 – SUBVENCIONES, DONACIONES Y LEGADOS

Esta cuenta recoge las subvenciones, donaciones y legados otorgados por el Ayuntamiento de Madrid en relación a activos no corrientes (véanse notas 5 y 6) cedidos. Su detalle y movimiento, teniendo en cuenta el efecto fiscal calculado al tipo efectivo al que tributa la Sociedad, se presentan a continuación:

	31.12.19	Altas (Nota 5 y 6)	Traspasos a la cuenta de pérdidas y ganancias	Bajas (Nota 6)	31.12.20
Subvenciones	499.418.464	1.250.255	(6.698.098)	(7.605.618)	486.365.003
Inversiones Financieras Sostenibles	10.906.847	3.181.054	(502.657)		13.585.243
	510.325.310	4.431.309	(7.200.755)	(7.605.618)	499.950.246

	31.12.18	Altas (Nota 5 y 6)	Traspasos a la cuenta de pérdidas y ganancias	Bajas (Nota 6)	31.12.19
Subvenciones	543.018.288	8.927.353	(6.512.290)	(46.014.887)	499.418.464
Inversiones Financieras Sostenibles	1.694.301	9.351.168	(138.549)	(74)	10.906.847
	544.712.589	18.278.520	(6.650.639)	(46.014.961)	510.325.310

El Ayuntamiento de Madrid ha concedido durante el ejercicio 2020 a la Sociedad subvenciones por importe de 63.722.528 (73.400.000 euros durante el ejercicio 2019), destinadas a realizar las actividades propias de la Sociedad (véase nota 12.c).

Por otro lado, el Ayuntamiento de Madrid ha concedido a la Sociedad durante 2020 subvenciones de explotación por importe de 9.178.742 euros (3.317.067 euros durante 2019) para la financiación de operaciones corrientes concretas. Por otra parte, la Sociedad ha traspasado al resultado (aplicado) en el ejercicio 2020 un total de 5.388.383 euros, correspondientes a las cantidades concedidas en el ejercicio 2020 y a remanentes de las concedidas en ejercicios anteriores (3.322.058 euros en el ejercicio 2019). En el ejercicio 2020, no ha habido imputación de subvención de explotación en concepto de Inversión Financiera Sostenible asociada a la nueva Marca Madrid ya que esta finalizó en el ejercicio anterior (5.005.217 euros en el ejercicio 2019).

La Sociedad ha recibido en el ejercicio 2020 otras subvenciones destinadas a proyectos de otros organismos, por diversos conceptos por importe de 72.971 euros (391.158 euros durante el ejercicio 2019).

NOTA 16 – OPERACIONES CON PARTES VINCULADAS

Saldos y Transacciones de la Sociedad con su Accionista Único

A 31 de diciembre de 2020 la Sociedad mantiene saldos pendientes de cobro con el Ayuntamiento de Madrid por prestación de servicios, así como por subvenciones de explotación y capital, un importe de 398.682 euros y 41.398.668 euros respectivamente (3.310.369 euros y 47.054.208 euros a 31 de diciembre de 2019), así mismo, mantiene importes pendientes de pago con el Ayuntamiento de Madrid por importes de 2.548 euros en ambos ejercicios. Dentro del importe de subvenciones se encuentra un importe de 2.500.000 euros destinado para el Jobo y Bono Sanitario que se encuentra registrado como depósito.

Las transacciones realizadas con partes vinculadas, principalmente con el Ayuntamiento de Madrid, se describen en la nota 12.

NOTA 17 – OTRA INFORMACIÓN

Información relativa a Administradores y personal de Alta Dirección de la Sociedad

Durante los ejercicios 2020 y 2019 los miembros del Consejo de Administración no han percibido remuneraciones ni dietas como administradores de la Sociedad. Durante el ejercicio 2020, los miembros del Consejo de Administración que al mismo tiempo ostentan cargo de alta dirección percibieron retribuciones por sueldos y salarios por importe de 97.338 euros (92.990 euros durante el ejercicio 2019). Por otra parte, el personal de alta dirección que no es administrador de la Sociedad ha percibido retribuciones por sueldos y salarios en 2020 por importe de 485.077 euros (438.957 euros en 2019).

Al 31 de diciembre de 2020 y 2019, los Administradores y el personal de la alta dirección no tienen concedidos créditos y no se han asumido obligaciones por cuenta de ellos a título de garantía.

La Sociedad no tiene contraídas obligaciones en materia de pensiones con respecto a los Administradores de la Sociedad.

La Sociedad cuenta con una póliza de seguro de vida correspondiente al total de los trabajadores de la Sociedad, ya sean administradores o no, cuyo coste anual asciende a 19.091,11 euros (20.998 euros en 2019).

Los miembros del Consejo de Administración de la Sociedad manifiestan que tanto ellos como las personas vinculadas, en cumplimiento de lo establecido en el artículo 229 del Texto Refundido de la Ley de Sociedades de Capital, no tienen participación alguna en el capital, ni ejercen cargos o funciones, ni realizan por cuenta propia o ajena otras actividades en sociedades cuyo género de actividad sea el mismo, análogo o complementario al de la Sociedad, tanto en 2020 como en 2019.

Honorarios de Auditoría

Durante el ejercicio 2020, los honorarios devengados por Crowe Servicios de Auditoría, S.L.P. por los servicios de auditoría de cuentas ascendieron a 21.210 euros (21.210 euros en 2019). No se han devengado honorarios por otros servicios de verificación ni por otras sociedades de la firma.

Información sobre Empleados

El número medio de empleados y de los Administradores de la Sociedad durante los ejercicios finalizados el 31 de diciembre de 2020 y 2019 desglosado por categorías y sexos ha sido el siguiente:

	2020		
	Hombres	**Mujeres**	**Total**
En plantilla:			
Alta Dirección-no Administradores	4	2	6
Alta Dirección-Administradores	1	0	1
Directores/as	3	1	4
Subdirectores/as	14	11	25
Gerentes	2	7	9
Responsables Departamento	11	16	27
Técnicos	97	126	223
Oficiales	87	22	109
Administrativos	22	57	79
Personal Temporal	39	60	99
Personal Artístico	7	8	15
	286	310	596
Fuera de plantilla:			
Alta Dirección-Administradores	3	7	10
	289	317	606

	2019		
	Hombres	**Mujeres**	**Total**
Alta Dirección-no Administradores	3	1	4
Alta Dirección-Administradores	1	0	1
Directores/as	3	1	4
Subdirectores/as	15	11	26
Gerentes	3	5	8
Responsables Departamento	12	17	29
Técnicos	94	116	210
Oficiales	80	15	95
Administrativos	20	53	73
Personal Temporal	64	96	160
Personal Artístico	5	6	11
	300	321	621
Fuera de plantilla:			
Alta Dirección-Administradores	3	7	10
	303	328	631

El número de empleados en plantilla a 31 de diciembre de 2020 y 2019 por centros de actividad se presenta a continuación:

	Personal	
	2020	2019
Personal Estructural/Fijo:		
Daoiz y Velarde	1	1
Conde Duque	137	123
C.C. Conde Duque	28	20
Naves Matadero	15	13
Medialab	12	11
Intermediae	2	3
Coordinación Matadero	23	21
Teatro Español	73	69
Teatro Fernán Gómez	46	43
Teatro Circo Price	40	39
Centro Centro	7	9
Cineteca	3	3
Casa de la panadería	43	44
Señores de Luzón	35	34
Faro de Moncloa	5	3
Caja Mágica	7	7
Casa de Campo	9	7
Quinta de los Molinos	1	1
Personal Eventual:		
Personal Temporal	128	144
Personal Artístico	23	3
	638	**598**

El número medio de empleados de la Sociedad con discapacidad mayor o igual del 33%, durante los ejercicios 2020 y 2019, desglosado por categorías, es como sigue:

	Número	
	2020	2019
Personal Administrativo	5	5
Alta dirección - no Administrador	-	-
Personal Técnico	3	3
Oficiales	1	1
	9	9

NOTA 18 - Información sobre los aplazamientos de pago efectuados a proveedores. Disposición adicional tercera. "Deber de información" de la Ley 15/2010, de 5 de julio".

El detalle de los pagos por operaciones comerciales realizadas durante el ejercicio y pendientes de pago al cierre en relación con los plazos máximos legales previstos en la Ley 15/2010 es el siguiente:

	2020	2019
	Días	
Periodo medio de pago a proveedores	24	27
Ratio de las operaciones pagadas	24	27
Ratio de las operaciones pendientes de pago	23	21
	Euros	
Total pagos realizados	61.570.879	81.596.068
Total pagos pendientes	11.000.075	2.129.393

NOTA 19 – HECHOS POSTERIORES

Durante el ejercicio 2020 se han constatado las consecuencias derivadas del COVID-19, si bien, a la fecha de formulación de las cuentas anuales, no es posible realizar una estimación de los impactos futuros derivados de esta crisis sobre la Sociedad. Esta circunstancia se considera un hecho posterior que no requiere un ajuste en las cuentas anuales del ejercicio 2020, sin perjuicio de que deban ser objeto de reconocimiento en las cuentas anuales del ejercicio 2021.

Excepto por lo comentado anteriormente, con posterioridad al cierre del ejercicio y hasta la fecha de formulación de estas cuentas anuales, no se ha producido ningún hecho relevante que afecte al principio de empresa en funcionamiento o pudiera ser significativo para las mismas.

Desde el sábado 9 de enero de 2021, una vez finalizada la intensa nevada caída en Madrid, los servicios de mantenimiento han ido realizando revisiones e inspecciones de los distintos centros, para identificar y valorar los principales daños ocasionados por la **borrasca Filomena** y las heladas posteriores.

En base al Decreto Municipal de la Delegación del Área de Gobierno de Cultura, Deporte y Turismo del Ayuntamiento de Madrid, desde ese mismo día, se cerraron todos los centros, reanudando su actividad paulatinamente a lo largo del mes de enero excepto el Faro de Moncloa, los Recintos Feriales de la Casa de Campo y el puesto de información turística del Paseo del Prado que siguen cerrados debido a los problemas relacionados con el riesgo de caída del arbolado.

Derivado de la revisión inicial se ha verificado que existen entre otros, hundimientos de cubiertas o muros, humedades y goteras, daños de impermeabilidad, roturas de tuberías, daños en el arbolado, averías en componentes eléctricos y maquinaría y daños en vehículos.

Los Servicios Técnicos de la Sociedad han valorado dichas incidencias y daños y se han cuantificado en 2.933.321 euros.

Con fecha 26 de enero de 2021 mediante sesión ordinaria del Pleno del Ayuntamiento de Madrid, se deja sin efecto el Acuerdo del Pleno de 27 de marzo de 2015, por el que se determinaba la forma de gestión directa del servicio público cultural, de la Escuela de Tauromaquia de Madrid por la sociedad municipal Madrid Destino Cultura Turismo y Negocio, S.A., y se le encomendaba la prestación del servicio en determinadas condiciones, con afectación a la gestión de los bienes inmuebles que eran propiedad del Consorcio "Escuela de Tauromaquia de Madrid", como consecuencia de la cesión global de activos del Consorcio a favor de la Sociedad.

Asimismo, en el mismo Pleno se derogan las normas reguladoras del servicio que se incorporaron como anexo I del acuerdo del Pleno del Ayuntamiento de Madrid de 27 de marzo de 2015.

Por último, se acuerda, con fecha de efectos de 1 de febrero de 2021, la gestión directa por el Ayuntamiento de Madrid del servicio y de los bienes afectos al mismo, a cuyo efecto se subroga en los derechos y obligaciones derivadas de los contratos suscritos por Madrid Destino, Cultura, Turismo y Negocio, S. A.

Como consecuencia de lo anterior, el importe de la subvención de capital otorgada a Madrid Destino y no aplicada a la finalidad de su concesión se reintegrará por esta sociedad al Ayuntamiento de Madrid en el primer trimestre de 2021.

Mediante Decreto de 3 de febrero de 2021 se renueva el plazo de cesión de uso sobre el edificio denominado el Palacete, ubicado en el Parque Quinta de los Molinos, adscrito al Área de Gobierno de Familias, Igualdad y Bienestar Social, para el desarrollo de actividades culturales. La renovación de plazo es por otros dos años, prorrogables por el mismo período de tiempo. El plazo de vigencia de la presente autorización de uso se iniciará a partir del día 7 de marzo de 2021.

La autorización especial de uso tiene carácter gratuito, al concurrir el supuesto de excepción recogido en el artículo 92.5 de la ley 33/2003, de 3 de noviembre, de Patrimonio de las Administraciones Públicas.

INFORME DE GESTIÓN

INFORME DE GESTIÓN
EJERCICIO 2020

Madrid Destino Cultura Turismo y Negocio

1. INTRODUCCIÓN

El informe de gestión pretende analizar la situación de la Sociedad, describiendo las actividades desarrolladas y su resultado durante el ejercicio 2020, año marcado por la pandemia global del COVID-19 cuyas consecuencias han afectado a todos los niveles.

Durante el ejercicio, la Sociedad ha continuado desarrollando las líneas de actuación que constituyen su objeto social:

a) La gestión de programas y actividades culturales, formativas y artísticas, así como la gestión de los Centros donde se realizan como medio propio y servicio técnico de la Administración del Ayuntamiento de Madrid, dando cumplimiento a las encomiendas de gestión aprobadas por éste para la empresa y al conjunto de actividades indicadas por el Área de Gobierno de Cultura, Turismo y Deporte.

b) El fomento del atractivo turístico de la ciudad de Madrid, la proyección de su imagen a nivel nacional e internacional, la promoción y gestión de las capacidades de Madrid como destino turístico y la atención e información al visitante.

c) Y, por último, la prestación de todo tipo de servicios relacionados con la organización, dirección, producción y administración de eventos, ya sean deportivos, artísticos, exposiciones, congresos, convenciones, seminarios, ferias, y cualquier otro acto de naturaleza similar.

En la actividad contractual de la Sociedad se han respetado los principios de publicidad, concurrencia, confidencialidad, transparencia, igualdad y no discriminación, de conformidad con lo establecido en Ley 9/2017, de 8 de noviembre, de Contratos del Sector Público.

Durante el ejercicio 2020, y sin perjuicio de que en algunos casos su ejecución se pueda llevar a cabo durante el año 2021, la Sociedad ha convocado mediante los correspondientes procedimientos las licitaciones que han resultado precisas para cubrir las diferentes necesidades técnicas o estructurales y de servicios o suministros que requieren el cumplimiento de su objeto social.

Junto a la contratación técnica de obras, suministros o servicios, se ha procedido también, dado el objeto social de la Sociedad, a contratar basándose en criterios puramente artísticos a diversas compañías, creadores, actores, intérpretes, músicos, escenógrafos, iluminadores, diseñadores, etc. así como a empresas que ostentaban la representación de artistas, sin que dicha contratación tuviera que estar sometida a pública concurrencia.

Madrid Destino

SITUACIÓN ACTUAL

2.1. Resumen de Actividad del Área de Turismo durante el ejercicio 2020

CONTENIDOS DE TURISMO

- El **portal www.esmadrid.com** es una ventana fundamental a través de la cual los usuarios conocen la oferta turística de la ciudad en cada momento. En los meses en que Madrid y España se mantuvieron confinados, el portal ofreció contenidos especiales para poder disfrutar de la ciudad de manera virtual.

- En 2020 la pandemia ha causado un lógico descenso de las visitas al portal (un 51% menos de impresiones y un 36% menos de usuarios) pero, a pesar de ello, la página turística oficial ha ofrecido 23.035.449 páginas a 6.858.929 usuarios.

- Se ha continuado con el mantenimiento de **Bloggin' Madrid** con la publicación de posts de diferentes temáticas (Arte y Cultura, Comer y Beber, Deportes, En Familia...). Durante los meses de confinamiento el blog estuvo mucho más activo de lo habitual y ofreció distintas alternativas para disfrutar de la ciudad sin salir de casa y en apoyo al sector turístico.

- La **revista Esmadrid**, no se publicó durante los meses de abril, mayo y junio debido a la crisis sanitaria. En julio y agosto se volvió a editar comenzando con un número especial de verano, que incluía la agenda cultural y de ocio más completa.

- Los **nuevos folletos** que se han publicado en 2020 son los siguientes: Madrid Capital de las series, Madrid en familia, Tapas y mercados y Nuevos y antiguos artesanos de Madrid.

MADRID CONVENTION BUREAU

El Madrid Convention Bureau ha desarrollado su actividad en 2020 en torno a las siguientes líneas:

- Participación en acciones de promoción: el MCB ha participado en la feria IBTM World VIRTUAL y ha asistido a siete salones profesionales que se celebraron en modalidad presencial y se ha participado en la modalidad online de otros dos salones.

- Organización y desarrollo de actividades y eventos propios: se organizaron un total de 14 reuniones sectoriales, 5 webinars y 3 acciones formativas para socios, 18 encuentros con profesionales sectoriales, el evento **Digital Global Forum** y **XIII Edición Recognition Night** en formato presencial.

- Colaboración con otras entidades / asociaciones: A lo largo de 2020 el MCB ha mantenido una relación constante con otras asociaciones y entidades, organizando y participando en muchos de los encuentros que han organizado y ha suscrito acuerdos de colaboración con la Asociación OPC Madrid, MPI Spain y EMA.

- Actividad ordinaria: Presentación de doce candidaturas a congresos, apoyo a quince congresos celebrados durante 2020, organización de dos visitas de inspección para la celebración de congresos, diez candidaturas a eventos corporativos internacionales y una candidatura a un evento especial (eGames).

- Legado: Lanzamiento de la página web de ESTRO (www.Inforadioterapia.com), y participación del Departamento de Congresos en el Evento de la EMA

DEPARTAMENTO DE COMUNICACIÓN

Para dar a conocer la actividad de Turismo del Ayuntamiento de Madrid y contribuir al posicionamiento de la capital como gran destino turístico, el departamento de comunicación elaboró y difundió durante 2020 cerca de **80 notas de prensa**, que han dado a conocer las acciones de promoción y difusión de la imagen de la capital, así como las actuaciones llevadas a cabo en apoyo del sector turístico madrileño para minimizar la situación provocada por la pandemia y mostrar seguridad y confianza en el destino Madrid. En esta misma línea, se han atendido las solicitudes de más de 200 peticiones de medios de comunicación.

Para ofrecer el mejor servicio a los profesionales de los medios de comunicación, se ha seguido dotando de nuevos contenidos el **gabinete de prensa virtual Madridpro**, con la publicación de todas las notas de prensa elaboradas en 2020, la carga de folletos y publicaciones turísticas y la selección y subida de más de 250 nuevas imágenes de la capital.

Además, se ha seguido difundiendo mensualmente la *newsletter* de Turismo. Este 2020 se ha introducido una mejora en el diseño y ahora es *responsive*, por lo que se adapta a los dispositivos móviles.

DEPARTAMENTO DE CITYMARKETING Y RELACIONES PÚBLICAS

Entre las actuaciones en 2020, destaca la organización y participación en 2 grandes eventos de ciudad: 11ª edición de **Gastrofestival** registrando este año una participación de establecimientos un 20% superior a la anterior convocatoria y 18ª edición **Madrid Fusión**, congreso de alta cocina más importante del mundo con un impacto económico para la ciudad de 28,9 millones de euros.

A partir del mes de marzo con la declaración de la pandemia del COVID-19, el sector turístico se enfrenta a una situación inédita. Para paliar sus efectos e impulsar la recuperación del sector se pone en marcha la iniciativa **"Vuelve a Madrid"**, herramienta estratégica de comercialización y promoción que permite la venta con antelación de productos y experiencias turísticas que podrán canjearse en el momento que estén de nuevo operativos.

Además, y gracias a acuerdos con otras plataformas, hemos podido integrar en la plataforma la oferta de iniciativas como 'Volveremos si tu vuelves', de la Dirección General de Comercio y Hostelería del Ayuntamiento, 'Salvemos nuestros restaurantes', de El Tenedor, y 'Ahora más que nunca', de Mahou-San Miguel.

Así mismo, con el objetivo de contribuir a fomentar la reactivación del sector turístico madrileño a través de la colaboración público privada, se pone en marcha la campaña **"Madrid os da las gracias"** para reconocer el gran esfuerzo de los profesionales que han estado trabajando en primera línea durante la crisis sanitaria provocada por la pandemia.

Con motivo de la designación de la ciudad de Madrid **Capital Iberoamericana de la Cultura Gastronómica**, se ha elaborado un Mapa Gastronómico Iberoamericano de la ciudad que contribuirá a la promoción y difusión de la excelencia gastronómica de nuestra ciudad, así como a reforzar el posicionamiento de Madrid como destino integrador de la cultura y puente de Europa con Iberoamérica.

Además, se ha dado apoyo a 8 importantes citas culturales y de ocio dinamizadoras de la actividad turística de la ciudad como FITUR LGTB, Festitur 2020, San Antón, Open House 2020, 10º edición Summit Shopping & Quality Tourism España 2020, la 4ª edición Madrid Hotel Week, Fundación Villa y Corte del Chocolate y el homenaje a Alejandro Sanz por su trayectoria profesional y vinculación con Madrid.

- **DEPARTAMENTO DE ATENCIÓN AL VISITANTE**

Centros de Turismo

Dada la excepcional situación de pandemia, los servicios de información turística presencial municipales fueron cerrados el 14 de marzo y se volvieron a abrir gradualmente a partir del 10 de junio, manteniéndose en todo momento en servicio el punto de información no presencial (teléfono, email, webchat). Se ha facilitado atención a más de 597.894 personas en los 10 centros y puntos de información turística.

Se ha continuado con la gestión del mirador **Faro de Moncloa** entre el 1 de enero y 14 de marzo, que ha recibido un total de 23.796 visitantes. Esta instalación se ha remodelado durante 2020 con el objetivo de hacerla totalmente accesible.

En 2020 se han establecido tres **puestos de información temporal**, con el objetivo de dinamizar el consumo de recursos turísticos por parte de los residentes en Madrid en la Cuesta de Moyano, el Lago del Retiro y el Mercado de Navidad del Corte Inglés de Castellana.

Las oficinas de información turística municipales han sido las primeras oficinas urbanas de España en obtener la certificación Safe Tourism Certified, que garantiza la aplicación de las correspondientes medidas de seguridad e higiene según los protocolos establecidos por el ICTE (Instituto para la Calidad Turística de España).

Servicios al Turista

Se ha procedido a la difusión de las versiones digitales de nuestros folletos, a través de su exposición mediante códigos QR en las oficinas de turismo.

Durante los meses de verano se ha puesto en marcha una campaña especial **#VuelvealCentro**, orientada a dinamizar el consumo en el centro por parte de los ciudadanos de Madrid.

En 2020 se ha inaugurado la nueva **Tienda Oficial de Madrid** diseñada por la arquitecta madrileña Izaskun Chinchilla, que ha sido objeto de numerosos reportajes en los medios de comunicación, mostrando un Madrid de calidad, inspirador y diferenciado, convirtiendo a los productos expuestos en embajadores de la artesanía y del diseño "Hecho en Madrid". Además, se ha llevado a cabo una convocatoria para que los diseñadores y artesanos madrileños puedan vender sus productos en la tienda.

Con ocasión de las fiestas navideñas, se ha puesto en marcha un programa especial de **Visitas Guiadas Navideñas**, con tres temáticas: Tradiciones Navideñas, el Madrid del Ratoncito Pérez y Leyendas de las Casas Encantadas

Calidad y Accesibilidad Turística

En 2020 los Servicios de Información Turística municipales han vuelto a superar la exigente auditoría externa de Calidad Turística (UNE – ISO: 14.785), habiendo obtenido una puntuación de 9,57.

Se ha renovado la Certificación "Q" de calidad turística (norma ISO: 14.785:2015 de Oficinas de Información Turística) con una puntuación de 9,5 puntos sobre 10 y la Certificación de Accesibilidad Universal (norma UNE: 170.001-2 de Accesibilidad Universal).

Se ha mantenido el programa de **Visitas Guiadas Accesibles** con 4 temáticas: Madrid Histórico, Historias y Leyendas de Madrid, Cervantes y el barrio de las Letras y Madrid en Femenino.

Madrid Destino

PROYECTO ESTRATÉGICOS Y CIT

En 2020 el Departamento de Proyectos Estratégicos y CIT ha desarrollado diferentes proyectos, destacando la Mejora de la **Encuesta de Percepción y Satisfacción Turística** que se realiza a los visitantes que llegan a la ciudad, los informes que analizan la actividad turística y la evolución de sus mercados emisores, así como el análisis del impacto que ha tenido la pandemia COVID-19 para el tejido empresarial de la ciudad.

El objetivo final es dotar al sector profesional de la información necesaria para orientar su estrategia, tanto a nivel nacional como internacional.

DEPARTAMENTO DE TRAVEL TRADE & CONECTIVIDAD

Travel Trade

Previo a la declaración del Estado de Alarma asistimos a la principal feria de Madrid **FITUR** (enero), con un stand único gestionado por Comunidad y Ayuntamiento de Madrid y a 3 talleres de trabajo y presentaciones al sector en los mercados ruso, canadiense y colombiano.

La crisis sanitaria mundial supuso la cancelación, hasta 2021, de una serie de acciones previstas en el plan de acción pero se trabajó en las siguientes líneas:

- Desarrollo y adaptación del plan de recuperación siendo fundamental la asistencia a diferentes *webinars* con el objetivo de conocer la situación del sector.

- Reuniones con el sector turístico madrileño y con el sector internacional (Alemania, Argentina, Rusia, Colombia o Portugal entre otros).

- Desarrollo gráfico de los protocolos de higiene post-covid (infografías y videos) y adaptación para su distribución en los diferentes mercados estratégicos.

- *Webinars*: TT&C ha participado y colaborado en más de 15 *webinars* con en torno a 1.500 asistentes enfocados a diferentes mercados como son el alemán, italiano, chino, latinoamericano o estadounidense para, por un lado, informar sobre la situación actual en Madrid, los protocolos de higiene y los hoteles y atracciones abiertos y, por el otro lado, de las novedades de Madrid.

- Eventos virtuales B2B: se ha participado en 10 acciones B2B en colaboración con diferentes asociaciones y *partners* estratégicos del sector en los mercados de Europa, Estados Unidos, Latinoamérica, Países del Golfo e India.

- Colaboración en Go Spain: proyecto en colaboración con otras entidades como el Teatro Real, El Museo del Prado o NH Hoteles y que cuenta con el respaldo de famosas personalidades españolas a través de las cuales se promocionará la gastronomía, la cultura, el deporte y el entretenimiento del destino.

- Se organizó el pasado 14 de diciembre la **Gala Michelin 2020**, que se celebró en la Real Casa de Correos de la Puerta del Sol y en la que se dieron a conocer los nuevos restaurantes galardonados con este prestigioso reconocimiento culinario.

Conectividad

La crisis sanitaria supuso un cese absoluto de la conectividad a Madrid durante algunas semanas y afectó considerablemente a la actividad del departamento, siendo la aviación uno de los sectores más afectados desde el inicio del COVID-19.

Se cancelaron todas las acciones previstas, pero la consecuencia principal fue la resolución en mayo por decisión de Madrid Destino y de Iberia del contrato ¡Hola Madrid!, "Stopover Madrid" cuya presentación había tenido lugar el 7 de febrero con la presencia tanto del presidente saliente de Iberia Luis Gallego como del alcalde de Madrid, José Luis Martínez Almeida.

Desde el área de conectividad se ha mantenido en todo momento el contacto con los principales *partners* estratégicos de la ciudad (ALA y aerolíneas en general, AENA, RENFE, Adif, Movelia...) con dos objetivos: conocer de primera mano la situación y personalizar la planificación de acciones promocionales para incentivar el regreso de los turistas tan pronto como la situación sanitaria lo permita.

- **DEPARTAMENTO DE MARKETING INTERNACIONAL**

Marketing

- Desarrollo de los nuevos conceptos y líneas de comunicación a lo largo del año, adaptándolos según iba avanzando el confinamiento y la propia pandemia. Adecuación de la comunicación a la volatilidad e incertidumbre del sector turístico ante la imposibilidad de movilidad entre destinos.

- Actualización, tanto de textos como de la imagen de los materiales informativos turísticos para su uso digital y físico (eliminación definitiva de "los abrazos").

- Seguimiento, desarrollo del plan de comunicación y apoyo para la promoción de la **candidatura "El Paseo del Prado y el Buen Retiro, paisaje de las Artes y las Ciencias"** para que Madrid forma parte de Patrimonio Mundial de la UNESCO.

- Seguimiento activo y apoyo para la creación de una **nueva marca de promoción internacional** de la ciudad de Madrid que se está desarrollando desde el Ayuntamiento de Madrid. De este proyecto surgirá la sub-marca para la promoción turística de Madrid.

Publicidad y Marketing Online

Después de un paréntesis en la actividad publicitaria desde marzo hasta julio 2020, se lanzan en los meses de verano campañas de publicidad para la reactivación y consumo de la oferta del sector turístico de la ciudad de Madrid enfocada especialmente al ámbito local de Madrid y zonas limítrofes.

A partir de octubre, se diseñó en colaboración con Turismo de la Comunidad de Madrid, una campaña de imagen del Destino turístico Madrid para recuperar su imagen y reputación a nivel nacional e internacional. La campaña **"Recuerdos de Madrid"** comunicaba que Madrid, desde la distancia, echaba de menos a los visitantes y turistas y que quería compartir con ellos, a través de una postal, toda la historia, cultura, arte, naturaleza de Madrid.

Siguiendo con este mismo concepto y recurso de "la postal", y con el objetivo de fomentar el consumo de múltiples actividades especiales de Navidad en la ciudad de Madrid, se lanzó la campaña **"Regala Madrid"**.

Por tanto, en este último período, la tipología de campañas llevadas a cabo han sido principalmente campañas tácticas enfocadas al fomento del consumo de la oferta de Madrid como apoyo para el sector turístico madrileño y también campañas de imagen que pretenden recuperar la imagen de destino turístico seguro y atractivo y empezar a generar inspiración en los potenciales turistas de cara a una recuperación del sector a lo largo del 2021.

Redes Sociales

- Enero-marzo: hasta el mes de marzo seguimos nuestra línea habitual de comunicación del destino, con hitos como la parte final de la Navidad 2019-2020, la actuación del Cirque du Soleil, el Año Nuevo Chino o Gastrofestival, en el caso de nuestros perfiles turísticos, o Fitur en el caso de nuestro perfil profesional de Twitter. A partir de marzo la planificación inicial del año se canceló y se adecuó la línea de comunicación a la situación de emergencia del momento.

- Marzo-diciembre: el mensaje transmitido desde entonces ha ido evolucionando con el desarrollo de la pandemia. En este tiempo se han desarrollado diferentes acciones como el lanzamiento del vídeo ***Juntos nunca hemos perdido. Gracias, Madrid*** y otras iniciativas encaminadas a entretener a la audiencia durante el confinamiento y a seguir disfrutando de Madrid en la distancia (paseos virtuales, un trivial con preguntas sobre curiosidades de Madrid y una nueva versión de agenda semanal a partir de la programación virtual de diferentes instituciones de ocio y cultura de la ciudad).

En cuanto al crecimiento de seguidores, esta ha sido la evolución:

	DICIEMBRE 2019	DICIEMBRE 2020	Incremento
TWITTER @Visita_Madrid	67.029	74.000	10,3%
FACEBOOK @visitamadridoficial	218.661	228.470	4,4%
INSTAGRAM @visita_madrid	57.317	75.036	30,9%
TWITTER (ENG) @visitmadrid_EN	310	353	13,8%
TWITTER PROF @visitmadridprof	120	137	14,1%
YOUTUBE @Visit Madrid	10.700	11.000	2%

***Press trips* y atención a los medios internacionales**

Durante 2020 se ha continuado con la labor de promoción de Madrid a través del desarrollo de viajes de prensa y relaciones con periodistas, *influencers* y *youtubers* con el objetivo de mantener el posicionamiento internacional de nuestra ciudad en medios de comunicación, en línea con las acciones del departamento de Marketing Internacional y la estrategia del Área de Turismo ante la crisis sanitaria del COVID-19.

Se ha colaborado en 15 viajes de prensa con medios de comunicación e *influencers* de mercados de especial importancia estratégica como China, México, Estados Unidos, Argentina, Francia, Reino Unido e Italia entre otros.

Especial importancia ha sido la promoción de Madrid en medios de comunicación de China. Así, se han difundido contenidos en redes sociales y las principales plataformas de este mercado como Weibo, Wechat y Toutiao con más de 20 millones de personas de alcance.

- **CIUDAD DE MADRID FILM OFFICE**

- Asistencia a las Producciones: ha asistido a cerca de 250 proyectos en labores de información y asesoría en la búsqueda de localizaciones, ayuda en la tramitación de permisos de rodaje en vía pública, coordinación con diferentes departamentos del Ayuntamiento y mediación con otras administraciones e instituciones y ha centralizado la recepción de las solicitudes del Plan Aplaude de cesión gratuita de espacios de Madrid Destino para el rodaje de películas, series y documentales.

- Festivales y mercados: Madrid Film Office participó en 9 festivales y mercados audiovisuales, 4 de ellos internacionales y 5 nacionales: Fitur Screen, Ventana Cinemad, Conecta Fiction, Festival Internacional de Cine de San Sebastián, European Film Market – Berlinale, Marché du Film– Cannes, American Film Market, Ventana Sur y Focus London.

- Patrocinios: Madrid Film Office ha patrocinado 6 eventos en Madrid: Landing Madrid, Festival de Comunicación y Turismo, Festival de Cine de Madrid – PNR, Another Way Film Festival, Festival Rizoma, Festival Serielizados y Madrid Pitchbox.

- Se ha impulsado un proyecto de reportajes de fotografía de los distritos periféricos para dar a conocer el potencial de las localizaciones de los 14 distritos que se extienden más allá de la almendra central delimitada por la M30.

- Elaboración de un estudio económico del sector audiovisual en Madrid, que llevó a cabo la consultora AFI.

- Madrid Film Office organizó la segunda edición de los **Premios "Mi Madrid de Cine"**, certamen de fotografía y vídeo en Instagram, que invita a los ciudadanos a buscar y publicar (con el hashtag #MiMadriddeCine) espacios singulares de la ciudad que consideren interesantes como posible escenario de rodajes audiovisuales.

2.2. Resumen de Actividad del Área de Cultura durante el ejercicio 2020

Durante el año 2020, Madrid Destino ha puesto en marcha una extensa oferta cultural, teatral y artística en cumplimiento de su objeto social adaptándose a la evolución de la crisis sanitaria y a la normativa vigente en cada momento.

TEATROS

- **TEATRO ESPAÑOL Y NAVES DEL ESPAÑOL EN MATADERO**

Con la fusión del Teatro Español y sus Naves del Español en Matadero desde el Área de Cultura, Turismo y Deporte y la llegada a finales de 2019 de Natalia Menéndez y Luis Luque como nueva directora artística y director artístico adjunto respectivamente, se abre una nueva etapa para el coliseo madrileño, que recupera sus cinco salas de exhibición para el teatro de texto, la danza, la música y las artes emergentes.

El Teatro Español avanza durante 2020 como principal teatro de la ciudad de Madrid, partiendo de su trayectoria como bien cultural excepcional y en diálogo permanente con la sociedad del siglo XXI.

Madrid Destino

Por otra parte, las Naves del Español en Matadero ofrecen una programación variada que apela a muy distintos públicos, reabriendo nuevamente sus puertas con un cartel de espectáculos estables durante toda la semana.

En este año, el Teatro Español programó 16 espectáculos en sus dos salas, que albergaron un total de 246 representaciones de enero a principios de marzo y de septiembre a diciembre de 2020 y dieron acogida a 52.083 espectadores.

Mientras que en las Naves del Español se pudo disfrutar de 18 espectáculos en sus tres espacios de exhibición, con un total de 142 representaciones a las que asistieron 30.719 espectadores.

Programación

El año arrancó con compromisos cerrados por la anterior dirección artística: en las Naves, los espectáculos internacionales ***Mars II*** de Karl Van Welden y ***Empire*** de Milo Rau; las residencias artísticas y montajes ***Europa. Los tutelados*** de Mikolaj Bielski y ***PS/WAM*** de Rodrigo García; las coproducciones ***L'Scorpion*** de Martin Matalón con Neopercusión y el Centro Nacional de Difusión Musical, así como la ópera de cámara ***Three Tales*** de Beryl Korot y Steve Reich en coproducción con el Teatro Real. En el Teatro Español ***Prostitución***, un montaje memorable protagonizado por Carmen Machi, Nathalie Poza y Carolina Yuste bajo la dirección de Andrés Lima, ***Atentado*** de Félix Estaire y, también, el estreno de la producción propia ***Diálogo del Amargo*** de Federico García Lorca.

El mes de marzo dejó 42 proyectos cancelados de la programación prevista para la temporada 2020/2021, algunos a las puertas del estreno, otros en proceso de ensayos. Desde el mismo día que se decretó el estado de alarma, el equipo de dirección artística del Teatro Español, liderado por Natalia Menéndez, se puso a trabajar para reorganizar la programación truncada y estudiar la manera de recuperar el mayor número de montajes cancelados. Así, se compuso una programación que ha conseguido rescatar nada menos que 36 de las 42 producciones anuladas, además de sumar muchas más iniciativas que conforman los proyectos de la nueva programación del centro.

1. Sala Principal del Teatro Español

El 4 de septiembre arrancó la temporada 2020/2021 del Teatro Español con el espectáculo ***Con lo bien que estábamos***, de Ferretería Esteban, un melodrama musical con dirección de José Troncoso.

En noviembre se estrenó ***Mujercitas (en palabras de Jo...)***, una revisión del clásico de Louisa May Alcott, a cargo de Lola Blasco y con dirección de Pepa Gamboa.

Un hito del Teatro Español supuso la celebración del centenario de Benito Pérez Galdós con, por un lado, la producción propia ***Sombra y realidad***, una obra de Ignacio del Moral y Verónica Fernández, con dirección de Pilar G. Almansa. Y, por otro, con el ciclo de lecturas dramatizadas ***Galdós en el Español***, en el que 7 dramaturgas y directoras presentaron las 7 obras que el autor estrenó en el Teatro Español, todas en torno a la figura femenina.

A partir del 17 de diciembre, David Serrano dirigió ***Los asquerosos***, adaptación teatral de la exitosa novela de Santiago Lorenzo que firman Jordi Galcerán y Jaume Buixó, con Miguel Rellán y Secun de la Rosa como protagonistas.

2. Sala Margarita Xirgu del Teatro Español

Miguel Rellán en su faceta de director de escena fue el encargado de inaugurar en septiembre la temporada en la sala Margarita Xirgu con ***Contarlo para no olvidar***, adaptación del libro de Maruja Torres y Mónica García Prieto sobre su visión del periodismo que en escena interpretan las actrices Nuria Mencía y Nuria González. Tras él, Aitana Galán y Jesús Gómez Gutiérrez presentaron en octubre la comedia ***Ambiente familiar (mínimo 2 noches)***. En diciembre, Isabel Ordaz y Santiago Molero protagonizaron ***El beso***, un texto de Ger Thijs con dirección de María Ruiz.

3. Sala Max Aub (Nave 10)

El 17 de septiembre arrancó la nueva programación en la Sala Max Aub de Naves del Español con danza de la mano del coreógrafo israelí Sharon Fridman y su nueva creación, ***Dosis de paraíso***, que aborda las relaciones del ser humano con las nuevas tecnologías. Tras ella, se pudo ver ***As one***, una ópera trans dirigida por Marta Eguilior en colaboración con el Teatro Arriaga de Bilbao.

En octubre se estrenó una nueva visión de ***Las criadas***, de Jean Genet, dirigida por Luis Luque que, en versión de Paco Bezerra y con interpretación de Ana Torrent, Alicia Borrachero y Jorge Calvo, supuso un rotundo éxito de crítica y público. En noviembre la protagonista fue de nuevo la danza: ***Instrucciones para mejorar la vida***, con dramaturgia y dirección de la coreógrafa Carmen Werner.

Finalmente, el 10 de diciembre tuvo lugar otro de los grandes estrenos del año: ***El salto de Darwin***, del dramaturgo franco-uruguayo Sergio Blanco, con dirección de Natalia Menéndez.

4. Sala Fernando Arrabal (Nave 11)

El 17 de septiembre comenzó la programación de la Sala Fernando Arrabal con ***Fariña***, un frenético montaje en clave de teatro musical sobre ese oscuro capítulo de narcotráfico en la historia de Galicia. Ya en octubre llegó ***Pedro Páramo***, de Juan Rulfo, y con dirección de Mario Gas, una de las obras fundamentales de la literatura sudamericana del siglo XX. A continuación, se pudo ver el espectáculo teatral de flamenco ***Juana Inés***, dirigido por Carmen Cortés.

En diciembre la Nave 11 se divide para dar lugar a dos espacios escénicos diferenciados. Será el momento de la obra de José Ramón Fernández J'Attendrai, dirigida por Emilio del Valle. Así como de una propuesta de teatro musical familiar, ***Beethoven#ParaElisa***, con texto de Antonio Muñoz Mesa y dirección de Olga Margallo, dos de los grandes referentes nacionales de este género.

5. Café Naves Matadero (Nave 12)

Los miércoles de los meses de octubre, noviembre y diciembre se pudo disfrutar del espectáculo ***Sufrida Calo*** de la mano de Elena Lombao, una propuesta teatral y musical que conjuga el surrealismo rural con la actualidad emocional en el escenario del Café Naves Matadero.

Proyectos artísticos y actividades educativas en el Teatro Español y Naves

En definitiva, 2020 nos deja una programación en la que cabe destacar la presencia de 16 obras de autoría española contemporánea donde han trabajado una selección de los 4.879 intérpretes que se han apuntado a la **Bolsa de actores y actrices** habilitada por el Teatro Español durante el pasado periodo de confinamiento. Además de esta iniciativa, el Español puso en marcha otras como ***El Español en abierto***, la revista digital ***Espiar a los árboles***, de tirada semestral con 449 descargas en dos meses, y ***Diálogos*** (dentro del proyecto de largo recorrido El Español Digital), o la convocatoria del ***I Certamen Internacional de Comedia***. Por otra parte, en paralelo a los habituales Encuentros con el público – que reunieron a 430 asistentes y fueron moderados por Elvira Lindo en el Teatro Español y Espido Freire en las Naves -, se han presentado proyectos y actividades singulares, como el ***I Programa de residencias artísticas de ayudantes de dirección de escena***, la exposición **"Maquetas"** en el Teatro Español o la instalación ***Alegría*** en la caravana Pepe Show de Naves del Español, en la que participó todo el equipo técnico del teatro.

Madrid Destino

TEATRO FERNÁN GÓMEZ CENTRO CULTURAL DE LA VILLA

Durante 2020 la programación artística del centro ha estado diseñada por los dos Codirectores Artísticos, Nacho Marín en Música y Laila Ripoll en Escénicas, según la decisión adoptada desde el Área de Gobierno de Cultura, Turismo y Deporte, que consideró la necesidad de dar un nuevo impulso al Fernán Gómez. Centro Cultural de la Villa en la elaboración y desarrollo de la programación escénica y cultural del mismo.

Asimismo, todo el calendario de actividades se vio trastocado inevitablemente por la declaración de pandemia por COVID-19 y la entrada en vigor del RD 436/2020 de 14 de marzo, por el que se declaró el Estado de Alarma, además de la ejecución de obras de reforma y mejora del centro que se realizaron hasta finales de septiembre.

De este modo, la Sala Guirau acogió de enero a marzo las obras de teatro ***Drácula***, y ***El Rey Lear***, viéndose interrumpida la exhibición de ***El Otro***, por el estado de alarma. La actividad se reanudó en octubre , con el **MEM (Madrid Es Música)**, programación musical que aunó el Festival de Música Ibérica, Americana Music y Festival Flamenco Madrid desde octubre a diciembre, intercalándose las actuaciones musicales con la actividad teatral de ***Ternura Negra, Ana y Noche de Difuntos*** durante el mes de octubre, para dar paso en noviembre al **Festival Jazzmadrid** y terminando el **MEM** en diciembre para continuar con **Góspel**, y la programación navideña de escénicas, con ***Deja Vu*** y el **Festival Madrionetas**.

En la Sala Jardiel Poncela se ha dado espacio a la joven dramaturgia española (***El hombre y el lienzo, Wasted, Bien está que fuera tu tierra***) además de acoger otro tipo de espectáculos como el cabaret, el teatro para bebés y el **Festival Madrionetas**.

En la Sala de Exposiciones, se han llevado a cabo cuatro muestras; **"Madrionetas. La Exposición", "Madrid Design"**, y tras la reanudación de la actividad a partir de octubre; **"This is not a love song"** y la muestra **"Indian Odissey, el universo de Ravi Shankar and the Beatles in India"**.

Asimismo, se celebró una nueva edición, más reducida debido a las circunstancias, de **"PhotoEspaña"** en el hall superior de acceso a la Sala de Exposiciones.

Además, se han llevado a cabo actividades pedagógicas y culturales paralelas complementarias a la programación.

En la Sala Polivalente, dentro de estas actividades participativas, ha de destacarse el ***Programa pedagógico de participación cultural: Abriles y Memoria Conectiva***, con la realización de talleres y exhibición de la obra resultado de dicho proyecto creativo en la Sala Jardiel.

Igualmente, en dicha Sala se realizó la instalación poético-plástica ***TEATRAROT***.

En suma, durante 2020, las Salas de Teatro albergaron un total 75 espectáculos, con un total de 245 funciones y 37.712 espectadores

En Exposiciones, se han realizado 4 proyectos expositivos, 2 producciones propias en colaboración con terceros, así como una muestra fotográfica en el hall de las salas de teatro durante el **Jazzmadrid** y un **Altar de Difuntos** en el hall de exposiciones con motivo de las representaciones en la Sala Guirau de Noche de Difuntos, todo ello con un total de 51.641 visitantes.

Y en cuanto a las actividades participativas desarrolladas, han sido un total de 52 actividades con 1.885 asistentes, 16 ruedas de prensa y otros eventos del teatro con 945 asistentes y los 35 grupos de personas que han visitado el mapa del hall de entrada y las fotografías de la historia del Centro Cultural de la Villa expuestas hasta la remodelación del centro, con un total de 594 personas.

Por lo que el total de asistentes a la actividad cultural desarrollada ascendió a 92.777 personas, un 61% menor que en el ejercicio anterior, aunque no puedan ser comparables los resultados por la declaración del estado de alarma, el cierre del centro por obras y las reducciones de aforo aplicados a todas las salas por la pandemia.

Señalar que el Restaurante-Cafeteria del centro abrió por fin sus puertas a finales de octubre, adjudicación que también se vio afectada por la pandemia, tras la finalización de las obras de mejora en el centro y de las propias de acondicionamiento y decoración del local llevadas a cabo por la nueva adjudicataria del servicio, con una notable afluencia de clientes, dadas las restricciones actuales por el COVID-19, en estos dos primeros meses de funcionamiento.

- **TEATRO CIRCO PRICE**

Circo

En un año marcado por la pandemia mundial de COVID-19, el Price ha dedicado sus esfuerzos a proteger sus objetivos principales: la difusión de las artes circenses en diferentes formatos y estéticas, la contribución al desarrollo del tejido sectorial circense y la identidad como espacio de encuentro, adaptándose a las medidas de prevención para ofrecer una experiencia segura. La declaración del estado de alarma en marzo obligó a la reprogramación de los espectáculos de marzo a junio.

El **X Festival Internacional de Magia** tuvo lugar en febrero y marzo. Cita anual para todos los aficionados a la magia de Madrid, es un referente para los magos de todo el mundo, con actividades como conferencias y magia de cerca que permiten al público descubrir diferentes facetas y estilos de este género.

Madrid Destino

Desde la declaración del estado de alarma se celebraron diferentes actividades online como encuentros y charlas con compañías y emisión de programación circense. El **Festival Iberoamericano de Circo (FIRCO)** transformó sus galas internacionales en un documental: ***El vuelo circular***, filmado en espacios singulares como frontón Beti Jai, Matadero, Palacio de Cibeles, Tabacalera y el propio Price.

El otoño estuvo marcado por ese regreso limitado a la actividad: aforo restringido y medidas de seguridad exhaustivas. Los espectáculos CRECE ***Alejandra***, Rhum ***Gran Reserva***, ***Suspensión*** de la compañía Nueveuno, ***Baby Circus*** y ***Fling*** recibieron una media de un 70% de ocupación sobre el aforo abierto. Con ***Mil Novecientos Setenta Sombreros***, espectáculo de teatro circo escrito por Pepe Viyuela y Aránzazu Riosalido y dirigido por Hernán Gené, el Price logró mantener su objetivo de producir un espectáculo de gran formato dedicado a la conmemoración del cierre del antiguo Circo Price en 1970. El espectáculo ***Circo Price en Navidad, El retorno de Cometa***, dirigido por la compañía Perfordance, consiguió mantener la tradición madrileña de asistir al circo en unas fechas tan significativas, con la celebración de 35 funciones y la asistencia de 30.000 espectadores/as en total.

Música

La sexta edición del **Festival Inverfest** tuvo lugar en enero y confirmó al Price como espacio central en la ciudad para conciertos de formato medio. Estrella Morente, Nacho Vegas, Xoel López, Amaia, Noa, Carlos Núñez o Tomatito y José Mercé son algunos de los nombres que pasaron por el escenario.

Actividades Educativas

Las actividades para niños y adolescentes se adaptaron a los retos planteados por la situación crítica global: entre julio y noviembre se ofrecieron talleres de movimiento y nociones de circo en casa. En noviembre y diciembre tuvieron lugar los primeros talleres presenciales a través de monográficos de disciplinas concretas. En noviembre se ofreció la actividad para niños/as pequeños/as ***Jugar el Circo***. Equilibrio, una instalación lúdica adaptada a las medidas de seguridad.

Inclusión y Accesibilidad

El Price ha continuado su compromiso con las funciones accesibles: se ofrecieron servicios de audiodescripción, ampliación y bucle magnético para el espectáculo de Circo Price en Navidad, así como visitas táctiles para personas ciegas y personas con discapacidad intelectual.

Tejido Sectorial

El Price se posiciona como punto de referencia para profesionales del circo y las artes escénicas. Se acogieron actividades como **Jornadas de Investigación en Circo**. Price pertenece desde hace años a la Red de Teatros, Festivales y Espacios Escénicos de Titularidad Pública de España. Como parte de la Comisión de Circo, ha colaborado en actividades online dedicadas a la difusión del circo entre profesionales. La sección de la web del Price, Yo estuve en el Price, recoge publicaciones y artículos sobre memoria y presente de circo en Madrid.

CENTROS CULTURALES

- **MATADERO MADRID**

OFICINA COORDINACIÓN

Durante 2020, el Centro de creación contemporánea Matadero Madrid tuvo que adaptar a partir de marzo, la programación inicialmente diseñada para el año, a las circunstancias derivadas de la crisis sanitaria del COVID-19. Así, se han tenido que retrasar algunos proyectos, que se han recalendarizado para 2021 (como la exposición "Contra la Raza" o el Festival Internacional de Literatura Capítulo uno), suspender actividad de gran formato, para grandes públicos (Plazas musicales y mercados de proximidad) y, como respuesta inmediata a la crisis, poner en marcha nuevas iniciativas de ayuda al contexto artístico local, como Matadero Crea, y una importante programación en el ámbito digital bajo el nombre de "Matadero Directo".

Matadero ha organizado una gran exposición internacional temática: **"Doce fábulas urbanas"** fue inaugurada el 13 de febrero 2020 en la nave 16.1. Durante el primer fin de semana recibió más de 15.000 visitas. Con motivo de la pandemia se decidió prorrogarla hasta enero 2021. La exposición se realizó en colaboración con el prestigioso centro CCA. The Canadian Centre for Architecture y fue comisariada por Ethel Baraona, una de las mayores especialistas nacionales en arquitectura. En diciembre de 2020 esta exposición contó con la incorporación de una nueva fábula audiovisual, 'El hospital del futuro', del renombrado estudio de arquitectura OMA, que pasa a formar parte de la programación online del Centro.

Durante todo el año 2020 se ha continuado apostando por las prácticas audiovisuales contemporáneas a través del programa **"Profundidad de campo"**, destinado a la producción, muestra y estudio de la práctica audiovisual contemporánea. En este año se presentó, en el marco de ARCO2020, la obra de Hao Jingban, ganadora del Premio de Producción de Video Arte Fundación Han Nefkens y, en colaboración con Documenta Madrid, la obra del cineasta y artista Eric Baudelaire.

La cultura digital ha sido protagonista de gran parte de la programación con la celebración de los festivales internacionales de producción propia. En su segunda edición de **L.E.V. Matadero** exploró entre el 24 y el 27 de septiembre la vanguardia de la creatividad digital contemporánea con una programación de experiencias únicas de creación audiovisual, ofreciendo durante cuatro jornadas, a través de actividades presenciales y nuevas propuestas creadas específicamente para el entorno digital, experiencias inéditas en el ámbito de la creación audiovisual, la electrónica y el uso de herramientas digitales. La tercera edición del **Festival Internacional de Animación Contemporánea de Madrid ANIMARIO**, organizado con el apoyo del centro comercial Plaza Río 2, llenó Cineteca y Matadero Madrid de forma presencial entre el 14 y el 18 de octubre con la mejor producción actual en animación. Una cita que combinó proyecciones presenciales, con una amplia oferta de contenidos online a través de la plataforma Filmin entre los que se encontraban las proyecciones de la Sección Oficial Competitiva de Cortometrajes, retrospectivas, la conferencia inaugural, presentaciones de películas, talleres y charlas. El premio Plaza Rio-Animario que el Centro otorga se ha convertido en un referente internacional tras esta tercera edición.

Durante 2020, se han densificado los proyectos educativos del centro, presenciales y online. El programa de aprendizajes independientes **Matadero Estudios Críticos** ha ofrecido en 2020 diferentes módulos y cursos teórico-prácticos en torno a cuestiones como la tecnología (dos laboratorios de Freeport 1), la escritura performativa (Una fiesta salvaje) y la infancia (Para, por, con. Políticas culturales e infancia).

El **Festival de Literatura Capítulo Uno**, estaba agendado para celebrarse el mes de marzo de 2020, con la colaboración de Casa del Lector. Estaba organizado y gestionado en su práctica totalidad. Contaba con la participación de primeras figuras internacionales de las letras y tuvo que retrasarse. Se decidió entonces, y hasta que las condiciones sanitarias permitan la celebración de un festival presencial, llevar a cabo una programación online continua, una cita mensual de conversaciones con la mejor literatura contemporánea internacional que se inició en junio de 2020 con la conversación online entre Alejandro Zambra y Miriam Cano.

La línea de trabajo iniciada en 2018 por el **Instituto Mutante de Narrativas Ambientales (IMNA),** el laboratorio de Matadero Madrid x el clima, un programa de creación experimental e investigación sobre cómo el arte puede proponer nuevos discursos frente a la crisis climática, continuó su campo de actuación en 2020 en el marco del programa europeo Climate-Kic con una base de presupuesto propio, pero sobre todo gracias a la financiación de fondos externos, públicos (Programa Europeo Climate KIC (facturación a través de los socios del programa UPM, Ayuntamiento Medio Ambiente) y privados (Fundación Carasso). Durante este año ha apoyado la producción de obras nuevas a artistas internacionales Liam Young y Orkan Telhan. El Instituto, entre otras actividades, ha participado como proyecto invitado en la Bienal de Diseño de Estambul, ha desarrollado un proyecto en colaboración con DIMAD y ha desarrollado el diseño de un prototipo de pérgola de verde en colaboración con los arquitectos Elii Plataforma, UPM y Medio Ambiente del Ayuntamiento para construirse en 2021 en el espacio físico del centro.

Matadero celebró el **Día Europeo de la Música 2020** con una programación musical online que ofreció 17 horas de emisión con más de 20 citas sonoras y audiovisuales diseñadas en coproducción con cuatro plataformas digitales independientes: Radio Primavera Sound, Radio Gladys Palmera, Captcha.tv y Radio Relativa. También programó en julio, en colaboración con Cineteca, con gran éxito de público, **CinePlaza de verano 2020**, el cine al aire libre del centro, garantizando como en el resto de la programación presencial cumplimiento de aforos y las medidas higiénico-sanitarias vigentes en cada momento.

El Centro ha sido el escenario de actividades de la ciudad como Carnaval y Madrid Navidad Encuentro.

CENTRO DE RESIDENCIAS ARTÍSTICAS (CRA)

En 2020 el Centro de Residencias ha continuado, en la medida en que ha sido posible en el marco de la pandemia, la labor de facilitar tiempo y espacio a los creadores de diferentes ámbitos y disciplinas tales como artistas visuales, comisarios, músicos, colectivos de diferente índole, pensadores, escritores y cineastas.

Los programas de residencias del Centro se organizan en torno a las siguientes modalidades: programa de movilidad, convocatoria para artistas visuales de la ciudad de Madrid, residencias de producción musical, residencias de creadores en escuelas Levadura, residencias de arte y educación, residencias de investigación y acción, residencias de comisarios, residencias de escritura y residencias de pensamiento. Durante 2020, ha habido un total de 26 proyectos en residencia y un total de 60 personas en residencia incluyendo tanto a colectivos como a artistas individuales.

Además, el Centro de Residencias Artísticas de Matadero Madrid programó en 2020 un total de 127 actividades públicas o dirigidas a comunidades específicas, atendiendo particularmente a aquellas que se encuentran en diáspora, como la comunidad afrodescendiente, china o latinoamericana residentes en la ciudad de Madrid.

Durante 2020 el programa de movilidad se ha visto reducido debido a la extraordinaria situación de cierres de fronteras y confinamientos, por lo que la única residente internacional que pudo desarrollar una residencia fue Kia La Beija con base en Nueva York, Estados Unidos. Su proyecto tuvo lugar a principios de año vinculado al programa curatorial de ARCO 2020, momento cuando tuvo lugar la primera Jornada de puertas abiertas del CRA, dirigida a todos los públicos, con hincapié en el público profesional, de acceso gratuito hasta completar aforo.

Las residencias que se estaban desarrollando en marzo cuando el Centro tuvo que cerrar se reanudaron en septiembre, de tal manera que los artistas no perdieron la oportunidad de desarrollar los proyectos que habían sido seleccionados para 2020. De este modo, con la reapertura del Centro de residencias tras el período de cierre, retomaron sus residencias los artistas visuales y colectivos que habían comenzado a principios de año (un total de 26) a quienes se unieron 4 artistas visuales con una residencia trimestral hasta diciembre y una artista de música electrónica hasta enero de 2021.

Del mismo modo, en otoño se retomó la parte más pública de la actividad del Centro. En octubre tuvo lugar el concierto de presentación pública de la residencia de Niño de Elche, dentro del festival Rayo. Además, en noviembre tuvo lugar una Jornada de puertas abiertas que incluyó actividades y visitas a los estudios de los residentes, abiertas al público por inscripción y aforo limitado debido a las medidas Covid, pero que permitió acercar el trabajo de los creadores tanto al público general como profesional que se acercaron ese día al CRA.

Por otra parte, en noviembre se pusieron en marcha 5 convocatorias públicas: Convocatoria de Ayudas Extraordinarias (25 plazas), Residencias de producción artística semestrales y trimestrales (10 plazas), Residencia de música para bandas emergentes (1 plaza), Residencia en redes sociales (1 plaza) y Ayuda a la producción audiovisual (1 plaza), con el fin de apoyar al tejido artístico local, en esta situación tan necesaria al haberse paralizado toda la actividad cultural durante meses. Todas las convocatorias se fallaron a principios de diciembre y desarrollarán sus proyectos a lo largo de 2021.

INTERMEDIAE

En la nave Intermediae se han celebrado dos exposiciones a lo largo de 2020:

- **"Teatro sin fin"** una gran instalación que alteraba el espacio físico y la percepción mediante un laberinto de superficies reflectantes, pantallas elásticas y sonido. La artista Leonor Serrano Rivas (Málaga, 1986) construyó un campo de juego en el que las imágenes reflejadas de los visitantes se desplegaban en un laberinto de arquitecturas blandas, ligeras y táctiles.

- **"Pista de baile"**, una gran malla que contiene un manto de hormigón en forma de cubierta y una bola de luz grande y poderosa que proporciona un poco de calor, como un nuevo sol. Toda la obra de Guillermo Santomà (Barcelona, 1984) denota un interés por la transformación sistemática de las formas de objetivar, organizar, analizar y, por tanto, de transmitir. Para ello utiliza mecanismos relativamente sencillos, alterando objetos familiares, o, como aquí, creando una redundancia entre la nave industrial pre-existente y su particular cueva industrial.

A lo largo del año 2020 se han celebrado tres seminarios: "**Otro Madrid. Un diálogo de posibilidades"**, coordinado por Elena Arévalo Melville, graduada con honores del Máster en Ilustración Infantil del Cambridge School of Art, dirige talleres para niños, familias y adultos en Londres y en Cambridge. "**Un cuento para niños, un cuento de terror y un cuento sinestésico"**: En este seminario internacional se hizo uso de la palabra para repensar qué es la ciudad a través de narrativas y ficciones que nos permiten adentrarnos en la diversidad de mundos —infantiles, aterradores, sinestésicos— que conforman la ciudad, lo que entendemos por ciudad, a lo que soñamos al decir la palabra 'ciudad'.

Y finalmente, el seminario internacional "**Para, por, con, políticas culturales e infancia**" (diciembre 2020) que se enmarcó dentro del programa transversal Matadero Estudios Críticos, y en este caso ha versado sobre el lugar que ocupa la infancia en los espacios y proyectos culturales, con el objetivo de promover canales de participación activa y colaborativa. Comisariado por hablarenarte en el marco del proyecto europeo Cultural Creative Spaces and Cities (CCSC), y de unas conversaciones auspiciadas por La Parcería. Infancia y Familia.

Además del ambicioso programa de actividades **CIUDAD BAILAR – EXAGERAR**, que desde noviembre de 2020, convierte la nave Intermediae en Matadero en una pista de baile abierta a distintas comunidades de baile y por la que pasan una multiplicidad de artistas y talleristas. Con tres formatos: Laboratorios y talleres, que conectan al público con las danzas y bailes actuales más sugerentes de la mano de artistas emergentes, nacionales e internacionales. Radio Ciudad Bailar, que activa conversaciones con invitados que exploran el poder del baile como agitador y generador de nuevas ideas y puntos de vista. Y Expansiones, que son encuentros, ensayos y micro espectáculos que surgen de un proceso de trabajo con diversas comunidades de baile de nuestra ciudad.

Madrid Destino

CINETECA

Siempre bajo el lema **CINETECA VIVA**, Cineteca ha desarrollado su actividad durante 2020 consolidando el proyecto iniciado en 2019, apostando por una programación activa, libre de etiquetas, y que pone en diálogo lo audiovisual con otras formas artísticas, y con gran peso del aspecto formativo.

Debido a la situación sanitaria mundial, Cineteca cerró sus puertas desde el 11 de marzo al 16 de junio. Además de la reapertura con la pertinente modificación en los aforos y condiciones de seguridad, el cambio más importante fue la incorporación de la programación online como parte esencial del proyecto del centro. El **Festival Documenta Madrid** hubo de mover sus fechas, de su tradicional celebración en mayo a diciembre, celebrándose con gran éxito del 9 al 20, con una parte presencial y otra online. Esta decimoséptima edición del festival contó con dos nuevos comisarios artísticos invitados internacionales, Cecilia Barrionuevo y James Lattimer.

La tercera edición del **Festival de Cine de Animación Contemporánea ANIMARIO**, celebrada en octubre y en colaboración con Coordinación Matadero, también tuvo una fuerte programación online, combinada con un exquisito programa físico.

La colaboración con Coordinación Matadero se repitió en la tercera edición del cine de verano Cineplaza, en la exposición de Eric Baudelaire, y en la **Escuela Dentro Cine**, que pudo continuar durante el confinamiento, y retomar las clases a posteriori, terminando el largometraje *Amor sin ciudad*, estrenado con gran éxito en el prestigioso Festival Internacional de Cine de Gijón.

También en octubre tuvo lugar la segunda edición del **Festival Rayo**, que continuó con su apuesta por ser un espacio de diálogo y expansión artística entre las artes visuales, el arte sonoro, el trabajo escénico, la música y el cine más independiente. Debido a la ya mencionada situación sanitaria no se ha podido continuar de forma plena con la línea de trabajo en torno al pensamiento crítico, la alfabetización audiovisual y la formación de espectadores, pero en 2020 se han puesto todas las bases para poder retomar *Rebvelados* el programa para institutos y secundaria, y la segunda edición de la *Escuela Dentro Cine*. Mientras ha sido posible, sí se ha continuado con el programa de Jóvenes programadores **Cinezeta**, y con el ciclo **Todas las imágenes**, programado por José Luis Guerin.

Los estrenos de cine, que forman la base programática de Cineteca, han consolidado su radio de acción, fortaleciendo la presencia de creadores locales y nuevas formas audiovisuales. Entre todos, destaca el estreno de *Anunciaron Tormenta* la primera película nacida al abrigo de Progressio, una plataforma internacional de desarrollo realizada en colaboración con Sundance y el Institute of Contemporary Arts, celebrada en Cineteca en 2019.

Madrid Destino

CENTROCENTRO CIBELES

El ejercicio 2020 ha estado condicionado por el cierre del centro de marzo a septiembre, motivado por la crisis sanitaria del COVID-19. El programa inicialmente propuesto no se ha podido llevar a cabo, cancelándose diversas actividades, especialmente expositivas, si bien durante el confinamiento hubo una adaptación a otros formatos de algunas de aquellas (fundamentalmente su desarrollo a través de medios online) y en la reprogramación de otras, ubicadas en los meses centrales del año, en el último trimestre del año. De este modo, se ha reducido la incidencia en términos de programación, si bien las condiciones indicadas han afectado sensiblemente al número de visitantes al centro, sus equipamientos y actividades.

Cabe señalar la incorporación de una nueva directora artística al frente de la programación del centro.

- Visitantes al Centro: Nº de visitantes a CentroCentro y Galería de Cristal: 359.436; Nº de visitantes al mirador de público **Mirador Madrid**: 37.252.

- Exposiciones: 10.

Primera planta: **"A través de la Arena"**; **"Botero. 60 años de pintura"**;

Tercera planta: **"Propuestas 2019. XXIII Convocatoria de Ayudas a la Creación Visual"; "Elle. 75 años al lado de la mujer"; "Lifting Belly"**. Fundación Sandretto Re Rebaudengo Madrid – Programa de Residencia Jóvenes Comisarios 2020;

Cuarta planta: **"Hilos, cajas negras y fetiches urbanos. El Palacio visto por elii"; "Una edad de oro: pulso, pálpito, deriva. Rosana Antolí"; "Entre el arte y la moda. Fotografías de la colección de la colección de Carla Sozzani".**

Quinta planta: **"There is nothing in the middle. Patricia Domínguez y Beatriz Olabarrieta"**; La exposición de cierre del ciclo se reelaboró para su desarrollo en la web de CentroCentro y en actividad online; **"Gregorio Ordóñez. La vida posible"**.

- Conciertos: 6 ciclos 33 conciertos (**Disidencias, Vang, Coma, Cosmos, Conservatorio, Jazz**) 1426 pax; A destacar el incremento de la presencia del **Festival de Jazz** en CentroCentro en la edición 2020 (1015 pax); Conciertos en Navidad: 1.871 pax. Nº total de asistentes a conciertos: 4.312 pax

- Programa Público: Eje programático Programa Público. Performances relacionadas con exposiciones: 3; Ciclos de conferencias relacionadas con **JazzMadrid**: 3; Encuentro/Conferencia: 1; Talleres relacionados con las exposiciones: 2; Total asistentes: 496; Adaptación Actividades online:3.

- Publicaciones: 4. Frecuencia Singular Plural, El Palacio visto por..., A través de la Arena, Vang III.

- Hitos de programación del año: Habría que subrayar la capacidad y el trabajo desarrollado para, en condiciones de teletrabajo, haber vuelto a una cierta normalidad en la programación en otoño, tras el confinamiento de primavera y el cese de actividad durante el verano. En esas condiciones, cabría destacar tres hitos: Exposición Botero, con la vuelta de producciones de altas exigencias en producción y logística al centro; La licitación y desarrollo de la Pista de Hielo en Galería de Cristal dentro de la programación de navidad; La coordinación y edición de una colección de 4 publicaciones vinculadas a la programación expositiva y de programa público del centro.

- Otras actividades destacadas: **Dibumad: Tercera Feria de la Ilustración** en la Galería de Cristal: 5.450 visitantes; **Belén Municipal**: 36.351 visitantes; **Cibeles sobre Hielo** (Pista patinaje en navidad): 8.000 patinadores.

- Visitas guiadas: Nº de Grupos programados: 65; Nº de visitas abiertas, microvisitas y otras: 507; Nº total de participantes en visitas guiadas: 3.280; Visitas escolares – Madrid un Libro Abierto (ene-mar) Total: 1650 niños.

- Eventos Galería de Cristal y otros espacios: Comerciales: 11; Cesiones/actos institucionales: 41.

- Entidades colaboradoras: recalcar los proyectos llevados cabo en colaboración o coordinación con VEGAP, Fundación Sandretto Re Rebaudengo Madrid y Arthemisia/Fernando Botero.

- **MEDIALAB**

La programación de Medialab Prado durante 2020 se ha visto muy condicionada por la crisis del COVID-19.

Entre enero y febrero se pusieron en marcha los programas **Experimenta Educación, Levadura** y **Darnos Aire**.

De marzo a septiembre se produjo la suspensión de la actividad presencial. Medialab Prado participó en una serie de iniciativas enfocadas a la colaboración y la innovación ciudadanas a través de plataformas digitales: **#ReactivaMadrid** (promovida por Ayuntamiento de Madrid y ESRI España), **Hackathon** virtual **#VenceAlVirus** (promovido por la Consejería de Innovación y Universidades de la CAM) y plataforma Frena la Curva.

Por otro lado, se hizo un esfuerzo para mantener los programas previstos, adaptándolos a la nueva situación mediante actividad on-line. Se han mantenido con adaptaciones los siguientes programas:

- **Experimenta Educación.** En el marco del programa Experimenta Distrito, proponía trabajar con varios centros educativos del distrito de Puente de Vallecas. Con la suspensión de las clases el equipo trabajó con los colegios para desarrollar la actividad online, trabajando junto a tutores y familias el reto del aprendizaje colaborativo distribuido y la brecha digital.
- **El Taxi Experimenta.** Este taller de prototipado colaborativo que también se había iniciado a comienzos del mes de marzo, diseñó un plan de acción online para continuar la actividad centrado en apoyar el desarrollo de los ocho grupos de trabajo que se habían formado.
- **De 0 a 99.** Se rediseñaron con un formato online tanto la **Comunidad de Aprendizaje Intergeneracional** como el **Campamento de verano intergeneracional.**
- **Aprendizaje compartido**. Sesiones online.
- **Grupos de trabajo.** Durante el confinamiento, 12 de los 35 grupos de trabajo activos continuaron su actividad en formato on-line.

Otros programas tuvieron que ser suspendidos o pospuestos:

- **Recursos educativos libres**, pospuesto a 2021
- **Darnos Aire**, se realiza la primera sesión y se posponen el resto al otoño en formato online.
- **Residencias**, se celebra sólo parte de la residencia con In-Sonora, el resto se posponen a 2021.
- **Barrio de las letras experimenta**, se pospone a otoño.
- **Fablab**: Materiales sostenibles. Se pospone a septiembre-octubre.
- **Rural Experimenta II**. Laboratorio rural de experimentación e innovación ciudadana. Se pospone a septiembre, se realiza en formato online.

De septiembre a diciembre con la reapertura del centro se recupera la actividad presencial adaptada a las circunstancias, combinada con actividad online:

- Fablab. Taller **Materiales sostenibles** y programa **Juguetoría**.
- **Laboratorios ciudadanos distribuidos. Innovación ciudadana en bibliotecas y otras instituciones culturales**, un nuevo programa desarrollado **en** colaboración con la Subdirección General de Bibliotecas del Ministerio de Cultura. Un curso online seguido por 1.465 personas de 34 países), y el posterior desarrollo de 76 laboratorios ciudadanos en España y 13 países de Latinoamérica. En este marco se ha celebrado en Medialab el taller **Madrid. Construir barrio en la pandemia.**

- Programa de **Exposiciones** de proyectos desarrollados en los talleres de producción.
- Actividades del programa de **Género y accesibilidad.**

- Programa de Navidad: **Un año en un día** (jornada festiva de puertas abiertas para la presentación de los proyectos desarrollados a lo largo del año), **Navidades Flúor** (talleres para público infantil, juvenil y familiar) y **Paseos mágicos en Navidad: descubre lo que esconde Medialab Prado**, visita guiada teatralizada en el marco del programa Espacios Mágicos en Navidad del Ayuntamiento de Madrid.

CONDE DUQUE

Las actividades realizadas durante este año 2020 han estado marcadas por causa del confinamiento general sufrido por la COVID-19 ya que, de marzo a junio, el centro ha permanecido cerrado al público. Entre enero y marzo destacamos:

Generación Global es un proyecto de creación escénica con jóvenes de entre 14 y 18 años de distintos orígenes, con especial atención a migrantes y refugiados. Este laboratorio se propone como un espacio de teatro comunitario y obtuvo el premio "Miradas por el Refugio" de CEAR 2019.

Respecto al ámbito de la formación destaca el proyecto **Cuerpo en guardia**, es un Laboratorio de Creación Escénica del Centro Conde Duque en el que participaron 15 jóvenes de entre 18 y 25 años.

Conde duque albergó el **Madrid Design Festival** con dos instalaciones: **"Talento a bordo"** sobre los hábitos de consumo, y **"The Thunderlook"**, una original instalación participativa. Continuando en el ámbito expositivo se presentó la exposición **"Postcrisis"**, un proyecto que interrelacionaba arquitectura, artes visuales y pensamiento contemporáneo.

Además, se celebraron actividades habituales en el Centro como los conciertos de **Suena Conde Duque**, y el ciclo **Poesía o Barbarie**.

En los meses que permaneció Conde Duque cerrado se realizó un gran esfuerzo desde el centro para continuar con la actividad online, y dos nuevas iniciativas creadas durante ese periodo: el video del Día Internacional de la Danza y la celebración del Día Internacional de la Música realizado en colaboración con el British Council, y que contó con, Nadia Rose y Dora Postigo.

Septiembre comenzó con la presentación de la nueva temporada 20/21 en la que veremos 132 actividades de 7 áreas distintas: Arte, Música, Artes Escénicas, Palabra, Cine, Pensamiento y Mediación. Y se dota al Centro Cultural Conde Duque de la denominación de Centro de Cultura Contemporánea.

Destacamos nuevas líneas de programación estable, como es el caso del Cine con 9 proyecciones de cine de autor, además de **Primer Festival de Cine para público Infantil**. Respecto a la actividad de Pensamiento, otra línea nueva de conferencias, **"Vigilancia: tuyo, mío y ahora de ellos"**, y **"Escapar del mundo"** en las que se reúnen a pensadores de distintas disciplinas para charlar sobre los temas propuestos.

En el ámbito de la Música se han presentado 8 conciertos de diversos estilos, destacando la colaboración con la embajada portuguesa en el de Sara Correia y en el **Festival de Jazz** a través de dos conciertos: Agustí Fernandez y La Resistencia.

En cuanto a Artes plásticas se inauguró la primera exposición colectiva el 11 de diciembre por la que pasaron 250 personas en el primer día de apertura. La acogida en prensa y medios especializados ha sido excelente.

Las actividades de Mediación destacan por la gran asistencia de público, tanto en las destinadas a familias: ***Danzas Mínimas***, como las ***Derivas Urbanas***.

En lo que respecta a las Artes escénicas se han presentado 12 propuestas, dos de ellas han sido señaladas en los medios como mejores espectáculos de 2020: La Veronal con ***Sonoma*** y ***The Mountain*** de la Agrupación Sr Serrano.

En cuanto a la investigación y la formación destacan las 3 residencias escénicas y dos de jazz, y los primeros meses de formación de la **Escuela de Invierno** para jóvenes entre 18 y 25 años. El grupo de adolescentes **Rendija**, y **Futuros concretos** un lugar de reflexión sobre el espacio público.

Querríamos resaltar la acogida que ha tenido entre el público la actual temporada, iniciada en septiembre, que queda reflejado en el número de actividades agotadas.

- **ACTIVIDADES CULTURALES**

En cumplimiento del objeto social de Madrid Destino Cultura, Turismo y Negocio S.A. y bajo la dependencia del Área de Gobierno de Cultura, Turismo y Deporte, durante el ejercicio 2020 se han gestionado y ejecutado diferentes actividades que el Área y otras Áreas de Gobierno han indicado a la empresa.

Todo el año se ha visto condicionado por la pandemia que ha afectado a las Actividades Culturales que se han podido desarrollar, ya que las campañas en vía pública no han sido posibles en gran parte del año. Éstas son algunas de las actividades que se han desarrollado y gestionado desde la Dirección de Producción y Coordinación Técnica:

Carnaval 2020

Celebrado en Matadero y alrededores, Madrid Río, se celebró durante el mes de febrero, con actividades tradicionales, un desfile de carnaval y el epicentro ubicado en la Plaza de Matadero con actuaciones y actividades diversas.

El programa mezcló las actividades más tradicionales con conciertos varios en la Plaza Matadero.

El **desfile de Carnaval**, que transcurrió por Madrid Río, convirtió el paseo en un colorido recorrido de asociaciones que participaron, acompañados de música y baile.

La programación no olvidó las actividades más arraigadas en la tradición del Carnaval, como el manteo del pelele con dulzainas y otras gaitas de Madrid, a cargo de la asociación cultural Arrabel; el encuentro de murgas y chirigotas o la muestra de comparsas madrileñas.

Como cada año, los miembros de la Alegre Cofradía pusieron fin a las fiestas de Carnaval con el **Entierro de la Sardina**.

Año Nuevo Chino 2020

Por quinto año consecutivo el Ayuntamiento se sumó a la celebración del Año Nuevo Chino con un amplio programa de actividades para todos los gustos y edades, organizado en colaboración con la embajada de la República Popular China, junto con asociaciones, colectivos artísticos, vecinos y vecinas del barrio de Usera, el Instituto Confucio y Casa Asia.

Danza, cine, gastronomía, música, deporte o literatura fueron algunas de las disciplinas artísticas presentes.

El epicentro de la programación se centró en la plaza situada frente a la Junta Municipal del Distrito de Usera, donde se concentraron la mayor parte de las actividades del Año Nuevo, con el Mercado de Primavera que organizó la Junta. Instalamos una gran carpa donde estuvo ubicado el escenario principal en el que se sucedieron numerosas actividades durante dos días consecutivos.

El domingo se celebró el ya tradicional **Gran Pasacalles** multicultural que recorrió las principales calles de Usera, con la participación de numerosos artistas que llenaron el barrio de magia, trajes traídos de China, dragones y leones gigantes, elementos iconográficos de este país, etc.

El sábado por la tarde tuvo lugar la **Ceremonia de la Luz**, un espectáculo de luces, música y colores en el parque de Pradolongo. El lago se iluminó con cientos de farolillos flotantes.

San Isidro 2020

Tuvo que ser suspendido a causa de la pandemia que nos azotó desde marzo, no obstante, se pusieron en marcha los trabajos preparatorios, que nos obligaron a asumir una serie de gastos, en los que se incurrió, previos a la suspensión definitiva de las Fiestas.

Veranos de la Villa 2020

Tras cambios derivados de la incertidumbre provocada por la pandemia, los Veranos de la Villa 2020 tuvieron que limitar su actividad a Conde Duque, cuyo patio central acogió la construcción de un gran escenario donde se pudieron celebrar unos veranos reducidos en cuanto a duración, con unos aforos muy limitados a lo que la pandemia requería, y adoptando todas las medidas de seguridad y prevención que marcaron las autoridades.

A pesar de todo, se pudo disfrutar de espectáculos como los de la Compañía Nacional de Danza, la Compañía de María Pagés, etc. El público respondió agotando prácticamente todos los días las entradas puestas a la venta.

Navidad Cabalgata 2020/2021

El programa diseñado por el Área de Cultura, Turismo y Deporte incluyó más de 100 actividades entre el 20 de diciembre y el 5 de enero, acotado a espacios gestionados por Madrid Destino y evitando al máximo la concentración en la Vía Pública.

Matadero volvió a concentrar el grueso de la actividad, en la Plaza, pero igualmente en el resto de espacios del centro, Cineteca, Casa del Lector, Intermediae, Central de Diseño, etc. Este año, Polonia fue el país invitado. Fue el lugar de reunión por excelencia durante estas fiestas, y sus instalaciones albergaron una variada programación para todas las edades, si bien, atendiendo a una serie de restricciones importantes de público. La pista de Hielo de Matadero, con todas las medidas de seguridad, fue también un éxito de público.

Conciertos, talleres, proyecciones, etc., completaron la programación.

El **videomapping** que se montó en Cibeles, estuvo funcionando durante toda la campaña, el objetivo era no atraer a público en días concretos y se ofreció una pieza sobre la que se podía interactuar y hacer seguimiento desde casa.

Se instaló el belén municipal en el Palacio de Cibeles y el del artesano Enrique Haro, en la Plaza de la Villa.

Se realizaron los ya tradicionales conciertos de las iglesias registrando una ocupación total en todas sus actuaciones, y el resto de conciertos de la campaña, se trasladaron a Conde Duque y a Centro Centro, ya que en las Plazas no fue posible programar nada.

La Cabalgata de Reyes, se tuvo que suspender, pero a cambio, un gran plató, acogió en Conde Duque la **llegada de los Reyes Magos** y su séquito a Madrid, en un espectáculo presentado por Jorge Blass que contó con la presencia de Ara Malikian, la fantástica compañía de danza aérea Studio Festi.

En el Palacio de Cibeles se montó una pista de hielo en la Galería de Cristal, como en años anteriores.

El Teatro Real vendió todas sus butacas para el concierto de la Banda Sinfónica Municipal junto al grupo Hynds.

Jazzmadrid 2020

Durante el mes de noviembre se celebró el ya tradicional **Festival de Jazz de Madrid, Jazzmadrid**, cuya programación se centró, este complicado año, en el Teatro Fernán Gómez y en Centro Centro, y contó con artistas nacionales de gran calidad.

Teatro de Títeres 2020

Un año más la gestión del Teatro le ha correspondido a Madrid Destino. Dentro del parque de El Retiro, se encuentra el **Teatro de Títeres**, toda una institución para el público infantil madrileño. El teatro permanente ofrece representaciones, normalmente, los sábados y domingos en diferentes horarios según la climatología de cada época del año y está dedicado el mundo del títere y la marioneta con programación variada.

21 Distritos

El equipo el Área de Gobierno decidió renombrar el antiguo programa Ciudadistrito y modificar el tipo de programación a realizar, sigue siendo un programa de proximidad a los distritos, pero que ahora pretende hacer llegar mayor calidad en las propuestas.

La pandemia ha condicionado el arranque del proyecto, pero de septiembre a diciembre se han conseguido poner en marcha casi 100 actividades en los diferentes distritos y centros culturales de la ciudad de Madrid.

Otras Actividades

Como en años anteriores, se han gestionado diversas exposiciones, todas ellas con cargo a trasferencias de crédito ordenadas por la Dirección General de Bibliotecas, Archivos y Museos.

También se ha gestionado la conmemoración del **Año Galdós**, celebrado en 2020, con actividades diversas en diferentes lugares de la ciudad, y en base a lo que la pandemia ha permitido llevar a cabo.

- **QUINTA DE LOS MOLINOS**

Ha mantenido la programación prevista, en base al proyecto de la Dirección Artística, siempre que la pandemia lo ha permitido.

Mándorla ha sido la producción propia con la que se han celebrado las Navidades, pero durante el año se han programado numerosas actividades, como en los años anteriores, centrados en los diferentes programas que el centro pretende desarrollar y pone en marcha.

- **DAOIZ Y VELARDE**

Durante el año 2020, Daoiz y Velarde ha permanecido y aún permanece en obras, con el objetivo de finalizar el Teatro y los espacios polivalentes de los que dispone el edificio. No ha tenido programación.

1.3. Resumen de Actividad del Área de Cesión de Espacios durante el ejercicio 2020

La empresa municipal Madrid Destino se encarga de la gestión de emblemáticos espacios de la ciudad, que son escenarios de grandes citas culturales y de ocio, así como de eventos de turismo de negocios y deportivos en la ciudad de Madrid. Su equipo pone a disposición de los organizadores de congresos, ferias y eventos los mejores espacios de la ciudad. Sedes especializadas para todo tipo de eventos, pero también sedes históricas y culturales que ofrecen servicios de calidad y todo lo necesario para que la organización sea un éxito.

Todos sus espacios son versátiles y acogen actividades, tanto empresariales como solidarias y ciudadanas.

El ejercicio 2020 se ha visto marcado por la situación ocasionada por el COVID-19 declarada pandemia internacional por la Organización Mundial de la Salud el 11 de marzo de 2020. La rapidez en la evolución de los hechos, a escala nacional e internacional, obligó a las distintas autoridades a adoptar distintas medidas entre las que podemos enunciar la declaración del estado de alarma por el Gobierno de España, mediante Real Decreto 463/2020, de 14 de marzo decayendo el pasado 21 de julio de 2020.

La evolución de la situación ha provocado durante todo el ejercicio 2020 el mantenimiento de las medidas restrictivas para la contención de la pandemia provocando, con ello, una reducción muy significativa de la actividad del Área de Negocio, derivada del cierre de los distintos centros, prohibición del desarrollo de determinados eventos o bien de la existencia de distintas limitaciones que han impedido el desarrollo de la actividad en las condiciones previstas en la contratación.

Sin embargo, Madrid Destino y el Ayuntamiento de Madrid han aunado esfuerzos para, a pesar de la situación, intentar promover la actividad cultural y comercial en la ciudad de Madrid.

Así, desde el Área de Gobierno de Cultura, Turismo y Deporte, se lanzó en el mes de mayo un plan promocional de medidas para reactivar la cultura madrileña, llamado PLAN APLAUDE MADRID formando parte del Plan Especial de ayudas COVID-19, destinado a mantener las estructuras culturales.

Por otra parte, el Consejo de Administración de Madrid Destino, en su sesión de 24 de julio de 2020, aprobó la gratuidad de las cesiones de espacios para la realización de rodajes en los centros y espacios gestionados por la Sociedad hasta el 31 de diciembre de 2020 promoviendo con ello la celebración de una amplia gama de rodajes de series, documentales y reportajes.

Así mismo, Madrid Destino ha destinado todos sus esfuerzos por un lado a facilitar la celebración de aquellos eventos que por sus características podían ser adaptados a las restricciones existentes estableciendo todas las medidas de protección de la salud necesarias y, por otro lado, a promover que aquellos eventos que habiéndose cancelado en las fechas inicialmente previstas pudieran ser celebrados cuando la situación lo permitiera.

En 2020, se han realizado 127 eventos, de los cuales 26 fueron estrictamente comerciales y 80 tuvieron un carácter institucional. Desde la aprobación de la exención de tarifa, Plan Aplaude, han sido 9 los rodajes se han celebrado, teniendo lugar simultáneamente varios de ellos en diferentes espacios gestionados por Madrid Destino y 3 presentaciones. También acogiéndose a esta promoción con una tarifa de descuento autorizado, 1 espectáculo.

- **RECINTO FERIAL CASA DE CAMPO**

Durante el ejercicio 2020 se han realizado un total de 21 eventos en el Recinto Ferial Casa de Campo, siendo las ferias la tipología más demandada y las que congregan a un mayor número de visitantes.

El espacio con mayor actividad sigue siendo el Pabellón de Cristal, aunque cabe destacar el aumento de demanda por los organizadores de eventos hacia el Pabellón Multiusos I (Madrid Arena) como demuestra la celebración a puerta cerrada durante los meses de julio y agosto de tres de los torneos del circuito World Pádel Tour en las instalaciones Pabellón Multiusos I (Madrid Arena) y Pabellón Satélite..

Por otro lado, el Recinto Ferial Casa de Campo continua con su principal actividad dedicada a la celebración de las ferias, muchas de las cuales ya están consolidadas, como son, Classicmadrid, Motomadrid, Vapexpo, C!print, Outlet, Bitam y a pesar de que estas últimas no han podido celebrarse por las medidas adoptadas por las autoridades sanitarias, se ha mantenido el proceso de contratación para futuros ejercicios. Es importante señalar, que a final de este año se ha podido celebrar la primera edición de la feria BMW-MINI, con previsión de poder llevar a cabo la segunda edición en 2021.

Así mismo, este año se ha acogido en los Pabellones de Cristal, Multiusos I y Multiusos II, grabaciones de películas, series y documentales dentro de la promoción Plan Aplaude para promover el tejido cultural de la ciudad. También se han realizado rodajes para Spot Publicitarios, como el de Línea Directa.

- **PLATAFORMA ESCENARIO PUERTA DEL ÁNGEL**

Un escenario único, altamente demandado por promotores de espectáculos, conciertos y exposiciones por la versatilidad que ofrece la plataforma con una superficie de 17.055 m2, capaz de acoger cualquier tipo de propuesta.

Este año, pese a estar previsto en la gira internacional y debido a las medidas impuestas por la situación sanitaria, se ha pospuesto la celebración prevista del espectáculo del Circo del Sol, Luzia, para enero del año 2022.

Bajo el paraguas del Plan Aplaude se acogió en este espacio el espectáculo The Hole y de manera posterior, en fechas cercanas a la Navidad para todos los públicos, la exposición Saurios, ambos eventos se adaptaron a las limitaciones y restricciones impuestas en cada momento adoptando un formato al aire libre.

- **CAJA MÁGICA**

Este año la instalación no ha podido acoger los dos eventos deportivos que la sitúan como sede internacional de grandes torneos de tenis de la ATP e ITF, Mutua Madrid Open y Copa Davis, debido a las medidas adoptadas por la crisis sanitaria.

Sin embargo, cabe reseñar la celebración de la XLV Copa de S.M el Rey de Balonmano: competición española de balonmano entre clubes, organizada desde 1991 por la ASOBAL (Asociación de Clubes Españoles de Balonmano), y que se disputa cada año desde 1957. Es la segunda competición más importante del balonmano español, tras la Liga ASOBAL.

El 2020 ha convertido la instalación en un escenario de grabaciones de películas, series y documentales transformándola en un plató de cine.

- **CENTROS CULTURALES**

Madrid Destino también se encarga de espacios culturales de la ciudad que, además de albergar grandes exposiciones, una inagotable actividad teatral y un sinfín de actividades culturales, pueden acoger eventos de todo tipo. Debido al impacto de la pandemia en la actividad desarrollada en estos centros, el Plan Aplaude del Ayuntamiento de Madrid ha puesto en marcha más de una veintena de medidas al objeto de promover la reactivación de la misma.

Durante 2020 se ha fomentado la vuelta de las filmaciones en los centros, acogiéndose a las medidas impuestas para la reactivación cultural y así, promover la vuelta de las grabaciones de películas, series y documentales en los centros. Podemos destacar que se han realizado el rodaje La Fortuna (serie Cisne Negro) en Centro Centro, el documental "Colgar las Alas" en Nave 16 de Matadero, Estudio y Lectura Dramatizada de Rafael Amargo y Desfile de Moda Pilar Dalbat en Nave 16 y Terrario de Matadero.

1.4. Infraestructuras

El Área de Infraestructuras de Madrid Destino, por un lado, define y ejecuta los objetivos de inversión en coordinación con los responsables de los distintos centros y, por otro lado, se encarga de los grandes contratos de servicios transversales de la sociedad como mantenimiento, limpieza y suministros energéticos.

Madrid Destino

INVERSIONES: PROYECTOS, OBRAS Y ASISTENCIAS TÉCNICAS Y ESPECIALIZADAS

En el ejercicio 2020, dentro del progresivo **Plan de Inversiones** del Área de Infraestructuras, se han realizado distintas actuaciones por un importe total de más de **13 millones de €,** gran parte de ellas como Inversiones Financieramente Sostenibles (IFS), siendo las más significativas:

- Obras **fase II** de rehabilitación y puesta en uso del **Pabellón de Convenciones** del Recinto Ferial Casa de Campo.

- Obras de Recuperación, consolidación estructural y acondicionamiento básico del **Pabellón de Vizcaya**.

- Obras de Rehabilitación de la fachada Principal de la **Casa de la Panadería**: carpinterías y balcones.

- Durante el verano de 2020 se acometen Obras de Acondicionamiento y reforma en el **Centro Cultural de la Villa Fernán Gómez**: Por un lado, acabados e iluminación y, por otro lado, desde el Acuerdo Marco se ejecuta la obra civil necesaria para la distribución de espacios, y la adecuación AU (Accesibilidad Universal), Instalación de ascensor adaptado, reforma de camerinos, y refuerzo del escenario de la S. Guirau.

- Obras de Remodelación del Sistema de Climatización de la **Nave 17-Matadero**.

- Sustitución y Modernización del equipamiento audiovisual de **Caja Mágica**.

- Sustitución y Modernización del equipamiento audiovisual de los **Pabellones Multiusos I Y II del Recinto Ferial** de Casa de Campo.

- Finalización de las obras de Rehabilitación en los cuatro edificios del **CAMPUS del Recinto Ferial de la Casa de Campo,** una vez tramitados los expedientes modificados de obras. Actualmente el mantenimiento se realiza desde Infraestructuras de Madrid Destino.

- Distintas actuaciones con los **Acuerdos Marco de Obras de Conservación, Reparación y Reforma de los centros gestionados por Madrid Destino:**

Lote 1: Teatro Fernán Gómez, Teatro Circo Price, Teatro Español

  - Obras en el Teatro **Circo Price**: accesos interiores asfaltado, cerramiento almacenes, adecuación vestuarios y limpieza/restauración e iluminación fachada.

  - Obras **Teatro Fernán Gómez,** *anteriormente descritas*.

  - Obras de Reparación y Conservación **Teatro Español**.

- Actuaciones de adecuación de los equipos de clima, dentro de las medidas COVID-19 en los teatros.

Lote 2: Resto de edificios adscritos a Madrid Destino

- Obras de Acondicionamiento y adecuación a la normativa vigente de **accesibilidad universal** en accesos y planta mirador, sustitución y refuerzo solado, ejecución vestuarios y office, y reparaciones puntuales de urgencia. **Faro de Moncloa**.
- Actuaciones de reparación de cubiertas, goteras y filtraciones en **Caja Mágica**
- Instalación de equipos de climatización en **puntos de información de turismo**.
- Obras de Contingencia en Pabellones con vigilancia técnica, y reparaciones puntuales. **Recinto Ferial-Casa de Campo.**
- Obras de Reparación y Conservación **Matadero.**
- Obras de Acondicionamiento de espacios, etc. en varios centros

Durante el año 2020 se han recopilado los distintos estudios de carga admisible en elementos vinculados a la escenografía, de los que no se disponía datos, ejecutándose el refuerzo y consolidación en algunos centros, para poder continuar con la actividad programada.

- **MANTENIMIENTO, SUMINISTROS ENERGÉTICOS Y LIMPIEZA**

Los edificios con actividad gestionados y adscritos a Madrid Destino, cuentan con su correspondiente plan de conservación y mantenimiento en el que se engloban los trabajos ordinarios de mantenimiento preventivo, conductivo y técnico legal, acordes con el inventario de cada instalación, así como una previsión de posibles actuaciones de mantenimiento correctivo que sea necesario ejecutar, tanto para subsanar deficiencias, como para implementar mejoras en cada instalación.

En enero de 2020 se iniciaron los nuevos contratos del **servicio de mantenimiento integral de Matadero y edificios de turismo y Recintos Feriales de Casa de Campo**.

En marzo se inició el contrato del del **servicio de mantenimiento integral del Palacio de Cibeles, Medialab Prado, Daoiz y Velarde y Faro de Moncloa**. Se licitó el contrato de mantenimiento integral de Caja Mágica que se inició en octubre de 2020.

También se han realizado multitud de procedimientos de contratación como el **mantenimiento de ascensores y medios de elevación, desinfecciones con agentes biocidas** por motivo del **COVID-19**, el servicio de **jardinería y desbroces**, servicios de **mantenimientos de teatros**, etc.

Dentro de **las grandes reparaciones** realizadas desde mantenimiento en este ejercicio, destacan el sistema de suministro eléctrico complementario mediante grupo electrógeno y la instalación de iluminación en zonas de trabajo en Cineteca de Matadero, así como los equipos de emergencia en Caja Mágica.

En el ejercicio 2020, en relación al uso de energías renovables, se ha continuado con el **suministro eléctrico certificado de origen renovable para el 100%** de la energía suministrada a los centros de Madrid Destino, mediante acreditación de Certificación de Origen (GdO) expedida por la Comisión Nacional de los Mercados y la Competencia (CNMC), que garantiza el origen de fuentes renovables o de cogeneración de alta eficiencia.

1.5. Recursos Humanos

Las actuaciones más destacadas realizadas por la Dirección de Organización y RRHH durante el año 2020 han sido las siguientes:

- Tramitación y conclusión de un total de 145 procesos de selección.
- Tramitación de 251 contrataciones, de las cuales 125 han sido de régimen general y 126 han correspondido a contrataciones artísticas.
- Finalización y aprobación del **catálogo de puestos** de trabajo de Madrid Destino.
- Puesta en marcha de la elaboración del **plan de formación** de Madrid Destino para su implementación en el año 2021.
- Se han otorgado un total de 1.088 ayudas sociales.
- En materia de negociación colectiva cabe destacar la implementación del nuevo convenio colectivo único aprobado en Madrid Destino y el mantenimiento de las relaciones y diálogo con el comité de empresa a través de las distintas comisiones de seguimiento del convenio.
- En cuanto a **prevención de riesgos laborales** se ha impartido formación específica en PRL a un total de 78 trabajadores, y se han impartido charlas informativas sobre los protocolos de actuación frente al COVID-19. Se ha realizado 1 reevaluación específica de puesto de trabajador especialmente sensible (Embarazada) y 119 evaluaciones de trabajadores especialmente sensibles al COVID-19, se ha revisado las evaluaciones de riesgos laborales de 22 centros de trabajo y se han implementado medidas de prevención y salud laboral, con el fin de mejorar las condiciones de trabajo.

Asimismo, gran parte de las actuaciones preventivas del año 2020 se han centrado en la gestión de la pandemia, realizándose entre otras las siguientes actuaciones:

- Procedimientos de actuación para evitar la propagación del COVID-19 y notas informativas sobre el COVID-19 para su divulgación.
- Contratación de servicios y suministros necesarios relacionados con el COVID-19.
- Colocación de medidas de protección colectiva, señalización de normas y recorridos seguros, etc.

- Reevaluaciones de trabajadores especialmente sensibles frente al COVID-19 y adaptaciones de puestos.
- Realización de reconocimientos médicos específicos y realización de test de anticuerpos.
- Asesoramiento y seguimiento de los casos COVID-19 comunicados en los centros de Madrid Destino.
- Desinfecciones de centros.
- Distribución de EPIs, protecciones colectivas y material desinfectante.

Por último, hay que indicar que el año 2020 ha sido un año de transición para realizar el cambio en materia preventiva de un servicio de prevención ajeno a una modalidad preventiva mixta, asumiéndose por el servicio de prevención propio de Madrid Destino, las especialidades de seguridad en el trabajo y ergonomía y psicosociología aplicada y contratando con un servicio de prevención ajeno las especialidades de higiene industrial y medicina del trabajo.

1.6. Contratación y Asesoría Jurídica

Madrid Destino es una entidad que forma parte del Sector Público y que, sin tener el carácter de Administración Pública, se considera un Poder Adjudicador, por lo que le resultan de aplicación las normas que se establecen en ella para los poderes adjudicadores.

Los contratos de Madrid Destino, aun siendo siempre contratos privados se rigen, en cuanto a su preparación y adjudicación, por la Ley de Contratos del Sector Público y sus disposiciones de desarrollo. En cuanto a sus efectos y extinción, estos contratos se regirán por el derecho privado.

El ejercicio de 2020 ha supuesto para la dirección de Asuntos Jurídicos un auténtico reto y la introducción de nuevos métodos de trabajo al tener que ordenar el marco normativo, no poder llevar a cabo reuniones presenciales y dar inmediata respuesta a situaciones o incidencias en la ejecución de contratos que, de no existir esta situación, no hubieran requerido especial atención: expedientes de suspensión de contratos, expedientes de negociación para cambios de fechas o variaciones en la modalidades de ejecución; realización de contrataciones mediante procedimientos de reequilibrio económico o de emergencia; aplicación de la fuerza mayor y de la cláusula "rebus sic stantibus", redacción de informes y nuevos protocolos de actuación ante la cambiante normativa; elaboración en todo tipo de procedimientos de nuevos modelos de resoluciones de los órganos de contratación , de notificaciones o de contratos (acuerdos bilaterales, anexos, etc.), incluida para la contratacion de gasto menor, intentando también facilitar la tarea a las distintas unidades promotoras.

Madrid Destino

También ha conllevado peticiones de información y solución específica en tiempo real acerca de la incidencia que esta pandemia ha tenido en la contratación (contratos suspendidos, contratos renegociados, contratos resueltos, medidas adoptadas, etc.).

Así, y comenzando por la actividad contractual cabe destacar:

ACTIVIDAD CONTRACTUAL 2020	CONTRATOS
Licitaciones LCSP (65 licitaciones publicadas en 2020)	103
Negociados sin publicidad	116
Contratos Menores que han requerido formalización bilateral	39
Convenios, incluyendo Adendas.	35
Actividades Docentes	169
Patrocinios llevados a cabo por NSP, Convenio o patrocinios de Ingreso	22
Cesiones de Espacio	37
Modificaciones COVID (NSP, actividades docentes)	31
Resoluciones COVID (NSP, actividades docentes)	13
Modificaciones COVID (licitaciones)	79
Prórrogas	59
Contratación no Sujeta a LCSP (licencias, participación en Ferias, Cesión de derechos, etc.)	47
Total:	750

Asimismo, se destaca que en 2020, y una vez asentada la contratación electrónica exigida normativamente para determinados procedimientos de licitación (procedimientos ordinarios, simplificados, SARA, etc.), se ha dado un nuevo impulso para la informatización tanto de la fase ejecutiva de los contratos (modificaciones, cesiones, prorrogas, penalidades, incidencias, devociones de aval, etc.) como de la tramitación electrónica de la contratacion menor, de los negociados sin publicidad y de las cesiones de espacio, mediante la configuración de flujos y protocolos informáticos de actuación cuya implantación en el 2021 será el gran reto a conseguir.

En este sentido, se ha dado también un impulso a la firma electrónica para su generalización.

A la citada actividad contractual debe sumarse:

- Las importantes y crecientes demandas de información y/o de documentación que en 2020.
- Los expedientes administrativos de todo tipo o las reclamaciones de particulares.
- En los supuestos de reclamaciones de responsabilidad patrimonial por daños o perjuicios la cobertura y coordinación con nuestros corredores de seguros, para la tramitación de las reclamaciones
- La coordinación con la Secretaría General Técnica del Área de Gobierno de Cultura y Deportes como medio propio al objeto de coordinar toda nuestra actividad , incluyendo las diferentes actividades culturales que nos han encargado (Cabalgata, Veranos de la Villa, 21 Distritos, etc.) los expedientes de desafectación (Escuela de Tauromaquia y cuatro pabellones del Recinto Ferial de la Casa de campo) la aprobación de las tarifas de los servicios públicos o los de solicitud de autorizaciones especiales de uso (Quinta de los Molinos).

En 2020 ha cobrado especial relevancia la función genérica de esta Direccion como asesoría legal, garantizando la seguridad jurídica y el adecuado marco contractual en sus relaciones con terceros para un mejor cumplimiento del objeto social e incluso adelantándose para salvar la actividad cultural aún con las más estrictas medidas de seguridad sanitaria dando cobertura legal a nuevas o poco usadas modalidades de actividad cultural: retransmisión en streaming, actividades on-line, etc.

Esta Dirección igualmente ha seguido ejerciendo sus funciones como Secretaría del Consejo de Administración de Madrid Destino y de su Comisión Ejecutiva, preparando convocatorias, llevando los libros oficiales de actas, emitiendo certificados o elevando a público la documentación que así lo ha precisado

En el ámbito procesal (Jurisdicciones civil, penal y/o contencioso -administrativo) han sido 16 los procedimientos judiciales, asumidos por técnicos de esta dirección que han estado abiertos en 2020 (8 como demandante y 8 como demandados). Fruto de estos procedimientos se han obtenido más de 500.000€ y se han rechazado peticiones por una cantidad similar.

1.7. Dirección Económico-Financiera

Durante el ejercicio 2020 ha continuado desarrollando la función de la gestión económico financiera de la sociedad en dos ejes fundamentales:

- Administración: registrando todos los costes e ingresos que se producen en el ejercicio de la actividad de forma que la contabilidad refleje la imagen fiel de la sociedad y dando cumplimiento a la legalidad vigente en materia de pago a proveedores. En el área fiscal se han establecido criterios únicos para toda la empresa y se ha atendido a la Agencia Tributaria en las distintas inspecciones de IVA que están realizando.

Además, se está desarrollado un único sistema de venta de entradas a espectáculos, obras de teatro, conciertos etc... a través de la plataforma de ticketing que permite mayor agilidad y flexibilización en la venta de entradas.

- Control de Gestión: elaborando el presupuesto consolidado de la sociedad a partir de las estimaciones de ingreso y necesidades de gasto de los distintos centros y departamentos para el adecuado cumplimiento del objeto social, realizando el control del gasto y el seguimiento de ingresos, así como detectando posibles desviaciones en la ejecución del presupuesto.

De esta forma, se han autorizado 342 solicitudes de proyecto a petición de los teatros y centros culturales y se han tramitado 744 solicitudes de gasto necesarias para el desarrollo de la actividad de la sociedad.

EL Registro de Facturas se encuentra a pleno rendimiento permitiendo a los proveedores el envío de las mismas a través una plataforma on-line mejorando la eficacia y eficiencia de los procesos.

1.8. Otras actividades

TRANSPARENCIA

La Unidad de Transparencia de Madrid Destino desarrolla su actividad principal en dos ámbitos: el derecho de acceso a la información pública y la publicidad activa.

En el marco de la promoción y garantía del **derecho de acceso a la información pública**, durante el año 2020 se han asignado a Madrid Destino un total de 9 expedientes de acceso a la información pública. De estos, se han resuelto 6 (66,67%), hasta el 31 de diciembre, quedando pendiente la finalización de 3 expedientes (33,33%) para el ejercicio 2021. Estos tres expedientes se han iniciado en la última quincena de diciembre y no han sido resueltos a fecha de elaboración de este Informe.

En relación a la temática, las tres solicitudes relacionadas con la "gestión municipal" representan el 33,33%, misma cifra que "legislación y justicia". Además, se han presentado dos solicitudes (22,22%) relativas a asuntos "económico financieros" y una (11,11%) a "urbanismo e infraestructuras".

Por otro lado, la **publicidad activa**, hace referencia a la obligatoriedad de publicar información relacionada con el funcionamiento y control de la actuación pública.

En el año 2020, además de la actualización periódica de contenidos, se han incorporado nuevos apartados a la sección de transparencia del portal web de Madrid Destino. Así, entre otros, cabe destacar el nuevo apartado de **Buen gobierno**, que incluye el Canal ético y diversa información relativa a este tipo de políticas, o la incorporación de estadísticas referentes a RR.HH. y al uso del propio portal web.

- **INNOVACIÓN**

En 2020 se ha aprobado el primer **Plan de Responsabilidad Social Corporativa** de la empresa, con el objetivo de ir más allá de la legalidad vigente para incorporar a su gestión aspectos sociales, ambientales y de gobierno, de modo que cada área conozca y se responsabilice de los impactos que se derivan de sus actividades.

El Plan tiene dos funciones básicas: Facilitar la ejecución de las acciones que se han de llevar a cabo, mediante su adecuada planificación y la asignación de un responsable de su gestión, y evaluar el cumplimiento de la Responsabilidad Social de Madrid Destino.

En materia de **responsabilidad ambiental y de sostenibilidad**, el plan contempla seis Objetivos operativos para alcanzar un modelo de empresa sostenible y respetuoso con el medio ambiente: reducir residuos, emisiones y consumos; promover el reciclaje; reutilizar los recursos existentes; compra verde y contratación sostenible; formación y sensibilización; y certificaciones y colaboraciones estratégicas, que a su vez cristalizan en 15 proyectos y 42 acciones específicas que implican directa e indirectamente a todas sus áreas y departamentos.

Madrid Destino cuenta desde septiembre de 2018 con un **Plan de Igualdad de Oportunidades**. Asimismo, y en cumplimiento del Decreto de 16 de noviembre de 2018 por el que se crea la Comisión de Transversalidad de Género, Madrid Destino cuenta con una Unidad de Transversalidad.

Cabe destacar el trabajo interno desarrollado en las políticas de conciliación y de corresponsabilidad, a través de medidas como "los Días Sin Colegio", habiendo sido galardonada en marzo de 2020 como empresa ganadora con el Reconocimiento de Buenas Practicas en RSC de la 1º Semana de la Responsabilidad Social Global.

En colaboración con la Dirección General de Personas Mayores del Ayuntamiento de Madrid y las entidades especializadas del Tercer Sector se ha trabajado en el acceso y la participación de las Personas Mayores en situación de soledad en la vida cultural, de ocio y artística de la ciudad.

Igualmente, el trabajo coordinado con el Área de Gobierno de Familias, Igualdad y Bienestar Social ha permitido que en 2020 se hayan podido diseñar espacios y contenidos que han facilitado el acceso de infancias vulnerables a la programación.

Durante el 2020 se ha mantenido la consolidación de las políticas de **accesibilidad e inclusión** con el fin de conseguir la plena participación de todas las personas con discapacidad o con cualquier necesidad de apoyo en el ámbito cultural. Para ello estableció dentro de sus objetivos, entre otros, la mejora de la Accesibilidad Universal y Cognitiva de los diferentes espacios, actividades y eventos, así como la implementación de medidas de apoyo y el fomento a la inserción laboral de personas con discapacidad en la contratación artística de las distintas programaciones culturales de centros y campañas y en los diferentes servicios que la empresa pública licita.

DESARROLLO TECNOLÓGICO

La actividad del departamento de Desarrollo Tecnológico durante 2020 ha estado determinada por la pandemia y la dotación de capacidad de teletrabajo a la plantilla de la empresa:

- Implantación de un sistema de acceso seguro en remoto a los servidores de Madrid Destino a través de VPN.
- Implantación de diversos sistemas de reunión virtual, principalmente Microsoft Teams.
- Adquisición y dotación de equipos portátiles para 203 personas de Madrid Destino, lo que supone que se ha dotado de capacidad de teletrabajo en solo siete meses a casi el 50% de la plantilla con necesidades de trabajo a través de equipos informáticos.
- En 2020 se han atendido y solucionado alrededor de 4.000 incidencias tecnológicas. Madrid Destino consigue resolver casi el 70% de las incidencias en el mismo día.
- La reducción de las incidencias respecto al 2019 se ha debido fundamentalmente a la renovación del parque informático, aunque también a la reducción de la actividad debido a la pandemia.
- Puesta en marcha del plan de mejora del cumplimiento de la RGPD.
- Mejora de conexión Wifi pública en Casa de Campo, Madrid Arena, Teatro Fernán Gómez y Conde Duque.
- Puesta en marcha del nuevo sistema de impresión.
- Implantación de nuevas herramientas de gestión de RRHH. Control horario, nóminas y gestión de RRHH.
- Puesta en producción del nuevo sistema de venta de entradas.
- Mantenimiento y alojamiento de las páginas web de cultura (más de 40 páginas Web).
- Puesta en producción de la nueva Web de Matadero.
- Desarrollo la nueva Web de Teatro Español y Centro Cultural Conde Duque.
- Creación de la Web de 21Distritos el nuevo proyecto del Ayuntamiento de Madrid para la acción cultural en los distritos.
- Implantación de un nuevo sistema de email marketing.

- Realización de evolutivos y mejoras en el sistema ERP Navision.
- Desarrollos evolutivos para el Centro de Inteligencia Turística.
- Desarrollos evolutivos de las distintas páginas Web de Turismo.

SEGURIDAD

Las actuaciones de la Dirección de Seguridad y Emergencias durante el año 2020 van orientadas a cumplir su objetivo principal: la seguridad de las personas, los edificios y de los muebles que en ellos se contienen:

- Se ha controlado la ejecución de los contratos con objeto la prestación del servicio de seguridad y vigilancia, adjudicados a empresas de Seguridad, vigentes en 2020 y se ha realizado los trabajos de preparación de nuevo expediente de contratación para la prestación del servicio de seguridad y vigilancia en los Centros Teatro Español, Teatro Circo Price, Fernán Gómez. Centro Cultural de la Villa, Medialab-Prado, Matadero Madrid, Casa de la Panadería y Edificio de la Calle Señores de Luzón. Del mismo modo se ha controlado la ejecución del expediente de contratación con objeto la prestación del servicio de seguridad de actividades culturales que se han desarrollado en vía pública.

- Con relación a la dotación a las instalaciones de material de seguridad. Se ha reforzado, adaptado a la nueva normativa y actualizado toda la señalética de evacuación y protección contra incendios.

- En materia de sistemas de seguridad durante el año 2020 se ha venido controlando la ejecución de los expedientes cuyo objeto era el suministro, instalación y puesta en marcha de sistemas de seguridad.

- Control de aforo de actividades realizadas en año 2020, siendo este punto de vital importancia para la dirección teniendo en cuenta las restricciones de aforo obligadas por la situación de pandemia provocada por el COVID-19.

- Control de cumplimiento de la normativa vigente en el desarrollo de los eventos impuesta por la Comunidad de Madrid y el Estado, control de cumplimiento de las medidas a implementar de la evolución de la pandemia provocada por el COVID-19, no solo en materia de cumplimiento de aforos, sino en control de medidas de seguridad en las diferentes actividades que se han desarrollado durante el año 2020.

  - Coordinación de actividades empresariales dando cumplimiento al protocolo de Madrid Destino en Materia de Prevención de riesgos en los eventos realizados en el año 2020.

  - Control de viabilidad técnica de las actividades culturales y eventos que se han podido desarrollar en el año 2020.

2. EVOLUCIÓN PREVISIBLE DE LA SOCIEDAD

La evolución de la crisis sanitaria durante el año 2021 condicionará indudablemente el desarrollo de las líneas de actuación de Madrid Destino, si bien los objetivos finales de la sociedad se mantienen en todos ámbitos de actividad:

En el área de cultura, potenciar la amplitud y calidad de la oferta cultural y artística, consolidar la pluralidad y mejorar la repercusión social de las actividades culturales en los centros, atendiendo tanto a las que sean del interés mayoritario de los ciudadanos, como a las que apuestan por la innovación y los jóvenes creadores. Asimismo, desarrollar nuevos canales para llegar a público potencial no presencial con el fin, no solo de paliar el efecto de las limitaciones de aforo, sino de aprovechar la oportunidad de ampliar el alcance de nuestras actividades.

En el área de turismo, recuperar la actividad turística afectada como consecuencia de la pandemia global, concentrar esfuerzos en consolidar la marca Madrid y la imagen de la ciudad como destino turístico en el mercado nacional e internacional y como plataforma para generar oportunidades empresariales. Incrementar la promoción de Madrid como escenario de producciones audiovisuales y así apoyar a la industria y a los profesionales del sector de nuestra ciudad.

En el área de gestión, orientar el esfuerzo hacia la recuperación de la demanda favoreciendo el uso comercial y sostenible de los espacios gestionados por Madrid Destino, potenciar la transparencia y mejorar el acceso público a la información, ampliar la captación de patrocinio y la colaboración público-privada.

3. POLÍTICA DE GESTIÓN DE RIESGOS

Las actividades de la Sociedad están expuestas a diversos riesgos financieros: riesgo de crédito, riesgo de liquidez y riesgo de mercado. El programa de gestión del riesgo global de la Sociedad se centra en la incertidumbre de los mercados financieros y trata de minimizar los efectos potenciales adversos sobre la rentabilidad financiera de la Sociedad. Las operaciones relacionadas con la gestión de riesgos financieros son aprobadas al más alto nivel de decisión y conforme a las normas, políticas y procedimientos establecidos.

4.1. Riesgo de crédito

La Sociedad no tiene concentraciones significativas de riesgo de crédito y posee políticas para asegurar que los servicios se presten a clientes con un historial de crédito adecuado. La Sociedad dispone de políticas para limitar el importe del riesgo con cualquier institución financiera. Con carácter general la Sociedad mantiene su tesorería y activos líquidos equivalentes en entidades financieras de elevado nivel crediticio.

La Sociedad realiza un cumplimiento adecuado del Decreto de 20 de abril de 2006 del Concejal de Gobierno de Hacienda y Administración Pública por el que se establecen las normas que regulan la colocación de los excedentes de Tesorería de los Organismos Públicos y las sociedades mercantiles del Ayuntamiento de Madrid.

4.2. Riesgo de liquidez

La Sociedad lleva a cabo una gestión prudente de sus saldos de tesorería, con el fin de asegurar la liquidez y poder atender los compromisos de pago que se derivan de su actividad. La Sociedad muestra un fondo de maniobra saneado.

4.3. Riesgo de mercado (incluye tipo de interés, tipo de cambio y otros riesgos de precio)

Dada la actividad que desarrolla, su estructura financiera actual y la moneda en la que efectúa mayoritariamente sus operaciones (en euros), no se encuentra expuesta al riesgo de tipo de interés, al riesgo de tipo de cambio, ni a otros riesgos de precio.

4. ACCIONES PROPIAS

En 2020 la Sociedad no ha efectuado negocio jurídico alguno sobre acciones propias.

5. DERIVADOS

La Sociedad no ha contratado durante 2020, ni tiene formalizados al cierre del ejercicio productos financieros derivados.

6. ACTIVIDADES EN MATERIA DE INVESTIGACIÓN, DESARROLLO Y MEDIO AMBIENTE

La Sociedad no ha realizado durante el ejercicio 2020 actividades de I+D+i. A su vez, la Sociedad no ha realizado inversiones, ni ha incurrido en gastos durante 2020 en relación con la protección y mejora del medio ambiente excepto las actuaciones iniciadas por el departamento de Innovación.

7. PERIODO MEDIO DE PAGO

El periodo medio de pago de la Sociedad para el ejercicio 2020 ha ascendido a 24 días.

Teniendo en cuenta la legalidad vigente, la Sociedad seguirá estableciendo las medidas oportunas para reducir en la medida de lo posible el periodo medio de pago.

ESTADO DE INFORMACIÓN NO FINANCIERA

ESTADO DE INFORMACIÓN NO FINANCIERA 2020
MADRID DESTINO

1. MODELO DE NEGOCIO 2
2. CUESTIONES MEDIOAMBIENTALES 6
3. CUESTIONES SOCIALES Y RELATIVAS AL PERSONAL 11
4. RESPETO DE LOS DERECHOS HUMANOS 27
5. LUCHA CONTRA LA CORRUPCIÓN Y EL SOBORNO 28
6. SOCIEDAD 29
7. CRITERIOS DE ELABORACIÓN 37

VALORA

INFORME DE VERIFICACIÓN INDEPENDIENTE DEL ESTADO DE INFORMACIÓN NO FINANCIERA

A los Accionistas de Madrid Destino Cultura, Turismo y Negocio S.A.:

De acuerdo al artículo 49 del Código de Comercio, modificado por la Ley 11/2018, de 28 de diciembre, hemos realizado un encargo de verificación, con el alcance de seguridad limitada, del Estado de Información no Financiera (en adelante EINF) correspondiente al ejercicio finalizado el 31 de diciembre de Madrid Destino Cultura, Turismo y Negocio S.A. (en adelante, la Sociedad).

El EINF *Estado de Información No Financiera 2020 Madrid Destino,* forma parte del Informe de Gestión y se presenta separadamente al mismo, incluyendo la información requerida por el artículo 49 del Código de Comercio vigente, y constituye el EINF de la Sociedad, que ha sido objeto de nuestro trabajo de verificación.

Responsabilidad del Consejo de Administración y de la Dirección

La formulación del EINF incluido en *Estado de Información No Financiera 2020 Madrid Destino*, así como el contenido del mismo, es responsabilidad del Consejo de Administración de la Compañía Madrid Destino Cultura, Turismo y Negocio S.A. El EINF se ha preparado de acuerdo con los contenidos recogidos en la normativa mercantil vigente, habiendo sido estos evaluados en el marco del proceso de verificación.

La responsabilidad del Consejo de Administración alcanza los mecanismos y procesos para la obtención de información y elaboración del EINF, e incluye el diseño, la implantación y el mantenimiento del control interno que se considere necesario para permitir que el EINF esté libre de incorrección material, debida a fraude o error.

Nuestra responsabilidad

Nuestra responsabilidad es expresar nuestras conclusiones en un informe de aseguramiento independiente de seguridad limitada basándonos en el trabajo realizado, sobre la información recogida exclusivamente en el EINF y correspondiente al ejercicio 2020.

Hemos llevado a cabo nuestro trabajo de revisión teniendo en consideración los requisitos establecidos en la Norma Internacional de Encargos de Aseguramiento 3000 en vigor, "Encargos de Aseguramiento distintos de la Auditoría y de la Revisión de

Información Financiera Histórica" (ISAE 3000) emitida por el Consejo de Normas Internacionales de Auditoría y Aseguramiento (IAASB) de la Federación Internacional de Contadores (IFAC).

Tal y como establecen las referidas normas, en un trabajo de aseguramiento limitado los procedimientos tienen un menor alcance y extensión y, por lo tanto, la seguridad proporcionada es también menor que la realizada en un trabajo de aseguramiento razonable y el presente informe de verificación sólo puede entenderse en estos términos.

Los procedimientos que realizamos en el trabajo de verificación, se basan en nuestro juicio profesional, e incluyeron consultas a directivos, observación de procesos de recopilación y validación de la información, inspección de documentación, procedimientos analíticos y pruebas de revisión por muestreo sobre la información recogida en el EINF, con carácter general, se describen a continuación:

- Reuniones con el personal de la Sociedad para conocer el modelo de negocio, las políticas y los enfoques de gestión aplicados, los principales riesgos relacionados con esas cuestiones y obtener la información necesaria para la revisión externa.
- Análisis del alcance, relevancia e integridad de los contenidos incluidos en el EINF en función de su significancia, tal y como expresa la normativa mercantil vigente.
- Análisis de los procesos para recopilar y validar los datos presentados en el Estado de Información no Financiera del ejercicio 2020.
- Revisión de la información relativa a los riesgos, las políticas y los enfoques de gestión aplicados en relación a los aspectos materiales presentados en el EINF.
- Comprobación, mediante pruebas, en base a la selección de una muestra, de la información relativa a los contenidos incluidos en el EINF del ejercicio 2020 y su adecuada compilación a partir de los datos suministrados.

Nuestra independencia y control de calidad

Hemos cumplido con los requerimientos de independencia y demás requerimientos de ética de nuestro Código de Ética para Servicios Profesionales de Aseguramiento de información no financiera que está basado en los principios fundamentales de integridad, objetividad, competencia profesional, diligencia, confidencialidad y profesionalidad.

Nuestra firma aplica un sistema global de control de calidad que incluye políticas y procedimientos documentados relativos al cumplimiento de requerimientos de ética,

normas profesionales y disposiciones legales y reglamentarias aplicables. Nuestra firma aplica la norma internacional ISO 14001 para minimizar el impacto ambiental de nuestros servicios.

El equipo de trabajo ha estado formado por profesionales expertos en revisiones de información no financiera y, específicamente, en información sobre cuestiones medioambientales, sociales y relativas al personal, de derechos humanos, a la lucha contra la corrupción y el soborno y a la relación de las empresas con la sociedad.

Conclusión

Basándose en los procedimientos realizados en nuestra verificación y en las evidencias que hemos obtenido, no se ha puesto de manifiesto aspecto alguno que nos haga creer que el EINF correspondiente al ejercicio finalizado el 31 diciembre de 2020 de la Sociedad no ha sido preparado, en todos sus aspectos significativos, conforme a los contenidos recogidos en la normativa mercantil vigente en materia de información no financiera y teniendo en consideración a modo orientativo los criterios de los estándares GRI cuando así se refleja, así como aquellos otros criterios descritos en el EINF.

Uso y distribución

Este informe ha sido preparado en respuesta al requerimiento establecido en la normativa mercantil vigente en España a la fecha de su emisión, por lo que podría no ser adecuado para otros propósitos y jurisdicciones.

A 19 de febrero de 2021

VALORA CONSULTORES DE GESTIÓN, S.L.

Fernando Liz Díaz

1. MODELO DE NEGOCIO

Madrid Destino Cultura, Turismo y Negocio, (en adelante la Sociedad o Madrid Destino) fue constituida el 2 de septiembre de 2004 bajo la denominación Empresa Municipal Madrid Arte y Cultura S.A., con inicio de sus operaciones el 1 de octubre, como sociedad anónima en España por un periodo de tiempo indefinido, siendo inscrita en el Registro Mercantil de Madrid el 29 de septiembre de 2004.

El 16 de septiembre de 2013, y con efectos contables 1 de enero de 2013, se llevó a cabo la fusión por absorción de Madrid Visitors & Convention Bureau, S.A. (sociedad absorbida) por parte de Madrid Arte y Cultura S.A. (MACSA, en la actualidad Madrid Destino Cultura Turismo y Negocio S.A.) (Sociedad absorbente), por medio de la transmisión en bloque de todo el patrimonio de la sociedad absorbida a la sociedad absorbente, procediendo a extinguir la sociedad absorbida.

El 30 de julio de 2013 el Pleno del Ayuntamiento de Madrid autorizó la disolución de Madrid Espacios y Congresos S.A.U. (en adelante Madridec), sociedad cuyo capital era 100% del Ayuntamiento de Madrid, con efectos 1 de enero de 2014. Asimismo acordó que la gestión del servicio público prestado por Madridec se realizara a través de Madrid Destino, para lo cual se traspasaron a la misma el conjunto de bienes, que conformaban el activo de la sociedad disuelta a 31 de diciembre a excepción de los que permanecieron en el Ayuntamiento de Madrid.

El 27 de noviembre de 2013, la Junta de Gobierno de la Ciudad de Madrid aceptó, como forma de disolución de la citada sociedad, la cesión global de activos y pasivos sin liquidación a favor del Ayuntamiento de Madrid.

Al estar formada la Sociedad por las actividades que realizaban las tres Sociedades, el ámbito empresarial en el que opera la Sociedad es el cultural en teatros y Centros Culturales, de atracción del Turismo nacional e internacional a Madrid y el ámbito empresarial para la celebración en Madrid de Ferias, Congresos y exposiciones en inmuebles del Ayuntamiento de Madrid.

El objeto social y actividades principales de la Sociedad son:

- La gestión de programas y actividades culturales y artísticas, la promoción de iniciativas públicas y privadas en dicho ámbito.
- La gestión mantenimiento y/o explotación de cualesquiera centros, espacios, recintos, dependencias y/o servicios culturales, cuya gestión le fuera encomendada temporal o indefinidamente, o cuyo uso le fuera cedido por el Ayuntamiento de Madrid, incluida la contratación y ejecución de las obras instalaciones, servicios y suministros para los mismos y la contratación relacionada.
- La gestión de las políticas municipales de promoción e información turística de la Ciudad de Madrid y su proyección de su imagen a nivel nacional e internacional.
- La promoción inmobiliaria.
- Centros que gestiona Madrid Destino:

	NEGOCIO
Pabellones Casa de Campo	Eventos
Campo de Golf "Olivar de la Hinojosa"	Arrendamiento
Parking Hipercor Campo de las Naciones	Arrendamiento
Caja Mágica	Eventos
Palacio de Cibeles	Cultura
Naves de Matadero	Cultura
Matadero	Cultura
Intermediae	Cultura
Cineteca	Cultura
Medialab	Cultura
Teatro Circo Price	Cultura
Teatro Español	Cultura
Teatro Fernán Gómez - CCVilla	Cultura
Centro Conde Duque	Cultura
Daoiz y Velarde	Cultura
Venta del Batán	Cultura
Faro de Moncloa	Cultura
Quinta de los Molinos	Cultura
Casa de la Panadería	Turismo

En virtud del Acuerdo plenario de 30 de julo de 2013, y al haberse cumplido el requisito de la recepción de las obras respectivas en el ejercicio 2020 y, de conformidad con el Decreto de la Alcaldesa de 13 de Mayo de 2019, han quedado desafectados los siguientes Pabellones gestionados por Madrid Destino en el Recinto Ferial de la Casa de Campo: Icona I, Icona II, Valencia y Pabellón del Ministerio de la vivienda de Exposiciones, que conformarán el denominado "campus de la moda"

Órganos de gobierno y estructura interna de dirección y control

Los Estatutos sociales atribuyen la dirección y administración de la Sociedad a la Junta General, el Consejo de Administración, la Comisión Ejecutiva y al Consejero Delegado.

La Junta de Gobierno de la Ciudad de Madrid asume las funciones y competencias de Junta General de la Sociedad, entre las que se encuentran la modificación de Estatutos y la determinación del número de consejeros de la Sociedad, entre otros.

Por su parte, los Estatutos sociales atribuyen al Consejo de Administración la representación, dirección, gestión y administración de la Sociedad. Este órgano está compuesto por un máximo de doce y un mínimo de tres miembros designados y cesados por la Junta General. El cargo de administrador es gratuito, sin derecho a indemnizaciones por asistencia.

El Consejo de Administración puede delegar todas o algunas de sus facultades en uno o varios de sus miembros, salvo las indelegables del artículo 249 bis de la Ley de sociedades de capital. Para ello, podrá proceder a la delegación en uno o varios administradores o en la Comisión Ejecutiva.

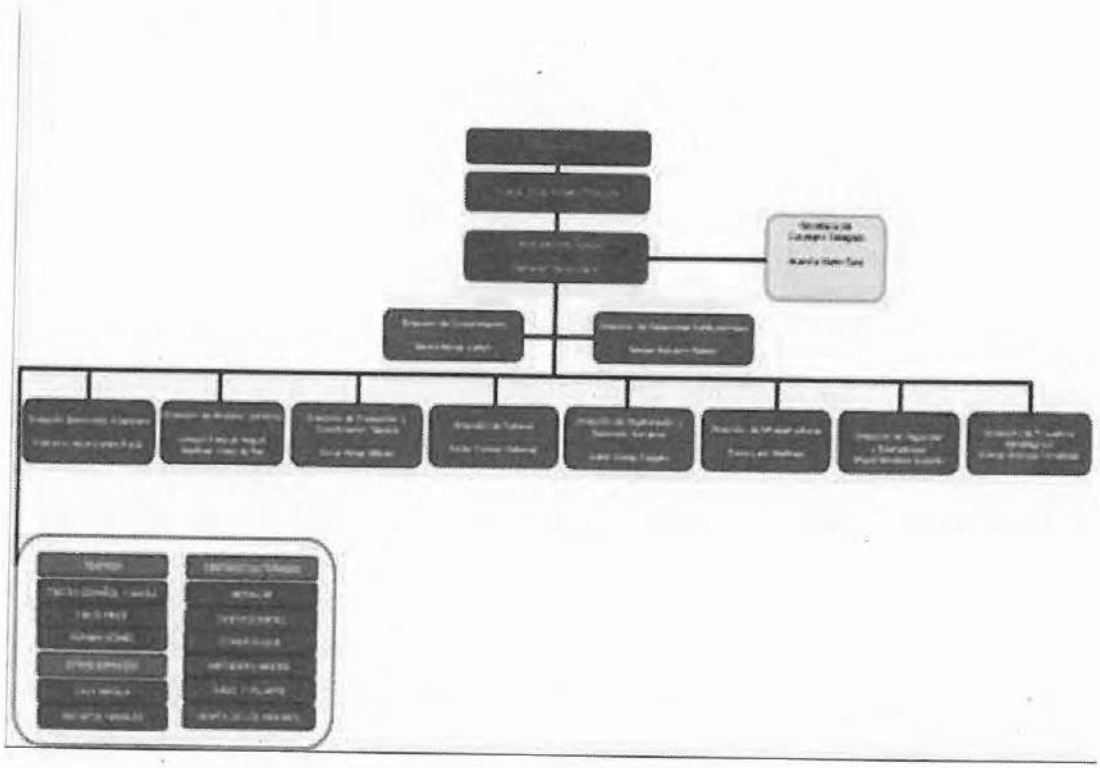

La Comisión ejecutiva, constituida en 2012, está conformada por un número de miembros no menor de tres ni mayor de 5.

Presencia geográfica

El ámbito de actuación principal de la Sociedad se extiende al municipio de Madrid.

Objetivos y estrategias de la organización

La Sociedad tiene como objetivos estratégicos:

- Generación de procedimientos de comunicación con el Área de Gobierno de Cultura Turismo y Deporte que permitan que la información de los distintos proyectos en ejecución o que se quieren encargar se realice de una manera ordenada y coordinada con la organización de Madrid Destino. Consecuentemente con ello, reforzar la coordinación con la citada Área en la planificación, gestión y evaluación de los programas y actividades.
- Establecimiento de protocolos de tramitación de documentación interna, fijando criterios, fechas de tramitación y formularios obligatorios.
- Potenciación de las líneas de negocio de la Sociedad, estableciendo políticas comerciales que permitan aumentar los ingresos provenientes del mercado, para poder dedicar recursos adicionales a la financiación de las actividades culturales y de promoción turística con el objetivo de disminuir la dependencia de la subvención de explotación.

- Diseño de un Plan de Turismo que permita identificar mercados potenciales y establecimiento de políticas de penetración en estos mercados.
- Consolidación de la organización en Centros y Teatros en aras a conseguir una mayor eficiencia en la gestión de los recursos. Establecer las relaciones entre los Servicios Centrales y los Teatros/Centros.

Gestión y control de riesgos

Las actividades de la Sociedad están expuestas a diversos riesgos financieros: riesgo de crédito, riesgo de liquidez y riesgo de mercado. El programa de gestión del riesgo global de la Sociedad se centra en la incertidumbre de los mercados financieros y trata de minimizar los efectos potenciales adversos sobre la rentabilidad financiera de la Sociedad. Las operaciones relacionadas con la gestión de riesgos financieros son aprobadas al más alto nivel de decisión y conforme a las normas, políticas y procedimientos establecidos.

- Riesgo de crédito
  - La Sociedad no tiene concentraciones significativas de riesgo de crédito y posee políticas para asegurar que los servicios se presten a clientes con un historial de crédito adecuado. La Sociedad dispone de políticas para limitar el importe del riesgo con cualquier institución financiera. Con carácter general la Sociedad mantiene su tesorería y activos líquidos equivalentes en entidades financieras de elevado nivel crediticio.
  - La Sociedad realiza un cumplimiento adecuado del Decreto de 20 de abril de 2006 del Concejal de Gobierno de Hacienda y Administración Pública por el que se establecen las normas que regulan la colocación de los excedentes de Tesorería de los Organismos Públicos y las sociedades mercantiles del Ayuntamiento de Madrid.
- Riesgo de liquidez
  - La Sociedad lleva a cabo una gestión prudente de sus saldos de tesorería, con el fin de asegurar la liquidez y poder atender los compromisos de pago que se derivan de su actividad. La Sociedad muestra un fondo de maniobra saneado.
- Riesgo de mercado (incluye tipo de interés, tipo de cambio y otros riesgos de precio)
  - Dada la actividad que desarrolla, su estructura financiera actual y la moneda en la que efectúa mayoritariamente sus operaciones (en euros), no se encuentra expuesta al riesgo de tipo de interés, al riesgo de tipo de cambio, ni a otros riesgos de precio.

Cabe añadir la existencia por parte de la Dirección Financiera, de un control de riesgos entre cuyas tareas figuran:

- Identificar, medir y valorar, desde una perspectiva global, los riesgos relevantes a los que se encuentra expuesta la Sociedad en el ejercicio de su actividad.
- Definir los procedimientos y mecanismos de control de los diferentes riesgos.
- Evaluar y valorar las técnicas de mitigación de riesgos empleadas y aquéllas susceptibles de utilización.

- Vigilar y en su caso proponer cambios en la estructura de límites y alertas internas que refuercen el control de los riesgos y su consistencia con el nivel de tolerancia definido por el Consejo.

2. CUESTIONES MEDIOAMBIENTALES

Compromiso ambiental

En 2020 se ha trabajado en el primer Plan de Responsabilidad Social Corporativa de la empresa, que incluye un apartado específico dedicado a la Responsabilidad Ambiental, con el objetivo de alcanzar un modelo de empresa sostenible y respetuosa con el medio ambiente. Está previsto que se apruebe a lo largo de 2021.

En materia medioambiental y de sostenibilidad el proyecto de plan contempla seis Objetivos operativos: reducir residuos, emisiones y consumos; promover el reciclaje; reutilizar los recursos existentes; compra verde y contratación sostenible; formación y sensibilización; y certificaciones y colaboraciones estratégicas, que a su vez cristalizarían en una decena y más de 40 acciones específicas que implican directa e indirectamente a todas sus áreas y departamentos.

De esta manera, el Plan se propone, por un lado, incluir nuevas y ambiciosas líneas de acción empresarial y, por otro, sistematizar y potenciar las acciones que ya venían desarrollándose desde la creación de la Subdirección de Innovación, ahora redenominada Responsabilidad Social Corporativa y Transparencia. En concreto, se continuaría trabajando en la reutilización de materiales y enseres de desecho almacenados mediante convenios y convocatorias abiertas a entidades sin ánimo de lucro, la sensibilización intraempresa, la programación de actividades específicas en fiestas y campañas o la colaboración estrecha con el Área de Medio Ambiente del Ayuntamiento de Madrid en sus distintas campañas.

Principales impactos y riesgos medioambientales

El proyecto de plan considera que el principal impacto medioambiental que se produce es la generación de residuos, tanto a nivel de gestión interna, como en los espacios de desarrollo de las actividades que se gestionan desde la empresa, como eventos, ferias, congresos, conciertos, cabalgatas y desfiles, etc.

Los indicadores y riesgos específicos están siendo estudiados en el momento de presentación de este informe.

Contaminación

Madrid Destino genera, de manera indirecta, contaminación atmosférica por combustión de energías fósiles, principalmente por el uso de vehículos de motor (desplazamientos a centros de trabajo, logística, traslados, envíos de suministros), desplazamientos en avión (empleados, invitados, artistas, compañías), generadores eléctricos (conciertos y eventos al aire libre), etc.

La contaminación lumínica se produce principalmente por la iluminación de actividades en los distintos eventos al aire libre que se organizan periódicamente.

Con respecto a la contaminación acústica la Sociedad para las actividades incluidas en su objeto, solicita autorización de exención acústica para los conciertos y representaciones al aire libre. En el ejercicio 2020 no se ha recibido queja por haber incumplido los límites establecidos por la autoridad municipal. No obstante, el Plan de RSC se propone limitar la emisión acústica en actividades en exterior con sonido amplificado (música y generadores).

Economía circular

Como consecuencia del estado de alarma y la reducción de actividad que ha ocasionado el Covid-19, este año apenas si se ha podido reutilizar materiales y enseres de origen escénico; no obstante, el Plan de RSC prevé varias acciones específicas para alargar la vida de los recursos internos mediante el inventariado de bienes para una gestión eficiente y controlada.

Además, en el Plan está previsto promover la normalización de la cultura del reciclaje en la empresa, a través de campañas de concienciación y acciones específicas cuyo número y tipología están siendo estudiadas en el momento de presentación de este informe.

Uso sostenible de los recursos

Los consumos de suministros han sufrido una notable disminución con respecto al ejercicio 2019.

El principal origen de este gran descenso de los distintos consumos está directamente relacionado con la pandemia global producida por el Covid-19 y la declaración del estado de alarma, el confinamiento, la implantación general del teletrabajo y la consecuente reducción de actividad en los distintos centros gestionados por la empresa municipal Madrid Destino.

Consumo eficiente de materias primas

El papel, supone el consumo más importante del conjunto de las materias primas en la prestación de los servicios, tanto en coste como por su impacto ambiental. Es en este apartado donde más se aprecia el impacto de la implantación del teletrabajo.

	Año 2019	Año 2020
Consumo anual de papel en oficinas (Kg/año)	37.472	5.112

Consumo de energía eléctrica

Conforme al Artículo 42 *Cambios de potencia Flexibilización de los contratos de suministro de electricidad para autónomos y empresas*, de las medidas publicadas en el BOE a raíz del Real Decreto-ley 11/2020, de 31 de marzo de 2020, por el que se adoptan medidas urgentes complementarias en el ámbito social y económico para

hacer frente al Covid-19, después de realizar el análisis técnico, se realizaron reducciones de potencias eléctricas en Madrid Destino, especialmente en las tarifas 3.1A y 6.1ª.

Estas reducciones de las potencias eléctricas se han producido entre los meses de abril y junio de 2020, coincidiendo con las principales restricciones derivadas del estado de alarma y han supuesto un considerable ahorro para Madrid Destino.

Consumo de energía eléctrica

	Año 2019*	Año 2020
Consumo anual de energía eléctrica en edificios Madrid Destino (Kwh/año)	11.877.164	8.924.451

*Los datos que se muestran del ejercicio 2019 corresponden a las cifras reales a diferencia de los presentados en el informe anterior en que eran datos estimativos de cierre.

Para el ejercicio 2020, se ha tenido que estimar el último mes de suministro según datos reales del ejercicio 2019, al no disponer de la facturación de ese periodo.

Los centros en los que se ha registrado una mayor reducción de consumo eléctrico han sido: Caja Mágica, el anillo de distribución eléctrica del Pabellón de Cristal y el Madrid Arena y Satélite en el Recinto Ferial, El centro Cultural de la Villa – teatro Fernán Gómez, el teatro Español y Medialab-Prado.

Consumo de agua

El agua consumida en la Sociedad proviene de la red de abastecimiento municipal de agua (Canal de Isabel II) y se usa fundamentalmente para abastecimiento y consumo, aseos, operaciones de limpieza y mantenimiento de edificios.

	Año 2019*	Año 2020
Consumo anual de agua en edificios Madrid Destino (m^3/año)	70.065	93.169

*Los datos que se muestran del ejercicio 2019 corresponden a las cifras reales a diferencia de los presentados en el informe anterior en que eran datos estimativos de cierre.

Para el ejercicio 2020 se ha tenido que estimar el último mes de suministro según datos reales del ejercicio 2019, al no disponer de la facturación de ese periodo.

Los únicos centros en los que se ha registrado un incremento del consumo de agua han sido Caja Mágica y Medialab. En el caso de Caja Mágica el incremento de consumo se debe a que durante los meses de junio y julio se han producido varias inundaciones en la galería situada en nivel -3; para poder realizar actuaciones de revisión, localización de la incidencia y reparaciones, se procede a vaciar parcialmente el lago, volviendo a rellenar una vez realizadas las actuaciones. La superficie del lago es, aproximadamente, de unos 25.000 m2, de forma que el vaciado de unos 50 cm de nivel, en dos ocasiones supone un incremento del consumo de 29.000 m3 de agua.

Sin embargo, en los tres teatros (Español, Circo Price y Fernán Gómez) el consumo de agua ha disminuido.

Consumo de gas y gasóleo

	Año 2019*	Año 2020
Consumo anual de gas en edificios Madrid Destino (Kwh/año)	6.781.909	4.797.686

*Los datos que se muestran del ejercicio 2019 corresponden a las cifras reales a diferencia de los presentados en el informe anterior en que eran datos estimativos de cierre.

Se ha tenido que estimar el último mes de suministro según datos reales del ejercicio 2019, al no disponer de la facturación de ese periodo.

Los centros en los que se ha registrado una mayor reducción de consumo de gas han sido la Caja Mágica y las oficinas de c/ Señores de Luzón.

Los únicos centros en los que se ha registrado ligeros incrementos del consumo de gas han sido el Circo Price, el teatro Español y la Casa de la Panadería. La razón de este ligero incremente es que, si bien, los centros estuvieron cerrados durante el estado de alarma, una vez puestos en funcionamiento se aumentaron las renovaciones de aire para ventilar los espacios atendiendo a los protocolos anticovid. Al calentar más cantidad de aire fría de la calle en lugar de recircular el aire interior atemperado, aumentaron las necesidades energéticas con independencia de que los edificios tuvieran una menor ocupación por la reducción de aforo y la implantación del teletrabajo; cuanta menos gente ocupa un espacio, se necesita más energía para calentarlo.

El consumo de gasóleo, únicamente se produce en el recinto Ferial de la Casa de Campo, especialmente para la calefacción los datos reflejan una gran reducción con respecto al ejercicio anterior debido a la paralización de la actividad durante varios meses como consecuencia del Covid-19.

	Año 2019	Año 2020
Consumo anual de gasóleo C (litros/año)	98.776	40.000

Medidas tomadas para la mejora de la eficiencia energética

En el ejercicio 2020, dentro de las medidas tomadas para mejorar la eficiencia energética, destacan especialmente los trabajos realizados en la **iluminación de Cineteca en Matadero Madrid**, donde se han instalado luminarias de led en varias de sus estancias, adecuando los niveles de lúmenes y uniformidad de los mismos, para garantizarlos valores mínimos exigidos por la normativa.

En todas las estancias se han instalado reguladores de luz, lo cual permite ajustar los niveles de iluminación a los realmente necesarios, en función de las necesidades de cada espacio y la luz natural existente en cada momento.

Se ha diversificado lo máximo posible los encendidos de cada una de las estancias, de forma que solo se utilicen las luminarias realmente necesarias.

Todas estas medidas pueden llegar a reducir el consumo real de la instalación en más de un 40%.

Las principales líneas de actuación para mejorar la eficiencia energética son las siguientes:

- Sustitución de luminarias con lámparas de descarga o tubos fluorescentes por luminarias con tecnología led.
- Uso de materiales de aislamiento térmico para reducir el uso de los equipos climatizadores, y en consecuencia el consumo eléctrico.
- Aprovechamiento máximo de la luz natural a través de grandes cristaleras en las fachadas, y el empleo mayoritario del color blanco en el mobiliario y los revestimientos, dado que tiene un alto grado de refracción de la luz, para reducir el uso de la iluminación artificial.

Uso de energías renovables

En el ejercicio 2020, en relación al uso de energías renovables, se mantiene el obligado cumplimiento de la obtención de un certificado de origen renovable para el 100% de la energía suministrada a los centros de Madrid Destino, mediante acreditación de Certificación de Origen (GdO) expedida por la Comisión Nacional de los Mercados y la Competencia (CNMC), que garantiza el origen de fuentes renovables o de cogeneración de alta eficiencia.

Para el cálculo de las emisiones de CO2 se ha utilizado la Calculadora del Huella de Carbono de organización, alcance 1 y 2 del Ministerio para la Transición Ecológica y Reto Demográfico.

A la fecha de elaboración de este informe, no está disponible la opción de calcular la huella de carbono para el ejercicio 2020, por eso se indica 2019.

HC año de cálculo	1.059,4075 t CO_2 eq

El consumo eléctrico no emite CO_2 gracias a los GdO.

Se han considerado como combustibles fósiles el gasoil y el gas natural.

En el apartado de gases fluorados, se ha introducido la fuga detectada en el sistema de climatización de Medialab-Prado.

Cambio climático

Dentro de las actuaciones relativas la reducción de gases de efecto invernadero realizadas a lo largo del ejercicio 2020 por Madrid Destino, destaca la ejecución de las **obras de acondicionamiento de las instalaciones de la Nave 17 a la galería del District Heating & Cooling de Matadero** para las instalaciones de protección contra incendios, climatización y agua caliente.

La obra de remodelación del sistema de climatización de la Nave 17 ha consistido en sustituir el sistema existente de VRV por uno de agua, de forma que cualquier fuga o avería no supusiera emitir a la atmósfera Gas refrigerante R410A, que contamina el ambiente.

Por otro lado, el sistema existente en Matadero Madrid es centralizado, por lo que se ha conectado el nuevo sistema a la Galería de Instalaciones existentes, no siendo necesario instalar equipos de producción de frio o calor, ya que actualmente ya existen

en el complejo. Esto conlleva un ahorro energético considerable, así como reducción de gasto de mantenimiento y de tiempos de atención de averías.

El nuevo sistema de climatización está compuesto por climatizadores de alta eficiencia con sistema Plug&Play, lo cual garantiza un alto rendimiento y la más alta clasificación energética.

El sistema de distribución de agua es a caudal variable, de forma que las válvulas de los climatizadores abren y cierran en función de las necesidades de cada estancia, y la bomba, con su variador de frecuencia incorporado, puede regular las necesidades en función de cada sala, reduciendo así el consumo energético a lo mínimo indispensable.

Por otro lado, el nuevo sistema de climatización es alimentado por un único cuadro eléctrico de 150A, reduciendo la necesidad máxima de potencia en más de un 30%.

Los recuperadores instalados tienen una eficiencia comprobada de fábrica de más del 80%, muy superior a los anteriormente instalados, lo cual también reduce las necesidades energéticas de la Nave.

Biodiversidad

Entendiendo por Biodiversidad, la "variedad de especies animales y vegetales, de sus ecosistemas en su medio ambiente", se considera que la actividad acometida por la Sociedad no tiene impacto directo sobre la biodiversidad, aunque al tratarse de edificios de pública concurrencia, se realizan trabajos periódicos de desratización, desinfección y prevención de otras plagas (DDD), así como trabajos de desbroce de las zonas verdes gestionadas.

3. CUESTIONES SOCIALES Y RELATIVAS AL PERSONAL

La estrategia de recursos humanos se centra en contar con el mejor equipo de profesionales: un equipo comprometido con la ética corporativa, y con las señas de identidad de una entidad con vocación de servicio público.

La Sociedad promueve el compromiso y la motivación de los equipos a través de iniciativas que fomenten la escucha, una forma de trabajar más eficiente y colaborativa, en la que se favorezca la conciliación personal y profesional, el reconocimiento, así como la creación de un entorno saludable.

Empleo

A 31 de diciembre de 2020, la Sociedad cuenta con una plantilla media compuesta por 596 empleados, de los que un 48 % son hombres y el 52 % mujeres.

Distribución de la plantilla

Se presenta en las siguientes tablas la distribución del equipo humano en función del género, edad y categoría profesional

Madrid Destino

AÑO 2019

	HOMBRES			MUJERES		
CATEGORIA	18 - 30 AÑOS	31 - 49 AÑOS	MÁS DE 50 AÑOS	18 - 30 AÑOS	31 - 49 AÑOS	MÁS DE 50 AÑOS
DIRECCION	0	9	14	0	8	11
TECNICOS	2	89	44	2	133	33
OFICIALES	13	70	31	16	22	4
ADMINISTRATIVOS	0	15	8	4	42	25
TOTAL	**15**	**183**	**97**	**22**	**205**	**73**

AÑO 2020

	HOMBRES			MUJERES		
CATEGORIA	18 - 30 AÑOS	31 - 49 AÑOS	MÁS DE 50 AÑOS	18 - 30 AÑOS	31 - 49 AÑOS	MÁS DE 50 AÑOS
DIRECCION	0	9	14	0	11	11
TECNICOS	2	76	50	1	145	44
OFICIALES	15	65	35	14	30	6
ADMINISTRATIVOS	0	11	12	4	35	25
TOTAL	**17**	**161**	**111**	**19**	**221**	**86**

*No se incluye en las tablas el personal artístico que se contrata con motivo de las producciones propias que tienen lugar en los Centros y Teatros de la Empresa y que se rigen por su convenio propio (Convenio Colectivo Actores CAM y Real Decreto de Artistas en Espectáculos Públicos).

Selección y contratación

En las siguientes tablas se registra el promedio anual de cada tipo de contrato, desglosado por género, edad y clasificación profesional.

Promedio tipo contrato por sexo:

AÑO 2019

	HOMBRES				MUJERES			
	CONTRATOS FIJOS		CONTRATOS TEMPORALES		CONTRATOS FIJOS		CONTRATOS TEMPORALES	
CATEGORIA	TIEMPO COMPLETO	TIEMPO PARCIAL	TIEMPO COMPLETO	TIEMPO PARCIAL	TIEMPO COMPLETO	TIEMPO PARCIAL	TIEMPO COMPLETO	TIEMPO PARCIAL
DIRECCION	24	0	0	0	18	0	0	0
TECNICOS	102	4	33	0	132	0	53	1
OFICIALES	80	0	21	4	15	0	15	3
ADMINISTRATIVOS	18	2	4	1	53	0	15	9
TOTAL	**224**	**6**	**58**	**5**	**219**	**0**	**83**	**12**

Madrid Destino

AÑO 2020

	HOMBRES				MUJERES			
	CONTRATOS FIJOS		CONTRATOS TEMPORALES		CONTRATOS FIJOS		CONTRATOS TEMPORALES	
CATEGORIA	TIEMPO COMPLETO	TIEMPO PARCIAL	TIEMPO COMPLETO	TIEMPO PARCIAL	TIEMPO COMPLETO	TIEMPO PARCIAL	TIEMPO COMPLETO	TIEMPO PARCIAL
DIRECCION	23	0	0	0	21	0	0	0
TECNICOS	104	5	17	1	142	0	38	0
OFICIALES	85	2	18	1	21	1	15	1
ADMINISTRATIVOS	18	3	2	0	52	6	3	3
TOTAL	230	10	37	2	236	7	56	4

*No se incluye en las tablas el personal artístico que se contrata con motivo de las producciones propias que tienen lugar en los Centros y Teatros de la Empresa y que se rigen por su convenio propio (Convenio Colectivo Actores CAM y Real Decreto de Artistas en Espectáculos Públicos).

Promedio tipo contrato por edad:

	18 - 30 AÑOS				31 - 49 AÑOS				MÁS DE 50 AÑOS			
	CONTRATOS FIJOS		CONTRATOS TEMPORALES		CONTRATOS FIJOS		CONTRATOS TEMPORALES		CONTRATOS FIJOS		CONTRATOS TEMPORALES	
CATEGORIA	TIEMPO COMPLETO	TIEMPO PARCIAL	TIEMPO COMPLETO	TIEMPO PARCIAL	TIEMPO COMPLETO	TIEMPO PARCIAL	TIEMPO COMPLETO	TIEMPO PARCIAL	TIEMPO COMPLETO	TIEMPO PARCIAL	TIEMPO COMPLETO	TIEMPO PARCIAL
DIRECCION	0	0	0	0	17	0	3	0	26	0	0	0
TECNICOS	0	0	7	0	167	0	66	1	67	4	12	0
OFICIALES	3	0	12	0	64	0	10	5	28	0	6	1
ADMINISTRATIVOS	2	0	2	0	41	1	15	0	28	1	3	3
TOTAL	5	0	20	0	289	1	104	12	149	5	20	4

AÑO 2020

	18 - 30 AÑOS				31 - 49 AÑOS				MÁS DE 50 AÑOS			
	CONTRATOS FIJOS		CONTRATOS TEMPORALES		CONTRATOS FIJOS		CONTRATOS TEMPORALES		CONTRATOS FIJOS		CONTRATOS TEMPORALES	
CATEGORIA	TIEMPO COMPLETO	TIEMPO PARCIAL	TIEMPO COMPLETO	TIEMPO PARCIAL	TIEMPO COMPLETO	TIEMPO PARCIAL	TIEMPO COMPLETO	TIEMPO PARCIAL	TIEMPO COMPLETO	TIEMPO PARCIAL	TIEMPO COMPLETO	TIEMPO PARCIAL
DIRECCION	0	0	0	0	15	0	0	0	26	0	0	0
TECNICOS	0	0	2	1	166	0	41	0	79	5	11	0
OFICIALES	3	0	22	0	69	2	7	1	34	1	4	1
ADMINISTRATIVOS	3	0	1	0	35	5	3	3	32	3	2	0
TOTAL	6	0	25	1	285	7	51	4	171	9	17	1

*No se incluye en las tablas el personal artístico que se contrata con motivo de las producciones propias que tienen lugar en los Centros y Teatros de la Empresa y que se rigen por su convenio propio (Convenio Colectivo Actores CAM y Real Decreto de Artistas en Espectáculos Públicos).

Despidos

Al igual que en 2019, el año 2020 no se han producido ningún despido.

Remuneraciones

Remuneraciones medias de la plantilla

Retribuciones medias por género y categoría profesional.

Madrid Destino

AÑO 2019								
	HOMBRES			RETRIBUCION PROMEDIO HOMBRES	MUJERES			RETRIBUCION PROMEDIO MUJERES
CATEGORIAS	18 - 30 AÑOS	31 - 49 AÑOS	MÁS DE 50 AÑOS		18 - 30 AÑOS	31 - 49 AÑOS	MÁS DE 50 AÑOS	
DIRECCION	0	69.491	70.627	**70.190**	0	72.278	69.412	**70.619**
TECNICOS	31.021	44.864	45.563	**44.929**	36.488	41.485	47.907	**42.506**
OFICIALES	22.986	34.948	33.946	**33.311**	24.872	32.912	36.791	**31.252**
ADMINISTRATIVOS	0	27.521	30.065	**28.520**	23.425	29.387	29.863	**29.266**

AÑO 2020								
	HOMBRES			RETRIBUCION PROMEDIO HOMBRES	MUJERES			RETRIBUCION PROMEDIO MUJERES
CATEGORIAS	18 - 30 AÑOS	31 - 49 AÑOS	MÁS DE 50 AÑOS		18 - 30 AÑOS	31 - 49 AÑOS	MÁS DE 50 AÑOS	
DIRECCION	0	64.208	73.651	**70.818**	0	71.294	71.430	**71.358**
TECNICOS	27.524	45.671	46.565	**45.726**	35.615	44.618	50.386	**46.085**
OFICIALES	26.655	35.446	35.871	**34.602**	27.278	32.928	36.913	**31.285**
ADMINISTRATIVOS	0	29.296	32.400	**30.848**	30.199	31.996	31.894	**31.853**

*No se incluye en las tablas el personal artístico que se contrata con motivo de las producciones propias que tienen lugar en los Centros y Teatros de la Empresa y que se rigen por su convenio propio (Convenio Colectivo Actores CAM y Real Decreto de Artistas en Espectáculos Públicos).

Remuneraciones de los consejeros

Los Consejeros de la Sociedad no perciben ninguna retribución por parte de Madrid Destino.

Dentro de la empresa existe personal con contrato de Alta Dirección. Durante el año 2020 han estado contratados con contratos de Alta Dirección, 7 hombres y 2 mujeres. La remuneración media de dicho personal ha sido la siguiente:

	Año 2019	Año 2020
HOMBRES	55.982,26 €	72.403,50 €
MUJERES	54.498,73 €	80.131,54 €

El incremento en la remuneración de las mujeres de alta dirección en el año 2020 en comparación con el año 2019, se debe a que en la remuneración del año 2019 se incluyó la retribución correspondiente a medio año de uno de los puestos de alta dirección (mujer), ya que este puesto se incorporó a Madrid Destino en julio de 2019, percibiendo ese año la retribución correspondiente al periodo julio-diciembre 2019, sin embargo en la remuneración correspondiente al año 2020 está incluida la remuneración percibida por todo el año de este puesto, al prestar ya durante todo el año 2020 servicios en la empresa.

Análisis de la brecha salarial

La brecha salarial correspondiente al año 2020, calculada como la diferencia que existe entre el total de la retribución promedio de los hombres frente al total de la retribución promedio de las mujeres ha sido:

	Año 2019	Año 2020
Brecha salarial ajustada	**1,87%**	**0,78%**

La diferencia salarial promedio hombres y mujeres por categoría profesional es la siguiente:

Categoría profesional	Año 2019 Diferencia (%)	Año 2020 Diferencia (%)
DIRECCION	-0,61	-0,76
TECNICOS	5,39	-0,78
OFICIALES	6,18	10,60
ADMINISTRATIVOS	-2,61	-3,15

Políticas de desconexión laboral

La Sociedad no dispone de políticas de desconexión laboral.

Empleados con discapacidad

En 2020, la Sociedad contaba con 9 personas con discapacidad integradas en su equipo.

	Año 2019	Año 2020
MUJERES	6	6
HOMBRES	3	3

Organización del tiempo de trabajo

Organización del tiempo de trabajo

La organización del tiempo de trabajo en la Sociedad se apoya en la legislación vigente en la materia, regulándose internamente mediante los siguientes preceptos:

- Convenio Colectivo: Madrid Destino se rige actualmente por un Convenio Colectivo propio de empresa (Convenio Colectivo de la empresa Madrid Destino, Cultura, Turismo y Negocio, S.A), que entró en vigor en fecha 27 de julio de 2019. Dicho convenio regula las relaciones laborales y las condiciones de trabajo de la Empresa Madrid Destino con el conjunto de sus trabajadores.

- Empleados cubiertos por convenio colectivo: Todos los empleados de la empresa están cubiertos por el Convenio Colectivo, excepto el personal de Alta Dirección. Por tanto, el 98,54 % de los trabajadores están cubiertos por Convenio Colectivo y un 1,46 % no está cubierto por Convenio Colectivo.

- Dialogo social: El dialogo social, correspondiente a la información, consulta y negociación se articula con los representantes de los trabajadores. En Madrid Destino hay un Comité de Empresa integrado por 17 miembros.

Así mismo, a los representantes de los trabajadores se les informa trimestralmente:

- Sobre las previsiones del empresario de celebración de nuevos contratos, con indicación del número de estos y de las modalidades y tipos que serán utilizados, incluidos los contratos a tiempo parcial.

-De las estadísticas sobre el índice de absentismo y las causas, los accidentes de trabajo y enfermedades profesionales y sus consecuencias, los índices de siniestralidad, los estudios periódicos o especiales del medio ambiente laboral y los mecanismos de prevención que se utilicen.

Y se les remite información sobre:

- El balance, la cuenta de resultados y la memoria de cuentas anuales.

- Los modelos de contrato de trabajo escrito que se utilizan en la empresa así como los documentos relativos a la terminación de la relación laboral.

- Las sanciones impuestas por faltas muy graves.

- Entrega de la copia básica de todos los contratos celebrados.

Por último hay que señalar que, de acuerdo con el procedimiento de selección establecido en MD, el Comité de Empresa participa en el órgano de selección en los procesos de selección que tienen lugar en la empresa.

Absentismo

El número de horas de absentismo del año 2020 han sido de 60.242 horas, de una jornada total anual de 912.660 horas.

	Año 2019	Año 2020
Horas absentismo	96.410	60.242
Jornada total anual	946.050	912.660

La disminución en las horas de absentismos del año 2020 en relación con las del año 2019 se ha producido fundamentalmente debido a la pandemia del Covid-19; a este respecto debe tenerse en cuenta que desde el 14 de marzo, fecha en la que declara el estado de alarma, se estableció en Madrid Destino el teletrabajo de forma extraordinaria y excepcional adaptado a la situación de alerta sanitaria que se declaró.

Conciliación de la vida laboral y personal/familiar

La política de conciliación viene regulada en el Convenio Colectivo de Madrid Destino vigente en la empresa, así como en las medidas establecidas en este punto por el Plan de Igualdad. Algunas de las medidas más destacadas que se incluyen en la política de conciliación de Madrid Destino son:

- Concesión de 10 días de libre disposición para asuntos propios.
- 23 días periodo vacacional, ampliándose por cumplimiento años de antigüedad en la empresa.
- Garantía de los 14 festivos establecidos en el calendario laboral, en caso de que alguno de dichos días coincida con el día de libranza del trabajador se compensa con días de libre disposición.
- Reducción de la jornada de trabajo en 1 hora durante la semana de San Isidro y en el periodo comprendido del 15 de junio al 15 de septiembre. Así mismo, los trabajadores/as que tengan a su cargo hijos/as o personas sujetas a su tutela o acogimiento de hasta 12 años, o personas dependientes a su cargo, pueden ampliar este periodo desde el 1 de junio al 30 de septiembre.

- Concesión de una semana adicional con cargo a la empresa en los permisos de maternidad y paternidad.
- Permiso de lactancia: permiso de dos horas de ausencia retribuida. Posibilidad de sustituirlo por acumulación en jornadas completas en cuyo caso de disfrutan 30 días naturales de descanso acumulado.
- Excedencia por cuidado de hijo o familiar: ampliación del plazo de reserva de puesto de trabajo a dos años.
- Establecimiento de un conjunto de ayudas sociales: ayuda por nacimiento de hijos/as trabajadores/as, ayudas gastos estudios hijos/as trabajadores/as, ayugas gastos estudios trabajadores/as, ayudas asistenciales y ayudas para familiares con discapacidad.

Salud y Seguridad

Política de Prevención

La Dirección de la empresa ha definido la Política de Seguridad apropiada, a la naturaleza, magnitud y riesgos de las actividades, productos y servicios que realiza Madrid Destino, tomando el compromiso de desarrollar las actividades con el máximo respeto a la Seguridad Laboral, tratando de minimizar los riesgos que pudieran derivar en problemas para la seguridad y salud de los trabajadores.

Para ello, toda la organización de la empresa asume las siguientes líneas de actuación en política de Seguridad y Salud Laboral:

1.- Cumplir y hacer cumplir en todo momento y, cuando sea posible, superar las exigencias de la legislación y la normativa de Seguridad vigente.

2.- Tomar todas las medidas necesarias para prevenir accidentes y enfermedades profesionales, eliminando riesgos.

3.- Proporcionar la formación adecuada a nuestros trabajadores para fomentar la concienciación y responsabilidad respecto a los riesgos laborales.

4.- Promoción de la mejora continuada de las condiciones de trabajo, así como medidas de prevención primarias, basadas en la evaluación de riesgos, incluidos los psicosociales y procedimientos de prevención y resolución de situaciones de acoso y violencia.

5.- Compromiso de prevenir los comportamientos constitutivos de acoso y de actuar frente a las reclamaciones que puedan producirse, de acuerdo a los principios declarados en el "Protocolo de Actuación frente al acoso en el entorno laboral de Madrid Destino".

6.- Trabajar con nuestros suministradores en la mejora de sus productos y en su adecuación a la política de Prevención de Riesgos de la Empresa.

7.- Aplicar a los subcontratistas que trabajen en el centro las mismas medidas de Seguridad y Prevención de Riesgos que se aplican al personal propio de la empresa.

8.- Disponer de procedimientos de actuación en caso de accidente que pueda tener consecuencias en la Seguridad y Salud de nuestros trabajadores. Con especial atención a la situación de las personas especialmente sensibles.

9.- Involucrar a nuestros mandos y trabajadores, al objeto de que todo el personal de la Empresa colabore en la aplicación y desarrollo de la Política Preventiva.

10.- Para todo ello se aplicarán principios y prácticas de Seguridad y Salud Laboral para llevar a cabo estos compromisos, proporcionando el marco para establecer y revisar objetivos y metas.

11.- La Política de Seguridad y Salud Laboral es conocida por todo el personal, está a disposición del público y es revisada por la Dirección en función de la evolución del marco legislativo, de la sensibilidad social y de las auditorias de seguridad realizadas.

12.- Desarrollar, aplicar y mantener un modelo de gestión de la prevención destinado a la mejora continua de las condiciones de trabajo.

La anterior política de prevención se encuentra en revisión junto con el resto del contenido que forma parte del Plan de Prevención para incluir los cambios organizativos que se han producido en la empresa.

Modalidad Preventiva

Madrid Destino tiene actualmente organizados los recursos necesarios para el desarrollo de las actividades preventivas, a través de una modalidad preventiva mixta, asumiendo por el Servicio de Prevención Propio, las especialidades de Seguridad en el Trabajo y Ergonomía y Psicosociología Aplicada y contratando con un Servicio de Prevención Ajeno las especialidades de Higiene Industrial y Medicina del Trabajo.

El 2020 ha sido un año de transición para realizar el cambio de competencias de los Servicios de Prevención Ajenos contratados a la organización preventiva mixta comentada anteriormente, en este periodo, asimismo, se ha realizado la dotación de medios humanos y materiales necesarios.

Inicialmente se estimó que este periodo de transición finalizaría el 15 de mayo de 2020, pero debido a la pandemia este plazo finalizó el 16 de noviembre de 2020 con la realización del Acta de Constitución del Servicio de Prevención Propio.

Accidentes de trabajo y enfermedades profesionales

Durante 2020 el número de accidentes laborales sufridos por trabajadores de la Sociedad ha ascendido a 20, siendo todos ellos de carácter leve, (11 con baja y 9 sin baja) con un índice de frecuencia global de accidentes de trabajo con baja y sin baja de **20, 44**.

	Año 2019	Año 2020
Índice frecuencia global de accidentes de trabajo	32,84	20,44

Año 2019	Año 2020

Índice frecuencia de accidentes de trabajo con baja	8,76	9,62

El ligero aumento en este índice en el 2020 se debe a que en el 2019 la mayor parte de los accidentes fueron sin baja y en el 2020 el número de los accidentes con baja fue algo mayor que el de los sin baja.

El índice de frecuencia es un indicador acerca del número de siniestros ocurridos en un periodo de tiempo, en el cual los trabajadores se encontraron expuestos al riesgo de sufrir un accidente de trabajo. El índice de frecuencia corresponde al número total de accidentes con lesiones por cada millón de horas-hombre de exposición al riesgo, de conformidad con la siguiente fórmula:

$$Índice\ de\ Frecuencia = \frac{\text{Nº de Accidentes}}{\text{Nº de horas trabajadas}} * 10^6$$

No deben incluirse los accidentes *in itinere*, al haberse producido fuera de las horas de trabajo.

A continuación, se presenta el detalle, desagregados por género y gravedad:

	Año 2019		Año 2020	
Accidentes de trabajo	Hombres	Mujeres	Hombres	Mujeres
Leves	22	12	13	7
Graves	0	0	0	0

Durante el 2020 no se ha producido ninguna enfermedad profesional.

Formación

Madrid Destino consciente del impacto que la formación puede tener en el desarrollo de sus trabajadores y, en consecuencia, en el de la propia organización, se ha planteado la necesidad de elaborar un Plan de Formación Interna que integre toda una serie de acciones formativas bien coordinadas. De esta forma, durante el año 2020, Madrid Destino ha llevado a cabo un proceso de elaboración de un Plan de Formación para el conjunto de trabajadores de la empresa, cuya implantación tendrá lugar en el año 2021 con la impartición de las distintas acciones formativas que integran dicho Plan.

Por ello, en el año 2020 no se ha impartido formación.

Incidencia del Covid-19 en la política de RRHH

Con motivo de la pandemia del Covid-19, durante el año 2020, se han llevado a cabo las siguientes medidas y actuaciones preventivas dentro de la policita de RRHH de Madrid Destino:

- Establecimiento del teletrabajo como medida prioritaria, excepto en aquellos puestos de trabajo que por su naturaleza no permitían realizar el trabajo a distancia.
- Flexibilización del horario, permitiendo la asistencia presencial al centro de trabajo un mínimo de dos días a la semana, dependiendo de las necesidades organizativas de cada centro de trabajo, pudiéndose trabajar a distancia el resto de los días de la semana.
- Facilitar la concesión de permisos no retribuidos, excedencias y reducciones de jornada por motivos de conciliación entre la vida familiar y laboral (Plan MECUIDA).
- Elaboración de procedimientos de actuación para evitar la propagación del Covid-19 y notas informativas para su divulgación.
- Contratación de servicios y suministros necesarios relacionados con el Covid-19.
- Colocación de medidas de protección colectiva, señalización de normas y recorridos seguros, etc.
- Reevaluaciones de trabajadores especialmente sensibles frente al Covid-19 y adaptaciones de puestos.
- Realización de reconocimientos médicos específicos y realización de test de anticuerpos.
- Asesoramiento y seguimiento de los casos Covid comunicados en los centros de Madrid Destino.
- Desinfecciones de centros.
- Distribución de EPIs, protecciones colectivas y material desinfectante.

Accesibilidad universal de las personas con discapacidad

En 2017 Madrid Destino hace firme su compromiso de conseguir la plena participación de todas las personas con discapacidad o con cualquier necesidad de apoyo en el ámbito cultural. Para ello estableció dentro de sus objetivos la mejora de la Accesibilidad Universal y Cognitiva de los diferentes espacios, actividades y eventos, así como la implementación de medidas de apoyo y el fomento a la inserción laboral de personas con discapacidad en la contratación artística de las distintas programaciones culturales de centros y campañas y en los diferentes servicios que la empresa pública licita, además mantener la cuota del 2% de personal con discapacidad en la propia plantilla tal y como establece la Ley General de derechos de las personas con discapacidad para empresas con más de cincuenta trabajadores.

Desde entonces, la Entidad ha implementado una estrategia transversal e integral que ha tomado en cuenta las características concretas de los diferentes servicios que presta la empresa para dar un valor añadido a todos ellos, especialmente en la vertiente cultural y artística, con una especial sensibilidad en el tratamiento de dichas medidas. Por todo ello, en los años 2018 y 2019 la Empresa ha obtenido el reconocimiento de diferentes entidades, como ILUNION por el compromiso de Madrid Destino con la Accesibilidad Universal y la atención a las personas con discapacidad o el Ayuntamiento de Alcobendas y Asifor Ingeniera con el Premio Prevenemerg 2019 a Madrid Destino por la "Implantación de medidas preventivas y de seguridad en eventos al aire libre y edificios municipales" generando eventos accesibles y seguros para todas las personas, que dan muestra de los avances en esta materia.

Durante el año 2020 se ha continuado desarrollando y consiguiendo estos objetivos, mediante la metodología transversal de trabajo en red de forma coordinada y colaborativa con los diferentes centros y departamentos de la empresa, que ha sido esencial para desarrollar la incorporación de unas medidas adaptadas a las necesidades de las personas y la propia idiosincrasia artística. Ello ha permitido la mejora de la

calidad de la propia programación por ser más abierta, diversa y plural y ha propiciado un impacto final en el aumento de la calidad de vida de las personas con discapacidad, además de posibilitar el disfrute de la cultura como ciudadanos de pleno derecho.

Estas medidas se han ido incorporando principalmente en los centros y campañas, festivales y grandes eventos del año, impulsándose y diseñándose desde el área de accesibilidad e inclusión actividades inclusivas de calidad para personas con discapacidad, tales como conciertos y talleres interpretados en Lengua de Signos, audiodescripciones y subtitulado de obras de teatro, circo, danza y performance, implementando servicios individuales de bucle magnético para los usuarios de audífono y/o implante coclear o sonido amplificado para personas con pérdidas auditivas, e incorporando en muchos de sus espectáculos musicales la tecnología innovadora de vibración que permite a las personas sordas sentir y disfrutar la música a través la vibración de los dispositivos.

Para que la experiencia cultural sea completa, también se han organizado paseos escénicos para personas con discapacidad visual e intelectual, que han permitido un acercamiento distinto a la actividad a través del tacto del vestuario y el atrezzo o interactuando de forma directa con los actores y actrices y resto del equipo artístico, posibilitando de este modo tener mayor conocimiento del espectáculo para poder ser disfrutado en su totalidad. En este sentido, durante el primer trimestre, la producción de programas de mano en braille o adaptados, lectura fácil y pictogramas de las distintas actividades contenidas en la programación, ha permitido que la actividad fuera accesible en su totalidad.

Con el fin de ir generando una estabilidad y mantenimiento de las medidas de accesibilidad en los centros y campañas que gestiona Madrid Destino, la empresa ha realizado en estos años una gran inversión en compra de equipos de accesibilidad, incluyendo en el 2020 la compra de 3 maletas con dispositivos de ayuda auditiva que podrán ser usados a demanda de los diferentes centros. Dicha inversión en tecnologías accesibles y su actualización constante es una muestra del creciente compromiso con la accesibilidad, que no puede ser ajena a los avances que las TIC brindan en este sentido.

La comunicación y transmisión de una información clara y accesible también ha sido uno de los objetivos prioritarios del área, en todas las webs de las campañas se ha añadido una pestaña de accesibilidad específica a través de la cual se ha podido conocer qué adaptaciones de accesibilidad contaba cada actividad a través de la descripción de los iconos visuales de fácil comprensión por los usuarios de cada una de las medidas incorporadas. Para facilitar el acceso a dicha información de las personas con discapacidad sensorial se han elaborado tarjetas en braille y con códigos QRs redirigidos a la información sobre la accesibilidad de web de las campañas. Asimismo, se han elaborado vídeos accesibles para la difusión y promoción de las distintas actividades en redes sociales en los que toda la información se ha interpretado en Lengua de Signos, locutado y subtitulado. La estrategia de una comunicación accesible de la actividad realizada por la Entidad redunda no solo en hacer una cultura más accesible e inclusiva, sino en transmitir una cultura de la accesibilidad a toda la ciudadanía, haciendo visibles, sensibilizando y poniendo en valor de forma pedagógica las diferentes formas de sentir, transmitir, o prestar un servicio.

En el contexto de la pandemia, y para garantizar el acceso a la cultura en estas especiales circunstancias, durante los meses de confinamiento también se ha promovido la accesibilidad en los contenidos culturales online que se ha ido programando desde la empresa, incluyendo medidas de accesibilidad en los formatos

digitales como audiodescripciones en abierto, subtitulado adaptado e interpretación en lengua de signos.

Cabe destacar en este sentido la incorporación de protocolos anticovid ajustados en cada una de las medidas de accesibilidad incorporadas, como por ejemplo, a través de procedimientos de desinfección en los paseos escénicos previos y de los diversos equipos de ayuda auditiva y mochilas vibratorias, o bien con la incorporación de tecnologías seguras a través de las cuales el público con discapacidad ha podido participar de los eventos con medidas de accesibilidad implementadas desde sus dispositivos móviles.

Por otro lado, y tomando como premisa de trabajo la accesibilidad como eje transversal para dotar a los diferentes espacios de las máximas garantías de seguridad, se ha trabajado conjuntamente con el departamento de Seguridad de la empresa en la implementación de un Protocolo de Evacuación para Personas con Discapacidad tanto en eventos como en los distintos espacios que gestiona la empresa. En esta línea de trabajo, desde la Subdirección de Autoprotección y CAE, se han realizado e instalado planos braille en los centros dependientes de Madrid Destino con el fin de seguir potenciando la autonomía y la seguridad de las personas con discapacidad visual dentro de las instalaciones de la empresa.

Asimismo, durante 2020 se ha continuado en el avance de la inclusión laboral de las personas con discapacidad, impulsando la incorporación de artistas y colectivos del mundo de las artes y la discapacidad en las distintas programaciones y teniendo la perspectiva presente en la contratación de los diferentes servicios que se contratan desde la Subdirección de RSC y Transparencia. Del mismo modo, se ha continuado trabajando en el apoyo a la inserción para el mantenimiento en el puesto de trabajo de las personas con discapacidad intelectual en el perfil de acomodación insertadas en el Centro Cultural Conde Duque y en el Teatro Fernán Gómez Centro Cultural de la Villa a través de la licitación que la empresa sacó a concurso público a finales del 2018 y que fue pionera en el ámbito de las administraciones públicas, pues por primera vez se solicitó el trabajo a través de la metodología de empleo con apoyo y la planificación centrada en la persona como elemento de obligado cumplimiento para poder concursar.

El Turismo accesible es también un desafío para la ciudad de Madrid, como destino referente a nivel internacional. Durante el 2020, como viene siendo habitual, se ha revisado el Plan de Turismo Accesible del Ayuntamiento de Madrid recogiendo todas las líneas de actuación en materia de accesibilidad turística, como son la puesta en marcha de acciones de concienciación y sensibilización del sector turístico madrileño; el desarrollo de la accesibilidad en los centros y puntos de información turística de la capital; así como la realización de nuevos proyectos y acciones dirigidas a potenciar la promoción y consolidación de Madrid como un destino turístico accesible, siendo relevante continuar y redoblar esfuerzos en un futuro en el impulso de un sector turístico accesible e inclusivo para la recuperación y apoyo al sector en colaboración con los colectivos representantes del sector.

Durante los últimos años, Madrid Destino ha participado FITUR con ponencias sobre las buenas prácticas realizadas desde la accesibilidad universal en materia de Cultural y Turística. Asimismo, la iniciativa Visitas Guiadas Accesibles, programa de recorridos turísticos gratuitos por el casco histórico de Madrid para personas con discapacidad y sus acompañantes, fue galardonada con el Premio al Mejor Producto de Turismo Activo de Fitur 2019.

Teniendo en cuenta también el contexto de la pandemia, el Centro de Turismo de Plaza Mayor y los cinco quioscos de información turística (Plaza de Callao, Palacio Real, Reina Sofía, Paseo del Prado y Bernabéu) han recibido el 17 de junio de 2020 el Sello Safe Tourism Certified, según la Norma: Especificación UNE0066-10 Mayo 20 para Oficinas de Información Turística que otorga el Instituto para la Calidad Turística Española. Madrid ha sido la primera gran ciudad en conseguir esta distinción en sus oficinas de información turística.

Asimismo, un año más el Centro de Turismo de la Plaza Mayor cuenta con la Certificación de Accesibilidad Universal del Centro de Turismo de la Plaza Mayor, según la norma UNE 170.001-2:2007 de Accesibilidad Universal. En el resto de puntos de información, se han realizado mejoras de accesibilidad en los quioscos de información turística Reina Sofía y Palacio Real mediante la instalación de sendas rampas y se ha continuado con la puesta a disposición de los usuarios de las oficinas de turismo los recursos informativos especiales desarrollados para personas con discapacidad: la guía Madrid Accesible en 7 días, el mapa para personas ciegas y el mapa para personas con visión baja.

Por último, destacar la gran participación y relevancia que durante el 2020 ha tenido la Empresa en eventos referentes de entidades públicas y privadas ligados a la comunicación de buenas prácticas sobre accesibilidad y la inclusión de las personas con discapacidad. A través del Área de Accesibilidad e Inclusión, se han presentado diversas ponencias y comunicaciones dando a conocer el trabajo de Madrid Destino en esta materia, participando, entre otros, en la I Semana de la Accesibilidad de Ayuntamiento de Madrid o el II Congreso Internacional en Destinos Turísticos Inteligentes promovido por la Generalitat Valencia junto con Predif, entidad de personas con discapacidad física y orgánica.

Igualdad

Madrid Destino cuenta desde el 1 de septiembre de 2018 con un Plan de igualdad de Oportunidades con vigencia a tres años y que contiene medidas que abordan áreas tales como la paridad e igualdad real en la estructura interna de la empresa; la selección, promoción y acceso al empleo; la formación y sensibilización; la conciliación y corresponsabilidad; la retribución salarial; los riesgos laborales, salud laboral, acoso sexual y por razón de sexo; la cultura organizativa, así como la comunicación interna y el clima laboral; la detección y acción contra la violencia de género.

El desarrollo de las medidas reflejadas en el mencionado Plan ha sido fundamental en la redacción del I Convenio Colectivo único de 2019, que ha recogido y ampliado muchas de ellas. Cabe destacar el trabajo interno desarrollado en las políticas de conciliación y de corresponsabilidad, a través de medidas como "los Días Sin Colegio". Dicha medida ha tenido su reconocimiento externo, habiendo sido Madrid Destino galardonada en marzo de 2020 como empresa ganadora con el Reconocimiento de Buenas Practicas en RSC de la 1º Semana de la Responsabilidad Social Global.

Asimismo, y en cumplimiento del Decreto de 16 de noviembre de 2018 por el que se crea la Comisión de Transversalidad de Género, Madrid Destino cuenta con una Unidad de Transversalidad, compuesto por la Alta Dirección y la Subdirección de Responsabilidad Social Corporativa. Este Comité o Unidad, con el apoyo técnico de la

mencionada Subdirección y el área de Políticas de Género, tienen como misión articular la colaboración entre el Área de Gobierno de Igualdad, Familia y Bienestar Social y la Empresa para el desarrollo de las siguientes funciones:

- Diagnosticar y analizar la situación y posición de mujeres y hombres para la detección de desigualdades de género/brechas de género.
- Llevar a cabo el diseño, la implantación, el seguimiento y la evaluación del Plan de Actuación Bienal de la Unidad de Igualdad de Género.
- Impulsar la formación y sensibilización del personal mediante la formulación de propuestas de acciones formativas.
- Coordinar y articular el despliegue de las políticas específicas de igualdad promovidas desde el Área de Gobierno competente.
- Participar del proyecto transversal municipal "Madrid Ciudad Corresponsable" para la detección de Buenas Prácticas en materia de conciliación.

Asimismo, Madrid Destino es entidad participante desde 2020 del proyecto europeo "Men in Care", en colaboración con la UNED, para el estudio y la aplicación de buenas prácticas de cuidado y conciliación en las empresas.

Con ese enfoque transversal y dual de trabajo en materia de Igualdad, en 2020, y pese a las limitaciones existentes, se han desarrollado medidas de fomento de la Igualdad y Diversidad en la Cultura a través del acceso de las mujeres a la programación artística mediante medidas coordinadas de difusión y comunicación, así como acciones en audiencias y a través del trabajo en favor de la paridad en la contratación artística. Se ha contado con la colaboración activa de la Dirección General de Conciliación y Cooperación Institucional para la Igualdad de Oportunidades.

Teniendo en cuenta el contexto de la pandemia y su especial impacto en las mujeres víctimas de violencia, Madrid Destino ha continuado en 2020 con la línea de fomento de su participación social y resiliencia a través de la cultura, en línea con el Plan Estratégico de Igualdad de Oportunidades de la Ciudad de Madrid 2018-2020. Por su especial sensibilidad en esta materia, Madrid Destino fue reconocida en 2018 con dos premios de diferentes entidades de referencia en la consecución de una sociedad libre de violencia de género e igualitaria, obteniendo el premio anual de la Fundación Ana Bella "Empresa agente de cambio contra la violencia" y el premio de la Asociación Mujeres Unidas contra el Maltrato, siendo especialmente reconocida la iniciativa para la contratación de supervivientes de violencia de género en campañas y centros culturales, "Libres y Autónomas" que cumplirá tres años en febrero de 2021, si bien el contexto de la pandemia ha dificultado su implementación durante 2020. No obstante, durante este año se ha trabajado en coordinación con la Subdirección General de Violencia de Género municipal, diseñando actividades online *ad hoc* con las usuarias de la red SAVG en coordinación con las diferentes campañas y centros culturales, así como se ha colaborado activamente en la difusión de campañas de sensibilización municipales. La especial vulnerabilidad de la infancia, hijos e hijas de las víctimas de esta violencia, ha sido también objeto de trabajo a través de iniciativas para el acceso gratuito de los hijos e hijas de mujeres en riesgo de exclusión social de los recursos municipales en actividades de contenido infantil, que han disfrutado más de un centenar de usuarios y usuarias en diferentes espacios y campañas.

Por último, mencionar que la Sociedad cuenta con un protocolo de actuación frente al acoso en el entorno laboral.

Implementación de medidas del Covid-19

Febrero 2020:

Desde que se declara el estado de pandemia se comienza a trabajar en la definición de protocolos y medidas a adoptar durante el periodo del estado de alarma y para la reincorporación del personal en función de las indicaciones de las autoridades sanitarias y el Ayuntamiento de Madrid.

Se facilita el acceso a los correos electrónicos corporativos a toda la plantilla para que puedan acceder desde sus domicilios.

Marzo 2020:

Se solicita por parte de la Dirección de RRHH al resto de Direcciones y gerencias informen sobre cualquier caso Covid-19 que se pueda dar entre sus equipos y algún trabajador de sus direcciones debe acudir al centro de trabajo para tener trazabilidad de las personas que acuden a los centros de trabajo.

Se les indica cómo proceder en caso de caso confirmado Covid-19.

Desde este momento, se registran los casos ocurridos en la empresa, se da asesoramiento a los trabajadores afectados y se reporta la información de forma periódica de los casos Covid-19 que se producen entre trabajadores, tanto a los directores y gerentes como a los representantes de los trabajadores.

Tras indicaciones dadas por las autoridades sanitarias se realiza la evaluación de riesgos del personal que teletrabaja.

Abril 2020:

Se inicia el análisis de las medidas que se deben adoptar de para la reincorporación al trabajo presencial en Madrid Destino: dotación de los medios de protección (mascarillas, pantallas, guantes, etc.), de mamparas para favorecer el mantenimiento de la distancia social y dotación de productos desinfectantes y geles hidroalcohólicos, termómetros, papeleras con pedal, así como el establecimiento de protocolos y medias preventivas a aplicar.

A nivel organizativo se analiza junto a las direcciones y gerencias, para la reincorporación al trabajo presencial, el orden de prioridad de las personas que tienen que incorporarse presencialmente en base a la presencialidad de su trabajo y en función de la disposición de medios informáticos. Se indican los términos en los que se deben incorporar para que la misma sea gradual y se evite aglomeración de personas en los centros de trabajo.

Se comienza la evaluación de los trabajadores especialmente sensibles al Covid-19 según las indicaciones dadas por las autoridades sanitarias para poder establecer las medidas preventivas de cara a la reincorporación de este personal.

Se inicia también el proceso de contratación para la realización de test serológicos a toda la plantilla antes de la incorporación

Se facilitan los equipos de protección al personal que presta servicios de manera presencial.

Se comienza la elaboración del plan de acción para la reincorporación con la participación de los representantes de los trabajadores.

Mayo 2020:

Se realizan las comunicaciones oportunas sobre las desinfecciones realizadas en los centros de Madrid Destino así como información de los protocolos establecidos fruto del trabajo realizado.

Se informa a los responsables de las medidas preventivas a implantar para el personal especialmente sensible tras valoración por el servicio médico de vigilancia de la salud de cara a la reincorporación del personal.

Se comienza la realización de test serológicos a la plantilla, que se continuarán en junio y cada vez que se incorpora algún.

Se elabora el procedimiento de Coordinación de Actividades Empresariales adaptados al Covid-19.

Se elabora el procedimiento de actuación para los servicios de atención turística.

Se comienza a trabajar en el Plan de contingencia, continuidad y vuelta a la actividad frente al (coronavirus) Covid-19.

Se designan los responsables de entrega de medios de protección Covid-19 en cada centro.

Se inicia las señalizaciones de recorridos en los centros de trabajo junto con toda la señalización Covid-19 y mamparas de separación entre puestos, así mismo se establecen los aforos para cada estancia de los centros de trabajo.

Junio 2020:

Se aprueba el Plan de contingencia, continuidad y vuelta a la actividad frente al (coronavirus) Covid-19 y es comunicado a toda la plantilla.

Se finaliza la implantación de las señalizaciones de recorridos en los centros de trabajo junto con toda la señalización Covid-19, se finaliza la colocación de mamparas entre puestos.

Se elabora un documento de medidas de incorporación por centro, adaptado a las necesidades de cada centro.

Se comienza a trabajar en las Medidas de Incorporación para la actividad cultural en los centros con protocolos que afectan a artistas y público que tendrá varias versiones hasta tener el definitivo.

Se informa a la plantilla que a partir de 22 de junio estarán abiertas las instalaciones para iniciar la vuelta al trabajo presencial.

Julio 2020:

Se aprueba el primer documento destinado al público y artistas que se irá actualizando en función de las necesidades de los centros.

Desde la incorporación del personal se distribuyen medios de protección Covid-19 a los centros en función de las necesidades y se continúa con la información de casos Covid-19 a los representantes de los trabajadores y directores/gerentes de forma periódica. Se siguen realizando test a todas las personas que se incorporan en la empresa. Se sigue evaluando a los trabajadores especialmente sensibles al Covid-19 que nos comunican.

Se ha mantenido comunicación constante con los representantes de los trabajadores en materia preventiva a través de los comités de seguridad y salud que se han celebrado.

4. RESPETO DE LOS DERECHOS HUMANOS

Impactos y riesgos

La cultura corporativa de Madrid Destino, así como el relevante papel que juega como Empresa Pública en la vida cultural y artística de la ciudad ha tenido su reflejo en diversas iniciativas que han buscado reflejar el compromiso de la entidad con el respeto y la promoción de los Derechos Humanos en su ámbito de actuación y minimizar cualquier vulneración de los mismos.

La cultura corporativa de Madrid Destino en materia de respeto y promoción de los Derechos Humanos, de igualdad de trato y de no discriminación, se alinea con lo establecido por los Objetivos de Desarrollo Sostenible de la Agenda 2030 de la Organización de Naciones Unidas, tanto en su vertiente social como medioambiental. Para ello, la Entidad aspira a trascender el mero cumplimiento normativo en lo relativo a accesibilidad, inclusión, igualdad de género, de trato y de oportunidades o sostenibilidad del Medio Ambiente, para aplicar criterios de mejora continua de la calidad en estos ámbitos, que redunda en la excelencia de todos los servicios que presta la entidad.

En el compromiso con la no vulneración de los derechos de las personas con discapacidad en su acceso a la cultura, Madrid Destino desarrolla no sólo una actuación integral de fomento de la accesibilidad y la inclusión, como se desarrolla en este Informe, sino que, a través de los canales formales establecidos al efecto, la Entidad promueve la transparencia y escucha de las demandas e inquietudes de la ciudadanía para la detección de oportunidades de mejora, calidad y excelencia de sus servicios y las necesidades que le son transmitidas.

Asimismo, el año 2020 arrancó con una nueva línea de actuación a través de la Subdirección de Responsabilidad Social Corporativa, dirigida especialmente a las Personas Mayores en situación de soledad, trabajando conjuntamente con la Dirección General de Personas Mayores del Ayuntamiento de Madrid y las entidades especializadas del Tercer Sector. Estas alianzas se han materializado en el fomento del acceso y la participación de estas en la vida cultural, de ocio y artística de la ciudad. Se han impulsado trabajos escénicos, talleres de creación intergeneracional y visitas a los diferentes Centros y Campañas.

En el contexto de la pandemia y teniendo en cuenta la especial vulnerabilidad de las personas mayores, en la línea de acción del Consistorio, Madrid Destino ha redoblado esfuerzos a través de su colaboración con la ONG Grandes Amigos para fomentar el acceso seguro a la cultura de las personas mayores, así como la difusión interna y externa de diferentes iniciativas de voluntariado y atención a personas mayores en situación de soledad no deseada.

Igualmente es importante señalar que durante los meses de crisis sanitaria, ha cobrado especial relevancia la incorporación de medidas de seguridad frente al Covid-19 incorporando protocolos anticovid que garantizaran la calidad de los servicios e infraestructuras, aplicando una especial atención en la implantación de medidas para que las personas con discapacidad y en riesgo de exclusión social, además de las personas mayores, pudieran continuar disfrutando de una cultura accesible y segura en las actuales circunstancias.

Igualmente, el trabajo coordinado con el Área de Gobierno de Familias, Igualdad y Bienestar Social ha permitido que en 2020 se hayan podido diseñar espacios y contenidos culturales que han facilitado el acceso de infancias vulnerables a la programación infantil navideña.

Cabe finalmente destacar que políticas de Responsabilidad Social en la empresa y la vinculación e implicación de la plantilla se reflejaron también con el nacimiento a finales de 2019 de la iniciativa Madrid, Destino Solidario, a través de la cual se impulsó el voluntariado corporativo para colaborar en la recaudación y distribución de recursos de primera necesidad en comedores sociales, centros de acogida y entidades de los Servicios Sociales municipales. En enero de 2020 se repartieron más de doscientos kilos de alimentos y productos de higiene básica gracias al voluntariado y la colaboración de todos los equipos.

Madrid Destino no ha recibido denuncias por vulneraciones de los derechos humanos fundamentales.

5. LUCHA CONTRA LA CORRUPCIÓN Y EL SOBORNO

El Código de Buenas Prácticas Administrativas del Ayuntamiento de Madrid aprobado por la Junta de Gobierno el 4 de diciembre de 2008, incluye en su ámbito de aplicación a las sociedades mercantiles del Ayuntamiento de Madrid, entre las que se encuentra MADRID DESTINO CULTURA, TURISMO Y NEGOCIO, S.A. La Junta de Gobierno de la Ciudad de Madrid en su sesión de 27 de octubre de 2011 aprobó impulsar la iniciativa de las empresas municipales de implantación de la Responsabilidad Social Corporativa, como vía específica para el cumplimiento del Código de Buenas Prácticas Administrativas del Ayuntamiento de Madrid. También es de aplicación a la Sociedad mercantil municipal la Ordenanza de Transparencia de la Ciudad de Madrid aprobada

en el acuerdo de 27 de julio de 2016 por el Pleno del Ayuntamiento de Madrid, ya que en su artículo 2.1 c) se incluye a MADRID DESTINO en su ámbito de aplicación.

En el mismo sentido y en aras de reforzar y concretar la vigente legislación municipal de aplicación a la entidad, MADRID DESTINO ha aprobado durante su Consejo de Administración el 24 de julio de 2020 su Código Ético con el objeto de establecer los principios que han de regir la actividad de sus empleados y colaboradores, así como garantizar un comportamiento ético y responsable en el desempeño profesional de su actividad. El principal enfoque que han de tener cada una de las personas que integran MADRID DESTINO, con independencia del puesto o funciones que ocupen en la Sociedad, es el interés general, adquiriendo el compromiso fehaciente de la correcta gestión pública.

Con el fin de consolidar en MADRID DESTINO una conducta de la entidad basada en el respeto, la honestidad, la integridad, y la transparencia, la Sociedad mercantil municipal ha aprobado su Código Ético y ha puesto a disposición tanto en su página web como en su intranet un Canal Ético, al objeto de permitir la realización de consultas y denuncias sobre posibles incumplimientos de las normas previstas en el Código Ético y el resto de normativa aplicable a la Entidad.

El Consejo de Administración de MADRID DESTINO aprobó junto al Código Ético mencionado el Procedimiento de Gestión del Canal Ético, publicado igualmente tanto en la web de entidad como en su intranet. El 23 de julio de 2020, en el mismo acto de constitución del Comité de Cumplimiento Normativo, se nombró al Gestor del Canal Ético.

Cualquier relación jurídica de terceros con MADRID DESTINO conlleva la exigencia de la observancia Código Ético para los contratistas, proveedores y sus empleados. La Sociedad informa a los clientes, asesores, patrocinadores y proveedores que prestan servicio a MADRID DESTINO. Todos ellos, además de ser informados por la entidad para poder conocer el Código Ético, deben aceptar que, en las relaciones profesionales o de negocios con la Sociedad, la conducta de MADRID DESTINO y de las personas físicas destinatarias de este Código se rige por lo establecido en el mismo.

En el marco del cumplimiento normativo, la Sociedad está comprometida con el buen funcionamiento de la administración, con el mantenimiento de la integridad en los negocios y con el rechazo de la corrupción.

Aportaciones a fundaciones y entidades sin ánimo de lucro

No se realizan aportaciones a estas entidades, no pudiendo Madrid Destino hacer donaciones a ninguna persona física o jurídica.

6. SOCIEDAD

La Sociedad tiene por objeto, la gestión de programas y actividades culturales, formativas y artísticas, la organización, apoyo y difusión de las mismas, la promoción de iniciativas públicas y privadas en dicho ámbito, incluyendo la colaboración con entidades públicas y privadas de carácter nacional e internacional, el asesoramiento, la

realización de estudios, la formación de artistas y técnicos relacionados con dichas actividades y la prestación de todos los servicios e infraestructuras integrantes o complementarios de estos programas y actividades.

A través de su actividad, la Sociedad contribuye la gestión de las políticas municipales de promoción e información turística de la ciudad de Madrid, la proyección de su imagen a nivel nacional e internacional y la gestión y explotación de derechos de propiedad intelectual derivados de las obras susceptibles de generar tales derechos resultantes de las anteriores actividades. Sin embargo, la Sociedad no ha desarrollado un estudio específico de medición del impacto de la actividad en el empleo. En esta línea, la Sociedad tiene concertados convenios con diferentes universidades para propiciar que los alumnos de estas universidades realicen prácticas en la Sociedad.

Incluye también en su objeto a promoción inmobiliaria y la gestión, mantenimiento y/o explotación de cualesquiera inmuebles cuya gestión tenga encomendada.

Acciones de asociación o patrocinio

La Sociedad ha llevado a cabo 38 acciones de patrocinio en el 2020 para la promoción cultural y del turismo en la ciudad de Madrid.

	Año 2019	Año 2020
Acciones de Patrocinio	42	38

En relación a las acciones de patrocinio cabe diferenciar las acciones de patrocinio de actividades propias, que suponen un ingreso y la financiación de las actividades promovidas por la Sociedad, de las acciones de patrocinio de actividades de terceros, que suponen un gasto.

En cuanto a las acciones de patrocinio de actividades propias, tanto culturales, como de dinamización del turismo de la ciudad de Madrid, la Sociedad ha desarrollado 15 acciones de patrocinio a las que hay que sumar 1 acción adicional previamente comprometida que no ha sido computada al no haber sido ejecutada al haberse cancelado por imposibilidad de ejecución derivada de las restricciones socio sanitarias del Covid-19.

Por lo que se refiere a las acciones de patrocinio de gasto, en su mayor parte han sido acciones de patrocinio de eventos y actividades de terceros de especial interés e impacto en la promoción turística de la ciudad de la ciudad de Madrid.

En relación a este ámbito, se han realizado un total de 20 actividades y/o eventos patrocinados de especial interés e impacto en la promoción turística de la ciudad de la ciudad de Madrid, a los que hay que añadir el patrocinio de un producto relacionado la conectividad aérea de la ciudad de Madrid que tuvo que ser resuelto y no ha sido computado. Las acciones de patrocinio de actividades y eventos de interés turístico que han sido ejecutadas en 2020 se han formalizado a través de 1 Convenio de Patrocinio, 4 procedimientos de contratación negociados sin publicidad y 15 expedientes de gasto menor.

Adicionalmente a los eventos y actividades de interés de promoción turística, hay que añadir 3 acciones de patrocinio a nivel institucional y corporativo de actividades de interés cultural. Estas acciones de patrocinio se han formalizado a través de 1 Convenio

de Patrocinio, 2 procedimientos de contratación negociados sin publicidad y 14 expedientes de gasto menor.

Subcontratación y proveedores

Madrid Destino, Cultura, Turismo y Negocio S.A, forma parte del Sector Público y, sin tener el carácter de Administración Pública, se considera un Poder Adjudicador, por lo que le resultan de aplicación las normas que se establecen en ella para los poderes adjudicadores.

El 9 de marzo de 2018 entró en vigor la Ley 9/2017 de 8 de noviembre de Contratos del sector Público (LCSP).

Regularmente se remite la información de todos los contratos sujetos a la LCSP, incluidos los de gasto menor, tanto trimestral como anualmente, al Registro de Contratos (RECON) todo ello de conformidad tanto con las Resoluciones de la Cámara de Cuentas de la Comunidad de Madrid como, en cuanto a los contratos menores, con la Instrucción 1/2018 del Área de Gobierno de Economía y Hacienda del Ayuntamiento de Madrid.

Se han elaborado protocolos de actuación para los procedimientos de contratación menor y para los negociados sin publicidad, en los que se encuadran los contratos que tienen por objeto la creación o adquisición de una obra de arte o representación artística única o aquellos que se basan en derechos exclusivos, incluidos los de propiedad intelectual, muy frecuentes en el cumplimiento del objeto social de Madrid Destino.

Se han incrementado notablemente los contratos menores por incluir contrataciones de servicios artísticos únicos por debajo de su umbral.

El precitado compromiso con el adecuado cumplimiento normativo ha comportado también la necesaria implementación de medidas para adaptarnos a sus exigencias e incluirlas, en su caso, en los clausulados contractuales.

La incorporación de la cláusulas sociales en los diferentes procedimientos de contratación de Madrid Destino Cultura Turismo y Negocio, S.A., se realiza teniendo en consideración lo establecido tanto en la Ley 9/2017, de 8 de noviembre de Contratos del Sector Público (en adelante, la "LCSP") con carácter general y, de manera particular, lo señalado en el Decreto de 19 de enero de 2016 del Delegado de Economía y Hacienda del Ayuntamiento de Madrid, por el que se aprueba la Instrucción 1/2016 relativa a la incorporación de Cláusulas Sociales en los contratos celebrados por el Ayuntamiento de Madrid, sus Organismos Autónomos y Entidades del Sector Público Municipal (en adelante, la "Instrucción").

En consecuencia y siguiendo la normativa citada, la incorporación de las cláusulas sociales sigue la siguiente estructura:

- Pliego de Prescripciones Técnicas Particulares: se incorporan una serie de cláusulas sociales que son comunes para toda la tipología de contratos, es decir, obras, servicios y suministros.
- Pliego de Cláusulas Administrativas Particulares: en este caso, la incorporación de las cláusulas sociales se adapta a la tipología de contratos (obras, servicios y suministros).

En el caso de que las cláusulas sociales se incorporen como criterios de valoración, es preciso destacar que deben estar vinculados con el objeto del contrato en todo caso. Así lo contempla el artículo 145.2 de la LCSP, al señalar que los criterios cualitativos que establezca el órgano de contratación para evaluar la mejor relación calidad-precio podrán incluir aspectos medioambientales o sociales, vinculados al objeto del contrato.

En este Pliego se incorporan asimismo las denominadas condiciones especiales de ejecución, que también se contemplan y/o se adaptan dependiendo de que se trate de un contrato de obras, de servicios, o de suministro.

Por condición especial de ejecución se entiende aquéllas obligaciones de carácter social o medioambiental, cuyo cumplimiento no puede eludir el adjudicatario y que afectan a la fase de ejecución del contrato. Al igual que en el caso anterior, deben estar vinculadas al objeto del contrato.

Merece especial atención la incorporación de las cláusulas sociales y de las condiciones especiales de ejecución en los contratos de servicios considerados como de perspectiva social.

De conformidad con la Instrucción, son aquéllos en los que concurren los siguientes requisitos:

- Que, de acuerdo con su estudio económico, el componente de mano de obra sea esencial.
- Que el pliego de prescripciones técnicas particulares describa y detalle la relación de personal adscrito o necesario para la prestación del servicio o gestión del servicio público.
- Y que en la memoria de necesidad del contrato se justifique que dicha relación de personal y sus condiciones son las idóneas para la prestación del servicio.

En el caso de contratos de servicios de perspectiva social, la incorporación tanto de las cláusulas sociales como de las condiciones especiales de ejecución cobra mayor relevancia, y el grado de exigencia de la Instrucción es mayor respecto a los contratos de obra o de suministro.

Por último, es necesario destacar que el incumplimiento por parte del adjudicatario, tanto de las cláusulas sociales como de las condiciones especiales de ejecución, implica la imposición de penalidades. Dichas penalidades se señalan de manera particular para cada procedimiento de contratación en el Pliego de Cláusulas Administrativas Particulares y su incumplimiento puede implicar, incluso, la resolución del contrato, tal y como señala el artículo 211. 1 f) de la LCSP.

En relación con la subcontratación, la posibilidad o no de ejecutar determinadas partes o trabajos, en atención a su especial naturaleza, directamente por el propio licitador o por un participante de la UTE debe recogerse expresamente en el Pliego de Cláusulas Administrativas Particulares.

La infracción de las condiciones de la subcontratación, así como la falta de acreditación de la aptitud del subcontratista o de las circunstancias determinantes de la situación de emergencia o de las que hacen urgente la subcontratación, lleva aparejada la imposición de penalidades incluida la resolución contractual.

En todo caso los subcontratistas quedarán obligados sólo ante el contratista principal que asumirá, por tanto, la total responsabilidad de la ejecución del contrato frente a Madrid Destino, con arreglo estricto a los pliegos de cláusulas administrativas

particulares, y a los términos del contrato, incluido el cumplimiento de las obligaciones en materia medioambiental, social o laboral a que se refiere el artículo 201 LCSP.

Todas las condiciones especiales de ejecución que formen parte del contrato serán exigidas igualmente a todos los subcontratistas que participen en la ejecución del mismo.

El contratista deberá acreditar que el subcontratista no se encuentra incurso en prohibición de contratar de acuerdo con el artículo 71 LCSP. Dicha acreditación podrá hacerse efectiva mediante declaración responsable del subcontratista.

El contratista principal deberá notificar por escrito al órgano de contratación cualquier modificación que sufra esta información durante la ejecución del contrato principal, y toda la información necesaria sobre los nuevos subcontratistas.

Consumidores

La Ley 19/2013, de 9 de diciembre, de Transparencia, Acceso a la información pública y Buen Gobierno, la Ley 10/2019, de 10 de abril, de Transparencia y de Participación de la Comunidad de Madrid y el Acuerdo de 27 de julio de 2016 del Pleno del Ayuntamiento de Madrid por el que se aprueba la Ordenanza de Transparencia de la Ciudad de Madrid, establecen la necesidad de que las Administraciones Públicas o las entidades participadas por estas garanticen la publicidad y el acceso a la información por parte de la ciudadanía. Madrid Destino, como sociedad mercantil municipal cuyo capital social pertenece en su totalidad al Ayuntamiento de Madrid, se constituye como sujeto obligado por la normativa mencionada.

La transparencia se ejerce, principalmente, en dos ámbitos:

a) Publicidad activa: es la obligación, por parte de las Administraciones Públicas y sus entidades e instituciones dependientes, de publicar de manera permanente y actualizada determinada información pública exigida por la ley en sus portales de transparencia o sitios web, con el fin de garantizar la transparencia de su actividad.

En el año 2020, además de la actualización periódica de contenidos, se han incorporado nuevos apartados a la sección de transparencia del portal web de Madrid Destino. Así, entre otros, cabe destacar el nuevo apartado de Buen gobierno, que incluye el Canal ético y diversa información relativa a este tipo de políticas, o la incorporación de estadísticas referentes a RRHH y al uso del propio portal web.

b) Acceso a la información pública: consiste en el derecho de cualquier persona a solicitar y obtener información pública, contenidos o documentos, cualquiera que sea su soporte o formato, que obren en poder de la empresa y que hayan sido elaborados o adquiridos en el ejercicio de sus funciones.

Así mismo, cabe mencionar que el artículo 20 de la Ley 19/2013 señala que el plazo máximo para emitir la resolución en la que se conceda o deniegue el acceso a la información es de un mes, desde la recepción de la solicitud por el órgano competente para resolver. Por su parte, el art. 42 de la Ley 10/2019 fija que las "resoluciones sobre las solicitudes de acceso se adoptarán y notificarán en el plazo máximo de veinte días desde su recepción".

En el 2020 el tiempo medio de respuesta ha sido de 18,29 días naturales, cifra que se sitúa entre los 20,37 días de 2019 y los 14,86 de 2018. Estos datos son

significativamente más bajos que los correspondientes a los ejercicios 2017 (28,8) y 2016 (30,8).

Según los análisis realizados, la declaración del estado de alarma por la pandemia provocada por el Covid-19 no ha sido un elemento determinante para condicionar los tiempos medios de respuesta, aunque puede haber influido, pero sí para reducir considerablemente el número de solicitudes recibidas ya que éstas tienen como objeto en la mayoría de los casos actividades que en 2020 no han podido celebrarse.

En esta línea, las causas que motivan el aumento o disminución de los tiempos medios de respuesta son diversas. Entre éstas se encuentra el grado de complejidad de las solicitudes, elemento que supedita el proceso de asignación del expediente a la Sociedad municipal por parte del Ayuntamiento de Madrid. Además, esta cuestión también influye en la recopilación de la información, en la que pueden intervenir varios Departamentos de Madrid Destino.

En el marco de la promoción y garantía de este derecho, los datos relativos a los expedientes iniciados por solicitudes de acceso a la información pública durante todo el ejercicio son los siguientes:

EXPEDIENTES	Año 2019	Año 2020
Iniciados	50	9
Resueltos	54	7*
Pendientes de resolución	1	3**

* Uno de los expedientes resueltos se había iniciado en 2019
** Los tres expedientes se han iniciado en la última quincena de diciembre y no han sido resueltos a fecha de elaboración de este Informe.

SEGÚN IDENTIFICACIÓN	Año 2019	Año 2020
Identificado	46	9
No identificado	4	9

PERSONALIDAD SOLICITANTE	Año 2019	Año 2020
Física	45	7
Jurídica	1	2

SEXO SOLICITANTE	Año 2019	Año 2020
Hombres	26	4
Mujeres	19	5

RESOLUCIÓN	Año 2019	Año 2020
Estimación	34	4
Estimación parcial	13	3
Inadmisión	5	0
Denegación	0	0
Desistimiento	2	0
Archivo	0	0

TIEMPO DE RESPUESTA (DÍAS)	Año 2019	Año 2020
Media	20,37	18,29
Mediana	21,00	22,00

TEMÁTICA	Año 2019	Año 2020
Económico Financiero	17	2
Legislación y justicia	2	3
Medios de comunicación	2	0
Recursos humanos	8	0
Turismo	2	0
Urbanismo e infraestructuras	3	1
Empleo	0	0
Cultura	12	0
Gestión municipal	4	3
Total	50	9

Sistema de sugerencias y reclamaciones (SYR)

Junto con las funciones relacionadas con el acceso a la información pública y la publicidad activa desarrolladas anteriormente, Madrid Destino posee un servicio para la tramitación de sugerencias y reclamaciones.

En este sentido, la Sociedad municipal tramita las sugerencias y reclamaciones relativas a alguna de las competencias de esta que han sido registradas en el Sistema de Gestión del Ayuntamiento de Madrid. Adicionalmente, resuelve las que se realizan a través de las hojas de reclamaciones existentes en los centros culturales y teatros y las que se reciben a través de las direcciones de correo electrónico: atencion.usuario@madriddestino.com y registro@madrid-destino.com.

Durante el año 2020, se han registrado un total de 93 entradas. De este número, 9 no fueron admitidas, al no referirse a servicios prestados por esta Empresa Municipal. En

términos comparados, esta cuantía supone una reducción del 72% respecto del año anterior.

Las áreas de Transparencia y Atención a la ciudadanía continuarán desarrollando iniciativas que contribuyan a la mejora de los servicios públicos que presta la Sociedad municipal. Para ello, además de realizar análisis en torno a las áreas de mejora manifestadas; implementarán, desde una perspectiva proactiva, actuaciones que tengan como objetivo la búsqueda de mayores niveles de excelencia que redunden directamente en la ciudadanía.

Debido a la situación generada por el Covid-19:

- Se ha reducido un 72% el número de entradas respecto del año anterior, debido al confinamiento estricto y las restricciones de movilidad.
- Ha aumentado considerablemente la media del tiempo de tramitación y por lo tanto el medio de respuesta.

ENTRADAS	AÑO 2019	AÑO 2020
TOTAL ENTRADAS	362	102
NO ADMITIDAS	19	9
TOTAL ENTRADAS SYR	**343**	**93**
TIPO DE ENTRADAS	Año 2019	Año 2020
FELICITACIONES	34	5
RECLAMACIONS	260	64
SUGERENCIAS	49	21
PETICIONES INFORMACIÓN	0	3
TOTAL	**343**	**93**

CANALES DE ENTRADA	Año 2019		Año 2020	
INTERNET – PLATAFORMA SYR	263	77%	70	75%
PRESENCIAL - HOJAS DE RECLAMACIONES	35	10%	17	18%
OTROS ORG. MPALES. Y OTRAS ADM. PÚBLICAS	45	33%	6	6%
TOTAL	**343**		**93**	

PRINCIPALES MATERIAS TRATADAS		Año 2019	Año 2020
MATERIA	**SUBMATERIA**	**NÚMERO**	**NÚMERO**
INSTALACIONES	MATADERO	99	10
	CAJA MÁGICA	20	3
	CINETECA	0	0
	CONDE DUQUE	19	7
TURISMO	VISITAS GUIADAS	52	0
CULTURA	CAMPAÑAS	27	24
	JOBO	19	15

ESTADO TRAMITACIÓN	Año 2019		Año 2020	
CONTESTADA	252	73%	76	75%
EN TRAMITACIÓN	72	21%	17	17%
NO ADMITIDAS	19	6%	9	9%
TOTAL	**343**		**102**	

TIEMPO DE TRAMITACIÓN	Año 2019	Año 2020
Tiempo Medio (días naturales)	10	100
Porcentaje contestado en menos de 10 días	63%	27%
Porcentaje contestado en menos de 15 días	75%	32%
Porcentaje contestado antes de 30 días	85%	44%

Fiscalidad y administraciones públicas

	Año 2019	Año 2020
Beneficios obtenidos (€)	919.846	4.965.790
Impuesto sociedades (€)	35.112	300.079
Subvenciones recibidas (€)	82.118.433	69.183.882

El importe de subvenciones recoge:

- La subvención general de explotación de la sociedad para el ejercicio 2020 incluyendo las modificaciones de crédito recibidas a lo largo del año.
- Otras subvenciones de terceros.
- Subvención de capital para 2020, recogido en el balance de la sociedad.

7. CRITERIOS DE ELABORACIÓN

Este informe incluye la información necesaria para comprender la evolución, los resultados, la situación de la compañía y el impacto de su actividad respecto a cuestiones medioambientales y sociales, así como las relativas al personal, al respeto de los Derechos Humanos y a la lucha contra la corrupción y el soborno.

De conformidad con lo establecido en la Ley 11/2018, de 28 de diciembre, por la que se modifica el Código de Comercio; el texto refundido de la Ley de Sociedades de Capital, aprobado por el Real Decreto Legislativo 1/2010, de 2 de julio, y la Ley 22/2015, de 20 de julio, de Auditoría de Cuentas, en materia de información no financiera y diversidad, este informe complementa la información ofrecida en el Informe de Gestión.

En su elaboración se ha tenido en cuenta la normativa anteriormente citada tomando como referencia los Estándares GRI de forma orientativa.

Los abajo firmantes, que constituyen la totalidad de los miembros del Consejo de Administración de Madrid Destino Cultura Turismo y Negocio, S.A., en virtud de lo señalado en el artº. 253.2 del RDL 1/2010, de 2 de Julio, por el que se aprueba el Texto Refundido de la Ley de Sociedades de Capital y el artículo 37 del Código de Comercio, formulan el día 19 de febrero de 2021, las Cuentas Anuales (Balance, Cuenta de Pérdidas y Ganancias, Memoria, Estado de Cambios en el Patrimonio Neto y Estado de Flujos de Efectivo), el Informe de Gestión y la Propuesta de Aplicación del Resultado correspondientes al ejercicio 2020, firmados además cada uno de los documentos por el Sr. Secretario No Consejero del Consejo de Administración.

Fdo.: Dª. Andrea Levy Soler

Fdo.: D. Miguel Ángel Redondo Rodríguez

Fdo.: Dª. Engracia Hidalgo Tena

Fdo.: D. Fernando Benzo Sáinz

Fdo. Dª. Mª del Carmen González Fernández

Fdo.: D. Jorge Moreta Pérez

Fdo.: Dª. Almudena Maíllo del Valle

Fdo.: Dª Sofía Miranda Esteban

Fdo.: Dª. Fernando Martínez Vidal

Fdo.: Dª. Mar Espinar Mesa-Moles

Fdo.: Dª. Dª Pilar Perea Moreno

Fdo.: D. Joaquín Fernández de Angulo Martínez -Vara de Rey
Secretario No Consejero del Consejo de Administración

Joaquín Fernández de Angulo Martínez-Vara de Rey, Secretario No Consejero del Consejo de Administración de MADRID DESTINO CULTURA TURISMO Y NEGOCIO SA (MADRID DESTINO)

DECLARA

Que según resulta de las declaraciones recibidas por mí, las consejeras de la sociedad doña Mar Espinar Mesa-Moles y doña Pilar Perea Moreno, no han firmado las Cuentas Anuales (Balance, Cuenta de Pérdidas y Ganancias, Memoria, Estado de Cambios en el Patrimonio Neto y, Estado de Flujos de Efectivo e Informe de Gestión No Financiera), ni el Informe de Gestión, ni la Propuesta de Aplicación del Resultado correspondientes al ejercicio 2020 por las razones que seguidamente se exponen:

Mar Espinar Mesa-Moles:

- *El Grupo Municipal Socialista, al que represento en el Consejo de Administración, no aprobó en su momento la constitución de esta sociedad municipal y, además, considera que no es el instrumento más adecuado para preservar los intereses municipales y el desarrollo de la política cultural del Ayuntamiento de Madrid. Esta empresa dispone de una estructura ineficaz para los objetos sociales que tiene asignados, el ejercicio de las competencias municipales, la gestión de los servicios públicos y la explotación de negocios.*

- *Si bien durante el año 2020 se ha producido una disminución en el total de gastos de explotación que ha supuesto una desviación a la baja de cerca de un 26%, se ha producido un aumento en el importe de la subvención de explotación del Ayuntamiento de Madrid que ha alcanzado la cifra de 69,1 millones de euros, con respecto a los 64 millones inicialmente presupuestados.*

- *Tal como indica el Informe de la Dirección General de Presupuestos, todas las disminuciones en los ingresos (con una media del 50% y gastos de explotación, que como se ha mencionado alcanzó el 26%, se explican por las consecuencias derivadas del COVID-19. Sin embargo, y a pesar del acusado descenso en la actividad, resulta incomprensible que los gastos de personal tan sólo se redujeron un 3,4%, debido al aumento de en la contratación de personal de alta dirección y gestión.*

Pilar Perea:

- *Por discrepancias críticas con la gestión de la empresa y en coherencia con el voto negativo a las propuestas realizado en la reunión del Consejo celebrado el 19 de febrero de 2021.*

En Madrid, a 19 de febrero de 2021

Fdo.: D. Joaquín Fernández de Angulo Martínez-Vara de Rey
Secretario No Consejero del Consejo de Administración

Doña Pilar Perea Moreno, miembro del Consejo de Administración de Madrid Destino Cultura Turismo y Negocio SA manifiesta que no firma las Cuentas Anuales, ni el Informe de Gestión, ni la Propuesta de aplicación del resultado correspondientes al ejercicio 2020, por discrepancias críticas con la gestión de la empresa y en coherencia con el voto negativo a las propuestas realizado en la reunión del Consejo celebrado el 19 de febrero de 2021.

Todo ello de conformidad con lo señalado en el Art. 253.2 Real Decreto Legislativo 1/2010, de 2 de julio, por el que se aprueba el texto refundido de la Ley de Sociedades de Capital.

Madrid, 19 de febrero de 2021

Fdo.: 

Doña María del Mar Espinar Mesa-Moles, miembro del Consejo de Administración de Madrid Destino Cultura Turismo y Negocio SA manifiesta que no firma las Cuentas Anuales, ni el Informe de Gestión, ni la Propuesta de aplicación del resultado correspondientes al ejercicio 2020, por:

- El Grupo Municipal Socialista, al que represento en este Consejo de Administración, no aprobó en su momento la constitución de esta sociedad municipal y, además, considera que no es el instrumento más adecuado para preservar los intereses municipales y el desarrollo de la política cultural del Ayuntamiento de Madrid. Esta empresa dispone de una estructura ineficaz para los objetos sociales que tiene asignados, el ejercicio de las competencias municipales, la gestión de los servicios públicos y la explotación de negocios.

- Si bien durante el año 2020 se ha producido una disminución en el total de gastos de explotación que ha supuesto una desviación a la baja de cerca de un 26%, se ha producido un aumento en el importe de la subvención de explotación del Ayuntamiento de Madrid que ha alcanzado la cifra de 69,1 millones de euros, con respecto a los 64 millones inicialmente presupuestados.

- Tal como indica el Informe de la Dirección General de Presupuestos, todas las disminuciones en los ingresos (con una media del 50%) y gastos de explotación, que como se ha mencionado alcanzó el 26%, se explican por las consecuencias derivadas del COVID-19. Sin embargo, y a pesar del acusado descenso en la actividad, resulta incomprensible que los gastos de personal tan solo se redujeron un 3,4%, debido al aumento de en la contratación de personal de alta dirección y gestión.

Todo ello de conformidad con lo señalado en el Art. 253.2 Real Decreto Legislativo 1/2010, de 2 de julio, por el que se aprueba el texto refundido de la Ley de Sociedades de Capital

Madrid, 19 de febrero de 2021

Fdo.: **María del Mar Espinar Mesa-Moles**

DON JOAQUÍN FERNÁNDEZ DE ANGULO MARTÍNEZ-VARA DE REY, SECRETARIO NO CONSEJERO DE LA EMPRESA MUNICIPAL "MADRID D3ESTINO, CULTURA, TURISMO Y NEGOCIOAS.A." (MADRID DESTINO) CON CIF A-84073105.

CERTIFICO: Que el contenido del archivo PDF adjunto es fiel reflejo de las cuentas anuales formuladas en el Consejo de Administración del día 19 de febrero de 2021,incluyendo las Cuentas Anuales (Balance, Cuenta de Pérdidas y Ganancias, Memoria, Estado de Cambios en el Patrimonio Neto , Estado de Flujos de Efectivo e Informe de Gestión no financiera) , el Informe de Gestión, el Informe de Auditoría y la Propuesta de Aplicación del Resultado correspondientes al ejercicio 2020, que se recogen en el Acta de la citada sesión.

En Madrid a 14 de abril de 2021.

FERNANDEZ DE ANGULO MARTINEZ-VARA DE REY JOAQUIN - DNI 07218129Q

Firmado digitalmente por FERNANDEZ DE ANGULO MARTINEZ-VARA DE REY JOAQUIN - DNI 07218129Q
Fecha: 2021.04.14 11:44:13 +02'00'

El Secretario –No consejero

Joaquín Fernández de Angulo.

JGCM 25/2021

SILVIA SAAVEDRA IBARRONDO

Secretaria de la Junta de Gobierno de la Ciudad de Madrid y de la Junta General de accionistas de la sociedad mercantil municipal Madrid Destino Cultura Turismo y Negocio, S.A.

Certifico:

Que la Junta de Gobierno de la Ciudad de Madrid, constituida en Junta General de accionistas de la sociedad mercantil municipal Madrid Destino Cultura Turismo y Negocio, S.A., de la que este ayuntamiento es el único accionista, bajo la presidencia del alcalde, José Luis Martínez-Almeida Navasqüés, con la asistencia de los doce miembros, incluido el alcalde, que componen la Junta de Gobierno: Begoña Villacís Sánchez, Borja Fanjul Fernández-Pita, Silvia Saavedra Ibarrondo, Inmaculada Sanz Otero, Andrea Levy Soler, Miguel Ángel Redondo Rodríguez, Borja Carabante Muntada, Mariano Fuentes Sedano, Engracia Hidalgo Tena, José Aniorte Rueda y Paloma García Romero, estando representada la totalidad del capital social, asistidos por la concejala-secretaria de la Junta de Gobierno, Silvia Saavedra Ibarrondo, que suscribe, en sesión celebrada el 29 de abril de 2021 en Madrid, en la calle Montalbán número 1, debidamente convocada al efecto mediante Decreto del Alcalde de 28 de abril de 2021, en uso de las atribuciones que le confiere el artículo 13 de los Estatutos de la sociedad mercantil municipal Madrid Destino Cultura Turismo y Negocio, S.A., conforme a lo dispuesto en el artículo 14.3.b) de la Ley 22/2006, de 4 de julio, de Capitalidad y de Régimen Especial de Madrid, en relación con el artículo 3 de la Ley de Sociedades de Capital, en virtud del acuerdo aprobado por el Consejo de Administración de la sociedad en su sesión de 19 de febrero de 2021, adoptó entre otros el siguiente acuerdo, recogido en el

9801FFD74D7A7CB2

Información de Firmantes del Documento

SILVIA ELENA SAAVEDRA IBARRONDO - CONCEJALA DELEGADA
JOSE LUIS MARTÍNEZ-ALMEIDA NAVASQUÉS - ALCALDE
URL de Verificación: https://sede.madrid.es/csv

Fecha Firma: 05/05/2021 12:08:54
Fecha Firma: 06/05/2021 10:25:21
CSV : 9801FFD74D7A7CB2

acta de la Junta General de 29 de abril de 2021 aprobada al final de la sesión y firmada por la secretaria con el visto bueno del alcalde:

"Primero. - Aprobar las Cuentas Anuales (Balance, Cuenta de Pérdidas y Ganancias, Estado de Cambios en el Patrimonio Neto, Estado de Flujos de Efectivo, Memoria e Informe de gestión no financiera), el Informe de Gestión, el Informe de Auditoría y la Propuesta de Aplicación del Resultado, correspondientes al ejercicio 2020.

A los efectos de dar cumplimiento a lo establecido en el artículo 32 de los Estatutos Sociales así como en los artículos 253 y 272 del texto refundido de la Ley de Sociedades de Capital, el Consejo de Administración de la sociedad acordó, en sesión celebrada el 19 de febrero 2021, la formulación de las cuentas anuales y el informe de gestión correspondientes al ejercicio económico de 2020, y la propuesta de aplicación de resultados del citado ejercicio y su posterior elevación a la Junta General de accionistas para su aprobación.

El secretario del Consejo de Administración, en documento de fecha 19 de febrero de 2021 declara que las consejeras Mar Espinosa Mesa-Mola y Pilar Perea Moreno no han firmado las cuentas anuales, ni el informe de gestión, ni la propuesta de aplicación del resultado por las razones que se recoge en su declaración, habiendo dado ambas cumplimiento a lo preceptuado en el art. 253,2 del Real decreto legislativo 1/2010 de 2 de julio, Texto Refundido de la ley de Sociedades de Capital.

Por cuanto antecede, se propone a la Junta General de accionistas de la sociedad la adopción del siguiente acuerdo:

Aprobar las cuentas anuales (Balance, Cuenta de Pérdidas y Ganancias, Estado de Cambios en el Patrimonio Neto, Estado de Flujos de Efectivo, Memoria e informe de gestión no financiera), el Informe de Gestión y el Informe de Auditoría de Madrid Destino Cultura Turismo y Negocio, S.A.,

9801FFD74D7A7CB2

Información de Firmantes del Documento

SILVIA ELENA SAAVEDRA IBARRONDO - CONCEJALA DELEGADA
JOSE LUIS MARTÍNEZ-ALMEIDA NAVASQUÉS - ALCALDE
URL de Verificación: https://sede.madrid.es/csv

Fecha Firma: 05/05/2021 12:08:54
Fecha Firma: 06/05/2021 10:25:21
CSV : 9801FFD74D7A7CB2

correspondientes al ejercicio económico de 2020, y la siguiente propuesta de aplicación del resultado del citado ejercicio:

APLICACIÓN DEL RESULTADO

2020	*Euros*
Base de reparto	
Beneficio del ejercicio	*4.965.790,00*
Distribución a:	
Reservas voluntarias	*4.965.790,00*

Durante el ejercicio no se repartieron dividendos a cuenta

Sometida la propuesta a votación, se aprueba por unanimidad."

Y para que conste y surta los efectos oportunos, expido la presente en Madrid, con el visto bueno del alcalde.

Vº Bº
Firmado electrónicamente

EL ALCALDE
José Luis Martínez-Almeida Navasqüés

9801FFD74D7A7CB2

Información de Firmantes del Documento

SILVIA ELENA SAAVEDRA IBARRONDO - CONCEJALA DELEGADA
JOSE LUIS MARTÍNEZ-ALMEIDA NAVASQUÉS - ALCALDE
URL de Verificación: https://sede.madrid.es/csv

Fecha Firma: 05/05/2021 12:08:54
Fecha Firma: 06/05/2021 10:25:21
CSV : 9801FFD74D7A7CB2

CUENTAS ANUALES E INFORME DE GESTIÓN

2020

EMPRESA MUNICIPAL DE LA VIVIENDA Y SUELO DE MADRID, S.A.

Documentos Complementarios:

- Informe de Auditoría Financiera de la Firma Auditora.
- Copia del Hago Constar expedido por el Secretario del Consejo de Administración de la Sociedad.
- Certificación de aprobación por la Junta General.

Intervención General
Oficina de Contabilidad y Control Financiero
Subdirección General de Control Financiero
Jefatura de Servicio de Control Financiero I

D.ª M.ª del Carmen Real Iglesias, Jefa de Servicio de Control Financiero I, hace constar que los documentos, compuestos por las páginas 1 a 84, ambas inclusive, relativos a las cuentas anuales de la **Empresa Municipal de la Vivienda y Suelo de Madrid, S.A.** correspondientes al ejercicio 2020, se corresponden fielmente con las cuentas formuladas, de acuerdo con la copia del Hago Constar expedido por el Secretario del Consejo de Administración de la Sociedad con fecha 17 de marzo de 2021, a los que esta Intervención General ha incorporado documentación adicional.

Firmado electrónicamente

LA JEFA DE SERVICIO

M.ª del Carmen Real Iglesias

9801FFD74FA7DB50

Información de Firmantes del Documento

MADRID

MARIA DEL CARMEN REAL IGLESIAS - JEFE DE SERVICIO
URL de Verificación: http://intranet.munimadrid.es:8090/VECSV_WBCONSULTAINTRA/VerificarCove.do
Fecha Firma: 20/05/2021 11:45:22
CSV : 9801FFD74FA7DB50

MADRID
desarrollo urbano
área delegada de vivienda

emvs
Empresa Municipal de la Vivienda y Suelo

EMPRESA MUNICIPAL DE LA VIVIENDA Y SUELO DE MADRID, S.A. (Sociedad Unipersonal)

Cuentas Anuales 2020

BS Audit
ESPECIALISTA SECTOR PÚBLICO

emvs
EMPRESA MUNICIPAL DE LA VIVIENDA Y SUELO

Dirección: C/ Sagrados Corazones 11, planta 4º, letra C. CP: 28011 Madrid
Teléfono: +(34) 91 04 06 018, www.bsaudit.eu ; administracion@bsaudit.eu

"INFORME DE AUDITORÍA DE CUENTAS ANUALES EMITIDO POR UN AUDITOR INDEPENDIENTE"

A los Accionistas de *"La Empresa Municipal de la Vivienda y Suelo de Madrid S.A."*, por encargo del: *Presidente del Consejo de Administración*.

I. Opinión

Hemos auditado las *cuentas anuales* adjuntas de *La Empresa Municipal de la Vivienda y Suelo de Madrid S.A.* **(en adelante:** *La Sociedad***)**, que comprenden el *balance a 31 de diciembre de 2020, la cuenta de pérdidas y ganancias, el estado de cambios en el patrimonio neto, el estado de flujos de efectivo* correspondiente al ejercicio anual terminado en dicha fecha, así como las notas explicativas de las cuentas anuales que contienen un resumen de las políticas contables explicativas.

En nuestra opinión, las *cuentas anuales* adjuntas expresan, en todos los aspectos significativos, la imagen fiel del patrimonio y de la situación financiera de *La Empresa Municipal de la Vivienda y Suelo de Madrid S.A.* a *31 de diciembre de 2020*, así como de sus resultados y flujos de efectivo correspondientes al ejercicio anual terminado en dicha fecha, de conformidad con el marco normativo de información financiera que resulta de aplicación (que se identifica en la nota 2 de la memoria) y, en particular, con los principios y criterios contables contenidos en el mismo.

II. Fundamento de la opinión

Hemos llevado a cabo nuestra auditoría de conformidad con la normativa reguladora de auditoría de cuentas vigente en España. Nuestras responsabilidades de acuerdo con dichas normas se describen más adelante en la sección *Responsabilidades del auditor,* en relación con la auditoría de las *cuentas anuales* de nuestro informe.

Somos independientes de *la Sociedad* de conformidad con los requerimientos de ética, incluidos los de independencia, que son aplicables a nuestra auditoría de las *cuentas anuales* en España, según lo exigido por la normativa reguladora de la actividad de auditoría de cuentas. En este sentido, no hemos prestado servicios distintos a los de la auditoría de cuentas ni han concurrido situaciones o circunstancias que, de acuerdo con lo establecido en la citada normativa reguladora, hayan afectado a la necesaria independencia de modo que se haya visto comprometida.

Consideramos que la evidencia de auditoría que hemos obtenido proporciona una base suficiente y adecuada para nuestra opinión.

BS Audit
ESPECIALISTA SECTOR PÚBLICO

emvs
EMPRESA MUNICIPAL DE LA VIVIENDA Y SUELO

Dirección: C/ Sagrados Corazones 11, planta 4º, letra C. CP: 28011 Madrid
Teléfono: +(34) 91 04 06 018, www.bsaudit.eu ; administracion@bsaudit.eu

III. Párrafo de énfasis

III.I Llamamos la atención sobre lo descrito en la *nota 18.b Medio Propio Instrumental y Servicio Técnico. Cumplimiento de la Regla del 80-20, artículo 32.2 de la Ley de Contratos del Sector Público*, ya que *la Sociedad* de conformidad con lo previsto en el artículo 32.2 de la Ley 9/2017, de 8 de noviembre, de Contratos del Sector Público, *la Sociedad tiene la consideración de medio propio* personificado, respecto del *Ayuntamiento de Madrid* como poder adjudicador para la realización de cualesquiera trabajos o servicios comprendidos en su Objeto Social.

El apartado b) del referido artículo 32.2 de la Ley de Contratos del Sector Público, exige a los medios propios personificados que *más del 80%* de las actividades se lleven a cabo en el ejercicio de los *encargos realizados* por el *poder adjudicador* que lo controla.

La Sociedad realiza un *97,07%* de sus actividades en el ejercicio de sus cometidos que le han sido confiados por el poder adjudicador del que es medio propio instrumental y servicio técnico.

Este porcentaje ha sido calculado teniendo en consideración el promedio del volumen de negocios total referido a los *últimos tres ejercicios excluyendo* del cómputo los ingresos por *transferencias que financian el servicio público* cuya prestación constituye la principal actividad.

Esta cuestión no modifica nuestra opinión.

III.II Llamamos la atención sobre los hechos descritos en *"Actuaciones desarrolladas en la Sociedad para paliar los efectos económicos provocados por el COVID-19"* en la nota 17: Ingresos y gastos, en la que se describen los efectos/medidas de la situación excepcional por el estado de alarma provocado por el coronavirus Covid-19. En 11 de mayo de 2020 el consejo de administración de *la Sociedad* aprobó los siguientes acuerdos:

- No cobrar el recibo de alquiler correspondiente al mes de abril a ningún inquilino conforme al acuerdo adoptado por la Junta General de *la Sociedad* de fecha 19 de marzo. (Coste económico: no emisión rentas de abril por importe de *1.013.085,96 euros*)

- Aprobar la reducción del 50% de la renta durante cuatro mensualidades a todos aquellos inquilinos que cumplan con los requisitos establecidos en el Real Decreto-ley 11/2020. (Coste económico: reducción de la renta en 519 contratos por importe de *255.741,89 euros*)

BS Audit
ESPECIALISTA SECTOR PÚBLICO

emvs
EMPRESA MUNICIPAL DE LA VIVIENDA Y SUELO

Dirección: C/ Sagrados Corazones 11, planta 4º, letra C. CP: 28011 Madrid
Teléfono: +(34) 91 04 06 018, www.bsaudit.eu ; administracion@bsaudit.eu

- Aprobar la reducción del 50% de la renta durante los meses de mayo y junio a los inquilinos que se ha detectado que están afectados por otras situaciones de vulnerabilidad. (Coste económico: reducción en renta de 770 contratos por importe de *108.936,96 euros*)

Estos hechos no han supuesto un riesgo significativo en la continuidad de la actividad de la entidad.

Esta cuestión no modifica nuestra opinión.

IV. Aspectos más relevantes de la auditoría

Los aspectos más relevantes de la auditoría son aquellos que, según nuestro juicio profesional, han sido considerados como los riesgos de incorrección material más significativos en nuestra auditoría del Balance. Estos riesgos han sido tratados en el contexto de nuestra auditoría del Balance en su conjunto, y en la formación de nuestra opinión sobre éste, y no expresamos una opinión por separado sobre esos riesgos.

IV.I. *Reconocimiento de los ingresos (ingresos por arrendamientos y subvenciones)*

Descripción

La *sociedad* tiene por objetivo principal facilitar a la población madrileña el derecho a una vivienda adecuada, así como de otros programas sociales dirigidos a las personas en situaciones de vulnerabilidad residencial para lo cual se le atribuyen una serie de funciones que se indican en la Nota 1 de la Memoria adjunta. Por la realización de estas funciones, se reciben, principalmente, ingresos por dos vías: arrendamientos de viviendas y subvenciones (de capital y de explotación). El adecuado registro contable de los ingresos es un área significativa y susceptible de incorrección material, lo que requiere un *análisis pormenorizado e individualizado* de cada uno de ellos.

Por un lado, tal como se detalla en la cuenta de pérdidas y ganancias adjunta, a *31 de diciembre de 2020*, la *sociedad* tiene registrado bajo el epígrafe de *"1.c) Ingresos por arrendamiento"* ingresos por importe de *10.730.231,23 euros (11.892.998,84 euros* en el *ejercicio 2019)*. El circuito de control interno establecido por la Sociedad para el control de sus ingresos por arrendamientos y su cobro a los inquilinos pretende minimizar el riesgo de impago y error en los ingresos. El adecuado control de las operaciones de cobro de rentas de alquiler es fundamental para garantizar que las mismas se registran en su totalidad, en el periodo y por el importe correcto, riesgo de por sí, inherente a estas transacciones.

BS Audit
ESPECIALISTA SECTOR PÚBLICO

emvs
EMPRESA MUNICIPAL DE LA VIVIENDA Y SUELO

Dirección: C/ Sagrados Corazones 11, planta 4º, letra C. CP: 28011 Madrid
Teléfono: +(34) 91 04 06 018, www.bsaudit.eu ; administracion@bsaudit.eu

Por otro lado, tal como se detalla en la cuenta de pérdidas y ganancias adjunta, a *31 de diciembre de 2020*, la *sociedad* tiene registrado bajo los epígrafes de *"5.b) Subvenciones de explotación incorporadas al resultado del ejercicio"* y *"9. Imputación Subvenciones de Inmovilizado no financiero"* ingresos por *50.757.681,41 euros* y *13.884.606,76 euros* respectivamente (*60.114.221,21 euros* y *7.726.229,41 euros* respectivamente en el *ejercicio 2019*). Debido a su importe junto con la relevancia de una correcta imputación a ingresos de estas subvenciones, consideramos las subvenciones de explotación y de capital como un aspecto relevante de la auditoría.

Procedimientos aplicados en la auditoría

Nuestros principales procedimientos de auditoría han consistido, entre otros, en los siguientes:

- Evaluación de los sistemas de control existentes sobre el proceso de reconocimiento de ingresos por arrendamientos y subvenciones.

- Realización de pruebas de cumplimiento sobre el funcionamiento de los controles anteriores a partir de las estadísticas e información obtenida del sistema informático soporte de la gestión de la *sociedad*.

- Realización de pruebas globales basadas en el análisis de variaciones de actividad y márgenes en las distintas áreas que componen la actividad de la *sociedad*, obteniendo, en su caso, respuestas a las mismas por parte de la Dirección.

- Sobre una muestra, hemos realizado procedimientos de validación de cobro de rentas a los inquilinos conforme a los contratos de los mismos, realizando pruebas sustantivas sobre cobros recibidos y validando también las resoluciones de las subvenciones reconocidas y la correlación con sus gastos asociados.

- Hemos verificado la correcta imputación de los ingresos en el periodo correspondiente, de acuerdo al criterio de devengo.

- Evaluación de que la información revelada en las *cuentas anuales* cumple con los requerimientos del marco normativo de información financiera aplicable.

BS Audit
ESPECIALISTA SECTOR PÚBLICO

emvs
EMPRESA MUNICIPAL DE LA VIVIENDA Y SUELO

Dirección: C/ Sagrados Corazones 11, planta 4º, letra C. CP: 28011 Madrid
Teléfono: +(34) 91 04 06 018, www.bsaudit.eu ; administracion@bsaudit.eu

IV.II. Valoración de las Inversiones Inmobiliarias y las Existencias

Descripción

Tal y como se detallan en las *notas 7 y 9* del balance adjunto, a *31 de diciembre de 2020 la Sociedad* tiene registrados bajo los epígrafes de "*Inversiones inmobiliarias*" y "*Existencias*" activos por importe de *680.310.908,47 euros* y *29.847.580,09 euros* respectivamente (*594.110.387,90 euros* y *38.343.477,65 euros* respectivamente en el *ejercicio 2019*). Un aspecto crítico en su valoración es la consideración del riesgo de que los mismos presenten deterioro (ver nota *2.c*), lo cual, unido a la relevancia de los importes involucrados, nos han hecho considerar la valoración de las *inversiones inmobiliarias* y las *existencias*, como un aspecto relevante de la auditoría.

Procedimientos aplicados en la auditoría

Entre otros procedimientos, hemos evaluado los indicios de deterioro considerados por *la Sociedad*, así como en el análisis y evaluación de la razonabilidad del valor registrado para estos activos a fecha de cierre.

V. Otra información: Informe de gestión

La otra información comprende exclusivamente el *informe de gestión del ejercicio 2020*, cuya formulación es responsabilidad de los administradores de *la Sociedad* y no forma parte integrante de las *cuentas anuales*.

Nuestra opinión de auditoría sobre las *cuentas anuales* no cubre el informe de gestión. Nuestra responsabilidad sobre el *informe de gestión*, de conformidad con lo exigido por la normativa reguladora de la actividad de auditoría de cuentas, consiste en evaluar e informar sobre la concordancia del informe de gestión con las *cuentas anuales*, a partir del conocimiento de la Sociedad obtenido en la realización de la auditoría de las citadas cuentas y sin incluir información distinta de la obtenida como evidencia durante la misma. Asimismo, nuestra responsabilidad consiste en evaluar e informar de si el contenido y presentación del informe de gestión son conformes a la normativa que resulta de aplicación. Si, basándonos en el trabajo que hemos realizado, concluimos que existen incorrecciones materiales, estamos obligados a informar de ello.

Sobre la base del trabajo realizado, según lo descrito en el párrafo anterior, la información que contiene el *informe de gestión* concuerda con la de las *cuentas anuales* del *ejercicio 2020* y su contenido y presentación son conforme a la normativa que resulta de aplicación.

BS Audit
ESPECIALISTA SECTOR PÚBLICO

emvs
EMPRESA MUNICIPAL DE LA VIVIENDA Y SUELO

Dirección: C/ Sagrados Corazones 11, planta 4º, letra C. CP: 28011 Madrid
Teléfono: +(34) 91 04 06 018, www.bsaudit.eu ; administracion@bsaudit.eu

VI. Responsabilidad de los administradores en relación con las cuentas anuales

Los administradores son responsables de formular las *Cuentas anuales* adjuntas, de forma que expresen la imagen fiel del patrimonio, de la situación financiera y de los resultados de *la Sociedad*, de conformidad con el marco normativo de información financiera aplicable a la Sociedad en España, que se identifica en la *Nota 2* de la memoria adjunta, y del control interno que consideren necesario para permitir la preparación de *cuentas anuales* libres de incorrección material, debida a fraude o error.

En la preparación de las *cuentas anuales*, los administradores son responsables de la valoración de la capacidad de la *Sociedad* para continuar como empresa en funcionamiento, revelando, según corresponda, las cuestiones relacionadas con la empresa en funcionamiento y utilizando el principio contable de empresa en funcionamiento excepto si los administradores tienen intención de liquidar la *Sociedad* o de cesar sus operaciones, o bien no exista otra alternativa realista.

VII. Responsabilidades del auditor en relación con la auditoría de las cuentas anuales

Nuestros objetivos son obtener una *seguridad razonable* de que las *cuentas anuales* en su conjunto están libres de incorrección material, debida a fraude o error, y emitir un informe de auditoría que contiene nuestra opinión. *Seguridad razonable* es un alto grado de seguridad, pero no garantiza que una auditoría realizada de conformidad con la normativa reguladora de auditoría vigente en España siempre detecte una incorrección material cuando existe. Las incorrecciones pueden deberse a fraude o error y se consideran materiales si, individualmente o de forma agregada, puede preverse razonablemente que influyan en las decisiones económicas que los usuarios toman basándose en las *cuentas anuales*.

Como parte de una auditoría de conformidad con la normativa reguladora de auditoría de cuentas en España, aplicamos nuestro juicio profesional y mantenemos una actitud de escepticismo profesional durante toda la auditoría. También:

- Identificamos y valoramos los riesgos de incorrección material en las *cuentas anuales*, debida a fraude o error, diseñamos y aplicamos procedimientos de auditoría para responder a dichos riesgos y obtenemos evidencia de auditoría suficiente y adecuada para proporcionar una base para nuestra opinión. El riesgo de no detectar una incorrección material debida a fraude es más elevado que en el caso de una incorrección material

BS Audit
ESPECIALISTA SECTOR PÚBLICO

emvs
EMPRESA MUNICIPAL DE LA VIVIENDA Y SUELO

Dirección: C/ Sagrados Corazones 11, planta 4º, letra C. CP: 28011 Madrid
Teléfono: +(34) 91 04 06 018, www.bsaudit.eu ; administracion@bsaudit.eu

debida a error, ya que el fraude puede implicar colusión, falsificación, omisiones deliberadas, manifestaciones intencionadamente erróneas, o la elusión del control interno.

- Obtenemos conocimiento del control interno relevante para la auditoría con el fin de diseñar procedimientos de auditoría que sean adecuados en función de las circunstancias, y no con la finalidad de expresar una opinión sobre la eficacia del control interno de la Sociedad.

- Evaluamos si las políticas contables aplicadas son adecuadas y la razonabilidad de las estimaciones contables y la correspondiente información revelada por los administradores.

- Concluimos sobre si es adecuada la utilización, por los administradores, del principio contable de empresa en funcionamiento y, basándonos en la evidencia de auditoría obtenida, concluimos sobre si existe o no una incertidumbre material relacionada con hechos o con condiciones que pueden generar dudas significativas sobre la capacidad de la *Sociedad* para continuar como empresa en funcionamiento. Si concluimos que existe una incertidumbre material, se requiere que llamemos la atención en nuestro informe de auditoría sobre la correspondiente información revelada en las *cuentas anuales* o, si dichas revelaciones no son adecuadas, que expresemos una opinión modificada. Nuestras conclusiones se basan en la evidencia de auditoría obtenida hasta la fecha de nuestro informe de auditoría. Sin embargo, los hechos o condiciones futuros pueden ser la causa de que la *Sociedad* deje de ser una empresa en funcionamiento.

- Evaluamos la presentación global, la estructura y el contenido de las *cuentas anuales*, incluida la información revelada, y si las *cuentas anuales* representan las transacciones y hechos subyacentes de un modo que logran expresar la imagen fiel.

Nos comunicamos con los administradores de la Sociedad en relación con, entre otras cuestiones, el alcance y el momento de realización de la auditoría planificados y los hallazgos significativos de la auditoría, así como cualquier deficiencia significativa del control interno que identificamos en el transcurso de la auditoría.

BS Audit
ESPECIALISTA SECTOR PÚBLICO

emvs
EMPRESA MUNICIPAL DE LA VIVIENDA Y SUELO

Dirección: C/ Sagrados Corazones 11, planta 4º, letra C. CP: 28011 Madrid
Teléfono: +(34) 91 04 06 018, www.bsaudit.eu ; administracion@bsaudit.eu

Entre los riesgos significativos que han sido objeto de comunicación a los administradores de la Sociedad, determinamos los que han sido de la mayor significatividad en la auditoría de las *cuentas anuales* del periodo actual y que son, en consecuencia, los riesgos considerados más significativos.

Describimos esos riesgos en nuestro informe de auditoría salvo que las disposiciones legales o reglamentarias prohíban revelar públicamente la cuestión.

En *Madrid*, a *17 de marzo* de *2021*

BS Audit
Sociedad inscrita en el R.O.A.C. con el nº S-2328

Fdo: Dº: Óscar Sánchez Carmona
Socio BS Audit
Inscrito en el R.O.A.C. con el nº 20.026
C/ Sagrados Corazones 11, planta 4º letra C
28011 Madrid

MADRID
desarrollo urbano
área delegada de vivienda

emvs
EMPRESA MUNICIPAL DE LA VIVIENDA Y SUELO

EMPRESA MUNICIPAL DE LA VIVIENDA Y SUELO DE MADRID, S.A. (Sociedad Unipersonal)

Cuentas Anuales 2020

MADRID
desarrollo urbano
área delegada de vivienda

emvs
EMPRESA MUNICIPAL DE LA VIVIENDA Y SUELO

BALANCE DE SITUACIÓN DE LA EMVS	Notas de la Memoria	2020	2019
ACTIVO		**947.096.105,90**	**849.957.718,59**
A) ACTIVO NO CORRIENTE		**712.635.476,92**	**625.539.926,30**
I. Inmovilizado Intangible	5	**28.683,09**	**10.404,73**
5. Aplicaciones Informáticas		28.683,09	10.404,73
II. Inmovilizado Material	6	**24.184.849,83**	**23.611.475,19**
1. Terrenos y Construcciones		20.865.477,58	21.031.373,66
1a. Terrenos		15.032.752,50	15.032.752,50
1b. Construcciones		5.832.725,08	5.998.621,16
2. Inst.Técnicas y Otro Inmovilizado Material		976.571,18	822.070,35
3. Inmovilizado en curso y anticipos		2.342.801,07	1.758.031,18
III. Inversiones Inmobiliarias	7	**680.310.908,47**	**594.110.387,90**
1. Terrenos		233.219.376,49	208.367.940,72
2. Construcciones		292.354.878,97	301.422.568,91
3. Inmovilizado en curso y anticipos		154.736.653,01	84.319.878,27
V. Inversiones Financieras L/P	8	**7.984.436,74**	**7.645.610,16**
2. Créditos a Terceros		6.083.552,43	6.511.479,40
5. Otros Activos Financieros		1.900.884,31	1.134.130,76
VI. Activos por Impuesto Diferido	14	**126.598,79**	**162.048,32**
B) ACTIVO CORRIENTE		**234.460.628,98**	**224.417.792,29**
II. Existencias	9	**29.847.580,09**	**38.343.477,65**
2. Materias Primas y Otros Aprovisionamientos		29.847.580,09	38.343.477,65
III. Deudores Comerciales y otras Ctas. a Cobrar		**136.925.110,46**	**128.185.608,48**
1. Clientes, Ventas y Prestación de Servicios	8	4.524.665,32	3.943.678,90
2. Clientes, Empr.Grupo y Asociadas	8/18	130.706.293,35	123.866.158,60
3. Deudores Varios	8	1.617.850,95	285.839,40
4. Personal	8	50.673,36	66.221,72
5. Activos por Impuesto Corriente	14	25.627,48	23.709,86
6. Otros Cdtos. con Administración Pública	14	0,00	0,00
IV. Invers.Empr.Grupo y Asociadas C/P	8/18	**140.035,82**	**140.035,82**
5. Otros Activos Financieros		140.035,82	140.035,82
VII. Efectivo y otros Activos Líquidos		**67.547.902,61**	**57.748.670,34**
1. Tesorería		67.547.902,61	57.748.670,34

MADRID
desarrollo urbano
área delegada de vivienda

emvs
EMPRESA MUNICIPAL DE LA VIVIENDA Y SUELO

BALANCE DE SITUACIÓN DE LA EMVS	Notas de la Memoria	2020	2019
PATRIMONIO NETO Y PASIVO		947.096.105,90	849.957.718,59
A) PATRIMONIO NETO		901.956.375,97	788.677.117,05
A-1) Fondos Propios		236.425.600,03	214.644.593,66
I. Capital		147.030.142,50	147.030.142,50
1. Capital Escriturado	10	147.030.142,50	147.030.142,50
III. Reservas		24.729.409,60	21.205.447,90
1. Legal y Estatutarias	10	13.361.835,96	9.837.874,26
2. Otras Reservas		11.367.573,64	11.367.573,64
V. Resultados Ejercicios Anteriores		(19.314.391,17)	(51.030.046,51)
2. (Resultados negativos ejercicios anteriores)		(19.314.391,17)	(51.030.046,51)
VI. Otras Aportaciones de Socios		62.199.432,73	62.199.432,73
VII. Resultado del Ejercicio	3	21.781.006,37	35.239.617,04
A-3) Subvenciones, Donaciones y Legados recibidos	11	665.530.775,94	574.032.523,39
B) PASIVO			
Pasivo no corriente		7.410.859,95	26.398.283,44
I. Provisiones a largo plazo	15	4.890.579,51	7.113.324,12
4. Otras Provisiones		4.890.579,51	7.113.324,12
II. Deudas a largo plazo	13	780.336,15	17.808.472,18
2. Deudas con entidades de crédito			16.939.656,26
5. Otros pasivos financieros		780.336,15	868.815,92
IV. Pasivos por Impuesto diferido	14	1.739.944,29	1.476.487,14
Pasivo corriente		37.728.869,98	34.882.318,10
II. Provisiones a corto plazo	16	0,00	0,00
2. Otras provisiones		0,00	0,00
III. Deudas a corto plazo	13	6.268,68	3.381.284,45
2. Deudas con entidades de crédito		0,00	3.370.955,77
4. Otros Pasivos financieros		6.268,68	10.328,68
IV. Deudas con empr.del grupo y asociadas a corto plazo	13,18	1.101.694,23	58.392,46
V. Acreedores comerciales y otras cuentas a pagar		25.952.285,98	24.687.735,29
1. Proveedores	13	17.046.138,19	16.868.669,34
3. Acreedores varios	13	6.492.793,47	5.487.334,24
4. Personal (remuneraciones pendientes de pago)	13	599.025,22	643.799,01
6. Otras deudas Administraciones Públicas	14	1.784.536,70	1.657.776,67
7. Anticipos de clientes	13	29.792,40	30.156,03
VI. Periodificaciones a corto plazo	16	10.668.621,09	6.754.905,90

MADRID
desarrollo urbano
área delegada de vivienda

emvs
EMPRESA MUNICIPAL DE LA VIVIENDA Y SUELO

CUENTA de PÉRDIDAS y GANANCIAS	Notas de la Memoria	2020	2019
A) OPERACIONES CONTINUADAS			
1. Importe Neto de la Cifra de Negocio	17a	**11.009.375,58**	**12.306.446,75**
a) Ventas	7	47.648,35	62.455,00
b) Prestaciones de Servicios		231.496,00	350.992,91
c) Ingresos por arrendamiento	7	10.730.231,23	11.892.998,84
2. Variación existencias prod.terminados y en curso	17b		
4. Aprovisionamientos		**(10.127.585,77)**	**(4.117.463,86)**
a) Consumo de mercaderías	17b	(48.157,82)	(127.019,08)
b) Consumo materias primas y otras materias consumibles	17b	(3.813.837,48)	(3.990.444,78)
d) Deterioro Mercaderías, Materias Primas y Otros Aprov.	9	(6.265.590,47)	
5. Otros Ingresos de Explotación		**50.982.265,26**	**61.580.040,83**
a) Ingresos accesorios y otros de gestión corriente		224.583,85	1.465.819,62
b) Subv.de explotación incorporadas al resultado del ejercicio	11	50.757.681,41	60.114.221,21
6. Gastos de Personal		**(15.237.196,92)**	**(14.588.753,67)**
a) Sueldos, Salarios y Asimilados		(11.753.753,38)	(11.075.695,49)
b) Cargas Sociales	17c	(3.483.443,54)	(3.513.058,18)
7. Otros Gastos de Explotación		**(23.081.397,64)**	**(22.997.927,85)**
a) Servicios Exteriores		(15.767.568,53)	(14.644.336,17)
b) Tributos		(5.004.601,95)	(4.652.602,33)
c) Pérd., Deterioro y Var.de Provisiones por Operac.Comerc.	8	(2.306.910,65)	(3.685.892,59)
d) Otros gastos de gestión corriente		(2.316,51)	(15.096,76)
8. Amortización del Inmovilizado	5,6 y 7	**(10.092.992,65)**	**(10.376.555,47)**
9. Imputación Subv.Inmovilizado no Financiero	11	**13.884.606,76**	**7.726.229,41**
10. Dotaciones y excesos de Provisiones	17e	**5.414.819,78**	**4.676.563,60**
11. Deterioro y resultado por enajenación del inmovilizado		**(34.526,09)**	**2.013.941,96**
a) Deterioros y Pérdidas		385.210,17	2.282.871,39
b) Resultados por Enajenaciones y Otras	17d	(419.736,26)	(268.929,43)
A.1) RESULTADO EXPLOTACION (1+2+3+4+5+6+7+8+9+10+11+12+13)		**22.717.368,31**	**36.222.521,70**
14. Ingresos Financieros		**157.802,81**	**201.759,58**
b) De valores negociables y otros instrumentos financieros		**157.802,81**	**201.759,58**
b2) De terceros		157.802,81	201.759,58
15. Gastos financieros		**(795.258,07)**	**(855.653,47)**
b) Por deudas con terceros		(795.258,07)	(855.653,47)
A.2) RESULTADO FINANCIERO (14+15+16+17+18+19)		**(637.455,26)**	**(653.893,89)**
A.3) RESULTADO ANTES DE IMPUESTOS (A1+A2)		**22.079.913,05**	**35.568.627,81**
20. Impuesto sobre Beneficios	14	**(298.906,68)**	**(329.010,77)**
A.4) RESULT.EJERC.PROCEDENTE OPERAC.CONTINUADAS (A.3+20)		**21.781.006,37**	**35.239.617,04**
A.5) RESULTADO DEL EJERCICIO (A.4+21)		**21.781.006,37**	**35.239.617,04**

MADRID
desarrollo urbano
área delegada de vivienda

emvs
EMPRESA MUNICIPAL DE LA VIVIENDA Y SUELO

A) FLUJOS DE EFECTIVO DE LAS ACTIV. DE EXPLOTACION	Notas de la Memoria	2020	2019
1. Resultado del ejercicio antes de impuestos		**22.079.913,05**	**35.568.627,81**
2. Ajustes del resultado		**38.048,58**	**299.606,98**
a) Amortización del inmovilizado (+)	5,6 y 7	10.092.992,65	10.376.555,47
b) Correcciones valorativas por deterioro (+/-)	8,9	5.880.380,30	(2.282.871,39)
c) Variación de provisiones (+/-)	15 y 16	(3.107.909,13)	(990.671,01)
d) Imputación de subvenciones (-)	11	(13.884.606,76)	(7.726.229,41)
e) Resultados por bajas y enajenaciones del inmovilizado (+/-)	17.d	419.736,26	268.929,43
g) Ingresos financieros (-)		(157.802,81)	(201.759,58)
h) Gastos financieros (+)		795.258,07	855.653,47
3. Cambios en el capital corriente		**(6.427.491,66)**	**(31.266.523,10)**
a) Existencias (+/-)		4.157,86	
b) Deudores y otras cuentas a cobrar (+/-)		(8.739.501,98)	(34.093.957,22)
d) Acreedores y otras cuentas a pagar (+/-)		1.264.550,69	2.827.434,12
e) Otros pasivos corrientes (+/-)		1.043.301,77	
4. Otros flujos de efectivo de las actividades de explotación		**13.495.213,33**	**24.616.917,23**
a) Pagos de intereses (-)		(777.709,69)	(837.637,83)
c) Cobros de intereses (+)		157.802,81	201.759,58
d) Cobros (pagos) por impuesto sobre beneficios (+/-)	14	5.866,94	(7.784,56)
e) Otros pagos o cobros (-/+)		14.109.253,27	25.260.580,04
5. Flujos de efectivo de las actividades de explotación (+/-1+/-2+/-3+/-4)		**29.185.683,30**	**29.218.628,92**
B) FLUJOS DE EFECTIVO DE LAS ACTIVIDADES DE INVERSION			
6. Pagos por inversiones (-)		**(78.659.891,49)**	**(54.494.404,98)**
b) Inmovilizado intangible	5	(25.636,80)	
c) Inmovilizado material	6	(1.014.932,37)	(2.203.202,74)
d) Inversiones inmobiliarias	7	(76.829.609,71)	(52.225.509,60)
e) Otros activos financieros		(789.712,61)	(65.692,64)
7. Cobros por desinversiones (+)		**1.909.473,03**	**778.042,07**
d) Inversiones inmobiliarias		1.307.256,55	0,00
e) Otros activos financieros		602.216,48	778.042,07
8. Flujos de efectivo de las actividades de inversión (7-6)		**(76.750.418,46)**	**(53.716.362,91)**
C) FLUJOS DE EFECTIVO DE LAS ACTIVIDADES DE FINANCIACIÓN			
9. Cobros y pagos por instrumentos de patrimonio		**77.657.031,08**	**42.034.030,93**
e) Subvenciones, donaciones y legados recibidos (+)		77.657.031,08	42.034.030,93
10. Cobros y pagos por instrumentos de pasivo financiero	13	**(20.293.063,65)**	**(5.628.691,99)**
10. b) Devolución y amortización de			(5.628.691,99)
b.2. Deudas con entidades de crédito (-)		(20.293.063,65)	
12. Flujos de efectivo de las actividades de financiación (+/-9+/-10+/-11)		**57.363.967,43**	**36.405.338,94**
E) AUMENTO / DISMINUCION NETA DEL EFECTIVO O EQUIVALENTES (+/-5+/-8+/-12+/-D)		**9.799.232,27**	**11.907.604,95**
Efectivo o equivalentes al comienzo del ejercicio		**57.748.670,34**	**45.841.065,39**
Efectivo o equivalentes al final del ejercicio		**67.547.902,61**	**57.748.670,34**

MADRID
desarrollo urbano
área delegada de vivienda

emvs
Empresa Municipal de la Vivienda y Suelo

ESTADO DE CAMBIOS EN EL PATRIMONIO NETO CORRESPONDIENTE AL EJERCICIO TERMINADO

A 31 de diciembre de 2020

a) Estado de ingresos y gastos reconocido correspondiente al ejercicio 2020

Nº de cuentas		2020	2019
	A) Resultado de la cuenta de pérdidas y ganancias	**21.781.006,37**	**35.239.617,04**
94	Ingresos y gastos imputados directamente al patrimonio neto III. Subvenciones, donaciones y legados recibidos Otros ajustes	105.382.859,31 105.382.859,31	75.730.060,53 75.997.500,00 (267.439,47)
	B) Total ingresos y gastos imputados directamente en el patrimonio neto (I+II+III+IV+V+VI+VII)	**105.382.859,31**	**75.730.060,53**
-84	Transferencias a la cuenta de pérdidas y ganancias X. Subvenciones, donaciones y legados recibidos Otros ajustes	(13.884.606,76) (13.884.606,76)	(7.726.229,41) (7.726.229,41)
	C) Total transferencias a la cuenta de pérdidas y ganancias (VIII+IX+X+XI+XII+XIII)	**(13.884.606,76)**	**(7.726.229,41)**
	TOTAL DE INGRESOS Y GASTOS RECONOCIDOS (A + B + C)	**113.279.258,92**	**103.243.448,16**

MADRID
desarrollo urbano
área delegada de vivienda

emvs
EMPRESA MUNICIPAL DE LA VIVIENDA Y SUELO

ESTADO TOTAL DE CAMBIOS EN EL PATRIMONIO NETO

	Capital Escriturado	Reservas	Resultados de ejercicios anteriores	Otras aportaciones de socios	Resultado del ejercicio	Ajustes por cambio de valor	Subvenciones donaciones y legados recibidos	Total
C) SALDO FINAL DEL AÑO 2019	**147.030.142,50**	**21.205.447,90**	**(51.030.046,51)**	**62.199.432,73**	35.239.617,04	**0,00**	**574.032.523,39**	**788.677.117,05**
D) SALDO AJUSTADO INICIO DEL AÑO 2020	147.030.142,50	21.205.447,90	(51.030.046,51)	62.199.432,73	35.239.617,04	0,00	574.032.523,39	788.677.117,05
I Total ingresos y gastos reconocidos					21.781.006,37		91.498.252,55	113.279.258,92
III Otras variaciones del patrimonio neto		3.523.961,70	31.715.655,34		(35.239.617,04)			0,00
E) SALDO FINAL DEL AÑO 2020	**147.030.142,50**	**24.729.409,60**	**(19.314.391,17)**	**62.199.432,73**	**21.781.006,37**	**0,00**	**665.530.775,94**	**901.956.375,97**

ESTADO TOTAL DE CAMBIOS EN EL PATRIMONIO NETO

	Capital Escriturado	Reservas	Resultados de ejercicios anteriores	Otras aportaciones de socios	Resultado del ejercicio	Ajustes por cambio de valor	Subvenciones donaciones y legados recibidos	Total
C) SALDO FINAL DEL AÑO 2018	147.030.142,50	6.161.067,06	(84.125.982,54)	62.199.432,73	36.773.262,26	0,00	506.028.692,27	674.066.614,28
E) SALDO FINAL CORREGIDO AÑO 2019	147.030.142,50	17.528.121,67	(84.125.982,54)	62.199.432,73	36.773.262,26	0,00	506.028.692,27	685.433.668,89
D) SALDO AJUSTADO INICIO DEL AÑO 2018	147.030.142,50	17.528.121,67	(84.125.982,54)	62.199.432,73	36.773.262,26	0,00	506.028.692,27	685.433.668,89
I Total ingresos y gastos reconocidos					35.239.617,04		68.003.831,12	103.243.448,16
III Otras variaciones del patrimonio neto		3.677.326.23	33.095.936,03		(36.773.262,26)			0,00
E) SALDO FINAL DEL AÑO 2019	**147.030.142,50**	**21.205.447,90**	**(51.030.046,51)**	**62.199.432,73**	**35.239.617,04**	**0,00**	**574.032.523,39**	**788.677.117,05**

MADRID
desarrollo urbano
área delegada de vivienda

emvs
EMPRESA MUNICIPAL DE LA VIVIENDA Y SUELO

CUENTAS ANUALES

EMPRESA MUNICIPAL DE LA VIVIENDA Y SUELO DE MADRID, S.A. (EMVS)

MEMORIA DEL EJERCICIO ANUAL TERMINADO EL 31 DE DICIEMBRE DE 2020

1. Actividad

La Empresa Municipal de la Vivienda de Madrid, SA, se constituyó por acuerdo plenario del Excmo. Ayuntamiento de Madrid de 17 de julio de 1981, con el fin de llevar a cabo la política municipal de vivienda, haciéndose cargo a partir de ese momento de las competencias que hasta entonces tenía encomendadas el extinguido Patronato Municipal de la Vivienda.

El domicilio social de la Empresa se encuentra actualmente en la calle Palos de la Frontera nº 13, 28012 Madrid.

Con fecha 23 de diciembre de 2004 fue aprobada por la Junta General la nueva denominación de Empresa Municipal de la Vivienda y Suelo de Madrid, SA, y la ampliación de su objeto social.

La Sociedad se constituyó inicialmente por un plazo de cincuenta años, pero en la modificación de los Estatutos de 2005 pasó a duración indefinida. En el mes de octubre de 2015 se modificaron los estatutos de la Sociedad, incluyendo la promoción de viviendas en los términos establecidos en las letras j), k) y l) de su objeto social.

El objeto social de la Sociedad recoge los siguientes puntos:

1. La Sociedad, dentro de la competencia general establecida en el art. 25.2.a) de la Ley de Bases de Régimen Local, de acuerdo con las directrices municipales y coordinadas por su Consejo de Administración, podrá llevar a cabo las siguientes funciones:
   a) Hacerse cargo de las funciones que correspondan al patrimonio del antiguo Patronato Municipal de Vivienda y de la denominada Sección de Viviendas del Departamento de patrimonio del Suelo de la Gerencia Municipal de Urbanismo.
   b) Administrar, gestionar, conservar, mantener, mejorar e inspeccionar, con separación de

su régimen financiero respecto de la Administración General del Municipio, las viviendas, fincas urbanas, conjuntos urbanísticos o terrenos, solares, plazas de garaje y locales, ya hayan sido adquiridos por su cuenta o que le sean transferidos por el Estado, Comunidad Autónoma, o por el propio Municipio o cualquier otra persona física o jurídica.

c) Llevar a cabo las adquisiciones o transmisiones de dominio sobre bienes inmuebles y derechos reales que se estime preciso establecer para el cumplimiento de sus fines, colaborando al efecto con entidades públicas o privadas de interés general o social.

d) Desarrollar los acuerdos y convenios que adopte el Excmo. Ayuntamiento, realizando las aportaciones dinerarias o en especie establecidas en los mismos con otras entidades, consorcios u organismos públicos o privados.

e) Llevar a cabo las actuaciones de rehabilitación de promoción pública directa, programadas por la Corporación Municipal.

f) Fomentar la rehabilitación privada mediante las subvenciones y ayudas establecidas en los Programas y Planes aprobados al efecto.

g) Colaborar con la Administración Central y Autonómica en la aplicación, en la Ciudad de Madrid, de la legislación vigente en materia de rehabilitación de edificios mediante fórmulas concertadas.

h) Contribuir a la Rehabilitación del Patrimonio Municipal de Viviendas.

i) Ejecutar las adjudicaciones de viviendas, locales de negocio y garajes construidos, siguiendo las instrucciones que sean aprobadas por la Corporación. Con fecha 28 de septiembre de 2016 se aprobó la modificación del Reglamento de Adjudicación de viviendas con protección pública afectas a los programas municipales de vivienda a aplicar por la Sociedad, el cual fue publicado en el Boletín Oficial de la Comunidad de Madrid con fecha 6 de octubre de 2016. A partir de la modificación el nuevo régimen de adjudicación de las viviendas será en arrendamiento. Posteriormente, el 20 de diciembre de 2018, el Ayuntamiento en sesión plenaria, aprobó el nuevo Reglamento de Adjudicación de Viviendas, que fue publicado en el BOCM el 4 de enero de 2019, entrando en vigor el 5 de enero de 2019.

j) Promoción y aprovechamiento de viviendas y locales, especialmente viviendas de protección pública.

k) Desarrollar las facultades transferidas por el Ayuntamiento de Madrid en materia de promoción de suelo, construcción, promoción, conservación, rehabilitación y auditoría de viviendas y locales.

l) Fomentar la rehabilitación energética tanto en edificios propios y de titularidad municipal, como de otras Administraciones y de particulares.

2. Igualmente forma parte de su Objeto Social la adquisición de suelo por cualquiera de los procedimientos legalmente establecidos, así como su urbanización, gestión y promoción, a cuyo fin llevará a cabo:

a) La redacción de planes de ordenación, proyectos de urbanización, estudios urbanísticos y la iniciativa para su tramitación y aprobación.

b) La actividad urbanizadora, mediante la preparación del suelo y renovación o remodelación urbana, realización de obras de infraestructura urbana y dotación de servicios.

c) La gestión y explotación de obras y servicios relativos a la actividad urbanizadora del suelo.

d) La investigación, información, asesoramiento y colaboración en estudios y actividades técnicas relacionadas con el urbanismo y la vivienda.

e) La adquisición y enajenación del suelo.

3. Constituye también el objeto social de la Sociedad la prestación de servicios a terceros en materias relacionadas con la vivienda, el urbanismo, las infraestructuras, la sostenibilidad, la eficiencia energética y cualesquiera otras relacionadas, siempre dentro del ámbito de la conservación, mejora y rehabilitación de viviendas y suelo. Estas actividades podrán llevarse a cabo en cualquier ámbito territorial distinto al de la Ciudad de Madrid.

4. Como medio propio y servicio técnico de la administración del Ayuntamiento de Madrid en los términos reflejados en la normativa de contratación pública, llevará a cabo los trabajos que le encomiende el Ayuntamiento de Madrid y sus organismos autónomos referentes a cualquiera de las actividades reflejadas anteriormente, en los términos que para cada uno de ellos se establezca.

2. Bases de presentación de las cuentas anuales

a) Imagen fiel

Las cuentas anuales, formadas por el balance, la cuenta de pérdidas y ganancias, el estado de cambios en el patrimonio neto, el estado de flujos de efectivo y la memoria compuesta por las notas 1 a 20, se han preparado a partir de los registros contables, habiéndose aplicado las disposiciones legales vigentes en materia contable, en concreto el Plan General de Contabilidad aprobado por el R.D. 1514/07, de 16 de noviembre 2007, el cual ha sido modificado por el Real Decreto 602/2016, de 2 de diciembre, con el objeto de mostrar la imagen fiel del patrimonio, de la situación financiera, de los resultados y de los flujos de efectivo habidos durante el correspondiente ejercicio. Salvo indicación de lo contrario, todas las cifras presentadas en esta memoria vienen expresadas en euros con dos decimales.

Las cuentas anuales formuladas por los administradores serán sometidas a aprobación por el Accionista Único de la Sociedad, estimándose que serán aprobadas sin modificación alguna.

b) Principios contables no obligatorios aplicados

No se han aplicado principios contables no obligatorios. Las cuentas anuales se han preparado de acuerdo con los principios contables obligatorios. No existe ningún principio contable que, siendo significativo su efecto, se haya dejado de aplicar.

c) Aspectos críticos de la valoración y estimación de la incertidumbre.

En la elaboración de las cuentas anuales adjuntas se han utilizado estimaciones realizadas por los Administradores de la Sociedad para valorar algunos de los activos, pasivos, ingresos, gastos y compromisos que figuran registrados en ellas. Básicamente estas estimaciones se refieren a:

- La vida útil de los activos materiales (Nota 4.b) e intangibles (Nota 4.a)
- El cálculo de provisiones por deterioro de las inversiones inmobiliarias (Nota 4.d)
- El cálculo de previsiones por riesgos y gastos (Nota 4.r)
- El cálculo de provisiones por deterioro de existencias (Nota 4.j)
- El cálculo de provisiones por deterioro de créditos (Nota 4.g)
- Principio de empresa en funcionamiento (Nota 2.d)

d) Principio de empresa en funcionamiento

La Sociedad presenta al 31 de diciembre de 2020 unos resultados negativos acumulados de ejercicios anteriores de 19,31 millones de euros (51,03 millones de euros en 2019), habiendo obtenido en el ejercicio 2020 un beneficio de 21,78 millones de euros debido principalmente a las aportaciones a la explotación del Ayuntamiento de Madrid por importe de 50,76 millones de euros (60,08 millones de euros en 2019).

Adicionalmente, se han recibido del Ayuntamiento de Madrid subvenciones y donaciones de capital en el ejercicio 2020 por un importe de 98,04 millones de euros (Nota 11).

Se ha aprobado el presupuesto para el año 2021, con un beneficio previsto de 6,65 millones de euros con unas aportaciones de explotación y capital por parte del Ayuntamiento, previsto inicialmente en 47,00 millones de euros y 72,96 millones de euros, respectivamente.

Los Administradores han formulado las cuentas anuales en base al principio de empresa en funcionamiento, que presupone la realización de activos y liquidación de pasivos en el curso normal de las operaciones, que dependerán del mantenimiento de las aportaciones necesarias por parte del Ayuntamiento de Madrid.

e) Agrupación de partidas

Determinadas partidas del balance, de la cuenta de pérdidas y ganancias, del estado de cambios en el patrimonio neto y del estado de flujos de efectivo se presentan de forma agrupada para facilitar su comprensión, si bien, en la medida en que sea significativa, se ha incluido la información desagregada en las correspondientes notas de la memoria.

f) Elementos recogidos en varias partidas

En la elaboración de las cuentas anuales no se ha identificado ningún elemento que haya sido registrado en dos o más partidas del balance.

g) Clasificación de las partidas corrientes y no corrientes

Para la clasificación de las partidas corrientes se ha considerado el plazo máximo de un año a partir de la fecha de las presentes cuentas anuales.

3. Aplicación del resultado

La propuesta de distribución de resultados que los administradores someten a la aprobación del Accionista Único es la siguiente:

Base de reparto	Euros
Pérdidas y Ganancias (Beneficio)	21.781.006,37
Total	21.781.006,37

DISTRIBUCIÓN	
A Reserva legal	2.178.100,64
A Reserva voluntaria	288.514,56
A resultados negativos de ejercicios anteriores	19.314.391,17
Total	21.781.006,37

4. Normas de registro y valoración

Las principales normas de registro y valoración utilizadas para la formulación de las cuentas anuales son las siguientes:

a) Inmovilizado intangible

Como norma general, el inmovilizado intangible se valora inicialmente por su precio de adquisición o coste de producción, minorado, posteriormente, por la correspondiente amortización acumulada y, en su caso, por las pérdidas por deterioro que haya experimentado. En particular se aplican los siguientes criterios:

a.1) Aplicaciones informáticas

Los programas de ordenador que cumplen los criterios de reconocimiento se activan a su coste de adquisición o elaboración. Su amortización se realiza linealmente en un período de 4 años desde la entrada en explotación de cada aplicación.

Los costes de mantenimiento de las aplicaciones informáticas se imputan a resultados del ejercicio en que se incurren.

b) Inmovilizado material

El inmovilizado material se valora por su precio de adquisición o coste de producción, incrementado en su caso, por las actualizaciones practicadas según lo establecido por las diversas disposiciones legales, y minorado por la correspondiente amortización acumulada y las pérdidas por deterioro experimentadas.

Adicionalmente, se incluyen los gastos financieros devengados durante el período de construcción que son directamente atribuibles a la adquisición o fabricación del activo, siempre que se requiriera un período de tiempo superior a un año para estar en condiciones de uso.

Los impuestos indirectos que gravan los elementos del inmovilizado material sólo se incluyen en el precio de adquisición o coste de producción cuando no son recuperables directamente de la Hacienda Pública.

Los costes de ampliación, modernización o mejoras que representan un aumento de la productividad, capacidad o eficiencia, o un alargamiento de la vida útil de los bienes, se contabilizan como un mayor coste de los mismos. Los gastos de conservación y mantenimiento se cargan a la cuenta de pérdidas y ganancias del ejercicio en que se incurren.

Los trabajos efectuados por Sociedad para su propio inmovilizado se reflejan en base al precio de coste de las materias primas y otras materias consumibles, los costes directamente imputables a dichos bienes, así como una proporción razonable de los costes indirectos.

La Sociedad amortiza su inmovilizado material siguiendo el método lineal distribuyendo el coste de acuerdo con la vida útil estimada de los activos, según los siguientes porcentajes anuales:

	Porcentaje aplicado
Construcciones *	2% y 4%
Mobiliario	10%
Equipos para procesos de información	25%
Elementos de transporte	14%
Otro inmovilizado material	10%

(*) Las construcciones nuevas se amortizan al 2% anual. Las construcciones destinadas a rehabilitación, así como las viviendas adquiridas en el mercado secundario para su arrendamiento se amortizan al 4% anual.

Adicionalmente se aplican las siguientes normas particulares:

b.1) Terrenos y bienes naturales

Se incluyen en su precio de adquisición los gastos de acondicionamiento, como cierres, movimiento de tierras, obras de saneamiento y drenaje, los de derribo de construcciones cuando sea necesario para poder efectuar obras de nueva planta, los gastos de inspección y levantamiento de planos cuando se efectúen con carácter previo a su adquisición, así como, en su caso, la estimación inicial del valor actual de las obligaciones presentes derivadas de los costes de rehabilitación del solar. Los terrenos no se amortizan.

b.2) Inmovilizado en curso y anticipos

Se incluyen todos los pagos a cuenta incurridos en las compras de los inmuebles, instalaciones técnicas, otro inmovilizado antes de la entrega efectiva de los mismos o puesta en condiciones de uso.

c) Inversiones inmobiliarias

Recoge los valores de terrenos, edificios y otras construcciones que se mantienen para su destino a la explotación en alquiler.

Para estos activos, la Sociedad aplica las normas de valoración relativas al inmovilizado material.

d) Deterioro de valor del inmovilizado intangible y material

Al menos al cierre del ejercicio, la Sociedad evalúa si existen indicios de que algún activo no corriente o, en su caso, alguna unidad generadora de efectivo pueda estar deteriorado. Si existen indicios se estiman sus importes recuperables.

El importe recuperable es el mayor entre el valor razonable menos los costes de venta y el valor en uso. Cuando el valor contable es mayor que el importe recuperable se produce una pérdida por deterioro. El valor en uso es el valor actual de los flujos de efectivo futuros esperados, utilizando tipos de interés de mercado sin riesgo, ajustados por los riesgos específicos asociados al activo. Para aquellos activos que no generen flujos de efectivo, en buena medida, independientes de los derivados de otros activos o grupos de activos, el importe recuperable se determina para las unidades generadoras de efectivo a las que pertenecen dichos activos.

Las correcciones valorativas por deterioro y su renovación se contabilizan en la cuenta de pérdidas y ganancias. Las correcciones valorativas por deterioro se revierten cuando las circunstancias que las motivaron dejan de existir, excepto las correspondientes a los fondos de comercio. La reversión del deterioro tiene como límite el valor contable del activo que figuraría si no se hubiera reconocido previamente el correspondiente deterioro del valor.

e) Arrendamientos y otras operaciones de naturaleza similar

La Sociedad registra como arrendamientos financieros aquellas operaciones por las cuales el arrendador transfiere sustancialmente al arrendatario los riesgos y beneficios inherentes a la propiedad del activo objeto del contrato, registrando como arrendamientos operativos el resto.

Sociedad como arrendatario

Los gastos derivados de los acuerdos de arrendamiento operativo se contabilizan en la cuenta de pérdidas y ganancias en el ejercicio en que se devengan.

Sociedad como arrendador

Los ingresos derivados de los arrendamientos operativos se registran en la cuenta de pérdidas y ganancias cuando se devengan. Los costes directos imputables al contrato se incluyen como mayor valor del activo arrendado y se reconocen como gasto durante el plazo del contrato, aplicando el mismo criterio utilizado para el reconocimiento de los ingresos del arrendamiento.

En los contratos de alquiler con opción de compra, la Sociedad ha considerado como una posibilidad remota el ejercicio de la opción de compra, no transfiriendo por tanto los riesgos y beneficios.

En estos contratos, la Sociedad toma en consideración como indicadores de la transferencia de los riesgos y beneficios del bien arrendado, principalmente, los siguientes aspectos:

- El plazo del arrendamiento coincide o cubre la mayor parte de la vida económica del activo.
- Las especiales características de los activos objeto del arrendamiento hacen que su utilidad quede restringida al arrendatario.
- El arrendatario tiene la posibilidad de prorrogar el arrendamiento mientras sus circunstancias socioeconómicas no se vean modificas, con unos pagos por arrendamiento que son sustancialmente inferiores a los habituales del mercado.

f) Permutas

Los activos materiales o intangibles adquiridos a cambio de la entrega de otros activos no monetarios o de una combinación de éstos con activos monetarios, se valoran en función de la calificación de la permuta como comercial o no comercial.

Se considera que una permuta tiene carácter comercial cuando la configuración de los flujos de efectivo del inmovilizado recibido difiere de la del activo entregado, o cuando el valor actual de los flujos de efectivo después de impuestos de la empresa se ve modificado como consecuencia de la permuta.

En el caso de una permuta con carácter comercial, el activo recibido se valora por el valor razonable del activo entregado más, en su caso, las contrapartidas monetarias que se hubieran entregado a cambio. Las diferencias de valoración, que surgen al dar de baja el elemento entregado, a cambio se reconocen en la cuenta de pérdidas y ganancias.

Si la permuta tiene un carácter no comercial, el activo recibido se valora por el valor contable del bien entregado más, en su caso, las contrapartidas monetarias que se hubieran entregado a cambio, con el límite del valor razonable del activo recibido si éste fuera menor.

g) Instrumentos financieros

g.1) Activos financieros

Los activos financieros que posee la Sociedad se clasifican en las siguientes categorías:

g.1.1) Préstamos y partidas a cobrar

Corresponden a créditos, comerciales o no comerciales, originados en la venta de bienes, entregas de efectivo o prestación de servicios, cuyos cobros son de cuantía determinada o determinable, y que no se negocian en un mercado activo.

No obstante, lo anterior, los créditos con vencimiento no superior a un año valorados inicialmente por su valor nominal, se siguen valorando por dicho importe, salvo que se hubieran deteriorado.

Las correcciones valorativas por deterioro se registran en función de la diferencia entre su valor en libros y el valor actual al cierre del ejercicio de los flujos de efectivo futuros que se estima van a generar. Estas correcciones se reconocen en la cuenta de pérdidas y ganancias.

g.1.2) Deudores por operaciones de tráfico

Los créditos a cobrar a los adjudicatarios de las viviendas están registrados por su valor nominal. Así mismo, se recoge una provisión para posibles insolvencias determinada en función del índice medio de devolución y de la antigüedad de los sados a cobrar.

g.1.3) Inversiones mantenidas hasta el vencimiento

Se incluyen en esta categoría los valores representativos de deuda, con fecha de vencimiento fijada y cobros de cuantía determinable, que se negocian en un mercado activo y sobre los que la Sociedad manifiesta su intención y capacidad para conservarlos en su poder hasta su vencimiento.

Se registran inicialmente al valor razonable de la contraprestación entregada más los costes de la transacción que sean directamente atribuibles. Estas inversiones se

valoran posteriormente a su coste amortizado y los intereses devengados en el período se calculan aplicando el método del tipo de interés efectivo.

Las correcciones valorativas por deterioro se reconocen en la cuenta de pérdidas y ganancias, calculadas en función de la diferencia entre su valor en libros y el valor actual al cierre del ejercicio de los flujos de efectivo futuros que se estima van a generar, descontados al tipo de interés efectivo determinado en el momento de su reconocimiento inicial.

g.2) Pasivos financieros

Son pasivos financieros aquellos débitos y partidas a pagar que tiene la Sociedad y que se han originado en la compra de bienes y servicios por operaciones de tráfico de la empresa, o también aquellos que, sin tener un origen comercial, no pueden ser considerados como instrumentos financieros derivados.

Se valoran inicialmente al valor razonable de la contraprestación recibida, ajustada por los costes de la transacción directamente atribuibles.

La Sociedad da de baja los pasivos financieros cuando se extinguen las obligaciones que los han generado.

h) Fianzas entregadas y recibidas

La diferencia entre el valor razonable de las fianzas entregadas y recibidas y el importe desembolsado es considerada como un pago o cobro anticipado por el arrendamiento o prestación del servicio, que se imputa a la cuenta de pérdidas y ganancias durante el período del arrendamiento o durante el período en el que se preste el servicio.

Tanto en las fianzas a corto plazo como a largo plazo, no se realiza el descuento de flujos de efectivo dado que su efecto no es significativo para la Sociedad.

i) Existencias

Se incluyen como existencias los terrenos a urbanizar y urbanizados, las promociones en curso y las viviendas, locales y garajes a rehabilitar que no poseen una calificación para su uso en alquiler.

Las existencias se valoran al coste de adquisición o de construcción, estando formado por los gastos directos contratados con terceros para la ejecución de los proyectos y los intereses devengados por los préstamos concedidos para financiar la construcción hasta el momento de la recepción provisional de la obra.

Las existencias se valoran a su precio de adquisición, coste de producción o valor neto realizable.

Para aquellas existencias que necesitan un período de tiempo superior a un año para estar en condiciones de ser vendidas, el coste incluye los gastos financieros que han sido girados por

el proveedor o corresponden a préstamos u otro tipo de financiación ajena, específica o genérica, directamente atribuible a la fabricación o construcción.

Cuando el valor neto realizable de las existencias sea inferior a su precio de adquisición o a su coste de producción, se efectúan las oportunas correcciones valorativas reconociéndolas como un gasto en la cuenta de pérdidas y ganancias.

Dichas correcciones son objeto de reversión si las circunstancias que causaron la corrección del valor de las existencias hubiesen dejado de existir, reconociéndose como un ingreso en la cuenta de pérdidas y ganancias.

En el caso de las materias primas y otras materias consumibles en el proceso de producción, no se realiza corrección valorativa cuando se espera que los productos terminados a los que se incorporan sean vendidos por encima del coste. Cuando proceda realizar la corrección valorativa se toma como medida el precio de reposición.

La valoración de los productos obsoletos, defectuosos o de lento movimiento, se ha reducido a su posible valor de realización, registrándose la corrección efectuada en la cuenta de pérdidas y ganancias del ejercicio.

En el caso de que se cambie el régimen de uso de venta a arrendamiento de las viviendas, locales y otros inmuebles y una vez formalizado el contrato de arrendamiento, dichos inmuebles son clasificados como inversiones inmobiliarias.

j) Provisión para depreciación de existencias

En aquellas operaciones donde el valor neto de realización es inferior al coste contabilizado y en aquellas construcciones en curso en las que se estima una pérdida futura, se dota la correspondiente provisión por depreciación de existencias.

Para el caso de las existencias de plazas de garaje, la provisión por depreciación se determina en función de la rotación de este tipo de existencias, dotando un porcentaje anual creciente hasta alcanzar, en el quinto año, el valor neto contable residual mínimo del 25% del valor de coste que la Sociedad estima recuperar. En el caso de que dichas plazas no se encuentren habilitadas para la venta la dotación es del 100%. Este tratamiento es igualmente aplicable a los locales comerciales en tiempo y cuantía de la dotación.

A lo largo del año 2019 se ha registrado el cambio de uso de todos los elementos contabilizados como productos terminados, traspasándose por tanto el valor contable y su deterioro a cuentas de inversiones inmobiliarias, permaneciendo únicamente en la cuenta de existencias los solares pendientes de urbanizar, proindivisos, y los destinados a usos comerciales e industriales.

k) Subvenciones, donaciones y legados recibidos

La Sociedad registra las subvenciones, donaciones y legados recibidos según los siguientes criterios:

k.1) Subvenciones, donaciones y legados de capital no reintegrables:

Se contabilizan inicialmente como ingresos directamente imputados al patrimonio neto, reconociéndose en la cuenta de pérdidas y ganancias como ingresos sobre una base sistemática y racional de forma correlacionada con los gastos derivados de la subvención, donación o legado de acuerdo con los criterios que se describen a continuación:

- Se imputan como ingresos del ejercicio si son concedidos para financiar una actividad determinada.
- Si se conceden para financiar gastos específicos, la imputación se realiza a medida que se devenguen los gastos subvencionados.
- Si son concedidas para cancelar deudas, se imputan como ingresos del ejercicio en que se produzca dicha cancelación, salvo que se concedan en relación con una financiación específica, en cuyo caso la imputación se realiza en función del elemento subvencionado.
- Si son concedidos para la adquisición de activos o existencias, se imputan a resultados en proporción a la amortización o, en su caso, cuando se produzca su enajenación, corrección valorativa por deterioro o baja en balance.
- Las subvenciones recibidas por el accionista único, para financiar gastos o actividades de interés público o general se imputan a la cuenta de pérdidas y ganancias del ejercicio en el que se devenguen los gastos o actividades que se estén financiando.

k.2) Subvenciones de carácter reintegrables:

Se registran como pasivos de la Sociedad hasta que adquieran la condición de no reintegrables.

Las subvenciones, donaciones y legados no reintegrables recibidos de socios o propietarios son registrados directamente en los fondos propios, independientemente del tipo de subvención, donación o legado de que se trate. Su valoración es la establecida en este mismo apartado.

l) Impuesto sobre beneficios

El gasto o ingreso por impuesto sobre beneficios se calcula mediante la suma del gasto o ingreso por el impuesto corriente más la parte correspondiente al gasto o ingreso por impuesto diferido.

El impuesto corriente es la cantidad que resulta de la aplicación del tipo de gravamen sobre la base imponible del ejercicio y después de aplicar las deducciones que fiscalmente son admisibles.

El gasto o ingreso por impuesto diferido se corresponde con el reconocimiento y la cancelación de los activos y pasivos por impuesto diferido. Estos incluyen las diferencias temporarias que se identifican como aquellos importes que se prevén pagaderos o

recuperables derivados de las diferencias entre los importes en libros de los activos y pasivos y su valor fiscal, así como las bases imponibles negativas pendientes de compensación y los créditos por deducciones fiscales no aplicadas fiscalmente. Dichos importes se registran aplicando a la diferencia temporaria o crédito que corresponda el tipo de gravamen al que se espera recuperarlos o liquidarlos.

Por su parte, los activos por impuestos diferidos sólo se reconocen en la medida en que se considere probable que la Sociedad vaya a disponer de ganancias fiscales futuras contra las que poder hacerlos efectivos.

Los activos y pasivos por impuestos diferidos, originados por operaciones con cargos o abonos directos en cuentas de patrimonio, se contabilizan también con contrapartida en patrimonio neto.

En cada cierre contable se revisan los impuestos diferidos registrados con objeto de comprobar que se mantienen vigentes, efectuándose las oportunas correcciones a los mismos. Asimismo, se evalúan los activos por impuestos diferidos no registrados en balance y éstos son objeto de reconocimiento en la medida en que pase a ser probable su recuperación con beneficios fiscales futuros.

Los activos y pasivos por impuesto diferido se valoran a los tipos de gravamen esperados en el momento de su reversión, según la normativa vigente aprobada, y de acuerdo con la forma en que racionalmente se espera recuperar o pagar el activo o pasivo por impuesto diferido.

Los activos y pasivos por impuesto diferido no se descuentan y se clasifican como activos y pasivos no corrientes, independientemente de la fecha esperada de realización o liquidación.

La Sociedad está sujeta al artículo 34 de la Ley del Impuesto de Sociedades por la cual disfruta de una bonificación en cuota del 99% por la prestación de servicios públicos locales.

m) Provisiones y contingencias

Los Administradores de la Sociedad en la formulación de las cuentas anuales diferencian entre:

m.1) Provisiones

Saldos acreedores que cubren obligaciones actuales derivadas de sucesos pasados, cuya cancelación es probable que origine una salida de recursos, pero que resultan indeterminados en cuanto a su importe y/ o momento de cancelación.

m.2) Pasivos contingentes

Obligaciones posibles surgidas como consecuencia de sucesos pasados, cuya materialización futura está condicionada a que ocurra, o no, uno o más eventos futuros independientes de la voluntad de la Sociedad.

Las cuentas anuales recogen todas las provisiones con respecto a las cuales se estima que la probabilidad de que se tenga que atender la obligación es mayor que lo contrario, y se registran por el valor actual de la mejor estimación posible del importe necesario para

cancelar o transferir a un tercero la obligación. Los pasivos contingentes no se reconocen en las cuentas anuales, sino que se informa sobre los mismos en las notas de la memoria.

Las provisiones se valoran en la fecha del cierre del ejercicio por el valor actual de la mejor estimación posible del importe necesario para cancelar o transferir a un tercero la obligación.

La compensación a recibir de un tercero en el momento de liquidar la obligación no minora el importe de la deuda, sino que se reconoce como un activo, si no existen dudas de que dicho reembolso será percibida.

n) Elementos patrimoniales de naturaleza medioambiental.

La actividad de la Sociedad, por su naturaleza, no tiene un impacto medioambiental significativo ni realiza actividades medioambientales.

Dadas las actividades a las que se dedica la sociedad, ésta no tiene responsabilidades, gastos, activos ni provisiones o contingencias de naturaleza medioambiental que pudieran ser significativos en relación con el patrimonio, la situación financiera y los resultados de la Sociedad. Por este motivo, no se incluyen los desgloses específicos en esta memoria.

o) Pasivos por retribuciones a largo plazo de aportación definida.

Tienen carácter de aportación definida contribuciones de carácter predeterminado a una entidad externa.

p) Transacciones entre partes vinculadas

Las operaciones entre partes vinculadas, con independencia del grado de vinculación, se contabilizan de acuerdo con las normas generales, en el momento inicial por su valor razonable. Si el precio acordado en una operación difiere de su valor razonable, la diferencia se registra atendiendo a la realidad económica de la operación. La valoración posterior se realiza de acuerdo con lo previsto en las correspondientes normas.

q) Ingresos y gastos

Se imputan en función del criterio de devengo, es decir, cuando se produce la corriente real de bienes y servicios que los mismos representan, con independencia del momento en que se produzca la corriente monetaria o financiera derivada de ellos. Dichos ingresos se valoran por el valor razonable de la contraprestación recibida, deducidos descuentos e impuestos.

El reconocimiento de los ingresos por ventas se produce en el momento en que se han transferido al comprador los riesgos y beneficios significativos inherentes a la propiedad del bien vendido, y la sociedad no mantiene la gestión corriente sobre dicho bien, ni retiene el control efectivo sobre el mismo.

En cuanto a los ingresos por prestación de servicios, éstos se reconocen considerando el grado de realización de la prestación a la fecha de balance.

Los ingresos relativos a las ventas de viviendas, locales y garajes se reconocen íntegramente en el momento de la firma de los contratos o escrituras de venta. Los gastos se reconocen en el momento de su devengo.

Los ingresos por arrendamientos se reconocen con la emisión del recibo correspondiente.

Las actuaciones de rehabilitación privada financiadas con fondos del Excmo. Ayuntamiento de Madrid y otras instituciones públicas o privadas se abonan al epígrafe de deudas asociadas a organismos por convenios a la recepción de los fondos y se carga a dicha cuenta por la aplicación de los fondos a la rehabilitación privada sin pasar por la cuenta de pérdidas y ganancias del ejercicio debido a que la Sociedad se considera como mero gestor de dichos fondos.

r) Provisión para riesgos y gastos

Provisión para pensiones y obligaciones similares, esta provisión se dota para cubrir los compromisos con el personal.

Otras provisiones para litigios y reclamaciones, se dota en función de los litigios y otras contingencias por las distintas reclamaciones pendientes de sentencia y otros riesgos de carácter laboral y fiscal.

s) Estado de flujos de efectivo

El estado de flujos de efectivo ha sido elaborado utilizando el método indirecto, y en el mismo se utilizan las siguientes expresiones con el significado que se indica continuación:

- Actividades de explotación: actividades que constituyen los ingresos ordinarios de la sociedad, así como otras actividades que no pueden ser calificadas como de inversión o financiación.
- Actividades de inversión: actividades de adquisición, enajenación o disposición por otros medios de activos a largo plazo y otras inversiones no incluidas en el efectivo y sus equivalentes.
- Actividades de financiación: actividades que producen cambios en el tamaño y composición del patrimonio neto y de los pasivos que no forman parte de las actividades de explotación.

5. Inmovilizado intangible

Los saldos y variaciones habidas durante los ejercicios 2020 y 2019 en las partidas que componen las inmovilizaciones inmateriales, expresadas en euros, son los siguientes:

Cuenta	Saldo inicial	Compras	Saldo final
Ejercicio 2020			
Aplicaciones informáticas	2.254.407,63	0,00	2.254.407,63
Anticipos inmov. Inmaterial	0,00	25.636,00	25.636,00
Total	2.254.407,63	25.636,00	2.280.043,63

Cuenta	Saldo inicial	Compras	Saldo final
Ejercicio 2019			
Aplicaciones informáticas	2.254.407,63	0,00	2.254.407,63
Total	2.254.407,63	0,00	2.254.407,63

La variación durante los ejercicios 2020 y 2019 de la amortización acumulada, expresada en euros, es la siguiente:

Cuenta	Saldo inicial	Baja	Adiciones	Saldo final
Ejercicio 2020				
Aplicaciones informáticas	(2.244.002,90)	0,00	(7.358,44)	(2.251.361,34)
Total	(2.244.002,90)	0,00	(7.358,44)	(2.251.361,34)

Cuenta	Saldo inicial	Baja	Adiciones	Saldos final
Ejercicio 2019				
Aplicaciones informáticas	(2.227.911,65)	0,00	(16.091,25)	(2.244.002,90)
Total	(2.227.911,65)	0,00	(16.091,25)	(2.244.002,90)

Los saldos y variaciones del valor neto contable durante los ejercicios 2020 y 2019 de cada partida del balance incluida en este epígrafe, expresados en euros, son los siguientes:

Cuenta	Saldo inicial	Saldo final
Ejercicio 2020		
Aplicaciones informáticas	10.404,73	3.046,29
Anticipos inmv. Inmaterial	0,00	25.636,80
Total	10.404,73	28.683,09

Cuenta	Saldo inicial	Saldo final
Ejercicio 2019		
Aplicaciones informáticas	26.495,98	10.404,73
Total	26495,98	10.404,73

Al cierre del ejercicio 2020 el valor de los elementos del inmovilizado intangible que se encuentran totalmente amortizados y que siguen en uso, expresados en euros, asciende a 2.236.617,63 euros.

6. Inmovilizado material

Los saldos y variaciones durante los ejercicios 2020 y 2019 de cada partida del balance incluida en este epígrafe, expresados en euros, son los siguientes:

Cuenta	Saldo inicial	Adiciones	Bajas	Reclasificación	Saldo final
Ejercicio 2020					
Terrenos y construcciones	23.532.348,90				23.532.348,90
Otras instalaciones, utillaje y mobiliario	975.113,02	11.939,27			987.052,29
Equipos informáticos	3.772.839,19	418.223,21			4.191.062,40
Instalaciones en curso	1.758.031,18	584.769,89			2.342.801,07
Total	30.038.332,29	1.014.932,37	0,00	0,00	31.053.264,66

Cuenta	Saldo inicial	Adiciones	Bajas	Reclasificación	Saldo final
Ejercicio 2019					
Terrenos y construcciones	23.327.556,54			204.792,36	23.532.348,90
Otras instalaciones, utillaje y mobiliario	804.377,66	170.735,36			975.113,02
Equipos informáticos	3.498.402,99	274.436,20			3.772.839,19
Instalaciones en curso	0,00			1.758.031,18	1.758.031,18
Total	27.630.337,19	445.171,56	0,00	1.962.823,54	30.038.332,29

La variación durante los ejercicios 2020 y 2019 de la amortización acumulada, expresada en euros, es la siguiente:

Cuenta	Saldo inicial	Adiciones	Bajas	Reclasificación	Saldo final
Ejercicio 2020					
Terrenos y Construcciones	(2.500.975,24)	(165.896,08)			(2.666.871,32)
Otras instalaciones, utillaje y mobiliario	(684.585,96)	(36.166,90)			(720.752,86)
Equipos informáticos	(3.241.295,90)	(239.494,75)			(3.480.790,65)
Total	(6.426.857,10)	(441.557,73)	0,00	0,00	(6.868.414,83)

Cuenta	Saldo inicial	Adiciones	Bajas	Reclasificación	Saldo final
Ejercicio 2019					
Terrenos y Construcciones	(2.130.286,80)	(165.896,08)		(204.792,36)	(2.500.975,24)
Otras instalaciones, utillaje y mobiliario	(654.601,70)	(29.984,26)			(684.585,96)
Equipos informáticos	(3.086.767,92)	(154.527,98)			(3.241.295,90)
Total	(5.871.656,42)	(350.408,32)	0,00	(204.792,36)	(6.426.857,10)

Los saldos y variaciones del valor neto contable durante los ejercicios 2020 y 2019 de cada partida del balance incluida en este epígrafe, expresados en euros, son los siguientes:

Cuenta	Saldo inicial	Saldo final
Ejercicio 2020		
Terrenos y Construcciones	21.031.373,66	20.865.477,58
Otras instalaciones, utillaje y mobiliario	290.527,06	266.299,43
Equipos Informáticos	531.543,29	710.271,75
Instalaciones en curso	1.758.031,18	2.342.801,07
Total	23.611.475,19	24.184.849,83

Cuenta	Saldo inicial	Saldo final
Ejercicio 2019		
Terrenos y Construcciones	21.197.269,74	21.031.373,66
Otras instalaciones, utillaje y mobiliario	149.775,96	290.527,06
Equipos Informáticos	411.635,07	531.543,29
Instalaciones en curso	0,00	1.758.031,18
Total	21.758.680,77	23.611.475,19

La Sociedad posee inmuebles cuyo valor de coste por separado de la construcción y del terreno, al cierre de los ejercicios 2020 y 2019, expresados en euros, es el siguiente:

Cuenta	Saldo al 31.12.2020	Saldo al 31.12.2019
Terrenos	15.032.752,50	15.032.752,50
Construcciones	8.499.596,40	8.499.596,40
Total	23.532.348,90	23.532.348,90

Al cierre de los ejercicios 2020 y 2019 el valor de coste de los elementos del inmovilizado material que se encuentran totalmente amortizados y que seguían en uso, expresados en euros, es el siguiente:

Cuenta	Saldo al 31.12.2020	Saldo al 31.12.2019
Otras instalaciones, utillaje y mobiliario	424.866,50	439.127,36
Equipos Informáticos	2.961.214,19	2.943.269,45
Total	3.386.080,69	3.382.396,81

La Sociedad sigue la práctica de suscribir pólizas de seguro para cubrir los principales riesgos a los que están sujetos los diversos elementos de inmovilizado material. Los Administradores de la Sociedad estiman que la cobertura de estos riesgos al 31 de diciembre de 2020 y 2019 es suficiente.

La totalidad del inmovilizado material, tanto a 31 de diciembre de 2020 como a 31 de diciembre de 2019 se encuentra en territorio nacional.

La actual sede de la Empresa sita en la calle Palos de la Frontera nº 13 fue adquirida al Ayuntamiento de Madrid en el año 2006 por el importe que figura en los epígrafes de terrenos y construcciones.

No existen gastos financieros capitalizados en el inmovilizado material, ni en el ejercicio 2020 ni en el ejercicio 2019.

El inmovilizado material en curso, que a cierre del ejercicio asciende a 2.342.801,07 euros, corresponde a las ejecuciones de obra realizadas para la puesta en marcha de la Central Térmica District Heating y la Central de Recogida Neumática de Residuos Urbanos Domésticos. Durante el año 2020 se han realizado obras por importe de 584.769,89 euros para su puesta en funcionamiento Se estima que a lo largo del próximo ejercicio podrá ponerse en funcionamiento la instalación y por tanto será traspasado a la cuenta de "otras instalaciones, utillaje y mobiliario".

7. Inversiones Inmobiliarias

Los saldos y variaciones durante los ejercicios 2020 y 2019 de inversiones inmobiliarias en este epígrafe expresado en euros son los siguientes:

2020	Saldo Inicial	Aportaciones del Ayuntamiento	Traspaso desde Existencias	Adquisiciones	Ventas / Bajas	Amortización	Deterioros / Excesos	Reclasificación	Saldo Final
Terrenos y bienes naturales	215.309.702,73	14.922.563,51	5.434.206,47	4.598.650,10	(103.984,31)				240.161.138,50
Deterioro terrenos	(6.941.762,01)								(6.941.762,01)
Total valor neto terrenos	**208.367.940,72**	**14.922.563,51**	**5.434.206,47**	**4.598.650,10**	**(103.984,31)**	**0,00**	**0,00**	**0,00**	**233.219.376,49**
Construcciones	472.902.329,79				(1.623.008,50)			1.814.184,87	473.093.506,16
Amortización acumulada Construcciones	(157.676.671,02)					(9.644.076,48)			(167.320.747,50)
Deterioro construcciones	(13.803.089,86)						385.210,17		(13.417.879,69)
Total valor neto construcciones	**301.422.568,91**	**0,00**	**0,00**	**0,00**	**(1.623.008,50)**	**(9.644.076,48)**	**385.210,17**	**1.814.184,87**	**292.354.878,97**
Construcción en curso para alquiler	84.319.878,27			72.230.959,61				(1.814.184,87)	154.736.653,01
TOTAL	**594.110.387,90**	**14.922.563,51**	**5.434.206,47**	**76.829.609,71**	**(1.726.992,81)**	**(9.644.076,48)**	**385.210,17**	**0,00**	**680.310.908,47**

2019	Saldo Inicial	Aportaciones del Ayuntamiento	Traspaso desde Existencias	Adquisiciones	Ventas / Bajas	Amortización	Deterioros / Excesos	Reclasificación	Saldo Final
Terrenos y bienes naturales	202.204.234,06		12.347.087,01	1.253.343,37	(488.916,90)			(6.044,81)	215.309.702,73
Deterioro terrenos			(6.941.762,01)						(6.941.762,01)
Total valor neto terrenos	**202.204.234,06**	**0,00**	**5.405.325,00**	**1.253.343,37**	**(488.916,90)**	**0,00**	**0,00**	**(6.044,81)**	**208.367.940,72**
Construcciones	471.355.508,32		347.313,19	2.381.584,06	(983.328,23)			(198.747,55)	472.902.329,79
Amortización acumulada Construcciones	(148.298.550,04)					(9.582.913,34)		204.792,36	(157.676.671,02)
Deterioro construcciones	(16.085.961,25)						2.282.871,39		(13.803.089,86)
Total valor neto construcciones	**306.970.997,03**	**0,00**	**347.313,19**	**2.381.584,06**	**(983.328,23)**	**(9.582.913,34)**	**2.282.871,39**	**6.044,81**	**301.422.568,91**
Construcción en curso para alquiler	35.729.296,10			50.348.613,35				(1.758.031,18)	84.319.878,27
TOTAL	**544.904.527,19**	**0,00**	**5.752.638,19**	**53.983.540,78**	**(1.472.245,13)**	**(9.582.913,34)**	**2.282.871,39**	**(1.758.031,18)**	**594.110.387,90**

a) Principales movimientos del ejercicio

Respecto a los terrenos, el Ayuntamiento ha cedido gratuitamente 4 parcelas por importe 14.924.065,22 euros en 8.16 Arroyo del fresno, APR 06.02 "Paseo de la Dirección", Parcela 8 El Espinillo y Carabanchel 28.

Se ha adquirido el 28,44% de la parcela 2.70 de Vallecas 62 y el 54,39% de la parcela Vicálvaro la Catalana 1 RC 1B por importe de 3.372.694,26 euros. Con estas adquisiciones se han completado el 100% de las parcelas y se ha traspasado el importe por el porcentaje que ya era propiedad de la EMVS desde existencias a terrenos de destinados al alquiler en inversiones inmobiliarias por importe de 5.434.206,47 euros.

Este traspaso se ha producido a través de la emisión de factura de autoconsumo con el correspondiente incremento de IVA (valor de los inmuebles traspasados por importe de 4.496.112,51 euros, más 938.093,96 euros en concepto de IVA).

Durante el año 2019 se traspasaron terrenos por importe de 12.347.087,01 euros y 347.313,19 euros en productos terminados (viviendas, plazas de garaje y locales comerciales) y se completó el traspaso de todos los productos terminados desde existencias a inversiones inmobiliarias.

Respecto a las construcciones, durante el ejercicio, la Sociedad ha realizado obras en nuevas promociones por importe de 50.808.540 euros. El desglose por promociones ha sido el siguiente:

EJECUCIONES DE OBRAS EN 2020	IMPORTE
NTRA.SRA.DE LOS ANGELES 1 (6.1)	2.156.821,53
NTRA.SRA.DE LOS ANGELES 6 (9.1)	2.316.668,98
NTRA.SRA.DE LOS ANGELES 13 (13)	6.085.425,15
NTRA.SRA.DE LOS ANGELES 2 (6.2)	2.102.407,87
NTRA.SRA.DE LOS ANGELES 3 (6.3)	28.216,70
NTRA.SRA.DE LOS ANGELES 4 (7)	171.064,93
NTRA.SRA.DE LOS ANGELES 14 5y7 (8y9.2)	317.235,39
NTRA.SRA.DE LOS ANGELES 9 (10.2)	4.361.079,61
NTRA.SRA.DE LOS ANGELES 11 (11.2)	4.321.906,32
NTRA.SRA.DE LOS ANGELES 12 (12.1)	3.276.933,25
LA ROSILLA 1 (R1)	374.909,01
LA ROSILLA 2 (R2)	248.810,01
LA ROSILLA 3 (R3)	70.524,77
LA ROSILLA 4 (R4)	3.884.933,17
MENDEZ ALVARO NORTE 3 (P. A-F)	4.387.628,06
SAN FRANCISCO JAVIER V-2ª (5.1)	1.444.981,23
SICILIA II	6.352,50
VALLECAS ENS. 27 (6.25D)	41.565,21
LOS OLIVOS 2	422.295,69
CARABANCHEL ENS. 29 (4.6)	10.057.492,64
SAN FRANCISCO JAVIER VI (5.2)	1.520.838,30
SIERRA TOLEDANA 4 (E1)	644.059,41
SIERRA TOLEDANA 1 (A7)	-21.710,82
SIERRA TOLEDANA 2 (D4)	253.926,99
SIERRA TOLEDANA 5 (G5)	862.086,00
CARABANCHEL ENS. 34-II (4.5.2C)	266.963,72
CAÑAVERAL 01 (M-5-A)	21.279,75
CAÑAVERAL 02 (M-5-B)	18.041,74
INGENIEROS-VILLAVERDE 6,2	307.174,10
CAÑAVERAL 03 (M-41-B)	142.520,93
CAÑAVERAL 04 (M-39-A)	122.543,04
CAÑAVERAL 05 (M-39-B)	51.667,29
CAÑAVERAL 06 (M-30-A)	115.742,45
CAÑAVERAL 07 (M-30-D)	119.282,56
CAÑAVERAL 08 (T-10-B-C)	653,40
CAÑAVERAL 09 (M-34-B)	653,40
CAÑAVERAL 10 (T-6-B)	653,40
CAÑAVERAL 11 (T-6-A)	653,40
CAÑAVERAL 12 (M-5-C)	653,40
TRES PECES 9	303.605,83
TOTAL EJECUCIONES DE OBRA 2020	**50.808.540,31**

A lo largo del año 2020 se han realizado 28 adquisiciones de viviendas en el mercado secundario por un importe de 5.673.929,16 euros, 98 viviendas a la SAREB por importe de 10.552.688,45 euros y 19 viviendas a la Seguridad Social por importe de 5.205.556,30 euros (estos importes recogen impuestos y gastos de notaría y registro), y se han traspasado viviendas adquiridas ya reparadas para su puesta en uso en alquiler, desde la cuenta de construcciones en curso para arrendamiento, a la cuenta de productos terminados para el alquiler por importe de 1.814.184,87 euros.

Por otro lado, a lo largo del año se han dado de baja los siguientes importes de inversiones inmobiliarias:

- Por ventas de viviendas y plazas de garaje a adjudicatarios en el Paseo de la Dirección y por opciones de compra: 1.470.740,25 euros
- Por cesiones de locales comerciales al Ayuntamiento de Madrid y la venta de un local: 254.048,30 euros
- Bajas en terrenos por las ventas y cesiones anteriores de locales comerciales: 103.984,31 euros.

En el año 2020 la Sociedad ha aplicado deterioro de plazas de garaje y locales comerciales por importe de 385.210,17 euros debido a la venta de plazas y el traspaso de locales al ayuntamiento.

Se han amortizado bienes por importe de 9.542.296,43 euros.

El resumen de los movimientos en las inversiones inmobiliarias durante el año 2020 es el siguiente:

- El Ayuntamiento de Madrid ha cedido de forma gratuita 4 parcelas por importe de 14.922.563,51 euros.
- Se han traspasado de solares desde existencias a inversiones inmobiliarias por importe de 5.434.206,47 euros.
- Se han adquirido terrenos por importe de 3.372.694,26 euros.
- Se han ejecutado obras en promociones destinadas al alquiler por importe de 50.808.540,31 euros.
- Se han adquirido 145 viviendas por importe de 21.432.173,91 euros.
- Se han retrocedido deterioros de años anteriores de locales y plazas de garaje por importe de 385.210,17 euros.
- Se han dado de baja activos por importe de 1.726.992,81 euros por ventas y cesiones al Ayuntamiento de Madrid.
- Se han realizado amortizaciones de viviendas, locales y plazas de garaje durante el ejercicio por importe de 9.644.076,48 euros.
- El importe total de las inversiones inmobiliarias se ha visto incrementado en un total de 86.200.520,57 euros.

La distribución de los deterioros de las inversiones inmobiliarias es la siguiente:

Distribución del deterioro	Deterioro
Terrenos	(6.941.762,01)
Viviendas	0,00
Garajes	(12.243.555,51)
Locales	(1.174.324,18)
Total	(13.417.879,69)

b) Resultado por enajenaciones

Durante el ejercicio de 2020 se ha dado, de baja por ventas de inversiones inmobiliarias, 1.419.291,02 euros, resultando una pérdida por importe de 239.521,59 euros.

Estas ventas son consecuencia de la formalización de contratos de venta a los adjudicatarios por expropiaciones en el paseo de la dirección y por contratos con opción de compra.

Además, como consecuencia de las cesiones de 5 locales comerciales al Ayuntamiento de Madrid, se han dado de baja de activos por un valor de 307.701,79 euros, resultando una pérdida de 307.701,79 euros.

c) Tipo de inversiones y destino de las mismas:

Las inversiones inmobiliarias de la Sociedad se corresponden principalmente con inmuebles destinados a su explotación en régimen de alquiler. A fecha de cierre del ejercicio el número de viviendas terminadas que componen el patrimonio de la Sociedad asciende a 6.606 viviendas.

La distribución de las Inversiones inmobiliarias al cierre de los ejercicios 2020 y 2019 es la siguiente:

Cuenta	2020					
	Terrenos	Deterioro Terrenos	Construcción	Deterioro Construcciones	Amortización acumulada	TOTAL
Terrenos	240.161.138,50	(6.941.762,01)				233.219.376,49
Viviendas			601.116.488,27		(162.959.372,06)	438.157.116,21
Garajes			21.251.928,13	(12.243.555,51)	(2.001.487,86)	7.006.884,76
Locales			5.359.962,72	(1.174.324,18)	(2.258.107,53)	1.927.531,01
Total	240.161.138,50	(6.941.762,01)	627.728.379,12	(13.417.879,69)	(167.218.967,45)	680.310.908,47

Cuenta	2019					
	Terrenos	Deterioro Terrenos	Construcción	Deterioro	Amortización acumulada	TOTAL
Terrenos	215.309.702,73	(6.941.762,01)				208.367.940,72
Viviendas			530.267.434,65	0,00	(153.944.802,25)	376.322.632,40
Garajes			21.340.762,39	(12.549.397,81)	(1.572.907,54)	7.218.457,04
Locales			5.614.011,02	(1.253.692,05)	(2.158.961,23)	2.201.357,74
Total	215.309.702,73	(6.941.762,01)	557.222.208,06	(13.803.089,86)	(157.676.671,02)	594.110.387,90

Los ingresos y gastos derivados de la gestión de estos activos ha sido la siguiente:

- Ingresos:

En los ejercicios 2020 y 2019 los ingresos derivados de rentas provenientes de las inversiones inmobiliarias propiedad de la Sociedad ascendieron a 10.730.231,23 euros y 11.908.339,03 euros respectivamente.

- Gastos:

En los ejercicios 2020 y 2019 los gastos derivados de inversiones inmobiliarias ascendieron a 10.797.588,23 euros y 11.580.546,56 euros respectivamente.

d) Otra información

La totalidad de las inversiones inmobiliarias se encuentran en territorio nacional.

Al cierre de los ejercicios 2020 y 2019, el valor de los elementos de inversiones inmobiliarias que se encuentran totalmente amortizados y que seguían en uso, es de 40.687.622,83 euros y 38.507.118,82 euros respectivamente.

Existen subvenciones de capital recibidas que afectan a edificios destinados a alquiler, quedando al cierre del ejercicio 2020, pendiente de aplicar a resultados un importe de 187.762.463,47 euros, 192.845.769,66 euros al cierre del ejercicio 2019.

Durante el ejercicio 2020 y 2019 no se han capitalizado gastos financieros.

Al 31 de diciembre de 2020 no hay ningún elemento del inmovilizado con carga hipotecaria, en 2019 los elementos del inmovilizado con cargas hipotecarias ascendían a 40.076.359,78 euros.

Los inmuebles propiedad de la EMVS se encuentran cubiertos por las correspondientes pólizas de seguro de incendios y responsabilidad civil.

8.- Inversiones Financieras a largo y a corto plazo

La Sociedad clasifica sus inversiones financieras en los ejercicios 2020 y 2019 de la siguiente manera:

	2020	2019
Activos financieros a largo plazo		
Créditos a terceros	6.083.552,43	6.511.479,40
Fianzas entregadas y pagos anticipados	1.900.884,31	1.134.130,76
Total activos financieros a largo plazo	**7.984.436,74**	**7.645.610,16**
Activos financieros a corto plazo		
Deudores comerciales y otras cuentas a cobrar	136.925.110,46	128.161.898,62
Créditos a empresas del grupo (Nota 18)	140.035,82	140.035,82
Total activos financieros a corto plazo	**137.065.146,28**	**128.301.934,44**

El detalle de los créditos a terceros a largo plazo al 31 de diciembre de 2020 y 2019 es el siguiente:

Clientes a Largo Plazo	2020	2019
Coste	6.797.191,79	7.399.408,41
Provisión (Nota 8.b)	(713.639,50)	(887.929,01)
Saldo al cierre del ejercicio	**6.083.552,29**	**6.511.479,40**

El detalle de deudores comerciales y otras cuentas a cobrar al 31 de diciembre de 2020 es el siguiente:

Clientes y deudores varios a corto plazo	2020	2019
Clientes, Ventas y Prestación de Servicios	4.524.665,32	3.943.678,90
Clientes, Empr.Grupo y Asociadas (Nota 8)	130.706.293,35	123.866.158,60
Deudores Varios	1.617.850,95	285.839,40
Otros créditos con Admo. Públicas	25.627,48	23.709,86
Personal	50.673,36	66.221,72
Total	**136.925.110,46**	**128.185.608,48**

El detalle de los "clientes, ventas y prestación de servicios" al 31 de diciembre de 2020 y 2019 es el siguiente:

Clientes por ventas y prestaciones de servicios	2020	2019
Coste	16.238.140,17	14.644.909,74
Provisión (Nota 8.b)	(11.713.474,85)	(10.701.230,84)
Saldo al cierre del ejercicio	**4.524.665,32**	**3.943.678,90**

a) Clasificación por vencimientos

El detalle por vencimientos de los "Créditos a Terceros" que forman parte del epígrafe de "Inversiones financieras a largo plazo" al 31 de diciembre de 2020 y 2019, sin tener en cuenta la provisión asociada, es el siguiente:

Cuenta	2021	2022	2023	2024	resto	Total
Créditos a terceros 2020	480.371,58	468.735,91	426.147,03	366.343,24	5.055.594,03	6.797.191,79
Total	**480.371,58**	**468.735,91**	**426.147,03**	**366.343,24**	**5.055.594,03**	**6.797.191,79**

Cuenta	2020	2021	2022	2023	resto	Total
Créditos a terceros 2019	551.180,00	490.182,00	488.074,00	440.981,00	5.428.991,41	7.399.408,41
Total	**551.180,00**	**490.182,00**	**488.074,00**	**440.981,00**	**5.428.991,41**	**7.399.408,41**

b) Correcciones por deterioro del valor originadas por el riesgo de crédito

Las variaciones derivadas de las pérdidas por deterioro registradas en este epígrafe durante los ejercicios 2020 y 2019, expresadas en euros, han sido las siguientes:

Cuenta	2020			2019		
	Deterioros acumulados al inicio del ejercicio	Dotación en el ejercicio	Deterioros acumulados al final del ejercicio	Deterioros acumulados al inicio del ejercicio	Dotación en el ejercicio	Deterioros acumulados al final del ejercicio
Clientes y partidas a cobrar l/p	887.929,01	(174.289,51)	713.639,50	1.288.766,19	(400.837,18)	887.929,01
Clientes y partidas a cobrar c/p	10.073.679,97	871.172,34	10.944.852,31	9.650.542,73	423.137,24	10.073.679,97
Clientes y partidas a cobrar planes de pago	627.550,87	141.071,67	768.622,54	0,00	627.550,87	627.550,87
Deudores varios	0,00	147.139,65	147.139,65	0,00	0,00	0,00

La provisión por deterioro de clientes y partidas a cobrar a largo Plazo se ha determinado en función del índice medio de devolución para aquellos créditos pendientes de vencer. La estimación de impago de estos créditos a 31 de diciembre de 2020 se ha estimado en un 10,56%, siendo del 12% al cierre del año 2019.

Para los créditos a cobrar de clientes y partidas a cobrar a corto plazo la dotación se realiza sobre todos los recibos impagados con una antigüedad superior a 6 meses. Los recibos pendientes de cobro a cierre del ejercicio con una antigüedad inferior a 6 meses ascienden a 1.598.513,01 euros.

En el año 2019 se dotó por primera vez un deterioro por el incumplimiento esperado de los planes de pagos formalizados, para el abono de las deudas de clientes por los recibos impagados, por un importe del 22,30% sobre el importe pendiente de cobro. El porcentaje esperado de impago de planes de pago en el ejercicio 2020 es del 20,80%.

Durante el ejercicio 2020 ha disminuido la provisión por créditos de clientes a largo plazo en 174.289,51 euros debido a la disminución del riesgo y se ha incrementado la dotación por recibos impagados en alquiler por importe de 871.172,34 euros y por planes de pagos 141.071,67 euros.

La dotación en 2020 por impagos de clientes a largo plazo asciende a 713.639,50 euros en 2020 (887.929,01 euros en 2019), la dotación por impagos de recibos de clientes corto plazo asciende a 10.944.852,31 euros (10.073.679,97 euros en 2019), y la dotación por impago de clientes con planes de pago asciende a 768.622,54 euros (627.550,87 euros en 2019).

Además, se ha dotado en 2020 por deuda de más de un año de la partida de deudores varios por importe de 147.139,65 euros.

9.- Existencias

El detalle de las existencias está compuesto por aquellos terrenos que no están destinados a uso residencial, o estándolo, no son propiedad 100% de la Sociedad. En existencias se recogen los terrenos para uso comercial, industrial o pendientes de urbanizar.

El desglose en 2020 y 2019 es el siguiente:

Descripción	2020	2019
Suelo		
Terrenos rústicos	26.714.718,04	26.711.050,68
Terrenos industriales urbanizables	18.875.843,82	18.865.461,74
Solares	25.678.917,23	30.193.236,99
Total suelo	**71.269.479,09**	**75.769.749,41**
Provisión depreciación terrenos y solares	(41.421.899,00)	(37.426.271,76)
Provisión depreciación productos terminados	0,00	0,00
Provisión depreciación productos en curso	0,00	0,00
Total provisión depreciación	**(41.421.899,00)**	**(37.426.271,76)**
Total Neto	**29.847.580,09**	**38.343.477,65**

Los terrenos se valoran a su coste de adquisición, incluyendo los costes de urbanización proyecto y planeamiento.

En el ejercicio 2020 se han traspasado al epígrafe de terrenos de inversiones inmobiliarias 4.496.112,51euros (5.752.638,19 euros en 2019), tras la adquisición de los proindivisos que han completado el 100% de la propiedad de Vallecas 62 (2.70) y Vicalvaro la Catalana RC-1B (Nota 7).

Con la reclasificación de inmuebles desde existencias a inversiones inmobiliarias se emite la correspondiente factura de autoconsumo con la repercusión del IVA, de manera que la incorporación de los activos en la cuenta de terrenos de inversiones inmobiliarias se realiza por el valor del activo más el IVA aplicado. Durante el año 2020 se ha emitido la correspondiente factura de autoconsumo añadiendo al valor de los terrenos 938.093,96 euros en concepto de IVA.

Los movimientos de las correcciones valorativas por deterioro de existencias de terrenos y solares han sido los siguientes:

2020	Saldo inicial	Reversión	Dotación	Traspaso	Saldo final
Deterioro de existencias terrenos y solares	(37.426.271,76)	2.269.963,23	(6.265.590,47)		(41.421.899,00)
2019	**Saldo inicial**	**Reversión**	**Dotación**	**Traspaso**	**Saldo final**
Deterioro de existencias terrenos y solares	(44.393.541,25)	25.507,48		6.941.762,01	(37.426.271,76)

El importe de las pérdidas por deterioro, así como sus reversiones, figura dentro de la cuenta de pérdidas y ganancias en el epígrafe de "Deterioro Mercaderías, materias primas y otros aprovisionamientos".

Las reversiones valorativas corresponden a un mayor valor de mercado de aquellas promociones que originaron dotaciones en años anteriores. Las dotaciones se producen cuando el valor del mercado es inferior, en relación a su valor en libros, de las viviendas terminadas, locales y plazas de garaje y pendiente de uso y de determinadas promociones en curso.

Tal y como se describe en la nota 4, la Sociedad capitaliza los gastos financieros incurridos durante el ejercicio y que están relacionados con aquellas existencias que tienen un ciclo de producción superior a un año, no capitalizándose los gastos financieros en aquellas promociones paralizadas, ni en los solares, que no estén preparados para su construcción en un corto período de tiempo.

La sociedad no ha capitalizado ningún importe por este concepto en los ejercicios 2020 y 2019.

A 31 de diciembre de 2020 no existen garantías asociadas a terrenos dentro de existencias, ni tampoco las había al cierre del ejercicio 2019.

Los saldos y variaciones durante los ejercicios 2020 y 2019 de existencias en este epígrafe expresado en euros son los siguientes:

2020	Saldo inicial	Traspasos existencias / inversiones	Ejecuciones de obra	Adquisiciones	Ventas / Bajas	Deterioros / Excesos	Reclasificación	Saldo final
Materia prima y otros aprovisionamientos	75.769.749,41	(4.496.112,51)		44.000,01	(48.157,82)			71.269.479,09
Deterioro materia prima y otros aprov	(37.426.271,76)					(3.995.627,24)		(41.421.899,00)
Total valor neto materia prima y otros aprov	**38.343.477,65**	**(4.496.112,51)**	**0,00**	**44.000,01**	**(48.157,82)**	**(3.995.627,24)**	**0,00**	**29.847.580,09**
Productos terminados	0,00							0,00
Deterioro Productos terminados	0,00							0,00
Total valor neto productos terminados	**0,00**	**0,00**	**0,00**	**0,00**	**0,00**	**0,00**	**0,00**	**0,00**
Productos en curso	0,00							0,00
Anticipos a proveedores	0,00							0,00
TOTAL	**38.343.477,65**	**(4.496.112,51)**	**0,00**	**44.000,01**	**(48.157,82)**	**(3.995.627,24)**	**0,00**	**29.847.580,09**

2019	Saldo inicial	Traspasos existencias / inversiones	Ejecuciones de obra	Adquisiciones	Ventas / Bajas	Deterioros / Excesos	Reclasificación	Saldo final
Materia prima y otros aprovisionamientos	87.970.052,55	(12.694.400,20)	54.594,26	566.521,88	(127.019,08)			75.769.749,41
Deterioro materia prima y otros aprov	(44.393.541,25)	6.941.762,01				25.507,48		(37.426.271,76)
Total valor neto materia prima y otros aprov	**43.576.511,30**	**(5.752.638,19)**	**54.594,26**	**566.521,88**	**(127.019,08)**	**25.507,48**	**0,00**	**38.343.477,65**
Productos terminados	0,00							0,00
Deterioro Productos terminados	0,00							0,00
Total valor neto productos terminados	**0,00**	**0,00**	**0,00**	**0,00**	**0,00**	**0,00**	**0,00**	**0,00**
Productos en curso	0,00							0,00
Anticipos a proveedores	198.068,43						(198.068,43)	0,00
TOTAL	**43.774.579,73**	**(5.752.638,19)**	**54.594,26**	**566.521,88**	**(127.019,08)**	**25.507,48**	**(198.068,43)**	**38.343.477,65**

10.- Patrimonio neto y fondos propios

Fondos propios

a) Capital social

Al cierre del ejercicio el capital social de la Sociedad asciende a 147.030.142,50 euros, representado por 2.446.425 acciones de 60,10 euros de valor nominal cada una, todas ellas de la misma clase, totalmente suscritas y encontrándose totalmente desembolsadas

Las Sociedades que cuentan con una participación superior al 10% son las siguientes:

Sociedad	Participación %
Excmo. Ayuntamiento de Madrid	100%

El 28 de julio de 2016 el Accionista Único de la Sociedad, el Ayuntamiento de Madrid, aprobó una ampliación de capital por valor de 29.718.969,20 euros mediante la compensación de créditos a favor con el Accionista Único por el mismo importe. La ampliación de capital supuso la emisión de 494.492 nuevas acciones manteniendo el mismo valor nominal de cada acción en 60,10 euros.

La ampliación de capital se elevó a público mediante escritura el 9 de agosto de 2016 inscribiéndose en el Registro Mercantil de Madrid el 26 de agosto de 2016.

b) Reserva legal

De acuerdo con el Texto Refundido de la Ley de Sociedades de Capital, debe destinarse una cifra igual al 10% del beneficio del ejercicio a la reserva legal hasta que ésta alcance, al menos, el 20% del capital social. La reserva legal podrá utilizarse para aumentar el capital en la parte de su saldo que exceda del 10% del capital ya aumentado. Salvo para la finalidad mencionada anteriormente, y mientras no supere el 20% del capital social, esta reserva sólo podrá destinarse a la compensación de pérdidas y siempre que no existan otras reservas disponibles suficientes para este fin.

c) Otras Reservas

Las otras reservas de la Sociedad se vieron incrementadas en el año 2018, por reexpresión de las cantidades, en 11.367.054,61 euros debido al ajuste contable realizado por las liquidaciones de convenios de Áreas de rehabilitación que disminuyeron los acreedores de la Sociedad en esa misma cantidad.

11. Subvenciones, donaciones y legados

Los saldos y variaciones habidas durante los ejercicios 2020 y 2019 en las partidas que componen las subvenciones, donaciones y legados recibidos de capital, expresados en euros, son los siguientes:

2020							
Entidad otorgante	**Origen**	**Saldo inicial**	**Aumentos**	**Disminución**	**Imputación a resultados**	**Traspaso**	**Saldo final 2020**
Ayto.de Madrid	Local (746)	572.817.609,24	98.037.223,81		(13.834.606,76)		657.020.226,29
Cdad.de Madrid	Autonómica (746)	1.214.914,15	7.345.635,50		(50.000,00)		8.510.549,65
Total		**574.032.523,39**	**105.382.859,31**	**0,00**	**(13.884.606,76)**	**0,00**	**665.530.775,94**

2019							
Entidad otorgante	**Origen**	**Saldo inicial**	**Aumentos**	**Disminución**	**Imputación a resultados**	**Traspaso**	**Saldo final 2019**
Ayto.de Madrid	Local (746)	504.763.778,12	75.997.500,00	(267.439,47)	(7.676.229,41)	0,00	572.817.609,24
Cdad.de Madrid	Autonómica (746)	1.264.914,15	0,00	0,00	(50.000,00)	0,00	1.214.914,15
Total		**506.028.692,27**	**75.997.500,00**	**(267.439,47)**	**(7.726.229,41)**	**0,00**	**574.032.523,39**

El total de aportaciones de capital recibidas en 2020 asciende a 105.382.859,31 euros, de los cuales 83.114.660,30 euros han sido aportaciones de capital del Ayuntamiento de Madrid, 7.345.635,50 euros han sido aportaciones por la Comunidad de Madrid a la promoción de vivienda en alquiler en el Marco del Plan Estatal de Vivienda 2018-2021, y 14.922.563,51 euros han sido cesiones gratuitas de suelos del Ayuntamiento de Madrid.

En 2019 se recibieron 75.997.500 euros, que corresponde a aportaciones de capital del Ayuntamiento de Madrid.

Las aportaciones de capital recibidas durante el año 2020 se han destinado a las siguientes actuaciones:

Ayto. Financiación promoción de edificios en alquiler	62.240.564,40 €
Ayto. Adquisición Viviendas y Suelos	20.874.095,90 €
Ayto. Cesiones gratuitas de terrenos	14.922.563,51 €
CAM Promoción de vivienda en alquiler	7.345.635,50 €

Adicionalmente, durante el ejercicio 2020 la Sociedad ha recibido de su accionista único, el Ayuntamiento de Madrid, aportaciones de explotación por importe de 54.672.797,72 euros para los siguientes conceptos:

Financiación Programas Ayuda Alquiler	46.470.000,00 €
Financiación realojo núcleo chabolista "El Gallinero"	19.292,35 €
Financiación Obras en el Colegio Antonio Moreno	2.981.159,15 €
Financiación Obras en el Colegio Santa Marta de Babio	613.192,82 €
Financiación obras de urbanización ARRUS 2018-2021	3.059.435,60 €
Financiación gastos gestión ARRUS 2018-2021	1.529.717,80 €

Las aportaciones de explotación para la financiación de programas en alquiler y la financiación para realojos en el gallinero se han traspasado a la cuenta de Pérdidas y Ganancias en su totalidad, el resto de aportaciones se aplicarán en la medida en que se va realizando el gasto.

Las aportaciones de capital se traspasan a cuenta de resultados por el mismo porcentaje en el cual se amortizan o por la baja de los bienes que financian. Durante el año 2020 se han traspasado a la cuenta de resultados 13.884.606,76 euros de aportaciones de capital.

A 31 de diciembre de 2020 la Sociedad tiene contabilizados 10.668.621,09 euros en "periodificaciones a corto plazo" de su cifra de balance, correspondiente a subvenciones de explotación recibidas y pendientes de realizar de ejercicios anteriores. Durante el año, la Sociedad ha aplicado a la cuenta de Pérdidas y Ganancias parte de las subvenciones de explotación recibidas en ejercicios anteriores, en la medida en que ha ido realizando las actuaciones para las que fueron concedidas.

En concreto, los importes recogidos en la cuenta de pérdidas y ganancias correspondientes a aportaciones de explotación del Ayuntamiento de Madrid son los siguientes:

Aportaciones Explotación del Ayuntamiento en la cuenta de Pérdidas y Ganancias 2020	
Aportaciones 2020 para Gastos de explotación	46.470.000,00
Aportaciones para gastos de realojo del "Gallinero"	19.292,35
Aportaciones para gastos de viviendas cedidas por SAREB	
Aportaciones para Prestación de Servicio de Intermediación Social	17.315,36
Aportación para Obras en el Centro destinado a Alojamientos Temporales	
FRT Lavapiés:	
- Varios Proyectos	9.031,15
- Reforma Colegio Público Antonio Moreno	21.240,73
FRT Villaverde:	
- Pista deportiva	273.936,60
- Servicio de intermediación social	232.763,70
- Reforma de locales en Villaverde Butarque	163.380,06
- Adecuación del solar en calle Islas 37-39	75.835,11
- Auditorio Plata y Castañar	22.792,32
- Adecuación local planta baja C/Albino Hernández Lázaro,15	135,58
FRT Fuencarral El Pardo:	
- Servicio de intermediación social	40.849,99
FRT Carabanchel:	
- Obras en el suelo dotacional en la calle Caronte	349.035,24
FRT Vicálvaro:	
- Servicio de intermediación social	198.898,68
- Construcción Sede comunitaria en la Cañada Real	9.485,34
FRT San Blas:	
- Remodelación Colegio Santa Marta de Babio	569.219,85
FRT Usera:	
- Reforma Iglesia Maris Stella	2.285.870,47
Total Subv. explotación incorporadas al resultado	**50.759.082,53**

Al cierre de los ejercicios 2020 y 2019 la Sociedad había cumplido con todos los requisitos necesarios para la percepción de las subvenciones detalladas anteriormente.

12. Información sobre la naturaleza y el nivel de riesgo procedente de instrumentos financieros

La gestión de los riesgos financieros de la Sociedad está centralizada en la Dirección Financiera, la cual tiene establecidos los mecanismos necesarios para controlar la exposición a las variaciones en los tipos de interés y tipos de cambio, así como a los riesgos de crédito y liquidez. A continuación, se indican los principales riesgos financieros que impactan a la Sociedad:

a) Con carácter general la sociedad mantiene su tesorería y activos líquidos equivalentes en entidades financieras de elevado nivel crediticio.

b) Riesgo de liquidez:

Con el fin de asegurar la liquidez y poder atender todos los compromisos de pago que se derivan de su actividad, la Sociedad dispone de la tesorería que muestra su balance, así como de las líneas crediticias y de financiación que se detallan en la Nota 13.

c) Riesgo de mercado (incluye tipo de interés, tipo de cambio y otros riesgos de precio):

Tanto la tesorería como la deuda financiera de la Sociedad, están expuestas al riesgo de tipo de interés, el cual podría tener un efecto adverso en los resultados financieros y en los flujos de caja. Por ello, la Sociedad ha ido reduciendo mediante cancelaciones anticipadas los préstamos hipotecarios que gravan sus activos de modo que durante el año 2020 se han cancelado todos los préstamos de la Sociedad.

13.- Pasivos financieros

La composición de los pasivos financieros al 31 de diciembre de 2020 y 2019 es la siguiente:

	Deudas con entidades de crédito		Derivados y otros		Total	
	2020	2019	2020	2019	2020	2019
Débitos y partidas a pagar a largo plazo	0,00	16.939.656,26	780.336,15	868.815,92	780.336,15	17.808.472,18
Débitos y partidas a pagar a corto plazo	0,00	3.370.955,77	25.275.712,19	23.098.679,76	25.275.712,19	26.469.635,53
	0,00	**20.310.612,03**	**26.056.048,34**	**23.967.495,68**	**26.056.048,34**	**44.278.107,71**

Estos importes se desglosan en el balance de la siguiente forma:

	Deudas con entidades de crédito		Derivados y otros		Total	
	2020	2019	2020	2019	2020	2019
Deudas con entidades de crédito	0,00	16.939.656,26	0,00	0,00	0,00	16.939.656,26
Otros pasivos financieros	0,00	0,00	780.336,15	868.815,92	780.336,15	868.815,92
Pasivos financieros no corrientes	**0,00**	**16.939.656,26**	**780.336,15**	**868.815,92**	**780.336,15**	**17.808.472,18**
Deudas con entidades de crédito	0,00	3.370.955,77	0,00	0,00	0,00	3.370.955,77
Otros pasivos financieros (Nota 13.2)	0,00	0,00	6.268,68	10.328,68	6.268,68	0,00
Deudas con Empr. del Grupo y asociadas (Nota 19)	0,00	0,00	1.101.694,23	58.392,46	1.101.694,23	58.392,46
Acreedores comerciales y otras cuentas a pagar	0,00	0,00	24.167.749,28	23.029.958,62	24.167.749,28	23.029.958,62
Pasivos financieros corrientes	**0,00**	**3.370.955,77**	**25.275.712,19**	**23.098.679,76**	**25.275.712,19**	**26.459.306,85**
Total pasivos financieros	**0,00**	**20.310.612,03**	**26.056.048,34**	**23.967.495,68**	**26.056.048,34**	**44.267.779,03**

13.1 Deudas con entidades de crédito

Al 31 de diciembre de 2020 y 2019, el saldo de las cuentas del epígrafe "Deudas a largo plazo con Entidades de Crédito", expresado en euros, es el siguiente:

Cuenta	2020	2019
Deudas con entidades de crédito a LP	0,00	16.939.656,26
Total	**0,00**	**16.939.656,26**

Al 31 de diciembre de 2020 y 2019, el saldo de las cuentas del epígrafe "Deudas a corto plazo con Entidades de crédito", expresado en euros, es el siguiente:

Cuenta	2020	2019
Deudas con entidades de crédito a CP	0,00	3.353.407,39
Intereses devengados no vencidos	0,00	17.548,38
Total	**0,00**	**3.370.955,77**

A lo largo del ejercicio 2020 se han cancelado todos los préstamos que la Sociedad mantenía vivos a 31 de diciembre de 2019 por importe de 20.293.063,65 euros según se había previsto realizar en los presupuestos aprobados para el año 2020.

El detalle del endeudamiento con entidades financieras al 31 de diciembre de 2020 y 2019 es el siguiente:

2020		
ENTIDAD	CAPITAL VIVO	CAPITAL DISPONIBLE
BANCO SANTANDER , SA.	0,00	0,00
BANKIA, SA.	0,00	0,00
NCG BANCO, SA.	0,00	0,00
CAIXABANK, SA.	0,00	0,00
BBVA, SA.	0,00	0,00
IBERCAJA BANCO, SA.	0,00	0,00
UNICAJA BANCO, SA.	0,00	0,00
TOTAL	**0,00**	**0,00**

ACTUALIZACIÓN DEUDA SEGÚN NPGC	CAPITAL VIVO Y DISPONIBLE	
VPO ESPECIAL-GENERAL VENTA	0,00	
VPO ARRENDAMIENTO PLAN ESTATAL	0,00	
VIVIENDAS INTEGRACION SOCIAL	0,00	
VIV. DE PROTECCIÓN PÚBLICA (VPP/VPPT)	0,00	
VIV. DE PROTECCIÓN PÚBLICA (VPPB)	0,00	
VIV. DE PROTECCIÓN PÚBLICA (VPPL)	0,00	
VIV. ARRENDAMIENTO (VPPA O COMPRA)	0,00	
POLIZAS	0,00	
SEDES EMVS	0,00	
TOTAL	**0,00**	**0,00%**

2019		
ENTIDAD	CAPITAL VIVO	CAPITAL DISPONIBLE
BANCO SANTANDER , SA.	3.988.169,28	0,00
BANKIA, SA.	3.153.079,48	0,00
NCG BANCO, SA.	1.085.781,13	0,00
CAIXABANK, SA.	1.781.653,73	0,00
BBVA, SA.	8.842.961,17	0,00
IBERCAJA BANCO, SA.	1.441.418,86	0,00
UNICAJA BANCO, SA.	0,00	0,00
TOTAL	**20.293.063,65**	**0,00**

ACTUALIZACIÓN DEUDA SEGÚN NPGC	CAPITAL VIVO Y DISPONIBLE	
VPO ESPECIAL-GENERAL VENTA	7.286.720,04	35,91%
VPO ARRENDAMIENTO PLAN ESTATAL	368.518,63	1,82%
VIVIENDAS INTEGRACION SOCIAL	377.580,51	1,86%
VIV. DE PROTECCIÓN PÚBLICA (VPP/VPPT)	2.229.105,73	10,98%
VIV. DE PROTECCIÓN PÚBLICA (VPPB)	444.728,70	2,19%
VIV. DE PROTECCIÓN PÚBLICA (VPPL)	0,00	0,00%
VIV. ARRENDAMIENTO (VPPA O COMPRA)	5.598.240,76	27,59%
POLIZAS	0,00	0,00%
SEDES EMVS	3.988.169,28	19,65%
TOTAL	**20.293.063,65**	**100,00%**

13.2 Otros pasivos financieros

El importe que se refleja en el epígrafe de "otros pasivos financieros", se corresponde con las fianzas depositadas a largo plazo, que están constituidas por las entregas efectuadas por los adjudicatarios de viviendas en alquiler. Su cuantía es equivalente a una mensualidad y su depósito es en efectivo.

Las fianzas depositadas a corto plazo, incluyen la retención por los servicios prestados por "Provivienda" en el proyecto de intermediación social en el distrito de Fuencarral-El Pardo y la retención por los trabajos realizados por la empresa "Instalaciones y Sistemas Prosper S.L. ", según se ha recogido en los contratos formalizados.

	A LARGO PLAZO		A CORTO PLAZO	
	2020	2019	2020	2019
Fianzas	780.336,15	868.815,92	6.268,68	10.328,68
Total	**780.336,15**	**868.815,92**	**6.268,68**	**10.328,68**

14 -Situación fiscal

El detalle de este epígrafe en los ejercicios 2020 y 2019 expresado en euros, es el siguiente:

Cuenta	Saldos deudores 2020	Saldos acreedores 2020
	Corriente	Corriente
Impuesto sobre el Valor Añadido		1.101.667,68
Impuesto sobre la Renta de las Personas Físicas		335.988,28
Organismo de la Seguridad Social		352.648,20
Otros		-5.767,46
Hacienda Pública por Impto. S/Sociedades	25.627,48	
Total	**25.627,48**	**1.784.536,70**

Cuenta	Saldos deudores 2019	Saldos acreedores 2019
	Corriente	Corriente
Impuesto sobre el Valor Añadido		1.036.818,77
Impuesto sobre la Renta de las Personas Físicas		308.640,09
Organismo de la Seguridad Social		318.229,56
Otros		-5.911,75
Hacienda Pública por Impto. S/Sociedades	23.709,86	
Total	**23.709,86**	**1.657.776,67**

El concepto "OTROS" (saldos acreedores) recoge los impuestos y tasas locales (IBI, Plusvalías por incremento valor de los terrenos, ICIO), que se encuentran pendientes de pago al cierre del ejercicio al haberse solicitado su aplazamiento.

En Hacienda Pública por Impuesto sobre Sociedades se recoge los ingresos a cuenta del Impuesto sobre Sociedades realizados durante el año 2020 por importe de 9.880,27 euros, que una vez calculada la provisión de Impuesto sobre Sociedades de 2020 a final del ejercicio, sale a devolver, más el importe pendiente de devolución del ejercicio 2019 por importe de 15.747,21 euros.

La conciliación del resultado contable antes de impuestos correspondiente a los ejercicios 2020 y 2019 con la base imponible del Impuesto sobre Sociedades, expresada en euros, es la siguiente:

2020	Cuenta de Pérdidas y Ganancias		Ingresos y gastos directamente imputados a patrimonio neto	
Resultado del ejercicio antes de impuestos	22.079.913,05			
	Aumentos	Disminuciones	Aumentos	Disminuciones
Ajuste gastos financieros		(5.050.578,13)		
Ajuste 30% amortización ejercicio		(392.825,35)		
Deterioro créditos deudores	141.071,67	(174.289,51)		
Pérdidas créditos incobrables	142.219,28			
Deterioro inversiones inmobiliarias		(16.078,82)		
Pérdidas inmovilizado material	307.701,79			
Otros gastos no deducibles	60.701,82	(32.304,19)		
TOTAL AJUSTES	651.694,56	(5.666.076,00)		
Base imponible (con ajustes)	17.065.531,61			
Compensación 70% bases imponibles negativas		(11.945.872,13)		
Base imponible (resultado fiscal)	5.119.659,48			
Tipo gravamen 25%	1.279.914,87			
Bonificación 99%		(1.267.115,72)		
Deducción reversión limitación amortiz (5%) (2019)		(2.992,70)		
Deducción reversión limitación amortiz (5%) (2020)		(9.806,45)		
Cuota del ejercicio	0,00			
Retenciones y pagos a cuenta		(9.880,27)		
Cuota a ingresar/ (devolver)		**(9.880,27)**		

2019	Cuenta de Pérdidas y Ganancias		Ingresos y gastos directamente imputados a patrimonio neto	
Resultado del ejercicio antes de impuestos	35.568.627,81			
	Aumentos	Disminuciones	Aumentos	Disminuciones
Ajuste gastos financieros		(10.020.854,93)		
Ajuste 30% amortización ejercicio		(392.825,35)		
Deterioro creditos deudores	627.550,87	(400.837,18)		
Pérdidas créditos incobrables	1.100.286,30			
Deterioro inversiones inmobiliarias		(113.733,32)		
Pérdidas inmovilizado material	185.514,31			
Otros gastos no deducibles	79.945,76	(31.722,56)		
TOTAL AJUSTES	1.993.297,24	(10.959.973,34)		
Base imponible (con ajustes)	26.601.951,71			
Compensación 70% bases imponibles negativas		(18.621.366,20)		
Base imponible (resultado fiscal)	7.980.585,51			
Tipo gravamen 25%	1.995.146,38			
Bonificación 99%		(1.975.194,91)		
Deducción reversión limitación amortiz (5%) (2018)		(3.302,90)		
Deducción reversión limitación amortiz (5%) (2019)		(16.648,57)		
Cuota del ejercicio	0,00			
Retenciones y pagos a cuenta		(15.747,21)		
Cuota a ingresar/ (devolver)		**(15.747,21)**		

El importe de las retenciones y pagos a cuenta a 31 de diciembre de 2020 asciende a 9.880,27 euros (15.747,21 euros a 31 de diciembre de 2019) debido a los resultados positivos previos al cierre del ejercicio. Se realizará la liquidación del impuesto con la presentación en el mes de julio de 2021.

Para el cálculo del Impuesto sobre Sociedades a 31 de diciembre de 2021 y 2020 se ha aplicado la bonificación del 99% de la cuota íntegra conforme al artículo 34 de la Ley del impuesto de Sociedades, correspondiente a la bonificación en cuota por la prestación de servicios públicos locales.

Según las disposiciones vigentes, las liquidaciones de impuestos no pueden considerarse definitivas hasta que no hayan sido inspeccionadas por las autoridades fiscales o haya transcurrido el plazo de prescripción de cuatro años. Al cierre del ejercicio se encuentran abiertos a inspección todos los impuestos a los que la Sociedad está obligada (Impuesto sobre Sociedades, IVA e IRPF).

En opinión de los Administradores, no existen contingencias de importes significativos que pudieran derivarse de la revisión de los años abiertos a inspección.

Las bases imponibles negativas pendientes de compensar al 31 de diciembre de 2020, son las siguientes:

AÑO 2020	Compensadas en el ejercicio	Pendiente de compensar
Pérdida año 2009	1.888.157,55	0,00
Pérdida año 2011	10.057.714,58	16.442.918,40
Pérdida año 2012	0,00	9.286.774,32
Total	**11.945.872,13**	**25.729.692,72**

Al 31 de diciembre de 2020 la Sociedad tiene diferencias temporarias sin activar correspondiente a la no deducibilidad de los gastos financieros, de las provisiones por operaciones de tráfico, de las previsiones por gastos sociales y de la amortización contable del inmovilizado e inversiones inmobiliarias por importe de 20.975.889,40 euros (26.159.389,31 euros en 2019).

La ley 27/2104, de 27 de noviembre, del Impuesto sobre Sociedades modificó el tipo de gravamen general, que pasó del 30% en el 2014 al 28% en 2015 y al 25% en ejercicios posteriores.

Hasta el ejercicio 2017 no se activaron las mencionadas diferencias temporarias, que vienen determinadas por la bonificación del 99% de la cuota íntegra que ha venido aplicando la empresa y cuya cuantificación del 0,25% de tributación, se consideraba poco significativa. Tampoco se registraban el pasivo por impuesto diferido del 0,25% de las subvenciones de capital, por considerarlo asimismo poco significativo, y que en todo caso podría ser compensado por una cifra similar de créditos fiscales por bases imponibles negativas. Dada la evolución de la Sociedad se considera que se dan las circunstancias para registrar los créditos fiscales correspondientes a las bases negativas pendientes de compensar, y otros impuestos diferidos de activos y pasivos correspondientes a otras diferencias temporarias deducibles e imponibles.

En el ejercicio 2020, el importe de los pasivos por impuesto diferido asciende a 1.739.944,29 € (a 1.476.487,14 euros en 2019).

El importe de los activos por impuestos diferidos en 2020 asciende a 126.598,79 euros (162.048,32 euros en 2019).

15.- Provisiones y contingencias

15.1 Provisiones a largo plazo

El detalle de las provisiones al cierre de los ejercicios 2020 y 2019, así como los principales movimientos registrados durante el ejercicio, expresado en euros, es el siguiente:

Cuenta 2020	Saldo inicial	Dotaciones	Aplicaciones	Pagos	Saldo final 2020
No Corrientes: Litigios y otras responsabilidades	7.113.324,12	1.888.383,76	(3.144.856,55)	(966.271,82)	4.890.579,51
Total	**7.113.324,12**	**1.888.383,76**	**(3.144.856,55)**	**(966.271,82)**	**4.890.579,51**

Cuenta 2019	Saldo inicial	Dotaciones	Aplicaciones	Pagos	Saldo final 2019
No Corrientes: Litigios y otras responsabilidades	11.121.319,67	1.935.755,36	(4.651.056,12)	(1.292.694,79)	7.113.324,12
Total	**11.121.319,67**	**1.935.755,36**	**(4.651.056,12)**	**(1.292.694,79)**	**7.113.324,12**

La dotación global por litigios y otras responsabilidades ha disminuido respecto al ejercicio anterior debido por un lado a los pagos realizados como consecuencia de sentencias favorables a comunidades de propietarios por desperfectos en promociones vendidas por la Sociedad, a las consignaciones realizadas en el juzgado por sentencias desfavorables y por otro lado a las disminuciones de provisiones realizadas en ejercicios anteriores como resultado de sentencias favorables a los intereses de las EMVS.

A 31 de diciembre de 2020 el importe de la dotación por riesgos derivados de litigios pendientes de resolución, asciende a 4.890.579,51 euros.

Las dotaciones más elevadas corresponden a las siguientes reclamaciones:

- Comunidad de Propietarios Pradolongo I 634.207,92 €
- Comunidad de Propietarios Vallecas,46 121.785,45 €
- Comunidad de Propietarios Sanchinarro I 139.006,73 €
- EOC reclamación de intereses 1.328.518,93 €
- Assignia Infraestructuras de Virgen de la Encina 154.203,39€
- Javier Fuster Arquitectos S.L.P. 423.792,20 €
- José Manuel Sonseca Perez y otros (Las Tablas A3) 101.946,63 €
- Alejandro Pastor Carmona y otros (Vallecas 3) 64.305,77 €

- ASCH Infraestructura y Serv, S.A. (Vallecas 21) 90.436,70 €
- ASCH Infraestructura y Serv, S.A. (Isla Formosa) 29.277,31 €
- Comunidad de Propietarios Barajas 3 252.515,31 €
- Comunidad de Propietarios Vallecas 51 592.427,98 €
- Comunidad de propietarios La Perla 10 567.589,71 €
- Comunidad de propietarios Vallecas 56 168.710,13 €

En el ejercicio 2020 la Sociedad ha aplicado 3.144.856,55 euros de la provisión por litigios resueltos en el presente ejercicio y por menores riesgos y ha abonado por reparaciones realizadas o pagos de sentencias 966.271,82 euros. Las dotaciones realizadas por nuevos riesgos han ascendido a 1.888.383,76 euros.

15.2 Contingencias

15.2.1 Retribuciones largo plazo al personal

Premio de jubilación

En el ejercicio 2006, la Sociedad procedió a la externalización de la provisión para la cobertura del premio de jubilación que tenía registrada al 31 de diciembre de 2005 por importe de 241.869,40 euros en la Compañía de Seguros GROUPAMA. En el ejercicio 2020 y 2019 no se ha producido dotación para la cobertura del premio de jubilación.

Provisión para pensiones

En el ejercicio 2006, por acuerdo de la Comisión de Control del Plan de Pensiones del Ayuntamiento de Madrid, la EMVS se adhirió al plan de pensiones del Excmo. Ayuntamiento de Madrid por el cual se establece una cobertura para todos los empleados que tengan una antigüedad superior a 6 meses y por la que los beneficiarios perciben una pensión complementaria e independiente a la Seguridad Social en función de las aportaciones realizadas por la Sociedad para el citado plan. Estas tienen carácter individual y personal en el que no se contemplan antigüedad ni derechos adquiridos, es decir, que se acoge a los beneficios fiscales de los fondos de pensiones en función de las aportaciones realizadas a partir del año 2004.

La entidad gestora de este fondo de pensiones es Bankia Pensiones, estando depositado en Ahorromadrid XL.

Desde el ejercicio 2012 no se realiza la aportación anual al aplicarse lo establecido en la Ley de estabilidad presupuestaria, en la cual se acordó no aumentar las aportaciones del promotor a dicho plan.

15.2.2 Garantías comprometidas con terceros y otros pasivos contingentes

Al 31 de diciembre de 2020, la Sociedad tiene concedidos avales bancarios a favor de terceros por un importe de 362.869,91 euros (362.869,91 euros al cierre del ejercicio 2019) para la realización de diversas actividades de promociones de viviendas. Los Administradores de la Sociedad no esperan que, de las garantías comprometidas que no estén adecuadamente provisionadas en las cuentas anuales, se deriven perjuicios económicos para la Sociedad.

15.2.3 Artículo 2.4 del Real Decreto Ley 20/2012

En relación al artículo 2.4 del R.D. Ley 20/2012, tal y como se establece en la resolución del IGAE de fecha 4 de octubre de 2012, la sociedad no ha dotado provisión alguna en concepto de posibles aportaciones a planes de pensiones o contratos de seguro colectivo que incluyan la cobertura de la contingencia de jubilación.

16. Periodificaciones a corto plazo

A 31 de diciembre de 2020 el saldo del epígrafe "Periodificaciones a corto plazo" por importe de 10.668.621,09 euros corresponde a las subvenciones de explotación recibidas del Ayuntamiento de Madrid para financiar gastos de explotación que se producirán en el próximo ejercicio. (Nota 11).

17. Ingresos y gastos

a) Cifra de negocios

La distribución del importe neto de la cifra de negocios correspondiente distribuida por categorías de actividades y por mercados geográficos, expresada en euros, es la siguiente:

Actividades	2020	2019
Venta de suelo	47.648,35	62.455,00
Alquileres	10.730.231,23	11.892.998,84
Prestación de servicios	231.496,00	350.992,91
Total	**11.009.375,58**	**12.306.446,75**

El mercado geográfico único, ha sido España y centralizado en el municipio de Madrid capital.

Los ingresos por alquiler se deben a las rentas derivadas de los contratos formalizados por arrendamientos de viviendas, locales y plazas de garaje dentro de los diferentes programas de acceso a la vivienda de la EMVS.

Durante el año 2020 se ha realizado la venta del 43,22% de la parcela 5.49B Vallecas por importe de 47.648,35 euros.

Los ingresos por prestaciones de servicios son el resultado de la facturación realizada al Ayuntamiento de Madrid y otras entidades, derivadas de Encomiendas de gestión realizadas por el Ayuntamiento de Madrid a la EMVS.

Durante el año 2020 se han emitido facturas por las siguientes encomiendas:

- Gestión de ayudas en las Áreas de rehabilitación declaradas 2013-2016: 30.476,46 euros
- Dirección facultativa Obras Biblioteca Jose Saramago: -14.488,96 euros
- Ampliación ayudas ARRUS 2013-2016:38.709,40 euros
- Gestion ayudas Plan Madre 2017: 118.799,10 euros
- Gestion ayudas Plan Madre 2018: 58.000 euros

Actuaciones desarrolladas en la Sociedad para paliar los efectos económicos provocados por el COVID-19

El 14 de marzo de 2020, mediante el RD 463/2020 se declaró el Estado de alarma para la gestión de la situación de crisis sanitaria ocasionada por el COVID-19.

Con fecha 19 de marzo de 2020, la Junta de Gobierno de la ciudad de Madrid, constituida en Junta General de accionistas de la Empresa Municipal de la Vivienda y Suelo de Madrid, órgano soberano de la sociedad, dadas las excepcionales circunstancias ante la crisis provocada por el coronavirus (COVID-19), en virtud del artículo 14 i) de los Estatutos Sociales de la empresa, en relación con el artículo 161 del Real Decreto Legislativo 1/2020, de 2 de julio, por el que se aprueba el texto refundido de la Ley de Sociedades de Capital, aprobó por unanimidad trasladar al Consejo de Administración de la sociedad las siguientes consideraciones:

1. *"- Que se suspendan los lanzamientos hasta el 30 de junio de 2020.*
2. *- Que se acuerde una moratoria del pago de alquileres durante la duración del estado de alarma para todos los inquilinos de la EMVS, al objeto de paliar las consecuencias económicas que está produciendo la crisis sanitaria del coronavirus, especialmente en los colectivos más vulnerables.*

   Se establecerán los requisitos para la exención de las cuotas a aquellos que resulten gravemente afectados económicamente por la crisis sanitaria del COVID-19. Esa situación será justificada mediante declaración responsable. Para aquellos que no se encontrasen en dicha circunstancia, se establecerá un plan de pagos sin intereses, que permitirá fraccionar o aplazar las cuotas."

Según lo acordado por la Junta General de la empresa, se debían establecer los requisitos para la exención de las cuotas a aquellos que resultasen gravemente afectados económicamente por la crisis sanitaria, sin establecer los criterios para valorar quienes se debían considerar "gravemente afectados".

A 31 de marzo de 2020 el número total de contratos en alquiler de viviendas de la EMVS ascendía a 5.626. Todos ellos pertenecientes, en mayor o menor medida, a segmentos de población vulnerable, siendo la emergencia residencial quien copa casi toda la oferta de vivienda de la empresa. A este número había que añadir otros 328 contratos en alquiler con opción de compra de viviendas a esa fecha.

Con motivo del estado de alarma, los registros presenciales estaban cerrados, por lo que se daba una enorme dificultad para muchos de nuestros inquilinos (especialmente los más vulnerables) transmitir vía telemática la documentación acreditativa de haberse visto afectados económicamente, máxime cuando no se establecían los criterios para definir quiénes estaban en dicha situación.

Dado que los recibos relativos al mes de abril debían emitirse en el plazo de 10 días desde los acuerdos de la Junta General, resultaba prácticamente imposible que, en ese tiempo, los servicios de la empresa pudieran elaborar un modelo de declaración responsable, enviarlo a todos los inquilinos, recibir las contestaciones, analizarlas, concluir cuántos de ellos se habían visto afectados económicamente y hacer una propuesta al Consejo de Administración para que tomase una decisión.

El corto periodo de tiempo disponible hasta la emisión del recibo del mes de abril podría provocar que los inquilinos con mayores dificultades, que eran los más vulnerables y los que menos acceso tienen a las tecnologías, podrían ser los que no pudieran beneficiarse de la ayuda. Lo cual era absolutamente contrario al espíritu del acuerdo tomado en Junta General y al propio fin social de la EMVS.

El Decreto del Alcalde de 12 de marzo de 2020 por el que se determinaban los servicios del Ayuntamiento de Madrid, sus organismos autónomos y empresas públicas con motivo de las medidas excepcionales adoptadas para contener el COVID-19, establecía en su apartado tercero, a propósito de la adecuación de procedimientos que *"Las circunstancias excepcionales que motivan la aprobación de este Decreto serán suficientes para justificar la adopción de medidas provisionales o la adopción de los procedimientos de urgencia, emergencia o extraordinarios contemplados en la legislación vigentes y las demás medidas relativas a ampliación de plazos y suspensión de procedimientos que contempla la normativa sobre procedimiento administrativo y régimen jurídico".*

En el mismo sentido, hay que citar que el Real Decreto-ley 7/2020, de 12 de marzo, por el que se adoptaban medidas urgentes para responder al impacto económico del COVID-19, establecía en su artículo 16 que *"la adopción de cualquier tipo de medida directa o indirecta ... para hacer frente al COVID-19 justificará la necesidad de actuar de manera inmediata, al amparo de lo previsto en el artículo 120 de la Ley 9/2017, de 8 de noviembre, de Contratos del Sector Público..."*

Por todo lo anterior, el Consejero Delegado de la empresa, dada la imposibilidad en aquel entonces de conocer el número de inquilinos afectados económicamente por el Covid- 19 y en base a las competencias delegadas por acuerdo del consejo de administración de 8 de julio de 2019, oídas las opiniones de las distintas direcciones de la empresa, acordó que la medida que mejor conciliaba el mandato de la Junta General con los intereses de la empresa, era no girar el recibo a los inquilinos de la EMVS de la renta de alquiler correspondiente al mes de abril; sin perjuicio de que se desarrollaran las medidas necesarias para conocer el número de personas económicamente afectadas y se trasladaran al Consejo de Administración para que adoptase una propuesta definitiva sobre si procedía la exención de la renta o su fraccionamiento.

Inquilinos afectados conforme al RDL 11/ 2020

El Boletín Oficial del Estado, en fecha 1 de abril de 2020, publicó el Real Decreto-ley 11/2020, de 31 de marzo, por el que se adoptaban medidas urgentes complementarias en el ámbito social y económico para hacer frente al COVID-19 (en lo sucesivo RDL 11/2020).

La publicación del RDL 11/2020 permitía concretar la forma de llevar a la práctica las medidas adoptadas por la Junta General de la EMVS el 19 de marzo de 2020, ya que se establecían los criterios para determinar los inquilinos afectados económicamente por el Covid- 19, así como la obligatoriedad para todas aquellas empresas con más de 10 viviendas en alquiler de ofrecer a sus inquilinos una de estas dos medidas:

- *Reducción del 50% de la renta durante el tiempo que dure el estado de alarma y las mensualidades siguientes si aquel plazo fuera insuficiente en relación con la situación de vulnerabilidad provocada a causa del COVID-19, con un máximo de cuatro meses.*
- *Moratoria en el pago de la renta que se aplicará de manera automática y que afectará al periodo de tiempo que dure el estado de alarma y a las mensualidades siguientes, prorrogables una a una, si aquel plazo fuera insuficiente en relación con la situación de vulnerabilidad provocada a causa del COVID-19, sin que puedan superarse, en ningún caso, los cuatro meses. Dicha renta se aplazará, a partir de la siguiente mensualidad de renta arrendaticia, mediante el fraccionamiento de las cuotas durante al menos tres años, que se contarán a partir del momento en el que se supere la situación aludida anteriormente, o a partir de la finalización del plazo de los cuatro meses antes citado, y siempre dentro del plazo a lo largo del cual continúe la vigencia del contrato de arrendamiento o cualquiera de sus prórrogas. La persona arrendataria no tendrá ningún tipo de penalización y las cantidades aplazadas serán devueltas a la persona arrendadora sin intereses.*

Estas medidas eran de aplicación automática para todos aquellos arrendatarios que se encontrasen en situación de vulnerabilidad. Situación que se definía mediante la concurrencia de los siguientes requisitos:

a) *Que la persona que esté obligada a pagar la renta de alquiler pase a estar en situación de desempleo, Expediente Temporal de Regulación de Empleo (ERTE), o haya reducido su jornada por motivo de cuidados, en caso de ser empresario, u otras circunstancias similares que supongan una pérdida sustancial de ingresos, no alcanzando por ello el conjunto de los ingresos de los miembros de la unidad familiar, en el mes anterior a la solicitud de la moratoria:*

   i. *Con carácter general, el límite de tres veces el IPREM.*

   ii. *Este límite se incrementará en 0,1 veces el IPREM por cada hijo a cargo en la unidad familiar. El incremento aplicable por hijo a cargo será de 0,15 veces el IPREM por cada hijo en el caso de unidad familiar monoparental.*

   iii. *Este límite se incrementará en 0,1 veces el IPREM por cada persona mayor de 65 años miembro de la unidad familiar.*

   iv. *En caso de que alguno de los miembros de la unidad familiar tenga declarada discapacidad superior al 33 por ciento, situación de dependencia o enfermedad que le incapacite acreditadamente de forma permanente para realizar una actividad laboral, el límite previsto en el subapartado i) será de cuatro veces el IPREM, sin perjuicio de los incrementos acumulados por hijo a cargo.*

   v. *En el caso de que la persona obligada a pagar la renta arrendaticia sea persona con parálisis cerebral, con enfermedad mental, o con discapacidad intelectual, con un grado de discapacidad reconocido igual o superior al 33 por ciento, o persona con discapacidad física o sensorial, con un grado de discapacidad reconocida igual o superior al 65 por ciento, así como en los casos de enfermedad grave que incapacite acreditadamente, a la persona o a su cuidador, para realizar una actividad laboral, el límite previsto en el subapartado i) será de cinco veces el IPREM.*

b) *Que la renta arrendaticia, más los gastos y suministros básicos, resulte superior o igual al 35 por cien de los ingresos netos que perciba el conjunto de los miembros de la unidad familiar. A estos efectos, se entenderá por «gastos y suministros básicos» el importe del coste de los suministros de electricidad, gas, gasoil para calefacción, agua corriente, de los servicios de telecomunicación fija y móvil, y las posibles contribuciones a la comunidad de propietarios, todos ellos de la vivienda habitual que corresponda satisfacer al arrendatario.*

El plazo de solicitud era de un mes desde la entrada en vigor del RDL, por tanto, el plazo de presentación de solicitudes finalizaba el 3 de mayo.

Ante esta situación, la EMVS puso en marcha un sistema para que sus inquilinos afectados pudieran comunicarlo, y así conocer el alcance de la ayuda que se podría ofrecer.

Sin embargo, el BOE del 29 de abril, recogía una modificación del RDL 11/2020 por la cual el plazo de presentación de solicitudes para acogerse a estas ayudas se ampliaba otros dos meses (hasta el 3 de julio).

Adicionalmente, durante los meses de marzo y abril, los servicios sociales de la EMVS, en colaboración con Provivienda, habían detectado otras situaciones en las que las familias habían visto reducidos sus ingresos por distintas cuestiones no recogidas en el RDL 11/ 2020, analizado anteriormente (familias con ayudas de familiares, asociaciones, con actividades circunstanciales o esporádicas como limpieza, cuidado de niños o que tuvieron que pedir reducciones de jornadas para el cuidado de los hijos por el cierre de colegios y guarderías).

Ante estas circunstancias el 11 de mayo de 2020 el consejo de administración de la EMVS aprobó los siguientes acuerdos:

Primero. *No cobrar el recibo de alquiler correspondiente al mes de abril a ningún inquilino de la EMVS, conforme al acuerdo adoptado por la Junta General de la EMVS de fecha 19 de marzo de 2020.*

Segundo. *Aprobar la reducción del 50% de la renta durante cuatro mensualidades a todos aquellos inquilinos que cumplan con los requisitos establecidos en el Real Decreto-ley 11/2020, de 31 de marzo, por el que se adoptan medidas urgentes complementarias en el ámbito social y económico para hacer frente al COVID-19.*

Tercero. *Aprobar la reducción del 50% de la renta durante los meses de mayo y junio a los inquilinos que se ha detectado están afectados por otras situaciones de vulnerabilidad. Dicha reducción podría aplicarse por dos meses a otras familias afectadas conforme a los informes de los servicios sociales y a la disponibilidad presupuestaria.*

Tras el análisis de las situaciones económicas de los arrendatarios, la Sociedad aplicó en el mes de mayo una reducción del 50% en la renta para las siguientes cuatro mensualidades a un total de 383 familias que cumplían los requisitos recogidos en la ley 11/2020 y una reducción del 50% para un total de dos mensualidades a 136 familias que estaban afectadas por otras situaciones de vulnerabilidad.

En los meses siguientes, y hasta el mes de julio de 2020, se fueron aplicando más reducciones del 50% de la renta a aquellas familias que cumplían con los requisitos establecidos.

Posteriormente, el 23 de julio de 2020 el consejo de administración, en aplicación del RD ley 26/2020 de 7 de julio, aprobó la ampliación del plazo para solicitar las ayudas derivadas del RD 11/2020 y las ayudas adicionales a las familias vulnerables hasta el 30 de septiembre de 2020.

MADRID
desarrollo urbano
área delegada de vivienda

emvs
EMPRESA MUNICIPAL DE LA VIVIENDA Y SUELO

Por último, el 14 de octubre de 2020, el consejo de administración volvió a aprobar la ampliación de las ayudas hasta el 31 de enero de 2021 en aplicación del RD Ley 30/2020 de 29 de septiembre. Así, en el último trimestre del año, el número de contratos a los que se les aplicó las ayudas fueron los siguientes:

Mes	Nº de contratos	No emision de recibos a viviendas	Importe no emitido
abril	**5.954**		**1.013.085,96**

El coste económico que ha supuesto la aplicación de estas ayudas en los contratos de alquiler de viviendas ha sido la siguiente:

AYUDAS/MES	Contratos con reduccion del 50% Renta durante 4 meses (RD 11/2020)		Contratos con reduccion del 50% Renta durante 2 meses (otras situaciones de vulnerabilidad)		TOTAL CONTRATOS	TOTAL IMPORTE
	Nº Contratos	Importe Total 4 meses	Nº Contratos	Importe Total 2 meses		
mayo	383	190.351,86	136	17.899,19	519	208.251,05
junio	88	41.656,28	206	30.959,86	294	72.616,14
julio	24	11.522,21	56	9.120,92	80	20.643,13
agosto	8	3.797,04	319	46.107,70	327	49.904,74
septiembre	2	908,66	51	3.935,56	53	4.844,22
octubre	6	3.203,56			6	3.203,56
noviembre	3	1.808,66			3	1.808,66
diciembre	5	2.493,62	2	913,73	7	3.407,35
TOTAL	**519**	**255.741,89**	**770**	**108.936,96**	**1.289**	**364.678,85**

b) Consumo de mercaderías, materias primas y materias consumibles

Su desglose, expresado en euros, es el siguiente:

Concepto	2020	2019
Promociones en curso		
Compras	3.813.837,48	3.990.444,78
Variación de Existencias	0,00	0,00
Consumo terrenos y solares		
Compras	44.000,01	621.116,14
Consumo terrenos y solares	(92.157,83)	(494.097,06)
Total Variación terrenos	**(48.157,82)**	**127.019,08**

Las compras de promociones en curso del ejercicio 2020 corresponden a las obras realizadas en la ejecución de los proyectos financiados con fondos de reequilibrio territorial.

- Se han continuado los trabajos para la rehabilitación de la Iglesia Maris Stella en el distrito de Usera.
- Se han continuado los trabajos de acondicionamiento del Colegio Santa Marta de Babio en el distrito de San Blas.
- Se han continuado los trabajos de adecuación y urbanización del solar sito en la Calle Caronte 4-10 en el distrito de Carabanchel.
- Se han continuado los proyectos de adecuación del solar de la C/Islas 37-39, la reforma del auditoria de Plata y castañar, las reformas en varios locales de las promociones de Arroyo Butarque, y el acondicionamiento de la pista deportiva en la Calle Ganados del Salobral, 3, en Villaverde.
- Se han continuado las obras de acondicionamiento del Colegio Antonio Moreno en Lavapiés.

La realización de estos trabajos ha ascendido a 3.813.837,48 euros.

Las compras de terrenos del ejercicio por importe de 44.000 euros corresponden a varias derramas en la parcela de Iveco Pegaso y a los gastos de adquisición de los dos proindivisos en Vallecas 2.70 y Vicalvaro la Catalana RC-1B.

c) Cargas sociales

Su desglose es el siguiente:

Concepto	2020	2019
Seguridad Social cargo empresa	3.184.150,28	3.127.344,91
Otras cargas sociales	299.293,26	385.713,27
Total	**3.483.443,54**	**3.513.058,18**

d) Resultados por enajenaciones

En el ejercicio de 2020, se han vendido y cedido inversiones inmobiliarias por valor neto contable de 1.726.992,81 euros (1.472.245,13 euros en 2019) resultando una pérdida por importe de 419.736,26 euros (pérdida en 2019 por importe de 268.929,43 euros) (Nota 7.b).

e) Dotaciones y Excesos de provisiones

La provisión por responsabilidades ha pasado de 7.113.324,12 euros en 2019 a 4.890.579,51 euros en 2020. Durante el año se han aplicado dotaciones por responsabilidades de ejercicios anteriores por importe de 3.144.856,55 euros, se han pagado sentencias y acuerdos derivados de pleitos por importe de 966.271,82 euros y se han dotado 1.888.383,76 euros por nuevos pleitos contra la Sociedad en 2020 (Nota 15.1).

El porcentaje de devolución de recibos de clientes a largo plazo ha pasado del 12% en 2019 al 10,56% en 2020. Por ello el deterioro de las deudas a largo plazo pasa de ser 887.929,01 euros a 713.639,50 euros, lo que supone una aplicación de deterioros por importe de 174.289,51 euros.

En clientes a corto plazo, por devolución de recibos emitidos, la dotación realizada recoge todos los recibos impagados con una antigüedad superior a los seis meses. La dotación realizada en el ejercicio ha ascendido a 871.172,34 euros, con una dotación final de 10.944.852,31 euros. El Índice de morosidad del ejercicio 2020 se ha cerrado en un 20,80% y la Sociedad ha considerado necesario la dotación por posibles impagos de los planes de pago realizados con clientes a corto plazo por un importe de 768.622,54 euros. Además, se ha dotado en 2020 por deuda de más de un año de la partida de deudores varios por importe de 147.139,65 euros.

En el ejercicio 2020 la dotación por deterioro de terrenos ha pasado de 37.426.271,76 euros a 41.421.899,00 euros, habiéndose dotado 6.265.590,47 euros por pérdidas de valor principalmente en las parcelas de Iveco-pegaso (uso comercial), La Atalayuela (uso comercial e industrial), dos parcelas en Vicálvaro (uso industrial) y en centralidad del este (pendiente de

urbanizar). Asimismo, se ha realizado una aplicación de las dotaciones por deterioro de terrenos por importe de 2.269.963,23 euros en varias parcelas, principalmente en la parcela sita en el Camino de Valderribas 77, Melquiades Biencinto 60 y en la colonia fin de semana.

Por último, se han aplicado dotaciones por deterioro de construcciones a 31 de diciembre de 2020 por un importe de 385.210,17. Los deterioros de las construcciones de inversiones inmobiliarias solo corresponden a lo locales comerciales y plazas de garaje en desuso, no correspondiendo ninguna clase de deterioro a las viviendas.

18. Operaciones con partes vinculadas

a) Saldos pendientes

El detalle de los saldos de balance con partes vinculadas durante los ejercicios 2020 y 2019 expresado en euros, es el siguiente:

Operación	**2020**		**2019**	
EXCMO.AYTO.MADRID	Deudor	Acreedor	Deudor	Acreedor
Ayto.- G.M.U.- Canon Plan 18000		17.189,63		17.189,63
Ayto.- G.M.U.- agilización parcelas		41.202,83		41.202,83
Ayto. encomiendas de gestión	96.709,40		198.429,87	
Ayto.- venta viviendas Pº. Dirección	329.719,33	1.043.301,77		
Ayto. de Madrid subvenciones pdte.cobro	130.253.797,92		123.645.838,97	
Ayto. de Madrid alquiler locales	26.066,70		21.889,76	
Ayto.- G.M.U.- locales	140.035,82		140.035,82	
Total	**130.846.329,17**	**1.101.694,23**	**124.006.194,42**	**58.392,46**

El detalle de los saldos con partes vinculadas al 31 de diciembre de 2020, conforme a su desglose en el balance es el siguiente:

	Accionista Único	
	2020	**2019**
Clientes, Empr.Grupo y Asociadas (Nota 8)	130.706.293,35	123.866.158,60
Créditos a empresas del grupo a corto plazo (Nota 8)	140.035,82	140.035,82
Deudas con Empr. del Grupo y asociadas a corto plazo (Nota 13)	1.101.694,23	58.392,46

El importe correspondiente a clientes, empresas del grupo y Asociados recoge las subvenciones reconocidas a favor de la Sociedad y pendientes de cobro.

b) Medio Propio Instrumental y Servicio Técnico. Cumplimiento de la Regla del 80-20, articulo 32.2 de la Ley de Contratos del Sector Público.

De conformidad con lo previsto en el artículo 32.2 de la Ley 9/2017, de 8 de noviembre, de Contratos del Sector Público, la Empresa Municipal de la Vivienda y Suelo de Madrid, S.A. tiene la consideración de medio propio personificado, respecto del Ayuntamiento de Madrid como poder adjudicador para la realización de cualesquiera trabajos o servicios comprendidos en su Objeto Social.

El apartado b) del referido artículo 32.2 de la Ley de Contratos del Sector Público, exige a los medios propios personificados que más del 80% de las actividades se lleven a cabo en el ejercicio de los encargos realizados por el poder adjudicador que lo controla (en el caso de la Empresa Municipal de la Vivienda y Suelo de Madrid, S.A., el Ayuntamiento de Madrid), o por otras personas jurídicas controladas por la Entidad que hace el encargo.

En la Empresa Municipal de la Vivienda y Suelo de Madrid, S.A., el cumplimiento de esta Regla se realiza atendiendo al porcentaje que representa el volumen de negocios derivado de encargos del Ayuntamiento de Madrid, respecto del volumen global de negocios de la Sociedad.

La Empresa Municipal de la Vivienda y Suelo de Madrid, S.A. realiza un 97,07% de sus actividades en el ejercicio de sus cometidos que le han sido confiados por el poder adjudicador del que es medio propio instrumental y servicio técnico.

De acuerdo con lo previsto en la Circular conjunta, de 22 de marzo de 2019, de la Abogacía General del Estado – Dirección del Servicio Jurídico del Estado y de la Intervención General de la Administración del Estado sobre criterios para el cálculo del cómputo del requisito de actividad exigido por la Ley 9/2017, de 9 de Noviembre, de Contratos del Sector Público en aquellas entidades que sean consideradas medios propios, este porcentaje ha sido calculado teniendo en consideración el promedio del volumen de negocios total referido a los últimos tres ejercicios excluyendo del cómputo los ingresos por transferencias que financian el servicio público cuya prestación constituye la principal actividad de la empresa.

19.- Otra información

El número medio de personas empleadas durante el ejercicio 2020 y 2019, distribuido por categorías profesionales, es el siguiente:

Categoría profesional	2020			2019		
	Hombres	Mujeres	Total	Hombres	Mujeres	Total
Grupo 0 Nivel 1	3	3	6	2	3	5
Grupo 0 Nivel 1.1	0	0	0	0	2	2
Grupo 1 Nivel 2	10	9	19	10	8	18
Grupo 1 Nivel 3	3	9	13	3	9	12
Grupo 1 Nivel 4	16	24	40	15	26	41
Grupo 1 Nivel 5	21	20	41	21	19	39
Grupo 2 Nivel 6	9	26	35	8	23	31
Grupo 2 Nivel 7.1	14	37	51	15	36	51
Grupo 2 Nivel 7	9	60	70	9	60	69
Grupo 2 Nivel 8	1	19	20	1	17	17
Grupo 3 Nivel 9	2	1	4	4	1	5
TOTAL	**90**	**210**	**300**	**86**	**201**	**287**

La distribución del personal Fijo y no Fijo medio a lo largo del ejercicio es la siguiente:

	2020			2019		
	Hombres	Mujeres	Total	Hombres	Mujeres	Total
FIJO	59	152	211	60	156	216
NO FIJO	31	58	89	26	45	71

El número de personas empleadas al 31 de diciembre de 2019 y 2020 distribuidos por categorías profesionales es el siguiente:

Categoría profesional	2020			2019		
	Hombres	Mujeres	Total	Hombres	Mujeres	Total
Grupo 0 Nivel 1	3	3	6	3	3	6
Grupo 0 Nivel 1.1	0	0	0	0	0	0
Grupo 1 Nivel 2	11	9	20	9	9	18
Grupo 1 Nivel 3	3	9	12	3	8	11
Grupo 1 Nivel 4	17	25	42	16	25	41
Grupo 1 Nivel 5	21	19	40	23	21	44
Grupo 2 Nivel 6	9	27	36	8	22	30
Grupo 2 Nivel 7.1	14	38	52	15	36	51
Grupo 2 Nivel 7	10	61	71	9	59	68
Grupo 2 Nivel 8	1	18	19	0	21	21
Grupo 3 Nivel 9	2	2	4	3	1	4
Total	**91**	**211**	**302**	**89**	**205**	**294**

La distribución entre personal fijo y no fijo a 31 de diciembre es la siguiente:

	2020			2019		
	Hombres	Mujeres	Total	Hombres	Mujeres	Total
FIJO	58	150	208	59	155	214
NO FIJO	32	62	94	30	50	80

El número medio de personas con discapacidad superior al 33% del total de empleados es el siguiente:

	2020			2019		
	Hombres	Mujeres	Total	Hombres	Mujeres	Total
N° de Trabajadores con discapacidad superior al 33%	0	7	7	0	6	6

	2020			2019		
	Hombres	Mujeres	Total	Hombres	Mujeres	Total
FIJO	58	150	208	59	155	214
NO FIJO	32	62	94	30	50	80

a) Retribuciones y otras prestaciones al Consejo de administración y Alta Dirección

Los administradores, según la información requerida por el R.D.1/2010 de 2 de julio, han comunicado que ni ellos o cualquiera de las personas físicas o jurídicas relacionadas, que puedan reunir las condiciones de partes vinculadas, según lo establecido en los artículos 229 y 231 Ley de Sociedades de Capital poseen participaciones, ni ejercen cargos o funciones en el capital u órganos de gestión de sociedades, con el mismo análogo o complementario género de actividad que el objeto social de la Sociedad.

La Alta Dirección está compuesta por dos personas, un Consejero Delegado y un Gerente.

Las retribuciones percibidas durante los ejercicios 2020 y 2019 por los miembros del Consejo de Administración y la alta dirección de EMVS, S.A., clasificadas por conceptos, expresadas en euros, han sido las siguientes:

2020	Sueldos	Dietas
Consejo de Administración		924,00
Alta dirección	191.256,51	

2019	Sueldos	Dietas
Consejo de Administración		3.234,00
Alta dirección	188.835,79	

No tenían concedidos ni anticipos, ni créditos al cierre del ejercicio ninguno de los miembros del Consejo de Administración ni los cargos de Alta Dirección. Tampoco existen obligaciones contraídas en materia de pensiones ni contratos de seguros.

La composición del Consejo de Administración en cuanto al sexo para los ejercicios de 2020 y 2019 es la siguiente:

Consejo de Administracion	2020	2019
Hombres	5	6
Mujeres	4	3

Tal y como se menciona en la nota 10, la Sociedad pertenece al Excmo. Ayto. de Madrid.

b) Remuneración de los auditores de cuentas

Los honorarios devengados por los auditores de la Sociedad durante el ejercicio por trabajos de auditoría de Cuentas Anuales han ascendido 32.100 euros (32.100 euros en el ejercicio 2019).

Honorarios por auditoria	2020	2019
Auditores	32.100,00	32.100,00

c) Medio ambiente

Los gastos relativos a las actividades de descontaminación y restauración de lugares contaminados, eliminación de residuos y otros gastos derivados del cumplimiento de la legislación medioambiental se registran como gastos del ejercicio en que se producen, salvo que correspondan al coste de compra de elementos que se incorporen el patrimonio de la Sociedad con el objeto de ser utilizados de forma duradera, en cuyo caso se contabilizan en las correspondientes partidas del epígrafe de Inmovilizado material, siendo amortizados con los mismos criterios indicados para el inmovilizado.

La Sociedad no ha incorporado en el ejercicio 2020 sistemas, equipos o instalaciones, ni ha incurrido en gastos en relación con la protección y mejora del medio ambiente. El balance de situación adjunto no incluye provisión alguna para responsabilidades de carácter contingente derivadas del cumplimiento de obligaciones medioambientales, dado que los administradores de Sociedad consideran que no existen al cierre del ejercicio obligaciones a liquidar en el futuro por aspectos medioambientales.

d) Aplazamientos de Pago

El período medio de pago a proveedores durante el ejercicio 2020 ha sido de 14,79 días (17,28 días en 2019).

	EJERCICIO 2020	EJERCICIO 2019
	Días	Días
Periodo medio de pago a proveedores	14,79	17,28
Ratio de operaciones pagadas	15,28	17,77
Ratio de operaciones pendientes de pago	1,57	11,78
	Euros	Euros
Total pagos realizados	62.996.300,82	52.263.836,31
Total Pagos pendientes	2.334.986,63	4.713.704,73

c) Hechos posteriores al cierre

Con posterioridad al cierre del ejercicio y hasta la fecha de formulación de las presentes cuentas anuales, no se ha producido ningún hecho digno de mención más allá de los ya comentados en la presente memoria.

MADRID
desarrollo urbano
área delegada de vivienda

emvs
EMPRESA MUNICIPAL DE LA VIVIENDA Y SUELO

INFORME DE GESTIÓN 2020

El año 2020 ha sido para la Sociedad, al igual que para el país, un año lleno de dificultades, debido a la crisis sanitaria declarada por la aparición del COVID-19.

La Sociedad ha tenido que hacer frente a la situación sobrevenida y adaptarse al cambio rápidamente para que los trabajos pudieran continuar desarrollándose con la plantilla teletrabajando gran parte del año.

Para adaptarnos al cambio tan rápidamente se tuvo que incrementar la capacidad de "teletrabajar" de la plantilla en un 566%, para lo cual se adquirieron, por el procedimiento de urgencia, 62 nuevos ordenadores portátiles para ponerlos a disposición de los trabajadores.

A principios de 2020 se disponía de 20 puntos de acceso remoto por VPN y 40 accesos por web ARU. De estas últimas solo podían coincidir 10 conexiones al mismo tiempo. Durante el estado de alarma se ampliaron a otros 50 nuevos ARUS. En el mes de mayo se tramitó la ampliación de ancho de banda y de otras 90 ARUS mas, lo cual ha permitido que a día de hoy se pueda habilitar el acceso remoto a 200 de los 300 trabajadores, ampliando a su vez el ancho de banda disponible para dar cabida a estas nuevas conexiones.

Estos cambios han supuesto que, de una posición inicial a comienzos de año, de 30 trabajadores (10% de la plantilla) con posibilidad de teletrabajo, a mediados de 2020 fueran 200 trabajadores (66% de la plantilla) los que pudieron optar por teletrabajar.

Actualmente se está tramitando un nuevo pliego de comunicaciones en donde se contempla que el 100% de la plantilla pueda trabajar a distancia, si tal caso fuera necesario, con la posibilidad de tener el teléfono del puesto de trabajo disponible en las sesiones de trabajo, de forma que sea accesible de forma remota.

Además, y derivado de las ayudas contempladas en el RDL 11/ 2020 y de las ayudas adicionales implementadas por la Sociedad, fue necesario diseñar un formulario de petición de ayudas al alquiler para los inquilinos afectados por el COVID, ya que con motivo del estado de alarma, los registros presenciales estaban cerrados, por lo que se daba una enorme dificultad para muchos de nuestros inquilinos (especialmente los más vulnerables) transmitir vía telemática la documentación acreditativa de haberse visto afectados económicamente. Solo en la primera quincena del mes de abril hubo casi 11.000 accesos a la página, relativa a las ayudas por COVID-19, y 6.400 accesos al formulario diseñado a tales efectos.

Todo este proceso permitió la concesión de ayudas a 1.289 familias (rebaja de la renta en un 50%), además de la no emisión de los recibos correspondientes al mes de abril.

En cuanto a las obras, durante el año, se han continuado los trabajos iniciados en las 39 promociones previstas inicialmente, con el siguiente balance:

- 8 promociones con un total de 332 viviendas ya se encuentran en comercialización.
- 6 promociones con un total de 526 viviendas han finalizado y se encuentran en trámites administrativos previos a su comercialización.

- 6 promociones con un total de 617 viviendas se encuentran en obras.
- 9 promociones con un total de 864 viviendas se encuentran en licitación de obras.
- 5 promociones con un total de 527 viviendas tienen el proyecto en desarrollo.
- 5 promoción con un total 344 viviendas están en el proceso de licitación del proyecto.

Durante el año se ha hecho un gran esfuerzo para incrementar el número de viviendas adquiridas en el mercado secundario, de manera que a lo largo del año se han adquirido 145 viviendas, de las cuales 19 se han adquirido a la Seguridad Social, 98 al Sareb y 28 a particulares en el mercado secundario.

Se ha continuado gestionando el Programa ALMA para incentivar el alquiler de viviendas vacías entre los particulares. Durante el año 2020 se han formalizado 141 nuevos contratos, estando previsto la aplicación de mejoras para relanzar este servicio mediante la ampliación de la cobertura del seguro por impago y de hogar durante toda la duración del contrato.

En lo que respecta a la adjudicación de viviendas a través del Reglamento de adjudicación de viviendas, al cierre del ejercicio 2020 se han formalizado 230 nuevos contratos de viviendas, 7 locales comerciales y 157 plazas de garaje. Se han renovado 82 contratos y se ha revisado la renta de 1.102 contratos de viviendas para adecuar la renta al nivel de ingresos de las familias adjudicatarias.

Según establece el reglamento de adjudicación de viviendas, cuya última aprobación se publicó en el Boletín Oficial de la Comunidad de Madrid el 4 de enero de 2019, el destino de las viviendas adjudicadas debe ser el siguiente:

- 18% a personas en situación de vulnerabilidad residencial
- 20% conjuntamente a menores de 35 años y mayores de 65 años.
- 5% a familias monoparentales
- 5% a familias numerosas
- 4% a personas con discapacidad
- 5% Víctimas de violencia de género, trata y/o explotación sexual
- 3% Extrema exclusión residencial

El impulso de la Sociedad a la Rehabilitación en el Municipio se ha continuado realizando mediante la gestión de diferentes convenios y encomiendas para la concesión de ayudas a la rehabilitación y la urbanización de diferentes Áreas declaradas en el Municipio:

- Encomienda para la gestión de ayudas en las Áreas de Renovación y Regeneración Urbana y Rural acogidas al Plan Estatal de Vivienda 2013-2016: "Barrio del Aeropuerto" en el distrito de Barajas, "Manoteras" en el distrito de Hortaleza, "Moratalaz" en el distrito de Moratalaz, "San Nicolás Arechavaleta y Ciudad de los Ángeles" y " Colonia experimental de Villaverde" en el distrito de Villaverde, y "Calle Toledo, Conde Duque y Lavapiés" en el distrito centro.

- Gestión de ayudas para la realización de obras de rehabilitación destinadas a actuaciones de accesibilidad, conservación y eficiencia energética en edificios existentes de uso residencial de vivienda, previstas en la convocatoria Pública de Subvenciones del Plan Mad-Re 2017 y 2018.

- Convenios para la gestión de ayudas y obras de infraestructuras en 10 Áreas de Regeneración y Renovación Urbana y Rural, conforme al Programa de Fomento de la Regeneración y Renovación Urbana y Rural, del Real Decreto 106/2018, de 9 de marzo, por el que se regula el Plan Estatal de Vivienda 2018-2021: Áreas de Ambroz, Bº del Aeropuerto 2ª fase, Colonias de Vallecas, Gran San Blas, Colonia Loyola y Virgen de la Inmaculada, Meseta de Orcasitas, Poblado Dirigido de Fuencarral, Poblado dirigido de Orcasitas, Simancas, Colonia experimental de Villaverde.

1.- Actuaciones desarrolladas por la EMVS durante 2020

La inversión realizada en el año 2020 por la ejecución de las 39 promociones ha ascendido a 50,50 millones de euros.

Durante el año 2020 se han iniciado los procedimientos de licitación de 9 nuevas promociones para el inicio de 864 nuevas viviendas.

Se han continuado gestionando los proyectos financiados en ejercicios anteriores con Fondos de Reequilibrio Territorial por un importe total de 4,32 millones de euros. La distribución de estos proyectos es la siguiente:

- Distrito Usera: Rehabilitación de la Iglesia Maris Stella, con una inversión anual de 2,23 millones de euros.
- Distrito Centro: Varios proyectos además de la rehabilitación del colegio Antonio Moreno con una inversión total de 0,01 millones de euros
- Distrito de Villaverde: Se están realizando varios proyectos como la adecuación del solar en la calle islas 37-39, la reforma del auditorio de plata y castañar, la reforma de los locales de Villaverde Butarque, la ejecución de las obras de una pista deportiva y la gestión del contrato del servicio de intermediación social para arrendatarios del distrito. El total invertido en el ejercicio ha ascendido a 0,80 millones de euros.
- Distrito de Vicálvaro: Se ha continuado gestionando el contrato del servicio de intermediación social para el distrito. El importe total invertido en estos proyectos ha ascendido a 0,21 millones de euros.
- Distrito de Fuencarral El Pardo: Se ha continuado el servicio de intermediación social para el distrito, con un importe invertido en el año de 0,15 millones de euros
- Distrito de Carabanchel: se han continuado las obras en el suelo dotacional de la Calle Caronte por importe de 0,35 millones de euros.
- Distrito de san Blas: Se han continuado las obras de remodelación del colegio Santa Marta de Babio por importe total de 0,57 millones de euros.

Se han finalizado las obras para la puesta en marcha de la central Térmica District Heating y la central de recogida neumática de residuos urbanos por un importe total de 0,89 millones de euros.

Asimismo, se han continuado las obras de rehabilitación del edificio sito en la Calle Tres Peces, 9 por un importe de 0,3 millones de euros.

En el año 2020 se han adquirido 28 viviendas en el mercado secundario por un importe total de 5,67 millones de euros, 98 viviendas a la Sareb por un importe total de 10,55 millones de euros y 19 viviendas a la seguridad social por importe de 5,21 millones de euros. En total se han adquirido a lo largo del año 145 viviendas por un importe total de 21,43 millones de euros.

Además, se ha completado el 100% de la propiedad de dos parcelas que la Sociedad mantenía en proindiviso. Las parcelas adquiridas han sido Vallecas 2.70 que permitirá desarrollar 89 nuevas viviendas y Vicálvaro la Catalana RC-1B para 50 nuevas viviendas.

El Ayuntamiento de Madrid ha cedido en 2020 cuatro nuevas parcelas situadas en el Paseo de la Direccion, Arroyo del fresno, Carabanchel y el Espinillo, con una valoración de 14,92 millones de euros, que permitirán desarrollar 264 nuevas viviendas.

La gestión de ayudas a la rehabilitación realizada a lo largo del año tiene un balance de 0,85 millones de euros pagados a beneficiarios en las siguientes ARRUS:

- ARRU Calle Toledo, Conde Duque y Lavapiés: 0,17 mill. €
- ARRU Moratalaz: 0,01mill. €
- ARRU San Nicolás Arechavaleta y Ciudad de los Ángeles: 0,07 mill€
- ARRU Barrio Aeropuerto 1ªFase: 0,60 mill. €

Hay que destacar el gran esfuerzo realizado durante el año para atender todas las solicitudes de reducciones de renta a las familias con mayores problemas socio económicos derivados de la crisis desencadenada por el Covid-19. Se han realizado reducciones de un 50% de la renta durante 4 meses a 519 familias adjudicatarias de viviendas y a otras 770 familias que, a pesar de no cumplir con los requisitos establecidos en el RDL 11/2020, se encontraban en una situación de vulnerabilidad sobrevenida por el covd-19. En total se han concedido reducciones en la renta por importe de 0,36 millones de euros además de la no emisión de recibos en el mes de abril a 5.954 contratos por un importe de 1 millones de euros.

Al cierre del ejercicio 2020 el patrimonio de la Sociedad está constituido por 6.606 viviendas, de las cuales, 5.865 tienen un contrato de alquiler formalizado, 623 viviendas se encuentran en gestión de un nuevo contrato de alquiler y 118 se encuentran en situación de ocupación ilegal, 52 de ellas mediante ocupación forzada y 66 con ocupaciones no forzadas.

3.- Resultado Económico de la Sociedad

El resultado Económico del Ejercicio 2020 ha arrojado un Beneficio de 21,78 millones de euros.

La cifra de negocios de la Sociedad ha sido de 11,01 millones de euros y engloba los siguientes conceptos:

Actividades	2020
Venta de Viviendas	
Venta de Locales	
Venta de Garajes	
Venta de suelo	47.648,35
Alquileres	10.730.231,23
Prestación de servicios	231.496,00
Total	**11.009.375,58**

Los ingresos por arrendamiento han ascendido a 10,73 millones de euros, lo que supone un 9,89% menos que el ejercicio anterior. El número de viviendas con contratos formalizados asciende a 5.865 al cierre del ejercicio, frente a 5.799 viviendas con contratos formalizados a cierre del año 2019.

Además, la Sociedad tiene alquiladas 847 plazas de garaje y 87 locales comerciales.

El índice de morosidad de la Sociedad se ha situado en el 20,8% al cierre del ejercicio, frente al 22,3% del año anterior.

Se han emitido facturas por la gestión realizada derivada de las encomiendas de gestión que la Sociedad tiene formalizadas con el Ayuntamiento de Madrid para la gestión por los siguientes importes:

- Gestión de ayudas en las Áreas de rehabilitación declaradas 2013-2016: 0,03 millones de euros.
- Dirección facultativa Obras Biblioteca Jose Saramago: 0,01 millones de euros.
- Ampliación ayudas ARRUS 2013-2016: 0,038 millones de euros
- Gestión ayudas Plan Madre 2017: 0,12 millones de euros
- Gestión ayudas Plan Madre 2018: 0,06millones de euros

Durante el año se han adquirido suelos por un importe de 3,4 millones de euros.

El Ayuntamiento ha aportado a la Sociedad 46,47 millones de euros en concepto de aportaciones de explotación.

Los gastos de funcionamiento y de gestión del patrimonio (Servicios exteriores de la cuenta de Pérdidas y ganancias) han ascendido a 15,77 millones de euros.

Los gastos de personal han ascendido a 15,24 millones de euros, lo que supone un 4,44% de incremento respecto al año anterior debido a la subida salarial y a un mayor número de trabajadores.

Además de las subvenciones de explotación para cubrir los gastos de funcionamiento y gestión del patrimonio, se han recibido otros 8,20 millones de euros para la gestión y realización de infraestructuras en las ARRUS 2018-2021, la continuación de las obras en los colegios Antonio Moreno y Santa Marta de Babio y la gestión de los realojos procedentes del Gallinero.

También se han recibido 105,38 millones de euros en concepto de aportaciones de capital para las siguientes actuaciones:

- Ayto. Financiación promoción de edificios en alquiler 62,24 mill. €
- Ayto. Adquisición Viviendas y Suelos 20,87 mill €
- Ayto. Cesiones gratuitas de terrenos 14,92 mill €
- CAM Promoción de vivienda en alquiler 7,35 mill €

El Beneficio de la empresa presupuestado para el año 2020 era de 12,35 millones de euros, habiéndose cerrado el ejercicio con un beneficio de 21,78 millones de euros debido a un traspaso por encima de lo esperado de subvenciones de capital al resultado del ejercicio por aplicación de subvenciones recibidas en ejercidos anteriores y a una reducción de los aprovisionamientos por pleitos.

Hay que señalar que durante el año se han cancelado la totalidad de los préstamos hipotecarios de la Sociedad, no existiendo a cierre de ejercicio ninguna deuda con entidades financieras.

3.- Evolución previsible de la Sociedad

El presupuesto para el año 2021 fue aprobado por la Junta de Gobierno de la ciudad de Madrid el 16 de noviembre de 2020.

En dicho presupuesto se establecen las líneas de actuación de la Sociedad y sus fuentes de financiación y el apoyo financiero a la Sociedad.

Con la aprobación del presupuesto para el año 2021, la Sociedad podrá afrontar los gastos e ingresos del ejercicio de manera sostenible.

4.-Investigación y Desarrollo

Desde el departamento de Innovación se trabaja en la consecución de los objetivos marcados, tanto por el Ayuntamiento de Madrid, como por la propia dirección de la EMVS, consistentes en la construcción de edificios de consumo de energía casi nula, para luchar contra la pobreza energética, y la reducción de las emisiones de CO2.

Para ello se realizan estudios y recomendaciones para los nuevos proyectos apoyándose en tres pilares:

1. Medidas pasivas: propuestas de homogeneización de soluciones constructivas en cuanto a aislamientos, sistemas, carpinterías, vidrios... cuya elección repercute en ahorros energéticos.

2. Medidas activas: implantación de sistemas vanguardistas de instalaciones de climatización y producción de ACS y ventilación, con la tecnología más eficiente y puntera existente en el mercado. Para ello se mantienen reuniones con fabricantes, instaladores, ingenierías, en las que se valoran diferentes soluciones para decidir las mejores propuestas.

3. Medidas de investigación: con el fin de testar los resultados de las medidas contenidas en los dos apartados anteriores y progresar en esta línea, se implementan sistemas de monitorización en el 100% de las viviendas, mediante los cuales se propone, no sólo el adecuado uso que realiza cada vecino de la instalación, sino también el buen funcionamiento de las máquinas y su verdadera eficiencia. Esto sirve de aprendizaje para promociones futuras o para proponer la implantación de algunas medidas en otros edificios de la Sociedad.

También en la línea de la investigación se trabaja en tres aspectos:

- en la instalación de paneles solares fotovoltaicos para autoconsumo. Según los estudios previos se podría llegar a producir energía eléctrica para realizar una cobertura del 50% de la demanda (como propietarios de los edificios) y generar un excedente que, volcándolo a la red, podría llegar a compensar el resto de la demanda, por lo que la EMVS podría pagar solo los términos fijo de los contratos y 0 € por consumos. Esto además de producir ahorros sustanciales, evitaría importantes emisiones de CO_2 a la atmósfera.
- En la incorporación en alguno de los edificios de sistemas industrializados de construcción con el fin de reducir drásticamente los plazos de construcción para intentar acotar costes y reparaciones de posventa.
- En la gestión y coordinación, a nivel administrativo y técnico, en el proyecto europeo de I+D+i como el SUNHORIZON cuyo objetivo es contribuir al desarrollo tecnológico que permite una gestión más eficiente de la energía para abastecer la demanda de calefacción, refrigeración y agua caliente sanitaria para rehabilitación de edificios.
  Esta partición incluye el desarrollo de un demostrador real en el edificio de la calle Tres Peces 9 donde la inclusión de este Proyecto Europeo, implicará una mejora evidente en las instalaciones, en términos de ahorro energético y confort.

5.- Acciones Propias

El capital social de la EMVS es 100% propiedad del Ayuntamiento de Madrid y la Sociedad no tiene participación en su propio Capital Social.

6.- Hechos Posteriores al Cierre

Con posterioridad al cierre y hasta la fecha de formalización de las cuentas anuales y el presente informe de gestión no han acaecido hechos singulares que requieran llamar la atención ni que afecten a las cuentas anuales adjuntas.

7.- Uso de Instrumentos Financieros

Nos remitimos a lo indicado en la memoria y en los puntos anteriores.

MADRID
desarrollo urbano
área delegada de vivienda

emvs
EMPRESA MUNICIPAL DE LA VIVIENDA Y SUELO

EMPRESA MUNICIPAL DE LA VIVIENDA Y SUELO DE MADRID, S.A. (EMVS)

FORMULACIÓN CUENTAS ANUALES EJERCICIO 2020

Y

DEL INFORME DE GESTIÓN

Formulación del BALANCE, CUENTA DE PÉRDIDAS Y GANANCIAS, ESTADO DE FLUJOS DE EFECTIVO, ESTADO DE CAMBIOS EN EL PATRIMONIO Y MEMORIA correspondientes al ejercicio 2020 desarrollado en páginas 1 a 63 y del INFORME DE GESTIÓN del ejercicio 2020, incluido en las páginas 1 y 7.

D. Álvaro González López
Presidente

D. Diego Lozano Pérez
Consejero Delegado

D. Mariano Fuentes Sedano
Vicepresidente y Consejero

D. José Manuel Calvo del Olmo
Consejero

D. José Aniorte Rueda
Consejero

Dª. Paloma García Romero
Consejera

D. Aránzazu Purificación Cabello López
Consejera

Dª. Silvia Saavedra Ibarrondo
Consejera

Dª. Mercedes González Fernández
Consejera

De todo lo que doy fe y certifico como: SECRETARIO DEL CONSEJO, en Madrid a 19 de febrero de 2021.

D. Carlos Medina Martínez

Secretario

MADRID
desarrollo urbano
área delegada de vivienda

emvs
EMPRESA MUNICIPAL DE LA VIVIENDA Y SUELO

CARLOS MEDINA MARTÍNEZ, COMO SECRETARIO DEL CONSEJO DE ADMINISTRACIÓN DE LA EMPRESA MUNICIPAL DE LA VIVIENDA Y SUELO DE MADRID, S.A.

HAGO CONSTAR: Que en el Consejo de Administración de la Empresa Municipal de la Vivienda y Suelo de Madrid, S.A., en sesión ordinaria celebrada el día 19 de febrero de 2021, debidamente convocada al efecto por su Presidente, Álvaro González López, el día 15 de febrero 2021, y bajo la presidencia del mismo, se formularon las Cuentas Anuales e Informe de Gestión de la Sociedad, correspondientes al ejercicio 2020, siendo firmados por todos los Sres. Consejeros.

Dichos documentos, así como el informe de la entidad auditora, que se adjuntan, se corresponden fielmente con las Cuentas Anuales formuladas.

Y para que así conste y surta los efectos oportunos, lo expido, en Madrid, en la fecha indicada en la firma.

MEDINA MARTINEZ CARLOS - DNI 31662276Q

Firmado digitalmente por MEDINA MARTINEZ CARLOS - DNI 31662276Q
Fecha: 2021.03.17 12:35:25 +01'00'

CARLOS MEDINA MARTÍNEZ
Secretario del Consejo de Administración

JGCM 27/2021

SILVIA SAAVEDRA IBARRONDO

Secretaria de la Junta de Gobierno de la Ciudad de Madrid y de la Junta General de accionistas de la Empresa Municipal de la Vivienda y Suelo de Madrid, S.A.

CERTIFICA:

Que la Junta de Gobierno de la Ciudad de Madrid, constituida en Junta General de accionistas de la Empresa Municipal de la Vivienda y Suelo de Madrid, S.A., de la que este ayuntamiento es el único accionista, bajo la presidencia del alcalde, José Luis Martínez-Almeida Navasqüés, y con la asistencia de los doce miembros, incluido el alcalde, que componen la Junta de Gobierno: José Luis Martínez-Almeida Navasqüés, Begoña Villacís Sánchez, Borja Fanjul Fernández-Pita, Silvia Saavedra Ibarrondo, Inmaculada Sanz Otero, Andrea Levy Soler, Miguel Ángel Redondo Rodríguez, Borja Carabante Muntada, Mariano Fuentes Sedano, Engracia Hidalgo Tena, José Aniorte Rueda y Paloma García Romero, estando representada la totalidad del capital social, asistidos por la concejala-secretaria de la Junta de Gobierno, Silvia Saavedra Ibarrondo, que suscribe, en sesión celebrada el 29 de abril de 2021 en Madrid, en la calle Montalbán número 1, debidamente convocada al efecto mediante Decreto del Alcalde de 28 de abril de 2021, en uso de las atribuciones que le confiere el artículo 13 de los Estatutos de la Empresa Municipal de la Vivienda y Suelo de Madrid, S.A., conforme a lo dispuesto en el artículo 14.3.b) de la Ley 22/2006, de 4 de julio, de Capitalidad y de Régimen Especial de Madrid, en relación con el artículo 3 de la Ley de Sociedades de Capital, en virtud del acuerdo aprobado por el Consejo de Administración de la sociedad en su sesión de 19 de febrero de 2021, adoptó entre otros el siguiente acuerdo, recogido en el acta de la Junta General de 29 de abril de 2021 aprobada al final de la sesión y firmada por la secretaria con el visto bueno del alcalde:

9801FFD74D7A7C97

Información de Firmantes del Documento

SILVIA ELENA SAAVEDRA IBARRONDO - CONCEJALA DELEGADA
JOSE LUIS MARTÍNEZ-ALMEIDA NAVASQUÉS - ALCALDE
URL de Verificación: https://sede.madrid.es/csv

Fecha Firma: 05/05/2021 12:08:52
Fecha Firma: 06/05/2021 10:25:26
CSV : 9801FFD74D7A7C97

EMPRESA MUNICIPAL DE LA VIVIENDA Y SUELO

"Primero. - Aprobar las Cuentas Anuales (Balance, Cuenta de Pérdidas y Ganancias, Estado de Cambios en el Patrimonio Neto, Estado de Flujos de Efectivo, Memoria), el Informe de Gestión, el Informe de Auditoría y la Propuesta de Aplicación del Resultado, correspondientes al ejercicio 2020.

A los efectos de dar cumplimiento a lo establecido en el artículo 32 de los Estatutos Sociales así como en los artículos 253 y 272 del texto refundido de la Ley de Sociedades de Capital, el Consejo de Administración de la sociedad acordó, en sesión celebrada el 19 de marzo de 2021, la formulación de las cuentas anuales y el informe de gestión correspondientes al ejercicio económico de 2020, y la propuesta de aplicación de resultados del citado ejercicio y su posterior elevación a la Junta General de accionistas para su aprobación.

Por cuanto antecede, se propone a la Junta General de accionistas de la sociedad la adopción del siguiente acuerdo:

Aprobar las cuentas anuales (Balance, Cuenta de Pérdidas y Ganancias, Estado de Cambios en el Patrimonio Neto, Estado de Flujos de Efectivo, Memoria), el Informe de Gestión y el Informe de la Empresa Municipal de la Vivienda y Suelo de Madrid, S.A., correspondientes al ejercicio económico de 2020, y la siguiente propuesta de aplicación del resultado del citado ejercicio:

APLICACIÓN DEL RESULTADO

2020	*Euros*
Base de reparto	
Saldo de la Cuenta de Pérdidas y Ganancias	*21.781.006,37*
TOTAL	***21.781.006,37***
Distribución a:	
Reserva legal	*2.178.100.64*
Reservas voluntarias	*288.514,56*
Resultados negativos de ejercicios anteriores	*19.314.391,17*
TOTAL	***21.781.006,37***

Sometida la propuesta a votación, se aprueba por unanimidad."

Y para que conste y surta los efectos oportunos, expido la presente en Madrid, con el visto bueno del alcalde.

Firmado electrónicamente
Vº Bº
EL ALCALDE
José Luis Martínez-Almeida Navasqüés

9801FFD74D7A7C97

Información de Firmantes del Documento

MADRID

SILVIA ELENA SAAVEDRA IBARRONDO - CONCEJALA DELEGADA
JOSE LUIS MARTÍNEZ-ALMEIDA NAVASQUÉS - ALCALDE
URL de Verificación: https://sede.madrid.es/csv

Fecha Firma: 05/05/2021 12:08:52
Fecha Firma: 06/05/2021 10:25:26
CSV : 9801FFD74D7A7C97

CUENTAS ANUALES E INFORME DE GESTIÓN

2020

EMPRESA MUNICIPAL DE SERVICIOS FUNERARIOS Y CEMENTERIOS DE MADRID, S.A.

Documentos Complementarios:

- Informe de Auditoría Financiera de la Firma Auditora.
- Copia del Certificado expedido por el Secretario del Consejo de Administración de la Sociedad.
- Acta de aprobación por la Junta General.

Intervención General
Oficina de Contabilidad y Control Financiero
Subdirección General de Control Financiero
Jefatura de Servicio de Control Financiero I

D.ª M.ª del Carmen Real Iglesias, Jefa de Servicio de Control Financiero I, hace constar que los documentos, compuestos por las páginas 1 a 75, ambas inclusive, relativos a las cuentas anuales de la **Empresa Municipal de Servicios Funerarios y Cementerios de Madrid, S.A.** correspondientes al ejercicio 2020, son fiel reflejo de las cuentas formuladas, de acuerdo con la copia de la certificación expedida por el Secretario del Consejo de Administración de la Sociedad con fecha 30 de abril de 2021, a los que esta Intervención General ha incorporado documentación adicional.

Firmado electrónicamente

LA JEFA DE SERVICIO

M.ª del Carmen Real Iglesias

9801FFD74FA7B10D

Información de Firmantes del Documento

MADRID

MARIA DEL CARMEN REAL IGLESIAS - JEFE DE SERVICIO
URL de Verificación: http://intranet.munimadrid.es:8090/VECSV_WBCONSULTAINTRA/VerificarCove.do
Fecha Firma: 20/05/2021 11:45:16
CSV : 9801FFD74FA7B10D

Empresa Municipal de Servicios Funerarios y Cementerios de Madrid, S.A.

Cuentas Anuales e Informe de Gestión del ejercicio 2020

Incluye Informe de Auditoría de Cuentas Anuales

Grant Thornton

Grant Thornton
Paseo de la Castellana, 81
28046 Madrid
T. +34 91 576 39 99
F. +34 91 577 48 32
www.GrantThornton.es

INFORME DE AUDITORÍA DE CUENTAS ANUALES EMITIDO POR UN AUDITOR INDEPENDIENTE

Al accionista Único de la Empresa Municipal de Servicios Funerarios y Cementerios de Madrid, S.A.:

Opinión

Hemos auditado las cuentas anuales de EMPRESA MUNICIPAL DE SERVICIOS FUNERARIOS Y CEMENTERIOS DE MADRID, S.A. (la Sociedad), que comprenden el balance a 31 de diciembre de 2020, la cuenta de pérdidas y ganancias, el estado de cambios en el patrimonio neto, el estado de flujos de efectivo y la memoria correspondientes al ejercicio terminado en dicha fecha.

En nuestra opinión, las cuentas anuales adjuntas expresan, en todos los aspectos significativos, la imagen fiel del patrimonio y de la situación financiera de la Sociedad a 31 de diciembre de 2020, así como de sus resultados y flujos de efectivo correspondientes al ejercicio terminado en dicha fecha, de conformidad con el marco normativo de información financiera que resulta de aplicación (que se identifica en la nota 2 de la memoria) y, en particular, con los principios y criterios contables contenidos en el mismo.

Fundamento de la opinión

Hemos llevado a cabo nuestra auditoría de conformidad con la normativa reguladora de la actividad de auditoría de cuentas vigente en España. Nuestras responsabilidades de acuerdo con dichas normas se describen más adelante en la sección *Responsabilidades del auditor en relación con la auditoría de las cuentas anuales* de nuestro informe.

Somos independientes de la Sociedad de conformidad con los requerimientos de ética, incluidos los de independencia, que son aplicables a nuestra auditoría de las cuentas anuales en España según lo exigido por la normativa reguladora de la actividad de auditoría de cuentas. En este sentido, no hemos prestado servicios distintos a los de la auditoría de cuentas ni han concurrido situaciones o circunstancias que, de acuerdo con lo establecido en la citada normativa reguladora, hayan afectado a la necesaria independencia de modo que se haya visto comprometida.

Consideramos que la evidencia de auditoría que hemos obtenido proporciona una base suficiente y adecuada para nuestra opinión.

Aspectos más relevantes de la auditoría

Los aspectos más relevantes de la auditoría son aquellos que, según nuestro juicio profesional, han sido considerados como los riesgos de incorrección material más significativos en nuestra auditoría de las cuentas anuales del periodo actual. Estos riesgos han sido tratados en el contexto de nuestra auditoría de las cuentas anuales en su conjunto, y en la formación de nuestra opinión sobre estas, y no expresamos una opinión por separado sobre esos riesgos.

Estimaciones relativas a la valoración del deterioro de inmovilizado material

Al 31 de diciembre de 2020, el inmovilizado material por importe de 47.325 miles de euros representa el 51,31% del balance de situación. Tal y como se indica en la nota 6.2 de la memoria adjunta, la Sociedad realiza anualmente el análisis de deterioro sobre los activos registrados en dicho epígrafe. El análisis se basa principalmente en la estimación de flujos de caja, considerando los activos como una única unidad generadora de efectivo y por tanto requieren juicios y estimaciones relevantes por parte de la Dirección. Estas estimaciones incluyen, entre otras, las expectativas de servicios prestados, índices de crecimiento, índice de la tasa de mortalidad actualizada teniendo en cuenta el efecto de la pandemia COVID-19 y la estimación de la tasa de descuento, entre otros, incluidos en la nota 6.2 de la memoria. Dada la relevancia que la cifra de inmovilizado material representa en el balance al cierre del ejercicio y el alto grado de juicio y estimaciones que son requeridos a la Dirección de la sociedad para el análisis del deterioro, hemos considerado este asunto como un aspecto más relevante de la auditoría.

Como parte de nuestra auditoría y en respuesta al riesgo comentado, se han llevado a cabo los siguientes procedimientos:

- Un entendimiento del proceso llevado a cabo por la Dirección, comprobando la consistencia de los criterios de cálculo aplicados con la metodología de valor de uso establecida en el marco normativo aplicable.

- En relación con los flujos de efectivo, hemos comparado los flujos anuales proyectados, basados en presupuestos y en el plan de inversiones actualizado del periodo 2020-2024, aprobados por su accionista, con los realmente conseguidos en el ejercicio 2020.

- Por último, hemos evaluado la adecuación de la información presentada por la Sociedad respecto al análisis del deterioro de los activos materiales que se incluye en la nota 6.2 de las cuentas anuales adjuntas.

Otra información: Informe de gestión

La otra información comprende exclusivamente el informe de gestión del ejercicio 2020, cuya formulación es responsabilidad de los administradores de la Sociedad y no forma parte integrante de las cuentas anuales.

Nuestra opinión de auditoría sobre las cuentas anuales no cubre el informe de gestión. Nuestra responsabilidad sobre el informe de gestión, de conformidad con lo exigido por la normativa reguladora de la actividad de auditoría de cuentas, consiste en evaluar e informar sobre la concordancia del informe de gestión con las cuentas anuales, a partir del conocimiento de la entidad obtenido en la realización de la auditoría de las citadas cuentas, así como en evaluar e informar de si el contenido y presentación del informe de gestión son conformes a la normativa que resulta de aplicación. Si, basándonos en el trabajo que hemos realizado, concluimos que existen incorrecciones materiales, estamos obligados a informar de ello.

Sobre la base del trabajo realizado, según lo descrito en el párrafo anterior, la información que contiene el informe de gestión concuerda con la de las cuentas anuales del ejercicio 2020 y su contenido y presentación son conformes a la normativa que resulta de aplicación.

Responsabilidad de los administradores en relación con las cuentas anuales

Los administradores son responsables de formular las cuentas anuales adjuntas, de forma que expresen la imagen fiel del patrimonio, de la situación financiera y de los resultados de la Sociedad, de conformidad con el marco normativo de información financiera aplicable a la entidad en España, y del control interno que consideren necesario para permitir la preparación de cuentas anuales libres de incorrección material, debida a fraude o error.

En la preparación de las cuentas anuales, los administradores son responsables de la valoración de la capacidad de la Sociedad para continuar como empresa en funcionamiento, revelando, según corresponda, las cuestiones relacionadas con la empresa en funcionamiento y utilizando el principio contable de empresa en funcionamiento excepto si los administradores tienen intención de liquidar la sociedad o de cesar sus operaciones, o bien no exista otra alternativa realista.

Responsabilidades del auditor en relación con la auditoría de las cuentas anuales

Nuestros objetivos son obtener una seguridad razonable de que las cuentas anuales en su conjunto están libres de incorrección material, debida a fraude o error, y emitir un informe de auditoría que contiene nuestra opinión. Seguridad razonable es un alto grado de seguridad, pero no garantiza que una auditoría realizada de conformidad con la normativa reguladora de la actividad de auditoría de cuentas vigente en España siempre detecte una incorrección material cuando existe. Las incorrecciones pueden deberse a fraude o error y se consideran materiales si, individualmente o de forma agregada, puede preverse razonablemente que influyan en las decisiones económicas que los usuarios toman basándose en las cuentas anuales.

Como parte de una auditoría de conformidad con la normativa reguladora de la actividad de auditoría de cuentas vigente en España, aplicamos nuestro juicio profesional y mantenemos una actitud de escepticismo profesional durante toda la auditoría. También:

- Identificamos y valoramos los riesgos de incorrección material en las cuentas anuales, debida a fraude o error, diseñamos y aplicamos procedimientos de auditoría para responder a dichos riesgos y obtenemos evidencia de auditoría suficiente y adecuada para proporcionar una base para nuestra opinión. El riesgo de no detectar una incorrección material debida a fraude es más elevado que en el caso de una incorrección material debida a error, ya que el fraude puede implicar colusión, falsificación, omisiones deliberadas, manifestaciones intencionadamente erróneas, o la elusión del control interno.

- Obtenemos conocimiento del control interno relevante para la auditoría con el fin de diseñar procedimientos de auditoría que sean adecuados en función de las circunstancias, y no con la finalidad de expresar una opinión sobre la eficacia del control interno de la entidad.

- Evaluamos si las políticas contables aplicadas son adecuadas y la razonabilidad de las estimaciones contables y la correspondiente información revelada por los administradores.

- Concluimos sobre si es adecuada la utilización, por los administradores, del principio contable de empresa en funcionamiento y, basándonos en la evidencia de auditoría obtenida, concluimos sobre si existe o no una incertidumbre material relacionada con hechos o con condiciones que pueden generar dudas significativas sobre la capacidad de la Sociedad para continuar como empresa en funcionamiento. Si concluimos que existe una incertidumbre material, se requiere que llamemos la atención en nuestro informe de auditoría sobre la correspondiente información revelada en las cuentas anuales o, si dichas revelaciones no son adecuadas, que expresemos una opinión modificada. Nuestras conclusiones se basan en la evidencia de auditoría obtenida hasta la fecha de nuestro informe de auditoría. Sin embargo, los hechos o condiciones futuros pueden ser la causa de que la Sociedad deje de ser una empresa en funcionamiento.

Grant Thornton

- Evaluamos la presentación global, la estructura y el contenido de las cuentas anuales, incluida la información revelada, y si las cuentas anuales representan las transacciones y hechos subyacentes de un modo que logran expresar la imagen fiel.

Nos comunicamos con los administradores de la entidad en relación con, entre otras cuestiones, el alcance y el momento de realización de la auditoría planificados y los hallazgos significativos de la auditoría, así como cualquier deficiencia significativa del control interno que identificamos en el transcurso de la auditoría.

Entre los riesgos significativos que han sido objeto de comunicación a los administradores de la entidad, determinamos los que han sido de la mayor significatividad en la auditoría de las cuentas anuales del periodo actual y que son, en consecuencia, los riesgos considerados más significativos.

Describimos esos riesgos en nuestro informe de auditoría salvo que las disposiciones legales o reglamentarias prohíban revelar públicamente la cuestión.

Grant Thornton, S.L.P., Sociedad Unipersonal

ROAC n.º S0231



María José Lázaro Serrano

ROAC n.º 17732

22 de abril de 2021



SFM
SERVICIOS FUNERARIOS DE MADRID

CUENTAS ANUALES
2020

C E R T I F I C A D O

D. Carlos Sanza de la Rica, Secretario del Consejo de Administración de la Empresa Municipal de Servicios Funerarios y Cementerios de Madrid, S.A.

C E R T I F I C A:

Que el presente documento, visado en todas sus hojas por el que suscribe y autorizado por el sello de la Sociedad, contiene las Cuentas Anuales (Balance de Situación, Cuenta de Pérdidas y Ganancias, Estado de Cambios en el Patrimonio Neto, Estado de Flujos de Efectivo y Memoria), y el Informe de Gestión de la "EMPRESA MUNICIPAL DE SERVICIOS FUNERARIOS Y CEMENTERIOS DE MADRID, S.A.", correspondientes al ejercicio 2020, cuyos documentos han sido formulados a tenor de lo dispuesto en el artículo 253 y siguientes del Texto Refundido de la Ley de Sociedades de Capital y disposiciones concordantes, por acuerdo del Consejo de Administración de dicha Sociedad adoptado en reunión celebrada en Madrid, el 29 de marzo de con asistencia, presentes o representados, de la mayoría absoluta de sus miembros.

Que, de conformidad con el artículo 253.2 del texto refundido citado, en concordancia con el artículo 37.1.3ª del Código de Comercio, los Administradores que integran el Consejo de Administración de la "EMPRESA MUNICIPAL DE SERVICIOS FUNERARIOS Y CEMENTERIOS DE MADRID, S.A.", firman a continuación el presente documento.

Madrid, 29 de marzo de 2021

SFM
SERVICIOS FUNERARIOS DE MADRID

POR LOS CONSEJEROS

D. Antonio Abad Prieto Fernández

D.ª María Inmaculada Sanz Otero

D. José Canal Muñoz

D.ª Elena Julia Collado Martínez

D. Ivo Villalba Pozo

D.ª Aurora Arnanz Masedo

D. Francisco de Borja Fanjul Fernández-Pita

D. Miguel Ángel Redondo Rodríguez

D. Ramón Silva Buenadicha

D. Miguel Montejo Bombín

D. Fernando Martínez Vidal

POR EL SECRETARIO DEL
CONSEJO DE ADMINISTRACIÓN

D. Carlos Sanza de la Rica

EMPRESA MUNICIPAL DE SERVICIOS FUNERARIOS Y CEMENTERIOS DE MADRID, S.A.

BALANCE DE SITUACIÓN

SFM
SERVICIOS FUNERARIOS DE MADRID

BALANCE AL 31 DE DICIEMBRE DE 2020 Y 2019

(Euros)

ACTIVO	Notas de la memoria	2020	2019
A)- ACTIVO NO CORRIENTE		**47.862.634,86**	**49.537.990,20**
I-Inmovilizado intangible	**5**	**523.833,92**	**185.013,66**
5-Aplicaciones informáticas		523.833,92	185.013,66
II-Inmovilizado material	**6**	**47.325.121,78**	**49.339.297,38**
1-Terrenos y construcciones		43.047.655,93	44.017.039,70
2-Instalaciones técnicas y otro inmovilizado material		3.980.156,93	4.190.613,81
3-Inmovilizado en curso y anticipos		297.308,92	1.131.643,87
V-Inversiones financieras a largo plazo	**8.2**	**13.679,16**	**13.679,16**
5-Otros activos financieros		13.679,16	13.679,16
B)- ACTIVO CORRIENTE		**44.361.569,53**	**34.362.456,97**
II-Existencias	**10**	**469.131,66**	**455.469,15**
1-Comerciales		401.753,88	390.030,87
2-Materias primas y otros aprovisionamientos		67.377,78	65.438,28
III-Deudores comerciales y otras cuentas a cobrar	**9**	**5.861.604,32**	**4.012.741,46**
1-Clientes por ventas y prestaciones de servicios		4.863.017,34	3.015.052,43
3-Deudores varios		779.542,27	817.915,24
5-Activos por impuesto corriente	**15.1**	83.774,93	91.469,66
6-Otros créditos con las Administraciones Públicas	**15.1**	135.269,78	88.304,13
IV-Inversiones en empresas del grupo y asociadas a corto plazo	**8.3 - 17.2**	**31.460.385,11**	**0,00**
5-Otros activos financieros		31.460.385,11	0,00
V-Inversiones financieras a corto plazo	**8.4**	**39.914,54**	**39.888,54**
5-Otros activos financieros		39.914,54	39.888,54
VI-Periodificaciones a corto plazo		**106.619,90**	**118.344,82**
VII-Efectivo y otros activos líquidos equivalentes	**8.1**	**6.423.914,00**	**29.736.013,00**
1-Tesorería		6.423.914,00	29.736.013,00
TOTAL ACTIVO (A + B)		**92.224.204,39**	**83.900.447,17**

PATRIMONIO NETO Y PASIVO	Notas de la memoria	2020	2019
A) - PATRIMONIO NETO		**81.550.457,04**	**73.603.642,25**
A.1) - Fondos propios		**38.947.744,84**	**33.580.496,93**
I-Capital		**24.000.000,00**	**24.000.000,00**
1-Capital escriturado	**11.1**	24.000.000,00	24.000.000,00
III-Reservas	**11.2**	**9.580.496,93**	**7.486.400,67**
1-Legal y estatutarias		958.049,70	748.640,07
2-Otras reservas		8.622.447,23	6.737.760,60
VII-Resultado del ejercicio	**3**	**5.367.247,91**	**2.094.096,26**
A 3 -Subvenciones,donaciones y legados recibidos	**11.3**	**42.602.712,20**	**40.023.145,32**
B) - PASIVO NO CORRIENTE		**121.466,00**	**112.928,00**
I-Provisiones a largo plazo	**12.1**	**121.466,00**	**112.928,00**
1-Obligaciones por prestaciones a largo plazo al personal		121.466,00	112.928,00
C) - PASIVO CORRIENTE		**10.552.281,35**	**10.183.876,92**
II-Provisiones a corto plazo	**12.2**	**36.336,00**	**92.566,00**
III-Deudas a corto plazo		**703.978,10**	**2.409.149,80**
5-Otros pasivos financieros	**13**	703.978,10	2.409.149,80
V-Acreedores comerciales y otras cuentas a pagar	**14**	**9.811.967,25**	**7.682.161,12**
1-Proveedores		3.365.900,26	2.775.077,30
2-Proveedores, empresas del grupo y asociadas	**17.2**	823.033,00	0,00
3-Acreedores varios		860.084,92	576.436,74
4-Personal (remuneraciones pendientes de pago)		2.222.051,22	1.866.495,33
6-Otras deudas con las Administraciones Públicas	**15.1**	2.540.897,85	2.464.151,75
TOTAL PATRIMONIO NETO Y PASIVO (A + B + C)		**92.224.204,39**	**83.900.447,17**

Las notas 1 a 22 descritas en la memoria adjunta forman parte integrante del Balance al 31 de diciembre de 2020.

SFM
SERVICIOS FUNERARIOS DE MADRID

CUENTA DE PÉRDIDAS Y GANANCIAS

SFM
SERVICIOS FUNERARIOS DE MADRID

CUENTA DE PÉRDIDAS Y GANANCIAS DE LOS EJERCICIOS 2020 Y 2019
(Euros)

	Nota	2020	2019
A) - OPERACIONES CONTINUADAS			
1-Importe neto de la cifra de negocios	16.1	**54.115.177,29**	**48.679.776,87**
b-Prestaciones de servicios		54.115.177,29	48.679.776,87
4-Aprovisionamientos	16.2	**-6.979.250,49**	**-6.050.291,76**
a-Consumo de mercaderías		-3.224.262,28	-2.139.176,27
b-Consumo de materias primas y otras materias consumibles		-606.640,77	-580.672,20
c-Trabajos realizados por otras empresas		-3.148.347,44	-3.330.443,29
5-Otros ingresos de explotación		**345.344,55**	**473.247,87**
a-Ingresos accesorios y otros de gestión corriente		345.344,55	473.247,87
6-Gastos de personal		**-31.869.794,87**	**-31.247.410,96**
a-Sueldos, salarios y asimilados		-24.067.630,75	-23.461.641,65
b-Cargas sociales	16.3	-7.794.896,63	-7.764.361,71
c-Provisiones		-7.267,49	-21.407,60
7-Otros gastos de explotación		**-8.130.015,97**	**-8.067.810,11**
a-Servicios exteriores	16.5	-7.823.877,42	-7.873.645,26
b-Tributos		-98.934,50	-97.622,20
c-Pérdidas, deterioro y variación de provisiones por operaciones comercia	9	-131.393,76	-25.185,53
d-Otros gastos de gestión corriente		-75.810,29	-71.357,12
8-Amortización del inmovilizado	5 - 6	**-4.833.000,05**	**-3.541.158,94**
9-Imputacion de subvenciones e inmovilizado no financiero y otras	11.3	**2.720.914,32**	**1.910.998,92**
11-Deterioro y resultado por enajenaciones del inmovilizado		**-1.024,08**	**132,23**
b-Resultados por enajenaciones y otros		-1.024,08	132,23
12-Otros resultados		**11.998,20**	**-58.000,00**
a-Ingresos excepcionales		11.998,20	-58.000,00
A.1) RESULTADO DE EXPLOTACIÓN (1+3+4+5+6+7+8+10+11+12)		**5.380.348,90**	**2.099.484,12**
13-Ingresos financieros		**359,01**	**5,86**
b-De valores negociables y otros instrumentos financieros		359,01	5,86
b2-De terceros		359,01	5,86
A.2)RESULTADO FINANCIERO (13 + 14)		**359,01**	**5,86**
A.3)RESULTADO ANTES DE IMPUESTOS (A.1 + A.2)	15.2	**5.380.707,91**	**2.099.489,98**
18-Impuesto sobre beneficios	15.3 - 15.4	**-13.460,00**	**-5.393,72**
A.4)RESULTADO DEL EJERCICIO PROCED. OPERACIONES CONTINUADAS (A.3+18)		**5.367.247,91**	**2.094.096,26**
A.5)RESULTADO DEL EJERCICIO (A.3 + 18) - (nota 3)		**5.367.247,91**	**2.094.096,26**

Las notas 1 a 22 descritas en la memoria adjunta forman parte integrante de la Cuenta de Pérdidas y Ganancias correspondiente al ejercicio 2020.

ESTADO DE CAMBIOS EN EL PATRIMONIO NETO

ESTADO DE CAMBIOS EN EL PATRIMONIO NETO DE LOS EJERCICIOS 2020 Y 2019
(Euros)

A) ESTADO DE INGRESOS Y GASTOS RECONOCIDOS

CONCEPTO	Notas de la Memoria	Ejercicio 2020	Ejercicio 2019
A) Resultado de la cuenta de pérdidas y ganancias		5.367.247,91	2.094.096,26
Ingresos y gastos imputados directamente al patrimonio neto			
Subvenciones, donaciones y legados recibidos		5.300.481,20	214.270,00
B) Total ingresos y gastos imputados directamente en el patrimonio neto		5.300.481,20	214.270,00
Transferencias a la cuenta de pérdidas y ganancias			
Subvenciones, donaciones y legados recibidos		-2.720.914,32	-1.910.998,92
C) Total transferencias a la cuenta de pérdidas y ganancias		-2.720.914,32	-1.910.998,92
TOTAL DE INGRESOS Y GASTOS RECONOCIDOS (A + B + C)		**7.946.814,79**	**397.367,34**

Las notas 1 a 22 descritas en la memoria adjunta forman parte integrante del Estado de Ingresos y Gastos reconocidos al 31 de diciembre de 2020.

ESTADO DE CAMBIOS EN EL PATRIMONIO NETO DE LOS EJERCICIOS 2020 Y 2019
(Euros)

B) ESTADO TOTAL DE CAMBIOS EN EL PATRIMONIO NETO

CONCEPTO	Capital Escriturado	Reservas	Subvenciones, donaciones y legados	Resultado del ejercicio	TOTAL
A. SALDO, INICIO DEL AÑO 2019	**24.000.000,00**	**5.723.258,04**	**41.719.874,24**	**1.763.142,63**	**73.206.274,91**
I. Total ingresos y gastos reconocidos.	0,00	0,00	-1.696.728,92	2.094.096,26	397.367,34
III. Otras variaciones del patrimonio neto.	0,00	1.763.142,63	0,00	-1.763.142,63	0,00
B. SALDO, FINAL DEL AÑO 2019	**24.000.000,00**	**7.486.400,67**	**40.023.145,32**	**2.094.096,26**	**73.603.642,25**
C. SALDO, INICIO DEL AÑO 2020	**24.000.000,00**	**7.486.400,67**	**40.023.145,32**	**2.094.096,26**	**73.603.642,25**
I. Total ingresos y gastos reconocidos.	0,00	0,00	2.579.566,88	5.367.247,91	7.946.814,79
III. Otras variaciones del patrimonio neto (nota 3).	0,00	2.094.096,26	0,00	-2.094.096,26	0,00
D. SALDO, FINAL DEL AÑO 2020	**24.000.000,00**	**9.580.496,93**	**42.602.712,20**	**5.367.247,91**	**81.550.457,04**

Las notas 1 a 22 descritas en la memoria adjunta forman parte integrante del Estado Total de Cambios en el Patrimonio Neto al 31 de diciembre de 2020.

ESTADO DE FLUJOS DE EFECTIVO

SFM
SERVICIOS FUNERARIOS DE MADRID

ESTADO DE FLUJOS DE EFECTIVO DE LOS EJERCICIOS 2020 Y 2019

(Euros)

CONCEPTO	Notas	2020	2019
A) FLUJOS DE EFECTIVO DE LAS ACTIV. DE EXPLOTACIÓN			
1. Resultado del ejercicio antes de impuestos		**5.380.707,91**	**2.099.489,98**
2. Ajustes del resultado		**2.251.412,05**	**1.734.615,06**
a) Amortización del inmovilizado	**5 - 6**	4.833.000,05	3.541.158,94
b) Correcciones valorativas por deterioro		131.393,76	25.185,53
c) Variación de provisiones		7.267,49	21.407,60
d) Imputación de subvenciones	**11.3**	-2.720.914,32	-1.910.998,92
e) Resultados por bajas y enajenaciones del inmovilizado		1.024,08	-132,23
g) Ingresos financieros		-359,01	0,00
h) Gastos financieros		0,00	-5,86
k) Otros ingresos y gastos		0,00	58.000,00
3.Cambios en el capital corriente		**-25.878.150,63**	**155.265,99**
a) Existencias		-13.662,51	-35.836,52
b) Deudores y otras cuentas a cobrar		-1.674.929,40	36.833,48
c) Otros activos corrientes		-26.185.022,35	-21.914,47
d) Acreedores y otras cuentas a pagar		1.995.463,63	176.183,50
4. Otros flujos de efectivo de las actividades de explotación		**44.875,42**	**52.334,69**
c) Cobros de intereses		359,01	5,86
d) Pagos o cobros por impuesto sobre beneficios		44.516,41	52.328,83
5. Flujos de efectivo de las actividades de explotación		**-18.201.155,25**	**4.041.705,72**
B) FLUJOS DE EFECTIVO DE LAS ACTIV. DE INVERSIÓN			
6. Pagos por inversiones		**-5.069.007,03**	**-6.390.678,59**
b) Inmovilizado intangible		-401.955,55	-153.812,50
c) Inmovilizado material		-4.667.051,48	-6.236.866,09
7. Cobros por desinversiones		**1.024,08**	**132,23**
c) Inmovilizado material		1.024,08	132,23
8. Flujos de efectivo de las actividades de inversión		**-5.067.982,95**	**-6.390.546,36**
C) FLUJOS DE EFECTIVO DE LAS ACTIV. DE FINANCIACIÓN			
9.Cobros y pagos por instrumentros de patrimonio		**0,00**	**7.168.892,22**
c) Subvenciones, donaciones y legados recibidos		0,00	7.168.892,22
10. Cobros y pagos por instrumentos de pasivo financiero		**-42.960,80**	**78.112,00**
b) Devolución y amortización de		**-42.960,80**	**78.112,00**
3. Otras deudas		-42.960,80	78.112,00
12. Flujos de efectivo de las actividades de financiación		**-42.960,80**	**7.247.004,22**
E) AUMENTO / DISMINUCIÓN NETA DEL EFECTIVO O EQUIVALENTES		**-23.312.099,00**	**4.898.163,58**
Efectivo o equivalentes al comienzo del ejercicio		29.736.013,00	24.837.849,42
Efectivo o equivalentes al final del ejercicio		6.423.914,00	29.736.013,00

Las notas 1 a 22 descritas en la memoria adjunta forman parte integrante del Estado de flujos de efectivo correspondientes al ejercicio 2020.

SFM
SERVICIOS FUNERARIOS DE MADRID

MEMORIA

MEMORIA CORRESPONDIENTE AL EJERCICIO ANUAL TERMINADO EL 31 DE DICIEMBRE DE 2020

1. Información general

1.1. Constitución y domicilio social.

El Pleno del Ayuntamiento de Madrid, del 25 de mayo de 2016, acordó el cambio de forma de gestión de los servicios funerarios y de cementerios en la Ciudad de Madrid, creando para ello la Empresa Municipal de Servicios Funerarios y Cementerios de Madrid, S.A., de titularidad 100% municipal y gestión directa.

La Empresa Municipal de Servicios Funerarios y Cementerios de Madrid, S.A. (en adelante "la Sociedad"), es una sociedad mercantil constituida en España el 7 de julio de 2016 por tiempo indefinido. La Sociedad figura inscrita en el Registro Mercantil de Madrid, tomo 34.805, folio 194, hoja M-626.087, inscripción 1ª, con C.I.F. A-87607917. Su domicilio social actual se encuentra en la calle Salvador de Madariaga, 11 de Madrid.

En aplicación del artículo 85 ter de la Ley 7/1985 de 2 de abril, Reguladora de las Bases de Régimen Local, la Sociedad se acomodará íntegramente al ordenamiento jurídico privado, salvo las materias en que le sea de aplicación la normativa presupuestaria, contable, de control financiero, de control de eficacia y contratación; como empresa integrada en el sector público del Ayuntamiento de Madrid, y a lo establecido en sus Estatutos.

Asimismo, el Pleno del 25 de mayo de 2016 acordó:

- La aprobación de los Estatutos de la Sociedad y el Reglamento de Prestación de Servicios Funerarios y de Cementerios.

- La puesta a disposición a partir del 16 de septiembre de 2016, en la nueva Empresa Municipal del conjunto de bienes muebles e inmuebles revertidos por la "Empresa Mixta de Servicios Funerarios, S. A. en Liquidación" (anterior prestataria de los servicios), a fin de disponer de los medios materiales necesarios para la prestación de los servicios.

- La subrogación de todos los empleados de la Empresa Mixta, para asegurar la continuidad de los puestos de trabajo y que permite retener el capital humano que supone los conocimientos y experiencia de la plantilla.

- La subrogación de la Empresa Municipal de Servicios Funerarios y Cementerios de Madrid, S.A., en las obligaciones y derechos derivados de los contratos en vigor a 15 de septiembre de 2016.

- Aprobar el presupuesto para 2016.

- Clasificar la Empresa Municipal de Servicios Funerarios y Cementerios de Madrid, S.A. en el grupo 1, de conformidad con lo establecido en la Disposición adicional duodécima de la Ley 7/1985, de 2 de abril, reguladora de las Bases del Régimen Local.

1.2. Actividad.

Su objeto social y actividades principales son la prestación de servicios funerarios, servicios de cementerios municipales de Madrid y cualquier otra actividad que directa o indirectamente esté relacionada, sea complementaria, o vaya dirigida hacia una mayor y más perfecta atención a los usuarios de dichos servicios.

La nueva Sociedad sustituyó en la prestación de los servicios mencionados a la Empresa Mixta de Servicios Funerarios de Madrid, S. A., en Liquidación, que conforme a sus Estatutos finalizó sus actividades el 15 de septiembre de 2016 y se inició su proceso de liquidación y extinción. Por lo tanto, la Sociedad inició sus actividades, el 16 de septiembre de 2016 del mismo año, enmarcadas en los siguientes ámbitos regulatorios:

- Servicios de cementerios de prestación obligatoria por los Ayuntamientos, cuyo uso se puede ceder, y que en este caso han sido cedidos a la nueva Empresa por el Ayuntamiento de Madrid.

- Servicios funerarios en régimen de libre concurrencia, de acuerdo con lo establecido en la Ordenanza de Protección de la Salubridad en la Ciudad de Madrid y demás normativa aplicable.

SFM SERVICIOS FUNERARIOS DE MADRID

1.3. Moneda.

La moneda funcional en la que se presenta la información de esta memoria es el euro salvo que se haga mención expresa en contrario.

2. Bases de presentación de las cuentas anuales

2.1. Marco normativo de información financiera aplicable a la Sociedad.

Estas cuentas anuales se han formulado por los Administradores de acuerdo con el marco normativo de información financiera aplicable a la Sociedad, que es el establecido en:

a) Código de Comercio y la restante legislación mercantil.

b) Plan General de Contabilidad aprobado por el Real Decreto 1514/2007, aplicando las modificaciones introducidas al mismo mediante el Real Decreto 1189/2010 y Real Decreto 602/2016, de 2 de diciembre.

c) Las normas de obligado cumplimiento aprobadas por el Instituto de Contabilidad y Auditoría de Cuentas en desarrollo del Plan General de Contabilidad y sus normas complementarias.

d) El resto de la normativa contable española que resulte de aplicación.

2.2. Imagen fiel.

Las cuentas anuales del ejercicio 2020, expresadas en euros, han sido obtenidas de los registros contables de la Sociedad y se presentan de acuerdo con el marco normativo de información financiera que le resulta de aplicación y en particular, los principios y criterios contables en él contenidos, de forma que muestran la imagen fiel del patrimonio, de la situación financiera, de los resultados de la Sociedad y de los flujos de efectivo habidos durante el correspondiente ejercicio.

Estas cuentas anuales, que han sido formuladas por los Administradores de la Sociedad, se someterán a la aprobación de la Junta General Ordinaria de Accionistas, estimándose que serán aprobadas sin modificación alguna.

SFM
SERVICIOS FUNERARIOS DE MADRID

2.3. Principios contables.

Sólo se han aplicado los principios contables obligatorios y en vigor a la fecha de formulación de estas cuentas anuales. Adicionalmente, los Administradores han formulado estas cuentas anuales teniendo en consideración la totalidad de los principios y normas contables de aplicación obligatoria que tienen un efecto significativo en dichas cuentas anuales.

No existe ningún principio contable o criterio de valoración que, teniendo un efecto significativo en las cuentas anuales, se haya dejado de aplicar.

2.4. Aspectos críticos de la valoración y estimación de la incertidumbre.

En la elaboración de las Cuentas Anuales se han utilizado estimaciones realizadas por los Administradores de la Sociedad para la valoración de algunos activos, pasivos, ingresos y gastos que figuran registrados en ellas. Básicamente estas estimaciones se refieren a:

- La determinación al 31 de diciembre de 2020 del valor en uso de los activos cedidos por el Ayuntamiento de Madrid para la prestación de los servicios funerarios y de cementerios, tal y como se indica en las Notas 4.2 y 6.2.

- La evaluación de posibles pérdidas por deterioro, al final de 2020 de determinados activos.

- Las hipótesis empleadas en los cálculos de compromisos con el personal. (Nota 4.11.1)

- La vida útil de los activos materiales e intangibles. (Notas 4.1 y 4.2)

- El cálculo de provisiones y pasivos contingentes. (Nota 4.8)

- El cálculo de los consumos de material de protección procedente del almacén del Plan de Emergencias del Ayuntamiento de Madrid (PEMAM) (Nota 17.1)

Las estimaciones utilizadas son revisadas de forma periódica y están basadas en la experiencia histórica y en otros factores que hayan podido considerarse más razonables en cada momento. Si como consecuencia de

estas revisiones se produjese un cambio de estimación en un periodo determinado, su efecto se aplicaría en ese periodo y, en su caso, en los sucesivos.

2.5. Comparación de la información.

De acuerdo con la legislación mercantil, se presentan, a efectos comparativos, las cifras correspondientes al ejercicio anterior en cada una de las partidas del balance, de la cuenta de pérdidas y ganancias, del estado de cambios en el patrimonio neto y del estado de flujos del efectivo.

2.6. Agrupación de partidas.

Determinadas partidas del balance, de la cuenta de pérdidas y ganancias, del estado de cambios en el patrimonio neto y del estado de flujos de efectivo se presentan de forma agrupada para facilitar su comprensión, si bien, en la medida en que sea significativa, se ha incluido la información desagregada en las correspondientes notas de la memoria.

2.7. Clasificación de las partidas corrientes y no corrientes.

Para la clasificación de las partidas corrientes se ha considerado el plazo máximo de un año a partir de la fecha de las presentes cuentas anuales.

3. Aplicación del resultado

La propuesta de distribución del resultado del ejercicio 2020 que el Consejo de Administración propondrá a la Junta General de Accionistas para su aprobación, es la siguiente:

Base de reparto	**Importe**
Beneficio del ejercicio	5.367.247,91
Aplicación	
A Reserva legal	536.724,79
A Reservas voluntarias	4.830.523,12
TOTAL	**5.367.247,91**

La Junta de Gobierno de la Ciudad de Madrid, constituida en Junta General de Accionistas de la Sociedad, en sesión ordinaria celebrada el 11 de junio de 2020, acordó aprobar por unanimidad las cuentas anuales, el informe de gestión y la propuesta de aplicación de resultados de la Empresa Municipal de Servicios Funerarios y Cementerios de Madrid, correspondientes al ejercicio económico de 2019. Tal y como se indica en la nota 11.2, se procedió a distribuir 209.409,63 euros a reserva legal y el resto, 1.884.686,63 euros, a reservas voluntarias.

4. Normas de registro y valoración

Las principales normas de registro y valoración utilizadas por la Sociedad en la elaboración de sus cuentas han sido las siguientes:

4.1. Inmovilizado intangible.

Como norma general, el inmovilizado intangible se valora inicialmente por su precio de adquisición o coste de producción. Posteriormente se valora a su coste minorado por la correspondiente amortización acumulada si aplicara y, en su caso, por las pérdidas por deterioro que haya experimentado. Dichos activos se amortizan en función de su vida útil.

Aplicaciones informáticas

La Sociedad registra en esta cuenta los costes incurridos en la adquisición y desarrollo de programas de ordenador, incluidos los costes de desarrollo de páginas web. Los costes de mantenimiento de las aplicaciones informáticas se registran en la cuenta de pérdidas y ganancias del ejercicio en que se incurren. La amortización de las aplicaciones informáticas se calcula por el método lineal en función de su vida útil estimada que es de 4 años.

4.2. Inmovilizado material.

Excepto por lo mencionado en el párrafo siguiente, el inmovilizado material se valora inicialmente por su precio de adquisición o coste de producción, y posteriormente se minora por la correspondiente amortización acumulada y las pérdidas por deterioro, si las hubiese.

Los derechos de uso relativos a los activos cedidos en 2016 para uso indefinido y gratuito, propiedad del Ayuntamiento de Madrid, se contabilizan al valor razonable determinado por su valor en uso, en el momento de la cesión, en función del valor actual de los flujos de efectivo generados por las actividades de la Sociedad. Dichos activos se presentan en el Inmovilizado Material del balance clasificados por su naturaleza y se amortizan linealmente, salvo las unidades de enterramiento, en función del periodo estimado de vida útil del bien. (Ver Notas 1 y 6)

Los gastos de conservación y mantenimiento de los diferentes elementos que componen el inmovilizado material se imputan a la cuenta de pérdidas y ganancias del ejercicio en que se incurren. Por el contrario, los importes invertidos en mejoras que contribuyen a aumentar la capacidad o eficiencia o a alargar la vida útil de dichos bienes se registran como mayor coste de los mismos.

La Sociedad amortiza su inmovilizado material siguiendo el método lineal, aplicando porcentajes de amortización anual calculados en función de la vida útil estimada de los diferentes bienes.

A partir del ejercicio 2017, la Sociedad, con base a un estudio de vidas útiles estimadas realizado por una empresa independiente especializada, decidió adoptar distintos porcentajes de amortización, de algunos de los activos incorporados a partir del 1 de enero de 2017, distintos a los aplicados a los activos cedidos por el Ayuntamiento de Madrid y que provenían de la anterior Empresa Mixta, según se indica en el siguiente detalle:

CONCEPTO	Porcentajes de amortización	
	Aplicables a Activos provenientes de la Empresa Mixta	Aplicables a Activos incorporados a la Sociedad
Construcciones	2,00	2,00
Infraestructuras	2,88	2,86
Instalaciones técnicas y maquinaria	24,90	10
Útiles y herramientas	24,90	12,50
Mobiliario	20,00-30,72	20,00
Elementos de transporte	33,72	25,00
Equipos para procesos de información	50,00	25,00
Unidades de enterramiento:		
▫ Cedidas a 75 años	100,00	100,00
▫ Cedidas a 30 años	-	50,00
▫ Cedidas a 10 años	20,00	20,00

Las unidades de enterramiento cedidas a diez años tienen una vida útil estimada en 50 años. Por cada cesión de diez años, se registra el correspondiente ingreso imputándose como coste el 20 % de la amortización que le correspondería a ese periodo. Las unidades de enterramiento cedidas a treinta años tienen una vida útil estimada en 60 años. Por cada cesión de treinta años, se registra el correspondiente ingreso imputándose como coste el 50 % de la amortización que le correspondería a ese periodo. De esta manera se establece una adecuada correlación entre ingresos y gastos.

4.3. Pérdida de valor de activos materiales e intangibles.

La Sociedad evalúa, al menos al cierre del ejercicio, la posible existencia de pérdidas de valor que obliguen a reducir los importes registrados en libros de sus activos materiales e intangibles en caso de que su valor recuperable sea inferior a su valor contable.

Las correcciones valorativas por deterioro, así como su reversión, se reconocen como un gasto o ingreso respectivamente en la cuenta de

pérdidas y ganancias en la partida" *Deterioro y resultado por enajenaciones del inmovilizado*".

La citada evaluación se realiza mediante los denominados *"tests de deterioro"*, suponiendo, dadas las especiales características bajo las que se realiza la actividad y la propia naturaleza de la Sociedad, que todos los activos y pasivos se asignan a una única unidad generadora de efectivo y que la explotación de los activos es necesariamente conjunta.

4.4. Arrendamientos.

Todos los contratos de arrendamiento celebrados por la Sociedad, ya sea en aquellos en los que actúa como arrendadora, principalmente de cafeterías, como en aquellos en los que es arrendataria, se califican como arrendamientos operativos ya que ni en los primeros transmite, ni en los segundos adquiere, atendiendo a la sustancia de los contratos correspondientes, la propiedad de los activos objeto de los mismos, ni por consiguiente todos los derechos y riesgos inherentes a la misma.

Los ingresos, cuando la Sociedad actúa como arrendadora, y los gastos, cuando actúa como arrendatario, por cuotas de alquiler que con carácter de rentas mínimas están previstos en los contratos correspondientes, se imputan a la cuenta de pérdidas y ganancias linealmente a lo largo del período de duración de estas operaciones.

4.5. Instrumentos financieros.

4.5.1. Activos financieros.

Se califican como activos financieros aquellos que corresponden a efectivo y otros activos líquidos equivalentes, instrumentos de patrimonio de otra empresa, o que supongan un derecho contractual a recibir efectivo u otro activo financiero, o cualquier intercambio de instrumentos financieros en condiciones favorables.

Clasificación:

Los activos financieros que posee la Sociedad se clasifican en las siguientes categorías:

a) Préstamos y partidas a cobrar y fianzas.

Se incluyen en esta categoría los créditos por operaciones comerciales y no comerciales, originados por la venta de bienes, entregas de efectivo o prestación de servicios, cuyos cobros son de cuantía determinada o determinable y que no se negocian en un mercado activo.

Tras su reconocimiento inicial por su valor razonable más los costes de la transacción que sean directamente atribuibles, se valoran por su coste amortizado. Los intereses devengados se contabilizan en la cuenta de pérdidas y ganancias, aplicando el método del tipo de interés efectivo.

En el caso de créditos por operaciones comerciales y otras partidas como anticipos, créditos al personal, o dividendos a cobrar, con vencimiento no superior a un año sin tipo de interés contractual, se valoran por su valor nominal cuando el efecto de no actualizar los flujos de efectivo no sea significativo, tanto en el reconocimiento inicial como en la valoración posterior, salvo que exista deterioro. Las fianzas se valoran por el importe desembolsado que no difiere sustancialmente del valor razonable.

Las correcciones valorativas por deterioro, y en su caso su reversión, se realizan al cierre del ejercicio reconociendo un gasto o ingreso, respectivamente, en la cuenta de pérdidas y ganancias. En particular, y respecto a las correcciones valorativas a deudores comerciales y otras cuentas a cobrar, el criterio seguido por la Sociedad es provisionar las partidas de antigüedad superior a seis meses o en las que existe evidencia de impago.

b) Efectivo y otros activos equivalentes.

Este epígrafe del balance incluye el efectivo en caja, las cuentas corrientes bancarias y los depósitos y adquisiciones temporales de activos que cumplen con los siguientes requisitos:

- Son convertibles en efectivo de forma inmediata.
- No están sujetos a un riesgo significativo de cambio de valor.
- Forman parte de la política de gestión normal de tesorería de la Sociedad.

Bajas de activos financieros:

Los activos financieros se dan de baja cuando han expirado los derechos contractuales sobre los flujos de efectivo del activo financiero o cuando se transfieren.

4.5.2. Pasivos financieros.

Se registran como pasivos financieros aquellos instrumentos emitidos, incurridos o asumidos, que suponen para la Sociedad una obligación contractual directa o indirecta atendiendo a su realidad económica, de entregar efectivo u otro activo financiero o intercambiar activos o pasivos financieros con terceros en condiciones desfavorables.

Los débitos y partidas a pagar se valoran inicialmente al valor razonable de la contraprestación recibida, ajustada por los costes de la transacción directamente atribuibles. Con posterioridad, dichos pasivos se valoran de acuerdo con su coste amortizado.

Baja de pasivos financieros:

Los pasivos financieros se dan de baja cuando se ha extinguido la obligación inherente a los mismos.

4.6. Existencias.

Las existencias se valoran a su precio de adquisición o valor neto de realización, el menor. Los descuentos comerciales, las rebajas obtenidas y otras partidas similares se deducen en la determinación del precio de adquisición.

El precio de adquisición se determina utilizando el método del coste medio ponderado.

El valor neto de realización se calcula por diferencia entre el precio de venta y los costes estimados de comercialización, venta y distribución.

La Sociedad efectúa las oportunas correcciones valorativas, reconociéndolas como un gasto en la cuenta de pérdidas y ganancias cuando el valor neto realizable de las existencias es inferior a su precio de adquisición.

La Sociedad tiene contratadas pólizas de seguros para cubrir los riesgos a que estarían sujetas las existencias. La cobertura de estas pólizas es considerada suficiente por los Administradores.

SFM
SERVICIOS FUNERARIOS DE MADRID

4.7. Indemnizaciones por cese.

Las indemnizaciones por cese involuntario se reconocen en el momento en que existe un plan formal detallado y se ha generado una expectativa entre el personal afectado de que se va a producir la rescisión de la relación laboral, ya sea por haber comenzado a ejecutar el plan o por haber sido comunicado.

4.8. Provisiones y contingencias.

Las provisiones se reconocen cuando la Sociedad tiene una obligación presente, ya sea legal, contractual, implícita o tácita; es posible que exista una salida de recursos para cancelar tal obligación y que se pueda realizar una estimación fiable del importe de la obligación.

1. Provisiones: saldos acreedores que cubren obligaciones actuales derivadas de sucesos pasados, cuya cancelación es probable que origine una salida de recursos, pero que resultan indeterminados en cuanto a su importe y/o momento de cancelación.

2. Pasivos contingentes: obligaciones posibles surgidas como consecuencia de sucesos pasados, cuya materialización futura está condicionada a que ocurra, o no, uno o más eventos futuros independientes de la voluntad de la Sociedad.

Las cuentas anuales recogen todas las provisiones para las cuales se estima que la probabilidad de que se tenga que atender la obligación es mayor que de lo contrario. Los pasivos contingentes no se registran, sino que, en su caso, se informa sobre los mismos en las notas de la memoria.

Las provisiones se valoran por el valor actual de la mejor estimación posible del importe necesario para cancelar o transferir la obligación, teniendo en cuenta la información disponible sobre el suceso y sus consecuencias, y registrándose los ajustes que surjan por la actualización de dichas provisiones como un gasto financiero conforme se va devengando.

SFM
SERVICIOS FUNERARIOS DE MADRID

4.9. Impuesto sobre beneficios.

El gasto o ingreso por impuesto sobre beneficios comprende la parte relativa al gasto o ingreso por el impuesto corriente y la parte correspondiente al gasto o ingreso por impuesto diferido.

El impuesto corriente es la cantidad que la Sociedad satisface como consecuencia de las liquidaciones fiscales del impuesto sobre el beneficio relativas a un ejercicio. Las deducciones y otras ventajas fiscales en la cuota del impuesto, excluidas las retenciones y pagos a cuenta, así como las pérdidas fiscales compensables de ejercicios anteriores y aplicadas efectivamente en éste, dan lugar a un menor importe del impuesto corriente.

El gasto o el ingreso por impuesto diferido se corresponden con el reconocimiento y la cancelación de activos y pasivos por impuesto diferido. Éstos incluyen las diferencias temporarias, que se identifican como aquellos importes que se prevén pagaderos o recuperables derivados de las diferencias entre los importes en libros de los activos y pasivos y su valor fiscal, así como las bases imponibles negativas pendientes de compensación y los créditos por deducciones fiscales no aplicadas fiscalmente. Dichos importes se registran aplicando a la diferencia temporaria o crédito que corresponda el tipo de gravamen al que se espera recuperarlos o liquidarlos.

Se reconocen pasivos por impuestos diferidos para todas las diferencias temporarias imponibles. En cambio, los activos por impuestos diferidos sólo se reconocen en la medida en que se considere probable la existencia de ganancias fiscales futuras contra las que poder hacerlos efectivos.

Los activos y pasivos por impuestos diferidos, originados por operaciones con cargo o abono directos en cuentas de patrimonio, se contabilizan también con contrapartida en patrimonio neto.

En cada cierre contable se reconsideran los activos por impuestos diferidos registrados, efectuándose las oportunas correcciones a los mismos en la medida en que existan dudas sobre su recuperación futura. Asimismo, en cada cierre se evalúan los activos por impuestos diferidos no registrados en el balance y éstos son objeto de reconocimiento en la medida en que pase a ser probable su recuperación con beneficios fiscales futuros.

De acuerdo con el artículo 34 de la Ley 27/2014, de 27 de noviembre, del Impuesto sobre Sociedades, la Sociedad disfruta de una bonificación del 99 % de la cuota para los ingresos derivados de sus actividades integras.

4.10. Ingresos y gastos.

Los ingresos y gastos se imputan en función del criterio de devengo, es decir, cuando se produce la corriente real de bienes y servicios que los mismos representan, con independencia del momento en que se produzca la corriente monetaria o financiera derivada de ellos. Los ingresos se valoran por el valor razonable de la contraprestación recibida, deducidos descuentos e impuestos.

El reconocimiento de los ingresos por ventas y servicios se produce en el momento en que se presta el servicio o se han transferido al comprador los riesgos y beneficios significativos inherentes a la propiedad del bien vendido.

Los ingresos derivados de la cesión de los derechos de uso a largo plazo de unidades de enterramiento se reconocen como ingreso en el momento en que se perfecciona el contrato de cesión, toda vez que se obtiene como contraprestación un desembolso único e irrevocable y se transfieren todos los riesgos y beneficios asociados al activo cedido. En consecuencia, se registran por su importe íntegro en el momento de formalización del contrato junto con todos los gastos significativos inherentes a la operación, principalmente derivados de la amortización relativa a las unidades de enterramiento durante el período de cesión, según las normas de registro indicadas en la nota 4.2.

4.11. Gastos de personal.

Los gastos de personal se contabilizan siguiendo el principio de devengo en función de los servicios prestados por los empleados.

De acuerdo con la legislación vigente, la Sociedad está obligada al pago de indemnizaciones a aquellos empleados con los que, bajo determinadas condiciones, rescinda sus relaciones laborales.

4.11.1. Viaje 25 años.

El convenio colectivo vigente prevé un pago en especie a aquellos trabajadores que cumplan determinadas condiciones y alcancen 25 años de servicio en la Sociedad. Dicha obligación se reconoce, cuando procede, en función de su devengo a lo largo de la vida laboral del trabajador, considerando el valor actual, calculado con una tasa de actualización anual del 2,5% de los importes a pagar estimados.

4.12. Elementos patrimoniales de naturaleza medioambiental.

Se consideran activos de naturaleza medioambiental los bienes que son utilizados de forma duradera en la actividad de la Sociedad, cuya finalidad principal es la minimización del impacto medioambiental y la protección y mejora del medioambiente, incluyendo la reducción o eliminación de la contaminación futura.

La Sociedad realiza operaciones cuyo propósito principal es prevenir, reducir o reparar los daños que sus actividades pudieran producir sobre el medio ambiente. Los gastos derivados de las actividades medioambientales se reconocen como tales en el ejercicio de su devengo, siempre que los mismos no se produzcan como consecuencia de hechos acaecidos fuera de la actividad ordinaria de la Sociedad, en cuyo caso, se presentan como otros gastos de gestión corriente.

La actividad de la Sociedad, por su naturaleza, no tiene un impacto medioambiental significativo.

4.13. Transacciones entre partes vinculadas.

Las transacciones con partes vinculadas se realizan en condiciones de mercado y son registradas según las normas de valoración anteriormente detalladas.

4.14. Subvenciones, donaciones y legados recibidos.

Se contabilizan inicialmente como ingresos directamente imputados al patrimonio neto, reconociéndose en la cuenta de pérdidas y ganancias como ingresos sobre una base sistemática y racional de forma correlacionada con los gastos derivados de la subvención, donación o legado de acuerdo con los criterios que se describen a continuación:

- Se imputan como ingresos del ejercicio si son concedidos para asegurar una rentabilidad mínima o para compensar déficits de explotación.

- Si son destinadas a financiar déficits de explotación de ejercicios futuros se imputan como ingresos de dichos ejercicios.

- Si se conceden para financiar gastos específicos la imputación se realiza a medida que se devenguen los gastos subvencionados.

- Si son concedidos para la adquisición de activos o existencias se imputan a resultados en proporción a la amortización o, en su caso, cuando se produzca su enajenación, corrección valorativa por deterioro o baja en balance.

- Si son concedidas para cancelar deudas se imputan como ingresos del ejercicio en que se produzca dicha cancelación, salvo que se concedan en relación con una financiación específica, en cuyo caso la imputación se realiza en función del elemento subvencionado.

- Los importes monetarios recibidos sin asignación a una finalidad específica se imputan como ingresos en el ejercicio.

4.15. Estado de flujos de efectivo.

El estado de flujos de efectivo ha sido elaborado utilizando el método indirecto, y en el mismo se utilizan las siguientes expresiones con el significado que se indica a continuación:

- Actividades de explotación: actividades que constituyen los ingresos ordinarios de la sociedad, así como otras actividades que no pueden ser calificadas como de inversión o financiación.

- Actividades de inversión: actividades de adquisición, enajenación o disposición por otros medios de activos a largo plazo y otras inversiones no incluidas en el efectivo y sus equivalentes.

- Actividades de financiación: actividades que producen cambios en el tamaño y composición del patrimonio neto y de los pasivos que no forman parte de las actividades de explotación.

5. Inmovilizado intangible

El movimiento de este epígrafe del balance durante el ejercicio 2020 ha sido el siguiente:

Concepto	Aplicaciones Informáticas	Inmovilizado Intangible en curso	Total
Coste			
Saldo inicial	**533.365,45**	**0,00**	**533.365,45**
Adiciones	130.403,76	279.828,19	410.231,95
Saldo final	**663.769,21**	**279.828,19**	**943.597,40**
Amortización			
Saldo inicial	**348.351,79**	**0,00**	**348.351,79**
Dotaciones	71.411,69	0,00	71.411,69
Saldo final	**419.763,48**	**0,00**	**419.763,48**
Total neto	**244.005,73**	**279.828,19**	**523.833,92**

Asimismo, dentro del inmovilizado intangible se incluyen elementos totalmente amortizados a 31 de diciembre de 2020 y 2019, por importe de 314.646,85 euros que corresponden a las aplicaciones informáticas incluidas en la cesión inicial de activos por parte del Ayuntamiento de Madrid, como se indica en las notas 1 y 6

El movimiento de este epígrafe del balance durante el ejercicio 2019 fue el siguiente:

Concepto	Aplicaciones Informáticas	Total
Coste		
Saldo inicial	**379.552,95**	**379.552,95**
Adiciones	153.812,50	153.812,50
Saldo final	**533.365,45**	**533.365,45**
Amortización		
Saldo inicial	**326.028,68**	**326.028,68**
Dotaciones	22.323,11	22.323,11
Saldo final	**348.351,79**	**348.351,79**
Total neto	**185.013,66**	**185.013,66**

SFM
SERVICIOS FUNERARIOS DE MADRID

6. Inmovilizado material

6.1. Saldos y movimientos.

El saldo de este epígrafe del balance incluye, el saldo de apertura de los activos cedidos en uso por el Ayuntamiento de Madrid a partir de la fecha de inicio de las actividades de la sociedad en 2016.

El movimiento de este epígrafe del balance durante el ejercicio 2020 ha sido el siguiente:

Concepto	Terrenos y construcciones	Instals. técnicas y maquinaria	Otras instal. utillaje y mobiliario	Anticipos e inmov. en curso	Otro inmovilizado	Total
Coste						
Saldo inicial	**140.110.268,02**	**12.815.574,48**	**2.415.075,27**	**1.131.643,87**	**3.414.935,05**	**159.887.496,69**
Adiciones	18.311,95	135.748,55	13.868,08	2.578.207,21	2.301,05	2.748.436,84
Aumento por traspaso de inmov. en curso	3.087.533,16	0,00	0,00	0,00	325.009,00	3.412.542,16
Bajas	0,00	-1.320,00	-7.585,08	0,00	-86.481,81	-95.386,89
Disminuciones por traspaso a otras cuentas	0,00	0,00	0,00	-3.412.542,16	0,00	-3.412.542,16
Saldo final	**143.216.113,13**	**12.950.003,03**	**2.421.358,27**	**297.308,92**	**3.655.763,29**	**162.540.546,64**
Amortización acumulada						
Saldo inicial	**96.093.228,32**	**9.219.270,17**	**2.099.421,53**	**0,00**	**3.136.279,29**	**110.548.199,31**
Dotaciones	4.075.228,88	423.016,86	88.884,64	0,00	174.457,98	4.761.588,36
Bajas	0,00	-295,92	-7.585,08	0,00	-86.481,81	-94.362,81
Saldo final	**100.168.457,20**	**9.641.991,11**	**2.180.721,09**	**0,00**	**3.224.255,46**	**115.215.424,86**
Total neto	**43.047.655,93**	**3.308.011,92**	**240.637,18**	**297.308,92**	**431.507,83**	**47.325.121,78**

- El epígrafe de Terrenos y construcciones, que incluye el valor de los activos cedidos por el Ayuntamiento de Madrid, tiene el valor neto contable desglosado entre construcciones y terrenos al cierre de los ejercicios 2020 y 2019 siguiente:

Concepto	2020	2019
Terrenos	2.298.901,12	2.298.901,12
Construcciones	40.748.754,81	41.718.138,58
Total	**43.047.655,93**	**44.017.039,70**

Dentro de "*Terrenos*" se incluyen los solares correspondientes a los tanatorios de la M-30 y del Sur. Bajo el epígrafe de "*Construcciones*" se incluyen edificaciones de los tanatorios de la M-30 y Sur, así como del Crematorio Sur, la obra de remodelación del Pórtico de Nuestra Señora de la Almudena y la construcción de unidades de enterramiento.

El movimiento de Inmovilizado Material durante el ejercicio 2019 fue el siguiente:

Concepto	Terrenos y construcciones	Instals. técnicas y maquinaria	Otras instal. utillaje y mobiliario	Anticipos e inmov. en curso	Otro inmovilizado	Total
Coste						
Saldo inicial	**136.993.038,32**	**10.903.793,08**	**2.389.200,66**	**1.300.901,96**	**3.488.554,76**	**155.075.488,78**
Adiciones	252.303,35	157.201,33	44.514,80	4.452.485,85	20.871,21	4.927.376,54
Aumento por traspaso de inmov. en curso	2.864.926,35	1.756.817,59	0,00	0,00	0,00	4.621.743,94
Bajas	0,00	-2.237,52	-18.640,19	0,00	-94.490,92	-115.368,63
Disminuciones por traspaso a otras cuentas	0,00	0,00	0,00	-4.621.743,94	0,00	-4.621.743,94
Saldo final	**140.110.268,02**	**12.815.574,48**	**2.415.075,27**	**1.131.643,87**	**3.414.935,05**	**159.887.496,69**
Amortización acumulada						
Saldo inicial	**93.081.309,04**	**8.909.186,87**	**2.029.309,45**	**0,00**	**3.122.918,21**	**107.142.723,57**
Dotaciones	3.011.919,28	312.320,82	88.752,27	0,00	105.843,46	3.518.835,83
Otras dotaciones	0,00	0,00	0,00	0,00	2.008,54	2.008,54
Bajas	0,00	-2.237,52	-18.640,19	0,00	-94.490,92	-115.368,63
Saldo final	**96.093.228,32**	**9.219.270,17**	**2.099.421,53**	**0,00**	**3.136.279,29**	**110.548.199,31**
Total neto	**44.017.039,70**	**3.596.304,31**	**315.653,74**	**1.131.643,87**	**278.655,76**	**49.339.297,38**

Como se indica en la nota 1 de esta Memoria, el Pleno del Ayuntamiento de Madrid del 25 de mayo de 2016 acordó el cambio de forma de gestión de los servicios funerarios y de cementerios en la Ciudad de Madrid, creando para ello la Empresa Municipal de Servicios Funerarios y Cementerios de Madrid, S.A., de titularidad 100% municipal y gestión directa. Asimismo, el Pleno del 25 de mayo de 2016, acordó la puesta a disposición de la Empresa Municipal, a partir del 16 de septiembre de 2016, del conjunto de activos, bienes muebles e inmuebles revertidos al Ayuntamiento de Madrid por la anterior empresa responsable de la

prestación de servicios hasta el 15 de septiembre de 2016, a fin de disponer de los medios materiales necesarios para la prestación de los servicios.

De acuerdo con el Acta de Puesta a Disposición de bienes inmuebles del Ayuntamiento a la Empresa Municipal de Servicios Funerarios y Cementerios de Madrid, S.A. de 16 de septiembre de 2016, se acordó que la posesión transmitida lleva inherente las facultades de uso y administración de los mismos, pero no su titularidad, y siempre referidas a la prestación del servicio público.

El Ayuntamiento se reservó la posibilidad de recuperar la posesión de todos, algunos o alguno de los bienes inmuebles objeto de la entrega, revocando total o parcialmente el acuerdo adoptado, cuando no sean necesarios para la prestación del servicio público a que están destinados y sin derecho por la empresa a solicitar indemnización alguna por esta circunstancia.

6.2. Registro y valoración.

De acuerdo con PGC NRV número 18 y la Consulta 6 BOICAC 77/2009, los activos cedidos en uso cuya vida útil es inferior al periodo de concesión se contabilizan en el Inmovilizado Material del balance, clasificados por su naturaleza y se amortizan linealmente en función del periodo estimado de vida útil del bien.

El valor de los solares de los 14 cementerios que gestiona la Sociedad, bajo cesión de uso para la prestación de los servicios de cementerios (cremaciones, inhumaciones, exhumaciones y concesiones de unidades de enterramiento), cuya titularidad corresponde al Ayuntamiento de Madrid, no se han incorporado en el inmovilizado de la Sociedad, excepto por el valor de las unidades de enterramiento incluidas en la cesión inicial de bienes aportada por el Ayuntamiento de Madrid en el arranque de sus actividades y aquellas nuevas unidades construidas por la Sociedad para su posterior concesión a los usuarios que adquieren la titularidad temporal a 10, 30 y 75 años de acuerdo con la normativa vigente.

A efectos de valoración, como se indica en la nota 4.2 de normas de registro y valoración del inmovilizado material, los derechos de uso relativos a los activos cedidos para uso indefinido y gratuito, propiedad del Ayuntamiento de Madrid, se contabilizan al valor razonable, que ha sido determinado por su valor en uso estimado mediante la metodología de cálculo del valor actual de los flujos de efectivo generados por las actividades de la

Sociedad, considerando la totalidad de los activos como una unidad íntegra generadora de los flujos de efectivo.

La metodología y las principales hipótesis utilizadas en el ejercicio 2016 al inicio de las operaciones de la empresa, se incluyen a continuación:

- Se estimó el valor razonable de los activos mediante el criterio de valor en uso, calculado a partir de la generación de flujos de efectivo y su actualización financiera. Para ello, se estimaron los flujos de efectivo del período 2017-2021 y el valor residual calculado a partir de los valores del ejercicio 2021.

- Las principales hipótesis utilizadas en la proyección a 5 años de ingresos gastos e inversiones para la obtención flujos, corresponden a indicadores macroeconómicos, información pública de organismos oficiales y tendencias operativas relacionadas con la actividad de la Empresa, como sigue:

    - Incremento anual del 2% anual de IPC.
    - Incremento tasa mortalidad de 1,30% interanual de acuerdo con los resultados del estudio actuarial solicitado por la empresa.
    - Crecimiento interanual de servicios por mayor cuota de mercado soportada, principalmente, por el Plan de Inversiones a tres años aprobado por el Ayuntamiento de Madrid en diciembre de 2016 (ver párrafo de Plan de Inversiones a continuación).
    - La tasa de crecimiento a perpetuidad de los flujos de efectivo se ha establecido con base en las proyecciones estimadas de fallecimientos hasta el año 2030.

- Se proyectó una Cuenta de Resultados a nivel de EBITDA, partiendo de las cifras del presupuesto 2017 aprobado por el Ayuntamiento de Madrid, según las hipótesis anteriormente descritas, y teniendo en cuenta el Plan de Inversiones 2017 – 2019.

El valor actual resultante de los flujos de efectivo proyectados, generados por las actividades de la Sociedad no difirió significativamente del detalle de los activos cedidos por el Ayuntamiento por un valor neto contable de 40.177.214 euros (nota 11.3).

Test de deterioro a 31 de diciembre de 2020 y 2019.

De acuerdo con las Normas de Registro y Valoración, incluidas en la nota 4, al cierre de cada ejercicio se ha realizado el denominado "test de deterioro" del inmovilizado, mediante la metodología de cálculo del valor actual de los flujos de efectivo generados por las actividades de la Sociedad, considerando la totalidad de los activos como una unidad íntegra generadora de los flujos de efectivo, a tal efecto, se han utilizado los mismos criterios, actualizando algunas de las principales hipótesis utilizadas en la valoración del ejercicio anterior y asimismo, la actualización del plan de inversiones.

Con base en los resultados obtenidos, se ha constatado que no existe deterioro a 31 de diciembre de 2020 y 2019.

Activos totalmente amortizados.

Los activos totalmente amortizados son los siguientes:

Concepto	2020	2019
Construcciones	50.073.475,45	48.001.927,90
Instalaciones técnicas	8.854.306,99	8.761.103,62
Mobiliario	2.009.868,65	1.961.009,99
Equipos Proceso Información	405.996,65	406.639,73
Elementos de transporte	2.496.328,12	2.582.166,85
Total	**63.839.975,86**	**61.712.848,09**

6.3. Otra información.

Plan de Inversiones actualizado.

El Plan de Inversiones a 31 de diciembre de 2020 actualizado, considerando las inversiones realizadas hasta este ejercicio, es como sigue (en miles de euros):

Detalle de Inversiones 2020 - 2022	Real 2020	2021	2022	2020-2022
Rehabilitación Cementerios	495,1	3.680,8	1.632,7	5.808,6
Memorial Almudena	29,1	-	-	29,1
Actuaciones Cementerio Almudena	399,9	1.633,2	1.010,0	3.043,1
Uds. Enterramiento Cementerios	1.506,8	1.911,3	2.619,5	6.037,6
Renovación Crematorios	0,0	57,0	58,1	115,1
Renovación Tanatorios	164,3	1.850,0	250,0	2.264,3
Reposición flota de vehículos	0,0	544,0	324,0	868,0
Sistemas de Información y otros	563,4	1.134,0	777,8	2.475,2
Total inversiones	**3.158,6**	**10.810,3**	**6.672,1**	**20.641,0**

- Para la financiación del Plan, además de los flujos de efectivo generados por las actividades de la Sociedad, el accionista único, en Junta General Extraordinaria de fecha 6 de agosto de 2018 aprobó un incremento de capital por importe de 21 millones de euros (nota 11.1). Del mismo modo, en Junta de Gobierno de la Ciudad de Madrid en la sesión de 26 de noviembre de 2020 se adoptó, entre otros, el acuerdo por el que se autoriza y dispone el importe de 5.265.712 euros, destinado a la financiación de proyectos de obras de rehabilitación en el Cementerio de Nuestra Señora de la Almudena (Ver Nota 8.3 y 11.3).

- En el ejercicio 2020 solo se realizó el 33% de las inversiones previstas en el Plan de Inversiones debido a la crisis sanitaria vivida que afectó a la planificación. No obstante, la mayoría de las inversiones no realizadas se han trasladado a los años posteriores en el Plan de Inversiones.

Seguros de riesgo sobre inmovilizado.

En opinión de los Administradores el inmovilizado material se encuentra adecuadamente cubierto de los posibles riesgos que pudieran afectarles con las pólizas de seguros actualmente contratadas.

7. Arrendamientos

Arrendamientos operativos:

Como arrendador.

Al cierre de los ejercicios 2020 y 2019 la Sociedad tiene previstos los siguientes ingresos por cuotas de arrendamiento mínimas, de acuerdo con los actuales contratos en vigor, sin tener en cuenta actualizaciones futuras o rentas contingentes pactadas contractualmente:

Arrendamientos operativos	**Valor nominal**	
Cuotas mínimas	**2020**	**2019**
Menos de un año	186.051,21	196.508,54
Entre uno y cinco años	35.358,90	125.754,90
Total	**221.410,11**	**322.263,44**

El importe de las cuotas reconocidas como ingresos en el ejercicio 2020 ascienden a 213.761,59 euros (245.099,83 euros en 2019).

Como arrendatario.

Al cierre del ejercicio la Sociedad tiene previstos los siguientes gastos por cuotas de arrendamiento mínimas, de acuerdo con los actuales contratos en vigor, sin tener en cuenta actualizaciones futuras o rentas contingentes pactadas contractualmente:

Arrendamientos operativos	**Valor nominal**	
Cuotas mínimas	**2020**	**2019**
Menos de un año	479.731,45	508.183,92
Entre uno y cinco años	284.805,60	316.962,46
Total	**764.537,05**	**825.146,38**

El importe de las cuotas reconocidas como gasto en el ejercicio 2020 es de 641.443,99 euros (578.639,54 euros en 2019).

En su posición de arrendatario, los contratos de arrendamiento operativo más significativos corresponden a locales destinados a la atención personalizada y para la captación de servicios.

No se incluyen importes que se deriven de nuevos acuerdos o contratos basados en las licitaciones en curso a la fecha de formulación de las cuentas anuales.

8. Inversiones financieras y tesorería

8.1. Tesorería.

El saldo de las cuentas del epígrafe "*Efectivo y otros activos líquidos equivalentes*" al cierre de los ejercicios 2020 y 2019 es el siguiente:

Concepto	2020	2019
Caja	50.629,39	42.909,09
Cuentas corrientes a la vista	6.373.284,61	29.693.103,91
Total	**6.423.914,00**	**29.736.013,00**

Los saldos de tesorería tienen su origen en las aportaciones de capital realizadas en años anteriores (Ver Nota 11) y en la generación de efectivo anual de las actividades de la Empresa. La disminución de tesorería se debe a los pagos que ha realizado la Sociedad por cuenta del Ayuntamiento de Madrid para compra de material de protección contra la pandemia, en virtud del Convenio firmado entre el Ayuntamiento de Madrid y la Empresa Municipal de Servicios Funerarios y Cementerios de Madrid, el 20 de marzo de 2020,para garantizar el suministro de materiales sanitarios y de seguridad al personal del Ayuntamiento de Madrid y sus organismos autónomos y empresas dependientes como consecuencia de la epidemia provocada por el Covid19. (ver nota 8.3).

8.2. Activos financieros a largo plazo.

El saldo de las cuentas del epígrafe "*Inversiones financieras a largo plazo*" al cierre del ejercicio es el siguiente:

Instrumentos financieros a largo plazo

Concepto	2020	2019
Otros activos financieros (fianzas)	13.679,16	13.679,16
Total	**13.679,16**	**13.679,16**

8.3. Activos financieros con empresas del grupo y asociadas a corto plazo.

El saldo de las cuentas del epígrafe "*Inversiones con empresas del grupo y asociadas a corto plazo*" al cierre del ejercicio por importe de 31.460.385,11

euros (ver nota 17.2) corresponde a dos obligaciones contraídas por el Ayuntamiento de Madrid con la Sociedad:

- Un importe de 26.194.673,11 euros como consecuencia de los pagos realizados por ésta por cuenta del primero en virtud del Convenio firmado para la compra de material de protección contra la pandemia que está pendiente de abonar (ver nota 8.1).

- Un importe de 5.265.712,00 euros, en virtud del acuerdo de Junta de Gobierno del Ayuntamiento de Madrid por el que se autoriza la financiación de proyectos de obras de rehabilitación en el Cementerio de Nuestra Señora de la Almudena (Ver nota 6.3 y 11.3)

8.4. Activos financieros a corto plazo.

El saldo de las cuentas del epígrafe "*Inversiones financieras a corto plazo*" al cierre del ejercicio es el siguiente:

Instrumentos financieros a corto plazo

Concepto	2020	2019
Fianzas a corto plazo	39.914,54	39.888,54
Total	**39.914,54**	**39.888,54**

8.5. Información sobre naturaleza y nivel de riesgo de los instrumentos financieros.

La gestión de los riesgos financieros de la Sociedad está centralizada en la Dirección Financiera, la cual tiene establecidos los mecanismos necesarios para controlar la exposición a las variaciones en los tipos de interés, así como a los riesgos de crédito y liquidez. A continuación, se indican los principales riesgos financieros que impactan a la Sociedad:

a) Riesgo de crédito:

La Sociedad mantiene su tesorería y activos líquidos en entidades financieras de elevada calificación crediticia. Adicionalmente, hay que indicar que no existe una concentración significativa del riesgo de crédito con terceros.

En la nota 9, a continuación, se presenta el movimiento de la provisión por deterioro de créditos comerciales durante el ejercicio 2020.

b) Riesgo de liquidez:

Con el fin de asegurar la liquidez y poder atender todos los compromisos de pago que se derivan de su actividad, la Sociedad dispone de la tesorería que muestra su balance.

9. Deudores comerciales y otras cuentas a cobrar

El detalle del epígrafe del balance de *"Deudores comerciales y otras cuentas a cobrar"* es el siguiente:

CONCEPTO	2020	2019
Clientes por ventas y prestaciones de servicios	4.863.017,34	3.015.052,43
Deudores varios y personal	779.542,27	817.915,24
Activos por impuesto corriente (nota 15.1)	83.774,93	91.469,66
Otros créditos con las Administraciones Públicas (nota 15.1)	135.269,78	88.304,13
Total	**5.861.604,32**	**4.012.741,46**

El movimiento de la cuenta de deterioro de valor de créditos comerciales es como sigue:

Concepto	Importe
Saldo a 31 de diciembre de 2018	**115.508,24**
Adiciones	53.229,41
Excesos	-30.529,41
Saldo a 31 de diciembre de 2019	**138.208,24**
Adiciones	141.995,56
Excesos	-10.601,80
Saldo a 31 de diciembre de 2020	**269.602,00**

10. Existencias

Durante los ejercicios 2020 y 2019 no se han producido deterioro de existencias.

11. Patrimonio Neto y Fondos Propios

11.1. Capital Suscrito.

El Capital Social de la Sociedad es propiedad en su totalidad del Ayuntamiento de Madrid, fijado en 24.000.000 de euros, representado por 4.800 acciones de 5.000 euros cada una, numeradas del 1 al 4.800, ambos inclusive. Al 31 de diciembre de 2020 todas las acciones están suscritas y desembolsadas íntegramente.

11.2. Reservas.

El movimiento de este epígrafe en el ejercicio 2020 ha sido el siguiente:

Concepto	Reserva legal	Reservas voluntarias	Total
Saldo a 31 de diciembre de 2019	**748.640,07**	**6.737.760,60**	**7.486.400,67**
Adiciones (Nota 3)	209.409,63	1.884.686,63	2.094.096,26
Saldo a 31 de diciembre de 2020	**958.049,70**	**8.622.447,23**	**9.580.496,93**

Como se indica en la Nota 3 los administradores proponen la dotación de la reserva legal preceptiva de conformidad con el Artículo 274 de la Ley de Sociedades de Capital, que establece que, en todo caso, una cifra igual al 10 por 100 del beneficio del ejercicio se destinará a ésta hasta que alcance, al menos, el 20 por 100 del capital social.

La reserva legal, no puede ser distribuida y si es usada para compensar pérdidas, en el caso de que no existan otras reservas disponibles suficientes para tal fin, debe ser repuesta con beneficios futuros.

Las reservas voluntarias son de libre disposición

El movimiento de este epígrafe en el ejercicio 2019 fue el siguiente:

Concepto	Reserva legal	Reservas voluntarias	Total
Saldo a 31 de diciembre de 2018	**572.325,81**	**5.150.932,23**	**5.723.258,04**
Adiciones (Nota 3)	176.314,26	1.586.828,37	1.763.142,63
Saldo a 31 de diciembre de 2019	**748.640,07**	**6.737.760,60**	**7.486.400,67**

11.3. Subvenciones donaciones y legados.

En este epígrafe se registran los activos cedidos por el Ayuntamiento de Madrid, con fecha 16 de septiembre de 2016, con la finalidad de realizar la prestación de servicios funerarios y de cementerios (ver nota 6), el importe concedido por el Ayuntamiento de Madrid mediante el mecanismo de Inversiones Financieramente Sostenibles para la rehabilitación de cementerios y el importe concedido para las obras de acondicionamiento para Memorial en el cementerio de Nuestra Señora de la Almudena. Su detalle es el siguiente:

Concepto	Cesión de terrenos, construcciones e intalaciones	Otras subvenciones	Inversiones Financieras Sostenibles	Total
Saldo a 31 de diciembre de 2018	**34.679.258,91**	**0,00**	**7.040.615,33**	**41.719.874,24**
Subvención concedida I.F.S.	0,00	214.270,00	0,00	214.270,00
Amortización/bajas del ejercicio activos cedidos	-1.647.976,16	0,00	0,00	-1.647.976,16
Amortización I.F.S.	0,00	0,00	-263.022,76	-263.022,76
Saldo a 31 de diciembre de 2019	**33.031.282,75**	**214.270,00**	**6.777.592,57**	**40.023.145,32**
Subvención concedida	0,00	5.300.481,20	0,00	5.300.481,20
Amortización/bajas del ejercicio activos cedidos	-2.022.140,36	0,00	0,00	-2.022.140,36
Amortización I.F.S.	0,00	0,00	-698.773,96	-698.773,96
Saldo a 31 de diciembre de 2020	**31.009.142,39**	**5.514.751,20**	**6.078.818,61**	**42.602.712,20**

El importe de subvenciones imputado en ingresos en 2020 y 2019 asciende a 2.720.914,32 euros y 1.910.998,92 euros, respectivamente, y corresponde a las dotaciones por amortización de los activos cedidos por el Ayuntamiento de Madrid, y a la dotación por amortización de las Inversiones Financieras Sostenibles, cumpliéndose la correlación de ingresos y gastos, tal y como establece la normativa contable.

Las subvenciones concedidas incluyen el importe de 5.265.712 euros, acordado en Junta de Gobierno de la Ciudad de Madrid en la sesión de 26 de noviembre de 2020 (Ver nota 6.3 y 8.3).

12. Provisiones y contingencias

12.1. *"Provisiones a largo plazo".*

Este epígrafe incluye el valor actual de los compromisos asumidos con el personal.

Concepto	2020	2019
Obligaciones por prestaciones a largo plazo al personal	121.466,00	112.928,00
TOTAL	**121.466,00**	**112.928,00**

El importe de 121.466,00 euros corresponde a la cantidad estimada, a 31 de diciembre de 2020, en cumplimiento del artículo 44 del convenio colectivo según el cual el personal que lleve veinticinco años al servicio de la empresa percibirá un premio a la constancia. (Ver Nota 4.11)

12.2. *"Provisiones a corto plazo"*

Corresponde a la parte a corto plazo de las provisiones a largo plazo incluidas en el apartado anterior y otras responsabilidades, cuyo importe asciende a 36.336,00 euros en 2020 y 92.566,00 euros en 2019.

13. Deudas a corto plazo

El saldo de las cuentas del epígrafe "*Otros pasivos financieros*" al cierre del ejercicio es el siguiente:

Concepto	2020	2019
Deudas a c/p plazo transformables en subvenciones	42.960,80	78.112,50
Proveedores de inmovilizado	309.662,49	1.550.461,02
Fianzas recibidas	171.027,72	115.695,64
Retenciones contratistas	180.327,09	664.880,64
Total	**703.978,10**	**2.409.149,80**

El saldo de proveedores de inmovilizado incluye las cantidades pendientes de pago al cierre del ejercicio por contratos de obras ejecutadas y suministros o servicios recibidos.

14. Acreedores comerciales

El saldo de las cuentas del epígrafe "*Acreedores comerciales*" al cierre del ejercicio es el siguiente:

Concepto	2020	2019
Proveedores	3.365.900,26	2.775.077,30
Proveedores, empresas del grupo y asociadas (Nota 17.2)	823.033,00	0,00
Acreedores varios	860.084,92	576.436,74
Personal (remuneraciones pendientes de pago)	2.222.051,22	1.866.495,33
Otras deudas con las Administraciones Públicas (Nota 15.1)	2.540.897,85	2.464.151,75
Total	**9.811.967,25**	**7.682.161,12**

El saldo de proveedores incluye las cantidades pendientes de pago al cierre del ejercicio por suministros recibidos.

El saldo de proveedores, empresas del grupo y asociadas incluye los consumos de material de protección procedente del almacén del Plan de Emergencias del Ayuntamiento de Madrid (Ver Nota 17.2)

15. Administraciones Públicas y Situación Fiscal

15.1. Saldos corrientes con las Administraciones Públicas.

A continuación, se detallan para los ejercicios 2020 y 2019, la composición de los saldos corrientes con las Administraciones Públicas:

Saldos deudores

Concepto	2020	2019
Seguridad Social (pagos delegados) (nota 9)	135.269,78	88.304,13
Otros Créditos con las Administraciones Públicas	**135.269,78**	**88.304,13**
Hacienda Pública, deudora por Impuesto Sociedades (nota 9)	83.774,93	91.469,66
Activos por Impuesto Corriente	**83.774,93**	**91.469,66**

SFM
SERVICIOS FUNERARIOS DE MADRID

Saldos acreedores

Concepto	2020	2019
Retención I.R.P.F.	1.241.610,27	1.202.413,51
I.V.A.	472.739,24	464.222,12
Seguridad Social	680.226,67	676.183,70
Retención arrendamientos	1.571,67	1.582,42
I.A.E.	144.750,00	119.750,00
TOTAL	**2.540.897,85**	**2.464.151,75**

15.2. Conciliación resultado contable y base imponible fiscal.

A continuación, se detalla la conciliación del resultado contable con la base imponible del Impuesto sobre Sociedades del ejercicio 2020:

Resultado contable del ejercicio antes de impuestos:			**5.380.707,91**
	Aumentos	Disminuciones	
Diferencias permanentes	**3.290,66**	**0,00**	**3.290,66**
Diferencias temporarias	**0,00**	**0,00**	**0,00**
- Con origen en el ejercicio	0,00	0,00	0,00
Renta del ejercicio	**3.290,66**	**0,00**	**5.383.998,57**
Compensación bases imponibles negativas ejercicios anteriores	0,00	0,00	0,00
Base imponible fiscal			**5.383.998,57**
Cuota al 25%	0,00	0,00	1.345.999,64
Bonificación 99%	0,00	0,00	-1.332.539,64
Cuota líquida			**13.460,00**
Retenciones y pagos a cuenta	0,00	0,00	-50.281,68
Cuota a pagar/devolver			**-36.821,68**

La tasa efectiva del impuesto sobre sociedades es del 1% sobre el 25%.

Los impuestos diferidos que se podrían derivar por las diferencias temporarias originadas por la dotación de la provisión del viaje de 25 años no son significativos.

A continuación, se detalla la conciliación del resultado contable con la base imponible del Impuesto sobre Sociedades del ejercicio 2019:

Resultado contable del ejercicio antes de impuestos:			**2.099.489,98**
	Aumentos	Disminuciones	
Diferencias permanentes	**58.000,00**	**0,00**	**58.000,00**
Diferencias temporarias	**0,00**	**0,00**	**0,00**
- Con origen en el ejercicio	0,00	0,00	0,00
Renta del ejercicio	**58.000,00**	**0,00**	**2.157.489,98**
Compensación bases imponibles negativas ejercicios anteriores	0,00	0,00	0,00
Base imponible fiscal			**2.157.489,98**
Cuota al 25%	0,00	0,00	539.372,50
Bonificación 99%	0,00	0,00	-533.978,78
Cuota líquida			**5.393,72**
Retenciones y pagos a cuenta	0,00	0,00	-52.346,97
Cuota a pagar/devolver			**-46.953,25**

15.3. Conciliación entre Resultado contable y gasto por impuesto sobre sociedades.

A continuación, se detallan, para los ejercicios 2020 y 2019, los principales componentes del gasto por impuesto sobre beneficios de operaciones continuadas y la conciliación entre el gasto por Impuesto sobre beneficios y el producto de multiplicar el resultado contable por el tipo impositivo aplicable:

Concepto	2020	2019
Base imponible fiscal	5.383.998,57	2.157.489,98
Cuota al 25%	1.345.999,64	539.372,50
Bonificación 99%	-1.332.539,64	-533.978,78
Total gasto por impuesto reconocido en la cuenta de pérdidas y ganancias	**13.460,00**	**5.393,72**

15.4. Desglose del gasto por impuesto sobre sociedades.

A continuación, se detalla el desglose del gasto por Impuesto sobre Sociedades para los ejercicios 2020 y 2019:

Concepto	2020	2019
Impuesto corriente	13.460,00	5.393,72
Total gasto por impuesto	**13.460,00**	**5.393,72**

15.5. Pasivos por impuesto diferido registrados.

En los ejercicios 2020 y 2019 no se han registrado pasivos por impuesto diferido. Los impuestos diferidos que se podrían derivar por las diferencias temporarias originadas por la dotación de la provisión del viaje de 25 años no son significativos.

15.6. Ejercicios pendientes de comprobación y actuaciones inspectoras.

De acuerdo con la legislación vigente, las declaraciones realizadas por los diferentes impuestos no podrán considerarse definitivas hasta haber sido inspeccionadas por las autoridades fiscales o haber transcurrido el plazo de prescripción de cuatro años.

A 31 de diciembre de 2020, la Sociedad tenía abiertos a inspección todos los impuestos a los que está sometida.

16. Ingresos y gastos

16.1. Importe neto de la cifra de negocios.

La distribución del importe neto de la cifra de negocios correspondiente a los ejercicios 2020 y 2019 distribuida por actividades es la siguiente:

Concepto	2020	2019
Servicios fúnebres	24.216.833,90	22.158.438,44
Tanatosalas	812.864,68	1.100.658,42
Prestaciones complementarias	4.194.040,49	4.351.353,41
Servicios de cementerios	24.891.438,22	21.069.326,60
Total	**54.115.177,29**	**48.679.776,87**

La cifra de ventas es neta, es decir, una vez deducidos el I.V.A., devoluciones, bonificaciones, así como otros impuestos directamente relacionados con la citada cifra de ventas. La totalidad de las ventas se ha realizado en España.

16.2. Aprovisionamientos.

El desglose de las partidas de la cuenta de pérdidas y ganancias "*Consumo de mercaderías*", "*Consumo de materias primas y otras materias consumibles*" y "*Trabajos realizados por otras empresas*" correspondiente a los ejercicios 2020 y 2019 es el siguiente:

Consumo de mercaderías

Concepto	2020	2019
Compra de mercadería	3.227.480,29	2.173.442,69
Variación existencias mercaderías	-3.218,01	-34.266,42
Total	**3.224.262,28**	**2.139.176,27**

Consumo de materias primas y otras materias primas consumibles

Concepto	2020	2019
Compras de otros aprovisionamientos	608.580,27	580.118,04
Variación existencias otros aprovisionamientos	-1.939,50	554,16
Total	**606.640,77**	**580.672,20**

Trabajos realizados por otras empresas

Concepto	2020	2019
Coches de duelo	290.336,37	348.452,27
Coronas y flores	823.179,25	1.063.607,15
Esquelas	28.149,25	49.557,93
Homenaje Póstumo	120.963,00	151.500,00
Catering	265.333,89	351.744,63
Otras prestaciones	541.804,47	440.602,71
Subtotal Prestaciones complementarias	**2.069.766,23**	**2.405.464,69**
Subtotal Tramitación de Servicios	**1.078.581,21**	**924.978,60**
Total Trabajos Otras Empresas	**3.148.347,44**	**3.330.443,29**

16.3. Cargas sociales.

El desglose de la partida de la cuenta de pérdidas y ganancias "*Cargas sociales*" correspondiente al ejercicio es la siguiente:

Concepto	2020	2019
Seguridad Social a cargo empresa	7.310.672,60	7.290.600,51
Otros gastos sociales	484.224,03	473.761,20
Total	**7.794.896,63**	**7.764.361,71**

Otros gastos sociales incluyen, principalmente, gastos en formación, vestuario de personal y demás prestaciones de naturaleza social.

16.4. Obligaciones y aportaciones a planes de pensiones.

La Sociedad tiene contraído con los empleados en activo, el compromiso de realizar una aportación definida para la contingencia de jubilación, consistente en un porcentaje sobre su salario, a un Plan de Pensiones externo. El Plan se encuentra adscrito al Fondo de Pensiones BBVA Empleo Cinco, cuyas Entidades Gestora y Depositaria son Gestión de Previsión y Pensiones, E.G.F.P., S.A. y Banco Bilbao Vizcaya Argentaria, S.A., respectivamente.

Sin embargo, de acuerdo con la Ley de Presupuestos Generales del Estado vigente durante el ejercicio 2020, no existió la obligación de realizar aportaciones al mencionado Plan de Pensiones.

16.5. Servicios exteriores.

Los servicios exteriores presentan el siguiente detalle:

Concepto	2020	2019
Arrendamientos (nota 7)	641.443,99	578.639,34
Reparación y conservación	4.740.174,35	4.510.486,08
Servicios profesionales independientes	333.754,33	416.948,05
Primas de seguros	98.611,91	82.058,56
Servicios bancarios y similares	20.671,92	12.339,81
Publicidad y propaganda	94.421,45	170.850,59
Suministros	1.275.136,07	1.434.633,87
Otros servicios	619.663,40	667.688,96
Total	**7.823.877,42**	**7.873.645,26**

SFM
SERVICIOS FUNERARIOS DE MADRID

17. Operaciones y saldos con partes vinculadas

17.1. Operaciones con partes vinculadas.

El detalle de operaciones realizadas con el Ayuntamiento de Madrid ha sido el siguiente:

Concepto	2020	2019
Ingresos		
Ayuntamiento de Madrid	271,96	538,52
Total ingresos con empresas del grup	**271,96**	**538,52**
Gastos		
Ayuntamiento de Madrid	895.225,36	68.682,94
Total gastos con empresas del grupo	**895.225,36**	**68.682,94**

Los ingresos Ayuntamiento de Madrid corresponden al suministro de coronas.

El principal gasto corresponde al material de protección contra el Covid-19 retirado por la Sociedad del almacén del Plan de Emergencias PEMAM del Ayuntamiento de Madrid durante 2020.

El resto del gasto corresponde fundamentalmente al pago de los tributos siguientes: Tasa por aprovechamiento especial del dominio público con paso de vehículos, Impuesto de Actividades Económicas e Impuesto de Vehículos de Tracción Mecánica.

Las operaciones con empresas del grupo y vinculadas se realizan a precios de mercado.

17.2. Saldos con partes vinculadas.

El detalle de saldos con el Ayuntamiento de Madrid al cierre del ejercicio es:

Concepto	2020	2019
Saldos deudores		
Ayuntamiento de Madrid (nota 8.3)	31.460.385,11	0,00
Total saldos deudores con empresas del grupo	**31.460.385,11**	**0,00**
Saldos acreedores		
Ayuntamiento de Madrid (nota 14)	823.033,00	0,00
Total saldos acreedores con empresas del grupo	**823.033,00**	**0,00**

El saldo deudor corresponde a la obligación que mantiene el Ayuntamiento de Madrid con la Sociedad, generada por los pagos realizados por ésta por cuenta del primero en virtud del Convenio firmado para la compra de material de protección contra la pandemia que está pendiente de abonar y el acuerdo de Junta de Gobierno del Ayuntamiento de Madrid de 26 de noviembre de 2020 por el que se autoriza la financiación de proyectos de obras de rehabilitación en el Cementerio de Nuestra Señora de la Almudena.

El saldo acreedor corresponde al material retirado por la Sociedad del almacén PEMAM del Ayuntamiento de Madrid.

18. Información sobre los miembros del Órgano de Administración y de la Alta Dirección

18.1. Retribuciones al Consejo de Administración y a la Alta Dirección.

Las retribuciones percibidas durante el ejercicio por los miembros del Consejo de Administración y la Alta Dirección en 2020, clasificadas por conceptos, han sido las siguientes:

Ejercicio 2020	Sueldos	Dietas	Planes de Pensiones	T O T A L
Consejo de Administración	0,00	0,00	0,00	0,00
Alta Dirección	436.973,53	0,00	0,00	436.973,53

En el ejercicio 2019 fueron las siguientes:

Ejercicio 2019	Sueldos	Dietas	Planes de Pensiones	T O T A L
Consejo de Administración	0,00	0,00	0,00	0,00
Alta Dirección	563.950,19	0,00	0,00	563.950,19

Durante el ejercicio no se han concedido préstamos ni anticipos a los miembros del Consejo de Administración y a la Alta Dirección.

Los miembros del Consejo de Administración de la Sociedad y las personas vinculadas a los mismos a que se refiere el artículo 231 del Texto Refundido de la Ley de Sociedades de Capital no han comunicado situaciones de conflicto, directo o indirecto, que pudieran tener con el interés de la Sociedad. Asimismo, manifiesta no tener cargos o participaciones en sociedades con el mismo, análogo o complementario género de actividad al que constituye el objeto social de la Sociedad.

18.2. Situaciones de conflictos de interés por parte de los Administradores.

Los miembros del Consejo de Administración y las personas vinculadas a ellos, no han incurrido en ninguna situación de conflicto de interés, directo o indirecto, que haya tenido que ser objeto de comunicación de conformidad con lo establecido en el artículo 229 de la Ley de Sociedades de Capital, modificado por la Ley 31/2014 de 3 de diciembre, por la que se reforma dicha Ley para la mejora del gobierno corporativo.

19. Información sobre medio ambiente

Dadas las actividades a las que se dedica la Sociedad, ésta no tiene responsabilidades, gastos, activos ni provisiones o contingencias de naturaleza medioambiental que pudieran ser significativos en relación con el patrimonio y la situación financiera.

20. Otra información

20.1. Personal.

El número medio de personas empleadas durante el ejercicio 2020 asciende a 489,25 (503 personas empleadas en 2019). No obstante, la plantilla media de trabajadores que han permanecido en situación de alta en el ejercicio 2020, es de 471,97 trabajadores, de acuerdo con información proporcionada por la Tesorería de la Seguridad Social.

El detalle del personal empleado, a 31 de diciembre de 2020 y a 31 de diciembre de 2019, por categorías y sexos, es el siguiente:

Empleados	2020			2019		
Categoría	Hombres	Mujeres	Total	Hombres	Mujeres	Total
Altos directivos	4	0	4	4	0	4
Resto personal directivo	0	0	0	2	0	2
Técnicos/profesionales	34	21	55	34	23	57
Empleados Administrativos	15	33	48	22	29	51
Comerciales	92	77	169	96	80	176
Resto de trabajadores	188	14	202	193	17	210
Total	**333**	**145**	**478**	**351**	**149**	**500**

Al cierre del ejercicio 2020 la Sociedad cuenta con 11 empleados con discapacidad, cumpliendo de esta forma la Ley 13/1982 de Integración Social del Minusválido, la cual establece, para las empresas públicas y privadas que empleen a más de 50 trabajadores, la obligación de contratar a un número de trabajadores con una minusvalía superior al 33% no inferior al 2% de la plantilla.

20.2. Honorarios de auditoría.

Los honorarios de la empresa auditora de las cuentas anuales de la Sociedad, Grant Thornton, S.L.P., por servicios profesionales relativos a la auditoría, asciende a la cantidad de 16.800 euros en 2020 (18.000 euros en 2019).

No existen otros servicios prestados por el auditor y sus sociedades vinculadas.

20.3. Avales y garantías.

La Sociedad no tiene avales depositados en garantía al cierre del ejercicio.

20.4. Información sobre el periodo medio de pago a proveedores durante el ejercicio. Disposición adicional tercera. «Deber de información» de la Ley 15/2010, de 5 de julio.

La información requerida en relación con el periodo medio de pago a proveedores, de acuerdo con la Resolución de 29 de enero de 2016, del Instituto de Contabilidad y Auditoría de Cuentas, sobre la información a

incorporar en la memoria de las cuentas anuales en relación con el periodo medio de pago a proveedores en operaciones comerciales es la siguiente:

	2020	2019
Concepto	**Días**	**Días**
Periodo medio de pago a proveedores	24,88	24,15
Ratio de las operaciones pagadas	24,53	24,19
Ratio de las operaciones pendientes de pago	27,24	23,66
	Importe	**Importe**
Total pagos realizados	16.625.778,36	17.184.990,60
Total pagos pendientes	2.428.306,44	1.064.776,61

21. Nota sobre los efectos de la pandemia en 2020.

Los devastadores efectos económicos generados como consecuencia de la paralización de la actividad económica en marzo y abril de 2020 generaron caídas del PIB español del 17,9% y del 16,4% en el segundo y tercer trimestre de 2020 respectivamente, efectos que siguen notándose en términos de otras variables económicas, especialmente el empleo.

Por este motivo, desde la declaración del estado de alarma el 14 de marzo de 2020 se fueron produciendo diversos cambios normativos para mantener la actividad económica y muy especialmente para preservar la salud de las personas que afectaron de forma directa al servicio funerario como la prohibición de velatorios y de actividades no esenciales.

Los efectos de la pandemia se tradujeron en el sector funerario en un importante incremento de la mortalidad que pasó de una media diaria de 76 fallecimientos diarios a 257 en el periodo de marzo y abril, llegando a picos de 383 fallecimientos diarios. Esto ha provocado un incremento de los servicios prestados por la Empresa Municipal de Servicios Funerarios y Cementerios de Madrid, S.A. con un incremento medio de la actividad de 2,5 veces.

Una vez pasada la primera ola de los meses de marzo y abril, se produjo un segundo repunte de incremento de contagios, que se tradujo en incremento de la mortalidad en los meses de septiembre y octubre de 2020 y que conllevó nuevamente la adopción de medidas de carácter restrictivo para la actividad económica, aunque con efectos muy inferiores a la primera.

Esta situación que conllevó incertidumbres y consecuencias significativas a nivel económico, el impacto en las cuentas de 2020 no ha tenido consecuencia alguna de carácter negativo, sino que ha mostrado un impacto positivo en las mismas originado por el incremento de ingresos derivado de la situación de pandemia descrita.

22. Hechos posteriores al cierre.

En el momento de la formulación de las presentes cuentas anuales, España sigue inmersa en una situación de pandemia originada por la propagación del virus Covid19 y dentro del Estado de alarma decretado por el Gobierno el pasado 25 de octubre de 2020 que se extenderá hasta el próximo 9 de mayo de 2021.

De acuerdo con el marco normativo de información financiera aplicable a la Sociedad y en relación con la formulación de las cuentas anuales del ejercicio cerrado el 31 de diciembre de 2020, las consecuencias derivadas de una tercera ola, menor que las dos anteriores durante los meses de enero y febrero de 2021, con una media máxima de fallecimientos de 118 diarios, un 20% aproximadamente por encima de la mortalidad habitual en esta etapa del año, se considera un hecho posterior que no requiere ajuste en las cuentas anuales de 2020 al no ponerse de manifiesto circunstancias que ya existían al cierre del ejercicio, sin perjuicio de que deban ser objeto de información en la memoria, dada la importancia de las mismas.

A la fecha de formulación de estas cuentas anuales, los administradores han llevado a cabo una evaluación de los hechos descritos y de su impacto sobre la sociedad y las operaciones de la misma.

Al igual que ocurrió durante 2020, estos hechos no implican ninguna consecuencia negativa para la sociedad, sino más bien lo contrario, al producirse un incremento de las operaciones con impacto positivo en la cuenta de pérdidas y ganancias.

Dadas las medidas tomadas por las autoridades sanitarias y muy especialmente el desarrollo de la campaña de vacunación contra el Covid19 se prevé que esta situación irá volviendo a la normalidad, siendo por tanto el impacto en el volumen de operaciones de la sociedad puntual y no consolidable.

INFORME DE GESTIÓN EJERCICIO 2020

1. INTRODUCCIÓN Y ACTIVIDADES

El Pleno del Ayuntamiento de Madrid, el 25 de mayo de 2016, acordó el cambio de forma de gestión de los servicios funerarios y de cementerios en la Ciudad de Madrid, creando para ello la Empresa Municipal de Servicios Funerarios y Cementerios de Madrid, S.A., de titularidad 100% municipal y gestión directa.

La nueva Empresa Municipal sustituyó en la prestación de los servicios mencionados a la Empresa Mixta de Servicios Funerarios que se extinguió, conforme a sus Estatutos, el 15 de septiembre de 2016.

Por tanto, la Empresa municipal inició sus actividades el 16 de septiembre de 2016, actividades enmarcadas en los siguientes ámbitos regulatorios:

- Servicios de cementerios; Servicio obligatorio a prestar por los Ayuntamientos, cuyo uso se puede ceder, y en este caso se ha cedido a la nueva Empresa.

- Servicios funerarios: Liberalizados desde 1996, y que se prestan en un ámbito de libre concurrencia.

Con base en lo anterior, la actividad específica corresponde a la prestación de servicios fúnebres y servicios de cementerios.

2. EVOLUCIÓN DE LOS NEGOCIOS

La situación económica y el resultado de las operaciones de la Sociedad se incluyen en los Estados Financieros y en la Memoria que integran las cuentas anuales del ejercicio que se cierra.

Las magnitudes más significativas son:

CONCEPTO	Ejercicio 2020 (Miles de Euros)	Ejercicio 2019 (Miles de Euros)
Cuenta de P y G:		
Importe neto de la cifra de negocios	54.115,2	48.679,8
Resultado del ejercicio	5.367,2	2.094,1
Balance:		
Activo Total	92.224,2	83.900,4
Patrimonio neto	81.550,5	73.603,6

A continuación, se detallan los datos más significativos y evolución de los servicios de la Sociedad.

2.1. Servicios fúnebres.

Este epígrafe lo componen los servicios fúnebres básicos, servicios procedentes, ya sean del municipio, de otros municipios o de otros países, así como los servicios sociales.

Durante los ejercicios 2020 y 2019 se han realizado los servicios fúnebres que se indican el siguiente cuadro:

CUADRO 1.- SERVICIOS FÚNEBRES TOTALES

Concepto	2020	2019
Servicios básicos	11.824	9.990
Servicios procedentes	11.223	9.211
Servicios básicos sociales	173	101
Total	**23.220**	**19.302**



2.1.1. Destino de los servicios básicos.

Los servicios básicos tienen tres posibles destinos:

- Inhumación en el municipio de Madrid.
- Incineración en el municipio de Madrid.
- Traslados a otros cementerios y crematorios situados fuera del término municipal de Madrid.

CUADRO 2.- DESTINO DE LOS SERVICIOS BÁSICOS

Concepto	2020	2019
Inhumación	3.554	2.776
Incineración	7.379	5.974
Traslado	1.064	1.341
Total	**11.997**	**10.091**



2.1.2. Servicios procedentes

Los servicios procedentes tienen como destino la inhumación o incineración en el municipio de Madrid, con o sin utilización de las salas de velatorios.

CUADRO 3.- DESTINO DE LOS SERVICIOS PROCEDENTES

Concepto	2020	2019
Inhumación	5.035	3.634
Incineración	6.027	5.360
Traslado	161	217
Total	**11.223**	**9.211**



En el ejercicio 2020 se han atendido 11.223 servicios procedentes, como sigue:

CUADRO 4.- DESGLOSE DE SERVICIOS PROCEDENTES

Concepto	2020	2019
Fallecidos fuera del municipio de Madrid	3.891	3.691
Fallecidos en el municipio de Madrid	7.332	5.520
Total	**11.223**	**9.211**



2.1.3. Servicios sociales.

Este servicio se presta a familias carentes de medios económicos, las cuales deberán ajustarse a las "Normas para la tramitación de expedientes de abono de los servicios funerarios de carácter social en el municipio de Madrid" publicadas en el B.O.C.M. de fecha 31 de mayo de 2003.

En el ejercicio 2020 se han prestado 173 servicios sociales, lo que supone el 1,4% de los servicios básicos.

2.2. Servicios de tanatorios.

Durante el ejercicio 2020 se han ocupado 9.131 Tanatosalas, lo que supone una disminución del 19,5% respecto al año pasado como consecuencia del cierre de los tanatorios durante los meses de marzo, abril y mayo.

2.3. Servicios de cementerios.

2.3.1. Concesiones de unidades de enterramiento.

La demanda de unidades de enterramiento está dirigida fundamentalmente a la concesión de nichos temporales (10 y 30 años), situándose en el 42,77% del total. Las concesiones de columbarios suponen el 43,18% del

total de concesiones, las de nichos de 75 años el 9,63% y las de sepulturas el 4,42%.

CUADRO 5.- CONCESIONES DE UNIDADES DE ENTERRAMIENTO

Concepto	2020	2019
Sepulturas	260	222
% S/Total	4,42	5,06
Nichos 10-30 años	2.519	1.856
% S/Total	42,77	42,30
Nichos 75 años	567	616
% S/Total	9,63	14,04
Columbarios 75 años	2.543	1.694
% S/Total	43,18	38,61
Totales	**5.889**	**4.388**



2.3.2. Exhumación y reclamación de restos

La mayoría de las exhumaciones se realizan en nichos por un período de 10 años.

Se han realizado 1.015 exhumaciones de restos procedentes de la exhumación general durante el ejercicio 2020.

CUADRO 6.- EXHUMACIONES

Concepto	2020	2019
Restos reclamados	307	805
Restos no reclamados	708	1.634
Totales	**1.015**	**2.439**



2.3.3. Incineraciones.

Durante el ejercicio 2020 se han incinerado 13.406 cadáveres (7.379 de servicios básicos y 6.027 de servicios procedentes), lo que ha supuesto un incremento del 18,3% respecto al 2019.

CUADRO 7.- INCINERACIONES

Concepto	2020	2019
Servicios básicos	7.379	5.974
Servicios procedentes	6.027	5.360
Totales	**13.406**	**11.334**



3. MEDIOS Y SITUACIÓN

3.1. Evolución de la plantilla y del número de trabajadores.

Durante el ejercicio 2020 en la plantilla con contrato indefinido, se han producido 21 bajas, de las cuales 13 han sido por jubilaciones parciales, 2 voluntarias, 1 por fallecimiento, 2 por incapacidad temporal, 2 por despido

y 2 por excedencias y 7 altas por conversión de 7 contratos temporales en indefinidos.

Cabe indicar que la plantilla media de trabajadores que han permanecido en situación de alta en el ejercicio 2020, es de 471,97 trabajadores, de acuerdo con información proporcionada por la Tesorería de la Seguridad Social.

Durante el ejercicio 2019 se firmó el nuevo convenio colectivo, con efecto retroactivo desde 1 de enero de 2017 y que estará en vigor hasta 31 de diciembre de 2021.

El impacto económico, derivado del acuerdo de incrementos salariales, ha sido recogido en la contabilidad y en las cuentas anuales a 31 de diciembre de 2020 y 2019.

3.2. Plan de Inversiones

Plan de Inversiones 2020 - 2022

El Plan a 31 de diciembre de 2020 actualizado, considerando las inversiones realizadas hasta este ejercicio, es como sigue (en miles de euros):

Detalle de Inversiones 2020 - 2022	Real 2020	2021	2022	2020-2022
Rehabilitación Cementerios	495,1	3.680,8	1.632,7	5.808,6
Memorial Almudena	29,1	-	-	29,1
Actuaciones Cementerio Almudena	399,9	1.633,2	1.010,0	3.043,1
Uds. Enterramiento Cementerios	1.506,8	1.911,3	2.619,5	6.037,6
Renovación Crematorios	0,0	57,0	58,1	115,1
Renovación Tanatorios	164,3	1.850,0	250,0	2.264,3
Reposición flota de vehículos	0,0	544,0	324,0	868,0
Sistemas de Información y otros	563,4	1.134,0	777,8	2.475,2
Total inversiones	**3.158,6**	**10.810,3**	**6.672,1**	**20.641,0**

En el ejercicio 2020 solo se realizó el 33% de las inversiones previstas en el Plan de Inversiones debido a la crisis sanitaria vivida que afectó a la planificación. No obstante, la mayoría de las inversiones no realizadas se han trasladado a los años posteriores en el Plan de Inversiones.

En Junta de Gobierno de la Ciudad de Madrid en la sesión de 26 de noviembre de 2020 se adoptó, entre otros, el acuerdo por el que se autoriza

y dispone el importe de 5.265.712 euros, destinado a la financiación de proyectos de obras de rehabilitación en el Cementerio de Nuestra Señora de la Almudena.

Para el año 2021, cabe destacar las siguientes inversiones:

- Se iniciará el proyecto de rehabilitación y renovación del tanatorio de la M-30.

- Se continuará con la rehabilitación de los Cementerios para la mejora del estado de estos para devolver a sus instalaciones, edificaciones y construcciones singulares, las condiciones de habitabilidad, seguridad y servicio que requieren este tipo de recintos.

- Se continuará con la renovación de la flota de vehículos.

Se continuará con el desarrollo del Plan de Sistemas de Información y de Comunicaciones de la Empresa, que permita eliminar la obsolescencia técnica y tecnológica y que tiene como objetivo principal la Transformación Digital de la Empresa.

CUADRO 8.- SUPERFICIE DE LOS CEMENTERIOS MUNICIPALES

Cementerios	Metros²
Fuencarral	65.636
El Pardo	19.793
Cristo de El Pardo	1.947
Aravaca	5.586
Carabanchel	338.055
Sur	516.541
Civil y Hebreo	20.709
Almudena	1.082.781
Canillas	9.082
Villaverde	10.764
Vallecas	19.243
Canillejas	2.794
Barajas	5.670

4. OTRA INFORMACIÓN

4.1 Nota sobre los efectos de la pandemia en 2020.

Los devastadores efectos económicos generados como consecuencia de la paralización de la actividad económica en marzo y abril de 2020 generaron caídas del PIB español del 17,9% y del 16,4% en el segundo y tercer trimestre de 2020 respectivamente, efectos que siguen notándose en términos de otras variables económicas, especialmente el empleo.

Por este motivo, desde la declaración del estado de alarma el 14 de marzo de 2020 se fueron produciendo diversos cambios normativos para mantener la actividad económica y muy especialmente para preservar la salud de las personas que afectaron de forma directa al servicio funerario como la prohibición de velatorios y de actividades no esenciales.

Los efectos de la pandemia se tradujeron en el sector funerario en un importante incremento de la mortalidad que pasó de una media diaria de 76 fallecimientos diarios a 257 en el periodo de marzo y abril, llegando a picos de 383 fallecimientos diarios. Esto ha provocado un incremento de los servicios prestados por la Empresa Municipal de Servicios Funerarios y Cementerios de Madrid, S.A. con un incremento medio de la actividad de 2,5 veces.

Una vez pasada la primera ola de los meses de marzo y abril, se produjo un segundo repunte de incremento de contagios, que se tradujo en incremento de la mortalidad en los meses de septiembre y octubre de 2020 y que conllevó nuevamente la adopción de medidas de carácter restrictivo para la actividad económica, aunque con efectos muy inferiores a la primera.

Esta situación que conllevó incertidumbres y consecuencias significativas a nivel económico, el impacto en las cuentas de 2020 no ha tenido consecuencia alguna de carácter negativo, sino que ha mostrado un impacto positivo en las mismas originado por el incremento de ingresos derivado de la situación de pandemia descrita.

4.2 Hechos posteriores al cierre.

En el momento de la formulación de las presentes cuentas anuales, España sigue inmersa en una situación de pandemia originada por la propagación del virus Covid19 y dentro del Estado de alarma decretado por el Gobierno

el pasado 25 de octubre de 2020 que se extenderá hasta el próximo 9 de mayo de 2021.

De acuerdo con el marco normativo de información financiera aplicable a la Sociedad y en relación con la formulación de las cuentas anuales del ejercicio cerrado el 31 de diciembre de 2020, las consecuencias derivadas de una tercera ola, menor que las dos anteriores durante los meses de enero y febrero de 2021, con una media máxima de fallecimientos de 118 diarios, un 20% aproximadamente por encima de la mortalidad habitual en esta etapa del año, se considera un hecho posterior que no requiere ajuste en las cuentas anuales de 2020 al no ponerse de manifiesto circunstancias que ya existían al cierre del ejercicio, sin perjuicio de que deban ser objeto de información en la memoria, dada la importancia de las mismas.

A la fecha de formulación de estas cuentas anuales, los administradores han llevado a cabo una evaluación de los hechos descritos y de su impacto sobre la sociedad y las operaciones de la misma.

Al igual que ocurrió durante 2020, estos hechos no implican ninguna consecuencia negativa para la sociedad, sino más bien lo contrario, al producirse un incremento de las operaciones con impacto positivo en la cuenta de pérdidas y ganancias.

Dadas las medidas tomadas por las autoridades sanitarias y muy especialmente el desarrollo de la campaña de vacunación contra el Covid19 se prevé que esta situación irá volviendo a la normalidad, siendo por tanto el impacto en el volumen de operaciones de la sociedad puntual y no consolidable.

4.3. Actividades de investigación y desarrollo y acciones propias.

La Sociedad no realiza actividades de Investigación y Desarrollo, ni ha realizado operaciones con acciones propias durante el ejercicio.

4.4. Instrumentos financieros.

La Sociedad no ha realizado operaciones con instrumentos financieros complejos ni derivados durante el ejercicio.

4.5. Descripción de riesgos e incertidumbres.

Los posibles riesgos e incertidumbres a los que se enfrenta la sociedad son los propios que afectan al sector y los inherentes al tipo de actividades que realiza y no se tiene constancia ni se presume de otros de carácter particular. No obstante, cabe indicar que, en condiciones normales de actividad actualmente no existen riesgos de crédito ni de liquidez. A continuación, se indican los principales riesgos financieros que impactan a la Sociedad:

a) Riesgo de crédito:

La Sociedad mantiene su tesorería y activos líquidos en entidades financieras de elevado nivel crediticio. Adicionalmente, hay que indicar que no existe una concentración significativa del riesgo de crédito con terceros.

b) Riesgo de liquidez:

Con el fin de asegurar la liquidez y poder atender todos los compromisos de pago que se derivan de su actividad, la Sociedad dispone de la tesorería que muestra su balance.

4.6. Evolución previsible.

Estrategia y objetivos

La estrategia de la Empresa Municipal es asegurar la prestación de los servicios funerarios y de cementerios, en condiciones de calidad, a los ciudadanos madrileños. En ese sentido, la Empresa Municipal aspira a convertirse en una empresa de referencia en el sector.

Los principales objetivos, para la consecución de dicha estrategia son los siguientes:

- Mejorar la calidad en la prestación de los servicios.
- Invertir en la renovación y adecuación de las construcciones y equipamientos de Cementerios y Tanatorios.
- Conseguir un alto grado de compromiso del conjunto de los empleados en el desarrollo de las actividades de la empresa Municipal y en la consecución de su Estrategia.

Para el ejercicio 2021 el presupuesto contempla la realización de 9.672 servicios básicos y 9.100 servicios procedentes. Igualmente, los ingresos y gastos previstos ascienden a 49.262 y 48.651 miles de euros, respectivamente, con un beneficio neto después de impuestos de 611 miles de euros.

4.7 Información sobre los aplazamientos de pago efectuados a proveedores Disposición adicional tercera. «Deber de información» de la Ley 15/2010, de 5 de julio.

La información requerida en relación con el periodo medio de pago a proveedores, de acuerdo con la Resolución de 29 de enero de 2016, del Instituto de Contabilidad y Auditoría de Cuentas, sobre la información a incorporar en la memoria de las cuentas anuales en relación con el periodo medio de pago a proveedores en operaciones comerciales es la siguiente:

	2020	2019
Concepto	**Días**	**Días**
Periodo medio de pago a proveedores	24,88	24,15
Ratio de las operaciones pagadas	24,53	24,19
Ratio de las operaciones pendientes de pago	27,24	23,66
	Importe	**Importe**
Total pagos realizados	16.625.778,36	17.184.990,60
Total pagos pendientes	2.428.306,44	1.064.776,61

D. Carlos Sanza de la Rica, Secretario no Consejero del Consejo de Administración de la Sociedad "Empresa Municipal de Servicios Funerarios y Cementerios de Madrid, S.A.", domiciliada en Madrid, calle Salvador de Madariaga, nº 11 y con C.I.F. A-87607917.

C E R T I F I C A

Que las Cuentas Anuales de la Empresa Municipal de Servicios Funerarios y Cementerios de Madrid, S.A. (Balance, Cuenta de Pérdidas y Ganancias, Estados de cambios en el patrimonio neto y de flujos de efectivo y Memoria), y el Informe de Gestión correspondientes al ejercicio cerrado a 31 de diciembre de 2020, así como la correspondiente propuesta de aplicación del resultado, fueron aprobados en reunión del Consejo de Administración de la Sociedad celebrada el pasado día 29 de marzo de 2021, bajo la Presidencia de Doña María Inmaculada Sanz Otero y actuando como Secretario Don Carlos Sanza de la Rica.

Que el contenido del archivo .pdf adjunto denominado *"CCAA SFM 2020 con informe de auditoria"* es fiel reflejo de las Cuentas Anuales formuladas por el mencionado Consejo de Administración. Dicho archivo contiene asimismo el informe de gestión y el informe de auditoría correspondiente.

Y para que así conste y surta los efectos oportunos, expido la presente en Madrid, a 30 de abril de 2021.

EL SECRETARIO NO CONSEJERO

SANZA DE LA RICA CARLOS - 13145423A

Firmado digitalmente por SANZA DE LA RICA CARLOS - 13145423A
Fecha: 2021.04.30 12:15:03 +02'00'

Don Carlos Sanza de la Rica

ACTA DE LA JUNTA GENERAL ORDINARIA DE ACCIONISTAS DE LA EMPRESA MUNICIPAL DE SERVICIOS FUNERARIOS Y CEMENTERIOS DE MADRID, S.A.

Sesión ordinaria celebrada el día 29 de abril de 2021.

En Madrid, en la calle Montalbán número 1, se reúne el 29 de abril de 2020, en sesión ordinaria debidamente convocada al efecto, mediante Decreto del Alcalde de fecha 28 de abril de 2021, conforme a lo dispuesto en el artículo 14.3.b) de la Ley 22/2006, de 4 de julio, de Capitalidad y de Régimen Especial de Madrid y en el artículo 20 del Reglamento Orgánico del Gobierno y de la Administración del Ayuntamiento de Madrid, en relación con el artículo 3 del Real Decreto Legislativo 1/2010, de 2 de julio, por el que se aprueba el texto refundido de la Ley de Sociedades de Capital, la Junta de Gobierno de la Ciudad de Madrid, constituida en Junta General de accionistas de la Empresa Municipal de Servicios Funerarios y Cementerios de Madrid, S.A., de la que el Ayuntamiento de Madrid es el único accionista, bajo la presidencia del alcalde y presidente de la Junta General José Luis Martínez-Almeida Navasqüés, con la asistencia de los siguientes miembros de la Junta General:

PRESIDENTE

José Luis Martínez-Almeida Navasqüés

MIEMBROS ASISTENTES

Begoña Villacís Sánchez
Borja Fanjul Fernández-Pita
Inmaculada Sanz Otero
Andrea Levy Soler
Miguel Ángel Redondo Rodríguez
Borja Carabante Muntada
Mariano Fuentes Sedano
Engracia Hidalgo Tena
José Aniorte Rueda
Paloma García Romero

SECRETARIA

Silvia Saavedra Ibarrondo.

Estando representada la totalidad del capital social de la empresa, se abre la sesión ordinaria a las diez horas y cincuenta y seis minutos.

Seguidamente se tratan los siguientes asuntos que figuran en el orden del día de la convocatoria de la Junta General.

ORDEN DEL DÍA

Primero. - Aprobar las Cuentas Anuales (Balance, Cuenta de Pérdidas y Ganancias, Estado de Cambios en el Patrimonio Neto, Estado de Flujos de

9801FFD74D7A966A

Información de Firmantes del Documento

SILVIA ELENA SAAVEDRA IBARRONDO - CONCEJALA DELEGADA
JOSE LUIS MARTÍNEZ-ALMEIDA NAVASQÜÉS - ALCALDE
URL de Verificación: https://sede.madrid.es/csv
Fecha Firma: 05/05/2021 12:08:51
Fecha Firma: 06/05/2021 10:25:27
CSV : 9801FFD74D7A966A

Efectivo, Memoria), el Informe de Gestión, el Informe de Auditoría y la Propuesta de Aplicación del Resultado, correspondientes al ejercicio 2020.

A los efectos de dar cumplimiento a lo establecido en el artículo 32 de los Estatutos Sociales así como en los artículos 253 y 272 del texto refundido de la Ley de Sociedades de Capital, el Consejo de Administración de la sociedad acordó, en sesión celebrada el 25 de marzo de 2021, la formulación de las cuentas anuales y el informe de gestión correspondientes al ejercicio económico de 2020, y la propuesta de aplicación de resultados del citado ejercicio y su posterior elevación a la Junta General de accionistas para su aprobación.

Por cuanto antecede, se propone a la Junta General de accionistas de la sociedad la adopción del siguiente acuerdo:

Aprobar las cuentas anuales (Balance, Cuenta de Pérdidas y Ganancias, Estado de Cambios en el Patrimonio Neto, Estado de Flujos de Efectivo, Memoria), el Informe de Gestión y el Informe de Auditoría de la Empresa Municipal de Servicios Funerarios y Cementerios de Madrid, S.A., correspondientes al ejercicio económico de 2020, y la siguiente propuesta de aplicación del resultado del citado ejercicio:

APLICACIÓN DEL RESULTADO

2020	*Euros*
Base de reparto	
Saldo de la Cuenta de Pérdidas y Ganancias	*5.367.247,91*
	5.367.247,91
Distribución a:	
Reserva legal	*536.724,79*
Reservas voluntarias	*4.830.523,12*
	5.367.247,91

Sometida la propuesta a votación, se aprueba por unanimidad.

Segundo. - Aprobar el acta de la sesión.

Una vez celebrada la Junta General, la secretaria da cuenta del contenido de la presente acta y, de acuerdo con lo dispuesto en el artículo 202.2 de la vigente Ley de Sociedades de Capital, es aprobada por unanimidad.

Se levanta la sesión a las once horas y un minuto.

Vº Bº

Firmado electrónicamente	*Firmado electrónicamente*
EL ALCALDE	LA SECRETARIA DE LA JUNTA GENERAL
José Luis Martínez-Almeida Navasqüés	Silvia Saavedra Ibarrondo

9801FFD74D7A966A

Información de Firmantes del Documento

SILVIA ELENA SAAVEDRA IBARRONDO - CONCEJALA DELEGADA
JOSE LUIS MARTÍNEZ-ALMEIDA NAVASQUÉS - ALCALDE
URL de Verificación: https://sede.madrid.es/csv

Fecha Firma: 05/05/2021 12:08:51
Fecha Firma: 06/05/2021 10:25:27
CSV : 9801FFD74D7A966A

2020

CUENTA GENERAL AYUNTAMIENTO DE MADRID

DOCUMENTACIÓN COMPLEMENTARIA

Regla 48.1-b)-c) y 48.2 y 48.3

CUENTAS ANUALES E INFORME DE GESTIÓN

2020

CLUB DE CAMPO VILLA DE MADRID, S.A.

Documentos Complementarios:

- Informe de Auditoría Financiera de la Firma Auditora.
- Certificado expedido por el Secretario del Consejo de Administración de la Sociedad.

Intervención General
Oficina de Contabilidad y Control Financiero
Subdirección General de Control Financiero
Jefatura de Servicio de Control Financiero I

D.ª M.ª del Carmen Real Iglesias, Jefa de Servicio de Control Financiero I, hace constar que los documentos, compuestos por las páginas 1 a 133, ambas inclusive, relativos a las cuentas anuales de la **Empresa Mixta Club de Campo Villa de Madrid, S.A.** correspondientes al ejercicio 2020, son fiel reflejo de las cuentas formuladas, de acuerdo con la certificación expedida por el Secretario del Consejo de Administración de la Sociedad con fecha 22 de abril de 2021, a los que esta Intervención General ha incorporado documentación adicional.

Firmado electrónicamente

LA JEFA DE SERVICIO

M.ª del Carmen Real Iglesias

9801FFD74F67A4AB

Información de Firmantes del Documento

MADRID

MARIA DEL CARMEN REAL IGLESIAS - JEFE DE SERVICIO
URL de Verificación: http://intranet.munimadrid.es:8090/VECSV_WBCONSULTAINTRA/VerificarCove.do
Fecha Firma: 19/05/2021 19:07:18
CSV : 9801FFD74F67A4AB

KPMG

Informe de Auditoría de Club de Campo Villa de Madrid, S.A.

(Junto con las cuentas anuales e informe de gestión de Club de Campo Villa de Madrid, S.A. correspondientes al ejercicio finalizado el 31.12.2020)

KPMG Auditores, S.L.
Paseo de la Castellana, 259 C
28046 Madrid

Informe de Auditoría de Cuentas Anuales emitido por un Auditor Independiente

A los accionistas de Club de Campo Villa de Madrid, S.A.

Opinión

Hemos auditado las cuentas anuales de Club de Campo Villa de Madrid, S.A. (la Sociedad), que comprenden el balance a 31 de diciembre de 2020, la cuenta de pérdidas y ganancias, el estado de flujos de efectivo y la memoria correspondientes al ejercicio terminado en dicha fecha.

En nuestra opinión, las cuentas anuales adjuntas expresan, en todos los aspectos significativos, la imagen fiel del patrimonio y de la situación financiera de la Sociedad a 31 de diciembre de 2020, así como de sus resultados y flujos de efectivo correspondientes al ejercicio terminado en dicha fecha, de conformidad con el marco normativo de información financiera que resulta de aplicación (que se identifica en la nota 2 de la memoria) y, en particular, con los principios y criterios contables contenidos en el mismo.

Fundamento de la opinión

Hemos llevado a cabo nuestra auditoría de conformidad con la normativa reguladora de la actividad de auditoría de cuentas vigente en España. Nuestras responsabilidades de acuerdo con dichas normas se describen más adelante en la sección Responsabilidades del auditor en relación con la auditoría de las cuentas anuales de nuestro informe.

Somos independientes de la Sociedad de conformidad con los requerimientos de ética, incluidos los de independencia, que son aplicables a nuestra auditoría de las cuentas anuales en España según lo exigido por la normativa reguladora de la actividad de auditoría de cuentas. En este sentido, no hemos prestado servicios distintos a los de la auditoría de cuentas ni han concurrido situaciones o circunstancias que, de acuerdo con lo establecido en la citada normativa reguladora, hayan afectado a la necesaria independencia de modo que se haya visto comprometida.

Consideramos que la evidencia de auditoría que hemos obtenido proporciona una base suficiente y adecuada para nuestra opinión.

KPMG Auditores S.L., sociedad española de responsabilidad limitada y firma miembro de la organización global de KPMG de firmas miembro independientes afiliadas a KPMG International Limited, sociedad inglesa limitada por garantía.
Todos los derechos reservados.
Paseo de la Castellana, 259C 28046 Madrid

Inscrita en el Registro Oficial de Auditores de Cuentas con el nº. S0702, y en el Registro de Sociedades del Instituto de Censores Jurados de Cuentas con el nº. 10.
Reg. Mer Madrid, T. 11.961, F. 90, Sec. 8, H. M -188.007, Inscrip. 9
N.I.F. B-78510153

Aspectos más relevantes de la auditoría

Los aspectos más relevantes de la auditoría son aquellos que, según nuestro juicio profesional, han sido considerados como los riesgos de incorrección material más significativos en nuestra auditoría de las cuentas anuales del periodo actual. Estos riesgos han sido tratados en el contexto de nuestra auditoría de las cuentas anuales en su conjunto, y en la formación de nuestra opinión sobre éstas, y no expresamos una opinión por separado sobre esos riesgos.

Reconocimiento de ingresos por prestación de servicios (véase nota 19.a)

El reconocimiento de ingresos por prestación de servicios es un área significativa y susceptible de incorrección material debido al elevado número de transacciones que la Sociedad realiza durante el ejercicio, por lo que la hemos considerado un aspecto relevante de la auditoria.

Nuestros principales procedimientos de auditoría han comprendido, entre otros, la evaluación del diseño e implementación de los controles clave sobre el proceso de reconocimiento de ingresos por prestación de servicios. Asimismo, hemos realizado pruebas de detalle sobre los ingresos reconocidos para una muestra de transacciones. Adicionalmente, hemos evaluado si la información revelada en las cuentas anuales cumple con los requerimientos del marco normativo de información financiera aplicable a la Sociedad.

Otra información: Informe de gestión

La otra información comprende exclusivamente el informe de gestión del ejercicio 2020, cuya formulación es responsabilidad de los administradores de la Sociedad y no forma parte integrante de las cuentas anuales.

Nuestra opinión de auditoría sobre las cuentas anuales no cubre el informe de gestión. Nuestra responsabilidad sobre el informe de gestión, de conformidad con lo exigido por la normativa reguladora de la actividad de auditoría de cuentas, consiste en evaluar e informar sobre la concordancia del informe de gestión con las cuentas anuales, a partir del conocimiento de la entidad obtenido en la realización de la auditoría de las citadas cuentas, así como evaluar e informar de si el contenido y presentación del informe de gestión son conformes a la normativa que resulta de aplicación. Si, basándonos en el trabajo que hemos realizado, concluimos que existen incorrecciones materiales, estamos obligados a informar de ello.

Sobre la base del trabajo realizado, según lo descrito en el párrafo anterior, la información que contiene el informe de gestión concuerda con la de las cuentas anuales del ejercicio 2020 y su contenido y presentación son conformes a la normativa que resulta de aplicación.

Responsabilidad de los administradores en relación con las cuentas anuales

Los administradores son responsables de formular las cuentas anuales adjuntas, de forma que expresen la imagen fiel del patrimonio, de la situación financiera y de los resultados de la Sociedad, de conformidad con el marco normativo de información financiera aplicable a la entidad en España, y del control interno que consideren necesario para permitir la preparación de cuentas anuales libres de incorrección material, debida a fraude o error.

KPMG

En la preparación de las cuentas anuales, los administradores son responsables de la valoración de la capacidad de la Sociedad para continuar como empresa en funcionamiento, revelando, según corresponda, las cuestiones relacionadas con la empresa en funcionamiento y utilizando el principio contable de empresa en funcionamiento excepto si los administradores tienen intención de liquidar la Sociedad o de cesar sus operaciones, o bien no exista otra alternativa realista.

Responsabilidades del auditor en relación con la auditoría de las cuentas anuales

Nuestros objetivos son obtener una seguridad razonable de que las cuentas anuales en su conjunto están libres de incorrección material, debida a fraude o error, y emitir un informe de auditoría que contiene nuestra opinión. Seguridad razonable es un alto grado de seguridad, pero no garantiza que una auditoría realizada de conformidad con la normativa reguladora de la actividad de auditoría de cuentas vigente en España siempre detecte una incorrección material cuando existe. Las incorrecciones pueden deberse a fraude o error y se consideran materiales si, individualmente o de forma agregada, puede preverse razonablemente que influyan en las decisiones económicas que los usuarios toman basándose en las cuentas anuales.

Como parte de una auditoría de conformidad con la normativa reguladora de la actividad de auditoría de cuentas vigente en España, aplicamos nuestro juicio profesional y mantenemos una actitud de escepticismo profesional durante toda la auditoría. También:

- Identificamos y valoramos los riesgos de incorrección material en las cuentas anuales, debida a fraude o error, diseñamos y aplicamos procedimientos de auditoría para responder a dichos riesgos y obtenemos evidencia de auditoría suficiente y adecuada para proporcionar una base para nuestra opinión. El riesgo de no detectar una incorrección material debida a fraude es más elevado que en el caso de una incorrección material debida a error, ya que el fraude puede implicar colusión, falsificación, omisiones deliberadas, manifestaciones intencionadamente erróneas, o la elusión del control interno.
- Obtenemos conocimiento del control interno relevante para la auditoría con el fin de diseñar procedimientos de auditoría que sean adecuados en función de las circunstancias, y no con la finalidad de expresar una opinión sobre la eficacia del control interno de la entidad.
- Evaluamos si las políticas contables aplicadas son adecuadas y la razonabilidad de las estimaciones contables y la correspondiente información revelada por los administradores.
- Concluimos sobre si es adecuada la utilización, por los administradores, del principio contable de empresa en funcionamiento y, basándonos en la evidencia de auditoría obtenida, concluimos sobre si existe o no una incertidumbre material relacionada con hechos o con condiciones que pueden generar dudas significativas sobre la capacidad de la Sociedad para continuar como empresa en funcionamiento. Si concluimos que existe una incertidumbre material, se requiere que llamemos la atención en nuestro informe de auditoría sobre la correspondiente información revelada en las cuentas anuales o, si dichas revelaciones no son adecuadas, que expresemos una opinión modificada. Nuestras conclusiones se basan en la evidencia de auditoría obtenida hasta la fecha de nuestro informe de auditoría. Sin embargo, los hechos o condiciones futuros pueden ser la causa de que la Sociedad deje de ser una empresa en funcionamiento.

- Evaluamos la presentación global, la estructura y el contenido de las cuentas anuales, incluida la información revelada, y si las cuentas anuales representan las transacciones y hechos subyacentes de un modo que logran expresar la imagen fiel.

Nos comunicamos con los administradores de la entidad en relación con, entre otras cuestiones, el alcance y el momento de realización de la auditoría planificados y los hallazgos significativos de la auditoría, así como cualquier deficiencia significativa del control interno que identificamos en el transcurso de la auditoría.

Entre los riesgos significativos que han sido objeto de comunicación a los administradores de Club de Campo Villa de Madrid, S.A., determinamos los que han sido de la mayor significatividad en la auditoría de las cuentas anuales del periodo actual y que son, en consecuencia, los riesgos considerados más significativos.

Describimos esos riesgos en nuestro informe de auditoría salvo que las disposiciones legales o reglamentarias prohíban revelar públicamente la cuestión.

KPMG Auditores, S.L.
Inscrito en el R.O.A.C.: nº S0702

AUDITORES
INSTITUTO DE CENSORES JURADOS DE CUENTAS DE ESPAÑA

KPMG AUDITORES, S.L.

2021 Núm. 01/21/03734
SELLO CORPORATIVO: 96,00 EUR
Informe de auditoría de cuentas sujeto a la normativa de auditoría de cuentas española o internacional

Beatriz Sánchez Sánchez
Inscrito en el R.O.A.C. nº 23591

12 de abril de 2021

Club de Campo
Villa de Madrid S.A.

2020



Cuentas Anuales correspondientes al ejercicio terminado el 31 de diciembre de 2020 e Informe de Gestión del ejercicio 2020 (Expresadas en euros)

Club de Campo Villa de Madrid

CLUB DE CAMPO VILLA DE MADRID, S.A.
Cuentas Anuales
31 de diciembre de 2020

Balance
al 31 de diciembre de 2020
(Expresado en euros)

Activo	Nota	2020	2019
Inmovilizado intangible	**5**	**34.827,55**	**74.750,16**
Aplicaciones informáticas		34.827,55	74.750,16
Inmovilizado material	**6**	**19.848.978,86**	**19.897.903,16**
Terrenos		3.016.119,15	3.016.119,15
Construcciones		12.217.858,63	12.363.058,70
Instalaciones técnicas, maquinaria, utillaje, mobiliario, y otro inmovilizado material		3.726.866,27	3.656.092,78
Inmovilizado en curso		888.134,81	862.632,53
Inversiones financieras a largo plazo	**10**	**3.058,38**	**3.058,38**
Otros activos financieros		3.058,38	3.058,38
Activos por impuestos diferidos	**16**	**103.600,46**	**129.500,57**
Total activos no corrientes		**19.990.465,25**	**20.105.212,27**
Existencias		**144.920,49**	-
Anticipos a proveedores		144.920,49	-
Deudores comerciales y otras cuentas a cobrar	**10.a)**	**1.195.346,74**	**1.594.064,53**
Clientes por ventas y prestaciones de servicios		474.130,20	568.949,03
Clientes, empresas del grupo y asociadas corto		8.013,60	9.794,39
Deudores varios		12.744,78	3.037,46
Personal		46.936,44	57.094,51
Activos por impuesto corriente	**16**	287.009,85	314.693,45
Otros créditos con las Administraciones. Públicas	**16**	331.796,11	612.491,13
Otros		34.715,76	28.004,56
Periodificaciones a corto plazo		**5.383,83**	**27.397,19**
Efectivo y otros activos líquidos equivalentes	**11**	**669.171,46**	**312.785,71**
Tesorería		669.171,46	312.785,71
Total activos corrientes		**2.014.822,52**	**1.934.247,43**
Total activo		**22.005.287,77**	**22.039.459,70**

La memoria adjunta forma parte integrante de las cuentas anuales del ejercicio 2020.

EMPRESA MIXTA CLUB DE CAMPO VILLA DE MADRID, S.A.
Secretaría del Consejo de Administración

CLUB DE CAMPO VILLA DE MADRID, S.A.
Cuentas Anuales
31 de diciembre de 2020

Balance
al 31 de diciembre de 2020
(Expresado en euros)

Patrimonio Neto y Pasivo	Nota	2020	2019
Fondos propios		**13.894.381,47**	**13.802.305,78**
Capital			
Capital escriturado	**12.a)**	4.567.676,00	4.567.676,00
Reservas			
Legal y estatutarias	**12.b)**	1.141.294,60	1.141.294,60
Otras reservas	**12.b)**	8.093.335,18	7.899.677,99
Resultado del ejercicio	**3**	92.075,69	193.657,19
Subvenciones, donaciones y legados recibidos	**13**	**1.822.686,62**	**1.992.711,62**
Total patrimonio neto		**15.717.068,09**	**15.795.017,40**
Provisiones a largo plazo	**14**	**196.548,76**	**199.580,69**
Obligaciones por prestaciones a largo plazo al personal		196.548,76	199.580,69
Deudas a largo plazo	**15**	**288.082,48**	**297.199,42**
Otros pasivos financieros		288.082,48	297.199,42
Pasivos por impuesto diferido	**16**	**556.104,25**	**612.779,29**
Total pasivos no corrientes		**1.040.735,49**	**1.109.559,40**
Deudas a corto plazo	**15**	**2.735.424,64**	**1.537.263,04**
Otros pasivos financieros	15.a)	35.404,74	34.623,04
Deudas con entidades de crédito	15.c)	2.700.019,90	1.502.640,00
Acreedores comerciales y otras cuentas a pagar	**15.c)**	**2.512.059,55**	**3.597.619,86**
Proveedores a corto plazo		250.320,55	427.739,95
Acreedores varios		1.555.971,96	1.766.163,22
Personal (remuneraciones pendientes de pago)		10.217,72	9.824,81
Otras deudas con las Administraciones Públicas	**16**	581.434,36	1.346.992,54
Anticipo de clientes		114.114,96	46.899,34
Total pasivos corrientes		**5.247.484,19**	**5.134.882,90**
Total patrimonio neto y pasivo		**22.005.287,77**	**22.039.459,70**

La memoria adjunta forma parte integrante de las cuentas anuales del ejercicio 2020.

EMPRESA MIXTA CLUB DE CAMPO VILLA DE MADRID, S.A.
Secretaría del Consejo de Administración

CLUB DE CAMPO VILLA DE MADRID, S.A.
Cuentas Anuales
31 de diciembre de 2020

Cuenta de Pérdidas y Ganancias correspondiente al ejercicio anual terminado el 31 de diciembre de 2020 (Expresada en euros)

	Nota	2020	2019
Importe neto de la cifra de negocios	**19.a)**	**23.071.824,27**	**24.913.596,78**
Prestaciones de servicios		23.071.824,27	24.913.596,78
Otros ingresos de explotación	**19.b)**	**480.435,51**	**705.943,64**
Ingresos accesorios y otros de gestión corriente		355.019,89	415.373,26
Subvenciones de explotación incorporadas al resultado del ejercicio		125.415,62	290.570,38
Gastos de personal	**19.c)**	**(10.926.423,32)**	**(11.075.752,62)**
Sueldos, salarios y asimilados		(8.212.322,93)	(8.303.680,72)
Cargas sociales		(2.714.100,39)	(2.772.071,90)
Otros gastos de explotación		**(11.165.904,67)**	**(12.976.423,87)**
Servicios exteriores	**19.d)**	(8.546.282,54)	(10.245.548,78)
Tributos	**19.e)**	(2.613.455,64)	(2.722.881,91)
Pérdidas, deterioro y variación de provisiones por operaciones comerciales	**10.a)**	(6.166,49)	(7.993,18)
Amortización del inmovilizado	**19.f)**	**(1.663.203,17)**	**(1.505.596,05)**
Imputación de subvenciones de inmovilizado no financiero y otras	**13**	**226.700,04**	**226.700,04**
Deterioro y resultado por enajenación del inmovilizado		**8.559,47**	-
Otros resultados	**19.g)**	**97.412,52**	**4.206,95**
Gastos excepcionales		(71.281,62)	(8.537,53)
Ingresos excepcionales		168.694,14	12.744,48
Resultado de explotación		**129.400,65**	**292.674,87**
Ingresos financieros	**19.h)**	**36.610,29**	**39.845,78**
De terceros		36.610,29	39.845,78
Gastos financieros	**19.i)**	**(28.407,35)**	**(57.881,63)**
Por deudas con terceros		(28.407,35)	(57.881,63)
Resultado financiero		**8.202,94**	**(18.035,85)**
Resultado antes de impuestos		**137.603,59**	**274.639,02**
Impuestos sobre beneficios	**16**	**(45.527,90)**	**(80.981,83)**
Resultado del ejercicio neto de impuestos	**3**	**92.075,69**	**193.657,19**

La memoria adjunta forma parte integrante de las cuentas anuales del ejercicio 2020.

EMPRESA MIXTA CLUB DE CAMPO VILLA DE MADRID, S.A. Secretaría del Consejo de Administración

CLUB DE CAMPO VILLA DE MADRID, S.A.
Cuentas Anuales
31 de diciembre de 2020

Estado de Cambios en el Patrimonio Neto correspondiente al ejercicio anual terminado el 31 de diciembre de 2020

A) Estado de Ingresos y Gastos reconocidos correspondiente al ejercicio anual terminado el 31 de diciembre de 2020 (Expresado en euros)

	Nota	2020	2019
Resultado de la cuenta de pérdidas y ganancias	**3**	**92.075,69**	**193.657,19**
Subvenciones, donaciones y legados		-	-
Efecto impositivo		-	-
Total ingresos y gastos imputados directamente en el patrimonio neto		**-**	**-**
Subvenciones, donaciones y legados	**13**	(226.700,04)	(226.700,04)
Efecto Impositivo	**16**	56.675,04	56.675,04
Total Transferencias a la cuenta de pérdidas y ganancias		**(170.025,00)**	**(170.025,00)**
Total de ingresos y gastos reconocidos		**(77.949,31)**	**23.632,19**

B) Estado Total de Cambios en el Patrimonio Neto correspondiente al ejercicio anual terminado el 31 de diciembre de 2020 (Expresado en euros)

(Euros)	Capital Escriturado (Nota 12.a)	Reservas (Nota 12.b)	Resultado del ejercicio (Nota 3)	Subvenciones, donaciones y legados recibidos (Nota 13)	Total
Saldo inicial 2019	**4.567.676,00**	**8.139.974,68**	**900.997,91**	**2.162.736,62**	**15.771.385,21**
Total ingresos y gastos reconocidos	-	-	193.657,19	(170.025,00)	23.632,19
Otras variaciones del patrimonio neto	-	900.997,91	(900.997,91)	-	-
Saldo final 2019	**4.567.676,00**	**9.040.972,59**	**193.657,19**	**1.992.711,62**	**15.795.017,40**
Total ingresos y gastos reconocidos	-	-	92.075,69	(170.025,00)	(77.949,31)
Otras variaciones del patrimonio neto	-	193.657,19	(193.657,19)	-	-
Saldo final 2020	**4.567.676,00**	**9.234.629,78**	**92.075,69**	**1.822.686,62**	**15.717.068,09**

La memoria adjunta forma parte integrante de las cuentas anuales del ejercicio 2020.

EMPRESA MIXTA CLUB DE CAMPO VILLA DE MADRID, S.A. Secretaría del Consejo de Administración

CLUB DE CAMPO VILLA DE MADRID, S.A.
Cuentas Anuales
31 de diciembre de 2020

Estado de Flujos de Efectivo correspondiente al ejercicio anual terminado el 31 de diciembre de 2020 (Expresado en euros)

	Notas	2020	2019
Resultado del ejercicio antes de impuestos		**137.603,59**	**274.639,02**
Procedente de operaciones continuadas		137.603,59	274.639,02
Ajustes del resultado		**1.787.314,88**	**1.445.377,97**
Amortización del inmovilizado	**19.f**	1.663.203,17	1.505.596,05
Correcciones valorativas por deterioro	**10.a**	6.166,49	7.993,18
Variación de provisiones	**14**	137.420,70	140.452,93
Imputación de subvenciones	**13**	(226.700,04)	(226.700,04)
Resultados por bajas y enajenaciones del inmovilizado	**6**	(8.559,47)	-
Ingresos financieros	**19.h**	(36.610,29)	(39.845,78)
Gastos financieros	**19.i**	28.407,35	57.881,63
Otros ingresos/gastos	**6**	223.986,97	
Cambios en el capital corriente		**(722.709,85)**	**721.358,01**
Existencias		(144.920,49)	-
Deudores y otras cuentas a cobrar		518.568,18	(326.555,40)
Otros activos corrientes		22.013,36	10.574,52
Otros pasivos corrientes		(9.116,94)	-
Acreedores y otras cuentas a pagar		(1.109.253,96)	1.037.338,89
Otros flujos de efectivo de las actividades de explotación		**(254.200,71)**	**(212.620,09)**
Pagos de intereses	**19.i**	(28.407,35)	(57.881,63)
Cobros de intereses	**19.h**	36.610,29	39.845,78
Cobros/pagos por impuesto sobre beneficios		(121.951,02)	(194.584,24)
Otros pagos/cobros	**14**	(140.452,63)	-
FLUJOS DE EFECTIVO DE LAS ACTIVIDADES DE EXPLOTACIÓN		**948.007,91**	**2.228.754,91**
Pagos y cobros por inversiones		**(1.789.783,76)**	**(4.031.885,97)**
Inmovilizado material	**6**	(1.789.783,76)	(4.031.885,97)
FLUJOS DE EFECTIVO DE LAS ACTIVIDADES DE INVERSIÓN		**(1.789.783,76)**	**(4.031.885,97)**
Cobros y pagos por instrumentos de pasivo financiero		**1.198.161,60**	**1.592.916,65**
Emisión		**1.198.161,60**	**1.592.916,65**
Deudas con entidades de crédito		1.198.161,60	1.592.916,65
FLUJOS DE EFECTIVO DE LAS ACTIVIDADES DE FINANCIACIÓN		**1.198.161,60**	**1.592.916,65**
EFECTO DE LAS VARIACIONES DE LOS TIPOS DE CAMBIO		-	-
AUMENTO / DISMINUCIÓN NETA DEL EFECTIVO O EQUIVALENTES		**356.385,75**	**(210.214,41)**
Efectivo o equivalentes al comienzo del ejercicio	**11**	**312.785,71**	**523.000,12**
Efectivo o equivalentes al final del ejercicio	**11**	**669.171,46**	**312.785,71**

La memoria adjunta forma parte integrante de las cuentas anuales del ejercicio 2020.

EMPRESA MIXTA CLUB DE CAMPO VILLA DE MADRID, S.A.
Secretaría del Consejo de Administración

Memoria correspondiente al ejercicio anual terminado en 31 de diciembre de 2020

1) Naturaleza y Actividad de la Sociedad

Club de Campo Villa de Madrid, S.A. (en adelante la Sociedad) se constituyó como sociedad anónima bajo el régimen de empresa mixta el 19 de diciembre de 1984 conforme a las disposiciones que para estas empresas se contienen en la vigente Ley de Régimen Local y el Reglamento de Servicios de las Entidades Locales y, en su defecto, por la Ley de Sociedades de Capital, como consecuencia de la decisión del Excelentísimo Ayuntamiento de Madrid de crear una sociedad para la explotación de los terrenos e instalaciones cuyo uso tenía concedido la Real Sociedad Hípica Española Club de Campo (en adelante R.S.H.E.C.C.) hasta el 30 de junio del 1984.

La Sociedad comenzó sus operaciones el 1 de julio de 1984, teniendo un período de duración fijado inicialmente hasta el 31 de marzo de 1993, habiendo sido prorrogado, durante 1991, hasta el 31 de diciembre del año 2025. En el ejercicio 2003 se volvió a prorrogar el plazo de vida de la Sociedad hasta el 31 de diciembre del 2034. La Escritura de Constitución de la Sociedad establece que en el momento en que la Sociedad se disuelva, todos los activos y pasivos de la misma revertirán al Ayuntamiento de Madrid. Su domicilio social se ubica en la Carretera de Castilla, Km 2, 28040 Madrid.

La actividad y el objeto social de la Sociedad consiste en la explotación como servicio público de las instalaciones deportivas existentes y aquellas otras que se pudieran construir en los terrenos de la Casa de Campo propiedad del Excelentísimo Ayuntamiento de Madrid y en los terrenos sitos en el Plantío de los Infantes, propiedad del Patrimonio del Estado. Asimismo, durante el ejercicio 2003 se amplió dicha actividad y objeto social a la construcción, gestión y explotación de todo tipo de instalaciones deportivas de recreo y ocio sobre terrenos de propiedad municipal o autonómica, así como la creación o promoción de sociedades y empresas relacionadas con el deporte y clubes deportivos.

Los Estatutos de la Sociedad estipulan que el resultado del ejercicio se distribuirá a constituir la reserva conforme el artículo 214 de la Ley de Sociedades Anónimas y la reserva voluntaria con destino a la autofinanciación del programa de inversiones, considerando, por tanto, los Administradores de la Sociedad que la realización de sus actividades es sin ánimo de lucro al no existir reparto de dividendos.

2) Bases de Presentación

a) Imagen fiel

Estas cuentas anuales se han formulado a partir de los registros contables de Club de Campo Villa de Madrid, S.A. y se han preparado de acuerdo con la legislación mercantil vigente y con las normas establecidas en el Plan General de Contabilidad, con el objeto de mostrar la imagen fiel del patrimonio y de la situación financiera de la Sociedad al 31 de diciembre de 2020 y de los resultados de sus operaciones, de los cambios en el patrimonio neto y de sus flujos de efectivo correspondientes al ejercicio anual terminado en dicha fecha.

Estas cuentas anuales han sido formuladas por los Administradores de la Sociedad para su sometimiento a la aprobación de la Junta General de Accionistas, estimándose que serán aprobadas sin ninguna modificación.

EMPRESA MIXTA CLUB DE CAMPO VILLA DE MADRID, S.A. Secretaría del Consejo de Administración

b) Comparación de la información

De acuerdo con la legislación mercantil vigente, se presenta, a efectos comparativos, con cada una de las partidas del balance, de la cuenta de pérdidas y ganancias, del estado de cambios en el patrimonio neto y del estado de flujos de efectivo, además de las cifras del ejercicio 2020, las correspondientes al ejercicio anterior, que formaban parte de las cuentas anuales del ejercicio 2019 aprobadas por la Junta General de Accionistas de fecha 24 de junio de 2020.

c) Moneda funcional y moneda de presentación

Las cuentas anuales se presentan en euros, que es la moneda funcional y de presentación de la Sociedad.

d) Aspectos críticos de la valoración y estimación de las incertidumbres y juicios relevantes en la aplicación de políticas contables

La preparación de las cuentas anuales requiere la aplicación de estimaciones contables relevantes y la realización de juicios, estimaciones e hipótesis en el proceso de aplicación de las políticas contables de la Sociedad. En este sentido, se resumen a continuación los aspectos que han implicado un mayor grado de juicio, complejidad o en los que las hipótesis y estimaciones son significativas para la preparación de las cuentas anuales.

(i) Estimaciones contables relevantes e hipótesis

La corrección valorativa por insolvencias de clientes implica un elevado juicio por la Dirección y la revisión de saldos individuales en base a la calidad crediticia de los clientes, tendencias actuales del mercado y análisis histórico de las insolvencias a nivel agregado.

El cálculo de provisiones por litigios está sujeto a un elevado grado de incertidumbre. La Sociedad reconoce provisiones por litigios cuando existe una obligación legal y es probable que el proceso de lugar a una salida de recursos. Los procesos legales habitualmente implican asuntos legales complejos y están sujetos a incertidumbres sustanciales. Como consecuencia, la Dirección ejerce un juicio significativo en determinar si es probable que el proceso resulte en una salida de recursos y en la estimación del importe.

El coste de los compromisos por complementos salariales a largo plazo en forma de premios de vinculación se determina mediante valoraciones actuariales. Las valoraciones actuariales requieren la utilización de hipótesis sobre los tipos de descuento, la rentabilidad de los activos, los incrementos de los salarios, las tablas de mortalidad y la edad de jubilación. Estas estimaciones están sujetas a incertidumbres significativas debido al largo plazo de liquidación de estos planes.

Los activos por impuesto diferido se registran para todas aquellas diferencias temporarias deducibles, bases imponibles negativas pendientes de compensar y deducciones pendientes de aplicar, para las que es probable que la Sociedad disponga de ganancias fiscales futuras que permitan la aplicación de estos activos. Los Administradores tienen que realizar estimaciones significativas para determinar el importe de los activos por impuesto diferido que se pueden registrar, teniendo en cuenta los importes y las fechas en las que se obtendrán las ganancias fiscales futuras y el periodo de reversión de las diferencias temporarias imponibles.

Con fecha 11 de marzo de 2020 la Organización Mundial de la Salud declaró como pandemia internacional la situación de crisis sanitaria ocasionada por el COVID-19. En este sentido, el Gobierno de España declaró en el Real Decreto 463/2020 de fecha 14 de marzo de 2020, que estuvo vigente, mediante sucesivas prórrogas, hasta el 21 de junio de 2020. Entre las medidas implantadas por el mencionado Real Decreto

EMPRESA MIXTA CLUB DE CAMPO VILLA DE MADRID, S.A.
Secretaría del Consejo de Administración

se encuentran, entre otras, la limitación de la libertad de circulación de las personas o el cese temporal de determinadas actividades empresariales.

El Estado de alarma fue declarado de nuevo el 25 de octubre de 2020 mediante el Real Decreto 926/2020 con una duración inicial de 15 días, extensible durante 6 meses adicionales hasta el 9 de mayo de 2021. Esta situación ha sido declarada en España para dar amparo constitucional pleno a las medidas contra la crisis sanitaria necesarias en las diferentes Comunidades Autónomas.

Esta situación está afectando de forma significativa a la economía global, debido a la interrupción o ralentización de las cadenas de suministro y al aumento significativo de la incertidumbre económica, evidenciado por un aumento en la volatilidad del precio de los activos, tipos de cambio y disminución de los tipos de interés a largo plazo.

Respecto a la Sociedad, el 2020 estuvo marcado por la pandemia del Covid 19 que no hizo posible el cumplimiento del plan de inversiones aprobado el año anterior por el consejo de administración a causa del cierre total del Club por casi 3 meses (desde el 14 de marzo de 2020) que por un lado hizo caer los ingresos de la Sociedad y por otro trajo consigo limitaciones en la movilidad que no permitió que la actividad se desarrollara con normalidad. El impacto económico de la pandemia se ha materializado en la caída de los ingresos que provienen de las cuotas de utilización, es decir, del importe que satisfacen los usuarios por usar las instalaciones deportivas, y que no se han podido recibir al estar las instalaciones cerradas por causa de fuerza mayor durante el período de confinamiento. Estos ingresos suponen el 13,41%de los ingresos totales de la sociedad, y se han visto reducidos en 1.024.597,07€ respecto al ejercicio anterior, lo que supone una caída del 24,88%. En concreto las restricciones aplicadas por la pandemia tuvieron una incidencia importante en los ingresos derivados de los eventos hípicos y de las instalaciones de gimnasio y piscinas, que son importantes centros de ingresos para la empresa, y que han arrastrado a la caída de ingresos global del conjunto de instalaciones. Por otro lado la pandemia ha derivado en la anulación de importantes actividades y eventos deportivos cuya cancelación ha facilitado el ahorro de gastos comprometidos para estos, entre los que destacan la cancelación concursos hípicos y actividades socioculturales entre otros.

(ii) Cambios de estimación

A pesar de que las estimaciones realizadas por los Administradores de la Sociedad se han calculado en función de la mejor información disponible al 31 de diciembre de 2020, es posible que acontecimientos que puedan tener lugar en el futuro obliguen a su modificación en los próximos ejercicios. El efecto en cuentas anuales de las modificaciones que, en su caso, se derivasen de los ajustes a efectuar durante los próximos ejercicios se registraría de forma prospectiva.

3) Distribución de Resultados

La distribución del beneficio del ejercicio finalizado el 31 de diciembre de 2019, formulada por los Administradores y aprobada por el Consejo de Administración el 24 de junio de 2020, fue la siguiente:

(Euros)	2019
Base de reparto	
Saldo de la cuenta de pérdidas y ganancias (beneficio)	193.657,19
	193.657,19
Distribución	
A reservas voluntarias	193.657,19
	193.657,19

EMPRESA MIXTA CLUB DE CAMPO VILLA DE MADRID, S.A.
Secretaría del Consejo de Administración

La propuesta de distribución del resultado de la Sociedad del ejercicio finalizado el 31 de diciembre de 2020 formulada por el Consejo de Administración y pendiente de aprobación por la Junta General de Accionistas, es como sigue:

(Euros)	2020
Base de reparto	
Saldo de la cuenta de pérdidas y ganancias (beneficio)	92.075,69
	92.075,69
Distribución	
A reservas voluntarias	92.075,69
	92.075,69

Como se indica en la Nota 1, los Estatutos de la Sociedad estipulan que los resultados del ejercicio se destinarán a la autofinanciación del programa de inversiones, por tanto, las reservas de la Sociedad no son de libre disposición para el reparto de dividendos.

4) Normas de Registro y Valoración

Estas cuentas anuales se han preparado de acuerdo con el Plan General de Contabilidad aprobado por el Real Decreto 1514/2007, de 16 de noviembre, el cual ha sido modificado por el Real Decreto 1159/2010, de 17 de septiembre, así como con el resto de la legislación mercantil vigente. Las principales son los siguientes:

a) Inmovilizado intangible

Los activos incluidos en el inmovilizado intangible figuran contabilizados a su precio de adquisición, ya sea éste el precio de adquisición o el coste de producción. El inmovilizado intangible se presenta en el balance por su valor de coste minorado en el importe de las amortizaciones y correcciones valorativas por deterioro acumuladas.

Los gastos de mantenimiento de las aplicaciones informáticas se llevan a gastos en el momento en que se incurren en ellos. Los costes posteriores incurridos en el inmovilizado intangible, se registran como gasto, salvo que aumenten los beneficios económicos futuros esperados de los activos.

La amortización de los inmovilizados intangibles con vidas útiles finitas se realiza distribuyendo el importe amortizable de forma sistemática a lo largo de su vida útil mediante la aplicación de los siguientes criterios:

	Método de amortización	Años de vida útil estimada
Aplicaciones informáticas	Lineal	4

La Sociedad revisa el valor residual, la vida útil y el método de amortización de los inmovilizados intangibles al cierre de cada ejercicio. Las modificaciones en los criterios inicialmente establecidos se reconocen como un cambio de estimación.

La Sociedad evalúa y determina las correcciones valorativas por deterioro y las reversiones de las pérdidas por deterioro de valor del inmovilizado intangible de acuerdo con los criterios que se mencionan en el apartado 4.c).

EMPRESA MIXTA CLUB DE CAMPO VILLA DE MADRID, S.A.
Secretaría del Consejo de Administración

b) *Inmovilizado material*

Los activos incluidos en el inmovilizado material figuran contabilizados a su precio de adquisición o de aportación. El inmovilizado material se presenta en el balance por su valor de coste minorado en el importe de las amortizaciones y correcciones valorativas por deterioro acumuladas.

Los bienes de inmovilizado recibidos en concepto de aportación no dineraria de capital se valoran por su valor razonable en el momento de la aportación.

La amortización de los elementos de inmovilizado material se realiza distribuyendo su importe amortizable de forma sistemática a lo largo de su vida útil. A estos efectos se entiende por importe amortizable el coste de adquisición menos su valor residual.

La amortización de los elementos del inmovilizado material se determina mediante la aplicación de los criterios que se mencionan a continuación:

	Método de amortización	Años de vida útil estimada
Construcciones	Lineal	25
Instalaciones técnicas y maquinara	Lineal	6,6-10
Otras instalaciones, utillaje y mobiliario	Lineal	6,6-10
Equipos para el proceso de información	lineal	4
Otro inmovilizado material	Lineal	6,6

La Sociedad revisa el valor residual, la vida útil y el método de amortización del inmovilizado material al cierre de cada ejercicio. Las modificaciones en los criterios inicialmente establecidos se reconocen como un cambio de estimación.

Con posterioridad al reconocimiento inicial del activo, sólo se capitalizan aquellos costes incurridos en la medida en que supongan un aumento de su capacidad, productividad o alargamiento de la vida útil, debiéndose dar de baja el valor contable de los elementos sustituidos. En este sentido, los costes derivados del mantenimiento diario del inmovilizado material se registran en resultados a medida que se incurren.

La Sociedad evalúa y determina las correcciones valorativas por deterioro y las reversiones de las pérdidas por deterioro de valor del inmovilizado material de acuerdo con los criterios que se mencionan en el apartado 4.c).

c) *Deterioro de valor de activos no financieros sujetos a amortización o depreciación*

La Sociedad sigue el criterio de evaluar la existencia de indicios que pudieran poner de manifiesto el potencial deterioro de valor de los activos no financieros sujetos a amortización o depreciación, al objeto de comprobar si el valor contable de los mencionados activos excede de su valor recuperable, entendido como el mayor entre el valor razonable, menos costes de venta y su valor en uso.

Las pérdidas por deterioro se reconocen en la cuenta de pérdidas y ganancias.

Una vez reconocida la corrección valorativa por deterioro o su reversión, se ajustan las amortizaciones de los ejercicios siguientes considerando el nuevo valor contable.

No obstante lo anterior, si de las circunstancias específicas de los activos se pone de manifiesto una pérdida de carácter irreversible, ésta se reconoce directamente en pérdidas procedentes del inmovilizado de la cuenta de pérdidas y ganancias.

EMPRESA MIXTA CLUB DE CAMPO VILLA DE MADRID, S.A.
Secretaría del Consejo de Administración

d) *Arrendamientos*

Los contratos de arrendamiento en los que se transfiere de forma sustancial los riesgos y beneficios inherentes a la propiedad de los activos se clasifican como arrendamientos financieros. En caso contrario se clasifican como arrendamientos operativos.

(i) Contabilidad del arrendador

Arrendamientos operativos

Los ingresos procedentes de los arrendamientos operativos, netos de los incentivos concedidos, se reconocen como ingresos de forma lineal a lo largo del plazo del arrendamiento, salvo que resulte más representativa otra base sistemática de reparto por reflejar más adecuadamente el patrón temporal de consumo de los beneficios derivados del uso del activo arrendado.

(ii) Contabilidad del arrendatario

Arrendamientos operativos

Las cuotas derivadas de los arrendamientos operativos, netas de los incentivos recibidos, se reconocen como gasto de forma lineal durante el plazo del arrendamiento excepto que resulte más representativa otra base sistemática de reparto por reflejar más adecuadamente el patrón temporal de los beneficios del arrendamiento.

Las cuotas de arrendamiento contingente se registran como gasto cuando es probable que se vaya a incurrir en las mismas.

e) *Instrumentos financieros*

(i) Reconocimiento

La Sociedad reconoce un instrumento financiero cuando se convierte en una parte obligada del contrato o negocio jurídico conforme a las disposiciones del mismo.

Los instrumentos de deuda se reconocen desde la fecha que surge el derecho legal a recibir, o la obligación legal de pagar, efectivo. Los pasivos financieros, se reconocen en la fecha de contratación.

(ii) Clasificación y separación de instrumentos financieros

Los instrumentos financieros se clasifican en el momento de su reconocimiento inicial como un activo financiero, un pasivo financiero o un instrumento de patrimonio, de conformidad con el fondo económico del acuerdo contractual y con las definiciones de activo financiero, pasivo financiero o de instrumento de patrimonio.

La Sociedad clasifica los instrumentos financieros en las diferentes categorías atendiendo a las características y a las intenciones de la Dirección en el momento de su reconocimiento inicial.

(iii) Principios de compensación

Un activo financiero y un pasivo financiero son objeto de compensación sólo cuando la Sociedad tiene el derecho exigible de compensar los importes reconocidos y tiene la intención de liquidar la cantidad neta o de realizar el activo y cancelar el pasivo simultáneamente.

EMPRESA MIXTA CLUB DE CAMPO VILLA DE MADRID, S.A.
Secretaría del Consejo de Administración

(iv) Préstamos y partidas a cobrar

Los préstamos y partidas a cobrar se componen de créditos por operaciones comerciales y créditos por operaciones no comerciales con cobros fijos o determinables que no cotizan en un mercado activo distintos de aquellos clasificados en otras categorías de activos financieros. Estos activos se reconocen inicialmente por su valor razonable, incluyendo los costes de transacción incurridos, y se valoran posteriormente al coste amortizado utilizando el método del tipo de interés efectivo.

No obstante, los activos financieros que no tienen un tipo de interés establecido, que vencen o se espera recibir en el corto plazo y en los que el efecto de actualizar no es significativo, se valoran por su valor nominal.

La Sociedad valora los préstamos y partidas a cobrar al coste amortizado siempre que a la vista de las condiciones contractuales puedan realizarse estimaciones fiables de los flujos de efectivo.

(v) Intereses

Los intereses se reconocen por el método del tipo de interés efectivo.

(vi) Bajas de activos financieros

Los activos financieros se dan de baja contable cuando los derechos a recibir flujos de efectivo relacionados con los mismos han vencido o se han transferido y la Sociedad ha traspasado sustancialmente los riesgos y beneficios derivados de su titularidad.

La baja de un activo financiero en su totalidad implica el reconocimiento de resultados por la diferencia existente entre su valor contable y la suma de la contraprestación recibida, neta de gastos de la transacción, incluyéndose los activos obtenidos o pasivos asumidos y cualquier pérdida o ganancia diferida en ingresos y gastos reconocidos en patrimonio neto.

(vii) Fianzas

Las fianzas recibidas como consecuencia de los contratos de alquiler se valoran siguiendo los criterios expuestos para los pasivos financieros. La diferencia entre el importe recibido y el valor razonable se reconoce como un cobro anticipado que se imputa a la cuenta de pérdidas y ganancias durante el periodo de arrendamiento.

Las fianzas entregadas como consecuencia de los contratos de suministros se valoran siguiendo los criterios expuestos para los activos financieros. La diferencia entre el importe entregado y el valor razonable se reconoce como un pago anticipado que se imputa a la cuenta de pérdidas y ganancias durante el periodo que se presta el servicio.

(viii) Deterioro de valor de activos financieros

Un activo financiero o grupo de activos financieros está deteriorado y se ha producido una pérdida por deterioro, si existe evidencia objetiva del deterioro como resultado de uno o más eventos que han ocurrido después del reconocimiento inicial del activo y ese evento o eventos causantes de la pérdida tienen un impacto sobre los flujos de efectivo futuros estimados del activo o grupo de activos financieros, que puede ser estimado con fiabilidad.

La Sociedad sigue el criterio de registrar las oportunas correcciones valorativas por deterioro de préstamos y partidas a cobrar e instrumentos de deuda, cuando se ha producido una reducción o

EMPRESA MIXTA CLUB DE CAMPO VILLA DE MADRID, S.A.
Secretaría del Consejo de Administración

retraso en los flujos de efectivo estimados futuros, motivados por la insolvencia del deudor.

En ejercicios posteriores se reconocen las reversiones del deterioro de valor en la medida en que exista un aumento del valor recuperable, con el límite del valor contable que tendría la inversión si no se hubiera reconocido el deterioro de valor.

La pérdida o reversión del deterioro se reconoce en la cuenta de pérdidas y ganancias.

La corrección valorativa por deterioro de valor de la inversión se limita al valor de la misma, excepto en aquellos casos en los que se hubieran asumido por parte de la Sociedad obligaciones contractuales, legales o implícitas, o bien haya efectuado pagos en nombre de las sociedades. En este último caso, se reconoce una provisión de acuerdo con los criterios expuestos en el apartado 4.j).

(ix) Pasivos financieros

Los pasivos financieros, incluyendo acreedores comerciales y otras cuentas a pagar, que no se clasifican como mantenidos para negociar o como pasivos financieros a valor razonable con cambios en la cuenta de pérdidas y ganancias, se reconocen inicialmente por su valor razonable, menos, en su caso, los costes de transacción que son directamente atribuibles a la emisión de los mismos. Con posterioridad al reconocimiento inicial, los pasivos clasificados bajo esta categoría se valoran a coste amortizado utilizando el método del tipo de interés efectivo.

No obstante, los pasivos financieros que no tienen un tipo de interés establecido, que vencen o se espera recibir en el corto plazo y en los que el efecto de actualizar no es significativo, se valoran por su valor nominal.

(x) Bajas y modificaciones de pasivos financieros

La Sociedad da de baja un pasivo financiero o una parte del mismo cuando ha cumplido con la obligación contenida en el pasivo, o bien está legalmente dispensada de la responsabilidad fundamental contenida en el pasivo, ya sea en virtud de un proceso judicial o por el acreedor.

La Sociedad reconoce la diferencia entre el valor contable del pasivo financiero o de una parte del mismo cancelado o cedido a un tercero y la contraprestación pagada, incluida cualquier activo cedido diferente del efectivo o pasivo asumido, con cargo o abono a la cuenta de pérdidas y ganancias.

Cuando se produce un intercambio de instrumentos de deuda que no tengan condiciones sustancialmente diferentes, el pasivo financiero original no se da de baja del balance, registrando el importe de las comisiones pagadas como un ajuste de su valor contable. El nuevo coste amortizado del pasivo financiero se determina aplicando el tipo de interés efectivo, que es aquel que iguala el valor en libros del pasivo financiero en la fecha de modificación con los flujos de efectivo a pagar según las nuevas condiciones.

A estos efectos, se considera que las condiciones de los contratos son sustancialmente diferentes cuando el prestamista es el mismo que otorgó el préstamo inicial y el valor actual de los flujos de efectivo del nuevo pasivo financiero, incluyendo las comisiones netas, difiere al menos en un 10% del valor actual de los flujos de efectivo pendientes de pago del pasivo financiero original, actualizados ambos al tipo de interés efectivo del pasivo original.

f) Efectivo y otros activos líquidos equivalentes

El efectivo y otros activos líquidos equivalentes incluyen el efectivo en caja y los depósitos bancarios

EMPRESA MIXTA CLUB DE CAMPO VILLA DE MADRID, S.A.
Secretaría del Consejo de Administración

a la vista en entidades de crédito. También se incluyen bajo este concepto otras inversiones a corto plazo de gran liquidez siempre que sean fácilmente convertibles en importes determinados de efectivo y que están sujetas a un riesgo insignificante de cambios de valor. A estos efectos se incluyen las inversiones con vencimientos de menos de tres meses desde la fecha de adquisición.

A efectos del estado de flujos de efectivo, se incluyen como efectivo y otros activos líquidos equivalentes los descubiertos bancarios que son exigibles a la vista y que forman parte de la gestión de tesorería de la Sociedad. Los descubiertos bancarios se reconocen en el balance como pasivos financieros por deudas con entidades de crédito.

g) Subvenciones

Las subvenciones, donaciones y legados se contabilizan como ingresos y gastos reconocidos en patrimonio neto cuando se obtiene, en su caso, la concesión oficial de las mismas, se han cumplido las condiciones para su concesión y no existen dudas razonables sobre la recepción de las mismas.

Las subvenciones de capital se imputan al resultado del ejercicio en proporción a la amortización correspondiente a los activos financiados con las mismas o en su caso, cuando se produzca la enajenación, baja o corrección valorativa por deterioro de los mismos.

En el caso de activos no depreciables, la subvención se imputa a resultados del ejercicio en el que se produce la enajenación, baja o corrección valorativa por deterioro de los mismos.

El importe de la corrección valorativa equivalente a la parte subvencionada se registra como una pérdida irreversible de los activos directamente contra el valor de los mismos.

Las subvenciones que se conceden para financiar gastos específicos se imputan a ingresos en el ejercicio que se devengan los gastos financiados.

Las subvenciones se califican como no reintegrables cuando se han cumplido las condiciones establecidas para su concesión, registrándose en ese momento directamente en el patrimonio neto, una vez deducido el efecto impositivo correspondiente.

Las subvenciones reintegrables se registran como pasivos de la Sociedad hasta que adquieren la condición de no reintegrables, no registrándose ningún ingreso hasta dicho momento.

Las subvenciones recibidas para financiar gastos específicos se imputan a la cuenta de pérdidas y ganancias del ejercicio en el que se devenguen los gastos que están financiando. Las subvenciones recibidas para adquirir activos materiales se imputan como ingresos del ejercicio en proporción a su amortización.

h) Pasivos por retribuciones a largo plazo al personal

La Sociedad clasifica sus compromisos por pensiones dependiendo de su naturaleza en planes de aportación definida y planes de prestación definida. Son de aportación definida aquellos planes en los que la Sociedad se compromete a realizar contribuciones de carácter predeterminado a una entidad separada (como puede ser una entidad aseguradora o un plan de pensiones), y siempre que no tenga la obligación legal, contractual o implícita de realizar contribuciones adicionales si la entidad separada no pudiera atender los compromisos asumidos. Los planes que no tengan el carácter de aportación definida se consideran de prestación definida.

La Sociedad tiene asumido con sus empleados un premio de vinculación, acorde con el convenio colectivo vigente, consistente en satisfacer una prestación equivalente a tres y seis meses de su último

EMPRESA MIXTA CLUB DE CAMPO VILLA DE MADRID, S.A.
Secretaría del Consejo de Administración

salario fijo acreditado, en el caso que posean una antigüedad de 25 y 40 años respectivamente, como empleados de la Sociedad.

Plan de prestación definida

La Sociedad reconoce en balance la diferencia entre el valor actual de las retribuciones comprometidas y el valor razonable de los activos afectos al plan y el importe procedente de costes por servicios pasados todavía no reconocidos. Si de esta diferencia se pone de manifiesto un activo, su valoración no puede superar el valor actual de las prestaciones económicas que pueden retornar a la Sociedad en forma de reembolsos directos o en forma de menores contribuciones futuras, más, en su caso, la parte pendiente de imputar a resultados de los costes por servicios pasados no reconocidos. Todas las variaciones de estos importes se registran en la cuenta de pérdidas y ganancias.

i) Indemnizaciones por cese

Las indemnizaciones por cese involuntario se reconocen en el momento en que existe un plan formal detallado y se ha generado una expectativa válida entre el personal afectado de que se va a producir la rescisión de la relación laboral, ya sea por haber comenzado a ejecutar el plan o por haber anunciado sus principales características.

Las indemnizaciones a desembolsar en un plazo superior a los doce meses se descuentan al tipo de interés determinado en base a los tipos de mercado de bonos u obligaciones empresariales de alta calidad.

Las indemnizaciones por cese voluntario se reconocen cuando han sido anunciadas, sin que quepa posibilidad realista de retirar la oferta y se valoran por la mejor estimación del colectivo de empleados que se van a acoger al plan.

j) Provisiones

Las provisiones se reconocen cuando la Sociedad tiene una obligación presente, ya sea legal, contractual, implícita o tácita, como resultado de un suceso pasado; es probable que exista una salida de recursos que incorporen beneficios económicos futuros para cancelar tal obligación; y se puede realizar una estimación fiable del importe de la obligación.

Los importes reconocidos en el balance corresponden a la mejor estimación a la fecha de cierre de los desembolsos necesarios para cancelar la obligación presente, una vez considerados los riesgos e incertidumbres relacionados con la provisión y, cuando resulte significativo, el efecto financiero producido por el descuento, siempre que se pueda determinar con fiabilidad los desembolsos que se van a efectuar en cada periodo.

El tipo de descuento se determina antes de impuestos, considerando el valor temporal del dinero, así como los riesgos específicos que no han sido considerados en los flujos futuros relacionados con la provisión.

Las provisiones se revierten contra resultados cuando no es probable que exista una salida de recursos para cancelar tal obligación.

Por otra parte, se consideran pasivos contingentes aquellas posibles obligaciones surgidas como consecuencia de sucesos pasados cuya materialización está condicionada a que ocurran eventos futuros que no están enteramente bajo el control de la Sociedad, y aquellas obligaciones presentes surgidas como consecuencia de sucesos pasados para las que no es probable que haya una salida de recursos para su liquidación, o que no se pueden valorar con suficiente fiabilidad. Estos pasivos no son objeto de registro

EMPRESA MIXTA CLUB DE CAMPO VILLA DE MADRID, S.A.
Secretaría del Consejo de Administración

contable, detallándose los mismos en la memoria, excepto cuando la salida de recursos es remota.

k) Ingresos por cuotas y prestación de servicios

Los ingresos por cuotas o servicios se reconocen por el valor razonable de la contrapartida recibida o a recibir derivada de los mismos, en función de la corriente real de servicios que representen y con independencia del momento en que se produce la corriente monetaria o financiera derivada de ellos.

Tanto las tarifas como los presupuestos son aprobadas por el Excelentísimo Ayuntamiento de Madrid.

Los anticipos a cuenta de ventas futuras figuran valorados por el valor recibido.

l) Impuesto sobre beneficios

El gasto o ingreso por el impuesto sobre beneficios comprende tanto el impuesto corriente como el impuesto diferido.

Los activos o pasivos por impuesto sobre beneficios corriente se valoran por las cantidades que se espera pagar o recuperar de las autoridades fiscales, utilizando la normativa y tipos impositivos vigentes o aprobados y pendientes de publicación en la fecha de cierre del ejercicio.

El impuesto sobre beneficios corriente o diferido se reconoce en resultados, salvo que surja de una transacción o suceso económico que se ha reconocido en el mismo ejercicio o en otro diferente, contra patrimonio neto o de una combinación de negocios.

(i) Reconocimiento de pasivos por impuesto diferido

La Sociedad reconoce los pasivos por impuesto diferido en todos los casos, excepto que surjan del reconocimiento inicial del fondo de comercio o de un activo o pasivo en una transacción que no es una combinación de negocios y en la fecha de la transacción no afecta ni al resultado contable ni a la base imponible fiscal.

(ii) Reconocimiento de activos por impuesto diferido

La Sociedad reconoce los activos por impuesto diferido, siempre que resulte probable que existan ganancias fiscales futuras suficientes para su compensación o cuando la legislación fiscal contemple la posibilidad de conversión futura de activos por impuesto diferido en un crédito exigible frente a la Administración Pública.

La Sociedad reconoce la conversión de un activo por impuesto diferido en una cuenta a cobrar frente a la Administración Pública, cuando es exigible según lo dispuesto en la legislación fiscal vigente. A estos efectos, se reconoce la baja del activo por impuesto diferido con cargo al gasto por impuesto sobre beneficios diferido y la cuenta a cobrar con abono al impuesto sobre beneficios sobre corriente. De igual forma, la Sociedad reconoce el canje de un activo por impuesto diferido por valores de Deuda Pública, cuando se adquiere la titularidad de los mismos.

La Sociedad reconoce la obligación de pago derivada de la prestación patrimonial como un gasto de explotación con abono a la deuda con la Administración Pública cuando se devenga de acuerdo con la Ley del Impuesto sobre Sociedades.

No obstante, los activos que surjan del reconocimiento inicial de activos o pasivos en una transacción que no es una combinación de negocios y en la fecha de la transacción no afecta ni al resultado contable

EMPRESA MIXTA CLUB DE CAMPO VILLA DE MADRID, S.A.
Secretaría del Consejo de Administración

ni a la base imponible fiscal, no son objeto de reconocimiento.

Salvo prueba en contrario, no se considera probable que la Sociedad disponga de ganancias fiscales futuras cuando se prevea que su recuperación futura se va a producir en un plazo superior a los diez años contados desde la fecha de cierre del ejercicio, al margen de cuál sea la naturaleza del activo por impuesto diferido o en el caso de tratarse de créditos derivados de deducciones y otras ventajas fiscales pendientes de aplicar fiscalmente por insuficiencia de cuota, cuando habiéndose producido la actividad u obtenido el rendimiento que origine el derecho a la deducción o bonificación, existan dudas razonables sobre el cumplimiento de los requisitos para hacerlas efectivas.

La Sociedad sólo reconoce los activos por impuestos diferido derivados de pérdidas fiscales compensables, en la medida que sea probable que se vayan a obtener ganancias fiscales futuras que permitan compensarlos en un plazo no superior al establecido por la legislación fiscal aplicable, con el límite máximo de diez años, salvo prueba de que sea probable su recuperación en un plazo superior, cuando la legislación fiscal permita compensarlos en un plazo superior o no establezca límites temporales a su compensación.

Por el contrario, se considera probable que la Sociedad dispone de ganancias fiscales suficientes para recuperar los activos por impuesto diferido, siempre que existan diferencias temporarias imponibles en cuantía suficiente, relacionadas con la misma autoridad fiscal y referidas al mismo sujeto pasivo, cuya reversión se espere en el mismo ejercicio fiscal en el que se prevea reviertan las diferencias temporarias deducibles o en ejercicios en los que una pérdida fiscal, surgida por una diferencia temporaria deducible, pueda ser compensada con ganancias anteriores o posteriores.

La Sociedad reconoce los activos por impuesto diferido que no han sido objeto de reconocimiento por exceder del plazo de recuperación de los diez años, a medida que el plazo de reversión futura no excede de los diez años contados desde la fecha del cierre del ejercicio o cuando existan diferencias temporarias imponibles en cuantía suficiente.

Al objeto de determinar las ganancias fiscales futuras, la Sociedad tiene en cuenta las oportunidades de planificación fiscal, siempre que tenga la intención de adoptarlas o es probable que las vaya a adoptar.

(iii) *Valoración de activos y pasivos por impuesto diferido*

Los activos y pasivos por impuesto diferido se valoran por los tipos impositivos que vayan a ser de aplicación en los ejercicios en los que se espera realizar los activos o pagar los pasivos, a partir de la normativa y tipos que están vigentes o aprobados y pendientes de publicación y una vez consideradas las consecuencias fiscales que se derivarán de la forma en que la Sociedad espera recuperar los activos o liquidar los pasivos. A estos efectos, la Sociedad ha considerado la deducción por reversión de medidas temporales desarrollada en la disposición transitoria trigésima séptima de la Ley 27/2014, de 27 de noviembre, del Impuesto sobre Sociedades, como un ajuste al tipo impositivo aplicable a la diferencia temporaria deducible asociada a la no deducibilidad de las amortizaciones practicadas en los ejercicios 2013 y 2014.

(iv) *Clasificación*

Los activos y pasivos por impuesto diferido se reconocen en el balance como activos o pasivos no corrientes, independientemente de la fecha esperada de realización o liquidación.

m) *Clasificación de activos y pasivos entre corriente y no corriente*

La Sociedad presenta el balance clasificando activos y pasivos entre corriente y no corriente. A estos efectos son activos o pasivos corrientes aquellos que cumplan los siguientes criterios:

EMPRESA MIXTA CLUB DE CAMPO VILLA DE MADRID, S.A.
Secretaría del Consejo de Administración

- Los activos se clasifican como corrientes cuando se espera realizarlos o se pretende venderlos o consumirlos en el transcurso del ciclo normal de la explotación de la Sociedad, se mantienen fundamentalmente con fines de negociación, se espera realizarlos dentro del periodo de los doce meses posteriores a la fecha de cierre o se trata de efectivo u otros activos líquidos equivalentes, excepto en aquellos casos en los que no puedan ser intercambiados o utilizados para cancelar un pasivo, al menos dentro de los doces meses siguientes a la fecha de cierre.

- Los pasivos se clasifican como corrientes cuando se espera liquidarlos en el ciclo normal de la explotación de la Sociedad, se mantienen fundamentalmente para su negociación, se tienen que liquidar dentro del periodo de doce meses desde la fecha de cierre o la Sociedad no tiene el derecho incondicional para aplazar la cancelación de los pasivos durante los doce meses siguientes a la fecha de cierre.

El ciclo normal de explotación de la Sociedad es inferior a un año.

n) Medioambiente

La Sociedad realiza operaciones cuyo propósito principal es prevenir, reducir o reparar el daño que como resultado de sus actividades pueda producir sobre el medio ambiente.

Los gastos derivados de las actividades medioambientales se reconocen como "Otros gastos de explotación" en el ejercicio en el que se incurren.

Los elementos del inmovilizado material adquiridos con el objeto de ser utilizados de forma duradera en su actividad y cuya finalidad principal es la minimización del impacto medioambiental y la protección y mejora del medio ambiente, se reconocen como activos mediante la aplicación de criterios de valoración, presentación y desglose consistentes con los que se mencionan en la nota 6.

o) Transacciones con partes vinculadas

Las transacciones entre empresas del Grupo, salvo aquellas relacionadas con fusiones, escisiones y aportaciones no dinerarias de negocios, se reconocen por el valor razonable de la contraprestación entregada o recibida. La diferencia entre dicho valor y el importe acordado, se registra de acuerdo con la sustancia económica subyacente.

Los precios de las operaciones realizadas con partes vinculadas se encuentran adecuadamente soportados, por lo que los Administradores de la Sociedad consideran que no existen riesgos que pudieran originar pasivos fiscales significativos.

Las transacciones con el Excelentísimo Ayuntamiento de Madrid se reconocen por el valor razonable de la contraprestación entregada o recibida.

EMPRESA MIXTA CLUB DE CAMPO VILLA DE MADRID, S.A.
Secretaría del Consejo de Administración

5) Inmovilizado Intangible

La composición y el movimiento habido en las cuentas incluidas en el inmovilizado intangible, han sido los siguientes:

(Euros)	Saldo inicial	Altas y dotaciones	Bajas	Traspasos	Saldo final
Ejercicio 2020					
Coste					
Aplicaciones informáticas	737.086,71	-	-	-	737.086,71
Total coste	**737.086,71**	**-**	**-**	**-**	**737.086,71**
Amortización acumulada					
Aplicaciones informáticas	(662.336,55)	(39.922,61)	-	-	(702.259,16)
Total amortización acumulada	**(662.336,55)**	**(39.922,61)**	**-**	**-**	**(702.259,16)**
Valor neto contable	**74.750,16**	**(39.922,61)**	**-**	**-**	**34.827,55**
Ejercicio 2019					
Coste					
Aplicaciones informáticas	737.323,83	-	-	(237,12)	737.086,71
Total coste	**737.323,83**	**-**	**-**	**(237,12)**	**737.086,71**
Amortización acumulada					
Aplicaciones informáticas	(614.853,03)	(47.483,52)	-	-	(662.336,55)
Total amortización acumulada	**(614.853,03)**	**(47.483,52)**	**-**	**-**	**(662.336,55)**
Valor neto contable	**122.470,80**	**(47.483,52)**	**-**	**(237,12)**	**74.750,16**

a) Bienes totalmente amortizados

El coste de los inmovilizados intangibles que están totalmente amortizados y que todavía están en uso al 31 de diciembre de 2020 asciende a 644.123,72 euros y a 606.064,72 euros en 2019.

EMPRESA MIXTA CLUB DE CAMPO VILLA DE MADRID, S.A. Secretaría del Consejo de Administración

6) Inmovilizado Material

La composición y el movimiento habido en las cuentas incluidas en el inmovilizado material han sido las siguientes:

(Euros)	Saldo inicial	Altas y dotaciones	Bajas	Traspasos	Saldo final
Ejercicio 2020					
Coste					
Terrenos	3.016.119,15	-	-	-	3.016.119,15
Construcciones	23.464.428,55	-	-	603.429,67	24.067.858,22
Instalaciones técnicas y otro inmovilizado material	22.119.316,92	531.946,74	-	413.477,57	23.064.741,23
Inmovilizado en curso y anticipos	862.632,53	1.257.837,02	(215.427,50)	(1.016.907,24)	888.134,81
Total Coste	**49.462.497,15**	**1.789.783,76**	**(215.427,50)**	**-**	**51.036.853,41**
Amortización acumulada					
Construcciones	(11.101.369,85)	(748.629,74)	-	-	(11.849.999,59)
Instalaciones técnicas y otro inmovilizado material	(18.463.224,14)	(874.650,82)	-	-	(19.337.874,96)
Total amortización acumulada	**(29.564.593,99)**	**(1.623.280,56)**	**-**	**-**	**(31.187.874,55)**
Valor neto contable	**19.897.903,16**	**166.503,20**	**(215.427,50)**	**-**	**19.848.978,86**
Ejercicio 2019					
Coste					
Terrenos	3.016.119,15	-	-	-	3.016.119,15
Construcciones	21.097.949,82	-	-	2.366.478,73	23.464.428,55
Instalaciones técnicas y otro inmovilizado material	20.543.889,85	472.587,00	(1.020,00)	1.103.860,07	22.119.316,92
Inmovilizado en curso y anticipos	765.218,31	3.565.553,02	(5.955,53)	(3.462.183,27)	862.632,53
Total Coste	**45.423.177,13**	**4.038.140,02**	**(6.975,53)**	**8.155,53**	**49.462.497,15**
Amortización acumulada					
Construcciones	(10.338.578,40)	(754.863,13)	-	(7.928,32)	(11.101.369,85)
Instalaciones técnicas y otro inmovilizado material	(17.760.706,13)	(703.249,40)	721,48	9,91	(18.463.224,14)
Total amortización acumulada	**(28.099.284,53)**	**(1.458.112,53)**	**721,48**	**(7.918,41)**	**(29.564.593,99)**
Valor neto contable	**17.323.892,60**	**2.580.027,49**	**(6.254,05)**	**237,12**	**19.897.903,16**

Al 31 de diciembre de 2020, el inmovilizado material en curso recoge la ampliación del gimnasio por importe de 108.059,72 euros, aseos de minusválidos en el campo de prácticas por importe de 119.350,88 euros, pavimento en la carpa de eventos por importe de 122.043,06€ y los campos de croquet por importe de 198.351,40 euros.

Al 31 de diciembre de 2019, el inmovilizado material en curso recogía, entre otros, la red de drenaje de las pistas de tenis por importe de 215.605,94 euros y la pavimentación de caminos incluidos los del golf, por importe de 413.299,13 euros.

EMPRESA MIXTA CLUB DE CAMPO VILLA DE MADRID, S.A.
Secretaría del Consejo de Administración

Las altas y traspasos de inmovilizado material que han tenido lugar en el ejercicio 2020 corresponden fundamentalmente a la finalización de las obras efectuadas en distintas instalaciones del Club:

- Obra adecuación vestuarios personal piscina, por importe de 177.297,45 euros.
- Obra reforma cubierta e interior cuadra 6, por importe de 374.990,63 euros.
- Red drenaje pistas de tenis, por importe de 282.930,19 euros.
- Obra aparcamiento campo de prácticas de golf, tenis y tiro 240.651,87 euros.

Las altas y traspasos de inmovilizado material que tuvieron lugar en el ejercicio 2019 correspondieron fundamentalmente a la finalización de las obras efectuadas en distintas instalaciones del Club:

- Fases 3 de la adecuación de la zona de cuadras por importe de 1.680.796,89 euros,
- Ampliación tees campos de golf por importe de 514.593,82 euros,
- Equipo de bombeo impulsor depósito de golf por importe de 356.601,36 euros,
- Reforma carpintería y acristalamiento chalets por importe de 233.300,77 euros
- Cubierta fibrocemento nueva sala formación en boxes por importe de 242.947,38 euros, y
- Reforma acceso puerta principal por importe de 173.764,60 euros.

a) *Bienes totalmente amortizados*

El coste de los elementos del inmovilizado material que están totalmente amortizados y que todavía están en uso al 31 de diciembre es como sigue:

(Euros)	2020	2019
Construcciones	5.104.475,98	4.557.032,96
Instalaciones técnicas y maquinaria	1.794.234,98	1.640.931,81
Otras instalaciones, utillaje y mobiliario	14.263.671,54	13.442.105,08
Otro inmovilizado	793.733,11	774.350,97
	21.956.115,61	**20.414.420,82**

b) *Subvenciones oficiales recibidas*

La adquisición de determinados elementos del inmovilizado material ha sido financiada en parte por una serie de subvenciones concedidas a la Sociedad por el Excelentísimo Ayuntamiento de Madrid (véase nota 13).

c) *Seguros*

La Sociedad tiene contratadas varias pólizas de seguro para cubrir los riesgos a que están sujetos los elementos del inmovilizado material. La cobertura de estas pólizas se considera suficiente para cubrir el valor neto contable del inmovilizado material.

EMPRESA MIXTA CLUB DE CAMPO VILLA DE MADRID, S.A. Secretaría del Consejo de Administración

7) Arrendamientos operativos – Arrendatario

La Sociedad tiene arrendado a terceros en régimen de arrendamiento operativo una serie de bienes. Una descripción de los bienes arrendados más relevantes es como sigue:

Ejercicio 2020

Descripción del bien arrendado	Fecha Inicio	Fecha Fin	Euros cuota mensual
Fotocopiadora (oficina administración)	12/03/2016	12/02/2021	289,00
Fotocopiadora (oficina talleres)	15/07/2016	15/07/2020	47,79
Fotocopiadora (IRU ADU C20301)	30/06/2017	30/06/2022	57,29
Fotocopia (oficina golf)	08/04/2019	08/04/2024	50,00
Desfibriladores	30/07/2017	30/07/2020	825,00
Maquinaria (2kubotas)	01/05/2016	01/05/2020	1.608,54
Maquinaria (Riversa)	27/03/2017	27/03/2021	8.811,03
Coches de golf 60	09/01/2019	09/01/2021	8.940,00
Furgoneta Opel Vivaro	20/04/2017	20/04/2020	360,48
Furgoneta Opel Vivaro	01/07/2020	30/06/2021	342,86
Carros eléctricos de golf	01/01/2019	31/12/2020	2.020,00
Limpiafondos	01/07/2019	01/07/2022	357,19
Cajón de efectivo CashDro	26/06/2019	26/06/2022	203,24
Cajón de eefctivo CashDro	01/07/2019	01/07/2022	167,97

Ejercicio 2019

Descripción del bien arrendado	Fecha Inicio	Fecha Fin	Euros cuota mensual
Fotocopiadora (oficina administración)	12/03/2016	12/02/2021	289,00
Fotocopiadora (oficina abonados)	01/02/2015	01/01/2020	69,00
Fotocopiadora (oficina talleres)	15/07/2016	15/07/2020	47,79
Fotocopiadora (IRU ADU C20301)	30/06/2017	30/06/2022	57,29
Fotocopia (oficina golf)	08/04/2019	08/04/2024	50,00
Desfibriladores	30/07/2017	30/07/2020	825,00
Maquinaria (2kubotas)	01/05/2016	01/05/2020	804,27
Maquinaria (Riversa)	27/03/2017	27/03/2021	8.811,03
Coches de golf 60	09/01/2019	09/01/2021	8.940,00
Furgoneta Opel Vivaro	20/04/2017	20/04/2020	360,48
Carros eléctricos de golf	01/01/2019	31/12/2020	2.020,00
Limpiafondos	26/06/2019	26/06/2022	357,19
Cajón CashDro	26/06/2019	26/06/2022	203,24

El importe de las cuotas de arrendamientos operativos reconocidas como gastos en el ejercicio 2020 y 2019 ascienden a 281.080,34 euros y 372.645,65 euros, respectivamente (Nota 19.d).

Los pagos mínimos futuros por arrendamientos operativos no cancelables son los siguientes:

(Euros)	2020	2019
Hasta un año	40.046,63	259.348,33
Entre uno y cinco años	6.076,67	41.673,10
	46.123,30	**301.021,43**

EMPRESA MIXTA CLUB DE CAMPO VILLA DE MADRID, S.A.
Secretaría del Consejo de Administración

8) Arrendamientos operativos - Arrendador

La Sociedad tiene colocadas en el terreno donde desarrolla su actividad una serie de antenas de telefonía y otros servicios (locales y tiendas) por las cuales cobra un alquiler mensual. Además, determinados servicios ofrecidos por la Sociedad son explotados por terceros, cobrando la Sociedad por esta concesión un alquiler mensual. Una descripción de estos contratos de arrendamiento es como sigue:

Ejercicio 2020

Descripción del bien arrendado	Fecha Inicio	Fecha Fin	Euros cuota mensual	Actualización
Telefónica Móviles (antena de telefonía en puerta de Golf)	15/11/1993	31/12/2020	1.918,20	IPC
Telefónica Móviles (antena de telefonía en Tenis cubierto)	01/07/2006	30/06/2020	1.117,28	IPC
Telefónica Móviles (micro antenas en Chalets Social y Tenis)	15/06/2006	15/06/2021	100,00	IPC
Vodafone (antena de telefonía)	22/09/2004	30/09/2020	1.345,77	IPC
France Telecom (antena de telefonía en zona de Cuadras)	01/01/2015	31/12/2020	1.080,08	IPC
France Telecom (antena de telefonía cuesta de las Perdices)	01/01/2015	31/12/2020	922,89	IPC
France Telecom (Caseta control 2)	01/01/2015	31/12/2024	780,98	IPC
Erbut Consult, S.L. (Tienda de Golf)	09/04/2018	09/04/2022	1.050,00	IPC

Ejercicio 2019

Descripción del bien arrendado	Fecha Inicio	Fecha Fin	Euros cuota mensual	Actualización
Telefónica Móviles (antena de telefonía en puerta de Golf)	15/11/1993	31/12/2020	1.918,20	IPC
Telefónica Móviles (antena de telefonía en Tenis cubierto)	01/07/2006	30/06/2020	1.117,28	IPC
Telefónica Móviles (micro antenas en Chalets Social y Tenis)	15/06/2006	15/06/2021	100,00	IPC
Vodafone (antena de telefonía)	22/09/2004	30/09/2020	1.345,77	IPC
France Telecom (antena de telefonía en zona de Cuadras)	01/01/2015	31/12/2020	1.080,08	IPC
France Telecom (antena de telefonía cuesta de las Perdices)	01/01/2015	31/12/2020	922,89	IPC
France Telecom (Caseta control 2)	01/01/2015	31/12/2024	780,98	IPC
Erbut Consult, S.L. (Tienda de Golf)	09/04/2018	09/04/2022	1.050,00	IPC

Durante el ejercicio 2020 y 2019 se han reconocido ingresos por importe de 99.870,55 euros y 104.704,42 euros, respectivamente (véase nota 19.b).

Los cobros futuros mínimos por arrendamientos operativos no cancelables son los siguientes:

(Euros)	2020	2019
Hasta un año	22.517,51	89.034,10
Entre uno y cinco años	31.558,49	54.268,40
Más de cinco años		-
	54.076,00	**143.302,50**

EMPRESA MIXTA CLUB DE CAMPO VILLA DE MADRID, S.A.
Secretaría del Consejo de Administración

9) Política y Gestión de Riesgos

Las actividades de la Sociedad están expuestas a diversos riesgos financieros: riesgo de liquidez, riesgo de crédito y riesgo del tipo de interés en los flujos de efectivo. El programa de gestión del riesgo global de la Sociedad se centra en la incertidumbre de los mercados financieros y trata de minimizar los efectos potenciales adversos sobre la rentabilidad financiera de la Sociedad.

La gestión del riesgo está controlada por el Consejo de Administración de la Sociedad el cual, identifica, evalúa y cubre los riesgos financieros en estrecha colaboración con las unidades operativas de la Sociedad. El Excelentísimo Ayuntamiento de Madrid y el Consejo de Administración de la Sociedad proporcionan políticas escritas para la gestión del riesgo global, así como para materias concretas tales como, riesgo de tipo de interés, riesgo de liquidez e inversión del excedente de liquidez.

a) Riesgo de crédito

La Sociedad no tiene concentraciones significativas de riesgo de crédito. La Sociedad tiene políticas para asegurar que los ingresos por cuotas y servicios se efectúen a clientes con un historial de crédito adecuado. Las ventas a clientes o abonados minoristas se realizan en efectivo, por medio de tarjetas de crédito o domiciliación bancaria.

La corrección valorativa por insolvencias de clientes implica un elevado juicio por la Dirección y la revisión de saldos individuales en base a la calidad crediticia de los clientes, tendencias actuales del mercado y análisis histórico de las insolvencias a nivel agregado. En relación a la corrección valorativa derivada del análisis agregado de la experiencia histórica de impagados, una reducción en el volumen de saldos implica una reducción de las correcciones valorativas y viceversa.

b) Riesgo de interés

El riesgo de tipo de interés de la Sociedad surge de los recursos ajenos a largo plazo. Los recursos ajenos emitidos a tipos variables exponen a la Sociedad a riesgo de tipo de interés de los flujos de efectivo.

La Sociedad gestiona el riesgo de tipo de interés en los flujos de efectivo, negociando en el mercado bancario el mínimo tipo de interés posible para sus operaciones de crédito.

c) Riesgo de liquidez

La Sociedad lleva a cabo una gestión prudente del riesgo de liquidez, fundada en el mantenimiento de suficiente efectivo, la disponibilidad de financiación mediante un importe suficiente de facilidades de crédito comprometidas. El Consejo de Administración de la Sociedad tiene como objetivo mantener la flexibilidad en la financiación mediante la disponibilidad de líneas de crédito contratadas.

A 31 de diciembre de 2020 la Sociedad presente un fondo de maniobra negativo por importe de 3.232.661,67 euros (3.200.635,47 euros en 2019). A la fecha de formulación de las presentes cuentas anuales correspondientes al ejercicio anual terminado al 31 de diciembre de 2020, la Sociedad ha facturado 8.989.382,40 euros correspondientes a las cuotas devengadas de los abonados por el primer semestre del ejercicio 2021, restableciendo el desequilibrio financiero temporal y posibilitando el cumplimiento de los compromisos y obligaciones contraídas por la Sociedad.

La clasificación de los activos y pasivos financieros por plazos de vencimiento contractuales se muestra en las notas 10 y 15.

EMPRESA MIXTA CLUB DE CAMPO VILLA DE MADRID, S.A.
Secretaría del Consejo de Administración

10) Activos Financieros por Categorías

La clasificación de los activos financieros por categorías y clases, así como la comparación del valor razonable y el valor contable es como sigue:

(Euros)	2020		2019	
	No corriente	Corriente	No corriente	Corriente
Préstamos y partidas a cobrar				
Clientes por ventas y prestaciones de servicios	-	474.130,19	-	568.949,03
Clientes, empresas del grupo y asociadas corto	-	8.013,60	-	9.794,39
Deudores varios	-	12.744,78	-	3.037,46
Personal	-	46.936,44	-	57.094,51
Otros activos financieros	3.058,38	34.715,76	3.058,38	28.004,56
Total activos financieros	**3.058,38**	**576.540,77**	**3.058,38**	**666.879,95**

El valor razonable de los activos no difiere significativamente del valor contable.

a) *Deudores comerciales y otras cuentas a cobrar*

El detalle de deudores comerciales y otras cuentas a cobrar es el siguiente:

(Euros)	2020	2019
Grupo		
Otros deudores (Nota 18.a))	8.013,60	9.794,39
	8.013,60	9.794,39
No vinculadas		
Clientes	474.130,20	568.949,03
Otros deudores	12.744,78	3.037,46
Personal	46.936,44	57.094,51
Activos por impuestos corriente (Nota 16)	287.009,85	314.693,45
Otros créditos con las Administraciones. Públicas (Nota 16)	331.796,11	612.491,13
Otros activos financieros	34.715,76	28.004,56
	1.187.333,14	1.584.270,14
Total	**1.195.346,74**	**1.594.064,53**

EMPRESA MIXTA CLUB DE CAMPO
VILLA DE MADRID, S.A.
Secretaría del Consejo de
Administración

(i) Deterioro del valor

El saldo de la partida "Clientes por ventas y prestaciones de servicios" se presenta neto de las correcciones valorativas por deterioro. El análisis del movimiento de las cuentas correctoras representativas de las pérdidas por deterioro originadas por el riesgo de crédito de activos financieros valorados a coste amortizado es como sigue:

(Euros)	2020	2019
Saldo inicial	**479.914,71**	**475.963,03**
Dotaciones	2.100,63	6.772,50
Reversiones	-	(2.820,82)
Otros	-	-
Saldo final	**482.015,34**	**479.914,71**

Adicionalmente se han registrado pérdidas por créditos incobrables por importe de 4.065,86 euros a 31 de diciembre de 2020 (4.041,50 31 euros a 31 de diciembre de 2019)

11) Efectivo y Otros Activos Líquidos Equivalentes

El detalle del epígrafe efectivo y otros activos líquidos equivalentes es como sigue:

(Euros)	2020	2019
Caja	16.699,39	43.881,59
Bancos	652.472,07	268.904,12
Saldo final	**669.171,46**	**312.785,71**

A 31 de diciembre de 2020 y 2019 no se presentaban restricciones a la disponibilidad de estos saldos.

12) Fondos Propios

La composición y el movimiento del patrimonio neto se presentan en el estado de cambios en el patrimonio neto.

a) Capital escriturado

El capital de la Sociedad al 31 de diciembre de 2020 y 2019 está representado por 7.600 acciones nominativas, totalmente desembolsadas, de 601,01 euros cada una, suscritas en un 51,00% por el Excelentísimo Ayuntamiento de Madrid y el 49,00% restante repartido a partes iguales entre la R.S.H.E.C.C. y el Patrimonio del Estado. Las acciones en poder del Excelentísimo Ayuntamiento de Madrid son intransferibles a terceras personas, mientras que las suscritas por la R.S.H.E.C.C. y el Patrimonio del Estado pueden transmitirse con consentimiento expreso de los otros accionistas.

Para constituir la Sociedad se realizó una aportación no dineraria de capital, acordándose valorar los terrenos e instalaciones, cuyo uso se cedía para explotación en régimen de empresa mixta. Las aportaciones realizadas por cada uno de los socios fueron las siguientes:

EMPRESA MIXTA CLUB DE CAMPO VILLA DE MADRID, S.A.
Secretaría del Consejo de Administración

- Derecho de uso de los terrenos e instalaciones aportadas por el Ayuntamiento de Madrid, que fueron valorados en un importe de 2.329.522,92 euros.

- Derecho de uso de los terrenos e instalaciones propiedad del Patrimonio del Estado que inicialmente tenía la R.S.H.E.C.C., que fueron valorados en un importe de 686.596,23 euros.

- Muebles y enseres que se encontraban en las instalaciones cuyo derecho de uso cedía la R.S.H.E.C.C., que fueron valorados en un importe de 631.063,00 euros.

- Fondo de comercio que fue valorado en un importe de 319.498,00 euros, que surge debido a que hasta ese momento la R.S.H.E.C.C. explotaba las instalaciones y terrenos de las que se iba a encargar ahora la empresa mixta (los empleados de la R.S.H.E.C.C. pasaron a ser empleados de la nueva Sociedad y los socios de la R.S.H.E.C.C. tenían derecho preferente de ingreso en la nueva Sociedad). Este fondo de comercio fue amortizado totalmente el 1 de enero de 2009.

- Derechos de crédito que ostentaba la R.S.H.E.C.C. contra los socios que se abonasen a la nueva Sociedad por un importe de 601.012,00 euros.

En el supuesto de disolución de la Sociedad, y como parte de la misma, los derechos de uso de los terrenos aportados mencionados anteriormente revertirán a los mismos aportantes sin pérdida patrimonial por considerar que objetivamente dichos terrenos no están sometidos a depreciación.

b) Reservas y resultados negativos de ejercicios anteriores

La composición y el movimiento habido en las cuentas incluidas en el epígrafe de reservas y resultados son como sigue:

(Euros)	Saldo inicial	Distribución de resultados	Saldo final
Ejercicio 2020			
Reserva legal	1.141.294,60	-	1.141.294,60
Reservas voluntarias	7.899.662,00	193.657,19	8.093.335,19
Reserva de diferencia ajuste capital a euros	15,99	-	15,99
	9.040.972,59	**193.657,19**	**9.234.629,78**
Ejercicio 2019			
Reserva legal	1.141.294,60	-	1.141.294,60
Reservas voluntarias	6.998.664,09	900.997,91	7.899.662,00
Reserva de diferencia ajuste capital a euros	15,99	-	15,99
	8.139.974,68	**900.997,91**	**9.040.972,59**

(i) Reserva legal

La reserva legal ha sido dotada de conformidad con el artículo 272 de la Ley de Sociedades de Capital, que establece que, en todo caso, una cifra igual al 10 por 100 del beneficio del ejercicio se destinará a ésta hasta que alcance, al menos, el 20 por 100 del capital social.

No puede ser distribuida y, si es usada para compensar pérdidas, en el caso de que no

EMPRESA MIXTA CLUB DE CAMPO VILLA DE MADRID, S.A. Secretaría del Consejo de Administración

existan otras reservas disponibles suficientes para tal fin, debe ser repuesta con beneficios futuros.

Al 31 de diciembre de 2020, la Sociedad tiene completamente dotada esta reserva.

(ii) *Reservas voluntarias*

Como se indica en la Nota 1, los Estatutos de la Sociedad estipulan que los resultados del ejercicio se destinarán a la autofinanciación del programa de inversiones, por tanto, las reservas de la Sociedad no son de libre disposición para el reparto de dividendos.

(iii) *Reserva por ajuste del capital a euros*

El Consejo de Administración acordó convertir el capital social de pesetas a euros con efecto 25 de septiembre de 2001. Esta conversión se realizó mediante la aplicación del tipo de cambio irrevocable a la cifra total de capital. No obstante, el Consejo de Administración decidió redondear a euros con dos decimales el valor nominal de cada acción, es decir, a 601,01 euros por acción. Como consecuencia de este redondeo, fue preciso reducir el capital social, mediante la creación de una reserva indisponible denominada "Diferencias por ajuste del capital en euros" por importe de 15,99 euros. Esta reserva es indisponible.

13) Subvenciones Recibidas

El movimiento de las subvenciones recibidas de carácter no reintegrable es el siguiente:

(Euros)	2020	2019
Saldo inicial	**1.992.711,62**	**2.162.736,62**
Traspasos a la cuenta de pérdidas y ganancias	-	-
Subvenciones de capital	(226.700,04)	(226.700,04)
Efecto impositivo (Nota 16)	56.675,04	56.675,04
Saldo final	**1.822.686,62**	**1.992.711,62**

a) *Subvenciones de capital*

El detalle de las subvenciones de capital es como sigue:

Entidad Concesionaria	(Euros)				
	2020	2019	Fecha de concesión	Total subvención	Finalidad
Ayuntamiento de Madrid	272.732,90	304.120,34	2004	1.324.786,90	Instalaciones Preolímpico de Hockey
Ayuntamiento de Madrid	534.510,52	579.060,52	2005	1.500.000,00	II Fase Pabellón Multiusos
Ayuntamiento de Madrid	178.170,15	193.020,16	2006	500.000,00	Tenis cubierto
Ayuntamiento de Madrid	525.601,77	569.409,33	2006	1.475.000,00	Piscina cubierta
Ayuntamiento de Madrid	155.835,64	173.550,64	2007	500.000,00	Sala de esgrima
Ayuntamiento de Madrid	155.835,64	173.550,64	2008	500.000,00	Sala de esgrima (adecuación)
	1.822.686,62	**1.992.711,62**		**6.299.786,90**	

Debido a que se han cumplido las condiciones establecidas para la concesión de estas subvenciones, se han considerado como no reintegrables y, por tanto, se han registrado dentro del patrimonio neto, una vez deducido el efecto fiscal. La imputación de las subvenciones a la cuenta de pérdidas y ganancias se realiza de manera lineal y sistemática a lo largo de la vida útil del inmovilizado adquirido con dichas subvenciones.

EMPRESA MIXTA CLUB DE CAMPO VILLA DE MADRID, S.A. Secretaría del Consejo de Administración

b) *Subvenciones de explotación*

El detalle de las subvenciones de explotación recibidas por la Sociedad durante el ejercicio 2020 y 2019, es el siguiente (Nota 19.b):

Entidad Concesionaria	Saldo	Finalidad
Ejercicio 2020		
Comunidad de Madrid	6.920,00	Subvención de formación
Comunidad de Madrid	4.900,00	Subvención de ayuda equipos Hockey
Comunidad de Madrid	72.607,88	Subvención de ayuda equipos Hockey
Ayuntamiento de Madrid	29.729,74	Ayudas varios concursos
Federación Hípica de Madrid	2.508,00	Ayudas varios concursos
Federación Española de Tenis	8.750,00	Ayudas varios concursos
	125.415,62	
Ejercicio 2019		
Comunidad de Madrid	3.028,30	Subvención de formación
Comunidad de Madrid	4.752,70	Subvención de ayuda equipos Hockey
Comunidad de Madrid	54.233,08	Subvención de ayuda equipos Hockey
Ayuntamiento de Madrid	225.998,30	Ayudas varios concursos
Federación Hípica de Madrid	2.558,00	Ayudas varios concursos
	290.570,38	

14) Provisiones y contingencias

El detalle de provisiones al 31 de diciembre de 2020 y 2019 es el siguiente:

(Euros)	Saldo Inicial	Dotaciones	Aplicaciones y pagos	Reversión	Saldo Final
Ejercicio 2020					
No corrientes					
Obligaciones por prestaciones a largo plazo al personal	199.580,69	137.420,70	(140.452,63)	-	196.548,76
	199.580,69	**137.420,70**	**(140.452,63)**	**-**	**196.548,76**
	199.580,69	**137.420,70**	**(140.452,63)**	**-**	**196.548,76**
Ejercicio 2019					
No corrientes					
Obligaciones por prestaciones a largo plazo al personal	59.127,76	140.452,93	-	-	199.580,69
	59.127,76	**140.452,93**	**-**	**-**	**199.580,69**
	59.127,76	**140.452,93**	**-**	**-**	**199.580,69**

EMPRESA MIXTA CLUB DE CAMPO VILLA DE MADRID, S.A.
Secretaría del Consejo de Administración

a) *Obligaciones por prestaciones a largo plazo al personal*

Según el Convenio vigente, los trabajadores que causen baja en la Sociedad por cese voluntario o cualquier otra causa, a excepción de despido declarado procedente o expediente de regulación de empleo en sus diferentes modalidades, y que posean una antigüedad entre 25 y 40 años, recibirán una promoción económica en base a la cuantía establecida en convenio.

Para cubrir esta obligación, la Sociedad contrató un seguro de vida colectivo, según el cual mantiene los riesgos a modificaciones en las hipótesis actuariales, que son repercutidas por la entidad aseguradora en la prima anual.

Las principales hipótesis financieras y actuariales utilizadas en la valoración actuarial son las siguientes:

	Hipótesis	
	2020	2019
Tablas de mortalidad	GRM/F-95	GRM/F-95
Tipo de interés	0,59%	0,98%
Tasa de crecimiento de los salarios	1,50%	1,75%
Edad de jubilación	65	65

El detalle de los gastos e ingresos reconocidos en la cuenta de pérdidas y ganancias es el siguiente:

(Euros)	2020	2019
Gastos de personal (Nota 19.c)	170.361,70	92.154,16
	170.361,70	**92.154,16**

b) *Avales*

A 31 de diciembre de 2020 la Sociedad tiene constituidos avales por importe de 45.454,44 euros (876.751,38 euros en 2019).

EMPRESA MIXTA CLUB DE CAMPO VILLA DE MADRID, S.A.
Secretaría del Consejo de Administración

15) Pasivos Financieros por Categorías

La composición de los pasivos financieros al 31 de diciembre es la siguiente:

(Euros)	2020		2019	
	No corriente	Corriente	No corriente	Corriente
Débitos y partidas a pagar				
Otros pasivos financieros	**288.082,48**	**35.404,74**	**297.199,42**	**34.623,04**
Deudas con entidades de crédito	**-**	**2.700.019,90**	**-**	**1.502.640,00**
Acreedores comerciales y otras cuentas a pagar	**-**	**1.930.625,19**	**-**	**2.250.627,32**
Proveedores	-	250.320,55	-	427.739,95
Acreedores varios	-	1.555.971,96	-	1.766.163,22
Personal (remuneraciones pendientes de pago)	-	10.217,72	-	9.824,81
Anticipo de clientes	-	114.114,96	-	46.899,34
Total pasivos financieros	**288.082,48**	**4.666.049,83**	**297.199,42**	**3.787.890,36**

El valor razonable de los pasivos no difiere significativamente del valor contable.

a) Otros pasivos financieros

Este epígrafe recoge el importe de las fianzas depositadas correspondientes a contratos de arrendamiento.

b) Acreedores Comerciales y Otras Cuentas a Pagar

El detalle de acreedores comerciales y otras cuentas a pagar es como sigue:

(Euros)	2020	2019
No vinculadas		
Proveedores a corto plazo	250.320,55	427.739,95
Acreedores varios	1.555.971,96	1.766.163,22
Personal (remuneraciones pendientes de pago)	10.217,72	9.824,81
Otras deudas con las Administraciones Públicas (Nota 16)	581.434,36	1.346.992,54
Anticipo de clientes	114.114,96	46.899,34
Total	**2.512.059,55**	**3.597.619,86**

Acreedores varios

A 31 de diciembre de 2020 y 2019 "Acreedores varios" presentaba un importe a devolver de 483.758,81 y 533.603,88 euros, respectivamente, a los abonados por la repercusión indebida del Impuesto de Valor Añadido en las cuotas de entrada y mantenimiento como consecuencia de la resolución de la

EMPRESA MIXTA CLUB DE CAMPO VILLA DE MADRID, S.A.
Secretaría del Consejo de Administración

consulta por parte de la Dirección General de Tributos a favor de la Sociedad para estar exenta de la misma (véase nota 16).

Durante el ejercicio 2016, comenzó el procedimiento de devolución a los abonados que se encuentran en baja temporal. Las devoluciones correspondientes a los demás abonados se realizarán durante los ejercicios siguientes.

c) Deudas con entidades de crédito

Las deudas con entidades de créditos corresponden principalmente con una póliza de crédito con la entidad financiera BBVA firmada el día 9 de abril de 2019 ampliada el día 14 de abril de 2020 por importe total de 4.000.000 euros, de la que se ha dispuesto 2.700.000,00 euros.

16) Situación Fiscal

El detalle de los saldos relativos a activos y pasivos con las Administraciones Públicas al 31 de diciembre es el siguiente:

(Euros)	2020	2019
Activos por impuesto diferido	**103.600,46**	**129.500,57**
Activos por impuesto corriente		
Impuesto de Sociedades del ejercicio (Nota 10)	287.009,85	314.693,45
	390.610,31	**444.194,02**
Otros créditos con las Administraciones Públicas		
Impuesto sobre el valor añadido (Nota 10)	331.796,11	612.491,13
	331.796,11	**612.491,13**
Total Activos	**722.406,42**	**1.056.685,15**
Pasivos por impuesto diferido	**556.104,25**	**612.779,29**
Otras deudas con las Administraciones Públicas		
Seguridad Social	274.092,44	286.352,35
Impuesto sobre el valor añadido	71.108,43	42.216,21
Retenciones	236.233,49	1.018.423,98
	581.434,36	**1.346.992,54**
Total Pasivos	**1.137.538,61**	**1.959.771,83**

El importe deudor por Impuesto sobre el Valor Añadido al cierre del ejercicio 2020 y 2019 corresponde a parte del Impuesto sobre Valor Añadido repercutido a los abonados durante los ejercicios 2013 y 2014, que se encuentra en reclamación a la Administración Pública tras la resolución de la consulta en el ejercicio 2015, por la que se resuelve que dicho impuesto no es de aplicación la Sociedad según el artículo 20.Uno.13.

A la espera de la contestación a esta consulta la Sociedad durante el ejercicio 2015, si bien repercutió el IVA no ingreso el IVA repercutido en Hacienda, a diferencia de los ejercicios 2013 y 2014 donde si ingreso en la Hacienda Pública los importes correspondientes al IVA repercutido.

Una vez emitida la resolución, los abonados reclamaron la devolución del IVA indebidamente repercutido en los mencionados periodos, del mismo modo que la Sociedad reclamó la devolución del IVA repercutido por estos conceptos ingresado en la Hacienda Pública durante los ejercicios 2013 y 2014. Ambas devoluciones se han realizado de forma parcial, lo que ha generado que a fecha 31 de diciembre de 2020 y 2019 la Sociedad aún presente un activo y pasivo por estos conceptos.

EMPRESA MIXTA CLUB DE CAMPO VILLA DE MADRID, S.A.
Secretaría del Consejo de Administración

El importe de Retenciones a 31 de diciembre de 2019 se correspondía principalmente al impuesto de bienes inmueble que se encontraba pendiente de pago.

a) *Cálculo del Impuesto sobre Sociedades.*

(Euros)	Cuenta de pérdidas y ganancias	Patrimonio neto
Ejercicio 2020		
Saldo de ingresos y gastos del ejercicio	92.075,69	170.025,03
Impuesto sobre Sociedades	45.527,90	56.675,01
	137.603,59	**226.700,04**
Diferencias permanentes	44.508,03	-
Diferencias Temporales	(86.333,71)	-
Base imponible (Resultado fiscal)	**95.777,91**	**226.700,04**
Ejercicio 2019		
Saldo de ingresos y gastos del ejercicio	193.657,19	170.025,03
Impuesto sobre Sociedades	80.981,83	56.675,01
	274.639,02	**226.700,04**
Diferencias permanentes	67.232,11	-
Diferencias Temporales	(86.333,71)	-
Base imponible (Resultado fiscal)	**255.537,42**	**226.700,04**

La conciliación entre el gasto por impuesto sobre beneficios y el resultado de multiplicar los tipos de gravámenes aplicables al total de ingresos y gastos reconocidos es la siguiente:

(Euros)	2020		2019	
	Cuenta de pérdidas y ganancias	Ingresos y gastos imputados directamente al patrimonio neto	Cuenta de pérdidas y ganancias	Ingresos y gastos imputados directamente al patrimonio neto
Saldo de ingresos y gastos del ejercicio antes de impuestos	137.603,59	226.700,04	274.639,02	226.700,04
Carga impositiva teórica	34.400,90	56.675,01	68.659,76	56.675,01
Otros ajustes				
Gastos no deducibles	15.443,69		16.808,03	-
Deducciones	(4.316,69)		(4.485,96)	-
Gasto impositivo efectivo	**45.527,90**	**56.675,01**	**80.981,83**	**56.675,01**

EMPRESA MIXTA CLUB DE CAMPO VILLA DE MADRID, S.A.
Secretaría del Consejo de Administración

El gasto por impuesto sobre beneficios se desglosa como sigue:

(Euros)	2020		2019	
	Cuenta de pérdidas y ganancias	Directamente imputado al patrimonio neto	Cuenta de pérdidas y ganancias	Directamente imputado al patrimonio neto
Impuesto corriente	19.627,79	-	55.081,72	-
	19.627,79	**-**	**55.081,72**	**-**
Variación de impuestos diferidos				
Amortización contable	25.900,11	-	25.900,11	-
	45.527,90	**-**	**80.981,83**	**-**

El cálculo del Impuesto sobre Sociedades a pagar es el siguiente:

(Euros)	2020	2019
Impuesto corriente	19.627,79	55.081,72
Retenciones	(22.644,73(	(22.481,73)
Pagos a cuenta	(99.306,29)	(172.102,51)
Impuesto sobre Sociedades a pagar/(devolver)	**(102.323,23)**	**(139.502,52)**

b) Activos y pasivos por impuesto diferido

El detalle y los movimientos de las distintas partidas que componen los activos y pasivos por impuesto diferido son los siguientes

(Euros)	Saldo inicial	Variaciones reflejadas en		Saldo final
		Cuenta de pérdidas y ganancias	Patrimonio neto (Nota 13)	
Ejercicio 2020				
Activos por impuesto diferido				
Amortización contable no deducible	129.500,57	(25.900,11)	-	103.600,46
	129.500,57	**(25.900,11)**	**-**	**103.600,46**
Pasivos por impuesto diferido				
Subvenciones no reintegrables	612.779,32	-	(56.675,01)	556.104,31
	612.779,32	**-**	**(56.675,01)**	**556.104,31**
Ejercicio 2019				
Activos por impuesto diferido				
Amortización contable no deducible	155.400,68	(25.900,11)	-	129.500,57
	155.400,68	**(25.900,11)**	**-**	**129.500,57**
Pasivos por impuesto diferido				
Subvenciones no reintegrables	669.454,33	-	(56.675,01)	612.779,32

EMPRESA MIXTA CLUB DE CAMPO VILLA DE MADRID, S.A. Secretaría del Consejo de Administración

669.454,33	-	(56.675,01)	612.779,32

Los activos por impuesto diferidos indicados anteriormente han sido registrados en el balance por considerar los Administradores de la Sociedad que, conforme a la mejor estimación sobre los resultados futuros de la Sociedad, es probable que dichos activos sean íntegramente recuperables.

La Sociedad no tiene bases imponibles negativas pendientes de compensación al cierre del ejercicio 2020 y 2019.

c) *Ejercicios pendientes de comprobación y actuación inspectora*

Según las disposiciones legales vigentes, las liquidaciones de impuestos no pueden considerarse definitivas hasta que no han sido inspeccionadas por las autoridades fiscales o ha transcurrido el plazo de prescripción de cuatro años.

En la actualidad la Sociedad tiene abiertos a inspección fiscal los siguientes impuestos:

	Ejercicios abiertos a inspección
Impuesto sobre Sociedades	2016 - 2020
Impuesto sobre el Valor Añadido	2017 - 2020
Impuesto sobre la Renta de Personas Físicas	2017 - 2020

No obstante, el derecho de la Administración para comprobar o investigar las bases imponibles negativas compensadas o pendientes de compensación, las deducciones por doble imposición y las deducciones para incentivar la realización de determinadas actividades aplicadas o pendientes de aplicación, prescriben a los 10 años a contar desde el día siguiente a aquel en que finalice el plazo establecido para presentar la declaración o autoliquidación correspondiente al periodo impositivo en que se generó el derecho a su compensación o aplicación. Transcurrido dicho plazo, la Sociedad deberá acreditar las bases imponibles negativas o deducciones, mediante la exhibición de la liquidación o autoliquidación y de la contabilidad, con acreditación de su depósito durante el citado plazo en el Registro Mercantil.

Como consecuencia, entre otras, de las diferentes posibles interpretaciones de la legislación fiscal vigente, podrían surgir pasivos adicionales como resultado de una inspección. En todo caso, los Administradores de la Sociedad dominante consideran que dichos pasivos, caso de producirse, no afectarían significativamente a las cuentas anuales.

17) Información Medioambiental

El detalle de los elementos del inmovilizado material cuyo fin es la minimización del impacto medioambiental al 31 de diciembre de 2020 y 2019, es el siguiente:

(Euros)	Coste	Amortización Acumulada	Valor Neto contable
Ejercicio 2020			
Plantación de árboles y plantas 2.984 uds.	46.110,00	(46.110,00)	-
Red de Riego y bombeo agua reciclada	211.722,58	(211.722,58)	-
Red de conducción de agua regenerada	512.595,20	(512.595,20)	-
Depósito para riego de golf	532.109,28	(531.896,40)	212,88

EMPRESA MIXTA CLUB DE CAMPO VILLA DE MADRID, S.A.
Secretaría del Consejo de Administración

	1.302.537,06	**(1.302.324,18)**	**212,88**

Ejercicio 2019

Plantación de árboles y plantas 2.984 uds.	46.110,00	(46.110,00)	-
Red de Riego y bombeo agua reciclada	211.722,58	(211.722,58)	-
Red de conducción de agua regenerada	512.595,20	(512.595,20)	-
Depósito para riego de golf	532.109,28	(455.911,20)	76.198,08
	1.302.537,06	**(1.226.338,98)**	**76.198,08**

El detalle de las inversiones realizadas por la Sociedad durante el ejercicio por razones medioambientales es como sigue:

(Euros)	2020	2019
Maquinaria e Instalaciones	30.638,60	34.308,70
	30.638,60	**34.308,70**

Los Administradores de la Sociedad estiman que no existen contingencias significativas relacionadas con la protección y mejora del medioambiente, no considerando necesario registrar dotación alguna a la provisión para riesgos y gastos de carácter medioambiental al 31 de diciembre de 2020 y 2019.

18) Saldos y Transacciones con Partes Vinculadas

Las partes vinculadas con las que la Sociedad ha realizado transacciones durante los ejercicios 2020 y 2019, así como la naturaleza de dicha vinculación, son las siguientes:

	Naturaleza de la vinculación
Excelentísimo Ayuntamiento de Madrid	Sociedad dominante directa
Administradores	Administradores

Las transacciones realizadas con partes vinculadas corresponden a operaciones del tráfico normal de la Sociedad y se realizan a precios de mercado, los cuales son similares a los aplicados a entidades no vinculadas.

Asimismo, la Sociedad mantiene las negociaciones en referencia al Convenio de Colaboración con el Ayuntamiento de Madrid en relación con la infraestructura denominada "Estanque de Tormentas de Arroyofresno", del que se derivan compromisos para el Ayuntamiento de Madrid consistentes en la aportación de infraestructuras con el objetivo de mejorar y adecuar medioambientalmente las instalaciones del Club de Campo Villa de Madrid, S.A.

a) Saldos con partes vinculadas

El detalle de saldos deudores con partes vinculadas es el siguiente:

(Euros)	2020	2019
Clientes, empresas del grupo y asociadas corto plazo (Nota 10)		
Excelentísimo Ayuntamiento de Madrid	8.013,60	9.794,39
	8.013,60	**9.794,39**

EMPRESA MIXTA CLUB DE CAMPO VILLA DE MADRID, S.A.
Secretaría del Consejo de Administración

b) *Transacciones con partes vinculadas*

El detalle de las transacciones con partes vinculadas es el siguiente:

(Euros)	Concepto	2020	2019
Excelentísimo Ayuntamiento de Madrid	Patrocinio equipos y competiciones CCVM	29.729,74	225.998,30
		29.729,74	**225.998,30**

c) *Información relativa a Administradores de la Sociedad y personal de alta Dirección de la Sociedad*

Al 31 de diciembre de 2020 y 2019 los miembros del Consejo de Administración no perciben remuneración alguna por el desempeño de sus funciones.

Al 31 de diciembre de 2020 y 2019 la Sociedad no tenía obligaciones contraídas en materia de pensiones y de seguros de vida respecto a los miembros anteriores o actuales del Consejo de Administración.

En el ejercicio 2020 el personal de alta dirección de la Sociedad ha devengado remuneraciones por importe de 176.357,37 euros en concepto de sueldos y salarios (106.417,01 euros en el ejercicio 2019), no habiendo recibido retribuciones en especie ni beneficios sociales algunos.

Durante los ejercicios 2020 y 2019 los Administradores de la Sociedad y la Alta Dirección no tienen concedidos anticipos o créditos y no se han asumido obligaciones por cuenta de ellos a título de garantía, ni se han pagado primas de seguro de responsabilidad civil por daños por actos u omisiones en el ejercicio del cargo. Asimismo, la Sociedad no tiene contraídas obligaciones en materia de pensiones y de seguros de vida con respecto a antiguos o actuales Administradores de la Sociedad ni la Alta Dirección.

La Sociedad tiene contratado un seguro de responsabilidad civil de Administradores y Personal de alta dirección con un límite de 3.000.000,00 euros.

d) *Situaciones de conflicto de interés de los Administradores*

Los Administradores de la Sociedad y las personas vinculadas a los mismos, no han incurrido en ninguna situación de conflictos de interés que haya tenido que ser objeto de comunicación de acuerdo a lo dispuesto en el art. 229 del TRLSC.

EMPRESA MIXTA CLUB DE CAMPO VILLA DE MADRID, S.A.
Secretaría del Consejo de Administración

19) Ingresos y Gastos

a) *Prestación de servicios*

La totalidad de los ingresos por prestación de servicios corresponden a la actividad de explotación desarrollada en territorio español. El detalle del importe neto de la cifra de negocios por categorías de actividades es como sigue:

(Euros)	2020	2019
Cuotas Primer semestre	10.359.711,45	8.695.466,85
Cuotas Segundo semestre	7.295.756,95	9.074.381,80
Cuotas nuevos abonados y otros	2.699.439,96	3.558.058,56
Cuotas de utilización	3.093.401,63	4.117.998,70
Acceso al Club no abonados	156.217,25	186.739,60
Devoluciones	(532.702,97)	(719.048,73)
	23.071.824,27	**24.913.596,78**

El detalle de las cuotas de utilización es como sigue:

(Euros)	2020	2019
Hípica-Cuadras	780.889,63	1.225.920,80
Hockey	128.738,46	130.910,65
Tenis-pádel	186.584,74	147.143,70
Golf	1.345.763,65	1.314.113,66
Croquet	19.865,00	-
Piscinas	261.351,24	504.931,62
Gimnasio, sauna, polo, squash	304.376,63	710.232,27
Servicios no deportivos	222.049,53	84.746,00
	3.249.618,88	**4.117.998,70**

b) *Otros ingresos de explotación*

El detalle de otros ingresos de explotación es el siguiente:

(Euros)	2020	2019
Ingresos por arrendamientos (Nota 8)	99.870,55	104.704,42
Otros ingresos de explotación	255.149,34	310.668,84
Subvenciones de explotación (Nota 13)	125.415,62	290.570,38
	480.435,51	**705.943,64**

c) *Sueldos y salarios*

El detalle de gastos de personal es como sigue:

(Euros)	2020	2019
Sueldos, salarios y asimilados		
Sueldos y salarios	8.212.322,93	8.303.680,72
Indemnizaciones		-
	8.212.322,93	**8.303.680,72**
Cargas sociales		
Seguridad social	2.450.249,69	2.597.012,87
Otras cargas sociales	93.489,00	82.904,87
Dotación art 30 y 31 Convenio (Nota 14)	170.361,70	92.154,16
	2.714.100,39	**2.772.071,90**
	10.926.423,32	**11.075.752,62**

d) *Servicios exteriores*

El detalle de gastos de servicios exteriores es como sigue:

(Euros)	2020	2019
Arrendamientos y cánones (Nota 7)	281.080,34	372.645,65
Reparaciones y conservación	2.340.548,78	1.995.638,74
Servicios profesionales independientes	2.771.651,26	3.451.322,43
Transportes	1.216,00	3.223,00
Primas de seguros	183.056,28	154.913,31
Publicidad, propaganda y relaciones públicas	50.969,64	117.685,54
Suministros	727.310,03	902.773,31
Otros servicios	2.190.450,21	3.247.346,80
	8.546.282,54	**10.245.548,78**

e) *Tributos*

El detalle de otros tributos es el siguiente:

(Euros)	2020	2019
Impuesto sobre bienes inmuebles	1.048.325,79	718.923,20
Tasas y otros tributos	167.443,38	180.987,76
Ajustes negativos de IVA	1.397.686,47	1.822.970,95
	2.613.455,64	**2.722.881,91**

El saldo de "Ajustes negativos de IVA" incluye un importe de 1.397.686,47 euros (1.822.970,95 euros en 2019) correspondiente al IVA soportado no deducible como consecuencia de la aplicación por parte de la Sociedad de la exención fiscal del artículo 20.Uno.13º de la Ley del Impuesto sobre el Valor Añadido.

EMPRESA MIXTA CLUB DE CAMPO VILLA DE MADRID, S.A.
Secretaría del Consejo de Administración

f) Amortizaciones

El detalle de las amortizaciones es el siguiente:

Euros	2020	2019
Inmovilizado intangible (Nota 5)	39.922,61	47.483,52
Inmovilizado material (Nota 6)	1.623.280,56	1.458.112,53
	1.663.203,17	**1.505.596,05**

g) Otros resultados

El detalle de otros resultados es el siguiente:

Euros	2020	2019
Ingresos excepcionales	168.694,14	12.744,48
Gastos excepcionales	(71.281,62)	(8.537,53)
	97.412,52	**4.206,95**

A 31 de diciembre de 2020 y 2019 el importe de los ingresos excepcionales corresponde principalmente a indemnizaciones procedentes de la compañía de seguros en relación a siniestros y robos inesperados en el club.

A 31 de diciembre de 2020 y 2019 el importe de los gastos excepcionales se corresponde con los gastos inicialmente asumidos por la Sociedad en concepto de siniestros y multas que posteriormente ha cubierto la compañía de seguros.

h) Ingresos financieros

El detalle de los ingresos financieros es el siguiente:

Euros	2020	2019
Otros ingresos financieros	36.610,29	39.845,78
	36.610,29	**39.845,78**

A 31 de diciembre de 2020, se incluyen intereses financieros bancarios por importe de 36.610,29 euros.

i) Gastos financieros

El detalle de los gastos financieros es el siguiente:

Euros	2020	2019
Intereses por deudas con entidades de crédito	2.122,62	750,03

EMPRESA MIXTA CLUB DE CAMPO VILLA DE MADRID, S.A. Secretaría del Consejo de Administración

Otros gastos financieros	26.284,73	57.131,60
	28.407,35	**57.881,63**

20) Información sobre empleados

El número medio de empleados de la Sociedad durante los ejercicios 2020 y 2019, desglosado por categorías y la distribución por sexos al final del ejercicio del personal y Alta Dirección es como sigue:

	Número de personas empleadas al final del ejercicio			Número medio de personas empleadas en el ejercicio
	Hombres	Mujeres	Total	
Ejercicio 2020				
Consejo de Administración	10	3	13	13
Dirección	7	3	10	10
Administración	12	17	29	29
Servicios y vigilancia	172	25	197	202
Técnicos y jugadores de hockey	11	5	16	12
	212	**53**	**265**	**266**
Ejercicio 2019				
Consejo de Administración	10	3	13	13
Dirección	7	3	10	10
Administración	12	15	27	28
Servicios y vigilancia	173	29	202	210
Técnicos y jugadores de hockey	22	10	32	25
	224	**60**	**284**	**286**

El número medio de empleados de la Sociedad con discapacidad mayor o igual del 33% (o calificación equivalente local), durante el ejercicio 2020 y 2019, desglosado por categorías, es como sigue:

	2020	2019
Administración	1	1
Servicios y vigilancia	5	4
	6	**5**

21) Honorarios de Auditoría

Los honorarios correspondientes a los servicios prestados por la empresa auditora KPMG Auditores, S.L. de las cuentas anuales de la Sociedad durante los ejercicios terminados el 31 de diciembre de 2020 y 2019, con independencia del momento de su facturación, son los siguientes:

Euros)	2020	2019
Servicios de auditoría	19.900,00	19.900,00
Otros servicios		
	19.900,00	**19.900,00**

Por otro lado, otras entidades afiliadas a KPMG International no han facturado a la Sociedad durante

EMPRESA MIXTA CLUB DE CAMPO VILLA DE MADRID, S.A. Secretaría del Consejo de Administración

los ejercicios terminados el 31 de diciembre de 2020 y 2019, honorarios y gastos por servicios profesionales.

22) Información sobre el periodo medio de pago a proveedores. Disposición adicional tercera. "Deber de información" de la Ley 15/2010, de 5 de julio

La información sobre los aplazamientos de pago efectuados a proveedores al 31 de diciembre de 2020 y 2019 se presenta a continuación:

(Euros)	2020	2019
(Días)		
Periodo medio de pago a proveedores	29	22
Ratio de operaciones pagadas	12	17
Ratio de operaciones pendientes de pago	2	1
(Euros)		
Total pagos realizados	14.141.179,24	16.448.600,77
Total pagos pendientes	1.161.204,02	982.024,11

23) Hechos Posteriores

Con fecha 30 de enero de 2021 se publicó el Real Decreto 1/2021, de 12 de enero, por el que se modifica el Plan General de Contabilidad aprobado por el Real Decreto 1514/2007, de 16 de noviembre, el Plan General de Contabilidad de Pequeñas y Medianas Empresas aprobado por el Real Decreto 1515/2007, de 16 de noviembre; las Normas para la Formulación de Cuentas Anuales Consolidadas aprobadas por el Real Decreto 1159/2010, de 17 de septiembre; y las normas de Adaptación del Plan General de Contabilidad a las entidades sin fines lucrativos aprobadas por el Real Decreto 1491/2011, de 24 de octubre. Asimismo, con fecha 13 de febrero de 2021, se publicó la Resolución de 10 de febrero de 2021, del Instituto de Contabilidad y Auditoría de Cuentas, por la que se dictan normas de registro, valoración y elaboración de las cuentas anuales para el reconocimiento de ingresos por la entrega de bienes y la prestación de servicios.

Los cambios de las normas son de aplicación a los ejercicios que se inicien a partir del 1 de enero de 2021 y se centran en los criterios de reconocimiento, valoración y desglose de ingresos por la entrega de bienes y servicios, instrumentos financieros, contabilidad de coberturas, valoración de las existencias de materias primas cotizadas por los intermediarios que comercialicen con las mismas y en la definición de valor razonable.

En este sentido, las cuentas anuales individuales [consolidadas] correspondientes al primer ejercicio que se inicie a partir del 1 de enero de 2021 se presentarán incluyendo información comparativa si bien no existe obligación de expresar de nuevo la información del ejercicio anterior. Únicamente se mostrará expresada de nuevo la información comparativa en el supuesto de que todos los criterios aprobados por el Real Decreto se puedan aplicar sin incurrir en un sesgo retrospectivo, sin perjuicio de las excepciones establecidas en las disposiciones transitorias.

La aplicación de las normas, en general, es retroactiva, aunque con soluciones prácticas alternativas. No obstante, la aplicación de la contabilidad de coberturas es prospectiva, los criterios de clasificación de instrumentos financieros se pueden aplicar prospectivamente y los criterios de ingresos por ventas y prestación de servicios se pueden aplicar de forma prospectiva a los contratos iniciados a partir del 1 de enero de 2021.

EMPRESA MIXTA CLUB DE CAMPO VILLA DE MADRID, S.A.
Secretaría del Consejo de Administración

Los Administradores de la Sociedad están llevando a cabo una evaluación de las opciones de transición aplicables y de los impactos contables que supondrán estas modificaciones, si bien a la fecha de formulación de las presentes cuentas anuales individuales (consolidadas) no disponen todavía de suficiente información para concluir sobre los resultados de este análisis.

EMPRESA MIXTA CLUB DE CAMPO VILLA DE MADRID, S.A.
Secretaría del Consejo de Administración

MEMORIA ECONÓMICA 2020

EVOLUCIÓN DE LOS NEGOCIOS

SITUACIÓN DE LA SOCIEDAD

En el ejercicio 2020, la sociedad vuelve a obtener un resultado de explotación positivo que asciende a 129.400,65€. Siendo este un año excepcional por la pandemia COVID19, estimamos el resultado obtenido como excelente y muestra de la capacidad de la empresa para adaptarse a una situación económica adversa que le ha conducido a revisar su planificación de ingresos y gastos, así como tomar medidas para evitar un cierre de ejercicio con pérdidas.

En este ejercicio se han cumplido importantes objetivos del Consejo de Administración, más allá del mantenimiento del servicio a los abonados y abonadas en la difícil situación de pandemia vivida y que ha mermado los ingresos de la empresa de forma inesperada, como ha sido la incorporación de nuevas instalaciones y servicios como es el caso de los campos de Croquet, y la disminución paulatina del número de abonados y abonadas al cierre del ejercicio, así como mantener el nivel de conservación de las instalaciones en condiciones óptimas para su uso y disfrute y en muchos casos adaptarlas a las nuevas exigencias derivadas del COVID19. Evidentemente la difícil situación que se ha sufrido por la pandemia ha obligado a aplazar algunos proyectos importantes y reducir los objetivos de inversión de la entidad con el fin de asegurar la estabilidad de la entidad que será la base sobre la que seguir creciendo en los próximos años.

CUENTA DE RESULTADOS

El resultado de explotación del ejercicio económico 2020 ha sido positivo en 129.400,65€, que supone una destacable reducción porcentual del mismo respecto del año, pero no tan importante en cuantía. El resultado del ejercicio presenta un beneficio antes de impuestos de 137.603,59€ al aplicar el resultado financiero de 8.202,94€ - dato que mejora el obtenido en 2019-, y obteniendo un resultado final del ejercicio de 92.075,69€.

	2020	% s/CN	2019	% s/CN	% Δ
Cifra de Negocio	23.071.824,27	100,00%	24.913.596,78	100,00%	-7,39%
Resultado de explotación	129.400,65	0,56%	292.674,87	1,17%	-55,79%
Resultado Financiero	8.202,94	0,04%	-18.035,85	-0,07%	145,48%
Resultado antes de impuestos	137.603,59	0,60%	274.639,02	1,10%	-49,90%
Resultado neto	92.075,69	0,40%	193.657,19	0,78%	-52,45%

INGRESOS

Los ingresos netos por cuotas semestrales y nuevas altas, de 17.844.286,73€ y 1.670.458,38€ respectivamente, representan el 84,58% de la Cifra de Negocio, y han sufrido una caída del 1,28% y del 31,73% respecto al ejercicio anterior derivada de aplicar las medidas aprobadas por el consejo de administración orientadas a reducir paulatinamente el número de abonados y abonadas de la entidad; que ha supuesto una reducción de 1.007.978,15€ respecto al ejercicio 2019 por estos dos conceptos.

Las cuotas de utilización deportiva, que suman 3.093.401,63€, representan el 13,41% de los ingresos, y han sufrido una importante reducción respecto al año anterior y al presupuesto estimado debido a los efectos de la pandemia del covid19 que ha impedido el normal uso y acceso a las instalaciones.

EMPRESA MIXTA CLUB DE CAMPO VILLA DE MADRID, S.A.
Secretaría del Consejo de Administración

El desglose de los ingresos tiene la siguiente estructura:

	2020	% s/total	2019	% s/total	% Δ
Cuotas de mantenimiento	17.844.286,73	77,34%	18.075.885,97	72,55%	-1,28%
Baja temporal	840.163,75	3,64%	805.183,45	3,23%	4,34%
Altas	1.670.458,88	7,24%	2.446.837,79	9,82%	-31,73%
	20.354.909,36	*88,22%*	*21.327.907,21*	*85,61%*	*-4,56%*
Cuotas de utilización	3.093.401,63	13,41%	4.117.998,70	16,53%	-24,88%
Accesos no abonados	156.217,25	0,68%	186.739,60	0,75%	-16,34%
	23.604.527,74	102,31%	25.632.645,51	102,89%	-7,91%
Devoluciones	-532.702,97	-2,31%	-719.048,73	-2,89%	-25,92%
	23.071.824,77	100,00%	24.913.596,78	100,00%	-7,39%

Las instalaciones de Golf, hockey, Tenis y Pádel, que por su peculiaridad se vieron menos afectadas por las restricciones del Covid19, mantuvieron el nivel de ingresos esperado, incluso incrementándolos considerablemente en el caso del Tenis y Pádel debido a que las restricciones de movilidad interterritorial y la promoción de las actividades al aire libre por encima de otras opciones de deporte y ocio, provocaron un mayor uso de estas instalaciones por los abonados y abonadas del Club de Campo. No obstante, las restricciones aplicadas por la pandemia si tuvieron una incidencia importante en los ingresos derivados de los eventos hípicos y de las instalaciones de gimnasio y piscinas, que son importantes centros de ingresos para la empresa, y que han arrastrado a la caída de ingresos global del conjunto de instalaciones en un 24,88%, lo que ha supuesto 1.024.597,07€ menos de ingresos respecto al ejercicio 2019.

La evolución de las diferentes actividades se presenta en el siguiente desglose de las ventas por cuotas de utilización:

	2020	% s/total	2019	% s/total	% Δ
Hípica-Cuadras	780.889,63	25,24%	1.225.920,80	29,77%	-36,30%
Hockey	128.738,46	3,96%	130.910,65	3,18%	-1,66%
Tenis-padel	186.584,74	5,74%	147.143,70	3,57%	26,80%
Golf	1.345.763,65	41,41%	1.314.113,66	31,91%	2,41%
Croquet	19.865,00	0,61%	-	-	-
Piscinas	261.351,24	8,04%	504.931,62	12,26%	-48,24%
Gimnasio, sauna, polo, squash	304.376,63	9,37%	710.232,27	17,25%	-57,14%
Servicios no deportivos	65.382,28	2,11%	84.746,00	2,06%	-22,85%
	3.093.401,63	**100,00%**	**4.117.998,70**	**100,00%**	**-24,88%**

EMPRESA MIXTA CLUB DE CAMPO VILLA DE MADRID, S.A.
Secretaría del Consejo de Administración

GASTOS

Los gastos totales de este ejercicio ascienden a 23.755.531,16€, lo que supone una reducción de estos del 7,05% respecto al ejercicio 2019.

El gasto corriente de la entidad se ha reducido en un 16,59% respecto al ejercicio anterior y supone un 36% del total de gastos, alcanzando un ahorro en gasto corriente de 1.699.266,24€, siguiendo la estrategia aprobada por el consejo de administración a mitad de ejercicio de reducción del gasto corriente para afrontar el impacto económico de la pandemia en la cuenta de resultados de la entidad.

Los gastos de personal ascienden a 10.926.423,32€ que suponen el 43% de los gastos, reduciéndose este concepto en un 1,35% respecto al ejercicio anterior.

El gasto de amortización ha sido de 1.663.203,17€, un 10,47% superior al anterior ejercicio, suponiendo el 7% sobre el total de gasto de la entidad, y por tanto aún por debajo de la media del sector informada por el Banco de España que sitúa dicho gasto en las empresas del sector en el 8%.

El desglose de gastos es el siguiente:

	2020	% s/total	2019	% s/total	% Δ
Servicios exteriores (Gasto corriente del CCVM)	8.546.282,54	35,98%	10.245.548,78	40,09%	-16,59%
Tributos	2.613.455,64	11,00%	2.722.881,91	10,65%	-4,02%
Pérdidas, deterioro y variación de provisiones	6.166,49	0,03%	7.993,18	0,03%	-22,85%
Total gastos de explotación	*11.165.904,67*	*47,00%*	*12.976.423,87*	*50,77%*	-13,95%
Gastos de personal	10.926.423,32	46,00%	11.075.752,62	43,34%	-1,35%
Amortización del inmovilizado	1.663.203,17	7,00%	1.505.596,05	5,89%	10,47%
TOTAL GASTOS	**23.755.531,16**	100,00%	**25.557.772,54**	100,00%	-7,05%

ACCIONES PROPIAS

La Sociedad no tiene en su cartera acciones propias, ni ha efectuado en el ejercicio 2020 operación alguna de este tipo.

INVESTIGACIÓN Y DESARROLLO

La Sociedad no ha realizado durante el ejercicio 2020 actividades que pudieran recogerse dentro de este epígrafe.

PRODUCTOS FINANCIEROS DERIVADOS

La Sociedad no tiene contratos de este tipo.

EMPRESA MIXTA CLUB DE CAMPO VILLA DE MADRID, S.A.
Secretaría del Consejo de Administración

RIESGOS

Las actividades de la Sociedad están expuestas a diversos riesgos financieros: riesgo de liquidez, riesgo de crédito y riesgo del tipo de interés en los flujos de efectivo. El programa de gestión del riesgo global de la Sociedad se centra en la incertidumbre de los mercados financieros y trata de minimizar los efectos potenciales adversos sobre la rentabilidad financiera de la Sociedad.

La gestión del riesgo está controlada por el Consejo de Administración de la Sociedad el cual, identifica, evalúa y cubre los riesgos financieros en estrecha colaboración con las unidades operativas de la Sociedad. El Excelentísimo Ayuntamiento de Madrid y el Consejo de Administración de la Sociedad proporcionan políticas escritas para la gestión del riesgo global, así como para materias concretas tales como, riesgo de tipo de interés, riesgo de liquidez e inversión del excedente de liquidez.

Riesgo de crédito

La Sociedad no tiene concentraciones significativas de riesgo de crédito. La Sociedad tiene políticas para asegurar que los ingresos por cuotas y servicios se efectúen a clientes con un historial de crédito adecuado. Las ventas a clientes o abonados minoristas se realizan en efectivo, por medio de tarjetas de crédito o domiciliación bancaria.

La corrección valorativa por insolvencias de clientes implica un elevado juicio por la Dirección y la revisión de saldos individuales en base a la calidad crediticia de los clientes, tendencias actuales del mercado y análisis histórico de las insolvencias a nivel agregado. En relación a la corrección valorativa derivada del análisis agregado de la experiencia histórica de impagados, una reducción en el volumen de saldos implica una reducción de las correcciones valorativas y viceversa.

Riesgo de interés

El riesgo de tipo de interés de la Sociedad surge de los recursos ajenos a largo plazo. Los recursos ajenos emitidos a tipos variables exponen a la Sociedad a riesgo de tipo de interés de los flujos de efectivo.

La Sociedad gestiona el riesgo de tipo de interés en los flujos de efectivo, negociando en el mercado bancario el mínimo tipo de interés posible para sus operaciones de crédito.

Riesgo de liquidez

La Sociedad lleva a cabo una gestión prudente del riesgo de liquidez, fundada en el mantenimiento de suficiente efectivo, la disponibilidad de financiación mediante un importe suficiente de facilidades de crédito comprometidas. El Consejo de Administración de la Sociedad tiene como objetivo mantener la flexibilidad en la financiación mediante la disponibilidad de líneas de crédito contratadas.

A 31 de diciembre de 2020 la Sociedad presente un fondo de maniobra negativo por importe de 3.232.661,67 euros (3.200.635,47 euros en 2019). A la fecha de formulación de las presentes cuentas anuales correspondientes al ejercicio anual terminado al 31 de diciembre de 2020, la Sociedad ha facturado 8.989.382,40 euros correspondientes a las cuotas devengadas de los abonados por el primer semestre del ejercicio 2021, restableciendo el desequilibrio financiero temporal y posibilitando el cumplimiento de los compromisos y obligaciones contraídas por la Sociedad.

La exposición y gestión al riesgo de la Sociedad está detallada en la nota 9 de la memoria adjunta.

HECHOS POSTERIORES

No se han producido otros, de los que se describen en la nota 23 de memoria de las cuentas anuales.

EMPRESA MIXTA CLUB DE CAMPO
VILLA DE MADRID, S.A.
Secretaría del Consejo de
Administración

MEMORIA DE GESTIÓN Y ACTIVIDADES AÑO 2020

EMPRESA MIXTA CLUB DE CAMPO VILLA DE MADRID, S.A.
Secretaría del Consejo de Administración

ÍNDICE

INTRODUCCIÓN	Pag. 48
A) ÁREA DE GERENCIA	Pag. 50
B) ÁREA DE ACTIVIDAD FÍSICA Y DEPORTE	Pag. 51
C) ÁREA DE COMUNICACIÓN, MÁRKETING y CAMBIO DIGITAL	Pag. 70
D) ÁREA DE INFRAESTRUCTURAS, OBRAS Y MANTENIMIENTO	Pag. 81
E) ÁREA DE RECURSOS HUMANOS, ORGANIZACIÓN Y FORMACIÓN	Pag. 85
F) ÁREA ECONÓMICO-FINANCIERA	Pag. 116

EMPRESA MIXTA CLUB DE CAMPO
VILLA DE MADRID, S.A.
Secretaría del Consejo de
Administración

Introducción

En la Memoria de Gestión y Actividades correspondiente al ejercicio 2020, mostramos una fórmula de elaboración basada en una perspectiva 360º de la entidad, de su organización y resultados, contando con todas sus áreas de gestión y actuación y, en consecuencia, poniéndolas en valor. La presente Memoria sigue esa misma dinámica.

Creemos que es éste un acto no sólo de transparencia en la rendición de cuentas, sino también de justicia, al considerar y mostrar el conjunto de las labores y esfuerzo que desarrolla en el Club todo su equipo humano, desde todas las áreas, contando con todas las personas que asumen las tareas de la gestión y ejecución de los servicios y actividades que ésta provee a sus usuarios internos y externos.

El documento está organizado según áreas operativas que vienen a coincidir con la estructura de Direcciones de la entidad, aunque el grado de colaboración y de sinergias entre ellas -debido a la dinámica de trabajo en equipo- es alto y en consecuencia los límites reales del día a día en las acciones, responsabilidades y resultados de cada área es algo más difuso (y productivo…) que el que pueda reflejar esta Memoria.

En todas las áreas se ha seguido un esquema común en la exposición que contiene:

- organigrama básico
- actividades y datos
- indicadores
- y/o algunos datos de evolución

Equipo de Gerencia y Dirección del Club de Campo Villa de Madrid

EMPRESA MIXTA CLUB DE CAMPO VILLA DE MADRID, S.A.
Secretaría del Consejo de Administración

A) ÁREA DE GERENCIA

1. ORGANIGRAMA

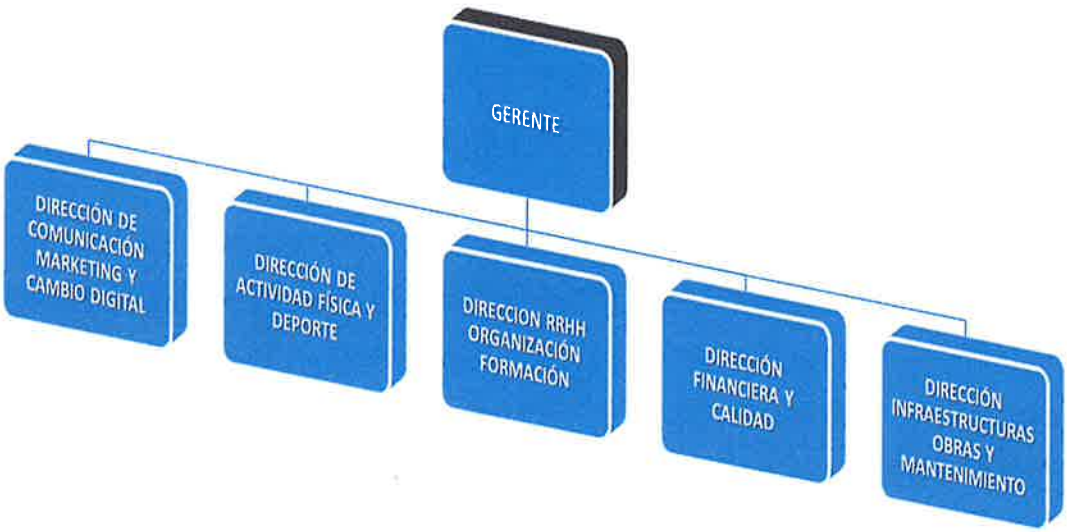

EMPRESA MIXTA CLUB DE CAMPO VILLA DE MADRID, S.A.
Secretaría del Consejo de Administración

B) ÁREA DE ACTIVIDAD FÍSICA Y DEPORTES

1. ORGANIGRAMA FUNCIONAL

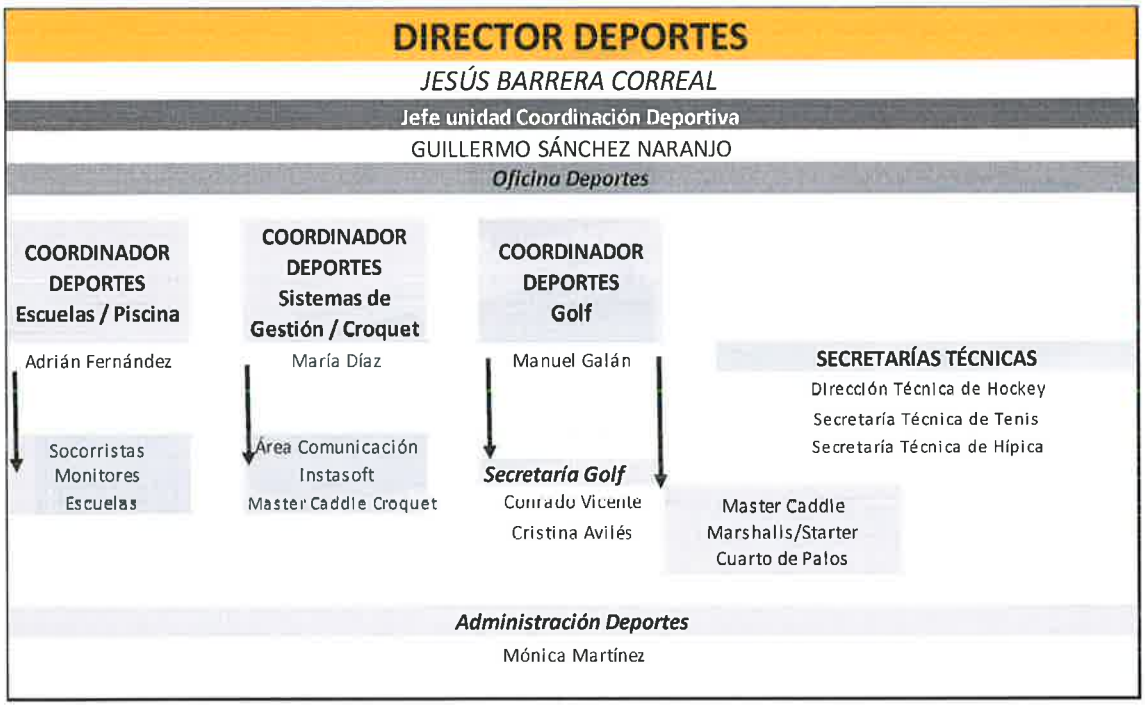

2. USOS INSTALACIONES

A continuación se detallan los usos de las distintas instalaciones deportivas del Club durante el Año 2020:

INDICADORES DE USOS	2016	2017	2018	2019	2020	VARIACIÓN (%)
GOLF						
Salidas Campo Abonados	122894	127483	125974	140375	126649	-9,78
Reservas perdidas Abonados	32270	19304	5654	3237	3185	-1,61
Salidas Campo No abonados	4021	4632	5224	3265	3185	-2,45

CROQUET						
Reserva Campo Abonados					2077	

PADEL						
Usos de pistas Abonados y No Abonados	3812,5	3650	3697	2843	4539	59,66
Clases	529	452	372	293	350	19,45

EMPRESA MIXTA CLUB DE CAMPO VILLA DE MADRID, S.A.
Secretaría del Consejo de Administración

TENIS						
Usos de pistas Abonados y No Abonados	12381	13604	12612	13502	15173	59,66
Clases	2744	2406	2080	2105	2054	19,45

SQUASH						
Usos pistas	690	776	642	787	613	59,66

PISCINA						
Usos libre Verano Abonados	89823	77630	82963	74702	43877	-41,26
Usos libre Verano No Abonados	2218	2495	3534	4110	0	
Usos libre Invierno Abonados	31720	31490	29755	27099	20889	-22,92
Usos libre Invierno No Abonados	145	160	161	126	0	

GIMNASIO						
Usos Abonados	8407	8864	9249	9367	4753	-97,08%
Usos No Abonados	14	12	10	13	3	-7692%

SESIONES INDIVIDUALES	2016	2017	2018	2019	2020	VARIACIÓN
PISCINA						
Clases Particular Abonados	2217	1910	1614	9367	582	-93,79
Clases Particular No Abonados	61	78	46	9	4	-55,56

GIMNASIO						
Sesiones Entrenamientos Personales	4475	5500	5312	5854	2108	-63,99

ABONOS SERVICIOS	2016	2017	2018	2019	2020	VARIACIÓN
GOLF						
Abono 15 Green Fees	1632	1783	1942	2100		
Abono 18 Hoyos 15 Green Fees					1811	
Abono 9 Hoyos 15 Green Fees					463	
Abono 30 Green Fees > 65 Años	1947	1794	1845	1928		
Abono 18 Hoyos 30 Green Fees > 65 Años					1312	
Abono 9 Hoyos 30 Green Fees > 65 Años					384	
Abono 30 Green Fees	431	394	388	412		
Abono 18 Hoyos 30 Green Fees					262	
Abono 9 Hoyos 30 Green Fees					51	

EMPRESA MIXTA CLUB DE CAMPO VILLA DE MADRID, S.A.
Secretaría del Consejo de Administración

Abono Anual (Laborables)	27	16	13	13		
Abono 18 Hoyos Anual (Laborables)					16	
Abono 9 Hoyos Anual (Laborables)					0	
Abono 5 Green Fees Invitados	186	189	199	243		
Abono 18H 5 Green Fees Invitados					174	
Abono 9H 5 Green Fees Invitados					15	

PADEL						
Abono Padel 15 Horas	7	6	3	4	17	325,00
Abono Padel 19 horas > 65 años	11	18	14	16	13	-18,75
Abono Padel 30 horas	11	8	3	2	1	-50,00

PISCINA VERANO						
Abono 30 Adulto	516	480	413	446	27	-93,95
Abono 30 Infantil	207	207	152	166	4	-97,59
Abono 30 > 65 años	124	130	105	110	25	-77,27
ABono 60 Adultos	206	234	187	209	3	-98,56
Abono 60 Infantil	91	92	69	75	2	-97,33
Abono 60 > 65 años	46	48	44	56	4	-92,86
Abono 15 Adultos	1096	1112	986	944	38	-95,97
Abono 15 Infantil	417	431	392	380	11	-97,11
Abono 15 > 65 años	250	229	254	230	34	-85,22

PISCINA CUBIERTA						
Abono 30 Adulto	188	163	109	84	83	-1,19
Abono 30 Infantil	8	3	2	5	3	-40,00
Abono 30 > 65 años	56	56	31	35	28	-20,00
Abono 60 Adultos	238	226	209	215	145	-32,56
Abono 60 Infantil		2	1	2	6	200,00
Abono 60 > 65 años	87	85	84	80	47	-41,25
Abono Anual Individual	2	4	3	3	2	-33,33
Abono Anual Individual >65 años	1	2	1	0	0	
Abono 15 Utilizaciones Adultos	767	594	524	499	428	-14,23
Abono 15 Utilizaciones Infantil	17	15	14	17	13	-23,53
Abono 15 Utilizaciones (>65Años)	124	85	57	67	39	-41,79

SQUASH						
Abono 12 Squash	30	21	29	35	17	-51,43

EMPRESA MIXTA CLUB DE CAMPO VILLA DE MADRID, S.A.
Secretaría del Consejo de Administración

Abono 24 Squash	4	5	3	3	8	166,67
Abono Squash 16 pistas > 65	3	4	3	3	2	-33,33

TENIS						
Abono Tenis 15 Pistas	256	291	266	280	328	17,14
Abono Tenis 30 Pistas	116	117	99	100	89	-11,00
Abono Tenis 19 Pistas > 65 años	51	74	83	84	78	-7,14

GIMNASIO						
Abono Anual Gimnasio	166	179	189	187	-2	-101,07
Abono 2º Semestre Gimnasio	17	16	4	3	-11	-466,67
Abono Mensual (Domiciliado)	1573	869	3	11	6	-45,45
Abono 20 Utilizaciones	205	217	212	217	126	-41,94
Abono 25 utilizaciones >65	51	72	67	60	31	-48,33
Abono Anual Gimnasio y Piscinas	6	5	4	5		-100,00
ABONO MENSUAL TRIATLON	52	84	72	39	-1	-102,56

3. EVENTOS

EVENTOS ORGANIZADOS EN EL CCVM 2020													
	GOLF	HÍPICA	HOCKEY	TENIS	PÁDEL	AJEDREZ	BRIDGE	PATINAJE	POLO	NATACIÓN	CARRERAS	OTROS	TOTALES
SOCIALES	**34**	**11**	\	**1**	\	**2**	\	\	\	\	\	\	**48**
TERRITORIALES	**8**	**1**	\	**2**	\	\	\	\	\	\	\	\	**11**
NACIONALES	**1**	**3**	\	**1**	\	\	\	\	\	\	\	\	**5**
INTERNACIONALES	\	\	\	\	\	\	\	\	\	\	\	\	**0**
BENÉFICOS	\	\	\	\	\	\	\	\	\	\	\	\	**0**
TOTAL	***43***	***15***	***0***	***4***	***0***	***2***	***0***	***0***	***0***	***0***	**0**	***0***	***64***

A continuación se detallan los eventos más significativos en las distintas secciones:

AJEDREZ

Diciembre: Final Anual de ajedrez .

BRIDGE

Se suspendió el Gran Premio de Bridge del CCVM por el Covid19.

EMPRESA MIXTA CLUB DE CAMPO VILLA DE MADRID, S.A.
Secretaría del Consejo de Administración

GOLF
Octubre: Clasificatorio MayaKoba Golf
Noviembre: Cto. Absoluto de Madrid de Profesionales
Se suspendió el Open de España de Golf por el Covid19.

HÍPICA
Noviembre: CSN4* Madrid Top Ten

HOCKEY
Se suspendió el 50° Aniversario del Torneo de San Isidro por el Covid19.

NATACIÓN
Suspendido el 63° Campeonato Social de Natación por el Covid19.

PÁDEL
Suspendidos los torneos por el Covid19.

PATINAJE
Suspendidos los torneos por el Covid19.

TENIS
Julio: Campeonato de Madrid Infantil Masc y Fem
Septiembre: Campeonato de España Infantil "Manuel Alonso" Masc y Fem
Diciembre: Campeonato Absoluto de Madrid Masc y Fem.

OTRAS COMPETICIONES
Junio: Suspendida VII Edición de la Carrera Solidaria por Covid19

4. RESULTADOS

RESULTADOS DEPORTIVOS CCVM 2020

RESULTADOS INTERNACIONALES

Deporte	Deportista/Equipo	Competición	Categoría	Rtdo
GOLF	Cayetana Fernández García-Poggio	Copa S.M. La Reina	Fem	2da
	María De Orueta Pemartín	Internacional de España Dobles Femeninos	Fem	1ra
	María De Orueta Pemartín	Campeonato de Europa Internacional Senio Femenino	Fem	1ra
HÍPICA	Eduardo Alvarez Aznar	CSI2*	145	3º
		CSIO3*	130	2º
		CSI3*	145	3º
		CSI2*	140	1º
		CSI2*	145	1º
		CSI3*	135	2º
		CSI3*	140	1º
		CSI3*	140	3º

EMPRESA MIXTA CLUB DE CAMPO VILLA DE MADRID, S.A.
Secretaría del Consejo de Administración

		CSI3*	130	3º
		CSI3*	150	2º
		CSI3*	145	2º
		CSIYH	7 años	2º
		CSI2*	135	1º
		CSI2*	145	2º
		CSI2*	130	1º
		CSI2*	140	2º
		CSI2*	140	2º
		CSI2*	145	1º
		CSI2*	145	2º
		CSI2*	140	2º
		CSI2*	145	3º
		CSI2*	145	1º
		CSI2*	140	2º
		CSI2*	140	1º
		CSI2*	140	2º
		CSI2*	145	3º
		CSIYH	7 años	1º
	Carmen Garcia-Torres Solano	CSI3*	130	2º
	Armando Trapote Mariscal	CSIYH	5 años	2º
		CSIYH	5 años	1º
		CSIYH	5 años	1º
		CSIYH	7 años	3º
		CSI2*	145	2º
		CSI2*	145	3º
		CSI2*	145	1º
	Juan Riva Francos	CSI1*	135	1º
		CSI1*	140	2º
		CSI1*	135	1º
		CSI1*	130	3º
		CSI1*	130	3º
	Juan Riva Gil	CSI1*	110	3º
	Leticia Riva Gil	CSI1*	140	2º
	santiago Nuñez Riva	CSIYH	6 años	1º
		CSIYH	6 años	1º
		CSI2*	145	2º
		CSI2*	145	3º
		CSI2*	130	2º
		CSI2*	130	3º
		CSI2*	145	3º
	Ricardo Jurado Narvaez	CSIYH	6 años	2º

EMPRESA MIXTA CLUB DE CAMPO VILLA DE MADRID, S.A.
Secretaría del Consejo de Administración

HOCKEY	Equipo de Hockey División de Honor Fem	Eurotrophy	Hierba Fem	SUSP
	Equipo de Hockey División de Honor Fem.	Cto. Europa Sala	Sala Fem	6to
TENIS	Equipo Fem Veteranas +50 de Tenis	Cto. Europa Tenis	V. +50 Fem	2do

RESULTADOS NACIONALES

Deporte	Deportista/Equipo	Competición	Categoría	Rtdo.
GOLF	Francisco Centeno	Campeonato de España Golf Adaptado	Masc	2do
	Ignacio González y Borja Ybarra	Campeonato de España de Dobles Senior	Masc	3ros
	Ignacio González	Campeonato de España Senior	Masc	1ro
	María Herráez y Blanca Fernández	Campeonato de España de Federaciones Autonómicas	Fem	1ras
	Joaquín Romero	Campeonato de España 3ª Categoría	Masc	1ro
	Cayetana Fernández García-Poggio	Campeonato de Españ Infantil	Fem	2da
	Equipo CCVM	IX Campeonato Interclubes de España AESGOLF	Fem	2das
HÍPICA	Eduardo Alvarez Aznar	Campeoanto de España	Adultos	BRON CE
		CSN4*	145	1º
		CSN4*	140	1º
		CSN5*	145	1º
		CSN5*	145	3º
		CSN3*	140	2º
		CSN3*	135	1º
		CSN3*	135	2º
		CSN1*	130CJ	2º
		CSN1*	130CJ	1º
		CSN1*	130CJ	2º
	Luis Fernandez Gil-Fournier - IBON	Campeonato de España Caballos Jovenes	Caballos Nacionales	BRON CE
	Luis Fernandez Gil-Fournier - NABAB DE IBIO	Campeonato de España Caballos Jovenes	Yeguadas	PLATA
	Luis Fernandez Gil-Fournier - ESPINOSA	Campeonato de España Caballos Jovenes	Yeguadas	PLATA
	Maria Herrero Pidal	Campeonato de España de Veteranos	Veteranos 1* Equipos	PLATA
	Iñigo Fernandez de Mesa Vargas	Campeoanto de España	Clasico 130	PLATA
	Sonia Villalba van Dijk	Campeoanto de España	Grado IV	ORO
	Sonia Villalba van Dijk	Campeoanto de la Comunidad	Grado IV	ORO
	Iciar Aznar Cubillo	CSN2*	120	1º
	Alvaro Sanchez-Arcilla Artiñano	CSN4*	130	3º
		CSN3*	135	2º

EMPRESA MIXTA CLUB DE CAMPO VILLA DE MADRID, S.A.
Secretaría del Consejo de Administración

Ana Garcia-Torres Solano	Campeonato de España	3ª Cal Jovenes Jinetes	2º
	CSN3*	130	2º
	CSN4*	130	3º
	CSN5*	135	3º
	CSN3*	130	2º
	CSN3*	135	2ª
Carmen Garcia-Torres Solano	CSN3*	130	1º
	CSN3*	135	2º
	CSN4*	135	2º
	CSN3*	130	1º
	CSN3*	130	3º
	CSN3*	140	2º
	CSN3*	135	1º
	CSN2*	135	2º
	CSN3*	130	2º
	CSN2*	135	2º
	CSN2*	110	1º
	CSN4*	145	1º
	CSN3*	130	3º
Emilio Garcia-Torres Solano	CSN3*	135	1º
	CSN3*	135	3º
	Campeonato de España Menores	2ª Cal Juvenil*	2º
	Campeonato de España Menores	Final Juvenil*	1º
	CSN3*	140	3º
	CSN3*	135	3º
	CSN2*	135	1º
	CSN2*	130	1º
	CSN2*	130	3º
	CSN3*	140	2º
	CSN3*	135	1º
	CSN4*	135	2º
Emilio Garcia-Torres Bodelon	CSN2*	110	1º
	CSN3*	130	2º
	CSN2*	125	2º
Coby Bolger Wilson	Campeonato de la Comunidad	Adultos	PLATA
	CDNE	San Jorge	1º
	CDNE	Intermedia I	2º
	CDNE	San Jorge	1º

EMPRESA MIXTA CLUB DE CAMPO VILLA DE MADRID, S.A.
Secretaría del Consejo de Administración

	CDN3*	Intermedia I	3º
	CDN3*	Intermedia I	3º
	CDNE	Intermedia I	3º
	CDN3*	Intermedia I	3º
	CDN3*	San Jorge	3º
Luz Rubio Bolger	CSN2*	105	1º
Iñigo Verdugo Svensson	CSN3*	120	1º
Iñigo Verdugo Velon	Campeonato de España	3º Cal Veteranos*	3º
	CSN2*	120	2º
	CSN3*	130	3º
Jose Diaz Vecino	CSN3*	130	1º
	CSN3*	130	3º
Juan Riva Francos	CSN2*	135	3º
Letlcla Riva Gil	Campeonato de España	Jovenes Jinetes	PLATA
	Campeonato de España	3º Cal Jovenes Jinetes	1º
	CSN4*	130	1º
	CSN4*	135	3º
	CSN4*	140	3º
Santiago Nuñez Riva - VIENTO DE CAPELLAN	Campeonato de España Caballos Jovenes	Yeguadas	ORO
Santiago Nuñez Riva	CSN4*	130	1º
	CSN3*	130	2º
Luz Cort Lantero	CSN2*	110	1º
	CSN2*	110	1º
Otti Verdu Vidal	Campeonato de España	Complementaria 135	1º
	Campeonato de España	2º Cal Jovenes Jinetes	1º
	Campeonato de España	1º Cal Jovenes Jinetes	1º
	Campeonato de España	Complementaria 130	1º
	CSN3*	135	2º
	CSN2*	130	3
	CSN4*	135	1º
	CSN4*	130	1º

EMPRESA MIXTA CLUB DE CAMPO VILLA DE MADRID, S.A. Secretaría del Consejo de Administración

		CSN3*	130	2º
		CSN3*	130	1º
	Ricardo Jurado Narvaez - DOVELA DE CAPELLAN	Campeonato de España Caballos Jovenes	Yeguadas	ORO
	Ricardo Jurado Narvaez - GODOY JR	Campeonato de España Caballos Jovenes	5 años	ORO
	Ricardo Jurado Narvaez	CSN4*	140	2º
		CSNCJ	6 años	3º
		CSN3*	140	3º
		CSNCJ	5 años	1º
HOCKEY	Equipo de Hockey División de Honor Fem	Cto. Liga División Honor Fem Hierba	Hierba fem	SUSP
	Equipo de Hockey División de Honor Mas	Cto. Liga División Honor Mas Hierba	Hierba Mas	SUSP
	Equipo de Hockey División de Honor Fem	Cto. la Copa la Reina Hierba	Hierba fem	2do
	Equipo de Hockey División de Honor Mas	Cto. la Copa el Rey Hierba	Hierba mas	2do
	Equipo de Hockey División de Honor Fem	Cto. España Sala Fem	Sala Fem	2do
	Equipo de Hockey División de Honor Mas	Cto. España Sala Mas	Sala Mas	3ro
	Equipo de Hockey de 1ª División Fem	Cto. Liga 1ª División Fem	Hierba Fem	SUSP
	Real Sociedad 1927	Cto. Liga División Honor B Hierba	Hierba Mas	SUSP
	Equipo Juvenil Fem	Copa España Hierba	Hierba Fem	3ro
	Equipo Juvenil Fem	Cto. España Sala	Sala Fem	1ra
	Equipo Infantil Mas	Cto. España Hierba mas	Hierba Inf mas	5to
TENIS	Equipo Mas Veteranos +50 de Tenis	Cto. España por Equipos	+ 50 Mas	APL
	Equipo Mas Veteranos +55 de Tenis	Cto. España por Equipos	+ 55 Mas	2do
	Equipo Mas Veteranos +60 de Tenis	Cto. España por Equipos	+ 60 Mas	APL
	Equipo Fem Veteranas +60 de Tenis	Cto. España por Equipos	+ 60 Fem	SUSP
	Equipo Mas Veteranos +65 de Tenis	Cto. España por Equipos	+ 65 Mas	SUSP
	Equipo Fem Veteranas +40 de Tenis	Cto. España por Equipos	+ 40 Fem	SUSP
	Equipo Mas Veteranas +50 de Tenis	Cto. España por Equipos	+ 50 Fem	SUSP
	Equipo Mas Veteranos +35 de Tenis	Cto. España por Equipos 2ª Cat.	+ 35 Mas	SUSP
PADEL	Equipo Fem Veteranas	Cto España por Equipos 1ª Cat	Veteranas	SUSP
	Equipo Mas Veteranos	Cto España por Equipos 3ª Cat Fase Previa	Veteranos	SUSP
	Equipo Veteranas Senior	Cto España por Equipos Vet Senior 1ª Cat	Veteranas	SUSP

RESULTADOS TERRITORIALES

Deporte	Deportista/Equipo	Competición	Categoría	Rtdo.

EMPRESA MIXTA CLUB DE CAMPO VILLA DE MADRID, S.A.
Secretaría del Consejo de Administración

	Carlos Balmaseda Sánchez	Circuito de Profesionales de Madrid "Escuela Golf FGM"	Masc	1ro
	Marta Caparrós Levin	Campeonato de Madrid Univeritario	Fem	2da
	Alvaro Salto Johansson	Circuito de Profesionales de Madrid "Olivar de La Hionojosa"	Masc	4to
	Carlos Balmaseda Sánchez	Circuito de Profesionales de Madrid "RACE"	Masc	3o
	Cayetana Fernández García-Poggio	Campeonato de Madrid Absoluto y Sub-18 Masculino y Femenino	Fem	3a
	Feliz Bolivar Asensi	Campeonato de Madrid Masculino de P&P	Masc	3o
	Álvaro Vega de Seoane Saez	Campeonato de Club de Campo Villa de Madrid Mid-Amateur Masculino	Masc	1ro
	Miguel Muñoz Vicioso	Campeonato de Club de Campo Villa de Madrid Mid-Amateur Masculino	Masc	2do
	Ignacio Gonzalez Martinez	Campeonato de Club de Campo Villa de Madrid Mid-Amateur Masculino	Masc	3do
	Isabel Alonso Gonzalez	Campeonato de Madrid Senior de Pitch&Putt	Fem	1ra
GOLF	Maria Caparros Levin	Circuito de Profesionales de Madrid "El Encín"	Idistinto	3ra
	Francisco Centeno Huerta	Open de Madrid de Golf Adaptado	Masc	1ro
	Lucia Juanas Crowe	Campeonato de Madrid Individual Femenino de 3ª Categoría	Fem	1ra
	Inés Perez-Ricarte Bardisa	Campeonato de Madrid Individual Femenino de 3ª Categoría	Fem	2da
	Ana Perez-Ricarte Bardisa	Campeonato de Madrid Individual Femenino de 3ª Categoría	Fem	4ta
	Luis Montero Aisa	Campeonato de Madrid Mid-Amateur de Pitch&Putt	Masc	2do
	Juan Fernandez-Ardavin Martinez	Campeonato de Madrid Mid-Amateur de Pitch&Putt	Masc	3ro
	Marta Fernandez-Ardavin Martinez	Campeonato de Madrid Mid-Amateur de Pitch&Putt	Fem	2da
	Pablo Calvo Pérez	Circuito de Profesionales de Madrid "La Faisanera"	Masc	2do
	Álvaro Rogado Tobio	Campeonato de Madrid Infantil	Masc	2do
	Elena Juanas Crowe	Campeonato de Madrid Infantil	Fem	3ra
	Gonzalo Fernandez-Castaño Hernando	Circuito de Profesionales de Madrid "Retamares"	Masc	3ro

EMPRESA MIXTA CLUB DE CAMPO VILLA DE MADRID, S.A.
Secretaría del Consejo de Administración

	Cayetana Fernández García-Poggio	Campeonato de Madrid Sub-16	Fem	2da
	Lucia Esteban Hernandez-Ros	Campeonato de Madrid Sub-16	Fem	4ta
	Fernando Mata Tornos	Campeonato de Madrid de 2ª Categoría	Masc	2do
	Alberto Abarrategui Cordero	Campeonato de Madrid de 2ª Categoría	Masc	3ro
	Ignacio Gonzalez Martinez	Campeonato de Madrid Senior Masculino de 1ª, 2ª y 3ª Categoría	Masc	1ro
	Ramón Luengo Martínez	Campeonato de Madrid Senior Masculino de 1ª, 2ª y 3ª Categoría	Masc	3ro
	Juan Antonio Chacón Hernández	Campeonato de Madrid Senior Masculino de 5ª Categoría	Masc	4to
	Paula Calvo Galicia	Campeonato de Madrid de 4ª Categoría	Fem	2da
	Gonzalo Fernandez-Castaño Hernando	Campeonato de Madrid de Profesionales	Masc	1ro
HOCKEY	Equipo de Hockey División de Honor Fem	Torneo Comunidad de Madrid Hierba Fem	Hierba Fem	SUSP
	Equipo de Hockey División de Honor Mas	Torneo Comunidad de Madrid Hierba Mas	Hierba Mas	SUSP
	Equipo de Hockey 1ª Div Fem	Torneo Comunidad de Madrid Hierba Fem	Hierba Fem	SUSP
	Real Sociedad 1927 A	Liga 1ª División Masculina Territorial	Hierba Mas	SUSP
	Real Sociedad 1927	Liga 2ª División Masculina Territorial	Hierba Mas	SUSP
	Club de Campo Femenino	Liga 2ª División Femenina Territorial	Hierba Mas	SUSP
	Equipo de Hockey División de Honor Mas	Campeonato Madrid Sala	Sala Mas	2do
	Equipo de Hockey División de Honor Fem	Campeonato Madrid Sala	Sala Fem	1ra
	Equipo de Hockey CCVM B	Campeonato Madrid Sala B	Sala Fem	1ra
	Equipo Juvenil Mas	Copa Madrid Hierba	Juvenil Mas	2do
	Equipo Juvenil Mas	Cto. Madrid Hierba	Juvenil Mas	SUSP
	Equipo Juvenil Mas	Cto. Madrid Sala	Juvenil Mas	2do
	Equipo Juvenil Fem	Copa Madrid Hierba	Juvenil Fem	2do
	Equipo Juvenil Fem	Cto. Madrid Hierba	Juvenil Fem	SUSP
	Equipo Juvenil Fem	Cto. Madrid Sala	Juvenil Fem	1er
	Equipo Cadete Mas	Cto. Madrid Hierba	Cadete Mas	SUSP

EMPRESA MIXTA CLUB DE CAMPO VILLA DE MADRID, S.A.
Secretaría del Consejo de Administración

	Equipo Cadete Mas	Cto. Madrid Sala	Cadete Mas	1er
	Equipo Cadete Fem	Cto. Madrid Hierba	Cadete Fem	SUSP
	Equipo Cadete Fem	Cto. Madrid Sala	Cadete Fem	3ro
	Equipo Infantil Mas	Cto. Madrid Hierba	Infantil Mas	1er
	Equipo Infantil Mas	Cto. Madrid Sala	Infantil Mas	SUSP
	Equipo Infantil Fem	Copa Madrid Hierba	Infantil Fem	3ro
	Equipo Infantil Fem	Cto. Madrid Sala	Infantil Fem	SUSP
	Equipo Benjamin mixto	Cto. Madrid Hierba	Benj Mixto	SUSP
	Equipo Pre-benjamin mixto	Cto. Madrid Hierba	Prebenj Mixto	SUSP
	Equipo Alevín Mas	Cto. Madrid Sala	Alevín Mas	SUSP
	Equipo Alevín Mas	Cto. Madrid Hierba	Alevín Mas	SUSP
	Equipo Alevín Fem	Cto. Madrid Hierba	Alevín Fem	SUSP
	Equipo Alevín Fem	Copa Madrid sala	Alevín Fem	SUSP
TENIS	Equipo Mas Veteranos +45 de Tenis	Cto. Madrid por equipos	Vet. +45 Mas	SUSP
	Equipo Mas Veteranos +55 de Tenis	Cto. Madrid por equipos	Vet. + 55 Mas	SUSP
	Equipo Fem Veteranas +35 de Tenis	Cto. Madrid por equipos	Vet. + 35 Fem	SUSP
	Equipo Fem Veteranas +45 de Tenis	Cto. Madrid por equipos	Vet. + 45 Fem	SUSP
	Equipo Mas Absoluto de Tenis	Cto. Madrid por equipos 2ª Cat.	Absoluto Mas	SUSP
	Equipo Fem Absoluto de Tenis	Cto. Madrid por equipos 2ª Cat.	Absoluto Fem	SUSP
	Equipo Fem Infantil de Tenis	Cto. Madrid por equipos 2ª Cat.	Infantil Fem	SUSP
	Equipo 01 Fem Veteranas	Liga Veteranas de Dobles 1ª Cat.	Veteranas	SUSP
	Equipo 02 Fem Veteranas	Liga Veteranas de Dobles 3ª Cat	Veteranas	SUSP
	Equipo 01 Fem Veteranas	Liga Veteranas 1ª Cat.	Veteranas	SUSP
PADEL	Equipo Fem Veteranas de Padel	Cto. Madrid por equipos 1ª Cat	Veteranas	SUSP
	Equipo Fem Veteranas de Padel	Copa Federacion Bullpadel 1ª Cat	Veteranas	1er
	Equipo Fem Veteranas de Padel	Copa Federacion Bullpadel 4ª Cat	Veteranas	1er
	Equipo Mas Veteranos de Padel	Copa Federacion Bullpadel 2ª Cat	Veteranas	2do

EMPRESA MIXTA CLUB DE CAMPO VILLA DE MADRID, S.A.
Secretaría del Consejo de Administración

5. PROGRAMA DE RENDIMIENTO DEPORTIVO

Los programas de rendimiento entraban en su tercera temporada, dando continuidad a los programas de tenis y de golf (junto con el que ya existente del hockey), sin embargo los mismos tuvieron que verse suspendidos por la falta de actividad tras el Covid19, paralizándose en el mes de Marzo o no volviéndose a reanudar durante el año 2020.

6. ESCUELAS DEPORTIVAS TEMPORADA 2019/2020

6.1 Cifras

En este apartado presentamos una relación de alumnos, abonados y no abonados en de la actividad invernal y estival de las distintas escuelas deportivas, de la temporada 2019-20. Los datos son relativos a los dos primeros trimestres (oct- marzo). En el último trimestre no hubo actividad debido al COVID-19.

ALUMNOS ESCUELAS DEPORTIVAS CCVM 2019-2020								
	GOLF	HÍPICA	HOCKEY	TENIS	PÁDEL	NATACIÓN	PATINAJE	TOTAL
ABONADOS	882	105	311	523	145	686	216	2868
NO ABONADOS	125	48	122	62	25	43	35	460
TOTAL	1007	153	433	585	170	729	251	3328

A continuación la variación del total de alumnos en relación a la desde la temporada 2017-2018 hasta 2019-2020.

	TEMPORADA			VARIACIÓN 18/19 19/20
	2017-2018	2018-2019	2019-2020	
GOLF	893	946	1007	6,44 %
HOCKEY	414	420	433	3,09 %
TENIS	773	812	585	-27,95 %
PADEL	187	200	170	- 15 %
HIPICA	193	192	153	-20,31 %
PATINAJE	284	296	251	-15,20 %
NATACION	782	793	729	-8,07 %

CAMPAMENTOS – TEMPORADA ESTIVAL

Los campamentos en la temporada 2019-2020 se desarrollaron en la temporada estival, entre el 29 de junio hasta el 31 de julio y del 1 al 4 de septiembre, según el campamento. Este año se redujo a 6 el ratio alumno/profesor por la pandemia, de ahí la bajada en el número de alumnos de la mayoría de los campamentos.

EMPRESA MIXTA CLUB DE CAMPO VILLA DE MADRID, S.A.
Secretaría del Consejo de Administración

CAMPAMENTOS VERANO 2020

	GOLF			HÍPICA			HOCKEY			TENIS		
	2018	*2019*	*2020*	*2018*	*2019*	*2020*	*2018*	*2019*	*2020*	*2018*	*2019*	*2020*
ABONADOS	512	565	439	67	84	47	275	234	89	197	107	359
NO ABONADOS	139	155	60	78	50	41	84	86	21	37	84	56
TOTAL	651	720	499	145	134	88	359	320	110	242	191	415

	NATACIÓN			PATINAJE			MULTIACTIVIDAD			PÁDEL		
	2018	*2019*	*2020*	*2018*	*2019*	*2020*	*2018*	*2019*	*2020*	*2018*	*2019*	*2020*
ABONADOS	322	375	0	26	11	43	404	414	0	55	94	90
NO ABONADOS	0	0	0	9	12	50	103	139	0	25	29	79
TOTAL	322	375	0	35	23	93	507	553	0	80	123	169

	CAMPAMENTOS			VARIACIÓN 18/19-19/20
	2017-2018	2018-2019	2019-20	
GOLF	651	720	499	
HOCKEY	359	320	110	
TENIS	242	191	415	
PÁDEL	69	123	169	
HIPICA	145	134	88	
PATINAJE	35	23	93	
MULTIACTIVIDAD	507	553	0	
NATACION	322	375	0	
TOTALES	2332	2439	1374	- 43,66 %
INGLÉS	498	0	0	
TOTALES	2927	2439	1374	- 43,66 %

*El campamento de Multiactividad y de Inglés no se realizaron en 2020.

Algunos ítems destacables de cada escuela en la temporada 2019 – 2020
Todas las escuelas deportivas cesaron su actividad desde marzo hasta junio de 2020 aproximadamente por el Covid-19.

GOLF

- ✓ Incremento consecutivo de alumnos llegando a ser la escuela con más participantes.
- ✓ COMPETICIÓN: Preparación del Grupo Elite, Pre-élite y Camino a élite. Selección de los mejores jugadores del Club de Campo Villa de Madrid, con el objetivo de aumentar la preparación de nuestros jóvenes jugadores en competiciones de alto nivel.
  ENTRENAMIENTOS PROGRAMADOS PARA LOS EQUIPOS.
  Preparación física.

EMPRESA MIXTA CLUB DE CAMPO VILLA DE MADRID, S.A.
Secretaría del Consejo de Administración

- ✓ ACTIVIDADES EXTRAORDINARIAS: Torneos Fin de Curso, vacaciones, Semana Santa y campamento estival.

HOCKEY

- ✓ Incremento consecutivo de alumnos.
- ✓ ALTO RENDIMIENTO Objetivos técnicos, tácticos y psicológicos.
  JUGADORES EN LAS SELECCIONES MADRILEÑAS Y ESPAÑOLAS DE HOCKEY:
  Sub 16 masculina y femenina, sub 18 masculina y femenina.
  Sub 16 masculina y femenina, sub 18 masculina y femenina y sub 21 masculina y femenina.
- ✓ ACTIVIDADES EXTRAORDINARIAS: Torneos San Isidro (suspendido), con la participación de más de 700 niños, Padres e Hijos, Centro de tecnificación de la escuela, Clinics con jugadores de los primeros equipos e internacionales.

TENIS

- ✓ ACTIVIDADES EXTRAORDINARIAS: Campeonato de Navidad, Campeonato de promoción y de Vuelta al Cole. Rankings infantiles y adultos

PÁDEL

- ✓ PROGRAMAS ESPECIALES: Pádel para todos ASPADO
- ✓ Torneos para alumnos de la Escuela.
- ✓ Aumento considerable en el número de alumnos tanto de Escuela ordinaria como campamentos.

HÍPICA

- ✓ PROGRAMAS ESPECIALES: Terapias asistidas a la Fundación Gotze y Cruz Roja.
- ✓ ACTIVIDADES EXTRAORDINARIAS: Concursos de salto y doma durante el curso. (suspendidos)
- ✓ NUEVOS TÉCNICOS: La escuela incorpora a su plantilla tres nuevos técnicos.

PATINAJE

- ✓ Descenso muy pequeño de alumnos tanto abonados como no abonados, en gran medida debido a no tener un sitio cubierto para días de lluvia.
- ✓ COMPETICION: Trofeo INTERCLUBES (cancelado y pospuesto por Covid-19), es uno de los eventos deportivos con mayor participación y público asistente, con una media de 800 participantes.
- ✓ Equipo SHOW y competiciones.

NATACIÓN

- ✓ Es la única escuela gestionada directamente por el Club.
- ✓ No realiza campamentos –si cursos intensivos-, pero imparte clases en varios de los organizados en el Club. Este año no se realizaron debido al Covid-19
- ✓ COMPETICION: Organiza uno de los eventos deportivos más longevos y multitudinario en el Club, el Campeonato Social de Natación (En 2020 se debería haber celebrado la 63ª Edición, pero se canceló debido a la pandemia), también otra competición en el mes de mayo para finalizar la temporada invernal. (cancelada)
- ✓ ACTIVIDADES EXTRAORDINARIAS: Actividades Lúdico deportivas.
- ✓ Aumento en el número de actividades ofertadas tanto en las mañanas como los fines de semana.
- ✓ Escuela con menor porcentaje de alumnos no abonados.

7. SPORTEDUCA EN DEPORTES

- ✓ *Staff* Continuidad de *Actividad Física para Empleados*, programa de deportes dirigido a los empleados del Club, con actividades como golf, natación y diversas actividades fitness.

EMPRESA MIXTA CLUB DE CAMPO VILLA DE MADRID, S.A.
Secretaría del Consejo de Administración

✓ *Inclusión Especial con diversas organizaciones en diversas secciones deportivas*:*

- Hockey*: Estrecha colaboración con Special Hockey Programa de personas con* discapacidad intelectual donde el CCVM colabora con la Fundación Gotze. y gracias al patrocinio de la actividad por parte de Loterías y Apuestas del Estado y la impartición de la actividad por la escuela Xavinau SL.

Además de:

- Pádel*: Cesión de espacios para la impartición de clases por parte de ASPADO, Asociación Pádel Para Todos, también a miembros de la Fundación Gotze.*

- Hípica: Sesiones terapéuticas impartidas gracias a los equinos y el personal de la escuela Hípica y Ocio SL. a la *Fundación Gotze*.

**Estas actividades se vieron interrumpidas desde el mes de marzo por COVID-19.*

7.1 Promo

Sesiones deportivas con los Colegios de Madrid según el acuerdo con el Área delegada de deportes del Ayuntamiento de Madrid.

Convenio Aula Deportiva:

CONVENIO AULA AL AIRE LIBRE				
Temporadas	2017/2018	2018/2019	2019/2020	Variación
COLEGIOS	23	34	40	17,65%
SESIONES	54	60	40	-33,33%
TOTAL ALUMNOS	1464	1581	1038	-34,35%

7.2 Pro

Jornadas Formativas: No se han desarrollado jornadas formativas en el ámbito deportivo.

7.3 Universidades

Convenios de colaboración con diversas Universidades y tutorización de prácticas.

- *Universidad Francisco Vitoria*
- *Universidad Europea de Madrid*
- *Universidad Politécnica (INEF)*

En 2020:

CONVENIOS UNIVERSITARIOS 2020		
UNIVERISDAD	ALUMNOS	DEPARTAMENTO
UNIVERSIDAD EUROPEA DE MADRID	1	DIRECCION DEPORTES - GESTION

EMPRESA MIXTA CLUB DE CAMPO VILLA DE MADRID, S.A.
Secretaría del Consejo de Administración

8. OTROS

✓ *Sistema de reservas de pago on line en Golf:*
Reactivación del sistema prepago en sorteos de fin de semana y festivos.
Implementación del sistema prepago en las competiciones.

✓ *Sistema de reservas de pago on line en Croquet:*
La creación de la nueva sección deportiva Croquet, implico la creación del sistema prepago de esta sección para las reservas de los dos campos.
Del 1 de octubre al 31 de diciembre se realizaron 2013 reservas on line.

✓ *Otros sistemas de reservas:*
De forma excepcional, dadas las circunstancias COVID-19 para el control del aforo se estableció el sistema prepago de reservas en la piscina de verano durante todo el periodo estival para un mayor control del aforo en la misma.

✓ *Correspondencias:*
Correspondencias con 22 clubes a nivel nacional, 5 de ellos en la Comunidad de Madrid y 6 clubes internacionales.

CUADRO SOLICITUDES DE NUESTROS ABONADOS A LOS DIFERENTES CLUBES DE ESPAÑA

PROVINCIA	CLUB	2018	2019	2020
Alava	Club de Golf Larrabea	53	57	44
Asturias	Club de Golf La Barganiza	146	189	166
Barcelona	Club de Golf Sant Cugat	29	27	24
Barcelona	Real Club de Polo	74	77	14
Bilbao	Real Club Jolaseta	149	214	132
Bilbao	Club de Campo de LAUKARIZ	128	124	101
Cádiz	Vista Hermosa Club de Golf	725	775	498
Canarias	Real Club de Golf Las Palmas	9	45	27
Canarias	Real Club de Golf Tenerife	32	33	18
Hondarribia	Real Golf Club de San Sebastián	68	77	62
Navarra	Club de Golf Castillo de Gorraiz	71	47	39
Navarra	Club de Golf Ulzama	101	97	83
Oviedo	Real Club de Tenis Oviedo	5	2	0
Pontevedra	Golf Balneario de Mondariz	57	70	31
San Sebastián	Real Club Tenis San Sebastian	102	117	31
Segovia	Los Angeles de San Rafael	37	48	42
Sevilla	Real Club Pineda de Sevilla	118	132	48

CUADRO SOLICITUDES DE NUESTROS ABONADOS A LOS CLUBES DE LA COMUNIDAD DE MADRID

PROVINCIA	CLUB	2018	2019	2020
Madrid	Golf La Dehesa	228	285	229
Madrid	RACE	536	394	286
Madrid	RSHECC	618	522	308
Madrid	Golf Lomas del Bosque	288	283	239
Madrid	Real Club de Golf La Herreria	447	384	309

EMPRESA MIXTA CLUB DE CAMPO VILLA DE MADRID, S.A.
Secretaría del Consejo de Administración

9. VALORACION DE LOS OBJETIVOS

CONTINUIDAD EN LA CELEBRACIÓN DE EVENTOS DEPORTIVOS

Debido a la pandemia generada por el Covid19, muchos de los grandes eventos programados para el año 2020 como, el MUTUACTIVOS OPEN DE ESPAÑA DE GOLF, o la GLOBAL CHAMPIONS TOUR CSI5* DE HÍPICA, tuvieron que ser suspendidos por decisión de los organizadores.

MODERNIZACIÓN EN LA GESTIÓN

Se retoma la fase para establecer el sistema de reservas vía internet en aquellas instalaciones donde se estima necesario, quedando programado el Sistema de Reservas de Tenis por internet, para principios de año del 2021.

NUEVOS PROYECTOS

En el mes de octubre se inaugura la nueva sección de CROQUET, junto con el nuevo campo de competición, siendo dotado de la infraestructura necesaria para que la actividad pueda iniciarse. Inaugurándose con el Campeonato Social de Inauguración de Croquet CCVM.

EMPRESA MIXTA CLUB DE CAMPO VILLA DE MADRID, S.A.
Secretaría del Consejo de Administración

C) ÁREA DE COMUNICACIÓN, MÁRKETING y CAMBIO DIGITAL

ORGANIGRAMA DEL DEPARTAMENTO DE COMUNICACIÓN, MARKETING Y CAMBIO DIGITAL

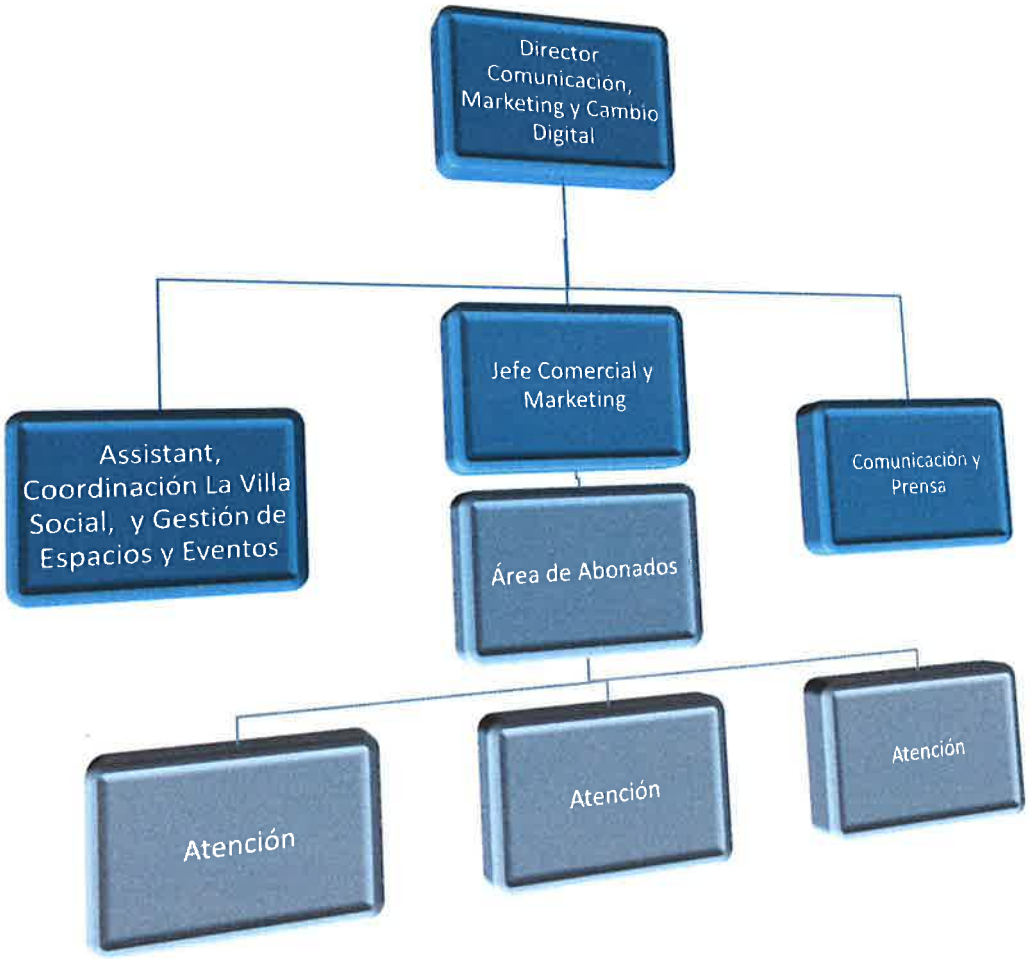

El organigrama del Departamento de Comunicación, Marketing y Cambio Digital se compone de 8 personas, con el director. Hay un Jefe de Área Comercial y un Supervisor de Atención y Gestión al abonado, compuesto por tres personas. Además, un responsable de prensa y un responsable de La Villa Social y gestión y coordinación de eventos sociales.

ENUMERACIÓN DE LAS ACTIVIDADES 2020

1. **<u>Gestión y atención de abonados, usuarios y correspondencias</u>**

   1. Recepción escritos

      Se han gestionado un total de 18.401 escritos físicos y vía correo electrónico:

EMPRESA MIXTA CLUB DE CAMPO VILLA DE MADRID, S.A.
Secretaría del Consejo de Administración

- Cambios domicilio, bancos, datos personales, peticiones bajas temporales y definitivas
- Información Lista de espera
- Bonificaciones familia numerosa, discapacidad, etc.
- Solicitudes de readmisión
- Petición de carnets de acompañantes, servicio doméstico, etc.
- Reclamaciones, quejas, sugerencia y felicitaciones
- Certificados…

2. Recepción Presencial

   El equipo de atención directa se compone de 4 personas, una de ellas actúa como supervisora del Área y 3 están directamente en el mostrador de la secretaría.
   Se han gestionado 16.900 atenciones presenciales y telefónicas.

3. Otras gestiones administrativas

   - Se han tramitado 800 cartas de Lista de Espera (16.301 al 17.100).
   - Se han tramitado 469 altas nuevas de niños menores de 7 años.
   - Se han tramitado 1.188 tarjetas de correspondencia.
   - Se han tramitado 185 bonos deportivos.

2. Comercialización, Negociación y Firma de Convenios de patrocinadores 2020:

Captación, promoción, gestión, implementación de acuerdos y convenios de patrocinio de eventos deportivos y generales del Club. Incluye la venta de publicidad en los principales medios del Club como la revista, la WEB, el boletín electrónico y el calendario de competiciones.
Convenios vigentes durante 2020:
CASER, MAHOU, VOLKSWAGEN MADRID, UNIVERSIDAD FRANCISCO DE VITORIA, MADRID TROPHY PROMOTION, AYUNTAMIENTO DE MADRID, ST. GEORGE, , CLUB ESPAÑOL DE ALTA GASTRONOMIA, PETER KOLLN GMBH& CO. KGAA., DREAMSPORTE, RENFE.
Promoción de convenios con entidades afines, así como captación de eventos deportivos y culturales. Anulación de eventos con motivo de la pandemia que impidió que muchos eventos se pudieran celebrar.

3. Comunicación: interna y externa.

Comunicación con los Abonados:

1. Coordinación de 1 números de la revista del CCVM, asunción de todo el contenido por el Departamento de Comunicación.

EMPRESA MIXTA CLUB DE CAMPO VILLA DE MADRID, S.A.
Secretaría del Consejo de Administración

2. Boletín Electrónico mensual del Club (11 números), cambio de diseño y estructura, asunción de todo el contenido e integración con la WEB.
3. Gestión de la WEB y sus contenidos, sistema de gestión de contenidos, desarrollo y publicación de noticias y gestión y supervisión de todo el contenido, actualizaciones en tiempo real.
4. Coordinación diaria de RRSS: Facebook, Twitter, Instagram y YouTube.
5. Realización de campañas de comunicación específicas.
6. Número de notificaciones vía mail enviados en 2020: se han enviado aproximadamente 700.000 correos electrónicos a nuestros abonados informando sobre eventos deportivos, actividades socioculturales, facturación, incidencias etc., y cierres, realización de protocolos COVID, aperturas, estados de situación... debido al nuevo entorno generado por la pandemia.

4. Supervisión del contrato y nuevo concurso de Hostelería del Club

Supervisión completa de la operativa de los operadores de hostelería:

- reuniones semanales de evolución del servicio,
- reuniones mensuales con la Dirección de Brandelicious y Valdemira y Jantar, seguimiento de las operaciones
- supervisión de compromisos de inversión,
- planificación de inversiones,
- gestión de incidencias y reclamaciones,
- gestión, reservas y supervisión de eventos,

Supervisión de las nuevas condiciones de los contratos de hostelería, pliegos técnicos del concurso y su cumplimiento.

5. Gestión de Cuadras

Gestión de boxes, alquileres, altas, bajas. Entradas y salidas de equinos, gestión de accesos de propietarios y acompañantes. Supervisión de servicios como venta de paja, viruta, heno y piensos.
Supervisión del proyecto de recolocación y reasignación de por la finalización de las obras de las cuadras. Hay 249 caballos estabulados en el Club.

6. Coordinación del proyecto Cultura Activa

Implantación del proyecto, planificación trimestral de actividades, gestión de actividades, control y seguimiento.
Total inscripciones 2020: 1.592 inscripciones
Total participantes 2020: 3.074 participantes.
Grado de satisfacción 2020: 4.53 sobre 5.

EMPRESA MIXTA CLUB DE CAMPO VILLA DE MADRID, S.A.
Secretaría del Consejo de Administración

7. Supervisión y desarrollo de la cartelería y señalética del Club

8. Revisión de Tarifas para 2021

9. DIGITALIZACIÓN:

1. Seguimiento y optimización de la Oficina Virtual.
2. Seguimiento del DI' Server: archivo digital, registro, certificados digitales, firma digital, integración digital de facturas y contratos y sistema digital de gestión de reclamaciones, quejas y felicitaciones. Puesta en marcha en 2018.
3. Actualización de la APP de Golf.
4. Desarrollo e implementación del Monedero Electrónico. Puesta en marcha enero de 2021.

10. Miembro del Comité de Disciplina

11. Colaboración institucional y comercial en eventos deportivos:

- Campeonato inauguración croquet del 30 de octubre al 2 de noviembre
- Top Ten de saltos de hípica del 20 al 22 de noviembre
- Torneo de golf VILLA MAGNA QUALIFIER TO MAYAKOBA el 16 de noviembre.

EMPRESA MIXTA CLUB DE CAMPO VILLA DE MADRID, S.A.
Secretaría del Consejo de Administración

OTROS INDICADORES Y CIFRAS:

	Año 2020	Año 2019
Contratos de patrocinio y publicidad	11	18
Anuncios publicitarios en la revista del Club	5	28
Comunicados de prensa	74	91
Seguidores en Facebook	3.809	3.845
Seguidores en Twitter	2.191	2.174
Seguidores en Instagram	3.252	2.479
Flyers impresos	3000	72.000
Carteles	100	860
Ejemplares enviados de revista del Club	11.500	45.000
Ediciones de la revista del Club publicadas	1	4
Ediciones del boletín mensual electrónico enviadas	11	11
Número de envíos del boletín electrónico por email	129.553	129.420
Noticias publicadas en la web	378	502
Ejemplares distribuidos del calendario deportivo	3.000	3.000
Caballos estabulados	249	226
Pernoctaciones de caballos externos	96	1.255

EMPRESA MIXTA CLUB DE CAMPO VILLA DE MADRID, S.A.
Secretaría del Consejo de Administración

INDICADORES PRINCIPALES Y SU EVOLUCIÓN EN LOS ÚLTIMOS EJERCICIOS

Situación Abonados 2020

Situación-Edad\Sexo	Hombres	Mujeres	No Definido	Total
Abonado Activo	14.991	14.334	28	29.353
0-10	2.317	2.234	15	4.566
11-20	2.137	2.029		4.166
21-30	1.427	1.339	11	2.777
31-40	1.713	1.820	2	3.535
41-50	2.116	2.075		4.191
51-60	1.862	1.911		3.773
61-70	1.845	1.762		3.607
71-80	1.294	965		2.259
Mayor de 80	280	199		479
Abonado Baja Temporal	2.576	2.449	2	5.027
0-10	300	265	2	567
11-20	387	380		767
21-30	469	522		991
31-40	487	481		968
41-50	419	395		814
51-60	280	236		516
61-70	167	136		303
71-80	57	27		84
Mayor de 80	10	7		17
Total	17.567	16.783	30	34.380

Situación Abonados 2019

Situación-Edad/Sexo	Hombres	Mujeres	Sin dato	Total
Abonado Activo	14.906	14.389	30	29.325
0-10	2.398	2.303	16	4.717
11-20	2.059	1.968		4.027
21-30	1.356	1.363	11	2.730
31-40	1.793	1.876	3	3.672
41-50	2.076	2.065		4.141
51-60	1.893	1.927		3.820
61-70	1.833	1.788		3.621
71-80	1.229	904		2.133
Mayor de 80	269	195		464
Abonado Baja Temporal	2.641	2.513	1	5.155
0-10	298	295	1	594
11-20	424	396		820
21-30	497	542		1.039
31-40	497	480		977
41-50	416	412		828
51-60	279	226		505
61-70	171	130		301
71-80	51	26		77
Mayor de 80	8	6		14
Total	17.547	16.902	31	34.480

EMPRESA MIXTA CLUB DE CAMPO VILLA DE MADRID, S.A.
Secretaría del Consejo de Administración

Situación Abonados 2018

Situación-Edad\Sexo	Hombres	Mujeres	No Definido	Total
Abonado Activo	14.738	14.369	44	29.151
0-10	2.376	2.303	26	4.705
11-20	1.993	1.905	1	3.899
21-30	1.335	1.381	12	2.728
31-40	1.834	1.909	5	3.748
41-50	2.054	2.100		4.154
51-60	1.897	1.933		3.830
61-70	1.824	1.796		3.620
71-80	1.167	831		1.998
Mayor de 80	258	211		469
Abonado Baja Temporal	2.540	2.421	1	4.962
0-10	291	289	1	581
11-20	395	370		765
21-30	455	500		955
31-40	496	483		979
41-50	430	379		809
51-60	257	241		498
61-70	171	131		302
71-80	37	22		59
Mayor de 80	8	6		14
Total	17.278	16.790	45	34.113

Situación de bonos Deportivos Anuales

Bonos deportivos anuales 2020: 185

Se han dado de baja (no han renovado) 6 y 18 altas

Bonos deportivos anuales 2020: 173

Altas y Bajas Abonados 2020

Edad\Sexo	Altas	Bajas	Variación
0-6 Años	342	27	315
7-12 Años	61	115	-54
13-17 Años	42	92	-50
Adulto	484	963	-479
Total	929	1.197	-268

Altas Abonados:

1) Altas de lista de espera durante 2020: **424**
   - Adultos: 336
   - 13 a 17 años: 20
   - De 7 a 12 años: 45
   - Menor de 7 años: 23

2) Altas crecimiento vegetativo (cónyuges, parejas de hecho e hijos) 2020: **639**
   - Altas cónyuges/parejas de hecho: 162
   - Altas de 13 a 17 años: 18
   - Altas de 7 a 12 años: 13

EMPRESA MIXTA CLUB DE CAMPO VILLA DE MADRID, S.A.
Secretaría del Consejo de Administración

- Altas menores de 7 años: 446

Altas y Bajas Abonados 2019

Edad\Sexo	Altas	Altas Bono	Bajas	Bajas Bono	Variación	Variación Bono
0-6 Años	504		23		481	
7-12 Años	106		94		12	
13-17 Años	46		80		(34)	
Adulto	728	14	935	79	(207)	(65)
Total	1.384	14	1.132	79	252	(65)

Altas y Bajas Abonados 2018

Edad\Sexo	Altas	Altas Bonos	Bajas	Bajas Bono	Variación
0-6 Años	502		33		469
7-12 Años	61		99		-38
13-17 Años	22	2	86	1	-67
Adulto	478	71	1.087	19	-699
Total	1.063	73		20	-335

EMPRESA MIXTA CLUB DE CAMPO VILLA DE MADRID, S.A.
Secretaría del Consejo de Administración

Lista de Espera

EVOLUCION LISTA DE ESPERA				
	Ultima solicitud en la lista admitida 2.004			20.889
	Hasta año 2002			15.815
	Solicitud Final	Solicitud Inicial	Solicitudes llamadas	Solicitudes Pendientes
2.003	5.124	5.074	50	15.765
2.004	5.174	5.124	50	15.715
2.005	5.224	5.174	50	15.665
2.006	5.274	5.224	50	15.615
2.007	5.324	5.274	50	15.565
2.008	5.374	5.324	50	15.515
2.009	5.424	5.374	50	15.465
2.010	5.474	5.424	50	15.415
2.011	5.524	5.474	50	15.365
2.012	5.574	5.524	50	15.315
2.013	6.750	5.574	1.176	14.139
2.014	10.000	6.751	3.249	10.890
2.015	***11.500***	10.001	1.499	***9.390***
2.016	***13.000***	11.501	1.499	***7.889***
2.017	***14.200***	13.001	1.199	***6.689***
2.018	***14.800***	14.201	600	***6.089***
2.019	***16.300***	14.801	1.501	***4.589***
2.020	***17.100***	16.301	800	***4.089***
		TOTAL	**12.023**	

Accesos al Club por edad y sexo 2020

Edad\Sexo	Hombres	Mujeres	No definido	Total
0-10	25.511	24.544	232	**50.287**
11-20	26.799	21.462	73	**48.334**
21-30	25.749	12.548	26	**38.323**
31-40	40.250	24.625	50	**64.925**
41-50	65.624	40.257	16	**105.897**
51-60	59.307	35.553	5	**94.865**
61-70	70.101	38.218	18	**108.337**
71-80	49.136	19.648		**68.784**
Mayor de 80	6.224	2.790		**9.014**
Total	**368.701**	**219.645**	**420**	**588.766**

No Abonados
16.599

EMPRESA MIXTA CLUB DE CAMPO VILLA DE MADRID, S.A.
Secretaría del Consejo de Administración

Accesos al Club por edad y sexo 2019

Edad\Sexo	Hombres	Mujeres	No definido	Total
0-10	22.121	22.192	441	44.754
11-20	23.802	20.219	119	44.140
21-30	22.053	12.323	51	34.427
31-40	44.544	29.846	71	74.461
41-50	75.339	47.762	24	123.125
51-60	71.354	41.863	4	113.221
61-70	83.490	44.004	12	127.506
71-80	56.061	20.748	2	76.811
Mayor de 80	8.410	2.926		11.336
Total	407.174	241.883	724	649.781

No Abonados
19.825

Accesos al Club por edad y sexo 2018

Edad\Sexo	Hombres	Mujeres	No definido	Total
0-10	17.265	16.579	481	34.325
11-20	21.696	20.368	294	42.358
21-30	19.541	13.171	75	32.787
31-40	45.964	32.604	165	78.733
41-50	76.082	49.967	192	126.241
51-60	71.947	42.900	12	114.859
61-70	83.066	44.440	8	127.514
71-80	52.942	19.239	1	72.182
Mayor de 80	8.831	3.236		12.067
Total	397.334	242.504	1.228	641.066

No Abonados
20.383

ACCESOS POR PUERTA 2020

Puerta	Accesos	%
Principal	186.248	32%
Golf	107.076	18%
Tiro/Hockey	295.443	50%
	588.766	100%

EMPRESA MIXTA CLUB DE CAMPO VILLA DE MADRID, S.A.
Secretaría del Consejo de Administración

EVENTOS VINCULADOS A RESTAURACIÓN EN EL CLUB

	Nº Eventos	Personas	Bodas	Bautizos	Primeras Comuniones	Eventos empresas	Benéficas	Varios Sociales	Culturales	Deportivos
2019	153		4	17	44	12	4	30	26	16
2020	45		2	2	20	3		2	13	3

Espacios	2019	2020
Chalet Tenis	74	23
Pabellón Social	30	5
Chalet Tiro	1	
Carpa de Eventos	48	17
	153	45

EMPRESA MIXTA CLUB DE CAMPO VILLA DE MADRID, S.A.
Secretaría del Consejo de Administración

D) ÁREA DE INFRAESTRUCTURAS, OBRAS Y MANTENIMIENTO

1) Organigrama del Área.
2) Enumeración de las actividades y descripción de las principales desarrolladas en el año 2020.
3) Nivel de cumplimiento de los objetivos establecidos para el ejercicio.
4) Indicadores principales.

1.- ORGANIGRAMA DEL ÁREA

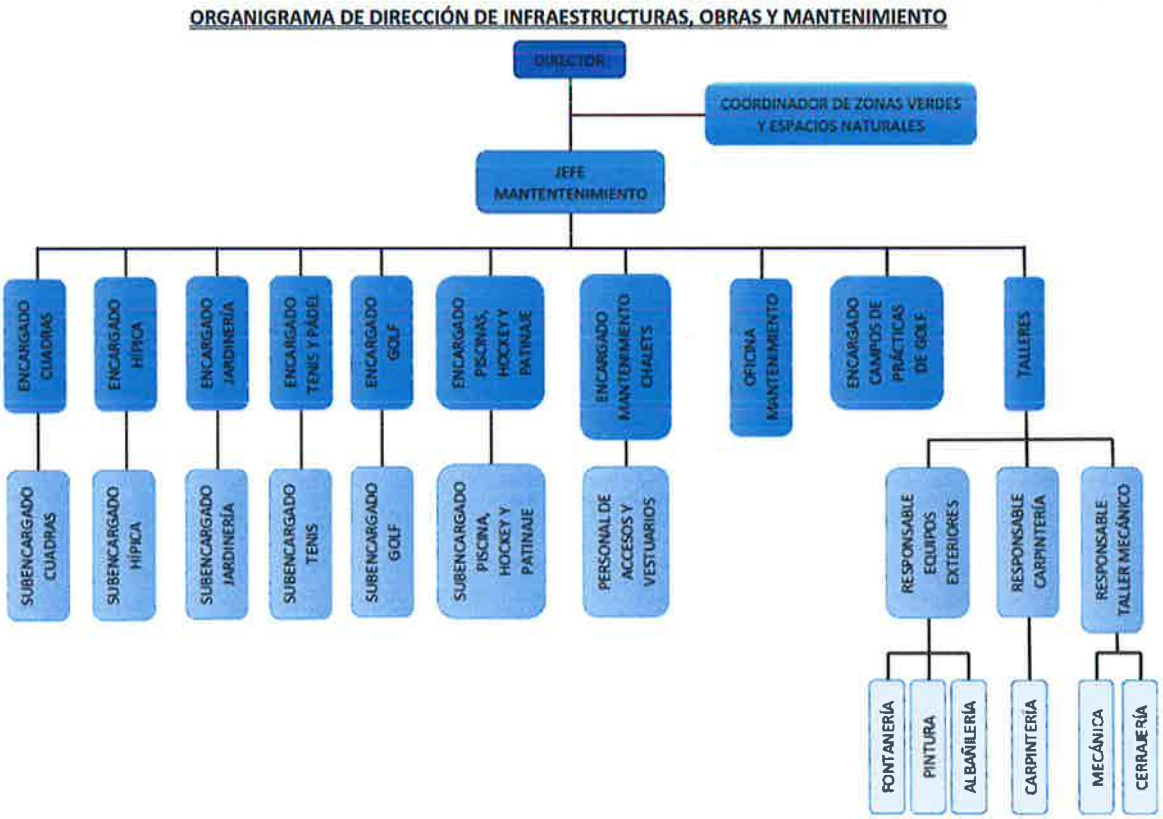

EMPRESA MIXTA CLUB DE CAMPO VILLA DE MADRID, S.A.
Secretaría del Consejo de Administración

2.- ENUMERACIÓN DE LAS ACTIVIDADES Y DESCRIPCIÓN DE LAS PRINCIPALES DESARROLLADAS EN EL AÑO 2020.

El 2020 estuvo marcado por la pandemia del Covid 19 que no hizo posible el cumplimiento del plan de inversiones aprobado el año anterior por el consejo de administración a causa del cierre total del Club por casi 3 meses que por un lado hizo caer los ingresos y por otro trajo consigo limitaciones en la movilidad que no permitió que la actividad se desarrollara con normalidad.
En 2020, se aprobó por parte del Consejo de Administración una partida presupuestaria de 2.492.000 € + IVA en concepto de obras de inversión con el mismo objeto que todos los años que no es otro que el de mejorar, actualizar y modernizar las instalaciones del Club al igual que se hizo en los ejercicios anteriores.

En el siguiente cuadro se relacionan las inversiones aprobadas inicialmente con sus importes estimados a realizar durante el año 2019:

INVERSIONES 2020	Presupuesto Estimado (€)
Renovación de equipo de bombeo de golf	190.000
Renovación de bunkers de green recorrido negro (hoyos del 1 al 18)	310.000
Proyecto constructivo recorrido Ballesteros	100.000
Ampliación de Tees (Fase 3)	50.000
Cambio de suelo del picadero cubierto	95.000
Gradas pista de patinaje	150.000
Soterramiento de las líneas de media tensión y actualización CS	200.000
Remodelación de las pistas duras de tenis (Fase 2)	105.000
Adaptación de la iluminación de las pistas de pádel a led (fase 2)	100.000
Reforma de los vestuarios masculinos squash	40.000
Reforma de la zona de duchas de los vestuarios piscinas de verano	100.000
Cerramiento cinegético (Fase 2)	70.000
Cambio de suelo de la carpa de eventos	50.000
Reforma del restaurante El Descanso	120.000
Impermeabilización cubierta piscina (Fase 3)	40.000
Construcción de cuatro pistas de pádel	250.000
TOTAL OBRAS DE INVERSIÓN	**1.970.000**

Dentro de este listado, hubo inversiones previstas inicialmente que no se llegaron a ejecutar por diversas razones como por ejemplo la falta de concesión de licencia por demora municipal como la reforma del restaurante el descanso o la no aprobación definitiva del plan especial de CCVM por parte del Ayuntamiento como la construcción de las cuatro pistas de pádel o las gradas de la pista de patinaje o la principal razón que fue la falta de fondos ocasionada por la falta de ingresos debido al cierre del CCVM durante varios meses a causa de la pandemia de la covid-19 como la renovación de los equipos de bombeo de golf o la renovación de los bunkers

EMPRESA MIXTA CLUB DE CAMPO VILLA DE MADRID, S.A.
Secretaría del Consejo de Administración

del recorrido negro o el cambio del suelo del picadero cubierto o el soterramiento de las líneas eléctricas de media tensión o la remodelación de las pistas duras de tenis (fase 2) o la impermeabilización de la cubierta de la piscina cubierta (fase 3).
Además de las actuaciones anteriores, también se propuso acometer la Fase 1 del circuito de caminata y running, la reorganización de las naves de talleres, el centro de aprendizaje virtual de golf, las cubiertas de las pistas 1 y 2 de pádel o la cubierta de la pista de patinaje pero todas ellas, a excepción del circuito de running que tampoco se llevó a cabo por falta de fondos, dependientes de la aprobación del nuevo plan especial del CCVM que no llegó aprobarse en 2020 y que se espera que se apruebe definitivamente en 2021.
No obstante, lo anterior, respecto a las inversiones que sí se llevaron a cabo, los importes iniciales eran estimados antes del propio ejercicio pero una vez elaborados los proyectos de ejecución de cada una de las actuaciones y los pliegos de licitación correspondientes, las inversiones que se realizaron realmente durante este ejercicio con sus importes de licitación y adjudicación fueron las siguientes:

INVERSIONES EJECUTADAS 2020	Presupuesto Previsto sin IVA (€)	Presupuesto Adjudicación sin IVA (€)
Proyecto constructivo recorrido Ballesteros	100.000	80.892
Ampliación de Tees (Fase 3)	50.000	39.354
Adaptación de la iluminación de las pistas de pádel a led (fase 2)	100.000	51.560
Reforma de los vestuarios masculinos squash	40.000	38.562
Reforma de la zona de duchas de los vestuarios piscinas de verano	100.000	94.618
Cerramiento cinegético (Fase 2)	70.000	60.904
Cambio de suelo de la carpa de eventos	50.000	93.721
TOTAL INVERSIONES	**510.000**	**459.611**

Al igual que en los ejercicios anteriores, se volvieron a proponer actuaciones en instalaciones relacionadas con la gran mayoría de las disciplinas deportivas del Club. A parte de las ya mencionadas en el cuadro anterior, se realizaron otras cuya necesidad de llevarlas a cabo fue surgiendo según se desarrolló el año y que sustituyeron a otras que a pese a estar previstas no se pudieron llevar a cabo por las razones mencionadas anteriormente. Entre todas estas actuaciones cabría destacar la construcción del primer campo de croquet oficial del CCVM, la pavimentación del vertedero de la zona de las cuadras, la reforma de los banquillos del campo 1 de hockey, la instalación de brezo en las cubiertas de las gradas de público de la pista verde de hípica homogeneizando todo el complejo de la pista verde, la fase III del cerramiento cinegético cerrando todo el perímetro del CCVM al paso de los jabalíes, se renovó el césped artificial del campo de minihockey se reformó el chalet del vivero para adecuarlo como vestuario al personal del equipo de jardinería que compartían vestuario con el equipo de tenis para que se pudieran cumplir con garantías las medidas de distanciamiento social, se realizó el destoconado de todo el arbolado de la carreta principal que hubo que tañar en años anteriores, se finalizó la impermeabilización de toda la cubierta del picadero cubierto de hípica, se hizo una limpieza integral del césped de los campos de hockey, se amplió la zona de parking de golf acondicionando toda la zona terriza situada entre el parking techado y el depósito de riego de los campos de golf, se finalizó la protección de todos los esquineros de los boxes de los caballos y se colocaron postes metálicos para atar a los caballos cuando los limpian para evitar que los mozos los ataran a los árboles existentes, también en la zona de cuadras se habilitó y acondicionó todo el espacio para el veterinario del CCVM en la cuadra 6, se reformó el vestuario del personal del mantenimiento de piscinas y hockey y se creó un vestuario para los socorristas de las piscinas.
Por otro lado, en el capítulo de los contratos de mantenimiento se renovó el contrato de mantenimiento de los bunkers de los campos de golf para seguir dando apoyo a nuestro personal y se contrató el mantenimiento de las barreras y puertas automáticas de todo el CCVM.

Se continuó avanzando en los proyectos de eficiencia energética tanto de biomasa como de fotovoltaica con idea de poder adjudicar el contrato de la biomasa en 2021 y el de la fotovoltaica en 2022.

EMPRESA MIXTA CLUB DE CAMPO VILLA DE MADRID, S.A.
Secretaría del Consejo de Administración

Po último, se siguieron elaborando proyectos constructivos como todos los años con el objeto de que vieran la luz en los próximos años.

3.- NIVEL DE CUMPLIMIENTO DE LOS OBJETIVOS ESTABLECIDOS PARA EL EJERCICIO.

Los objetivos marcados para el ejercicio del 2020 para el área de Infraestructuras, Obras y Mantenimiento fueron los siguientes:

- Ejecución del plan de obras de inversión aprobado por el Consejo de Administración.
- Implantación del plan integral de mantenimiento.
- Plan de reforzamiento de la oficina técnica de instalaciones del CCVM
- Implantación plan de medidas de eco-sostenibilidad y de mejora energética.

El nivel de cumplimiento de los objetivos establecidos para este ejercicio no ha sido totalmente satisfactorio para la Dirección de Infraestructuras, Obras y Mantenimiento ya que no se han conseguido llevar a cabo gran parte de los mismos a causa sobre todo de la pandemia del COVID 19 que paralizó totalmente la actividad del CCVM durante meses generando una caída importante en los ingresos previstos que impidió llevar a cabo muchas de las inversiones previstas como se explicaba en el punto anterior de este documento. De todas formas, a pesar de esta circunstancia excepcional, durante 2020 se siguieron realizando algunas actuaciones tanto de mantenimiento como de obra nueva que fueron surgiendo a lo largo del año y que se han podido simultanear con las planificadas a principios de año que sí se pudieron ejecutar.
En referencia al resto de objetivos de nuestro área, el grado de satisfacción tampoco ha sido especialmente satisfactorio ya que aunque sí se consiguió reforzar la oficina técnica con la incorporación de un ingeniero industrial como jefe de mantenimiento, no tuvimos la posibilidad de implantar el plan de mantenimiento tan importante para nuestro área debido a la situación tan excepcional que vivimos durante este año. En cuanto a la implantación de medidas de eco sostenibilidad se siguió trabajando en este campo con la sustitución de parte de los antiguos equipos de iluminación en la zona de pádel y tenis por tecnología led y se siguió trabajando en los proyectos de biomasa y en el de fotovoltaica aunque este último nos costó mucho avanzar en su tramitación debido a las continuas trabas impuestas por la comisión local de patrimonio histórico del Ayuntamiento en referencia a la instalación de los paneles fotovoltaicos.

4.- INDICADORES PRINCIPALES

Los indicadores principales definidos para el seguimiento anual de la evolución del departamento de infraestructuras, obras y mantenimiento son los siguientes:

- Número de obras y actuaciones realizadas en el ejercicio: 28 (43 en 2019)
- Número de propuestas/quejas/sugerencias de abonados o usuarios atendidas por el departamento: 27 (52 en 2019)
- % de entradas en la sección de "En Construcción" de la newsletter sobre el total de las registradas en todas las secciones: 9,20% (3,78% en 2019)
- % del presupuesto anual del CCVM destinado al capítulo de inversiones: 7,85% (10,12 % en 2019)
- % del presupuesto anual del CCVM destinado al capítulo de Mantenimiento: 10,65% (11,53% en 2019)

EMPRESA MIXTA CLUB DE CAMPO VILLA DE MADRID, S.A.
Secretaría del Consejo de Administración

E) ÁREA DE RECURSOS HUMANOS, ORGANIZACIÓN Y FORMACIÓN

ORGANIGRAMA DEL DEPARTAMENTO



ÁREA ADMINISTRACIÓN DE PERSONAL Y RECURSOS HUMANOS. -

A lo largo del año 2020 se han desarrollado los siguientes procesos y proyectos:

- Procedimiento de selección de personal a través de nuestra página web, con publicación de los puestos a cubrir y sus perfiles, tanto puestos fijos como temporales y sus resoluciones con intervención de profesionales externos de RRHH en la valoración de los candidatos presentados.
- Elaboración del calendario laboral con adaptación de las jornadas a las 36h semanales de cómputo medio anual.
- Gestión de la pandemia, información y formación a todo el personal protocolos covid. Gestión de bajas, rastreo de próximos y adopción de medidas de confinamiento y cobertura. Coordinación con el Ayuntamiento pruebas PCR.
- Gestión teletrabajo y reincorporaciones progresivas, alternas o escalonadas para reducción de riesgos en coordinación con Dirección Infraestructuras
- Selección y contratación personal de temporada de verano. Más de 50 personas.
- Actividades formativas para el personal de CCVM, desarrolladas en el año 2020:

EMPRESA MIXTA CLUB DE CAMPO VILLA DE MADRID, S.A.
Secretaría del Consejo de Administración

FORMACION AÑO 2020		
ACCION FORMATIVA	NOMBRE FORMACION	NUMERO DE ASISTENTES
FORMACION BONIFICADA		
100/001	NUEVO PROTOCOLO DE PODA	4
101/001	MANAGEMENT DEVELOPMENT PROGRAMME. NIVEL 1 (MDP1)	1
102/001	RECICLAJE DE SOCORRISTA	8
103/001	CURSO PRL DE OPERADOR DE DUMPER	13
104/001	CURSO PRL DE OPERADOR DE MINIEXCAVADORA	15
107/001	CURSO PRL DE OPERADOR DE DUMPER. 2ª CONVOCATORIA	16
108/001	CURSO PRL DE OPERADOR DE MINIEXCAVADORA. 2ª CONV.	17
109/001	CURSO PRL DE OPERADOR DE PLATAFORMA ELEVADORA CON CESTA.	23
FORMACION NO BONIFICADA		
106/001	TALLER DE SISTEMAS DE ENDOTERAPIA EN SANIDAD VEGETAL	4
110/001	COVID-19: VUELTA A LOS CENTROS DE TRABAJO. MEDIDAS PREVENTIVAS	159
111/001	CURSO EN PREVENCION DE RIESGOS LABORALES	174

- **TOTAL FORMACIONES: 11.**
  - 8 BONIFICADAS
  - 3 NO BONIFICADAS

- TOTAL ASISTENTES A FORMACION: 434 ASISTENTES
  - 97 EN FORMACION BONIFICADA
  - 337 EN FORMACION NO BONIFICADA

EMPRESA MIXTA CLUB DE CAMPO VILLA DE MADRID, S.A.
Secretaría del Consejo de Administración

- Continuación del proyecto de prácticas formativas en jardinería especifica de golf para alumnos con discapacidad psíquica en colaboración con la Dirección de Infraestructuras, Obras y Mantenimiento y la Agencia Municipal de Empleo del Ayuntamiento de Madrid.
- Gestión de nóminas y contratos, bajas y altas por I.T., jubilaciones, incidencias, acción social y gestión de plantilla de una media de más de 250 trabajadores.
- Tras el desarrollo de la fase inicial del programa CAMPO de descripción de Puestos de Trabajos, se sigue trabajando en la creación de un plan de formación integral y su implantación progresiva fruto de la anterior descripción de puestos . En este proyecto ha participado tanto las diferentes direcciones como, encargados y el Comité de Empresa. Durante este desarrollo se ha continuado con la gestión del aula de formación que atiende a necesidades formativas puntuales o individuales según las necesidades del club.

- Se está trabajando en la creación de un procedimiento que con apoyo en la anterior descripción permita analizar la adecuación entre las funciones desempeñadas y el nivel de encuadramiento de los trabajadores

ÁREA ORGANIZACIÓN, ASESORÍA JURÍDICA Y CONTRATACIÓN PÚBLICA. -

CONTRATOS DE OBRAS: 5 CONTRATOS	ADJUDICATARIO	FECHA ADJUDICACIÓN	IMPORTE LICITACIÓN	IMPORTE ADJUDICACION	% BAJA	AHORRO 2020
OBRA SUSTITUCIÓN PAVIMENTO MOQUETA CARPA DE EVENTOS CCV/2020/01114	SHELUX, S.L.U.	04/03/2020	94.182,40 €	93.720,83 €	0,49%	461,57 €
OBRA DE REPARACIÓN DE DUCHAS VESTUARIO MASCULINO, FEMENINO INFANTIL CCV/20200/1117	METROPISTA, S.A.	12/03/2020	95.123,59 €	94.618,10 €	0,53%	505,49 €
OBRAS DE ADECUACION A LA TECNOLOGIA LED DEL ALUMBRADO DE PISTAS DE PADEL CCV/2020/01181	ELECNOR INFRAESTRUCTURAS, S.A.	04/03/2020	72.528,00 €	51.556,63 €	28,91%	20.971,37 €
OBRA CON SUMINISTRO DE MALLA CINEGÉTICA CCV/2020/01120	CABO ROCA, S.L.U.	26/10/2020	59.283,48 €	28.959,98 €	51,15%	30.323,50 €
OBR DE REFORMA DEL SISTEMA DE BOMBEO DE LOS CAMPOS DE GOLF CCV/2020/01186	RIEGOS MELERO, S.A.	26/11/2020	188.601,65 €	183.992,01 €	2,44%	4.609,64 €

CONTRATOS DE SUMINISTROS: 10 CONTRATOS	ADJUDICATARIO	FECHA ADJUDICACIÓN	IMPORTE LICITACIÓN	IMPORTE ADJUDICACION	% BAJA	AHORRO 2020
CONTRATO DE SUMINISTRO DE ENERGIA ELÉCTRICA CCV/2019/00739	GAS NATURAL COMERCIALIZADORA, S.A.	02/12/2019	390.000,00 €	374.610,00 €	3,95 €	15.390,00 €
CONTRATO DE SUMINISTRO DE PIENSOS COMPUESTOS CCV/2019/00751	SAZ ANCHUELO, S.A.	21/01/2020	104.950,00 €	78.470,00 €	25,23%	26.480,00 €
SUMINISTRO E INSTALACIÓN EQUIPOS DE COCINA EN RESTAURACION CCV/2020/00712	HIPERHOSTEL MAQUINARIA PARA HOSTELERIA, S.L.	06/03/2020	282.144,31 €	150.524,00 €	46,65%	131.620,31 €
SUMINISTRO FORRAJES: HENO, PAJA Y ALFALFA CCV/2019/00749	JUPICAR, S.L.	23/12/2019	245.300,00 €	245.300,00 €	0,00%	0,00 €
CONTRATO DE SUMINISTRO DE SEMILLAS PARA EL CCVM, SA CCV/2020/00725	SEMILLAS DALMAU, S.L.	11/03/2020	56.600,00 €	45.138,50 €	0,20 €	11.461,50 €
SUMINISTRO SERVIDORES CCV/2020/00730	SPECIALIST COMPUTER CENTRES, S.L.	20/07/2020	95.500,00 €	94.484,04 €	1,06%	1.015,96 €

EMPRESA MIXTA CLUB DE CAMPO VILLA DE MADRID, S.A.
Secretaría del Consejo de Administración

SUMINISTRO MATERIAL DE FONTANERIA PARA RIEGO CCV/2020/00732	SALTOKI CENTRO, S.A.	21/07/2020	130.000,00 €	82.095,00 €	36,85%	47.905,00 €
SUMINISTRO ROPA DEPORTIVA CCV/2020/00740	DREAMSPORT, LTD	20/08/2020	59.306,09 €	44.470,00 €	25,02%	14.836,09 €
SUMINISTRO DE TROFEOS DEPORTIVOS CCV/2020/00741	ORFEBRERIA CASTELLANA, S.L.	21/09/2020	110.000,00 €	52.800,00 €	52,00%	57.200,00 €
SUMINISTRO DE PRODUCTOS DROGUERIA CCV/2020/00742	EURODEL HARPAS, S.L.	28/10/2020	22.000,00 €	13.591,60 €	38,22%	8.408,40 €

CONTRATOS DE SERVICIOS: 13 CONTRATOS	ADJUDICATARIO	FECHA ADJUDICACIÓN	IMPORTE LICITACIÓN	IMPORTE ADJUDICACION	% BAJA	AHORRO 2020
CONTRATO DE SERVICIOS DE VIGILANCIA Y SEGURIDAD EN LAS DEPENDENCIAS DEL CCVM, SA CCV/2019/00613	GRUPO CONTROL EMPRESA DE SEGURIDAD, S.L.	24/12/2019	277.200,00 €	277.200,00 €	0,00 €	0,00 €
CONTRATO DE SERVICIOS ENERGETICOS DE LAS INSTALACIONES DE CLIMATIZACION Y PRODUCCION ACS EN EDIF PISCINA CUB Y GIMNASIO, C. TENIS Y SQUASH DEL CCVM, S.A. CCV/2020/0993	VEOLIA SERVICIOS LECAM, S.A.U.	09/03/2020	68.559,06 €	57.519,51 €	16,10%	11.039,55 €
CONTRATO DE SERVICIO DE PREVENCION DE RIESGOS LABORALES CCV72019/00506	NOVOTEC CONSULTORES, S.A.	10/01/2020	7.000,00 €	5.050,00 €	27,86%	1.950,00 €
CONTRATO DE SERVICIO DE AMBULANCIAS PARA COMPETICIONES DEPORTIVAS EN LAS DEPENDENCIAS DEL CCVM, SA CCV/2019/00928	VITALIA SERVICIOS SANITARIOS, S.A.	27/01/2020	249.200,00 €	226.050,00 €	9,29%	23.150,00 €
SERVICIO DE ASESORIA JURIDICA EN LICENCIAS NORMAS URBANISTICAS CCV/2019/00995	G. CUETO LEGAL, S.L.	07/02/2020	12.000,00 €	7.200,00 €	40,00%	4.800,00 €
SERVICIO DE LIMPIEZA DE TOALLAS CCV/2019/00949	LAVANDERIA ROSARIO E HIJOS, S.L.	28/01/2020	170.960,79 €	153.891,03 €	9,98%	17.069,76 €
SERVICIO MANTENIMIENTO DE BUNKERS Y DESBROZADO DE CAMPO DE GOLF CCV/2020/00810	TERRA VERDE, S.L.	21/02/2020	200.000,00 €	161.749,06 €	19,13%	38.250,94 €
CONTRATO DE GESTION Y DESARROLLO DEL SERVICIO DE CONSERJERIA, CONTROL DE ACCESO Y USOS, MENSAJERIA Y OTROS, CCV/2020/00614	DIMOBA SERVICIOS, S.L.	15/07/2020	855.556,00 €	691.422,14 €	19,18%	164.133,86 €
SERVICIO DE TRANSPORTE, ALOJAMIENTO Y MANUTENCION DE LOS EQUIPOS Y COLECTIVOS CCV/2020/00925	VIAJES TRANSVIA TOURS, S.L.	03/09/2020	200.000,00 €	200.000,00 €	0,00%	0,00 €
SERVICIO EDICION, DISEÑO GRAFICO, MAQUETACION, IMPRESIÓN Y ENCUADERNACION DE LA REVISTA DEL CCVM CCV/2020/00959	PRODUCCIONES MIC, S.L.	21/07/2020	39.000,00 €	12.495,00 €	67,96%	26.505,00 €
SERVICIO TRANSPORTE POR CARRETERA PARA EQUIPOS DEL CLUB CCV/2020/00936	RJ AUTOCARES, S.L.	24/11/2020	60.000,00 €	60.000,00 €	0,00%	0,00 €
SERVICIO DE MANTENIMIENTO Y SUMINISTRO DE PRODUCTOS BIOSANITARIOS CCV/2020/00743	PHS SERKONTEN, S.A.U.	23/11/2020	42.812,00 €	31.721,56 €	25,90%	11.090,44 €
SERVICIO DE SEGURO MEDICO PARA EMPLEADOS	ASISA, SAU	18/09/2020	50,00€/empl.	33,25€/empl.	33,50%	16,75 €

EMPRESA MIXTA CLUB DE CAMPO VILLA DE MADRID, S.A.
Secretaría del Consejo de Administración

CCV/2020/00502						

CONTRATOS DE INGRESOS: 9 CONTRATOS	ADJUDICATARIO	FECHA ADJUDICACIÓN	IMPORTE LICITACIÓN	IMPORTE ADJUDICACION	% BAJA	AHORRO 2020
SERVICIO DE GESTIÓN Y EXPLOTACIÓN CAMPAMENTO INGLES CCV/2019/00946	SHEFFIELD CENTRE, S.L.	05/03/2020	25.500,00 €	25.500,00 €	0,00%	0,00 €
CONTRATO DE SERVICIO DE HOSTELERÍA (LOTE 1) CCV/2019/00642	BRANDELICIOUS, S.L.	26/09/2019	4.103.390,67 €	4.103.390,67 €	0,00 €	0,00 €
CONTRATO DE CONCESION DE SERVICIO DE HOSTELERIA (LOTE 2) PARA EL CCVM, SA CCV/2019/00642	VANDELVIRA&YANTAR, S.L.	28/11/2019	2.145.607,00 €	2.145.607,00 €	0,00 €	0,00 €
CONCESION DE SERVICIO DE LA ESCUELA DE PATINAJE CCV/2020/00608-1	TOP RIPPER, S.L.	30/07/2020	2.500,00 €	2.500,00 €	0,00%	0,00 €
CONCESION DE SERVICIO DE LA ESCUELA DE PADEL CCV/2020/00607-1	MAKING PADEL, S.L.	30/07/2020	2.000,00 €	2.350,00 €	17,50%	350,00 €
CONCESION DE SERVICIO DE LA ESCUELA DE GOLF CCV/2020/00611	SAGOLF, S.L.	28/07/2020	21.500,00 €	21.500,00 €	0,00%	0,00 €
CONCESION DE SERVICIO DE LA ESCUELA DE TENIS CCV/2020/00602	JPG SPORT, S.L.	30/07/2020	21.000,00 €	21.000,00 €	0,00%	0,00 €
GESTION AREA FITNESS CCV/2020/00632	UTE CAPITAN ARENAS 21-EMPLOYEE HEALTH 360 FITNESS CCVM	25/08/2020	330.000,00 €	280.000,00 €	15,15%	50.000,00 €
SERVICIO DE FISIOTERAPIA PARA ABONADOS CCV/2020/00963	FISIOMED 2001, S.L.	25/08/2020	3.600,00 €	4.200,00 €	16,67%	600,00 €

PRÓRROGAS 21:

- Escuela de Hípica
- Escuela de hockey
- Seguro de Vida colectivo
- Seguro de daños y de responsabilidad civil
- Seguro de RC de directivos y administradores
- Servicio de Fisioterapia para los equipos de hockey
- Servicios médicos para equipo de hockey
- Suministro de material de imprenta y papelería
- Suministro de cereales para los caballos estabulados en el CCVM
- Servicio de mantenimiento integral de los sistemas de videovigilancia
- Suministro de tóner y cartuchos para impresoras del CCVM
- Suministro de césped en tepes.
- Suministro de uniformidad para personal del CCVM
- Suministro y mantenimiento de desfibriladores.
- Servicio de gestión y explotación de la tienda de golf
- Suministro de productos fitosanitarios para las áreas verdes
- Suministro de arena silícea
- Servicio de mantenimiento de equipos de riego.
- Servicio de coordinación de concursos hípicos.
- Servicio de coordinación de secretaria del área de raqueta

EMPRESA MIXTA CLUB DE CAMPO VILLA DE MADRID, S.A.
Secretaría del Consejo de Administración

- Servicios profesionales de fotógrafo.

CONTRATOS MENORES: TOTAL 645 CONTRATOS

CONTRATOS MENORES FORMALIZADOS DURANTE EL AÑO 2020			
OBJETO DEL CONTRATO	**EMPRESA**	**Importe total (+IVA)**	**Fecha**
SERVICIO DE REPARACION FUGA RED TUBERIAS CALDERAS P.SOCIAL	ULLASTRES GESTIÓN DE INSTALACIONES S.A.	4.030,58	08/01/2020
SERVICIO DE ALQUILER DE GENERADOR CONCURSO HIPICA	AMS, S.L.	1.598,71	02/01/2020
SUMINISTRO ANTICONGELANTE TENIS	SPORT F. MEGIAS, S.L.	1.989,24	08/01/2020
OBRAS DE IMPERMEABILIZACION DE LA CUBIERTA DEL PICADERO CUBIERTO FASE IV	INMASUR, S.L.	47.772,86	02/01/2020
OBRAS DE LEGALIZACION ASESOS DEL TPI DEL CAMPO DE PRACTICAS	SHELUX, S.L.U.	20.221,16	02/01/2020
OBRAS REPARACION BANQUILLOS CAMPO 1 DE HOCKEY	METROPISTA S.A.	22.811,71	08/01/2020
SERVICIO REPARACION DEPOSITO COMBUSTIBLE PISCINA CUBIERTA	GAS NOROESTE, S.L.	641,30	10/01/2020
SUMINISTRO POSTES PARA PORTERÍAS HOCKEY	MICAPLAST, S.L.	922,02	13/01/2020
OBRAS II FASE CERRAMIENTO CINEGÉTICO POR CAUSA DE JABALIES	FUSION REHABILITACION Y CONSTRUCCION, S.L.	48.230,00	07/01/2020
REPARACION BOMBA 4 EN PISCINA CUBIERTA	REI MOTORES, S.L.	645,27	10/01/2020
SERVICIO REPARACION DE EQUIPO DE SONIDO SQUASH	MONTAJES ESCÉNICOS GLOBALES, S.L.	922,02	13/01/2020
CAMARAS PARA LOS JABALIES	ARMERIA CARRIL GARCIA, S.L.	255,00	14/01/2020
SUMINISTRO DE ASEOS PARA CAMPO DE PRACTICAS 2	CRISTALERIA HERMANOS REVERENDO, S.L.	67,08	14/01/2020
SUMINISTRO DE ESTANTES PARA PICADERO CUBIERTO	MH CIFRIMAS, S.L.	3.768,38	14/01/2020
SUMINISTRO MATERIAL PARA SOLDADURA	TEMINSA TMI, S.L.	640,17	13/01/2020
SERVICIO ALQUIILER PLATAFORMA PODA EN JARDINERIA	TERMISER SERVICIOS INTEGRALES, S.L.U	439,23	10/01/2020
SERVICIO REPARACION BATERIA AGUA CALIENTE CAFETERIA GOLF	EBM-MERCURIO INSTALACIONES Y MANTENIMIENTO, S.L.	588,06	15/01/2020
SUMINISTRO RECAMBIOS TRACTOR Y BUGGY	DELTACINCO LINEA VERDE, S.L.	599,30	16/01/2020
SUMINISTRO DE TEES DE GOMA PARA CAMPO DE PRACTICAS	DISEYMA, S.L.	55,06	16/01/2020
SERVICIO ALQUILER BAÑOS AUTONOMOS PARA CONCURSO HIPICO	SOLUCIONES INMEDIATAS AVANZA, S.L.	721,16	17/01/2020
SUMINISTRO BEBEDEROS PARA HIPICA Y GRIFOS PARA BOXES	GRUPANOR CERCAMPO; S.A.	2.267,95	14/01/2020
SUMINISTRO DETECTOR DE CABLES Y TUBERIAS	CLEVELAND GOLF SRIXON, S.L.	10.260,80	16/01/2020
SUMINISTRO BOLAS GOLF -CAMPO PRACTICAS-	CLEVELAND GOLF SRIXON, S.L.	10.260,80	17/01/2020
SUMINISTRO E INSTALACION BANDEJA DE CONDENSADOR EN P. SOCIAL	EBM-MERCURIO INSTALACIONES Y MANTENIMIENTO, S.L.	220,22	16/01/2020
SUMINISTRO VARIEDAD DE ARBUSTOS	VIVEROS JESUS, S.L.	3.010,48	21/01/2020

EMPRESA MIXTA CLUB DE CAMPO VILLA DE MADRID, S.A.
Secretaría del Consejo de Administración

SUMINISTRO CARPINTERIA	MADERAS CARABANCHEL, S.L.	154,77	20/01/2020
SUMINISTRO DE MATERIAL HIERRO-ALUMINIO	E. SAINZ HIERROS, S.A.	357,58	21/01/2020
SUMINISTRO DE PRODUCTOS PARA TALLER	PROLUTEC, S.A.	1.125,45	17/01/2020
SUMINISTRO PLACAS DE POLICARBONATO	MICAPLAST, S.L.	890,56	20/01/2020
SERVICIO REPARACION FUGA GAS EN CAFETERIA	EBM-MERCURIO INSTALACIONES Y MANTENIMIENTO, S.L.	1.550,01	22/01/2020
SERVICIO CUADRO MANIOBRA 4 MOTORES DEPURACION	COMELUX S. L.	5.608,35	22/01/2020
SERVICIO DE REVISION DE EQUIPOS DE EMERGENCIA	SDMO SERVICE, S.L.	1.537,91	15/01/2020
SERVICIO DE ALQUILER DE MICROZANJA	INTEGRAL TURF MANAGEMENT, S.L.	242,00	11/01/2020
SUMINISTRO DE RECAMBIOS PARA BUGGIE	DELTACINCO LINEA VERDE, S.L.	254,60	27/01/2020
SUMINISTRO DE CADENA PARA BOBCAT	ITT BOBCAT OF, S.L.	616,31	24/01/2020
OBRA DDE AMPLIACION DE LOS GTEES DE GOLF FASE IIII	CONSTRUCCIONES MARIAN VICENTE S.L.	47.618,70	08/01/2020
OBRA ADECUACION PLATAFORMA TERRIZA APARCAMIENTO GOLF	YPS SOCIEDAD URBANIZADORA, S.A.	43.306,36	12/01/2020
CONTRATO DE ASESORAMIENTO FINANCIERO PARA EL CCVM	CANO GESTION Y CONSULTING 2020, S.L.	3.630,00	03/02/2020
CONTRATO PARA MANIPULADO Y DISTRIBUCION DE LA REVISTA QUE EDITA EL CCVM	PUBLIDIST PUBLICIDAD DIRECTA, S.A.	2.420,00	13/02/2020
SUMINISTRO TAPA FILTRO PISCINA	ACUATIC INGENIERÍA Y PROYECTOS, S. L.	242,01	17/01/2020
SUMINISTRO E INSTALACION DE EN GRADAS PISTA VERDE	ARTIBREZO, S.L.	39.857,40	27/01/2020
SUMINISTRO E INSTALACION DE GENERADOR DE AIRE CALIENTE	EBM-MERCURIO INSTALACIONES Y MANTENIMIENTO, S.L.	9.178,39	14/01/2020
SUMINISTRO E INSTALACION ESTORES PERSIANAS VENECIANAS	PERSIANAS CRUZ, S.L.	834,90	13/01/2020
SUMINISTRO CRISTALES PTA GIRATORIA CHALET TENIS	CRISTALERIA HERMANOS REVERENDO, S.L.	1.512,50	13/01/2020
SERVICIO TRANSPORTE MAQUINA MICROZANJADORA	ALQUILER MAQUINARIA SEDANO, S.L.U.	387,20	28/01/2020
SUMINISTRRO MOTORES DE ARRANQUE VEHICULOS GOLF	ELECTROSANZ, S.L.	376,50	28/01/2020
SUMINISTRO DE SIFONES URIMAT	URIMAT IBERICA, S.L.	955,42	29/01/2020
SERVICIO REPARACION MANGUERA SURTIDOR Y VALVULA PISCINA	GAS NOROESTE, S.L.	542,40	29/01/2020
SUMINISTRO DE PLETINA PARA TRABAJO DE SOLDADURA	FERR-FORMA, S.L.	35,09	27/01/2020
SERVICIO INSTALACION MOQUETA	SUMIGRAN, S.L.	1.047,26	30/01/2020
SUMINISTRO MATERIALES TRABAJOS SOLDADURA	E. SAINZ HIERROS, S.A.	140,26	27/01/2020
INSTALACION DEPOSITO DE GAS	ULLASTRES GESTIÓN DE INSTALACIONES S.A.	16.060,14	27/01/2020
SERVICIO INST BATERIA VALVULAS PARA 4 FILTROS	ACUATIC INGENIERÍA Y PROYECTOS, S. L.	16.053,13	27/01/2020
OBRAS 3ª FASE CERRAMIENTO CINEGETICO	METROPISTA S.A.	25.463,60	27/01/2020
SERVICIO INSTALACION DE SISTEMA DE SEGURIDAD CAMARA	GRUPO CONTROL EMPRESA DE SEGURIDAD, S.A.	154,28	31/01/2020

EMPRESA MIXTA CLUB DE CAMPO VILLA DE MADRID, S.A.
Secretaría del Consejo de Administración

SUMINISTRO MOBILIARIO OFICINAS	GESTION INTEGRAL DE OFICINAS S.L.	613,24	30/01/2020
SERVICIO INSTALACION CORTINA LAMAS	MH CIFRIMAS, S.L.	569,24	03/02/2020
SERVICIO INFORME DE INSPECCION RESISTENCIA VIENTO CUBIERTAS	DEVECEM, S.L.	3.630,00	04/02/2020
SUMINISTRO CRISTALES	CRISTALERIA HERMANOS REVERENDO, S.L.	147,62	04/02/2020
SUMINISTRO BREZO EN PLANCHA	ARTIBREZO, S.L.	382,36	03/02/2020
SERVICIO ALQUILER RODILLO	MALCOP, S.L.	272,25	05/02/2020
SUMINISTRO ASPERSORES	RIEGO VERDE S.A.	4.243,36	05/02/2020
SUMINISTRO GRAVILLA 6-12	HORMIGONES Y ARIDOS CORREDOR, S.L.	603,79	05/02/2020
SERVICIO REPARACION MUELLES TREN DE LAVADO	MH CIFRIMAS, S.L.	446,96	06/02/2020
SUMINISTRO RECAMBIOS TRACTOR	RECAMBIOS INTERNACIONALES, S.A.	5.215,80	06/02/2020
SUMINISTRO RECAMBIOS TRACTOR	DELTACINCO LINEA VERDE, S.L.	263,37	06/02/2020
SERVICIO DE RETIRADA BIDONES CONTAMINADOS EN TALLER	AMBAR PLUS, S.L.	350,90	06/02/2020
SERVICIO INTERVENCION ARQUEOLOGICA PANELES FOTOVOLTAICOS	CABALLERO CASADO CARLOS	1.203,95	06/02/2020
SUMINISTRO PUERTA BLINDADA	MADERAS GUILLEN SANCHEZ	672,74	06/02/2020
SUMINISTRO ARENA SILICE	IQ FOOTING S.L.U.	3.543,85	09/02/2020
SUMINISTRO PRODUCTO ANTIPOLVO	BROKEL CONSTRUCTION PROD., S.L.	16.097,45	12/02/2020
SERVICIO REDACCION PROYECTO ZONA VERTEDERO	URBATEC CONSULTORES, S.L.	5.082,00	07/02/2020
SUMINISTRO MAQUINA DE LAVADO A PRESION	WASHTEC SPAIN, S.A.	5.926,58	03/02/2020
SERVICIO REPARACION CAMPANA	MH CIFRIMAS, S.L.	775,37	11/02/2020
SERVICIO ALQUILER BAÑOS PARA CONCURSO	SOLUCIONES INMEDIATAS AVANZA, S.L.	2.403,06	13/02/2020
SERVICIO SUSTITUCOIN EQUIPOS CLIMATIZACION	ULLASTRES GESTIÓN DE INSTALACIONES S.A.	3.628,09	13/02/2020
SERVICIO AMPLIACION MAMPARA SERVIDORES	CERRAJERIA BRUSE, S.L.	4.731,10	24/02/2020
SUMINISTRO LATIGUILLOS	HIDRAULICA Y JUNTAS, S.A.	130,68	17/02/2020
SERVICIO MANTENIMIENTO FUENTES CANALETAS	CANALETAS; S.A.	1.721,95	18/02/2020
SERVICIO REPARACION BOBCAT	CALDERERIA DEL POZO E HIJOS, S.L.	284,35	18/02/2020
SUMINISTRO OJO DE BUEY Y LAMPARA	MH CIFRIMAS, S.L.	242,24	20/02/2020
SUMINISTRO REPUESTOS VEHICULOS	RECAMBIOS INTERNACIONALES, S.A.	1.167,81	17/02/2020
SUMINISTRO RECAMBIOS PARA MAQUINAS TALLER	DELTACINCO LINEA VERDE, S.L.	6.563,83	24/02/2020
SUMINISTRO SEMILLAS	SEMILLAS DALMAU, S.L.	1.413,05	17/02/2020
SERVICIO PRUEBA RESBALICIDAD VESTUARIOS PISCINA	CENTRO DE ESTUDIOS DE MATERIALES Y CONTROL DE OBRA, S.A.	1.089,00	13/02/2020

EMPRESA MIXTA CLUB DE CAMPO VILLA DE MADRID, S.A.
Secretaría del Consejo de Administración

SUMINISTRO RECAMBIOS VEHICULO	REPUESTOS CUGAR, S.L.	1.196,75	05/02/2020
MONITOR	GRUPO CONTROL EMPRESA DE SEGURIDAD, S.A.	317,62	03/03/2020
SERVICIO DE APLICACION ANTIDESLIZANTE PISCINA CLIMATIZADA	JOHNSON ESPAÑA DIVISION ANTIDESLIZANTES, S.L.	2.298,76	03/03/2020
SUMINISTRO VEHICULO TALLER Y ESPEJO PARA TRACTOR	DELTACINCO LINEA VERDE, S.L.	172,59	03/03/2020
SUMINISTRO CEPILLOS MAQUINA GOLF Y RECAMBIO RASTRA	RIEGO VERDE S.A.	1.376,79	04/03/2020
SUMINISTRO RECAMBIO PARA TALLERES	RECAMBIOS INTERNACIONALES, S.A.	919,39	03/03/2020
SUMINISTRO CARTEL PARKING	RECAMBIOS INTERNACIONALES, S.A.	919,39	03/03/2020
SUMINISTRO RECORTADORES PARA ASPERSORES	DISEYMA , S.L.	131,28	02/03/2020
SUMINISTRO CORREAS VEHICULOS	REPUESTOS CUGAR, S.L.	171,95	03/03/2020
SUMINISTRO DD PLANTAS Y ARBOLADO	VIVEROS ANGEL, S.L.	10.517,56	04/03/2020
SERVICIO REPARACION BARRERA PTA. PRINCIPAL	SERVIDOORS PUERTAS SECCIONALES, S.L.	753,48	03/03/2020
SERVICIO CAMBIO RUEDAS Y PARALELO SUZUKI	UGE AUTOMOCION	202,68	05/03/2020
OBRA DE ESUINEROS METALICOS BOXES CUADRAS FASE II	SHELUX, S.L.U.	17.908,00	10/03/2020
SERVICIO DE RENOVACION CLUB DE INSCRIPCIONES FEDERACIN MADRILEÑA DE TRIATLON	FEDERACION MADRILEÑA DE TRIATLON	275,00	21/01/2020
VIAJE QUIPO HOCKEY DIV HONOR MASC A BARCELONA	RENFE VIAJEROS, S.A.	3.357,21	09/01/2020
VIAJE EQUIPO HOCKEY FEMENINO DIV HONOR A BARCELONA	RENFE VIAJEROS, S.A.	2.899,40	09/01/2020
VIAJE EQUIPO HOCKEY DIVISION HONOR FEM A BARCELONA	RENFE VIAJEROS, S.A.	2.660,00	09/01/2020
VIAJE DE EQUIPO DE HOCKEY MASC DIVISION HONOR A BARCELONA	RENFE VIAJEROS, S.A.	3.799,60	09/01/2020
INSCRIPCION ASOCIACION DE GOLF ESPAÑA	ASOCIACION PROFESIONALES GOLF DE ESPAÑA	200,00	17/01/2020
VIAJE EQUIPO HOCKEY A BARCELONA	RENFE VIAJEROS, S.A.	3.081,22	09/01/2020
SERVICIO DE PERSONALIZACION ROPA EQUIPOS RENDIMIENTO GOLF	PROMOGENIUS, S.L.	1.309,06	14/01/2020
VIAJE DEL EQUIPO MASCULINO-3 HOCKEY BARCELONA	RENFE VIAJEROS, S.A.	2.418,18	09/01/2020
SERVICIO DE REPARACION Y DESPLAZAMINETO PARA CAMARA DE SEGURIDAD DEL CAMPO DE HOCKEY	FULL TIME PROTECTION, S.L.	242,00	24/01/2020
VIAJE EQUIPO FEMENINO 1º A BARCELONA	RENFE VIAJEROS, S.A.	2.660,00	20/02/2020
VIAJE A BARCELONA EQUIPO DHF BARCELONA	RENFE VIAJEROS, S.A.	2.660,00	20/02/2020
SUMIMISTRO TROFEOS ESPECIALES TENIS	VICTOR STRING, S.L.	998,25	30/01/2020
INSCRIPCIONES FEDERACION TRIATLON	FEDERACION MADRILEÑA DE TRIATLON	375,00	21/01/2020
INSCRIPCIONES DE TENIS A DIFERENTES EQUIPOS	REAL FEDERACION ESPAÑOLA DE TENIS	1.000,00	18/02/2020
SUMINISTRO SILLA DESPACHO	BELIANI	169,18	23/01/2020
SERVICIO RENOVACION LICENCIA NACIONAL AL CLUB PARA EL AÑO 2020 FED HIP MAD	FEDERACION HIPICA DE MADRID	456,00	11/02/2020

EMPRESA MIXTA CLUB DE CAMPO VILLA DE MADRID, S.A.
Secretaría del Consejo de Administración

CANON EQUIPOS DE HOCKEY RFE HOCKEY	REAL FEDERACION ESPAÑOLA DE HOCKEY	5.521,54	20/02/2020
GASTOS REPERCUTIDOS DE LA FED EUROPEA DE HOCKEY	REAL FEDERACION ESPAÑOLA DE HOCKEY	900,00	07/02/2020
TASAS PARTICIPAR EL EQUIPO INFANTIL EN EL CTO ESPAÑA	REAL FEDERACION ESPAÑOLA DE HOCKEY	800,00	07/02/2020
CANON ORGANIZACION CAMPEONATO ESPAÑA INFANTIL FEM	REAL FEDERACION ESPAÑOLA DE HOCKEY	600,00	07/02/2020
DERECHOS ARBITRAJE EQUIPOS HOCKEY	REAL FEDERACION ESPAÑOLA DE HOCKEY	8.300,00	22/02/2020
GESTION LOGISTICA ALOJAMIENTO EQUIPO HOCKEY DHM EN LAS PALMAS	U.D. TABURIENTE	3.324,00	06/02/2020
VIAJE EQUIPO HOCKEY REAL SOCIEDAD S VALENCIA	RENFE VIAJEROS, S.A.	902,49	10/03/2020
GESTION TASAS POR LA PARTICIPACION DE LOS EQUIPOS DE HOCKEY EN EL CAMPEONATO DE ESPAÑA	REAL FEDERACION ESPAÑOLA DE HOCKEY	1.200,00	26/02/2020
GESTION CANON A LA FEDERACION ESPAÑOLA HOCKEY PARA PARTICIPAR EN EL CAMPEONATO DE ESPAÑA	REAL FEDERACION ESPAÑOLA DE HOCKEY	600,00	26/02/2020
SUMINISTRO GUIAS SALTOS HIPICA	LUPA IBERICA SA	336,38	21/02/2020
SUMINISTRO MADERA IROKO PARA BANCOS	MADERAS RADO	1.367,11	24/02/2020
SUMINISTRO BANCOS	FUNDICIO DUCTIL BENITO; S.L.	1.440,57	11/02/2020
SUMINISTRO PAVIMENTO CAUCHO PARA ANDADOR DE CABALLOS	LUPA IBERICA SA	14.953,18	24/02/2020
SUMINISTRO MATERIAL HIERRO PARA SALTOS HIPICA	E. SAINZ HIERROS, S.A.	149,53	25/02/2020
SUMINISTRO RECAMBIOS MANTENIMIENTO MAQUINARIA	RIEGO VERDE S.A.	3.515,36	24/02/2020
SERVICIO ANUAL DE MANTENIMIENTO CPI DE ADMINISTRACION DE PERSONAL	CPI SOLUCIONES, S.L.L.	3.764,09	28/01/2020
SUMINISTRO DE AURICULARES PARA TELEFONO FIJO	LATACAR S.L.	483,88	15/01/2020
SUMINISTRO E INSTALACION SISTEMAS SEGURIDAD DE LAS CAMARAS	GRUPO CONTROL EMPRESA DE SEGURIDAD, S.A.	17.913,35	21/02/2020
SUMINISTRO RECAMBIOS CUCHILLAS SIEGAS	RIEGO VERDE S.A.	2.549,19	25/02/2020
CONTRATO DE SERVICIO DE FORMACION PARA PERSONAL DE JARDINERIA: NUEVO PROTOCOLO DE PODA DE ARBOLADO	ASOCIACIÓN ESPAÑOLA DE ARBORICULTURA	1.180,00	02/01/2020
SUMINISTROS FILTROS Y PILOTO KUBOTA	AGRICOLA MANZANO, S.L.	1.156,70	26/02/2020
SUMINISTRO NEUMATICOS	REPUESTOS CUGAR, S.L.	432,89	26/02/2020
SERVICIO DE FABRICACION Y ROTULACION DE CARTELERIA PARA LA DEPENDENCIA DE LA HIPIA	ARCO NEW LABEL, S.L.	1.608,09	28/01/2020
SUMINISTRO MATERIAL PARA ESTANTARIAS	MADERAS CARABANCHEL, S.L.	143,25	26/02/2020
SUMINISTRO MONITOR HP ELITE E273Q	INSTASOFT, S.L.	388,41	15/01/2020
SERVICIO REPARACION CAMBIO VALVULA	MH CIFRIMAS, S.L.	239,58	27/02/2020
SERVICIO DE NOTARIA PARA INSCRIPCION DE DOCUMENTOS MERCANTILES	NOTARIA JAIME RECARTE CASANOVA	125,00	30/01/2020
SERVICIOS PROFESIONALES DE PROCURADOR	FRANCISCA AMORES ZAMBRANO	726,37	18/02/2020
SERVICIOS PROFESIONALES DE DESINSECTACION Y DESRATIZACION	DEPEC CENTRO	1.183,38	31/03/2020

EMPRESA MIXTA CLUB DE CAMPO VILLA DE MADRID, S.A.
Secretaría del Consejo de Administración

SERVICIO DE INSCRIPCION DE DOCUMENTOS MERCANTILES EN EL REGISTRO MERCANTIL	REGISTRADORES MERCANTILES DE MADRID, C.B.	210,90	11/02/2020
CONTRATO DE SERVICIO DE PERSONAL	JOSE ANTONIO MARTIN LOSADA	545,90	15/02/2020
ADQUISICION LIBROS UNE 19601 Y UNE-ISO 19600	AENOR INTERNACIONAL S.A.U	178,16	17/02/2020
CONTRATO SERVICIO DE FORMACION PARA GESTORES DE CAMPOS DE GOLF	ASOCIACION ESPAÑOLA DE GERENTES DE GOLF	900,00	11/02/2020
ADQUISICION DE IMPRESORA PARA DEPENDENCIA PSCINA	INSTASOFT, S.L.	376,85	07/02/2020
SERVICIO DE FORMACION DE PERSONAL DE JARDINERIA: SISTEMA RADICULAR DEL ARBOLADO EN EL MEDIO URBANO	ASOCIACIÓN ESPAÑOLA DE ARBORICULTURA	1.300,00	05/03/2020
CONTRATO PARA REGISTRO	EMPIIASIS PUBLICIDAD S.L.	605,00	04/03/2020
SERVICIO DE SELECCION DE PERSONAL	MARIA ARRANZ DOMINGUEZ	400,00	16/03/2020
CONTRATO DE SUMINISTRO DE RECAMBIOS PARA PROGRAMADOR DE RIEGO	RIEGO VERDE S.A.	4.891,32	05/03/2020
CONTRATO SUMINSTRO DE VALVULA DE RETENCION PARA CALDERA EN PISCINA CLIMATIZADA	ULLASTRES GESTIÓN DE INSTALACIONES S.A.	144,55	04/03/2020
CONTRATO DE SERVICIOS DE COORDINACION DE SEGURIDAD Y SALUD PARA OBRA APARCAMIENTO EN GOLF	URBATEC CONSULTORES, S.L.	605,00	04/03/2020
CONTRATO DE SUMINISTRO DE MADERA AYOUS PARA LA FABRICACION DE SALTOS DE HIPICA	MADERAS RADO	1.195,79	05/03/2020
CONTRATO SUMINISTRO NEUMATICOS PARA KUBOTA	AGRICOLA MANZANO, S.L.	1.305,30	03/03/2020
CONTRATO DE SERVICIO DE REPARACION DE WALKIE	NYE HER COMUNICACIONES, S.L.	291,59	06/03/2020
CONTRATO SUMINISTRO PIEZAS SUZUKI Y CUBIERTA PARA REMOLQUE DE HIPICA	REPUESTOS CUGAR, S.L.	245,09	03/03/2020
CONTRATO SUMINISTRO PINCHOS PARA PINCHADOS EN CAMPO DE GOLF	DELTACINCO LINEA VERDE, S.L.	3.965,00	10/03/2020
CONTRATO DE SUMINISTRO DE REPUESTOS PARA MAQUINA RECOGECANUTOS	GREEN MOVERS, MECANICA Y SERVICIOS VERDES S.L.	389,15	09/03/2020
CONTRATO DE SERVICIO DE APLICACION DE RESINA EN PAVIMENTO PARA COCINA DE LA PISCINA	PAVIMENTOS ORION, S.L.	3.578,70	10/03/2020
CONTRATO DE SERVICIO DE REVESTIMIENTO DE PAREDES Y SUELO DESALA DE CURAS DEL VETERINARIO	SOTOANCHO INST. HIPICAS, S.L.	5.716,80	05/03/2020
CONTRATO DE SERVICIO TECNICO PARA LIMPIAFONDOS PISCINA WAVE 300 XL	BLAUTEC, S.L.	2.843,45	12/03/2020
CONTRATO DE SUMINISTRO DE MOTOR ARRANQUE PARA SEPTUPLE TORO	ELECTROSANZ, S.L.	160,93	13/03/2020
CONTRATO DE SERVICIO DE REPARACION DE BRAZO EN TOLDO DE PABELLON SOCIAL	S. MOÑITA PULIDO, S.A.	592,90	13/03/2020
CONTRATO SUMINISTRO GEL HIDROALCOHOLICO PARA PROTECCION COVID-19	PROLUTEC, S.A.	648,56	19/03/2020
CONTRATO DE SERVICIO DE APLICACION DE RESINA EPEXI DEL SUELO DE LA PISCINA CUBIERTA	PAINSEL IMPERMEABILIZACIÓN, S.A.	1.452,00	26/03/2020
CONTRATO DE SERVICIOS DE REPARACION DE MOTORES EN PISCINA CLIMATIZADA	REI MOTORES, S.L.	395,20	30/03/2020
CONTRATO DE SUMINISTRO DE GUANTES DE NITRILO PARA PROTECCION COVID-19	DISVALMOR, S.L.	774,64	11/03/2020
CONTRATO DE SERVICIOS DE RECOGIDA DE RESIDUOS PELIGROSOS DE LA ZONA DE CUADRAS	FETRANSPER, S.L.	762,30	09/03/2020

EMPRESA MIXTA CLUB DE CAMPO VILLA DE MADRID, S.A.
Secretaría del Consejo de Administración

CONTRATO DE SERVICIO DE CONTROL INTEGRADO DE PLAGAS DE LAS ESPECIES FORESTALES DEL CCVM, SA	SILCO, S.L.	6.655,00	04/03/2020
SERVICIO DESPLAZAMIENTO EQUIPO MASCULINO HOCKEY	RENFE VIAJEROS, S.A.	1.804,99	20/04/2020
SERVICIO DESPLAZAMIENTO EQUIPO FEMENINO DE HOCKEY A BARCELONA	RENFE VIAJEROS, S.A.	2.917,45	15/04/2020
CONTRATO DE SUMINISTRO DE CRISTAL PARA VESTUARIO SRAS. TENIS	CRISTALERIA HERMANOS REVERENDO, S.L.	108,90	03/04/2020
CONTRATO DE SUMINISTRO DE RECAMBIOS PARA MAQUINARIA RECOGEBOLAS DE CAMPO DE PRACTICAS	AGRONIMER, S.L.	2.493,04	06/04/2020
CONTRATO DE SUMINISTRO DE CESTA DE BOLAS PARA CAMPO PRACTICAS	DISEYMA, S.L.	491,26	08/04/2020
CONTRATO DE SERVICIO DE REPARACION CAMINADOR DE CABALLOS EN CUADRAS	GEARBOX CENTRALDE, S.L.	600,16	08/04/2020
CONTRATO DE SUMINISTRO DE MASCARILLAS FFP2	DISVALMOR, S.L.	1.004,30	08/04/2020
CONTRATO DE SUMINISTRO ELECTRODO PARA QUEMADOR DE PICADERO Y SONDA ACS EN PADEL	ULLASTRES GESTIÓN DE INSTALACIONES S.A.	228,81	03/04/2020
CONTRATO DE SERVICIO DE MANTENIMIENTO DE ELEVADORES EN HOCKEY Y PISCINA	AMESA ELEVACION, S.L.	326,70	03/04/2020
CONTRATO DE SUMINISTRO DE RECAMBIOS PARA REPARACION MAQUINARIA	HIDRAULICA Y JUNTAS, S.A.	463,22	14/04/2020
CONTRATO DE SUMINISTRO DE ACEITE DE MOTOR	TAJADA BARRO, S.L.	737,02	17/04/2020
CONTRATO DE SUMINISTRO DE RECAMBIOS PARA MAQUINA DE BOLAS EN CAMPO PRACTICAS	AGRONIMER, S.L.	1.350,92	14/04/2020
CONTRATO SUMINISTRO DE RED PARA DIANA EN CAMPO DE PRACTICAS	POLACE GOLF, S.L.	436,81	21/04/2020
CONTRATO DE SERVICIO DE RENOVACION ANUAL LICENCIA GPS TOPCON	TOPCON POSITIONING SPAIN, S.L.U.	387,20	20/04/2020
CONTRATO DE SERVICIO DE REPARACION CELOSIA EN PICADERO CUBIERTO	CIPRES SOCIEDAD GESTORA, S.L.	15.873,19	21/04/2020
CONTRATO DE SUMINISTRO DE BREZO PARA CASETAS BASURA	MARIO SANCHEZ GALLEGO	2.894,79	23/04/2020
CONTRATO SUMINISTRO RODAMIENTOS PARA REPARACION MAQUINARIA	RODABAU, S.L.	985,79	27/04/2020
CONTRATO DE SUMINISTRO DE TIERRA BATIDA PARA PISTAS DE TENIS	CELABASA, S.A.	4.038,41	21/04/2020
CONTRATO DE SERVICIO DE REPARACION DE SUELOS DE MATERA EN PICADERO CUBIERTO Y TENIS	PARQUETRES, S.A.	4.894,45	24/04/2020
CONTRATO DE SERVICIO DE REPARACIÓN SUELOS EN CHALET SOCIAL Y GIMNASIO	PARQUETRES, S.A.	17.505,49	23/04/2020
CONTRATO SUMINISTRO DE ARENA RIO PARA MANTENIMIENTO CAMPOS DE GOLF	HORMIGONES Y ARIDOS CORREDOR, S.L.	263,54	27/04/2020
CONTRATO DE SUMINISTRO DE BREZO PARA CASETAS MADERA Y VESTUARIO PISCINA	ARTIBREZO, S.L.	3.630,00	27/04/2020
CONTRATO DE SUMINISTRO DE LUMINARIAS Y COLUMNAS PARA CARRETERA	SOCIEDAD IBERICA DE CONSTRUCCIONES ELECTRICAS S.A. (SICE)	2.378,19	28/04/2020
CONTRATO DE SERVICIO DE REPARACION DE FUENTES DE AGUA FRIA	CANALETAS; S.A.	171,64	29/04/2020
CONTRATO DE SUMINISTRO DE CONSUMIBLES -FUSIBLES Y MINIFUSIBLES-	BLINKER ESPAÑA, S.A.	529,77	29/04/2020
CONTRATO SUMINISTRO LUBRICANTES PARA TALLER	SOLUCIONES TÉCNICAS NCH, S.L.	1.732,16	29/04/2020
CONTRATO SUMINISTRO TAPONES PARA HOYOS GOLF	POLACE GOLF, S.L.	1.102,31	29/04/2020
CONTRATO DE SUMINISTRO DE REPUESTOS PARA BUGGIE CAR	DELTACINCO LINEA VERDE, S.L.	518,96	30/04/2020

EMPRESA MIXTA CLUB DE CAMPO VILLA DE MADRID, S.A.
Secretaría del Consejo de Administración

CONTRATO DE OBRA DE APLICACION DE RESINA EN SUELO CAFETERIA GOLF	PAVIMENTOS ORION, S.L.	5.034,81	16/04/2020
CONTRATO DE OBRA PARA COLOCACION DE ANGULOS DE ESQUINA DE PUERTAS EN CUADRAS -BOXES-	RAUL SANCHEZ GONZALEZ	8.954,00	01/04/2020
CONTRATO DE OBRA DE REPARACION BALSA DE RESIDUOS EN CUADRAS	HORMIGONES Y ARIDOS CORREDOR, S.L.	47.273,28	01/04/2020
CONTRATO DE SERVICIOS PARA ENVIO MASIVO DE CORRESPONDENCIA	AJA PUBLICIDAD, S.L.	393,25	30/04/2020
CONTRATO DE SUMINISTRO DE MASCARILLAS PARA PROTECCION DE PERSONAL	ELEMENTO IDEA, S.L.	423,50	01/05/2020
CONTRATO DE SERVICIO DE DESMONTAJE Y MONTAJE DE MAQUINAS EN GIMNASIO PARA INSTALAR NUEVO SUELO	FITNESS RENOVE, S.L.	1.016,40	04/05/2020
SUMINISTRO DE MATERIAL PARA TRABAJOS DE CARPINTERIA	MADERAS RADO	641,78	05/05/2020
SUMINISTRO DE BATERIASPARA GENERADOR DE EMERGENCIA	REPUESTOS CUGAR, S.L.	247,97	01/05/2020
SUMINISTRO DE GEL HIDROALCOHOLICO PARA PROTECCION DE PERSONAL	PROLUTEC, S.A.	474,32	07/05/2020
SUMINISTRO DE RUEDAS DE REPUESTO PARA CARRITOS DE GOLF	DISEYMA, S.L.	569,97	07/05/2020
SUMINISTRO DE SUELO TECNICO PAA GIMNASIO	THOMAS WELLNESS GROUP, S.L.	4.763,98	07/05/2020
SUMINISTRO DE TARJETAS PARA MAQUINAS DE BOLAS	GRUPO TARJETAS Y SISTEMAS, S.L.	290,40	07/05/2020
SERVICIO DE REVISION DE GENERADOR DE EMERGENCIA EN CUARTO DE PALOS	SDMO SERVICE, S.L.	363,00	08/05/2020
SUMINISTRO DE RESPUESTOS PARA PARA BUGIE	DELTACINCO LINEA VERDE, S.L.	1.084,45	06/05/2020
SUMINISTRO DE REPUESTOS PARA GREENMASTER 3250 Y SIDEWINDER GOLF	RIEGO VERDE S.A.	6.826,16	07/05/2020
SUMINISTRO DE TALANQUERAS ZONA HIPICA	CONALSA S.A.	2.735,66	08/05/2020
SUMINISTRO MOTOR BUGGIE PARA CARPINTERIA	GREEN MOVERS, MECANICA Y SERVICIOS VERDES S.L.	1.875,94	11/05/2020
SUMINISTRO RECAMBIOS PARA DESBROZADORA JOHN DEERE	DELTACINCO LINEA VERDE, S.L.	1.351,29	11/05/2020
SUMINISTRO REPUESTOS PARA FIAT SEICENTO Y TALLER	REPUESTOS CUGAR, S.L.	915,46	07/05/2020
SUMINISTRO DE RUEDAS PARA RECAMBIO EN LOS CARRITOS DE GOLF	HIDALGOLF, S.L.	707,85	08/05/2020
SUMINISTRO DE BATERIAS PARA GENERADOR EN PABELLON SOCIAL	HIDALGOLF, S.L.	391,33	12/05/2020
SUMINISTRO HERRAMIENTAS PARA RECOGER MUESTRAS DEL CAMPO DE GOLF	POLACE GOLF, S.L.	371,65	13/05/2020
SERVICIO DE INSTALACION PUERTA DE CRISTAL PARA VESTUARIO DE SEÑORAS EN TENIS	CRISTALERIA Y CERRAMIENTOS VILLANUEVA	1.588,91	13/05/2020
SUMINISTRO BOTES GEL HIDROALCOHOLICO PARA PERSONAL DEL CCVM	ELEMENTO IDEA, S.L.	707,85	14/05/2020
SUMINISTRO ASPERSORES Y HERRAMIENTAS PARA SU DESMONTAJE	RIEGO VERDE S.A.	4.160,16	14/05/2020
SUMINISTRO DE HILO PARA DESBROZADORA	JARDINERIA POZUELO, SL.	702,04	19/05/2020
SUMINISTRO DE RECAMBIOS PARA DESBROZADORA Y BUGGIE ELECTRICO DE GOLF	RIEGO VERDE S.A.	1.828,78	20/05/2020
SERVICIO ANUAL DE SISTEMA METEOROLOGICO WIGOLF	AQUATEC PROYECTOS PARA EL SECTOR DEL AGUA S.A	1.167,65	11/05/2020

EMPRESA MIXTA CLUB DE CAMPO VILLA DE MADRID, S.A.
Secretaría del Consejo de Administración

SUMINISTRO MASCARILLAS PARA PERSONAL DE CCVM	DISVALMOR, S.L.	5.052,96	19/05/2020
SUMINISTRO PANELES DE MANOMETRO PARA PISCINA	QUIMICA DEL CENTRO SAU	1.271,61	22/05/2020
SUMINISTRO DE MASTILES Y BANDERAS PARA GOLF	DISEYMA, S.L.	524,52	25/05/2020
SUMINISTRO DE TAPONES PARA GREENES DE GOLF	POLACE GOLF, S.L.	475,53	25/05/2020
SUMINISTRO PUERTAS CUADRAS AZULES	CERRAJERIA BRUSE, S.L.	3.528,36	26/05/2020
SUMINISTRO RECAMBIOS GATOR CX GOLF	DELTACINCO LINEA VERDE, S.L.	447,92	26/05/2020
SUMINISTRO DE TARJETAS SACAR BOLAS EN CAMPO PRACTICAS DE GOLF	GRUPO TARJETAS Y SISTEMAS, S.L.	304,92	27/05/2020
SUMINISTRO RECAMBIOS ASPERSORES Y ARTICULACIONES PARA BOCA DE RIEGO EN GOLF	RIEGO VERDE S.A.	1.014,72	28/05/2020
SUMINISTRO DE CUCHILLAS PARA SEPTUPLES Y RASTRAS PARA GOLF	RIEGO VERDE S.A.	1.891,62	28/05/2020
SUMINISTRO DE RECAMBIOS PARA GRANDMASTER GOLF	RIEGO VERDE S.A.	2.302,00	01/05/2020
SUMINISTRO DE RECAMBIOS PARA SOMBRILLAS EN TENIS	ACAR TRES WEB S.L.	605,00	29/05/2020
SUMINISTRO REPUESTOS PARA CARATULA PROGRAMADOR HUNTER EN HIPICA	DUNA, INGENIERIA Y AREAS VERDES SL	290,40	29/05/2020
SUMINISTRO REPARACION CORREA DE TRACCION PARA ROBOT PISCINA	BLAUTEC, S.L.	184,86	28/05/2020
SUMINISTRO SIFONES PARA URINARIOS	URIMAT IBERICA, S.L.	955,42	29/05/2020
SERVICIO DE ALQUILER CAMION TRES EJES PARA GOLF	HORMIGONES Y ARIDOS CORREDOR, S.L.	465,85	14/05/2020
SERVICIO SUSTITUCION DE COLECTOR Y DEPOSITO DE ACERO INOX	EBM-MERCURIO INSTALACIONES Y MANTENIMIENTO, S.L.	5.372,52	13/05/2020
OBRA DE SUSTITUCION INTERACUMULADOR DE AGUA CALIENTE SANITARIA PARA PISCINA CUBIERTA	ULLASTRES GESTIÓN DE INSTALACIONES S.A.	18.120,31	22/05/2020
OBRA DE INSTALACION DE SUELO DE CAUCHO PARA CUADRA NUM 1	CONSTRUCCIONES TABOADA Y RAMOS SL	1.144,72	04/05/2020
SUMINISTRO DE TROFEOS DE ALPACA PARA CTO. HIPICA DE DOMA EN EL CCVM, SA	JOYERIA GOMEZ ECHEVERRIA	567,49	12/06/2020
INSCRIPCIONES CAMPEONATO DE ESPAÑA POR QUIPOS MASCULINO Y FEMENINO	REAL FEDERACION ESPAÑOLA DE TENIS	2.000,00	30/03/2020
SUMINISTRO DE NEUMATICOS PARA BOBCAT GOLF	ITT BOBCAT OF, S.L.	961,95	01/06/2020
SUMINISTRO RECAMBIOS BUGGIE CARPINTERIA	GREEN MOVERS, MECANICA Y SERVICIOS VERDES S.L.	1.063,23	02/06/2020
SUMINISTRO ACEITE HIDRAULICO PARA TALLER	TAJADA BARRO, S.L.	592,10	02/06/2020
SUMINISTRO LATIGUILLOS PARA REPARA MAQUINARIA	HIDRAULICA Y JUNTAS, S.A.	126,47	02/06/2020
SUMINISTRO RECAMBIOS PARA MAQUINARIA STHIL	JARDINERIA POZUELO, SL	191,87	01/06/2020
SUMINISTRO DE RECAMBIOS DE CEPILLO RECOGE CANUTOS DE GOLF	RIEGO VERDE S.A.	1.244,06	03/06/2020
SERVICIO DE INSTALACION DE PERFILES DE BOXES Y POSTES DE PATIOS EN CUADRAS	INMASUR, S.L.	17.405,85	04/06/2020
SUMINISTRO DE GEL HIDROALCOHOLICO	HIGIENE INDUSTRIAL DHELIA, S.L.	1.651,65	04/06/2020
SUMINISTRO DE RECAMBIOS PARA ASPERSORES Y ELECTROVALVULAS	RIEGO VERDE S.A.	1.353,28	04/06/2020

EMPRESA MIXTA CLUB DE CAMPO VILLA DE MADRID, S.A.
Secretaría del Consejo de Administración

SUMINISTRO REPUESTOS VEHICULO TORO 3100	RIEGO VERDE S.A.	2.198,85	04/06/2020
SUMINISTRO CESPED ARTIFICIAL ZONA CARPA HIPICA	GREEN MOMENTS, S.L.	1.457,50	04/06/2020
SUMINISTRO BANDERAS DE ESPAÑA PARA CAMPOS DE GOLF	POLACE GOLF, S.L.	288,95	05/06/2020
SERVICIO REPARACION MAQUINA CAFE EN GOLF	ULLASTRES GESTIÓN DE INSTALACIONES S.A.	3.942,18	08/06/2020
SUMINISTRO RECAMBIOS PARA RASTRA Y PINCHADORA DE GOLF	RIEGO VERDE S.A.	2.483,49	08/06/2020
SUMINISTRO RECAMBIOS PARA ROLLER DE GOLF	DELTACINCO LINEA VERDE, S.L.	1.515,62	01/06/2020
SUMINISTRO DE REPUESTOS PARA RASTRA Y PINCHADORA DE GOLF	RIEGO VERDE S.A.	2.483,49	08/06/2020
SUMINISTRO DE TRAVIESAS PARA CARPA DE HIPICA	ABONOS ALONSO, S.A.	1.573,00	09/06/2020
SERVICIO ARQUEOLOGICO PARA PROYECTO DE MARQUESINAS EN CAMPODE GOLF	CABALLERO CASADO CARLOS	1.234,20	09/06/2020
SUMINISTRO DE CONOS PARA ESTABLECER AREAS DE APERTURA DE LA PISCINA	API MOVILIDAD, S.A.	3.375,90	09/06/2020
SUMINISTRO DE REPUESTOS PARA REPARACION KUBOTA DE GOLF	AGRICOLA MANZANO, S.L.	1.656,49	09/06/2020
SUMINISTRO DE REPUESTOS PARA PINCHADORA GRANDE DE GOLF	RIEGO VERDE S.A.	1.164,64	10/06/2020
SUMINISTROS FILTROS PARA MAQUINAS A.A. EN PABELLON SOCIAL	ULLASTRES GESTIÓN DE INSTALACIONES S.A.	1.007,11	09/06/2020
SUMINISTRO DE SOMBRILLAS CON BASE PARA TERRAZA DE TENIS	ACAR TRES WEB S.L.	2.722,50	11/06/2020
SUMINISTRO RECMBIOS 6FUMIGADORA GOLF	RIEGO VERDE S.A.	347,80	10/06/2020
SUMINISTRO MAMPARAS PROTECCION OFICINAS	LUDICACIÓN Y EQUIPAMIENTO DE INST DEPORTIVAS, S.L.	1.671,62	09/06/2020
SUMINISTRO BANDERAS BORDADAS PARA GOLF	HIDALGO SUMINISTROS INTERNACIONALES, S.L.N.E.	988,93	12/06/2020
SERVICIO REPARACION TECHO EN CARPA DE HIPICA	S. MOÑITA PULIDO, S.A.	4.967,05	08/06/2020
SUMINISTRO ACEITE MOTOR PARA TALLER	TAJADA BARRO, S.L.	626,91	17/06/2020
SERVICIO BOMBA, MOTOR Y CIERRES MECANICOS DE REPUESTOS DE GOLF	DUNA, INGENIERIA Y AREAS VERDES SL	5.859,72	11/06/2020
SUMINISTRO DE PAPELERAS CON PEDAL PARA RESIDUOS COVID	DISVALMOR, S.L.	1.449,58	17/06/2020
SERVICIO REPARACION AIRE ACONDICIONADO CAFETERIA GOLF	ULLASTRES GESTIÓN DE INSTALACIONES S.A.	360,46	17/06/2020
SUMINISTRO TARJETAS PARA CAMPO DE PRACTICAS	GRUPO TARJETAS Y SISTEMAS, S.L.	304,92	16/06/2020
SUMINISTRO CARTELES CAMPO CROQUET	ARCO NEW LABEL, S.L.	350,90	19/06/2020
SUMINISTRO ACEITE HIDRAULICO PARA MAQUINARIA TORO	RIEGO VERDE S.A.	740,86	22/06/2020
SUMINISTRO AEROSOLES PARA MANTENIMIENTO VEHICULOS TALLER	PROLUTEC, S.A.	321,47	17/06/2020
SERVICIO ANUAL DESINSECTACION COCINAS PISCINA Y TENIS	ARAVACA CONTROL PLAGAS, S.L.	1.911,80	22/06/2020
SUMINISTRO DE GEL HIDROALCOHOLICO PROTECCION COVID	PROLUTEC, S.A.	1.539,12	17/06/2020
SUMINISTRO PARA VALVULAS BOBCAT, CARTEPILLAR Y CAMION	UGE AUTOMOCION	157,60	18/06/2020
SUMINISTRO DE REPUESTOS PARA CADDIE Y CAMION	REPUESTOS CUGAR, S.L.	732,22	17/06/2020

EMPRESA MIXTA CLUB DE CAMPO VILLA DE MADRID, S.A. Secretaría del Consejo de Administración

SUMINISTRO BREZO ARBOLES GOLF	ARTIBREZO, S.L.	592,90	23/06/2020
SERVICIO REPARACION BOTELLERO EN PABELLON SOCIAL	MH CIFRIMAS, S.L.	715,87	23/06/2020
SUMINISTRO GALLARDETES PARA PISCINA	MOYPE SPORT, S.A.	376,26	24/06/2020
SUMINISTRO ALFOMBRAS PARA ENTRADAS DE CHALETS	TRAFIC MAT Y MAS, S.L.	2.304,01	23/06/2020
SUMINISTRO RECAMBIOS MULTIPRO DE OLF	RIEGO VERDE S.A.	151,24	24/06/2020
SUMINISTRO CASETA MADERA VENDING PARA PISCINA	EL PINAR DE JUANCHO	544,50	26/06/2020
SERVICIO DESINSECTACION ARAÑAS EN BAÑOS GOLF	ARAVACA CONTROL PLAGAS, S.L.	242,00	23/06/2020
SUMINISTRO MUEBLE DE BAÑO EN SRAS. DEL CHALET DE GOLF	MARIO SANCHEZ GALLEGO	785,71	26/06/2020
SUMINISTRO CRISTAL EN PADEL Y VEST. TENIS	GRUPO CRISTALERIA AVA, S.L.	1.245,97	23/06/2020
SUMINISTRO CALDERIN PARA BOMBEO EN HIPICA	DUNA, INGENIERIA Y AREAS VERDES SL	900,24	20/06/2020
SUMINISTRO TOALLAS PARA LAVABOLAS GOLF	DISVALMOR, S.L.	1.556,73	29/06/2020
SERVICIO INSTALACIÓN DE AIRE ACONDICIONADO EN GUARDERIA	INSTALACIONES Y CONDUCTOS MARTINEZ, S.L.	4.599,21	12/06/2020
SERVICIO INSTALAION CAMARA ZONA DE RIO	GRUPO CONTROL EMPRESA DE SEGURIDAD, S.A.	867,57	26/06/2020
SUMINISTRO LATIGUILLOS PARA TALLER	HIDRAULICA Y JUNTAS, S.A.	582,13	16/06/2020
OBRA DE SOLERA DE HORMIGON PARA ACCESO PISCINA	METROPISTA S.A.	4.374,73	10/06/2020
OBRA DE ACONDICIONAMIENTO DE CERRAMIENTO PERIMETRAL ZONA CAMPO DE PRACTICAS	CONSTRUCCIONES MARIAN VICENTE S.L.	40.910,31	11/06/2020
SUMINISTRO TARJETAS PVC	GRUPO TARJETAS Y SISTEMAS, S.L.	2.813,25	18/07/2020
SUMINISTRO ORDENADOR Y MONITOR EN EL CCVM, S.A.	INSTASOFT, S.L.	1.949,85	12/06/2020
SUMINISTRO DE MEDICAMENTOS PARA BOTIQUIN	FARMACIA FERNANDO MARTIN-BARIIOS MADRAZO	690,38	10/06/2020
OBRA DE ACOND DEL CERRAMIENTO PERIMETRAL DEL C PRÁCTICAS EN EL CCVM	RACOSA S.A.	40.910,31	11/06/2020
SUMINISTRO BOMBA DE INYECCIÓN PARA TRACTOR DE JARDINERIA	DELTACINCO LINEA VERDE, S.L.	1.760,73	01/07/2020
SUMINISTRO DE CRISTAL PARA VITRINA Y BUFFET EN PISCINA Y TENIS	MAINLA, S.A.	1.604,10	01/07/2020
SUMINISTRO DE RODAMIENTOS PARA RASTA HÍPICA	RODABAU, S.L.	426,23	01/07/2020
SERVICIO DE INSTALACIÓN DEPUERTAPARA ZONA DE HIPICA	SERVIDOORS PUERTAS SECCIONALES, S.L.	1.392,30	01/07/2020
SUMINISTRO DE RECAMBIOS PARA DESBROZADORA	DELTACINCO LINEA VERDE, S.L.	1.669,21	01/07/2020
SUMINISTRO DE VÁLVULAS PARA ENFRIADORA DE CAFETERIA EN GOLF	ULLASTRES GESTIÓN DE INSTALACIONES S.A.	360,46	02/07/2020
SERVICIO DE REPARACIÓN ENVASADORA DE VACIÓ	MH CIFRIMAS, S.L.	367,32	06/07/2020
SUMINISTRO RECAMBIO PARA BOLARDO RETRACTIL EN PADEL	FUNDICIO DUCTIL BENITO; S.L.	348,88	06/07/2020
SERVICIO DE REPARACIÓN DE SALA DE CALDERA DE PISCINA CLIMATIZZDA	ULLASTRES GESTIÓN DE INSTALACIONES S.A.	855,92	06/07/2020
SUMINISTRO DE RECAMBIOS PARA DESBROZADORA QUINTÚPLE DE GOLF	RIEGO VERDE S.A.	2.258,36	07/07/2020

EMPRESA MIXTA CLUB DE CAMPO VILLA DE MADRID, S.A.
Secretaría del Consejo de Administración

SUMINISTRO DE REJA PARA VEHÍCULO RASTRA DE HIPICA	JARDINERIA POZUELO, SL.	595,32	06/07/2020
SERVICIO DE ALQUILER CAMARA FRIGORIFICA PARA COCINA PABELLÓN SOCIAL	FERAL & VILLOZ ASOCIADOS, S.L.	1.933,58	08/07/2020
SUMINISTRO MÁSTILES PARA BANDERAS	MOYPE SPORT, S.A.	907,50	06/07/2020
SERVICIO REFORMA DE CONDUCTOS DE CLIMATIZACIÓN EN VESTUARIO CAB SQUASH	ULLASTRES GESTIÓN DE INSTALACIONES S.A.	846,37	07/07/2020
SUMINISTRO DE MOTOR DE ARRANQUE PARA TALLERES	ELECTROSANZ, S.L.	211,75	08/07/2020
SUMINISTRO RECAMBIOS PARA VEHICULO MULTIUSOS DE GOLF	DELTACINCO LINEA VERDE, S.L.	641,87	08/07/2020
SUMINISTRO DE RECAMBIOS PARA RECOGECANUTOS DE GOLF	GREEN MOVERS, MECANICA Y SERVICIOS VERDES S.L.	6.084,12	09/07/2020
SUMINISTRO DE TARJETAS PVC PARA CAMPO DE PRÁCTICAS	GRUPO TARJETAS Y SISTEMAS, S.L.	304,92	09/07/2020
SERVICIO DE ACTUACIÓN PARA SUJETAR RAMAS EN PINOS CENTENARIOS	ALBERTO MIRA ORCHE	2.238,50	10/07/2020
SUMINISTRO BOMBA INYECTORA PARA SEPTUPLE DE GOLF	GRUPO GR MAQUINARIA Y ALQUILER	1.937,42	01/07/2020
SUMINISTRO RECAMBIOS BATERIAS DE LUCES PARA REPARAR VEHÍCULOS EN TALLERES	REPUESTOS CUGAR, S.L.	2.002,39	03/07/2020
SUMINISTRO REPOSICIÓN MANGUERAS PARA FUMIGADORAS PEQUEÑAS	HIDRAULICA Y JUNTAS, S.A.	146,89	08/07/2020
SUMINISTRO PINCHOS Y TALADROS PARA PINCHADORAS DE GOLF	RIEGO VERDE S.A.	5.178,52	10/07/2020
SUMINISTRO DE TABLEROS PARA DIFERENTES REPARACIONES DE CARPINTERÍA	MADERAS CARABANCHEL, S.L.	1.142,84	09/07/2020
SUMINISTRO DE HIERROS PARA CERRAMIENTO SQUASH	E. SAINZ HIERROS, S.A.	245,44	10/07/2020
SUMINISTRO DE ASPERSORES PARA GOLF	RIEGO VERDE S.A.	4.567,35	13/07/2020
SUMINISTRO DE CONTACTORES PARA MÁQUINA DE LAVABOLAS DE CAMPO DE PRÁCTICAS	MATERIALES ELECTRICOS ALCORCON, S.A.	194,69	10/07/2020
SERVICIO EVALUACIÓN CON RESISTOGRAFO EN 4 OLMOS DE LA PISCINA	ALBERTO MIRA ORCHE	1.185,80	13/07/2020
SERVICIO DE REPARACIÓN COLUMPIOS	CONALSA S.A.	536,37	14/07/2020
SUMINISTRO CUCHILLAS CURVADAS PARA APEROS DE HIPICA	CALDERERIA DEL POZO E HIJOS, S.L.	1.263,84	10/07/2020
SUMINISTRO DE ESCAPE Y JUNTA PARA RASTRILLADORA DE GOLF	RIEGO VERDE S.A.	239,92	16/07/2020
SUMINISTRO DE MACADORES PARA PISTAS DE TENIS	TECHNOLOGY SPORT, S.L.	285,56	16/07/2020
SUMINISTRO BOMBA FONTANERÍA PARA SQUASH	COMPAÑIA BF DE COMERCIO S.A.U.	974,66	16/07/2020
SUMINISTRO DE REPUESTOS PARA FUMIGADORA	HIDRAULICA Y JUNTAS, S.A.	158,81	16/07/2020
SUMINISTRO BOMBA AGUA PARA MOTOR KUBOTA	ITT BOBCAT OF, S.L.	292,83	20/07/2020
SUMINISTRO DE ANGULOS Y PLETINAS DE HIERRO	E. SAINZ HIERROS, S.A.	678,37	15/07/2020
SUMINISTRO DE RUEDAS PARA CAMBIAR EN RECOGEBOLAS DEL CAMPO DE PRÁCTICAS	AGRONIMER, S.L.	822,64	16/07/2020
SUMINISTRO DE PRODUCTO RADI CLEAN PARA LIMPIEZA DE PIEZAS EN TALLER	SOLUCIONES TÉCNICAS NCH, S.L.	923,47	22/07/2020
SUMINISTRO DE REPUESTOS PARA MÁQUINA GREENS DE GOLF	RIEGO VERDE S.A.	299,61	22/07/2020

EMPRESA MIXTA CLUB DE CAMPO VILLA DE MADRID, S.A.
Secretaría del Consejo de Administración

SUMINISTRO DE ASPERSORES Y VALVULAS PARA GOLF	RIEGO VERDE S.A.	1.111,95	22/07/2020
SERVICIO DE ADECUACIÓN DE DEPÓSITOS DE GASOLEO EN DEPENDENCIAS DEL CLUB	GAS NOROESTE, S.L.	7.468,12	23/07/2020
SERVICIO DE PRUEBAS DE ESTANQUEIDAD EN LOS DEPÓSITOS DE GASOLEO	ULLASTRES GESTIÓN DE INSTALACIONES S.A.	4.099,48	17/07/2020
SERVICIO DE REPARACIÓN DE TUBO HUNDIDO EN CUADRAS	AQUALIA, GESTION INTEGRAL DEL AGUA, S.A.	1.181,25	24/07/2020
SUMINISTRO DE REPUESTOS PARA MAQUINARIA DE GOLF	RIEGO VERDE S.A.	737,92	27/07/2020
SUMINISTRO COMEDEROS PARA CUADRAS	GRUPANOR CERCAMPO; S.A.	493,70	29/07/2020
OBRA DE GAS PROPANO PAA PABELLÓN SOCIAL, CARPA HÍPICA Y TENIS	ULLASTRES GESTIÓN DE INSTALACIONES S.A.	10.485,86	03/07/2020
OBRA VESTUARIO CABALLEROS DE SQUASH	JUALPA, S.L.	46.659,56	09/07/2020
SERVICIO DE REPARACIÓN DE TANQUE PETROLÍFERO EN TENIS	ULLASTRES GESTIÓN DE INSTALACIONES S.A.	9.909,90	03/08/2020
SUMINISTROS REPUESTOS PARA MAQUINARIA RECOGEBOLAS CAMPO DE PRÁCTICAS	AGRONIMER, S.L.	822,64	03/08/2020
SERVICIO DE REPAACIÓN DE BOMBA DE EXTRACCIÓN DE AGUA DE RÍO	GRUNDFOS ESPAÑA, S.A.	2.711,79	04/08/2020
SERVICIO TAPIZADO DE SILLAS DE CHALETS	VIKARMA, S.L.	2.215,51	05/08/2020
SUMINISTRO PARA INSTALACIÓN DE TOLDOS EN TENIS	E. SAINZ HIERROS, S.A.	256,41	06/08/2020
SUMINISTRO DE REPUESTOS PARA ELECTROVÁLVULAS EN HIPICA	RIEGO VERDE S.A.	578,02	05/08/2020
SUMINISTRO DE REPUESTOS PARA MAQUINARIA DE GOLF Y CAMPO DE PRACTICAS	DELTACINCO LINEA VERDE, S.L.	5.323,98	06/08/2020
SUMINISTRO DE TALADRO LATERAL PARA PINCHADORA DE GOLF	RIEGO VERDE S.A.	974,05	06/08/2020
SUMINISTRO DE RELOJ DIGITAL PARA PISCINA CLIMATIZADA	A.S.P. ELECTRONIC INSTRUMENTACION, S.L.	919,60	10/08/2020
SUMINISTRO PERCHAS DE MONITOR PARA PISCINA	MOYPE SPORT, S.A.	556,60	05/08/2020
SERVICIO DE REPARACIÓN AFILADORA DE CUCHILLASEN TALLER	DELTACINCO LINEA VERDE, S.L.	1.252,04	12/08/2020
SUMINISTO GEL HIDROALCOHOLICO PARA ALMACEN	PROLUTEC, S.A.	1.539,12	12/08/2020
SUMINISTO DE MESA BLOQUE PAA COCCIÓN COCINA PABELLON SOCIAL	HIPERHOSTEL MAQUINARIA PARA HOSTELE RIA S L	1.459,71	22/08/2020
SUMINISTRO BRIDAS PARA BOMBA LÁPIZ DEL RÍO	GRUNDFOS ESPAÑA, S.A.	630,41	24/08/2020
SERVICIO DE INSTALACIÓN DE BOMBA DE AIRE EN CASETA DE CROQUET	INSTALACIONES Y CONDUCTOS MARTINEZ, S.L.	1.095,00	20/08/2020
SUMINISTRO DERECAMBIOS PARA VEHÍCULO CUSHMAN Y RECOGECANUTOS DE GOLF	GREEN MOVERS, MECANICA Y SERVICIOS VERDES S.L.	555,50	25/08/2020
SUMINISTRO DE RECAMBIOS PARA TRACTOR JARDINERIA	GREEN MOVERS, MECANICA Y SERVICIOS VERDES S.L.	214,57	28/08/2020
SERVICIO DE REPARACIÓN DE ROBOT LIMPIAFONDOS DE PISCINA	BLAUTEC, S.L.	100,32	25/08/2020
SUMINISTROS PARA VEHÍCULOS TORO 3250 Y 3100 DE GOLF	RIEGO VERDE S.A.	2.461,42	29/08/2020
SUMINISTRO DE REPUESTOS PARA TRIFLEX, PROGATOR, BARREDORA Y PINCHADORA	RIEGO VERDE S.A.	3.012,10	25/08/2020
SUMINISTRO DE TARJETAS PVC PARA MAQUINA DE BOLAS DEL CAMPO DE PRÁCTICAS	GRUPO TARJETAS Y SISTEMAS, S.L.	304,92	26/08/2020

EMPRESA MIXTA CLUB DE CAMPO VILLA DE MADRID, S.A.
Secretaría del Consejo de Administración

SUMINISTRO DE RECAMBIOS PARA DESBROZADORA STIHL	JARDINERIA POZUELO, SL.	3.491,03	31/08/2020
SUMINISTRO Y SERVICIO DE REPUESTOS PARA REPARACIÓN COLUMPIOS	CONALSA S.A.	131,94	01/09/2020
SUMINISTRO DE CARTELES PARA EL CCVM, SA	ARCO NEW LABEL, S.L.	146,41	04/09/2020
SUMINISTRO MATERIAL DROGUERÍA PARA ALMACEN DEL CCVM	DISVALMOR, S.L.	2.527,93	03/09/2020
SERVICIO DE ALQUILER DE PULIDORA PARA PISTA PATINAJE	KILOUTOU ESPAÑA, S.A.	296,21	04/09/2020
SUMINISTRO PIEZAS PARA REPARAR RTV900	AGRICOLA MANZANO, S.L.	1.452,68	04/09/2020
SUMINISTRO E INSTALACIÓN DE TOLDOS EN CROQUET	TOLDOS PASTOR, S.L.	1.815,97	07/09/2020
SERVICIO DE SUSTITUCIÓN DE TUBERÍAS DE A.C.S. EN PAB. SOCIAL	ULLASTRES GESTIÓN DE INSTALACIONES S.A.	4.529,15	08/09/2020
SERVICIO DE INSTALACIÓN DE AIRE ACONDICIONADO PARA CASETA ESCUELA DE TENIS 1	INSTALACIONES Y CONDUCTOS MARTINEZ, S.L.	1.119,25	08/09/2020
SUMINISTRO DE PLANTAS PARA MACIZO EN PABELLON SOCIAL	VIVEROS ANGEL, S.L.	285,44	08/09/2020
SUMINISTRO DE REPUESTOS PARA RECTIFICADORA DE CUCHILLAS	DELTACINCO LINEA VERDE, S.L.	1.820,86	07/09/2020
SERVICIO DE REPARACIÓN DE BOMBA DE GOLF	DUNA, INGENIERIA Y AREAS VERDES SL	804,84	08/09/2020
SERVICIO MAILING A ABONADOS	AJA PUBLICIDAD, S.L.	4.695,77	03/07/2020
SERVICIO DE MAILING A ABONADOS	AJA PUBLICIDAD, S.L.	4.698,94	17/07/2020
SUMINISTRO MATERIAL DE OFICINA	COPYPOC, S.L.	1.081,82	15/07/2020
SUMINISTRO DE TARJETAS PARA CAMPO DE PRÁCTICAS	GRUPO TARJETAS Y SISTEMAS, S.L.	304,92	20/07/2020
SUMINISTRO MATERIAL DE OFICINA	GRUPO TARJETAS Y SISTEMAS, S.L.	312,63	20/08/2020
SUMINISTRO DE TARJETAS BANDA MAGNETICA	GRUPO TARJETAS Y SISTEMAS, S.L.	304,92	14/09/2020
SUMINISTRO DE TARJETAS PARA CAMPO DE PRACTICAS	GRUPO TARJETAS Y SISTEMAS, S.L.	595,32	24/09/2020
SUMINISTRO DE TARJETAS PARA DEPARTAMENTO DE ABONADOS	GRUPO TARJETAS Y SISTEMAS, S.L.	2.813,25	25/09/2020
SUMINISTRO DE REPUESTOS PARA TRACTOR DE JARDINERIA	DELTACINCO LINEA VERDE, S.L.	831,17	08/09/2020
SUMINISTRO E INSTALACIÓN DE VASO DE EXPANSIÓN EN PABELLÓN SOCIAL	EBM-MERCURIO INSTALACIONES Y MANTENIMIENTO, S.L.	219,25	03/09/2020
SUMINISTRO Y MONTAJE DE SPLIT EN PICADERO CUBIERTO	INSTALACIONES Y CONDUCTOS MARTINEZ, S.L.	4.007,52	03/09/2020
SUMINISTRO DE RED ANTICAIDA PARA CAMPO DE PRÁCTICAS	POLACE GOLF, S.L.	1.135,83	09/09/2020
SUMINISTRO DE CUERDAS PARA SEÑALIZACIÓN EN CAMPO DE GOLF	DISEYMA, S.L.	439,29	09/09/2020
SUMINISTRO DE RED PARA CAMPO DE HOCKEY	POLACE GOLF, S.L.	1.088,71	03/09/2020
SUMINISTRO DE VALLA PERIMETRAL PARA RECINTO CAMPO CROQUET	PROMALLAS IND, S.L.	271,34	10/09/2020
SUMINISTRO DE REPUESTOS PARA TALLER	REPUESTOS CUGAR, S.L.	231,17	10/09/2020
SUMINISTRO DE REPUESTOS PARA Z MSTER DE HIPICA	RIEGO VERDE S.A.	544,35	10/09/2020
SUMINISTRO DE REPUESTOS PARA TRACTOR DE GOLF	DELTACINCO LINEA VERDE, S.L.	379,65	14/09/2020

EMPRESA MIXTA CLUB DE CAMPO VILLA DE MADRID, S.A.
Secretaría del Consejo de Administración

SUMINISTRO DE SIFONES PARA RECAMBIOS DE URINARIOS	URIMAT IBERICA, S.L.	716,56	15/09/2020
SUMINISTRO DE MAQUINA PARA REALIZAR TRABAJOS DE CARPINTERIA EN EL CCVM	HERMADI, S.L.	15.410,27	14/09/2020
SUMIMNISTRO DE FILTROS PARA MAQUINARIA DEL CLUB	RIEGO VERDE S.A.	172,45	15/09/2020
SUMINISTRO DE REPUESTOS PARA GTX DE GOLF	RIEGO VERDE S.A.	1.038,56	15/09/2020
SUMINISTRO DE REPUESTOS PARA ROLLER DE GOLF	DELTACINCO LINEA VERDE, S.L.	852,86	14/09/2020
SUMINISTRO DE TARJETAS PARA CAMPO DE PRÁCTICAS	GRUPO TARJETAS Y SISTEMAS, S.L.	595,32	16/09/2020
SUMINISTRO BALDAS PARA GUADARNES EN CUADRA NUMERO 2	CARPINTERIA MIJARES	296,75	16/09/2020
SERVICIO DE INSTALACIÓN DE SEGURIDAD EN CHALET DE TENIS	GRUPO CONTROL EMPRESA DE SEGURIDAD, S.A.	1.709,77	15/09/2020
SERVICIO DE ALQUILER DE PLATAFORMA ELÉCTRICA PARA PODA DE URGENCIA EN CUADRAS	HIDALGO SUMINISTROS INTERNACIONALES, S.L.N.E.	370,51	18/09/2020
SERVICIO DE REPARACIÓN DE CRISTALES EN TENIS Y PISCINA	CRISTALERIA HERMANOS REVERENDO, S.L.	144,04	18/09/2020
SUMINISTRO DE CEPILLOS DE MADERA PARA LIMPIAR BARRO	INSAUSTI HERMANAS., S.L.	532,40	18/09/2020
SUMINISTRO DE REPUESTOS PARA MANTENIMIENTO DE MAQUINARIA EN GENERAL	BLINKER ESPAÑA, S.A.	659,07	17/09/2020
SUMINISTRO DE TIERRA BATIDA PARA PISTAS DE TENIS	SPORT F. MEGIAS, S.L.	3.707,98	21/09/2020
SUMINISTRO MATERIAL DE FONTANERIA PARA GOLF	RIEGO VERDE S.A.	5.417,94	21/09/2020
SUMINITRO DE RECAMBIOS PARA MANTENIMIENTO DE MAQUINARIA	REPUESTOS CUGAR, S.L.	457,43	17/09/2020
SUMINISTRO DE REPUESTOS PARA BUGGIE DEL CAMPO DE PRÁCTICAS	DELTACINCO LINEA VERDE, S.L.	305,84	22/09/2020
SUMINISTRO DE GEL PARA DUCHAS Y LAVABOS	HIGIENE INDUSTRIAL DHELIA, S.L.	449,77	23/09/2020
SUMINISTRO DE BATERIA PARA GENERADOR DE EMERGENCIA EN PISCINA	REPUESTOS CUGAR, S.L.	271,04	22/09/2020
SUMINISTRO DE REPUESTOS Y PINCHOS PARA RASTRA DE BUNKERS Y BRAZO ELEVADO	RIEGO VERDE S.A.	2.236,70	23/09/2020
SUMINISTRO DE TERMOSTATO PARA SQUASH	ULLASTRES GESTIÓN DE INSTALACIONES S.A.	639,03	07/09/2020
SUMINISTRO DE METACRILATOS PARA CRISTALES DE VEHICULOS	MICAPLAST, S.L.	857,82	24/09/2020
SERVICIO REPARACIÓN DE BOMBA DE RÍO	GRUNDFOS ESPAÑA, S.A.	3.236,92	21/09/2020
SUMINISTRO DE ZAHORRA PARA JARDINERIA	HORMIGONES Y ARIDOS CORREDOR, S.L.	132,98	25/09/2020
SUMINISTRO DE PIEZAS PARA MÁQUINA DE BOLAS EN CAMPO DE PRÁCTICAS	AGRONIMER, S.L.	1.661,96	29/09/2020
SUMINISTRO GEL HIDROALCOHÓLICO PARA PREVENIR CONTAGIO COVID	DISVALMOR, S.L.	1.106,42	29/09/2020
SUMINISTRO DE REPUESTOS PARA FURGONETA DE REPARTO DE TOALLAS	REPUESTOS CUGAR, S.L.	293,74	25/09/2020
SUMINISTRO DE PLACAS PARA SUSTITUCIÓN EN CALDERA DE PISCINA	ULLASTRES GESTIÓN DE INSTALACIONES S.A.	1.889,62	28/09/2020
SUMINISTRO E INSTALACIÓN MAMPARAS PARA TAQUILLA DE CAMPO DE PRÁCTICAS	CERRAJERIA BRUSE, S.L.	4.697,22	28/09/2020
OBRA DE PULIDO DE PISTA DE PATINAJE	PAVIMENTOS ORION, S.L.	3.617,90	09/09/2020

EMPRESA MIXTA CLUB DE CAMPO VILLA DE MADRID, S.A.
Secretaría del Consejo de Administración

OBRA PARA ACONDICIONAR VESTUARIO PARA SOCORRISTAS Y CUADRA NUM 3	RACOSA S.A.	8.045,05	11/09/2020
OBRA DE INSTAL DEPÓSITO DE RECOGIDA DE AGUAS EN SALAS DE MÁQUINA EN PISCINA	KAP INTERIORISMO 2018, S.L.	7.414,88	14/09/2020
OBRA DE NIVELACIÓN PICADERO CUBIERTO	IQ FOOTING S.L.U.	8.345,37	01/09/2020
OBRA DE NIVELACIÓN PISTA DE HÍPICA DE ARENA Y FIBRA	IQ FOOTING S.L.U.	6.962,10	25/09/2020
SUMINISTRO DE CRISTAL PUERTA HOCKEY, CAMPO 1	CRISTALERIA HERMANOS REVERENDO, S.L.	249,16	01/10/2020
SUMINISTRO SILLAS PARA MASTER CADDIE	GESTION INTEGRAL DE OFICINAS S.L.	910,22	01/10/2020
SUMINISTRO ACEITE PARA MANTENIMIENTO DE VEHICULOS	REPUESTOS CUGAR, S.L.	190,03	01/10/2020
SERVICIO DE ALQUILER DE PLATAFORMA PARA PODA DE JARDINERIA	HUNE RENTAL, S.L.U.	303,71	02/10/2020
SUMINISTRO DE BIDONES DE ACEITE PARA MANTENIMIENTO DE VEHÍCULOS JOHN DEERE	TAJADA BARRO, S.L.	1.010,11	02/10/2020
SUMINISTRO DE MATERIALES EN ACERO INOXIDABLE PARA CROQUET	TEMINSA TMI, S.L.	272,00	01/10/2020
SUMINISTRO DE RUEDA DELANTERA DE REPUESTO PARA CARRITOS DE RENTING DE GOLF	HIDALGO SUMINISTROS INTERNACIONALES, S.L.N.E.	248,05	02/10/2020
SUMINISTRO DE NEUMÁTICOS PARA REMOLQUE Y BATERÍAS PARA MAQUINARIA DE RIEGO	REPUESTOS CUGAR, S.L.	592,48	06/10/2020
SUMINISTRO DE CARROS DE RENTING 3 RUEDAS PARA GOLF	HIDALGO SUMINISTROS INTERNACIONALES, S.L.N.E.	5.572,05	05/10/2020
SUMINISTRO DE MATERIAL MOBILIARIO PARA CAMPO DE GOLF	DISEYMA, S.L.	2.100,44	06/10/2020
SERVICIO DE DESINSECTACIÓN EN ZONA DE CUADRAS	ARAVACA CONTROL PLAGAS, S.L.	598,95	07/10/2020
SUMINISTRO DE PROUCTOS DE LIMPIEZA PARA EL SISTEMA DE COMBUSTIBLE DE MAQUINARIA	PROLUTEC, S.A.	490,05	06/10/2020
SUMINISTRO DE REPUESTOS PARA DESBROZADORA SEPTUPLE DE GOLF	RIEGO VERDE S.A.	232,80	02/10/2020
SUMINISTRO LIJAS PARA MAQUINARIA DE CARPINTERIA	HERMADI, S.L.	177,87	07/10/2020
SUMINISTRO ACEITE PARA VEHÍCULOS KUBOTA	AGRICOLA MANZANO, S.L.	604,76	07/10/2020
SUMINISTRO PAPEL HIGIÉNICO	COMERCIAL ROLDAN, S.L.	522,72	09/10/2020
SUMINISTRO PLANTAS DE TEMPORADA	ASOCIACION LA VEGUILLA	727,65	08/10/2020
SUMINISTRO DE RECAMBIOS PARA BUGGIES	DELTACINCO LINEA VERDE, S.L.	791,18	07/10/2020
SUMINISTRO DE MADERAS PARA TRABAJO DE CARPINTERIA	MADERAS CARABANCHEL, S.L.	519,70	09/10/2020
SUMINISTRO DE SUPLEMENTO PARA RED EN CAMPO DE HOCKEY	POLACE GOLF, S.L.	805,86	07/10/2020
SUMINISTRO DE TOALLITAS Z	HIGIENE INDUSTRIAL DHELIA, S.L.	696,96	13/10/2020
SERVICIO DE REPARACIÓN DE TREN DE LAVADO EN PABELLÓN SOCIAL	MH CIFRIMAS, S.L.	635,65	14/10/2020
SUMINISTRO DE GRIFO COLUMNA PARA RESTAURANTE	HIPERHOSTEL MAQUINARIA PARA HOSTELE RIA S L	701,80	14/10/2020
SERVICIO DE REPARACIÓN SURTIDOR DE GASOLINA	GAS NOROESTE, S.L.	773,19	14/10/2020
SERVICIO DE ACTUALIZACIÓN A NORMATIVA DE LA PUERTA CORREDERA DE LA ENTRADA PRINCIPAL	SERVIDOORS PUERTAS SECCIONALES, S.L.	1.439,85	09/10/2020

EMPRESA MIXTA CLUB DE CAMPO VILLA DE MADRID, S.A.
Secretaría del Consejo de Administración

SUMINISTRO DE MATERIAL PARA CARPINTERÍA	ESTRELLA Y LUGAR, S.L.	168,67	13/10/2020
SERVICIO DE TRATAMIENTO DE ENDOTERAPIA PARA ÁRBOLES DEL CLUB	ENDOTERAPIA ARBOREA, S.L.	1.996,50	15/10/2020
SUMINISTRO DE DEPÓSITO DE EXPANSIÓN PARA PABELLÓN SOCIAL	ULLASTRES GESTIÓN DE INSTALACIONES S.A.	213,67	17/10/2020
SERVICIO DE COORDINACIÓN DE SEGURIDAD Y SALUD EN EJECUCIÓN DE OBRA EN BIOMASA	ELIZALDE INGENIERIA Y PREVENCION, S.L.	544,50	17/10/2020
SUMINISTRO DE CORCHERAS PARA PISCINA	BLAUTEC, S.L.	2.016,80	16/10/2020
SERVICIO DE SUSTITUCIÓN DE COMPRESOR CIATESA PARA PISCINA	ULLASTRES GESTIÓN DE INSTALACIONES S.A.	363,68	19/10/2020
SUMINISTRO DE MATERIAL PARA OBRA DE RIEGO EN CAMPOS DE GOLF	RIEGO VERDE S.A.	8.137,47	15/10/2020
SERVICIO DE ALQUILER DE RODILLO PARA APISONAR CAMINOS	KILOUTOU ESPAÑA, S.A.	317,50	20/10/2020
SUMINISTRO DE TARJETAS PARA MÁQUINA DE BOLAS DEL CAMPO DE PRÁCTICAS	GRUPO TARJETAS Y SISTEMAS, S.L.	1.423,11	20/10/2020
SERVICIO DE INSTALACIÓN DE LINEA VIDA EN PABELLÓN SOCIAL	AREA DE CONTROL BUILDING SECURITY, S.L.	12.489,62	13/10/2020
SERVICIO DE REVISIÓN Y ACTUALIZACIÓN DEL PLAN DE AUTOPROTECCIÓN DEL CCVM	ILUNION FUEGO Y CONDUCCION S.A.	3.533,20	22/10/2020
SERVICIO DE ALQUILER DE PLATAFORMA TELESCÓPICA	HUNE RENTAL, S.L.U.	508,68	23/10/2020
SUMINISTRO DE CASETA PARA BUGGIE DE CROQUET	MARIO SANCHEZ GALLEGO	3.445,97	19/10/2020
SUMINISTRO DE MÁSTILES PARA CAMPO DE GOLF	DISEYMA, S.L.	4.425,12	21/10/2020
SERVICIO DE ALQUILER DE RETROEXCAVADORA PARA GOLF	SUMINISTROS INDUSTRIALES TEYMO, S.L.	210,54	23/10/2020
SERVICIO DE INSPECCIÓN Y HOMOLOGACIÓN PERIÓDICA CARPA	DEVECEM, S.L.	968,00	23/10/2020
SERVICIO DE MANTENIMIENTO PUERTAS AUTOMÁTICAS	SERVIDOORS PUERTAS SECCIONALES, S.L.	358,16	26/10/2020
SERVICIO DE ESTUDIOS ENERGÉTICOS EN HOCKEY Y PISCINA	SOCIEDAD IBERICA DE CONSTRUCCIONES ELECTRICAS S.A. (SICE)	2.904,00	27/10/2020
SUMINISTRO RECAMBIOS PARA DUMPER	REPUESTOS CUGAR, S.L.	143,60	13/10/2020
SERVICIO DE REPARACIÓN DE PLANCHA EN HOCKEY	MH CIFRIMAS, S.L.	226,51	27/10/2020
SUMINISTRO DE VIERTEAGUAS PARA PISCINA	MARMOLES Y GRANITOS ROMAN GONZALEZ	629,20	22/10/2020
SUMINISTRO DE ZAHORRA PARA JARDINERIA	HORMIGONES Y ARIDOS CORREDOR, S.L.	132,98	28/10/2020
SUMINISTRO DE RECAMBIOS PARA TRACTOR HÍPICA	DELTACINCO LINEA VERDE, S.L.	1.251,50	28/10/2020
SERVICIO DE REPOSICIÓN MÓDULO TALANQUERA RÚSTICA	CONALSA S.A.	138,59	28/10/2020
SERVICIO DE REPARACIÓN DE CLIMATIZADOR EN GIMNASIO	ULLASTRES GESTIÓN DE INSTALACIONES S.A.	411,91	30/10/2020
OBRAS DE REPARACION EN PAVIMENTOS DE CARPA, GOLF Y PABELLON	PAVIMENTOS ORION, S.L.	2.299,00	21/10/2020
OBRA DE CHALET EN VIVERO PARA FUTURO VESTUARIO DE PERSONAL DE JARDINERIA	PORTAL DIEZ SOLUCIONES INMOBILIARIAS, S.L.	24.956,83	15/10/2020
SERVICIO PROYECTO DE LEGALIZACIÓN DE PASO CANADIENSE	PGR CONSULTORES, S.L.	4.235,00	03/11/2020
SERVICIO DE INSPECION Y VERIFICACION DE CARPA DESMONTABLE	DEVECEM, S.L.	1.149,50	03/11/2020

EMPRESA MIXTA CLUB DE CAMPO VILLA DE MADRID, S.A.
Secretaría del Consejo de Administración

SUMINISTRO MATERIALES PARA TECHADO DE CROQUET	CERRAJERIA BRUSE, S.L.	3.397,56	04/11/2020
SUMINISTRO DE RECAMBIOS PARA KUBOTA	AGRICOLA MANZANO, S.L.	295,54	04/11/2020
SUMINISTRO JABON DE MANOS	HIGIENE INDUSTRIAL DHELIA, S.L.	464,64	06/11/2020
SUMINISTRO DE PAPEL HIGIENICO PARA EL CCVM	COMERCIAL ROLDAN, S.L.	522,72	06/11/2020
SUMINISTRO DE PLACAS DE REPUESTO PARA MAQUINA DE BOLAS DEL CAMPO DE PRACTICAS	AGRONIMER, S.L.	1.377,05	05/11/2020
SUMINISTRO RUEDAS TRACTOR KUBOTA	REPUESTOS CUGAR, S.L.	1.447,18	06/11/2020
SERVICIO DE REPARACION DE AIRE DAIKIN EN PABELLON MULTIUSOS	ULLASTRES GESTIÓN DE INSTALACIONES S.A.	456,51	06/11/2020
SUMINISTRO DE TOALLITAS PARA DEPENDENCIAS	SUMINISTROS INDUSTRIALES DE LIMPIEZA VYMA S. L.	1.372,62	03/11/2020
SERVICIO DE TOPOGRAFIA PARA ZONA DE PASO CANADIENSE	JOSE ALBERTO ANDRINAL GARCIA	816,75	09/11/2020
SUMINISTRO DE CEPILLOS PARA PISTAS DE TENIS	INSAUSTI HERMANAS., S.L.	330,33	06/11/2020
SUMINISTRO PLANTAS DE TEMPORADA PARA JARDINERIA	ASOCIACION LA VEGUILLA	606,57	11/11/2020
SUMINISTRO DE RECAMBIOS PARA KUBOTAS	ELECTROSANZ, S.L.	354,22	11/11/2020
SERVICIO LICENCIA DE SISTEMA POGO PARA GOLF	TILOOM SOLUCIONES TECNOLOGICAS, S.L.	1.331,00	10/11/2020
SERVICIO SUSTITUCIÓN DE VASO DE EXPANSIÓN DE PISCINA CLIMATIZADA	ULLASTRES GESTIÓN DE INSTALACIONES S.A.	406,18	12/11/2020
SERVICIO DE ALQUILER DE MAQUINA PARA DESTOCONADOS EN EL CCVM	TERRA VERDE, SERVICIOS INTEGRALES DE JARDINERIA Y MEDIO AMBIENTE S.L.	17.956,79	10/11/2020
SUMINISTRO DE ALFOMBRAS Y CESTAS PARA CAMPO DE PRÁCTICAS	HIDALGO SUMINISTROS INTERNACIONALES, S.L.N.E.	3.684,45	03/11/2020
SUMINISTRO REPUESTOS PARA VEHÍCULOS	REPUESTOS CUGAR, S.L.	876,22	13/11/2020
SUMINISTRO BANDERAS PARA GREENES EN GOLF	HIDALGO SUMINISTROS INTERNACIONALES, S.L.N.E.	988,93	15/11/2020
SUMINISTRO DE REPUESTOS PARA BUGGIE XUV EN GOLF Y TRACTOR EN HÍPICA	DELTACINCO LINEA VERDE, S.L.	1.644,66	18/11/2020
SUMINISTRO DE MUEBLES DE OFICINA PARA EL CAMPO DE PRÁCTICAS	DISEÑO DE OFICINAS OFFICE DECO, S.L.	953,13	18/11/2020
SUMINISTRO DE MUEBLES DE OFICINA PARA OFICINA DE DEPORTES	GESTION INTEGRAL DE OFICINAS S.L.	1.053,91	16/11/2020
SERVICIO DE ALQUILER DE PISON PARA GOLF	ITT BOBCAT OF, S.L.	145,20	19/11/2020
SUMINISTRO DE RECAMBIOS PARA RASTRAS Y GROUNDMASTER DE GOLF	RIEGO VERDE S.A.	3.219,14	16/11/2020
SERVICIO DE MONTAJE PARA VÁLVULA PARA PISCINA	PROMOCIONES PADRES OLTRA 26, S.L.	1.447,16	10/11/2020
SERVICIO DE ALQUILER DE BAÑOS AUTONÓMOS PARA HÍPICA	SOLUCIONES INMEDIATAS AVANZA, S.L.	1.072,06	19/11/2020
SUMINISTRO BOMBÍNPROFORCE, RODILLO PARA SEGADORA Y BOQUILLAS PARA FUMIGADORA	RIEGO VERDE S.A.	1.581,30	19/11/2020
SERVICIO DE COORDINACIÓN DE SEGURIDAD E HIGIENE DE RECONSTRUCCIÓN DEL MURO SABATINI	SANDRA RODRIGUEZ GONZALEZ DE CANALES	544,50	30/11/2020
SUMINISTRO DE MATERIAL PARA CAMPOS DE GOLF	POLACE GOLF, S.L.	1.683,76	20/11/2020
SUMINISTRO DE RECAMBIOS PARA BUGGIE KUBOTA	AGRICOLA MANZANO, S.L.	508,89	23/11/2020

EMPRESA MIXTA CLUB DE CAMPO VILLA DE MADRID, S.A.
Secretaría del Consejo de Administración

SUMINISTRO GEL HIDROALCOHÓLICO	MARIA DOLORES POZO ARENAS	998,00	25/11/2020
SUMINISTRO DE RECAMBIOS PARA SIFONES DE URINARIOS	URIMAT IBERICA, S.L.	955,42	25/11/2020
SUMINISTRO MATERIAL RIEGO PARA CAMPOS DE GOLF	RIEGO VERDE S.A.	7.971,44	25/11/2020
SUMINISTRO DE PROTECTORES PARA TUBOS DE FAROLAS	CERRAJERIA BRUSE, S.L.	1.205,16	30/11/2020
SERVICIO DE TRASLADO Y MEJORA DEL RACK EN PISCINA CUBIERTA	INFRACOM, S.L.	564,46	26/11/2020
OBRA DE SOLERAS DE HORMIGON PARA DISTINTAS ZONAS DEL CLUB	RAUL SANCHEZ GONZALEZ	16.607,25	05/11/2020
SERVICIO TRANSPORTE RENFE MAD-BARCELONA I/V PARA EQUIPO DE HOCKEY	RENFE VIAJEROS, S.A.	1.544,91	05/10/2020
SERVICIO DE 18 BORDADOS PARA ROPA DE TRABAJO DE CROQUET	ERBUT CONSULT S.L.	76,23	05/10/2020
SUMINISTRO DE MATERIAL PARA JUGADORES HOCKEY	FLICK HOCKEY	520,22	28/09/2020
CANON EQUIPOS DHM, DHF, 1º FEMENINO	REAL FEDERACION ESPAÑOLA DE HOCKEY	4.979,38	29/09/2020
SERVICIO DE BILLETES DE RENFE PARA VIAJE EQUIPO DE HOCKEY BARCELONA I/V	RENFE VIAJEROS, S.A.	3.155,90	29/09/2020
SUMIMISTRO DE ROPA DEPORTIVA PARA EQUIPOS DE HOCKEY	ERBUT CONSULT S.L.	896,09	29/09/2020
SUMINISTRO DE GORROS DE NATACIÓN CON LOGO	MOYPE SPORT, S.A.	355,74	13/10/2020
SERVICIO DE CUOTA ANUAL AÑO 2020, FEDERACIÓN ESPAÑOLA DE CROQUET	FEDERACION ESPAÑOLA DE CROQUET	200,00	13/10/2020
CANON APERTURA LLAVE C ORGANIZADOR DEL AÑO 2020 HÍPICA	REAL FEDERACION ESPAÑOLA DE HOCKEY	180,00	21/09/2020
SUMINISTRO DE BOLAS BULLPADEL PREMIUN PRO	AGUIRRE Y CIA, S.A.	247,72	29/09/2020
SUMINISTRO DE TRES CAROS PARA GOLF	HIDALGO SUMINISTROS INTERNACIONALES, S.L.N.E.	5.559,95	15/10/2020
SUMINISTRO MATERIAL CROQUET	JC CROQUET	750,20	23/10/2020
SUMINISTRO CAJÓN BOLAS FORT ALL COURT	VICTOR STRING, S.L.	7.552,51	16/10/2020
SERVICIO DE INSTALACIÓN DE FILTROS Y CAMBIO DE ARENA PARA LA PISCINA ZONA INFANTIL	PIMACLOR, S.L.	16.940,00	29/12/2020
SUMINISTRO DE MATERIAL PARA CAMPO DE GOLF	AGRONIMER, S.L.	559,26	01/12/2020
SUMINISTRO DE JABÓN PARA VESTUARIOS	DISVALMOR, S.L.	1.207,01	02/12/2020
SERVICIO DE INSTALACIÓN DE TERMINAL IDENTIFICATIVA PARA NUEVO VESTUARIO DE JARDINERIA	ACCES TIME S.L.	1.085,98	01/12/2020
SERVICIO DE INSTALACIÓN DE CRISTALES EN OFICINA DE GERENTE Y GARITA DE GOLF	CRISTALERIA HERMANOS REVERENDO, S.L.	405,71	02/12/2020
SERVICIOS DE ESTUDIO DE ARQUEOLOGICO PARA REMODELACIÓN BALLESTEROS	CABALLERO CASADO CARLOS	2.407,90	03/12/2020
SUMINISTRO DE BREZO PARA CROQUET	ARTIBREZO, S.L.	314,60	02/12/2020
SUMINISTRO DE MASCARILLAS REUTILIZABLES PARA PERSONAL DEL CLUB	DEDALTEX, S.L.	989,18	03/12/2020
SUMINISTRO DE RODILLOS TRATADOS PARA VALLA DE CAMPO DE PRÁCTICAS	MADERAS RADO	141,57	03/12/2020
SUMINISTRO DE RECAMBIOS PARA VEHÍCCULO FIAT POR DEFECTOS DE ITV	REPUESTOS CUGAR, S.L.	529,27	03/12/2020
SUMINISTRO DE RECAMBIOS PARA SEGADORA DE GOLF	DELTACINCO LINEA VERDE, S.L.	130,99	03/12/2020

EMPRESA MIXTA CLUB DE CAMPO VILLA DE MADRID, S.A.
Secretaría del Consejo de Administración

SUMINISTRO DE REPUESTOS DE TALLER	HIDRAULICA Y JUNTAS, S.A.	144,78	09/12/2020
SERVICIO DE SEGUIMIENTO ARQUEOLÓGICO DEL MURO SABATINI	CABALLERO CASADO CARLOS	1.397,55	11/12/2020
SUMINISTRO DE ACEITE PARA TALLERES	PROLUTEC, S.A.	430,45	10/12/2020
SERVICIO DE ALQUILER DE BAÑOS AUTONOMOS PARA HIPICA	SOLUCIONES INMEDIATAS AVANZA, S.L.	660,66	10/12/2020
SUMINISTRO ESPEJO PARA NUEVO VESTUARIO DE JARDINERIA	CRISTALERIA HERMANOS REVERENDO, S.L.	158,11	11/12/2020
SUMINISTRO DE PIEZA PARA REPARA MOTOR LAVABOLAS DEL CAMPO DE PRÁCTICAS	AGRONIMER, S.L.	151,65	11/12/2020
SUMINISTRO DE ZAHORRA PARA EL CLUB	CONSTRUCCIONES MARIAN VICENTE S.L.	132,98	11/12/2020
SUMINISTRO DE RECAMBIOS PARA MÁQUINA CATERPILLAR	FINANZAUTO, S.A.	665,37	14/12/2020
SERVICIO DE INFORME DE ARQUEOLOGÍA DE LOS CAMINOS DE GOLF	CABALLERO CASADO CARLOS	490,05	15/12/2020
SUMINISTRO DE MOTOR SOPLADORA DE GOLF	ELECTROSANZ, S.L.	811,43	14/12/2020
SERVICIO DE INSTALACIÓN DE PROYECTORES LED PARA ILUMINACION DE LA PISTA 2 DE TENIS	ELECNOR S.A.	17.381,30	14/12/2020
BOMBIN Y CERRADURAS PARA COCHES JOHN DEERE	DELTACINCO LINEA VERDE, S.L.	171,47	15/12/2020
SERVICIO DE LIMPIEZA DE EXTRACTOR Y CONDUCTOS EN LA COCINA DEL PABELLÓN SOCIAL	LOUCLEAN, S.L.	965,07	15/12/2020
SUMINISTRO DE MATERIAL PARA LOS HOYOS DEL CAMPO DE GOLF	AGRONIMER, S.L.	174,28	15/12/2020
SUMINISTRO DE ANTICONGELANTE PARA LAS PISTAS DE TENIS	SPORT F. MEGIAS, S.L.	1.907,20	16/12/2020
SUMINISTRO GEL HIDROALCOHOLICO PARA LAS DEPENDENCIAS	MARIA DOLORES POZO ARENAS	1.207,58	16/12/2020
SUMINISTRO DE NEUMÁTICOS PARA TRACTOR JOHN DEERE DE GOLF	REPUESTOS CUGAR, S.L.	2.274,80	17/12/2020
SUMINISTRO PLANTAS PARA PABELLÓN SOCIAL	VIVEROS ANGEL, S.L.	552,20	16/12/2020
SERVICIO DE REPARACIÓN DE LA PUERTA DEL ESTANQUE DE TORMENTAS	SERVIDOORS PUERTAS SECCIONALES, S.L.	3.231,85	17/12/2020
SERVICIO DE LIMPIEZA DE LOS CAMPOS DE HOCKEY	SPORT SERV. DOS ESTRELLAS SL	10.164,00	18/12/2020
SUMINISTRO DE RECAMBIOS PARA HOYOS DE GOLF	POLACE GOLF, S.L.	174,25	18/12/2020
SUMINISTRO DE TOALLAS PARA TEES DE GOLF	DISVALMOR, S.L.	547,59	18/12/2020
SUMINISTRO DE GEL PARA MESAS DE TRABAJADORES	DISVALMOR, S.L.	237,58	16/12/2020
SERVICIO DE REPARACIÓN DE BAÑO MARÍA, SALAMANDRA Y CÁMARA DE REFRIGERACIÓN	MH CIFRIMAS, S.L.	1.760,82	11/12/2020
SUMINISTRO DE RESPUESTOS URINARIOS URIMAT	URIMAT IBERICA, S.L.	955,30	16/12/2020
SERVICIO DE ALQUILER DE CASETA PARA VIGILANTE DURANTE LA OBRA DE LA GARITA DE GOLF	SOLUCIONES INMEDIATAS AVANZA, S.L.	457,38	21/12/2020
SUMINISTRO DE RECAMBIOS PARA VEHICULO FIAT	REPUESTOS CUGAR, S.L.	508,79	21/12/2020
SUMINISTRO DE PALOS PARA VALLADO EN HIPICA	MADERAS LUMITA, S.L.	2.959,66	22/12/2020
SUMINISTRO DE RECAMBIO PARA SISTEMA DE BOLAS EN CAMPO DE PRÁCTICAS	AGRONIMER, S.L.	1.449,65	17/12/2020

EMPRESA MIXTA CLUB DE CAMPO VILLA DE MADRID, S.A.
Secretaría del Consejo de Administración

SUMINISTRO DE MATERIAL PARA MAQUINARIA DE TALLER	RIEGO VERDE S.A.	480,71	22/12/2020
SUMINISTRO DE REPUESTOS PARA DUMPER DE PISCINA	JUFRAN, S.A.	434,40	23/12/2020
SUMINISTRO DE REPUESTOS PARA MAQUINARIA DE GOLF	DELTACINCO LINEA VERDE, S.L.	475,87	22/12/2020
SUMINISTRO DE SOMBRILLAS PARA PISCINA	S. MOñITA PULIDO, S.A.	3.630,00	28/12/2020
SUMINISTRO DE MADERAS PARA REPARACIONES EN EL CLUB	MADERAS RADO	1.790,80	28/12/2020
SUMINISTRO DE COMPACTOS BLANCOS PARA REPARACIÓN DE MOBILIARIO	MADERAS CARABANCHEL, S.L.	1.813,87	28/12/2020
SERVICIO PROYECTO ARQUITECTO ACRISTALAMIENTO PORCHE DE GOLF	EB CONSULTORES ANTONIO MERCHANTE MEDINA	2.389,75	11/12/2020
SUMINISTRO DE CASETA PARA CUBOS DE BASURA EN CROQUET	MARIO SANCHEZ GALLEGO	1.880,98	11/12/2020
SUMINISTRO DE TRAVIESAS ECOLÓGICAS PARA MACIZOS DEL CLUB	ABONOS ALONSO, S.A.	1.512,50	29/12/2020
SERVICIO DE ELABORACIÓN DEL PLAN DE GESTIÓN DE AGUA PARA EL RIEGO DE CAMPO DE GOLF	MPC SIERRA, S.L.	16.335,00	21/12/2020
SERVICIO DE ELABORACIÓN DE PROYECTOS PARA ADECUACIÓN DE CAMINOS EN GOLF	SENDAS Y CAMINOS INGENIEROS, S.L.	1.207,88	02/12/2020
SUMINISTRO DE TUMBONAS PARA PISCINA	ROYCUR SERVICIOS Y MANTENIMIENTO, S.L.	17.904,37	17/12/2020
SERVICIO DE LIMPIEZA DE EXTRACTORES EN COCINAS DE CHALETS DEL CLUB	LOUCLEAN, S.L.	7.251,55	22/12/2020
OBRAS DE CONSTRUCCION DE CERRAMIENTOS Y ESTRUCTURAS METÁLICAS DEL CLUB	CERRAJERIA CALIFORNIA, S.L.	44.111,76	02/12/2020
OBRAS DE APLICACIÓN DE PAVIMENTO EN LAS COCINAS DE LA PISCINA	PAVIMENTOS ORION, S.L.	3.578,70	16/12/2020
OBRA DE PAVIMENTACION DEL SUELO DE LA COCINA DEL CHALET DE TENIS	PAVIMENTOS ORION, S.L.	1.149,50	18/12/2020
OBRAS DE REPARACION DE ACCESO A LA PAJERA DE CUADRAS	ENGAR CERRAJERÍA Y ESTRUCTURAS METÁLICAS, S.L.	31.528,51	17/12/2020
OBRA DE REPARACION DE CANCHA DE PRACTICAS Y MINIHOCKEY	GREEN MOMENTS, S.L.	42.022,91	21/12/2020
OBRAS DE INSTALACION DE LINEAS DE VIDAS EN EDIFICIOS	AREA DE CONTROL BUILDING SECURITY, S.L.	34.926,65	22/12/2020
OBRAS DE ACONDICIONAMIENTO ZONA DE ACOPIO DE MANTENIMIENTO	HORMIGONES Y CARRETERAS, S.A.	34.831,97	15/12/2020
ARBITRAJE -EQUIPOS HOCKEY-	REAL FEDERACION ESPAÑOLA DE HOCKEY	8.650,00	03/11/2020
TASAS PARTICIPAR EN EL CAMPEONATO DE ESPAÑA DE HOCKEY	REAL FEDERACION ESPAÑOLA DE HOCKEY	800,00	18/02/2020
DESPLAZAMIENTO EQUIPO HOCKEY 1ª DIVISIÓN FEMENINA A BARCELONA	RENFE VIAJEROS, S.A.	2.690,40	11/11/2020
DESPLAZAMIENTO EQUIPO HOCKEY DIVISIÓN HONOR MASCULINA A BARCELONA	RENFE VIAJEROS, S.A.	3.484,01	12/11/2020
DESPLAZAMIENTO DE EQUIPO DE HOCKEY 1ª DIVISIÓN FEMENINO A BARCELONA	RENFE VIAJEROS, S.A.	2.690,40	13/11/2020
SUMINISTRO MICROONDAS PARA PERSONAL CAMPO DE CROQUET	AMAZON EU S.A.R.L.	51,42	06/11/2020
SUMINISTRO TROFEOS ESPECIALES COMPETICIÓN HÍPICA	FUNCIONES ARGO, SC	740,52	19/11/2020
SUMINISTRO MATERIAL DEPORTIVO PARA HOCKEY	FLICK HOCKEY	82,95	27/11/2020
SERVICIOS DE LA REAL FEDERACIÓN ESPAÑOLA DE HOCKEY PARA EQUIPOS DE DIVISIÓN DE HONOR Y EQUIPOS DE 1ª	REAL FEDERACION ESPAÑOLA DE HOCKEY	4.978,48	15/12/2020

EMPRESA MIXTA CLUB DE CAMPO VILLA DE MADRID, S.A.
Secretaría del Consejo de Administración

SUMINISTRO DE ROPA DEPORTIVA PARA TRABAJADORES	ERBUT CONSULT S.L.	416,14	10/12/2020
SERVICIO DE TASAS POR PARTICIPACIÓN EN EL CAMPEONATO DE ESPAÑA DE HOCKEY	REAL FEDERACION ESPAÑOLA DE HOCKEY	600,00	15/12/2020
DESPLAZAMIENTO EQUIPO DE HOCKEY VALENCIA Y SAN SEBASTIAN	CLASSIC BUS, S. L.	4.277,86	30/12/2020
SERVICIO DE INSCRPCION DE LOS EQUIPOS DE PADEL A LAS LIGAS MADRILEÑAS	FEDERACION MADRILEÑA DE PADEL	875,00	10/12/2020
SERVICIO DERECHOS DE ARBITRAJE, SEGURO Y ANTIDOPING EN CAMPEONATO DE HIPICA	REAL FEDERACION HIPICA ESPAÑOLA	779,00	03/12/2020
SERVICIO DE INSCRIPCIÓN DE EQUIPOS A CAMPEONATO DE ESPAÑA DE TENIS	REAL FEDERACION ESPAÑOLA DE TENIS	2.800,00	01/12/2020
DESPLAZAMIENTO EQUIPOS DE HOCKEY	RENFE VIAJEROS, S.A.	3.309,79	23/11/2020
SUMINISTRO EQUIPO INFORMÁTICO PARA CROQUET	INSTASOFT, S.L.	632,16	02/10/2020
SUMINISTRO EQUIPO INFORMÁTICO	INSTASOFT, S.L.	1.800,37	05/10/2020
SUMINISTRO EQUIPO INFORMÁTICO, AMPLIACIÓN MEMORIAS ORDENADOR	INSTASOFT, S.L.	1.926,20	09/10/2020
SERVICIO DE IMPARTICIÓN DE FORMACIÓN	MAS FORMADOS, S.L.	1.000,00	14/10/2020
SERVICIO DE IMPARTICIÓN DE FORMACIÓN A LOS EMPLEADOS DEL CLUB	MAS FORMADOS, S.L.	1.000,00	16/10/2020
SERVICIO DE MAILING PARA ABONADOS	AJA PUBLICIDAD, S.L.	1.174,74	21/10/2020
SERVICIO DE MANTENIMIENTO DE CASH-DRO	BAM SISTEMS, S.A.	987,36	28/10/2020
SUMINISTRO DE DOS IMPRESORAS	INSTASOFT, S.L.	705,73	05/11/2020
SUMINISTRO MATERIAL PARA RACK DE SERVIDORES	INFRACOM, S.L.	1.381,09	10/11/2020
SERVICIO DE SUSTITUCIÓN DE SWITCH	INSTASOFT, S.L.	377,22	11/11/2020
SUMINISTRO DE MEDICAMENTOS Y MATERIAL MÉDICO PARA BOTIQUIN EN LAS DISTINTAS INSTALACIONES DEL CLUB	FARMACIA FERNANDO MARTIN-BARIIOS MADRAZO	569,60	13/11/2020
SERVICIO DE ENMARCADO DE CARTELES	MAGALLARTE, S.L.	497,25	17/11/2020
SERVICIO DE IMPARTICIÓN DE FORMACIÓN A LOS EMPLEADOS DEL CLUB	MAS FORMADOS, S.L.	1.000,00	19/11/2020
SERVICIO DE IMPARTICIÓN DE FORMACIÓN A LOS EMPLEADOS DEL CLUB	MAS FORMADOS, S.L.	1.000,00	20/11/2020
SERVICIO DE CONEXIÓN DE FIBRA EN EL GIMNASIO	INSTASOFT, S.L.	203,76	18/11/2020
SUMINISTRO DE MATERIAL INFORMÁTICO PARA SERVIDORES	INSTASOFT, S.L.	183,63	20/11/2020
SUMINISTRO MATERIAL INFORMÁTICO PARA CONEXIONES CON SERVIDOR	INSTASOFT, S.L.	732,13	30/11/2020
SERVICIO DE MAILING PARA ABONADOS	AJA PUBLICIDAD, S.L.	997,05	30/11/2020
SUMINISTRO DE LECTOR DE TARJETAS DE PVC PARA ABONADOS	GRUPO TARJETAS Y SISTEMAS, S.L.	1.831,94	01/12/2020
SUMINISTRO DE MONITOR HP	INSTASOFT, S.L.	249,26	09/12/2020
SERVICIO DE REPARACIÓN DE SWITCH EN TALLERES	INSTASOFT, S.L.	546,41	16/12/2020
SUMINISTRO DE TARJETAS DE PVC PARA ABONADOS	GRUPO TARJETAS Y SISTEMAS, S.L.	619,52	18/12/2020
SERVICIO DE IMPARTICION DE FORMACIÓN A LOS EMPLEADOS DEL CLUB	MAS FORMADOS, S.L.	2.000,00	15/12/2020

EMPRESA MIXTA CLUB DE CAMPO VILLA DE MADRID, S.A.
Secretaría del Consejo de Administración

SERVICIO DE SEGURO DE CIRCULACIÓN	BILBAO, C.A._DE SEGUROS Y REASEGUROS.	11.817,83	19/12/2020
SEGURO DE CIRCULACIÓN VEHÍCULOS	BILBAO, C.A._DE SEGUROS Y REASEGUROS.	11.817,83	01/12/2020
SERVICIO REPARACIÓN ANOMALÍAS SISTEMA CONTRA INCENDIOS	IMPER 100, S.L.	5.840,96	17/12/2020
SERVICIO DE ENTRENADOR HOCKEY	VINCENT KUHN	4.260,80	20/12/2020
OBRA DE ACONDICIONAMIENTO Y PINTURA DE VARIOS ESPACIOS EN EL CLUB	PINTURAS SALUZ	48.354,02	18/06/2020
TRASLADO BUS PARA EQUIPO DE HOCKEY EN BARCELONA	AUTOCARS CALELLA, S.L.	572,00	20/11/2020

Todos los expedientes de contratación de cuantías superiores a los límites de los contratos menores han sido licitados a través de la plataforma del Estado, comunicados a sistema RECO del Ayuntamiento y se publican en el portal de transparencia del CCVM. Todos los contratos menores se publican trimestralmente en la plataforma de contratación del sector público y se publican en el portal de transparencia del CCVM.
Durante la pandemia se han gestionado la situación de los contratos vigentes en el 2020, procediendo a informar a todos los contratistas de la normativa y medidas contempladas en el RD 8/2020 y 9/2020 y procediendo a realizar toda la actividad administrativa relacionada con las suspensiones temporales y reanudaciones de suministros, actividades y obras, procesos indemnizatorios y reequilibrios económicos solicitados en comunicación con el Ayuntamiento de Madrid. Se ha realizado el estudio de toda la normativa generada en materia de medidas Covid para su adaptación junto con el resto de las Direcciones a la situación del CCVM.

SOLICITUDES DE ACCESO A INFORMACIÓN PÚBLICA. -

Tramitación de solicitudes a través de la Dirección General de Transparencia y Acceso a la Información Pública:
Se han atendido 33 peticiones de solicitudes de acceso a información pública, según la siguiente temática:
Total expedientes tramitados o en trámite: 33
31 solicitados por un solo ciudadano: Información sobre procesos de licitación, presupuestos, cuentas anuales, subvenciones, actas, estatutos, convenios firmados con el Excmo. Ayto. de Madrid, etc.,
1 ciudadano: Información inscripción como abonados
1 ciudadano: Porcentaje de hombres/mujeres que juegan a golf.

RESUMEN DE EXPEDIENTES TRAMITADOS:

- DESISTIDOS: 0
- ESTIMADOS: 11
- ESTIMADOS PARCIAL: 13
- INADMISION: 9
- EN TRAMITE: 0

COMITÉ DE DISCIPLINA AÑO 2020:

Se han tramitado 32 expedientes con los siguientes motivos y las siguientes sanciones:

- 3 abiertos por cesión de carnet de abonados.
- 8 expedientes por faltas de respeto y malos tratos.
- 16 expedientes por incumplimiento de normativa de accesos e instalaciones
- 0 expediente por causar daños a instalaciones.
- 1 expedientes por incumplimiento de normativa de animales.

EMPRESA MIXTA CLUB DE CAMPO VILLA DE MADRID, S.A.
Secretaría del Consejo de Administración

- 4 expedientes por negativo de pago de tarifas de utilización.

INFORME ESTADISTICO DEL 01/01/2020 AL 31/12/2020 DEL SERVICIO VIR

DATOS ESTADISTICOS

- POR SEXO SOBRE EL TOTAL DE ASISTENCIAS (56).

SEXO	
MUJER	HOMBRE
21	35

- POR TIPO DE REQUERIMIENTO SOBRE EL TOTAL DE ASISTENCIAS (56).

CARÁCTER			
No Urgente	Urgente	Emergente	NO INDICA
41	14	1	0

- POR EDAD DEL PACIENTE SOBRE EL TOTAL DE ASISTENCIAS (56).

EDAD				
<18	18-35	35-65	>65	NO INDICA
22	4	14	14	2

- POR DEPENDENCIA SOBRE EL TOTAL DE ASISTENCIAS (56).

DEPENDENCIA														
TENIS	PADEL	GOLF	HIPICA	PICADERO CUBIERTO	CUADRAS	CAMPO DE PRACTICAS	TALLERES	HOCKEY	PISCINA Botiquín Puesto sanitario	TIRO	CHALET SOCIAL	CHALET INFANTIL	PATINAJE	GIMN
4	0	5	8	0	6	1	0	6	18	0	3	1	0	0

- POR MOTIVO DEL AVISO SOBRE EL TOTAL DE ASISTENCIAS (56).

MOTIVO DE REQUERIMIENTO						
MAREO	CAIDA	TRAUMATISMO	DOLOR	INCONSCIENCIA	ENFERMEDAD	PICADURA
7	9	24	15	0	22	1

EMPRESA MIXTA CLUB DE CAMPO VILLA DE MADRID, S.A.
Secretaría del Consejo de Administración

- POR INTERVENCION DEL SAMUR SOBRE EL TOTAL DE ASISTENCIAS (56).

INTERVENCION SAMUR	
SI	NO
6	50

NIVEL DE CUMPLIMIENTO DE OBJETIVOS. -

Dentro de los objetivos del 2020 hay que destacar la finalización del proceso de detección de necesidades formativas del plan de formación, la situación de la pandemia y el mantenimiento de las distancias sociales ha traído como consecuencia el retraso en la formación presencial y su fragmentación en grupos más reducidos. Asimismo, se continua con la puesta en marcha el modelo de prevención de riesgos penales (COMPLIANCE) Durante el año 2020 se ha continuado trabajando en la creación de un procedimiento de seguimiento de cumplimiento de los contratos licitados que todavía está en desarrollo y mejora.

INDICADORES PRINCIPALES DEL AREA. -

COMPARATIVA AÑOS 2019 - 2020		
	2019	2020
ACCIONES FORMATIVAS	20	10
NUMERO EMPLEADOS FORMADOS	57	434
FORMACION BONIFICADA	14	8
FORMACION SIN BONIFICACION	6	3
CONTRATOS MENORES	866	645
CONTRATOS DE OBRAS	12	5
CONTRATOS DE SUMINISTROS	9	10
CONTRATOS DE SERVICIOS	20	13
CONTRATOS DE CONCESION/INGRESOS	0	9
PRORROGAS	28	21
SOLICITUDES ACCESO INFORMACION PUBLICA (LEY DE TRANSPARENCIA)	22	33
EXPEDIENTES DISCIPLINARIOS	57	32

EMPRESA MIXTA CLUB DE CAMPO VILLA DE MADRID, S.A.
Secretaría del Consejo de Administración

SE ADJUNTAN GRAFICOS EN MATERIA DISCIPLINARIA, TOTAL DE INFRACCIONES DEL AÑO 2020 Y RESUMEN POR TIPO DE INFRACCION DESDE LA CREACION DEL COMITÉ DE DISCIPLINA.

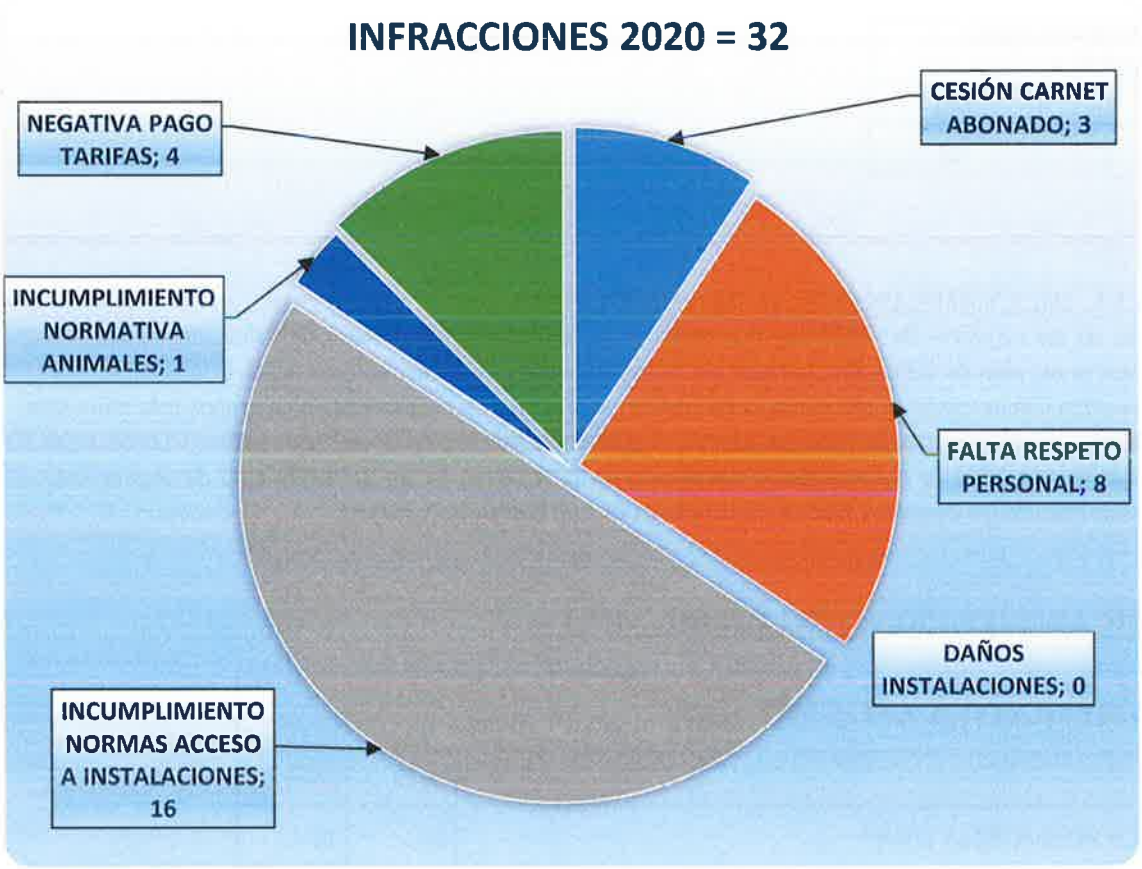

EMPRESA MIXTA CLUB DE CAMPO VILLA DE MADRID, S.A.
Secretaría del Consejo de Administración

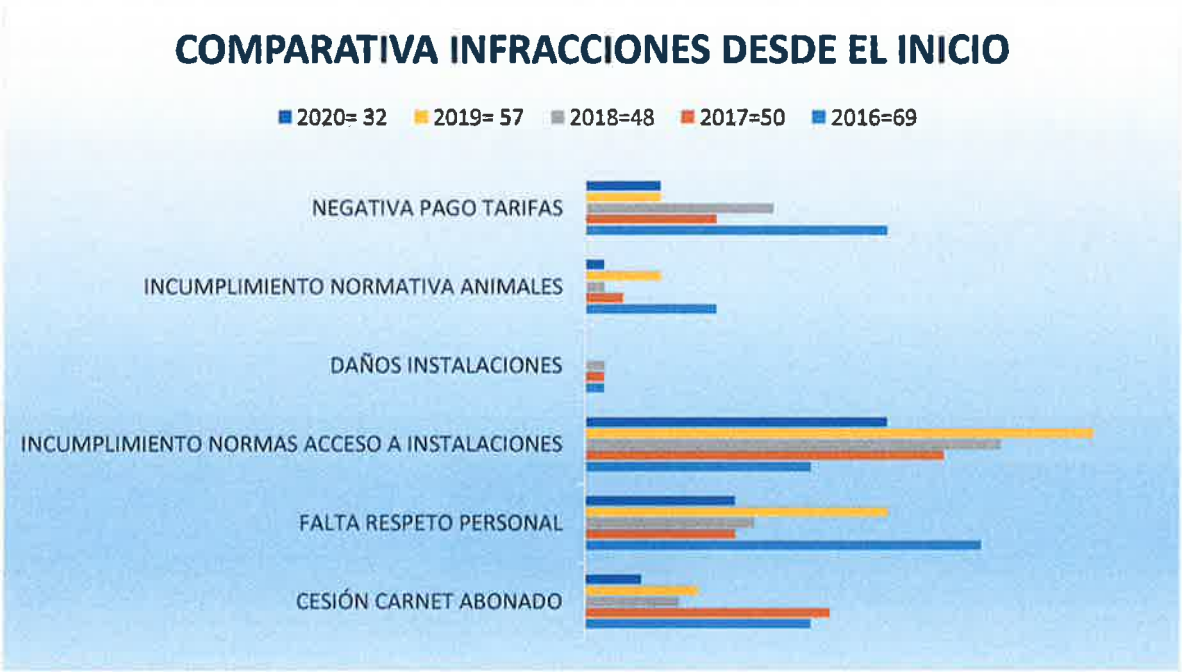

EMPRESA MIXTA CLUB DE CAMPO
VILLA DE MADRID, S.A.
Secretaría del Consejo de
Administración

F)ÁREA ECONÓMICO-FINANCIERA

1.- ORGANIGRAMA DEL DEPARTAMENTO

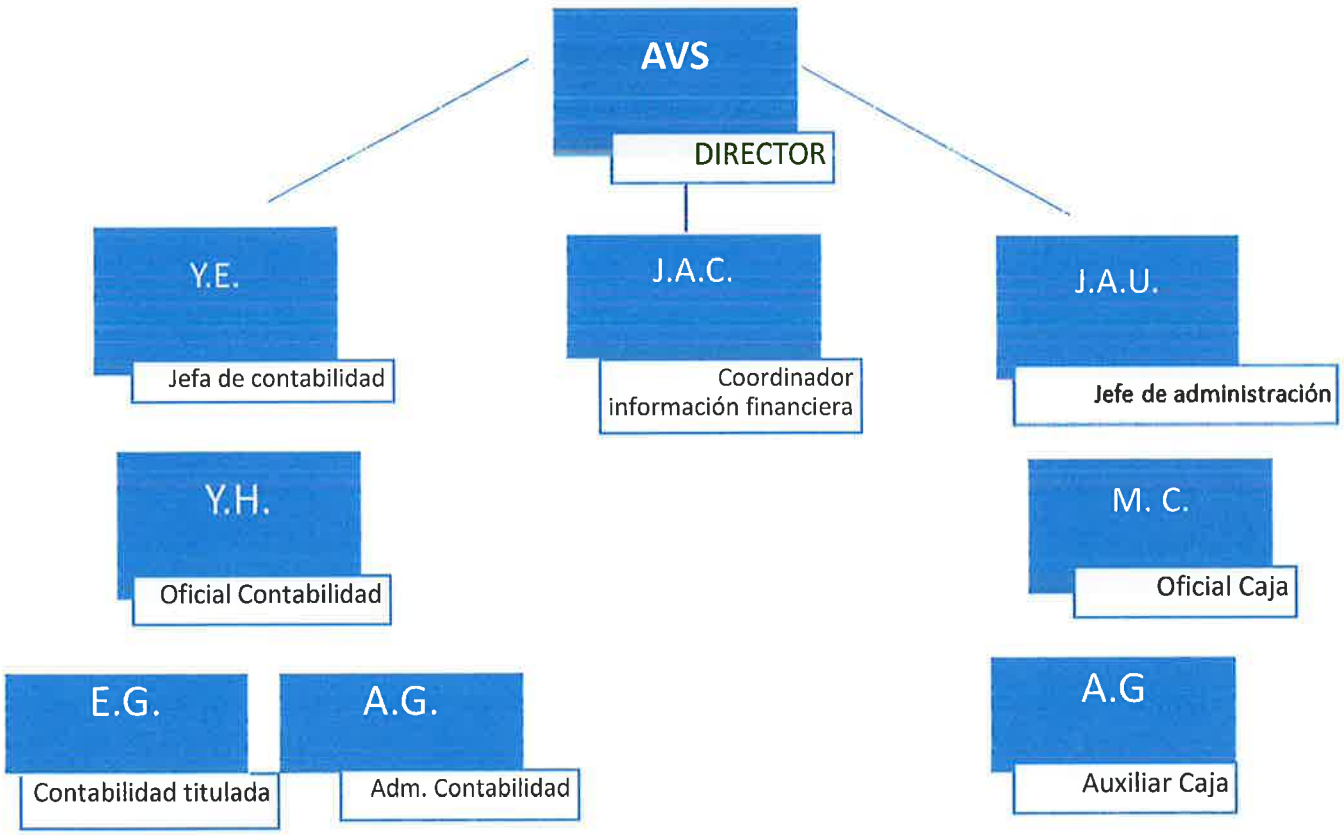

EMPRESA MIXTA CLUB DE CAMPO VILLA DE MADRID, S.A.
Secretaría del Consejo de Administración

2.- Resumen de actividades principales del Departamento financiero

- Representación del CCVM en los cometidos que el Gerente y presidente le confieran.
- Gestión y control de contratos de personal externo para el departamento financiero (asesoría fiscal, auditoria, informática, etc)
- Traslado de Información financiera y contable al Gerente y consejo de administración.
- Elaboración y envío de información financiera pertinente al resto de departamentos del CCVM.
- Elaboración de la información contable periódica y memorias: cuentas anuales, balances, pérdidas y ganancias, cierre contable, etc. Para envío al ayuntamiento y hacienda.
- Elaboración, ejecución y control de presupuestos
- Política bancaria y acuerdos con entidades financieras. Gestión bancaria general.
- Gestión y control de área informática del CCVM
- Gestión y actualización del Portal de Transparencia del CCVM
- Gestión de telefonía móvil del CCVM
- Contabilidad general de la empresa
- Contabilidad de Costes
- Control de Tesorería
- Evaluación de pliegos técnico – económicos para concursos y contratos del CCVM
- Elaboración, actualización y control de procesos de gestión del CCVM
- Gestión de cuentas de acreedores y deudores y previsión de pagos
- Órdenes de pago a proveedores, nóminas y seguridad social
- Ordenes de cobro a abonados
- Gestión de auditorias
- Presentación libros contables en registro
- Organización de la gestión de la recaudación, puntos de caja y arqueo.
- Gestión de amortizaciones (inmovilizado), inventario.
- Conciliaciones presupuestarias periódicas con distintos departamentos
- Gestión económica de los concursos hípicos
- Gestión de remesas bancarias
- Gestión de Impuestos, gestión fiscal
- Control y gestión del archivo
- Emisión de facturas, registro y control de documentación de gastos
- Archivo de documentación administrativa y contable
- Gestión de facturas de IRPF y certificados de retenciones (externos y premios)
- Gestión de cobro, reclamaciones
- Gestión de la Caja diaria del CCVM
- Sistema de Información Inmediata a Hacienda (SII)

EMPRESA MIXTA CLUB DE CAMPO
VILLA DE MADRID, S.A.
Secretaría del Consejo de
Administración

La actividad principal del departamento financiero en cifras

NUMERO DE RECIBOS QUE GIRA EL DEPARTAMENTO	Total
- Recibos semestrales enero	26.823
- Recibos semestrales julio	26.767
- Recibos semestrales baja temporal	4.806
- Recibos bono anual deportivo	286
- Recibos por facturas de cuadras	2.500
- Recibos abonos al gimnasio	2.085
- Recibos de clientes varios	723
suman	**63.990**

NUMERO DE TRANSFERENCIAS	
- Por devolución de IVA	4
- Extranjero	3
- Nacionales (Concursos Hípicos)	60
- Nacionales	500
- Pago a Proveedores	2.500
- Nomina	3.500
suman	**6.567**

NUMERO DE OPERACIONES BANCARIAS	
- Operaciones con tarjeta	73.100
- Liquidaciones diarias por comercio.	65.800
- Apuntes contables realizados por operaciones bancarias	1.200
	6.100

PAGOS DOMICILIADOS PROVEEDORES	**500**

NUMERO DE FACTURAS EMITIDAS	**265.271**
- Cuotas semestrales y baja temporal	58.396
- Altas, readmisiones, cánones varios etc.	6.100
- Facturas de cuadras	2.500
- Facturas clientes varios	275
- Facturas simplificadas (tickets accesos y utilizaciones)	198.000

EMPRESA MIXTA CLUB DE CAMPO VILLA DE MADRID, S.A.
Secretaría del Consejo de Administración

INDICADORES ECONOMICOS DEL CLUB DE CAMPO VILLA DE MADRID S.A.

EVOLUCIÓN

	2014	2015	2016	2017	2018	2019	2020
Fondo de maniobra	-6.352.986	-4.130.268	-1.058.937	-920.938	-898.373	-3.200.635	-3.232.661
Ratio de liquidez general	51%	69%	89%	66,32%	65,39%	38,30%	38,40%
Ratio de solvencia	1,54	1,70	2,22	4,98	5,47	3,53	3,50
Ratio de endeudamiento	1,87	1,42	0,82	0,25	0,22	0,40	0,40
Margen financiero	13,22%	13,55%	14,7%	12,09%	5,04%	1,10%	0,60%
Rentabilidad económica	14,31%	14,26%	16,1%	16,58%	6,46%	1,36%	0,59%
Margen económico	14,04%	14,51%	15,2%	12,12%	5,13%	1,17%	0,56%
Autofinanciación	3.554.482	3.861.371	4.181,614	3.669.585	2.526.418	1.699.253	1.755.279
Cobertura gastos financieros	16,28	13,05	30,68	215,77	56,57	5,74	5,84
Calidad de la deuda	0.87	0.91	0.87	0,72	0,74	0,90	0,83
Ratio de morosidad	*	*	4,35%	2,06%	1,57%	0,68%	0,18%

Los indicadores financieros del Club de Campo no muestran cambios significativos respecto al ejercicio 2019 y pese al difícil año sufrido por el covid 19 y su impacto en una entidad de este sector, arrojan valores positivos y/o aceptables para el ejercicio 2019. Hay que destacar positivamente la mejora del fondo de maniobra, de la autofinanciación, y la liquidez; así como un buen dato de la solvencia y el endeudamiento de la empresa. No obstante, el margen financiero y la rentabilidad económica se ven perjudicados por la dificultad de incrementar los resultados en este período de pandemia

Evolución del fondo de maniobra:

	2014	2015	2016	2017	2018	2019	2020
Fondo de maniobra	-6.352.986	-4.130.268	-1.058.937	-920.938	-898.373	-3.200.635	-3.232.661

La entidad, como en años precedentes muestra un fondo de maniobra negativos a 31 de diciembre, esta situación se produce por el momento en el que el Club recibe la mayor parte de sus ingresos, que es a principios de enero con el cobro de la cuota de mantenimiento a los abonados. En una empresa como la nuestra se puede funcionar con un fondo de maniobra negativo, debido a la peculiaridad de cobros y pagos.
En este ejercicio se ha mantenido el dato del año precedente cumpliendo el objetivo que la empresa se planteó para el año 2020.

Solvencia de la empresa:

	2014	2015	2016	2017	2018	2019	2020
Ratio de solvencia	1,54	1,70	2,22	4,98	5,47	3,53	3,50

Este ratio mide el peso de la deuda o la distancia a la quiebra, es decir, el número de veces que la empresa puede hacer frente a sus deudas o pagos a corto plazo. Un ratio por debajo de 1 nos indicaría quiebra técnica. En este ejercicio el dato es positivo, con uno de los mejores datos en el histórico en la línea del ejercicio 2019

EMPRESA MIXTA CLUB DE CAMPO VILLA DE MADRID, S.A.
Secretaría del Consejo de Administración

Endeudamiento del club de campo:

	2014	2015	2016	2017	2018	2019	2020
Ratio de endeudamiento	1,87	1,42	0,82	0,25	0,22	0,40	0,40

Este indicador nos informa del desapalancamiento que la empresa ha conseguido este año, donde ha reducido el nivel de endeudamiento hasta un mínimo histórico respecto de los últimos años. Este ratio nos indica la relación entre las deudas y los recursos propios, el grado de apalancamiento mediante financiación externa que tiene la empresa. Cada empresa, según el sector y características tienen un grado óptimo de endeudamiento, este suele estar entre 0,4 y 0,6, pues si es mayor a 0,6 supone que la empresa está demasiado endeudada, y un valor menor a 0,4 supone que no está aprovechando sus recursos propios. El club tiene un ratio de endeudamiento del 0,40 lo que supone que los recursos ajenos a la entidad, suponen solamente un 40 % de los propios, lo que nos indica un valor óptimo de endeudamiento, y consolida la mejora de este valor por cuarto año consecutivo.

Rentabilidad económica:

	2014	2015	2016	2017	2018	2019	2020
Rentabilidad económica	14,31%	14,26%	16,1%	16,58%	6,46%	1,36%	0,59%

La rentabilidad económica, que evalúa el beneficio generado por el activo sin contar gastos financieros, y mide las unidades monetarias ganadas operativamente por cada unidad vendida, se ha visto reducida en el año 2020 al mínimo de la serie histórica. La rentabilidad del club de campo estimada para 2020 es del 0,59%, esto supone que por cada 100€ invertidos en el activo, la empresa obtendrá unos beneficios brutos de 0,59€. Pese a ser el dato más bajo de los últimos años, la naturaleza de la empresa, sin reparto de dividendos, y reinversión de beneficios, conlleva que el ratio sea aceptable en una situación excepcional como la vivida en este año.

Autofinanciación

	2014	2015	2016	2017	2018	2019	2020
Autofinanciación	3.554.482	3.861.371	4.181,614	3.669.585	2.526.418	1.699.253	1.755.279

La autofinanciación es la capacidad que tiene la empresa de financiar sus operaciones por si misma sin tener que acudir a entidades externas a la empresa (bancos, entidades de crédito….). La autofinanciación está formada por los beneficios retenidos de la empresa, con lo que al financiarse con este dinero las ventajas son muchas, de esta manera se debe buscar menos financiación externa y por tanto se reducen las obligaciones en las que incurre la empresa.
La autofinanciación de la empresa ha mejorado levemente respecto al ejercicio 2019, lo que estimamos positivo dada la especial situación de este ejercicio.

EMPRESA MIXTA CLUB DE CAMPO VILLA DE MADRID, S.A.
Secretaría del Consejo de Administración

Cobertura de gastos financieros

	2014	2015	2016	2017	2018	2019	2020
Cobertura gastos financieros	16,28	13,05	30,68	215,77	56,57	5,74	5,84

El indicador de cobertura de gastos financieros mantiene el nivel del ejercicio 2019, lo que estimamos muy positivo. Este ratio mide la capacidad que tiene la empresa para generar beneficios que respalden las obligaciones financieras de la empresa, el número de veces que la empresa puede

afrontar los gastos financieros con los beneficios de explotación obtenidos. Es recomendable que la empresa sea capaz de afrontar varias veces los gastos financieros.
Esto nos indica que la empresa puede hacer frente a sus obligaciones financieras 5,84 veces con sus beneficios de explotación.

Ratio de morosidad

	2016	2017	2018	2019	2020
Ratio de morosidad	4,35%	2,06%	1,57%	0,68%	0,18%

La tasa de morosidad se define como el cociente entre el valor de los créditos dudosos y el valor de la cartera de créditos totales. El total de créditos dudosos utilizado para el cálculo recoge los dudosos que lo son por razón de morosidad, es decir, aquellos instrumentos de deuda que tienen importes vencidos con una antigüedad superior a tres meses.
El dato del Club de Campo para el año 2020 registra el mejor dato de los últimos años.

EMPRESA MIXTA CLUB DE CAMPO VILLA DE MADRID, S.A.
Secretaría del Consejo de Administración

CLUB DE CAMPO VILLA DE MADRID, S.A.
Diligencia de Firma

Reunidos los Administradores de la Sociedad Club de Campo Villa de Madrid, S.A., con fecha de 24 de marzo de 2021 y en cumplimiento de los requisitos establecidos en el artículo 253 de la Ley de Sociedades de Capital y en el artículo 37 del Código de Comercio, proceden a formular las cuentas anuales y el informe de gestión del ejercicio comprendido entre el 1 de enero de 2020 y el 31 de diciembre de 2020. Las cuentas anuales vienen constituidas por los documentos anexos que preceden a este escrito.

JOSÉ LUIS MARTÍNEZ ALMEIDA-NAVASQÜÉS

MARÍA INMACULADA SANZ OTERO

MIGUEL ÁNGEL REDONDO RODRÍGUEZ

MATILDE GARCIA DUARTE

SOFIA MIRANDA ESTEBAN

ALMUDENA MAÍLLO DEL VALLE

FRANCISCO JAVIER RAMÍREZ CARO

SANTIAGO BARRENECHEA ELORRIETA

ANTONIO HUERTA TROLEZ

LUIS DIAZ REDONDO

CARLOS JIMENEZ AGUIRRE

YAGO FERNANDEZ BADIA

FEDERICO ANDRES LOPEZ DE LA RIVA CARRASCO

FRANCISCO FELIPE GOMEZ LOARTE

DILIGENCIA: Para hacer constar que no han firmado las Cuentas Anuales, por no haber podido asistir a la sesión, delegando su representación, los siguientes Consejeros: doña María Inmaculada Sanz Otero, que delegó su representación en el Presidente, don José Luis Martínez-Almeida Navasqüés; y D. Miguel Ángel Redondo Rodríguez; que delegó su representación en la Consejera doña Sofía Miranda Esteban.

Madrid, 24 de marzo de 2021
EL SECRETARIO DEL CONSEJO
Federico Andrés López de la Riva Carrasco

EMPRESA MIXTA CLUB DE CAMPO VILLA DE MADRID, S.A.
Secretaría del Consejo de Administración

DILIGENCIA: Para hacer constar que la consejera doña María Inmaculada Sanz Otero firmó, por error involuntario, las Cuentas Anuales, aunque, como se indica en la anterior diligencia, no estuvo presente en la sesión en la que se formularon, sin que esta circunstancia tenga relevancia jurídica alguna.
Madrid, a 24 de marzo de 2021.
EL SECRETARIO DEL CONSEJO
Federico Andrés López de la Riva Carrasco

Club de Campo
Villa de Madrid S.A.

FEDERICO ANDRÉS LÓPEZ DE LA RIVA CARRASCO, SECRETARIO DE LA JUNTA GENERAL Y DEL CONSEJO DE ADMINISTRACIÓN DE LA EMPRESA MIXTA CLUB DE CAMPO VILLA DE MADRID, S.A.

CERTIFICO:

Que las Cuentas Anuales de la EMPRESA MIXTA CLUB DE CAMPO VILLA DE MADRID, S.A., correspondientes al ejercicio 2020, que se adjuntan a la presente certificación, es fiel reflejo de las formuladas por el Consejo de Administración de dicha entidad, en su sesión celebrada el día 24 de marzo de 2021.

Y para que surta los oportunos efectos, se expide la presente en Madrid, a veintiuno de abril de dos mil veintiuno.

EMPRESA MIXTA CLUB DE CAMPO
VILLA DE MADRID, S.A.
Secretaría del Consejo de
Administración

9801FFD74BF2AAE8

Información de Firmantes del Documento

MADRID

FEDERICO ANDRÉS LÓPEZ DE LA RIVA CARRASCO - SECRETARIO GENERAL DEL PLENO
URL de Verificación: http://intranet.munimadrid.es:8090/VECSV_WBCONSULTAINTRA/VerificarCove.do
Fecha Firma: 22/04/2021 08:40:12
CSV : 9801FFD74BF2AAE8

CUENTAS ANUALES E INFORME DE GESTIÓN

2020

MADRID CALLE 30, S.A.

Documentos Complementarios:

- Informe de Auditoría Financiera de la Firma Auditora.
- Certificado expedido por el Secretario del Consejo de Administración de la Sociedad.

Intervención General
Oficina de Contabilidad y Control Financiero
Subdirección General de Control Financiero
Jefatura de Servicio de Control Financiero I

D.ª M.ª del Carmen Real Iglesias, Jefa de Servicio de Control Financiero I, hace constar que los documentos, compuestos por las páginas 1 a 49, ambas inclusive, relativos a las cuentas anuales de la **Empresa Mixta Madrid Calle 30, S.A.** correspondientes al ejercicio 2020, contienen información veraz de las cuentas formuladas, de acuerdo con la certificación expedida por el Secretario del Consejo de Administración de la Sociedad con fecha 16 de marzo de 2021, a los que esta Intervención General ha incorporado documentación adicional.

Firmado electrónicamente

LA JEFA DE SERVICIO

M.ª del Carmen Real Iglesias

9801FFD74F67BD83

Información de Firmantes del Documento

MADRID

MARIA DEL CARMEN REAL IGLESIAS - JEFE DE SERVICIO
URL de Verificación: http://intranet.munimadrid.es:8090/VECSV_WBCONSULTAINTRA/VerificarCove.do
Fecha Firma: 19/05/2021 19:07:12
CSV : 9801FFD74F67BD83

MADRID CALLE 30, S.A.

CUENTAS ANUALES DEL EJERCICIO 2020,

JUNTO CON EL INFORME DE

AUDITORÍA EMITIDO POR UN AUDITOR INDEPENDIENTE

INFORME DE AUDITORÍA DE CUENTAS ANUALES EMITIDO POR UN AUDITOR INDEPENDIENTE

A los Accionistas de MADRID CALLE 30, S.A.:

Opinión con salvedades

Hemos auditado las cuentas anuales de MADRID CALLE 30, S.A. (la Sociedad), que comprenden el balance al 31 de diciembre de 2020, la cuenta de pérdidas y ganancias, el estado de cambios en el patrimonio neto, el estado de flujos de efectivo y la memoria correspondientes al ejercicio terminado en dicha fecha.

En nuestra opinión, excepto por los efectos de la cuestión descrita en la sección *Fundamento de la opinión con salvedades* de nuestro informe, las cuentas anuales adjuntas expresan, en todos los aspectos significativos, la imagen fiel del patrimonio y de la situación financiera de la Sociedad al 31 de diciembre de 2020, así como de sus resultados y flujos de efectivo correspondientes al ejercicio terminado en dicha fecha, de conformidad con el marco normativo de información financiera que resulta de aplicación (que se identifica en la Nota 2.1 de la memoria) y, en particular, con los principios y criterios contables contenidos en el mismo.

Fundamento de la opinión con salvedades

Tal y como se indica en la Nota 9 de la memoria adjunta, durante el ejercicio 2017 la Sociedad recibió dos notificaciones de demanda judicial presentadas contra ella por parte de su accionista minoritario, Empresa de Mantenimiento y Explotación M30, S.A., solicitando por un lado, la restitución de determinadas penalidades interpuestas por importe de 1.370.000 euros y, por otro lado, el derecho a ser compensada por un importe de 3.356.324 euros, en concepto de costes financieros asumidos incorrectamente en ejercicios precedentes. En este sentido, durante el ejercicio 2017 la Dirección de la Sociedad procedió a registrar una provisión a largo plazo por un importe total de 4.726.324 euros mediante cargo a resultados, cuantía que permanece registrada como provisión al cierre del ejercicio 2020.

De acuerdo con la normativa contable, se reconocerá una provisión de riesgos y gastos cuando sea probable que se produzca una disminución de los recursos de la empresa y siempre que pueda valorarse con fiabilidad. Como resultado de los procedimientos de auditoría realizados, que han incluido la obtención de confirmaciones de los asesores de la Sociedad, así como considerando las actuaciones judiciales previstas por la misma en defensa de sus intereses, no hemos obtenido evidencia que permita concluir que una de las provisiones cumple con los requisitos contables para su registro al 31 de diciembre de 2020 por importe de 1.370.000 euros, lo que supondría un incremento del epígrafe "Reservas" del Patrimonio Neto del balance adjunto en el citado importe. Por otra parte, los requisitos contables necesarios para el reconocimiento de la provisión restante, la cual asciende a un importe de 3.356.324 euros, se dieron durante el ejercicio 2019, motivo por el cual dicha provisión debería haber sido constituida en el referido ejercicio mediante cargo a la cuenta de pérdidas y ganancias y abono al epígrafe "Reservas" del Patrimonio Neto del balance adjunto por el citado importe y, en consecuencia, realizar la pertinente corrección de errores en las cuentas anuales del ejercicio 2019. Si bien esta circunstancia no tiene impacto en el patrimonio neto de la Sociedad al 31 de diciembre de 2020, las cuentas anuales adjuntas deberían incluir la información necesaria requerida por el marco normativo de información financiera aplicable a la Sociedad relativo a corrección de errores y la cuenta de pérdidas y ganancias correspondiente al ejercicio 2019 debería haber sido reexpresada para contemplar el ajuste descrito anteriormente.

PKF ATTEST SERVICIOS EMPRESARIALES, S.L. – Alameda de Recalde, 36 8º 48009 Bilbao- Reg. Merc. Biz., Tomo 4205, Sec 8, Hoja 34713, Folio 112, Incs 1ª C.I.F. B-95221271
INSCRITA EN EL REGISTRO OFICIAL DE AUDITORES DE CUENTAS (ROAC) CON EL Nº S1520. INSCRITA EN EL REGISTRO DE ECONOMISTAS AUDITORES (REA)
PKF ATTEST es miembro de la red de firmas jurídicamente independientes PKF International Limited y no acepta ninguna responsabilidad u obligación por las acciones u omisiones de cualquier firma miembro o corresponsal de la red.

Hemos llevado a cabo nuestra auditoría de conformidad con la normativa reguladora de la actividad de auditoría de cuentas vigente en España. Nuestras responsabilidades de acuerdo con dichas normas se describen más adelante en la sección *Responsabilidades del auditor en relación con la auditoría de las cuentas anuales* de nuestro informe.

Somos independientes de la Sociedad de conformidad con los requerimientos de ética, incluidos los de independencia, que son aplicables a nuestra auditoría de las cuentas anuales en España según lo exigido por la normativa reguladora de la actividad de auditoría de cuentas. En este sentido, no hemos prestado servicios distintos a los de la auditoría de cuentas ni han concurrido situaciones o circunstancias que, de acuerdo con lo establecido en la citada normativa reguladora, hayan afectado a la necesaria independencia de modo que se haya visto comprometida.

Consideramos que la evidencia de auditoría que hemos obtenido proporciona una base suficiente y adecuada para nuestra opinión con salvedades.

Aspectos más relevantes de la auditoría

Los aspectos más relevantes de la auditoría son aquellos que, según nuestro juicio profesional, han sido considerados como los riesgos de incorrección material más significativos en nuestra auditoría de las cuentas anuales del periodo actual. Estos riesgos han sido tratados en el contexto de nuestra auditoría de las cuentas anuales en su conjunto, y en la formación de nuestra opinión sobre éstas, y no expresamos una opinión por separado sobre esos riesgos.

Además de la cuestión descrita en la sección *Fundamento de la opinión con salvedades*, hemos determinado que los riesgos que se describen a continuación son los riesgos más significativos considerados en la auditoría que se deben comunicar en nuestro informe.

Reconocimiento de Ingresos

Tal y como se describe en la Nota 1 de la memoria adjunta, la Sociedad tiene como actividad principal la ejecución del Contrato de Servicios de Gestión Integral de Calle 30, desarrollando el mismo con un único cliente, el Ayuntamiento de Madrid.

El ingreso registrado por la Sociedad en el epígrafe "Importe neto de la cifra de negocios" de la cuenta de pérdidas y ganancias adjunta por importe de 127.785.018 euros, se corresponde con la retribución económica del contrato y está compuesta por un componente fijo y un componente adicional vinculado al nivel alcanzado en el mantenimiento de la infraestructura en cada año respecto al nivel requerido contractualmente, existiendo penalizaciones cuantificables en función de los niveles alcanzados, tal y como se indica en la Nota 4.7 de la memoria adjunta. Debido al alto grado de juicio necesario para el reconocimiento de los ingresos, así como a la significatividad de los mismos, hemos considerado esta cuestión como uno de los aspectos más relevantes de nuestra auditoría.

Nuestros procedimientos de auditoria han incluido, entre otros, la revisión de las estimaciones realizadas por la Dirección utilizadas en el cálculo de la retribución financiera de la cuenta a cobrar. Hemos revisado la corrección aritmética del cálculo de la retribución financiera de la cuenta a cobrar, así como las facturaciones y cobros realizados durante el ejercicio. Hemos obtenido por parte del Ayuntamiento de Madrid confirmación del saldo deudor y del volumen de operaciones realizadas a la fecha de nuestra auditoría.

Adicionalmente, hemos evaluado si los desgloses realizados por la Sociedad en las cuentas anuales a este respecto, resultan adecuados a lo requerido por el marco normativo de información financiera aplicable a la Sociedad (Notas 1 y 7 de la memoria adjunta).

PKF ATTEST Servicios Empresariales, S.L. • Orense 81 – 4.ª Plta. • 28020 MADRID
PKF ATTEST SERVICIOS EMPRESARIALES, S.L. – Alameda de Recalde, 36 8º 48009 Bilbao- Reg. Merc. Biz., Tomo 4205, Sec 8, Hoja 34713, Folio 112, Incs 1ª C.I.F. B-95221271
INSCRITA EN EL REGISTRO OFICIAL DE AUDITORES DE CUENTAS (ROAC) CON EL Nº S1520. INSCRITA EN EL REGISTRO DE ECONOMISTAS AUDITORES (REA)
PKF ATTEST es miembro de la red de firmas jurídicamente independientes PKF International Limited y no acepta ninguna responsabilidad u obligación por las acciones u omisiones de cualquier firma miembro o corresponsal de la red.

Otra información: Informe de gestión

La otra información comprende exclusivamente el informe de gestión del ejercicio 2020, cuya formulación es responsabilidad de los Administradores de la Sociedad y no forma parte integrante de las cuentas anuales.

Nuestra opinión de auditoría sobre las cuentas anuales no cubre el informe de gestión. Nuestra responsabilidad sobre el informe de gestión, de conformidad con lo exigido por la normativa reguladora de la actividad de auditoría de cuentas, consiste en evaluar e informar sobre la concordancia del informe de gestión con las cuentas anuales, a partir del conocimiento de la entidad obtenido en la realización de la auditoría de las citadas cuentas, así como en evaluar e informar de si el contenido y presentación del informe de gestión son conformes a la normativa que resulta de aplicación. Si, basándonos en el trabajo que hemos realizado, concluimos que existen incorrecciones materiales, estamos obligados a informar de ello.

Sobre la base del trabajo realizado, según lo descrito en el párrafo anterior, la información que contiene el informe de gestión concuerda con la de las cuentas anuales del ejercicio 2020 y su contenido y presentación son conformes a la normativa que resulta de aplicación.

Responsabilidad de los Administradores en relación con las cuentas anuales

Los Administradores son responsables de formular las cuentas anuales adjuntas, de forma que expresen la imagen fiel del patrimonio, de la situación financiera y de los resultados de la Sociedad, de conformidad con el marco normativo de información financiera aplicable a la entidad en España, y del control interno que considere necesario para permitir la preparación de cuentas anuales libres de incorrección material, debida a fraude o error.

En la preparación de las cuentas anuales, los Administradores son responsables de la valoración de la capacidad de la Sociedad para continuar como empresa en funcionamiento, revelando, según corresponda, las cuestiones relacionadas con la empresa en funcionamiento y utilizando el principio contable de empresa en funcionamiento excepto si los Administradores tienen intención de liquidar la sociedad o de cesar sus operaciones, o bien no exista otra alternativa realista.

Responsabilidades del auditor en relación con la auditoría de las cuentas anuales

Nuestros objetivos son obtener una seguridad razonable de que las cuentas anuales en su conjunto están libres de incorrección material, debida a fraude o error, y emitir un informe de auditoría que contiene nuestra opinión.

Seguridad razonable es un alto grado de seguridad pero no garantiza que una auditoría realizada de conformidad con la normativa reguladora de la actividad de auditoría de cuentas vigente en España siempre detecte una incorrección material cuando existe. Las incorrecciones pueden deberse a fraude o error y se consideran materiales si, individualmente o de forma agregada, puede preverse razonablemente que influyan en las decisiones económicas que los usuarios toman basándose en las cuentas anuales.

PKF ATTEST Servicios Empresariales, S.L. • Orense 81 – 4.ª Plta. • 28020 MADRID
PKF ATTEST SERVICIOS EMPRESARIALES, S.L. – Alameda de Recalde, 36 8º 48009 Bilbao- Reg. Merc. Biz., Tomo 4205, Sec 8, Hoja 34713, Folio 112, Incs 1ª C.I.F. B-95221271
INSCRITA EN EL REGISTRO OFICIAL DE AUDITORES DE CUENTAS (ROAC) CON EL Nº S1520. INSCRITA EN EL REGISTRO DE ECONOMISTAS AUDITORES (REA)
PKF ATTEST es miembro de la red de firmas jurídicamente independientes PKF International Limited y no acepta ninguna responsabilidad u obligación por las acciones u omisiones de cualquier firma miembro o corresponsal de la red.

En el Anexo 1 de este informe de auditoría se incluye una descripción más detallada de nuestras responsabilidades en relación con la auditoría de las cuentas anuales. Esta descripción que se encuentra en la página 5 siguiente es parte integrante de nuestro informe de auditoría.

PKF ATTEST Servicios Empresariales, S.L.
Inscrita en el ROAC con el Nº S1520



Raúl Rubio
Inscrito en el ROAC con el Nº 20.004

3 de marzo de 2021

PKF ATTEST Servicios Empresariales, S.L. • Orense 81 – 4.ª Plta. • 28020 MADRID
PKF ATTEST SERVICIOS EMPRESARIALES, S.L. – Alameda de Recalde, 36 8º 48009 Bilbao- Reg. Merc. Biz., Tomo 4205, Sec 8, Hoja 34713, Folio 112, Incs 1ª C.I.F. B-95221271
INSCRITA EN EL REGISTRO OFICIAL DE AUDITORES DE CUENTAS (ROAC) CON EL Nº S1520. INSCRITA EN EL REGISTRO DE ECONOMISTAS AUDITORES (REA)
PKF ATTEST es miembro de la red de firmas jurídicamente independientes PKF International Limited y no acepta ninguna responsabilidad u obligación por las acciones u omisiones de cualquier firma miembro o corresponsal de la red.

Anexo 1 de nuestro informe de auditoría

Adicionalmente a lo incluido en nuestro informe de auditoría, en este Anexo incluimos nuestras responsabilidades respecto a la auditoría de las cuentas anuales.

Responsabilidades del auditor en relación con la auditoría de las cuentas anuales

Como parte de una auditoría de conformidad con la normativa reguladora de la actividad de auditoría de cuentas vigente en España, aplicamos nuestro juicio profesional y mantenemos una actitud de escepticismo profesional durante toda la auditoría. También:

- Identificamos y valoramos los riesgos de incorrección material en las cuentas anuales, debida a fraude o error, diseñamos y aplicamos procedimientos de auditoría para responder a dichos riesgos y obtenemos evidencia de auditoría suficiente y adecuada para proporcionar una base para nuestra opinión. El riesgo de no detectar una incorrección material debida a fraude es más elevado que en el caso de una incorrección material debida a error, ya que el fraude puede implicar colusión, falsificación, omisiones deliberadas, manifestaciones intencionadamente erróneas, o la elusión del control interno.

- Obtenemos conocimiento del control interno relevante para la auditoría con el fin de diseñar procedimientos de auditoría que sean adecuados en función de las circunstancias, y no con la finalidad de expresar una opinión sobre la eficacia del control interno de la entidad.

- Evaluamos si las políticas contables aplicadas son adecuadas y la razonabilidad de las estimaciones contables y la correspondiente información revelada por el Administrador Único.

- Concluimos sobre si es adecuada la utilización, por el Administrador Único, del principio contable de empresa en funcionamiento y, basándonos en la evidencia de auditoría obtenida, concluimos sobre si existe o no una incertidumbre material relacionada con hechos o con condiciones que pueden generar dudas significativas sobre la capacidad de la Sociedad para continuar como empresa en funcionamiento. Si concluimos que existe una incertidumbre material, se requiere que llamemos la atención en nuestro informe de auditoría sobre la correspondiente información revelada en las cuentas anuales o, si dichas revelaciones no son adecuadas, que expresemos una opinión modificada. Nuestras conclusiones se basan en la evidencia de auditoría obtenida hasta la fecha de nuestro informe de auditoría. Sin embargo, los hechos o condiciones futuros pueden ser la causa de que la Sociedad deje de ser una empresa en funcionamiento.

- Evaluamos la presentación global, la estructura y el contenido de las cuentas anuales, incluida la información revelada, y si las cuentas anuales representan las transacciones y hechos subyacentes de un modo que logran expresar la imagen fiel.

- Nos comunicamos con el Administrador Único de la entidad en relación con, entre otras cuestiones, el alcance y el momento de realización de la auditoría planificados y los hallazgos significativos de la auditoría, así como cualquier deficiencia significativa del control interno que identificamos en el transcurso de la auditoría.

- Entre los riesgos significativos que han sido objeto de comunicación al Administrador Único de la entidad, determinamos los que han sido de la mayor significatividad en la auditoría de las cuentas anuales del periodo actual y que son, en consecuencia, los riesgos considerados más significativos.

- Describimos esos riesgos en nuestro informe de auditoría salvo que las disposiciones legales o reglamentarias prohíban revelar públicamente la cuestión.

PKF ATTEST Servicios Empresariales, S.L. • Orense 81 – 4.ª Plta. • 28020 MADRID
PKF ATTEST SERVICIOS EMPRESARIALES, S.L. – Alameda de Recalde, 36 8º 48009 Bilbao- Reg. Merc. Biz., Tomo 4205, Sec 8, Hoja 34713, Folio 112, Incs 1ª C.I.F. B-95221271
INSCRITA EN EL REGISTRO OFICIAL DE AUDITORES DE CUENTAS (ROAC) CON EL Nº S1520. INSCRITA EN EL REGISTRO DE ECONOMISTAS AUDITORES (REA)
PKF ATTEST es miembro de la red de firmas jurídicamente independientes PKF International Limited y no acepta ninguna responsabilidad u obligación por las acciones u omisiones de cualquier firma miembro o corresponsal de la red.

Madrid Calle 30, S.A.

Cuentas Anuales del
ejercicio terminado el
31 de diciembre de 2020 e
Informe de Gestión

MADRID CALLE 30, S.A.

BALANCES AL 31 DE DICIEMBRE DE 2020 Y 2019

(Euros)

ACTIVO	Notas de la Memoria	Ejercicio 2020	Ejercicio 2019	PATRIMONIO NETO Y PASIVO	Notas de la Memoria	Ejercicio 2020	Ejercicio 2019
ACTIVO NO CORRIENTE:		**596.120.319**	**589.324.948**	**PATRIMONIO NETO:**	**Nota 8**	**502.981.467**	**493.066.407**
Inmovilizado intangible-	**Nota 5.1**	**3.026**	**2.619**	***FONDOS PROPIOS-***			
Aplicaciones informáticas		3.026	2.619	**Capital-**		**345.500.000**	**345.500.000**
Inmovilizado material-	**Nota 5.2**	**15.340**	**10.376**	Capital escriturado		345.500.000	345.500.000
Instalaciones técnicas y otro inmovilizado material		15.340	10.376	**Reservas-**		**94.514.702**	**87.770.555**
Deudores comerciales no corrientes-	**Notas 7.1 y 13.1**	**596.101.953**	**589.311.953**	Legal y estatutarias		56.498.253	50.518.668
Acuerdo de concesión, derecho de cobro		596.101.953	589.311.953	Otras reservas		38.016.449	37.251.887
				Resultado del ejercicio - Beneficio		**62.966.765**	**59.795.852**
				PASIVO NO CORRIENTE:		**116.286.324**	**116.286.324**
				Provisiones a largo plazo	**Nota 9**	**4.726.324**	**4.726.324**
				Deudas con empresas del Grupo y vinculadas a largo plazo	**Notas 10 y 13.1**	**111.560.000**	**111.560.000**
				PASIVO CORRIENTE:		**9.307.556**	**8.966.546**
				Deudas a corto plazo-		**3.140**	**2.140**
				Otros pasivos financieros		3.140	2.140
ACTIVO CORRIENTE:		**32.455.028**	**28.994.329**				
Deudores comerciales y otras cuentas a cobrar-		**30.035.038**	**23.098.351**	**Acreedores comerciales y otras cuentas a pagar-**		**9.304.416**	**8.964.406**
Clientes, empresas del Grupo y asociadas	**Notas 7.2 y 13.1**	29.958.037	23.035.176	Proveedores, empresas del Grupo y asociadas	**Nota 13.1**	196.461	193.951
Deudores varios		77.001	63.175	Acreedores, empresas del Grupo y asociadas	**Nota 13.1**	2.804.391	2.675.483
Periodificaciones a corto plazo		**81.587**	**263.464**	Acreedores varios		1.164.002	1.161.144
Efectivo y otros activos líquidos equivalentes-	**Nota 7.2**	**2.338.403**	**5.632.514**	Pasivo por Impuesto corriente	**Nota 11.1 y 11.2**	2.461.841	2.274.385
Tesorería		2.338.403	5.632.514	Otras deudas con las Administraciones Públicas	**Notas 11.1**	2.677.721	2.659.443
TOTAL ACTIVO		**628.575.347**	**618.319.277**	**TOTAL PATRIMONIO NETO Y PASIVO**		**628.575.347**	**618.319.277**

Las Notas 1 a 16 descritas en la Memoria adjunta forman parte integrante del balance al 31 de diciembre de 2020.

MADRID CALLE 30, S.A.

CUENTAS DE PÉRDIDAS Y GANANCIAS DE LOS EJERCICIOS ANUALES TERMINADOS EL 31 DE DICIEMBRE DE 2020 Y 2019

(Euros)

	Notas de la Memoria	Ejercicio 2020	Ejercicio 2019
OPERACIONES CONTINUADAS:			
Importe neto de la cifra de negocios:	Nota 12.1	127.785.018	121.367.450
Ingresos de gestión corriente		42.907.129	37.428.211
Ingreso financiero, acuerdo de concesión		84.720.000	83.690.000
Prestación de servicios		157.889	249.239
Gastos de personal:	Nota 12.2	(1.196.616)	(1.107.663)
Sueldos, salarios y asimilados		(1.008.650)	(901.112)
Cargas sociales		(187.966)	(206.551)
Otros gastos de explotación:		(36.341.559)	(34.300.352)
Servicios exteriores	Nota 12.3	(36.335.406)	(34.294.095)
Tributos		(6.153)	(6.257)
Amortización del inmovilizado	Nota 5	(7.634)	(7.247)
RESULTADO DE EXPLOTACIÓN		90.239.209	85.952.188
Gastos financieros:		(6.283.523)	(6.221.019)
Por deudas con empresas del Grupo y asociadas	Nota 10 y 13.2	(6.283.523)	(6.221.019)
RESULTADO FINANCIERO		(6.283.523)	(6.221.019)
RESULTADO ANTES DE IMPUESTOS		83.955.686	79.731.169
Impuestos sobre Beneficios	Nota 11.3	(20.988.921)	(19.935.317)
RESULTADO DEL EJERCICIO - Beneficio (Pérdida)		62.966.765	59.795.852

Las Notas 1 a 16 descritas en la Memoria adjunta forman parte integrante de la cuenta de pérdidas y ganancias correspondiente al ejercicio 2020.



MADRID CALLE 30, S.A.

ESTADOS DE CAMBIOS EN EL PATRIMONIO NETO CORRESPONDIENTES A LOS EJERCICIOS ANUALES TERMINADOS EL 31 DE DICIEMBRE DE 2020 Y 2019

A) ESTADOS DE INGRESOS Y GASTOS RECONOCIDOS CORRESPONDIENTES A LOS EJERCICIOS ANUALES TERMINADOS EL 31 DE DICIEMBRE DE 2020 Y 2019

(Euros)

	Ejercicio 2020	Ejercicio 2019
RESULTADO DE LA CUENTA DE PÉRDIDAS Y GANANCIAS	**62.966.765**	**59.795.852**
Ingresos y gastos imputados directamente en el patrimonio:		
Por cobertura de los flujos de efectivo	-	-
Efecto impositivo	-	-
TOTAL TRANSFERENCIAS A LA CUENTA DE PÉRDIDAS Y GANANCIAS	-	-
TOTAL INGRESOS Y GASTOS RECONOCIDOS	**62.966.765**	**59.795.852**

Las Notas 1 a 16 descritas en la Memoria adjunta forman parte integrante del estado de ingresos y gastos reconocidos correspondiente al ejercicio 2020.

MADRID CALLE 30, S.A.

ESTADOS DE CAMBIOS EN EL PATRIMONIO NETO CORRESPONDIENTES A LOS EJERCICIOS ANUALES TERMINADOS EL 31 DE DICIEMBRE DE 2020 Y 2019

B) ESTADOS TOTALES DE CAMBIOS EN EL PATRIMONIO NETO CORRESPONDIENTES A LOS EJERCICIOS ANUALES TERMINADOS EL 31 DE DICIEMBRE DE 2020 Y 2019

(Euros)

	Capital	Reserva legal	Otras reservas	Resultado del ejercicio	Total
SALDO FINAL DEL EJERCICIO 2018	**345.500.000**	**44.159.769**	**31.424.720**	**63.588.993**	**484.673.482**
Total ingresos y gastos reconocidos	-	-	-	59.795.852	59.795.852
Otras variaciones del Patrimonio Neto (Notas 3 y 8)					
A reservas	-	6.358.899	5.827.167	(12.186.066)	-
Distribución de dividendos	-	-	-	(51.402.927)	(51.402.927)
SALDO FINAL DEL EJERCICIO 2019	**345.500.000**	**50.518.668**	**37.251.887**	**59.795.852**	**493.066.407**
Total ingresos y gastos reconocidos	-	-	-	62.966.765	62.966.765
Otras variaciones del Patrimonio Neto (Notas 3 y 8)					
A reservas	-	5.979.585	764,562	(6.744.147)	-
Distribución de dividendos	-	-	-	(53.051.705)	(53.051.705)
SALDO FINAL DEL EJERCICIO 2020	**345.500.000**	**56.498.253**	**38.016.449**	**62.966.765**	**502.981.467**

Las Notas 1 a 16 descritas en la Memoria adjunta forman parte integrante del estado total de cambios en el patrimonio neto correspondiente al ejercicio 2020.

MADRID CALLE 30, S.A.

ESTADOS DE FLUJOS DE EFECTIVO CORRESPONDIENTES A LOS EJERCICIOS ANUALES TERMINADOS EL 31 DE DICIEMBRE DE 2020 Y 2019

(Euros)

	Notas de la Memoria	Ejercicio 2020	Ejercicio 2019
FLUJOS DE EFECTIVO DE LAS ACTIVIDADES DE EXPLOTACIÓN:		**15.411.787**	**7.463.913**
Resultado del ejercicio antes de impuestos		**83.955.686**	**79.731.169**
Ajustes al resultado-			
Amortización del inmovilizado	**Nota 5**	7.634	7.247
Correcciones valorativas por deterioro		-	
Gastos financieros		6.283.523	6.221.019
Cambios en el capital corriente-			
Deudores y otras cuentas a cobrar		(41.113.620)	(43.103.197)
Otros activos corrientes			
Acreedores y otras cuentas a pagar		153.552	(1.306.112)
Otros activos y pasivos no corrientes	**Nota 7.1**	(6.790.000)	(7.674.578)
Otros flujos de efectivo de las actividades de explotación-			
Pagos de intereses		(6.283.523)	(6.221.019)
Cobros de intereses			
Pagos por Impuesto sobre beneficios		(20.801.465)	(20.190.616)
FLUJOS DE EFECTIVO DE LAS ACTIVIDADES DE INVERSIÓN:		**(439.412)**	**5.991.693**
Pagos por inversiones-			
Otros activos financieros		(426.407)	(56.761)
Inmovilizado material	**Nota 5**	(11.812)	(1.728)
Inmovilizado intangible		(1.459)	(2.992)
Cobros por desinversiones			
Inmovilizado material	**Nota 5**	266	210
Cobros por desinversiones			
Otros activos financieros		-	6.052.964
FLUJOS DE EFECTIVO DE LAS ACTIVIDADES DE FINANCIACIÓN:		**(18.266.486)**	**(16.893.781)**
Pagos por dividendos y remuneraciones de otros instrumentos de patrimonio-			
Dividendos	**Nota 8.2**	(18.266.486)	(16.893.781)
AUMENTO NETO DEL EFECTIVO O EQUIVALENTES		**(3.294.111)**	**(3.438.175)**
Efectivo o equivalentes al comienzo del ejercicio		5.632.514	9.070.689
Efectivo o equivalentes al final del ejercicio		2.338.403	5.632.514

Las Notas 1 a 16 descritas en la Memoria adjunta forman parte integrante del estado de flujos de efectivo correspondiente al ejercicio 2020.

Madrid Calle 30, S.A.

Memoria del
ejercicio terminado el
31 de diciembre de 2020

1. Naturaleza y actividades principales

Con fecha 4 de marzo de 2004 se firmó entre el Ministerio de Fomento y el Ayuntamiento de Madrid un convenio por el cual se transfirió al Ayuntamiento de Madrid la titularidad de la hasta entonces carretera de circunvalación M-30 y una serie de tramos viarios de funcionalidad ligados a la misma. Como consecuencia de ello, en la actualidad la M-30 y los citados tramos de funcionalidad, son vías urbanas de titularidad municipal respecto de las cuales el Ayuntamiento de Madrid tiene, por tanto, la responsabilidad de mantenimiento y gestión.

Madrid Calle 30, S.A. es una sociedad de economía mixta participada al 80% por el Ayuntamiento de Madrid y el 20% restante por EMESA (Empresa Mantenimiento y Explotación M30, S.A.), constituida el 21 de mayo de 2004 y cuya actividad principal es la ejecución del Contrato de Servicios de Gestión Integral de la M-30 (actualmente Calle 30) de 12 de septiembre de 2005. Su domicilio social y fiscal está radicado en la C/ Méndez Álvaro, 95 de Madrid.

La Sociedad está realizando la conservación y explotación del anillo de la vía urbana Calle 30 y del resto de las infraestructuras viarias y espacios relacionados con la misma tales como enlaces, puentes, y espacios libres incluidos dentro del anillo, de conformidad con lo previsto en el citado contrato, en el Pliego Administrativo y en el Pliego de Prescripciones Técnicas (en adelante PPT). El cumplimiento, por parte de la Sociedad, de estas obligaciones deberá realizarse bajo los principios de (i) prestar el servicio con la continuidad convenida y (ii) garantizar un nivel de servicio adecuado y garantizar, asimismo, el derecho a utilizar el viario a los particulares.

La Sociedad ha realizado, durante los ejercicios 2020 y 2019, una parte significativa de sus operaciones (99,89% y 99,81% respectivamente, sobre el importe neto de la cifra de negocios total) con empresas del grupo y asociadas. En este sentido, los importes que figuran contabilizados en las cuentas anuales del ejercicio 2020 deben interpretarse en el ámbito de sus relaciones con empresas del grupo en el que la Sociedad realiza sus operaciones. Los saldos y las transacciones con empresas del Grupo se muestran en la Nota 13.

La reforma, conservación y explotación de la Calle 30 incluye el conjunto de actuaciones que se recogen en el Contrato, en el Pliego y en el PPT y que, resumidamente, suponen las siguientes actuaciones:

a. Ejecución de las obras de reforma y mejora de la vía urbana Calle 30 que están incluidas y descritas en el Pliego.

b. Conservación y Mantenimiento de la infraestructura reformada, durante todo el plazo de duración del contrato en los términos establecidos en el PPT.

c. Explotación de la vía y gestión de la funcionalidad del tráfico en el viario durante todo el plazo de duración del contrato en los términos establecidos en el PPT. La encargada de la gestión de la explotación, conservación y mantenimiento del anillo de la Calle 30, en los términos previstos en el pliego, es EMESA.

Acuerdo de reestructuración financiera y traspaso de activos – Acuerdo de Concesión

Con fecha 29 de septiembre de 2011 la Junta de Gobierno del Ayuntamiento de Madrid autorizó la subrogación del Ayuntamiento de Madrid en la deuda relativa a la financiación ajena de Madrid Calle 30, S.A., incluyendo los derivados financieros de cobertura asociados a la misma, con efectos contables de 30 de junio de 2011.

Como consecuencia de todo ello, y de otros movimientos adicionales, se generó un derecho de cobro registrado en el epígrafe "Deudores comerciales no corrientes" del balance al 31 de diciembre de 2011 por importe de 512.719.280 euros. Dicho derecho de cobro es actualizado cada ejercicio por un tipo de interés que fue aprobado por La Junta de Gobierno del Ayuntamiento de Madrid, en la sesión celebrada el 29 de septiembre de 2011, ascendiendo el derecho de cobro al 31 de diciembre de 2020 y 2019 a 596.101.953 euros y 589.311.953 euros, respectivamente (véase Nota 7.1).

La compensación de los créditos y débitos entre la Sociedad y el Ayuntamiento de Madrid ha supuesto la modificación del Plan Económico-Financiero inicial del contrato del servicio de reforma, conservación y explotación de la infraestructura Calle 30, en base a la nueva estructura financiera de la Sociedad.

El importe comprometido por el Ayuntamiento de Madrid en su presupuesto a partir del 30 de junio de 2011 fija una contraprestación anual máxima de 128.706.957 euros hasta el año 2040, pagadera regularmente durante la vida del contrato. Dicha remuneración, según se estableció en el Contrato de Servicios de Gestión Integral de la Calle 30 de 12 de septiembre de 2005, se compone de un elemento básico y otro componente variable (componente adicional de la retribución), vinculado al nivel de conservación del vial de la Calle 30, sus infraestructuras y espacios relacionados. Asimismo, la Sociedad tiene establecido un plan de reposiciones de activos, en función de la vida útil de los mismos, para asegurar su buen estado.

Empresa Mantenimiento y Explotación M-30, S.A. podrá, si así lo desea, y deberá, si así lo desea el Ayuntamiento de Madrid, abandonar el capital de la Sociedad llegado el 31 de diciembre de 2025.

Este derecho o deber de salida se instrumentará, en su caso, mediante la compra de todas sus acciones por parte del Ayuntamiento de Madrid por un precio equivalente a su valor teórico contable multiplicado por el coeficiente que haya cotizado el adjudicatario en su oferta.

Los Estatutos de la Sociedad establecen una duración de 35 años como sociedad de economía mixta.

En cualquier caso, en septiembre de 2040, fecha de finalización del contrato de prestación del servicio público de reforma, conservación, mantenimiento y gestión de la funcionalidad del tráfico viario de la Calle 30, el Ayuntamiento de Madrid adquirirá la participación del socio privado por su valor teórico contable, con lo que la Sociedad volverá a tener forma de Sociedad Anónima Municipal. Por otro lado, tal y como se recoge en el punto 8.3 del Contrato Relativo a los servicios de Gestión Integral de la M30 celebrado entre el Ayuntamiento de Madrid y Madrid Calle 30, S.A., "una vez producida la extinción del citado contrato, por cualquier causa, la Sociedad hará entrega al Ayuntamiento de Madrid, en buen estado de conservación y uso, de las infraestructuras incluyendo los bienes e instalaciones necesarios para su explotación, de acuerdo con los oportunos inventarios". Todo ello quedará reflejado en la oportuna acta de recepción.

2. Bases de presentación

2.1 Marco normativo de información financiera aplicable a la Sociedad

Estas cuentas anuales se han formulado por los Administradores de acuerdo con el marco normativo de información financiera aplicable a la Sociedad, que es el establecido en:

- Código de Comercio y la restante legislación mercantil.
- Plan General de Contabilidad aprobado por el Real Decreto 1514/2007 y sus Adaptaciones sectoriales.
- Las normas de obligado cumplimiento aprobadas por el Instituto de Contabilidad y Auditoría de Cuentas en desarrollo del Plan General de Contabilidad y sus normas complementarias.
- El Real Decreto Legislativo 1/2010, de 2 de julio, por el que se aprueba el Texto Refundido de la Ley de Sociedades de Capital.
- El resto de la normativa contable española que resulte de aplicación.

2.2 Imagen fiel

Las cuentas anuales del ejercicio 2020 han sido obtenidas de los registros contables de la Sociedad y se presentan de acuerdo con el marco normativo de información financiera descrito en la Nota 2.1 anterior, de forma que muestran la imagen fiel del patrimonio, de la situación financiera, de los resultados y de los flujos de efectivo habidos durante el ejercicio. Estas cuentas anuales, que han sido formuladas por los Administradores de la Sociedad, se someterán a la aprobación por la Junta General Ordinaria de Accionistas, estimándose que serán aprobadas sin modificación alguna. Por su parte, las cuentas anuales del ejercicio 2019 fueron aprobadas por la Junta General de Accionistas celebrada el 16 de junio de 2020.

2.3 Principios contables aplicados

Para la elaboración de las cuentas anuales del ejercicio 2020 se ha seguido la legislación mercantil vigente, recogida en el Código de Comercio y en el Plan General de Contabilidad aprobado por el Real Decreto 1514/2007, de 16 de noviembre y las modificaciones al mismo introducidas por el Real Decreto 1159/2010, de 17 de septiembre y, especialmente se han seguido las normas de registro y valoración descritas en la Nota 4. No existe ningún principio contable obligatorio que, siendo significativo su efecto, se haya dejado de aplicar en la elaboración de estas cuentas anuales. Asimismo, no se han aplicado principios contables no obligatorios.

2.4 Aspectos críticos de la valoración y estimación de la incertidumbre

En la preparación de las cuentas anuales correspondientes al ejercicio 2020 se han utilizado juicios y estimaciones realizadas por los Administradores de la Sociedad, para cuantificar algunos de los activos, pasivos, ingresos, gastos y compromisos que figuran registrados en ellas. Dichas estimaciones están basadas en la experiencia histórica y en otros factores que se consideran razonables bajo las circunstancias actuales.

Si bien las citadas estimaciones se han realizado en función de la mejor información disponible al cierre del ejercicio 2020 sobre los hechos analizados, es posible que acontecimientos que puedan tener lugar en el futuro obliguen a su modificación en los próximos ejercicios, lo que se realizaría, en su caso, de forma prospectiva. Durante el ejercicio 2020 se han producido cambios de estimaciones contables de carácter significativo, debido a la cuantificación de los ajustes económicos derivados de las desviaciones de calidad, en la prestación de servicios de facturación correspondiente al Ayuntamiento de Madrid y de Emesa. En este sentido, la regularización se corresponde con la diferencia entre el porcentaje aplicable desde el segundo semestre de 2018, el ejercicio 2019 y los meses de enero a octubre de 2020 del 5,9930% y el porcentaje definitivo aprobado del 3,1362%. Dichas estimaciones se han realizado de forma prospectiva.

Los supuestos clave acerca del futuro, así como otros datos relevantes sobre la estimación de la incertidumbre en la fecha de cierre del ejercicio, que llevan asociados un riesgo importante que pueda suponer cambios significativos en el valor de los activos y pasivos en el ejercicio siguiente, son los siguientes:

- La vida útil de los activos materiales (véase Notas 4.1 y 4.2)
- La evaluación de posibles pérdidas por deterioro de determinados activos (véanse Notas 4.3, 4.5 y 4.6)
- La evaluación de provisiones y contingencias (Nota 4.8)
- La gestión del riesgo financiero (Nota 4.5)
- La cuantificación en función de la experiencia pasada, de los ajustes económicos, derivados de las desviaciones de calidad, en la prestación del servicio a aplicar en las facturaciones emitidas al Ayuntamiento y de recibir a EMESA.

Principio de empresa en funcionamiento

La Sociedad ha elaborado las cuentas anuales del ejercicio 2020 aplicando el principio de empresa en funcionamiento, habiendo tenido en consideración la situación actual derivada de la Pandemia COVID-19, así como sus posibles efectos en la economía en general y en la actividad de la Sociedad en particular, no existiendo riesgo de continuidad en su actividad, en su modelo de financiación y en las estimaciones o supuestos tenidos en consideración para el registro contable de determinados activos y transacciones.

Este principio contable asume que la Sociedad tendrá continuidad y por ello recuperará los activos y liquidará sus pasivos en el curso normal de las operaciones. Por lo tanto, la aplicación de los principios contables no irá encaminada a determinar el valor del patrimonio a efectos de su enajenación global o parcial ni el importe resultante en caso de liquidación.

2.5 Comparación de la información

De acuerdo con la legislación mercantil, se presenta, a efectos comparativos, con cada una de las partidas del balance, de la cuenta de pérdidas y ganancias, del estado de cambios en el patrimonio neto y del estado de flujos de efectivo, además de las cifras del ejercicio anual terminado el 31 de diciembre de 2020, las correspondientes al ejercicio anterior. En la memoria también se incluye información cuantitativa del ejercicio anterior, salvo cuando una norma contable específicamente establece que no es necesario.

2.6 Agrupación de partidas

Determinadas partidas del balance, de la cuenta de pérdidas y ganancias, del estado de cambios en el patrimonio neto y del estado de flujos de efectivo se presentan de forma agrupada para facilitar su comprensión, si bien, en la medida en que sea significativa, se ha incluido la información desagregada en las correspondientes notas de esta memoria.

2.7 Cambios en criterios contables

Durante el ejercicio 2020 no se han producido cambios de criterios contables significativos respecto a los criterios aplicados en el ejercicio anterior.

2.8 Corrección de errores

En la elaboración de las cuentas anuales adjuntas no se ha detectado ningún error significativo que haya supuesto la reexpresión de los importes incluidos en las cuentas anuales del ejercicio 2020.

2.9 Importancia relativa

Al determinar la información a desglosar en la presente memoria sobre las diferentes partidas de los estados financieros u otros asuntos, la Sociedad, de acuerdo con el Marco Conceptual del Plan General de Contabilidad, ha tenido en cuenta la importancia relativa en relación con las cuentas anuales del ejercicio 2020.

2.10 Impacto del Coronavirus COVID-19

El pasado 11 de marzo de 2020 la Organización Mundial de la Salud elevó la situación de emergencia de salud pública ocasionada por el brote del coronavirus (COVID-19) a pandemia internacional. La rápida evolución de los hechos, a escala nacional e internacional, ha supuesto una crisis sanitaria sin precedentes, que ha impactado en el entorno macroeconómico y en la evolución de los negocios. Para hacer frente a esta situación, entre otras medidas, el Gobierno de España ha venido procediendo a la declaración de sucesivos estados de alarma, y a la aprobación de una serie de medidas urgentes extraordinarias para hacer frente al impacto económico y social de la COVID-19. Igualmente, los gobiernos de otros países han actuado de forma similar, adoptando sus propias medidas.

Existe todavía una visibilidad limitada en cuanto a la duración y a la magnitud de la crisis. No obstante, los Administradores y la Dirección de la Sociedad han realizado, con la información disponible, una evaluación de los principales impactos que la pandemia ha tenido sobre las cuentas anuales del ejercicio 2020, que se describen a continuación, junto con las principales medidas adoptadas por la Sociedad:

- No se han producido hasta ahora impactos negativos significativos en la situación financiera, los resultados y los flujos de efectivo de la Sociedad.

- La pandemia COVID-19 no ha generado impactos negativos significativos en la actividad directa de la Sociedad, no surgiendo la necesidad de registrar deterioros significativos en el valor contable de los activos y transacciones.

- Con relación a los pasivos financieros, durante el ejercicio 2020 no ha habido problema alguno en cuanto a las renegociaciones de la deuda, nuevos acuerdos financieros o el cumplimiento de las condiciones de la deuda. Todo ello se ha producido dentro de lo que estaba previsto, y de acuerdo con el natural y normal calendario de vencimientos de los pasivos financieros.

- Por otro lado, la Sociedad no ha llevado a cabo expedientes de regulación de empleo consecuencia de la COVID-19.

3. Distribución de resultados

La propuesta de distribución de resultados del ejercicio 2020 que los Administradores de la Sociedad presentarán para la aprobación de la Junta General de Accionistas es la siguiente:

	Euros
Base de reparto:	
Beneficio del ejercicio	62.966.765
Distribución:	
A reserva legal	6.296.677
A reservas voluntarias	2.876.006
A dividendos	53.794.082
	62.966.765

Por su parte, la Junta General de Accionistas de la Sociedad acordó aplicar el resultado del ejercicio 2019 según el siguiente detalle:

	Euros
Base de reparto:	
Beneficio del ejercicio	59.795.852
Distribución:	
A reserva legal	5.979.585
A reservas voluntarias	764.562
A dividendos	53.051.705
	59.795.852

4. Normas de valoración aplicadas

Las principales normas de registro y valoración utilizadas por la Sociedad en la elaboración de estas cuentas anuales, de acuerdo con las establecidas por el Plan General de Contabilidad, han sido las siguientes:

4.1 Inmovilizaciones intangible

El inmovilizado intangible se valora inicialmente por su precio de adquisición o coste de producción, y posteriormente se minora por la correspondiente amortización acumulada y las pérdidas por deterioro, si las hubiera, conforme al criterio mencionado en la Nota 4.3.

La Sociedad amortiza su inmovilizado intangible siguiendo el método lineal, distribuyendo el coste de los activos entre los años de vida útil estimada, de acuerdo con el siguiente detalle:

	Años de Vida Útil Estimada
Aplicaciones informáticas	4

4.2 Inmovilizaciones materiales

El inmovilizado material se valora inicialmente por su precio de adquisición o coste de producción, y posteriormente se minora por la correspondiente amortización acumulada y las pérdidas por deterioro, si las hubiera, conforme al criterio mencionado en la Nota 4.3.

Los gastos de conservación y mantenimiento de los diferentes elementos que componen el inmovilizado material se imputan a la cuenta de pérdidas y ganancias del ejercicio en que se incurren. Por el contrario, los importes invertidos en mejoras que contribuyen a aumentar la capacidad o eficiencia o a alargar la vida útil de los bienes se registran como mayor coste de los mismos.

La Sociedad amortiza su inmovilizado material siguiendo el método lineal, distribuyendo el coste de los activos entre los años de vida útil estimada, de acuerdo con el siguiente detalle:

	Años de Vida Útil Estimada
Otras instalaciones, utillaje y mobiliario	10
Equipos para proceso de información	4

4.3 Deterioro de valor de activos materiales e intangibles

Se produce una pérdida por deterioro de valor de un elemento del inmovilizado material o intangible cuando su valor contable supere a su importe recuperable. La Sociedad evalúa al menos al cierre de cada ejercicio si existen indicios de que algún inmovilizado material o intangible o en su caso, alguna unidad generadora de efectivo, puedan estar deteriorados, en cuyo caso, se estiman sus importes recuperables efectuando las correcciones valorativas que, en su caso, procedan.

Los cálculos del deterioro se efectúan elemento a elemento de forma individualizada. En caso de que no sea posible estimar el importe recuperable de cada bien individual, la Sociedad determina el importe de la unidad generadora de efectivo (UGE) a la que pertenece cada elemento cada elemento del inmovilizado.

El importe recuperable de los activos es el mayor entre su valor razonable menos los costes de venta y su valor en uso. La determinación del valor en uso se realiza en función de los flujos de efectivo futuros esperados que se derivarán de la utilización del activo, las expectativas sobre posibles variaciones en el importe o distribución temporal de los flujos, el valor temporal del dinero, el precio a satisfacer por soportar la incertidumbre relacionada con el activo y otros factores que los partícipes del mercado considerarían en la valoración de los flujos de efectivo futuros relacionados con el activo.

En el caso de que el importe recuperable estimado sea inferior al valor neto en libros del activo, se registra la correspondiente pérdida por deterioro con cargo a la cuenta de pérdidas y ganancias, reduciendo el valor en libros del activo a su importe recuperable. Asimismo, en el caso de que se deba reconocer una pérdida por deterioro de una unidad generadora de efectivo a la que, en su caso, se hubiese asignado todo o parte de un fondo de comercio, se reduce en primer lugar el valor contable del fondo de comercio correspondiente a dicha unidad. Si el deterioro supera el importe de éste, en segundo lugar, se reduce, en proporción a su valor contable, el del resto de activos de la unidad generadora de efectivo, hasta el límite del mayor valor entre los siguientes: su valor razonable menos los costes de venta, su valor en uso y cero.

La Sociedad evalúa al cierre de cada ejercicio, si existen indicios de que la pérdida por deterioro de valor reconocida en ejercicios anteriores ya no existe o pudiera haber disminuido por haber dejado de existir total o parcialmente las circunstancias que la motivaron. Las pérdidas por deterioro de valor correspondientes al fondo de comercio no son objeto de reversión en ejercicios posteriores.

La reversión de la pérdida por deterioro de valor se reconoce como un ingreso en la cuenta de pérdidas y ganancias, aumentándose el importe en libros del activo o de la unidad generadora de efectivo en la estimación revisada de su importe recuperable, pero de tal modo que el importe en libros incrementado no supere el valor neto contable que se habría determinado de no haberse reconocido ninguna perdida por deterioro de valor en ejercicios anteriores.

El importe de la reversión de la pérdida de valor de una UGE, se distribuye entre los activos de la misma, exceptuando el fondo de comercio, prorrateando en función del valor contable de los activos, con el límite por activo del menor de su valor recuperable y el valor contable que hubiera tenido, neto de amortizaciones, si no se hubiera registrado la pérdida.

Una vez reconocida la corrección valorativa por deterioro o su reversión, se ajustan las amortizaciones de los ejercicios siguientes considerando el nuevo valor contable.

No obstante, lo anterior, si de las circunstancias específicas de los activos se pone de manifiesto una pérdida de carácter irreversible, ésta se reconoce directamente en pérdidas procedentes del inmovilizado de la cuenta de pérdidas y ganancias.

Durante los ejercicios 2020 y 2019, la Sociedad no ha registrado pérdidas por deterioro de los inmovilizados intangible y material.

4.4 Arrendamientos

Los arrendamientos se clasifican como arrendamientos financieros siempre que de las condiciones de los mismos se deduzca que se transfieren al arrendatario sustancialmente los riesgos y beneficios inherentes a la propiedad del activo objeto del contrato. Los demás arrendamientos se clasifican como arrendamientos operativos.

Arrendamiento operativo

Los gastos derivados de los acuerdos de arrendamiento operativo se cargan a la cuenta de pérdidas y ganancias en el ejercicio en que se devengan.

El gasto anual devengado por los arrendamientos operativos se calcula distribuyendo linealmente la suma de la totalidad de los importes a pagar como arrendatario durante el periodo contemplado en el contrato siempre que dichos importes sean determinables, es decir, sin contemplar eventuales variaciones por incrementos en función del índice de precios al consumo u otros conceptos variables.

Consecuentemente, cualquier pago que pudiera realizarse al contratar un arrendamiento operativo, se trata como un pago anticipado que se imputa linealmente a la cuenta de pérdidas y ganancias a lo largo del periodo del arrendamiento.

4.5 Instrumentos financieros

4.5.1 Activos financieros

Contrato de gestión del servicio de reforma, conservación y explotación de la Infraestructura Calle 30

La contraprestación recibida por los servicios de mantenimiento de la infraestructura conforme al "Contrato Relativo a los Servicios de Gestión Integral de la M30" se reconoce como ingresos por servicios. Los gastos en que incurre la Sociedad para llevarlos a cabo se contabilizan en la cuenta de pérdidas y ganancias cuando se devengan. Las actuaciones posteriores en la infraestructura a las que hace referencia el mencionado contrato detallado en la Nota 1 de la presente memoria, tales como obras de reposición y gran reparación que se realicen respecto a períodos de utilización superiores al año, que sean exigibles en relación con los elementos que ha de reunir la infraestructura para mantenerse apta a fin de que los servicios y actividades a los que ésta sirven puedan ser desarrollados adecuadamente, se registran en la cuenta de pérdidas y ganancias como un gasto del periodo en que se realizan, reconociendo paralelamente un ingreso por el mismo importe e incrementando el activo financiero hasta su facturación, que tiene lugar en el mismo ejercicio de la actuación.

Los activos financieros que posee la Sociedad se clasifican por lo tanto en la categoría de Préstamos y partidas a cobrar.

Valoración inicial

Los activos financieros se registran inicialmente al valor razonable de la contraprestación entregada más los costes de la transacción que sean directamente atribuibles.

Valoración posterior

Los préstamos y partidas a cobrar se valoran por su coste amortizado, que es equivalente al valor inicial menos los cobros recibidos más la actualización al tipo de interés efectivo del contrato del saldo pendiente de cobrar. El coste amortizado se minora por los deterioros cuando el valor recuperable del activo financiero es inferior a su valor en libros. Cuando se produce, el deterioro se registra en la cuenta de pérdidas y ganancias. El valor recuperable se calcula en función de la solvencia del deudor y de la antigüedad de la deuda.

4.5.2 Pasivos financieros

Los débitos y partidas a pagar se valoran inicialmente al valor razonable de la contraprestación recibida, ajustada por los costes de la transacción directamente atribuibles. Con posterioridad, dichos pasivos se valoran de acuerdo con su coste amortizado.

Acreedores Comerciales

Las cuentas a pagar originadas por operaciones de tráfico son inicialmente valoradas a valor razonable y posteriormente son valoradas a coste amortizado utilizando el método del tipo de interés efectivo.

La clasificación entre corto y largo plazo se realiza teniendo en cuenta el plazo previsto para el vencimiento, enajenación o cancelación de las obligaciones y derechos de la Sociedad. Se considera largo plazo cuando es superior a un año contado a partir de la fecha de cierre del balance.

Valor razonable

El valor razonable es el importe por el que puede ser intercambiado un activo o liquidado un pasivo, entre partes interesadas y debidamente informadas, que realicen una transacción en condiciones de independencia mutua.

Con carácter general, en la valoración de instrumentos financieros valorados a valor razonable, la Sociedad calcula éste por referencia a un valor fiable de mercado, constituyendo el precio cotizado en un mercado activo la mejor referencia de dicho valor razonable. Para aquellos instrumentos respecto de los cuales no exista un mercado activo, el valor razonable se obtiene, en su caso, mediante la aplicación de modelos y técnicas de valoración.

4.6 Impuesto sobre beneficios

El gasto o ingreso por impuesto sobre beneficios comprende la parte relativa al gasto o ingreso por el impuesto corriente y la parte correspondiente al gasto o ingreso por impuesto diferido.

El impuesto corriente es la cantidad que la Sociedad satisface como consecuencia de las liquidaciones fiscales del impuesto sobre el beneficio relativas a un ejercicio. Las deducciones y otras ventajas fiscales en la cuota del impuesto, excluidas las retenciones y pagos a cuenta, así como las pérdidas fiscales compensables de ejercicios anteriores y aplicadas efectivamente en éste, dan lugar a un menor importe del impuesto corriente.

El gasto o el ingreso por impuesto diferido se corresponde con el reconocimiento y la cancelación de los activos y pasivos por impuesto diferido. Estos incluyen las diferencias temporarias que se identifican como aquellos importes que se prevén pagaderos o recuperables derivados de las diferencias entre los importes en libros de los activos y pasivos y su valor fiscal, así como las bases imponibles negativas pendientes de compensación y los créditos por deducciones fiscales no aplicadas fiscalmente. Dichos importes se registran aplicando a la diferencia temporaria o crédito que corresponda el tipo de gravamen al que se espera recuperarlos o liquidarlos.



En general se reconocen pasivos por impuesto diferido para todas las diferencias temporarias imponibles, en cambio, los activos por impuestos diferidos sólo se reconocen en la medida en que se considere probable que la Sociedad vaya a disponer de ganancias fiscales futuras contra las que poder hacerlos efectivos.

Los activos y pasivos por impuesto diferido, originados por operaciones con cargos o abonos directos en cuentas de patrimonio, se contabilizan también con contrapartida en patrimonio neto.

En cada cierre contable se reconsideran los activos por impuestos diferidos registrados, efectuándose las oportunas correcciones a los mismos en la medida en que existan dudas sobre su recuperación futura. Asimismo, en cada cierre se evalúan los activos por impuestos diferidos no registrados en el balance y éstos son objeto de reconocimiento en la medida en que pase a ser probable su recuperación con beneficios fiscales futuros.

4.7 Ingresos y gastos

Los ingresos y gastos se imputan en función del criterio de devengo, es decir, cuando se produce la corriente real de bienes y servicios que los mismos representan, con independencia del momento en que se produzca la corriente monetaria o financiera derivada de ellos. Los ingresos se valoran por el valor razonable de la contraprestación recibida, deducidos descuentos e impuestos.

El ingreso registrado por la Sociedad en concepto de retribución del Ayuntamiento está compuesto por un componente fijo (componente básico) y un componente variable (componente adicional de la retribución) vinculado al nivel alcanzado en el mantenimiento de la infraestructura en cada año respecto al nivel requerido contractualmente, existiendo penalizaciones cuantificables en función a dichos niveles alcanzados. En ningún caso está vinculado a la utilización de la infraestructura por los usuarios, por lo que la Sociedad no asume ningún riesgo de demanda.

Los intereses recibidos de activos financieros se reconocen utilizando el método del tipo de interés efectivo. En cualquier caso, los intereses de activos financieros devengados con posterioridad al momento de la adquisición se reconocen como ingresos en la cuenta de pérdidas y ganancias. Adicionalmente, tal y como se indica en la Nota 4.5.1 anterior, las mejoras y reposiciones realizadas sobre las infraestructuras suponen el registro de un derecho de cobro a la Sociedad mediante el registro de un ingreso del periodo.

El ingreso financiero formado por los intereses devengados por los derechos de cobro por acuerdos de concesión que procede reconocer, se muestra formando parte del importe neto de la cifra de negocios.

4.8 Provisiones y contingencias

Los Administradores de la Sociedad en la formulación de las cuentas anuales diferencian entre:

a. Provisiones: saldos acreedores que cubren obligaciones actuales derivadas de sucesos pasados, cuya cancelación es probable que origine una salida de recursos, pero que resultan indeterminados en cuanto a su importe y/o momento de cancelación.

b. Pasivos contingentes: obligaciones posibles surgidas como consecuencia de sucesos pasados, cuya materialización futura está condicionada a que ocurra, o no, uno o más eventos futuros independientes de la voluntad de la Sociedad.

El balance recoge todas las provisiones con respecto a las cuales se estima que la probabilidad de que se tenga que atender la obligación es mayor que de lo contrario. Los pasivos contingentes no se registran, sino que se informa sobre los mismos en las notas de la memoria.

Las provisiones se valoran por el valor actual de la mejor estimación posible del importe necesario para cancelar o transferir la obligación, teniendo en cuenta la información disponible sobre el suceso y sus consecuencias, y registrándose los ajustes que surjan por la actualización de dichas provisiones como un gasto financiero conforme se va devengando.

4.9 Indemnizaciones por despido

De acuerdo con la legislación vigente, la Sociedad está obligada al pago de indemnizaciones a aquellos empleados con los que, bajo determinadas condiciones, rescinda sus relaciones laborales. En el balance al 31 de diciembre de 2020 y 2019 no se contempla provisión alguna por este concepto, ya que no están previstas situaciones de esta naturaleza.

4.10 Transacciones con partes vinculadas

A efectos de presentación de las cuentas anuales, se entenderá que otra empresa forma parte del grupo cuando ambas estén vinculadas por una relación de control, directa o indirecta, análoga a la prevista en el artículo 42 del Código de Comercio para los grupos de sociedades o cuando las empresas estén controladas por cualquier medio por una o varias personas físicas o jurídicas que actúen conjuntamente o se halle bajo dirección única por acuerdos o cláusulas estatutarias.

Se entenderá que una empresa es asociada cuando, sin que se trate de una empresa del grupo, en el sentido señalado anteriormente, alguna o algunas de las empresas que lo forman, incluida la entidad o persona física dominante, ejerza sobre tal influencia significativa. Se presumirá que existe influencia significativa cuando se posea al menos el 20% de los derechos de voto de otra sociedad.

Por otra parte, se consideran partes vinculadas a la Sociedad, adicionalmente a las empresas del grupo, asociadas y multigrupo, a las personas físicas que posean directa o indirectamente alguna participación en los derechos de voto de la Sociedad, o en su dominante, de manera que le permita ejercer sobre una u otra una influencia significativa, así como sus familiares próximos, al personal clave de la Sociedad o de su dominante (personas físicas con autoridad y responsabilidad sobre la planificación, dirección y control de las actividades de la empresa, ya sea directa o indirectamente), entre la que se incluyen los administradores y los Directivos, junto a sus familiares próximos, así como a las entidades sobre las que las personas mencionadas anteriormente puedan ejercer una influencia significativa.

Asimismo, tienen la consideración de parte vinculadas las empresas que compartan algún consejero o directivo con la Sociedad, salvo cuando éste no ejerza una influencia significativa en las políticas financiera y de explotación de ambas, y los familiares próximos del representante persona física de los administradores, personas jurídicas, de la Sociedad.

La Sociedad realiza todas sus operaciones con vinculadas a valores de mercado. Adicionalmente, los precios de transferencia se encuentran adecuadamente soportados, por lo que los administradores de la Sociedad consideran que no existen riesgos significativos por este aspecto de los que puedan derivarse pasivos de consideración en el futuro.

Las condiciones de las transacciones con las partes vinculadas son equivalentes a las que se dan en transacciones hechas en condiciones de mercado.

La Sociedad presta, fundamentalmente, servicios de asesoramiento y apoyo a la gestión y mantiene relaciones comerciales y financieras con las empresas del grupo en los términos acordados entre las mismas.

Los préstamos recibidos y concedidos entre las empresas del grupo, en su caso, devengan tipos de interés de mercado y sus vencimientos son a corto plazo.

4.11 Clasificación de saldos entre corriente y no corriente

Son activos o pasivos corrientes aquellos que cumplan los siguientes criterios:

- Los activos se clasifican como corrientes cuando se espera realizarlos o se pretende venderlos o consumirlos en el transcurso del ciclo normal de la explotación, se mantienen fundamentalmente con fines de negociación, se espera realizarlos dentro del periodo de los doce meses posteriores a la fecha de cierre o se trata de efectivo u otros activos líquidos equivalentes, excepto en aquellos casos en los

que no puedan ser intercambiados o utilizados para cancelar un pasivo, al menos dentro de los doces meses siguientes a la fecha de cierre.

- Los pasivos se clasifican como corrientes cuando se espera liquidarlos en el ciclo normal de la explotación, se mantienen fundamentalmente para su negociación, se tienen que liquidar dentro del periodo de doce meses desde la fecha de cierre o la Sociedad no tiene el derecho incondicional para aplazar la cancelación de los pasivos durante los doce meses siguientes a la fecha de cierre.

- Los pasivos financieros se clasifican como corrientes cuando deban liquidarse dentro de los doce meses siguientes a la fecha de cierre, aunque el plazo original sea por un periodo superior a doce meses y exista un acuerdo de refinanciación o de reestructuración de los pagos a largo plazo que haya concluido después de la fecha de cierre y antes de que las cuentas anuales sean formuladas.

5. Inmovilizado

5.1. Inmovilizado intangible

Los movimientos habidos en este capítulo del balance, así como la información más significativa que afecta a este epígrafe son los siguientes:

Ejercicio 2020

	Euros		
	Saldos al 31.12.2019	Adiciones o Dotaciones	Saldos al 31.12.2020
Coste:			
Aplicaciones informáticas	27.017	1.459	28.476
	27.017	1.459	28.476
Amortización acumulada:			
Aplicaciones informáticas	(24.398)	(1.052)	(25.450)
	(24.398)	(1.052)	(25.450)
Valor neto	**2.619**		**3.026**

Ejercicio 2019

	Euros		
	Saldos al 31.12.2018	Adiciones o Dotaciones	Saldos al 31.12.2019
Coste:			
Aplicaciones informáticas	24.025	2.992	27.017
	24.025	2.992	27.017
Amortización acumulada:			
Aplicaciones informáticas	(24.025)	(373)	(24.398)
	(24.025)	(373)	(24.398)
Valor neto	-		**2.619**

El coste de adquisición de los elementos totalmente amortizados que continuaban en explotación al 31 de diciembre de 2020 y 2019 se desglosa a continuación:

	Euros	
	31.12.2020	31.12.2019
Aplicaciones informáticas	24.025	24.025
	24.025	**24.025**

5..2 Inmovilizado material

Los movimientos habidos en este capítulo del balance durante los ejercicios 2020 y 2019, así como la información más significativa que afecta a este epígrafe son los siguientes:

Ejercicio 2020

		Euros		
	Saldos al 31.12.2019	Adiciones o Dotaciones	Retiros	Saldos al 31.12.2020
Coste:				
Otras instalaciones, utillaje y mobiliario	141.546	-	-	141.546
Equipos para proceso de información	94.948	11.812	(1.830)	104.930
Otro inmovilizado	9.051	-	-	9.051
	245.545	11.812	(1.830)	255.527
Amortización acumulada:				
Otras instalaciones, utillaje y mobiliario	(141.546)	-	-	(141.546)
Equipos para proceso de información	(84.571)	(6.582)	1.564	(89.589)
Otro inmovilizado	(9.052)	-	-	(9.052)
	(235.169)	(6.582)	1.564	(240.187)
Valor neto	**10.376**	**(5.230)**	**(266)**	**15.340**

Ejercicio 2019

	Euros			
	Saldos al 31.12.2018	Adiciones o Dotaciones	Retiros	Saldos al 31.12.2019
Coste:				
Otras instalaciones, utillaje y mobiliario	141.546	-	-	141.546
Equipos para proceso de información	94.677	1.729	(1.458)	94.948
Otro inmovilizado	9.051	-	-	9.051
	245.274	1.729	(1.458)	245.545
Amortización acumulada:				
Otras instalaciones, utillaje y mobiliario	(141.546)	-	-	(141.546)
Equipos para proceso de información	(78.945)	(6.874)	1.248	(84.571)
Otro inmovilizado	(9.052)	-	-	(9.052)
	(229.543)	(6.874)	1.248	(235.169)
Valor neto	**15.731**	**(5.146)**	**(210)**	**10.376**

El coste de adquisición de los elementos totalmente amortizados que continuaban en explotación al 31 de diciembre de 2020 y 2019 se desglosa a continuación:

	Euros	
	31.12.2020	31.12.2019
Otras instalaciones, utillaje y mobiliario	141.546	141.546
Equipos para procesos de información	79.891	71.051
Otro inmovilizado	9.052	9.052
	230.489	**221.649**

La política de la Sociedad es formalizar pólizas de seguros para cubrir los posibles riesgos a que están sujetos los diversos elementos de su inmovilizado material. Al cierre del ejercicio 2020 y 2019 no existe déficit de cobertura alguno relacionado con dichos riesgos.

6. Arrendamientos y otras operaciones de naturaleza similar

6.1 Arrendatario operativo

La Sociedad satisface al Ayuntamiento de Madrid un importe anual por el otorgamiento de los derechos previstos en el contrato. Dicho importe se actualiza anualmente en base a la evolución del Índice de Precios al Consumo, y en el Modelo de Reequilibrio Financiero de fecha 29 de septiembre de 2011 se prevé su devengo hasta 2025.

El importe del canon a pagar futuro derivado de este compromiso al 31 de diciembre de 2020 y 2019 clasificado por tramos de vencimiento y sin considerar actualizaciones futuras se detalla a continuación:

	Euros	
	31.12.2020	31.12.2019
Menos de un año	646.096	640.254
Entre uno y cinco años	3.230.480	3.201.269
Más de cinco años	-	-
	3.876.576	**3.841.523**

En el ejercicio 2020 se han registrado 646.096 euros (640.254 euros en el ejercicio 2019) por este canon.

Salvo las obligaciones derivadas del contrato anterior, no existen compromisos adquiridos por la Sociedad significativos relacionados con contratos de arrendamiento operativo.

El gasto total en concepto de arrendamientos y cánones ascendió a 655.413 euros en el ejercicio 2020 (655.547 euros en 2019) (véase Nota 12.3).

7. Inversiones financieras

7.1 Deudores comerciales no corrientes

La composición de este capítulo del balance al 31 de diciembre de 2020 y 2019, así como la información más significativa que afecta a este epígrafe es la siguiente:

	Euros	
	31.12.2020	31.12.2019
Deudores comerciales no corrientes:		
Acuerdo de concesión, derecho de cobro	596.101.953	589.311.953
	596.101.953	**589.311.953**

El movimiento de este activo durante los ejercicios 2020 y 2019 es como sigue:

	Euros	
	31.12.2020	31.12.2019
Saldo inicial	589.311.953	581.637.375
Disminución por facturación	(120.420.264)	(113.386.872)
Altas por gastos asumidos	42.490.264	37.356.872
Altas por actualización de la cuenta a cobrar	84.720.000	83.690.000
Saldo de la cuenta por inversiones de reposiciones	-	14.578
	596.101.953	**589.311.953**

El tipo de interés mediante el que se actualiza la cuenta por cobrar está determinado por el modelo económico aprobado por La Junta de Gobierno del Ayuntamiento de Madrid en la sesión celebrada el 29 de septiembre de 2011.

De acuerdo con las previsiones del modelo económico en vigor pactado con el Ayuntamiento de Madrid el principal del activo financiero concesional comenzará su vencimiento en el ejercicio 2025 y su total liquidación se prolonga hasta el ejercicio 2040.

En relación a la cuenta por inversiones de reposición, durante este ejercicio se han producido altas por un importe de 416.854 euros. Las obras facturadas al Ayuntamiento de Madrid por este mismo concepto han ascendido a 416.854 euros. A 31 de diciembre de 2020 y 2019, quedan pendiente de facturar 932.673 euros en ambos ejercicios.

7.2 Información sobre naturaleza y nivel de riesgo de los instrumentos financieros

Los principales riesgos e incertidumbres a los que se enfrenta la Sociedad vienen dados por los riesgos operativos normales en el curso habitual de los negocios.

Riesgo de crédito

Los principales activos financieros de la Sociedad son caja y efectivo, deudores comerciales y otras cuentas a cobrar corrientes y no corrientes. Estas últimas partidas concentran los riesgos de insolvencia y morosidad. Con carácter general la Sociedad tiene su tesorería y otros activos líquidos equivalentes depositados en entidades de elevado nivel crediticio y controla los riesgos de morosidad e insolvencia mediante el establecimiento de condiciones exigentes respecto a los plazos de cobro.

El saldo de deudores comerciales y otras cuentas a cobrar del activo corriente se compone, de las deudas contraídas por el Ayuntamiento de Madrid de acuerdo con lo previsto en el contrato relativo a los servicios de gestión integral de la M30. Al 31 de diciembre de 2020 el saldo total a cobrar al Ayuntamiento de Madrid incluido en el activo corriente asciende a 29.938.063 euros (23.006.097 euros al 31 de diciembre de 2019), de los que ningún importe se encontraba vencido (Nota 13.1).

Riesgo de liquidez

Con el fin de asegurar la liquidez y poder atender todos los compromisos de pago que se derivan de su actividad, la Sociedad dispone de la tesorería que muestra su balance, que al 31 de diciembre de 2020 asciende a 2.338.403 euros (5.632.514 euros, al 31 de diciembre de 2019) y que corresponde al saldo de una cuenta corriente en la entidad bancaria Ibercaja. La Sociedad gestiona el riesgo de liquidez a través de una política de apalancamiento reducido y con una estructura de vencimientos que evita tensiones en la gestión del fondo de maniobra.

Riesgo de mercado (incluye tipo de interés, tipo de cambio y otros riesgos de precio)

La deuda por el préstamo subordinado que presenta la Sociedad en el balance adjunto está formalizada con un tipo de interés fijo anual del 5,5%, por tanto, no se mantienen deudas a tipos de interés variable.

8. Patrimonio Neto y Fondos Propios

El capital social al cierre del ejercicio 2020 y 2019 asciende a 345.500.000 euros, materializado en 34.550 acciones de 10.000 euros de valor nominal, cada una de ellas totalmente suscritas y desembolsadas.

La composición del accionariado de la Sociedad al 31 de diciembre de 2020 y 2019 es la siguiente:

	% de Participación
Ayuntamiento de Madrid	80%
Empresa de Mantenimiento y Explotación M30, S.A.	20%
	100%

Al 31 de diciembre de 2020 y 2019, el Ayuntamiento de Madrid tiene suscritas 27.640 acciones por un valor nominal de 276.400.000 euros y Empresa Mantenimiento y Explotación M-30, S.A. tiene suscritas 6.910 acciones por un valor nominal de 69.100.000 euros. Las acciones de la Sociedad no cotizan en Bolsa.

8.1 Reserva legal

De acuerdo con el Texto Refundido de la Ley de Sociedades de Capital, debe destinarse a la reserva legal una cifra igual al 10% del beneficio del ejercicio hasta que ésta alcance, al menos, el 20% del capital social.

La reserva legal podrá utilizarse para aumentar el capital en la parte de su saldo que exceda del 10% del capital ya aumentado.

Salvo para la finalidad mencionada anteriormente, y mientras no supere el 20% del capital social, esta reserva sólo podrá destinarse a la compensación de pérdidas y siempre que no existan otras reservas disponibles suficientes para este fin.

Al 31 de diciembre de 2020 y 2019, la reserva legal no está aun totalmente constituida.

8.2 Dividendos

En el ejercicio 2020, la Sociedad ha repartido dividendos por importe de 53.051.705 euros, habiéndose compensado parte de los dividendos correspondientes al Ayuntamiento de Madrid, con el crédito comercial que mantenía con esta parte por la facturación mensual de los meses de agosto, septiembre y octubre del ejercicio 2019, cuyo importe global ascendía a 34.785.219 euros. Al 31 de diciembre de 2020, el dividendo ha sido íntegramente desembolsado a los accionistas de la Sociedad.

Por otra parte, en el ejercicio 2019, la Sociedad repartió dividendos por importe de 51.402.927 euros, compensándose parte de los dividendos correspondientes al Ayuntamiento de Madrid, con el crédito comercial que mantenía con esta parte por la facturación mensual de los meses de agosto, septiembre y octubre del ejercicio 2019, cuyo importe global asciende a 34.509.146 euros.

La información sobre los dividendos repartidos los cinco últimos ejercicios es la siguiente:

Ejercicio	Dividendo distribuido	Resultado
2015	46.776.911	55.449.784
2016	48.271.007	54.877.438
2017	49.389.694	54.877.438
2018	51.402.926	63.588.993
2019	53.051.705	59.795.852

9. Provisiones y contingencias

Durante el ejercicio 2017, la Sociedad impuso a la sociedad encargada del mantenimiento y gestión de la infraestructura (EMESA) determinadas sanciones por incumplimiento de las condiciones del contrato mencionadas en la nota 1 por importe de 1.370.000 euros, las cuales fueron cobradas en los meses de noviembre y diciembre de 2017. Dichas sanciones fueron registradas como ingreso en el ejercicio 2017 en el epígrafe de "Otros resultados". No obstante, lo anterior, la sociedad EMESA procedió a presentar una reclamación judicial contra la sociedad por considerar incorrectas las sanciones interpuestas en relación con el contrato de servicios referido a la infraestructura. En este contexto, Madrid Calle 30, S.A. registró una provisión por la totalidad del importe reclamado que asciende al mismo importe correspondiente a las sanciones interpuestas de 1.370.000 euros. Dicha provisión se registró en el epígrafe de "Otros resultados" de la cuenta de pérdidas y ganancias del ejercicio 2017. A fecha de formulación de estas cuentas anuales, la Sociedad sigue incursa en dicho litigio, manteniéndose provisionada al cierre del ejercicio 2020, dicha cuantía.

Adicionalmente, la Sociedad dotó en el ejercicio 2017, 3.356.324 euros correspondientes a otra reclamación judicial interpuesta por Empresa Mantenimiento y Explotación M30, S.A. relativa a determinados costes de ruptura de los contratos de cobertura en los que la Sociedad incurrió por la amortización anticipada parcial de un préstamo en el año 2011 (véase nota 1) y que en opinión del demandante le supuso un quebranto que no debió asumir. Dicha provisión se registró en el epígrafe de "Otros resultados" de la cuenta de pérdidas y ganancias del ejercicio 2017. A fecha de formulación de estas cuentas anuales, la Sociedad sigue incursa en dicho litigio, manteniéndose provisionada al cierre del ejercicio 2020, dicha cuantía.

Al 31 de diciembre de 2020 y 2019 no existen avales prestados por la Sociedad a terceros.

Al 31 de diciembre de 2020 la Sociedad tiene en su poder avales recibidos de las sociedades contratistas por garantía de las obras adjudicadas por un importe de 855.854 euros (828.865 euros al 31 de diciembre de 2019).

10. Deudas a largo plazo

El detalle del epígrafe "Deudas con empresas del Grupo y vinculadas a largo plazo" del balance al 31 de diciembre de 2020 y 2019 adjunto, es el siguiente:

	Euros	
	31.12.2020	31.12.2019
Deudas con empresas del Grupo	111.560.000	111.560.000
	111.560.000	**111.560.000**

El importe registrado en este epígrafe del balance corresponde a un préstamo subordinado, concedido por Empresa Mantenimiento y Explotación M-30, S.A., con vencimiento de la totalidad del principal el 31 de diciembre de 2025 y firmado el 12 de septiembre de 2005 a un tipo de interés del 5,5% anual.

El gasto financiero generado por este préstamo asciende en el ejercicio 2020 a 6.238.063 euros (6.221.019 euros, en el ejercicio 2019) que se presenta en el epígrafe "Gastos Financieros por deudas con empresas del Grupo y asociadas" de la cuenta de pérdidas y ganancias adjunta.

11. Administraciones Públicas y Situación Fiscal

11.1 Saldos corrientes y no corrientes con las Administraciones Públicas

La composición de los saldos corrientes deudores y acreedores con las Administraciones Públicas al 31 de diciembre de 2020 y 2019 es la siguiente:

	Euros	
	31.12.2020	31.12.2019
Saldos acreedores:		
Otras deudas con las Administraciones Públicas-	**2.677.721**	**2.659.443**
Hacienda Pública, Retenciones Préstamo Subordinado	1.185.239	1.181.993
Impuesto sobre la Renta de las Personas Físicas	29.543	32.855
Impuesto sobre el Valor Añadido	1.440.568	1.422.075
Organismos de la Seguridad Social acreedores	22.371	22.520
Impuesto sobre Sociedades-	**2.461.841**	**2.274.385**
Impuesto sobre Sociedades	2.461.841	2.274.385
	5.139.562	**4.933.828**

11.2 Conciliación entre el resultado contable y la base imponible fiscal

El Impuesto sobre Sociedades se calcula a partir del resultado económico o contable, obtenido por la aplicación de principios de contabilidad generalmente aceptados, que no necesariamente ha de coincidir con el resultado fiscal, entendido éste como la base imponible del citado impuesto.

La conciliación entre el resultado contable de los ejercicios 2020 y 2019 y la base imponible del Impuesto sobre Sociedades es como sigue:

	Euros			
	2020		2019	
	Cuota a Pagar	Gasto/Ingreso	Cuota a Pagar	Gasto/Ingreso
Beneficio antes de impuestos	83.955.686	83.955.686	79.731.169	79.731.169
Diferencias permanentes:				
Otras	-	-	10.097	10.097
Base imponible	83.955.686	83.955.686	79.741.266	79.741.266
Base imponible (Resultado fiscal)	**83.955.686**	**83.955.686**	**79.741.266**	**79.741.266**
Conciliación de la cuenta a pagar por Impuesto sobre Sociedades				
Impuesto bruto devengado	20.988.921	20.988.921	19.935.317	19.935.317
Retenciones y pagos a cuenta	(18.527.079)	(18.527.079)	(17.660.932)	(17.660.932)
Hacienda pública deudora/ acreedora por Impuesto sobre Sociedades	2.461.841	2.461.841	2.274.385	2.274.385

Durante el ejercicio 2020 a la Sociedad le han practicado retenciones y ha realizado pagos a cuenta por el Impuesto sobre Sociedades por un importe total conjunto de 18.527.079 euros. Al cierre del ejercicio la Sociedad no tiene deducciones pendientes de aplicar.

11.3 Desglose del gasto por impuesto sobre sociedades

El desglose del gasto por impuesto sobre sociedades es el siguiente:

	Euros	
	2020	2019
Gasto (Ingreso) por Impuesto corriente	20.988.921	19.935.317
Total gasto por impuesto	**20.988.921**	**19.935.317**

11.4 Ejercicios pendientes de comprobación y actuaciones inspectoras

Según establece la legislación vigente, los impuestos no pueden considerarse definitivamente liquidados hasta que las declaraciones presentadas hayan sido inspeccionadas por las autoridades fiscales, o haya transcurrido el plazo de prescripción de cuatro años. Al 31 de diciembre de 2020, la Sociedad tiene abiertos a inspección por las autoridades fiscales los impuestos principales que le son aplicables para los últimos cuatro ejercicios. En opinión de los Administradores de la Sociedad no se esperan pasivos fiscales

significativos derivados de futuras inspecciones y, en consecuencia, las cuentas anuales adjuntas no reflejan provisión alguna por este concepto.

12. Ingresos y gastos

12.1 Importe neto de la cifra de negocios

La distribución del importe neto de la cifra de negocios correspondiente a la actividad ordinaria de la Sociedad durante los ejercicios 2020 y 2019 es como sigue:

	Euros	
	2020	2019
Por actividad:		
Ingresos de gestión corriente	42.907.129	37.428.211
Ingresos financieros	84.720.000	83.690.000
Ingresos por siniestros	16.508	24.032
Otros	141.381	225.207
	127.785.018	**121.367.450**

La totalidad del importe neto de la cifra de negocios se genera en el mercado nacional.

Los ingresos de gestión corriente son los derivados del contrato de servicio público de reforma, conservación y explotación de la Infraestructura Calle 30 (Prestación de Servicios al Ayuntamiento de Madrid). El ingreso financiero, corresponde con la suma rendimiento anual del activo financiero concesional y su variación.

El epígrafe "Prestación de servicios" de la cuenta de pérdidas y ganancias del ejercicio 2020 y 2019 incluye 141.381 euros y 141.591 euros respectivamente, que corresponden a los importes recibidos por la Sociedad de determinados operadores de telefonía por la cesión de uso de los espacios e infraestructuras necesarios para que éstos puedan desplegar de forma conjunta sus redes de comunicaciones con el objeto de posibilitar la prestación de servicio de telefonía móvil en la vía de circunvalación Calle 30, en virtud del contrato firmado entre las partes con fecha 1 de diciembre de 2007.

12.2 Gastos de personal

La composición del epígrafe "Gastos de Personal" de las cuentas de pérdidas y ganancias de los ejercicios 2020 y 2019 es la siguiente:

	Euros	
	2020	2019
Sueldos, salarios y asimilados	1.008.650	901.112
Seguridad Social a cargo de la empresa	187.966	206.551
	1.196.616	**1.107.663**

El número medio de personas empleadas durante los ejercicios 2020 y 2019, detallado por categorías profesionales, es el siguiente:

	Número Medio de Empleados	
	2020	2019
Alta Dirección	2	2
Jefes de Departamento	2	2
Ingenieros y Técnicos	7	9
Administrativos	1	1
	12	**14**

Asimismo, la distribución por sexos de la plantilla de la Sociedad al 31 de diciembre de 2020 y 2019, detallado por categorías profesionales, es la siguiente:

	Número de Empleados					
	31.12.2020			31.12.2019		
Categoría Profesional	Hombres	Mujeres	Total	Hombres	Mujeres	Total
Alta Dirección	1	1	2	1	1	2
Jefes de Departamento	2	-	2	1	-	1
Ingenieros y Técnicos	6	3	9	4	3	7
Administrativos	-	2	2	-	1	1
	9	**6**	**15**	**6**	**5**	**11**

Al 31 de diciembre de 2020, el Consejo de Administración está compuesto por 11 hombres y 3 mujeres (10 hombres y 3 mujeres al 31 de diciembre de 2019).

La Sociedad no tiene personas empleadas con discapacidad mayor o igual al 33% en los ejercicios 2020 y 2019.

12.3 Servicios exteriores

La composición del epígrafe "Servicios exteriores" de las cuentas de pérdidas y ganancias de los ejercicios 2020 y 2019 es la siguiente:

	Euros	
	2020	2019
Arrendamientos y cánones (Nota 6)	655.413	655.547
Reparaciones y conservación	30.159.862	26.574.369
Servicios de profesionales independientes	286.243	214.221
Primas de seguros	953.605	1.093.580
Suministros	3.863.953	5.258.673
Otros gastos de explotación	416.330	497.705
	36.335.406	**34.294.095**

Durante el ejercicio 2020 y 2019, los honorarios relativos a los servicios de auditoría de cuentas prestados por el auditor de la Sociedad han sido de 13.900 euros, para los dos ejercicios. No se han prestado servicios de otra naturaleza por el auditor o empresas a él vinculadas.

13. Saldos corrientes y transacciones con empresas del Grupo y entidades vinculadas

Los saldos mantenidos con las empresas del grupo, asociadas y entidades vinculadas al 31 de diciembre de 2020 y 2019 así como el resumen de las principales transacciones efectuadas con éstas durante los ejercicios 2020 y 2019 son las siguientes:

13.1 Saldos con entidades vinculadas

31.12.2020

Empresa	Euros			
	Saldos			
	Deudores		Acreedores	
	Acuerdo de Concesión Derecho de cobro (Nota 7.1)	Comerciales (Nota 7.2)	Comerciales	Préstamos (Nota 10)
Ayuntamiento de Madrid	596.101.953	29.938.063	196.461	-
Empresa de Mantenimiento y Explotación M-30 S.A.	-	19.974	2.804.391	111.560.000
	596.101.953	**29.958.037**	**3.000.852**	**111.560.000**

31.12.2019

Empresa	Euros			
	Saldos			
	Deudores		Acreedores	
	Acuerdo de Concesión Derecho de cobro (Nota 7.1)	Comerciales (Nota 7.2)	Comerciales	Préstamos (Nota 10)
Ayuntamiento de Madrid	589.311.953	23.006.097	193.951	-
Empresa de Mantenimiento y Explotación M-30 S.A.	-	29.079	2.675.583	111.560.000
	589.311.953	**23.035.176**	**2.869.534**	**111.560.000**

13.2 Transacciones con empresas del Grupo, asociadas, y entidades vinculadas.

Ejercicio 2020

Empresa	Euros					
	Transacciones					
	Ingresos			Gastos		
	Mantenimiento del Viario Ingresos de Gestión Corriente (Nota 12.1)	Ingreso Financiero (Nota 12.1)	Ingreso por Siniestros	Canon (Nota 6)	Mantenimiento y Conservación del Viario	Intereses Préstamo Subordinado (Nota 10)
Ayuntamiento de Madrid	42.907.129	84.720.000	-	646.096	-	-
Empresa de Mantenimiento y Explotación M-30 S.A.	-	-	16.508	-	29.850.835	6.238.063
	42.907.129	**84.720.000**	**16.508**	**646.096**	**29.850.835**	**6.238.063**

Ejercicio 2019

	Euros					
	Transacciones					
	Ingresos			Gastos		
Empresa	Mantenimiento del Viario Ingresos de Gestión Corriente (Nota 12.1)	Ingreso Financiero (Nota 12.1)	Ingreso por Siniestros	Canon (Nota 6)	Mantenimiento y Conservación del Viario	Intereses Préstamo Subordinado (Nota 10)
Ayuntamiento de Madrid	37.428.211	83.690.000	-	640.254	-	-
Empresa de Mantenimiento y Explotación M-30 S.A.	-	-	24.032	-	26.187.233	6.221.019
	37.428.211	**83.690.000**	**24.032**	**640.254**	**26.187.223**	**6.221.019**

El gasto por Mantenimiento y Conservación del Viario con la Empresa de Mantenimiento y Explotación M-30 S.A., se origina como consecuencia de que esta Sociedad es la encargada de la gestión de la explotación, conservación y mantenimiento del anillo de la Calle 30, en los términos previstos en el pliego.

13.3 Retribuciones al Consejo de Administración y a la alta dirección

Ni durante el ejercicio 2020 ni durante el ejercicio 2019 los Administradores han percibido remuneraciones en razón de sus cargos como consejeros, ni tienen concedidos anticipos o créditos y no se han asumido obligaciones por cuenta de ellos a título de garantía, ni existen saldos con ellos al cierre del ejercicio. La Sociedad no tiene contraídas obligaciones en materia de pensiones y de seguros de vida con respecto a antiguos o actuales Administradores de la Sociedad. Las remuneraciones por los miembros del Consejo de Administración que actúan como personal directivo han ascendido en el ejercicio 2020 a 99.598 euros (81.624 euros en el ejercicio 2019).

El importe satisfecho por la prima de seguro de responsabilidad civil de los Administradores por daños ocasionados por actos u omisiones es de 32.500 en el ejercicio 2020 y 14.950 euros para el ejercicio 2019.

Durante el ejercicio 2020 el personal de Alta Dirección, que no incluye a los miembros del Consejo de Administración que realizan labores ejecutivas, ha percibido remuneraciones por importe de 160.041 euros por todos los conceptos (90.114 euros en el ejercicio 2019). La Alta Dirección no tiene concedidos anticipos, créditos o avales. Asimismo, la Sociedad no tiene contraídas obligaciones en materia de pensiones y de seguros de vida con respecto al personal de Alta Dirección.

13.4 Información en relación con situaciones de conflicto de intereses por parte de los Administradores

De conformidad con lo establecido en el artículo 229 del Texto Refundido de la Ley de Sociedades de Capital, al cierre del ejercicio 2020 los miembros del Consejo de Administración de Madrid Calle 30, S.A. han manifestado no estar incursos en situación alguna de conflicto, directo o indirecto, que ellos o personas vinculadas a ellos, según se define en dicha ley, pudieran tener con el interés de la Sociedad.

13.5 Modificación o resolución de contratos

En el ejercicio 2020 y 2019, la Sociedad mantiene el Contrato de Servicios de Gestión Integral de la calle 30 formalizado a 12 de septiembre de 2005 con el Ayuntamiento de Madrid (véase Nota 1).

La Sociedad no ha formalizado durante el ejercicio 2020 y 2019 ni mantiene ningún contrato con socios o Administradores que se enmarquen fuera de las operaciones de su tráfico ordinario o que no se haya realizado en condiciones normales de mercado.

14. Información sobre medio ambiente

La Sociedad tiene responsabilidad medioambiental potencial derivada del mantenimiento de las infraestructuras, si bien los Administradores estiman que de ella no se derivan pasivos relevantes.

Al 31 de diciembre del 2020 y 2019, la Sociedad no tiene gastos, activos ni provisiones o contingencias de naturaleza medioambiental que pudieran ser significativos en relación con el patrimonio, la situación financiera y los resultados. Por este motivo, no se incluyen los desgloses específicos en esta memoria.

15. Información sobre el periodo medio de pago a proveedores. Disposición final segunda de la Ley 31/2014, de 3 de diciembre.

A continuación, se detalla la información requerida por la Disposición adicional tercera de la Ley 15/2010, de 5 de julio (modificada a través de la Disposición final segunda de la Ley 31/2014, de 3 de diciembre) preparada conforme a la Resolución del ICAC de 29 de enero de 2016, sobre la información a incorporar en la memoria de las cuentas anuales en relación con el periodo medio de pago a proveedores en operaciones comerciales.

	Ejercicio 2020	Ejercicio 2019
	Días	Días
Periodo medio de pago a proveedores*	28,16	28,67
Ratio de operaciones pagadas*	29,81	27,88
Ratio de operaciones pendientes de pago*	8,68	7,05

	Ejercicio 2020	Ejercicio 2019
	Euros	Euros
Total pagos realizados	42.130.548	40.916.775
Total pagos pendientes	3.560.309	2.995.764

(*) Cuando el dato se presenta entre paréntesis se refiere a un importe negativo, representativo bien de una mayor celeridad, en término medio, en el pago en relación al periodo máximo de pago previsto legalmente, o bien a que las operaciones pendientes de pago se encuentran, en término medio, en un momento anterior a dicho periodo máximo.

Los datos expuestos en el cuadro anterior sobre pagos a proveedores hacen referencia a aquellos que por su naturaleza son acreedores comerciales por deudas con suministradores de bienes y servicios, de modo que incluyen los datos relativos a las partidas "Acreedores comerciales y otras cuentas a pagar- Proveedores, empresas del grupo", "Acreedores comerciales y otras cuentas a pagar- Proveedores, empresas del grupo y asociadas" y "Acreedores comerciales y otras cuentas a pagar- Acreedores varios" del pasivo corriente del balance adjunto.

Se entiende por "Periodo medio de pago a proveedores" la expresión del tiempo de pago o retraso en el pago de la deuda comercial. Dicho "Periodo medio de pago a proveedores" se calcula como el cociente formado en el numerador por el sumatorio del ratio de operaciones pagadas por el importe total de los pagos realizados más el ratio de operaciones pendientes de pago por el importe total de pagos pendientes y, en el denominador, por el importe total de pagos realizados y los pagos pendientes.

El ratio de operaciones pagadas se calcula como el cociente formado en el numerador por el sumatorio de los productos correspondientes a los importes pagados, por el número de días de pago (diferencia entre los días

naturales transcurridos desde el final del plazo máximo legal de pago hasta el pago material de operación) y, en el denominador, el importe total de pagos realizados.

Asimismo, el ratio de operaciones pendientes de pago corresponde al cociente formulado en el numerador por el sumatorio de los productos correspondientes a los importes pendientes de pago, por el número de días pendiente de pago (diferencia entre los días naturales transcurridos desde el final del plazo máximo legal de pago hasta el día de cierre de las cuentas anuales) y, en el denominador, el importe total de pagos pendientes.

El plazo máximo legal de pago aplicable a la Sociedad en el ejercicio 2020 y 2019 según la Ley 3/2004, de 29 de diciembre, por la que se establecen medidas de lucha contra la morosidad en las operaciones comerciales y conforme a las disposiciones transitorias establecidas en la Ley 15/2010, de 5 de julio, es de 30 días (a menos que se cumplan las condiciones establecidas en la misma, que permitirían elevar dicho plazo máximo de pago hasta los 60 días).

16. Hechos posteriores

La Sociedad ha continuado con el normal desarrollo de sus actividades no produciéndose hechos económicos ni financieros relevantes entre el 31 de diciembre de 2020 y la fecha de formulación de las presentes Cuentas Anuales excepto los ya indicados en esta memoria.

La tormenta Filomena ha ocasionado daños importantes a la M30, no obstante, desde el primer momento se adoptaron las medidas precisas para paliar los daños, realizando do contratos de emergencia para rescate de vehículos y para la retirada de arbolado destruido por la tormenta.

Los dos contratos de emergencia han sido muy efectivos, el primero de ellos porque ha evitado daños a las personas y sobre todo ha eliminado los desplazamientos privados a la M30 para el rescátate de los 700 vehículos atrapados, con el riesgo que eso hubiese conllevado.

La retirada de los árboles y ramas ha evitado lesiones a personas o daños a vehículos, paneles, biondas, cerramiento y resto de estructuras.

Está en ejecución otro contrato de obra para la reparación de las zonas de cerramiento más dañadas, para evitar el acceso no autorizado a la M30.

A fecha de hoy, Madrid Calle 30 no ha recibido ninguna reclamación por daños o por responsabilidad civil derivada de la situación extrema ocasionada por la tormenta, con lo que las medidas internas de carácter ejecutivo adoptadas sin posibilidad de planificación, deben considerarse un éxito organizativo, en tanto que han servido para paliar los daños a la M30, como para favorecer la prestación de los servicios públicos esenciales en la Ciudad de Madrid.

En cuanto a los daños ocasionados a la infraestructura que hay que reparar en los próximos meses:

1.- Madrid Calle 30, tiene contratada con la Compañía de Seguros RSA (en coaseguro con AIG 60/40), la póliza de todo riesgo daño material número SP040-000104-09. En vigor hasta el próximo 9 de junio de 2021.

2.- En la referida póliza se aseguran todos los bienes afectos al servicio público de la vía de circunvalación M30.

3.- La Compañía de Seguros RSA ha contratado para el peritaje de los daños a la empresa Ábaco con la que se han hecho visitas durante un periodo de 48 horas por toda la infraestructura y se han tomado mediciones y fotografías de los daños observados para su valoración, no existiendo una cantidad cerrada en estos momentos. No obstante, en sus visitas los peritos han podido comprobar in situ que los daños observados y reclamados por Madrid Calle 30, tienen una relación directa con la tormenta, con lo que la indemnización que proceda será lo suficientemente completa como para reponer la carretera a su estado anterior a la tormenta, y ello sin que Madrid Calle 30 tenga que soportar el pago de cantidades por este motivo.

4.- En la anterior indemnización deben incluirse los importes que Madrid Calle 30 ha tenido que desembolsar para prevenir las consecuencias de los daños ocasionados por la tormenta, es decir, lo abonado por los dos

contratos de emergencia referidos anteriormente y por el contrato de obra para la reparación del cerramiento Existe una cláusula contractual que obliga en este sentido a la compañía de seguros.

5.- Finalmente en cuanto a los daños a reparar a futuro, tampoco existe riesgo económico para Madrid Calle 30, en primer lugar, por ya haberse realizado el peritaje de todos los daños de manera objetiva y por el acuerdo existente con la aseguradora para que, aunque se trata de múltiples proyectos de reparación que habrá que ejecutar uno a uno a lo largo del ejercicio 2021, la franquicia existente en la póliza sólo es aplicable una vez, por considerarse todas esas reparaciones consecuencia de un solo acontecimiento y por tanto procede aplicar una única franquicia de 40.000 euros. Existe una cláusula contractual que obliga a la compañía de seguros en este sentido.

Madrid Calle 30, S.A.

Informe de Gestión del
ejercicio terminado el
31 de diciembre de 2020

1. ACTIVIDAD Y OBJETIVOS DE LA SOCIEDAD

Como ya se indicaba en la nota 1 de la Memoria, en la actualidad la M-30 y los tramos de funcionalidad ligada a la misma son vías urbanas titularidad del Ayuntamiento de Madrid. La M-30 es por tanto, un vial urbano imprescindible que realiza una función vital para el tráfico interior, pero al mismo tiempo, por sus características y dimensiones, se convirtió en una limitación al desarrollo de la ciudad que creció desbordando ampliamente sus límites.
La situación de la M-30 previa a las actuaciones realizadas era la de un viario permanentemente colapsado en horas punta, incómodo para los usuarios y con un elevado nivel de accidentalidad. Todos estos factores, además de revelar la falta de idoneidad del viario, empujaban a muchos conductores a utilizar los viarios interiores de la ciudad, contribuyendo a la saturación del centro.
Se hizo necesario, pues, abordar una profunda remodelación de la M-30, llevando a cabo las obras necesarias, de acuerdo con las siguientes líneas de actuación:

- Incrementar la capacidad para absorber el tráfico, realizando desdoblamientos de su sección mediante la construcción de tramos en túnel que permitan separar los tráficos locales de los de largo recorrido.

- Recuperación medioambiental y supresión del efecto barrera de la M-30 en la zona de la ribera del Manzanares y Casa de Campo, de forma que se logre una recuperación de la vida urbana y se mejore el entorno y las condiciones de vida de los ciudadanos.

- Mejora de los enlaces con las carreteras radiales, potenciando su funcionalidad y permitiendo a los usuarios unos desplazamientos más seguros y con ahorros de tiempo considerables.

- Incorporación de accesos preferentes al transporte colectivo en superficie con el fin de que puedan ser utilizados por los autobuses interurbanos, reduciendo los tiempos de transporte y mejorando la comodidad y seguridad de los usuarios de transporte público.

2. ACTIVIDADES DESARROLLADAS EN 2020

La Sociedad, al amparo de lo dispuesto en el artículo 2 de sus Estatutos recoge como objeto social de la Sociedad la conservación y el mantenimiento de la vía de circunvalación M-30 y de sus infraestructuras y espacios relacionados.

El 12 de septiembre de 2005, tal y como se informó en la Memoria, se firmó el "Contrato Relativo a los Servicios de Gestión Integral de la M-30" celebrado entre el AYUNTAMIENTO DE MADRID y Madrid Calle 30 S.A., y el "Contrato Relativo a Ciertos Servicios de Conservación y Explotación de la M-30" celebrado entre Madrid Calle 30 S.A. y Empresa Mantenimiento y Explotación M-30, S.A.

El objeto del Contrato Relativo a los Servicios de Gestión Integral de la M-30, es regular las prestaciones a realizar por la sociedad Madrid Calle 30 S.A., en su condición de sociedad de economía mixta constituida para la prestación del servicio público de reforma, conservación, mantenimiento y gestión de la funcionalidad del viario de la M-30 y de las vías de acceso vinculadas a la misma, tal y como se establecía en el PPT

3. SERVICIOS CONSERVACIÓN Y MANTENIMIENTO DE LA M-30

Empresa Mantenimiento y Explotación M-30, S.A. (EMESA), ha continuado con la prestación de los servicios de conservación y explotación del anillo de la M-30 y del resto de infraestructuras viarias y espacios relacionados con la misma tales como enlaces, puentes, zonas verdes y espacios libres incluidos dentro del anillo.

Las actuaciones concretas a las que está obligada contractualmente la sociedad, y que han sido realizadas durante el ejercicio 2020, son las que se pasan a desglosar a continuación:

Además de la M-30, el contrato incluye otros tramos de las siguientes carreteras:

- M-11
- A-2
- M-23
- A-3
- A-5
- M-607

El tráfico medio registrado en los tramos de superficie durante los últimos 12 meses (enero 2020 - diciembre 2020), ha sido el siguiente:

- Arco Este: 189.375 vehículos diarios por sección de carretera (12 carriles).
- Arco Oeste: 67.525 vehículos diarios por sección de carretera (6 carriles).
- Avenida de La Ilustración: 53.125 vehículos diarios por sección de carretera (6 carriles).
- Nudo Manoteras con M-607: 111.625 vehículos diarios por sección de carretera (6 carriles).
- M-607: 65.100 vehículos diarios por sección de carretera (6 carriles).

El tráfico medio registrado en los tramos de túnel durante los últimos 12 meses (enero 2020 - diciembre 2019), ha sido el siguiente:

- Avenida Portugal sentido salida Madrid: 30.700 vehículos diarios por sección de carretera (3 carriles).
- Avenida Portugal sentido entrada Madrid: 32.525 vehículos diarios por sección de carretera (3 carriles).
- By- Pass, calzada interior: 20.900 vehículos diarios por sección de carretera (3 carriles).
- By- Pass, calzada exterior: 23.500 vehículos diarios por sección de carretera (3 carriles).
- Túnel del Manzanares, calzada interior: 38.650 vehículos diarios por sección de carretera (3 carriles).
- Túnel del Manzanares, calzada exterior: 46.525 vehículos diarios por sección de carretera (3 carriles).
- Túnel Marqués de Vadillo - Pte. del Rey, calzada interior: 56.475 vehículos diarios por sección de carretera (4 carriles).
- Túnel Marqués de Vadillo - Pte. del Rey, calzada exterior: 57.850 vehículos diarios por sección de carretera (4 carriles).
- Túnel Pte. del Rey – Marqués de Monistrol, calzada interior: 45.150 vehículos diarios por sección de carretera (4 carriles).
- Túnel Pte. del Rey – Marqués de Monistrol, calzada exterior: 53.000 vehículos diarios por sección de carretera (4 carriles).

Los medios humanos empleados en la prestación del servicio de conservación y mantenimiento ascienden a un total de 297 personas distribuidas en las siguientes categorías profesionales:

- 27 Ingenieros Superiores / Ingenieros Técnicos
- 10 Licenciados / Diplomados
- 17 Personal Técnico / Administrativo
- 9 Jefes de Turno
- 7 Encargados
- 227 Operarios

Los vehículos utilizados para el desarrollo de la actividad, sin contar con la maquinaria auxiliar disponible, son los siguientes:

Vehículo tipo	Unidades
Turismo	36
Todoterreno	1
Motocicletas	5
Furgonetas	16
Furgones	5
Furgón con plataforma elevadora personas	2
Furgón con rampa hidráulica	1
Furgones de caja abierta	4
Furgones de caja abierta con cesta	3
Camiones quitanieves	5
Camiones volquete con grúa	1
Camiones grúa vehículos ligeros	4
Camiones triextintor	5
Barredoras autopropulsadas	1
Barredoras remolcadas	1
Retroexcavadora	1
Camión plataforma con pluma y cesta	1
Camión volquete	2
Camión aspiración lodos	1
Camión especial de achiques	0
Camión caldera con grúa	1

La actividad de mantenimiento y conservación se gestiona desde los siguientes centros de trabajo:

- Centro de Control de Túneles de Méndez Álvaro
- Centro de Conservación de Méndez Álvaro
- Base de Agentes de primera Intervención de Calderón
- Base de Agentes de primera Intervención de Méndez Álvaro
- Base de Agentes de primera Intervención de Portugal
- Base de Agentes de primera Intervención de Valencia
- Parcela de Méndez Álvaro (acopio)
- Parcela de M-30 PK 23+700 (acopio)

Principales actividades desarrolladas en 2019

En el año 2020 se han gestionado las siguientes tareas:

Comunicaciones

Se han realizado un total de 171.468 comunicaciones, de las cuales:

- Relativas a Cielo Abierto han sido 103.705 comunicaciones, siendo:
  - 13% Emergencias
  - 16% Preemergencias
  - 52% Incidencias
  - 19% Eventos programados

- Relativas a Túnel han sido 43.917 comunicaciones, siendo:

  - 7% Emergencias
  - 17% Preemergencias
  - 43% Incidencias
  - 33% Eventos programados

- Relativas a otras comunicaciones han sido 23.846 comunicaciones.

Incidencias

Se han atendido un total de 11.062 incidencias, de las cuales 8.141 han ocurrido en superficie y 2.921 en túnel. Dentro de las incidencias, las más frecuentes son los vehículos detenidos en calzada y los accidentes leves:

- Superficie:
  - 2.494 vehículos detenidos en calzada.
  - 757 accidentes leves.
- Túnel:
  - 1.501 vehículos detenidos en calzada.
  - 181 accidentes leves.

Accidentes:

Se han registrado un total de 1.406 accidentes, de los cuales 964 han sido sin víctimas y 442 han sido con víctimas. La distribución de los accidentes con víctimas es la siguiente:

- 516 heridos leves o sin pronóstico
- 16 heridos graves.
- 5 víctimas mortales.

Vialidad invernal:

A lo largo de la campaña 2019-2020, para las operaciones de vialidad invernal se ha dispuesto de 5 camiones quitanieves, equipados cada uno con una cuchilla, un depósito de sal de 6m cúbicos y un depósito de salmuera de 1.500 litros. Además, se cuenta con un depósito de salmuera de 1.000 litros, que se instala en un furgón durante la campaña de vialidad invernal, y que da servicio a las entradas y salidas de túnel. Con estos medios se han extendido un total de 216,84 Tn de sal y 59.125 litros de salmuera, durante las operaciones de vialidad invernal, desarrolladas principalmente en el mes de enero y marzo de 2019.

A 31 de Diciembre de 2020 se han extendido un total de 21,3 Tn de sal y 7.700 litros de salmuera, durante las operaciones preventivas de vialidad invernad en la campaña de 2020-2021.

Operaciones de conservación:

- Operaciones de limpieza:

  - Limpieza de calzada y arcenes
  - Limpieza de medianas, bermas y márgenes

- Limpieza de isletas y aceras
- Limpieza de balizamiento

- Operaciones de conservación del drenaje
- Operaciones de conservación en cerramientos
- Operaciones de conservación en firme
- Operaciones de conservación en estructuras, obras fábrica y muros
- Operaciones de conservación en señalización vertical
- Operaciones de conservación en balizamiento, isletas y bordillos
- Operaciones de conservación en sistemas de contención

Operaciones de mantenimiento de instalaciones eléctricas:

- Cielo Abierto: las operaciones de mantenimiento más importantes afectan a los siguiente elementos:

- Centros de mando
- Báculos
- Luminarias
- Cableado

- Túnel: las operaciones de mantenimiento más importantes afectan a los siguiente elementos:

  - Cuadros eléctricos
  - Centros de transformación
  - SAI´s
  - Grupos electrógenos
  - Alumbrado de refuerzo
  - Luminarias
  - Guiado
  - Ventilación
  - Medidores atmosféricos
  - Sistemas de filtración
  - Sistemas PCI
  - Agua nebulizada
  - Grupos de Bombeo
  - Salidas de emergencia

A modo de ejemplo en el año 2020, se han intervenido:

- 3.704 horas en 2.292 operaciones de mantenimiento de ventilación
- 1.194 horas en 291 operaciones de mantenimiento de filtración
- 20.200 horas en 9.380 operaciones de mantenimiento de iluminación

Operaciones de mantenimiento de instalaciones de tráfico:

- Cielo Abierto: las operaciones de mantenimiento más importantes afectan a los siguientes elementos:

- Cableado de fibra óptica
- Modificación cámaras exteriores de tráfico
- Modificación de pórticos, semáforos y controles de gálibo

- Túnel: las operaciones de mantenimiento más importantes afectan a los siguientes elementos:

  - Paneles de Mensaje Variable
  - Panel Gráfico Carril

- Puntos de Medida
- Estaciones Remotas Universales
- Unidades de Control Distribuido
- Radiocomunicaciones
- CCTV
- Instalaciones semafóricas
- GPS
- Poste SOS
- Barreras de cierre de túnel
- Gálibos mecánicos y ópticos
- DAI
- Instalaciones de telefonía

A modo de ejemplo en el año 2020, se han realizado:

- 4.975 horas en 2.916 en operaciones de mantenimiento de señalización variable
- 3.984 horas en 3.708 operaciones de mantenimiento de CCTV
- 974 horas en 1.662 operaciones de mantenimiento de Estación de Toma de Datos

La realización de los diferentes servicios está sujeta al cumplimiento de unos determinados indicadores y estándares de calidad. El cumplimiento de dichos indicadores y estándares es inspeccionado semestralmente por una auditoría externa, designada a tal efecto por el Ayuntamiento de Madrid.

4. FUNCIONAMIENTO, EXPLOTACIÓN Y SEGURIDAD

Desde el inicio de las obras, se ha mantenido un comité técnico con responsables de los distintos servicios de emergencia y protección ciudadana, dependientes de la Concejalía de gobierno de Seguridad y Servicios a la Comunidad, con la finalidad de articular un proceso de análisis y mejora continua en relación con el funcionamiento, explotación y seguridad de los túneles, tanto en situación de funcionamiento ordinario como ante posibles incidentes que pudieran producirse y que exigieran la intervención de los servicios públicos de emergencia y seguridad.

Con este proceso se ha pretendido incorporar a los nuevos túneles las medidas más avanzadas en materia de seguridad, las últimas tecnologías que resulten accesibles y las novedades que puedan producirse en cuanto a la normativa aplicable a este tipo de infraestructuras. En concreto, durante el período de construcción de los túneles se produjo la entrada en vigor del Real Decreto 635/2006, de 26 de mayo, sobre Requisitos Mínimos de Seguridad en los Túneles de Carreteras del Estado. Dicha norma traspone al ordenamiento español la Directiva 2004/54/CE del Parlamento Europeo y del Consejo, de 29 de abril, sobre Requisitos Mínimos de Seguridad para túneles de la Red Transeuropea de Carreteras.

Si bien las normas mencionadas no resultan aplicables a túneles que no pertenezcan a la red de carreteras del Estado, se ha tomado como marco de referencia para las instalaciones de explotación y seguridad de los túneles de la remodelación de la M-30, por constituir la normativa más avanzada en este campo. No obstante, los criterios de seguridad son incluso más exigentes que los de la Directiva.

Como resultado de todo lo mencionado, se han introducido las siguientes modificaciones fundamentales en los sistemas de explotación y seguridad de los túneles:

a) El sistema de Protección Contra Incendios (PCI), se han completado entre otras con las siguientes actuaciones:

- Se dispone de una red de abastecimiento externa mediante anillo conectado en varios puntos a la red general de abastecimiento, según el criterio de necesidades de los Bomberos, para lo cual se dimensiona con las secciones que el Canal de Isabel II precisa para garantizar dichos suministros en caso de emergencia.

- Los cuartos técnicos ubicados en los pozos de ventilación, que son centros neurálgicos de distribución de energía en baja tensión y del sistema de control, se dotan de un sistema de extinción mediante agua nebulizada a alta presión y su correspondiente equipamiento de detección, centralización y telegestión.

- Se han implantado sistemas de extinción de incendios sobredimensionados frente a las condiciones impuestas por la Directiva 2004/54/CE. En la citada Directiva se imponen únicamente bocas de agua cada 250 m. En los túneles de la M-30 se disponen Bocas de Incendio Equipadas (BIE) cada 33 metros, a ambos lados del túnel alternativamente (por tanto, cada 16 metros hay una Boca Equipada), de forma que todo punto quede cubierto por 3 ó más BIE.

b) Se amplía el Sistema de Radiocomunicaciones para el conjunto de los túneles, permitiendo incorporar tanto las comunicaciones de radio (emisoras comerciales y de servicio de explotación) y telefonía como las comunicaciones de los servicios de emergencia TETRA y TETRAPOL en el interior del túnel.

c) Se implanta un Sistema de Detección Automática de Incidencias (DAI) asociado al Circuito Cerrado de televisión (CTV), que posibilite la rápida comunicación de las variaciones de tráfico y la intervención correspondiente sobre los sistemas de señalización, ventilación, etc., así como otras operaciones de vigilancia, mediante la instalación de cámaras de televisión tanto en el exterior como en el interior de los túneles, transmisión de señales de vídeo y datos con los correspondientes codificadores y descodificadores, y los equipos informáticos y programas para el procesado y tratamiento de imágenes.

d) Se implanta un sistema de Detección Lineal de Incendios para el conjunto de los túneles mediante cable sensor de variaciones de temperatura y las unidades de control de sensores con los necesarios algoritmos de evaluación.

e) Se ejecutan salidas de emergencia a una distancia máxima de 200 metros, lo que significa que en caso de incidente el usuario tendrá a su disposición una salida de emergencia a un máximo de 100 metros desde cualquier punto del túnel.

5. SITUACION EN 2020

Los ingresos por prestación de servicios en el ejercicio 2020 han ascendido a 127.785.017,15 euros sin IVA. Los gastos incurridos sin considerar las amortizaciones del inmovilizado, que incluyen tanto los propios costes de la estructura interna de la empresa (personal, suministros, consumos de electricidad, etc) como los derivados del servicio prestado (conservación, mantenimiento de la infraestructura, etc) ascienden a 37.538.174,88 euros.

En cuanto a los gastos e ingresos financieros, el coste financiero a lo largo del ejercicio 2020 derivado de la financiación formalizada por la sociedad asciende a 6.283.523,55 euros.

La cuenta de resultados del ejercicio asciende a un beneficio de 83.955.684,52 euros antes de impuestos.

6. RIESGOS E INCERTIDUMBRE

En la actualidad la Sociedad no tiene riesgo de tipo de interés, ya que la única financiación que en la actualidad tiene formalizada la Sociedad es un préstamo subordinado con el socio EMESA a un tipo de interés fijo.

7. EXPECTATIVAS FUTURAS

Los ingresos previstos para el ejercicio 2021 ascienden a 136.560.173,56 euros. Con esta revisión de ingresos, el resultado previsto para el ejercicio 2021 es de 80.347.051,85 euros de beneficios antes de impuestos.

Para el ejercicio 2021 no está previsto recurrir a ninguna fuente de financiación ni ajena ni propia.

8. PERIODO MEDIO DE PAGO

Para el cálculo del periodo medio de pago se han aplicado los criterios que han sido aprobados en el Real Decreto 635/2014, de 25 de julio, que tiene por objeto establecer la metodología económica para el cálculo y la publicidad del periodo medio de pago a proveedores de las Administraciones Públicas.

Para realizar dicho cálculo se ha tenido en cuenta las facturas expedidas desde el 1 de enero de 2020 que constan en el registro contable de facturas. El último mes , el periodo medio de pago ha sido de: (15,14) días.

Cuando el dato se refleja entre paréntesis se refiere a un importe negativo, representativo de una mayor celeridad, en término medio, en el pago por parte de la Sociedad en relación al periodo máximo previsto legalmente con carácter general para dar conformidad a la factura.

9. INFORMACIÓN ADICIONAL

- La Sociedad no tiene acciones propias en cartera.
- Respecto al ejercicio 2021, está prevista la continuación de la gestión de la explotación y mantenimiento de las infraestructuras tal y como se recoge en el contrato vigente con el Ayuntamiento de Madrid.

10. HECHOS POSTERIORES

La Sociedad ha continuado con el normal desarrollo de sus actividades no produciéndose hechos económicos ni financieros relevantes entre el 31 de diciembre de 2020 y la fecha de formulación de las presentes Cuentas Anuales excepto los ya indicados en la Memoria.

La tormenta Filomena ha ocasionado daños importantes a la M30, no obstante, desde el primer momento se adoptaron las medidas precisas para paliar los daños, realizando do contratos de emergencia para rescate de vehículos y para la retirada de arbolado destruido por la tormenta.

Los dos contratos de emergencia han sido muy efectivos, el primero de ellos porque ha evitado daños a las personas y sobre todo ha eliminado los desplazamientos privados a la M30 para el rescátate de los 700 vehículos atrapados, con el riesgo que eso hubiese conllevado.

La retirada de los árboles y ramas ha evitado lesiones a personas o daños a vehículos, paneles, biondas, cerramiento y resto de estructuras.

Está en ejecución otro contrato de obra para la reparación de las zonas de cerramiento más dañadas, para evitar el acceso no autorizado a la M30.

A fecha de hoy, Madrid Calle 30 no ha recibido ninguna reclamación por daños o por responsabilidad civil derivada de la situación extrema ocasionada por la tormenta, con lo que las medidas internas de carácter ejecutivo adoptadas sin posibilidad de planificación, deben considerarse un éxito organizativo, en tanto que han servido para paliar los daños a la M30, como para favorecer la prestación de los servicios públicos esenciales en la Ciudad de Madrid.

En cuanto a los daños ocasionados a la infraestructura que hay que reparar en los próximos meses:

1.- Madrid Calle 30, tiene contratada con la Compañía de Seguros RSA (en coaseguro con AIG 60/40), la póliza de todo riesgo daño material número SP040-000104-09. En vigor hasta el próximo 9 de junio de 2021.

2.- En la referida póliza se aseguran todos los bienes afectos al servicio público de la vía de circunvalación M30.

3.- La Compañía de Seguros RSA ha contratado para el peritaje de los daños a la empresa Ábaco con la que se han hecho visitas durante un periodo de 48 horas por toda la infraestructura y se han tomado mediciones y fotografías de los daños observados para su valoración, no existiendo una cantidad cerrada en estos momentos. No obstante, en sus visitas los peritos han podido comprobar in situ que los daños observados y reclamados por Madrid Calle 30, tienen una relación directa con la tormenta, con lo que la indemnización que proceda será lo suficientemente completa como para reponer la carretera a su estado anterior a la tormenta, y ello sin que Madrid Calle 30 tenga que soportar el pago de cantidades por este motivo.

4.- En la anterior indemnización deben incluirse los importes que Madrid Calle 30 ha tenido que desembolsar para prevenir las consecuencias de los daños ocasionados por la tormenta, es decir, lo abonado por los dos contratos de emergencia referidos anteriormente y por el contrato de obra para la reparación del cerramiento Existe una cláusula contractual que obliga en este sentido a la compañía de seguros.

5.- Finalmente en cuanto a los daños a reparar a futuro, tampoco existe riesgo económico para Madrid Calle 30, en primer lugar, por ya haberse realizado el peritaje de todos los daños de manera objetiva y por el acuerdo existente con la aseguradora para que, aunque se trata de múltiples proyectos de reparación que habrá que ejecutar uno a uno a lo largo del ejercicio 2021, la franquicia existente en la póliza sólo es aplicable una vez, por considerarse todas esas reparaciones consecuencia de un solo acontecimiento y por tanto procede aplicar una única franquicia de 40.000 euros. Existe una cláusula contractual que obliga a la compañía de seguros en este sentido.



Diligencia de firma

Las anteriores cuentas anuales que comprenden el balance de situación; la cuenta de pérdidas y ganancias; el estado de cambios en el patrimonio neto; el estado de flujos de efectivo; la memoria y el informe de gestión, correspondientes al ejercicio finalizado a 31 de diciembre de 2020, han sido formuladas por el Consejo de Administración de Madrid Calle 30, S.A., en la sesión celebrada el día 19 de febrero de 2021.

D. Francisco de Borja Carabante Muntada

D. Santiago Saura Martínez de Toda

Dña. Rosalía Gonzalo López

D. Ignacio Benito Pérez

D. Fernando Martínez Vidal

Dña. Engracia Hidalgo Tena

IRIDIUM
D. Antonio de la Llama Campillo

D. Miguel Ángel Redondo Rodríguez

DESARROLLO CONCESIONES VIARIAS UNO, S.L.
D. Carlos Javier Royo Ibáñez

D. Salvador Urquía Grande

Dña. Paloma García Romero

D. Álvaro González López

Dña. Esther Gómez Morante

Manuel Pérez Callejo (1 de 1)
Secretario General Técnico
Fecha Firma: 16/03/2021
HASH: 90d62b9746a3a471e89b639721ed5729

A LA JEFATURA DE SERVICIO DE CONTROL FINANCIERO I DEL ÁREA DE HACIENDA Y PERSONAL DEL AYUNTAMIENTO DE MADRID

D. Manuel Pérez Callejo, mayor de edad, con DNI 53.17.96.63-Y, en mi condición de Secretario (no consejero) del Consejo de Administración de Madrid Calle 30, S.A., con cargo vigente y debidamente inscrito, con domicilio a efectos de notificaciones en el Centro de Control de Túneles de la M-30, c/ Méndez Álvaro 95, 28053 de Madrid,

CERTIFICO

I. Que el archivo formato adjunto denominado "210217 CdeAd 210219 4.1. Cuentas anuales", contiene las Cuentas Anuales de la mercantil de referencia, así como el Informe de Gestión y el de Auditoría.

II. Que dicha información es veraz.

Y para que así conste a todos los efectos, firmo el presente documento en Madrid, a fecha que consta en el cajetín de firma.

Manuel Pérez Callejo
Secretario del Consejo de Madrid Calle 30, S.A.

Cód. Validación: 4XEEK9RK9HAK4QXSTRKMPFJEK | Verificación: https://madridcalle30.sedelectronica.es/
Documento firmado electrónicamente desde la plataforma esPublico Gestiona | Página 1 de 1

CUENTAS ANUALES E INFORME DE GESTIÓN

2020

MERCADOS CENTRALES DE ABASTECIMIENTO DE MADRID, S.A.

Documentos Complementarios:

- Informe de Auditoría Financiera de la Firma Auditora.
- Certificado expedido por el Secretario del Consejo de Administración de la Sociedad.

D.ª M.ª del Carmen Real Iglesias, Jefa de Servicio de Control Financiero I, hace constar que los documentos, compuestos por las páginas 1 a 108, ambas inclusive, relativos a las cuentas anuales de la **Empresa Mixta Mercados Centrales de Abastecimiento de Madrid, S.A.** correspondientes al ejercicio 2020, son fiel reflejo de las cuentas formuladas, de acuerdo con la certificación expedida por el Secretario del Consejo de Administración de la Sociedad con fecha 23 de marzo de 2021, a los que esta Intervención General ha incorporado documentación adicional.

Firmado electrónicamente

LA JEFA DE SERVICIO

M.ª del Carmen Real Iglesias

9801FFD74F67C83C

Información de Firmantes del Documento

MADRID

MARIA DEL CARMEN REAL IGLESIAS - JEFE DE SERVICIO
URL de Verificación: http://intranet.munimadrid.es:8090/VECSV_WBCONSULTAINTRA/VerificarCove.do

Fecha Firma: 19/05/2021 19:07:09
CSV : 9801FFD74F67C83C

BS Audit

Especialistas en Sector Público

Nº ROAC:S-2328

BS Audit
ESPECIALISTA SECTOR PÚBLICO
Dirección: C/ Sagrados Corazones 11, planta 4º, letra C. CP: 28011 Madrid
Teléfono: +(34) 91 04 06 018, www.bsaudit.eu ; administracion@bsaudit.eu

ENTRADA
mercamadrid
- 3 MAR. 2021
Nº: 1822

mercamadrid

INFORME DE AUDITORÍA Y CUENTAS ANUALES DE: "MERCADOS CENTRALES ABASTECIMIENTO DE MADRID, S.A." (MERCAMADRID)

Ejercicio 2020

BS Audit
ESPECIALISTA SECTOR PÚBLICO

mercamadrid

Dirección: C/ Sagrados Corazones 11, planta 4º, letra C. CP: 28011 Madrid
Teléfono: +(34) 91 04 06 018, www.bsaudit.eu ; administracion@bsaudit.eu

ÍNDICE

I. INFORME DE AUDITORÍA.....

II. CUENTAS ANUALES (EJERCICIO 2020).....

II.1 BALANCE DE SITUACIÓN .....
II.2 CUENTA DE PÉRDIDAS Y GANANCIAS.....
II.3 ESTADO DE CAMBIOS EN EL PATRIMONIO NETO.....
II.4 ESTADO DE FLUJOS DE EFECTIVO .....
II.5 MEMORIA DEL EJERCICIO 2020.....

III. INFORME DE GESTIÓN (EJERCICIO 2020).....

BS Audit
ESPECIALISTA SECTOR PÚBLICO

mercamadrid

Dirección: C/ Sagrados Corazones 11, planta 4º, letra C. CP: 28011 Madrid
Teléfono: +(34) 91 04 06 018, www.bsaudit.eu ; administracion@bsaudit.eu

I. INFORME DE AUDITORÍA

BS Audit
ESPECIALISTA SECTOR PÚBLICO

mercamadrid

Dirección: C/ Sagrados Corazones 11, planta 4º, letra C. CP: 28011 Madrid
Teléfono: +(34) 91 04 06 018, www.bsaudit.eu ; administracion@bsaudit.eu

"INFORME DE AUDITORÍA DE CUENTAS ANUALES EMITIDO POR UN AUDITOR INDEPENDIENTE"

A los Accionistas de "*Mercados Centrales de Abastecimiento de Madrid, S.A.*"

Por encargo del: *Presidente del Consejo de Administración*:

I. Opinión con salvedades

Hemos auditado las *cuentas anuales* adjuntas de "*Mercados Centrales de Abastecimiento de Madrid, S.A.*" (en adelante *la sociedad*), que comprenden el *balance a 31 de diciembre de 2020*, la *cuenta de pérdidas y ganancias, el estado de cambios en el patrimonio neto, el estado de flujos de efectivo y la memoria* correspondiente al ejercicio anual terminado en dicha fecha.

En nuestra opinión, excepto por los posibles efectos de la cuestión descrita en la sección *"Fundamento de la Opinión con Salvedades"* de nuestro informe, las *cuentas anuales* adjuntas *expresan, en todos los aspectos significativos, la imagen fiel del patrimonio y de la situación financiera* de la *sociedad* ***a 31 de diciembre de 2020***, *así como de sus resultados y flujos de efectivo* correspondientes al ejercicio anual terminado en dicha fecha, de conformidad con el marco normativo de información financiera que resulta de aplicación (que se identifica en la *Nota 2.a.* de la memoria) y, en particular, con los principios y criterios contables contenidos en el mismo.

II. Fundamento de la opinión con salvedades

Tal y como se indica en la nota 17 b) de la memoria adjunta, "*Mercados Centrales de Abastecimiento de Madrid, S.A.*", venía realizando hasta el *31 de diciembre de 2007* dotaciones anuales a un fondo destinado a llevar a cabo el reembolso del capital social no municipal al final de la vida de la Sociedad. La documentación existente, que nos ha sido facilitada en el transcurso de nuestro trabajo, no permite aclarar la falta de definición de este asunto entre las partes implicadas.

En consecuencia, no hemos podido obtener evidencia de auditoría suficiente y adecuada para determinar la razonabilidad del fondo constituido al *31 de diciembre de 2020*, que asciende a *7.298.824,08 de euros* (mismo importe al *31 de diciembre de 2019*), ni si dicho importe debe ser ajustado, así como si todas sus consecuencias han sido adecuadamente consideradas y desglosadas en las cuentas anuales adjuntas.

BS Audit
ESPECIALISTA SECTOR PÚBLICO
mercamadrid

Dirección: C/ Sagrados Corazones 11, planta 4º, letra C. CP: 28011 Madrid
Teléfono: +(34) 91 04 06 018, www.bsaudit.eu ; administracion@bsaudit.eu

Esta circunstancia supuso una salvedad en el informe de auditoría del ejercicio anterior.

****

Hemos llevado a cabo nuestra auditoría de conformidad con la normativa reguladora de auditoría de cuentas vigente en España. Nuestras responsabilidades de acuerdo con dichas normas se describen más adelante en la sección *Responsabilidades del auditor,* en relación con la auditoría de las *cuentas anuales* de nuestro informe.

Somos independientes de la *sociedad* de conformidad con los requerimientos de ética, incluidos los de independencia, que son aplicables a nuestra auditoría de las *cuentas anuales* en España, según lo exigido por la normativa reguladora de la actividad de auditoría de cuentas. En este sentido, no hemos prestado servicios distintos a los de la auditoría de cuentas ni han concurrido situaciones o circunstancias que, de acuerdo con lo establecido en la citada normativa reguladora, hayan afectado a la necesaria independencia de modo que se haya visto comprometida.

Consideramos que la evidencia de auditoría que hemos obtenido proporciona una base suficiente y adecuada para nuestra *opinión con salvedades.*

III. Aspectos más relevantes de la auditoría

Los aspectos más relevantes de la auditoría son aquellos que, según nuestro juicio profesional, han sido considerados como los riesgos de incorrección material más significativos en nuestra auditoría de *cuentas anuales* del periodo actual. Estos riesgos han sido tratados en el contexto de nuestra auditoría de *cuentas anuales* en su conjunto, y en la formación de nuestra opinión sobre éste, y no expresamos una opinión por separado sobre esos riesgos.

Reconocimiento de los ingresos

Descripción

La *sociedad*, según se indica en la *Nota 1* de la Memoria adjunta, tiene por actividad principal la *promoción, construcción y explotación* de los *Mercados Centrales Mayoristas de Madrid*, así como la *promoción de actividades, instalaciones* y *servicios tendentes a la* mejora de todos los órdenes del ciclo de comercialización de los productos alimenticios. Dada la *variedad* de *conceptos* de sus *ingresos* (arrendamientos, accesos y

BS Audit
ESPECIALISTA SECTOR PÚBLICO
mercamadrid
Dirección: C/ Sagrados Corazones 11, planta 4º, letra C. CP: 28011 Madrid
Teléfono: +(34) 91 04 06 018, www.bsaudit.eu ; administracion@bsaudit.eu

derechos de entrada), el adecuado registro contable de los ingresos es un área significativa y susceptible de incorrección material, dada la variedad de conceptos y múltiple casuística existente en los contratos que lo soportan, lo que requiere un *análisis pormenorizado e individualizado* de cada uno de ellos.

El *circuito de control interno* establecido por la *sociedad* para el *control de en cada uno de los conceptos de sus ingresos y su posterior facturación a los clientes pretende minimizar el riesgo de fraude y error en los ingresos. El adecuado control de las operaciones de facturación es fundamental para garantizar que las mismas se registran en su totalidad, en el periodo y por el importe correcto, riesgo de por sí, inherente a estas transacciones*.

Es por ello que consideramos el reconocimiento de ingresos de la *sociedad* como un aspecto relevante de nuestra auditoría.

Procedimientos aplicados en la auditoría

Nuestros principales procedimientos de auditoría han consistido, entre otros, en los siguientes:

- Evaluación de los sistemas de control existentes sobre el proceso de reconocimiento de ingresos por arrendamientos, accesos y derechos de entrada, y de facturación y cobro a los clientes implicados en dicho proceso.

- Realización de pruebas de cumplimiento sobre el funcionamiento de los controles anteriores a partir de las estadísticas e información obtenida del sistema informático soporte de la gestión de la *sociedad*.

- Realización de pruebas globales basadas en el análisis de variaciones de actividad y márgenes en las distintas áreas que componen la actividad de la *sociedad*, obteniendo, en su caso, respuestas a las mismas por parte de la Dirección.

- Sobre una muestra, hemos realizado procedimientos de solicitud de confirmaciones a determinados clientes, sobre el importe facturado en el ejercicio, realizando pruebas sustantivas sobre cobros recibidos como medio alternativo.

- Hemos verificado la correcta imputación de los ingresos en el periodo correspondiente, de acuerdo al criterio de devengo.

BS Audit
ESPECIALISTA SECTOR PÚBLICO
mercamadrid

Dirección: C/ Sagrados Corazones 11, planta 4º, letra C. CP: 28011 Madrid
Teléfono: +(34) 91 04 06 018, www.bsaudit.eu ; administracion@bsaudit.eu

- Evaluación de que la información revelada en las *cuentas anuales* cumple con los requerimientos del marco normativo de información financiera aplicable.

Inmovilizado Material e Inversiones Inmobiliarias

Descripción

Tal y como se detalla en el balance adjunto, a *31 de diciembre de 2020, La Sociedad* tiene registrados bajo los epígrafes de "*Inmovilizado Material*" e "*Inversiones Inmobiliarias*" activos por importe de *21.686.031 euros* y *110.783.381 euros* respectivamente (*23.089.766 euros y 110.373.154 euros* respectivamente en el *ejercicio 2019*).

Un aspecto crítico en su valoración es la consideración del riesgo de que los mismos presenten deterioro, lo cual, unido a la relevancia de los importes involucrados, nos han hecho considerar la valoración del inmovilizado material y las inversiones inmobiliarias, como un aspecto relevante de la auditoría.

Procedimientos aplicados en la auditoria

Nuestros principales procedimientos de auditoría han consistido, entre otros, en los siguientes:

- Cruce entre los importes de coste y amortización acumulada reflejados en el inventario y los que aparecen en los registros contables a *31.12.2020.*
- Análisis de la correcta estimación de la vida útil de los activos fijos contabilizados, que repercute directamente sobre los porcentajes de amortización aplicados.
- Recálculo individualizado de la amortización del *ejercicio 2020* y comparación con el gasto de amortización contabilizado por la entidad.
- Evaluación de los posibles indicios de deterioro en los activos fijos.
- Verificación de una muestra de altas, bajas y reclasificaciones, analizando individualmente los movimientos más significativos.

BS Audit
ESPECIALISTA SECTOR PÚBLICO
mercamadrid

Dirección: C/ Sagrados Corazones 11, planta 4º, letra C. CP: 28011 Madrid
Teléfono: +(34) 91 04 06 018, www.bsaudit.eu ; administracion@bsaudit.eu

Reexpresión de saldos del ejercicio 2019

Descripción

La *Sociedad* tal como describe en la *nota 2.i. Corrección de errores de la memoria adjunta*, ha procedido a *reexpresar* los saldos del *ejercicio 2019* ya que en el *ejercicio 2020 ha corregido saldos de ejercicios anteriores, disminuyendo reservas* por importe de: *1.144.769,78 euros*.

Los motivos de las *variaciones más importantes son los siguientes*:

- *Una vez puesta al corriente de las cantidades pendientes de pago con Merca Ocio Hoteles 22, S.L., la Sociedad ha procedido a registrar contra reservas los importes pendientes del IBI y de la Tasa de Residuos Urbanos comprendidos entre los ejercicios 2017-2019 por un importe de 188.872,08 euros. Las contrapartidas de estos movimientos afectan a cuentas de pasivo a corto y de activo a corto por las cuotas deducibles de IVA en un importe de 83.969,63 euros.*

- *Dentro del Proyecto de Expropiación del A.O.E. 00.05 "Ampliación de Mercamadrid", en el cual Mercamadrid, S.A. fue beneficiaria de la expropiación tramitada por el Ayuntamiento de Madrid, la finca nº 2-A del proyecto se expropió a titular desconocido sin que dentro del procedimiento de expropiación la entidad Inversiones Capitel Rozio, S.L. acreditara la titularidad expropiatoria del terreno que comprendía dicha finca. Inversiones Capitel Rozio, S.L. instó en vía civil en el año 2010 una acción reivindicatoria reclamando la titularidad del terreno que comprendía la finca 2-A frente al Ayuntamiento de Madrid y Mercamadrid, S.A. Tras ser estimada dicha pretensión por el Juzgado de Primera Instancia nº 42 de Madrid (PO 199/10) y confirmada por la Sección Decimoctava de la Audiencia Provincial de Madrid según Sentencia de 27 de octubre de 2014 en el recurso de apelación 492/2014, siendo inadmitido recurso de casación instado por Mercamadrid, S.A. mediante Auto de 11 de octubre de 2016 de la Sala de lo Civil del Tribunal Supremo. Por Auto de 21 de noviembre de 2018 se fijó el valor económico de la finca por importe de 1.574.667,13 euros más los intereses al tipo legal del dinero desde la fecha de interposición de la demanda de juicio ordinario. Aquel Auto de 21 de noviembre de 2018 está siendo revisado en apelación ante la Audiencia Provincial de Madrid en el recurso de apelación 655/2020, pendiente de dictar sentencia. Dentro del procedimiento ejecutivo, Mercamadrid, S.A. ha venido a consignar el importe total del principal por importe de 1.574.667,13 euros ante el Juzgado de Primera Instancia nº 42 de Madrid, estando pendiente de liquidar por el juzgado los intereses devengados si bien se han estimado por*

Dirección: C/ Sagrados Corazones 11, planta 4º, letra C. CP: 28011 Madrid
Teléfono: +(34) 91 04 06 018, www.bsaudit.eu ; administracion@bsaudit.eu

Mercamadrid, S.A. en la cantidad total de 647.502,03 euros de los cuales 547.048,87 euros han sido devengados hasta el ejercicio 2019 y procede regularizarlos contra reservas. Del importe total consignado antes descrito, se han abonado en este ejercicio la cantidad de 206.200,47 euros. Las contrapartidas de estos movimientos afecta entre otras, a la cuenta de pérdidas y ganancias en el epígrafe intereses financieros por importe de 62.129,64 euros.

- *Desde el ejercicio 2008 con la entrada del nuevo Plan General de Contabilidad, la Sociedad aplicó en su contabilidad de los ejercicios 2008 a 2016, según el apartado 5.6 de la norma de registro y valoración 9ªdel PGC una actualización de las fianzas recibidas registrando la diferencia entre el valor razonable y el importe desembolsado que se consideraba como un pago o cobro anticipado por el arrendamiento y que se imputaba a la cuenta de pérdidas y ganancias, es decir se calculó una actualización a valor presente de un valor final mediante la aplicación de un tipo de descuento correspondiente al tipo de interés explícito aplicado en operaciones similares y que se correspondía al tipo de letras u obligaciones del tesoro a 30 años. Este índice resultó excepcionalmente alto durante esos periodos y creó un desfase entre el valor presente y el valor final por un importe de 428.791,73 euros que la Sociedad procede a ajustar en este ejercicio. Por el mismo motivo se ajusta una fianza constituida por importe de 5.887,71 euros.*

- *La Sociedad procede a aplicar el saldo de varios anticipos de proveedores no facturados por importe de 41.551,56 cuya antigüedad implica regularizarlos afectando la contrapartida de dichos movimientos a cuentas de pasivo a corto e inmovilizado inmaterial.*

- *Se ha reclasificado el saldo del epígrafe Anticipos recibidos servicios largo plazo, al epígrafe Fianzas recibidas a largo plazo ya que por su naturaleza la composición del saldo de esta cuenta son fianzas recibidas de clientes a largo plazo, por un importe de 948.067,50 euros y se ha reclasificado del saldo de fianzas a corto plazo hacia fianzas a largo plazo un saldo de 99.357,90 euros, por el mismo motivo".*

BS Audit
ESPECIALISTA SECTOR PÚBLICO

mercamadrid

Dirección: C/ Sagrados Corazones 11, planta 4º, letra C. CP: 28011 Madrid
Teléfono: +(34) 91 04 06 018, www.bsaudit.eu ; administracion@bsaudit.eu

Los *efectos netos de todas las correcciones valorativas* realizadas en los saldos del *ejercicio 2019*, han generado:

- Disminución del *Activo Total*: *-125.642,34 euros*
- Disminución del *Pasivo Total*: *-57.137,82 euros*
- Disminución de la *Cuenta de Pérdidas y Ganancias Total*: *-68.504,52 euros*

ACTIVO	NOTA	Saldo a 31.12.2019 sin reexpresar	Variaciones	Saldo a 31.12.2019 reexpresado
ACTIVO NO CORRIENTE		**111.096.817,39 €**	**-6.162,83 €**	**111.090.654,56 €**
Inmovilizado intangible	7	**188.668,26 €**	**-8.500,00 €**	**180.168,26 €**
Marcas y similares		14.854,32 €	0,00 €	14.854,32 €
Aplicaciones informáticas		173.813,94 €	-8.500,00 €	165.313,94 €
Inversiones inmobiliarias	6	**110.373.154,19 €**	**-3.550,00 €**	**110.369.604,19 €**
Terrenos		57.546.055,91 €	0,00 €	57.546.055,91 €
Construcciones		52.827.098,28 €	-3.550,00 €	52.823.548,28 €
Inversiones financieras a largo plazo	9	**534.994,94 €**	**5.887,17 €**	**540.882,11 €**
Otros activos financieros		534.994,94 €	5.887,17 €	540.882,11 €
ACTIVO CORRIENTE		**19.416.767,39 €**	**-119.479,51 €**	**19.297.287,88 €**
Deudores comerciales y otras cuentas a cobrar	9	**1.007.632,48 €**	**83.374,33 €**	**1.091.006,81 €**
Clientes por ventas y prestaciones de servicios		439.694,62 €	0,00 €	439.694,62 €
Clientes, empresas del grupo y asociadas	23	38.696,50 €	0,00 €	38.896,50 €
Deudores varios		445.506,72 €	0,00 €	445.506,72 €
Personal		63.534,64 €	-595,30 €	82.939,34 €
Otros créditos con las Administraciones Públicas	12		83.969,63 €	83.969,83 €
Efectivo y otros activos líquidos equivalentes	26	**18.409.134,91 €**	**-202.853,84 €**	**18.206.281,07 €**
Tesorería		18.409.134,91 €	-202.853,84 €	18.206.281,07 €
TOTAL ACTIVO		130.513.584,78 €	-125.642,34 €	130.387.942,44 €

PATRIMONIO NETO Y PASIVO	NOTA	Saldo a 31.12.2019 sin reexpresar	Variaciones	Saldo a 31.12.2019 reexpresado
PATRIMONIO NETO		**76.886.066,65 €**	**-1.144.769,78 €**	**75.741.296,87 €**
Reservas	29	**76.886.066,65 €**	**-1.144.769,78 €**	**75.741.296,87 €**
Reserva legal		9.736.200,00 €	0,00 €	9.736.200,00 €
Otras reservas		67.149.866,65 €	-1.144.769,78 €	66.005.096,87 €
PASIVO NO CORRIENTE		**10.793.230,20 €**	**1.181.538,83 €**	**11.974.769,03 €**
Provisiones a largo plazo	14	**8.585.083,88 €**	**647.502,03 €**	**9.232.585,91 €**
Otras provisiones		8.585.083,88 €	647.502,03 €	9.232.585,91 €
Deudas a largo plazo	25, 26	**1.260.078,82 €**	**1.482.104,30 €**	**2.742.183,12 €**
Otros pasivos financieros		1.260.078,82 €	1.482.104,30 €	2.742.183,12 €
Periodificaciones a largo plazo	27	**948.067,50 €**	**-948.067,50 €**	**0,00 €**
PASIVO CORRIENTE		**3.518.643,56 €**	**-93.906,87 €**	**3.424.736,69 €**
Deudas a corto plazo	25, 26	**573.376,14 €**	**-99.357,90 €**	**474.018,24 €**
Otros pasivos financieros		573.376,14 €	-99.357,90 €	474.018,24 €
Acreedores comerciales y otras cuentas a pagar	25, 26	**2.945.267,42 €**	**5.451,03 €**	**2.950.718,45 €**
Proveedores		2.841.376,21 €	119.322,86 €	2.960.699,07 €
Acreedores varios		103.891,21 €	-113.871,83 €	-9.980,62 €
TOTAL PATRIMONIO NETO Y PASIVO		91.197.940,41 €	-57.137,82 €	91.140.802,59 €

BS Audit
ESPECIALISTA SECTOR PÚBLICO
mercamadrid

Dirección: C/ Sagrados Corazones 11, planta 4º, letra C. CP: 28011 Madrid
Teléfono: +(34) 91 04 06 018, www.bsaudit.eu ; administracion@bsaudit.eu

CUENTA DE PERDIDAS Y GANANCIAS	NOTA	Saldo a 31.12.2019 sin reexpresar	Variaciones	Saldo a 31.12.2019 reexpresado
OPERACIONES CONTINUADAS				
Amortización del inmovilizado		**-3.458.955,46 €**	**-6.374,88 €**	**-3.465.330,34 €**
Amortización del inmovilizado intangible	7	-79.957,49 €	-6.374,88 €	-86.332,37 €
Amortización del inmovilizado material	5	-696.490,29 €	0,00 €	-696.490,29 €
Amortización de las inversiones inmobiliarias	6	-2.682.507,68 €	0,00 €	-2.682.507,68 €
Gastos financieros		**-36.700,33 €**	**-62.129,64 €**	**-98.829,97 €**
Por deudas con terceros		-36.700,33 €	-62.129,64 €	-98.829,97 €
RESULTADO DEL EJERCICIO		-3.495.655,79 €	-68.504,52 €	-3.564.160,31 €

La evaluación de los mencionados saldos reexpresados del ejercicio 2019, nos han hecho considerarlos, como un aspecto relevante de la auditoría.

Procedimientos aplicados en la auditoría

Nuestros principales procedimientos de auditoría han consistido, entre otros, en los siguientes:

- *Evaluación* de cada uno de los *saldos reexpresados* en el *ejercicio 2019*.
- *Análisis* de la correcta aplicación en cada apartado del *Balance* y de la *Cuenta de Pérdidas y Ganancias* adjuntas,
- *Verificación de la correcta y completa explicación* de cada *saldo reexpresado* en la *memoria adjunta*.

IV. Otra información: Informe de gestión

La otra información comprende exclusivamente el *informe de gestión del ejercicio 2020*, cuya formulación es responsabilidad de los administradores de la *sociedad* y *no forma parte integrante de las cuentas anuales.*

Nuestra opinión de auditoría sobre las *cuentas anuales no cubre el informe de gestión.* Nuestra responsabilidad sobre el *informe de gestión*, de conformidad con lo exigido por la normativa reguladora de la actividad de auditoría de cuentas, consiste en evaluar e informar sobre la concordancia del informe de gestión con las *cuentas anuales*, a partir del conocimiento de la entidad obtenido en la realización de la auditoría de las citadas cuentas y sin incluir información distinta de la obtenida como evidencia durante la misma. Asimismo, nuestra responsabilidad consiste en evaluar e informar de si el contenido y presentación del informe de gestión son conformes a la normativa que resulta de aplicación. Si, basándonos en el trabajo que hemos

BS Audit
ESPECIALISTA SECTOR PÚBLICO
mercamadrid
Dirección: C/ Sagrados Corazones 11, planta 4º, letra C. CP: 28011 Madrid
Teléfono: +(34) 91 04 06 018, www.bsaudit.eu ; administracion@bsaudit.eu

realizado, concluimos que existen incorrecciones materiales, estamos obligados a informar de ello.

Sobre la base del trabajo realizado, según lo descrito en el párrafo anterior, la información que contiene el *informe de gestión* concuerda con la de las *cuentas anuales del ejercicio 2020* y su contenido y presentación son conforme a la normativa que resulta de aplicación.

V. Responsabilidad de los administradores en relación con la Cuentas Anuales

Los administradores son responsables de formular las *cuentas anuales* adjuntas, de forma que expresen la imagen fiel del patrimonio, de la situación financiera y de los resultados de la *sociedad*, de conformidad con el marco normativo de información financiera aplicable a la entidad en España, que se identifica en la *Nota 2.a.* de la memoria adjunta, y del control interno que consideren necesario para permitir la preparación de *cuentas anuales* libres de incorrección material, debida a fraude o error.

En la preparación de las *cuentas anuales*, los administradores son responsables de la valoración de la capacidad de la *sociedad* para continuar como empresa en funcionamiento, revelando, según corresponda, las cuestiones relacionadas con la empresa en funcionamiento y utilizando el principio contable de empresa en funcionamiento excepto si los administradores tienen intención de liquidar la *sociedad* o de cesar sus operaciones, o bien no exista otra alternativa realista.

VI. Responsabilidad del auditor en relación con la auditoría de las Cuentas Anuales

Nuestros objetivos son obtener una *seguridad razonable* de que las *cuentas anuales* en su conjunto están libres de incorrección material, debida a fraude o error, y emitir un informe de auditoría que contiene nuestra opinión. *Seguridad razonable* es un alto grado de seguridad, pero no garantiza que una auditoría realizada de conformidad con la normativa reguladora de auditoría vigente en España siempre detecte una incorrección material cuando existe. Las incorrecciones pueden deberse a fraude o error y se consideran materiales si, individualmente o de forma agregada, puede preverse razonablemente que influyan en las decisiones económicas que los usuarios toman basándose en las *cuentas anuales*.

BS Audit
ESPECIALISTA SECTOR PÚBLICO
mercamadrid

Dirección: C/ Sagrados Corazones 11, planta 4º, letra C. CP: 28011 Madrid
Teléfono: +(34) 91 04 06 018, www.bsaudit.eu ; administracion@bsaudit.eu

Como parte de una auditoría de conformidad con la normativa reguladora de auditoría de cuentas en España, aplicamos nuestro juicio profesional y mantenemos una actitud de escepticismo profesional durante toda la auditoría. También:

- Identificamos y valoramos los riesgos de incorrección material en las *cuentas anuales*, debida a fraude o error, diseñamos y aplicamos procedimientos de auditoría para responder a dichos riesgos y obtenemos evidencia de auditoría suficiente y adecuada para proporcionar una base para nuestra opinión. El riesgo de no detectar una incorrección material debida a fraude es más elevado que en el caso de una incorrección material debida a error, ya que el fraude puede implicar colusión, falsificación, omisiones deliberadas, manifestaciones intencionadamente erróneas, o la elusión del control interno.

- Obtenemos conocimiento del control interno relevante para la auditoría con el fin de diseñar procedimientos de auditoría que sean adecuados en función de las circunstancias, y no con la finalidad de expresar una opinión sobre la eficacia del control interno de la entidad.

- Evaluamos si las políticas contables aplicadas son adecuadas y la razonabilidad de las estimaciones contables y la correspondiente información revelada por los administradores.

- Concluimos sobre si es adecuada la utilización, por los administradores, del principio contable de empresa en funcionamiento y, basándonos en la evidencia de auditoría obtenida, concluimos sobre si existe o no una incertidumbre material relacionada con hechos o con condiciones que pueden generar dudas significativas sobre la capacidad de la *sociedad* para continuar como empresa en funcionamiento. Si concluimos que existe una incertidumbre material, se requiere que llamemos la atención en nuestro informe de auditoría sobre la correspondiente información revelada en las *cuentas anuales* o, si dichas revelaciones no son adecuadas, que expresemos una opinión modificada. Nuestras conclusiones se basan en la evidencia de auditoría obtenida hasta la fecha de nuestro informe de auditoría. Sin embargo, los hechos o condiciones futuros pueden ser la causa de que la *sociedad* deje de ser una empresa en funcionamiento.

BS Audit
ESPECIALISTA SECTOR PÚBLICO

mercamadrid

Dirección: C/ Sagrados Corazones 11, planta 4º, letra C. CP: 28011 Madrid
Teléfono: +(34) 91 04 06 018, www.bsaudit.eu ; administracion@bsaudit.eu

- Evaluamos la presentación global, la estructura y el contenido de las *cuentas anuales*, incluida la información revelada, y si las *cuentas anuales* representan las transacciones y hechos subyacentes de un modo que logran expresar la imagen fiel.

****

Nos comunicamos con los administradores de la entidad en relación con, entre otras cuestiones, el alcance y el momento de realización de la auditoría planificados y los hallazgos significativos de la auditoría, así como cualquier deficiencia significativa del control interno que identificamos en el transcurso de la auditoría.

Entre los riesgos significativos que han sido objeto de comunicación a los administradores de la entidad, determinamos los que han sido de la mayor significatividad en la auditoría de las *cuentas anuales* del periodo actual y que son, en consecuencia, los riesgos considerados más significativos.

Describimos esos riesgos en nuestro informe de auditoría salvo que las disposiciones legales o reglamentarias prohíban revelar públicamente la cuestión.

En *Madrid*, a *25 de febrero* de *2021*

BS Audit
Sociedad inscrita en el R.O.A.C. con el nº S-2328

Fdo: Dº: Óscar Sánchez Carmona
Socio BS Audit
Inscrito en el R.O.A.C. con el nº 20.026
C/ Sagrados Corazones 11, planta 4º letra C

BS Audit
ESPECIALISTA SECTOR PÚBLICO

mercamadrid

Dirección: C/ Sagrados Corazones 11, planta 4º, letra C. CP: 28011 Madrid
Teléfono: +(34) 91 04 06 018, www.bsaudit.eu ; administracion@bsaudit.eu

I. INFORME DE AUDITORÍA (EJERCICIO 2020)

II. CUENTAS ANUALES (EJERCICIO 2020)

II.1 Balance de Situación

II.2 Cuenta de Pérdidas y Ganancias

II.3 Estado de Cambios en el Patrimonio Neto

II.4 Estado de Flujos de Efectivo

II.5 Memoria del Ejercicio 2020

MERCADOS CENTRALES DE ABASTECIMIENTO DE MADRID, S.A. (MERCAMADRID)

Cuentas Anuales e Informe de Gestión

31 de diciembre de 2020

MERCADOS CENTRALES DE ABASTECIMIENTO DE MADRID, S.A. (MERCAMADRID)
BALANCES DE SITUACIÓN
ACTIVO
31 DE DICIEMBRE DE 2020 Y 2019
(Expresados en euros)

ACTIVO	NOTA	2020	2019(*)
ACTIVO NO CORRIENTE		**133.350.578,51**	**134.446.175,47**
Inmovilizado intangible	5	**196.754,89**	**180.168,26**
Marcas y similares		14.854,32	14.854,32
Aplicaciones informáticas		181.900,57	165.313,94
Inmovilizado material	6	**21.686.031,67**	**23.089.766,20**
Terrenos y construcciones		13.515.377,27	14.173.893,19
Instalaciones técnicas, maquinaria, utillaje, mobiliario y otro inmovilizado material		5.945.583,97	6.329.460,49
Inmovilizado en curso y anticipos		2.225.070,43	2.586.412,52
Inversiones inmobiliarias	7	**110.783.381,56**	**110.369.604,19**
Terrenos		57.860.989,36	57.546.055,91
Construcciones		52.922.392,20	52.823.548,28
Inversiones financieras a largo plazo	11, 12	**446.726,60**	**540.882,11**
Otros activos financieros		446.726,60	540.882,11
Deudores comerciales y otras cuentas a cobrar	11, 12	**0,00**	**0,00**
Activos por impuesto diferido	21	**237.683,79**	**265.754,71**
Periodificaciones a largo plazo	20		
ACTIVO CORRIENTE		**20.121.236,45**	**19.359.276,07**
Existencias		**0,00**	**0,00**
Materias primas y otros aprovisionamientos	13		
Deudores comerciales y otras cuentas a cobrar	11, 12	**1.638.228,71**	**1.091.006,81**
Clientes por ventas y prestaciones de servicios		770.918,10	439.694,62
Clientes, empresas del grupo y asociadas	23	112,85	38.896,50
Deudores varios		590.545,93	445.506,72
Personal		82.687,36	82.939,34
Otros créditos con las Administraciones Públicas		193.964,47	83.969,63
Inversiones financieras a corto plazo	11, 12	**10.408,83**	**10.708,83**
Otros activos financieros		10.408,83	10.708,83
Periodificaciones a corto plazo		**51.279,36**	**51.279,36**
Efectivo y otros activos líquidos equivalentes	14	**18.421.319,55**	**18.206.281,07**
Tesorería		18.421.319,55	18.206.281,07
TOTAL ACTIVO		**153.471.814,96**	**153.805.451,54**

La memoria adjunta forma parte integrante de las cuentas anuales
(*) Saldos re-expresados



MERCADOS CENTRALES DE ABASTECIMIENTO DE MADRID, S.A. (MERCAMADRID)
BALANCES DE SITUACIÓN
PATRIMONIO NETO Y PASIVO
31 DE DICIEMBRE DE 2020 Y 2019
(Expresados en euros)

PATRIMONIO NETO Y PASIVO	NOTA	2020	2019(*)
PATRIMONIO NETO		**139.552.013,08**	**137.298.415,80**
Fondos Propios	15	**139.552.013,08**	**137.298.415,80**
Capital		**48.681.000,00**	**48.681.000,00**
Reservas		**80.056.334,62**	**75.741.296,87**
Reserva legal		9.736.200,00	9.736.200,00
Otras reservas		70.320.134,62	66.005.096,87
Resultados de ejercicios anteriores		**4.735.105,70**	**4.735.105,70**
Remanente		4.735.105,70	4.735.105,70
Resultado del ejercicio	3	**6.079.572,76**	**8.141.013,23**
PASIVO NO CORRIENTE		**10.878.367,97**	**12.076.236,58**
Provisiones a largo plazo	17	**8.060.953,12**	**9.232.585,91**
Otras provisiones		8.060.953,12	9.232.585,91
Deudas a largo plazo	18, 19	**2.719.510,50**	**2.742.183,12**
Otros pasivos financieros		2.719.510,50	2.742.183,12
Pasivos por impuesto diferido	21	**97.904,35**	**101.467,55**
Periodificaciones a largo plazo	20	**0,00**	**0,00**
PASIVO CORRIENTE		**3.041.433,91**	**4.430.799,16**
Deudas a corto plazo	18, 19	**293.689,01**	**474.018,24**
Otros pasivos financieros		293.689,01	474.018,24
Acreedores comerciales y otras cuentas a pagar		**2.747.744,90**	**3.956.780,92**
Proveedores	18, 19	1.242.431,05	2.960.699,07
Proveedores, empresas del grupo y asociadas	23	3.049,20	1.524,60
Acreedores varios	18,19	-560,46	-9.980,62
Personal	19	88.853,26	45.888,47
Pasivos por impuesto corriente	21	705.673,56	350.620,27
Otras deudas con las Administraciones Publicas	21	708.298,29	608.029,13
TOTAL PATRIMONIO NETO Y PASIVO		**153.471.814,96**	**153.805.451,54**

La memoria adjunta forma parte integrante de las cuentas anuales
(*) Saldos re-expresados



MERCADOS CENTRALES DE ABASTECIMIENTO DE MADRID, S.A. (MERCAMADRID)
CUENTAS DE PÉRDIDAS Y GANANCIAS
PARA LOS EJERCICIOS TERMINADOS
EN 31 DE DICIEMBRE DE 2020 Y 2019
(Expresadas en euros)

CUENTA DE PERDIDAS Y GANANCIAS	NOTA	2020	2019 (*)
OPERACIONES CONTINUADAS			
Importe neto de la cifra de negocios		27.547.879,49	27.880.773,72
Ventas	24(a)	27.547.879,49	27.880.773,72
Trabajos realizados por la empresa para su activo		315.577,07	274.197,08
Aprovisionamientos		-262.219,76	-47.116,00
Consumo de mercaderías	24(c)	-262.219,76	-47.116,00
Otros ingresos de explotación		1.735.285,80	2.031.853,92
Ingresos accesorios y otros de gestión corriente	24(b)	1.735.285,80	2.031.853,92
Gastos de personal		-6.625.091,09	-6.461.692,52
Sueldos, salarios y asimilados		-5.200.553,00	-5.091.598,93
Cargas sociales	24(d)	-1.424.538,09	-1.370.093,59
Otros gastos de explotación		-10.996.458,19	-9.264.400,16
Servicios exteriores		-8.924.395,30	-7.796.680,89
Tributos		-1.199.510,70	-1.117.314,15
Pérdidas, deterioro y variación de provisiones por operaciones comerciales		-871.578,78	-350.112,54
Otros gastos de gestión corriente		-973,41	-292,58
Amortización del inmovilizado		-3.530.517,93	-3.465.330,34
Amortización del inmovilizado intangible	5	-94.904,81	-86.332,37
Amortización del inmovilizado material	6	-1.374.913,13	-696.490,29
Amortización de las inversiones inmobiliarias	7	-2.060.699,99	-2.682.507,68
Otros resultados		20.499,71	8.282,51
Ingresos excepcionales		26.555,52	14.752,66
Gastos excepcionales		-6.055,81	-6.470,15
RESULTADO DE EXPLOTACIÓN		8.204.955,10	10.956.568,21
Ingresos financieros		897,42	20.060,90
De valores negociables y de créditos del activo inmovilizado		897,42	20.060,90
De terceros		897,42	20.060,90
Gastos financieros		-98.740,50	-98.829,97
Por deudas con terceros		-98.740,50	-98.829,97
RESULTADO FINANCIERO		-97.843,08	-78.769,07
RESULTADO ANTES DE IMPUESTOS		8.107.112,02	10.877.799,14
Impuesto sobre beneficios	21	-2.027.539,26	-2.736.785,91
RESULTADO DEL EJERCICIO PROCEDENTE DE OPERACIONES CONTINUADAS		6.079.572,76	8.141.013,23
RESULTADO DEL EJERCICIO		6.079.572,76	8.141.013,23

La memoria adjunta forma parte integrante de las cuentas anuales
(*) Saldos re-expresados



MERCADOS CENTRALES DE ABASTECIMIENTO DE MADRID, S.A. (MERCAMADRID)
ESTADO DE CAMBIOS EN EL PATRIMONIO NETO CORRESPONDIENTES A LOS EJERCICIOS ANUALES
TERMINADOS EN 31 DE DICIEMBRE DE 2020 Y 2019

A) ESTADO DE INGRESOS Y GASTOS RECONOCIDOS CORRESPONDIENTES A LOS EJERCICIOS ANUALES TERMINADOS EN 31 DE DICIEMBRE DE 2020 Y 2019
(Expresado en euros)

	NOTA	2020	2019
		6.079.572,76	8.141.013,23
Resultado de la cuenta de pérdidas y ganancias			
Ingresos y gastos imputados directamente al patrimonio neto			
Otros ajustes		-	-
Efecto impositivo	21	-	-
Total ingresos y gastos imputados directamente al patrimonio neto		-	-
Transferencias a la cuenta de pérdidas y ganancias			
Subvenciones, donaciones y legados recibidos	16	0,00	0,00
Efecto impositivo		0,00	0,00
Total transferencia a la cuenta de pérdidas y ganancias		0,00	0,00
TOTAL DE INGRESOS Y GASTOS RECONOCIDOS		**6.079.572,76**	**8.141.013,23**

B) ESTADO TOTAL DE CAMBIOS EN EL PATRIMONIO NETO CORRESPONDIENTE A LOS EJERCICIOS ANUALES TERMINADOS EN 31 DE DICIEMBRE DE 2020 Y 2019
(Expresado en euros)

	Nota	Capital Escriturado	Reservas	Resultados de ejercicios anteriores	Resultado del ejercicio	Subvenciones, donaciones y legados recibidos	Total
Saldo al 31 de diciembre de 2018		48.681.000,00	72.676.130,10	4.735.105,70	8.352.396,80	0,00	134.444.632,60
Ajustes por errores 2018 y anteriores			-247.980,25				-247.980,25
Saldo ajustado al 1 de enero de 2019		48.681.000,00	72.428.149,85	4.735.105,70	8.352.396,80	0,00	134.196.652,35
Ajustes por cambios de criterio 2019 y anteriores							0,00
Total ingresos y gastos reconocidos					8.141.013,23		8.141.013,23
Operaciones con socios o propietarios			4.457.916,80		-8.352.396,80		-3.894.480,00
Dividendos					-3.894.480,00		-3.894.480,00
Reservas			4.457.916,80		-4.457.916,80		0,00
Saldo al 31 de diciembre de 2019		48.681.000,00	76.886.066,65	4.735.105,70	8.141.013,23	0,00	138.443.185,58
Ajustes por re-expresión de saldos 2019			-1.144.769,78				-1.144.769,78
Saldo re-expresado al 1 de enero de 2020		48.681.000,00	75.741.296,87	4.735.105,70	8.141.013,23	0,00	137.298.415,80
Ajustes por cambios de criterio 2020 y anteriores			68.504,52				68.504,52
Total ingresos y gastos reconocidos					6.079.572,76		6.079.572,76
Operaciones con socios o propietarios			4.246.533,23		-8.141.013,23		-3.894.480,00
Dividendos					-3.894.480,00		-3.894.480,00
Reservas			4.246.533,23		-4.246.533,23		0,00
Saldo al 31 de diciembre de 2020		48.681.000,00	80.056.334,62	4.735.105,70	6.079.572,76	0,00	139.552.013,08

La memoria adjunta forma parte integrante de las cuentas anuales

MERCADOS CENTRALES DE ABASTECIMIENTO DE MADRID, S.A. (MERCAMADRID)
ESTADO DE FLUJOS DE EFECTIVO CORRESPONDIENTE A LOS EJERCICIOS TERMINADOS EN 31 DE DICIEMBRE DE 2020 Y 2019
(Expresados en euros)

ESTADO DE FLUJOS DE EFECTIVO	NOTA	2020	2019
Flujos de ejectivo de las actividades de explotación		**5.644.661,95**	**12.823.844,12**
Resultado del ejercicio antes de impuestos		**8.107.112,02**	**10.946.303,66**
Ajustes del resultado		**4.649.289,18**	**3.856.954,70**
Amortización del inmovilizado intangible	5	94.904,81	79.957,49
Amortización del inmovilizado material	6	1.374.913,13	1.321.922,14
Amortización de inversiones inmobiliarias	7	2.060.699,99	2.057.075,83
Correcciones valorativas por deterioro		871.578,78	350.112,54
Variación de provisiones		149.349,39	31.247,27
Ingresos financieros		-897,42	-20.060,90
Gastos financieros		98.740,50	36.700,33
Cambios en el capital corriente		**-5.365.917,93**	**824.626,82**
Deudores y otras cuentas a cobrar		-1.418.800,68	177.221,08
Otros activos corrientes		0,00	10.401,20
Acreedores y otras cuentas a pagar		-2.654.418,09	593.814,62
Otros pasivos corrientes		-215.221,88	-930.523,80
Otros activos y pasivos no corrientes		-1.077.477,28	973.713,72
Otros flujos de efectivo de las actividades de explotación		**-1.745.821,32**	**-2.804.041,06**
Pagos de intereses		-98.740,50	-36.700,33
Cobros de intereses		897,42	20.060,90
Pagos (cobros) por impuesto sobre beneficios		-1.647.978,24	-2.787.401,63
Flujos de efectivo de las actividades de inversión		**-2.559.896,25**	**-3.958.441,74**
Pagos por inversión		**-2.559.896,25**	**-3.958.441,74**
Inmovilizado	5,6,7	-2.559.896,25	-3.958.441,74
Flujos de efectivo de las actividades de financiación		**-2.869.727,22**	**-3.811.332,36**
Cobros y pagos por instrumentos de pasivo financiero		**1.024.752,78**	**83.147,64**
Emisión		1.024.752,78	83.147,64
Otras deudas		1.024.752,78	83.147,64
Pagos por dividendos y remuneración de otros instrumentos de patrimonio	3	**-3.894.480,00**	**-3.894.480,00**
Dividendos		-3.894.480,00	-3.894.480,00
Aumento/ Disminución neta de efectivo o equivalentes		**215.038,48**	**5.054.070,02**
Efectivo o equivalentes al comienzo del ejercicio (*)		**18.206.281,07**	**13.355.064,89**
Efectivo o equivalentes al final del ejercicio		**18.421.319,55**	**18.409.134,91**

(*) Saldo comienzo 2020 re-expresado

La memoria adjunta forma parte integrante de las cuentas anuales

Mercamadrid, S.A. Centro Administrativo Avd. de Mercamadrid s/n. 28053 MADRID

MERCADOS CENTRALES DE ABASTECIMIENTO DE MADRID, S.A. (MERCAMADRID)

Memoria de las Cuentas Anuales
31 de diciembre de 2020
ÍNDICE

(1)		Naturaleza, Actividades de la Sociedad	1
(2)		Bases de presentación	1
	(a)	Imagen fiel	1
	(b)	Principios contables no obligatorios aplicados	1
	(c)	Aspectos críticos de la valoración y estimación de la incertidumbre	1
	(d)	Principio de empresa en funcionamiento	2
	(e)	Comparación de la información	3
	(f)	Agrupación de partidas	3
	(g)	Elementos recogidos en varias partidas	3
	(h)	Cambios en criterios contables	3
	(i)	Errores y ajustes contables	3
	(j)	Moneda funcional y moneda de presentación	7
(3)		Distribución de Resultados	7
(4)		Normas de Registro y Valoración	8
	(a)	Inmovilizado intangible	8
	(b)	Inmovilizado material	9
	(c)	Inversiones inmobiliarias	10
	(d)	Capitalización de gastos financieros	10
	(e)	Deterioro de valor de activos no financieros sujetos a amortización o depreciación	10
	(f)	Arrendamientos y figuras jurídicas asimilables (en adelante, a efectos contables, bajo la rúbrica genérica y única de "Arrendamientos")	11
	(g)	Permutas	12
	(h)	Instrumentos financieros	12
	(i)	Instrumentos de patrimonio propio	14
	(j)	Coberturas contables	15
	(k)	Existencias	15
	(l)	Efectivo y otros activos líquidos equivalentes	15
	(m)	Transacciones en moneda extranjera	15
	(n)	Impuesto sobre beneficios	15
	(ñ)	Ingresos y gastos	16
	(o)	Provisiones y contingencias	17
	(p)	Elementos patrimoniales de naturaleza medioambiental	17
	(q)	Criterios empleados para el registro y valoración de los gastos de personal	17
	(r)	Subvenciones	18
	(s)	Clasificación de activos y pasivos entre corriente y no corriente	18
	(t)	Transacciones con partes vinculadas	19
	(u)	Estado de flujos de efectivo	19
(5)		Inmovilizado Intangible	19
	(a)	Bienes totalmente amortizados	20
	(b)	Deterioro del valor	20
(6)		Inmovilizado Material	21
	(a)	Inmovilizado en curso y anticipos	23
	(b)	Bienes totalmente amortizados	24
	(c)	Deterioro del valor	24
	(d)	Subvenciones oficiales recibidas	24
	(e)	Seguros	24
(7)		Inversiones Inmobiliarias	25
	(a)	General	25
	(b)	Bienes totalmente amortizados	26
	(c)	Deterioro del valor	26
	(d)	Seguros	26
(8)		Arrendamientos operativos - Arrendatario	27
(9)		Arrendamientos operativos - Arrendador	28
(10)		Política y Gestión de Riesgos	29

Mercamadrid S.A. Centro Administrativo Avd. de Madrid, s/n. 28053 MADRID

MERCADOS CENTRALES DE ABASTECIMIENTO DE MADRID, S.A.
(MERCAMADRID)

Memoria de las Cuentas Anuales
31 de diciembre de 2020

ÍNDICE

	(a)	Riesgo de mercado	29
	(b)	Riesgo de crédito	30
	(c)	Riesgo de liquidez	30
	(d)	Riesgo de tipo de interés en los flujos de efectivo y del valor razonable	30
(11)		Activos Financieros por Categorías	31
(12)		Inversiones Financieras y Deudores Comerciales	33
	(a)	Inversiones financieras	33
	(b)	Otra información sobre las inversiones financieras	33
	(c)	Deudores comerciales y otras cuentas a cobrar	34
	(d)	Deterioro del valor	35
	(e)	Clasificación por vencimientos	36
(13)		Existencias	38
(14)		Efectivo y Otros Activos Líquidos Equivalentes	38
(15)		Fondos Propios	38
	(a)	Capital	38
	(b)	Reservas	38
(16)		Subvenciones Recibidas	39
(17)		Provisiones	39
	(a)	Provisiones por retribución al personal	39
	(b)	Otras provisiones y contingencias	40
(18)		Pasivos Financieros por Categorías	43
(19)		Deudas Financieras y Acreedores Comerciales	45
	(a)	Deudas financieras	45
	(b)	Acreedores comerciales y otras cuentas a pagar	46
	(c)	Clasificación por vencimientos	47
(20)		Periodificaciones no corrientes	49
(21)		Situación Fiscal	49
(22)		Información Medioambiental	55
(23)		Saldos y Transacciones con Partes Vinculadas	56
	(a)	Saldos con partes vinculadas	56
	(b)	Transacciones de la sociedad con partes vinculadas	58
	(c)	Información relativa a administradores de la sociedad y personal de alta dirección de la sociedad	59
(24)		Ingresos y Gastos	60
	(a)	Importe neto de la cifra de negocios	60
	(b)	Otros ingresos de explotación	60
	(c)	Aprovisionamientos	60
	(d)	Cargas sociales y provisiones	61
	(e)	Compensaciones de seguros recibidas	61
(25)		Información sobre Empleados	61
(26)		Honorarios de Auditoría	62
(27)		Información sobre los aplazamientos de pago efectuados a proveedores	62
(28)		Hechos Posteriores	63

Anexos

Anexo I	Detalle del movimiento de reservas correspondiente a los ejercicios anuales terminados en 31 de diciembre de 2020 y 2019 (nota 15)
Anexo II	Ley de Transparencia 26/2003 de 17 de julio (nota 23)





MERCADOS CENTRALES DE ABASTECIMIENTO DE MADRID, S.A. (MERCAMADRID)

Memoria de las Cuentas Anuales

(1) Naturaleza, Actividades de la Sociedad

MERCADOS CENTRALES DE ABASTECIMIENTO DE MADRID, S.A. (en adelante, MERCAMADRID o la Sociedad) se constituyó como Sociedad Anónima en España el 12 de julio de 1973 y como Empresa Mixta el 29 de enero de 1982. La duración de la Sociedad es de cincuenta años contados a partir de esta última fecha; una vez expirado dicho plazo, según establece el artículo 3 de los estatutos sociales, revertirán al Excelentísimo Ayuntamiento de Madrid los activos y pasivos de la Sociedad, sin indemnización alguna. A los efectos de esta memoria de las cuentas anuales, se utiliza el término "reversión" en el sentido dado por el artículo 111.2. del Reglamento de Servicios de las Corporaciones Locales (Decreto de 17 de junio de 1955), referido a las Empresas Mixtas.

El domicilio social y fiscal de la Sociedad está radicado en Madrid, Lugar Mercamadrid, Avenida de Madrid, Edificio Administrativo, sin número.

Las instalaciones de la Sociedad están ubicadas en la Unidad Alimentaria Mercamadrid de su propiedad.

El objeto social de la Sociedad contempla, entre otras, las actividades de promoción, construcción y explotación de los Mercados Centrales Mayoristas de Madrid, así como la promoción de actividades, instalaciones y servicios tendentes a la mejora en todos los órdenes del ciclo de comercialización de los productos alimenticios.

La Sociedad tiene como actividad principal la descrita en su objeto social.

(2) Bases de Presentación

(a) Imagen fiel

Las cuentas anuales se han formulado a partir de los registros contables de MERCADOS CENTRALES DE ABASTECIMIENTO DE MADRID, S.A. (MERCAMADRID). Las cuentas anuales del ejercicio 2020 se han preparado de acuerdo con la legislación mercantil vigente y con las normas establecidas en el Plan General de Contabilidad, aprobado por el Real Decreto 1514/2007, de 16 de noviembre de 2007, y sus modificaciones aprobadas por el Real Decreto 1159/2010, de 17 de septiembre y por el Real Decreto 602/2016, de 2 de diciembre, y, con el objeto de mostrar la imagen fiel del patrimonio, de la situación financiera, de los resultados, de los cambios en el patrimonio neto y de los flujos de efectivo correspondientes al ejercicio.

Los Administradores de la Sociedad estiman que las cuentas anuales del ejercicio 2020, objeto de formulación, serán aprobadas por la Junta General de Accionistas sin modificación alguna.

(b) Principios contables no obligatorios aplicados.

No se han aplicado principios contables no obligatorios. Las cuentas anuales se han preparado de acuerdo con los principios contables obligatorios. No existe ningún principio contable que, siendo significativo su efecto, se haya dejado de aplicar.

(c) Aspectos críticos de la valoración y estimación de la incertidumbre

La preparación de las cuentas anuales requiere la aplicación de estimaciones contables relevantes y la realización de juicios, estimaciones e hipótesis en el proceso de aplicación de las políticas contables de la Sociedad. En este sentido, se resumen a continuación un detalle de los aspectos que han implicado un mayor grado de juicio, complejidad o en los que las hipótesis y estimaciones son significativas para la preparación de las cuentas anuales.

(i) Estimaciones contables relevantes e hipótesis

La Sociedad evalúa de forma periódica la existencia de indicios de deterioro de activos pertenecientes a inversiones inmobiliarias y a los principales activos del inmovilizado material e intangible. La determinación del valor recuperable de estos activos implica el uso de estimaciones por la Dirección. El

(Continúa)

Mercamadrid, S.A. Centro Administrativo Avd. de Madrid, s/n 28053 MADRID

valor recuperable es el mayor del valor razonable menos costes de venta y su valor en uso, para ello se tendrá en consideración lo indicado en la nota 4 (e).

Los procesos legales habitualmente implican asuntos complejos y están sujetos a incertidumbres sustanciales. Como consecuencia, la Dirección de la Sociedad ejerce un juicio significativo en determinar si es probable que los procesos legales resulten en una salida de recursos y en la estimación del importe, reconociendo al cierre del ejercicio una provisión si fuera probable que exista una obligación que va a suponer una salida de recursos, si el importe se puede estimar con fiabilidad.

La Sociedad está inmersa en determinados procedimientos legales, siendo los más importantes los relacionados con la expropiación de terrenos adquiridos en relación al Proyecto de Ampliación de Mercamadrid, en cuanto a la fijación del justiprecio final de varias fincas. Si bien la resolución final de estos litigios constituye aún una incertidumbre de difícil definición por parte de la Sociedad, si finalmente se derivara un impacto económico, en todo caso, de producirse no tendría efecto sobre el patrimonio neto contable, sino que supondría una alteración en el valor de los terrenos (Inversiones Inmobiliarias a 31 de diciembre de 2020 y a 31 de diciembre de 2019) que figuran en el activo de su balance, así como una alteración sobre los importes actualmente satisfechos y/o provisionados por este concepto

La corrección valorativa por insolvencias de clientes implica la consideración de un principio de prudencia por la Dirección, cubriendo los saldos individuales con una antigüedad de la deuda superior a seis meses.

(ii) Cambios de estimación

A pesar de que las estimaciones realizadas por los Administradores de la Sociedad se han calculado en función de la mejor información disponible al cierre del ejercicio, es posible que acontecimientos que puedan tener lugar en el futuro obliguen a su modificación en los próximos ejercicios. El efecto en cuentas anuales de las modificaciones que, en su caso, se derivasen de los ajustes a efectuar durante los próximos ejercicios se registraría de forma prospectiva.

(d) Principio de empresa en funcionamiento

Estas cuentas anuales han sido preparadas siguiendo el principio de empresa en funcionamiento, según el cual la gestión de la empresa tiene una duración limitada sólo por la finalización del plazo de concesión, por lo que la realización de los activos y la liquidación de los pasivos se efectúa en el transcurso normal del negocio. Al 31 de diciembre de 2020 la Sociedad presenta un fondo de maniobra positivo consecuencia de los recursos autogenerados durante el ejercicio por su propia actividad. Los Administradores de la Sociedad han preparado las cuentas anuales atendiendo al principio de empresa en funcionamiento.

Como parte de sus estimaciones en la preparación de la información financiera y en la formulación de las presentes cuentas anuales, respecto de la valoración de sus inmovilizados, inversiones inmobiliarias, inversiones en curso y otros activos, los Administradores de la Sociedad han considerado la utilización y explotación de los mismos en base a su vida económica estimada en función de su naturaleza, más allá del período inicialmente establecido para su duración finita, tal y como se ha establecido en la Nota 1 de esta Memoria. De este modo, entienden que una vez llegada esa fecha, tales activos podrían contribuir a la obtención de flujos de caja adicionales derivados de su utilización ya sea por la propia sociedad, caso de producirse una extensión en su duración actual, o para el Ayuntamiento de Madrid con la reversión de los mismos, sin perjuicio de los derechos que correspondan a los accionistas no municipales. Por tanto, entienden que de dicha reversión, no se derivarán perjuicios económicos para la Sociedad o sus accionistas, según han considerado en la preparación de estas cuentas anuales.

Al 31 de diciembre de 2020 la Sociedad tenía un fondo de maniobra positivo por importe de 17.187.189,54 euros (fondo de maniobra positivo por importe de 14.954.049,55 euros al 31 de diciembre de 2019). Los Administradores de la Sociedad estiman que los flujos de efectivo que genera el negocio permiten hacer frente a los pasivos corrientes (Nota 19a). En consecuencia, los Administradores de la Sociedad han preparado las cuentas anuales atendiendo al principio de empresa en funcionamiento.

Mercamadrid, S.A.
Centro Administrativo
Avd. de Madrid, s/n.
28053 MADRID

(Continúa)

MERCADOS CENTRALES DE ABASTECIMIENTO DE MADRID, S.A. (MERCAMADRID)

Memoria de las Cuentas Anuales

(e) Comparación de la información

Las cuentas anuales presentan a efectos comparativos, con cada una de las partidas del balance de situación, de la cuenta de pérdidas y ganancias, del estado de cambios en el patrimonio neto, del estado de flujos de efectivo y de la memoria, además de las cifras del ejercicio 2020, las correspondientes al ejercicio anterior, que formaban parte de las cuentas anuales del ejercicio 2019 aprobadas por la Junta General de Accionistas de fecha 20 de mayo de 2020.

(f) Agrupación de partidas

Determinadas partidas del balance, de la cuenta de pérdidas y ganancias, del estado de cambios en el patrimonio neto y del estado de flujos de efectivo se presentan de forma agrupada para facilitar su comprensión, si bien, en la medida en que sea significativa, se ha incluido la información desagregada en las correspondientes notas de la memoria.

(g) Elementos recogidos en varias partidas

En la elaboración de las cuentas anuales no se ha identificado ningún elemento que haya sido registrado en dos o más partidas del balance.

(h) Cambios en criterios contables

En la elaboración de las cuentas anuales no se ha identificado ningún cambio de criterio contable a mencionar en la misma.

(i) Errores y Ajustes Contables

Como consecuencia de diversos pagos y ajustes se han llevado contra reservas los siguientes conceptos:

Una vez puesta al corriente de las cantidades pendientes de pago con Merca Ocio Hoteles 22, S.L., la Sociedad ha procedido a registrar contra reservas los importes pendientes del IBI y de la TRU comprendidos entre los años 2017-2019 por un importe de 188.872,08 euros. Las contrapartidas de estos movimientos afectan a cuentas de pasivo a corto y de activo a corto por las cuotas deducibles de IVA de dichos impuestos en un importe de 83.969,63 euros. Adicionalmente se han cobrado devoluciones de IBI de ejercicios anteriores por importe de 3.346,63 euros.

Se han reconocido como mayor valor de reservas las devoluciones del IBI 2018 ingresado por la parcela A12 por un importe de 5.060,41 euros contra tesorería.
Se ha aplicado el pago de IBI de 2019 de la parcela PL04 por importe de 1.713,78 euros.

Dentro del Proyecto de Expropiación del A.O.E. 00.05 "Ampliación de Mercamadrid", en el cual Mercamadrid, S.A. fue beneficiaria de la expropiación tramitada por el Ayuntamiento de Madrid, la finca nº 2-A del proyecto se expropió a titular desconocido sin que dentro del procedimiento de expropiación la entidad Inversiones Capitel Rozio, S.L. acreditara la titularidad expropiatoria del terreno que comprendía dicha finca. Inversiones Capitel Rozio, S.L. instó en vía civil en el año 2010 una acción reivindicatoria reclamando la titularidad del terreno que comprendía la finca 2-A frente al Ayuntamiento de Madrid y Mercamadrid, S.A. Tras ser estimada dicha pretensión por el Juzgado de Primera Instancia nº 42 de Madrid (PO 199/10) y confirmada por la Sección Decimoctava de la Audiencia Provincial de Madrid según Sentencia de 27 de octubre de 2014 en el recurso de apelación 492/2014, siendo inadmitido recurso de casación instado por Mercamadrid, S.A. mediante Auto de 11 de octubre de 2016 de la Sala de lo Civil del Tribunal Supremo. Por Auto de 21 de noviembre de 2018 se fijó el valor económico de la finca por importe de 1.574.667,13 € más los intereses al tipo legal del dinero desde la fecha de interposición de la demanda de juicio ordinario. Aquel Auto de 21 de noviembre de 2018 está siendo revisado en apelación ante la Audiencia Provincial de Madrid en el recurso de apelación 655/2020, pendiente de dictar sentencia. Dentro del procedimiento ejecutivo, Mercamadrid, S.A. ha venido a consignar el importe total

(Continúa)

Mercamadrid, S.A.
Centro Administrativo
Avd. de Madrid, s/n.
28053 MADRID

del principal por importe de 1.574.667,13 € ante el Juzgado de Primera Instancia nº 42 de Madrid, estando pendiente de liquidar por el juzgado los intereses devengados si bien se han estimado por Mercamadrid, S.A. en la cantidad total de 647.502,03 euros de los cuales 547.048,87 euros han sido devengados hasta 2019 y procede regularizarlos contra reservas. Del importe total consignado antes descrito, se han abonado en este ejercicio la cantidad de 206.200,47 euros. Las contrapartidas de estos movimientos afectan, entre otras, a la cuenta de pérdidas y ganancias en el epígrafe de intereses financieros por importe 62.129,64 euros.

Desde el ejercicio 2008 con la entrada del nuevo Plan General de Contabilidad, la Sociedad aplicó en su contabilidad de los ejercicios 2008 a 2016, según el apartado 5.6 de la norma de registro y valoración 9ªdel PGC una actualización de las fianzas recibidas registrando la diferencia entre el valor razonable y el importe desembolsado que se consideraba como un pago o cobro anticipado por el arrendamiento y que se imputaba a la cuenta de pérdidas y ganancias, es decir se calculó una actualización a valor presente de un valor final mediante la aplicación de un tipo de descuento correspondiente al tipo de interés explícito aplicado en operaciones similares y que se correspondía al tipo de letras u obligaciones del tesoro a 30 años. Este índice resultó excepcionalmente alto durante esos periodos y creó un desfase entre el valor presente y el valor final por un importe de 428.791,73 euros que la Sociedad procede a ajustar en este ejercicio. Por el mismo motivo se ajusta una fianza constituida por importe de5.887,71 euros.

Por último la Sociedad procede a aplicar el saldo de varios anticipos de proveedores no facturados por importe de 41.551,56 cuya antigüedad implica regularizarlos afectando la contraprtida de dichos movimientos a cuentas de pasivo a corto e inmovilizado inmaterial.

	anterior	2018	2019	Total
Impuesto bienes inmuebles	59.324,69	120.290,28	5.910,48	185.525,45
Intereses de demora	-113.132,88	508.315,53	93.718,39	488.901,04
Regular. actualizac fianzas	428.791,73			428.791,73
Regular. anticipos	45.831,14	1.500,00	-5.779,58	41.551,56
	420.814,68	630.105,81	93.849,29	1.144.769,78

Adicionalmente se han realizado los siguientes ajustes con incidencia en las cuentas de 2019 que afectan a otras partidas.

Se ha reclasificado el saldo del epígrafe Anticipos recibidos servicios largo plazo, al epígrafe Fianzas recibidas a largo plazo ya que por su naturaleza la composición del saldo de esta cuenta son fianzas recibidas de clientes a largo plazo, por un importe de 948.067,50 euros y se ha reclasificado del saldo de fianzas a corto plazo hacia fianzas a largo plazo un saldo de 99.357,90 euros, por el mismo motivo.

Los efectos de estas correcciones valorativas han sido las siguientes en los saldos del ejercicio 2019:



(Continúa)

MERCADOS CENTRALES DE ABASTECIMIENTO DE MADRID, S.A. (MERCAMADRID)

Memoria de las Cuentas Anuales

ACTIVO	NOTA	2019 Sin reexpresar	Variaciones	2019 reexpresado
ACTIVO NO CORRIENTE		**111.096.817,39**	**-6.162,83**	**111.090.654,56**
Inmovilizado intangible	5	**188.668,26**	**-8.500,00**	**180.168,26**
Marcas y similares		14.854,32	0,00	14 854,32
Aplicaciones informáticas		173.813,94	-8.500,00	165.313,94
Inversiones inmobiliarias	7	**110.373.154,19**	**-3.550,00**	**110.369.604,19**
Terrenos		57.546.055,91	0,00	57.546.055,91
Construcciones		52.827.098,28	-3 550,00	52.823.548,28
Inversiones financieras a largo plazo	11, 12	**534.994,94**	**5.887,17**	**540.882,11**
Otros activos financieros		534.994,94	5.887,17	540.882,11
ACTIVO CORRIENTE		**19.416.767,39**	**-119.479,51**	**19.297.287,88**
Deudores comerciales y otras cuentas a cobrar	11, 12	**1.007.632,48**	**83.374,33**	**1.091.006,81**
Clientes por ventas y prestaciones de servicios		439 694,62	0,00	439.694,62
y asociadas	23	38 896,50	0,00	38 896,50
Deudores varios		445.506,72	0,00	445 506,72
Personal		83.534,64	-595,30	82.939,34
Otros créditos con las Administraciones Públicas	21		83.969,63	83 969,63
Efectivo y otros activos líquidos equivalentes	14	**18.409.134,91**	**-202.853,84**	**18.206.281,07**
Tesorería		18.409.134,91	-202.853,84	18.206.281,07
TOTAL ACTIVO		**130.513.584,78**	**-125.642,34**	**130.387.942,44**

PATRIMONIO NETO Y PASIVO	NOTA	2019 Sin reexpresar	Variaciones	2019 reexpresado
PATRIMONIO NETO		**76.886.066,65**	**-1.144.769,78**	**75.741.296,87**
Reservas		**76.886.066,65**	**-1.144.769,78**	**75.741.296,87**
Reserva legal		9.736.200,00	0,00	9.736.200,00
Otras reservas		67.149.866,65	-1.144.769,78	66.005.096,87
PASIVO NO CORRIENTE		**10.793.230,20**	**1.181.538,83**	**11.974.769,03**
Provisiones a largo plazo	17	**8.585.083,88**	**647.502,03**	**9.232.585,91**
Otras provisiones		8.585.083,88	647.502,03	9.232.585,91
Deudas a largo plazo	18, 19	**1.260.078,82**	**1.482.104,30**	**2.742.183,12**
Otros pasivos financieros		1.260.078,82	1.482.104,30	2.742.183,12
Periodificaciones a largo plazo	20	**948.067,50**	**-948.067,50**	**0,00**
PASIVO CORRIENTE		**3.518.643,56**	**-93.906,87**	**3.424.736,69**
Deudas a corto plazo	18, 19	**573.376,14**	**-99.357,90**	**474.018,24**
Otros pasivos financieros		573.376,14	-99.357,90	474.018,24
Acreedores comerciales y otras cuentas a pagar		**2.945.267,42**	**5.451,03**	**2.950.718,45**
Proveedores	18, 19	2.841.376,21	119.322,86	2.960.699,07
Acreedores varios	18,19	103.891,21	-113.871,83	-9.980,62
TOTAL PATRIMONIO NETO Y PASIVO		**91.197.940,41**	**-57.137,82**	**91.140.802,59**

(Continúa)

CUENTA DE PERDIDAS Y GANANCIAS	NOTA	2019 Sin reexpresar	Variaciones	2019 reexpresado
OPERACIONES CONTINUADAS				
Amortización del Inmovilizado		**-3.458.955,46**	**-6.374,88**	**-3.465.330,34**
Amortización del inmovilizado intangible	5	-79.957,49	-6.374,88	-86.332,37
Amortización del inmovilizado material	6	-696.490,29	0,00	-696.490,29
Amortización de las inversiones inmobiliarias	7	-2.682.507,68	0,00	-2.682.507,68
Gastos financieros		**-36.700,33**	**-62.129,64**	**-98.829,97**
Por deudas con terceros		-36.700,33	-62.129,64	-98.829,97
RESULTADO DEL EJERCICIO		**-3.495.655,79**	**-68.504,52**	**-3.564.160,31**

(Continúa)

(j) Moneda funcional y moneda de presentación

Las cuentas anuales se presentan en euros, que es la moneda funcional y de presentación de la Sociedad.

(3) Distribución de Resultados

La distribución de los beneficios de la Sociedad del ejercicio finalizado el 31 de diciembre de 2019, aprobada por la Junta General de Accionistas el 20 de mayo de 2020 fue la siguiente:

	Euros
Base de reparto	
Beneficio del ejercicio	8.209.515,75
Distribución	
Reservas voluntarias	4.315.035,75
Dividendos	3.894.480,00
	8.209.515,75

La distribución de los beneficios de la Sociedad del ejercicio finalizado el 31 de diciembre de 2020, formulada por los Administradores para su aprobación por la Junta General de Accionistas, es la siguiente:

	Euros
Base de reparto	
Beneficio del ejercicio	6.079.572,76
Distribución	
Reservas voluntarias	2.185.092,76
Dividendos	3.894.480,00
	6.079.572,76

Al 31 de diciembre de 2020, los importes de las reservas no distribuibles, que no han experimentado variaciones con respecto a las existentes a 31 de diciembre de 2019 son como sigue:

	Euros
Reservas no distribuibles	
Reserva legal	9.736.200,00
Reserva por ajuste del capital social a euros	653,64
	9.736.853,64

(Continúa)

Los beneficios imputados directamente al patrimonio neto no pueden ser objeto de distribución, ni directa ni indirectamente.

De acuerdo con el artículo 34 de los Estatutos Sociales, y sin perjuicio de lo establecido por la legislación mercantil para la reserva legal, los beneficios, si los hubiere, se destinarán a los siguientes fines:

(i) Dividendo a los accionistas, hasta un 6%, excepto que se decida otra cosa por la mayoría prevista en el artículo 21 de los Estatutos (cuatro quintas partes del capital suscrito con derecho a voto en primera convocatoria y, en segunda convocatoria, tres cuartas partes de dicho capital).

(ii) Para los fines que establezca la Junta General, mediante acuerdo adoptado con la mayoría prevista en el artículo 21 de los Estatutos.

No existen otras limitaciones legales ni estatutarias a la distribución de dividendos.

(4) Normas de Registro y Valoración

(a) Inmovilizado intangible

Los activos incluidos en el inmovilizado intangible figuran contabilizados a su precio de adquisición o a su coste de producción. El inmovilizado intangible se presenta en el balance de situación por su valor de coste minorado en el importe de las amortizaciones y correcciones valorativas por deterioro acumuladas.

Los costes incurridos en la realización de actividades que contribuyen a desarrollar el valor del negocio de la Sociedad en su conjunto, así como los gastos de establecimiento se registran como gastos en la cuenta de pérdidas y ganancias a medida que se incurren.

(i) *Aplicaciones informáticas*

Las aplicaciones informáticas adquiridas y elaboradas por la propia empresa, incluyendo los gastos de desarrollo de la página web, se reconocen en la medida que cumplen las siguientes condiciones:

- Están específicamente individualizados por proyectos y su coste claramente establecido para que pueda ser distribuido en el tiempo
- Se tienen motivos fundados del éxito técnico y de la rentabilidad económico - comercial de los proyecros activados

Los gastos de mantenimiento de las aplicaciones informáticas se llevan a gastos en el momento en que se incurre en ellos.

(ii) *Costes posteriores*

Los costes posteriores incurridos en el inmovilizado intangible, se registran como gasto, salvo que aumenten los beneficios económicos futuros esperados de los activos.

(iii) *Vida útil y Amortizaciones*

La amortización de las aplicaciones informáticas se realiza distribuyendo el importe amortizable de forma sistemática a lo largo de su vida útil, que se estima en cuatro años.

A estos efectos se entiende por importe amortizable el coste de adquisición menos, en caso de ser aplicable, su valor residual.

La Sociedad revisa el valor residual, la vida útil y el método de amortización de los inmovilizados intangibles al cierre de cada ejercicio. Las modificaciones en los criterios inicialmente establecidos se

(Continúa)

reconocen como un cambio de estimación.

(iv) *Deterioro del valor del inmovilizado*

La Sociedad evalúa y determina las correcciones valorativas por deterioro y las reversiones de las pérdidas por deterioro de valor del inmovilizado intangible de acuerdo con los criterios que se mencionan en el apartado (e) de esta nota.

(b) Inmovilizado material

(i) *Reconocimiento inicial*

Los activos incluidos en el inmovilizado material figuran contabilizados a su precio de adquisición o a su coste de producción. Los gastos de personal propio que contribuyen al coste de producción se incluyen como mayor valor del mismo. La capitalización del coste de producción se realiza a través del epígrafe "Trabajos efectuados por la empresa para su activo" de la cuenta de pérdidas y ganancias. El inmovilizado material se presenta en el balance de situación por su valor de coste minorado en el importe de las amortizaciones y correcciones valorativas por deterioro acumuladas.

Asimismo, forma parte del valor del inmovilizado material, la estimación inicial del valor actual de las obligaciones asumidas derivadas del desmantelamiento o retiro y otras asociadas al activo, tales como costes de rehabilitación, cuando estas obligaciones dan lugar al registro de provisiones.

(ii) *Amortizaciones*

La amortización de los elementos de inmovilizado material se realiza distribuyendo linealmente su importe amortizable de forma sistemática a lo largo de su vida útil, de acuerdo con los periodos que se mencionan a continuación:

	Años de vida útil estimada
Construcciones	8,33 - 50
Instalaciones técnicas y maquinaria	8,33 - 20
Otras instalaciones, utillaje y mobiliario	8,33 - 10
Otro inmovilizado material	4 - 10

A estos efectos se entiende por importe amortizable el coste de adquisición menos su valor residual. La Sociedad determina el gasto de amortización de forma independiente para cada componente que tenga un coste significativo en relación al coste total del elemento y una vida útil istinta del resto del elemento, y con independencia del periodo de duración de la Sociedad.

La Sociedad revisa el valor residual, la vida útil y el método de amortización del inmovilizado material al cierre de cada ejercicio. Las modificaciones en los criterios inicialmente establecidos se reconocen como un cambio de estimación.

(iii) *Costes posteriores*

Con posterioridad al reconocimiento inicial del activo, sólo se capitalizan aquellos costes incurridos en la medida en que supongan un aumento de su capacidad, productividad o alargamiento de la vida útil, debiéndose dar de baja el valor contable de los elementos sustituidos. En este sentido, los costes derivados del mantenimiento diario del inmovilizado material se registran en resultados a medida que se incurren.

(Continúa)

(iv) *Deterioro del valor de los activos*

La Sociedad evalúa y determina las correcciones valorativas por deterioro y las reversiones de las pérdidas por deterioro de valor del inmovilizado material de acuerdo con los criterios que se mencionan en el apartado (e) de esta nota.

(c) Inversiones inmobiliarias

La Sociedad clasifica en este epígrafe los inmuebles destinados total o parcialmente para obtener rentas, ganancias de capital o ambas, en lugar de para su uso en la producción o suministro de bienes o servicios, o bien para fines administrativos de la Sociedad o su venta en el curso ordinario de las operaciones.

Los inmuebles que se encuentran en construcción o en desarrollo para uso futuro como inversión inmobiliaria, se clasifican como inmovilizado material en curso hasta que están terminados. Sin embargo las obras de ampliación o mejoras sobre inversiones inmobiliarias, se clasifican como inversiones inmobiliarias.

La Sociedad reconoce y valora las inversiones inmobiliarias siguiendo los criterios establecidos para el inmovilizado material.

La amortización de las construcciones clasificadas como inversiones inmobiliarias se realiza distribuyendo su importe amortizable linealmente de forma sistemática a lo largo de su vida útil, de acuerdo con los periodos que se mencionan a continuación:

	Años de vida útil estimada
Construcciones	10 - 50

(d) Capitalización de gastos financieros

La Sociedad incluye en el coste del inmovilizado intangible, inmovilizado material e inversiones inmobiliarias los gastos financieros relacionados con la financiación específica o genérica, directamente atribuibles a la adquisición, construcción o producción.

En la medida que la financiación se haya obtenido específicamente, el importe de los intereses a capitalizar se determina en función de los gastos financieros devengados por la misma.

La capitalización de los intereses comienza cuando se ha incurrido en los gastos relacionados con los activos, se devengan los intereses y se están llevando a cabo las obras necesarias para preparar los activos o partes de los mismos para su uso, explotación o venta y finaliza cuando se han completado todas o prácticamente todas las obras necesarias, independientemente de que se hayan obtenido los permisos administrativos necesarios, sin considerar las interrupciones. A estos efectos, la Sociedad ha capitalizado intereses originados durante los ejercicios 2007 a 2019 y notificados en el ejercicio 2020 correspondientes al proyecto Ampliación Mercamadrid, por un importe de 314.933,45 euros. Se contabilizó por este concepto en el ejercicio 2019 un importe de 1.322.150,78 euros.

(e) Deterioro de valor de activos no financieros sujetos a amortización o depreciación

La Sociedad sigue el criterio de evaluar la existencia de indicios que pudieran poner de manifiesto el potencial deterioro de valor de los activos no financieros sujetos a amortización o depreciación, al objeto de comprobar si el valor contable de los mencionados activos excede de su valor recuperable, entendido como el mayor entre el valor razonable, menos costes de venta y su valor en uso.

A la Sociedad, como empresa gestora del servicio público de abastecimiento de productos alimenticios, cuyos activos forman parte de un sistema conformando la infraestructura Mercados Centrales de Abastecimiento de Madrid, le es de aplicación la Orden EHA/733/2010, de 25 de marzo, en lo que se refiere a los criterios de deterioro de los activos generadores y no generadores de flujos de efectivo. En

(Continúa)

Mercamadrid S.A.
Centro Administrativo
Avd. de Madrid, s
28053 MADRID

consecuencia, a los efectos del análisis del potencial deterioro de los activos no financieros sujetos a amortización o depreciación, se establece su valor en uso como el coste de reposición en que debería incurrirse para prestar el citado servicio, considerando la depreciación que tendría el activo en el momento de efectuar al cálculo (valor de reposición depreciado).

Las pérdidas por deterioro se reconocen en la cuenta de pérdidas y ganancias.

El valor recuperable se debe calcular para un activo individual, a menos que el activo no genere entradas de efectivo que sean, en buena medida, independientes de las correspondientes a otros activos o grupos de activos. Si este es el caso, el importe recuperable se determina para la unidad generadora de efectivo a la que pertenece.

La Sociedad evalúa en cada fecha de cierre, si existe algún indicio de que la pérdida por deterioro de valor reconocida en ejercicios anteriores ya no existe o pudiera haber disminuido. Las pérdidas por deterioro sólo se revierten si se hubiese producido un cambio en las estimaciones utilizadas para determinar el valor recuperable del activo.

La reversión de la pérdida por deterioro de valor se registra con abono a la cuenta de pérdidas y ganancias. No obstante la reversión de la pérdida no puede aumentar el valor contable del activo por encima del valor contable que hubiera tenido, neto de amortizaciones, si no se hubiera registrado el deterioro.

Una vez reconocida la corrección valorativa por deterioro o su reversión, se ajustan las amortizaciones de los ejercicios siguientes considerando el nuevo valor contable.

No obstante lo anterior, si de las circunstancias específicas de los activos se pone de manifiesto una pérdida de carácter irreversible, ésta se reconoce directamente en pérdidas procedentes del inmovilizado de la cuenta de pérdidas y ganancias.

(f) Arrendamientos y figuras jurídicas asimilables (en adelante, a efectos contables, bajo la rúbrica genérica y única de "Arrendamientos")

(i) *Contabilidad del arrendador*

Una de las actividades principales de la Sociedad consiste en la cesión de espacios en los Mercados Centrales (puestos) y bajo contrato de arrendamiento, a los operadores que han obtenido la necesaria autorización municipal para ser mayorista del Mercado. La vigencia de la autorización condiciona la del contrato de arrendamiento.

Además de los puestos en el Mercado, la Sociedad cede también naves industriales, oficinas y locales comerciales bajo contrato de arrendamiento y el derecho de superficie de solares de su propiedad.

Los contratos de arrendamientos en los que la Sociedad transfiere a terceros de forma sustancial los riesgos y beneficios inherentes a la propiedad de los activos se clasifican como arrendamientos financieros. En caso contrario se clasifican como arrendamientos operativos.

Los arrendamientos conjuntos de terrenos y edificios se clasifican como operativos o financieros con los mismos criterios.

Los activos arrendados a terceros bajo contratos de arrendamiento operativo se presentan de acuerdo a la naturaleza de los mismos resultando de aplicación los principios contables que se desarrollan en el apartado (c).

Los ingresos procedentes de los arrendamientos operativos, se reconocen como ingresos en función de su devengo a lo largo del plazo del contrato de arrendamiento.

Mercamadrid, S.A.
Centro Administrativo
Avd. de Madrid, s/n.
28053 MADRID

(Continúa)

(ii) *Contabilidad del arrendatario*

La Sociedad tiene cedido el derecho de uso de determinados activos bajo contratos de arrendamiento.

Los arrendamientos en los que el contrato transfiere a la Sociedad sustancialmente todos los riesgos y beneficios inherentes a la propiedad de los activos se clasifican como arrendamientos financieros y en caso contrario se clasifican como arrendamientos operativos.

Los arrendamientos conjuntos de terrenos y edificios se clasifican como operativos o financieros con los mismos criterios.

Las cuotas derivadas de los arrendamientos operativos se reconocen como gasto en función de su devengo a lo largo del plazo del contrato de arrendamiento.

(g) Permutas

Los activos materiales o intangibles adquiridos a cambio de la entrega de otros activos no monetarios o de una combinación de éstos con activos monetarios, se valoran en función de la calificación de la permuta como comercial o no comercial.

Se considera que una permuta tiene carácter comercial cuando la configuración de los flujos de efectivo del inmovilizado recibido difiere de la del activo entregado, o cuando el valor actual de los flujos de efectivo después de impuestos de la empresa se ve modificado como consecuencia de la permuta.

En el caso de una permuta con carácter comercial, el activo recibido se valora por el valor razonable del activo entregado más, en su caso, las contrapartidas monetarias que se hubieran entregado a cambio. Las diferencias de valoración, que surgen al dar de baja el elemento entregado, a cambio se reconocen en la cuenta de pérdidas y ganancias.

Si la permuta tiene un carácter no comercial, el activo recibido se valora por el valor contable del bien entregado más, en su caso, las contrapartidas monetarias que se hubieran entregado a cambio, con el límite del valor razonable del activo recibido si éste fuera menor.

(h) Instrumentos financieros

(i) *Clasificación y separación de instrumentos financieros*

Los instrumentos financieros se clasifican en el momento de su reconocimiento inicial como un activo financiero, un pasivo financiero o un instrumento de patrimonio, de conformidad con el fondo económico del acuerdo contractual y con las definiciones de activo financiero, pasivo financiero o de instrumento de patrimonio.

La Sociedad clasifica los instrumentos financieros en las diferentes categorías atendiendo a las características y a las intenciones de la Dirección en el momento de su reconocimiento inicial.

Las operaciones de compra o venta de activos financieros instrumentadas mediante contratos convencionales, entendidos por tales aquéllos en los que las obligaciones recíprocas de las partes deben consumarse dentro de un marco temporal establecido por la regulación o por las convenciones de mercado y que no pueden liquidarse por diferencias, se reconocen en la fecha de contratación o liquidación.

(ii) *Préstamos y partidas a cobrar*

Los préstamos y partidas a cobrar se componen de créditos por operaciones comerciales y eréditos por operaciones no comerciales con cobros fijos o determinables que no cotizan en un mercado activo

(Continúa)

Mercamadrid S.A.
Centro Administrativo
Avd. de Madrid s/n
28053 MADRID

distintos de aquellos clasificados en otras categorías de activos financieros. Estos activos se reconocen inicialmente por su valor razonable, incluyendo los costes de transacción incurridos y se valoran posteriormente al coste amortizado, utilizando el método del tipo de interés efectivo.

No obstante los activos financieros que no tengan un tipo de interés establecido, el importe venza o se espere recibir en el corto plazo y el efecto de actualizar no sea significativo, se valoran por su valor nominal.

(iii) *Intereses*

Los intereses se reconocen por el método del tipo de interés efectivo.

(iv) *Bajas de activos financieros*

Los activos financieros se dan de baja contable cuando los derechos a recibir flujos de efectivo relacionados con los mismos han vencido o se han transferido y la Sociedad ha traspasado sustancialmente los riesgos y beneficios derivados de su titularidad.

La baja de un activo financiero en su totalidad implica el reconocimiento de resultados por la diferencia existente entre su valor contable y la suma de la contraprestación recibida, neta de gastos de la transacción, incluyéndose los activos obtenidos o pasivos asumidos y cualquier pérdida o ganancia diferida en ingresos y gastos reconocidos en patrimonio neto.

(v) *Deterioro de valor de activos financieros*

Un activo financiero o grupo de activos financieros está deteriorado y se ha producido una pérdida por deterioro, si existe evidencia objetiva del deterioro como resultado de uno o más eventos que han ocurrido después del reconocimiento inicial del activo y ese evento o eventos causantes de la pérdida tienen un impacto sobre los flujos de efectivo futuros estimados del activo o grupo de activos financieros, que puede ser estimado con fiabilidad.

La Sociedad sigue el criterio de registrar las oportunas correcciones valorativas por deterioro de préstamos y partidas a cobrar, cuando se ha producido una reducción o retraso en los flujos de efectivo estimados futuros, motivados por la insolvencia del deudor.

- Deterioro de valor de activos financieros valorados a coste amortizado

En el caso de activos financieros contabilizados a coste amortizado, el importe de la pérdida por deterioro del valor es la diferencia entre el valor contable del activo financiero y el valor actual de los flujos de efectivo futuros estimados, excluyendo las pérdidas crediticias futuras en las que no se ha incurrido, descontados al tipo de interés efectivo original del activo.

La pérdida por deterioro se reconoce con cargo a resultados y es reversible en ejercicios posteriores, si la disminución puede ser objetivamente relacionada con un evento posterior a su reconocimiento. No obstante la reversión de la pérdida tiene como límite el coste amortizado que hubieran tenido los activos, si no se hubiera registrado la pérdida por deterioro de valor.

La corrección valorativa por insolvencias de clientes implica un elevado juicio por la Dirección y la revisión de saldos individuales en base a la calidad crediticia de los clientes, tendencias actuales del mercado y análisis histórico de las insolvencias a nivel agregado.

- Reconocimiento de ingresos financieros relacionados con activos financieros deteriorados

El ingreso financiero de activos financieros para los que se ha reconocido una pérdida por deterioro de valor, se reconoce en base al tipo de descuento utilizado para descontar los flujos de efectivo futuros estimados.

(Continúa)

Mercamadrid, S.A.
Centro Administrativo
Avd. de Mazarambroz, s/n.
28053 MADRID

(vi) *Pasivos financieros*

Los pasivos financieros, incluyendo acreedores comerciales y otras cuentas a pagar, que no se clasifican como mantenidos para negociar o como pasivos financieros a valor razonable con cambios en la cuenta de pérdidas y ganancias, se reconocen inicialmente por su valor razonable, menos, en su caso, los costes de transacción que son directamente atribuibles a la emisión de los mismos. Con posterioridad al reconocimiento inicial, los pasivos clasificados bajo esta categoría se valoran a coste amortizado utilizando el método del tipo de interés efectivo.

No obstante los pasivos financieros que no tengan un tipo de interés establecido, el importe venza o se espere recibir en el corto plazo y el efecto de actualizar no sea significativo, se valoran por su valor nominal.

(vii) *Bajas y modificaciones de pasivos financieros*

La Sociedad da de baja un pasivo financiero o una parte del mismo cuando ha cumplido con la obligación contenida en el pasivo o bien está legalmente dispensada de la responsabilidad fundamental contenida en el pasivo ya sea en virtud de un proceso judicial o por el acreedor.

La Sociedad reconoce la diferencia entre el valor contable del pasivo financiero o de una parte del mismo cancelado o cedido a un tercero y la contraprestación pagada, incluida cualquier activo cedido diferente del efectivo o pasivo asumido, con cargo o abono a la cuenta de pérdidas y ganancias.

(viii) *Activos y Pasivos financieros con empresas del grupo*

Los préstamos y partidas a cobrar y los débitos y partidas a pagar con las empresas del grupo se valoran siguiendo los mismos criterios utilizados para la valoración de las operaciones de la misma naturaleza realizadas con terceros.

(ix) *Fianzas*

Las fianzas recibidas como consecuencia de los contratos de arrendamiento u otras figuras jurídicas asimilables (apartado (f)), se valoran siguiendo los criterios expuestos para los pasivos financieros. La diferencia entre el importe recibido y el valor razonable, se reconoce como un cobro anticipado que se imputa linealmente a la cuenta de pérdidas y ganancias durante el periodo de arrendamiento o durante el periodo que se presta el servicio.
Las fianzas entregadas como consecuencia de los contratos de arrendamiento u otras figuras jurídicas asimilables y suministros, se valoran siguiendo los criterios expuestos para los activos financieros. La diferencia entre el importe entregado y el valor razonable, se reconoce como un pago anticipado que se imputa linealmente a la cuenta de pérdidas y ganancias durante el periodo de arrendamiento o durante el periodo en que se recibe el servicio. Al 31 de diciembre de 2020 todas las fianzas están valoradas con importe de valor entregado no existiendo pagos anticipados por este concepto.

(i) Instrumentos de patrimonio propio

Las ampliaciones de capital se reconocen en fondos propios, siempre que la inscripción en el Registro Mercantil se haya producido con anterioridad a la formulación de las cuentas anuales, en caso contrario se presentan en el epígrafe Deudas a corto plazo del balance de situación.

Las reducciones de capital se reconocen como una minoración de fondos propios cuando se ha adoptado la decisión en la Junta General de Accionistas.

La adquisición por la Sociedad de instrumentos de patrimonio se presenta por el coste de adquisición de forma separada como una minoración de los fondos propios del balance de situación. En las transacciones realizadas con instrumentos de patrimonio propio no se reconoce ningún resultado en la cuenta de pérdidas y ganancias.

La amortización posterior de los instrumentos, da lugar a una reducción de capital por el importe del nominal de dichas acciones y la diferencia positiva o negativa entre el precio de adquisición y el nominal de las acciones se carga o abona a cuentas de reservas.

(Continúa)

Mercamadrid, S.A.
Centro Administrativo
Avd. de Madrid, s/n.
28053 MADRID

Los costes de transacción relacionados con instrumentos de patrimonio propio, incluyendo los costes de emisión relacionados con una combinación de negocios, se registran como una minoración de las reservas, una vez considerado cualquier efecto fiscal.

Los dividendos relativos a instrumentos de patrimonio propio se reconocen como una reducción de patrimonio neto en el momento en el que tiene lugar su aprobación por la Junta General de Accionistas.

(j) Coberturas Contables

La Sociedad a lo que se refiere a coberturas contables no se encuentra incursa a cierre contable del ejercicio 2020. Si fuera el caso, se indicarán los criterios de valoración aplicados por la sociedad en sus operaciones de cobertura, distinguiendo entre coberturas de valor razonable, de flujos de efectivo y de inversiones netas en negocios en el extranjero, así como los criterios de valoración aplicados para el registro de los efectos contables de su interrupción y los motivos que la han originado

(k) Existencias

Las existencias que adquiere la Sociedad son repuestos y materiales diversos que se valoran inicialmente por el coste de adquisición imputándose a resultados del ejereicio.

(l) Efectivo y otros activos líquidos equivalentes

El efectivo y otros activos líquidos equivalentes incluyen el efectivo en caja, los depósitos bancarios a la vista y las cuentas corrientes en entidades de crédito.

(m) Transacciones en moneda extranjera:

La Sociedad a lo que se refiere a transacciones en moneda extranjera no se encuentra incursa a cierre contable del ejercicio 2020. Si fuera el caso, procederemos a indicar:
- Criterios de valoración de las transacciones en moneda extranjera y criterios de imputación de las diferencias de cambio.
- Cuando se haya producido un cambio en la moneda funcional, se pondrá de manifiesto, así como la razón de dicho cambio.
- Para los elementos contenidos en las cuentas anuales que en la actualidad o en su origen hubieran sido expresados en moneda extranjera, se indicará el procedimiento empleado para calcular el tipo de cambio a euros.
- Criterio empleado para la conversión a la moneda de presentación).

(n) Impuesto sobre beneficios

El gasto o ingreso por el impuesto sobre beneficios comprende tanto el impuesto corriente como el impuesto diferido.

Los activos o pasivos por impuesto sobre beneficios corriente se valoran por las cantidades que se espera pagar o recuperar de las autoridades fiscales, utilizando la normativa y tipos impositivos vigentes.

El impuesto sobre beneficios corriente o diferido se reconoce en resultados, salvo que surja de una transacción o suceso económico que se ha reconocido en el mismo ejercicio o en otro diferente, contra patrimonio neto o de una combinación de negocios.

(i) *Reconocimiento de diferencias temporarias imponibles*

Las diferencias temporarias imponibles se reconocen en todos los casos.

(Continúa)

(ii) *Reconocimiento de diferencias temporarias deducibles*

Las diferencias temporarias deducibles se reconocen siempre que resulte probable que existan bases imponibles positivas futuras suficientes para su compensación. Al cierre de cada ejercicio se evalúa si tal probabilidad se mantiene con relación a las diferencias temporarias deducibles reconocidas en ejercicios anteriores.

(iii) *Valoración*

Los activos y pasivos por impuesto diferido se valoran por los tipos impositivos que vayan a ser de aplicación en los ejercicios en los que se espera realizar los activos o pagar los pasivos, a partir de la normativa y tipos que están vigentes y una vez consideradas las consecuencias fiscales que se derivarán de la forma en que la Sociedad espera recuperar los activos o liquidar los pasivos.

(iv) *Clasificación*

Los activos y pasivos por impuesto diferido se reconocen en balance de situación como activos o pasivos no corrientes, independientemente de la fecha esperada de realización o liquidación y no se presentan a valor descontado.

(ñ) Ingresos y gastos:

Ingresos por venta de bienes y prestación de servicios

Se reconocen siguiendo el principio de devengo y cuando es probable que la Sociedad reciba los beneficios o rendimientos derivados de la transacción y estos puedan valorarse con fiabilidad.

Los ingresos por la venta de bienes o servicios se reconocen por el valor razonable de la contrapartida recibida o a recibir derivada de los mismos. Los descuentos por pronto pago, por volumen u otro tipo de descuentos, así como los intereses incorporados al nominal de los créditos, se registran como una minoración de los mismos.

No obstante la Sociedad no incluye los intereses incorporados a los créditos comerciales con vencimiento no superior a un año que no tienen un tipo de interés contractual, cuando el efecto de no actualizar los flujos de efectivo no es significativo.

Los descuentos concedidos a clientes se reconocen en el momento en que es probable que se van a cumplir las condiciones que determinan su concesión como una reducción de los ingresos por ventas.

Los ingresos en concepto de derechos de traspaso de un titular a otro de los contratos de arrendamiento se imputan directamente a la cuenta de pérdidas y ganancias en el momento en que se producen.

(i) *Identificación de las transacciones*

La Sociedad evalúa si existen diferentes componentes en una transacción, con el objeto de aplicar los criterios de reconocimiento de ingresos a cada uno de ellos.

(u) *Prestación de servicios*

Los ingresos derivados de la prestación de servicios, se reconocen en la fecha de su devengo.

(Continúa)

Gastos

Se imputan en función del criterio de devengo, es decir, cuando se produce la corriente real de bienes y servicios que los mismos representan, con independencia del momento en que se produzca la corriente monetaria o financiera derivada de ellos. Dichos gastos se valoran por el valor razonable de la contraprestación recibida, deducidos descuentos e impuestos.

(o) Provisiones y contingencias

Las provisiones se reconocen cuando la Sociedad tiene una obligación presente, ya sea legal, contractual, implícita o tácita, como resultado de un suceso pasado; es probable que exista una salida de recursos que incorporen beneficios económicos futuros para cancelar tal obligación; y se puede realizar una estimación fiable del importe de la obligación.

Los importes reconocidos en el balance de situación corresponden a la mejor estimación a la fecha de cierre de los desembolsos necesarios para cancelar la obligación presente, una vez considerados los riesgos e incertidumbres relacionados con la provisión y, cuando resulte significativo, el efecto financiero producido por el descuento, siempre que se pueda determinar con fiabilidad los desembolsos que se van a efectuar en cada periodo.

Las obligaciones aisladas se valoran por el desenlace individual que resulta más probable.

El efecto financiero de las provisiones se reconoce como gasto financiero en la cuenta de pérdidas y ganancias.

Las provisiones no incluyen el efecto fiscal, ni las ganancias esperadas por la enajenación o abandono de activos.

Las provisiones se revierten contra resultados cuando no es probable que exista una salida de recursos para cancelar tal obligación.

Por su parte, se consideran pasivos contingentes aquellas posibles obligaciones surgidas como consecuencia de sucesos pasados, cuya materialización está condicionada a que ocurra o no uno o más eventos futuros independientes de la voluntad de la Sociedad y aquellas obligaciones presentes surgidas como consecuencia de sucesos pasados para los que no es probable que haya una salida de recursos o que no se puedan valorar con suficiente fiabilidad. Dichos pasivos contingentes no son objeto de registro contable presentándose en la memoria sólo cuando son significativos.

(p) Elementos Patrimoniales de naturaleza medioambiental

La Sociedad realiza operaciones cuyo propósito principal es la minimización del impacto medioambiental y la protección y mejora del medio ambiente.

Los elementos del inmovilizado material adquiridos con el objeto de ser utilizados de forma duradera en su actividad se reconocen como activos mediante la aplicación de criterios de valoración, presentación y desglose consistentes con los que se mencionan en el apartado.

(q) Criterios empleados para el registro y valoración de los gastos de personal

Se imputan en función del criterio de devengo, es decir, cuando se produce la corriente real de bienes y servicios que los mismos representan, con independencia del momento en que se produzca la corriente monetaria o financiera derivada de ellos.

(Continúa)

mercamadrid
Mercamadrid, S.A.
Centro Administrativo
Avd. de Madrid, s/n
28053 MADRID

Pasivos por retribuciones a largo plazo al personal

La Sociedad no cuenta con pasivos a registrar en este epígrafe por las aportaciones a las contribuciones a realizar a los planes de pensiones de aportación definida ya que dicho plan se encuentra externalizado. El importe de las contribuciones devengadas se registra como un gasto por retribuciones a los empleados contra la salida de tesorería correspondiente.

Indemnizaciones por cese

Las indemnizaciones por cese involuntario se reconocen en el momento en que existe un plan formal detallado y se ha generado una expectativa válida entre el personal afectado de que se va a producir la rescisión de la relación laboral, ya sea por haber comenzado a ejecutar el plan o por haber anunciado sus principales características.

Las indemnizaciones a desembolsar en un plazo superior a los 12 meses se descuentan al tipo de interés determinado en base a los tipos de mercado de bonos u obligaciones empresariales de alta calidad.

Las indemnizaciones por cese voluntario se reconocen cuando han sido anunciadas, sin que quepa posibilidad realista de retirar la oferta y se valoran por la mejor estimación del colectivo de empleados que se van a acoger al plan.

(r) Subvenciones

Las subvenciones se califican como no reintegrables cuando se han cumplido las condiciones establecidas para su concesión, registrándose en ese momento directamente en el patrimonio neto, una vez deducido el efecto impositivo correspondiente.

Las subvenciones reintegrables se registran como pasivos de la Sociedad hasta que adquieren la condición de no reintegrables, no registrándose ningún ingreso hasta dicho momento.

Las subvenciones recibidas para financiar gastos específicos se imputan a la cuenta de pérdidas y ganancias del ejercicio en el que se devenguen los gastos que están financiando. Las subvenciones recibidas para adquirir activos materiales se imputan como ingresos del ejercicio en proporción a su amortización.

(s) Clasificación de activos y pasivos entre corriente y no corriente

La Sociedad presenta el balance de situación clasificando activos y pasivos entre corriente y no corriente. A estos efectos son activos o pasivos corrientes aquellos que cumplan los siguientes criterios:

- Los activos se clasifican como corrientes cuando se espera realizarlos o se pretende venderlos o consumirlos en el transcurso del ciclo normal de la explotación de la Sociedad, se mantienen fundamentalmente con fines de negociación, se espera realizarlos dentro del periodo de los doce meses posteriores a la fecha de cierre o se trata de efectivo u otros activos líquidos equivalentes, excepto en aquellos casos en los que no puedan ser intercambiados o utilizados para cancelar un pasivo, al menos dentro de los doces meses siguientes a la fecha de cierre.

- Los pasivos se clasifican como corrientes cuando se espera liquidarlos en el ciclo normal de la explotación de la Sociedad, se mantienen fundamentalmente para su negociación, se tienen que liquidar dentro del periodo de doce meses desde la fecha de cierre o la Sociedad no tiene el derecho incondicional para aplazar la cancelación de los pasivos durante los doce meses siguientes a la fecha de cierre.

- Los pasivos financieros se clasifican como corrientes cuando deban liquidarse dentro de los doce meses siguientes a la fecha de cierre aunque el plazo original sea por un periodo superior a doce meses y exista un acuerdo de refinanciación o de restructuración de los pagos a largo plazo que

(Continúa)

haya concluido después de la fecha de cierre y antes de que las cuentas anuales sean formuladas.

(t) Transacciones con partes vinculadas

Las transacciones con partes vinculadas, salvo aquellas relacionadas con combinaciones de negocios, fusiones, escisiones y aportaciones no dinerarias de negocios, se reconocen por el valor razonable de la contraprestación entregada o recibida. La diferencia entre dicho valor y el importe acordado, se registra de acuerdo con la sustancia económica subyacente.

Las transacciones con partes vinculadas se realizan en los mismos términos y condiciones que las realizadas con terceros no vinculados y se encuentran adecuadamente soportadas, por lo que los Administradores de la Sociedad consideran que no existen riesgos que pudieran originar pasivos fiscales significativos.

(u) Estado de flujos de efectivo

El estado de flujos de efectivo ha sido elaborado utilizando el método indirecto, y en el mismo se utilizan las siguientes expresiones con el significado que se indica a continuación:

- Actividades de explotación: actividades que constituyen los ingresos ordinarios de la Sociedad, así como otras actividades que no pueden ser calificadas como de inversión o financiación.
- Actividades de inversión: actividades de adquisición, enajenación o disposición por otros medios de activos a largo plazo y otras inversiones no incluidas en el efectivo y sus equivalentes.
- Actividades de financiación: actividades que producen cambios en el tamaño y composición del patrimonio neto y de los pasivos que no forman parte de las actividades de explotación.

(5) Inmovilizado Intangible

La composición y el movimiento habido en las cuentas incluidas en el inmovilizado intangible en los ejercicios 2020 y 2019 han sido los siguientes:

	Euros	
	Inmovilizado intangible	
	2020	2019
Coste al 1 de enero	1.483.487,87	1.443.783,30
Altas	105.116,56	48.204,57
Bajas		-8.500,00
Traspasos		
Coste al 31 de diciembre	1.588.604,43	1.483.487,87
Amortización acumulada al 1 de enero	-1.318.173,93	-1.231.841,56
Altas	-94.904,81	-86.332,37
Bajas	6.374,88	
Amortización acumulada al 31 de diciembre	-1.406.703,86	-1.318.173,93
Valor neto contable al 31 de diciembre	181.900,57	165.313,94 (*)

(*) Saldo final 2019 re-expresado

Las altas registradas en el ejercicio 2020 corresponden principalmente a nuevos proyectos, en concreto el desarrollo de la aplicación de gestión de mercados y a licencias de software y han supuesto un importe total de 105.116,56 euros (48.204,57 euros en 2019).

(Continúa)

(a) Bienes totalmente amortizados

El coste de aplicaciones informáticas totalmente amortizadas y que todavía están en uso al 31 de diciembre de 2020 asciende a 1.148.199,23 euros (1.141.450,43 euros al 31 de diciembre 2019).

(b) Deterioro del valor

Durante los ejercicios 2020 y 2019 la Sociedad no ha identificado indicadores de deterioro que hayan supuesto el reconocimiento de pérdidas por deterioro de valor correspondientes a activos del inmovilizado intangible.

(Continúa)

(6) Inmovilizado Material

La composición y el movimiento habido en las cuentas incluidas en el inmovilizado material en los ejercicios 2020 y 2019 han sido los siguientes:

	Euros						
	2020						
	Terrenos	Construcciones	Instalaciones técnicas y maquinaria	Otras instalaciones, utillaje y mobiliario	Inmovilizado en curso y anticipos	Otro inmovilizado	Total
Coste al 1 de enero de 2020	3.522.355,84	27.971.761,32	20 020.975,98	2.019 631,42	2.586 412,52	1.345 668,77	57.466.805,85
Altas	-	1.894,80	273.737,89	27 281,98	1 399 422,79	78.029,75	1.780 367,21
Bajas	-	-47 441,23	-39.300,00	-	-	-17 900,00	-104.641,23
Traspasos	-	-	-	-	-1.760.764,88	-	-1.760.764,88
Coste al 31 de diciembre de 2020	3.522 355,84	27.926.214,89	20.255.413,87	2.046.913,40	2 225.070,43	1.405 798,52	57 381.766,95
Amortización acumulada al 1 de enero de 2020	-	-17.320.223,97	-14.078.440,84	-1.796.610,15	-	-1.181.764,69	-34 377 039,65
Amortizaciones alta	-	-612.969,49	-658.289,58	-37 879,94	-	-65 774,12	-1 374 913,13
Amortizaciones baja	-	-	38.317,50	-	-	17 900,00	56 217,50
Amortización acumulada al 31 de diciembre de 2020	-	-17.933 193,46	-14 698 412,92	-1.834 490,09	-	-1 229.638,81	-35.695 735,28
Valor neto contable al 31 de diciembre de 2020	3.522.355,84	9 993 021,43	5'557 000,95	212 423,31	2.225.070,43	176.159,71	21.686 031,67

Euros

	2019						
	Terrenos	Construcciones	Instalaciones técnicas y maquinaria	Otras instalaciones, utillaje y mobiliario	Inmovilizado en curso y anticipos	Otro inmovilizado	Total
Coste al 1 de enero de 2019	3 522.355,84	27.704 219,84	19 642.685,98	1 993 108,55	1 228 699,12	1.252 637,30	55.343 706,63
Altas	-	267.541,48	417.203,00	26 522,87	1.357 713,40	93 031,47	2.162.012,22
Traspasos	-	-	-38 913,00	-	-	-	-38.913,00
Coste al 31 de diciembre de 2019	3 522.355,84	27.971.761,32	20 020.975,98	2.019 631,42	2.586.412,52	1.345.668,77	57 466.805,85
Amortización acumulada al 1 de enero de 2019	-	-16.694 792,12	-13.463.393,24	-1 757.939,25	-	-1 138 992,90	-33 055 117,51
Amortizaciones	-	-625.431,85	-615 047,60	-38.670,90	-	-42 771,79	-1.321.922,14
Amortización acumulada al 31 de diciembre de 2019	-	-17.320 223,97	-14.078.440,84	-1.796.610,15	-	-1.181 764,69	-34 377.039,65
Valor neto contable al 31 de diciembre de 2019	3.522.355,84	10 651 537,35	5.942 535,14	223.021,27	2.586.412,52	163 904,08	23 089.766,20

(a) Inmovilizado en curso y anticipos

Al 31 de diciembre de 2020, el saldo de éste epígrafe corresponde casi en su totalidad, a actuaciones realizadas durante el ejercicio o ejercicios anteriores cuyos trabajos no han concluido definitivamente (Nave Multiservicio, Actuación de Servicios Museísticos para el Centro de Información del Mercado de Frutas y Hortalizas, y diversas actuaciones en Mercados Centrales entre otros) y que serán activados a la conclusión de dichos trabajos. En el ejercicio 2020 la Sociedad ha activado en sus correspondientes cuentas de activos diversos proyectos por un importe de 1.760.764,88 euros una vez fueron completados.

Durante el ejercicio 2015 la Sociedad procedió a la activación en diversos epígrafes del activo de su balance del proyecto "Ampliación de Mercamadrid" por un importe de 73.225.241,97 euros traspasando dichas cantidades desde el epígrafe inmovilizado en curso como consecuencia de la Recepción de las obras del AOE 00.05 por parte del Excelentísimo Ayuntamiento de Madrid. (Acta de fecha 18 de mayo de 2015).

Durante el ejercicio 2020 la Sociedad ha activado la cantidad de 314.933,45 euros correspondientes a los intereses del justiprecio en la valoración de una finca correspondientes a este proyecto. (1.322.180,78 euros en 2019).

Resultante de la activación de dichas cantidades, el importe reconocido en Balance hasta el 31 de diciembre de 2020 por la Sociedad como consecuencia del procedimiento de adquisición del suelo por expropiación asciende aproximadamente a 40,5 millones de euros (40,2 millones en 2019), que han sido desembolsados por la sociedad en su totalidad., bien directamente a los propietarios o consignados por corresponder a fincas litigiosas, no comparecientes o desconocidos. El importe final de la inversión total a acometer por Mercamadrid en lo que se refiere a adquisición de suelo y urbanización, en cuanto al coste del suelo ha resultado finalmente fijado por las sentencias emitidas por el Tribunal Supremo, última instancia judicial.

Ante la posibilidad de que, siendo admitidos los recursos planteados por algunos propietarios ante el Tribunal Supremo, la vía casacional pudiera tener efectos invalidantes de las Sentencias emitidas por el TSJM, la sociedad reconoció en el balance a 31 de diciembre de 2012 como mayor valor de los terrenos (Inmovilizado en curso) en el activo y la oportuna provisión a largo plazo en el pasivo por un importe de 2.499.004,87 euros correspondiente al diferencial derivado de las Sentencias del TSJM respecto al precio fijado en el Jurado Territorial de Expropiación (10,83 euros). En junio de 2013, dando cumplimiento a dichas sentencias, la sociedad procedió a consignar en los juzgados, parte de las cantidades provisionadas por importe de 1.801.569,36 euros. Asimismo la Sociedad procedió a dar de baja en 2014 un importe de 160.372,83 euros en relación a la notificación de la sentencia relativa al justiprecio de la finca 2-A cuyo recurso había sido desestimado. Adicionalmente también dio bajas por importes de 9.168,09 euros correspondientes a un menor valor del justiprecio de la finca F-25 y 7.815,86 euros correspondientes a un menor valor de la finca F-48 y en 2016 un importe de 510.926,10 euros en relación a la notificación de la sentencia relativa al justiprecio de la finca 3 cuyo recurso fue desestimado, resultando un remanente actual consignado que asciende a 9.152,63 euros resultando la misma cantidad que a 31 de diciembre de 2019.

Durante el año 2020 la Sociedad no ha consignado importes adicionales así como tampoco lo hizo en el ejercicio 2019.

En lo que respecta a las obras de urbanización, su coste hasta el 31 de diciembre de 2020 asciende aproximadamente a 26,8 millones de euros (mismo importe al 31 de diciembre de 2019). El resto del importe invertido en este proyecto corresponde principalmente a costes financieros (nota 4 (d)) y otros gastos de gestión.

A 31 de diciembre de 2020 los trabajos de urbanización están finalizados, y recepcionados por la propiedad según Acta del Excelentísimo Ayuntamiento de Madrid de fecha 18 de mayo de 2015.

(Continúa)

Mercamadrid S.A.
Centro Administrativo
Avd. de Madrid s/n.
28053 MADRID

La Sociedad dispuso de dos pólizas de crédito señaladas en la nota 19a), para financiar el proyecto que vencieron en el año 2017 y no fueron renovadas.

(b) Bienes totalmente amortizados

El coste de los elementos del inmovilizado material que están totalmente amortizados y que todavía están en uso al 31 de diciembre de 2020 y 2019 es como sigue:

	Euros	
	2020	2019
Construcciones	10.696.318,65	10.341.143,04
Instalaciones técnicas y maquinaria	11.789.251,49	11.721.592,08
Otras instalaciones, utillaje y mobiliario	1.683.396,34	1.669.850,46
Otro inmovilizado	1.115.629,46	1.193.235,91
	25.284.595,94	24.925.821,49

(c) Deterioro del valor

Durante los ejercicios 2020 y 2019, la Sociedad no ha identificado indicadores de deterioro que hayan supuesto el reconocimiento de pérdidas por deterioro de valor correspondientes a activos del inmovilizado material y como se indica en la nota 4.e) la orden EMA 733/2010 de 25 de marzo es de aplicación en lo que se refiere a los criterios de deterioro de activos generadores y no generadores de flujos de efectivo.

(d) Subvenciones oficiales recibidas

Los proyectos de instalación de una red de comunicaciones, ampliación de muelles y remodelación de los puestos del Mercado central de Pescados han sido financiados en parte por una serie de subvenciones concedidas en años anteriores a la Sociedad por importe de 1.357.312,30 euros y que están totalmente imputados en la cuenta de resultados no quedando saldo pendiente (ver nota 16). Durante los ejercicios 2020 y 2019 no se han recibido subvenciones oficiales adicionales destinadas a financiar el inmovilizado material.

(e) Seguros

La Sociedad tiene contratadas varias pólizas de seguro para cubrir los riesgos a que están sujetos los elementos del inmovilizado material. La cobertura de estas pólizas se considera suficiente.

En el apartado (e) de la nota 24, se incluye el importe de las compensaciones de seguros recibidas por la Sociedad en relación a siniestros relativos al inmovilizado material.



(Continúa)

MERCADOS CENTRALES DE ABASTECIMIENTO DE MADRID, S.A. (MERCAMADRID)

Memoria de las Cuentas Anuales

(7) Inversiones Inmobiliarias

La composición y el movimiento habido en las cuentas incluidas en inversiones inmobiliarias en los ejercicios 2020 y 2019 han sido los siguientes:

	Euros		
	2020		
	Terrenos	Construcciones	Total
Coste al 1 de enero de 2020 (*)	57.546.055,91	99.882 624,67	157.428.680,58
Altas	314 933,45	398.779,03	713.712,48
Bajas			
Traspasos		1.760.764,88	1 760.764,88
Coste al 31 de diciembre de 2020	57.860.989,36	102.042.168,58	159.903.157,94
Amortización acumulada al 1 de enero de 2020		-47.059.076,39	-47.059.076,39
Amortizaciones		-2.060.699,99	-2.060.699,99
Amortización acumulada al 31 de diciembre de 2020		-49.119.776,38	-49.119.776,38
Valor neto contable al 31 de diciembre de 2020	57.860.989,36	52.922.392,20	110.783.381,56

(*) Coste al 31 12.19 re-expresado

	Euros		
	2019		
	Terrenos	Construcciones	Total
Coste al 1 de enero de 2019	56.223.905,13	99.421.187,50	155.645.092,63
Altas	1.322.150,78	471 516,04	1 793.666,82
Coste al 31 de diciembre de 2019	-	-6.528,87	-6.528,87
Amortización acumulada al 1 de enero de 2019	57.546.055,91	99.886.174,67	157.432.230,58
Amortizaciones	-	-45 002.000,56	-45.002.000,56
Amortización acumulada al 31 de diciembre de 2019	-	-2.057 075,83	-2.057.075,83
Valor neto contable al 31 de diciembre de 2019	-	-47.059.076,39	-47.059 076,39

Son inversiones inmobiliarias los activos asociados a los Mercados Centrales de Frutas, de Pescados y de Carnes, la Nave de Hostelería, las Naves Auxiliares 1 y 2, la Zona Comercial, SYA y el CTM y la práctica totalidad del proyecto "Ampliación de Mercamadrid". No se incluyen en este epígrafe los activos asociados al Edificio Administrativo, Viales y Accesos.

(a) General

El detalle del periodo de amortización residual, coste inicial, amortización del ejercicio, amortización acumulada y valor neto contable de los activos clasificados como inversiones inmobiliarias individualmente significativos al 31 de diciembre de 2020 y 2019 es como sigue:

(Continúa)

	Euros 2020				
	Años de vida útil residual	Coste Inicial	Amortización	Amortización Acumulada	Valor Neto Contable
Nave Mercado de Pescados	11,92	3.144 795,18	62.895,96	-2.394.794,05	750 001,13
Terrenos Centro de Transporte		3 141 054,67	-	-	3.141.054,67
Urbanización Centro de Transporte	20,00	7 133.385,22	142.667,76	-4.279.934,29	2.853.450,93
Naves Mercado de Frutas	12,00	7 991.007,66	159.819,84	-6.072.843 78	1.918.163,88
Nave de Hostelería	15,91	1.536.837,73	30.736,80	-1 047700,18	489.137,55
Nave Auxiliar F-3	21,42	1.770.766,49	35 415,36	-1 012.267,65	758.498,84
Nave Auxiliar F-4	21,42	1.770.766,49	35.415,36	-1.012.267,65	758.498,84
Terrenos Ampliación MM		51.955 329,00	-	-	51.955.329,00
Urbanización. Ampliación MM	44,75	21.286.095,21	425.721,48	-2.235.037,77	19.051.057,44
Instalaciones Técn. Ampliación MM	14,75	3 590.175,70	179.509,20	-939.956,10	2.650.219,60
Estructura enfriamiento del Mercado de Pescados	47,50	2.309.825,21	46.196,52	-115.435,38	2.194.389,83
		105.630.038,56	1.118.378,28	-19.110.236,85	86.519.801,71

	Euros 2019				
	Años de vida útil residual	Coste Inicial	Amortización	Amortización Acumulada	Valor Neto Contable
Nave Mercado de Pescados	12,92	3 144.795,18	62.895,96	-2.331.898,09	812.897,09
Terrenos Centro de Transporte		3.141 054,67	-	-	3 141 054,67
Urbanización Centro de Transporte	21,00	7 133 385,22	142.667,76	-4.137.266,53	2.996.118,69
Naves Mercado de Frutas	13,00	7.991.007,66	159.819,84	-5.913.023,94	2.077.983,72
Nave de Hostelería	16,91	1.536.837,73	30.736,80	-1.016.963,38	519.874,35
Nave Auxiliar F-3	22,42	1.770.766,49	35.415,36	-976.852,29	793 914,20
Nave Auxiliar F-4	22,42	1.770.766,49	35.415,36	-976 852,29	793.914,20
Terrenos Ampliación MM		51 613.491,85	-	-	51.613 491,85
Urbanización. Ampliación MM	45,75	21 286.095,21	425.721,48	-1.809.316,29	19.476.778,92
Instalaciones Técn. Ampliación MM	15,75	3.590.175,70	179 509,20	-760.446,90	2.829.728,80
Estructura enfriamiento del Mercado de Pescados	48,50	2.309.825,21	46.196,52	-69 238,86	2.240.586,35
		105.288.201,41	1.118.378,28	-17.991.858,57	87.296.342,84

(b) Bienes totalmente amortizados

El coste de construcciones clasificadas como inversiones inmobiliarias que están totalmente amortizadas y que todavía están en uso al 31 de diciembre de 2020 asciende a 5.489.303,18 euros (5.275.904,89 euros en 2019).

(c) Deterioro del valor

Durante los ejercicios 2020 y 2019, la Sociedad no ha identificado indicadores de deterioro que hayan supuesto el reconocimiento de pérdidas por deterioro de valor correspondientes a activos clasificados como inversiones inmobiliarias.

(d) Seguros

La Sociedad tiene contratadas varias pólizas de seguro para cubrir los riesgos a que están sujetas las inversiones inmobiliarias. La cobertura de estas pólizas se considera suficiente.

(Continúa)

(8) Arrendamientos Operativos – Arrendatario.

Con fecha 28 de noviembre de 2013 la Sociedad suscribió un contrato de arrendamiento con la empresa MERCAOCIO HOTELES 22, S.L., con efectos 1 de octubre de 2013, de dos salas ubicadas en la Parcela I.1' con el fin de ofrecerles en subarriendo a otros operadores para su explotación. Al 31 de diciembre de 2017 se satisficieron cuarenta y tres mensualidades (hasta el mes de abril de 2017) de dicho contrato que ascienden a un total de 2.819.193,41 euros incluyendo los correspondientes recibos de IBI y TRU.

Con fecha 5 de mayo de 2017, Mercamadrid, S.A. interpuso demanda civil contra MercaOcio Hoteles 22, S.L. solicitando como petición principal la declaración de la nulidad del contrato de transacción de 28 de noviembre de 2013 y del accesorio contrato de arrendamiento de misma fecha y la recíproca restitución de prestaciones entre las partes (planteándose peticiones subsidiarias para el caso de no ser admitida por el juzgado la petición principal). Con fecha 17 de mayo de 2017, Mercamadrid, S.A. comunicó a MercaOcio Hoteles 22, S.L. la interposición de dicha demanda, y que en consecuencia al entender que el contrato es nulo, iba a cesar en el pago de la renta del contrato de arrendamiento, habiendo procedido no obstante a la habilitación de una cuenta corriente al efecto del depósito de la renta mensual y reconociendo en la cuenta de pérdidas y ganancias el gasto periódico para el hipotético supuesto, en aquel momento, de que no fuera estimada la demanda. Durante el ejercicio 2019, se dictó sentencia por la que se desestima la demanda interpuesta por Mercamadrid, S.A. y se estima la reconvención instada de contrario parcialmente, con condena en costas de la reconvención a Mercamadrid, S.A., y tras la tramitación del recurso de apelación 362/2020 formulado por Mercamadrid, S.A. en fecha 8 de octubre de 2020, por la Sección Vigésima de la Audiencia Provincial de Madrid se dictó sentencia de apelación por la que se estimó parcialmente el recurso de Mercamadrid, S.A. al confirmar todos los pronunciamientos de la sentencia de 29 de noviembre de 2019 dictada por el Juzgado de 1ª Instancia nº 10 de Madrid en el Juicio Ordinario nº 458/17, salvo el referente a las costas de la reconvención, cuyo pago no procede que se impongan a Mercamadrid, S.A., ya que la reconvención sólo fue acogida parcialmente.

Adquirida firmeza las anteriores sentencias, tanto de primera como de segunda instancia firmes, por parte de Mercamadrid, S.A. en el ejercicio 2020 se ha puesto al corriente en el pago del arrendamiento con MercaOcio Hoteles 22, S.L

Los pagos mínimos futuros por arrendamientos operativos no cancelables, incluidos impuestos aplicables y revisión de I.P.C., en el supuesto de que no fuera estimada la demanda de resolución correspondientes a este contrato son los siguientes:

	2020	2019
Hasta un año	788.833,70	787.293,29
Entre uno y cinco años	3.316.288,55	3.309.812,62
Más de cinco años	7.475.217,97	7.460.620,63
	11.580.340,22	11.557.726,54

(Continúa)

(9) Arrendamientos Operativos - Arrendador

La Sociedad tiene las siguientes clases de activos sujetos al régimen de arrendamiento operativo como rúbrica contable genérica y única:

	Euros	
	2020	
	Terrenos	Construcciones
Coste	57.860.989,36	102.042.168,58
Amortización acumulada	-	-49.119.776,38
Valor neto contable al 31 de diciembre de 2020	57.860.989,36	52.922.392,20

	Euros	
	2019	
	Terrenos	Construcciones
Coste	57.546.055,91	99.886.174,67
Amortización acumulada	-	-47.059.076,39
Valor neto contable al 31 de diciembre de 2019	57.546.055,91	52.827.098,28

Una descripción de los contratos de arrendamiento o de cesión de derecho de superficie más relevantes a 31 de diciembre de 2020 es como sigue:

Parcela	Vencimiento	Renta Anual	Revisión	Cuotas contingentes	Penalización cancelación anticipada
CTM	28/01/2032	940.770,36	IPC	No	SI
D3 1	29/01/2032	388.625,52	IPC	No	SI
D3.2	29/01/2032	325.859,64	IPC	No	SI
A2	29/01/2032	316.257,60	IPC	No	SI
G3.1	29/01/2032	247 601,52	IPC	No	SI
E8	29/01/2032	229.278,12	IPC	No	SI
D2.2	28/01/2032	215.999,64	IPC ofici	No	Si
G3.3	29/01/2032	183.984,60	IPC	No	SI
H3B	29/01/2032	182.826,00	IPC	No	SI
H5 1	28/01/2032	171.528,00	IPC ofici	No	SI
B31	29/01/2032	201.205,92	IPC	No	SI
G1A	29/01/2032	164.859,96	IPC	No	SI
B7	29/01/2032	154.161,48	IPC	No	SI
B33 2	29/01/2032	150 513,12	IPC	No	SI
B33 1	29/01/2032	139.014,24	IPC	No	SI
G3.2	29/01/2032	146.672,04	IPC	No	SI
C1B	29/01/2032	135.408,12	IPC	No	SI
B32.1	29/01/2032	127.050,12	IPC	No	SI
B32 2	29/01/2032	117 786,60	IPC	No	SI
I12.1	28/01/2032	114 667,80	IPC	No	SI

(Continúa)

Los contratos de arrendamiento más relevantes a 31 de diciembre de 2019 eran los siguientes:

Parcela	Vencimiento	Renta Anual	Revisión	Cuotas contingentes	Penalización cancelación anticipada
CTM	28/01/2032	937 022,28	IPC	No	SI
D3.1	29/01/2032	387.077,16	IPC	No	SI
D3.2	29/01/2032	324.561,36	IPC	No	SI
A2	29/01/2032	314.997,60	IPC	No	SI
G 3- Fase 1	29/01/2032	246.615,00	IPC	No	SI
E8	29/01/2032	228.364,68	IPC	No	SI
D2.2	28/01/2032	190.443,96	IPC ofici	No	SI
G 3- Fase 3	29/01/2032	183 984,60	IPC	No	SI
H3B	29/01/2032	182.097,60	IPC	No	SI
B31	29/01/2032	195 439,26	IPC	No	SI
G1A	29/01/2032	164.203,08	IPC	No	SI
B7	29/01/2032	153 547,32	IPC	No	SI
B33.2	29/01/2032	149.913,48	IPC	No	SI
B33.1	29/01/2032	138.460,44	IPC	No	SI
G 3- Fase 2	29/01/2032	146 087,76	IPC	No	SI
C1B	29/01/2032	134.868,60	IPC	No	SI
B32.1	29/01/2032	126.543,96	IPC	No	SI
B32.2	29/01/2032	117.317,28	IPC	No	SI
I12.1	28/01/2032	114.210,96	IPC	No	SI

Los cobros futuros mínimos por arrendamientos operativos no cancelables, incluidos impuestos aplicables y revisión de IPC, son los siguientes:

	Euros	
	2020	2019
Hasta un año	27.591.219,08	27.938.530,39
Entre uno y cinco años	143.585.812,18	145.393.234,15
Más de cinco años	226.470.093,89	264.753.654,19
	397.647.125,15	438.085.418,73

(10) Política y Gestión de Riesgos

Las actividades de la Sociedad están expuestas a diversos riesgos financieros, riesgo de crédito, riesgo de liquidez y riesgo del tipo de interés en los flujos de efectivo. El programa de gestión del riesgo global de la Sociedad se centra en la incertidumbre de los mercados financieros y trata de minimizar los potenciales efectos adversos sobre su rentabilidad financiera.

La gestión del riesgo está controlada por el Área Financiera de la Sociedad con arreglo a políticas aprobadas por la Dirección.

a) *Riesgo de mercado*

La Sociedad no se encuentra expuesta a riesgos de mercado por activos financieros o no financieros.

(Continúa)

Mercamadrid, S.A. Centro Administrativo Avda. de Madrid, s/n. 28053 MADRID

b) *Riesgo de crédito*

La Sociedad no tiene concentraciones significativas de riesgo de crédito. La Sociedad tiene políticas para asegurar que las ventas se efectúen a clientes con un historial de crédito adecuado. Además, el riesgo de crédito de la Sociedad se ve reducido por el hecho de que los Reglamentos de Funcionamiento de los Mercados contemplan la rescisión automática del contrato de arrendamiento en caso de impago.

La corrección valorativa por insolvencias de clientes implica un elevado juicio por la Dirección y la revisión de saldos individuales en base a la calidad crediticia de los clientes, tendencias actuales del mercado y análisis histórico de las insolvencias a nivel agregado. Así, en las circunstancias actuales de persistente crisis se ha considerado aplicar un criterio de máxima prudencia cubriendo la totalidad de los saldos individuales de clientes cuya deuda presenta una antigüedad mayor a 6 meses.

El importe total de los activos financieros sujetos a riesgo de crédito se muestra en la nota 11.

c) *Riesgo de liquidez*

La Sociedad lleva a cabo una gestión prudente del riesgo de liquidez, fundada en el mantenimiento de suficiente efectivo, y la disponibilidad de financiación mediante un importe suficiente de pólizas de crédito en el caso que fueran necesarias contratar, y capacidad suficiente para liquidar posiciones de mercado.

La clasificación de los activos y pasivos financieros por plazos de vencimiento contractuales se muestra en las notas 12 y 19.

d) *Riesgo de tipo de interés en los flujos de efectivo y del valor razonable*

El riesgo de tipo de interés de la Sociedad surge de los activos financieros a corto plazo remunerados y de los recursos ajenos a largo plazo. Los recursos ajenos a tipos variables exponen a la Sociedad a riesgo de tipo de interés de los flujos de efectivo. Al cierre del ejercicio, el 100% de los recursos ajenos era a tipo de interés fijo.

(Continúa)

MERCADOS CENTRALES DE ABASTECIMIENTO DE MADRID, S.A. (MERCAMADRID)

Memoria de las Cuentas Anuales

(11) Activos Financieros por Categorías

La clasificación de los activos financieros a 31 de diciembre de 2020 y 2019 por categorías y clases, así como la comparación del valor razonable y el valor contable es como sigue:

	Euros					
	2020					
	No corriente			Corriente		
	A coste amortizado o coste		Total	A coste amortizado o coste		Total
	Valor contable	Valor razonable		Valor contable	Valor razonable	
Préstamos y partidas a cobrar						
Depósitos y fianzas	339.339,60	339.339,60	339 339,60	10.408,83	10 408,83	10.408,83
	339.339,60	339.339,60	339.339,60	10.408,83	10.408,83	10.408,83
Deudores Comerciales y otras cuentas a cobrar						
Clientes por ventas y prestación de servicios	107 387,00	107 387,00	107.387,00	771.030,95	771 030,95	771.030,95
Otras cuentas a cobrar				867.197,76	867 197,76	867.197,76
	107 387,00	107.387,00	107 387,00	1.638.228,71	1 638.228,71	1.638.228,71
Total préstamos y partidas a cobrar	446.726,60	446.726,60	446.726,60	1.648.637,54	1.648.637,54	1 648.637,54
Total activos financieros	446 726,60	446 726,60	446.726,60	1.648.637,54	1 648.637,54	1 648 637,54



	Euros					
	2019					
	No corriente			Corriente		
	A coste amortizado o coste		Total	A coste amortizado o coste		Total
	Valor contable	Valor razonable		Valor contable	Valor razonable	
Préstamos y partidas a cobrar						
Depósitos y fianzas	320 220,94	320.220,94	320 220,94	10.708,83	10 708,83	10 708,83
	320 220,94	320 220,94	320 220,94	10 708,83	10.708,83	10 708,83
Deudores Comerciales y otras cuentas a cobrar						
Clientes por ventas y prestación de servicios	214 774,00	214 774,00	214.774,00	478.591,12	478.591,12	478.591,12
Otras cuentas a cobrar				529.041,36	529.041,36	529 041,36
	214.774,00	214 774,00	214.774,00	1.007.632,48	1.007 632,48	1 007.632,48
Total préstamos y partidas a cobrar	534 994,94	534.994,94	534 994,94	1.018 341,31	1 018.341,31	1.018.341,31
Total activos financieros	534 994,94	534.994,94	534.994,94	1.018.341,31	1 018.341,31	1 018.341,31

(12) Inversiones Financieras y Deudores Comerciales

(a) Inversiones financieras

El detalle de las inversiones financieras a 31 de diciembre de 2020 y 2019 es como sigue:

	Euros			
	2020		2019	
	No corriente	Corriente	No corriente	Corriente
Depósitos y fianzas	339.339,60	10.408,83	320.220,94	10.708,83
Efectos en cartera	107.387,00		214.774,00	-
Total	446.726,60	10.408,83	534.994,94	10.708,83

Durante el ejercicio 2018 la sociedad procedió a regularizar como arrendador, el depósito de fianzas en el Instituto de la Vivienda de la Comunidad de Madrid en base al Decreto 181/1996 de 5 de diciembre por el que se regula el Régimen de Depósito de Fianzas de Arrendamientos en la Comunidad de Madrid por un importe de 213.317,06 euros. A cierre del ejercicio el importe actualizado de dicho depósito asciende a 218.152,14 euros.

b) Otra información sobre las inversiones financieras

La Sociedad no mantiene inversiones financieras por créditos concedidos a 31 de diciembre de 2020, ni tampoco en 2019.

(c) Deudores comerciales y otras cuentas a cobrar

El detalle de deudores comerciales y otras cuentas a cobrar a 31 de diciembre de 2020 y 2019 es como sigue:

	Euros	
	2020	
	No corriente	Corriente
Clientes por ventas y prestaciones de servicios	-	2.648.215,74
Clientes, empresas del grupo y asociadas	-	112,85
Deudores varios	-	590.545,93
Personal	-	82.687,36
Otros créditos con Administraciones Públicas	-	193.964,47
	-	3.515.526,35
Correcciones valorativas por deterioro	-	-1.877.297,64
Total		1.638.228,71

	Euros	
	2019	
	No corriente	Corriente
Clientes por ventas y prestaciones de servicios	-	2.228.343,65
Clientes, empresas del grupo y asociadas	-	38.896,50
Deudores varios	-	445.506,72
Personal	-	83.534,64
	-	2.796.281,51
Correcciones valorativas por deterioro	-	-1.788.649,03
Total	-	1.007.632,48

(Continúa)

(d) Deterioro del valor

El análisis del movimiento de las cuentas correctoras representativas de las pérdidas por deterioro originadas por el riesgo de crédito de activos financieros valorados a coste amortizado en los ejercicios 2020 y 2019 es como sigue:

	Euros	
	2020	2019
Saldo a 1 de enero	1.788.649,03	1.896.411,28
Dotaciones	1.329.900,30	645.002,26
Reversiones	-428.321,52	-294.889,72
Aplicaciones	-812.930,17	-457.874,79
Saldo al 31 de diciembre	1.877.297,64	1.788.649,03

Como consecuencia del agotamiento del posible recobro de créditos de diversos clientes en concurso de acreedores, se decidió retirar durante el ejercicio 2020 los saldos de balance por un importe de 812.930,17 euros (457.874,79 en 2019). Dichos saldos no afectan al resultado del ejercicio al estar plenamente provisionados en ejercicios anteriores.

(e) Clasificación por vencimientos

La clasificación de los activos financieros por vencimientos a 31 de diciembre de 2020 y 2019 es como sigue:

	Euros					
	2020					
	2021	2022	2023	años posteriores	Menos, parte corriente	Total no corriente
Inversiones financieras						
Otros activos financieros (Fianzas y Efectos)	10.408,83	107.387,00	-	339.339,60	-10 408,83	446 726,60
Deudores comerciales y otras cuentas a cobrar						
Clientes por ventas y prestaciones de servicios	770 918,10	-	-	-	-770.918,10	-
Clientes, empresas del grupo y asociadas	112,85	-	-	-	-112,85	-
Deudores varios	590.545,93	-	-	-	-590.545,93	-
Personal	82.687,36	-	-	-	-82 687,36	-
Otros créditos con Administraciones Públicas	193.964,47				-193 964,47	
	1 638.228,71	-	-	-	-1 638.228,71	-
Total	1 648.637,54	107 387,00	-	339.339,60	-1.648 637,54	446 726,60

	Euros					
	2019					
	2020	2021	2022	años posteriores	Menos, parte corriente	Total no corriente
Inversiones financieras						
Otros activos financieros (Depósitos y fianzas)	10 058,83	107.387,00	107 387,00	320 220,94	-10.708,83	534 994,94
Deudores comerciales y otras cuentas a cobrar						
Clientes por ventas y prestaciones de servicios	439.694,62	-	-	-	-439 694,62	-
Clientes, empresas del grupo y asociadas	38.896,50	-	-	-	-38.896,50	-
Deudores varios	445.506,72	-	-	-	-445.506,72	-
Personal	83 534,64	-	-	-	-83.534,64	-
	1.007.632,48	-	-	-	-1.007.632,48	-
Total	1.018.341,31	107.387,00	107 387,00	320.220,94	-1 018.341,31	534 994,94

(13) Existencias

El saldo de este epígrafe al 31 de diciembre de 2020 y 2019, es cero. La Sociedad lleva a consumos el aprovisionamiento de existencias.

(14) Efectivo y Otros Activos Líquidos Equivalentes

El saldo del epígrafe efectivo y otros activos líquidos equivalentes a 31 de diciembre de 2020, asciende a 18.421.319,55 euros (18.206.281,07 euros según saldo re-expresado en 2019) y corresponde en su totalidad a saldos disponibles en caja y bancos. No existen restricciones a la disponibilidad de estos saldos.

(15) Fondos Propios

La composición y el movimiento del patrimonio neto se presentan en el estado de cambios en el patrimonio neto.

(a) Capital

Al 31 de diciembre de 2020 y 2019, el capital social de MERCADOS CENTRALES DE ABASTECIMIENTO DE MADRID, S.A. (MERCAMADRID) está representado por 540.000 acciones ordinarias, nominativas, de 90,15 euros de valor nominal cada una, totalmente desembolsadas. Todas las acciones gozan de iguales derechos políticos y económicos.

En 2020 y 2019 no ha habido cambios en el número y características de las acciones en circulación.

La composición del accionariado de MERCAMADRID al 31 de diciembre de 2020, que no ha experimentado variaciones durante el ejercicio, es la siguiente:

	Euros	Porcentaje de participación
Excelentísimo Ayuntamiento de Madrid	24.891.947,55	51,13%
"Mercados Centrales de Abastecimiento, S.A., S.M.E., M.P." (MERCASA)	23.673.209,70	48,63%
Otros (Gremios y Usuarios)	115.842,75	0,24%
	48.681.000,00	100,00%

Los estatutos de la Sociedad establecen que sólo podrán ser accionistas de la Sociedad:

- El Excelentísimo Ayuntamiento de Madrid con una participación mínima del 51 por ciento
- "Mercados Centrales de Abastecimiento, S.A., S.M.E., M.P." (MERCASA) con una participación mínima del 26 por ciento
- Otros que reúnan la doble condición de representantes de los estamentos dedicados a la producción, el comercio y el consumo de productos alimenticios y sean usuarios de los Mercados Centrales (con el límite de lo mencionado en los dos párrafos anteriores).

(b) Reservas

La composición y el movimiento habido en las cuentas incluidas en el epígrafe de Reservas se muestran en el Anexo I.

(Continúa)

Mercamadrid, S.A. Centro Administrativo Avd. de Madrid, s/n. 28053 MADRID

(i) *Reserva legal*

La reserva legal ha sido dotada de conformidad con el artículo 274 de la Ley de Sociedades de Capital, que establece que, en todo caso, una cifra igual al 10 por 100 del beneficio del ejercicio se destinará a ésta hasta que alcance, al menos, el 20 por 100 del capital social. Esta reserva no es distribuible.

Al 31 de diciembre de 2020 y 2019, la Sociedad tiene dotada esta reserva con el límite que establece la Ley de Sociedades de Capital.

(ii) *Diferencias por redenominación del capital en euros*

Esta reserva es indisponible.

(iii) *Reservas voluntarias*

Las reservas voluntarias son de libre disposición.

(16) Subvenciones Recibidas

Al 31 de diciembre de 2020 y 2019 no existe ningún saldo pendiente de imputaciones a la cuenta de pérdidas y ganancias por las subvenciones de capital recibidas de carácter no reintegrable. Durante el ejercicio 2019 la Sociedad percibió una subvención de la Consejería de Empleo y Hacienda de la Comunidad de Madrid para la financiación de acciones de formación por un importe de 12.270,60 euros imputada en su totalidad a la cuenta de pérdidas y ganancias de dicho ejercicio.

(17) Provisiones

El detalle de las provisiones a 31 de diciembre de 2020 y 2019 es como sigue:

	Euros			
	2020		2019	
	No corriente	Corriente	No corriente	Corriente
Retribuciones al personal	-	-	-	-
Otras provisiones	8.060.953,12	-	8.585.083,88	-
	8.060.953,12	-	8.585.083,88	-

(a) Provisiones por retribuciones al personal

No existen a 31 de diciembre de 2020 y 2019 provisiones por prestaciones a los empleados.

En mayo de 2002 la Sociedad externalizó los compromisos por pensiones con el personal mediante la integración de los mismos en el Fondo de Pensiones Ahorromadrid Empleo, Fondo de Pensiones. El Plan de Pensiones se rige por lo establecido en la Ley 8/87 de Planes y Fondos de Pensiones, en su Reglamento aprobado por Real Decreto 1307/88 de 30 de septiembre y en las demás normas específicas sobre Planes y Fondos de Pensiones vigentes en cada momento. El mencionado Plan de Pensiones se ha estructurado en la modalidad de aportación definida.

La aportación global a realizar por Mercamadrid, S.A. cada año, equivale al 1,5% del salario bruto de cada partícipe distribuido de manera lineal en los términos establecidos en el Convenio Colectivo vigente, y se deben desembolsar en el primer trimestre del año siguiente. Desde el ejercicio 2012 por aplicación del Real

(Continúa)

Mercamadrid, S.A. Centro Administrativo Avd. de Madrid, s/n. 28053 MADRID

Decreto 20/2011 de 30 de diciembre de medidas para garantizar la estabilidad presupuestaria y de fomento de la competitividad la aportación global anual quedó suspendida.

Para el ejercicio 2020 y en aplicación del artículo 18 de la Ley de Presupuestos Generales de 2017, que establece que "siempre que no se produzca incremento de la masa salarial, en los términos que establece la presente Ley, las citadas Administraciones, entidades y sociedades podrán realizar contratos de seguro colectivo que incluyan la cobertura de contingencias distintas a la de jubilación. Asimismo, y siempre que no se produzca incremento de la masa salarial, en los términos que establece la presente Ley, podrán realizar aportaciones a planes de pensiones de empleo o contratos de seguro colectivo que incluyan la cobertura de la contingencia de jubilación, siempre que los citados planes o contratos de seguro hubieran sido suscritos con anterioridad al 31 de diciembre de 2011". Por dicho motivo, para el ejercicio 2020 procede dotar la cantidad relativa a aportación de planes de pensiones, dado que se cumplen los dos requisitos, esto es Plan constituido antes de 31.12.2011 y no se produce un incremento de la masa salarial en los términos establecidos en dicho texto normativo. A tales efectos el importe de la dotación del ejercicio 2020 queda recogido en la correspondiente cuenta de gastos de personal.

(b) Otras provisiones y contingencias

El detalle de este epígrafe a 31 de diciembre de 2020 y 2019 es el siguiente:

	Euros	
	No corriente	
	2020	2019
Otras Provisiones	762.129,04	1.286.259,80
Fondo para reembolso del capital no municipal	7.298.824,08	7.298.824,08
	8.060.953,12	8.585.083,88

El saldo de otras provisiones recoge las contingencias que se podrían derivar para la Sociedad por la resolución de los litigios en curso.

Durante el ejercicio 2020 se ha aplicado como provisión por un importe total de 1.230.529,03 euros, correspondiente al pago de los intereses de demora de la finca 15 de la Ampliación de Mercamadrid, notificados durante el presente ejercicio. Asimismo se han recuperado 30.000 euros como exceso de provisión de las cantidades previamente dotadas por un conflicto laboral completamente extinguido.

La composición de los importes del saldo restante de la provisión corresponde a un remanente de la obligación potencial que se podría denvar por la fijación del justiprecio a aplicar sobre las fincas expropiadas por la Ampliación de Mercamadrid, y que asciende a 9.152,63 euros. Adicionalmente se incluye bajo este epígrafe el importe de 16.578,14 euros como provisión de los intereses de demora que han sido reclamados por algunos propietarios en el proceso de determinación del justiprecio de la expropiación, así como 647.502,03 euros correspondientes a los intereses de demora de la finca 2A de la Ampliación de Mercamadrid devengados hasta el presente ejercicio, los intereses de demora devengados en el ejercicio y reclamados por Mercaocio por importe de 11.869,86 euros y por último recoge un importe de 77.026,38 euros correspondiente a dos litigios laborales.

(Continúa)

El saldo del fondo para reembolso del capital no municipal a 31 de diciembre de 2020 y 2019, corresponde a la dotación realizada en cumplimiento de lo consignado en el párrafo 3° del artículo 111 del Reglamento de Servicios de las Corporaciones Locales, con el fin de establecer el reembolso del capital no municipal al final de la vida de la Sociedad. La Dirección considera que el valor contable de esta provisión a 31 de diciembre de 2020 y 2019 refleja adecuadamente el valor actual del capital inicial no municipal sin perjuicio de los derechos que corresponden a los socios no municipales.

El detalle de los avales recibidos de entidades bancarias al 31 de diciembre de 2020 es como sigue:

Avalista	Concepto	Fecha	Euros
Banco Sabadell	TRU 2012	23/12/2012	4.202,89
Caja Rural Castilla La Mancha	Garantía Tarjetas Solred	27/09/2013	3.500,00
BBVA	Iva Autoliquidación 12.2014	02/03/2016	23.041,95
			30.744,84

Mercamadrid, S.A. Centro Administrativo Avd. de Madrid, s/n. 28053 MADRID

(Continúa)

El detalle de los avales recibidos de entidades bancarias al 31 de diciembre de 2019 era el siguiente:

Avalista	Concepto	Fecha	Euros
Banco Sabadell	ITP Fincas Ampliación	22/11/2011	3.545,16
Banco Sabadell	TRU 2012	23/12/2012	4.202,89
Caja Rural Castilla La Mancha	Garantía Tarjetas Solred	27/09/2013	3.500,00
BBVA	Iva Autoliquidación 12.2014	02/03/2016	23.041,95
			34.290,00

Mercamadrid S.A. Centro Administrativo Avda. de Madrid s/n. 28053 MADRID

(Continúa)

(18) Pasivos Financieros por Categorías

La clasificación de los pasivos financieros a 31 de diciembre de 2020 y 2019 por categorías y clases, así como la comparación del valor razonable y el valor contable es como sigue:

	Euros					
	2020					
	No corriente			Corriente		
	A coste amortizado o coste			A coste amortizado o coste		
	Valor contable	Valor razonable	Total	Valor contable	Valor razonable	Total
Débitos y partidas a pagar						
Deudas con entidades de crédito						
Interés Fijo	-	-	-	-	-	-
Interés Variable	-	-	-	-	-	-
	-	-	-	-	-	-
Otros pasivos financieros	2.719.510,50	2.719.510,50	2.719.510,50	293.689,01	293.689,01	293.689,01
Acreedores comerciales y otras cuentas a pagar						
Proveedores y acreedores varios	-	-	-	1.244.919,79	1.244.919,79	1.244.919,79
	-	-	-	1.244.919,79	1.244.919,79	1.244.919,79
Total débitos y partidas a pagar	2.719.510,50	2.719.510,50	2.719.510,50	1.538.608,80	1.538.608,80	1.538.608,80
Total pasivos financieros	2.719.510,50	2.719.510,50	2.719.510,50	1.538.608,80	1.538.608,80	1.538.608,80

	Euros					
	2019					
	No corriente			Corriente		
	A coste amortizado o coste			A coste amortizado o coste		
	Valor contable	Valor razonable	Total	Valor contable	Valor razonable	Total
Débitos y partidas a pagar						
Deudas con entidades de crédito						
Interés Fijo						
Interés Variable	-	-	-	-	-	-
	-	-	-	-	-	-
Otros pasivos financieros	1.260.078,82	1.260.078,82	1.260.078,82	573.376,14	573.376,14	573.376,14
Acreedores comerciales y otras cuentas a pagar						
Proveedores y acreedores varios	-	-	-	2.946.792,02	2.946.792,02	2.946.792,02
	-	-	-	2.946.792,02	2.946.792,02	2.946.792,02
Total débitos y partidas a pagar	1.260.078,82	1.260.078,82	1.260.078,82	3.520.168,16	3.520.168,16	3.520.168,16
Total pasivos financieros	1.260.078,82	1.260.078,82	1.260.078,82	3.520.168,16	3.520.168,16	3.520.168,16

(19) Deudas Financieras y Acreedores Comerciales

(a) Deudas financieras

El detalle de las deudas financieras a 31 de diciembre de 2020 y 2019 es como sigue:

	Euros			
	2020		2019	
	No corriente	Corriente	No corriente	Corriente
Deudas con entidades de crédito	-	-	-	-
	-	-	-	-
Proveedores de inmovilizado		209.661,20	-	423.404,73
Facturas ptes recibir Inmovilizado		-	-	12.050,00
Dividendos a pagar (nota 23)		17.641,19	-	13.921,74
Fianzas y depósitos recibidos	2.719.510,50	66.386,62	1.260.078,82	123.999,67
Otros pasivos financieros	2.719.510,50	293.689,01	1.260.078,82	573.376,14
Total	2.719.510,50	293.689,01	1.260.078,82	573.376,14

Mercamadrid S.A. Centro Administrativo Avd. de Madrid, s/n. 28053 MADRID

(Continúa)

Durante los ejercicios el ejercicio 2020 y 2019 no se han suscrito ninguna póliza de crédito.

(b) Acreedores Comerciales y Otras Cuentas a Pagar

El detalle de acreedores comerciales y otras cuentas a pagar es como sigue:

	Euros
	2020
	Corriente
Proveedores	1.242.431,05
Proveedores, empresas del grupo y asociadas	3.049,20
Acreedores	-560,46
Personal	88.853,26
	1.333.773,05

	Euros
	2019
	Corriente
Proveedores	2.960.699,07
Proveedores, empresas del grupo y asociadas	1.524,60
Acreedores	-9.980,62
Personal	45.888,47
Saldo re-expresado	2.998.131,52

Mercamadrid, S.A.
Centro Administrativo
Avd. de Madrid, s/n.
28053 MADRID

(Continúa)

(c) Clasificación por vencimientos

La clasificación de los pasivos financieros por vencimientos a 31 de diciembre de 2020 y 2019 es como sigue:

	Euros							
	2020							
	2021	2022	2023	2024	2025	Años posteriores	Menos, parte corriente	Total no corriente
Deudas								
Deudas con entidades de crédito								
Otros pasivos financieros	293.689,01					2.719.510,50	-293.689,01	2.719.510,50
	293.689,01					2.719.510,50	-293.689,01	2.719.510,50
Acreedores comerciales y otras cuentas a pagar								
Proveedores	1.242.431,05	-	-	-	-	-	-1.242.431,05	-
Proveedores, empresas gr grupo y asociadas	3.049,20	-	-	-	-	-	-3.049,20	-
Acreedores varios	-560,46	-	-	-	-	-	560,46	-
Personal	88.853,26	-	-	-	-	-	-88853,26	-
	1.333.773,05	-	-	-	-	-	-1 333.773,05	-
Total pasivos financieros	1.627.462,06	-	-	-	-	-	-1 627.462,06	-

	Euros							
	2019							
	2020	2021	2022	2023	2024	Años posteriores	Menos, parte corriente	Total no corriente
Deudas								
Deudas con entidades de crédito								
Otros pasivos financieros	474 018,24	-	-	-	-	1.260.078,82	-474.018,24	1.260.078,82
	474.018,24					1 260.078,82	-474.018,24	1.260.078,82
Acreedores comerciales y otras cuentas a pagar								
Proveedores	2.960.699,07	-	-	-	-	-	-2.960 699,07	-
Proveedores, empresas gr grupo y asociadas	1 524,60	-	-	-	-	-	-1.524,60	-
Acreedores varios	-9.980,62	-	-	-	-	-	9.980,62	-
Personal	45.888,47	-	-	-	-	-	-45.888,47	-
	2 998.131,52	-	-	-	-	-	-2.998.131,52	-
Total pasivos financieros (re-expresado)	3.472.149,76	-	-	-	-	-	-3.472 149,76	-

(20) Periodificaciones No Corrientes

No existen periodificaciones no corrientes incluidas en el activo del balance de situación a 31 de diciembre de 2020, como tampoco las hubo en el ejercicio 2019.

El importe de las periodificaciones no corrientes incluidas en el pasivo del balance de situación a 31 de diciembre de 2020 es cero habiéndose reclasificado el importe de 2019 de 948.067,50 euros al epígrafe de otros pasivos financieros, al tratarse de los cobros anticipados por arrendamientos operativos, en términos contables, percibidos en concepto de fianzas. (Ver nota 2 (i)).

(21) Situación Fiscal

El detalle de los saldos con Administraciones Públicas a 31 de diciembre de 2020 y 2019 es como sigue:

	Euros			
	2020		2019	
	No corriente	Corriente	No corriente	Corriente
Activos				
Activos por impuesto diferido	237.683,79	-	265.754,71	-
Impuesto sobre el valor añadido y similares		-		-
	237.683,79	-	265.754,71	-
Pasivos				
Pasivos por impuesto diferido	97.904,35	-	101.467,55	-
Pasivos por impuesto corriente	-	705.673,56	-	350.620,27
Impuesto sobre el valor añadido y similares	-	344.790,68	-	314.728,27
Seguridad Social	-	148.514,33	-	147.204,51
Retenciones	-	214.993,28	-	146.096,35
	97.904,35	1.413.971,85	101.467,55	958.649,40

(Continúa)

La Sociedad tiene pendientes de inspección por las autoridades fiscales los siguientes ejercicios de los principales impuestos que le son aplicables:

Impuesto	Ejercicios abiertos
Impuesto sobre Sociedades	2016-2019
Impuesto sobre el Valor añadido	2017-2020
Impuesto sobre la renta de las personas físicas	2017-2020
Rendimiento sobre el capital mobiliario	2017-2020
Impuesto de actividades económicas	2017-2020
Seguridad Social	2017-2020

Como consecuencia, entre otras, de las diferentes posibles interpretaciones de la legislación fiscal vigente, podrían surgir pasivos adicionales como resultado de una inspección. En todo caso, los Administradores de la Sociedad consideran que dichos pasivos, caso de producirse, no afectarían significativamente a las cuentas anuales.

(Continúa)

La conciliación entre el importe neto de los ingresos y gastos del ejercicio y la base imponible del Impuesto sobre Sociedades en 2020 y 2019 es como sigue:

	Euros						
	2020						
	Cuenta de pérdidas y ganancias			Ingresos y gastos imputados al patrimonio neto			
	Aumentos	Disminuciones	Neto	Aumentos	Disminuciones	Neto	Total
Saldo de ingresos y gastos del ejercicio			6.079.572,76	-	-	-	6.079.572,76
Impuesto sobre sociedades			2.027.539,26	-	-	-	2.027.539,26
Operaciones continuadas			2.027.539,26	-	-	-	2 027.539,26
Beneficios/ (pérdidas) antes de impuestos			8.107.112,02	-	-	-	8.107 112,02
Diferencias permanentes	3.045,00		3 045,00	-	-	-	3.045,00
Total	3.045,00		3.045,00	-	-	-	3.045,00
Difereucias temporarias	80.407,66	-178.438,55	-98.030,89	-	-	-	-98 030,89
Total	80.407,66	-178.438,55	-98.030,89	-	-	-	-98.030,89
Con origen en el ejercicio	64.276,30		64.276,30	-	-	-	64.276,30
Con origen en ejercicios anteriores	16.131,36	-178.438,55	-162 307,19	-	-	-	-162.307,19
Base imponible (Resultado fiscal)			8.012.126,13				8.012.126,13

Euros

	2019						
	Cuenta de pérdidas y ganancias			Ingresos y gastos imputados al patrimonio neto			
	Aumentos	Disminuciones	Neto	Aumentos	Disminuciones	Neto	Total
Saldo de ingresos y gastos del ejercicio			8.209.517,75	-	-	-	8.209.517,75
Impuesto sobre sociedades			2.736.785,92	-	-	-	2.736.785,92
Operaciones continuadas			2.736.785,92	-	-	-	2.736.785,92
Beneficios/ (pérdidas) antes de impuestos			10.946.303,66	-	-	-	10.946 303,66
Diferencias permanentes	840,00		840,00	-	-	-	840,00
Total	840,00		840,00	-	-	-	840,00
Diferencias temporarias	54.963,63	-204.862,00	-149.898,37	-	-	-	-149.898,37
Total	54.963,63	-204.862,00	-149.898,37	-	-	-	-149.898,37
Con origen en el ejercicio	38.832,27		38.832,27	-	-	-	38.832,27
Con origen en ejercicios anteriores	16.131,36	-204.862,00	-188.730,64	-	-	-	-188.730,64
Base imponible (Resultado fiscal)			10.797 245,29				10 797.245,29

La relación existente entre el gasto por impuesto sobre beneficios y el beneficio de los ejercicios 2020 y 2019 es como sigue:

	Euros		
	2020		
	Pérdidas y ganancias	Patrimonio neto	Total
Saldo de ingresos y gastos del ejercicio	8.107.112,02	-	8.107.112,02
Impuesto al 25%	2.026.778,01	-	2.026.778,01
Gastos no deducibles		-	
Multas y sanciones	761,25	-	761,25
Donativos	-	-	-
Ajustes de saldos contables	-	-	-
Deducciones y bonificaciones del ejercicio corriente	-	-	-
Gasto/ (Ingreso) por impuesto sobre beneficios	2.027.539,26	-	2.027.539,26
De las operaciones continuadas	2.027.539,26	-	2.027.539,26
	2.027.539,26	-	2.027.539,26

	Euros		
	2019		
	Pérdidas y ganancias	Patrimonio neto	Total
Saldo de ingresos y gastos del ejercicio	10.946.303,66	-	10.946.303,66
Impuesto al 25%	2.736.575,92	-	2.736.575,92
Gastos no deducibles		-	
Multas y sanciones	210,00	-	210,00
Donativos	-	-	-
Ajustes de saldos contables	-	-	-
Deducciones y bonificaciones del ejercicio corriente	-	-	-
Gasto/ (Ingreso) por impuesto sobre beneficios	2.736.785,92	-	2.736.785,92
De las operaciones continuadas	2.736.785,92	-	2.736.785,92
	2.736.785,92	-	2.736.785,92

(Continúa)

El detalle del gasto por impuesto sobre beneficios en 2020 y 2019 es como sigue:

	Euros	
	2020	2019
Impuesto corriente con cargo a la cuenta de pérdidas y ganancias	2.003.031,54	2.699.311,32
Del ejercicio (Cuota Líquida del Impuesto)	2.003.031,54	2.699.311,32
Impuestos diferidos		
Origen y reversión de diferencias temporarias		
Inmovilizado material	33.836,20	33.836,20
Préstamos y partidas a cobrar	-6.361,01	3.638,40
Provisión por responsabilidad	-2.967,47	-
	24.507,72	37.474,59
De las actividades continuadas	2.027.539,26	2.736.785,92

El detalle a 31 de diciembre de 2020 y 2019 de activos y pasivos por impuesto diferido es como sigue:

	Euros		
	2020		
	Activos	Pasivos	Netos
Inmovilizado material (amortizaciones)	209.083,17	-97.904,35	111.178,82
Clientes por ventas y prestaciones de servicios (provisiones)	28.600,62		28.600,62
Provisión Responsabilidad			
	237.683,79	-97.904,35	139.779,44

	Euros		
	2019		
	Activos	Pasivos	Netos
Inmovilizado material (amortizaciones)	242.919,36	-101.467,55	141.451,81
Clientes por ventas y prestaciones de servicios (provisiones)	22.835,35	-	22.835,35
Provisión Responsabilidad	-	-	-
	265.754,71	-101.467,55	164.287,16

Al 31 de diciembre de 2020, los pasivos por impuesto diferido cuyo plazo de realización o reversión es superior a 12 meses ascienden a 97.904,35 euros (101.467,75 euros en 2019).

La Sociedad tiene el compromiso de mantener durante cinco años los activos fijos afectos a la desgravación por inversiones, tres años en el caso de bienes muebles, o durante su vida útil, de ser ésta menor.

(Continúa)

(22) Información Medioambiental

Las actividades de relevancia ambiental más destacables realizadas durante el año 2020, han sido las siguientes:

- Los contratos de prestación de servicios de limpieza viaria así como de limpieza de instalaciones alimentarias siguen prestando su servicio con maquinaria y procedimientos lo más respetuoso posibles con el medio ambiente, utilizando vehículos eléctricos y de propulsión por gas en un alto porcentaje de la flota.

- En el mes de octubre de 2020 se superó satisfactoriamente la auditoría de recertificación de la ISO 14001:2015, demostrando que los procesos de gestión de Mercamadrid son respetuosos con el medio ambiente

- El porcentaje de residuos valorizados respecto del total de residuos generados se ha situado en un valor medio anual del 44,06%. Este incremento continuo de la valorización de residuos hace que el tránsito de camiones hacía la planta de residuos de Valdemingómez se reduzca con todo lo que eso supone en la bajada de nivel de consumo de combustible y la disminución de residuos que no van a ser tratados.

- Desde el mes de marzo de 2020 se procedió al incremento de efectivos y ampliación de los procesos de limpieza y desinfección frente al Covid-19 con el objetivo de asegurar la función crítica de abastecimiento de alimentos así como garantizar la salud de todas las personas cuya actividad converge en la Unidad Alimentaria, debiendo destacarse:
  Más del doble de personas destinadas al refuerzo de la limpieza y desinfección diaria de los mercados, viales y resto de instalaciones, empleando productos específicos, viricidas y desinfectantes indicados por el Ministerio de Sanidad para el sector alimentario, contemplando la realización de 5 limpiezas de aseos durante la actividad de mercado (dos más que antes del Covid19), 3 limpiezas de aseos tras la finalización del mercado (2 más que antes del Covid19) y limpieza de alicatados y paramentos verticales y especial atención a puntos susceptibles de contacto físico, como pasamanos, barandillas, dispensadores, llaves de luz, etc. Debe destacarse la utilización diaria de 6 camiones baldeadores (3 más que antes del Covid19) para la desinfección de las instalaciones.

- Prestación de un servicio de dispensación por personal de limpieza a usuarios de solución hidroalcohólica en las zonas de uso común del Mercado Central de Frutas y Hortalizas, Mercado Central de Pescados, Nave de Hostelería, Nave de Plátanos y Nave I.

- Prestación de un servicio de pulverización específica con productos con efecto viricida autorizados por el Ministerio de Sanidad de las zonas de uso común del Mercado Central de Frutas y Hortalizas, Mercado Central de Pescados, Nave de Hostelería, Nave de Plátanos, Nave I, Nave Auxiliar F1, Zonas Comerciales y aseos del aparcamiento de camiones de la Plataforma Baja, con la incorporación de un vehículo con cañón de pulverización para espacios exteriores, un vehículo con equipo de pulverización autónomo para espacios interiores, un vehículo nodriza y 3 mochilas de pulverización.

- Instalación de 45 dispensadores automáticos de gel hidroalcohólico en los accesos de las instalaciones.

- Abastecimiento de jabón antiséptico y papel seca manos en todos los aseos, con revisión periódica para su renovación.

- Apoyo de la Unidad Militar de Emergencias en desinfecciones puntuales intensivas y minuciosas de todas las instalaciones.

(Continúa)

(23) Saldos y Transacciones con Partes Vinculadas

Las operaciones realizadas con partes vinculadas recogidas en este epígrafe son las realizadas con los accionistas de la Sociedad (Ayuntamiento de Madrid, "Mercados Centrales de Abastecimiento, S.A., S.M.E., M.P." (MERCASA) y otros accionistas minoritarios), y con empresas con participación del Ayuntamiento de Madrid en su capital social. No se han realizado operaciones con otras entidades vinculadas distintas a las mencionadas.

Las operaciones con partes vinculadas se realizan en los mismos términos y condiciones que las realizadas con terceros no vinculados y se encuentran adecuadamente soportadas, por lo que los Administradores de la Sociedad consideran que no existen riesgos que pudieran originar pasivos fiscales significativos.

(a) Saldos con partes vinculadas

El detalle de los saldos deudores y acreedores con partes vinculadas al 31 de diciembre de 2020 y 2019, que corresponden en su totalidad a operaciones comerciales, es como sigue:

	Euros
	2020
Deudas comerciales y otras cuentas a cobrar	112,85
Clientes por ventas y prestaciones de servicios a corto plazo	
Organismo Autónomo "Madrid Salud"	112,85
Excelentísimo Ayuntamiento de Madrid.	-
"Mercados Centrales de Abastecimiento, S.A., S.M.E., M.P." (MERCASA)	-
Total activo	112,85
Otros pasivos financieros	-17.641,19
Dividendos a pagar (Nota 19.a)	
Excelentísimo Ayuntamiento de Madrid	-
"Mercados Centrales de Abastecimiento, S.A., S.M.E., M.P." (MERCASA)	-
Accionistas privados	-17.641,19
Acreedores comerciales y otras cuentas a pagar	-3.049,20
Acreedores varios	-
"Mercados Centrales de Abastecimiento, S.A., S.M.E., M.P." (MERCASA)	-3.049,20
Total pasivo	-20.690,39

(Continúa)

	Euros
	2019
Deudas comerciales y otras cuentas a cobrar	38.896,50
Clientes por ventas y prestaciones de servicios a corto plazo	
Organismo Autónomo "Madrid Salud"	1.622,11
Excelentísimo Ayuntamiento de Madrid.	-
"Mercados Centrales de Abastecimiento, S.A., S.M.E., M.P." (MERCASA)	37.274,39
Total activo	38.896,50
Otros pasivos financieros	-13.921,74
Dividendos a pagar (Nota 19.a)	
Excelentísimo Ayuntamiento de Madrid	-
"Mercados Centrales de Abastecimiento, S.A., S.M.E., M.P." (MERCASA)	-
Accionistas privados	-13.921,74
Acreedores comerciales y otras cuentas a pagar	-1.524,60
Acreedores varios	-
"Mercados Centrales de Abastecimiento, S.A., S.M.E., M.P." (MERCASA)	-1.524,60
Total pasivo	-15.446,34

(Continúa)

(b) Transacciones de la sociedad con partes vinculadas

Los importes de las transaeciones realizadas por la Sociedad eon partes vinculadas en los ejercicios 2020 y 2019 son los siguientes:

	2020
Ventas y prestación de servicios	
"Mercados Centrales de Abastecimiento, S.A., S.M.E., M.P." (MERCASA).	120.014,23
Organismo Autónomo " Madrid Salud"	1.830,74
Ingresos procedentes de empresas del grupo	121.844,97
Compras y servicios recibidos	27.570,04
"Mercados Centrales de Abastecimiento, S.A., S.M.E., M.P." (MERCASA).	27.570,04
Gastos por patrocinio	
Ayuntamiento de Madrid	
Tasas e impuestos	1.237.252,33
Ayuntamiento de Madrid	1.237.252,33
Gastos incurridos con empresas del grupo	1.264.822,37
Dividendos	
Excelentísimo Ayuntamiento de Madrid.	1.991.355,80
"Mercados Centrales de Abastecimiento, S.A., S.M.E., M.P." (MERCASA).	1.893.856,78
Accionistas Privados	9.267,42
	3.894.480,00

(Continúa)

	2019
Ventas y prestación de servicios	
"Mercados Centrales de Abastecimiento, S.A., S.M.E., M.P." (MERCASA).	214.857,78
Organismo Autónomo " Madrid Salud"	1.744,91
Ingresos procedentes de empresas del grupo	216.602,69
Compras y servicios recibidos	12.257,54
"Mercados Centrales de Abastecimiento, S.A., S.M.E., M.P." (MERCASA).	12.257,54
Gastos por patrocinio	
Ayuntamiento de Madrid	
Tasas e impuestos	1.219.763,97
Ayuntamiento de Madrid	1.219.763,97
Gastos incurridos con empresas del grupo	1.232.021,51
Dividendos	
Excelentísimo Ayuntamiento de Madrid.	1.991.355,80
"Mercados Centrales de Abastecimiento, S.A., S.M.E., M.P." (MERCASA).	1.893.856,78
Accionistas Privados	9.267,42
	3.894.480,00

(c) Información relativa a Administradores de la Sociedad y personal de Alta Dirección de la sociedad

No se han producido remuneraciones a los miembros del Consejo de Administración en su calidad de Administradores durante los ejercicios anuales terminados el 31 de diciembre de 2020 y 2019.

Por contratos laborales de Alta Dirección (1), cuyo modelo y cuantías salariales se ajustan a lo prescrito por el Ayuntamiento de Madrid en cuanto a sus competencias sobre el personal laboral de Alta Dirección de las empresas públicas municipales, el importe efectivamente devengado en el año 2020 ha ascendido a 99.599,28 euros (95.153,97 euros en 2.019).

(Continúa)

Durante los ejercicios 2020 y 2019 no se ha concedido por parte de la Sociedad préstamo o crédito alguno, ni se han contraído obligaciones en materia de pensiones y pagos de seguros de vida a favor de los miembros del Consejo de Administración, que no mantienen saldos deudores o acreedores con la Sociedad al cierre de ambos ejercicios. La prima satisfecha por el seguro de responsabilidad civil de los admnistradores en 2020 asciende a un importe de 106.150,00 euros euros (57.214,87 euros en 2019).

Las participaciones de los Administradores de la Sociedad, y de las personas a ellos vinculadas, en las empresas cuyo objeto social es idéntico, análogo o complementario al desarrollado por la Sociedad, así como los cargos, funciones y actividades desempeñados y/o realizados en las mismas se detallan en el Anexo II adjunto, que forma parte integrante de esta nota de la memoria, de acuerdo con lo indicado en los artículos 229 y 231 del Real Decreto Ley 1/2010, de 2 de julio (Ley de Sociedades de Capital).

(24) Ingresos y Gastos

(a) Importe neto de la cifra de negocios

El detalle del importe neto de la cifra de negocios de los ejercicios 2020 y 2019 por categorías de actividades es como sigue:

	Euros	
	2020	2019
Mercado de frutas	7.549.679,56	7.566.281,06
Mercado de pescados	4.519.140,56	4.603.056,95
Mercado de carnes	624.410,01	636.353,72
Nave de hostelería	1.100.931,83	1.020.176,17
Servicios y almacenes	7.712.322,49	7.546.545,62
Locales comerciales	1.182.963,06	1.155.125,93
Acceso y estacionamiento	4.690.228,56	4.950.517,90
Otros ingresos de gestión	168.203,42	402.716,37
	27.547.879,49	27.880.773,72

Los ingresos por prestaciones de servicios de la Sociedad se realizan en su totalidad en el mercado nacional.

(b) Otros ingresos de explotación

La distribución del importe total por conceptos al 31 de diciembre de 2020 y 2019 es como sigue:

	Euros	
	2020	2019
Derechos de traspaso	950.035,82	1.298.271,24
Ingresos de Formación	270.989,42	268.095,24
Otros ingresos de explotación	514.260,56	465.487,44
	1.735.285,80	2.031.853,92

(c) Aprovisionamientos

Los gastos de aprovisionamiento de existencias del ejercicio 2020 fueron compras netas en su totalidad por

(Continúa)

valor de 262.219,76 euros (47.116,00 euros en 2019), y corresponden en una gran mayoría a materiales de prevención y desinfección contra la Covid-19.

(d) Cargas sociales y provisiones

El detalle de cargas sociales y provisiones de los ejercicios 2020 y 2019 es como sigue:

	Euros	
	2020	2019
Cargas sociales		
Seguridad Social a cargo de la empresa	1.258.891,53	1.333.771,93
Otros gastos sociales	165.646,56	36.321,66
	1.424.538,09	1.370.093,59

(e) Compensaciones de seguros recibidas

El importe de las compensaciones de seguros recibidos durante el ejercicio 2020 asciende a 14.940,36 euros (4.631,51 euros en 2019) y corresponde a siniestros sufridos por diversos elementos pertenecientes al inmovilizado material.

(25) Información Sobre Empleados

El número medio de empleados de la Sociedad durante los ejercicios 2020 y 2019, desglosado por categorías, es como sigue:

	Número	
	2020	2019
Directivos/Jefes de Área	21	21,00
Técnicos	36,36	32,10
Administrativos	53,28	55,16
	110,64	108,26

La distribución por sexo del personal y de los Administradores al final de cada ejercicio es como sigue:

	Número			
	2020		2019	
	Mujeres	Hombres	Mujeres	Hombres
Consejeros	4	11	7	8
Directivos/Jefes de Área	11	10	10	11
Técnicos	12	23	12	20
Administrativos	13	44	12	45
	40	88	41	84

(Continúa)

(26) Honorarios de Auditoría

Las Cuentas Anuales del ejercicio 2019 fueron auditadas por la compañía Grant Thornton S.L.P, mientras que las de el ejercicio 2020 han sido auditadas por BS Audit S.L.P. Dichas Sociedades, junto con aquellas otras personas y entidades vinculadas, han devengado, durante los ejercicios terminados el 31 de diciembre de 2020 y 2019, honorarios y gastos por servicios profesionales, según el siguiente detalle:

	Euros	
	2020	2019
Servicios de auditoría	10.975,00	19.900,00
	10.975,00	19.900,00

Los importes indicados en los cuadros anteriores incluyen la totalidad de los honorarios relativos a los servicios realizados durante los ejercicios 2020 y 2019, con independencia del momento de su facturación.

(27) Información sobre periodo medio de pago a proveedores. Disposición adicional tercera (Deber de Información) de la Ley 15/2010, de 5 de julio.

De acuerdo con lo esrablecido en la disposición adicional única "Resolución de 29 de enero de 2016", del Instituto de Contabilidad y Auditoría de cuentas, sobre la información a incorporar en la Memoria de las Cuentas Anuales en relación con el periodo medio de pago a proveedores en operaciones comerciales, la Sociedad suministra en la nota 27 información comparativa con el ejercicio 2015 que fue calificado como inicial a efectos, en lo que se refiere a la aplicación del principio de uniformidad y del requisito de comparabilidad. La información en relación con los aplazamientos de pago a proveedores en operaciones comerciales, es la siguiente:

Durante el ejercicio 2020 se han realizado un total de pagos que asciende a 10.317.263,75 euros, (12.040.972,57euros en 2019).

El período medio de pago de 2020 asciende a 11,06 días. (13,84 días en 2019)
Esta información se resume en el siguiente cuadro:

	2019	2019
	Días	Días
Periodo medio de pago a proveedores	11,06	13,84
Ratio de operaciones pagadas	12,33	13,77
Ratio operaciones pendientes de pago	15,16	15,32
	Importe (Euros)	Importe (Euros)
Total pagos realizados	10.317.263,75	12.040.972,57
Total pagos pendientes	501.079,54	584.487,44



(Continúa)

(28) Hechos Posteriores

Considerando la situación desde 31.12.20, no se ha producido ningún hecho posterior relevante al cierre del ejercicio.

mercamadrid
Mercamadrid S.A.
Centro Administrativo
Avd. de Madrid, s/n.
28053 MADRID

(Continúa)

Anexo I

MERCADOS CENTRALES DE ABASTECIMIENTO DE MADRID, S.A. (MERCAMADRID)

DETALLE DEL MOVIMIENTO DE RESERVAS CORRESPONDIENTE A LOS EJERCICIOS ANUALES TERMINADOS EN 31 DE DICIEMBRE DE 2020 Y 2019

(Expresado en euros)

	Reserva Legal	Reserva transición euro	Reservas voluntarias	Total
Saldo al 31 de diciembre de 2018	**9.736.200,00**	**653,64**	**62.939.276,46**	**72.676.130,10**
Ajustes por errores 2018 y anteriores	-	-	-247.980,25	-247.980,25
Saldo ajustado al 1 de enero de 2019	9.736.200,00	653,64	62.691.296,21	72.428.149,85
Distribución del beneficio del ejercicio anterior	-	-	4.457.916,80	4.457.916,80
Saldo al 31 de diciembre de 2019	**9.736.200,00**	**653,64**	**67.149.213,01**	**76.886.066,65**
Ajustes por re-expresión de saldos 2019			-1.076.285,26	-1.076.285,26
Saldo re-expresado al 1 de enero de 2020	9.736.200,00	653,64	66.072.947,75	75.809.801,39
Distribución del beneficio del ejercicio anterior			4.246.533,23	4.246.533,23
Saldo al 31 de diciembre de 2020	**9.736.200,00**	**653,64**	**70.319.480,98**	**80.056.334,62**

ANEXO II

COMUNICACIÓN DE SITUACIONES DE CONFLICTO DE INTERESES
(Art.º 229.3 RDL 1/2010, DE 2 DE JULIO)

Administrador/ra y/o persona vinculada	Sociedad	Cargos y funciones	Número de Títulos	% en C. Social
Dª. Silvia Llerena Muñoz	Mercagranada, S.A.	Consejera	0	0
	Mercaolid, S.A.	Consejera	0	0
	Mercasevilla, S.A.	Consejera	0	0
	Mercavalencia, S.A.	Vicepresidenta 1ª	0	0
	Mercazaragoza, S.A.	Consejera	0	0
Dª. Mª. Teresa Castillo Pasalodos	Mercalicante, S.A.	Vicepresidenta 1ª	0	0
	Mercagalicia, S.A.	Vicepresidenta 1ª	0	0
	Mercabarna, S.A.	Consejera	0	0
	Mercasevilla, S.A.	Consejera	0	0
	Mercavalencia, S.A.	Consejera	0	0
	Mercamurcia, S.A.	Consejera	0	0
Dª. Vanessa Moreno Vincent	Mercalicante, S.A.	Consejera	0	0
	Mercabarna, S.A.	Consejera	0	0
	Mercacórdoba, S.A.	Vicepresidenta 1ª	0	0
	Mercalaspalmas S.A.S.M.E	Consejera	0	0
	Mercaolid S.A.	Consejera	0	0
	Mercasevilla, S.A.	Consejera	0	0
	Mercasantander, S.A.	Consejera	0	0
D. Agustín S. García-Cabo Fernández	Mercasturias S.A.S.M.E.	Presidente	0	0
	Mercabarna, S.A.	Vicepresidente	0	0
	Mercairuña, S.A.	Vicepresidente	0	0
	Mercatenerife, S.A.	Vicepresidente	0	0
	Mercaleón, S.A.	Vicepresidente	0	0
D. Pedro González Torroba	Agencia Tributaria de Madrid	Consejero Vocal	0	0
	Agencia para el Empleo de Madrid	Consejero Vocal	0	0
	Agencia de Actividades de Madrid	Consejero Vocal Suplente	0	0
D. Alfredo Suaz González	Mercamurcia, S.A.	Vicepresidente	0	0
	Mercasalamanca, S.A.	Vicepresidente	0	0
	Mercapalma, S.A.	Vicepresidente	0	0
	Mercazaragoza, S.A.	Vicepresidente	0	0
	Mercabarna, S.A.	Consejero	0	0

El resto de Consejeros no relacionados en este Anexo II declara no incurrir en ninguna de las circunstancias a la que hace referencia dicha disposición.

Este Anexo forma parte integrante de la nota 23c de la memoria de las cuentas anuales, junto con las que debería ser leído.



Dirección: C/ Sagrados Corazones 11, planta 4º, letra C. CP: 28011 Madrid
Teléfono: +(34) 91 04 06 018, www.bsaudit.eu ; administracion@bsaudit.eu

III. INFORME DE GESTIÓN (EJERCICIO 2020)

INFORME DE GESTIÓN

Cuentas anuales

Ejercicio 2020

Introducción

Mercamadrid es una de las plataformas de comercialización, transformación, distribución y logística de alimentos referente en el mundo. Forma parte de una cadena alimentaria sostenible, eficiente, profesional y competitiva.

A Mercamadrid llegan a diario productos de muy diferentes empresas agrícolas, grandes y pequeñas, agrupadas en cooperativas e incluso familiares. Con especial referencia a la agricultura de proximidad, la huerta madrileña y de provincias limítrofes (100km desde origen) con productos de temporada.

En Mercamadrid se abastecen a diario los mercados municipales, comercios especializados, supermercados y otros canales de distribución. Cada día, seleccionan el mejor producto fresco para llevarlo a nuestras mesas. Profesionales que están haciendo un gran esfuerzo en estos días para abastecer de alimentos a la ciudadanía.

Una cadena alimentaria sostenible y eficaz, la que nos permite afrontar con garantías una crisis como la que estamos viviendo desde principios de 2020: la pandemia por el SARS-CoV-2.

Mercamadrid está catalogada como infraestructura crítica para el país, lo que significa que "se considera esencial y los servicios que presta son vitales para las operaciones cotidianas, la economía, la seguridad y el bienestar general de las sociedades modernas".

Es por ello que, en el marco del Covid-19, se implementaron, de acuerdo a las autoridades sanitarias, una serie de medidas y normas específicas para este recinto, con el objetivo de garantizar la actividad de abastecimiento de alimentos, así como preservar la salud de todas las personas que realizan su actividad aquí. Este es el contexto operativo que ha marcado la gestión de la empresa desde marzo de 2020 hasta la actualidad.

En todo momento ha estado garantizado el abastecimiento de alimentos a la población. En ningún momento se ha visto interrumpida la actividad de Mercamadrid ni de las empresas instaladas en Mercamadrid. La operativa de abastecimiento de mercancía, así como la de mercados, acceso y aprovisionamiento de compradores se ha producido dentro de la normalidad en todo el período.

Poco antes, en el mes de febrero, el Consejo de Administración aprobaba el nuevo Plan Estratégico 2020-22 para la empresa, que supone una completa transformación, con una inversión de 20M/€, con proyectos que den respuesta a las necesidades de nuestros grupos de interés, teniendo en cuenta los retos del sector. Una agenda que, poco a poco, ha ido conviviendo con la gestión de la pandemia y comenzando a hacerse realidad ya en 2020.

Principales actuaciones en 2020

Mercamadrid S.A. dentro del Plan Estratégico 2020-2022 aprobado por el Consejo de Administración el 18/02/2020, contempla continuar con la modernización de servicios, estructuras e infraestructuras.

Por ello la sociedad sigue apostando por la modernización de las infraestructuras, con inversiones que supondrán la mejora de instalaciones y una mejora en la eficiencia.

La visión de Mercamadrid, S.A., dentro del Plan Estratégico 2020-2022, refleja nuestro compromiso en consolidarnos como una Unidad Alimentaria líder y referente en instalaciones, tecnología y servicios para nuestros clientes, y de esta forma contribuir con el bienestar de la sociedad madrileña prestando un servicio público y el desarrollo socio-económico.

Como consecuencia de la pandemia provocada por el Covid-19, los esfuerzos durante los primeros meses del año han ido dirigidos a garantizar la actividad de abastecimiento de alimentos, así como preservar la salud de todas las personas que realizan su actividad en Mercamadrid, reduciendo el riesgo de exposición y contagio. No obstante, una vez superado el estado de alarma, se retomaron actuaciones de mejora e impulso de proyectos de inversión para la transformación del recinto que se ejecutarán hasta final del año como son:

- Suministro, instalación, puesta en marcha y mantenimiento de una **infraestructura de fibra, electrónica de red y 5G** en la Unidad Alimentaria Mercamadrid, dado que la rápida evolución tecnológica y los avances en las soluciones en este ámbito requieren dotar a Mercamadrid de una red troncal de fibra y tecnología 5G que permita la integración de las nuevas tecnologías de la información y de la comunicación, la robótica y los sistemas inteligentes de transporte, que requieren el funcionamiento en red, orientados a mejorar la competitividad de las empresas que operan en Mercamadrid.
- Ampliación de los **puntos de recarga para vehículos eléctricos**. Tras la instalación de una zona de recarga en el año 2019, en respuesta a la buena acogida e incremento progresivo de su demanda por parte de usuarios/as de la Unidad Alimentaria, a principios del año 2020 se amplió con la incorporación de dos equipos de doble toma, con posibilidad de cargar 4 vehículos simultáneamente. En el 2021 se instalarán nuevos equipos en otras zonas de la plataforma alta y baja.
- **Renovación y mejora de la eficiencia energética del alumbrado** exterior de los viarios de la plataforma baja, incrementando la capacidad lumínica y un mayor ahorro de energía eléctrica al tratarse de luminarias de menor potencia y menor consumo energético que las actuales, con un sistema de tele gestión de control punto a punto.
- Implantación de un nuevo **sistema de gestión del control de accesos**, adaptándolo a las necesidades funcionales tecnológicas actuales, lo que supone la automatización de las vías de acceso y la incorporación del Big Data a esta funcionalidad.
- **Campaña de asfaltado 2020**, que incluye la renovación de 23.000 m² de pavimento en la Plataforma Baja, del peaje principal, revisión de zonas de evacuación del agua de lluvia, renovación de más de 1.800 m² de aceras del recinto y reordenación y generación de nuevas plazas de aparcamiento para vehículos pesados, con 90 nuevas plazas para tráileres.

- Diseño, producción, suministro, ejecución, e instalación de contenidos museográficos para la **Escuela de la Fruta**.
- Creación de un **nuevo espacio para la Agencia de Empleo**, que dispondrá del doble de superficie (de 108 a 203 m²) reforzando la labor imprescindible que desarrolla en el seno de un motor de empleo para la ciudad como es Mercamadrid.
- Ejecución de una zona de **vestuarios y office** para el personal de Mercamadrid, S.A. adaptado a las nuevas necesidades del personal de la empresa.
- **Renovación de la señalización de movilidad interior** en las dependencias de uso común del Mercado Central de Pescados.
- Remodelación del **vestíbulo principal de acceso y el jardín del Edificio Administrativo** de Mercamadrid, S.A.
- **Suministro de una plataforma de integración de soluciones informáticas y servicio técnico para la trasformación digital de los procesos de Mercamadrid, S.A.** Sistema de transformación digital corporativo, una plataforma de gestión, implantación de sede electrónica y demás sistemas de transformación digital, servicio de asesoramiento en la racionalización de los procedimientos operativos y su transformación digital, así como el servicio de mantenimiento y actualización de los sistemas implantados y formación de su manejo al personal de Mercamadrid, S.A.

El programa de actuaciones ejecutadas en las instalaciones de Mercamadrid, ha supuesto una inversión para el **cierre del ejercicio 2020** que ha ascendido a la cifra de **2.559.896** euros, desarrollándose una parte en 2021.

Desde el comienzo de la pandemia, se definieron aquellas áreas críticas de Mercamadrid: limpieza, seguridad y mercados. Para el seguimiento diario de la actividad y de las incidencias de la pandemia se creó el Comité Covid-19.

La labor esencial del equipo del área de **Mercados y Servicios** ha tomado un papel clave y protagonista en la gestión de esta crisis, sin faltar un solo día a su trabajo de manera presencial. Realizando labores fundamentales para el buen funcionamiento del mercado:

- Refuerzo de la plantilla en áreas críticas y organización de retenes.
- Prescripción, seguimiento y control del cumplimiento de normas y recomendaciones en los mercados e instalaciones. Labor presencial realizada por los/as oficiales de mercado.
- Información y comunicación periódica de normas y recomendaciones a empresas, asociaciones profesionales y personas usuarias de Mercamadrid.
- Dotación de EPI's al personal propio y formación preventiva necesaria.
- Reparto de elementos de protección a aquellos compradores que no la portaban.
- Control de acreditaciones (solo se permite el acceso a personas con acreditación vigente).
- Distribución de cartelería con normas y recomendaciones por la Unidad Alimentaria.

- Nueva señalización horizontal en las instalaciones para reforzar la necesidad de mantener la distancia interpersonal de 2 metros.
- Chequeo diario de las empresas que prestan el servicio de accesos y seguridad: plantilla, refuerzos y retenes.
- Se realiza un seguimiento diario de la evolución de la actividad, en las principales magnitudes. Vehículos abastecedores, volumen de mercancía, número de vehículos totales, ... lo que permite conocer en tiempo real la actividad de mercado.

En lo que respecta a **Seguridad**, cabe destacar:

- Coordinación con CNPIC-Ministerio del Interior, dado que somos Infraestructura crítica de vigilancia.
- Aumento del 100% de la plantilla de seguridad en horario de actividad del mercado.
- Control diario del perímetro y peatonal.
- Refuerzo de la labor de información y sensibilización en los mercados sobre la necesidad de cumplir las medidas y distancia de seguridad.

Desde el área de **Sostenibilidad y PRL**, se han llevado a cabo las siguientes actuaciones desde el mes de marzo:

- Se ha doblado el personal destinado a la limpieza y desinfección de los mercados, viales y resto de instalaciones.
- Se han instalado 57 dispensadores de gel hidroalcohólico en las naves, se han consumido más de 5.000 litros de gel.
- Se han entregado 100.000 mascarillas a empresas y clientes de Mercamadrid durante los primeros meses de la pandemia.
- Se han incorporado nuevos equipos para limpieza y desinfección diaria: camiones baldeadores, cañón de fumigación, equipos mecánicos y manuales de fumigación.
- Se ha contado desde el primer momento con el apoyo de la Unidad Militar de Emergencias en desinfecciones semanales intensivas y minuciosas de todas las instalaciones.

Por otro lado, desde el área **Técnica y Mantenimiento** se ha desarrollado un trabajo de control y actuación diario exhaustivo de las instalaciones de Mercamadrid, que asegurase el buen funcionamiento de todos los dispositivos instalados para prevenir la exposición y contagio de Covid-19.

La implantación de la modalidad de teletrabajo en muchas de las áreas de la compañía, para prevenir la exposición y contagio a Covid-19, han supuesto un nuevo reto organizativo con una rápida adaptación de todos los equipos. El trabajo en burbujas, atendiendo a la evolución en cada momento de la pandemia, ha posibilitado que Mercamadrid no haya tenido que cesar su

actividad ni un solo día en 2020 y, siempre en un marco de seguridad para todos los que conviven en la Unidad Alimentaria.

En el mes de junio, Mercamadrid obtuvo el sello Garantía Madrid, otorgado por la Fundación Madrid por la Competitividad, que supone la certificación externa de las actuaciones y proyectos desarrollados desde que se declarara el Estado de Alarma en tres vertientes: Identificativo de medidas de cumplimiento, Identificativo de medidas extraordinarias por la seguridad y salud de empleados, clientes y sociedad e Identificativo de acción solidaria.

Por otro lado, se ha trabajado en nuevas certificaciones de calidad, fruto de las modificaciones en muchos de los procesos de la compañía necesarias para abordar de forma eficiente la pandemia y que quedarán implantadas cuando esta se supere. Como resultado de este trabajo se obtuvo el sello de garantía Covid-19 de AENOR en noviembre de 2020, en el marco de la red de mercas coordinado por Mercasa.

En el mes de febrero de 2020 el Consejo de Administración de Mercamadrid aprobó **el Plan Estratégico 2020-2022**. Este nuevo plan estratégico tiene como principal eje dar respuesta a las necesidades de nuestros clientes actuales y potenciales en un entorno dinámico en el que los cambios se suceden a un ritmo vertiginoso, así como a los grupos de interés. Para lograr los nuevos objetivos estratégicos que se definan, será necesario innovar en todas las vertientes: infraestructuras, servicios, gestión empresarial y tecnología, especialmente en estos días en las que la toma de decisiones debe ser ágil para dar respuesta a situaciones sobrevenidas como la pandemia Covid-19.

La metodología de trabajo y seguimiento del nuevo Plan Estratégico es la ya implantada en la compañía: seguimiento trimestral del avance de los planes de acción vinculados a los objetivos estratégicos y análisis de indicadores bajo criterios de gestión del modelo EFQM.

Transformación de Mercamadrid

Ser una Unidad Alimentaria líder y referente en instalaciones, tecnología y servicios para nuestros clientes.

- Optimización de espacios, infraestructuras y nuevas instalaciones
- Mercamadrid, seguridad inteligente
- Mercamadrid, entorno laboral seguro
- Plan de mantenimiento preventivo

Mercamadrid, ciudad inteligente

Desarrollar las infraestructuras tecnológicas necesarias para impulsar la competitividad de nuestros clientes en un entorno digital.

- Mercamadrid conectado, infraestructuras de comunicación
- Digitalización de servicios

- Sistema de gestión integrado
- Mercamadrid fuente de datos

Mercamadrid, compromiso con la sociedad

Ser reconocida por nuestra contribución al bienestar de la sociedad madrileña (hábitos saludables, sostenibilidad ambiental).

- Mercamadrid prescriptor de buenos hábitos de alimentación
- Mercamadrid contra el derroche alimentario
- Mercamadrid comprometida con los Objetivos de Desarrollo Sostenible (ODS)
- Avanzando en la sostenibilidad ambiental
- Mercamadrid hacia la formación de profesionales especializados

Mercamadrid, motor de actividad económica

Contribuir al desarrollo socioeconómico de nuestro entorno.

- Garantizar la continuidad de Mercamadrid, S.A. más allá del año 2032
- Plan de urbanismo y adaptación de instalaciones
- Captación de necesidades y proyectos innovadores
- Promoción, comunicación y tendencias de mercado
- Comercialización de la ampliación de Mercamadrid, una oportunidad de crecimiento para las empresas
- Mercamadrid, plataforma de exportación
- Compliance y Gobierno Corporativo

Mercamadrid, gestión del talento

Impulsar el desarrollo profesional de nuestro equipo humano.

- Mercamadrid, personal formado
- Mercamadrid, espacios de trabajo confortables

Siguiendo con el desarrollo del plan de igualdad que se aprobó en 2017 y que está en vigor hasta 2020, se han desarrollado una serie de acciones para adecuarlo a las necesidades de cada área y servicio:

- Dar a conocer el compromiso de igualdad a toda la organización, incorporando a la plantilla mujeres en posiciones tradicionalmente desempeñadas por hombres.
- Incorporación a la plantilla de personal de diversas nacionalidades para dar respuesta a las necesidades actuales.
- Homogeneización de los procesos de selección donde se tienen en cuenta las cualificaciones y habilidades del candidato o candidata para que tengan las mismas oportunidades.
- Publicación de todas las vacantes internas de la organización, de manera que cualquier empleado o empleada pueden optar a dicho puesto.

Mercamadrid, S.A.
Centro Administrativo
Avd. de Madrid, s/n.
28053 MADRID

- Todas las acciones formativas impartidas por la empresa, tienen lugar dentro del horario laboral de manera que no afecta a la conciliación familiar y se está priorizando que la formación sea en modalidad on-line para reducir la exposición y contagio al Covid-19.
- Incorporación del lenguaje inclusivo en todas las comunicaciones de la empresa, dando las pautas a seguir a toda la plantilla, tomando una gran importancia la comunicación interna ya que parte de la plantilla desempeña actualmente sus funciones en modalidad de teletrabajo.
- Durante el último trimestre de 2020 se acometerá la remodelación de las instalaciones de Mercamadrid para adaptarlas a las necesidades actuales de la plantilla reforzando en la cultura de la organización el valor de igualdad entre mujeres y hombres como estratégico.

En la actualidad, están muy avanzados los pasos para que vea la luz el nuevo Plan de Igualdad 2021 – 2024 de Mercamadrid, lo que ha conllevado un análisis del avance de los planes de acción e indicadores del Plan de Igualdad vigente. Para ello, se ha contado con la colaboración del Servicio de Asesoramiento Madrid Corresponsable del Ayuntamiento de Madrid.

La actividad del **Centro de formación** de Mercamadrid en el 2020 se ha visto marcada, como el resto de áreas de la organización, por la pandemia iniciada en el mes de marzo y la medida de confinamiento total adoptada por el gobierno, que motivó el cierre del Centro, así como la suspensión de todos los cursos que estaban en marcha y la cancelación de otros previstos.

A la vista de las medidas restrictivas, se tomó la decisión de abordar la transformación necesaria para realizar formación on-line, con una plataforma de e-learning. Se obtuvo la acreditación y homologación en esta modalidad ante el SEPE y la Comunidad de Madrid.

Como resultado, en el año 2020 se han impartido 107 cursos, se han formado 1.786 personas a través de 80.752 horas lectivas.

La modalidad on-line facilita que el número de alumno/as que pueden seguir los cursos sea mayor que en la modalidad presencial, lo que explica el crecimiento de casi un 69,6 % en el nº de personas formadas en este ejercio respecto del 2019.

Es preciso comentar que, del total de la formación impartida, el 87,8% correspondió a formación ocupacional para el empleo contratada por entidades sociales, reduciéndose respecto al año anterior la formación impartida a las empresas como consecuencia de las dificultades impuestas por la crisis sanitaria.

Hay que destacar que en el ejercicio se impartieron 2 certificados de profesionalidad en comercio y almacén, en modalidad mixta virtual, contratados por las entidades CEAR y Caritas, y un tercero organizado por la Asociación TRABE y el Ayuntamiento de Madrid dentro de programa de ayuda a la reinserción de mujeres víctimas de trata y explotación sexual.

En el último trimestre de 2020, dando cumplimiento a lo recogido en el Plan estratégico de la empresa, empieza a desarrollar su actividad el área de **Acción Exterior**. Un nuevo servicio para promover y apoyar la actividad comercial internacional de las empresas.

Durante el mes de octubre, la oficina participó activamente en FRUIT Attraction Live Connect, la 1ª edición de esta importante Feria hortofrutícola desarrollada en modalidad 100% digital.

Responsabilidad Social Corporativa de Mercamadrid. Mercamadrid S.A. impulsa su compromiso con su tiempo y su entorno. En este sentido, la empresa comenzaba el año 2020 con un importante reto en el ámbito de la promoción de hábitos de alimentación saludable en el conjunto de la población, con especial énfasis en la infantil. En este sentido, se ha diseñado, proyectado y ejecutado, un nuevo espacio museístico en el seno del mercado central de frutas y hortalizas, "La Escuela de la Fruta". Está previsto que, cuando pueda iniciar su funcionamiento, reciba la visita de 7.000 escolares al año, con el ánimo de que adquieran hábitos de alimentación saludable.

Asimismo, se está trabajando para **reducir el impacto ambiental**, impulsando la eficiencia energética e incorporando energías limpias como la fotovoltaica y suministro de electricidad para la movilidad sostenible en el día a día, con la ampliación de puntos de suministro eléctrico. Además, seguimos trabajando en la mejora de la valorización de residuos y apostando por la economía circular.

Con el objetivo **avanzar en la lucha contra el desperdicio de alimentos**, en 2020 se ha ampliado el espacio cedido al Banco de Alimentos, con el objetivo de mejorar la capacidad y gestión logística de las donaciones recibidas por la entidad.

Con la entrada en vigor en Mercamadrid de las nuevas normas y protocolos para la prevención de posibles contagios por **la Covid19,** se trabaja también con la perspectiva de RSC:

- Tras la desinfección de las instalaciones por parte de Mercamadrid, la delegación del **Banco de Alimentos** en Mercamadrid logra su reapertura, adaptando su operativa a las nuevas circunstancias. La pandemia ha traído consigo el incremento de peticiones de ayuda alimentaria, lo que se ha traducido en un crecimiento importante de la actividad en la delegación, llegando a recibir y gestionar casi 3 millones de alimentos en 2020 (64% más frente a 2019)
- **Punto de avituallamiento para transportistas:** Mercamadrid impulsó una iniciativa con la colaboración de la ONG Gastronomía Solidaria y Acyre (junto a 70 voluntarios/as de estas entidades) así como la ayuda de algunas empresas de Mercamadrid para ofrecer una bolsa formada por bocadillo, caldo, agua, fruta, zumo y café a estas personas, debido al cierre de la hostelería que impedía al sector de la logística acceder a este tipo de servicio. Se atendió a 16.000 transportistas en seis semanas de actividad.
- El grupo de Supermercados **Ahorramas** (instalado en Mercamadrid) **cedió a Cruz Roja** su almacén logístico de frutas y hortalizas (recién reformado) ubicado en Mercamadrid,

desde el que concentraba la logística del reparto de bienes como alimentos, productos de higiene y sanitarios que utilizaba como parte de su actividad frente al Covid-19. Desde Ahorramas y Mercamadrid, se ha facilitado la operativa logística y administrativa necesarias de modo que, en tan solo unas horas, Cruz Roja comenzaba a realizar su actividad. Se elaboraron 500 kits diarios de comida, lo que supone una ayuda de unos 10.000 kg. de alimentos al día.

- **Mercamadrid lab fue utilizada como sala solidaria de elaboración de pescado**. La Asociación Turismo Solidario 2020 y voluntarios/as de la entidad realizaron en ella las labores necesarias de preparación del producto para su posterior utilización en menús solidarios.
- Puntualmente, desde Mercamadrid se ha atendido la solicitud de alimentos para proyectos solidarios, con la apertura de cocinas junto a ONG's para atender las necesidades nutricionales de familias de la ciudad de Madrid, a petición las Juntas de Distrito, de Servicios Sociales y de Cruz Roja con Mercasa. En estas iniciativas, se han aportado en torno a 6.500 kg. de alimentos.
- Han sido numerosos los agradecimientos y reconocimientos recibidos en este tiempo por la labor solidaria realizada. Mensajes de asociaciones de representación empresarial y/ sectorial, familias, entidades, medios de comunicación e instituciones.
- En el marco del "Plan Sumamos" se ha puesto en marcha del Centro temporal de testeo de Mercamadrid, en colaboración con la Fundación CEOE, CEIM y la Comunidad de Madrid.

Información Económico-Financiera

Mercamadrid, S.A. presenta una estructura financiera saneada con una cifra total de **Balance** a cierre del ejercicio 2020 de 153,4 millones de euros (en 2019 de 153,8 millones €, representa una disminución del 0,3% del *"pie de balance"*) y un Patrimonio Neto de 139,5 millones de euros (137,2 millones € en 2019), lo que supone que aproximadamente el 90% de los activos están financiados con Recursos Propios, frente a un 10% de Recursos Ajenos.

La sociedad no ha realizado durante el ejercicio ninguna operación con acciones propias, ni inversiones en I+D, ni operaciones con instrumentos financieros derivados.

El Pasivo no corriente sufre una variación de -9,92% respecto al cierre del ejercicio anterior, es decir se producen una variación de -1.197 miles de euros, según la re-expresión de saldos de 2019 descrita en la memoria . Está compuesto principalmente este epígrafe por las provisiones dotadas. El resto del saldo corresponde al fondo para reembolso de capital no municipal a 31 de diciembre de 2020, igual al del año 2019, y las fianzas recibidas por arrendamientos.

Se mantiene en este epígrafe la ausencia de financiación ajena al no disponer la Sociedad de ninguna póliza de crédito como bien siendo habitual en los últimos ejercicios.

En el Pasivo corriente disminuye un 31,36% respecto al ejercicio anterior. Se compone fundamentalmente este epígrafe del saldo de proveedores comerciales que disminuye frente al ejercicio anterior y el saldo de Administraciones Públicas (liquidación del impuesto de sociedades e impuestos corrientes a cierre de ejercicio).

Por el lado del Activo comentar que el activo corriente se compone principalmente de los saldos disponibles de tesorería que se mantiene respecto al ejercicio anterior (aumenta en 215 mil de euros respecto al año 2019) y saldos deudores de clientes, estando cubiertos al 100% con la correspondiente Provisión por Insolvencias aquellos que presentan una antigüedad superior a 6 meses.

La cifra de clientes dudosos aumenta y supone una variación del 4,95% respectó al año anterior, manteniéndose el control de los clientes cíclicos morosos y retirada definitiva de saldos de clientes con deuda histórica por insolvencias que ya cuentan con resolución judicial del concurso de acreedores terminada.

Por lo que se refiere a nuevas inversiones, el epígrafe de inmovilizado alcanza una cifra de **2.559.896 €** (32,4% sobre presupuesto 2020) que corresponde a mejoras en instalaciones, pero sobre todo al compromiso de la sociedad con la protección y sostenibilidad del medio ambiente, además de la prevención de riesgos laborales en nuestras instalaciones.

Por lo que respecta a la **Cuenta de Resultados** comentar que la Cifra de Negocio, que refleja los ingresos procedentes de las principales líneas de actividad de la sociedad (rentas y accesos), se ha situado en 27,5 millones de euros, cifra inferior a la del ejercicio anterior que fue de 27,9 millones de euros lo que representa una disminución del 1,2%.

La **cifra total de ingresos** en el ejercicio 2020 alcanza los 29.626 miles de euros lo que representa una diferencia de 596 miles de euros respecto el ejercicio 2019 (30.222 miles de euros). Principalmente se debe a la disminución de los ingresos de accesos y el cese de facturación de algunos conceptos como las repercusiones de ferias y eventos y publicidad en el marco de la pandemia Covid-19, lo que ha conllevado una disminución de la cifra total de ingresos al cierre del ejercicio del 2, %.

La **cifra de gastos** varía en 1.535 miles de euros (+7%) como consecuencia del aumento de los gastos de aprovisionamientos, limpieza, seguridad y vigilancia y mantenimiento de instalaciones, necesarios a la hora de mantener a Mercamadrid en un entorno seguro y salubre para realizar la actividad comercial con todas las garantías en el contexto de la pandemia.

Los aprovisionamientos aumentan en 215 miles de euros respecto del año anterior (47 miles de euros).

Aumentan ligeramente amortizaciones como consecuencia del inicio de las amortizaciones correspondientes a las inversiones realizadas en el ejercicio 2019.

Los gastos de personal aumentan en 2,5% como consecuencia de la aplicación de la subida salarial aprobada en los Presupuestos del Estado para 2020 y el refuerzo de oficiales del área de Mercados y Movilidad.

El aumento de la Variación Provisiones de Tráfico neta es consecuencia de la menor recuperación de saldos dudosos en el ejercicio comparado con el ejercicio anterior al estar sumidos dichos saldos en procedimientos contenciosos concursales que hacen muy difícil la recuperación de cualquier patrimonio de morosos. En el mes de marzo se dio la posibilidad de aplazar el pago hasta 3 meses -a contar a partir de la finalización del Estado de Alarma- de la renta, para poder afrontar las tensiones de tesorería. A esta medida se acogieron 134 empresas de Mercamadrid, disminuyendo progresivamente el número, hasta las 69 empresas en junio. Se han ido adoptando las medidas económicas necesarias en cada momento a lo largo del ejercicio 2020. La evolución de la pandemia Covid-19 ha supuesto una dotación extraordinaria como consecuencia del aplazamiento de los recibos pendientes al cierre del ejercicio.

El Resultado Neto de Explotación se sitúa en 8,2 millones de euros (10,9 millones € en 2019) una disminución 25,11%..

En definitiva, el BAI (Beneficio antes de impuestos) al cierre de 2020 se ha situado en 8,1 millones de euros (10,9 millones € en 2019), reflejando una caída del 25,47% respecto al ejercicio anterior. Por su parte, el Beneficio Neto (BN), después del impuesto sobre sociedades, ha descendido en 2.061 miles euros siendo la cifra de 6,1 millones € (8,1 millones € en 2019), un 25,32% menos que en 2019.

El EBITDA, medido como Resultado neto de explotación más las amortizaciones pasa de 14,4 millones de euros en 2019 a 11,7 millones de euros en 2020, debido al incremento de gastos superior al de los ingresos.

Respecto al Presupuesto 2020

Durante el ejercicio 2020 el comportamiento de ingresos y gastos respecto al presupuesto ha sufrido desviaciones asociadas a la pandemia Covid-19, con una cifra global de **6.079.572,76 € de Beneficio Neto** (beneficio después de impuestos), muy por debajo respecto al resultado presupuestado (en 1.721.513,25 €) lo que supone una **disminución del 22,1%**, después de impuestos, cifras que pasamos a analizar respecto a las desviaciones presupuestarias que se han producido.

Por el lado de los **gastos**, la cifra final de desviación respecto a los gastos presupuestados en 2020 antes de Impuestos, aumenta en 1.028 miles de euros lo que supone un aumento del

gasto real frente al presupuestado de un 4,6% (incluido el impuesto sobre sociedades) en el contexto de la pandemia.

En el epígrafe de otros gastos de explotación las cifras totales aumentan respecto a las cifras presupuestadas un 15,59%, como consecuencia del aumento de los gastos de aprovisionamientos, limpieza, seguridad y vigilancia y mantenimiento de instalaciones, necesarios a la hora de mantener a Mercamadrid en un entorno seguro y salubre para realizar la actividad comercial con todas las garantías. Sí bien, se producen ahorros en algunas partidas, como la de suministros, en algunos casos por la imposibilidad de su ejecución: gastos asociados a ferias y eventos, publicidad, ...

La variación de las provisiones de tráfico aumenta considerablemente, con una diferencia de 761 mil euros, como consecuencia de mayor dotación de insolvencias incrementadas por la actualización del IPC y pérdidas definitivas, vinculado a una menor recuperación de saldos dudosos en el ejercicio comparado con el ejercicio anterior al estar sumidos dichos saldos en procedimientos contenciosos concursales que hacen muy difícil la recuperación de cualquier patrimonio de morosos. La evolución de la pandemia Covid-19 ha supuesto una dotación extraordinaria como consecuencia del aplazamiento de los recibos pendientes al cierre del ejercicio.

Por el lado de los **ingresos**, la tónica general viene marcada por una presupuestación de las tarifas sobre una actualización del 1,2%, a las que se aplicó finalmente un IPC real del 0,4%. Por otro, no se ha aplicado el incremento del 0,4% del IPC en las tarifas de accesos y de los mercados centrales en 2020, manteniéndose las vigentes en el ejercicio 2019.

La cifra de negocios cae un -3,49%, pero si los vemos junto con "otros ingresos de explotación", la diferencia es inferior (-2%), debido principalmente a los derechos económicos por entradas y traspasos. Se realizó un presupuesto prudente que ha sido ampliamente superado por los datos reales del ejercicio, siendo el dato al cierre de 950.035,82€ frente un presupuesto de 647.000,00€

Aumentan los ingresos en el área de formación en 29,4 mil euros, un 12,2% con respecto a la cifra presupuestada, a pesar de permanecer el Centro de Formación cerrado durante 3 meses por la pandemia Covid-19 y haber sido necesario su transformación para la impartición de formación on-line, a través de una plataforma de e-learning.

Sin embargo, los ingresos por accesos disminuyen en un 6,6% (330 mil euros) respecto al presupuesto, consecuencia de la disminución de la entrada de vehículos por la pandemia Covid-19.

En su conjunto, el total de ingresos disminuye en un 2,3% (-693 mil euros) con relación al presupuesto 2020.

Hechos posteriores al cierre de ejercicio, se trascribe Nota 28 de la Memoria.

(28) Hechos Posteriores

Considerando la situación desde 31.12.20, no se ha producido ningún hecho posterior relevante al cierre del ejercicio.

Objetivos y líneas de actuación para 2021

El detalle de los principales capítulos de inversión presupuestados para el 2021 es el siguiente:

▪ Seguridad, Accesos y Movilidad	1.306.000
▪ Mercado de Frutas y Hortalizas	1.170.000
▪ Mercado de Pescados	1.204.000
▪ Zona Comercial	1.040.000
▪ Nave de Hostelería	50.000
▪ Ampliación Mercamadrid	300.000
▪ Nuevos proyectos	2.914.326

El importe total de estas inversiones presupuestadas para el 2021 asciende a **7.984.326 €**

En el apartado de **Seguridad, Accesos y Movilidad**, se continuará con la renovación de cámaras de CCTV, de sistemas de PCI y se prevé un desarrollo de los sistemas de control de accesos e instalaciones de los peajes. Además, se realizarán actuaciones de asfaltado renovación de iluminación de viales y nueva señalización.

En el **Mercado Central de Frutas y Hortalizas**, se continuará con la renovación y mejora del pavimento, marquesinas y cubiertas de los muelles, así como la renovación de otras instalaciones generales tanto en Frutas como en el **Mercado Central de Pescados.**

En el apartado **Centro de Formación y Servicios Centrales**, se ejecutarán nuevas aulas taller, y se acometerá la modernización de los espacios de las oficinas centrales y vestuarios, así como remodelación de los vestíbulos.

Por otro lado, continuarán las actuaciones de modernización en la **Zona Comercial**, principalmente en su urbanización y la remodelación de la plaza central.

En el área de **Nuevos proyectos** cabe destacar la continuidad en la creación de nuevos aparcamientos y naves multiuso.

Para acometer la inversión comprometida, la sociedad dispone de tesorería para hacer frente a los pagos de las certificaciones de las obras puesto que existe capacidad suficiente de autofinanciación.

En el supuesto de que fuera necesario, se optaría por financiación a corto plazo a través de póliza de crédito, pero tanto el importe como plazo será acordado por el Comité de Dirección de la sociedad y elevado al Consejo de Administración para su aprobación, así se especifica en la memoria del Proyecto de Presupuesto para 2021.

La información en relación con los aplazamientos de pago a proveedores en operaciones comerciales, es la siguiente:

- Durante el ejercicio 2020 se han realizado un total de pagos que asciende a 10.317.263,75 euros (12.040.972,57 euros en 2019)
- El PMP de 2020 asciende a 11,06 días. (13,84 días en 2019)

	2020	2019
	Días	Días
Periodo medio de pago a proveedores	11,06	13,84
Ratio de operaciones pagadas	12,33	13,77
Ratio operaciones pendientes de pago	15,16	15,32

	Importe (Euros)	Importe (Euros)
Total pagos realizados	10.317.263,75	12.040.972,57
Total pagos pendientes	501.079,54	584.487,44

La sociedad cumple al 100% el compromiso establecido con el Sector Público de pago a proveedores establecido a 30 días según la Ley Orgánica de Estabilidad Presupuestaria y Sostenibilidad Financiera, Real Decreto 635/2014.

Mercamadrid S.A. Centro Administrativo Avd. de Madrid, s/n. 28053 MADRID

CUENTAS ANUALES E INFORME DE GESTIÓN DEL EJERCICIO 2020

*Reunidos los Administradores de la sociedad MERCADOS CENTRALES DE ABASTECIMIENTO DE MADRID, S.A. formulan, en este acto, con fecha 17 de febrero de 2021, en virtud de lo señalado en el artículo 253 del Real Decreto Legislativo 1/2010 de 2 de julio por el que se aprueba el Texto Refundido de la Ley de Sociedades de Capital, las Cuentas Anuales y el Informe de Gestión de esta Sociedad, correspondientes al ejercicio del 2020, que se componen de: Carátula (1 hoja sin numerar), **Balances de Situación**, compuesto por 2 hojas sin numerar; Cuentas de Pérdidas y Ganancias, compuesta por 1 hoja sin numerar; Estado de cambios en el Patrimonio Neto, compuesto por 1 hoja sin numerar, Estado de Flujos de Efectivo, compuesto por 1 hoja sin numerar, Índice de la **Memoria**, compuesto de 2 hojas sin numerar, Memoria compuesta de 63 hojas, numeradas de la 1 a la 63 y de 2 anexos, Anexo I (1 hoja) y Anexo II (1 hoja) e **Informe de Gestión**, compuesto por 15 hojas, numeradas de la 66 a la 80. El sumatorio de todas las hojas es de 88 y estando cada una de ellas firmadas por el Sr. Presidente y el Sr. Secretario del Consejo.*

Presidente. *(asiste presencialmente)* *D. Ángel Niño Quesada*	**Vicepresidenta 1ª** *(asiste presencialmente)* *Dª. Silvia Llerena Muñoz*
Vicepresidente 2º *(asiste telemáticamente)* *D. Miguel Ángel Redondo Rodríguez*	**Vocal** *(asiste telemáticamente)* *D. José Canal Muñoz*
Vocal *(asiste telemáticamente)* *Dª. Mª. Teresa Castillo Pasalodos*	**Vocal** *(asiste telemáticamente)* *D. Francisco de Borja Fanjul Fernández-Pita*
Vocal *(le representa D. Ángel Niño Quesada que suscribe el documento)* *D. Mariano Fuentes Sedano*	**Vocal** *(asiste telemáticamente)* *D. Agustín S. García-Cabo Fernández*
Vocal *(asiste presencialmente)* *D. Pedro González Torroba*	**Vocal** *(asiste telemáticamente)* *Dª. Engracia Hidalgo Tena*
Vocal *(asiste telemáticamente)* *D. Octavio Jiménez Suárez*	**Vocal** *(asiste telemáticamente)* *D. Ángel Juste Mata*
Vocal *(asiste telemáticamente)* *D. José Luis Moreno Casas*	**Vocal** *(asiste telemáticamente)* *Dª. Vanessa Moreno Vincent*
Vocal *(asiste telemáticamente)* *D. Alfredo Suaz González*	

Mercamadrid S.A. Centro Administrativo Avd. de Madrid s/n 28053 MADRID

DILIGENCIA:

La extiendo yo, Secretario General del Pleno del Ayuntamiento de Madrid y del Consejo de Administración de Mercamadrid, S.A., para hacer constar que las precedentes Cuentas e Informe de Gestión del Ejercicio 2020 y propuesta de resultado se formulan en sesión de dicho Consejo celebrado el 17 de febrero de 2021 por unanimidad de los 15 Consejeros, siendo suscrito este documento por los que asistieron a la misma presencialmente y por D. Ángel Niño Quesada en representación de D. Mariano Fuentes Sedano. Doy fe.

Madrid, 17 de febrero de 2021
Federico A. López de la Riva Carrasco

BS Audit

C/ Sagrados Corazones, 11 - 4 D - 28011 Madrid
Tels.: +34 91 04 06 018
administracion@bsaudit.es

FEDERICO ANDRÉS LÓPEZ DE LA RIVA CARRASCO, EN CALIDAD DE SECRETARIO NO CONSEJERO DEL CONSEJO DE ADMINISTRACIÓN DE MERCADOS CENTRALES DE ABASTECIMIENTO DE MADRID, S.A. (MERCAMADRID, S.A.), N.I.F. A-28/327393, SOCIEDAD INSCRITA EN EL REGISTRO MERCANTIL DE MADRID, TOMO 3.249 GENERAL, 2.538 DE LA SECCION 3ª DEL LIBRO DE SOCIEDADES, FOLIO 111, HOJA Nº 23.687, INSCRIPCION 1ª,

CERTIFICA:

Que las Cuentas Anuales de MERCADOS CENTRALES DE ABASTECIMIENTO DE MADRID, S.A. (MERCAMADRID, S.A.) correspondientes al ejercicio 2020, que se adjuntan a la presente certificación, es fiel reflejo de las formuladas por el Consejo de Administración de Mercamadrid, S. A. en su sesión celebrada el día 17 de febrero de 2021.

Y para que surta los oportunos efectos, se expide la presente en Madrid, a veintitrés de marzo de dos mil veintiuno.

Registro Mercantil de Madrid, Tomo 3.249, General 2.538 de la Sección 3ª, Folio 111, Hoja 23.687, Inscripción 1ª - N.I.F. A-28 327393

9801FFD7484021B2

Mercamadrid, S.A.
Centro Administrativo
Avda. de Madrid Mercamadrid, s/n
28053 Madrid (España)
Tel. +34 91 7850000 Fax. +34 91 7860099
www.mercamadrid.es
mercamadrid@mercamadrid.es

Información de Firmantes del Documento

FEDERICO ANDRÉS LÓPEZ DE LA RIVA CARRASCO - SECRETARIO GENERAL DEL PLENO
URL de Verificación: http://intranet.munimadrid.es:8090/VECSV_WBCONSULTAINTRA/VerificarCove.do
Fecha Firma: 23/03/2021 09:49:11
CSV : 9801FFD7484021B2

CUENTAS ANUALES

2020

EMPRESA MIXTA DE SERVICIOS FUNERARIOS DE MADRID, S.A., EN LIQUIDACIÓN

Documentos Complementarios:

- Informe de Auditoría Financiera de la Firma Auditora.
- Copia del Certificado expedido por la Sociedad Liquidadora.

Intervención General
Oficina de Contabilidad y Control Financiero
Subdirección General de Control Financiero
Jefatura de Servicio de Control Financiero I

D.ª M.ª del Carmen Real Iglesias, Jefa de Servicio de Control Financiero I, hace constar que los documentos, compuestos por las páginas 1 a 34, ambas inclusive, relativos a las cuentas anuales de la **Empresa Mixta de Servicios Funerarios de Madrid, S.A. en liquidación,** correspondientes al ejercicio 2020, son fiel reflejo de las cuentas formuladas, de acuerdo con la copia de la certificación emitida por DUFF & PHELPS, S.L.U. liquidador de la Sociedad, a los que esta Intervención General ha incorporado documentación adicional.

Firmado electrónicamente

LA JEFA DE SERVICIO

M.ª del Carmen Real Iglesias

9801FFD74F67B13C

Información de Firmantes del Documento

MADRID

MARIA DEL CARMEN REAL IGLESIAS - JEFE DE SERVICIO
URL de Verificación: http://intranet.munimadrid.es:8090/VECSV_WBCONSULTAINTRA/VerificarCove.do
Fecha Firma: 19/05/2021 19:07:15
CSV : 9801FFD74F67B13C

EMPRESA MIXTA DE SERVICIOS FUNERARIOS DE MADRID, S.A., EN LIQUIDACIÓN

Informe de auditoría
y Cuentas anuales abreviadas al 31 de diciembre de 2020

auren

AUREN AUDITORES SP, S.L.P. Inscrita en el R.M. de Madrid, Tomo 33.829, Sección 8 Folio 89 Hoja M-608799. Inscripción 1 C.I.F. B/87352357 Avda. General Perón 38 - 28020 Madrid.

INFORME DE AUDITORÍA DE CUENTAS ANUALES ABREVIADAS EMITIDO POR UN AUDITOR INDEPENDIENTE

A los accionistas de
EMPRESA MIXTA DE SERVICIOS FUNERARIOS DE MADRID, S.A., en liquidación:

Opinión

Hemos auditado las cuentas anuales abreviadas de EMPRESA MIXTA DE SERVICIOS FUNERARIOS DE MADRID, S.A., en liquidación (la Sociedad), que comprenden el balance abreviado a 31 de diciembre de 2020, la cuenta de pérdidas y ganancias abreviada, y la memoria abreviada correspondientes al ejercicio terminado en dicha fecha.

En nuestra opinión, las cuentas anuales abreviadas adjuntas expresan, en todos los aspectos significativos, la imagen fiel del patrimonio y de la situación financiera de la Sociedad a 31 de diciembre de 2020, así como de sus resultados correspondientes al ejercicio terminado en dicha fecha, de conformidad con el marco normativo de información financiera que resulta de aplicación (que se identifica en la Nota 2 de la memoria abreviada) y, en particular, con los principios y criterios contables contenidos en el mismo.

Fundamento de la opinión

Hemos llevado a cabo nuestra auditoría de conformidad con la normativa reguladora de la actividad de auditoría de cuentas vigente en España. Nuestras responsabilidades de acuerdo con dichas normas se describen más adelante en la sección *Responsabilidades del auditor en relación con la auditoría de las cuentas anuales abreviadas* de nuestro informe.

Somos independientes de la Sociedad de conformidad con los requerimientos de ética, incluidos los de independencia, que son aplicables a nuestra auditoría de las cuentas anuales abreviadas en España según lo exigido por la normativa reguladora de la actividad de auditoría de cuentas. En este sentido, no hemos prestado servicios distintos a los de la auditoría de cuentas ni han concurrido situaciones o circunstancias que, de acuerdo con lo establecido en la citada normativa reguladora, hayan afectado a la necesaria independencia de modo que se haya visto comprometida.

Consideramos que la evidencia de auditoría que hemos obtenido proporciona una base suficiente y adecuada para nuestra opinión.

Aspectos más relevantes de la auditoría

Los aspectos más relevantes de la auditoría son aquellos que, según nuestro juicio profesional, han sido considerados como los riesgos de incorrección material más significativos en nuestra auditoría de las cuentas anuales abreviadas del periodo actual. Estos riesgos han sido tratados en el contexto de nuestra auditoría de las cuentas anuales abreviadas en su conjunto, y en la formación de nuestra opinión sobre éstas, y no expresamos una opinión por separado sobre esos riesgos.

Como resultado de nuestro proceso de auditoría hemos determinado que no existen riesgos significativos considerados en la auditoría que se deban comunicar en nuestro informe, distintos al mencionado en el segundo párrafo de la sección siguiente de nuestro informe.

Párrafos de énfasis

Llamamos la atención sobre lo indicado en la Nota 1.1. de la memoria adjunta en la que se menciona que desde el 15 de septiembre de 2016 la Sociedad ha dejado de desarrollar su actividad principal por haber entrado en fase de liquidación y, conforme al artículo 24 de sus Estatutos, todo su activo ha revertido al Ayuntamiento de Madrid con efectos desde la mencionada fecha, por lo que las cuentas anuales adjuntas han sido formuladas aplicando lo dispuesto en la Resolución del Instituto de Contabilidad y Auditoría de Cuentas de 18 de octubre de 2013 donde se desarrollan criterios específicos a aplicar por empresas en liquidación. Nuestra opinión no ha sido modificada en relación con esta cuestión.

Llamamos la atención sobre la Nota 2.2. y Nota 16.3 de la memoria adjunta donde se indica que hay tres demandas interpuestas contra la Sociedad por Funespaña, S.A., accionista privado de la Sociedad, sobre impugnaciones de determinados acuerdos sociales detallados en dichas notas y que actualmente se encuentran a la espera de resolución de recurso de apelación. A la fecha de nuestro informe, no es posible evaluar de forma razonable el desenlace que pudieran tener estos procedimientos y, en su caso los posibles efectos que pudieran derivarse de ellos. Nuestra opinión no ha sido modificada por esta cuestión.

Responsabilidad del Liquidador en relación con las cuentas anuales abreviadas

El Liquidador es responsable de formular las cuentas anuales abreviadas adjuntas, de forma que expresen la imagen fiel del patrimonio, de la situación financiera y de los resultados de la Sociedad, de conformidad con el marco normativo de información financiera aplicable a la entidad en España, y del control interno que consideren necesario para permitir la preparación de cuentas anuales abreviadas libres de incorrección material, debida a fraude o error.

En la preparación de las cuentas anuales abreviadas, el Liquidador es responsable de la valoración de la capacidad de la Sociedad para continuar como empresa en funcionamiento, revelando, según corresponda, las cuestiones relacionadas con este principio y aplicando los criterios adecuados teniendo en cuenta la situación de liquidación en la que se encuentra la Sociedad.

Responsabilidades del auditor en relación con la auditoría de las cuentas anuales abreviadas

Nuestros objetivos son obtener una seguridad razonable de que las cuentas anuales abreviadas en su conjunto están libres de incorrección material, debida a fraude o error, y emitir un informe de auditoría que contiene nuestra opinión.

Seguridad razonable es un alto grado de seguridad, pero no garantiza que una auditoría realizada de conformidad con la normativa reguladora de la actividad de auditoría de cuentas vigente en España siempre detecte una incorrección material cuando existe. Las incorrecciones pueden deberse a fraude o error y se consideran materiales si, individualmente o de forma agregada, puede preverse razonablemente que influyan en las decisiones económicas que los usuarios toman basándose en las cuentas anuales abreviadas.

Como parte de una auditoría de conformidad con la normativa reguladora de la actividad de auditoría de cuentas vigente en España, aplicamos nuestro juicio profesional y mantenemos una actitud de escepticismo profesional durante toda la auditoría. También:

- Identificamos y valoramos los riesgos de incorrección material en las cuentas anuales abreviadas, debida a fraude o error, diseñamos y aplicamos procedimientos de auditoría para responder a dichos riesgos y obtenemos evidencia de auditoría suficiente y adecuada para proporcionar una base para nuestra opinión. El riesgo de no detectar una incorrección material debida a fraude es más elevado que en el caso de una incorrección material debida a error, ya que el fraude puede implicar colusión, falsificación, omisiones deliberadas, manifestaciones intencionadamente erróneas, o la elusión del control interno.

- Obtenemos conocimiento del control interno relevante para la auditoría con el fin de diseñar procedimientos de auditoría que sean adecuados en función de las circunstancias, y no con la finalidad de expresar una opinión sobre la eficacia del control interno de la entidad.

- Evaluamos si las políticas contables aplicadas son adecuadas y la razonabilidad de las estimaciones contables y la correspondiente información revelada por el Liquidador.

- Concluimos sobre si es adecuada la utilización, por el Liquidador, del principio contable de empresa en funcionamiento y, basándonos en la evidencia de auditoría obtenida, concluimos sobre si existe o no una incertidumbre material relacionada con hechos o con condiciones que pueden generar dudas significativas sobre la capacidad de la Sociedad para continuar como empresa en funcionamiento. Si concluimos que existe una incertidumbre material, se requiere que llamemos la atención en nuestro informe de auditoría sobre la correspondiente información revelada en las cuentas anuales abreviadas o, si dichas revelaciones no son adecuadas, que expresemos una opinión modificada. Nuestras conclusiones se basan en la evidencia de auditoría obtenida hasta la fecha de nuestro informe de auditoría. Sin embargo, los hechos o condiciones futuros pueden ser la causa de que la Sociedad deje de ser una empresa en funcionamiento.

  Si la utilización del principio de empresa en funcionamiento no es adecuada teniendo en cuenta las circunstancias, concluimos si el principio alternativo es aceptable. Si el citado principio alternativo es adecuado, concluimos si la información revelada acerca del principio contable utilizado en la preparación de las cuentas anuales es adecuada.

- Evaluamos la presentación global, la estructura y el contenido de las cuentas anuales abreviadas, incluida la información revelada, y si las cuentas anuales abreviadas representan las transacciones y hechos subyacentes de un modo que logran expresar la imagen fiel.

auren

EMPRESA MIXTA DE SERVICIOS DE FUNERARIOS DE MADRID, S.A. EN LIQUIDACIÓN

Nos comunicamos con el Liquidador de la entidad en relación con, entre otras cuestiones, el alcance y el momento de realización de la auditoría planificados y los hallazgos significativos de la auditoría, así como cualquier deficiencia significativa del control interno que identificamos en el transcurso de la auditoría.

Entre los riesgos significativos que han sido objeto de comunicación al Liquidador de EMPRESA MIXTA DE SERVICIOS FUNERARIOS DE MADRID, S.A., en liquidación, determinamos los que han sido de la mayor significatividad en la auditoría de las cuentas anuales abreviadas del periodo actual y que son, en consecuencia, los riesgos considerados más significativos.

Describimos esos riesgos en nuestro informe de auditoría salvo que las disposiciones legales o reglamentarias prohíban revelar públicamente la cuestión.

AUREN AUDITORES SP, S.L.P.
Inscrita en el R.O.A.C. Nº S2347

Julio López Vázquez
Inscrito en el R.O.A.C. Nº 18683

11 de febrero de 2021

AUDITORES
INSTITUTO DE CENSORES JURADOS DE CUENTAS DE ESPAÑA

AUREN AUDITORES SP, S.L.P.

2021 Núm. 01/21/00008
96,00 EUR
SELLO CORPORATIVO:
Informe de auditoría de cuentas sujeto a la normativa de auditoría de cuentas española o internacional

Empresa Mixta de Servicios Funerarios de Madrid, S.A.,
en Liquidación

Cuentas Anuales

31 de diciembre de 2020

EMPRESA MIXTA DE SERVICIOS FUNERARIOS DE MADRID, S.A., en Liquidación

Balances al 31 de diciembre de 2020 y 2019

Activo	*Nota*	*2020*	*2019*
Deudores comerciales y otras cuentas a cobrar	*8.3*	33.703	31.420
Deudores varios		2.100	2.566
Otros créditos con las Administraciones Públicas	*12.1*	31.603	28.854
Efectivo y otros activos líquidos equivalentes	8.1	196.248	340.492
Total activos corrientes		229.951	371.912
Total activo		229.951	371.912

EMPRESA MIXTA DE SERVICIOS FUNERARIOS DE MADRID, S.A., en Liquidación

Balances al 31 de diciembre de 2020 y 2019

Patrimonio Neto y Pasivo	*Nota*	*2020*	*2019*
Capital	*9.1*	2.061.971	2.061.971
Prima de emisión	*9.2*	1.201.483	1.201.483
Reservas		14.021.925	14.021.925
Legal y estatutaria	*9.3-9.4*	1.030.430	1.030.430
Otras reservas	*9.5*	47.432.005	47.432.005
Reversión de activos por disolución	*9.6*	(34.440.510)	(34.440.510)
Resultados negativos de ejercicios anteriores		(17.189.461)	(17.066.478)
Resultado del ejercicio		(129.953)	(122.983)
Total Fondos Propios y Patrimonio Neto		(34.035)	95.918
Acreedores comerciales y otras cuentas a pagar	*11.1*	263.986	275.994
Proveedores		13.000	29.728
Acreedores varios		250.986	246.266
Total pasivos corrientes		263.986	275.994
Total patrimonio neto y pasivo		229.951	371.912

EMPRESA MIXTA DE SERVICIOS FUNERARIOS DE MADRID, S.A., en Liquidación

Cuenta de Pérdidas y Ganancias de los ejercicios 2020 y 2019

	Nota	*2020*	*2019*
Otros ingresos de explotación		-	14
Ingresos accesorios y otros de gestión corriente		-	14
Otros gastos de explotación	*13.1*	(128.624)	(74.817)
Servicios exteriores		(134.744)	(85.191)
Tributos		-	(50)
Pérdidas por deterioro por operaciones comerciales	*8.2*	6.120	10.424
Otros resultados	*13.2*	-	(48.180)
Gastos excepcionales		(1.329)	(48.180)
Resultado de explotación		(129.953)	(122.983)
Resultado antes de impuestos	*12.3*	(129.953)	(122.983)
Impuesto sobre beneficios		-	-
Resultado del ejercicio		(129.953)	(122.983)

1. Actividad de la empresa e información general

1.1 Constitución y antigüedad

Empresa Mixta de Servicios Funerarios de Madrid, S.A., en Liquidación (en adelante EMSFM o la Sociedad), es una sociedad constituida en España el 15 de septiembre de 1966. Su domicilio social actual se encuentra en la calle Salvador de Madariaga, 11 de Madrid.

Su objeto social y actividades principales eran la prestación de servicios fúnebres, servicios de cementerios municipales de Madrid y cualquier otra actividad que directa o indirectamente esté relacionada, sea complementaria, o vaya dirigida hacia una mayor y más perfecta atención a los usuarios de dichos servicios.

Tal como se describe en la nota 1.2 de esta memoria, desde el 15 de septiembre de 2016 la Sociedad ha dejado de desarrollar su actividad principal por haber entrado en fase de liquidación desde esa fecha. Tal actividad está siendo desarrollada actualmente por la Empresa Municipal de Servicios Funerarios y Cementerios de Madrid, S.A.

En consecuencia, conforme al artículo 24 de los estatutos de la Sociedad, todo su activo revierte al Ayuntamiento de Madrid por lo que dicha reversión se ha producido con efectos desde la mencionada fecha (nota 9.6).

Por este motivo, las cuentas anuales adjuntas han sido formuladas aplicando lo dispuesto en la Resolución del Instituto de Contabilidad y Auditoría de Cuentas de 18 de octubre de 2013 donde se desarrollan criterios específicos a aplicar por empresas en liquidación.

Funeraria:

La Sociedad tiene el carácter de empresa mixta de las reguladas por el artículo 104 del Texto Refundido de las Disposiciones Legales vigentes en materia de Régimen Local, RD 781/86, y concordante del Reglamento de Servicios de las Corporaciones Locales, fue constituida para la prestación de servicios funerarios y como tal empresa mixta tiene duración limitada, habiéndose producido su liquidación el 15 de septiembre de 2016. Desde el 5 de abril de 1997, fecha en que el Excmo. Ayuntamiento de Madrid aprobó la Ordenanza Reguladora para la prestación de Servicios Funerarios siguiendo lo dispuesto por el Real Decreto Ley 7/1996 de Medidas Urgentes de Carácter Fiscal y de Fomento y Liberalización de la Actividad Económica, la prestación de servicios funerarios se viene prestando en régimen de libre competencia.

Cementerios:

La Sociedad fue concesionaria hasta el 15 de septiembre de 2016 del servicio público de cementerios en el municipio de Madrid según acuerdo de 1 de febrero de 1985 y título concesional otorgado por el Pleno del Excmo. Ayuntamiento en sesión plenaria de 26 de febrero de 1993.

El ámbito de actuación de la Sociedad era el municipio de Madrid.

La Sociedad se encuentra participada en un 51% por el Excmo. Ayuntamiento de Madrid y con un 49% por Funespaña, S.A. (en adelante "Funespaña") sociedad dependiente de Mapfre, S.A.

El Excmo. Ayuntamiento de Madrid, accionista mayoritario de la Sociedad con una participación en el Capital Social del 51%, es una entidad perteneciente al Inventario de Entes del Sector Público Local y, por lo tanto, no está sujeto a la Normativa Mercantil en materia de Depósito de cuentas anuales en el Registro Mercantil.

1.2 Inicio de periodo de liquidación de la Sociedad

El artículo 360 de la Ley de Sociedades de Capital, en su apartado 1.a) establece que las sociedades de capital se disolverán de pleno derecho por el transcurso del término de duración fijado en los estatutos, a no ser que con anterioridad hubiera sido expresamente prorrogada e inscrita la prórroga en el Registro Mercantil.

El artículo 3 de los Estatutos de la Sociedad establece que "La Empresa Mixta de Servicios Funerarios de Madrid, S.A., tendrá una duración de cincuenta años a partir de la fecha de constitución de la Sociedad, 15 de septiembre de 1966, que a todos los efectos se considera como de comienzo de sus operaciones".

Asimismo, el artículo 24 de los Estatutos establece que "al extinguirse la Empresa Mixta por transcurso del plazo de cincuenta años de duración fijado en estos Estatutos, revertirá todo su activo al Ayuntamiento de Madrid, quedando éste como dueño absoluto en pleno y exclusivo dominio de todos los bienes de la Sociedad y careciendo los restantes accionistas del derecho a participar en la cuota de liquidación de aquella".

Por este motivo, el 15 de septiembre de 2016 el Consejo de Administración facultó al Presidente de la Sociedad para poder "firmar la documentación necesaria para hacer efectiva la reversión del activo de la Empresa a favor del Excmo. Ayuntamiento de Madrid en los términos y con el alcance del artículo 24 de los Estatutos de la Empresa". Dicha reversión de activos se produjo con efectos 15 de septiembre de 2016, tal como se describe en la nota 9.6 de esta memoria.

Esta reversión de activos se enmarca dentro de la modificación de la forma de gestión de los servicios funerarios y de cementerios de la ciudad de Madrid acordada por el Pleno del Ayuntamiento de Madrid de fecha 25 de mayo de 2016, que adoptó el siguiente acuerdo:

- Creación de una empresa mercantil de capital íntegramente municipal.
- Aprobar el cambio de forma de gestión de los servicios funerarios y de cementerios en la Ciudad de Madrid, que pasa de gestión indirecta mediante sociedad de economía mixta a gestión directa mediante la creación de una empresa de titularidad municipal y capital 100 por 100 municipal, para lo cual se pondrán a disposición, a partir del 16 de septiembre de 2016, de la nueva sociedad mercantil "Empresa Municipal de Servicios Funerarios y Cementerios de Madrid, Sociedad Anónima" (en adelante la Empresa Municipal), los medios materiales y personales necesarios consistentes en:
  - Los trabajadores contratados por la "Empresa Mixta de Servicios Funerarios de Madrid" relacionados en el Anexo I, que pasarán a ser personal de la "Empresa Municipal de Servicios Funerarios y Cementerios de Madrid, Sociedad Anónima", en los términos que figuran en el expediente.
  - La subrogación de la "Empresa Municipal de Servicios Funerarios y Cementerios de Madrid, Sociedad Anónima", en las obligaciones y derechos derivados de los contratos en vigor a 15 de septiembre de 2016 que se relacionan en el Anexo II.
  - La puesta a disposición de la "Empresa Municipal de Servicios Funerarios y Cementerios de Madrid, Sociedad Anónima", del conjunto de bienes muebles e inmuebles, según relación que se incorpora como Anexo III, a excepción de los que se relacionan a continuación:

    a) Solar Tanatorio Norte, calle Manuel Tovar, número 41.

    b) Parcela 4143 C PAU Carabanchel. PG Ensanche de Carabanchel.

    c) Parcela 452 B PAU Carabanchel. PG Ensanche de Carabanchel.

    d) Parcela 73 A PAU Carabanchel. Calle Salvador Vicente Martín.

De esta forma, y de acuerdo con lo establecido en el Pleno del Ayuntamiento de Madrid de fecha 25 de mayo de 2016, con efectos de 15 de septiembre de 2016 la Sociedad dejó de prestar los servicios que se indican en la nota 1.1 de esta memoria, que a partir de esa fecha son prestados por la Empresa Municipal. Por este motivo, con efectos también del 15 de septiembre de 2016 la Sociedad procedió a liquidar y emitir finiquito a todos sus empleados, que desde esa fecha pasan a formar parte de la plantilla de la Empresa Municipal.

2. Bases de presentación de las cuentas anuales

2.1. Imagen fiel y no aplicación del principio de empresa en funcionamiento

El balance de situación se ha preparado a partir de los registros contables de la Sociedad y se presenta de acuerdo con la legislación mercantil vigente y con las normas establecidas en el Plan General de Contabilidad (en adelante el PGC) aprobado mediante el Real Decreto 1514/2007, de 16 de noviembre, y las modificaciones incorporadas a éste mediante Real Decreto 1159/2010 y las normas de adaptación del Plan General de Contabilidad a las empresas concesionarias de infraestructuras públicas aprobadas por Orden EHA/3362/2010, de 23 de diciembre (en adelante "Plan Contable de concesiones").

Las cuentas anuales muestran la imagen fiel del patrimonio, de la situación financiera y de los resultados de la Sociedad.

Si bien, hay que tener en cuenta que, en el caso de iniciado el proceso de liquidación de una empresa, no es aplicable el criterio de empresa en funcionamiento que define el PGC para mostrar la imagen fiel de las operaciones realizadas en el patrimonio, de su situación financiera y de los resultados obtenidos por una entidad en dichas circunstancias. Por ese motivo, tratando de aplicar en todo momento las normas de valoración que resulten más adecuadas a la situación en que se encuentra la Sociedad, el Instituto de Contabilidad y Auditoría de Cuentas (ICAC) ha publicado, como norma complementaria al PGC, la Resolución de 18 de octubre de 2013 donde desarrolla los criterios específicos a aplicar por las empresas en fase de liquidación. De acuerdo a lo expuesto, la Sociedad ha aplicado los criterios y normas de valoración que se derivan de dicha resolución a efectos de la preparación de las cuentas anuales de 2020.

Tal y como se explica en la nota 9.6, la contrapartida de la baja del valor neto contable de los activos y pasivos que revirtieron al Ayuntamiento de Madrid fueron las reservas, considerándose que de esta forma se reflejaba mejor la imagen fiel. Por este motivo se incorporó al balance un epígrafe con la denominación "Reversión de activos por disolución" dentro de las reservas.

2.2. Aspectos críticos de la valoración y estimación de la incertidumbre

El hecho de que la Sociedad entrara en liquidación el pasado 15 de septiembre de 2016 le obliga a la realización de determinadas estimaciones contables y la consideración de determinados elementos de juicio. Estos se evalúan continuamente y se basan en la experiencia histórica y otros factores, incluidas las expectativas de sucesos futuros, que se han considerado razonables de acuerdo con las circunstancias.

Si bien las estimaciones consideradas se han realizado sobre la mejor información disponible a la fecha de formulación de las cuentas anuales, por definición, pueden diferir de los resultados reales. Cualquier modificación en el futuro de dichas estimaciones se aplicaría de forma prospectiva a partir de dicho momento, reconociendo el efecto del cambio en la estimación realizada en la cuenta de pérdidas y ganancias del ejercicio en cuestión.

Las principales estimaciones y juicios considerados en la elaboración del balance de situación son las siguientes:

- No consideración de aplicabilidad del principio de empresa en funcionamiento, habiéndose aplicado las precisiones y reglas especiales a la normativa contable aplicable descrita en la presente nota, en base a la situación del proceso de la fase de liquidación.
- La valoración de los compromisos asumidos contractualmente con terceros y las posibles consecuencias de su cancelación o amortización anticipada al entrar la Sociedad en fase de liquidación.
- La valoración de potenciales pasivos contingentes que puedan existir.
- La evaluación del deterioro de los activos.

Mediante Decreto de 17 de junio de 1955 se aprueba el Reglamento de Servicios de las Corporaciones locales que establece en su artículo 111.3 que "En la constitución o Estatutos de la Empresa habrá de preverse la forma de amortización del capital privado durante el plazo de gestión del servicio por la misma, y expirado el plazo que se fije revertirán a la Entidad local, sin indemnización, el activo y pasivo y, en condiciones normales de uso, todas las instalaciones, bienes y material del servicio". Sin embargo, ni en la escritura de constitución ni en los Estatutos de la Empresa existe constancia alguna sobre la forma de amortización del capital privado durante el plazo de gestión del servicio por la misma, mientras que dichos estatutos establecen que: "Al extinguirse la Empresa Mixta por el transcurso del plazo de cincuenta años de duración fijado en los Estatutos, revertirá todo su activo al Ayuntamiento de Madrid, quedando este como dueño absoluto, en pleno y exclusivo dominio de todos los bienes de la Sociedad y careciendo los restantes accionistas del derecho a participar en la cuota de liquidación de aquella".

Tal y como se expone en la nota 16.3, se han producido tres demandas por parte de Funespaña, S.A., accionista privado de la Sociedad, que a la fecha de formulación de las presentes cuentas anuales se encuentran en curso, y sobre las que no es posible evaluar de forma razonable el desenlace que puedan tener y, en su caso, los posibles efectos que pudieran derivarse.

2.3. Comparación de la información

De acuerdo con la legislación mercantil, se presenta, a efectos comparativos las cifras correspondientes al ejercicio anterior en cada una de las partidas del balance y de la cuenta de pérdidas y ganancias.

La información incluida en la memoria se presenta en euros.

No existen causas que impidan la comparación de las cuentas anuales del ejercicio con las del precedente.

2.4. Corrección de errores

En el ejercicio 2020 se ha detectado una factura del abogado de la Sociedad cuyo devengo era 2019 por importe de 12.000 euros, no se ha considerado necesario reexpresar las cifras del ejercicio 2019 dado que el importe no era significativo.

3. Aplicación del resultado

El Liquidador de la Sociedad ha propuesto para su aprobación por la Junta General de Accionistas el traspaso de las pérdidas del ejercicio a resultados negativos de ejercicios anteriores.

4. Normas de registro y valoración

Las principales normas de registro y valoración utilizadas por la Sociedad en la elaboración de sus cuentas, ha sido la siguiente:

4.1. Instrumentos financieros

4.1.1. Activos financieros

Se califican como activos financieros aquellos que corresponden a dinero en efectivo, instrumentos de patrimonio de otra empresa, o supongan un derecho contractual a recibir efectivo u otro activo financiero, o cualquier intercambio de instrumentos financieros en condiciones favorables.

Clasificación:

Los activos financieros que posee la Sociedad se clasifican en las siguientes categorías:

a) Préstamos y partidas a cobrar y fianzas.

Se incluyen en esta categoría los créditos por operaciones comerciales y no comerciales.

Tras su reconocimiento inicial por su valor razonable, se valoran por su coste amortizado. Los intereses devengados se contabilizan en la cuenta de pérdidas y ganancias, aplicando el método del tipo de interés efectivo.

En el caso de créditos por operaciones comerciales y otras partidas como anticipos, créditos al personal, o dividendos a cobrar, con vencimiento no superior a un año sin tipo de interés contractual, se valoran por su valor nominal, tanto en el reconocimiento inicial como en la valoración posterior, salvo que exista deterioro.

Las fianzas se valoran por el importe desembolsado que no difiere sustancialmente del valor razonable.

Las correcciones valorativas por deterioro, y en su caso su reversión, se realizan al cierre del ejercicio reconociendo un gasto o ingreso, respectivamente, en la cuenta de pérdidas y ganancias.

b) Efectivo y otros activos equivalentes: este epígrafe del balance incluye el efectivo en caja, las cuentas corrientes bancarias y los depósitos y adquisiciones temporales de activos que cumplen con los siguientes requisitos:

- Son convertibles en efectivo de forma inmediata.
- No están sujetos a un riesgo significativo de cambio de valor.
- Forman parte de la política de gestión normal de tesorería de la Sociedad.

Bajas de activos financieros:

Los activos financieros se dan de baja cuando han expirado los derechos contractuales sobre los flujos de efectivo del activo financiero o cuando se transfieren.

4.1.2. Pasivos financieros

Se registran como pasivos financieros aquellos instrumentos emitidos, incurridos o asumidos, que suponen para la Sociedad una obligación contractual directa o indirecta atendiendo a su realidad económica, de entregar efectivo u otro activo financiero o intercambiar activos o pasivos financieros con terceros en condiciones desfavorables.

Los débitos y partidas a pagar se valoran inicialmente al valor razonable de la contraprestación recibida, ajustada por los costes de la transacción directamente atribuibles. Con posterioridad, dichos pasivos se valoran de acuerdo con su coste amortizado.

En el caso de débitos por operaciones comerciales, con vencimiento no superior a un año sin tipo de interés contractual, se valoran por su valor nominal cuando el efecto de no actualizar los flujos

de efectivo no sea significativo, tanto en el reconocimiento inicial como en la valoración posterior.

Baja de pasivos financieros:

Los pasivos financieros se dan de baja cuando se ha extinguido la obligación inherente a los mismos.

4.2. Impuesto sobre beneficios

El gasto o ingreso por impuesto sobre beneficios comprende la parte relativa al gasto o ingreso por el impuesto corriente y la parte correspondiente al gasto o ingreso por impuesto diferido.

El impuesto corriente es la cantidad que la Sociedad satisface como consecuencia de las liquidaciones fiscales del impuesto sobre el beneficio relativas a un ejercicio. Las deducciones y otras ventajas fiscales en la cuota del impuesto, excluidas las retenciones y pagos a cuenta, así como las pérdidas fiscales compensables de ejercicios anteriores y aplicadas efectivamente en éste, dan lugar a un menor importe del impuesto corriente.

El gasto o el ingreso por impuesto diferido se corresponden con el reconocimiento y la cancelación de activos y pasivos por impuesto diferido. Éstos incluyen las diferencias temporarias, que se identifican como aquellos importes que se prevén pagaderos o recuperables derivados de las diferencias entre los importes en libros de los activos y pasivos y su valor fiscal, así como las bases imponibles negativas pendientes de compensación y los créditos por deducciones fiscales no aplicadas fiscalmente. Dichos importes se registran aplicando a la diferencia temporaria o crédito que corresponda el tipo de gravamen al que se espera recuperarlos o liquidarlos.

Se reconocen pasivos por impuestos diferidos para todas las diferencias temporarias imponibles. En cambio, los activos por impuestos diferidos sólo se reconocen en la medida en que se considere probable la existencia de ganancias fiscales futuras contra las que poder hacerlos efectivos. Dado que la empresa está en situación de liquidación no se considera probable que pueda disponerse de ganancias fiscales futuras.

Los activos y pasivos por impuestos diferidos, originados por operaciones con cargo o abono directos en cuentas de patrimonio, se contabilizan también con contrapartida en patrimonio neto.

4.3. Ingresos y gastos

Los ingresos y gastos se imputan en función del criterio de devengo, es decir, cuando se produce la corriente real de bienes y servicios que los mismos representan, con independencia del momento en que se produzca la corriente monetaria o financiera derivada de ellos. Los ingresos

se valoran por el valor razonable de la contraprestación recibida, deducidos descuentos e impuestos.

El reconocimiento de los ingresos por ventas se produce en el momento en que se han transferido al comprador los riesgos y beneficios significativos inherentes a la propiedad del bien vendido.

4.4. Gastos de personal

Los gastos de personal se contabilizan siguiendo el principio de devengo en función de los servicios prestados por los empleados.

De acuerdo con la legislación vigente, la Sociedad está obligada al pago de indemnizaciones a aquellos empleados con los que, bajo determinadas condiciones, rescinda sus relaciones laborales.

4.5. Elementos patrimoniales de naturaleza medioambiental

Se consideran activos de naturaleza medioambiental los bienes que son utilizados de forma duradera en la actividad de la Sociedad, cuya finalidad principal es la minimización del impacto medioambiental y la protección y mejora del medioambiente, incluyendo la reducción o eliminación de la contaminación futura.

Si la Sociedad realiza operaciones cuyo propósito principal es prevenir, reducir o reparar los daños que sus actividades pudieran producir sobre el medio ambiente, los gastos derivados de las actividades medioambientales se reconocen como tales en el ejercicio de su devengo, siempre que los mismos no se produzcan como consecuencia de hechos acaecidos fuera de la actividad ordinaria de la Sociedad, en cuyo caso, se presentan como otros gastos de gestión corriente.

La actividad que realizaba la Sociedad, por su naturaleza, no tiene un impacto medioambiental significativo.

4.6. Provisiones y contingencias

El Liquidador de la Sociedad en la formulación de las cuentas anuales diferencian entre:

1. Provisiones: saldos acreedores que cubren obligaciones actuales derivadas de sucesos pasados, cuya cancelación es probable que origine una salida de recursos, pero que resultan indeterminados en cuanto a su importe y/o momento de cancelación.
2. Pasivos contingentes: obligaciones posibles surgidas como consecuencia de sucesos pasados, cuya materialización futura está condicionada a que ocurra, o no, uno o más eventos futuros independientes de la voluntad de la Sociedad.

El balance recoge todas las provisiones para las cuales se estima que la probabilidad de que se tenga que atender la obligación es mayor que de lo contrario. Los pasivos contingentes no se registran, sino que, en su caso, se informa sobre los mismos en las notas de la memoria.

Las provisiones se valoran por el valor actual de la mejor estimación posible del importe necesario para cancelar o transferir la obligación, teniendo en cuenta la información disponible sobre el suceso y sus consecuencias, y registrándose los ajustes que surjan por la actualización de dichas provisiones como un gasto financiero conforme se va devengando.

4.7. Transacciones entre partes vinculadas

Las transacciones con partes vinculadas se realizan en condiciones de mercado y son registradas según las normas de valoración anteriormente detalladas.

5. Inmovilizado intangible

Durante los años 2020 y 2019 no ha existido movimiento en este epígrafe del balance.

Tal como se describe en las notas 1.2 y 9.6, el 15 de septiembre de 2016 se produjo la reversión de los activos de la Sociedad al Ayuntamiento de Madrid, por disolución de la Sociedad por finalización del plazo de duración establecido en el artículo 3 de sus estatutos.

6. Inmovilizado material

Durante los años 2020 y 2019 no ha existido movimiento en este epígrafe del balance.

Tal como se describe en las notas 1.2 y 9.6, el 15 de septiembre de 2016 se produjo la reversión de los activos de la Sociedad al Ayuntamiento de Madrid, por disolución de la Sociedad por finalización del plazo de duración establecido en el artículo 3 de sus estatutos.

7. Arrendamientos

Arrendamientos operativos:

Durante los ejercicios 2020 y 2019 la Sociedad no tiene reconocido ningún importe en su condición de arrendador.

8. Inversiones financieras y tesorería

8.1. Tesorería

El saldo de las cuentas del epígrafe "*Efectivo y otros activos líquidos equivalentes*" al cierre de los ejercicios 2020 y 2019 es el siguiente:

	Euros	
	2020	2019
Cuenta corriente a la vista	196.248	340.492
Total	196.248	340.492

8.2. Información sobre naturaleza y nivel de riesgo de los instrumentos financieros

La gestión de los riesgos financieros es realizada por el Liquidador de la Sociedad, el cual tiene establecidos los mecanismos necesarios para controlar la exposición a las variaciones en los tipos de interés, así como a los riesgos de crédito y liquidez. A continuación se indican los principales riesgos financieros que impactan a la Sociedad:

a) Riesgo de crédito:

La Sociedad mantiene su tesorería y activos líquidos en entidades financieras de elevada calificación crediticia. Adicionalmente, hay que indicar que no existe una concentración significativa del riesgo de crédito con terceros.

Se presenta a continuación el movimiento de la provisión por deterioro de créditos comerciales durante los ejercicios 2020 y 2019:

	Euros
Saldo a 31 de diciembre 2018	2.847.196
Adiciones	-
Excesos	(10.424)
Saldo a 31 de diciembre 2019	2.836.772
Adiciones	250
Excesos	(6.370)
Saldo a 31 de diciembre 2020	2.830.652

El saldo a 31 de diciembre de 2020 recoge el deterioro de las cuentas a cobrar al Ayuntamiento de Madrid por importe de 1.392.277 euros y a Funespaña, S.A. por importe de 521.170 euros.

b) Riesgo de liquidez:

Con el fin de asegurar la liquidez y poder atender todos los compromisos de pago que se derivan de su actividad, la Sociedad dispone de la tesorería que muestra su balance.

8.3. Activos financieros a corto plazo

El saldo de las cuentas del epígrafe "Deudores comerciales" al cierre de los ejercicios 2020 y 2019 es como sigue:

	2020	2019
Otros Deudores	2.100	2.566
Hacienda Pública Deudora (nota 12.1)	31.603	28.854
	33.703	31.420

9. Patrimonio Neto y Fondos Propios

9.1. Capital Suscrito

Los accionistas de la Sociedad al 31 de diciembre de 2020 y 2019 son los siguientes:

Acciones	Titular	Número de acciones	% Participación
De 1 al 17.500	Ayuntamiento de Madrid	17.500	51
Del 17.501 al 34.309	Funespaña, S.A	16.809	49
		34.309	100

El capital social está representado por treinta y cuatro mil trescientas nueve acciones nominativas, número 1 al 34.309, ambos inclusive, de 60,10 euros nominales cada una, totalmente suscritas y desembolsadas. Las acciones se distribuyen en dos clases, denominadas Clase A y Clase B. Las acciones de la Clase A son las comprendidas entre el número 1 y el 17.500, ambos inclusive y son intransferibles, salvo lo dispuesto en la legislación vigente, siendo su titular el Excmo. Ayuntamiento de Madrid. El resto de las acciones, numeradas correlativamente del 17.501 al 34.309, ambos inclusive, son transferibles siempre que se obtenga con carácter previo la correspondiente autorización expresa del Excmo. Ayuntamiento de Madrid.

9.2. Prima de emisión

Su saldo procede del ejercicio 1993 con motivo del aumento de capital, aprobado por la Junta General de Accionistas el 21 de diciembre de 1992. Esta reserva es de libre disposición.

9.3. Reserva Legal

El sado de la reserva legal a 31 de diciembre de 2020 y 2019, que asciende a un importe de 412.402,49 euros, no es distribuible a los accionistas y sólo puede utilizarse para compensar eventuales pérdidas.

9.4. Reservas Estatuarias

Reserva para renovación de inmovilizado

Esta reserva, hasta el ejercicio 1991, se dotaba en una cuantía mínima del 10% de los beneficios obtenidos en el ejercicio anterior, de acuerdo con lo que establecía el Art. 19 C. de los Estatutos de la Sociedad vigentes hasta ese momento. Desde el citado ejercicio no ha tenido movimientos. No existe restricción alguna sobre la disponibilidad de esta reserva. El importe de esta reserva al cierre de los ejercicios 2020 y 2019 asciende a 618.027,32 euros.

9.5 Otras Reservas

Dentro de este epígrafe se incluyen las siguientes a 31 de diciembre de 2020:

	Euros
Reservas voluntarias	47.431.963
Diferencia Redenominación capital a euros	42
	47.432.005

A 31 de diciembre de 2020 las reservas voluntarias son de libre disposición, condicionadas por el saldo de los resultados negativos.

La Sociedad se acogió a los beneficios fiscales establecidos por el Real Decreto-Ley 2/1985 de 30 de abril, que permitía, bajo ciertas condiciones, establecer libremente los plazos de amortizaciones de las inversiones y planes de inversión producidos entre el 9 de mayo y el 31 de diciembre de 1985.

De acuerdo con lo dispuesto en la Resolución de la Dirección General de Tributos de 11 de diciembre de 1985, la amortización extraordinaria realizada, que se registra en la cuenta "*Provisión Libertad de Amortización R.D. Ley 2/1985*", ha de tener la consideración de distribución de resultados del ejercicio. Esta cuenta, una vez deducida la carga fiscal futura forma parte del neto patrimonial de la Sociedad y se recoge en "*Reservas Libertad Amortización R.D. Ley 2/1985*".

La E.M.S.F.M. sigue el procedimiento, admitido por la normativa legal, de reducir la "*Reserva de Libertad de Amortización R.D. Ley 2/1985*" y la "*Provisión para Impuesto sobre Sociedades diferido R.D. Ley 2/1985*" por el importe efectivo que representa en cada período la amortización de los bienes acogidos a este régimen fiscal, calculada en base a su vida útil estimada. Por otra parte, la Sociedad registra dicha amortización efectiva en el epígrafe "*Amortización del inmovilizado intangible*" de la cuenta de pérdidas y ganancias.

Como consecuencia de las bajas por reversión de los inmovilizados tangibles e intangibles de la Sociedad, el de 15 de septiembre de 2016 se produjo la anulación de esta reserva llevándolo contra la cuenta de Exceso de otras Provisiones.

9.6. Reversión de activos por disolución

Tal como se describe en la nota 1.2 de esta memoria, la Sociedad se disolvió el 15 de septiembre de 2016 por finalización del plazo de duración establecido en el artículo 3 de sus Estatutos.

Por ello, de acuerdo con lo establecido en el artículo 24 de los mismos, el Consejo de Administración de fecha 15 de septiembre de 2016 facultó solidariamente al Presidente y Vicepresidente del Consejo de Administración para que el Presidente pudiera firmar la documentación necesaria para hacer efectiva la reversión del activo de la Sociedad a favor del Excmo. Ayuntamiento de Madrid en los términos y con el alcance del artículo 24 de los Estatutos de la Sociedad.

De esta forma, el 15 de septiembre de 2016 se firmó el Acta de recepción de los bienes inmuebles de la Empresa Mixta Servicios Funerarios de Madrid, S.A. y de los bienes municipales revertidos entre la Directora General de Patrimonio del Área de Economía y Hacienda del Ayuntamiento de Madrid y el Presidente del Consejo de Administración de la Sociedad, mediante la cual el Ayuntamiento de Madrid recibió de la Sociedad los bienes inmuebles que se describen a continuación para incorporarse al inventario del Ayuntamiento de Madrid. La relación de estos bienes inmuebles es la siguiente:

- Bienes inmuebles:
    - Tanatorio M-30. Calle Salvador de Madariaga 11
    - Tanatorio Sur. Calle Ildefonso González Valencia 1
- Cementerios:
    - Cementerio de Nuestra Señora de la Almudena.
    - Cementerio Civil y Hebrero de la Almudena. Avda Daroca nº 90.
    - Cementerio Sur y Cementerio de Carabanchel y Crematorio Sur.
    - Cementerio de Fuencarral.
    - Cementerio de Aravaca.
    - Cementerio de Vallecas.
    - Cementerio de Villaverde.

- Cementerio de Canillas.
- Cementerio Cristo del Pardo.
- Cementerio de Canillejas.
- Cementerio de Barajas.
- Cementerio de El Pardo de Mingorrubio.

- Terrenos:
  - Solar Tanatorio Norte, C/Manuel Tovar nº 41
  - Parcela 4.14.3 C PAU de Carabanchel.
  - Parcela 4.5.2 B PAU de Carabanchel.
  - Parcela 7.3 A PAU de Carabanchel.

Con esta Acta, tal como se manifiesta en la misma, "se entiende transmitida la posesión y propiedad de los citados bienes inmuebles al Ayuntamiento de Madrid y se da por recuperada la posesión inmediata de lo que en su día fueron objeto de concesión".

De la misma forma, el 15 de septiembre se firmó también el Acta de recepción de los bienes muebles de la Empresa Mixta de Servicios Funerarios de Madrid, S.A., en Liquidación de valor neto contable inferior a 6.000 euros. Esta acta se firmó por los técnicos adscritos al Area de gobierno de Salud, Seguridad y Emergencias, por parte del Ayuntamiento de Madrid, y por el Presidente del Consejo de Administracion de la Sociedad.

La Sociedad registró en la cuenta de "Reversión de activos por disolución" del Patrimonio Neto de su balance, el importe del valor neto contable a 15 de septiembre de 2016 de los activos que fueron objeto de reversión al Ayuntamiento de Madrid, estando registrado en 2020 y 2019 según el siguiente detalle:

	Euros	
	2020	2019
Inmovilizado intangible	35.997.038	35.997.038
Inmovilizado material	10.986.204	10.986.204
Existencias	634.618	634.618
Provisiones a corto plazo	(21.963.672)	(21.963.672)
Venta de parcelas al Ayto de Madrid	3.283.650	3.283.650
Tesorería	5.500.000	5.500.000
Gastos anticipados	2.672	2.672
	34.440.510	34.440.510

10. Provisiones y contingencias

A continuación se detalla el desglose del epígrafe "*Provisiones a largo plazo*" a cierre de los últimos ejercicios.

10.1. Obligaciones por prestaciones a largo plazo al personal

Con efectos del 15 de septiembre de 2016 la Sociedad procedió a liquidar y emitir finiquito a todos sus empleados, que desde esa fecha pasaron a formar parte de la plantilla de la Empresa Municipal, asumiendo la misma los compromisos existentes con el personal.

10.2. Otras provisiones

Con fecha 15 de septiembre de 2016 se procedió a la reversión de todos los activos de la Sociedad a favor del Ayuntamiento de Madrid.

10.3. Provisiones por actuaciones necesarias para la reversión de activos a corto plazo

El 15 de septiembre de 2016 la Sociedad procedió a la cancelación de las provisiones recogidas en este epígrafe con cargo a la cuenta de reservas "Reversión de activos por disolución", tal y como se explica en la nota 9.6.

11. Pasivos financieros

La composición de los pasivos financieros a 31 de diciembre de 2020 y 2019 es la siguiente:

11.1. Acreedores comerciales y otras cuentas a pagar

El saldo de las cuentas del epígrafe "Acreedores comerciales y otras cuentas a pagar" al cierre del ejercicio 2020 y 2019 es el siguiente:

	Euros	
	2020	2019
Proveedores	13.000	29.728
Acreedores varios	250.986	246.266
Acreedores empresas vinculadas (nota 14.2)	246.267	246.266
Acreedores por prestación de servicios	4.719	-
	263.986	275.994

12. Administraciones Públicas y Situación Fiscal

12.1. Saldos corrientes con las Administraciones Públicas

A continuación, se detallan, para los ejercicios de 2020 y 2019, la composición de los saldos corrientes con las Administraciones Públicas:

Saldos deudores

	Euros	
	2020	2019
Retenciones y pagos a cuenta	4	4
Hacienda Pública, deudora por I.V.A.	31.599	21.344
Hacienda Pública deudora por Impuesto Sociedades	-	7.506
Otros Créditos con las Administraciones Públicas (nota 8.3)	31.603	28.854

Saldos acreedores

Durante los ejercicios 2020 y 2019 la Sociedad no mantiene ninguna deuda con la hacienda pública.

12.2. Conciliación resultado contable y base imponible fiscal

A continuación, se detalla la conciliación del resultado contable con la base imponible del Impuesto sobre Sociedades de los ejercicios 2020 y 2019.

	Euros	
	2020	2019
Resultado de las cuentas de pérdidas y ganancias	(129.953)	(122.983)
Impuesto sobre Sociedades	-	-
Resultado antes de impuestos y base imponible previa	(129.953)	(122.983)
Diferencias permanentes		
Aumentos	-	1.341
Resultado fiscal y base imponible	(129.953)	(121.642)

12.3. Conciliación entre resultado contable y gasto por impuesto sobre sociedades

La conciliación entre el resultado contable y el gasto por impuesto sobre sociedades para los ejercicios 2020 y 2019, es como sigue:

	Euros	
	2020	2019
Resultado contable antes de impuestos	(129.953)	(122.983)
Cuota del 25%	-	-
Resultado fiscal y base imponible	(129.953)	(122.983)

12.3. Ejercicios pendientes de comprobación y actuaciones inspectoras

De acuerdo con la legislación vigente, las declaraciones realizadas por los diferentes impuestos no podrán considerarse definitivas hasta haber sido inspeccionadas por las autoridades fiscales o haber transcurrido el plazo de prescripción de cuatro años.

A 31 de diciembre de 2020, la Sociedad tiene abiertos a inspección todos los impuestos a los que está sometida por los ejercicios 2016 a 2020.

13. Ingresos y gastos

13.1. Otros gastos de explotación

El detalle de otros gastos de explotación en 2020 y 2019 es el siguiente:

	Euros	
	2020	2019
Servicios profesionales	133.578	83.042
Servicios bancarios	1.166	460
Otros Servicios	-	1.689
Tributos	-	50
Pérdidas por deterioro	(6.120)	(10.424)
Otros gastos de gestión corriente	-	-
	128.624	74.817

13.2. Otros resultados

El detalle de otros resultados en 2020 y 2019 es el siguiente:

	Euros	
	2020	2019
Costas judiciales	-	32.180
Otros gastos excepcionales	1.329	1.342
Gasto de ejercicios anteriores	-	14.658
	1.329	48.180

14. Operaciones y saldos con partes vinculadas

14.1. Operaciones con partes vinculadas

La Sociedad no ha realizado operaciones con partes vinculadas durante los ejercicios 2020 y 2019.

14.2. Saldos con partes vinculadas

El importe de los saldos en balance con empresas del grupo y vinculadas durante los ejercicios 2020 y 2019 es el siguiente:

	Euros	
	2020	2019
Saldos acreedores		
Empresa Municipal de Servicios Funerarios y Cementerios de Madrid, S.A. (nota 11.1)	246.267	246.266
	246.267	246.266

14.3. Retribuciones al Liquidador

En los ejercicios 2020 y 2019 el Liquidador ha recibido una retribución anual de 46.800 euros.

14.4. Deber de evitar conflictos de interés por parte de los Administradores

Al cierre del ejercicio no se han producido situaciones de conflicto, directo o indirecto, del Liquidador con el interés de la Sociedad.

15. Información sobre medio ambiente

Dadas las actividades a las que se dedicaba la Sociedad, ésta no tiene responsabilidades, gastos, activos ni provisiones o contingencias de naturaleza medioambiental que pudieran ser significativos en relación con el patrimonio y la situación financiera.

16. Otra información

16.1. Personal

Durante los ejercicios 2020 y 2019 la Sociedad no ha tenido empleados.

16.2. Honorarios de auditoría

La empresa auditora de las cuentas anuales de la Sociedad, AUREN AUDITORES S.L.P., S.L. y aquellas otras sociedades con las que dicha empresa mantiene alguno de los vínculos a los que hace relación la Disposición Adicional decimocuarta de la Ley de Medidas de Reforma del Sistema Financiero, han presupuestado a la Sociedad por servicios profesionales relativos a la auditoría de las presentes cuentas anuales la cantidad de 13.208 euros. Los honorarios de auditoría del ejercicio 2019 ascendieron a 13.182 euros.

16.3. Litigios

El accionista privado de la Sociedad, Funespaña, S.A., ha interpuesto las siguientes acciones judiciales contra la Sociedad:

- *Procedimiento Ordinario 199/2016 sobre impugnación de acuerdos sociales que se sigue contra la Sociedad a instancia de FUNESPAÑA, S.A. ante el Juzgado de lo Mercantil nº 5 de Madrid.*

  Mediante la demanda interpuesta por FUNESPAÑA, S.A. se impugna judicialmente el acuerdo adoptado por el Consejo de Administración de la Sociedad en su reunión celebrada el 5 de febrero de 2016, en la que se aprueba aceptar en todos sus términos el informe elaborado por la empresa CEMOSA y, en consecuencia asumir las obligaciones que se deriven del mismo. Dicho informe se refiere al estado de conservación de los inmuebles e instalaciones de los cementerios y las actuaciones a realizar. La cuantía asignada al procedimiento por la demandante es indeterminada.

  Con fecha 3 de septiembre de 2018 fue dictada sentencia con el siguiente fallo:

  "Estimar totalmente la demanda interpuesta por la representación procesal de Funespaña, S.A. contra la Empresa Mixta de Servicios Funerarios de Madrid, S.A. Declarar contrario a la Ley y lesivo para el interés social y, por lo tanto, anular y dejar sin efecto el Acuerdo adoptado por el Consejo de Administración de la Empresa Mixta de Servicios Funerarios de Madrid, S.A. en sesión de fecha 5/2/16 en virtud del cual se acuerda "aceptar en todos sus términos el informe elaborado por la Empresa CEMOSA y en consecuencia, asumir las obligaciones que se deriven del mismo, con expresión de que el Consejo en principio no tiene

intención de realizar alegaciones", y Condenar a la demandada a satisfacer a la actora las costas causadas en este procedimiento".

Contra dicha sentencia fue formalizado por la Sociedad recurso de Apelación ante la Audiencia Provincial de Madrid con fecha 9 de octubre de 2018, y en la actualidad la sociedad actora ya se ha opuesto al recurso, estando pendiente los autos de ser remitidos a la Sección 28ª de la Audiencia Provincial de Madrid para su resolución.

Por ello a la fecha de formulación de las presentes cuentas anuales no es posible evaluar de forma razonable el desenlace que pueda tener este procedimiento y, en su caso, los posibles efectos que pudieran derivarse, en consecuencia, a la fecha de formulación de estas cuentas no se han provisionado dichas costas por desconocer el importe de las mismas.

- *Procedimiento Ordinario 523/2016 sobre impugnación de acuerdos sociales que se sigue a instancia de FUNESPAÑA, S.A. ante el Juzgado de lo Mercantil nº 12 de Madrid.*

  Mediante la demanda interpuesta por FUNESPAÑA, S.A. se impugna judicialmente el acuerdo adoptado por la Junta General Extraordinaria de la Sociedad el 29 de abril de 2016 por el que se decidió no repartir un dividendo extraordinario. Este procedimiento tiene asignada por la demandante una cuantía indeterminada que ha sido impugnada por la EMSFM solicitando se fije como cuantía del proceso el importe del dividendo solicitado (47.431.963,14 €).

  Con fecha 5 de marzo de 2018 fue dictada sentencia con el siguiente fallo:

  "Estimar parcialmente la demanda promovida por la representación procesal de Funespaña Sociedad Anónima contra Empresa Mixta de Servicios Funerarios de Madrid, S.A. y en consecuencia: (i) estimar la petición consistente en declaración de nulidad del acuerdo, y declarar nulo el acuerdo de 29 de abril de 2016 consistente en "No aprobar el reparto de un dividendo extraordinario solicitado por el socio privado por el importe de 1.382,49 euros por acción, (47.431.963,14 euros), con cargo a reservas voluntarias, por los motivos que figuran en los párrafos precedentes" y (ii) desestimar la demanda en cuanto a la petición de condena a repartir dividendos en los términos solicitados consistentes en un importe bruto por acción de 1.382,49 euros (esto es un total de 47.431.963,14 euros) con cargo a reservas voluntarias. Todo ello sin expresa imposición de costas".

  Contra dicha sentencia ambas partes han interpuesto recurso de apelación ante la Audiencia Provincial de Madrid. Tras la tramitación pertinente, con fecha 18 de septiembre de 2020 la Audiencia Provincial de Madrid ha dictado sentencia estimando el recurso de la Sociedad y

desestimando el recurso de FUNESPAÑA, S.A lo que implica que la demanda contra la Sociedad queda completamente desestimada.

Contra dicha sentencia FUNESPAÑA, S.A. ha interpuesto recurso de casación que actualmente se encuentra tramitando la fase de admisión a trámite.

Por ello a la fecha de formulación de las presentes cuentas anuales no es posible evaluar de forma razonable el desenlace que pueda tener este procedimiento y, en su caso, los posibles efectos que pudieran derivarse.

- *Procedimiento Ordinario 871/2016 sobre impugnación de acuerdos sociales que se sigue contra la Sociedad a instancia de Funespaña, S.A. ante el Juzgado de lo Mercantil nº 5 de Madrid.*

  Mediante la demanda interpuesta por Funespaña, S.A. se impugna judicialmente el acuerdo de aprobación de las Cuentas Anuales de la Sociedad relativas al ejercicio 2015. En este procedimiento se ha asignado por la demandante una cuantía indeterminada.

  Con fecha 29 de marzo de 2019 fue dictada sentencia estimando la demanda interpuesta y declarando la nulidad del acuerdo impugnado. Dicha sentencia ha sido recurrida en apelación por la Sociedad ante la Audiencia Provincial de Madrid con fecha 8 de mayo de 2019 y en la actualidad los autos están pendientes de ser remitidos a la Audiencia Provincial de Madrid para la resolución del recurso.

16.4. Información sobre el periodo medio de pago a proveedores durante el ejercicio

A continuación, se detalla la información correspondiente a los ejercicios 2020 y 2019:

	Euros	
	2020	2019
Periodo medio de pago proveedores	16	28
	16	28

El plazo máximo legal de pago aplicable a la Sociedad es de 30 días desde el ejercicio 2012.

16.5. Avales y garantías

A 31 de diciembre de 2020 y 2019 la Sociedad mantiene avales entregados por importe de 9.616 euros.

17. Hechos posteriores al cierre

No se han producido hechos relevantes con posterioridad al cierre del ejercicio y hasta la formulación de las presentes Cuentas Anuales.

Diligencia de Formulación de Cuentas Anuales

El Liquidador de EMPRESA MIXTA DE SERVICIOS FUNERARIOS, S.A. en Liquidación, que fue nombrado por la Junta General de la Sociedad en la sesión de fecha 3 de noviembre de 2016 y aceptó el cargo el 7 de diciembre de 2016, en cumplimiento de los preceptos establecidos en la Ley de Sociedades de Capital, el 10 de febrero de 2021 formula, por imperativo legal, las cuentas anuales correspondientes al ejercicio 2020 que serán sometidas a la aprobación de la Junta General de Accionistas.

La elaboración de estas cuentas anuales se ha llevado a cabo en base a los registros contables de la Sociedad y a los datos recabados de sus archivos.

EL LIQUIDADOR

DUFF &PHELPS

DUFF & PHELPS, S.L.U.

(Dª María Luisa Castrillo Núñez)

EMPRESA MIXTA DE SERVICIOS
FUNERARIOS DE MADRID, S. A.
SALVADOR DE MADARIAGA, 11
TELÉFONO 91 510 81 00
28027 MADRID

Jefatura de Servicio de Control Financiero I

Atendiendo a la solicitud realizada por esa Jefatura mediante oficio de fecha 15 de marzo de 2021, mediante la presente

CERTIFICO

Que el contenido del archivo que se adjunta a este Certificado, que contiene las Cuentas Anuales de 2020 de Empresa Mixta de Servicios Funerarios de Madrid, S.A., en Liquidación, junto con su Informe de Auditoría, es fiel reflejo de las mencionadas cuentas anuales formuladas y enviadas.

Forest Asset Management, S.L.
María Luisa Castrillo Núñez

Cuenta General Ayuntamiento de Madrid

2020

Documentación Complementaria

MEMORIA JUSTIFICATIVA DEL COSTE DE LOS SERVICIOS PÚBLICOS

AYUNTAMIENTO DE MADRID

MEMORIA JUSTIFICATIVA DEL COSTE DE LOS SERVICIOS PÚBLICOS 2020

	PÁGINA
- PRESENTACIÓN	1
- DISTRIBUCIÓN DE GASTOS TOTALES POR CENTROS	2
- DISTRIBUCIÓN DE GASTOS TOTALES POR POLÍTICA DE GASTO	4
- DISTRIBUCIÓN DE GASTOS PRESUPUESTARIOS POR SECCIONES	6
- DISTRIBUCIÓN DE GASTOS PRESUPUESTARIOS POR DISTRITOS	8
- DISTRIBUCIÓN DE GASTOS PRESUPUESTARIOS POR ÁREA DE GASTO	10
- RESUMEN DE GASTOS PRESUPUESTARIOS POR ÁREAS DE GASTO	12
- RESUMEN POR POLÍTICAS DE GASTO	19
- RESUMEN POR GRUPO DE PROGRAMAS	39
- DESGLOSE POR SECCIONES/PROGRAMA	92

El Real Decreto Legislativo de 2/2004, de 5 de marzo, que aprueba el texto refundido de la Ley Reguladora de las Haciendas Locales (TRLRHL) determina que la Contabilidad de los Entes Locales "estará organizada al servicio de varios fines", entre los que figura el de "determinar los resultados analíticos poniendo de manifiesto el coste y rendimiento de los servicios" (Art.205 c), mandato que se repite reglamentariamente en la Regla 13.b) de la Instrucción del Modelo Normal de Contabilidad Local (IMNCL 2013), aprobada por Orden de Ministerio de Hacienda y Administraciones Públicas 1781/2013, de 20 de septiembre.

La citada normativa, en el Art. 211-a) del TRLRHL y en la Regla 48.3.a) de la IMNCL 2013, establece que los municipios de más de 50.000 habitantes y las demás entidades locales de ámbito superior, acompañaran a la Cuenta General una "Memoria justificativa del coste y rendimiento de los servicios públicos".

El Ayuntamiento de Madrid, no tiene implantado un sistema de tratamiento analítico de la información, como se ha indicado en las Notas 26 y 27 de la Memoria. A continuación se presenta una "Memoria de Gastos" consolidada con sus Organismos Autónomos, agrupando éstos en función de las tres clasificaciones establecidas en la estructura presupuestaria (orgánica, funcional y económica), lo que permite conocer por quién (órgano municipal), para qué (finalidad o función) y en qué (naturaleza económica) se han realizado los diversos gastos municipales durante el año.

Al igual que en los ejercicios 2017, 2018 y 2019, en el presente ejercicio, esta Memoria consolidada incluye no sólo los gastos presupuestarios (ajustados por la variación del saldo de la cuenta 413 "Acreedores por operaciones devengadas" y por la periodificación económica de intereses deuda), sino también el resto de gastos económicos de carácter no presupuestario registrados en la cuenta del resultado económico-patrimonial del ejercicio (amortizaciones, deterioros, perdidas del inmovilizado,....), con el fin de homogenizar el contenido de la Memoria consolidada de gastos, con la nueva información que, respecto a la presentación por actividades de los gastos incluidos en la cuenta del resultado económico-patrimonial ha establecido la IMNCL 2013, que se recoge en la Nota 19 de la Memoria de la Cuenta anual del Ayuntamiento y de cada uno de sus Organismos Autónomos.

Respecto a los gastos de carácter no presupuestario cabría distinguir dos situaciones. Cuando se ha podido identificar el gestor municipal y el programa al que procede asignar el gasto, se han asignado los gastos no presupuestarios a ese órgano/programa identificado. Cuando no se dispone de información para identificar estos datos (amortización, pérdidas,...), los gastos no presupuestarios se han distribuido entre los grupos de programas en función de la proporción que sobre el gasto total presupuestario representa el gasto de cada uno de los grupos de programas, de acuerdo con lo establecido en la IMNCL 2013 en relación a la Nota 19 de la Memoria.

Firmado electrónicamente
LA SUBDIRECTORA GENERAL
DE CONTABILIDAD
María García Martínez

Firmado electrónicamente
EL DIRECTOR DE LA OFICINA DE CONTABILIDAD
Y CONTROL FINANCIERO
Julio Prinetti Márquez

Firmado electrónicamente
LA INTERVENTORA GENERAL
Beatriz M. Vigo Martín

9801FFD7507BD415

Información de Firmantes del Documento

MADRID

MARIA GARCIA MARTINEZ - SUBDIRECTOR GENERAL
JULIO PRINETTI MARQUEZ - DIRECTOR
BEATRIZ MARÍA VIGO MARTÍN - INTERVENTORA GENERAL
URL de Verificación: http://intranet.munimadrid.es:8090/VECSV_WBCONSULTAINTRA/VerificarCove.do

Fecha Firma: 26/05/2021 14:54:05
Fecha Firma: 26/05/2021 14:56:08
Fecha Firma: 26/05/2021 15:00:26
CSV : 9801FFD7507BD415

DISTRIBUCIÓN DE GASTOS TOTALES POR CENTROS

AYUNTAMIENTO DE MADRID

MEMORIA DE COSTES

Ejercicio: 2020

DISTRIBUCION DE GASTOS TOTALES POR CENTROS

Fecha: 31/12/2020

CENTRO	GASTOS PRESUPUESTARIOS	GASTOS NO PRESUPUESTARIOS	GASTOS TOTALES	PORCENTAJE
AYUNTAMIENTO DE MADRID	3.910.516.548,66	1.472.900.343,29	5.383.416.891,95	94,96%
INFORMATICA DEL AYUNTAMIENTO DE MADRID	77.221.302,99	10.611.728,47	87.833.031,46	1,55%
AGENCIA PARA EL EMPLEO DE MADRID	41.436.740,32	711.371,43	42.148.111,75	0,74%
AGENCIA TRIBUTARIA MADRID	53.609.704,09	904.573,31	54.514.277,40	0,96%
MADRID SALUD	84.606.549,74	4.063.216,90	88.669.766,64	1,56%
AGENCIA DE ACTIVIDADES	12.362.498,68	43.392,73	12.405.891,41	0,22%
Total General	**4.179.753.344,48**	**1.489.234.626,13**	**5.668.987.970,61**	**100,00%**

DISTRIBUCIÓN DE GASTOS TOTALES POR POLÍTICA DE GASTO

AYUNTAMIENTO DE MADRID

MEMORIA DE COSTES

Ejercicio: 2020

DISTRIBUCIÓN DE GASTOS TOTALES POR POLÍTICA DE GASTO

Fecha: 31/12/2020

POLÍTICA DE GASTO		GASTOS PRESUPUESTARIOS	GASTOS NO PRESUPUESTARIOS	GASTOS TOTALES	PORCENTAJE
01	DEUDA PÚBLICA	91.072.596,85	105.235.634,47	196.308.231,32	3,46%
13	SEGURID. Y MOV. CIUDADANA	728.638.483,06	251.437.672,88	980.076.155,94	17,29%
15	VIVIENDA Y URBANISMO	458.201.274,61	183.659.464,86	641.860.739,47	11,32%
16	BIENESTAR COMUNITARIO	726.027.700,97	220.529.021,58	946.556.722,55	16,70%
17	MEDIO AMBIENTE	241.953.519,76	88.418.727,37	330.372.247,13	5,83%
22	OTRAS PREST.ECONM.EMPL.	42.108.195,60	12.658.222,34	54.766.417,94	0,97%
23	SERV. SOC. Y PROM SOCIAL	520.164.528,50	155.224.161,59	675.388.690,09	11,91%
24	FOMENTO DEL EMPLEO	39.376.746,53	9.543.107,23	48.919.853,76	0,86%
31	SANIDAD	90.421.797,19	6.856.313,65	97.278.110,84	1,72%
32	EDUCACIÓN	113.258.509,24	35.738.305,36	148.996.814,60	2,63%
33	CULTURA	158.674.293,16	49.765.029,82	208.439.322,98	3,68%
34	DEPORTE	131.017.814,94	42.436.942,75	173.454.757,69	3,06%
43	COMERCIO,TURISMO Y PYMES	29.010.556,08	12.813.041,55	41.823.597,63	0,74%
44	TRANSPORTE PÚBLICO	257.219.584,08	80.269.914,73	337.489.498,81	5,95%
46	INVESTIGACIÓN, DESARROLLO E INNOVACIÓN	3.547.551,72	1.167.789,35	4.715.341,07	0,08%
49	OTRAS ACT.CARACT.ECONÓM.	86.075.117,34	13.275.117,13	99.350.234,47	1,75%
91	ÓRGANOS DE GOBIERNO	34.226.028,33	10.328.439,99	44.554.468,32	0,79%
92	SERV. CARÁCTER GENERAL	277.110.820,07	111.605.676,80	388.716.496,87	6,86%
93	ADMÓN. FINANCIERA Y TRIB.	151.648.226,45	98.272.042,68	249.920.269,13	4,41%
Total General		**4.179.753.344,48**	**1.489.234.626,13**	**5.668.987.970,61**	**100,00%**

DISTRIBUCIÓN DE GASTOS PRESUPUESTARIOS POR SECCIONES

AYUNTAMIENTO DE MADRID

MEMORIA DE COSTES

Ejercicio: 2020

DISTRIBUCION DE GASTOS PRESUPUESTARIOS POR SECCIONES

Fecha: 31/12/2020

SECCIÓN		GASTOS PRESUPUESTARIOS	PORCENTAJE
100	PRESIDENCIA DEL PLENO	16.637.886,19	0,40%
101	ALCALDÍA	1.241.484,29	0,03%
102	COORDINACIÓN GENERAL DE LA ALCALDÍA	95.894.747,28	2,29%
103	OFICINA MPAL. CONTRA EL FRAUDE Y LA CORR	315.413,12	0,01%
110	VICEALCALDÍA	5.704.804,29	0,14%
111	COORD. TERRITORIAL TRANSP. Y PARTICIPACI	59.620.416,32	1,43%
112	INTERNACIONALIZACIÓN Y COOPERACIÓN	10.766.455,79	0,26%
120	PORTAVOZ, SEGURIDAD Y EMERGENCIAS	715.597.268,01	17,12%
130	CULTURA, TURISMO Y DEPORTE	134.210.883,59	3,21%
131	DEPORTE	13.762.313,39	0,33%
132	TURISMO	9.271.076,40	0,22%
140	ECONOMÍA, INNOVACIÓN Y EMPLEO	24.895.075,99	0,60%
141	INNOVACIÓN Y EMPRENDIMIENTO	48.883.407,49	1,17%
150	MEDIO AMBIENTE Y MOVILIDAD	1.391.659.696,67	33,30%
160	DESARROLLO URBANO	66.145.799,28	1,58%
161	VIVIENDA	174.423.761,64	4,17%
170	HACIENDA Y PERSONAL	244.505.098,25	5,85%
180	FAMILIAS, IGUALDAD Y BIENESTAR SOCIAL	248.129.610,66	5,94%
190	OBRAS Y EQUIPAMIENTOS	203.977.821,18	4,88%
300	ENDEUDAMIENTO	91.072.596,85	2,18%
320	TRIBUNAL ECONÓMICO-ADMINISTRATIVO	3.166.292,31	0,08%
	DISTRITOS	619.871.435,49	14,83%
	TOTAL	**4.179.753.344,48**	**100,00%**

DISTRIBUCIÓN DE GASTOS PRESUPUESTARIOS POR DISTRITOS

AYUNTAMIENTO DE MADRID

MEMORIA DE COSTES

Ejercicio: 2020

DISTRIBUCION DE GASTOS PRESUPUESTARIOS POR DISTRITOS

Fecha: 31/12/2020

DISTRITO	GASTOS PRESUPUESTARIOS	PORCENTAJE
DISTRITO DE CENTRO	24.637.647,69	3,97%
DISTRITO DE ARGANZUELA	27.532.206,98	4,44%
DISTRITO DE RETIRO	19.278.334,58	3,11%
DISTRITO DE SALAMANCA	18.620.561,00	3,00%
DISTRITO DE CHAMARTÍN	17.787.162,43	2,87%
DISTRITO DE TETUÁN	27.613.905,14	4,45%
DISTRITO DE CHAMBERÍ	15.681.550,52	2,53%
DISTRITO DE FUENCARRAL-EL PARDO	33.613.858,28	5,42%
DISTRITO DE MONCLOA-ARAVACA	31.068.922,86	5,01%
DISTRITO DE LATINA	52.703.855,01	8,50%
DISTRITO DE CARABANCHEL	42.736.507,84	6,89%
DISTRITO DE USERA	35.296.689,76	5,69%
DISTRITO DE PUENTE DE VALLECAS	55.331.215,39	8,93%
DISTRITO DE MORATALAZ	23.991.155,67	3,87%
DISTRITO DE CIUDAD LINEAL	37.615.374,09	6,07%
DISTRITO DE HORTALEZA	30.534.901,64	4,93%
DISTRITO DE VILLAVERDE	38.913.571,17	6,28%
DISTRITO DE VILLA DE VALLECAS	18.638.389,29	3,01%
DISTRITO DE VICÁLVARO	22.654.417,95	3,65%
DISTRITO DE SAN BLAS-CANILLEJAS	32.373.266,14	5,22%
DISTRITO DE BARAJAS	13.247.942,06	2,14%
TOTAL GENERAL	**619.871.435,49**	**100,00%**

DISTRIBUCIÓN DE GASTOS PRESUPUESTARIOS POR ÁREA DE GASTO

AYUNTAMIENTO DE MADRID

MEMORIA DE COSTES

Ejercicio: 2020

DISTRIBUCIÓN DE GASTOS PRESUPUESTARIOS POR ÁREA DE GASTO **Fecha: 31/12/2020**

ÁREA DE GASTO	DESCRIPCIÓN	VARIACION DE EXISTENCIAS	SERVICIOS EXTERIORES	TRIBUTOS	GASTOS PERSONAL Y PREST. SOCIALES	TRANSFER. Y SUBVENCIONES	GASTOS FINANCIEROS	TOTAL GENERAL
0	DEUDA PÚBLICA	0,00	0,00	0,00	0,00	0,00	91.072.596,85	91.072.596,85
1	SERVICIOS PÚBLICOS BÁSICOS	0,00	1.194.440.204,84	327.401,56	708.738.326,72	243.462.219,26	7.852.826,02	2.154.820.978,40
2	ACTUACIONES DE PROTECCIÓN Y PROMOCIÓN SOCIAL	0,00	371.757.908,81	24.093,35	151.724.697,74	78.089.882,88	52.887,85	601.649.470,63
3	PRODUCCIÓN BIENES PÚBLICOS DE CARÁCTER PREFERENTE	0,00	156.591.818,37	2.469,87	248.182.647,42	88.595.478,87	0,00	493.372.414,53
4	ACTUACIONES DE CARÁCTER ECONÓMICO	59.342,12	52.753.715,54	11.840,82	45.923.864,20	277.104.046,54	0,00	375.852.809,22
9	ACTUACIONES DE CARÁCTER GENERAL	0,00	136.500.407,52	88.352,87	310.298.694,66	14.984.988,21	1.112.631,59	462.985.074,85
	TOTAL	**59.342,12**	**1.912.044.055,08**	**454.158,47**	**1.464.868.230,74**	**702.236.615,76**	**100.090.942,31**	**4.179.753.344,48**

RESUMEN DE GASTOS PRESUPUESTARIOS POR ÁREAS DE GASTO

AYUNTAMIENTO DE MADRID

MEMORIA DE COSTES

Ejercicio: 2020

RESUMEN DE GASTOS PRESPUESTARIOS POR ÁREAS DE GASTO **Fecha: 31/12/2020**

ÁREA DE GASTO 0 DEUDA PÚBLICA

POLÍTICA DE GASTO	DESCRIPCIÓN	VARIACION DE EXISTENCIAS	SERVICIOS EXTERIORES	TRIBUTOS	GASTOS PERSONAL Y PREST. SOC.	TRANSFER. Y SUBVENC.	GASTOS FINANCIEROS	TOTAL GENERAL
01	DEUDA PÚBLICA	0,00	0,00	0,00	0,00	0,00	91.072.596,85	91.072.596,85
	Total Área de Gasto	**0,00**	**0,00**	**0,00**	**0,00**	**0,00**	**91.072.596,85**	**91.072.596,85**

AYUNTAMIENTO DE MADRID

MEMORIA DE COSTES

Ejercicio: 2020

RESUMEN DE GASTOS PRESPUESTARIOS POR ÁREAS DE GASTO **Fecha: 31/12/2020**

ÁREA DE GASTO 1 SERVICIOS PÚBLICOS BÁSICOS

POLÍTICA DE GASTO	DESCRIPCIÓN	VARIACION DE EXISTENCIAS	SERVICIOS EXTERIORES	TRIBUTOS	GASTOS PERSONAL Y PREST. SOC.	TRANSFER. Y SUBVENC.	GASTOS FINANCIEROS	TOTAL GENERAL
13	SEGURIDAD Y MOVILIDAD CIUDADANA	0,00	133.420.506,13	5.350,15	588.021.678,86	7.188.187,96	2.759,96	728.638.483,06
15	VIVIENDA Y URBANISMO	0,00	221.596.006,99	1.694,98	59.376.925,87	173.214.818,19	4.011.828,58	458.201.274,61
16	BIENESTAR COMUNITARIO	0,00	690.243.443,97	320.289,83	31.910.303,33	145.097,37	3.408.566,47	726.027.700,97
17	MEDIO AMBIENTE	0,00	149.180.247,75	66,60	29.429.418,66	62.914.115,74	429.671,01	241.953.519,76
	Total Área de Gasto	**0,00**	**1.194.440.204,84**	**327.401,56**	**708.738.326,72**	**243.462.219,26**	**7.852.826,02**	**2.154.820.978,40**

AYUNTAMIENTO DE MADRID

MEMORIA DE COSTES

Ejercicio: 2020

RESUMEN DE GASTOS PRESPUESTARIOS POR ÁREAS DE GASTO **Fecha: 31/12/2020**

ÁREA DE GASTO 2 ACTUACIONES DE PROTECCIÓN Y PROMOCIÓN SOCIAL

POLÍTICA DE GASTO	DESCRIPCIÓN	VARIACION DE EXISTENCIAS	SERVICIOS EXTERIORES	TRIBUTOS	GASTOS PERSONAL Y PREST. SOC.	TRANSFER. Y SUBVENC.	GASTOS FINANCIEROS	TOTAL GENERAL
22	OTRAS PRESTACIONES ECONÓMICAS A FAVOR DE EMPLEADOS	0,00	0,00	0,00	42.108.195,60	0,00	0,00	42.108.195,60
23	SERVICIOS SOCIALES Y PROMOCIÓN SOCIAL	0,00	367.871.908,71	22.807,67	75.040.981,43	77.228.830,69	0,00	520.164.528,50
24	FOMENTO DEL EMPLEO	0,00	3.886.000,10	1.285,68	34.575.520,71	861.052,19	52.887,85	39.376.746,53
	Total Área de Gasto	**0,00**	**371.757.908,81**	**24.093,35**	**151.724.697,74**	**78.089.882,88**	**52.887,85**	**601.649.470,63**

AYUNTAMIENTO DE MADRID

MEMORIA DE COSTES

Ejercicio: 2020

RESUMEN DE GASTOS PRESPUESTARIOS POR ÁREAS DE GASTO **Fecha: 31/12/2020**

ÁREA DE GASTO 3 PRODUCCIÓN BIENES PÚBLICOS DE CARÁCTER PREFERENTE

POLÍTICA DE GASTO	DESCRIPCIÓN	VARIACION DE EXISTENCIAS	SERVICIOS EXTERIORES	TRIBUTOS	GASTOS PERSONAL Y PREST. SOC.	TRANSFER. Y SUBVENC.	GASTOS FINANCIEROS	TOTAL GENERAL
31	SANIDAD	0,00	19.087.995,50	515,33	69.116.969,74	2.216.316,62	0,00	90.421.797,19
32	EDUCACIÓN	0,00	86.452.800,70	0,00	26.066.467,34	739.241,20	0,00	113.258.509,24
33	CULTURA	0,00	30.115.403,76	1.954,54	49.115.905,84	79.441.029,02	0,00	158.674.293,16
34	DEPORTE	0,00	20.935.618,41	0,00	103.883.304,50	6.198.892,03	0,00	131.017.814,94
	Total Área de Gasto	**0,00**	**156.591.818,37**	**2.469,87**	**248.182.647,42**	**88.595.478,87**	**0,00**	**493.372.414,53**

AYUNTAMIENTO DE MADRID

MEMORIA DE COSTES

Ejercicio: 2020

RESUMEN DE GASTOS PRESPUESTARIOS POR ÁREAS DE GASTO **Fecha: 31/12/2020**

ÁREA DE GASTO 4 ACTUACIONES DE CARÁCTER ECONÓMICO

POLÍTICA DE GASTO	DESCRIPCIÓN	VARIACION DE EXISTENCIAS	SERVICIOS EXTERIORES	TRIBUTOS	GASTOS PERSONAL Y PREST. SOC.	TRANSFER. Y SUBVENC.	GASTOS FINANCIEROS	TOTAL GENERAL
43	COMERCIO, TURISMO Y PEQUEÑAS Y MEDIANAS EMPRESAS	0,00	3.785.480,63	9.368,10	6.049.326,95	19.166.380,40	0,00	29.010.556,08
44	TRANSPORTE PÚBLICO	0,00	18.245,44	0,00	0,00	257.201.338,64	0,00	257.219.584,08
46	INVESTIGACIÓN, DESARROLLO E INNOVACIÓN	0,00	1.925.923,44	0,00	885.300,78	736.327,50	0,00	3.547.551,72
49	OTRAS ACTUACIONES DE CARÁCTER ECONÓMICO	59.342,12	47.024.066,03	2.472,72	38.989.236,47	0,00	0,00	86.075.117,34
	Total Área de Gasto	**59.342,12**	**52.753.715,54**	**11.840,82**	**45.923.864,20**	**277.104.046,54**	**0,00**	**375.852.809,22**

AYUNTAMIENTO DE MADRID

MEMORIA DE COSTES

Ejercicio: 2020

RESUMEN DE GASTOS PRESPUESTARIOS POR ÁREAS DE GASTO **Fecha: 31/12/2020**

ÁREA DE GASTO 9 ACTUACIONES DE CARÁCTER GENERAL

POLÍTICA DE GASTO	DESCRIPCIÓN	VARIACION DE EXISTENCIAS	SERVICIOS EXTERIORES	TRIBUTOS	GASTOS PERSONAL Y PREST. SOC.	TRANSFER. Y SUBVENC.	GASTOS FINANCIEROS	TOTAL GENERAL
91	ÓRGANOS DE GOBIERNO	0,00	464.926,96	0,00	33.229.422,37	531.679,00	0,00	34.226.028,33
92	SERVICIOS DE CARÁCTER GENERAL	0,00	76.312.639,22	8.262,99	187.841.636,18	12.854.000,78	94.280,90	277.110.820,07
93	ADMINISTRACIÓN FINANCIERA Y TRIBUTARIA	0,00	59.722.841,34	80.089,88	89.227.636,11	1.599.308,43	1.018.350,69	151.648.226,45
	Total Área de Gasto	**0,00**	**136.500.407,52**	**88.352,87**	**310.298.694,66**	**14.984.988,21**	**1.112.631,59**	**462.985.074,85**

RESUMEN POR POLÍTICAS DE GASTO

AYUNTAMIENTO DE MADRID

MEMORIA DE COSTES

Ejercicio: 2019

RESUMEN DE GASTOS PRESUPUESTARIOS POR POLÍTICAS DE GASTO

Fecha: 31/12/2019

POLÍTICA DE GASTO: 01 DEUDA PÚBLICA

GRUPO DE PROGRMAS	DESCRIPCIÓN	VARIACION DE EXISTENCIAS	SERVICIOS EXTERIORES	TRIBUTOS	GASTOS PERSONAL Y PREST. SOC.	TRANSFER. Y SUBVENC.	GASTOS FINANCIEROS	TOTAL GENERAL
011	DEUDA PÚBLICA	0,00	0,00	0,00	0,00	0,00	91.072.596,85	91.072.596,85
	Total Política de Gasto	**0,00**	**0,00**	**0,00**	**0,00**	**0,00**	**91.072.596,85**	**91.072.596,85**

AYUNTAMIENTO DE MADRID

MEMORIA DE COSTES

Ejercicio: 2019

RESUMEN DE GASTOS PRESUPUESTARIOS POR POLÍTICAS DE GASTO

Fecha: 31/12/2019

POLÍTICA DE GASTO: 13 SEGURID. Y MOV. CIUDADANA

GRUPO DE PROGRMAS	DESCRIPCIÓN	VARIACION DE EXISTENCIAS	SERVICIOS EXTERIORES	TRIBUTOS	GASTOS PERSONAL Y PREST. SOC.	TRANSFER. Y SUBVENC.	GASTOS FINANCIEROS	TOTAL GENERAL
130	ADMÓN.GRAL.SEG. PRT.CIVIL	0,00	2.841.280,90	4.327,26	8.171.023,36	5.265.712,00	2.759,96	16.285.103,48
132	SEGURIDAD Y ORDEN PÚBLICO	0,00	12.936.166,58	114,21	369.772.540,91	255.039,57	0,00	382.963.861,27
133	ORD. TRÁFICO Y ESTACIONAM	0,00	2.959.571,37	0,00	33.514.274,53	1.658.636,39	0,00	38.132.482,29
134	MOVILIDAD URBANA	0,00	89.774.895,15	0,00	3.995.711,80	8.100,00	0,00	93.778.706,95
135	PROTECCIÓN CIVIL	0,00	9.316.149,77	66,60	56.008.438,60	700,00	0,00	65.325.354,97
136	SERVICIO DE PREVENCIÓN Y EXTINCIÓN DE INCENDIOS	0,00	15.592.442,36	842,08	116.559.689,66	0,00	0,00	132.152.974,10
	Total Política de Gasto	**0,00**	**133.420.506,13**	**5.350,15**	**588.021.678,86**	**7.188.187,96**	**2.759,96**	**728.638.483,06**

AYUNTAMIENTO DE MADRID

MEMORIA DE COSTES

Ejercicio: 2019

RESUMEN DE GASTOS PRESUPUESTARIOS POR POLÍTICAS DE GASTO

Fecha: 31/12/2019

POLÍTICA DE GASTO: 15 VIVIENDA Y URBANISMO

GRUPO DE PROGRMAS	DESCRIPCIÓN	VARIACION DE EXISTENCIAS	SERVICIOS EXTERIORES	TRIBUTOS	GASTOS PERSONAL Y PREST. SOC.	TRANSFER. Y SUBVENC.	GASTOS FINANCIEROS	TOTAL GENERAL
150	ADMÓN.GRAL.VIVIENDA URBAN	0,00	9.586.700,77	635,12	7.535.188,84	0,00	3.910.141,49	21.032.666,22
151	URBANISMO: PLANEAMIENTO,GEST., EJEC. Y DISCIPLINA	0,00	7.073.560,08	0,00	37.172.699,61	199.650,00	0,00	44.445.909,69
152	VIVIENDA	0,00	263.529,96	0,00	2.581.121,19	172.355.169,57	0,00	175.199.820,72
153	VÍAS PÚBLICAS	0,00	204.672.216,18	1.059,86	12.087.916,23	659.998,62	101.687,09	217.522.877,98
	Total Política de Gasto	**0,00**	**221.596.006,99**	**1.694,98**	**59.376.925,87**	**173.214.818,19**	**4.011.828,58**	**458.201.274,61**

AYUNTAMIENTO DE MADRID

MEMORIA DE COSTES

Ejercicio: 2019

RESUMEN DE GASTOS PRESUPUESTARIOS POR POLÍTICAS DE GASTO

Fecha: 31/12/2019

POLÍTICA DE GASTO: 16 BIENESTAR COMUNITARIO

GRUPO DE PROGRMAS	DESCRIPCIÓN	VARIACION DE EXISTENCIAS	SERVICIOS EXTERIORES	TRIBUTOS	GASTOS PERSONAL Y PREST. SOC.	TRANSFER. Y SUBVENC.	GASTOS FINANCIEROS	TOTAL GENERAL
161	ABASTECIMIENTO DOMICILIARIO DE AGUA POTABLE	0,00	24.392.277,89	320.038,34	8.287.733,61	0,00	2.066.435,29	35.066.485,13
162	RECOGIDA, GESTION Y TRATAMIENTO DE RESIDUOS	0,00	326.330.724,03	251,49	16.840.967,69	0,00	0,00	343.171.943,21
163	LIMPIEZA VIARIA	0,00	229.294.125,04	0,00	6.781.602,03	0,00	0,00	236.075.727,07
165	ALUMBRADO PÚBLICO	0,00	110.226.317,01	0,00	0,00	145.097,37	1.342.131,18	111.713.545,56
	Total Política de Gasto	**0,00**	**690.243.443,97**	**320.289,83**	**31.910.303,33**	**145.097,37**	**3.408.566,47**	**726.027.700,97**

AYUNTAMIENTO DE MADRID

MEMORIA DE COSTES

Ejercicio: 2019

RESUMEN DE GASTOS PRESUPUESTARIOS POR POLÍTICAS DE GASTO

Fecha: 31/12/2019

POLÍTICA DE GASTO: 17 MEDIO AMBIENTE

GRUPO DE PROGRMAS	DESCRIPCIÓN	VARIACION DE EXISTENCIAS	SERVICIOS EXTERIORES	TRIBUTOS	GASTOS PERSONAL Y PREST. SOC.	TRANSFER. Y SUBVENC.	GASTOS FINANCIEROS	TOTAL GENERAL
170	ADMÓN.GRAL.MEDIO AMBIENTE	0,00	6.984.256,18	0,00	6.759.202,07	60.797.736,74	429.671,01	74.970.866,00
171	PARQUES Y JARDINES	0,00	136.740.344,11	66,60	13.598.191,74	1.800,00	0,00	150.340.402,45
172	PROTEC. Y MEJORA MED.AMBT	0,00	5.455.647,46	0,00	9.072.024,85	2.114.579,00	0,00	16.642.251,31
	Total Política de Gasto	**0,00**	**149.180.247,75**	**66,60**	**29.429.418,66**	**62.914.115,74**	**429.671,01**	**241.953.519,76**

AYUNTAMIENTO DE MADRID

MEMORIA DE COSTES

Ejercicio: 2019

RESUMEN DE GASTOS PRESUPUESTARIOS POR POLÍTICAS DE GASTO

Fecha: 31/12/2019

POLÍTICA DE GASTO: 22 OTRAS PREST.ECONM.EMPL.

GRUPO DE PROGRMAS	DESCRIPCIÓN	VARIACION DE EXISTENCIAS	SERVICIOS EXTERIORES	TRIBUTOS	GASTOS PERSONAL Y PREST. SOC.	TRANSFER. Y SUBVENC.	GASTOS FINANCIEROS	TOTAL GENERAL
221	OTRAS PREST.ECONM.EMPL.	0,00	0,00	0,00	42.108.195,60	0,00	0,00	42.108.195,60
	Total Política de Gasto	**0,00**	**0,00**	**0,00**	**42.108.195,60**	**0,00**	**0,00**	**42.108.195,60**

AYUNTAMIENTO DE MADRID

MEMORIA DE COSTES

Ejercicio: 2019

RESUMEN DE GASTOS PRESUPUESTARIOS POR POLÍTICAS DE GASTO

Fecha: 31/12/2019

POLÍTICA DE GASTO: 23 SERV. SOC. Y PROM SOCIAL

GRUPO DE PROGRMAS	DESCRIPCIÓN	VARIACION DE EXISTENCIAS	SERVICIOS EXTERIORES	TRIBUTOS	GASTOS PERSONAL Y PREST. SOC.	TRANSFER. Y SUBVENC.	GASTOS FINANCIEROS	TOTAL GENERAL
231	ASISTENCIA SOCIAL PRIMARIA	0,00	367.680.611,06	22.807,67	71.747.031,40	67.741.984,85	0,00	507.192.434,98
232	PROMOCIÓN SOCIAL	0,00	191.297,65	0,00	3.293.950,03	9.486.845,84	0,00	12.972.093,52
	Total Política de Gasto	**0,00**	**367.871.908,71**	**22.807,67**	**75.040.981,43**	**77.228.830,69**	**0,00**	**520.164.528,50**

AYUNTAMIENTO DE MADRID

MEMORIA DE COSTES

Ejercicio: 2019

RESUMEN DE GASTOS PRESUPUESTARIOS POR POLÍTICAS DE GASTO

Fecha: 31/12/2019

POLÍTICA DE GASTO: 24 FOMENTO DEL EMPLEO

GRUPO DE PROGRMAS	DESCRIPCIÓN	VARIACION DE EXISTENCIAS	SERVICIOS EXTERIORES	TRIBUTOS	GASTOS PERSONAL Y PREST. SOC.	TRANSFER. Y SUBVENC.	GASTOS FINANCIEROS	TOTAL GENERAL
241	FOMENTO DEL EMPLEO	0,00	3.886.000,10	1.285,68	34.575.520,71	861.052,19	52.887,85	39.376.746,53
	Total Política de Gasto	**0,00**	**3.886.000,10**	**1.285,68**	**34.575.520,71**	**861.052,19**	**52.887,85**	**39.376.746,53**

AYUNTAMIENTO DE MADRID

MEMORIA DE COSTES

Ejercicio: 2019

RESUMEN DE GASTOS PRESUPUESTARIOS POR POLÍTICAS DE GASTO

Fecha: 31/12/2019

POLÍTICA DE GASTO: 31 SANIDAD

GRUPO DE PROGRMAS	DESCRIPCIÓN	VARIACION DE EXISTENCIAS	SERVICIOS EXTERIORES	TRIBUTOS	GASTOS PERSONAL Y PREST. SOC.	TRANSFER. Y SUBVENC.	GASTOS FINANCIEROS	TOTAL GENERAL
311	PROTECCIÓN DE LA SALUBRIDAD PÚBLICA	0,00	19.087.995,50	515,33	69.116.969,74	2.216.316,62	0,00	90.421.797,19
	Total Política de Gasto	**0,00**	**19.087.995,50**	**515,33**	**69.116.969,74**	**2.216.316,62**	**0,00**	**90.421.797,19**

AYUNTAMIENTO DE MADRID

MEMORIA DE COSTES

Ejercicio: 2019

RESUMEN DE GASTOS PRESUPUESTARIOS POR POLÍTICAS DE GASTO

Fecha: 31/12/2019

POLÍTICA DE GASTO: 32 EDUCACIÓN

GRUPO DE PROGRMAS	DESCRIPCIÓN	VARIACION DE EXISTENCIAS	SERVICIOS EXTERIORES	TRIBUTOS	GASTOS PERSONAL Y PREST. SOC.	TRANSFER. Y SUBVENC.	GASTOS FINANCIEROS	TOTAL GENERAL
323	FUNC. CENTROS ENS. PREESCOLAR, PRIMARIA Y ESPECIAL	0,00	72.302.656,49	0,00	23.042.118,70	498.469,92	0,00	95.843.245,11
325	VIGILANCIA CUMPLIMIENTO ESCOLARIDAD OBLIGATORIA	0,00	4.074.034,35	0,00	0,00	0,00	0,00	4.074.034,35
326	SERVICIOS COMPLEMENTARIOS DE EDUCACIÓN	0,00	10.076.109,86	0,00	3.024.348,64	240.771,28	0,00	13.341.229,78
	Total Política de Gasto	**0,00**	**86.452.800,70**	**0,00**	**26.066.467,34**	**739.241,20**	**0,00**	**113.258.509,24**

AYUNTAMIENTO DE MADRID

MEMORIA DE COSTES

Ejercicio: 2019

RESUMEN DE GASTOS PRESUPUESTARIOS POR POLÍTICAS DE GASTO

Fecha: 31/12/2019

POLÍTICA DE GASTO: 33 CULTURA

GRUPO DE PROGRMAS	DESCRIPCIÓN	VARIACION DE EXISTENCIAS	SERVICIOS EXTERIORES	TRIBUTOS	GASTOS PERSONAL Y PREST. SOC.	TRANSFER. Y SUBVENC.	GASTOS FINANCIEROS	TOTAL GENERAL
330	ADMINISTRACIÓN GENERAL DE CULTURA	0,00	7.079.220,40	1.854,54	4.094.202,10	59.231.000,00	0,00	70.406.277,04
332	BIBLIOTECAS Y ARCHIVOS	0,00	1.302.669,22	0,00	21.425.986,78	118.785,29	0,00	22.847.441,29
333	EQUIPAMIENTO CULTURALES Y MUSEOS	0,00	959.406,88	100,00	7.558.557,67	2.766.237,04	0,00	11.284.301,59
334	PROMOCIÓN CULTURAL	0,00	14.870.012,99	0,00	13.995.336,78	13.981.926,51	0,00	42.847.276,28
336	PROTECCIÓN Y GEST. PATRIMONIO HISTÓRICO ARTÍSTICO	0,00	1.942.353,74	0,00	2.041.822,51	3.339.795,18	0,00	7.323.971,43
337	INSTALACIONES DE OCUPACIÓN DEL TIEMPO LIBRE	0,00	3.961.740,53	0,00	0,00	3.285,00	0,00	3.965.025,53
	Total Política de Gasto	**0,00**	**30.115.403,76**	**1.954,54**	**49.115.905,84**	**79.441.029,02**	**0,00**	**158.674.293,16**

AYUNTAMIENTO DE MADRID

MEMORIA DE COSTES

Ejercicio: 2019

RESUMEN DE GASTOS PRESUPUESTARIOS POR POLÍTICAS DE GASTO

Fecha: 31/12/2019

POLÍTICA DE GASTO: 34 DEPORTE

GRUPO DE PROGRMAS	DESCRIPCIÓN	VARIACION DE EXISTENCIAS	SERVICIOS EXTERIORES	TRIBUTOS	GASTOS PERSONAL Y PREST. SOC.	TRANSFER. Y SUBVENC.	GASTOS FINANCIEROS	TOTAL GENERAL
341	PROMOCIÓN Y FOMENTO DEL DEPORTE	0,00	3.839.290,09	0,00	4.510.199,81	5.807.558,11	0,00	14.157.048,01
342	INSTALACIONES DEPORTIVAS	0,00	17.096.328,32	0,00	99.373.104,69	391.333,92	0,00	116.860.766,93
	Total Política de Gasto	**0,00**	**20.935.618,41**	**0,00**	**103.883.304,50**	**6.198.892,03**	**0,00**	**131.017.814,94**

AYUNTAMIENTO DE MADRID

MEMORIA DE COSTES

Ejercicio: 2019

RESUMEN DE GASTOS PRESUPUESTARIOS POR POLÍTICAS DE GASTO

Fecha: 31/12/2019

POLÍTICA DE GASTO: 43 COMERCIO,TURISMO Y PYMES

GRUPO DE PROGRMAS	DESCRIPCIÓN	VARIACION DE EXISTENCIAS	SERVICIOS EXTERIORES	TRIBUTOS	GASTOS PERSONAL Y PREST. SOC.	TRANSFER. Y SUBVENC.	GASTOS FINANCIEROS	TOTAL GENERAL
431	COMERCIO	0,00	730.331,58	0,00	2.401.432,02	3.618.226,53	0,00	6.749.990,13
432	INFORMACIÓN Y PROMOCIÓN TURÍSTICA	0,00	16.940,00	0,00	0,00	9.027.408,64	0,00	9.044.348,64
433	DESARROLLO EMPRESARIAL	0,00	3.038.209,05	9.368,10	3.647.894,93	6.520.745,23	0,00	13.216.217,31
	Total Política de Gasto	**0,00**	**3.785.480,63**	**9.368,10**	**6.049.326,95**	**19.166.380,40**	**0,00**	**29.010.556,08**

AYUNTAMIENTO DE MADRID

MEMORIA DE COSTES

Ejercicio: 2019

RESUMEN DE GASTOS PRESUPUESTARIOS POR POLÍTICAS DE GASTO

Fecha: 31/12/2019

POLÍTICA DE GASTO: 44 TRANSPORTE PÚBLICO

GRUPO DE PROGRMAS	DESCRIPCIÓN	VARIACION DE EXISTENCIAS	SERVICIOS EXTERIORES	TRIBUTOS	GASTOS PERSONAL Y PREST. SOC.	TRANSFER. Y SUBVENC.	GASTOS FINANCIEROS	TOTAL GENERAL
441	TRANSPORTE DE VIAJEROS	0,00	18.245,44	0,00	0,00	257.201.338,64	0,00	257.219.584,08
	Total Política de Gasto	**0,00**	**18.245,44**	**0,00**	**0,00**	**257.201.338,64**	**0,00**	**257.219.584,08**

AYUNTAMIENTO DE MADRID

MEMORIA DE COSTES

Ejercicio: 2019

RESUMEN DE GASTOS PRESUPUESTARIOS POR POLÍTICAS DE GASTO

Fecha: 31/12/2019

POLÍTICA DE GASTO: 46 INVESTIGACIÓN, DESARROLLO E INNOVACIÓN

GRUPO DE PROGRMAS	DESCRIPCIÓN	VARIACION DE EXISTENCIAS	SERVICIOS EXTERIORES	TRIBUTOS	GASTOS PERSONAL Y PREST. SOC.	TRANSFER. Y SUBVENC.	GASTOS FINANCIEROS	TOTAL GENERAL
462	INVES. Y ESTUDIOS RELAC. CON LOS SERV. PÚBLICOS	0,00	1.862.846,14	0,00	885.300,78	736.327,50	0,00	3.484.474,42
463	INVESTIGACIÓN CIENTÍFICA, TÉCNICA Y APLICADA	0,00	63.077,30	0,00	0,00	0,00	0,00	63.077,30
	Total Política de Gasto	**0,00**	**1.925.923,44**	**0,00**	**885.300,78**	**736.327,50**	**0,00**	**3.547.551,72**

AYUNTAMIENTO DE MADRID

MEMORIA DE COSTES

Ejercicio: 2019

RESUMEN DE GASTOS PRESUPUESTARIOS POR POLÍTICAS DE GASTO

Fecha: 31/12/2019

POLÍTICA DE GASTO: 49 OTRAS ACT.CARACT.ECONÓM.

GRUPO DE PROGRMAS	DESCRIPCIÓN	VARIACION DE EXISTENCIAS	SERVICIOS EXTERIORES	TRIBUTOS	GASTOS PERSONAL Y PREST. SOC.	TRANSFER. Y SUBVENC.	GASTOS FINANCIEROS	TOTAL GENERAL
491	SOCIEDAD DE LA INFORM.	59.342,12	46.524.615,42	2.472,72	32.003.792,49	0,00	0,00	78.590.222,75
493	PROTECCIÓN DE CONSUMIDORES Y USUARIOS	0,00	499.450,61	0,00	6.985.443,98	0,00	0,00	7.484.894,59
	Total Política de Gasto	**59.342,12**	**47.024.066,03**	**2.472,72**	**38.989.236,47**	**0,00**	**0,00**	**86.075.117,34**

AYUNTAMIENTO DE MADRID

MEMORIA DE COSTES

Ejercicio: 2019

RESUMEN DE GASTOS PRESUPUESTARIOS POR POLÍTICAS DE GASTO

Fecha: 31/12/2019

POLÍTICA DE GASTO: 91 ÓRGANOS DE GOBIERNO

GRUPO DE PROGRMAS	DESCRIPCIÓN	VARIACION DE EXISTENCIAS	SERVICIOS EXTERIORES	TRIBUTOS	GASTOS PERSONAL Y PREST. SOC.	TRANSFER. Y SUBVENC.	GASTOS FINANCIEROS	TOTAL GENERAL
912	ÓRGANOS DE GOBIERNO	0,00	464.926,96	0,00	33.229.422,37	531.679,00	0,00	34.226.028,33
	Total Política de Gasto	**0,00**	**464.926,96**	**0,00**	**33.229.422,37**	**531.679,00**	**0,00**	**34.226.028,33**

AYUNTAMIENTO DE MADRID

MEMORIA DE COSTES

Ejercicio: 2019

RESUMEN DE GASTOS PRESUPUESTARIOS POR POLÍTICAS DE GASTO

Fecha: 31/12/2019

POLÍTICA DE GASTO: 92 SERV. CARÁCTER GENERAL

GRUPO DE PROGRMAS	DESCRIPCIÓN	VARIACION DE EXISTENCIAS	SERVICIOS EXTERIORES	TRIBUTOS	GASTOS PERSONAL Y PREST. SOC.	TRANSFER. Y SUBVENC.	GASTOS FINANCIEROS	TOTAL GENERAL
920	ADMINISTRACIÓN GENERAL	0,00	55.443.455,51	8.262,99	147.867.667,12	749.302,58	94.280,90	204.162.969,10
922	COORD. ORG. INST. ENT.LOC	0,00	2.861.736,70	0,00	10.399.340,43	7.776.426,33	0,00	21.037.503,46
923	INFORM. BÁSICA Y ESTADÍST	0,00	431.386,22	0,00	2.365.917,95	0,00	0,00	2.797.304,17
924	PARTICIPACIÓN CIUDADANA	0,00	2.673.848,44	0,00	4.770.880,15	4.328.271,87	0,00	11.773.000,46
925	ATENCIÓN A LOS CIUDADANOS	0,00	14.902.212,35	0,00	22.437.830,53	0,00	0,00	37.340.042,88
	Total Política de Gasto	**0,00**	**76.312.639,22**	**8.262,99**	**187.841.636,18**	**12.854.000,78**	**94.280,90**	**277.110.820,07**

AYUNTAMIENTO DE MADRID

MEMORIA DE COSTES

Ejercicio: 2019

RESUMEN DE GASTOS PRESUPUESTARIOS POR POLÍTICAS DE GASTO

Fecha: 31/12/2019

POLÍTICA DE GASTO: 93 ADMÓN. FINANCIERA Y TRIB.

GRUPO DE PROGRMAS	DESCRIPCIÓN	VARIACION DE EXISTENCIAS	SERVICIOS EXTERIORES	TRIBUTOS	GASTOS PERSONAL Y PREST. SOC.	TRANSFER. Y SUBVENC.	GASTOS FINANCIEROS	TOTAL GENERAL
931	POLÍT. ECONÓMICA Y FISCAL	0,00	6.977.966,18	71.390,20	27.561.374,40	0,00	0,00	34.610.730,78
932	GEST. DEL SIST. TRIBUT.	0,00	6.850.921,63	0,00	49.891.190,03	0,00	33.884,74	56.775.996,40
933	GEST. DEL PATRIMONIO	0,00	45.857.350,81	8.699,68	9.534.870,17	1.599.308,43	351.968,42	57.352.197,51
934	GEST. DEUDA Y TESORERÍA	0,00	36.602,72	0,00	2.240.201,51	0,00	632.497,53	2.909.301,76
	Total Política de Gasto	**0,00**	**59.722.841,34**	**80.089,88**	**89.227.636,11**	**1.599.308,43**	**1.018.350,69**	**151.648.226,45**

RESUMEN POR GRUPO DE PROGRAMAS

AYUNTAMIENTO DE MADRID

MEMORIA DE COSTES

Ejercicio: 2020

RESUMEN DE GASTOS PRESPUESTARIOS POR GRUPO DE PROGRAMAS **Fecha: 31/12/2020**

GRUPO DE PROGRAMAS 011 DEUDA PÚBLICA

PROGRAMA	DESCRIPCIÓN	VARIACION DE EXISTENCIAS	SERVICIOS EXTERIORES	TRIBUTOS	GASTOS PERSONAL Y PREST. SOC.	TRANSFER. Y SUBVENC.	GASTOS FINANCIEROS	TOTAL GENERAL
01111	ENDEUDAMIENTO	0,00	0,00	0,00	0,00	0,00	91.072.596,85	91.072.596,85
	Total Grupo de Programas	**0,00**	**0,00**	**0,00**	**0,00**	**0,00**	**91.072.596,85**	**91.072.596,85**

AYUNTAMIENTO DE MADRID

MEMORIA DE COSTES

Ejercicio: 2020

RESUMEN DE GASTOS PRESPUESTARIOS POR GRUPO DE PROGRAMAS **Fecha: 31/12/2020**

GRUPO DE PROGRAMAS 130 ADMÓN. GENERAL DE LA SEGURIDAD Y PROTECCIÓN CIVIL

PROGRAMA	DESCRIPCIÓN	VARIACION DE EXISTENCIAS	SERVICIOS EXTERIORES	TRIBUTOS	GASTOS PERSONAL Y PREST. SOC.	TRANSFER. Y SUBVENC.	GASTOS FINANCIEROS	TOTAL GENERAL
13000	DIR.Y GEST.ADMV. DE PORTAVOZ, SEGURIDAD Y EM	0,00	1.437.809,54	4.327,26	6.214.804,90	5.265.712,00	2.759,96	12.925.413,66
13001	COORDINACIÓN GENERAL DE SEGURIDAD Y EMERG	0,00	1.403.471,36	0,00	1.956.218,46	0,00	0,00	3.359.689,82
	Total Grupo de Programas	**0,00**	**2.841.280,90**	**4.327,26**	**8.171.023,36**	**5.265.712,00**	**2.759,96**	**16.285.103,48**

AYUNTAMIENTO DE MADRID

MEMORIA DE COSTES

Ejercicio: 2020

RESUMEN DE GASTOS PRESPUESTARIOS POR GRUPO DE PROGRAMAS **Fecha: 31/12/2020**

GRUPO DE PROGRAMAS 132 SEGURIDAD Y ORDEN PÚBLICO

PROGRAMA	DESCRIPCIÓN	VARIACION DE EXISTENCIAS	SERVICIOS EXTERIORES	TRIBUTOS	GASTOS PERSONAL Y PREST. SOC.	TRANSFER. Y SUBVENC.	GASTOS FINANCIEROS	TOTAL GENERAL
13201	SEGURIDAD	0,00	12.936.166,58	114,21	369.772.540,91	255.039,57	0,00	382.963.861,27
	Total Grupo de Programas	**0,00**	**12.936.166,58**	**114,21**	**369.772.540,91**	**255.039,57**	**0,00**	**382.963.861,27**

AYUNTAMIENTO DE MADRID

MEMORIA DE COSTES

Ejercicio: 2020

RESUMEN DE GASTOS PRESPUESTARIOS POR GRUPO DE PROGRAMAS **Fecha: 31/12/2020**

GRUPO DE PROGRAMAS 133 ORDENACIÓN DEL TRÁFICO Y DEL ESTACIONAMIENTO

PROGRAMA	DESCRIPCIÓN	VARIACION DE EXISTENCIAS	SERVICIOS EXTERIORES	TRIBUTOS	GASTOS PERSONAL Y PREST. SOC.	TRANSFER. Y SUBVENC.	GASTOS FINANCIEROS	TOTAL GENERAL
13301	TRÁFICO	0,00	1.659.360,29	0,00	32.243.030,71	1.658.636,39	0,00	35.561.027,39
13302	GESTIÓN DE APARCAMIENTOS	0,00	1.300.211,08	0,00	1.271.243,82	0,00	0,00	2.571.454,90
	Total Grupo de Programas	**0,00**	**2.959.571,37**	**0,00**	**33.514.274,53**	**1.658.636,39**	**0,00**	**38.132.482,29**

AYUNTAMIENTO DE MADRID

MEMORIA DE COSTES

Ejercicio: 2020

RESUMEN DE GASTOS PRESPUESTARIOS POR GRUPO DE PROGRAMAS **Fecha: 31/12/2020**

GRUPO DE PROGRAMAS 134 MOVILIDAD URBANA

PROGRAMA	DESCRIPCIÓN	VARIACION DE EXISTENCIAS	SERVICIOS EXTERIORES	TRIBUTOS	GASTOS PERSONAL Y PREST. SOC.	TRANSFER. Y SUBVENC.	GASTOS FINANCIEROS	TOTAL GENERAL
13402	PLANIFICACIÓN DE LA MOVILIDAD	0,00	1.017.991,80	0,00	2.304.870,26	8.100,00	0,00	3.330.962,06
13404	GESTIÓN DE LA MOVILIDAD	0,00	88.756.903,35	0,00	1.690.841,54	0,00	0,00	90.447.744,89
	Total Grupo de Programas	**0,00**	**89.774.895,15**	**0,00**	**3.995.711,80**	**8.100,00**	**0,00**	**93.778.706,95**

AYUNTAMIENTO DE MADRID

MEMORIA DE COSTES

Ejercicio: 2020

RESUMEN DE GASTOS PRESPUESTARIOS POR GRUPO DE PROGRAMAS **Fecha: 31/12/2020**

GRUPO DE PROGRAMAS 135 PROTECCIÓN CIVIL

PROGRAMA	DESCRIPCIÓN	VARIACION DE EXISTENCIAS	SERVICIOS EXTERIORES	TRIBUTOS	GASTOS PERSONAL Y PREST. SOC.	TRANSFER. Y SUBVENC.	GASTOS FINANCIEROS	TOTAL GENERAL
13510	SAMUR-PROTECCIÓN CIVIL	0,00	9.316.149,77	66,60	56.008.438,60	700,00	0,00	65.325.354,97
	Total Grupo de Programas	**0,00**	**9.316.149,77**	**66,60**	**56.008.438,60**	**700,00**	**0,00**	**65.325.354,97**

AYUNTAMIENTO DE MADRID

MEMORIA DE COSTES

Ejercicio: 2020

RESUMEN DE GASTOS PRESPUESTARIOS POR GRUPO DE PROGRAMAS **Fecha: 31/12/2020**

GRUPO DE PROGRAMAS 136 SERVICIO DE PREVENCIÓN Y EXTINCIÓN DE INCENDIOS

PROGRAMA	DESCRIPCIÓN	VARIACION DE EXISTENCIAS	SERVICIOS EXTERIORES	TRIBUTOS	GASTOS PERSONAL Y PREST. SOC.	TRANSFER. Y SUBVENC.	GASTOS FINANCIEROS	TOTAL GENERAL
13610	BOMBEROS	0,00	15.592.442,36	842,08	116.559.689,66	0,00	0,00	132.152.974,10
	Total Grupo de Programas	**0,00**	**15.592.442,36**	**842,08**	**116.559.689,66**	**0,00**	**0,00**	**132.152.974,10**

AYUNTAMIENTO DE MADRID

MEMORIA DE COSTES

Ejercicio: 2020

RESUMEN DE GASTOS PRESPUESTARIOS POR GRUPO DE PROGRAMAS **Fecha: 31/12/2020**

GRUPO DE PROGRAMAS 150 ADMINISTRACIÓN GENERAL DE VIVIENDA Y URBANISMO

PROGRAMA	DESCRIPCIÓN	VARIACION DE EXISTENCIAS	SERVICIOS EXTERIORES	TRIBUTOS	GASTOS PERSONAL Y PREST. SOC.	TRANSFER. Y SUBVENC.	GASTOS FINANCIEROS	TOTAL GENERAL
15000	DIR.Y GEST.ADMV. DE DESARROLLO URBANO	0,00	9.586.700,77	635,12	7.535.188,84	0,00	3.910.141,49	21.032.666,22
	Total Grupo de Programas	**0,00**	**9.586.700,77**	**635,12**	**7.535.188,84**	**0,00**	**3.910.141,49**	**21.032.666,22**

AYUNTAMIENTO DE MADRID

MEMORIA DE COSTES

Ejercicio: 2020

RESUMEN DE GASTOS PRESPUESTARIOS POR GRUPO DE PROGRAMAS **Fecha: 31/12/2020**

GRUPO DE PROGRAMAS 151 URBANISMO: PLANEAMIENTO,GEST., EJEC. Y DISCIPLINA

PROGRAMA	DESCRIPCIÓN	VARIACION DE EXISTENCIAS	SERVICIOS EXTERIORES	TRIBUTOS	GASTOS PERSONAL Y PREST. SOC.	TRANSFER. Y SUBVENC.	GASTOS FINANCIEROS	TOTAL GENERAL
15101	PLANIFICACIÓN URBANÍSTICA	0,00	55.381,70	0,00	3.286.993,34	0,00	0,00	3.342.375,04
15102	GESTIÓN URBANÍSTICA	0,00	84.428,86	0,00	2.876.404,27	0,00	0,00	2.960.833,13
15103	EJECUCIÓN Y CONTROL DE LA EDIFICACIÓN	0,00	635.868,10	0,00	10.520.152,60	0,00	0,00	11.156.020,70
15104	ESTRATEGIA URBANA	0,00	690.049,03	0,00	5.780.640,87	199.650,00	0,00	6.670.339,90
15105	GESTION DEL PATRIMONIO MUNICIPAL DEL SUELO	0,00	5.463.357,94	0,00	2.490.484,30	0,00	0,00	7.953.842,24
15109	GESTIÓN DE LICENCIAS DE ACTIVIDADES	0,00	144.474,45	0,00	12.218.024,23	0,00	0,00	12.362.498,68
	Total Grupo de Programas	**0,00**	**7.073.560,08**	**0,00**	**37.172.699,61**	**199.650,00**	**0,00**	**44.445.909,69**

AYUNTAMIENTO DE MADRID

MEMORIA DE COSTES

Ejercicio: 2020

RESUMEN DE GASTOS PRESPUESTARIOS POR GRUPO DE PROGRAMAS **Fecha: 31/12/2020**

GRUPO DE PROGRAMAS 152 VIVIENDA

PROGRAMA	DESCRIPCIÓN	VARIACION DE EXISTENCIAS	SERVICIOS EXTERIORES	TRIBUTOS	GASTOS PERSONAL Y PREST. SOC.	TRANSFER. Y SUBVENC.	GASTOS FINANCIEROS	TOTAL GENERAL
15210	PROMOCIÓN Y GESTIÓN DE VIVIENDA	0,00	0,00	0,00	0,00	135.517.147,96	0,00	135.517.147,96
15220	CONSERVACIÓN Y REHABILITACIÓN VIVIENDA	0,00	263.529,96	0,00	2.581.121,19	36.838.021,61	0,00	39.682.672,76
	Total Grupo de Programas	**0,00**	**263.529,96**	**0,00**	**2.581.121,19**	**172.355.169,57**	**0,00**	**175.199.820,72**

AYUNTAMIENTO DE MADRID

MEMORIA DE COSTES

Ejercicio: 2020

RESUMEN DE GASTOS PRESPUESTARIOS POR GRUPO DE PROGRAMAS **Fecha: 31/12/2020**

GRUPO DE PROGRAMAS 153 VÍAS PÚBLICAS

PROGRAMA	DESCRIPCIÓN	VARIACION DE EXISTENCIAS	SERVICIOS EXTERIORES	TRIBUTOS	GASTOS PERSONAL Y PREST. SOC.	TRANSFER. Y SUBVENC.	GASTOS FINANCIEROS	TOTAL GENERAL
15320	DIR.Y GEST.ADMV. DE OBRAS Y EQUIPAMIENTOS	0,00	498.721,60	0,00	2.907.748,29	0,00	101.687,09	3.508.156,98
15321	VÍAS PÚBLICAS	0,00	55.983.883,75	1.059,86	5.381.033,98	560.330,80	0,00	61.926.308,39
15322	OTRAS ACTUACIONES EN VÍAS PÚBLICAS	0,00	775.054,58	0,00	0,00	0,00	0,00	775.054,58
15323	INFRAESTRUCTURA MADRID CALLE 30	0,00	145.767.901,30	0,00	0,00	0,00	0,00	145.767.901,30
15330	INFRAESTRUCTURAS DE MOVILIDAD	0,00	52.465,08	0,00	0,00	0,00	0,00	52.465,08
15340	INFRAESTRUCTURAS URBANAS	0,00	1.453.208,35	0,00	3.799.133,96	99.667,82	0,00	5.352.010,13
15350	OFICINA DE ACCESIBILIDAD	0,00	140.981,52	0,00	0,00	0,00	0,00	140.981,52
	Total Grupo de Programas	**0,00**	**204.672.216,18**	**1.059,86**	**12.087.916,23**	**659.998,62**	**101.687,09**	**217.522.877,98**

AYUNTAMIENTO DE MADRID

MEMORIA DE COSTES

Ejercicio: 2020

RESUMEN DE GASTOS PRESPUESTARIOS POR GRUPO DE PROGRAMAS **Fecha: 31/12/2020**

GRUPO DE PROGRAMAS 161 ABASTECIMIENTO DOMICILIARIO DE AGUA POTABLE

PROGRAMA	DESCRIPCIÓN	VARIACION DE EXISTENCIAS	SERVICIOS EXTERIORES	TRIBUTOS	GASTOS PERSONAL Y PREST. SOC.	TRANSFER. Y SUBVENC.	GASTOS FINANCIEROS	TOTAL GENERAL
16102	SUMINISTRO HÍDRICO	0,00	24.392.277,89	320.038,34	8.287.733,61	0,00	2.066.435,29	35.066.485,13
	Total Grupo de Programas	**0,00**	**24.392.277,89**	**320.038,34**	**8.287.733,61**	**0,00**	**2.066.435,29**	**35.066.485,13**

AYUNTAMIENTO DE MADRID

MEMORIA DE COSTES

Ejercicio: 2020

RESUMEN DE GASTOS PRESPUESTARIOS POR GRUPO DE PROGRAMAS **Fecha: 31/12/2020**

GRUPO DE PROGRAMAS 162 RECOGIDA, GESTION Y TRATAMIENTO DE RESIDUOS

PROGRAMA	DESCRIPCIÓN	VARIACION DE EXISTENCIAS	SERVICIOS EXTERIORES	TRIBUTOS	GASTOS PERSONAL Y PREST. SOC.	TRANSFER. Y SUBVENC.	GASTOS FINANCIEROS	TOTAL GENERAL
16210	GESTIÓN AMBIENTAL URBANA	0,00	233.534.749,37	0,00	13.794.188,04	0,00	0,00	247.328.937,41
16230	PARQUE TECNOLÓGICO DE VALDEMINGÓMEZ	0,00	92.795.974,66	251,49	3.046.779,65	0,00	0,00	95.843.005,80
	Total Grupo de Programas	**0,00**	**326.330.724,03**	**251,49**	**16.840.967,69**	**0,00**	**0,00**	**343.171.943,21**

AYUNTAMIENTO DE MADRID

MEMORIA DE COSTES

Ejercicio: 2020

RESUMEN DE GASTOS PRESPUESTARIOS POR GRUPO DE PROGRAMAS **Fecha: 31/12/2020**

GRUPO DE PROGRAMAS 163 LIMPIEZA VIARIA

PROGRAMA	DESCRIPCIÓN	VARIACION DE EXISTENCIAS	SERVICIOS EXTERIORES	TRIBUTOS	GASTOS PERSONAL Y PREST. SOC.	TRANSFER. Y SUBVENC.	GASTOS FINANCIEROS	TOTAL GENERAL
16301	LIMPIEZA VIARIA	0,00	229.294.125,04	0,00	6.781.602,03	0,00	0,00	236.075.727,07
	Total Grupo de Programas	**0,00**	**229.294.125,04**	**0,00**	**6.781.602,03**	**0,00**	**0,00**	**236.075.727,07**

AYUNTAMIENTO DE MADRID

MEMORIA DE COSTES

Ejercicio: 2020

RESUMEN DE GASTOS PRESPUESTARIOS POR GRUPO DE PROGRAMAS **Fecha: 31/12/2020**

GRUPO DE PROGRAMAS 165 ALUMBRADO PÚBLICO

PROGRAMA	DESCRIPCIÓN	VARIACION DE EXISTENCIAS	SERVICIOS EXTERIORES	TRIBUTOS	GASTOS PERSONAL Y PREST. SOC.	TRANSFER. Y SUBVENC.	GASTOS FINANCIEROS	TOTAL GENERAL
16501	EQUIPAMIENTOS URBANOS	0,00	110.226.317,01	0,00	0,00	145.097,37	1.342.131,18	111.713.545,56
	Total Grupo de Programas	**0,00**	**110.226.317,01**	**0,00**	**0,00**	**145.097,37**	**1.342.131,18**	**111.713.545,56**

AYUNTAMIENTO DE MADRID

MEMORIA DE COSTES

Ejercicio: 2020

RESUMEN DE GASTOS PRESPUESTARIOS POR GRUPO DE PROGRAMAS **Fecha: 31/12/2020**

GRUPO DE PROGRAMAS 170 ADMÓN.GRAL.MEDIO AMBIENTE

PROGRAMA	DESCRIPCIÓN	VARIACION DE EXISTENCIAS	SERVICIOS EXTERIORES	TRIBUTOS	GASTOS PERSONAL Y PREST. SOC.	TRANSFER. Y SUBVENC.	GASTOS FINANCIEROS	TOTAL GENERAL
17000	DIR.Y GEST. ADV. M.AMBIENTE Y MOVILIDAD	0,00	6.984.256,18	0,00	6.759.202,07	60.797.736,74	429.671,01	74.970.866,00
	Total Grupo de Programas	**0,00**	**6.984.256,18**	**0,00**	**6.759.202,07**	**60.797.736,74**	**429.671,01**	**74.970.866,00**

AYUNTAMIENTO DE MADRID

MEMORIA DE COSTES

Ejercicio: 2020

RESUMEN DE GASTOS PRESPUESTARIOS POR GRUPO DE PROGRAMAS **Fecha: 31/12/2020**

GRUPO DE PROGRAMAS 171 PARQUES Y JARDINES

PROGRAMA	DESCRIPCIÓN	VARIACION DE EXISTENCIAS	SERVICIOS EXTERIORES	TRIBUTOS	GASTOS PERSONAL Y PREST. SOC.	TRANSFER. Y SUBVENC.	GASTOS FINANCIEROS	TOTAL GENERAL
17101	PATRIMONIO VERDE	0,00	57.942.830,31	66,60	13.598.191,74	1.800,00	0,00	71.542.888,65
17102	ZONAS VERDES	0,00	78.797.513,80	0,00	0,00	0,00	0,00	78.797.513,80
17103	EQUIPAMIENTO DE ZONAS AJARDINADAS	0,00	0,00	0,00	0,00	0,00	0,00	0,00
	Total Grupo de Programas	**0,00**	**136.740.344,11**	**66,60**	**13.598.191,74**	**1.800,00**	**0,00**	**150.340.402,45**

AYUNTAMIENTO DE MADRID

MEMORIA DE COSTES

Ejercicio: 2020

RESUMEN DE GASTOS PRESPUESTARIOS POR GRUPO DE PROGRAMAS **Fecha: 31/12/2020**

GRUPO DE PROGRAMAS 172 PROTECCIÓN Y MEJORA DEL MEDIO AMBIENTE

PROGRAMA	DESCRIPCIÓN	VARIACION DE EXISTENCIAS	SERVICIOS EXTERIORES	TRIBUTOS	GASTOS PERSONAL Y PREST. SOC.	TRANSFER. Y SUBVENC.	GASTOS FINANCIEROS	TOTAL GENERAL
17211	SOSTENIBILIDAD	0,00	3.039.506,98	0,00	3.935.004,74	2.114.579,00	0,00	9.089.090,72
17212	CONTROL AMBIENTAL	0,00	2.416.140,48	0,00	5.137.020,11	0,00	0,00	7.553.160,59
	Total Grupo de Programas	**0,00**	**5.455.647,46**	**0,00**	**9.072.024,85**	**2.114.579,00**	**0,00**	**16.642.251,31**

AYUNTAMIENTO DE MADRID

MEMORIA DE COSTES

Ejercicio: 2020

RESUMEN DE GASTOS PRESPUESTARIOS POR GRUPO DE PROGRAMAS **Fecha: 31/12/2020**

GRUPO DE PROGRAMAS 221 OTRAS PRESTACIONES ECONÓMICAS A FAVOR DE EMPLEADOS

PROGRAMA	DESCRIPCIÓN	VARIACION DE EXISTENCIAS	SERVICIOS EXTERIORES	TRIBUTOS	GASTOS PERSONAL Y PREST. SOC.	TRANSFER. Y SUBVENC.	GASTOS FINANCIEROS	TOTAL GENERAL
22101	ACCIÓN SOCIAL PARA EMPLEADOS	0,00	0,00	0,00	32.783.257,86	0,00	0,00	32.783.257,86
22102	OTRAS PRESTACIONES	0,00	0,00	0,00	9.324.937,74	0,00	0,00	9.324.937,74
	Total Grupo de Programas	**0,00**	**0,00**	**0,00**	**42.108.195,60**	**0,00**	**0,00**	**42.108.195,60**

AYUNTAMIENTO DE MADRID

MEMORIA DE COSTES

Ejercicio: 2020

RESUMEN DE GASTOS PRESPUESTARIOS POR GRUPO DE PROGRAMAS **Fecha: 31/12/2020**

GRUPO DE PROGRAMAS 231 ASISTENCIA SOCIAL PRIMARIA

PROGRAMA	DESCRIPCIÓN	VARIACION DE EXISTENCIAS	SERVICIOS EXTERIORES	TRIBUTOS	GASTOS PERSONAL Y PREST. SOC.	TRANSFER. Y SUBVENC.	GASTOS FINANCIEROS	TOTAL GENERAL
23100	DIR.Y GEST.ADMV. DE FAMILIAS, IGUALDAD Y B.SOC	0,00	2.893.319,51	22.603,65	4.671.165,42	0,00	0,00	7.587.088,58
23101	PREV. Y ATEN. FRENTE A LA VIOLENCIA DE GÉNERO	0,00	10.300.929,66	0,00	1.294.348,86	868.584,00	0,00	12.463.862,52
23102	FAMILIA E INFANCIA	0,00	29.252.557,89	0,00	4.745.437,79	7.849.301,97	0,00	41.847.297,65
23103	PERSONAS MAYORES Y SERVICIOS SOCIALES	0,00	236.730.022,02	204,02	5.753.194,82	1.087.312,99	0,00	243.570.733,85
23104	PROMOC. CONCILIACIÓN Y COOP. INST. PARA IGUAL	0,00	6.118.249,53	0,00	3.127.661,61	2.143.421,00	0,00	11.389.332,14
23105	ATENCIÓN CONVIVENCIAL A PERSONAS CON ADICC	0,00	3.964.483,82	0,00	0,00	0,00	0,00	3.964.483,82
23106	INTEGRACIÓN COMUNITARIA Y EMERGENCIA SOCIA	0,00	47.276.782,40	0,00	51.268.673,48	11.980.747,97	0,00	110.526.203,85
23107	ATENCIÓN A LA INMIGRACIÓN	0,00	698.599,12	0,00	0,00	7.466.924,00	0,00	8.165.523,12
23109	INNOVACIÓN Y ESTRATEGIA SOCIAL	0,00	108.727,55	0,00	886.549,42	0,00	0,00	995.276,97
23110	VOLUNTARIADO	0,00	455.956,80	0,00	0,00	249.361,25	0,00	705.318,05
23199	ACTUACIONES EXTRAORDINARIAS COVID-19	0,00	29.880.982,76	0,00	0,00	36.096.331,67	0,00	65.977.314,43
	Total Grupo de Programas	**0,00**	**367.680.611,06**	**22.807,67**	**71.747.031,40**	**67.741.984,85**	**0,00**	**507.192.434,98**

AYUNTAMIENTO DE MADRID

MEMORIA DE COSTES

Ejercicio: 2020

RESUMEN DE GASTOS PRESPUESTARIOS POR GRUPO DE PROGRAMAS **Fecha: 31/12/2020**

GRUPO DE PROGRAMAS 232 PROMOCIÓN SOCIAL

PROGRAMA	DESCRIPCIÓN	VARIACION DE EXISTENCIAS	SERVICIOS EXTERIORES	TRIBUTOS	GASTOS PERSONAL Y PREST. SOC.	TRANSFER. Y SUBVENC.	GASTOS FINANCIEROS	TOTAL GENERAL
23200	PLANES CONCERTADOS DE REEQUILIBRIO	0,00	4.815,80	0,00	0,00	797.739,82	0,00	802.555,62
23201	FONDO DE REEQUILIBRIO TERRITORIAL	0,00	117.146,92	0,00	1.961.295,87	326.687,00	0,00	2.405.129,79
23270	PROMOCIÓN PLAN DERECHOS HUMANOS	0,00	18.589,71	0,00	162.145,04	0,00	0,00	180.734,75
23290	COOPERACIÓN Y CIUDADANIA GLOBAL	0,00	50.745,22	0,00	1.170.509,12	8.362.419,02	0,00	9.583.673,36
	Total Grupo de Programas	**0,00**	**191.297,65**	**0,00**	**3.293.950,03**	**9.486.845,84**	**0,00**	**12.972.093,52**

AYUNTAMIENTO DE MADRID

MEMORIA DE COSTES

Ejercicio: 2020

RESUMEN DE GASTOS PRESPUESTARIOS POR GRUPO DE PROGRAMAS **Fecha: 31/12/2020**

GRUPO DE PROGRAMAS 241 FOMENTO DEL EMPLEO

PROGRAMA	DESCRIPCIÓN	VARIACION DE EXISTENCIAS	SERVICIOS EXTERIORES	TRIBUTOS	GASTOS PERSONAL Y PREST. SOC.	TRANSFER. Y SUBVENC.	GASTOS FINANCIEROS	TOTAL GENERAL
24100	DIREC. Y GESTIÓN ADMTVA. AG. EMPLEO DE MADRI	0,00	2.755.636,29	1.285,68	16.053.927,22	0,00	0,00	18.810.849,19
24101	EMPLEO	0,00	0,00	0,00	0,00	345.136,00	0,00	345.136,00
24102	FORMACIÓN PROFESIONAL PARA EL EMPLEO	0,00	197.241,72	0,00	17.079.613,86	0,00	52.887,85	17.329.743,43
24103	POLÍTICAS ACTIVAS DE EMPLEO MUNICIPALES	0,00	768.357,68	0,00	1.441.979,63	515.916,19	0,00	2.726.253,50
24105	FOMENTO DEL EMPLEO - U.E.	0,00	34.145,47	0,00	0,00	0,00	0,00	34.145,47
24109	INTERMEDIACIÓN LABORAL	0,00	130.618,94	0,00	0,00	0,00	0,00	130.618,94
	Total Grupo de Programas	**0,00**	**3.886.000,10**	**1.285,68**	**34.575.520,71**	**861.052,19**	**52.887,85**	**39.376.746,53**

AYUNTAMIENTO DE MADRID

MEMORIA DE COSTES

Ejercicio: 2020

RESUMEN DE GASTOS PRESPUESTARIOS POR GRUPO DE PROGRAMAS **Fecha: 31/12/2020**

GRUPO DE PROGRAMAS 311 PROTECCIÓN DE LA SALUBRIDAD PÚBLICA

PROGRAMA	DESCRIPCIÓN	VARIACION DE EXISTENCIAS	SERVICIOS EXTERIORES	TRIBUTOS	GASTOS PERSONAL Y PREST. SOC.	TRANSFER. Y SUBVENC.	GASTOS FINANCIEROS	TOTAL GENERAL
31100	DIREC. Y GESTIÓN ADMTVA. MADRID SALUD	0,00	6.170.806,32	515,33	9.067.000,43	25.880,41	0,00	15.264.202,49
31101	SALUBRIDAD PÚBLICA	0,00	6.613.872,85	0,00	50.205.387,98	306.277,01	0,00	57.125.537,84
31102	ADICCIONES	0,00	6.303.316,33	0,00	9.844.581,33	1.884.159,20	0,00	18.032.056,86
	Total Grupo de Programas	**0,00**	**19.087.995,50**	**515,33**	**69.116.969,74**	**2.216.316,62**	**0,00**	**90.421.797,19**

AYUNTAMIENTO DE MADRID

MEMORIA DE COSTES

Ejercicio: 2020

RESUMEN DE GASTOS PRESPUESTARIOS POR GRUPO DE PROGRAMAS **Fecha: 31/12/2020**

GRUPO DE PROGRAMAS 323 FUNC. CENTROS ENS. PREESCOLAR, PRIMARIA Y ESPECIAL

PROGRAMA	DESCRIPCIÓN	VARIACION DE EXISTENCIAS	SERVICIOS EXTERIORES	TRIBUTOS	GASTOS PERSONAL Y PREST. SOC.	TRANSFER. Y SUBVENC.	GASTOS FINANCIEROS	TOTAL GENERAL
32301	CENTROS DOCENTES ENSEÑANZA INFANTIL Y PRIM	0,00	72.302.656,49	0,00	23.042.118,70	498.469,92	0,00	95.843.245,11
	Total Grupo de Programas	**0,00**	**72.302.656,49**	**0,00**	**23.042.118,70**	**498.469,92**	**0,00**	**95.843.245,11**

AYUNTAMIENTO DE MADRID

MEMORIA DE COSTES

Ejercicio: 2020

RESUMEN DE GASTOS PRESPUESTARIOS POR GRUPO DE PROGRAMAS **Fecha: 31/12/2020**

GRUPO DE PROGRAMAS 325 VIGILANCIA CUMPLIMIENTO ESCOLARIDAD OBLIGATORIA

PROGRAMA	DESCRIPCIÓN	VARIACION DE EXISTENCIAS	SERVICIOS EXTERIORES	TRIBUTOS	GASTOS PERSONAL Y PREST. SOC.	TRANSFER. Y SUBVENC.	GASTOS FINANCIEROS	TOTAL GENERAL
32501	ABSENTISMO	0,00	4.074.034,35	0,00	0,00	0,00	0,00	4.074.034,35
	Total Grupo de Programas	**0,00**	**4.074.034,35**	**0,00**	**0,00**	**0,00**	**0,00**	**4.074.034,35**

AYUNTAMIENTO DE MADRID

MEMORIA DE COSTES

Ejercicio: 2020

RESUMEN DE GASTOS PRESPUESTARIOS POR GRUPO DE PROGRAMAS **Fecha: 31/12/2020**

GRUPO DE PROGRAMAS 326 SERVICIOS COMPLEMENTARIOS DE EDUCACIÓN

PROGRAMA	DESCRIPCIÓN	VARIACION DE EXISTENCIAS	SERVICIOS EXTERIORES	TRIBUTOS	GASTOS PERSONAL Y PREST. SOC.	TRANSFER. Y SUBVENC.	GASTOS FINANCIEROS	TOTAL GENERAL
32601	SERVICIOS COMPLEMENTARIOS EDUCACIÓN	0,00	10.076.109,86	0,00	3.024.348,64	240.771,28	0,00	13.341.229,78
	Total Grupo de Programas	**0,00**	**10.076.109,86**	**0,00**	**3.024.348,64**	**240.771,28**	**0,00**	**13.341.229,78**

AYUNTAMIENTO DE MADRID

MEMORIA DE COSTES

Ejercicio: 2020

RESUMEN DE GASTOS PRESPUESTARIOS POR GRUPO DE PROGRAMAS **Fecha: 31/12/2020**

GRUPO DE PROGRAMAS 330 ADMINISTRACIÓN GENERAL DE CULTURA

PROGRAMA	DESCRIPCIÓN	VARIACION DE EXISTENCIAS	SERVICIOS EXTERIORES	TRIBUTOS	GASTOS PERSONAL Y PREST. SOC.	TRANSFER. Y SUBVENC.	GASTOS FINANCIEROS	TOTAL GENERAL
33000	DIR.Y GEST.ADMV. DE CULTURA, TURISMO Y DEPOR	0,00	7.079.220,40	1.854,54	4.094.202,10	59.231.000,00	0,00	70.406.277,04
	Total Grupo de Programas	**0,00**	**7.079.220,40**	**1.854,54**	**4.094.202,10**	**59.231.000,00**	**0,00**	**70.406.277,04**

AYUNTAMIENTO DE MADRID

MEMORIA DE COSTES

Ejercicio: 2020

RESUMEN DE GASTOS PRESPUESTARIOS POR GRUPO DE PROGRAMAS **Fecha: 31/12/2020**

GRUPO DE PROGRAMAS 332 BIBLIOTECAS Y ARCHIVOS

PROGRAMA	DESCRIPCIÓN	VARIACION DE EXISTENCIAS	SERVICIOS EXTERIORES	TRIBUTOS	GASTOS PERSONAL Y PREST. SOC.	TRANSFER. Y SUBVENC.	GASTOS FINANCIEROS	TOTAL GENERAL
33210	BIBLIOTECAS PÚBLICAS Y PATRIMONIO BIBLIOGRÁF	0,00	1.277.631,94	0,00	20.267.337,72	118.785,29	0,00	21.663.754,95
33220	ARCHIVOS	0,00	25.037,28	0,00	1.158.649,06	0,00	0,00	1.183.686,34
	Total Grupo de Programas	**0,00**	**1.302.669,22**	**0,00**	**21.425.986,78**	**118.785,29**	**0,00**	**22.847.441,29**

AYUNTAMIENTO DE MADRID

MEMORIA DE COSTES

Ejercicio: 2020

RESUMEN DE GASTOS PRESPUESTARIOS POR GRUPO DE PROGRAMAS **Fecha: 31/12/2020**

GRUPO DE PROGRAMAS 333 EQUIPAMIENTO CULTURALES Y MUSEOS

PROGRAMA	DESCRIPCIÓN	VARIACION DE EXISTENCIAS	SERVICIOS EXTERIORES	TRIBUTOS	GASTOS PERSONAL Y PREST. SOC.	TRANSFER. Y SUBVENC.	GASTOS FINANCIEROS	TOTAL GENERAL
33301	MUSEOS	0,00	959.406,88	100,00	7.558.557,67	442.638,99	0,00	8.960.703,54
33303	OTROS EQUIPAMIENTOS CULTURALES	0,00	0,00	0,00	0,00	2.323.598,05	0,00	2.323.598,05
	Total Grupo de Programas	**0,00**	**959.406,88**	**100,00**	**7.558.557,67**	**2.766.237,04**	**0,00**	**11.284.301,59**

AYUNTAMIENTO DE MADRID

MEMORIA DE COSTES

Ejercicio: 2020

RESUMEN DE GASTOS PRESPUESTARIOS POR GRUPO DE PROGRAMAS **Fecha: 31/12/2020**

GRUPO DE PROGRAMAS 334 PROMOCIÓN CULTURAL

PROGRAMA	DESCRIPCIÓN	VARIACION DE EXISTENCIAS	SERVICIOS EXTERIORES	TRIBUTOS	GASTOS PERSONAL Y PREST. SOC.	TRANSFER. Y SUBVENC.	GASTOS FINANCIEROS	TOTAL GENERAL
33401	ACTIVIDADES CULTURALES	0,00	14.614.582,59	0,00	9.022.194,99	13.981.926,51	0,00	37.618.704,09
33405	BANDA SINFÓNICA MUNICIPAL	0,00	255.430,40	0,00	4.973.141,79	0,00	0,00	5.228.572,19
	Total Grupo de Programas	**0,00**	**14.870.012,99**	**0,00**	**13.995.336,78**	**13.981.926,51**	**0,00**	**42.847.276,28**

AYUNTAMIENTO DE MADRID

MEMORIA DE COSTES

Ejercicio: 2020

RESUMEN DE GASTOS PRESPUESTARIOS POR GRUPO DE PROGRAMAS **Fecha: 31/12/2020**

GRUPO DE PROGRAMAS 336 PROTECCIÓN Y GEST. PATRIMONIO HISTÓRICO ARTÍSTICO

PROGRAMA	DESCRIPCIÓN	VARIACION DE EXISTENCIAS	SERVICIOS EXTERIORES	TRIBUTOS	GASTOS PERSONAL Y PREST. SOC.	TRANSFER. Y SUBVENC.	GASTOS FINANCIEROS	TOTAL GENERAL
33601	PATRIMONIO CULTURAL	0,00	1.942.353,74	0,00	2.041.822,51	3.339.795,18	0,00	7.323.971,43
	Total Grupo de Programas	**0,00**	**1.942.353,74**	**0,00**	**2.041.822,51**	**3.339.795,18**	**0,00**	**7.323.971,43**

AYUNTAMIENTO DE MADRID

MEMORIA DE COSTES

Ejercicio: 2020

RESUMEN DE GASTOS PRESPUESTARIOS POR GRUPO DE PROGRAMAS **Fecha: 31/12/2020**

GRUPO DE PROGRAMAS 337 INSTALACIONES DE OCUPACIÓN DEL TIEMPO LIBRE

PROGRAMA	DESCRIPCIÓN	VARIACION DE EXISTENCIAS	SERVICIOS EXTERIORES	TRIBUTOS	GASTOS PERSONAL Y PREST. SOC.	TRANSFER. Y SUBVENC.	GASTOS FINANCIEROS	TOTAL GENERAL
33702	ACTIVIDADES OCIO Y TIEMPO LIBRE JUVENTUD	0,00	3.961.740,53	0,00	0,00	3.285,00	0,00	3.965.025,53
	Total Grupo de Programas	**0,00**	**3.961.740,53**	**0,00**	**0,00**	**3.285,00**	**0,00**	**3.965.025,53**

AYUNTAMIENTO DE MADRID

MEMORIA DE COSTES

Ejercicio: 2020

RESUMEN DE GASTOS PRESPUESTARIOS POR GRUPO DE PROGRAMAS **Fecha: 31/12/2020**

GRUPO DE PROGRAMAS 341 PROM. Y FOMEN. DEPORTE

PROGRAMA	DESCRIPCIÓN	VARIACION DE EXISTENCIAS	SERVICIOS EXTERIORES	TRIBUTOS	GASTOS PERSONAL Y PREST. SOC.	TRANSFER. Y SUBVENC.	GASTOS FINANCIEROS	TOTAL GENERAL
34101	ACTUACIONES DEPORTIVAS EN DISTRITOS	0,00	663.508,58	0,00	0,00	191.400,00	0,00	854.908,58
34102	COORDINACIÓN Y FOMENTO DEL DEPORTE	0,00	3.175.781,51	0,00	4.510.199,81	5.616.158,11	0,00	13.302.139,43
	Total Grupo de Programas	**0,00**	**3.839.290,09**	**0,00**	**4.510.199,81**	**5.807.558,11**	**0,00**	**14.157.048,01**

AYUNTAMIENTO DE MADRID

MEMORIA DE COSTES

Ejercicio: 2020

RESUMEN DE GASTOS PRESPUESTARIOS POR GRUPO DE PROGRAMAS **Fecha: 31/12/2020**

GRUPO DE PROGRAMAS 342 INSTALACIONES DEPORTIVAS

PROGRAMA	DESCRIPCIÓN	VARIACION DE EXISTENCIAS	SERVICIOS EXTERIORES	TRIBUTOS	GASTOS PERSONAL Y PREST. SOC.	TRANSFER. Y SUBVENC.	GASTOS FINANCIEROS	TOTAL GENERAL
34201	INSTALACIONES DEPORTIVAS	0,00	17.096.328,32	0,00	99.373.104,69	391.333,92	0,00	116.860.766,93
	Total Grupo de Programas	**0,00**	**17.096.328,32**	**0,00**	**99.373.104,69**	**391.333,92**	**0,00**	**116.860.766,93**

AYUNTAMIENTO DE MADRID

MEMORIA DE COSTES

Ejercicio: 2020

RESUMEN DE GASTOS PRESPUESTARIOS POR GRUPO DE PROGRAMAS **Fecha: 31/12/2020**

GRUPO DE PROGRAMAS 431 COMERCIO

PROGRAMA	DESCRIPCIÓN	VARIACION DE EXISTENCIAS	SERVICIOS EXTERIORES	TRIBUTOS	GASTOS PERSONAL Y PREST. SOC.	TRANSFER. Y SUBVENC.	GASTOS FINANCIEROS	TOTAL GENERAL
43100	COMERCIO	0,00	730.331,58	0,00	2.401.432,02	3.618.226,53	0,00	6.749.990,13
	Total Grupo de Programas	**0,00**	**730.331,58**	**0,00**	**2.401.432,02**	**3.618.226,53**	**0,00**	**6.749.990,13**

AYUNTAMIENTO DE MADRID

MEMORIA DE COSTES

Ejercicio: 2020

RESUMEN DE GASTOS PRESPUESTARIOS POR GRUPO DE PROGRAMAS **Fecha: 31/12/2020**

GRUPO DE PROGRAMAS 432 INFORMACIÓN Y PROMOCIÓN TURÍSTICA

PROGRAMA	DESCRIPCIÓN	VARIACION DE EXISTENCIAS	SERVICIOS EXTERIORES	TRIBUTOS	GASTOS PERSONAL Y PREST. SOC.	TRANSFER. Y SUBVENC.	GASTOS FINANCIEROS	TOTAL GENERAL
43220	INFORMACIÓN Y PROMOCIÓN TURÍSTICA	0,00	16.940,00	0,00	0,00	9.027.408,64	0,00	9.044.348,64
	Total Grupo de Programas	**0,00**	**16.940,00**	**0,00**	**0,00**	**9.027.408,64**	**0,00**	**9.044.348,64**

AYUNTAMIENTO DE MADRID

MEMORIA DE COSTES

Ejercicio: 2020

RESUMEN DE GASTOS PRESPUESTARIOS POR GRUPO DE PROGRAMAS **Fecha: 31/12/2020**

GRUPO DE PROGRAMAS 433 DESARROLLO EMPRESARIAL

PROGRAMA	DESCRIPCIÓN	VARIACION DE EXISTENCIAS	SERVICIOS EXTERIORES	TRIBUTOS	GASTOS PERSONAL Y PREST. SOC.	TRANSFER. Y SUBVENC.	GASTOS FINANCIEROS	TOTAL GENERAL
43300	DIR.Y GEST.ADMV. DE ECONOMÍA, INNOV. Y EMPLEO	0,00	164.838,55	9.368,10	1.528.492,84	0,00	0,00	1.702.699,49
43301	PROMOCIÓN ECONÓMICA Y DESARROLLO EMPRES.	0,00	301.029,31	0,00	586.821,08	6.146.095,23	0,00	7.033.945,62
43304	ATRACCIÓN DE INVERSIÓN E INTERNACIO. EMPRES	0,00	279.408,25	0,00	286.744,76	202.650,00	0,00	768.803,01
43305	EMPRENDIMIENTO	0,00	2.276.099,42	0,00	1.245.836,25	172.000,00	0,00	3.693.935,67
43306	COORDINACIÓN ECONOMÍA	0,00	16.833,52	0,00	0,00	0,00	0,00	16.833,52
	Total Grupo de Programas	**0,00**	**3.038.209,05**	**9.368,10**	**3.647.894,93**	**6.520.745,23**	**0,00**	**13.216.217,31**

AYUNTAMIENTO DE MADRID

MEMORIA DE COSTES

Ejercicio: 2020

RESUMEN DE GASTOS PRESPUESTARIOS POR GRUPO DE PROGRAMAS **Fecha: 31/12/2020**

GRUPO DE PROGRAMAS 441 TRANSPORTE DE VIAJEROS

PROGRAMA	DESCRIPCIÓN	VARIACION DE EXISTENCIAS	SERVICIOS EXTERIORES	TRIBUTOS	GASTOS PERSONAL Y PREST. SOC.	TRANSFER. Y SUBVENC.	GASTOS FINANCIEROS	TOTAL GENERAL
44110	PROMOCIÓN, CONTROL Y DESARROLLO DEL TRANS	0,00	18.245,44	0,00	0,00	257.201.338,64	0,00	257.219.584,08
	Total Grupo de Programas	**0,00**	**18.245,44**	**0,00**	**0,00**	**257.201.338,64**	**0,00**	**257.219.584,08**

AYUNTAMIENTO DE MADRID

MEMORIA DE COSTES

Ejercicio: 2020

RESUMEN DE GASTOS PRESPUESTARIOS POR GRUPO DE PROGRAMAS **Fecha: 31/12/2020**

GRUPO DE PROGRAMAS 462 INVES. Y ESTUDIOS RELAC. CON LOS SERV. PÚBLICOS

PROGRAMA	DESCRIPCIÓN	VARIACION DE EXISTENCIAS	SERVICIOS EXTERIORES	TRIBUTOS	GASTOS PERSONAL Y PREST. SOC.	TRANSFER. Y SUBVENC.	GASTOS FINANCIEROS	TOTAL GENERAL
46200	INNOVACIÓN Y CIUDAD INTELIGENTE	0,00	1.862.846,14	0,00	885.300,78	736.327,50	0,00	3.484.474,42
	Total Grupo de Programas	**0,00**	**1.862.846,14**	**0,00**	**885.300,78**	**736.327,50**	**0,00**	**3.484.474,42**

AYUNTAMIENTO DE MADRID

MEMORIA DE COSTES

Ejercicio: 2020

RESUMEN DE GASTOS PRESPUESTARIOS POR GRUPO DE PROGRAMAS **Fecha: 31/12/2020**

GRUPO DE PROGRAMAS 463 INVESTIGACIÓN CIENTÍFICA, TÉCNICA Y APLICADA

PROGRAMA	DESCRIPCIÓN	VARIACION DE EXISTENCIAS	SERVICIOS EXTERIORES	TRIBUTOS	GASTOS PERSONAL Y PREST. SOC.	TRANSFER. Y SUBVENC.	GASTOS FINANCIEROS	TOTAL GENERAL
46300	INVESTIGACIÓN CIENTÍFICA, TÉCNICA Y APLICADA	0,00	63.077,30	0,00	0,00	0,00	0,00	63.077,30
	Total Grupo de Programas	**0,00**	**63.077,30**	**0,00**	**0,00**	**0,00**	**0,00**	**63.077,30**

AYUNTAMIENTO DE MADRID

MEMORIA DE COSTES

Ejercicio: 2020

RESUMEN DE GASTOS PRESPUESTARIOS POR GRUPO DE PROGRAMAS **Fecha: 31/12/2020**

GRUPO DE PROGRAMAS 491 SOCIEDAD DE LA INFORMACIÓN

PROGRAMA	DESCRIPCIÓN	VARIACION DE EXISTENCIAS	SERVICIOS EXTERIORES	TRIBUTOS	GASTOS PERSONAL Y PREST. SOC.	TRANSFER. Y SUBVENC.	GASTOS FINANCIEROS	TOTAL GENERAL
49101	SERVICIOS INFORMÁTICOS Y COMUNICACIONES	59.342,12	46.479.991,83	2.472,72	30.679.496,32	0,00	0,00	77.221.302,99
49102	OFICINA DIGITAL	0,00	44.623,59	0,00	1.324.296,17	0,00	0,00	1.368.919,76
	Total Grupo de Programas	**59.342,12**	**46.524.615,42**	**2.472,72**	**32.003.792,49**	**0,00**	**0,00**	**78.590.222,75**

AYUNTAMIENTO DE MADRID

MEMORIA DE COSTES

Ejercicio: 2020

RESUMEN DE GASTOS PRESPUESTARIOS POR GRUPO DE PROGRAMAS **Fecha: 31/12/2020**

GRUPO DE PROGRAMAS 493 PROTECCIÓN DE CONSUMIDORES Y USUARIOS

PROGRAMA	DESCRIPCIÓN	VARIACION DE EXISTENCIAS	SERVICIOS EXTERIORES	TRIBUTOS	GASTOS PERSONAL Y PREST. SOC.	TRANSFER. Y SUBVENC.	GASTOS FINANCIEROS	TOTAL GENERAL
49300	CONSUMO	0,00	499.450,61	0,00	6.985.443,98	0,00	0,00	7.484.894,59
	Total Grupo de Programas	**0,00**	**499.450,61**	**0,00**	**6.985.443,98**	**0,00**	**0,00**	**7.484.894,59**

AYUNTAMIENTO DE MADRID

MEMORIA DE COSTES

Ejercicio: 2020

RESUMEN DE GASTOS PRESPUESTARIOS POR GRUPO DE PROGRAMAS **Fecha: 31/12/2020**

GRUPO DE PROGRAMAS 912 ÓRGANOS DE GOBIERNO

PROGRAMA	DESCRIPCIÓN	VARIACION DE EXISTENCIAS	SERVICIOS EXTERIORES	TRIBUTOS	GASTOS PERSONAL Y PREST. SOC.	TRANSFER. Y SUBVENC.	GASTOS FINANCIEROS	TOTAL GENERAL
91200	OFICINA DEL SECRETARIO DE LA JUNTA DE GOBIER	0,00	0,00	0,00	1.094.317,62	0,00	0,00	1.094.317,62
91201	ALCALDÍA	0,00	0,00	0,00	1.241.484,29	0,00	0,00	1.241.484,29
91202	GABINETE DE LA ALCALDÍA	0,00	27.536,36	0,00	1.239.417,80	0,00	0,00	1.266.954,16
91203	A.D. COORD.TERRITORIAL, TRANSP. Y P.CIUDADAN/	0,00	8,60	0,00	266.890,81	0,00	0,00	266.899,41
91206	ÁREA GOB. DESARROLLO URBANO	0,00	242,47	0,00	721.368,80	0,00	0,00	721.611,27
91207	ÁREA GOB. OBRAS Y EQUIPAMIENTOS	0,00	447,50	0,00	560.304,78	0,00	0,00	560.752,28
91208	ÁREA GOB. FAMILIAS, IGUALDAD Y B. SOCIAL	0,00	125,00	0,00	1.384.667,32	0,00	0,00	1.384.792,32
91209	ÁREA GOB. HACIENDA Y PERSONAL	0,00	0,00	0,00	655.493,56	0,00	0,00	655.493,56
91210	ÁREA GOB. VICEALCALDÍA	0,00	3.751,32	0,00	715.620,40	0,00	0,00	719.371,72
91211	A.D. DEPORTE	0,00	0,00	0,00	163.297,25	0,00	0,00	163.297,25
91212	ÁREA DE GOB. DE M. AMBIENTE Y MOVILIDAD	0,00	0,00	0,00	566.716,25	0,00	0,00	566.716,25
91213	ÁREA GOB. CULTURA, TURISMO Y DEPORTE	0,00	0,00	0,00	542.433,74	0,00	0,00	542.433,74
91214	ÁREA GOB. ECONOMÍA, INNOVACIÓN Y EMPLEO	0,00	63,00	0,00	645.676,35	0,00	0,00	645.739,35
91215	A.D. VIVIENDA	0,00	0,00	0,00	191.803,60	0,00	0,00	191.803,60
91216	PRESIDENCIA DEL PLENO	0,00	0,00	0,00	307.179,75	0,00	0,00	307.179,75
91217	A.D. EMPRENDIMIENTO, EMPLEO E INNOVACIÓN	0,00	0,00	0,00	205.179,78	0,00	0,00	205.179,78
91218	ÁREA GOB. PORTAVOZ, SEGURIDAD Y EMERGENCIA	0,00	949,16	0,00	818.194,13	0,00	0,00	819.143,29
91219	A.D. INTERNACIONALIZACIÓN Y COOPERACIÓN	0,00	1.036,84	0,00	240.761,43	0,00	0,00	241.798,27
91220	CONCEJALÍA-PRESIDENCIA DEL DISTRITO	0,00	4.569,91	0,00	6.250.147,04	0,00	0,00	6.254.716,95
91222	A.D. TURISMO	0,00	138,22	0,00	226.233,56	0,00	0,00	226.371,78
91230	SECRETARÍA GENERAL DEL PLENO	0,00	286.749,12	0,00	4.879.850,49	0,00	0,00	5.166.599,61
91240	GRUPOS POLÍTICOS MUNICIPALES	0,00	139.309,46	0,00	10.312.383,62	531.679,00	0,00	10.983.372,08
	Total Grupo de Programas	**0,00**	**464.926,96**	**0,00**	**33.229.422,37**	**531.679,00**	**0,00**	**34.226.028,33**

AYUNTAMIENTO DE MADRID

MEMORIA DE COSTES

Ejercicio: 2020

RESUMEN DE GASTOS PRESPUESTARIOS POR GRUPO DE PROGRAMAS **Fecha: 31/12/2020**

GRUPO DE PROGRAMAS 920 ADMINISTRACIÓN GENERAL

PROGRAMA	DESCRIPCIÓN	VARIACION DE EXISTENCIAS	SERVICIOS EXTERIORES	TRIBUTOS	GASTOS PERSONAL Y PREST. SOC.	TRANSFER. Y SUBVENC.	GASTOS FINANCIEROS	TOTAL GENERAL
92001	DIREC. Y GESTIÓN ADMTVA. DEL DISTRITO	0,00	7.668.091,80	5.659,81	84.336.161,64	3.486,28	94.280,90	92.107.680,43
92002	ORGANIZACIÓN Y RÉGIMEN JURÍDICO	0,00	0,00	0,00	974.487,04	0,00	0,00	974.487,04
92003	CONTRATACIÓN Y SERVICIOS	0,00	44.807.533,94	1.985,00	5.457.952,70	1.500,00	0,00	50.268.971,64
92004	FORMACIÓN DE PERSONAL	0,00	475.437,88	0,00	2.175.678,67	0,00	0,00	2.651.116,55
92005	RELACIONES LABORALES	0,00	21.542,66	0,00	4.606.171,03	236.230,00	0,00	4.863.943,69
92006	FOMENTO DE LA TRANSPARENCIA Y MEJORA DE LA	0,00	132.579,44	0,00	3.327.476,20	0,00	0,00	3.460.055,64
92007	GESTIÓN DE PERSONAL	0,00	0,00	0,00	25.866.459,52	0,00	0,00	25.866.459,52
92008	PLANIFICACIÓN DE RECURSOS HUMANOS	0,00	230.667,20	0,00	8.280.258,18	0,00	0,00	8.510.925,38
92009	ASESORÍA JURÍDICA	0,00	0,00	0,00	4.863.896,23	0,00	0,00	4.863.896,23
92010	DIR.Y GEST.ADMV. DE VICEALCALDÍA	0,00	146.826,39	0,00	3.236.202,26	508.086,30	0,00	3.891.114,95
92012	DIR.Y GEST.ADMV. DE COORDINACIÓN GENERAL DE	0,00	1.960.776,20	618,18	4.742.923,65	0,00	0,00	6.704.318,03
	Total Grupo de Programas	**0,00**	**55.443.455,51**	**8.262,99**	**147.867.667,12**	**749.302,58**	**94.280,90**	**204.162.969,10**

AYUNTAMIENTO DE MADRID

MEMORIA DE COSTES

Ejercicio: 2020

RESUMEN DE GASTOS PRESPUESTARIOS POR GRUPO DE PROGRAMAS **Fecha: 31/12/2020**

GRUPO DE PROGRAMAS 922 COORD. Y ORGANIZACIÓN INST. ENTIDADES LOCALES

PROGRAMA	DESCRIPCIÓN	VARIACION DE EXISTENCIAS	SERVICIOS EXTERIORES	TRIBUTOS	GASTOS PERSONAL Y PREST. SOC.	TRANSFER. Y SUBVENC.	GASTOS FINANCIEROS	TOTAL GENERAL
92201	RELACIONES CON EL PLENO	0,00	0,00	0,00	348.074,29	0,00	0,00	348.074,29
92202	COMUNICACIÓN	0,00	1.162.872,29	0,00	3.246.368,96	0,00	0,00	4.409.241,25
92206	COORDINACIÓN GENERAL DE LA ALCALDÍA	0,00	2.054,30	0,00	2.237.456,67	950.712,67	0,00	3.190.223,64
92207	RELACIONES INSTITUCIONALES	0,00	67.043,10	0,00	474.696,06	399.245,00	0,00	940.984,16
92208	COORDINACIÓN TÉCNICA DE LOS DISTRITOS	0,00	1.467.442,91	0,00	416.468,29	234.000,00	0,00	2.117.911,20
92209	DESCONCENTRACIÓN Y ACCIÓN TERRITORIAL	0,00	155.918,92	0,00	2.971.565,22	6.192.468,66	0,00	9.319.952,80
92210	OFICINA DE COORDINACIÓN	0,00	0,00	0,00	395.703,00	0,00	0,00	395.703,00
92222	OFICINA CONTRA EL FRAUDE Y LA CORRUPCIÓN	0,00	6.405,18	0,00	309.007,94	0,00	0,00	315.413,12
	Total Grupo de Programas	**0,00**	**2.861.736,70**	**0,00**	**10.399.340,43**	**7.776.426,33**	**0,00**	**21.037.503,46**

AYUNTAMIENTO DE MADRID

MEMORIA DE COSTES

Ejercicio: 2020

RESUMEN DE GASTOS PRESPUESTARIOS POR GRUPO DE PROGRAMAS **Fecha: 31/12/2020**

GRUPO DE PROGRAMAS 923 INFORMACIÓN BÁSICA Y ESTADÍSTICA

PROGRAMA	DESCRIPCIÓN	VARIACION DE EXISTENCIAS	SERVICIOS EXTERIORES	TRIBUTOS	GASTOS PERSONAL Y PREST. SOC.	TRANSFER. Y SUBVENC.	GASTOS FINANCIEROS	TOTAL GENERAL
92310	ESTADÍSTICA	0,00	87.257,24	0,00	1.729.152,51	0,00	0,00	1.816.409,75
92320	ANÁLISIS SOCIOECONÓMICO	0,00	344.128,98	0,00	636.765,44	0,00	0,00	980.894,42
	Total Grupo de Programas	**0,00**	**431.386,22**	**0,00**	**2.365.917,95**	**0,00**	**0,00**	**2.797.304,17**

AYUNTAMIENTO DE MADRID

MEMORIA DE COSTES

Ejercicio: 2020

RESUMEN DE GASTOS PRESPUESTARIOS POR GRUPO DE PROGRAMAS **Fecha: 31/12/2020**

GRUPO DE PROGRAMAS 924 PARTICIPACIÓN CIUDADANA

PROGRAMA	DESCRIPCIÓN	VARIACION DE EXISTENCIAS	SERVICIOS EXTERIORES	TRIBUTOS	GASTOS PERSONAL Y PREST. SOC.	TRANSFER. Y SUBVENC.	GASTOS FINANCIEROS	TOTAL GENERAL
92401	PARTICIPACIÓN CIUDADANA	0,00	1.460.471,95	0,00	3.624.264,25	3.618.771,87	0,00	8.703.508,07
92402	PARTICIPACIÓN EMPRESARIAL	0,00	1.213.376,49	0,00	1.146.615,90	709.500,00	0,00	3.069.492,39
	Total Grupo de Programas	**0,00**	**2.673.848,44**	**0,00**	**4.770.880,15**	**4.328.271,87**	**0,00**	**11.773.000,46**

AYUNTAMIENTO DE MADRID

MEMORIA DE COSTES

Ejercicio: 2020

RESUMEN DE GASTOS PRESPUESTARIOS POR GRUPO DE PROGRAMAS **Fecha: 31/12/2020**

GRUPO DE PROGRAMAS 925 ATENCIÓN A LOS CIUDADANOS

PROGRAMA	DESCRIPCIÓN	VARIACION DE EXISTENCIAS	SERVICIOS EXTERIORES	TRIBUTOS	GASTOS PERSONAL Y PREST. SOC.	TRANSFER. Y SUBVENC.	GASTOS FINANCIEROS	TOTAL GENERAL
92501	ATENCIÓN A LA CIUDADANÍA	0,00	14.902.212,35	0,00	22.437.830,53	0,00	0,00	37.340.042,88
	Total Grupo de Programas	**0,00**	**14.902.212,35**	**0,00**	**22.437.830,53**	**0,00**	**0,00**	**37.340.042,88**

AYUNTAMIENTO DE MADRID

MEMORIA DE COSTES

Ejercicio: 2020

RESUMEN DE GASTOS PRESPUESTARIOS POR GRUPO DE PROGRAMAS **Fecha: 31/12/2020**

GRUPO DE PROGRAMAS 931 POLÍTICA ECONÓMICA Y FISCAL

PROGRAMA	DESCRIPCIÓN	VARIACION DE EXISTENCIAS	SERVICIOS EXTERIORES	TRIBUTOS	GASTOS PERSONAL Y PREST. SOC.	TRANSFER. Y SUBVENC.	GASTOS FINANCIEROS	TOTAL GENERAL
93100	DIR.Y GEST.ADMV. DE HACIENDA Y PERSONAL	0,00	6.977.966,18	0,00	7.630.268,59	0,00	0,00	14.608.234,77
93101	PROGRAMACIÓN Y PRESUPUESTACIÓN	0,00	0,00	71.390,20	2.925.575,14	0,00	0,00	2.996.965,34
93102	CONTROL INTERNO Y CONTABILIDAD	0,00	0,00	0,00	15.727.077,80	0,00	0,00	15.727.077,80
93105	SECTOR PÚBLICO	0,00	0,00	0,00	779.297,78	0,00	0,00	779.297,78
93106	ANÁLISIS DE POLÍTICAS PÚBLICAS	0,00	0,00	0,00	499.155,09	0,00	0,00	499.155,09
	Total Grupo de Programas	**0,00**	**6.977.966,18**	**71.390,20**	**27.561.374,40**	**0,00**	**0,00**	**34.610.730,78**

AYUNTAMIENTO DE MADRID

MEMORIA DE COSTES

Ejercicio: 2020

RESUMEN DE GASTOS PRESPUESTARIOS POR GRUPO DE PROGRAMAS **Fecha: 31/12/2020**

GRUPO DE PROGRAMAS 932 GESTIÓN DEL SISTEMA TRIBUTARIO

PROGRAMA	DESCRIPCIÓN	VARIACION DE EXISTENCIAS	SERVICIOS EXTERIORES	TRIBUTOS	GASTOS PERSONAL Y PREST. SOC.	TRANSFER. Y SUBVENC.	GASTOS FINANCIEROS	TOTAL GENERAL
93200	GESTIÓN TRIBUTARIA	0,00	6.659.966,30	0,00	46.915.853,05	0,00	33.884,74	53.609.704,09
93201	RECLAMACIONES ECONÓMICO-ADMINISTRATIVAS	0,00	190.955,33	0,00	2.975.336,98	0,00	0,00	3.166.292,31
	Total Grupo de Programas	**0,00**	**6.850.921,63**	**0,00**	**49.891.190,03**	**0,00**	**33.884,74**	**56.775.996,40**

AYUNTAMIENTO DE MADRID

MEMORIA DE COSTES

Ejercicio: 2020

RESUMEN DE GASTOS PRESPUESTARIOS POR GRUPO DE PROGRAMAS **Fecha: 31/12/2020**

GRUPO DE PROGRAMAS 933 GESTIÓN DEL PATRIMONIO

PROGRAMA	DESCRIPCIÓN	EXISTENCIAS	SERVICIOS EXTERIORES	TRIBUTOS	GASTOS PERSONAL Y PREST. SOC.	TRANSFER. Y SUBVENC.	GASTOS FINANCIEROS	TOTAL GENERAL
93301	CONSTR.MNTO.Y REHABILITACIÓN INMUEBLES MUN	0,00	3.060.742,80	0,00	4.191.688,09	0,00	0,00	7.252.430,89
93302	EDIFICIOS	0,00	36.424.318,63	0,00	0,00	0,00	0,00	36.424.318,63
93303	I.F.S. GESTIÓN DEL PATRIMONIO	0,00	169,58	0,00	0,00	1.599.308,43	0,00	1.599.478,01
93304	GESTIÓN PATRIMONIAL	0,00	6.372.119,80	8.699,68	5.343.182,08	0,00	351.968,42	12.075.969,98
	Total Grupo de Programas	**0,00**	**45.857.350,81**	**8.699,68**	**9.534.870,17**	**1.599.308,43**	**351.968,42**	**57.352.197,51**

AYUNTAMIENTO DE MADRID

MEMORIA DE COSTES

Ejercicio: 2020

RESUMEN DE GASTOS PRESPUESTARIOS POR GRUPO DE PROGRAMAS **Fecha: 31/12/2020**

GRUPO DE PROGRAMAS 934 GESTIÓN DE LA DEUDA Y LA TESORERÍA

PROGRAMA	DESCRIPCIÓN	EXISTENCIAS	SERVICIOS EXTERIORES	TRIBUTOS	GASTOS PERSONAL Y PREST. SOC.	TRANSFER. Y SUBVENC.	GASTOS FINANCIEROS	TOTAL GENERAL
93401	POLÍTICA FINANCIERA	0,00	36.602,72	0,00	825.597,61	0,00	304.537,15	1.166.737,48
93405	TESORERÍA	0,00	0,00	0,00	1.414.603,90	0,00	327.960,38	1.742.564,28
	Total Grupo de Programas	**0,00**	**36.602,72**	**0,00**	**2.240.201,51**	**0,00**	**632.497,53**	**2.909.301,76**

DESGLOSE POR SECCIONES/PROGRAMA

AYUNTAMIENTO DE MADRID

MEMORIA DE COSTES

Ejercicio: 2020

DESGLOSE POR SECCIONES/PROGRAMA **Fecha: 31/12/2020**

SECCION: 100 PRESIDENCIA DEL PLENO

PROGRAMA	DESCRIPCIÓN	VARIACION DE EXISTENCIAS	SERVICIOS EXTERIORES	TRIBUTOS	GASTOS PERSONAL Y PREST. SOC.	TRANSFER. Y SUBVENC.	GASTOS FINANCIEROS	TOTAL GENERAL
23270	PROMOCIÓN PLAN DERECHOS HUMANOS	0,00	18.589,71	0,00	162.145,04	0,00	0,00	180.734,75
91216	PRESIDENCIA DEL PLENO	0,00	0,00	0,00	307.179,75	0,00	0,00	307.179,75
91230	SECRETARÍA GENERAL DEL PLENO	0,00	286.749,12	0,00	4.879.850,49	0,00	0,00	5.166.599,61
91240	GRUPOS POLÍTICOS MUNICIPALES	0,00	139.309,46	0,00	10.312.383,62	531.679,00	0,00	10.983.372,08
	Total Sección	**0,00**	**444.648,29**	**0,00**	**15.661.558,90**	**531.679,00**	**0,00**	**16.637.886,19**

AYUNTAMIENTO DE MADRID

MEMORIA DE COSTES

Ejercicio: 2020

DESGLOSE POR SECCIONES/PROGRAMA **Fecha: 31/12/2020**

SECCION: 101 ALCALDÍA

PROGRAMA	DESCRIPCIÓN	VARIACION DE EXISTENCIAS	SERVICIOS EXTERIORES	TRIBUTOS	GASTOS PERSONAL Y PREST. SOC.	TRANSFER. Y SUBVENC.	GASTOS FINANCIEROS	TOTAL GENERAL
91201	ALCALDÍA	0,00	0,00	0,00	1.241.484,29	0,00	0,00	1.241.484,29
	Total Sección	**0,00**	**0,00**	**0,00**	**1.241.484,29**	**0,00**	**0,00**	**1.241.484,29**

AYUNTAMIENTO DE MADRID

MEMORIA DE COSTES

Ejercicio: 2020

DESGLOSE POR SECCIONES/PROGRAMA **Fecha: 31/12/2020**

SECCION: 102 COORDINACIÓN GENERAL DE LA ALCALDÍA

PROGRAMA	DESCRIPCIÓN	VARIACION DE EXISTENCIAS	SERVICIOS EXTERIORES	TRIBUTOS	GASTOS PERSONAL Y PREST. SOC.	TRANSFER. Y SUBVENC.	GASTOS FINANCIEROS	TOTAL GENERAL
49101	SERVICIOS INFORMÁTICOS Y COMUNICACIONES	59.342,12	46.479.991,83	2.472,72	30.679.496,32	0,00	0,00	77.221.302,99
49102	OFICINA DIGITAL	0,00	44.623,59	0,00	1.324.296,17	0,00	0,00	1.368.919,76
91202	GABINETE DE LA ALCALDÍA	0,00	27.536,36	0,00	1.239.417,80	0,00	0,00	1.266.954,16
92002	ORGANIZACIÓN Y RÉGIMEN JURÍDICO	0,00	0,00	0,00	974.487,04	0,00	0,00	974.487,04
92009	ASESORÍA JURÍDICA	0,00	0,00	0,00	4.863.896,23	0,00	0,00	4.863.896,23
92012	DIR.Y GEST.ADMV. DE COORDINACIÓN GENERAL DE LA ALC	0,00	1.960.776,20	618,18	4.742.923,65	0,00	0,00	6.704.318,03
92206	COORDINACIÓN GENERAL DE LA ALCALDÍA	0,00	2.054,30	0,00	2.237.456,67	859.655,10	0,00	3.099.166,07
92210	OFICINA DE COORDINACIÓN	0,00	0,00	0,00	395.703,00	0,00	0,00	395.703,00
	Total Sección	**59.342,12**	**48.514.982,28**	**3.090,90**	**46.457.676,88**	**859.655,10**	**0,00**	**95.894.747,28**

AYUNTAMIENTO DE MADRID

MEMORIA DE COSTES

Ejercicio: 2020

DESGLOSE POR SECCIONES/PROGRAMA **Fecha: 31/12/2020**

SECCION: 103 OFICINA MPAL. CONTRA EL FRAUDE Y LA CORR

PROGRAMA	DESCRIPCIÓN	VARIACION DE EXISTENCIAS	SERVICIOS EXTERIORES	TRIBUTOS	GASTOS PERSONAL Y PREST. SOC.	TRANSFER. Y SUBVENC.	GASTOS FINANCIEROS	TOTAL GENERAL
92222	OFICINA CONTRA EL FRAUDE Y LA CORRUPCIÓN	0,00	6.405,18	0,00	309.007,94	0,00	0,00	315.413,12
	Total Sección	**0,00**	**6.405,18**	**0,00**	**309.007,94**	**0,00**	**0,00**	**315.413,12**

AYUNTAMIENTO DE MADRID

MEMORIA DE COSTES

Ejercicio: 2020

DESGLOSE POR SECCIONES/PROGRAMA **Fecha: 31/12/2020**

SECCION: 110 VICEALCALDÍA

PROGRAMA	DESCRIPCIÓN	VARIACION DE EXISTENCIAS	SERVICIOS EXTERIORES	TRIBUTOS	GASTOS PERSONAL Y PREST. SOC.	TRANSFER. Y SUBVENC.	GASTOS FINANCIEROS	TOTAL GENERAL
91200	OFICINA DEL SECRETARIO DE LA JUNTA DE GOBIERNO	0,00	0,00	0,00	1.094.317,62	0,00	0,00	1.094.317,62
91210	ÁREA GOB. VICEALCALDÍA	0,00	3.751,32	0,00	715.620,40	0,00	0,00	719.371,72
92010	DIR.Y GEST.ADMV. DE VICEALCALDÍA	0,00	146.826,39	0,00	3.236.202,26	508.086,30	0,00	3.891.114,95
	Total Sección	**0,00**	**150.577,71**	**0,00**	**5.046.140,28**	**508.086,30**	**0,00**	**5.704.804,29**

AYUNTAMIENTO DE MADRID

MEMORIA DE COSTES

Ejercicio: 2020

DESGLOSE POR SECCIONES/PROGRAMA **Fecha: 31/12/2020**

SECCION: 111 COORD. TERRITORIAL TRANSP. Y PARTICIPACI

PROGRAMA	DESCRIPCIÓN	VARIACION DE EXISTENCIAS	SERVICIOS EXTERIORES	TRIBUTOS	GASTOS PERSONAL Y PREST. SOC.	TRANSFER. Y SUBVENC.	GASTOS FINANCIEROS	TOTAL GENERAL
23200	PLANES CONCERTADOS DE REEQUILIBRIO	0,00	4.815,80	0,00	0,00	797.739,82	0,00	802.555,62
23201	FONDO DE REEQUILIBRIO TERRITORIAL	0,00	0,00	0,00	0,00	0,00	0,00	0,00
91203	A.D. COORD.TERRITORIAL, TRANSP. Y P.CIUDADANA	0,00	8,60	0,00	266.890,81	0,00	0,00	266.899,41
92006	FOMENTO DE LA TRANSPARENCIA Y MEJORA DE LA GESTIÓI	0,00	132.579,44	0,00	3.327.476,20	0,00	0,00	3.460.055,64
92208	COORDINACIÓN TÉCNICA DE LOS DISTRITOS	0,00	1.467.442,91	0,00	416.468,29	234.000,00	0,00	2.117.911,20
92209	DESCONCENTRACIÓN Y ACCIÓN TERRITORIAL	0,00	155.918,92	0,00	2.971.565,22	6.192.468,66	0,00	9.319.952,80
92401	PARTICIPACIÓN CIUDADANA	0,00	912.521,46	0,00	3.624.264,25	1.776.213,06	0,00	6.312.998,77
92501	ATENCIÓN A LA CIUDADANÍA	0,00	14.902.212,35	0,00	22.437.830,53	0,00	0,00	37.340.042,88
	Total Sección	**0,00**	**17.575.499,48**	**0,00**	**33.044.495,30**	**9.000.421,54**	**0,00**	**59.620.416,32**

AYUNTAMIENTO DE MADRID

MEMORIA DE COSTES

Ejercicio: 2020

DESGLOSE POR SECCIONES/PROGRAMA **Fecha: 31/12/2020**

SECCION: 112 INTERNACIONALIZACIÓN Y COOPERACIÓN

PROGRAMA	DESCRIPCIÓN	VARIACION DE EXISTENCIAS	SERVICIOS EXTERIORES	TRIBUTOS	GASTOS PERSONAL Y PREST. SOC.	TRANSFER. Y SUBVENC.	GASTOS FINANCIEROS	TOTAL GENERAL
23290	COOPERACIÓN Y CIUDADANIA GLOBAL	0,00	50.745,22	0,00	1.170.509,12	8.362.419,02	0,00	9.583.673,36
91219	A.D. INTERNACIONALIZACIÓN Y COOPERACIÓN	0,00	1.036,84	0,00	240.761,43	0,00	0,00	241.798,27
92207	RELACIONES INSTITUCIONALES	0,00	67.043,10	0,00	474.696,06	399.245,00	0,00	940.984,16
	Total Sección	**0,00**	**118.825,16**	**0,00**	**1.885.966,61**	**8.761.664,02**	**0,00**	**10.766.455,79**

AYUNTAMIENTO DE MADRID

MEMORIA DE COSTES

Ejercicio: 2020

DESGLOSE POR SECCIONES/PROGRAMA **Fecha: 31/12/2020**

SECCION: 120 PORTAVOZ, SEGURIDAD Y EMERGENCIAS

PROGRAMA	DESCRIPCIÓN	VARIACION DE EXISTENCIAS	SERVICIOS EXTERIORES	TRIBUTOS	GASTOS PERSONAL Y PREST. SOC.	TRANSFER. Y SUBVENC.	GASTOS FINANCIEROS	TOTAL GENERAL
13000	DIR.Y GEST.ADMV. DE PORTAVOZ, SEGURIDAD Y EMERGENC	0,00	1.437.809,54	4.327,26	6.214.804,90	5.265.712,00	2.759,96	12.925.413,66
13001	COORDINACIÓN GENERAL DE SEGURIDAD Y EMERGENCIAS	0,00	1.403.471,36	0,00	1.956.218,46	0,00	0,00	3.359.689,82
13201	SEGURIDAD	0,00	12.936.166,58	114,21	369.772.540,91	255.039,57	0,00	382.963.861,27
13510	SAMUR-PROTECCIÓN CIVIL	0,00	9.316.149,77	66,60	56.008.438,60	700,00	0,00	65.325.354,97
13610	BOMBEROS	0,00	15.592.442,36	842,08	116.559.689,66	0,00	0,00	132.152.974,10
23105	ATENCIÓN CONVIVENCIAL A PERSONAS CON ADICCIONES	0,00	3.964.483,82	0,00	0,00	0,00	0,00	3.964.483,82
23199	ACTUACIONES EXTRAORDINARIAS COVID-19	0,00	205.200,00	0,00	0,00	28.623.965,62	0,00	28.829.165,62
31100	DIREC. Y GESTIÓN ADMTVA. MADRID SALUD	0,00	6.170.806,32	515,33	9.067.000,43	25.880,41	0,00	15.264.202,49
31101	SALUBRIDAD PÚBLICA	0,00	6.457.452,80	0,00	40.439.876,76	306.277,01	0,00	47.203.606,57
31102	ADICCIONES	0,00	6.303.316,33	0,00	9.844.581,33	1.884.159,20	0,00	18.032.056,86
91218	ÁREA GOB. PORTAVOZ, SEGURIDAD Y EMERGENCIAS	0,00	949,16	0,00	818.194,13	0,00	0,00	819.143,29
92201	RELACIONES CON EL PLENO	0,00	0,00	0,00	348.074,29	0,00	0,00	348.074,29
92202	COMUNICACIÓN	0,00	1.162.872,29	0,00	3.246.368,96	0,00	0,00	4.409.241,25
	Total Sección	**0,00**	**64.951.120,33**	**5.865,48**	**614.275.788,43**	**36.361.733,81**	**2.759,96**	**715.597.268,01**

AYUNTAMIENTO DE MADRID

MEMORIA DE COSTES

Ejercicio: 2020

DESGLOSE POR SECCIONES/PROGRAMA **Fecha: 31/12/2020**

SECCION: 130 CULTURA, TURISMO Y DEPORTE

PROGRAMA	DESCRIPCIÓN	VARIACION DE EXISTENCIAS	SERVICIOS EXTERIORES	TRIBUTOS	GASTOS PERSONAL Y PREST. SOC.	TRANSFER. Y SUBVENC.	GASTOS FINANCIEROS	TOTAL GENERAL
33000	DIR.Y GEST.ADMV. DE CULTURA, TURISMO Y DEPORTE	0,00	7.079.220,40	1.854,54	4.094.202,10	59.231.000,00	0,00	70.406.277,04
33210	BIBLIOTECAS PÚBLICAS Y PATRIMONIO BIBLIOGRÁFICO	0,00	1.277.631,94	0,00	20.267.337,72	118.785,29	0,00	21.663.754,95
33220	ARCHIVOS	0,00	25.037,28	0,00	1.158.649,06	0,00	0,00	1.183.686,34
33301	MUSEOS	0,00	959.406,88	100,00	7.558.557,67	442.638,99	0,00	8.960.703,54
33303	OTROS EQUIPAMIENTOS CULTURALES	0,00	0,00	0,00	0,00	2.323.598,05	0,00	2.323.598,05
33401	ACTIVIDADES CULTURALES	0,00	59.728,72	0,00	1.051.922,65	13.866.926,51	0,00	14.978.577,88
33405	BANDA SINFÓNICA MUNICIPAL	0,00	255.430,40	0,00	4.973.141,79	0,00	0,00	5.228.572,19
33601	PATRIMONIO CULTURAL	0,00	1.942.353,74	0,00	2.041.822,51	3.339.795,18	0,00	7.323.971,43
91213	ÁREA GOB. CULTURA, TURISMO Y DEPORTE	0,00	0,00	0,00	542.433,74	0,00	0,00	542.433,74
93303	I.F.S. GESTIÓN DEL PATRIMONIO	0,00	0,00	0,00	0,00	1.599.308,43	0,00	1.599.308,43
	Total Sección	**0,00**	**11.598.809,36**	**1.954,54**	**41.688.067,24**	**80.922.052,45**	**0,00**	**134.210.883,59**

AYUNTAMIENTO DE MADRID

MEMORIA DE COSTES

Ejercicio: 2020

DESGLOSE POR SECCIONES/PROGRAMA **Fecha: 31/12/2020**

SECCION: 131 DEPORTE

PROGRAMA	DESCRIPCIÓN	VARIACION DE EXISTENCIAS	SERVICIOS EXTERIORES	TRIBUTOS	GASTOS PERSONAL Y PREST. SOC.	TRANSFER. Y SUBVENC.	GASTOS FINANCIEROS	TOTAL GENERAL
34101	ACTUACIONES DEPORTIVAS EN DISTRITOS	0,00	0,00	0,00	0,00	176.400,00	0,00	176.400,00
34102	COORDINACIÓN Y FOMENTO DEL DEPORTE	0,00	3.175.425,53	0,00	4.510.199,81	5.616.158,11	0,00	13.301.783,45
34201	INSTALACIONES DEPORTIVAS	0,00	120.832,69	0,00	0,00	0,00	0,00	120.832,69
91211	A.D. DEPORTE	0,00	0,00	0,00	163.297,25	0,00	0,00	163.297,25
93303	I.F.S. GESTIÓN DEL PATRIMONIO	0,00	0,00	0,00	0,00	0,00	0,00	0,00
	Total Sección	**0,00**	**3.296.258,22**	**0,00**	**4.673.497,06**	**5.792.558,11**	**0,00**	**13.762.313,39**

AYUNTAMIENTO DE MADRID

MEMORIA DE COSTES

Ejercicio: 2020

DESGLOSE POR SECCIONES/PROGRAMA **Fecha: 31/12/2020**

SECCION: 132 TURISMO

PROGRAMA	DESCRIPCIÓN	VARIACION DE EXISTENCIAS	SERVICIOS EXTERIORES	TRIBUTOS	GASTOS PERSONAL Y PREST. SOC.	TRANSFER. Y SUBVENC.	GASTOS FINANCIEROS	TOTAL GENERAL
34102	COORDINACIÓN Y FOMENTO DEL DEPORTE	0,00	355,98	0,00	0,00	0,00	0,00	355,98
43220	INFORMACIÓN Y PROMOCIÓN TURÍSTICA	0,00	16.940,00	0,00	0,00	9.027.408,64	0,00	9.044.348,64
91222	A.D. TURISMO	0,00	138,22	0,00	226.233,56	0,00	0,00	226.371,78
	Total Sección	**0,00**	**17.434,20**	**0,00**	**226.233,56**	**9.027.408,64**	**0,00**	**9.271.076,40**

AYUNTAMIENTO DE MADRID

MEMORIA DE COSTES

Ejercicio: 2020

DESGLOSE POR SECCIONES/PROGRAMA **Fecha: 31/12/2020**

SECCION: 140 ECONOMÍA, INNOVACIÓN Y EMPLEO

PROGRAMA	DESCRIPCIÓN	VARIACION DE EXISTENCIAS	SERVICIOS EXTERIORES	TRIBUTOS	GASTOS PERSONAL Y PREST. SOC.	TRANSFER. Y SUBVENC.	GASTOS FINANCIEROS	TOTAL GENERAL
24101	EMPLEO	0,00	0,00	0,00	0,00	345.136,00	0,00	345.136,00
43100	COMERCIO	0,00	712.347,59	0,00	2.401.432,02	3.618.226,53	0,00	6.732.006,14
43300	DIR.Y GEST.ADMV. DE ECONOMÍA, INNOV. Y EMPLEO	0,00	164.838,55	9.368,10	1.528.492,84	0,00	0,00	1.702.699,49
43301	PROMOCIÓN ECONÓMICA Y DESARROLLO EMPRESARIAL	0,00	301.029,31	0,00	586.821,08	6.146.095,23	0,00	7.033.945,62
43304	ATRACCIÓN DE INVERSIÓN E INTERNACIO. EMPRESARIAL	0,00	279.408,25	0,00	286.744,76	202.650,00	0,00	768.803,01
43306	COORDINACIÓN ECONOMÍA	0,00	16.833,52	0,00	0,00	0,00	0,00	16.833,52
49300	CONSUMO	0,00	379.230,35	0,00	3.220.295,70	0,00	0,00	3.599.526,05
91214	ÁREA GOB. ECONOMÍA, INNOVACIÓN Y EMPLEO	0,00	63,00	0,00	645.676,35	0,00	0,00	645.739,35
92320	ANÁLISIS SOCIOECONÓMICO	0,00	344.128,98	0,00	636.765,44	0,00	0,00	980.894,42
92402	PARTICIPACIÓN EMPRESARIAL	0,00	1.213.376,49	0,00	1.146.615,90	709.500,00	0,00	3.069.492,39
	Total Sección	**0,00**	**3.411.256,04**	**9.368,10**	**10.452.844,09**	**11.021.607,76**	**0,00**	**24.895.075,99**

AYUNTAMIENTO DE MADRID

MEMORIA DE COSTES

Ejercicio: 2020

DESGLOSE POR SECCIONES/PROGRAMA **Fecha: 31/12/2020**

SECCION: 141 INNOVACIÓN Y EMPRENDIMIENTO

PROGRAMA	DESCRIPCIÓN	VARIACION DE EXISTENCIAS	SERVICIOS EXTERIORES	TRIBUTOS	GASTOS PERSONAL Y PREST. SOC.	TRANSFER. Y SUBVENC.	GASTOS FINANCIEROS	TOTAL GENERAL
23201	FONDO DE REEQUILIBRIO TERRITORIAL	0,00	117.146,92	0,00	1.961.295,87	326.687,00	0,00	2.405.129,79
24100	DIREC. Y GESTIÓN ADMTVA. AG. EMPLEO DE MADRID	0,00	2.755.636,29	1.285,68	16.053.927,22	0,00	0,00	18.810.849,19
24101	EMPLEO	0,00	0,00	0,00	0,00	0,00	0,00	0,00
24102	FORMACIÓN PROFESIONAL PARA EL EMPLEO	0,00	197.241,72	0,00	17.079.613,86	0,00	52.887,85	17.329.743,43
24103	POLÍTICAS ACTIVAS DE EMPLEO MUNICIPALES	0,00	768.357,68	0,00	1.441.979,63	515.916,19	0,00	2.726.253,50
24105	FOMENTO DEL EMPLEO - U.E.	0,00	34.145,47	0,00	0,00	0,00	0,00	34.145,47
24109	INTERMEDIACIÓN LABORAL	0,00	130.618,94	0,00	0,00	0,00	0,00	130.618,94
43305	EMPRENDIMIENTO	0,00	2.276.099,42	0,00	1.245.836,25	172.000,00	0,00	3.693.935,67
46200	INNOVACIÓN Y CIUDAD INTELIGENTE	0,00	1.862.846,14	0,00	885.300,78	736.327,50	0,00	3.484.474,42
46300	INVESTIGACIÓN CIENTÍFICA, TÉCNICA Y APLICADA	0,00	63.077,30	0,00	0,00	0,00	0,00	63.077,30
91217	A.D. EMPRENDIMIENTO, EMPLEO E INNOVACIÓN	0,00	0,00	0,00	205.179,78	0,00	0,00	205.179,78
	Total Sección	**0,00**	**8.205.169,88**	**1.285,68**	**38.873.133,39**	**1.750.930,69**	**52.887,85**	**48.883.407,49**

AYUNTAMIENTO DE MADRID

MEMORIA DE COSTES

Ejercicio: 2020

DESGLOSE POR SECCIONES/PROGRAMA **Fecha: 31/12/2020**

SECCION: 150 MEDIO AMBIENTE Y MOVILIDAD

PROGRAMA	DESCRIPCIÓN	VARIACION DE EXISTENCIAS	SERVICIOS EXTERIORES	TRIBUTOS	GASTOS PERSONAL Y PREST. SOC.	TRANSFER. Y SUBVENC.	GASTOS FINANCIEROS	TOTAL GENERAL
13301	TRÁFICO	0,00	1.659.360,29	0,00	32.243.030,71	1.658.636,39	0,00	35.561.027,39
13302	GESTIÓN DE APARCAMIENTOS	0,00	1.300.211,08	0,00	1.271.243,82	0,00	0,00	2.571.454,90
13402	PLANIFICACIÓN DE LA MOVILIDAD	0,00	1.017.991,80	0,00	2.304.870,26	8.100,00	0,00	3.330.962,06
13404	GESTIÓN DE LA MOVILIDAD	0,00	88.756.903,35	0,00	1.690.841,54	0,00	0,00	90.447.744,89
15323	INFRAESTRUCTURA MADRID CALLE 30	0,00	145.767.901,30	0,00	0,00	0,00	0,00	145.767.901,30
15330	INFRAESTRUCTURAS DE MOVILIDAD	0,00	52.465,08	0,00	0,00	0,00	0,00	52.465,08
16102	SUMINISTRO HÍDRICO	0,00	24.392.277,89	320.038,34	8.287.733,61	0,00	2.066.435,29	35.066.485,13
16210	GESTIÓN AMBIENTAL URBANA	0,00	233.534.749,37	0,00	13.794.188,04	0,00	0,00	247.328.937,41
16230	PARQUE TECNOLÓGICO DE VALDEMINGÓMEZ	0,00	92.795.974,66	251,49	3.046.779,65	0,00	0,00	95.843.005,80
16301	LIMPIEZA VIARIA	0,00	229.294.125,04	0,00	6.781.602,03	0,00	0,00	236.075.727,07
17000	DIR.Y GEST. ADV. M.AMBIENTE Y MOVILIDAD	0,00	6.984.256,18	0,00	6.759.202,07	60.797.736,74	429.671,01	74.970.866,00
17101	PATRIMONIO VERDE	0,00	57.942.322,94	66,60	13.598.191,74	1.800,00	0,00	71.542.381,28
17102	ZONAS VERDES	0,00	78.672.269,51	0,00	0,00	0,00	0,00	78.672.269,51
17211	SOSTENIBILIDAD	0,00	3.039.506,98	0,00	3.935.004,74	2.114.579,00	0,00	9.089.090,72
17212	CONTROL AMBIENTAL	0,00	2.416.140,48	0,00	5.137.020,11	0,00	0,00	7.553.160,59
44110	PROMOCIÓN, CONTROL Y DESARROLLO DEL TRANSPORTE	0,00	18.245,44	0,00	0,00	257.201.338,64	0,00	257.219.584,08
91212	ÁREA DE GOB. DE M. AMBIENTE Y MOVILIDAD	0,00	0,00	0,00	566.716,25	0,00	0,00	566.716,25
92003	CONTRATACIÓN Y SERVICIOS	0,00	-82,79	0,00	0,00	0,00	0,00	-82,79
	Total Sección	**0,00**	**967.644.618,60**	**320.356,43**	**99.416.424,57**	**321.782.190,77**	**2.496.106,30**	**1.391.659.696,67**

AYUNTAMIENTO DE MADRID

MEMORIA DE COSTES

Ejercicio: 2020

DESGLOSE POR SECCIONES/PROGRAMA **Fecha: 31/12/2020**

SECCION: 160 DESARROLLO URBANO

PROGRAMA	DESCRIPCIÓN	VARIACION DE EXISTENCIAS	SERVICIOS EXTERIORES	TRIBUTOS	GASTOS PERSONAL Y PREST. SOC.	TRANSFER. Y SUBVENC.	GASTOS FINANCIEROS	TOTAL GENERAL
15000	DIR.Y GEST.ADMV. DE DESARROLLO URBANO	0,00	9.586.700,77	635,12	7.535.188,84	0,00	3.910.141,49	21.032.666,22
15101	PLANIFICACIÓN URBANÍSTICA	0,00	55.381,70	0,00	3.286.993,34	0,00	0,00	3.342.375,04
15102	GESTIÓN URBANÍSTICA	0,00	30.040,96	0,00	2.876.404,27	0,00	0,00	2.906.445,23
15103	EJECUCIÓN Y CONTROL DE LA EDIFICACIÓN	0,00	635.868,10	0,00	10.520.152,60	0,00	0,00	11.156.020,70
15104	ESTRATEGIA URBANA	0,00	690.049,03	0,00	5.780.640,87	199.650,00	0,00	6.670.339,90
15105	GESTION DEL PATRIMONIO MUNICIPAL DEL SUELO	0,00	5.463.357,94	0,00	2.490.484,30	0,00	0,00	7.953.842,24
15109	GESTIÓN DE LICENCIAS DE ACTIVIDADES	0,00	144.474,45	0,00	12.218.024,23	0,00	0,00	12.362.498,68
91206	ÁREA GOB. DESARROLLO URBANO	0,00	242,47	0,00	721.368,80	0,00	0,00	721.611,27
	Total Sección	**0,00**	**16.606.115,42**	**635,12**	**45.429.257,25**	**199.650,00**	**3.910.141,49**	**66.145.799,28**

AYUNTAMIENTO DE MADRID

MEMORIA DE COSTES

Ejercicio: 2020

DESGLOSE POR SECCIONES/PROGRAMA **Fecha: 31/12/2020**

SECCION: 161 VIVIENDA

PROGRAMA	DESCRIPCIÓN	VARIACION DE EXISTENCIAS	SERVICIOS EXTERIORES	TRIBUTOS	GASTOS PERSONAL Y PREST. SOC.	TRANSFER. Y SUBVENC.	GASTOS FINANCIEROS	TOTAL GENERAL
15210	PROMOCIÓN Y GESTIÓN DE VIVIENDA	0,00	0,00	0,00	0,00	134.549.285,28	0,00	134.549.285,28
15220	CONSERVACIÓN Y REHABILITACIÓN VIVIENDA	0,00	263.529,96	0,00	2.581.121,19	36.838.021,61	0,00	39.682.672,76
91215	A.D. VIVIENDA	0,00	0,00	0,00	191.803,60	0,00	0,00	191.803,60
Total Sección		**0,00**	**263.529,96**	**0,00**	**2.772.924,79**	**171.387.306,89**	**0,00**	**174.423.761,64**

AYUNTAMIENTO DE MADRID

MEMORIA DE COSTES

Ejercicio: 2020

DESGLOSE POR SECCIONES/PROGRAMA **Fecha: 31/12/2020**

SECCION: 170 HACIENDA Y PERSONAL

PROGRAMA	DESCRIPCIÓN	VARIACION DE EXISTENCIAS	SERVICIOS EXTERIORES	TRIBUTOS	GASTOS PERSONAL Y PREST. SOC.	TRANSFER. Y SUBVENC.	GASTOS FINANCIEROS	TOTAL GENERAL
17101	PATRIMONIO VERDE	0,00	507,37	0,00	0,00	0,00	0,00	507,37
22101	ACCIÓN SOCIAL PARA EMPLEADOS	0,00	0,00	0,00	32.783.257,86	0,00	0,00	32.783.257,86
22102	OTRAS PRESTACIONES	0,00	0,00	0,00	9.324.937,74	0,00	0,00	9.324.937,74
32301	CENTROS DOCENTES ENSEÑANZA INFANTIL Y PRIMARIA	0,00	0,00	0,00	16.633.255,77	0,00	0,00	16.633.255,77
91209	ÁREA GOB. HACIENDA Y PERSONAL	0,00	0,00	0,00	655.493,56	0,00	0,00	655.493,56
92003	CONTRATACIÓN Y SERVICIOS	0,00	44.807.616,73	1.985,00	5.457.952,70	1.500,00	0,00	50.269.054,43
92004	FORMACIÓN DE PERSONAL	0,00	475.437,88	0,00	2.175.678,67	0,00	0,00	2.651.116,55
92005	RELACIONES LABORALES	0,00	21.542,66	0,00	4.606.171,03	236.230,00	0,00	4.863.943,69
92007	GESTIÓN DE PERSONAL	0,00	0,00	0,00	25.866.459,52	0,00	0,00	25.866.459,52
92008	PLANIFICACIÓN DE RECURSOS HUMANOS	0,00	230.667,20	0,00	8.280.258,18	0,00	0,00	8.510.925,38
92310	ESTADÍSTICA	0,00	87.257,24	0,00	1.729.152,51	0,00	0,00	1.816.409,75
93100	DIR.Y GEST.ADMV. DE HACIENDA Y PERSONAL	0,00	6.977.966,18	0,00	7.630.268,59	0,00	0,00	14.608.234,77
93101	PROGRAMACIÓN Y PRESUPUESTACIÓN	0,00	0,00	71.390,20	2.925.575,14	0,00	0,00	2.996.965,34
93102	CONTROL INTERNO Y CONTABILIDAD	0,00	0,00	0,00	15.727.077,80	0,00	0,00	15.727.077,80
93105	SECTOR PÚBLICO	0,00	0,00	0,00	779.297,78	0,00	0,00	779.297,78
93106	ANÁLISIS DE POLÍTICAS PÚBLICAS	0,00	0,00	0,00	499.155,09	0,00	0,00	499.155,09
93200	GESTIÓN TRIBUTARIA	0,00	6.659.966,30	0,00	46.915.853,05	0,00	33.884,74	53.609.704,09
93401	POLÍTICA FINANCIERA	0,00	36.602,72	0,00	825.597,61	0,00	304.537,15	1.166.737,48
93405	TESORERÍA	0,00	0,00	0,00	1.414.603,90	0,00	327.960,38	1.742.564,28
	Total Sección	**0,00**	**59.297.564,28**	**73.375,20**	**184.230.046,50**	**237.730,00**	**666.382,27**	**244.505.098,25**

AYUNTAMIENTO DE MADRID

MEMORIA DE COSTES

Ejercicio: 2020

DESGLOSE POR SECCIONES/PROGRAMA **Fecha: 31/12/2020**

SECCION: 180 FAMILIAS, IGUALDAD Y BIENESTAR SOCIAL

PROGRAMA	DESCRIPCIÓN	VARIACION DE EXISTENCIAS	SERVICIOS EXTERIORES	TRIBUTOS	GASTOS PERSONAL Y PREST. SOC.	TRANSFER. Y SUBVENC.	GASTOS FINANCIEROS	TOTAL GENERAL
23100	DIR.Y GEST.ADMV. DE FAMILIAS, IGUALDAD Y B.SOCIAL	0,00	2.893.319,51	22.603,65	4.671.165,42	0,00	0,00	7.587.088,58
23101	PREV. Y ATEN. FRENTE A LA VIOLENCIA DE GÉNERO, IGU	0,00	10.300.929,66	0,00	1.294.348,86	868.584,00	0,00	12.463.862,52
23102	FAMILIA E INFANCIA	0,00	22.470.025,65	0,00	4.745.437,79	5.620.977,53	0,00	32.836.440,97
23103	PERSONAS MAYORES Y SERVICIOS SOCIALES	0,00	74.561.541,45	0,00	5.753.194,82	318.000,00	0,00	80.632.736,27
23104	PROMOC. CONCILIACIÓN Y COOP. INST. PARA IGUALDAD D	0,00	6.118.249,53	0,00	3.127.661,61	2.143.421,00	0,00	11.389.332,14
23106	INTEGRACIÓN COMUNITARIA Y EMERGENCIA SOCIAL	0,00	37.749.616,84	0,00	8.859.741,36	9.326.612,09	0,00	55.935.970,29
23107	ATENCIÓN A LA INMIGRACIÓN	0,00	698.599,12	0,00	0,00	7.466.924,00	0,00	8.165.523,12
23109	INNOVACIÓN Y ESTRATEGIA SOCIAL	0,00	108.727,55	0,00	886.549,42	0,00	0,00	995.276,97
23110	VOLUNTARIADO	0,00	455.956,80	0,00	0,00	249.361,25	0,00	705.318,05
23199	ACTUACIONES EXTRAORDINARIAS COVID-19	0,00	4.546.685,79	0,00	0,00	7.253.648,24	0,00	11.800.334,03
32301	CENTROS DOCENTES ENSEÑANZA INFANTIL Y PRIMARIA	0,00	3.843.757,34	0,00	6.408.862,93	498.469,92	0,00	10.751.090,19
32501	ABSENTISMO	0,00	1.978.757,26	0,00	0,00	0,00	0,00	1.978.757,26
32601	SERVICIOS COMPLEMENTARIOS EDUCACIÓN	0,00	4.408.799,70	0,00	3.024.348,64	104.914,08	0,00	7.538.062,42
33702	ACTIVIDADES OCIO Y TIEMPO LIBRE JUVENTUD	0,00	3.961.740,53	0,00	0,00	3.285,00	0,00	3.965.025,53
91208	ÁREA GOB. FAMILIAS, IGUALDAD Y B. SOCIAL	0,00	125,00	0,00	1.384.667,32	0,00	0,00	1.384.792,32
	Total Sección	**0,00**	**174.096.831,73**	**22.603,65**	**40.155.978,17**	**33.854.197,11**	**0,00**	**248.129.610,66**

AYUNTAMIENTO DE MADRID

MEMORIA DE COSTES

Ejercicio: 2020

DESGLOSE POR SECCIONES/PROGRAMA **Fecha: 31/12/2020**

SECCION: 190 OBRAS Y EQUIPAMIENTOS

PROGRAMA	DESCRIPCIÓN	VARIACION DE EXISTENCIAS	SERVICIOS EXTERIORES	TRIBUTOS	GASTOS PERSONAL Y PREST. SOC.	TRANSFER. Y SUBVENC.	GASTOS FINANCIEROS	TOTAL GENERAL
15210	PROMOCIÓN Y GESTIÓN DE VIVIENDA	0,00	0,00	0,00	0,00	967.862,68	0,00	967.862,68
15320	DIR.Y GEST.ADMV. DE OBRAS Y EQUIPAMIENTOS	0,00	498.721,60	0,00	2.907.748,29	0,00	101.687,09	3.508.156,98
15321	VÍAS PÚBLICAS	0,00	55.983.883,75	1.059,86	5.381.033,98	560.330,80	0,00	61.926.308,39
15340	INFRAESTRUCTURAS URBANAS	0,00	1.453.208,35	0,00	3.799.133,96	99.667,82	0,00	5.352.010,13
15350	OFICINA DE ACCESIBILIDAD	0,00	140.981,52	0,00	0,00	0,00	0,00	140.981,52
16501	EQUIPAMIENTOS URBANOS	0,00	110.226.317,01	0,00	0,00	145.097,37	1.342.131,18	111.713.545,56
23103	PERSONAS MAYORES Y SERVICIOS SOCIALES	0,00	0,00	0,00	0,00	388.745,20	0,00	388.745,20
91207	ÁREA GOB. OBRAS Y EQUIPAMIENTOS	0,00	447,50	0,00	560.304,78	0,00	0,00	560.752,28
92206	COORDINACIÓN GENERAL DE LA ALCALDÍA	0,00	0,00	0,00	0,00	91.057,57	0,00	91.057,57
93301	CONSTR.MNTO.Y REHABILITACIÓN INMUEBLES MUNICIPALES	0,00	3.060.742,80	0,00	4.191.688,09	0,00	0,00	7.252.430,89
93304	GESTIÓN PATRIMONIAL	0,00	6.372.119,80	8.699,68	5.343.182,08	0,00	351.968,42	12.075.969,98
	Total Sección	**0,00**	**177.736.422,33**	**9.759,54**	**22.183.091,18**	**2.252.761,44**	**1.795.786,69**	**203.977.821,18**

AYUNTAMIENTO DE MADRID

MEMORIA DE COSTES

Ejercicio: 2020

DESGLOSE POR SECCIONES/PROGRAMA **Fecha: 31/12/2020**

SECCION: 201 DISTRITO DE CENTRO

PROGRAMA	DESCRIPCIÓN	VARIACION DE EXISTENCIAS	SERVICIOS EXTERIORES	TRIBUTOS	GASTOS PERSONAL Y PREST. SOC.	TRANSFER. Y SUBVENC.	GASTOS FINANCIEROS	TOTAL GENERAL
15102	GESTIÓN URBANÍSTICA	0,00	0,00	0,00	0,00	0,00	0,00	0,00
15322	OTRAS ACTUACIONES EN VÍAS PÚBLICAS	0,00	2.783,48	0,00	0,00	0,00	0,00	2.783,48
23102	FAMILIA E INFANCIA	0,00	313.060,91	0,00	0,00	35.991,45	0,00	349.052,36
23103	PERSONAS MAYORES Y SERVICIOS SOCIALES	0,00	5.355.026,50	0,00	0,00	36.848,07	0,00	5.391.874,57
23106	INTEGRACIÓN COMUNITARIA Y EMERGENCIA SOCIAL	0,00	1.896.530,88	0,00	2.725.200,04	301.435,86	0,00	4.923.166,78
23199	ACTUACIONES EXTRAORDINARIAS COVID-19	0,00	1.326.837,93	0,00	0,00	0,00	0,00	1.326.837,93
31101	SALUBRIDAD PÚBLICA	0,00	2.327,08	0,00	1.028.228,27	0,00	0,00	1.030.555,35
32301	CENTROS DOCENTES ENSEÑANZA INFANTIL Y PRIMARIA	0,00	1.961.471,05	0,00	0,00	0,00	0,00	1.961.471,05
32501	ABSENTISMO	0,00	8.580,00	0,00	0,00	0,00	0,00	8.580,00
32601	SERVICIOS COMPLEMENTARIOS EDUCACIÓN	0,00	137.580,20	0,00	0,00	0,00	0,00	137.580,20
33401	ACTIVIDADES CULTURALES	0,00	315.281,46	0,00	300.305,92	50.000,00	0,00	665.587,38
34101	ACTUACIONES DEPORTIVAS EN DISTRITOS	0,00	3.660,12	0,00	0,00	0,00	0,00	3.660,12
34201	INSTALACIONES DEPORTIVAS	0,00	21.427,19	0,00	80.262,29	150.256,00	0,00	251.945,48
49300	CONSUMO	0,00	0,00	0,00	284.287,21	0,00	0,00	284.287,21
91220	CONCEJALÍA-PRESIDENCIA DEL DISTRITO	0,00	0,00	0,00	429.097,36	0,00	0,00	429.097,36
92001	DIREC. Y GESTIÓN ADMTVA. DEL DISTRITO	0,00	777.270,95	0,00	5.385.443,04	0,00	5.767,99	6.168.481,98
92401	PARTICIPACIÓN CIUDADANA	0,00	0,00	0,00	0,00	132.960,00	0,00	132.960,00
93302	EDIFICIOS	0,00	1.569.726,44	0,00	0,00	0,00	0,00	1.569.726,44
	Total Sección	**0,00**	**13.691.564,19**	**0,00**	**10.232.824,13**	**707.491,38**	**5.767,99**	**24.637.647,69**

AYUNTAMIENTO DE MADRID

MEMORIA DE COSTES

Ejercicio: 2020

DESGLOSE POR SECCIONES/PROGRAMA **Fecha: 31/12/2020**

SECCION: 202 DISTRITO DE ARGANZUELA

PROGRAMA	DESCRIPCIÓN	VARIACION DE EXISTENCIAS	SERVICIOS EXTERIORES	TRIBUTOS	GASTOS PERSONAL Y PREST. SOC.	TRANSFER. Y SUBVENC.	GASTOS FINANCIEROS	TOTAL GENERAL
15322	OTRAS ACTUACIONES EN VÍAS PÚBLICAS	0,00	45.504,19	0,00	0,00	0,00	0,00	45.504,19
23102	FAMILIA E INFANCIA	0,00	165.412,59	0,00	0,00	21.993,57	0,00	187.406,16
23103	PERSONAS MAYORES Y SERVICIOS SOCIALES	0,00	4.731.602,14	0,00	0,00	2.025,00	0,00	4.733.627,14
23106	INTEGRACIÓN COMUNITARIA Y EMERGENCIA SOCIAL	0,00	436.575,48	0,00	1.362.353,31	60.989,18	0,00	1.859.917,97
23199	ACTUACIONES EXTRAORDINARIAS COVID-19	0,00	1.498.801,61	0,00	0,00	0,00	0,00	1.498.801,61
31101	SALUBRIDAD PÚBLICA	0,00	5.381,74	0,00	362.279,24	0,00	0,00	367.660,98
32301	CENTROS DOCENTES ENSEÑANZA INFANTIL Y PRIMARIA	0,00	4.642.911,71	0,00	0,00	0,00	0,00	4.642.911,71
32601	SERVICIOS COMPLEMENTARIOS EDUCACIÓN	0,00	368.647,47	0,00	0,00	0,00	0,00	368.647,47
33401	ACTIVIDADES CULTURALES	0,00	612.511,07	0,00	372.582,48	6.000,00	0,00	991.093,55
34101	ACTUACIONES DEPORTIVAS EN DISTRITOS	0,00	952,80	0,00	0,00	0,00	0,00	952,80
34201	INSTALACIONES DEPORTIVAS	0,00	422.528,50	0,00	6.158.006,43	0,00	0,00	6.580.534,93
49300	CONSUMO	0,00	0,00	0,00	220.223,14	0,00	0,00	220.223,14
91220	CONCEJALÍA-PRESIDENCIA DEL DISTRITO	0,00	131,80	0,00	347.541,78	0,00	0,00	347.673,58
92001	DIREC. Y GESTIÓN ADMTVA. DEL DISTRITO	0,00	305.162,01	0,00	3.875.224,31	0,00	2.908,19	4.183.294,51
92401	PARTICIPACIÓN CIUDADANA	0,00	28.557,94	0,00	0,00	114.041,51	0,00	142.599,45
93302	EDIFICIOS	0,00	1.361.357,79	0,00	0,00	0,00	0,00	1.361.357,79
	Total Sección	**0,00**	**14.626.038,84**	**0,00**	**12.698.210,69**	**205.049,26**	**2.908,19**	**27.532.206,98**

AYUNTAMIENTO DE MADRID

MEMORIA DE COSTES

Ejercicio: 2020

DESGLOSE POR SECCIONES/PROGRAMA **Fecha: 31/12/2020**

SECCION: 203 DISTRITO DE RETIRO

PROGRAMA	DESCRIPCIÓN	VARIACION DE EXISTENCIAS	SERVICIOS EXTERIORES	TRIBUTOS	GASTOS PERSONAL Y PREST. SOC.	TRANSFER. Y SUBVENC.	GASTOS FINANCIEROS	TOTAL GENERAL
15322	OTRAS ACTUACIONES EN VÍAS PÚBLICAS	0,00	1.423,96	0,00	0,00	0,00	0,00	1.423,96
23102	FAMILIA E INFANCIA	0,00	134.823,27	0,00	0,00	111.853,53	0,00	246.676,80
23103	PERSONAS MAYORES Y SERVICIOS SOCIALES	0,00	2.789.435,65	0,00	0,00	8.024,83	0,00	2.797.460,48
23106	INTEGRACIÓN COMUNITARIA Y EMERGENCIA SOCIAL	0,00	115.567,17	0,00	1.192.906,35	29.838,98	0,00	1.338.312,50
23199	ACTUACIONES EXTRAORDINARIAS COVID-19	0,00	370.694,73	0,00	0,00	0,00	0,00	370.694,73
31101	SALUBRIDAD PÚBLICA	0,00	1.715,12	0,00	566.627,99	0,00	0,00	568.343,11
32301	CENTROS DOCENTES ENSEÑANZA INFANTIL Y PRIMARIA	0,00	1.388.401,40	0,00	0,00	0,00	0,00	1.388.401,40
32501	ABSENTISMO	0,00	32.171,37	0,00	0,00	0,00	0,00	32.171,37
32601	SERVICIOS COMPLEMENTARIOS EDUCACIÓN	0,00	256.144,57	0,00	0,00	0,00	0,00	256.144,57
33401	ACTIVIDADES CULTURALES	0,00	623.851,72	0,00	268.966,01	2.800,00	0,00	895.617,73
34101	ACTUACIONES DEPORTIVAS EN DISTRITOS	0,00	30.080,26	0,00	0,00	0,00	0,00	30.080,26
34201	INSTALACIONES DEPORTIVAS	0,00	287.956,98	0,00	4.073.003,49	0,00	0,00	4.360.960,47
49300	CONSUMO	0,00	0,00	0,00	58.268,21	0,00	0,00	58.268,21
91220	CONCEJALÍA-PRESIDENCIA DEL DISTRITO	0,00	5,00	0,00	235.398,47	0,00	0,00	235.403,47
92001	DIREC. Y GESTIÓN ADMTVA. DEL DISTRITO	0,00	328.497,16	96,19	4.225.614,95	3.486,28	0,00	4.557.694,58
92401	PARTICIPACIÓN CIUDADANA	0,00	0,00	0,00	0,00	81.473,85	0,00	81.473,85
93302	EDIFICIOS	0,00	2.059.207,09	0,00	0,00	0,00	0,00	2.059.207,09
	Total Sección	**0,00**	**8.419.975,45**	**96,19**	**10.620.785,47**	**237.477,47**	**0,00**	**19.278.334,58**

AYUNTAMIENTO DE MADRID

MEMORIA DE COSTES

Ejercicio: 2020

DESGLOSE POR SECCIONES/PROGRAMA **Fecha: 31/12/2020**

SECCION: 204 DISTRITO DE SALAMANCA

PROGRAMA	DESCRIPCIÓN	VARIACION DE EXISTENCIAS	SERVICIOS EXTERIORES	TRIBUTOS	GASTOS PERSONAL Y PREST. SOC.	TRANSFER. Y SUBVENC.	GASTOS FINANCIEROS	TOTAL GENERAL
15102	GESTIÓN URBANÍSTICA	0,00	0,00	0,00	0,00	0,00	0,00	0,00
15322	OTRAS ACTUACIONES EN VÍAS PÚBLICAS	0,00	0,00	0,00	0,00	0,00	0,00	0,00
17102	ZONAS VERDES	0,00	0,00	0,00	0,00	0,00	0,00	0,00
23102	FAMILIA E INFANCIA	0,00	0,00	0,00	0,00	59.933,02	0,00	59.933,02
23103	PERSONAS MAYORES Y SERVICIOS SOCIALES	0,00	4.084.012,09	0,00	0,00	1.273,18	0,00	4.085.285,27
23106	INTEGRACIÓN COMUNITARIA Y EMERGENCIA SOCIAL	0,00	392.568,03	0,00	1.483.995,07	60.755,06	0,00	1.937.318,16
23199	ACTUACIONES EXTRAORDINARIAS COVID-19	0,00	564.890,55	0,00	0,00	0,00	0,00	564.890,55
31101	SALUBRIDAD PÚBLICA	0,00	990,82	0,00	517.117,10	0,00	0,00	518.107,92
32301	CENTROS DOCENTES ENSEÑANZA INFANTIL Y PRIMARIA	0,00	685.727,40	0,00	0,00	0,00	0,00	685.727,40
32601	SERVICIOS COMPLEMENTARIOS EDUCACIÓN	0,00	178.070,83	0,00	0,00	0,00	0,00	178.070,83
33401	ACTIVIDADES CULTURALES	0,00	733.191,51	0,00	248.834,45	0,00	0,00	982.025,96
34201	INSTALACIONES DEPORTIVAS	0,00	1.103.206,00	0,00	2.458.933,43	0,00	0,00	3.562.139,43
49300	CONSUMO	0,00	0,00	0,00	233.735,20	0,00	0,00	233.735,20
91220	CONCEJALÍA-PRESIDENCIA DEL DISTRITO	0,00	0,00	0,00	233.795,25	0,00	0,00	233.795,25
92001	DIREC. Y GESTIÓN ADMTVA. DEL DISTRITO	0,00	247.600,53	0,00	4.727.867,89	0,00	0,00	4.975.468,42
92401	PARTICIPACIÓN CIUDADANA	0,00	0,00	0,00	0,00	66.835,36	0,00	66.835,36
93302	EDIFICIOS	0,00	537.058,65	0,00	0,00	0,00	0,00	537.058,65
93303	I.F.S. GESTIÓN DEL PATRIMONIO	0,00	169,58	0,00	0,00	0,00	0,00	169,58
	Total Sección	**0,00**	**8.527.485,99**	**0,00**	**9.904.278,39**	**188.796,62**	**0,00**	**18.620.561,00**

AYUNTAMIENTO DE MADRID

MEMORIA DE COSTES

Ejercicio: 2020

DESGLOSE POR SECCIONES/PROGRAMA **Fecha: 31/12/2020**

SECCION: 205 DISTRITO DE CHAMARTÍN

PROGRAMA	DESCRIPCIÓN	VARIACION DE EXISTENCIAS	SERVICIOS EXTERIORES	TRIBUTOS	GASTOS PERSONAL Y PREST. SOC.	TRANSFER. Y SUBVENC.	GASTOS FINANCIEROS	TOTAL GENERAL
15322	OTRAS ACTUACIONES EN VÍAS PÚBLICAS	0,00	0,00	0,00	0,00	0,00	0,00	0,00
23102	FAMILIA E INFANCIA	0,00	217.021,56	0,00	0,00	18.453,67	0,00	235.475,23
23103	PERSONAS MAYORES Y SERVICIOS SOCIALES	0,00	3.228.852,82	0,00	0,00	7.044,05	0,00	3.235.896,87
23106	INTEGRACIÓN COMUNITARIA Y EMERGENCIA SOCIAL	0,00	130.100,02	0,00	1.166.469,76	157.055,06	0,00	1.453.624,84
23199	ACTUACIONES EXTRAORDINARIAS COVID-19	0,00	265.555,27	0,00	0,00	0,00	0,00	265.555,27
31101	SALUBRIDAD PÚBLICA	0,00	932,93	0,00	374.383,28	0,00	0,00	375.316,21
32301	CENTROS DOCENTES ENSEÑANZA INFANTIL Y PRIMARIA	0,00	1.346.558,77	0,00	0,00	0,00	0,00	1.346.558,77
32501	ABSENTISMO	0,00	74.136,15	0,00	0,00	0,00	0,00	74.136,15
32601	SERVICIOS COMPLEMENTARIOS EDUCACIÓN	0,00	127.886,25	0,00	0,00	0,00	0,00	127.886,25
33401	ACTIVIDADES CULTURALES	0,00	619.893,07	0,00	300.475,46	0,00	0,00	920.368,53
34101	ACTUACIONES DEPORTIVAS EN DISTRITOS	0,00	13.422,98	0,00	0,00	0,00	0,00	13.422,98
34201	INSTALACIONES DEPORTIVAS	0,00	280.158,10	0,00	3.549.039,85	0,00	0,00	3.829.197,95
49300	CONSUMO	0,00	13.152,70	0,00	179.610,09	0,00	0,00	192.762,79
91220	CONCEJALÍA-PRESIDENCIA DEL DISTRITO	0,00	755,24	0,00	331.514,03	0,00	0,00	332.269,27
92001	DIREC. Y GESTIÓN ADMTVA. DEL DISTRITO	0,00	238.547,16	0,00	3.774.005,16	0,00	0,00	4.012.552,32
92401	PARTICIPACIÓN CIUDADANA	0,00	0,00	0,00	0,00	38.770,00	0,00	38.770,00
93302	EDIFICIOS	0,00	1.333.369,00	0,00	0,00	0,00	0,00	1.333.369,00
	Total Sección	**0,00**	**7.890.342,02**	**0,00**	**9.675.497,63**	**221.322,78**	**0,00**	**17.787.162,43**

AYUNTAMIENTO DE MADRID

MEMORIA DE COSTES

Ejercicio: 2020

DESGLOSE POR SECCIONES/PROGRAMA **Fecha: 31/12/2020**

SECCION: 206 DISTRITO DE TETUÁN

PROGRAMA	DESCRIPCIÓN	VARIACION DE EXISTENCIAS	SERVICIOS EXTERIORES	TRIBUTOS	GASTOS PERSONAL Y PREST. SOC.	TRANSFER. Y SUBVENC.	GASTOS FINANCIEROS	TOTAL GENERAL
15322	OTRAS ACTUACIONES EN VÍAS PÚBLICAS	0,00	39.782,32	0,00	0,00	0,00	0,00	39.782,32
17102	ZONAS VERDES	0,00	0,00	0,00	0,00	0,00	0,00	0,00
23102	FAMILIA E INFANCIA	0,00	575.289,96	0,00	0,00	134.540,99	0,00	709.830,95
23103	PERSONAS MAYORES Y SERVICIOS SOCIALES	0,00	5.950.757,75	0,00	0,00	37.568,19	0,00	5.988.325,94
23106	INTEGRACIÓN COMUNITARIA Y EMERGENCIA SOCIAL	0,00	569.803,98	0,00	2.038.824,65	227.426,22	0,00	2.836.054,85
23199	ACTUACIONES EXTRAORDINARIAS COVID-19	0,00	2.146.104,86	0,00	0,00	0,00	0,00	2.146.104,86
31101	SALUBRIDAD PÚBLICA	0,00	5.416,07	0,00	637.013,16	0,00	0,00	642.429,23
32301	CENTROS DOCENTES ENSEÑANZA INFANTIL Y PRIMARIA	0,00	2.085.542,31	0,00	0,00	0,00	0,00	2.085.542,31
32501	ABSENTISMO	0,00	39.635,83	0,00	0,00	0,00	0,00	39.635,83
32601	SERVICIOS COMPLEMENTARIOS EDUCACIÓN	0,00	469.575,67	0,00	0,00	0,00	0,00	469.575,67
33401	ACTIVIDADES CULTURALES	0,00	742.437,03	0,00	285.863,74	10.000,00	0,00	1.038.300,77
34101	ACTUACIONES DEPORTIVAS EN DISTRITOS	0,00	9.292,51	0,00	0,00	0,00	0,00	9.292,51
34201	INSTALACIONES DEPORTIVAS	0,00	1.318.487,74	0,00	3.573.665,84	0,00	0,00	4.892.153,58
49300	CONSUMO	0,00	1.095,05	0,00	172.106,49	0,00	0,00	173.201,54
91220	CONCEJALÍA-PRESIDENCIA DEL DISTRITO	0,00	30,00	0,00	334.818,52	0,00	0,00	334.848,52
92001	DIREC. Y GESTIÓN ADMTVA. DEL DISTRITO	0,00	253.415,90	0,00	3.850.601,17	0,00	0,00	4.104.017,07
92401	PARTICIPACIÓN CIUDADANA	0,00	0,00	0,00	0,00	95.896,37	0,00	95.896,37
93302	EDIFICIOS	0,00	2.008.912,82	0,00	0,00	0,00	0,00	2.008.912,82
	Total Sección	**0,00**	**16.215.579,80**	**0,00**	**10.892.893,57**	**505.431,77**	**0,00**	**27.613.905,14**

AYUNTAMIENTO DE MADRID

MEMORIA DE COSTES

Ejercicio: 2020

DESGLOSE POR SECCIONES/PROGRAMA **Fecha: 31/12/2020**

SECCION: 207 DISTRITO DE CHAMBERÍ

PROGRAMA	DESCRIPCIÓN	VARIACION DE EXISTENCIAS	SERVICIOS EXTERIORES	TRIBUTOS	GASTOS PERSONAL Y PREST. SOC.	TRANSFER. Y SUBVENC.	GASTOS FINANCIEROS	TOTAL GENERAL
15322	OTRAS ACTUACIONES EN VÍAS PÚBLICAS	0,00	0,00	0,00	0,00	0,00	0,00	0,00
23102	FAMILIA E INFANCIA	0,00	62.357,96	0,00	0,00	144.760,89	0,00	207.118,85
23103	PERSONAS MAYORES Y SERVICIOS SOCIALES	0,00	4.874.855,57	204,02	0,00	17.866,95	0,00	4.892.926,54
23106	INTEGRACIÓN COMUNITARIA Y EMERGENCIA SOCIAL	0,00	156.249,61	0,00	1.636.105,17	74.601,47	0,00	1.866.956,25
23199	ACTUACIONES EXTRAORDINARIAS COVID-19	0,00	146.967,24	0,00	0,00	0,00	0,00	146.967,24
31101	SALUBRIDAD PÚBLICA	0,00	520,30	0,00	354.911,15	0,00	0,00	355.431,45
32301	CENTROS DOCENTES ENSEÑANZA INFANTIL Y PRIMARIA	0,00	970.360,94	0,00	0,00	0,00	0,00	970.360,94
32501	ABSENTISMO	0,00	11.919,62	0,00	0,00	0,00	0,00	11.919,62
32601	SERVICIOS COMPLEMENTARIOS EDUCACIÓN	0,00	91.466,26	0,00	0,00	0,00	0,00	91.466,26
33401	ACTIVIDADES CULTURALES	0,00	557.388,88	0,00	129.506,09	2.000,00	0,00	688.894,97
34101	ACTUACIONES DEPORTIVAS EN DISTRITOS	0,00	29.713,45	0,00	0,00	15.000,00	0,00	44.713,45
34201	INSTALACIONES DEPORTIVAS	0,00	9.157,50	0,00	51.022,16	0,00	0,00	60.179,66
49300	CONSUMO	0,00	27.588,00	0,00	274.362,83	0,00	0,00	301.950,83
91220	CONCEJALÍA-PRESIDENCIA DEL DISTRITO	0,00	360,10	0,00	353.894,97	0,00	0,00	354.255,07
92001	DIREC. Y GESTIÓN ADMTVA. DEL DISTRITO	0,00	640.266,19	0,00	3.630.770,72	0,00	0,00	4.271.036,91
92401	PARTICIPACIÓN CIUDADANA	0,00	0,00	0,00	0,00	76.417,10	0,00	76.417,10
93302	EDIFICIOS	0,00	1.340.955,38	0,00	0,00	0,00	0,00	1.340.955,38
	Total Sección	**0,00**	**8.920.127,00**	**204,02**	**6.430.573,09**	**330.646,41**	**0,00**	**15.681.550,52**

AYUNTAMIENTO DE MADRID

MEMORIA DE COSTES

Ejercicio: 2020

DESGLOSE POR SECCIONES/PROGRAMA **Fecha: 31/12/2020**

SECCION: 208 DISTRITO DE FUENCARRAL-EL PARDO

PROGRAMA	DESCRIPCIÓN	VARIACION DE EXISTENCIAS	SERVICIOS EXTERIORES	TRIBUTOS	GASTOS PERSONAL Y PREST. SOC.	TRANSFER. Y SUBVENC.	GASTOS FINANCIEROS	TOTAL GENERAL
15322	OTRAS ACTUACIONES EN VÍAS PÚBLICAS	0,00	14.534,24	0,00	0,00	0,00	0,00	14.534,24
23102	FAMILIA E INFANCIA	0,00	105.771,80	0,00	0,00	56.977,76	0,00	162.749,56
23103	PERSONAS MAYORES Y SERVICIOS SOCIALES	0,00	9.286.062,10	0,00	0,00	18.429,12	0,00	9.304.491,22
23106	INTEGRACIÓN COMUNITARIA Y EMERGENCIA SOCIAL	0,00	446.598,93	0,00	1.883.033,37	205.259,06	0,00	2.534.891,36
23199	ACTUACIONES EXTRAORDINARIAS COVID-19	0,00	15.427,50	0,00	0,00	0,00	0,00	15.427,50
31101	SALUBRIDAD PÚBLICA	0,00	14.684,91	0,00	457.887,62	0,00	0,00	472.572,53
32301	CENTROS DOCENTES ENSEÑANZA INFANTIL Y PRIMARIA	0,00	5.316.278,29	0,00	0,00	0,00	0,00	5.316.278,29
32501	ABSENTISMO	0,00	2.000,13	0,00	0,00	0,00	0,00	2.000,13
32601	SERVICIOS COMPLEMENTARIOS EDUCACIÓN	0,00	198.184,10	0,00	0,00	45.000,00	0,00	243.184,10
33401	ACTIVIDADES CULTURALES	0,00	1.108.351,83	0,00	494.725,52	0,00	0,00	1.603.077,35
34101	ACTUACIONES DEPORTIVAS EN DISTRITOS	0,00	3.984,53	0,00	0,00	0,00	0,00	3.984,53
34201	INSTALACIONES DEPORTIVAS	0,00	624.849,55	0,00	6.356.112,80	0,00	0,00	6.980.962,35
49300	CONSUMO	0,00	32.815,20	0,00	122.577,78	0,00	0,00	155.392,98
91220	CONCEJALÍA-PRESIDENCIA DEL DISTRITO	0,00	759,30	0,00	267.316,47	0,00	0,00	268.075,77
92001	DIREC. Y GESTIÓN ADMTVA. DEL DISTRITO	0,00	287.620,75	2.472,72	3.799.333,48	0,00	0,00	4.089.426,95
92401	PARTICIPACIÓN CIUDADANA	0,00	0,00	0,00	0,00	187.523,22	0,00	187.523,22
93302	EDIFICIOS	0,00	2.259.286,20	0,00	0,00	0,00	0,00	2.259.286,20
	Total Sección	**0,00**	**19.717.209,36**	**2.472,72**	**13.380.987,04**	**513.189,16**	**0,00**	**33.613.858,28**

AYUNTAMIENTO DE MADRID

MEMORIA DE COSTES

Ejercicio: 2020

DESGLOSE POR SECCIONES/PROGRAMA **Fecha: 31/12/2020**

SECCION: 209 DISTRITO DE MONCLOA-ARAVACA

PROGRAMA	DESCRIPCIÓN	VARIACION DE EXISTENCIAS	SERVICIOS EXTERIORES	TRIBUTOS	GASTOS PERSONAL Y PREST. SOC.	TRANSFER. Y SUBVENC.	GASTOS FINANCIEROS	TOTAL GENERAL
15322	OTRAS ACTUACIONES EN VÍAS PÚBLICAS	0,00	0,00	0,00	0,00	0,00	0,00	0,00
23102	FAMILIA E INFANCIA	0,00	341.163,47	0,00	0,00	84.311,42	0,00	425.474,89
23103	PERSONAS MAYORES Y SERVICIOS SOCIALES	0,00	5.433.244,03	0,00	0,00	46.051,09	0,00	5.479.295,12
23106	INTEGRACIÓN COMUNITARIA Y EMERGENCIA SOCIAL	0,00	237.517,42	0,00	1.400.456,40	118.756,83	0,00	1.756.730,65
23199	ACTUACIONES EXTRAORDINARIAS COVID-19	0,00	747.840,31	0,00	0,00	0,00	0,00	747.840,31
31101	SALUBRIDAD PÚBLICA	0,00	1.817,61	0,00	435.701,09	0,00	0,00	437.518,70
32301	CENTROS DOCENTES ENSEÑANZA INFANTIL Y PRIMARIA	0,00	2.708.996,94	0,00	0,00	0,00	0,00	2.708.996,94
32501	ABSENTISMO	0,00	16.276,70	0,00	0,00	0,00	0,00	16.276,70
32601	SERVICIOS COMPLEMENTARIOS EDUCACIÓN	0,00	157.220,14	0,00	0,00	2.300,00	0,00	159.520,14
33401	ACTIVIDADES CULTURALES	0,00	615.006,03	0,00	426.079,52	11.000,00	0,00	1.052.085,55
34101	ACTUACIONES DEPORTIVAS EN DISTRITOS	0,00	0,00	0,00	0,00	0,00	0,00	0,00
34201	INSTALACIONES DEPORTIVAS	0,00	671.240,51	0,00	10.305.745,25	0,00	0,00	10.976.985,76
49300	CONSUMO	0,00	25.680,48	0,00	179.666,49	0,00	0,00	205.346,97
91220	CONCEJALÍA-PRESIDENCIA DEL DISTRITO	0,00	904,70	0,00	398.296,56	0,00	0,00	399.201,26
92001	DIREC. Y GESTIÓN ADMTVA. DEL DISTRITO	0,00	346.127,98	0,00	4.606.542,93	0,00	0,00	4.952.670,91
92401	PARTICIPACIÓN CIUDADANA	0,00	1.060,46	0,00	0,00	40.785,00	0,00	41.845,46
93302	EDIFICIOS	0,00	1.709.133,50	0,00	0,00	0,00	0,00	1.709.133,50
	Total Sección	**0,00**	**13.013.230,28**	**0,00**	**17.752.488,24**	**303.204,34**	**0,00**	**31.068.922,86**

AYUNTAMIENTO DE MADRID

MEMORIA DE COSTES

Ejercicio: 2020

DESGLOSE POR SECCIONES/PROGRAMA **Fecha: 31/12/2020**

SECCION: 210 DISTRITO DE LATINA

PROGRAMA	DESCRIPCIÓN	VARIACION DE EXISTENCIAS	SERVICIOS EXTERIORES	TRIBUTOS	GASTOS PERSONAL Y PREST. SOC.	TRANSFER. Y SUBVENC.	GASTOS FINANCIEROS	TOTAL GENERAL
15322	OTRAS ACTUACIONES EN VÍAS PÚBLICAS	0,00	124.484,55	0,00	0,00	0,00	0,00	124.484,55
17102	ZONAS VERDES	0,00	124.383,88	0,00	0,00	0,00	0,00	124.383,88
23102	FAMILIA E INFANCIA	0,00	163.912,45	0,00	0,00	346.253,12	0,00	510.165,57
23103	PERSONAS MAYORES Y SERVICIOS SOCIALES	0,00	18.217.689,12	0,00	0,00	46.637,03	0,00	18.264.326,15
23106	INTEGRACIÓN COMUNITARIA Y EMERGENCIA SOCIAL	0,00	232.640,61	0,00	3.542.199,75	127.904,91	0,00	3.902.745,27
23199	ACTUACIONES EXTRAORDINARIAS COVID-19	0,00	2.318.193,50	0,00	0,00	0,00	0,00	2.318.193,50
31101	SALUBRIDAD PÚBLICA	0,00	1.802,65	0,00	606.256,18	0,00	0,00	608.058,83
32301	CENTROS DOCENTES ENSEÑANZA INFANTIL Y PRIMARIA	0,00	4.781.335,27	0,00	0,00	0,00	0,00	4.781.335,27
32501	ABSENTISMO	0,00	508.871,96	0,00	0,00	0,00	0,00	508.871,96
32601	SERVICIOS COMPLEMENTARIOS EDUCACIÓN	0,00	445.985,52	0,00	0,00	6.700,00	0,00	452.685,52
33401	ACTIVIDADES CULTURALES	0,00	1.081.252,47	0,00	851.197,71	1.200,00	0,00	1.933.650,18
34101	ACTUACIONES DEPORTIVAS EN DISTRITOS	0,00	0,00	0,00	0,00	0,00	0,00	0,00
34201	INSTALACIONES DEPORTIVAS	0,00	2.552.836,71	0,00	7.457.440,78	0,00	0,00	10.010.277,49
49300	CONSUMO	0,00	0,00	0,00	126.240,35	0,00	0,00	126.240,35
91220	CONCEJALÍA-PRESIDENCIA DEL DISTRITO	0,00	209,27	0,00	423.445,73	0,00	0,00	423.655,00
92001	DIREC. Y GESTIÓN ADMTVA. DEL DISTRITO	0,00	774.101,80	0,00	4.899.201,37	0,00	59.831,88	5.733.135,05
92401	PARTICIPACIÓN CIUDADANA	0,00	0,00	0,00	0,00	47.367,75	0,00	47.367,75
93302	EDIFICIOS	0,00	2.834.278,69	0,00	0,00	0,00	0,00	2.834.278,69
	Total Sección	**0,00**	**34.161.978,45**	**0,00**	**17.905.981,87**	**576.062,81**	**59.831,88**	**52.703.855,01**

AYUNTAMIENTO DE MADRID

MEMORIA DE COSTES

Ejercicio: 2020

DESGLOSE POR SECCIONES/PROGRAMA **Fecha: 31/12/2020**

SECCION: 211 DISTRITO DE CARABANCHEL

PROGRAMA	DESCRIPCIÓN	VARIACION DE EXISTENCIAS	SERVICIOS EXTERIORES	TRIBUTOS	GASTOS PERSONAL Y PREST. SOC.	TRANSFER. Y SUBVENC.	GASTOS FINANCIEROS	TOTAL GENERAL
15322	OTRAS ACTUACIONES EN VÍAS PÚBLICAS	0,00	105.490,59	0,00	0,00	0,00	0,00	105.490,59
23102	FAMILIA E INFANCIA	0,00	368.935,10	0,00	0,00	187.507,61	0,00	556.442,71
23103	PERSONAS MAYORES Y SERVICIOS SOCIALES	0,00	15.602.865,39	0,00	0,00	26.912,19	0,00	15.629.777,58
23106	INTEGRACIÓN COMUNITARIA Y EMERGENCIA SOCIAL	0,00	119.788,89	0,00	3.525.040,59	177.489,27	0,00	3.822.318,75
23199	ACTUACIONES EXTRAORDINARIAS COVID-19	0,00	1.124.386,42	0,00	0,00	0,00	0,00	1.124.386,42
31101	SALUBRIDAD PÚBLICA	0,00	2.595,88	0,00	569.867,99	0,00	0,00	572.463,87
32301	CENTROS DOCENTES ENSEÑANZA INFANTIL Y PRIMARIA	0,00	4.791.708,20	0,00	0,00	0,00	0,00	4.791.708,20
32501	ABSENTISMO	0,00	8.024,24	0,00	0,00	0,00	0,00	8.024,24
32601	SERVICIOS COMPLEMENTARIOS EDUCACIÓN	0,00	186.452,92	0,00	0,00	0,00	0,00	186.452,92
33401	ACTIVIDADES CULTURALES	0,00	1.055.073,54	0,00	529.666,38	17.000,00	0,00	1.601.739,92
34101	ACTUACIONES DEPORTIVAS EN DISTRITOS	0,00	86.544,09	0,00	0,00	0,00	0,00	86.544,09
34201	INSTALACIONES DEPORTIVAS	0,00	3.197.950,17	0,00	2.579.403,09	0,00	0,00	5.777.353,26
49300	CONSUMO	0,00	0,00	0,00	267.307,16	0,00	0,00	267.307,16
91220	CONCEJALÍA-PRESIDENCIA DEL DISTRITO	0,00	234,00	0,00	236.297,52	0,00	0,00	236.531,52
92001	DIREC. Y GESTIÓN ADMTVA. DEL DISTRITO	0,00	524.867,32	0,00	4.915.215,27	0,00	0,00	5.440.082,59
92401	PARTICIPACIÓN CIUDADANA	0,00	18.074,19	0,00	0,00	57.882,04	0,00	75.956,23
93302	EDIFICIOS	0,00	2.453.927,79	0,00	0,00	0,00	0,00	2.453.927,79
	Total Sección	**0,00**	**29.646.918,73**	**0,00**	**12.622.798,00**	**466.791,11**	**0,00**	**42.736.507,84**

AYUNTAMIENTO DE MADRID

MEMORIA DE COSTES

Ejercicio: 2020

DESGLOSE POR SECCIONES/PROGRAMA **Fecha: 31/12/2020**

SECCION: 212 DISTRITO DE USERA

PROGRAMA	DESCRIPCIÓN	VARIACION DE EXISTENCIAS	SERVICIOS EXTERIORES	TRIBUTOS	GASTOS PERSONAL Y PREST. SOC.	TRANSFER. Y SUBVENC.	GASTOS FINANCIEROS	TOTAL GENERAL
15102	GESTIÓN URBANÍSTICA	0,00	54.387,90	0,00	0,00	0,00	0,00	54.387,90
15322	OTRAS ACTUACIONES EN VÍAS PÚBLICAS	0,00	20.851,85	0,00	0,00	0,00	0,00	20.851,85
17102	ZONAS VERDES	0,00	860,41	0,00	0,00	0,00	0,00	860,41
17103	EQUIPAMIENTO DE ZONAS AJARDINADAS	0,00	0,00	0,00	0,00	0,00	0,00	0,00
23102	FAMILIA E INFANCIA	0,00	476.894,99	0,00	0,00	238.591,04	0,00	715.486,03
23103	PERSONAS MAYORES Y SERVICIOS SOCIALES	0,00	10.911.076,83	0,00	0,00	24.619,79	0,00	10.935.696,62
23106	INTEGRACIÓN COMUNITARIA Y EMERGENCIA SOCIAL	0,00	136.685,84	0,00	2.517.681,73	17.669,03	0,00	2.672.036,60
23199	ACTUACIONES EXTRAORDINARIAS COVID-19	0,00	2.960.191,91	0,00	0,00	0,00	0,00	2.960.191,91
31101	SALUBRIDAD PÚBLICA	0,00	733,54	0,00	322.185,84	0,00	0,00	322.919,38
32301	CENTROS DOCENTES ENSEÑANZA INFANTIL Y PRIMARIA	0,00	3.383.532,05	0,00	0,00	0,00	0,00	3.383.532,05
32501	ABSENTISMO	0,00	809.551,11	0,00	0,00	0,00	0,00	809.551,11
32601	SERVICIOS COMPLEMENTARIOS EDUCACIÓN	0,00	370.635,02	0,00	0,00	69.857,20	0,00	440.492,22
33401	ACTIVIDADES CULTURALES	0,00	486.197,73	0,00	385.409,67	0,00	0,00	871.607,40
34101	ACTUACIONES DEPORTIVAS EN DISTRITOS	0,00	26.897,36	0,00	0,00	0,00	0,00	26.897,36
34201	INSTALACIONES DEPORTIVAS	0,00	646.216,23	0,00	4.900.540,73	0,00	0,00	5.546.756,96
49300	CONSUMO	0,00	19.888,83	0,00	167.631,79	0,00	0,00	187.520,62
91220	CONCEJALÍA-PRESIDENCIA DEL DISTRITO	0,00	715,00	0,00	243.520,08	0,00	0,00	244.235,08
92001	DIREC. Y GESTIÓN ADMTVA. DEL DISTRITO	0,00	306.439,12	0,00	3.522.296,10	0,00	263,51	3.828.998,73
92401	PARTICIPACIÓN CIUDADANA	0,00	17.482,08	0,00	0,00	293.624,05	0,00	311.106,13
93302	EDIFICIOS	0,00	1.963.561,40	0,00	0,00	0,00	0,00	1.963.561,40
	Total Sección	**0,00**	**22.592.799,20**	**0,00**	**12.059.265,94**	**644.361,11**	**263,51**	**35.296.689,76**

AYUNTAMIENTO DE MADRID

MEMORIA DE COSTES

Ejercicio: 2020

DESGLOSE POR SECCIONES/PROGRAMA **Fecha: 31/12/2020**

SECCION: 213 DISTRITO DE PUENTE DE VALLECAS

PROGRAMA	DESCRIPCIÓN	VARIACION DE EXISTENCIAS	SERVICIOS EXTERIORES	TRIBUTOS	GASTOS PERSONAL Y PREST. SOC.	TRANSFER. Y SUBVENC.	GASTOS FINANCIEROS	TOTAL GENERAL
15322	OTRAS ACTUACIONES EN VÍAS PÚBLICAS	0,00	380.966,32	0,00	0,00	0,00	0,00	380.966,32
17101	PATRIMONIO VERDE	0,00	0,00	0,00	0,00	0,00	0,00	0,00
23102	FAMILIA E INFANCIA	0,00	1.292.527,59	0,00	0,00	11.782,29	0,00	1.304.309,88
23103	PERSONAS MAYORES Y SERVICIOS SOCIALES	0,00	16.641.517,73	0,00	0,00	5.251,22	0,00	16.646.768,95
23106	INTEGRACIÓN COMUNITARIA Y EMERGENCIA SOCIAL	0,00	2.507.897,86	0,00	4.200.784,56	679.194,59	0,00	7.387.877,01
23199	ACTUACIONES EXTRAORDINARIAS COVID-19	0,00	3.740.471,99	0,00	0,00	218.717,81	0,00	3.959.189,80
31101	SALUBRIDAD PÚBLICA	0,00	37.938,31	0,00	411.495,10	0,00	0,00	449.433,41
32301	CENTROS DOCENTES ENSEÑANZA INFANTIL Y PRIMARIA	0,00	4.554.852,76	0,00	0,00	0,00	0,00	4.554.852,76
32501	ABSENTISMO	0,00	31.402,80	0,00	0,00	0,00	0,00	31.402,80
32601	SERVICIOS COMPLEMENTARIOS EDUCACIÓN	0,00	763.124,05	0,00	0,00	0,00	0,00	763.124,05
33401	ACTIVIDADES CULTURALES	0,00	1.004.793,84	0,00	438.266,85	0,00	0,00	1.443.060,69
34101	ACTUACIONES DEPORTIVAS EN DISTRITOS	0,00	47.263,42	0,00	0,00	0,00	0,00	47.263,42
34201	INSTALACIONES DEPORTIVAS	0,00	753.835,56	0,00	10.290.682,47	0,00	0,00	11.044.518,03
49300	CONSUMO	0,00	0,00	0,00	128.724,97	0,00	0,00	128.724,97
91220	CONCEJALÍA-PRESIDENCIA DEL DISTRITO	0,00	150,00	0,00	232.507,94	0,00	0,00	232.657,94
92001	DIREC. Y GESTIÓN ADMTVA. DEL DISTRITO	0,00	336.774,00	618,18	4.293.414,58	0,00	0,00	4.630.806,76
92401	PARTICIPACIÓN CIUDADANA	0,00	0,00	0,00	0,00	114.778,11	0,00	114.778,11
93302	EDIFICIOS	0,00	2.211.480,49	0,00	0,00	0,00	0,00	2.211.480,49
	Total Sección	**0,00**	**34.304.996,72**	**618,18**	**19.995.876,47**	**1.029.724,02**	**0,00**	**55.331.215,39**

AYUNTAMIENTO DE MADRID

MEMORIA DE COSTES

Ejercicio: 2020

DESGLOSE POR SECCIONES/PROGRAMA **Fecha: 31/12/2020**

SECCION: 214 DISTRITO DE MORATALAZ

PROGRAMA	DESCRIPCIÓN	VARIACION DE EXISTENCIAS	SERVICIOS EXTERIORES	TRIBUTOS	GASTOS PERSONAL Y PREST. SOC.	TRANSFER. Y SUBVENC.	GASTOS FINANCIEROS	TOTAL GENERAL
15322	OTRAS ACTUACIONES EN VÍAS PÚBLICAS	0,00	0,00	0,00	0,00	0,00	0,00	0,00
23102	FAMILIA E INFANCIA	0,00	128.462,67	0,00	0,00	79.717,52	0,00	208.180,19
23103	PERSONAS MAYORES Y SERVICIOS SOCIALES	0,00	5.679.788,86	0,00	0,00	63.701,82	0,00	5.743.490,68
23106	INTEGRACIÓN COMUNITARIA Y EMERGENCIA SOCIAL	0,00	203.372,48	0,00	1.309.904,68	20.496,95	0,00	1.533.774,11
23199	ACTUACIONES EXTRAORDINARIAS COVID-19	0,00	141.551,41	0,00	0,00	0,00	0,00	141.551,41
31101	SALUBRIDAD PÚBLICA	0,00	8.920,81	0,00	395.337,16	0,00	0,00	404.257,97
32301	CENTROS DOCENTES ENSEÑANZA INFANTIL Y PRIMARIA	0,00	2.455.030,75	0,00	0,00	0,00	0,00	2.455.030,75
32601	SERVICIOS COMPLEMENTARIOS EDUCACIÓN	0,00	214.407,00	0,00	0,00	0,00	0,00	214.407,00
33401	ACTIVIDADES CULTURALES	0,00	547.436,44	0,00	337.213,54	4.500,00	0,00	889.149,98
34101	ACTUACIONES DEPORTIVAS EN DISTRITOS	0,00	22.050,91	0,00	0,00	0,00	0,00	22.050,91
34201	INSTALACIONES DEPORTIVAS	0,00	695.729,19	0,00	6.348.344,61	0,00	0,00	7.044.073,80
43100	COMERCIO	0,00	17.983,99	0,00	0,00	0,00	0,00	17.983,99
49300	CONSUMO	0,00	0,00	0,00	138.302,49	0,00	0,00	138.302,49
91220	CONCEJALÍA-PRESIDENCIA DEL DISTRITO	0,00	248,50	0,00	253.331,43	0,00	0,00	253.579,93
92001	DIREC. Y GESTIÓN ADMTVA. DEL DISTRITO	0,00	248.695,07	0,00	3.525.028,86	0,00	0,00	3.773.723,93
92401	PARTICIPACIÓN CIUDADANA	0,00	204.069,73	0,00	0,00	38.529,78	0,00	242.599,51
93302	EDIFICIOS	0,00	908.999,02	0,00	0,00	0,00	0,00	908.999,02
	Total Sección	**0,00**	**11.476.746,83**	**0,00**	**12.307.462,77**	**206.946,07**	**0,00**	**23.991.155,67**

AYUNTAMIENTO DE MADRID

MEMORIA DE COSTES

Ejercicio: 2020

DESGLOSE POR SECCIONES/PROGRAMA **Fecha: 31/12/2020**

SECCION: 215 DISTRITO DE CIUDAD LINEAL

PROGRAMA	DESCRIPCIÓN	VARIACION DE EXISTENCIAS	SERVICIOS EXTERIORES	TRIBUTOS	GASTOS PERSONAL Y PREST. SOC.	TRANSFER. Y SUBVENC.	GASTOS FINANCIEROS	TOTAL GENERAL
15322	OTRAS ACTUACIONES EN VÍAS PÚBLICAS	0,00	3.448,50	0,00	0,00	0,00	0,00	3.448,50
23102	FAMILIA E INFANCIA	0,00	337.936,35	0,00	0,00	214.012,18	0,00	551.948,53
23103	PERSONAS MAYORES Y SERVICIOS SOCIALES	0,00	12.530.184,99	0,00	0,00	8.781,43	0,00	12.538.966,42
23106	INTEGRACIÓN COMUNITARIA Y EMERGENCIA SOCIAL	0,00	269.034,99	0,00	2.405.845,42	61.603,17	0,00	2.736.483,58
23199	ACTUACIONES EXTRAORDINARIAS COVID-19	0,00	2.750.302,87	0,00	0,00	0,00	0,00	2.750.302,87
31101	SALUBRIDAD PÚBLICA	0,00	15.675,52	0,00	364.459,18	0,00	0,00	380.134,70
32301	CENTROS DOCENTES ENSEÑANZA INFANTIL Y PRIMARIA	0,00	3.218.441,19	0,00	0,00	0,00	0,00	3.218.441,19
32501	ABSENTISMO	0,00	0,00	0,00	0,00	0,00	0,00	0,00
32601	SERVICIOS COMPLEMENTARIOS EDUCACIÓN	0,00	161.801,48	0,00	0,00	0,00	0,00	161.801,48
33401	ACTIVIDADES CULTURALES	0,00	784.368,48	0,00	306.965,44	0,00	0,00	1.091.333,92
34101	ACTUACIONES DEPORTIVAS EN DISTRITOS	0,00	217,80	0,00	0,00	0,00	0,00	217,80
34201	INSTALACIONES DEPORTIVAS	0,00	1.319.222,72	0,00	6.000.559,11	0,00	0,00	7.319.781,83
49300	CONSUMO	0,00	0,00	0,00	214.640,46	0,00	0,00	214.640,46
91220	CONCEJALÍA-PRESIDENCIA DEL DISTRITO	0,00	-33,00	0,00	274.650,15	0,00	0,00	274.617,15
92001	DIREC. Y GESTIÓN ADMTVA. DEL DISTRITO	0,00	315.811,19	0,00	3.799.741,15	0,00	0,00	4.115.552,34
92401	PARTICIPACIÓN CIUDADANA	0,00	0,00	0,00	0,00	47.197,97	0,00	47.197,97
93302	EDIFICIOS	0,00	2.210.505,35	0,00	0,00	0,00	0,00	2.210.505,35
	Total Sección	**0,00**	**23.916.918,43**	**0,00**	**13.366.860,91**	**331.594,75**	**0,00**	**37.615.374,09**

AYUNTAMIENTO DE MADRID

MEMORIA DE COSTES

Ejercicio: 2020

DESGLOSE POR SECCIONES/PROGRAMA **Fecha: 31/12/2020**

SECCION: 216 DISTRITO DE HORTALEZA

PROGRAMA	DESCRIPCIÓN	VARIACION DE EXISTENCIAS	SERVICIOS EXTERIORES	TRIBUTOS	GASTOS PERSONAL Y PREST. SOC.	TRANSFER. Y SUBVENC.	GASTOS FINANCIEROS	TOTAL GENERAL
15102	GESTIÓN URBANÍSTICA	0,00	0,00	0,00	0,00	0,00	0,00	0,00
15322	OTRAS ACTUACIONES EN VÍAS PÚBLICAS	0,00	0,00	0,00	0,00	0,00	0,00	0,00
23102	FAMILIA E INFANCIA	0,00	115.464,95	0,00	0,00	89.403,04	0,00	204.867,99
23103	PERSONAS MAYORES Y SERVICIOS SOCIALES	0,00	8.132.010,44	0,00	0,00	10.479,25	0,00	8.142.489,69
23106	INTEGRACIÓN COMUNITARIA Y EMERGENCIA SOCIAL	0,00	63.376,04	0,00	1.527.290,18	30.110,00	0,00	1.620.776,22
23199	ACTUACIONES EXTRAORDINARIAS COVID-19	0,00	1.724.407,88	0,00	0,00	0,00	0,00	1.724.407,88
31101	SALUBRIDAD PÚBLICA	0,00	871,20	0,00	390.655,42	0,00	0,00	391.526,62
32301	CENTROS DOCENTES ENSEÑANZA INFANTIL Y PRIMARIA	0,00	5.746.778,85	0,00	0,00	0,00	0,00	5.746.778,85
32501	ABSENTISMO	0,00	31.629,63	0,00	0,00	0,00	0,00	31.629,63
32601	SERVICIOS COMPLEMENTARIOS EDUCACIÓN	0,00	245.287,62	0,00	0,00	0,00	0,00	245.287,62
33401	ACTIVIDADES CULTURALES	0,00	810.583,33	0,00	373.545,19	6.000,00	0,00	1.190.128,52
34101	ACTUACIONES DEPORTIVAS EN DISTRITOS	0,00	198.336,54	0,00	0,00	0,00	0,00	198.336,54
34201	INSTALACIONES DEPORTIVAS	0,00	199.337,60	0,00	4.840.451,51	0,00	0,00	5.039.789,11
49300	CONSUMO	0,00	0,00	0,00	173.447,97	0,00	0,00	173.447,97
91220	CONCEJALÍA-PRESIDENCIA DEL DISTRITO	0,00	0,00	0,00	256.038,65	0,00	0,00	256.038,65
92001	DIREC. Y GESTIÓN ADMTVA. DEL DISTRITO	0,00	245.431,75	0,00	4.009.344,00	0,00	25.509,33	4.280.285,08
92401	PARTICIPACIÓN CIUDADANA	0,00	188.689,41	0,00	0,00	58.000,00	0,00	246.689,41
93302	EDIFICIOS	0,00	1.042.421,86	0,00	0,00	0,00	0,00	1.042.421,86
	Total Sección	**0,00**	**18.744.627,10**	**0,00**	**11.570.772,92**	**193.992,29**	**25.509,33**	**30.534.901,64**

AYUNTAMIENTO DE MADRID

MEMORIA DE COSTES

Ejercicio: 2020

DESGLOSE POR SECCIONES/PROGRAMA **Fecha: 31/12/2020**

SECCION: 217 DISTRITO DE VILLAVERDE

PROGRAMA	DESCRIPCIÓN	VARIACION DE EXISTENCIAS	SERVICIOS EXTERIORES	TRIBUTOS	GASTOS PERSONAL Y PREST. SOC.	TRANSFER. Y SUBVENC.	GASTOS FINANCIEROS	TOTAL GENERAL
15322	OTRAS ACTUACIONES EN VÍAS PÚBLICAS	0,00	33.317,84	0,00	0,00	0,00	0,00	33.317,84
23102	FAMILIA E INFANCIA	0,00	1.347.842,78	0,00	0,00	260.764,63	0,00	1.608.607,41
23103	PERSONAS MAYORES Y SERVICIOS SOCIALES	0,00	9.216.092,08	0,00	0,00	5.883,09	0,00	9.221.975,17
23106	INTEGRACIÓN COMUNITARIA Y EMERGENCIA SOCIAL	0,00	293.153,60	0,00	2.585.549,23	10.317,35	0,00	2.889.020,18
23199	ACTUACIONES EXTRAORDINARIAS COVID-19	0,00	1.051.809,32	0,00	0,00	0,00	0,00	1.051.809,32
31101	SALUBRIDAD PÚBLICA	0,00	7.949,04	0,00	491.638,26	0,00	0,00	499.587,30
32301	CENTROS DOCENTES ENSEÑANZA INFANTIL Y PRIMARIA	0,00	5.347.806,47	0,00	0,00	0,00	0,00	5.347.806,47
32501	ABSENTISMO	0,00	410.190,77	0,00	0,00	0,00	0,00	410.190,77
32601	SERVICIOS COMPLEMENTARIOS EDUCACIÓN	0,00	731.052,65	0,00	0,00	0,00	0,00	731.052,65
33401	ACTIVIDADES CULTURALES	0,00	863.171,50	0,00	541.675,01	0,00	0,00	1.404.846,51
34101	ACTUACIONES DEPORTIVAS EN DISTRITOS	0,00	16.758,50	0,00	0,00	0,00	0,00	16.758,50
34201	INSTALACIONES DEPORTIVAS	0,00	1.291.099,81	0,00	7.825.682,68	0,00	0,00	9.116.782,49
49300	CONSUMO	0,00	0,00	0,00	174.530,71	0,00	0,00	174.530,71
91220	CONCEJALÍA-PRESIDENCIA DEL DISTRITO	0,00	0,00	0,00	321.659,75	0,00	0,00	321.659,75
92001	DIREC. Y GESTIÓN ADMTVA. DEL DISTRITO	0,00	281.956,45	0,00	3.626.295,28	0,00	0,00	3.908.251,73
92401	PARTICIPACIÓN CIUDADANA	0,00	0,00	0,00	0,00	110.096,81	0,00	110.096,81
93302	EDIFICIOS	0,00	2.067.277,56	0,00	0,00	0,00	0,00	2.067.277,56
	Total Sección	**0,00**	**22.959.478,37**	**0,00**	**15.567.030,92**	**387.061,88**	**0,00**	**38.913.571,17**

AYUNTAMIENTO DE MADRID

MEMORIA DE COSTES

Ejercicio: 2020

DESGLOSE POR SECCIONES/PROGRAMA **Fecha: 31/12/2020**

SECCION: 218 DISTRITO DE VILLA DE VALLECAS

PROGRAMA	DESCRIPCIÓN	VARIACION DE EXISTENCIAS	SERVICIOS EXTERIORES	TRIBUTOS	GASTOS PERSONAL Y PREST. SOC.	TRANSFER. Y SUBVENC.	GASTOS FINANCIEROS	TOTAL GENERAL
15322	OTRAS ACTUACIONES EN VÍAS PÚBLICAS	0,00	0,00	0,00	0,00	0,00	0,00	0,00
23102	FAMILIA E INFANCIA	0,00	333,17	0,00	0,00	7.955,26	0,00	8.288,43
23103	PERSONAS MAYORES Y SERVICIOS SOCIALES	0,00	2.922.532,78	0,00	0,00	6.954,29	0,00	2.929.487,07
23106	INTEGRACIÓN COMUNITARIA Y EMERGENCIA SOCIAL	0,00	752.206,19	0,00	1.540.225,92	86.708,72	0,00	2.379.140,83
23199	ACTUACIONES EXTRAORDINARIAS COVID-19	0,00	434.282,33	0,00	0,00	0,00	0,00	434.282,33
31101	SALUBRIDAD PÚBLICA	0,00	16.110,12	0,00	303.345,44	0,00	0,00	319.455,56
32301	CENTROS DOCENTES ENSEÑANZA INFANTIL Y PRIMARIA	0,00	2.923.213,64	0,00	0,00	0,00	0,00	2.923.213,64
32501	ABSENTISMO	0,00	110.886,78	0,00	0,00	0,00	0,00	110.886,78
32601	SERVICIOS COMPLEMENTARIOS EDUCACIÓN	0,00	53.911,19	0,00	0,00	0,00	0,00	53.911,19
33401	ACTIVIDADES CULTURALES	0,00	414.244,85	0,00	245.809,84	0,00	0,00	660.054,69
34101	ACTUACIONES DEPORTIVAS EN DISTRITOS	0,00	156.678,65	0,00	0,00	0,00	0,00	156.678,65
34201	INSTALACIONES DEPORTIVAS	0,00	384.862,52	0,00	2.789.970,02	0,00	0,00	3.174.832,54
49300	CONSUMO	0,00	0,00	0,00	175.181,20	0,00	0,00	175.181,20
91220	CONCEJALÍA-PRESIDENCIA DEL DISTRITO	0,00	100,00	0,00	234.948,93	0,00	0,00	235.048,93
92001	DIREC. Y GESTIÓN ADMTVA. DEL DISTRITO	0,00	351.216,83	1.854,54	3.464.402,26	0,00	0,00	3.817.473,63
92401	PARTICIPACIÓN CIUDADANA	0,00	0,00	0,00	0,00	56.127,99	0,00	56.127,99
93302	EDIFICIOS	0,00	1.204.325,83	0,00	0,00	0,00	0,00	1.204.325,83
	Total Sección	**0,00**	**9.724.904,88**	**1.854,54**	**8.753.883,61**	**157.746,26**	**0,00**	**18.638.389,29**

AYUNTAMIENTO DE MADRID

MEMORIA DE COSTES

Ejercicio: 2020

DESGLOSE POR SECCIONES/PROGRAMA **Fecha: 31/12/2020**

SECCION: 219 DISTRITO DE VICÁLVARO

PROGRAMA	DESCRIPCIÓN	VARIACION DE EXISTENCIAS	SERVICIOS EXTERIORES	TRIBUTOS	GASTOS PERSONAL Y PREST. SOC.	TRANSFER. Y SUBVENC.	GASTOS FINANCIEROS	TOTAL GENERAL
23102	FAMILIA E INFANCIA	0,00	358.995,88	0,00	0,00	27.949,45	0,00	386.945,33
23103	PERSONAS MAYORES Y SERVICIOS SOCIALES	0,00	3.739.783,49	0,00	0,00	1.025,01	0,00	3.740.808,50
23106	INTEGRACIÓN COMUNITARIA Y EMERGENCIA SOCIAL	0,00	183.247,59	0,00	1.559.894,55	105.900,14	0,00	1.849.042,28
23199	ACTUACIONES EXTRAORDINARIAS COVID-19	0,00	470.347,61	0,00	0,00	0,00	0,00	470.347,61
31101	SALUBRIDAD PÚBLICA	0,00	21.672,67	0,00	499.148,94	0,00	0,00	520.821,61
32301	CENTROS DOCENTES ENSEÑANZA INFANTIL Y PRIMARIA	0,00	2.681.167,35	0,00	0,00	0,00	0,00	2.681.167,35
32601	SERVICIOS COMPLEMENTARIOS EDUCACIÓN	0,00	80.162,45	0,00	0,00	12.000,00	0,00	92.162,45
33401	ACTIVIDADES CULTURALES	0,00	636.473,56	0,00	340.367,38	0,00	0,00	976.840,94
34101	ACTUACIONES DEPORTIVAS EN DISTRITOS	0,00	5.380,01	0,00	0,00	0,00	0,00	5.380,01
34201	INSTALACIONES DEPORTIVAS	0,00	598.736,50	0,00	4.527.373,46	0,00	0,00	5.126.109,96
49300	CONSUMO	0,00	0,00	0,00	181.871,12	0,00	0,00	181.871,12
91220	CONCEJALÍA-PRESIDENCIA DEL DISTRITO	0,00	0,00	0,00	360.093,10	0,00	0,00	360.093,10
92001	DIREC. Y GESTIÓN ADMTVA. DEL DISTRITO	0,00	339.523,90	0,00	3.475.407,64	0,00	0,00	3.814.931,54
92401	PARTICIPACIÓN CIUDADANA	0,00	90.016,68	0,00	0,00	96.160,38	0,00	186.177,06
93302	EDIFICIOS	0,00	2.261.719,09	0,00	0,00	0,00	0,00	2.261.719,09
	Total Sección	**0,00**	**11.467.226,78**	**0,00**	**10.944.156,19**	**243.034,98**	**0,00**	**22.654.417,95**

AYUNTAMIENTO DE MADRID

MEMORIA DE COSTES

Ejercicio: 2020

DESGLOSE POR SECCIONES/PROGRAMA **Fecha: 31/12/2020**

SECCION: 220 DISTRITO DE SAN BLAS-CANILLEJAS

PROGRAMA	DESCRIPCIÓN	VARIACION DE EXISTENCIAS	SERVICIOS EXTERIORES	TRIBUTOS	GASTOS PERSONAL Y PREST. SOC.	TRANSFER. Y SUBVENC.	GASTOS FINANCIEROS	TOTAL GENERAL
15322	OTRAS ACTUACIONES EN VÍAS PÚBLICAS	0,00	2.466,74	0,00	0,00	0,00	0,00	2.466,74
23102	FAMILIA E INFANCIA	0,00	73.660,32	0,00	0,00	50.705,12	0,00	124.365,44
23103	PERSONAS MAYORES Y SERVICIOS SOCIALES	0,00	11.539.569,75	0,00	0,00	3.047,19	0,00	11.542.616,94
23106	INTEGRACIÓN COMUNITARIA Y EMERGENCIA SOCIAL	0,00	256.034,60	0,00	2.146.884,04	11.731,20	0,00	2.414.649,84
23199	ACTUACIONES EXTRAORDINARIAS COVID-19	0,00	1.097.325,94	0,00	0,00	0,00	0,00	1.097.325,94
31101	SALUBRIDAD PÚBLICA	0,00	2.989,24	0,00	417.068,94	0,00	0,00	420.058,18
32301	CENTROS DOCENTES ENSEÑANZA INFANTIL Y PRIMARIA	0,00	5.109.788,91	0,00	0,00	0,00	0,00	5.109.788,91
32601	SERVICIOS COMPLEMENTARIOS EDUCACIÓN	0,00	264.045,68	0,00	0,00	0,00	0,00	264.045,68
33401	ACTIVIDADES CULTURALES	0,00	563.937,84	0,00	480.362,84	0,00	0,00	1.044.300,68
34101	ACTUACIONES DEPORTIVAS EN DISTRITOS	0,00	5.655,95	0,00	0,00	0,00	0,00	5.655,95
34201	INSTALACIONES DEPORTIVAS	0,00	410.993,23	0,00	3.049.411,47	241.077,92	0,00	3.701.482,62
49300	CONSUMO	0,00	0,00	0,00	167.946,03	0,00	0,00	167.946,03
91220	CONCEJALÍA-PRESIDENCIA DEL DISTRITO	0,00	0,00	0,00	233.150,52	0,00	0,00	233.150,52
92001	DIREC. Y GESTIÓN ADMTVA. DEL DISTRITO	0,00	241.505,38	618,18	3.852.947,42	0,00	0,00	4.095.070,98
92401	PARTICIPACIÓN CIUDADANA	0,00	0,00	0,00	0,00	48.731,55	0,00	48.731,55
93302	EDIFICIOS	0,00	2.101.610,14	0,00	0,00	0,00	0,00	2.101.610,14
	Total Sección	**0,00**	**21.669.583,72**	**618,18**	**10.347.771,26**	**355.292,98**	**0,00**	**32.373.266,14**

AYUNTAMIENTO DE MADRID

MEMORIA DE COSTES

Ejercicio: 2020

DESGLOSE POR SECCIONES/PROGRAMA **Fecha: 31/12/2020**

SECCION: 221 DISTRITO DE BARAJAS

PROGRAMA	DESCRIPCIÓN	VARIACION DE EXISTENCIAS	SERVICIOS EXTERIORES	TRIBUTOS	GASTOS PERSONAL Y PREST. SOC.	TRANSFER. Y SUBVENC.	GASTOS FINANCIEROS	TOTAL GENERAL
15322	OTRAS ACTUACIONES EN VÍAS PÚBLICAS	0,00	0,00	0,00	0,00	0,00	0,00	0,00
23102	FAMILIA E INFANCIA	0,00	202.664,47	0,00	0,00	44.866,88	0,00	247.531,35
23103	PERSONAS MAYORES Y SERVICIOS SOCIALES	0,00	1.301.520,46	0,00	0,00	2.145,00	0,00	1.303.665,46
23106	INTEGRACIÓN COMUNITARIA Y EMERGENCIA SOCIAL	0,00	128.215,35	0,00	658.287,35	88.892,83	0,00	875.395,53
23199	ACTUACIONES EXTRAORDINARIAS COVID-19	0,00	232.705,79	0,00	0,00	0,00	0,00	232.705,79
31101	SALUBRIDAD PÚBLICA	0,00	5.374,49	0,00	259.903,87	0,00	0,00	265.278,36
32301	CENTROS DOCENTES ENSEÑANZA INFANTIL Y PRIMARIA	0,00	2.358.994,90	0,00	0,00	0,00	0,00	2.358.994,90
32601	SERVICIOS COMPLEMENTARIOS EDUCACIÓN	0,00	165.669,09	0,00	0,00	0,00	0,00	165.669,09
33401	ACTIVIDADES CULTURALES	0,00	379.407,69	0,00	312.453,30	4.500,00	0,00	696.360,99
34101	ACTUACIONES DEPORTIVAS EN DISTRITOS	0,00	6.618,70	0,00	0,00	0,00	0,00	6.618,70
34201	INSTALACIONES DEPORTIVAS	0,00	185.663,32	0,00	2.157.453,22	0,00	0,00	2.343.116,54
49300	CONSUMO	0,00	0,00	0,00	124.486,59	0,00	0,00	124.486,59
91220	CONCEJALÍA-PRESIDENCIA DEL DISTRITO	0,00	0,00	0,00	248.829,83	0,00	0,00	248.829,83
92001	DIREC. Y GESTIÓN ADMTVA. DEL DISTRITO	0,00	277.260,36	0,00	3.077.464,06	0,00	0,00	3.354.724,42
92401	PARTICIPACIÓN CIUDADANA	0,00	0,00	0,00	0,00	39.359,97	0,00	39.359,97
93302	EDIFICIOS	0,00	985.204,54	0,00	0,00	0,00	0,00	985.204,54
	Total Sección	**0,00**	**6.229.299,16**	**0,00**	**6.838.878,22**	**179.764,68**	**0,00**	**13.247.942,06**

AYUNTAMIENTO DE MADRID

MEMORIA DE COSTES

Ejercicio: 2020

DESGLOSE POR SECCIONES/PROGRAMA **Fecha: 31/12/2020**

SECCION: 300 ENDEUDAMIENTO

PROGRAMA	DESCRIPCIÓN	VARIACION DE EXISTENCIAS	SERVICIOS EXTERIORES	TRIBUTOS	GASTOS PERSONAL Y PREST. SOC.	TRANSFER. Y SUBVENC.	GASTOS FINANCIEROS	TOTAL GENERAL
1111	ENDEUDAMIENTO	0,00	0,00	0,00	0,00	0,00	91.072.596,85	91.072.596,85
	Total Sección	**0,00**	**0,00**	**0,00**	**0,00**	**0,00**	**91.072.596,85**	**91.072.596,85**

AYUNTAMIENTO DE MADRID

MEMORIA DE COSTES

Ejercicio: 2020

DESGLOSE POR SECCIONES/PROGRAMA **Fecha: 31/12/2020**

SECCION: 320 TRIBUNAL ECONÓMICO-ADMINISTRATIVO

PROGRAMA	DESCRIPCIÓN	VARIACION DE EXISTENCIAS	SERVICIOS EXTERIORES	TRIBUTOS	GASTOS PERSONAL Y PREST. SOC.	TRANSFER. Y SUBVENC.	GASTOS FINANCIEROS	TOTAL GENERAL
93201	RECLAMACIONES ECONÓMICO-ADMINISTRATIVAS	0,00	190.955,33	0,00	2.975.336,98	0,00	0,00	3.166.292,31
	Total Sección	**0,00**	**190.955,33**	**0,00**	**2.975.336,98**	**0,00**	**0,00**	**3.166.292,31**

2020

CUENTA GENERAL
AYUNTAMIENTO DE MADRID

Memoria de cumplimiento de objetivos

Volumen I

Secciones 100 a 190 y 300 a 320

ÍNDICE

100 PRESIDENCIA DEL PLENO 5
101 ALCALDÍA 16
102 COORDINACIÓN GENERAL DE LA ALCALDÍA 19
103 OFICINA MUNICIPAL CONTRA EL FRAUDE Y LA CORRUPCIÓN 42
110 VICEALCALDÍA 45
111 COORD. TERRITORIAL TRANSPARENCIA Y PARTICIPACIÓN 56
112 INTERNACIONALIZACIÓN Y COOPERACIÓN 128
120 PORTAVOZ, SEGURIDAD Y EMERGENCIAS 140
130 CULTURA, TURISMO Y DEPORTE 191
131 DEPORTE 253
132 TURISMO 275
140 ECONOMÍA, INNOVACIÓN Y EMPLEO 278
141 EMPRENDIMIENTO, EMPLEO E INNOVACIÓN 333
150 MEDIO AMBIENTE Y MOVILIDAD 354
160 DESARROLLO URBANO 449
161 VIVIENDA 516
170 HACIENDA Y PERSONAL 529
180 FAMILIAS, IGUALDAD Y BIENESTAR SOCIAL 647
190 OBRAS Y EQUIPAMIENTOS 762
300 ENDEUDAMIENTO 815
310 CRÉDITOS GLOBALES Y FONDO CONTINGENCIA 819
320 TRIBUNAL ECONÓMICO-ADMINISTRATIVO 822
Anexo I - Memorias de los programas asignados durante el ejercicio 831

CUENTA GENERAL 2020

MEMORIA DE CUMPLIMIENTO DE OBJETIVOS

100. PRESIDENCIA DEL PLENO

CENTRO: 001 AYUNTAMIENTO DE MADRID

SECCIÓN: 100 PRESIDENCIA DEL PLENO

PROGRAMA: 23270 PROMOCIÓN PLAN DERECHOS HUMANOS

RESPONSABLE PROGRAMA: SECRETARÍA GENERAL DEL PLENO

MEMORIA GENERAL DEL PROGRAMA

La Junta de Gobierno de la ciudad de Madrid aprobó en fecha 16 de febrero de 2017, el Plan Estratégico de los Derechos Humanos del Ayuntamiento de Madrid para el periodo 2017-2019 y delegó en el Tercer Teniente de Alcalde la gestión del mismo, así como la supervisión de su ejecución. Este mismo órgano, por acuerdo de fecha de marzo de 2017, modifica las delegaciones de competencias en la Secretaría General del Pleno añadiendo las necesarias para que por este órgano se preste apoyo administrativo en las nuevas funciones asignadas a la Tercera Tenencia de Alcaldía.

Tras la constitución de la nueva Corporación en fecha 15 de junio de 2019, vigente en la actualidad, esas competencias dejaron de estar delegadas en la Tercera Tenencia de Alcaldía y por acuerdo de la Junta de Gobierno de la Ciudad de Madrid de fecha 31 de julio de 2019, de organización y estructura de la Presidencia del Pleno se atribuyen al Presidente del Pleno y al Secretario General del Pleno, en el ámbito de sus respectivas competencias, las actuaciones a desarrollar en relación a los procedimientos iniciados o derivados de la gestión del Plan Estratégico de Derechos Humanos (2017-2019), con objeto de ejecutar las medidas en marcha previstas en el mismo y aquellas necesarias para su valoración, que se realizarán en el ejercicio presupuestario posterior.

En el año 2020 se da continuidad al programa de Derechos Humanos con la única finalidad de dar cumplimiento a las diversas obligaciones adquiridas y no terminadas durante el año 2019.

En cumplimiento de ello, se ha destinado la dotación económica precisa para este ejercicio dentro del Programa Presupuestario 232.70 "Promoción Plan de Derechos Humanos" y siguiendo la línea establecida por la Junta de Gobierno de la Ciudad de Madrid, en el sentido de desarrollar exclusivamente las actuaciones ya iniciadas en esta materia hasta su conclusión.

El presente programa ha tenido un grado de ejecución del 37,5%. De 485.386 euros de dotación definitiva se han reconocido obligaciones por valor de 182.083 euros. Este bajo grado de ejecución, se debe a que 300.000 euros de la dotación definitiva mencionada (un 61,8%), estaban destinados a la colocación de un monolito o escultura en memoria y reconocimiento a los hombres y mujeres de Madrid deportados a los campos de concentración nazis entre 1940-1945, para dar cumplimiento al punto 2.1 del acuerdo plenario de fecha 27 de abril de 2017, esta actuación no pudo ejecutarse debido a la situación pandémica sufrida, con la consecuente suspensión de términos y plazos para la tramitación de los procedimientos administrativos.

OBJETIVOS / INDICADORES DE GESTIÓN

1. EJECUCIÓN Y CUMPLIMIENTO DE LAS PROPUESTAS ELABORADAS POR EL COMISIONADO DE MEMORIA HISTÓRICA

Se incluyó este objetivo con el fin de dar cumplimiento al acuerdo plenario de fecha 27 de abril de 2017 que en su punto 2.1. establecía: "La colocación de un monolito o escultura en memoria y reconocimiento a los hombres y mujeres de Madrid deportados a los campos de concentración nazis entre 1940-1945".

Dicho cumplimiento no ha sido posible debido a la situación pandémica sufrida, que originó que el 14 de marzo de 2020 el Gobierno de la Nación dictase el Real Decreto por el que se estableció el estado de alarma en todo el territorio español y se interrumpieron los términos y plazos de los procedimientos administrativos durante un periodo de tiempo, lo que imposibilitó su tramitación durante este ejercicio económico debido a la duración del procedimiento.

La realización del mencionado memorial está incluido como objetivo para el ejercicio 2021.

OBJETIVOS / INDICADORES DE GESTIÓN

INDICADOR	MAGNITUD	PREVISIÓN	REALIZADO
MEMORIALES ESCULTÓRICO-ARQUITECTÓNICOS	NÚMERO/AÑO	1	0

CENTRO: 001 AYUNTAMIENTO DE MADRID

SECCIÓN: 100 PRESIDENCIA DEL PLENO

PROGRAMA: 91216 PRESIDENCIA DEL PLENO

RESPONSABLE PROGRAMA: SECRETARÍA GENERAL DEL PLENO

MEMORIA GENERAL DEL PROGRAMA

Este programa tiene dos objetivos, por un lado ejercer las funciones de la Presidencia del Pleno, y a estos efectos, por Decreto del Alcalde de 11 de julio de 2019, se delega el ejercicio de las competencias de la Presidencia del Pleno en el Concejal Presidente del Pleno, correspondiéndole las señaladas en la Ley 22/2006, de 4 de julio, de Capitalidad y Régimen Especial de Madrid y en el Reglamento Orgánico del Pleno y, en particular, las siguientes:

a) Asegurar la buena marcha de los trabajos del Pleno y, en concreto su gestión administrativa, económica y presupuestaria, a propuesta del Secretario General del Pleno en aquellos ámbitos que excedan de la competencia de este último, en los términos que resulten de los acuerdos que al respecto pueda adoptar la Junta de Gobierno.

b) Convocar, fijar el orden del día y presidir las sesiones.

c) Presidir la Junta de Portavoces del Pleno.

d) Inadmitir y modificar la calificación de las iniciativas en los supuestos previstos en el Reglamento Orgánico del Pleno.

e) Cumplir y hacer cumplir el Reglamento Orgánico del Pleno, interpretándolo en caso de duda y supliéndolo en caso de omisión. Con esta finalidad podrá dictar las resoluciones que sean necesarias para la interpretación, aplicación e integración de dicho Reglamento.

f) Las demás funciones que las Leyes y el Reglamento Orgánico del Pleno asignan a la presidencia del Pleno.

El segundo objetivo de este programa era completar la galería de los Alcaldes, en este objetivo se ha ejecutado un 99% de su presupuesto, de un crédito definitivo de 40.000 euros, se han invertido 39.600 euros.

OBJETIVOS / INDICADORES DE GESTIÓN

1. EJERCER LAS FUNCIONES DE LA PRESIDENCIA DEL PLENO DELEGADAS POR EL ALCALDE

El número de reuniones realizadas está por encima de las reuniones previstas, muestra de que la actividad de Gobierno de la Ciudad de Madrid ha sido intensa.

Se han elaborado 18 borradores del orden del día, previos a los plenos celebrados, frente a los 35 previstos. Dicha disminución se debe a la situación pandémica sufrida durante prácticamente todo el año 2020 y que a día de hoy seguimos sufriendo y 2020 y en particular a la interrupción de la actividad del Pleno durante los meses de marzo y abril.

Por otro lado ha presidido 11 juntas de Portavoces, número inferior al previsto 15 por las razones expuestas.

INDICADOR	MAGNITUD	PREVISIÓN	REALIZADO
JUNTAS DE PORTAVOCES	NÚMERO/AÑO	15	11
BORRADORES ORDEN DEL DÍA ELABORADOS	NÚMERO/AÑO	35	18
REUNIONES	NÚMERO/AÑO	250	252

OBJETIVOS / INDICADORES DE GESTIÓN

2. COMPLETAR LA GALERÍA DE ALCADES DEL AYUNTAMIENTO DE MADRID, EN EJECUCIÓN DE LAS POLÍTICAS PÚBLICAS DE MEMORIA.

Durante el año 2020, se han adquirido tal y como estaba previsto los siguientes cuadros retratos que se van a incorporar a la Galería de cuadros de Alcaldes del Ayuntamiento de Madrid. Estos cuadros son:

- D. Alberto Ruiz-Gallardón Jiménez.
- Dª Ana María Botella Serrano.
- Dª Manuela Carmena Castrillo.

PRESUPUESTO GENERAL DEL AYUNTAMIENTO DE MADRID 2020

MEMORIA DE CUMPLIMIENTO DE OBJETIVOS

CENTRO: 001 AYUNTAMIENTO DE MADRID

SECCIÓN: 100 PRESIDENCIA DEL PLENO

PROGRAMA: 91230 SECRETARÍA GENERAL DEL PLENO

RESPONSABLE PROGRAMA: SECRETARÍA GENERAL DEL PLENO

MEMORIA GENERAL DEL PROGRAMA

La Ley de Bases de Régimen Local considera que el Pleno, integrado por el alcalde y los concejales, que a efectos de su actuación corporativa se constituyen en grupos políticos municipales, es el "órgano de máxima representación política de los ciudadanos en el gobierno municipal".

El órgano de dirección del Pleno es su presidente, que en el desarrollo de sus funciones contará con la asistencia de la Secretaría General del Pleno y la Junta de Portavoces.

Por Acuerdo de 31 de julio de 2019 de la Junta de Gobierno de la Ciudad de Madrid, se establece la organización y estructura de la Presidencia del Pleno, siendo el Secretario General del Pleno responsable de todos los programas consignados en la sección 100.

Corresponde a la Secretaria general del Pleno, la atención al Pleno y a sus Comisiones.

El Reglamento Orgánico del Pleno regula el funcionamiento del Registro del Pleno como registro propio y diferenciado de los demás órganos del Ayuntamiento dedicado a los asuntos del Pleno y sus Comisiones.

El citado Reglamento Orgánico atribuye al Secretario General del Pleno la llevanza de este Registro, asi como la llevanza y custodia del Registro de Causas de Posible Incompatibilidad y Actividades y el Registro de Bienes de los Concejales de acuerdo con lo dispuesto en el artículo 75.7 de la Ley Reguladora de Bases del Régimen Local. Por su parte el Reglamento de Distinciones Honoríficas atribuye a la Secretaría General del Pleno la llevanza del registro correspondiente a las mismas.

Corresponde, así mismo a la Secretaría General del Pleno el mantenimiento y actualización de los datos de este órgano en la Web del Ayuntamiento de Madrid.

La Secretaria General del Pleno para la eficaz gestión de los servicios de su competencia, tramita los correspondientes procedimientos de gestión de personal, contratación administrativa y gestión económica y presupuestaria. Así mismo le corresponde garantizar el mantenimiento, limpieza y adecuado funcionamiento del edificio sede de la Presidencia del Pleno ubicado en Plaza de la Villa nº 4.

La situación excepcional vivida por la pandemia sufrida por el COVID-19 ,incide en el cumplimiento de los objetivos de este programa presupuestario .El 14 de marzo de 2020, se dicta el Decreto ley 463 por el que se declara el Estado de Alarma ,lo que lleva no solo a la interrupción de la actividad de determinados Órganos de Gobierno del Ayuntamiento de Madrid, como consecuencia del confinamiento decretado, si no también a la suspensión de los términos y a la interrupción de los plazos en la tramitación de los procedimientos administrativos mientras este en vigor el Estado de Alarma y sus prórrogas, asi como a la realización con carácter prioritario de otras actividades necesarias para la recuperación global de la ciudad de Madrid.
El grado de ejecución del presente programa ha sido del 90,4% de un crédito definitivo de 5.741.686 euros.

En el desglose por capítulos de gasto, el capítulo 1 se ha ejecutado en un 96,1%; y, el capítulo 2 en un 69%.

OBJETIVOS / INDICADORES DE GESTIÓN

1. ATENCIÓN DE LA ACTIVIDAD DEL PLENO Y SUS COMISIONES

El número de Sesiones celebradas es claramente inferior a las previstas. Dicha disminución se debe a la

OBJETIVOS / INDICADORES DE GESTIÓN

situación excepcional vivida por la pandemia ,el 14 de marzo se dicta el Decreto 463/2020 por el que se declara el estado de alarma consecuencia de esta situación y del confinamiento decretado se interrumpe la actividad de estos órganos durante los meses de marzo y abril de 2020, y se prioriza la realización de otras actividades necesarias para salir de esta situación de crisis y entrar en la senda de la recuperación global de la Ciudad de Madrid, como fueron los trabajos de los Concejales y de esta Secretaría General del Pleno en las llamadas Mesas de Reconstrucción de Madrid en las que, en 24 sesiones de cuatro mesas sectoriales, se debatieron y elevaron por unanimidad al Pleno los denominados "Acuerdos de la Villa".

Durante el año 2020 se atendieron con absoluta normalidad todas las sesiones celebradas.

En cuanto a la retransmisión de las sesiones de las comisiones del Pleno se ha alcanzado un porcentaje próximo al 100%, pues solo excepcionalmente ha dejado de retransmitirse en directo por streaming lguna sesión, cuando estaba celebrándose simultáneamente otra, que ocupaba ya el canal de retransmisión disponible. En estos casos puntuales la grabación de la sesión se ha retransmitido después, en diferido, a través de la Web.

INDICADOR	MAGNITUD	PREVISIÓN	REALIZADO
RETRANSMISIÓN SOBRE SESIONES COMISIONES PERMANENTES EFECTIVA	PORCENTAJE	100	100
RETRANSMISIÓN SOBRE SESIONES COMISIONES NO PERMANENTES EFECT	PORCENTAJE	100	100
SESIONES DEL PLENO	NÚMERO/AÑO	30	18
SESIONES DE LAS COMISIONES DEL PLENO	NÚMERO/AÑO	124	80

2. MANTENIMIENTO Y ADAPTACIÓN DE LA INFORMACIÓN EN LA WEB MUNICIPAL

Corresponde a la Secretaría General del Pleno el mantenimiento y actualización de los datos correspondientes a este órgano en la Web del Ayuntamiento de Madrid y en este sentido se han realizado las actuaciones necesarias para el cumplimiento de esta función y un año más no solo se han actualizado los datos, sino que se ha ampliado la información publicada, con un incremento del 15,2% sobre la información publicada prevista.

Las actualizaciones de la información en la web se han realizado a la forma prevista, así como la subida de los documentos accesibles a través de la web, siendo estos últimos ligeramente inferiores debido a la actividad municipal durante el año 2020.

INDICADOR	MAGNITUD	PREVISIÓN	REALIZADO
ACTUALIZACIONES DE LA INFORMACIÓN	NÚMERO/AÑO	1500	1728
DOCUMENTOS ACCESIBLES A TRAVÉS DE LA WEB	NÚMERO/AÑO	6700	5960

3. GESTIÓN, MANTENIMIENTO Y CUSTODIA DE LOS REGISTROS DE RESPONSABILIDAD DE LA SECRETARÍA GENERAL DEL PLENO

El Reglamento Orgánico del Pleno del Ayuntamiento de Madrid atribuye al Secretario General del Pleno la llevanza y custodia del Registro de Causas de Posible Incompatibilidad y Actividades y el Registro de Bienes de los Concejales de acuerdo con lo dispuesto en el artículo 75.7 de la Ley Reguladora de las Bases del Régimen Local.

Así mismo, dicho Reglamento regula el funcionamiento del Registro del Pleno como registro propio y diferenciado de los demás órganos del Ayuntamiento dedicado a los asuntos del Pleno y sus Comisiones.

Por su parte el Reglamento de Distinciones Honorificas atribuye a la Secretaría General del Pleno la llevanza del registro correspondiente a las mismas.

En el ejercicio presupuestario la actividad registral de la Secretaría General del Pleno se ha desarrollado con normalidad habiéndose realizado todas las anotaciones precisas para su correcto funcionamiento derivadas de las distintas actividades objeto de los referidos registros.

No obstante, en el año 2020 los asientos en el registro, tanto de entrada como de salida han sido inferiores a los previstos, consecuentemente la incorporación de documentación asociada a los mismos. Dicha disminución viene explicada por la situación sanitaria vivida y en particular a la disposición adicional tercera del Real Decreto 463/2020 por el que se declara el estado de Alarma para la gestión de la crisis sanitaria ocasionada por la Covid-19. En dicha disposición se establece que se suspenden los términos y se

OBJETIVOS / INDICADORES DE GESTIÓN

interrumpen los plazos para la tramitación de los procedimientos de las entidades del sector público. Plazo que se reanuda cuando pierde su vigencia el citado Real Decreto y las prórrogas del mismo las prórrogas del mismo.

Así mismo, con la aplicación en el año 2020 de la Resolución del Director General de Transparencia, Administración Electrónica y Calidad de fecha 30 de abril de 2019, las comunicaciones entre servicios administrativos del Ayuntamiento de Madrid no se realiza a través de los distintos registros lo que ha supuesto una reducción drástica de los asientos de salida en el mismo.

Por otra parte las especiales circunstancias de este año han provocado que las distinciones honoríficas concedidas han sido exclusivamente dos, cifra muy inferior a la que viene siendo muy inferior a la que viene siendo habitual en ejercicios anteriores y consecuentemente también la documentación asociada a los mismos.

INDICADOR	MAGNITUD	PREVISIÓN	REALIZADO
INCORPORACIÓN DE DOCUMENTACIÓN ASOCIADA A LOS ASIENTOS DEL R	NÚMERO/AÑO	100	14
ANOTACIONES DE DISTINCIONES CONCEDIDAS EN EL REGISTRO DE DIS	NÚMERO/AÑO	10	2
ANOTACIONES EN EL REGISTRO DE CAUSAS DE POSIBLE INCOMPATIBIL	NÚMERO/AÑO	60	64
ANOTACIONES EN EL REGISTRO DE BIENES PATRIMONIALES DE LOS CO	NÚMERO/AÑO	65	65
ASIENTOS DE ENTRADA EN EL REGISTRO DEL PLENO	NÚMERO/AÑO	2500	1206
ASIENTOS DE SALIDA EN EL REGISTRO DEL PLENO	NÚMERO/AÑO	1900	99
INCORPORACIÓN DE DOCUMENTACIÓN ASOCIADA A LOS ASIENTOS DEL R	NÚMERO/AÑO	4050	2165

4. PROMOVER LA EFICAZ GESTIÓN DE LOS SERVICIOS DE COMPETENCIA DE LA SECRETARÍA GENERAL DEL PLENO, APORTANDO LOS MEDIOS NECESARIOS PARA EL DESARROLLO DE LAS FUNCIONES DE LA MISMA MEDIANTE LOS CORRESPONDIENTES PROCEDIMIENTOS DE CONTRATACIÓN, GESTIÓN DE PERSONAL Y TRAMITACIÓN DE EXPEDIENTES DE GASTO

Desde la Secretaría General del Pleno se llevan a cabo las actuaciones necesarias para garantizar el óptimo funcionamiento de las distintas unidades administrativas que forman parte de esta Sección, para lo cual es precisa la tramitación de los correspondientes contratos, cuyos datos se indican a continuación, así como la elaboración de los pertinentes documentos contables derivados de la actividad administrativa de estos órganos. Para la consecución de este objetivo se ha contado con los adecuados medios materiales y económicos.

La diferencia de cifras entre lo planificado con lo realizado se debe a la situación pandémica y a suspensión de los términos y la interrupción de los plazos para la tramitación de los procedimientos administrativos y fundamentalmente a la disminución de las necesidades de material y servicios toda vez la actividad presencial se ha visto reducida de forma considerable en este periodo.

INDICADOR	MAGNITUD	PREVISIÓN	REALIZADO
CONTRATOS MENORES TRAMITADOS	NÚMERO/AÑO	50	16
ACTUACIONES EN MATERIA DE GESTIÓN DE PERSONAL	NÚMERO/AÑO	175	118
DOCUMENTOS CONTABLES REALIZADOS	NÚMERO/AÑO	275	173

5. CONSERVAR EL EDIFICIO MUNICIPAL DESTINADO A LA PRESIDENCIA DEL PLENO Y SUS INSTALACIONES EN CONDICIONES IDÓNEAS PARA SU USO MEDIANTE LA REALIZACIÓN DE LAS CORRESPONDIENTES ACCIONES DE CONSERVACIÓN, LIMPIEZA Y MANTENIMIENTO

Las actividades incluidas en este objetivo tienen como finalidad garantizar el adecuado mantenimiento de las instalaciones donde desarrolla su actividad la Presidencia del Pleno.

Se han efectuado los gastos precisos para el adecuado funcionamiento del edificio sede de la Presidencia del Pleno ubicado en Plaza de la Villa n° 4 Casa Cisneros.

En el año 2020, se han tramitado además del contrato previsto de servicio de restauración para las sesiones del Pleno, el contrato de servicio de limpieza, el de servicio de mantenimiento de aparatos elevadores y el de servicio de mantenimiento de sistemas de seguridad todos ellos para los edificios adscritos a Presidencia del Pleno.

INDICADOR	MAGNITUD	PREVISIÓN	REALIZADO

OBJETIVOS / INDICADORES DE GESTIÓN			
EDIFICIO CON MANTENIMIENTO INTEGRAL Y LIMPIEZA SEDE DE LA PR	NÚMERO/AÑO	1	1
MUJERES EMPLEADAS EN PUESTOS DE COORDINACIÓN	NÚMERO	1	1
CONTRATOS TRAMITADOS POR PROCEDIMIENTO ABIERTO	NÚMERO/AÑO	1	4
HOMBRES EMPLEADOS POR LAS EMPRESAS ADJUDICATARIAS	NÚMERO	10	10
INSTALACIONES DE ELEMENTOS DE CONTROL DE OBJETOS Y PERSONAS	NÚMERO/AÑO	2	2
HOMBRES EMPLEADOS EN PUESTOS DE COORDINACIÓN	NÚMERO	5	5
INSTALACIONES DE ELEVACIÓN Y ELECTROMECÁNICAS CON MANTENIMIE	NÚMERO/AÑO	8	8
MUJERES EMPLEADAS POR LAS EMPRESAS ADJUDICATARIAS	NÚMERO	12	12
INSTALACIONES DE ELEMENTOS DE CONTROL DE ACCESO Y SEGURIDAD	NÚMERO/AÑO	142	142

CENTRO: 001 AYUNTAMIENTO DE MADRID

SECCIÓN: 100 PRESIDENCIA DEL PLENO

PROGRAMA: 91240 GRUPOS POLÍTICOS MUNICIPALES

RESPONSABLE PROGRAMA: SECRETARÍA GENERAL DEL PLENO

MEMORIA GENERAL DEL PROGRAMA

Los Grupos Políticos Municipales y su críptica regulación inicial, vino a complementar la organización básica de las entidades locales con un nuevo órgano, claramente originario del funcionamiento parlamentario.

A partir de la redacción dada al artículo 73.3 de la LRBRL por la Ley 11/1999, de 21 de abril, ya no existe duda razonable su obligatoriedad, pues según este precepto básico, a efectos de su actuación corporativa, los miembros de las corporaciones locales deben constituirse en grupos políticos, estableciendo así, con carácter uniforme para todo el ámbito de aplicación de la ley, la existencia forzosa de estos órganos complementarios, siendo el citado artículo de la ley de bases junto con los Reglamentos orgánicos los que definen su estatuto Jurídico.

El Reglamento orgánico del Pleno del Ayuntamiento de Madrid de 31 de mayo de 2004, establece que los grupos políticos se constituirán mediante escrito dirigido al presidente y suscrito por todos sus integrantes dentro de los cinco días hábiles siguientes a la constitución de la Corporación.

Las necesidades de los Grupos Políticos Municipales en el Ayuntamiento de Madrid se cubren básicamente, mediante la realización de transferencias directas a su favor, y a través del programa presupuestario 912.40 "Grupos Políticos Municipales".

En cuanto a las transferencias directas con cargo a los presupuestos anuales del Ayuntamiento, se asigna a los grupos políticos municipales una dotación económica que cuenta con un componente fijo, idéntico para todos los grupos, y otro variable, en función del número de miembros de cada uno de ellos, dentro de los límites que, en su caso, se establezcan con carácter general en las Leyes de Presupuestos Generales del Estado y con tres limitaciones: no pueden destinarse al pago de remuneraciones de personal de cualquier tipo al servicio de la Corporación, no pueden destinarse a la adquisición de bienes que puedan constituir activos fijos de carácter patrimonial y no pueden destinarse a la adquisición de material de oficina ordinario, ni material informático que les facilite el Ayuntamiento.

Los grupos deberán llevar una contabilidad específica y la rendición de cuentas de estas dotaciones se llevará a cabo de conformidad con lo establecido en el Acuerdo del Pleno de 13 de junio de 2013, sobre control y rendición de las dotaciones económicas de los grupos políticos municipales.

Por su parte, el objetivo del programa 912.40 "Grupos Políticos Municipales" es que estos cuenten con los medios necesarios para el desarrollo de sus funciones, dotándolos de estos medios a través de la contratación de servicios y la adquisición del material y equipamiento precisos para su normal funcionamiento, así como, asumiendo el mantenimiento y limpieza del edificio sito en la C/ Mayor 71, edificio que constituye su sede.

El grado de ejecución del presente programa ha sido del 96,2% de un crédito definitivo de 11.440.863 euros. En el desglose por capítulos de gasto, el capítulo 1 se ha ejecutado en un 96,4%; el capítulo 2 en un 76,2% de ejecución, el capítulo 4, en un 100%; y el capítulo 6 en un 75,6%.

La disposición adicional tercera del Real Decreto 463/2020 por el que se declara el estado de Alarma para la gestión de la crisis sanitaria ocasionada por la Covid-19 establece que se suspenden los términos y se interrumpen los plazos para la tramitación de los procedimientos de las entidades del sector público, plazo que se reanuda cuando pierde su vigencia el citado Real Decreto, o en su caso, las prórrogas del mismo. Esta situación ha incidido directamente en el cumplimiento de los objetivos de este programa presupuestario.

OBJETIVOS / INDICADORES DE GESTIÓN

1. GESTIÓN DE LOS SERVICIOS PARA EL APOYO AL DESARROLLO DE LAS FUNCIONES DE LOS GRUPOS POLÍTICOS MEDIANTE LA TRAMITACIÓN DE LOS CORRESPONDIENTES PROCEDIMIENTOS DE CONTRATACIÓN Y EXPEDIENTES DE GASTO

La diferencia de cifras entre lo planificado con lo realizado se debe a la situación pandémica y a la suspensión de los términos y la interrupción de los plazos para la tramitación de los procedimientos administrativos.

La diferencia de cifras entre lo planificado con lo realizado se debe a la situación pandémica y a suspensión de los términos y la interrupción de los plazos para la tramitación de los procedimientos administrativos y fundamentalmente a la disminución de las necesidades de material y servicios toda vez la actividad presencial se ha visto reducida de forma considerable en este periodo.

INDICADOR	MAGNITUD	PREVISIÓN	REALIZADO
CONTRATOS MENORES TRAMITADOS	NÚMERO/AÑO	20	13
DOCUMENTOS CONTABLES REALIZADOS	NÚMERO/AÑO	190	162

2. MANTENIMIENTO Y CONSERVACIÓN EN PERFECTO ESTADO DE USO, GARANTIZANDO EL CUMPLIMIENTO DE LA NORMATIVA VIGENTE, ASÍ COMO DE SUS INSTALACIONES, DEL EDIFICIO DESTINADO A LOS GRUPOS POLÍTICOS MUNICIPALES

Las actividades marcadas en este objetivo tienen como finalidad garantizar el adecuado mantenimiento y limpieza de las instalaciones donde desarrolla su actividad los grupos políticos municipales. Se han efectuado los gastos precisos para el adecuado funcionamiento del edificio situado en la calle Mayor n° 71.

En el año 2020, se han tramitado además del contrato previsto de servicio de restauración para las sesiones del Pleno, el contrato de servicio de limpieza, el de servicio de mantenimiento de aparatos elevadores y el de servicio de mantenimiento de sistemas de seguridad todos ellos para los edificios adscritos a Presidencia del Pleno.

INDICADOR	MAGNITUD	PREVISIÓN	REALIZADO
EDIFICIO CON MANTENIMIENTO INTEGRAL Y LIMPIEZA ADSCRITO A LO	NÚMERO/AÑO	1	1
MUJERES EMPLEADAS EN PUESTOS DE COORDINACIÓN	NÚMERO	1	1
HOMBRES EMPLEADOS POR LAS EMPRESAS ADJUDICATARIAS	NÚMERO	10	10
INSTALACIONES DE ELEVACIÓN Y ELECTROMECÁNICAS CON MANTENIMIE	NÚMERO/AÑO	2	2
INSTALACIONES DE ELEMENTOS DE CONTROL DE OBJETOS Y PERSONAS	NÚMERO/AÑO	2	2
HOMBRES EMPLEADOS EN PUESTOS DE COORDINACIÓN	NÚMERO	5	5
MUJERES EMPLEADAS POR LAS EMPRESAS ADJUDICATARIAS	NÚMERO	12	12
INSTALACIONES DE ELEMENTOS DE CONTROL DE ACCESO Y SEGURIDAD	NÚMERO/AÑO	34	34

CUENTA GENERAL 2020

MEMORIA DE CUMPLIMIENTO DE OBJETIVOS

101. ALCALDÍA

PRESUPUESTO GENERAL DEL AYUNTAMIENTO DE MADRID 2020

MEMORIA DE CUMPLIMIENTO DE OBJETIVOS

CENTRO: 001 AYUNTAMIENTO DE MADRID

SECCIÓN: 101 ALCALDÍA

PROGRAMA: 91201 ALCALDÍA

RESPONSABLE PROGRAMA: COORDINACIÓN GENERAL DE LA ALCALDÍA

MEMORIA GENERAL DEL PROGRAMA

La Alcaldía es el órgano municipal al que le corresponde, según la Ley, ostentar la máxima representación de la ciudad, impulsar la política municipal, dirigir la acción de los restantes órganos ejecutivos y ejercer la superior dirección de la Administración ejecutiva municipal, respondiendo ante el Pleno por su gestión política.

En el marco de este ámbito competencial y, principalmente, en el de la representación de la ciudad, el programa de la Alcaldía cuenta, al margen de la dotación del capítulo 1, con una única aplicación presupuestaria para atender los gastos protocolarios y de representación que conlleva el cargo de Alcalde, si bien la mayoría de ellos se gestionan por el Gabinete de la Alcaldía, que cuenta con programa presupuestario propio. En el ejercicio 2020 esta aplicación, con una dotación de 3.000 euros para atender este tipo de gastos de naturaleza institucional, mantuvo el total de esa cantidad disponible.

Como es sabido, el ejercicio 2020 ha estado marcado por la gestión de la pandemia por la Covid-19, lo que, obviamente, ha repercutido en la actividad de la Alcaldía, fundamentalmente en sus funciones de dirección política y administrativa.

En este sentido, la acción de la Alcaldía durante la crisis sanitaria se ha orientado (I) al impulso y coordinación de todos los servicios municipales directa e indirectamente implicados en la gestión de la pandemia; (II) a garantizar la continuidad en la prestación a los ciudadanos de Madrid de los servicios públicos municipales esenciales; (III) a la implantación del trabajo a distancia para los empleados públicos que por las características de sus puestos podían realizar esta modalidad de trabajo; (IV) a la coordinación y colaboración con las autoridades estatales y autonómicas para la gestión de la pandemia; (IV) al contacto con otros Alcaldes y autoridades municipales, nacionales y extranjeros, para el seguimiento de la incidencia de la pandemia e intercambio de mejores prácticas.

Para la consecución de estos objetivos, el Alcalde ha suscrito un Bando y 23 Decretos; ha mantenido reuniones continuas y periódicas con los concejales de gobierno y sus equipos directivos; con colectivos ciudadanos y empresariales y con autoridades internacionales, nacionales y autonómicas.

Especial mención merecen los llamados Acuerdos de la Villa que el Alcalde firmó el 7 de julio con los portavoces de todos los grupos políticos municipales, con la finalidad de avanzar en los derechos sociales de los más vulnerables que han sufrido con especial intensidad los efectos de la crisis e incentivar la actividad económica tras el impacto de la pandemia. Ese mismo día, después de su firma, el Pleno del Ayuntamiento aprobó por unanimidad dichos Acuerdos que recogen las 352 medidas que se adoptaron tras varias reuniones, celebradas desde principios de junio, a través de cuatro mesas sectoriales: la Mesa Social, la de Estrategia de la Ciudad; la de Economía, Empleo y Turismo, y la Mesa de Cultura y Deporte.

OBJETIVOS / INDICADORES DE GESTIÓN

1. EJERCER LAS FUNCIONES EJECUTIVAS DE DIRECCIÓN POLÍTICA Y ADMINISTRATIVA QUE CORRESPONDEN A LA ALCALDÍA

En cuanto a los objetivos marcados en el presupuesto 2020, en el ejercicio de las funciones ejecutivas de dirección política y administrativa, destaca el número de reuniones mantenidas, tanto con personas y entidades ajenas a la organización municipal como dentro de la propia institución con los responsables del gobierno y administración de la ciudad, las cuales se han visto afectadas, como se ha dicho, por la gestión de la crisis sanitaria de la Covid-19.

OBJETIVOS / INDICADORES DE GESTIÓN

En cuanto a la presidencia de las sesiones del Pleno, hay que reseñar que, si bien la presidencia está delegada en el Segundo Teniente de Alcalde, el Alcalde asiste a las sesiones y se somete a su control, contestando preguntas y realizando comparecencias. Asimismo, preside las reuniones de la Junta de Gobierno que con carácter ordinario se celebran semanalmente.

Tanto las sesiones del Pleno municipal como las reuniones de la Junta de Gobierno se han mantenido durante el ejercicio 2020 combinando, a partir de la declaración del estado de alarma y el consiguiente confinamiento domiciliario, la asistencia presencial y a distancia, con el fin de que el trabajo institucional de la corporación municipal se viera interrumpido por la pandemia lo menos posible. Esta fórmula se ha mantenido durante todo el año 2020 para cumplir las medidas de prevención impartidas por las autoridades sanitarias.

INDICADOR	MAGNITUD	PREVISIÓN	REALIZADO
REUNIONES	NÚMERO	300	250
JUNTAS DE GOBIERNO PRESIDIDAS	NÚMERO	55	48
PLENOS	NÚMERO	33	16

CUENTA GENERAL 2020

MEMORIA DE CUMPLIMIENTO DE OBJETIVOS

102. COORDINACIÓN GENERAL DE LA ALCALDÍA

CENTRO: 001 AYUNTAMIENTO DE MADRID

SECCIÓN: 102 COORDINACIÓN GENERAL DE LA ALCALDÍA

PROGRAMA: 49102 OFICINA DIGITAL

RESPONSABLE PROGRAMA: D.G. DE LA OFICINA DIGITAL

MEMORIA GENERAL DEL PROGRAMA

La Oficina Digital tiene como principales objetivos el definir la acción del gobierno digital de la ciudad de Madrid y diseñar la estrategia de transformación digital de la administración municipal y de los servicios públicos municipales.

En este contexto sus cometidos se orientan a:

- Fomentar la digitalización basada en la experiencia del ciudadano.
- Impulsar el Big Data para las políticas públicas.
- Promover la explotación de datos como activo para la planificación de la acción municipal.
- Propiciar la interlocución con el sector tecnológico.
- Fomentar la evolución de la cultura organizativa hacia un proceso de digitalización.

Para la Oficina Digital, como órgano de conocimiento experto y definidor de las políticas estratégicas del Ayuntamiento en el ámbito digital, la dotación económica se concentra para el ejercicio de 2020 en programa 491.02, Capítulo 1 y Capitulo 2, con un crédito inicial en este último de 150.000 euros, de los que 75.000 euros se transfirieron al IAM, quedando para la Oficina 75.000 euros, que se han ejecutado al 59,5% dado que la contratación efectiva de la Oficina se empieza a producir en septiembre de 2020.

OBJETIVOS / INDICADORES DE GESTIÓN

1. DISEÑAR Y EJECUTAR PROYECTOS DE DIGITALIZACIÓN EN EL ÁMBITO DE LA ADMINISTRACIÓN MUNICIPAL Y LOS SERVICIOS PÚBLICOS.

Este objetivo se ha cumplido ampliamente al realizar el diseño y la ejecución de numerosos proyectos orientados a la transformación digital del Ayuntamiento en el marco del estado de alarma y confinamiento y de las políticas de impulso de la digitalización europeas y nacionales:

1. Se ha implantado una nueva versión de portafirmas electrónico.

2. Se han simplificado los requisitos de la identidad y firma digital para los ciudadanos con la implantación completa de Cl@ve.

3. Se ha implantado una nueva versión de notificaciones electrónicas y de la identidad digital de los empleados públicos y la implantación de procedimientos electrónicas sancionadores.

4. Se ha impulsado la conectividad automatizada con las plataformas comunes en especial con la Plataforma de Intermediación.

5. Se ha diseñado una propuesta de cuadro de mando de indicadores de administración digital del Ayuntamiento para su implantación en el ejercicio 2021.

6. Se ha realizado un foro Govtech, "Madrid Capital Govtech".

7. Se han efectuado contactos y presentaciones en entonos y eventos nacionales e internacionales (más 15 intervenciones del Director General de la Oficina Digital).

8. Se ha realizado el diseño y publicación de información de tramitación y gestión en la Sede Electrónica con las modificaciones motivadas por el estado de alarma.

OBJETIVOS / INDICADORES DE GESTIÓN

9. Se han realizado estudios para la implantación de la actividad digital destacando el estudio de las mejores prácticas en transformación digital de ciudades nacionales e internacionales.

10. Se ha diseñado un plan de choque para la tramitación electrónica.

11. Se ha elaborado el plan de administración digital a aprobar en el ejercicio de 2021.

Además, la Dirección General de la Oficina Digital es responsable del Registro como canal principal de entrada y acceso de los ciudadanos a la gestión del Ayuntamiento y por tanto de la Carta de Servicios de Registro, revisada con datos de 2020. Los principales datos de la presentación en el canal electrónico y las 47 oficinas de asistencia en materia de registro son: 937.235 anotaciones de entrada durante 2020, de las que 621.182 son entradas presenciales, 316.053 entradas por el cauce electrónico y 112.641 anotaciones de entradas remitidas a otras Administraciones Públicas a través del sistema de interconexión de registros SIR.

De la revisión de la Carta, destacar la evolución del canal electrónico que pasa a ser el 34% de la presentación general, la satisfacción de la ciudadanía con los servicios valorada en un 8'96 y un índice de digitalización de la documentación presentada en oficinas del 83'6%.

INDICADOR	MAGNITUD	PREVISIÓN	REALIZADO
PROYECTOS DE DIGITALIZACIÓN EJECUTADOS	NÚMERO	1	4
PROYECTOS DE DIGITALIZACIÓN DISEÑADOS	NÚMERO	3	5

CENTRO: 001 AYUNTAMIENTO DE MADRID

SECCIÓN: 102 COORDINACIÓN GENERAL DE LA ALCALDÍA

PROGRAMA: 91202 GABINETE DE LA ALCALDÍA

RESPONSABLE PROGRAMA: COORDINACIÓN GRAL. DE LA ALCALDÍA

MEMORIA GENERAL DEL PROGRAMA

Las funciones del Gabinete de la Alcaldía se concretan en la actividad permanente de asesoramiento y asistencia política y técnica inmediata al titular de la Alcaldía.

En el año 2020 el Gabinete de Alcaldía, como el resto de la organización municipal, ha visto modificada sustancialmente su actividad como consecuencia de la pandemia de la Covid-19. Ello ha repercutido, fundamentalmente, en la reducción de los viajes y actos presenciales y en el notable incremento las reuniones por medios electrónicos.

Las reuniones y actos programados en la agenda del Alcalde en el ejercicio 2020 se han orientado a propiciar los contactos con las autoridades estatales y autonómicas para la coordinación y colaboración en la gestión de la crisis sanitaria; al contacto con otros Alcaldes y autoridades municipales, nacionales y extranjeros, para el seguimiento de la incidencia de la pandemia e intercambio de mejores prácticas; y, por supuesto, a las reuniones de coordinación y seguimiento con el equipo de gobierno municipal y con los portavoces de los grupos políticos para mantenerles informados de las medidas que se estaban adoptando.

En esta misma línea, la excepcional situación ha incrementado y reforzado la relación del Gabinete de la Alcaldía con los Gabinetes de las diferentes Áreas de Gobierno y los Distritos, con los que se ha estado en permanente contacto para coordinar las acciones a implementar en sus respectivos ámbitos competenciales.

En cuanto al trabajo de consulta y asesoramiento del Gabinete, el mismo ha registrado un incremento en el ejercicio 2020 de un 15%. Es reseñable la entrada de numerosas consultas sobre asuntos fuera del ámbito municipal, relativas en general a la interpretación de la normativa sanitaria y las restricciones dictadas por otras Administraciones. Como ejemplo, cabe citar consultas sobre la forma de tramitación de los ERTE, desplazamientos entre Comunidades, etc. Todas ellas han sido atendidas, encaminando a los ciudadanos a la Administración competente mediante los correspondientes enlaces a sus servicios de atención al ciudadano y, cuando ello era posible, incluyendo información disponible en las publicaciones oficiales de estas Administraciones.

En lo que se refiere a asuntos de competencia municipal relacionados con la pandemia se han recibido propuestas muy variadas: desde la oferta de productos para la desinfección de calles y espacios públicos a ofrecimientos de voluntariado y donaciones. Todas ellas se han agradecido a sus proponentes y se han remitido al órgano municipal competente.

También se han recibido numerosas propuestas para la relajación de los requisitos para transitar por Madrid Central y para los servicios municipales de aparcamiento, informándose a los interesados de las medidas que se iban adoptando, al igual que se ha hecho con las solicitudes de especial limpieza de la vía pública o vigilancia por la Policía Municipal de la normativa Covid-19.

OBJETIVOS / INDICADORES DE GESTIÓN

1. PROPORCIONAR AL ALCALDE LA ASISTENCIA Y ASESORAMIENTO QUE RESULTE NECESARIO PARA EL EJERCICIO DE SUS FUNCIONES

Dentro de este objetivo se enmarca la actividad del Gabinete orientada a proporcionar al Alcalde la información política y técnica que precise para el ejercicio de sus funciones, así como asesorarle en aquellos asuntos y materias que requiera.

OBJETIVOS / INDICADORES DE GESTIÓN

Asimismo, se le facilita la coordinación de la acción del Gobierno municipal -mediante la interlocución con los gabinetes de las diferentes áreas de gobierno; los titulares de las áreas de gobierno; áreas delegadas y concejales presidentes de los distritos- y la coordinación de su agenda institucional.

El incremento de las actividades realizadas, respecto de las previstas inicialmente en el momento de elaborar en el segundo semestre de 2019 el presupuesto de 2020, se explican por el desconocimiento en ese momento de inicio del mandato corporativo de la adecuada dimensión de la actividad de Gabinete.

INDICADOR	MAGNITUD	PREVISIÓN	REALIZADO
MINUTAS E INFORMES DE ASESORAMIENTO	NÚMERO	400	300
ACTIVIDADES DE COORDINACIÓN CON GABINETES DE LAS ÁREAS DE GO	NÚMERO	250	100
ACTIVIDADES PROGRAMADAS EN AGENDA	NÚMERO	350	465
COMUNICACIONES, PETICIONES Y ESCRITOS GESTIONADOS	NÚMERO	4000	10500

CENTRO: 001 AYUNTAMIENTO DE MADRID

SECCIÓN: 102 COORDINACIÓN GENERAL DE LA ALCALDÍA

PROGRAMA: 92002 ORGANIZACIÓN Y RÉGIMEN JURÍDICO

RESPONSABLE PROGRAMA: D.G. ORGANIZACIÓN, RÉGIMEN JURÍDICO

MEMORIA GENERAL DEL PROGRAMA

La Dirección General de Organización y Régimen Jurídico se adscribe a la Coordinación General de la Alcaldía, estructurándose para el ejercicio de sus competencias en dos subdirecciones generales: Subdirección General de Organización y Régimen Jurídico y Oficina de Calidad Regulatoria, con rango de Subdirección General.

El programa presupuestario que apoya el ejercicio de las competencias de la Dirección General de Organización y Régimen Jurídico es el programa 920.02 "Organización y Régimen Jurídico". A través de este programa se desarrollan dos objetivos claramente diferenciados, uno en materia de racionalización de la organización municipal; y otro en materia de simplificación de normas, procedimientos y competencias.

Las competencias atribuidas a esta dirección general en materia de simplificación de normas, procedimientos y competencias, comprenden la elaboración de propuestas de mejora de la normativa municipal y de simplificación y racionalización de procedimientos.

Con la finalidad de mejorar la calidad del ordenamiento jurídico municipal, facilitar su conocimiento e institucionalizar la calidad regulatoria, la actuación más destacada ha sido la redacción por la dirección general del Plan de Gobernanza y Simplificación Normativa del Ayuntamiento de Madrid (en adelante, el Plan) que fue aprobado por Acuerdo de 6 de febrero de 2020 de la Junta de Gobierno. Se trata de un instrumento de planificación que está permitiendo construir un auténtico sistema de gobernanza normativa y que constituye la base de las medidas de simplificación normativa que se adoptaron en 2020 y de las que se adoptarán en los próximos años.

Así, las medidas de calidad regulatoria que se instauraron en los últimos años (planificación normativa anual, consulta pública previa antes de iniciar la elaboración de una norma y elaboración de la memoria de análisis de impacto normativo) pasan a integrarse en una visión global de gobernanza normativa, complementándose con otras medidas que relaciona el Plan.

En particular, desde el punto de vista organizativo, el Plan previó la creación del Comité de Política Regulatoria (en adelante, CPR), órgano colegiado de asesoramiento en materia de racionalización, simplificación, mejora y difusión de la normativa municipal. La dirección general fue la encargada de redactar el Decreto de 20 de febrero de 2020 del Alcalde por el que se crea el Comité y se regula su composición y funcionamiento.

Este órgano da continuidad a los trabajos que desarrolló el Comité de Mejora de la Regulación Municipal, estando integrado por representantes de todas las áreas de gobierno y distritos y en el que la vicepresidencia y secretaría dependen de esta dirección general.

A través del CPR se ha articulado la colaboración con las distintas áreas municipales para la puesta en marcha de buena parte de las medidas contempladas en el Plan, habiendo asumido la dirección general la dirección y ejecución de estas medidas.

Así, en el seno del CPR se acordó la constitución de un grupo de trabajo para la redacción de una Guía Metodológica para la elaboración de la Memoria de Análisis de Impacto Normativo (en adelante, MAIN) y para la modificación del Acuerdo de 3 de mayo de 2018 por el que se aprobaron las directrices sobre la MAIN. El objetivo era desarrollar una metodología de trabajo común para los responsables de redactar las MAIN que facilitase el estudio de los impactos de las iniciativas normativas. La dirección general asumió la coordinación del grupo de trabajo y redactó la Guía, que fue aprobada por la Junta de Gobierno por Acuerdo de 14 de mayo de 2020.

MEMORIA GENERAL DEL PROGRAMA

Asimismo, con el objeto de facilitar la formación del expediente administrativo de elaboración de normas municipales y coordinar su contenido con la información que se publica en la huella normativa del Portal de Transparencia del Ayuntamiento de Madrid, se constituyó otro grupo de trabajo en el seno del CPR. La dirección general asumió la coordinación del grupo y redactó las Directrices sobre la Documentación del Expediente Normativo que fueron aprobadas por la Junta de Gobierno por Acuerdo de 14 de mayo de 2020.

Como complemento a lo anterior, y con la finalidad de tener un conocimiento más preciso sobre los plazos de tramitación de las normas municipales, se realizó un estudio detallado de los plazos que conlleva la tramitación de cada una de las fases del expediente normativo, en función de si la aprobación de las normas precisan o no de los trámites de consulta pública previa, información pública o de elaboración de MAIN.

Por otra parte, y tal y como se recoge en el Plan, todo proceso de simplificación regulatoria ha de tener presente que los destinatarios finales de las normas son los ciudadanos, por lo que es fundamental que las normas se redacten con un lenguaje claro y sencillo que no deje margen a la discrecionalidad y que permita a sus destinatarios entenderlas fácilmente. Con el objeto de dar respuesta a esta necesidad, se creó en el seno del CPR un grupo de trabajo para la redacción de unas Directrices de Técnica Normativa. La dirección general asumió la coordinación del grupo de trabajo y redactó las directrices, que fueron aprobadas por la Junta de Gobierno por Acuerdo de 25 de junio de 2020.

En ejecución del Plan, la dirección general también redactó una Guía de Medios de Intervención Administrativa en la actividad de los ciudadanos y empresas, con el objeto de proporcionar a los servicios municipales que participan en procedimientos de elaboración normativa una herramienta de ayuda que facilite la tarea de discernir qué medios de intervención administrativa son los más adecuados en cada caso y qué requisitos se pueden exigir a ciudadanos y empresas.

Con el objeto de analizar la calidad técnica de las propuestas normativas, el contenido de la memoria de análisis de impacto normativo y la congruencia de las propuestas con el ordenamiento jurídico, el Plan previó la necesidad de desarrollar el contenido del informe de calidad regulatoria. A estos efectos, la dirección general elaboró una propuesta para modificar el Acuerdo de 5 de septiembre de 2019 de la Junta de Gobierno de la Ciudad de Madrid, de organización y competencias de la Coordinación General de la Alcaldía, que concretó cuál sería el contenido del informe, así como su integración con el contenido del informe de la Dirección General de Organización y Régimen Jurídico en materia organizativa y competencial previsto en el apartado 7º.1.1 e) 7 del citado acuerdo.

En este sentido, desde la dirección general se ha participado en la elaboración de un elevado número de disposiciones normativas, asesorando a distintos centros directivos en la fase de observaciones, y mediante la emisión del informe de calidad regulatoria. En particular, se han analizado los anteproyectos normativos del Reglamento por el que se crea el Consejo de la Cultura, Reglamento Orgánico del Consejo Social de la Ciudad de Madrid, Ordenanza de Calidad del Aire y Sostenibilidad, Ordenanza de Licencias y Declaraciones Responsables, modificación del Reglamento de Adjudicación de Viviendas gestionadas por la Empresa Municipal de la Vivienda y Suelo, Ordenanza de Transparencia, Reglamento Orgánico de los Consejos de Proximidad de los Distritos, modificación de la Ordenanza de Movilidad Sostenible, modificación de la Ordenanza Reguladora de los Quioscos de Prensa, modificación de la Ordenanza de las Prestaciones Económicas del sistema público de Servicios Sociales, modificación del Reglamento del Consejo de Comercio, modificación de la Ordenanza del Taxi, Reglamento de organización y funcionamiento de los Servicios de Apoyo al Emprendimiento prestados por el Ayuntamiento de Madrid, Reglamento de Anticipos de Caja Fija y Pagos a Justificar, y la modificación de los Estatutos de la Agencia para el Empleo.

En cuanto a las actuaciones previstas en el Plan para facilitar el conocimiento del ordenamiento jurídico municipal, así como su accesibilidad y transparencia, hay que destacar la elaboración por esta dirección general, en colaboración con la Agencia Estatal del Boletín Oficial del Estado, de un Código Electrónico BOE de las principales normas del Ayuntamiento de Madrid, que fue publicado en el mes de febrero de 2020.

Asimismo, para mejorar el acceso a la normativa municipal en la web www.madrid.es la dirección general presentó al Organismo Autónomo Informática del Ayuntamiento de Madrid, para su inclusión en la cartera de proyectos de 2021, el proyecto del Inventario Regulatorio del Ayuntamiento de Madrid, cuyo objetivo es construir un espacio temático ordenado, sistemático y completo de toda la información relativa a las ordenanzas y reglamentos del Ayuntamiento de Madrid, para permitir, por un lado; la integración con

sistemas jurídicos nacionales, europeos y mundiales y, por otro; que la ciudadanía acceda de forma completa a toda la información de las normas municipales y sus afectaciones, a la documentación generada durante el procedimiento de elaboración de cada norma, así como a los procedimientos y trámites previstos en cada una de ellas.

En paralelo al anterior proyecto, la dirección general inició también en el año 2020 un trabajo de depuración de la bases de datos de normativa municipal, para el que se solicitó la colaboración de los diferentes órganos directivos del Ayuntamiento, con la finalidad de determinar qué acuerdos, decretos y resoluciones, de los que figuran en dicha base de datos, resultan de aplicación en la actualidad, dado que se ha detectado que muchos de ellos han quedado sin efecto de forma tácita, debido a la aprobación de disposiciones posteriores con las que resultan incompatibles.

Por otra parte, entre las medidas que contempla el Plan, se encuentra la realización de un proceso de revisión de las 123 ordenanzas y reglamentos municipales vigentes, con el objeto de poder identificar, entre otras cuestiones, aquellas disposiciones que hayan podido quedar obsoletas, las tácitamente derogadas y las que no se aplican por pérdida de su objeto.

En cumplimiento de la citada previsión, la Dirección General de Organización y Régimen Jurídico realizó, con la colaboración de todas las áreas de gobierno, un trabajo de estudio de estas 123 normas durante los meses de febrero a junio de 2020, que se plasmó en un Informe que fue elevado a la Junta de Gobierno en el mes de julio de 2020.

Del total de las 123 normas que fueron analizadas, se propuso derogar 40, sustituir 21, refundir 23, modificar 12 y analizar en una segunda fase de ejecución del Plan 27 normas. Respecto de las normas cuya propuesta era la refundición, sustitución o modificación, se ha realizado una planificación para la elaboración de las correspondientes normas que abarca los años 2021 a 2023.

En particular, en este informe se puso de manifiesto, entre otras conclusiones, que existen en nuestro ordenamiento municipal normas derogadas tácitamente o que han caído en desuso, y que por lo tanto han dejado de cumplir la finalidad que justificó su aprobación. Por otra parte, se detectó la existencia de ordenanzas y reglamentos reguladores de cuestiones que no precisan de una norma jurídica y que pueden ser sustituidos por instrumentos de carácter no normativo.

Así, se consideró necesario iniciar un proceso de consulta pública para preguntar a la ciudadanía sobre la oportunidad de realizar un proceso de depuración del ordenamiento jurídico municipal que eliminase normas obsoletas o en desuso, consultándole también sobre qué medidas podrían acometerse para reforzar la seguridad jurídica, la transparencia y para simplificar el ordenamiento municipal. La preparación de toda la documentación relativa a la consulta se realizó por esta dirección general, siendo convocada por Acuerdo de 17 de diciembre de 2020 de la Junta de Gobierno de la Ciudad de Madrid por el que se aprobó someter a consulta pública previa la aprobación de una Ordenanza de Derogación Normativa.

Como continuación al trabajo desarrollado para la elaboración del Informe de Revisión de Ordenanzas y Reglamentos, y una vez determinadas las normas que precisaban su derogación, refundición, sustitución o modificación, la dirección general inició a finales de 2020 un trabajo de análisis más detallado de las 27 normas que se identificaron para su revisión en la fase 2 y que no precisaban de una intervención normativa urgente. El objetivo de este análisis era verificar su necesidad y proporcionalidad; identificar cargas administrativas, procedimientos y trámites innecesarios; y verificar el cumplimiento de las exigencias legales en materia de administración electrónica.

En colaboración con la Dirección General de la Oficina Digital, y como parte de la Estrategia de Transformación Digital del Ayuntamiento de Madrid, la Dirección General de Organización y Régimen Jurídico comenzó en el año 2020 los trabajos de redacción del Plan de Choque de Racionalización y Simplificación de Procedimientos 2021, con el objeto de identificar un conjunto de medidas transversales y de alto impacto en los procedimientos más utilizados por los ciudadanos o de mayor volumen de tramitación, que permitan impulsar de forma decidida la tramitación electrónica.

Por otra parte, por lo que a la planificación normativa anual se refiere, esta dirección general elaboró el Acuerdo de 3 de diciembre de 2020 de la Junta de Gobierno de la Ciudad de Madrid por el que se aprobó el Plan Anual Normativo del Ayuntamiento de Madrid para el año 2021, que recoge las iniciativas reglamentarias que se prevén que vayan a ser elevadas a su aprobación en el año 2021, en aplicación del Acuerdo de 15 de junio de 2017 de la Junta de Gobierno por el que se aprueban las Directrices sobre el Plan Anual Normativo.

MEMORIA GENERAL DEL PROGRAMA

Asimismo, en aplicación del apartado 8 de las citadas Directrices se elaboró por esta dirección general el informe de evaluación del Plan Anual Normativo del año 2019.
Además de lo comentado anteriormente, el objetivo de simplificación de normas, procedimientos y competencias comprende también el seguimiento, estudio y análisis de las disposiciones normativas del Estado y de la Comunidad de Madrid con incidencia en el ámbito del Ayuntamiento de Madrid. Durante el año 2020 hay que destacar la labor de análisis que efectuó esta dirección general en relación con las disposiciones que se aprobaron por estas administraciones durante el estado de alarma declarado como consecuencia de la crisis sanitaria del COVID. En este sentido, en los meses de marzo y abril se elaboraron unas notas informativas en las que se resumía el contenido de estas disposiciones y se analizaba su incidencia en el Ayuntamiento de Madrid.

Además, con el objeto de facilitar el conocimiento de los decretos, acuerdos y resoluciones aprobados por el Ayuntamiento de Madrid durante esta crisis sanitaria, la dirección general realizó una labor de compilación de todos ellos para lo que se elaboró un documento y una publicación en ayre que recogía una relación ordenada y clasificada en función del órgano de aprobación, que se iba actualizando conforme se aprobaban nuevos acuerdos, decretos o resoluciones.

Finalmente, ha de destacarse la colaboración prestada por esta dirección general mediante la elaboración de un estudio sobre las competencias del Ayuntamiento de Madrid, en el proyecto de Madrid Futuro, que aúna a más de 70 líderes empresariales e institucionales que colaboran con el Ayuntamiento para conseguir la reactivación económica y social de la Ciudad de Madrid tras el efecto de la pandemia.

En relación con el otro objetivo del programa presupuestario 920.02, relativo a la racionalización de la organización municipal, las competencias atribuidas a esta dirección general comprenden el análisis de proyectos normativos y la elaboración de propuestas de disposiciones de carácter organizativo, entre las que se encuentran los decretos del Alcalde y los acuerdos de la Junta de Gobierno de delegación y desconcentración de competencias, a través de los cuales se estructura la organización municipal.

A lo largo del año 2020 se han efectuado diversas modificaciones en los acuerdos de la Junta de Gobierno de organización y competencias con el objeto de adaptarlos a los distintos cambios que se han requerido desde el punto de vista de la estructura organizativa y distribución competencial.

Entre ellas, cabe destacar la modificación efectuada en el mes de julio con el objeto de ejecutar el fallo de las sentencias del Tribunal Supremo de 23 de junio de 2020 (número 863/2020 y 869/2020) en las que se fija como doctrina legal que el artículo 55 de la Ley 22/2006, de 4 de julio, de Capitalidad y de Régimen Especial de Madrid (LCREM) fue derogado por la disposición adicional segunda de la Ley 7/2007, de 12 de abril, del Estatuto Básico del Empleado Público, lo que requirió la eliminación de los acuerdos de organización y competencias de todas las previsiones que en materia de fe pública fueron adoptadas por la Junta de Gobierno al amparo del citado artículo 55 LCREM.

Por otra parte, también es preciso destacar la modificación que se realizó en el mes de mayo de 2020 del Acuerdo de 5 de septiembre de 2019 de la Junta de Gobierno de la Ciudad de Madrid, por el que se establece la organización y competencias de la Coordinación General de la Alcaldía, para cambiar la denominación de la Subdirección General de Estudios, adscrita a la Dirección General de Organización y Régimen Jurídico, que pasó a denominarse "Oficina de Calidad Regulatoria", denominación más adecuada de cara a las funciones que se asignan a esta unidad. Asimismo, desde el punto de vista competencial se introdujeron dos nuevas competencias cuyo ejercicio corresponde a esta dirección general: la emisión del informe de calidad regulatoria sobre las propuestas de ordenanzas y reglamentos, y la actualización de la información jurídica del inventario de procedimientos del Ayuntamiento de Madrid.

A su vez, dentro del ámbito de la racionalización, se realizan estudios sobre la organización municipal y los procesos de reorganización administrativa y redistribución competencial, así como estudios de las estructuras organizativas con el objeto de conseguir su racionalización y simplificación. La asunción como nueva competencia de la dirección general de la actualización del inventario de procedimientos, y el desarrollo de las funciones de la gestión de la base de datos de normativa municipal, requirieron el reforzamiento de la estructura de recursos humanos, por lo que se realizó una propuesta para modificar la relación de puestos de trabajo cuyo objeto era la creación de una nueva unidad administrativa adscrita a la Oficina de Calidad Regulatoria, que estará integrada por tres puestos de trabajo.

Por otra parte, dentro de este objetivo 1, se encuadra el trabajo realizado para la elaboración de otra serie de disposiciones de carácter organizativo. En concreto, en el año 2020 se continuaron los trabajos para la

MEMORIA GENERAL DEL PROGRAMA

elaboración de un nuevo Reglamento Orgánico del Gobierno y de la Administración del Ayuntamiento de Madrid, cuya aprobación por la Junta de Gobierno estaba prevista en el Plan Anual Normativo para el año 2020.

La labor de racionalización de la organización municipal se materializa también mediante la emisión de informes en materia organizativa y competencial. En particular, esta dirección general emite informes respecto de los decretos del Alcalde y los acuerdos de la Junta de Gobierno de delegación y desconcentración de competencias, decretos de creación y modificación de órganos colegiados, acuerdos de estructura de los organismos públicos así como los de aprobación y modificación de sus estatutos, propuestas de ordenanzas y reglamentos con incidencia en la organización o competencias municipales, así como otros actos, acuerdos o disposiciones con incidencia en la organización o competencias municipales.

Con objeto de racionalizar la estructura municipal y adecuarla a la nueva configuración derivada de las elecciones municipales del año 2019, se analizó la nueva dependencia orgánica de los órganos colegiados creados en virtud del artículo 76 del Reglamento Orgánico del Gobierno y de la Administración del Ayuntamiento de Madrid, de 31 de mayo de 2004, solicitando a las diferentes áreas de gobierno y a la Coordinación General de la Alcaldía que identificaran aquellos cuya permanencia no se considerase oportuna. En base a esta información y al análisis que efectuó esta dirección general en relación con el número de reuniones celebradas por dichos órganos en los últimos cuatro años y las correspondientes actas, se elaboró una propuesta de supresión de determinados órganos colegiados, que se concretó en el Decreto de 19 de mayo de 2020 del Alcalde por el que se suprimen 8 órganos colegiados del Ayuntamiento de Madrid.

Para el cumplimiento de los objetivos mencionados se dotaron créditos iniciales en la Sección 102. Centro 001. Programa 920.02 "Organización y Régimen Jurídico" del Presupuesto del Ayuntamiento de Madrid 2020, por un importe de 2.682.461 euros, correspondiente a créditos del Capítulo 1.

Durante la vigencia del ejercicio económico 2020 se efectuaron modificaciones de crédito por importe de 442.659 euros, de lo que resultó un crédito definitivo de 2.239.802 euros. Los créditos asignados alcanzaron una ejecución del 43,5%.

OBJETIVOS / INDICADORES DE GESTIÓN

1. RACIONALIZAR LA ORGANIZACIÓN MUNICIPAL

La actividad llevada a cabo para la consecución de este objetivo se materializa mediante la elaboración de estudios, informes y el análisis de proyectos normativos, así como mediante la elaboración de propuestas normativas.

Dicha actividad se financia fundamentalmente con los créditos contenidos en el capítulo 1 de gastos de personal, por tratarse de una actividad de estudio, análisis, emisión de informes y elaboración de proyectos normativos realizada por el personal adscrito a esta dirección general.

Los resultados obtenidos cumplen las previsiones contenidas en el Presupuesto 2020 y se han concretado según se describe a continuación.

Estudios

Los estudios efectuados en el año 2020 se han centrado en el análisis de la organización municipal y los procesos de reorganización administrativa y redistribución competencial. Asimismo, se han realizado estudios sobre las estructuras organizativas de la Administración municipal con el objetivo de conseguir su racionalización y simplificación.

El número total de estudios realizados en el año 2020 es de 88. Entre los más relevantes se pueden citar el estudio para la supresión de determinados órganos colegiados; así como el estudio para la modificación de los acuerdos de la Junta de Gobierno de organización y competencias como consecuencia de las sentencias del Tribunal Supremo en materia de fe pública, ya comentados anteriormente.

Informes

OBJETIVOS / INDICADORES DE GESTIÓN

Por lo que se refiere a los informes en materia organizativa y competencial, cabe destacar el elevado número de informes emitidos durante el año 2020, al haberse alcanzado un total de 149.

En concreto se emitieron informes en relación con convenios, estatutos de organismos públicos, ordenanzas y reglamentos, acuerdos de la Junta de Gobierno, decretos del Alcalde, decretos de titulares de áreas de gobierno, sobre órganos colegiados, sobre interpretación de acuerdos y decretos de delegación de competencias, sobre instrucciones, y sobre otras cuestiones con incidencia en la organización o competencias municipales.

Entre ellos, cabe mencionar, por su especial relevancia los siguientes: informe sobre las iniciativas normativas que no hayan finalizado su tramitación al expirar el mandato por la celebración de elecciones municipales; informe sobre la modificación de la forma de gestión del servicio público que presta al Escuela de Tauromaquia; informe sobre la competencia municipal para dar apoyo en el servicio de comedor y cuidado de los patios de recreo en los colegios públicos de los distritos; informe sobre la competencia para sancionar el incumplimiento de obligaciones en materia sanitaria; informe sobre la instrucción especial para la ejecución de la Ordenanza Reguladora de las Prestaciones Económicas del Sistema Público de Servicios Sociales del Ayuntamiento de Madrid, en relación con la utilización de tarjetas prepago en las ayudas económicas temporales de especial necesidad de productos básicos destinadas a paliar la crisis social por el COVID; informe sobre el órgano competente para la construcción de instalaciones deportivas básicas en zonas verdes; informe sobre el órgano competente para otorgar las licencias para la celebración de actividades en el escenario Puerta del Ángel; informe sobre el órgano competente para el mantenimiento y conservación de las pantallas acústicas asociadas a infraestructuras viarias; informe sobre el órgano competente en relación con la limpieza de las salidas de emergencia y vías de evacuación de los túneles municipales.

Propuestas

Por lo que se refiere a la elaboración de propuestas de carácter organizativo, se han elaborado un total de 129 propuestas. Estas propuestas están referidas fundamentalmente a la elaboración de ordenanzas y reglamentos, elaboración de otras normas municipales, elaboración de decretos del Alcalde y de acuerdos de la Junta de Gobierno de delegación de competencias y avocaciones.

INDICADOR	MAGNITUD	PREVISIÓN	REALIZADO
ESTUDIOS	NÚMERO	80	88
INFORMES	NÚMERO	90	149
PROPUESTAS	NÚMERO	45	129

2. SIMPLIFICAR NORMAS, PROCEDIMIENTOS Y COMPETENCIAS

La actividad llevada a cabo para la consecución de este objetivo se ha materializado en la realización de tareas de estudio y análisis jurídico en diversos ámbitos. En particular, respecto de la materia sobre gobierno y administración local y sobre las disposiciones normativas del Estado y de la Comunidad de Madrid que incidan en el régimen jurídico del Ayuntamiento de Madrid.

Esta labor de estudio y análisis jurídico se concreta también en la elaboración de proyectos de disposiciones y acuerdos en materias de competencia de la Coordinación General de la Alcaldía, así como en la elevación a la Coordinadora General de la Alcaldía de propuestas de instrucciones en las materias descritas. Asimismo, se elaboran propuestas de mejora de la normativa municipal y de simplificación administrativa y racionalización de procedimientos.

En materia de estudios y análisis, se han efectuado un total de 136, así como 54 propuestas.

En este ámbito hay que destacar la labor desarrollada por el Comité de Política Regulatoria, en el que tal y como se ha señalado anteriormente, la vicepresidencia y secretaría dependen de esta dirección general. Fruto del trabajo desarrollado en el seno del Comité, se han elaborado a su vez distintas propuestas de mejora de la normativa municipal y de simplificación administrativa y de procedimientos, la mayoría de las cuales se encuentran previstas en el Plan de Gobernanza y Simplificación Normativa del Ayuntamiento de Madrid.

En concreto, en el año 2020 tuvieron lugar 7 sesiones del Comité en las que se abordaron, entre otros, los

OBJETIVOS / INDICADORES DE GESTIÓN

siguientes asuntos:

- Propuesta de acuerdo de la Junta de Gobierno por la que se aprueba la Guía Metodológica para la elaboración de la MAIN.

- Propuesta de acuerdo de la Junta de Gobierno por el que se aprueban las Directrices sobre el Expediente Normativo.

- Propuesta de decreto del Alcalde por el que se suprimen determinados órganos colegiados creados al amparo del artículo 76 del Reglamento Orgánico de Gobierno y Administración del Ayuntamiento de Madrid, de 31 de mayo de 2004.

- Propuesta de acuerdo de la Junta de Gobierno de la Ciudad de Madrid, por el se aprueban las Directrices de Técnica Normativa y Administrativa del Ayuntamiento de Madrid.

- Informe del proceso de revisión de ordenanzas y reglamentos municipales a elevar a la Junta de Gobierno.

- Propuesta de Guía de Medios de Intervención Administrativa en la actividad de los ciudadanos y empresas.

- Aprobación del informe de evaluación del Plan Anual Normativo del año 2019.

- Aprobación de la propuesta de acuerdo de la Junta de Gobierno del Plan Anual Normativo para el año 2021.

Además, desde la dirección general se coordinaron los trabajos de los distintos grupos que se han creado en el seno del Comité de Política Regulatoria. Se trata de grupos de trabajo con representantes de todas las áreas de gobierno. En todos ellos participan representantes de la dirección general que han asistido en el año 2020 a las distintas sesiones que se han convocado. En concreto:

- Grupo de trabajo para la elaboración de las Directrices sobre el Expediente Normativo.

- Grupo de trabajo para la elaboración de la Guía Metodológica de la MAIN.

- Grupo de trabajo para la elaboración de las Directrices de Técnica Normativa y Administrativa.

INDICADOR	MAGNITUD	PREVISIÓN	REALIZADO
ELABORACIÓN DE PROPUESTAS	NÚMERO	20	54
ESTUDIOS Y ANÁLISIS	NÚMERO	60	136

CENTRO: 001 AYUNTAMIENTO DE MADRID

SECCIÓN: 102 COORDINACIÓN GENERAL DE LA ALCALDÍA

PROGRAMA: 92009 ASESORÍA JURÍDICA

RESPONSABLE PROGRAMA: D.G. ASESORÍA JURÍDICA

MEMORIA GENERAL DEL PROGRAMA

La Asesoría Jurídica desarrolla las funciones de los servicios jurídicos de las Administraciones Públicas previstas en el art. 551 de la Ley Orgánica 6/1985, del Poder Judicial y, de conformidad con la Ley 57/2003, de 16 de diciembre, de Medidas para la Modernización del Gobierno Local y la Ley 22/2006, de Capitalidad y Régimen Especial de Madrid, le corresponde el asesoramiento jurídico al Alcade, la Junta de Gobierno, los órganos directivos, los Organismos autónomos y Entidades públicas empresariales de ámbito municipal. Desarrolla sus competencias a través del cuerpo de Letrados integrados en la misma, bajo los principios organizativos de legalidad, eficiencia, coordinación y colaboración.

Como principales novedades de gestión en el ejercicio 2020, hay que destacar las medidas de tipo organizativo que desde la Dirección General se han comenzado a implantar para conseguir adecuar la estructura administrativa de la Asesoría Jurídica a las necesidades de la progresiva implantación del sistema telemático de Comunicaciones LEX-NET, para la recepción de notificaciones y el envío de escritos procesales.

Asimismo, conviene señalar que en el ejercicio de 2020 se inició muy satisfactoriamente el desarrollo de la actividad de manera no presencial (a través del modo de teletrabajo y aplicación Teams) y la celebración de vistas y comparecencias judiciales por vía telemática.

OBJETIVOS / INDICADORES DE GESTIÓN

1. PRESTAR EL ASESORAMIENTO JURÍDICO Y LA ASISTENCIA PROCESAL QUE LA LEY ATRIBUYE A LA ASESORIA JURÍDICA

El número de asuntos nuevos gestionados en la Asesoría Jurídica durante el año 2020 es de 7.492, todo ello sin contar con la ingente cuantía de asuntos de años anteriores que se encuentran todavía en tramitación o la reapertura de asuntos tramitados que vuelven a reabrirse por incidentes procesales. Asimismo, la función de asesoramiento verbal diaria requerida a través de canales presenciales, telefónicos y electrónicos es continua.

El número de procedimientos judiciales que se han tramitado durante el año 2020 tanto en el orden jurisdiccional contencioso administrativo, penal, social, civil, mercantil e informes en materia procesal asciende a 5.309.

En materia consultiva se han emitido un total de 1.719 informes, entre pliegos de cláusulas administrativas; convenios; modificaciones de contratos, interpretaciones y resoluciones de contratos; disposiciones de carácter general (ordenanzas y reglamentos); estatutos y sobre temas diversos. Asimismo, se han realizado 464 bastanteos de poderes para actuar ante el Ayuntamiento o sus Organismos Autónomos.

INDICADOR	MAGNITUD	PREVISIÓN	REALIZADO
EXPEDIENTES DE BASTANTEOS	NÚMERO	900	464
INFORMES	NÚMERO	2300	1719
PLEITOS	NÚMERO	8500	5309

CENTRO: 001 AYUNTAMIENTO DE MADRID

SECCIÓN: 102 COORDINACIÓN GENERAL DE LA ALCALDÍA

PROGRAMA: 92012 DIR.Y GEST.ADMV. DE COORDINACIÓN GENERAL DE LA ALC

RESPONSABLE PROGRAMA: S.G.T. COORDINACIÓN GENERAL DE LA ALCALDÍA

MEMORIA GENERAL DEL PROGRAMA

La crisis sanitaria generada por la pandemia de la Covid-19, con la consiguiente declaración del estado de alarma y el confinamiento domiciliario durante los primeros meses, ha tenido como efecto que la mayoría de las organizaciones tuvieron que adaptarse en unos pocos días a profundos cambios. Se constata que esta crisis ha sido un factor de cambio disruptivo para el conjunto de la organización municipal, que ha alterado sus formas de acción y obligado a pensar en formas alternativas de trabajo. Se han cambiado los usos de funcionamiento interno de las unidades administrativas; se han puesto en marcha nuevos canales de comunicación y generado nuevos sistemas de seguimiento; se han generalizado las reuniones telemáticas; se ha extendido el trabajo a distancia y se han establecido sistemas de cita previa para modular la presencialidad.

Esta transición nos ha enfrentado a innumerables retos en los que las Secretarías Generales Técnicas, por las funciones que desarrollan, han tenido un papel muy activo y, también hay que decirlo, a una sobrecarga de trabajo que ha puesto a prueba la cohesión, disposición y liderazgo de los equipos, con un resultado muy positivo.

En este sentido el esfuerzo realizado se orientó desde la declaración del estado de alarma a:

- Proveer a todos los empleados de la CG Alcaldía de los medios electrónicos necesarios para poder trabajar desde sus domicilios durante el período de confinamiento. Ello ha implicado en muchos casos el traslado a sus domicilios de los equipos fijos, así como la distribución de los dispositivos móviles proporcionados por el IAM, con una importante labor de planificación y coordinación que aún continua hoy en día, pues ha supuesto implantar en unos pocos meses la adaptación del nuevo puesto de trabajo promovida por el IAM para todos los empleados municipales cuyo horizonte inicial era de dos años.

- Planificar y gestionar la distribución de los medios de protección personal para los empleados, implementado los protocolos que desde Madrid Salud han ido dictándose a la par de las distintas fases de la pandemia.

- Adaptar y señalizar los espacios de trabajo para implantar los protocolos de prevención de riesgos laborales.

- Organizar la limpieza especial para los edificios gestionados por la SGT y desinfección de algunos espacios en casos puntuales.

- Gestionar, con motivo de la reincorporación al trabajo de manera presencial, una nueva distribución de los medios técnicos para que los empleados pudieran compaginar el trabajo presencial y a distancia durante el segundo semestre de 2020.

- Formar al personal en la utilización de las nuevas herramientas de comunicación por videoconferencia.

- Planificar y organizar la reincorporación presencial parcial de los empleados a partir del mes de septiembre de 2020, dictando las correspondientes órdenes e instrucciones a los servicios.

- Gestionar con Madrid Salud la realización de las pruebas PCR de todo el personal adscrito a la CG Alcaldía con carácter previo a su reincorporación presencial.

- Atender y gestionar las consultas sobre las incapacidades temporales para las personas contagiadas y los contactos estrechos.

MEMORIA GENERAL DEL PROGRAMA

- Implantar el sistema de cita previa para la oficina de registro de la CG Alcaldía.

- Coordinar y supervisar los decretos suscritos por la Alcaldía y los Delegados de las Áreas de Gobierno en relación con la gestión de la pandemia en el ámbito de las competencias municipal.

- Rediseñar los procesos internos para adaptarlos a una tramitación exclusivamente electrónica.

- Implantar las mesas de contratación por videoconferencia.

- Contratar suministros y servicios no planificados inicialmente para atender las nuevas e imperiosas necesidades.

Paralelamente a estas actuaciones extraordinarias, la Secretaria General Técnica de la Coordinación General de la Alcaldía ha ejecutado en 2020 con normalidad su programa presupuestario, 920.12 "Dirección y Gestión Administrativa de la Coordinación General de la Alcaldía".

Dotado, en términos homogéneos, con créditos iniciales por importe total de 10.672.113 euros (incluido Capítulo 1), al que se deben sumar las aportaciones corrientes y de capital previstas para el organismo autónomo Informática de Madrid, adscrito a este programa, que inicialmente se fijaron en 101.854.404 euros. Teniendo en cuenta la suma de estos totales, la Secretaría General Técnica ejecutó inicialmente créditos por importe de 112.526.517 euros para la gestión de los servicios comunes de la Alcaldía y la Coordinación General de la Alcaldía, proveyendo los bienes y servicios necesarios para el funcionamiento de las distintas unidades.

Analizado el grado de ejecución de las obligaciones reconocidas y contabilizadas a 31 de diciembre de 2020, se ha alcanzado un grado de ejecución el 88,5%, un poco inferior al de otros ejercicios, debido fundamentalmente a la baja ejecución de aquellas aplicaciones directamente vinculadas a la actividad institucional de la Alcaldía, casi inexistente de manera presencial a causa de la pandemia.

El grueso de los créditos del capítulo 2, gastos corrientes, se ha destinado a financiar los servicios necesarios para garantizar el correcto funcionamiento de los edificios adscritos a la Coordinación de la Alcaldía. En este contexto el crédito vinculado a esta finalidad ascendió, en términos homogéneos, a 2.281.930 euros, destinado a la prestación de los servicios de limpieza, protección y seguridad de personas y bienes, así como el mantenimiento preventivo y correctivo de edificios e instalaciones y de sus sistemas de seguridad. Asimismo, se ha pretendido conseguir unos adecuados estándares de calidad, buscando mejorar los consumos energéticos y de otra índole; anticipar posibles riesgos y minimizar los problemas que el uso continuado de los edificios plantea.

Las líneas globales de actuación u objetivos del programa 920.12 "Dirección y Gestión Administrativa de la Coordinación y Gestión Administrativa" han sido las siguientes:

OBJETIVOS / INDICADORES DE GESTIÓN

1. RACIONALIZAR LA GESTIÓN DE LOS RECURSOS HUMANOS

A principios de 2020, la plantilla gestionada por la SGT de la Alcaldía y Coordinación General de la Alcaldía, ascendía a 366 puestos de trabajo. A finales del mismo año, el número de puestos de trabajo era de 354, lo que ha supuesto una reducción de un 3%.

A lo largo del ejercicio presupuestario de 2020, el Servicio de Recursos Humanos de la SGT ha tramitado 22 propuestas de modificación de la relación de puestos de trabajo y plantilla presupuestaria, con el fin de adecuar la RPT tanto a los acuerdos de la Junta de Gobierno de la Ciudad de Madrid de organización y estructura, como a las necesidades de los servicios que han venido surgiendo en desarrollo de sus competencias.

En este mismo período se han realizado un total de 156 propuestas de provisión de puestos de trabajo, en las que se incluyen los expedientes de LD, concursos, comisiones de servicio, atribución de funciones, adscripciones provisionales, nombramientos de interinos y nombramientos y ceses de personal eventual.

Dicha cifra no incluye las adscripciones provisionales derivadas de modificaciones de RPT.

OBJETIVOS / INDICADORES DE GESTIÓN

También, se han tramitado 60 expedientes de concesión de flexibilidad horaria.

El Servicio de Recursos Humanos evacuó los informes preceptivos para cada una de las propuestas de adecuación de la RPT a las nuevas estructuras, así como los oportunos informes en materia de provisión, disciplina, permisos y licencias.

Así mismo, se ha coordinado la formación del personal y se ha propuesto la inclusión en el Plan de Formación de las acciones de formación específicas propuestas por los diferentes Servicios.

INDICADOR	MAGNITUD	PREVISIÓN	REALIZADO
RELACIONES DE PUESTOS DE TRABAJO ELABORADAS	NÚMERO	15	22
EXPEDIENTES DE CONCESIÓN DE FLEXIBILIDAD HORARIA	NÚMERO	80	60
EXPEDIENTES DE PROVISIÓN DE PUESTOS DE TRABAJO	NÚMERO	150	156

2. GESTIONAR EXPEDIENTES DE CONTRATACIÓN PÚBLICA

La Secretaría General Técnica tiene encomendada, entre otras actividades, la planificación y coordinación del presupuesto de la Alcaldía y de la Coordinación General de la Alcaldía, así como la tramitación de los expedientes de contratación de estos centros gestores.

En materia de contratación se han tramitado 8 expedientes de contratación por procedimiento abierto y 108 contratos menores. En cuanto al indicador de expedientes de devolución de garantías definitivas, de la previsión inicial de 10 expedientes se han tramitado 8.

Evidentemente no se han alcanzado las previsiones de expedientes de contratación. La explicación a este hecho se encuentra en que hay necesidades que pueden planificarse, como la contratación que gira en torno a los edificios adscritos -servicios de seguridad, limpieza y mantenimiento- y hay otras que sobrevienen o que dejan de ser prioritarias a lo largo del ejercicio presupuestario, dependiendo de la oportunidad o de la decisión de los centros gestores. A ello hay que añadir en 2020 las circunstancias excepcionales de la pandemia, que ha trastocado la planificación de las políticas públicas a implementar por los gestores a los que la Secretaría General Técnica presta su apoyo en esta materia, tramitando los correspondientes procedimientos. Precisamente podemos relacionar esta circunstancia sobrevenida con el sensible aumento en la tramitación de contratos menores que ha sido necesario suscribir para dar satisfacción a necesidades nuevas y urgentes.

INDICADOR	MAGNITUD	PREVISIÓN	REALIZADO
EXPEDIENTES DE DEVOLUCIÓN DE GARANTÍAS DEFINITIVAS	NÚMERO/AÑO	10	8
EXPEDIENTES DE CONTRATACIÓN	NÚMERO/AÑO	20	6
TRAMITACIÓN DE CONTRATOS MENORES	NÚMERO/AÑO	60	108

3. INCLUIR EN LA CONTRATACIÓN CLÁUSULAS SOCIALES DE PERSPECTIVA DE GÉNERO

Como en ejercicios anteriores, en todos los pliegos de prescripciones de los contratos tramitados se ha incluido la cláusula social de perspectiva de género, tal como se recogía en la Instrucción 1/2016 relativa a la incorporación de cláusulas sociales en la contratación, para fomentar la igualdad efectiva de hombres y mujeres:

"En aplicación de la Instrucción 1/2016, en toda la documentación, publicidad, imagen o materiales que deban aportar los licitadores o que sean necesarios para la ejecución del contrato, deberá hacerse un uso no sexista del lenguaje, evitar cualquier imagen discriminatoria de las mujeres o estereotipos sexistas, y fomentar con valores de igualdad la presencia equilibrada, la diversidad y la corresponsabilidad".

Esta cláusula, que se configura como obligación contractual en todos los expedientes de contratación que se promueven desde esta SGT, se complementa con el estudio y análisis a la hora de configurar criterios de adjudicación que puedan favorecer el fomento de la igualdad efectiva en los ámbitos sectoriales de los respectivos contratos. Así, en la preparación de los pliegos se examina las posibles brechas salariales, el número de efectivos hombre/mujer, etc. De nuevo manifestamos que se trata de una tarea ardua, dificultosa, pues no siempre es posible vincular estos criterios de adjudicación, y en general los de carácter

OBJETIVOS / INDICADORES DE GESTIÓN

social, con el objeto contractual, así criterios que favorecen la conciliación laboral, mejoras salariales, deseables porque finalmente inciden en la calidad de los servicios prestados pueden colisionar con la capacidad de dirección de las empresas contratistas, tal como se recoge en la doctrina de algunos tribunales de recursos contractuales y en las sentencias de los tribunales.

INDICADOR	MAGNITUD	PREVISIÓN	REALIZADO
EXPEDIENTES DE CONTRATACIÓN QUE INCLUYAN CLÁUSULAS SOCIALES	NÚMERO/AÑO	3	4

4. OBTENER INFORMACIÓN PARA ANALIZAR EL IMPACTO DE LA CONTRATACIÓN GESTIONADA POR LA SECRETARÍA GENERAL TÉCNICA EN LAS LÍNEAS ESTRATÉGICAS DE LAS POLÍTICAS MUNICIPALES DE IGUALDAD

Con este objetivo se persigue, ejercicio tras ejercicio, obtener información y analizar con ella la situación de la contratación tramitada desde la SGT, con la finalidad de valorar el impacto de ésta sobre las líneas estratégicas de las políticas de igualdad del Ayuntamiento de Madrid. A este fin se ha incluido en los pliegos de prescripciones que rigen los contratos la obligación de que dentro del primer y último mes de ejecución del contrato, el adjudicatario aporte un informe en el que figuren los siguientes datos: el número de mujeres y el número de hombres empleados en su empresa; el número de mujeres y número de hombres empleados en puestos de coordinación y/o dirección; el salario medio de las mujeres y hombres empleados; las medidas de flexibilidad horaria; los permisos remunerados para el cuidado de menores y mayores dependientes; los protocolos de actuación en caso de acoso sexual y laboral y los Planes de igualdad.

Este objetivo, junto con el anterior, tienen un mismo propósito, incluir consideraciones de tipo social, medioambientales, innovadoras y de desarrollo en la contratación municipal consecuente con los objetivos y principios que promueven las actuales Directivas comunitarias en materia de contratación pública.

INDICADOR	MAGNITUD	PREVISIÓN	REALIZADO
NÚMERO DE EMPRESAS ADJUDICATARIAS DE LAS QUE SE OBTIENE INFO	NÚMERO/AÑO	3	4

5. TRAMITAR LOS PROCEDIMIENTOS DE GESTIÓN ECONÓMICA Y PRESPUESTARIA

Este objetivo junto con sus indicadores de gestión nos permite valorar la actividad de gestión y ejecución del presupuesto correspondiente a la Sección de CG Alcaldía. Las expectativas en algunos indicadores no se han alcanzado, pero ello es coherente con la excepcionalidad propia de este ejercicio presupuestario.

INDICADOR	MAGNITUD	PREVISIÓN	REALIZADO
ELABORACIÓN DEL PRESUPUESTO	NÚMERO/AÑO	1	1
DOCUMENTOS DE INGRESO DEL REINTEGRO DE SUBVENCIONES Y DE PRE	NÚMERO/AÑO	5	2
MODIFICACIONES DE CRÉDITO	NÚMERO/AÑO	20	12
OTROS EXPEDIENTES DE GESTIÓN PRESUPUESTARIA	NÚMERO/AÑO	20	18
EXPEDIENTES DE GASTO POR ANTICIPO DE CAJA FIJA	NÚMERO/AÑO	300	167
INFORMES DE SEGUIMIENTO DE LA EJECUCIÓN DEL PRESUPUESTO	NÚMERO/AÑO	240	240
DOCUMENTOS CONTABLES	NÚMERO/AÑO	420	419

6. GESTIONAR LAS ACTUACIONES DE RÉGIMEN INTERIOR Y DE MONTAJE DE ACTOS PÚBLICOS

Corresponde a la Secretaría General Técnica de la Coordinación General de la Alcaldía el garantizar el funcionamiento de los edificios que dicha Coordinación General tiene adscritos: los edificios de la antigua casa consistorial de la Plaza de la Villa, 5 y 6; el Pabellón de los Jardines de Cecilio Rodriguez en el Parque del Retiro y la nave en que se ubica la División de Montajes de actos públicos, en el camino de Hormigueras, 133. Asimismo, corresponde a la SGT el mantenimiento del mástil, mecanismos y componentes de la bandera de los Jardines del Descubrimiento en la Plaza de Colón.

Para ello se gestiona el mantenimiento de las instalaciones (ascensores, aparatos elevadores, elementos de seguridad, escáneres, arcos detectores, climatización...) así como la seguridad, limpieza y demás actuaciones que los edificios requieren de forma ordinaria y permanente. Esta gestión conlleva la tramitación de los correspondientes expedientes de contratación, así como, una vez adjudicados los

OBJETIVOS / INDICADORES DE GESTIÓN

respectivos contratos, las labores de supervisión y seguimiento durante su fase de ejecución, y la liquidación de los mismos a su finalización.

Por otra parte, y en cumplimiento de la de la Ley 31/1195 de Prevención de Riesgos Laborales y la Normativa Básica de Autoprotección corresponde a esta Secretaría General Técnica elaborar los Planes de Autoprotección de los edificios gestionados por la SGT y mantener operativos los ya implantados mediante la celebración de jornadas formativas e informativas para el personal y la realización de simulacros de evacuación.

Corresponde asimismo a la Secretaría General Técnica atender las necesidades de la Alcaldía y de la Coordinación General de la Alcaldía en bienes y servicios. Para ello se gestionan los contratos necesarios para el adecuado desempeño de las actividades administrativas: contratos de suministro de bienes (para proveer de material de oficina, de imprenta, informático, vestuario del personal uniformado -POSI, oficiales mecánicos conductores, maceros, letrados-, mobiliario, banderas y demás artículos destinados a funciones protocolarias...), y contratos de servicios (control y mantenimiento de elementos audiovisuales, reparación de maquinaria y utillaje, reparación de mobiliario, servicios de lavandería, señalización y rotulación...).

La SGT provee también de material y utilería a la División de Montajes de Actos Públicos, unidad responsable de los montajes de estructuras y elementos de protocolo en todos aquellos actos de carácter institucional promovidos por la Alcaldía o por la Coordinación General de la Alcaldía o requeridos desde otras instancias públicas o privadas.

Cabe señalar que durante 2020 se han gestionado por el sistema de compras centralizadas un número inferior de contratos de los inicialmente previstos, como consecuencia del confinamiento domiciliario durante los primeros meses del año y de la prestación de servicios no presenciales, que han conllevado una clara disminución de la demanda de bienes y servicios. Asimismo la disminución de los actos institucionales como consecuencia de la crisis sanitaria ha supuesto la lógica disminución del número de montajes de actos públicos respecto a los previstos.

Finalmente destacar, dentro del ámbito competencial de la Secretaría General Técnica, las múltiples actuaciones de régimen interior que se realizan para dar soporte a los servicios, entre las que se resaltan el cambio de ubicación de personal o unidades con el estudio de los espacios y logística de los traslados; las autorizaciones de uso del Pabellón de Cecilio Rodríguez con la gestión del precio público; la reserva de las salas de reuniones existentes en el edificio de Montalbán; la tramitación de las peticiones dirigidas a IAM o la destrucción de papel. Dada la naturaleza de estas actuaciones, durante 2020 ha disminuido también su número respecto a las previsiones, si bien se han acometido actuaciones hasta ahora no realizadas, como el traslado de equipos informáticos a los domicilios de los empleados, la planificación y reparto del material COVID, o la señalización de los edificios conforme a los nuevos protocolos de prevención de riesgos.

INDICADOR	MAGNITUD	PREVISIÓN	REALIZADO
PLIEGOS DE PRESCRIPCIONES TÉCNICAS DE CONTRATOS ELABORADOS	NÚMERO	3	4
CONTRATOS GESTIONADOS A TRAVÉS DEL SISTEMA DE COMPRAS CENTRA	NÚMERO	50	18
MONTAJE DE ACTOS PÚBLICOS	NÚMERO	450	192
ACTUACIONES DE RÉGIMEN INTERIOR	NÚMERO	3500	2439
MANTENIMIENTO DE LOS EDIFICIOS ADSCRITOS	M2	13125	13125

7. ASISTIR JURÍDICAMENTE A LOS SERVICIOS DE LA COORDINACIÓN GENERAL DE LA ALCALDÍA

La Secretaría General Técnica facilita el apoyo jurídico necesario a las unidades administrativas de la Coordinación General de la Alcaldía, tanto verbalmente como mediante la emisión de informes escritos. Asimismo, se realiza esta tarea jurídica cuando se hacen observaciones a los proyectos de disposiciones normativas que, con este propósito, se distribuyen entre todas las secretarias generales técnicas del Ayuntamiento o se colabora activamente en grupos de trabajo creados para actualizar la normativa municipal que corresponde elaborar, por materia y competencia, a la Coordinación General de la Alcaldía.

Otras actividades que se han desarrollado en este ámbito son la coordinación de los expedientes que procede elevar a la consideración de órganos municipales de gobierno, Pleno y Junta de Gobierno y la inscripción en los Libros de Resoluciones de las dictadas por los órganos directivos de la Coordinación General de la Alcaldía, así como la emisión de certificados de empleado público a través de la oficina de emisión de certificados.

OBJETIVOS / INDICADORES DE GESTIÓN

En lo que se refiere a los indicadores, se ha producido una disminución en el cumplimiento de algunos de ellos, especialmente en el relativo a los expedientes de subvenciones y convenios y a las inscripciones en el libro de resoluciones, y que obedece a que, al ser la labor de la Secretaría General Técnica de apoyo jurídico a otras unidades administrativas, se depende del número de asuntos, expedientes, solicitudes o resoluciones que éstas remitan a lo largo de cada año. Asimismo, se ha producido una diminución en el número de solicitudes de ciudadanos de acceso a la información pública en el que, sin duda, las medidas excepcionales dictadas para contener el COVID-19 han tenido que influir. Sin embargo, se ha producido un incremento importante en el número de certificados de empleado público emitidos, debido al cambio efectuado por el Ayuntamiento en la empresa certificadora de estos servicios, y a la progresiva implantación de la obligación de los empleados públicos de relacionarse electrónicamente con la Administración.

Destacar, entre otras actuaciones de los Servicios Jurídicos en 2020, la tramitación del Plan Estratégico de Subvenciones de la Coordinación General de la Alcaldía 2020-2022, la participación en la depuración de la base de datos de normativa municipal o la implantación de un sistema de cita previa único para las cuatro oficinas de Registro de las tres Áreas de Gobierno y de la Coordinación General de la Alcaldía que compartimos las dependencias de atención al público.

Asimismo, se han supervisado todos los decretos, protocolos y convenios que, desde otras Áreas de Gobierno han requerido la firma del Alcalde, tarea que desde el año 2020 se asume por la Secretaría General Técnica de la Coordinación General de la Alcaldía.

INDICADOR	MAGNITUD	PREVISIÓN	REALIZADO
ACUERDOS DE JUNTA DE GOBIERNO Y DE PLENO	NÚMERO	50	48
GESTIÓN DE LA OFICINA DE REGISTRO DE ACREDITACIÓN DE FIRMA E	NÚMERO	50	166
EXPEDIENTES DE SUBVENCIONES Y CONVENIOS	NÚMERO	30	15
INFORMES JURÍDICOS	NÚMERO	40	73
INSCRIPCIONES LIBRO DE RESOLUCIONES	NÚMERO	2000	160
SOLICITUDES DE ACCESO A LA INFORMACIÓN PÚBLICA	NÚMERO	34	23

8. FACILITAR AL CIUDADANO SU RELACIÓN CON LA ADMINISTRACIÓN MUNICIPAL MEDIANTE LA INFORMACIÓN Y ATENCIÓN, EL REGISTRO DE DOCUMENTOS Y LA GESTIÓN DE LAS SUGERENCIAS Y RECLAMACIONES

Las funciones de registro, solicitudes, escritos y comunicaciones y, en general, todas las actuaciones relacionadas con la oficina de registro de la Coordinación General de la Alcaldía, ubicada en la calle Montalbán, 1, es una de las atribuciones de todas las Secretarías Generales Técnicas. Este indicador ha experimentado una notable disminución debido al cierre de las oficinas de atención al ciudadano desde los meses de marzo a junio, la implantación del sistema de cita previa como medida para asegurar el cumplimiento de las medidas de seguridad exigidas para prevenir el contagio del Covid-19 y la progresiva preferencia del canal electrónico como medio elegido por la ciudadanía para la presentación de escritos.

INDICADOR	MAGNITUD	PREVISIÓN	REALIZADO
ANOTACIONES REGISTRO	NÚMERO/AÑO	25000	9560

CENTRO: 001 AYUNTAMIENTO DE MADRID

SECCIÓN: 102 COORDINACIÓN GENERAL DE LA ALCALDÍA

PROGRAMA: 92206 COORDINACIÓN GENERAL DE LA ALCALDÍA

RESPONSABLE PROGRAMA: COORDINACIÓN GRAL. DE LA ALCALDÍA

MEMORIA GENERAL DEL PROGRAMA

De conformidad con lo previsto en el Decreto de 15 de junio de 2019 del Alcalde, por el que se establece el número, denominación y competencias de las Áreas en las que se estructura la Administración del Ayuntamiento de Madrid, a la Coordinación General de la Alcaldía le corresponden las tareas de coordinación administrativa general; la asesoría jurídica; organización y régimen jurídico; gabinete de alcaldía; protocolo; oficina digital; tecnologías de la información y comunicaciones; relaciones con otras Administraciones Públicas; coordinación de la representación institucional internacional del Alcalde y las relaciones con la Unión de Ciudades Capitales Iberoamericanas UCCI.

Dado el carácter de las funciones asignadas, debe destacarse el peso específico que el Capítulo 1 (gastos del personal) representa respecto al resto del presupuesto asignado (74,81% del presupuesto del programa).

Asimismo, y con carácter general, debe señalarse que la pandemia, ha supuesto en el programa de la Coordinación General de la Alcaldía, y al igual que en el resto de la Organización, una situación excepcional, que ha afectado a varias de las actividades y objetivos inicialmente previstos, al tiempo que ha supuesto la generación de otras iniciativas que obviamente no formaban parte de las expectativas del presupuesto 2020.

Fruto de esta situación excepcional es que, por una parte, algunas de las aplicaciones presupuestarias del programa, concretamente las relativas a las indemnizaciones por comisiones de servicios para viajes o la de reuniones y otros actos presenciales, hayan quedado prácticamente sin ejecución.

La imposibilidad de tener encuentros presenciales ha potenciado las reuniones virtuales, siendo de destacar las que se han mantenido con alcaldes de otros países para compartir experiencias en torno a la pandemia, así como el hecho de que prácticamente toda la actividad internacional (encuentros, foros, cumbres, etc.) se haya mantenido, si bien en formato virtual. Ha sido especialmente activa la participación del Ayuntamiento en redes, organismos y entidades como ONU, C40, Eurocities, Bloomberg Phylanthropies y U20. En el segundo semestre del años se recuperaron aquellas reuniones presenciales que permitían respetar los protocolos Covid, como, por ejemplo, las mantenidas con el cuerpo diplomático o las visitas de delegaciones extranjeras.

Por otra parte, la excepcional situación ha incrementado y reforzado la relación de la Coordinación General de la Alcaldía con los Servicios administrativos de las diferentes Áreas de Gobierno y los Distritos, con los que se ha estado en permanente contacto para coordinar las acciones a implementar en sus respectivos ámbitos competenciales.

En concreto, una de las actividades derivadas de la crisis sanitaria asumida por la Coordinación General de la Alcaldía consistió en la coordinación de las acciones de solidaridad y ayuda, que tras la situación de emergencia de salud pública provocada por la pandemia se sucedieron por parte de muchas empresas y particulares que sumaron esfuerzos para ayudar tanto a los enfermos como al personal sanitario en esta lucha contra el COVID-19.

Especialmente durante los primeros momentos y meses después, se produjeron en diversas dependencias del Ayuntamiento de Madrid numerosos ofrecimientos, tanto de donaciones de material y suministros diversos, como de diferentes equipamientos y en numerosos casos, también de servicios de colaboración.

La gestión de todas estas iniciativas solidarias, dada la dispersión en los receptores de las donaciones, la urgencia con que éstas se realizaron y la ausencia de un procedimiento reglado, ante una situación sin precedentes, hizo necesario establecer criterios homogéneos de gestión de donaciones, fundamentalmente

MEMORIA GENERAL DEL PROGRAMA

en especie.

De este modo, se aprobó por la Coordinadora General de la Alcaldía, el Protocolo de 29 de julio de 2020 de actuación para la emisión de los certificados fiscales relativos a las donaciones de bienes y derechos destinados a la financiación de los gastos ocasionados por la crisis sanitaria del Covid 19 en el Ayuntamiento de Madrid y sus Organismos Autónomos.

En total, durante 2020 se coordinaron alrededor de 50 expedientes de donaciones no dinerarias, cuyo seguimiento y coordinación se realizó a través de la Coordinación General de la Alcaldía.

Asimismo, también durante los momentos más duros de la pandemia, una decena de empresas se ofreció a colaborar en la recuperación de la ciudad. Ello supuso el germen de Madrid Futuro, una asociación sin ánimo de lucro que nace el 24 de julio de 2020 para generar el entusiasmo, la ilusión y el compromiso de los ciudadanos y de las empresas con la reactivación de la ciudad. Actualmente, con más de 70 empresas asociadas, se trata del mayor movimiento de la sociedad civil de los últimos años en Madrid, (también de España).

Con el fin de impulsar y coordinar, entre otros, los proyectos de ciudad que pudieran surgir de la citada entidad, el Ayuntamiento ha reorientado y potenciado las funciones de la Oficina de Proyectos, unidad directamente dependiente de la Coordinación General de la Alcaldía.

Ello ha supuesto, por parte de la citada Coordinación General, el análisis inicial y priorización de más de 60 proyectos y la coordinación, para su materialización, durante el año 2020 de dos de ellos, directamente orientados a mitigar los más graves efectos de la crisis, como el proyecto piloto de eliminación de la brecha digital en colegios (a escalar en 2021) y la digitalización del sector de la hostelería (que será igualmente objeto de ampliación en 2021), actuaciones no inicialmente previstas en el presupuesto 2020.

OBJETIVOS / INDICADORES DE GESTIÓN

1. ASISTIR AL ALCALDE EN SUS FUNCIONES DE COORDINACIÓN ADMINISTRATIVA GENERAL DEL AYUNTAMIENTO DE MADRID

Las labores de coordinación atribuidas a las Coordinación General de la Alcaldía, involucra a todos los servicios y unidades del Ayuntamiento de Madrid, así como a todo tipo de actores, tanto públicos como privados, con el fin favorecer el logro de objetivos estratégicos de diferente alcance y resultado. Se trata, en definitiva, de promover acciones conjuntas, en muchos casos de carácter transversal, ejerciendo funciones de orientación y coordinación, las cuales se materializan fundamentalmente en reuniones y sesiones de grupos de trabajo.

INDICADOR	MAGNITUD	PREVISIÓN	REALIZADO
REUNIONES Y SESIONES EN GRUPOS DE TRABAJO	NÚMERO	400	450

CENTRO: 001 AYUNTAMIENTO DE MADRID

SECCIÓN: 102 COORDINACIÓN GENERAL DE LA ALCALDÍA

PROGRAMA: 92210 OFICINA DE COORDINACIÓN

RESPONSABLE PROGRAMA: D.G. DE COORDINACIÓN DE ALCALDÍA

MEMORIA GENERAL DEL PROGRAMA

Conforme al acuerdo de organización y competencias de la Coordinación General de la Alcaldía, a la Dirección General de Coordinación de Alcaldía se le asignan como principales atribuciones: (I) la actividad protocolaria, cuyas líneas generales se concretan en la correcta organización de los actos en los que el Ayuntamiento está representado, coordinando y supervisando los actos de carácter oficial y conmemorativo (II) las relaciones del Ayuntamiento de Madrid con las instituciones del Estado y las demás administraciones públicas.

Dado el carácter gestor de las funciones que se asignan a este programa, su dotación presupuestaria se limita a la consignada en el Capítulo 1 a los gastos del personal que realiza las funciones burocráticas en que se materializa la gestión.

En cuanto a las actuaciones protocolarias que conllevan aquellos actos que desde el Gabinete de la Alcaldía se programan como actos de carácter oficial, representativos o institucionales, en el año 2020, la crisis sanitaria ocasionada por la pandemia de la Covid-19 ha dado lugar a un conjunto de medidas restrictivas de la movilidad y la concentración de personas en los espacios públicos y privados, abiertos y cerrados. Estas restricciones preventivas para paliar la propagación del virus han repercutido obviamente en los actos institucionales del Ayuntamiento que en ese ejercicio se han visto drásticamente reducidos. Algunos tan emblemáticos, como la celebración en el mes de mayo de la fiesta de San Isidro, patrón de la ciudad, en el cual es tradicional la entrega de las Medallas de Madrid, se redujo a una mínima asistencia de los representantes de la corporación para hacer entrega de la Medalla de Honor, precisamente, al pueblo de Madrid, por su heroico y ejemplar comportamiento durante la pandemia.

Estas mismas restricciones se observaron en el acto de homenaje en el mes de julio a los fallecidos durante la pandemia, en la ofrenda floral del Ayuntamiento frente al pebetero que ha erigido en su memoria en la calle de Alcalá.

Con anterioridad a la declaración en el mes de marzo del estado de alarma y la entrada en vigor de las medidas a las que se ha hecho referencia, los actos protocolarios se desarrollaron en el primer trimestre del año con normalidad, destacando entre ellos la entrega de la Llave de Oro de la ciudad de Madrid al Presidente Encargado de la República Bolivariana de Venezuela con motivo de su visita a Madrid; la recepción a los pilotos madrileños campeones del Rally Dakar 2020 y al equipo del Real Madrid de baloncesto como campeón de la Copa de SM el Rey 2020; la participación del Ayuntamiento en el homenaje a las víctimas del Holocausto; o el tradicional entierro de la sardina durante la celebración de los carnavales, en el que se nombró al Alcalde Cofrade de Honor.

Por lo que se refiere al otro grupo de atribuciones, las relaciones con otras instituciones se centran cuantitativamente en las que se mantienen con el Defensor del Pueblo y con la Comisión Jurídica Asesora de la Comunidad de Madrid. En este sentido, durante el año 2020, y por la posibilidad de trabajar a distancia durante la pandemia, se han podido atender con normalidad los requerimientos de información cursados desde la Oficina del Defensor del Pueblo, y se han tramitado con normalidad las solicitudes de dictamen a la Comisión Jurídica Asesora de la Comunidad de Madrid.

OBJETIVOS / INDICADORES DE GESTIÓN

1. ASEGURAR EL CORRECTO DESARROLLO DE LA ACTIVIDAD REPRESENTATIVA Y PROTOCOLARIA DE LA INSTITUCIÓN MUNICIPAL.

Desde la Oficina de Protocolo se coordinan, gestionan y supervisan los actos y eventos de carácter

OBJETIVOS / INDICADORES DE GESTIÓN

institucional en los que el Ayuntamiento está representado por el Alcalde.

Estas actividades incluyen tanto las de naturaleza eminentemente oficial, en concurrencia con otras instituciones internacionales, estatales, autonómicas o locales; como aquellas otras de carácter más protocolario, con todo tipo de instituciones, entidades o empresas privadas.

En el ejercicio 2020, como se ha indicado, la crisis sanitaria originada ocasionada por la pandemia de la Covid-19, con la paralización casi total de la actividad socio económica a nivel internacional, nacional y local, junto las medidas restrictivas para las reuniones y actos, ha supuesto para el Ayuntamiento de Madrid, como para el resto de las instituciones públicas, un descenso drástico de sus actividades protocolarias y representativas.

INDICADOR	MAGNITUD	PREVISIÓN	REALIZADO
ACTOS DE NATURALEZA OFICIAL	NÚMERO	300	334
ATENCIONES PROTOCOLARIAS Y REPRESENTATIVAS	NÚMERO	400	34

2. CONSEGUIR UNA GESTIÓN EFICAZ DE LOS EXPEDIENTES QUE SE REMITEN A LA COMISIÓN JURÍDICA ASESORA DE LA COMUNIDAD DE MADRID Y DE LAS PETICIONES DE LA OFICINA DEL DEFENSOR DEL PUEBLO.

Desde la Dirección General de Coordinación de Alcaldía se han gestionado:

1. Las quejas interpuestas por los ciudadanos ante la Oficina del Defensor del Pueblo, dirigidas a la Alcaldía y referidas a la actuación municipal, así como cualquier otra iniciada de oficio por la propia institución.

2. La solicitud de dictámenes de la Comisión Jurídica Asesora de la Comunidad de Madrid a través del Consejero competente en materia de relaciones con la Administración Local.

3. La tramitación de las observaciones del Ayuntamiento de Madrid en los procedimientos de infracción del derecho comunitario tramitados por la Comisión Europea, para su remisión por el Alcalde al Ministerio de Asuntos Exteriores, Unión Europea y Cooperación.

4. Las peticiones que según lo establecido en los artículos 192 y 193 del Reglamento del Senado de 3 de mayo de 1994, y el artículo 49.2 del Reglamento del Congreso de los Diputados de 10 de febrero de 1982, los españoles dirijan al Congreso o al Senado, en el ejercicio de su derecho de petición (artículo 29 CE).

En este ámbito es de reseñar que el descenso en el número total de peticiones remitidas por la Oficina del Defensor del Pueblo, respecto a la estimación realizada para 2020, puede deberse a la disminución de la relación de los ciudadanos con los servicios municipales, consecuencia de la paralización de la actividad socio económica provocada por la crisis sanitaria. Merece destacarse el incremento de quejas en materia de Servicios Sociales (alrededor de un 27%), obedeciendo, probablemente, al aumento de las situaciones de vulnerabilidad social resultantes de la pandemia.

Igualmente ha descendido ligeramente el número de expedientes elevados al dictamen de la Comisión Jurídica Asesora de la Comunidad de Madrid. La disminución obedece al menor número de reclamaciones en materia de responsabilidad patrimonial, (materia a la que mayoritariamente se refieren las solicitudes de dictamen) pudiendo deberse, asimismo, a la disminución de la actividad ciudadana provocada por la situación de confinamiento.
Finalmente, aunque no figura en los indicadores recogidos, en el ejercicio 2020 se ha tramitado 1 infracción en materia de Derecho Comunitario y 1 petición de información proveniente de la Comisión del Senado.

INDICADOR	MAGNITUD	PREVISIÓN	REALIZADO
SOLICITUDES DE DICTAMEN A LA COMISIÓN JURÍDICA ASESORA DE LA	NÚMERO	120	110
PETICIONES DEL DEFENSOR DEL PUEBLO TRAMITADAS	NÚMERO	220	184

CUENTA GENERAL 2020

MEMORIA DE CUMPLIMIENTO DE OBJETIVOS

103. OFICINA MUNICIPAL CONTRA EL FRAUDE Y LA CORRUPCIÓN

CENTRO: 001 AYUNTAMIENTO DE MADRID

SECCIÓN: 103 OFICINA MPAL. CONTRA EL FRAUDE Y LA CORR

PROGRAMA: 92222 OFICINA CONTRA EL FRAUDE Y LA CORRUPCIÓN

RESPONSABLE PROGRAMA: DIRECTOR/A OFICINA CONTRA FRAUDE Y LA CORRUPCIÓN

MEMORIA GENERAL DEL PROGRAMA

La creación de la Oficina Municipal contra el Fraude y la Corrupción se produjo por Acuerdo del Pleno del Ayuntamiento, en su sesión 34/2016, ordinaria, de fecha 23 de diciembre de 2016, y se regula por su Reglamento Orgánico, aprobado en el mismo acuerdo plenario.

La Oficina Municipal contra el Fraude y la Corrupción desarrolla funciones de inspección, comprobación y prevención de las actuaciones desarrolladas por sus autoridades, directivos y empleados municipales que pudieran ser constitutivas de fraude o de corrupción. Las funciones de la Oficina Municipal están recogidas en el artículo 4º de su Reglamento Orgánico.

Como se expresa en su Reglamento Orgánico, a la Oficina Municipal se le atribuyen relevantes funciones desde el punto de vista de prevención de las conductas constitutivas de fraude o corrupción, funciones que son esenciales para el fortalecimiento de la ética en la actuación pública en cuanto ayudan a evitar malas prácticas y conductas que puedan perjudicar los recursos públicos y en definitiva los intereses generales. Y con ese fin la Oficina viene desarrollando un "mapa de riesgos", identificando los sectores con mayor vulnerabilidad y exposición a los riesgos que puedan favorecer el fraude o la corrupción y asimismo viene emitiendo informes que son de gran interés en esa labor de prevención.

La actividad de la Oficina Municipal para la consecución de los objetivos fijados en la Memoria del Presupuesto para 2020 y señalados en los párrafos anteriores, se ha realizado con las siguientes actividades.

La primera, la ampliación de la plantilla de la oficina municipal, con la aprobación con fecha 13 de febrero de 2020 por parte de la Delegada del Área de Gobierno de Hacienda y Personal de una nueva relación de puestos de trabajo, que ha supuesto la incorporación de nuevos funcionarios; esto ha permitido incrementar el desarrollo de las funciones de la Oficina en materia de prevención, que se ha concretado en la elaboración de nuevas recomendaciones que, bajo la forma de informes, han sido remitidos a los órganos municipales a los que pudiera interesar más directamente, y han sido publicados en la página WEB de la Oficina Municipal. Para dar una mayor difusión y divulgación de su contenido, se ha modificado la estructura inicial de la Web incorporando una página específica de "informes y recomendaciones", donde todos, órganos municipales, organismos autónomos, empresas públicas y, en general toda la ciudadanía, pueden tener acceso a su contenido.

Pese a las especiales circunstancias acaecidas en el presente año motivadas por la pandemia del Covid-19, la actividad institucional de la Oficina se ha venido manteniendo durante todo el año. Así, han existido comunicaciones con distintas Áreas de Gobierno y Distritos y con otras entidades representativas de intereses profesionales, sociales y sindicales. Asimismo se han mantenido encuentros y seminarios, ahora virtuales, con la Oficina Independiente de Regulación y Supervisión de la Contratación, del Ministerio de Hacienda, con la Red de Oficinas y Agencias Anticorrupción de España, así como la participación y presencia del Director en diversos encuentros institucionales. De todos ellos se hace relación expresa y concreta en la Memoria Anual de la Actividad de la Oficina Municipal que próximamente se presentara al Pleno Municipal de conformidad con lo establecido en el artículo 37.1 de su Reglamento Orgánico.

En relación con el presupuesto para el ejercicio 2020 y su grado de ejecución, hemos de significar que el mismo aprobó dentro de la sección 103, para el programa 922.22 "Oficina contra el Fraude y la Corrupción", un importe total de 48.800 euros, siendo todas las aplicaciones presupuestarias del capítulo 2. De dicho importe, se puso a disposición del Área de Gobierno de Hacienda y Personal la cantidad de 18.000 euros, el 36,8% del presupuesto, para atender a las necesidades provocadas por la pandemia. En concreto, 5000 euros de la partida 226.06, 1.500 euros de la partida 230.20, 1.500 euros de la partida 231.20 y 10.000 euros de la partida 233.99. Con posterioridad, se solicitó a la Dirección General de Presupuestos la

MEMORIA GENERAL DEL PROGRAMA

modificación de crédito por importe de 8.000 euros, de la aplicación 233.99 a la aplicación presupuestaria de inversiones 625.00, de nueva creación, aprobándose dicha modificación presupuestaria con fecha 30 de septiembre de 2020. El importe final del presupuesto ascendió a 30.800, desglosándose de la siguiente manera: el gasto corriente del capítulo dos ascendió finalmente a 22.800, habiéndose autorizado, dispuesto y ordenado la cantidad 7.171, que supone el 31,4%. El capítulo 6 ascendió a 8.000 euros, habiéndose autorizado, dispuesto y ordenado el gasto por importe de 4.803, que supone el 60%. Se han tramitado completamente estas tres fases del gasto a fecha 31 de diciembre de 2020. Es gasto realizado supone un 38,8% del total presupuestado.

OBJETIVOS / INDICADORES DE GESTIÓN

1. PREVENCIÓN EN EL AYUNTAMIENTO DE MADRID DE ACTUACIONES QUE PUEDAN SER CONSTITUTIVAS DE FRAUDE, CORRUPCIÓN O MALA ADMINISTRACIÓN INTENCIONADA DE LOS PODERES PÚBLICOS.

Se han tramitado en su totalidad las denuncias presentadas, que se han facilitado por la página Web de la Oficina que incluye el acceso al buzón de denuncias, con la posibilidad de poderlas presentar anónimamente, habiéndose cumplido en gran parte las expectativas inicialmente previstas en la Memoria de Objetivos para el 2020 en materia de inspección, pero, por otro lado, se incrementado la labor de la Oficina en materia de prevención con la realización de informes que no estaban inicialmente previstos en la memoria de objetivos del presupuesto para 2020. Por último, se han presentado 110 instancias, de las que 105 corresponden a denuncias que han sido tramitadas en los correspondientes expedientes y 5 se corresponden con escritos ajenos a la labor y objetivos encomendados a la Oficina Municipal.

INDICADOR	MAGNITUD	PREVISIÓN	REALIZADO
EXPEDIENTES DENUNCIA	NÚMERO/AÑO	120	110

CUENTA GENERAL 2020

MEMORIA DE CUMPLIMIENTO DE OBJETIVOS

110. VICEALCALDÍA

PRESUPUESTO GENERAL DEL AYUNTAMIENTO DE MADRID 2020

MEMORIA DE CUMPLIMIENTO DE OBJETIVOS

CENTRO: 001 AYUNTAMIENTO DE MADRID

SECCIÓN: 110 VICEALCALDÍA

PROGRAMA: 91200 OFICINA DEL SECRETARIO DE LA JUNTA DE GOBIERNO

RESPONSABLE PROGRAMA: DIRECTOR/A OFICINA SECRETARIO JUNTA DE GOB.

MEMORIA GENERAL DEL PROGRAMA

La Oficina del Secretario de la Junta de Gobierno, como órgano de apoyo a la Junta de Gobierno y a la Concejala Secretaria, desarrolla en este programa presupuestario, entre otras, las tareas dirigidas al funcionamiento de la Junta de Gobierno según establece el artículo 30 del Reglamento Orgánico de Gobierno y de la Administración del Ayuntamiento (ROGA). Como parte de esas tareas hay que señalar las que se ejecutan para la convocatoria y celebración de las sesiones de la Comisión Preparatoria, órgano previsto en el artículo 29 del ROGA, que estudia los asuntos que se van a elevar al Pleno y a la Junta de Gobierno de la Ciudad de Madrid.

En este programa la Oficina tiene atribuidas funciones de gestión administrativa que se concretan básicamente en el Registro de convenios; expedición de certificaciones y copias auténticas respecto de la documentación de la Alcaldía y de las que afecten a varias Áreas; la incorporación al Registro de decretos y resoluciones de la Alcaldía; la autorización de los documentos municipales que los ciudadanos y las ciudadanas precisan que sean legalizados para surtir efectos en el extranjero (adopciones, matrimonios y permisos de trabajo fundamentalmente). Así mismo, se ocupa del Tablón de Edictos y del seguimiento del nombramiento de representantes del Ayuntamiento en organismos, entidades y sociedades públicas.

El presente programa ha contado con una dotación definitiva de 1.306.073 euros, integrada únicamente por aplicaciones del capítulo 1, personal, siendo el importe de las obligaciones reconocidas a 31 de diciembre de 1.094.318 euros, lo que representa un nivel de ejecución del 83,8% del crédito definitivo.

OBJETIVOS / INDICADORES DE GESTIÓN

1. PREPARACIÓN Y SEGUIMIENTO DE LOS ACUERDOS DE LA JUNTA DE GOBIERNO

En relación con este objetivo, la oficina realiza, entre otras, las siguientes actividades: la remisión de la convocatoria y de la documentación de la sesión a sus miembros; la cumplimentación de los acuerdos adoptados; la remisión, en su caso, de los acuerdos a la presidencia del Pleno; la gestión del trámite de información pública y alegaciones en los proyectos normativos; la puesta a disposición de los miembros de la corporación de la documentación de los asuntos, archivo de la documentación de cada sesión, elaboración y remisión del acta de las sesiones.

Algunas de estas actividades se realizan también en relación con la comisión preparatoria, como es la remisión de la convocatoria y de la documentación de la sesión a sus miembros.

En la dinámica del funcionamiento de la oficina hay que destacar el avance que ha supuesto el desarrollo de las carpetas digitales de la comisión preparatoria, de la Junta de Gobierno, de los distritos (actualmente desactivada) y de los grupos municipales. Esta herramienta informática permite el acceso de las personas que forman parte de estos órganos y de los miembros de los grupos municipales a la información y documentación preceptiva de los expedientes que se tratan en la Junta de Gobierno.

Durante el año 2020 se han celebrado 52 sesiones de la Junta de Gobierno, de las cuales 4 han sido extraordinarias y urgentes.

Se ha difundido, a través de la página web municipal, el extracto de los acuerdos aprobados por la Junta de Gobierno, los textos de los proyectos normativos aprobados y todos aquellos acuerdos que han estado sometidos al trámite de información pública.

OBJETIVOS / INDICADORES DE GESTIÓN

Asimismo, y cumpliendo lo establecido en la Ordenanza de Transparencia de la Ciudad de Madrid, se han publicado en la web municipal el texto íntegro de los asuntos aprobados en cada sesión por la Junta de Gobierno.

La Junta de Gobierno se constituye como Junta General de las sociedades mercantiles municipales y en esa condición ha celebrado 14 sesiones y ha adoptado 24 acuerdos.

INDICADOR	MAGNITUD	PREVISIÓN	REALIZADO
PROYECTOS NORMATIVOS TRAMITADOS	NÚMERO/AÑO	100	30
ACTAS DE LAS SESIONES	NÚMERO/AÑO	60	52
COMUNICACIONES A LA PRESIDENCIA DEL PLENO	NÚMERO/AÑO	200	105
COMUNICACIONES A DISTRITOS	NÚMERO/AÑO	150	357
PUBLICACIONES EN BOLETINES OFICIALES	NÚMERO/AÑO	300	234
ALEGACIONES A PROYECTOS NORMATIVOS	NÚMERO/AÑO	500	207
ACTAS COMISIÓN PREPARATORIA	NÚMERO/AÑO	45	48
COMUNICACIONES A SECRETARÍAS GENERALES TÉCNICAS	NÚMERO/AÑO	700	1098
ASUNTOS TRAMITADOS COMISIÓN PREPARATORIA	NÚMERO/AÑO	1300	1507
ASUNTOS TRAMITADOS POR LA JUNTA DE GOBIERNO	NÚMERO/AÑO	1400	1534
CONTENIDOS PUBLICADOS EN LA WEB MUNICIPAL	NÚMERO/AÑO	220	134

2. GESTIÓN DEL REGISTRO DE CONVENIOS Y ENCOMIENDAS DE GESTIÓN

Corresponde a esta oficina la gestión del registro de convenios así como la expedición de certificaciones y copias auténticas de los convenios incorporados al mismo. En dicho registro constan tanto los que han sido suscritos por las áreas de gobierno como por los distritos.

En cumplimiento de lo establecido en la Ley de transparencia, acceso a la información pública y buen gobierno y en la Ordenanza de Transparencia de la Ciudad de Madrid, esta oficina tramita la publicación mensual en la web municipal de la relación de los convenios suscritos por las áreas de gobierno y los distritos, gestionando el acceso en el Portal de Transparencia y en el de Datos Abiertos, a la relación de los convenios suscritos así como al texto íntegro de los convenios, sus anexos y el informe preceptivo de la asesoría jurídica.

Asimismo, y de acuerdo con lo estipulado en el artículo 22 del Reglamento Orgánico del Pleno del Ayuntamiento de Madrid se envían mensualmente al Pleno la relación de los convenios celebrados.

Por otra parte, y en virtud de lo dispuesto en el artículo 53 de la Ley 40/2015, de 1 de octubre, de Régimen Jurídico del Sector Público, esta oficina ha remitido al Tribunal de Cuentas, a través de la plataforma de Rendición de Cuentas de las Entidades Locales, los convenios suscritos por el Ayuntamiento de Madrid cuando los compromisos asumidos por las partes superaron los 600.000 euros. En 2020 se han enviado un total de 37 convenios que superan dicho importe.

Igualmente, se ha enviado al Tribunal de Cuentas la relación anual de todos los convenios formalizados en el año 2020 por el Ayuntamiento de Madrid, sus Organismos Autónomos, empresas y consorcios municipales y empresas mixtas. En total se envió información de 364 convenios. La diferencia entre las anotaciones incorporadas al registro de convenios y las enviadas al Tribunal de Cuentas se derivan esencialmente del número de prórrogas de convenios anteriores, toda vez que el deber de comunicación a dicha institución afecta exclusivamente a las prórrogas de convenios celebrados con posterioridad a la entrada en vigor de la ley 40/2015.

En el año 2020 se han formalizado 3 encomiendas de gestión y 3 encargos a medios propios personificados.

INDICADOR	MAGNITUD	PREVISIÓN	REALIZADO
ENCOMIENDAS INCORPORADAS AL REGISTRO	NÚMERO/AÑO	10	3
CONVENIOS INCORPORADOS AL REGISTRO	NÚMERO/AÑO	600	317

3. GESTIÓN DEL TABLÓN DE EDICTOS

OBJETIVOS / INDICADORES DE GESTIÓN

Se gestiona la publicación en el Tablón de edictos municipal de los anuncios enviados por los Servicios Municipales y sus organismos públicos, y de los remitidos por otras Administraciones o Instituciones públicas. El número de este último tipo de publicaciones se ha ido reduciendo paulatinamente como consecuencia de que la publicación en este Tablón de los anuncios de notificación no es obligatoria a partir de la entrada en vigor de la Ley 39/2015, de 1 de octubre, del Procedimiento Administrativo Común de las Administraciones Públicas.

Igualmente esta Oficina gestiona la publicación de carácter obligatorio en el Tablón Edictal Único del BOE de los anuncios de las notificaciones contempladas en el artículo 44 de la Ley de Procedimiento Administrativo Común de las Administraciones Públicas y de los anuncios por comparecencia regulados en el artículo 112 de la Ley General Tributaria que tienen que publicar los servicios municipales y sus organismos públicos. En 2020 se han gestionado 2.850 anuncios.

La notable disminución entre las previsiones iniciales y las publicaciones realizadas tiene su causa fundamental en la situación de emergencia de salud pública ocasionada por el COVID-19.

El decreto de Alcaldía de 12 de marzo de 2020 dispuso (salvo en los procedimientos de adjudicación de contratos sujetos a la Ley 9/2017, de 8 de noviembre, de Contratos del Sector Público sometidos a tramitación electrónica), la ampliación de todos los plazos no vencidos de los administrados frente al Ayuntamiento a la fecha de cierre de las oficinas municipales, incluidos los relativos a la interposición de recursos administrativos y los de prescripción, hasta que se procediera a la reapertura al público de las mismas, por un número de días igual a los que las oficinas hubieran permanecido fuera de servicio.

Por su parte, el Real Decreto 463/2020, de 14 de marzo, con el que se declaró el estado de alarma para la gestión de la situación de crisis sanitaria, supuso la interrupción de los plazos para la tramitación de los procedimientos de las entidades del sector público durante el tiempo de vigencia del estado de alarma decretado.

En consecuencia con lo anterior, los procedimientos suspendidos -que habrían podido generar en su tramitación ordinaria la exigencia de notificación a través del Tablón Edictal Único-, fueron notablemente inferiores en número a las previsiones efectuadas. En idéntico sentido y por las mismas causas, se ha producido una disminución importante en el número de edictos provenientes de otras administraciones e instituciones públicas.

Por lo que se refiere a los edictos provenientes de los servicios municipales y sus organismos públicos, junto a la causa anteriormente señalada hay que destacar el necesario cierre por razones sanitarias de las oficinas y dependencias municipales durante el periodo comprendido entre marzo y junio de 2020. Al no haberse celebrado sesiones plenarias en ninguno de los 21 distritos durante dicho periodo, no se requirió la publicación habitual relativa a las correspondientes convocatorias, extractos y otros acuerdos relativos a dichos plenos.

INDICADOR	MAGNITUD	PREVISIÓN	REALIZADO
TIEMPO MEDIO DE TRAMITACIÓN DE LAS PUBLICACIONES DE EDICTOS	DÍAS	2	1
TIEMPO MEDIO DE TRAMITACIÓN DE LAS PUBLICACIONES DE EDICTOS	DÍAS	2	1
TIEMPO MEDIO DE TRAMITACIÓN DE LAS PUBLICACIONES DE EDICTOS	DÍAS	2	2
EDICTOS DE OTRAS ADMINISTRACIONES E INSTITUCIONES PÚBLICAS	NÚMERO/AÑO	1000	672
ANUNCIOS DE NOTIFICACIONES PUBLICADAS EN EL TABLÓN EDICTAL Ú	NÚMERO/AÑO	5000	2850
EDICTOS PUBLICADOS DE LOS SERVICIOS MUNICIPALES Y SUS ORGANI	NÚMERO/AÑO	1300	788

4. GESTIONAR LAS FUNCIONES RELACIONADAS CON LA FE PÚBLICA

La Oficina del Secretario de la Junta de Gobierno efectúa las tareas encaminadas al cumplimiento de las funciones de fe pública que le corresponde a su titular.

Durante el año 2020 se tramitaron 41 expedientes de certificaciones y se autorizaron 344 documentos que tienen que surtir efectos en el extranjero.

El descenso en el número de autorizaciones de documentos que han de surtir efectos en el extranjero tiene

OBJETIVOS / INDICADORES DE GESTIÓN

una clara y lógica conexión directa con la crisis sanitaria mundial producida por la pandemia. La paralización del sector de transportes y las limitaciones impuestas por el confinamiento, afectaron directamente a los ciudadanos respecto de aquellos trámites previstos realizar en otros países (bodas, reconocimiento en el extranjero de matrimonios habidos en España, reagrupaciones familiares, etc.). Asimismo el cierre de las oficinas de atención al público, no sólo en el Ayuntamiento de Madrid sino también en el resto de las administraciones públicas donde pueden legalizarse dichos documentos durante ese largo periodo de tiempo, ha incidido de forma evidente en la reducción del número de trámites de estas características.

Es preciso señalar que, en aras a mantener un equilibrio entre la atención al ciudadano y las medidas de protección y seguridad requeridas, se ha implantado un sistema de petición de cita previa para este tipo de trámites lo que redunda en una mejor gestión y atención a la ciudadanía evitando demoras y esperas innecesarias, minimizando el tiempo de ocupación de espacios y el contacto prolongado entre las personas que acudan a realizar dichas gestiones.

Desde esta oficina se gestiona también la incorporación de los decretos y resoluciones del Alcalde al Registro de Decretos y Resoluciones. Se asumen asimismo las necesarias tareas de coordinación de los diferentes servicios administrativos que llevan el Registro de Decretos y Resoluciones en cada área de gobierno y en los organismos autónomos.

Con carácter trimestral se gestiona la publicación en el Portal de Transparencia de los índices de los decretos adoptados por el Alcalde y de los decretos y resoluciones aprobados por todos los órganos de resolución de las áreas de gobierno, de la Coordinación General de la Alcaldía, de los organismos autónomos y, en lo referente a los distritos, aquéllos que se gestionan a través de PLYCA y determinados entornos de SIGSA.

A través de la Oficina del Secretario de la Junta de Gobierno se efectúan las publicaciones y comunicaciones de los decretos del Alcalde a las unidades administrativas que tengan que tener constancia de los mismos. En el año 2020 se han efectuado 12.021 comunicaciones electrónicas y 147 publicaciones en boletines oficiales.

INDICADOR	MAGNITUD	PREVISIÓN	REALIZADO
TIEMPO MEDIO DE TRAMITACIÓN DE LAS CERTIFICACIONES.	DÍAS	15	10
CERTIFICACIONES EXPEDIDAS	NÚMERO/AÑO	35	41
DOCUMENTOS AUTORIZADOS A LAS CIUDADANAS	NÚMERO/AÑO	500	181
DOCUMENTOS AUTORIZADOS A LOS CIUDADANOS	NÚMERO/AÑO	400	163
DECRETOS INCORPORADOS AL REGISTRO DE DECRETOS Y RESOLUCIONES	NÚMERO/AÑO	450	407

PRESUPUESTO GENERAL DEL AYUNTAMIENTO DE MADRID 2020

MEMORIA DE CUMPLIMIENTO DE OBJETIVOS

CENTRO: 001 AYUNTAMIENTO DE MADRID

SECCIÓN: 110 VICEALCALDÍA

PROGRAMA: 91210 ÁREA GOB. VICEALCALDÍA

RESPONSABLE PROGRAMA: S.G.T. DE VICEALCALDÍA

MEMORIA GENERAL DEL PROGRAMA

El programa 912.10 "Área de Gobierno de Vicealcaldía" recoge los gastos necesarios para el desarrollo de aquellas actividades que tienen como finalidad el ejercicio de funciones de gobierno. Comprende, por tanto, todos los gastos relativos al funcionamiento de los órganos del gobierno municipal.

De acuerdo con lo dispuesto en la normativa aplicable, se incluyen en este programa los gastos de personal de los miembros de la corporación y su personal asesor y administrativo adscrito, así como los gastos de representación de los órganos de gobierno de la entidad local.

En el ejercicio 2020 este programa ha sido dotado con un crédito definitivo de 708.422 euros y se han reconocido obligaciones por importe de 719.372 euros, lo que supone una ejecución del 101,6%. Las obligaciones reconocidas en el capítulo 1 "Gastos de Personal", han ascendido a 715.620 euros, lo que supone un porcentaje de ejecución del 102,3%. En el capítulo 2 "Gastos en Bienes Corrientes y Servicios", con un crédito definitivo de 9.000 euros, se han reconocido obligaciones por importe de 3.751 euros, suponiendo un porcentaje de ejecución de un 41,7%.

OBJETIVOS / INDICADORES DE GESTIÓN

1. **DESARROLLAR EFICAZMENTE ACTIVIDADES PROPIAS DEL EJERCICIO DE LAS FUNCIONES DE GOBIERNO, REALIZANDO LOS DESPLAZAMIENTOS, ACTOS Y DEMÁS TAREAS Y GESTIONES DE REPRESENTACIÓN Y PROTOCOLO INHERENTES A DICHAS FUNCIONES.**

El objetivo se ha cumplido. Se han atendido todos los gastos relacionados con la representación y los desplazamientos realizados en el ejercicio de las funciones de gobierno de la Vicealcaldía.

CENTRO: 001 AYUNTAMIENTO DE MADRID

SECCIÓN: 110 VICEALCALDÍA

PROGRAMA: 92010 DIR.Y GEST.ADMV. DE VICEALCALDÍA

RESPONSABLE PROGRAMA: S.G.T. DE VICEALCALDÍA

MEMORIA GENERAL DEL PROGRAMA

A la Secretaría General Técnica de Vicealcaldía le corresponde gestionar de forma homogénea los servicios comunes del Área de Gobierno de Vicealcaldía, de la que depende funcionalmente, del Área Delegada De Coordinación Territorial, Transparencia y Participación Ciudadana y del Área Delegada de Internacionalización y Cooperación. En esta gestión destaca el desarrollo de funciones relacionadas con el uso eficiente de los medios y recursos materiales, económicos y personales, así como la actividad tendente a garantizar la coordinación administrativa de las Direcciones Generales en que aquellas se estructuran.

El establecimiento de objetivos, actividades e indicadores concretos está ajustado de forma específica al conjunto de programas de la referida Área de Gobierno y Áreas Delegadas.

Los 5 objetivos presupuestarios establecidos para 2020 se vinculan a la actividad desarrollada por los cinco sectores de gestión de la propia Secretaria General: contratación, gestión económica y presupuestaria, recursos humanos, régimen jurídico y régimen interior. En su definición se distingue la eficacia, el impulso de la tramitación, la optimización de los recursos económicos y la potenciación de la formación y recualificación del personal, como principios informadores de la gestión:

Objetivo 01: Gestionar eficazmente los servicios comunes en materia de contratación garantizando el asesoramiento, tramitación, seguimiento e impulso de los contratos tramitados por el Área, así como la inclusión en los mismos de cláusulas sociales de perspectiva de género, estabilidad en el empleo y formación.

Objetivo 02: Optimizar los recursos económicos del Área de Gobierno y sus órganos directivos a través de una adecuada planificación del presupuesto y de la ejecución del gasto, garantizando la aplicación del principio de igualdad entre mujeres y hombres en la gestión presupuestaria.

Objetivo 03: Gestionar los recursos humanos y la provisión de puestos de trabajo, potenciando la formación y recualificación de trabajadoras/es así como la aplicación del principio de igualdad entre mujeres y hombres en la gestión de recursos humanos.

Objetivo 04: Proporcionar apoyo jurídico a unidades administrativas del Área de Gobierno mediante informes, tramitación de convenios y, propuestas de resolución y publicación de disposiciones y resoluciones administrativas, garantizando la aplicación del principio de igualdad entre mujeres y hombres en la actuación administrativa.

Objetivo 05: Gestionar eficazmente los servicios comunes y de apoyo en materia de régimen interior y soporte logístico al Área de Gobierno, sus unidades y personal adscrito, velando por la aplicación del principio de igualdad entre mujeres y hombres.

Los 26 indicadores establecidos para cuantificar la consecución de estos objetivos reflejan, aunque no de forma completa si razonablemente aproximada, la actividad realizada durante el ejercicio en los distintos sectores de gestión citados, computándose el número de expedientes, documentos e informes tramitados, en sus distintos tipos, así como los relativos a los puestos de trabajo y de trabajadoras/es destinatarias/os de la gestión acometida. Los datos registrados permiten concluir que, en su conjunto, los objetivos perseguidos se han alcanzado.

En 2020 el presente programa dispuso de una dotación inicial de 4.830.804 euros y contó con un crédito definitivo de 4.748.561 euros, incluyendo dotaciones en los capítulos 1, 2, 4 y 6 del presupuesto. Se han reconocido globalmente obligaciones por importe de 3.921.043 euros, lo que representa un grado de ejecución del 82,6% sobre el presupuesto definitivo.

MEMORIA GENERAL DEL PROGRAMA

El capítulo 1, Gastos de Personal, con un crédito definitivo de 3.501.729 euros, representa el 73,7% del programa y ha tenido una ejecución del 92,4%.

El capítulo 2, Gastos en Bienes Corrientes y Servicios, representa el 14,3% del crédito definitivo (677.221 euros). Habiéndose reconocido obligaciones por importe de 144.921 euros, lo que supone un 21,4% de la dotación definitiva. Esta baja ejecución viene motivada por dos razones. Por una parte, el retraso en la terminación de las obras de los Pabellones de la Casa de Campo, para cuyo mantenimiento, limpieza y seguridad se habían presupuestado 259.000 euros y que no ha sido necesario ejecutar y, por otra, la situación derivada del COVID19.

El capítulo 4 destinado únicamente al pago de las cuotas de la Federación Madrileña de Municipios y de la Federación Española de Municipios y Provincias, competencia encomendada por Acuerdo de 27 de junio de la Junta de Gobierno de la Ciudad de Madrid de organización y competencias Área de Gobierno de la Vicealcaldía, supone el 10,7% del presupuesto definitivo (508.873 euros) y se ejecutó el 99,9%.

Por último, el capítulo 6, Inversiones Reales, representa el 1,3% del crédito definitivo (60.738 euros). Habiéndose reconocido obligaciones por importe de 31.834 euros, lo que supone un 52,4% de la dotación definitiva.

OBJETIVOS / INDICADORES DE GESTIÓN

1. **GESTIONAR EFICAZMENTE LOS SERVICIOS COMUNES EN MATERIA DE CONTRATACIÓN GARANTIZANDO EL ASESORAMIENTO, TRAMITACIÓN SEGUIMIENTO E IMPULSO DE LOS CONTRATOS TRAMITADOS POR ELÁREA DE GOBIERNO, ASÍ COMO LA INCLUSIÓN EN LOS MISMOS DE CLÁUSULAS SOCIALES DE PERSPECTIVA DE GÉNERO, ESTABILIDAD EN EL EMPLEO Y FORMACIÓN.**

En materia de contratación la actividad se ha orientado al objetivo de lograr una gestión eficaz en las fases de asesoramiento, impulso y seguimiento de los contratos del Área de Gobierno tramitados.

Debemos tener en cuenta que la Secretaria General Técnica del Área de Gobierno de Vicealcaldía, además de gestionar los contratos pertenecientes a la sección 110 (Vicealcaldía) gestiona también los correspondientes a las secciones 111 y 112 correspondientes al Área Delegada de Coordinación Territorial, Transparencia y Participación Ciudadana y al Área Delegada de Internacionalización y Cooperación, respectivamente.

El volumen global de expedientes tramitados en el ejercicio 2020, ha sido de 114, clasificados de la siguiente manera:
Los contratos adjudicados por procedimiento abierto o abierto simplificado han sido 17, tramitándose además 1 negociado sin publicidad. Los contratos menores, ascienden a 88.

Se han tramitado un total de 8 incidencias contractuales, con la siguiente distribución: 3 prórrogas, 2 modificaciones, 2 suspensiones y 1 indemnización por suspensión.

Dentro de los contratos adjudicados por procedimiento abierto ordinario, abierto simplificado o negociado, 3 corresponden a la sección 110 (Vicealcaldía), 10 a la sección 111 (Área Delegada de Coordinación Territorial, Transparencia y Participación Ciudadana) y 5 a la sección 112 (Área Delegada de Internacionalización y Cooperación).

La previsión de expedientes de contratación fue de 142, sin realizarse una desagregación de los contratos menores, habiéndose tramitado un total de 114 expedientes, lo que supone una minoración respecto de lo inicialmente previsto del 19,8%. El descenso producido se debe a la minoración del número de contratos menores sobre el total de expedientes de contratación inicialmente previstos.

En el indicador de anuncios en materia de contratación, se engloban los anuncios de licitación, adjudicación y formalización, siendo de 6 para los contratos sujetos a regulación armonizada y de 3 para el resto. El número previsto de anuncios era de 64 y se han publicado un total de 38, lo que supone una minoración del 40,7%. Hay que tener en cuenta al considerar esta disminución, que algunos anuncios se realizarán en el 2021, si bien el expediente se inició en 2020. Esta demora en la publicación y minoración respecto de la previsión inicial se debe al plazo de tramitación de los expedientes de contratación, plazo que se ha visto incrementado por la situación provocada por la COVID19, que ha supuesto un retraso en el plazo de tramitación de los contratos, lo que ha provocado, a su vez, que los anuncios de adjudicación y/o

OBJETIVOS / INDICADORES DE GESTIÓN

formalización de los mismos no hayan podido publicarse en 2020 y tengan que publicarse en 2021.

Conforme establece el artículo 63.4 de la LCSP, trimestralmente, se ha publicado en el perfil del contratante, integrado en la Plataforma de Contratación del Sector Público, la información relativa a los contratos menores, realizándose las cuatro publicaciones previstas por cada una de las Áreas (se consignó por error la cifra de 34), por lo que se han realizado 12 anuncios.

En relación con la inclusión de cláusulas sociales de igualdad de género, estabilidad en el empleo y formación, la previsión inicial fue de 8, totalizándose finalmente 16, lo que supone un incremento del 50%, debido al aumento de los nuevos contratos tramitados por procedimiento abierto, abierto simplificado y negociado. Estas cláusulas han sido introducidas dentro de las condiciones especiales de ejecución de obligado cumplimiento, correspondiendo 13 a cláusulas sociales de igualdad de género, 2 a la estabilidad en el empleo y 1 a la formación.

INDICADOR	MAGNITUD	PREVISIÓN	REALIZADO
CONTRATOS QUE INCLUEN CLÁUSULAS DE IGUALDAD DE GÉNERO, ESTAB	NÚMERO	8	16
PUBLICACIÓN TRIMESTRAL EN LA PLATAFORMA DE CONTRATACIÓN DEL	NÚMERO	34	12
EXPEDIENTES DE CONTRATACIÓN TRAMITADOS	NÚMERO	142	114
ANUNCIOS EN MATERIA DE CONTRATACIÓN	NÚMERO	64	38

2. OPTIMIZAR LOS RECURSOS ECONÓMICOS DEL ÁREA DE GOBIERNO Y SUS ÓRGANOS DIRECTIVOS A TRAVÉS DE UNA ADECUADA PLANIFICACIÓN DEL PRESUPUESTO Y DE LA EJECUCIÓN DEL GASTO, GARANTIZANDO LA APLICACIÓN DEL Pº DE IGUALDAD ENTRE MUJERES Y HOMBRES EN LA GESTIÓN PRESUPUESTARIA.

En cuanto a gestión económica y presupuestaria, se ha perseguido la optimización de los recursos, mediante la planificación y adecuada gestión del gasto.

Los informes de seguimiento de ejecución presupuestaria realizados fueron 48, tanto relativos a las Área de Gobierno en su conjunto como específicos para las Direcciones Generales que la integran.

El número total de documentos contables en firme gestionados por la Secretaria General Técnica fue de 1.060, lo que supone un volumen muy aproximado al dato estimado (1.100).
Respecto a los pagos efectuados a través del procedimiento de caja fija ofrece el dato de 226 pagos, un nivel de ejecución sensiblemente inferior a los 500 previstos debido a que la situación de crisis sanitaria causada por el COVID19 ha impedido la realización de viajes por comisiones de servicio con derecho a indemnización cuyos gastos se tramitan a través del anticipo de caja fija.

INDICADOR	MAGNITUD	PREVISIÓN	REALIZADO
PAGOS EFECTUADOS A TRAVÉS DE ANTICIPO DE CAJA FIJA	NÚMERO	500	226
DOCUMENTOS CONTABLES EN FIRME	NÚMERO	1100	1060
INFORMES DE EJECUCIÓN PRESUPUESTARIA	NÚMERO	52	48

3. GESTIONAR LOS RECURSOS HUMANOS Y LA PROVISIÓN DE PUESTOS DE TRABAJO POTENCIANDO LA FORMACIÓN Y RECUALIFICACIÓN DE TRABAJADORAS/ES ASÍ COMO LA APLICACIÓN DEL Pº DE IGUALDAD ENTRE MUJERES Y HOMBRES EN LA GESTIÓN DE RECURSOS HUMANOS.

Se observa un incremento generalizado en todos los indicadores y entendemos que se debe a que, en el momento de realizarse la previsión, la Oficina del Secretario de la Junta de Gobierno no estaba integrada en el Área de Vicealcaldía, produciéndose su incorporación por Acuerdo de Junta de Gobierno de 5 de septiembre de 2019.

El incremento es muy llamativo en el indicador de provisión y ello es debido a 2 cuestiones fundamentales: por un lado en el momento de realizarse la previsión se consideró que la gestión de las oficinas no remunicipalizadas de Línea Madrid se iba a seguir asumiendo por la empresa mediante modificación del contrato, sin embargo la modificación no pudo llevarse a cabo en los términos planteados y se tuvo que tramitar un Programa de Carácter Temporal para la incorporación de personal interino, que ha supuesto el 25% de la provisión total; por otro lado se ha detectado que el 53% de la provisión tramitada en la modalidad de libre designación ha sido objeto de una provisión previa mediante adscripción provisional.

OBJETIVOS / INDICADORES DE GESTIÓN

INDICADOR	MAGNITUD	PREVISIÓN	REALIZADO
ACCIONES DE FORMACIÓN ESPECÍFICA INCLUIDAS EN EL PLAN DE FOR	NÚMERO	50	58
EXPEDIENTES CREACIÓN Y MODIFICACIÓN RELACIONES PUESTOS DE TR	NÚMERO	12	20
EXPEDIENTES TRAMITADOS PROVISIÓN PUESTOS TRABAJO (HOMBRES)	NÚMERO	21	170
PERMISOS, EXCEDENCIAS Y LICENCIAS DE CONCILIACIÓN CONCEDIDAS	NÚMERO	52	75
EXPEDIENTES TRAMITADOS PROVISIÓN PUESTOS TRABAJO (MUJERES)	NÚMERO	58	241
PERSONAS INCLUIDAS EN SIST. GESTIÓN TIEMPOS (MUJERES)	NÚMERO	461	505
PERSONAS INCLUIDAS EN SIST. GESTIÓN TIEMPOS (HOMBRES)	NÚMERO	213	204
PERMISOS, EXCEDENCIAS Y LICENCIAS DE CONCILIACIÓN CONCEDIDAS	NÚMERO	223	236

4. PROPORCIONAR APOYO JURÍDICO A UNIDADES ADMINISTRATIVAS DEL ÁREA DE GOBIERNO MEDIANTE INFORMES, TRAMITACIÓN DE CONVENIOS, PROPUESTAS DE RESOLUCIÓN Y PUBLICACIÓN DE DISPOSICIONES Y RESOLUCIONES ADMINISTRATIVAS, GARANTIZANDO LA APLICACIÓN DEL Pº DE IGUALDAD ENTRE HOMBRES Y MUJERES EN LA ACTUACIÓN ADMINISTRATIVA.

Las desviaciones entre la previsión y la ejecución de este objetivo se deben a que con la situación de alerta sanitaria padecida en 2020 se produjeron alteraciones en el desarrollo normal de las actuaciones que desvirtuaron la predicción de los procedimientos previstos disminuyéndolos en 4 de los 6 indicadores.

INDICADOR	MAGNITUD	PREVISIÓN	REALIZADO
TRAMITACIÓN DE CONVENIOS	NÚMERO	70	65
TRAMITACIÓN DE SOLICITUDES DE ACCESO A LA INFORMACIÓN PÚBLIC	NÚMERO	45	30
PUBLICACIONES EN TABLÓN Y BOLETINES	NÚMERO	78	79
INFORMES DE CONTENIDO JURÍDIC	NÚMERO	156	132
DECRETOS Y RESOLUCIONES INCORPORADOS A REGISTROS DYR DE ÓRGA	NÚMERO	880	448
ACUERDOS DE JUNTA DE GOBIERNO Y PLENO	NÚMERO	406	531

5. GESTIONAR EFICAZMENTE LOS SERVICIOS COMUNES Y DE APOYO EN MATERIA DE RE´GIMEN INTERIOR Y SOPORTE LOGÍSTICO AL ÁREA DE GOBIERNO SUS UNIDADES Y PERSONAL ADSCRITO, VELANDO POR EL Pº DE IGUALDAD ENTRE MUJERES Y HOMBRES.

Con la crisis sanitaria COVID se interrumpe de modo temporal la tramitación administrativa y se generan menos necesidades de material de oficina e imprenta ya que el personal adscrito al Área de Gobierno desempeña su jornada laboral desde sus domicilios particulares. Por ello, se produce una diferencia entre lo previsto y lo realizado en los indicadores 1 y 2.

Respecto al indicador 3, Anotaciones Registro, con la progresiva implantación de la utilización, por los órganos de contratación del Ayuntamiento de Madrid y sus Organismos Autónomos, del servicio de licitación electrónica de la plataforma de contratación del sector público (PLACSP), decretada por el Delegado del Área de Gobierno de Economía y Hacienda de 15 de junio de 2018, se ven minoradas las anotaciones registrales. Además, en este último año la implantación del servicio de cita previa la oficina del Área de Gobierno de Vicealcaldía, además de la situación de confinamiento vivida y la paralización de la tramitación administrativa temporalmente han hecho que se alteren los datos, existiendo esta diferencia entre lo previsto y lo realizado.

Por último en cuanto al indicador 5, "Actuaciones de régimen interior", estas se realizan conforme a demanda de las Unidades Administrativas adscritas a la Secretaría General Técnica, tanto en peticiones de servicios de conductores, traslados de personal, documentación, equipamientos informáticos, estudios de espacios, reservas de salas, y atenciones para dar cumplimiento a las indicaciones del plan de prevención de riesgos laborales, entre otras actuaciones internas. Por este motivo, lo finalmente realizado durante el año es superior a lo inicialmente previsto.

INDICADOR	MAGNITUD	PREVISIÓN	REALIZADO
APROBACIÓN DECATÁLOGO SEPARADO DE BIENES	NÚMERO	1	1

OBJETIVOS / INDICADORES DE GESTIÓN			
CONTRATOS BASADOS EN ACUERDOS MARCO DE BIENES Y SERVICIOS DE	NÚMERO	95	20
EXPEDIENTES DE CONTRATOS DE BIENES Y SERVICIOS EN MATERIA DE	NÚMERO	58	33
ANOTACIONES REGISTRO	NÚMERO	22815	6828
ACTUACIONES DE RÉGIMEN INTERIOR	NÚMERO	3328	3604

CUENTA GENERAL 2020

MEMORIA DE CUMPLIMIENTO DE OBJETIVOS

111. COORD. TERRITORIAL, TRANSP. Y PARTICIPACIÓN

CENTRO: 001 AYUNTAMIENTO DE MADRID

SECCIÓN: 111 COORD. TERRITORIAL TRANSP. Y PARTICIPACI

PROGRAMA: 23200 PLANES CONCERTADOS DE REEQUILIBRIO

RESPONSABLE PROGRAMA: D.G. DE PARTICIACIÓN CIUDADANA

MEMORIA GENERAL DEL PROGRAMA

En el programa presupuestario 232.00 "Planes Concertados de Reequilibrio" debemos diferenciar los Planes Integrales de Barrio (PIBAS) y los Planes Estratégicos de Reequilibrio Territorial (PERT), estos últimos en el marco de SURES: Plan de desarrollo del Sur y del Este de Madrid.

SURES es un plan estratégico de reequilibrio territorial para mejorar la calidad de vida de los distritos del sur y del este de Madrid, impulsado y coordinado desde el Área Delegada de Coordinación Territorial, Transparencia y Participación Ciudadana. Su ámbito de actuación corresponde a los distritos de Carabanchel, Latina, Moratalaz, Puente de Vallecas, San Blas Canillejas, Usera, Vicálvaro, Villa de Vallecas y Villaverde.
Entre sus mecanismos de financiación figuran los Planes Estratégicos de Reequilibrio Territorial (en adelante, PERT) en el marco del citado programa presupuestario 232.00.

Los Planes Estratégicos de Reequilibrio Territorial que se inician en el 2020 incorporan los proyectos propuestos en el documento estratégico de desarrollo del Sur y del Este que sirve de punto de partida de SURES, con la finalidad de reducir el desequilibrio territorial existente entre los distritos del Sur y del Este de Madrid y el resto de la ciudad e igualar la calidad de vida de los nueve distritos que lo componen.
Por su parte, en lo que respecta a los PIBAS, han tenido por propósito en el año 2020 el desarrollo de actuaciones para el reequilibrio territorial y social de la ciudad a través del impulso y la coordinación de los PIBAS en aquellos ámbitos más vulnerables de la ciudad.

Las actuaciones incluidas en los PIBAS han estado coordinadas, por la Dirección General de Participación Ciudadana, estando encomendada la ejecución de las distintas actuaciones a los correspondientes órganos gestores, ya sean las Coordinaciones de los Distritos, la Agencia para el Empleo, el organismo autónomo Madrid Salud, la Empresa Municipal de la Vivienda y Suelo o la propia Dirección General de Participación Ciudadana.

A fecha de 1 de enero de 2020, había 36 PIBAS en desarrollo, 34 de los cuales habían sido consensuados con la FRAVM (Federación Regional de Asociaciones vecinales de Madrid) y las AA.VV. (Asociaciones Vecinales), en tanto que los dos restantes (Plan Integral de Barrio de Colonia Experimental, en Villaverde, y Plan Integral de Barrio de Pan Bendito, en Carabanchel los venía desarrollando el propio Ayuntamiento de forma consensuada con los residentes en la Colonia, en el caso de Villaverde, y las entidades de diversa naturaleza presentes en el barrio de Pan Bendito.

Los PIBAS en desarrollo a lo largo del año 2020 han sido los de Lucero-Puerta del Ángel y Caño Roto (Latina); Pan Bendito, San Isidro, Alto de San Isidro y Comillas (Carabanchel); Almendrales, Orcasur, Meseta de Orcasitas, San Fermín y Zofio (Usera); San Diego, Pozo-Entrevías, Fontarrón, Palomeras Bajas y Triángulo del Agua (Puente de Vallecas); U.V.A. de Vallecas y Ensanche de Vallecas (Villa de Vallecas); Ambroz (Vicálvaro); El Ruedo-Polígonos A y C-El Vandel (Moratalaz); Embajadores (Centro); Simancas y Gran San Blas (San Blas-Canillejas); U.V.A. de Hortaleza y Manoteras (Hortaleza); Poblados A y B de Fuencarral y Begoña (Fuencarral-El Pardo); La Ventilla-Almenara y Bellas Vistas (Tetuán); San Pascual, Pueblo Nuevo Norte y la Elipa (Ciudad Lineal) y Villaverde Alto, Villaverde Bajo, San Cristóbal y Colonia Experimental (Villaverde).

En lo referido a la ejecución del presupuesto atribuido a la Dirección General de Participación Ciudadana dentro del programa 232.00 Planes Concertados de Reequilibrio, con un crédito inicial de 9.906.861 euros y un crédito definitivo de 5.195.264 euros, se ha alcanzado un nivel de ejecución presupuestaria del 93,2%.

OBJETIVOS / INDICADORES DE GESTIÓN

OBJETIVOS / INDICADORES DE GESTIÓN

1. AVANZAR EN LA COHESIÓN SOCIAL Y EL REEQUILIBRIO TERRITORIAL Y LA PARTICIPACIÓN ACTIVA DE LA CIUDADANÍA.

Los Planes Integrales de Barrio (PIBAS) integran un programa participativo de intervención territorial que tiene por objeto avanzar en el reequilibrio social y territorial, mediante la planificación participada de actuaciones prioritarias en determinados barrios de Madrid con elevados índices de vulnerabilidad. Para ello, articulan actuaciones orientadas al desarrollo de programas sociales e inversiones en espacios públicos y equipamientos locales para la mejora de la calidad de vida de los ciudadanos.

Los Planes de Barrio son un instrumento para el impulso de acciones que promuevan la inclusión social, priorizando los servicios que benefician a las personas y colectivos más vulnerables de la sociedad y articulando las políticas y programas ya existentes en la ciudad, en torno al concepto de atención preferente a los barrios objeto de los Planes.
Como consecuencia de la pandemia originada por el COVID-19, en el año 2020 se ha hecho precisa la reformulación de las actuaciones concertadas en cada uno de los Planes Integrales de Barrio. A raíz de esta reformulación, se suprimieron o aplazaron 51 de las actuaciones inicialmente concertadas, por ser incompatibles con la situación sanitaria, al tiempo que se acordaron 33 actuaciones nuevas, en sustitución de las suprimidas. Tras dicha reformulación el número final de actuaciones a desarrollar en el programa Planes de Barrio se situó en 169 actuaciones, provocando una desviación negativa frente a la previsión de 212 actuaciones. A las 169 actuaciones concertadas para el año 2020.

Si analizamos el modo en que se han distribuido las 169 actuaciones concertadas para su ejecución por los órganos municipales, atendiendo a su naturaleza y a su tipología, resultan los siguientes datos:

Programas sociales (123 actuaciones):
- Infancia y adolescencia 40
    - Otros programas sociales 31
    - Culturales 11
    - Fomento del empleo 10
    - Mayores 8
    - Deportivos 7
    - Convivencia 6
    - Mujeres e igualdad 3
    - Asistenciales 2

Espacio público (46 actuaciones):
- Viales 20
    - Otras instalaciones deportivas 10
    - Mejora Intalaciones Deportivas Básicas 6
    - Mobiliario urbano, Zonas infantiles y de mayores
    - Otros equipamientos públicos 2
    - Mejora Zonas verdes 2

INDICADOR	MAGNITUD	PREVISIÓN	REALIZADO
PLANES	NÚMERO	36	36
ACCIONES	NÚMERO	212	169

2. FOMENTO DE LA PARTICIPACIÓN ACTIVA DE LA CIUDADANÍA.

Con los Planes Integrales de Barrio (PIBAS) se persigue la promoción de la participación ciudadana mediante la incorporación activa de las organizaciones vecinales y de los ciudadanos en el diagnóstico de las necesidades de cada ámbito y la formulación de propuestas de actuaciones a implementar, a través de los mismos. En el conjunto de los 36 PIBAS vigentes durante el año 2020 han participado 59 entidades sociales en los procesos de concertación y de seguimiento.

Junto con las actuaciones desarrolladas por los órganos municipales, que promueven y mejoran las condiciones de vida de los barrios afectados, contribuyendo a lograr el reequilibrio territorial en la ciudad, 49 de las 59 entidades participantes han desarrollado, asimismo, actuaciones de menor entidad que quedan incorporadas al programa de Planes Integrales de Barrio a partir de un convenio de subvención. El propósito de este convenio es el de contribuir al fortalecimiento del tejido asociativo de los barrios objeto de Planes de Barrio a través de la ejecución de programas sociales, educativos, deportivos y de convivencia.

OBJETIVOS / INDICADORES DE GESTIÓN

La desviación (negativa) en cuanto al indicador "Número de acciones que ejecutan los distritos" es consecuencia de la reformulación de las actuaciones acordada por las Comisiones de Concertación de cada Plan Integral de Barrio, como consecuencia de la situación sanitaria.

En el año 2020 se ejecutaron por las asociaciones los 101 proyectos recogidos en el convenio de subvención.

INDICADOR	MAGNITUD	PREVISIÓN	REALIZADO
ACCIONES QUE EJECUTAN LAS ÁREAS DE GOBIERNO	NÚMERO	12	13
ACCIONES QUE EJECUTAN LOS DISTRITOS	NÚMERO	200	156
ACCIONES COMPLEMENTARIAS CONCERTADAS CON EL AYTO DE MADRID Q	NÚMERO	110	101

3. CONSOLIDACIÓN DEL PRINCIPIO DE CORRESPONSABILIDAD.

Los Planes de Barrio contribuyen al fortalecimiento del principio de corresponsabilidad en la gestión pública, a través de comisiones ciudadanas constituidas en cada barrio, formadas por responsables municipales y representantes de las organizaciones sociales que conviven en los barrios, para la toma de decisiones, su implementación y la evaluación de las actuaciones a desarrollar. Las Comisiones Ciudadanas de Seguimiento tienen por finalidad controlar y evaluar la ejecución de las actuaciones previamente comprometidas para su desarrollo durante el año. Al mismo tiempo permiten canalizar la información y sugerencias aportadas por los ciudadanos, asociaciones civiles y demás colectivos del distrito y mantener la información sobre el avance de los planes en su fase de ejecución, así como la resolución de incidencias y la adopción de acuerdos de finalización de las actuaciones ejecutadas.

A lo largo del año 2020 se celebraron 54 Comisiones Ciudadanas de Concertación y Seguimiento de los 36 Planes de Barrio, frente a las 36 inicialmente previstas. Este notable incremento en el número de reuniones se ha producido por dos motivos diferentes. De una parte, como consecuencia de la necesidad de reformular las actuaciones como consecuencia de la situación sanitaria. De otra, por haberse adelantado al año 2020 el proceso de concertación de las actuaciones a desarrollar en el año 2021, conforme al propósito de adecuar el calendario de concertación a las necesidades de gestión administrativa de los programas a desarrollar, siendo el objetivo el de acomodar progresivamente el calendario de concertación al de elaboración presupuestaria.

El principal objetivo de los Planes de Barrio la mejora de las condiciones de los residentes en los barrios más desfavorecidos, se hace necesario valorar el modo en que se desarrollan las actuaciones que se integran en los mismos. Esta valoración se realiza de un doble modo. Por un lado, la valoración que hacen los propios ciudadanos participantes en los programas, mediante encuestas de satisfacción. Por otro mediante el control y seguimiento de la efectiva ejecución de las actuaciones por los órganos competentes, a través de los correspondientes informes de ejecución.

En el conjunto de los PIBAS vigentes, en el año 2020 se han realizado 2.191 encuestas. Mediante estas encuestas se analiza, además del grado de satisfacción global de los participantes en los programas y actividades, su valoración en cuanto al contenido de las mismas, la labor de los monitores o de las personas que han llevado a cabo su realización, los medios de que se ha dispuesto para su desarrollo, el lugar donde se ha realizado, y el horario. Como quiera que las actividades analizadas se han realizado hasta el mes de diciembre, la elaboración de los consiguientes estudios de satisfacción se llevará a efecto en el año 2021, momento en el que se publicarán los resultados de los mismos.

En el año 2020 se han llevado a cabo las labores de tabulación de los cuestionarios recogidos durante el año anterior, así como la realización de los estudios de satisfacción. Se realizaron 14 estudios de satisfacción, uno por distrito con planes de barrio, alcanzándose la meta propuesta, para el conjunto de los Planes Integrales de Barrio. Asimismo, se realizaron 33 estudios de satisfacción de las actuaciones desarrolladas por las asociaciones, uno por barrio en desarrollo en 2019. Para la realización de estos estudios, se analizaron 99 actividades, cumplimentándose, ese año, 2.689 cuestionarios. El conjunto de cuestionarios arrojó un grado medio de satisfacción de los participantes de 9,4 puntos sobre 10.

La desviación negativa en el número de estudios de satisfacción de los participantes en actividades realizadas por las asociaciones es consecuencia del menor número de ámbitos (33) en los que el convenio de subvención nominativa suscrito con la Federación Regional de Asociaciones de Vecinos de Madrid (FRAVM) para el año 2020 contemplaba el desarrollo de actividades por las entidades participantes en el

OBJETIVOS / INDICADORES DE GESTIÓN

programa Planes Integrales de Barrio.

INDICADOR	MAGNITUD	PREVISIÓN	REALIZADO
ESTUDIOS DE SATISFACCIÓN DE LA CIUDADANÍA DE ACCIONES DE LOS	NÚMERO	14	14
COMISIONES DE SEGUIMIENTO	NÚMERO	36	54
INFORMES DE EJECUCIÓN DE LAS ACTUACIONES INCLUIDAS EN LOS PL	NÚMERO	36	33

4. INCORPORACIÓN DE LA PERSPECTIVA DE GÉNERO Y DE INCLUSIÓN DE LAS PERSONAS MAYORES

En materia de políticas de género, la previsión inicial era la realización de 11 actuaciones específicamente dirigidas a mujeres. Sin embargo, el número de actuaciones efectivamente realizadas ha ascendido a 10, de las cuales 3 han sido desarrolladas por órganos municipales y las restantes 7 por las entidades vecinales, dentro del marco del convenio de subvención. Es de advertir que, en todo caso, la política de género es una materia que se trabaja con los destinatarios de forma transversal, con mujeres de todas las edades.
Si atendemos al porcentaje de mujeres y niñas participantes en el conjunto de actuaciones desarrolladas por los órganos municipales, en las que, a día de la fecha, ha sido posible recoger datos de género, el mismo asciende al 56,1% en el caso de mujeres y niñas (20.398), frente al 43,9% de hombres y niños (15.942).

Un aspecto relevante en la gestión de los programas municipales es el referido a la presencia de mujeres en los órganos en los que se adoptan las decisiones. En el caso de los Planes de Barrio, el órgano colegiado competente para la adopción de los acuerdos relativos a los contenidos a incorporar a cada plan son las Comisiones Ciudadanas de Concertación y Seguimiento, constituidas de forma singular para cada plan. En estas comisiones ciudadanas se integran tanto representantes de las entidades vecinales y ciudadanas con presencia activa en el ámbito del barrio, como representantes de la administración municipal.

Para el conjunto de los 36 Planes de Barrio y Planes Integrales de Barrio en ejecución en el año 2020, estas Comisiones Ciudadanas han contado con 417 miembros participantes, con una presencia de mujeres del 53,7% del total. Este porcentaje se eleva hasta el 60,7% en cuanto al porcentaje de mujeres que participan en representación de los órganos municipales presentes en las mesas, cayendo hasta el 36,9% la presencia de mujeres, respecto a la representación total de las entidades vecinales y ciudadanas.

La diferencia de peso relativo de la presencia de mujeres representantes de la administración municipal y representantes de las entidades vecinales y ciudadanas se explica, de una parte, por una más lenta incorporación de la mujer a los órganos directivos de estas entidades y, de otra, por la creciente presencia de mujeres en los órganos directivos de la estructura administrativa municipal.

En materia de políticas de atención a las personas mayores, la previsión inicial era la realización, dentro de los Planes Integrales de Barrio, de 11 actuaciones específicamente dirigidas a mayores. Sin embargo, el número de actuaciones efectivamente realizadas ha ascendido a 14, de las cuales 8 han sido desarrolladas por órganos municipales, mediante intervención social directa con las personas mayores. Las restantes 6 actuaciones, hasta alcanzar las 14 indicadas, fueron desarrolladas por las entidades vecinales, dentro del marco del convenio de subvención.

INDICADOR	MAGNITUD	PREVISIÓN	REALIZADO
RATIO DE MUJERES PARTICIPANTES EN LAS COMISIONES CIUDADANAS	RATIO	50	54
PROYECTOS ESPECÍFICAMENTE ORIENTADOS A LA PROMOCIÓN DE LA MU	NÚMERO	11	10
PROYECTOS ESPECÍFICAMENTE ORIENTADOS A ATENDER NECESIDADES D	NÚMERO	11	14

5. APOYAR EL DESARROLLO DE LOS DISTRITOS Y BARRIOS MÁS DEPRIMIDOS SOCIOECONOMICAMENTE, PROMOVIENDO EL DESARROLLO DE INFRAESTRUCTURAS Y EQUIPAMIENTOS PÚBLICOS QUE POTENCIEN EL REEQUILIBRIO TERRITORIAL, LA CREACIÓN DE EMPLEO Y LA RIQUEZA.

En el año 2020, el Anexo IV de las Bases de Ejecución del Ayuntamiento de Madrid incluyó financiación específica con fondos PERT para proyectos de SURES, por un importe de 16.848.447, y una bolsa de 5.000.000 de euros, resultando un importe total de 21.848.447 euros.

OBJETIVOS / INDICADORES DE GESTIÓN

El programa presupuestario 232.00 Planes Concertados de Reequilibrio, que incluye Planes Integrales de Barrio y Planes Estratégicos de Reequilibrio Territorial, tenía una dotación inicial de 9.906.861 euros, de los que se transfirieron 4.771.597 euros a distritos y áreas de gobierno para la consecución de estos Planes, resultando un presupuesto definitivo de 5.195.264 euros que ha alcanzado una ejecución del 93,2%.

A la hora de definir las actividades que conforman los objetivos del Presupuesto 2020, ha habido un error en la definición de las mismas, debiéndose entender actuaciones en lugar de proyectos. El error se debe a que en el funcionamiento de SURES se parte de proyectos definidos y acotados en el Documento Estratégico, pero para su definición y desarrollo se llevan a cabo actuaciones valoradas previamente por las Mesas Técnicas Sectoriales.
Durante la anualidad 2020, en el marco de los citados PERT, se valoraron en el seno de las Mesas Técnicas Sectoriales un total de 84 actuaciones, de las cuales 31 excedían del ámbito territorial de un distrito, afectando a varios o a la totalidad de los distritos del ámbito SURES. Por tanto, a nivel distrital, se desarrollaron un total de 53 actuaciones en la anualidad 2020. Como se puede comprobar, el número total de actuaciones supera las 64 previstas, no obstante, hay un cambio en su distribución respecto la previsión inicial, al haber un descenso en las distritales, y un incremento considerable a nivel supradistrital. Este aumento se debe a que actuaciones inicialmente previstas para un distrito, finalmente se ha decidido implementar a todo el ámbito SURES, fundamentalmente cuando el órgano gestor es un Área de Gobierno o un organismo autónomo.

INDICADOR	MAGNITUD	PREVISIÓN	REALIZADO
PLANES SUPRADISTRITALES	NÚMERO	5	31
PLANES DISTRITALES	NÚMERO	59	53

6. FOMENTAR LA CONCERTACIÓN CON EL TEJIDO ASOCIATIVO Y DEMÁS ENTIDADES EN LOS PLANES ESTRATÉGICOS PARA EL REEQUILIBRIO TERRITORIAL (PERT).

El sistema de trabajo de SURES implica reuniones de concertación periódicas. Para ello, se ha constituido una Comisión Permanente que está integrada por los titulares de las Áreas de Gobierno, los concejales de los distritos afectados, los representantes de todos los partidos políticos, de la Federación Regional de Asociaciones de Vecinos de Madrid (FRAVM) y de los foros locales.

El objeto de la Comisión es ser informado del estado de ejecución de las actuaciones previstas en el documento estratégico y las previsiones de ejecución en cada ejercicio presupuestario. La periodicidad de sus reuniones es cuatrimestral.

Además, se han constituido las Mesas Técnicas Sectoriales (en adelante MTS), por cada uno de los Ejes Estratégicos en las que se estructuran las propuestas que integran el documento estratégico. La función de las MTS es la valoración de las propuestas, viabilidad y programación de ejecución y, en su caso, las alternativas viables a las mismas. Forman parte de esas Mesas el titular de la Dirección General de Participación Ciudadana, representantes del Área de Gobierno y las Juntas Municipales de Distrito afectadas por la propuesta que se vaya a abordar, y por representantes de la FRAVM y de los foros locales. La periodicidad de esas reuniones es mensual.

A partir de esas periodicidades se estableció el objetivo de 60 reuniones en 2020. No obstante, como consecuencia de la pandemia originada por el COVID-19, el estado de alarma y la imposibilidad de hacer reuniones de este tipo de manera presencial, finalmente en el año 2020 tuvieron lugar 42 reuniones, una vez que el teletrabajo se instauró en el Ayuntamiento de Madrid de forma efectiva.

En lo que respecta a los participantes, la posibilidad de realizar estas reuniones de forma telemática tuvo como consecuencia un aumento de presencia en estas reuniones, pese a que las mismas fueron menos de las previstas en la elaboración del Presupuesto. Por todo ello se cumple el objetivo, llegando a los 662 asistentes.

INDICADOR	MAGNITUD	PREVISIÓN	REALIZADO
CONCERTACIÓN CIUDADANA DE ACTUACIONES DEL PERT (REUNIONES)	NÚMERO	60	42
PARTICIPANTES EN LOS PROCESOS DE CONCERTACIÓN: ENTIDADES E I	NÚMERO	600	661

CENTRO: 001 AYUNTAMIENTO DE MADRID

SECCIÓN: 111 COORD. TERRITORIAL TRANSP. Y PARTICIPACI

PROGRAMA: 23201 FONDO DE REEQUILIBRIO TERRITORIAL

RESPONSABLE PROGRAMA: D.G. DE PARTICIACIÓN CIUDADANA

MEMORIA GENERAL DEL PROGRAMA

El Fondo de Reequilibrio Territorial de Madrid es un instrumento de acción territorial vinculado al proceso de desconcentración municipal que permite a los distritos aumentar su capacidad de decisión en proyectos y materias susceptibles de ser territorializadas.

Desde que en el año 2016 se pusiera en marcha el Fondo de Reequilibrio Territorial, se ha distribuido en cada ejercicio presupuestario, a partir del Índice de Vulnerabilidad previsto por la dirección general responsable del programa, la dotación anual de este Fondo entre los 21 distritos de la Ciudad de Madrid.

Cada distrito emplea este presupuesto en proyectos destinados a sus zonas más vulnerables. El perfil de las actuaciones responde a criterios de alto impacto que contribuyan a revertir situaciones de degradación urbana con desarrollo de programas que conlleven una mejora social, urbanística y económica de las zonas.

OBJETIVOS / INDICADORES DE GESTIÓN

1. **AVANZAR EN LA COHESIÓN Y REEQUILIBRIO TERRITORIAL Y CONSOLIDAR LOS PRINCIPIOS DE CORRESPONSABILIDAD Y SOLIDARIDAD TERRITORIAL, MEJORANDO SOCIAL, URBANÍSTICA Y ECONÓMICAMENTE LOS DISTRITOS, BARRIOS Y ZONAS MÁS VULNERABLES Y CON MAYOR NECESIDAD DE REEQUILIBRIO.**

Los proyectos del Fondo de Reequilibrio Territorial (FRT)inciden sobre los 21 distritos del Ayuntamiento de Madrid, pero con un objetivo de reequilibrio y cohesión social, y poniendo por lo tanto especial énfasis en aquellos distritos más desfavorecidos.

El importe destinado al Fondo de Reequilibrio Territorial incluido en el Anexo II de las Bases de Ejecución del Presupuesto del Ayuntamiento de Madrid para 2020 ha sido de 14.403.743 euros. Del total del Anexo II, 1.548.811 euros se destinaron a nuevos proyectos para los 21 distritos de la ciudad, de conformidad con el reparto resultante de aplicar el índice de vulnerabilidad elaborada por la Universidad Carlos III, mientras que el resto se corresponde con presupuesto de actuaciones de continuidad respecto ejercicios anteriores. Finalmente se realizaron transferencias de crédito por importe total de 1.520.499 euros, lo que supone una ejecución del FRT 2020 del 98%.

Por otro lado, en lo que respecta a la ejecución presupuestaria del programa en su totalidad, incluyendo el resto de las aplicaciones presupuestaria de la sección 111, el porcentaje es del 96,3%.

Los distritos de Barajas, Chamberí y Ciudad Lineal no presentaron nuevos proyectos en 2020. No obstante, continuaban con proyectos de ejercicios anteriores, por lo que el indicador de distritos con FRT se cumple, siendo los 21 distritos de la ciudad de Madrid.

De los 68 barrios administrativos previstos, el Fondo de Reequilibrio Territorial ha actuado sobre 113, con un claro objetivo de corregir desequilibrios en aquellos espacios especialmente vulnerables. Este incremento se debe a que en algunos casos se ha actuado en todo el distrito, lo que ha supuesto una intervención en 108 barrios administrativos y cuando la actuación ha sido parcial en el distrito ha supuesto una intervención en 37 barrios. No obstante, para evitar repetir esos barrios, de la cantidad de 108 se restan aquellos que ya vienen incluidos en el filtro de los 37, por lo que finalmente la cifra exacta de barrios es de 113.

Por último, de los proyectos iniciados en 2016, 2017, 2019 y en 2020 se han continuado 163 a lo largo de 2020, dos menos de los 165 previstos inicialmente.

OBJETIVOS / INDICADORES DE GESTIÓN

INDICADOR	MAGNITUD	PREVISIÓN	REALIZADO
DISTRITOS CON PROYECTOS EN EL FRT	NÚMERO	21	21
BARRIOS CON PROYECTOS EN EL FRT	NÚMERO	68	113
PROYECTOS DE CONTINUIDAD INICIADOS EN EJERCICIOS ANTERIORES	NÚMERO	165	163

2. MEJORAR EL SEGUIMIENTO DEL FONDO DE REEQUILIBRIO TERRITORIAL E INCORPORAR PERSPECTIVA DE GÉNERO.

Se ha incluido la perspectiva de género entre los objetivos del programa con la perspectiva de entender que el proceso de sociabilización diferenciada y jerarquizada de mujeres y hombres ha generado una posición de desigualdad de ambos en la sociedad.
Esta situación de desigualdad se reproduce si mantenemos los roles y estereotipos de género con un acceso desigual a los recursos por parte de hombre y mujeres.

Por ello el programa de Fondo de Reequilibrio Territorial se ha considerado como una herramienta útil para combatir dichas desigualdades, ya que aborda problemáticas, necesidades, demanda e intereses de la ciudadanía.

En concreto, dentro de los proyectos del Fondo de Reequilibrio Territorial para 2020, se previó que un cinco por ciento abordara directamente la perspectiva de género. En 2020 hubo 9 actuaciones destinadas a este objetivo, de las 163 totales, de manera que la cifra asciende a un 5,5% de los proyectos totales (se ha redondeado a 6 en los indicadores), cumpliéndose por tanto con el indicador establecido.

En cuanto a las subvenciones y contratos con datos desagregados, se informa que desde el programa 232.01 de la Dirección General de Participación Ciudadana no se realizaron finalmente convenios ni contratos que estaban inicialmente previstos, debido al cambio de estructura orgánica de las Direcciones Generales del Área de Gobierno de Vicealcaldía que acontecieron en esta anualidad.

INDICADOR	MAGNITUD	PREVISIÓN	REALIZADO
SUBVENCIONES Y CONTRATOS CON DATOS DESAGREGADOS	NÚMERO	12	0
PROYECTOS DIRIGIDOS A FOMENTAR LA IGUALDAD ENTRE HOMBRES Y M	PORCENTAJE	5	6

PRESUPUESTO GENERAL DEL AYUNTAMIENTO DE MADRID 2020

MEMORIA DE CUMPLIMIENTO DE OBJETIVOS

CENTRO: 001 AYUNTAMIENTO DE MADRID

SECCIÓN: 111 COORD. TERRITORIAL TRANSP. Y PARTICIPACI

PROGRAMA: 91203 A.D. COORD.TERRITORIAL, TRANSP. Y P.CIUDADANA

RESPONSABLE PROGRAMA: S.G.T. DE VICEALCALDÍA

MEMORIA GENERAL DEL PROGRAMA

El programa 912.03 "Área Delegada de Coordinación Territorial, Transparencia y Participación Ciudadana" recoge los gastos necesarios para el desarrollo de aquellas actividades que tienen como finalidad el ejercicio de funciones de gobierno. Comprende, por tanto, todos los gastos relativos al funcionamiento de los órganos del gobierno municipal.

De acuerdo con lo dispuesto en la normativa aplicable, se incluyen en este programa los gastos de personal de los miembros de la corporación y su personal asesor y administrativo adscrito, así como los gastos de representación de los órganos de gobierno de la entidad local.

En el ejercicio 2020 este programa ha sido dotado con un crédito definitivo de 263.326 euros y se han reconocido obligaciones por importe de 266.899 euros, lo que supone una ejecución del 101,4%. Las obligaciones reconocidas en el capítulo 1 "Gastos de Personal", han ascendido a 266.891 euros, lo que supone un porcentaje de ejecución del 105,4%.

OBJETIVOS / INDICADORES DE GESTIÓN

1. **DESARROLLAR EFICAZMENTE ACTIVIDADES PROPIAS DEL EJERCICIO DE LAS FUNCIONES DE GOBIERNO, REALIZANDO LOS DESPLAZAMIENTOS, ACTOS Y DEMÁS TAREAS Y GESTIONES DE REPRESENTACIÓN Y PROTOCOLO INHERENTES A DICHAS FUNCIONES.**

El objetivo se ha cumplido. Se han atendido todos los gastos relacionados con la representación y los desplazamientos realizados en el ejercicio de las funciones de gobierno del Área Delegada.

CENTRO: 001 AYUNTAMIENTO DE MADRID

SECCIÓN: 111 COORD. TERRITORIAL TRANSP. Y PARTICIPACI

PROGRAMA: 92006 FOMENTO DE LA TRANSPARENCIA Y MEJORA DE LA GESTIÓN

RESPONSABLE PROGRAMA: D.G. DE TRANSPARENCIA

MEMORIA GENERAL DEL PROGRAMA

El Programa 920.06 "Fomento de la transparencia y mejora en la gestión" tiene como misión servir de apoyo e impulso de la transparencia y la apertura de datos, la protección de los datos personales, la evaluación y mejora de la calidad de los servicios públicos municipales, y la coordinación del sistema de sugerencias y reclamaciones municipal, para avanzar en un modelo de gestión pública que haga del Ayuntamiento de Madrid un referente como Administración receptiva, transparente e innovadora teniendo como meta la prestación de unos servicios de calidad.

El cumplimiento de los indicadores de los objetivos del programa de "Fomento de la Transparencia y Mejora en la Gestión", se han visto afectados, en mayor o menor medida, por la situación de crisis sanitaria ocasionada por el COVID-19. Este programa se desarrolla a través de 7 objetivos estratégicos que se corresponden a las competencias actuales de la Dirección General de Transparencia y Calidad:

Objetivo 1: Incrementar la transparencia del Ayuntamiento de Madrid mediante el impulso del Portal de Transparencia y la gestión de las solicitudes de acceso a la información pública en desarrollo de la Ordenanza de Transparencia de la Ciudad de Madrid:

En el año 2020, la entrada en vigor el 1 de enero de 2020 de la Ley 10/2019, de 10 de Abril de Transparencia y Participación de la Comunidad de Madrid (en adelante LTPCM), ha venido a completar el marco legislativo que enmarca la Ordenanza de Transparencia de la Ciudad de Madrid de 27 de julio de 2016 (en adelante OTCM). Esta ley ha introducido importantes modificaciones en materia de publicidad activa, en el procedimiento de acceso a información pública, especialmente en cuanto a plazos procesales, además de recoger un régimen sancionador completo. También crea dos Registros: el Registro de intereses y el Registro de solicitudes de acceso y reclamaciones. Todas estas modificaciones han planteado la necesidad de modificar la OTCM fundamentalmente iniciándose en el 2020 la redacción del borrador del nuevo texto municipal.

No obstante, como primera medida, en el mes de enero de 2020 se aprobó, mediante decreto, la adaptación del catálogo de información pública para recoger las nuevas obligaciones de publicidad activa que impone la LTCM.

En el 2020, como consecuencia del confinamiento, se decidió crear la carpeta especial COVID 19 en el Portal de Transparencia del Ayuntamiento de Madrid. En este espacio del portal se ha publicado información relevante relacionada con la gestión de los servicios municipales durante el confinamiento, publicándose datos como: la movilidad en la ciudad o el servicio de transporte público y de recogida y tratamiento de residuos, así como las actuaciones de los servicios sociales y los del voluntariado. La actualización de esta información especial se hizo con una frecuencia temporal inferior a la mensual, gracias al esfuerzo de todas las unidades implicadas en proporcionar dicha información pública. Actualmente, se mantiene publicada en el Portal como información histórica de interés en cuanto a la pandemia.

También se puso en marcha la web de los datos sanitarios de la pandemia, que permite visualizar y analizar la incidencia de la pandemia en el Ayuntamiento de Madrid, a partir de datos sanitarios proporcionados por la Comunidad de Madrid. Esta web sigue en funcionamiento actualmente con actualización diaria de los datos incluso en festivos. Permite analizar la pandemia y sus efectos por Distritos y Áreas de Salud dentro del Ayuntamiento de Madrid.

En lo que se refiere a la gestión del derecho de acceso a la información pública, en el 2020 el número de solicitudes presentadas ha sido inferior. En muchos casos, las solicitudes recibidas por este canal no eran solicitudes de acceso a información pública sino peticiones sobre materias diversas que ante la

MEMORIA GENERAL DEL PROGRAMA

imposibilidad de poder ser atendidos presencialmente en las oficinas municipales planteaban utilizando este canal. En estos casos, si bien se inadmitía la solicitud por no ser de acceso a información pública se incluía en la contestación la forma y los cauces de presentar su solicitud.

El grado de cumplimiento de los indicadores asociados a este objetivo ha sido satisfactorio en cinco de los casos (indicadores 02, 03, 05, 06 y 07) y no satisfactorio en dos (indicadores 01 y 04):

- Indicador 01 no se ha cumplido, pero se considera que el dato obtenido no ha sido tan desfavorable teniendo en cuenta los peores meses de la situación de la pandemia. En el año 2020 se ha producido un incremento de los datos de visualización prácticamente en todos los meses del año 2020 en comparación al mes correlativo de 2019 pero dicho incremento no ha sido suficiente para cumplir el objetivo fijado.

- Indicador 04: El incumplimiento de este indicador tiene relación con el extraordinario aumento de las resoluciones de inadmisión de solicitudes de acceso a información pública, producidas por la pandemia dado lo solicitado por el ciudadano no constituye petición de información pública habiéndose producido la utilización del cauce electrónico de acceso a información pública para otros fines o trámites, que tienen su propio cauce.

Objetivo 2: Impulsar la reutilización de la información pública de la que dispone el Ayuntamiento de Madrid mediante la automatización y el incremento de grupos de datos en el catálogo de datos abiertos en el Portal de Datos Abiertos:

La Dirección General de Transparencia y Calidad, como responsable de la coordinación, el impulso y el establecimiento de las directrices en los ámbitos de los datos abiertos y la reutilización de la información del sector público en el Ayuntamiento de Madrid, ha iniciado en el 2020 la elaboración de una estrategia de datos
abiertos para hacer frente a los compromisos adquiridos en esta materia en la Estrategia 2020-2030 y de los objetivos del Plan de Gobierno municipal 2019-2023 recientemente aprobado.

Dichos objetivos se producen en la línea exigida por la Directiva (UE) 2019/1024 DEL PARLAMENTO EUROPEO Y DEL CONSEJO de 20 de junio de 2019 relativa a los datos abiertos y la reutilización de la información del sector público transposición julio 2017, dirigida al incremento de los repositorios públicos de datos de las Administraciones Públicas como un elemento de indudable valor económico en el mercado europeo. En especial implicará el desarrollo de importantes actuaciones en materia de datos de alto valor.

El grado de cumplimiento de los indicadores asociados a este objetivo ha sido satisfactorio en cinco de los casos (indicadores 02 y 03) y no satisfactorio en dos (indicadores 01 y 04,):

- Indicador 01: La falta de cumplimiento de este indicador tiene relación directa con la situación de confinamiento durante los meses de marzo a mayo de 2020, que ha determinado la paralización normal de la actividad que ha afectado igualmente al Portal de Datos Abiertos.

- Indicador 04: En el 2020 el tiempo medio de contacto con el interlocutor que debe proveer la información ha sido de 13 días de tiempo medio por lo que no se ha cumplido la reducción propuesta de 15 a 7 días.

Objetivo 3: Garantizar la confidencialidad de la información de carácter personal de la ciudadanía que se relaciona con el Ayuntamiento de Madrid y adaptación a la nueva normativa de protección de datos personales:

En materia de protección de datos de carácter personal se ha continuado con las adaptaciones a la nueva normativa del Reglamento Europeo de Protección de Datos (en adelante RGPD) y a la Ley Orgánica 3/2018, de 5 de diciembre, de Protección de Datos Personales y garantía de los derechos digitales, asumiendo las labores de la Oficina del Delegado de Protección de Datos, elaboración y publicación del Registro de Actividades de Tratamiento, revisión de contratos, tareas de consultoría interna y difusión de la normativa y formación al personal.

También se ha definido una metodología de análisis de riesgos y evaluación de impacto de protección de datos para el Ayuntamiento de Madrid aplicándola en ocho tratamientos de datos personales como experiencia piloto.

El grado de cumplimiento de los indicadores asociados a este objetivo ha sido satisfactorios salvo el indicador 04 de número de alumnos de las acciones formativas, habiéndose superado, sin embargo, el

MEMORIA GENERAL DEL PROGRAMA

número de alumnas previsto y el indicador 07 al no poder impartirse las dos ediciones para personal interlocutor por su necesidad de ser presenciales debido a la crisis sanitaria.

Objetivo 4: Mejorar la calidad de los servicios municipales a través de los sistemas de calidad (Cartas de Servicios y modelos CAF y EFQM) y la aplicación de herramientas de calidad:

En el año 2020 se ha continuado con la coordinación e impulso del Sistema de Cartas de Servicios para lograr su implantación en los servicios municipales que tienen impacto directo en la ciudadanía y/o en la ciudad de Madrid. También se han desarrollado actuaciones de comunicación para su promoción y difusión.

En relación con ellas, la Dirección General de Transparencia y Calidad también promueve que las Cartas de Servicios se evalúen en el primer trimestre del año. Cerrado el año natural, se recopilan los datos anuales de todos los indicadores y se cargan, por cada una de las unidades responsables, en la aplicación de Calidad y Evaluación, tras lo cual se procede a evaluar el contenido de las Cartas aprobadas con anterioridad al 30 de junio del año anterior.

En 2020 de las 72 Cartas de Servicios aprobadas, se encuentran vigentes 68. En el año 2020 no se ha evaluado la Carta de Servicios de la Residencia Internado San Ildefonso, por no cumplir los requisitos para ser evaluada (fecha de aprobación), y se han exceptuado, por la situación de excepcionalidad derivada de la pandemia, la Carta de Servicios de Servicios Funerarios y Cementerios, la Carta de Servicios de Padrón Municipal y la de Actividades Socioculturales. Por tanto, las cartas evaluadas durante el año 2020 fueron 64.

Por otra parte, se han seguido impulsando los Modelos de Calidad y Excelencia CAF y EFQM.

La situación de confinamiento, la reorganización de las diferentes unidades municipales con motivo del teletrabajo durante el año 2020 provocó que todos sus esfuerzos estuvieran destinados a la prestación de servicios directos a la ciudadanía y no pudieran dedicarse recursos a nuevos proyectos de Cartas de Servicios o modelos de excelencia. Esto es lo que ha provocado que, de los ocho indicadores establecidos, solo se han conseguido en su totalidad dos:

- Indicador 01: No se pudo iniciar la elaboración de ninguna Carta de Servicios por los motivos anteriormente indicados.

- Indicador 02: Se aprobó únicamente la Carta de Servicios de Acompañamiento a Familias con Menores.

- Indicador 03: Solo pudieron ser evaluadas 64 Cartas de Servicios. Las unidades municipales responsables de las Cartas de Servicios de Servicios Funerarios y Cementerios, la Carta de Servicios de Padrón Municipal y la de Actividades Socioculturales centraron sus esfuerzos en la atención a la ciudadanía durante el período de pandemia.

- Indicador 05: En el año 2020 solo se ha realizado una autoevaluación CAF: Línea Madrid. La unidad contrató a una empresa externa de apoyo y desde el Servicio de Calidad se supervisó el proceso, se revisó la memoria y se realizó el informe de validación.

-Indicador 06: En 2020 se ha prestado apoyo técnico solo a 3 unidades en relación con actualizaciones de procesos. Señalar que, por otro lado, se llevaron a cabo actividades de apoyo y orientación dentro de las actividades de impulso de las comunidades de sistemas de calidad y Agile con la celebración de dos seminarios, uno sobre actualización del modelo CAF 2020 y otro sobre profundización en las NFT -nuevas formas de trabajar- y metodologías agiles.

- Indicador 07: La satisfacción del apoyo técnico realizado a la elaboración de la nueva Carta de servicios de Acompañamiento a Familias con Menores fue del 9,7 sobre una escala de 10. No se pasó cuestionario de satisfacción en la evaluación CAF al no haberse hecho directamente el proceso de autoevaluación desde el Servicio de Calidad. La situación de reorganización del trabajo por el confinamiento y el teletrabajo provocó que no se realicen cuestionarios en el apoyo a la revisión de procesos.

Objetivo 5: Coordinar la definición y operativización de la estrategia municipal mediante la elaboración, seguimiento y evaluación del Plan Estratégico y del Plan de Gobierno de la ciudad de Madrid, y conocer la opinión ciudadana para su seguimiento y evaluación:

El Acuerdo de la Junta de Gobierno de la Ciudad de Madrid, de 27 de junio de 2019, de Organización y

MEMORIA GENERAL DEL PROGRAMA

Competencias del AG de Vicealcaldía atribuye a la DG de Transparencia y Calidad la gestión de los tres instrumentos de evaluación y calidad a los que se refiere este Objetivo: el Sistema Estratégico, el Plan Operativo de Gobierno y el Sistema de Percepción Ciudadana.

En el ámbito del Plan Estratégico y Plan de Gobierno (POG), y sin obviar que durante el ejercicio 2020 se desencadenó la crisis sanitaria derivada de la COVID 19, se ha avanzado en el diseño del Plan Estratégico de la Ciudad de Madrid, con sus ejes y objetivos estratégicos, y en la elaboración del POG para el mandato 2019-2023 que, sobre la base de los ejes y objetivos del Mapa Estratégico, se estructura, a su vez, en Estrategias, Proyectos, Planes y Actuaciones, incorporando indicadores para la medición de resultados.

Ambos proyectos se han llevado a cabo de manera participada con las Áreas de Gobierno, Distritos, Organismos Autónomos y Empresas Municipales. Tanto el Mapa Estratégico como el POG 2019-2023 incorporan los Acuerdos de la Villa adoptados por el Pleno del Ayuntamiento de Madrid, que comprenden 352 medidas encaminadas a paliar la situación generada tras la pandemia derivada de la COVID 19 y que se llevarán a la práctica a través de actuaciones concretas.

En el ámbito de la Percepción Ciudadana, durante el ejercicio 2020 se inició la tramitación del contrato para la realización de la décima edición de la "Encuesta de Calidad de Vida y Satisfacción con los Servicios Públicos de la Ciudad de Madrid", que tuvo que paralizarse por la crisis sanitaria de la COVID-19, toda vez que el modelo de encuesta personal planteado en la encuesta era incompatible con las medidas de distanciamiento social. Ante esta circunstancia, en septiembre de 2020 se realizó un estudio de satisfacción de la ciudadanía con los servicios públicos y la gestión institucional del Ayuntamiento de Madrid ante la Covid-19, en la modalidad de encuesta telefónica, con la finalidad de conocer la satisfacción ciudadana con estos aspectos.

Dentro de este ámbito debe desatarse el estudio que se realizó para la definición de un nuevo modelo de evaluación de la percepción ciudadana de la calidad de vida y satisfacción con los servicios públicos de la ciudad de Madrid que sirviera de soporte y fundamento técnico a un nuevo enfoque a aplicar en las nuevas ediciones de la Encuesta General de Calidad de Vida.

Asimismo, y por lo que hace a los estudios de satisfacción de las personas usuarias de los servicios municipales, se ha prestado el asesoramiento requerido por las unidades del Ayuntamiento para la realización de sus estudios de satisfacción, utilizándose en los casos solicitados la aplicación informática e-encuesta.

Por otro lado, dando cumplimiento a la obligación de transparencia, conjuntamente con la labor de publicación en el Banco de Estudios de todos los estudios de percepción ciudadana elaborados por las distintas unidades municipales, en el año 2020 se ha iniciado la publicación periódica en madrid.es/calidad y evaluación de un archivo Excel que recopila todos aquellos que han sido realizados por el Ayuntamiento de Madrid desde el año 2004.

Por último, en lo que respecta al fomento de la cultura de evaluación en el ámbito municipal, destaca, dentro del marco del Acuerdo del Pleno de 27 de junio de 2018, para promover la realización de evaluaciones de políticas públicas en el Ayuntamiento de Madrid, la realización de una evaluación del Sistema de Sugerencias y Reclamaciones del Ayuntamiento de Madrid (SyR)

En relación con el grado de cumplimiento de los indicadores asociados a este objetivo, éste ha sido satisfactorio en dos de los casos (indicadores 03, 05 y 06) y no satisfactorio en el resto de los supuestos (indicadores 01,02, 04, 07 y 08):

- Indicador 01: Relativo al porcentaje de Indicadores del Sistema de Gestión Estratégica correctamente documentados e informados, no ha podido medirse, ya que el Plan Estratégico no fue aprobado en el año 2020.

- Indicador 02: Relativo a los Informes de Seguimiento y Evaluación del POG tampoco ha podido alcanzarse la meta prevista de 2, toda vez que, al igual que en el indicador anterior, el POG no pudo ser aprobado durante el año 2020.

- Indicador 04: Estudios obtenidos de la Encuesta General de Calidad de Vida y Satisfacción con los Servicios municipales, no se ha alcanzado la meta de 40 estudios, ya que las medidas de confinamiento y de distanciamiento social impidieron que pudiera llevarse a cabo la Encuesta General, en su edición del año 2020. No obstante, del estudio realizado para conocer la satisfacción de la ciudadanía con los servicios

públicos y la gestión institucional del Ayuntamiento de Madrid ante la Covid-19, se ha realizado y publicado 1 informe.

- Los indicadores 07 y 08: Relativos al número de mujeres y hombres usuarios de las aplicaciones de Calidad y Evaluación: Sistema Estratégico y Plan de Gobierno, no se ha alcanzado la meta prevista en ninguno de los dos indicadores, al no haberse tomado en consideración por la Junta de Gobierno de la Ciudad de Madrid a 31 de diciembre de 2020, ni el Plan Estratégico ni el POG. El acceso a estas aplicaciones para la carga de las actuaciones definidas y aprobadas no ha podido efectuarse.

Objetivo 6: Ofrecer un servicio eficaz que facilite a la ciudadanía el ejercicio a presentar sugerencias, reclamaciones y felicitaciones:

Durante el año 2020 se ha continuado trabajando para fomentar el conocimiento de los derechos de la ciudadanía a presentar sugerencias y reclamaciones a través de la difusión e información sobre el Sistema de Sugerencias y Reclamaciones en los contenidos específicos de este servicio publicados en la página web municipal.

Respecto a los informes emitidos durante el año 2020 deben indicarse los siguientes:

- Informe anual correspondiente al año 2019.
- Informe semestral del primer semestre del año 2020.
- Informes de seguimiento mensuales para la Junta de Gobierno relativos a la gestión y tramitación que realizan las diferentes Unidades Gestoras del Sistema SyR respecto a las sugerencias y reclamaciones generales.
- Informes trimestrales de gestión y análisis cualitativo de sugerencias y reclamaciones tributarias.
- Informe mensual de seguimiento del Sistema SyR específico para la Comisión Permanente Especial del Pleno de Sugerencias y Reclamaciones. También se han puesto a disposición de sus miembros los informes de SyR Generales y Tributarias elaborados para la Junta de Gobierno.

Por otra parte, deben destacarse la intensificación de las acciones de coordinación y apoyo a las unidades gestoras, estableciendo criterios de actuación en la asignación y resolución de las sugerencias y reclamaciones presentadas, así como fijando objetivos de gestión. En este sentido, sobresalen las acciones extraordinarias de soporte y control de gestión realizadas a partir de la aplicación del estado de alarma y la generalización del trabajo a distancia, con el objetivo de que la tramitación se mantuviera con los mejores resultados posibles y, siempre, de acuerdo con lo establecido en la Ordenanza de Atención a la Ciudadanía y Administración Electrónica de 26 de febrero de 2019.

El Sistema de Sugerencias y Reclamaciones cuenta con una Carta de Servicios aprobada en 2012. Como resultado de la evaluación realizada en 2020, la Carta de Servicios de sugerencias, reclamaciones y felicitaciones se ha modificado y cuenta con 12 compromisos y 33 indicadores. Los compromisos contemplan aspectos relacionados con la ciudadanía e internos relacionados con la coordinación y colaboración con las unidades gestoras. Con el fin de mejorar la gestión del sistema y, así, superar el grado de cumplimiento se acordaron y pusieron en marcha varias áreas de mejora.

Objetivo 7: Promover la Comunicación Clara en el Ayuntamiento de Madrid de manera que se comunique de forma fácil, directa, transparente, sencilla e inclusiva aquella información que sea relevante para la ciudadanía:

Desde la Dirección General de Transparencia y Calidad se impulsa esta reciente línea de actuación que consiste en el desarrollo del proyecto transversal de comunicación clara en el Ayuntamiento de Madrid para mejorar la comunicación con la ciudadanía.

Para ello, se utiliza una metodología que garantiza el derecho a entender mediante la combinación de lenguaje claro, lenguaje visual, lenguajes de especialidad y neuro lenguaje, todo ello bajo la denominación común de comunicación clara.

En cuanto al grado de cumplimiento de este objetivo, solo se ha cumplido en su totalidad uno de los cuatro indicadores previstos:

- Indicador 01: No se ha alcanzado la meta propuesta. Se habían previsto 6 acciones de comunicación clara desarrolladas y se han realizado 4: actividades formativas, acciones de difusión (participación en foros y actividades externas) y el estudio de consultoría, que comprende asimismo la realización de encuestas y

MEMORIA GENERAL DEL PROGRAMA

estudios sobre situación actual del Ayuntamiento y estrategia de futuro a desarrollar en la materia.

- Indicador 02: No se ha realizado ninguna acción en este sentido, centrándose la actividad del Servicio en la determinación de la estrategia a desarrollar en el futuro en ese ámbito que responda a las necesidades y circunstancias actuales.

- Indicador 04: No hay datos disponibles para al indicador 04, relativo a la puntuación media de la satisfacción con las acciones formativas sobre comunicación clara, ya que los resultados de las evaluaciones de los alumnos se encuentran en disposición de la EFAM que, por problemas técnicos con la aplicación PROFE, no ha podido remitir a esta Dirección General.

El crédito definitivo global del presente programa presupuestario en 2020 ascendió a 4.173.745 euros. Las obligaciones reconocidas sobre dicho crédito definitivo registran a 31 de diciembre un grado de ejecución del 83,4%. La distribución del gasto por capítulos y su correspondiente nivel de ejecución, fue el siguiente; capitulo 2, bienes corrientes y Servicios: 551.075 euros con un grado de ejecución de 27,5% y capítulo 1, personal: 3.622.670 euros con un grado de ejecución del 91,9%.

Una parte importante de los proyectos de este programa presupuestario requiere el apoyo y colaboración tecnológica de Informática del Ayuntamiento de Madrid (IAM).

OBJETIVOS / INDICADORES DE GESTIÓN

1. INCREMENTAR LA TRANSPARENCIA DEL AYUNTAMIENTO DE MADRID MEDIANTE EL IMPULSO DEL PORTAL DE TRANSPARENCIA Y LA GESTIÓN DE LAS SOLICITUDES DE ACCESO A LA INFORMACIÓN PÚBLICA EN DESARROLLO DE LA ORDENANZA DE TRANSPARENCIA DE LA CIUDAD DE MADRID.

La Transparencia se configura y se reconoce por las leyes como uno de los valores esenciales para que las instituciones y administraciones sean consideradas como propias, cercanas y abiertas a las expectativas, necesidades y percepciones de la ciudadanía.

El grado de transparencia de una Administración Pública constituye un indicador relevante del grado de eficacia y responsabilidad de la actividad administrativa, aleja cualquier duda o sombra de corrupción en la actuación de los poderes públicos, involucra a los ciudadanos en el proceso de toma de decisiones y en el seguimiento de las políticas públicas y favorece por tanto el crecimiento económico y el desarrollo social.

La transparencia comprende la doble vertiente ya clásica, de publicidad activa y derecho de acceso a la información pública. Comprende por tanto, la obligación de las Administraciones públicas de publicar de oficio, de forma permanente, constante y veraz, la información que hayan elaborado o adquirido en el ejercicio de sus funciones sin que el ciudadano lo solicite y el deber de atender las solicitudes de información pública que le dirijan sus ciudadanos en el ejercicio de su derecho de acceso a la información sobre toda la información adquirida, generada o conservada en ejercicio de sus funciones.

Desde un punto de visto normativo, la política municipal en materia de transparencia se ha desarrollado hasta el año 2020, partiendo de la Ley 19/2013, de 9 de diciembre, de transparencia, acceso a la información pública y buen gobierno (BOE de 10 de diciembre, en adelante LTAIBG) y de la Ordenanza de Transparencia de la Ciudad de Madrid de 27 de julio de 2016.

La transparencia en el Ayuntamiento de Madrid se articula esencialmente a través de tres pilares básicos, fuertemente interconectados entre sí: el Portal de Transparencia, el acceso a la información pública y el Portal de Datos abiertos.

El Portal de Transparencia constituye el cauce fundamental que utiliza el Ayuntamiento de Madrid para cumplir sus obligaciones de publicidad activa. Como instrumento anexo al Portal de Transparencia y como herramienta fundamental del mismo, destaca la importancia del Catálogo de Transparencia. Dicho catálogo, aprobado en el 2017, constituye el documento que permite identificar las diferentes obligaciones de publicidad activa identificando dentro de la organización municipal, los órganos responsables de cada uno de los contenidos de publicidad activa, fijando también la frecuencia de actualización de la información, que por defecto, la Ordenanza fija en general en tres meses.

En este contexto, el desarrollo de la política municipal en materia de transparencia el año 2020 ha venido

OBJETIVOS / INDICADORES DE GESTIÓN

marcado por dos hechos relevantes:

- La entrada en vigor de la Ley 10/2019, de 10 de abril, de Transparencia y Participación de la Comunidad de Madrid el 1 de enero de 2020 y
- La situación de pandemia producida en el año 2020 como consecuencia de la COVID 19 y el estado de alarma decretado por el RD 463/2020.

En relación al primero de estos hechos, la reciente entrada en vigor de la Ley 10/2019, de 10 de Abril de Transparencia y Participación de la Comunidad de Madrid (1 de enero de 2020), ha venido a completar el marco legislativo que enmarca la Ordenanza de Transparencia de la Ciudad de Madrid de 27 de julio de 2016, de forma que el ejercicio de las competencias propias en materia de transparencia por parte del Ayuntamiento de Madrid deberá realizarse considerando no solo la legislación básica del Estado sino también la legislación que en materia de transparencia ha dictado la Comunidad de Madrid.

La Ley 10/2019, de 10 de abril, ha introducido importantes modificaciones introduciendo nuevas obligaciones de publicidad activa, precisando o modificando muchas de las obligaciones existentes ya en la Ordenanza. También introduce importantes modificaciones en el procedimiento de acceso a información pública, especialmente en cuanto a plazos procesales, además de recoger un régimen sancionador completo y dos nuevos Registros; el Registro de intereses y el Registro de solicitudes de acceso y reclamaciones.

Las modificaciones introducidas por la ley han determinado que una de las actuaciones fundamentales en el año 2020 sea la redacción del texto de anteproyecto de modificación de la Ordenanza de Transparencia de la Ciudad de Madrid de 27 de julio de 2016. En el año 2020, se ha redactado el anteproyecto que se ha sometido además a consultas internas con todas las áreas de gobierno, habiéndose sometido también el primer borrador a un procedimiento de participación o consulta ciudadana a través de la web "decide Madrid".

Además de ello, la entrada en vigor de la Ley el 1 de enero de 2020, ha determinado la modificación el 31 de enero de 2020 del catálogo de información pública para recoger las nuevas obligaciones de publicidad activa que impone la ley 10/2019.

Este catálogo, ha venido incrementándose con nuevas obligaciones en su breve periodo de vigencia de tres años, de forma que las 182 obligaciones de publicidad activa recogidas inicialmente en el 2017 se transformaron en 222 obligaciones de publicidad activa con la modificación del catálogo de 5 de marzo de 2019.

En el año 2020 se ha modificado de nuevo este catálogo para adaptarlo a las exigencias que en materia de publicidad activa recoge la Ley de Transparencia y Participación de la Comunidad de Madrid, Ley 10/2019, de 10 de abril por Decreto de 31 de enero de 2020 de la Delegada de Coordinación Territorial, Transparencia y Participación Ciudadana, publicado en el BOAM el 12 de febrero. Dicha modificación incorpora 32 nuevos contenidos de publicidad activa y 41 adaptaciones de obligaciones de publicidad ya existentes consistentes en la inclusión de precisiones, puntualizaciones o modificaciones de contenidos Ello ha determinado un nuevo catálogo de 262 obligaciones de publicidad activa.

Como segundo elemento de gran influencia, debe considerarse el estado de alarma declarado en todo el territorio nacional por el RD 463/2020, de 14 de marzo como consecuencia de la situación de emergencia sanitaria ocasionada por la COVID-19. Este RD 463/2020 determina el confinamiento de la población y en su disposición adicional tercera, la suspensión de todos los procedimientos administrativo, entre ellos el de acceso a información pública. Dos días antes, por Decreto del Alcalde del Ayuntamiento de Madrid, de fecha 12 de marzo de 2020 se había determinado el cese de la actividad presencial en las oficinas del Ayuntamiento de Madrid, salvo ciertos servicios calificados como esenciales y especificados en su Anexo.

Ante la situación de suspensión de los procedimientos era preciso mantener los mayores niveles posibles de transparencia a través de la publicidad activa, no solo actualizando los contenidos del Portal de transparencia, sino también reforzando la publicidad dentro de la pandemia. A esta finalidad atendió la carpeta especial COVID 19 que, como información destacada en la pandemia, se pone en marcha en la misma, actualizándose la información especial en periodos más breves de tiempo hasta junio de 2020 en que se cierra esta carpeta. Dicha carpeta se mantiene hoy publicada en el Portal como información de interés en cuanto a la pandemia.

En esta carpeta COVID 19, la Administración municipal publicó en el Portal de Transparencia toda la normativa dictada con ocasión de la situación COVID, los contratos de emergencia que fueron concertados

OBJETIVOS / INDICADORES DE GESTIÓN

por dicha situación, las suspensiones de contratos, reequilibrios económicos y aplazamientos de pago, los convenios motivados por la situación COVID así como todas las partidas presupuestarias, ingresos y gastos producidos especialmente por esta situación.

Se publicaron también datos relevantes producidos en la situación de pandemia, con relevancia en la ciudad como la evolución de la calidad del aire, la movilidad en la ciudad o el servicio de transporte público en la pandemia.También se reflejaron las actuaciones de los servicios esenciales en favor de la ciudadanía así como al servicio de voluntariado.

En el Portal de Transparencia se ha publicado también la web de la pandemia que permite visualizar y analizar la incidencia de la pandemia en el Ayuntamiento de Madrid, a partir de datos sanitarios proporcionados por la Comunidad de Madrid. Esta web sigue en funcionamiento actualmente con actualización diaria de los datos incluso en festivos. Permite analizar la pandemia y sus efectos por Distritos y Áreas de Salud dentro del Ayuntamiento de Madrid.

Durante el año 2020, se ha continuado también con los proyectos en marcha del IAM a lo largo de todo el 2020 como el proyecto evolutivo de los aplicativos Agendas y Registro de Lobbies (PR 1088) y el proyecto de los aplicativos INPER (Proyecto para la gestión de las personas y sus obligaciones de transparencia) PR 1176 y -TRAPE (Plataforma de publicación en la web https://transparenciapersonas.madrid.es de dichas obligaciones. PR1177), habiendo conseguido avances significativos y encontrándose ya la aplicación en funcionamiento en una parte importante del proyecto.

Además de ello, se ha iniciado también un proyecto específico: el proyecto de adaptación a la Ley 10/2019 con el IAM para abordar todas las actuaciones técnicas requeridas por la Ley. Este proyecto aborda no solo las actuaciones necesarias para incorporar las nuevas obligaciones de publicidad activa al Portal de Transparencia sino también otras cuestiones relevantes, como la adaptación del Registro de Lobbies a la Ley 10/2019 de Transparencia y de participación de la comunidad de Madrid o la creación del Registro de Solicitudes de Acceso y Reclamaciones.

En lo que se refiere al derecho de acceso a la información pública, segunda vertiente relevante de la transparencia, en el año 2020, el procedimiento se ha visto marcado por la pandemia y la suspensión del procedimiento que impuso el RD 463/2020, produciéndose una paralización casi total del procedimiento administrativo en los tres meses más duros de la pandemia. La situación de pandemia determinó también que, debido al cierre de las oficinas municipales, los ciudadanos hayan utilizado todos los cauces electrónicos a su disposición como medios de comunicación, utilizando el canal de acceso a información pública para peticiones que no constituían propiamente solicitudes de acceso a información. Ello ha determinado que el número de inadmisiones haya sido muy elevado, lo que también ha influido de forma muy marcada la estadística.

Pese al elevado número de inadmisiones producidas como consecuencia de ello, no se han producido prácticamente reclamaciones en impugnación de estas resoluciones de inadmisión habiendo canalizado en todas ellas al ciudadano hacia los cauces y trámites correctos.

En cuanto a la formación desarrollada en transparencia, la Dirección General de Transparencia y Calidad ha continuado con la formación pese a la situación de pandemia. En concreto, este año se ha impartido por vía telemática el curso "Gestión de la aplicación de agendas de cargos públicos y registro de Lobbies", y los cursos de "Portal de datos abiertos: qué es y para qué es útil y como emplearlo", "Portal de Transparencia en el Ayuntamiento de Madrid: navegación y utilidad para el empleado municipal" y "Transparencia y datos abiertos en la gestión municipal", con asistencia considerable en algunos de estos cursos.

El cumplimiento del objetivo se mide a través de los siguientes indicadores:

- Indicador 01: Las visualizaciones al Portal de Transparencia han experimentado un incremento progresivo significativo desde el año 2017.Así, las 197,445 visitas correspondientes al año 2017, se elevaron a 524.982 en el año 2018, a 742.720 accesos a 31 de diciembre de 2019 alcanzando los 874.679 en el año 2020. En consecuencia, en el año 2020, pese a la situación de pandemia, se ha producido un incremento de los datos de visualización prácticamente en todos los meses del año 2020 en comparación al mes correlativo de 2019. Este incremento ha sido muy significativo en los meses de enero y febrero, pasando después a ser un incremento más moderado en los meses de la pandemia hasta el mes de septiembre en que se produce un incremento de las visualizaciones mucho más acusado. De esta forma, si bien en septiembre de 2020 el número de visualizaciones es solo un poco superior a las visualizaciones producidas en el año 2019 (68.518 en septiembre de 2019 y 70.934 en septiembre de 2020), en los meses de octubre y noviembre de 2020, se produce un incremento considerable en relación a los mismos meses del año

OBJETIVOS / INDICADORES DE GESTIÓN

2019 (por ejemplo 65.481 en noviembre de 2019 y 86.551 en noviembre de 2020). Este incremento ha continuado en el primer trimestre del 2021.

No obstante, pese a los incrementos de visualizaciones del Portal producidos en el año 2020, no se ha conseguido el incremento del 20% de las visualizaciones del Portal, incrementándose tan solo en un 18% respecto a las visualizaciones del 2019.

Este porcentaje no ha podido alcanzarse dado que, en primer lugar, el incremento de visualizaciones conseguido en el 2019 era ya muy alto. Ello eleva el número de visualizaciones necesarias para conseguir ese incremento a cifras muy superiores de visualizaciones. Si bien este aumento se consiguió en los primeros y últimos meses de 2020, no ha podido conseguirse sin embargo en otros meses, que si bien han experimentado un incremento, este no ha sido tan acentuado por la situación de pandemia.
Por tanto, el incremento producido, aún siendo significativo (17%) no ha conseguido alcanzar el objetivo del 20%.

- Indicador 02: Uno de los objetivos fijados para el 2020 lo constituía la modificación del catálogo de información pública con el objeto de adecuar dicho catálogo a las nuevas obligaciones de publicidad activa introducidas por la Ley de Transparencia y Participación de la Comunidad de Madrid, Ley 10/2019, de 10 de abril. Dicha modificación se lleva a cabo por Decreto de 31 de enero de 2020 de la Delegada de Coordinación Territorial, Transparencia y Participación Ciudadana (BOAM 12 de febrero de 2020.

El catálogo contenía a principios del año 2020, 222 obligaciones de publicidad activa después de la última modificación de 5 de marzo de 2019, pasando a contener tras la modificación 262 obligaciones. Esta modificación ha supuesto un incremento de 40 nuevas obligaciones de publicidad activa, lo que implica un incremento del catálogo del 2019 en un 22,2%. Por ello, el indicador 2 de este objetivo consistente en incrementar en un 10% las obligaciones de publicidad activa en el Catálogo de información pública, ha quedado sobradamente cumplido y ello sin considerar los incrementos de contenidos en obligaciones de publicidad ya existentes, que han sido completadas o enriquecidas con la modificación. En consecuencia, el indicador 02 si se ha cumplido.

- Indicador 03: Para el 2020 se fijó como objetivo que el número de solicitudes de acceso a información pública sea para el año 2020 de 1.300. En el año 2020 se han tramitado desde el 1 de enero hasta el 31 de diciembre de 2020 un total de 1006 expedientes de solicitudes de acceso a información pública. En consecuencia, no se han cumplido los objetivos presupuestarios fijados. Este incumplimiento tiene relación directa con la situación de pandemia que se ha sufrido durante el año 2020 por el COVID 19 y con la declaración del estado de alarma que se produce el 14 de marzo de 2020 por el Real Decreto 463/2020, y la disposición adicional tercera de dicho Real Decreto que estableció, la suspensión de los plazos para la tramitación de los procedimientos administrativos, afectando al procedimiento de acceso a la información pública. Esta suspensión se produce hasta el 1 de junio de 2020.

De esta forma, en el primer semestre del año, desde de enero hasta junio de 2020, se tramitaron tan solo 392 solicitudes de acceso por la suspensión decretada, mientras que en el mismo periodo de 2019 se tramitaron 662 expedientes. Ello supone una reducción del 41% motivada directamente por la situación de la crisis sanitaria ocasionada por el COVID-19. Por tanto, si bien en los meses de enero y febrero la estadística es similar a los mismos meses del año 2019, en los meses de marzo, abril y mayo de 2020 (fase más dura de la pandemia) se produce una drástica reducción de entrada de solicitudes de acceso a información pública. En estos tres meses solo se iniciaron 101 expedientes (37 en marzo, 21 en abril y 43 en mayo), no llegando en su conjunto, al número de solicitudes que solo en el mes de febrero del año 2020 habían entrado (104 expedientes). A partir del mes de junio de 2020 se inicia un incremento de la entrada de expedientes de acceso, con la entrada de 111 solicitudes de acceso en el mes de junio y un número de solicitudes similares o incluso superiores a las del 2019 en cada uno de los meses siguientes del 2020. Este indicador detecta si la información publicada de forma proactiva por el Ayuntamiento de Madrid y sus organismos autónomos implica una minoración de las solicitudes de acceso a información pública al estar gran parte de la información demandada por la ciudadanía publicada.

- Indicador 04: Se ha fijado en que el número de solicitudes de acceso a la información pública que resulten estimadas por el Ayuntamiento sea de un 70%, concediéndose la información solicitada.

Atendiendo a las resoluciones dictadas en el 2020, se han resuelto 970 expedientes. De ellos, 14 expedientes han finalizado por diligencia de acumulación a otros expedientes, por responder en general mismo objeto y 10 de los expedientes han finalizado por desistimiento del propio solicitante, sin llegar a dictarse resolución. En consecuencia, el cálculo del porcentaje debe realizarse sobre 946 expedientes que han finalizado por resolución. De ellos, 642 son solicitudes de concesión de la información de las cuales

OBJETIVOS / INDICADORES DE GESTIÓN

592 son de concesión total y 50 son de concesión parcial, 12 son de denegación de la información solicitada y 292 son de inadmisión de la solicitud de acceso. Las resoluciones de concesión (total y parcial) implican un porcentaje de un 68 % de estimación o concesión, de las cuales las resoluciones de concesión total de la información suponen un 63% y las resoluciones de estimación parcial un 5%.
Pese a que el nivel de concesión de la información es más alto que en los años anteriores y que el nivel de denegación es tan solo de 1%, lo que implica una respuesta muy alta de concesión de la información pública, no se ha cumplido el objetivo de llegar al 70% propuesto.

La falta de cumplimiento de este objetivo, tiene relación con un extraordinario aumento de las resoluciones de inadmisión de solicitudes de acceso a información pública, producidas por la pandemia y que han sido dictadas en su mayor por la propia Dirección General de Transparencia y Calidad. Este porcentaje muy elevado de resoluciones de inadmisión tiene como causa que lo solicitado por el ciudadano no constituye petición de información pública habiéndose producido la utilización del cauce electrónico de acceso a información pública para otros fines o trámites, que tienen su propio cauce. Esto se ha producido como consecuencia de las alteraciones en la atención presencial o en el funcionamiento de las Oficinas de Atención al ciudadano y por la ralentización de otros servicios municipales (ej. se ha solicitado cuestiones relativas a certificados de IBI, padrón etc). También ha sido frecuente las preguntas sobre temas que competencialmente correspondían a otras Administraciones Públicas. En concreto, de los 942 expedientes, 292 resoluciones son de inadmisión lo que supone un número muy superior al habitual de años anteriores.

La utilización del cauce de acceso a información pública para otros fines, ha tenido reflejo en la estadística, en cuanto el porcentaje de concesión se calcula considerando también estas resoluciones. En base a ello, este indicador, pese a que el porcentaje de resolución de concesión es altísimo, no se ha cumplido. En consecuencia, el indicador 4 no se ha cumplido.

- Indicador 05: Este indicador se ha cumplido en cuanto el tiempo medio de resolución estaría en 14 días en el año 2020.

- Indicador 06: En el año 2020 se interpusieron 50 reclamaciones ante el Consejo de Transparencia y Buen Gobierno interponiendo reclamación frente a resoluciones dictadas en expedientes de los años 2019 y 2020. De ellas, 24 hacían referencia a expedientes de 2019 y 26 hacen referencia a expedientes tramitados en el 2020.

En relación a resoluciones dictadas en el año 2020 se han interpuesto 35 reclamaciones, 33 en el 2020 y dos de ellas interpuestas en el 2021 en relación a expedientes de finales del 2020.

Como señalamos en el año 2020 se resolvieron 970 expedientes de acceso a la información pública. Deducidos los expedientes que finalizaron por acumulación a otros y por el desistimiento del solicitante, se dictaron 946 resoluciones.Considerando el número de resoluciones dictadas en el año 2020 (946) el porcentaje señalado es de un 3% de las resoluciones dictadas lo que implica un grado de satisfacción muy elevado de los ciudadanos, muy próximo al objetivo propuesto aunque no llega a cumplir el porcentaje del 3% señalado como objetivo.

- Indicador 07: El Consejo de Transparencia y Buen Gobierno, ha dictado en el año 2020, 55 resoluciones. De las 55 resoluciones, 9 han sido archivadas, 16 han sido desestimadas, 10 han sido inadmitidas, 5 han sido objeto de estimación total, 2 han sido objeto de estimación parcial y 13 han sido objeto de estimación por motivos formales que implica que la información se ha dado por el Ayuntamiento de Madrid aunque fuera de plazo. Considerando el objetivo propuesto, y las resoluciones de concesión total y parcial de la información antes señaladas el porcentaje de estimación de las resoluciones, es de un 12% por lo las resoluciones del Consejo de Transparencia y Buen Gobierno que estiman las reclamaciones no supera el porcentaje señalado por lo que el objetivo se habría cumplido. En consecuencia, el indicador 7 se habría cumplido.

El coste que ha supuesto el desarrollo de este objetivo procede de créditos correspondientes al capítulo 1, relativos a los medios humanos asignados al programa y el siguiente crédito del capítulo 2, indicándose que el crédito previsto para la realización de la Jornada de Transparencia y Datos Abiertos no pudo celebrarse con la pandemia:

- 4.500 euros correspondientes a la aplicación 226.99 "Otros gastos diversos" destinados al pago de la cuota anual como socio de la Red de Entidades Locales por la Transparencia.

INDICADOR	MAGNITUD	PREVISIÓN	REALIZADO

OBJETIVOS / INDICADORES DE GESTIÓN			
RECLAMACIONES PRESENTADAS FRENTE A RESOLUCIONES DE ACCESO.	PORCENTAJE	3	3
INCREMENTO DE LAS VISITAS AL PORTAL DE TRANSPARENCIA DEL AYU	PORCENTAJE	20	18
NUEVOS CONTENIDOS EN EL PORTAL DE TRANSPARENCIA.	PORCENTAJE	20	22
TIEMPO MEDIO DE RESPUESTA A LAS SOLICITUDES DE ACCESO A LA I	DÍAS	20	14
RESOLUCIONES DEL CTBG ESTIMANDO RECLAMACIONES PRESENTADAS EX	PORCENTAJE	20	12
SOLICITUDES DE ACCESO A LA INFORMACIÓN PÚBLICA ESTIMADAS.	PORCENTAJE	70	68
SOLICITUDES REALIZADAS DE ACCESO A LA INFORMACIÓN PÚBLICA.	NÚMERO	1300	1006

2. IMPULSAR LA REUTILIZACIÓN DE LA INFORMACIÓN PÚBLICA DE LA QUE DISPONE EL AYUNTAMIENTO DE MADRID MEDIANTE LA AUTOMATIZACIÓN Y EL INCREMENTO DE GRUPOS DE DATOS EN EL CATÁLOGO DEL PORTAL DE DATOS ABIERTOS.

Desde la entrada en vigor de la OTCM y la adhesión a la Carta Internacional de los Datos Abiertos, el Ayuntamiento de Madrid está impulsando su política de datos abiertos, adaptando la normativa básica sobre reutilización de la información del sector público al ámbito municipal.

El Portal de Datos Abiertos es uno de los instrumentos con los que cuenta el Ayuntamiento para el desarrollo de sus políticas de transparencia, reutilización de la información, desarrollo e innovación.

El Portal ofrece en formatos abiertos la información pública que el Ayuntamiento genera. Su objetivo es fomentar el desarrollo económico, la eficiencia de los servicios públicos, la participación ciudadana y la transparencia, ofreciendo de forma estructurada y fácilmente accesible la principal información relacionada con la utilización de los recursos públicos y con la planificación y gestión de la actividad municipal.

La información que ofrece actualmente el catálogo de datos abiertos proviene de 51 unidades (direcciones generales, empresas municipales y organismos autónomos) en las que se cuenta con un total de 230 interlocutores de datos abiertos.

El 63% de los conjuntos de datos del catálogo de datos abiertos se actualizan de forma centralizada, manualmente en la herramienta de gestión del portal por parte de la Dirección General de Transparencia y Calidad a partir de los ficheros de datos remitidos por los interlocutores de datos abiertos. El 37% se actualiza de forma automática a partir de diversas fuentes.

Desde diciembre de 2018 a diciembre de 2020 se ha potenciado la política municipal de datos abiertos con la puesta en marcha de actuaciones recogidas en la OTCM y las derivadas de la adhesión de Madrid a la Carta Internacional de Datos Abiertos (Open Data Charter).

Desde su puesta en funcionamiento el catálogo de conjunto de datos del Portal de Datos abiertos se ha incrementado de forma muy significativa, pasando de 141 en el año 2014 a 436 en el año 2019.

A lo largo del año 2020 se ha incrementado considerablemente los conjuntos de datos abiertos, pasando de 436 a 473 a 31 de diciembre de 2020, contando con más de 4.500 ficheros descargables que superan los 13 millones de descargas, con un incremento mensual medio de cinco nuevos datasets y una media mensual de descargas de ficheros de 275.000 al mes.

Pese a la situación de pandemia, se ha abordado la modificación de la Ordenanza de Transparencia de la Ciudad de Madrid de 27 de julio de 2016 en materia de reutilización, habiendo incorporado una nueva redacción de la reutilización más acorde con la Directiva. La falta de transposición de la misma por el Estado Español, con plazo todavía hasta el 17 de julio de 2021, ha hecho más difícil esta tarea.

De la misma forma, se ha procedido a una primera revisión de los contenidos del Portal a efectos de determinar los posibles datos de alto valor, mejorando también aspectos organizativos y de contacto con los responsables de la información.

Se ha continuado también con el desarrollo del proyecto "Plataforma de Gobierno Abierto, Colaborativa e Interoperable" con la entidad pública empresarial de la Administración General del Estado "Red.es". Este proyecto conlleva para el Portal de Datos Abiertos, la elaboración de 11 vocabularios, la mejora de la infraestructura de gestión del portal, el estudio de herramientas para la gestión del portal de datos abiertos. En cuanto al Portal de Transparencia implica la elaboración de 4 visualizaciones sobre información ya

OBJETIVOS / INDICADORES DE GESTIÓN

publicada en datos abiertos como es el caso de las subvenciones, contratos, población y organigrama. También comprende la definición de un portal de transparencia tipo e indicadores asociados.

Además de ello, la Dirección General de Transparencia y Calidad, ha mantenido las actividades formativas y de encuentro y eventos, participando en 12 eventos:
1. Presentación actividad formativa CAM
2. Presentación delegación "Marruecos"
3. Presentación delegación "El Salvador"
4. Actividad formativa Castilla-La Mancha
5. Presentación Hackathon "#ReactivaMadrid"
6. Presentación Clase Abierta Virtual UPV (Valencia)
7. Ciudades y datos: consideraciones éticas
8. Formación EFAM: 4355 Portal de datos abiertos: qué es y para qué es útil y como emplearlo (1ª Edición)
9. Formación EFAM: 2425 Transparencia y datos abiertos en la gestión municipal (1ª Edición)
10. Formación EFAM: 4355 Portal de datos abiertos: qué es y para qué es útil y como emplearlo (2ª Edición)
11. Zaragoza. 25 años Web Municipal. Mesa redonda. "Datos para una ciudad abierta, participativa y democrática"
12. Formación EFAM: 2425 Transparencia y datos abiertos en la gestión municipal (2 ª Edición)

En cuanto a la formación desarrollada en datos abiertos, la Dirección General de Transparencia y Calidad ha continuado con la formación pese a la situación de pandemia. En concreto, este año se ha impartido por vía telemática los cursos de "Portal de datos abiertos: qué es y para qué es útil y como emplearlo", y "Transparencia y datos abiertos en la gestión municipal", con asistencia considerable en algunos de estos cursos.

Respecto al cumplimiento de los indicadores de este objetivo indicar lo siguiente:

- Indicador 01: Desde diciembre de 2019 a diciembre de 2020 se han incorporado 37 nuevos conjuntos de datos, alcanzando los 473 conjuntos de datos a finales del 2020. En consecuencia, considerando los conjuntos de datos a fecha 31 de diciembre de 2020 (473), se ha producido un incremento considerable de los datasets existentes en el 2019 (436), lo que supone un incremento en un 8 % de los conjuntos de datos del Portal de Datos Abiertos. Sin embargo no se ha llegado a cumplir con el objetivo de incrementar en un 10% los conjuntos de datos.
La falta de cumplimiento de este indicador tiene igualmente relación directa con la situación de pandemia sufrida durante los meses de marzo a mayo de 2020, que ha determinado la paralización normal de la actividad que ha afectado igualmente al Portal de Datos Abiertos.

- Indicador 02: En el año 2019 se realizaron, un total de 3.301.396 de descargas anuales. En el año 2020, se han producido 3.684.359 de descargas anuales. Ello implica a su vez un incremento muy considerable de descargas realizadas en relación al año 2019 así como el cumplimiento más que sobrado de las previsiones de descargas de datasets a realizar en el año 2020. En consecuencia, el indicador 2 de este objetivo ha quedado cumplido en el año 2020.

- Indicador 03: Se ha fijado como indicador en el 2020, un tiempo medio de comunicación de cinco días, ya fijado en el 2019, que implica una reducción muy considerable del tiempo medio de comunicación que se fijó como objetivo para el 2018 en 20 días. En el 2020 el tiempo medio de comunicación a los solicitantes de nuevos datasets ha sido de 4 días lo que implica un tiempo medio de comunicación inferior al objetivo propuesto cumpliéndose por tanto el indicador 3 de este objetivo segundo. En consecuencia, el objetivo ha resultado cumplido.

- Indicador 04: Debe señalarse que el tiempo medio de contacto con el interlocutor que debe proveer la información ha sido de 13 días de tiempo medio, por lo que no se ha cumplido conforme a los objetivos esperados.

- Indicador 05: Se han fijado en este indicador un total de 12 actuaciones en materia de difusión del Portal de Datos Abiertos que ha sido cumplido.

El coste que ha supuesto el desarrollo de este objetivo procede de créditos correspondientes al capítulo 1.

INDICADOR	MAGNITUD	PREVISIÓN	REALIZADO
NUEVO DATASETS CON RESPECTO A 2019	PORCENTAJE	10	8

OBJETIVOS / INDICADORES DE GESTIÓN			
TIEMPO MEDIO DE COMUNICACIÓN CON LOS SOLICITANTES SOBRE PROP	DÍAS	5	4
ACTUACIONES DE DIFUSIÓN SOBRE EL PORTAL DE DATOS ABIERTOS	NÚMERO	12	12
TIEMPO MEDIO DE CONTACTO CON EL INTERLOCUTOR QUE DEBE PROVEE	DÍAS	7	13
DESCARGAS DATASETS REALIZADAS	NÚMERO	2300000	3684359

3. GARANTIZAR LA CONFIDENCIALIDAD DE LA INFORMACIÓN DE CARÁCTER PERSONAL DE LA CIUDADANÍA QUE SE RELACIONAN CON EL AYUNTAMIENTO DE MADRID Y ADAPTACIÓN A LA NUEVA NORMATIVA DE PROTECCIÓN DE DATOS.

En materia de protección de datos de carácter personal se ha continuado con las adaptaciones a la nueva normativa del Reglamento Europeo de Protección de Datos (en adelante RGPD) y a la Ley Orgánica 3/2018, de 5 de diciembre, de Protección de Datos Personales y garantía de los derechos digitales, asumiendo las labores de la Oficina del Delegado de Protección de Datos, elaboración y publicación del Registro de Actividades de Tratamiento, revisión de contratos, tareas de consultoría interna y difusión de la normativa y formación al personal.

También se ha definido una metodología de análisis de riesgos y evaluación de impacto de protección de datos para el Ayuntamiento de Madrid aplicándola en ocho tratamientos de datos personales como experiencia piloto.

Como novedad, se ha puesto en marcha la implantación de una herramienta informática que va a permitir gestionar la atención que se debe prestar sobre la materia al Ayuntamiento de Madrid, la Agencia Española de Protección de Datos, la ciudadanía y otras entidades que contacten con el Ayuntamiento, así como la posibilidad de interactuar con el personal interlocutor y de apoyo de protección de datos. La implantación de dicha herramienta continuará durante todo el año 2021. La implantación de esta herramienta se está llevando a cabo por el Organismo Autónomo de Informática del Ayuntamiento de Madrid con la colaboración de la Oficina de Protección de Datos.

Se ha continuado con el mantenimiento y publicación del Registro de Actividades de Tratamiento del Ayuntamiento de Madrid (en adelante RAT) tramitándose 36 actualizaciones distribuidas en 13 altas, 22 modificaciones y 1 supresión siendo el número de tratamientos del RAT, a fecha 31 de diciembre de 2020, de 388.
También se han tramitado 100 actualizaciones en el registro de personas interlocutoras y personal de apoyo al responsable de tratamientos de las cuales 47 son altas y 53 bajas estando registradas a fecha 31 de diciembre de 2020 un total de 134 personas.

En relación a las consultas atendidas se ha incrementado el número de consultas realizadas pasando de un total de 275 atendidas en 2019, a las 298 respondidas en 2020 distribuidas de la siguiente forma: 255 consultas internas y 43 externas. Además de las consultas internas y externas, también se han atendido consultas cuya respuesta no era competencia de la Oficina de Protección de Datos, pasando a un total de 350 frente a las 27 atendidas en 2019.

En 2020 se ha incrementado el número de informes emitidos sobre contratos, convenios, subvenciones y normativa llegando a un total de 518, frente a los 467 elaborados en 2019.
También se han realizado 17 informes específicos sobre protección de datos dedicados a temas como Google Analytics, Foros locales o Comunicación de datos del Padrón. Doce de ellos fueron relativos a COVID-19 (entre ellos los referentes a Datos de salud relativos al Coronavirus, Aplicación CORONAMADRID de la Comunidad de Madrid, utilización de los códigos IMEI e IMSI como datos de geolocalización para seguimiento, medidores de temperatura, cámaras de medición térmica, pasaporte sanitario).

En 2020 se ha incrementado el número de brechas de seguridad habiéndose producido 10 frente a las 5 que ocurrieron en 2019. Las brechas han sucedido por acceso indebido a través de Internet, phishing, suplantación de identidad y envío de correos electrónicos con destinatarios sin copia oculta.
También se ha definido una metodología de análisis de riesgos y evaluación de impacto de protección de datos para el Ayuntamiento de Madrid aplicándola en ocho tratamientos de datos personales como experiencia piloto.

Asimismo, se han realizado los análisis básicos de riesgos a 2 actividades de tratamiento y las evaluaciones de impacto correspondientes a otros 6 tratamientos.

OBJETIVOS / INDICADORES DE GESTIÓN

Por último, en relación con la formación se han realizado las dos ediciones previstas del curso virtual de "Protección de datos y legislación para personal municipal". En total asistieron 98 personas, 69 mujeres y 29 hombres, respondiendo la selección del alumnado a las solicitudes de formación realizadas a la Escuela de Formación del Ayuntamiento de Madrid.

Debido al COVID-19, no pudieron celebrarse las dos ediciones para personal interlocutor por su necesidad de ser presenciales lo que ha motivado que no se haya cumplido la previsión del indicador 7.

El coste que ha supuesto el desarrollo de este objetivo procede de créditos correspondientes al capítulo 1, relativos a los medios humanos asignados al programa y al siguiente crédito del capítulo 2:

- 22.254 euros correspondiente a la aplicación presupuestaria 227.06 "Estudios y Trabajos Técnico" destinados a la anualidad de 2020 de la celebración del contrato de servicios de soporte para la verificación del grado de adecuación del ayuntamiento de Madrid al Reglamento General de Protección de Datos (RGPD) y la Ley Orgánica 3/2018, de Protección de Datos Personales y Garantía de los Derechos Digitales (LOPDGDD) y la implantación de una metodología para la realización de análisis de riesgos y evaluación de impacto de protección de datos.

INDICADOR	MAGNITUD	PREVISIÓN	REALIZADO
TRAMITACIÓN EXPEDIENTES DE LA AEPD	NÚMERO	10	6
ACCIONES FORMATIVAS	NÚMERO	2	1
INFORMES EMITIDOS A CONSULTAS EXTERNAS	NÚMERO	50	43
ALUMNOS DE ACCIONES FORMATIVAS O DIVULGATIVAS SOBRE PROTECCI	NÚMERO	40	29
ALUMNAS DE ACCIONES FORMATIVAS O DIVULGATIVAS SOBRE PROTECCI	NÚMERO	60	69
ATENCIÓN A DERECHOS SOBRE PROTECCIÓN DE DATOS	NÚMERO	60	87
INFORMES EMITIDOS A CONSULTAS INTERNAS	NÚMERO	230	255

4. MEJORAR LA CALIDAD DE LOS SERVICIOS MUNICIPALES A TRAVÉS DE LOS SISTEMAS DE CALIDAD CARTAS DE SERVICIOS Y MODELOS CAF Y EFQM, Y LA APLICACIÓN DE HERRAMIENTAS DE CALIDAD.

La situación de confinamiento y la consecuente reorganización de las diferentes unidades municipales con motivo del teletrabajo durante el año 2020 provocó que todos sus esfuerzos estuvieran destinados a la prestación de servicios directos a la ciudadanía y no pudieran dedicarse recursos a nuevos proyectos de Cartas de Servicios o modelos de excelencia.

Así, en lo que se refiere a la coordinación e impulso del Sistema de Cartas de Servicios con objeto de lograr su implantación en todos los servicios municipales con impacto directo en la ciudadanía y/o de la ciudad de Madrid, se realizan tres líneas fundamentales de trabajo: el apoyo y asistencia en la elaboración de nuevas cartas (incluida la formación a los Grupos de Redacción y Gestión de las Cartas de Servicios de las unidades afectadas), la evaluación anual de las que se encuentran vigentes, y la auditoría externa y certificación conforme a la Norma UNE 92300.

En tal sentido, dada la situación señalada, no se ha iniciado ningún proceso nuevo de elaboración de Cartas de Servicios, centrando los esfuerzos en el mantenimiento y adaptación, en base a las circunstancias, de los procesos de evaluación y certificación de las cartas, que se han desarrollado con escasas incidencias (de las 68 previstas solo cuatro de las cartas no pudieron evaluarse y, por su parte, el proceso de certificación se desarrolló sin incidencias, obteniendo la renovación todas las que les correspondían y certificándose seis nuevas, con lo que actualmente de 69 cartas de servicios vigentes estén certificadas 64 (93%).

En cuanto al impulso de los Modelos de Calidad y Excelencia CAF y EFQM en el Ayuntamiento de Madrid con objeto de que aquellas unidades que prestan sus servicios con niveles de calidad avanzados y consolidados, se autoevalúen conforme a estos Modelos, se comparen con otras organizaciones y sistematicen su mejora continua, la situación sea visto igualmente afectada por la situación generada por la pandemia y solo se ha continuado con el proceso de certificación CAF de Línea Madrid, a la que se prestó apoyo y asistencia. Por otro lado, se desarrolló un seminario de actualización al modelo CAF 2020 para cuarenta profesionales de aquellas unidades que utilizan, han utilizado o están valorando la utilización de dicho modelo.

En relación con lo anterior, se ha continuado con las habituales actuaciones de comunicación para la

OBJETIVOS / INDICADORES DE GESTIÓN

promoción y difusión del Sistema de Cartas de Servicios, publicando las Cartas de Servicios aprobadas y actualizando continuamente de su espacio Web, así como de los contenidos relativos a Modelos de Calidad y Excelencia CAF y EFQM.

Respecto de la aplicación de herramientas de calidad, se ha desarrollado una actividad de promoción y refuerzo de la comunidad Agile, destinada al impulso y difusión de las denominadas metodologías agiles de calidad, con la realización de cuatro sesiones de trabajo y formación.

El grado de cumplimiento de este objetivo ha tenido como resultado:

- Indicador 01: no se pudo iniciar la elaboración de ninguna Carta de Servicios por los motivos anteriormente indicados.

- Indicador 02: se aprobó únicamente la Carta de Servicios de Acompañamiento a Familias con Menores.

- Indicador 03: de las 67 evaluaciones prevista, solo pudieron ser evaluadas 64 Cartas de Servicios. Las unidades municipales responsables de las Cartas de Servicios de Servicios Funerarios y Cementerios, la Carta de Servicios de Padrón Municipal y la de Actividades Socioculturales centraron sus esfuerzos en la atención a la ciudadanía durante el período de pandemia.

- Indicador 04: mediante la adjudicación de un contrato menor a la empresa Cámara Certifica se llevó a cabo el proceso de certificación externa de acuerdo con la ISO 93200, realizándose un total de 28 certificaciones, 22 por renovación de la certificación existente y 6 de cartas todavía no certificadas. Se realizan además 5 actividades extraordinarias de seguimiento por parte de la empresa auditora., aparte de las oportunas auditorias de cliente misterioso.

- Indicador 05: en el año 2020 solo se ha realizado una autoevaluación CAF: Línea Madrid. La unidad contrató a una empresa externa de apoyo y desde el Servicio de Calidad se supervisó el proceso, se revisó la memoria y se realizó el informe de validación.

- Indicador 06: en 2020 se ha prestado apoyo técnico solo a 3 unidades en relación a actualizaciones de procesos. Señalar que, por otro lado, se llevaron a cabo actividades de apoyo y orientación dentro de las actividades de impulso de las comunidades de sistemas de calidad y Agile con la celebración de dos seminarios, uno sobre actualización del modelo CAF 2020 y otro sobre profundización en las NFT -nuevas formas de trabajar- y metodologías agiles.

- Indicador 07: La satisfacción del apoyo técnico realizado a la elaboración de la nueva Carta de servicios de Acompañamiento a Familias con Menores fue del 9,7 sobre una escala de 10. No se pasó cuestionario de satisfacción en la evaluación CAF al no haberse hecho directamente el proceso de autoevaluación desde el Servicio de Calidad. La situación de reorganización del trabajo por el confinamiento y el teletrabajo provocó que no se realicen cuestionarios en el apoyo a la revisión de procesos.

- Indicador 08: aunque no fue posible la celebración todas las actividades formativas previstas, la satisfacción alcanzando en las realizadas es de 8 sobre 10, por lo que este indicador se ha visto cumplido pese a las arduas condiciones de su realización

El coste que ha supuesto el desarrollo de este objetivo procede de créditos correspondientes al capítulo 1, relativos a los medios humanos asignados al programa y los siguientes créditos del capítulo 2:

- 4.454 euros correspondientes a la aplicación 226.99 "Otros gastos diversos" destinados al abono de las cuotas al Club Excelencia en la Gestión y a la Asociación Española de la Calidad
- 3.000 euros correspondientes a la aplicación 226.06 "reuniones, conferencias y cursos" se han destinado a la realización de las jornadas de metodologías agiles.
- 14.520 euros correspondientes a la aplicación presupuestaria 227.06 "Estudios y Trabajos Técnicos" se han destinado a la certificación de 6 cartas de servicios y a la renovación de la certificación para 22 cartas de servicios.

INDICADOR	MAGNITUD	PREVISIÓN	REALIZADO
CARTAS DE SERVICIOS INICIADAS.	NÚMERO	3	0
SATISFACCIÓN DE LAS UNIDADES QUE HAN RECIBIDO APOYO TÉCNICO	PUNTUACIÓN	8	0
UNIDADES A LAS QUE SE PRESTA APOYO TÉCNICO Y ASESORAMIENTO E	NÚMERO	3	1

OBJETIVOS / INDICADORES DE GESTIÓN			
CARTAS DE SERVICIOS APROBADAS.	NÚMERO	5	1
UNIDADES A LAS QUE SE PRESTA APOYO TÉCNICO Y ASESORAMIENTO E	NÚMERO	5	3
PUNTUACIÓN MEDIA DE LA SATISFACCIÓN CON LOS CURSOS DE CALIDA	PUNTUACIÓN	8	8
CARTAS DE SERVICIOS CERTIFICADAS EXTERNAMENTE.	NÚMERO	25	28
CARTAS DE SERVICIOS EVALUADAS.	NÚMERO	67	64

5. COORDINAR LA DEFINICIÓN Y OPERATIVIZACIÓN DE LA ESTRATEGIA MUNICIPAL MEDIANTE LA ELABORACIÓN, SEGUIMIENTO Y EVALUACIÓN DEL PLAN ESTRATÉGICO Y DEL PLAN DE GOBIERNO DE LA CIUDAD DE MADRID, Y CONOCER LA OPINIÓN CIUDADANA PARA SU SEGUIMIENTO Y EVALUACIÓN.

En relación con el Sistema Estratégico y Plan Operativo de Gobierno (POG) durante el ejercicio 2020 se ha avanzado en el diseño del Plan Estratégico de la Ciudad de Madrid, que comprendía 5 Ejes y 28 Objetivos Estratégicos, y en la elaboración del POG para el mandato 2019-2023 sobre la base de los Ejes y Objetivos Estratégicos del Mapa Estratégico

A fecha 29 de julio de 2020 se realizó un informe de seguimiento del POG provisional, que incluía 1.487 Actuaciones estructuradas en 132 Estrategias/Proyectos y en 14 Planes Transversales. A dicha fecha, la situación de las 1.487 actuaciones era la siguiente: 264 (18%) estaban sin iniciar, 937 (63%) en ejecución, 86 (6%) en ejecución avanzada, 99 (7%) terminadas, 78 (5%) aplazadas o no planificadas y 23 (1%) sin informar; lo que supone un cumplimiento medio del 76%.

En el mes de diciembre, tras la incorporación de los Acuerdos de la Villa y diferentes actuaciones por parte de las unidades municipales, el POG estaba constituido por 1.809 Actuaciones, estructuradas en 141 estrategias/Proyectos y en 16 Planes Transversales. Todas estas actuaciones fueron alineadas con los 17 Objetivos de Desarrollo Sostenible y 169 metas establecidas en la Agenda 2030 aprobada en 2015 por Naciones Unidas.

Por otra parte, en el marco del Sistema de Percepción Ciudadana, se han desarrollado varias líneas de trabajo dirigidas a conocer la opinión ciudadana y evaluar su grado satisfacción con los servicios municipales. Por un lado, por lo que respecta a la Encuesta de Calidad de Vida y Satisfacción con los Servicios Públicos de la ciudad de Madrid, se inició el contrato de la décima edición de la encuesta, cuya tramitación, como consecuencia de la pandemia y las medidas de distanciamiento social de aplicación obligatoria, tuvo que ser paralizada.

Durante este año también se inició un estudio que tenía como objeto la definición de un nuevo modelo de evaluación de la percepción ciudadana de la calidad de vida y satisfacción con los servicios públicos de la ciudad de Madrid, de manera que las futuras encuestas a realizar estuvieran adaptadas a la nueva realidad social y tecnológica y estuvieran fundamentadas en nuevas técnicas, métodos e instrumentos de recogida y análisis de información.

Ante las dificultades de llevar a cabo la Encuesta General de Calidad de Vida, edición 2020, se puso en marcha para conocer el grado de satisfacción ciudadana con los servicios públicos municipales y, especialmente, con la gestión de la crisis sanitaria de la COVID-19 por el Ayuntamiento de Madrid, un estudio de satisfacción, cuyo trabajo de campo se llevó a cabo entre octubre y noviembre de 2020 mediante 1.700 encuestas telefónicas, del que se extrajo una información de gran valor sobre cómo se han sentido los ciudadanía madrileña frente a la COVID-19, sobre la percepción de la gestión municipal ante la pandemia, del funcionamiento de los servicios municipales y sobre la situación de la ciudad de Madrid.

En este orden de cosas, y dando continuidad a la línea de trabajo iniciada en 2019 en el marco del Acuerdo del Pleno de 27 de junio de 2018 para promover la realización de evaluaciones de políticas públicas en el Ayuntamiento de Madrid, se ha realizado un estudio que tenía como objeto la evaluación del modelo de gestión del Sistema de sugerencias y reclamaciones del Ayuntamiento de Madrid.

Con respecto a la labor de asesoramiento y apoyo técnico en el ámbito de evaluación, se ha prestado asesoramiento a 10 unidades del Ayuntamiento para la realización de estudios de satisfacción de las personas usuarias de servicios municipales, incluyendo la elaboración del cuestionario, el diseño de la muestra y el análisis de datos. En algunos estudios, el asesoramiento ha sido completo, abarcando todas las fases de la encuesta e incluyendo el informe de resultados. Las encuestas de satisfacción realizadas a los usuarios de este servicio de asesoramiento han otorgado una puntuación de 8 puntos sobre 10.

Asimismo, a lo largo de 2020 se ha llevado a cabo el seguimiento de los estudios de percepción ciudadana realizados en el Ayuntamiento de Madrid y su publicación en el espacio de Calidad y Evaluación de

OBJETIVOS / INDICADORES DE GESTIÓN

madrid.es (Banco de Estudios). Este espacio web contaba a fecha 31 de diciembre de 2020 con un total de 693 estudios, de ellos, 8 elaborados en 2020. También debe indicarse, en este aspecto que los contenidos de todos estos estudios fueron publicados en la intranet municipal y en la web municipal, en sus diferentes portales: Observatorio de la Ciudad, Portal de Transparencia y, en su caso, Portal de Datos Abiertos).

Por lo que se refiere al grado de cumplimiento de los 8 indicadores asociados a este objetivo, analizamos cada uno de ellos.

- Indicador 01, relativo al porcentaje de Indicadores del Sistema de Gestión Estratégica correctamente documentados e informados, si bien para el año 2020 se situó el porcentaje en el 95%, no se ha podido alcanzar esta meta fijada, ya que no tuvo lugar la aprobación del Mapa Estratégico.

- Indicador 02, la meta inicialmente prevista de 2 informes de seguimiento no ha podido alcanzarse, toda vez que, como ya ha quedado expuesto, dada la excepcional situación causada por la COVID-19 y el Estado de Alarma, sólo ha podido realizarse un informe de seguimiento y evaluación del Sistema de Gestión Operativa, de carácter general y sectorial.

- Indicador 03, relativo a las visitas a la página web de Calidad y Evaluación en madrid.es y en Ayre, la cifra alcanzó el número de 125.368 (106.129 a madrid.es y 19.239 a Ayre), superando la meta inicialmente prevista de 60.000.

- Indicador 04, no se ha alcanzado la meta prevista debido a que no se realizó la Encuesta General de Calidad de Vida y Satisfacción con los Servicios Municipales, edición 2020. Como ya se ha indicado, del estudio realizado para conocer la satisfacción de la ciudadanía con los servicios públicos y la gestión institucional del Ayuntamiento de Madrid ante la Covid-19, se ha realizado y publicado 1 informe.

- Indicador 05 se ha superado la meta prevista, ya que la previsión estaba establecida en prestar asesoramiento y apoyo técnico a 8 unidades municipales solicitantes, y se ha atendido a un total de 10.

- Indicador 06, que mide la satisfacción de dichas unidades con el asesoramiento recibido, la puntuación media obtenida por dicho asesoramiento ha sido de 8 puntos alcanzando la meta de 8 prevista para este año.

- Indicador 07: las mujeres usuarias de las aplicaciones de Calidad y Evaluación, que abarca el Sistema Estratégico, el Plan de Gobierno y las Cartas de Servicios, la meta establecida para el indicador 7 (400 usuarias) no se ha alcanzado, pues han sido 82 las usuarias.

- Indicador 08: los hombres usuarios han sido 41 y estaban previstos 200. En ambos casos, no haber alcanzado las metas previstas ha sido consecuencia del retraso en la aprobación del Mapa Estratégico y del POG.

El coste que ha supuesto el desarrollo de este objetivo procede de créditos correspondientes al Capítulo 1 relativos a los medios humanos propios de la Dirección General de Transparencia y Calidad, y otros créditos del Capítulo 2 destinados a:

- La adquisición de una licencia de uso para la utilización de la aplicación Web e-encuesta de gestión de encuestas online auto elaboradas en régimen de arrendamiento, 1.089 euros, con cargo a la aplicación presupuestaria 222.03 "Comunicaciones informáticas".

- La compra de una base de datos telefónica para la realización de sondeos a la ciudadanía a través del 010, por valor de 13.443 euros, de la aplicación presupuestaria 220.01 "Prensa, libros y otras publicaciones".

- El estudio de satisfacción ciudadana con los servicios públicos municipales y con la gestión de la crisis sanitaria de la COVID-19 por el Ayuntamiento de Madrid, por valor de 17.433 euros, con cargo a la aplicación presupuestaria 227.06 "Estudios y trabajos técnicos".

- El estudio evaluativo del modelo de gestión del Sistema de Sugerencias y Reclamaciones del Ayuntamiento de Madrid, por valor de 15.290 euros, con cargo a la aplicación presupuestaria 227.06, "Estudios y trabajos técnicos".

- El estudio de definición de un nuevo modelo de evaluación de la percepción ciudadana de la calidad de vida y satisfacción con los servicios públicos de la Ciudad de Madrid, por valor de 11.979 euros, con cargo a

OBJETIVOS / INDICADORES DE GESTIÓN

la aplicación presupuestaria 227.06, "Estudios y trabajos técnicos".

INDICADOR	MAGNITUD	PREVISIÓN	REALIZADO
ESTUDIOS OBTENIDOS DE LA ENCUESTA GENERAL DE CALIDAD DE VIDA	NÚMERO	40	0
INDICADORES DEL PLAN ESTRATÉGICO CORRECTAMENTE DOCUMENTADOS	PORCENTAJE	95	0
INFORMES DE SEGUIMIENTO Y EVALUACIÓN DEL PLAN DE GOBIERNO.	NÚMERO	2	1
UNIDADES A LAS QUE SE PRESTA APOYO TÉCNICO Y ASESORAMIENTO E	NÚMERO	8	10
SATISFACCIÓN DE LAS UNIDADES QUE HAN RECIBIDO APOYO TÉCNICO	PUNTUACIÓN	8	8
HOMBRES USUARIOS DE LAS APLICACIONES DE CALLIDAD Y EVALUACIÓ	NÚMERO	200	41
MUJERES USUARIAS DE LA APLICACIONES DE CALIDAD Y EVALUACIÓN.	NÚMERO	400	82
VISITAS A CALIDAD Y EVALUACIÓN EN MADRID.ES Y EN AYRE.	NÚMERO	60000	125368

6. OFRECER UN SERVICIO EFICAZ QUE FACILITE A LA CIUDADANÍA EL EJERCICIO DEL DERECHO A PRESENTAR SUGERENCIAS, RECLAMACIONES Y FELICITACIONES.

Están a disposición de la ciudadanía múltiples canales sencillos y accesibles para la presentación de sugerencias, reclamaciones y felicitaciones: las 47 oficinas de asistencia en materia de registro, las 26 oficinas de atención a la ciudadanía, el teléfono 010, la página web municipal y el correo postal.

Hay que tener en cuenta el periodo de cierre de las oficinas (de atención y de asesoramiento en materia de registro) que tuvo lugar entre marzo y mayo de 2020 (por las medidas derivadas del estado de alarma) y, como consecuencia de ello, la suspensión de la presentación presencial y, posteriormente, la adopción de restricciones para la afluencia de público por razones de seguridad, una vez abiertas las oficinas, ha provocado un aumento de la demanda de los canales telemático y telefónico, que han sufrido una sobrecarga muy importante.

Durante el año 2020 se han realizado diferentes actuaciones para la consecución de los objetivos establecidos. Se enumeran las más destacadas a continuación:

- Actualización periódica de la información existente en la página web de Ayuntamiento y labores de revisión de los contenidos publicados relativos al Sistema de Sugerencias y Reclamaciones (SyR) que son gestionados por la Subdirección General de Calidad y Evaluación. Esto ha sido especialmente importante durante los diversos confinamientos, intentando que la información fuese lo más útil posible, pues, en muchos casos, era la opción más accesible para la ciudadanía.

- Análisis específico de las sugerencias, reclamaciones, felicitaciones y peticiones de información de carácter tributario. La Memoria Anual 2020 de Sugerencias y Reclamaciones ha incorporado un apartado específico de análisis sobre las solicitudes de carácter tributario.

- En relación con los informes emitidos de SyR, se han realizado los siguientes: informe semestral correspondiente al primer semestre del año 2020; informes de seguimiento, para la Concejal Delegada del Área y para la Junta de Gobierno, sobre la gestión y tramitación que realizan las diferentes unidades gestoras; y elaboración de informes específicos sobre las sugerencias y reclamaciones sobre asuntos específicos. También se ha continuado con la elaboración y puesta a disposición de los miembros de la Comisión Permanente Especial del Pleno de Sugerencias y Reclamaciones un informe mensual de seguimiento, cuyo contenido fue acordado en 2016 por la propia Comisión. Junto a esto, con periodicidad bimestral, se han incorporado a la unidad virtual compartida (solo disponible para los miembros de la Comisión) las fichas de las solicitudes presentadas por la ciudadanía. Este año, se han trasladado también a la Comisión Permanente Especial del Pleno de Sugerencias y Reclamaciones los informes mensuales de SyR generales y trimestrales de SyR tributarias elaborados para la junta de Gobierno.
Por otra parte, aunque de manera no periódica y siempre a demanda de las Áreas de Gobierno, Coordinaciones de Distrito y de la Concejal Delegada del Área se han realizado informes y extracciones de datos relativas a las SyR para el análisis de los distintos servicios municipales.

- Para la coordinación y apoyo a la resolución de las sugerencias y reclamaciones, puesto que no era posible por las circunstancias celebrar reuniones con las unidades gestoras SyR para establecer criterios de actuación en la asignación y resolución de las sugerencias y reclamaciones presentadas, así como

OBJETIVOS / INDICADORES DE GESTIÓN

establecer objetivos de gestión y facilitar su cumplimiento, como es lo habitual, durante el año 2020 se mantuvo un contacto frecuente telefónico y telemático con todas las unidades, a través de los interlocutores, los gestores y los responsables, dándoles el soporte necesario en condiciones especiales del trabajo a distancia.

- Del mismo modo, se ha continuado dando apoyo y asesoramiento técnico, telefónico y telemático a las unidades administrativas competentes en la tramitación para la resolución de dudas de manejo de la aplicación, incorporación de nuevos gestores, cambios organizativos y otras incidencias, publicación de documentos y material de apoyo en el canal específico de sugerencias y reclamaciones en AYRE.

- En relación con la formación del personal municipal en materia de Sugerencias y Reclamaciones, la situación de pandemia obligó a la suspensión de las dos ediciones del curso "Gestión de las sugerencias y reclamaciones en PLATEA SYR y generación de informes" previsto para 40 asistentes. Para suplir esto, se adoptó la decisión de intensificar la atención telefónica y se han realizado sesiones de "Teams" dirigidas, fundamentalmente, al nuevo personal que se incorporaba a las unidades gestoras.

- Se ha dado soporte continuo a las personas usuarias de las unidades gestoras, en estrecha colaboración con IAM, resolviendo las incidencias y se ha colaborado con el con IAM en la mejora de la aplicación informática PLATEA y de la aplicación BI-Datawarehouse.

- Se ha continuado la labor y las acciones de fomento de los derechos de la ciudadanía a presentar sugerencias y reclamaciones a través de la difusión e información sobre el sistema de Sugerencias y Reclamaciones a través de los contenidos publicados en la página web municipal.

- Por último, señalar la labor continua de publicación mensual en el "Portal de Datos Abiertos" del conjunto de datos de Sugerencias y Reclamaciones generales y tributarias recibidas y terminadas, así como del estudio de satisfacción realizado sobre las personas usuarias del Sistema de Sugerencias y Reclamaciones.

El Sistema de Sugerencias y Reclamaciones cuenta con una Carta de Servicios aprobada en 2012, modificada en la evaluación realizada durante el año 2020 y que está configurada con 12 compromisos y 33 indicadores. Con el fin de mejorar la gestión del sistema y, así, superar el grado de cumplimiento se acordaron y pusieron en marcha varias áreas de mejora cuyos resultados empezaron a hacerse efectivo en el propio ejercicio, si bien, fundamentalmente en lo que se refiere a los compromisos internos, la situación especial requerirá un análisis especial en la evaluación que se realice en 2021, puesto que algunos indicadores no van a poder medirse.

En cuanto al grado de cumplimiento de este objetivo se utilizan, principalmente, dos grupos de indicadores: unos de percepción de las personas usuarias del Sistema SyR que se obtienen a través del Estudio de Satisfacción que se hace con carácter anual, y otro grupo de indicadores con datos estadísticos de gestión:

a) Indicadores 05, 06, 07, 08, 09, 10, 11, y 12: a través de la encuesta realizada en 2020 se obtiene que un 74% de personas usuarias volvería a usar el servicio, lo consideran útil o muy útil el 45%, un 62% lo recomendarían y un 72% lo valoran como igual o mejor que el recibido en otros servicios similares.

b) Indicadores 01, 02, 03 y 04: respecto al segundo grupo de indicadores de datos de gestión, de forma global, en todo el Ayuntamiento de Madrid el tiempo medio de respuesta ha sido: para las SyR Generales, 26 días naturales, y para las SyR Tributarias, 14, contados desde la entrada de la solicitud. Por otra parte, el porcentaje de las contestaciones realizadas antes de 20 días naturales fue: 49% para SyR Generales y 80% para SyR Tributarias.

El coste que ha supuesto el desarrollo de este objetivo procede de créditos correspondientes al capítulo 1, relativos a los medios humanos asignados al programa, y los siguientes créditos del capítulo 2:

- El contrato de la realización del "Estudio y análisis de las respuestas SYR" de 5.758 euros correspondientes a la aplicación presupuestaria 227.06 "Estudios y Trabajos Técnicos".

- El estudio de satisfacción entre las personas usuarias del Sistema SyR, por valor, de 5.758 euros, con cargo a la aplicación presupuestaria 227.06 "Estudios y Trabajos Técnicos".

- La traducción al inglés y al francés de los resúmenes ejecutivos de la Memoria Anual SyR 2019 y del informe del Primer Semestre SyR del año 2020, por valor de 5.579 euros, con cargo a la aplicación presupuestaria 227.06 "Estudios y Trabajos Técnicos".

OBJETIVOS / INDICADORES DE GESTIÓN

INDICADOR	MAGNITUD	PREVISIÓN	REALIZADO
SUGERENCIAS Y RECLAMACIONES GENERALES TRAMITADAS EN 20 DÍAS	PORCENTAJE	30	49
MUJERES USUARIAS QUE CONSIDERAN QUE EL SERVICIO ES IGUAL, ME	PORCENTAJE	60	75
HOMBRES USUARIOS QUE CONSIDERAN QUE EL SERVICIO ES IGUAL, ME	PORCENTAJE	60	68
MUJERES USUARIAS QUE RECOMENDARÍAN EL SERVICIO DE SYR.	PORCENTAJE	60	65
HOMBRES USUARIOS QUE RECOMENDARÍAN EL SERVICIO DE SYR.	PORCENTAJE	60	59
MUJERES USUARIAS QUE CONSIDERAN EL SERVICIO SYR ÚLTIL O MUY	PORCENTAJE	60	47
HOMBRES USUARIOS QUE CONSIDERAN EL SERVICIO SYR ÚTIL O MUY Ú	PORCENTAJE	60	45
SUGERENCIAS Y RECLAMACIONES GENERALES TRIBUTARIAS TRAMITADAS	PORCENTAJE	70	80
MUJERES USUARIAS QUE DECLARAN QUE VOLVERÍAN A USAR EL SERVIC	PORCENTAJE	70	77
HOMBRES USUARIOS QUE DECLARAN QUE VOLVERÍAN A USAR EL SERVIC	PORCENTAJE	70	71
TIEMPO MEDIO DE RESPUESTA SYR TRIBUTARIAS.	DÍAS	18	14
TIEMPO MEDIO DE RESPUESTA SYR GENERALES.	DÍAS	43	26

7. PROMOVER LA COMUNICACIÓN CLARA EN EL AYUNTAMIENTO DE MADRID DE MANERA QUE SE COMUNIQUE DE FORMA FÁCIL, DIRECTA, TRANSPARENTE, SENCILLA, INCLUSIVA Y EFICAZ INFORMACIÓN RELEVANTE PARA LA CIUDADANÍA.

Como ya se ha señalado, desde la Dirección General de Transparencia y Calidad se impulsa esta línea de actuación que consiste en el desarrollo del proyecto transversal de comunicación clara en el Ayuntamiento de Madrid para mejorar la comunicación con la ciudadanía. Para ello, se utiliza una metodología que garantiza el derecho a entender mediante la combinación de lenguaje claro, lenguaje visual, lenguajes de especialidad y neuro lenguaje, todo ello bajo la denominación común de comunicación clara.

En cuanto al grado de cumplimiento de este objetivo se han obtenido los siguientes resultados:

- Indicador 01: no se ha alcanzado la meta propuesta. Se habían previsto 6 acciones de comunicación clara desarrolladas y se han realizado 4: actividades formativas, acciones de difusión (participación en foros y actividades externas) y el estudio de consultoría, que comprende asimismo la realización de encuestas y estudios sobre situación actual del Ayuntamiento y estrategia de futuro a desarrollar en la materia.

- Indicador 02: no se ha realizado ninguna acción en este sentido, centrándose la actividad del Servicio en la determinación de la estrategia a desarrollar en ese ámbito que responda a las necesidades y circunstancias actuales.

- Indicador 03: se ha superado lo previsto y se han impartido, dentro del Plan de formación del Plan de Formación del Ayuntamiento de Madrid, cuatro ediciones (una más del objetivo previsto) de la acción formativa "Introducción a la comunicación clara" cuyo contenido consiste en recomendaciones de aplicación y buenas prácticas de comunicación clara en el Ayuntamiento de Madrid.

- Indicador 04: relativo a la puntuación media de la satisfacción con las acciones formativas sobre comunicación clara, en 2020 se ha obtenido una puntuación de 8, alcanzando el estándar que inicialmente se había fijado. Todo ello a pesar de los cambios y novedades en la forma de impartición de las acciones formativas.

El coste que ha supuesto el desarrollo de este objetivo procede de créditos correspondientes al capítulo 1, relativos a los medios humanos asignados al programa y el siguiente crédito del capítulo 2:

En este sentido, estaban previstos 18.150 euros correspondientes a la aplicación presupuestaria 227.06 "Estudios y Trabajos Técnicos", con los que se llevó a cabo un contrato menor cuyo objeto era la realización de los trabajos necesarios para el despliegue del proyecto de Comunicación Clara en el Ayuntamiento de Madrid para el año 2020 y siguientes. Para ello se precisaba realizar un estudio pormenorizado y documentado de la situación actual del Ayuntamiento en materia de Comunicación Clara, teniendo en cuenta los criterios y metodología establecidos por el mismo. Las conclusiones de dicho estudio van a servir como referencia para realizar una planificación integra y justificada de las acciones a emprender en

OBJETIVOS / INDICADORES DE GESTIÓN

esta materia para los años siguientes. El monto final del contrato fue de 14.913 euros.

INDICADOR	MAGNITUD	PREVISIÓN	REALIZADO
DOCUMENTOS REDACTADOS Y DISEÑADOS CONFORME A LAS DIRECTRICES	NÚMERO	4	0
ACTIVIDADES FORMATIVAS DE COMUNICACIÓN CLARA	NÚMERO	3	4
LÍNEAS DE TRABAJO DE COMUNICACIÓN CLARA DESARROLLADAS	NÚMERO	6	4
PUNTUACIÓN MEDIA DE LA SATISFACCIÓN CON LAS ACCIONES FORMATI	NÚMERO	8	8

CENTRO: 001 AYUNTAMIENTO DE MADRID

SECCIÓN: 111 COORD. TERRITORIAL TRANSP. Y PARTICIPACI

PROGRAMA: 92208 COORDINACIÓN TÉCNICA DE LOS DISTRITOS

RESPONSABLE PROGRAMA: D.G. DE COORDINACIÓN TERRITORIAL Y DESCONCENT.

MEMORIA GENERAL DEL PROGRAMA

El programa 922.08 "Coordinación Técnica de los Distritos" tiene por objeto la realización de diversas actuaciones en las materias competencia de la Dirección General de Coordinación Territorial y Desconcentración.

Con carácter general, las funciones desarrolladas en este ámbito son de carácter interno, fundamentalmente enfocadas, a la consolidación de la coordinación técnica y al establecimiento de criterios homogéneos de actuación dirigidos a los distritos que, a su vez, procuren simplificar la gestión de los distintos asuntos que tienen atribuidos.

La ejecución de estas funciones puede materializarse a través de distintas herramientas: documentos de asesoramiento y coordinación técnica o propuestas de herramientas electrónicas que simplifiquen la gestión de los distritos.

Con carácter general este programa presupuestario da cobertura a todas aquellas actuaciones que se derivan del régimen jurídico de funcionamiento de los distritos, especialmente de las juntas municipales de distrito como órganos colegiados, y de las distintas competencias que asumen, mediante en asesoramiento técnico jurídico, así como mediante la tramitación de determinados expedientes o actuaciones de los distritos que deben elevarse a otros órganos municipales.

En este contexto ocupan un papel destacado, las consultas formuladas respecto a las distintas iniciativas que presentan los grupos municipales para las correspondientes sesiones, cuya resolución supone una homogeneización de la actuación de los distritos en este ámbito.

Por otro lado, se asume por parte de esta Subdirección General la Secretaría de la Comisión de Terrazas de Hostelería y Restauración y de su grupo de trabajo y, por tanto, le corresponde la valoración técnica de los expedientes de terrazas que se elevan a la Comisión, así como la preparación de los informes y criterios previos a las posibles resoluciones de la Comisión estableciendo criterios comunes de actuación.

Dentro del objetivo 1 del programa 922.08 "Contribuir a la producción de normas jurídicas municipales", esta dirección general contribuye a la producción de normas jurídicas municipales en el marco de las materias antes citadas y en relación con las competencias atribuidas a los Distritos, si bien, en 2020 no se ha llegado a finalizar la aprobación de la norma prevista debido a lo complejo y extenso del texto.

Como objetivo 2 "Determinar criterios básicos de actuación de los Distritos que faciliten su gestión y garanticen una homogeneización de procedimientos", se incluye la determinación de los criterios básicos de actuación de los distritos que faciliten su gestión y garanticen una homogeneización de procedimientos, destacando la elaboración de un número de documentos de unificación de criterios de actuación algo por debajo del indicador previsto: 414 documentos realizados frente a los 200 que se previeron.

Este aumento se debe específicamente al cambio de Corporación que suele venir aparejado por cambios organizativos en los distritos y en muchas ocasiones por cambios de criterios en cuanto al funcionamiento de las juntas municipales de distrito. Ha tenido especial incidencia también la configuración actual de estos órganos colegiados y la afectación que, en su actividad, ha tenido la situación de pandemia provocada por el COVID_19 que ha provocado la adopción de varias disposiciones que han afectado al funcionamiento de los distritos y por tanto ha sido necesaria una mayor actividad de interpretación o consulta.

Como objetivo 3 "Fortalecer los sistemas de información de los distritos para simplificar su gestión administrativa y potenciar los canales de comunicación y el traspaso de datos e informaciones con las Áreas de Gobierno, mediante el análisis de procesos y la propuesta de nuevas utilidades o mejora de

MEMORIA GENERAL DEL PROGRAMA

funcionalidades", esta dirección general contribuye a emprender o consolidar proyectos para fortalecer los sistemas de información de los distritos con el objetivo de simplificar su gestión administrativa, potenciar los canales de comunicación y el traspaso de datos e informaciones con las áreas de gobierno, mediante el análisis de procesos y la propuesta de nuevas utilidades o mejora de funcionalidades.

Los proyectos incluidos como indicadores van en relación con los proyectos incluidos en la Cartera de Proyectos del IAM si bien a lo largo del año no se trabaja de forma homogénea en todos ellos. Es de destacar el trabajo realizado respecto a la plataforma de actividades culturales de los distritos (PLACT) especialmente.

Por otra parte, como objetivo 4 "Consolidación de los Distritos como espacios de eficacia", se han llevado a cabo actuaciones para la consolidación de los distritos como espacios de eficacia, con la participación en grupos de trabajo o la elaboración de criterios o protocolos de actuación. Dentro de los grupos de trabajo destacan los de contenido urbanístico.

Como objetivo 5, "Coordinar la gestión de los distritos supervisando los expedientes y propuestas que se elevan a otros órganos municipales", destaca el incremento de la actividad de coordinación de la gestión de los distritos supervisando los expedientes y propuestas que se elevan a otros órganos municipales, ya que estando previsto 400 actuaciones se han efectuado un total de 1.692 actuaciones, de las cuales 641 son propiamente elevaciones de expedientes y propuestas de decretos, si bien se engloban aquí otro tipo de actuaciones en relación con la actividad de los distritos por lo que las actuaciones totales realizadas son 1.692 actuaciones, lo que supone igualmente un incremento respecto de las realizadas en el año 2019 que alcanzaron las 1.227 actuaciones.

Por último, cabe hacer referencia al objetivo 6, "Dar a conocer las actividades desarrolladas en el ámbito territorial" de las que estaban previstas 2 campañas, si bien se ha realizado una única dedicada al uso responsable de las terrazas de hostelería y restauración en el contexto de la pandemia provocada por el Covid_19.

El presente programa presupuestario 922.08 dispuso, para el año 2020, de un crédito definitivo de 2.603.679 euros; habiéndose reconocido obligaciones sobre este por importe de 971.072 euros, lo que supone un grado de ejecución global del 37,3%. La ejecución del presupuesto se ha visto afectada por la imposibilidad de fiscalizar definitivamente y elevar al órgano competente el reconocimiento extrajudicial de crédito a favor de la Asociación de Gestión de Derechos Intelectuales y Artistas Intérpretes y Ejecutantes, sociedad de gestión de España(AGEDI-AIE) y que ascendía a 1.147.828 euros que han quedado sin ejecutar.

OBJETIVOS / INDICADORES DE GESTIÓN

1. CONTRIBUIR A LA PRODUCCIÓN DE NORMAS JURÍDICAS MUNICIPALES

Estos indicadores se refieren a la elaboración y/o modificación de normas que puedan afectar a los Distritos en su conjunto, así como al conjunto de normas que, siendo competencia de otras Áreas de Gobierno, se informan desde esta por afectar a los distritos.

Respecto al indicador de "Proyectos de normas elaboradas", el proyecto de Reglamento Orgánico de los Distritos, previsto para 2020, si bien se ha comenzado a tramitar, pero no ha sido posible su finalización debido a la complejidad del texto y su extensión, por lo que queda pendiente su finalización en 2021.

El cumplimiento del indicador "Proyectos de normas informadas" únicamente depende de la iniciativa en la producción normativa del resto de las áreas de gobierno.

INDICADOR	MAGNITUD	PREVISIÓN	REALIZADO
PROYECTOS DE NORMAS ELABORADAS	NÚMERO	1	0
PROYECTOS DE NORMAS INFORMADAS	NÚMERO	6	3

2. DETERMINAR CRITERIOS BASICOS DE ACTUACION DE LOS DISTRITOS QUE FACILITEN SU GESTION Y GRANTICEN UNA HOMOGENEIZACION DE PROCEDIMIENTOS

El indicador "Documentos de unificación elaborados" engloba los informes elaborados en relación con el

OBJETIVOS / INDICADORES DE GESTIÓN

funcionamiento de las sesiones de las juntas municipales de distrito, tanto sobre iniciativas presentadas por los grupos políticos, como sobre otras cuestiones diversas relativas al régimen jurídico de su ámbito de actuación, o sobre cualquier otro asunto que afecte a las competencias atribuidas a los distritos, así como las instrucciones elaboradas o criterios de actuación común.

Durante el año 2020 se han elaborado un total de 414 informes en este ámbito, entre los que se incluyen los documentos donde se establecen criterios de actuación común.

Se observa que se ha producido un incremento llamativo que se debe específicamente al cambio de Corporación, que suele venir aparejado por cambios organizativos en los distritos y en muchas ocasiones por cambios de criterios en cuanto al funcionamiento de las juntas municipales de distrito. Ha tenido especial incidencia también la configuración actual de estos órganos colegiados y la afectación que, en su actividad, ha tenido la situación de pandemia provocada por el COVID_19 que ha provocado la adopción de varias disposiciones que han afectado al funcionamiento de los distritos y por tanto ha sido necesaria una mayor actividad de interpretación o consulta.

INDICADOR	MAGNITUD	PREVISIÓN	REALIZADO
DOCUMENTOS DE UNIFICACIÓN ELABORADOS	NÚMERO	200	414
REUNIONES DE COORDINACIÓN	NÚMERO	11	11

3. FORTALECER LOS SISTEMAS DE INFORMACION DE LOS DISTRITOS PARA SIMPLIFICAR SU GESTION ADMINISTRATIVA Y POTENCIAR LOS CANALES DE COMUNICACION Y EL TRASPASO DE DATOS E INFORMACIONES CON LAS AREAS DE GOBIERNO, MEDIANTE EL ANALISIS DE PROCESOS Y LA PROPUESTA DE NUEVAS UTILIDADES INFORMATICAS O MEJORA DE FUNCIONALIDADES

Respecto a este objetivo se ha cumplido la previsión, si bien no solo ha de referirse a proyectos nuevos sino al mantenimiento y mejora de los ya emprendidos, destacando el trabajo efectuado en relación con la plataforma de actividades culturales y la mejora del registro electrónico de iniciativas.

INDICADOR	MAGNITUD	PREVISIÓN	REALIZADO
PROYECTOS EMPRENDIDOS	NÚMERO	5	5

4. CONSOLIDACIÓN DE LOS DISTRITOS COMO ESPACIOS DE EFICACIA

En cuanto a este objetivo, respecto al indicador "Grupos mixtos de trabajo", se refiere a la participación en numerosos grupos de muy variado contenido, destacando los relativos los de contenido urbanístico, en los que participa el personal de la Subdirección General de Coordinación Técnica de los distritos (aproximadamente 30 grupos).

Y en cuanto al indicador "Criterios o protocolos de actuación común", cabe destacar el protocolo para la puesta en marcha de los talleres en el contexto de la pandemia por Covid_19 así como las instrucciones dadas en relación con la asistencia a las sesiones de las juntas municipales de distrito también en el contexto de la pandemia.

INDICADOR	MAGNITUD	PREVISIÓN	REALIZADO
CRITERIOS/PROTOCOLOS DE ACTUACIÓN	NÚMERO	2	2
GRUPOS MIXTOS (AG/DISTRITOS) DE TRABAJO EN LOS QUE SE PARTIC	NÚMERO	30	30

5. COORDINAR LA GESTIÓN DE LOS DISTRITOS SUPERVISANDO LOS EXPEDIENTES Y PROPUESTAS QUE SE ELEVAN A OTROS ÓRGANOS MUNICIPALES

El indicador "Expedientes y propuestas tramitadas" engloba actividades relativas a los siguientes asuntos: Resoluciones asignando denominaciones a edificios no singulares de los Distritos (9); Decretos de delegación especial para matrimonios civiles (79); Decretos de nombramiento y cese de vocales vecinos (93); Decretos de suplencia de concejales presidentes (26); Publicación de anuncios de obligado cumplimiento (9) y elevación de expedientes de los Distritos a la Junta de Gobierno o al Pleno del Ayuntamiento (434) de los cuales son contratos 251 (179 de emergencia), reconocimientos extrajudiciales 25, convalidaciones 146 y Planes Especiales de Control Urbanístico Ambiental de Usos (PECUAUS) 12. Asimismo, se computan las siguientes actuaciones: Contestación a consultas ciudadanas (53) y acceso información pública (18); Gestión de Sugerencias y Reclamaciones (123) y Asistencia a reuniones y

OBJETIVOS / INDICADORES DE GESTIÓN

comisiones (348).

Igualmente se computan en este indicador otras actuaciones desarrolladas en relación con la actividad de los distritos como son, entre otras: consultas de protección de datos (3), alta de publicaciones y sus modificaciones en Madrid.es (52) y publicaciones en Ayre (445).

Este indicador depende absolutamente de la actividad de los Distritos (que ha ido sufriendo un aumento considerable desde 2015 y respecto de 2019 ha vuelto a subir en 2020, de 1.227 a 1.692) pero también de las solicitudes efectuadas por los ciudadanos, tanto en relación con las sugerencias y reclamaciones como con el acceso a la información pública, así como la reclamación del resto de las áreas de la participación de esta en las comisiones o grupos en las que se tratan cuestiones que afectan a los distritos que son la mayoría.

El indicador previsto para 2020 se ha superado y entre los incrementos más significativos en relación con el año 2019 y que han provocado la desviación del indicador se pueden señalar: los decretos de nombramientos y ceses de los vocales vecinos (de 24 en 2019 a 93 en 2020); el número de contratos de emergencia de los distritos de los que se ha dado cuenta a la Junta de Gobierno (de ninguno en 2019 se ha pasado a 179 en 2020).

Respecto al indicador "Emisión de las tarjetas de los vocales vecinos", la diferencia se debe a que se ha mantenido un indicador relativo solo al año en que se constituyen las juntas municipales de distritos y se debía haber rebajado en años siguientes. Aun así, se han producido más emisiones de tarjetas que las que corresponden a la variación habitual de vocales vecinos como refiere el indicador mencionado en el párrafo anterior y ello es así debido al retraso que en estas solicitudes ha podido conllevar la situación de pandemia producida en el inicio del año 2020.

INDICADOR	MAGNITUD	PREVISIÓN	REALIZADO
EXPEDIENTES Y PROPUESTAS TRAMITADAS	NÚMERO	400	1692
EMISIÓN TARJETAS VOCALES VECINOS	NÚMERO	600	333

6. DAR A CONOCER LAS ACTIVIDADES DESARROLLADAS EN EL ÁMBITO TERRITORIAL

Respecto a este indicador se han realizado actuaciones publicitarias relativas a alguna actuación de distrito de remodelación de parques y una campaña global sobre el uso responsable de las terrazas de hostelería en la situación de pandemia.

INDICADOR	MAGNITUD	PREVISIÓN	REALIZADO
CAMPAÑAS PUBLICITARIAS REALIZADAS	NÚMERO	2	2

CENTRO: 001 AYUNTAMIENTO DE MADRID

SECCIÓN: 111 COORD. TERRITORIAL TRANSP. Y PARTICIPACI

PROGRAMA: 92209 DESCONCENTRACIÓN Y ACCIÓN TERRITORIAL

RESPONSABLE PROGRAMA: D.G. DE COORDINACIÓN TERRITORIAL Y DESCONCENT.

MEMORIA GENERAL DEL PROGRAMA

La Dirección General de Coordinación Territorial y Desconcentración, adscrita al Área Delegada de Coordinación Territorial, Transparencia y Participación Ciudadana, ejerce las competencias descritas en el punto 8º del Acuerdo de 27 de junio de 2019 de Junta de Gobierno de la Ciudad de Madrid de organización y competencias del Área de Gobierno de Vicealcaldía, modificado por Acuerdo de 22 de octubre de 2020 de la Junta de Gobierno.

El programa 922.09 "Desconcentración y Acción Territorial" tiene, entre sus objetivos, además de la realización de estudios acerca de las necesidades de los distritos, el de profundizar en la consolidación del proceso de desconcentración municipal, así como en el desarrollo de acciones de colaboración con entidades ciudadanas sin ánimo de lucro para la mejora del medio urbano.

Con relación al Objetivo 01, "Disponer de los estudios territoriales de los distritos", se han realizado los estudios previstos en apoyo y soporte para la desconcentración y acción territorial: Estudio de Mejora de Procesos en los Distritos, Estudio de Atención Ciudadana en los Distritos y Panel de Indicadores de Distritos y Barrios de Madrid 2019.

En lo que se refiere al Objetivo 02, "Incluir específicamente en informes e investigaciones la variable género como variable transversal a fin de detectar brechas que permitan orientar las actuaciones y abordar explícitamente las situaciones de desigualdad e impacto de género en los análisis", se ha estudiado específicamente el colectivo de mujeres en el Panel de Indicadores de Distritos y Barrios, segregando la información de hombres y mujeres siempre que en los datos primarios utilizados la información estaba disponible.

Respecto del Objetivo 03, "Conocer y debatir con personas expertas: - Experiencias y necesidades relacionadas con la desconcentración administrativa. - Experiencias de desarrollo regional y local, sus metodologías y posible aplicación al caso particular del Ayuntamiento de Madrid", las Jornadas de Descentralización Municipal, que habrían celebrado en 2020 su cuarta edición, tuvieron que ser suspendidas por las restricciones derivadas de la situación de pandemia.

No obstante, los trabajos para avanzar en el proceso de desconcentración de funciones en los distritos han tenido continuidad, en particular, en lo relativo a la necesidad de coordinar el ejercicio de las competencias que ejercen áreas y distritos sobre materias en las que concurren ambos niveles.

En este sentido, y, aun cuando no tiene repercusión en el presupuesto municipal, hay que destacar la revisión del proceso de creación de la Comisión de Coordinación Áreas-Distritos sobre Materias Descentralizadas (CODES), que culminó en el Decreto del Alcalde de 20 de mayo de 2020, mediante el que se llevó a cabo la creación y regulación de la composición y el funcionamiento de nueva CODES, como órgano colegiado de coordinación, impulso, seguimiento y control de las actuaciones relativas a las materias que sean objeto de desconcentración a los distritos.

La nueva CODES celebró su sesión constitutiva el 29 de junio de 2020, en la que, de acuerdo con lo dispuesto en el artículo 13 del citado Decreto de 20 de mayo de 2020, se acordó la creación de grupos de trabajo de carácter permanente para la preparación de las sesiones, estando previsto también que puedan crearse grupos de trabajo para la realización de tareas de análisis, estudio y elaboración de propuestas concretas en el ámbito de la finalidad y funciones de la CODES.

Al mismo tiempo, y pese a las limitaciones que ha impuesto la situación de pandemia, se ha mantenido la actividad de la red social (AYRE SOCIAL) creada como soporte de dicho proceso de desconcentración, en la que existen tantas comunidades como grupos de trabajo de la CODES, en las que distritos y áreas tienen

MEMORIA GENERAL DEL PROGRAMA

un espacio de debate e intercambio de información.

En cuanto al Objetivo 04 "Contribuir a la producción de normas jurídicas municipales", debe destacarse que, como consecuencia del Acuerdo de 22 de octubre de 2020 de la Junta de Gobierno de la Ciudad de Madrid por el que se modifica el Acuerdo de 27 de junio de 2019 de organización y competencias del Área de Gobierno de Vicealcaldía, la Dirección General de Participación Ciudadana ha asumido competencias en materia de cooperación con el tercer sector y entidades sin ánimo de lucro, si bien la ejecución de estas competencias se ha mantenido asignada durante el ejercicio 2020 al programa 922.09 Desconcentración y Acción Territorial.

Esta modificación ha afectado igualmente al Objetivo 05 "Impulsar y coordinar la cooperación con el tercer sector y entidades sin ánimo de lucro".

En cuanto al Objetivo 06 "Fomentar la colaboración con entidades ciudadanas sin ánimo de lucro para la regeneración urbana y la inserción social", se ha materializado en la tramitación de dos convocatorias públicas para la concesión de subvenciones dirigidas a financiar la realización de acciones integradas de carácter territorial en los 21 distritos de la ciudad.

El presente programa presupuestario 922.09 dispuso, para el año 2020 de un crédito definitivo de 10.073.478 euros, habiéndose reconocido obligaciones sobre dicho crédito por importe de 9.319.953 euros, lo que supone un grado de ejecución global del 92,5%.

OBJETIVOS / INDICADORES DE GESTIÓN

1. DISPONER DE LOS ESTUDIOS TERRITORIALES DE LOS DISTRITOS

Dentro del objetivo 01, esta Dirección General, a través del Servicio de Estudios, ha realizado tres estudios de soporte para la desconcentración y acción territorial.

Las actividades previstas dentro de este objetivo se han desarrollado a través de los siguientes estudios y proyectos:

- Asistencia técnica destinada a la definición e implantación de un modelo de gestión por procesos en los distritos que facilite una respuesta uniforme, coherente y estandarizada de las competencias que tienen atribuidas.

El estudio ha tenido como objeto la definición e implantación de un modelo de gestión orientado a procesos de las competencias que los Distritos tienen atribuidas a partir del Acuerdo de la Junta de Gobierno de la Ciudad de Madrid de organización y competencias de los Distritos de 25 de julio de 2019.

Los elementos esenciales del estudio han sido: Definición del Marco de Procesos; Análisis de un proceso (Contratación) situado en un nivel de madurez que permita abordarlo desde la perspectiva de mejora en términos de "Mantenimiento/Optimización"; Análisis de un proceso (Licencias/Autorizaciones) situado en un nivel de madurez que obligue a su "reingeniería".

- Asistencia técnica destinada a la realización de un diagnóstico de la atención ciudadana que se produce en los distritos.

El contrato ha tenido como objeto la realización de un diagnóstico de la atención ciudadana que se produce en los Distritos del Ayuntamiento de Madrid por parte del personal adscrito a aquellos, en función de sus ámbitos o materias, identificando aquellos procedimientos en los que, potencialmente, esta atención se pudiera prestar por personal ajeno a la estructura de plantilla de los distritos, o bien de forma virtual, con el fin de aligerar la carga de trabajo del personal de los distritos, y mejorar en la eficacia y eficiencia en los procesos de servicio.

Respecto de la segunda de las actividades contempladas en este objetivo, destaca la elaboración del Panel de Indicadores de Distritos y Barrios de Madrid (2019). Como en años anteriores ha sido publicado en el Portal de Datos Abiertos de Madrid. Desde la Edición 2017 se han producido 7.086 descargas.

Este Panel ha incorporado, por primera vez, una tabla de datos en formato reutilizable tipo ".CSV" a propuesta de los responsables del Portal. Ello ha requerido un intenso trabajo para ajustar los datos

OBJETIVOS / INDICADORES DE GESTIÓN

elaborados a un nuevo modelo.

Asimismo se ha realizado en formato". XSLS" y en versión imprimible". PDF". También se han elaborado más de 80 gráficos con las variables más relevantes.

INDICADOR	MAGNITUD	PREVISIÓN	REALIZADO
NÚMERO DE ESTUDIOS, INFORMES E INVESTIGACIONES REALIZADOS	NÚMERO	3	3

2. INCLUIR ESPECÍFICAMENTE EN INFORMES E INVESTIGACIONES LA VARIABLE GÉNERO COMO VARIABLE TRANSVERSAL A FIN DE DETECTAR BRECHAS QUE PERMITAN ORIENTAR LAS ACTUACIONES Y ABORDAR EXPLÍCITAMENTE LAS SITUACIONES DE DESIGUALDAD E IMPACTO DE GÉNERO EN LOS ANÁLISIS.

Con relación a este objetivo, esta Dirección General, a través del Servicio de Estudios ha estudiado específicamente el colectivo de mujeres en el Panel de Indicadores de Distritos y Barrios 2019, segregando la información de hombres y mujeres siempre que en los datos primarios utilizados la información estaba disponible.

No se han detectado necesidades de incorporación de brechas de género en relación con los estudios realizados sobre Procesos y Atención Ciudadana.

Desde el punto de vista presupuestario, el gasto derivado de los contratos arriba indicados se ha imputado al subconcepto 227.06, Estudios y Trabajos Técnicos, habiéndose ejecutado un total de 28.940 euros.

Para los estudios realizados se ha recurrido a la contratación externa, de acuerdo con el siguiente detalle:

- Contrato de Mejora de Procesos: 14.420 euros
- Contrato Atención Ciudadana en Distritos: 14.520 euros

El Panel de Indicadores de Distritos y Barrios de Madrid 2019 se ha realizado con recursos propios del Servicio de Estudios y Evaluación Territorial.

INDICADOR	MAGNITUD	PREVISIÓN	REALIZADO
IDENTIFICACIÓN DE BRECHA DE GÉNERO EN ESTUDIOS REALIZADOS	NÚMERO	3	2

3. CONOCER Y DEBATIR CON PERSONAS EXPERTAS: -EXPERIENCIAS Y NECESIDADES RELACIONADAS CON LA DESCONCENTRACI6N ADMINISTRATIVA. -EXPERIENCIAS DE DESARROLLO REGIONAL Y LOCAL, SUS METODOLOGÍAS Y POSIBLE APLICACIÓN AL CASO PARTICULAR DEL AYUNTAMIENTO DE MADRID.

Dentro de este objetivo se incluyó la celebración de encuentros y jornadas sobre las materias de competencia de la Dirección General de Coordinación Territorial y Desconcentración.

La declaración de pandemia, en marzo de 2020, y la duración en el tiempo de las limitaciones de contacto personal, aforo y otras, debido a la persistencia de los contagios, son las circunstancias, imprevisibles en el momento de redactar el proyecto de Presupuesto para 2020, que han impedido dar continuidad a la celebración de estas jornadas, en particular, de la que hubiera sido la 4ª, y, con ello, al conjunto de actividades programadas dentro de este objetivo.

En consecuencia, no ha sido posible realizar ninguno de los indicadores previstos en la fecha de elaboración de los objetivos para el ejercicio de 2020.

INDICADOR	MAGNITUD	PREVISIÓN	REALIZADO
JORNADAS	NÚMERO	1	0
PONENCIAS PRESENTADAS	NÚMERO	20	0
EXPERTOS Y EXPERTAS INTERNACIONALES Y NACIONALES	NÚMERO	6	0
ASISTENTES	NÚMERO	350	0

4. CONTRIBUIR A LA PRODUCCIÓN DE NORMAS JURÍDICAS MUNICIPALES.

OBJETIVOS / INDICADORES DE GESTIÓN

En relación con las actuaciones realizadas en materia de cooperación con el tercer sector y entidades sin ánimo de lucro asociadas a este objetivo, las actividades previstas para la consecución de dicho objetivo en 2020 consistían en el "Estudio y sistematización de los diferentes instrumentos que permitan el fomento de la cooperación con el tercer sector y entidades sin ánimo de lucro" y la "Revisión de la normativa reguladora de la colaboración con entidades".

En este sentido, es preciso indicar que en enero de 2020 la Junta de Gobierno de la Ciudad de Madrid acordó someter a consulta pública previa la derogación de la Ordenanza de Cooperación Público-Social para integrar parte de su contenido en un título independiente del actual Reglamento Orgánico de Participación Ciudadana, como forma específica de participación, y a su vez, modificar dicho Reglamento Orgánico, con el fin de integrar, en un único texto normativo, los diferentes mecanismos de participación ciudadana.

Durante 2020, el panorama normativo en materia de cesión de espacios, que pivotaba en torno al Acuerdo de 19 de julio de 2018 de la Junta de Gobierno de la Ciudad de Madrid por el que se aprueban las bases reguladoras de la gestión y cogestión de espacios públicos deportivos de proximidad para el desarrollo de proyectos de cooperación público-social y al Acuerdo de 16 de mayo de 2019 de la Junta de Gobierno de la Ciudad de Madrid, por el que se aprueban las directrices por las que se establecen los criterios comunes para la gestión de los procedimientos que permitan la utilización de bienes municipales por entidades y colectivos ciudadanos sin ánimo de lucro para el desarrollo de actividades de cooperación público-social, se vio afectado por la sentencia del Juzgado de lo Contencioso-Administrativo nº 13 de Madrid nº 125/2020, de 5 de junio, que anuló el Acuerdo de 25 de febrero de 2016 de la Junta de Gobierno de la Ciudad de Madrid, por el que se aprueban las directrices para la gestión de autorizaciones o cesiones de uso de locales o inmuebles municipales adscritos a los Distritos a favor de entidades ciudadanas, al considerar que tales directrices presentan aspectos propios de una "norma" y no de una mera instrucción o un simple acto, por lo que declara que la concreta regulación de la gestión de autorizaciones o cesiones de uso de locales o inmuebles municipales adscritos a distritos debió regularse a través de una ordenanza. Así, considerando que las razones que llevaron al Juzgado a anular las directrices aprobadas en 2016 son predicables, en su integridad, respecto tanto del Acuerdo de 19 de julio de 2018 como del Acuerdo de 16 de mayo de 2019, por Acuerdo de 17 de septiembre de 2020 quedaron sin efecto uno y otro Acuerdo.

La derogación de los citados Acuerdos de 19 de julio de 2018 y de 16 de mayo de 2019 llevó a la Dirección General de Participación Ciudadana a emitir dos notas informativas con objeto de clarificar la normativa vigente en materia de cesión de espacios y las condiciones que justifican el recurso a la autorización directa de las mismas.

Las circunstancias descritas en los párrafos anteriores explican la desviación en el indicador denominado "Proyectos de normas elaboradas", que originariamente se había cifrado en 2 y finalmente resultó ser 0: por una parte, la integración de los contenidos de la Ordenanza de Cooperación Público-social en el Reglamento de Participación Ciudadana se encuentra aún en proceso, y por otra, las Directrices de cesión de espacios, que estaba previsto modificar, se dejaron sin eficacia a la vista de la Sentencia del Juzgado de lo Contencioso-Administrativo nº 13 de Madrid nº 125/2020, de 5 de junio.

Por lo que respecta al indicador consistente en "Proyectos de normas informadas", se indica que durante 2020 se emitieron un total de 6 informes en relación con las convocatorias de cesión de espacios y de instalaciones deportivas básicas remitidas desde los distritos. Asimismo, a petición el Área de Cultura, Turismo y Deporte en octubre de 2020 se realizaron observaciones a la propuesta de Convocatoria pública de cesión gratuita de espacios municipales a agentes culturales mediante autorizaciones especiales de uso.

Finalmente, es preciso indicar que en el último trimestre de 2020 se inició el proceso de actualización de la información sobre espacios cedidos (listado de "Locales cedidos para actividades de colaboración entre el Ayuntamiento y entidades ciudadanas") en el Portal de Datos Abiertos.

INDICADOR	MAGNITUD	PREVISIÓN	REALIZADO
PROYECTOS DE NORMAS ELABORADAS	NÚMERO	2	0
PROYECTOS DE NORMAS INFORMADAS	NÚMERO	4	6

5. IMPULSAR Y COORDINAR LA COOPERACIÓN CON EL TERCER SECTOR Y ENTIDADES SIN ÁNIMO DE LUCRO.

A lo largo de 2020 se ha continuado con la ejecución del proyecto El Barrio más joven, financiado con cargo al presupuesto del ejercicio anterior, que ha permitido identificar experiencias emergentes de agregación colectiva juvenil de carácter local en seis barrios de Madrid. Asimismo, en 2020 se ha tramitado el

OBJETIVOS / INDICADORES DE GESTIÓN

expediente que ha culminado en la firma de un nuevo convenio que ha permitido dar continuidad a este proyecto durante el período mayo 2020-mayo 2021, reorientándolo hacia el impulso de la prevención de conductas adictivas y de riesgo en la población juvenil. Siendo 4 las entidades con las que el Ayuntamiento firma el convenio en el que se asienta ese proyecto, se cifra en ese resultado el indicador "Experiencias de cooperación con entidades del tercer sector y entidades sin ánimo de lucro", cuya desviación con respecto al objetivo previsto se explica el impacto que la situación de confinamiento y las medidas sanitarias adoptadas como consecuencia de la pandemia han tenido tanto en la actividad de las entidades como en las prioridades a atender por las Administraciones públicas.

Durante 2020 se ha avanzado en el desarrollo de la herramienta informática que servirá de soporte al Registro de Colaboración Social como instrumento que proporcione información y de publicidad a los proyectos de colaboración llevados a cabo por las entidades ciudadanas en colaboración con el Ayuntamiento de Madrid. Al encontrarse este desarrollo aún en proceso, no se ha alcanzado el resultado previsto en el indicador denominado "Proyectos de cooperación con el tercer sector y entidades sin ánimo de lucro registrados".

Por otra parte, en 2020 estaba previsto convocar las subvenciones de cooperación público-social y los premios de innovación social, si bien la alteración de las prioridades presupuestarias y de gestión derivadas de la situación de pandemia hicieron inviables ambos proyectos. Esta circunstancia se traduce en un resultado de 0 para los indicadores denominados "Proyectos presentados a los premios de innovación social" y "Subvenciones concedidas para el desarrollo de proyectos de cooperación con el tercer sector y entidades sin ánimo de lucro".

En otro orden de cosas, el Acuerdo de 16 de mayo de 2019 de la Junta de Gobierno de la Ciudad de Madrid, cuyo apartado Tercero dejó sin efecto el Acuerdo de 25 de febrero de 2016, estableció en su apartado Quinto que en el plazo de 6 meses habría de procederse a modificar el Decreto de 19 de marzo de 2018 de la Alcaldesa por el que se crea el Grupo de seguimiento de las directrices para la gestión de autorizaciones o cesiones de uso de locales o inmuebles municipales adscritos a los distritos, a favor de entidades ciudadanas y se regula su composición y funcionamiento, con la finalidad de adaptar sus disposiciones a las directrices contenidas en el citado Acuerdo de 16 de mayo de 2019.

Esta modificación se llevó a efecto mediante Decreto de 26 de diciembre de 2019 del Alcalde, por el que se crea el grupo de seguimiento de la gestión de los procedimientos para la utilización de bienes municipales por entidades ciudadanas sin ánimo de lucro. Los miembros de este grupo de seguimiento fueron nombrados por Resolución de 4 de febrero de 2020 del Coordinador General de los Distritos, Transparencia y Participación Ciudadana, celebrándose la sesión constitutiva del grupo el 19 de febrero de 2020. En este caso, el resultado inferior a lo previsto en el indicador "Reuniones del grupo de seguimiento de las directrices de gestión de espacios" se explica tanto por el cambio del panorama de la normativa en materia de cesión de espacios descrito en los párrafos relativos al cumplimiento del objetivo 4 como por la situación de pandemia.

INDICADOR	MAGNITUD	PREVISIÓN	REALIZADO
PROYECTOS DE COOPERACIÓN CON EL TERCER SECTOR Y ENTIDADES SI	NÚMERO	5	0
SUBVENCIONES CONCEDIDAS PARA EL DESARROLLO DE PROYECTOS DE C	NÚMERO	25	0
PROYECTOS PRESENTADOS A LOS PREMIOS DE INNOVACIÓN SOCIAL.	NÚMERO	120	0
REUNIONES GRUPO SEGUIMIENTO DIRECTRICES CESIÓN ESPACIOS.	NÚMERO	6	1
EXPERIENCIAS DE COOPERACIÓN CON ENTIDADES DEL TERCER SECTOR	NÚMERO	40	4

6. FOMENTAR LA COLABORACIÓN CON ENTIDADES CIUDADANAS SIN ÁNIMO DE LUCRO PARA LA REGENERACIÓN URBANA Y LA INSERCIÓN SOCIAL.

Las actividades previstas dentro de este objetivo se han llevado a cabo dando continuidad a los proyectos de las unidades distritales de colaboración, que se orientan a la regeneración del entorno urbano de los barrios más vulnerables, así como a reforzar la conciencia ciudadana sobre la importancia del cuidado del hábitat urbano. Estos proyectos conllevan igualmente la inserción laboral de personas desempleadas y en situación de exclusión o pre-exclusión social, a quienes se ofrece la oportunidad de formarse en el desarrollo de los citados proyectos.

Estos proyectos se financian mediante subvenciones cuyo gasto se imputa al programa 922.09, subconcepto 489.01 Otras transferencias a instituciones sin fines de lucro, y ascendió, en 2020, a un

OBJETIVOS / INDICADORES DE GESTIÓN

importe total de 5.889.468 euros.

Aun cuando en el único indicador de este objetivo y actividades de este objetivo se consignó una previsión de firma de 21 convenios de subvención, la concesión se ha formalizado finalmente mediante convocatorias públicas, dirigidas a entidades sin ánimo de lucro, que están dando cobertura a los 21 distritos de la ciudad. Previamente, se tramitó una actualización del Plan Estratégico de Subvenciones para acoger la citada modificación en la modalidad de concesión de estas subvenciones, que actualmente se conceden en régimen de concurrencia competitiva.

Por tanto, debe concluirse que, aunque no se haya realizado la previsión de firma de 21 convenios con entidades sin ánimo de lucro, se han concedido previa convocatoria pública, las subvenciones para los correspondientes proyectos que actualmente se están llevando a cabo en los 21 distritos de la ciudad.

INDICADOR	MAGNITUD	PREVISIÓN	REALIZADO
CONVENIOS CON ENTIDADES DEL TERCER SECTOR	NÚMERO	21	21

CENTRO: 001 AYUNTAMIENTO DE MADRID

SECCIÓN: 111 COORD. TERRITORIAL TRANSP. Y PARTICIPACI

PROGRAMA: 92401 PARTICIPACIÓN CIUDADANA

RESPONSABLE PROGRAMA: D.G. DE PARTICIACIÓN CIUDADANA

MEMORIA GENERAL DEL PROGRAMA

El programa 924.01 "Participación Ciudadana" se gestiona por la Dirección General de Participación Ciudadana, Área Delegada de Coordinación Territorial, Transparencia y Participación Ciudadana (Sección 111), y desde esta Dirección General se han realizado las actuaciones necesarias para el cumplimiento de los objetivos y el desarrollo de las actividades previstas en el mismo, de conformidad con las competencias delegadas por el Acuerdo de 27 de junio de 2019 de la Junta de Gobierno de la Ciudad de Madrid de organización y competencias del Área de Gobierno de Vicealcaldía y su posterior modificación por Acuerdo de 22 de octubre de 2020 de la Junta de Gobierno de la Ciudad de Madrid.

Como consecuencia del citado Acuerdo de 22 de octubre de 2020 de la Junta de Gobierno, la Dirección General de Participación Ciudadana asumió competencias en materia de cooperación con el tercer sector y entidades sin ánimo de lucro, si bien la ejecución de estas competencias se mantuvo asignada durante el ejercicio 2020 al programa 922.09 Desconcentración y Acción Territorial.

Por este motivo, el cumplimiento de los objetivos correspondientes a ese ámbito de actuación se refleja en la memoria del programa 922.09, concretamente en el análisis de los objetivos "04. Contribuir a la producción de normas jurídicas municipales del programa" y "05. Impulsar y coordinar la cooperación con el tercer sector y entidades sin ánimo de lucro del programa" del mismo.

Los objetivos previstos en el Programa de Participación Ciudadana, ha sido los siguientes:

- Impulsar y mejorar los procesos de participación ciudadana.
- Mejorar el proceso y la ejecución de los presupuestos participativos.
- Fomentar la participación ciudadana a través de los órganos de participación del Ayuntamiento de Madrid.
- Difusión de los mecanismos de participación ciudadana de manera efectiva a través de la comunicación en la web y en redes sociales y la publicidad en medios online y offline.
- Colaboración con otras instituciones públicas.
- Desarrollo de programas de Innovación en participación ciudadana, en colaboración con otras administraciones públicas, entidades privadas o ciudadanos particulares.
- Reforzar y perfeccionar la tecnología de las plataformas digitales de participación ciudadana.
- Incorporación de medidas de racionalización, simplificación y normalización de los procesos de participación ciudadana impulsados por el Ayuntamiento de Madrid.
- Fomento del asociacionismo y de otras formas de participación colectivas.
- Dinamizar el funcionamiento de los Consejos Sectoriales.
- Impulsar los Foros Locales de los distritos como espacios generadores de participación territorial colectiva e individual.

El grado de cumplimiento de dichos objetivos se pone de manifiesto a través de numerosos indicadores, como se desarrolla a continuación de forma pormenorizada en el análisis que se refleja en cada una de las Memorias de Objetivos.

En relación con las líneas de actuación previstas para la consecución de dichos objetivos, hay que considerar lo siguiente:

- En materia de participación sectorial, a lo largo del año 2020 se ha mantenido la actividad en el desarrollo de procesos participativos, incluyendo en ellos nuevos proyectos de innovación con nuevas herramientas GIS y el uso de grupos de trabajo.

- En materia de presupuestos participativos, no se han modificado ni aprobado unas nuevas directrices reguladoras del proceso de convocatoria de presupuestos participativos.

MEMORIA GENERAL DEL PROGRAMA

Se ha impulsado la finalización de los proyectos mediante el seguimiento regular y constante y la coordinación con los diferentes servicios municipales competentes en la ejecución de los proyectos.

Se ha verificado que durante el año 2020 se han ejecutado 121 proyectos (29 proyectos de 2016, 29 de 2017, 45 de 2018 y 18 de 2019), lo que supone un 30,7% del total de proyectos ejecutados hasta el 31 de diciembre de 2020.

Se ha articulado un procedimiento para la declaración de inviabilidad de 232 proyectos, conforme a los informes recibidos por los órganos gestores correspondientes. Tras el trámite de audiencia, se han recibido 123 escritos, comprensivos de un total de 470 alegaciones referidas a 216 de los Proyectos incluidos en el expediente de inviabilidad, que ha originado la necesidad de recabar los respectivos informes por parte de los órganos competentes, en total 43. En la actualidad este procedimiento está en fase de resolución.

- En relación con los órganos de participación ciudadana hay que tener en cuenta las siguientes consideraciones:

1. El Reglamento Orgánico del Observatorio de la Ciudad, aprobado por acuerdo del Pleno de 29 de enero de 2019, configura este órgano como un órgano de participación ciudadana encargado de analizar la acción municipal y sus políticas públicas. Sin embargo, mediante acuerdo del Pleno de 25 de febrero de 2020 fue derogado por considerar que en el ámbito municipal ya existían diferentes instrumentos para la participación ciudadana y por tener éste una naturaleza jurídica dirigida a la difusión e información a la ciudadanía de los resultados de la evaluación de la gestión municipal conforme a lo que establece en la Ordenanza de Transparencia de la Ciudad de Madrid, de 27 de julio de 2016. Ello conllevó a que, mediante Decreto de 27 de febrero de 2020 del Alcalde, se creara el Observatorio de la Ciudad, regulando su composición y funcionamiento como un órgano colegiado que tiene por finalidad impulsar de forma institucional la evaluación de la gestión municipal, la rendición de cuentas y la efectividad de los principios de transparencia y participación, difundiendo e informando de sus resultados a la ciudadanía.

2. Durante 2020 se tramitó la aprobación del Reglamento Orgánico del Consejo Social de la Ciudad de Madrid, que fue aprobado inicialmente en Junta de Gobierno del 1 de octubre. En el período de tramitación pública se presentaron 9 escritos de alegaciones, y tras la fase de enmiendas, se aprobó el texto definitivo en el Pleno de 23 de diciembre de 2020, que fue publicado en el BOAM y en el BOCM el 12 de enero de 2021.

- En materia de difusión de los nuevos mecanismos de participación ciudadana, se han realizado campañas de difusión en redes sociales y en el portal web para visibilizar y fomentar la participación en los nuevos procesos que se crearon en el marco del estado de alarma derivado de la pandemia: Madrid Sale al Balcón, Compartimos Barrio, Madrid Solidaria y Lazotea. En esta misma línea, se puso en marcha un ciclo de encuentros de vídeo en directo en el canal de YouTube, denominado Conectados, en el que ofrecía a la ciudadanía la posibilidad de preguntar en línea a los responsables en políticas municipales, quienes contaban cómo se estaban adaptando sus equipos y los servicios prestados en la nueva situación de confinamiento.

Se realizaron dos campañas de publicidad previstas: la del Plan SURES, y la campaña de notoriedad del portal Decide Madrid. Todas estas acciones nos ofrecieron un alcance de 34.439.190 impresiones.

- En materia de la colaboración con otras instituciones públicas, Se desarrolló el II Taller sobre Participación Ciudadana en formato online sobre experiencias en participación ciudadana.

El 30 de noviembre de 2020 se firmó el Convenio de colaboración entre el Ayuntamiento de Madrid y la Universidad Nacional de Educación a Distancia cuyo objeto es la investigación y puesta en marcha de nuevas prácticas de participación ciudadana y en particular la realización del proyecto "Comunidad de Prácticas Participatory Group".

Se ha resuelto de mutuo acuerdo del Convenio firmado entre el Ayuntamiento de Madrid y la Universidad Complutense de Madrid, "Cátedra Extraordinaria de Investigación de los Movimientos Ciudadanos y de la Innovación Social de Madrid", de manera que el crédito reservado para esta colaboración (80.000 euros) ha quedado sin ejecutarse.

- También estaba previsto actuaciones para promover la ideación de nuevos modelos de participación para favorecer la implicación de la ciudadanía utilizando metodologías propias de la innovación. Se colaboró con

el proyecto "Minilabs distribuidos" organizado por el Ministerio de Cultura y Medialab Prado.

Respecto a la colaboración con expertos e instituciones, en el taller de participación ciudadana celebrado, se contó con la participación de un profesor de la UAM que habló de modelos innovadores de participación.

Se ha colaborado también en un proyecto internacional coordinado por la red de ciudades Metropolis en el que participan además de Madrid, las ciudades de Córdoba (Argentina), Montreal y Barcelona. Se celebraron dos sesiones de trabajo online, una pública y una privada, en las que los participantes compartieron sus experiencias. Se ha participado además en otros eventos internacionales (por videoconferencia).

Se realizó un proyecto de innovación en colaboración con el Instituto de Empresa en el que una startup Govtech aplicó tecnología de inteligencia artificial para la clasificación de los contenidos de la web "Decide Madrid" creados por los ciudadanos.

El veintidós de noviembre de 2018 se firmó el convenio de colaboración entre el Ayuntamiento de Madrid y The GovLab de la Universidad de Nueva York, correspondiendo, de acuerdo con la estructura administrativa y distribución competencial de entonces, a la Coordinación General de la Alcaldía, a través de la Dirección General de Innovación y Promoción de la Ciudad, la responsabilidad de su seguimiento para su ejecución. Tras el cambio de Corporación y la nueva estructura y distribución de competencias aprobada mediante Acuerdo de la Junta de Gobierno de la Ciudad de Madrid de 27 de junio de 2019, las competencias en innovación social y experimentación en la participación ciudadana se trasladan al Área de Gobierno de Vicealcaldía, a través de la Dirección General de Participación Ciudadana. Ello ha hecho necesario una adaptación de la estructura presupuestaria a la nueva organización administrativa lo que ha generado que créditos asociados al convenio se trasladasen al programa correspondiente de la citada DG de Participación Ciudadana (001/111/ 924.01/ 499.00), correspondiendo al ejercicio 2020, 40.000 euros.

- Las acciones de formación interna orientadas a promocionar la cultura participativa desde dentro de la institución, no ha sido posible llevarlas a cabo a consecuencia del estado de alarma.

- Para reforzar y perfeccionar el uso de la tecnología en materia de participación, no ha podido realizarse ninguna actividad significativa en este apartado.

- Para la mejora de la integración de la perspectiva de género en los procesos participativos en la recopilación de datos a través de las redes sociales, se ha incluido la variable sexo en el análisis de usuarios que forman parte de su comunidad digital así como en los informes de resultados de los procesos realizados en 2020. Toda esta información es objeto de análisis y valoración a la luz de la composición demográfica de nuestra ciudad. Por otro lado, el personal técnico de cada uno de los servicios elabora y revisa los textos conforme a la guía de lenguaje inclusivo no sexista del Ayuntamiento de Madrid, entre los cuales se encuentran los textos incorporados en los procesos participativos en la plataforma de participación Decide Madrid, así como las comunicaciones en medios digitales

Todos los informes que se realizan sobre los procesos incluyen la desagregación por sexo, para poder tener la participación individualizada. En los cambios que se están planteando del modelo de datos, se está trabajando para que sea posible obtener cualquier tipo de información de cualquier proceso diferenciando por sexo.

Las entidades sociales continúan contribuyendo a dinamizar la participación ciudadana, colaborando con el Ayuntamiento de Madrid en la consecución de una mejora de los intereses generales de la ciudadanía madrileña en el ámbito competencial de la corporación municipal. Además, el papel que han desempeñado las entidades sin ánimo de lucro, en 2020, ha sido fundamental en orden a paliar las consecuencias derivadas de la pandemia por la COVID-19.

Consciente de su importancia, el gobierno local ha facilitado y fomentado en los últimos años y, especialmente en 2020, el asesoramiento de las entidades en materia legal, contable, fiscal, laboral y en nuevas tecnologías, que se ha plasmado en el "Contrato de servicios para el asesoramiento integral a entidades y colectivos de la ciudad de Madrid", operativo durante todo el año 2020 y aún vigente en la actualidad a través de una prórroga del mismo.

El presupuesto destinado en 2020 para este servicio fue de 40.000 euros (más del doble del importe destinado en 2019), ejecutando un 98% del mismo.

MEMORIA GENERAL DEL PROGRAMA

Más adelante, en el apartado correspondiente al objetivo 9, se analizan cuantitativamente los resultados obtenidos.

En 2020 no ha sido posible realizar acciones formativas para entidades debido a que, por las circunstancias derivadas de la pandemia, la Comisión Sectorial de Formación del Consejo Sectorial de Asociaciones y otras entidades ciudadanas, en cuyas reuniones de trabajo debía debatirse y aprobarse, no se formó hasta el mes de noviembre de 2020, habiendo finalmente realizado una propuesta de formación que ha sido aprobado en la Comisión Permanente del mes de marzo de 2021.

La capacidad de intervención y el compromiso social del tejido asociativo en la ciudad de Madrid, se ha configurado como un elemento esencial, de primera línea, para canalizar, en este momento de crisis, las múltiples exigencias y demandas de las personas más vulnerables ante las consecuencias negativas derivadas de la adversa situación económica y social generada por la crisis sanitaria en 2020.

En este sentido, la Administración local, en el ámbito de sus competencias y en el desarrollo de actividades de interés general, ha tratado de dar respuesta, con instrumentos de apoyo financiero como es el caso de las subvenciones, a las crecientes necesidades que la crisis actual ha dejado al descubierto en todos los ámbitos de la vida comunitaria.

Así, en 2020, y en comparación con ejercicios anteriores, se incrementó en un 500% el presupuesto destinado a subvenciones para fomento del asociacionismo, otorgadas a través de concurrencia competitiva, en detrimento de las ayudas financieras directas concedidas mediante la celebración de Convenios.

Esta línea de financiación, convocada por el Área de Gobierno de Vicealcaldía, se desarrolló de conformidad con el, entonces vigente, Plan Estratégico de Subvenciones 2019-2021 del Área de Gobierno de Coordinación Territorial y Cooperación Público-Social, aprobado por Decreto de 31 de enero de 2019, referencia que ha de entenderse realizada al actual Área de Gobierno de Vicealcaldía.

A través de esta convocatoria, dirigida a federaciones, confederaciones y agrupaciones de asociaciones inscritas en el Censo Municipal de Entidades y Colectivos Ciudadanos, se implementaron medidas concretas para la financiación de proyectos y gastos de mantenimiento encaminados a favorecer la realización de actividades y el correcto funcionamiento de las entidades, a través de la realización de proyectos bianuales (pues así lo exigían las Bases) a desarrollar en las anualidades 2020 y 2021.

De esta forma, se ejecutó un 74% del presupuesto destinado a esta convocatoria para 2020 (1.050.000 euros), subvencionando 76 peticiones de un total de 94 solicitudes presentadas. El porcentaje de ejecución presupuestaria se considera muy elevado, teniendo en cuenta la fecha de publicación de la convocatoria en los boletines oficiales de la Comunidad y del Ayuntamiento de Madrid (23 de octubre de 2020) y las enormes dificultades de las entidades para presentar proyectos bianuales con ejecución obligatoria de actividades en ambos ejercicios, 2020 y 2021.
En 2020 no se ha celebrado el tradicional encuentro presencial entre las entidades ciudadanas de Madrid inscritas en el Censo Municipal. En su lugar, se organizó la II Feria del Asociacionismo, en formato virtual, celebrada el 16 de diciembre de 2020, en horario de 12 a 20 horas.

En ella participaron más de 50 entidades, que no solo tuvieron la oportunidad de conocer los servicios que el Ayuntamiento de Madrid ha ofrecido para paliar las consecuencias derivadas de la pandemia, sino que pudieron mostrar, a través de la Feria, las diferentes posibilidades de apoyo y ayuda que las asociaciones han puesto al servicio de la ciudadanía madrileña en un año de especiales consecuencias y agravios económicos y sociales.

Entre las actividades previstas en el Presupuesto 2020 para la consecución del objetivo "09. Fomento del asociacionismo y de otras formas de participación colectivas" figuraba además la consolidación del servicio CRAS!. En este sentido, es preciso indicar que, habiendo finalizado en el mes julio de 2020 el contrato abierto correspondiente a la prestación de este servicio sin que para entonces se hubieran podido culminar las labores preparatorias de un nuevo contrato abierto como consecuencia de la declaración del estado de alarma, se optó por garantizar la continuidad del servicio mediante la formalización de un contrato menor mientras se tramitaba la licitación de un nuevo contrato abierto que ha dado comienzo ya en el ejercicio 2021.

El citado objetivo 9 recogía un indicador conforme al cual los préstamos a realizar durante 2020 por el servicio CRAS! se estimaban en 250. Sin embargo, los préstamos finalmente realizados han sido solamente

MEMORIA GENERAL DEL PROGRAMA

14. Esta gran diferencia se explica por dos factores:

- la absoluta imposibilidad de realizar actos durante los meses de confinamiento y las restricciones que han debido afrontar después las entidades para organizarlos, por las medidas sanitarias de distanciamiento social vigentes en cada momento.
- el hecho de que la estimación calculada para 2020 fuera incluso superior al número de préstamos registrados en el año anterior (148) por la previsión de adquisición de nuevos materiales, que finalmente no se abordó debido al contexto de pandemia.

En el ejercicio 2020 este programa ha sido dotado con un crédito definitivo de 3.646.273 euros y se han reconocido obligaciones por importe de 2.686.627 euros, lo que supone una ejecución del 73,7%.

La ejecución por capítulos ha sido la siguiente:

El capítulo 2" Gastos en Bienes Corrientes y Servicios", cuenta con un crédito definitivo de 1.602.225 euros. El importe total de las obligaciones reconocidas de capítulo 2 han sido de 910.414 euros, suponiendo un porcentaje de ejecución de un 56,8%.

El capítulo 4 "Transferencias Corrientes", cuenta con un crédito definitivo de 2.044.048 euros. El importe total de las obligaciones reconocidas de capítulo 4 ha sido de 1.776.213 euros, suponiendo un porcentaje de ejecución de un 86,9%.

OBJETIVOS / INDICADORES DE GESTIÓN

1. IMPULSAR Y MEJORAR LOS PROCESOS DE PARTICIPACIÓN CIUDADANA PARA DOTARLOS DE SEGURIDAD JURÍDICA Y AMPLIAR EL ESPECTRO DE PARTICIPACIÓN.

Indicador 1. Con motivo de la pandemia sobrevenida en el año 2020, ha quedado pospuesta la normalización de los procesos de participación ciudadana y también fue imposible realizar las sesiones de concienciación (indicador 7).

Indicador 2. Se ha realizado una revisión de los textos de ayuda relacionados con los procesos para hacerlos más inclusivos usando técnicas de lectura clara.
Se ha incluido como metodología el revisar todos los textos de los procesos con vistas a clarificar los contenidos que se presentan a la ciudadanía, con objeto de que sea comprensible por cualquier persona.

Indicador 3. Se han completado 8 los procesos de consulta pública previa de normativa municipal, asociados al artículo 133 de la Ley 39/2019, de Procedimiento Administrativo Común de las Administraciones Públicas.

Indicador 4. En relación con el indicador 4 "Procesos de debate sobre materias de interés de la ciudadanía", se han realizado 362 procesos, de los cuales 95 han sido Debates de Toda la Ciudad y 267 Debates Lazotea.

Indicador 5. En cuanto al indicador 5, las propuestas planteadas por la ciudadanía han sido un total de 1731, siendo el detalle de las mismas: 383 propuestas del 1%, 574 Madrid Sale al Balcón, 773 Ecosistema de Proximidad y 28 Madrid Solidaria.

Indicador 6. Se han elaborado 14 informes de seguimiento de los procesos participativos (indicador nº 6), entre estos informes, que se relacionan a continuación, los 8 primeros se refieren a procesos de consulta pública previa de normativa municipal, referidos en el indicador nº3:

1. Consulta pública previa a la modificación parcial de la Ordenanza de Movilidad Sostenible
2. Consulta pública previa a la derogación de la Ordenanza de Cooperación Público Social del Ayuntamiento de Madrid, para su integración parcial en el Reglamento Orgánico de Participación Ciudadana del Ayuntamiento de Madrid, así como la modificación del mismo.
3. Consulta pública previa sobre la modificación del Reglamento Orgánico de los Distritos de la Ciudad de Madrid
4. Consulta pública previa a la elaboración de la nueva Ordenanza de Simplificación de Trámites Urbanísticos de Madrid
5. Consulta pública previa a la modificación del Reglamento del Consejo Sectorial de Asociaciones y otras Entidades Ciudadanas

OBJETIVOS / INDICADORES DE GESTIÓN

6. Consulta pública previa a la modificación puntual del Reglamento para la Adjudicación de las Viviendas Gestionadas por la Empresa Municipal de la Vivienda y Suelo de Madrid S.A.
7. Consulta pública previa sobre la elaboración del Reglamento por el que se establece el régimen de las Entidades Privadas Colaboradoras en materia urbanística y de actividades
8. Aportaciones ciudadanas al texto inicial del proyecto de Modificación de la Ordenanza de Transparencia de la Ciudad de Madrid de 27 de julio de 2016.
9. Consulta pública sobre el Cerro Almodóvar
10. Consulta pública sobre los Juegos Deportivos Municipales
11. Consulta pública sobre la estrategia "Madrid, Isla de Color"
12. Madrid sale al balcón
13. Compartimos Barrio - Ecosistema de proximidad
14. Madrid Solidaria.

Este objetivo está vinculado a los subconceptos siguientes:
- 226.02 "PUBLICIDAD Y PROPAGANDA", con un crédito definitivo de 534.000 euros, obligaciones reconocidas 226.143 euros, supone un grado de ejecución del 42,3%. Este grado de ejecución del se debe al descenso de procesos iniciados a consecuencia de la crisis sanitaria y el estado de alarma.

- 227.99 "OTROS TRABAJOS REALIZADOS POR OTRAS EMPRESAS con un crédito definitivo de 631.026 euros, obligaciones reconocidas 500.818 euros, supone un grado de ejecución del 79,4%, el cual ha sido inferior a lo previsto, dada la imposibilidad de llevar a cabo las actividades programadas.

INDICADOR	MAGNITUD	PREVISIÓN	REALIZADO
PROPUESTAS CIUDADANAS NORMALIZADAS.	NÚMERO	150	0
SESIONES DE CONCIENCIACIÓN REALIZADAS	NÚMERO	5	0
PROCESOS DE DEBATE SOBRE MATERIAS DE INTERÉS PARA LA CIUDADA	NÚMERO	100	362
ACTIVIDADES DE ACCIÓN POSITIVA Y CORRECTORAS TENDENTES A REF	NÚMERO	2	2
PROCESOS DE CONSULTA PÚBLICA PREVIA DE NORMATIVA MUNICIPAL	NÚMERO	5	8
INFORMES DE SEGUIMIENTO DE LOS PROCESOS PARTICIPATIVOS ELABO	NÚMERO	5	14
PROPUESTAS PLANTEADAS POR LA CIUDADANÍA	NÚMERO	1000	1731

2. MEJORAR EL PROCESO Y LA EJECUCIÓN DE LOS PRESUPUESTOS PARTICIPATIVOS, DE FORMA QUE LOS PROYECTOS APROBADOS SEAN TÉCNICAMENTE VIABLES Y SE EJECUTEN LOS PROYECTOS APROBADOS EN OTROS EJERCICIOS PRESUPUESTARIOS.

Indicadores números 1,2,3,5,6 y 7: Debido a circunstancias de diversa índole, se ha priorizado la coordinación, impulso y seguimiento de la ejecución de los proyectos pendientes (273 proyectos ejecutados de los 1.214). Por esas mismas razones, no ha habido normalización del proceso de presupuestos participativos ni las actuaciones referidas a una nueva convocatoria.

Indicador 4. Las comunicaciones recibidas desde los órganos gestores competentes derivaron en el inicio de un procedimiento para declarar la inviabilidad de 232 proyectos conforme a los respectivos informes emitidos. Tras la publicación del trámite de alegaciones, se han recibido 123 escritos comprensivos de 470 alegaciones referidas a 216 de los Proyectos incluidos en el expediente de inviabilidad, que ha originado la necesidad de recabar los respectivos informes por parte de los órganos competentes, en total 43. En la actualidad este procedimiento está en fase de resolución.

Indicador 8. Reuniones de coordinación con los órganos gestores de los proyectos participativos. Estas reuniones se habían previsto para el contexto de una nueva convocatoria de presupuestos participativos, sin embargo, al no haberse celebrado, estas reuniones se han mantenido exclusivamente cuando ha sido necesario por haberse encontrado alguna dificultad en la ejecución del proyecto.

Indicador 9. Los proyectos finalizados en el año 2020 han sido 121 proyectos (29 proyectos de 2016, 29 de 2017, 45 de 2018 y 18 de 2019), lo que supone un 30,7% del total de proyectos ejecutados hasta el 31 de diciembre de 2020.

Indicadores 10 y 11. Estas comunicaciones responden a las comunicaciones derivadas del expediente para la declaración de inviabilidad de 232 proyectos.

La imposibilidad de realizar el proceso de presupuestos participativos ha influido directamente en el bajo

OBJETIVOS / INDICADORES DE GESTIÓN

grado de ejecución del subconcepto 226.02 "PUBLICIDAD Y PROPAGANDA" al que está vinculado, con un crédito definitivo de 534.000 euros, obligaciones reconocidas 226.143 euros, lo que ha supuesto un grado de ejecución del 42,4%.

INDICADOR	MAGNITUD	PREVISIÓN	REALIZADO
JORNADA DE EVALUACIÓN	NÚMERO	0	0
PROCESOS DE PRESUPUESTOS PARTICIPATIVOS	NÚMERO	1	0
CONVOCATORIA DE PRESUPUESTOS PARTICIPATIVOS	NÚMERO	1	0
PROYECTOS DE PRESUPUESTOS PARTICIPATIVOS QUE PASAN A LA FASE	NÚMERO	300	0
ACTIVIDADES DE ACCIÓN POSITIVA Y CORRECTORA TENDENTES A REFO	NÚMERO	5	0
PROYECTOS PARTICIPATIVOS APROBADOS	NÚMERO	190	0
REUNIONES DE COORDINACIÓN CON LOS ÓRGANOS GESTORES DE LOS PR	NÚMERO	10	1
PRESUPUESTOS PARTICIPATIVOS FINALIZADOS	NÚMERO	150	121
INFORMES SOBRE LA VIABILIDAD DE LOS PROYECTOS PROPUESTOS POR	NÚMERO	400	275
COMUNICACIONES CON LA CIUDADANÍA:ONLINE, SUGERENCIAS Y RECLA	HOMBRES	650	230
COMUNICACIÓNES CON LA CIUDADANÍA:ONLINE, SUGERENCIAS Y RECLA	MUJERES	650	115

3. FOMENTAR LA PARTICIPACIÓN CIUDADANA A TRAVÉS DE LOS ÓRGANOS DE PARTICIPACIÓN DEL AYUNTAMIENTO DE MADRID PARA GARANTIZAR LA DACIÓN DE CUENTAS A LA CIUDADANÍA DE LAS POLÍTICAS MUNICIPALES Y ARTICULAR LA PARTICIPACIÓN DE LOS AGENTES SOCIALES EN LA DEFINICIÓN DE LAS LÍNEAS DE ACTUACIÓN.

Con respecto al indicador 1, cada sesión del observatorio seguía una metodología inclusiva, desde la comunicación a las personas con problemas de brecha digital, a la que se le llamaba por teléfono al no disponer de correo electrónico, hasta enviarle la información para las sesiones en formato papel por correo postal.
Únicamente se pudo realizar 1 sesión, dada la derogación del Observatorio como con fecha 25 de febrero de 2020.

Este objetivo está vinculado a los siguientes subconceptos:
- 233.99 "OTRAS INDEMNIZACIONES", con un crédito definitivo de 13.000 euros, obligaciones reconocidas 2.340 euros, lo que supone un grado de ejecución del 18%. Este crédito estaba reservado al pago de las dietas de los vocales del Observatorio de la Ciudad, el cual resultó innecesario tras su derogación el 25 de febrero de 2020.

- 227.99 "OTROS TRABAJOS REALIZADOS POR OTRAS EMPRESAS con un crédito definitivo de 631.026 euros, obligaciones reconocidas 500.818 euros, supone un grado de ejecución del 79,4%, siendo menor de lo previsto por ser innecesario el crédito reservado para el desarrollo logístico de las sesiones de órganos participativos (observatorio de la ciudad 2020) y la contratación de expertos.

INDICADOR	MAGNITUD	PREVISIÓN	REALIZADO
ACTIVIDADES DE ACCIÓN POSITIVA Y CORRECTORA TENDENTES A REFO	NÚMERO	1	1
INFORMES ELABORADOS POR PARTE DE LOS ÓRGANOS MUNICIPALES DE	NÚMERO	3	1
SESIONES REALIZADAS POR LOS ÓRGANOS MUNICIPALES DE PARTICIPA	NÚMERO	6	1

4. DIFUSIÓN DE LOS MECANISMOS DE PARTICIPACIÓN CIUDADANA DE MANERA EFECTIVA A TRAVÉS DE LA COMUNICACIÓN EN LA WEB Y EN REDES SOCIALES Y LA PUBLICIDAD EN MEDIOS ONLINE Y OFFLINE, CON EL OBJETIVO DE INCREMENTAR EL CONOCIMIENTO DE LOS MISMOS Y LA PARTICIPACIÓN EN LA CIUDADANÍA DE MADRID

La irrupción de la pandemia en marzo de 2020 condicionó la posibilidad de llevar a cabo campañas de publicidad, dado que además mucha de la actividad de participación ciudadana tuvo que pararse debido al confinamiento y el estado de alarma, así como a la situación posterior de la pandemia.
De las 5 campañas previstas y presupuestadas se llevaron a cabo únicamente 2 campañas de publicidad:

- Campaña del Plan SURES, que se desplegó en dos oleadas (junio y octubre)
- Campaña de notoriedad del portal Decide Madrid (noviembre)

OBJETIVOS / INDICADORES DE GESTIÓN

Estas campañas tuvieron su reflejo en la web municipal y en la web de Decide Madrid, puesto que se elaboró una sección informativa nueva para el Plan SURES y se creó una página web para la campaña de publicidad, con nuevo contenido explicativo sobre el plan.

La actividad de publicación en redes sociales aumentó en 2020 respecto a 2019: 1.432 contenidos publicados frente a los 1.172 publicados en 2019, si bien no se alcanzó la previsión por el descenso de actividad de procesos participativos a difundir. La actividad se centró en dar difusión intensiva a los procesos participativos puestos en marcha durante la pandemia: Madrid Sale Al Balcón, Compartimos Barrio, Madrid Solidaria, Lazotea y Conectados, así como a las consultas ciudadanas que se abrieron a lo largo del año.

Además de las campañas publicitarias y la actividad en redes sociales, se llevó a cabo un ciclo de encuentros online en directo denominado "Conectados", a través del canal de YouTube, entre responsables de políticas municipales y ciudadanos, para dar a conocer los servicios que se estaban prestando durante la época más dura de la pandemia y dar respuesta a las preguntas de los ciudadanos.

Como actividad de marketing, se llevó a cabo un rediseño de la marca Decide Madrid, en el que se renovó el logo y la identidad y se actualizó el diseño del portal web, con el fin de crear una imagen más cálida y abierta y hacer más sencilla y cercana la comunicación de la participación.

Este objetivo está vinculado a los siguientes subconceptos:
- 226.02 "PUBLICIDAD Y PROPAGANDA", con un crédito definitivo de 534.000 euros, obligaciones reconocidas 226.143 euros, supone un grado de ejecución del 42,4%.

- 226.06 "REUNIONES, CONFERENCIAS Y CURSOS", con un crédito definitivo de 118.500 euros, obligaciones reconocidas 18.486 euros, supone un grado de ejecución del 15,6 %.
Estos porcentajes de ejecución también se han visto minorados por la supresión de campañas y elementos publicitarios, así como la imposibilidad de realizar actos con actividad presencial, consecuencia del confinamiento y el estado de alarma, así como las circunstancias generadas durante todo el año por la pandemia.

INDICADOR	MAGNITUD	PREVISIÓN	REALIZADO
CONTENIDOS PUBLIDADOS EN LA WEB	NÚMERO	5	19
CAMPAÑAS DE PUBLICIDAD REALIZADAS	NÚMERO	4	2
MATERIALES PUBLICITARIOS ELABORADOS	NÚMERO	70	40
CONTENIDOS PUBLICADOS EN LAS REDES SOCIALES	NÚMERO	2400	1432
VISITAS DE LA WEB DE PARTICIPACIÓN	NÚMERO	2000000	982993
USUARIOS VERIFICADOS EN DEDIDE.MADRID.ES	NÚMERO	260000	266530
AUDIENCIA EN REDES SOCIALES	NÚMERO	24000	22956
ALCANCE EN REDES SOCIALES	NÚMERO	13000000	9045580

5. COLABORACIÓN CON OTRAS INSTITUCIONES PÚBLICAS PARA COMPARTIR CONOCIMIENTOS, IDEAS Y EXPERIENCIAS CON EL OBJETIVO DE DESARROLLAR MEJORES PRÁCTICAS EN PARTICIPACIÓN CIUDADANA.

IIndicador 1: Las restricciones de la pandemia respecto a reuniones presenciales han tenido un impacto directo en las actividades de colaboración con otras instituciones.

Indicador 2. En el mes de febrero estaba organizado un taller sobre experiencias con otras ciudades que tuvo que posponerse al mes de octubre y celebrarse de manera virtual mediante videoconferencia. Esto supone una radical disminución de costes.

En este II Taller (online) de Experiencias en Participación Ciudadana. "Procesos participativos online y presenciales", se inscribieron 76 personas: concejales, directivos y personal técnico y administrativo con competencias en materia de participación ciudadana, representantes de 53 municipios y de otras administraciones públicas (Gobierno del Principado de Asturias, Junta de Castilla León, Diputación Provincial de Valladolid y Universidad Autónoma de Madrid).

Indicador 3. Se ha participado en el evento anual Greencities, celebrado en Málaga; METROPOLIS; European Commission; en las jornadas anuales de ESRI el proyecto de Editor 3D colaborativo de parcelas así como también se ha colaborado con la Comunidad Autónoma de Madrid impartiendo la parte relacionada con Participación Ciudadana a empleados públicos de la CAM en un curso organizada por esta

OBJETIVOS / INDICADORES DE GESTIÓN

Administración; Seminario on line Internacional sobre Presupuestos Participativos organizados por el Instituto distrital de la participación, de Bogotá; en el Proyecto Piloto Democracia Participativa, organizado por la Dirección General de Financiamiento y Relaciones Internacionales, Municipalidad de Córdoba (Argentina) "Democracia participativa en el marco de la nueva gobernanza para el desarrollo humano, sostenible e inclusivo". Se han presentado los resultados del Proyecto piloto de soluciones innovadoras aplicadas a la Participación Ciudadana realizado por esta Dirección General con el Instituto de Empresa en el marco GovTech.

El hecho de haber superado las previsiones se relaciona de forma directa con la supresión de todos los eventos presenciales y la necesidad de seguir en contacto para el aprendizaje o mejora de nuevas formas de participación. A pesar de ello, al tratarse de palpitaciones on line, no ha supuestos coste alguno.

Indicador 4. Para la presentación de los resultados del Proyecto piloto de soluciones innovadoras aplicadas a la Participación Ciudadana se elaboró una presentación Power Point que fue difundida en directo a través del canal You tube de participación ciudadana así como en la plataforma decide.madrid.

Este objetivo está vinculado a los siguientes subconceptos:
- 226.06 "REUNIONES, CONFERENCIAS Y CURSOS", con un crédito definitivo de 118.500 euros, obligaciones reconocidas 18.486 euros, supone un grado de ejecución del 15,6 %.

- 227.06 "ESTUDIOS Y TRABAJOS TÉCNICOS", con un crédito definitivo de 169.599 euros, obligaciones reconocidas 116.564 euros, supone un grado de ejecución del 68,7 %

Estos porcentajes de ejecución han sido consecuencia de la imposibilidad de realizar eventos ni reuniones de carácter presencial.

INDICADOR	MAGNITUD	PREVISIÓN	REALIZADO
ADMINISTRACIONES PÚBLICAS CON LAS QUE SE COLABORA	NÚMERO	10	5
SEMINARIOS O TALLERES ORGANIZADOS	NÚMERO	3	1
CONGRESOS Y EVENTOS A LOS QUE SE ASISTE COMO PONENTES	NÚMERO	5	8
DOCUMENTOS EN TEXTO O AUDIOVISULAES PRODUCIDOS O EN LOS QUE	NÚMERO	5	1

6. DESARROLLO DE PROGRAMAS DE INNOVACIÓN EN PARTICIPACIÓN CIUDADANA, EN COLABORACIÓN CON OTRAS ADMINISTRACIONES PÚBLICAS, ENTIDADES PRIVADAS O CIUDADANOS PARTICULARES CON EL FIN DE IDENTIFICAR, DISEÑAR Y PROMOVER INICIATIVAS Y MÉTODOS DE TRABAJO QUE PUEDAN APORTAR NUEVOS CAUCES O FUNCIONALIDADES EN EL MODELO DE PARTICIPACIÓN.

Las restricciones de la pandemia impidieron la celebración de talleres o sesiones de trabajo presenciales. Se investigó la posibilidad de realizar alternativas online.

Indicador 1: Se realizó un proyecto de innovación GovTech en colaboración con el Instituto de Empresa.

Indicador 2.- Se colaboró con el hackathon virtual #VenceAlVirus organizado por la Comunidad de Madrid, y con el proyecto "Minilabs distribuidos", también online, organizado por el Ministerio de Cultura y Medialab Prado.

Indicador 3.- El 30 de noviembre de 2020 se firmó el Convenio de colaboración entre el Ayuntamiento de Madrid y la Universidad Nacional de Educación a Distancia cuyo objeto es la investigación y puesta en marcha de nuevas prácticas de participación ciudadana y en particular la realización del proyecto "Comunidad de Prácticas Participatory Group".

El veintidós de noviembre de 2018 se firmó el convenio de colaboración entre el Ayuntamiento de Madrid y The GovLab de la Universidad de Nueva York, correspondiendo, de acuerdo con la estructura administrativa y distribución competencial de entonces, a la Coordinación General de la Alcaldía, a través de la Dirección General de Innovación y Promoción de la Ciudad, la responsabilidad de su seguimiento para su ejecución. Tras el cambio de Corporación y la nueva estructura y distribución de competencias aprobada mediante Acuerdo de la Junta de Gobierno de la Ciudad de Madrid de 27 de junio de 2019, las competencias en innovación social y experimentación en la participación ciudadana se trasladan al Área de Gobierno de Vicealcaldía, a través de la Dirección General de Participación Ciudadana.

Ello ha hecho necesario una adaptación de la estructura presupuestaria a la nueva organización

OBJETIVOS / INDICADORES DE GESTIÓN

administrativa lo que ha generado que créditos asociados al convenio se trasladasen al programa correspondiente de la citada DG de Participación Ciudadana (001/111/ 924.01/ 499.00), correspondiendo al ejercicio 2020, 40.000 euros.

Objetivo vinculado a los subconceptos:

- 226.06 "REUNIONES, CONFERENCIAS Y CURSOS", con un crédito definitivo de 118.500 euros, obligaciones reconocidas 18.486 euros, supone un grado de ejecución del 15,6%. Grado de ejecución consecuencia de las restricciones a actos presenciales por la pandemia.

- 499.00 "OTRAS TRANSFERENCIAS AL EXTERIOR", con un crédito definitivo de 40.000 euros, obligaciones reconocidas 40.000 euros, supone un grado de ejecución del 100%.

- 251.00 "TRABAJOS REALIZADOS POR UNIVERSIDADES PÚBLICAS", con un crédito definitivo de 135.000 euros, obligaciones reconocidas 45.000 euros, supone un grado de ejecución del 33,3%.

Este índice de ejecución se debe a: Convenio de colaboración entre el Ayuntamiento de Madrid, representado por el Delegado del Área de Gobierno de Coordinación Territorial y Cooperación Público Social, y la Universidad Complutense de Madrid para la creación de la cátedra extraordinaria denominada "Cátedra Extraordinaria de Investigación de los Movimientos Ciudadanos y de la Innovación Social de Madrid", firmado el 9 de mayo de 2019. Sin embargo, no llegaron a iniciarse las actividades contempladas en él lo que, unido al cambio de Corporación en junio de 2019, y la nueva organización municipal, ambas partes decidieron la resolución del Convenio de mutuo acuerdo de manera que el crédito reservado para esta colaboración (80.000 euros) ha quedado sin ejecutarse.

INDICADOR	MAGNITUD	PREVISIÓN	REALIZADO
INSTITUCIONES CON LAS QUE SE COLABORA	NÚMERO	10	5
PROYECTOS DE EXPERIMENTACIÓN	NÚMERO	2	1
TALLERES DE CO-CRACIÓN DE SOLUCIONES	NÚMERO	5	2

7. REFORZAR Y PERFECCIONAR LA TECNOLOGÍA DE LAS PLATAFORMAS DIGITALES DE PARTICIPACIÓN CIUDADANA

Indicador 1. Las actividades desarrolladas han sido las asociadas a la certificación para renovar el nivel de accesibilidad de la plataforma. Además, se ha comenzado a estudiar la Arquitectura de la Información de la plataforma Decide Madrid con la vista puesta en la usabilidad.

Indicador 2. Se han integrado Foros locales, SURES, Plataforma Geográfica.

En relación con el indicador 3, el número de funcionalidades incorporadas en Decide Madrid ha venido asociado, por una parte, a las iniciativas relacionadas con la pandemia, que ha obligado a adaptar la plataforma a las necesidades específicas de los nuevos procesos abiertos; y por otra parte, a la mejora de los procesos de moderación, añadiendo nuevas opciones e incluyendo un sistema de control semiautomático de revisión (desarrollado en el marco del convenio con Red.es). También se ha puesto en marcha Lazotea, como foro de intercambio de ideas para los vecinos de los barrios así como todo el sistema de Conectados.

Objetivo vinculado al subconcepto presupuestario:
- 227.06 "ESTUDIOS Y TRABAJOS TÉCNICOS con un crédito definitivo 169.599 euros, obligaciones reconocidas 116.564 euros, supone un grado de ejecución del 68,7 %

El porcentaje de inejecución ha sido consecuencia de la paralización provocada por la pandemia, ya que se había contemplado transferir dinero al organismo autónomo Informática del Ayuntamiento de Madrid para reforzar los desarrollos de la plataforma Decide Madrid, que finalmente no pudo realizarse.

INDICADOR	MAGNITUD	PREVISIÓN	REALIZADO
NUEVAS FUNCIONALIDADES INCORPORADAS A DECIDE MADRID	NÚMERO	10	12
ACTIVIDADES DE ACCIÓN POSITIVA Y CORRECTORAS TENDENTES A REF	NÚMERO	5	3
PLATAFORMAS ACTUALMENTE EXISTENTES INTEGRADAS EN LA PLATAFOR	NÚMERO	5	3

8. INCORPORACIÓN DE MEDIDAS DE RACIONALIZACIÓN, SIMPLIFICACIÓN Y NORMALIZACIÓN DE LOS PROCESOS DE PARTICIPACIÓN CIUDADANA IMPULSADOS POR EL AYUNTAMIENTO DE MADRID.

OBJETIVOS / INDICADORES DE GESTIÓN

Durante el año 2020 se comenzó a elaborar el Plan Operativo de Gobierno 2019-2023 como instrumento de planificación, seguimiento y evaluación de las actuaciones a desarrollar, para lo que la Dirección General de Participación ciudadana ha realizado el estudio pormenorizado de la situación actual de los mecanismos de participación de los cuales es responsable, elaborando una ficha por cada actuación prevista en la cual se incluyen las mejoras que corresponden a cada una de ellas , así como sus fases de implementación. En total son 18.

Finalmente, hay que indicar que mediante acuerdo del Pleno de 25 de febrero de 2020 se ha derogado el Reglamento Orgánico del Observatorio de la Ciudad, aprobado por acuerdo del Pleno de 29 de enero de 2019. Y mediante Acuerdo del Pleno del Ayuntamiento de Madrid se ha aprobado el Reglamento Orgánico 1/2020, de 23 de diciembre, del Consejo Social de la Ciudad de Madrid.

INDICADOR	MAGNITUD	PREVISIÓN	REALIZADO
DIRECTRICES / INSTRUCCIONES DE RACIONALIZACIÓN, SIMPLIFICACI	NÚMERO	3	0
DIAGNÓSTICO DE LA SITUACIÓN ACTUAL DE LOS DIFERENTES MECANIS	NÚMERO	1	1
DISPOSICIONES GENERALES MODIFICADAS O APROBADAS EN MATERIA D	NÚMERO	3	2
INFORME DE PROPUESTA DE MEJORAS	NÚMERO	4	18

9. FOMENTO DEL ASOCIACIONISMO Y DE OTRAS FORMAS DE PARTICIPACIÓN COLECTIVAS.

En cuanto a los resultados obtenidos para el cumplimiento de los indicadores establecidos en el objetivo 9, podemos hacer la siguiente valoración:

- A pesar de la ralentización en el procedimiento de inscripción en el Censo Municipal de Entidades y Colectivos Ciudadanos, por razones administrativas de adaptación a la normativa específica dictada durante los primeros meses de pandemia, el número de entidades inscritas a 31-12-2020 asciende a 2.759. Esta cifra no ha alcanzado el objetivo previsto (2.850), pero ha experimentado un crecimiento del 6% con respecto a las entidades inscritas a 31-12-2019 ((2.604), lo que representa un incremento nada desdeñable si tenemos en cuenta el menor número de solicitudes recibidas y las dificultades inherentes a la situación de crisis sobrevenida (suspensión de plazos, cambio en el método de notificación, etc.).

- El mismo razonamiento es aplicable a las declaraciones de Interés Público Municipal IPM) durante 2020.
Como ya se ha comentado anteriormente, no se constituyó la Comisión de Interés Público Municipal, pero se continuó dando respuesta a las escasas solicitudes recibidas en este sentido.
En la anualidad 2020, se han declarado 18 entidades de IPM, haciendo un total de 1.375, lo que representa un crecimiento del 1,3% en relación a las entidades que tenían dicha declaración de IPM a 31-12-2019 (1.357).

- En cuanto al número de subvenciones concedidas, no sólo se ha cumplido el objetivo (70), sino que se ha incrementado en más de un 14% respecto a la previsión, alcanzando un total de 80 subvenciones concedidas en materia de fomento del asociacionismo. De ellas, 76 subvenciones fueron otorgadas a través de un procedimiento de concurrencia competitiva y, las 4 restantes, mediante respectivos Convenios de colaboración con entidades de reconocida trayectoria en el ámbito social e infanto-juvenil en la ciudad de Madrid.
Teniendo en cuenta la situación generada por la COVID-19, las dificultades administrativas y la tardía publicación de la convocatoria, se considera un gran resultado en cuanto al objetivo de la corporación municipal de proporcionar ayuda financiera a las entidades sociales, que se han consolidado como elemento indispensable en la atención y resolución de conflictos, agravios y consecuencias derivadas de la crisis sanitaria y, por ende, social y económica en todos los ámbitos comunitarios.

No se han realizado las 2 Jornadas de información a entidades ciudadanas en materia de asociacionismo ni la Jornada de información sobre de subvenciones de fomento del asociacionismo, que estaban previstas, ya que se realizaban tradicionalmente de forma presencial y que, por razones obvias, no pudieron llevarse a cabo con ese formato. En sustitución, se ha realizado un esfuerzo extraordinario en cuanto a la atención a entidades en sus requerimientos, vía telefónica, mail, video-llamadas y a través del servicio externo de asesoramiento integral.

Se cumplió con el objetivo de coordinación y seguimiento de los 21 procesos de convocatoria de subvenciones de fomento del asociacionismo en los Distritos, y se les dio extenso y continuo soporte en

OBJETIVOS / INDICADORES DE GESTIÓN

cuanto a las innumerables dudas planteadas sobre este procedimiento a causa de los cambios jurídico-administrativos subsiguientes.

En cuanto a los Eventos y actividades difundidas a solicitud de las entidades en el Espacio Asociativo o a través de otros medios telemáticos, solo se recibieron 5 de los 125 previstos, debido a la no realización de acciones y/o proyectos por una gran parte de las mismas durante 2020 y que, con carácter general, venían desarrollando habitualmente.

El 16-12-2020 se celebró, en formato virtual, la II Feria del Asociacionismo, que congregó a 56 entidades, y que despertó la misma voluntad de participación que la I Feria, que se llevó a cabo en diciembre de 2019, pero de manera presencial.

El número de consultas atendidas por el servicio de asesoramiento (1.963) experimentó un incremento de más del 300% en relación a las consultas previstas para 2020 (470) y a los asesoramientos realizados en 2019. El grado de satisfacción de las entidades beneficiarias, según los cuestionarios practicados al efecto, ha sido de 9,4.

INDICADOR	MAGNITUD	PREVISIÓN	REALIZADO
JORNADA DE INFORMACIÓN EN MATERIA DE SUBVENCIONES DE FOMENTO	NÚMERO	1	0
JORNADAS DE INFORMACIÓN A ENTIDADES CIUDADANAS EN MATERIA DE	NÚMERO	2	0
INICIATIVAS CIUDADANAS DECLARADAS DE INTERÉS PÚBLICO MUNICIP	NÚMERO	10	0
REUNIONES DE COMISIÓN DE INTERÉS PÚBLICO MUNICIPAL	NÚMERO	6	0
REALIZACIÓN DE ENCUENTRO ASOCIATIVO	NÚMERO	1	1
DIVULGACIÓN DE RECURSOS ASOCIATIVOS Y DE PARTICIPACIÓN - GUÍ	NÚMERO	5	6
ENTIDADES Y COLECTIVOS CIUDADANOS DECLARADOS DE INTERÉS PÚBL	PORCENTAJE	60	18
TASA DE ASOCIACIONISMO (POBLACIÓN MADRID /ASOCIACIONES)	RATIO	8	12
SUBVENCIONES CONCEDIDAS A FEDERACIONES, CONFEDERACIONES, UNI	NÚMERO	70	80
PRÉSTAMOS REALIZADOS POR CRAS!	NÚMERO	250	14
PROCEDIMIENTOS DE CONVOCATORIAS DE SUBVENCIONES DE FOMENTO D	NÚMERO	21	21
EVENTOS Y ACTIVIDADES DIFUNDIDAS A SOLICITUD DE LAS ENTIDADE	NÚMERO	125	5
ENTIDADES INSCRITAS EN EL CENSO DE ENTIDADES Y COLECTIVOS CI	NÚMERO	2850	2759
CONSULTAS ATENDIDAS POR EL SERVICIO DE ASESORAMIENTO INTEGRA	NÚMERO	470	1963

10. DINAMIZAR EL FUNCIONAMIENTO DE LOS CONSEJOS SECTORIALES.

Durante el año 2020 no se ha realizado ningún informe de evaluación ni seguimiento sobre la actividad de los Consejos Sectoriales, debido a las restricciones sociales impuestas por la pandemia.

Por lo que respecta a la actividad del Consejo Sectorial de Entidades y Colectivos Ciudadanos, en 2020 no se ha realizado ninguna sesión del Pleno, ya que no fue posible disponer un espacio que reuniera las condiciones que garantizaran el cumplimiento de las medidas sanitarias, para tan elevado número de componentes.

En cuanto a reuniones de la Comisión Permanente, sólo ha sido posible realizar 2, una de ellas telemática. En la reunión de la Comisión Permanente del mes de septiembre se constituyeron 5 Comisiones Sectoriales que han mantenido un total de 8 reuniones, todas ellas en el último trimestre del año.

INDICADOR	MAGNITUD	PREVISIÓN	REALIZADO
REUNIONES DEL PLENO DEL CONSEJO SECTORIAL DE ASOCIACIONES Y	NÚMERO	1	0
INFORMES DE EVALUACIÓN Y ANÁLISIS DEL FUNCIONAMIENTO DE LOS	NÚMERO	10	0
REUNIONES DE LA COMISIÓN PERMANENTE DEL CONSEJO SECTORIAL DE	NÚMERO	4	2

OBJETIVOS / INDICADORES DE GESTIÓN

REUNIONES DE COMSIONES SECTORIALES Y GRUPOS DE TRABAJO EN EL	NÚMERO	16	8

11. IMPULSAR LOS FOROS LOCALES DE LOS DISTRITOS COMO ESPACIOS GENERADORES DE PARTICIPACIÓN TERRITORIAL COLECTIVA E INDIVIDUAL

Durante los meses de enero y febrero de 2020 se realizaron sesiones plenarias para la constitución de los nuevos Foros Locales en los 21 distritos.

Posteriormente el estado de alarma decretado en el mes de marzo paralizó su actividad, hasta que la evolución de la pandemia permitió su reanudación, para lo cual se dictaron instrucciones que permitieran la celebración de las sesiones con las debidas garantías sanitarias.

Una vez retomada la actividad, los distritos han podido ir celebrando las sesiones plenarias de seguimiento y presupuestos, previstas en el Reglamento Orgánico de Funcionamiento de los Foros Locales (ROFL). En total se han celebrado 40 sesiones plenarias y 52 reuniones de las comisiones permanentes.

Se constituyeron 257 mesas y grupos de trabajo, entre todos los distritos, lo que supone un importante incremento sobre el número previsto. Su actividad se vio igualmente paralizada durante el estado de alarma.

INDICADOR	MAGNITUD	PREVISIÓN	REALIZADO
MESAS Y GRUPOS DE TRABAJO DE LOS FOROS LOCALES	NÚMERO	150	257
SESIONES PLENARIAS DE LOS FOROS LOCALES	NÚMERO	65	40

CENTRO: 001 AYUNTAMIENTO DE MADRID

SECCIÓN: 111 COORD. TERRITORIAL TRANSP. Y PARTICIPACI

PROGRAMA: 92501 ATENCIÓN A LA CIUDADANÍA

RESPONSABLE PROGRAMA: D.G. DE ATENCIÓN A LA CIUDADANÍA

MEMORIA GENERAL DEL PROGRAMA

La atención a la ciudadanía en el Ayuntamiento de Madrid se presta, entre otros, a través del proyecto de atención multicanal Línea Madrid, proyecto que engloba los tres canales de atención: Atención Telefónica (Teléfono 010), Atención Telemática (Chat online líneamadrid, disponible en el portal institucional www.madrid.es,canal @lineamadrid en la red social Twitter ,canal de Facebook líneamadrid ,atenciones que puedan derivarse del Chat Bot, disponible en el portal institucional www.madrid.es. Y otros posibles como correo electrónico, mensajería instantánea, SMS y aplicaciones móviles) y Atención Presencial (26 Oficinas de Atención a la Ciudadanía distribuidas por todos los Distritos) y que desde el punto de vista de marca se conocen como 010 Línea Madrid, madrid.es, @lineamadrid y Oficinas Línea Madrid.

Con fecha de 11 de marzo de 2020, la Organización Mundial de la Salud (OMS) declaró el brote de SARS-CoV 2 como pandemia, elevando a dicha categoría la situación existente desde la previa declaración de Emergencia de Salud Pública de Importancia Internacional.Este escenario ha incidido de manera significativa en la forma de prestación de los servicios a la ciudadanía a través de todos los canales de Línea Madrid, tal y como se refleja a lo largo de la Memoria.

Por un lado hay que tener en cuenta el cierre de la Oficinas de Atención a la Ciudanía desde el 13 de marzo de 2020 hasta el día 8 de junio, como fecha de apertura para el servicio de registro, tarea que corresponde exclusivamente al personal funcionario, y el día 15 de junio como fecha para el comienzo de la prestación del resto de servicios, en los que colabora el personal de la empresa Ferrovial Servicios S.A, así como la implantación del sistema de cita previa para servicios para los que antes no era necesario (por ejemplo: registro) y por otro lado, el incremento de los servicios en el canal telefónico y telemático, que ha determinado para el canal telefónico la saturación del servicio por la demanda extraordinaria de llamadas, superior al 50 por ciento de la demanda de 2019 y para el canal telemático el importante incremento de atenciones realizadas a través de madrid.es y de Twitter @lineamadrid (avisos, información).

Como muestran los indicadores contenidos en este informe, Línea Madrid es un servicio de amplio uso -con cifras muy elevadas de llamadas telefónicas atendidas, atenciones presenciales y acceso a información y trámites a través de Internet y redes sociales- confirmándose la tendencia establecida como objetivo en los últimos años de incrementar el número de actuaciones en los canales telemático y telefónico, y reducir las que se realizan en el canal presencial. Además, los resultados que recogen las encuestas de satisfacción de la ciudadanía realizadas con carácter anual para la evaluación del servicio, plasman la elevada aceptación y satisfacción de los usuarios/as de Línea Madrid.

Línea Madrid renovó su sello EFQM +500 con fecha 24 de julio de 2018 por un periodo de 3 años por lo que su vigencia finaliza el 24 de julio de 2021. Durante todo 2020 Línea Madrid ha comenzado el proceso de certificación del modelo CAF (Marco Común de Evaluación), ya que se ajusta más al funcionamiento de las administraciones públicas. Para llevar a cabo toda la atención a la ciudadanía, el proyecto Línea Madrid cuenta con un contrato de servicios denominado para el apoyo a la gestión de la atención personalizada a través de los canales de atención a la ciudadanía Línea Madrid, con un plazo total de ejecución de 47 meses, iniciado el 1 de enero de 2018, basado en el pago exclusivamente por cada servicio efectivamente prestado -coste unitario por servicio-, con fijación de Acuerdos de Nivel de Servicio (ANS) para los ajustes en la facturación, establecidos en tramos según la gravedad, para cada uno de los canales de atención (teléfono 010, Oficinas de Atención a la Ciudadanía, @lineamadrid, mensajería instantánea, chat online).

A continuación, y por canales, destacaremos los aspectos más relevantes, en el ejercicio 2020:

1. Canal de Atención Telefónica. Como se ha señalado con anterioridad, la declaración del Estado de Alarma, mediante Real Decreto 463/2020, de 14 de marzo (BOE del mismo día), en todo el territorio nacional para la gestión de la situación de crisis sanitaria ocasionada por el COVID-19, ha incidido de manera directa tanto en la forma prestación de los servicios como en el índice de llamadas rechazadas por saturación, al haberse sobrecargado este canal, debido a la reducción de servicios presenciales y a las limitaciones de movilidad de la población que determinaron que la ciudadanía optara por hacer uso del canal telefónico en mayor medida. Asimismo, tuvo lugar una reducción de la capacidad del centro de llamadas al 50 por ciento, por lo que fue necesario habilitar el trabajo de los agentes telefónicos en la modalidad de trabajo a distancia desde sus domicilios que, por limitaciones técnicas no pudo prestar la totalidad de servicios que se realizaban en la plataforma de atención telefónica. A pesar de los esfuerzos realizados, entre ellos un notable incremento en medios humanos y materiales, estos no han sido suficientes para cubrir el exceso de demanda que la pandemia ha supuesto para el canal telefónico.

MEMORIA GENERAL DEL PROGRAMA

El número total de atenciones (llamadas entrantes y llamadas emitidas) realizadas por el Teléfono 010 Línea Madrid en 2020, ha sido de 3.639.917 llamadas con un incremento del 14% respecto a 2019. En la centralita del 010 se han recibido 5.268.566 llamadas, atendiéndose 3.553.231 de éstas, que representa el 67%, con un tiempo medio de atención (TMA) de 317 segundos (5m 17s)

Una atención en el 010 es una llamada de entrada o una llamada emitida atendida por un operador, que puede conllevar a su vez un número variable de gestiones diferentes que pueden realizarse durante dicha llamada; en el año 2020 en las 3.639.917 atenciones, se han realizado 4.919.969 servicios, lo que ha supuesto un incremento interanual del 11%. Se han producido 2.416.100 llamadas rechazadas en 2020, lo que supone un rechazo del 31%, un 9% menos que en 2019.

La valoración de la ciudadanía con el servicio de Atención Telefónica 010, que se realiza a través de estudios de satisfacción anuales que se publican en www.madrid.es/lineamadrid, se mantiene en niveles altos. Los resultados obtenidos en el año 2020 son: un 93% de satisfacción con la información/gestión recibida y un 80% de satisfacción con el tiempo de espera en ser atendidos. Teniendo una puntuación de satisfacción general de 8,3 puntos (escala de 0 a 10). Confirmar que es esa puntuación.

2. Canal de Atención Telemática. Este canal también se ha visto afectado por la declaración del estado de alarma, al optar un sector importante de la ciudadanía por el uso de esta canal, de manera que en la red social Twitter (@Lineamadrid) se han publicado 2.464 tuits informativos y se han realizado 151.937 atenciones a través de las conversaciones de respuesta a tuits y tramites por mensaje privado, lo que supone un incremento del 9,2% sobre el año anterior. Por ultimo indicar que se han unido 14.617 nuevos seguidores/as y se han recibido 115.671 menciones. En el canal de Atención Telemática en la red social Facebook (Facebook/lineamadrid) se han realizado 110 publicaciones informativas, siendo alcanzados 94.430 usuarios/as, un 47,8% inferior al año anterior.

En cuanto al chat online se ha atendido un total de 345.390 solicitudes de información, con un tiempo medio de espera de 1 minuto 55 segundos y un tiempo medio de gestión de 5 minutos 57 segundos.

El mes de Marzo de 2020 se puso en marcha la atención mediante Facebook Messenger, atendiendo durante el año 2020 un total 3.926 atenciones. En la encuesta de satisfacción con el servicio de Línea Madrid, las personas satisfechas o muy satisfechas con la utilidad de la información ofrecida por el canal Twitter fueron de un 58% frente al 59% del año 2019.

En la web municipal del Ayuntamiento www.madrid.es se han visualizado un total de 63.494.870 páginas con un total de 23.008.975 sesiones (visitas) y 14.572.805 usuarios/as.
Se calcula que el promedio diario es de 173.958 páginas y una duración media de la sesión es de 02:47 minutos por visita.

3. Canal de Atención Presencial (Oficinas de Atención a la Ciudadanía). La situación de pandemia ha afectado de manera fundamental a este canal, toda vez que se adoptó la medida excepcional de cierre de las oficinas (desde el 13 de marzo a 8 de junio de 2020), si bien, para paliar esta situación se estableció un procedimiento de trabajo telemático que permitía atender determinados servicios, tales como solicitudes y justificantes de empadronamiento, SER y otros. Por otro lado, la implantación del sistema de cita previa para la prestación de servicios, permitió canalizar adecuadamente el flujo de ciudadanos y evitar aglomeraciones que pudieran poner en riesgo la salud de la ciudadanía y de los trabajadores/as de las propias Oficinas de Atención a la Cuidadanía.

En las Oficinas de Atención a la Ciudadanía Línea Madrid, durante 2020, fueron atendidos 1.169.963 ciudadanos/as, incluyendo tanto aquellas personas atendidas en modalidad presencial como en teletrabajo, lo que ha supuesto un 47,8% de disminución sobre el ejercicio anterior, con un tiempo medio de espera de 5 minutos y 26 segundos. El 78,9% de las personas fueron atendidas en menos de 10 minutos. El cierre de las Oficinas durante la declaración del estado de alarma ha sido determinante en la disminución en la atención a la ciudadanía.

Cada atención puede conllevar a su vez un número variable de gestiones diferentes que pueden realizarse durante dicha atención; en el año 2020 en las 1.169.963 atenciones, se han realizado 1.564.166 servicios, lo que ha supuesto una disminución interanual del 46,2% respecto al año 2019. Se han atendido así de forma presencial 1.067.358 ciudadanos y de forma telemática 102.605. De forma presencial se han atendido 1.434.325 solicitudes de servicio y de forma telemática 129.841.

De ese total, destacan los servicios de padrón (52,8%), registro de entrada (18,8%), información general (9,9%) y movilidad (6,1%). Este porcentaje contempla tanto la atención presencial como el teletrabajo.

La satisfacción de los ciudadanos con el servicio en Oficinas es alta, obteniendo en las encuestas realizadas en 2020, una puntuación media de 9,1 en una escala de 0 a 10, donde el 98,6% del total de usuarios/as se declaran muy satisfechos o satisfechos con el servicio recibido.

Una vez revisada la evolución de los distintos canales, conviene también reflejar las actuaciones realizadas en materia de gestión de contenidos, proceso que garantiza la disponibilidad y actualización permanente de la información que se utiliza para la atención a la ciudadanía a través de todos los canales de Línea Madrid, además de la disposición de información actualizada disponible en la web municipal www.madrid.es. La Unidad Coordinadora Web ha realizado un total de 130.572 acciones (14.201 altas, 9.896 bajas y 106.485 modificaciones), lo que supone un descenso del 27,7 por ciento interanual, y las unidades descentralizadas han realizado un total de 408.900 acciones (63.559 altas, 20.794 bajas, 324.457 modificaciones), lo que supone un descenso del 19,3% atribuible a la disminución de la información generada por los servicios y unidades municipales durante el año, como consecuencia de la pandemia.

Con respecto al Sistema de Cita Previa se han concertado un total de 1.435.178 citas para todas las agendas de las diferentes unidades gestoras, siendo atendidas 1.046.054. Teniendo un índice de absentismo anual, por parte de la ciudadanía, al no acudir a la cita concertada, de un 27,1%.

MEMORIA GENERAL DEL PROGRAMA

Línea Madrid tiene reconocida la calidad de los servicios prestados en gran parte debido al alto nivel de formación de sus trabajadores que se consigue desarrollando el Plan de Formación del Ayuntamiento de Madrid y elaborando Acciones Formativas internas no incluidas en el Plan de Formación.

En sesión de 19 de diciembre de 2019, la Comisión General de Formación del Ayuntamiento de Madrid y sus Organismos Autónomos aprobó el Plan de Formación del Ayuntamiento de Madrid para 2020 en el que se incluyeron 21 Actividades Formativas de las contempladas en el Estudio de Necesidades que fue elaborado por la Dirección General de Atención a la Ciudadanía, con la previsión de formar en estos cursos a un total de 578 alumnos del Ayuntamiento de Madrid y de ofertar un total de 496 horas de formación en actividades regladas por Línea Madrid.

La Comisión General de Formación de los Empleados Públicos, en sesión ordinaria de fecha 23 de julio de 2020, aprobó las modificaciones parciales del Plan de Formación del Ayuntamiento de Madrid 2020, con el objetivo de ajustar las necesidades formativas a la nueva situación provocada por la pandemia.

Como resultado final de la situación creada por la pandemia, la formación reglada impartida se redujo a un total de 113 asistentes durante 274 horas, siendo este descenso compensado por la Actividad formativa Interna que se ha incrementado respecto de años anteriores, llegando a formar a un total 247 asistentes durante 83,5 horas.

El programa se desarrolla en el marco de cuatro Cartas de Servicios aplicables al teléfono 010, a las Oficinas de Atención al Ciudadano, al portal web municipal y al Sistema de Cita Previa, todas ellas cuentan con certificado AENOR

a) La Carta de Servicios del Teléfono 010 Línea Madrid, fue aprobada por la Junta de Gobierno de la Ciudad de Madrid, el 18 de mayo de 2006, con fecha de Certificación AENOR, 23 de diciembre de 2017.

La Carta tiene 8 compromisos con 23 indicadores, de los cuales se han cumplido 12, debiendo resaltarse algunos de ellos, como por ejemplo:

- El porcentaje de usuarios/as que consideran útil la información recibida/gestión realizada en relación con el total de encuestados/as, que ha llegado al 96%, frente al 93% inicialmente previsto.

- El porcentaje de usuarios/as satisfechos/as con el trato recibido, que ha llegado al 97%, frente al 90% inicialmente previsto.

- El porcentaje de respuestas iguales o mejores a la esperada ha llegado al 88%, en relación al 93% previsto.

- El porcentaje de contestación de las sugerencias, reclamaciones y felicitaciones desde su presentación es del 93% antes de los 30 días.

- Los niveles de formación también han superado las previsiones: se ha impartido una formación inicial de 126 horas por agente (frente a las 100 horas previstas) y 38 horas anuales de formación continua por operador/a, habiéndose fijado que dicha formación continua fuese de al menos 20 horas anuales por operador/a.

b) La Carta de Servicios de las Oficinas de Atención a la Ciudadanía Línea Madrid, fue aprobada por la Junta de Gobierno de la Ciudad de Madrid, el 24 de mayo de 2007, con fecha de certificación AENOR de 22 de diciembre de 2017.

La mayoría de los compromisos establecidos en esta Carta de Servicios han sido valorados por los ciudadanos/as que puntúan los servicios recibidos mediante la realización de encuestas de satisfacción con una escala de 0 a 10.

La Carta tiene 15 compromisos con 24 indicadores, de los que se han cumplido todos menos uno:

Porcentaje de sugerencias, reclamaciones y felicitaciones contestadas en menos de 2 meses: Se ha incumplido este compromiso obteniendo un resultado de 99,9 por ciento en vez del 100 por cien. La explicación se encuentra en la situación creada por la la pandemia, toda vez que se dio la instrucción de fijar desde el 17 de marzo de 2020 el plazo de respuesta de 62 días (2 meses) a 124 días (4 meses). Esta medida se mantuvo hasta el 1 de julio de 2020, volviéndose al plazo inicial de 2 meses. En este periodo se presentó una reclamación que se respondió en 114 días por lo que se podría considerar que, si bien, el plazo fue superior a los 2 meses, estaría afectada por la situación de excepcionalidad y entendemos que se puede considerar que este indicador no está incumplido.

De todos los compromisos hay que destacar los siguientes:

- Satisfacción global manifestada con el servicio. El 98,5% de los usuarios/as se declaran muy satisfechos/as o satisfechos/as con el servicio recibido, valorando la satisfacción en 9,1 puntos (escala 0 a 10). Se han superado, por tanto, los compromisos de calidad de la Carta fijados en más del 85% de usuarios/as satisfechos/as, con una valoración media superior a 8 puntos.

- Satisfacción manifestada con la cualificación y profesionalidad. La valoración alcanzada ha sido de 9,3 puntos, siendo el compromiso de calidad obtener una puntuación superior a 8,5.

- Satisfacción de los usuarios/as con el trato recibido. La valoración alcanzada ha sido de a 9,4 puntos, siendo el compromiso de calidad obtener una puntuación superior a 8,5.

- Satisfacción con la adecuación de las instalaciones para el servicio que se presta. La valoración alcanzada ha sido de 9,3 puntos, siendo el compromiso de calidad obtener una puntuación superior a 8.

MEMORIA GENERAL DEL PROGRAMA

- Satisfacción con el sistema de gestión de espera y direccionamiento. La valoración alcanzada ha sido de 9 puntos, siendo el compromiso de calidad obtener una puntuación superior a 8.

c) La Carta de Servicios del Portal Web Municipal, fue aprobada por la Junta de Gobierno de la Ciudad de Madrid, el 9 de septiembre de 2010, con fecha de certificación AENOR de 23 de diciembre de 2020. En el 2020 la Carta amplió su alcance, pasando de incluir solamente el portal institucional y la sede electrónica, a integrar todos los portales del Ayuntamiento de Madrid, es decir, incorporar también el portal de transparencia, datos abiertos, bibliotecas y patrimonio cultural y paisaje urbano.

La Carta tiene 8 compromisos y 16 indicadores que se han cumplido, más un indicador informativo, siendo algunos de sus resultados los siguientes:

- Porcentaje de usuarios/as satisfechos/as o muy satisfechos/as globalmente con el servicio. Se ha llegado al 88,2% frente al compromiso de calidad del 80%.

- Porcentaje de usuarios/as que consideran útil o muy útil el servicio. Se ha llegado al 85,9%, frente al compromiso de calidad del 80% previsto.

- En una escala de 0 a 10 la satisfacción de personas usuarias con la actualización de la información de los portales madrid.es y sede.madrid.es ha sido de 7,4 sobrepasando el compromiso de calidad que en el 2020 se fijó en 6.

- Disponibilidad del servicio: se ha alcanzado el 99% frente al compromiso del 98%.

d) La Carta de Servicios de Cita Previa fue aprobada por la Junta de Gobierno de la Ciudad de Madrid, el 29 de mayo de 2014 y se ha revisado anualmente.

El 22 de diciembre de 2020, la Carta de Servicios de Cita Previa obtuvo el Certificado CÁMARA CERTIFICA, con el número CS.3126.20 y vigencia de 3 años (hasta el 22 de diciembre de 2023), como reconocimiento y evidencia de su conformidad con la norma UNE 93200:2008.

Esta carta afecta a todos los servicios municipales incorporados al sistema de cita previa del Ayuntamiento de Madrid: actualmente 226 oficinas de diferentes unidades municipales (Línea Madrid, Agencia Tributaria de Madrid -Oficinas de Atención Integral al Contribuyente -OAIC- y Servicio del Impuesto de Construcciones, Instalaciones y Obras -ICIO-, Madrid Salud, Agencia de Actividades, Agencia para el Empleo, Emprendimiento, AG de Familia, Infancia y Bienestar Social: Servicios Sociales, Espacios de Igualdad y Servicio de Atención a la Emergencia Residencial -SAER-, Movilidad: Servicio de Estacionamiento Regulado -SER-, Madrid Central, Taxi, Multas, Movilidad reducida, Ocupación de Vía Pública -Rodajes- y Aparcamientos, Bibliotecas, Centros Culturales, Departamento Jurídico y Medio Ambiente y Escena Urbana en 5 distritos, Matrimonios Civiles, Oficinas de Asistencia en Materia de Registro -OAMR-, Responsabilidad Patrimonial, Oficinas de información al consumidor -OMIC- y Acción Social de Recursos Humanos) y 82 trámites. La ciudadanía puede concertar cita a través de los siguientes canales: internet, dispositivos fijos o móviles, Redes sociales: @lineamadrid de twitter y Messenger de Facebook, el chat on line de Línea Madrid en el Portal Institucional www.madrid.es, en el teléfono 010-Línea Madrid, así como en cualquiera de las oficinas incorporadas al sistema.

Los compromisos adquiridos en la Carta de Servicios son 8 con un total de 13 indicadores y se han cumplido 11, siendo algunos de sus resultados los siguientes:

- Prestar un servicio de calidad, de modo que las personas usuarias estén satisfechas o muy satisfechas con la gestión global en el 85 por ciento de los casos. La valoración de la satisfacción de la ciudadanía con el servicio es del 87,7%, por lo que se ha alcanzado el estándar definido.

- La disponibilidad del servicio, por el canal telefónico y por la web, las 24 horas del día, todos los días del año, facilitando la concertación de cita, de modo que el 85% de las personas usuarias estén satisfechas o muy satisfechas con la utilidad del servicio. El 86,7% de la ciudadanía se muestra satisfecha con la disponibilidad del servicio.

- La claridad y coherencia de la información relativa a la gestión para la que se concierta la cita, de modo que el 87 por ciento de las personas usuarias estén satisfechas o muy satisfechas con la información que se les ha facilitado. El 90,5% de las personas están satisfechas.

- Las acciones formativas en el uso de la aplicación Gestión Centralizada de Citas a los profesionales de las unidades gestoras que se incorporan al Sistema de Cita Previa se realizarán antes de 30 días naturales en el 80% de los casos y en menos de 60 días naturales el 20% restante, desde la fecha en la que soliciten la incorporación al mismo. El 100% de las acciones formativas se han realizado antes de los 30 días naturales a la incorporación al servicio de cita previa.

- El tiempo entre la fecha de concertación (solicitud) y la fecha de asignación de la cita (atención) no supera la media de 20 días en cualquiera de las oficinas municipales en promedio mensual. El tiempo medio en 2020 ha sido de 10,1 días. Y el porcentaje de citas cuyo tiempo entre la fecha de solicitud y la fecha de atención supere los 31 días, no excederá del 20% del total de citas asignadas. En el año 2020 el 6,4% de las citas concertadas superaron los 31 días entre la concertación y la atención.

- Se crearán, modificarán o cerrarán agendas de citas por la unidad coordinadora de cita previa en menos de 7 días en el 90 por ciento de las peticiones, desde la fecha de la solicitud realizada por las unidades gestoras incorporadas al Sistema de Cita Previa y el 10 por ciento restante en un plazo inferior a 9 días naturales. El 99,8% de las agendas se crearon, modificaron o cerraron en menos de 7 días naturales. En 9 días el porcentaje es de 99,8, debido a que una agenda se cerró en el plazo de 11 días, aunque este incumplimiento no afectó a la concertación de citas por parte de la ciudadanía, ya que en la oficina responsable se habían excluido (bloqueado) los huecos para que no pudieran ofertarse. El motivo del cierre de esta agenda fue la escasez de demanda, pero se sigue realizando la atención de este trámite en otra agenda activa de la oficina.

MEMORIA GENERAL DEL PROGRAMA

- La unidad coordinadora de cita previa dará de alta, baja o modificará el perfil de los profesionales en la aplicación Gestión Centralizada de Citas en menos de 7 días naturales en el 90% de las peticiones que realicen las unidades gestoras desde la fecha en se reciba toda la información necesaria. El 10% restante en un plazo de 9 días naturales. El 100 por cien se ha realizado en el plazo inferior a 7 días naturales.

- Las sugerencias, reclamaciones y felicitaciones se contestarán en un plazo inferior a 30 días naturales en el 60% de las veces y en ningún caso en más de dos meses. El 68,6% o de las sugerencias, reclamaciones y felicitaciones se han contestado en menos de 30 días naturales y el 91% se ha contestado en menos de 2 meses. Del total de 277 reclamaciones presentadas referentes a cita previa, 21 han sido contestadas en tiempo superior a los 2 meses: de ellas 17 fueron contestadas en tiempo inferior a 63 días, 5 entre 64 y 100 días y 1 superaba los 100 días.

Para el cumplimiento de los objetivos se ha contado con los correspondientes recursos presupuestarios en los Capítulos 1, 2 y 6, con los siguientes grados de ejecución:

Capítulo 1. Las obligaciones reconocidas han sido 22.437.831 euros, lo que representa un grado de ejecución de un 91,2%, sobre un crédito definitivo de 24.598.387 euros.

Capítulo 2. Las obligaciones reconocidas han sido 14.891.524 euros, lo que representa un grado de ejecución de un 96%, sobre un crédito definitivo de 15.518.827 euros.

Capítulo 6. Las obligaciones reconocidas han sido 92.305 euros, lo que representa un grado de ejecución de un 34,8%, sobre un crédito definitivo de 265.121 euros.

El conjunto de obligaciones reconocidas de los tres capítulos asciende a 37.421.659 euros, lo que representa un 92,7% de grado de ejecución, sobre un crédito definitivo de 40.382.335 euros.

OBJETIVOS / INDICADORES DE GESTIÓN

1. MANTENER UN ELEVADO NIVEL DE SATISFACCIÓN DE LA CIUDADANÍA EN RELACIÓN CON LA PRESTACIÓN DE LOS SERVICIOS DE LÍNEA MADRID Y DEL PORTAL WEB INSTITUCIONAL WWW.MADRID.ES

El objetivo consiste en ofrecer una amplia cartera de servicios prestando una atención personalizada de alta calidad profesional tanto en el trato ofrecido, como en los conocimientos y eficacia en la gestión, manteniendo por todo ello una elevada satisfacción de los ciudadanos con Línea Madrid.

ACLARACIÓN DE LOS INDICADORES:

Hay cuatro indicadores con un valor realizado coincidente de 9 puntos, este valor es resultado del redondeo de los decimales, siendo los valores exactos los siguientes:

- Valoración de las ciudadanas de la competencia (cualificación y profesionalidad) de la persona que le atendió (conjunto), realizado 9,3 puntos.
- Valoración de los ciudadanos de la competencia (cualificación y profesionalidad) de la persona que le atendió (conjunto), realizado 9,3 puntos.
- Valoración de las ciudadanas de la amabilidad y trato de la persona que le atendió (conjunto 010 y OAC y redes sociales), realizado 9,4 puntos.
- Valoración de los ciudadanos de la amabilidad y trato de la persona que le atendió (conjunto 010, OAC y redes sociales), realizado 9,4 puntos.

Hay dos indicadores con un valor realizado de 8 puntos, este valor es resultado del redondeo de los decimales, siendo los valores exactos los siguientes:

- Satisfacción global de las usuarias del canal web, realizado 7,6 puntos.
- Satisfacción global de los usuarios del canal web, realizado 7,5 puntos.

En cuanto al indicador relativo a las reclamaciones presentadas por número de servicios prestados no se ha incumplido al no superarse la "previsión" de 2.800, siendo el dato "realizado" de 1.678. El mayor número de reclamaciones son las relativas a la complejidad de la información y problemas relacionados con Madrid Central, así como las relacionadas con las gestiones de Registro y Padrón. Por otra parte, se han presentado 364 felicitaciones.

Para el cumplimento de este objetivo se han realizado las siguientes actividades:

A) GESTION DEL LANZAMIENTO DE NUEVOS SERVICIO Y DE MEJORA DE LOS EXISTENTES.

A lo largo del año 2020 se han implantado en Línea Madrid, a través de sus canales presencial, telefónico, redes sociales, chat online, chatbot y app móvil, 13 nuevos servicios, en relación con las circunstancias derivadas del COVID19. Y se ha llevado a cabo una prueba piloto para estudiar la viabilidad de su implantación posterior.

Los nuevos servicios implantados son:

- Información de datos de contacto de todos los municipios de la Comunidad de Madrid.
- Derivación de solicitudes de atención social a Servicios Sociales entre marzo y julio de 2020 a través de formulario wem para contacto telefónico o por correo electrónico por parte de los gestores para contacto telefónico o por correo electrónico por parte de los gestores.
- Derivación de información personalizada y especializada sobre Economía y empleo a través de formulario wem entre abril y julio.

OBJETIVOS / INDICADORES DE GESTIÓN

- Gestión de pago con tarjeta de donaciones económicas desde abril de 2020.
- Recogida de datos de donativos de la ciudadanía (no económicos) entre marzo y mayo de 2020.
- Información general sobre Medidas especiales derivadas del COVID: alternativas a la atención presencial en las dependencias municipales, más de 500 FAQ sobre medidas socio sanitarias, prestación de servicios y disposiciones normativas del período del estado de alarma y posterior, iniciativas y proyectos puestos en marcha durante la pandemia, etc.
- Transferencia de llamadas al SAMUR Social de casos extremos que requieren intervención inmediata desde el mes de junio.
- Transferencia de llamadas a la Policía Municipal si se avistan jabalíes en la ciudad desde el mes de junio.
- Información sobre el Plan Adapta y Plan Rehabilita para subvencionar la rehabilitación edificatoria desde el mes de julio.
- Información personalizada información personalizada ¿Mi calle está dentro de las zonas básicas de salud afectadas por las restricciones de movilidad por Coronavirus?
- Información personalizada de la Oficina de la Administración más cercana.
- Pago con tarjeta de tributos en ejecutiva cuando la persona cuenta con la carta de pago.
- Derivación de incidencias informáticas en las solicitudes de admisión a procesos selectivos (oposiciones) a través de formulario wem a Informática del Ayuntamiento de Madrid (IAM) en diciembre.

Se realiza una prueba piloto en las Oficinas de atención a la ciudadanía Línea Madrid de Usera y Hortaleza de la implantación de la nueva versión de la aplicación de gestión de registro que disocia la subida de documentación a Archivo digital del alta de anotación y la asignación a dependencia/Oficina y así reduce los tiempos de gestión y de atención a la ciudadanía.

Por otro lado, se ha llevado a cabo la incorporación al sistema de cita previa municipal de los siguientes trámites y dependencias municipales: préstamo y devolución de materiales, reserva de salas de estudio y acceso a Internet de Bibliotecas Públicas municipales, registro en todas las Oficinas de asistencia en materia de registro, vacunación de gripe en los Centros municipales de salud comunitaria, consultas de expedientes de medio ambiente y escena urbana y del departamento jurídico de 5 Distritos, información y ayuda a la gestión de solicitudes de talleres culturales en los centros culturales de los distritos, ayudas de acción social del personal jubilado municipal y recogida del abono transporte de personal municipal en activo, autorizaciones de ocupación de vía pública para rodajes. Actualmente están dentro del sistema de cita previa 226 oficinas para atender 82 trámites.

Asimismo, se ha mejorado, modificado y/o actualizado el proceso y procedimiento de otros servicios, tales como avisos, cita previa, información general, Madrid Central, padrón, registro, servicio de estacionamiento regulado, tarjeta Madridmayor, tarjeta azul, tributos. Se detallan los aspectos afectados:

- Avisos. En febrero se habilita un nuevo canal de gestión: Messenger de Facebook. En marzo se implanta una nueva versión de la aplicación de recepción de avisos de la ciudadanía (SIC) que aporta entre otras mejoras el envío de comunicaciones para informar de los motivos de finalización de los avisos, así como la consulta automática en el entorno escritorio que utiliza la Plataforma del 010 de avisos que se han comunicado desde el número de teléfono llamante. El formulario para derivar a los gestores los casos de objetos perdidos en contenedores se restringe al extravío de objetos en contenedores de ropa. Se publica en el Portal institucional un guía de usuario para facilitar y fomentar la comunicación de avisos por el canal web.

- Cita previa: integración de la aplicación de gestión de cita previa para la concertación de citas de la Ventanilla Unica del Emprendedor. Envío masivo de comunicaciones a personas que tenían cita concertada durante el período de alarma (marzo-junio) para informarles de la suspensión de la atención presencial. La necesidad de concertación de cita previa para cualquier atención presencial por las circunstancias derivadas de la pandemia impulsa la implantación de nuevos canales de concertación de cita a lo largo del mes de septiembre: @lineamadrid de twitter y Messenger de Facebook y el chat on line de Línea Madrid en el Portal Institucional www.madrid.es. Se ha facilitado la posibilidad de atención con cita previa a través de canales no presenciales (telefónico y correo electrónico) a las oficinas de información al consumidor -OMIC- y a los Centros de Servicios Sociales o que la ciudadanía pueda elegir el canal para ser atendida, como es el caso de la Ventanilla única del emprendedor, subvenciones de rehabilitación edificatoria del AG de Desarrollo urbano o la Agencia de Actividades. Se ha implantado la cita previa interna en la organización para atención del personal municipal. Se implanta el campo género en la aplicación de cita previa. Para facilitar la concertación de cita previa a la ciudadanía se enlazan los trámites de la Sede electrónica con el trámite de cita previa directamente, evitando que la persona interesada tenga que estar buscando en la aplicación tipo de servicio y trámite previamente. Se habilita en el entorno de Internet la posibilidad de buscar oficinas alternativas si al solicitar citas en una oficina no hay disponibilidad. Se modifican los avisos que figuran en los trámites cuando se van a concertar las citas para evitar incidencias el día de la atención, así como el nombre de algunos trámites para que sean más identificables por la ciudadanía (como en el caso de las gestiones de tributos que se atienden en las Oficinas de Atención a la ciudadanía o cuál es el trámite de solicitud de un certificado de empadronamiento). Se modifican los avisos de confirmación y recordatorio automático de cita por correo electrónico para adaptarlos al canal por el que se va a atender y advertir de las circunstancias de atención derivadas del COVID. Se lleva a cabo en el mes de noviembre una campaña publicitaria de cita previa para fomentar canales no presenciales de concertación de cita y concienciar sobre el perjuicio del absentismo.

- Información General. Se elaboran instrucciones que faciliten el servicio de información ante determinados eventos, novedades, incidencias, consultas reiteradas (medidas especiales derivadas del COVID, cambio de empresas de Ayuda a domicilio, peatonalización de Sol, Plan Asfalto, Plan Aceras, nueva aplicación de gestión de las solicitudes de acceso a pruebas selectivas, nuevas funcionalidades de registro de usuarios para acceso a Mi Carpeta en la Sede electrónica, calendario del Sorteo para Jurado, solicitudes del Ingreso Mínimo vital, encuesta a personas mayores para ver impacto del COVID, Plan Adapta y Plan Rehabilita, Semana de la Movilidad, Tarjeta familias, FAQ del servicio de la grúa, formulario de solicitud de cita previa para responder solicitudes de información personalizada de Limpieza y residuos por teléfono y/o correo electrónico, Campañas de centros

OBJETIVOS / INDICADORES DE GESTIÓN

abiertos en inglés y de centros especiales, cambios en la identificación electrónica para gestiones de Madrid Central en la Sede, implantación del sistema de notificaciones electrónicas a la ciudadanía del Ayuntamiento de Madrid, convocatoria de adjudicación de viviendas, implantación de cl@ve PIN para Registro electrónico y para solicitudes de admisión a procesos selectivos, solicitud para participar en el homenaje a las víctimas del COVID, peatonalización en 21 distritos). En el Buscador de la Plataforma Línea Madrid, para facilitar las consultas, se habilitan enlaces a contenidos y espacios informativos (ej. se transforma a un Excel el listado de Mercados que llevan comida a domicilio, FAQ de Medidas socio sanitarias y relativas a Economía y empleo derivadas del COVID, encuestas para medir el impacto del COVID, campaña de vacunación de la gripe, Tarjeta familias). Y además, en el mismo aplicativo, se llevan a cabo diversos desarrollos: se incluye un enlace al contenido de madrid.es en la parte superior para poder navegar al Portal Institucional, se remarcan los avisos para que resalten y los agentes faciliten esa información, se coloca un botón flotante en las fichas de contenidos para facilitar los desplazamientos. Se solicitan a las diferentes unidades gestoras que publiquen contenidos que sean recuperables por los buscadores en vez de que se incluya la información en PDF (tarifas deportivas, modificaciones en normativa de licencias, Plan Asfalto y Plan Aceras, etc.).

- Madrid Central: se realizan diversos evolutivos para mejorar la gestión en la aplicación: en el caso de permisos con la condición de tarjeta de estacionamiento de persona de movilidad reducida la aplicación calcula 3 meses más del fin de vigencia para ajustarse a la norma que indica que es válida también durante ese período, se implementa la operativa de poder generar un justificante no generado, se incluye en el histórico de permisos las invitaciones canceladas, se visibiliza la trazabilidad de las condiciones de personas autorizadoras (altas y bajas), se incluyen filtros de fechas en la consulta de matrículas, no se permite el alta de vehículos A de TEPMR con fecha superior a 31 de diciembre de 2024.

- Padrón: Emisión de certificados electrónicos de empadronamiento con código seguro de verificación y cese de emisión de volantes de empadronamiento y de generación de certificados de empadronamiento anteriores a 1991 desde el mes de febrero. Simplificación del procedimiento de tramitación de bajas por inscripción indebida (no es necesario pedir Informe de policía, ni anotar el número de expediente cuando se deriva la solicitud por Registro a la Subdirección General de Estadística). En la información previa al empadronamiento se incluye una consulta personalizada a la situación padronal de la persona para indicar con check qué documentación tiene que presentar el día que acuda a la cita para empadronarse. A causa de la pandemia y de la imposibilidad o dificultad para tener atención presencial, se habilita el canal telemático (formularios wem) sin necesidad de identificación electrónica fuerte para la solicitud de certificados de empadronamiento (entre mayo y julio), de alta y cambio de empadronamiento (entre marzo y septiembre) y de renovación y confirmación de personas extranjeras (a partir de diciembre). Se elaboran instrucciones en relación al Decreto del AG de Familias sobre criterios de homogeneización empadronamiento en recursos de S. Sociales municipales y su repercusión en la tramitación en las Oficinas de atención a la ciudadanía.

- Servicio de Estacionamiento Regulado (SER): A causa de la pandemia y de la imposibilidad o dificultad para tener atención presencial, se habilita el canal telemático (formularios wem) para la solicitud de autorizaciones de vehículos de residentes cuya titularidad no consta en la Dirección General de Tráfico (mes de junio). Evolutivo en la aplicación de gestión: crear irregularidad en las autorizaciones SER que tengan vehículos de sustitución desde hace más de 2 meses, se elimina la opción de envío de justificante de autorización por correo postal porque no existe esa funcionalidad, se incluye un mensaje cuando el cambio de barrio de un vehículo es a Madrid Central para consultar en la pasarela de servicios REST la fecha de adquisición del vehículo.

- Tarjeta Madridmayor. Al finalizar la gestión de emisión o modificación de la tarjeta, se informa sobre las actividades que ofrece el centro de mayores al que puede asistir.

- Tarjeta azul: Por indicaciones de la Plataforma de Intermediación de datos es necesario modificar la plantilla de solicitud para recoger los Consentimientos diferenciando si la persona tiene que dar un consentimiento expreso o tiene que oponerse a la consulta de datos. Se realizan diferentes evolutivos en la aplicación para mejorar la gestión y la información personalizada: se modifica el mensaje de inicio para alertar cuándo no dar de alta solicitudes -menores que no requieren título de transporte o personas que ya tienen TAZ u otro título de transporte anual que no vence en el plazo de un mes-, se definen y ejecutan procesos batch para pasar las solicitudes en estado de requerimiento de documentación durante más de 40 días a estado rechazada, se da la posibilidad de incluir observaciones en una solicitud ya enviada al CRTM, se amplía el módulo de seguimiento para que quede trazabilidad de todas las actuaciones que se hagan sobre la solicitud, se prepara la aplicación para poderse generar un dataset que se publique en el Portal de datos abiertos. Se publican en la Intranet municipal vídeos formativos sobre la aplicación de gestión de este servicio.

- Tributos: Se habilita un formulario wem para derivación de consultas de información personalizada y especializada a la Agencia Tributaria y se implanta un asistente virtual en el Portal del contribuyente para facilitar la información a la ciudadanía. Se facilita información sobre las nuevas reducciones de la TRUA (2 nuevas reducciones en la TRUA: por inicio de actividad y por inmuebles desocupados de larga duración) y las nuevas bonificaciones para algunos tributos (Impuesto de actividades económicas e Impuesto de bienes inmuebles) derivadas de las circunstancias del COVID. Se publican en la Intranet municipal vídeos formativos sobre la aplicación de gestión de los tributos del primer semestre +TIL.

Además se pone en marcha un formulario interno para que los canales presenciales puedan derivar las incidencias de tramitación, dudas y sugerencias a Coordinación de Oficinas y a la SG de Coordinación de Servicios.

Por otra parte, se ha dejado de prestar el servicio de Firma electrónica por finalización del Convenio con la Fábrica Nacional de la Moneda y Timbre (en febrero) y el de Tarjeta de vecindad (en marzo). Y se ha suspendido la prestación del Servicio de bicicleta pública en las Oficinas de atención a la ciudadanía (en noviembre).

B) GESTION DE CALIDAD EN EL MARCO DEL MODELO EFQM Y LA CERTIFICACIÓN +500

OBJETIVOS / INDICADORES DE GESTIÓN

OBTENIDA POR EL PROYECTO LÍNEA MADRID.

Con fecha 24 de julio de 2018, la Dirección General de Gobernanza Pública (Ministerio de Política Territorial y Función Pública) certificó que LINEA MADRID, había acreditado la consolidación del nivel de excelencia conforme al Modelo EFQM para la renovación del sello de Nivel + 500 puntos (Certificado de Excelencia Europea 500+ (EFQM). El Sello de Excelencia renovado tiene un plazo máximo de vigencia de 3 años contados a partir de la fecha de su concesión: por tanto, la vigencia termina el 24 de julio de 2021.

Durante todo 2020 Línea Madrid ha comenzado el proceso de certificación del modelo CAF (Marco Común de Evaluación), ya que se ajusta más al funcionamiento de las administraciones públicas.

El proceso para conseguir la certificación del modelo CAF se ha llevado a cabo en dos fases:

1. Informe de autoevaluación modelo CAF. El objetivo del informe de autoevaluación es describir, en un documento los puntos fuertes y áreas de mejora encontradas en la organización evaluada, según han sido percibidas por el equipo de autoevaluación a la vista de las evidencias presentadas y de modo consensuado. Además de la información descriptiva del proceso, el informe contiene el listado de acciones de mejora derivadas de las Áreas de Mejora identificadas en la autoevaluación.
El proceso de autoevaluación se planificó para que fuera desarrollado entre el 15 de febrero hasta el 20 de abril.
En el proceso se hizo especial incidencia en la identificación de oportunidades de mejora en la gestión de Línea Madrid.

2. Memoria CAF (Certificación y Premio de Excelencia). Durante el segundo semestre de 2020 el equipo evaluador responsable de sus respectivas áreas de responsabilidad se encargó de elaborar la memoria, asistido por la empresa de consultoría contratada para la realización de la misma. La Memoria debía ser presentada según los plazos de inscripción alrededor del mes de noviembre. Debido a la situación de la pandemia y a que el 28 de noviembre de 2020, los Directores Generales de EUPAN en Helsinki adoptaron por unanimidad el nuevo formato CAF2020 que remplaza al anterior modelo CAF2013 se retrasó la convocatoria.

El plazo de inscripción donde se convoca el proceso de reconocimiento del nivel de excelencia y los Premios a la calidad de innovación en la gestión pública anualmente por el Ministerio de Política Territorial y Función Pública, se ha retrasado, y ha sido convocado mediante la Orden TFP/16/2021 de 11 de enero la XIV edición. La Dirección General de Atención a la Ciudadanía ha presentado la solicitud de la certificación y el premio de excelencia con fecha 10 de marzo de 2021.

A lo largo del año 2020 se ha realizado, por parte de la Dirección General de Atención a la Ciudadanía, el seguimiento de compromisos y actuaciones para la mejora de la Calidad relativas a:

- Objetivos e indicadores: se supervisa el cumplimiento de los indicadores de Nivel de Servicio y los objetivos estratégicos (Mantener un elevado nivel de satisfacción de la ciudadanía con la prestación de los servicios de Línea Madrid, Mejorar el uso de los servicios y la accesibilidad a los tres canales de atención a la ciudadanía de Línea Madrid; potenciando el uso de los canales telemáticos (cuenta de twitter @líneamadrid.es y otras redes sociales), Potenciar el acercamiento a la ciudadanía, la proactividad y la personalización de los canales de atención a la ciudadanía Línea Madrid, junto con la coherencia de los servicios prestados a través de ellos. Mejorar la coordinación del portal institucional madrid.es, reforzando el apoyo a las unidades gestoras de contenidos web y agilizando la gestión directa de contenidos).

- Evaluación del cumplimiento de Compromisos de calidad de las Cartas de Servicios de OAC, 010, web y cita previa.

- Participación, Innovación y Mejora, con el Registro de todas las propuestas de mejora realizadas por parte de la ciudadanía a través del sistema de Sugerencias y Reclamaciones, y por parte de la plantilla de Línea Madrid, a través del buzón interno de sugerencias, y la puesta en marcha de todas las ideas viables.

- Estudios de Satisfacción de las personas usuarias de Línea Madrid, clientes internos, benchmarking, con análisis pormenorizado de los resultados y tendencias. La encuesta de clima laboral se decidió posponerla por la baja participación, y se va a trabajar para intentar disminuir el absentismo del personal.

- Comunicación: Revisión y actualización de todas las publicaciones en AYRE dentro de nuestro canal "Atención a la Ciudadanía".

- Gestión pública responsable, sobre todo con medidas para el incremento de la accesibilidad en todos los canales, medio ambiente y compromisos relacionados con los objetivos de desarrollo sostenibles de la agenda 2030.

C) ESTABLECIMIENTO DE COMPROMISOS CON LA CIUDADANIA FIJADOS EN LAS CARTAS DE SERVICIOS DE CADA CANAL DE ATENCIÓN.

En el marco del Ayuntamiento de Madrid, Línea Madrid se configura como el servicio integrador de la atención presencial, telefónica y telemática, que permite a la ciudadanía acercarse al Ayuntamiento a través de cualquiera de los diferentes canales disponibles, en función de sus necesidades y disponibilidades.

El programa se desarrolla en el marco de cuatro Cartas de Servicios: Teléfono 010 Línea Madrid con 8 compromisos adquiridos, Oficinas de Atención al Ciudadanía con 15 compromisos adquiridos, Portales Web del Ayuntamiento de Madrid con 8 compromisos adquiridos y Cita Previa con 8 compromisos adquiridos, todas ellas cuentan con certificado AENOR tal y como se ha detallado al comienzo de la presente Memoria.

OBJETIVOS / INDICADORES DE GESTIÓN

D) REALIZACIÓN DE ESTUDIOS DE SATISFACCIÓN CON LA ATENCIÓN Y SERVICIOS RECIBIDOS.

Se realizan anualmente estudios para medir de modo integrado la satisfacción de usuarios/as (ciudadanos/as y personal funcionario) de los distintos canales de atención de Línea Madrid (el canal presencial a través de las Oficinas de Atención a la Ciudadanía, el canal telefónico a través del teléfono 010, y el canal telemático a través del sitio web www.madrid.es y la cuenta @lineamadrid en Twitter), así como de distintos servicios prestados mediante los referidos canales. Por otro lado, también se mide la satisfacción de los órganos directivos u organismos del Ayuntamiento de Madrid cuyos servicios se prestan por Línea Madrid a la ciudadanía.

El objetivo principal de estos estudios es identificar las actuaciones que sean necesarias para mejorar la satisfacción de la ciudadanía con el servicio Línea Madrid, cubriendo o sobrepasando sus expectativas, así como la calidad general del servicio.

Se han realizado, igual que en años anteriores, encuestas en el último trimestre del año para medir la satisfacción de los ciudadanos/as en los referidos canales.

De acuerdo con las conclusiones obtenidas: de las 8.434 entrevistas realizadas, los ciudadanos/as dan una valoración media al conjunto de servicios de Línea Madrid de 8,3 puntos sobre 10, resultando en particular un 93,1 por ciento de la ciudadanía satisfecha con el servicio recibido por los canales OAC, la web madrid.es y teléfono 010. Las encuestas autocompletadas a través del canal Twitter reflejan que el 30 por ciento de los participantes estiman una valoración alta de satisfacción.

Comparando los servicios similares prestados por otras administraciones públicas, la satisfacción global media que obtiene Línea Madrid, en los estudios comparativos para 2020 en Atención presencial es de 9,1 puntos en una escala de 0 a 10, siendo superior a la valoración otorgada a Ayuntamientos como el de Barcelona con 7, o el de Valencia con 6,7. Y con respecto a otras Administraciones las oficinas de Atención presencial resultan superiores a las oficinas de atención del INEM y de Tramitación de DNI y pasaportes. Respecto del Servicio de Atención telefónica los resultados son muy igualados con otros teléfonos de información de la Administración. Y el canal telemático a través del sitio web www.madrid.es resulta equiparado con la web de la Agencia Estatal de Administración Tributaria, la de la Comunidad de Madrid y la Dirección General de Tráfico, con una valoración global de 7,6 puntos en una escala de 0 a10, siendo superior a la de otros Ayuntamientos de características similares.

INDICADOR	MAGNITUD	PREVISIÓN	REALIZADO
SATISFACCIÓN GLOBAL DE LAS CIUDADANAS CON LÍNEA MADRID (CONJ	PUNTUACIÓN	80	93
SATISFACCIÓN GLOBAL DE LOS CIUDADANOS CON LÍNEA MADRID (CONJ	PUNTUACIÓN	80	93
VALORACIÓN DE LAS CIUDADANAS DE LA COMPETENCIA (CUALIFICACIÓ	PUNTUACIÓN	8	9
VALORACIÓN DE LOS CIUDADANOS DE LA COMPETENCIA (CUALIFICACIÓ	PUNTUACIÓN	8	9
VALORACIÓN DE LAS CIUDADANAS DE LA AMABILIDAD Y TRATO DE LA	PUNTUACIÓN	8	9
VALORACIÓN DE LOS CIUDADANOS DE LA AMABILIDAD Y TRATO DE LA	PUNTUACIÓN	8	9
SATISFACCIÓN GLOBAL DE LAS USUARIAS DEL CANAL WEB WWW.MADRID	PUNTUACIÓN	7	8
SATISFACCIÓN GLOBAL DE LOS USUARIOS DEL CANAL WEB WWW.MADRID	PUNTUACIÓN	7	8
NÚMERO DE RECLAMACIONES PRESENTADAS	NÚMERO/AÑO	2800	1678

2. MEJORAR EL USO DE LOS SERVICIOS Y ACCESIBILIDAD DE LOS CANALES DE ATENCIÓN A LA CIUDADANÍA DE LÍNEA MADRID; POTENCIANDO EL USO DE LOS CANALES TELEMÁTICOS (CUENTA DE TWITTER @LÍNEAMADRID.ES Y OTRAS REDES SOCIALES)

El objetivo consiste en potenciar el uso de los canales de menor coste, así como mejorar la atención a personas con discapacidad.

ACLARACIÓN DE LOS INDICADORES:
Antes de proceder a las actividades de este objetivo se indican los motivos que han determinado el incumplimiento de alguno de los indicadores:

El incumplimiento del indicador de número de horas de formación del personal de Línea Madrid, cuyo objetivo eran 10.000 horas, de las cuales se han impartido 8.260, es debido, tal como se explica con detalle más adelante, a los periodos de prohibición de actividades presenciales y de las reducciones de aforo impuestas en cumplimiento de las medidas de prevención establecidas en los diferentes Decretos y Resoluciones aprobados para regular la nueva situación generada por el COVID-19, que redundaron en anulación de Acciones Formativas presenciales durante el periodo de confinamiento.

En cuanto al dato desagregado por sexo de cita previa que figura en los indicadores, corresponden a los canales personalizados (concertadas a través de la aplicación Customer Relation Management CRM, no de Internet que afecta a todo el Ayuntamiento), además hay que tener en cuenta que la suma de ciudadanos y ciudadanas no es del 100 por cien, porque hay un tercer ítem correspondiente a Ns/Nc.

OBJETIVOS / INDICADORES DE GESTIÓN

Por último en relación al Indicador Servicios prestados a través de los canales telemáticos (chat online lineamadrid, disponible en el portal institucional www.madrid.es, canal @ lineamadrid en la red social Twitter y canal Facebook lineamadrid) señalar que, la situación creada por el establecimiento del estado de alarma y las medidas de confinamiento producida por la pandemia, que derivaron en el cierre de las Oficinas de Atención a la Ciudadanía, provocaron que muchas de las atenciones realizadas en esas Oficinas se derivaran a los canales telemáticos, entre ellos el chat online lineamadrid, lo que produjo un aumento considerable de los servicios prestados a través de esos canales, y así cuando el indicador estaba fijado en 70.000 se llegó a superar con creces esta cifra llegándose a prestar 552.689 servicios (chat online 339.300, red social Twitter 149.463 y canal Facebook 3.926).

Para el cumplimiento de este objetivo se han llevado a cabo las siguientes actividades:

A) IMPULSO DE LA FORMACIÓN CONTINUA
La calidad de los servicios prestados a través de Línea Madrid se fundamenta en gran parte por la alta cualificación de las personas que forman parte de la organización. Para ello la formación es la forma de conseguir el óptimo desarrollo de las competencias profesionales.

En el año 2020 hay que distinguir dentro de la Formación Reglada, entre la Formación inicialmente prevista y la efectivamente impartida como consecuencia de los periodos de prohibición de actividades presenciales y de las reducciones de aforo impuestas en cumplimiento con las medidas de prevención establecidas en los diferentes Decretos y Resoluciones aprobados para regular la nueva situación generada por el COVID-19.

FORMACION REGLADA PREVISTA:
- Elaboración de documentos electrónicos accesibles:
AB-01-4134-P-20, dos ediciones de 15 horas y para 20 alumnos cada una.
- Tratamiento de imágenes para www.madrid.es:
RE-07-2885-P-20, prevista una edición de 4 horas para 16 alumnos.
- Gestión de actividades y eventos para el entorno Madrid.es:
OB-07-4132-P-20, prevista una edición de 5 horas para 16 alumnos.
- Gestión de contenidos en el entorno de Madrid.es. Básico:
OB-07-2630-P-20, dos ediciones de 21 horas y para 16 alumnos cada una.
- Gestión de contenidos en el entorno de Madrid.es. Avanzado:OB-07-2631-P-20, dos ediciones de 21 horas y para 16 alumnos cada una.
- Gestión de especiales informativos:
RE-07-2636-P-20, dos ediciones de 5 horas y para 16 alumnos cada una.
- Gestión y calidad de la información:
OB-05-2789-P-19, dos ediciones de 11 horas y para 20 alumnos cada una.
- Uso del buscador Línea Madrid:
OB-08-4081-P-20, dos ediciones de 5 horas y para 20 alumnos cada una.
- Uso de Google Analytics:
OB-07-4257-P-19, prevista una edición de 5 horas para 20 alumnos.
- Conoce Madrid.es:
RE-07-4255-P-20, prevista una edición de 5 horas para 21 alumnos.
- Herramientas para la elaboración de documentos electrónicos accesibles:
OB-01-4382-P-20, dos ediciones de 15 horas y para 20 alumnos cada una.
- Gestión de la Tarjeta Azul de Transportes:
RE-05-4249-S-20, prevista una edición de 6 horas para 20 alumnos.
- Atención a la ciudadanía con discapacidad:
RE-11-1490-P-20, dos ediciones de 21 horas y para 20 alumnos cada una.
- Formación de acceso a las OAC:
OB-04-2813-P-20, prevista una edición de 85 horas para 20 alumnos.
- Gestión de la violencia en las Oficinas de Atención a la ciudadanía:
RE-11-2238-P-20, prevista una edición de 21 horas para 24 alumnos.
- Lengua de signos para atención a la ciudadanía:
AB-09-4074-P-20, prevista una edición de 17 horas para 20 alumnos.
- Tributos municipales para Línea Madrid:
OB-02-4133-P-20, dos ediciones de 15 horas y para 20 alumnos cada una.
- Gestiones en movilidad en Línea Madrid MC, SER y Bicimad:
RE-05-4336-P-20, prevista una edición de 12 horas para 20 alumnos.
- Redes sociales en la administración 2.0:
AB-07-2011-P-20, dos ediciones de 21 horas y para 15 alumnos cada una.
- Herramientas y gestión avanzada de las redes sociales en la Administración 2.0:AB-07-2632-P-20, prevista una edición de 21 horas para 15 alumnos.
- Redacción y creación de contenidos en las redes sociales en la Administración 2.0:AB-07-2883-P-20, prevista una edición de 15 horas para 20 alumnos.

Del plan previsto y por las circunstancias derivadas de la pandemia, se anularon las Acciones Formativas presenciales durante el periodo de confinamiento.
Con posterioridad, el Ayuntamiento aprobó un programa virtual de formación para los empleados públicos del que fueron informados las personas que prestan sus servicios en Línea Madrid.
La Escuela de Formación municipal potenció este tipo de aprendizaje en la situación de confinamiento domiciliario para los meses de abril y mayo, favoreciendo que los empleados/as que trabajaban desde sus casas pudieran mejorar sus competencias y habilidades y dar una mejor respuesta a la ciudadanía cuando se reincorporasen al trabajo presencial.

Por Decreto de 1 de junio de 2020 de la Delegada del Área de Gobierno de Hacienda y Personal se autoriza la reanudación de actividades formativas presenciales. Se elaboraron cuadros de prioridades de las Acciones Formativas (AF) que habían quedado sin impartir, teniendo en cuenta los nuevos aforos permitidos en las Aulas de formación, que se redujeron al 50 por ciento, finalmente se escogieron las que más necesidades cubrían.
La Comisión General de Formación de los Empleados Públicos, en sesión ordinaria de fecha 23 de julio de 2020, aprobó las modificaciones parciales del Plan de Formación del Ayuntamiento de Madrid

OBJETIVOS / INDICADORES DE GESTIÓN

2020, con el objetivo de ajustar las necesidades formativas a la nueva situación.

Entre estas modificaciones se incluyó la nueva AF- OB.04.4406-P-20 "Formación específica OAC," para impartir a los nuevos interinos formación de Registro y Padrón, en total se formaron 81 asistentes durante 210 horas. Por último en la Comisión General de Formación de los Empleados Públicos, en sesión ordinaria de fecha 16 de noviembre de 2020 se realizaron las últimas modificaciones al Plan, aprobándose las bajas de las AF que no habían resultado prioritarias y se pudieron impartir 4 AF de las 21 actividades aprobadas inicialmente.

FORMACIÓN REGLADA IMPARTIDA:

- Gestión de contenidos en el entorno de madrid.es. Básico.

OB-07-2630-P-20, dos ediciones de 21 horas y para 9 alumnos cada una.

- Uso del buscador Línea Madrid

OB-08-4081-P-20, dos ediciones de 5 horas para 22 alumnos en total.

- Gestiones en movilidad en Línea Madrid MC, SER y Bicimad.

RE-05-4336-P-20, realizada una edición de 12 horas para 12 alumnos.

- Formación específica OAC.

OB-04-4406-P-20, ocho ediciones de 30 horas y para 81 alumnos en total.

Como resultado final la formación reglada impartida se redujo a un total de 113 asistentes durante 274 horas, siendo este descenso compensado por la actividad formativa Interna.

En la Formación Interna se decidió utilizar el periodo de confinamiento para profundizar y afianzar el conocimiento de los diferentes trámites que se realizan en Línea Madrid por parte del personal, mediante la organización de un programa de formación diario para toda la duración del período del teletrabajo, al mismo tiempo que se organizaba la atención en el teletrabajo en el servicio de padrón y registro.

Se produjeron situaciones nuevas que necesitaron reforzar la labor que ya se venía desarrollando por los responsables de coordinación de las OAC, además se cuenta con un equipo interno de formación que elabora los contenidos y los imparte, tanto en aula, como in situ en puesto de atención, lo que es muy valorado por los beneficiarios de estas actuaciones.

FORMACION INTERNA:

- Cursos Acogida: 12 sesiones de 5 horas con un total de 92 alumnos.
- Declaración responsable y licencias de actividades.

Realizada una edición de 6,5 horas para 10 alumnos.

- Disciplina urbanística y procedimiento sancionador de actividades.Realizada una edición de 5,5 horas para 8 alumnos.
- Formación en materia del sistema de información de subvenciones y las subvenciones existentes actualmente.

Realizada una edición de 1 hora para 12 alumnos.

- Madrid Central. Realizada una edición de 5,5 horas para 16 alumnos.
- Normal Zona 4 de las Normas Urbanísticas.

Realizada una edición de 4 horas para 18 alumnos.

- SER. Realizada una edición de 5,5 horas para 14 alumnos.
- Tributos. Realizada una edición de 5,5 horas para 13 alumnos.

Como resultado final la formación Interna se ha incrementado respecto de años anteriores pues se han formado a un total 247 asistentes durante 83,5 horas.

Respecto a la formación no reglada además que las sesiones de formación los viernes en las oficinas se han celebrado 6 ediciones de formación de acogida, que tiene como objetivo facilitar la integración del personal de nueva incorporación, reforzando su sentido de pertenencia a la organización. La asistencia ha sido de 92 participantes. El grado de satisfacción de las que personas que han participado en las convocatorias ha sido de 4,6 de media global sobre la escala de 1 a 5. Se consiguió que las 12 jornadas se realizaran de forma presencial en el aula de formación de la oficina de Línea Madrid de Chamberí, reduciendo el número de participantes y manteniendo las medidas de seguridad e higiene protocolarias. No obstante, se tuvo que suspender las visitas presenciales al canal 010 y a la Dirección General de Atención a la Ciudadanía.

Otro innovador aspecto ha sido la formación en puesto impartida por coordinadores volantes que acuden a realizar formación práctica en las mismas oficinas bien reforzando áreas temáticas o bien con refuerzos personalizados, de esta manera se han impartido 185 horas de refuerzos temáticos en determinados servicios y 275 horas de refuerzo personalizado.

Desde la Coordinación de Información Urbanística; se ha planteado una formación específica en materia de urbanismo con los siguientes puntos: Metodología de teletrabajo; Documento de apoyo TIU, Visualizador Urbanístico; Geoportal; Normativa Urbanística, nuevo PLAN ADAPTA o el PLAN REHABILITA 2020, etc.

En 2020 se ha continuado dando impulso con acciones de mejora, tales como: canal interno de sugerencias, que fomenta la participación directa del personal adscrito a la Dirección General a través del buzón interno de sugerencias sugerenciasenlinea@madrid.es. Se han presentado un total de 24 sugerencias en línea implantándose parcial o totalmente 24, lo que supone un cierto incremento respecto a 2019.
La Jornada Técnica de Línea Madrid que se celebra anualmente ha tenido que ser anulada por la pandemia. Sin embargo, la VIII edición del Concurso de Ideas se ha celebrado online durante el confinamiento. Se presentaron 9 propuestas en la modalidad individual y 5 en la colectiva.

B) INCORPORACIÓN DE MEJORAS EN LOS SERVICIOS PROCEDENTES DE FUENTES MÚLTIPLES (SUGERENCIA Y RECLAMACIONES, SUGERENCIAS DE EMPLEADOS PÚBLICOS DE LÍNEA MADRID, GRUPOS DE MEJORA Y OTROS)

OBJETIVOS / INDICADORES DE GESTIÓN

1.- Como mejoras que se han llevado a cabo derivadas de las sugerencias y reclamaciones (SYR) de los ciudadanos y de incidencias en la gestión diaria de los servicios, se mencionan las siguientes:

1.1Mejora de la información disponible en la web municipal:

- Mejora del módulo "Descubre el Madrid que te gusta" en la página de inicio, con la incorporación de una encuesta para conocer la opinión de la ciudadanía sobre el portal.
- La información y comunicación a la ciudadanía durante el proceso de tramitación de un aviso era deficiente, por lo que en marzo de 2020 se implantó la mejora en las comunicaciones, de manera que la persona que pone el aviso recibe directamente la información completa a través de SMS, correo electrónico o push de la app móvil (en función de los canales de comunicación que haya seleccionado previamente).
-Reelaboración de los mensajes de ayuda publicados en www.madrid.es detectados por la ciudadanía como heterogéneos y poco claros en su contenido.
-Comunicación externa Información Urbanística: Ante la inexistencia de información WEB sobre el Derecho Munjcipal de Tanteo y Retracto, la Empresa Municipal de la Vivienda (EMVS) ha publicado un nuevo TRÁMITE llamado "Solicitud de pronunciamiento sobre derecho de tanteo y retracto de una vivienda de protección" cuando se producen ventas de viviendas protegidas.
-Descarga del formulario petición Certificado de Empadronamiento Histórico: Se ha procedido a la subsanación del error que ha comunicado la ciudadanía, cuando se intentaba descargar en el portal institucional www.madrid.es el formulario de petición del Certificado de Empadronamiento Histórico.
-Respecto a los contenidos de www.madrid.es relativos a las instalaciones: se ha incluido información sobre accesibilidad completa a los mismos, a petición de comunicaciones de la ciudadanía se han modificado errores detectados o cambios de sede.
-Mejora de la información disponible en el buscador. Esta mejora ha supuesto un cambio en los contenidos imprecisos o incorrectos a instancia del Departamento de Atención Telefónica.
- Información recibida a través del Sistema de Peticiones de Información. El 9 de enero de 2019 se instaló el Servicio CHAT ON LINE a través de www.madrid.es durante las 24 horas con el objeto de dar información general concerniente a Madrid, lo que ha permitido un descenso del 50 por ciento de las peticiones de información y con ello del número de reclamaciones.
-En el mes de Marzo de 2020 se puso en marcha la atención mediante Facebook Messenger, atendiendo durante el año 2020 un total 3.926 atenciones, se desarrolló un panel de entrada dentro de Messenger que permite al ciudadano seleccionar mediante unas CARDS "Imágenes con Botones Seleccionables" que gestión desea realizar en Messenger.
- El asistente virtual o CHAT BOT se ha instaló 16 de diciembre de 2019 ofreciendo información automática de los eventos relativos a la Navidad: alumbrado, belenes, cabalgatas etc. lo que ha permitido un descenso de llamadas al 010 solicitando dicha información y facilitando su acceso a la ciudadanía. Este Chat Bot estuvo operativo hasta mediados del mes de Enero de 2020.

1.2. Mejoras realizadas en las aplicaciones corporativas:

-Cambio del color en la configuración de la APP Avisos Madrid: en la información de la app aparecen unos anillos de 3 colores: Gris (en trámite) rojo (rechazado) Todo gris (resuelto). A través de las sugerencias recogidas por la ciudadanía el gris da lugar a confusión, siendo más aclaratorio el color verde. Se ha procedido a cambiar a este color cuando la incidencia se ha resuelto.
-Aviso de cancelación de incidencia en la App Avisos Madrid: cuando se resuelve o cancela una incidencia, no se devuelve notificación al usuario y en caso de cancelación tampoco se informan los motivos. Se ha implantado parcialmente como mejora que con el desarrollo de la APP de Avisos Madrid (actualmente llamada Madrid Móvil) que la persona que pone el aviso reciba directamente la información completa de cómo se ha resuelto éste, y que reciba dicha información a través de SMS, correo electrónico o push de la App móvil (en función del canal de comunicación seleccionado). Durante 2020 se han implantado las comunicaciones y hay una cuenta de correo en la APP para poder escribir.
-Dificultad para acceder a la aplicación de Avisos Madrid: Como mejora se ha incluido en el portal institucional en la portada de acceso a la aplicación una guía de uso y FAQs de manera que resulta más accesible para ciudadanía.
-Avisos para la retirada de enseres: Estos avisos producen errores de interpretación en el trámite para retirada de enseres, confundiendo la petición de hora para ponerse en contacto con la hora de retirada de dichos enseres. Al ser una incidencia reiterada en varias sugerencias, se ha corregido el trámite de referencia, apareciendo en el enlace Avisos: Incidencias y peticiones de recogida de enseres y muebles lo siguiente "Para solicitar una recogida puntual de muebles, enseres y grandes electrodomésticos, podrá hacerlo a través de los canales establecidos. Para ello, se deberá facilitar al menos un número de teléfono con el fin de que los servicios municipales contacten con la persona interesada y acuerden el día y hora para la recogida de estos". Y en "cómo realizar el trámite", en su punto 4, tras su modificación, indica que se utilice el calendario al efecto. Indicando actualmente que se utilice el calendario.

Se han realizado evolutivos en diferentes aplicaciones informáticas para mejorar la usabilidad, facilitar la gestión y mejorar la trazabilidad de la tramitación: avisos, buscador de contenidos informativos, cita previa, padrón, Madrid Central, Servicio de estacionamiento regulado, registro y tarjeta azul.

1.3. Mejora en los servicios:

Fruto de la pandemia se han habilitado nuevos canales de atención y tramitación de servicios: por ejemplo, en cita previa ha sido posible concertar cita para atención no presencial (telefónico y/o por correo electrónico) y en padrón se ha puesto en marcha el canal telemático para la gestión de certificados de empadronamiento, alta y cambio de domicilio y renovación y confirmación de personas extranjeras.

Por otro lado, aunque las SyR no sería la vía adecuada para la anulación de las sanciones cuando se recibe una reclamación, solicitando la anulación de una sanción se realiza un análisis pormenorizado del escrito presentado y en aquéllos casos en los que se observa un error por parte de la administración municipal se propone la anulación de la sanción de forma motiva dirigiéndola a los

OBJETIVOS / INDICADORES DE GESTIÓN

servicios que tienen atribuida la competencia (multas).

También gracias a las SyR, se ha incluido en los justificantes de permisos de Madrid Central una aclaración relativa a la prevalencia del protocolo de contaminación, la referencia quedará condicionada a la existencia del mencionado protocolo en la fecha de solicitud del permiso.

1.4. Mejoras en las instalaciones

- Sustitución de los escáneres ubicados en los puestos de las OAC: durante 2019 se ha completado la sustitución de los escáneres más antiguos que daban múltiples problemas, por dispositivos más operativos, resolviendo el problema que implicaba una importante pérdida de tiempo (sobre todo cuando la persona que solicitaba la gestión aportaba numerosos documentos) e incluso la rotura de algún documento, que los nuevos escáneres han solucionado. Se instalaron 26 escáneres nuevos de la marca Canon en los puestos de las Oficinas de Atención a la Ciudadanía.

- Durante todo el año 2019 se ha continuado trabajando para la instalación, en las Oficinas de Atención a la Ciudadanía y otras dependencias municipales con atención al público, del sistema de gestión de turnos Génesis, incorporándose medidas de accesibilidad necesarias para que todas las personas usuarias realicen sus gestiones con la mayor autonomía posible, incluyendo la posibilidad de avisadores autónomos portátiles asociados a su tique para las personas con algún tipo de discapacidad que así lo precise o cualquier usuario que lo requiera, asimismo cabe la posibilidad de aviso sonoro asociado a su tique para que las personas con algún tipo de discapacidad visual realicen sus gestiones con la mayor autonomía posible.

- Control y seguimiento de necesidades y solicitudes informáticas: Las incidencias en los equipos informáticos de las OAC detectadas a través del volumen de las SYR, ha puesto de manifiesto la necesidad de realizar mejoras en esta área, con el objetivo de identificarlas y hacer un seguimiento de su resolución.
- Hubo algunas quejas ciudadanas sobre el volumen de la música que se activa en los períodos de espera cuando se llama al teléfono 010, por lo que se actuó regulándolo.
- En la Plataforma 010 se ha implantado un sistema que informa a las personas llamantes del tiempo en qué tardarán en ser atendidas. El mensaje salta cuando la llamada no ha sido rechazada.
- Mejora de la instalación de Bucles de Inducción, para usuarios de implantes auditivos en las OAC de Ciudad Lineal, Numancia, Tetuán, Carabanchel y Centro, mediante la sustitución de los equipos portátiles de sobremesa por equipos integrados en el mobiliario del Punto Central de Orientación y un puesto de atención.
- Reforma de la OAC de Latina ampliándose en dos puestos de Atención Rápida y modificación y ampliación del Punto Central de Orientación, tras las obras de demolición y acondicionamiento realizadas por el Distrito.
- Reforma de la OAC de Fuencarral ampliándose en dos puestos el Punto Central de Orientación, tras las obras de demolición y acondicionamiento realizadas por el Distrito y modificación del mobiliario de trabajo interno.
- Ampliación de un Puesto de Atención Pormenorizada en la OAC de Arganzuela, Chamartín y Moratalaz.
- Sustitución por deterioro de 181 sillones de trabajo en las OAC, por sillones 24 horas de nueva generación.
- Seguimiento y coordinación de las necesidades, derivadas de la ejecución de las obras para la implantación en 2020, de la nueva OAC de Chamberí en la Calle de Palafox 4.

2. Mejora en la atención e información prestadas por los distintos canales de Línea Madrid:

2.1 En el ámbito del canal telefónico se han adoptado las siguientes medidas: Aumento progresivo del número de agentes en la Plataforma 010 y en Teletrabajo; aumento del número de primarios, con el consiguiente aumento de nº de líneas disponibles; establecimiento de diferentes Promptings para canalizar las llamadas correctamente entre la Plataforma y el Teletrabajo; modificación de los parámetros de atención ajustando las llamadas en cola y los tiempos de espera máximos y se han revisado los protocolos de atención, para reducir los tiempos medios de atención.

2.2 Aclaraciones y modificaciones de información en www.madrid.es en los siguientes ámbitos:

- Avisos: se aclara en el trámite que la hora que se recoge en los avisos de recogida de muebles y enseres es para que la empresa contacte con la persona comunicante no para la recogida. Incluir en el trámite de avisos de recogida de animales abandonados el supuesto de recogida de animal herido/abandonado encontrado en vía pública y en el contenido instalación Centro de protección animal los servicios y datos de contacto del SEVEMUR.
- Campaña de vacunación de gripe: se elabora un trámite para informar sobre la colaboración del Ayuntamiento de Madrid a través de los Centros municipales de salud comunitaria.
- Censo de locales: se incluye en las FAQ de carteles identificativos en locales las FAQ de Censo de locales.
- Cita previa: se crea un espacio informativo en el Portal Institucional para informar sobre la generalización de la cita para acceder a los servicios municipales y facilitar la concertación de cita previa a la ciudadanía. Se publican avisos en el espacio informativo de cita previa y en el trámite del Servicio de cita previa para concienciar a la ciudadanía del perjuicio que supone el absentismo. Se aclara en el trámite de cita previa que no solo es para concertar cita previa, sino también para consultar o eliminar una cita ya concertada. Se incluyen en todos los trámites que requieren concertación de cita previa los nuevos canales de concertación: @lineamadrid de twitter y Messenger de Facebook y chat online Lineamadrid.
- Coronavirus: creación de un espacio con la información y las medidas especiales derivadas del COVID-19 (disposiciones normativas, alternativas a la atención presencial en la prestación de servicios, nuevas iniciativas municipales, más de 600 preguntas frecuentes relacionadas con las medidas para la contención de la pandemia, mercados que sirven comida a domicilio, etc.), y actualización continua de las medidas de restricción de movilidad y las variaciones de zonas básicas de salud afectadas. Se publican avisos y modifican numerosos contenidos del Portal para informar de las modificaciones en cierres/aperturas de dependencias, canales de atención, suspensión/reanudación de servicios, modificaciones en la prestación de los servicios,

OBJETIVOS / INDICADORES DE GESTIÓN

suspensión/reanudación de plazos administrativos, qué hacer en caso de avistamiento de jabalíes, etc.
- Emprendimiento: se incluye en los contenidos tipo instalación de la Ventanilla única del emprendedor y de los viveros qué trámites electrónicos realizan (alta de autónomo y constitución de una Sociedad).
- Entidades financieras colaboradoras: actualización en los trámites de la Sede que requieren pagos.
- Grúa: se mejoran y completan las FAQ relativas al Servicio.
- Información urbanística: se publica información sobre las repercusiones en la tramitación derivadas de las modificaciones normativas de licencias.
- Ingreso Mínimo Vital: se publica información general y sobre la tramitación.
- Madrid Central: se actualiza en los contenidos y FAQ la información relativa a que solo pueden acceder a parkings vehículos con distintivo o si no tienen distintivo que tengan permiso de acceso (ya no es posible tramitar invitaciones de personas empadronadas para vehículos sin distintivo).
- Movilidad: se incluyen en los contenidos de Distintivos ambientales de los vehículos los datos de contacto de DGT para informarse sobre el trámite de modificación de errores en la clasificación.
- Objetos perdidos: se aclara en el trámite qué se atiende presencialmente en la Oficina.
- Oposiciones: revisión de las FAQ de procesos selectivos para incluir todas las novedades derivadas de la implantación de una nueva aplicación para tramitar la solicitud, así como de cl@ve PIN para poder identificarse y realizar la gestión.
- Registro: se incluyen en todos los trámites que requieren presentación de escritos por Registro y se puede realizar la presentación presencialmente, que es necesario concertar cita previa. Se completa la lista de todos los casos en los que la ciudadanía está obligada a la relación electrónica con la Administración y, por tanto, a la presentación de escritos por Registro electrónico.
- Servicio de estacionamiento regulado: se aclara qué operativas realizan las OAC y el 010 en relación a los vehículos de sustitución (el 010 solo gestiona quitar el vehículo de sustitución), se elimina que para el trámite de autorizaciones de comerciales se puede concertar cita en las Oficinas de atención a la ciudadanía (porque este trámite se atiende solamente en la oficina especializada del SER), se publica información de cómo tienen los sanitarios que solicitar aparcamiento en torno a los Hospitales.
- Tarjeta azul: se incluye en el trámite y en las FAQ que si la persona solicitante cuando solicita la TAZ tiene un TTP con fecha de caducidad no inferior a 30 días, el CRTM va a anular la solicitud de TAZ.
- Tarjeta familias: se publica un espacio informativo.

2.3 Recordatorios a los canales sobre diversos trámites:

- Avisos: en el caso de la recogida de muebles, no hay que bajarlos a la calle cuando se hace la solicitud, sino cuando se concierta con la empresa un día y hora de recogida.
- Campamentos: hay diversas unidades municipales que organizan campamentos, no solo el Área de Gobierno de Familia.
- Cita previa: las citas de Servicios Sociales han de concertarse a nombre de la persona interesada.
- Consumo: si una persona quiere poner una reclamación de consumo hay que derivarla a registro, no indicarle que solicite cita previa para atención en una Oficina Municipal de Información al Consumidor.
- Grúa: durante la pandemia el pago para la recogida de los vehículos es con tarjeta bancaria.
- Multas de circulación: durante la Pandemia los gestores están respondiendo las solicitudes escaladas por tercer nivel por medio de correo electrónico, por lo tanto, hay que recoger este dato de contacto. En la Oficina de Multas de circulación de la C/Albarracín 33 no se realizan pagos con tarjeta.
-Objetos perdidos: en el formulario de derivación al gestor no hay que incluir la descripción del objeto que figura en la aplicación de consulta porque el reporte del formulario lo recibe la persona interesada que hace la consulta.
- Oposiciones: la ciudadanía tiene que tramitar las solicitudes de acceso a procesos selectivos a través de la aplicación informática de la Sede no a través de Registro.
- Servicios Sociales: tipificar correctamente las diferentes opciones del formulario de derivación de solicitudes de atención social para facilitar su resolución por parte de los gestores.
- Tarjeta azul: revisar periódicamente en el back office de las Oficinas el estado de las tarjetas solicitadas para que no se quede ninguna en estados intermedios (pendientes de comprobación, pendientes por fallos de webservice, validadas). En el caso de que la persona interesada indique que su tarjeta ha caducado hay que derivarla a las Oficinas de gestión del Consorcio Regional de Transportes de Madrid.
- Tributos: recordatorio de que las Oficinas de atención Integral no disponen de CRM y no prestan el servicio de usuario y contraseña para acceso a trámites electrónicos municipales. La cita previa para gestiones tributarias siempre ha de ser a nombre del sujeto pasivo.
- Urbanismo: la cita previa para recoger una copia de un expediente urbanístico en el AG de Desarrollo Urbano solo debe concertarse si la persona ha recibido una comunicación de la unidad gestora indicando que ya puede acudir a recogerla.

C) MEJORA CONTINÚA DE LA ACCESIBILIDAD EN OFICINAS DE ATENCIÓN A LA CIUDADANÍA LÍNEA MADRID.

En el año 2020 se ha procedido al traslado de la OAC de Atención a la Ciudadanía Línea Madrid de Chamberí, del local situado en el número 7 de la Avenida de la Reina Victoria al número 4 de la Calle de Palafox, trasladándose e implantándose las medidas de accesibilidad del Plan de Accesibilidad de Línea Madrid. El local cuenta con acceso directo desde la calle, elevador adaptado, señalización podotáctil, señalización con alto contraste, bucles de inducción en punto de orientación y un puesto de atención, así como mobiliario adaptado.

Señalar que, con motivo del COV19 y las restricciones derivadas de la implantación de las medidas anti-contagio, como pantallas de protección, salidas alternativas y distintas a las entradas principales, balizamientos, realización de todas las solicitudes de servicios mediante cita previa y otros, se han resentido las condiciones generales de accesibilidad y comunicación interpersonal en las OAC. No obstante, y con el fin de paliar la incidencia de estas medidas el personal de atención, y en la medida de lo posible, presta servicios de apoyo y ayuda a todos los ciudadanos consiguiendo la realización de los tramites solicitados de la forma más óptima posible.

OBJETIVOS / INDICADORES DE GESTIÓN

D) COORDINACIÓN AUDITORIA DE GESTIÓN DE ACCESIBILIDAD DE LA WEB.

La comprobación de los niveles de accesibilidad de la web se realiza habitualmente por una parte con los Informes de diagnóstico emitidos por el Observatorio de Accesibilidad y, por otra, a través de una auditoria para la Certificación de AENOR de cumplimiento de la norma UNE 139803:2012, que acredita el cumplimiento del nivel AA (doble A) en las pautas de accesibilidad recomendadas por el grupo de trabajo WAI del W3C.
Respecto del primer punto, el último informe de seguimiento simplificado según la norma UNE-EN301549:2019, emitido el 10 de diciembre de 2020, otorga al portal institucional una puntuación de 9,78, con nivel de adecuación AA (doble A) y situación de cumplimiento Parcialmente conforme.

La evaluación manual experta/auditoría realizada en diciembre de 2020 por AENOR, renovó la Certificación del nivel de accesibilidad del portal www.madrid.es, según la norma UNE 139803:2012, Aplicaciones informáticas para personas con discapacidad, por otro período de 3 años.

INDICADOR	MAGNITUD	PREVISIÓN	REALIZADO
PUNTUACIÓN OBTENIDA POR EL PORTAL INSTITUCIONAL WWW.MADRID.E	NÚMERO	8	10
NÚMERO DE HORAS DE FORMACIÓN DEL PERSONAL DE LÍNEA MADRID	NÚMERO	10000	8260
CITAS CONCERTADAS POR LOS CIUDADANOS A TRAVÉS DE INTERNET	PORCENTAJE	47	46
CITAS CONCERTADAS POR LAS CIUDADANAS A TRAVÉS DE INTERNET	PORCENTAJE	53	54
SERVICIOS PRESTADOS A TRAVÉS DE LOS CANALES TELEMÁTICOS	NÚMERO	70000	552689

3. POTENCIAR EL ACERCAMIENTO A LA CIUDADANÍA, LA PROACTIVIDAD Y LA PERSONALIZACIÓN DE LOS CANALES DE ATENCIÓN A LA CIUDADANÍA LÍNEA MADRID, JUNTO CON LA COHERENCIA DE LOS SERVICIOS PRESTADOS A TRAVÉS DE ELLOS.

Antes de proceder a las actividades de este objetivo se indican los motivos que han determinado el incumplimiento de alguno de los indicadores:

- Incumplimiento del número de servicios prestados en Línea Madrid. El objetivo era 7.100.000 servicios (3.808.750 ciudadanas y 3.291.250 ciudadanos) y los servicios prestados han sido 6.807.734 (3.636.517 ciudadanas y 3.171.217 ciudadanos). Estos datos ligeramente inferiores al objetivo han venido provocados principalmente por el confinamiento decretado por las disposiciones normativas del período del estado de alarma durante la pandemia, que provocaron el cierre de las oficinas durante unos meses y la implantación del sistema de cita previa para servicios para los que antes no era necesaria su solicitud (por ejemplo registro).

- Incumplimiento del objetivo llamadas rechazadas por saturación. Durante el ejercicio 2020 se ha producido una demanda extraordinaria de intentos de llamada al servicio 010 superior al 50% de la demanda de 2019. Este incremento viene motivado por la reducción de servicios presenciales y por las limitaciones de movilidad de la población que ha optado por hacer uso del canal telefónico en mayor medida. Este incremento ha venido acompañado de la reducción de la capacidad del centro de llamadas al 50 por ciento, por lo que ha sido necesario habilitar el trabajo de los agentes telefónicos en la modalidad de trabajo a distancia desde sus domicilios que, por limitaciones técnicas no ha sido posible prestar la totalidad de servicios que se realiza en el centro. A pesar de haberse realizado un notable incremento en medios humanos y materiales no han sido suficientes para cubrir el exceso de demanda que la pandemia ha supuesto para el canal telefónico.

- Incumplimiento del número de servicios en Oficinas de Atención a la Ciudadanía (OAC): Los servicios prestados en las Oficinas han sido de 1.564.166, es decir, 811.802 (servicios prestados a las ciudadanas), más 696.054 (servicios prestados a los ciudadanos) más 56.310 servicios que en el apartado de sexo figura NS (datos obtenidos del sistema CRM). Estos datos son sensiblemente inferiores a los fijados como objetivo que 3.125.000 servicios, pero este incumplimiento se explica por varios motivos, siendo los principales:

1.- Cierre de las oficinas desde el 13 de marzo al 8 de junio por el confinamiento desencadenado por la pandemia. Se habilitó sin embargo un procedimiento de trabajo telemático para atender solicitudes y justificantes de empadronamiento y del SER mediante el que se atendieron a 102.605 ciudadanos y 129.841 solicitudes de servicio en teletrabajo.

2.- Desde la reapertura de las oficinas en junio, se atiende exclusivamente con cita previa para canalizar adecuadamente el flujo de ciudadanos a las oficinas y evitar aglomeraciones que pongan en riesgo la salud de la ciudadanía y de los trabajadores/as.

3.- Cambio en el modelo de atención presencial que ha supuesto la funcionarización de nueve oficinas.

4.- La OAC Retiro permaneció cerrada seis meses por obras con posterioridad a la reapertura de las demás oficinas hasta el mes de diciembre.

5.- Incorporación de 154 funcionarios de nuevo ingreso que han tenido que aprender la diversa casuística de los trámites a realizar (13 gestores/as, 62 interinos por acumulación de tareas y 79 personal por acumulación de tareas).

OBJETIVOS / INDICADORES DE GESTIÓN

- Por último, señalar que el objetivo tiempo medio de espera en las Oficinas de Atención a la Ciudadanía, que se fijó en 9 minutos, se ha cumplido pues han sido 5,26 los minutos de media que la ciudadanía ha tenido que esperar para ser atendida.

En definitiva las circunstancias señaladas han motivado que algunos de los indicadores de este objetivo se hayan incumplido, no obstante se han ido adoptando las medidas necesarias, tales como reforzamiento de la plantilla, simplificación de procedimientos y resolución de incidencias informáticas para la mejora del servicio.

A) ATENCIÓN Y PRESTACIÓN DE SERVICIOS PERSONALIZADOS.

En la atención personalizada ofrecida en el canal presencial, se realiza el seguimiento y control de la calidad de los servicios a través del seguimiento de los indicadores de nivel de servicio, mediante monitorizaciones, con la supervisión y detección de incidencias, en el caso de las Oficinas, por la intermediación de los responsables de las mismas.

Por ello, se informa que, desde el año 2019 y a lo largo de 2020 hasta el cierre de las oficinas, se mantuvo de forma extraordinaria la oficina de Sacramento para la realización únicamente del trámite de padrón, y de esta forma ofrecer un apoyo específico a las oficinas de Centro y Usera para que la ciudadanía de esos distritos tuviera una menor demora en la concertación de la cita al disponer de otra oficina cercana.

El año 2020 ha sido muy complicado para la atención y prestación de servicios de forma presencial debido a la situación excepcional ocasionada por la pandemia y que ha supuesto el cierre de las oficinas desde marzo a junio.

Cabe destacar también, que, a pesar de carecer de herramientas informáticas para ello, se habilitó un procedimiento de atención al ciudadano de forma telemática, para realizar principalmente el trámite de empadronamiento, dado que es una gestión que hasta el momento se podía realizar exclusivamente de forma presencial en las oficinas de atención a la ciudadanía, se amplió posteriormente para los justificantes de empadronamiento y el SER. Actualmente se mantiene la tramitación telemática de renovaciones/confirmaciones de extranjeros y justificantes de empadronamiento.

Para la mejor atención de los diferentes servicios y homogenización de oficinas funcionarizadas y sin funcionarizar, se han habilitado tres agendas de citas diferentes que permiten optimizar los recursos de personal disponibles y poder así dar un mejor servicio a la ciudadanía.

B) IMPLANTACIÓN DE NUEVOS SERVICIOS Y MEJORA DE LOS EXISTENTES A TRAVÉS DE TODOS LOS CANALES.

A lo largo del año 2020 se han implantado en Línea Madrid, a través de sus canales presencial, telefónico, redes sociales, chat online, chatbot y app móvil, 13 nuevos servicios y se ha realizado una prueba piloto.

Por otro lado, se ha mejorado, modificado y/o actualizado el proceso y el procedimiento de otros servicios, tales como avisos, cita previa, información general, Madrid Central, padrón, registro, servicio de estacionamiento regulado, tarjeta Madridmayor, tarjeta azul, tributos.

El detalle de cada uno de ellos se recoge en la actividades del objetivo 1 y del objetivo 2.

C) REFORZAR LA INTEGRACIÓN DE LOS CANALES DE LÍNEA MADRID.

El refuerzo de la integración de los canales de Línea Madrid, se centra fundamentalmente en prestar la atención con los mismos estándares de calidad en la atención, recibir la misma información por cualquiera de los canales que se solicite y aproximar al máximo la realización de mismas gestiones, si bien la particularidad de ciertas gestiones o sistema de identificación y firma, sólo permite que se realicen presencialmente.

En este sentido en 2019 el 20%, es decir 2 de los 10 nuevos servicios implantados ha incorporado el canal telemático de la cuenta de twitter @lineamadrid, para la realización de la gestión (Madrid Central e Identificación del conductor en multas de circulación).

Asimismo se ha incorporado el canal de Facebook Messenger lineamadrid, como canal desde el que gestionar los trámites concernientes a Madrid Central e identificación de conductor, presentar solicitudes del servicio de recogida de enseres y muebles, hacer sugerencias y reclamaciones, contestar a peticiones de Información, o realizar gestiones de alta y consultas de Avisos.

D) MEJORA EN LA CALIDAD DE LA ATENCIÓN.

En cuanto a la mejora de la atención que se obtiene cuando se mejoran los servicios existentes en el canal presencial.

Destaca que con fecha 19 de febrero se implantaron los certificados con CSV (sin firma manuscrita), lo que suponía agilizar el trámite y disminuir la espera de los ciudadanos, al no ser ya necesario que llevasen la firma del responsable de la oficina.

En este año cabe destacar la organización de una forma de tramitación alternativa para los ciudadanos de forma telemática de algunos servicios: empadronamientos, justificantes de empadronamiento, renovaciones/ confirmaciones de extranjeros y SER. Se logró así continuar con la actividad de atención a la ciudadanía durante el período del confinamiento, así como facilitar a los ciudadanos que una vez abiertas las oficinas pudieran realizar ciertos trámites sin necesidad de desplazarse, disminuyendo así el riesgo de contagio de coronavirus.

OBJETIVOS / INDICADORES DE GESTIÓN

Para mejorar la calidad en la prestación de los servicios es necesario facilitar la mejor formación posible al personal que realiza los trámites y gestiones. Se organizó así durante el período de confinamiento, sesiones diarias de formación interna de duración jornada de completa para el personal gestor desde el 17 de marzo a 29 de mayo.

Para analizar las especificidades propias de cada oficina, homogeneizar criterios y mantener un diálogo constante con los responsables de oficina, se celebraban reuniones con estos con una periodicidad al menos mensual. Actualmente debido a la especial coyuntura causada por la pandemia, se ha aumentado la frecuencia de las reuniones, realizándose a través de Teams.

E) MEJORA DE LA NAVEGABILIDAD EN LA WEB.

Se han realizado las siguientes actuaciones:

- Publicación de un nuevo asistente de navegación para facilitar a la ciudadanía una información personalizada, dirigiendo la localización de información o del trámite que tiene que realizar según su situación. Se ha publicado un asistente de licencias y otro de consultas de expedientes urbanísticos archivados.

- Creación de espacios de navegación por canales, que mejoran la usabilidad, para presentar programas culturales de carácter estacional (Navidad, Carnaval, Gastrofestival, "Galdós es Madrid", con motivo del centenario del escritor) o de carácter monográfico: cartografía, Plan Sures, sobre el plan de desarrollo del Sur y el este de Madrid; Paisaje de la Luz, sobre la candidatura del Prado y el Buen Retiro a la Lista del Patrimonio Mundial de la UNESCO; Marca Madrid, que potencia la imagen de marca y la identidad de la ciudad; Información y medidas especiales sobre la pandemia; homenaje a las víctimas del COVID.

INDICADOR	MAGNITUD	PREVISIÓN	REALIZADO
LLAMADAS RECHAZADAS POR SATURACIÓN (TOTAL LLAMADAS)	PORCENTAJE	30	31
TIEMPO MEDIO DE ESPERA EN OACS	MINUTOS	9	5
TOTAL DE SERVICIOS PRESTADOS A LAS CIUDADANAS EN LÍNEA MADRI	NÚMERO	3808750	3636517
TOTAL DE SERVICIOS PRESTADOS A LOS CIUDADANOS EN LÍNEA MADRI	NÚMERO	3291250	3171217
SERVICIOS PRESTADOS A LAS CIUDADANAS POR EL 010	NÚMERO	2047500	2538704
SERVICIOS PRESTADOS A LOS CIUDADANOS POR EL 010	NÚMERO	1852500	2228746
SERVICIOS PRESTADOS A LAS CIUDADANAS EN LAS OACS	NÚMERO	1731250	811802
SERVICIOS PRESTADOS A LOS CIUDADANOS EN LAS OACS	NÚMERO	1393750	696054
ATENCIONES REALIZADAS A TRAVÉS DE MADRID.ES (VISITAS)	NÚMERO	20000000	23008975
ATENCIONES REALIZADAS A TRAVÉS DE TWITTER @LINEAMADRID (AVIS	NÚMERO	75000	151937

4. MEJORAR LA COORDINACIÓN DEL PORTAL INSTITUCIONAL MADRID.ES, REFORZANDO EL APOYO A LAS UNIDADES GESTORAS DE CONTENIDOS WEB Y AGILIZANDO LA GESTIÓN DIRECTA DE CONTENIDOS

Hay que tener en cuenta las especiales características del 2020, que han hecho que algunas de las previsiones no se cumplan por las dificultades que ha supuesto la implantación del teletrabajo, así como por la suspensión de actividades. En consecuencia, ha habido una disminución de contenidos publicados, pero también del número de incidencias. Se aclaran algunos indicadores:

- Horas de formación a unidades gestoras, la previsión fue de 175 horas y se han realizado 49,5 horas. El incumplimiento se debe a la reducción de sesiones presenciales, debido a la pandemia. Solo se realizaron algunos cursos durante el último trimestre del año.

- Número de comunicaciones de unidades gestoras a la Dirección General de Atención a la Ciudadanía. La previsión fue de 7.000 y se han realizado 11.580. Se ha producido un aumento, también como consecuencia de la pandemia, ya que muchos gestores no podían al principio trabajar desde sus domicilios.

- Porcentaje de incidencias comunicadas por unidades gestoras en relación con el número de contenidos publicados. La previsión era de 15% y se no se ha llegado a un 4%, lo que significa que el gestor es más autónomo y ha trasladado menos incidencias de las previstas a la Unidad Coordinadora.

- Porcentaje de gestores operativos de unidades gestoras en relación con el número total de gestores. La previsión era del 75% y se ha alcanzado un 71%. Aunque no se ha llegado a la cifra prevista, ha aumentado sensiblemente el número de gestores operativos con respecto al año anterior

A) REFORZAR LA FORMACIÓN Y EL APOYO A LOS GESTORES.

El incremento del número de gestores, el número y diversidad de contenidos que se elaboran, así como los continuos evolutivos tecnológicos que se implantan continuamente han modificado en

OBJETIVOS / INDICADORES DE GESTIÓN

profundidad el gestor de contenidos que se creó originalmente en 2006, haciéndolo más complejo y rico. Por ello es necesario proporcionar a los gestores un aprendizaje continuo, a través de cursos y sesiones de formación, así como en el trabajo diario dar soporte y apoyo, tanto telefónico como a través de correo electrónico, por parte de la Unidad Coordinadora. No obstante, no hay que olvidar las dificultades de proporcionar esta formación en 2020, derivadas de la situación producida por el estado de alarma y la pandemia.

B) IMPULSAR LA AGREGACIÓN DE CONTENIDOS.

La agregación de actividades, que es un tipo de contenido complicado por las múltiples características que contiene, se puso en marcha en 2019 para evitar tener que reiterar desde cero la grabación de actividades de varios centros culturales de Madrid Destino (Teatro Español, Matadero Madrid, Circo Price). Durante los primeros meses del estado de alarma se suspendieron las actividades de los teatros y centros de Madrid Destino, con lo que lógicamente no se agregaron contenidos y de ahí que no haya sido posible cumplir con el número previsto de contenidos agregados.

C) MEJORAR LA CALIDAD DE LOS CONTENIDOS PUBLICADOS.

Mejorar la calidad de contenidos conlleva la revisión de los textos, pero también modificar estructuras (colecciones, especiales informativos, canales), revisar la vigencia de contenidos publicados hace tiempo, optimizar la recuperación de contenidos, dado que más del 80% de las personas internautas utilizan el buscador general o Google, y monitorizar el Portal para evitar enlaces que no funcionan, imágenes que han desaparecido en los contenidos, etc. Reiteramos las dificultades que han tenido los gestores para trabajar en gestión de contenido, dado que en algunos casos hubo bastante demora en implantar el teletrabajo.

D) LOGRAR UNA MAYOR EFICIENCIA DE LAS UNIDADES GESTORAS DESCENTRALIZADAS.

Para lograr una mayor eficiencia de las unidades gestoras es necesario revisar su funcionamiento, es decir, determinar aquellas que publican un número muy reducido de contenidos al cabo del año para darlas de baja y asumir la gestión por parte de la Unidad coordinadora, así como aquellas que cuentan con poco dimensionamiento (algunas funcionan de modo unipersonal), para darles soporte y formación e incluso en circunstancias excepcionales (absentismo laboral), asumir temporalmente la gestión desde la Unidad Coordinadora. A finales de 2020 se comenzó con el análisis de los componentes no operativos en las unidades gestores, para darles de baja (trabajo que se ha continuado en el 2021).

E) INICIAR LA REDUCCIÓN DE DOCUMENTOS EN PDF PUBLICADOS EN WWW.MADRID.ES, EN EL MARCO DE LA MEJORA DE LA ACCESIBILIDAD.

La publicación del Real Decreto 1112/2018, de 7 de septiembre, sobre accesibilidad de los sitios web y aplicaciones para dispositivos móviles del sector público ha supuesto un cambio importante en la publicación de información en los portales. Debe reservarse el uso de PDF accesibles a contenidos cuya elaboración en formato HTML es muy costosa, como las publicaciones largas y reproducciones de folletos, para afianzar la tendencia a crear contenidos HTML en casos de publicaciones cortas y con pocas figuras gráficas. Ello supone un cambio de cultura, porque hasta ahora se abusaba de la publicación de PDF y ahora hay que dejar de utilizarlos en beneficio de otros contenidos más accesibles y que requieren mayor elaboración. No se ha avanzado mucho en el 2020, porque no ha sido posible llevar a cabo la formación para elaborar documentos electrónicos accesibles.

INDICADOR	MAGNITUD	PREVISIÓN	REALIZADO
PORCENTAJE DE INCIDENCIAS COMUNICADAS POR UNIDADES GESTORAS	PORCENTAJE	15	4
PORCENTAJE DE GESTORES OPERATIVOS DE UNIDADES GESTORAS EN RE	PORCENTAJE	75	71
NÚMERO DE CONTENIDOS AGREGADOS	NÚMERO	1500	1113
NÚMERO DE COMUNICACIONES DE LA DG A LAS UNIDADES GESTORAS	NÚMERO	7000	11580
HORAS DE FORMACIÓN A UNIDADES GESTORAS	NÚMERO	175	50
NÚMERO DE CONTENIDOS PUBLICADOS	NÚMERO	80000	77760
NÚMERO DE VISITAS A PÁGINAS DE WWW.MADRID.ES	NÚMERO	50000000	63494870

PRESUPUESTO GENERAL DEL AYUNTAMIENTO DE MADRID 2020

MEMORIA DE CUMPLIMIENTO DE OBJETIVOS

CENTRO: 001 AYUNTAMIENTO DE MADRID

SECCIÓN: 111 COORD. TERRITORIAL TRANSP. Y PARTICIPACI

PROGRAMA: 92901 CRÉDITOS GLOBALES

RESPONSABLE PROGRAMA: S.G.T. DE VICEALCALDÍA

MEMORIA GENERAL DEL PROGRAMA

En el presupuesto de 2020 de esta sección se incluyó el programa 92901 "Créditos Globales", con un crédito inicial de 315.000 euros, que se dotaron como consecuencia de la enmienda aceptada al grupo político municipal VOX. Con esta enmienda se aprobó la bajada del tipo impositivo del Impuesto sobre bienes inmuebles del 0,483, que se incluyó en el proyecto de presupuesto, al 0,479 que se aprobó para el presupuesto de 2020.

Este importe se transfirió íntegramente a los Distritos para financiar ayudas a familias necesitadas como consecuencia de las necesidades puestas de manifiesto derivadas de la pandemia COVID19.

OBJETIVOS / INDICADORES DE GESTIÓN

1. **ATENDER NUEVAS NECESIDADES NO PREVISTAS EN EL PRESUPUESTO INCIAL, QUE PUEDAN SURGIR DURANTE EL EJERCICIO.**

Tal como se ha descrito en el apartado anterior, el importe previsto en el programa se transfirió íntegramente a los Distritos para financiar ayudas a familias necesitadas como consecuencia de las necesidades puestas de manifiesto derivadas de la pandemia COVID19.

CUENTA GENERAL 2020

MEMORIA DE CUMPLIMIENTO DE OBJETIVOS

112. INTERNACIONALIZACIÓN Y COOPERACIÓN

CENTRO: 001 AYUNTAMIENTO DE MADRID

SECCIÓN: 112 INTERNACIONALIZACIÓN Y COOPERACIÓN

PROGRAMA: 23290 COOPERACIÓN Y CIUDADANIA GLOBAL

RESPONSABLE PROGRAMA: D.G. DE COOPERACIÓN Y CIUDADANÍA GLOBAL

MEMORIA GENERAL DEL PROGRAMA

El Acuerdo de 27 de junio de 2019 de la Junta de Gobierno de la Ciudad de Madrid establece la organización y competencias del Área de Gobierno de Vicealcaldía, entre las que se incluye la política pública de ciudadanía global y cooperación internacional para el desarrollo.

En octubre de 2018, la Junta de Gobierno de la Ciudad de Madrid aprobó el Marco Estratégico de Ciudadanía Global y Cooperación internacional para el desarrollo que constituye el marco de planificación de esta política para el periodo 2018-2021.
Este Marco refleja el compromiso de fortalecer un concepto de ciudadanía y tejido social comprometida con la defensa universal de los derechos humanos, la sostenibilidad social y ambiental, la promoción de un modelo de gobernanza democrática al servicio de las personas, la cultura de paz, la igualdad de género y la coherencia de políticas públicas para el desarrollo sostenible. En este sentido, todas las modalidades de actuación de la Subdirección General de Ciudadanía Global y Cooperación Internacional para el Desarrollo están alineadas y contribuyen a alguno de los cuatro ámbitos estratégicos establecidos en el Marco estratégico de Ciudadanía Global, así como a alguno de los ODS y metas recogidos en la Agenda 2030.

Por otra parte, a lo largo de todo el año 2020 se ha trabajado intensamente en la elaboración de la Estrategia de Localización de los Objetivos de Desarrollo Sostenible de la Agenda 2030 en la ciudad de Madrid como documento para la implementación de la Agenda 2030 y el alineamiento de las políticas públicas municipales con los ODS, en el ámbito de las competencias y prioridades establecidas en el Área Delegada de Internacionalización y Cooperación.

La elaboración de dicha Estrategia se ha realizado de una forma participada. Debido a la situación generada por la pandemia de COVID-19, las reuniones presenciales se han sustituido por la celebración de numerosas videoconferencias con las distintas Áreas de Gobierno, Organismos Autónomos y Empresas municipales bien de forma individual, bien en conjunto a través de la Mesa de Acción Internacional. Asimismo, se han mantenido reuniones con los diversos grupos políticos municipales y con el conjunto de actores sociales a través del Foro Madrid Solidaria, dando como resultado el documento definitivo que se ha aprobado por la Junta de Gobierno de la Ciudad de Madrid el 25 de marzo de 2021. Con todo ello, se da cumplimiento al acuerdo adoptado por unanimidad por el Pleno del Ayuntamiento de Madrid en la sesión ordinaria celebrada el día 25 de septiembre de 2019.

El programa 232.90 "Cooperación y Ciudadanía Global", tuvo un crédito definitivo en 2020 de 9.964.337 euros, registrándose obligaciones reconocidas a 31 de diciembre de dicho ejercicio por un importe de 9.583.673 euros, lo que supone una ejecución del 96,2%.

El capítulo 2 del programa se destina a gastos en bienes corrientes y servicios que garantizan el funcionamiento de la Subdirección General de Ciudadanía Global y Cooperación Internacional al Desarrollo. Con un crédito definitivo de 151.000 euros, se ejecutaron obligaciones reconocidas por importe de 50.745 euros, lo que supone un 33,6% de ejecución. Este porcentaje de ejecución responde a los ahorros logrados en varias contrataciones. Todo ello ha permitido conseguir el 100% de los objetivos previstos con un ahorro importante sobre el presupuesto previsto.

El capítulo 4 del programa, mediante subvenciones destinadas a instituciones sin ánimo de lucro, y con una asignación de crédito definitivo de 8.594.875 euros, registró obligaciones reconocidas por 8.362.419 euros, lo que supone un 97,3% de ejecución. Este porcentaje de ejecución se eleva al 99,1% en lo relativo a la clasificación económica 489.01 Transferencias corrientes a instituciones sin fines de lucro".

OBJETIVOS / INDICADORES DE GESTIÓN

OBJETIVOS / INDICADORES DE GESTIÓN

1. PROMOVER UNA CIUDADANÍA COMPROMETIDA Y ACTIVA CON LA DEFENSA DEL PLANETA, LA PROSPERIDAD DE TODAS LAS PERSONAS, UN CRECIMIENTO SOSTENIBLE E INCLUSIVO Y LA DEFENSA DE LOS DERECHOS HUMANOS Y LA IGUALDAD DE GÉNERO EN SOCIEDADES PACÍFICAS Y LIBRES DE TODO TIPO DE VIOLENCIA.

El Marco Estratégico de Ciudadanía Global y Cooperación Internacional para el Desarrollo establece entre sus objetivos:

- Impulsar la ciudadanía global desde Madrid con la participación de todos los agentes que conviven en la ciudad.

- Contribuir a la consolidación de los derechos humanos, la Agenda 2030 para el Desarrollo Sostenible, la nueva Agenda Urbana, la Declaración de París de la COP 21 y otras agendas consensuadas a nivel internacional que repercutan en la construcción de un modelo de desarrollo basado en los principios de equidad, igualdad, sostenibilidad y derechos humanos.

Durante el ejercicio 2020, a efectos de cumplir con dichos objetivos, desde la D.G. de Cooperación y Ciudadanía Global se han resuelto dos convocatorias públicas de subvenciones, una para financiar proyectos de educación para una ciudadanía global y otra para proyectos de investigación en materia de ciudadanía global y cooperación internacional para el desarrollo.

A la convocatoria pública de Educación para una Ciudadanía Global se presentaron 34 proyectos, de los cuales, después del proceso de valoración, han resultado subvencionados 13, a los que se une el que llevó a cabo mediante subvención nominativa a la Red de ONGD de Madrid. Los proyectos subvencionados tienen como finalidad apoyar a organizaciones de la sociedad civil que trabajan en la ciudad de Madrid y que promueven entre la ciudadanía un modelo de desarrollo económico y social solidario y sostenible, así como una cultura de paz y la defensa de los derechos humanos. Estos proyectos se destinan a un número de beneficiarios cercano a 50.000 personas de todos los distritos de la ciudad. El importe final de las subvenciones concedidas ascendió a 1.031.049 euros. En relación con este objetivo, el indicador previsto sobre el de número de proyectos cofinanciados ha quedado ligeramente por debajo de lo previsto, debido principalmente a que se han presentado varias agrupaciones de entidades para desarrollar un mismo proyecto. De esta forma, el importe del proyecto es mayor, tal y como prevén las bases, motivo por el cual se reduce el número de proyectos sobre los inicialmente previstos. Esta circunstancia no tiene ninguna connotación negativa sino todo lo contrario pues, aunque se cofinancian un menor número de proyectos, es un hecho positivo, dado que algunos de los que se cofinancian son de mayor magnitud, participando en ellos un mayor número de entidades, y lográndose así uno de los objetivos previstos en la convocatoria.

A la convocatoria pública para proyectos de investigación en materia de ciudadanía global y cooperación internacional para el desarrollo, se presentaron 21 proyectos, de los cuales han recibido subvención 4. Mediante las subvenciones recibidas, se investigarán temas como la seguridad alimentaria, las iniciativas de la sociedad civil en relación con los Objetivos del Desarrollo urbano Sostenible, la integración de derechos humanos y ciudadanía global así como, la Nueva Agenda urbana en relación con la agenda 2023. El importe final de las subvenciones concedidas en esta convocatoria ascendió a 190.247 euros.

Todos los proyectos que han recibido subvención a través de las dos convocatorias de subvenciones citadas han superado un examen en el que se ha comprobado de forma específica que han incluido el enfoque de género y derechos humanos.

En el ámbito de la información y comunicación, se desarrollaron 74 acciones, destacando como las más relevantes las siguientes: inclusión de 19 destacados en la página web, publicación de 4 actividades, 8 noticias, presentación de 3 proyectos de investigación, inserción de fichas explicativas y de localización en el mapa 2020, de las cuales 11 son relativas a acción humanitaria, 17 lo son a cooperación al desarrollo, 10 lo son a educación y ciudadanía global; finalmente, se publicaron 3 convocatorias de subvenciones en sede electrónica. En el 2020 se decidió no continuar editando el boletín de noticias, razón por la que aparentemente se han reducido las acciones, sin embargo, el volumen de información publicado actualmente en la sección de la página web correspondiente a las distintas acciones y noticias de Cooperación Internacional, Ayuda Humanitaria, Investigación y Educación para una Ciudadanía Global tienen una proyección en cuanto a destinatarios y público en general mucho mayor, si bien la publicación de noticias ha sido algo menor de lo inicialmente previsto, debido al descenso de actividades realizadas en los primeros meses del estado de alarma.

Una de las principales características de la política pública de ciudadanía global y cooperación internacional para el desarrollo puesta en marcha desde 2016 es su carácter participado. Desde que se creó en ese año, las actuaciones con el Foro Madrid Solidaria, que aglutina la representación de las Instituciones y agentes sociales que están relacionados con dicha política pública se han consolidado, a pesar de que, en el año

OBJETIVOS / INDICADORES DE GESTIÓN

2020 y debido a las consecuencias de la pandemia, el Foro se ha reunido en dos ocasiones. La sesión plenaria del Foro Madrid Solidaria se desarrolló en febrero del 2020. Por otra parte, el día 2 de diciembre de 2020 se celebró una sesión en el marco del procedimiento de elaboración y aprobación de la estrategia de localización de los Objetivos de Desarrollo Sostenible de la Agenda 2030 en la ciudad de Madrid. La razón de no alcanzar el número de reuniones previsto como indicador se debe a la situación derivada de la limitación de la movilidad y ocasionada por la COVID-19, por lo que, principalmente, el trabajo se realizó en red, sustituyendo la realización de reuniones por la presentación de informes, consultas y propuestas a través del espacio de la página web reservado para el Foro.

En 2020, estaba prevista la realización de 1 curso de formación para funcionarios y trabajadores del Ayuntamiento de Madrid cuya finalidad era promover la ciudadanía global, la cultura de solidaridad y el conocimiento de la Agenda 2030 entre este colectivo, sin embargo, debido a la reorganización administrativa que se produjo tras las elecciones municipales y la falta de movilidad derivada de la pandemia acaecida, no se ha podido llevar a efecto la realización de dicha formación.

INDICADOR	MAGNITUD	PREVISIÓN	REALIZADO
ACCIONES FORMATIVAS REALIZADAS	NÚMERO	1	0
PROYECTOS FINANCIADOS QUE INCLUYEN LA PERSPECTIVA DE GÉNERO	PORCENTAJE	100	100
PROYECTOS FINANCIADOS QUE INCLUYEN LA PROMOCIÓN DE DERECHOS	PORCENTAJE	100	100
CONVOCATORIA DE SUBVENCIONES PUBLICADAS	NÚMERO	2	2
PROYECTOS FINANCIADOS DE INVESTIGACIÓN APLICADA	NÚMERO	4	4
PROYECTOS FINANCIADOS DE CIUDADANÍA GLOBAL	NÚMERO	15	14
REUNIONES FORO MADRID SOLIDARIO	NÚMERO	7	2
PUBLICACIÓN INFORMACIÓN, NOTICIAS, DOCUMENTOS, ETC.	NÚMERO	200	74
INVERSIÓN TOTAL GENERADA EN CIUDADANÍA GLOBAL	EUROS	1375000	1504722

2. PROMOVER MEDIANTE ACCIONES DE COOPERACIÓN INTERNACIONAL PARA EL DESARROLLO, PROCESOS DE DESARROLLO ECONÓMICO Y SOCIAL SOSTENIBLES, CREACIÓN DE INFRAESTRUCTURAS RESILIENTES, ACCESO DE TODAS LAS PERSONAS A LOS BIENES PÚBLICOS GLOBALES, FORTALECIMIENTO INSTITUCIONAL PARA UNA GOBERNANZA DEMOCRÁTICA Y JUSTA Y UNA EDUCACIÓN INCLUSIVA DE CALIDAD

Durante el ejercicio 2020 y para cumplir con este objetivo, el Ayuntamiento de Madrid ha resuelto una convocatoria pública de subvenciones para financiar proyectos de Cooperación Internacional para el Desarrollo. A esta convocatoria se presentaron 86 proyectos y se han cofinanciado 18. El importe de la convocatoria ascendía a 5.350.000 euros, de los cuales se destinaron 5.220.948 euros para la ejecución de los 18 proyectos. El crédito remanente de la convocatoria fue distribuido, por una parte, para un proyecto de ayuda humanitaria en el Líbano (68.002 euros) y el resto (61.049 euros) se traslada a la convocatoria de educación para el desarrollo sostenible y una ciudadanía global.

Los proyectos subvencionados se enmarcan en las líneas prioritarias de intervención definidas en la convocatoria, principalmente, el desarrollo económico y social sostenible, el medio ambiente, la acción por el clima y la transición ecológica, la gobernanza, la igualdad de género, los derechos humanos y la cohesión social, potenciando el desarrollo de las personas y los territorios en los municipios, regiones y países a los que se dirigen sus acciones.

En concreto, las actuaciones se ejecutan en un total de 10 países: El Salvador, República Dominicana, Ecuador, Guatemala, Nicaragua, Perú, Senegal, Colombia, Niger y Honduras. Los proyectos cofinanciados contribuyen al cumplimiento de los Objetivos de Desarrollo Sostenible aprobados por Naciones Unidas, especialmente al ODS 1 (fin de la pobreza), ODS 3 (salud y bienestar) ODS 5 (igualdad de género) ODS 6 (agua y saneamiento) ODS 11 (ciudades y comunidades sostenibles) y ODS 16 (paz, justicia e instituciones sólidas). El número previsto de población destinataria en estos proyectos es de 117.795 personas.

Durante 2020 se ha continuado la práctica implantada en 2018, mediante la cual el proceso de valoración de los proyectos se realiza en 2 fases. En la primera fase se valoró cómo los proyectos incluían la perspectiva de género y el enfoque basado en derechos humanos. La finalidad es que todos los proyectos cofinanciados deben incluir ambos enfoques, de forma que todos aquellos proyectos que no obtienen una puntuación mínima no pasan a la segunda fase de valoración.

Relacionado con este objetivo cobra especial importancia la colaboración entre el Ayuntamiento de Madrid y la Unión de Capitales Iberoamericanas (UCCI) para promover la cooperación integral entre ciudades.

OBJETIVOS / INDICADORES DE GESTIÓN

Bajo el marco de la nueva estrategia UCCI 2030 se han definido las prioridades que rigen el desarrollo de las acciones de cooperación de ese organismo internacional, centradas en el fortalecimiento de la cooperación técnica intermunicipal y enmarcadas en el desarrollo de una programación que fomente la construcción de una agenda común para la mejora y consolidación de capacidades técnicas y organizativas de los gobiernos locales de Iberoamérica, en el marco de la Agenda 2030 y teniendo en cuenta las circunstancias excepcionales de pandemia global producida por el COVID-19.

Las acciones se desarrollan en cuatro ámbitos estratégicos orientados transversalmente desde una visión de Derechos Humanos y Cultura de Paz que son: Gobernanza; Cultura; Territorio y Economía Sostenibles e Igualdad y Desarrollo Social.

INDICADOR	MAGNITUD	PREVISIÓN	REALIZADO
PROYECTOS FINANCIADOS QUE INCLUYEN EL ENFOQUE DE DERECHOS HU	PORCENTAJE	100	100
PROYECTOS FINANCIADOS QUE INCLUYEN LA PERSPECTIVA DE GÉNERO	PORCENTAJE	100	100
CONVOCATORIA DE SUBVENCIONES PUBLICADAS	NÚMERO	1	1
REUNIONES FORO MADRID SOLIDARIO	NÚMERO	2	1
PROYECTOS DE COOPERACIÓN INTERNACIONAL PARA EL DESARROLLO	NÚMERO	17	19
INVERSIÓN TOTAL GENERADA EN COOPERACIÓN INTERNACIONAL PARA E	EUROS	7500000	7307137

3. CONTRIBUIR A REDUCIR LA POBREZA Y EL HAMBRE, GARANTIZAR LA SALUD, PROTEGER LOS DERECHOS HUMANOS Y GARANTIZAR LA EDUCACIÓN DE LA POBLACIÓN AFECTADA POR CRISIS HUMANITARIAS

A lo largo de 2020, el Ayuntamiento de Madrid ha financiado diversos proyectos cuyo objetivo final es hacer frente a situaciones que reclaman un pronto despliegue de efectivos humanos y materiales de ayuda humanitaria destinada a poblaciones en situación de vulnerabilidad extrema como consecuencia de conflictos, desastres naturales, mejorar las condiciones de vida en los campos y asentamientos de personas desplazadas, refugiadas, etc.

Para el cumplimiento de este objetivo, el Ayuntamiento de Madrid ha financiado 7 proyectos de intervención por un importe total de 1.122.625 euros para dar respuesta a situaciones de ayuda humanitaria derivadas de distintas contingencias y una población destinataria de 159.087 personas.

En el Líbano se ha financiado 1 proyecto por un importe total de 122.625 euros dirigidos a la población afectada por los efectos devastadores de las explosiones acaecidas en Beirut en agosto del 2020. Mediante el proyecto se adquieren medicamentos necesarios para el centro de cáncer infantil dañado como consecuencia de dichas explosiones. El proyecto lo ejecuta la Fundación UNICEF Comité Español.

En la zona geográfica del Sahel, se han financiado 2 proyectos de acción humanitaria, al ser uno de los enclaves más castigados por el cambio climático (sequías, inundaciones, etc.) y los distintos conflictos políticos y militares que azotan a las poblaciones de dicho territorio. En total se han destinado 425.000 euros para los 2 proyectos en Mali y en el Chad, desarrollados por Cruz Roja y por ACNUR respectivamente. Dichos proyectos están destinados a mejorar las condiciones de vida de los colectivos más vulnerables, en concreto el acceso al agua potable para la población refugiada sudanesa del este del Chad y para el restablecimiento y mejora de los medios de vida y la residencia de las comunidades afectadas por la crisis climática y el conflicto armado en Tombuctú (Mali).

En distinta zona geográfica se han financiado 2 proyectos para
atender a la población migrante que se encuentra en una situación vulnerable como consecuencia de la situación política que atraviesa Venezuela. Por un parte, se han destinado 225.000 euros para 1 proyecto desarrollado por Fundación UNICEF Comité Español; mediante el mismo proyecto se presta asistencia básica (alimentación, salud, atención a niños no acompañados, etc.) a las personas migrantes que salen de Venezuela y llegan a Colombia a través de las fronteras norte, centro y sur, a efectos de mejorar sus condiciones de vida. Por otra parte, se han destinado 225.000 euros para la asistencia humanitaria a la población refugiada y migrante más vulnerable en Perú mediante la entrega de alimentos y transferencias monetarias, proyecto ejecutado por la OIM Organización Internacional para las Migraciones.

Por otra parte, se ha concedido una subvención de 75.000 euros a la Asociación de Amigos del Pueblo Saharaui de Madrid para apoyar el proyecto "Vacaciones en paz", que consiste en organizar estancias en

OBJETIVOS / INDICADORES DE GESTIÓN

familias madrileñas de dos meses de duración para niñas y niños provenientes de los campamentos de refugiados saharauis, con la finalidad de evitar a estos niños los efectos de los rigores del clima en su lugar de origen durante los meses de verano, y aprovechar su estancia en España, para mejorar su salud, su ocio, etc. En 2020, debido a las restricciones de movilidad con motivo del COVID-19 dichas estancias en Madrid se sustituyeron por la realización de diversas actividades en los propios campamentos en el Sáhara. Asimismo, se ha concedido una subvención de 50.000 euros a la Entidad Reporteros sin Fronteras España que ha permitido apoyar a 4 periodistas que, debido al ejercicio de su profesión, han visto amenazadas de muerte su vida y las de sus familias. Durante un periodo de tiempo de varios meses, a estas personas se les facilita alojamiento y ayuda en España para salvaguardar su vida y la de sus familias y a la vez, poder reorganizar su futuro.

INDICADOR	MAGNITUD	PREVISIÓN	REALIZADO
PROYECTOS FINANCIADOS QUE INCLUYEN LA PERSPECTIVA DE GÉNERO	PORCENTAJE	100	100
PROYECTOS FINANCIADOS QUE INCLUYEN LA PERSPECTIVA DE DERECHO	PORCENTAJE	100	100
PROYECTOS FINANCIADOS PARA EMERGENCIA Y ACCIÓN HUMANITARIA	NÚMERO	8	7
INVERSIÓN TOTAL EN EMERGENCIA Y AYUDA HUMANITARIA	EUROS	1300000	1122625

PRESUPUESTO GENERAL DEL AYUNTAMIENTO DE MADRID 2020

MEMORIA DE CUMPLIMIENTO DE OBJETIVOS

CENTRO: 001 AYUNTAMIENTO DE MADRID

SECCIÓN: 112 INTERNACIONALIZACIÓN Y COOPERACIÓN

PROGRAMA: 91219 A.D. INTERNACIONALIZACIÓN Y COOPERACIÓN

RESPONSABLE PROGRAMA: S.G.T. DE VICEALCALDÍA

MEMORIA GENERAL DEL PROGRAMA

El programa 912.19 "Área Delegada de Internacionalización y Cooperación" recoge los gastos necesarios para el desarrollo de aquellas actividades que tienen como finalidad el ejercicio de funciones de gobierno. Comprende, por tanto, todos los gastos relativos al funcionamiento de los órganos del gobierno municipal.

De acuerdo con lo dispuesto en la normativa aplicable, se incluyen en este programa los gastos de personal de los miembros de la corporación y su personal asesor y administrativo adscrito, así como los gastos de representación de los órganos de gobierno de la entidad local.

En el ejercicio 2020 este programa ha sido dotado con un crédito definitivo de 219.825 euros y se han reconocido obligaciones por importe de 241.798 euros, lo que supone una ejecución del 110%. Las obligaciones reconocidas en el capítulo 1 "Gastos de Personal", han ascendido a 240.761 euros, lo que supone un porcentaje de ejecución del 114,2%. En el capítulo 2 "Gastos en Bienes Corrientes y Servicios", con un crédito definitivo de 9.000 euros, se han reconocido obligaciones por importe de 1.037 euros, suponiendo un porcentaje de ejecución de un 11,5%.

OBJETIVOS / INDICADORES DE GESTIÓN

1. **DESARROLLAR EFICAZMENTE ACTIVIDADES PROPIAS DEL EJERCICIO DE LAS FUNCIONES DE GOBIERNO, REALIZANDO LOS DESPLAZAMIENTOS, ACTOS Y DEMÁS TAREAS Y GESTIONES DE REPRESENTACIÓN Y PROTOCOLO INHERENTES A DICHAS FUNCIONES.**

El objetivo se ha cumplido. Se han atendido todos los gastos relacionados con la representación y los desplazamientos realizados en el ejercicio de las funciones de gobierno del Área Delegada.

CENTRO: 001 AYUNTAMIENTO DE MADRID

SECCIÓN: 112 INTERNACIONALIZACIÓN Y COOPERACIÓN

PROGRAMA: 92207 RELACIONES INSTITUCIONALES

RESPONSABLE PROGRAMA: D.G. DE COOPERACIÓN Y CIUDADANÍA GLOBAL

MEMORIA GENERAL DEL PROGRAMA

2020 ha sido un año triste para todo el planeta a causa de la pandemia del COVID-19. El impacto en las vidas de los ciudadanos de Madrid ha sido muy grave; en primer lugar por el catastrófico impacto sanitario, pero también por las consecuencias económicas y sociales. Este contexto ha dificultado la gestión de la política internacional de la ciudad, obligando a adaptar diversas iniciativas y desarrollar los proyectos en un contexto muy complejo.

El año 2020 no se han producido cambios en la denominación, estructura y competencias de la Subdirección General de Internacionalización (correspondiente al programa 922.07 "Relaciones Institucionales"), que mantiene las características fijadas en el Acuerdo de 27 de junio de 2019 de la Junta de Gobierno de la Ciudad de Madrid y que establece la organización y competencias del Área de Gobierno de Vicealcaldía.

Entre las competencias en materia de acción internacional destacan las de "Desarrollar proyectos que se definan en el marco de la estrategia internacional de la Ciudad de Madrid", "Asistir en la tramitación y documentación necesaria para todo tipo de acuerdos transnacionales, como la celebración de hermanamientos, adhesiones, acuerdos y convenios", "Coordinar las relaciones bilaterales o multilaterales del Ayuntamiento de Madrid con las Agencias Especializadas de Naciones Unidas y con todas las instituciones u organismos del ámbito internacional", "Preparar, atender y organizar las visitas de delegaciones de otras ciudades, países e instituciones internacionales al Ayuntamiento", así como "Tramitar, coordinar y llevar a cabo el seguimiento de las políticas municipales en materia de fondos europeos".

El presupuesto inicial asignado a la Subdirección General ascendió a 1.723.345 euros, de los cuales 628.942 euros correspondieron al capítulo 1, 201.903 euros al capítulo 2 y 892.500 euros al capítulo 4.

Este presupuesto posteriormente sufrió pequeños cambios, lo que supuso un ligero aumento del 1,5%, quedando el crédito definitivo en un total de 1.749.313 euros.

El capítulo 2, siguiendo con los trabajos habituales de la Subdirección, debe destacarse la contratación de un servicio de traducciones en varios idiomas (necesario para el adecuado cumplimiento de las funciones de la Subdirección), así como otros estudios y trabajos técnicos. El resto del capítulo 2 ha incluido actividades de transporte, publicidad y propaganda, reuniones y conferencias y acciones de patrocinio.
Con relación al capítulo 4, este incluye los gastos de abono, las cuotas y aportaciones a redes nacionales e internacionales a las que el Ayuntamiento pertenece y las aportaciones dinerarias que el Ayuntamiento de Madrid concede en materia de subvenciones.

En cuanto a la ejecución presupuestaria, cabe destacar que al cierre del presupuesto 2020 el crédito dispuesto fue de 1.144.718 euros (correspondiente al 65,4% del crédito definitivo) y que las obligaciones reconocidas ascendieron a 1.130.984 euros (correspondiente al 64,7% del crédito definitivo). Por lo tanto, las obligaciones reconocidas representaron un 98,8% del crédito dispuesto durante el año 2020. En este sentido, es necesario indicar que la pandemia motivó asimismo la no celebración de determinados convenios del Área con Agencias de la ONU y otras organizaciones internacionales, previstas mediante subvención nominativa, al no poder asumir estas la obligación de realizar las actividades de internacionalización de la ciudad de Madrid previstas en los mismos, ante el contexto incierto que tuvo lugar durante todo el ejercicio.

OBJETIVOS / INDICADORES DE GESTIÓN

OBJETIVOS / INDICADORES DE GESTIÓN

1. FORTALECER LA PARTICIPACIÓN DEL AYUNTAMIENTO DE MADRID EN INSTANCIAS MULTILATERALES

Indicador 1: En lo relativo a la participación del Ayuntamiento de Madrid en actividades organizadas por las instituciones europeas durante 2020, se ha estado presente en las siguientes actividades presenciales:

- Urban Agenda for the EU Cities Forum 2020 (enero 2020), con la Asistencia de la Vicealcaldesa Begoña Villacís.
- Urban Agenda for the EU (Faenza, Italia, febrero 2020), que contó con la asistencia del Director General.
- Reunión preparatoria de la Cumbre de Alcaldes con el Comisario Europeo (Bruselas, febrero 2020), con participación de personal técnico de la Subdirección General.
- Grupo de Trabajo para la Agenda Urbana Europea (Bruselas, marzo 2020).

A ello es necesario añadir la intensa participación en la Semana Europea de Regiones y Ciudades (online, octubre 2020), que se celebró en formato online y en la que participó el Conejal del Área Delegada, Santiago Saura, así como la reunión sobre el Fondo Europeo de Desarrollo Regional- FEDER- 2021-2027 (online, junio 2020).

Indicador 2: Participación en organismos y asociaciones internacionales

Habitualmente desde la Subdirección General se participa activamente en organismos y asociaciones internacionales. El año 2020, sin embargo, ha estado marcado por la irrupción de la pandemia, que ha limitado sobremanera la capacidad de participar en encuentros y reuniones de carácter internacional.
Ello ha provocado que a partir del mes de marzo de 2020 fuese necesario adaptarse y participar en encuentros y reuniones que se desarrollaron en formato online.
Desde la Subdirección General se ha participado en un total de 32 encuentros de organismos y asociaciones internacionales, tanto de carácter presencial como online, entre los que destacan:

- Reunión de Sherpas para la Cumbre de Alcaldes U20 (Riad, febrero 2020), con la asistencia del Subdirector General.
- Retiro Anual de la organización Ciudades y Gobiernos Locales Unidos (Tánger, febrero) con la asistencia del Subdirector General.
- Red de Ciudades por la Agroecología, Abastecimiento alimentario en el marco del Estado de Alarma por COVID-19 (online, abril 2020).
- Eurocities- Cooperation Platform (online, mayo 2020).
- Buró Ejecutivo de CGLE (online mayo 2020), con la participación del Subdirector General.
- Cumbre de Alcaldes U20 (online, septiembre/octubre 2020), con la participación del Subdirector General.
- Asamblea General de Eurocities (online noviembre 2020), con la participación del Subdirector General.
- Conferencia Anual de la Red POLIS (online, diciembre 2020).

Indicador 3: Participación en foros y reuniones internacionales y nacionales

La participación en foros y reuniones de carácter nacional e internacional está vinculada a los organismos, casas y fundaciones en las cuales se participa. Esta también se vio severamente afectada por la pandemia, lo que supuso un gran número de reuniones online.
Desde la Subdirección se gestionó la participación del Ayuntamiento de Madrid en Casa América, Casa Asia, Casa Árabe, Centro Sefarad-Israel, Fundación Consejo España-China, Fundación Consejo España-Japón y Fundación Consejo España-India, de las que el Ayuntamiento es patrono. Se trata de instituciones de diplomacia pública o de colaboración público-privada que trabajan para mejorar la relación de Madrid y España con otras regiones o ciudades del mundo, con los consiguientes impactos positivos para el Ayuntamiento de Madrid en materia de imagen, atracción de inversiones y presencia internacional.
Estas organizaciones celebraron diversas reuniones nacionales e internacionales durante 2020, en las que la Subdirección General participó en un total de 24 ocasiones. A continuación, se mencionan las más destacadas:

- Foro Urbano Mundial (Abu Dabi, febrero 2020), con la asistencia de la Vicealcaldesa Begoña Villacís y el Concejal Santiago Saura.
- Foro de Ciudades de la Unión Europea (Oporto, febrero 2020).
- Tercer Foro Mundial sobre ciudades y territorios de paz (online, octubre 2020), con la participación del Concejal Santiago Saura.
- Foro World Cities Day (online, octubre 2020).
- Reunión de líderes locales de ONU Habitat (online, noviembre 2020), con la participación de la Vicealcaldesa Villacís y el Concejal Saura.
- Patronato de la Fundación Consejo España-China (online, junio 2020)

OBJETIVOS / INDICADORES DE GESTIÓN

- Consejo Rector del Centro Sefarad (online, julio y diciembre 2020).
- Consejo Rector de Casa América (online, julio y diciembre 2020).
- Consejo Rector de Casa Árabe (online, julio y diciembre 2020).
- Patronato de la Fundación Citpax (online, diciembre 2020), con la participación del Director General.

Indicador 4: Celebración encuentros y reuniones internacionales en Madrid

El estado de alarma y las restricciones causadas por el COVID-19 no ha permitido la celebración de algunos encuentros y reuniones internacionales cuya celebración estaba prevista en Madrid. Un ejemplo de ello es la reunión anual del Eurocities Mobility Forum, o la reunión del Partenariado de Seguridad en el Espacio Público de la Agenda Urbana de la UE. Ambas actividades tenían previstas partidas presupuestarias que finalmente no se utilizaron.

INDICADOR	MAGNITUD	PREVISIÓN	REALIZADO
CELEBRACIÓN DE ENCUENTROS Y REUNIONES INTERNACIONALES EN MAD	NÚMERO	5	0
PARTICIPACIÓN EN FOROS Y REUNIONES INTERNACIONALES Y NACIONA	NÚMERO	20	24
PARTICIPACIÓN EN ORGANISMOS Y ASOCIACIONES INTERNACIONALES Y	NÚMERO	30	32
PARTICIPACIÓN EN ACTIVIDADES DE INSTITUCIONES DE LA UE	NÚMERO	6	6

2. POTENCIAR LAS RELACIONES BILATERALES DE MADRID CON OTROS GOBIERNOS LOCALES

Indicador 1: Realización de programas de trabajo para delegaciones oficiales

Como se ha destacado anteriormente, la pandemia causada por el COVID-19 ha afectado de forma importante a la actividad de la Subdirección General de Internacionalización durante el año 2020. Hasta el confinamiento del mes de marzo, se completaron 8 programas de visitas trabajo de carácter presencial. Hubo que cancelar 20 programas para delegaciones programados para el primer y segundo trimestre del año.

Sin embargo, sí se realizaron 8 consultas y reuniones de trabajo de carácter virtual con otros países y ciudades extranjeras, con las que Madrid no tiene acuerdos formales. En este apartado hay que destacar el coloquio virtual "Mission Fit Cities", organizado por la alcaldesa de Melbourne, en el que participó el concejal del Área Delegada de Internacionalización y Cooperación.

Indicador 2: Visitas institucionales

En materia de visitas institucionales, al igual que en el punto anterior, la situación provocada por la pandemia del COVID-19 ha afectado a las visitas a Madrid de delegaciones extranjeras, aunque se hayan llegado a obtener los objetivos previstos al tener en cuenta algunos encuentros celebrados en formato online.
En este aparado cabe destacar la entrega en enero de la Llave de Oro de la ciudad de Madrid al Presidente Encargado de Venezuela, Juan Guaidó, y la reunión del alcalde con el ministro del Interior de Francia, con la alcaldesa de Turín y con el alcalde de San José de Costa Rica.

El embajador de Chile entregó al alcalde de Madrid la Condecoración de la Orden O´Higgins en grado de Gran Oficial, junto con la Orden al Mérito de Chile, que son las más altas distinciones que el Estado de Chile otorga exclusivamente a extranjeros destacados. Además, el embajador del Brasil entregó el Premio Fervor de Brasil al Alcalde; esta distinción se otorgó por la Comisión Organizadora de las Celebraciones Conmemorativas del 198º aniversario de la Independencia de Brasil.

Es importante destacar los actos organizados por el Ayuntamiento de Madrid con motivo del Día de Europa el pasado 9 de mayo, en el 70 aniversario de la declaración de Robert Schuman, así como la celebración del Día de la Hispanidad el 10 de octubre.

En cuanto al trabajo con embajadas, se celebró un desayuno con los embajadores pertenecientes a los países del Grupo de Visegrado (Polonia, República Checa, Eslovaquia y Hungría) y el alcalde de Madrid recibió la visita protocolaria de 20 nuevos embajadores y del Director de Casa Asia, entre otras.

En el contexto de las reuniones/visitas virtuales institucionales de alto nivel, se produjeron varios encuentros

OBJETIVOS / INDICADORES DE GESTIÓN

con alcaldes de ciudades como Berlín, Londres, Estambul, París y Praga.

Indicador 3: Actividades institucionales derivadas de acuerdos existentes con otras ciudades

En relación con las actividades institucionales derivadas de acuerdos existentes con otras ciudades es importante poner en valor la gran actividad relacionada con las donaciones de material sanitario a Madrid para el COVID-19, recibida desde diversas ciudades, principalmente desde China, y que obligaron a determinadas modificaciones presupuestarias asumidas por este programa para cubrir costes logísticos y de transporte.
En el formato presencial se recibieron las visitas del Secretario de Turismo de Sao Paulo y la Directora de Mercados de Quito y una representación numerosa de las oficinas de Turespaña por el mundo. Además, se cancelaron 5 programas de actividades programados para el primer y segundo trimestre del año.
En formato online, se han realizado 17 consultas y reuniones de trabajo de carácter virtual, con ciudades extranjeras, con las que Madrid tiene acuerdos formales:

- Iberoamérica: actividades con Buenos Aires y Lima relacionadas con los Protocolos del COVID-19 aplicados a los mercados y restauración, comunicación, espectáculos y tanatorios.
- Continente europeo: con Budapest, Varsovia, Roma, Moscú, Bucarest, Burdeos y París.
- Hay que destacar también la gestión de las donaciones de material sanitario para el COVID-19, recibidas desde dos ciudades con las que Madrid tiene acuerdos (Pekín y Chongqing).

INDICADOR	MAGNITUD	PREVISIÓN	REALIZADO
VISITAS TÉCNICAS	NÚMERO	10	10
ACTIVIDADES DERIVADAS DE ACUERDOS EXISTENTES CON OTRAS CIUDA	NÚMERO	20	20
REALIZACIÓN DE PROGRAMAS DE TRABAJO PARA DELEGACIONES EXTRAN	NÚMERO	60	16

3. INCORPORAR EN LA CONTRATACIÓN PÚBLICA CLÁUSULAS SOCIALES DE IGUALDAD DE GÉNERO.

En relación a la incorporación de cláusulas sociales de igualdad de género, la prórroga del contrato de traducciones realizada el 20 de abril de 2020 mantuvo las condiciones establecidas en los pliegos de contratación sobre la obligación de la empresa adjudicataria de suministrar información sobre los siguientes aspectos: el número de mujeres y hombres empleados; el número de mujeres y hombres en puestos de coordinación o dirección; el salario medio de mujeres y hombres; las medidas de flexibilidad horaria; los permisos remunerados para el cuidado de menores y mayores dependientes; los protocolos de actuación de acoso sexual y laboral; y los planes de igualdad.

INDICADOR	MAGNITUD	PREVISIÓN	REALIZADO
NÚMERO DE CONTRATOS EN LOS QUE SE INCLUYE CLÁUSULAS DE IGUAL	NÚMERO	2	1

4. PROMOVER EL USO NO SEXISTA

En relación con el objetivo de promover el uso no sexista del lenguaje todos los documentos han sido elaborados siguiendo las recomendaciones de la Guía para la utilización de un lenguaje inclusivo en el Ayuntamiento de Madrid y sus organismos autónomos. Asimismo, y para mayor seguridad, las noticias y documentos elaborados por parte de la SG de Internacionalización han sido analizados para asegurar su adaptación a un lenguaje inclusivo.

INDICADOR	MAGNITUD	PREVISIÓN	REALIZADO
DOCUMENTOS ANALIZADOS	NÚMERO	5	9

PRESUPUESTO GENERAL DEL AYUNTAMIENTO DE MADRID 2020

MEMORIA DE CUMPLIMIENTO DE OBJETIVOS

CENTRO: 001 AYUNTAMIENTO DE MADRID

SECCIÓN: 112 INTERNACIONALIZACIÓN Y COOPERACIÓN

PROGRAMA: 92901 CRÉDITOS GLOBALES

RESPONSABLE PROGRAMA: S.G.T. DE VICEALCALDÍA

MEMORIA GENERAL DEL PROGRAMA

En el presupuesto de 2020 de esta sección se incluyó el programa 92901 "Créditos Globales", con un crédito inicial de 325.000 euros, que se dotaron como consecuencia de la enmienda aceptada al grupo político municipal VOX. Con esta enmienda se aprobó la bajada del tipo impositivo del Impuesto sobre bienes inmuebles del 0,483, que se incluyó en el proyecto de presupuesto, al 0,479 que se aprobó para el presupuesto de 2020.

Este importe se transfirió íntegramente a los Distritos para financiar ayudas a familias necesitadas como consecuencia de las necesidades puestas de manifiesto derivadas de la pandemia COVID19.

OBJETIVOS / INDICADORES DE GESTIÓN

1. **ATENDER NUEVAS NECESIDADES NO PREVISTAS EN EL PRESUPUESTO INCIAL, QUE PUEDAN SURGIR DURANTE EL EJERCICIO.**

Tal como se ha descrito en el apartado anterior, el importe previsto en el programa se transfirió íntegramente a los Distritos para financiar ayudas a familias necesitadas como consecuencia de las necesidades puestas de manifiesto derivadas de la pandemia COVID19.

CUENTA GENERAL 2020

MEMORIA DE CUMPLIMIENTO DE OBJETIVOS

120. PORTAVOZ, SEGURIDAD Y EMERGENCIAS

CENTRO: 001 AYUNTAMIENTO DE MADRID

SECCIÓN: 120 PORTAVOZ, SEGURIDAD Y EMERGENCIAS

PROGRAMA: 13000 DIR.Y GEST.ADMV. DE PORTAVOZ, SEGURIDAD Y EMERGENC

RESPONSABLE PROGRAMA: S.G.T. DE PORTAVOZ, SEGURIDAD Y EMERGENCIAS

MEMORIA GENERAL DEL PROGRAMA

La Secretaria General Técnica del Área de Gobierno de Portavoz, Seguridad y Emergencias es la responsable de la gestión del programa 130.00 ("Dirección y Gestión Administrativa de Portavoz, Seguridad y Emergencias"). Este programa incluye los créditos para la gestión de las competencias que estas unidades, tienen atribuidas con carácter general en todas las Áreas de Gobierno y que están reflejadas en el artículo 47 del Reglamento Orgánico del Gobierno y de la Administración del Ayuntamiento de Madrid, en materia de gestión de los servicios comunes (régimen interior, recursos humanos, gestión económica, expedientes de contratación, etc) y de asistencia jurídica y técnica al titular del Área de Gobierno.

Pero además, según lo dispuesto en el acuerdo de 27 de junio de 2019, de la Junta de Gobierno de la ciudad de Madrid de organización y competencias del Área de Gobierno de Portavoz, Seguridad y Emergencias, esta Secretaria General Técnica tiene competencias en materia de:

- Rehabilitar y reformar los inmuebles adscritos a Policía Municipal, Servicios de Extinción de Incendios o SAMUR integrados en el Área de Gobierno, así como implantar elementos prefabricados y las actividades necesarias para la misma, sin perjuicio de las competencias atribuidas a las Direcciones Generales del Área de Gobierno.
- Realizar obras de conservación, reparación simple y acondicionamiento puntual de los inmuebles adscritos al Área de Gobierno en que se ubiquen los Servicios de Extinción de Incendios o SAMUR .

Desde el punto de vista presupuestario, el programa 130.00 ha tenido en 2020 un crédito definitivo de 108.015.157 euros, habiéndose reconocido obligaciones por importe de 100.859.554 euros, lo que implica un porcentaje de ejecución del 93,4 por 100.

En el capítulo 2 ("Gastos corrientes en bienes y servicios") el crédito definitivo ascendió a 1.680.819 euros, habiéndose reconocido obligaciones por importe de 1.459.152 euros, lo que implica un porcentaje de ejecución del 86,8%.

Con fecha con fecha 11 de marzo de 2020, la Organización Mundial de la Salud (OMS) declaró el brote de SARS-CoV2 como pandemia, lo que dio lugar a que el 14 de marzo de 2020, mediante el Real Decreto 463/2020, se declara el estado de alarma. Esta situación de pandemia ha dado lugar a que no se hayan ejecutado durante el ejercicio 2020 algunos gastos correspondientes al capítulo 2, como los correspondientes al artículo 23 "Indemnizaciones por razón del servicio" al encontrase limitada la movilidad con motivo del estado de alarma.

Otros gastos con motivo de la pandemia se han reducido respecto de ejercicios anteriores al haberse procedido a la implantación con carácter general de las formas de trabajo no presenciales, a excepción de las actividades imprescindibles para garantizar la prestación de los servicios públicos esenciales. Es el caso de los gastos imputables a la aplicación 220.00 "Material de oficina ordinario no inventariable" (43 por 100 respecto del ejercicio 2019) o a la aplicación 220.02 "Material informático no inventariable" (11% respecto del ejercicio 2019), no habiéndose alcanzado un 100% de ejecución.

En el capítulo 6, el crédito definitivo ascendió a 3.321.412 euros, habiéndose reconocido obligaciones por un importe total de 2.876.354 euros, lo que implica un porcentaje de ejecución de 86,6 por 100. Este importe refleja la ejecución de diversas obras llevadas a cabo en Unidades de Policía, Parques de Bomberos y unidades del SAMUR incluidas dentro de los siguientes Acuerdos Marco, que no reunían los requisitos exigidos en la disposición adicional décimo sexta del TRLHL para ser consideradas como inversiones financieramente sostenibles (las que sí reunían estos requisitos han sido tramitadas con cargo al programa 933.03 "IFS. Gestión del Patrimonio").

Durante el ejercicio 2020 se ha procedido a la ejecución de las IFS cuyos gastos fueron autorizados en el

MEMORIA GENERAL DEL PROGRAMA

ejercicio 2019 y que no se ejecutaron integrante en ese ejercicio, mediante la incorporación de los remanentes de los créditos al Presupuesto del ejercicio 2020, financiándose con cargo al remanente de tesorería para gastos generales del ejercicio 2019.

A diferencia de ejercicios anteriores, en el año 2020 no se ha procedido a la prórroga de las reglas contenidas en la disposición adicional sexta de la Ley Orgánica 2/2012, de 27 de abril, de Estabilidad Presupuestaria y Sostenibilidad Financiera, para el destino del superávit a inversiones financieramente sostenibles, lo que ha implicado que durante el ejercicio 2020 no se hayan autorizado gastos de nuevas inversiones financieramente sostenibles.

Las obras ejecutadas con cargo al programa 130.00 han sido las siguientes (su ejecución continúa en el ejercicio 2021, a excepción de la obra que afecta al CIFSE):

- Acuerdo Marco de las obras de reforma, reparación, conservación y demolición del conjunto de edificios demaniales y patrimoniales incluidos los espacios libres de parcela, adscritos a la Subdirección General de Bomberos y CIFSE; obra de reforma de vestuario y pabellón del CIFSE, acondicionamiento campa del Parque de Bomberos nº 5, reforma de la torre de maniobras del Parque de Bomberos nº 8 y de las dependencias de la inspección de formación de Bomberos.

- Acuerdo Marco de las obras de reforma, reparación, conservación y demolición del conjunto de edificios, demaniales y patrimoniales, incluidos los espacios libres de parcela, adscritos al Área de Gobierno de Salud, Seguridad y Emergencias del Ayuntamiento de Madrid, en los que se ubican las distintas dependencias destinadas a Policía Municipal y SAMUR; acondicionamiento carpintería exterior UID Centro Norte, acondicionamiento vestuarios y anexos UID Fuencarral.

El resto de las obras que se han ejecutado a través de los Acuerdos Marco indicados anteriormente, sus gastos han sido imputados al programa 933.03 "IFS. Gestión del Patrimonio" (durante 2020 se reconocieron obligaciones en el programa 933.03 por obras competencia de la SGT por importe de 7.657.566 euros).

Por otra parte, el programa 130.00 tramita las aportaciones a los Organismos Autónomos adscritos al Área (Madrid Salud), que financian tanto sus operaciones corrientes (capítulo 4), como las de capital (capítulo 7).

En el capítulo 4 se han reconocido obligaciones por importe de 84.183.257 euros, un 94,4% del crédito definitivo, que corresponden a la aportación corriente que se realiza al organismo Madrid Salud.

En el capítulo 7, se han tramitado por un lado las aportaciones de capital al Organismo Autónomo Madrid Salud, siendo el porcentaje de ejecución del 100%, ascendiendo la cifra de obligaciones reconocidas a 857.513 euros.

Por otro lado, en el año 2020 se ha tramitado con cargo al Capítulo 7 una aportación a la empresa municipal de servicios funerarios y cementerios por importe de 5.265.712 euros, destinada a la financiación de las obras de rehabilitación del cementerio de nuestra Señora de la Almudena.

Respecto del presupuesto de ingresos, en el programa 130.00 se han reconocido derechos por 747.223 euros, lo que supone una ejecución del 27% respecto de las previsiones definitivas.

Mediante la disposición adicional tercera del RD 463/2020 por el que se declaró el estado de alarma, se suspendieron términos y se interrumpieron los plazos para la tramitación de los procedimientos de las entidades del sector público.

Por su parte el RD 537/2020 de 22 de mayo prorroga el estado de alarma pero decreta el levantamiento de la suspensión de los plazos con efectos desde el 1 junio de 2020.

Esta circunstancia ha afectado a la tramitación de los procedimientos sancionadores, no habiéndose procedido a generar nuevas liquidaciones por este concepto durante el periodo comprendido entre el 14 de marzo y el 1 de junio de 2020.

Una vez levantada la suspensión, se procedió a continuar con las tramitaciones y a generar las liquidaciones de aquellos expedientes que no habían caducado y prescrito.

Durante 2020 se ha llevado a cabo el seguimiento de los indicadores de los compromisos de la Carta de Servicios de la Secretaría General Técnica, aprobada el 2 de julio de 2009 y certificada por AENOR, el 29

MEMORIA GENERAL DEL PROGRAMA

de diciembre de 2019, tras la correspondiente auditoría. El resultado plasmado en el informe de evaluación ha sido la consecución completa de 14 objetivos de los 22 marcados; en dos de los indicadores que se han incumplido la desviación se ha producido como consecuencia de cuestiones ajenas, no imputables a los respectivos servicios. En cuanto a las tres áreas de mejora previstas para 2020 se ha conseguido el cumplimiento al 100%.

OBJETIVOS / INDICADORES DE GESTIÓN

1. GESTIONAR ADECUADAMENTE LA ELEVACIÓN DE LOS ASUNTOS PROPUESTOS POR LOS ÓRGANOS DIRECTIVOS DEL ÁREA DE GOBIERNO Y DE MADRID SALUD PARA SU APROBACIÓN POR LA JUNTA DE GOBIERNO Y EL PLENO.

Durante el 2020 se ha dado cuenta a la Junta de Gobierno de los 128 contratos de emergencia que fueron propuestos por la Empresa Municipal de Servicios Funerarios y Cementerios de Madrid S.A, o por las direcciones generales de Policía Municipal y de Emergencias y Protección Civil, así como por Madrid Salud, sin sujetarse a los requisitos formales establecidos en la Ley 9/2017, de 8 de noviembre, de Contratos del Sector Público, tramitados como consecuencia de la pandemia ocasionada por el COVID-19 .

Por tanto, a los 105 acuerdos que se incluyeron como previstos para elevar a Junta de Gobierno y a Pleno en el ejercicio 2020 se han sumado los 128 contratos de emergencia, así como otros acuerdos derivados de su tramitación, tales como las 2 aportaciones a la EMSFYC, derivadas de la ejecución del convenio suscrito el 20 de marzo de 2020, entre el Ayuntamiento de Madrid, a través del Área de Gobierno de Hacienda y Personal, y la Empresa Municipal de Servicios Funerarios y Cementerios de Madrid, S.A., cuyo objeto era establecer las condiciones para la compra centralizada, a través de esta empresa municipal, de material sanitario y equipos de seguridad para el personal del Ayuntamiento de Madrid, sus organismos autónomos y empresas públicas dependientes

INDICADOR	MAGNITUD	PREVISIÓN	REALIZADO
PROPUESTAS DE ACUERDOS ELEVADOS A JUNTA DE GOBIERNO Y PLENO	NÚMERO/AÑO	105	261

2. LOGRAR UNA TRAMITACIÓN RÁPIDA Y DE CALIDAD EN LOS EXPEDIENTES DE CONTRATACIÓN.

Se han cumplido todos los indicadores de este objetivo, incluso por encima de las previsiones en el caso del número de expedientes de contratación.

INDICADOR	MAGNITUD	PREVISIÓN	REALIZADO
TIEMPO MEDIO DE TRAMITACIÓN DE CONTRATO DERIVADOS DE LOS ACU	DÍAS	40	40
TIEMPO MEDIO DE TRAMITACIÓN DE LOS PROCEDIMIENTOS SIMPLIFICA	DÍAS	60	60
EXPEDIENTES DE CONTRATACIÓN	NÚMERO/AÑO	300	396
TIEMPO MEDIO DE TRAMITACIÓN DE PROCEDIMIENTOS NEGOCIADOS	DÍAS	120	120
TIEMPO MEDIO DE TRAMITACIÓN DE PROCEDIMIENTOS ABIERTOS	DÍAS	190	190

3. GESTIONAR LOS RECURSOS PÚBLICOS ASIGNADOS AL ÁREA DE GOBIERNO DE ACUERDO A LOS PRINCIPIOS DE EFICACIA, EFICIENCIA, ECONOMÍA, CALIDAD, ESTABILIDAD PRESUPUESTARIA Y SOSTENIBILIDAD FINANCIERA.

La media de cumplimiento de los indicadores incluidos en este objetivo es del 175,3%.

En tres de los indicadores se ha producido un cumplimiento del 100%; elaboración del presupuesto, informes de seguimiento de la ejecución del presupuesto y expedientes de abono de costas judiciales.

En otros dos se ha producido un incremento por encima de las previsiones:

- Expedientes de modificaciones de crédito; el cumplimiento ha sido del 183,5%.
El incremento en el número de modificaciones de crédito se debe a dos motivos. El primero, que con fecha con fecha 11 de marzo de 2020, la Organización Mundial de la Salud (OMS) declaró el brote de SARS-CoV2 como pandemia, lo que dio lugar a que el 14 de marzo de 2020, mediante el Real Decreto 463/2020, se declara el estado de alarma. Esta situación de pandemia ha dado lugar a que en el Área de Portavoz, Seguridad y Emergencias se hayan tenido que realizar gastos que no se encontraban previstos

OBJETIVOS / INDICADORES DE GESTIÓN

inicialmente en el Presupuesto, fundamentalmente para la adquisición de equipos de protección individual (EPI), aplicando lo dispuesto en el Decreto del Alcalde de 5 de mayo de 2020 por el que se establecen medidas presupuestarias en relación con los gastos extraordinarios destinados a hacer frente al impacto económico y social derivado del Covid19.
El segundo motivo es el incremento respecto a otros ejercicios de las modificaciones de crédito que afectan al Capítulo 1 del Presupuesto de Gastos (transferencias de crédito por expedientes de modificación de la Relación de Puestos de Trabajo).

- Expedientes de devolución de ingresos; el indicador se ha cumplido en un 1.080%. El incremento en la tramitación de estos expedientes durante el ejercicio 2020 es debido a la tramitación por parte de la Secretaría General Técnica de las solicitudes de devolución de la tasa por derechos de examen correspondientes a procesos selectivos gestionados por el Área de Portavoz, Seguridad y Emergencias.
El motivo que ha generado este volumen de expedientes son los errores técnicos en el funcionamiento de la página web municipal que han dado lugar a la realización de varios ingresos asociados a una única solicitud de participación en los procesos selectivos.
Para dar solución a estos errores desde el Organismo Autónomo de Informática del Ayuntamiento de Madrid, conjuntamente con los responsables de la página web municipal han desarrollado un nuevo sistema para la presentación de solicitudes en los procesos selectivos, al cual se incorporarán los procesos del Área de Portavoz, Seguridad y Emergencias.

Hay otros indicadores en los que sin embargo el cumplimiento es inferior a las previsiones:

- Número de documentos contables; el cumplimiento ha sido de 93,4%. Aunque el cumplimiento ha sido elevado, no ha llegado a alcanzarse la previsión, debido a que por la situación de pandemia no se han tramitado durante el ejercicio 2020 gastos cuya imputación se debe realizar al artículo 23 "Indemnizaciones por razón del servicio" al encontrase limitada la movilidad con motivo del estado de alarma.

- Expedientes de gastos por anticipos de caja fija; el cumplimiento ha sido del 54,7%, siendo el motivo de la desviación el indicado anteriormente.

- Informes por expedición de documentos administrativos; el cumplimiento ha sido del 79,7%. El artículo 7 del Real Decreto 463/2020, limitó la libertad de circulación de las personas, permitiéndose la circulación por la vías y espacios de uso público únicamente para los supuestos tasado en la citada norma.
Estas restricciones que se han producido durante el estado de alarma han dado lugar a una reducción en el número de actuaciones de Policía Municipal y Agentes de Movilidad con motivo de accidentes de circulación, lo cual se ha traducido es una reducción del número de solicitudes de informes.

- Expedientes de liquidaciones tasa por prestación de servicios sanitarios; el cumplimiento ha sido del 67,9%. Desde la Secretaría General Técnica se proceden a gestionar los expedientes de las liquidaciones que nos son remitidas previamente por la Dirección General de Emergencias y Protección Civil, de manera que el cumplimiento de este indicador depende el número de expedientes que son iniciados por esta Dirección General. Durante el ejercicio 2020 se nos han remitido un total de 4.077 expedientes que corresponden a servicios prestados durante el ejercicio 2018.

- Resolución de alegaciones en el procedimiento de gestión de la tasa por prestación de servicios sanitarios; este indicador se ha cumplido en un 70,9%. Al haber disminuido el número de liquidaciones de la tasa que se han gestionado durante el ejercicio 2020, esto ha repercutido en una reducción también de las alegaciones.

- Expedientes de devolución de garantías definitivas; el indicador se ha cumplido en un 98,9%. El número de garantías cuya devolución se tramita depende los expedientes que sean iniciados por las distintas Direcciones Generales que forman parte del Área. Durante el año 2020 se han remitido 90 expedientes.

- Expedientes de revisión de precios; el cumplimiento ha sido del 75%. Se había previsto la revisión de 4 expedientes que corresponden a los contratos de arrendamiento cuyos gastos se imputan al programa 13000. Durante el ejercicio 2020 se han tramitado revisiones de precios de 3 expedientes. En uno de los arrendamientos (C/ Bustamante, 16) no se procedió a la revisión de precios al haberse tramitado un nuevo contrato cuya vigencia comenzó el 13 de abril de 2020 no estando prevista su revisión hasta transcurrido un año desde su inicio.

INDICADOR	MAGNITUD	PREVISIÓN	REALIZADO
ELABORACIÓN DE PRESUPUESTO	NÚMERO/AÑO	1	1

OBJETIVOS / INDICADORES DE GESTIÓN			
EXPEDIENTES DE REVISIÓN DE PRECIOS	NÚMERO/AÑO	4	3
EXPEDIENTES DE DEVOLUCIÓN DE INGRESOS INDEBIDOS	NÚMERO/AÑO	80	864
INFORMES DE SEGUIMIENTO DE LA EJECUCIÓN DEL PRESUPUESTO	NÚMERO/AÑO	12	12
EXPEDIENTES ABONO COSTAS JUDICIALES	NÚMERO/AÑO	7	7
EXPEDIENTES DE GASTO POR ANTICIPOS DE CAJA FIJA	NÚMERO/AÑO	150	82
DOCUMENTOS CONTABLES	NÚMERO/AÑO	800	747
RESOLUCIÓN ALEGACIONES TASA POR PRESTACIÓN DE SERVICIOS SANI	NÚMERO/AÑO	110	78
EXPEDIENTES DE LIQUIDACIÓN DE TASA POR PRESTACIÓN DE SERVICI	NÚMERO/AÑO	6000	4077
INFORMES POR EXPEDICIÓN DE DOCUMENTOS ADMINISTRATIVOS	NÚMERO/AÑO	18000	14346
MODIFICACIONES DE CRÉDITO	NÚMERO/AÑO	97	178
EXPEDIENTES DE DEVOLUCIÓN DE GARANTÍAS DEFINITIVAS	NÚMERO/AÑO	91	90

4. LOGRAR UNA TRAMITACIÓN RÁPIDA Y DE CALIDAD EN MATERIA DE GESTIÓN DE RECURSOS HUMANOS.

El incremento del número de tramites respecto a la gestión de la tarjeta corporativa y la firma electrónica del empleado público se deriva de la nueva tramitación de la firma electrónica implantada en el Ayuntamiento de Madrid para el personal municipal, que ha supuesto su tramitación independiente de la tarjeta corporativa.

En relación a la variación producida entre el objetivo previsto en cuanto a la tramitación de 100 procedimientos de gestión de incapacidad transitoria, y el número de expedientes finalmente tramitados (un total de 86), interesa poner de manifiesto que esta desviación no es notable, y, en cualquier caso deriva de las circunstancias personales de los y las empleados y empleadas públicos que requieren situaciones de incapacidad transitoria, que comprensiblemente es variable.

Dicha mutabilidad, además, se ha visto acentuada por la situación laboral derivada del estado de alerta sanitaria sufrido durante el año 2020, que persiste, y por las medidas excepcionales de teletrabajo adoptadas, en el Ayuntamiento de Madrid, para contener la Covid-19. Interesa poner de relieve, por otro lado, que se han tramitado el 100% de las situaciones surgidas en 2020.

Respecto a las variaciones relativas al aumento del número de puestos de trabajo afectados tanto por expedientes de creación y modificación de RPT; como al crecimiento de expedientes de provisión de puestos de trabajo, en sus distintas modalidades, conviene señalar que se debe al proceso de reorganización de efectivos derivado de la alerta sanitaria producida durante el ejercicio 2020, que supuso el aumento de este tipo de procedimientos a fin de dar respuesta organizativa a la situación excepcional derivada de la pandemia.

INDICADOR	MAGNITUD	PREVISIÓN	REALIZADO
PROCEDIMIENTOS DE GESTIÓN DE INCAPACIDAD TRANSITORIA	NÚMERO	100	86
PUESTOS DE TRABAJO AFECTADOS POR EXPEDIENTES DE CREACIÓN Y M	NÚMERO	600	1417
TRAMITES RELATIVOS A LA GESTIÓN DE LA TARJETA CORPORATIVA Y	NÚMERO	280	397
EXPEDIENTES DE PROVISIÓN DE PUESTOS DE TRABAJO EN SUS DISTIN	NÚMERO	280	352

5. ATENDER ADECUADAMENTE LAS NECESIDADES DE ADQUISICIÓN DE BIENES, PRESTACIÓN DE SERVICIOS Y OBRAS EN MATERIA DE RÉGIMEN INTERIOR.

No se ha cumplido en su totalidad la previsión inicial, ya que no hubo necesidad de adquisición del total de bienes y prestación de servicios hasta llegar al inicialmente previsto.

INDICADOR	MAGNITUD	PREVISIÓN	REALIZADO
EXPEDIENTES DE ADQUISICIÓN CENTRALIZADA	NÚMERO/AÑO	60	43

6. ORGANIZAR Y GESTIONAR ADECUADAMENTE LOS SERVICIOS GENERALES RELACIONADOS CON LA OCUPACIÓN DE EDIFICIOS E INSTALACIONES, TRASLADO DE DOCUMENTACIÓN Y CONTROL DE CORREO, CONDUCTORES Y FONDOS

OBJETIVOS / INDICADORES DE GESTIÓN

DOCUMENTALES.

Respecto de los edificios e instalaciones propiedad municipal adscritos al Área de Gobierno se ha incrementado en dos que corresponden: Avda. Principal nº 7 Pabellón Valencia y el edificio CUBO-La Pipa Avda. Principal nº 6 - Casa de Campo.

Respecto del indicador TOTAL ANOTACIONES REGISTRO (ENTRADAS/SALIDAS) señalar que la diferencia entre la previsión y el cumplimiento es de -37,7%. Esta variación de la previsión anual estimada es debida, fundamentalmente, a que el registro ha permanecido cerrado desde marzo a junio de 2020 debido a la situación de pandemia, y a partir de ese momento solo se atiende al público con cita previa lo que reduce significativamente la asistencia de ciudadanos al registro.

INDICADOR	MAGNITUD	PREVISIÓN	REALIZADO
EDIFICIOS E INSTALACIONES ADSCRITOS AL ÁREA DE GOBIERNO EN R	NÚMERO	4	4
EDIFICIOS E INSTALACIONES COMPARTIDOS CON OTRAS INSTITUCIONE	NÚMERO	6	6
EDIFICIOS E INSTALACIONES PROPIEDAD MUNICIPAL ADSCRITOS AL Á	NÚMERO	74	76
TOTAL ANOTACIONES REGISTRO (ENTRADAS Y SALIDAS)	NÚMERO	57000	35506

7. LOGRAR UNA TRAMITACIÓN EFICAZ Y DE CALIDAD DE LOS INFORMES, CONVENIOS DE COLABORACIÓN, EXPEDIENTES SANCIONADORES, DISPOSICIONES, RECURSOS Y DEMÁS EXPEDIENTES EN MATERIA DE RÉGIMEN JURÍDICO Y GESTIONAR LAS PUBLICACIONES EN BOLETINES OFICIALES Y TABLONES EDICTALES.

En algunos indicadores de este objetivo el cumplimiento ha sido inferior a las previsiones;

- Escritos y resoluciones procedentes de órganos judiciales; El 14 de marzo de 2020 se declara por RD 463/2020 el estado de alarma como consecuencia de la crisis sanitaria ocasionada por el COVID-19. Mediante la disposición adicional segunda del citado RD se suspenden términos y se interrumpen los plazos para la tramitación de los procedimientos de las entidades del sector público.
Por RD 537/2020 de 22 de mayo, se prorroga el estado de alarma, pero se decreta el levantamiento de la suspensión de los plazos procesales (art. 8) y administrativos (art. 9) con efectos 4 y 1 de junio de 2020, respectivamente.
A consecuencia de lo cual, se suspendieron los plazos de los procedimientos judiciales dando lugar a una reducción de la actuación de los Juzgados durante ese periodo.

- Recursos administrativos resueltos; la suspensión de los plazos indicada anteriormente ha supuesto también una reducción de los recursos administrativos resueltos. Aunque en el año 2020 ha habido un mayor número de expedientes sancionadores incoados si bien, la mayoría se encontraban en fase inicial, no habiendo llegado el momento oportuno para la interposición de los recursos administrativos frente a las resoluciones sancionadoras.

- Expedientes sancionadores; El 14 de marzo de 2020 entró en vigor el Real Decreto 463/2020, de 14 de marzo, por el que se declara el estado de alarma para la gestión de la situación de crisis sanitaria ocasionada por el COVID-19 situación que finalizó el 21 de junio de 2020.
Esta situación originó que la labor de los agentes de la Policía Municipal de Madrid se intensificara con la finalidad de conseguir el cumplimiento de las medidas desarrolladas. En consecuencia, según los datos que se disponen, del conjunto de actuaciones desarrolladas se emitieron 52.424 boletines de denuncia.

Por otro lado, por Acuerdo de 3 de septiembre de 2020 de la Junta de Gobierno de la Ciudad de Madrid se avoca la competencia para sancionar la infracción tipificada en el artículo 36.6 de la Ley Orgánica 4/2015, de 30 de marzo, de Protección de la Seguridad Ciudadana siempre que se derive del incumplimiento del Real Decreto 463/2020, de 14 de marzo, por el que se declara el estado de alarma para la gestión de la situación de crisis sanitaria ocasionada por el Covid-19 y se delega en la Coordinación General de Seguridad y Emergencias, atribuyendo la gestión de estos expedientes al Departamento de Recursos y Actuaciones Administrativas. Este es el principal motivo por el que se ha elevado la tramitación al doble de lo previsto.

- Liquidaciones emitidas por expedientes sancionadores; la suspensión de los plazos durante el estado de alarma ha dado lugar a una disminución en el número de liquidaciones emitidas.
- Convenios de colaboración inscritos en la aplicación de Registro de Convenios; durante el ejercicio de 2020 se han inscrito en el Registro de Convenios un total de 15 convenios de colaboración, no obstante se ha iniciado algún trámite en otros 14 convenios. La suspensión de los plazos con motivo del estado de

OBJETIVOS / INDICADORES DE GESTIÓN

alarma ha dado lugar a un retraso en la propuesta de Convenios por parte de los óragnos promotores, lo cual ha supuesto que durante el ejercicio 2020 se hayan inscrito menos Convenios de los previstos.

- Expedientes de clausura; Las clausuras por el Departamento de Recursos y Actuaciones Administrativas depende de la valoración que de "grave riesgo" se determine por los servicios técnicos de la Dirección General de Emergencias y Protección Civil y de la Agencia de Actividad. Durante la primera parte del estado de alarma muchos locales estuvieron cerrados al encontrarse limitada la actividad de aquellos que no tuvieran la consideración de esenciales, esto ha dado lugar a un menor número de inspecciones y con ello de expedientes de clausura.
- Disposiciones publicadas en Boletines oficiales y anuncios publicados en el tablón de edictos; la suspensión de los plazos durante el estado de alarma ha dado lugar a una reducción de las publicaciones tanto en Boletines como en el tablón de edictos.

INDICADOR	MAGNITUD	PREVISIÓN	REALIZADO
EXPEDIENTES DE CLAUSURA	NÚMERO/AÑO	10	3
CONVENIOS DE COLABORACIÓN	NÚMERO/AÑO	20	29
PLAZO DE NOTIFICACIÓN DE LA RESOLUCIÓN DEL RECURSO	DÍAS	30	30
PLAZO DE NOTIFICACIÓN DE LA RESOLUCIÓN DEL EXPEDIENTE SANCIO	DÍAS	30	30
CONVENIOS DE COLABORACIÓN INSCRITOS EN LA APLICACIÓN DE REGI	NÚMERO/AÑO	40	15
INFORMES JURÍDICOS	NÚMERO/AÑO	60	91
DISPOSICIONES PUBLICADAS EN BOLETINES OFICIALES	NÚMERO/AÑO	120	76
RECURSOS ADMINISTRATIVOS RESUELTOS	NÚMERO/AÑO	180	110
ESCRITOS Y RESOLUCIONES PROCEDENTES DE ÓRGANOS JUDICIALES	NÚMERO/AÑO	450	400
EXPEDIENTES SANCIONADORES	NÚMERO/AÑO	3500	6795
LIQUIDACIONES EMITIDAS POR EXPEDIENTES SANCIONADORES INICIAD	NÚMERO/AÑO	7000	6404
RESOLUCIONES Y DECRETOS INSCRITOS EN LA APLICACIÓN DEL LIBRO	NÚMERO/AÑO	7500	8354
ANUNCIOS PUBLICADOS EN EL TABLÓN DE EDICTOS ELECTRÓNICO DEL	NÚMERO/AÑO	417	161

8. GARANTIZAR LA SEGURIDAD Y SALUD DE LOS TRABAJADORES EN EL MEDIO LABORAL.

Con motivo de la pandemia y por recomendación de Madrid Salud, no se han realizado simulacros de emergencias de reuniones presenciales de coordinación de equipos de emergencias.

INDICADOR	MAGNITUD	PREVISIÓN	REALIZADO
COORDINACIÓN DE LOS EQUIPOS DE EMERGENCIAS	NÚMERO/AÑO	1	0
REALIZACIÓN DE SIMULACROS DE EMERGENCIA	NÚMERO/AÑO	1	0

9. GARANTIZAR EL USO DE LOS EDIFICIOS DE SEGURIDAD Y EMERGENCIAS EN CONDICIONES DE SEGURIDAD, SALUBRIDAD, ORNATO Y SU ADECUACIÓN A LA NORMATIVA VIGENTE.

Con respecto al indicador "Contratos derivados del Acuerdo Marco" se ha producido una reducción con respecto a la previsión anual estimada. Esta variación es debida a varias circunstancias coyunturales: con la pandemia sanitaria mundial hubo algunas obras que estuvieron paralizadas temporalmente, por lo que no fue posible iniciar otras obras nuevas. Igualmente, en el año 2020 no se contó con nuevas IFS (Inversiones Financieramente Sostenibles) como en años anteriores, por lo que hubo menos presupuesto para realización de obra nueva. Y por último, destacar que las obras realizadas a través de los contratos derivados correspondientes durante el año 2020 han sido de gran importe cuya ejecución es más compleja y las actuaciones de mayor volumen.

Respecto del indicador "Certificaciones" el número de certificaciones del año 2020 es el resultado de la concreta ejecución de las obras solicitadas por las Direcciones Generales de esta Área de Gobierno y el correspondiente plazo de ejecución de cada una de ellas. Al haberse reducido el número de contrato derivados esto ha determinado también una reducción en el número de certificaciones.

INDICADOR	MAGNITUD	PREVISIÓN	REALIZADO

OBJETIVOS / INDICADORES DE GESTIÓN

CONTRATOS MENORES	NÚMERO/AÑO	1	1
ACUERDO MARCO	NÚMERO/AÑO	3	4
CERTIFICACIONES	NÚMERO/AÑO	80	73
CONTRATOS DERIVADOS DEL ACUERDO MARCO	NÚMERO/AÑO	23	12

10. INCLUIR CLÁUSULAS SOCIALES DE PERSPECTIVA DE GÉNERO EN LA CONTRATACIÓN.

Se ha cumplido en un 100% el indicador de los contratos con criterios de adjudicación relacionados con medidas de conciliación o igualdad. Respecto al indicador de las condiciones especiales de ejecución el cumplimiento ha sido del 66%. Se trata de un indicador que depende de los expedientes que son remitidos desde las distintas Direcciones Generales del Área. Durante el año 2020 se han remitido 2 expedientes en los que se han incluido estas condiciones especiales de ejecución, en lugar de los 3 que se habían previsto.

INDICADOR	MAGNITUD	PREVISIÓN	REALIZADO
CONTRATOS CON CRITERIOS DE ADJUDICACIÓN RELACIONADOS CON LA	NÚMERO/AÑO	3	3
CONTRATOS CON CONDICIONES ESPECIALES DE EJECUCIÓN DE ADOPCIÓ	NÚMERO/AÑO	3	2

11. PROMOCIÓN DEL USO NO SEXISTA DEL LENGUAJE

Desde la Secretaría General Técnica se han adaptado todos los nuevos modelos de documentos que han surgido durante el ejercicio 2020, habiendo cumplido por ello el objetivo en un 100%.

INDICADOR	MAGNITUD	PREVISIÓN	REALIZADO
DOCUMENTOS ANALIZADOS Y ADAPTADOS	PORCENTAJE	100	100

CENTRO: 001 AYUNTAMIENTO DE MADRID

SECCIÓN: 120 PORTAVOZ, SEGURIDAD Y EMERGENCIAS

PROGRAMA: 13001 COORDINACIÓN GENERAL DE SEGURIDAD Y EMERGENCIAS

RESPONSABLE PROGRAMA: C.GRAL. DE SEGURIDAD Y EMERGENCIAS

MEMORIA GENERAL DEL PROGRAMA

Según Acuerdo de 27 de junio de 2019, por el que se aprueba la organización y competencias del Área de Gobierno de Portavoz, Seguridad y Emergencias, el Centro Integral de Formación de Seguridad y Emergencias (CIFSE), está adscrito a la Coordinación General de Seguridad y Emergencias que tiene entre otras competencias específicas la de dirigirlo y gestionarlo, coordinando la formación vinculada al desarrollo y ejecución de los Planes de Formación del Cuerpo de Policía Municipal, Bomberos, SAMUR-Protección Civil, Voluntarios de Protección Civil, Agentes de Movilidad y, con carácter excepcional, y siempre que las necesidades del servicio lo requieran, del resto del personal adscrito al Área de Gobierno. Igualmente es competencia del Coordinador General la de dirigir y gestionar la oferta de servicios que desde el CIFSE se presten a personas físicas o jurídicas ajenas al Ayuntamiento.

El CIFSE fue creado por Decreto del Alcalde Presidente de 24 de junio de 2004 y nace con una vocación de servicio llevada a cabo a través del impulso y desarrollo de la formación de los colectivos prestadores de los Servicios de Seguridad, Emergencias y Movilidad.

Por Acuerdo plenario de 30 de mayo de 2008 fue aprobado el Reglamento del CIFSE estableciendo en su artículo 1.2 que este Centro asume el diseño, impulso, ejecución y evaluación de las acciones formativas, con atención prioritaria y preferente a la mejora de las competencias profesionales de los empleados públicos de los Cuerpos de Policía Municipal, Bomberos, Agentes de Movilidad y el Servicio de SAMUR-Protección Civil, así como las acciones formativas encaminadas a la mejora de las capacidades necesarias de los miembros del Cuerpo de Voluntarios de Protección Civil.

La especialización exige que el CIFSE atienda las necesidades formativas, de desarrollo profesional y de la calidad específicas de sus destinatarios, con atención prioritaria a la formación del personal municipal del Ayuntamiento de Madrid. El anterior principio se combina con la transversalidad, orientada al desarrollo de acciones formativas comunes para los cinco colectivos implicados. Asimismo, el CIFSE complementa esta actividad con la formación a usuarios externos.

El objetivo prioritario del CIFSE es crear un espacio común y de encuentro para que los profesionales de la seguridad, las emergencias y la movilidad compartan conocimientos, experiencias, y recursos.

Por ello y en base al estudio de detección de necesidades formativas, así como de la evaluación de satisfacción de la actividad desarrollada, se ha planificado y ejecutado el modelo formativo basado en la elaboración, desarrollo y ejecución de un "Plan Anual de Estudios integrado", donde se tienen en consideración todos aquellos aspectos que permiten dar una adecuada respuesta a las necesidades detectadas.

En el marco de la situación sobrevenida en el año 2020 con la publicación del Real Decreto 463/2020, de 14 de marzo, por el que se declara el estado de alarma para la gestión de la situación de crisis sanitaria ocasionada por el COVID-19 fueron aprobándose diferentes normas que directamente han afectado a la formación y, por ende, a la correcta ejecución presupuestaria.

Durante el ejercicio 2020 esta emergencia sanitaria ha impuesto un largo paréntesis en la formación impartida en el CIFSE al tener que haberse suspendido prácticamente todas las acciones formativas presenciales dado que esta modalidad es con mucho la mayoritariamente impartida en el CIFSE dados sus destinatarios y funciones que realizan.

Esta situación provocada por el COVID 19 ha puesto de manifiesto la necesidad existente en el CIFSE de contar con un proyecto de modernización tecnológica en el que, manteniendo el objetivo de garantizar la continuidad de la enseñanza durante el cierre del Centro, se han introducido cambios en el modelo

MEMORIA GENERAL DEL PROGRAMA

educativo para adaptarse a la nueva situación recurriendo a la tecnologías de la información y las comunicaciones (TIC). Para ello se han llevado a cabo actuaciones tendentes a la identificación de actividades formativas que pueden ser desarrolladas de forma virtual, en lugar de presencial, y se ha fomentado que los diferentes Departamentos de Formación que integran el CIFSE diseñen y elaboren acciones formativas en la modalidad virtual las cuales fueron realizadas a través de la plataforma online, y compaginándola, a partir de septiembre de 2020, con la modalidad presencial.

En base a la finalidad última del CIFSE, esto es, la formación que conlleve una mejora de las competencias profesionales de los empleados públicos de los Cuerpos y Servicios de Seguridad, Emergencias y Movilidad y los voluntarios de Protección Civil, se han ejecutado muchas de las acciones formativas previstas en el Plan Anual de Estudios 2020, aprobado por el Consejo Rector del CIFSE celebrado con fecha 26 de diciembre de 2019, y si bien no se han podido ejecutar la totalidad de las acciones aprobadas si se han mantenido las políticas, líneas estratégicas y objetivos marcados, promoviéndose la formación transversal, el intercambio de experiencias y la puesta en común de los conocimientos de los diferentes colectivos.

Es de destacar el carácter integrador y transversal de este Centro por lo que durante el ejercicio 2020 se han llevado a cabo acciones que implican la participación simultánea de los diferentes Cuerpos y Servicios de Seguridad, Emergencias y Movilidad, estableciéndose medidas de prevención e higiene y arbitrando medidas de especial protección.

Desde el punto de vista presupuestario, el programa 130.01 "Coordinación General de Seguridad y Emergencias" ha tenido en el ejercicio 2020 un crédito definitivo de 5.060.728 euros, habiéndose reconocido obligaciones por importe de 3.491.616 euros, lo que implica un porcentaje de ejecución del 69%.

En el Capítulo 2 "Gastos corrientes en bienes y servicios" el crédito ascendió a 2.129.648 euros, con una ejecución total de 1.415.708 euros, lo que supone un porcentaje de ejecución del 66,5%.

En el Capítulo 6 dotado con un crédito definitivo de 163.632 euros destinado a mejoras del edificio y de las instalaciones del CIFSE ha tenido un grado de ejecución del 73,2%, con unas obligaciones reconocidas de 119.690 euros.

Los subconceptos presupuestarios vinculados directamente con la formación son, dentro del Capítulo 1, el 162.00 "Formación y perfeccionamiento de Personal", dotado con un crédito definitivo de 1.006.581 euros y unas obligaciones reconocidas por importe de 405.260 euros, lo que implica un porcentaje de ejecución del 40,3% y, dentro del Capítulo 2, se encuentra el subconcepto presupuestario 233.00 "Indemnizaciones a formadores internos" con un crédito definitivo de 1.428.065 euros y con 892.930 euros de obligaciones reconocidas, suponiendo un nivel de ejecución del 62,5%.

La información que contiene la presente Memoria se basa tanto en el Plan Anual de Estudios 2020 aprobado por el Consejo Rector el 26 de diciembre de 2019, que desarrolla las acciones formativas a impartir durante el año 2020, como en la Memoria Anual de Actividades 2020, aprobada por el Consejo Rector el 18 de diciembre de 2020, que incluye las acciones formativas impartidas en el 2020.

Por otro lado, el 29 de enero de 2015 fue aprobada por la Junta de Gobierno la Carta de Servicios del CIFSE poniendo de manifiesto su compromiso con la calidad y con la mejora continua de los servicios que presta.

Fue modificada el 16 de marzo de 2016, evaluada el 25 de marzo de 2019 y certificada por segunda vez el 29 de diciembre de 2019. El 8 de junio de 2020 se ha realizado la última evaluación, y se ha efectuado el seguimiento de todos sus compromisos e indicadores asociados.

El modelo de Carta de Servicios aplica criterios de mejora continua mediante la realización de tres acciones de mejora cada año. Las seleccionadas para el año 2020 han sido:
1.- Incorporación de un catálogo de Píldoras Formativas en Bomberos
2.- Implantación de un Sistema de gestión del mantenimiento asistido por ordenador (GMAO) en la galería de tiro.
3.- Inscripción a las acciones formativas voluntarias a través de formulario web en SAMUR-PC.

OBJETIVOS / INDICADORES DE GESTIÓN

OBJETIVOS / INDICADORES DE GESTIÓN

1. COORDINACIÓN Y EJECUCIÓN DEL PLAN DE ESTUDIOS 2020

La formación se erige como herramienta de perfeccionamiento del personal para su adecuación a las nuevas necesidades y demandas sociales, aspecto que cobra más relevancia en relación con los colectivos de Seguridad, Emergencias y Movilidad, orientados en su actividad a garantizar los derechos y libertades de la ciudadanía, promover la convivencia y dar una adecuada respuesta frente a situaciones de crisis, así como prestar un excelente servicio a una sociedad dinámica y multicultural como es la ciudad de Madrid.

Desde esta perspectiva y durante el ejercicio 2020, tal y como se recoge en la Memoria Anual de Actividades 2020 y en su adenda presentada en la Comisión de Formación, el número de alumnos formados pertenecientes a los colectivos de Policía Municipal, Bomberos, Agentes de Movilidad, SAMUR y Voluntarios de Protección Civil, todos ellos destinatarios de la formación, es de 18.439 de los cuales 15.171 corresponden a la formación para la Actualización, Reciclaje y Especialización, 3.211 corresponden a alumnos de nuevo ingreso y 57 a alumnos que han participado en procesos de promoción .

En lo que se refiere a las horas de formación ejecutadas, se han gestionado e impartido un total de 314.405 horas, de las que 169.649 corresponden a la Formación de Actualización, Reciclaje y Especialización, 133.356 destinadas al personal de nuevo ingreso y 11.400 para los procesos de promoción interna.

Los créditos vinculados directamente con este objetivo son, dentro del Capítulo 1, el subconcepto presupuestario 162.00 "Formación y perfeccionamiento de Personal", dotado con un crédito definitivo de 1.006.581 euros y unas obligaciones reconocidas por importe de 405.260 euros, lo que implica un porcentaje de ejecución del 40,3% y, dentro del Capítulo 2, se encuentra el subconcepto presupuestario 233.00 "Indemnizaciones a formadores internos" con un crédito definitivo de 1.428.065 euros y con 892.930 euros de obligaciones reconocidas, suponiendo un nivel de ejecución del 62,5%.

Es importante destacar que el grado de cumplimiento de este objetivo está totalmente afectado por variables o factores externos:

El estado de Alarma y la crisis sanitaria supuso, durante el ejercicio 2020, la aprobación de diferentes normas estatales, autonómicas y municipales que directamente han afectado a la formación y por ende al cumplimiento de la totalidad de los indicadores establecidos en este objetivo y su correcta ejecución presupuestaria. Concretamente se adoptan medidas de contención en el ámbito educativo y de la formación, acordando el cierre de todo tipo de actividad educativa presencial en todos los centros y etapas, ciclos, grados, cursos y niveles de enseñanza.

El Decreto de 11 de marzo de 2020 de la Delegada del Área de Gobierno de Hacienda y Personal por el que se establecen un conjunto de medidas organizativas y preventivas en los centros de trabajo dependientes del Ayuntamiento de Madrid y sus organismos autónomos con motivo del Covid-19, en su art. 8 suspende todas las actividades formativas presenciales programadas para el personal del Ayuntamiento de Madrid y sus OO.AA, manteniéndose las acciones formativas virtuales programadas.

Es de destacar que la formación para el ingreso y la promoción interna están sujetas a otro factor externo y no por ello menos importante que es la convocatoria, celebración y finalización de procesos selectivos y la posterior incorporación de los nuevos efectivos a los que debe impartirse esta formación, todo ello también afectado por el mencionado Decreto de 11 de marzo que, según establece su art. 9, suspende la realización de los ejercicios de procesos selectivos programados y esto ha supuesto que numerosas acciones formativas no hayan podido ejecutarse por no haber culminado los procesos selectivos de los que se derivan o incluso no haberse iniciado.

Si bien hay que destacar que han finalizado en el ejercicio 2020 las oposiciones de Policía Municipal "Básico Policía OEP 2017/2018"; de Agentes de Movilidad nuevo ingreso "Supervisores de Movilidad"; del Cuerpo de Bomberos ha finalizado la oposición de nuevo ingreso de "Bombero Especialista" y la de promoción de "Ascenso jefe grupo conductor"; y también se han llevado a cabo acciones formativas de nuevo ingreso de Samur y Protección Civil. Pero la no culminación de varios procesos selectivos y otros que directamente no se han iniciado en el 2020, tal y como se tenía previsto, ha supuesto un importante efecto en el cumplimiento del indicador relativo, tanto a las horas de formación, como al del número de alumnos.

El 1 de junio de 2020 por nuevo Decreto de la Delegada del Área de Gobierno de Hacienda y Personal se levanta la suspensión de actuaciones que impliquen concurrencia de candidatos a la realización de pruebas selectivas y se autoriza la reanudación de actividades formativas presenciales. Concretamente en su artículo 1 se levanta la suspensión a la realización de los ejercicios de procesos selectivos programados y en el artículo 3 se establece que, sin perjuicio del carácter preferente de los programas de formación virtual,

OBJETIVOS / INDICADORES DE GESTIÓN

se autoriza la reanudación de actividades formativas presenciales.

En esta misma línea el Coordinador General de Seguridad y Emergencias mediante Resolución de 8 de junio de 2020 autoriza la reanudación de las actividades formativas presenciales del CIFSE de acuerdo con lo establecido en el Plan Anual de Estudios de 2020 aprobado por su Consejo Rector sin perjuicio del fomento de la formación virtual.

Por tanto, hay que tener en cuenta en el análisis de este primer objetivo que la formación, fin último del CIFSE, ha quedado suspendida en su modalidad presencial durante un importante tiempo y que además el reinicio lo ha sido con muchas restricciones y medidas preventivas lo que lo dificultan.

Finalmente también hay que tener en cuenta en el análisis de este primer objetivo que los destinatarios últimos del Plan de Estudios del CIFSE, los alumnos, pertenecen a los colectivos de Seguridad y Emergencias que desde el momento en que fue declarado el estado de alarma han estado en "primera línea", realizando servicios extraordinarios con el fin de garantizar la protección de las personas, bienes y lugares y garantizando el funcionamiento de los servicios públicos esenciales.

INDICADOR	MAGNITUD	PREVISIÓN	REALIZADO
ALUMNOS FORMADOS	NÚMERO	31699	18439
HORAS DE FORMACIÓN	NÚMERO	721735	314405

2. COORDINACIÓN Y EJECUCIÓN DEL PLAN DE ESTUDIOS 2020 EN MATERIA DE IMPACTO DE GÉNERO

El CIFSE, en el Plan Anual de Estudios de 2020, incluyó diversos cursos sobre materias relacionadas con la igualdad de género con el objetivo de dar cumplimiento a las medidas adoptadas por Acuerdo de la Junta de Gobierno de 13 de septiembre de 2018, por el que se aprueban las Directrices para la aplicación de la transversalidad de género.

Los cursos del Plan Anual de Estudios para el 2020 relacionados con la igualdad se incorporaron como objetivos previstos en la Memoria de Impacto de Género de 2020 dentro del programa 130.01. En cuanto al cumplimiento, se puede decir que, en líneas generales, la mayoría de las acciones formativas aprobadas no se han podido ejecutar, fundamentalmente, por la situación de emergencia sanitaria que se ha vivido en este año 2020 que ha ocasionado la ausencia de alumnos debida, primero por verse afectados directamente por la enfermedad, segundo por tratarse de personal que presta servicios esenciales y que por tanto debía estar dando una adecuada respuesta a la situación de crisis sanitaria, y, en tercer lugar, y no por ello menos importante, porque el protocolo establecido a resultas de la pandemia obligaba a mantener un aforo limitado en todas las acciones formativas.

A continuación, se exponen los datos específicos de cada acción formativa en materia de impacto de género:

Por parte del Departamento de Formación del Cuerpo de Policía Municipal y englobado dentro de la Gestión de la diversidad se ha realizado un taller dirigido a los 112 alumnos de nuevo ingreso (51 Promoción). También se ha llevado a cabo la "Jornada por la Igualdad de género. Las organizaciones policiales crecen con la igualdad". Debido a la situación generada por la pandemia tuvieron que ser suspendidas dos de las acciones formativas programadas para 2020 y que son "La prevención e intervención ante la violencia de género" y "Taller intervención policial ante la violencia intrafamiliar".

El Departamento de Formación de SAMUR ha realizado las siguientes acciones formativas en materia de impacto de género: "Urgencias por tóxicos y drogas de abuso", "Intervención psicológica ante el maltrato" y "R. Experto y F. Operativo".

El Departamento de Formación Transversal y Coordinación Académica tenía aprobado en su Plan de Formación la acción denominada "Intervención psicosocial con personas afectadas por situaciones de emergencia" que tuvo que ser suspendida por la situación sanitaria.

El Departamento de Formación de Agentes de Movilidad ha realizado cursos de igualdad de género con un total de 660 alumnos y dedicadas un total de 1980 horas.

El resto de los colectivos que integran el CIFSE no tenían planteados cursos en materia de impacto de género.

OBJETIVOS / INDICADORES DE GESTIÓN

Han sido formados en estas acciones formativas en materia de impacto de género un total de 1.311 personas que han recibido 4.977 horas impartidas.

INDICADOR	MAGNITUD	PREVISIÓN	REALIZADO
ALUMNOS FORMADOS	NÚMERO	1578	1311
HORAS DE FORMACIÓN	NÚMERO	10984	4977

3. PROYECCIÓN EXTERNA DEL CIFSE COMO CENTRO DE REFERENCIA EN SEGURIDAD Y EMERGENCIAS.

Como principio inspirador del CIFSE y, aprobado el Plan de Estudios del 2020, este Centro Gestor fomenta y promueve el intercambio de conocimientos y experiencias entre los integrantes de los Cuerpos de Policía Municipal, Bomberos, Agentes de Movilidad y el Servicio de SAMUR- Protección Civil, con los de otros Cuerpos de Seguridad y Emergencias pertenecientes a todas las Administraciones Públicas, así como, a otros Cuerpos y profesionales de estos sectores.

Sin embargo las prohibiciones y recomendaciones sanitarias del Gobierno de España ante el COVID-19 han supuesto que se hayan dejado de realizar bastantes de las jornadas, talleres, etc. que habían sido aprobadas en el Plan de Estudios 2020.

Aun así han podido celebrarse un total de 8 acciones formativas (son fundamentalmente jornadas y talleres) en las que han participado integrantes de los Cuerpos de Seguridad y Emergencias del Ayuntamiento y de otros colectivos especializados de otras Administraciones. A través de las cuales se ha promovido el intercambio de conocimientos. Estas acciones formativas realizadas han sido:
1.- Curso de "Dispositivos Electrónicos de control"
2.- Jornada de psicología de emergencias
3.- Jornada de asistencia al maltrato infantil
4.- Cineforum
5.- Sesiones clínicas de medicina y enfermería.
6.- I Jornada de analítica sanguínea en emergencias
7.- Jornada sobre sistemas avanzados 5G para sistemas de emergencia.
8- Jornada de Servicios de Emergencias.

Todas estas acciones formativas se abrieron a personal de fuera del Ayuntamiento de Madrid (sanitarios, bomberos, técnicos, etc.) y siempre manteniendo las medidas sanitarias y con gran restricción de aforo.

No obstante, en la mayoría de los casos se optó por la no realización de las jornadas y cursos, siguiendo siempre los criterios sanitarios, como ha sido el caso, de la Jornada sobre "Nuevas Tecnologías en Seguridad, Emergencias y Movilidad" programada por el Departamento de Formación Transversal.

INDICADOR	MAGNITUD	PREVISIÓN	REALIZADO
JORNADAS Y EVENTOS ORGANIZADAS POR EL CIFSE	NÚMERO	15	8

4. INCLUSIÓN DE CLÁUSULAS SOCIALES DE PERSPECTIVA DE GÉNERO EN LA CONTRATACIÓN

El principio de igualdad tiene un importante reflejo en el ámbito de la contratación administrativa a través de la inclusión, en los Pliegos de Clausulas Administrativas, de cláusulas de igualdad y género.

Respecto al cumplimiento de este objetivo, durante la ejecución del Presupuesto del ejercicio 2020 se había previsto la inclusión de cláusulas con criterios de adjudicación relacionados con medidas de conciliación personal, familiar y laboral en un total de 3 contratos.

Este centro gestor en los contratos realizados en el ejercicio presupuestario 2020 no incluyo ningún criterio de adjudicación relacionado con este indicador.

Con respecto al segundo indicador se ha ejecutado durante el ejercicio 2020 el expediente 300/2019/01457 LIMPIEZA DEL CENTRO INTEGRAL DE FORMACIÓN DE SEGURIDAD Y EMERGENCIAS (CIFSE), que recoge en el pliego de cláusulas administrativas la siguiente cláusula social en materia de igualdad como condición especial de ejecución:

"Es condición especial de ejecución que la empresa adjudicataria realice durante la ejecución del contrato,

OBJETIVOS / INDICADORES DE GESTIÓN

como mínimo 2 acciones de sensibilización y formación, de duración mínima de 2 horas, con la plantilla adscrita a su ejecución acerca de los derechos en materia de igualdad y conciliación recogidos en la normativa vigente y en el convenio de empresa o convenio colectivo del sector correspondiente. Con el fin de dar cumplimiento a esta condición especial de ejecución del contrato, la empresa adjudicataria deberá presentar a la persona responsable del contrato al inicio de la ejecución del contrato, la planificación de las acciones a realizar en relación con el personal vinculado a la ejecución del contrato, así como su contenido. Antes de la finalización del contrato, la empresa adjudicataria deberá aportar a la persona responsable del contrato un informe detallado sobre las actuaciones realizadas con determinación de su alcance y destinatarios".

Por último, indicar que en todos los expedientes se incluye en el Pliego de cláusulas administrativas una declaración responsable relativa al cumplimiento de obligaciones establecidas en la normativa vigente en materia laboral, social, así como en materia de igualdad efectiva entre mujeres y hombres.

Debido a las características específicas de los contratos que se han tramitado durante el 2020, cuyo objeto contractual es la formación a los Cuerpos de Seguridad y Emergencias, se consideró que no procedía incluir esas cláusulas y condiciones especiales de ejecución.

Y además hay que tener en cuenta que según lo establecido en la Disposición adicional tercera del Real Decreto 463/2020, de 14 de marzo, por el que se declara el estado de alarma para la gestión de la situación de crisis sanitaria ocasionada por el COVID-19, en su redacción dada por el Real Decreto 465/2020, de 17 de marzo, se estableció, con carácter general, la suspensión automática de los procedimientos administrativos sujetos a la LCSP.

INDICADOR	MAGNITUD	PREVISIÓN	REALIZADO
CONTRATOS CON CRITERIOS DE ADJUDICACIÓN RELACIONADOS CON MED	NÚMERO	3	0
CONTRATOS CON CONDICIONES ESPECIALES DE EJECUCIÓN RELACIONAD	NÚMERO	3	1

PRESUPUESTO GENERAL DEL AYUNTAMIENTO DE MADRID 2020

MEMORIA DE CUMPLIMIENTO DE OBJETIVOS

CENTRO: 001 AYUNTAMIENTO DE MADRID

SECCIÓN: 120 PORTAVOZ, SEGURIDAD Y EMERGENCIAS

PROGRAMA: 13201 SEGURIDAD

RESPONSABLE PROGRAMA: D.G. DE LA POLICÍA MUNICIPAL

MEMORIA GENERAL DEL PROGRAMA

1 Memoria general del programa

La Dirección General de la Policía Municipal de Madrid tiene como razón de ser la gestión de los recursos necesarios (humanos, técnicos y materiales), para que, a través del Cuerpo de Policía Municipal, se preste un servicio público que garantice que la ciudad de Madrid sea un lugar con un ambiente seguro para vivir, trabajar y visitar, donde la ciudadanía se sienta integrada y sea corresponsable en el mantenimiento de la seguridad.

La Policía Municipal de Madrid al servicio de la ciudadanía, aspira a construir de forma conjunta con esta, una ciudad más segura a través de aspectos que la definen como:
- Cercana, ya que no es ajena a los acontecimientos que ocurren en la ciudad y atender las diferentes necesidades de los ciudadanos y ciudadanas en función de la sociedad diversa que - - Próxima a la ciudadanía, dado que fomenta el respeto a la población más vulnerable y está orientada a la mejora de la convivencia.
- Profesional, por que realiza de forma eficiente y eficaz el desempeño del servicio público que tiene asignado, de una manera dinámica para adaptarse en cada momento a las necesidades cambiantes de la ciudad.
- Identificada por parte de toda la ciudadanía como un recurso propio, siempre disponible y que vela permanentemente por su bienestar, protegiéndola tanto a ella como a sus bienes, de acuerdo con las disposiciones legales.

Para lo cual se configura como una Policía próxima a la ciudadanía, protectora de sus derechos, que fomenta el respeto a la población más vulnerable, orientada a la mejora de la convivencia y transparente, basada en los valores de:
- La confianza en que los derechos son respetados.
- El respeto a la dignidad y derechos humanos de todos los demás, sin distinción alguna de nacionalidad, lugar de residencia, sexo, origen nacional o étnico, color, religión, lengua, o cualquier otra condición.
- La comprensión de la ley, así como de los diferentes desafíos que enfrentan las personas en su cotidianeidad.
- La seguridad de todas las personas que viven o visitan nuestra comunidad, así como sus propiedades.
- La transparencia en todas nuestras prácticas, convicciones y acciones.
- La disciplina, interiorizando los objetivos y las normas del Cuerpo de Policía Municipal de Madrid, así como llevando a cabo las órdenes recibidas para alcanzar los fines propuestos, mandato que emana de la sociedad madrileña a la que está subordinada.
- La colaboración y el trabajo en equipo, tanto entre los miembros del Cuerpo de Policía Municipal del Ayuntamiento de Madrid como con otras entidades que participan de la sociedad civil de nuestra ciudad.

Esta actividad se concretó en cinco grandes líneas estrategias en las que son susceptibles de enmarcarse todas las actuaciones y los objetivos de la organización.
1. Mejorar la convivencia vecinal dando respuesta a las demandas ciudadanas y en especial a los colectivos más vulnerables.
2. Mejorar la movilidad y la sostenibilidad.
3. Generación de seguridad integral.
4. Gestionar un servicio policial justo, eficiente y transparente.
5. Ampliar y mejorar acuerdo de Policía Judicial.

Tanto en el seguimiento de la Dirección por Objetivos como en las Cartas de Servicios, se han detectado algunas desviaciones en algunos de los indicadores de gestión y por lo tanto la no consecución de alguno de los objetivos estimados.

MEMORIA GENERAL DEL PROGRAMA

En este sentido cabe destacar el enfoque estratégico implementado desde la Dirección General de la Policía Municipal, desde el pasado mes de marzo de 2020 en la actividad policial. Un giro estratégico y operativo en torno a las necesidades sobrevenidas por la crisis sanitaria producida por el COVID 2019.

Desde el punto de vista operativo se ha realizado un gran esfuerzo de planificación con el objetivo de garantizar las condiciones de seguridad sanitaria, seguridad ciudadana y convivencia, a través de un despliegue operativo de seguridad integral, que ha permitido atender las demandas y compromisos de servicios con la ciudadanía.

La pandemia ha modificado los comportamientos y actividades de la ciudanía y, por ello, la Policía Municipal de Madrid se configuró como uno de los servicios esenciales, velando por el cumplimiento de las medidas de confinamiento y control de las medias sanitarias impuestas, en coordinación con los otros cuerpos encargados de la vigilancia y de la seguridad de las personas, realizando un esfuerzo táctico y operativo en las actividades, según los diferentes escenarios y necesidades.

La labor de la Policía Municipal de Madrid junto a los sanitarios y otras fuerzas y Cuerpos de Seguridad y Emergencias, ha sido fundamental para luchar contra la pandemia; el esfuerzo ha recaído en todo el colectivo y según qué etapa de la pandemia, su labor ha ido evolucionando.

Al principio se vigiló el cumplimiento del confinamiento con controles de personas y vehículos. Se colaboró también en aspectos sociales de atención sobre todo a la población infantil hasta la desescalada. En ella ha sido fundamental el control de las condiciones en las que debían desarrollar las actividades como terrazas, hostelería etc., en materia de distancias y aforo.

Otras cuestiones importantes fueron el control del uso obligatorio de la mascarilla, las actividades de consumo de alcohol en la vía pública, y los accesos y salidas a las zonas básicas de salud que resultaron confinadas.

La Sección de Inspección y Evaluación de los Servicios (S.I.E.S.) participó en las reuniones diarias de la Agencia de Seguridad y Emergencias 112 (A.S.E.M.112) (dentro del Plan Territorial de Emergencias de la Comunidad de Madrid (PLATERCAM)) para evaluar y concretar una respuesta coordinada y efectiva contra los perjudiciales efectos de la pandemia en residencias de mayores y otros centros de servicios sociales de carácter residencial.

Se ha seguido con los proyectos y convocatorias del programa marco internacional HORIZONTE 2020, como parte de su propio desarrollo de internacionalización, integración dentro de las estructuras europeas y participación en la creación de conocimiento, gracias, entre otras cosas, a la calidad de su capital humano y al esfuerzo en una modernización continúa de las estructuras del Cuerpo. Participación en los siguientes proyectos europeos:
" "Aladdin", cuyo objetivo principal es la detección y neutralización de aeronaves ligeras sospechosas no tripuladas que sobrevuelan zonas restringidas.
" "Clara", donde se desarrolló el Primer encuentro de las Comunidades Locales de Aprendizaje contra el Racismo, la Xenofobia y los discursos de odio.

2 Cartas de Servicios de Policía Municipal.

Una de las herramientas de Calidad con las que trabaja la Policía Municipal de Madrid es la Carta de Servicios. Los compromisos e indicadores recogidos en la Carta de Servicios de Policía Municipal están alineados con los objetivos establecidos en el Plan de Gobierno y en la Dirección por Objetivos.

La Carta de Servicios se estructura en servicios, que, a su vez, contienen aquellos compromisos que se adquieren con la ciudadanía; para evaluar la consecución de estos compromisos, se establecen a su vez una serie de indicadores y metas, que proporcionan la medida de cómo funcionan los servicios prestados y su grado de cumplimiento.

En la evaluación de seguimiento de la Carta de Servicios, se han detectado varias desviaciones en los indicadores. En este sentido, cabe destacar que debido a la situación y contexto COVID - 19, mencionado en el apartado 2, así como la implementación de una serie de mejoras en las aplicaciones informáticas utilizadas, alguna de ellas ajenas en su desarrollo a la propia estructura de la Policía Municipal, han determinado que algunos datos se estén ajustando a las nuevas herramientas, concretamente las denominadas internamente CISEM, IRIS, SIGIT.

MEMORIA GENERAL DEL PROGRAMA

Este aspecto sirve como justificación respecto a aquellos indicadores en los que no se ha conseguido el objetivo previsto y se han visto afectados por las circunstancias expuestas, si bien en algún caso, a lo largo del informe, se acompañará de consideraciones y aclaraciones adicionales.

Los resultados y consideraciones están alineados con el informe de evaluación de cada una de las Cartas de Servicios, que se desarrollaron el día 23 de marzo de 2021 por el Comité de Dirección Operativa y el 26 de marzo de 2021 por el Grupo de Redacción y Gestión en la evaluación desarrollada por la Dirección General de Trasparencia y Calidad.

Las dos Cartas de Servicios están certificadas de acuerdo con lo establecido en el Reglamento Particular de Certificación de AENOR conforme a la Norma UNE 93200:2008. En este sentido se realizó una auditoría de seguimiento durante el año 2020, siendo el resultado satisfactorio.

2.1 Carta de Servicios de Policía Municipal de Madrid

Actuaciones administrativas por droga y consumo de alcohol en relación a las demandas ciudadanas: se ha conseguido un 1,3 frente al 0,9 estimado en las Cartas de Servicios.

Actuaciones de protección a las consumidoras y los consumidores mediante el control de la venta ambulante en relación al número de las demandas ciudadanas: ha sido del 3,7 frente al 3.

Compromiso de adecuar dinámicamente la presencia policial en las calles de Madrid y, en particular en las zonas detectadas en los Planes Territoriales de los Distritos que requieren una atención especial, mediante la intensificación de patrullajes programados: se han realizado un 34,7% de los mismos, de acuerdo a los Planes Territoriales, frente al 55% inicialmente proyectado.

Horas de vigilancia en los parques públicos y zonas verdes identificados en los Planes de Territoriales: se realizaron 26.475 frente a las 9.000 horas anuales planificadas. Se han identificado 417 animales domésticos (especie canina) de los calificados como potencialmente peligrosos censados en el municipio de Madrid frente a los 600 estimados.

Compromiso de atender las solicitudes de mediación policial en un plazo máximo de 7 días naturales: se ha cumplido en un 100 por ciento.

Inspección de los establecimientos públicos de ocio, regulados por la Ley 17/1997, de Espectáculos Públicos y Actividades Recreativas (LEPAR), terrazas y quioscos de hostelería: se han inspeccionado el 618 de los locales (recogidos en la aplicación Corporativa Industrias del CPM) frente al 333 previsto. Respecto a demandas ciudadanas recibidas entre las 03:00 y las 07:00 horas frente a las 75 proyectadas, se ha obtenido un resultado de 141.

Se ha obtenido un 71% de expedientes resueltos o derivados a instancias competentes, en un plazo menor o igual a 30 días por las Oficinas de Atención de Policía Municipal en relación al número de expedientes abiertos, frente al 75% estimado. El objetivo no se ha conseguido debido a la adecuación operativa quedando muy cerca del mismo. Quedando el 99 frente a 100 resueltos o derivados antes de 2 meses.

Porcentaje de denuncias por infracción a la Ley 4/2015 en materia de armas (denuncias por portar armas u otros objetos contundentes y peligrosos) en relación a las demandas por reyertas en vía pública con armas, no se obtiene dato debido a las adaptaciones de las fuentes de datos por las herramientas informáticas.

Porcentaje de vehículos recuperados se ha cumplido el compromiso en la carta de servicios, recuperando 508 vehículos de los 3813 denunciados en Madrid, lo que supone algo más de un 13% que es donde se encontraba el objetivo.

Se han atendido el 78% de los incidentes urgentes en materia de seguridad y los sucesos en la vía pública que suponían riesgo para la vida o para la integridad de las personas, en un plazo máximo de 8 minutos y un 85% en menos de 16, no pudiendo alcanzar los objetivos marcados del 87 y 100 respectivamente debido a los ajustes de la herramienta informática que gestiona las incidencias a los patrullas actuantes.

Se han realizado inspecciones a 360 locales con especial riesgo en la generación y tratamiento de los residuos en materia de Protección del Medio Ambiente.

MEMORIA GENERAL DEL PROGRAMA

Durante el año 2020 se han realizado 25 campañas de Seguridad Vial consiguiendo así la meta prevista.

El Porcentaje de accidentes en los que se llegó al lugar del incidente en 8 minutos o menos, fue del 77%, y del 85 en menos de 16 minutos.

Porcentaje de atestados realizados y remitidos antes de 2 meses, se ha cumplido.

Porcentaje de incidentes urgentes en materia de auxilio en los que se llegó al lugar del incidente en 8 minutos o menos desde que se produjo la llamada, ha sido del 77% y del 85 en menos de 16 minutos.

El porcentaje de sugerencias y reclamaciones contestadas fue del 94% en 30 días o menos, consiguiendo el objetivo establecido.

Se investigaron y respondieron el 100 por ciento de reclamaciones sobre comportamiento inadecuado de los miembros del Cuerpo de Policía Municipal.

2.2Carta de Servicios de Policía Municipal de Atención a la Mujer, Menor, Mayor y Sociedad Diversa

Se han realizado el 100% de los seguimientos mensuales de los casos de violencia doméstica activos.

Para apoyar y dar protección a las víctimas de violencia de género, se informó a todas ellas de los recursos municipales y derechos que las asisten, atendiendo el 100% de las solicitudes de charlas de formación e información en el plazo máximo de 20 días naturales para fijar la fecha de impartición y se realizó el seguimiento y protección del 100% de las víctimas asignadas, de acuerdo al Sistema de seguimiento integral en los casos de Violencia de Género (VIOGEN), estableciendo un Plan de Autoprotección personalizado con la víctima.

Se dio a conocer la oferta de Educación Vial a todos los centros escolares mediante correo electrónico, antes del 30 de mayo del curso anterior.

Se impartieron el 100 por cien de las charlas y conferencias preventivas en materia de civismo y respeto a la convivencia solicitadas.

Se realizaron un total de 12.371 vigilancias anuales de las entradas y salidas de centros y recreos para incrementar la seguridad integral en los entornos y centros escolares frente a las 30.370 proyectadas, debido en gran parte al cierre de los colegios durante el estado de alarma y la situación operativa derivada del Covid-19.

Se realizó el seguimiento del 100 por cien de los casos activos que puedan suponer algún tipo de riesgo para los menores en el ámbito de la protección y reforma siendo 1.147 casos de menores en los diferentes ámbitos de la protección y 503 casos en el ámbito de la reforma, asociados a un caso de menores en protección o reforma de UAPM-Familia.

Se realizaron los 60 estudios a centros escolares siguiendo la metodología establecida en el Plan PISE ("Plan Integral de Seguridad Escolar") de los 60 inicialmente proyectados.

Para mejorar la protección y la convivencia de las personas mayores de 65 años se realizaron 60 estudios siguiendo la metodología del Plan PISE en los entornos de centros frecuentados habitualmente por estas personas, y se impartieron el 100 por ciento de las charlas y conferencias preventivas en materia de seguridad, civismo y respeto a la convivencia solicitadas.

Se han realizado 186 seguimientos de situaciones de riesgo, vulnerabilidad o maltrato judicializadas que afectaron a las personas mayores de 65 años y que fueron comunicadas a la Policía Municipal en 2020, de las que un total de 42 casos, lo que supone un 22 por ciento, se detectaron por los servicios asistenciales municipales (Samur-Social, Samur-PC y Servicios Sociales), con los que se han establecido canales de comunicación a través de la Mesa de Vulnerabilidad.

Para mejorar la seguridad y facilitar la movilidad de las personas con discapacidad funcional, sensorial e intelectual, se realizó una campaña de seguridad vial por trimestre, realizando un total de 5 campañas, frente a las 4 marcadas.

Con relación a los contactos semestrales con cada una de las cinco mesas técnicas creadas, debido al

MEMORIA GENERAL DEL PROGRAMA

COVID 19 no se convocaron las mismas.

Se atendieron el 100% de las solicitudes de charlas y talleres en el plazo establecido.

Se investigaron todas las denuncias por delitos de odio y otros hechos discriminatorios, presentadas ante la Policía Municipal de Madrid. Se investigan 256 casos, cumpliendo con el 100 por 100 de investigaciones en las denuncias por delito de odio y el 100 por 100 de investigaciones en hechos discriminatorios o de intolerancia.

Se contestaron el 94 por ciento frente al 75 marcado de los expedientes de sugerencias, reclamaciones y felicitaciones en un plazo máximo en 30 días naturales y un 100 antes de los 2 meses.

3 Ejecución del presupuesto

Desde el punto de vista presupuestario todos los objetivos se han ejecutado a través de una serie de actuaciones que han conllevado un gasto con cargo al programa presupuestario 13201 denominado Seguridad, teniendo en cuenta el parco de la situación sobrevenida en 2020 con la publicación del Real Decreto 463/2020, de 14 de marzo, por el que se declara el estado de alarma para la gestión de la situación de crisis sanitaria ocasionada por el COVID-19.

El crédito para gastos corrientes y servicios ascendía a 16.702.493 euros ejecutándose un 77,5 por ciento. Los principales gastos fueron para la reparaciones y mantenimientos de los edificios adscritos a la Policía Municipal (incluyendo el mantenimiento del parking de Sacramento cuya gestión le corresponde al Departamento de Seguridad Interior dependiente de la Dirección General de la Policía Municipal), de vehículos (se incluye el mantenimiento de los vehículos de 4 ruedas, vehículos de 2 y 3 ruedas y la reparación y mantenimiento de neumáticos) y mantenimiento de las herramientas y equipos informáticos que maneja la Dirección General de la Policía Municipal (entre estos se incluyen el de sistemas y equipamiento del CISEM, gestión integral de recursos, aplicación de gestión de incidencias, aplicación de atestados, herramientas forenses, plataforma rádares, etc); además se ejecutó 3.119.944 euros en vestuario de los componentes del Cuerpo de Policía Municipal, 2.111.333 euros para hacer frente a los contratos de limpieza de los edificios y 963.672 euros en las cuotas de renting de los vehículos de la Dirección General de la Policía Municipal.

El crédito para transferencias corrientes ascendía a 290.188 euros se ejecutó 255.040 euros en el Proyecto CLARA y en la cuota de partición en el Foro Europeo de Seguridad.

Y el crédito para inversiones ascendía a 14.162.706 euros ejecutándose un 72,6% para la adquisición de vehículos, realizar obras de acondicionamiento puntual de los espacios exteriores de nuevas instalaciones, adquisición de Dispositivos Electrónicos de Control -DEC- para Policía, adquisición de DRONES, etc. Asimismo se asumieron diversos gastos derivados en el marco del COVID como la adquisición de nuevos equipos adecuados para asumir el aumento de demanda de información 092, así como para trasladar parte de la actividad de operadores radio de CISEM a centros de respaldo.

OBJETIVOS / INDICADORES DE GESTIÓN

1. OBJETIVOS ESTRATÉGICOS

Decremento interanual de la tasa de criminalidad (delitos): En el año que nos ocupa, se obtiene una tasa de criminalidad de 546, alcanzando la estimación de 665.

Índice de percepción de seguridad por el día: los resultados la Encuesta de Calidad de Vida y Satisfacción con los Servicios Públicos de la Ciudad de Madrid, de 2020 dan un resultado de 893, frente al 860 proyectado.

Índice de percepción de seguridad por la noche: la meta establecida fue de 650 alcanzando un resultado de 657.
Índice de percepción de seguridad en la ciudad: la meta establecida fue de 750 alcanzando un resultado de 793.

Respecto del compromiso adquirido en el Plan de Seguridad Vial 2011-2020, y dentro de los objetivos estratégicos se han conseguido los siguientes resultados:

OBJETIVOS / INDICADORES DE GESTIÓN

Número de fallecidos en accidentes de tráfico: la meta establecida estaba en 20 fallecidos, y la cifra que se produce es de 35. El objetivo está vinculado a las expectativas de la Unión Europea para reducir los fallecidos en un 50 por ciento durante un periodo de 10 años, objetivo que se incorpora al Plan de Seguridad Vial del Ayuntamiento de Madrid y que ha supuesto bajar de 104 muertos registrados en el año 2000 a los 35 actuales, sin duda un considerable esfuerzo y trabajo integrado entre administraciones que debido al objetivo planteado con visión 0 accidentes, hace cada vez más complicado actuar sobre una serie de variables que en ocasiones están sujetas a factores humanos.

Número de peatones fallecidos en accidentes de tráfico: el objetivo se establecía en no superar 14 víctimas mortales teniendo un resultado final de 13 fallecidos.

Tasa de víctimas por 1.000 habitantes, teniendo en cuenta el 80% de la población censada en la Comunidad de Madrid: la meta de 174 se alcanza al conseguir una cifra de 152 por mil víctimas. En este sentido hasta la fecha se toma como tal, aquella persona que manifiesta una dolencia y se refleja en el Parte de Accidente, se trata por lo tanto de un dato con un elevado grado de subjetividad.

Grado de satisfacción obtenido en la encuesta anual de la ciudad "Encuesta de calidad de vida y satisfacción con los servicios públicos": el valor alcanzado ha sido de 69 superando los 67 proyectados.

Por último, dentro de los objetivos estratégicos, el indicador relacionado con el proceso de convivencia establecido en el índice 807 se supera con un índice de 833.

INDICADOR	MAGNITUD	PREVISIÓN	REALIZADO
ACCIDENTES DE TRÁFICO: VICTIMAS MORTALES	NÚMERO	20	35
ACCIDENTES DE TRÁFICO: Nº DE PEATONES FALLECIDOS POR ACCIDEN	NÚMERO	14	13
ÍNDICE DE PERCEPCIÓN DE LA SEGURIDAD EN EL DISTRITO POR LA N	NÚMERO/MIL	650	657
ÍNDICE DE PERCEPCIÓN DE LA SEGURIDAD EN LA CIUDAD	NÚMERO/MIL	750	793
GRADO DE SATISFACCIÓN OBTENIDO EN LA ENCUESTA ANUAL DE LA CI	PORCENTAJE	67	69
DECREMENTO INTERANUAL DE LA TASA DE CRIMINALIDAD	NÚMERO/MIL	665	546
ÍNDICE DE PERCEPCIÓN DE SEGURIDAD EN EL DISTRITO POR EL DÍA	NÚMERO/MIL	860	893
ACCIDENTES DE TRÁFICO: VÍCTIMAS POR 1.000 CIUDADANOS TENIEND	NÚMERO	174	152
INDICE DE PERCEPCIÓN DE CIVISMO Y RESPETO A LA CONVIVENCIA	NÚMERO/MIL	807	833

2. MEJORAR LA CONVIVENCIA VECINAL DANDO RESPUESTA A LAS DEMANDAS CIUDADANAS Y EN ESPECIAL A LOS COLECTIVOS MÁS VULNERABLES

Vigilancias en entornos escolares, especialmente en horario de entradas y salidas, se realizaron un total de 12.371 vigilancias frente a las 30.370. El objetivo no se alcanza debido al cierre de los mismos durante el Estado de Alarma.

Se han realizado 60 estudios a centros educativos siguiendo la metodología del plan PISE, de los 60 proyectados, alcanzando un total estimado.

Charlas y conferencias preventivas en materia de seguridad integral, se atendieron el 100% de las demandas solicitadas.

No se realizaron reuniones con los diferentes centros escolares, debido a las medidas de seguridad establecidas en los protocolos COVID 19.

Se realizaron 417 identificaciones de animales domésticos, especies caninas censadas en el municipio de Madrid de los considerados potencialmente peligrosos de los 600 inicialmente proyectados.

Vigilancias en parques: se han realizado un total de 26.475 horas en relación a la meta de 9.000 horas previstas, este aumento exponencial de vigilancias, se debió a la implementación de actuaciones y planes relacionados con la movilidad y seguridad sanitaria, durante los estados de alarma.

OBJETIVOS / INDICADORES DE GESTIÓN

Grado de cumplimiento de la planificación de las OAC´s móviles publicadas, la estimación era del 100%.

Mediaciones realizadas por Policía Municipal, se han realizado 107 mediaciones, atendiendo las demandas solicitadas, es decir, del total de mediciones solicitadas a Policía Municipal se han realizado el 100%.

Actuaciones administrativas por droga y consumo de alcohol en relación a las demandas ciudadanas, se ha conseguido un 1.34, no obstante para este informe se considera 1ya que no se admiten decimales frente al 1.

Porcentaje de locales inspeccionados respecto al total de locales regulados por la Ley de Espectáculos Públicos y Actividades Recreativas (LEPAR), terrazas y veladores. Se han inspeccionado 14.088 locales de los 22.791 censados en la aplicación de industrias del Cuerpo de Policía Municipal.

El porcentaje de demandas atendidas de medición de ruidos en locales y viviendas fue de 100 frente al 80 proyectado.

Actuaciones de protección al consumidor en relación al número de demandas ciudadanas se ha obtenido algo más de 3 frente al 3 estimado.

Se ha obtenido un 85 por ciento de expedientes resueltos o derivados a instancias competentes, en un plazo menor o igual a 30 días por las Oficinas de Atención de Policía Municipal en relación al número de expedientes abiertos, frente al 95% estimado. El objetivo no se ha conseguido toda vez que los tiempos establecidos, no estaban ajustados a los plazos del sistema SYR la exigencia de los mismos, no permitía la operatividad del servicio en el plazo previsto, por lo que se ha ajustado este año a los mismos que el sistema SYR de esta Dirección que corresponden al 75, este dato no se reflejó en el informe presupuestario de 2019, ya que la evaluación de la Carta de Servicios se hace a posteriori y ahí se identificó el área de mejora, estableciendo un nuevo indicador en las condiciones y plazos que se han comentado anteriormente.

La previsión inicial era establecer 84 contactos anuales, uno por trimestre, contando las 22 unidades, lo que finalmente no se realizó por el Estado de Alarma y los protocolos de seguridad originados por el COVID 19.

Se han realizado 60 estudios a centros frecuentados por personas mayores siguiendo la metodología del plan PISE, de los 60 proyectados, alcanzando el total estimado.

INDICADOR	MAGNITUD	PREVISIÓN	REALIZADO
REUNIONES CON COLEGIOS	NÚMERO	44	0
CONTACTOS REALIZADOS CON LAS ASOCIACIONES DE VECINOS REGISTR	NÚMERO	84	0
CHARLAS Y CONFERENCIAS PREVENTIVA EN MATERIA DE CIVISMO Y RE	NÚMERO	100	100
GRADO DE CUMPLIMIENTO DE LA PLANIFICACIÓN DE LAS OAC´S MÓVIL	PORCENTAJE	100	100
MEDIACIONES REALIZADAS POR POLICÍA MUNICIPAL	PORCENTAJE	100	100
DENUNCIAS ADMINISTRATIVAS POR CONSUMO DE DROGA Y ALCOHOL VIN	RATIO	1	1
ACTUACIONES DE PROTECCIÓN AL CONSUMIDOR EN RELACIÓN AL NÚMER	RATIO	3	3
PORCENTAJE DE DEMANDAS ATENDIDAS DE MEDICIÓN DE RUIDOS EN LO	PORCENTAJE	80	100
CENTROS EDUCATIVOS CON AUDITORÍAS Y PLANES REALIZADOS SIGUIE	NÚMERO	60	60
CENTROS FRECUENTADOS HABITUALMENTE POR PERSONAS MAYORES SIGU	NÚMERO	60	60
IDENTIFICACIONES DE ANIMALES DOMÉSTICOS CALIFICADOS COMO POT	NÚMERO	600	417
PORCENTAJE DE EXPEDIENTES RESUELTOS O DERIVADOS A INSTANCIAS	PORCENTAJE	95	85
VIGILANCIAS EN PARQUES PÚBLICOS	NÚMERO	9000	26475
VIGILANCIAS EN ENTRADA Y SALIDA DE COLEGIOS, REALIZANDO VISI	NÚMERO	30370	12371
PORCENTAJE DE LOCALES INSPECCIONADOS RESPECTO AL TOTAL DE LO	NÚMERO/MIL	333	618

3. MEJORAR LA MOVILIDAD, SEGURIDAD VIAL Y LA SOSTENIBILIDAD

OBJETIVOS / INDICADORES DE GESTIÓN

Campañas de Seguridad Vial: la meta se alcanza, realizando un total de 25 campañas seguridad vial frente a las 20 estimadas (control de alcoholemia, uso del cinturón de seguridad, prevención de atropellos, sistemas de retención infantil, de motocicletas, casco, distracciones al volante: uso de teléfono móvil y de navegación, control de transporte escolar, etc.), con el fin de prevenir los accidentes de circulación y sus consecuencias y hacer más segura la Ciudad de Madrid de acuerdo con lo previsto en el Plan de Seguridad Vial 2012 - 2020.

Con relación al porcentaje de población testada en pruebas de alcoholemia o droga tras la valoración de los datos que se disponen se considera que este no es ni fiable ni válido, por lo que el ejercicio 2020 no ha sido posible valorarlo.

Porcentaje de población entre 6 y 16 años formada en materia de Seguridad Vial: se había establecido un valor del 514 de alumnos por mil, y se imparte formación al 290 frente al 514 estimado, con un total de 86.105 alumnos y alumnas formadas.

Acciones de Formación Vial a grupos de interés y/o riesgo: se estableció una estimación de 180 acciones formativas, realizando finalmente 33 acciones, debido a la situación originada por el Covid-19.

El Porcentaje de accidentes en los que se llegó al lugar del incidente en 8 minutos o menos, fue del 77 por ciento, frente al 87 estimado, debido a los ajustes de la herramienta informática que gestiona las incidencias a las patrullas actuantes.

Porcentaje de atestados realizados y remitidos antes de 2 meses: se ha cumplido ya que han sido remitidos el 95% de los mismos frente al 85 estimado.

Se han realizado inspecciones a 360 locales con especial riesgo en la generación y tratamiento de los residuos en materia de Protección del Medio Ambiente (actividades del sector sanitario, clínicas veterinarias, talleres mecánicos, gasolineras, tintorerías, imprentas, fotografía, venta de animales etc. con objeto de proteger el medio ambiente frente a las 1.300 previstas, no pudiendo llegar al objetivo por la adecuación de los operativos a las necesidades derivadas de la situación actual por el Covid-20.

Las inspecciones y actuaciones relacionadas con la vigilancia de actividades generadoras de residuos en materia de protección del medio ambiente. (Contenedores de obras). Fueron 2.463 frente a las 5.000 estimadas.

El Porcentaje de requerimientos por estacionamientos indebidos, problemas de movilidad y accesibilidad fue de un 24% frente al 5 proyectado, siendo los datos tomados para la comparativa únicamente del mes de diciembre debido a la implementación de la nueva herramienta informática IRIS, a partir del mes de noviembre de 2019.

Con relación al análisis y propuestas de ordenación de los elementos de las vías se ha cumplido el objetivo, consiguiendo un 96% frente al 85% previsto, con un total de 187 propuestas remitidas y 179 aceptadas por los organismos correspondientes.

Respecto a Número de acciones formativas de Educación Vial se han realizado 417 frente a las 340 previstas.

INDICADOR	MAGNITUD	PREVISIÓN	REALIZADO
PORCENTAJE DE POBLACIÓN TESTADA EN PRUEBAS DE ALCOHOLEMIA Y	PORCENTAJE	4	0
PORCENTAJE DE REQUERIMIENTOS POR ESTACIONAMIENTOS INDEBIDOS,	PORCENTAJE	5	24
CAMPAÑAS DE SEGURIDAD VIAL	NÚMERO	20	25
PORCENTAJE DE ATESTADOS REALIZADOS Y REMITIDOS ANTES DE 2 ME	PORCENTAJE	85	95
Nº DE PROPUESTAS DE ORDENACIÓN Y REGULACIÓN DE LOS TRÁFICOS	PORCENTAJE	85	96
ACCIONES DE FORMACIÓN VIAL A GRUPOS DE INTERÉS Y/O DE RIESGO	NÚMERO	180	33
INSPECCIONES Y ACTUACIONES RELACIONADAS CON LA VIGILANCIA DE	NÚMERO	5000	2463
NÚMERO DE LOCALES INSPECCIONADOS RESPECTO AL TOTAL DE LOCALE	NÚMERO	1300	360

OBJETIVOS / INDICADORES DE GESTIÓN			
PORCENTAJE DE ACCIDENTES EN LOS QUE SE LLEGA AL LUGAR DEL IN	PORCENTAJE	87	77
PORCENTAJE DE POBLACIÓN ENTRE 6 Y 16 AÑOS FORMADA EN MATERIA	NÚMERO/MIL	514	290
Nº DE ACCIONES FORMATIVAS DE EDUCACIÓN VIAL	NÚMERO	340	417

4. GENERAR SEGURIDAD INTEGRAL

Planes de situación y de acción de distritos: se han desarrollado 22 Planes Territoriales cumpliendo con la estimación inicial uno por cada una de las Unidades Integrales de Distrito, de acuerdo a la demarcación territorial (dos Unidades de Distrito en Centro UID Centro Norte y UID Centro Sur).

Con relación al porcentaje de denuncias por infracción a la Ley 4/2015 en materia de armas (denuncias por portar armas u otros objetos contundentes y peligrosos) en relación a las demandas por reyertas en vía pública con armas, no se obtiene dato debido a las adaptaciones de las fuentes de datos por las herramientas informáticas

Con relación al número de personas puestas a disposición judicial relacionadas a los delitos no se ha obtenido la previsión estimada, motivada porque las características de los delitos hacen cada vez más difícil su prevención desde las competencias que tiene reconocidas la Policía Municipal y por la adecuación operativa la necesidades derivadas del Covid-19, en este sentido se ha alcanzado un 43 frente al 58 estimado.

Se han atendido el 78 frente al 87 estimado de los incidentes urgentes en materia de seguridad y los sucesos en la vía pública que suponían riesgo para la vida o para la integridad de las personas, en un plazo máximo de 8 minutos y un 85% en menos de 16, no pudiendo alcanzar los objetivos marcados del 87, debido a los ajustes de la herramienta informática que gestiona las incidencias a los patrullas actuantes

Con relación al porcentaje de formación en materia de seguridad con fines preventivos y de inclusión social, se ha cumplido el objetivo previsto en el 100%.

Se obtuvo un resultado de 61 frente al 75 planificado, relacionado con los casos fiscalizados y judicializados por protección o reforma de personas menores de 18 años en 100.000 habitantes entre 0 y 18 años.

Las campañas preventivas de vigilancia de hurtos en grandes aglomeraciones se incorporaron en diferentes Órdenes de Servicio a lo largo de 2020 cumpliendo con el objetivo proyectado.

Se han atendido el 77% frente al 87% de los incidentes urgentes en materia de seguridad y los sucesos en la vía pública que suponían riesgo para la vida o para la integridad de las personas, en un plazo máximo de 8 minutos y un 85 por ciento en menos de 16, no pudiendo alcanzar los objetivos marcados del 87, debido a los ajustes y precisión de la nueva herramienta IRIS.

El Porcentaje de incidentes atendidos que han sido detectados por el sistema de Video vigilancia, ha sido de un 26% respecto al 12 estimado, de 45.407 incidencias totales registradas de las que a través de CISEVI se detectaron 1.198.

INDICADOR	MAGNITUD	PREVISIÓN	REALIZADO
DENUNCIAS POR INFRACCIÓN A LA LEY 4/2015 EN MATERIA DE ARMAS	PORCENTAJE	93	0
PORCENTAJE DE FORMACIÓN EN MATERIA DE SEGURIDAD CON FINES PR	PORCENTAJE	100	100
CAMPAÑAS PREVENTIVAS DE VIGILANCIA DE HURTOS EN GRANDES AGLO	NÚMERO	3	3
PORCENTAJE DE INCIDENTES ATENDIDOS QUE HAN SIDO DETECTADOS A	PORCENTAJE	12	26
CASOS FISCALIZADOS Y JUDICIALIZADOS POR PROTECCIÓN O REFORMA	NÚMERO	75	61
REVISIÓN DE LOS PLANES DE SITUACIÓN Y DE ACCIÓN DE DISTRITOS	NÚMERO	22	22
PERSONAS PUESTAS A DISPOSICIÓN JUDICIAL EN RELACIÓN A LOS IL	NÚMERO/MIL	58	43
PORCENTAJE DE INCIDENTES URGENTES EN MATERIA DE SEGURIDAD EN	PORCENTAJE	87	78
PORCENTAJE DE LLAMADAS POR AUXILIO A PERSONAS ATENDIDAS EN 8	PORCENTAJE	87	77

OBJETIVOS / INDICADORES DE GESTIÓN

5. GESTIONAR UN SERVICIO POLICIAL EFICIENTE, EFICAZ Y TRANSPARENTE.

El porcentaje de sugerencias y reclamaciones contestadas fue del 94 por ciento en 30 días o menos, frente al 75 estimado. Contestando el 100 por ciento en menos de 2 meses, habiendo tramitado 2349 expedientes.

Se investigaron y respondieron el 100% de reclamaciones sobre comportamiento inadecuado de los miembros del Cuerpo de Policía Municipal.

El Porcentaje de grandes servicios evaluados e informados fue del 76% frente al 75% inicialmente proyectado, consiguiendo el objetivo marcado.

INDICADOR	MAGNITUD	PREVISIÓN	REALIZADO
PORCENTAJE DE RECLAMACIONES SOBRE COMPORTAMIENTO INADECUADO	PORCENTAJE	100	100
PORCENTAJE DE SUGERENCIAS Y RECLAMACIONES CONTESTADAS EN 30	PORCENTAJE	75	94
PORCENTAJE DE GRANDES SERVICIOS EVALUADOS E INFORMADOS	PORCENTAJE	75	76

6. AMPLIACIÓN Y MEJORA DEL ACUERDO DE POLICÍA JUDICIAL

El porcentaje de atestados en siniestros laborales remitidos en menos de 2 meses fue del 100% frente al 40% previsto.

Se ha prestado seguimiento y protección al 100 por ciento de las mujeres víctimas de violencia de género (VIOGEN).

El Porcentaje de denuncias por delitos de odio y hechos discriminatorios o de intolerancia investigados ha sido de 100% de acuerdo al 100% estimado, realizándose un total de 256 actuaciones.

Con relación al porcentaje de situaciones investigadas sobre situaciones de riesgo, vulnerabilidad o maltrato, a las personas mayores de 65 años comunicadas por los servicios asistenciales sobre el total de investigadas fue de 186 casos de los que de las que un total de 42 casos, consiguiendo el objetivo establecido con un resultado de un 22 de consecución frente al 10 proyectado, se detectaron por los servicios asistenciales municipales (Samur-Social, Samur-PC y Servicios Sociales), con los que se han establecido canales de comunicación a través de la Mesa de Vulnerabilidad.

INDICADOR	MAGNITUD	PREVISIÓN	REALIZADO
PORCENTAJE DE VÍCTIMAS DE VIOLENCIA DE GÉNERO A LAS QUE SE L	PORCENTAJE	100	100
PORCENTAJE DE DENUNCIAS POR DELITOS DE ODIO INVESTIGADAS, PR	PORCENTAJE	100	100
HECHOS DISCRIMINATORIOS O DE INTOLERANCIA INVESTIGADOS. (REC	PORCENTAJE	100	100
PORCENTAJE DE SITUACIONES INVESTIGADAS SOBRE SITUACIONES DE	PORCENTAJE	10	22
PORCENTAJE DE ATESTADOS EN SINIESTROS LABORALES REALIZADOS Y	PORCENTAJE	40	100

7. MEJORAR LA PERCEPCIÓN DE SEGURIDAD EN LAS MUJERES

En la "Encuesta de Calidad de Vida y Satisfacción con los Servicios Públicos de la Ciudad de Madrid" en el cruce de los resultados por sexo, no se obtiene una disminución de la percepción de la seguridad de las mujeres de un 1 (78 en el año 2017, frente al 75 en el año 2019) en el dato de la ciudad, lo que supone no haber alcanzado el objetivo proyectado. Sin embargo, en los datos extraídos a nivel de barrio, existe una mejora del 2 en el día.

Con relación a la percepción de seguridad de las mujeres en el barrio durante la noche, se estimó 1, obteniendo un resultado de 3, pasando del 63 en 2017 al 60 en el año 2019, lo que supone una percepción mayor de inseguridad por parte de las mujeres consultadas. Siendo la media en el barrio (día y noche), de 75 en 2017 frente al 74 del año 2019.

OBJETIVOS / INDICADORES DE GESTIÓN

INDICADOR	MAGNITUD	PREVISIÓN	REALIZADO
INCREMENTAR LA PERCEPCIÓN DE SEGURIDAD DE LAS MUJERES EN LA	PORCENTAJE	1	2
INCREMENTAR LA PERCEPCIÓN DE SEGURIDAD DE LAS MUJERES EN EL	PORCENTAJE	1	3

CENTRO: 001 AYUNTAMIENTO DE MADRID

SECCIÓN: 120 PORTAVOZ, SEGURIDAD Y EMERGENCIAS

PROGRAMA: 13510 SAMUR-PROTECCIÓN CIVIL

RESPONSABLE PROGRAMA: D.G. DE EMERGENCIAS Y PROTECCIÓN CIVIL

MEMORIA GENERAL DEL PROGRAMA

SAMUR-Protección Civil es un servicio de emergencias sanitarias mixto, compuesto por personal funcionario y personal voluntario, uniformado y jerarquizado. Asume la responsabilidad de la asistencia sanitaria a las urgencias y emergencias, así como de la organización y atención sanitaria de catástrofes y situaciones de calamidad pública, ocurridas en la vía y locales públicos dentro del ámbito municipal de Madrid y en aquellos casos excepcionales en que su presencia sea necesaria fuera del mismo.

SAMUR Protección Civil trabaja orientado al cumplimiento de los objetivos estratégicos del Plan de Gobierno -Acuerdo de Gobierno 2019-2023 enmarcadas fundamentalmente en el Eje Estratégico Madrid fácil para todos: un Ayuntamiento eficaz y eficiente.

Este año, con motivo de la pandemia por COVID 19, que ha afectado de forma grave a nuestra ciudad, la subdirección general ha tenido que adaptarse a un escenario diferente y complejo, orientándose hacia dos focos fundamentales: mantener la actividad habitual del servicio y además asumir lo que el escenario COVID ha generado en relación a asistencia sanitaria y en materia de protección civil en nuestra ciudad.

En ese sentido:
- Como Servicio de emergencias médicas extrahospitalarias: se ha asumido la asistencia sanitaria de las urgencias y emergencias en la vía o locales públicos de la ciudad, asegurando en los casos necesarios, la adecuada evacuación de las personas atendidas a los hospitales de referencia u hospital útil en las patologías más graves.

- Como Servicio de Protección Civil del Ayuntamiento: se ha asumido el estudio y prevención de las situaciones de grave riesgo colectivo, catástrofe extraordinaria o calamidad pública en las que pueda peligrar de forma masiva la vida e integridad física de las personas y la propia protección de éstas y sus bienes en los casos en que dichas situaciones tengan lugar. Por ello, esta subdirección ha organizado y gestionado el Cuerpo de Voluntarios de Protección Civil como recurso vertebral de su función. También ha evaluado y en su caso, ha cubierto las posibles situaciones de riesgo que se han producido en la ciudad; ha capacitado a la sociedad civil (ciudadanos y profesionales) para que esté preparada para prevenir y enfrentarse a estas situaciones; y, por último, ha asumido cuando ha sido necesario la coordinación y respuesta ante las mismas, habilitando recursos humanos y materiales preparados y suficientes.

- En este año y como respuesta a la pandemia por COVID 19 en 2020: SAMUR Protección Civil ha dado respuesta a las necesidades de los ciudadanos en situación de vulnerabilidad por una catástrofe por riesgo biológico, apoyando a otras instituciones municipales y a otras administraciones públicas. La adaptación ha tenido que ser llevada a cabo por todas las áreas del servicio afectando a los procedimientos operativos, asistenciales y de gestión. Este nuevo aspecto, se ha constituido en el punto fundamental y extraordinario de este año 2020.

El desarrollo de estas tareas esenciales se ha realizado a través de tres líneas estratégicas esenciales: la asistencia sanitaria a urgencias y emergencias de cualquier índole, la cobertura de eventos de riesgo previsible. SAMUR - Protección Civil y la actividad que la pandemia ha generado.

El objetivo general inicial del Programa era la disminución de la morbilidad y mortalidad de los pacientes críticos por sucesos ocurridos en vía y lugares públicos, y para su consecución se han seguido las siguientes líneas estratégicas:

1. Disminuir la mortalidad y la morbilidad en las patologías, tiempo-dependientes, en la Ciudad de Madrid.
2. Proporcionar una respuesta rápida, segura y eficaz a los ciudadanos de Madrid en sus demandas de servicios de emergencia sanitaria.

MEMORIA GENERAL DEL PROGRAMA

3. Impulsar el Cuerpo de Voluntarios de Protección Civil, de cara a convertirse en el motor que desarrolle en la sociedad madrileña las capacidades de prevención ante emergencias sanitarias individuales y colectivas y la respuesta dimensionada ante situaciones de catástrofe.

Teniendo en cuenta que la carta de servicios aprobada 18 de mayo de 2006, viene a establecer 21 compromisos con un alto nivel de exigencia y rigurosos indicadores de resultados asistenciales y de proceso, la conclusión de su cumplimiento en el ejercicio 2020 ha sido la de obtención de resultados satisfactorios que deben enmarcarse, para su correcta interpretación, en el seno de la pandemia. Así, si eliminamos, los indicadores relacionados con actividades presenciales que son los que fundamentalmente no se han podido desarrollar por las medidas de distanciamiento social necesarias (formación a la ciudadanía, simulacros, actividades presenciales) el grado de cumplimiento de los compromisos, medido sobre 36 de los 44 de indicadores, es del 94,4% (incrementándose por tanto con respecto al 2019). A este grado de cumplimiento, debe añadirse la actividad relativa al COVID que ha supuesto un gran reto para la organización en este año 2020 y cuya actividad carece de indicadores propios que reflejen la actividad desarrollada.

No obstante, merece especial mención en el ejercicio 2020, los tipos de intervenciones en pacientes COVID, tanto primarios (como primer contacto sanitario del paciente), como secundarios (pacientes que se trasladan de un centro sanitario a otro), incluyendo los traslados a hospitales, IFEMA o a hoteles medicalizados), arrojan los siguientes datos:

TIPO	Nº DE PACIENTES
PRIMARIOS SAMUR Protección Civil	678
PRIMARIOS DERIVADOS POR SUMMA	332
PACIENTES SECUNDARIOS TRASLADADOS	1155
TOTAL PACIENTES ATENDIDOS COVID 19	2165

Asimismo, destacar los datos relativos a los pacientes a los que se ha realizado un traslado secundario (entre centros sanitarios, no asistencias primarias) por tipo de unidad de traslado:

PACIENTES SECUNDARIOS TRASLADADOS -	Nº DE PACIENTES
TRASLADOS SOPORTE VITAL AVANZADO	78
TRASLADOS SOPORTE VITAL BÁSICO	181
TRANSPORTE COLECTIVO	896
TOTAL PACIENTES SECUNDARIOS TRASLADADOS	1155

Por otra parte, SAMUR Protección Civil ha formado parte del Plan de Actuación en Apoyo a las Consejerías de Sanidad y Políticas Sociales ante COVID 19 en las residencias de la Comunidad de Madrid (residencias de ancianos y discapacitados). Las principales tareas desempeñadas coordinadamente con los sanitarios de las residencias, cuando los había, ha sido la asistencia sanitaria de los pacientes más graves y de los que se solicitase valoración, interpretación de pruebas y test COVID, junto con la revisión de la zonificación y la adopción de medidas de desinfección y descontaminación junto con el servicio de bomberos. Asimismo, se realizaron actividades vinculadas a la detección de necesidades de recursos humanos y materiales de las residencias.

De cada residencia visitada, un total de 92, se realizó un informe sobre la misma, se ha asistido a las reuniones diarias del grupo en la Agencia de Emergencias de la CAM en las que se ponía en común las revisiones realizadas y se decidían las acciones a realizar bajo el mando de la CAM.

Destacar también por su relevancia la actividad desarrollada por SAMUR Protección Civil en el hospital de IFEMA que ha consistido básicamente en:

- Servicio de admisión de pacientes.
- Actividad Logística.
- Actividad Asistencial.
- Actividad de autoprotección vestido, desvestido y descontaminación de sanitarios.
-Traslados de pacientes a hospitales y hoteles.

En definitiva, a través de este programa presupuestario ha sido posible mantener los resultados en los indicadores clave del servicio, además de adaptar el mismo a la nueva realidad impuesta por la pandemia por COVID 19, manteniéndose los índices de satisfacción ciudadana que sitúan a SAMUR - Protección Civil

MEMORIA GENERAL DEL PROGRAMA

como uno de los mejores servicios municipales. Las consignaciones presupuestarias del programa 135.10 han tenido como finalidad:

1. Garantizar una atención sanitaria de calidad, disminuyendo la morbilidad de los pacientes atendidos por SAMUR - Protección Civil a través del refuerzo de todos los eslabones de la Cadena de la Vida: formación ciudadana, utilización de desfibriladores en lugares públicos, atención especializada de calidad in situ, traslado hospitalario ajustado por patología.
2. Ampliar la respuesta a la catástrofe, a través de la realización de simulacros, y estableciendo planes de actuación conjunta con intervinientes de ámbito de la seguridad, el rescate y el sector sanitario (procedimientos conjuntos).
3. Proveer una mayor cualificación profesional en todas las áreas del Servicio.
4. Fortalecer la Protección Civil: fomento del desarrollo municipal de la Protección Civil desde el liderazgo ejercido por SAMUR - Protección Civil, desarrollando las agrupaciones distritales de Protección Civil, desarrollando la Red Social de Protección Civil, así como potenciando el uso de las nuevas tecnologías para la prevención de los riesgos en los actos de concentración de personas.
5. Capacitar a la ciudadanía en técnicas básicas de reanimación cardiopulmonar tanto en el ámbito escolar como en el sector laboral y empresarial.
6. Elevar la calidad asistencial de emergencias a través del estímulo de la investigación, del desarrollo de la seguridad clínica del paciente y de la potenciación de la presencia nacional e internacional de SAMUR - Protección Civil en los principales foros y publicaciones científicas relacionadas con el ámbito de la emergencia sanitaria.
7. Situar a SAMUR-Protección Civil en la primera línea tecnológica y procedimental manteniéndose como referente de otros Servicios de emergencias sanitarias aprovechando su capacidad de difusión de conocimiento.
8. Dar respuesta a la pandemia por COVID 19 no solo implementando una actividad diferente a la habitual, sino también incrementando y adaptando los niveles de asistencia a todos los pacientes para garantizar una atención de calidad, y todo ello con la máxima protección a los trabajadores.

En el ejercicio 2020 el programa presupuestario contó con un presupuesto definitivo de 72.019.863 euros, siendo el grado de ejecución en el conjunto del programa de 67.325.891 euros que representan el 93,5%.

En el capítulo 1 se han reconocido obligaciones por importe de 56.008.439 euros, un 95,2% sobre el crédito definitivo (58.82.295 euros).

Por lo que se refiere al capítulo 2, las obligaciones reconocidas alcanzaron a la cantidad de 9.555.365 euros, representando el 89% del crédito definitivo. En cuanto al capítulo 4, se han reconocido el 100% de las obligaciones.

Por último, el grado de ejecución presupuestaria en capítulo 6 ha sido del 71,8% del presupuesto total de 2.452.701 euros.

OBJETIVOS / INDICADORES DE GESTIÓN

1. RESPUESTA EFICIENTE DE LA ASISTENCIA SANITARIA DE EMERGENCIAS Y CATÁSTROFES

El objetivo de una respuesta eficiente de la asistencia sanitaria de emergencias y catástrofes es garantizar la asistencia a un paciente crítico, desde el momento en que se produce la enfermedad súbita o el accidente. Para alcanzar este objetivo debe existir una cadena asistencial que se inicia en el momento de la activación, de la actuación del primer interviniente, personal sanitario en la atención "in situ", que debe intervenir de manera ordenada y coordinada para garantizar su efectividad.

Los estudios realizados y las experiencias acumuladas demuestran que los sistemas integrales de emergencias disminuyen significativamente la mortalidad sanitariamente evitable y disminuye la morbilidad asociada. Un sistema de emergencias de calidad que preste una atención sanitaria de calidad en el menor tiempo posible, no solo ahorra sufrimiento a las personas, sino que reduce gastos a la sociedad, además de incrementar el nivel de confianza de los ciudadanos en el servicio público.

Con esta finalidad, la respuesta eficiente en situaciones de emergencia y catástrofe, constituye el objetivo primordial del servicio SAMUR-Protección Civil, y así ha quedado determinado en los compromisos fijados en su Carta de Servicios aprobada el 18 de mayo de 2006, por los que se garantiza, entre otros, que la supervivencia a los 7 días de los pacientes muy graves o críticos atendidos sea superior al 80%, la de los pacientes que han sufrido un politraumatismo grave superior al 88%, y que la supervivencia neurológica sin

OBJETIVOS / INDICADORES DE GESTIÓN

secuelas neurológicas de los pacientes que han sufrido una parada cardíaca superior al 18%. En el año 2020, se han superado los porcentajes propuestos con excepción de la supervivencia en las paradas cardiacas donde la influencia del COVID se ha dejado sentir en todos los servicios de emergencia del país como se muestra en los estudios científicos publicados como el que se cita a continuación de la base de datos OHSCAR (registro de paradas cardiacas en España). Influence of the Covid-19 pandemic on out-of-hospital cardiac arrest. A Spanish nationwide prospective cohort study Fernando Rosell Ortiz. Resuscitation 157 (2020) 230- 240 habiendo alcanzado en nuestro servicio el 15,5% en este año.

Es de significar también que el porcentaje de casos con tiempo de respuesta inferior a 10 minutos fue 62,2%, y el de casos con tiempo de respuesta inferior a 17 minutos del 97,3%, siendo el tiempo medio de respuesta global del Servicio de 9:23 minutos, mejorando en 10 segundos las cifras del 2019.

Por otra parte, el control de calidad y la evaluación del desempeño constituyen aspectos prioritarios a considerar para la mejora del servicio y así, los controles de calidad asistencial realizados en el lugar de la actuación con la presencia de un segundo profesional médico en las actuaciones frente a pacientes graves ha sido del 97,9% y del personal de enfermería con un segundo enfermero en la escena fue del 92,9%.

Junto a ello, y con el objetivo de valoración de la adecuación de la asistencia prestada al ciudadano, se ha realizado un seguimiento de la evolución clínica de los pacientes graves durante la semana siguiente a su atención, contactando con el hospital a las 6 h, 24 h y a los 7 días desde el ingreso, en el 100% de los casos.

Todos estos aspectos tienen su reflejo en la positiva valoración del servicio que se realiza por parte de la ciudadanía, y así, la puntuación otorgada por las personas atendidas ha sido de 9,2 puntos sobre 10. No obstante, el indicador relativo al porcentaje de felicitaciones arroja un dato significativamente inferior al previsto, ello es consecuencia de que no es posible computar aquellas felicitaciones que los ciudadanos han transmitido de forma colectiva a los sanitarios del servicio SAMUR - Protección Civil. Conviene señalar que se han gestionado 334 felicitaciones que han llegado al servicio. En términos generales, el número de felicitaciones junto a la valoración ciudadana muestran la satisfacción de los usuarios con la atención prestada por SAMUR - Protección Civil.

Por tanto cabe concluir que los factores relacionados con la supervivencia de los pacientes, calidad asistencial y tiempos de respuesta, han estado por encima de los estándares marcados como adecuados en 2020, evidenciando el compromiso de SAMUR Protección Civil con la prestación de un servicio profesional y proactivo, de calidad y excelencia.

INDICADOR	MAGNITUD	PREVISIÓN	REALIZADO
MEDIANA DE VALORACIÓN DE LA FORMACIÓN OBLIGATORIA DE FUNCION	PUNTUACIÓN	4	5
MEDIANA DE VALORACIÓN DE LA FORMACIÓN DE VOLUNTARIOS	PUNTUACIÓN	4	5
PORCENTAJE DE FELICITACIONES SOBRE EL TOTAL DE ACTIVACIONES	PORCENTAJE	7	1
MEDIANA DE VALORACIÓN DE LA CALIDAD ASISTENCIAL	PUNTUACIÓN	75	78
OFERTA MÍNIMA DIARIA DE UNIDADES YANKY	PORCENTAJE	95	99
PACIENTES RECUPERADOS DE PARADA CARDÍACA SIN SECUELAS NEUROL	PORCENTAJE	17	16
SUPERVIVENCIA A LOS 7 DÍAS DE LOS PACIENTES POLITRAUMATIZADO	PORCENTAJE	88	90
JORNADAS CON OFERTA MÍNIMA DE UNIDADES SVA	PORCENTAJE	92	94
SUPERVIVENCIA DE LOS PACIENTES CRÍTICOS A 7 DÍAS DE INGRESO	PORCENTAJE	84	84
TIEMPO MEDIO DE RESPUESTA PARA LAS UNIDADES DE SVA	SEGUNDOS	475	477
TIEMPO MEDIO DE RESPUESTA PARA LAS UNIDADES DE SVB	SEGUNDOS	473	452

2. FORTALECIMIENTO DE LA CAPACIDAD CIUDADANA ANTE SITUACIONES DE URGENCIA SANITARIA

La fortaleza de un Servicio de Emergencias reside en gran medida en la de sus primeros intervinientes y en la formación que estos tengan. Con esta finalidad, el objetivo pretendía que el 100% de los profesionales en activo de SAMUR-PC recibieran más de 30 horas de formación al año en asistencia sanitaria de emergencia.

No obstante, el ejercicio 2020 ha estado marcado por el desarrollo de la actividad del servicio en pandemia,

OBJETIVOS / INDICADORES DE GESTIÓN

lo que por una parte ha supuesto la preparación, capacitación, solidaridad, y adaptación al medio hostil, desarrollando acciones efectivas para dar respuesta a las necesidades ciudadanas durante la pandemia, y mayor colaboración con otras instituciones y administraciones públicas.

Si bien conforme a los compromisos establecidos en la carta de servicios, se ha contado con 1.110 personas voluntarias con la acreditación oficial y con 18,7 horas/año de formación del personal voluntario en activo, y se ha proporcionado información actualizada y de interés acerca de todo lo relativo al servicio a través de la página Web y las redes sociales, habiéndose alcanzado 294.805 visitas en la página web y 126.002 seguidores en redes sociales (@SAMUR_PC y @madridprotcivil), es necesario destacar otras actividades desarrolladas durante el ejercicio vinculadas al COVID.

Así, el despliegue de los voluntarios ha sido muy destacable con una actividad muy importante. Los mismos, han formado parte de los despliegues realizados en Castilla - León, IFEMA, actividad ordinaria, transporte secundarios, tareas logísticas y participación en el centro de coordinación de protecciones civiles (CECOM) de la Comunidad de Madrid.

Las horas de actividad realizadas por los voluntarios de Protección Civil en la pandemia ha sido de: 43.270, y a través de los mismo se han articulado, entre otras, las tareas de entregas de material de autoprotección realizadas a solicitud del CECOM 112, un total de 1.710, entregas de material realizadas a residencias de mayores de más de 1.130 y entregas de un total de 130.000 mascarillas.

En definitiva, el marco impuesto por la pandemia ha alterado la actividad dirigida a la consecución del presente objetivo, que se ha reorientado hacia la participación en las diferentes colaboraciones realizadas que ha contado no sólo con la voluntariedad de trabajadores, 667 sanitarios, sino también con la participación de los voluntarios, destacando por su importancia, la actividad realizada en IFEMA por Médicos, Enfermeros, TATS y Voluntarios en un total de 3.038 jornadas.

INDICADOR	MAGNITUD	PREVISIÓN	REALIZADO
PROFESIONALES ASISTENTES A JORNADAS DE DIVULGACIÓN CIENTÍFIC	NÚMERO	1000	1174
CIUDADANOS A CAPACITAR COMO ALERTANTES Y PRIMEROS RESPONDIEN	NÚMERO	25000	6868

3. POTENCIACIÓN DE LA CAPACIDAD DE RESPUESTA NACIONAL E INTERNACIONAL DEL SERVICIO SAMUR PROTECCIÓN CIVIL

Siempre que la magnitud de una emergencia sobrepasa las capacidades de respuesta de un país, el Mecanismo de Protección Civil de la Unión Europea permite una asistencia coordinada de los Estados que lo integran.

El Mecanismo está destinado a proteger a los ciudadanos de la UE y a extender la solidaridad fuera de las fronteras de Europa. Puede activarse para todo tipo de desastres. Así, para mejorar la gestión de los desastres, el 23 de noviembre de 2017, la Comisión Europea propuso un nuevo sistema para fortalecer el mecanismo de respuesta de protección civil de la UE, que se estructura sobre dos pilares complementarios: el aumento de la capacidad de respuesta a los desastres y la mejor preparación y más prevención ante los desastres.

Conforme a los compromisos establecidos en la Carta de servicios aprobada el 18 de mayo de 2006, SAMUR Protección Civil mantiene durante 365 días al año, 24 horas al día, un dispositivo especial de atención a incidentes complejos (con múltiples víctimas y/o de riesgo biológico y/o químico), dotado de vehículos especializados con una operatividad de 97,8% y de personal específicamente preparado, un 33% del total de personal voluntario activo con posibilidad de asistencia a 4 focos simultáneos.

En el año 2020, la pandemia de alcance mundial por COVID 19, ha determinado el colapso de los servicios sanitarios en general y en consecuencia, la necesidad de que la actividad del servicio se centrara en dar la mejor respuesta posible en la Ciudad de Madrid.

Así, SAMUR Protección Civil, ha mantenido durante el ejercicio una capacidad de respuesta diaria de hasta 9 hospitales de campaña (Puestos Sanitarios Avanzados), 207 vehículos sanitarios y más de 1.110 personas voluntarias con acreditación oficial, para hacer frente a estos servicios y ha proporcionado una cobertura sanitaria del 100% de los eventos comunicados y considerados de riesgo.

Si bien la situación excepcional y de emergencia, ha impedido la participación del Servicio SAMUR - PROTECCIÓN CIVIL en misiones internacionales durante el ejercicio 2020, la misma, no ha sido obstáculo

OBJETIVOS / INDICADORES DE GESTIÓN

para continuar trabajando en el desarrollo de proyectos internacionales, y en este marco cabe destacar los siguientes:

2017/F/14 UE - Reaching out (Horizonte 2020)
2017/F/25 UE - Proyecto TRANSFORMER
2018/F/23 UE - Proyecto NO-FEAR
2020/F/18 UE - Proyecto LABERYNTH
2021/F/04 UE - Proyecto COVINFORM

Además, se ha participado en 6 webinar formativas internacionales relacionadas con el COVID vinculadas a protección civil.

En cuanto a la colaboración /visitas con otras protecciones civiles, la pandemia por COVID 19 ha impedido la realización de estos eventos en los términos en los que estaban definidos. Así, ha sido necesario reorientar este indicador. A estos efectos, la actividad en el ejercicio 2020 claramente vinculada al COVID 19 ha implicado la realización de actividades de colaboración en el centro de coordinación de las protecciones civiles de la Comunidad de Madrid, manteniendo colaboraciones con el resto de protecciones civiles en la logística, en asistencias a residencias y a transporte de recursos coordinadamente con la protección civil de la comunidad.

INDICADOR	MAGNITUD	PREVISIÓN	REALIZADO
COLABORACIÓN/VISITAS CON/DE OTRAS PROTECCIONES CIVILES EN EL	NÚMERO	10	0
PARTICIPACIÓN COMO RESPUESTA A MISIONES INTERNACIONALES O/A	NÚMERO	1	6

4. OPTIMIZAR LA RESPUESTA COORDINADA DE LOS SERVICIOS DE EMERGENCIAS Y SEGURIDAD Y OTROS ANTE LA EMERGENCIA

Con el fin de asegurar la coordinación entre servicios de emergencias y la preparación suficiente y permanente del personal y de los recursos disponibles, se realizaron en 2020 un total de 17 simulacros de incidentes de múltiples víctimas y catástrofes, a pesar del entorno pandémico.

Los simulacros realizados corresponden a los que se han producido en el último trimestre del año, en los que se han renovado los que corresponden a los planes de emergencia de estructuras críticas como el aeropuerto y los que se produjeron en el primer trimestre del año antes de la pandemia por COVID.

INDICADOR	MAGNITUD	PREVISIÓN	REALIZADO
PARTICIPACIÓN EN SIMULACROS CONJUNTOS CON BOMBEROS, POLICÍA	NÚMERO	4	17

5. FORMAR EN EQUIDAD Y DIVERSIDAD DE GÉNERO A LOS AGENTES DE SAMUR # PROTECCIÓN CIVIL

Para el cumplimiento de este objetivo se han contemplado indicadores desagregados por sexos con el fin de incidir, a partir de los datos obtenidos, en políticas activas de formación en igualdad. En este sentido se han mantenido las medidas encaminadas a la eliminación de roles y estereotipos de género mediante diversas actividades.

Por una parte, se mantienen los criterios de ingreso en el Servicio sin discriminación por razón de sexo, tanto del personal funcionario como voluntario. Las incorporaciones de personal tanto funcionario como interino responden a criterio de mérito y capacidad sin discriminación alguna por razón de sexo.

No hay que olvidar que el acceso a la función pública se realiza mediante la superación de los procesos selectivos convocados conforme a las bases aprobadas que rigen dichos procesos, en las que, como no puede ser de otro modo, y de conformidad con el artículo 103 de la Constitución Española y artículos 1, 2 y 55 del Real Decreto Legislativo 5/2015, de 30 de octubre por el que se aprueba el texto refundido de la Ley del Estatuto Básico del Empleado Público, los principios de igualdad, mérito y capacidad constituyen la base de la selección del personal.

Si bien, tradicionalmente existen profesiones que son mayoritariamente ocupadas por mujeres, no lo es menos que en categorías profesionales como son los médicos las diferencias son cada vez menores así, en el caso de los médicos el 47,9% son mujeres. No así, en otras categorías como administrativos/as, enfermeros/as y técnicos/as, en las que existe una diferencia por sexos más evidente que viene a reflejar la realidad en España.

OBJETIVOS / INDICADORES DE GESTIÓN

Estas diferencias, son también cada vez menores en el trabajo que se realiza por los voluntarios de protección civil, en los que las muestras de solidaridad y de compromiso con la ciudadanía se manifiestan con su colaboración en la cobertura de actos públicos y eventos de riesgo. Estos voluntarios, prestan ayuda en situaciones de emergencia y catástrofe, participando también en la formación a la población en materia de emergencias.

Es de significar que en el Servicio SAMUR - Protección Civil, se mantienen criterios no sexistas en cuanto a la realización de tareas, funciones y cargos, tanto para el personal funcionario como voluntario. Así, las funciones de los distintos perfiles profesionales (funcionarios y voluntarios) no discriminan por razón de sexo.

Formar a los profesionales y a los voluntarios en violencia de género y vulnerabilidad tiene como finalidad formar en equidad y diversidad de género, contribuyendo con todo ello a la disminución progresiva de la brecha de género.

En el marco de la atención especializada a colectivos vulnerables orientado a la violencia de género, en el año 2020 se han producido 1.253 activaciones y se ha recibido asistencia sanitaria bajo un procedimiento de actuación específico multidisciplinar para la cobertura psicológica y sanitaria de las víctimas en las situaciones de emergencia.

INDICADOR	MAGNITUD	PREVISIÓN	REALIZADO
PERSONAL SAMUR-PROTECCIÓN CIVIL POR SEXO TÉCNICAS	PORCENTAJE	10	11
PERSONAL SAMUR-PROTECCIÓN CIVIL POR SEXO TÉCNICOS	PORCENTAJE	90	89
PERSONAL SAMUR-PROTECCIÓN CIVIL POR SEXO ADMINISTRATIVOS	PORCENTAJE	35	24
PERSONAL SAMUR-PROTECCIÓN CIVIL POR SEXO MÉDICAS	PORCENTAJE	45	48
PERSONAL SAMUR-PROTECCIÓN CIVIL POR SEXO PSICÓLOGOS	PORCENTAJE	22	28
PERSONAL SAMUR-PROTECCIÓN CIVIL POR SEXO ADMINISTRATIVAS	PORCENTAJE	65	76
PERSONAL SAMUR-PROTECCIÓN CIVIL POR SEXO MÉDICOS	PORCENTAJE	55	52
VÍCTIMAS DE VIOLENCIA DE GÉNERO ATENDIDAS POR SAMUR-PROTECCI	NÚMERO	1100	1253
PERSONAL SAMUR-PROTECCIÓN CIVIL POR SEXO ENFERMEROS	PORCENTAJE	44	45
PERSONAL SAMUR-PROTECCIÓN CIVIL POR SEXO VOLUNTARIAS	PORCENTAJE	44	43
PERSONAL SAMUR-PROTECCIÓN CIVIL POR SEXO ENFERMERAS	PORCENTAJE	56	55
PERSONAL SAMUR-PROTECCIÓN CIVIL POR SEXO VOLUNTARIOS	PORCENTAJE	56	57
PERSONAL SAMUR-PROTECCIÓN CIVIL POR SEXO PSICÓLOGAS	PORCENTAJE	78	72

6. ANÁLISIS DE LA CONTRATACIÓN PARA LA MEDICIÓN DEL EFECTO EN LA IGUALDAD DE OPORTUNIDADES ENTRE MUJERES Y HOMBRES, VALORANDO EL IMPACTO DE GÉNERO

Las políticas de igualdad, en un marco transversal, tienen un importante reflejo en el ámbito de la contratación. Así, en los pliegos de prescripciones técnicas, se han incluido como cláusula social el uso no sexista del lenguaje. Especial hincapié se ha realizado en que toda la documentación que debe aportar el licitador o que sea necesaria para la ejecución del contrato, haga uso no sexista del lenguaje, evitando con ello cualquier imagen discriminatoria de las mujeres o estereotipos sexistas, y fomentando con valores de igualdad la presencia equilibrada, la diversidad y la corresponsabilidad, siendo la persona responsable del contrato la que ha realizado la comprobación del cumplimiento de esta obligación, a cuyo fin ha llevado a cabo la revisión de la cartelería y documentación, así como de cualquier otro cualquier soporte, y todo ello con el fin de garantizar el cumplimiento de esta obligación.

Asimismo se ha incluido en los contratos de servicio la obligación del adjudicatario de emitir un informe de género. De esta forma, se da respuesta de manera indirecta a las tres líneas estratégicas de Política de Igualdad; erradicación de las violencias machistas, autonomía de las mujeres y corresponsabilidad, participación sociopolítica y cultural de las mujeres.

INDICADOR	MAGNITUD	PREVISIÓN	REALIZADO

OBJETIVOS / INDICADORES DE GESTIÓN				
SOLICITAR INFORMACIÓN EN LOS PLIEGOS DE PRESCRIPCIONES TÉCNI	PORCENTAJE	80		80

CENTRO: 001 AYUNTAMIENTO DE MADRID

SECCIÓN: 120 PORTAVOZ, SEGURIDAD Y EMERGENCIAS

PROGRAMA: 13610 BOMBEROS

RESPONSABLE PROGRAMA: D.G. DE EMERGENCIAS Y PROTECCIÓN CIVIL

MEMORIA GENERAL DEL PROGRAMA

El Cuerpo de Bomberos del Ayuntamiento de Madrid es un servicio profesional uniformado y jerarquizado que asume la responsabilidad de la seguridad ciudadana frente al fuego y otros riesgos dentro del ámbito municipal de Madrid y en aquellos casos extraordinarios en que su presencia sea necesaria fuera del mismo. Para ello desarrolla sus tareas a través de dos líneas estratégicas esenciales: la prevención y la atención a siniestros.

Se trata de un servicio municipal que da respuesta a las necesidades derivadas de los riesgos de accidente habituales en una gran ciudad y de todos aquellos extraordinarios que con mayor intensidad se puedan producir en la misma, y desarrolla sus funciones, consciente de que la disciplina, la excelencia profesional, la solidaridad, la integridad moral y la vocación de servicio a la comunidad.

El servicio de Bomberos se presta de forma universal y gratuita en todo el entorno municipal del Ayuntamiento de Madrid siendo sus destinatarios todos los habitantes y transeúntes de la ciudad.

Así, siendo el fuego su razón de ser fundamental, el Servicio de Bomberos asume además funciones de salvamento y rescate de ciudadanos en todas las contingencias posibles, así como el aseguramiento del entorno en todas aquellas circunstancias que supongan riesgo para las personas y los bienes, pudiendo destacar, entre otras, las tareas relativas al análisis y supervisión de proyectos de nueva planta, asesoramiento y supervisión de Planes de autoprotección, inspección de edificios e instalaciones, extinción y rescate de personas en incendios, investigación sobre el fuego, rescate en accidentes de tráfico, salvamentos acuáticos, intervenciones en accidentes de riesgo NRBQ y formación a la comunidad en prevención y manejo precoz del fuego.

Como estrategia para los últimos años y también para 2020, se había establecido la modernización del servicio fortaleciendo el enfoque preventivo y promocional, pero sin descuidar en modo alguno los aspectos asistenciales, todo ello con el objetivo final de disminuir el daño a las personas y bienes por siniestros relacionados con el fuego y otros riesgos. No obstante, el ejercicio 2020 ha estado marcado por la situación excepcional de la pandemia debida a la COVID-19 lo que ha requerido una adaptación urgente para la atención a la ciudadanía respecto a esta emergencia, estableciendo un nuevo orden de prioridades para Bomberos.

Así, durante el año 2020 la actividad realizada por el Cuerpo de Bomberos ha seguido las siguientes líneas fundamentales:

1. Garantizar la intervención en las emergencias manteniendo durante la pandemia la capacidad de respuesta. Con esta finalidad, para asegurar la gestión del Operativo de Guardia se estableció un desdoble de la Central de Comunicaciones. La gestión Operativa se realizó operando con dos centrales simultáneamente, separadas físicamente, y sin que dicha duplicación haya tenido efecto negativo alguno en la respuesta del Operativo de Guardia.

2. Adoptar de medidas higiénicas extraordinarias y de autoprotección para minimizar la afección por la pandemia del personal y la transmisión en los parques, cancelando todas las actividades y eventos que conllevaran la agrupación de personal. Asimismo se adecuaron los procedimientos operativos con objeto de reducir todo lo posible los posibles contagios en intervención.

3. Establecer un plan de contingencia interno para garantizar la continuidad en la prestación del Servicio, aun en caso de verse afectada la plantilla por la pandemia. El Cuerpo de Bomberos, siguiendo las directrices establecidas desde Salud Pública, planteó las pautas de actuación de acuerdo con la posible afección del personal de la plantilla. Dichas pautas abarcaban desde el propio seguimiento epidemiológico

MEMORIA GENERAL DEL PROGRAMA

hasta el tratamiento ante diagnóstico y establecimiento de escenarios.

4. Colaborar en el ámbito sanitario. La evolución de la emergencia sanitaria llevó a una situación crítica de los hospitales, llegando a determinarse la necesidad de montar un hospital de campaña en los recintos feriales de IFEMA (5.000 camas). Para las instalaciones imprescindibles que requería el Uso Hospitalario, se realizó una primera colaboración de personal bombero del Ayuntamiento de Madrid aportando su conocimiento de diversos oficios en el montaje y despliegue de Instalaciones. Sin embargo, dicha instalación no podía contar con los requerimientos de prevención de Incendios exigidos a las infraestructuras hospitalarias, por lo que se decidió implementar un dispositivo - BASE RETÉN IFEMA- cuya finalidad era dar soporte inmediato información/alerta e intervención de primera respuesta en dicha instalación ante las emergencias que pudieran producirse vinculadas con la extinción de incendios y salvamento. La cobertura operativa, en virtud de los acuerdos establecidos en materia de protección civil con la CAM, quedó organizada de manera que se fueron alternando retenes realizados por efectivos de Bomberos del Ayto. de Madrid con retenes realizados por Bomberos de la Comunidad de Madrid.

5. Colaborar con otros grupos para la adopción de medidas de protección a la población y al medio ambiente. Desde el inicio de la pandemia se tomó conciencia de la crisis sanitaria, y derivado del cese de todo tipo de actividad económica, llegaría una crisis social que afectaría especialmente a colectivos vulnerables. Desde el primer momento se adoptaron numerosas líneas de acción para aportar todas las posibles soluciones a la crisis social mencionada: reparto de alimentos, recogida, distribución y reparto de material de protección, colaboración con Almacén PEMAM

6. Apoyar a la desinfección de zonas contaminadas, así como llevar a cabo la zonificación, sectorización y los aislamientos preventivos precisos realizando:

a. Actividades Prioritarias de Descontaminación:
- Dependencias internas de Bomberos (ante casos sospechosos en parques)
- Dependencias Municipales (Policía Municipal, base SAMUR, DGPC, etc)
- Dependencias externas (residencias de mayores, parte de recintos hospitalarios, vías públicas, etc). En coordinación con Delegación Gobierno / UME-GIETMA / PLATERCAM.

b. Otras actividades:
- Reconocimiento y evaluación de Instalaciones con objeto de planificar sectorización, recorridos, zonas de aislamiento.
- Divulgación de medidas preventivas a aplicar por el propio personal del servicio
- Desinfecciones programadas de espacios exteriores de parque, tales como cocheras, cuartos de chaquetones, etc.
- Entrega de material específico: mascarillas, geles desinfectantes, lejía.

7. Gestionar el Almacén PEMAM dispuesto para la gestión de recursos materiales asociados a la pandemia. En un primer momento este almacén se sitúa en el parque Nª 5 en el Paseo de Santa Maria de la Cabeza. Tras las limitaciones observadas en los primeros días de funcionamiento se traslada al Pabellón de Cristal de la Casa de Campo (Avda Principal 16, 28011).A través del Almacén se gestionó la entrega de suministros en más de 100 localizaciones diferentes, principalmente servicios Municipales, siendo los más representativos: SAMUR, SAMUR Social , Policía Municipal, Agentes de Movilidad, Bomberos, SELUR, Mercamadrid, Funeraria, Madrid Salud, Ifema, EMT, Banco de Alimentos, algunos Hospitales, cerca de 60 residencias de mayores, etc.

En definitiva, en este marco de pandemia, durante el año 2020, se han desarrollado por una parte, políticas de intervención en instalaciones, edificaciones y complejos, algunos críticos, se han adaptado procedimientos operativos, se han adquirido equipos portátiles para desinfección de edificios e instalaciones, se han adquirido EPIs relacionados con la COVID-19 y por otra, se han realizado numerosos estudios dirigidos a obtener información para el desarrollo de políticas de control preventivo en espacios públicos o privados donde la gran afluencia de gente necesita de una visión moderna que consiga el control y permita que la seguridad global este mantenida. Junto a ello, se han realizado tareas vinculadas al desarrollo de una oficina dirigida a conseguir que el Plan de Emergencia Municipal sea un documento abierto, concebido como un marco global de actuación que permita conseguir el control de una hipotética situación de crisis, con los datos suministrados y la participación, tanto por las diversas Áreas Municipales como por otras organizaciones de la ciudad.

En el ejercicio 2020 el programa presupuestario contó con un presupuesto definitivo de 145.027.570 euros, siendo el grado de ejecución en el conjunto del programa de 135.196.124 euros que representan el 93,2%.

MEMORIA GENERAL DEL PROGRAMA

En el capítulo 1 el crédito definitivo ascendió a 120.620.115 euros, lo que ha permitido reconocer obligaciones por importe de 116.559.690 euros, que representan el 96,6%, con la finalidad de abonar a los empleados adscritos al Cuerpo de Bomberos, las retribuciones básicas y complementarias, y atender los costes derivados del abono de cuotas de seguridad social.

Por lo que se refiere al capítulo 2, las obligaciones reconocidas alcanzaron a la cantidad de 15.437.255 euros, representando el 84,1% del crédito definitivo de 18.347.038 euros. Significar que algunas pequeñas dificultades en la gestión de la facturación, derivadas fundamentalmente de errores en las facturas, retrasaron su tramitación, lo que ha determinado que en este ejercicio, el importe y porcentaje de obligaciones reconocidas haya sido ligeramente inferior al esperado.

Por último, el grado de ejecución presupuestaria en capítulo 6, con un crédito definitivo de 6.060.417 euros, y un importe dispuesto de 4.588.998 euros, se han reconocido obligaciones por importe de 3.199.180 euros que representan el 52,8% con respecto al crédito definitivo y el 75,7% respecto al crédito dispuesto.

No obstante la situación de pandemia por COVID 19, el crédito presupuestado en este programa ha permitido atender los gastos necesarios para la prestación del servicio de bomberos, con el compromiso de calidad y mejora de los servicios, previsto en la Carta de Servicios aprobada el 13 de julio de 2006 en la que se establecieron 12 compromisos, que cuentan con los medios necesarios para realizar las intervenciones dirigidas a la protección de la ciudadanía ante situaciones potencialmente peligrosas.

A través de este programa presupuestario ha sido posible mantener el compromiso de hacer de Madrid, una ciudad con calidad de vida, en la que si bien se producen diariamente multitud de siniestros que requieren la intervención de un cuerpo profesional con vocación de servicio, la actuación rápida y eficaz del Cuerpo de bomberos, ha permitido minimizar sus consecuencias con un modelo de atención a las emergencias excelente, donde la ciudadanía se sienta protegida. Muestra de ello, es el nivel de satisfacción ciudadana con el servicio de Bomberos de 8,8 puntos sobre 10 (Fuente: Encuesta de satisfacción ciudadana con los servicios de emergencia).

OBJETIVOS / INDICADORES DE GESTIÓN

1. MEJORAR LA RESPUESTA EN LA ATENCIÓN A SINIESTRO

La finalidad principal del Servicio de Bomberos es la de salvar la vida de las personas en peligro. El Cuerpo de Bomberos es consciente de que la mejora de la respuesta al siniestro es esencial para el cumplimiento de esta finalidad, y ello, habida cuenta que la eficacia de una respuesta inmediata, acompañada de una correcta ejecución y coordinación de las acciones durante la intervención, son componentes esenciales para cumplir el objetivo último de garantizar la seguridad y la supervivencia de las personas.

La carta de servicios del Cuerpo de Bomberos, aprobada el 13 de julio de 2006 estableció 12 compromisos, y entre ellos, el tiempo medio de respuesta y la resolución de las intervenciones con el primer tren de ataque enviado constituyen aspectos esenciales.

En el año 2020 el número de intervenciones del servicio de bomberos ha sido de 23.749, se ha producido una reducción de 1.024 intervenciones respecto al 2019 que ascendieron a 24.773 intervenciones, lo que asimismo se refleja en la media diaria de intervenciones que es del 64,9% y 67,9% respectivamente.

El tiempo medio de respuesta ha sido en 2020 de 6 minutos y 58 segundos, frente a 6 minutos y 52 segundos de tiempo medio de respuesta en el ejercicio 2019, variable que asimismo se mantiene en relación con el tiempo medio de respuesta en intervenciones urgentes que en 2020 ha sido de 6 minutos y 51 segundos y de 6 minutos y 53 segundos en 2019.

Asimismo destacar que en el año 2020, con el primer tren de ataque enviado se han resuelto el 85,2% de las intervenciones, superando con ello en más del 3%, el compromiso adquirido en la Carta de Servicios.

En relación con los incendios en vivienda, conviene destacar que la Junta de Gobierno de la Ciudad de Madrid aprobó la revisión anual del Padrón Municipal, en el que se refleja que a 1 de enero de 2020 la capital española ha alcanzado la cifra de 3.334.730 habitantes, lo que representa un incremento de 68.604 personas empadronadas respecto a la misma fecha de 2019, es decir, un incremento de población del 2,1 por ciento. Las mujeres representan el 53,4% de la población (1.779.998) frente al 46,6% de hombres (1.554.732). El número de mujeres aumenta en 2020 en 35.050 y en 33.554 el de hombres.

OBJETIVOS / INDICADORES DE GESTIÓN

El aumento de población no se ha visto reflejado con un incremento de fuegos en vivienda, a lo que ha podido contribuir la anomalía en la actividad de la ciudad debido a la pandemia de la COVID19. Se ha producido una disminución del 6,8% de incendios en vivienda en el año 2020 respecto al 2019, un total de 1.233 frente a 1.323 en 2019, lo que también ha supuesto una disminución del porcentaje relativo de incendios por habitante.

No obstante este incremento, el porcentaje de intervenciones con tiempo medio de respuesta al fuego inferior a 7,9 minutos, se ha mantenido en 2020 en términos similares a los de 2019.

INDICADOR	MAGNITUD	PREVISIÓN	REALIZADO
DISMINUCIÓN INCENDIOS DOMICILIARIOS CADA 10.000 VIVIENDAS	PORCENTAJE	1	7
DISMINUCIÓN INCENDIOS DOMICILIARIOS CADA 10.000 HABITANTES	PORCENTAJE	1	2
NÚMERO INTERVENCIONES CON TIEMPO MEDIO DE RESPUESTA AL FUEGO	PORCENTAJE	60	69

2. FORTALECER LA GESTIÓN Y LA ORGANIZACIÓN DEL CUERPO DE BOMBEROS

El año 2020 se ha caracterizado como un periodo de adaptación organizativa en función de las recomendaciones de las autoridades sanitarias tratando de minimizar el impacto de la COVID-19 en el Cuerpo de Bomberos y garantizando la prestación del servicio a la ciudadanía. El desarrollo de las funciones establecidas en cada una de las Inspecciones y la cooperación transversal entre ellas ha permitido el resultado de nuevos procedimientos operativos e implantación de medidas que han permitido mantener los niveles de calidad de las intervenciones.

El Cuerpo de Bomberos de Madrid establece en su Carta de Servicios, el compromiso institucional de dar a conocer los servicios que se prestan y el grado de eficiencia que se exige en su ejecución, como un paso más en este decidido compromiso de mejora continua y acercamiento al ciudadano.

Sus principales cometidos son la lucha contra el fuego, en sus dos vertientes de intervención y prevención. Dentro de su faceta de prevención hay que distinguir entre la que realiza sobre los elementos estructurales o arquitectónicos de la ciudad, a través de la supervisión del cumplimiento de la normativa vigente en la materia o el oportuno asesoramiento especializado, y la que realiza sobre la propia ciudadanía, fortaleciendo su capacidad de cautela y respuesta ante las emergencias que se pudieran producir, a través de actividades formativas y divulgativas.

En relación con esta última, cabe destacar el fuerte impacto que ha tenido la pandemia en las actividades divulgativas. Se ha producido una importante disminución de participación pasando de 68.000 personas en 2019 a 10.190 en 2020 en la campaña "Bomberos ¡te informa!" y la cancelación de jornadas de la prevención en el que los Bomberos del Ayuntamiento de Madrid realizaban una jornada de prevención junto a la Fundación Mapfre y en colaboración con Policía Municipal y Samur-PC.

Junto a todo lo anterior, del compromiso de la Carta de Servicios se definen también los principales propósitos del Cuerpo de Bomberos en las redes sociales:

1. La Prevención
2. La Atención al Ciudadano
3. Dar a conocer los servicios que se prestan y su grado de eficiencia
4. Mostrar el trabajo de Bomberos como servicio esencial.

El número de usuarios en Facebook, Twitter e Instagram, ha seguido avanzando en 2020, en el cumplimiento de los principales objetivos: conocimiento y fidelización.

Así, en este ejercicio, y tras casi cinco años desde el inicio de la presencia del servicio de bomberos en las redes sociales, se ha incrementado la misma en un 17,6% con respecto a la previsión del ejercicio. Se ha conseguido por tanto el crecimiento en número de seguidores de la marca Bomberos y el mayor compromiso con la marca, lo que ha permitido asimismo el incremento, tanto la tasa de interactuación como el grado de satisfacción del ciudadano hacia este Servicio.

INDICADOR	MAGNITUD	PREVISIÓN	REALIZADO
COMPLETAR EL DESARROLLO DE LA GESTIÓN POR INDICADORES	PORCENTAJE	100	100

OBJETIVOS / INDICADORES DE GESTIÓN

INCREMENTAR LA PRESENCIA DEL CUERPO EN LAS REDES SOCIALES	NÚMERO	12000	17400

3. MEJORAR LAS CONDICIONES DE SEGURIDAD EN MATERIA DE PREVENCIÓN DE RIESGOS LABORALES Y MEDIOAMBIENTALES

En el marco de este objetivo, desde el Cuerpo de Bomberos se sigue trabajando en el desarrollo un pliego de prescripciones técnicas para la elaboración de la evaluación de riesgos tanto en intervenciones como en parques. Se ha consensuado con el Servicio de Prevención Propio (Madrid Salud) los conceptos a tratar en dicho pliego; estando actualmente en fase de tramitación. Así mismo, el Servicio de Prevención Propio se ha comprometido a realizar la evaluación de riesgos psico-sociales con los recursos de los que dispone. Todas estas acciones conducen al definitivo Plan de prevención de riesgos laborales y medioambientales.

Por lo que se refiere al manual de Buenas Practicas, el mismo se encuentra elaborado y terminado, pendiente de la aprobación por parte de los agentes sociales, al estar esta actuación condicionada a la evaluación los riesgos a los que están sometidos los trabajadores. Significar que conforme a la hoja de ruta trazada, una vez aprobado y facilitarlo el manual a la UIC (Unidad de Información y Comunicaciones) se realizará su divulgación a todo el colectivo dependiente de la Jefatura del Cuerpo de Bomberos.

No obstante, destacar que si bien desde los Servicios de Madrid Salud se realizan reconocimientos médicos periódicos, cada dos años aproximadamente a la plantilla del Cuerpo de Bomberos, en el marco de la prevención de riesgos laborales, no se ha realizado reconocimiento médico anual a los operativos del Servicio debido a la imposibilidad provocada por la COVID-19. Sin embargo, el Cuerpo de Bomberos ha contado con un médico de Madrid Salud destinado en exclusiva para el asesoramiento, seguimiento y control de los contagio por COVID-19.

Se mantienen los trabajos de eliminación de los riesgos detectados mediante la ejecución de obras de reforma, mejora de los procedimientos de trabajo y adaptaciones del entorno. Aquellos que no han sido posible eliminarlos, se ha procedido a informar a los trabajadores del riesgo existente y la señalización del mismo mediante cartelería.

En la evolución de la pandemia de la COVID-19, se ha mantenido una campaña constante de información a todo el personal que trabaja en el Cuerpo de Bomberos sobre las medidas a tomar para prevenir el contagio compatibilizando con la normal actividad de atención al siniestro.

Asimismo, se ha llevado a cabo una campaña de información al personal acerca de la necesidad de comunicar a la Unidad de Estudios y Salud Laboral todo aquel accidente que se produzca en siniestro, con el fin de que se realice una investigación que permita identificar riesgos y adoptar medidas preventivas. Esta campaña de información ha cumplido el objetivo previsto ya que se han comunicado un mayor número de accidentes (la mayor parte de los que se han producido) ocurridos en las intervenciones, que antes no se comunicaban.

Durante el año 2020 no ha cesado la política de enviar notas internas a los parques para que se comuniquen los accidentes, tanto para la correspondiente tramitación de la baja como para su seguimiento en caso de ser un accidente redundante, que tras la investigación permita la toma de decisiones en cuanto a procedimientos de trabajo seguros o reevaluación de los riesgos a los que está expuesto el trabajador.

La implementación de estos procedimientos ha dado lugar a que durante el ejercicio, la Jefatura del Cuerpo de Bomberos no tiene ninguna notificación de denuncia como consecuencia de accidentes laborales.

Señalar por último que el número de accidentes laborales en el parque se han reducido en un 42,9%, sin que haya sido posible alcanzar la previsión en relación con la disminución del número de accidentes laborales en las intervenciones que han tenido un significativo aumento del 250%. Por su parte, las denuncias han disminuido un 100%, con respecto a la previsión.

INDICADOR	MAGNITUD	PREVISIÓN	REALIZADO
DISMINUCIÓN DEL NÚMERO DE ACCIDENTES LABORALES EN LAS INTERV	PORCENTAJE	1	0
DISMINUCIÓN DEL NÚMERO DE ACCIDENTES LABORALES EN EL PARQUE	PORCENTAJE	2	43
DISMINUCIÓN DEL NÚMERO DE DENUNCIAS PRESENTADAS	PORCENTAJE	5	100

4. FORTALECIMIENTO DE LA POLÍTICA PREVENTIVA

OBJETIVOS / INDICADORES DE GESTIÓN

Las medidas seguidas por la Inspección de Prevención con objeto de conseguir los objetivos planteados para el ejercicio 2020 no se han podido cumplir por el impacto de la pandemia. Se ha adaptado el funcionamiento de la Inspección a la situación de confinamiento y de cierre de la actividad productiva de la ciudad. Se han redirigido los esfuerzos a las tareas de validación de planes de autoprotección, habiendo conseguido eliminar las demoras en la tramitación de los mismos. A partir del segundo semestre, con el fin de colaborar en la reactivación de la actividad productiva, los esfuerzos de la Inspección se centraron principalmente en la realización de inspecciones para la tramitación de licencias.

Los trabajos de inspección se agrupan en comprobación de licencias e inspecciones ordinarias. En el año 2020 han tomado especial relevancia la tramitación de planes de autoprotección en el primer semestre del año y las inspecciones de licencias de primera ocupación o funcionamiento en el segundo semestre.

Conforme a los compromisos establecidos en la Carta de Servicios, cabe destacar que de un total de 629 solicitudes de licencias urbanísticas y declaraciones responsables, se han informado 669, dando respuesta a solicitudes pendientes formuladas en el ejercicio anterior, a las que se ha dado carácter prioritario en la emisión de informe en el año 2020. Asimismo, se ha supervisado el cumplimiento de la normativa de aplicación a los planes de autoprotección de edificios y actividades en relación con 695 solicitudes del total 821, y se ha establecido el carácter prioritario, en el año siguiente, de la emisión de informes de supervisión del cumplimiento de la normativa respecto planes de autoprotección pendientes al final de año. Por último, se han efectuado un total de 719 actuaciones de inspección anuales a locales y edificios de oficio o para informar licencias urbanísticas.

Las consultas presenciales se realizan en la Inspección de Prevención todos los miércoles en horario de 10:00 a 13:00 horas sin necesidad ni de cita ni de consulta previa. Cualquier ciudadano puede consultar las dudas que tengan, de manera puntual, en la aplicación de la Normativa de incendios. Todos los técnicos permanecen los miércoles en la Inspección para atender estas visitas, si bien la duración de las consultas varía según el tipo de duda y de la complejidad del expediente, pudiendo variar entre media hora y toda una mañana. Esta actividad se suspendió durante los periodos de confinamiento establecidos por las autoridades.

En definitiva, el cumplimiento de este objetivo ha estado claramente marcado por la pandemia por COVID 19, confinamiento y cierre de la actividad productiva, que ha impedido la realización de parte de las inspecciones previstas y ha condicionado la realización de consultas presenciales.

INDICADOR	MAGNITUD	PREVISIÓN	REALIZADO
AUMENTAR EL NÚMERO DE PERSONAS INFORMADAS	PORCENTAJE	5	0
INCREMENTO DEL NÚMERO DE INSPECCIONES ORDINARIAS	PORCENTAJE	2	0
MANTENER EL NÚMERO DE ASESORAMIENTOS EN MATERIA DE PREVENCIÓ	PORCENTAJE	100	100

5. INCREMENTAR EL NÚMERO DE MUJERES QUE TRABAJAN EN EL CUERPO

El Servicio de Bomberos, con el objetivo de incrementar el número de mujeres que trabajan en el Cuerpo, lleva abordando la inclusión de la mujer en la organización tanto en la Escala Operativa como en la Escala Técnica, mediante un proceso de modificación de la redacción de las bases específicas de las oposiciones con el fin de eliminar las posibles barreras que generaban las pruebas físicas para su ingreso, sin renunciar al perfil profesional y las funciones que se desarrollan en el puesto de trabajo, manteniendo los principios de igualdad, mérito y capacidad que deben regir el proceso selectivo.

Así, las pruebas de los procesos selectivos específicos de bomberos, que han sido convocados conforme a las bases aprobadas que rigen dichos procesos, en las que, como no puede ser de otro modo, y de conformidad con el artículo 103 de la Constitución Española y artículos 1, 2 y 55 del Real Decreto Legislativo 5/2015, de 30 de octubre por el que se aprueba el texto refundido de la Ley del Estatuto Básico del Empleado Público, los principios de igualdad, mérito y capacidad constituyen la base de la selección del personal.

No obstante los cambios dirigidos a la eliminación de las brechas de género, no se han traducido en un incremento del número de mujeres en el servicio. En el año 2020 ha concluido la fase de oposición de una nueva promoción de 85 bomberos/as especialistas, donde no ha aprobado ninguna opositora. El número de mujeres participantes en el proceso selectivo ha sido sólo de 10 y ninguna de ellas superó el primero de los ejercicios de carácter teórico. Es de significar que esta circunstancia de escasa participación de las mujeres en los procesos selectivos para acceder a puestos en los cuerpos de bomberos se produce con carácter general en todas las Administraciones Públicas.

OBJETIVOS / INDICADORES DE GESTIÓN

Sin perjuicio de lo indicado, conviene señalar que fuera del ámbito de la intervención operativa y centrada en las diferentes actividades que se realizan en el Cuerpo de Bomberos para su correcto funcionamiento, la presencia de la mujer está normalizada, realizando trabajos esenciales, vinculados fundamentalmente al sector tecnológico, como técnicos/as informáticos/as, técnicos del área de prevención y/o gestión administrativa.

INDICADOR	MAGNITUD	PREVISIÓN	REALIZADO
INCEMENTAR EL NÚMERO DE MUJERES QUE TRABAJAN EN EL CUERPO	PORCENTAJE	1	0

6. PLAN DE CONVOCATORIAS DE NUEVAS PLAZAS PARA INCREMENTAR LA PLANTILLA DEL CUERPO DE BOMBEROS

La Oferta de Empleo Público del Cuerpo de Bomberos se encuentra afectada por las limitaciones establecidas por la Ley de Presupuestos Generales del Estado en relación con la tasa de reposición de efectivos.

En el año 2020, la Oferta de Empleo Público, se ha aprobado por la totalidad de las plazas posibles en función de las jubilaciones del año anterior, 38 plazas de Bombero Especialista, frente a los 22 de la OPE anterior lo que supone un incremento del 58%. Previéndose un incremento del 1% de las plazas ofertadas, la inclusión de 38 plazas ha superado sustancialmente la previsión realizada.

INDICADOR	MAGNITUD	PREVISIÓN	REALIZADO
INCREMENTAR EL NÚMERO DE PLAZAS DE BOMBEROS EN LA OFERTA DE	PORCENTAJE	1	58

7. PLAN DE MODERNIZACIÓN, REHABILITACIÓN Y CREACIÓN DE PARQUES DE BOMBEROS

Continuando con el trabajo iniciado en los últimos años en el marco de este objetivo, desde el Cuerpo de Bomberos se ha seguido trabajando junto con la SG Técnica y la SG de Patrimonio en la realización de nuevos proyectos y obras que mejoren las instalaciones existentes.

Se han iniciado reformas de instalaciones obsoletas, adecuándolas a la normativa vigente y adaptándolas a las necesidades derivadas de la ley de prevención de riesgos laborales (parque 5, parque 8 y parque 12). En algunos casos, dadas las características de los edificios a reformar, se ha hecho necesaria la creación de instalaciones provisionales para poder garantizar la sectorización entre las obras y la actividad diaria (parque 5 y parque 8).

Por otro lado, se ha trabajado en la planificación y ejecución de nuevas instalaciones que venían siendo demandadas en los últimos años (parque 13 de Vicálvaro y Nueva Unidad Logística).

En consecuencia, la pequeña distorsión entre lo previsto y lo realizado se explica por la suspensión de la tramitación de procedimientos entre marzo y mayo del 2020 por la declaración del estado de alarma.

INDICADOR	MAGNITUD	PREVISIÓN	REALIZADO
INCREMENTAR EL PORCENTAJE RELATIVO AL PRESUPUESTO DE INVERSI	PORCENTAJE	100	96

8. PLAN DE RENOVACIÓN DE EQUIPAMIENTOS Y MATERIAL

La previsión para el ejercicio 2020 incluía como proyectos principales, la renovación del contrato de arrendamiento de vehículos ligeros, con un incremento importante debido a la incorporación de vehículos eléctricos, así como la recepción de las nuevas furgonetas para las Unidades Especiales. Asimismo, estaba prevista la adquisición/renovación de material, útiles y herramientas necesarias para la prestación de servicios.

La crisis sanitaria por COVID 19 y la declaración del estado de emergencia han determinado el cierre temporal de fábricas, roturas de stock, falta de suministro de piezas y repuestos que han limitado la capacidad de suministro de las empresas. Junto a ello, se han producido ciertos retrasos en la tramitación administrativa, fundamentalmente en los meses de marzo a mayo de 2020, que han determinado la imposibilidad de ejecución en este ejercicio.

INDICADOR	MAGNITUD	PREVISIÓN	REALIZADO

OBJETIVOS / INDICADORES DE GESTIÓN

INCREMENTAR EL PORCENTAJE RELATIVO AL PRESUPUESTO DE RENOVAC	PORCENTAJE	100	22

9. ANÁLISIS DE LA CONTRATACIÓN PARA LA MEDICIÓN DEL EFECTO EN LA IGUALDAD DE OPORTUNIDADES ENTRE MUJERES Y HOMBRES, VALORANDO EL IMPACTO DE GÉNERO

La contratación realizada con cargo al programa presupuestario de Bomberos, durante el año 2020 ha contemplado actuaciones que inciden en aspectos como la tasa de empleo femenina, la segregación horizontal y vertical del mercado de trabajo, el fomento de la conciliación y la corresponsabilidad.

En todos los pliegos de prescripciones técnicas, se han incluido, como cláusula social, el uso no sexista del lenguaje. Especial hincapié se ha realizado en que toda la documentación que debe aportar el licitador o que sea necesaria para la ejecución del contrato, haga uso no sexista del lenguaje, evitando con ello cualquier imagen discriminatoria de las mujeres o estereotipos sexistas, y fomentando con valores de igualdad la presencia equilibrada, la diversidad y la corresponsabilidad, siendo la persona responsable del contrato, la que ha realizado la comprobación del cumplimiento de esta obligación, a cuyo fin ha llevado a cabo la revisión de la cartelería y documentación, así como de cualquier otro cualquier soporte, y todo ello con el fin de garantizar el cumplimiento de esta obligación.

Asimismo se ha incluido en los contratos de servicio la obligación del adjudicatario de emitir un informe de género. De esta forma, se da respuesta de manera indirecta a las tres líneas estratégicas de Política de Igualdad; erradicación de las violencias machistas, autonomía de las mujeres y corresponsabilidad, participación sociopolítica y cultural de las mujeres.

En definitiva, las distintas actuaciones se han dirigido a evitar imágenes discriminatorias de las mujeres o estereotipos sexistas, y fomentar la formación, con valores de igualdad, la presencia equilibrada, la diversidad y la corresponsabilidad, fomentando en el ámbito de la gestión, la transversalidad activa del principio de igualdad de género.

INDICADOR	MAGNITUD	PREVISIÓN	REALIZADO
SOLICITAR INFORMACIÓN EN LOS PLIEGOS DE PRESCRIPCIONES TÉCNI	PORCENTAJE	80	80

PRESUPUESTO GENERAL DEL AYUNTAMIENTO DE MADRID 2020

MEMORIA DE CUMPLIMIENTO DE OBJETIVOS

CENTRO: 001 AYUNTAMIENTO DE MADRID

SECCIÓN: 120 PORTAVOZ, SEGURIDAD Y EMERGENCIAS

PROGRAMA: 91218 ÁREA GOB. PORTAVOZ, SEGURIDAD Y EMERGENCIAS

RESPONSABLE PROGRAMA: S.G.T. DE PORTAVOZ, SEGURIDAD Y EMERGENCIAS

MEMORIA GENERAL DEL PROGRAMA

El programa presupuestario 912.18 "Área de Gobierno de Portavoz, Seguridad y Emergencias" ha tenido en 2020 un crédito definitivo de 802.995 euros, habiéndose reconocido obligaciones por importe de 819.143 euros, lo que implica un porcentaje de ejecución del 102 por 100.

En este programa presupuestario se imputan al Capítulo 1 los gastos de personal correspondientes al artículo 10 "Órganos de gobierno y personal directivo", y los gastos de los artículos 11 "Personal eventual", 12 "Personal funcionario", 15 "Incentivos al rendimiento" y 16 "Cuotas, prestaciones y gastos sociales a cargo empleador" del personal adscrito al Gabinete de la Delegada del Área de Portavoz, Seguridad y Emergencias.

Respecto al Capítulo 2, el crédito definitivo ha sido de 1.916 euros, habiéndose reconocido obligaciones por importe de 949 euros, lo que implica un porcentaje de ejecución del 49,5%.

En este Capítulo tan solo existe la aplicación presupuestaria 226.01 "Atenciones Protocolarias y Representativas" a la cual se han imputado todos aquellos gastos que redundando en beneficio o utilidad de la Administración y no suponiendo retribuciones en metálico o en especie, la Delegada del Área de Portavoz, Seguridad y Emergencias ha tenido necesidad de realizar durante el año 2020 en el desempeño de sus funciones.

OBJETIVOS / INDICADORES DE GESTIÓN

1. MEJORAR Y AGILIZAR LOS PROCEDIMIENTOS DE GESTIÓN ECONÓMICA CORRESPONDIENTES A LOS GASTOS EN CONCEPTO DE ATENCIONES PROTOCOLARIAS Y REPRESENTATIVAS.

El cumplimiento ha sido de 26,7%. No ha llegado a alcanzarse la previsión, debido a que por la situación de pandemia no se han tramitado durante el ejercicio 2020 tanto gastos como se habían previsto, cuya imputación se debe realizar a la aplicación 226.01 "Atenciones Protocolarias y Representativas".

INDICADOR	MAGNITUD	PREVISIÓN	REALIZADO
EXPEDIENTES DE GASTO	NÚMERO	15	4

PRESUPUESTO GENERAL DEL AYUNTAMIENTO DE MADRID 2020

MEMORIA DE CUMPLIMIENTO DE OBJETIVOS

CENTRO: 001 AYUNTAMIENTO DE MADRID

SECCIÓN: 120 PORTAVOZ, SEGURIDAD Y EMERGENCIAS

PROGRAMA: 92201 RELACIONES CON EL PLENO

RESPONSABLE PROGRAMA: S.G.T. DE PORTAVOZ, SEGURIDAD Y EMERGENCIAS

MEMORIA GENERAL DEL PROGRAMA

A lo largo de 2020, la Subdirección General de Relaciones con el Pleno desarrolló las funciones que le atribuye el Acuerdo de la Junta de Gobierno de la Ciudad de Madrid de 27 de junio de 2020 de organización y competencias del Área de Gobierno de Portavoz, Seguridad y Emergencias, siendo la Secretaría General Técnica de ésta Área de Gobierno la responsable del crédito consignado en el programa 922.01 "Relaciones con el Pleno" de la sección 120.

Las funciones de la titular del Área de Gobierno de Portavoz, Seguridad y Emergencias son básicamente de carácter interno y pueden agruparse en dos grandes líneas de actuación: las que tienen relación con el Pleno y las actuaciones que tiene que ver con las peticiones de información formuladas por los Concejales.

OBJETIVOS / INDICADORES DE GESTIÓN

1. GARANTIZAR LA FLUIDEZ DE LAS RELACIONES DEL PLENO CON EL EQUIPO DE GOBIERNO.

A la titular del Área de Gobierno de Portavoz, Seguridad y Emergencias, le corresponde asistir al Alcalde en su función de mantener las relaciones del equipo de gobierno con el Pleno. Los destinatarios de esta función son las Áreas de Gobierno, los Distritos y los Grupos Políticos municipales.

Asimismo le corresponde actuar como órgano de contacto con el Presidente del Pleno, asistiéndole en la fijación del orden del día de las sesiones, y tramitando las iniciativas de control del Pleno sobre los órganos de gobierno y preparar las propuestas que tenga que elevar al Pleno en el ámbito de sus competencias. Para ello, le corresponde la interlocución con los centros directivos u órganos dependientes del Pleno de cuantos asuntos afecten al funcionamiento del mismo.

El número de sesiones celebradas por el pleno y las comisiones en el año 2020 ha sido de 97 sesiones, de las cuales 18 sesiones han sido de Pleno y 79 sesiones han sido de Comisiones.

Si bien, en virtud del acuerdo adoptado por el Pleno en su sesión extraordinaria de 1 de julio de 2019, se acordó la periodicidad de las sesiones ordinarias del Pleno con carácter bimensual, a partir de enero de 2020 se comenzó a celebrar una sesión ordinaria al mes; ello, unido a las medidas organizativas y preventivas que se tuvieron que adoptar en los centros de trabajo, tras la declaración por la Organización Mundial de la Salud el 11 de marzo de 2020 del COVID-19 y la del Estado de Alarma, no tuvo lugar la celebración del Pleno del mes de marzo y durante los meses de marzo, abril y junio tampoco se celebraron Comisiones Permanentes del Pleno, motivo por el cual no se han cumplido en su totalidad las previsiones respecto a este indicador.

Se ha cursado asimismo la información que todos los meses, en cumplimiento del artículo 22 del Reglamento Orgánico del Pleno, se envía a los Grupos políticos y que contiene:

- Relación de convenios celebrados
- Relación de contratos adjudicados
- Ejecución presupuestaria
- Modificaciones presupuestarias

INDICADOR	MAGNITUD	PREVISIÓN	REALIZADO
TOTAL PETICIONES DE INFORMACIÓN DE LOS CONCEJALES	NÚMERO/AÑO	550	1041

OBJETIVOS / INDICADORES DE GESTIÓN

2. GESTIONAR FUNCIONES RELACIONADAS CON LA ACTIVIDAD DEL PLENO Y SUS COMISIONES.

A la titular del Área de Gobierno de Portavoz, Seguridad y Emergencias le corresponde coordinar la tramitación de las solicitudes formuladas por los concejales en ejercicio del derecho a la información administrativa, coordinando en esta materia a los diferentes servicios municipales a través del correo electrónico, como medio de comunicación interna, con la finalidad de conseguir mayor agilidad en la gestión, mejorando con ello la comunicación del equipo de gobierno con los grupos políticos municipales.

Se han tramitado las peticiones de información formuladas por los concejales/as en ejercicio de su derecho a la información y documentación administrativa, que ascendieron a 1041 en el ejercicio 2020.

INDICADOR	MAGNITUD	PREVISIÓN	REALIZADO
SESIONES DEL PLENO	NÚMERO/AÑO	23	18
SESIONES DE LAS COMISIONES DEL PLENO	NÚMERO/AÑO	89	79

CENTRO: 001 AYUNTAMIENTO DE MADRID

SECCIÓN: 120 PORTAVOZ, SEGURIDAD Y EMERGENCIAS

PROGRAMA: 92202 COMUNICACIÓN

RESPONSABLE PROGRAMA: D.G. DE COMUNICACIÓN

MEMORIA GENERAL DEL PROGRAMA

La Dirección General de Comunicación, tiene la responsabilidad de trasladar a los habitantes de la Ciudad de Madrid la labor que se realiza desde este Ayuntamiento, explicando a los medios de comunicación social los proyectos, las inversiones en cuanto a equipamientos y obras y cuantas decisiones adopte el Gobierno de la Ciudad de Madrid.

Esta Dirección también se encarga de la cobertura informativa de todas las Áreas de Gobierno, de las Juntas Municipales de Distrito, empresas municipales y presta apoyo profesional a los grupos políticos municipales. Además, también informa de cualquier actividad de carácter cultural, congresual o excepcional a través de su página Web.

Las funciones de esta Dirección son:
- Diseñar y desarrollar la política informativa del Ayuntamiento.
- Asesorar en materia de comunicación al Alcalde y demás integrantes del Gobierno, así como coordinar y supervisar el trabajo realizado por los distintos departamentos municipales.
- Programar los actos que realiza el Ayuntamiento con presencia de los medios de comunicación, fijar los criterios a seguir en la comunicación interna y externa y, por tanto, también la relación con profesionales y directivos de los medios de comunicación.
- Diseñar la imagen corporativa del Ayuntamiento.
- Asesorar y supervisar las campañas publicitarias municipales.
- Elaborar y dar a conocer la agenda del Ayuntamiento.
- Realizar y gestionar el archivo informativo municipal.
- Gestionar las reservas de los espacios de publicidad institucional, lo que implica, a su vez, la autorización para su provecho por parte de las diferentes unidades municipales..

La Dirección General de Comunicación dispone para llevar a cabo de todas sus funciones de una estructura en unidades especializadas en cada una de sus actividades diarias. Hay que tener en cuenta que desde esta Dirección General se realizan informes, seguimientos informativos y estudios, tanto de carácter gráfico, imagen corporativa, como audiovisuales de las políticas municipales con el fin de facilitar al conjunto del Ayuntamiento las herramientas de planificación y evaluación en sus actuaciones. En materia de comunicación, es el instrumento específico para hacer llegar a la ciudadanía toda la actividad municipal que sea de su interés a través de los medios de comunicación social o por medio de sus propios canales y es elemento básico también en las relaciones entre el Gobierno de la Ciudad de Madrid y los medios de comunicación (prensa escrita y digital, radio y televisiones, gabinetes de otras instituciones).

Además de las labores de información y comunicación para la Corporación, en el año 2017 esta Dirección General asumió las competencias para la contratación centralizada de la publicidad, en su faceta de diseño de la creatividad y de la propia difusión, colaborando con las diferentes unidades asesorando respecto al diseño y al desarrollo de la campaña mediante su difusión a través de todos los medios de comunicación posibles. Para ello, se han establecido unos procedimientos agiles, eficaces, sencillos y centralizados en esta Dirección para lograr los mejores resultados con las empresas, evitando así la dispersión y falta de eficacia que producía la contratación separada de estos servicios por cada una de las unidades administrativas.

Esta Dirección es también competente para la contratación centralizada de elementos publicitarios como son las banderolas, así como para para autorizar los contenidos de la publicidad exterior y gestiona las reservas de los espacios reservados a este tipo de publicidad, tanto en mobiliario urbano, como pantallas digitales y banderolas, competencia que se asumió en el 2018.

Desde la redacción se elaboran agendas, seguimientos informativos, convocatorias y, esencialmente, las

MEMORIA GENERAL DEL PROGRAMA

notas de prensa que se envían a las redacciones de los medios, así como la información literaria, gráfica y audiovisual que nutre la página Web municipal.

También son responsabilidad de esta Dirección General las tareas de información gráfica para distribuir a los medios de comunicación y para confeccionar el archivo fotográfico de la actividad municipal. Además, se han de grabar los "cortes" informativos de los miembros del Gobierno municipal y de la oposición que, posteriormente, se envían a las televisiones y emisoras de radio para su difusión.

Desde esta Dirección, en colaboración con otros servicios municipales, también se realizan publicaciones de carácter informativo, que no sólo se distribuyen entre los distintos medios de comunicación, sino también como elementos de información a la ciudadanía.

Como otros años, es necesario resaltar el esfuerzo que se viene realizando para consolidar la imagen e identidad corporativa. En este sentido, se realiza una labor continua de asesoramiento a todas las unidades del Ayuntamiento y se vigila el cumplimiento del principio de igualdad en toda su amplitud: edad, raza o género.

Por último, dentro de la política informativa esta Dirección incorpora en su gestión las herramientas de comunicación e instrumentos más actuales, como es la gestión del perfil del Ayuntamiento de Madrid en las redes sociales de internet, tales como Facebook, Instagram, twitter y otras.

El crédito definitivo para esta Dirección ascendió a 1.686.943 euros, excluyendo capítulo 1. Su grado de ejecución respecto al compromiso de gasto a fecha 31 de diciembre de 2020, ha sido del 80% reconociéndose obligaciones por valor de 1.192 euros sobre el crédito definitivo.

OBJETIVOS / INDICADORES DE GESTIÓN

1. REFORZAR LA COMUNICACION INTERNA

A) ACTUALIZACIÓN PÁGINA WEB

Se ha mantenido diariamente actualizada la página web con las informaciones de actualidad y de interés al ciudadano. Durante el 2020 se han realizado 3818 actualizaciones.

B) ACTUALIZACIONES ARCHIVO FOTOGRÁFICOS

La utilización de imágenes en la comunicación constituye un elemento muy importante para reforzar el contenido del mensaje, Durante el 2020 se han incorporado al archivo fotográfico 8943 fotografías para ser utilizadas en cualquier vía de comunicación de este Ayuntamiento.

Respecto a este objetivo, durante el año 2019 se realizaron 8000 actualizaciones (con una previsón de 10.000), este dato es desconocido a la hora de elaborar de los objetivos del 2020, por lo que la estimación no fue corregida. Por otra parte, la disminución de la actividad institucional consecuencia del estado de alarma por la pandemia COVID ha disminuido también las actuaciones en este objetivo.

C) ACTUALIZACIONES ARCHIVO AUDIOVISUAL

Para la emisión de los videos necesarios para la comunicación, se precisa de un archivo audiovisual que cada año se actualiza con nuevas grabaciones. En el 2020 se han realizado 355 grabaciones para formar parte del archivo audiovisual.

Respecto a estas previsiones hay que señalar que las realizadas durante el 2019 fueron tan solo de 117 por la falta de personal para la ejecución de este trabajo. Este dato no era conocido al momento de la elaboración de los objetivos del 2020, por lo que no fue actualizado con arreglo a datos actuales.

D) RESUMENES DE PRENSA ELABORADOS

Como en toda organización, los órganos con responsabilidad en la toma de decisiones deben conocer, tanto los proyectos que se están desarrollando en nuestra ciudad, como la percepción y repercusión que la acción municipal tiene sobre los ciudadanos. Para garantizar el flujo de esta información se editan boletines diarios en los que se recogen las noticas de nuestra ciudad aparecidas en prensa nacional, autonómica y

OBJETIVOS / INDICADORES DE GESTIÓN

local, en formato digital publicado diariamente en la Intranet del Ayuntamiento de Madrid.

Clipping de prensa diaria y subida del documento a la página de Ayre para su difusión: todos los días del año, menos los festivos.

Resúmenes de prensa, 365; Clipping digital mañanas, 255 y clipping digital tardes, 255, lo que supone un total de 875 resúmenes de prensa.

INDICADOR	MAGNITUD	PREVISIÓN	REALIZADO
RESÚMENES DE PRENSA ELABORADOS	NÚMERO/AÑO	365	875
ACTUALIZACIONES PÁGINA WEB	NÚMERO/AÑO	3150	3818
ACTUALIZACIONES ARCHIVO FOTOGRÁFICO	NÚMERO/AÑO	13000	8943
ACTUALIZACIONES ARCHIVO AUDIOVISUAL	NÚMERO/AÑO	3150	355

2. IMPULSO, SEGUIMIENTO Y CONTROL DE LA IMAGEN CORPORATIVA

A) SUPERVISIÓN DE IMAGENES EFECTUADAS

Quedan enmarcadas aquí las labores encaminadas a unificar el diseño y la imagen institucional, adecuándose en todos los actos públicos relacionados con el Gobierno municipal.

En el ejercicio 2020 se supervisaron las campañas informativas de las Concejalía de Cultura, Turismo y Deportes, (UNESCO, Naves del Español, Teatro Español, Teatro Fernán Gómez, Circo Price, Centro-Centro, Veranos de la Villa, San Isidro, Matadero, Semana Santa, Conde Duque), Bibliotecas, Familia (Mayores, Día de la mujer, Escuelas Infantiles, Violencia de género, etc); Hacienda (Agencia Tributaria), Economía (Madrid Emprende, Mercados Municipales, etc), Seguridad (OMIC, Bomberos, Madrid Salud, etc), Urbanismo, Medio Ambiente (Agua, limpieza, residuos) Coordinación (Procesos participativos, etc.).

Asimismo, desde esta Dirección se asesora a las diferentes unidades sobre la utilización del contenido de las imágenes.

Durante el 2020 como consecuencia del estado de alarma motivado por el COVID, se han reducido las acciones publicitarias durante un periodo debido a que el impacto de las que se desarrollaban en el exterior era practicamente nulo, ello ha supuesto también una reducción de la supervisión gráfica.

INDICADOR	MAGNITUD	PREVISIÓN	REALIZADO
SUPERVISIONES DE IMAGEN EFECTUADAS	NÚMERO/AÑO	1900	898

3. ASEGURAR LA COMUNICACIÓN DIRECTA DEL AYUNTAMIENTO

A) INFORMACIÓN DEL TRÁFICO DE LA CIUDAD

Desde la Dirección General de Comunicación se informa radiofónicamente de la situación circulatoria, del transporte público y de cualquier incidente relacionado con la movilidad de los ciudadanos y ciudadanas de Madrid.

Esta información se recoge a través de 250 cámaras, aproximadamente, y se mediante líneas RDSI y telefónicas a las distintas emisoras de radio y televisión, así como a medios escritos, Internet y Agencias de Prensa. Se realizan alrededor de 41 conexiones diarias, de lunes a viernes, en horario de 07:00 a 15:00 h. Concretamente en el año 2020 se han realizado 7.175 conexiones

B) EMERGENCIAS MADRID.

El equipo de emergencias Madrid lanza noticias relacionada con estos servicios de emergencia (información relativa a atropellos, accidentes de tráfico, incendios, homicidios, accidentes laborales).

Asimismo, coordina la información procedente de los servicios de emergencias que dependen del Ayuntamiento de Madrid: SAMUR-Protección Civil, Bomberos del Ayuntamiento y Policía Municipal. Facilitan a todos los Medios de Comunicación fotografías, imágenes de vídeo e información detallada de los sucesos en los que intervienen estos servicios municipales. La información la recaban en el mismo lugar de los hechos, desplazándose, tras ser activados por las centrales de Samur y Bomberos.

OBJETIVOS / INDICADORES DE GESTIÓN

Los componentes de Emergencias Madrid son también portavoces oficiales de los sucesos más relevantes, hacen cortes de voz para las radios y totales para las televisiones. Asimismo, llevan al día las cuentas de Emergencias Madrid en Twitter y Youtube, donde hay aproximadamente 222.908 seguidores en Twitter@EmergenciasMad.

Del 100% de estas noticias, se han ofrecido videos y fotografías cuidadosamente tratados.

Además, el equipo de Emergencias Madrid es el encargado de alertar a los Medios de Comunicación a través de email y llamada a las agencias, cuando se activa el PROTOCOLO DE CONTAMINACIÓN. También a través de la cuenta en Twiter se envía un Tweet Alert.

Durante el 2020 se han retransmitido 327 noticias y 700 tweets.

C) NÚMERO DE POST SUBIDOS A DIARIO MADRID.ES

Asimismo, es labor de esta Dirección, elevar a la página web diario.madrid.es, los post relacionados con la actividad municipal El número de post durante el 2020 alcanza la cifra de 611. Desglosados en 342 en el blog general diario.madrid.es y 269 en los microblogs de los 21 distritos.

D) NÚMERO DE PUBLICACIONES EN REDES SOCIALES
Administración de las cuentas @MADRID en twitter, @ayuntamientodemadrid en Facebook y @madrid en Instagram
Datos de twitter:
Número de tuits publicados: 2.426
Datos de Facebook:Número de publicaciones: 891
Datos de Instagram: Número de Publicaciones: 501

El confinamiento domiciliario del estado de alarma ha reducido la movilidad durante el 2020, lo que se ha traducido en un menor número de accidentes en el exterior. Asimismo, la información del tráfico y el resto de indicadores disminuyó por la falta de actividad provocada por la pandemia.

INDICADOR	MAGNITUD	PREVISIÓN	REALIZADO
INFORMACIÓN DEL TRÁFICO DE LA CIUDAD	NÚMERO/AÑO	11000	7175
EMERGENCIAS MADRID (TV Y RADIO)	NÚMERO/AÑO	270	327
Nº POST SUBIDOS A DIARIO.MADRID.ES	NÚMERO/AÑO	890	611
Nº PUBLICACIONES REDES SOCIALES	NÚMERO/AÑO	3400	3818

4. MANTENER LAS RELACIONES CON LOS MEDIOS DE COMUNICACIÓN

A) ACTOS PÚBLICOS Y RUEDAS DE PRENSA REALIZADAS

Los medios de comunicación social son un instrumento esencial para la difusión de la acción pública, por lo que una administración moderna y abierta debe instrumentalizar los canales necesarios para optimizar la interrelación con ellos.
Se han organizado 862 ruedas de prensa y actos abiertos de abiertos a los medios de comunicación externos.

B) COMUNICADOS Y NOTAS DE PRENSA EMITIDOS

Las notas de prensa dirigida a los diferentes medios de comunicación para el conocimiento de los contenidos informativos se desarrolla desde esta Dirección General a través de la Unidad gabinete de comunicación.
Se han realizado 1.931 comunicados y notas de prensa.

C) VIDEOS REALIZADOS

Se han realizado un total de 355 grabaciones por medios propios sin empresa externa, para redes sociales.

INDICADOR	MAGNITUD	PREVISIÓN	REALIZADO
VIDEOS REALIZADOS	NÚMERO/AÑO	300	355
ACTOS PÚBLICOS Y RUEDAS DE PRENSA REALIZADOS	NÚMERO/AÑO	850	862
COMUNICADOS Y NOTAS DE PRENSA EMITIDOS	NÚMERO/AÑO	2300	1931

5. PUBLICITAR Y DIFUNDIR LA INFORMACIÓN INSTITUCIONAL Y LOS SERVICIOS Y ACTIVIDADES MUNICIPALES,

OBJETIVOS / INDICADORES DE GESTIÓN

FOMENTANDO EL PRINCIPIO DE IGUALDAD DE GÉNERO.

Como único órgano competente para la contratación de los servicios de publicidad, el Área de Gobierno de Portavoz, Seguridad y Emergencias, a través de la Dirección General de Comunicación, durante el 2020 ha iniciado la tramitación de un nuevo acuerdo marco para la celebración de los contratos de los servicios de creatividad que entrará en vigor en abril de 2021. Asimismo, durante el 2020 se tramitó y formalizó el nuevo acuerdo marco para la producción e instalación de banderolas, que ha entrado en vigor en enero de 2021, y se prorrogó hasta abril de 2021 el acuerdo marco para los servicios de difusión de la publicidad institucional.

Desde el año 2018, esta Dirección es competente también para la reserva de espacios públicos para campañas municipales (banderolas y demás mobiliario urbano) así como las autorizaciones para uso.

A) CAMPAÑAS DE DIFUSIÓN APROBADAS

Durante el ejercicio 2020 se han realizado un total de 62 campañas de difusión de la publicidad, correspondiendo al Ayuntamiento 20: 19 al lote 1 - difusión nacional- y solo una al lote 3 -difusión internacional- y a Madrid Destino un total de 42 campañas, 29 del lote 1 y 13 de lote 3.

B) ANUNCIOS DE OBLIGADO CUMPLIMIENTO TRAMITADOS

Durante el ejercicio 2020 se han realizado un total de 76 anuncios de obligado cumplimiento.

C) CONTRATOS BASADOS AM CREATIVIDAD TRAMITADOS

Durante el ejercicio 2020e han realizado un total de 100 contratos basados en el Acuerdo Marco de Creatividad, de los cuales 7 contratos correspondían a la Dirección General de Comunicación.

D) CONTRATOS BASADOS AM DIFUSIÓN TRAMITADOS

Se han tramitado en el año 2020, 53 contratos basados en el lote 1 del acuerdo marco de difusión, y cinco contratos basados con cargo al lote 3 del mismo acuerdo (58 en total).

E) CONTRATOS BASADOS AM BANDEROLAS TRAMITADOS

Se han realizado 22 contratos basados en este acuerdo.

F) AUTORIZACIONES RESERVAS DE ESPACIOS BANDEROLAS

Se han tramitado 198 campañas con sus correspondientes autorizaciones y reservas de espacios para banderolas.

G) VIDEOS GESTIONADOS PARA SU EXHIBICIÓN EN PANTALLAS.

Se han gestionado, lo que incluye recepción, supervisión y envío, 2.553 videos para las exhibiciones en pantallas con derecho a reserva de especio municipal tales como Callao, FNAC, Corte Inglés.

H) AUTORIZACIONES RESERVAS DE ESPACIOS PARA CARTELERÍA (MUPIS,MARQUESINAS, COLUMNAS)

Con la empresa- Clear Channel - concesionaria de la utilización de mobiliario urbano para mupis y columnas- se han tramitado 91 autorizaciones, y con la empresa Jcdecaux -concesionaria de los espacios públicos de marquesinas- se han autorizado 87 campañas, lo que supone un total de 178 campañas autorizadas en estos soportes.

I) AUTORIZACIONES RESERVAS DE ESPACIOS PARA SOPORTES DIGITALES (MUPIS Y MARQUESINAS DIGITALES)

Se han gestionado 116 autorizaciones de mupis digitales con la empresa Clear Channel.

J) EXPEDIENTES DE IMPRENTA TRAMITADOS

Se han promovido 3 expedientes de imprenta para la producción del material (mupis y marquesinas) de las campañas genéricas, tales como Adopta gato, Bibliotecas, orgánica o venta ambulante.

OBJETIVOS / INDICADORES DE GESTIÓN

K) SUPERVISAR APLICACIÓN DEL PRINCIPIO DE IGUALDAD Y ENFOQUE DE GÉNERO EN MATERIA DE INFORMACIÓN INSTITUCIONAL DEL AYTO.

Durante el 2020 el número de consultas y asesoramiento para la supervisión de imágenes, velando por el respeto al principio de igualdad y enfoque de género en materia de información institucional del Ayto ha ascendido a 898.

Hay que tener en cuenta que la mayoría de los contratos, campañas y autorizaciones tramitados por esta Dirección General derivan de las necesidades de áreas, distritos y organismos autónomos que son los que promueven estas tramitaciones y gestiones.

Como se ha indicado en otros apartados, el confinamiento y la reducción de la movilidad se ha traducido en un menor número de campañas publicitarias, al reducirse su visibilidad por desarrollarse muchas de ellas en el exterior

Por último, el 2020 ha sido un año "atípico" por el estado de alarma que supuso el confinamiento domiciliario durante 3 meses de la mayoría del personal del Ayuntamiento, así como por las restricciones de movilidad y de reunión derivadas de la pandemia derivada del COVID19. Esto ha producido desviaciones en la mayoría de los indicadores respecto a un año habitual.

INDICADOR	MAGNITUD	PREVISIÓN	REALIZADO
EXPEDIENTES DE IMPRENTA TRAMITADOS	NÚMERO/AÑO	10	3
SUPERVISAR APLICACIÓN PRINCIPIO DE IGUALDAD Y ENFOQUE DE GÉN	NÚMERO/AÑO	60	898
CONTRATOS BASADOS AM DIFUSIÓN TRAMITADOS	NÚMERO/AÑO	25	58
CONTRATOS BASADOS AM BANDEROLAS TRAMITADOS	NÚMERO/AÑO	25	22
ANUNCIOS DE OBLIGADO CUMPLIMIENTO TRAMITADOS	NÚMERO/AÑO	90	76
AUTORIZACIONES RESERVA ESPACIO BANDEROLAS	NÚMERO/AÑO	250	198
CAMPAÑAS DE DIFUSIÓN APROBADAS	NÚMERO/AÑO	160	62
CONTRATOS BASADOS AM CREATIVIDAD TRAMITADOS	NÚMERO/AÑO	170	100
AUTORIZACIONES RESERVAS ESPACIOS CARTELERIA (MUPIS Y MARQUES	NÚMERO/AÑO	170	178
VIDEOS GESTIONADOS PARA EXHIBICIÓN EN PANTALLAS	NÚMERO/AÑO	2496	2553
AUTORIZACIONES RESERVAS ESPACIOS SOPORTES DIGITALES	NÚMERO/AÑO	208	116

CUENTA GENERAL 2020

MEMORIA DE CUMPLIMIENTO DE OBJETIVOS

130. CULTURA, TURISMO Y DEPORTE

CENTRO: 001 AYUNTAMIENTO DE MADRID

SECCIÓN: 130 CULTURA, TURISMO Y DEPORTE

PROGRAMA: 33000 DIR.Y GEST.ADMV. DE CULTURA, TURISMO Y DEPORTE

RESPONSABLE PROGRAMA: S.G.T. DE CULTURA, TURISMO Y DEPORTE

MEMORIA GENERAL DEL PROGRAMA

La Secretaría General Técnica se configura como el órgano directivo que tiene atribuidas las funciones relativas a la gestión de los servicios comunes, la coordinación de las Direcciones Generales y órganos asimilados en el ámbito de los servicios comunes, la asistencia jurídica y técnica al titular del Área de Gobierno, las funciones tendentes a la eficiente utilización de los medios y recursos materiales, económicos y personales que tengan asignados el Área de Gobierno. Así, el Acuerdo de la Junta de Gobierno de la Ciudad de Madrid de 4 de julio de 2019 de organización y competencias del Área de Gobierno de Cultura, Turismo y Deporte delega en la Secretaría General Técnica competencias en materia de régimen jurídico, régimen interior, gestión presupuestaria, recursos humanos, gestión de fondos documentales, registro y atención al ciudadano, gastos, contratación, patrimonio, gestión de procedimientos, transparencia y reclamaciones y recursos.

El Presupuesto 2020 del programa 330.00 "Dirección y Gestión Administrativa de Cultura Turismo y Deporte" se formuló atendiendo a criterios generales de eficacia y eficiencia en el gasto público garantizando la cobertura de la prestación de los servicios a la que está obligada la Secretaría General Técnica en el ámbito de sus competencias.

En el programa de la Secretaría General Técnica se centralizan los créditos necesarios para el funcionamiento ordinario de los servicios, entre otros y dentro del capítulo 2 "Gastos en bienes corrientes y servicios", los relativos al suministro de vestuario, material de oficina e informático no inventariable, material de limpieza e higiene, así como aquellos destinados a los servicios de limpieza, vigilancia y publicidad y propaganda, realización de planes de emergencia y simulacros de evacuación de los edificios dependientes del Área de Gobierno y arrendamiento de edificios.

Para el cumplimiento de los objetivos previstos, el programa 330.00 contó con un crédito definitivo de 71.129.498 euros, cuya distribución por capítulos ha sido la siguiente: 4.610.734 euros en el capítulo 1 "Gastos de Personal"; 7.162.724 euros en el capítulo 2 "Gastos en bienes corrientes y servicios"; 3.000 euros en el capítulo 3 "Gastos financieros"; 58.406.000 euros en el capítulo 4 "Transferencias corrientes"; 47.040 euros en el capítulo 6 "Inversiones reales" y 900.000 euros en el capítulo 7 "Transferencias de capital".

Se ha ejecutado el crédito del programa, a nivel global, en un porcentaje del 98,4%, ascendiendo el importe total de las obligaciones reconocidas a 70.020.224 euros. Por capítulos, se han alcanzado unos elevados porcentajes de ejecución de obligaciones reconocidas: 88,8% en capítulo 1; 92,9% en capítulo 2; 0% en capítulo 3; la práctica totalidad, 99,9% en capítulo 4; 94,4% en capítulo 6; y el 100% en el capítulo 7.

Por cuantía, las partidas más significativas del programa 330.00 han sido las destinadas a "Limpieza y aseo" (1.932.351 euros de créditos definitivos, con un porcentaje de ejecución de obligaciones reconocidas del 92,4%), "Seguridad" (4.232.843 euros de créditos definitivos y 98,1% de ejecución), "Arrendamiento de edificios" (472.436 euros, con el 98,1% de ejecución) y "Aportaciones a la empresa municipal Madrid Destino Cultura, Turismo y Negocio S.A."(58.914.528 euros, de los que 58.014.528 euros son aportaciones corrientes, ejecutadas íntegramente, y 900.000 aportaciones de capital, igualmente con una ejecución del 100%).

OBJETIVOS / INDICADORES DE GESTIÓN

1. **MEJORAR LA PROVISIÓN DE LOS SERVICIOS Y MEDIOS MATERIALES QUE SE DEMANDAN DESDE LAS UNIDADES ADMINISTRATIVAS DEL ÁREA DE GOBIERNO, MEDIANTE LA TRAMITACIÓN Y GESTIÓN DE LOS CORRESPONDIENTES EXPEDIENTES DE CONTRATACIÓN Y LA GESTIÓN DE LOS SERVICIOS INTERNOS**

OBJETIVOS / INDICADORES DE GESTIÓN

El cumplimiento de este objetivo se relaciona con la misión básica del programa 330.00 consistente en gestionar, con eficacia y eficiencia, los servicios comunes del Área de Gobierno de Cultura, Turismo y Deporte procurando a las demás unidades los medios materiales necesarios para su funcionamiento y asegurando la coordinación entre ellas, en el ámbito de los servicios comunes.

Para todo ello, se han tramitado los correspondientes expedientes de contratación en materia de régimen interior, alcanzando la ejecución total del capítulo 2 del presupuesto el 95,5% respecto al crédito definitivo de dicho capítulo.

En el ámbito de la gestión de los servicios generales y régimen interior, corresponde a la Secretaría General Técnica gestionar, entre otros, los servicios de limpieza de los edificios adscritos al Área de Gobierno, ejecutándose el 92,4% del crédito definitivo del subconcepto 227.00 "Limpieza y aseo".

En cuanto a los servicios de vigilancia y seguridad, se ha ejecutado el 98,1% del crédito definitivo del subconcepto 227.01 "Seguridad". En el expediente se ha tramitado una primera modificación de contrato con coste cero, a fin de incluir en el Anexo I del Pliego de Prescripciones Técnicas, que contiene la relación de edificios adscritos o gestionados por este Área del Pliego de Prescripciones Técnicas, diversos edificios e instalaciones no incluidas anteriormente como el Antiguo Frontón Beti Jai. Asimismo, se ha tramitado una segunda modificación de contrato para incluir la nueva sede del Área Delegada de Deporte en la calle San Bernardo 68 en sustitución del edificio de Alfonso XI cuyo arrendamiento finalizó en julio de 2020, estableciéndose las horas de vigilancia a prestar cada día.

El arrendamiento del edificio de la sede del Área Delegada de Deporte en la calle Alfonso XI se mantiene hasta el mes de julio de 2020, habiéndose retrasado la finalización del contrato respecto a la fecha prevista inicialmente a causa de la emergencia sanitaria por COVID-19, que obligó a retrasar la mudanza a la nueva sede. A tal fin, fueron tramitadas las correspondientes prórrogas, ejecutándose el 98,1% del crédito definitivo del subconcepto 202.00 "Arrendamiento de edificios y otras construcciones".

Los créditos destinados al arrendamiento y conservación de mobiliario y enseres se aplican a las fotocopiadoras instaladas en las bibliotecas públicas municipales, gestionadas a través de contratos de adquisición centralizada, ya que los equipos multifunción instalados en las dependencias del Área de Gobierno son gestionados, en cuanto a su arrendamiento y consumibles, por el IAM, al objeto de optimizar los recursos municipales en el ámbito de la impresión y escaneo, con la excepción de los equipos "brother" ubicados en aquellos centros con un número de trabajadores inferior a 30, en cuyo caso, los consumibles son asumidos por el Área. El contrato de este arrendamiento finalizó el 31 de octubre de 2020 sin que se haya promovido ningún otro en sustitución de éste. El porcentaje de ejecución sobre obligaciones reconocidas ha supuesto el 90,1% sobre el crédito definitivo del subconcepto 205.00 "Arrendamiento de mobiliario y enseres".

A lo largo de 2020, se ha mantenido la tramitación de los expedientes de compras centralizadas del Área, a través de la Secretaría General Técnica. Así, se tramitaron diversos expedientes de adquisición de vestuario, correspondientes a la reposición de la uniformidad de POSIS y conductores. Igualmente se adquirieron chalecos reflectantes de alta visibilidad para los equipos de emergencia de los edificios del Área con una ejecución de 88,6% en obligaciones reconocidas sobre el crédito definitivo del subconcepto 221.04 "Vestuario", quedando por determinar por la Dirección General correspondiente las necesidades de la Banda Sinfónica Municipal.

Las aplicaciones presupuestarias 221.06 de productos farmacéuticos y material sanitario y 221.10 de productos de limpieza y aseo se crearon y dotaron debido a la emergencia sanitaria surgida con el COVID-19 con un importe de 15.500 euros y 4.500 euros respectivamente.

Si bien inicialmente se preveía un gasto superior en la partida 221.06 por el alto coste que suponía la adquisición de hidrogel y sobre todo de mascarillas, dado el desabastecimiento de este producto en el mercado, al hacerse cargo el Área de Gobierno de Hacienda y Personal del reparto de equipos de protección para todos los empleados públicos del Ayuntamiento, el gasto asumido por la SGT fue menor de lo esperado. Por ello, el porcentaje de ejecución de este subconcepto finalmente quedó en el 44,4%. No obstante, el gasto imputado a la partida 221.10 para la adquisición de productos de limpieza y aseo, perteneciente a la misma bolsa de vinculación jurídica, se incrementó exponencialmente para hacer frente a la pandemia, por lo que el porcentaje de ejecución de esta partida se incrementó hasta el 274,5% respecto al crédito definitivo de la partida.

En cuanto a la aplicación presupuestaria 221.99 "Otros suministros" se alcanzó un porcentaje del 46,1% en obligaciones reconocidas sobre el crédito definitivo. La incidencia del COVID-19 supuso la paralización de

OBJETIVOS / INDICADORES DE GESTIÓN

expedientes que no resultaban esenciales, lo que se ha reflejado en un descenso en el porcentaje de ejecución de esta partida.

Por lo que se refiere al subconcepto 220.00 "Material de oficina ordinario no inventariable" se ha alcanzado un porcentaje de ejecución del 96% sobre el crédito definitivo.

Asimismo, se ha alcanzado el 99,9% de ejecución sobre el crédito definitivo en el subconcepto 220.02 "Material informático no inventariable". A lo largo de 2020, se han llevado a cabo 791 solicitudes de equipamiento informático y telefonía, así como autorizaciones al IAM del Área de Gobierno.

La aplicación presupuestaria 223.00 ha alcanzado una ejecución del 32%, llevándose a cabo la mudanza del Área Delegada de Deporte de su antigua ubicación en Alfonso XI nº 3 a la Calle San Bernardo 68. En cuanto a la mudanza prevista con cargo al acuerdo marco para la prestación del servicio de transporte de mobiliario, enseres y documentación de la Dirección General de Bibliotecas, Archivos y Museos a la nueva sede en Conde Duque no pudo realizarse en 2020 debido a la emergencia sanitaria COVID-19.

En el subconcepto 227.06 "Estudios y trabajos técnicos" está incluido el contrato de servicio de "certificación del sistema de gestión ambiental según el reglamento europeo EMAS III, y la norma UNE-EN ISO 14001:2015 en el edificio del Palacio de Cibeles", que recoge tres actuaciones: la renovación de la certificación de la ISO 14.001:2015, el mantenimiento de la certificación EMAS III de acuerdo al reglamento europeo y la Inscripción de la Huella de Carbono del Palacio de Cibeles en el ministerio correspondiente. Además, en este subconcepto se incluye el expediente del "acuerdo marco para el servicio de formación en materia de evacuación en situaciones de emergencia, realización de simulacros, redacción y actualización de planes de emergencia en los edificios dependientes del Área de Gobierno de Cultura, Turismo y Deporte" dentro del cual se ha realizado durante el 2020 un solo contrato derivado. Pues bien, se ha alcanzado un porcentaje de ejecución del 48,2%, correspondiente fundamentalmente a la ejecución del contrato de "certificación del sistema de gestión ambiental según el reglamento europeo EMAS III, y la norma UNE-EN ISO 14001:2015 en el edificio del Palacio de Cibeles" mientras que no han podido ser llevadas a cabo, debido a la incidencia del COVID-19, la totalidad de las actuaciones correspondientes al acuerdo marco para el servicio de formación en materia de planes de emergencia, que se recogen en el objetivo número 4 y que se ejecutan con cargo a este subconcepto.

Por lo que se refiere al porcentaje de ejecución global del capítulo 6 se ha ejecutado el 94,4% sobre el crédito definitivo, en los diferentes subconceptos: 625.00 "Mobiliario y equipos de oficina" el 97,6%, destinado a la adquisición de mobiliario diverso para la zona del Palacio de Cibeles asignada a la Delegada de Área y su Gabinete; 625.99 "Otro mobiliario y enseres" el 99,2% por la adquisición de una destructora de papel, una encuadernadora, un humidificador, dos cafeteras y un frigorífico y microondas para el Área de Cultura, Turismo y Deporte en el Palacio de Cibeles; 629.01 "Señalética" cuya ejecución alcanzó el 94,5% por la renovación de la señalética existente, y nueva señalética COVID-19; y, finalmente, en el subconcepto 623.01 "Instalaciones Técnicas" se ha ejecutado un 93,5% por las instalaciones de seguridad del Edificio del Paseo del Prado nº 30 y de la Calle San Bernardo 68, sede del Área Delegada de Deporte.

INDICADOR	MAGNITUD	PREVISIÓN	REALIZADO
ACTUACIONES PARA LA IMPLANTACIÓN Y MANTENIMIENTO DEL SISTEMA	NÚMERO	3	3
EDIFICIOS EN LOS QUE SE REALIZAN SERVICIOS DE LIMPIEZA Y SEG	NÚMERO	53	59

2. LOGRAR UNA ADECUADA DISTRIBUCIÓN DE LOS RECURSOS ECONÓMICOS DEL ÁREA DE GOBIERNO ENTRE LAS DISTINTAS DIRECCIONES GENERALES, MEDIANTE LA PLANIFICACIÓN DEL PRESUPUESTO, EL SEGUIMIENTO DE SU EJECUCIÓN Y LA GESTIÓN DE EXPEDIENTES DE GASTOS E INGRESOS

En el ámbito de la ejecución presupuestaria, el Servicio Económico Presupuestario de la Secretaría General Técnica ha llevado a cabo actuaciones encaminadas a garantizar un control estricto de la ejecución de los créditos en el marco de las medidas de contención del gasto público, como el análisis de las necesidades de financiación ajustadas a los créditos disponibles, estudios y propuestas de modificaciones presupuestarias en función de esas necesidades, control de las bajas de adjudicación de contratos, elaboración de informes de seguimiento y ejecución presupuestaria y elaboración de informes de seguimiento de expedientes de gastos, confeccionados en función de las distintas necesidades de información: por aplicaciones presupuestarias, expedientes de gastos con financiación afectada, expedientes de gastos plurianuales y de tramitación anticipada, expedientes de subvenciones y contratos menores.

OBJETIVOS / INDICADORES DE GESTIÓN

El presupuesto desglosado por Secciones Presupuestarias es el siguiente:

SECCIÓN 130
El presupuesto definitivo de gastos con el que contó la Sección 130 "Cultura, Turismo y Deporte" ha ascendido a 159.795.665 euros que, distribuido por capítulos y programas, se ha ejecutado en un porcentaje del 88,2% en la fase de obligaciones reconocidas, siendo el importe de las mismas de 140.888.121 euros.

SECCIÓN 131
En la Sección presupuestaria 131 "Área Delegada de Deporte" se ha consignado un presupuesto definitivo de 37.118.560 euros, con un porcentaje de ejecución de, ascendiendo las obligaciones reconocidas a 17.386.353 euros.

La ejecución presupuestaria en el ámbito del Deporte se ha visto fuertemente condicionada por las diferentes medidas tomadas en el marco de la pandemia derivada del COVID19, lo que explica el bajo ratio de ejecución.

SECCIÓN 132
La Sección 132 "Área Delegada de Turismo" ha contado con un presupuesto definitivo de 9.519.492 euros consignado en los programas presupuestarios 43220 "Información y promoción turística" (9.200.846 euros) y 91222 "Área Delegada Turismo" (318.646 euros).

Las cantidades más importantes de esta sección están consignadas en los Capítulos 4 y 7 (8.877.931 euros y 199.915 euros respectivamente), ejecutadas prácticamente en su totalidad (99,4% en el caso del Cap.4 y 99,8% en el caso del Capítulo 7) cantidades que se han destinado fundamentalmente para financiar aportaciones a la Empresa Madrid Destino Cultura, Turismo y Negocio S.A., para la realización de diversas actuaciones en materia turística.

Las distintas tareas en las que se ha concretado la actividad de gestión económica y presupuetaria son las siguientes:

MODIFICACIONES PRESUPUESTARIAS
Se ha realizado la tarea de comprobación, gestión y tramitación de las modificaciones presupuestarias que afectaron a los programas presupuestarios del Área de Gobierno, con excepción de las referentes al Capítulo 1 "Gastos de personal" que se gestionaron directamente por la Dirección General de Presupuestos.

En 2020, se han tramitado un total de 84 expedientes de modificaciones presupuestarias, de los que se gestionaron 63 expedientes directamente desde la Secretaría General Técnica y 21 expedientes por la Dirección General de Presupuestos previa solicitud del Área de Gobierno.

GESTIÓN DE DOCUMENTOS CONTABLES
El Servicio Económico Presupuestario ha desempeñado la tarea de elaboración, tramitación y gestión de los documentos contables correspondientes a expedientes de gastos del Área de Gobierno, excepto los gestionados por el Área Delegada de Deporte.
Igualmente, ha realizado la gestión íntegra a través de la Habilitación de Pagos de todos los gastos tramitados con cargo al anticipo de caja fija del Área de Gobierno.

Cabe significar la gestión realizada en relación con los expedientes de subvenciones,convalidación de gastos, reconocimientos extrajudiciales de crédito y aportaciones corrientes y de capital a Madrid Destino Cultura, Turismo y Negocio S.A., incluidas las clasificadas como inversiones financieramente sostenibles, mediante la revisión de las memorias justificativas, elaboración del documento contable, envío del expediente a la Intervención Delegada que corresponda y resto de trámites para la aprobación y la contabilización de los documentos contables vinculados a este tipo de expedientes.

GESTIÓN DEL ANTICIPO DE CAJA FIJA
A lo largo del ejercicio 2020 se han abonado gastos con cargo al anticipo de caja fija por un importe total de 55.634 euros.

Con motivo del cierre de ejercicio,se han efectuado dos reposiciones en diciembre, una obligatoria y otra extraordinaria.

OBJETIVOS / INDICADORES DE GESTIÓN

ELABORACIÓN DEL PRESUPUESTO DE GASTOS E INGRESOS DEL ÁREA DE GOBIERNO PARA EL EJERCICIO 2021.
En base Resolución de 9 de septiembre de 2020 del Director General de Presupuestos, por la que se dictan las Normas de elaboración del presupuesto general del Ayuntamiento de Madrid para 2021, en el año 2020 se han coordinado las propuestas de gastos e ingresos de los distintos programas de las secciones presupuestarias 130 "Cultura, Turismo y Deporte", 131 "Área Delegada de Deporte" y 132 "Área Delegada de Turismo".

SEGUIMIENTO PORMENORIZADO DE LAS FACTURAS
En la misma línea de actuación que en años anteriores, en 2020 se ha realizado un seguimiento pormenorizado de las facturas desde su presentación en el Registro General del Ayuntamiento de Madrid o en el Punto General de Entrada de Facturas Electrónicas de la Administración General del Estado (FACe), hasta la tramitación presupuestaria de los expedientes de reconocimiento de la obligación, a efectos del cumplimiento de la normativa antimorosidad en lo que se refiere a los plazos máximos de gestión establecidos en las directrices que regulan el procedimiento de registro y tramitación de las facturas y demás documentos justificativos de las prestaciones emitidos por los contratistas del Ayuntamiento de Madrid y de sus Organismos Autónomos, aprobadas por la Junta de Gobierno de Madrid mediante Acuerdo de 27 de diciembre de 2012 por el que se crea el nuevo Registro Único de Facturas.

SUMINISTRO DE INFORMACIÓN EN MATERIA DE TRANSPARENCIA
Conforme a la normativa aplicable en materia de transparencia, las Secretarías Generales Técnicas son los órganos responsables de la preparación, suministro, calidad y actualización de la información pública relativa a gastos protocolarios, dietas y gastos de viaje de todos los concejales, tengan o no responsabilidades de gobierno, titulares de órganos directivos y el resto del personal, ya sea funcionario, laboral o eventual.

Con carácter trimestral, el Servicio Económico Presupuestario ha remitido al Área Delegada de Coordinación Territorial, Transparencia y Participación Ciudadana, para su publicación en el Portal de Transparencia, los datos trimestrales sobre gastos protocolarios de la titular del Área, en su caso, de las Concejalas Delegadas de Turismo y Deporte, así como los gastos de dietas y viajes de los órganos directivos y los correspondientes al resto del personal municipal.

INVERSIONES FINANCIERAMENTE SOSTENIBLES
En 2020 se han recibido y supervisado 119 nuevas solicitudes realizadas por las Direcciones Generales y por Madrid Destino Cultura, Turismo y Negocio S.A. No obstante, debido a la situación derivada de la pandemia por COVID19, no se ha se ha aprobado el marco legal para su tramitación y ejecución en el ejercicio, y no han podido habilitarse los créditos para continuar con su tramitación, pero sí que se ha continuado con la ejecución de los 35 proyectos del Capítulo 6 y los 69 del capítulo 7 iniciados en 2019 y que se han incorporado a 2020.

SUMINISTRO DE INFORMACIÓN RELATIVA AL COSTE EFECTIVO DE LOS SERVICIOS
De conformidad con lo establecido en el Decreto del Delegado del Área de Gobierno de Economía y Hacienda de 19 de julio de 2016 por el que se aprueba la instrucción sobre el suministro de información relativa al coste efectivo de los servicios prestados por el Ayuntamiento de Madrid, se ha remitió a la Dirección General de Hacienda la información relativa al coste efectivo de los servicios del año 2019 del Área de Gobierno de Cultura, Turismo y Deporte.

PROMOCIÓN DE ACCESIBILIDAD Y SUPRESIÓN DE BARRERAS ARQUITECTÓNICAS
Se facilitó a la Dirección General de Presupuestos la información requerida sobre los programas de gasto del Área de Gobierno para los que se reconocieron obligaciones durante el ejercicio 2019 destinadas a los fines marcados en la Ley 8/1993 de 22 de junio, de Promoción de la Accesibilidad y Supresión de Barreras Arquitectónicas para su posterior remisión a la Comunidad de Madrid.

OPERACIONES DE CIERRE DEL EJERCICIO 2020
Se dio traslado a la Dirección General de Presupuestos de las peticiones efectuadas por las Direcciones Generales sobre excepción de aplicación de los plazos de cierre previstos y
se proporcionó la información requerida sobre los proyectos de gasto con financiación afectada que se ejecutaron en este ejercicio.

Igualmente, de acuerdo con la instrucciones dictadas al efecto, se proporcionó a principios del año 2021 la relación de facturas pendientes de aplicar al presupuesto, registradas en el Registro Único de Facturas (RUF) a 31 de diciembre de 2020, y la relación de gastos efectivamente realizados en 2020 pendientes de

OBJETIVOS / INDICADORES DE GESTIÓN

aplicar al Presupuesto, cuya justificación documental para el reconocimiento de la obligación no sea factura.

INGRESOS

Por lo que refiere a ingresos del Área de Gobierno, el Servicio Económico Presupuestario lleva a cabo labores de gestión y coordinación en relación con los ingresos de naturaleza no tributaria del Área de Gobierno de Cultura, Turismo y Deporte, así como de los ingresos tributarios delegados por la Agencia Tributaria del Ayuntamiento de Madrid, excepto los relacionados con la práctica del deporte, gestionados por la Dirección General de Deporte; tales como la expedición de abonarés, revisión y envío de la documentación justificativa de los ingresos a la Intervención General para su contabilización y tramitación de devoluciones de ingresos indebidos.

En 2020 la gestión de ingresos se ha visto seriamente afectada por el cierre, supresión o modificación de servicios, restricciones de aforos etc. por la aplicación de las medidas anticovid19, que han supuesto un descenso considerable de la recaudación sobre la prevista en los capítulos 3 y 5 del presupuesto de ingresos gestionados a través de este Área de Gobierno y las Áreas Delegadas. Así, mientras que en la Sección 130, Cultura, Turismo y Deporte se han recaudado ingresos por un importe total de 1.560.242 euros, lo que supone un porcentaje de ejecución con respecto a las previsiones definitivas del 169,6%, en la Sección 131, Deporte, sobre unas previsiones de 36.756.201 euros sólo se han reconocido derechos por valor de 13.844.495 euros, lo que supone un 37,7% de lo previsto, y en la Sección 132, Turismo, sobre unas previsiones de 4.057.171 euros, se han reconocido derechos por importe de 2.078.650 euros, es decir, un 51,2% de las previsiones iniciales.

CONSORCIO DE REHABILITACIÓN Y EQUIPAMIENTO DE TEATROS DE MADRID

Por último, hay que señalar la labor de apoyo que la Secretaría General Técnica del Área de Gobierno de Cultura, Turismo y Deporte ha prestado en el año 2020 para el funcionamiento del Consorcio de Rehabilitación y Equipamiento de Teatros de Madrid, el cual está adscrito al Ayuntamiento de Madrid desde el año 2015, correspondiendo actualmente la Presidencia de la Junta de Gobierno del mismo al Coordinador General de Cultura.

El Consorcio carece de medios propios, tanto humanos como materiales, por lo que todas las actuaciones de gestión relacionadas con el funcionamiento del mismo son llevadas a cabo tanto por el Servicio Económico Presupuestario como por el Departamento de Gestión de Proyectos, ambos adscritos a la Secretaría General Técnica del Área de Gobierno.

En 2020, se han tramitado dos expedientes de modificación presupuestaria, uno con la finalidad de incorporar al presupuesto de 2021 los remanentes de crédito existentes a 31-12-2020 por tener la consideración de financiación afectada, y el otro ha sido una transferencia de crédito.

Las magnitudes alcanzadas en los indicadores, por debajo de las previsiones en todos ellos, reflejan el impacto que ha tenido el confinamiento y las restricciones y paralizaciones de actividades y servicios derivadas del COVID19 en la gestión económico-presupuestaria.

Reseñar, por último, que en la columna "REALIZADO" del indicador "Documentos contables tramitados" que figura a continuación, no se han incluido los documentos correspondientes al capítulo 1 "Gastos de personal" porque no se tramitan por este Área de Gobierno.

INDICADOR	MAGNITUD	PREVISIÓN	REALIZADO
INFORMES DE ESTADOS DE EJECUCIÓN	NÚMERO	60	40
DOCUMENTOS DE ANTICIPO DE CAJA FIJA	NÚMERO	300	169
INFORMES DE SEGUIMIENTO DE EXPEDIENTES	NÚMERO	24	15
DOCUMENTOS CONTABLES TRAMITADOS	NÚMERO	4500	2466
FACTURAS TRAMITADAS	NÚMERO	1250	747

3. COORDINAR, PLANIFICAR Y GESTIONAR LAS NECESIDADES DE LAS UNIDADES ADMINISTRATIVAS RELACIONADAS CON LA GESTIÓN DE LOS RECURSOS HUMANOS, SIN PERJUICIO DE LAS COMPETENCIAS ATRIBUIDAS AL ÁREA DE GOBIERNO DE HACIENDA Y PERSONAL.

Con el fin de atender las propuestas de los diferentes órganos directivos, durante el ejercicio 2020 se elaboraron 21 expedientes de modificación de la relación de puestos de trabajo, de los cuales fueron aprobados 20, mientras que 1 de ellos fue archivado sin tramitar.

En cuanto a la provisión de puestos de trabajo, se llevó a cabo la tramitación y seguimiento de un total de

OBJETIVOS / INDICADORES DE GESTIÓN

221 solicitudes a través de los sistemas de libre designación (49), concurso de méritos (45), comisiones de servicio (14), adscripciones provisionales (22) y atribución temporal de funciones (1), lo que dio lugar a 141 expedientes, a los que debemos añadir la tramitación de solicitudes de cobertura interina de los puestos por vacante, sustitución y puestos laborales (71), además de los expedientes de acumulación de tareas (2 interinos) y de programas de carácter temporal (17 interinos).

En materia de control horario se ha continuado el trabajo para conseguir una gestión más eficiente, llevándose a cabo las actuaciones necesarias para que, diariamente, los empleados públicos puedan consultar en ayre su saldo horario, incidencias y permisos, si bien durante 2020 y, a consecuencia de la emergencia sanitaria provocada por el COVID-19, el uso de los sistemas de control horario ha quedado suspendido evitando/minimizando con ello el riesgo de contagio que supone tocar muchas personas los teclados de control. Señalar por último que aun cuando la previsión era incluir progresivamente a todo el personal de todos los edificios en el control horario, finalmente no se ha podido llevar a cabo por la pandemia dejando temporalmente el proyecto suspendido.

En cuanto a los partes de baja laboral, confirmación y alta, derivados de IT (incapacidad temporal), por enfermedad común, enfermedad profesional o accidente de trabajo de los empleados públicos municipales en 2020, se han tramitado un total de 2.016 partes. La tramitación implica la mecanización informática de los partes en la aplicación habilitada para ello, correspondiendo, a continuación, su gestión y seguimiento al Servicio de Seguridad Social de la Dirección General de Costes y Gestión de Personal del Ayuntamiento y a la Mutua Asepeyo. Si bien en 2020 se han tramitado más bajas, fundamentalmente por el COVID-19, la reducción en la emisión de los partes de confirmación hace que el número total tramitado se reduzca respecto al año anterior.

Por último, en cuanto a los indicadores establecidos en el presupuesto 2020, señalar la tramitación de solicitudes de complementos retributivos hasta alcanzar un total de 223 correspondientes a diferentes empleados públicos del Área de Gobierno de Cultura, Turismo y Deporte, referidos fundamentalmente a productividad (49 altas y 25 bajas), liquidación de festivos en Bibliotecas, Museos y Banda Municipal (62), así como a servicios extraordinarios prestados excepcionalmente en algún centro (D. General de Programas y Actividades Culturales 20, D. General de Bibliotecas, Archivos y Museos 64 y Servicio Económico - Presupuestario de la SGT: 3).

INDICADOR	MAGNITUD	PREVISIÓN	REALIZADO
TRAMITACIÓN DE PROPUESTAS DE MODIFICACIÓN DE LA RELACIÓN DE	NÚMERO	20	21
TRAMITACIÓN DE SOLICITUDES DE COMPLEMENTOS RETRIBUTIVOS	NÚMERO	150	223
TRAMITACIÓN DE SOLICITUDES DE PROVISIÓN DE PUESTOS DE TRABAJ	NÚMERO	120	221
TRAMITACIÓN Y MECANIZACIÓN DE PARTES MÉDICOS DE BAJA, DE CON	NÚMERO	2800	2016
PERSONAS INCLUIDAS EN EL SISTEMA DE CONTROL DE PRESENCIA	NÚMERO	950	898

4. MANTENIMIENTO DE LAS MEDIDAS DE SEGURIDAD Y SALUD EN EL TRABAJO EN LOS EDIFICIOS ADSCRITO AL ÁREA DE GOBIERNO

En relación con las medidas de seguridad y salud en el trabajo, en el ejercicio 2020 y a través de la contratación de derivados del acuerdo marco, se realizaron las siguientes actuaciones:

- Actualización de los equipos de emergencia de aquellos edificios dependientes del Área.

- De los 13 simulacros previstos para todo el año, y debido al tiempo que los trabajadores han estado en teletrabajo a causa del COVID-19, se han realizado 8 simulacros en las Bibliotecas Públicas Angel González, Iván de Vargas, Ana María Matute y Eugenio Trías (2 en cada Biblioteca).

- En cuanto a las actualizaciones de los planes de autoprotección se han llevado a cabo 4 de las Bibliotecas antes citadas.

- Asimismo, se realizaron en estas bibliotecas 8 jornadas de formación. El resto de las jornadas de formación no se han llevado a cabo a causa de la limitación de movilidad y reuniones debido al COVID-19.

Se ha incluido en los expedientes de contratación promovidos por la SGT una condición especial de ejecución en materia de seguridad y salud laboral, en concreto mediante la exigencia a la empresa

OBJETIVOS / INDICADORES DE GESTIÓN

adjudicataria de la designación de una persona de contacto, con formación específica en la materia, para la supervisión y control de la aplicación de las condiciones de seguridad y salud laboral exigibles, así como para la detección de las posibles incidencias que pudieran surgir en este ámbito.

La Secretaría General Técnica ha participado presencialmente en las Comisiones y en el Comité de Seguridad y Salud, efectuando la coordinación y seguimiento de los informes de la Subdirección General de Prevención de Riesgos Laborales y de los Sindicatos.

Además de lo anterior, en 2020 y ante la emergencia sanitaria provocada por el COVID-19, se han llevado a cabo las actuaciones descritas a continuación con el objetivo de minimizar los riesgos:

- Coordinación, recepción y reparto de material EPI para todos los empleados del Área y de limpieza y desinfección para su utilización por los ciudadanos que acuden a los edificios administrativos de Cultura, Turismo y Deporte.

- Instalación de señalética en los edificios con instrucciones de aforo y utilización de los espacios.

- Configuración de los puestos de trabajo con la debida distancia de seguridad, unido, además, a la implantación del teletrabajo y su coordinación desde la SGT de Cultura, Turismo y Deporte.

- Coordinación y seguimiento de los Protocolos COVID-19 establecidos por Madrid Salud en relación con la reincorporación presencial al trabajo.

- Interlocución permanente con Madrid Salud para la comunicación permanente de positivos por COVID-19 y contactos estrechos, para la petición y coordinación de Informes del personal especialmente sensible al riesgo de contagio por COVID-19 y para la realización de PCR a los trabajadores antes de su incorporación presencial al trabajo.

INDICADOR	MAGNITUD	PREVISIÓN	REALIZADO
EJECUCIÓN DE MEDIDAS DERIVADAS DE LOS PLANES DE AUTOPROTECCI	NÚMERO	46	20

5. COORDINACIÓN Y TRAMITACIÓN ADMINISTRATIVA DE LOS ASUNTOS PROPIOS RELATIVOS A RÉGIMEN JURÍDICO

En el transcurso del 2020 se han elevado por parte del Área de Gobierno de Cultura, Turismo y Deporte a Junta de Gobierno 61 asuntos y a Pleno 10, lo que supone un total de 71. Entre los temas más relevantes acordados por la Junta de Gobierno en 2020 relativos a los asuntos de competencia del Área, cabe destacar la designación de representantes del Ayuntamiento de Madrid en distintas fundaciones, consorcios, patronatos y asociaciones como son entre otros la Fundación de la Real Fábrica de Tapices, consorcio del Círculo de Bellas Artes y el Consejo de Cultura de la Comunidad de Madrid, la aprobación de la modificación del Acuerdo de organización y competencias del Área, la autorización del gasto de 4.420.056 euros para la financiación de la convocatoria de subvenciones en régimen simplificado de concurrencia competitiva destinadas al mantenimiento del tejido cultural de la Ciudad de Madrid cuya actividad se ha visto afectada por la COVID-19, la aprobación del proyecto inicial del Reglamento por el que se crea el Consejo de la Cultura de la Ciudad de Madrid y se regula su composición y funcionamiento y la resolución del contrato privado de patrocinio de la fase final de la Copa Davis en sus ediciones 2019-2020. A lo largo de 2020 se han realizado 7 cambios de denominación a viales.

Entre los asuntos del Área elevados al Pleno, se destacan los siguientes: La declaración de la Feria del Libro de Madrid en el Retiro, de especial significación ciudadana e interés general para la Ciudad de Madrid, la concesión de la medalla de Honor al pueblo de Madrid y la declaración de los tablaos flamencos de Madrid como espacios culturales de especial significación ciudadana e interés general para la Ciudad de Madrid.

Asimismo cabe destacar la adhesión del Ayuntamiento de Madrid a Hispania Nostra y a Icomos.

Por otro lado, el número total de anotaciones en el Registro de Convenios es de 22 correspondiendo 21 a convenios y una anotación a un encargo a medio propio tramitada en el ejercicio anterior. En el Libro de Resoluciones se han anotado 1.222 Decretos y Resoluciones.

Se ha gestionado y realizado el seguimiento estadístico de 18 sugerencias y reclamaciones recibidas por la Secretaría General Técnica a través de PLATEA, así como 28 solicitudes de acceso a información pública.

OBJETIVOS / INDICADORES DE GESTIÓN

Con respecto al año anterior, se sigue manteniendo la labor de apoyo y asistencia a los Distritos a través del asesoramiento en la contestación a 163 preguntas y peticiones de información y la emisión de informes a solicitud de los Presidentes de las Juntas Municipales de Distrito, con motivo de proposiciones presentadas ante sus Plenos o como consecuencia de acuerdos adoptados. El número de peticiones se ha visto afectado por la pandemia ocasionada por la COVID-19, ya que supuso la suspensión de la actividad plenaria de los Distritos durante el primer Estado de Alarma.

Por último, las peticiones de información de los grupos políticos sobre asuntos relativos al Área han sufrido un incremento significativo debido a la situación ocasionado por la COVID-19, ya que los distintos grupos políticos han solicitado información sobre las actuaciones realizadas por el Área de Gobierno de Cultura, Turismo y Deporte ante dicha situación.

INDICADOR	MAGNITUD	PREVISIÓN	REALIZADO
SUGERENCIAS, RECLAMACIONES Y SOLICITUDES ACCESO INFORMACIÓN	NÚMERO	50	74
ASUNTOS PARA LA JUNTA DE GOBIERNO DE LA CIUDAD DE MADRID Y P	NÚMERO	60	71
ANOTACIONES EN EL REGISTRO DE CONVENIOS	NÚMERO	200	22
PETICIONES DE INFORMACIÓN GRUPOS POLÍTICOS	NÚMERO	75	113
ANOTACIONES EN EL LIBRO DE DECRETOS Y RESOLUCIONES	NÚMERO	1400	1222
INFORMES INICIATIVAS GRUPOS POLÍTICOS PLENOS JUNTAS MUNICIPA	NÚMERO	230	163

6. APOYAR LA GESTIÓN ADMINISTRATIVA DE LAS DIRECCIONES GENERALES MEDIANTE EL ASESORAMIENTO, SEGUIMIENTO Y TRAMITACIÓN DE LOS EXPEDIENTES DE CONTRATACIÓN

EEn el ejercicio de las competencias que tiene atribuidas la Secretaria General Técnica en materia de contratación, por virtud del Acuerdo de la Junta de Gobierno de la Ciudad de Madrid de 4 de julio de 2019 de organización y competencias del Área de Gobierno de Cultura, Turismo y Deporte, la tramitación de los expedientes promovidos en el conjunto del Área de Gobierno, incluidas las Áreas Delegadas de Turismo y Deporte, se centraliza en el Servicio de Contratación.

En virtud de lo cual, entre los objetivos de la Secretaría General Técnica en el presupuesto municipal 2020, se establecía el siguiente, basado en las previsiones para los tres indicadores que se enumeran que se reflejan a continuación:

De la comparativa resultante entre las previsiones efectuadas para el ejercicio 2020 y los resultados alcanzados, se concluye que se han CUMPLIDO los objetivos.

En 2020 se han tramitado 142 expedientes en el servicio de contratación, de acuerdo con el siguiente desglose:

- Procedimientos de contratación: 78 expedientes, de los cuales 58 se iniciaron en el ejercicio 2020 y los 20 restantes se habían iniciado en 2019, pero ultimaron su tramitación en el año 2020.

Por tipo de procedimiento, se tramitaron 19 procedimientos abiertos ordinarios, 18 simplificados y 5 simplificados sumarios; 1 procedimiento restringido, 5 procedimientos negociados y 30 contratos basados en cinco acuerdos marco distintos.

Por tipos de contrato, predominaron los contratos de suministros, de los que se tramitaron 42, seguidos de 21 contratos de servicios, 10 contratos de obras, 3 contratos privados (2 patrocinios de eventos deportivos y uno de creación artística) y 2 concesiones de servicios.

- Incidencias contractuales: A lo largo de 2020 se tramitaron 64 incidencias contractuales, de acuerdo con el desglose siguiente por tipos de incidencia:

Suspensiones contractuales: 15
Prórrogas de contrato: 15
Modificaciones contractuales: 9
Reajustes: 8

OBJETIVOS / INDICADORES DE GESTIÓN

Adaptaciones prestaciones: 6
Resoluciones: 4
Indemnizaciones: 4
Ampliaciones plazo: 1
Penalidades: 1
Reequilibrio: 1

Como resultado de la tramitación de estos 142 expedientes, se han suscrito 87 documentos de formalización de contratos o incidencias, teniendo en cuenta que los contratos tramitados por procedimiento abierto simplificado sumario y los basados en acuerdos marco tramitados conforme a la Ley 9/2017, no se formalizan. Respecto a las incidencias, únicamente se formalizan las correspondientes a modificaciones y prórrogas contractuales.

El ejercicio 2020 ha estado marcado por la pandemia de la COVID.19, y ello ha afectado a las previsiones de contratación que se habían efectuado al comenzar el año.

Las especiales circunstancias derivadas de la declaración del estado de alarma y la suspensión de los plazos administrativos, han incidido en los resultados del ejercicio, de tal forma que se han tramitado menos procedimientos de los inicialmente previstos dada la paralización del sector de la cultura, pero al mismo tiempo se ha incrementado notablemente el número de incidencias derivadas de la situación, y particularmente las suspensiones contractuales y las indemnizaciones.

En lo que respecta a las mesas de contratación celebradas durante el ejercicio 2020, fueron un total de 77 sesiones, en el marco de los 46 entornos virtuales de licitación creados en el perfil del contratante del órgano de contratación, integrado en la plataforma de contratación del sector público, habiéndose publicado las 77 actas resultantes de las mismas. Debe tenerse en cuenta que en los procedimientos negociados el órgano de contratación no está asistido por mesa de contratación. Por otra parte, la modificación de la Ley 9/2017 que ha posibilitado la celebración de sesiones telemáticas sin público en el marco de las licitaciones electrónicas, exige una mayor celeridad en la publicación de las actas, a los efectos de que los licitadores puedan conocer lo acontecido en las sesiones con inmediatez.

En 2020 se tramitaron 44 expedientes de devolución de garantías definitivas. Se incluyen en este indicador tanto las liquidaciones de los contratos como los acuerdos de devolución de garantía propiamente dichos. De los 44 expedientes tramitados, 26 se corresponden con liquidaciones de contrato y 18 con devoluciones de garantía definitiva.

Para concluir, se enumeran otras actuaciones de interés, que aun no integradas en los tres indicadores referidos, se incardinan dentro de las funciones del servicio de contratación para el ejercicio de sus competencias que en materia de contratación tiene asignadas la Secretaría General Técnica:

Recursos especiales en materia de contratación: 5
Peticiones grupos políticos y Tribunales: 3
Contratos menores publicados: 340
Tramitación de incidentes de rectificación/anulación menores: 24 incidencias
Plyca: comunicaciones de altas/bajas/suplencias: 48 comunicaciones

Por tanto, a la vista de los resultados puestos de manifiesto en esta memoria y de su comparación con las previsiones integradas en el presupuesto municipal 2020, se concluye que el objetivo en materia de contratación se ha alcanzado.

INDICADOR	MAGNITUD	PREVISIÓN	REALIZADO
EXPEDIENTES DE CONTRATACIÓN	NÚMERO	90	142
CELEBRACIÓN DE MESAS DE CONTRATACIÓN	NÚMERO	55	77
EXPEDIENTES DE DEVOLUCIÓN DE GARANTÍA DEFINITIVA	NÚMERO	37	44

7. APOYAR LA GESTIÓN ADMINISTRATIVA DE LAS DIRECCIONES GENERALES MEDIANTE EL ASESORAMIENTO, SEGUIMIENTO Y TRAMITACIÓN DE EXPEDIENTES DE TRANSFERENCIAS, CONVENIOS, ENCOMIENDAS DE GESTIÓN, TARIFAS Y NEGOCIOS PATRIMONIALES.

En materias de competencia del Área de Gobierno de Cultura, Turismo y Deporte, se han tramitado y formalizado un número total de 21 convenios de colaboración o prórrogas de estos, correspondiendo 5 a convenios en materia deportiva, cuyo número se ha visto reducido con respecto a años anteriores debido a

OBJETIVOS / INDICADORES DE GESTIÓN

la paralización de esta actividad durante el año 2020 y 16 a materia cultural.

Asimismo, se han tramitado 2 expedientes de aprobación o modificación de tarifas, el primero se refiere a la aprobación de las tarifas de los servicios culturales prestados por Madrid Destino Cultura, Turismo y Negocio, S. A. y de la visita a sus instalaciones y el segundo a la rectificación de errores materiales del Decreto de 22 de julio de 2020.

Por otro lado, se han tramitado 23 expedientes de carácter patrimonial, entre los que destacan la resolución de la concesión demanial en favor del INAEM sobre la Nave de Establos del recinto de Matadero de Madrid, el cambio de forma de gestión de la Escuela Tauromaquia, el cambio en la titularidad de la gestión del Palacio de Cibeles a favor del Área de Gobierno de Cultura, Turismo y Deporte y la autorización especial de uso sobre el Vado de Santa Catalina para parque de Bomberos provisional.

Se han tramitado cinco expedientes de modificación del Plan estratégico de subvenciones 2019-2021 para la creación, supresión o modificación de líneas o actuaciones, en su mayoría motivadas por la crisis sanitaria por COVID 19.

También se han tramitado tres aportaciones en concepto de cuotas, a favor de la Red de ciudades AVE, Fundación Residencia de Estudiantes y Ciudades Machadianas.

Asimismo, se han tramitado Transferencias ordinarias a Madrid Destino Cultura, Turismo y Negocio S.A.: siete aportaciones; cuatro trimestrales para el funcionamiento ordinario de la empresa por importe total de 58.014.528 euros y grado de ejecución 100%, una primera aportación para gastos en materia de turismo por importe de 5.707.800 euros y grado de ejecución 100%, una para gastos de inversión por importe 900.000 euros y grado de ejecución 100% y una para cubrir gastos de la ampliación de actuaciones en el Pabellón de Convenciones del recinto ferial de la Casa de Campo por importe de 421.814 euros y grado de ejecución 100%.

Con motivo de la incorporación de créditos en el año 2020 relativos a las aportaciones realizadas a Madrid Destino Cultura, Turismo y Negocio S.A para Inversiones Financieramente Sostenibles del año 2019, por importe total de 9.624.482 euros, se han tramitado en el año 2020 los pagos relativos a 64 aportaciones por un importe total de 6.120.651 euros, lo que supone un porcentaje de ejecución de 64%, no se ha llegado al 100% de ejecución debido a que Madrid Destino Cultura, Turismo y Negocio S.A. no ha aportado en el año 2020 la totalidad de las facturas de los proyectos y algunos de ellos se han realizado finalmente por un importe inferior.

INDICADOR	MAGNITUD	PREVISIÓN	REALIZADO
EXPEDIENTES DE ENCOMIENDAS DE GESTIÓN Y/O ENCARGOS A MEDIOS	NÚMERO	1	0
EXPEDIENTES DE APROBACIÓN DEL PLAN ESTRATÉGICO DE SUBVENCION	NÚMERO	3	5
EXPEDIENTES DE NEGOCIOS PATRIMONIALES	NÚMERO	20	23
EXPEDIENTES DE TRANSFERENCIAS A MADRID DESTINO CULTURA, TURI	NÚMERO	7	7
EXPEDIENTES DE APROBACIÓN/MODIFICACIÓN DE TARIFAS	NÚMERO	7	2
EXPEDIENTES DE CONVENIOS	NÚMERO	200	21

8. FACILITAR AL CIUDADANO LA REALIZACIÓN DE TRÁMITES A TRAVÉS DE LA OFICINA DE REGISTRO

En la Oficina de Registro del Área de Gobierno de Cultura, Turismo y Deporte se han registrado en 2020 un total de 10.988 documentos, solicitudes, escritos y comunicaciones, correspondiendo 10.572 a la entrada y 416 a la salida, con su correspondiente remisión a los correspondientes órganos y unidades Administrativas. El estado de alarma y la restricción de movimientos como consecuencia del COVID-19 ha hecho descender la presencia de ciudadanos en los registros con respecto a años anteriores.

Se ha procedido, en los casos que así ha sido solicitado, a la compulsa de las copias de los documentos originales, que acompañan a las solicitudes, escritos, comunicaciones y a la documentación presentada con las ofertas en los procesos de licitación.

Además, en 2020 han continuado los trabajos para la implantación del nuevo modelo de oficinas de asistencia en materia de registro, para que funcionen como canal de asistencia a los ciudadanos en el uso de medios electrónicos y como oficina de presentación de solicitudes, comunicaciones y escritos mediante

OBJETIVOS / INDICADORES DE GESTIÓN

la digitalización de la documentación y entrega del recibo que acredite su presentación.

INDICADOR	MAGNITUD	PREVISIÓN	REALIZADO
DOCUMENTOS REGISTRADOS	NÚMERO	32110	10988
CIUDADANOS ATENDIDOS	NÚMERO	4940	3100

9. PROMOVER MEDIDAS DE IGUALDAD DE GÉNERO A TRAVÉS DE LA CONTRATACIÓN ADMINISTRATIVA EN MATERIA DE RÉGIMEN INTERIOR

Se han recogido criterios sociales en materia de igualdad de género como criterio de adjudicación así como condición especial de ejecución en el contrato de prestación del servicio de limpieza en los edificios del Área de Gobierno de Cultura, Turismo y Deporte, en el servicio de seguridad privada, también de los edificios e instalaciones del Área y en el de Certificación del sistema de gestión ambiental según el reglamento europeo EMAS III, y la norme UNE-EN ISO 14001:2015 en el edificio del Palacio de Cibeles, todo ello para favorecer la igualdad y conciliación de la vida personal y laboral de las personas trabajadoras adscritas a los contratos.

Igualmente, en los contratos de arrendamiento de dos desfibriladores semiautomáticos externos (desa) para dos centros dependientes del Área de Gobierno de Cultura, Turismo y Deporte, y de instalación, mantenimiento y reposición de cargas bacteriostáticas para baños ubicados en la sede del Área de Gobierno de Cultura, Turismo y Deporte, así como en los acuerdos marco de transporte de mobiliario y planes de autoprotección se han incluido en el Pliego de Prescripciones Técnicas exigencias de carácter social, en cuanto al uso no sexista del lenguaje, evitando cualquier imagen discriminatoria de las mujeres o estereotipos sexistas, debiendo fomentar con valores de igualdad la presencia equilibrada de hombres y mujeres, la diversidad y la corresponsabilidad.

INDICADOR	MAGNITUD	PREVISIÓN	REALIZADO
PROMOVER MEDIDAS DE IGUALDAD DE GÉNERO A TRAVÉS DE LA CONTRA	NÚMERO	2	5

10. GARANTIZAR EL DERECHO DE LA CIUDADANÍA A LA INFORMACIÓN PÚBLICA

Uno de los principales objetivos del Área de Gobierno de Cultura, Turismo y Deporte es el dar respuesta a las inquietudes de los ciudadanos. Por este motivo, se han recibido 24 peticiones de información de los ciudadanos por el canal de Atención a la Ciudadanía, y se han elaborado sus correspondientes 24 resoluciones de contestación.

INDICADOR	MAGNITUD	PREVISIÓN	REALIZADO
PETICIONES DE INFORMACIÓN DE LA CIUDADANÍA	NÚMERO	30	24
RESOLUCIONES FACILITANDO LA INFORMACIÓN	NÚMERO	30	24

11. SUFRAGAR LOS GASTOS DE EXPLOTACIÓN DE LAS ACTIVIDADES CULTURALES QUE SE DESARROLLAN EN INMUEBLES DE LA CIUDAD DE MADRID

No se ha tramitado la convocatoria destinada a sufragar los gastos de explotación de las actividades culturales que se desarrollan en inmuebles de la ciudad de Madrid, debido a que los gastos que se financiaban con esta comvocatoria, son financiados por otras convocatorias de subvenciones tramitadas por las Direcciones Generales del Área.

INDICADOR	MAGNITUD	PREVISIÓN	REALIZADO
CONCESIÓN DE SUBVENCIONES MEDIANTE CONVOCATORIA PÚBLICA EN R	NÚMERO	375	0

CENTRO: 001 AYUNTAMIENTO DE MADRID

SECCIÓN: 130 CULTURA, TURISMO Y DEPORTE

PROGRAMA: 33210 BIBLIOTECAS PÚBLICAS Y PATRIMONIO BIBLIOGRÁFICO

RESPONSABLE PROGRAMA: D.G. DE BIBLIOTECAS, ARCHIVOS Y MUSEOS

MEMORIA GENERAL DEL PROGRAMA

El objetivo general del programa 332.10 "Bibliotecas Públicas y Patrimonio Bibliográfico" durante 2020 se concreta en el cumplimiento y desarrollo de las competencias que corresponden al Ayuntamiento de Madrid, con arreglo a su estructura competencial y organizativa, en materia de bibliotecas, lectura pública y política del libro y patrimonio documental y bibliográfico, establecidas en el Acuerdo de 4 de julio de 2019 de la Junta de Gobierno de la Ciudad de Madrid de organización y competencias del Área de Gobierno de Cultura, Turismo y Deporte.

Estas competencias tienen por objetivo, por una parte, la promoción del libro, la lectura y el ocio cultural a través de la Red de Bibliotecas Públicas Municipales y, por otra, la conservación, acrecentamiento, investigación y difusión del patrimonio bibliográfico de titularidad municipal, desde la Biblioteca Histórica Municipal, la Hemeroteca Municipal, la Biblioteca Musical Víctor Espinós, la Biblioteca Técnica y la Biblioteca Digital Memoria de Madrid. Estos objetivos se alcanzan mediante una serie de acciones que abarcan desde la selección, adquisición, catalogación y descripción de fondos hasta la organización de actividades culturales de difusión y promoción de la lectura y del conocimiento, las ayudas al sector del libro, etc. con la finalidad última de satisfacer plenamente las necesidades de la ciudadanía en materia de lectura, información y patrimonio bibliográfico y documental.

Estas acciones encajan plenamente dentro de las funciones que corresponden a nuestro Ayuntamiento, si bien la meta que persigue el órgano gestor del programa es ir más allá de los mínimos exigibles a una entidad local, para hacer de Madrid una auténtica capital del libro, en el contexto de una ciudad dinámica y cosmopolita, intensamente preocupada por la cultura y en la que los poderes públicos, en este caso el gobierno municipal, hagan realidad el mandato constitucional de promover las condiciones que garanticen la participación real y efectiva de todos los ciudadanos en la vida cultural y social.

También es preciso señalar que la actividad desarrollada por el órgano gestor de este programa presupuestario está plenamente alineado con los Objetivos de Desarrollo Sostenible de las Naciones Unidas.

El programa 332.10 contó en 2020 con un crédito definitivo de 25.745.470 euros, con un reconocimiento de obligaciones de 22.687.004 euros, lo que supone un porcentaje de ejecución del 88,1%.

En un análisis por capítulos, el capítulo 1 "Gastos de personal", contó con un crédito definitivo de 22.637.565 euros y unas obligaciones reconocidas de 20.267.338 euros y un porcentaje de ejecución del 89,5%.

En cuanto a gastos en bienes corrientes y servicios, transferencias corrientes e inversiones reales (capítulos 2, 4 y 6), se contó con un crédito definitivo de 3.107.905 euros, repartidos del siguiente modo:

El capítulo 2 "Bienes corrientes y servicios", contó con un crédito definitivo de 1.549.872 euros, unas obligaciones reconocidas de 1.225.850 euros, y un porcentaje de ejecución del 79%.

El capítulo 4 "Transferencias corrientes", contó con un crédito definitivo de 316.901 euros y obligaciones reconocidas de 183.447 euros, con un porcentaje de ejecución del 58%.
Respecto al capítulo 6 "Inversiones reales", contó con un crédito definitivo de 1.241.132 euros y unas obligaciones reconocidas de 1.010.369 euros, con un porcentaje de ejecución del 81%.

Los objetivos presupuestarios previstos para 2020 están directamente relacionados con las competencias que tiene atribuidas la Dirección General de Bibliotecas, Archivos y Museos plasmados en el artículo 7 del mencionado Acuerdo de 4 de julio de 2019 de la Junta de Gobierno de la Ciudad de Madrid de organización

MEMORIA GENERAL DEL PROGRAMA

y competencias del Área de Gobierno de Cultura, Turismo y Deporte.

Por lo que respecta a la mejora de la calidad de los servicios, la Dirección General de Bibliotecas, Archivos y Museos mantiene dos cartas dentro del sistema de cartas de servicio del Ayuntamiento de Madrid. Estas cartas son:

- Carta de servicios de Bibliotecas Públicas que cuenta con 25 indicadores, de los cuales 18 se han cumplido al 100% en la evaluación realizada del año 2020.
- Carta de servicios de la Biblioteca Histórica, Biblioteca Musical Víctor Espinós y Hemeroteca Municipal, que cuenta con 26 indicadores, de los cuales 20 han tenido un cumplimiento de un 100% y los 6 restantes han registrado desviaciones irrelevantes en la evaluación realizada sobre el ejercicio de 2020.

En los incumplimientos se ha dejado claramente sentir los efectos de la pandemia.

Ambas cartas fueron certificadas por AENOR, habiendo renovado certificación ambas. Las dos cuentan, por tanto, con el sello de calidad correspondiente.

OBJETIVOS / INDICADORES DE GESTIÓN

1. **MANTENER, INCREMENTAR Y DAR USO A LAS COLECCIONES (LIBROS, AUDIOVISUALES, PUBLICACIONES PERIÓDICAS, ETC), DE LAS BIBLIOTECAS PÚBLICAS Y ESPECIALIZADAS, TENIENDO EN CUENTA LOS DISTINTOS PERFILES USUARIOS/AS Y LA PERSPECTIVA DE GÉNERO.**

El objetivo general del programa 332.10 "Bibliotecas Públicas y Patrimonio Bibliográfico" durante 2020 se concreta en el cumplimiento y desarrollo de las competencias que corresponden al Ayuntamiento de Madrid, con arreglo a su estructura competencial y organizativa, en materia de bibliotecas, lectura pública y política del libro y patrimonio documental y bibliográfico, establecidas en el Acuerdo de 4 de julio de 2019 de la Junta de Gobierno de la Ciudad de Madrid de organización y competencias del Área de Gobierno de Cultura, Turismo y Deporte.

Estas competencias tienen por objetivo, por una parte, la promoción del libro, la lectura y el ocio cultural a través de la Red de Bibliotecas Públicas Municipales y, por otra, la conservación, acrecentamiento, investigación y difusión del patrimonio bibliográfico de titularidad municipal, desde la Biblioteca Histórica Municipal, la Hemeroteca Municipal, la Biblioteca Musical Víctor Espinós, la Biblioteca Técnica y la Biblioteca Digital Memoria de Madrid. Estos objetivos se alcanzan mediante una serie de acciones que abarcan desde la selección, adquisición, catalogación y descripción de fondos hasta la organización de actividades culturales de difusión y promoción de la lectura y del conocimiento, las ayudas al sector del libro, etc. con la finalidad última de satisfacer plenamente las necesidades de la ciudadanía en materia de lectura, información y patrimonio bibliográfico y documental.

Estas acciones encajan plenamente dentro de las funciones que corresponden a nuestro Ayuntamiento, si bien la meta que persigue el órgano gestor del programa es ir más allá de los mínimos exigibles a una entidad local, para hacer de Madrid una auténtica capital del libro, en el contexto de una ciudad dinámica y cosmopolita, intensamente preocupada por la cultura y en la que los poderes públicos, en este caso el gobierno municipal, hagan realidad el mandato constitucional de promover las condiciones que garanticen la participación real y efectiva de todos los ciudadanos en la vida cultural y social.

También es preciso señalar que la actividad desarrollada por el órgano gestor de este programa presupuestario está plenamente alineado con los Objetivos de Desarrollo Sostenible de las Naciones Unidas.

El programa 332.10 contó en 2020 con un crédito definitivo de 25.745.470 euros, con un reconocimiento de obligaciones de 22.687.004 euros, lo que supone un porcentaje de ejecución del 88,1%.

En un análisis por capítulos, el capítulo 1 "Gastos de personal", contó con un crédito definitivo de 22.637.565 euros y unas obligaciones reconocidas de 20.267.338 euros y un porcentaje de ejecución del 89,5%.

En cuanto a gastos en bienes corrientes y servicios, transferencias corrientes e inversiones reales (capítulos 2, 4 y 6), se contó con un crédito definitivo de 3.107.905 euros, repartidos del siguiente modo:

OBJETIVOS / INDICADORES DE GESTIÓN

El capítulo 2 "Bienes corrientes y servicios", contó con un crédito definitivo de 1.549.872 euros, unas obligaciones reconocidas de 1.225.850 euros, y un porcentaje de ejecución del 79%.
El capítulo 4 "Transferencias corrientes", contó con un crédito definitivo de 316.901 euros y obligaciones reconocidas de 183.447 euros, con un porcentaje de ejecución del 58%.
Respecto al capítulo 6 "Inversiones reales", contó con un crédito definitivo de 1.241.132 euros y unas obligaciones reconocidas de 1.010.369 euros, con un porcentaje de ejecución del 81%.

Los objetivos presupuestarios previstos para 2020 están directamente relacionados con las competencias que tiene atribuidas la Dirección General de Bibliotecas, Archivos y Museos plasmados en el artículo 7 del mencionado Acuerdo de 4 de julio de 2019 de la Junta de Gobierno de la Ciudad de Madrid de organización y competencias del Área de Gobierno de Cultura, Turismo y Deporte.

Por lo que respecta a la mejora de la calidad de los servicios, la Dirección General de Bibliotecas, Archivos y Museos mantiene dos cartas dentro del sistema de cartas de servicio del Ayuntamiento de Madrid. Estas cartas son:

- Carta de servicios de Bibliotecas Públicas que cuenta con 25 indicadores, de los cuales 18 se han cumplido al 100% en la evaluación realizada del año 2020.
- Carta de servicios de la Biblioteca Histórica, Biblioteca Musical Víctor Espinós y Hemeroteca Municipal, que cuenta con 26 indicadores, de los cuales 20 han tenido un cumplimiento de un 100% y los 6 restantes han registrado desviaciones irrelevantes en la evaluación realizada sobre el ejercicio de 2020.

En los incumplimientos se ha dejado claramente sentir los efectos de la pandemia.

Ambas cartas fueron certificadas por AENOR, habiendo renovado certificación ambas. Las dos cuentan, por tanto, con el sello de calidad correspondiente.

La reposición, actualización e incremento de las colecciones (libros, publicaciones periódicas, material audiovisual) es siempre un objetivo fundamental para proporcionar a la ciudadanía una oferta cultural actualizada y de calidad. A la vez, esta actualización continua de las colecciones debe llevar aparejado un mayor uso, disfrute y difusión de estos fondos, cumpliendo así las bibliotecas su objetivo básico de fomentar la lectura, la información y el conocimiento.

En lo relativo a las actuaciones para el desarrollo de las colecciones resulta primordial mejorarlas tanto desde el punto de vista cualitativo, tratando de mantener colecciones de calidad y ajustadas a los intereses de los usuarios, como a nivel cuantitativo con un incremento de los fondos de 52.757 nuevos ejemplares (libros y multimedia), a lo que habría que añadir la renovación de cabeceras de publicaciones periódicas y de bases de datos legales y partituras en el conjunto de todas las bibliotecas. Los subconceptos presupuestarios que han permitido este incremento son:

En el subconcepto 629.99 "Otras inversiones nuevas asociadas al funcionamiento operativo de los servicios" con un crédito definitivo de 823.555 euros, se han reconocido obligaciones por un importe de 805.536 lo que supone una ejecución del 97,8% del crédito definitivo destinado a esta finalidad.

En este ejercicio no se dispuso de Inversiones Financieramente Sostenibles, y dado que el crédito inicial para la adquisición de libros era insuficiente (270.000 euros), se realizaron las siguientes modificaciones de crédito para esta finalidad:

-100.000 euros
-350.600 euros

Por lo tanto, se contó con un crédito destinado a libros de 720.600 euros.

Con cargo a este subconcepto, en la compra de libros con destino a las bibliotecas, el gasto final ascendió a 719.723 euros, todo ello gestionado a través del Acuerdo Marco para la adquisición de libros con ISBN vigente (expediente 191/2016/00072), y con destino a la red de las 32 bibliotecas públicas, destinándose 9.872 euros de los 719.723 euros indicados, a la compra de libros para las bibliotecas especializadas.

La cifra de libros adquirida fue de 47.842, de los que 32.379 corresponden a libros para personas adultas y 15.463 a fondo infantil.

Por otra parte, se adquirieron un total de 4.915 ejemplares de documentos multimedia con destino a las

OBJETIVOS / INDICADORES DE GESTIÓN

bibliotecas públicas a través del acuerdo marco de suministro de material multimedia (expediente 300/2016/01617), con un gasto de 80.194 euros también con cargo al mismo subconcepto 629.99. Para la compra de material audiovisual también fue necesaria una modificación presupuestaria que supuso un incremento de 25.000 euros que se sumaron a los inicialmente disponibles 56.955 euros destinados a este fin.

En cuanto a publicaciones periódicas, con un crédito definitivo de 488.423 euros con cargo al subconcepto 220.01 "Prensa, revistas, libros y otras publicaciones", se han reconocido obligaciones por valor de 428.946 euros, lo que implica una ejecución del 87,8% del crédito definitivo.

Las publicaciones periódicas se adquieren en su mayoría a través de un contrato de suministro adjudicado por procedimiento abierto (expediente 300/2019/00590) ejecutado por valor de 317.708 euros. A través de este contrato se adquirieron 2.547 suscripciones o ejemplares, repartidos del siguiente modo: 2.400 suscripciones para la red de bibliotecas públicas; 133 suscripciones para la Hemeroteca Municipal, 7 suscripciones para la Biblioteca Histórica, 5 para la Biblioteca Musical Víctor Espinós y 2 para la Imprenta Municipal Artes del Libro. Este contrato estuvo suspendido parcialmente (en la parte de suministro de la prensa diaria de las bibliotecas públicas) mientras las bibliotecas estuvieron cerradas por el estado de alarma.

Por otra parte, se adquirieron 61 suscripciones de revistas, directamente a las editoriales con destino fundamentalmente a la Hemeroteca Municipal, y también, aunque en mucho menor número a las bibliotecas públicas, la Biblioteca Musical, la Biblioteca Técnica y la Biblioteca Histórica, por un importe de 8.970 euros mediante anticipos de caja fija.

Además, se efectuó un gasto de 103.727 euros con cargo a esta misma aplicación presupuestaria con destino a la Biblioteca Técnica destinado a la renovación para 2020 de las suscripciones de revistas y bases de datos jurídicas, como la plataforma La Ley 356 (55.660 euros), Smarteca (11.071 euros), El Consultor (14.794 euros), Memento (13.420 euros), Nube de lectura (4.955 euros), Portal Derecho (2.449 euros), publicaciones de Aranzadi (1.089 euros) y Derecho Urbanístico y Medio Ambiente (290 euros).

Con cargo a la aplicación presupuestaria 629.00 "Patrimonio histórico artístico y cultural asociado al funcionamiento de los servicios públicos", con un crédito definitivo de 24.000 euros, se ejecutó un gasto de 19.946 euros, lo que supuso un 83,1% de ejecución en obligaciones reconocidas. Mediante este gasto se adquirieron libros antiguos y varios manuscritos de Mesonero Romanos para completar las colecciones de la Biblioteca Histórica Municipal.

Para facilitar el uso de las colecciones, es fundamental el proceso técnico de los fondos, esto supone llevar a cabo las tareas de catalogación o descripción de las ediciones con las tareas de creación o recuperación de autoridades, descripción bibliográfica mediante alta o modificación y la creación de la descripción de cada ejemplar. En 2020 las cifras han sido:

- En la red de bibliotecas públicas: 9.644 monografías, 1.961 multimedia y 27 revistas, lo que da un total de 11.632 catalogaciones.
- En las bibliotecas especializadas e históricas: se catalogaron e incluyeron en el sistema de gestión bibliotecaria 3.545 nuevos registros bibliográficos.

Lo que supone un total de 15.177 nuevos registros bibliográficos catalogados en 2020.

Tras su proceso técnico, los ejemplares bibliográficos adquiridos son distribuidos entre las 32 bibliotecas públicas de la red municipal y entre las bibliotecas patrimoniales a través del servicio de transporte contratado por medio de un procedimiento abierto que contó en el subconcepto 223.00 "Transportes" con una dotación definitiva de 72.000 euros, reconociéndose obligaciones por valor de 70.165 euros, con un porcentaje de ejecución del 97,4% .El contrato incluye transporte entre centros y servicios de montaje y desmontaje de estanterías y movimiento de fondos que han sido necesarios a lo largo del año.

En lo relativo a número de préstamos domiciliarios, en 2020, han supuesto un volumen total de 816.632 préstamos en la red de Bibliotecas Públicas, lo que supone un descenso del 53% frente a los 1.740.445 préstamos de libros, publicaciones periódicas y audiovisuales, tanto para público infantil como adulto, que hubo en 2019, dejándose sentir claramente los efectos de la situación sanitaria con el cierre de bibliotecas desde el 11 de marzo hasta el 8 de junio.

A estas cifras hay que añadir los 3.206 préstamos en la Biblioteca Musical Víctor Espinós de libros y partituras (2.211), material multimedia (648) e instrumentos musicales (347), lo que supone un total de 819.838 préstamos domiciliarios.

OBJETIVOS / INDICADORES DE GESTIÓN

En cuanto a préstamos en sala de las bibliotecas patrimoniales, la Biblioteca Histórica Municipal realizó 467 préstamos, la Hemeroteca Municipal, 1.317 y la Biblioteca Musical Víctor Espinós, 597, alcanzando un total de 2.381 préstamos en sala.
Por tanto, la cifra de total de préstamos (domiciliario y sala) es de 822.219.

Por último, dentro subconcepto 639.99, cabe mencionar la adquisición de 4 instrumentos musicales con destino al servicio de préstamo de instrumentos, servicio muy valorado y demandado por los usuarios/as de la biblioteca Musical Víctor Espinós, por importe de 3.460 euros.

En cuanto a las adquisiciones con perspectiva de género, las compras realizadas de esta temática específica, arroja una cifra de 371 títulos correspondientes a 6.227 ejemplares y 91.490 euros.

Como puede apreciarse en el cuadro de indicadores, los resultados reflejan, en la bajada del número de préstamos con respecto a las previsiones, la influencia del tiempo en que las bibliotecas permanecieron cerradas al público debido a la crisis sanitaria, y, por otra parte, en el descenso del número de libros y multimedia adquiridos, el no haber contado en 2020 con créditos a través de Inversiones Financieramente Sostenibles. En cuanto a la bajada de los instrumentos musicales adquiridos, la cifra es menor porque se compraron instrumentos más caros, como violonchelos.

INDICADOR	MAGNITUD	PREVISIÓN	REALIZADO
INSTRUMENTOS MUSICALES ADQUIRIDOS	NÚMERO	8	4
FONDOS ADQURIDOS CON PERSPECTIVA DE GÉNERO (LIBROS, PUBLICAC	NÚMERO	300	6227
TÍTULOS CATALOGADOS	NÚMERO	10000	15177
TÍTULO DE PUBLICACIONES PERIÓDICAS ADQUIRIDOS POR COMPRA	NÚMERO	1300	2608
LIBROS ADQUIRIDOS POR COMPRA	NÚMERO	78000	47842
FONDOS MULTIMEDIA ADQUIRIDOS POR COMPRA	NÚMERO	22000	4915
PRÉSTAMOS	NÚMERO	1700000	822219

2. REALIZAR EL PROGRAMA DE FOMENTO DE LA LECTURA "MADRID LEE", A TRAVÉS DE ACTIVIDADES DE PROMOCIÓN DE LA LECTURA Y FORMACIÓN DE USUARIOS EN LAS BIBLIOTECAS PÚBLICAS Y ESPECIALIZADAS, ABIERTAS A TODOS LOS PERFILES DE USUARIOS/AS Y TENIENDO EN CUENTA LA PERSPECTIVA DE GÉNERO.

Una de las prioridades en este ámbito es superar concepciones pasivas o estáticas de las bibliotecas, y promover una política activa y dinámica que permita acercar las bibliotecas a la ciudadanía y atraer a los usuarios/as, tanto infantiles como adultos, a través de las distintas actividades de promoción y animación a la lectura así como con una oferta de nuevos servicios de información.

Con el fin de conseguir una mejor utilización de los recursos y servicios ofrecidos e ir creando lectores desde edades tempranas, entre los principales objetivos de las bibliotecas destacan, por una parte, el incremento de la formación en los usos y servicios y, por otra, la realización de actividades de fomento de la lectura y animación cultural en todos los centros que componen el sistema bibliotecario del Ayuntamiento de Madrid.

En el subconcepto 227.06 "Estudios y trabajos técnicos", con un crédito definitivo de 234.375 euros, se han reconocido obligaciones por un importe de 153.687 euros, lo que supone un porcentaje ejecutado del 65,5%.

Con cargo a este subconcepto se realizan gran parte de las actividades de difusión en base al contrato abierto de actividades 300/2018/00518, ejecutándose 77.674 euros, de los cuales 1.404 euros corresponden a la factura de diciembre de 2019.

El contrato de actividades en bibliotecas mencionado tuvo que ser suspendido por el cierre de las bibliotecas y la imposibilidad material de prestarse el servicio en sus dos lotes. El lote 1 desde el 13 de abril y el lote 2 desde el 16 de abril hasta el 22 de junio.

Posteriormente, a partir del 9 de septiembre, debido de nuevo a la situación sanitaria se realiza una adaptación del contrato con el fin de adaptar el canal de transmisión de las actividades que pasa de presencial a virtual con el fin de evitar contagios y riesgos.

Otros gastos a señalar relativos a este objetivo dentro del mismo subconcepto, son:

OBJETIVOS / INDICADORES DE GESTIÓN

- Retransmisión en streaming mesas redondas y conferencias del festival Literario Octubre Negro: 5.566 euros

- Conciertos Centenario Biblioteca Musical Víctor Espinós en Conde Duque que se celebraron previamente a la declaración del estado de alarma por un importe total de 20.898 euros:

o Concierto Sueño de una Noche de Verano: 1.853 euros
o Dos conciertos Dúo Clara Schumann Biblioteca Musical Víctor Espinós: 1.600 euros
o Dos conciertos Dúo Belesja Biblioteca Musical Víctor Espinós: 2.283 euros
o Dos conciertos Amce en concierto organizado Biblioteca Musical Víctor Espinós: 2.420 euros
o Dos conciertos titulados La Julita está en crisis: 1.826 euros
o Dos conciertos Ministriles de Marsías: 2.000 euros
o Dos conciertos La Lyra de Orpheo: 2.000 euros
o Dos conciertos Entre Cuerdas: 1.600 euros
o Actuación Flamenco: 2.316 euros
o Actuación Musical Christian Pérez:1.000 euros
o Dos conciertos Música ministriles y órgano: 2.000 euros

Con motivo del Día de la Mujer se organizó una exposición titulada Mujeres con pluma que tuvo como sede inicial la Biblioteca Ana María Matute y que luego iba a itinerar a otros centros. Las conferencias que llevaba asociada esta exposición tuvieron que ser anuladas por el estado de alarma y el consiguiente cierre de los centros. El montaje de esta exposición supuso un gasto de 3.557 euros con cargo también a este subconcepto.

En el subconcepto 226.06 "Reuniones, conferencias y cursos" con un crédito definitivo de 66.650 euros, pero solo se reconocieron obligaciones por valor de 1.150 euros, lo que supone un porcentaje de ejecución del 1,7%. Este importe se tramitó mediante Anticipo Caja Fija para el pago de 5 conferencias y charlas en las bibliotecas.

Las bibliotecas se tuvieron que adaptar a la nueva situación de restricción de contactos y con el fin de seguir prestando servicio a la ciudadanía y fomentando la lectura, se creó un club de lectura virtual con gran éxito, denominado El club de los gatos que supuso un gasto de 1.815 euros con cargo al subconcepto 206.00 "Arrendamiento de equipos para procesos de información".

Para proyectar cine en las bibliotecas públicas, se efectuó un gasto de 8.573 euros con cargo al subconcepto 209.01 "Cánones" para contratar una licencia que permite estas proyecciones en 13 de las bibliotecas que disponen de espacios para ello.

A nivel presupuestario, hay que señalar que además de los gastos mencionados con cargo al presupuesto, existen también actividades organizadas y llevadas a cabo por el personal de la biblioteca.

Teniendo en cuenta todos los conceptos, las actividades y talleres en la red de bibliotecas públicas, tanto para adultos como para niños, han alcanzado la cifra de 3.985 actividades, con un total de 44.904 asistentes. De esta cifra de asistentes, 13.772 ha sido público infantil y 31.132, público adulto.

Las actividades que se celebran habitualmente son centros de interés, visitas de colegios, cuentacuentos, clubs de lectura, concursos, talleres de informática, de teatro, tertulias bilingües literarias, presentaciones de libros, proyecciones etc.

A esto hay que añadir las actividades organizadas por las bibliotecas especializadas e históricas, con un total de 187 actividades y 2.436 asistentes, entre talleres, visitas guiadas, conciertos, etc.

En resumen, en 2020 se realizaron 4.172 actividades de difusión cultural y promoción de la lectura que contaron con un total de 47.340 asistentes en el conjunto de todas las bibliotecas e instituciones. Esto ha supuesto un 60,8% menos de actividades y un 71,5% menos de participantes con respecto a 2019, claro indicador de la situación sanitaria.

En cuanto a las actividades destinadas a colectivos específicos como inmigrantes, personas con discapacidad, personas desempleadas, jóvenes, mayores, etc. se han realizado 1.028 actividades, de las cuales 181 corresponden a actividades con perspectiva de género, con temas relativos a mujer (76 actividades) o aspectos relacionados con el colectivo LGTBI (5 actividades), igualdad de género (100 actividades), a personas con discapacidad (197 actividades), a inmigrantes (103 actividades) y a

OBJETIVOS / INDICADORES DE GESTIÓN

desempleados (324 actividades), por señalar algunos colectivos.

En cuanto a exposiciones, en la red de bibliotecas públicas se han hecho 4 exposiciones que han itinerado por distintas bibliotecas y 2 en las bibliotecas históricas.

INDICADOR	MAGNITUD	PREVISIÓN	REALIZADO
EXPOSICIONES	NÚMERO	4	6
ACTIVIDADES CON PERSPECTIVA DE GÉNERO	NÚMERO	60	181
ACTIVIDADES REALIZADAS	NÚMERO	9550	4172
PÚBLICO ASISTENTE A ACTIVIDADES	NÚMERO	168000	47340

3. POTENCIAR Y MEJORAR EL CONOCIMIENTO DE LAS COLECCIONES Y LOS SERVICIOS PRESTADOS POR LAS BIBLIOTECAS PÚBLICAS Y ESPECIALIZADAS A TRAVÉS DE CAMPAÑAS DE DIFUSIÓN PERIÓDICAMENTE O PROMOCIONANDO EFEMÉRIDES POR DISTINTOS MEDIOS: FOLLETOS, WEB, CAMPAÑAS EN MUPIS, BANDEROLAS, MEDIOS DE COMUNICACIÓN.

Potenciar el conocimiento por parte de la ciudadanía de los servicios culturales que se prestan, resulta fundamental para que sean utilizados por el mayor número de personas posible y llegar así a una gestión abierta y democrática.

La elaboración de folletos, dípticos, material de merchandising, impresión de marcapáginas, banderolas, campañas en medios de comunicación, se han realizado con cargo al subconcepto 226.02 "Publicidad y propaganda", que contó con un crédito definitivo de 108.300 euros y se reconocieron obligaciones por valor de 100.910 euros, teniendo un porcentaje de ejecución del 93,1%.

Alguna de las actuaciones más destacables realizadas son:

- Campaña Difusión en radio "Madrid Lee": 57.815 euros (plan de medios y creatividad). Cuña de radio promocionando el hábito de leer y promoviendo la visita a bibliotecas y librerías.
- Campaña en favor de las librerías de Madrid (mupis, banderolas, carteles, autobuses): 22.576 euros
- 12.000 Albumes para el proyecto Bibliocromos: 6.466 euros
- 70.000 marcapáginas con motivo del concurso anual de marcapáginas en bibliotecas públicas, en 2020 su tema fue Japón: 1.143
- 2 campañas de promoción de las librerías de Madrid en buses EMT: 8.485 euros
- Banner y creatividad para archivo digital Memorias de una pandemia: 1.180 euros
- Difusión Club de lectura virtual El Club de los gatos": 3.704 euros
- Publicidad congreso PASIG de Bibliotecas Digitales: 6.133 euros

Como puede apreciarse, la Dirección General ha querido apoyar al sector del libro con estas campañas promoviendo el uso de las librerías en un año tan difícil para toda actividad económica y cultural.

Las vistas al portal web de bibliotecas públicas se mantienen con buenos niveles de visitas debido a la actualización constante que se viene realizando de la información, proporcionándose contenidos de interés para muchos usuarios tales como recursos de animación a la lectura, herramientas interactivas, acceso al catálogo, información sobre bibliotecas, servicios, actividades. No obstante, se observa una disminución de un 10,5% con respecto a las visitas registradas en 2019.

En cuanto a las visitas a bibliotecas especializadas, la cifra alcanzada supera las previsiones e incluye tanto las visitas al portal de estas instituciones en www.bibliotecas.madrid.es (50.212 visitas) como a través de www.memoriademadrid.es (1.480.313), lo que da un total de 1.530.525 visitas. Desde la web memoriademadrid.es, se accede a las colecciones digitalizadas de estas instituciones, lo cual ha sido fundamental especialmente en este año de pandemia en que los servicio han estado varios meses cerrados en su forma presencial.

En cuanto a los seguidores en redes sociales, continúa un aumento de los centros que mantienen perfiles en diferentes redes, habiéndose superado también las metas previstas. Esta tendencia es lógica ya que las redes se conciben ya como vehículo de comunicación de eventos, consultas, comentarios y contenidos informativos, educativos y culturales y mucho más en un año en que lo virtual ha primado.

Con respecto a la digitalización de documentos históricos, la Biblioteca Digital memoriademadrid continúa el proceso de digitalización de colecciones para ofrecerlas vía Internet a cualquier persona interesada desde cualquier lugar del mundo. La digitalización cumple una doble misión: por un lado sirve como apoyo a la preservación de las colecciones, evitándose el deterioro por el uso de originales y por otro a la difusión de

OBJETIVOS / INDICADORES DE GESTIÓN

las mismas, tanto desde el punto de la investigación como desde el punto de vista de la divulgación en general.

Con este fin, se han realizado gastos por valor de 9.375 euros con cargo al subconcepto 227.06 "Estudios y trabajos técnicos" para la contratación de un servicio de digitalización y transcripción de obras musicales originales conservadas en la Biblioteca Histórica. También dentro de esta aplicación presupuestaria se ejecutaron 5.566 euros mediante contrato menor de servicios para la retransmisión en streaming del festival literario Octubre Negro, dedicado a literatura policiaca y de misterio que se retransmitió desde la Biblioteca Eugenio Trías.

Además, en la aplicación presupuestaria 633.01, "Instalaciones, reforma y reposición", con un crédito definitivo de 10.500 euros, y con obligaciones reconocidas de 10.070 euros, lo que supuso un 95,9% de ejecución presupuestaria, se realizó la modificación de 6 equipos de autopréstamo con sistema IDCARE de 6 bibliotecas públicas mediante contrato menor por importe de 3.267 euros y asimismo, se llevó a cabo en otras 6 bibliotecas con sistema SOLEQUIP por un importe de 6.803 euros. Los equipos de autopréstamo permiten gran autonomía al usuario al permitir el autoservicio y no tener que recurrir al personal de la biblioteca. Desde las bibliotecas se está fomentando el uso del carné en el móvil, como forma de evitar el consumo de las tarjetas de plástico, lo que requiere el cambio de los lectores de códigos de barras de los equipos por otros que permitan la lectura desde las pantallas de los dispositivos móviles.

INDICADOR	MAGNITUD	PREVISIÓN	REALIZADO
FOLLETOS, PUBLICACIONES, CAMPAÑAS.	NÚMERO	8	8
SEGUIDORES EN REDES SOCIALES DE LA BIBLIOTECA DIGITAL	NÚMERO	15000	26464
VISITAS WEB DE BIBLIOTECAS PÚBLICAS Y ESPECIALIZADAS.	NÚMERO	1352000	1187202
VISITAS WEB BIBLIOTECA DIGITAL.	NÚMERO	1500000	1530525
SEGUIDORES EN REDES SOCIALES DE BIBLIOTECAS PÚBLICAS Y ESPEC	NÚMERO	20700	31841
DOCUMENTOS DIGITALIZADOS	NÚMERO	22000	18251
PÁGINAS DIGITALIZADAS	NÚMERO	450000	193343

4. ASEGURAR LA CONSERVACIÓN DE LOS FONDOS Y COLECCIONES.

La correcta conservación de documentos bibliográficos constituye un objetivo básico y muy importante como modo de asegurar la custodia de este patrimonio y para su transmisión a generaciones futuras en las mejores condiciones.

Las acciones abarcan los procesos de encuadernación y restauración de documentos y adquisición de materiales de conservación como cajas, carpetas, papeles neutros. Este tipo de actuaciones se han desarrollado sobre todo en las bibliotecas especializadas con importantes fondos históricos como la Biblioteca Histórica, la Hemeroteca Municipal y la Biblioteca Musical Víctor Espinós.

Con cargo al subconcepto 636.01 "Equipos para proceso de datos reforma reposición" con un crédito definitivo de 30.000 euros, se reconocieron obligaciones por 29.286 euros, lo que supuso un 97,6% de ejecución, se afrontó un gasto para la reposición de una cabina Libdata para la preservación de la documentación digitalizada y conservada en la biblioteca Digital Memoria de Madrid.

En 2020 no se ha efectuado ningún otro gasto vinculado a este objetivo. Los ejemplares encuadernados y restaurados en 2020 se hicieron todos a través de la Imprenta Municipal Artes del Libro por lo que no se hicieron contrataciones con terceros ni ha tenido implicación presupuestaria.

A la vista de los resultados reflejados en los indicadores siguientes, no se han alcanzado las metas previstas ya que los recursos se han tenido que orientar a otras necesidades más urgentes teniendo en cuenta lo especial del año 2020 debido a la pandemia. Las previsiones se realizan de modo muy aproximado pero en este caso las actuaciones se suelan ajustar a las necesidades que van surgiendo. Por otra parte, la Subdirección General de Museos y Exposiciones está preparando los pliegos de un contrato por procedimiento de abierto mediante el cual se realizará el suministro de este tipo de materiales de preservación para todas las instituciones dependientes de la Dirección General.

Los elementos antihurto y de seguridad se describen en el objetivo 5.

OBJETIVOS / INDICADORES DE GESTIÓN

INDICADOR	MAGNITUD	PREVISIÓN	REALIZADO
MATERIALES PARA CONSERVACIÓN (CAJAS, CARPETAS, ETC.)	NÚMERO	1000	0
RESTAURACIONES REALIZADAS	NÚMERO	80	9
EJEMPLARES ENCUADERNADOS	NÚMERO	300	413

5. MEJORAR LAS INSTALACIONES DE LAS BILIOTECAS Y EL FUNCIONAMIENTO DE LOS SERVICIOS.

La mejora de las instalaciones es fundamental para contar con espacios bien dotados a nivel de equipamiento y mobiliario. El deterioro de los elementos existentes y su necesario mantenimiento, junto con la necesidad de adquirir elementos nuevos por crecimiento de los centros o por nuevas inauguraciones, hace imprescindible contar con recursos para cubrir estas necesidades.

Así, con cargo al subconcepto 625.99 "Otros mobiliario y enseres" que tuvo un crédito definitivo de 324.109 euros, se adquirieron elementos de mobiliario a través del acuerdo marco de suministro de mobiliario del Ministerio de Hacienda, por un importe de 122.510 euros (obligaciones reconocidas), lo que supone un 37,8% de ejecución presupuestaria.

Este crédito proviene de una Inversiones Financieramente Sostenibles de 2019 para dotar del mobiliario necesario a la nueva biblioteca de San Fermín. La finalización de la obra de construcción de esta biblioteca no ha terminado aún y de los 3 contratos basados que se emprendieron para su suministro, solo fue posible la ejecución de uno de ellos por importe de 108.785 por el que se suministraron sillas y sillones que no requerían instalación, mientras que los otros dos contratos basados no ha sido posible aún su ejecución completa habiéndose realizado la entrega pero no el montaje a la espera de la finalización de la obra.

Por otro lado, con cargo al mismo subconcepto, se efectuó un gasto de 13.725 euros para la compra de mamparas protectoras con destino a todas las bibliotecas como elementos imprescindibles para la reapertura de las bibliotecas tras el primer estado de alarma.

Con cargo al subconcepto 635.99 "Otro mobiliario y enseres reforma y reposición" que contó con un crédito definitivo de 13.000 euros, se repararon armarios compactos de la Hemeroteca Municipal tras las obras que tuvieron lugar en los depósitos, con unas obligaciones reconocidas de 12.903 euros, lo que supuso un 99,2% de ejecución.

Además, en el caso de las bibliotecas públicas donde los usuarios acceden directamente a los fondos y se circula libremente por el espacio de la biblioteca, es necesario la detección de hurtos por lo que se dedican a esta finalidad recursos destacables.

Así, con cargo al subconcepto 221.99 "Otros suministros" que contó con un crédito definitivo de 79.500 euros, se reconocieron obligaciones por valor de 69.707 euros y un 87,6% de ejecución, se realizó el suministro de tiras autoadhesivas antihurto y para los equipos de autopréstamo que se colocan en los libros, material multimedia, revistas, etc. para preservar las colecciones de las bibliotecas públicas y evitar posibles hurtos.

El importe de este suministro gestionado mediante contrato por procedimiento abierto ascendió a 68.510 euros. Los restantes 1.197 euros se destinaron a la adquisición de tejuelos adhesivos (etiquetas en las que figura la signatura para ordenar los libros en los estantes).

No se adquirieron equipos de autopréstamo porque el suministro e instalación de estos equipos ha sido asumido por IAM. El valor que se da en el cuadro de indicadores corresponde a etiquetas no a los dispositivos de autopréstamo.

Mediante el subconcepto 626.01 "Equipos para proceso de datos", dotado con un crédito definitivo de 4.968 euros, se reconocieron obligaciones por un importe de 4.968 euros, lo que supuso una ejecución del 100%, se asumió el pago de un gasto debidamente comprometido en 2019 por la adquisición de 18 tables para actividades en bibliotecas.

Se realizaron gastos puntuales para señalización en las bibliotecas, así, en el subconcepto 629.01 "Señalización", con un crédito definitivo de 4.000 euros y unas obligaciones reconocidas de 3.551 euros, lo que supone un 88,7% de ejecución y mediante el cual se señalizó exteriormente la Biblioteca Eugenio Trías.

OBJETIVOS / INDICADORES DE GESTIÓN

Hay que mencionar los gastos vinculados a este objetivo, que se han derivado de las obras que se han llevado a cabo en los depósitos de la Hemeroteca Municipal, iniciadas en 2019 y finalizadas en 2020.

Este hecho ha originado los siguientes gastos, con cargo al subconcepto 227.06:

- 17.327 euros: trabajo técnico para desmontaje de estanterías tipo compacto
- 7.502 euros trabajo técnico para desmontaje de estanterías tipo compacto
- 3.620 euros: servicio técnico para desencapsulado de fondos en los depósitos en los que se tenía que intervenir una vez finalizada la obra.

Otros gastos vinculados al funcionamiento del servicio son los gastos de transporte de libros, enseres y materiales para su traslado a las bibliotecas y de traslado de fondos dentro de las propias instituciones. Se lleva a cabo mediante un contrato adjudicado por procedimiento abierto (expediente 300/2016/01292). Así en el subconcepto 223.00 "Transportes", que contó con un crédito definitivo de 72.000 euros, se reconocieron obligaciones por 70.165 euros, lo que supuso un 97,4% de ejecución.

En 2020 se elaboró el 3er. Plan Estratégico de Bibliotecas Públicas mediante un contrato menor con cargo a la aplicación presupuestaria 227.06 por un importe de 8.167 euros correspondiente a la primera de las dos facturas en que se dividía el pago.

Por último, señalar que se realizaron gastos de material de limpieza a través del subconcepto 221.10 "Productos de limpieza y aseo", con un crédito definitivo de 30.000 euros y obligaciones reconocidas de 29.956 euros (99,8% de ejecución).

INDICADOR	MAGNITUD	PREVISIÓN	REALIZADO
DISPOSITIVOS PARA AUTOPRÉSTAMO ADQUIRIDOS	NÚMERO	6	390000
MUEBLES ADQUIRIDOS	NÚMERO	500	598

6. MANTENER EL SERVICIO BIBLIOMETRO Y BIBLIORED.

Otro punto importante en la revisión de resultados presupuestarios en 2020 se corresponde con el subconcepto 227.99 "Otros trabajos realizados por empresas y profesionales" con un crédito definitivo de 259.100 euros, dedicado a las actividades de extensión bibliotecaria a través del servicio de Bibliometro (puntos de préstamos de libros en 6 estaciones de metro) y Bibliored (punto de préstamos de libros en otros espacios como centros culturales), que alcanzó un grado de ejecución del 83,3%, en obligaciones reconocidas 215.874 euros y que se llevó a cabo mediante contrato por procedimiento abierto (expediente 300/2018/00666). Este contrato estuvo suspendido mientras permaneció interrumpido el servicio debido a la crisis sanitaria.

El número de préstamos fue de 18.959 en los módulos de bibliometro y 867 en el bibliored.

Los fondos que se adquirieron para bibliometro y bibliored supusieron un importe de 29.393 euros con cargo a la aplicación 629.99 "Otras inversiones asociadas al funcionamiento operativo de los servicios".

En los dos indicadores no se han llegado a alcanzar las metas previstas, y de nuevo se deja sentir el efecto de la pandemia y la suspensión del contrato.

INDICADOR	MAGNITUD	PREVISIÓN	REALIZADO
FONDOS ADQUIRIDOS	NÚMERO	2500	1710
PRÉSTAMOS EN BIBLIOMETRO Y BIBLIORED	NÚMERO	50000	19826

7. INCREMENTAR LA ADQUISICIÓN DE RECURSOS ADAPTADOS A PERSONAS CON NECESIDADES ESPECIALES Y LAS ACTIVIDADES ORIENTADAS A ESTE PÚBLICO.

Este objetivo pretende dedicar esfuerzos y recursos dirigidos a personas con algún tipo de dificultad funcional o carencias específicas. Se trata de poner énfasis en esta cuestión para favorecer que los recursos culturales que presta esta Dirección General puedan ser disfrutados y utilizados por todas las personas independientemente de sus capacidades y situaciones. Como forma de conseguir este objetivo, se han realizado acciones que tienen que ver con adquisición de recursos.

OBJETIVOS / INDICADORES DE GESTIÓN

Las acciones se han centrado en la adquisición de libros accesibles, habiéndose adquirido 805 ejemplares en letra grande y 2.040 de lectura fácil, en total 2.485 ejemplares, lo que ha supuesto un gasto de 33.126 euros con cargo al subconcepto 629.99 "Otras inversiones nuevas asociadas al funcionamiento de los servicios públicos", y supone un total de 2.845 ejemplares.

En cuanto a dispositivos que favorezcan la accesibilidad, se han adquirido 3 bucles de inducción magnética para reposición en las bibliotecas Gerardo Diego, Gloria Fuertes y Vicálvaro por un importe de 1.599 euros en el subconcepto 636.00 "Equipos de comunicación, reforma y reposición". Esta aplicación presupuestaria tuvo un crédito definitivo de 2.000 euros por lo que tuvo un porcentaje de ejecución en obligaciones reconocidas de un 79,9 %.

Las bibliotecas desarrollan iniciativas destinadas a colectivos con diversidad funcional que no tienen una incidencia presupuestaria ya que se realizan con sus propios medios. Se han realizado 197 actividades destinadas a este colectivo en distintas bibliotecas.

Por otra parte, se mantienen convenios con entidades dedicadas a estos colectivos (Argadini, Ademo, etc.), con lo que las bibliotecas acogen a personas en prácticas que favorezcan su integración en el mundo laboral.

INDICADOR	MAGNITUD	PREVISIÓN	REALIZADO
DISPOSITIVOS Y ELEMENTOS PARA MEJORAR LA ACCESIBILIDAD	NÚMERO	20	3
ACTIVIDADES ACCESIBLES	NÚMERO	150	197
COLECCIÓN ACCESIBLE (EJEMPLARES)	NÚMERO	1400	2485

8. POTENCIACIÓN DEL TEJIDO CULTURAL RELACIONADO CON EL LIBRO Y LA LECTURA MEDIANTE SUBVENCIONES AL SECTOR.

El Plan Estratégico de Subvenciones (PES) del Área de Cultura, Turismo y Deporte para los años 2019 a 2021 recoge como línea de subvención 1 denominada "Apoyo al tejido cultural a través del establecimiento de ayudas a los diversos agentes sociales y culturales" que agrupaba las iniciativas dirigidas a apoyar a sectores culturales en distintos ámbitos. Dentro de esta línea de subvención, se encuentran las acciones:

- 1.8. Actividades de promoción a la lectura en librerías
- 1.9. Ayudas al tejido editorial de Madrid.

En ambos casos se llevaron a cabo mediante convocatoria pública de fecha 6 de mayo y de 20 de mayo de 2019 respectivamente, con periodo subvencionable que abarcaba los años 2019 y 2020.
En el caso de las librerías, el objeto subvencionable es la organización de actividades de promoción de la lectura.

En el caso de las editoriales, el objeto subvencionable era apoyar la asistencia a ferias del libro como forma de promover la internacionalización de los editores de Madrid, muy numerosos y muchos de los cuales no cuentan con medios suficientes para ello.

Con cargo al subconcepto 479.99 "Otras subvenciones a empresas privadas", con un crédito definitivo de 190.981 euros, se reconocieron obligaciones por valor de 122.718 euros, con un porcentaje de ejecución del 64,2%.

En el subconcepto 489.01 "Otras transferencias a instituciones sin fines de lucro" con un crédito definitivo de 125.920 euros, se reconocieron obligaciones por valor de 60.729 euros, con un porcentaje de ejecución del 48,2%.

El PES del 2019-2021 recogía también en este programa presupuestario 4 subvenciones nominativas que está recogidas también en la bases de ejecución del presupuesto de 2020:

- Asociación. Empresarias y Empresarios del Comercio del Libro de Madrid: 60.000 euros.
- Gremio de Editores de Madrid: 15.000 euros.
- Asociación de Libreros de Lance Feria del Libro antiguo de Primavera: 5.000 euros.
- Asociación Libris Feria del Libro Antiguo de Otoño: 5.000 euros.

OBJETIVOS / INDICADORES DE GESTIÓN

La situación de crisis sanitaria ha reducido considerablemente la ejecución de las subvenciones nominativas por las restricciones en celebración de Ferias, por esta razón, la única subvención nominativa que pudo gestionarse parcialmente fue la concedida a la Asociación de Empresarias y Empresarios del Comercio del libro, para la celebración en formato virtual de la Feria del Libro de Madrid, por un importe de 33.000 euros. El resto de las subvenciones nominativas fueron objeto de renuncia por parte de los beneficiarios, la concedida al Gremio de Editores de Madrid porque no acudieron a la Feria Internacional del Libro de Guadalajara y las dos del Libro Antiguo porque ninguna de las dos Ferias se celebraron.

INDICADOR	MAGNITUD	PREVISIÓN	REALIZADO
SUBVENCIONES CONCEDIDAS A EDITORIALES	NÚMERO	20	16
SUBVENCIONES NOMINATIVAS CONCEDIDAS	NÚMERO	4	1
SUBVENCIONES CONCEDIDAS A LIBRERÍAS	NÚMERO	8	8

9. FOMENTAR LA INVESTIGACIÓN Y LA CREACIÓN MEDIANTE LA CONCESIÓN DE BECAS Y PREMIOS.

La Dirección General de Bibliotecas, Archivos y Museos, en el marco de sus competencias y en cumplimiento de los objetivos planteados en el Plan Estratégico de Subvenciones 2019-2021 del Área de Gobierno de Cultura, Turismo y Deporte, lleva a cabo una línea de trabajo de convocatoria de Ayudas a la investigación para fomentar el conocimiento de los fondos y colecciones del Ayuntamiento, o la propia historia y el arte de la ciudad o investigación en el ámbito de las bibliotecas.

Por otro lado, se convocan Premios dentro del ámbito de la literatura y de las bibliotecas para fomentar la creación entre usuarios y ciudadanía.

Para el año 2020, el PES preveía destinar 16.000 euros en 2020, en la aplicación 482.01 a ayudas a la investigación y al estudio en el programa 332.10 y 10.000 euros al Premio de Poesía Francisco de Quevedo, en el subconcepto 482.03

Sin embargo, no se llegaron a convocar ni las ayudas a la investigación y al estudio ni el premio, si bien se trabajó en la elaboración de las bases, debido a la situación sanitaria y a que los recursos se destinaron a objetivos que se consideraron más prioritarios. Así pues, los subconceptos 482.01 "Becas" y 482.03 "Premios", no contaron con crédito definitivo ya que fueron objeto de modificaciones presupuestarias por las razones expuestas.

INDICADOR	MAGNITUD	PREVISIÓN	REALIZADO
PREMIOS CONCEDIDOS	NÚMERO	1	0
BECAS CONCEDIDAS	NÚMERO	2	0

CENTRO: 001 AYUNTAMIENTO DE MADRID

SECCIÓN: 130 CULTURA, TURISMO Y DEPORTE

PROGRAMA: 33220 ARCHIVOS

RESPONSABLE PROGRAMA: D.G. DE BIBLIOTECAS, ARCHIVOS Y MUSEOS

MEMORIA GENERAL DEL PROGRAMA

El objetivo general del programa 332.20. "Archivos" durante 2020 se concreta en el cumplimiento y desarrollo de las competencias que corresponden al Ayuntamiento de Madrid, con arreglo a su estructura competencial y organizativa, en materia de archivos y de patrimonio documental, establecidas en el Acuerdo de la Junta de Gobierno por el que se establece la organización y competencias del Área de Gobierno de Cultura, Turismo y Deporte de 4 de julio de 2019. En particular, en materia de archivos, le corresponde la gestión del Archivo de Villa y la protección y difusión de la documentación histórica que conserva. Este punto ha sido modificado en el punto Tres del Acuerdo aprobado por Junta de Gobierno de la Ciudad de Madrid con fecha 25 de junio de 2020, en cuyo apartado 7º, relativo a la "Dirección General de Bibliotecas, Archivos y Museos" se modifica la letra c) del punto 1.1, que queda redactada en los siguientes términos: "c) Gestionar el Archivo de Villa y proteger la documentación histórica que conserva, así como coordinar el sistema de archivos del Ayuntamiento de Madrid, sin perjuicio de las competencias de la Coordinación General de la Alcaldía y del Organismo Autónomo Informática del Ayuntamiento de Madrid en materia de documentos y archivos electrónicos".

Estos objetivos se alcanzan mediante una serie de acciones que abarcan desde el inventariado y descripción de fondos, la organización de los mismos en los depósitos siguiendo las series documentales, la restauración y digitalización, hasta la organización de actividades culturales de difusión con la finalidad última de satisfacer plenamente las necesidades de la ciudadanía y de la propia administración municipal.

El Archivo de Villa se abrió por primera vez a la investigación en 1844, pero custodia documentación relacionada con la villa de Madrid desde la Edad Media y desde sus depósitos se puede reconstruir la historia de la ciudad y del propio Ayuntamiento.

Con el fin de garantizar que la documentación municipal continúe preservándose de la forma más eficaz posible y teniendo en cuenta la complejidad actual de la institución municipal, el 28 de abril de 2015 se aprueba por el Pleno el Reglamento del Sistema Integral de Gestión Documental y Archivos del Ayuntamiento de Madrid, con el fin de asegurar la gestión de los documentos que genera el Ayuntamiento, desde una perspectiva global que abarque todo su ciclo de vida e implique al conjunto de la organización municipal, condición imprescindible para lograr una Administración abierta y eficaz. Además, por Decreto de 7 de abril de 2017 de la Alcaldesa se crea la Comisión de Documentos y Archivos y se regula su composición y funcionamiento (BOAM 7893) que exige el Reglamento del Sistema Integral de Gestión documental y Archivos. El 9 de julio de 2018 tuvo lugar la reunión constitutiva de la Comisión de Documentos y Archivos, presidida por la Alcaldesa de Madrid. En 2020 se ha avanzado considerablemente en este capítulo, según se especifica en el punto 4 de esta Memoria.

Por otra parte, la entrada en vigor de la Ley 39/2015 de 1 de octubre, del Procedimiento Administrativo Común de las Administraciones Públicas obliga a la administración a contar con un archivo electrónico único, razón por la cual el papel de coordinación y orientación técnica del Archivo de Villa cobra especial relevancia.

El programa 332.20 contó en 2020 con un crédito definitivo de 1.384.130 euros y teniendo en cuenta las previsiones y objetivos planteados, ha tenido una ejecución media global del 87,4%, reconociéndose obligaciones por valor de 1.209.090 euros.

En un análisis por capítulos, el capítulo 1 "Gastos de personal" tuvo un crédito definitivo de 1.298.821 euros y unas obligaciones reconocidas de 1.158.649 euros y un porcentaje de ejecución del 89,2%.

El capítulo 2 "Gastos en bienes corrientes y servicios", ha contado con un crédito definitivo de 49.300 euros con un grado de ejecución del 50,8% en obligaciones reconocidas, 25.037 euros.

MEMORIA GENERAL DEL PROGRAMA

En el capítulo 6 "Inversiones reales" con un crédito definitivo de 36.009 euros y obligaciones reconocidas por 25.404 euros, con un grado de ejecución del 70,6%.

En general, se consideran cumplidos los objetivos presupuestarios planteados para 2020.

Como ya se ha mencionado, los objetivos presupuestarios previstos para 2020 están directamente relacionados con las competencias que tiene atribuidas la Dirección General de Bibliotecas, Archivos y Museos en materia de archivos y son los siguientes:

OBJETIVOS / INDICADORES DE GESTIÓN

1. INCREMENTAR LA DESCRIPCIÓN DE FONDOS.

Este objetivo pretende incrementar el número de registros informatizados y mejorar de este modo el acceso a la documentación que conserva el Archivo de Villa, que procede de las distintas dependencias municipales.

Respecto a la descripción archivística, hay que destacar 3.262 unidades documentales descritas en Albalá por el personal del Archivo y de la Agencia para el Empleo correspondientes en su mayoría a licencias urbanísticas de obra y actividad.

INDICADOR	MAGNITUD	PREVISIÓN	REALIZADO
DESCRIPCIÓN DE DOCUMENTOS HISTÓRICOS	NÚMERO	2500	3262

2. MEJORAR LA CONSERVACIÓN Y PRESERVACIÓN DE DOCUMENTOS Y ASEGURAR EL CORRECTO FUNCIONAMIENTO DEL ARCHIVO.

Este objetivo orientado a mantener los fondos documentales del Archivo en las mejores condiciones de conservación posible es de gran importancia. En el ejercicio de 2020 se realizó un contrato para la reintegración y limpieza de cinco expedientes de gran valor y antigüedad (Siglo XVII a 1931): planos originales de la Plaza Mayor, del Paseo de la Castellana, etc. por un importe de 6.219 euros, imputado a la partida 227.06.

Una de las acciones principales en cuanto a la preservación del patrimonio bibliográfico y documental es la conservación preventiva. Por este motivo, se han adquirido soportes de metacrilato de diferentes tamaños con el fin de asegurar el uso, consulta y exhibición de libros y documentos garantizando su seguridad y protección a la hora de manipularlos. El importe ha ascendido a 1.452 euros que han sido cargados a la partida 625.99.

Con este mismo objetivo se han confeccionado carpetillas y legajos con papel y cartones especiales, de pH neutro, de distintas calidades y gramajes, en este caso proporcionados por la Imprenta Municipal.

En 2020 se ha seguido invirtiendo en la mejora de las instalaciones y equipamiento del Archivo de Villa de los elementos de almacenaje, de manera que los fondos en constante crecimiento por las transferencias continuas de documentación desde las distintas unidades del Ayuntamiento resulten debidamente organizados y ordenados, para que sean fácilmente accesibles y se asegure su correcta conservación. Así, con cargo al subconcepto 635.99 "Otro Mobiliario y enseres (Reforma y reposición)", se adquirieron 7 estanterías metálicas fijas para la reposición de otras existentes en varios depósitos del Archivo de Villa, reconociéndose obligaciones por valor de 6.455 euros.

No ha sido necesario realizar ninguna reparación de mobiliario.
También hay que indicar que el esfuerzo de cara a la preservación se ha centrado en la digitalización de documentación que se analiza más adelante.

Por otra parte, se han realizado 10.851 movimientos de fondos dentro de los depósitos con cargo al contrato compartido con Bibliotecas adjudicado por procedimiento abierto (expediente 300/2016/01292) y de cuya ejecución se da cuenta en la memoria correspondiente al programa de Bibliotecas y Patrimonio bibliográfico.

OBJETIVOS / INDICADORES DE GESTIÓN

INDICADOR	MAGNITUD	PREVISIÓN	REALIZADO
MOBILIARIO ADQUIRIDO Y/O REPARADO (ESTANTERÍAS, MÓVILES,ETC.	NÚMERO	2	7
MATERIALES DE CONSERVACIÓN (LEGAJOS, CARPETAS, ETC.)	NÚMERO	2000	1000

3. POTENCIAR Y MEJORAR EL CONOCIMIENTO DE LOS SERVICIOS PRESTADOS POR EL ARCHIVO DE VILLA.

Este objetivo se centra en conseguir aumentar el conocimiento del Archivo por parte de los ciudadanos. Conlleva el trabajo de actualización de la página web y redes sociales, la organización de actividades de difusión, conferencias, visitas guiadas, la participación en actividades técnicas como conferencias, exposiciones, grupos de trabajo o congresos, así como la digitalización de fondos libres de derechos para su difusión por Internet.

Un elemento imprescindible para facilitar el acceso de la ciudadanía a los fondos documentales del Archivo de Villa es a través de su catálogo en línea. En 2017 se contrató el módulo recolector de registros MediaSearch destinado a la difusión en la web de documentos del Archivo de Villa gestionados en su programa integrado de gestión documental Albalá. Una vez terminada la vigencia del mantenimiento de este módulo incluido en el contrato de implementación, en 2020 fue necesario contratar el mantenimiento anual del mismo por un importe de 2.977 euros cargados a la partida 216.00, de los cuales 248 euros corresponden al mes de noviembre de 2020, el resto a 2021.

En este sentido, hay que resaltar que desde el punto de vista presupuestario la mayor parte de las acciones encaminadas a cumplir con este objetivo tiene reflejo únicamente en el capítulo 1. Así, hay que mencionar que el personal del Archivo ha actualizado los contenidos de la página web, si bien en 2020, debido a la situación extraordinaria de crisis sanitaria producida por la COVID 19, ha descendido el número de visitas a la web a 20.870, lo que supone un 55,6% menos de consultas respecto al año anterior. Por otra parte, también hay que tener en cuenta que el Archivo cuenta con perfil en la red social Facebook desde 2015, otro medio de difusión ampliamente extendido en las instituciones municipales, y en 2020 ha alcanzado la cifra de 2.192 accesos, lo que supone 211 participantes más que en 2019.

Tampoco tiene implicaciones presupuestarias la organización de actividades de difusión. En 2020 se han realizado 31 visitas guiadas con un número total de 468 visitantes y 88 celebraciones de jornadas y reuniones técnicas, cumpliéndose el objetivo planteado. Algunas de las visitas guiadas se realizan a través del programa municipal Madrid, un libro abierto, el resto, se organizan con recursos personales propios del Archivo.

Por lo que respecta a la digitalización, se ha preparado una selección de 704 documentos para su remisión a la Biblioteca Digital Memoria de Madrid y se ha digitalizado un total de 115.354 páginas en las instalaciones del propio Archivo de Villa. Estas cifras se han sustanciado en la publicación a través de Internet, en la Biblioteca Digital Memoria de Madrid de 1.699 documentos.

Para a llevar a cabo la digitalización de documentos el Archivo de Villa cuenta desde hace años con un escáner Copybook de blanco y negro que en 2020 ha sido necesario adaptarlo para reproducir en color sustituyendo la cámara e implementando un software para la gestión de imágenes en color. Este gasto se ha cargado a la partida 636.01 "Equipos para procesos de datos (reformas y reparaciones)" por un importe de 17.497 euros.

A la vista de los resultados siguientes, no se han conseguido todas las metas previstas para 2020 por las razones antes expuestas. Sí, en cambio, se ha conseguido cumplir e incluso superar las previsiones de documentos completos publicados en la Biblioteca Digital Memoria de Madrid.

Por otra parte, el Archivo al igual que el resto de las instituciones patrimoniales del Ayuntamiento ha colaborado en varias exposiciones temporales organizadas por el propio Ayuntamiento u otras entidades, entre las que destacan las siguientes: Arca: Lecturas contemporáneas del Archivo de Villa (Centro Conde Duque); Hilos, cajas negras y fetiches urbanos (Centro Centro); Con descuido cuidadoso: el universo del actor en tiempos de Cervantes (Museo Casa Natal de Cervantes); El Palacio de Fernán Núñez: Un recorrido histórico y visual (Fundación de Ferrocarriles Españoles).

INDICADOR	MAGNITUD	PREVISIÓN	REALIZADO
VISITAS GUIADAS Y ACTIVIDADES	NÚMERO	100	31
DOCUMENTOS DIGITALIZADOS	NÚMERO	500	1699

OBJETIVOS / INDICADORES DE GESTIÓN			
VISITAS WEB	NÚMERO	35000	20870
PÁGINAS DIGITALIZADAS	NÚMERO	200000	115354

4. DESARROLLAR EL SISTEMA DE GESTIÓN DOCUMENTAL DEL AYUNTAMIENTO DE MADRID.

El Área de Gobierno de Cultura, Turismo y Deporte participa del desarrollo del Sistema Integral de Gestión Documental y Archivos del Ayuntamiento de Madrid a través de la Comisión de Documentos y Archivos (CDA), órgano colegiado encargado de su coordinación.

De conformidad con lo establecido en el Decreto de 7 de abril de 2017 de la Alcaldía, de creación de la Comisión de Documentos y Archivos y regulación de su composición y funcionamiento, corresponde a la persona titular del área de gobierno competente en materia de archivos la presidencia de este órgano. De igual modo, la secretaría de la CDA corresponde a personal funcionario adscrito a esta área de gobierno. Asimismo, corresponde al Área de Gobierno de Cultura, Turismo y Deporte, a través de su Dirección General de Bibliotecas, Archivos y Museos, dotar de los medios personales y recursos necesarios para su funcionamiento a este órgano colegiado.

Debido a las circunstancias extraordinarias motivadas por el COVID-19, la Comisión de Documentos y Archivos tuvo una única reunión plenaria en 2020, el 5 de noviembre (precedida de una reunión de su grupo técnico el 8 de octubre de 2020, destinada a su preparación). En ella se aprobaron las propuestas de identificación y valoración de cuatro series documentales que suponen más de un kilómetro y medio de documentos en papel y 6 terabytes de ficheros informáticos. Buena parte de estos podrán ser eliminados siguiendo el procedimiento legalmente establecido, con el consiguiente beneficio en términos económicos y de eficiencia y el mínimo perjuicio para la memoria documental de la institución.

Para proseguir en estos trabajos, el Grupo de Trabajo de Políticas de Archivo se transformó en 2020 en Grupo de Trabajo de Valoración de Series, que se reunió en dos ocasiones. En el seno de este se han constituido cinco subgrupos, que llevarán a cabo otras tantas líneas de trabajo en materia de elaboración de estudios de identificación y valoración de series.

En este año se desplegaron también distintos canales de comunicación interna y difusión, encaminados a facilitar el funcionamiento de la Comisión de forma telemática: un buzón de correo electrónico, un espacio en la intranet Ayre, un sitio en el Sharepoint municipal y un equipo en Teams.

Desde la Secretaría de la CDA se ha iniciado en 2020 la revisión de la normativa municipal vigente en materia de gestión documental y archivos, con vistas a su elevación a los órganos municipales correspondientes en 2022. Un primer análisis ha detectado ya una serie de elementos que habrán de modificarse o desarrollarse.

Comenzó también en 2020 la elaboración de diversas normas técnicas y políticas de gestión documental: el protocolo de digitalización del Ayuntamiento y las normas de transferencia de documentos en papel. Se espera que ambos textos se encuentren terminados y aprobados a lo largo de 2021.

Se impartieron tres cursos en materia de gestión de documentos y archivos dentro del Plan de Formación del Ayuntamiento de 2020:
- Estudios de Identificación y Valoración de series documentales
- Los archivos municipales en el sistema archivístico español. El sistema de archivos en el Ayuntamiento de Madrid
- El archivo electrónico. Situación en el Ayuntamiento de Madrid

Estas acciones formativas son abiertas a todo el personal municipal que desempeña funciones relacionadas con la gestión documental y los archivos, independientemente de su adscripción orgánica.

La Dirección General de Bibliotecas, Archivos y Museos, como representante del sistema de archivos del Ayuntamiento de Madrid en el Consejo de Archivos de la Comunidad de Madrid, órgano consultivo y asesor de la Comunidad de Madrid en materia de Archivos y Patrimonio Documental, participó en 2020 de forma activa en diversos grupos de trabajo del mismo, concretamente en la Mesa de Trabajo sobre Valoración de Documentos Electrónicos y en la Mesa de Trabajo sobre Valoración de Documentos de la Administración Local de la Comunidad de Madrid.

Con el fin de conocer la situación de la documentación almacenada en los centros municipales, hay que señalar que el personal del Archivo de Villa ha visitado en varias ocasiones depósitos documentales de dependencias municipales para asesorarles con vistas a la posible transferencia al Archivo de Villa de parte

OBJETIVOS / INDICADORES DE GESTIÓN

de los fondos que han perdido su vigencia administrativa: Área de Gobierno de Obras y Equipamientos; Protección de Datos; Comisión Liquidadora del Consorcio-Chamartín y Bomberos. Además, el Archivo ha asesorado de forma telemática a la Agencia para el Empleo, el Servicio de Cartografía Municipal, el Servicio Jurídico de Medio Ambiente y la Junta Municipal de Puente de Vallecas.

En este capítulo, las previsiones se han cumplido completamente.

INDICADOR	MAGNITUD	PREVISIÓN	REALIZADO
GRUPOS DE TRABAJO CONSTITUIDOS	NÚMERO	1	1
NORMAS Y DOCUMENTOS APROBADOS	NÚMERO	2	4

CENTRO: 001 AYUNTAMIENTO DE MADRID

SECCIÓN: 130 CULTURA, TURISMO Y DEPORTE

PROGRAMA: 33301 MUSEOS

RESPONSABLE PROGRAMA: D.G. DE BIBLIOTECAS, ARCHIVOS Y MUSEOS

MEMORIA GENERAL DEL PROGRAMA

El objetivo fundamental del programa 333.01 "Museos" durante 2020 ha sido el cumplimiento de las competencias que en esta materia puede desarrollar el Ayuntamiento de Madrid dentro del marco de la legislación estatal, autonómica y de bases del régimen local y con arreglo a la estructura competencial y organizativa del Ayuntamiento de Madrid. Estas competencias son conservar, documentar, ordenar, investigar, difundir y acrecentar las colecciones de titularidad municipal, con fines de estudio, educación y deleite.

En este sentido, la Dirección General de Bibliotecas, Archivos y Museos ha planteado una política de puesta en valor del patrimonio museístico municipal basada en los siguientes puntos:

- Garantizar el funcionamiento de las instituciones que lo integran, tratando de mantener e incrementar el nivel de calidad de su actividad con la adecuación de las dependencias y la mejora de sus instalaciones y equipamientos. Los objetivos del ejercicio 2020 eran proseguir con el proyecto de reapertura de las salas del Museo de Arte Contemporáneo que aún no están habilitadas para la visita y actividades públicas, la redacción e implantación de un nuevo proyecto museográfico para el Templo de Debod y la reforma de la sala contemporánea del Museo de Historia de Madrid para dar cabida temática al siglo XX, así como continuar con la implantación de la museografía del nuevo Museo de El Capricho. Se pretendía mejorar también el servicio de divulgación mediante la incorporación de sistemas de audioguías en los museos municipales.

- Difundir el rico patrimonio histórico-cultural del Ayuntamiento de Madrid mediante la catalogación y digitalización de sus fondos, y la edición de publicaciones en distintos formatos y soportes. Con ello se pretendía transmitir la información a un número cada vez mayor de usuarios.

- Acrecentar y proteger las colecciones. A pesar del momento económico actual, los museos deben seguir incrementado sus colecciones y sus fondos. Asimismo, para proteger el patrimonio es necesario continuar incidiendo en su conservación preventiva e, incluso, en la realización de intervenciones puntuales de limpieza y restauración de las colecciones de los museos y en la seguridad ante cualquier posible riesgo. Se ha continuado desarrollando el proyecto del nuevo Museo de El Capricho, por lo que una parte de estas adquisiciones se destinará a completar sus fondos.

- Difundir y dinamizar las instituciones museísticas. Con este fin, se elaborará una programación de actividades dirigida a todo tipo de público y encaminada, por un lado, a conseguir la fidelización de los usuarios actuales; por otro, a captar visitantes potenciales. Para alcanzar estos objetivos, es necesario contar con unos recursos financieros y humanos suficientes en cantidad y en calidad, acorde con la excelencia de la oferta cultural con la que cuenta Madrid.

- Mejorar la calidad de los servicios, finalizando el proceso de elaboración de una Carta de Servicios de los Museos Municipales y Salas de Exposiciones de Conde Duque y comenzando su aplicación. En términos estrictamente económicos, se plantea incrementar el nivel de calidad mediante el equilibrio entre las distintas aplicaciones presupuestarias, con el fin de que la asignación de recursos se adecúe a los principios de eficacia y eficiencia en la gestión del gasto y en el cumplimiento de objetivos.

Para el cumplimiento de los objetivos previstos, el programa 333.01 ha contado con un crédito definitivo de 10.862.478 euros. La distribución del crédito definitivo por capítulos ha sido en el capítulo 1 "Gastos de personal" 8.121.204 euros; en el capítulo 2 "Gastos en bienes corrientes y servicios" 1.849.279 euros; en el capítulo 4 "Transferencias corrientes" 549.252 euros. En el capítulo 6 "Inversiones reales" se asignó una dotación inicial de 40.500 euros, si bien, mediante modificaciones de crédito, se dotó de 342.743 euros.

MEMORIA GENERAL DEL PROGRAMA

En el capítulo 2 "Gastos en bienes corrientes y servicios" se han reconocido obligaciones por un importe de 858.877 euros, lo que ha supuesto un porcentaje de ejecución con respecto a los créditos definitivos del 46,4%. En el capítulo 4 "Transferencias corrientes", se han reconocido obligaciones por 503.748 euros, lo que supone un porcentaje de ejecución del 91,7% sobre el crédito definitivo. En el capítulo 6 "Inversiones reales", sobre el crédito definitivo, se han reconocido obligaciones por 214.981 euros, siendo por tanto el porcentaje de ejecución el 62,7%.

En el subconcepto 203.00 "Arrendamientos de maquinaria, instalaciones y utillaje", con un crédito definitivo de 7.300 euros, se han reconocido obligaciones por importe de 5.132 euros, que han supuesto un porcentaje de ejecución del 70,3%. La ejecución presupuestaria de este subconcepto, una vez que se definieron las necesidades con más exactitud a comienzos del ejercicio y se realizaron modificaciones presupuestarias, ha resultado totalmente ajustada a aquellas.

En el subconcepto 209.01 "Cánones", con un crédito definitivo de 8.000 euros, se han imputado los gastos generados por pago de derechos de autor de los diferentes museos municipales y salas de exposiciones de Conde Duque, reconociéndose obligaciones por importe de 161 euros que han supuesto un porcentaje de ejecución del 2%. En el transcurso de la anualidad presupuestaria las necesidades de financiación de cánones no han resultado cuantitativamente tan importantes en relación a lo previsto, por lo que no se ha ejecutado esta partida en una porcentaje importante.

En el subconcepto 213.00 "Reparación, mantenimiento y conservación de maquinaria, instalaciones y utillaje", con un crédito definitivo de 80.000 euros, se han reconocido obligaciones por importe de 6.320 euros, que han supuesto un porcentaje de ejecución del 7,9%. Durante el ejercicio económico de 2020 se había previsto el trámite de dos procedimientos para realizar trabajos de mantenimiento y conservación de instalaciones, para lo que se había calculado un importe de 55.000 euros. Si bien la previsión inicial incluía la ejecución de este presupuesto durante el ejercicio en curso, el tiempo de tramitación de este expediente obligó a demorar su ejecución al ejercicio 2021. Por otra parte, otro de los gastos iniciados, la adecuación del motor de extracción de gases del taller de restauración de la Imprenta Municipal. Artes del Libro, no pudo imputarse finalmente, debido al cierre de ejercicio, a la anualidad 2020. Por consiguiente, no se ha podido ejecutar con cargo a este subconcepto más que mantenimientos puntuales de carácter más urgente, de ahí que el porcentaje de ejecución sea bajo.

En el subconcepto 215.00 "Reparación, mantenimiento y conservación de mobiliario", con un crédito definitivo de 2.500 euros, se ha reconocido obligaciones por importe de 252 euros que ha supuesto un porcentaje de ejecución del 10,1%. Los gastos posibles en este subconcepto están sujetos a circunstancias coyunturales que pueden producirse o no, tales como deterioros sobrevenidos en el mobiliario, por lo que el ajuste de las previsiones con el gasto efectivo no es exacto.

En el subconcepto 219.00 "Reparación, mantenimiento y conservación de otro inmovilizado material", con un crédito definitivo de 10.000 euros, no se han reconocido obligaciones, por lo que la ejecución ha sido nula. Durante el ejercicio económico de 2019 se había previsto el trámite de un procedimiento para realizar trabajos de restauración en un importante número de piezas de las colecciones municipales, para lo que se había calculado un importe de 16.698 euros. Si bien la previsión inicial incluía la ejecución de este presupuesto durante el ejercicio, el tiempo de tramitación de este expediente obligó a demorar su ejecución al ejercicio 2021, por lo que no pudieron ejecutarse con cargo a este subconcepto más que restauraciones puntuales de carácter más urgente, por lo que el porcentaje de ejecución se mantuvo en el nivel antes indicado.

En el subconcepto 220.00 "Material de oficina ordinario no inventariable", con un crédito definitivo de 3.991 euros, se han reconocido obligaciones por importe de 595 euros, que han supuesto un porcentaje de ejecución del 14,9%.

En el subconcepto 220.01 "Prensa, revistas, libros y otras publicaciones", con un crédito definitivo de 4.962 euros, se han reconocido obligaciones por importe de 3.439 euros, que han supuesto un porcentaje de ejecución del 69,3%.

En el subconcepto 220.02 "Material informático no inventariable", con un crédito definitivo de 3.000 euros, se han reconocido obligaciones por importe de 2.178 euros, que han supuesto un porcentaje de ejecución del 72,6%.

En el subconcepto 221.05 "Productos alimenticios", con un crédito definitivo de 870 euros, se han reconocido obligaciones por importe de 870 euros, que han supuesto un porcentaje de ejecución del 100%.

MEMORIA GENERAL DEL PROGRAMA

En el subconcepto 221.10 "Productos de limpieza y aseo", con un crédito definitivo de 2.700 euros, se han reconocido obligaciones por importe de 2.625 euros, que han supuesto un porcentaje de ejecución del 97,2%.

En el subconcepto 221.99 "Otros suministros", con un crédito definitivo de 15.000 euros, se han reconocido obligaciones por un importe de 14.714 euros, que han supuesto un porcentaje de ejecución del 98,1%.

En el subconcepto 223.00 "Transportes", con un crédito definitivo de 23.600 euros, se han reconocido obligaciones por un importe de 8.386 euros, correspondientes al contrato de transporte de obras de arte de los museos, con un porcentaje de ejecución del 35,5%. El contrato de transporte de piezas histórico-artísticas constituye el principal motivo de gasto en este subconcepto. Sobre la previsión estimada en la anualidad de este contrato pueden variar las necesidades que realmente se produzcan a lo largo del año en esta materia, por lo que existe esa diferencia en el porcentaje de ejecución.

En el subconcepto 224.00 "Primas de seguros", con un crédito definitivo de 3.000 euros, no se han reconocido obligaciones, por lo que la ejecución ha sido nula. Ello ha obedecido también a circunstancias coyunturales que hacen que sea o no necesaria la aplicación de estos gastos en función de la programación de exposiciones y sus variaciones.

En el subconcepto 225.00 "Tributos estatales", con un crédito definitivo de 100 euros, se han reconocido obligaciones por un importe de 100 euros, correspondiente al pago de la tasa de dominio radioeléctrico de Planetario de Madrid, con un porcentaje de ejecución del 100%.

En el subconcepto 226.02 "Publicidad y propaganda", con un crédito definitivo de 166.950 euros, se han reconocido obligaciones por un importe de 76.828 euros, con un porcentaje de ejecución del 46%. Los gastos diversos que se imputan durante el ejercicio económico a este subconcepto constituyen un amplio abanico relacionado con la actividad de los diferentes museos. Así, las necesidades de reposición de material gráfico sobre papel, catálogos, etc., pueden sufrir variaciones sobre las previsiones iniciales, motivadas por el mayor o menor consumo de este tipo de productos publicitarios, justificando la diferencia existente en el porcentaje de ejecución con respecto al total.

El subconcepto 226.06 "Reuniones, conferencias y cursos", con un crédito definitivo de 13.500 euros, se han reconocido obligaciones por un importe de 2.373 euros, ha tenido un porcentaje de ejecución del 17,6%. Las circunstancias sanitarias han obligado a modificar sustancialmente la programación de conferencias durante varios meses, ocasionando este bajo porcentaje de ejecución.

En el subconcepto 227.01 "Seguridad", con un crédito definitivo de 2.000 euros, se han reconocido obligaciones por importe de 332 euros, que han supuesto un porcentaje de ejecución del 16,6%. La ejecución presupuestaria de este subconcepto está determinada por las necesidades de transporte de seguridad de la recaudación del Planetario de Madrid, que en este ejercicio han sido menores de las previstas, debido también a la situación sanitaria que ha obligado a mantener cerrados los centros y a su reapertura con aforos muy limitados.

La mayor parte de los gastos generados por la actividad habitual de los museos se imputaron a la aplicación presupuestaria 227.06 "Estudios y trabajos técnicos", con un crédito definitivo de 1.495.806 euros, reconociéndose obligaciones por importe de 734.485 euros, lo que supone un porcentaje de ejecución del 49,1%. Como en los anteriores casos, las distorsiones provocadas por los cierres y limitaciones de aforo de los Museos y Exposiciones Municipales y, por tanto, la reducción drástica de su volumen de actividad, ha provocado esta baja ejecución.

En el subconcepto 230.20 "Del personal no directivo", con un crédito definitivo de 3.000 euros, no se han reconocido obligaciones, por lo que la ejecución ha sido nula.

El subconcepto 231.20 "Gastos de viaje del personal no directivo", con un crédito definitivo de 3.000 euros, se han reconocido obligaciones por un importe de 89 euros, lo que ha tenido un porcentaje de ejecución del 3%.

El capítulo 4 "Transferencias corrientes", con un crédito definitivo de 549.252 euros, se han reconocido obligaciones por un importe de 503.748 euros y, con un porcentaje de ejecución del 91,7%, enmarcadas en el Plan de Subvenciones del Ayuntamiento de Madrid.

MEMORIA GENERAL DEL PROGRAMA

En el subconcepto 445.06 "A Madrid Destino, Cultura, Turismo y Negocio, S.A.", con un crédito definitivo de 86.093 euros, se han reconocido obligaciones por 86.093 euros, lo que supone un porcentaje de ejecución del 100%.

En el subconcepto 479.99 "Otras subvenciones a empresas privadas", con un crédito definitivo de 141.109 euros, se han reconocido obligaciones por 115.365 euros, lo que supone un 81,8% sobre la asignación total. El destino de la dotación de esta partida es dotar la convocatoria de subvenciones a las galerías de arte de Madrid. No se ha podido totalizar su previsión por el incumplimiento de los requisitos para las percepciones de algunas de ellas.

En el subconcepto 480.99 "Transferencias a otras fundaciones", con un crédito definitivo de 15.000 euros, se han reconocido obligaciones por 15.000 euros, ejecutándose el 100% en el gasto destinado a la subvención a la Fundación Carlos de Amberes.

En el subconcepto 482.01 "Becas", con un crédito definitivo de 32.000 euros, se reconocieron obligaciones por 30.754 euros, lo que supone el 96,1%. Este gasto es el correspondiente a la concesión de cinco becas de investigación en materia de museos y fondos documentales en instituciones dependientes del Ayuntamiento de Madrid.

En el subconcepto 482.03 "Premios", con un crédito definitivo de 18.000 euros, no se han reconocido obligaciones, por lo que la ejecución ha sido nula. El motivo ha sido la especial situación sanitaria durante el ejercicio 2020 que ha impedido convocar los premios de Encuadernación Artística y Pintura de San Antonio de la Florida.

En el subconcepto 489.01 "Otras transferencias a instituciones sin fines de lucro", con un crédito definitivo de 257.050 euros, se han reconocido obligaciones por 256.535 euros, lo que supone un 99,8%. Estos gastos han sido destinados a subvenciones para Arte Madrid, Asociación de Galerías; para el Instituto de Estudios Madrileños y para la Real Academia de Bellas Artes de San Fernando, así como para el pago de las cuotas anuales de la Asociación ICOM-COMITÉ ESPAÑOL y de la Asociación Europea de Museos de Imprenta.

En el capítulo 6 "Inversiones reales", con un crédito total definitivo de 342.743 euros, se han reconocido obligaciones por 214.981 euros, que han supuesto un porcentaje de ejecución del 62,7%. Se desglosa en los siguientes subconceptos:

En el subconcepto 623.02 "Útiles y herramientas", con un crédito definitivo de 3.156 euros, se han reconocido obligaciones por importe de 3.156 euros, que han supuesto un porcentaje de ejecución del 100%.

El subconcepto 625.99 "Otro mobiliario y enseres", con un crédito definitivo de 98.627 euros, se han reconocido obligaciones por importe de 98.533 euros, que han supuesto un porcentaje de ejecución del 99,9%.

En el subconcepto 626.00 "Equipos de comunicación", con un crédito definitivo de 7.429 euros, se han reconocido obligaciones por importe de 7.429 euros, que han supuesto un porcentaje de ejecución del 100%.

En el subconcepto 629.00 "Patrimonio histórico, artístico y cultural asociado al funcionamiento de los servicios públicos", con un crédito definitivo de 173.971 euros, se han reconocido obligaciones por importe de 88.852 euros, que han supuesto un porcentaje de ejecución del 51,1%. Este subconcepto recoge las adquisiciones de obras histórico-artísticas con destino a los museos municipales. Diversas circunstancias de gestión y tramitación de adquisiciones han determinado una ejecución incompleta de la partida.

El subconcepto 629.99 "Otras inversiones nuevas asociadas al funcionamiento operativo de los servicios", con un crédito definitivo de 31.480 euros, ha presentado obligaciones reconocidas por 10.910 euros, lo que constituye un 34,7% del porcentaje de ejecución. Las distorsiones en el funcionamiento normal de los Museos Municipales como consecuencia de la situación sanitaria, los cierres de los mismos y su reapertura en condiciones más precarias han motivado una ralentización en la tramitación de las inversiones previstas en este subconcepto.

En el subconcepto 639.99 "Otras inversiones de reposición asociadas al funcionamiento operativo del servicio" con un crédito definitivo de 28.079 euros, se han reconocido obligaciones por importe de 6.100

MEMORIA GENERAL DEL PROGRAMA

euros, que han supuesto un porcentaje de ejecución del 21,7%. La ejecución de esta partida se ha visto afectada por el retraso en la tramitación de la licitación del proyecto de renovación museográfica del Templo de Debod.

OBJETIVOS / INDICADORES DE GESTIÓN

1. DIFUNDIR Y DAR A CONOCER LAS COLECCIONES MUNICIPALES

Para la consecución de este objetivo se han realizado una serie de actuaciones que se resumen en la apertura al público en el horario regular de los centros, al objeto de atender las visitas individuales. Dentro de la estrategia divulgativa de los museos y de las salas de exposiciones municipales se ha complementado esta oferta de sus muestras permanentes con exposiciones temporales sobre temas monográficos, actividades complementarias y talleres, conferencias y presentaciones, y se ha mantenido una presencia de la información de forma constante en la web y redes sociales. Como ya se ha indicado todas estas actuaciones se han visto gravemente alteradas por la situación sanitaria provocada por la epidemia de Covid19, disminuyendo sus cifras globales, excepto en la actividad en la web, en la que tanto los Museos Municipales como el Planetario de Madrid han paliado la limitación de visitas y actividades presenciales poniendo en marcha programas en la red como "Visitando mi colección" y "Planetario en casa". Para estos no se habían previsto indicadores concretos.

Para evaluar la respuesta de visitantes, el indicador es el número de visitantes por centro.

Las previsiones realizadas de asistencia a los Museos y Exposiciones Municipales se han alcanzado en un 30%. El motivo principal ha sido el cierre temporal entre marzo y junio, así como su reapertura con aforo limitado hasta la fecha. No obstante, y dadas estas circunstancias no se considera negativamente esta circunstancia ya que la recuperación de visitantes, a pesar de las limitaciones indicadas, ha sido creciente en el segundo semestre de 2020. Por otra parte, los programas en internet que se han puesto en marcha para compensar los cierres y limitaciones, "Visitando mi colección" con 18.143 visualizaciones, y "Planetario en casa", con 4.000.000 de visualizaciones, han paliado el descenso de visitantes presenciales.

Vistos los porcentajes de ejecución de los demás indicadores de este objetivo, se observa el incremento en el número de exposiciones y actividades que se ha realizado. Tras la reapertura de los Museos y Exposiciones Municipales en junio de 2020 se ha realizado un especial esfuerzo por ofrecer un nivel de servicio equivalente previo al cierre, incrementando las actuaciones ante la tendencia general de disminución de visitantes presenciales.

Cabe destacar el importante incremento de la presencia en redes sociales, que refleja un aumento de interés por la visita y el conocimiento de nuestras instituciones, a la dinamización que se realiza desde los diferentes museos en la red. Los programas citados anteriormente, "Visitando mi colección" con 18.143 visualizaciones, y "Planetario en casa", con 4.000.000 de visualizaciones, han paliado el descenso de visitantes presenciales si bien no se han recogido en los cuadros comparativos pues no estaban fijados como objetivos en el presupuesto 2020, habiéndose implementado como medidas para diversificar el servicio en el escenario de la pandemia de COVID-19.

INDICADOR	MAGNITUD	PREVISIÓN	REALIZADO
PRÉSTAMOS DE PIEZAS A OTRAS INSTITUCIONES CULTURALES	NÚMERO	4	0
ACTIVIDADES Y TALLERES DIDÁCTICOS	NÚMERO	1100	0
EXPOSICIONES TEMPORALES EN MUSEOS	NÚMERO	5	7
EXPOSICIONES EN EL CENTRO CULTURAL CONDE DUQUE	NÚMERO	4	8
CONFERENCIAS, CONCIERTOS, PRESENTACIÓN DE LIBROS	NÚMERO	15	25
VISITAS GUIADAS	NÚMERO	2100	809
VISITANTES CASTILLO DE LA ALAMEDA	NÚMERO	11000	5979
VISITANTES MUSEO DE HISTORIA DE MADRID	NÚMERO	190000	108397
VISITANTES ERMITA SAN ANTONIO DE LA FLORIDA	NÚMERO	140000	35580
VISITANTES MUSEO SAN ISIDRO. ORÍGENES DE MADRID	NÚMERO	170000	28254
VISITANTES TEMPLO DE DEBOD	NÚMERO	250000	75966
VISITANTES MUSEO DE ARTE CONTEMPORÁNEO	NÚMERO	80000	20833
VISITANTES PLANETARIO	NÚMERO	300000	59991

OBJETIVOS / INDICADORES DE GESTIÓN			
VISITANTES IMPRENTA MUNICIPAL - ARTES DEL LIBRO	NÚMERO	40000	6772
VISITAS PÁGINA WEB	NÚMERO	550000	915338
SEGUIDORES REDES SOCIALES	NÚMERO	300000	456472
VISITANTES CENTRO CULTURAL CONDE DUQUE	NÚMERO	170000	38334

2. ACRECENTAR EL PATRIMONIO HISTÓRICO ARTÍSTICO DE LOS MUSEOS Y COLECCIONES MUNICIPALES, SU DOCUMENTACIÓN, INVESTIGACIÓN Y CONSERVACIÓN

Se han cumplido, a pesar de las restricciones, las previsiones en materia de movimientos de piezas de museos, tanto internos como externos. No así el proceso de digitalización de fondos, por cuanto el cierre físico de lo museos ha impedido cumplir con el objetivo previsto.

En cuanto a las publicaciones se consiguió realizar más de las previstas entre las que se incluyen los correspondientes catálogos de exposiciones temporales de los diferentes centros, así como la reedición de guías y folletos de todos ellos, tanto en español como en inglés.

La atención a los investigadores decreció como consecuencia del cierre temporal de los centros entre marzo y junio, así como por las limitaciones de aforo posteriores.

INDICADOR	MAGNITUD	PREVISIÓN	REALIZADO
PUBLICACIONES	NÚMERO	5	36
MOVIMIENTOS DE PIEZAS/OBRAS PRESTADAS	NÚMERO	200	215
ATENCIÓN A INVESTIGADORES	NÚMERO	200	164
DIGITALIZACIÓN DE FONDOS	NÚMERO	5000	2870

3. MEJORAR LAS INSTALACIONES Y ASEGURAR EL FUNCIONAMIENTO DE LOS SERVICIOS

Dentro de este objetivo, se ha continuado con los trabajos de preparación de la museografía del Museo El Capricho. Los problemas técnicos que han surgido en la obra civil previa a la ejecución de la museografía han determinado el retraso de ésta y su no ejecución.

INDICADOR	MAGNITUD	PREVISIÓN	REALIZADO
GASTOS PARA EL FUNCIONAMIENTO DE LOS SERVICIOS	NÚMERO	7	0
PREPARACIÓN DE MONTAJES DE MUSEOGRAFÍA	NÚMERO	1	1

4. APOYAR A OTRAS INSTITUCIONES PÚBLICAS DEDICADAS AL ESTUDIO, CONSERVACIÓN Y DIFUSIÓN DEL PATRIMONIO CULTURAL DE LA CIUDAD MEDIANTE SUBVENCIONES

Este objetivo se ha realizado en su totalidad al tramitarse las subvenciones nominativas destinadas a la Real Academia de Bellas Artes de San Fernando, al Instituto de Estudios Madrileños y a la Fundación Carlos de Amberes, así como la subvención, por concesión directa, a Arte Madrid, Asociación de Galerías.

INDICADOR	MAGNITUD	PREVISIÓN	REALIZADO
SUBVENCIONES CONCEDIDAS	NÚMERO	3	4

5. APOYAR LA CREACIÓN Y DIFUSIÓN ARTÍSTICA MEDIANTE SUBVENCIONES A GALERÍAS DE ARTE Y ASOCIACIONES

La respuesta que ha tenido la convocatoria de subvenciones a galerías de arte y asociaciones para sus actividades en 2020 ha sido inferior a la prevista, con una disminución en el número de subvenciones concedidas.

INDICADOR	MAGNITUD	PREVISIÓN	REALIZADO
SUBVENCIONES CONCEDIDAS	NÚMERO	35	16

6. APOYAR LA CREACIÓN ARTÍSTICA MEDIANTE PREMIOS

El número de premios que se había previsto para el ejercicio 2020 eran tres: el Premio de Pintura de la Ermita de San Antonio de la Florida; el Premio de Encuadernación Artística Imprenta Municipal y el Premio

OBJETIVOS / INDICADORES DE GESTIÓN

de novela corta de Planetario de Madrid. No se ha realizado ningún premio debido a la pandemia sanitaria COVID-19.

INDICADOR	MAGNITUD	PREVISIÓN	REALIZADO
PREMIOS CONVOCADOS	NÚMERO	3	0

7. DIFUNDIR Y DAR A CONOCER LAS COLECCIONES MUNICIPALES MEDIANTE ACTIVIDADES E INICIATIVAS QUE PONGAN EN VALOR EL PAPEL DE LA MUJER EN LA HISTORIA Y EN EL ARTE

En este objetivo cabe destacar que, en general, se ha tenido en cuenta la perspectiva de género en todas las actividades realizadas por los museos municipales. Especialmente importante es el proyecto museográfico de El Capricho que tiene como eje la figura de la Duquesa de Osuna por lo que supone de participación activa de la mujer en la vida pública como pionera en su tiempo, junto con sus coetáneas de la Junta de Damas de Honor y Mérito. Todo el futuro Museo de El Capricho gira en torno a esa idea de recuperación de la importancia histórica, hasta ahora no aflorada, de la mujer. El desarrollo del proyecto museográfico ha continuado durante el ejercicio 2020.

Por otra parte, destaca el ciclo de conferencias en el Museo de San Isidro. Los Orígenes de Madrid, sobre mujeres en la Historia, una puesta al día de la mano de la investigación más rigurosa, sobre las figuras femeninas que han brillado y determinado acontecimientos históricos. El Museo de Arte Contemporáneo ha focalizado su atención en las artistas actuales elaborando actividades en las que son protagonistas y ha apostado por la adquisición de obras de artistas madrileñas para potenciar su presencia entre los fondos permanentes del museo. El Día de la Mujer se celebró también con actividades especiales en el Planetario de Madrid y, durante todo el año, el Museo de Historia de Madrid programó actividades especialmente desarrolladas con enfoque de género. Como resultado se han superado ampliamente las previsiones.

INDICADOR	MAGNITUD	PREVISIÓN	REALIZADO
PROYECTOS MUSEOGRÁFICOS EN LOS QUE LA MUJER TIENE UN PAPEL R	NÚMERO	1	1
ACTIVIDADES PROGRAMADAS RELACIONADAS CON LA MUJER	NÚMERO	5	10

CENTRO: 001 AYUNTAMIENTO DE MADRID

SECCIÓN: 130 CULTURA, TURISMO Y DEPORTE

PROGRAMA: 33303 OTROS EQUIPAMIENTOS CULTURALES

RESPONSABLE PROGRAMA: D.G. DE PROGRAMAS Y ACTIVIDADES CULTURALES

MEMORIA GENERAL DEL PROGRAMA

En 2020, los recursos con los que ha contado el Área de Gobierno de Cultura, Turismo y Deporte en el programa 333.03 "Otros equipamientos culturales" han sido destinados íntegramente a financiar los proyectos de inversiones financieramente sostenibles no ejecutadas o ejecutadas parcialmente en el ejercicio 2019 y/o a nuevos proyectos iniciados en 2020 (más adelante se hará una descripción detallada de los más relevantes).

La gestión de estos recursos se ha realizado por la Secretaría General Técnica y por la Dirección General de Programas y Actividades Culturales, como responsables de este programa presupuestario.

El programa 333.03 "Otros equipamientos culturales" ha contado con unos créditos definitivos por importe de 2.976.421 euros, reconociéndose obligaciones por una cuantía de 2.342.779 euros, lo que supone un porcentaje de ejecución de 78%; La cuantía de estos créditos se ha distribuido entre el capítulo 6 "Inversiones reales" (49.338 euros), a ejecutar por la Dirección General de Programas y Actividades Culturales, y el capítulo 7 "Transferencias de capital" (2.927.083 euros) ejecutado por la Secretaría General Técnica mediante aportaciones a la empresa municipal Madrid Destino Cultura, Turismo y Negocio S.A.

Los proyectos que ha gestionado la Dirección General de Programas y Actividades Culturales son los siguientes:

- Contrato de suministro de instrumentos musicales para la Banda Sinfónica Municipal (21.920 euros). El expediente se ha tramitado hasta la fase de disposición, dividido en lotes.

- Contrato de suministro de una caja sinfónica para la Banda Sinfónica Municipal (1.213 euros).

- Contrato menor de servicios para la restauración de los Gigantes "Chulapa Maripepa" "Chulapo el Julián" y "Alcalde de Móstoles" (17.968 euros), gestionada la obligación reconocida del crédito.

Entre las aportaciones de capital realizadas a Madrid Destino Cultura, Turismo y Negocio S.A., todas ellas empleadas en proyectos de inversiones financieramente sostenibles, las más significativas han sido las siguientes:

- Sustitución de pantallas de La Caja Mágica (745.131 euros)
- Renovación del sistema de archivo y Backup de la Caja Mágica (370.480 euros)
- Reposición material de iluminación en la Caja Mágica (257.640 euros).
- Sustitución de pantallas del Madrid Arena (239.220 euros)
- Reposición material de sonido en el Madrid Arena (197.077 euros).
- Compras varas motorizadas en el Madrid Arena (104.235 euros)
- Renovación parque informático en el Madrid Arena (90.945 euros).
- Maquinaria escénica en el Madrid Arena (56.507 euros).

CENTRO: 001 AYUNTAMIENTO DE MADRID

SECCIÓN: 130 CULTURA, TURISMO Y DEPORTE

PROGRAMA: 33401 ACTIVIDADES CULTURALES

RESPONSABLE PROGRAMA: D.G. DE PROGRAMAS Y ACTIVIDADES CULTURALES

MEMORIA GENERAL DEL PROGRAMA

El objetivo general del programa 334.01 "Actividades Culturales" durante 2020 se concreta en el cumplimiento y desarrollo de las competencias que corresponden al Ayuntamiento de Madrid, con arreglo a su estructura competencial y organizativa, establecidas en el Acuerdo de la Junta de Gobierno por el que se establece la organización y competencias del Área de Gobierno de Cultura, Turismo y Deporte de 4 de julio de 2019.

En particular, le corresponde: Coordinar la promoción de la cultura en materia de artes plásticas, artes escénicas, música, cine y otras disciplinas artísticas realizadas por el Área de Gobierno de Cultura, Turismo y Deporte; Programar, organizar y gestionar proyectos culturales en los ámbitos de competencia de la Dirección General; Fomentar y apoyar a los distintos agentes y sectores vinculados a la creación cultural en la ciudad de Madrid; Impulsar y sostener redes de colaboración cultural en el ámbito local, estatal e internacional; Programar, organizar y gestionar festivales culturales, fiestas, e iniciativas de interés público en interlocución y colaboración con los agentes culturales y la ciudadanía; Poner en marcha programas que fomenten el acceso de la ciudadanía a la cultura en sus múltiples manifestaciones; Gestionar y adquirir las placas del Plan Memoria de Madrid; Emitir informe a las propuestas de placas conmemorativas de los Distritos.

Los objetivos y líneas estratégicas de actuación del programa 334.01 para el ejercicio 2020 se han visto marcados en gran medida por la situación de crisis sanitaria ocasionada por la COVID-19 y han sido los siguientes:

1. Apoyar al mantenimiento del tejido cultural de la Ciudad de Madrid cuya actividad se ha visto afectada por la situación de crisis sanitaria ocasionada por la COVID-19.

2. Cooperación y coordinación con otras instituciones públicas y privadas, asociaciones y agentes culturales tanto locales como nacionales e internacionales.

3. Diseñando y organizando programas culturales de interés público a partir de criterios de calidad en los contenidos y de acuerdo con los principios de descentralización territorial, igualdad de género, participación y diversidad cultural, pero teniendo en cuenta que como consecuencia de la situación de pandemia causada por el Covid-19, ha sido preciso ir reajustando a lo largo del año la planificación de las actividades culturales y festejos populares del ejercicio 2020.

Para la consecución de los objetivos previstos, el programa dispuso de unos créditos definitivos en los capítulos 2 al 7 inclusive, de un importe de 20.487.335 euros, siendo el importe de las obligaciones reconocidas a final de ejercicio de 15.895.529 euros, lo que supone un grado de ejecución del 77,6%.

Entre las aplicaciones económicas más significativas figuran:

- 209.01, "CÁNONES", se han ejecutado 223.504 que supone un 49,4% de ejecución.

- 226.09, "ACTIVIDADES CULTURALES Y DEPORTIVAS" se han ejecutado 17.819 euros que supone un 8,2% de ejecución.

- 226.02, "PUBLICIDAD Y PROPAGANDA", se han ejecutado 4.719 euros que supone un 15,7% de ejecución.

MEMORIA GENERAL DEL PROGRAMA

- 445.06, "A MADRID DESTINO, CULTURA, TURISMO Y NEGOCIO, S.A.", se han ejecutado 6.700.000 euros, lo que supone un 100% de ejecución.

- 479.99, "OTRAS SUBVENCIONES A EMPRESAS PRIVADAS", se han ejecutado 4.180.169 euros, que supone un 56,1%.

- 480.99, "A OTRAS FUNDACIONES" 1.650.000, supone un 100% de ejecución.

- 482.03, "PREMIOS", 12.000 euros, que supone un 23%.

- 489.00, "OTRAS TRANSFERENCIAS A FAMILIAS" 1.356.801, que supone un 100% de ejecución.

- 489.01, "OTRAS TRANSFERENCIAS A INSTITUC. SIN FINES LUCRO", 1.586.912 euros, que supone un 66% de ejecución.

- 767.01, "AL CONSORCIO REHABILITACIÓN DE TEATROS DE MADRID", 125.000 euros, que supone un 100% de ejecución.

OBJETIVOS / INDICADORES DE GESTIÓN

1. APOYO AL TEJIDO CULTURAL A TRAVÉS DEL ESTABLECIMIENTO DE LÍNEAS DE AYUDA Y OTROS PROGRAMAS

A) Subvenciones de pública concurrencia

En 2020 se llevaron a cabo la tramitación y resolución de tres líneas de subvención de pública concurrencia destinadas a ayudas al Sector Cultural de la Ciudad de Madrid, cuya actividad se ha visto tan afectada por la crisis sanitaria de la COVID-19; a salas de actividad escénica de formato mediano y grande, a salas de exhibición cinematográfica, a salas de música en vivo, a salas de pequeño formato de actividad cultural escénica y ayudas a espacios independientes de creación contemporánea. Se publicó y se recibieron las solicitudes de una cuarta convocatoria de pública concurrencia destinada a ayudas a compañías de artes escénicas, si bien no finalizó su tramitación antes del 31 de diciembre de 2020.

El desglose de la ejecución presupuestaria por convocatorias, referido a la parte de ejecución anualidad 2020 en fase de reconocimiento de la obligación es el siguiente:

CONVOCATORIA DE AYUDAS DESTINADAS AL MANTENIMIENTO DE TEJIDO CULTURAL DE LA CIUDAD DE MADRID CUYA ACTIVIDAD SE HA VISTO AFECTADA POR LA COVID-19, dirigida a apoyar el mantenimiento del tejido cultural de la Ciudad de Madrid, en las áreas de actividad de las artes escénicas, exhibición cinematográfica y música en vivo, cuya actividad se ha vió afectada por el Real Decreto 463/2020, de 14 de marzo, por el que se declara el estado de alarma para la gestión de la situación de crisis sanitaria ocasionada por la COVID-19.

Nº beneficiarios: 67
Importe ejecutado 2.011.449 euros.
Porcentaje de ejecución (reconocimiento obligación/crédito concedido): 100%

CONVOCATORIA DE AYUDAS A SALAS DE PEQUEÑO FORMATO DE ACTIVIDAD CULTURAL ESCÉNICA, dirigida a la promoción de las artes escénicas, a través de la concesión de ayudas al funcionamiento y a la programación cultural de las salas de pequeño formato de actividad cultural escénica de la Ciudad de Madrid

Nº beneficiarios: 23
Importe ejecutado 2.096.952 euros
Porcentaje de ejecución (reconocimiento obligación/crédito concedido): 100%

CONVOCATORIA DE AYUDAS A ESPACIOS INDEPENDIENTES DE CREACIÓN CONTEMPORÁNEA, dirigida a la promoción de las artes visuales, cine y audiovisuales, artes escénicas y performativas, a través de la concesión de ayudas al funcionamiento y a la programación cultural de los espacios independientes de creación contemporánea de la Ciudad de Madrid, garantizando así el mantenimiento del tejido cultural madrileño

OBJETIVOS / INDICADORES DE GESTIÓN

Nº beneficiarios: 29
Importe concedido 1.000.000 euros
La fase de reconocimiento de obligación se efectúa con cargo al remanente que se incorpore al ejercicio 2021

CONVOCATORIA DE AYUDAS DESTINADAS A GASTOS DE MANTENIMIENTO Y DE PRODUCCIÓN DE COMPAÑÍAS DE ARTES ESCÉNICAS CUYA ACTIVIDAD SE HA VISTO AFECTADA POR LA COVID-19, es la primera vez que se ha realizado una convocatoria específica dirigida a apoyar a las compañías de artes escénicas de la ciudad de Madrid y sus producciones , se presentaron un total de 77 entidades, no habiendo finalizado su resolución en 2020, por lo que se procedió a tramitar un reajuste de anualidades para finalizar su tramitación en 2021.

Becas de investigación de investigación y formación en el ámbito artístico y/o de gestión cultural

Debido al fuerte impacto que sobre el tejido cultural produjo la crisis sanitaria del COVID-19, se consideró que el importe destinado a estas Becas se traspasara a la convocatoria de ayudas indicadas en el apartado anterior.

B) Premios Villa de Madrid

Por el Decreto de la delegada del Área de Gobierno de Cultura, Turismo y Deporte, de fecha de 21 de octubre de 2020 se aprobaron las bases de la convocatoria pública del Premio Lope de Vega de Teatro, edición 2019.

El objeto de la convocatoria del Premio Lope de Vega de Teatro es fomentar la creación literaria en la ciudad de Madrid impulsando la escritura dramática, mediante la selección de entre los textos presentados escritos en lengua castellana, de tema libre, original e inédito, aquél que el jurado considere el mejor, tanto por su tratamiento dramático como por su visión escénica, dotado con un importe de 12.000 euros.

Finalizado el plazo de presentación de solicitudes el 18 de noviembre se presentaron un total de 241 obras. El jurado designado para la concesión del Premio reunido los días 10 y 21 de diciembre de 2020, para la valoración de los 233 textos teatrales presentados a la convocatoria, emite el fallo en el que acuerda conceder el premio a D. Víctor Javier Iriarte Ruiz, por su obra "Budapest. Un silencio atronador". La concesión definitiva del Premio se realiza por decreto de la delegada del área de gobierno de cultura, turismo y deporte de 29 de diciembre de 2020. La fase de reconocimiento de obligación se efectúa con cargo al remanente que se incorpore al ejercicio 2021.

INDICADOR	MAGNITUD	PREVISIÓN	REALIZADO
CONVOCATORIA DE LÍNEAS DE AYUDA AL TEJIDO CULTURAL	NÚMERO	5	4
PREMIOS VILLA CONCEDIDOS	NÚMERO	4	1
PROYECTOS QUE PROMUEVEN LA DIVERSIDAD CULTURAL Y LA IGUALDAD	PORCENTAJE	30	25
BENEFICIARIOS DE SUBVENCIONES Y BECAS	NÚMERO	225	161

2. COOPERACIÓN CON OTRAS INSTITUCIONES PÚBLICAS Y PRIVADAS, ASOCIACIONES Y AGENTES CULTURALES

A. Programa de subvenciones nominativas para entidades y agentes culturales de reconocido interés ciudadano.

A lo largo del ejercicio 2020 se han tramitado un total de 9 subvenciones nominativas previstas en el presupuesto inicial, siendo el importe inicial de 1.905.000 euros, se ha ejecutado el 100% de lo previsto habiendo sido reconocidas el 100% de las obligaciones contraídas.

Las subvenciones nominativas concedidas han sido las siguientes:

1.- Fundación del Teatro Real, 1.000.000 euros para la sostenibilidad y mantenimiento de la referida institución para la financiación de los gastos generados por su actividad y funcionamiento

2.- Fundación Teatro de La Abadía, 50.000 euros para la sostenibilidad y mantenimiento de la referida institución por su relevancia en la promoción del teatro, el acceso de la ciudadanía a las artes escénicas, la participación de nuevos públicos y la proyección cultural de la ciudad de Madrid en el entorno nacional e

OBJETIVOS / INDICADORES DE GESTIÓN

internacional.

3.- Ateneo Científico, Literario y Artístico de Madrid de Madrid, 200.000 euros con el objeto de contribuir a su sostenibilidad y mantenimiento, por su relevancia en la promoción y difusión de las Artes, la investigación y cultivo de las Artes y las Letras y como encuentro de formación y difusión de la actividad cultural.

4.- Círculo Bellas Artes 200.000 euros, cuyo objeto es contribuir a la sostenibilidad de la Entidad y al desarrollo de sus actividades culturales.

5.- Pavón Teatro Kamikaze (Producciones por Hacer, S.L.), 100.000 euros como apoyo a la programación desarrollada por la sala Pavón Teatro Kamikaze por su relevancia en la oferta y proyección cultural de la Ciudad de Madrid.

6.- Real Sociedad Económica Matritense Amigos del País, 50.000 euros, con el objeto de contribuir a su sostenibilidad y mantenimiento por su relevancia en la promoción y difusión de la Historia, la ciencia y el cultivo del arte y las letras, y ser lugar de encuentro, formación y difusión de la actividad cultural.

7.- La Fábrica gestión más cultura, S.L., 75.000 euros, para la financiación de los gastos derivados de la producción y celebración de los Festivales PHOTOESPAÑA, FESTIVAL Ñ Y NOTODOFILMFEST.

8.- EGEDA (Entidad gestora de derechos productores audiovisuales), 200.000 euros, cuyo objeto es colaborar con la organización y producción de la XXV Edición de los Premios José María Forqué en la Ciudad de Madrid.

9.- MACOMAD (asociación cultural coordinadora de salas alternativas), 30.000 euros. cuyo objeto es contribuir a su sostenibilidad y mantenimiento por su relevancia en la promoción de las artes escénicas.

Además de la aportación nominativa prevista en el presupuesto 2020 para la Fundación del Teatro Real, se aprobó una adenda al Convenio de colaboración entre la Fundación Teatro Real y el Ayuntamiento de Madrid suscrito el 15 de noviembre de 2018 como consecuencia de la situación de emergencia sanitaria, modificándose la cláusula Tercera, lo que supuso la tramitación de una subvención directa por un importe de 600.000 euros a favor de la referida Fundación.

Se concedió una subvención directa a La Asociación de Empresas Productoras de Artes Escénicas de la Comunidad de Madrid, ARTEMAD para la organización de MadFeria, principal feria de artes escénicas de la Comunidad de Madrid, punto de encuentro de compañías y productoras madrileñas, con distribuidoras y programadores tanto de nuestra Comunidad como del resto de España por importe de 20.000 euros.

La dotación de crédito de las aplicaciones presupuestarias reflejadas en el capitulo 4 del presupuesto viene determinada por la naturaleza de los potenciales solicitantes de las ayudas, no por convocatorias o nominativas, de forma que una convocatoria de subvenciones puede imputarse a varias aplicaciones presupuestarias y una aplicación presupuestaria puede responder a varias convocatorias y subvenciones nominativas.

La ejecución final del presupuesto de capt.4 respecto al crédito definitivo, de las aplicaciones presupuestarias ha sido la siguiente:

479.99 "Otras subvenciones a empresas privadas", 56%
480.99 "A otras Fundaciones", 100%
482.03 "Premios", 23%
489.00 "Otras transferencias a familias", 100%
489.01 "Otras transferencias a instituciones sin fines de lucro", 66%.

B. Acciones de colaboración con otras instituciones públicas y privadas, asociaciones y agentes culturales

En 2018 la Dirección General de Comunicación aprueba el nuevo marco regulador de la colaboración del Ayuntamiento de Madrid para la cesión de espacios en mobiliario urbano para difusión de la programación de otras entidades e instituciones públicas y privadas de especial relevancia en la ciudad de Madrid.

Esta circunstancia da lugar a que la Dirección General de Programas y Actividades Culturales suscriba convenios reguladores con la Fundación Teatro Real, Fundación Teatro de La Abadía, Instituto Nacional de las Artes Escénicas y de la Música (INAEM) con el fin de promocionar el teatro, la danza, la música y las

OBJETIVOS / INDICADORES DE GESTIÓN

artes escénicas, reforzando así la programación cultural de la capital, en base a los mismos, en 2020 se han autorizado 22 campañas publicitarias.

En relación con las campañas de publicidad de actividades culturales de esta Dirección General de Programas y Actividades Culturales se realizó la correspondiente a Carnaval, ya que Semana Santa finalmente se suspendió como consecuencia de la situación de emergencia sanitaria y de la decisión gubernamental de suspender por causas de fuerza mayor, toda la actividad artística y laboral, con efectos desde el 14 de marzo de 2020.

Por último, se debe hacer referencia al convenio de colaboración suscrito con la Asociación Mensajeros de la Paz para la celebración del concierto benéfico de la Banda Sinfónica Municipal en el Teatro Real, suscrito el 26 de noviembre de 2019, en el marco de la programación de actividades Navidad 2019/2020, por el que la recaudación se destinó a esta reconocida entidad por su apoyo y solidaridad con los más desfavorecidos.

C. Convocatoria y gestión del Consorcio de Rehabilitación de Teatros de Madrid.

En el ejercicio 2020, se autoriza, dispone y se reconoce la obligación por importe 125.000 euros, en concepto de aportación económica a favor del Consorcio de Rehabilitación y Equipamiento de Teatros de Madrid, que se imputan a la aplicación presupuestaria 2020/001/130/334.01/767.01, para la concesión de subvenciones en régimen de concurrencia competitiva destinada a la rehabilitación y mejora de los teatros de Madrid del año 2020.

El Consorcio de Rehabilitación de Teatros durante el año 2020 tramita la convocatoria pública para la concesión de subvenciones en régimen de concurrencia competitiva destinada a la rehabilitación y mejora de los teatros de Madrid del año 2019, por Resolución adoptada por el titular de la Presidencia del Consorcio de Rehabilitación de Teatros de 6 de mayo de 2020, en la que resultan beneficiarias 22 entidades, en virtud de Resolución de 18 de febrero de 2021, de la Secretaria General Técnica del Área de Gobierno de Cultura, Turismo y Deporte por la que se ordena la publicación oficial de la propuesta de resolución provisional de la convocatoria pública (BOAM nº 8832 (22/02/2021).

Al efectuarse la aportación económica al Consorcio se ha alcanzado un porcentaje de ejecución presupuestaria del 100%.

D. Gestión del Consejo Municipal de Cultura.

El Consejo de Cultura creado por Acuerdo Plenario de 29 de enero 2019 tiene constituidas las Mesas Sectoriales de Cine y Audiovisual, de Artes Escénicas y Música.

A lo largo de 2020 se ha procedido a la realización de las actuaciones administrativas correspondientes a la elaboración del Reglamento de funcionamiento del Consejo de Cultura.

INDICADOR	MAGNITUD	PREVISIÓN	REALIZADO
CONVENIOS DE COLABORACIÓN PARA CAMPAÑAS DE PUBLICIDAD EN MOB	NÚMERO	3	3
SUBVENCIONES NOMINATIVAS	NÚMERO	6	9
ACTUACIONES QUE PROMUEVAN LA IGUALDAD DE GÉNERO Y LA DIVERSI	NÚMERO	8	9
AYUDAS CONCEDIDAS A TRAVÉS DEL CONSORCIO DE REHABILITACIÓN D	NÚMERO	13	13
CAMPAÑAS DE PUBLICIDAD EN MOBILIARIO URBANO QUE INCORPOREN L	PORCENTAJE	55	55
CAMPAÑAS DE PUBLICIDAD EN MOBILIARIO URBANO	NÚMERO	32	22

3. DISEÑO Y ORGANIZACIÓN DE PROGRAMAS CULTURALES DE INTERÉS PÚBLICO, A PARTIR DE CRITERIOS DE CALIDAD EN LOS CONTENIDOS Y DE LOS PRINCIPIOS DE DESCENTRALIZACIÓN TERRITORIAL, IGUALDAD DE GÉNERO, PARTICIPACIÓN Y DIVERSIDAD CULTURAL.

A) Programas culturales puntuales

La Dirección General de Programas y Actividades Culturales por acuerdo de la Junta de Gobierno de la Ciudad de Madrid de organización y competencias del Área de Gobierno de Cultura, Turismo y Deporte de 4 de julio de 2019, tiene entre sus competencias la de programar, organizar y gestionar proyectos culturales, así como la de programar, organizar y gestionar festivales culturales, fiestas, e iniciativas de interés público en interlocución y colaboración con los agentes culturales y la ciudadanía.

OBJETIVOS / INDICADORES DE GESTIÓN

La Directora General de Programas y Actividades Culturales, al carecer de medios personales y técnicos para la organización de las referidas actividades a lo largo de 2020, como promotora de la organización de las actividades y festejos populares, ha autorizado que la gestión y desarrollo sean ejecutadas por Madrid Destino Cultura, Turismo y Negocio S.A., para lo que se realizó una aportación de 4,2 millones euros a la referida empresa municipal para el desarrollo de los festejos populares y de las Actividades Culturales siguientes: recepción de los Reyes Magos de Oriente; Carnaval, San Isidro; Veranos Villa; festival de Jazz ; Teatro Títeres; distrito 21; año Galdós y exposición; Fundación Gregorio Ordoñez, que deberá ser justificada por Madrid Destino Cultura, Turismo y Negocio S.A. antes del 31 de marzo de 2021.

Debido a la situación de pandemia causada por el Covid-19, ha sido preciso ir reajustando a lo largo del año la planificación de las actividades culturales y festejos populares del ejercicio 2020, ya que las medidas de distanciamiento social han afectado de manera muy directa a la programación prevista al principio del ejercicio, lo que ha supuesto ir ajustando las actividades y por tanto el presupuesto de cada una de ellas.

Previamente a la declaración del estado de alarma con motivo de la crisis sanitaria COVID-19, se pudo celebrar la Cabalgata de Reyes 2019/2020 el día 5 de enero con un gasto ejecutado de 2.582.092 euros y el desfile de Carnaval del 22 al 26 de febrero, por importe ejecutado de 147.863 euros.

Hubo que suspender las actividades previstas para Semana Santa 2020 y las Fiestas de San Isidro que hubieran tenido lugar del 14 al 17 de mayo.

El 15 de mayo, se llevó a cabo el acto de entrega de la Medalla de honor al Pueblo de Madrid por su comportamiento ejemplar durante la crisis sanitaria por la pandemia del Covid 19, en un acto solemne en la Galería de Cristal del Palacio de Cibeles.

El festival Veranos Villa pudo finalmente celebrarse entre el 29 de julio y el 31 de agosto en el patio Central del centro cultural Conde Duque, con un importe ejecutado de 692.617 euros.

El festival de Jazz se celebró del 5 al 30 de noviembre en el Centro Cultural Fernán Gómez, Conde Duque y Centro Centro, con un importe ejecutado de 148.133 euros.

Las actividades culturales de 21 Distritos programadas se llevaron a cabo de octubre a diciembre de 2020 con un importe ejecutado de 346.502 euros.

Los actos conmemorativos del aniversario de Benito Perez Galdós se desarrollaron en diferentes emplazamientos de la ciudad de Madrid, con un gasto ejecutado de 220.197 euros.

Finalmente, se ha celebrado una exposición en el centro cultural Centro Centro en colaboración con la Fundación Gregorio Ordoñez que se inauguró en el mes de octubre con una ejecución total de 44.487 euros.

De la aportación total de 4,2 millones de euros se han ejecutado un total de 4.198 lo que supone un 99% de la aportación a Madrid Destino.

B) Programa anual del Teatro de Títeres.

En el 2020 se inició la actividad de este Teatro el 15 de febrero, y posteriormente, debido a la pandemia estuvo cerrado desde el 12 de marzo hasta el 5 de septiembre, que se reabrió.
En cuanto al número de representaciones, en total en el 2020 se han programado 21 fines de semana que suponen 21 funciones y 42 representaciones.

Por motivo del COVID el aforo se ha visto reducido de 260 personas por función a 100 personas por función, continuando con el acceso gratuito, pero requiriéndose descarga de entrada gratuita online. La ocupación es siempre al 100%, se descargan todas las entradas.

C) Programa anual del Teatro de Autómatas

El Ayuntamiento de Madrid, en virtud de decreto de 3 de septiembre de 2014, de la Delegada del Área de Gobierno de Economía, Hacienda y Administración Pública, aceptó la donación gratuita de un Teatro de Autómatas, otorgada mediante testamento de D. Gonzalo Cañas Olmeda.

Se trata de un espectáculo teatral con setenta años de historia y único en el mundo, por tanto, su legado

OBJETIVOS / INDICADORES DE GESTIÓN

ostenta un incalculable valor artístico y cultural, y que como tal, ha sido inscrito en el epígrafe de Bienes Muebles de carácter histórico o artístico del Inventario del Ayuntamiento de Madrid.
La puesta en funcionamiento del Teatro requirió con carácter previo, la realización de todos aquellos trabajos de reparación, reposición y puesta a punto de los elementos que se encuentren deteriorados por el paso del tiempo. Una vez retomada la exhibición al público del Teatro de Autómatas como parte integrante de los actos culturales que forman parte de la programación de este Área, en el ejercicio 2020 no ha resultado posible realizar ninguna actividad por las medidas de aislamiento provocadas por el Covid-19.

D) Plan Memoria de Madrid

El Plan Memoria acoge la colección de placas ilustrativas de la historia de la ciudad, con idea de mostrar en las fachadas de las casas de Madrid la relación de los hechos de valor histórico sucedidos, las personas relevantes que vivieron en esas fincas y también destacar la importancia de determinados edificios singulares.

En el ejercicio 2020, se ha instalado la placa "Fortunata", en Cava de San Miguel, 11 y la placa "El viajero" en la Plaza de La Cebada, 11.con un importe total de realización y adquisición de las Placas por importe total ejecutado de 1.416 euros.

C) Agenda de Acciones y Eventos de Reconocimiento a Creadores

En 2020 ha supuesto una suspensión respecto a determinadas materias como ésta.

INDICADOR	MAGNITUD	PREVISIÓN	REALIZADO
PLACAS DEL PLAN MEMORIA DE MADRID	NÚMERO	10	2
PROGRAMAS CULTURALES REALIZADOS	NÚMERO	4	9
ACTIVIDADES PROGRAMADAS QUE PROMUEVEN LA IGUALDAD DE GÉNERO	PORCENTAJE	65	60
INTERVENCIONES PLAN MEMORIA DE MADRID QUE PROMUEVEN LA IGUAL	PORCENTAJE	55	50
REPRESENTACIONES Y ACTIVIDADES EN EL TEATRO DE TÍTERES DEL R	NÚMERO	135	42
MEDIA MENSUAL DE ESPECTADORES EN LAS FUNCIONES PROGRAMADAS E	NÚMERO	2300	260

CENTRO: 001 AYUNTAMIENTO DE MADRID

SECCIÓN: 130 CULTURA, TURISMO Y DEPORTE

PROGRAMA: 33405 BANDA SINFÓNICA MUNICIPAL

RESPONSABLE PROGRAMA: D.G. DE PROGRAMAS Y ACTIVIDADES CULTURALES

MEMORIA GENERAL DEL PROGRAMA

El Acuerdo de 4 de julio de 2019 atribuye a la Dirección General de Programas y Actividades Culturales como competencia específica, la gestión de la Banda Sinfónica Municipal, actuación que se materializa a través del programa 334.05.

El objetivo principal del programa 334.05 durante el 2020 ha sido consolidar la labor de difusión musical de la Banda Sinfónica Municipal de Madrid, a través de su programación musical, sin embargo, los objetivos y líneas estratégicas de actuación para el ejercicio 2020 se han visto marcados en gran medida por la situación de crisis sanitaria ocasionada por la COVID-19.

La Dirección General de Programas y Actividades Culturales ha planteado una política de difusión y promoción de la Bada Sinfónica Municipal de Madrid basada en la cooperación y colaboración con otras bandas, la interpretación de otros géneros musicales, la captación de nuevos públicos, así como la colaboración con otras instituciones, continuando con la intención de que se facilite el acceso a los estudiantes, jóvenes y mayores de 65 años.

Para el cumplimiento de los objetivos indicados, el programa 334.05 contó con un crédito definitivo de 5.775.528 euros. La distribución de este crédito por capítulos fue de 5.114.611 euros en el capítulo 1 "Gastos de personal", 608.473 euros en el capítulo 2 "Gastos corrientes en bienes y servicios", y 52.444 euros en el capítulo 6 "Inversiones reales".

Entre los subconceptos económicos más significativos figuran:
Subconcepto económico 202.00 "Arrendamiento y otras construcciones" se ha imputado el contrato privado patrimonial de alquiler de la sala de conciertos del Teatro Monumental de Madrid, espacio donde la Banda Sinfónica Municipal de Madrid (BSMM) celebra los conciertos de la temporada otoño-, reconociéndose en el ejercicio 2020, unas obligaciones reconocidas por un porcentaje de ejecución de 84%.

La elección del Teatro Monumental como el espacio más adecuado para la celebración de los conciertos de la BSMM está justificada por diversas razones: en primer lugar, se trata de un escenario emblemático en la ciudad, de elevado interés musical, que además cuenta con una ubicación y accesibilidad excepcional. Pero también se han tenido en cuenta la amplitud del escenario, con capacidad para acoger la actuación de hasta 50 músicos manteniendo la distancia de seguridad exigida por las autoridades sanitarias para prevención del contagio del COVID-19.

Al subconcepto económico 213.00 "Reposición, mantenimiento y conservación de maquinaria, instalaciones y utillaje" se ha imputado los gastos generados por la imprescindible labor de reparación de los instrumentos musicales, reconociéndose obligaciones por un porcentaje de ejecución de 51%.

En el subconcepto 220.00 "Material de oficina ordinario no inventariable" se ha reconocido obligaciones por un porcentaje de ejecución de 99%.

Al subconcepto económico 226.02 "Publicidad y Propaganda" se ha reconocido obligaciones por un porcentaje de ejecución del 2%, minorado en esta anualidad debido a la pandemia provocada por el Covid 19.

Al subconcepto económico 226.09 "Actividades Culturales y Deportivas" se han imputado los gastos generados fundamentalmente por la contratación de directores y artistas invitados, composición de arreglos y contratación de servicios técnicos necesarios para la realización de conciertos en el Auditorio de IFEMA y que no están incluidos en los servicios que ofrece la Institución Ferial para este tipo de actividades. A este subconcepto se han reconocido obligaciones por un porcentaje de ejecución de 58%.

MEMORIA GENERAL DEL PROGRAMA

En el subconcepto 227.06 "Estudios y trabajos técnicos" se ha reconocido obligaciones correspondientes a trabajos específicos realizados por personal cualificado para el montaje/desmontaje de escenario de 48 m2 compuesto por 24 tarimas de escenario, barandillas quitamiedos y dos escaleras laterales para los conciertos de 23 de enero en el Auditorio del Palacio Municipal de Congresos de Madrid (Ifema). El porcentaje de ejecución en este subconcepto ha sido de 20%.

En el subconcepto 227.99 "Otros trabajos realizados por otras empresas y profesionales" se ha reconocido obligaciones correspondientes a la facturación de la empresa adjudicataria del "Contrato de Servicios de Organización de los Conciertos de la BSMM", El porcentaje de ejecución en este subconcepto ha sido de 73%.

En el subconcepto 625.00 "Mobiliario y equipos de oficina" se ha reconocido obligaciones correspondientes a la adquisición e instalación de mobiliario y equipos con motivo traslado de la Unidad Administrativa a la sede de la BSMM del Palacio Auditorio de la Casa de Campo. El porcentaje de ejecución en este subconcepto ha sido de 73%.

En el subconcepto 625.99 "Otro mobiliario y enseres " se ha reconocido obligaciones correspondientes a la adquisición de mobiliario como biombos banda sinfónica, accesorios y stores para el Teatro Auditorio y mamparas para mantener separación física en la sede de la BSMM en el Palacio Auditorio de la Casa de Campo. El porcentaje de ejecución en este subconcepto ha sido de 100%.

En el subconcepto 629.99 "Otras inversiones nuevas asociadas al funcionamiento operativo de los servicios" se había previsto la adquisición de nuevas partituras que generaran derechos de autor y que finalmente no se llegaron a formalizar por cambios en la programación. El porcentaje de ejecución en este subconcepto ha sido de 0%.

Los objetivos y líneas estratégicas de actuación del programa 334.05 marcados para el ejercicio 2020 fueron los siguientes:

1. Consolidar la labor de la Banda Sinfónica Municipal a través de un servicio de calidad de difusión musical, a través de la programación permanente de conciertos facilitando el acceso universal a la cultura, a través de una política de precios populares, tarifas reducidas y espectáculos de acceso libre.
2. Reforzar la actividad musical de los distritos a través de conciertos de proximidad.
3. Fomentar la participación de profesionales de reconocido prestigio musical que contribuya a la internacionalización y enriquecimiento artístico de la Banda Sinfónica Municipal de Madrid, así como una mayor difusión y atracción de nuevos públicos.
4. Participar y colaborar en el desarrollo de fiestas mayores y campañas culturales.
5. Propiciar la igualdad de género en la celebración de los conciertos de la BSMM.
6. Adquisición de tarimas para disposición de los instrumentos y músicos de la BSMM tanto en su ubicación en el Teatro Auditorio de la Casa de Campo como en aquellos conciertos en que se considere necesario su instalación para una mejor disposición de la BSMM.
7. Reparación y restauración de sillas metálicas de enorme calidad ubicadas en el templete del Retiro.
8. Adquisición de mobiliario y enseres para dotación y habilitación de la sede provisional de la BSMM en el Teatro Auditorio de la Casa de Campo y su adaptación a las medidas de protección frente al Covid 19.

OBJETIVOS / INDICADORES DE GESTIÓN

1. CONSOLIDAR Y AMPLIAR LA LABOR DE LA BSMM MEDIANTE LA PROGRAMACIÓN PERMANENTE DE CONCIERTOS, FACILITANDO EL ACCESO UNIVERSAL A LA CULTURA CON UNA POLÍTICA DE PRECIOS POPULARES, TARIFAS REDUCIDAS Y ESPECTÁCULOS DE ACCESO LIBRE, FOMENTANDO ASÍ LA DIFUSIÓN DE LA CULTURA MUSICAL.

El objetivo principal del programa económico 334.05 durante el año 2020 ha sido tratar de difundir la labor musical de la Banda Sinfónica Municipal, a pesar del confinamiento provocado por la pandemia, intentando mantener la programación que se vio suspendida pero que continuó a partir del verano, a través de su propia programación musical, y en cooperación y colaboración con otras bandas e instituciones.

Este objetivo se articula en base a dos conceptos básicos de programación: Producción y programación de conciertos propios y, gestión y producción de conciertos en colaboración con otras agrupaciones musicales.

La Banda Sinfónica Municipal de Madrid cuenta con un público amplio, en constante crecimiento, formado

OBJETIVOS / INDICADORES DE GESTIÓN

en su totalidad por ciudadanos y ciudadanas de la ciudad de Madrid, un público urbano y local conformado en su mayoría por personas comprendidas en la franja de edad de 55 a 75 años.

Para el cumplimiento de este objetivo, en 2020 se han realizado 14 actuaciones realizadas en:

- Ciclo de Invierno: Dos conciertos (uno celebrado en el Auditorio de IFEMA-Palacio Municipal de Congresos; y otro celebrado en el Teatro Monumental).
- Ciclo de Verano: Se han celebrado siete conciertos denominados "Bandas al fresco" en el quiosco del Parque del Retiro de Madrid.
- Ciclo de Otoño: Se han celebrado cinco conciertos en el Teatro Monumental.

La asistencia de público fue controlada según las normas de seguridad y distancia establecidas por el Covid 19.

INDICADOR	MAGNITUD	PREVISIÓN	REALIZADO
CONCIERTOS QUE PROMUEVEN LA DIVERSIDAD CULTURAL Y LA IGUALDA	NÚMERO	6	2
CONCIERTOS CICLO DE OTOÑO E INVIERNO	NÚMERO	12	2
CONCIERTOS CICLO PRIMAVERA Y VERANO	NÚMERO	14	7

2. REFORZAR LA ACTIVIDAD MUSICAL DE LOS DISTRITOS A TRAVÉS DE CONCIERTOS DE PROXIMIDAD Y CON OTRAS ÁREAS O INSTITUCIONES

Durante el año 2020, a pesar de la pandemia, se han continuado llevando a cabo actividades musicales en los distritos.

Se celebraron cuatro conciertos en distritos o conciertos de proximidad, en función de la disponibilidad de espacios adecuados en los que se pudieran cumplir las normas de seguridad y distancia provocados por el Covid 19, dos en el centro Cultural Úrculo, y otros dos en parroquias del distrito de Villaverde y Vallecas.

INDICADOR	MAGNITUD	PREVISIÓN	REALIZADO
CONCIERTOS QUE PROMUEVEN LA DIVERSIDAD CULTURAL Y LA IGUALDA	NÚMERO	8	4
CONCIERTOS EN DISTRITOS Y CON OTRAS ÁREAS O DISTRITOS	NÚMERO	18	4

3. FOMENTAR LA PARTICIPACIÓN DE PROFESIONALES DE PROFESIONALES DE RECONOCIDO PRESTIGIO INTERNACIONAL QUE CONTRIBUYAN A LA INTERNACIONALIZACIÓN Y ENRIQUECIMIENTO ARTÍSTICO DE LA BSMM, ASÍ COMO A UNA MAYOR DIFUSIÓN Y ATRACCIÓN DE NUEVOS PÚBLICOS.

Una de las previsiones que la Dirección General de Programas y Actividades Culturales se fijó en relación con este objetivo era invitar a directores y artistas nacionales e internacionales de gran profesionalidad, con la finalidad de internacionalizar y enriquecer el repertorio y la programación de la Banda Sinfónica Municipal de Madrid, adecuando la misma a las necesidades derivadas de la programación de conciertos finalmente aprobada, sin que haya sido posible debido a la crisis sanitaria.

INDICADOR	MAGNITUD	PREVISIÓN	REALIZADO
ARTISTAS INVITADOS7AS	NÚMERO	5	0
DIRECTORES/AS INVITADOS/AS	NÚMERO	8	0

4. PARTICIPAR Y COLABORAR EN EL DESARROLLO DE LAS FIESTAS MAYORES Y CAMPAÑAS CULTURALES DEL AYUNTAMIENTO DE MADRID

A lo largo del año 2020 se celebraron tres conciertos extraordinarios, con ocasión de fiestas y eventos de especial relevancia:

- El concierto de Reyes celebrado en el Teatro Real el día 5 de enero de 2020.

- Acto institucional en la galería del Palacio de Cibeles con el alcalde con un grupo reducido de músicos, el 15 de mayo, festividad de San Isidro.

- El concierto de JAZZ se celebró el 10 de noviembre en el Teatro Monumental.

OBJETIVOS / INDICADORES DE GESTIÓN

INDICADOR	MAGNITUD	PREVISIÓN	REALIZADO
CONCIERTOS EXTRAORDINARIOS	NÚMERO	4	3

5. PROPICIAR LA IGUALDAD DE GÉNERO EN LA CELEBRACIÓN DE CONCIERTOS DE LA BANDA SINFÓNICA MUNICIPAL DE MADRID

Para la consecución de este objetivo, en 2020, habitualmente se posibilita la participación de mujeres directoras de Orquesta, de instrumentistas y solistas invitadas a fin de participar y colaborar en la celebración de conciertos, dando así visibilidad a su profesionalidad. La reducción de conciertos por motivo de la pandemia no ha posibilitado en 2020 la consecución de este objetivo.

INDICADOR	MAGNITUD	PREVISIÓN	REALIZADO
CONTRATACIÓN DE ARTISTAS Y DIRECTORAS INVITADAS	NÚMERO	4	0

6. DOTAR A LA BANDA SINFÓNICA MUNICIPAL DE NUEVOS INSTRUMENTOS MUSICALES DE CALIDAD

En 2020 se este objetivo se ha ejecutado a través de Inversiones Financieramente Sostenibles (IFS) del programa 333.03 a través de la adquisición de instrumentos musicales: Clarinete requinto MI B, clarinete SI B, trompeta en SI B, par de platos HIT HAT 13, pandero circular de 36 *5, plato suspendido 16", plato bell, plato suspendido de 12", plato splash 10" y pedal de bombo simple.

INDICADOR	MAGNITUD	PREVISIÓN	REALIZADO
INSTRUMENTOS MUSICALES NUEVOS Y DE REPOSICIÓN	NÚMERO	4	10

7. SUMINISTRO DE PARTIRURAS PARA AMPLIAR EL REPERTORIO DE LA BANDA SINFÓNICA MUNICIPAL

En la necesidad de seguir evolucionando artísticamente y variar el repertorio de las obras interpretadas por la BSMM se requiere ampliar los fondos del archivo de la Banda Sinfónica Municipal mediante la adquisición o alquiler de partituras completas con score del director y partichellas para los músicos.

En 2020, se alquiló la partitura de "Fantasía para un Gentilhombre" del maestro Joaquín Rodrigo, con motivo de su interpretación en el programa ejecutado por la Banda Sinfónica Municipal en el concierto celebrado en el Teatro Monumental, dentro del Ciclo de Otoño 2020, el día 6 de octubre de 2020.

También se realizó un arreglo musical para Banda y solistas de la pieza "C Zaradas", con motivo de un concierto de la BSMM en el Teatro Monumental de Madrid, el día 10 de noviembre de 2020, en el contexto del Festival de Jazz de Madrid.

INDICADOR	MAGNITUD	PREVISIÓN	REALIZADO
ADQUISICIÓN DE NUEVAS PARTITURAS PARA LA BSMM	NÚMERO	6	0

CENTRO: 001 AYUNTAMIENTO DE MADRID

SECCIÓN: 130 CULTURA, TURISMO Y DEPORTE

PROGRAMA: 33601 PATRIMONIO CULTURAL

RESPONSABLE PROGRAMA: D.G. DE PATRIMONIO CULTURAL

MEMORIA GENERAL DEL PROGRAMA

La memoria general del programa se redacta de conformidad con lo previsto en el Acuerdo de la Junta de Gobierno de la Ciudad de Madrid de 4 de julio de 2019, por el que se establece la organización y competencias del Área de Gobierno de Cultura, Turismo y Deporte, indicándose a continuación las competencias que aquí interesan, por tener efectos presupuestarios:

- Definir líneas de actuación en materia de calidad del paisaje urbano junto con el resto de Áreas competentes.
- La intervención sobre el paisaje urbano en colaboración con los actores sociales y culturales de la ciudad.
- La coordinación de las actuaciones de los distintos órganos y servicios municipales en materia de paisaje urbano, con el asesoramiento de los órganos colegiados que se creen.
- La instalación, conservación y mantenimiento de las placas conmemorativas del Plan Memoria de Madrid.
- La adquisición, instalación, conservación y mantenimiento de las placas conmemorativas de la Memoria Histórica y Víctimas del Terrorismo.
- La difusión del patrimonio y paisaje cultural de la ciudad de Madrid para fomentar su conocimiento por parte de la ciudadanía, así como la generación de contenidos dirigidos a su investigación y divulgación.
- La dirección y coordinación del programa de construcción y conservación de monumentos municipales.
- La gestión del mantenimiento de los edificios adscritos al Área de Gobierno.
- La gestión de las operaciones de mantenimiento, control e inversiones necesarias para la prestación de servicios energéticos, que permitan optimizar el ahorro y la eficiencia energética de los inmuebles adscritos al Área de Gobierno.
- La restauración, rehabilitación y conservación del patrimonio histórico inmueble de propiedad municipal (niveles de protección I y II del Plan General de Ordenación Urbano), salvo las viviendas ligadas a rehabilitación urbana, los inmuebles destinados principalmente a servicios administrativos municipales, a colegios públicos y aquellos que estén adscritos a los Distritos y los encomendados a otros órganos.

El programa presupuestario 336.01 "PATRIMONIO CULTURAL", atiende al cumplimiento de las citadas competencias de la Dirección General, desarrollando el conjunto de actividades necesarias para cumplir los objetivos fijados en el Presupuesto de 2020.

Desde el punto de vista presupuestario, el programa 336.01 ha tenido en el ejercicio 2020 un crédito definitivo de los siguientes importes
- Capítulo 1: 2.667.613 euros.
- Capítulo 2 2.098.894 euros.
- Capítulo 4: 1.717.744 euros.
- Capítulo 6: 6.072.445 euros.
- Capítulo 7: 4.896.336 euros,

lo que suma un total de 17.453.032 euros.

Las obligaciones reconocidas en el capítulo 1 suponen una cantidad de 2.041.823 euros (76,5%), en el capítulo 2 de 1.801.933 (85,8%) y en el capítulo 4 de 1.674.743 euros (97,5%). Las obligaciones reconocidas en el capítulo 6 suponen una cantidad de 2.994.694 (49,3%) y en el capítulo 7 de 2.536.404 (51,8%). En conclusión, la suma de obligaciones reconocidas correspondientes para el Programa 336.01 supone un total de 11.049.596 euros (63,3%).

Estas cifras reflejan un importante nivel de ejecución del presupuesto con carácter general y en particular en los capítulos 1, 2 y 4. Sin embargo, el bajo de nivel de ejecución del presupuesto en el capítulo 6 está motivado por varias circunstancias. En primer lugar, porque en determinados contratos de obras ha sido necesario tramitar la redacción de proyectos modificados, lo cual ha supuesto un retraso en la ejecución de las mismas. En segundo lugar, debido a que varios contratos de obras y de servicios complementarios de

MEMORIA GENERAL DEL PROGRAMA

estas obras han sido objeto de resolución por diferentes motivos, lo cual ha supuesto que el grado de ejecución haya sido inferior al inicialmente previsto. Finalmente, hay que destacar con carácter general, que la pandemia de covid-19 ha supuesto un retraso importante en la ejecución de proyectos y obras, a causa de la dificultad para realizar trabajos en el espacio público (limitaciones de aforo) y en los edificios municipales (han permanecido cerrados).

Por otra parte, el programa 933.03 "I.F.S. GESTIÓN DEL PATRIMONIO", ha tenido en el capítulo 7 un crédito presupuestario definitivo por importe de 2.195.261 euros y se han reconocido obligaciones por importe de 1.715.784 euros (78,2%), lo que supone un alto nivel de ejecución.

OBJETIVOS / INDICADORES DE GESTIÓN

1. RESTAURAR, CONSERVAR Y REHABILITAR EL PATRIMONIO HISTÓRICO CULTURAL MUNICIPAL DE MADRID

A) REDACTAR PROYECTOS DE REHABILITACIÓN Y RESTAURACIÓN DE ELEMENTOS DEL PATRIMONIO HISTÓRICO INMUEBLE

Se redactaron los siguientes proyectos de rehabilitación y restauración de elementos patrimoniales que permitieron o permitirán en un futuro intervenciones sobre el patrimonio histórico:

- Casa de Vargas. Durante 2020 se redactó el Proyecto básico de rehabilitación de la casa-palacio de los Vargas y las grutas en el reservado chico. Asimismo en dicha anualidad se redactó también el Proyecto de ejecución de eliminación de impactos negativos y actuaciones previas en la casa-palacio de los Vargas.

- Palacio El Capricho. La Dirección General de Patrimonio Cultural promovió en 2020 la redacción del proyecto de recuperación del Palacio al objeto de adecuarlo a su próximo uso museístico. La finalización de la redacción se estima tendrá lugar durante el segundo trimestre de 2021.

- Pabellón de Hexágonos. A lo largo de 2019 y 2020 se ha colaborado en la redacción de la segunda fase del Proyecto de obras de consolidación y restauración del Pabellón.

- Conde Duque. A lo largo de 2020 la Dirección General de Patrimonio Cultural promovió la redacción del Proyecto de tratamiento superficial de consolidación de los muros interiores de ladrillo y mampostería de las bóvedas situadas en sótano noroeste -2 y del patio sur del edificio.

B) REALIZAR INTERVENCIONES DE REHABILITACIÓN Y RESTAURACIÓN DEL PATRIMONIO HISTÓRICO INMUEBLE

Durante el año 2020 se han realizado diversas actuaciones de restauración del patrimonio cultural arquitectónico o conjuntos monumentales, concretamente:

- Centro Cultural Conde Duque. Se han llevado a cabo varias actuaciones que han abordado:
- La consolidación de los muros interiores de ladrillo y mampostería de las bóvedas situadas en sótano noroeste -2 del patio sur.
- La sustitución del panelado perimetral y móvil de la sala 1 de exposiciones.
- Nave 15 de Matadero. Se ha procedido a la finalización de las obras de consolidación de la Nave 15 de Matadero.
- Ermita de San Roque. Durante 2020 se ejecutaron y concluyeron las obras de conservación de la Ermita.
- Templo de Debod. En la anualidad 2020 se acometió el drenaje perimetral y reparación de la cubierta del templo.
- Casino de la Reina. La Dirección Cultural de Patrimonio Cultural ejecutó en 2020 la primera fase de restauración del cerramiento del inmueble.
- Castillo de la Alameda. Durante 2020 se acometió la adecuación a la normativa vigente de la instalación de iluminación del conjunto fortificado, asimismo se llevaron a cabo mejoras para garantizar la eficiencia energética del castillo.
- Restos arqueológicos de las murallas de Madrid:
- En 2020 se promovieron obras de acondicionamiento del entorno de los restos localizados en el Jardín de Larra.
- Se procedió a la restauración del muro de cerramiento de la Muralla Cristiana de la calle Almendro 15-17.
- Biblioteca de San Fermín. La Dirección General de Patrimonio Cultural ha seguido ejecutando las obras de construcción de la nueva biblioteca de San Fermín en el Distrito de Usera, en base al Acuerdo de la

OBJETIVOS / INDICADORES DE GESTIÓN

Junta de Gobierno de 19 de septiembre de 2019 por el que se avoca la competencia de la Dirección General de Arquitectura y Gestión del Patrimonio. Tras la suspensión de obra como consecuencia de la tramitación de un proyecto modificado, se ha continuado su ejecución en 2020, estando prevista su finalización en el primer semestre de 2021.

C) REDACTAR ESTUDIOS SOBRE EL ESTADO DE CONSERVACIÓN DE ELEMENTOS DEL PATRIMONIO HISTÓRICO INMUEBLE

Se han redactado los siguientes estudios previos sobre el estado de conservación de elementos del patrimonio histórico inmueble emblemáticos de Madrid:

- Diagnóstico del estado de conservación y usos de la Casa de la Villa de Madrid.
- Estudio del estado de conservación de las cerchas del Palacio de El Capricho.
- Estudio sobre el estado de conservación e impactos negativos de la Iglesia de San Antón.
- Estudio sobre el estado de conservación del Templo de Debod.
- Prospección con georradar de los restos de muralla localizados en el Jardín de Larra.
- Monitorización de la Ermita San Roque.
- Investigación histórica sobre la Casa de Vargas "Casa de Campo, el origen de la capitalidad" .
- Estudio sobre los elementos escultóricos existentes en la casa palacio de los Vargas.
- Monitorización de la iglesia de Nª Sª de las Maravillas.
- Estudio histórico sobre el Túnel de Bonaparte.
- Estudio del espacio museográfico del Museo al Aire Libre de la Castellana / Juan Bravo y propuesta de mejora de la iluminación monumental.
- Informe sobre la adecuación a la normativa vigente de la iluminación del Castillo de la Alameda y propuesta de mejora de eficiencia energética.

D) ELABORAR INFORMES SOBRE ACTUACIONES DE RESTAURACIÓN DEL PATRIMONIO HISTÓRICO DE TITULARIDAD MUNICIPAL

La Dirección General de Patrimonio Cultural tiene entre sus competencias el estudio de cuantas intervenciones sean promovidas por otras unidades administrativas del Ayuntamiento de Madrid en el marco de la conservación y puesta en valor de los bienes integrantes del patrimonio cultural municipal. A tal efecto llevó a cabo, durante 2020, 10 informes.

E) ASISTIR, EN CALIDAD DE VOCAL, A LOS ÓRGANOS COLEGIADOS CON COMPETENCIA EN PATRIMONIO HISTÓRICO.

Se ha asistido en calidad de vocal a 80 sesiones de órganos colegiados con competencia en patrimonio histórico.

INDICADOR	MAGNITUD	PREVISIÓN	REALIZADO
INFORMES SOBRE ACTUACIONES	NÚMERO	5	10
ESTUDIOS SOBRE ESTADO DE CONSERVACIÓN	NÚMERO	6	12
PROYECTOS REDACTADOS	NÚMERO	8	4
SESIONES EN ÓRGANOS COLEGIADOS	NÚMERO	70	80
INTERVENCIONES REALIZADAS	NÚMERO	9	9

2. CONSERVAR, MANTENER Y MEJORAR EL CONJUNTO DE MONUMENTOS MUNICIPALES

A) REALIZAR INTERVENCIONES DE CONSERVACIÓN PREVENTIVA EN MONUMENTOS Y ELEMENTOS CONMEMORATIVOS MUNICIPALES.

Entre los objetivos de la Dirección General, se contempla la conservación de los monumentos municipales, para lo cual en el ejercicio 2020 se continuó su gestión mediante el contrato de servicios para el mantenimiento, conservación, limpieza y reparación de los 1.486 monumentos del Ayuntamiento de Madrid, las aproximadamente 416 Placas del Plan Memoria y limpieza de 10 fachadas de determinados inmuebles municipales, bajo dos modalidades de intervención: canon o conservación preventiva y medición o conservación correctiva.

Se han realizado una media mensual de 391 inspecciones programadas sobre el estado de conservación de los elementos monumentales, tras las que se han derivado las actuaciones necesarias con el siguiente desglose:

OBJETIVOS / INDICADORES DE GESTIÓN

- Por la modalidad de canon, se han realizado una media mensual de 113 actuaciones (un total de 1.354 intervenciones), distribuidas aproximadamente en un 23,7% con carácter de urgencia y un 76,2% de ellas programadas.
- Se han colocado 2 Placas del Plan Memoria de Madrid.

Para desarrollar todas las actuaciones y cumplir con el mencionado objetivo, este programa ha gestionado el siguiente crédito presupuestario:
- En el capítulo 2 "Gastos en bienes corrientes y servicios":
- Subconcepto 210.00 "Reparación, mantenimiento y conservación de bienes destinados uso general", con un crédito final de 534.712 euros, reconociéndose obligaciones por un importe de 499.711 euros, lo que implica un porcentaje de ejecución del 93,4%.

B) REALIZAR TRABAJOS DE RESTAURACIÓN SOBRE MONUMENTOS Y SUS ENTORNOS.

Se han realizado los siguientes trabajos:

- Restauración del monumento al Doctor Cortezo en el Parque del Retiro.
- Finalización de las Obras de modificación de los materiales no convencionales del Monumento a las víctimas del 11M.
- Construcción de una rampa de acceso al monumento "Alas de la ciudad de México" en el Parque Norte.
- Además, se han ejecutado 16 intervenciones en monumentos y sus entornos por la modalidad de medición del contrato de conservación de monumentos

C) IMPLANTAR NUEVOS ELEMENTOS CONMEMORATIVOS EN ESPACIOS PÚBLICOS MUNICIPALES

En el ejercicio 2020 se ha procedido a la implantación de los siguientes nuevos monumentos en la ciudad Madrid:

- "Monumento a Saturnino Martín Cerezo (Héroes de Baler)" obra donada por la Fundación Museo del Ejército que conmemora el 120 Aniversario de la "Gesta de Baler" conocida popularmente como "Los últimos de Filipinas". Se ha situado en la zona peatonal situada entre la calle Alberto Aguilera, 10-12 y la Plaza del Valle Conde Súchil.
- Escultura "El Árbol de la Vida" de Jaume Plensa en homenaje a los sanitarios y su lucha contra el coronavirus, instalada en la Plaza de los Sagrados Corazones e inaugurada el 18 de diciembre de 2020. Donante: Fundación AMA.

Por otra parte, en cuanto a los procesos de implantación de nuevos monumentos o elementos conmemorativos en la ciudad de Madrid para dar respuesta a distintos acuerdos aprobados por el Pleno del Ayuntamiento, se detalla a continuación el estado de ejecución:

- Homenaje a las víctimas del accidente aéreo del YAK-42. En el ejercicio 2020 se tramitó un proyecto modificado, por lo que la ejecución de las obras se ha visto retrasada. Su finalización está prevista para el primer semestre del ejercicio 2021.
- Monumento en memoria de todas las Víctimas del Terrorismo en la Glorieta de López de Hoyos. Se han iniciado los trámites para la convocatoria de un concurso de ideas que será convocado en el ejercicio 2021.
- Monumento en homenaje a la esquiadora Blanca Fernández Ochoa en el Distrito de Carabanchel. Se han iniciado los trámites para el suministro e instalación del monumento cuya licitación tendrá lugar en el ejercicio 2021.

D) ACTUALIZAR EL INVENTARIO MUNICIPAL DE BIENES MUEBLES MEDIANTE LA INCORPORACION DE DATOS DE ALTAS Y BAJAS DE MONUMENTOS.

Durante el año 2020 se han actualizado 12 fichas relativas a bienes culturales.

E) ACTUALIZAR LOS DATOS TÉCNICOS DE LA PÁGINA WEB SOBRE MONUMENTOS

Los trabajos de actualización de la página web "Monumentamadrid" finalizaron en 2019, además, se cedieron al Portal de Transparencia del Ayuntamiento de Madrid, a la vez que se incorporó al portal web "Patrimonio y Paisaje" la actualización de edificios que realiza el Colegio Oficial de Arquitectos de Madrid.

OBJETIVOS / INDICADORES DE GESTIÓN

INDICADOR	MAGNITUD	PREVISIÓN	REALIZADO
FICHAS PÁGINA WEB ACTUALIZADAS	NÚMERO	20	0
IMPLANTACIÓN NUEVOS ELEMENTOS	NÚMERO	3	2
TRABAJOS DE RESTAURACIÓN	NÚMERO	20	19
FICHAS INVENTARIO ACTUALIZADAS	NÚMERO	15	12
INTERVENCIONES CONSERVACIÓN PREVENTIVA	NÚMERO	900	1032

3. DIFUNDIR EL PATRIMONIO CULTURAL Y EL PAISAJE URBANO DE LA CIUDAD DE MADRID PARA FOMENTAR SU CONOCIMIENTO POR PARTE DE LA CIUDADANÍA PROMOVIENDO LOS VALORES DE IGUALDAD DE GÉNERO

La ciudad de Madrid, debido a su rica historia y a su condición de capital, durante cerca de cinco siglos, guarda importantes edificios, monumentos y conjuntos históricos, en buen estado de conservación, que muchas veces pasan desapercibidos tanto a los turistas como a los vecinos y ciudadanos. Todos ellos conforman un paisaje urbano único y de gran calidad que pretendemos sea conocido y disfrutado por todos. Con ese objetivo, y a lo largo del ejercicio 2020, la Dirección General de Patrimonio Cultural ha fomentado con diferentes medios la difusión del paisaje y el patrimonio de esta ciudad.

A) PLANIFICAR Y LLEVAR A CABO EL EVENTO MADRID OTRA MIRADA

Por octavo año consecutivo y en colaboración con diferentes instituciones -95- se volvió a celebrar el evento Madrid Otra Mirada, para dar a conocer a los ciudadanos el paisaje y el patrimonio cultural de la Ciudad. En total se realizaron 127 actividades que acogieron, con gran éxito, a más de 6.000 personas.

B) REALIZAR ACTIVIDADES Y VISITAS GUIADAS

Durante el año 2020 en el programa de visitas guiadas de esta Dirección General, Pasea Madrid, se realizaron un total de 743 itinerarios guiados de carácter gratuito, en los que participaron 8.240 ciudadanos.

C) REALIZAR ACTIVIDADES DE DIFUSIÓN DE LA CANDIDATURA DEL SITIO DEL RETIRO Y PRADO COMO PATRIMONIO MUNDIAL DE LA UNESCO

El "Paseo del Prado y el Buen Retiro, Paisaje de las Artes y las Ciencias" es el nombre del ámbito que protagoniza la propuesta del Ayuntamiento de Madrid para formar parte de la Lista del Patrimonio Mundial de la UNESCO en la categoría de Paisaje Cultural.

El recinto, elegido por su singularidad y significación, engloba dos históricos espacios estrechamente unidos y conectados: el que fue el Real Sitio del Buen Retiro, creado en la época de Felipe IV y cuyo conjunto palacial y jardines fueron el escenario del gran Siglo de Oro español, y el Salón del Prado, espacio ciudadano representativo conformado durante el reinado de Carlos III bajo el impulso científico y técnico de la Ilustración.

Para dar a conocer este ámbito de singular riqueza patrimonial se han promovido las siguientes acciones:
- Creación y alimentación continua de un perfil en la red social Instagram sobre la Candidatura
- Diseño y producción de un folleto para difundir los valores de la Candidatura
- Diseño y producción de cartelería para poner en relieve los valores de la Candidatura
- Desarrollo de una campaña en medios de comunicación y en el espacio público para difundir la candidatura y su identificación con la nueva imagen de marca (logotipo)
- Coordinación de la redacción del documento "Manifiesto de la Luz"
- Desarrollo de actividades formativas (cursos especializados) sobre la Candidatura
- Coordinación de dos reuniones plenarias del Consejo Cívico y Social de la Candidatura

D) DESARROLLAR Y MANTENER ACTUALIZADOS LOS PORTALES ESPECIALIZADOS "PATRIMONIO Y PAISAJE" DENTRO DE LA WEB WWW.MADRID.ES Y DE LA PÁGINA WWW.MADRIDPAISAJEURBANO.ES

En 2020, con motivo de la celebración del centenario del fallecimiento de Benito Pérez Galdós, se habilitó en el portal web "Patrimonio y Paisaje" un espacio monográfico sobre el patrimonio cultural vida y obra del escritor (esculturas, placas, etc.

A lo largo de 2020 se procedió asimismo a la actualización de los contenidos del portal "Patrimonio y Paisaje" relativos a las actividades de difusión (Pasea Madrid y Madrid Otra Mirada) promovidas por la Dirección General de Patrimonio Cultural.

OBJETIVOS / INDICADORES DE GESTIÓN

E) REALIZAR ITINERARIOS CULTURALES QUE PONGAN EN VALOR LA CONTRIBUCIÓN DE LAS MUJERES AL PATRIMONIO HISTÓRICO Y CULTURAL DE MADRID

A favor de la visibilización del papel de la mujer en el Patrimonio Cultural de la ciudad de Madrid, se programaron tres actividades específicas, relacionadas, a su vez, con Benito Pérez Galdós, ya que en 2020 se celebró el centenario del fallecimiento del escritor canario:

- Visita guiada "Las mujeres en Goya y en Galdós": Visita guiada a la Ermita de San Antonio de la Florida centrada en la figura de la mujer vista tanto por Goya como por Galdós.
- Coloquio homenaje a Benito Perez Galdós "El Madrid de La de Bringas": Tertulia sobre la obra de Benito Pérez Galdós "La de Bringas", con especial atención al a las calles de la capital, las costumbres, y los personajes femeninos de la época.
- Itinerario "Historias literarias del Ensanche de Madrid. De Bergamín a Concha Espina": Itinerario medioambiental ambientado en la literatura con motivo del Año Galdós y enfocado los autores que vivieron y trabajaron en Madrid, haciendo mención especial a las mujeres escritoras.

F) REALIZAR CAMPAÑAS DE PUBLICIDAD EN MOBILIARIO URBANO QUE INCORPOREN LA UTILIZACIÓN DE UN LENGUAJE INCLUSIVO

Durante 2020 se realizaron dos campañas de publicidad en el mobiliario urbano en los que se utilizó un lenguaje inclusivo:

- Campaña en octubre para la difusión del programa Madrid Otra Mirada (MOM). Para esta campaña se realizó un circuito de 275 mupis, 180 columnas y 110 marquesinas. En todos ellos se utilizó un lenguaje inclusivo.
- Campaña en noviembre para la difusión de la nueva marca y el nuevo lema "Paisaje de la Luz" para la candidatura de "El Paseo del Prado y el Buen Retiro paisaje de las artes y las ciencias", a Patrimonio Mundial de la UNESCO en la categoría de paisaje cultural. En ella se colocaron 1.036 banderolas, 110 marquesinas, 275 mupis y 180 columnas. En todos ellos se utilizó lenguaje inclusivo. Además, la campaña en mobiliario urbano incluyó 350 mupis y marquesinas digitales, así como 5 pantallas digitales.

Para difundir la candidatura Paisaje de la Luz se llevó a cabo igualmente una campaña de publicidad en medios impresos y digitales en los que igualmente se tuvo en consideración la utilización de un lenguaje inclusivo.

INDICADOR	MAGNITUD	PREVISIÓN	REALIZADO
ACTIVIDADES REALIZADAS EN EL EVENTO MADRID OTRA MIRADA	NÚMERO	100	127
ACTIVIDADES DE DIFUSIÓN CANDIDATURA UNESCO	NÚMERO	100	9
GRADO DE ACTUALIZACIÓN DE LOS PORTALES WEB	PORCENTAJE	100	100
ITINERARIOS CULTURALES VISIBILIZACIÓN MUJERES PATRIMONIO	NÚMERO	20	3
CAMPAÑAS DE PUBLICIDAD QUE INCORPOREN LENGUAJE INCLUSIVO	PORCENTAJE	50	100
ACTIVIDADES Y VISITAS GUIADAS REALIZADAS	NÚMERO	1500	743

4. MEJORAR LA CALIDAD DE PAISAJE Y LA ESCENA URBANA DEFINIENDO CRITERIOS DE ACTUACIÓN Y PLANES O PROGRAMAS DE INTERVENCIÓN, BAJO LOS PRINCIPIOS DE IGUALDAD DE GÉNERO Y PARTICIPACIÓN

A) CELEBRAR REUNIONES DE LA COMISIÓN DE CALIDAD DEL PAISAJE URBANO Y COORDINAR LOS GRUPOS DE TRABAJO QUE SE CREEN A INSTANCIA DE LA MISMA.

En el ejercicio 2020, a pesar de las limitaciones impuestas por la pandemia que han dificultado la realización de reuniones, se han llevado a cabo dos sesiones de la Comisión para la Calidad del Paisaje Urbano, así como se ha colaborado con otras Áreas a través de comisiones y/o grupos de trabajo.

Este indicador se cumplió con la celebración de las siguientes actuaciones:
- 2 Reuniones de la Comisión para la Calidad del Paisaje Urbano
- 6 Reuniones del Grupo Técnico de Publicidad
- 5 Reuniones del Grupo de Trabajo de la Comisión de Terrazas de Hostelería y Restauración
- 1 Reunión del Grupo de Trabajo de Monumentos

OBJETIVOS / INDICADORES DE GESTIÓN

B) COLABORAR CON OTRAS AREAS A TRAVÉS DE COMISIONES Y/O GRUPOS DE TRABAJO EN MATERIAS CONCURRENTES SOBRE EL ESPACIO PÚBLICO.

Esta colaboración se materializó con la participación en grupos de trabajo dependientes de Vicealcaldía, del Área de Desarrollo Urbano, del Área de Obras e Infraestructuras y del Área de Políticas de Género y Diversidad. En el caso de Vicealcaldía con el grupo de Trabajo de Terrazas de Hostelería. En cuanto a Desarrollo Urbano con la Comisión de Seguimiento del Plan General de Ordenación Urbana. Con Obras e Infraestructuras en el Grupo de Trabajo de Publicidad y en el Plan Estratégico de Accesibilidad. Y con Políticas de Género en la elaboración del diagnóstico del programa Madrid Ciudad Segura para mujeres y niñas y del Informe Diagnóstico de Transversalidad de Género.

Además, desde la Dirección General de Patrimonio Cultural se continúa asesorando a las Juntas Municipales que requieren informe para realizar intervenciones artísticas en el espacio público.

C) REALIZAR ESTUDIOS SECTORIALES PARA LA REDACCIÓN DE UNA FUTURA ORDENANZA DE PAISAJE URBANO

Durante 2020, y con la colaboración de la Agencia para el Empleo a través de la contratación de un técnico jurídico, se redactó la Memoria para la consulta pública previa relativa a la ordenanza para la protección del paisaje urbano de Madrid.

D) REALIZAR ESTUDIOS Y PROYECTOS ESPECÍFICOS PARA LA MEJORA DE LA CALIDAD Y EL PAISAJE EN LA ESCENA URBANA

En 2020 se realizaron dos contratos relacionados con el I Festival Internacional de Luz de Madrid. El primero para el diseño de un Anteproyecto del Festival en el que la luz es la principal protagonista, modificando y poniendo en valor el paisaje urbano y ligado en todo momento a la idea de arte, en definitiva, instalaciones efímeras con luz en diferentes espacios públicos o privados con creaciones contemporáneas. El segundo para la consecución de patrocinio cultural para el citado Festival.

Asimismo, se contrató la realización de un estudio que permitirá entender la evolución de los paisajes sonoros en el tiempo y servirá de reflexión acerca de su proyección futura. Servirá asimismo para la puesta en valor, salvaguarda y conservación de Paisaje sonoro como patrimonio inmaterial de lugares, momentos y actividades.

Por último, se contrataron las Directrices de intervención para la recualificación paisajística de la calle Doctor Fourquet y su entorno para poner en valor su importancia en la escena del arte contemporáneo de la ciudad.

E) ORGANIZAR Y LLEVAR A CABO ACTIVIDADES RELACIONADAS CON EL PAISAJE Y EL ARTE PÚBLICO

Durante los últimos meses del año 2020 se puso en marcha el Proyecto piloto "Muros libres" en los distritos de Moratalaz y Puente de Vallecas. Ha supuesto la activación en Madrid de dos muros públicos, municipales y en la vía pública para convertirlos temporalmente en localizaciones donde el graffiti y las intervenciones de arte urbano están permitidas libremente mediante sistema de reservas.

F) CONVOCAR BECAS O AYUDAS DE INVESTIGACIÓN SOBRE PAISAJE URBANO FAVORECIENDO LOS PROYECTOS QUE INCLUYAN LA IGUALDAD Y PERSPECTIVA DE GÉNERO

En el ejercicio 2020 se desarrollaron los trabajos relativos a seis becas destinadas a fomentar la investigación sobre paisaje urbano, la intervención en el espacio público y los problemas inherentes o derivados de ésta. A causa de la situación sobrevenida por la pandemia y la dificultad para la realización de las ya convocadas no se convocaron nuevas becas en 2020, estando previsto realizar la convocatoria en el primer semestre de 2021.

G) DISEÑAR DIFERENTES PROTOTIPOS DE MOBILIARIO PARA MEJORA DEL PAISAJE URBANO

Durante 2020, y a causa de la dificultad para realizar trabajos en el espacio público, no se ha realizado ningún prototipo. Asimismo, y teniendo en cuenta la puesta en marcha del proyecto piloto basado en el Plan Director Leer Madrid, se considera que no debe continuarse esta actuación de forma independiente.

OBJETIVOS / INDICADORES DE GESTIÓN

H) DISEÑAR EL PROYECTO PILOTO DEL SISTEMA DE SEÑALIZACIÓN PEATONAL UNIVERSAL "LEERMADRID".

Durante el 2020 se licitó el contrato abierto de Planificación, diseño, coordinación y desarrollo de un proyecto piloto en el marco del sistema de orientación urbana Leer Madrid, que se llevará a cabo en cuatro lugares emblemáticos de la ciudad: la Gran Vía, la Plaza de España, el Paseo del Prado y el Buen Retiro (ámbito de la candidatura a Patrimonio Mundial) y el recorrido de los Miradores de Vallecas. El 1 de marzo de 2021 ha sido formalizado el contrato, el cual tiene un plazo de duración de 18 meses.

INDICADOR	MAGNITUD	PREVISIÓN	REALIZADO
DISEÑO DE PROTOTIPOS MOBILIARIO	NÚMERO	2	0
PROYECTOS PILOTOS DISEÑADOS	NÚMERO	1	0
ESTUDIOS PARA ORDENANZA DE PAISAJE URBANO	NÚMERO	2	1
ACTIVIDADES PAISAJE URBANO Y ARTE PÚBLICO	NÚMERO	2	2
ESTUDIOS Y PROYECTOS REALIZADOS	NÚMERO	3	4
MUJERES BENEFICIARIAS DE LAS BECAS	PORCENTAJE	50	50
HOMBRES BENEFICIARIOS DE LAS BECAS	PORCENTAJE	50	50
MUJERES SELECCIONADAS PARA ESTUDIOS Y PROYECTOS	PORCENTAJE	50	75
HOMBRES SELECCIONADOS PARA ESTUDIOS Y PROYECTOS	PORCENTAJE	50	25
BENEFICIARIOS DE BECAS O AYUDAS	NÚMERO	6	6
COMISIONES DE CALIDAD DEL PAISAJE URBANO Y GRUPOS DE TRABAJO	NÚMERO	8	14
COMISIONES Y GRUPOS DE TRABAJO CELEBRADOS CON OTRAS ÁREAS	NÚMERO	8	16

5. MANTENER EN CORRECTO ESTADO DE CONSERVACIÓN LOS EDIFICIOS ADSCRITOS AL ÁREA DE GOBIERNO CON CRITERIOS DE SOSTENIBILIDAD, EFICIENCIA ENERGÉTICA Y ACCESIBLIDAD

A) GESTIONAR LAS OPERACIONES DE MANTENIMIENTO CORRECTIVO Y PREVENTIVO NECESARIAS EN LOS EDIFICIOS ADSCRITOS Y SUS INSTALACIONES

Entre los objetivos de la Dirección General, se contempla gestionar el mantenimiento de los equipamientos, instalaciones y edificios adscritos al Área de Gobierno de Cultura, Turismo y Deporte, así como gestionar las inversiones necesarias para la prestación de servicios energéticos, que permitan optimar el ahorro y la eficiencia energética de esos inmuebles. Es prioritario que los edificios se mantengan en las mejores condiciones de uso, por considerar que los recursos físicos municipales constituyen en sí mismos un aspecto fundamental y necesario para mejorar la calidad en la prestación de servicios al ciudadano y garantizar un adecuado entorno de trabajo a los empleados públicos.

Durante el año 2020 se ha realizado el mantenimiento de los edificios e instalaciones a través de los siguientes contratos de servicios:

- Mantenimiento técnico integral, conservación y reparación de 17 edificios y sus instalaciones, adscritos al Área de Gobierno.

- Mantenimiento integral de 6 módulos de Bibliometros ubicados en las estaciones de metro de Aluche, Canal, Nuevos Ministerios, Moncloa, Embajadores y Legazpi.

- Mantenimiento de los sistemas y equipos electrónicos de seguridad de la Biblioteca Eugenio Trías, Biblioteca Ana Mª Matute, Museo de Historia, Museo de los Orígenes, Ermita San Antonio de la Florida, Planetario, Conde Duque, Biblioteca Ángel González y el edificio donde se ubica la sede de la Dirección General de Deportes en la C/ San Bernardo 68.

- Mantenimiento integral de los aparatos elevadores e instalaciones electromecánicas de determinados edificios dependientes del Área de Gobierno de Cultura, Turismo y Deporte. El número de aparatos e instalaciones a mantener son un total de 91 (43 aparatos elevadores y 48 instalaciones electromecánicas).

A lo largo del ejercicio se han realizado aproximadamente 3.200 actuaciones de mantenimiento, siendo las más habituales las reparaciones en las instalaciones de climatización, electricidad y fontanería y las reparaciones en las instalaciones de aparatos de elevación.

OBJETIVOS / INDICADORES DE GESTIÓN

Para desarrollar todas las actuaciones y cumplir con el mencionado objetivo, desde el punto de vista presupuestario, este programa ha gestionado el siguiente crédito presupuestario:

- En el capítulo 2 "Gastos en bienes corrientes y servicios":
- Subconcepto 212.00 "Reparación, mantenimiento y conservación de edificios y otras construcciones", con un crédito final de 669.660 euros, reconociéndose obligaciones por un importe de 661.456 euros, lo que implica un porcentaje de ejecución del 98,8%.
- Subconcepto 213.00 "Reparación, mantenimiento y conservación de maquinaria, instalaciones y utillaje", con un crédito final de 94.703 euros, reconociéndose obligaciones por un importe de 92.534 euros, lo que implica un porcentaje de ejecución del 97,7%.

B) REDACTAR PROYECTOS DE EJECUCIÓN DE OBRAS DE MANTENIMIENTO Y SOSTENIBILIDAD

Se han redactado los siguientes proyectos de ejecución de obras de mantenimiento y sostenibilidad:
- Proyecto de ejecución de las obras de reforma pasiva y mejora de la eficiencia energética e instalaciones, así como el apoyo a la dirección facultativa, en el museo de San Isidro. Los orígenes de Madrid.
- Contrato de servicios profesionales de un técnico certificador Passivhaus o equivalente en la redacción del proyecto y posterior ejecución de las obras de reforma pasiva y mejora de la eficiencia energética e instalaciones, en el museo de San Isidro
- Proyecto de mejora de la climatización e implantación de un sistema de control de la instalación de iluminación en el Centro de las Artes del Libro.
- Mejora de las instalaciones de climatización y su monitorización en el edificio Conde Duque.
- Proyecto de reforma protección contra incendios y accesibilidad en el edificio Conde Duque.

C) REALIZAR INTERVENCIONES EN LOS EDIFICIOS E INSTALACIONES PARA SU ADECUACIÓN A LA NORMATIVA VIGENTE BAJO CRITERIOS DE SOSTENIBILIDAD EFICIENCIA ENERGÉTICA Y ACCESIBILIDAD

Se han realizado la siguiente intervención en los edificios e instalaciones para su adecuación a la normativa vigente:

- Reforma de la instalación eléctrica y protección de huecos de fachada en el edificio municipal Beti Jai.

INDICADOR	MAGNITUD	PREVISIÓN	REALIZADO
INTERVENCIONES REALIZADAS PARA MEJORA DE EFICIENCIA ENERGÉTI	NÚMERO	6	0
CONTRATOS DE MANTENIMIENTO EN EJECUCIÓN	NÚMERO	4	4
PROYECTOS REALIZADOS	NÚMERO	6	5
INTERVENCIONES REALIZADAS PARA ADECUACIÓN DE NORMATIVA VIGEN	NÚMERO	6	1

6. COLABORAR CON INSTITUCIONES, ASOCIACIONES Y AGENTES CULTURALES PARA EL FOMENTO DE LA DIFUSIÓN DEL PATRIMONIO CULTURAL Y DE LA ACTIVIDAD CULTURAL CREATIVA

A) GESTIONAR LA CONCESIÓN DE SUBVENCIONES DIRECTAS NOMINATIVAS

Desde la Dirección General se ha promovido la colaboración y la participación de los agentes culturales con el objetivo de fomentar la difusión del patrimonio cultural y el paisaje urbano, mediante la concesión de subvenciones nominativas y directas. Concretamente, han recibido subvenciones la Real Fábrica de Tapices como aportación para gastos de funcionamiento y desarrollo de actividades; y La Fábrica Gestión Más Cultura, S.L., como apoyo al Festival de Diseño de Madrid, escaparate del Diseño producido y realizado en Madrid, desde sus diferentes ópticas de creatividad y de uso, desde lo doméstico a la investigación en la materialidad y producción a su implementación en el espacio público.

Junto a lo anterior, la Dirección General de Patrimonio Cultural, al objeto de proporcionar apoyo a las organizaciones no gubernamentales o asociaciones directamente vinculadas a la protección, conservación y puesta en valor de los bienes culturales, se ha adherido o hecho socio de la ICOMOS e Hispania Nostra.

INDICADOR	MAGNITUD	PREVISIÓN	REALIZADO
SUBVENCIONES NOMINATIVAS CONCEDIDAS	NÚMERO	2	2

OBJETIVOS / INDICADORES DE GESTIÓN

7. FOMENTAR, PROTEGER Y DIFUNDIR EL ARTE DE LA TAUROMAQUIA EN LOS TÉRMINOS RECOGIDOS POR LA DECLARACIÓN DE BIEN DE INTERÉS CULTURAL DE LA COMUNIDAD DE MADRID Y POR LA LEY 18/2013, DE 12 DE NOVIEMBRE, PARA LA REGULACIÓN DE LA TAUROMAQUIA COMO PATRIMONIO CULTURAL

A) SUSCRIBIR CONVENIOS DE COLABORACIÓN CON OTRAS ADMINISTRACIONES PÚBLICAS

En el ejercicio 2020 se ha suscrito el protocolo de intenciones de colaboración entre la Comunidad de Madrid y el Ayuntamiento de Madrid para la promoción de la tauromaquia como patrimonio histórico y cultural.

B) CONCEDER PREMIOS A LOS TRIUNFADORES DE LA FERIA DE SAN ISIDRO

Como consecuencia de la situación pandémica de Covid-19 en el ejercicio 2020 no se celebró la Feria taurina de San Isidro, y en consecuencia, no se pudieron otorgar los mencionados premios.

C) REALIZAR ACTIVIDADES PARA LA DIFUSIÓN DE LOS VALORES CULTURALES DE LA FIESTA Y DE LA TAUROMAQUIA

Por razón de la limitación de aforos y actividades con motivo de la pandemia no se han llevado a cabo actividades para la difusión de los valores culturales de la tauromaquia. Si se han mantenido reuniones con tres asociaciones taurinas con objeto de que durante el ejercicio 2021 se pueda retomar la realización de diferentes actividades.

INDICADOR	MAGNITUD	PREVISIÓN	REALIZADO
PREMIOS FERIA DE SAN ISIDRO	NÚMERO	1	0
ACTIVIDADES DE DIFUSIÓN REALIZADAS	NÚMERO	2	0
CONVENIOS SUSCRITOS	NÚMERO	1	1

PRESUPUESTO GENERAL DEL AYUNTAMIENTO DE MADRID 2020

MEMORIA DE CUMPLIMIENTO DE OBJETIVOS

CENTRO: 001 AYUNTAMIENTO DE MADRID

SECCIÓN: 130 CULTURA, TURISMO Y DEPORTE

PROGRAMA: 91213 ÁREA GOB. CULTURA, TURISMO Y DEPORTE

RESPONSABLE PROGRAMA: S.G.T. DE CULTURA, TURISMO Y DEPORTE

MEMORIA GENERAL DEL PROGRAMA

Este programa recoge los créditos necesarios para el desarrollo de aquellas actividades que tienen como finalidad el ejercicio de funciones de gobierno.

Comprende, por tanto, los gastos relativos al funcionamiento de los órganos de Gobierno municipal, y más concretamente, los gastos ocasionados en el ejercicio de su cargo y funciones representativas por la Delegada del Área de Gobierno de Cultura, Turismo y Deporte, inluidos los correspondientes al personal asesor y administrativo.

Ha contado con unos créditos definitivos de 583.939 euros, que se han ejecutado en un 92,9%, aunque los créditos del Capítulo 2 dedicados a atenciones protocolarias y representativas no se han utilizado, presentando una ejecución del 0%, debido a las consecuencias de la la pandemia provocada por el Covid19.

OBJETIVOS / INDICADORES DE GESTIÓN

1. ATENCIONES PROTOCOLARIAS Y REPRESENTATIVAS DERIVADAS DEL EJERCICIO DE SUS FUNCIONES POR LA DELEGADA DEL ÁREA DE GOBIERNO DE CULTURA, TURISMO Y DEPORTE

Estaba previsto tramitar ocho expedientes relativos a gastos de atenciones protocolarias y representativas, pero no se ha llegado a realizar ninguno, debido a las severas restricciones a la movilidad provocadas por la pandemia de la Covid-19, por lo que no se han ejecutado los créditos que, por importe de 6.000 euros, se habían presupuestado en el Capítulo 2 para estos fines.

INDICADOR				MAGNITUD	PREVISIÓN	REALIZADO
EXPEDIENTES PROTOCOLARIOS	TRAMITADOS	POR	GASTOS	NÚMERO	8	0

PRESUPUESTO GENERAL DEL AYUNTAMIENTO DE MADRID 2020

MEMORIA DE CUMPLIMIENTO DE OBJETIVOS

CENTRO: 001 AYUNTAMIENTO DE MADRID

SECCIÓN: 130 CULTURA, TURISMO Y DEPORTE

PROGRAMA: 92901 CRÉDITOS GLOBALES

RESPONSABLE PROGRAMA: S.G.T. DE CULTURA, TURISMO Y DEPORTE

MEMORIA GENERAL DEL PROGRAMA

En el presupuesto de 2020 de esta sección se incluyó el programa 92901 "Créditos Globales", con un crédito inicial de 75.000 euros, que se dotaron como consecuencia de la enmienda aceptada al grupo político municipal VOX. Con esta enmienda se aprobó la bajada del tipo impositivo del Impuesto sobre bienes inmuebles del 0,483, que se incluyó en el proyecto de presupuesto, al 0,479 que se aprobó para el presupuesto de 2020.

Este importe se transfirió íntegramente a los Distritos para financiar ayudas a familias necesitadas como consecuencia de las necesidades puestas de manifiesto derivadas de la pandemia COVID19.

OBJETIVOS / INDICADORES DE GESTIÓN

1. **ATENDER NUEVAS NECESIDADES NO PREVISTAS EN EL PRESUPUESTO INCIAL, QUE PUEDAN SURGIR DURANTE EL EJERCICIO.**

Tal como se ha descrito en el apartado anterior, el importe previsto en el programa se transfirió íntegramente a los Distritos para financiar ayudas a familias necesitadas como consecuencia de las necesidades puestas de manifiesto derivadas de la pandemia COVID19.

CENTRO: 001 AYUNTAMIENTO DE MADRID

SECCIÓN: 130 CULTURA, TURISMO Y DEPORTE

PROGRAMA: 93303 I.F.S. GESTIÓN DEL PATRIMONIO

RESPONSABLE PROGRAMA: D.G. DE PATRIMONIO CULTURAL

MEMORIA GENERAL DEL PROGRAMA

El programa 933.03 "IFS Gestión de patrimonio" cuenta con unos créditos detinitivos por importe de 2.195.261 euros, reconociéndose obligaciones por importe de 1.715.784 euros, lo que supone un porcentaje de ejecución del 78,2%.

Los créditos con los que cuenta el programa son incorporaciones de crédito al Capítulo 7, concretamente al subconcepto 745.06, "MADRID DESTINO CULTURA, TURISMO Y NEGOCIO, S.A."

Las aportaciones han sido para los siguientes proyectos:

1. Actuaciones de climatización y reparaciones varias en Teatro Circo Price
2. Reparaciones en Matadero
3. Acondicionamiento de instalaciones Nave 17 a Galería de instalaciones en Matadero (para instalaciones de PCI, CLIMA y ACS)
4. Acuerdo Marco de obras IV en Teatro Fernán Gómez
5. Acuerdo Marco de obras IV en Circo Price
6. Acuerdo Marco de obras IV en Faro de Moncloa
7. Nuevos sistemas de seguridad en Centro Daoíz y Velarde
8. Mejora sistemas Seguridad T. Fernán Gómez y CC Villa
9. Mejora sistemas seguridad para Matadero
10. Mejora sistemas seguridad para Medialab-Prado
11. Mejora sistemas Seguridad Teatro Circo Price

Las actuaciones 1, 2 y 7 no han llegado a la fase de reconocimiento de la obligación, por lo que presentan un porcentaje de ejecución del 0%.

Las actuaciones 6, 9, 10 y 11 se ha ejecutado el 100%.

Las actuaciones 3 y 5 se han ejecutado en un 86,5% y un 82,6% respectivamente, y las actuaciones 4 y 8 se han ejecutado en un 64,1% y un 64,9% respectivamente.

CUENTA GENERAL 2020

MEMORIA DE CUMPLIMIENTO DE OBJETIVOS

131. DEPORTE

PRESUPUESTO GENERAL DEL AYUNTAMIENTO DE MADRID 2020

MEMORIA DE CUMPLIMIENTO DE OBJETIVOS

CENTRO: 001 AYUNTAMIENTO DE MADRID

SECCIÓN: 131 DEPORTE

PROGRAMA: 34101 ACTUACIONES DEPORTIVAS EN DISTRITOS

RESPONSABLE PROGRAMA: D.G. DE DEPORTE

MEMORIA GENERAL DEL PROGRAMA

Con el cambio a la nueva corporación municipal, por Acuerdo de 4 de julio de 2019 de la Junta de Gobierno de la Ciudad de Madrid se aprueba el Acuerdo de organización y competencias del Área de Gobierno de Cultura, Turismo y Deporte, atribuyendo al Área Delegada de Deporte las competencias de dirección, planificación y gestión referidas al Centro Deportivo Municipal Piscina Moscardó, incluidas todas las facultades en materia de gastos, contratación, subvenciones, convenios, patrimonio, potestad sancionadora y cualesquiera otras materias de la competencia de esta Junta de Gobierno que incidan en el ámbito de la gestión del Centro Deportivo Municipal Piscina Moscardó.

Por consiguiente, la misión del programa 341.01 es la gestión del centro deportivo municipal Piscina Moscardó que se traduce en el objetivo de promover la práctica deportiva en los centros deportivos. A tal fin el programa contó con unos créditos definitivos de 216.400 euros, con la siguiente distribución por capítulos: 40.000 euros en capítulo 2 "Gastos en bienes corrientes y servicios" y 176.400 euros en capítulo 4 "Transferencias corrientes".

El importe total de las obligaciones reconocidas en el programa a fin de ejercicio fue de 176.400 euros, lo que supone un porcentaje de ejecución del 81,6%.

OBJETIVOS / INDICADORES DE GESTIÓN

1. PROMOVER LA PRÁCTICA DEPORTIVA EN LOS CENTROS DEPORTIVOS

No se ejecutaron los créditos previstos en el capitulo 2 ya que no fue necesaria ninguna actuación de reparación y mantenimiento del centro deportivos Piscina Moscardó con cargo al presupuesto del Ayuntamiento de Madrid. Las reparaciones y actuaciones de mantenimiento necesarias fueron realizadas por Club Natación Moscardó, gestor de este centro deportivo.

Los créditos previstos en el capítulo 4 "Transferencias corrientes" se destinaron a financiar una subvención nominativa cuya finalidad es el apoyo a la sostenibilidad y mantenimiento de entidades deportivas sin ánimo de lucro de gran tradición e historia en el municipio de Madrid, destacada trayectoria deportiva y especialmente comprometidas con los valores del deporte, en este caso al Club Natación Madrid Moscardó para contribuir al mantenimiento de la viabilidad económica del Club ya que se trata de una institución estratégica en la vida deportiva de la ciudad, con una dilatada y brillante trayectoria no sólo en lo deportivo, sino también en lo social.

INDICADOR	MAGNITUD	PREVISIÓN	REALIZADO
DEPORTISTAS CON NIVEL DE COMPETICIÓN NACIONAL (HOMBRES)	NÚMERO	100	62
CENTROS DEPORTIVOS SUBVENCIONADOS	NÚMERO	1	1
CENTROS DEPORTIVOS CON SERVICIO DE MANTENIMIENTO	NÚMERO	1	1
DEPORTISTAS CON NIVEL DE COMPETICIÓN NACIONAL (MUJERES)	NÚMERO	120	103

CENTRO: 001 AYUNTAMIENTO DE MADRID

SECCIÓN: 131 DEPORTE

PROGRAMA: 34102 COORDINACIÓN Y FOMENTO DEL DEPORTE

RESPONSABLE PROGRAMA: D.G. DE DEPORTE

MEMORIA GENERAL DEL PROGRAMA

El Acuerdo de 4 de julio de 2019 de la Junta de Gobierno de la Ciudad de Madrid que define la organización del Área de Gobierno de Cultura, Turismo y Deporte y se delegan competencias en su titular y en los titulares de los órganos directivos establece las competencias que tiene delegadas la Dirección General de Deporte entre las cuales destacan las siguientes:

1. Gestionar la política deportiva del Ayuntamiento, sin perjuicio de las competencias que correspondan a los Distritos.

2. Planificar, gestionar y coordinar los programas, escuelas deportivas y competiciones en los Centros Deportivos Municipales.

3. Coordinar y colaborar en la realización de eventos deportivos que se celebren en la ciudad de Madrid.

4. Informar sobre el modelo de gestión de las instalaciones deportivas municipales, cualquiera que sea su modalidad: gestión del servicio público, concesión de obra pública, concesión demanial, derecho de superficie o cualquier otro derecho real.

5. Desarrollar programas de fomento del deporte y convocar subvenciones dirigidos a las federaciones y entidades deportivas.

6. Informar los proyectos de explotación y viabilidad económica así como la documentación de los procesos de contratación, o convenios, en su caso, de las instalaciones deportivas municipales en gestión indirecta

7. Realizar estudios y elaborar propuestas para el establecimiento o modificación de los precios de los servicios deportivos en las instalaciones deportivas municipales, así como establecer los procedimientos y gestionar la recaudación, cuando proceda, de los precios públicos por prestación de servicios deportivos.

8. Ejecutar los proyectos de mejora de las infraestructuras deportivas y nuevas unidades que afecten a más de un distrito.

Las actuaciones para el fomento de la práctica deportiva giran en torno a tres ejes principales: la enseñanza deportiva, el desarrollo de competiciones municipales y la promoción de la práctica deportiva.

En los programas de enseñanza deportiva hay que destacar que, pese a los efectos de la pandemia, se han mantenido los grupos tanto de escuelas en colaboración, promoción deportiva y aulas. El número de alumnos se ha mantenido por encima del 90% sobre lo presupuestado, salvo en las aulas deportivas en donde se redujo al 66,1% por los efectos de las suspensiones de algunas de ellas.

Incluso en las escuelas en colaboración, el porcentaje de mujeres participantes se incrementó en un 13,3% sobre la cifra prevista.

Durante el año 2020 han participado 100.028 deportistas en competiciones deportivas organizadas por la Dirección General de Deporte, un 44,4% menos que en el año 2019, como consecuencia principalmente de la suspensión de los denominados Torneos Municipales cuya celebración estaba prevista durante los meses en los que estuvo en vigor el estado de alarma decretado en marzo de 2020. Aún así, el número de equipos participantes en los Juegos Deportivos Municipales superó el 95% de la cifra prevista y el número de deportistas en esta competición fue del 77,6% en mujeres y del 89,7% en hombres sobre lo marcado como objetivo para el ejercicio 2020.

MEMORIA GENERAL DEL PROGRAMA

En las actividades relacionadas con la promoción de la práctica deportiva, durante el año 2020 no se celebró el programa de Actividades Deportivas en la Nieve aunque inicialmente estaba previsto. Como consecuencia de las medidas adoptadas en la lucha contra la pandemia de la COVID 19 las actividades de promoción deportivas desarrolladas fueron virtuales. De esta manera se celebró el Día del Deporte y se creó una canal de Youtube para fomentar el ejercicio físico en los domicilios durante el confinamiento decretado en el estado de alarma.

Por otro lado, la colaboración en la organización y desarrollo de grandes acontecimientos deportivos se realizó a través de dos líneas de actuación: subvenciones nominativas y contratos de patrocinio. Evidentemente muchas de estas competiciones no pudieron celebrarse.

De esta manera solamente se pudo ejecutar el 33,3% de las subvenciones nominativas. Sin embargo, si se cumplió el objetivo de patrocinios presupuestados, sobre todo por la posibilidad de celebrar algunas acciones de manera virtual y patrocinios en principio no previstos como al Pádel Trotters 2020.

Aparte de la competición de pádel, también se logró celebrar la última etapa de la Vuelta Ciclista a España y el campeonato de España de Atletismo absoluto.

El apoyo al fomento del deporte base tuvo un protagonismo importante en el año 2020 ya que desde el Área Delegada de Deporte se marcó como objetivo ayudar al mantenimiento de las entidades deportivas que, como consecuencia de la pandemia, están sufriendo la consiguiente crisis financiera. De esta manera se destinó 5.616.158 euros a estas ayudas, cifra sin precedente en los anteriores ejercicios económicos.

El año 2020 supuso el inicio de la aplicación móvil para la compra de servicios deportivos. Se consiguió el objetivo de poder abrir las piscinas de verano cumpliendo las medidas de seguridad oportunas, habilitando dos turnos y consiguiendo que la venta fuera telemática. De esta manera se vendieron cerca de 550.000 entradas de piscina de verano.

Y a partir del mes de septiembre 2020 se consolidó la venta telemática para las actividades deportivas dirigidas abiertas, uso libre de piscina de invierno, salas de musculación y alquiler de espacios deportivos.

Este proceso supuso la adquisición de nuevos terminales de control de acceso y, aunque el gasto es competencia de Informática Ayuntamiento de Madrid, la Dirección General de Deporte colaboró con la adquisición de 21 lectores de código QR con su presupuesto.

El grado de cumplimiento de los objetivos particulares previstos queda plasmado a lo largo de este documento mediante los distintos indicadores y memorias.

Actualmente existen 37 compromisos desglosados en cuatro Cartas de Servicios en el Área de Acción de Deportes (Servicios Deportivos, Actividades de Competición Deportiva, Clases y Escuelas Deportivas y Medicina Deportiva y Psicomotricidad). Los mismos están valorados a través de 139 indicadores (se incluyen indicadores ligados a la satisfacción de los usuarios, medidos en las encuestas realizadas). En el año 2020 no se ha podido llevar a cabo encuestas previstas como consecuencia de la imposibilidad de realizar las encuestas por el cierre de los centros deportivos durante el estado de alarma decretado en marzo 2021.

Los créditos definitivos aprobados en el ejercicio 2020 para el cumplimiento de todos los objetivos del programa 341.02 "Coordinación y Fomento del Deporte" incluyendo la dotación del capítulo 1 fueron de 29.213.351 euros. Al cierre del ejercicio económico se reconocieron obligaciones por importe de 14.363.488 euros, lo que representa una ejecución presupuestaria del 49,2%, motivado principalmente por la suspensión de los dos grandes eventos de tenis internacionales previstos, Final de la Copa Davis 2020 y Master Series 2020 de Tenis que supuso dejar de ejecutar 12.546.577 euros (9.595.825 euros en la partida 226.08 "Actuaciones de patrocinio" y 2.950.752 euros en la partida 227.30 "Trabajos y servicios Madrid Destino, Cultura, Turismo y Negocio").

Si deducimos estos importes el grado de ejecución de este programa ascendió al 86,2%.

OBJETIVOS / INDICADORES DE GESTIÓN

1. FOMENTAR LA PRÁCTICA DE LAS ACTIVIDADES DEPORTIVAS EN LA POBLACIÓN

OBJETIVOS / INDICADORES DE GESTIÓN

Durante este año 2020 y dado el contexto de crisis sanitaria provocado por el COVID 19, y teniendo en cuenta las medidas de seguridad y prevención impuestas por las autoridades sanitarias, se han realizado dos actividades de promoción deportiva, con el objetivo principal de dar la mayor visibilidad a las medidas y protocolos que se adoptaron en esos momentos en los centros deportivos municipales para la práctica deportiva del deporte de forma segura, transmitiendo la importancia que tiene la práctica de ejercicio físico como herramienta autoprotección para fortalecer la salud.

La actividad del "Día del Deporte" se celebró el domingo 27 de septiembre del 2020, en la Plaza mayor de la ciudad de Madrid.

El evento se emitió en continuo streamig, se ofreció a la ciudadanía 100% online a través del canal #yoentrenoencasa Madrid es Deporte. Habiéndose contabilizado 4.376 visualizaciones desde su emisión.

Se realizó la grabación de sesiones de ejercicio físico, para emitir a través del canal de Youtube #YoEntrenoEnCasa Madrid es Deporte, con el fin de ofrecer a la ciudadanía una alternativa a las clases presenciales, para mantener un nivel de actividad óptimo en beneficio de su salud y sus necesidades funcionales o actividades de la vida diaria condicionadas por el confinamiento. Se realizaron 167 grabaciones.

Para el desarrollo de ambas actividades se ha realizado un gasto con cargo a la aplicación presupuestaria 001/131/34102/22609 de 69.704 euros.

El grado de cumplimiento sobre el indicador previsto ha sido del 67%.

En cuanto al programa de actividades deportivas en la nieve, en diciembre de 2019 se tomó la decisión de no continuar con el programa.

INDICADOR	MAGNITUD	PREVISIÓN	REALIZADO
PARTICIPANTES EN EL PROGRAMA DE ACTIVIDADES EN LA NIEVE (MUJ	NÚMERO	1355	0
PARTICIPANTES EN EL PROGRAMA DE ACTIVIDADES EN LA NIEVE (HOM	NÚMERO	1995	0
ACTIVIDADES DE PROMOCIÓN DEPORTIVA	NÚMERO	3	2

2. IMPULSAR LA PRÁCTICA DEPORTIVA ENTRE LA POBLACIÓN INFANTIL Y JOVEN

Para impulsar la práctica deportiva en la población infantil y joven se han desarrollado los programas de "Escuelas de Promoción Deportiva" y las Aulas Deportivas Municipales" en Centros Escolares y las "Escuelas en Colaboración con entidades deportivas" siendo uno de los objetivos presupuestarios prioritario.

El crédito destinado con cargo a la aplicación presupuestaria 001/131/34102/26000 para el ejercicio 2020 fue de 3.235.737 euros, para la realización de ambas escuelas y las aulas deportivas, siendo el gasto dispuesto de 2.487.505 euros, y 2.046.074 euros el importe de las obligaciones reconocidas en el año 2020, lo que supone un 63% de ejecución. En 2020 debido a las primeras medidas adoptadas frente a la pandemia del COVID 19, el 12 de marzo se suspendieron los programas deportivos y tras la declaración del Estado de Alarma, sus sucesivas prórrogas y el diseño de desescalada del confinamiento marcado por el Consejo de Ministros en su "Plan para la transición hacia una nueva normalidad", aprobado en Consejo de Ministros el 28 de abril y de las sucesivas órdenes ministeriales del Ministerio de Sanidad, Consumo y Bienestar Social que desarrollaron las sucesivas fases publicadas en el BOE, el 12 de mayo, se dio por finalizada la temporada deportiva 2019-2020 y por consiguiente la suspensión temporal de los programas deportivos.

Los datos de los indicadores corresponden al alumnado que estaba participando en las actividades y grupos creados que estaban funcionando hasta la suspensión de la actividad por las medidas adoptadas frente a la pandemia del COVID 19.

Las Escuelas Municipales de Promoción Deportiva van dirigidas al alumnado de los cursos de 1º, 2º, 3º, 4º, 5º y 6º de enseñanza primaria, desarrolladas en los propios centros escolares, durante el horario extraescolar.

El cumplimiento de este objetivo se llevó a cabo mediante la suscripción de 18 convenios de colaboración con diferentes federaciones deportivas madrileñas.

OBJETIVOS / INDICADORES DE GESTIÓN

Con respecto a los indicadores previstos en el proyecto presupuestario del 2020, para las "Escuelas de Promoción Deportiva en Centros Escolares" el grado de cumplimiento ha sido del 95% en el número de participantes mujeres, 87% en participantes hombres, el 100% en las modalidades deportivas realizadas y el 99% en el número de grupos creados.

Las Aulas Deportivas Municipales pretenden atender las demandas curriculares de los centros de enseñanza que desean ofrecer actividades relacionadas con la actividad física, especialmente en modalidades que requieren unas instalaciones o espacios de los que no se dispone en los Centros escolares.

En el proyecto presupuestario del 2020 se preveía la asistencia de 15.800 participantes en las Aulas Deportivas Municipales, habiéndose alcanzado una participación de 10.443 lo que supone el cumplimiento del 66%.

Las Escuelas deportivas municipales en colaboración en instalaciones deportivas municipales se desarrollan a través de convenios de colaboración, mediante la selección de entidades colaboradoras que están avaladas por años de experiencia en el desarrollo de actividades relacionadas con la promoción y fomento de la actividad deportiva y se considera el mejor sistema para ampliar la oferta deportiva municipal, sobre todo en dos sentidos: Orientar la actividad hacia la competición deportiva y proporcionar los elementos necesarios para el desarrollo de la trayectoria deportiva de las/los deportistas.

De esta manera, entre las escuelas deportivas de gestión propia y las desarrolladas mediante la colaboración con otras entidades, se crea un modelo integral para la promoción del deporte base en la ciudad de Madrid.

En 2020 se suscribieron un total de 110 convenios de colaboración para el desarrollo de 898 módulos de escuelas en 40 modalidades. El número de plazas ocupadas en la temporada 2019/2020 fue de 10.648.

Con respecto al cumplimiento de los indicadores previstos en el proyecto presupuestario del 2020, para las "Escuelas en Colaboración con entidades deportivas" que se desarrollan en los centros deportivos municipales, ha sido del 100%, en el número de módulos creados. En la participación de la mujer se ha superado la previsión en un 13%. El cumplimiento en cuanto a la participación de los hombres ha sido de un 89%.

INDICADOR	MAGNITUD	PREVISIÓN	REALIZADO
MODALIDADES DEPORTIVAS EN LAS ESCUELAS EN COLABORACIÓN	NÚMERO	40	40
MODALIDADES DEPORTIVAS EN LAS ESCUELAS DE PROMOCIÓN DEPORTIV	NÚMERO	18	18
GRUPOS EN LAS ESCUELAS DE PROMOCIÓN DEPORTIVA	NÚMERO	623	614
ALUMNAS EN LAS ESCUELAS DE PROMOCIÓN DEPORTIVA (MUJERES)	NÚMERO	3610	3431
ALUMNOS EN LAS ESCUELAS DE PROMOCIÓN DEPORTIVA (HOMBRES)	NÚMERO	6350	5542
GRUPOS (MÓDULOS) EN LAS ESCUELAS DEPORTIVAS EN COLABORACIÓN	NÚMERO	898	898
ALUMNAS EN LAS ESCUELAS DEPORTIVAS EN COLABORACIÓN (MUJERES)	NÚMERO	3682	4172
ALUMNOS EN LAS ESCUELAS DEPORTIVAS EN COLABORACIÓN (HOMBRES)	NÚMERO	7300	6476
PARTICIPANTES EN AULAS DEPORTIVAS MUNICIPALES	NÚMERO	15800	10443

3. IMPULSAR LA COMPETICIÓN MUNICIPAL EN LAS DIFERENTES CATEGORÍAS

En la temporada 2019/2020, debido a las primeras medidas adoptadas frente a la pandemia del COVID 19, el 12 de marzo se suspendió la competición de Juegos Deportivos Municipales, no llegándose a celebrar la competición de Copa Primavera ni los Torneos Municipales, por lo que los datos que se exponen corresponden a la oferta y participación existente hasta la fecha de la suspensión.

La 40 edición de la competición de "Juegos Deportivos Municipales", en la temporada 2019/2020 comenzó con la participación de 100.028 deportistas. 76.396 en deportes colectivos y 23.632 en deportes individuales, provenientes de 5.235 equipos, con 32.380 encuentros disputados.

OBJETIVOS / INDICADORES DE GESTIÓN

El crédito destinado con cargo a la aplicación presupuestaria 001/131/34102/22609 para el ejercicio 2020 fue de 1.158.600 euros, para la realización de las competiciones municipales, siendo el gasto dispuesto de 652.953 euros y 422.799 euros el importe de las obligaciones reconocidas, lo que supone un 36% de ejecución.

Para promocionar y dar visibilidad a la práctica deportiva de las mujeres, hasta la suspensión de las actividades por el Covid-19, se realizaron retransmisiones en streaming de partidos de la competición femenina, en la categoría senior, correspondientes a los "Juegos Deportivos Municipales". Para su desarrollo se realizó un gasto con cargo a la aplicación presupuestaria 001/131/34102/22609 de 1.867 euros.

Con respecto a los indicadores previstos en el proyecto presupuestario del 2020, para los Juegos Deportivos Municipales, el cumplimiento ha sido del 78% en cuanto a la participación de mujeres y un 90% en la participación de los hombres.

Respecto al número de equipos han participado 5.235, lo que supone un cumplimiento del 95%, sobre los objetivos previstos.

Respecto al número de convenios subscritos, para la celebración y desarrollo de las competiciones municipales, durante el año 2020, se suscribieron 25 convenios de colaboración con Federaciones deportivas territoriales, lo que supone el cumplimiento del 100% sobre la meta prevista.

INDICADOR	MAGNITUD	PREVISIÓN	REALIZADO
DEPORTISTAS EN TORNEOS MUNICIPALES (MUJERES)	NÚMERO	2000	0
DEPORTISTAS EN TORNEOS MUNICIPALES (HOMBRES)	NÚMERO	24000	0
CONVENIOS PARA ARBITRAJES Y ACTUACIONES EN COMPETICIONES	NÚMERO	25	25
EQUIPOS PARTICIPANTES EN LOS JUEGOS DEPORTIVOS MUNICIPALES	NÚMERO	5500	5235
DEPORTISTAS EN LOS JUEGOS DEPORTIVOS MUNICIPALES (MUJERES)	NÚMERO	33000	25615
DEPORTISTAS EN LOS JUEGOS DEPORTIVOS MUNICIPALES (HOMBRES)	NÚMERO	83000	74413

4. FACILITAR LA PRÁCTICA DEPORTIVA A PERSONAS CON DIVERSIDAD FUNCIONAL

Estas actividades también se vieron afectadas por las medidas adoptadas frente a la pandemia del COVID 19, al suspenderse la actividad el 12 de marzo, por lo que los datos que se exponen corresponden a la participación existente hasta la fecha de la suspensión.

El cumplimiento de este objetivo se llevó a cabo mediante la suscripción de convenios de colaboración con diferentes federaciones deportivas específicas para personas con discapacidad, un club deportivo elemental que está dirigido a personas con daño neurológico (CDE deporte para personas con daño cerebral adquirido), una sección de acción deportiva de una asociación de personas con discapacidad (Asociación Pádel para todos) incorporándose este año la Fundación Sánchez Vicario, para el desarrollo de escuelas de tenis adaptado para personas con discapacidad física (en sillas de ruedas) y tenis para alumnado en tratamiento oncológico. Además de los grupos de baloncesto y fútbol adaptado y baloncesto en silla de ruedas incluidos en el convenio con la Fundación Real Madrid. Todas estas entidades están especializadas para la puesta en marcha de Escuelas de Deporte Adaptado para personas con discapacidad física, intelectual y sensorial.

Dentro del crédito destinado con cargo a la aplicación presupuestaria 001/131/34102/26000 para los programas de "Escuelas de Promoción Deportiva" y centros escolares y las "Escuelas en Colaboración con entidades deportivas" se destinó un total de 134.693 euros para el desarrollo de escuelas específicas para personas con discapacidad.

Con respecto a los indicadores previstos en el proyecto presupuestario del 2020, en el número de módulos creados y la participación de hombres y mujeres han superado en los objetivos previstos. En cuanto al número de modalidades deportivas y las actividades para personas con parálisis cerebral y daño neurológico adquirido, el cumplimiento ha sido del 100%.

En cuanto a las actuaciones para la inclusión de las personas con discapacidad intelectual a los programas,

OBJETIVOS / INDICADORES DE GESTIÓN

no pudieron realizarse debido a la situación provocada por la pandemia del COVID 19.

INDICADOR	MAGNITUD	PREVISIÓN	REALIZADO
ESTUDIOS DE UNIVERSIDADES PERSONAS DISCAPACIDAD FUNCIONAL	NÚMERO	2	0
ACTUACIONES PARA LA INCLUSIÓN DE PERSONAS CON DISCAPACIDAD I	NÚMERO	10	0
ACTIVIDADES PARA PERSONAS CON PARÁLISIS CEREBRAL Y DAÑO NEUR	NÚMERO	2	2
MODALIDADES DEPORTIVAS CON ESCUELAS ADAPTADAS	NÚMERO	22	22
MÓDULOS DE ESCUELAS DEPORTIVAS ADAPTADAS	NÚMERO	105	117
PARTICIPANTES EN LAS ESCUELAS DEPORTIVAS ADAPTADAS (MUJERES)	NÚMERO	335	339
PARTICIPANTES EN LAS ESCUELAS DEPORTIVAS ADAPTADAS (HOMBRES)	NÚMERO	485	599

5. IMPULSAR LA PRÁCTICA DEPORTIVA A TRAVÉS DE PROGRAMAS TRANSVERSALES

La programación de actividades deportivas para colectivos infrarrepresentados o en riesgo de exclusión social se ha articulado mediante la firma de dos Convenios de colaboración, vigentes hasta junio de 2020: uno con FACIAM destinado a la creación de 6 Grupos en Centros Deportivos Municipales para personas sin hogar y otro con Deporte y Vida para la creación de 7 Grupos para adultos con adicciones y otros 7 Grupos para jóvenes en riesgo de adicciones.

El crédito destinado con cargo a la aplicación presupuestaria 001/131/34102/26000, para ambos programas, durante el ejercicio 2020 fue de 78.040 euros, siendo el gasto dispuesto de 55.360 euros, y 41.400 euros el importe de las obligaciones reconocidas en el año 2020, lo que supone un 53% de ejecución.

Con respecto a los indicadores previstos en el proyecto presupuestario del 2020, el grado de cumplimiento ha sido del 73% en mujeres participantes y un 102% en hombres.

En cuanto a las actividades comprendidas en el programa de ejercicio físico y salud, para el fomento de hábitos saludables, respecto a los indicadores previstos en el proyecto presupuestario del 2020, el grado de cumplimiento ha sido del 100% en participantes mujeres, con un aumento sobre lo previsto del 6%, en cuanto a la participación de los hombres ha sido del 64%.

El gasto destinado a los programas de hábitos saludables se encuentra dentro los 55.360 euros del programa de marcha nórdica.

Los programas para personas refugiadas, no se pudieron realizar por motivo la Covid-19.

INDICADOR	MAGNITUD	PREVISIÓN	REALIZADO
MUJERES EN PROGRAMAS DEPORTIVOS PARA PERSONAS REFUGIADAS	NÚMERO	100	0
HOMBRES EN PROGRAMAS DEPORTIVOS PARA PERSONAS REFUGIADAS	NÚMERO	25	0
MUJERES EN PROGRAMAS DEPORTIVOS DE HÁBITOS SALUDABLES	NÚMERO	100	106
HOMBRES EN PROGRAMAS DEPORTIVOS DE HÁBITOS SALUDABLES	NÚMERO	50	16
MUJERES EN PROGRAMAS DEPORTIVOS DE PERSONAS CON RIESGO DE EX	NÚMERO	150	110
HOMBRES EN PROGRAMAS DEPORTIVOS DE PERSONAS CON RIESGO DE EX	NÚMERO	250	255

6. PROMOVER LA PRÁCTICA DEL DEPORTE EN LA CALLE

Con la finalidad de promover la práctica deportiva de ejercicio físico al aire libre y de ampliar los servicios deportivos aprovechando la utilización de espacios públicos para la práctica deportiva, en 2020 se continuó con los programas orientados a la promoción del ejercicio físico en la calle, pero las actividades se también fueron afectadas por las medidas adoptadas frente a la pandemia del COVID 19, al suspenderse la actividad el 12 de marzo, por lo que los datos que se exponen corresponden a la participación existente hasta la fecha de la suspensión.

OBJETIVOS / INDICADORES DE GESTIÓN

Estos programas se realizaron con el apoyo de las respectivas federaciones madrileñas, a través de convenios de colaboración:

Correr por Madrid: carrera urbana con la Federación Madrileña de Atletismo.

Correr por Madrid: carrera de montaña con la Federación Madrileña de Montañismo.

Ciclismo por Madrid: carretera y montaña ambas modalidades con la Federación Madrileña de Ciclismo.

Marcha Nórdica con la Federación Madrileña de Montañismo.

El crédito destinado con cargo a la aplicación presupuestaria 001/131/34102/26000 para el ejercicio 2020 fue de 150.400 euros, siendo el gasto dispuesto de 124.620 euros y 98.280 euros el importe de las obligaciones reconocidas en el año 2020, lo que supone un 65% de ejecución.

Con respecto a los indicadores previstos en el proyecto presupuestario del 2020, el grado de cumplimiento sobre las actividades ha sido de un 83%, al no haber sido posible la suscripción del convenio para la actividad de skate. En cuanto a los indicadores de participación en el programa deporte en la calle, el cumplimiento ha sido del 89% en la participación de las mujeres y un 78% en hombres.

INDICADOR	MAGNITUD	PREVISIÓN	REALIZADO
ACTIVIDADES DEL PROGRAMA DEPORTE EN LA CALLE	NÚMERO	6	5
MUJERES PARTICIPANTES EN LAS ACTIVIDADES DEL PROGRAMA DEPORT	NÚMERO	930	830
HOMBRES PARTICIPANTES EN LAS ACTIVIDADES DEL PROGRAMA DEPORT	NÚMERO	420	329

7. ASEGURAR, PROTEGER Y MEJORAR LA SALUD DE LOS USUARIOS DE LAS INSTALACIONES DEPORTIVAS

Durante el año 2020 los centros deportivos municipales de gestión directa han estado dotados de 73 columnas de rescate cardiaco.

De las 73 columnas de rescate cardiaco existentes 66 funcionan durante todo el año y 7 solamente en el periodo estival de apertura de sus instalaciones deportivas.

A tal fin se ejecutó un gasto de 81.179 euros, desglosados en 57.384 euros destinados al alquiler de los equipos y 23.795 euros al mantenimiento de los mismos. No obstante la disposición del gasto fue de 95.583 euros ya que no pudo ejecutarse los servicios prestados durante los meses de octubre y noviembre y su importe se financiará en el ejercicio 2021 con los remanentes de crédito del año anterior.

Durante el año 2020 los centros de medicina deportiva y psicomotricidad disminuyeron en una unidad respecto al año 2019.

La escuela de espalda se sigue desarrollando en los centros deportivos Centro Integrado Arganzuela, Daoiz y Velarde, La Masó, Plata y Castañar y La Almudena.

Los servicios de fisioterapia se mantienen en los mismos 8 centros deportivos que en el año 2019, prestándose los mismos actualmente en las instalaciones de Centro Integrado Arganzuela, Daoiz y Velarde, Gimnasio Moscardó, La Masó, Marqués de Samaranch, Plata y Castañar, Pradillo y La Almudena.

INDICADOR	MAGNITUD	PREVISIÓN	REALIZADO
CENTROS DE PSICOMOTRICIDAD	NÚMERO	10	9
CENTROS DE FISIOTERAPIA	NÚMERO	6	6
CENTROS DE ESCUELA DE ESPALDA	NÚMERO	8	8
CENTROS DE MEDICINA DEPORTIVA	NÚMERO	11	10
COLUMNAS DE RESCATE CARDIACO	NÚMERO	73	73

8. DIFUSIÓN DE LAS ACTIVIDADES Y ACTOS DEPORTIVOS DEL MUNICIPIO

La Dirección General de Deporte tiene encomendadas diversas competencias que se recogen en el

OBJETIVOS / INDICADORES DE GESTIÓN

Acuerdo de 4 de julio de 2019 de la Junta de Gobierno de la Ciudad de Madrid de organización y competencias del Área de Gobierno de Cultura, Turismo y Deporte.

Estas atribuciones tienen como fin último acercar el deporte a la ciudadanía. Para ello, desde los 21 distritos se desarrollan numerosas actividades que se renuevan cada año, teniendo en cuenta las necesidades de la población, así como las nuevas tendencias; también se construyen nuevas instalaciones para atender la demanda de los distintos barrios y se remodelan y mejoran las ya existentes; actualmente, además, el deporte y la salud están más unidos que nunca y la ciudad de Madrid cuenta en sus centros deportivos con columnas de rescate cardiaco, con clases de psicomotricidad, medicina deportiva, escuela de espalda, entre otros.

El Ayuntamiento de Madrid tampoco desatiende a los grandes actos deportivos, a los cuales apoya para que sigan eligiendo la ciudad de Madrid como sede de su celebración, dando con ello un gran impulso a la ciudad de Madrid, no sólo desde el punto de vista deportivo, sino de imagen fuera de nuestras fronteras.

Por todo ello, desde el Departamento de Comunicación de la Dirección General de Deporte se trabaja para dar a conocer a los madrileños todas estas actuaciones. Así, se difunde y promociona las actividades deportivas, los equipamientos, servicios y los grandes eventos que se desarrollan en nuestra ciudad, siempre organizados por el Ayuntamiento de Madrid o con la colaboración de éste.

Mediante un Plan de Comunicación anual se contemplan acciones con instrumentos de la comunicación corporativa y de la comunicación comercial. Por un lado, la gestión de la información y la relación con los medios de comunicación y por otro, la publicidad, relaciones públicas, protocolo, promoción y área social, con Internet como instrumento fundamental de la difusión en el Área de Gestión de la Información y también en la utilización de los recursos, soportes y medios de los que dispone el propio Ayuntamiento. Todo ello, en rigurosa coordinación con la Dirección General de Medios de Comunicación del Ayuntamiento.

Para lograr este objetivo, se contó con un crédito anual, dentro del programa 341.02 "Coordinación y Fomento del Deporte", utilizando principalmente la partida 226.02 "publicidad y propaganda" y cuyo crédito inicial en 2020 fue de 89.000 euros, incrementándose en 53.066 euros por una modificación presupuestaria, a lo que se sumó una incorporación de remanente de crédito de 8.513 euros. De la suma total se ha ejecutado 145.739 euros, por lo que se ejecutó un 96,8% del presupuesto final previsto.

Además, se hizo uso de otras partidas para acometer otras labores de comunicación, como la partida 226.09, de la que se ejecutó 36.124 euros para atender la Gala de Mujeres Deportistas y el programa "A Tokio se va por Madrid" y la partida 629.01 de la que se ejecutó 17.790 euros en labores de señalética de la sede de la Dirección General de Deporte.

INDICADOR	MAGNITUD	PREVISIÓN	REALIZADO
REVISTA ELECTRÓNICA INFORMATIVA	NÚMERO	10	0
ACTUACIONES DE SEÑALÉTICA	NÚMERO	3	3
GESTIÓN DE ENVIOS DE BASE DE DATOS	NÚMERO	20	18
CAMPAÑAS INFORMATIVAS	NÚMERO	9	14
IMPLANTACIÓN Y SEGUIMIENTO DE LA IDENTIDAD CORPORATIVA MUNIC	NÚMERO	250	21
PUBLICACIÓN DE CONTENIDOS EN EL GESTOR WEB	NÚMERO	1000	500
MEDIOS, SOPORTES Y SISTEMAS DE INFORMACIÓN (CANALES)	NÚMERO	17	17
ORGANIZACIÓN DE EVENTOS INSTITUCIONALES	NÚMERO	23	16

9. MEJORAR LOS PROCESOS RELACIONADOS CON LA VENTA DE SERVICIOS DEPORTIVOS, AMPLIANDO LOS PROCESOS DE COMUNICACIÓN DIGITAL CON EL CIUDADANO

Este objetivo pretende medir el cumplimiento de las siguientes actuaciones:

- Medir la evolución de las formas de pago que utilizan los usuarios de los centros deportivos de gestión directa para el abono de sus prestaciones de servicio.

- La evolución de la resolución de los expedientes de solicitud de devolución de ingresos derivados de la prestación de servicios en centros deportivos.

Durante el año 2020 se siguen utilizando los siguientes medios de pago en los centros deportivos: metálico,

OBJETIVOS / INDICADORES DE GESTIÓN

tarjeta bancaria (tanto en modo presencial como telemática), recibo bancario y en menor medida la transferencia bancaria.

La media mensual de recibos domiciliados durante el año 2020 ascendió a 76.500 recibos, lo que representa un 27,1% menos que durante el año 2019 y un 23,5% menos que la previsión realizada. Esta reducción viene motivada por los efectos de la pandemia de la COVID 19 y las medidas sanitarias adoptada para la lucha contra la misma. Mientras que en los tres primeros meses del año 2020 el número de recibos superaba los 100.000 mensuales, cuando se produjo la reapertura de los centros deportivos tras el estado de alarma decretado en marzo, el número de recibos se redujo con pasando en ningún momento la cifra de 40.000 recibos mensuales.

Los cobros realizados mediante tarjeta bancaria (tanto presencialmente en la taquilla como de manera telemática) fueron de 98.000 cobros de media mensual, un 180% más que durante el año 2019 y un 172,2% más que la previsión realizada. Los efectos de la pandemia supusieron una restricción importante del cobro en metálico, principalmente en la venta de entradas de piscinas de verano en donde fue obligatoria su adquisición de manera telemática y por tanto el cobro se realizó mediante tarjeta bancaria.

Durante el año 2020 se han realizado 723.402 operaciones de manera telemática. Supone un incremento del 529% respecto a la cifra prevista y del 1.105,7% respecto a la cifra del año 2018. Las medidas sanitarias durante la pandemia aconsejaban restringir las operaciones en la taquilla. Se ha realizado un importante esfuerzo para fomentar el pago telemático. Aparte de incrementar este tipo de pago en todos los servicios, en el caso de las entradas de piscina de verano se hizo obligatorio.

Respecto a la forma de pago de metálico, ésta representa en términos monetarios el 13% de la recaudación total en los centros deportivos municipales, marcando una fuerte tendencia a la baja respecto a años anteriores. Esta tendencia se acentúa con la reapertura de los centros deportivos una vez finalizado el estado de alarma del mes de marzo, en donde el metálico supone en torno al 10% de los ingresos cobrados.

El número de recogidas de efectivo ha sido un 52,3% inferior a la previsión realizada para el ejercicio 2020 motivado por la brusca caída de la recaudación en efectivo.

Desde el punto de vista presupuestario durante el ejercicio 2020 se han ejecutado 204.427 euros en la gestión del efectivo (arrendamiento de cajas fuertes con sistema de alarma, recogidas, conteos, aprovisionamiento de monedas para las taquillas y servicios de acuda en caso de salto de alarma) y 20.917 euros para la adquisición de material necesario para la venta de servicios: tarjetas de identificación de usuarios, papel térmico para expedición de tickets y sobres para el depósito de billetes y monedas.

Durante el año 2020 se han tramitado 500 expedientes de solicitud de devolución de ingresos, de los cuales aproximadamente la mitad se han estimado como consecuencia de la suspensión de servicios previamente abonados o por cobros indebidos realizados. Supone una reducción del 33,3% ya que cada vez más usuarios optan por la compensación del dinero abonado para su utilización por otra prestación de servicio conforme a lo permitido en el Acuerdo que regula la gestión de los precios públicos por la prestación de servicios en centros deportivos. En el año 2020 entró en funcionamiento el monedero virtual como forma de compensación.

A lo largo del año 2020 se han realizado diversas actuaciones encaminadas a mejorar aspectos tecnológicos en los centros deportivos. La mayor parte de estas actuaciones se han realizado coordinadas con Informática Ayuntamiento de Madrid que normalmente es el área gestora del gasto. La actuación principal es la puesta en marcha de una aplicación móvil en la cual los ciudadanos pueden realizar las operaciones relacionadas con sus prestaciones de servicio.

No obstante, con el presupuesto de la sección 131 se acometió un gasto para dotar de lectores de códigos QR y tabletas de firma digital a los centros deportivos, con el fin, por un lado de garantizar el control del acceso de la venta realizada telemáticamente y por otro lado de favorecer el proceso de una administración sin papel mediante las tabletas de firma digital.

Para ello se destinó un importe de 17.952 euros en la adquisición de 21 lectores de códigos QR y 43 terminales de firma digital.

INDICADOR	MAGNITUD	PREVISIÓN	REALIZADO
RECOGIDAS ANUALES DE METÁLICO	NÚMERO	1500	715

OBJETIVOS / INDICADORES DE GESTIÓN			
EXPEDIENTES TRAMITADOS DE SOLICITUD DE DEVOLUCIÓN DE INGRESO	NÚMERO	750	500
RECIBOS DOMICILIADOS	NÚMERO/MES	100000	76500
PAGOS MEDIANTE TARJETA BANCARIA	NÚMERO/MES	36000	98000
OPERACIONES REALIZADAS POR INTERNET	NÚMERO	115000	723402

10. POTENCIAR MADRID COMO ORGANIZADOR DE GRANDES EVENTOS Y FOMENTO DE CLUBES NO PROFESIONALES DE LA CIUDAD DE MADRID

La Dirección General de Deporte tiene como misión fundamental el fomento e impulso de las actividades físicas y deportivas de los ciudadanos de Madrid como actividad saludable y elemento de integración y cohesión social. En definitiva, la mejora de la calidad de vida de las personas a través de la práctica deportiva facilitando el acceso universal a la misma.

El Ayuntamiento de Madrid, a través del Área de Gobierno de Cultura Turismo y Deporte, en virtud de lo establecido en el Acuerdo de la Junta de Gobierno de la Ciudad de Madrid de 4 de julio de 2019, por el que se establece la organización y competencias de la citada Área, desarrolla programas de fomento del deporte, y coordina y colabora en la realización de eventos deportivos que se celebran en la ciudad de Madrid, con el fin de apoyar el deporte y la promoción la ciudad de Madrid a nivel nacional e internacional.

En ejecución de las líneas estratégicas definidas en el presupuesto 2020, se han concretado para dicho ejercicio económico diferentes objetivos operativos relacionados con servicios, productos y actividades a desarrollar.

De entre las líneas fundamentales de actuación que se han debido consolidar y mejorar a lo largo del ejercicio 2020, fijadas para el cumplimiento del objetivo de potenciar Madrid como organizador de grandes eventos, figura la actividad denominada "Actuaciones de patrocinio para la celebración de eventos deportivos de relevancia nacional e internacional", señalándose como indicador el de potenciar Madrid como sede de grandes acontecimientos deportivos como la Copa Davis de Tenis, el Master Series de Tenis, el Meeting Internacional de Atletismo o la Vuelta Ciclista a España.

Es necesario hacer constar que el año 2020 ha estado marcado por la crisis sanitaria provocada por la COVID-19, crisis que, a estos efectos de cumplimiento de objetivos consistentes en celebrar eventos con intervención de público, ha tenido mucha incidencia. La declaración del Estado de Alarma provocó la paralización de los sectores considerados no esenciales. Entre estos sectores uno de los más afectados ha sido el del patrocinio deportivo, profundamente alterado por la Covid 19, provocando la paralización de la mayor parte de eventos deportivos, empezando por las olimpiadas de Tokio. No obstante, a pesar de esta gran dificultad, y en la medida en que las condiciones y limitaciones marcadas por la pandemia lo han permitido, se han cumplido los objetivos marcados puesto que se han realizado adaptaciones importantes en los eventos, como es el caso de la celebración del MUTUA MADRID OPEN VIRTUAL PRO, y la celebración de otros dos grandes eventos de relevancia como son el patrocinio de la celebración del evento Padel Trotters 2020, y el Patrocinio de Madrid Urban Sports virtual 2020, además de la celebración del Meeting Internacional de Atletismo y de la Vuelta Ciclista a España. No se llevó a cabo el Patrocinio de la fase final de la Copa Davis 2020.

Por lo que se refiere al Patrocinio de la fase final de la Copa Davis en su edición 2020, contrato adjudicado a la mercantil KOSMOS GLOBAL TENNIS S.L, comprendiendo la celebración de las ediciones de la Copa Davis de los años 2019 y 2020, la entidad organizadora del evento puso de manifiesto el 30 de junio de 2020 la imposibilidad de celebrarlo en el ejercicio 2020 a causa de la crisis sanitaria provocada por la COVID-19, habiendo sido calificado dicho evento por el Consejo de la Federación Internacional de Tenis (ITF) como "Evento de imposible cumplimiento". Es su virtud se procedió, previa tramitación del correspondiente expediente administrativo, a la resolución del contrato privado de patrocinio que se había instruido por incumplimiento de la obligación principal del contrato, a través del procedimiento establecido al efecto en la Ley 9/2017 de 8 de noviembre, de Contratos del Sector Público. Por lo tanto, no se llegó a ejecutar el gasto previsto de 5.445.000 euros.

En el año 2011 la Junta de Gobierno de la Ciudad de Madrid autorizó el Convenio de Patrocinio con la empresa Madrid Trophy Promotion, S.L., para la celebración del Torneo de Tenis "Mutua Madrid Open" durante el periodo comprendido entre los años 2012 a 2021 ambos inclusive. El Torneo se celebra en las instalaciones de la Caja Mágica, por ser instalaciones únicas en la ciudad de Madrid al reunir las características y condiciones técnicas exigidas.

La edición 2020 tenía previsto celebrarse del 1 al 10 de mayo de 2020, sin embargo, por la pandemia del Covid-19 no resultó posible llevar a cabo la celebración de dicho evento en las citadas fechas en el formato

OBJETIVOS / INDICADORES DE GESTIÓN

presencial, por lo que esta edición 2020 se ha celebrado mediante un novedoso torneo virtual y solidario desde el 27 al 30 de abril, reproduciendo la competición tenística de forma virtual, enfrentando a los mejores tenistas del mundo desde sus casas. MUTUA MADRID OPEN se convierte por tanto en esta edición en una competición virtual pionera proyectando la imagen de Madrid como ciudad moderna e innovadora.

El Ayuntamiento de Madrid abonó la cantidad de 242.000 euros a Madrid Trophy Promotion, S.L. a detraer del crédito autorizado y dispuesto para el Convenio de 2011 por importe de 4.206.137 euros para 2020, por lo que el crédito dispuesto y el reconocimiento de la obligación ha disminuido en la cantidad de 3.964.137 euros.

El campeonato de España de Atletismo Absoluto se configuró en 2020 como una edición especial, al coincidir dos acontecimientos importantes en el mundo del atletismo español: la celebración del primer centenario de la fundación de la Real Federación Española de Atletismo, y la edición número 100 de los Campeonatos de España de Atletismo al Aire Libre.

Ante la situación sanitaria, la incertidumbre de la celebración del Campeonato en las condiciones adecuadas para los atletas, atendiendo a sus necesidades de preparación y planificación, la Real Federación Española de Atletismo, acordó la suspensión del Campeonato de España Absoluto previsto en la ciudad de Getafe los días 27 y 28 de junio de 2020.

Tras varias gestiones y reuniones, finalmente el campeonato se celebró los días 12 y 13 de septiembre, en los términos del Proyecto presentado en su día por la Real Federación Española de Atletismo al Ayuntamiento de Madrid, disputándose en los municipios de Madrid, Alcobendas y Getafe, y en cuatro sedes de instalaciones: Estadio Vallehermoso, Centro Deportivo Municipal Moratalaz, Polideportivo Municipal Alcobendas, y Polideportivo Municipal Juan de la Cierva. Se llevó a cabo un nuevo modelo de campeonato, cuya mayor singularidad consistía en la celebración del campeonato sin público, y por primera vez la utilización de varias localidades y sedes simultaneas. Se ejecutó un gasto de 60.000 euros.

Se ha patrocinado el Pádel Trotters 2020 celebrado el día 14 de noviembre de 2020 en la Ciudad de la Raqueta, siendo la entidad TELECYL, S.A. la adjudicataria del contrato de patrocinio.
El evento contó con 4 jugadores excepcionales y primeros en el ranking: Paquito Navarro, Peter Alonso Martínez, Alejandra Salazar, Juan Martín Díaz. Con la incorporación de Alejandra Salazar se da visibilidad al deporte femenino en general y al pádel en particular. Igualmente se llevó a cabo un "clinic" o curso de carácter teórico-práctico con niños de las escuelas de pádel del Ayuntamiento de Madrid, a fin de promocionar tanto el deporte del pádel como la ciudad de Madrid. El importe de la obligación reconocida fue de 7.260 euros.

La celebración de Madrid Urban Sports se realizó de manera virtual y supuso para Madrid situarse a nivel mundial en su apoyo a los deportes urbanos, alinearse con las nuevas líneas vanguardistas del COI, y dar cabida a estos eventos deportivos como respuesta a los difíciles momentos que el deporte como consecuencia de la pandemia, reactivando de la manera que técnicamente lo hace posible, el deporte, y sus competiciones, así como el estímulo deportivo para nuestros deportistas, que participarán en las futuras Olimpiadas.

Se celebró desde el 16 de noviembre al 28 de noviembre del año 2020, en los términos del Proyecto presentado en su día por la entidad patrocinada.

La entidad adjudicataria del contrato ha sido SEVEN MARKETING ON SPORTS & LEISURE SL. El importe de la cantidad dispuesta para el patrocinio del evento fue de 217.800 euros.

La Última Etapa de la Vuelta Ciclista a España es un evento deportivo de prestigio mundial que resulta idóneo como elemento de difusión y publicidad del fomento del deporte del ciclismo entre los madrileños, así como elemento potenciador de la imagen de Madrid como ciudad promotora del deporte de competición y degrandes eventos deportivos. Se celebró el 8 de noviembre, y en ella participaron los mejores ciclistas del mundo.

El contrato de "Patrocinio de la etapa final de la vuelta ciclista a España 2020" se formalizó a tal fin por el Ayuntamiento de Madrid, siendo la entidad adjudicataria la empresa UNIPUBLIC S.A. El reconocimiento de la obligación se formalizó y llevó a cabo por importe de 200.000 euros, es decir, por su totalidad.

Todos estos eventos deportivos han servido para promocionar la ciudad de Madrid a nivel internacional y su desarrollo ha puesto de manifiesto la capacidad organizativa de grandes eventos de nuestra ciudad que a

OBJETIVOS / INDICADORES DE GESTIÓN

su vez ha supuesto una gran repercusión económica.

Las actuaciones de Patrocinio, tenían en presupuesto un importe previsto de gasto de 10.370.867 euros, y se ha reconocido la cantidad de 727.060 euros, por lo que el grado de cumplimiento presupuestario no ha podido alcanzar el 100% de la ejecución como consecuencia de la paralización y dificultades que ha traído consigo la pandemia por Covid 19, siendo el porcentaje de ejecución de un 7%; no obstante, el grado de realización de eventos, aun siendo en otros formatos diferentes a lo realizados hasta ahora, pues o bien han sido virtuales, o sin público o con aforos limitados, ha ascendido a cinco a pesar de las circunstancias reseñadas.

Durante 2020 se han desarrollado varias líneas de subvención en concurrencia competitiva destinadas a clubes y entidades deportivas de la ciudad, así como las subvenciones nominativas o de concesión directa contempladas en el Presupuesto General del Ayuntamiento de Madrid del año 2020.

La subvención de Grandes Eventos correspondiente a 2020 se ha incluido en la Línea B de la convocatoria extraordinaria para la viabilidad y sostenimiento de las entidades deportivas de la ciudad de Madrid.

La subvención en ocurrencia competitiva para el fomento de los clubes deportivos no profesionales de la ciudad de Madrid para la temporada deportiva 2018/2019 fue publicada en el Boletín Oficial de la Comunidad de Madrid núm. 118, de 18 de mayo de 2020.

Finalizado el plazo de admisión se recibieron un total de 169 solicitudes, concediéndose un total de 157 subvenciones por un importe total de 927.079 euros, lo que supone un grado de ejecución del 88% del presupuesto inicial de 1.050.000 euros, superior al del pasado ejercicio. El total ha sido abonado con cargo al presupuesto de 2020.

Por otro lado, con el objetivo de evitar la desaparición de una parte importante del tejido asociativo deportivo de la ciudad se convocó una subvención extraordinaria que reunía en su Línea A, dotada con 3.600.000 euros, la de Actividades deportivas y la de Clubes con equipos en ligas nacionales no profesionales correspondientes a la temporada 2020-2021.

Fue publicada en el Boletín Oficial de la Comunidad de Madrid nº. 223, de 14 de septiembre de 2020.

Finalizado el plazo de admisión se recibieron un total de 259 solicitudes, concediéndose un total de 248 subvenciones por un importe total de 3.000.853 euros, lo que supone un grado de ejecución del 83% del presupuesto inicial de 3.600.000 euros. La totalidad de las subvenciones concedidas ha sido abonada con cargo al presupuesto de 2020.

El Presupuesto General del Ayuntamiento de Madrid para el año 2020 recogía un total de 15 subvenciones de concesión directa en el programa 001/131/34102, por un importe total de 1.240.000 euros, distribuido en 1.140.000 euros en la partida 489.01 y 100.000 euros en la partida 446.01.

La situación creada por la pandemia mundial de COVID 19 ha provocado que sólo se hayan celebrado un total de 5 eventos, a saber: Grand Prix Fina de Saltos (Real Federación Española de Natación) con un importe de 25.000 euros, IAAF World Challenge Indoor Meeting Tour (Real Federación Española de Atletismo) con un importe de 150.000 euros, Torneos ITF clasificatorios para circuito profesional (Federación Madrileña de Tenis) con un importe de 30.000 euros, Copa del Rey de Baloncesto en silla de ruedas (Federación Española de Deportes para Personas con Discapacidad Física) con un importe de 15.000 euros y Copa del Rey Masculina de Balonmano (Real Federación Española de Balonmano) con un importe de 100.000 euros.

Por tanto, la ejecución en subvenciones nominativas ascendió a 320.000 euros por lo que el grado de ejecución fue del 25,8%.

INDICADOR	MAGNITUD	PREVISIÓN	REALIZADO
EVENTOS DEPORTIVOS DE GRAN RELEVANCIA PATROCINADOS	NÚMERO	5	5
EVENTOS DEPORTIVOS DE GRAN RELEVANCIA CON SUBVENCIÓN NOMINAT	NÚMERO	15	5
CLUBES NO PROFESIONALES SUBVENCIONADOS	NÚMERO	40	157

11. MEJORAR LAS INFRAESTRUCTURAS DEPORTIVAS

OBJETIVOS / INDICADORES DE GESTIÓN

Durante el año 2020 se ejecutó la certificación final de la obra de la adecuación de la instalación deportiva básica para su conversión en un campo de hockey. A tal efecto se destinó un importe de 71.235 euros.

Por otro lado, se ha procedido a la dotación del mobiliario pendiente y suministro de electrodomésticos para la nueva sede del Área Delegada de Deporte situada en la calle San Bernardo, 68.

Se reconocieron obligaciones por un total de 37.441 euros para ello, distribuidos en 35.677 euros para mobiliario para el office de la 6ª planta de la sede del Área Delegada de Deporte con el fin de crear una sala para los empleados como punto agradable de encuentro de pausa donde poder desayunar, comer o tomar un cafe y mobiliario singular basado en la transformación digital con espacios colaborativos y 1.774 euros para la adquisición de un frigorífico, cafeteras y microondas para el office de la 6ª planta.

Durante el año 2020 se destinó en la aplicación presupuestaria 001/131/34102/22706 un importe de 22.651 euros para estudios topográficos y geotécnicos que han servido de base para la redacción de los proyectos de obra que realiza la Dirección General de Deporte.

Asimismo, se reconoció una obligación de 18.029 euros para el estudio del espacio funcional de la nueva sede del Área Delegada de Deporte.

INDICADOR	MAGNITUD	PREVISIÓN	REALIZADO
ACTUACIONES DE MEJORA EN DEPENDENCIAS DE LA DIRECCIÓN GENERA	NÚMERO	1	1
ESTUDIOS PARA LA MEJORA DE INFRAESTRUCTURAS DEPORTIVAS	NÚMERO	1	1

12. EVALUAR EL GRADO DE SATISFACCIÓN DE LOS SERVICIOS DEPORTIVOS PRESTADOS

No se ha realizado ningún estudio de percepción de la satisfacción de la ciudadanía debido a la pandemia, como consecuencia de la falta de actividad en los centros deportivos. No se han podido llevar a cabo las encuestas de Actividades de Competición Deportiva, ni de Clases y Escuelas Deportivas. Tampoco se han realizado las encuestas de los programas de Deporte en la Calle (Ciclismo por Madrid, Marcha Nórdica, y Correr por Madrid con la Federación de Atletismo y con la Federación de Montañismo), ni del Programa de Autoprotección de las mujeres.

En el año 2020 no se han podido realizar las encuestas programadas y adjudicadas a la entidad la entidad Merka Star, SL., por un importe de 16.134 euros. El contrato menor adjudicado tenía por objeto la realización de las siguientes encuestas de satisfacción a los usuarios de los Centros Deportivos Municipales, a partir de los cuestionarios facilitados por la Dirección General de Deportes, con apoyo de encuestadores:

Encuestas de satisfacción a los usuarios de los Servicios Deportivos
Encuestas de satisfacción a los usuarios de los Servicios de Medicina Deportiva
Encuestas de satisfacción a los usuarios del Servicio de Psicomotricidad

Como consecuencia de la imposibilidad de realizar las encuestas en los plazos previstos en el contrato debido al Estado de Alarma decretado por el Covid 19, y a las medidas adoptadas para combatirlo, no resultaba posible cumplir los compromisos adquiridos, pues los centros deportivos se encontraban cerrados, y finalizar la ejecución del contrato antes del 30 de abril de 2020.

A la vista de la solicitud de ampliación de plazo de ejecución formulada por el adjudicatario del contrato, la Directora General de Deporte acordó ampliar el plazo de ejecución del contrato menor de conformidad con lo dispuesto y con el alcance previsto en el artículo 34.2 del Real Decreto-ley 8/2020, de 17 de marzo, de medidas urgentes extraordinarias para hacer frente al impacto económico y social del COVID-19, por un plazo igual al tiempo perdido, computado desde el día 12 de marzo de 2020 y hasta que los centros deportivos se encontrasen abiertos.

Finalmente, y ante la imposibilidad de llevar a debido cumplimiento la obligación principal del contrato, la realización de las encuestas de satisfacción, por Decreto de la Directora General de Deporte de se acuerda la resolución del contrato menor de realización de encuestas de satisfacción en los centros deportivos municipales para el año 2020, y anulándose el gasto comprometido en la anualidad 2020 por importe de 16.134 euros, con cargo a la aplicación presupuestaria 001/131/34102/22706 "Estudios y trabajos técnicos".

OBJETIVOS / INDICADORES DE GESTIÓN

INDICADOR	MAGNITUD	PREVISIÓN	REALIZADO
CENTROS ENCUESTADOS EN SERVICIOS DEPORTIVOS	NÚMERO	30	0
ÍNDICE DE SATISFACCIÓN GENERAL ENCUESTA MEDICINA DEPORTIVA	NÚMERO	8	0
ÍNDICE DE SATISFACCIÓN GENERAL ENCUESTA PSICOMOTRICIDAD	NÚMERO	8	0
CENTROS ENCUESTADOS EN PSICOMOTRICIDAD	NÚMERO	7	0
ÍNDICE DE SATISFACCIÓN GENERAL ENCUESTA CENTROS DEPORTIVOS	NÚMERO	7	0
CENTROS ENCUESTADOS EN MEDICINA DEPORTIVA	NÚMERO	9	0

13. PROMOVER LA ACTIVIDAD FÍSICA Y LA PRÁCTICA DEPORTIVA DE LA MUJER

Debido a las medidas adoptadas frente a la pandemia del COVID-19, el 12 de marzo se suspendió la primera fase del programa de autoprotección para la mujer, que se había iniciado en febrero, con una inscripción de 362 mujeres.

La segunda fase estuvo condicionada por las medidas que se fueron estableciendo para la práctica deportiva, después del confinamiento. El inicio de la actividad se pospuso a noviembre, pasando a programar los seminarios en unidades deportivas abiertas y disminuyendo los cupos de acuerdo con los aforos establecidos en el momento. Se desarrollaron un total de 19 seminarios, ofertando un total de 311 plazas, con una inscripción de 224 mujeres.

El programa se ha realizado con el apoyo de la Federación Madrileña de Luchas Asociadas, mediante la suscripción de un convenio de colaboración.

El crédito destinado con cargo a la aplicación presupuestaria 001/131/34102/26000 para el ejercicio 2020 fue de 42.750 euros, siendo el gasto dispuesto de 24.375 euros y 21.975 euros el importe de las obligaciones reconocidas, lo que supone un 51% de ejecución.

Con respecto a los indicadores previstos en el proyecto presupuestario del 2020, se había previsto la asistencia de 1.650 mujeres, alcanzándose una participación de 586, lo que supone el cumplimiento del 36%. El descenso en la participación está motivado por la suspensión del programa por el Covid-19 en la 1ª fase y la reducción de los cupos de los seminarios en la 2ª fase de acuerdo con los aforos que se establecieron después del confinamiento.

Se realizaron tres actuaciones para dar visibilidad a la participación de la mujer en el ámbito deportivo:

- II Gala de las mujeres deportistas, que se celebró el 4 de febrero de 2020, en la Galería de Cristal. Palacio de Cibeles, a la que asistieron 620 personas.

- Homenaje a las medallistas olímpicas madrileñas, que se celebró el 22 de noviembre de 2020, en el centro deportivo municipal Miguel Guillen Prim.

- Programa "Chicas el deporte nos hace poderosas". Se seleccionaron 4 distritos para la ejecución del programa piloto: Barajas, Puente Vallecas, Tetuán y Villaverde.

El programa Piloto, contenía: tres ciclos de charlas, jornadas formativas y la celebración de una competición de fútbol.

Por la situación acontecida por la pandemia del COVID- 19 solo se pudieron realizar 15 charlas del primer ciclo, en 9 institutos de enseñanza secundaria, en las que participaron 850 alumnas y alumnos, de estos.

Para el desarrollo de estas actuaciones se ha realizado un gasto con cargo a la aplicación presupuestaria 001/131/34102/22609 de 19.118 euros.

Con respecto a los indicadores previstos en el proyecto presupuestario del 2020 el cumplimiento ha sido del 100%.

El estudio sobre la práctica deportiva de la mujer, no se pudo realizar debido a la situación provocada por la pandemia del COVID 19.

OBJETIVOS / INDICADORES DE GESTIÓN

INDICADOR	MAGNITUD	PREVISIÓN	REALIZADO
ESTUDIOS SOBRE LA PRÁCTICA DEPORTIVA DE LA MUJER	NÚMERO	1	0
ACTUACIONES QUE VISUALICEN LA PARTICIPACIÓN DE LA MUJER EN E	NÚMERO	3	3
MUJERES PARTICIPANTES EN EL PROGRAMA DEPORTIVA DE AUTOPROTEC	NÚMERO	1650	586

14. FOMENTAR LA PRÁCTICA DEPORTIVA DE CARÁCTER AFICIONADO, EL ASOCIACIONISMO DEPORTIVO Y LA ORGANIZACIÓN DE ACTOS DEPORTIVOS.

El programa de subvenciones también se ha visto alterado en 2020 por la pandemia. A las convocatorias ordinarias se ha sumado una convocatoria extraordinaria destinada a la viabilidad y el sostenimiento de las entidades deportivas de la ciudad de Madrid.

La subvención en concurrencia competitiva para la realización de Actividades deportivas y de competición durante la temporada 2018-2019 fue publicada en el Boletín Oficial de la Comunidad de Madrid núm. 118, de 18 de mayo de 2020.

Finalizado el plazo de admisión se recibieron un total de 217 solicitudes, concediéndose un total de 209 subvenciones por un importe total de 700.176 euros, lo que supone un grado de ejecución del 97,2% del presupuesto inicial de 720.000 euros, similar al del año 2019. El total ha sido abonado con cargo al presupuesto de 2020.

la subvención en concurrencia competitiva para la realización de Actos deportivos en el municipio de Madrid durante 2019 y 2020 fue incluida dentro de la Convocatoria extraordinaria para la viabilidad y el sostenimiento de las entidades deportivas de la ciudad de Madrid como Línea B, con un importe de 400.000 euros, junto con la convocatoria de grandes eventos correspondiente a 2020.

Fue publicada en el Boletín Oficial de la Comunidad de Madrid nº. 223, de 14 de septiembre de 2020 y la convocatoria abarcó el año 2019 y el periodo transcurrido de 2020.

Finalizado el plazo de admisión se recibieron un total de 178 solicitudes, concediéndose un total de 169 subvenciones por un importe total de 354.757 euros, lo que supone un grado de ejecución del 89% del presupuesto inicial de 400.000 euros. El total ha sido abonado con cargo al presupuesto de 2020.

Con respecto a los indicadores previstos en el proyecto presupuestario del 2020, el grado de cumplimiento ha sido ampliamente superado debido al objetivo de intentar favorecer a las entidades deportivas debido a sus dificultades financieras derivadas del COVID 19.

La convocatoria subvenciones para el desarrollo de proyectos de deporte y mujer correspondiente a 2020, no se realizó por motivos presupuestarios, estando prevista su convocatoria en 2021.

INDICADOR	MAGNITUD	PREVISIÓN	REALIZADO
ENTIDADES SUBVENCIONADAS PARA EL DESARROLLO DE PROYECTOS DE	NÚMERO	15	0
ENTIDADES SUBVENCIONADAS PARA LA REALIZACIÓN DE ACTIVIDADES	NÚMERO	60	209

CENTRO: 001 AYUNTAMIENTO DE MADRID

SECCIÓN: 131 DEPORTE

PROGRAMA: 34201 INSTALACIONES DEPORTIVAS

RESPONSABLE PROGRAMA: D.G. DE DEPORTE

MEMORIA GENERAL DEL PROGRAMA

El Acuerdo de 4 de julio de 2019 de la Junta de Gobierno de la Ciudad de Madrid de organización y competencias del Área de Gobierno de Cultura, Turismo y Deporte que sustituyó al del 29 de octubre de 2015 una vez que se constituyó la nueva corporación municipal establece las competencias que tiene delegadas la Dirección General de Deportes entre las cuales destacan la ejecución de los proyectos de mejora de las infraestructuras deportivas y nuevas unidades que afecten a más de un distrito.

Asimismo, se aprobó que la gestión del Estadio Vallehermoso fuera ejecutada directamente por la Dirección General de Deporte por el carácter emblemático de este estadio de atletismo preparado para la celebración de competiciones de este deporte a nivel internacional.

En el programa 342.01 "instalaciones deportivas" se imputan tanto los gastos derivados de la gestión del Estadio Vallehermoso como aquellas inversiones financieramente sostenibles asociadas a nueva construcción y dotación de nuevo suministro.

Los créditos finales aprobados en este programa ascendieron a 5.359.466 euros, de los cuales se ejecutaron 1.203.472 euros, lo que supone un porcentaje de ejecución del 22,5%. Se justifica dicha cifra porque el importe licitado para la construcción de un campo de rugby preparado para la realización de competiciones internacionales, en el distrito de Villa de Vallecas será ejecutado en el presupuesto del año 2021. Por tanto, en el año 2020 se dejó de ejecutar 3.481.555 euros correspondiente a este gasto.

Si deducimos esta cifra, el importe de ejecución asciende al 64,1%.

Con la ejecución de los créditos de este programa se han realizado las siguientes actuaciones:

- Actuaciones de mantenimiento, reparación y reforma en Estadio de Atletismo Vallehermoso, así como los suministros necesarios para el funcionamiento del centro deportivo.

- Suministro de material necesario para botiquines y salas de fisioterapia en centros deportivos: ecógrafos, material de fisioterapia, autoclaves, material quirúrgico, material de telemetría y cicloergómetros.

- Suministro de equipamiento deportivo de alta competición.

- Aparcabicicletas en centros deportivos.

- Suministro de material de salvamento y socorrismo.

- Suministro de pantallas de información para centros deportivos.

- Señalética para Estadio de Atletismo Vallehermoso.

- Adquisición de videomarcadores para centros deportivos.

OBJETIVOS / INDICADORES DE GESTIÓN

1. MEJORAR LAS INSTALACIONES DEPORTIVAS MEDIANTE LAS CORRESPONDIENTES ACTUACIONES DE REFORMA Y ACONDICIONAMIENTO

Durante el ejercicio 2020 se ejecutó 119.702 euros en gastos en bienes corrientes y servicios para Estadio

OBJETIVOS / INDICADORES DE GESTIÓN

de Atletismo Vallehermoso. Supone un porcentaje de ejecución del 79,1%.

El importe más importante recae en el mantenimiento y conservación de las instalaciones, con un gasto ejecutado de 87.286 euros (87,3% de ejecución). De esta manera se ha procedido, entre otras actuaciones a:

- La revisión de las instalaciones de ventilación, calefacción, ACS, climatización, energía solar y gas.

- La revisión de instalaciones de Intrusión y CCTV (cámaras de circuito cerrado) con la Central Receptora de Alarmas.

- La revisión y conexión de la instalación de Protección Contra Incendios (PCI).

- La realización de los trabajos de jardinería necesarios para el cuidado del césped y del resto de zonas verdes y arbolado

Además, se adquirieron diversos suministros de material de limpieza, aseo y vestuario y se contrató la vigilancia del centro deportivo. La ejecución asciende a 28.367 euros.

En cuanto a las principales inversiones ejecutadas en este programa, son las siguientes:

1. Se ejecutó un gasto de 261.497 euros en material necesario para dotar a los botiquines y salas de fisioterapia de los centros deportivos. De esta manera se adquirieron ecógrafos, material de fisioterapia, autoclaves, material quirúrgico, material de telemetría y cicloergómetros.

2. Se han suministrado 569 aparca-bicicletas en 94 instalaciones deportivas municipales de la ciudad de Madrid, con el objeto de favorecer una movilidad sostenible y fomentar el deporte y la actividad física de la ciudadanía madrileña. El importe relativo a este gasto ascendió a 99.799 euros.

3. Se renovó el material de salvamento y socorrismo de los centros deportivos. Para ello se ejecutó un gasto de 79.870 euros.

4. Los Centros Deportivos Municipales de la Ciudad de Madrid tienen una gran variedad de actividades entre las que se encuentran entrenamientos, competiciones, cursos, clases etc. Ello requiere un sistema de información directa a los usuarios, tanto por el personal previsto para ello como mediante carteles informativos que se colocan en las entradas de la instalación.

Al objeto de mejorar dicha información y permitir que la misma sea mucho más dinámica y rápida, se ha dotado de 90 pantallas de 49 pulgadas con minipc que permiten dar los mensajes deportivos, administrativos e institucionales que en cada momento se consideren oportunos, pudiendo incluir con ello textos, imágenes y videos complementarios. Esta dotación de pantallas, además de mejorar los sistemas de información, incorpora una importante innovación tecnológica y una adaptación a las necesidades que día a día se producen en los centros, abriendo muchas posibilidades de futuro en cuanto a la comunicación con los ciudadanos usuarios.

Todos los Centros Deportivos Municipales cuentan en estos momentos, dependiendo de sus características y dimensión, de al menos una pantalla de información.

El importe ejecutado para esta actuación ascendió a 100.921 euros.

5. Al objeto de dotar de señalización vertical, horizontal, rotulación, señalización luminosa y elementos complementarios en Estadio de Atletismo Vallehermoso, adecuadas al tipo de instalación construida, se ha completado la misma para el buen funcionamiento de la instalación tanto para usuarios como para eventos deportivos

Para ello se ejecutó un importe de 62.694 euros.

6. En los pabellones cubiertos de los centros deportivos municipales de la ciudad de Madrid se realizan competiciones de diferentes disciplinas deportivas para lo cual necesitan un marcador que permita el seguimiento de los partidos y eventos. Dadas las diferentes posibilidades de deportes es necesario que el marcador sea multidisciplinar es decir que pueda dar la mayor información posible para el mayor número de deportes y que además sea fácilmente modificable siguiendo los cambios de normativas en los deportes.

OBJETIVOS / INDICADORES DE GESTIÓN

Con el suministro de 34 videomarcadores LED se ha dotado a los pabellones de los medios tecnológicos adecuados para el desarrollo de las competiciones, cumpliendo con los requisitos previstos por los organismos organizadores y además para poder dar una información en tiempo real al público y los deportistas participantes. La tecnología LED permite mostrar imágenes, informaciones y resultados de las pruebas que se realizan, con las calidades y dimensiones precisas a las distancias y características existentes en cada pabellón, permitiendo mediante la aplicación correspondiente, cambiar de deporte muy fácilmente sin tener que variar físicamente el marcador.

Para ello, se ha ejecutado un importe de 151.104 euros.

INDICADOR	MAGNITUD	PREVISIÓN	REALIZADO
INCIDENCIA OBRAS DE REFORMA EN LAS INSTALACIONES DEPORTIVAS	PORCENTAJE	10	8
SUPEFICIE DE INSTALACIONES DEPORTIVAS A REFORMAR	M2	2400	2400
SUPERFICIE CONSTRUIDA INSTALACIONES DEPORTIVAS A MANTENER	M2	2550	2550
SUPERFICIE LIBRE INSTALACIONES DEPORTIVAS A MANTENER	M2	21519	21519
SUPERFICIE ZONAS VERDES INSTALACIONES DEPORTIVAS A MANTENER	M2	14555	14555

2. MEJORAR LA ATENCIÓN AL USUARIO DE LAS INSTALACIONES DEPORTIVAS

El Estadio de Atletismo Vallehermoso es lugar de encuentro de grandes competiciones deportivas de atletismo. Por ello se ha pretendido dotar de una identidad corporativa unificada al vestuario del personal de este centro deportivo emblemático.

De esta manera, durante el año 2020 se ha gastado 9.097 euros con el objetivo de adquirir el vestuario pendiente para dotar al personal del mismo.

INDICADOR	MAGNITUD	PREVISIÓN	REALIZADO
PERSONAS AFECTADAS CON MEJORA DE VESTUARIO	NÚMERO	23	25

PRESUPUESTO GENERAL DEL AYUNTAMIENTO DE MADRID 2020

MEMORIA DE CUMPLIMIENTO DE OBJETIVOS

CENTRO: 001 AYUNTAMIENTO DE MADRID

SECCIÓN: 131 DEPORTE

PROGRAMA: 91211 A.D. DEPORTE

RESPONSABLE PROGRAMA: S.G.T. DE CULTURA, TURISMO Y DEPORTE

MEMORIA GENERAL DEL PROGRAMA

Este programa recoge los créditos necesarios para el desarrollo de aquellas actividades que tienen como finalidad el ejercicio de funciones de gobierno.

Comprende, por tanto, los gastos relativos al funcionamiento de los órganos de Gobierno Municipal y, más concretamente, los gastos ocasionados en el ejercicio de su cargo y funciones representativas por la Delegada del Área Delegada de Deporte, incluidos los correspondientes al personal asesor y administrativo.

El importe de los créditos definitivos del programa ascendió a 172.612 euros, sobre los que se han reconocido obligaciones por importe de 163.297 euros, lo que supone una ejecución del 94,6%.

Mientras que las obligaciones reconocidas en el capítulo 1 "Gastos de personal" han sido de 163.297 euros, en cambio los gastos del Capítulo 2, destinados a atenciones protocolarias, representativas y gastos de viaje de los órganos de gobierno,presentan una ejecución del 0%, debido a las restricciones impuestas por la situación de pandemia por el Covid19.

OBJETIVOS / INDICADORES DE GESTIÓN

1. PROYECTAR Y REPRESENTAR AL DEPORTE MADRILEÑO

Este programa recoge los créditos necesarios para el desarrollo de aquellas actividades que tienen como finalidad el ejercicio de funciones de gobierno.

Debido a la situación motivada por el covid19, el objetivo 1 de proyectar y representar al Deporte madrileño se ha visto reducida drásticamente, no habiéndose ejecutado los créditos destinados a atenciones protocolarias, representativas y viajes, aunque los miembros de los órganos de gobierno han continuado con sus funciones representativas en la medida que ello ha sido posible.

INDICADOR	MAGNITUD	PREVISIÓN	REALIZADO
ACTOS Y ACTIVIDADES DEPORTIVAS EN REPRESENTACIÓN DEL AYUNTAM	NÚMERO	2	0

CENTRO: 001 AYUNTAMIENTO DE MADRID

SECCIÓN: 131 DEPORTE

PROGRAMA: 93303 I.F.S. GESTIÓN DEL PATRIMONIO

RESPONSABLE PROGRAMA: D.G. DE DEPORTE

MEMORIA GENERAL DEL PROGRAMA

El Acuerdo de 4 de julio de 2019 de la Junta de Gobierno de la Ciudad de Madrid de organización y competencias del Área de Gobierno de Cultura, Turismo y Deporte que sustituyó al del 29 de octubre de 2015 una vez que se constituyó la nueva corporación municipal establece las competencias que tiene delegadas la Dirección General de Deportes entre las cuales destacan la ejecución de los proyectos de mejora de las infraestructuras deportivas y nuevas unidades que afecten a más de un distrito.

En el programa 933.03 "IFS Gestión del Patrimonio" se imputan aquellas inversiones financieramente sostenibles asociadas a reforma en las instalaciones deportivas municipales y una subvención a Madrid Destino para mejoras a realizar en Caja Mágica.

Los créditos finales aprobados en este programa ascendieron a 2.156.732 euros, de los cuales se ejecutaron 1.479.696 euros, lo que supone un porcentaje de ejecución del 68,6%, derivado principalmente porque la adjudicación de las obras de sustitución de césped artificial en campos de fútbol y las obras de sustitución de la iluminación por un sistema LED en campos exteriores ha sido menor a las inversiones financieramente sostenibles 2019 aprobadas y porque la subvención a Madrid Destino finalmente no se ejecutó.

La Dirección General de Deporte del Ayuntamiento de Madrid ejecutó durante el año 2020, un programa de adecuación y acondicionamiento de la superficie de campos de fútbol ubicados en los centros deportivos municipales Luis Aragonés y Faustina Valladolid y la instalación deportiva básica Antiguo Canódromo. Se trata de inversiones financieramente sostenibles aprobadas en el ejercicio 2019 pero cuya ejecución se realizó en el año 2020.
El proyecto tuvo como objeto la sustitución del pavimento de césped artificial, cuya vida útil había finalizado, por un nuevo pavimento de hierba artificial; también se revisaron las instalaciones de la red de drenaje y de riego, y se sustituyeron los equipamientos necesarios. Todo ello con el fin de lograr un funcionamiento adecuado, seguro y cómodo de los campos, para todos los usuarios, para la práctica de fútbol 7 y 11, propiciando además un mejor y más sencillo mantenimiento.

Se destinaron 995.152 euros a este proyecto.

Se acometió también la sustitución del alumbrado en campos de futbol de césped artificial en Instalaciones Deportivas Básicas y Centros Deportivos Municipales, el cual se dividió en cuatro Lotes: Instalación deportiva básica Vía Lusitana, instalación deportiva básica San Martín de Porres, centro deportivo municipal Luis Aragonés e instalación deportiva básica Antiguo Canódromo.

El objeto del contrato fue la sustitución del alumbrado existente por otro más eficiente y sostenible de tecnología LED, con el fin de dotar a las instalaciones deportivas de unos niveles de iluminación adecuados para la práctica tanto de fútbol 11 como de fútbol 7, propiciando además un mantenimiento más sencillo y sostenible.

Se destinaron 480.431 euros a este proyecto de inversión.

CUENTA GENERAL 2020

MEMORIA DE CUMPLIMIENTO DE OBJETIVOS

132. TURISMO

PRESUPUESTO GENERAL DEL AYUNTAMIENTO DE MADRID 2020

MEMORIA DE CUMPLIMIENTO DE OBJETIVOS

CENTRO: 001 AYUNTAMIENTO DE MADRID

SECCIÓN: 132 TURISMO

PROGRAMA: 43220 INFORMACIÓN Y PROMOCIÓN TURÍSTICA

RESPONSABLE PROGRAMA: S.G.T. DE CULTURA, TURISMO Y DEPORTE

MEMORIA GENERAL DEL PROGRAMA

La Sección 132 "Área Delegada de Turismo" ha contado con un presupuesto definitivo de 9.519.492 euros consignado en dos programas. El programa 432.20 "Información y promoción turística", dotado con 9.200.846 euros, que se ha ejecutado en un 98,1%, ya que el importe de las obligaciones reconocidas alcanzó los 9.027.409 euros y el programa 912.22 "Área Delegada Turismo" dotado con un crédito definitivo de 318.646 euros.

Las cantidades más importantes de esta sección están consignadas en los Capítulos 4 y 7 del programa presupuestario 432.20 "Información y promoción Turística", que ascienden a 8.877.931 euros y 199.915 euros respectivamente, ejecutadas prácticamente en su totalidad (99,4% en el caso del Capítulo 4 y 99,8% en el caso del Capítulo 7), que se han destinado fundamentalmente a financiar aportaciones a la Empresa Madrid Destino Cultura, Turismo y Negocio S.A., para la realización de diversas actuaciones en materia turística.

OBJETIVOS / INDICADORES DE GESTIÓN

1. GESTIÓN DE EXPEDIENTES, TRANSFERENCIAS Y SUBVENCIONES EN MATERIA DE TURISMO

El programa 342.20 Información y Promoción Turística contaba en 2020 con unos créditos definitivos de 9.200.846 euros, contra los que se han reconocido obligaciones por importe de 9.027.409 euros, lo que supone una ejecución del 98,1%.

Se establecieron dos indicadores relacionados con el número de expedientes tramitados por el Área Delegada.En concreto, y respecto del número de expedientes de transferencias a la empresa municipal Madrid Destino Cultura, Turismo y Negocio, S.A., se fijaban en 4 los expedientes a tramitar.

Como consecuencia de la situación creada por el impacto nacional e internacional que, en el sector turístico, ha tenido la pandemia derivada del virus SARS-CoV-2, se tramitó un expediente adicional, por importe de 3.134.931 euros, con el objetivo de paliar sus efectos.

Con esta aportación adicional se procuró mejorar la accesibilidad turística online al mismo tiempo que, mediante campañas con distintos formatos, se mantuvo la marca turística de Madrid y se avanzó en la promoción de la ciudad en la época postcovid. De esta forma, el importe final aportado a Madrid Destino Cultura, Turismo y Negocio, S.A. fue de 8.827.931 euros en transferencias corrientes y de 199.478 euros en transferencias de capital.

En cuanto al otro indicador, los expedientes de subvenciones para promoción del turismo, el indicador era de un único expediente que no se consideró oportuno tramitar, dada la parálisis generada en el sector turístico por el cierre generalizado de la hostelería y la restauración durante los estados de alarma y sus prórrogas, declarados para atender a la emergencia sanitaria y contener la propagación del virus.

INDICADOR	MAGNITUD	PREVISIÓN	REALIZADO
EXPEDIENTES DE SUBVENCIONES PARA PROMOCIÓN TURISMO	NÚMERO	1	0
EXPEDIENTES DE TRANSFERENCIAS A MADRID DESTINO CULTURA, TURI	NÚMERO	4	5

PRESUPUESTO GENERAL DEL AYUNTAMIENTO DE MADRID 2020

MEMORIA DE CUMPLIMIENTO DE OBJETIVOS

CENTRO: 001 AYUNTAMIENTO DE MADRID

SECCIÓN: 132 TURISMO

PROGRAMA: 91222 A.D. TURISMO

RESPONSABLE PROGRAMA: S.G.T. DE CULTURA, TURISMO Y DEPORTE

MEMORIA GENERAL DEL PROGRAMA

Este programa programa tenía una dotación definitiva de 318.646 euros, y se han reconocido obligaciones por importe de 226.372 euros, lo que supone una ejecución del 71%.

La situación de emergencia sanitadira por COVID-19 ha afectado a todos los sectores productivos pero de forma especialmente grave al sector turístico, dadas las limitaciones a las actividades y a la movilidad que establecieron los distintos estados y, en caso español, a través de los estados de alarma y sus prórrogas, por lo que el capítulo 2 de Gastos Corrientes, que tenía una dotación definitiva de 13.000 euros, sólo se ha ejecutado en un 1,1%, mientras que el capítulo 1 de Gastos de Personal se ha ejecutado en un 74%.

OBJETIVOS / INDICADORES DE GESTIÓN

1. ATENCIONES PROTOCOLARIAS Y REPRESENTATIVAS DERIVADAS DEL EJERCICIO DE SUS FUNCIONES POR LA DELEGADA DEL ÁREA DELEGADA DE TURISMO

La actividad del Área Delegada en este programa presupuestario se ha visto limitada, en el ejercicio 2020, por la situación de emergencia sanitaria que la pandemia de COVID-19 ha provocado a nivel internacional, por lo que a actividad respresentativa se ha visto muy limitada, y no se han realizado actividades que requirieran gastos de representación.

INDICADOR	MAGNITUD	PREVISIÓN	REALIZADO
EXPEDIENTES TRAMITADOS POR GASTOS PROTOCOLARIOS	NÚMERO	8	0

2. DIETAS Y GASTOS DE VIAJE

Por idénticas consideraciones que se hacían en la memoria del objetivo 2, no se ha podido cumplir satisfactoriamente este objetivo, ya que los gastos de viaje han sido 2.

INDICADOR	MAGNITUD	PREVISIÓN	REALIZADO
EXPEDIENTES TRAMITADOS POR GASTOS DE DIETAS Y VIAJES	NÚMERO	4	2

CUENTA GENERAL 2020

MEMORIA DE CUMPLIMIENTO DE OBJETIVOS

140. ECONOMÍA, INNOVACIÓN Y EMPLEO

CENTRO: 001 AYUNTAMIENTO DE MADRID

SECCIÓN: 140 ECONOMÍA, INNOVACIÓN Y EMPLEO

PROGRAMA: 43100 COMERCIO

RESPONSABLE PROGRAMA: D.G. DE COMERCIO Y HOSTELERÍA

MEMORIA GENERAL DEL PROGRAMA

Es al Área de Economía, Innovación y Empleo, a través de la Dirección General de Comercio y Hostelería, a la que corresponde la ejecución de las competencias que tiene delegadas por la Junta de Gobierno de la ciudad de fecha 27 de junio de 2019 en materia de comercio y Hostelería.

A la ejecución de estas competencias se han destinado en 2020 los recursos económicos previstos en el programa presupuestario 431.00 "COMERCIO".

La presente memoria resume los pormenores de la ejecución de un programa presupuestario que incentiva, promueve y posibilita la contribución de los sectores comercial y hostelero al PIB de la ciudad, a la generación de empleo y a la calidad de vida de los barrios, su innegable interrelación con el medio ambiente y el paisaje urbano y la decisiva incidencia de las actividades económicas que configuran el zócalo comercial de la ciudad en conformación de la imagen de la ciudad de Madrid y en la proyección de esta a nivel nacional e internacional justifican el interés público de destinar los recursos de este programa al desarrollo de las políticas municipales activas de apoyo al sector comercial y hostelero.

En primer lugar, es preciso resaltar en esta memoria que el ejercicio presupuestario del año 2020, se ha caracterizado fundamentalmente por el gran apoyo otorgado a los sectores comercial y hostelero de la ciudad. Apoyo que se ha visto claramente reforzado para poder dar respuesta a las necesidades de estos sectores derivados de la grave crisis económica a la que nos enfrentamos durante todo el año 2020 como consecuencia de la crisis sanitaria COVID 2019.

De esta forma, por un lado, se han ejecutado proyectos ya previstos en el presupuesto 2020, como el apoyo a la digitalización o al sector de la moda, que se han reforzado con un incremento en la dotación presupuestaria asignada y, por otro, se han puesto en marcha nuevas medidas, de apoyo al sector comercial y hostelero recogidas en los acuerdos de gobierno y en los acuerdos de la Villa tras la citada crisis sanitaria.
Para ello se han mantenido las líneas de actuación puestas en marcha en ejercicios anteriores, dando continuidad en 2020 al Plan Estratégico de los mercados de Madrid para la mejora estructural y funcional de estos equipamientos, al fomento de la inversión dirigida a la mejora de las galerías de alimentación, al impulso de proyectos de revitalización del comercio de proximidad de los barrios, al desarrollo de eventos y campañas de comunicación y publicidad de la oferta comercial y de servicios de los barrios y a la incentivación de la participación del tejido empresarial asociativo en la ejecución de acciones conjuntas de dinamización de zonas y sectores comerciales.

Como novedad se han concedido seis subvenciones nominativas y directa a las asociaciones representativas de varios sectores comerciales, que contribuyen al fomento de la actividad económica en el zócalo comercial fijo y ambulante, a fijar las estrategias a seguir en materia de política comercial , a la elaboración en colaboración con el sector del plan estratégico para el comercio de la ciudad, a actualizar el plan estratégico de mercados municipales y cumplir sus objetivos y, finalmente, a la conversión de Madrid en centro de creatividad y diseño. Es aquí donde es preciso resaltar el avance en nuevas actuaciones para mejorar la proyección empresarial de los diseñadores de moda, sector que se configura como uno de los atractivos y motores de la economía de la ciudad de Madrid, generador de empleo, que potencian la proyección internacional de la ciudad, habida cuenta de la importante repercusión del mismo en términos de facturación, de empleo, de valor añadido y de imagen de ciudad.

En este orden de cosas, Madrid se configura como una de las ciudades más dinámicas y activas de nuestro país en lo que al sector de la moda se refiere y de consolidación de la ciudad de Madrid como capital de moda, en ejecución de la cual se ha dado un nuevo impulso al proyecto Madrid Capital de Moda, se ha desarrollado una intensa actividad convencional para favorecer la colaboración público y se han puesto en marcha dos nuevas iniciativas la concesión de una subvención por el pleno para la organización de un

MEMORIA GENERAL DEL PROGRAMA

nuevo proyecto MADRID ES MODA y la convocatoria del premio MADRID CAPITAL DE MODA.

A través de la ejecución de este programa presupuestario está dando un nuevo y firme impulso a la colaboración público-privada en el desarrollo de acciones y eventos en espacios y vías públicas que atraigan a nuestras zonas comerciales a vecinos y visitantes, y contribuyan a que nuestra ciudad ocupe portadas de revistas, televisiones y redes sociales. Se va a hablar y mucho de Madrid como capital de la moda y las compras.

Se ha protegido a los empresarios contra la competencia desleal que representa la venta ilegal y las falsificaciones y en materia de formación e innovación se han impartido nuevas acciones formativas específicamente dirigidas atender las necesidades de los empresarios y trabajadores del sector comercial y hostelero.

Y sobre todo se ha dado un importantísimo impulso a la digitalización, incentivando la digitalización de los mercados municipales, del comercio y de la hostelería a través de distintas iniciativas como las campañas de promoción dirigidas a promover la digitalización del comercio de proximidad y el conocimiento por la ciudadanía de la posibilidad de comprar on line en el comercio de su barrio y a la nueva convocatoria de subvenciones para la digitalización de los sectores comercial y hostelero cuyo objetivo es conceder, en régimen de concurrencia competitiva, subvenciones para la financiación de instrumentos y herramientas que faciliten.

A las subvenciones a la digitalización, y de las mencionadas subvenciones, aprobadas nominativamente por el Pleno, se suman las concedidas en régimen de concurrencia competitiva y constituyen el instrumento esencial de financiación de las inversiones necesarias para la remodelación estructural de los mercados y galerías de alimentación y para la incentivación de los proyectos de dinamización del comercio de proximidad y fomento del asociacionismo, en la medida en que el éxito de estos depende directamente de la implicación y participación de las asociaciones empresariales en la toma de decisiones relativas a estas iniciativas y en su involucración directa en su ejecución.

A la ejecución del apoyo al sector comercial y hostelero y el impulso de su dinamización y al fomento de la igualdad de género durante el año 2020 y con cargo al programa presupuestario 431.00, comercio, se ha destinado un presupuesto total de 8.456.662 euros, que ha permitido la ejecución de las actuaciones necesarias para el cumplimiento de los objetivos previstos en el Presupuesto del Ayuntamiento de Madrid en materia de comercio y de hostelería y que corresponde a la DG de Comercio y Hostelería.

La ejecución total del programa de comercio y hostelería asciende a 6.781.369 euros que representan un 80,2% sobre los créditos definitivos que ascienden a 8.456.662 euros perteneciente al programa de la Dirección General de Comercio y Hostelería.

El desglose por capítulos del presupuesto total ejecutado del programa 431.00 "Comercio", del que es responsable la Dirección General de Comercio y Hostelería es el siguiente: En capítulo 1, 2.401.432 euros, cifra que representa 28,4% sobre el crédito definitivo (8.456.662 euros). En capítulo 2 las obligaciones reconocidas ascienden a 711.184 euros, cuantía que representa un 67,9% de los créditos del capítulo (1.047.250 euros) y un 8.4%. sobre el crédito total definitivo del programa presupuestario de comercio. En el capítulo 4 se han reconocido obligaciones por valor de 1.793.964 euros, que suponen una ejecución del 72% sobre el crédito del capítulo (2.505.770 euros) y una ejecución del 21,2% sobre el crédito definitivo del programa. En capítulo 6 hay se han reconocido obligaciones por valor de 50.527 euros y que determinan un 72% del crédito correspondiente al capítulo (70.200 euros) y cuya la ejecución supone un 0,6% del crédito definitivo del programa. Finalmente, en el capítulo 7 se han reconocido obligaciones por valor de 1.824.263 euros y que suponen un 75,1% sobre el crédito del capítulo que ascendía a 2.429.530 euros y con un 28,7% de ejecución sobre el crédito definitivo del programa.

El total ejecutado en obligaciones reconocidas sin contar el capítulo I de personal y refiriéndonos exclusivamente a los capítulos: 2, 4, 6 y 7 ascienden a la cantidad de 4.379.937 euros y que supone una ejecución presupuestaria del 72,4%. sobre los citados capítulos (6.781.369 euros).

Con este presupuesto se han cumplido los objetivos 1,2,3 y 4 en materia de comercio y hostelería. En relación al objetivo 5 debemos indicar que no tiene incidencia presupuestaria en el programa 431.00.

Gracias a esta ejecución del 80,2% se ha podido intensificar el esfuerzo destinado a responder a las necesidades y demandas del sector comercial y hostelero, con especial atención a la prestación del servicio público de mercados, competencia propia de la administración local. Para ello se ha fomentado la

MEMORIA GENERAL DEL PROGRAMA

colaboración público-privada en la implementación de las medidas destinadas al apoyo de estos sectores. Dicha colaboración se ha impulsado a través de cuatro instrumentos fundamentales: las convocatorias anuales de ayudas (con tres líneas específicas, la de modernización de los mercados municipales , la de dinamización del comercio de proximidad, fomento del asociacionismo y formación en el sector comercial y la digitalización) ,las seis subvenciones nominativas aprobadas por el Pleno, las inversiones directas de la administración, los convenios de colaboración y la interlocución directa con las entidades asociativas representativas de los distintos sectores de actividad y ámbitos territoriales de actuación.

Para impulsar la modernización y dinamización de los mercados de Madrid y la mejora del servicio público que se presta en los mismos (objetivo 1), se han promovido de manera directa o vía subvenciones nuevos proyectos de modernización estructural y funcional de estos equipamientos y sus locales y a los proyectos de digitalización, así mismo hemos desarrollado iniciativas de animación, promoción y publicidad e incentivación del uso de las tecnologías de la información y las comunicaciones destinadas a incrementar su atractivo, tanto para los consumidores como para nuevos operadores. El presupuesto municipal destinado a la financiación de estas actuaciones del objetivo 1 ha ascendido a 2.138.907 euros, importe que representa el 48,8% del presupuesto total ejecutado de los capítulos 2, 4, 6 y 7 (4.379.937 euros) y sobre el crédito definitivo de la Dirección General de Comercio y Hostelería representa 25,3%.

Para asegurar el cumplimiento del objetivo 2 de dinamización de zonas comerciales y mejora de la competitividad del comercio de proximidad, se han promovido acciones de impulso de zonas comerciales como destino de compras, se ha consolidado el proyecto Madrid Capital de Moda. A través de un premio de nueva creación se ha confirmado el apoyo a los diseñadores para mejorar su proyección empresarial. Asimismo se han desarrollado acciones de sensibilización contra la venta ambulante ilegal y de falsificaciones. Destaca en este objetivo el apoyo a la formación y a la digitalización, impulsada a través de la creación de una nueva línea de subvenciones. El presupuesto municipal destinado estas actuaciones del objetivo 2 ha ascendido a 941.200 euros, importe que representa el 21,5% del presupuesto total ejecutado de los capítulos 2, 4, 6 y 7 (4.379.937 euros) y sobre el crédito definitivo de la Dirección General de Comercio y Hostelería representa 11,1%.

Con respecto al objetivo 3 del presupuesto, se ha fomentado la colaboración público-privada en el desarrollo de iniciativas dirigidas a impulsar la actividad comercial, tanto a través de la concesión de subvenciones como de la formalización de acuerdos de colaboración. El importe total destinado al conjunto de estas actuaciones ha ascendido a 1.235.879 es decir, al 28,2% del presupuesto total ejecutado de los capítulos 2, 4, 6 y 7 (4.379.937 euros) y sobre el crédito definitivo de la Dirección General de Comercio y Hostelería representa 14,6%.

Finalmente, en relación con el objetivo 4 de impulso a la igualdad de género en los sectores comercial y hostelero y su tejido asociativo se ha destinado para estas actuaciones 63.951 euros, es decir, al 1,5% sobre lo ejecutado de los capítulos 2, 4,6 y 7 (4.379.937 euros) y un 0,8% sobre el crédito definitivo.

Analizados los resultados y coste de las medidas y actuaciones implementadas se consideran cumplidos satisfactoriamente los objetivos del programa presupuestario de 431.00 en desarrollo de las políticas municipales en materia de comercio y Hostelería para 2020 y con una ejecución presupuestaria que asciende a un 80,2% sobre los créditos definitivos de la Dirección General (8.456.662 euros).

OBJETIVOS / INDICADORES DE GESTIÓN

1. PROMOCIÓN, MODERNIZACIÓN Y DINAMIZACIÓN DE MERCADOS MUNICIPALES

El presupuesto municipal destinado a la financiación de estas actuaciones del objetivo 1 (modernización y dinamización de mercados municipales) ha ascendido a 2.138.907 euros, importe que representa el 48,8% del presupuesto total ejecutado de los capítulos 2, 4, 6 y 7 (4.379.937 euros) y sobre el crédito definitivo de la Dirección General de Comercio y Hostelería representa 25,3%.

Dentro de este objetivo presupuestario 1, se han destinado 1.795.513 euros destinado a la realización de obras de modernización de los mercados y sus locales.

La aplicación de este presupuesto a la mejora del servicio público de abastecimiento ha permitido realizar obras de rehabilitación en instalaciones generales de 23 mercados, así como la remodelación de 29 locales. El número total de proyectos de remodelación en los que se ha actuado en 2020 a través de subvenciones destinadas, bien a las instalaciones generales del mercado, bien a los locales en ellos

OBJETIVOS / INDICADORES DE GESTIÓN

integrados, asciende a 52. La disminución observada en los proyectos ejecutados en mercados obedece sin duda al impacto la grave crisis sanitaria el COVID 19, que ha determinado una retracción en la inversión. No obstante, debe destacarse que se han concedido todas las subvenciones solicitadas que cumplían los requisitos objetivos y subjetivos establecidos en la convocatoria. Dicho lo anterior los grados de cumplimento de los indicadores uno y dos ascienden a un 329% para el primero y a un el 70% para el segundo.

Los proyectos realizados a la promoción y dinamización de los mercados han sido 25, 17 de ellas corresponden a acciones de promoción de mercados (8) y locales ubicados en los mismos (9) subvencionadas con un importe total de 46.856 euros (30% del gasto justificado) con cargo al programa 431.00, convocatoria de modernización y dinamización de los mercados municipales
Las 8 restantes corresponden a diversas campañas institucionales, entre las que destacamos: la gestión de la cuenta de Instagram Madrid mercados, la campaña no soy de plástico soy de mercados que ha tenido una gran repercusión, la campaña de colaboración solidaria con los mercados por la situación de alarma social del COVID., Impresión talonaria de bonos, carteles en A3 y A4 para la campaña de colaboración solidaria con los mercados por la situación de alarma social del COVID, las campañas para compra local, también on line/mercados, la campaña vive donde vives/ mercados y la incentivación de la adhesión de los mercados al sello garantía Madrid, de la comunidad de Madrid y al sello comercio de confianza, de la cámara de comercio.

La realización de las acciones ha ascendido de 8 previstas a 25 ejecutadas, porque en el año 2020 ha habido que adoptar una batería de medidas para apoyar a los mercados municipales por la situación de alarma sanitaria producida por el covid 19 y en cumplimiento de los acuerdos de la villa en apoyo a este equipamiento público. Por ello el grado de cumplimiento del indicador "proyectos de promoción y dinamización de mercados municipales "entre lo previsto y realizado asciende a un doscientos cincuenta por ciento en grado de cumplimiento
Para la promoción de la oferta comercial y de servicios de los puestos de los mercados municipales adheridos a aplicaciones o plataformas conjuntas de comercio electrónico y promoción on line se han previsto 2 y se han realizado 10, este aumento está justificado en la crisis sanitaria provocada por la expansión del COVID-19 que ha obligado a la mayoría empresas, a poner en marcha en muy breve plazo, cuando no los tenía procesos de transformación digital de sus formas de operar a fin de poder continuar en lo posible sus actividades en la situación de emergencia, y para adaptarse a un cambio de hábitos de los ciudadanos en general, y de los consumidores en particular, unido al impulso de la Dirección General a la digitalización mediante la creación de una línea de subvenciones especifica dentro de la medidas de apoyo los sectores comerciales y hosteleros y asciende el crédito 231.094 euros.

También debemos destacar la impartición de una actividad formativa para los gerentes de los mercados en materia de marketing digital para estas actividades al que hemos destinado un crédito de 17.424 euros para esta actividad.

Hemos realizado un estudio con el Cluster big data para la implantación de nuevas tecnologías en los mercados municipales dentro de la evolución del plan estratégico de mercados (17.545 euros).

El grado de cumplimiento de este indicador de promoción de plataformas conjuntas pon line para mercados asciende a un 500%.

Por lo que respecta a la gestión administrativa de los mercados municipales en 2020, además de desarrollarse las actuaciones administrativas ordinarias para la gestión integrada de los mercados municipales (gestión patrimonial, contractual, económica, de supervisión y asesoramiento...), se han ejecutado las 4 acciones programadas que mencionamos la tramitación del contrato de concesión de servicios para el mercado de Moratalaz ,la tramitación de los 44 expedientes para la concesión de la bonificación del 95% de la cuota íntegra del impuesto del IBI para los mercados municipales, bonificación que, de conformidad con lo dispuesto en la Ordenanza de Mercados Municipales en relación con el procedimiento de determinación de las tarifas, se repercute directamente a favor de los usuarios de los locales de los mercados, el funcionamiento del mercado de productores aumentando un domingo más al mes para la celebración del mercado por el éxito y buena acogida que tiene entre la ciudadanía y finalmente el expediente por el que se establece una moratoria en el periodo de pago voluntario de los cánones de las concesiones administrativas de los mercados municipales correspondiente al ejercicio 2020, independientemente del plazo establecido en cada una de las referidas concesiones con motivo de las medidas adoptadas dentro de la entrada en vigor del Real Decreto 463/2020, de 14 de marzo, por el que se declara el estado de alarma para la gestión de la situación de crisis sanitaria ocasionada por el COVID-19 ha producido un fuerte impacto en la actividad económica de la ciudad de Madrid. El grado de cumplimiento del indicador relativo a la gestión de mercados es de un 100%.

OBJETIVOS / INDICADORES DE GESTIÓN

Igualmente, dando continuidad a la trayectoria iniciada en años anteriores, se ha mantenido una fluida colaboración con los concesionarios y comerciantes de los mercados, a través del cauce ordinario de comunicación institucional y administrativa.
Gran número de acciones de comunicación (notas de prensa, coordinación de actuaciones.) con objeto de promover la aparición de los mercados municipales en los medios de comunicación, ya que, especialmente al principio de la crisis sanitaria provocada por el covid 19.

Finalmente, el grado de cumplimiento de los indicadores "convocatorias de subvenciones de mercados y en la evaluación del plan estratégico "ascienden al 200% y al 100% respectivamente.

INDICADOR	MAGNITUD	PREVISIÓN	REALIZADO
CONVOCATORIAS DE SUBVENCIONES DE MERCADOS	NÚMERO	1	2
EVALUACIÓN DEL PLAN ESTRATÉGICO DE MERCADOS	NÚMERO	1	1
PROYECTOS DE PROMOCIÓN Y DINAMIZACIÓN DE LOS MERCADOS MUNICI	NÚMERO	10	25
ACCIONES DE PROMOCIÓN DE PLATAFORMAS CONJUNTAS ONLINE PARA M	NÚMERO	2	10
ACTUACIONES RELACIONADAS CON LA GESTIÓN DE MERCADOS	NÚMERO	4	4
PROYECTOS DE REMODELACIÓN DE INSTALACIONES DE LOCALES DE MER	NÚMERO	40	29
PROYECTOS DE REMODELACIÓN DE INSTALACIONES DE MERCADOS MUNIC	NÚMERO	7	23

2. APOYO A LA DINAMIZACIÓN DE ZONAS COMERCIALES Y MEJORA DE LA COMPETITIVIDAD DEL COMERCIO DE PROXIMIDAD.

El presupuesto municipal destinado estas actuaciones del objetivo 2 ha ascendido a 941.200 euros, importe que representa el 21,5% del presupuesto total ejecutado de los capítulos 2, 4, 6 y 7 (4.379.937 euros) y sobre el crédito definitivo de la Dirección General de Comercio y Hostelería representa 11,1%.
En este objetivo se han ejecutado la dinamización de zonas comerciales y mejora de la competitividad del comercio de proximidad, se han promovido acciones de impulso de zonas comerciales como destino de compras, se ha consolidado el proyecto Madrid capital de moda. A través de un premio hemos apoyado a los diseñadores para mejorar su proyección empresarial y se han desarrollado acciones de sensibilización contra la venta ambulante ilegal y de falsificaciones. Papel importante el de la formación al que se ha dado, pero con especial relevancia en la digitalización y hemos impulsado a través de la creación de una línea nueva de subvenciones y del mantenimiento de un centro multiusos para el desarrollo de actividades de apoyo al comercio y fomento del asociacionismo e impartición de certificados de profesionalidad para el comercio en el mercado de San Cristóbal y otros.

Dentro de este objetivo se ha destinado un crédito de 299.548 euros a la promoción del comercio en zonas comerciales mediante una intensa labor en la realización de eventos y campañas dirigidas a la promoción, reactivación y dinamización de la actividad comercial y hostelera, entre las que cabe destacar, el proyecto VOLVEREMOS SI TU VUELVES, en el que se engloba actuaciones como el diseño de la campaña y creación de la plataforma, cartelería, circuitos de mupis, la producción y fijación de piezas publicitarias para 20 autobuses de la EMT para revitalización del comercio y hostelería (acciones de vuelta a la nueva normalidad). Incluyendo el suministro de diversa materia de merchandising (bolsas, chapas y vinilos).
También para potenciar las zonas comerciales y los barrios se han realizado dos importantes campañas, una de promoción del comercio del comercio local: Vive donde vives, promoción y dinamización del comercio del Rastro: abierto todos los días todo en diferentes soportes en mobiliario urbano: Mupis digitales, autobuses EMT, redes sociales, banderolas, carteles, postales, vinilos. El grado de cumplimiento del indicador ha sido del 100%.

A la ejecución del proyecto de "Madrid capital de moda" se han destinado dentro de este objetivo presupuestario la cantidad de 162.798 euros , resaltando el apoyo a la moda con la participación de la única firma de moda masculina OTEYZA seleccionado por Féderation Française de la Haute Couture para desfilar en la semana de la moda de Paris, con la finalidad de conseguir la difusión, desarrollo y promoción del proyecto de MCDM (Madrid Capital De Moda) y de la imagen de Madrid como icono de la moda y la celebración de la Fashions Ideas Forum para la en la difusión de información económica del negocio de la moda.

Dentro del citado proyecto hemos tenido una intensa colaboración en la organización de la Mercedes Benz Fashions Week, tanto en lo referente a comunicación a través de nuestros canales y de la pantalla gigante

OBJETIVOS / INDICADORES DE GESTIÓN

instalada en la plaza de Colón como, en la organización de desfiles en distintos espacios municipales para acercar la moda a la ciudad y la Impresión de 250 mupis para la promoción y publicidad para el evento "Madrid es Moda", dentro de la campaña Madrid Capital de Moda. También se ha colaborado en la celebración del Madrid Craft. La difusión del proyecto Madrid Capital de Moda ha tenido un grado de cumplimiento del 100%.

Para el apoyo de comercios centenarios en este objetivo hemos destinado 21.381 euros y convocado la primera edición del premio Madrid Capital de Moda, en la que se ha otorgado un premio de 60.000 euros para el apoyo a los diseñadores con el objetivo de mejorar su proyección empresarial, con un grado de cumplimiento de este indicador del 100%.

Hemos impulsado la omnicanalidad en el pequeño comercio a través de la promoción de la oferta comercial y de servicios de las pymes adheridas a aplicaciones o plataformas conjuntas de comercio electrónico y promoción on line y que hemos superado lo previsto pasando de 3 a 9 y este aumento está justificado en la crisis sanitaria provocada por la expansión del COVID-19 que ha obligado a la mayoría empresas, a poner en marcha en muy breve plazo, cuando no los tenía procesos de transformación digital de sus formas de operar a fin de poder continuar en lo posible sus actividades en la situación de emergencia, y para adaptarse a un cambio de hábitos de los ciudadanos en general, y de los consumidores en particular, unido al impulso de la Dirección General a la digitalización mediante la creación de una línea de subvenciones especifica dentro de la medidas de apoyo los sectores comerciales y hostelero, destinando a esta actividad un crédito de 183.342 euros. Este indicador de acciones de promoción de plataformas conjuntas online ha supuesto un 300% en el grado de cumplimiento.

Con respecto a la programación formativa específica para empresarios y trabajadores del sector comercial y hostelero, el crédito destinado al cumplimiento de esta actividad ha ascendido a 48.659 euros, a través de la Escuela de Comercio con la colaboración publico privada se han realizado cursos con el Instituto de Empresa y JP Morgan Orange (1ª y 2ª Edición), también cursos de Carnimad y charlas informativas de apoyo al sector del ocio nocturno.

Merece una mención especial la inauguración de la escuela de comercio en el espacio multiusos para el desarrollo de actividades de apoyo al comercio y fomento del asociacionismo e impartición de certificados de profesionalidad para el comercio en el mercado de San Cristóbal destinándose un crédito de 69.757 euros a tal fin.

Así mismo ha concedido en el citado espacio una autorización especial de uso de 137,79 m2 de superficie a la Federación de Comercio Agrupado y Mercados de la Comunidad de Madrid (COCAM), a la Organización Empresarial Representativa del Comercio en la Comunidad de Madrid (COCEM) y a la Asociación Empresarial del Comercio Textil, Complementos y Piel (ACOTTEX) y una autorización especial de uso, temporal para la realización de acciones de formación cuyo objetivo sea facilitar a trabajadores desempleados una formación y orientación, tanto ocupacional como profesional y continua, tendente a que adquieran los conocimientos, habilidades y competencias a la Agencia para el Empleo.

También al comercio ambulante se ha apoyado y promocionado y el crédito destinado con cargo a este programa presupuestario que asciende a 34.133 euros, destacando acciones como intervenciones artísticas en el mercadillo canillas, panel informativo, elaboración de folletos y circuitos de mupis.

En cumplimiento de la actuación presupuestaria de desarrollo de campaña de sensibilización contra la venta ambulante ilegal y de falsificaciones con ha puesto en marcha la acción mediante un circuito de 250 mupis, destinando un crédito de 3.760 euros.
Se ha comenzado con la elaboración del del Plan Estratégico de Comercio, en colaboración con COCEM pero la situación sanitaria y su repercusión económica nos ha llevado a un replanteo del trabajo, con un enfoque más inmediato para el presente año, planteándolo como un plan de activación minorista destinado a recuperar la competitividad e impulsar la dinamización del sector en las nuevas circunstancias económicas y sanitarias. El objetivo actual es determinar en relación con la demanda la identificación de los nuevos hábitos del consumidor y de su espacio de compra, en relación con la oferta, detectar las necesidades del comercio minorista para su adaptación al nuevo modelo, diseñar propuestas de actuación que aporten valor añadido para mejorar la reactivación y la competitividad en el nuevo modelo de empresa minorista y fomentar la cooperación en la puesta en marcha de iniciativas y la implicación de los profesionales.

Para ello se procedido a contratar una asesoría técnica con un crédito de 17.989 euros y hemos desarrollado un mapa de zonas comerciales dentro del proyecto de volveremos si tu vuelves y que merece una mención especial y para esta actuación en concreto se ha destinado 16.699 euros.

OBJETIVOS / INDICADORES DE GESTIÓN

Finalmente, de la línea de subvenciones destinada a la modernización de las galerías de alimentación y los locales ubicados en las mismas, se han concedido un total de 2 subvenciones por un importe total 28.750 euros. El grado de cumplimiento del indicador asciende a un 40%.

Finalmente y a modo de resumen el grado de cumplimiento en relación a la medidas de apoyo a la formación han supuesto un 100%, las acciones contra la venta ambulante ilegal un cincuenta por ciento y la convocatoria de subvenciones para el comercio de proximidad un 200%.

INDICADOR	MAGNITUD	PREVISIÓN	REALIZADO
APOYO A LOS DISEÑADORES	NÚMERO	1	1
CONVOCATORIA DE SUBVENCIONES PARA EL COMERCIO DE PROXIMIDAD	NÚMERO	1	2
ACCIONES INSTITUCIONALES DE SENSIBILIZACIÓN CONTRA LA VENTA	NÚMERO	2	1
ACCIONES DE PROMOCIÓN DE PLATAFORMAS CONJUNTAS ON LINE PARA	NÚMERO	3	9
PROYECTOS DE REMODELACIÓN DE GALERÍAS DE ALIMENTACIÓN Y OTRO	NÚMERO	5	2
ACCIONES INSTITUCIONALES DE PROMOCIÓN DE ZONAS Y SECTORES CO	NÚMERO	4	4
DIFUSIÓN DEL PROYECTO MADRID CAPITAL DE MODA	NÚMERO	6	6
MEDIDAS DE APOYO A LA FORMACIÓN	NÚMERO	6	6

3. INCENTIVACIÓN DE LA COLABORACIÓN PÚBLICO PRIVADA EN EL IMPULSO DE LA ACTIVIDAD COMERCIAL

Con respecto al objetivo 3 del presupuesto se ha fomentado la colaboración público-privada en el desarrollo de iniciativas dirigidas a impulsar la actividad comercial, tanto a través de la concesión de subvenciones de concurrencia competitiva como son la de apoyo a la digitalización y de apoyo al asociacionismo, así como de aprobadas por el Pleno y la formalización de acuerdos de colaboración. El importe total destinado al conjunto de estas actuaciones ha ascendido a 1.235.879 es decir, al 28,2% del presupuesto total ejecutado de los capítulos 2, 4, 6 y 7 (4.379.937 euros) y sobre el crédito definitivo de la Dirección General de Comercio y Hostelería representa 14,6%.

El fomento de la colaboración público-privada en el impulso de la actividad comercial se ha canalizado principalmente a través de la concesión de subvenciones a entidades asociativas para la ejecución de proyectos de dinamización del comercio de proximidad, de fomento del asociacionismo y de formación en el sector comercial.

El importe total destinado a la consecución dentro de este objetivo para la incentivación del desarrollo de acciones de dinamización y promoción de zonas y sectores comerciales, a través de la colaboración técnica y económica (subvenciones) con asociaciones empresariales el crédito destinado asciende a 785.879 euros.

El aumento del indicador referido al número de subvenciones (52 sobre las 40 previstas), ha respondido a la excelente respuesta del sector a la convocatoria de ayudas y que ha supuesto un grado de cumplimiento del 130%.

Dentro del impulso de la participación de las entidades asociaciativas del sector comercial tiene una especial relevancia la concesión de las seis subvenciones nominativas aprobadas por el Pleno y que ascienden a 450.000 euros.
Se han concedido a las asociaciones representativas de varios sectores comerciales que enumeramos: Acme, Acotex, Gescomer , Cocam y Cocem por su contribución al fomento del zócalo comercial fijo y ambulante, a fijar las estrategias a seguir en materia de política comercial a la conversión de Madrid en centro de creatividad y diseño a la elaboración en colaboración con el sector del plan estratégico para el comercio de la ciudad, a elaboración el plan estratégico de mercados municipales y cumplir sus objetivos.

A las actuaciones de fomento de la colaboración público privada incentivadas vía subvenciones hay que sumar las inducidas vía acuerdos de colaboración, sin incidencia presupuestaria en el programa 431.00, pero con importantes retornos para la ciudad, tanto por la inversión privada destinada a su ejecución, como por el valor de mercado de los recursos municipales sin incidencia presupuestaria destinados a su ejecución, así como por los efectos directos sobre la dinamización de las zonas comerciales y la consolidación de la imagen de la ciudad como destino de compras que se ha conseguido. Fruto de estas

OBJETIVOS / INDICADORES DE GESTIÓN

colaboraciones se han llevado a cabo proyectos de gran repercusión, como las dos ediciones de Madrid Craft Week, la celebración del 75 aniversario de la revista ELLE o las intervenciones y comunicación de Urvanity Art.

Los grados de cumplimiento de los indicadores en relación con los acuerdos de participación institucional y el impulso de la participación de las entidades asociativas han supuesto un 160% para el primero y un 100% para el segundo.

Además, para fomentar la colaboración público-privada y el diálogo con las entidades empresariales representativas del sector comercial y hostelero debe mencionarse, por su relevancia, el Consejo de Comercio de la Ciudad de Madrid. Este órgano reactivado se encuentra plenamente operativo habiéndose celebrado en el año 2020 y se han realizado 2 sesiones una presencial el 12 de febrero y otra virtual el 16 de julio además de otra mesa de trabajo con la hostelería de Madrid dentro del seno del consejo de comercio, el grado de cumplimiento del indicador ha sido del 100%.

INDICADOR	MAGNITUD	PREVISIÓN	REALIZADO
ACUERDOS DE PARTICIPACIÓN INSTITUCIONAL CON ENTIDADES ASOCIA	NÚMERO	10	16
FOROS DE DIÁLOGO Y COLABORACIÓN CON EL SECTOR	NÚMERO	3	3
IMPULSO DE LA PARTICIPACIÓN DE LAS ENTIDADES ASOCIATIVAS DEL	NÚMERO	6	6
SUBVENCIONES A ACCIONES DE DINAMIZACIÓN Y PROMOCIÓN DEL COME	NÚMERO	40	52

4. IMPULSO DE LA IGUALDAD DE GÉNERO EN LOS SECTORES COMERCIAL Y HOSTELERO Y SU TEJIDO ASOCIATIVO

En relación con el objetivo 4 de impulso a la igualdad de género en los sectores comercial y hostelero y su tejido asociativo se ha destinado para estas actuaciones 63.951 euros, es decir, al 1,5% sobre lo ejecutado de los capítulos 2, 4,6 y 7 (4.379.937 euros) y un 0,8% sobre el crédito definitivo.

Se han llevado a cabo grandes avances en cuanto a este objetivo presupuestario, materializados a través de dos convocatorias de subvenciones gestionadas en la Dirección General de Comercio y Hostelería, en las que se han introducido medidas directas con impacto de género específicas para el sector comercial. Así, se han incluido en la convocatoria de subvenciones para la modernización de los mercados municipales y galerías de alimentación mejoras en la puntuación cuando se introduzcan nuevas actividades de carácter social, educativo, cultural o artístico, que contribuyan a disminuir o eliminar la brecha de género. También en la convocatoria de subvenciones para la dinamización del comercio de proximidad y fomento del asociacionismo se ha incluido como criterio de valoración la repercusión del proyecto presentado en la promoción de la igualdad de género. De todo ello 4 han sido los proyectos subvencionados que impulsen la igualdad de género, en la convocatoria de dinamización del comercio de proximidad y el fomento del asociacionismo y ha ascendido a 62.981 euros. El grado de cumplimiento de este indicador ha sido del 100%.

Por otra parte, la presencia femenina siempre está en las campañas institucionales de promoción del comercio y la hostelería a través de las imágenes de empresarias y trabajadoras de estos sectores en las campañas que han tenido como protagonistas a los profesionales de estas actividades económicas, siendo el grado de cumplimiento de un 50%.

INDICADOR	MAGNITUD	PREVISIÓN	REALIZADO
ACCIONES DE PROMOCIÓN PARA LA IGUALDAD DE GÉNERO EN LOS MERC	NÚMERO	2	1
PROYECTOS SUBVENCIONADOS QUE IMPULSEN LA IGUALDAD DE GÉNERO,	NÚMERO	4	4

5. FOMENTO DE LA IGUALDAD DE GÉNERO EN LA CONTRATACIÓN ADMINISTRATIVA MUNICIPAL

Con respecto a este objetivo 5 sin incidencia presupuestaria debemos indicar que se han incorporado en 5 contratos licitados dentro de la contratación publica, como criterio de cláusulas sociales relativas a la igualdad entre mujeres y hombre como condiciones especiales de ejecución del contrato y donde se exige a los adjudicatarios la obligación de que en toda la documentación, publicidad, imagen o materiales que sean necesarios para la ejecución del contrato, deberá hacerse un uso no sexista del lenguaje, evitar cualquier imagen discriminatoria de las mujeres o estereotipos sexistas y fomentar, con valores de igualdad, la

OBJETIVOS / INDICADORES DE GESTIÓN

presencia equilibrada, la diversidad y la corresponsabilidad.

El grado de cumplimiento del indicador, la relación entre lo previsto y lo ejecutado asciende al 100%.

INDICADOR	MAGNITUD	PREVISIÓN	REALIZADO
CONTRATO QUE PROMUEVEN LA INCORPORACIÓN DE LAS MUJERES	NÚMERO	5	5

CENTRO: 001 AYUNTAMIENTO DE MADRID

SECCIÓN: 140 ECONOMÍA, INNOVACIÓN Y EMPLEO

PROGRAMA: 43300 DIR.Y GEST.ADMV. DE ECONOMÍA, INNOV. Y EMPLEO

RESPONSABLE PROGRAMA: S.G.T. DE ECONOMÍA, INNOVACIÓN Y EMPLEO

MEMORIA GENERAL DEL PROGRAMA

De acuerdo con el Decreto de 15 de junio de 2019 del Alcalde, por el que se establece el número, denominación y competencias de las áreas en las que se estructura la Administración del Ayuntamiento de Madrid, corresponden al Área de Gobierno de Economía, Innovación y Empleo, las competencias en materia de consumo; comercio; desarrollo empresarial y emprendimiento; atracción económica exterior e internacionalización empresarial; innovación; fomento del empleo e inserción laboral. Se adscriben a esta área la empresa mixta Mercados Centrales de Abastecimiento de Madrid, S.A. (MERCAMADRID) y el Organismo Autónomo Agencia para el Empleo de Madrid.

Por su parte la organización y competencias del Área de Gobierno de Economía, Innovación y Empleo se establece mediante Acuerdo de 27 de junio de 2019 de la Junta de Gobierno de la Ciudad de Madrid. Posteriormente, y mediante Decreto de 27 de julio de 2020 del Alcalde, se modifica el Decreto de 15 de julio de 2019, por el que se establece el número, denominación y competencias de las Áreas en las que se estructura la Administración del Ayuntamiento de Madrid, modificando parcialmente la estructura del Área de Gobierno de Economía, Innovación y Empleo asignando directamente al área de gobierno las competencias en materia de empleo, que hasta entonces venían siendo atribuidas al Área Delegada de Emprendimiento, Empleo e Innovación, pasando esta última denominarse Área Delegada de Emprendimiento e Innovación. Estos hechos han traído consigo la diferenciación de dos secciones presupuestarias para el ejercicio 2020, que se concretan en la sección 140 "Área de Gobierno de Economía, Innovación y Empleo" y la sección 141 "Área Delegada de Innovación y Emprendimiento".

El programa 433.00 "Dirección y Gestión Administrativa de Economía, Innovación y Empleo", cuyo responsable es la Secretaría General Técnica de Economía, Innovación y Empleo, tiene como finalidad principal procurar la asistencia jurídica y técnica al titular del área de gobierno, al del área delegada así como a los restantes órganos directivos de la misma, sin perjuicio de las funciones atribuidas a otros órganos que gestionan los distintos programas. Además, tiene encomendada la gestión eficaz y eficiente de los servicios comunes del Área de Gobierno de Economía, Innovación y Empleo, procurando a las demás unidades los medios materiales y personales necesarios para su funcionamiento y asegurando la coordinación entre ellas en el ámbito de los servicios comunes.

Como destinatarios inmediatos del programa figuran las unidades administrativas del área de gobierno, que demandan, por un lado, medios personales adecuados y suficientes, y por otro lado, medios materiales (instalaciones, bienes y servicios) para el cumplimiento de los objetivos que les han sido asignados. Asimismo, el programa tiene como destinatarios a la ciudadanía que demanda la tramitación de forma ágil de los asuntos de su interés, a través de las Oficinas de Registro del área de gobierno.

El programa 433.00 "Dirección y Gestión Administrativa de Economía, Innovación y Empleo" se dotó en 2020, con créditos definitivos por importe total de 1.432.828 euros para la gestión de los servicios comunes del área de gobierno y la provisión de los bienes y servicios necesarios para el funcionamiento de sus distintas unidades. Se alcanzó una ejecución en obligaciones reconocidas por importe de 1.751.917 euros lo que representa un 122,3% sobre el total del programa.

El crédito asociado al capítulo 2 "Gastos en bienes corrientes y servicios" de este programa ascendió a 397.975 euros, siendo destinado a garantizar la adecuada prestación de los servicios de limpieza, protección y seguridad de personas y bienes, así como el mantenimiento preventivo y correctivo de edificios e instalaciones y de los sistemas de seguridad de los mismos, bajo estándares de calidad, tratando de optimizar los consumos energéticos, de evitar la pérdida de valor de los inmuebles, y de reducir los posibles riesgos que puedan comprometer la seguridad de los mismos. Se alcanzó una ejecución en obligaciones reconocidas por importe de 164.498 euros lo que representa una ejecución del 41,3%.

MEMORIA GENERAL DEL PROGRAMA

En el capítulo 6 "Inversiones Reales", el crédito definitivo ascendió al importe de 75.350 euros, reconociéndose obligaciones por importe de 58.926 euros, lo que supone una ejecución del 78,2%.

Finalmente 959.502 euros corresponden a capítulo 1 "Gastos de personal" en el que se alcanzó una ejecución en obligaciones reconocidas por importe de 1.528.493 euros lo que representa un 159,3% del capítulo. La gestión del capítulo 1 corresponde al Área de Gobierno de Hacienda y Personal.

Es necesario señalar que la ejecución presupuestaria del ejercicio 2020 se ha visto afectada por la situación de emergencia de salud pública ocasionada por la COVID-19, elevada por la OMS el pasado 11 de marzo de 2020, a pandemia internacional. Como consecuencia de ello, a lo largo del año se han ido adoptando diferentes medidas de control de la transmisión, dirigidas a evitar la agrupación de personas sin relación de convivencia, mantener distanciamiento social, reducción de la movilidad de las poblaciones, limitación del tamaño de los grupos en lugares públicos y privados, potenciación del teletrabajo, etc, lo que ha afectado, en gran medida, a la realización de muchas actividades y eventos que no se han podido llevar a cabo y como consecuencia a un cumplimiento menor de lo previsto de parte de los objetivos de programa.

OBJETIVOS / INDICADORES DE GESTIÓN

1. **MEJORAR LA PROVISIÓN DE LOS SERVICIOS Y MEDIOS MATERIALES PARA LAS UNIDADES ADMINISTRATIVAS DEL ÁREA DE GOBIERNO DE ECONOMÍA, INNOVACIÓN Y EMPLEO, MEDIANTE LA GESTIÓN DE LOS CORRESPONDIENTES EXPEDIENTES DE GASTO Y DE CONTRATACIÓN Y LA GESTIÓN DE LOS SERVICIOS INTERNOS.**

En materia de contratación, corresponde a la Secretaría General Técnica la tramitación de los expedientes de contratación que sean competencia del área de gobierno y del área delegada. A tal efecto se realizó asesoramiento jurídico y se tramitaron todos los expedientes de las unidades promotoras a través de los instrumentos previstos: Plyca, Plataforma de licitación del sector público y la adquisición centralizada de productos.

De los 299 contratos tramitados en el área de gobierno y área delegada, 25 son contratos menores correspondientes a la Secretaría General Técnica, 223 son contratos menores del resto de direcciones generales del área de Gobierno y área delegada, 34 contratos basados y 17 contratos que se han iniciado en el ejercicio 2020 a través de la plataforma Plyca por procedimiento abierto.

Todos los contratos tramitados a través de la plataforma Plyca incorporan cláusulas de igualdad en relación con el lenguaje inclusivo, por lo que entendemos cumplido el objetivo previsto pese al porcentaje marcado por el indicador, pues éste se basaba en una estimación sobre todos los contratos (no menores) que se preveía tramitar.

En todos los contratos tramitados, excepto en los menores, se ha incorporado en su clausulado la obligatoriedad de hacer un uso no sexista del lenguaje, evitar cualquier imagen discriminatoria de las mujeres o estereotipos sexistas y fomentar con valores de igualdad la presencia equilibrada, la diversidad y la corresponsabilidad, en toda la documentación, publicidad, imagen o materiales que, en su caso, pudieran ser necesarios para la ejecución del contrato.

Respecto a los contratos basados, el acuerdo marco de servicios de mediación, inserción y asesoramiento de la difusión de la publicidad institucional declarada de gestión centralizada, lotes 1 y 3, incorpora también, como condición especial de ejecución, la cláusula relativa al lenguaje inclusivo no sexista, por lo que ésta es de aplicación a los contratos basados en dicho acuerdo marco (6 contratos).

Asimismo, de los contratos tramitados a través de la plataforma Plyca, 13 incorporan cláusulas de igualdad en relación al empleo femenino, bien como criterio de adjudicación, bien como condición especial de ejecución, o ambos.

Todas están funciones se realizan con personal propio, por lo que su coste se integra en los gastos de capítulo 1.

Respecto a los edificios adscritos a 31 de diciembre de 2020 al Área de Gobierno de Economía, Innovación y Empleo, ésta cuenta con 12 inmuebles, con una superficie de 55.683 m2, distribuidos del siguiente modo:

- Dirección General de Economía: 3
- Secretaría General Técnica: 2

OBJETIVOS / INDICADORES DE GESTIÓN

- Área Delegada de Innovación y Emprendimiento. Dirección General de Innovación y Emprendimiento: 7.

Se excluyen de esta cifra y superficie lo correspondientes a los 45 mercados municipales gestionados mediante concesión.

Corresponde a la Secretaría General Técnica gestionar el mantenimiento de los edificios adscritos al área de gobierno y al área delegada, y gestionar las operaciones de mantenimiento, control e inversiones necesarias para la prestación de los servicios energéticos, que permitan optimizar el ahorro y la eficiencia energética de los inmuebles adscritos.

Estas funciones se desempeñan en colaboración con los servicios correspondientes del Área de Gobierno de Portavoz, Seguridad y Emergencia responsable de los contratos de esta naturaleza que afectan a la sede administrativa sita en c/Príncipe de Vergara 140. Se trata de servicios de limpieza, seguridad y el mantenimiento integral, tanto preventivo como correctivo, de las instalaciones y de los edificios dependientes del área de gobierno, bajo estándares de calidad, tratando de optimizar los consumos energéticos y de evitar la pérdida de valor de los inmuebles, así como de reducir los posibles riesgos que puedan comprometer la seguridad de los mismos.

Corresponde a la Secretaría General Técnica organizar del servicio de los conductores adscritos al área de gobierno y al área delegada. Durante el año 2020 se han realizado 566 servicios con vehículos oficiales, un 188,7% sobre lo previsto.

Asimismo, durante el ejercicio 2020 se han realizado 10 comisiones de servicio, lo que supone un 20% respecto a la previsión inicial. El bajo porcentaje de cumplimiento es debido, fundamentalmente, a las restricciones de movilidad y prohibición o limitación en el desarrollo de actividades, provocadas por la crisis sanitaria.

Por último, corresponde a la Secretaría General Técnica gestionar, a través de la habilitación de pagos, los anticipos de caja fija y libramientos a justificar correspondientes al presupuesto del área de gobierno y del área delegada. Durante el ejercicio 2020 se han realizado 36 pagos a través del procedimiento de anticipos de caja fija, lo que representa un 14,4% sobre la previsión inicial. El bajo porcentaje de cumplimiento del indicador se debe, fundamentalmente, a dos motivos. Por un lado debemos tener en cuenta que las previsiones se hicieron sin disponer de antecedentes previos que pudiesen servir de orientación en su cuantificación, puesto que el área de gobierno y el área delegada constituían unidades nuevas que se crearon por Decreto de Alcaldía de 15 de junio de 2019. Por otro lado, como se ha indicado anteriormente, la crisis sanitaria provocada por la Covid- 19, ha provocado que durante el ejercicio no se hayan podido llevar a cabo muchas actividades, actos y eventos, que se había previsto, lo que incide en el cumplimiento de los objetivos.

Todos estos gastos se imputan a los capítulos 2 y 6 del presupuesto del programa. Como se ha indicado anteriormente, las obligaciones reconocidas en el capítulo 2 ascendieron a 164.498 euros, con un grado de ejecución del 41,3% de los créditos definitivos; y las obligaciones reconocidas en el capítulo 6 ascendieron a 58.926 euros, lo que supuso un grado de ejecución del 78,2% de los créditos definitivos.

INDICADOR	MAGNITUD	PREVISIÓN	REALIZADO
CONTRATOS CON CLAÚSULAS DE IGUAL EN RELACIÓN AL LENGUAJE INC	PORCENTAJE	100	23
CONTRATOS CON CLÁUSULA IGUALDAD RELACIÓN AL EMPLEO FEMENINO	NÚMERO	1	13
EDIFICIOS ADSCRITOS AL ÁREA DE GOBIERNO	NÚMERO	1	12
COMISIONES DE SERVICIO GESTIONADAS	NÚMERO	50	10
SERVICIOS CON VEHÍCULOS OFICIALES	NÚMERO	300	566
PEDIDOS MEDIOS MATERIALES TRAMITADOS POR COMPRAS CENTRALIZAD	NÚMERO	250	3
PAGOS EFECTUADOS COMO CONSECUENCIA DE LOS ANTICIPOS DE CAJA	NÚMERO	250	36
EXPEDIENTES DE CONTRATACIÓN TRAMITADOS	NÚMERO	72	299
SUPERFICIE EDIFICIOS ADSCRITOS AL ÁREA DE GOBIERNO	M2	470	55683

2. LOGRAR UNA ADECUADA DISTRIBUCIÓN DE LOS RECURSOS ECONÓMICOS DEL ÁREA DE GOBIERNO ENTRE LOS DISTINTOS CENTROS DIRECTIVOS DEPENDIENTES DE ÉSTA, MEDIANTE LA PLANIFICACIÓN DEL PRESUPUESTO Y EL SEGUIMIENTO DE SU EJECUCIÓN.

OBJETIVOS / INDICADORES DE GESTIÓN

Corresponde a la Secretaría General Técnica elaborar la propuesta del presupuesto anual de la propia Secretaría General Técnica y la coordinación del resto de las propuestas de los programas presupuestarios de las direcciones generales del área de gobierno y del área delegada, con excepción del capítulo 1, así como supervisar y evaluar la ejecución del presupuesto asignado.

También le corresponde la propuesta e inicio de las modificaciones presupuestarias que afecten a los programas presupuestarios de las secciones 140 y 141, con excepción de las referentes al capítulo 1.

A tal efecto, se ha llevado a cabo la planificación y coordinación del proceso de elaboración del presupuesto 2021 correspondiente a las secciones presupuestarias 140 "Área de Gobierno de Economía, Innovación y Empleo" y 141 "Área Delegada de Innovación y Emprendimiento" siguiendo las pautas establecidas en la Resolución de 9 de septiembre de 2020 del Director General de Presupuestos, por la que se dictan las Normas de elaboración del Presupuesto General del Ayuntamiento de Madrid para 2021 con el principal objetivo de conseguir la adecuada planificación económica a corto y medio plazo, a través de una gestión eficaz y eficiente del gasto público que permita mejorar la calidad de los servicios públicos y garantizar las prioridades establecidas por el equipo de gobierno, incorporando un enfoque de género.

Por otra parte, se lleva a cabo el seguimiento de la ejecución de los distintos programas presupuestarios del presupuesto 2020, de los capítulos 2 al 8 del presupuesto de gastos, y los correspondientes del presupuesto de ingresos del área.

La labor de seguimiento de la ejecución se concreta, principalmente, en el permanente asesoramiento y coordinación de la ejecución presupuestaria con los responsables de los programas presupuestarios. Además, se elaboraron ficheros de seguimiento de la ejecución presupuestaria para las distintas direcciones generales que integran el área de gobierno y del área delegada así como información puntual y mensual para los órganos de gobierno. A este respecto, se elaboraron informes mensuales de ejecución de gastos e de ingresos cada una de las secciones 140 y 141 y de cada uno de los programas presupuestarios adscritos a cada una de las secciones indicadas, así como el informe resultante de la ejecución a la finalización del ejercicio lo que totaliza 52 informes.

Se inició la tramitación de las modificaciones de crédito que le corresponden en aplicación del Decreto de 28 de abril de 2016 del Delegado del Área de Gobierno de Economía y Hacienda. En concreto se tramitaron 54 modificaciones presupuestarias, todas ellas de transferencia de crédito. A su vez se instó el inicio de dos expedientes de modificación de crédito de incorporaciones de remanente afectado y dos modificaciones de crédito de transferencia por reorganización administrativa.

Por último, se coordinaron todas las operaciones de cierre del ejercicio contable 2020 de acuerdo con el Decreto de la Delegada del Área de Gobierno de Hacienda y Personal por el que se dictan instrucciones sobre operaciones de cierre del ejercicio 2020.

Todas están funciones se realizan con personal propio, por lo que su coste se integra en los gastos de capítulo 1.

INDICADOR	MAGNITUD	PREVISIÓN	REALIZADO
INFORMES ELABORADOS RELATIVOS A LA EJECUCIÓN PRESUPUESTARIA	NÚMERO	50	52
MODIFICACIONES DE CRÉDITO TRAMITADAS	NÚMERO	21	58

3. ATENDER LAS NECESIDADES DE LAS UNIDADES ADMINISTRATIVAS RELACIONADAS CON LA GESTIÓN DE SUS RECURSOS HUMANOS MEDIANTE LA PLANIFICACIÓN Y PROVISIÓN DE PUESTOS DE TRABAJO, LA PROMOCIÓN Y FORMACIÓN DE LOS TRABAJADORES SIN PERJUICIO DE LAS COMPETENCIAS ATRIBUIDAS AL ÁREA DE HACIENDA Y PERSONAL.

En lo relativo a la administración y gestión de los recursos humanos, sin perjuicio de las competencias que tienen asignadas las unidades dependientes del Área de Gobierno de Hacienda y Personal, corresponde a la Secretaría General Técnica realizar las solicitudes referentes a estructura orgánica, relación de puestos de trabajo y plantilla presupuestaria del Área de Gobierno y del Área Delegada; proponer la provisión de los puestos de trabajo adscritos al Área de Gobierno y al Área Delegada mediante libre designación, concurso, concurso específico, así como proponer las contrataciones laborales temporales, interinajes, comisiones de servicio, adscripciones provisionales, traslados de personal laboral y, en general, de todo lo que afecte a la gestión del personal adscrito al Área de Gobierno y al Área Delgada.

OBJETIVOS / INDICADORES DE GESTIÓN

Durante el ejercicio 2020 se han tramitado 241 expedientes de gestión de personal (91 expedientes más de los previstos inicialmente).

Por lo que respecta a las modificaciones de la relación de puestos de trabajo y de la plantilla presupuestaria se tramitaron veintidós modificaciones, y respecto a los procedimientos de provisión, en 2020 se iniciaron doscientos diecinueve expedientes, aunque algunos finalizarán en el ejercicio 2021.

Asimismo, se tramitaron los procedimientos de incapacidad temporal de los empleados dependientes del área de gobierno, efectuándose su gestión y seguimiento, así como del resto de las incidencias que afectan al cumplimiento de la jornada laboral de los trabajadores, al objeto de reducir el nivel de absentismo. Estas incidencias e incapacidades temporales motivaron la realización de seiscientas cincuenta y una actuaciones.

Al respecto, indicar que la actual situación de pandemia incrementó las incapacidades temporales, así como la carga de trabajo, ya que fue necesario tramitar la reincorporación gradual del personal con todas las garantías sanitarias, en coordinación con la Dirección General de Función Pública y Madrid Salud.

Finalmente, indicar que a lo largo del año 2020 se ha participado en 11 sesiones de órganos colegiados que desarrollan su actividad en materias relacionadas con la aplicación del acuerdo-convenio de la mesa general de los empleados públicos sobre condiciones de trabajo comunes al personal funcionario y laboral de la Ayuntamiento de Madrid y sus organismos autónomos. En concreto se asistió a la Comisión de Seguridad y Salud laboral y, a la Comisión de Seguimiento del Plan de Igualdad de Género.

Todas están funciones se realizan con personal propio, por lo que su coste se integra en los gastos de capítulo 1.

INDICADOR	MAGNITUD	PREVISIÓN	REALIZADO
EXPEDIENTES DE GESTIÓN DE PERSONAL TRAMITADOS	NÚMERO	150	241

4. FACILITAR AL PERSONAL DEL ÁREA DE GOBIERNO LA TRAMITACIÓN DE LOS ASUNTOS DE SU INTERÉS, A TRAVÉS DEL REGISTRO Y DEL PERSONAL ACREDITADOR DE FIRMA ELECTRÓNICA DEL ÁREA DE GOBIERNO DE ECONOMÍA, INNOVACIÓN Y EMPLEO.

A la Secretaría General Técnica le corresponde la gestión de las funciones de registro de solicitudes, escritos y comunicaciones. Durante el ejercicio 2020 se han llevado a cabo más de diez mil registros, tanto de entrada como de salida, así como la distribución de las peticiones y escritos externos recibidos, a los órganos competentes para su resolución y/o tramitación.

Se realizaron las funciones de acreditación y registro de las identidades de los empleados púbicos adscrito a los puesto de trabajo del área de gobierno y del área delgada, el control de las emisiones, revocaciones y suspensiones de certificados de empleado público en su ámbito y la coordinación con los órganos competentes en materia de recursos humanos, a efectos de supervisar la vigencia y las actualizaciones necesarias de los datos resultantes de cambios en las situaciones administrativas de los empleados municipales. A este respecto se llevaron a cabo todas las actuaciones precisas durante el ejercicio 2020.

Respecto a las actuaciones de firma electrónica efectuadas, se han realizado 51 emisiones de certificados electrónicos.

Entendemos, pese al bajo porcentaje de los indicadores previstos, que los objetivos se han cumplido puesto que se han llevado a cabo las tareas encaminadas a facilitar al personal la tramitación de asuntos de su interés, siendo el indicador un mero instrumento de estimación que permite cuantificar el número de actuaciones pero que no es determinante para la consecución de los objetivos marcados.

Todas están funciones se realizan con personal propio, por lo que su coste se integra en los gastos de capítulo 1.

INDICADOR	MAGNITUD	PREVISIÓN	REALIZADO
ACTUACIONES DE FIRMA ELECTRÓNICA EFECTUADAS	NÚMERO	4000	51
REGISTROS	NÚMERO	20000	10067

OBJETIVOS / INDICADORES DE GESTIÓN

5. GARANTIZAR EL MANTENIMIENTO DE LAS MEDIDAS DE SEGURIDAD Y SALUD EN EL TRABAJO EN LOS EDIFICIOS ADSCRITOS AL ÁREA DE GOBIERNO

Por lo que respecta a el mantenimiento de las medidas de seguridad y salud en el trabajo, debe reseñarse que esa tarea prioritaria el mantenimiento de los Planes de Autoprotección y Medidas de Emergencia de los edificios dependientes del área de gobierno y la formación de los equipos de alarma y evacuación, así como del personal que presta servicios en ellos, se realiza en colaboración con las secretarías generales técnicas de otras áreas de gobierno con las que se comparte sede.

Es importante indicar que, pese a que no se han realizado cursos en materia de seguridad y salud ni simulacros a largo del ejercicio, debido entre otras a las restricciones impuestas por la crisis sanitaria provocada por la COVID-19, sí se han llevado a cabo todas las actuaciones necesarias para garantizar el mantenimiento de las medidas de seguridad y salud de los trabajadores y trabajadoras municipales.

Se han adoptado las medidas preventivas generales para garantizar el cumplimiento de las medidas de seguridad y salud en el trabajo frente a la COVID- 19, dictadas por el Instituto Nacional de Seguridad y Salud en el trabajo, del Ministerio de Trabajo y Economía Social y la Guía de desarrollo de la actividad y reincoporación al trabajo para reducir el riesgo de exposición y propagación del COVID-19 entre el personal del Ayuntamiento de Madrid y sus Organismos Autónomos elaborada por la Subdirección General de Prevención de Riesgos laborales de Madrid Salud, entre otras:

- La adquisición de mamparas de protección como consecuencia de la COVID-19 para los puestos de los trabajadores y trabajadoras que prestan el servicio de atención al público.
- La contratación y ejecución del servicio de planificación y diseño de las vías de circulación interiores de los centros de trabajo adscritos al Área de Gobierno de Economía, Innovación y Empleo con el fin de garantizar la distancia de seguridad entre personas como medida preventiva frente a un posible contagio por COVID-19.
- La adquisición e instalación de una puerta de vidrio para adecuación de la normativa actual de protección y separación de personas y espacios derivada de la COVID-19, en las instalaciones del MIA (Madrid Investment Attraction), situado en la cuarta planta de la Plaza de Jacinto Benavente 2 de Madrid.
- La adquisición de diferentes productos para la adecuación de los edificios del Área de Gobierno de Economía, Innovación y Empleo que permitan la adecuación de los edificios adscritos a las medidas preventivas que establece la mencionada guía: soportes de pie que integran una bandeja o espacio para colocar un dispensador de gel hidroalcohólico de 500 ml, una caja de guantes y un cubo con tapa y pedal, soportes solo con bandeja para dispensador de gel hidroalcohólico, dispensadores de gel hidroalcohólico, cubos con tapa y pedal, pulverizadores, cajas de pañuelos desechables, garrafas de gel hidroalcohólico, garrafas de productos limpiadores con base alcohólica o con efectos desinfectantes, etc.

Otras medidas adoptadas en materia de seguridad y salud:

- Se ha llevado a cabo la contratación del suministro de cajas de registro para reposición en el pavimento técnico de la sede de Madrid Internacional LAB, al encontrarse deterioradas las existentes, evitando de esta forma el riesgo de accidente a los trabajadores y usuarios del centro.
- Asimismo, en los contratos de mantenimiento de edificios, se incluye el mantenimiento integral, entendido como el conjunto de trabajos, de conservación preventiva y conservación correctiva, necesarios para mantener a cada edificio, sus dependencias e instalaciones, en condiciones de uso durante su período de vida útil, optimizando el consumo energético, previniendo los posibles riesgos que puedan comprometer su seguridad y protegiendo su entorno de posibles agresiones; un mantenimiento preventivo, entendido como el conjunto de trabajos de mantenimiento, llevados a cabo de forma periódica, consistentes en la reposición de elementos agotados o defectuosos, sustituciones de productos o piezas consumidos o desgastados en su normal funcionamiento, inspección de los elementos constructivos y de las instalaciones, elaboración de informes y documentos y presentación ante el Departamento y Organismos Públicos correspondientes, así como aquellas operaciones de limpieza necesarias para hacer operativas las canalizaciones y conductos expuestos a un ensuciamiento persistente o temporal; y un mantenimiento correctivo, que engloba todos los trabajos de reparación, necesarios para devolver la funcionalidad perdida de algún elemento o instalación, como consecuencia de un proceso degenerativo o de una mala utilización, y que no se ha detenido a tiempo su deterioro, exigiéndose, en todo caso, el cumplimiento de toda la normativa para garantizar las óptimas condiciones de seguridad y salud de todos los trabajadores y trabajadoras municipales.

INDICADOR	MAGNITUD	PREVISIÓN	REALIZADO
SIMULACROS REALIZADOS	NÚMERO	5	0
CURSOS IMPARTIDOS	NÚMERO	25	0

OBJETIVOS / INDICADORES DE GESTIÓN

RELACIÓN ENTRE LOS CONVOCADOS A LOS CURSOS Y LOS ASISTENTES	PORCENTAJE	100	0

6. ASESORAMIENTO JURÍDICO Y TRAMITACIÓN DE LAS PROPUESTAS DEL ÁREA DE GOBIERNO QUE SE ELEVAN A LA JUNTA DE GOBIERNO DE LA CIUDAD DE MADRID Y AL PLENO DEL AYUNTAMIENTO, ASÍ COMO GESTIÓN DE LAS RELACIONES CON LOS JUZGADOS Y TRIBUNALES DE JUSTICIA EN RELACIÓN CON LOS EXPEDIENTES TRAMITADOS POR EL ÁREA DE GOBIERNO.

Desde la Secretaría General Técnica se realiza el asesoramiento jurídico y tramitación de las propuestas del área de gobierno que se elevan a la Junta de Gobierno de la Ciudad de Madrid y al Pleno del Ayuntamiento, así como gestión de las relaciones con los Juzgados y Tribunales de Justicia en relación con los expedientes tramitados por el Área de Gobierno y el Área Delegada, así como gestión de las relaciones con los Juzgados y Tribunales de Justicia en relación con los expedientes tramitados por el Área de Gobierno y el Área Delegada.

Al respecto señalar que se por la SGT se han preparado todos los asuntos que los titulares del Área de Gobierno y el Área Delegada elevan a la JGL, por lo que se ha cumplido el objetivo, siendo el indicador un mero instrumento de estimación que permite cuantificar el número de actuaciones previstas y las efectivamente ejecutadas, pero no es determinante para la consecución del mismo.

En relación a los objetivos propios del Régimen Jurídico, la Secretaría General Técnica facilita el apoyo jurídico necesario a las unidades administrativas de las distintas direcciones generales, organismos públicos y empresas del área de gobierno y del área delegada. Asimismo, se realiza esta tarea jurídica cuando se hacen observaciones a los proyectos de disposiciones normativas que, con este propósito, se distribuyen entre todas las Secretaría General Técnica del Ayuntamiento.

Otras actividades que se han desarrollado en este ámbito son la coordinación de los expedientes que procede elevar a la consideración de órganos municipales de gobierno, Pleno y Junta de Gobierno y la inscripción en el Libro Resoluciones de los actos dictados en el ámbito de competencias propias del Área de Gobierno y del Área Delegada, así como la publicación en Tablones y Boletines. En concreto, en el año 2020 se han dado 666 altas en el Libro de Resoluciones que agrupan un total de 3804 resoluciones y decretos desglosados en 289 Decretos, 289 Resoluciones y 88 Relaciones (que incluyen 3138 resoluciones). En cuanto a las publicaciones, se han efectuado 100 en el Tablón Edictal Único del BOE (48 del Instituto Municipal de Consumo y 52 de la Dirección General de Comercio y Hostelería), 12 en el BOCM y 26 en el BOAM.

Durante el año 2020 se han tramitado en la Secretaría General Técnica un total de 94 convenios y prórrogas. Estos quedan desglosados del siguiente modo: 3 convenios de la Agencia para el empleo, 15 convenios y 14 prórrogas de la Dirección General de Comercio y Hostelería, 10 convenios de la Dirección General de Economía, 18 convenios del Instituto Municipal de Consumo y 26 convenios y 11 prórrogas de la Coordinación General de Economía, Comercio, Consumo y Partenariado. Todos estos convenios han sido dados de alta en la plataforma de Registro de Convenios, que unidos a algunos pendientes del alta del año anterior suman un total de 101 altas registradas.

Por otra parte, han sido tramitados 14 expedientes de Acceso a información pública y se han realizado diversas publicaciones en el Portal de Datos abiertos del Ayuntamiento de Madrid relacionadas con la Huella Normativa.

Debe destacarse que en el año 2020 ha sido impulsado y tramitado desde la Secretaría General Técnica el Plan estratégico de Subvenciones del Área de Gobierno de Economía, Innovación y Empleo 2020-2022. Este plan es un documento que recoge las líneas de subvención previstas de conformidad con unos determinados objetivos estratégicos relacionados con las competencias atribuidas al Área de Gobierno.

Asimismo, a la Secretaría General Técnica le corresponde gestionar las relaciones con los Tribunales de Justicia en relación con los expedientes tramitados por el Área de Gobierno y el Área Delegada. En este sentido las actuaciones llevadas a cabo lo largo del año 2020 han correspondido, en su gran mayoría, a la comunicación con la Asesoría Jurídica y las unidades gestoras a fin de recabar la documentación solicitada tanto por los Juzgados y Tribunales como por la Asesoría Jurídica para su remisión a los mismos, especialmente a los Juzgados de lo Contencioso-Administrativo (19 procedimientos, de los cuales 13 corresponden a recursos contra actos dictados por el Instituto Municipal de Consumo, 5 a la Dirección General de Comercio y Hostelería y 1 a la Dirección General de Economía); 1 al Juzgado de Primera Instancia, 2 al Juzgado de lo Mercantil, 3 al Juzgado de lo Penal, 2 al Juzgado de lo Social y 1 al Tribunal Superior de Justicia; resultando un total de 28 procedimientos, de los que 27 que se han dado de alta en el ejercicio 2020.

OBJETIVOS / INDICADORES DE GESTIÓN

Por lo que respecta a los expedientes presentados en los juzgados y tribunales, durante el 2020 nos han sido requeridos 14 expedientes, que fueron correctamente remitidos.

En el caso de los tres últimos indicadores, entendemos que, pese a los bajos porcentajes de ejecución que reflejan, se han cumplido los objetivos previstos puesto que se han dado de alta y han sido presentados en los juzgados y tribunales todos los expedientes que han sido requeridos, y también se han tramitado todos los expedientes de información pública al ciudadano, siendo los indicadores un mero instrumento de estimación que permite cuantificar el número de actuaciones previstas y las efectivamente ejecutadas, pero no es determinante para la consecución de los objetivos marcados.

Todas están funciones se realizan con personal propio, por lo que su coste se integra en los gastos de capítulo 1.

INDICADOR	MAGNITUD	PREVISIÓN	REALIZADO
EXPEDIENTES ELEVADOS A LA JUNTA DE GOBIERNO	NÚMERO	100	54
EXPEDIENTES DE INFORMACIÓN PÚBLICA AL CIUDADANO TRAMITADOS	NÚMERO	50	14
EXPEDIENTES PRESENTADOS EN LOS JUZGADOS Y TRIBUNALES A SU RE	NÚMERO	80	14
ALTAS DE EXPEDIENTES DE JUZGADOS Y TRIBUNALES	NÚMERO	150	27
INSCRIPCIONES EN EL REGISTRO DE DECRETOS Y RESOLUCIONES	NÚMERO	3000	3804

CENTRO: 001 AYUNTAMIENTO DE MADRID

SECCIÓN: 140 ECONOMÍA, INNOVACIÓN Y EMPLEO

PROGRAMA: 43301 PROMOCIÓN ECONÓMICA Y DESARROLLO EMPRESARIAL

RESPONSABLE PROGRAMA: D.G. DE ECONOMÍA

MEMORIA GENERAL DEL PROGRAMA

El Acuerdo de la Junta de Gobierno de la Ciudad de Madrid de 27 de junio de 2019, establece entre las competencias del Área de Gobierno de Economía, Innovación y Empleo las relativas a la promoción económica y el desarrollo empresarial, el impulso del tejido empresarial de la ciudad a través de la realización de actuaciones dirigidas al desarrollo de sectores productivos estratégicos y al impulso de la innovación empresarial, así como el fomento del respeto al principio de desarrollo sostenible en el sector empresarial madrileño.

La Dirección General de Economía, adscrita al Área de Gobierno de Economía, Innovación y Empleo, tiene competencia para "fomentar y apoyar la economía social como un sector básico para el desarrollo económico equilibrado y la cohesión social del municipio de Madrid potenciando la creación y el fortalecimiento de las entidades que lo componen". En este sentido, se pone de manifiesto la consideración de la economía social como sector básico para el equilibrio y cohesión de la ciudad.

Durante el año 2020, la incidencia del COVID-19, además de los tremendos efectos sobre la salud y la vida de las personas, está ocasionando estragos en la economía de Madrid, provocando además una fuerte caída del empleo. El Ayuntamiento de Madrid está activando toda su capacidad de respuesta para contribuir a paliar los efectos de esta situación sobre el conjunto de la actividad económica madrileña.

La Dirección General de Economía está comprometida con la implementación de iniciativas de refuerzo a la competitividad de las empresas localizadas en Madrid y de forma especial a fomentar el impulso y consolidación de las empresas industriales madrileñas, estimular el desarrollo empresarial, identificando los sectores productivos estratégicos de la economía.

En el año 2020 el crédito presupuestario definitivo asignado al Programa 433.01 Promoción Económica y Desarrollo Empresarial ascendió a 21.488.459 euros.

La ejecución del estado de gastos fue de 20.520.024 euros, lo que supone un porcentaje del 95,5 por ciento de obligaciones reconocidas sobre créditos definitivos.

Analizadas las actuaciones realizadas y los costes y resultados obtenidos, se pueden considerar cumplidos satisfactoriamente los objetivos del Programa presupuestario 433.01, en cuanto al desarrollo de las políticas municipales en materia de promoción económica y desarrollo empresarial para 2020.

- Ejecución de capítulos presupuestarios por Operaciones Corrientes.

Capítulo 1. "Gastos de Personal", disponía de un crédito definitivo de 831.240 euros y se han reconocido obligaciones por un importe de 586.821 euros, es decir, un porcentaje del 70,6%.

Capítulo 2. "Gastos en bienes corrientes y servicios", disponía de un crédito definitivo de 529.719 euros y se han reconocido obligaciones por un importe de 474.930 euros, es decir, un porcentaje del 89,7%.

Capítulo 4. "Transferencias Corrientes", disponía de un crédito definitivo de 5.721.000 euros y se han reconocido obligaciones por un importe de 5.647.392 euros, lo que supone una ejecución del 98,7%.

- Ejecución de capítulos presupuestarios por Operaciones de Capital.

Capítulo 6. "Inversiones Reales", disponía de un crédito definitivo de 116.500 euros. De ese crédito definitivo se han reconocido obligaciones por un importe de 12.217 euros, lo que supone una ejecución del 10,5%.

MEMORIA GENERAL DEL PROGRAMA

Capítulo 7. "Transferencias de capital", disponía de un crédito definitivo de 990.000 euros y se han reconocido obligaciones por importe de 498.704 euros, lo que supone una ejecución del 50,4%.

Capítulo 8. "Activos Financieros", disponía de un crédito definitivo de 13.300.000 euros y se han reconocido obligaciones por un importe de 13.299.960 lo que supone una ejecución del 99,9%.

A la Dirección General de Economía, en materia de Promoción Económica y Desarrollo Empresarial, le corresponden los siguientes ejes de actuación:

1. Fomento de la actividad económica en espacios productivos: Áreas de Actividad Económica

En 2020 se ha continuado trabajando en la revitalización del tejido productivo de la ciudad de Madrid, mejorando las infraestructuras existentes y estimulando el cambio en el modelo económico hacia actividades de mayor competitividad y valor añadido. Se ha procedido a desarrollar programas que fomentan la regeneración, renovación y mejora de las áreas de actividad económica, adecuando estos espacios a las demandas del tejido empresarial.

Para conseguir este objetivo se ha dispuesto de una Oficina de Apoyo a la Áreas de Actividad Económica que, a partir del diagnóstico de la actividad económica de la ciudad y de los diferentes espacios para el desarrollo de actividades económicas, ha definido una serie de medidas de mejora para el conjunto de estos espacios, así como el asesoramiento a las empresas.

Asimismo, se ha continuado con la gestión de la Factoría Industrial de Vicálvaro, donde se ofrecen una serie de servicios a través de un complejo de "naves" con objeto de potenciar la competitividad empresarial de la ciudad y generar empleo estable y de calidad. Para seguir con esta línea de actuación se han continuado los trabajos para el inicio de actividad en la nueva Factoría Industrial en el distrito de Villaverde y el impulso para la ejecución obras de la Factoría Industrial en Villa de Vallecas.

También se ha continuado con el plan de ayudas para la transformación productiva de las empresas asentadas en estos espacios con el objetivo de mejorar la productividad, eficiencia y posición competitiva en la etapa de transición hacia la industria 4.0. además de elaborar los contenidos de una nueva línea de subvención que abarca un espectro más amplio de actividades subvencionables.

2. Desarrollo de la Economía Social

Considerando que la Dirección General de Economía tiene entre sus competencias específicas: "Fomentar y apoyar a la economía social como un sector básico para el desarrollo económico equilibrado y la cohesión social del municipio de Madrid potenciando la creación y fortalecimiento de las entidades que lo componen", se han gestionado tal y como estaba previsto para los años 2019 y 2020, las convocatorias públicas de subvenciones dirigidas a:

- La mejora de la financiación de las entidades de economía social con un crédito en el año 2020 de 500.000 euros.

- La promoción y desarrollo de la economía social y solidaria con un crédito en el año 2020 de 350.000 euros.

Las subvenciones convocadas se enmarcan en el objetivo estratégico del Plan Estratégico de Subvenciones 2019-2021 "Contribuir al impulso de la actividad económica de la Ciudad de Madrid, mejorando su capacidad productiva y reforzando su competitividad empresarial", concretamente en la Línea de subvención 1 "Impulsar y desarrollar la Economía Social y Solidaria", donde se establecían dos objetivos específicos:

1. Contribuir a la mejora de la financiación de las entidades de Economía Social y Solidaria (OE-1).

2. Promover la creación, impulsar la transmisión y fomentar la actividad de las entidades de Economía Social y Solidaria (OE-2).

Ambas convocatorias tienen la finalidad de seguir contribuyendo al desarrollo de las entidades de la economía social en un caso, mediante medidas y herramientas financieras adecuadas que propicien la financiación de las empresas de la economía social y en otro, contribuyendo al desarrollo económico, social

MEMORIA GENERAL DEL PROGRAMA

y laboral de Madrid, mediante la promoción de una economía social generadora de empresas y empleo de calidad.

Dados los buenos resultados de estas ayudas, las mismas continuarán gestionándose mediante una nueva convocatoria en el marco del nuevo Plan Estratégico de Subvenciones 2020-2022 del Área de Gobierno de Economía, Innovación y Empleo, aprobado por Decreto de 2 de julio de 2020. Ambas convocatorias se enmarcan en el objetivo estratégico del referido Plan, concretamente en la Línea de subvención 3: fomento del tejido económico y empresarial de la ciudad de Madrid. Objetivo específico 1. Actuación 3.1.1.

En consecuencia, se ha continuado apoyando al movimiento cooperativo y el de otras formas societarias de hacer economía social, ampliándose el número de entidades destinatarias de estas subvenciones, así como el abanico de las acciones subvencionables. Así mismo, se ha fomentado especialmente a las empresas de inserción como instrumentos de inclusión social a través de la actividad económica.

Debido a la crisis sanitaria ocasionada por el COVID-19 y su impacto en el ámbito social y económico, se han establecido necesidades en base a "la nueva normalidad" y riesgos a afrontar por el sector de la economía social. Durante el 2020 los convenios de subvención con el tejido asociativo empresarial de la economía social de Madrid, se han desarrollado especialmente para contribuir a la mejora en la capacidad de adaptación de las cooperativas de trabajo de Madrid ante el nuevo escenario, mediante gerencias asistidas y planes de viabilidad; fortalecer a las empresas de inserción potenciando actividades de transformación digital, generando nuevos espacios de encuentro, ofertando píldoras formativas innovadoras; promocionar el tejido empresarial de las sociedades laborales mediante el asesoramiento en cuanto a la incidencia de la crisis sanitaria originada por el COVID-19, mediante un servicio de asesoramiento especializado jurídico, económico y laboral (para situaciones derivadas de ERTES, aplicación de medidas aprobadas como consecuencia de la crisis, aplazamientos impuestos, regulaciones administrativas, etc. como herramientas fundamentales para superar la situación).

3. Desarrollo Económico y Empresarial

Este programa se ha articulado, a través de la adquisición de participaciones en el capital de diferentes Sociedades de Garantía Recíproca.

Las consecuencias de la crisis derivada del COVID-19 podrían ser transitorias, pero sin duda serán extraordinariamente profundas, particularmente en territorios como Madrid, que concentran a la vez una alta densidad de contagios y de actividad económica. La capacidad de respuesta del Ayuntamiento, aunque limitada por sus bajos márgenes de maniobra fiscales y de gasto, debía ser activada. Para ello es fundamental utilizar muy bien esa capacidad centrándola en ayudas y sectores muy concretos, en un enfoque micro, pragmático y fácil de materializar.

Las medidas se encaminaron a mitigar los efectos a corto plazo de tipo social y económico sobre los sectores más débiles, contribuir a evitar problemas de liquidez en aquellas empresas y autónomos que en circunstancias normales (en ausencia de impacto Covid19) habrían sido viables, y ayudar a la continuidad y recuperación de la actividad posterior.

Las propuestas se centraron en ayudas financieras a ayudas a autónomos y Pymes de sectores particularmente dañados para facilitarles la financiación mediante aportaciones a Sociedades de Garantía Recíproca que les presten su aval.

OBJETIVOS / INDICADORES DE GESTIÓN

1. FOMENTO ACTIVIDAD ECONÓMICA EN ESPACIOS PRODUCTIVOS: ÁREAS DE ACTIVIDAD ECONÓMICA

El presupuesto municipal destinado en el ejercicio de 2020 al fomento de la actividad económica en espacios productivos: Áreas de Actividad Económica (Objetivo 01) ha sido de 445.713 euros, distribuidos en los siguientes epígrafes:

1) Planificación y proyectos de actuaciones de mejora y regeneración de las Áreas de Actividad Económica.

2) Fomentar el crecimiento de las empresas servindustriales en lo que se han invertido 215.583 euros que corresponden a la gestión de la Factoría de Vicálvaro.

OBJETIVOS / INDICADORES DE GESTIÓN

3) Líneas de ayudas de consolidación del tejido productivo madrileño 114.755 euros.

4) Presupuesto de la Oficina de Apoyo de las Áreas de Actividad económica 115.375 euros.

A) PLANIFICACIÓN Y PROYECTO DE ACTUACIONES DE MEJORA Y REGENERACIÓN DE LAS ÁREAS DE ACTIVIDAD ECONÓMICA

Durante este ejercicio se continúa con las acciones de consolidación y revitalización del tejido industrial de la ciudad de Madrid, mejorando las infraestructuras existentes y estimulando el cambio de modelo económico hacia actividades de mayor competitividad y valor añadido. Para ello y enmarcado en los Acuerdos de la Villa como parte de las medidas propuestas por las mesas sectoriales para la reactivación de Madrid tras la pandemia de la COVID-19, se recogen las medidas MEE y T. GT1.008/177, que contemplan actuaciones de alcance para la mejora y regeneración de las áreas de actividad económica.

Los proyectos integrados en esta línea se han convertido en un elemento clave en la actuación de mejora y regeneración de los espacios productivos de Madrid. Así, desde la Subdirección General de Economía e Industria se ha impulsado la ejecución de los siguientes proyectos y acciones específicas de mejora y regeneración de las áreas de actividad económica:

- Avenida de la Democracia (Villa de Vallecas): Desde la Subdirección General de Economía e Industria, se redactó el Proyecto de Ejecución, supervisado por la Subdirección General de Vías Públicas e Infraestructuras. El objeto del proyecto es la ordenación de la avenida de la Democracia en el tramo que discurre entre la A-3 y la calle Arboleda, mediante la construcción de la acera oeste de la avenida, acera de los impares, y su banda de aparcamiento anexa, creando un itinerario peatonal seguro. El proyecto saldrá a licitación por el importe de 1.401.255 incluido en el Acuerdo Marco del Obras. Estimación temporal de ejecución en 2021.

- Anteproyecto de Paso Inferior Bajo la Línea De Ferrocarril de Cercanías en la calle "Camino Del Pozo Del Tío Raimundo" (Villa de Vallecas): este proyecto se prevé contemplarlo en el Acuerdo Marco de Redacción de Proyectos del Área de Obras y Equipamientos; la redacción del proyecto de ejecución de obras requiere informe favorable de ADIF.

B) OFICINA DE APOYO PARA LA PUESTA EN MARCHA DEL PLAN DE MEJORA DE Y REGENERACIÓN DE LAS ÁREAS DE ACTIVIDAD ECONÓMICA

Esta oficina ha permitido la realización de actividades específicas de apoyo a estas áreas y a su tejido productivo asentado, mediante la realización de acciones de diagnóstico, coordinación y asesoramiento con los principales agentes sociales y económicos. Desde marzo del 2020, la COVID-19 ha originado que se adaptarán los objetivos y contenidos de trabajo de esta oficina a la nueva realidad económica y social. En este sentido los trabajos de la oficina se han centrado en la elaboración de un plan para la recuperación y revitalización de la actividad productiva de la ciudad y en la definición de nuevas líneas de subvención para el impulso y recuperación de la actividad industrial y servindustrial de la ciudad de Madrid.

Puesta en marcha en el mes de enero de 2019, en el año 2020 (el contrato finalizó en la última semana del mes de julio), se ha procedido a realizar las siguientes acciones, en coordinación con los principales agentes sociales y económicos:

- En primer lugar, a partir del diagnóstico del tejido productivo de la ciudad, se ha profundizado en los distritos con mayor actividad productiva servindustrial (Vallecas, Villaverde, Vicálvaro y el polígono de Julián Camarillo en San Blas) al objeto de conocer el estado de los principales espacios productivos ligados a la industria/servindustria de la ciudad y, además, establecer las bases que permitan la reactivación económica y la reindustrialización de estos.

- En segundo lugar, se ha continuado con el asesoramiento a empresas al objeto de consolidar un servicio de apoyo y asesoramiento a las empresas industriales del municipio de Madrid con un equipo de consultores/asesores específicamente centrados en esta tarea.

- En tercer lugar, se continuó con el programa de comunicación para difundir y visualizar la Oficina AAAE como el principal punto de asistencia a la industria madrileña y para lograr una comunicación eficaz con el tejido productivo del municipio. Para ello, se trabajó un Boletín, además de participar en un elevado número de eventos y jornadas.

OBJETIVOS / INDICADORES DE GESTIÓN

- En cuarto lugar, y como consecuencia de la COVID-19 se sentaron las bases para establecer un Plan la recuperación y revitalización de las actividades industriales y servindustriales de la ciudad de Madrid. Para su conclusión se puso en marcha un contrato menor de servicios entre los meses de septiembre y noviembre. Los principales ejes de este son la descarbonización, la economía circular y digitalización de los procesos industriales.

C) FOMENTAR EL CRECIMIENTO DE LAS EMPRESAS SERVINDUSTRIALES, FACILITANDO SU ALOJAMIENTO Y LA PRESTACIÓN DE SERVICIOS DE VALOR AÑADIDO

La Red de Factorías del Ayuntamiento de Madrid la componen tres infraestructuras: la Factoría Industrial de Vicálvaro en funcionamiento desde el 2011, la Factoría Industrial de Villaverde, pendiente de adscripción al Área de Economía Innovación y Empleo; y la Factoría Industrial de Vallecas, en fase de proyecto. Se trata de un edificio compuesto por una serie de naves que tiene por finalidad crear infraestructuras sostenibles y accesibles de apoyo a las empresas, al objeto de promover los sectores productivos estratégicos a través de la creación de espacios de acogida temporal y servicios especializados destinados a albergar y acompañar los proyectos empresariales que se desarrollen en ellos.

La Factoría Industrial de Vicálvaro consta de un único edificio con 16 naves adosadas y superficies aproximadas de 280 m² construidos, cada nave resuelve el acceso directo desde el vial mediante su escalonamiento sucesivo respecto a la anterior, situándose un espacio para las tareas de acceso de mercancías, carga y descarga y espacio de maniobra en la parte trasera. El edificio se remata con una pieza de usos comunes, con espacio de administración, pequeña dotación de aseos, sala de reuniones y zonas técnicas. A 31 de diciembre de 2020 estaban ocupadas 15 de las 16 naves.

Además de las acciones propias de la actividad de la Factoría, se han implementado nuevas líneas de trabajo, entre las que se pueden destacar:

a) Búsqueda de una mayor integración de los proyectos en las líneas de actividad de las administraciones públicas, con el resultado para las empresas alojadas.

b) Asesoramiento en la elaboración de los proyectos para determinadas subvenciones que han permitido la mejora de su modelo productivo.

c) Colaboración con las empresas alojadas en el proceso de obtención de las licencias.

Se han invertido 215.583 euros, correspondiendo 99.960 euros, al contrato de servicio de apoyo para la gestión y desarrollo de la Factoría y el resto a los servicios de limpieza (17.517 euros), seguridad (79.085 euros) y mantenimiento y reparaciones de esta (19.021 euros).

Para la configuración de las factorías en los distritos de Villaverde y Villa de Vallecas se han realizado diferentes acciones, entre las que destacan, por una parte, la definición del nuevo modelo de acceso a la red de factorías de la ciudad de Madrid y, por otra, el impulso para la construcción de la factoría localizada en el distrito de Villaverde, en la Avenida Real de Pinto, nº 166, en el polígono industrial El Gato, que se inicia en agosto de 2019. A pesar de tener previsto un plazo de ejecución de 12 meses, dificultades en la construcción e instalación del centro de transformación de la energía eléctrica no han permitido que el edificio esté aún recepcionado por la Dirección General de Arquitectura y Conservación del Patrimonio responsable de su construcción, a 31 de diciembre de 2020. La Factoría de Villa de Vallecas tiene determinada la parcela en la que se va a emplazar en suelo patrimonial situado en la Avenida de Cartagena de Indias, 50. El proyecto de edificación está pendiente de redacción, por lo que aún no se ha iniciado su construcción.

D) PUESTA EN MARCHA DE LÍNEAS DE AYUDA PARA LA CONSOLIDACIÓN DEL TEJIDO PRODUCTIVO MADRILEÑO MEDIANTE EL IMPULSO DE SU CRECIMIENTO Y COMPETITIVIDAD

La convocatoria pública para la concesión de ayudas económicas dirigidas a la consolidación del tejido productivo (Pymes) de las Áreas de productivas industriales fue aprobada el 20 de octubre de 2017, continuando su vigencia en 2019. El importe reconocido y liquidado a los beneficiarios en 2020 es de 114.755 euros, con cargos a las aplicaciones presupuestarias 001/140/433.01/479.99 por importe de 34.160 euros y 001/140/433.01/779.99 por importe de 80.595 euros, que han apoyado los proyectos de siete empresas de diferentes sectores productivos desistiéndose el proyecto de una de las empresas y desestimando el proyecto de cuatro empresas.

Se distinguen tres Líneas de subvención:

OBJETIVOS / INDICADORES DE GESTIÓN

1) Mejora de la productividad, eficiencia y competitividad.

2) Creación o traslado de empresas a áreas productivas.

3) Implantación de sistemas de gestión medioambiental.

E) DESARROLLAR FÓRMULAS COLABORATIVAS CON EL TEJIDO EMPRESARIAL PARA FOMENTAR E IMPULSAR LA IMPLEMENTACIÓN DE HERRAMIENTAS DE INNOVACIÓN EMPRESARIAL

El Ayuntamiento se ha adherido como socio patrocinador a CITET (Centro de Innovación para la Logística y el Transporte de Mercancías), asociación sin ánimo de lucro dedicada a promover la innovación tecnológica en la logística y el transporte de mercancías. Con ello se pretende potenciar la política de Clústers y consolidar e impulsar proyectos de innovación para la mejora competitiva y sostenibilidad del sector de la logística y el transporte en la ciudad. La adhesión se aprobó en el Pleno del día 24 de noviembre de 2020. Durante el 2020 se ha participado en diversas actividades con CITET:

- Asamblea General Ordinaria de CITET, celebrándose el 24 de febrero de 2020, en la sala Berlanga en el Espacio CentroCentro del Palacio de Cibeles.

- Jornada Online Inteligencia Artificial y Movilidad, del 6 de mayo de 2020.

- Carta de apoyo firmada por el Ayuntamiento a CITET para el proyecto "Consorcio para la financiación del Proyecto del Microhub Conectado" convocatoria de AEI (Agrupaciones Empresariales innovadoras -Clústeres) del Ministerio de Industria, Comercio y Turismo.

- Jornada el 5 de noviembre de 2020 en Museo San Isidro: "Smart Cities y la distribución urbana de mercancías inteligente".

- 4ª edición de la iniciativa #Apps4Logistics - 24 de noviembre -La Nave: "Tecnologías disruptivas y su impacto en las actividades logísticas y de transporte de mercancías"-.

Se ha desarrollado un Convenio con la Cámara Oficial de Comercio, Industria y Servicios de Madrid para la consolidación de las empresas manufactureras madrileñas mediante el refuerzo de la digitalización empresarial (acceso a la Plataforma de Conexión Tecnológica, ticnegocios.camaramadrid.es), el desarrollo de acciones dirigidas a reforzar las nuevas especificaciones técnicas que se demandan en la actividad industrial así como el asesoramiento a la tramitación de la documentación de la Convocatoria de subvenciones al tejido productivo. El convenio se firmó el 19 de octubre de 2020.

Además, se han desarrollado cinco Webinar para pymes industriales de la ciudad de Madrid: "Industria 4.0" el 27 de octubre de 2020; "Canales online para la adquisición de clientes" el 4 de noviembre de 2020; "Incentivos públicos para las empresas madrileñas. ¿Cómo aprovecharlos adecuadamente?" el 12 de noviembre de 2020; "Ciberseguridad. Una asignatura pendiente", el 2 de diciembre de 2020 y "Transformación digital. Soluciones de colaboración y automatización para la industria", el 10 de diciembre de 2020.

INDICADOR	MAGNITUD	PREVISIÓN	REALIZADO
MEJORA Y REGENERACIÓN DE LAS ÁREAS DE ACTIVIDAD ECONÓMICA	NÚMERO	1	1
OFICINA DE APOYO AL PLAN DE MEJORA DE LAS ÁREAS DE ACTIVIDAD	NÚMERO	1	1
LÍNEAS DE AYUDA CONSOLIDACIÓN TEJIDO PRODUCTIVO	NÚMERO	1	1
GESTIÓN DE LA FACTORÍA INDUSTRIAL	NÚMERO	2	1
NÚMERO DE MUJERES ATENDIDAS EN LA OFICINA	NÚMERO	50	15
NÚMERO DE HOMBRES ATENDIDOS EN LA OFICINA	NÚMERO	50	28

2. DESARROLLO DE LA ECONOMÍA SOCIAL

El presupuesto municipal de las actuaciones con incidencia presupuestaria en el programa destinado al conjunto de acciones realizadas para la consecución de este objetivo ha ascendido a 6.020.340 euros (Objetivo 02).

OBJETIVOS / INDICADORES DE GESTIÓN

Que se desglosa en los siguientes apartados:

- Convenios de subvención celebrados en el año 2020 por un importe total de 5.250.000 euros, con cargo a la aplicación presupuestaria 001/140/433.01/489.01, con las siguientes entidades:

a) Agrupación de Sociedades Laborales de Madrid (ASALMA) para la financiación de un proyecto de "Promoción del tejido empresarial de la economía social y en concreto de las sociedades laborales". Importe 50.000 euros.

b) Unión de Cooperativas Madrileñas de Trabajo (COOPERAMA) para la financiación del "Proyecto de apoyo a las cooperativas de trabajo en el actual escenario de la crisis sanitaria y económica derivada de la expansión del Covid-19". Importe 50.000 euros.

c) Asociación Madrileña de Empresas de Inserción (AMEI) para la financiación del "Proyecto de consolidación y crecimiento del sector de empresas de inserción madrileñas". Importe 50.000 euros.

d) Federación de Cooperativas y Entidades de la Economía Social de Madrid (FECOMA) para la financiación del "Proyecto de elaboración de planes de empresa a partir del diagnóstico de la situación actual derivada del impacto de la crisis por Covid-19, de cooperativas que actúan en el ámbito de la ciudad de Madrid". Importe 50.000 euros.

e) Cámara Oficial de Comercio, Industria y Servicios de Madrid para la financiación del "Proyecto para el apoyo a las empresas industriales madrileñas". Importe 50.000 euros.

f) AVALMADRID, Sociedad de Garantía Recíproca, para la constitución de un "Fondo específico destinado a reforzar el apoyo financiero a Pymes y autónomos madrileños, ante el impacto del Covid-19". Importe 5.000.000 euros.

- Convocatorias de subvenciones de la anualidad 2020 en concurrencia competitiva, dirigidas a las entidades de la economía social de acuerdo con las bases aprobadas para las anualidades 2019 y 2020.

a) Concesión de subvenciones dirigidas a la mejora de la financiación de las entidades de economía social, con dos líneas, capitalización y liquidez. Se recibieron 122 solicitudes, de las que 111 han resultado beneficiarias de subvención, 10 han sido desestimadas por no cumplir los requisitos y 1 por presentarse fuera de plazo. Las subvenciones concedidas en este caso ascienden a 420.340 euros de un crédito definitivo de 500.000 euros, equivalente a un 84,1%. Con cargo a las aplicaciones presupuestarias:

001/140/433.01/489.00 por importe de 7.231 euros
001/140/433.01/779.99 por importe de 5.000 euros
001/140/433.01/789.00 por importe de 408.109 euros

b) Concesión de subvenciones dirigidas a la promoción y desarrollo de la economía social y solidaria, mediante 3 modalidades de actuaciones: fomento de la intercooperación empresarial, proyectos pilotos de creación de nuevas entidades de economía social o de nuevas líneas de negocio/actividad y fomento del asociacionismo dentro de la economía social. Se han recibido en total 22 solicitudes, de las que 17 han obtenido subvención y 5 han resultado desestimadas (2 fueron desistidas por no subsanar en plazo, 1 no cumplía los requisitos y 2 fueron desestimadas por falta de crédito). Las subvenciones concedidas en este caso ascienden a 350.000 euros, equivalente al 100% del crédito definitivo. Con cargo a las aplicaciones presupuestarias:

001/140/433.01/479.99 por importe de 130.000 euros
001/140/433.01/489.01 por importe de 220.000 euros

A) PROMOVER EL CONOCIMIENTO Y EL INTERCAMBIO DE EXPERIENCIAS A TRAVÉS DE ESPACIOS DE COLABORACIÓN.

Durante el 2020 se ha asistido a la Asamblea General de la Red Nacional de Entidades de Desarrollo Local (REDEL), asociación nacional que aglutina proyectos, programas y actuaciones en los ámbitos de promoción y desarrollo local, de la cual el Ayuntamiento de Madrid es socio activo. El encuentro fue virtual por las circunstancias de la pandemia, y se celebró el 13 de mayo de 2020 a través de la plataforma "GoToMeeting". En ella ha aprobado la memoria de actividad y cierre del ejercicio 2019. En el apartado de

OBJETIVOS / INDICADORES DE GESTIÓN

contenidos informativos se ha dado a conocer la campaña de comunicación Plan A: Economía para la Vida, así como la Red Innpulso, Red de ciudades de la ciencia y la innovación. Además, se ha dedicado un espacio a repensar las agencias de desarrollo local en el marco de la crisis del COVID-19.

B) GESTIONAR Y DESARROLLAR HERRAMIENTAS DE APOYO FINANCIERO DIRIGIDAS A ENTIDADES DE ECONOMÍA SOCIAL

Se ha continuado con la gestión y desarrollo de las herramientas de apoyo financiero, porque aun basándose la economía social en un paradigma acorde con los principios fundamentales del modelo social y de bienestar europeo, sigue siendo un sector poco conocido, considerándose que la invisibilidad institucional es uno de los obstáculos más importantes a los que se enfrenta a importantes problemas para la obtención de financiación. Estos problemas urgentes de financiación amenazan la continuidad de muchas empresas y proyectos en el sector de la economía social, para el que el crédito es una palanca indispensable, especialmente después de la crisis ocasionada por el COVID-19. Por ello, es necesario ofrecer medidas y herramientas financieras adecuadas que propicien la financiación de las empresas de la economía social.

Así se ha trabajado en dos líneas de actuación:

1.- Convenio con ELKARGI, S.G.R., para facilitar el acceso al crédito a las empresas y entidades de economía social.

Se ha continuado trabajando en el marco del convenio de colaboración con Elkargi, S.G.R., mediante el cual se ofrece a empresas de economía social con solvencia y capacidad técnica el acceso al crédito mediante la presentación de avales ante entidades financieras. El saldo vivo de operaciones avaladas es de 353.757 euros (nominal formalizado de 575.000 euros), en 8 operaciones acumuladas (en 2020 se ha firmado una operación).

2.- Convenio con "FUNDACIÓN FINANZAS ÉTICAS, ACTIVISMO Y ECONOMÍA CRÍTICA" (ANTES FUNDACIÓN INVERSIÓN Y AHORRO RESPONSABLE - F.I.A.R.E.)

En diciembre de 2017 se firmó el convenio con la FUNDACIÓN F.I.A.R.E., ahora "FUNDACIÓN FINANZAS ÉTICAS, ACTIVISMO Y ECONOMÍA CRÍTICA", para la creación, mantenimiento y gestión de un fondo por importe de 100.000 euros, de promoción y fomento de la economía social en Madrid, con el fin de estimular la capacidad ciudadana de desarrollo empresarial, mejorando el acceso a la financiación a través de préstamos reintegrables, para cooperativas, sociedades laborales y asociaciones con actividad económica que tengan un proyecto de consolidación como cooperativas o sociedades laborales.

Transcurridos más de dos años desde el inicio del convenio y analizado el funcionamiento de este, con la finalidad de mejorar la eficiencia de su gestión, se procede, mediante adenda firmada el 22 de julio de 2020, a realizar una modificación relacionada con la no injerencia por parte del Ayuntamiento en la evaluación de las solicitudes presentadas a "FUNDACIÓN FINANZAS ÉTICAS, ACTIVISMO Y ECONOMÍA CRÍTICA", gozando ésta de plena autonomía para la concesión o denegación de las solicitudes.

Durante 2020 se ha continuado con las actividades de: captación de proyectos colectivos susceptibles de ser financiados con el fondo, gestión de la recepción de las solicitudes, estudio y análisis de los proyectos, resolución de la concesión o denegación de las solicitudes presentadas, informando a la Comisión de seguimiento, y gestión de la entrega y distribución del fondo a las entidades beneficiarias.

Debido a la grave situación generada por el COVID-19, durante el año 2020 la participación en charlas y talleres ha sido más limitada, pero se han realizado eventos "online" para difundir el programa.

En el año 2020 se presentaron 14 solicitudes, se valoraron 6 y se beneficiaron 3 entidades, por un importe total de 18.000 euros.

INDICADOR	MAGNITUD	PREVISIÓN	REALIZADO
SOLICITUDES DE MUJERES PARA EL FOMENTO DE LA INTERCOOPERACIÓ	NÚMERO	3	1
SOLICITUDES DE HOMBRES PARA EL FOMENTO DE LA INTERCOOPERACIÓ	NÚMERO	3	1
SOLICITUDES DE MUJERES PARA LA PUESTA EN FUNCIONAMIENTO DE P	NÚMERO	8	12
SOLICITUDES DE HOMBRES PARA LA PUESTA EN FUNCIONAMIENTO DE P	NÚMERO	8	7

OBJETIVOS / INDICADORES DE GESTIÓN			
SOLICITUDES DE MUJERES PARA LA CAPITALIZACIÓN DE ENTIDADES D	NÚMERO	62	71
SOLICITUDES DE HOMBRES PARA LA CAPITALIZACIÓN DE ENTIDADES D	NÚMERO	62	49

3. DESARROLLO ECONÓMICO Y EMPRESARIAL

A) ELABORACIÓN Y GESTIÓN HERRAMIENTAS PARA LA ADQUISICIÓN DE ACCIONES Y PARTICIPACIÓN FUERA DEL SECTOR PÚBLICO.

Líneas de avales para facilitar el acceso a la liquidez y financiación puestas en marcha durante 2020.

1. Aportación a AVALMADRID, SGR por importe de 5.000.000 euros.

Con fecha 30 de octubre de 2020 el Área de Gobierno de Economía, Innovación y Empleo ha formalizado un convenio subvención con AVALMADRID, Sociedad de Garantía Recíproca, que debería permitir ya desde principios de 2021 empezar a generar nuevos avales y financiación, para apoyar el acceso a la liquidez y la financiación de las PYMES y Autónomos de la ciudad mediante la prestación de avales.

Las actuaciones que se podrán avalar desde el Fondo Específico que se constituya serán aquellas dirigidas a facilitar el mantenimiento del empleo y apoyar la continuidad de la actividad empresarial, especialmente en aquellas actividades que se encuentren afectadas por el COVID-19, que se traduzcan en el acceso a financiación crediticia para la cobertura de sus necesidades de liquidez, tales como pagos a proveedores y acreedores, pago de salarios, pago de alquileres, pago de impuestos, necesidad de circulante y otras necesidades de liquidez derivadas de su actividad empresarial.

Gracias a ello, se estima que hasta un total de más de 500 empresas y profesionales podrán acceder a avales por un importe final de más de 55 millones de euros, contribuyendo con ello a preservar la actividad económica y crear o ayudar a mantener puestos de trabajo en la ciudad.

2. Aportación a IBERAVAL, SGR por importe destinado de 13,3 millones de euros.

Con fecha 22 de diciembre de 2020 el Área de Gobierno de Economía, Innovación y Empleo ha formalizado un Convenio con IBERAVAL, Sociedad de Garantía Recíproca por importe de 13.299.960 euros cuyo objeto es la suscripción y desembolso de participaciones sociales por parte del Ayuntamiento de Madrid en IBERAVAL, con el objeto de reforzar a la Sociedad en su función de facilitar el acceso a liquidez a corto y a financiación a medio y largo plazo de autónomos y pymes (especialmente micropymes) de sectores particularmente afectados por la pandemia provocada por el COVID-19 en el municipio de Madrid.

Al igual que el anterior, deberá permitir ya desde principios de 2021 generar nuevos avales y financiación a esos sectores de la economía de la ciudad, previéndose que a lo largo de su vigencia genere un importe acumulado final superior a los 130 millones de euros.

El número de beneficiarios finales (PYMES y autónomos) con cargo a la aportación del Ayuntamiento de Madrid podría alcanzar un número de avales otorgados superior a 1.300.

3. Audiovisual Fianzas, SGR (CREA, SGR).

Entidad con la que se tiene suscrito un convenio desde diciembre de 2018 por importe de 4.939.980 euros para facilitar el acceso a la financiación a las empresas y entidades del sector de la industria audiovisual, del videojuego y la producción cultural en el ámbito de las artes escénicas, visuales y libro, así como a las entidades gestoras de espacios culturales de titularidad privada para la rehabilitación, modernización y dotación de equipamiento técnico de sus instalaciones.

Se ha modificado el convenio actual, debido a la situación de crisis motivada por el COVID-19, de manera que durante el período comprendido entre el 31 de marzo de 2020 hasta 31 de diciembre de 2020, ambos inclusive, la cobertura de porcentaje de capital desembolsado que se puede aportar al Fondo de Provisiones Técnicas de CREA SGR como consecuencia de préstamos fallidos, aumenta hasta el 20 por ciento en todas las operaciones acogidas al convenio (sector audiovisual, cultural y de videojuegos).

Desde la firma del Convenio en 2018 con la entidad CREA, SGR el número de empresas de empresas avaladas por CREA SGR con cargo convenio con Ayto Madrid asciende a un total de 300 y el importe de los avales concedidos asciende a 62.486.756 de euros.

OBJETIVOS / INDICADORES DE GESTIÓN

4. Ampliación del plazo del Convenio con ELKARGI, SGR.

El Convenio formalizado en diciembre de 2016 con ELKARGI, S.G.R. (inicialmente Oinarri, SGR) con una aportación de 980.832 euros para facilitar el acceso a la financiación a las empresas y entidades de la Economía Social de la ciudad de Madrid, había tenido un nivel muy bajo de materialización, con apenas 575.000 euros de avales concedidos. Esto se debía a la poca presencia hasta la fecha de esta SGR en Madrid (su origen territorial es el País Vasco), y al carácter restrictivo del Convenio, circunscrito solo a entidades de economía social y no al conjunto de PYMES y Autónomos.

Con fecha 11 de diciembre de 2020 se ha procedido a formalizar una ampliación del plazo de vencimiento del Convenio, que finalizaba en diciembre 2020, alargando su vigencia otros dos años más. Además, está previsto firmar a principios de 2021 una ampliación del ámbito de actuación del Convenio al conjunto de PYMES y Autónomos madrileños, y se espera poder aprovechar además la creciente presencia de esta SGR (apertura reciente de una Dirección territorial de Madrid). El efecto combinado de ambas circunstancias debería permitir un mejor uso de la aportación de 2016, hasta ahora infrautilizada siendo razonable esperar un impacto en torno a 10 millones de euros adicionales en avales.

B) INFORMAR Y ASESORAR A AQUELLAS EMPRESAS QUE ESTÉN INTERESADAS EN LA CONVOCATORIA DE ADQUISICIÓN DE PARTICIPACIÓNES FUERA DEL SECTOR PÚBLICO.

Hay que tener en cuenta que son las propias Sociedades de Garantía Recíproca las que realizan no solo la gestión (como entidades financieras independientes, con sus propios criterios de riesgo, y sujetas a la normativa y tutela del Banco de España) sino también la divulgación de estas líneas de avales plasmadas a través de adquisición por parte del Ayuntamiento de Madrid de participaciones sociales en el capital de las mismas.

No obstante, este Ayuntamiento está siendo muy activo para realizar su difusión en redes sociales, habiéndose contactado además con las más de trescientas cincuenta empresas que conforman los diferentes clúster que promueve esta Dirección General de Economía (como entre otros el clúster de Fintech / Insurtech, el de Ciberseguridad, el de Big Data e inteligencia Artificial, etc.).

Igualmente se ha solicitado la colaboración de diferentes organizaciones empresariales o ligadas a los sectores de emprendedores madrileños, principalmente PYMES y Autónomos, como por ejemplo COCEM, CEIM y CÁMARA DE COMERCIO, para que difundan estas líneas de acceso a la liquidez y financiación a través de sociedades de garantía recíproca a las Pymes madrileñas que lo puedan necesitar.

Además, esta Dirección General ha considerado importante el papel de las Juntas Municipales de Distrito para divulgar estas líneas de ayuda a las Pymes ubicadas en su territorio.

De esta forma se ha podido llegar en 2020, a un total de 240 proyectos y empresas avalados a través de las cuatro Sociedades de Garantía Recíproca con las que se ha trabajado durante 2020.

INDICADOR	MAGNITUD	PREVISIÓN	REALIZADO
DESARROLLO DE CONVOCATORIAS DE ADQUISICIÓN DE PARTICIPACIONE	NÚMERO	1	4
NÚMERO DE EMPRESAS PARTICIPANTES EN CONVOCATORIAS DE ADQUISI	NÚMERO	3	240

CENTRO: 001 AYUNTAMIENTO DE MADRID

SECCIÓN: 140 ECONOMÍA, INNOVACIÓN Y EMPLEO

PROGRAMA: 43304 ATRACCIÓN DE INVERSIÓN E INTERNACIO. EMPRESARIAL

RESPONSABLE PROGRAMA: D.G. DE ECONOMÍA

MEMORIA GENERAL DEL PROGRAMA

La Dirección General de Economía tiene asignada la competencia de la promoción económica internacional, de conformidad con el Acuerdo de 27 de junio de 2019 de la Junta de Gobierno de la Ciudad de Madrid, de organización y competencias del Área de Gobierno de Economía, Innovación y Empleo.

Este objetivo principal se divide en cuatro objetivos operativos:
Promoción económica internacional
Atracción de proyectos de inversión a la ciudad de Madrid
Fidelización de la inversión exterior en la economía de Madrid
Fomento de la presencia del tejido empresarial madrileño en mercados exteriores

Analizados los resultados y el coste de las medidas y actuaciones implementadas se considera cumplido satisfactoriamente el objetivo del programa presupuestario 433.04 en el desarrollo de las políticas municipales en materia de atracción de inversiones e internacionalización empresarial para 2020.

El crédito definitivo asignado al programa 433.04 ascendió a 1.043.680 euros, de los cuales 416.656 euros se destinaron al Capítulo 1. El resto del crédito se asignó a la consecución de los objetivos operativos, distribuyéndose en 422.239 euros para el Capítulo 2 (el 40,5% del programa) y 204.785 euros para el Capítulo 4 (19,6% del programa).

La ejecución por capítulos presupuestarios por operaciones corrientes es la siguiente:
El capítulo 2, Gastos en bienes corrientes y servicios, dispuso de un crédito definitivo de 422.239 euros y se reconocieron obligaciones por importe de 283.159 euros. Esto implica una ejecución del 67,1%.

La no ejecución del 32,9% de los créditos presupuestados en este capítulo obedece, principalmente, a la compleja e imprevisible coyuntura sanitaria y económica generada por el Covid-19, que ha generado enorme incertidumbre y ha condicionado las decisiones de todos los agentes económicos, locales e internacionales, interrumpiendo y/o modificado los planes de desarrollo internacional de la mayor parte de las empresas. Ello, obviamente, ha obligado a alterar también parte de las actuaciones programadas. Las actuaciones afectadas han sido:

- La no celebración del Foro Internacional de Inversión Extranjera.
- La insuficiente ejecución del contrato de organización de viajes, previsto para visitas de prescriptores, así como la preparación de viajes para encuentros internacionales, debido a las severas restricciones impuestas a la movilidad internacional.
- La insuficiente ejecución de los lotes del contrato de las antenas (promotores de atracción de inversión, en New York, Beijing y Londres). Ninguna de las tres empresas adjudicatarias cumplió la totalidad de lo programado, a pesar de ampliarse el periodo de ejecución, debido, principalmente, a las mismas razones expuestas en el punto anterior.
- Retraso y redefinición del contrato de la Oficina de Atención al Inversor extranjero, para adecuarlo a la nueva situación generada por la pandemia.
- Retraso y redefinición del contrato de establecimiento de nuevas antenas por las mismas razones anteriores.

El capítulo 4, Transferencias corrientes, dispuso de un crédito definitivo de 204.785 euros y se reconocieron obligaciones por valor de 202.650 euros, lo que supone una ejecución del 99%. En este capítulo se han ejecutado todas las acciones previstas, a excepción del pago de las cuotas a algunas Cámaras bilaterales.

OBJETIVOS / INDICADORES DE GESTIÓN

1. PROMOCIÓN ECONÓMICA INTERNACIONAL.

El crédito definitivo asignado a este objetivo fue de 47.909 euros, de distintas partidas del Capítulo 2. Se reconocieron obligaciones por importe de 26.615 euros, lo que supone una ejecución del 55,5%. Las principales actuaciones desarrolladas fueron:

- Mantenimiento del contenido y alojamiento de la página WEB www.madridinvestmentattraction.es para proporcionar información de los servicios que ofrece la Oficina de Atención al Inversor Extranjero y las fortalezas de la ciudad como destino para la inversión. Además, se modificó su estructura para incluir videos promocionales. El gasto de esta actividad fue de 4.306 euros.
- Se programó y se presupuestó organizar un "Foro de Inversión Extranjera en la ciudad de Madrid", en consonancia con el marcado liderazgo de la ciudad como principal destino de la inversión extranjera en España. Este Foro finalmente no se celebró al suspenderse las actividades presenciales y los viajes internacionales.
- No se realizó la publicación en prensa especializada, pero se finalizó una estrategia comunicativa para la Oficina de atención al inversor extranjero, Madrid Invesment Attraction, MIA, y se inició una campaña de Podcast para promocionar el espacio económico madrileño. El gasto de esta actividad en 2020 fue de 9.650 euros.
- Se organizaron 8 visitas de prescriptores extranjeros a Madrid, si bien solo 3 de ellos tuvieron agenda presencial, el resto, por las razones de confinamiento y restricciones a la movilidad internacional, fueron agendas virtuales. De ellos, tres eran británicos y los trajo la antena de Londres, uno norteamericano y llegó a través de la antena de Nueva York y los otros 4 los trajo de China la antena de Beijing. El gasto conjunto de esta actividad fue de 6.654 euros.
- Por último, se llevó a cabo una reflexión estratégica de la oficina mediante reuniones con expertos en inversión extranjera, para discutir el modelo y las actuaciones futuras. El gasto fue de 6.005 euros

INDICADOR	MAGNITUD	PREVISIÓN	REALIZADO
PUBLICACIONES EN PRENSA ESPECIALIZADA	NÚMERO	1	0
CELEBRACIÓN FORO SECTORIAL INTERNACIONAL EN MADRID	NÚMERO	1	0
MANTENIMIENTO PÁGINA WEB	NÚMERO	1	1
VISITA DE PRESCRIPTORES A MADRID	NÚMERO	6	8

2. ATRACCIÓN DE PROYECTOS DE INVERSIÓN A LA CIUDAD DE MADRID

El crédito definitivo asignado a la consecución de este objetivo fue de 407.330 euros, distribuido en distintas partidas del Capítulo 2. Se reconocieron obligaciones por valor de 289.604 euros, lo que supone una ejecución del 71,1%. Las principales actuaciones desarrolladas fueron:

- Gestión de la oficina de atención al inversor extranjero: Madrid Investment Attraction MIA, para:
o Atraer y facilitar la inversión de empresas extranjeras en Madrid. Durante el año 2020 se atendieron consultas de información y se prestó asesoramiento a 145 empresas extranjeras de diferentes sectores de actividad y procedentes de diferentes países, principalmente de las tres antenas.
o Favorecer el establecimiento en la ciudad de empresas extranjeras mediante la facilitación de puestos de trabajo gratuitos en un espacio compartido (coworking), durante un periodo inicial de 6 meses. Debido al cierre de la Oficina durante 4 meses, al posterior establecimiento de medidas y protocolos preventivos, que supuso una reducción al 50% de la capacidad del espacio de coworking (de 20 a 10 puestos de trabajo), y, más que a ninguna otra cosa, a la situación general de incertidumbre y precaución frente a la pandemia, únicamente 4 empresas se mantuvieron alojadas y haciendo uso de las instalaciones en la segunda mitad de año 2020, con un total de 4 trabajadores, de las cuales 1 era mujer. Estos 4 puestos de trabajo asignados suponían el 40% del espacio disponible.
o Realizar un seguimiento pormenorizado y acompañamiento a aquellas empresas con interés real en ubicar su actividad en la ciudad. Durante 2020 se identificaron y acompañaron un total de 24 proyectos de inversión con potencial interés en Madrid (leads).
El gasto conjunto de esta actividad fue de 58.895 euros.

- Gestión de los contratos de las antenas o promotores de atracción de inversión en Nueva York (EEUU), Londres (Reino Unido) y Beijing (China) para:
o Identificar prescriptores y líderes de opinión en el mercado correspondiente y organizar visitas y reuniones en Madrid, con el objetivo de mejorar la percepción y el posicionamiento de la ciudad como destino de inversión. Durante el año 2020 se mantuvieron 10 videoconferencias y se organizaron 8 visitas presenciales y virtuales a Madrid.

OBJETIVOS / INDICADORES DE GESTIÓN

o Identificar y captar empresas con potencial de expansión internacional. Proponer Madrid como un espacio económico idóneo para invertir. Durante el año 2020 se identificaron 83 empresas interesadas en invertir en Madrid, a las que se envió información específica, se mantuvieron 14 reuniones por videoconferencia y se organizó visita virtual a Madrid de 4.
o Se aplazó el inicio de la tramitación de la contratación de una nueva antena en Latinoamérica, pues la pandemia y el consecuente cambio en las condiciones normales de realización de las actividades asociadas, aconsejó reflexionar sobre otras orientaciones de las actividades más acordes con la nueva normalidad.

Además del control y la supervisión del trabajo de cada uno de los tres promotores, o antenas, es necesario coordinar la colaboración entre éstas y la Oficina de Atención al Inversor Extranjero, en la preparación de agendas y porfolios orientados a las necesidades concretas de los diferentes inversores potenciales que vayan surgiendo y su intendencia en los viajes a Madrid.
El gasto de esta actividad ascendió a 180.709 euros.

- Durante el año 2020 se inicia una actividad con la Universidad Politécnica de Madrid, con el objetivo de favorecer el acceso del talento al tejido productivo madrileño y en sectores de interés para la ciudad como es la Economía Circular.
El gasto conjunto de esta actividad fue de 50.000 euros.

INDICADOR	MAGNITUD	PREVISIÓN	REALIZADO
OFICINA DE ATENCIÓN AL INVERSOR EXTRANJERO	NÚMERO	1	1
NUMERO EMPRESAS UBICADAS EN LA OFICINA	NÚMERO	10	4
NÚMERO DE MUJERES UBICADAS EN LA OFICINA	NÚMERO	10	1
PROMOTORES DE ATRACCIÓN INVERSIÓN	NÚMERO	3	3
EMPRESAS ATENDIDAS POR LA OFICINA	NÚMERO	70	145

3. FIDELIZACIÓN DE LA INVERSIÓN EXTERIOR EN LA ECONOMÍA DE MADRID.

El crédito definitivo asignado a la consecución de este objetivo fue de 71.785 euros, de distintas partidas de los Capítulos 2 y 4. Se reconocieron obligaciones por importe de 69.590 euros, lo que supone una ejecución del 97%. Las principales actuaciones desarrolladas fueron:

- Se elaboró y distribuyó un boletín o newsletter mensual sobre el clima económico y de inversión en Madrid. Esta publicación, basada en noticias de impacto económico y entrevistas a personas relevantes del sector empresarial extranjero establecido en Madrid, ha permitido mantener una comunicación con inversores y prescriptores, ha reforzado el posicionamiento de la página WEB de la Oficina y ha facilitado una presencia relevante en las redes sociales. Se han editado 12 números, con un coste de 16.940 euros.
- Se inició en 2020 una colaboración con la Confederación Empresarial de Madrid CEOE-CEIM, consistente en un servicio especializado de apoyo, acompañamiento y fidelización del tejido empresarial extranjero en Madrid, con el ánimo de facilitar el mantenimiento de la actividad productiva instalada y el empleo asociado, evitando deslocalizaciones, y fomentando nuevas reinversiones que incrementen su capacidad de producción y la generación de nuevos puestos de trabajo.
En el marco de esta actuación se realizaron:
o 26 reuniones con asociaciones sectoriales y otras entidades representativas del tejido de empresas extranjeras en Madrid.
o 2 desayunos semipresenciales con la Camara bilateral francesa y la Camara británica, en los que participaron 44 empresas extranjeras.
o 30 encuentros con empresas extranjeras con actividad económica en Madrid.
o 11 servicios de acompañamiento individualizado para resolver problemas concretos de las empresas.
El coste de esta actividad fue de 50.000 euros.
- Se mantuvo relación con las Cámaras bilaterales, mediante la participación en actividades conjuntas: presentación de los barómetros de inversión que realizan anualmente la Cámara Británica y la Cámara Alemana, asistencia a jornadas, seminarios y reuniones.
El coste de esta actividad fue de 2.650 euros.
- Participación como ponentes y en el stand del Ayuntamiento en la feria de Comercio Exterior IMEX-2020. Esta actividad no tiene coste presupuestario.

INDICADOR	MAGNITUD	PREVISIÓN	REALIZADO
ACTIVIDADES DE FIDELIZACIÓN REALIZADAS	NÚMERO	6	43
SOCIO CÁMARAS BILATERALES Y OTRAS ENTIDADES	NÚMERO	8	2

OBJETIVOS / INDICADORES DE GESTIÓN

NEWSLETTER SOBRE INVERSIONES DESTACADAS (BIMENSUAL)	NÚMERO	12	12

4. FOMENTO DE LA PRESENCIA DEL TEJIDO EMPRESARIAL MADRILEÑO EN MERCADOS EXTERIORES

El crédito definitivo asignado a la consecución de este objetivo fue de 100.000 euros, de la partida 48901 del Capítulo 4. Se reconocieron obligaciones por importe de 100.000 euros, lo que supone una ejecución del 100%. Las principales actuaciones desarrolladas fueron:

- Gestión del convenio formalizado con la Camara de Comercio, Industria y Servicios de Madrid, para: el fomento de la internacionalización de las empresas madrileñas, incentivar la creación de un nuevo tejido exportador y consolidar la presencia en el exterior de las empresas madrileñas. Como consecuencia de la emergencia sanitaria causada por el virus COVID-19 las actividades presenciales contempladas en el convenio, especialmente aquellas que se realizaban en el extranjero, quedaron suspendidas por ser imposible su realización, lo que conllevó una modificación del convenio, de las actuaciones previstas y del formato de realización. Así, se suprimieron las misiones estudio sectoriales y se redujeron las misiones directas, pero se ampliaron las acciones informativas sobre comercio exterior, se amplió el porcentaje de financiación de algunas líneas, para ayudar a las empresas, y se diseñó una nueva actividad, consistente en un Stand virtual, en la plataforma de Alibaba, para facilitar el acceso a los mercados digitales internacionales a las pymes industriales madrileñas.
Los resultados alcanzados durante el año 2020 en torno a las principales medidas de apoyo establecidas en el convenio modificado fueron:

o Elaboración de planes de internacionalización para 8 empresas consistentes en:
Estrategia comercial.
Definición de mercados específicos.
Diseño de canales de comercialización y vías de actuación más adecuados al producto y al mercado en cuestión.
o Desarrollo de encuentros empresariales en el exterior. Durante el año 2020 se organizaron 12 encuentros internacionales entre empresas madrileñas y empresas extranjeras potenciales compradoras de sus productos o servicios. Los espacios económicos en los que se realizaron estos encuentros fueron: Marruecos, Túnez, Kuwait, Qatar, Colombia, Suecia, Perú, Georgia, Tanzania, Kenia, Canadá, Irlanda, Panamá, Costa Rica y Azerbaiyán. El número de empresas madrileñas participantes fue de 36.
o Jornadas técnicas en mercados exteriores. Se analiza el funcionamiento de los mercados en diferentes espacios económicos de interés para las empresas madrileñas. Durante al año 2020 se realizaron 37 jornadas sobre diversos sectores y países. El número de participantes fue de 4.212.
o Servicios a medida en mercados exteriores. El objetivo de estos servicios es que la empresa obtenga respuesta a sus necesidades específicas en el exterior, tanto si inicia una prospección, quiere consolidar su presencia o busca ampliar la cartera de clientes y proyectos en mercados internacionales. Durante el año 2020 se realizaron 20 servicios específicos a medida para 12 empresas madrileñas.
o Diseño y creación de un stand virtual en una plataforma global, como Alibaba, para ofrecer soporte de venta digital de productos a 10 empresas industriales madrileñas.
El coste del convenio fue de 100.000 euros.

INDICADOR	MAGNITUD	PREVISIÓN	REALIZADO
MISIONES ESTUDIO SECTORIALES	NÚMERO	3	0
JORNADAS REALIZADAS CON EMPRESARIOS	NÚMERO	4	37
MUJERES PONENTES EN LAS JORNADAS	PORCENTAJE	50	40
MISIONES DIRECTAS REALIZADAS	NÚMERO	15	12
PLANES DE INTERNACIONALIZACIÓN ELABORADOS	NÚMERO	7	8
EMPRESAS PARTICIPANTES EN LAS MISIONES DIRECTAS	NÚMERO	70	36

PRESUPUESTO GENERAL DEL AYUNTAMIENTO DE MADRID 2020

MEMORIA DE CUMPLIMIENTO DE OBJETIVOS

CENTRO: 001 AYUNTAMIENTO DE MADRID

SECCIÓN: 140 ECONOMÍA, INNOVACIÓN Y EMPLEO

PROGRAMA: 43306 COORDINACIÓN ECONOMÍA

RESPONSABLE PROGRAMA: COORDINACIÓN GRAL. ECON.COMER.CONSUMO Y PATERNA.

MEMORIA GENERAL DEL PROGRAMA

De acuerdo con el Decreto de 15 de junio de 2019 del Alcalde, por el que se establece el número, denominación y competencias de las áreas en las que se estructura la Administración del Ayuntamiento de Madrid, corresponden al Área de Gobierno de Economía, Innovación y Empleo, las competencias en materia de consumo; comercio; desarrollo empresarial y emprendimiento; atracción económica exterior e internacionalización empresarial; innovación; fomento del empleo e inserción laboral. Se adscriben a esta área la empresa mixta Mercados Centrales de Abastecimiento de Madrid, S.A. (MERCAMADRID) y el Organismo Autónomo Agencia para el Empleo de Madrid.

Por su parte y mediante Acuerdo de 27 de junio de 2019 de la Junta de Gobierno de la Ciudad de Madrid de organización y competencias, al Área de Gobierno de Economía, Innovación y Empleo se adscribe el Área Delegada de Innovación y Emprendimiento. Ese hecho ha traído consigo la diferenciación de dos secciones presupuestarias que para el ejercicio 2020, se concretan en la sección 140 "Área de Gobierno de Economía, Innovación y Empleo" y la sección 141 "Área Delegada de Innovación y Emprendimiento".

El programa presupuestario 433.06 "Coordinación Economía", adscrito a la sección 140 y cuyo responsable es el Coordinador General de Economía, Comercio, Consumo y Partenariado, recoge los créditos necesarios para el desarrollo de la política de comunicación y difusión de las actividades del área de Gobierno y la promoción de actuaciones y convenios de colaboración para la promoción económica y comercial nacional e internacional y del turismo de compras en la ciudad de Madrid.

Del total de créditos definitivos disponible en el programa, 30.000 euros, se han reconocido obligaciones por importe de 16.834 euros, lo que representa un grado de ejecución del 56,1%.

OBJETIVOS / INDICADORES DE GESTIÓN

1. EL DESARROLLO DE LA POLÍTICA DE COMUNICACIÓN Y DIFUSIÓN DE LAS ACTIVIDADES DEL ÁREA DE GOBIERNO.

Desde la Coordinación General de Economía, Comercio, Consumo y Partenariado, se ha llevado a cabo las tareas de coordinación, dirección y supervisión de la acción de las direcciones generales dependientes de la Coordinación General y el desarrollo de las políticas de comunicación y difusión de las actividades del Área de Gobierno.

Los gastos se han imputado al capítulo 2, "gastos en bienes corrientes y servicios". En 2020 se dotaron créditos por importe de 30.000 euros de los que se han reconocido obligaciones por importe de 16.834 euros, lo que supone un porcentaje de ejecución del presupuesto de un 56,1%.

La ejecución presupuestaria del ejercicio 2020 se ha visto afectada por la situación de emergencia de salud pública ocasionada por la COVID-19, elevada por la OMS el pasado 11 de marzo de 2020, a pandemia internacional, ya que ha limitado la movilidad de las poblaciones y ha imposibilitado la celebración de determinados actos y eventos programados.

2. LA PROMOCIÓN DE ACTUACIONES Y CONVENIOS DE COLABORACIÓN PARA LA PROMOCIÓN ECONÓMICA Y COMERCIAL NACIONAL E INTERNACIONAL Y DEL TURISMO DE COMPRAS EN LA CIUDAD DE MADRID.

Desde la Coordinación General de Economía, Comercio, Consumo y Partenariado se han promovido actuaciones y se ha impulsado la formalización de convenios de colaboración para la promoción económica

OBJETIVOS / INDICADORES DE GESTIÓN

y comercial nacional e internacional y el turismo de compras en la ciudad de Madrid, así como la promoción de actuaciones y convenios de colaboración para la promoción y atracción del talento.

Se incluyen en este programa únicamente gastos del capítulo 2 para la contratación de trabajos realizados por otras empresas y profesionales. En 2020 se dotaron créditos por importe de 30.000 euros de los que se han reconocido obligaciones por importe de 16.834 euros, lo que supone un porcentaje de ejecución del presupuesto de un 56,1%.

Asimismo, se supervisan los planes estratégicos de las Direcciones Generales y se impulsa la promoción económica internacional y la Marca Madrid para la promoción de la ciudad, en colaboración con las demás Áreas de Gobierno.

También se fomenta, impulsa y coordina las acciones de patrocinio, programas y plataformas de participación empresarial con instituciones y entidades de carácter privado o público, tanto en relación a actividades singulares como para la ejecución de planes y programas de actuación a largo plazo, desarrollados por las diferentes unidades del Ayuntamiento de Madrid.

La ejecución presupuestaria del ejercicio 2020 se ha visto afectada por la situación de emergencia de salud pública ocasionada por la COVID-19, elevada por la OMS el pasado 11 de marzo de 2020, a pandemia internacional, ya que ha limitado la movilidad de las poblaciones y ha imposibilitado la celebración de determinados actos y eventos programados.

CENTRO: 001 AYUNTAMIENTO DE MADRID

SECCIÓN: 140 ECONOMÍA, INNOVACIÓN Y EMPLEO

PROGRAMA: 49300 CONSUMO

RESPONSABLE PROGRAMA: D. INSTITUTO MUNICIPAL DE CONSUMO

MEMORIA GENERAL DEL PROGRAMA

Este programa presupuestario tiene como objeto desarrollar las labores de protección y defensa de los legítimos derechos de las personas consumidoras, que se ejercen a través de los distintos servicios del Instituto Municipal de Consumo (en adelante, IMC) consistentes en labores de información, mediación con las empresas reclamadas, investigación y control del mercado, arbitraje, formación específica en consumo para ciudadanos y trabajadores municipales, promoción de Códigos de buenas prácticas empresariales (CBP), colaboración con las asociaciones de consumidores, coordinación y cooperación administrativa en materia de consumo y fomento de un modelo de consumo responsable, todo ello en desarrollo de las competencias atribuidas en el art. 9 del Acuerdo de 27 de junio de 2019 de la Junta de Gobierno de la Ciudad de Madrid, de Organización y Competencias del Área de Gobierno de Economía, Innovación y Empleo, a la que se encuentra adscrito el IMC con rango de dirección general.

El ejercicio 2020 ha revestido circunstancias muy excepcionales con motivo de la declaración del estado de alarma por parte del Gobierno de España, a consecuencia de la expansión de la pandemia COVID-19. Actividades habituales en materia de consumo, planificadas al establecer los presupuestos 2020, se han visto muy afectadas por la aplicación de las medidas y restricciones impuestas para la protección sanitaria de la población. Esta circunstancia ha tenido una repercusión general, pero particularmente intensa sobre aquellos servicios que, como los de consumo, por su propia naturaleza, están muy orientados a la atención directa al ciudadano, que venía desarrollándose en nuestras oficinas, y para los que se han buscado canales alternativos para mantener la atención personalizada y poder recibir y dar curso a los procedimientos impulsados por el ciudadano en materia de consultas y solicitudes de información, reclamaciones, denuncias y solicitudes de arbitraje.

El cierre temporal de muchos establecimientos comerciales, así como las restricciones de horario impuestas, según los periodos, han condicionado la acción inspectora y, esta menor actividad comercial ha originado también un descenso de reclamaciones, aunque un incremento exponencial de las consultas y solicitudes de información, a las que ha habido que dar respuesta, no estando estas nuevas medidas contempladas en los indicadores presupuestarios previstos. Por otra parte, los programas de información o de fomento de consumo responsable y Comercio Justo en espacio público, la distribución de materiales divulgativos o la formación en materia de consumo que se realiza en la escuela, o en centros de mayores se han visto condicionados o por el cierre de los centros o por las restricciones de protección sanitaria establecidas.

Así pues, determinados programas, objetivos e indicadores previstos en el presupuesto 2020 no han podido ejecutarse o cumplirse en su totalidad y, por contra, estos indicadores no reflejan las nuevas vías y programas que ha habido de establecer, como imprescindible labor de adaptación a la situación devenida.

La Oficina Municipal de Información al Consumidor (OMIC) atiende las solicitudes de información de las personas consumidoras y tramita sus reclamaciones y denuncias buscando una solución amistosa al conflicto surgido, a través de la mediación con las empresas reclamadas, y remite al órgano competente las denuncias en las que se aprecien indicios de infracción en materia de consumo. Cuenta con una red de 22 oficinas, dependiendo del IMC su oficina Central, a la que correspondió gestionar en el año 2020, conforme a los criterios establecidos en la instrucción interna de coordinación de las oficinas de la OMIC, el 60,9% del total de expedientes registrados.

Durante el año 2020, la Junta Arbitral de Consumo tramitó 759 solicitudes de arbitraje, que dieron lugar a la celebración de 231 audiencias arbitrales (a partir de marzo se ha establecido un procedimiento telemático para su realización). Se ha continuado con el fomento de la adhesión de empresas al Sistema Arbitral de Consumo (SAC), así como con la tramitación de los expedientes en forma electrónica. En 2020 se suscribieron adendas de prórroga de los convenios de colaboración para garantizar el funcionamiento del

MEMORIA GENERAL DEL PROGRAMA

SAC en el ámbito del Ayuntamiento de Madrid, con 16 asociaciones de consumidores y 15 organizaciones empresariales.

La labor informativa por atención personalizada con cita previa en la OMIC se complementa con la realización de campañas de información, con la elaboración y revisión de materiales divulgativos de interés general para los consumidores o para los empresarios, a través de los diversos espacios informativos generales y sectoriales que se encuentran en la web www.madrid.es/consumo. Adicionalmente, destacan en 2020 dos cuestiones no previstas, la primera de ellas, la construcción de un contenido especial dedicado a la afectación a los consumidores de las numerosas disposiciones normativas dictadas con ocasión del estado de alarma. Con más de 40 documentos y píldoras informativas ha constituido un espacio de información general importante en una situación que ha planteado muchas dudas y problemas a los consumidores. La segunda acción novedosa ha sido publicación de un contenido sobre las características de los distintos tipos de mascarillas. Ambos espacios han sido objeto de actualización permanente. Como complemento necesario para divulgación general, en mayo se implantaron redes sociales propias del IMC, tanto en Twitter como en Instagram.

Se han realizado diversas campañas de comunicación y sensibilización para dar a conocer los servicios que presta el Ayuntamiento de Madrid en materia de consumo y para la promoción de un modelo de consumo responsable y de fomento del Comercio Justo.

En lo que respecta a la inspección, la pandemia y el cierre temporal de establecimientos comerciales, ha hecho necesario alterar el programa de campañas de inspección planificado, no siendo posible realizar algunas de las programadas y, en contrapartida, se iniciaron otras que, aun no estando previstas, se consideraron de ejecución necesaria durante la pandemia. Tal es el caso de la campaña de control de mascarillas higiénicas y de tela, así como la vigilancia en los establecimientos comerciales de las medidas de seguridad relativas al distanciamiento, disponibilidad de gel hidroalcohólico, señalizaciones, etc. Por otra parte, se incrementó de manera importante la campaña de control de páginas web de comercialización on-line de productos y servicios, ante el auge de este tipo de comercio.

El control de la seguridad de los productos es una actividad fundamental dentro de la inspección de consumo, que se vio afectada en su normal desarrollo, durante los meses centrales del año. En el segundo semestre se intensificó la búsqueda de productos peligrosos para su retirada del mercado (incluidas mascarillas). Con la colaboración de la Unidad de Policía Municipal de Medio Ambiente y de las unidades de consumo de 6 distritos se realizaron un total de 1.158 actuaciones, correspondientes a 296 redes de alerta, retirándose del mercado 2.810 artículos, cifra muy similar a la del año anterior.

Dentro de la línea de fomento del autocontrol y de la elaboración e implantación de CBP, se ha realizado la actualización de los correspondientes a los sectores del comercio de juguetes y del sector hotelero. Además, se ha dado continuidad a la tramitación de las adhesiones a los 19 CBP aprobados.

A pesar de las dificultades ocasionadas por la COVID-19 como el cierre temporal de escuelas, de los centros de mayores y otros espacios en los que se desarrollan las distintas acciones formativas, el programa anual de formación en materia de consumo ha conseguido alcanzar los objetivos previstos, tanto en lo referido a las acciones formativas destinadas a consumidores, como en la campaña dirigida a establecimientos comerciales, desarrollada extremando las medidas de seguridad y generando canales alternativos de distribución y acceso a la documentación necesaria para su ejecución.

La acción de fomento de las asociaciones de consumidores integradas en el Consejo Municipal de Consumo se ha realizado a través de las tradicionales líneas de colaboración en materia de orientación jurídica y asesoramiento económico a los consumidores, aunque en este ejercicio por las restricciones impuestas por las autoridades sanitarias no ha sido posible la ejecución de los programas de información sobre consumo en ejes comerciales y en mercadillos municipales.

Respecto a la formación interna de trabajadores/as municipales en materia de consumo y, ante la paralización de la formación presencial con motivo de la pandemia, se ha hecho el máximo esfuerzo posible en la transformación de algunos cursos a formato virtual.

La OMIC cuenta con Carta de Servicios aprobada en junio de 2008 y certificada por AENOR. Contiene actualmente 9 compromisos, con 20 indicadores, reflejando estos últimos los valores obtenidos para el conjunto de las 22 oficinas de la OMIC municipal, referidos a la valoración ciudadana del servicio, a la gestión de expedientes de reclamación, así como al desarrollo de la atención personalizada en la OMIC.

MEMORIA GENERAL DEL PROGRAMA

En el ejercicio 2020, el programa 493.00 "Consumo" contó con un crédito definitivo de 4.405.701 euros, de los cuales 449.060 correspondieron a gasto corriente y el resto, 3.956.641 a gastos de personal. Las obligaciones reconocidas totalizaron un importe de 3.593.809 euros, de las cuales 3.220.296 euros corresponden a capítulo I y 373.513 euros a capítulo II. Estos datos suponen una ejecución del programa 493.00 del 81,6% en su conjunto y del 83,2% en capítulo II.

OBJETIVOS / INDICADORES DE GESTIÓN

1. FOMENTAR LA INFORMACIÓN Y DIVULGACIÓN EN MATERIA DE CONSUMO Y PRESTAR ATENCIÓN PERSONALIZADA A CONSULTAS, RECLAMACIONES, DENUNCIAS Y SOLICITUDES DE ARBITRAJE FORMULADAS POR LAS PERSONAS CONSUMIDORAS. PROMOVER LA ACTUALIZACIÓN E IMPLANTACIÓN DE CÓDIGOS DE BUENAS PRÁCTICAS EMPRESARIALES.

La OMIC gestionó en 2020 un total de 17.390 expedientes, de los cuales el 95,2% fueron clasificados como reclamaciones (16.557) y el resto solicitudes de información (136), quejas contra establecimientos (428) y denuncias (2.692). De acuerdo con los criterios de reparto territorial y material de asuntos entre las diferentes oficinas OMIC, a la sede Central le correspondió tramitar el 60,9% de los expedientes de reclamación, esto es, 10.589 y el 39,1% restante (6.801) a las oficinas distritales.

Con respecto al ejercicio inmediatamente anterior, se observa un claro descenso en el número de reclamaciones tramitadas en la OMIC, del 25,8%, lo que rompe la tendencia de estabilización de los datos que venía siendo habitual en los últimos años, debido al descenso en el consumo. Como actuación singular del año 2020 se ha establecido un canal de correo electrónico para la resolución de consultas que en la OMIC Central ha atendido a una media de 250 consultas semanales, que por su buena acogida se mantiene en la actualidad.

Se ha elaborado y actualizado un conjunto de materiales divulgativos, entre folletos, guías, CBP y cartelería para las campañas de sensibilización, de divulgación de servicios y actividades, existiendo un avance importante en cuanto a materiales digitales. En total se han desarrollado 11 materiales, con lo que se supera ampliamente el objetivo establecido.

La actualización de contenidos en la página web www.madrid.es/consumo es una actividad continuada que afecta tanto a los especiales informativos de la OMIC, como los dedicados a las empresas adheridas al SAC y a CBP, así como a la información de interés para el sector empresarial como los protocolos de las campañas de inspección y sus evaluaciones. Otros espacios destacables son los promocionales en fechas o eventos señalados, la actualización de voces del diccionario de consumo o la publicación de nuevos materiales divulgativos y de contenidos sobre consumo sostenible y Comercio Justo. En 2020 destaca especialmente el extenso contenido publicado sobre COVID-19 y su afectación a los contratos y adquisición de bienes por parte de los consumidores, constituyendo esta divulgación general una herramienta más de apoyo a las personas consumidoras en el ejercicio de sus derechos.

En lo que se refiere a las actuaciones específicas de actualización de contenidos web referidas a la OMIC totalizaron 526, más del triple que el año anterior, superándose ampliamente las previsiones de este indicador que lo es también de su Carta de servicios. Destacan entre dichas actualizaciones las referidas a suministros energéticos, las estipulaciones contenidas en los distintos decretos-ley aprobados durante el estado de alarma en lo relativo a bono social, vivienda, cancelaciones de viajes, cierres perimetrales, mascarillas y geles hidroalcohólicos, cancelación de espectáculos y de contratos de compraventa de bienes y servicios, habiendo exigido todo ello un gran esfuerzo para mantener su actualización permanente.

Dicha actividad informativa se ha reforzado con la creación de dos canales de información en materia de consumo a través de Twitter e Instagram, con publicaciones diarias sobre la información de interés y novedades legislativas.

La Junta Arbitral de Consumo ha afrontado un especial reto durante el año 2020 por las dificultades surgidas por la pandemia, ante la imposibilidad de convocar las habituales audiencias arbitrales que tradicionalmente se han desarrollado de modo presencial. Este servicio municipal ha gestionado en este ejercicio 759 solicitudes de arbitraje, dato inferior al previsto. Al hecho de que se trata de una actividad que se desarrolla a demanda de las personas consumidoras por lo cual es difícil hacer previsiones ajustadas en cuanto a metas, se suman las circunstancias especiales motivadas por la crisis sanitaria, que han obligado a modificar la metodología de trabajo y la forma de relacionarse con la ciudadanía para poder atender a sus demandas, fin este último que ha sido cumplido, manteniendo en todo momento abierta la comunicación telemática con los interesados y la tramitación administrativa de expedientes.

OBJETIVOS / INDICADORES DE GESTIÓN

Las principales novedades que han supuesto estos cambios se refieren a la celebración de audiencias arbitrales, estableciendo comunicación telefónica o por correo electrónico con los árbitros y las partes. Como resultado se han dictado 231 resoluciones arbitrales (el 30% de las solicitudes de arbitraje recibidas), dato que no alcanza el valor previsto del 45% por las dificultades apuntadas, además de una menor disponibilidad de medios personales en este ejercicio, tanto de carácter técnico como administrativo. Se ha continuado profundizando en la gestión telemática de solicitudes de arbitraje, a través de la plataforma informática de gestión, basada en expediente electrónico. Tras el desarrollo informático efectuado por IAM, en los últimos meses del año se ha comenzado con la formación necesaria para el proceso de notificación electrónica integrada en SIGSA, continuando también la mejora de la explotación estadística de datos de arbitraje por medio de la herramienta basada en Business Intelligence.

Para promover el conocimiento y difusión del SAC se desarrolló una campaña de promoción en mobiliario urbano, bajo el lema "donde ves un conflicto, nosotros una solución" que se expuso en dos circuitos de marquesinas y como resultado se han materializado nuevas adhesiones, alcanzándose al final del año 3.411 empresas adheridas a esta vía extrajudicial de solución de conflictos de consumo.

El trabajo de actualización de CBP, dedicado este año a los sectores hotelero y del comercio de juguetes ha permitido alcanzar un porcentaje del 10,5%, que supera el previsto presupuestariamente. Así mismo, se ha procedido a la actualización y normalización de los protocolos de autocontrol correspondientes. Se han tramitado 139 expedientes de adhesión. Dicha tramitación ha dado lugar a 19 bajas, 36 renovaciones de adhesión en el sector empresarial de restauración y ocio nocturno y 54 nuevas adhesiones correspondientes a los del comercio de textil y del calzado, con lo que el número de establecimientos adheridos al final el ejercicio 2020 fue de 1.639.

A la dificultad que implica la adhesión de empresas a los CBP, por ser un procedimiento voluntario que supone el cumplimiento de los requisitos legales aplicables a cada sector, así como de unos compromisos de actuación (entre los que figura la adhesión al SAC) que exceden el marco normativo, hay que añadir la crisis sanitaria ha impedido hacer una campaña de comunicación directa en establecimientos comerciales para fomentar las adhesiones.

INDICADOR	MAGNITUD	PREVISIÓN	REALIZADO
CÓDIGOS DE BUENAS PRÁCTICAS	PORCENTAJE	10	11
MATERIAL DIVULGATIVO/FORMATIVO DE CONSUMO	NÚMERO	8	11
ESTABLECIMIENTOS ADHERIDOS A CÓDIGOS DE BUENAS PRÁCTICAS	NÚMERO	90	54
ACTUALIZADIONES REALIZADAS EN LA PAGINA WEB DE LA OMIC	NÚMERO	150	526
RESOLUCIONES ARBITRALES	PORCENTAJE	45	30
SOLICITUDES DE ARBITRAJE	NÚMERO/AÑO	1100	759
RECLAMACIONES RECIBIDAS DE LA OMIC	NÚMERO	22000	17390
RECLAMACIONES GESTIONADAS EN LA OMIC CENTRAL	NÚMERO	13000	10589

2. PROMOVER LA FORMACIÓN SOBRE CONSUMO EN LA CIUDADANÍA MEDIANTE LA EJECUCIÓN DE ACCIONES FORMATIVAS DIRIGIDAS TANTO A LAS PERSONAS CONSUMIDORAS COMO AL SECTOR EMPRESARIAL ASÍ COMO A TRABAJADORES/AS MUNICIPALES.

El ejercicio 2020 es el segundo de ejecución de un contrato que ha abarcado dos años, destinado a realizar un conjunto de acciones formativas en materia de consumo dirigidas a distintos colectivos vulnerables que, conforme a la normativa vigente, deben ser objeto de especial protección y también al empresariado madrileño. El Programa de formación en materia de consumo incluye una oferta de acciones formativas diversificada en función de los destinatarios: escolares, personas con discapacidad, inmigrantes y mayores.

Se desarrollaron un total de 2.059 acciones formativas. De ellas, 1.280 fueron talleres escolares (cabe destacar que entre las diversas temáticas impartidas 342 talleres se dedicaron a consumo sostenible, 48 a Comercio Justo y 53 a la gestión de la economía doméstica), 4 gymkhanas, 3 supermercados de consumo y 70 sesiones formativas para adultos. Se ha actuado en 81 centros escolares, 2 centros de inmigrantes y personas con discapacidad, 11 centros de educación de adultos y 2 centros de mayores. En estas acciones han participado 21.043 personas, superándose el indicador previsto, a pesar de las dificultades anteriormente reseñadas.

Las acciones para comerciantes incluidas en el Programa de formación en materia de consumo han

OBJETIVOS / INDICADORES DE GESTIÓN

consistido en la realización de visitas personalizadas a establecimientos comerciales, en un total de 700 establecimientos, alcanzándose también la meta prevista. En 2020, las zonas de actuación seleccionadas han sido los distritos de: Retiro (eje Narváez-Ibiza), Chamartín (zona Costa Fleming), Vicálvaro, Latina y el barrio de Malasaña del distrito Centro.

A todo ello hay que sumar los cursos específicos en materia de consumo que, destinados al colectivo de trabajadores municipales, se diseñan y coordinan desde el IMC. En el ejercicio 2020, fue posible organizar e impartir 5 de las 14 ediciones previstas de los distintos cursos programados, ante la suspensión temporal de la formación presencial y el hecho de que bastantes personas convocadas rechazaron los cursos asignados. Las ediciones realizadas han sido las referentes a los siguientes: el Real Decreto-Ley 23/2018, de 28 de diciembre de transporte ferroviario, viajes combinados y servicios de viajes vinculados; seguridad de los productos; consumo sostenible y comercio justo; y el procedimiento sancionador de consumo.

Hubo de hacerse la transformación a virtual de algunos cursos, de modo que de las ediciones citadas 4 han sido virtuales y 1 presencial. En total, han sumado 81 horas de formación de las 240 previstas y han asistido 104 alumnos. Las evaluaciones realizadas por los asistentes a estos cursos reflejan una excelente aceptación, obteniendo en todos los casos una puntuación media superior a 4 puntos en una escala de 5.

INDICADOR	MAGNITUD	PREVISIÓN	REALIZADO
CURSOS DE FORMACIÓN ESPECÍFICOS SOBRE CONSUMO PROPUESTOS	NÚMERO/AÑO	14	5
ACCIONES FORMATIVAS INCLUIDAS EN EL PLAN DE FORMACIÓN	NÚMERO/AÑO	2000	2059
ACCIONES DE FORMACIÓN DIRIGIDAS A ESTABLECIMIENTOS COMERCIAL	NÚMERO/AÑO	700	700
PERSONAS CONSUMIDORAS FORMADAS	NÚMERO/AÑO	20000	21043
HORAS DE FORMACIÓN ESPECÍFICAS SOBRE CONSUMO PARA TRABAJADOR	NÚMERO/AÑO	240	81

3. EFECTUAR LABORES DE INSPECCIÓN Y CONTROL DE LOS ESTABLECIMIENTOS COMERCIALES PARA FOMENTAR UN COMERCIO DE CALIDAD Y LA SEGURIDAD DE BIENES Y SERVICIOS ASÍ COMO GESTIONAR LAS DENUNCIAS PRESENTADAS EN MATERIA DE CONSUMO.

Para el ejercicio 2020 se programaron 15 campañas de inspección y control de productos y servicios. Este objetivo no ha podido alcanzarse en su totalidad, habiéndose realizado 13 campañas que suponen un 86,7% de la previsión efectuada. Algunas campañas programadas han sido de imposible ejecución debido al estado de alarma y a las restricciones impuestas por las autoridades sanitarias para combatir la expansión de la pandemia, habiendo sido necesario también la reprogramación de algunas de ellas o su sustitución por otras más urgentes y necesarias, incidiéndose especialmente en aspectos como la seguridad de las personas consumidoras y la protección de sus intereses económicos.

El número de actuaciones inspectoras llevadas a cabo por el IMC fue de 2.874, superándose el objetivo marcado de 2.000. Si sumamos a las realizadas por el IMC las efectuadas por los distritos, el número de total de actuaciones arroja un valor de 8.414, contabilizando en esta cifra tanto las realizadas dentro de las campañas programadas, como fuera de ellas.

El número de establecimientos inspeccionados por el IMC fue de 1.118, superándose el objetivo marcado (1.000). Si sumamos a este valor los establecimientos inspeccionados por los servicios de consumo de los distritos, el número asciende a 3.149.

Otro de los indicadores presupuestarios hace referencia a la ratio de inspecciones realizadas por cada inspector adscrito al IMC y año. Este dato en 2020 fue de 396, un valor ligeramente superior al del año anterior, que se aproxima claramente al objetivo previsto de 400, a pesar de las dificultades originadas por la pandemia.

Los productos controlados por el IMC en las campañas de inspección han sido 2.015 frente a los 2.500 previstos, no alcanzándose el valor previsto debido a la disminución de la actividad comercial en el pasado ejercicio, primándose en 2020 la inspección de páginas web, al incrementarse notablemente este tipo de venta. El número total de los productos controlados contando también con las actuaciones de los distritos fue de 5.294 unidades.

La Oficina de Investigación Municipal de Consumo inició en 2020 la tramitación de 390 denuncias, de las 470 previstas. Este resultado, inferior al previsto, tiene también su origen en que se han producido menos reclamaciones y denuncias; además hay que tener en cuenta la suspensión de plazos administrativos

OBJETIVOS / INDICADORES DE GESTIÓN

decretada con motivo del estado de alarma. Es a partir del segundo semestre del año cuando se incrementa el número de denuncias interpuestas por la ciudadanía que remiten diversos órganos del Ayuntamiento, la Comunidad de Madrid o a la administración del Estado, por apreciarse en ellas alguna irregularidad que requiera la acción investigadora en aplicación de las normativas de consumo, comercio o espectáculos públicos y actividades recreativas.

En los casos en que se ha detectado incumplimientos, se han incoado los correspondientes procedimientos sancionadores. En total, en 2020 el IMC ha iniciado 156 expedientes en 2020, menor que la meta prevista de 230 expedientes. Las circunstancias especiales de este ejercicio ya apuntadas anteriormente, junto con la suspensión de plazos administrativos son las razones en las que se fundamenta la disminución observada.

INDICADOR	MAGNITUD	PREVISIÓN	REALIZADO
CAMPAÑAS REALIZADAS RESPECTO A LAS PLANIFICADAS	PORCENTAJE	100	87
INSPECCIONES REALIZADAS POR INSPECTOR	NÚMERO/AÑO	400	396
ESTABLECIMIENTOS INSPECCIONADOS	NÚMERO/AÑO	1000	1118
ACTUACIONES INSPECTORAS	NÚMERO/AÑO	2000	2874
PRODUCTOS CONTROLADOS POR EL IMC	NÚMERO/AÑO	2500	2015
NÚMERO DE EXPEDIENTES SANCIONADORES INICIADOS POR IMC	NÚMERO/AÑO	230	158
NÚMERO DE DENUNCIAS INICIADAS POR LA OFICINA MUNICIPAL DE IN	NÚMERO/AÑO	470	390

4. FOMENTAR EL CONSUMO RESPONSABLE Y EL COMERCIO JUSTO EN LA CIUDAD DE MADRID Y POTENCIAR LAS ACCIONES DE COLABORACIÓN CON LAS ASOCIACIONES DE CONSUMIDORES PARA LA REALIZACIÓN DE PROGRAMAS DE ORIENTACIÓN Y ASESORAMIENTO E INFORMACIÓN A LAS PERSONAS CONSUMIDORAS.

Una de las competencias establecidas para la dirección general es el fomento del consumo responsable y del Comercio Justo. Para ello se desarrollan campañas y acciones de sensibilización y promoción de un modelo de consumo económica, ambiental y socialmente sostenible.

Durante el año 2020, además de las específicas de Comercio Justo, se contabilizan 6 acciones de promoción del consumo sostenible, referidas respectivamente a consumo responsable en Navidad, en Black Friday, la participación en la plataforma Madera Justa y en los proyectos europeos Climate Kic y Food Wave, en colaboración con otras áreas del gobierno municipal. Durante los primeros meses del año estuvieron en funcionamiento los 3 espacios de consumo sostenible, existentes en tres distritos municipales, hasta el mes de marzo en el caso de los ECS de Fuencarral-El Pardo y Centro, y hasta abril el de Moratalaz. Durante su funcionamiento se desarrollaron las actividades mensuales previstas en cada uno de ellos.

En relación con el fomento del Comercio Justo, la adhesión del Ayuntamiento de Madrid al programa internacional de "Ciudades por el Comercio Justo" dio lugar a la ejecución de acciones divulgativas y formativas con la colaboración de los agentes sociales involucrados. En especial, cabe citar la realización de 9 acciones divulgativas, superándose el objetivo previsto de 6.

Se renovó la composición del Foro Municipal del Comercio Justo (FMCJ) mediante la aprobación del Decreto de 4 de marzo de 2020 del delegado del Área de Gobierno de Economía, Innovación y Empleo del Ayuntamiento de Madrid por el que se nombran Vocales y secretario del Foro Municipal de Comercio Justo.

Con motivo de la celebración del 15º aniversario de Fairtrade Ibérica, fue promovida por parte de esta Asociación una publicación especial en el mes de octubre, con la participación del IMC. Con ocasión de la celebración del Mes Fairtrade, en octubre, se llevaron a cabo 2 actividades: la primera, una campaña de comunicación en marquesinas del 12 al 18 de octubre y la segunda: la difusión en redes sociales de la donación de 800 Kilos de azúcar al banco de alimentos de Cáritas por parte de Fairtrade Ibérica, miembro del FMCJ.

Sin embargo, hubo de cancelarse el evento previsto conmemorativo del Día Mundial del Comercio Justo, coincidiendo con el segundo sábado del mes de mayo, no pudiendo desarrollarse las actividades lúdicas de difusión en espacio público de los valores de este tipo de comercio, como en ejercicios anteriores, optándose por la difusión en mobiliario urbano de una campaña que, bajo el lema 'Tu cesta con lo justo', tuvo lugar del 4 al 17 de mayo, en marquesinas de autobuses distribuidas en 110 puntos diferentes de la ciudad.

OBJETIVOS / INDICADORES DE GESTIÓN

Durante este curso escolar se han impartido, en el marco del Programa de formación en materia de consumo que promueve el IMC, 342 talleres sobre Consumo responsable y 48 de Comercio Justo en centros educativos de nuestra ciudad. En cuanto a la formación para trabajadores municipales se ha realizado una nueva edición del curso sobre consumo sostenible y Comercio Justo.

Madrid, tras la obtención del accésit en la primera edición del premio convocado por la DG Trade de la Unión Europea para ciudades por su actuación en materia de Comercio Justo y ético forma parte de la red europea constituida por las ciudades que fueron finalistas en dicha convocatoria de premios y ha participado en las reuniones de trabajo de esta red, organizadas por el Centro de Comercio Internacional (ITC), que en este ejercicio con motivo de la pandemia han tenido carácter virtual. Además, se ha integrado el Comercio Justo en otras políticas municipales, como la estrategia de localización de los Objetivos del Desarrollo Sostenible y en la Estrategia alimentaria.

Durante las fiestas navideñas se llevaron a cabo acciones de difusión de diferentes contenidos sobre Comercio Justo a través de las redes sociales del Ayuntamiento de Madrid y de las organizaciones de Comercio Justo.

En cuanto a la celebración de convenios, durante el ejercicio 2020 se realizaron las adendas de prórroga de dos tipos de convenios de colaboración suscritos con siete asociaciones de consumidores vocales del Consejo Municipal de Consumo, cuya composición fue objeto de renovación. El primer tipo de convenios comprende 3 programas:

Programa de orientación jurídica: mediante el que se ofrece asistencia jurídica gratuita por parte de licenciados en derecho pertenecientes a las organizaciones de consumidores. Este programa ha ofrecido 1.470 horas de asistencia directa.

Los otros dos programas (información en ejes comerciales e información en mercadillos municipales consistentes en facilitar información directa a los consumidores a través de distribución de material divulgativo y atención a consultas sobre consumo, en los lugares que estos efectúan sus compras, en vía pública, o en mercadillos en distintos distritos de Madrid no han podido llevarse a cabo por la expansión de la pandemia. Esta es la razón de que no se haya cumplido el indicador previsto de "horas de información directa a colectivos ciudadanos".

También se firmaron las correspondientes adendas de prórroga de los convenios para el desarrollo del programa de asesoramiento económico de los ciudadanos. Un asesoramiento confidencial y personalizado que, a partir de las circunstancias específicas de cada consumidor que solicita la atención le ofrece consejos y alternativas para la mejor gestión de su economía. Facilita, a demanda de las personas interesadas, información útil y concisa, basada en datos reales de ingresos, gastos, para así ayudar en la confección del presupuesto personal o familiar, buscando el equilibrio y fomentando el consumo eficiente de productos y servicios. También abarca la resolución de consultas formuladas por los ciudadanos en materia económica. A este programa corresponden 100 horas por asociación, lo que totaliza 700 horas.

Así pues, los programas dedicados a la orientación jurídica a las personas consumidoras y de asesoramiento económico de los ciudadanos totalizaron 2.170 horas, si bien hubo de sustituirse la atención personalizada presencial por atención telefónica, que se integró en el sistema corporativo de cita previa.

INDICADOR	MAGNITUD	PREVISIÓN	REALIZADO
HORAS INFORMACIÓN A COLECTIVOS CIUDADANOS	NÚMERO/AÑO	420	0
ACCIONES DE SENSIBILIZACIÓN SOBRE CONSUMO RESPONSABLE	NÚMERO/AÑO	3	6
ACCIONES DESTINADAS A LA PROMOCIÓN DEL COMERCIO JUSTO	NÚMERO/AÑO	6	9
CONVENIOS FIRMADOS CON LAS ASOCIACIONES DE CONSUMIDORES	NÚMERO	14	14
HORAS DE ORIENTACIÓN Y ASESORAMIENTO PERSONALIZADO A LAS PER	NÚMERO/AÑO	2170	2170

5. REFORZAR LA CALIDAD Y LA TRANSPARENCIA DE LOS SERVICIOS MUNICIPALES DE CONSUMO.

El IMC cuenta con dos sistemas de calidad: el Servicio de Inspección, que está acreditado conforme a la Norma ISO 9001:2015, habiendo superado en 2020 la correspondiente auditoría externa para el mantenimiento de dicha certificación y la OMIC, que cuenta desde 2008 con su Carta de Servicios,

OBJETIVOS / INDICADORES DE GESTIÓN

certificada por AENOR. La Carta es objeto de evaluaciones anuales, renovándose la certificación por AENOR, con la periodicidad establecida.

Los indicadores de la Carta de Servicios de la OMIC (CS) referidos a la valoración del servicio por parte de la ciudadanía se han calculado a partir de 2.510 encuestas que reflejan que un 88,2% de las personas usuarias están satisfechas con el trato y la actuación recibidos y han otorgado unas notas medias al resto de los atributos superiores a 8 en una escala de 0 a 10: un 8,50 en la preparación del personal de la OMIC para realizar su trabajo, un 8,75 respecto a la amabilidad y cortesía del personal de atención al público y 8,71 puntos al valorar la claridad y facilidad de comprensión de la información recibida; valores todos estos que son incluso ligeramente superiores a los obtenidos el año anterior.

Respecto a la tramitación de reclamaciones por la OMIC, su CS recoge dos indicadores, el porcentaje de reclamaciones que son tramitadas en un plazo de dos meses, que se ha situado en el 78,8%, valor que es ligeramente inferior al previsto debido a la persistencia de vacantes de personal administrativo y técnico. Por otra parte, hay que resaltar que el 59,3% de las mediaciones efectuadas en la OMIC ofrecen un resultado positivo para la persona reclamante, reflejando así la utilidad del servicio prestado.

El esfuerzo en materia de transparencia se refleja fundamentalmente en la publicación dentro del espacio dedicado a consumo de la página web corporativa de un conjunto de contenidos, entre los que se encuentran las memorias anuales de actividad, la composición de los órganos colegiados, promocionales, todos los materiales divulgativos, listados de empresas adheridas a CBP y al SAC, protocolos y evaluaciones de las campañas de inspección, carta de servicios y su evaluación anual, fichas técnicas e informes de percepción ciudadana de los servicios, datos de las encuestas realizadas, así como los informes trimestrales sobre la actuación inspectora remitidos al Portal de datos abiertos. Todo ello totaliza en 2020 un conjunto de 92 contenidos.

INDICADOR	MAGNITUD	PREVISIÓN	REALIZADO
CONTENIDOS PUBLICADOS EN WEB PARA FOMENTAR LA TRANSPARENCIA		20	92
RECLAMACIONES TRAMITADAS EN UN PLAZO MÁXIMO DE DOS MESES DES		80	79

6. INCORPORAR LA PERSPECTIVA DE GÉNERO EN LAS ACTIVIDADES DE INFORMACIÓN, DIVULGACIÓN Y FORMACIÓN EN MATERIA DE CONSUMO Y EN LA TOMA DE DATOS PARA LA VALORACIÓN CIUDADANA DE LOS SERVICIOS PRESTADOS POR LA OMIC.

En lo que respecta a las acciones de formación en materia de consumo dirigidas a las personas consumidoras, se han recogido datos desagregados por sexo de los asistentes a las distintas acciones formativas, de modo que las consumidoras formadas, tanto en talleres escolares, como en las acciones para mayores u otros colectivos vulnerables, han sido 10.133, que supone un 48,2% del total de asistentes, valor superior al objetivo previsto.

El otro indicador que ha incorporado la perspectiva de género es la valoración que las consumidoras usuarias de la OMIC hacen de los servicios prestados en este servicio municipal. La meta fijada era del 80%, que se ha superado al arrojar un valor del 88%.

Finalmente, dentro de los materiales que publica el IMC, bien sea de carácter divulgativo, como folletos, guías o recomendaciones a la ciudadanía o de carácter técnico se realizan utilizando lenguaje inclusivo.

INDICADOR	MAGNITUD	PREVISIÓN	REALIZADO
MATERIALES DIVULGATIVOS EDITADOS CON USO NO SEXISTA DEL LENG	NÚMERO/AÑO	100	100
CONSUMIDORAS SATISFECHAS CON LA ATENCIÓN EN LA OMIC	PORCENTAJE	80	88
CONSUMIDORAS FORMADAS	NÚMERO/AÑO	10000	10133

PRESUPUESTO GENERAL DEL AYUNTAMIENTO DE MADRID 2020

MEMORIA DE CUMPLIMIENTO DE OBJETIVOS

CENTRO: 001 AYUNTAMIENTO DE MADRID

SECCIÓN: 140 ECONOMÍA, INNOVACIÓN Y EMPLEO

PROGRAMA: 91214 ÁREA GOB. ECONOMÍA, INNOVACIÓN Y EMPLEO

RESPONSABLE PROGRAMA: S.G.T. DE ECONOMÍA, INNOVACIÓN Y EMPLEO

MEMORIA GENERAL DEL PROGRAMA

De acuerdo con el Decreto de 15 de junio de 2019 del Alcalde, por el que se establece el número, denominación y competencias de las áreas en las que se estructura la Administración del Ayuntamiento de Madrid, corresponden al Área de Gobierno de Economía, Innovación y Empleo, las competencias en materia de consumo; comercio; desarrollo empresarial y emprendimiento; atracción económica exterior e internacionalización empresarial; innovación; fomento del empleo e inserción laboral. Se adscriben a esta área la empresa mixta Mercados Centrales de Abastecimiento de Madrid, S.A. (MERCAMADRID) y el Organismo Autónomo Agencia para el Empleo de Madrid.

Por su parte la organización y competencias del Área de Gobierno de Economía, Innovación y Empleo se establece mediante Acuerdo de 27 de junio de 2019 de la Junta de Gobierno de la Ciudad de Madrid. Posteriormente, y mediante Decreto de 27 de julio de 2020 del Alcalde, se modifica el Decreto de 15 de julio de 2019, por el que se establece el número, denominación y competencias de las Áreas en las que se estructura la Administración del Ayuntamiento de Madrid, modificando parcialmente la estructura del Área de Gobierno de Economía, Innovación y Empleo asignando directamente al área de gobierno las competencias en materia de empleo, que hasta entonces venían siendo atribuidas al Área Delegada de Emprendimiento, Empleo e Innovación, pasando esta última denominarse Área Delegada de Innovación y Emprendimiento. Estos hechos han traído consigo la diferenciación de dos secciones presupuestarias para el ejercicio 2020, que se concretan en la sección 140 "Área de Gobierno de Economía, Innovación y Empleo" y la sección 141 "Área Delegada de Innovación y Emprendimiento".

El programa presupuestario 912.14 "A.G. Economía, Innovación y Empleo", adscrito a la sección 140 y cuyo responsable es el titular de la Secretaría General Técnica, recoge los créditos necesarios para el desarrollo de aquellas actividades que tienen como finalidad el ejercicio de funciones de gobierno. Comprende, por tanto, los gastos relativos al funcionamiento de los órganos de Gobierno Municipal.

De acuerdo con lo legalmente establecido, se incluyeron en este programa las asignaciones a los miembros de la Corporación, secretarías y personal asesor y administrativo (capítulo I). También se incluyeron gastos del capítulo 2 para atenciones protocolarias y representativas.

Del total de créditos definitivos disponibles en el programa, 540.360 euros, se han reconocido obligaciones por importe de 645.676 euros, lo que representan un grado de ejecución del 120,6 %.

OBJETIVOS / INDICADORES DE GESTIÓN

1. DIRIGIR E IMPULSAR LAS POLÍTICAS MUNICIPALES EN MATERIA DE ECONOMÍA, COMERCIO, INNOVACIÓN Y EMPLEO DEL AYUNTAMIENTO DE MADRID.

Se han llevado a cabo las tareas de dirección e impulso de las políticas municipales dentro del ámbito de las competencias recogidas en el acuerdo de 27 de junio de 2019 de organización y competencias del Área de Gobierno de Economía, Innovación y Empleo, de la Junta de Gobierno de la Ciudad de Madrid, en materia de consumo, comercio, desarrollo empresarial y emprendimiento, atracción económica exterior e internacionalización empresarial, innovación, fomento del empleo e inserción laboral.

Para el cumplimiento de los objetivos del programa, se incluyeron las asignaciones a los miembros de la Corporación, secretarías y personal asesor y administrativo, capítulo I, cuya gestión corresponde al Área de Gobierno de Hacienda y Personal. Los créditos definitivos ascendieron a 535.360 euros y se reconocieron obligaciones por importe de 645.676 euros, lo que supone una ejecución del 120,6%.

OBJETIVOS / INDICADORES DE GESTIÓN

Por lo que respecta a los gastos del capítulo 2, concepto 22601, atenciones protocolarias y representativas (gastos de representación, dietas y gastos de viaje de los miembros de la corporación), en 2020 se dotaron créditos para estos fines por importe de 5.000 euros, con una ejecución del 1,3% (las obligaciones reconocidas ascendieron a 63 euros). La baja ejecución presupuestaria se debe, fundamentalmente, a la crisis sanitaria provocada por la COVID-19 que ha limitado la movilidad y la celebración de actos y eventos durante prácticamente todo el año 2020.

CENTRO: 001 AYUNTAMIENTO DE MADRID

SECCIÓN: 140 ECONOMÍA, INNOVACIÓN Y EMPLEO

PROGRAMA: 92320 ANÁLISIS SOCIOECONÓMICO

RESPONSABLE PROGRAMA: D.G. DE ECONOMÍA

MEMORIA GENERAL DEL PROGRAMA

La Dirección General de Economía, en lo referente al Programa de Análisis Socioeconómico, tiene como funciones encomendadas las de: efectuar el seguimiento de la actividad económica de la ciudad de Madrid; apoyar en la realización de programas socioeconómicos, sectoriales y territoriales; coadyuvar en el análisis y definición de estrategias socioeconómicas en el ámbito de la ciudad de Madrid; apoyar la planificación estratégica y espacial de las áreas de actividad económica en el ámbito municipal; y colaborar en las actuaciones dirigidas al desarrollo de sectores productivos estratégicos y en el fomento de la innovación empresarial. Sus competencias le vienen encomendadas por Acuerdo de Delegación de competencias de la Junta de Gobierno de la Ciudad de Madrid de fecha 27 de junio de 2019 de organización y competencias del Área de Economía, Innovación y Empleo.

En cumplimiento de dichas funciones, durante el año 2020, en materia de Análisis Socioeconómico, la Dirección General de Economía ha centrado su actividad en la consecución de dos objetivos básicos:

1. Análisis y definición de estrategias de desarrollo de la economía de Madrid.
2. Seguimiento, divulgación y fomento de la investigación en el ámbito de la economía madrileña.

Para ello, y con el fin de cumplir con los objetivos mencionados, en 2020 se dotó el presupuesto del programa 92320 con un crédito definitivo de 1.527.086 euros, de este importe, 680.509 euros corresponden al capítulo 1, gastos de personal, 688.577 euros al Capítulo 2, relativo a gastos en bienes corrientes y servicios, 8.000 EUROS al Capítulo 4, relativo a Transferencias Corrientes, y 150.000 euros al capítulo 6, Inversiones Reales.

Dichos recursos se utilizaron para desarrollar las actividades y obtener los resultados que se describen en las exposiciones detalladas de cada objetivo, empleándose de la siguiente manera:

- 593.326 euros en el capítulo 1, una ejecución del 87%.
- 344.129 euros en capítulo 2, una ejecución del 50%.
- 0 euros en capítulo 4, una ejecución del 0%.
- 0 euros en capítulo 6, una ejecución del 0%.

La no ejecución del resto de gastos previstos en el capítulo 2, así como del capítulo 6 se debe a que son gastos para la puesta en marcha del Centro de Innovación de Economía Circular (gestión de actividades y adquisición de otro mobiliario y enseres), y dicho equipamiento no ha sido aún recepcionado.

Asímismo, la no ejecución de los gastos previstos en el capítulo 4 se debe que los mismo (cuota por pertenencia a asociaciones) finalmente se ha tramitado dentro del capítulo 2.

En resumen, el grado total de ejecución del presupuesto del presente programa fue del 64,2 por cien de un crédito definitivo de 1.527.086 euros, alcanzando las obligaciones reconocidas un importe de 980.894 euros.

Estos recursos puestos a disposición de la Dirección General de Economía le han permitido avanzar en el cumplimiento de las funciones que tiene encomendadas, y así, por un lado, se tiene un completo seguimiento de la realidad socioeconómica de la ciudad de Madrid, al mismo tiempo que se tiene información suficiente derivada del análisis e investigación de la misma, para su adecuada divulgación. Y al mismo tiempo se puede desarrollar una estrategia de desarrollo de la economía de Madrid.

OBJETIVOS / INDICADORES DE GESTIÓN

1. ANÁLISIS Y DEFINICIÓN DE ESTRATEGIAS DE DESARROLLO DE LA ECONOMÍA DE MADRID

En cuanto a los informes sobre sectores estratégicos y estructura productiva se han realizado 17, 10 más de los previstos.

Estudios sobre los siguientes sectores estratégicos de la economía madrileña:

- Cluster Big Data.
- Cluster de Ciberseguridad.
- Cluster Fintech.
- Cluster de Construcción e Ingenieria Civil en Madrid
- Creación y puesta en marcha del cluster de industrias creativas y videojuegos
- Análisis del talento en los sectores de Big Data y Ciberseguridad
- Construcción de una estrategia de datos federados
- Detección de oportunidades de negocio en Comercio Electrónico

La Economía Cicular en la ciudad de Madrid y la puesta en marcha del Centro de Innovación en Economía Circular:

- Demostrador de Economía Circular y modelo de Fab/Lab del Centro de Innovación en Economía Circular.
- Diseño estratégico del espacio del Centro de Innovación en Economía Circular.
- Proyecto técnico de adecuación del espacio interior del Centro de Innovación en Economía Circular.
- Anteproyecto de ordenación de los espacios libres de la parcelo del Centro de Innovación de Economía Circular.
- Sistema de indicadores para medir la Economía Circular en la Ciudad de Madrid.
- Proyecto piloto dirigido al impulso del cambio de la "cultura" de la gestión de los residuos en los mercados municipales de Madrid.
- Protocolización y circularidad de en el mobiliario urbano retirado de la vía pública.

Otros estudios e informes:

- Proyectos de reactivación económica dentro de la iniciativa "El Despertador".
- Análisis de las iniciativas de la Unión Europea para reactivar la economía.

Respecto al análisis de la estructura productiva se ha realizado un estudio, la elaboración del "Marco Input-Ouput de la ciudad de Madrid 2019."

INDICADOR	MAGNITUD	PREVISIÓN	REALIZADO
ANÁLISIS DE LA ESTRUCTURA PRODUCTIVA	NÚMERO	2	1
ESTUDIOS SOBRE SECTORES ESTRATÉGICOS	NÚMERO	5	17

2. SEGUIMIENTO, DIVULGACIÓN Y FOMENTO DE LA INVESTIGACIÓN EN EL ÁMBITO DE LA ECONOMÍA MADRILEÑA

El seguimiento de la coyuntura económica de la ciudad en el año 2020 ha sido especialmente relevante debido a al impacto de la crisis generada por el Covid-19. Las divulgaciones de carácter coyuntural han sido 4 publicaciones generales, 38 notas específicas de coyuntura económica, las cuales tocan temas de mercado laboral, turismo, confianza empresarial y del consumidor madrileño.

Además, se realizaron 10 informes repartidos a lo largo del año sobre la situación económica de la ciudad.

Igualmente se realiza una publicación semanal con los principales datos coyunturales de la ciudad de Madrid, tales como: Población, Producto Interior Bruto, Incremento de los precios de consumo, tasa de Paro, Seguridad Social, etc, que dan una información completamente actualizada y detallada de los puntos más importantes de la economía de la ciudad.

También, dentro de esta línea, se elaboró un informe sobre la situación y perspectivas de la economía de la ciudad en los dos semestres de 2020 (Enero y Julio).

Continuaron los trabajos para la realización del Índice de Confianza al Consumidor Madrileño con el que se evalúa la opinión de los ciudadanos madrileños sobre la evolución reciente de la situación económica en general y de la suya propia en particular, y, sobre todo, anticipar el comportamiento, a corto plazo, en

OBJETIVOS / INDICADORES DE GESTIÓN

materia de consumo de los ciudadanos.

En el marco de los trabajos para la realización del Índice de Confianza al Consumidor Madrileño se han abordado los siguientes estudios monográficos sobre diversos aspectos del comportamiento del consumidor Madrileños:

- Gasto de los hogares en tecnologías de la información y de las comunicaciones.
- Estudio de la coyuntura del consumo y la actividad laboral en la ciudad de Madrid. - Gasto de los hogares madrileños durante el covid-19.

También se procedió a realizar el Índice de Confianza Empresarial, para el cual se utilizan los datos que el Instituto Nacional de Estadística proporciona en exclusiva al Ayuntamiento de Madrid.

En materia de divulgación de la realidad Socioeconómica El Barómetro de Economía continuó con su dinámica habitual de elaborar y editar esta publicación en la que aparte de los correspondientes análisis de coyuntura en cada número, se realizaron 4 estudios sobre distintos aspectos a lo largo del año.

También se realiza de forma anual una Memoria Económica para acompañar a los presupuestos del Ayuntamiento de Madrid. Dentro de esta línea de investigación, se realizó el Informe Anual Madrid Economía 2020.

En este año marcado por el impacto del Covid-19 se han realizado 9 estudios específicos destinados a medir el impacto del Covid-19 en la economía madrileña, tanto desde el punto de vista macroeconómico, como especialmente para evaluar el impacto en el mercado laboral.

A lo largo del año 2020, la Subdirección General de Análisis Socioeconómico ha llevado a cabo un total de 20 publicaciones, lo que viene a superar el objetivo marcado:

- Cuatro números del Barómetro de Economía de la ciudad de Madrid.
- Dos números de Situación y Perspectivas Económicas ciudad de Madrid.
- Memoria Económica. Presupuestos Generales 2020.
- Madrid Economía 2020.
- Estudios trimestrales de consumo (3).
- Estudios sobre el impacto económico del Covid-19 (9):
    - Coronavirus y mercado laboral en Madrid. Abril 2020.
    - Informe sobre repercusiones de la crisis del coronavirus. Abril 2020.
    - Impacto económico del Covid-19 en la ciudad de Madrid. Abril 2020.
    - Impacto del Covid-19 en el empleo de la ciudad de Madrid. Mayo 2020.
    - Impacto de la crisis generada por el Covid-19. Junio 2020.
    - Impacto económico del Covid-19 en la ciudad de Madrid. Junio 2020.
    - Efectos de la crisis del Covid-19 sobre el mercado laboral de la ciudad de Madrid. Julio 2020.
    - Impacto del Covid-19 en el empleo en la ciudad de Madrid. Octubre 2020.
    - Impacto económico del Covid-19 en la ciudad de Madrid. Noviembre 2020.

Se han realizado 10 foros y encuentros con distintas entidades para presentar los informes sobre la coyuntura económica generada por el Covid-19.

El conjunto de estos estudios se han llevado a cabo mayoritariamente con recursos propios de la Subdirección General de Análisis Socioeconómico, ascendiendo a 18.360 euros el coste de las colaboraciones externas.

INDICADOR	MAGNITUD	PREVISIÓN	REALIZADO
FOROS Y SEMINARIOS	NÚMERO	10	10
INFORMES SITUACIÓN ECONÓMICA	NÚMERO	3	10
PUBLICACIONES	NÚMERO	5	20
NOTAS DE COYUNTURA	NÚMERO	30	38

CENTRO: 001 AYUNTAMIENTO DE MADRID

SECCIÓN: 140 ECONOMÍA, INNOVACIÓN Y EMPLEO

PROGRAMA: 92402 PARTICIPACIÓN EMPRESARIAL

RESPONSABLE PROGRAMA: COORDINACIÓN GRAL. ECON.COMER.CONSUMO Y PATERNA.

MEMORIA GENERAL DEL PROGRAMA

El presupuesto municipal incorpora herramientas de evaluación a través de objetivos, indicadores y actividades de los diversos programas que lo conforman. El programa 924.02 "Participación Empresarial" recoge las dotaciones económicas para impulsar la promoción económica internacional de la ciudad de Madrid y la Marca Madrid, en colaboración con las demás Áreas de Gobierno y la participación empresarial en el Ayuntamiento de Madrid, gestionado por la Oficina de Partenariado y Marca Madrid, con rango de Subdirección General.

Durante 2020 los valores registrados en algunos indicadores de los objetivos presupuestarios se han visto directamente afectados por la crisis económica y social generada por la pandemia Covid.19, impidiendo que diferentes acciones programadas y proyectos habitualmente desarrollados no se hayan podido llevar a efecto o se ejecutaran en un contexto de actividad limitada por las restricciones sanitarias impuestas por la crisis sanitaria declarada a nivel global.

La crisis de la Covid-19 ha generado efectos adversos de distinto alcance en la imagen y reputación de la ciudad de Madrid.

El Ayuntamiento de Madrid continúa desarrollando desde hace tiempo un modelo de participación empresarial mediante plataformas estables de cooperación que integre al tejido empresarial comprometidos con la ciudad de Madrid. El referente de este modelo lo constituye el Foro de Empresas por Madrid, la plataforma más consolidada para la colaboración del sector empresarial y el Ayuntamiento de Madrid que durante el ejercicio 2020 ha promovido y desarrollado distintos proyectos de interés para la ciudad con el objetivo de potenciar sinergias, sumar recursos y unir fuerzas para incentivar y coordinar la participación empresarial como elemento clave en el desarrollo de una estrategia de ciudad que redunde en la creación de valor añadido para el Ayuntamiento y el sector empresarial, teniendo a los ciudadanos como beneficiarios finales en un marco sostenible.

Debe destacarse que el modelo de partenariado y colaboración empresarial implantado busca impulsar y coordinar acciones de colaboración y patrocinio, tanto de actividades puntuales o eventos de ciudad, como en relación a programas y actividades a largo plazo desarrollados por las diferentes unidades directivas del Ayuntamiento de Madrid conforme a los principios de operatividad, adhesión, comunicación y cofinanciación, a fin de integrar el modelo de partenariado y colaboración con los objetivos de la ciudad, alineando los intereses municipales y empresariales.

Para el cumplimiento de los objetivos del programa 924.02, este se dotó con un crédito definitivo de 4.099.528 euros, de los que 1.354.659 euros corresponden a capítulo I "Gastos de personal", 1.714.040 euros a capítulo II "Gastos corrientes en bienes y servicios", 885.805 a capítulo IV, "Transferencias Corrientes" y 145.024 euros a capítulo VI, distribuido en diferentes subconceptos económicos según la naturaleza de los gastos programados, destacando por su importe, publicidad y propaganda, reuniones y conferencias, estudios y trabajos técnicos y profesionales, dietas y gastos de viaje del personal no directivo, locomoción urbana de personal no directivo, trabajos realizados por Universidades Públicas, y trabajos y servicios realizados por instituciones sin fines de lucro en lo que se refiere a capítulo II, subvenciones a empresas privadas, a otras instituciones sin fines de lucro y a otras Fundaciones en capítulo IV y propiedad intelectual en el capítulo VI.

Este presupuesto incluye crédito inicial por un importe de 735.000 euros correspondiente a la aplicación 227.97 "Actuaciones Foro de Empresas" por ingresos obtenidos en concepto de aportaciones de las empresas miembros del Foro de Empresas por Madrid. En este sentido, hay que precisar que dicho crédito tiene carácter finalista tal y como establece el Decreto de creación y funcionamiento del Foro de Empresas por Madrid por lo que si bien, se integra en el presupuesto de la Subdirección General de Participación

MEMORIA GENERAL DEL PROGRAMA

Empresarial para su gestión, tanto sus fines como funciones y tratamiento presupuestario se realizan de forma absolutamente independiente y limitada exclusivamente a los gastos derivados de la gestión de ese órgano.

Hay que señalar que la dotación presupuestaria de la aplicación 227.97 "Actuaciones del Foro de Empresas" se efectúa en función del número de empresas que potencialmente pueden adherirse a este órgano durante el ejercicio. Sin embargo, al tratarse de ingresos finalistas y afectados, realmente, los gastos solo pueden efectuarse en la medida en que las empresas hacen efectivo el desembolso de la cuota de adhesión. En el ejercicio 2020, el número real de empresas adheridas al Foro para todo el ejercicio ha sido de 23, de las cuales 20 aportan 35.000 en metálico, dos 17.500 euros porque su adhesión se produjo en el segundo semestre del año, y la Cámara de Comercio, Industria y Servicios de Madrid, lo hace en especie. Por tanto, el importe total ingresado por las empresas asciende a 735.000 euros, aunque realmente los ingresos han sido de 752.500 euros al haberse contabilizado a principios de 2020 cuotas pendientes de 2019.

Se han realizado las transferencias presupuestarias necesarias para cubrir los presupuestos de los distintos proyectos aprobados por el Pleno del Foro para el ejercicio 2020, por un importe total de 611.675 euros; luego la ejecución de la partida ha alcanzado un 83%.

En consecuencia, hay que señalar que en dicha aplicación se mantiene un remanente de crédito por importe de 123.325 euros que habrá de incorporarse al presupuesto de 2021 para su ejecución junto con los remanentes de crédito restantes en el resto de las aplicaciones presupuestarias gestionadas desde el programa de la Subdirección, que corresponden tanto a créditos del ejercicio 2019 como de 2020, de acuerdo con la finalidad que para ellos se apruebe por el Pleno del Foro de Empresas por Madrid del ejercicio 2021.

En cuanto al nivel de ejecución del programa presupuestario 924.02 "Participación Empresarial" durante 2020 ha alcanzado una ejecución total del 76%. Cabe destacar que en los capítulos 2, 4 y 6, ésta alcanza en obligaciones reconocidas sobre crédito definitivo un 73% de cumplimiento, ascendiendo el nivel de gasto en dichos capítulos a 2.001.498 euros si se atiende a la totalidad del crédito reservado: (retenido, autorizado y dispuesto), lo que resulta conveniente debido a las singularidades de financiación y gasto de la aplicación presupuestaria 227.97 "Actuaciones Foro de Empresas" anteriormente expuestas y que se nutre de fondos con carácter de créditos afectados a la ejecución de los distintos proyectos vinculados a dicha plataforma de participación empresarial con cargo al presente programa.

OBJETIVOS / INDICADORES DE GESTIÓN

1. GESTIONAR, DESARROLLAR Y AMPLIAR EL MODELO DE PARTICIPACIÓN EMPRESARIAL EN EL AYUNTAMIENTO DE MADRID COMPROMETIDO CON LA PERSPECTIVA DE GÉNERO

Con el fin de contribuir a la consolidación del modelo de participación empresarial implantado y para la consecución de este objetivo se fomentan, impulsan y coordinan acciones de cooperación público-privada con instituciones y con el sector empresarial a través de planes anuales de partenariado y de ejecución colaborativa de actividades y eventos puntuales de ciudad, así como otras actuaciones incluidas en planes y programas de acción a largo plazo desarrollados por las diferentes Unidades del Ayuntamiento de Madrid.

Durante 2020 los valores registrados en los diferentes indicadores establecidos para el presente objetivo presupuestario se han visto directamente afectados por la crisis económica generada por la pandemia Covid.19 toda vez que diferentes acciones programadas y proyectos habitualmente desarrollados no se han llevado a efecto o se han ejecutado en un contexto de actividad limitada por las restricciones sanitarias impuestas por la crisis sanitaria declarada a nivel global.

1. ASESORAMIENTO A LAS ÁREAS DE GOBIERNO Y JUNTAS DE DISTRITO.

La Oficina de Partenariado y Marca Madrid Como unidad directiva especializada en colaboración público-privada y patrocinio, ha colaborado con diversas Áreas de Gobierno y Distritos municipales. Únicamente con dos Áreas de Gobierno: Obras y Equipamientos, y Hacienda y Personal no se han desarrollado acciones específicas de asesoramiento por cuanto, en ejercicio de sus competencias, las mismas no han promovido ninguna acción de este carácter. Son, por tanto, 19 las Áreas de Gobierno y Distritos con las cuales se ha trabajado: 1 Vicealcaldía; 2 Cultura, Turismo y Deportes; 3 Desarrollo Urbano; 4 Familias, Igualdad y Bienestar Social; 5 Medio Ambiente y Movilidad; 6 Portavoz, Seguridad y

OBJETIVOS / INDICADORES DE GESTIÓN

Emergencias y 7 Economía, Innovación y Empleo, y Distritos de 8 Arganzuela, 9 Carabanchel, 10 Centro, 11 Chamartín, 12 Chamberí, 13 Ciudad Lineal, 14 Fuencarral-El Pardo, 15 Hortaleza, 16 Latina, 17 Retiro, 18 San Blas y 19 Tetuán.

Asimismo, las tareas de asesoramiento y coordinación desarrolladas durante el año 2020 también han alcanzado a organismos autónomos y entidades del sector público empresarial, (Madrid Salud, Madrid Destino, EMSF, EMT, EMVS, Mercamadrid, Club de Campo, etc.), si bien estas acciones no se vienen computando como datos independientes en indicadores al estar adscritos estos entes a alguna de las Áreas de Gobierno anteriormente referenciadas. No obstante, ante la relevancia e intensidad de algunas de las acciones desarrolladas con las referidas entidades, debiera para futuros ejercicios presupuestarios registrarse el dato en este u otro indicador presupuestario.

A título informativo se pone de manifiesto que el número de acciones o proyectos concretos en los que se ha intervenido, colaborando o prestando asesoramiento, con distinto grado de intensidad y de resultado durante 2020 desde el Servicio de Partenariado y Proyectos de Ciudad de la Oficina de Partenariado y Marca Madrid se eleva en su conjunto a 246.

Acciones incluidas en Programa Anual de Patrocinios 2020 (PAP): 188

Gestión y análisis de Patrocinios de las actividades desarrolladas durante el año: 35

Convenios de Colaboración formalizados desde la Oficina de Partenariado y Marca Madrid durante 2020: 3

Acuerdos no culminados: 5

Otras colaboraciones de la Oficina de Partenariado y Marca Madrid: 7

Subvenciones nominativas culminadas con cargo a presupuesto 2020: 6

Informes de actuaciones en vía pública remitidos a la Ofic de Actos en Vía Pública (OVAP): 2

2. EMPRESAS QUE PARTICIPAN EN PROYECTOS DE CIUDAD ASESORADOS POR LA SUBDIRECCIÓN GENERAL.

Durante 2020 el Ayuntamiento ha establecido alianzas con distintas entidades, empresas y fundaciones para el desarrollo de proyectos de interés para la ciudad mediante la suscripción de acuerdos específicos o el desarrollo de acciones conjuntas.

El número de proyectos abordados, dada la grave incidencia de la situación de pandemia en todo tipo de eventos que comporten convocatorias de personas y entidades, ha sido de un total de 15, de los cuales 3 han culminado en acuerdos de colaboración formalizados mediante convenio o compromiso de ejecución. Respecto a otros 7, se han desarrollado desde la Oficina acciones de colaboración y apoyo en distintos planos y nivel de intensidad.Por el contrario, en otros 5 casos de iniciativas recibidas de otras tantas entidades, las gestiones no han terminado con un acuerdo por diversas causas, principalmente dificultades de encaje de plazos y operatividad de los proyectos con el proceso de análisis interno para su viabilidad y formalización.

Se relacionan seguidamente las entidades y el objeto de los 3 acuerdos desarrollados: 1 Agencia Tango, Mini Electric Art, convenio de colaboración sobre exposición artística al aire Libre coincidiendo con la presentación del Mini Eléctrico en Madrid; 2 Hybrido Worldwide para la nueva edición de Experience Fihgters, encuentro de creación de experiencias, y 3 Torino Film Lab para la celebración del FeatureLab 2021 en Madrid, programa profesional sobre proyectos de cinematografía.

El dato registrado, 15 coincide esta anualidad con el previsto, 15.

Se han tomado en consideración no solo aquellas entidades que han culminado un acuerdo formal de colaboración con el Ayuntamiento sino que se computan, como señala el propio indicador, aquellas que han participado en la definición y/o desarrollo de proyectos de interés para la ciudad en colaboración con la Oficina, con independencia de que durante la anualidad analizada se haya culminado o no un acuerdo o se hayan desarrollado acciones de apoyo de menor intensidad, al entender que dicha actividad relacional es en muchas ocasiones base de confianza para propiciar posteriormente el establecimiento de alianzas diversas en el ámbito de la colaboración público-privada.

OBJETIVOS / INDICADORES DE GESTIÓN

Durante 2020, por las circunstancias de pandemia descrita muchas acciones propuestas y trabajadas en colaboración con la Oficina no pudieron llevarse a efecto, y fueron en algunos casos pospuestas a la anualidad siguientes o en otros casos canceladas.

3.- PROGRAMAS DE COLABORACIÓN PARA LA PROMOCIÓN DE LA CIUDAD.

El Ayuntamiento de Madrid prevé y programa con cargo a sus recursos presupuestarios anuales, créditos para la tramitación y concesión de subvenciones nominativas a favor de entidades concretas que desarrollan proyectos de interés para la ciudad, vinculados a objetivos estratégicos municipales y en los que el Ayuntamiento participa y colabora mediante aportación económica y otros apoyos. Ello es resultado de entender que los mismos, por su carácter y objetivos, reportan a la ciudad prestigio y promoción internacional y generan retornos relevantes que merecen un apoyo institucional y una financiación pública proporcionada a su impacto y trascendencia.

Las entidades, empresas y fundaciones que alcanzaron durante 2020 acuerdos de tal naturaleza con el Ayuntamiento de Madrid, tras la tramitación de los correspondientes proyectos por parte de la Oficina fueron 6, aportándose un total de 665.000 Euros del presupuesto municipal al desarrollo de los mismos.

El número de subvenciones nominativas concedidas (6) es solo inferior a las previstas (7) en uno, ya que la subvención referida a una entidad inicialmente prevista en la fase de elaboración presupuestaria no fue incluida en el presupuesto finalmente aprobado.

4.- HERRAMIENTAS PUESTAS A DISPOSICIÓN DE LAS ÁREAS PARA INCENTIVAR LA PARTICIPACIÓN EMPRESARIAL

Las herramientas de gestión 1. (Manual de Patrocinios) y 2. (Herramienta de Cálculo de Patrocinios), se mantienen operativas para el conjunto de unidades directivas del Ayuntamiento de Madrid y han sido durante el último trimestre de 2020 actualizadas a valores de mercado. Asimismo, durante el 2020 debe indicarse que se ha elaborado un nuevo aplicativo en el portal web Madrid.es para el Programa Anual de Patrocinios, PAP, que incluye un nuevo formato para acceso por diferentes criterios de búsqueda a todas las acciones patrocinables, lo que mejora la navegabilidad y facilita la consulta de los distintos paquetes y actividades susceptibles de patrocinio.

5.- EMPRESAS QUE SE ADHIEREN AL FORO DE EMPRESAS POR MADRID
Las empresas que formaron parte del Foro de Empresas por Madrid durante 2020 fueron 23 identificándose a continuación:
Acciona, Atlético de Madrid, Banco Santander, Bankia, BBVA, Caixabank, Callao City Lights, Centro Canalejas, Cámara Oficial de Comercio, Industria y Servicios de Madrid, Clear Channel, El Corte Inglés, Endesa, Grupo Sacyr - Valoriza Servicios Medioambientales, S.A., IFEMA-Feria de Madrid, Ingesport, JC Decaux, Mahou, Mutua Madrileña, Philips, Real Madrid Club de Fútbol, Reale, Simon (Light Up Emotions) y Telefónica

El dato obtenido es superior a la previsión realizada, apuntándose una tendencia a nuevas incorporaciones al Foro de Empresas por Madrid por parte de distintas entidades relavantes de la ciudad la cual debería continuar y reforzarse durante las anualidades sucesivas.

El programa 924.02 ha obtenido aportaciones suficientes para, tratándose de ingresos afectados, financiar en la propia anualidad presupuestaria o mediante la incorporación de remanentes en el presupuesto siguiente, los proyectos de ciudad aprobados en el seno de esta plataforma de colaboración público-privada.

6.- EMPRESAS ESPECIALMENTE COMPROMETIDAS CON LAS POLÍTICAS DE IGUALDAD DE GÉNERO QUE SE ADHIEREN AL FORO DE EMPRESAS POR MADRID.

Se destacan en este indicador las 9 entidades integradas en el Foro de Empresas que han desarrollado durante 2020 acciones destacables en el ámbito de la perspectiva de género, aprobando planes corporativos de igualdad o desarrollando diversas actividades positivas contra la brecha de género o de visibilidad de la posición relevante de la mujer en sus estructuras o puestos de la organización.

Las empresas que a este respecto merecen una referencia especial por parte del Ayuntamiento de Madrid son nueve entidades: Banco Santander, BBVA, Caixabank, Endesa, Mahou San Miguel, Mutua Madrileña, Philips Iberia, Sacyr. Valoriza Servicios Medioambientales, S.A. y Telefónica) y sus acciones más

OBJETIVOS / INDICADORES DE GESTIÓN

relevantes, se detallan en la memoria del programa relativa al impacto de género. Como puede apreciarse, el indicador previsto se ha superado y supone que cada vez más, los socios del Foro de Empresas por Madrid, se involucran de forma activa en la lucha contra la brecha de género.

INDICADOR	MAGNITUD	PREVISIÓN	REALIZADO
HERRAMIENTAS PUESTAS A DISPOSICIÓN DE LAS ÁREAS PARA INCENTI	NÚMERO	2	2
EMPRESAS ESPECIALMENTE COMPROMETIDAS CON LAS POLÍTICAS DE IG	NÚMERO	5	9
ASESORAMIENTO A LAS ÁREAS DE GOBIERNO Y JUNTAS DE DISTRITO	NÚMERO	20	19
EMPRESAS QUE PARTICIPAN EN PROYECTOS DE CIUDAD ASESORADOS PO	NÚMERO	15	15
PROGRAMAS DE COLABORACIÓN PARA LA PROMOCIÓN DE LA CIUDAD	NÚMERO	7	6
EMPRESAS QUE SE ADHIEREN AL FORO DE EMPRESAS POR MADRID	NÚMERO	16	23

2. IMPULSAR LA CONSTRUCCIÓN DE UN RELATO DE CIUDAD PARA MADRID QUE CONTRIBUYA A GENERAR UNA MARCA DE CIUDAD SÓLIDA Y DIFERENCIADA, MEJORE SU COMPETITIVIDAD E IMAGEN Y REFUERCE EL ORGULLO DE PERTENENCIA.

En cuanto a la promoción y Marca Madrid, y pese a las restricciones en movilidad y comunicación impuestas por COVID 19, se han desarrollado por la oficina diversas acciones encaminadas a detectar el impacto de la pandemia en la imagen y reputación de la Marca Madrid a nivel internacional.

A partir de un amplio estudio de percepción, realizado en el mes de junio de 2020, se identificaron aquellos aspectos claves para reorientar la estrategia de Marca en la era post-Covid.

Al mismo tiempo, se continuó monitorizando el impacto de Marca Madrid en medios de comunicación internacionales, así como el seguimiento del posicionamiento de Madrid en índices y rankings internacionales de ciudades.

Para reforzar el atractivo de Madrid, como destino de inversión extranjera, la oficina lanzó a mediados de septiembre, una ambiciosa campaña de publicidad, que promocionaba Madrid a nivel nacional e internacional, desde el punto de vista de la innovación, la economía, la cultura y la atracción de talento.

Por la oficina se han desarrollado también acciones de comunicación y activación, relevantes para la promoción del Área, a través de la realización de una auditoría de las redes y páginas web, la realización de un reportaje fotográfico para poner en valor los diferentes ámbitos competenciales del Área de Gobierno, la coordinación para preparar el lanzamiento de la nueva página web Madrid es Economía y el diseño de la nueva web bilingüe de Marca Madrid, alojada en madrid.es (marcamadridciudad.es), sin olvidar la colaboración que desde hace varios años se lleva a cabo por la oficina con IMEX Madrid, la primera y más importante feria de negocio internacional y comercio exterior, que se celebra en España.

1.REUNIONES DEL COMITÉ ESTRATÉGICO DE MARCA MADRID

A pesar de estar constituido el Comité Estratégico de Marca Madrid y previsto desarrollar 2 reuniones a lo largo de 2020, no ha sido posible realizar estas reuniones de comunicación de las actividades de Marca Madrid, debido al confinamiento y las posteriores restricciones por motivos sanitarios durante todo el año.

2. REUNIONES DEL ALTO CONSEJO ASESOR DE MARCA MADRID

El Alto Consejo Asesor de Marca Madrid, constituido en octubre de 2019, tras el cambio de corporación municipal en 2019 pasó a llamarse Mesa de Expertos para la Marca Madrid. Lamentablemente no se han podido realizar convocatorias de reunión debido a las restricciones impuestas por la pandemia.

3. COMPROMISOS DE SOCIOS ESTRATÉGICOS PARA ACTIVAR LA MARCA MADRID

Se han realizado actuaciones para alcanzar compromisos con socios estratégicos para la Marca Madrid:

- Programa de Embajadores por la Marca Madrid. Este proyecto consiste en nombrar embajadores de la Marca Madrid a personalidades relevantes que tengan afecto por nuestra ciudad, ya sean españoles o extranjeros.

OBJETIVOS / INDICADORES DE GESTIÓN

Durante 2020 se ha diseñado el programa y se han celebrado conversaciones con organismos relevantes para establecer un programa en colaboración.

- Red de profesionales españoles en el exterior, vinculados a Madrid que promocionen la ciudad de Madrid en su actividad en el exterior y aporten conocimiento de buenas prácticas desarrolladas en su país de ejercicio profesional, que aporten mejoras en los proyectos de la ciudad de Madrid.

Durante 2020, se han sentado las bases para el inicio del proyecto en 2021 y se han establecido igualmente relaciones con organismo relevantes para ponerlo en marcha dentro de un plan de colaboración público-privada.

4. DISEÑO DE LA IDENTIDAD VISUAL DE LA MARCA MADRID

Se han elaborado las bases y la documentación necesarias para la puesta en marcha de un concurso de proyectos para la creación de una nueva identidad visual para la ciudad de Madrid, aunque el proyecto quedó en suspenso tras el inicio de la pandemia.

5. DISEÑO Y PRODUCCIÓN BRANDCENTER DEL LA MARCA MADRID

El diseño y producción de un brandcenter para alojar el manual de uso y estilo de la nueva identidad visual de la Marca Madrid no pudo acometerse en 2020 al quedar suspendido el concurso de proyectos para la nueva identidad visual.

6. PRODUCCIÓN DE PUBLICACIONES DE CITY MARKETING Y CITY BRANDING

Se han realizado dos publicaciones:

- Madrid en cifras Informe 2020. Se ha elaborado el contenido de esta publicación bilingüe español-inglés, que recoge las cifras más relevantes de los sectores fundamentales de la ciudad: economía, innovación, cultura, medioambiente, etc., con el objetivo de ofrecer una muestra amplia de las fortalezas de la ciudad. Para la obtención de datos, se ha consultado con todas las áreas de gobierno y con diferentes organismos nacionales y regionales.

- Madrid en el mundo. Informe de posicionamiento global 2020. El contenido de la publicación está basado en el análisis de la percepción que se tiene de Madrid a nivel nacional e internacional, a través de su posicionamiento en diversos índices de proyección global. Publicada en julio 2020, en versiones españolas e inglesa.

7. ACCIONES DE ACTIVACIÓN DEL RELATO Y LA MARCA MADRID

- Feria de negocio internacional y comercio exterior IMEX 2020. Colaboración en la organización de la feria, celebrada en la sede del Ayuntamiento de Madrid. Realizada coordinación de la participación municipal. Se ha contado con un stand conjunto Ayuntamiento, Comunidad y Cámara de Comercio, con contenido audiovisual y publicaciones de la Oficina de Partenariado y Marca Madrid, con asistencia del Alcalde al Acto de inauguración oficial y visita de autoridades a la zona de exposición de la feria.

Se realizó una mesa redonda "La Inteligencia Económica y Competitiva como estrategia para el crecimiento del negocio internacional", con posterior café networking con los ponentes del panel de la mesa y directivos del Foro de Empresas por Madrid.

Realizada una reunión de agregados comerciales y asesores financieros de países presentes en la feria con ponencias a cargo de OPMM y MIA. Asistencia a la cena de internacionalización con entrega de premios: "Reconocimientos a la internacionalización" y participación del Coordinador General de Economía y empleo en la entrega de premios.

- Informe de análisis y revisión de la estrategia de Marca Madrid: situación actual y perspectivas de futuro.

Se ha realizado un estudio de la situación actual de la marca Madrid teniendo en cuenta la influencia de la pandemia COVID 19 y viendo las acciones a tomar en el futuro.

Se ha buscado un atributo diferencial de Madrid, basado en los atributos y valores de la ciudad, que refleje adecuadamente su esencia y características naturales, el elemento diferenciador, que constituya una

OBJETIVOS / INDICADORES DE GESTIÓN

ventaja competitiva frente otras ciudades del mundo, sobre el que se apoye la estrategia de la ciudad de Madrid, un elemento diferenciador original, creativo e interesante, ilusionante, motivador e idóneo para conectar y comunicar la marca a todas sus audiencia en todos los puntos de contacto, que genere además orgullo de pertenencia.

Para la realización de este estudio de percepción, se realizaron 27 entrevistas a altos cargos del Ayuntamiento de Madrid y destacados representantes del sector público y privado

- Reuniones con actores de los sectores público privado más representativos de la ciudad para la activación de la Marca Madrid. Durante 2020, se han realizado 220 reuniones con agentes público-privados de los sectores más representativos de la sociedad madrileña con el fin de detectar oportunidades de colaboración y revisar las propiedades estratégicas para la activación de la marca.

8. ACCIONES DE COMUNICACIÓN DEL RELATO Y LA MARCA MADDRID

En el marco de la promoción del Área de Gobierno de Economía, Innovación y Empleo, encomendada a la oficina de Marca Madrid, se han realizado:

- Campaña de promoción para la captación de inversión y talento en Madrid. Realizada del 15 de septiembre al 15 de octubre de 2020.
La campaña se ha basado en los valores y atributos de la ciudad en torno a 3 líneas estratégicas: ciudad con calidad y estilo de vida, ciudad verde y sostenible, y ciudad innovadora que atrae talento e inversión).

La campaña se ha difundido a nivel nacional (Sevilla, Málaga, Valencia, Alicante, Bilbao, Barcelona, Palma de Mallorca y A Coruña) e internacional (Nueva York, Londres, París, Berlín y Roma).

Los soportes en los que se ha desarrollado la campaña han sido online (nacional: mupis digitales en centros comerciales y estaciones de cercanías, red de sites en diarios de información general y en diarios económicos, deportivos y finanzas e inversión. Internacional: mupis digitales en Londres, Berlín y París. Ventanas digitales en NY, red de sites premium con contenido económico y de inversión, compra publicidad DSP CPM, Banners en Euronews) y offline (nacional: buses urbanos e interurbanos. Internacional: buses turísticos full wrap).

Los slogans de la campaña han sido: Ven al Madrid que escucha tus ideas (economía). Conoce el Madrid que te invita a quedarte (ocio) recorre el Madrid que se preocupa por el mañana (sostenible). Invierte en el Madrid de mañana mientras disfrutas el de ahora.

- Spot "Madrid, una ciudad para todas las vidas". Realizado en versión de 15" (español e inglés subtitulado) y 45" (español e inglés, con y sin subtítulos).

- Auditoría de las redes sociales y páginas webs de dicha Área de Gobierno.
Las páginas web y redes sociales constituyen herramientas eficaces de comunicación y marketing, por este motivo se ha considerado necesaria la contratación de los servicios de un experto con el fin de auditar y analizar los contenidos de las páginas webs del Área de Gobierno de Economía, Innovación y Empleo, con el fin de elaborar una estrategia específica de promoción para conseguir mayor notoriedad de las páginas webs, y por tanto mayor valoración de Madrid, generar confianza y credibilidad en la marca ciudad, incrementar el tráfico de las páginas web y redes sociales, captar visitantes y fidelizar a aquellos, que son habituales.

- Publicación de 3 artículos sobre Madrid en la edición digital del Financial Times.

- Publicación de una entrevista al Delegado del Área de Economía, Innovación y Empleo en la revista Moneda Única de diciembre 2019-enero 2020).

- Realización del vídeo "No estamos solos", que ha reflejado la actitud de superación de los madrileños frente a la pandemia, basado en el relato de una niña que ve como su madre y sus vecinos se enfrentan a problemas económicos derivados de la situación sanitaria.

9. HERRAMIENTAS ON LINE PARA DIFUNDIR EL RELATO Y LA MARCA MADRID

- Web de Marca Madrid, Durante el año 2020 se ha trabajado en la actualización de la web, de Marca Madrid, creada en 2018. En la situación actual de competencia entre ciudades, es fundamental utilizar sistemas de comunicación de fuerte impacto como las páginas web.

OBJETIVOS / INDICADORES DE GESTIÓN

- Coordinación de la web de Economía. Economia.madrid.es está formada por contenidos seleccionados de todos las direcciones generales y organismos que integran el Área de Gobierno de Economía, Innovación y Empleo.

El objetivo es crear una herramienta cómoda y asequible para informar a los madrileños de los cursos, ofertas de empleo y subvenciones que ofrece el Área de Gobierno, así como los ámbitos de trabajo, que en ella se desarrollan: estudios, programas, viveros, etc. con vocación de servicio a los ciudadanos.

- Reportaje fotográfico de la ciudad de Madrid. Madrid es una ciudad de oportunidades, acogedora, democrática y solidaria, motor de la economía nacional y de la innovación, cualidades que es necesario dar a conocer y actualizar comunicativamente.

Se ha realizado un reportaje fotográfico, como una de las herramientas de Marca Madrid que ilustren y refuercen las fortalezas de Madrid, para activar la promoción de todos los ámbitos competenciales del Área de Gobierno de Economía, Innovación y Empleo.

10. MONITORIZACIÓN DE LA IMAGEN DE MADRID EN MEDIOS DE COMUNICACIÓN

Se han elaborados 9 boletines de monitorización de impacto de Madrid en medios de comunicación internacionales.

11. NEWSLETTER DE SEGUIMIENTO DE LA POSICIÓN DE MADRID EN RANKINGS

Se ha realizado un seguimiento de índices internacionales en prensa online, se han transmitido por redes sociales los posicionamientos positivos y se ha difundido toda la información relativa a rankings dentro del Área de Economía, Innovación y Empleo, aunque no se ha contado con una newsletter, propiamente dicha por falta del necesario apoyo externo, debido a la pandemia.

12. ACCIONES DE SEGUIMIENTO Y MEJORA DE LA IMAGEN DE MADRID EN RANKINGS

En 2020, se elaboraron los pliegos para un contrato de consultoría para seguimiento de rankings e índices internacionales, en régimen abierto. Debido a la situación de confinamiento y posteriores restricciones de la pandemia, no se ha publicado la convocatoria del concurso público.

INDICADOR	MAGNITUD	PREVISIÓN	REALIZADO
DISEÑO DE LA IDENTIDAD VISUAL DE LA MARCA MADRID	NÚMERO	1	0
DISEÑO Y PRODUCCIÓN BRAND CENTER DE LA MARCA MADRID	NÚMERO	1	0
REUNIONES DEL COMITÉ ESTRATÉGICO DE LA MARCA MADRID	NÚMERO	2	0
REUNIONES DEL ALTO CONSEJO ASESOR DE MARCA MADRID	NÚMERO	2	0
NEWSLETTER DE SEGUIMIENTO DE LA POSICIÓN DE MADRID EN RANKIN	NÚMERO	4	0
ACCIONES DE COMUNICACIÓN DEL RELATO Y LA MARCA MADRID	NÚMERO	1	9
HERRAMIENTAS ONLINE PARA DIFUNDIR EL RELATO Y LA MARCA MADRI	NÚMERO	1	2
MONITORIZACIÓN DE LA IMAGEN DE MADRID EN MEDIOS DE COMUNICAC	NÚMERO	1	1
ACCIONES DE SEGUIMIENTO Y MEJORA DE LA IMAGEN DE MADRID EN R	NÚMERO	1	1
COMPROMISOS DE SOCIOS ESTRATÉGICOS PARA ACTIVAR LA MARCA MAD	NÚMERO	2	2
PRODUCCIÓN DE PUBLICACIONES DE CITY MARKETING Y CITY BRANDIN	NÚMERO	2	2
ACCIONES DE ACTIVACIÓN DEL RELATO Y LA MARCA MADRID	NÚMERO	3	3

CUENTA GENERAL 2020

MEMORIA DE CUMPLIMIENTO DE OBJETIVOS

141. EMPRENDIMIENTO, EMPLEO E INNOVACIÓN

CENTRO: 001 AYUNTAMIENTO DE MADRID

SECCIÓN: 141 EMPRENDIMIENTO, EMPLEO E INNOVACIÓN

PROGRAMA: 24101 EMPLEO

RESPONSABLE PROGRAMA: S.G.T. DE ECONOMÍA, INNOVACIÓN Y EMPLEO

MEMORIA GENERAL DEL PROGRAMA

De acuerdo con el Decreto de 15 de junio de 2019 del Alcalde, por el que se establece el número, denominación y competencias de las áreas en las que se estructura la Administración del Ayuntamiento de Madrid, corresponden al Área de Gobierno de Economía, Innovación y Empleo, las competencias en materia de consumo; comercio; desarrollo empresarial y emprendimiento; atracción económica exterior e internacionalización empresarial; innovación; fomento del empleo e inserción laboral. Se adscriben a esta área la empresa mixta Mercados Centrales de Abastecimiento de Madrid, S.A. (MERCAMADRID) y el Organismo Autónomo Agencia para el Empleo de Madrid.

Por su parte la organización y competencias del Área de Gobierno de Economía, Innovación y Empleo se establece mediante Acuerdo de 27 de junio de 2019 de la Junta de Gobierno de la Ciudad de Madrid. Posteriormente, y mediante Decreto de 27 de julio de 2020 del Alcalde, se modifica el Decreto de 15 de julio de 2019, por el que se establece el número, denominación y competencias de las Áreas en las que se estructura la Administración del Ayuntamiento de Madrid, modificando parcialmente la estructura del Área de Gobierno de Economía, Innovación y Empleo asignando directamente al área de gobierno las competencias en materia de empleo, que hasta entonces venían siendo atribuidas al Área Delegada de Emprendimiento, Empleo e Innovación, pasando esta última denominarse Área Delegada de Innovación y Emprendimiento.

El programa presupuestario 24101 Empleo, tras la precisa reorganización administrativa de los créditos, queda adscrito a la sección 140 y tiene por responsable al titular de la Secretaría General Técnica. Este programa recoge los créditos necesarios para el desarrollo de las competencias de dirección y planificación de la política de fomento del empleo en la Ciudad de Madrid, así como la promoción de actuaciones municipales de coordinación e impulso orientadas a la creación de empleo a través del Organismo Autónomo Agencia para el Empleo de Madrid.

El programa se dotó en 2020 con créditos definitivos por importe total de 32.157.629 euros, de los cuales 18.077.258 euros corresponden a la sección 141 y se ejecutaron en un 100%, y 14.080.371 euros corresponden a la sección 140 y se ejecutaron en un 80,9%.

Las líneas globales de actuación u objetivos del programa 241.01 "Empleo" han sido las siguientes:

OBJETIVOS / INDICADORES DE GESTIÓN

1. APORTACIÓN AGENCIA PARA EL EMPLEO.

Se ha llevado a cabo la aportación la aportación del Ayuntamiento de Madrid a favor del organismo autónomo Agencia para el Empleo de Madrid, para financiar parcialmente tanto sus gastos de naturaleza corriente como los de capital.

Mediante Decreto de Alcaldía de 27 de julio de 2020 se asigna directamente al área de gobierno las competencias en materia de empleo, que hasta entonces venían siendo atribuidas al Área Delegada de Emprendimiento, Empleo e Innovación, pasando esta última denominarse Área Delegada de Innovación y Emprendimiento.

Como consecuencia, los créditos para llevar a cabo dicha aportación estaban asignados a la sección 141, al que estaba adscrito, y ascendieron a 18.077.258 euros, que incluía la aportación de gasto corriente, capítulo 4, a la Agencia para el Empleo de Madrid, que se ejecutó en un 100%.

OBJETIVOS / INDICADORES DE GESTIÓN

El crédito definitivo correspondiente a la sección 140 "Área de Gobierno de Economía, Innovación y Empleo" al que está adscrito a partir del mencionado Decreto de Alcaldía de fecha 27 de julio de 2020, ascendió a 14.080.371 euros, de los cuales 13.557.463 euros, corresponden al crédito para operaciones corrientes (capítulo 4) y los restantes 522.908 euros para la financiación de operaciones de capital (capítulo 7).

Se alcanzó un grado de ejecución total del programa de un 80,9%, distribuido en 10.874.998 euros de obligaciones reconocidas en capítulo 4, con un porcentaje de ejecución del 80,2%; y 522.908 euros de obligaciones reconocidas en capítulo 7, con un porcentaje de ejecución del 100%.

No fue precisa la aportación del importe restante de 2.682.465 euros para la financiación de gastos corrientes del organismo autónomo Agencia para el Empleo de Madrid, al contar éste con suficientes recursos propios.

2. DESARROLLO ACTIVIDADES EN EL SENO CONSEJO LOCAL PARA EL DESARROLLO Y EL EMPLEO.

Se tramitaron los gastos correspondientes a las subvenciones nominativas del Ayuntamiento de Madrid a la CEIM, CCOO Madrid y UGT Madrid, para el desarrollo de actividades como miembros del Consejo Local para el Desarrollo y el Empleo 2020 por importe total de 345.136 euros. El total de obligaciones reconocidas ascendió a 345.136 euros, lo que supone una ejecución del 100% del crédito definitivo.

CENTRO: 001 AYUNTAMIENTO DE MADRID

SECCIÓN: 141 EMPRENDIMIENTO, EMPLEO E INNOVACIÓN

PROGRAMA: 43305 EMPRENDIMIENTO

RESPONSABLE PROGRAMA: D.G. DE INNOVACIÓN Y EMPRENDIMIENTO

MEMORIA GENERAL DEL PROGRAMA

De conformidad con lo previsto en el Decreto del Alcalde, de 15 de junio de 2020, por el que se establece el número, denominación y competencias de las Áreas en las que se estructura la Administración del Ayuntamiento de Madrid, corresponden al Área de Gobierno de Economía, Innovación y Empleo las competencias ejecutivas en materia de desarrollo empresarial y emprendimiento así como la competencia específica, entre otras, de desarrollar y ejecutar las políticas municipales en materia de emprendimiento e innovación, según se recoge en el apartado 2º del Acuerdo de 27 de junio de 2020, de la Junta de Gobierno de la Ciudad de Madrid, de organización y competencias del Área de Gobierno de Economía, Innovación y Empleo.

En ejecución de las competencias en materia de emprendimiento, durante el año 2020, se han realizado las actuaciones necesarias para llevar a cabo el cumplimiento de los objetivos previstos en el Presupuesto del Ayuntamiento de Madrid en el programa 43005, denominado Emprendimiento, cuyo órgano responsable es la Dirección General de Innovación y Emprendimiento.

Por lo que respecta al desarrollo de las competencias en materia de emprendimiento y al cumplimiento de los objetivos 1, 2, 3 y 4 del presupuesto (el objetivo 5 no tiene presupuesto asignado), se ha contado con un crédito definitivo de 4.293.900 euros. Por su parte, las obligaciones reconocidas han ascendido a 3.679.297 euros, lo que supone un grado de ejecución del 85,6%.

Analizando la ejecución presupuestaria por capítulos, el capítulo 1 presenta un grado de ejecución del 74,9%, debido a varias vacantes ocurridas en puestos de trabajo de la Subdirección General de Emprendimiento durante el segundo semestre del año; el capítulo 2, con unas obligaciones reconocidas por importe de 2.260.556 euros, ha tenido un grado de ejecución en términos porcentuales del 91,9%; y los capítulos 4 y 6, con unas obligaciones reconocidas de 172.000 euros y 905 euros, presentan un grado de ejecución del 100% y del 90,5%, respectivamente.

Estos importes han permitido garantizar el correcto mantenimiento y funcionamiento de la red de viveros de empresa y de la Ventanilla única del emprendedor, la prestación de los servicios de preincubación, incubación, información y asesoramiento a las pymes y emprendedores, el desarrollo de programas formativos para emprendedores y empresarios, la celebración de actividades, premios y eventos dirigidos a promover la cultura emprendedora y el desarrollo del resto de actividades ejecutadas en ejercicio de las competencias en materia de emprendimiento y apoyo a las pymes.

Analizados los resultados y coste de las medidas y actuaciones implementadas se consideran cumplidos satisfactoriamente los objetivos del programa presupuestario de 43305 en desarrollo de las políticas municipales en materia de emprendimiento para 2020, todo ello contextualizado en la situación de emergencia sanitaria provocada por la COVID-19 que ha supuesto una disminución de la actividad a todos los niveles, primero con un confinamiento generalizado de la población y después, con los sucesivos estados de alarma que han establecido limitaciones de actividad, movimientos de la población y aforos.

OBJETIVOS / INDICADORES DE GESTIÓN

1. FOMENTO DEL EMPRENDIMIENTO

Para la correcta prestación de los servicios de apoyo al emprendimiento prestados en la red de viveros de empresas, la Dirección General de Innovación y Emprendimiento ha sido la responsable de la gestión de los edificios que conforman esta red, contratando y supervisando la prestación de los servicios de seguridad

OBJETIVOS / INDICADORES DE GESTIÓN

y vigilancia, limpieza y mantenimiento de las infraestructuras y garantizando, de esta forma, que los usuarios de estos servicios puedan hacer uso de los despachos, espacios de coworking y zonas comunes en perfectas condiciones de seguridad y salubridad. Este año, además, debido a la situación de emergencia sanitaria se han intensificado las tareas de limpieza para garantizar un uso seguro de las instalaciones.

No obstante, y como se ha comentado en apartados anteriores, la actividad de los viveros de empresas se ha visto afectada por la situación de emergencia provocada por la COVID-19. Así, por sucesivas resoluciones del Director General de Innovación y Emprendimiento se produjo el cierre de las instalaciones de los viveros, lo que supuso la suspensión de las actividades que se venían desarrollando en estos espacios y su adaptación paulatina a formato virtual (salvo aquellas actividades que implicaban el uso del espacio, como el alojamiento o incubación en despachos y espacios de coworking y la preincubación en las instalaciones de los viveros). Este cierre de las instalaciones se produjo en el periodo comprendido entre el 12 de marzo y el 31 de mayo de 2020.

También se vio afectada por la pandemia la Ventanilla Única del Emprendedor que, si bien no dejó de prestar sus servicios en ningún momento, tuvo que adaptarse para seguir asesorando de forma telemática.

Con las limitaciones mencionadas, durante el año 2020 han funcionado los 6 viveros de empresa ubicados en distintos distritos de nuestra ciudad: Carabanchel, Moratalaz, Puente de Vallecas, San Blas, Vicálvaro y Villaverde, y se han iniciado las tareas administrativas para poner en funcionamiento en 2021 un nuevo vivero en el distrito de Villaverde, en este caso dirigido a fomentar el emprendimiento, la innovación y la tecnología del sector de la alimentación.

Así, se han continuado realizando acciones de asesoramiento a emprendedores, se han impartido cursos y seminarios de temática empresarial, se han organizado actividades de networking, se han tutelado planes de empresa y se han incubado proyectos empresariales. Como se ha comentado anteriormente, estas actividades han podido realizarse de forma presencial, en unas instalaciones perfectamente acondicionadas para el desarrollo de las iniciativas empresariales, o de forma virtual, durante el cierre de las instalaciones y a lo largo del resto del año para respetar las medidas aprobadas por las autoridades sanitarias con relación a los aforos y seguir atendiendo a los emprendedores de forma que se minimizasen los efectos que la crisis sanitaria pudiera causar a su actividad.

Durante el año 2020, se han incubado un total de 130 empresas que han ocupado 139 despachos de la red de viveros. Este número de empresas en despachos suponen un grado de cumplimiento del 92,9%, no alcanzando la previsión inicial por la implantación generalizada del teletrabajo y la situación de crisis que ha hecho que las empresas de reciente creación tuvieran reservas a la hora de solicitar un despacho en un año tan atípico, sobre todo en el primer semestre del año. En el segundo semestre, gracias a la bonificación del precio público aprobada por el Pleno del Ayuntamiento de Madrid en el mes de julio, se incrementó la demanda de este servicio hasta el punto de acabar el año con un 100% de ocupación de los despachos de la red de viveros.

A lo largo del año 2020, también se han preincubado en los viveros de empresas un total de 218 proyectos, ayudándoles a desarrollar su plan de negocio. De estos proyectos, 147 han utilizado, además de los servicios de asesoramiento, el espacio físico de los viveros para la elaboración de su plan de negocio, mientras que los 71 restantes han requerido sólo el asesoramiento especializado.

Asimismo, se ha tutorizado la elaboración del plan de negocio de un total de 48 proyectos (de forma mayoritariamente telemática) gracias al asesoramiento especializado de los técnicos de la Ventanilla Única del Emprendedor.

Por tanto, el número de proyectos empresariales a los que se les ha apoyado en la elaboración del plan de empresa asciende a 266, siendo el grado de ejecución de este indicador del 76%. Este descenso se produce, básicamente por la disminución de los servicios en formato presencial ya comentada anteriormente.

Además del espacio dirigido a desarrollar el plan de empresa aprovechando el asesoramiento proporcionado por los técnicos de los viveros (el denominado servicio de preincubación del que ya se han aportado datos), se ofrece espacio de uso no privativo y compartido para aquellas empresas que, por sus características (acaban de iniciar su actividad y aún no facturan o facturan poco o son empresas cuya actividad se desarrolla básicamente en la sede de sus clientes) requieren de un espacio de forma puntual y no continuada, los denominados espacios de coworking. En 2020 han sido usuarias de los espacios de coworking un total de 45 empresas, suponiendo este dato un significativo descenso respecto a la cifra del año anterior (un 37,5% menos) y un grado de ejecución del 64,3% sobre lo inicialmente previsto, siendo

OBJETIVOS / INDICADORES DE GESTIÓN

uno de los servicios más afectados por el cierre de los viveros y la generalización de la implantación del teletrabajo en las empresas.

Por su parte, tanto en la Ventanilla Única del Emprendedor como en los viveros de empresas, las personas con motivación para emprender son asesoradas sobre las diferentes formas jurídicas y la tramitación administrativa que es necesario realizar para la creación de sus empresas, así como sobre los recursos de apoyo (subvenciones, ayudas, formación) y fuentes de financiación, además de recibir orientación, asesoramiento y tutelaje para la elaboración del plan de empresa.

Así, a lo largo del año 2020 han sido 23.668 las peticiones de asesoramiento atendidas y los proyectos que han pasado por los servicios de apoyo al emprendimiento de la Dirección General de Innovación y Emprendimiento, lo que supone un grado de cumplimiento del 102,9% sobre el objetivo inicialmente marcado y un mínimo descenso respecto a la cifra de 2019 (23.821), lo que pone de manifiesto el enorme esfuerzo realizado para seguir apoyando a los emprendedores, adaptando los servicios y actividades al nuevo escenario.

Entre estas peticiones de asesoramiento están las atenciones a solicitudes de información, asesoramiento, formación, tutelaje de planes de empresa, incubación, los proyectos finalistas de los premios de emprendimiento organizados por la Dirección General, que han sido evaluados por nuestros servicios técnicos y recibido un asesoramiento específico de cara a realizar una buena presentación, y los proyectos seleccionados para participar en los foros de inversión.

Por otra parte, con el objetivo principal de capacitar y desarrollar las habilidades emprendedoras de los futuros empresarios, así como de los ya constituidos, se han realizado diferentes actividades formativas a lo largo del ejercicio 2020, con un funcionamiento pleno de "Aula Emprende", plataforma para aprendizaje online que, además de ofrecer formación virtual con el apoyo de tutores expertos, da soporte documental online a la actividad formativa presencial que se lleva a cabo en los viveros, y que durante el año se ha consolidado como una herramienta fundamental.

Así, se han celebrado 184 cursos y seminarios para emprendedores centrados en las materias más demandadas por los emprendedores de la red de viveros y haciendo especial hincapié en la gestión empresarial (planificación financiera; márketing; protección de datos; cuestiones prácticas en materia mercantil, fiscal y laboral; validación de modelos de negocio; cómo crear marca; etc.), la mejora de las habilidades del emprendedor (sesiones de coaching, comunicación efectiva; técnicas y estrategias para vender; estrategias para incorporar nuevos socios; etc.) y otras cuestiones de interés para llevar a buen puerto un proyecto empresarial (diseño aplicado al comercio; diseño de páginas web; uso de las diferentes redes sociales para dar soluciones a la empresa; etc.). De estos cursos, 49 han sido en formato presencial y 135 en formato virtual dando la vuelta a los formatos con respecto a lo ocurrido en 2019 (182 presenciales y 4 virtuales).

Además, se han celebrado 56 jornadas de networking, con formato variado y un objetivo común, facilitar el contacto entre las personas emprendedoras usuarias de los servicios de los viveros para que se conozcan las distintas empresas que forman parte de la red y se establezcan sinergias entre ellos que fructifiquen en negocio y actividad para ellos.

Por tanto, se han celebrado un total de 240 acciones formativas y de networking dirigidas a la potenciación de redes de emprendedores en las instalaciones de la Dirección General de Innovación y Emprendimiento, lo que supone el 96% de grado de cumplimiento en este indicador.

Para fomentar la cultura emprendedora entre el colectivo de jóvenes estudiantes, durante el año 2020 han visitado las instalaciones de los viveros de empresas 13 centros de enseñanza madrileños de diferentes niveles educativos para conocer los servicios que se prestan y recibir charlas con el objetivo de fomentar y difundir el espíritu emprendedor de los jóvenes. A estas visitas han asistido un total de 385 alumnos y profesores.

En colaboración con la Fundación Junior Achievement se han llevado a cabo 3 programas de sensibilización empresarial en los que han participado 253 centros educativos de toda España y en los que han participado cerca de 7.085 alumnos de enseñanza secundaria y de los últimos cursos de enseñanza universitaria (2.343 alumnos de la Comunidad de Madrid) que han desarrollado 151 proyectos empresariales. Estos programas han sido el III Foro de emprendimiento en la escuela pública (dirigido a centros educativos públicos y concertados de la Comunidad de Madrid), la XVI edición de la Competición Nacional de Miniempresas (dirigido a alumnos de secundaria de toda España) y la XII edición de la Competición Nacional de Emprendedores Universitarios "Startup Programme" (dirigido a estudiantes

OBJETIVOS / INDICADORES DE GESTIÓN

universitarios en los últimos años de carrera).

Durante 2020 se ha visto sensiblemente afectado el acercamiento a las aulas para impartir "in situ" charlas de fomento del emprendimiento y talleres formativos en distintos centros educativos. Así, han sido 5 charlas y talleres que han servido para ampliar los conocimientos generales de los alumnos sobre el ecosistema emprendedor y el ecosistema financiero para emprender. En total han asistido 98 alumnos que han valorado el programa muy positivamente, motivo por el cual el programa se repetirá a lo largo de 2021.

En total, por tanto, han sido 21 las actividades dirigidas al fomento de la cultura emprendedora celebradas a lo largo del año 2020, con un grado de cumplimiento del 70%.

También dirigidos al fomento del emprendimiento, en este caso el emprendimiento social y medioambiental, en el año 2020 se ha celebrado la IV edición de los Premios MAD+, con una dotación de 24.000 euros distribuidos en tres premios de 8.000 euros.

La edición de 2020 destinó los premios a iniciativas innovadoras y con impacto social que aportaran soluciones y optimización de oportunidades para paliar los efectos de la crisis generada por la pandemia de la COVID-19, reconociendo proyectos de impacto que aportaran soluciones reales y viables a las necesidades sociales, económicas y medioambientales surgidas o incrementadas por la crisis COVID-19 en diferentes ámbitos: sanidad y salud, sociedad, sostenibilidad, turismo, viajes, cultura, gastronomía, turismo rural, conectividad, movilidad urbana, vuelta al trabajo, discapacidad, etc.).

En esta edición se han presentado un total de 91 solicitudes, lo que supone un grado de cumplimiento del 91%.

La Dirección General de Innovación y Emprendimiento cuenta con 7 puntos PAE (Puntos de Atención al Emprendedor) integrados en la red CIRCE (Centro de Información y red de creación de empresas) del Ministerio de Industria, Comercio y Turismo, con el objeto de informar y asesorar a los emprendedores sobre los trámites a realizar para iniciar una actividad empresarial además de realizar la tramitación telemática para la constitución de las siguientes fórmulas jurídicas empresariales: Empresario Individual (Autónomo), Sociedad de Responsabilidad Limitada (SRL o SL), Sociedad Limitada de Formación Sucesiva, Sociedad Limitada Nueva Empresa (SLNE), Comunidad de Bienes y Sociedad Civil (la tramitación telemática de las dos últimas formas jurídicas sólo se realiza en algunas CCAA, entre las que no se encuentra la Comunidad de Madrid).

Durante 2020 se ha tramitado la constitución de 529 empresas, de las cuales 138 han sido sociedades mercantiles y 391 autónomos, lo que supone un grado de cumplimiento del 75,6% respecto al objetivo inicialmente marcado (700 constituciones empresariales) y una disminución del 47,7% respecto a 2019, siendo este indicador el más afectado por la crisis generada por la pandemia. Además de la tramitación telemática para la constitución de empresas, en los puntos PAE se han tramitado telemáticamente un total de 81 ceses de actividad.

Para la consecución de este objetivo, de fomento del emprendimiento y apoyo a emprendedores, se han ejecutado un total de 2.369.145 euros.

INDICADOR	MAGNITUD	PREVISIÓN	REALIZADO
SOLICITUDES PRESENTADAS PREMIO EMPRENDIMIENTO SOCIAL	NÚMERO	100	91
ACTIVIDADES DIRIGIDAS AL FOMENTO DE LA CULTURA EMPRENDEDORA	NÚMERO	30	21
PROYECTOS Y EMPRESAS EN ESPACIOS DE COWORKING	NÚMERO	70	45
ACTIVIDADES FORMATIVAS Y POTENCIACIÓN REDES EMPRENDEDORES	NÚMERO	250	240
PROYECTOS EMPRESARIALES PREINCUBADOS	NÚMERO	350	266
EMPRESAS CONSTITUIDAS EN PUNTOS PAE	NÚMERO	700	529
PROYECTOS EMPRESARIALES INCUBADOS EN VIVEROS DE EMPRESA	NÚMERO	140	130
PETICIONES DE ASESORAMIENTO ATENDIDAS	NÚMERO	23000	23668

2. APOYO A PYMES

El programa de transmisión de empresas, promovido por la Dirección General de Industria y de la Pequeña

OBJETIVOS / INDICADORES DE GESTIÓN

y Mediana Empresa del Ministerio de Industria, Comercio y Turismo, al que está adherido la Dirección General de Innovación y Emprendimiento, está enfocado a dinamizar la compraventa de negocios económicamente viables en el municipio de Madrid como un elemento fundamental del desarrollo económico de la ciudad por medio de un mercado online con información, asesoramiento y gestión que posibilita la venta o compra de pequeños negocios o microempresas. De esta manera, se propone una solución a la continuidad de un elevado número de pequeñas y medianas empresas, contribuyendo a evitar la pérdida de puestos de trabajo, de conocimientos y de capital económico que supondría la desaparición de estas empresas y facilitando, asimismo, que los nuevos emprendedores tomen el relevo de iniciativas "en marcha" que incrementen notablemente sus posibilidades de éxito.

El servicio se ofrece en la Ventanilla Única del Emprendedor, asesorando a las personas físicas o jurídicas sobre los trámites para transmitir/adquirir una empresa.

A lo largo del año 2020 se han atendido a 124 personas, de las cuales 49 estaban interesadas en vender su empresa y 75 interesadas en comprar. Estas cifras suponen un grado de cumplimiento del objetivo del 124%, motivado por el mayor conocimiento del servicio propiciado por la reposición en 2020 de la campaña informativa que se llevó a cabo durante 2019 y de una importante campaña informativa sobre los servicios prestados por Madrid Emprende (Dirección General de Innovación y Emprendimiento), que se realizó a lo largo del año en los soportes publicitarios de mobiliario urbano de Madrid y en los autobuses de la EMT, y que incluía una mención expresa a este servicio.

Para la consecución de este objetivo, de apoyo a pymes, no se estimó un presupuesto específico del servicio de asesoramiento, que se ha computado en el objetivo 01 de fomento del emprendimiento y apoyo a pymes, tanto en lo relativo a la gestión del servicio de asesoramiento (incluido en el contrato general de la Ventanilla Única del Emprendedor) como en lo relativo a la campaña de publicidad de los servicios prestados por Madrid Emprende.

INDICADOR	MAGNITUD	PREVISIÓN	REALIZADO
USUARIOS DEL PROGRAMA DE TRANSMISIÓN DE EMPRESAS	NÚMERO	100	124

3. FOMENTO DEL EMPRENDIMIENTO FEMENINO

En cuanto al fomento del emprendimiento femenino, durante el primer semestre de 2020 estuvo en vigor la reducción del 20% en el importe del precio público a pagar por los beneficiarios de los servicios de apoyo al emprendimiento en los despachos de la red de viveros de empresas del Ayuntamiento de Madrid cuando las personas promotoras del proyecto empresarial o de la entidad mercantil beneficiaria sean en su mayoría mujeres (tengan más de la mitad del capital social de la empresa). Esta reducción, si bien sigue vigente, se ha visto superada o ampliada por la bonificación (durante 12 meses) del 100% del precio público para todos los usuarios del servicio de apoyo al emprendimiento en los despachos de la red de viveros de empresas del Ayuntamiento de Madrid aprobada en julio por el Pleno del Ayuntamiento de Madrid para paliar los efectos de la crisis sobre los emprendedores de la red de viveros.

El objetivo marcado con esta medida es el de favorecer la creación de nuevas empresas promovidas por mujeres y contribuir a aumentar su autonomía económica, por considerar que la reducción del precio público es una ayuda apropiada y ventajosa porque es en los primeros años de vida de una empresa en los que las personas emprendedoras se encuentran con más dificultades para afrontar todos los gastos de inicio de una actividad económica al tener unos ingresos muy exiguos o nulos.

Durante 2020, el número de proyectos liderados por mujeres alojados en los despachos de la red de viveros ha alcanzado la cifra de 41, lo que supone un incremento del 36,7% respecto a los proyectos del año anterior y un grado de cumplimiento de este objetivo del 136,7%.

Además de los 41 proyectos alojados en despachos, durante 2020 se alojaron en espacios de coworking de la red de viveros 22 empresas y se preincubaron 149 proyectos promovidos por mujeres.

También en 2020 se celebró la X edición del Premio Emprendedoras, organizada por el Ayuntamiento de Madrid y contando con la colaboración de Womenalia, la Asociación Española de Mujeres Empresarias, la Asociación Española de Hoteles de Madrid, la emisora de radio Onda Cero y la Universidad Rey Juan Carlos que ofrecieron premios en especie. La aportación municipal al premio ha sido una dotación económica de 18.000 euros (15.000 euros para el primer premio y 2.000 euros para la ganadora del segundo premio de la categoría Empresa, y otro premio de 1.000 euros para la ganadora de la categoría de

OBJETIVOS / INDICADORES DE GESTIÓN

emprendedoras universitarias). A esta edición se han presentado un total de 134 candidaturas, 117 para la categoría de Empresa y 17 para la categoría de emprendedoras universitarias.

En la categoría empresa, el primer premio recayó en SATURNO LABS, empresa que ha desarrollado aplicaciones de voz de uso mayoritario y modelos de inteligencia artificial aplicados a distintos sectores, como el diagnóstico de enfermedades y la mejora de pacientes en hospitales, y el segundo premio fue para LET ME PARK, empresa de movilidad centrada en la asistencia inteligente al conductor, que provee servicios de movilidad conectada para encontrar aparcamiento.

En la categoría emprendedoras universitarias, el premio fue para LOOKREANDO, proyecto consistente en una aplicación móvil que permitirá a los usuarios probar la ropa de todas las marcas que estén incluidas dentro de la aplicación sobre un avatar 3D que tendrá las mismas medidas que el cliente.

Con ello, el número de proyectos empresariales liderados por mujeres en los servicios de apoyo al emprendimiento asciende a 346, lo que supone un grado de cumplimiento del indicador del 115,3%.

Además de las acciones anteriores, a lo largo de 2020 se han llevado a cabo acciones específicas dirigidas a mujeres emprendedoras (como jornadas de fomento del emprendimiento femenino y formación dirigida a mejorar las habilidades de las mujeres emprendedoras). Estas actividades y el resto de las acciones formativas realizadas han contado con la asistencia de 4.795 mujeres, un 88,5% más que en 2019. Por tanto, el grado de cumplimiento alcanzado en este objetivo se sitúa en el 239,8%.

Para la consecución de este objetivo, de fomento del emprendimiento femenino, se ha ejecutado un total de 47.981 euros.

INDICADOR	MAGNITUD	PREVISIÓN	REALIZADO
NÚMERO DE PROYECTOS BENEFICIARIOS BONIFICACIÓN DEL PRECIO	NÚMERO	30	41
NÚMERO DE PROYECTOS EMPRESARIALES LIDERADOS POR MUJERES	NÚMERO	300	346
NÚMERO DE MUJERES BENEFICIARIAS DE LA FORMACIÓN	NÚMERO	2000	4795

4. APOYO PARA EL ACCESO A LA FINANCIACIÓN E INTERNACIONALIZACIÓN DE EMPRENDEDORES

Durante 2020 han estado vigentes los convenios de colaboración suscritos por el Ayuntamiento de Madrid con dos entidades bancarias, Microbank y el Banco de Sabadell, dirigidos a facilitar el acceso a la financiación bancaria a las personas emprendedoras y empresarias asesoradas por el Ayuntamiento de Madrid en la Ventanilla Única del Emprendedor y las oficinas de asesoramiento de la Red de Viveros de Empresa, de manera que se potencie la creación empresarial y el autoempleo en la ciudad de Madrid.

Durante 2020, además, se añadió una adenda al convenio suscrito con Microbank para poner a disposición una nueva línea de financiación denominada Microcrédito Negocios MicroBank FEI-COVID19 destinada a autónomos y microempresas cuya finalidad es atender necesidades de circulante derivadas de la Covid-19.

En total se han derivado desde la Ventanilla Única del Emprendedor y las oficinas de asesoramiento de la red de viveros un total de 25 proyectos candidatos a recibir financiación en el marco de estos convenios, de los que 15 se han derivado a Microbank y 10 al Banco de Sabadell.

La vigencia de estos dos convenios, y las actividades que de ellos se derivan, supone un grado de cumplimiento del indicador del 100%.

Además, tras el proyecto piloto celebrado el año anterior, en 2020 se han celebrado el II y III Foro de Inversión de Madrid Emprende, en los que se ha ofrecido a los proyectos de la red de viveros y los centros de innovación de la Dirección General de Innovación y Emprendimiento (los que se encontraban en una fase óptima) un asesoramiento especializado para la búsqueda de financiación que ha incluido el contacto con inversores.

Para el conjunto de los dos foros se han recibido 52 solicitudes de participación, de las cuales se han seleccionado 20 empresas (10 por foro) que han recibido un asesoramiento especializado que incluía un trabajo de preparación de los proyectos para la presentación a los 169 inversores inscritos en el conjunto de los dos foros.

OBJETIVOS / INDICADORES DE GESTIÓN

Por tanto, el número de empresas beneficiarias del servicio de apoyo a la financiación que incluye la preparación y presentación a inversores han sido 20, lo que supone un grado de cumplimiento del indicador del 133,3%.

INDICADOR	MAGNITUD	PREVISIÓN	REALIZADO
CONVENIOS SUSCRITOS CON ENTIDADES FINANCIERAS	NÚMERO	2	2
PROYECTOS PREPARADOS Y PRESENTADOS A INVERSORES	NÚMERO	15	20

5. FOMENTO DE LA IGUALDAD DE GÉNERO EN LA CONTRATACIÓN ADMINISTRATIVA MUNICIPAL

En el año 2020 el número de contratos vigentes relativos a prestaciones vinculadas a los servicios de apoyo al emprendimiento que tienen incorporadas cláusulas de igualdad ascienden a 18.

Se trata en su totalidad de contratos de servicios y son los siguientes: el contrato de limpieza de los viveros de empresas, el contrato de seguridad de los viveros de empresas, el contrato de mantenimiento de los viveros de empresas, el contrato del mantenimiento de ascensores de los viveros de empresas, el contrato de mantenimiento de los equipos electrónicos de los viveros de empresas, los seis contratos de apoyo en la gestión de los viveros de empresas, el contrato de asesoramiento de la Ventanilla Única del Emprendedor, los 4 contratos formalizados de formación presencial y virtual y los dos contratos de gestión de la web y de las redes sociales de Madrid Emprende.

Estos 18 contratos con cláusulas de igualdad, con vigencia durante 2020, suponen un grado de cumplimiento de este indicador del 360%.

La consecución de este objetivo, de fomento de la igualdad de género en la contratación administrativa municipal, no requería un presupuesto específico.

El presupuesto total destinado al cumplimiento de los objetivos en materia de emprendimiento ha sido de 3.679.297 euros, con un grado de ejecución total, en términos de obligaciones reconocidas sobre los créditos definitivos del 85,7%.

INDICADOR	MAGNITUD	PREVISIÓN	REALIZADO
NÚMERO DE CONTRATOS QUE INCORPORAN CLÁUSULAS DE IGUALDAD	NÚMERO	5	18

CENTRO: 001 AYUNTAMIENTO DE MADRID

SECCIÓN: 141 EMPRENDIMIENTO, EMPLEO E INNOVACIÓN

PROGRAMA: 46200 INNOVACIÓN Y CIUDAD INTELIGENTE

RESPONSABLE PROGRAMA: D.G. DE INNOVACIÓN Y EMPRENDIMIENTO

MEMORIA GENERAL DEL PROGRAMA

En el Acuerdo de 27 de junio de 2019 de la Junta de Gobierno de la Ciudad de Madrid de organización y competencias del Área de Gobierno de Economía, Innovación y Empleo, la Dirección General de Innovación y Emprendimiento, tiene atribuidas, entre otras, las competencias relativas a establecer, desarrollar y ejecutar políticas de apoyo a la innovación, así como una estrategia de ciudad inteligente y de innovación abierta para Madrid, y promover actitudes innovadoras, disruptivas, creativas y colaborativas entre los madrileños. Estas competencias se venían ejerciendo desde la anterior Área de Coordinación de Alcaldía, quedando ahora, con el nuevo Acuerdo de 27 de junio de 2019, incardinadas en el Área de Gobierno de Economía, Innovación y Empleo.

La Subdirección General de Innovación tiene encomendado el fomento de la innovación en las pymes de la ciudad. Para ello se trabaja con las grandes empresas realizando acciones de innovación abierta que permitan ponerlas en contacto con las startups y los innovadores de la ciudad; apoyando los proyectos innovadores y favoreciendo el crecimiento del ecosistema de innovación de Madrid.

En los centros de innovación del "Madrid International LAB" y "La Nave", se prestan servicios de asesoramiento, formación y demás actividades de apoyo para la creación de startups.

Se trabaja asimismo para atraer y facilitar el desarrollo de actividades y eventos de innovación en la ciudad de Madrid, tanto nacionales como internacionales, con el fin de conseguir incluir el concepto de innovación en la imagen de la ciudad. Así como en impulsar la compra pública innovadora en Madrid, mediante el estudio de necesidades de la ciudad. Se participa en las redes de ciudades intercambiando las mejores prácticas y la experiencia en compra pública innovadora y se han realizado las primeras acciones de compra pública innovadora en temas prioritarios de la ciudad susceptibles de abordarse con este mecanismo.

En lo que se refiere a la ejecución presupuestaria alcanzada por capítulos es la siguiente:

El capítulo 1 con un crédito definitivo de 1.083.707 euros del que se han ejecutado obligaciones por importe de 885.301 euros, lo que supone un 81,7%. El capítulo 2 con un crédito definitivo de 2.498.964 euros del que se han ejecutado obligaciones por importe de 1.853.668 euros, lo que supone un 74,2%. El capítulo 4 con un crédito definitivo de 1.056.328 euros del que se han ejecutado obligaciones por importe de 736.328 euros, lo que supone un 69,7%. El capítulo 6 con un crédito definitivo de 14.520 euros del que se han ejecutado obligaciones por importe de 13.099 euros lo que supone un 89,6%.

El crédito definitivo del programa ascendió a 4.653.519 euros del que se ejecutaron obligaciones por importe de 3.488.306 euros lo que supone una ejecución global del programa del 75%.

OBJETIVOS / INDICADORES DE GESTIÓN

1. FOMENTAR LA INNOVACIÓN EN LA CIUDAD DE MADRID

El Ayuntamiento de Madrid quiere asociar el concepto innovación a la identidad de la ciudad. Por ello ha sido preciso crear un entorno favorable a la innovación a través de nuestros centros de innovación "MADRID INTERNATIONAL LAB" y "LA NAVE", y desde los mismos se han impulsado las siguientes líneas:

- Atracción de grandes eventos relacionados con la innovación y la tecnología.
- Innovación abierta con grandes empresas, siendo nexo de unión entre las startups y la gran empresa.

OBJETIVOS / INDICADORES DE GESTIÓN

- Asesoramiento y aceleración de proyectos innovadores.
- Cesión de espacios de coworking para proyectos innovadores.

Debido a la situación provocada por la situación de pandemia se han digitalizado todos los servicios que se venían prestando en los centros de innovación. La mayoría de la actividad ha pasado a ser virtual, no interrumpiéndose el ritmo de formaciones ni eventos.

Descripción de las actividades de la nave, agrupadas en tres bloques:

Durante 2020 se han realizado en La Nave 1.458 actividades por las que han pasado más de 39.940 personas. Las actividades se han agrupado en tres grandes bloques:

1. La Nave Forma, para que sus participantes adquieran o mejoren conocimientos relacionados con las últimas tendencias en innovación, tecnología, metodologías, etc. Se han realizado más de 580 actividades entre charlas, talleres y cursos.

2. La Nave Conecta, a los miembros de la comunidad establecida en nuestro espacio con todo el ecosistema que forma parte de su red, nacional e internacional, a través de eventos y actividades de networking, como los Break-Fast, los SpeedNetworking o los DemoDay.

3. La Nave Acelera, ideas y proyectos con modelos de negocio que principalmente pongan el foco en la innovación urbana, a través de programas de ideación, prototipado y escalado. Engloba todas aquellas actividades encaminadas al crecimiento de las startups que forman parte del ecosistema de La Nave. Durante este 2020, más de 70 startups han participado en las dos ediciones del Programa de Aceleración reglado, además de los participantes en el programa ExprendExprés y ExprendExprés Summer Edition que han sido casi 500 emprendedores. Todas ellas están aportando soluciones para mejorar la vida en la ciudad de Madrid, y la de sus ciudadanos, que puedan ser extrapolables a otras ciudades del país y del mundo. Las propuestas se han agrupado en torno a 4 verticales: Smart Cities y Movilidad; Salud y Biotecnología; EdTech; Bioeconomía, Economía Circular y Sostenibilidad.

Además, están instaladas en La Nave también 10 comunidades de desarrolladores (que aglutinan a más de 40.000 desarrolladores españoles), y 4 comunidades de makers (entre ellos LabLob, el primer FabLab acreditado por el MIT en España).

En cuanto a los principales programas propios, destacan en primer lugar las semanas temáticas de la Salud y la Biotecnología, de edTech, de la sostenibilidad, la bioeconomía y la economía circular, de las Smart Cities, de la Movilidad, de las Ciudades y de la Ciencia y la Innovación.

Con el inicio de la pandemia lanzamos el programa "Queremos ser tu altavoz". La iniciativa que pusimos en marcha de manera pionera en Madrid para buscar soluciones en la lucha contra el Covid-19.

Durante este año, hemos diseñado además nuevos grandes programas, que se unen al Programa de Aceleración ya consolidado, y que amplían la oferta para impactar con el emprendimiento en todos los colectivos sociales.

Estos grandes programas han sido:

1. Learning and Growth con la Nave, programa de realización de prácticas curriculares para estudiantes universidades, formaciones profesionales, máster y formaciones similares.

2. La 3ª edición del Programa de Aceleración de La Nave, es una oportunidad única para formar parte de la comunidad de La Nave y acelerar ideas de negocio. El programa ha crecido año tras año en impacto y ya es uno de los más importantes del ecosistema emprendedor nacional. En estos dos años, hemos impulsado a más de 140 startups, que han levantado más de 1.900.000 euros de inversión, sólo en el último año.

3. El programa de adquisición de competencias digitales y metodológicas, ofrece a personas que necesitan actualización en temas digitales y de estrategia, la oportunidad de adquirir las capacidades demandadas por el mercado aumentando su empleabilidad. Todos los meses de este curso, desde octubre y hasta julio, se formarán cada mes a 10 personas para participar en este programa, alcanzando a un total de 100 personas.

4. Emprendedores en el cole, programa piloto de emprendimiento e innovación dirigido a jóvenes, donde

OBJETIVOS / INDICADORES DE GESTIÓN

puedan aprender y desarrollar todas las herramientas necesarias para la creación de una empresa siguiendo las metodologías que se utilizan en el mundo startupero.

5. Programa de escalado de empresas de alto potencial, programa muy exclusivo dirigido a startups en cualquier fase de madurez pero con un alto potencial. Se realizó una exhaustiva selección entre startups nacionales y se seleccionarán hasta un máximo de 5. Los proyectos han tenido que demostrar unos ratios y potencial de crecimiento en ingresos muy elevados en comparación con la media de su sector o de sus competidores.

6. Jugando a Innovar, se puso en marcha una primera edición durante el confinamieto, con gran éxito ya que participaron más de 600 niños/as, este curso lanzamos de nuevo este programa con 3 ediciones: Navidad, Semana Santa y Verano.

7. EmprendeExprés, tras la digitalización de toda nuestra actividad formativa y de nuestro programa de aceleración de startups con LaNaveDesdeCasa, incrementamos la oferta de servicios con EmprendExprés, un programa de formación online y gratuito. Ofrecemos talleres online sobre investigación, ideación, prototipado, testeo, modelos de negocio y la posibilidad de acceder a todos esos contenidos cuando se desee, para facilitar que puedas aprender a tu ritmo. Participaron más de 500 emprendedores entre las ediciones de Semana Santa y Navidad.

El resumen de cifras globales en los centros de innovación son 657 eventos presenciales y 1150 eventos online con 14.682 asistentes totales, 202 startups innovadoras y 37 acuerdos/acciones de colaboración con empresas, Fundaciones, y Organismos Públicos Nacionales e Internacionales.

INDICADOR	MAGNITUD	PREVISIÓN	REALIZADO
APOYO A LAS STARTUPS INNOVADORAS	NÚMERO	100	202
ACCIONES DE INNOVACIÓN CON GRANDES EMPRESAS	NÚMERO	4	37
EVENTOS DE INNOVACIÓN EN LA CIUDAD DE MADRID	NÚMERO	200	1807

2. IMPULSAR LA COMPRA PÚBLICA INNOVADORA EN MADRID

La Dirección General de Innovación y Emprendimiento, tiene atribuidas, entre otras, las competencias relativas a establecer, desarrollar y ejecutar políticas de apoyo a la innovación, así como una estrategia de ciudad inteligente y de innovación abierta para Madrid, y promover actitudes innovadoras, disruptivas, creativas y colaborativas entre los madrileños.

Para la consecución de estos objetivos la Dirección General de Innovación y Emprendimiento, dentro de su Estrategia de Innovación Abierta estimula comportamientos públicos innovadores, a través del empleo de la Compra Pública Innovadora, que se convierte en un instrumento de política de innovación articulando y fortaleciendo la demanda tecnológica, y, por otro lado, ayuda a dar la mejor respuesta a necesidades de las diferentes áreas de gobierno del Ayuntamiento de Madrid, actualmente no cubiertas o insuficientemente cubiertas por las soluciones existentes.

La Compra Pública Innovadora (CPI) es una actuación administrativa de fomento de la innovación orientada a contribuir a la mejora de los servicios públicos y a potenciar el desarrollo de nuevos mercados innovadores desde el lado de la demanda, a través del instrumento de la contratación pública.

Dentro de esta perspectiva, en la Dirección General de Innovación y Emprendimiento se han formalizado en el ejercicio 2020, tres contratos tramitados por el procedimiento de Compra Pública Precomercial:

1. Contrato relativo a la Compra Pública Precomercial de los servicios de I+D para el desarrollo de un sistema de medición de calidad del aire que permita la medida de nanopartículas en suspensión de tamaño inferior a la fracción PM 2.5, habiendo finalizado en el año 2020 la primera fase de su ejecución.

2. Contrato relativo a la Compra Pública Precomercial de los servicios de I+D, para el desarrollo de un sistema para la detección remota de vehículos altamente contaminantes, habiendo finalizado en el año 2020 la primera fase de su ejecución.

3. Contrato relativo a Compra Pública Precomercial de los servicios de I+D para el desarrollo y verificación de una metodología para la medida de las emisiones gaseosas en el parque tecnológico de Valdemingómez, habiendo finalizado en el año 2020 la primera fase de su ejecución.

Igualmente se encuentran en licitación 3 expedientes de Compra Pública de Tecnología Innovadora:

OBJETIVOS / INDICADORES DE GESTIÓN

1. Compra Pública de Innovación, para el desarrollo y prototipado de un carro de limpieza que permita reducir el esfuerzo de los operarios de limpieza mediante un sistema de asistencia eléctrica.

2. Compra pública de innovación para el suministro y la instalación de un sistema de recarga de vehículos eléctricos basado en energías renovables que permita reducir las emisiones de gases de efecto invernadero.

3. Compra pública de innovación para el suministro y la instalación de un sistema de sensores en las papeleras homologadas del Ayuntamiento de Madrid y su integración en el sistema de gestión de servicios urbanos del Ayuntamiento de Madrid (MINT).

El objetivo de la Dirección General de Innovación y Emprendimiento es la potenciación del desarrollo de mercados innovadores a través de la contratación pública. Se pretende incentivar la CPI desde el lado de la demanda (Administración Pública) y desde el lado de la oferta (empresas), de modo que éstas se estimulen a participar y presentar ofertas innovadoras en los procesos de CPI.

En esta Línea en el ejercicio 2020, desde la Dirección General de Innovación se ha llevado a cabo el procedimiento de Consulta Preliminar del Mercado del Proyecto de "Valdeinnova Biomethane" relativa a la valorización del CO2 excedente del proceso de concentración del Biogás en su transformación a Biometano.

INDICADOR	MAGNITUD	PREVISIÓN	REALIZADO
MAPA DE DEMANDA TEMPRANA SOBRE COMPRA PÚBLICA INNOVADORA PAR	NÚMERO	1	0
DESARROLLO, ADAPTACIÓN DE LA ESTRATEGIA DE LA COMPRA PÚBLICA	NÚMERO	1	7
VINCULACIÓN A LAS REDES NACIONALES E INTERNACIONALES ORIENTA	NÚMERO	2	2
ADQUISICIONES POR EL SISTEMA DE COMPRA PÚBLICA INNOVADORA	NÚMERO	4	4

3. POTENCIAR MADRID COMO DESTINO DE PROYECTOS DE INNOVACIÓN A NIVEL INTERNACIONAL

En el contexto de pertenencia del Ayuntamiento de Madrid a EBN (European Business Network), en 2020 se ha continuado en contacto con los otros miembros, a nivel europeo e internacional, que conforman la Red. Igual que para todos, también para EBN ha sido un año muy particular, viéndose afectada su operativa ordinaria. No obstante, en 2020 hemos aprovechado el gran alcance de EBN para dar difusión de noticias de nuestro entorno y otro tipo de actividades.

Además, anualmente EBN realiza una encuesta internacional con la pretende medir las iniciativas y resultados en materia de innovación y emprendimiento en los ámbitos de acción de todos sus miembros; participando activamente el Ayuntamiento de Madrid con los resultados de las acciones acometidas en La Nave, Madrid International Lab y la Red de Viveros.

En el ámbito nacional, destacamos la participación en 2020 en dos redes a las que se pertenece desde hace años: Red Innpulso, cuya actividad online durante los meses más duros del confinamiento, en concreto a través de webinars, tuvo una gran acogida entre los miembros y nos permitió un contacto muy directos con otros ayuntamientos e instituciones, y un intercambio muy interesante de buenas prácticas diseñadas para la ocasión tan atípica que nos sobrevino; y también destacar la participación en los grupos de trabajo de RECI (Red Española de Ciudades Inteligentes), albergando en septiembre de 2020 en La Nave el "VI Congreso de Ciudades Inteligentes", con un formato semipresencial. Además, en 2020 también se intensificaron las relaciones con una nueva red de ciudades, Red de Ciudades y Territorios Creativos de España (RECITCREA), y se dieron los primeros pasos para la adhesión formal del Ayuntamiento a la misma, correspondiendo a Madrid liderar las actuaciones que se acometan en materia de innovación.

En el ámbito internacional, en 2020 se decidió realizar una apuesta fuerte por incrementar la participación del Ayuntamiento de Madrid en proyectos europeos directamente vinculados a la innovación y dentro de ese marco se está trabajando para presentarnos a convocatorias internacionales de dichos proyectos.

En 2020, se llevó a cabo una potente actuación de difusión, consistente en la elaboración y publicación de la "Guía de Innovación y Startups de Madrid 2020", donde se retrata, con un número muy amplio de agentes, cada una de las principales patas que conforman el ecosistema innovador en Madrid.

OBJETIVOS / INDICADORES DE GESTIÓN

Desde la Dirección General de Innovación y emprendimiento se ha apoyado la realización del SOUTH SUMMIT celebrado del 6 al 8 de octubre 2020, con 6670 asistentes. Evento global líder en innovación que conecta a los principales actores del ecosistema con los inversores y corporaciones más importantes en búsqueda de innovación. La Startup Competition de South Summit se ha convertido en un punto de referencia para la innovación y reúne a las 100 startups más innovadoras del ecosistema.

Asimismo se ha prestado apoyo al GLOBAL ROBOT EXPO que celebró los pasados 20 y 21 de octubre su edición de 2020 en un entorno virtual abierto e internacional, un formato que facilitó el networking entre asistentes y donde, además de contenidos premium con ponentes de alto nivel, también participaron las principales marcas del sector inmersas en el desarrollo de innovaciones para la Cuarta Revolución Industrial.

INDICADOR	MAGNITUD	PREVISIÓN	REALIZADO
NÚMERO DE STARTUPS EXTRAJERAS PRSENTADAS A NUESTRAS CONVOCAT	NÚMERO	10	100
NÚMERO DE CONTACTOS CON CENTROS INTERNACIONALES DE INNOVACIÓ	NÚMERO	10	6
NÚMERO DE REUNIONES CON DELEGACIONES EMPRESARIALES EXTRANJER	NÚMERO	20	5

4. AUMENTAR LA PARTICIPACIÓN DE LAS MUJERES EN LAS ACTIVIDADES TECNOLÓGICAS E INNOVADORAS

El pasado año se creó el objetivo específico, consistente en aumentar la participación de las mujeres en las actividades tecnológicas e innovadoras, con el fin de apoyar una de las líneas estratégicas de la política de igualdad del Ayuntamiento de Madrid, como es la "Contribución a la autonomía económica de las mujeres y a la sostenibilidad de la vida y los cuidados, a través del fomento del empleo, la corresponsabilidad, la mejora en la movilidad y de los servicios de proximidad" y se ha querido continuar a lo largo de 2020 con el mismo.

Muchas de las actividades realizadas en los centros de innovación van en esta línea y la colaboración con entidades de mujeres es constante, como por ejemplo: R Ladies, Py Ladies,o Woman Startup Community

Como actuaciones específicas celebradas en La Nave, podemos resaltar las siguientes:

1. Madres y abuelas tecnológicas de Plataforma Boetticher: Consiste en crear una metodología y contenidos formativos en forma de taller para que las madres y abuelas adquieran una cultura crítica que les permita empoderarse en tecnología y aplicarlo en la educación de sus hijos y nietos. La tecnología está cada vez más presente en nuestras vidas y en la de nuestros hijos y nietos. Tradicionalmente, la mujer está ausente en este mundo. El propósito es que las madres y abuelas se conviertan en ciudadanas tecnológicas.

2. Technovation Girls de Plataforma Boetticher: Technovation Girls es un programa para el empoderamiento tecnológico de las chicas. El programa consiste en la identificación de un reto social del entorno de las chicas y la utilización de la tecnología como medio para abordarlo, a través de la elaboración de una app.

3. Fabgirls de Creática: Buscan desmontar los estereotipos de género creando un espacio de creación y aprendizaje con tecnologías sólo para chicas desde los 10 años, que brinda un espacio seguro y de apoyo entre iguales mientras desafía las normas restrictivas "femeninas". El proyecto también incide en alentar las vocaciones tecnológicas en las niñas y jóvenes, así como en rebajar la brecha digital de género para trabajar por la igualdad en este campo.

De todos ellos se han realizado varias ediciones.

INDICADOR	MAGNITUD	PREVISIÓN	REALIZADO
ACCIONES DE DIFUSIÓN TECNOLÓGICA ENTRE LAS MUJERES DE MADRID	NÚMERO	4	3

PRESUPUESTO GENERAL DEL AYUNTAMIENTO DE MADRID 2020

MEMORIA DE CUMPLIMIENTO DE OBJETIVOS

CENTRO: 001 AYUNTAMIENTO DE MADRID

SECCIÓN: 141 EMPRENDIMIENTO, EMPLEO E INNOVACIÓN

PROGRAMA: 46300 INVESTIGACIÓN CIENTÍFICA, TÉCNICA Y APLICADA

RESPONSABLE PROGRAMA: D.G. DE INNOVACIÓN Y EMPRENDIMIENTO

MEMORIA GENERAL DEL PROGRAMA

El Área de Gobierno de Economía, Innovación y Empleo, del Ayuntamiento de Madrid, tiene asignadas las competencias de desarrollo y ejecución de políticas de apoyo a la innovación; fomento de la utilización y explotación de macrodatos entre las startups, las Pymes y las grandes empresas de la ciudad; y promoción de actitudes innovadoras, disruptivas, creativas y colaborativas entre los madrileños, según se recoge en el Acuerdo de 27 de junio de 2020, de la Junta de Gobierno de la Ciudad de Madrid, de organización y competencias del Área de Gobierno de Economía, Innovación y Empleo.

En ejecución de estas competencias, durante el año 2020, se han realizado las actuaciones necesarias que dan cumplimiento a los objetivos previstos, en el programa 463.00 "Investigación científica, técnica y aplicada" del Presupuesto del Ayuntamiento de Madrid, cuyo órgano responsable es la Dirección General de Innovación y Emprendimiento. Estas actuaciones han incluido proyectos relacionados con la innovación tecnológica, el uso de grandes volúmenes de dato, el "maching learning" y el desarrollo de la inteligencia artificial.

El presupuesto total destinado al cumplimiento de los objetivos del programa 463.00 ha sido de 3.034.451 euros, con un grado de ejecución total, en términos de obligaciones reconocidas sobre los créditos definitivos del 12,9%.

OBJETIVOS / INDICADORES DE GESTIÓN

1. PROMOVER LA COLABORACIÓN CON ENTIDADES QUE TRABAJEN EN EL ÁMBITO DEL BIG DATA PARA LA MEJORA DE LOS SERVICIOS PÚBLICOS

Se ha emprendido una nueva línea de colaboración con el ecosistema de innovación, startups, empresas, organizaciones y universidades, cuyo papel en el desarrollo del modelo tecnológico de la ciudad es especialmente relevante.
En cumplimiento de este objetivo se ha suscrito un convenio con la Universidad Politécnica de Madrid, para desarrollar el Digital Innovation Hub y un acuerdo con el Instituto de Empresa (IE) que tiene como objeto la participación en el proyecto GovtechLab para potenciar los lazos y trabajo entre la Administración Local y las startups.

ACTUACIONES DE COLABORACIÓN

CONVENIO DE COLABORACIÓN SUSCRITO CON LA UNIVERSIDAD POLITÉCNICA DE MADRID PARA FORMAR PARTE DEL "DIGITAL INNOVATION HUB DE INTELIGENCIA ARTIFICIAL Y ROBÓTICA-AIR4S".
El Convenio de colaboración suscrito con la Universidad Politécnica de Madrid para formar parte del "Digital Innovation Hub de Inteligencia Artificial y Robótica-AIR4S" tiene como objetivo impulsar el desarrollo y la competitividad del tejido empresarial, especialmente de las pymes, la digitalización de otras organizaciones públicas y privadas que a su vez revierta en una mejora de los servicios públicos a la ciudadanía y el posicionamiento de la ciudad de Madrid como espacio digital de innovación.

El Ayuntamiento de Madrid quiere impulsar el desarrollo de la Inteligencia Artificial en la ciudad, facilitando la actividad empresarial y comercial, acelerando la transferencia de conocimiento entre universidad y empresa, conectando la oferta y la demanda, visibilizando el apoyo a las iniciativas que fomentan estas tecnologías, atrayendo y reteniendo talento e inversión, y posicionando a la ciudad como un área geográfica de referencia a nivel europeo.

OBJETIVOS / INDICADORES DE GESTIÓN

La participación en el proyecto "AIRS4S" por parte del Ayuntamiento de Madrid está alineada con el desarrollo de la competencia atribuida a la Dirección General de Innovación y Emprendimiento de impulsar la participación del Ayuntamiento de Madrid en programas de I+D+I de la Unión Europea, y conforme con las medidas incluidas en los Acuerdos de la Villa aprobados el 7 de Julio de 2020 formando parte de la estrategia de economía empleo y turismo, concretamente de impulso de la participación de Madrid en convocatorias internacionales de innovación y emprendimiento.

ADHESIÓN DEL AYUNTAMIENTO DE MADRID AL PROGRAMA GOVTECHLAB.
Asimismo, el Ayuntamiento de Madrid, en cumplimiento con este objetivo, se ha adherido al programa GOVTECHLAB-MADRID, una iniciativa incorporada en el programa RIS3 de la Comunidad de Madrid, dirigido a apoyar, consolidar y responder al ecosistema innovador de Madrid.

Esta iniciativa forma parte del programa de ayudas para potenciar la innovación tecnológica e impulsar la transferencia de tecnología al sector productivo de la Comunidad de Madrid cofinanciadas por el Fondo Europeo de Desarrollo Regional.
Govtechlab es una iniciativa liderada por el IE Public Tech Lab, un centro del Instituto de Empresa experto en transformación digital pública y la empresa SILO, experta en impulsar la innovación a través de nuevos modelos de colaboración público-privada. La finalidad es acercar la innovación generada por startups, scale-ups y pymes digitales a los grandes retos de las instituciones públicas

La participación en el programa GovtechLab ha permitido al Ayuntamiento avanzar hacia nuevos modelos de colaboración con las startups, scale-ups o pymes que están desarrollando soluciones tecnológicas ante los retos a los que se enfrentan las ciudades: movilidad, sostenibilidad, cuidado del medioambiente, atención social, gestión administrativa, entre otros.

Este espacio "GOVTECH" de relación entre empresas innovadoras e instituciones públicas es uno de los modelos de trabajo más representativos en el impulso hacia la transición a un nuevo modelo de gobierno más adaptable, ágil y colaborativo, y ha permitido mostrar su efectividad en el actual contexto del COVID-19, en el que la digitalización del sector público y sus servicios se han mostrado como uno de los principales retos de la sociedad actual.

Dicho objetivo se alinea con la estrategia y objetivos de la Dirección General de Innovación y Emprendimiento del Ayuntamiento de Madrid.

ESTUDIOS ANALÍTICOS Y ACCIONES DE DIFUSIÓN

CASO DE USO DE ANÁLISIS DE IMPACTO DE LA COVID 19 EN EL TEJIDO EMPRESARIAL DE MADRID
Se ha desarrollado un caso de uso sobre el impacto de la Covid-19 en el tejido empresarial de Madrid mediante el análisis del estado actual del tejido empresarial de Madrid y su proyección, dedicando una atención especial a las pymes y startups, y la elaboración de cuadros de mando para la toma de decisiones.

CASO DE USO SOBRE EL ESTADO DE LA CIUDAD
Se ha realizado un estudio piloto de análisis de percepción y relevancia de la gestión pública en la Ciudad de Madrid, mediante la elaboración de un cuadro que muestra gráficamente el estado de la ciudad en función de los datos del portal d https://datos.madrid.es/portal/ y de otras fuentes de datos de interés para conocer con más detalle y en tiempo real el estado de la ciudad en sectores de responsabilidad municipal.

ELABORACIÓN DE UN DEMOSTRADOR
El objetivo de un demostrador es exponer las posibilidades que ofrece la aplicación a un problema real de soluciones innovadoras, de tal forma que esa solución, que se ofrece a un problema limitado en su amplitud, se pueda extender a otros similares conceptualmente e implantarse de una forma más generalizada. Se ha puesto en marcha el desarrollo de un demostrador para ofrecer información sobre servicios municipales de los que existen datos en el Portal de Datos Abiertos del Ayuntamiento de Madrid.

A lo largo del año 2020 se han organizado y celebrado diferentes tipos de eventos tecnológicos:

PRESENTACIÓN DEL CLÚSTER DE INTELIGENCIA ARTIFICIAL
El 30 de junio de 2020, tuvo lugar la presentación del clúster de Inteligencia Artificial del Ayuntamiento de Madrid con el objetivo de apoyar el desarrollo tecnológico y en especial el de la Inteligencia Artificial como uno de los sectores estratégicos más importantes de la ciudad en los próximos años.

OBJETIVOS / INDICADORES DE GESTIÓN

El clúster de Inteligencia Artificial pretende ser un medio de relación y comunicación permanente entre los distintos agentes para coordinar acciones que permitan alcanzar un beneficio común, posicionar a Madrid como ciudad atractiva y de referencia para desarrollar la inteligencia artificial y atraer y retener inversiones, talento y empleo cualificado.

ELABORACIÓN DE UNA WEB
La elaboración de una web que permita reflejar la actualidad de la Inteligencia Artificial en Madrid, incluyendo eventos, noticias, iniciativas, subvenciones, ayudas, resultados de investigación, inversiones, y en definitiva cualquier novedad que apoye ese impulso que quiere dar el Ayuntamiento a esta disciplina.

Para la consecución de este objetivo, "Promover la colaboración con entidades que trabajen en el ámbito del Big Data para la mejora de los servicios públicos" se ha ejecutado un total de 63.077 euros.

INDICADOR	MAGNITUD	PREVISIÓN	REALIZADO
ACUERDOS DESARROLLADOS CON ORGANIZACIONES PARA IMPULSA EL US	NÚMERO	2	2

2. IMPULSAR LA MESA DE INNOVACIÓN DEL AYUNTAMIENTO PARA FOMENTAR EL DESARROLLO DE LA INNOVACIÓN Y EL USO DEL BIG DATA

La Mesa de Innovación tiene como finalidad promover, facilitar y colaborar en la integración de modo efectivo y permanente de la innovación en el Ayuntamiento de Madrid, entendida como la promoción de sistemas, servicios, actividades y elementos innovadores con potencial de desarrollo y capaces de mejorar la forma en que el Ayuntamiento presta sus servicios, se relaciona con la ciudad y se organiza de manera eficaz y eficiente.

Por otra parte, la Mesa de Innovación apoya el progreso tecnológico, la mejora de la calidad y la eficiencia de las infraestructuras, y los servicios urbanos, a través de procesos de compra pública de innovación, consiguiendo de este modo atraer actividad económica y generando progreso.

Para el cumplimiento de estos objetivos se han llevado a cabo las siguientes actividades para fomentar la investigación, el uso de las nuevas tecnologías y apoyar e impulsar el desarrollo de nuevos conocimientos y avances tecnológicos:

HACKATHON REACTIVA MADRID
Se ha celebrado un hackathon para potenciar la implicación ciudadana en el desarrollo de soluciones tecnológicas ante los retos de la ciudad, y se ha emprendido una línea de difusión celebrando varias webinars por medios y canales digitales para difundir los avances tecnológicos a través del uso de datos y otras herramientas de inteligencia artificial.

En abril de 2020 el Ayuntamiento de Madrid, a través del Área de Gobierno de Economía, Innovación y Empleo, puso en marcha el Hackathon "Reactiva Madrid" cuyo objetivo ha consistido en promover el desarrollo colaborativo de ideas y soluciones tecnológicas para paliar los efectos del COVID_19. A través de este hackathon se quiso promover el espíritu emprendedor del ciudadano madrileño y apoyar las ideas que pudieran derivar en la generación de empleo y de nuevas actividades económicas en el ámbito de la ciudad.

"Reactiva Madrid" presentó tres desafíos a las start-ups y pymes innovadoras madrileñas: afrontar la realidad económica tras la pandemia, redefinir el concepto de las ciudades ante la necesidad de nuevos modelos de relación interpersonal y buscar soluciones para colectivos con necesidades especiales o que dependen de terceras personas para el normal desarrollo de su vida.

Todas ellas tenían un denominador común, el aprovechamiento y explotación de los datos disponibles, que a su vez contribuyeran en la mejor toma de decisiones y adelantarse a las consecuencias de la pandemia.

La organización y desarrollo de este proyecto se llevó a cabo en colaboración con organizaciones públicas y privadas y con la puesta a disposición, por parte del Ayuntamiento, de los datos de la ciudad a través del Portal de Datos Abiertos.

ACTIVIDADES DE DIFUSIÓN
Con la finalidad de dar a conocer la potencialidad del uso de datos se han realizado numerosas actividades de información y difusión mediante la celebración de webinars en torno a temáticas relacionadas con el

OBJETIVOS / INDICADORES DE GESTIÓN

Portal de Datos Abiertos, el Geoportal y la planificación de la movilidad del Ayuntamiento de Madrid, herramientas geoespaciales, otros datos sobre movilidad de operadoras móviles, el impacto del covid en turismo y su análisis o el uso de la inteligencia artificial para predecir y gestionar la accidentalidad.

IMPULSAR LA COMPRA PÚBLICA DE INNOVACIÓN
La Compra Pública Innovadora (CPI) es una actuación administrativa de fomento de la innovación orientada a contribuir a la mejora de los servicios públicos y a potenciar el desarrollo de nuevos mercados innovadores desde el lado de la demanda, a través del instrumento de la contratación pública.
Dentro de esta perspectiva, en la Dirección General de Innovación y Emprendimiento se han formalizado en el ejercicio 2020, tres contratos tramitados por el procedimiento de Compra Pública Precomercial:

1. Contrato relativo a la Compra Pública Precomercial de los servicios de I+D para el desarrollo de un sistema de medición de calidad del aire que permita la medida de nanopartículas en suspensión de tamaño inferior a la fracción PM 2.5, habiendo finalizado en el año 2020 la primera fase de su ejecución.

2. Contrato relativo a la Compra Pública Precomercial de los servicios de I+D, para el desarrollo de un sistema para la detección remota de vehículos altamente contaminantes, habiendo finalizado en el año 2020 la primera fase de su ejecución.

3. Contrato relativo a Compra Pública Precomercial de los servicios de I+D para el desarrollo y verificación de una metodología para la medida de las emisiones gaseosas en el parque tecnológico de Valdemingómez, habiendo finalizado en el año 2020 la primera fase de su ejecución.

Para la consecución de este objetivo, "Impulsar la Mesa de Innovación del Ayuntamiento para fomentar el desarrollo de la innovación y el uso del Big Data", se ha ejecutado un total de 328.154 euros.

INDICADOR	MAGNITUD	PREVISIÓN	REALIZADO
SERVICIOS DEL AYUNTAMIENTO QUE PARTICIPAN EN LA MESA DE INNO	NÚMERO	5	5

CENTRO: 001 AYUNTAMIENTO DE MADRID

SECCIÓN: 141 EMPRENDIMIENTO, EMPLEO E INNOVACIÓN

PROGRAMA: 91217 A.D. EMPRENDIMIENTO, EMPLEO E INNOVACIÓN

RESPONSABLE PROGRAMA: S.G.T. DE ECONOMÍA, INNOVACIÓN Y EMPLEO

MEMORIA GENERAL DEL PROGRAMA

De acuerdo con el Decreto de 15 de junio de 2019 del Alcalde, por el que se establece el número, denominación y competencias de las áreas en las que se estructura la Administración del Ayuntamiento de Madrid, corresponden al Área de Gobierno de Economía, Innovación y Empleo, las competencias en materia de consumo; comercio; desarrollo empresarial y emprendimiento; atracción económica exterior e internacionalización empresarial; innovación; fomento del empleo e inserción laboral. Se adscriben a esta área la empresa mixta Mercados Centrales de Abastecimiento de Madrid, S.A. (MERCAMADRID) y el Organismo Autónomo Agencia para el Empleo de Madrid.

Por su parte la organización y competencias del Área de Gobierno de Economía, Innovación y Empleo se establece mediante Acuerdo de 27 de junio de 2019 de la Junta de Gobierno de la Ciudad de Madrid. Posteriormente, y mediante Decreto de 27 de julio de 2020 del Alcalde, se modifica el Decreto de 15 de julio de 2019, por el que se establece el número, denominación y competencias de las Áreas en las que se estructura la Administración del Ayuntamiento de Madrid, modificando parcialmente la estructura del Área de Gobierno de Economía, Innovación y Empleo asignando directamente al área de gobierno las competencias en materia de empleo, que hasta entonces venían siendo atribuidas al Área Delegada de Emprendimiento, Empleo e Innovación, pasando esta última denominarse Área Delegada de Innovación y Emprendimiento. Estos hechos han traído consigo la diferenciación de dos secciones presupuestarias para el ejercicio 2020, que se concretan en la sección 140 "Área de Gobierno de Economía, Innovación y Empleo" y la sección 141 "Área Delegada de Innovación y Emprendimiento".

El programa presupuestario 912.17 "A.D. Innovación y emprendimiento", adscrito a la sección 141 y cuyo responsable es el titular de la Secretaría General Técnica, recoge los créditos necesarios para el desarrollo de aquellas actividades que tienen como finalidad el ejercicio de funciones de gobierno. Comprende, por tanto, los gastos relativos al funcionamiento de los órganos de Gobierno Municipal.

De acuerdo con lo legalmente establecido, se incluyeron en este programa las asignaciones a los miembros de la Corporación, secretarías y personal asesor y administrativo (capítulo I). También se incluyeron gastos del capítulo 2 para atenciones protocolarias y representativas.

Del total de créditos definitivos disponible en el programa, 163.612 euros, se han reconocido obligaciones por importe de 205.180 euros, lo que representa un grado de ejecución del 125,4%.

OBJETIVOS / INDICADORES DE GESTIÓN

1. DIRIGIR E IMPULSAR LAS POLÍTICAS MUNICIPALES EN MATERIA DE EMPRENDIMIENTO, INNOVACIÓN Y EMPLEO DEL AYUNTAMIENTO DE MADRID.

Como se ha señalado, mediante Decreto de 27 de julio de 2020 del Alcalde se asignan las competencias en materia de empleo al Área de Gobierno de Economía, Innovación y Empleo, pasando el Área Delegada a denominarse Área Delegada de Emprendimiento e Innovación.

Es por ello que los objetivos del Área Delegada se han centrado en las tareas de dirección e impulso de las políticas municipales en materia de Innovación y Emprendimiento, dentro del ámbito de las competencias recogidas en el acuerdo de 27 de junio de 2019 de organización y competencias del Área de Gobierno de Economía, Innovación y Empleo, de la Junta de Gobierno de la Ciudad de Madrid.

Para el cumplimiento de los objetivos del programa, se incluyeron las asignaciones a los miembros de la Corporación, secretarías y personal asesor y administrativo, capítulo I, cuya gestión corresponde al Área de

OBJETIVOS / INDICADORES DE GESTIÓN

Gobierno de Hacienda y personal. Los créditos definitivos ascendieron a 156.612 euros y se reconocieron obligaciones por importe de 205.180 euros, lo que supone una ejecución del 129,4%.

Por lo que respecta a los gastos del capítulo 2, concepto 22601, atenciones protocolarias y representativas (gastos de representación, dietas y gastos de viaje de los miembros de la corporación), en 2020 se dotaron créditos para estos fines por importe de 5.000 euros, sin que haya sido ejecutado, debido a la crisis sanitaria provocada por la COVID-19 que ha limitado la movilidad y la celebración de actos y eventos durante prácticamente todo el año 2020.

CUENTA GENERAL 2020

MEMORIA DE CUMPLIMIENTO DE OBJETIVOS

150. MEDIO AMBIENTE Y MOVILIDAD

CENTRO: 001 AYUNTAMIENTO DE MADRID

SECCIÓN: 150 MEDIO AMBIENTE Y MOVILIDAD

PROGRAMA: 13301 TRÁFICO

RESPONSABLE PROGRAMA: D.G. DE GESTIÓN Y VIGILANCIA DE LA CIRCULACIÓN

MEMORIA GENERAL DEL PROGRAMA

El importe del programa de Tráfico para el ejercicio 2020 se incrementó un 14,2% con respecto al consignado para el ejercicio 2019, y fue dotado, para la consecución de sus veintiún objetivos, con un crédito definitivo que ascendía a 43.968.100 euros (9.935.358 euros sin Capítulo 1 gastos de personal). Se articuló como viene siendo habitual en torno a tres grandes líneas de actuación: la ordenación, control y vigilancia del tráfico en las vías urbanas, el fomento de la disciplina viaria y la gestión del servicio del Taxi.

Buena parte de este incremento en los créditos iniciales del presupuesto del ejercicio 2020 respecto al del año 2019 ha venido motivado por la convocatoria de la Subvención destinada a la compra de vehículos autotaxi que incorporen tecnologías y combustibles menos contaminantes (Capítulo 7). El importe previsto en los créditos iniciales del presupuesto de 2019 era de 648.000 euros; importe que asciende en cambio en el ejercicio 2020 a 3.000.000 euros (créditos iniciales)

El crédito definitivo para el ejercicio 2020 ascendió a la cantidad de 44.032.959 euros.Sobre este crédito definitivo total, se ha alcanzado un nivel de ejecución en obligaciones reconocidas del 80,3%.

El crédito presupuestario correspondiente a este programa se ha distribuido, atendiendo a la clasificación económica del Presupuesto, en los capítulos: 1 gastos de personal, 2 gastos en bienes corrientes y servicios, 6 inversiones reales y 7 transferencias de capital.

El crédito destinado al capítulo 1, gastos de personal, ascendió a 34.032.742 euros, con un grado de ejecución del 96%.

El crédito destinado al capítulo 2, gastos en bienes corrientes y servicios, ascendió a 4.013.730 euros, con un grado de ejecución del 44,3%.

Una parte de la desviación en el porcentaje de ejecución se explica en gran medida por la desviación operada en la aplicación presupuestaria de servicios de recaudación a favor de la entidad que recoge los gastos producidos en virtud del convenio de recaudación con la FEMP y la empresa NIVI para la recaudación de multas en el extranjero, que fluctúa en virtud a los ingresos efectivamente recaudados por la empresa cada mes.

Igualmente debemos tener en cuenta para el ejercicio 2020 una circunstancia de carácter totalmente extraordinario, imprevisible y de fuerza mayor: La pandemia mundial originada por el Covid-19. La necesidad de reorganizar el trabajo en los distintos servicios y dependencias, de manera que se consiguiese conjugar la protección de los trabajadores/as municipales compatibilizando todo ello con la necesaria continuidad en la prestación de servicios públicos, la llegada e implantación del teletrabajo, y la propia redefinición de objetivos y prioridades; todas estas circunstancias han trastocado de manera profunda las previsiones inicialmente consideradas en el presupuesto para el ejercicio 2020:

- Por una parte, todo esto se refleja en un menor consumo de material de oficina, material informático, o también por el hecho de que las cantidades inicialmente destinadas a gastos por dietas y desplazamientos del personal tanto directivo como no directivo no hayan sido utilizadas.

- De otro lado la pandemia ha originado la necesidad de acometer, de afrontar urgentemente una serie de gastos derivados de limpieza, protección higiénico-sanitaria, adaptación de puestos de trabajo de atención al público, y otros que afectan fundamentalmente tanto al capítulo 2 (suministros) como al capítulo 6 (inversiones) que se han tramitado de emergencia y que en ocasiones se han instrumentado mediante compras centralizadas o gestionados por la secretaría General técnica a través de procedimientos y aplicaciones presupuestarias específicas que no quedaban bajo responsabilidad y gestión presupuestaria directa de la dirección General de Gestión y Vigilancia de la Circulación, sino de otras instancias y

dependencias administrativas, por lo que esos gastos no han tenido una incidencia directa, no se han visto reflejados en el presupuesto de esta Dirección general. Aunque sí han tenido lugar.

- Sin embargo existen una serie de gastos corrientes en el capítulo 2 de gastos corrientes en bienes y servicios que sí han registrado un notabilísimo nivel de ejecución, además del todo fundamentales debido a la crisis sanitaria global en la que aún estamos inmersos y fundamentalmente referido de manera directa o indirecta con el necesario mantenimiento y continuidad de los servicios públicos, más aún teniendo en cuenta la elevada presencia que la atención directa al público tiene en los distintos servicios que se presta al ciudadano desde la Dirección General de Gestión y Vigilancia de la Circulación (multas y sanciones, cuerpo de Agentes de movilidad, autorizaciones de circulación, rodajes cinematográficos...); como por ejemplo la partida 227.00 "limpieza y aseo" con un porcentaje de obligaciones reconocidas respecto de los créditos definitivos del 93,7%, partida 227.01 de seguridad (100%), partida 221.99 "otros suministros" con un porcentaje del 98,9%, partida 214.00 "reparación, mantenimiento y conservación de elementos de transporte", con un porcentaje del 100%, entre otros.

El crédito definitivo destinado al capítulo 6 de inversiones, ascendió a 1.873.808 euros, y alcanzó un grado de ejecución de un 46,8%. Vale en este punto de manera igualmente relevante lo apuntado para explicar las desviaciones del capítulo 2, ya que el carácter del tipo de gastos incluidos en este capítulo 6 en los créditos iniciales y definitivos del presupuesto del año 2020 (gastos de inversión, infraestructuras, obras) suponen un compromiso y ritmo de ejecución en la mayor parte de los casos de carácter plurianual, con lo que deviene del todo fundamental un claro ejercicio análisis, reflexión y planificación para una adecuada asignación de recursos a lo largo de los años de manera que se alcancen de manera satisfactoria los objetivos a conseguir. La pandemia ha modificado estos objetivos y prioridades en el corto plazo, de manera que se han reorientado esfuerzos y recursos para atender las nuevas necesidades originadas y garantizar y salvaguardar la debida continuidad en la prestación de servicios públicos en las condiciones de seguridad y salubridad óptimas ante estas nuevas circunstancias. Da buena fe de ello el óptimo porcentaje de ejecución de gastos tales como la 623.00 "maquinaria" (donde pueden recogerse gastos tales como equipos de desinfección para los vehículos del cuerpo de Agentes de movilidad), con un porcentaje de ejecución del 99,9%, o en la partida 633.01 "instalaciones. Reforma y reposición", con un porcentaje del 99,9%.

El crédito definitivo consignado en el capítulo 7, Transferencias de capital, ascendió a 4.402.588 euros, notabilísimamente superior a la cantidad consignada en el ejercicio 2019, 1.198.292 euros, un 367,4% mayor. Tal crédito fue destinado a financiar el gasto derivado de la convocatoria de subvenciones para la adquisición de vehículos de bajas emisiones que permite la adopción de medidas para la reducción de emisiones en los autotaxis, en cumplimiento de los objetivos y principios de la Directiva 2008/50/CE, de 21 de mayo del Parlamento Europeo y del Consejo, en relación con la calidad del aire, y para la consecución de una atmósfera más limpia en Europa (directiva incorporada al ordenamiento jurídico interno mediante el Real Decreto 102/2011 de 28 de enero). La cantidad total de kilómetros que recorren los vehículos autotaxi y la composición de aproximadamente el 30% de la flota por vehículos propulsados por combustible convencional (gasóleo) con elevado factor de emisión de óxidos de nitrógeno y partículas hicieron precisas tales medidas. Se ha comprometido gasto en 2020 por importe de 1.804.859 euros, y pese a que %, y pese a que se realizaron los trámites de la totalidad de solicitantes titulares de licencia que cumplían con las bases de la citada subvención, no se ha podido ejecutar el 100% del gasto, constituye una explicación de dicha desviación el hecho ya mencionado del impacto que la pandemia ha tenido en el desarrollo de los trabajos municipales. Como ejemplo, destacar el retraso sufrido en la convocatoria de las subvenciones con respecto a lo previsto como consecuencia de ser necesario coordinar su publicación con la finalización cierre de los registros presenciales de las administraciones públicas.

Con respecto a la primera línea de actuación definida, la relativa a la ordenación, control y vigilancia del tráfico en las vías urbanas, se establecía, por una parte, una serie de objetivos muy ligados a gastos del personal funcionario que se encarga de gestionar la tramitación de expedientes competencia de la Dirección General de Gestión y Vigilancia de la Circulación, y por otro, gastos operativos relacionados con el funcionamiento habitual de los Agentes de Movilidad.

Los gastos ejecutados han sido los relativos al mantenimiento y limpieza del edificio sede de las unidades administrativas encargadas de la gestión, así como pequeños gastos de material, imputables al capítulo 2; a la gestión de las solicitudes de autorización de rodajes de películas y similares; de las solicitudes de autorización de estacionamiento para personas con movilidad reducida; a la mejora de la circulación y seguridad vial mediante la gestión de las autorizaciones precisas para la circulación de vehículos que transportan mercancías peligrosas, y a la gestión de las solicitudes de inscripción en el registro de las empresas de mudanzas y autorizaciones anuales de mudanzas.

MEMORIA GENERAL DEL PROGRAMA

También se refieren los gastos ejecutados a la gestión y tramitación de los expedientes para ordenar el traslado de vehículos a un Centro Autorizado de Tratamiento para su posterior destrucción y descontaminación, a la mejora de la gestión de la circulación mediante la concesión de autorizaciones de circulación de vehículos de masa máxima autorizada superior a doce toneladas, y a las autorizaciones de circulación de vehículos especiales o de vehículos en régimen de transporte especial, generando en todos esos casos tanto gastos del personal funcionario (de administración general y Agentes de Movilidad) que participan en las diversas fases de su tramitación, imputables al capítulo 1, como gastos de mantenimiento y limpieza de los edificios sede de las diversas Secciones que conforman el Cuerpo de Agentes de Movilidad, así como pequeños gastos de material imputables al capítulo 2.

A estos gastos de mantenimiento han de sumarse, para la consecución de los objetivos de aumentar el ámbito de actuación de los Agentes de Movilidad cubriendo todos los cruces e intersecciones relevantes en el interior de la M-30; potenciar los sistemas de vigilancia de la disciplina viaria y de la seguridad vial; incrementar la participación en servicios especiales y extraordinarios en coordinación con Policía municipal o de forma autónoma; mejorar la calidad del servicio prestado mediante la provisión de los recursos necesarios para los Agentes de Movilidad; y gestión de las solicitudes de autorización de la vía pública, los gastos derivados del arrendamiento de los vehículos adscritos a los Agentes, subconcepto 204.00, que contaba con una dotación (créditos definitivos) de 517.966 euros, Un 4,5% más que en el ejercicio 2019, y sin embargo con un mayor grado de ejecución que supera el el 88%.

Igualmente ha de incluirse el gasto derivado de la reparación, mantenimiento y conservación de los radares, subconcepto 213.00, que con unos créditos iniciales de 67.400 euros, parque de redares que se ha incrementado significativamente los últimos años; el derivado de la reparación, mantenimiento y conservación de las motos, subconcepto 214.00, que contaba con una dotación de 229.261 euros, con un grado de ejecución del 100%; arrendamiento de material de transporte, subconcepto 204.00, igualmente con un grado de ejecución del 100%; el derivado de la reparación, mantenimiento y conservación de las PDAs utilizadas por los Agentes de Movilidad, subconcepto 216.00, que contaba con una dotación de 36.000 euros.

El objetivo de gestionar la circulación de vehículos y peatones compatibilizándola con la actividad cultural, mediante la tramitación de las solicitudes de autorización de rodajes de películas y similares ha descendido considerablemente respecto al año 2019 alcanzando un total de alrededor de 6.305 autorizaciones, no habiéndose sustraído esta actividad a los efectos provocados por la pandemia del Covid-19, señalándose sin embargo y a pesar de las circunstancias el interés por parte de la industria audiovisual por localizar filmaciones en la ciudad de Madrid frente a otras alternativas. Sobre los datos señalados se indica que, el hecho de haber alcanzar las cifras señaladas a pesar de la coyuntura desfavorable ha sido consecuencia, entre otros factores, fundamentalmente de la continuación en la potenciación de promoción y proyección internacional de la Ciudad de Madrid, como el escenario idóneo para la realización de grandes producciones cinematográficas, nacionales y extranjeras, y como localización para actividades publicitarias de grandes magnitudes. Las declaraciones de interés municipal de determinadas autorizaciones de rodajes, por su repercusión socio-económica en la Ciudad, también han influido en el incremento del número de autorizaciones. E igualmente la incorporación de personal procedente del Programa "Acumulación de tareas", de acuerdo con los criterios y el procedimiento para la contratación de personal laboral contenidos en la Resolución de 17 de enero de 2019 del Gerente de la ciudad; todo ello ha redundado en la práctica consecución de los objetivos inicialmente previstos.

El objetivo de facilitar la movilidad a las personas con movilidad reducida mediante la concesión de la tarjeta de estacionamiento para personas con movilidad reducida se ha cumplido en un 72%, habiéndose concedido un total de 7.231 autorizaciones. Al igual que en el caso de la autorización de rodajes, no es ajena la minoración acontecida respecto de las previsiones iniciales a la crisis sanitaria que estamos viviendo, añadiéndose a que existía una acumulación de solicitudes pendientes de tramitación debido a la paralización temporal al comienzo de la pandemia del sistema de cita previa hasta que se pudo garantizar plenamente su reanudación en plenas condiciones de salubridad y seguridad tanto para el administrado como para los trabajadores municipales.

El objetivo planteado respecto de la gestión de la circulación a través de las autorizaciones a camiones de más de 18 toneladas y vehículos de transporte especial, se ha visto incrementada en un 47,1% respecto de las previsiones iniciales, habiéndose concedido un total de 3.089 autorizaciones. El incremento es debido al interés en obtener el permiso para el acceso a Madrid Central que viene observándose desde el ejercicio anterior.

MEMORIA GENERAL DEL PROGRAMA

También se ha visto cumplido el objetivo de mejorar la circulación de vehículos a través de las autorizaciones para el transporte de mercancías peligrosas, mejorando en más de un 25% el objetivo inicialmente planteado, elevándose hasta las 876 autorizaciones, cuya explicación vuelve a ser el interés por el acceso a Madrid Central.

Respecto del objetivo de compatibilizar la ejecución de mudanzas con la circulación de vehículos y personas, se hizo una previsión de 800 permisos y finalmente se concedieron 432, es decir un 46% menos, principalmente debido al descenso de esta actividad que ha originado la pandemia.

El ciudadano, en el marco de un interés colectivo, es el principio y fin de toda actividad Administrativa, especialmente en tanto que destinatario de sus servicios. La Gestión pública debe orientarse a ofrecer un servicio de calidad al ciudadano, a cumplir sus necesidades y expectativas y prever las potenciales o latentes que pudieran surgir en el futuro. Al mismo tiempo, la gestión de la Administración debe responsabilizarse en la inversión de los fondos públicos, conjugando eficacia, eficiencia y economía de recursos con los principios de legalidad e igualdad, empleando instrumentos adecuados para la gestión y sometiéndose al control de la sociedad, ante la cual debe legitimarse día a día.

En este sentido la situación originada por la pandemia ha devengado en unos resultados que a priori podría parecer responden a una no satisfacción de dichas expectativas, si bien la realidad se corresponde con una disminución del número de solicitudes ante la situación actual, pues el indicador de satisfacción muestra un resultado que mejora las previsiones realizadas inicialmente.

El derecho a la protección de la salud es una competencia de los poderes públicos que tienen encomendada la organización y tutela de la salud pública, según dispone el artículo 43 de la Constitución Española, llevándose a cabo a través de medidas preventivas, de prestaciones y servicios necesarios.

Como desarrollo de este derecho, la Ley 14/1986, de 25 de abril, General de Sanidad, regula aquellas acciones que permiten hacer efectivos estos derechos y orienta las actuaciones de las Administraciones Públicas para garantizar la asistencia sanitaria en todos los casos de pérdida de salud.

En el caso de la comunidad de Madrid, en desarrollo de sus competencias en materia sanitaria; y en consonancia con la ley 14/1986, tenemos la Ley 12/2001, de 21 de diciembre, de Ordenación Sanitaria de la Comunidad de Madrid. En relación con lo anterior, el Decreto 78/2017 de La Comunidad de Madrid regula la instalación y utilización de los desfibriladores externos fuera del ámbito sanitario y crea su registro.

Las enfermedades cardiovasculares son la primera causa de muerte en el mundo occidental y, entre ellas, ocupa un lugar destacado la muerte súbita cardiaca, como resultado de una parada cardiaca secundaria principalmente a la fibrilación ventricular. La mayoría de las muertes súbitas cardiacas ocurren fuera del entorno hospitalario.

El único tratamiento eficaz contra la fibrilación ventricular es la desfibrilación eléctrica precoz, por lo que la participación de la primera persona interviniente es fundamental para el pronóstico y supervivencia de una persona que sufre una parada cardiorrespiratoria.

La posibilidad evidente de mejorar las expectativas de supervivencia ante una incidencia de fibrilación ventricular garantizando una asistencia adecuada se garantiza mediante cursos para el personal adscrito a y designado por la Dirección General de Gestión y Vigilancia de la Circulación sobre la reanimación cardio pulmonar y el uso del DEA y la la desfibrilación.

En cuanto al cumplimiento de los objetivos de Agentes de Movilidad, algunos de los indicadores del objetivo 10: Potenciar los sistemas de vigilancia de la disciplina Viaria y de la Seguridad Vial con el objetivo de disminuir el número de denuncias por las mejoras del comportamiento de la ciudadanía y contribuir a las mejoras ambientales de la ciudad para conseguir una movilidad sostenible se han visto afectados, fundamentalmente en el periodo de marzo a junio, por la paralización casi total de la movilidad derivada del confinamiento decretado por el COVID19; y de junio a diciembre, por un descenso del 25% en el volumen del tráfico.

Así, el indicador "Vehículos controlados por radar" ha alcanzado un valor de 568.149, en lugar del estándar 1610970 previsto, y el indicador "Emplazamientos de vigilancia de exceso de velocidad en las zonas de alto riesgo", obtuvo un resultado en 2020 de 864, en lugar de 1.856 como estaba previsto.

Ello se debe a la reducción del volumen de tráfico provocada por el COVID, lo que afecta directamente al

MEMORIA GENERAL DEL PROGRAMA

número de vehículos controlados por radar y a los emplazamientos de vigilancia. Como medidas correctivas, se han revisado los puntos de control de vehículos para adaptarlos al nuevo escenario y se han corregido el estándar de estos indicadores en base a la reducción del 25% en el tráfico, según los datos extraídos del Informe sobre Tráfico elaborado por la SG de Regulación de la Circulación para el debate del Estado de la Ciudad celebrado en el Pleno de enero 2021, estableciendo el nuevo valor para 2021 en 1.260.000 para "Vehículos controlados por radar" y 1.350 para "Emplazamientos de vigilancia de exceso de velocidad en las zonas de alto riesgo".

En lo que tiene que ver con el objetivo 09: Mantener el ámbito de actuación de los Agentes de Movilidad cubriendo todos los cruces e intersecciones relevantes en el interior de la M-30; la adecuada gestión de la movilidad exige cubrir los puntos identificados como estratégicos, ya que de ello se deriva la fluidez en el desarrollo de los restantes operativos, permite registrar y resolver los incidentes que se produzcan y obtener información esencial para modificar los protocolos y prioridades en el funcionamiento de los dispositivos del Cuerpo.

Durante el ejercicio 2020 se alcanzó un porcentaje del 100% respecto a la cobertura de los cruces relevantes dentro de la M-30, destinando servicios fijos en los 36 puestos identificados como clave, dando cumplimiento al objetivo asumido.

Igualmente en el objetivo 13: Mejora de la calidad de servicio prestado en las Ocupaciones de la Vía Pública; la actividad económica, social, cultural y deportiva en Madrid implica con frecuencia la necesidad de ocupar la vía pública, para lo que se requiere estudiar el equilibrio entre el interés general y el particular, así como las afecciones que estas ocupaciones suponen para la movilidad y para el resto de los usuarios de la vía pública.

En este sentido, durante el año 2020 se has gestionado 5.300 solicitudes de autorizaciones temporales, lo que supone un 18% más de lo previsto. El indicador de número de estudios e informes de itinerarios se ha cumplido, superándose en 63 sobre el objetivo perseguido. Por lo que se refiere a la gestión de solicitudes de autorización para la realización de simulacros de evacuación no ha sido posible alcanzar el objetivo previsto debido a la caída en el número de solicitudes provocada por el confinamiento y las restricciones a la movilidad y a la suspensión en la tramitación de los procedimientos administrativos. Finalmente, el objetivo de satisfacción con la atención global, se ha superado ampliamente alcanzando un 96,7%.

En cuanto al indicador "Campañas especiales de control y seguridad vial", el objetivo previsto era de 19 y en 2020 se realizaron 14. En este sentido, la planificación de las campañas se vio afectada por el confinamiento y las restricciones a la movilidad, de forma que algunas campañas planificadas en abril, mayo, noviembre y diciembre no se llevaron a cabo puesto que la reducción en la movilidad determinó que no serían eficaces. Como medida correctiva, se han replanteado los objetivos a cubrir mediante Campañas de control y seguridad vial en base a las nuevas necesidades surgidas tras el COVID19, elaborando una planificación que recoge las conclusiones de las campañas desarrolladas en 2020, las demandas de la ciudadanía y los objetivos fijados desde la dirección del Área, redefiniendo el contenido de las campañas, elaborando una planificación adecuada al nuevo escenario y fijando el estándar para 2021 en 20 campañas.

Por lo que se refiere al porcentaje de vehículos abandonados retirados de la vía pública, se obtuvo un valor del 90,8% en lugar del 96% previsto. Ello se debe a que durante los meses de confinamiento se suspendió la tramitación de los procedimientos administrativos, lo que afectó a los procedimientos de retirada de vehículos abandonados.

Como medidas frente a esta situación, se reforzó la gestión de estos procedimientos una vez levantada la suspensión de la tramitación, destinando recursos humanos y materiales, de manera que durante los meses de junio y julio se tramitaron un 117% y a un 125,9% respectivamente de los avisos de retirada de vehículos abandonados en la vía pública, dando respuesta a muchos de los requerimientos que no habían podido gestionarse durante el confinamiento.

El objetivo 11, Incrementar la participación en los Servicios Especiales y extraordinarios, especialmente aquellos que se realicen de forma autónoma y mantener los que se tengan en coordinación con Policía Municipal incluye el indicador "Número de servicios especiales de Agentes de Movilidad", cuyo objetivo era de 340. Se ha alcanzado en 2020 un valor de 333, debido al menor número de demandas por parte de Policía Municipal debido a la pandemia, aunque el porcentaje de participación alcanzó el 100% de los servicios demandados.

MEMORIA GENERAL DEL PROGRAMA

El objetivo 12 persigue la mejora de la calidad del servicio prestado por los Agentes de movilidad mediante la provisión de los recursos necesarios para los AM en el ejercicio de sus funciones. Dentro de los indicadores para su medición se incluye el número de requerimientos ciudadanos atendidos, con una previsión para 2020 de 31.500. No obstante, el confinamiento y la reducción de la movilidad supuso que los requerimientos de los ciudadanos durante 2020 se redujeran, alcanzando una cantidad de 22.381, todos los cuales fueron atendidos.

Respecto del objetivo de compatibilizar la ejecución de mudanzas con la circulación de vehículos y personas, se hizo una previsión de 800 permisos, pero finalmente se concedieron 239 debido a que durante los meses de confinamiento se suspendió la concesión de este tipo de autorizaciones, y debido a que las posteriores medidas de restricción de la movilidad han afectado a las solicitudes.

En relación con el seguimiento y aplicación de la Carta de Servicios del Cuerpo de Agentes de Movilidad aprobada por la Junta de Gobierno el 29 de noviembre de 2007, esta Carta de Servicios fue evaluada el 23 de junio de 2020 y el 31 de marzo de 2021.

Contaba con 24 indicadores, cuatro de ellos informativos. De los 20 indicadores a cumplir, se ha alcanzado o superado el objetivo en 20. No ha sido posible alcanzar el objetivo marcado en 4 indicadores, y ello debido a la situación provocada por la pandemia derivada del COVID19, que ha reducido, y en determinados momentos casi ha paralizado la movilidad en Madrid, afectando directamente a indicadores como el número de vehículos controlados por radar, los emplazamientos de vigilancia de exceso de velocidad en las zonas de alto riesgo o el número de campañas especiales de control y seguridad vial. Por otra parte, la suspensión de la tramitación administrativa durante la pandemia ha afectado al indicador "porcentaje de avisos de retirada de vehículos abandonados en la vía pública atendidos", vinculado al objetivo 9 de la Carta de Servicios.

En todo caso, se indica que todas las modificaciones resultantes del proceso de evaluación serán publicadas en madrid.es, en Ayre, en el Portal de Transparencia y en la aplicación del Observatorio de la Ciudad, por la Dirección General de Transparencia, Administración Electrónica y Calidad, una vez que ésta valide el Informe de Evaluación.

La segunda línea de actuación tiene como objetivo el fomento de la disciplina viaria mediante la gestión eficaz de los expedientes sancionadores por infracciones de tráfico en vías urbanas, que genera mayoritariamente gastos del personal funcionario encargado de su tramitación (capítulo 1), gastos de mantenimiento y limpieza del edificio sede, así como pequeños gastos de material (capítulo 2) y derivados del servicio de recaudación a favor de la entidad por cobro de multas en el extranjero, subconcepto 227.08, por importe de 454.147 euros, ejecutado en un 52,3%, debido fundamentalmente al descenso del tráfico rodado a causa del Covid-19 y a también a que previsiones iniciales se ajustan conforme a la recaudación efectiva que realice la empresa con el criterio de ingreso en caja al Ayuntamiento de Madrid, momento a partir del que se procede a emitir factura por la empresa y a tramitar el gasto, que ha sido inferior al inicialmente previsto.

Los servicios de información general y específica al público, a pesar de los condicionantes sobrevenidos como consecuencia de la pandemia por Covid-19 y las limitaciones inherentes a la atención presencial a la ciudadanía, han cumplido con las previsiones que en su momento se hicieron para 2020.

En cuanto al servicio de resolución de consultas telefónicas, si bien no se ha cumplido la previsión, buena parte del desfase se debe fundamentalmente a problemas producidos para contactar con las personas interesadas (teléfonos apagados o fuera de cobertura, líneas comunicando, personas que no contestan a la llamada...), así como a problemas puntuales informáticos acentuados la situación de teletrabajo que tiene dicho servicio desde el mes de marzo de 2020.

Respecto al servicio de atención telemática a través de correo electrónico, y pese a que el volumen de consultas ha tenido un gran incremento por las dificultades de desplazamientos para atención presencial aparejadas a la situación sanitaria actual, se han cumplido holgadamente las previsiones realizadas en cuanto a la contestación en un plazo de 3 días; por el contrario, ha existido un ligero desfase en cuanto a las previsiones de contestación a 6 días, fundamentalmente debido al hecho de que en numerosas ocasiones la respuesta depende de solicitudes de información que se realizan a otras dependencias que, en caso de demorarse (algo habitual en la actual situación), también contribuyen a incrementar el retraso general de contestación.

El número final de denuncias por infracciones de circulación de competencia municipal, así como en el

MEMORIA GENERAL DEL PROGRAMA

resto de los indicadores, fue mucho más reducido de lo previsto por una razón fundamental: aunque los primeros meses de 2020 comenzaron con incrementos en el número de denuncias respecto a 2019, como efecto de las denuncias por acceso sin autorización a Madrid Central, con la declaración del estado de alarma en marzo de 2020 las denuncias diarias por ese motivo pasaron de más de 1.500 diarias antes de la declaración del estado de alarma a menos de 500. Tampoco se denunciaron durante ese periodo las infracciones relacionadas con el estacionamiento en zona SER (que estuvo suspendido hasta junio). Y en general, los descensos tan acusados de los índices de tráfico (más del 70%) causados por la pandemia han tenido el correspondiente reflejo en el número de denuncias de estacionamiento en general y por excesos de velocidad, que constituyen ordinariamente el 22% del total de las denuncias. No puede olvidarse que las denuncias por excesos de velocidad, estacionamientos indebidos en zona SER y accesos no autorizados a Madrid Central constituyen el grueso del conjunto de las denuncias que tramita el Ayuntamiento, sumando entre todas ellas más del 75% del total.

Por otra parte, el descenso en el número de denuncias ha tenido su lógico correlato en la bajada de las magnitudes del resto de los indicadores, como son las alegaciones a las denuncias y los distintos tipos de recursos interpuestos contra las resoluciones sancionadoras.

La tercera y última línea de actuación es la gestión del servicio del Taxi, que comporta los objetivos que a continuación se indican:

El objetivo destinado a la mejora medioambiental del sector del taxi se ha acometido a través de la convocatoria de la Subvención destinada a la compra de vehículos autotaxi que incorporen tecnologías y combustibles menos contaminantes en el marco de la estrategia Madrid 360. Para ello se aprobó la concesión de la subvención TAXI FREE 2020 a favor de 2.290 personas, que cumplían con las bases de la citada subvención, con un importe total de 4.402.588 euros, incrementándose así el presupuesto de años anteriores.

Se ha realizado parte de la tramitación de la subvención durante el ejercicio 2020.

El objetivo de proporcionar la información necesaria sobre el servicio del taxi a usuarios y profesionales ha sido cumplido en un 100 con respecto a todos los indicadores. Se han actualizado dos aplicaciones de gestión básicas - ACOT y exámenes - para mejorar la tramitación de los expedientes de los servicios municipales. Además, se ha continuado con el desarrollo de la aplicación móvil TxMAD, incorporando nuevas funciones y realizando el mantenimiento ordinario de los cuadros de tarifas, régimen de descansos, etc. En lo que respecta a los tres indicadores relacionados con las tarifas del taxi, se han elaborado y distribuido adhesivos tarifarios y trípticos en braille, según los números previstos, así como se ha elaborado y distribuido trípticos y carteles informativos tarifarios, para su exposición en el Aeropuerto e intercambiadores de tren y autobús.

En lo referido al objetivo de actualización del conocimiento de la gestión y explotación del taxi. Se han cumplido los objetivos establecidos en el presupuesto. En el año 2020 se ha realizado un estudio comparativo de los taxímetros y módulos luminosos en ciudades europeas al objeto analizar las características que permitan implantar nuevos servicios, como el precio cerrado y el taxi compartido.

En cuanto a los exámenes para la obtención del permiso municipal de conductor de autotaxi, durante el año 2020 debido a la crisis sanitaria provocada por el COVID-19, ha supuesto una reducción significativa en la solicitud de exámenes del taxi, cuya demanda se ha reducido en torno a un 50%. La oferta de exámenes del Ayuntamiento de Madrid ha experimentado reducción (-25,6%) muy inferior, debida fundamentalmente a estas restricciones sanitarias. Esta actividad se concentró en menos de la mitad del año, celebrando exámenes con un total de 1.494 aspirantes convocados de los cuales 505 aprobados y permisos de conductor expedidos. Además, se han realizado revisiones de examen a instancia de los aspirantes, 15 en 2020.

Las tasas de aprobados se sitúan en un 50,5%, ligeramente superior al año 2019.

El objetivo de gestionar de forma eficaz y eficiente los expedientes relacionados con la prestación del servicio del taxi se ha cumplido, dado que se han atendido todas las peticiones realizadas por los interesados. Igualmente los expedientes iniciados se han finalizado en plazo.

La crisis sanitaria por el COVID 19, con las restricciones de movilidad, especialmente en la fase de confinamiento estricto, ha supuesto una reducción de la demanda de los servicios administrativos ordinarios. En cambio, se ha producido un incremento notable de la carga administrativa debida a la

MEMORIA GENERAL DEL PROGRAMA

tramitación de los ERTEs del sector del taxi, que no queda reflejada en las cifras de los indicadores.

En cuanto al número de expedientes iniciados, la declaración del estado de alarma, el proceso de desescalada y la nueva normalidad, que afectan de forma especial al sector del taxi, ha producido un considerable descenso de servicios de taxi prestados, y por ende de las sanciones.

Cabe resaltar el incremento de las revisiones extraordinarias que se justifica por la mayor disponibilidad de los recursos técnicos de inspección ante la disminución del número de sustituciones de vehículos.

En lo que respecta al objetivo de renovación de los equipos de regulación destinados a promover y facilitar la movilidad de colectivos específicos; en el año 2020 se han renovado 1.653 avisadores acústicos que se desglosan de la forma siguiente:
- Contrato de "suministro e instalación de avisadores acústicos digitales en varios semáforos de la ciudad de madrid": 1.178.
- Contrato de "gestión integral y energética de instalaciones urbanas de la ciudad de madrid: 287
- Contrato IFS (Inversión financieramente Sostenible) 2019: Contrato para el suministro e instalación de avisadores acústicos digitales en el distrito de Carabanchel: 188. Este proyecto fue aprobado dentro de los presupuestos participativos del año 2017.

En el objetivo de nuevas instalaciones y renovación de infraestructuras de regulación y gestión del tráfico; de los 5 indicadores establecidos para este objetivo, se ha dado cumplimiento a los indicadores de mantenimiento del radar de tramo y al de cruces semaforizados.

El incremento respecto a la previsión de cruces semaforizados se debe a la integración de nuevos cruces semaforizados ejecutados por otras áreas del Ayuntamiento de Madrid. No obstante, lo anterior, ha producido una desviación en el indicador de lectores de matrícula, instalación de pmvs e instalación de nuevos sistemas fotorrojo debidos a retrasos en los procedimientos de contratación.

Y por último en la mejora de la información al ciudadano sobre la circulación y el tráfico a través de la innovación tecnológica; estaba prevista la formulación de un proyecto de "big data" abierto que mejore las capacidades de análisis de tráfico, incorpore la información de medios sociales y app públicas a los recursos de gestión técnica del tráfico y en sentido inverso permita poner a disposición pública nuevas y más completas fuentes de datos abiertos sobre este particular. no obstante, la redacción del pliego que había de regir el contrato para la ejecución de este objetivo se ha demorado más de lo previsto, lo que provoca la desviación en el indicador presupuestario correspondiente.

Se han utilizado tecnologías big data para el análisis de los tránsitos de matrículas captadas en los sistemas fotorrojo que han permitido la caracterización del parque circulante en función del distintivo ambiental.

OBJETIVOS / INDICADORES DE GESTIÓN

1. GESTIONAR LA CIRCULACIÓN DE VEHÍCULOS Y PEATONES COMPATIBILIZÁNDOLA CON LA ACTIVIDAD CULTURAL, MEDIANTE LA TRAMITACIÓN DE LAS SOLICITUDES DE AUTORIZACIÓN DE RODAJES DE PELÍCULAS Y SIMILARES.

El objetivo de gestionar la circulación de vehículos y peatones compatibilizándola con la actividad cultural, mediante la tramitación de las solicitudes de autorización de rodajes de películas y similares ha descendido considerablemente respecto al año 2019 alcanzando un total de alrededor de 6.305 autorizaciones, no habiéndose sustraído esta actividad a los efectos provocados por la pandemia del Covid-19, señalándose sin embargo y a pesar de las circunstancias el interés por parte de la industria audiovisual por localizar filmaciones en la ciudad de Madrid frente a otras alternativas. Sobre los datos señalados se indica que, el hecho de haber alcanzar las cifras señaladas a pesar de la coyuntura desfavorable ha sido consecuencia, entre otros factores, fundamentalmente de la continuación en la potenciación de promoción y proyección internacional de la Ciudad de Madrid, a través de la Madrid Film Office, como el escenario idóneo para la realización de grandes producciones cinematográficas, nacionales y extranjeras, y como localización para actividades publicitarias de grandes magnitudes. Las declaraciones de interés municipal de determinadas autorizaciones de rodajes, por su repercusión socio-económica en la Ciudad, también han influido en el incremento del número de autorizaciones. E igualmente la incorporación de personal procedente del Programa "Acumulación de tareas", de acuerdo con los criterios y el procedimiento para la contratación de personal laboral contenidos en la Resolución de 17 de enero de 2019 del Gerente de la ciudad; todo ello ha redundado en la práctica consecución de los objetivos inicialmente previstos.

OBJETIVOS / INDICADORES DE GESTIÓN

INDICADOR	MAGNITUD	PREVISIÓN	REALIZADO
AUTORIZACIONES DE RODAJES EMITIDAS	NÚMERO	11000	6305

2. FACILITAR LA MOVILIDAD A LAS PERSONAS CON MOVILIDAD REDUCIDA MEDIANTE LA CONCESIÓN DE AUTORIZACIONES DE ESTACIONAMIENTO QUE LE SON RESERVADAS.

El objetivo de facilitar la movilidad a las personas con movilidad reducida mediante la concesión de la tarjeta de estacionamiento para personas con movilidad reducida se ha cumplido en un 72%, habiéndose concedido un total de 7.231 autorizaciones. Al igual que en el caso de la autorización de rodajes, no es ajena la minoración acontecida respecto de las previsiones iniciales a la crisis sanitaria que estamos viviendo, añadiéndose a que existía una acumulación de solicitudes pendientes de tramitación debido a la paralización temporal al comienzo de la pandemia del sistema de cita previa hasta que se pudo garantizar plenamente su reanudación en plenas condiciones de salubridad y seguridad tanto para el administrado como para los trabajadores municipales.

INDICADOR	MAGNITUD	PREVISIÓN	REALIZADO
AUTORIZACIONES TPMR CONCEDIDAS A PERSONAS JURÍDICAS	NÚMERO	65	68
AUTORIZACIONES TPMR CONCEDIDAS A MUJERES	NÚMERO	5500	3725
AUTORIZACIONES TPMR CONCEDIDAS A HOMBRES	NÚMERO	6900	3438

3. MEJORAR LA CIRCULACIÓN DE VEHÍCULOS Y PEATONES MEDIANTE LA GESTIÓN DE LAS SOLICITUDES DE AUTORIZACIÓN DE CIRCULACIÓN DE VEHÍCULOS QUE TRANSPORTEN MERCANCÍAS PELIGROSAS.

También se ha visto cumplido el objetivo de mejorar la circulación de vehículos a través de las autorizaciones para el transporte de mercancías peligrosas, mejorando en más de un 25% el objetivo inicialmente planteado, elevándose hasta las 876 autorizaciones, cuya explicación vuelve a ser el interés por el acceso a Madrid Central.

INDICADOR	MAGNITUD	PREVISIÓN	REALIZADO
NÚMERO DE AUTORIZACIONES.	NÚMERO	700	876

4. COMPATIBILIZAR LA EJECUCIÓN DE MUDANZAS CON LA CIRCULACIÓN DE VEHÍCULOS Y PERSONAS, MEDIANTE LA GESTIÓN DE LAS SOLICITUDES DE AUTORIZACIÓN ANUAL E INSCRIPCIÓN EN EL REGISTRO MUNICIPAL DE EMPRESAS DE MUDANZAS.

Respecto del objetivo de compatibilizar la ejecución de mudanzas con la circulación de vehículos y personas, se hizo una previsión de 800 permisos y finalmente se concedieron 432, es decir un 46% menos, principalmente debido al descenso de esta actividad que ha originado la pandemia.

INDICADOR	MAGNITUD	PREVISIÓN	REALIZADO
SOLICITUDES DE INSCRIPCIÓN Y AUTORIZACIÓN DE EMPRESAS DE MUD	NÚMERO	800	432

5. MEJORAR LA GESTIÓN DE LA CIRCULACIÓN DE VEHÍCULOS Y PEATONES MEDIANTE LA TRAMITACIÓN DE LAS AUTORIZACIONES PARA CIRCULACIÓN DE CAMIONES DE MÁS DE DIECIOCHO TONELADAS Y VEHÍCULOS DE TRANSPORTE ESPECIAL.

El objetivo planteado respecto de la gestión de la circulación a través de las autorizaciones a camiones de más de 18 toneladas y vehículos de transporte especial, se ha visto incrementada en un 47,1% respecto de las previsiones iniciales, habiéndose concedido un total de 3.089 autorizaciones. El incremento es debido al interés en obtener el permiso para el acceso a Madrid Central que viene observándose desde el ejercicio anterior.

INDICADOR	MAGNITUD	PREVISIÓN	REALIZADO
SOLICITUDES DE AUTORIZACIÓN.	NÚMERO	2100	3089

6. EVITAR LA ACUMULACIÓN DE VEHÍCULOS ESTACIONADOS POR UN PERÍODO SUPERIOR A UN MES EN EL MISMO LUGAR Y QUE PRESENTEN DESPERFECTOS QUE IMPIDAN SU DESPLAZAMIENTO POR SUS PROPIOS MEDIOS, MEDIANTE LA ORDEN DE TRASLADO A UN CENTRO AUTORIZADO DE TRATAMIENTO DE VEHÍCULOS PARA SU

OBJETIVOS / INDICADORES DE GESTIÓN

POSTERIOR DESTRUCCIÓN Y DESCONTAMINACIÓN.

Por lo que se refiere al porcentaje de vehículos abandonados retirados de la vía pública, se obtuvo un valor del 90,8% en lugar del 96% previsto. Ello se debe a que durante los meses de confinamiento se suspendió la tramitación de los procedimientos administrativos, lo que afectó a los procedimientos de retirada de vehículos abandonados.

Como medidas frente a esta situación, se reforzó la gestión de estos procedimientos una vez levantada la suspensión de la tramitación, destinando recursos humanos y materiales, de manera que durante los meses de junio y julio se tramitaron un 117% y a un 125,8% respectivamente de los avisos de retirada de vehículos abandonados en la vía pública, dando respuesta a muchos de los requerimientos que no habían podido gestionarse durante el confinamiento.

INDICADOR	MAGNITUD	PREVISIÓN	REALIZADO
EXPEDIENTES DE ORDEN DE TRASLADO TRAMITADOS	NÚMERO	300	154

7. MEJORA DE LA CALIDAD DEL SERVICIO PRESTADO EN LAS OCUPACIONES DE LA VÍA PÚBLICA.

El ciudadano, en el marco de un interés colectivo, es el principio y fin de toda actividad Administrativa, especialmente en tanto que destinatario de sus servicios. La Gestión pública debe orientarse a ofrecer un servicio de calidad al ciudadano, a cumplir sus necesidades y expectativas y prever las potenciales o latentes que pudieran surgir en el futuro. Al mismo tiempo, la gestión de la Administración debe responsabilizarse en la inversión de los fondos públicos, conjugando eficacia, eficiencia y economía de recursos con los principios de legalidad e igualdad, empleando instrumentos adecuados para la gestión y sometiéndose al control de la sociedad, ante la cual debe legitimarse día a día.

En este sentido la situación originada por la pandemia ha devengado en unos resultados que a priori podría parecer responden a una no satisfacción de dichas expectativas, si bien la realidad se corresponde con una disminución del número de solicitudes ante la situación actual, pues el indicador de satisfacción muestra un resultado que mejora las previsiones realizadas inicialmente.

INDICADOR	MAGNITUD	PREVISIÓN	REALIZADO
SATISFACCIÓN CON LA ATENCIÓN GLOBAL DE APOYO EN EL TRÁFICO D	PUNTUACIÓN	80	90
ESTUDIO E INFORME ITINERARIOS DE LOS VEHÍCULOS SUJETOS A AUT	NÚMERO	800	576
GESTIÓN DE LAS SOLICITUDES DE AUTORIZACIÓN PARA LA REALIZACI	NÚMERO	800	432
GESTIÓN DE SOLICITUDES DE AUTORIZACIONES DE OCUPACIÓN TEMPOR	NÚMERO	5000	3725

8. MEJORAR LAS CONDICIONES LABORALES DEL PERSONAL QUE PRESTA SERVICIOS DE ADMINISTRACIÓN GENERAL EN LA DIRECCIÓN GENERAL DE GESTIÓN Y VIGILANCIA DE LA CIRCULACIÓN.

El derecho a la protección de la salud es una competencia de los poderes públicos que tienen encomendada la organización y tutela de la salud pública, según dispone el artículo 43 de la Constitución Española, llevándose a cabo a través de medidas preventivas, de prestaciones y servicios necesarios.

Como desarrollo de este derecho, la Ley 14/1986, de 25 de abril, General de Sanidad, regula aquellas acciones que permiten hacer efectivos estos derechos y orienta las actuaciones de las Administraciones Públicas para garantizar la asistencia sanitaria en todos los casos de pérdida de salud.

En el caso de la comunidad de Madrid, en desarrollo de sus competencias en materia sanitaria; y en consonancia con la ley 14/1986, tenemos la Ley 12/2001, de 21 de diciembre, de Ordenación Sanitaria de la Comunidad de Madrid. En relación con lo anterior, el Decreto 78/2017 de La Comunidad de Madrid regula la instalación y utilización de los desfibriladores externos fuera del ámbito sanitario y crea su registro.

Las enfermedades cardiovasculares son la primera causa de muerte en el mundo occidental y, entre ellas, ocupa un lugar destacado la muerte súbita cardiaca, como resultado de una parada cardiaca secundaria principalmente a la fibrilación ventricular. La mayoría de las muertes súbitas cardiacas ocurren fuera del entorno hospitalario.

El único tratamiento eficaz contra la fibrilación ventricular es la desfibrilación eléctrica precoz, por lo que la

OBJETIVOS / INDICADORES DE GESTIÓN

participación de la primera persona interviniente es fundamental para el pronóstico y supervivencia de una persona que sufre una parada cardiorrespiratoria.

La posibilidad evidente de mejorar las expectativas de supervivencia ante una incidencia de fibrilación ventricular garantizando una asistencia adecuada se garantiza mediante cursos para el personal adscrito a y designado por la Dirección General de Gestión y Vigilancia de la Circulación sobre la reanimación cardiopulmanar y el uso del DEA y la la desfibrilación.

INDICADOR	MAGNITUD	PREVISIÓN	REALIZADO
NÚMERO DE TRABAJADORES EN FORMACIÓN CONTÍNUA ESPECÍFICA.	NÚMERO	4	4

9. MANTENER EL ÁMBITO DE ACTUACIÓN DE LOS AGENTES DE MOVILIDAD CUBRIENDO TODOS LOS CRUCES E INTERSECCIONES RELEVANTES EN EL INTERIOR DE LA M-30.

La adecuada gestión de la movilidad exige cubrir los puntos identificados como estratégicos, ya que de ello se deriva la fluidez en el desarrollo de los restantes operativos, permite registrar y resolver los incidentes que se produzcan y obtener información esencial para modificar los protocolos y prioridades en el funcionamiento de los dispositivos del Cuerpo.

Durante el ejercicio 2020 se alcanzó un porcentaje del 100% respecto a la cobertura de los cruces relevantes dentro de la M-30, destinando servicios fijos en los 36 puestos identificados como clave, dando cumplimiento al objetivo asumido.

INDICADOR	MAGNITUD	PREVISIÓN	REALIZADO
SERVICIOS EN PUESTOS FIJOS DE CIRCULACIÓN	NÚMERO	36	36
% DE COBERTURA DE CRUCES RELEVANTES DENTRO DE LA M-30 CON PU	PORCENTAJE	97	100

10. POTENCIAR LOS SISTEMAS DE VIGILANCIA DE LA DISCIPLINA VIARIA Y DE LA SEGURIDAD VIAL CON EL OBJETIVO DE DISMINUIR EL NÚMERO DE DENUNCIAS POR LAS MEJORAS DEL COMPORTAMIENTO DE LA CIUDADANÍA Y CONTRIBUIR A LAS MEJORAS AMBIENTALES DE LA CIUDAD PARA CONSEGUIR UNA MOVILIDAD SOSTENIBLE

Agunos de los indicadores de este objetivo se han visto afectados, fundamentalmente en el periodo de marzo a junio, por la paralización casi total de la movilidad derivada del confinamiento decretado por el COVID19; y de junio a diciembre, por un descenso del 25% en el volumen del tráfico.

Así, los indicadores"Vehículos controlados por radar" y "Emplazamientos de vigilancia de exceso de velocidad en las zonas de alto riesgo", obtuvieron resultados menores a los previstos. Ello se debe a la reducción del volumen de tráfico provocada por el COVID, que afecta directamente al número de vehículos controlados por radar y a los emplazamientos de vigilancia. Como medidas correctivas, se han revisado los puntos de control de vehículos para adaptarlos al nuevo escenario y se han corregido el estándar de estos indicadores en base a la reducción del 25% en el tráfico.

Tambien se realizaron menos "Campañas especiales de control y seguridad vial". La planificación de las mismas se vio afectada por el confinamiento y las restricciones a la movilidad, de forma que algunas campañas planificadas en abril, mayo, noviembre y diciembre no se llevaron a cabo puesto que la reducción en la movilidad determinó que no serían eficaces. Como medida correctiva, se han replanteado los objetivos a cubrir mediante Campañas de control y seguridad vial en base a las nuevas necesidades surgidas tras el COVID19, elaborando una planificación que recoge las conclusiones de las campañas desarrolladas en 2020, las demandas de la ciudadanía y los objetivos fijados desde la dirección del Área, redefiniendo el contenido de las campañas, elaborando una planificación adecuada al nuevo escenario y fijando el estándar para 2021 en 20 campañas.

Por lo que se refiere al porcentaje de vehículos abandonados retirados de la vía pública, se obtuvo un valor del 90,8% también inferior al previsto. Ello se debe a que durante los meses de confinamiento se suspendió la tramitación de los procedimientos administrativos, lo que afectó a los procedimientos de retirada de vehículos abandonados.
Frente a esta situación, se reforzó la gestión de estos procedimientos una vez levantada la suspensión de la tramitación, destinando recursos humanos y materiales, de manera que durante los meses de junio y julio se tramitaron un 117% y a un 125,8% respectivamente de los avisos de retirada de vehículos abandonados en la vía pública, dando respuesta a muchos de los requerimientos que no habían podido gestionarse

OBJETIVOS / INDICADORES DE GESTIÓN

durante el confinamiento.

INDICADOR	MAGNITUD	PREVISIÓN	REALIZADO
PORCENTAJE DE SESIONES REALIZADAS A REQUERIMIENTO DE LA EMT	PORCENTAJE	100	100
PORCENTAJE DE TARJETAS PMR RETIRADAS O DENUNCIADOS EN RELACI	PORCENTAJE	15	5
PORCENTAJE DE DENUNCIAS POR VEHÍCULOS CONTROLADOS EN LAS CAM	NÚMERO	40	16
CAMPAÑAS DE SEGURIDAD VIAL A REALIZAR DE FORMA PROACTIVA O C	NÚMERO	18	14
NÚMERO DE VEHÍCULOS CONTROLADOS EN RELACIÓN A LA NORMATIVA D	NÚMERO	1800	1800
VIGILANCIAS REALIZADAS PARA EL CORRECTO USO DE LA CARGA Y DE	NÚMERO	15000	17731
PORCENTAJE DE AVISOS DE RETIRADA DE VEHÍCULOS ABANDONADOS EN	PORCENTAJE	96	91
CONTROL DE LA VELOCIDAD DEL TRÁFICO. NÚMERO DE VEHÍCULOS CON	NÚMERO	1610970	568149
EMPLAZAMIENTOS DE VIGILANCIA DE EXCESO DE VELOCIDAD EN LAS Z	NÚMERO	1820	864

11. INCREMENTAR LA PARTICIPACIÓN EN LOS SERVICIOS ESPECIALES Y EXTRAORDINARIOS, ESPECIALMENTE AQUELLOS QUE SE REALICEN DE FORMA AUTÓNOMA Y MANTENER LOS QUE SE TENGAN EN COORDINACIÓN CON POLICÍA MUNICIPAL.

En el indicador "Número de servicios especiales de Agentes de Movilidad", cuyo objetivo era de 340, se ha alcanzado en 2020 un valor de 333, debido al menor número de demandas por parte de Policía Municipal como consecuencia de la pandemia, aunque el porcentaje de participación alcanzó el 100% de los servicios demandados.

INDICADOR	MAGNITUD	PREVISIÓN	REALIZADO
PORCENTAJE DE PARTICIPACIÓN EN SERVICIOS ESPECIALES DEMANDAD	PORCENTAJE	90	100
NÚMERO DE PUESTOS ESPECIALES DE AGENTES DE MOVILIDAD	NÚMERO	1800	2064
NÚMERO DE SERVICIOS ESPECIALES DE AGENTES DE MOVILIDAD	NÚMERO	340	333

12. MEJORA DE LA CALIDAD DEL SERVICIO PRESTADO POR LOS AGENTES DE MOVILIDAD MEDIANTE LA PROVISIÓN DE LOS RECURSOS NECESARIOS PARA LOS AM EN EL EJERCICIO DE SUS FUNCIONES.

El objetivo 12 persigue la mejora de la calidad del servicio prestado por los Agentes de movilidad. Dentro de los indicadores para su medición se incluye el número de requerimientos ciudadanos atendidos, con una previsión para 2020 de 31.500. No obstante, el confinamiento y la reducción de la movilidad hicieron que los requerimientos de los ciudadanos durante 2020 se redujeran, alcanzando una cifra de 22.381, todos los cuales fueron atendidos.

INDICADOR	MAGNITUD	PREVISIÓN	REALIZADO
NÚMERO MÍNIMO DE HORAS FORMATIVAS RELACIONADAS CON LA IGUALD	NÚMERO	3	3
SATISFACCIÓN CON EL TRATO EN LA ATENCIÓN DE LOS REQUERIMIENT	PUNTUACIÓN	8	6
SATISFACCIÓN CON LA FORMACIÓN RECIBIDA (SOBRE UNA PUNTUACIÓN	PUNTUACIÓN	7	7
HORAS DE FORMACIÓN POR AGENTE	NÚMERO	35	35
DISMINUCIÓN DEL NÚMERO TOTAL DE LAS RECLAMACIONES ANUALES IN	NÚMERO	65	67
TIEMPO MÁXIMO A LA LLEGADA AL INCIDENTE (EN MINUTOS)	MINUTOS	19	19
PORCENTAJE DE REQUERIMIENTOS ATENDIDOS EN MENOS DE 20 MINUTO	PORCENTAJE	62	80
NÚMERO DE REQUERIMIENTOS CIUDADANOS ATENDIDOS	NÚMERO	31500	22381

13. MEJORA DE LA CALIDAD DE SERVICIO PRESTADO EN LAS OCUPACIONES DE LA VÍA PÚBLICA.

OBJETIVOS / INDICADORES DE GESTIÓN

La actividad económica, social, cultural y deportiva en Madrid implica con frecuencia la necesidad de ocupar la vía pública, para lo que se requiere estudiar el equilibrio entre el interés general y el particular, así como las afecciones que estas ocupaciones suponen para la movilidad y para el resto de los usuarios de la vía pública.

En este sentido, durante el año 2020 se has gestionado 5.300 solicitudes de autorizaciones temporales, lo que supone un 18% más de lo previsto. El indicador de número de estudios e informes de itinerarios se ha cumplido, superándose en 63 sobre el objetivo perseguido. Por lo que se refiere a la gestión de solicitudes de autorización para la realización de simulacros de evacuación no ha sido posible alcanzar el objetivo previsto debido a la caída en el número de solicitudes provocada por el confinamiento y las restricciones a la movilidad y a la suspensión en la tramitación de los procedimientos administrativos. Finalmente, el objetivo de satisfacción con la atención global, se ha superado ampliamente alcanzando un 96,6.

INDICADOR	MAGNITUD	PREVISIÓN	REALIZADO
SATISFACCIÓN CON LA ATENCIÓN GLOBAL DEL APOYO EN TRÁFICO DE	PUNTUACIÓN	85	97
GESTIÓN DE LAS SOLICITUDES DE AUTORIZACIÓN PARA LA REALIZACI	NÚMERO	800	239
ESTUDIO E INFORME DE ITINERARIOS A SEGUIR LOS VEHÍCULOS SUJE	NÚMERO	700	763
GESTIÓN DE LAS SOLICITUDES DE AUTORIZACIÓN DE OCUPACIÓN TEMP	NÚMERO	4500	5300

14. MEJORAR LA ATENCIÓN AL CIUDADANO EN MATERIA DEL MULTAS DE CIRCULACIÓN MEDIANTE EL INCREMENTO DE LA EFICIENCIA DE LOS SERVICIOS DE CITA PREVIA, ATENCIÓN TELEFÓNICA, PRESENCIAL Y POR CORREO ELECTRÓNICO.

Los servicios de información general y específica al público, a pesar de los condicionantes sobrevenidos como consecuencia de la pandemia por Covid-19 y las limitaciones inherentes a la atención presencial a la ciudadanía, han cumplido con las previsiones que en su momento se hicieron para 2020.

En cuanto al servicio de resolución de consultas telefónicas, si bien no se ha cumplido la previsión, buena parte del desfase se debe fundamentalmente a problemas producidos para contactar con las personas interesadas (teléfonos apagados o fuera de cobertura, líneas comunicando, personas que no contestan a la llamada...), así como a problemas puntuales informáticos acentuados por la situación de teletrabajo que tiene dicho servicio desde el mes de marzo de 2020.

Respecto al servicio de atención telemática a través de correo electrónico, y pese a que el volumen de consultas ha tenido un gran incremento por las dificultades de desplazamientos para atención presencial aparejadas a la situación sanitaria actual, se han cumplido holgadamente las previsiones realizadas en cuanto a la contestación en un plazo de 3 días; por el contrario, ha existido un ligero desfase en cuanto a las previsiones de contestación a 6 días, fundamentalmente debido al hecho de que en numerosas ocasiones la respuesta depende de solicitudes de información que se realizan a otras dependencias que, en caso de demorarse (algo habitual en la actual situación), también contribuyen a incrementar el retraso general de contestación.

INDICADOR	MAGNITUD	PREVISIÓN	REALIZADO
INFORMACIÓN ESPECÍFICA CON TIEMPO DE ESPERA INFERIOR O IGUAL	PORCENTAJE	100	97
RESPUESTA INFORMATIVA A CONSULTA VIA CORREO ELECTRÓNICO EN 6	PORCENTAJE	100	90
INFORMACIÓN GENERAL CON TIEMPO DE ESPERA INFERIOR O IGUAL A	PORCENTAJE	50	89
RESPUESTA INFORMATIVA A CONSULTA VIA CORREO ELECTRÓNICO EN 3	PORCENTAJE	50	75
INFORMACIÓN ESPECÍFICA CON TIEMPO DE ESPERA INFERIOR O IGUAL	PORCENTAJE	80	89
INFORMACIÓN GENERAL CON TIEMPO DE ESPERA INFERIOR O IGUAL A	PORCENTAJE	90	99
PORCENTAJE DE PERSONAS CONTACTADAS TELEFÓNICAMENTE EN UN PLA	PORCENTAJE	90	89

15. FOMENTAR LA DISCIPLINA VIARIA MEDIANTE LA GESTIÓN EFICAZ DE LOS EXPEDIENTES SANCIONADORES POR INFRACCIONES DE TRÁFICO EN LAS VÍAS URBANAS DE LA CIUDAD DE MADRID.

OBJETIVOS / INDICADORES DE GESTIÓN

El número final de denuncias por infracciones de circulación de competencia municipal, así como en el resto de los indicadores, fue mucho más reducido de lo previsto por una razón fundamental: aunque los primeros meses de 2020 comenzaron con incrementos en el número de denuncias respecto a 2019, como efecto de las denuncias por acceso sin autorización a Madrid Central, con la declaración del estado de alarma en marzo de 2020 las denuncias diarias por ese motivo pasaron de más de 1.500 diarias antes de la declaración del estado de alarma a menos de 500. Tampoco se denunciaron durante ese periodo las infracciones relacionadas con el estacionamiento en zona SER (que estuvo suspendido hasta junio). Y, en general, los descensos tan acusados de los índices de tráfico (más del 70%) causados por la pandemia han tenido el correspondiente reflejo en el número de denuncias de estacionamiento en general y por excesos de velocidad, que constituyen ordinariamente el 22% del total de las denuncias. No puede olvidarse que las denuncias por excesos de velocidad, estacionamientos indebidos en zona SER y accesos no autorizados a Madrid Central constituyen el grueso del conjunto de las denuncias que tramita el Ayuntamiento, sumando entre todas ellas más del 75% del total.

Por otra parte, el descenso en el número de denuncias ha tenido su lógico correlato en la bajada de las magnitudes del resto de los indicadores, como son las alegaciones a las denuncias y los distintos tipos de recursos interpuestos contra las resoluciones sancionadoras.

INDICADOR	MAGNITUD	PREVISIÓN	REALIZADO
RECURSOS EXTRAORDINARIOS DE REVISIÓN	NÚMERO	25000	9376
DENUNCIAS POR INFRACCIONES	NÚMERO	3500000	2036446
ALEGACIONES E IDENTIFICACIONES	NÚMERO	550000	182686
RECURSO DE REPOSICIÓN	NÚMERO	70000	15310
DENUNCIAS EXTRANJEROS	NÚMERO	80000	70244

16. MEJORAR LAS CARACTERÍSTICAS AMBIENTALES EN LA PRESTACIÓN DEL SERVICIO DEL TAXI.

El objetivo destinado a la mejora medioambiental del sector del taxi se ha acometido a través de la convocatoria de la Subvención destinada a la compra de vehículos autotaxi que incorporen tecnologías y combustibles menos contaminantes. Para ello se aprobó la concesión de la subvención TAXI FREE 2020 a favor de 2.290 personas, que cumplían con las bases de la citada subvención, con un importe total de 4.004.000 euros, incrementándose así el presupuesto de años anteriores.

Sobre este crédito definitivo total, se ha alcanzado un nivel de ejecución en obligaciones reconocidas del 80,2%.

INDICADOR	MAGNITUD	PREVISIÓN	REALIZADO
CONVOCATORIA DE SUBVENCIONES PARA LA ADQUISICIÓN DE TAXIS EC	PORCENTAJE	100	80

17. PROPORCIONAR LA INFORMACIÓN NECESARIA SOBRE EL SERVICIO DEL TAXI A USUARIOS Y PROFESIONALES.

Se han actualizado dos aplicaciones de gestión básicas - ACOT y exámenes - para mejorar la tramitación de los expedientes de los servicios municipales. Además, se ha continuado con el desarrollo de la aplicación móvil TxMAD, incorporando nuevas funciones y realizando el mantenimiento ordinario de los cuadros de tarifas, régimen de descansos, etc. En lo que respecta a los tres indicadores relacionados con las tarifas del taxi, se han elaborado todos los trípticos, carteles y adhesivos previstos.

Las diferencias en el número de elementos impresos se debe al ajuste de la demanda respecto a años anteriores.

INDICADOR	MAGNITUD	PREVISIÓN	REALIZADO
RÉGIMEN TARIFARIO: TRÍPTICOS EN BRAILLE	NÚMERO	1000	1000
RÉGIMEN TARIFARIO: ADHESIVOS TARIFARIOS.	NÚMERO	40000	43000
RÉGIMEN TARIFARIO: TRÍPTICOS TARIFARIOS Y CARTELES INFORMATI	NÚMERO	18100	17100

18. ACTUALIZACIÓN DEL CONOCIMIENTO DE LA GESTIÓN Y EXPLOTACIÓN DEL TAXI.

Se han cumplido los objetivos establecidos en el presupuesto. En el año 2020 se ha realizado un estudio

OBJETIVOS / INDICADORES DE GESTIÓN

comparativo de los taxímetros y módulos luminosos en ciudades europeas al objeto analizar las características que permitan implantar nuevos servicios, como el precio cerrado y el taxi compartido.

INDICADOR	MAGNITUD	PREVISIÓN	REALIZADO
ESTUDIOS A DESARROLLAR	NÚMERO	1	1

19. GESTIÓN EFICAZ Y EFICIENTE DEL EXAMEN PARA LA OBTENCIÓN DEL PERMISO MUNICIPAL DE CONDUCTOR DE AUTOTAXI.

La crisis sanitaria del COVID-19 ha supuesto una reducción significativa en la solicitud de exámenes del taxi, cuya demanda se ha reducido en torno a un 50%. La oferta de exámenes del Ayuntamiento de Madrid ha experimentado reducción (-25,6%) muy inferior, debida fundamentalmente a las restricciones sanitarias.

Las tasas de aprobados se sitúan en un 50,5%, ligeramente superior al año 2019.

INDICADOR	MAGNITUD	PREVISIÓN	REALIZADO
ASPIRANTES APROBADOS EN EL EXAMEN DE CONDUCTOR	NÚMERO	1000	505
ASPIRANTES CONVOCADOS AL EXAMEN DE CONDCTOR	NÚMERO	3000	1494
ASPIRANTES PRESENTADOS EN EL EXAMEN DE CONDUCTOR	NÚMERO	2800	1316
EXÁMENES PARA LA OBTENCIÓN DEL PERMISO	NÚMERO	77	57

20. GESTIÓN EFICAZ Y EFICIENTE EN LA TRAMITACIÓN DE LOS EXPEDIENTES RELACIONADOS CON LA PRESTACIÓN DEL SERVICIO DEL TAXI.

El objetivo de gestionar de forma eficaz y eficiente los expedientes relacionados con la prestación del servicio del taxi se ha cumplido, dado que se han atendido todas las peticiones realizadas por los interesados.

La crisis sanitaria por el COVID 19, con las restricciones de movilidad, especialmente en la fase de confinamiento estricto, ha supuesto una reducción de la demanda de los servicios administrativos ordinarios. En cambio, se ha producido un incremento notable de la carga administrativa debida a la tramitación de los ERTEs del sector del taxi, que no queda reflejada en las cifras de los indicadores.

Cabe resaltar el incremento de las revisiones extraordinarias que se justifica por la mayor disponibilidad de los recursos técnicos de inspección ante la disminución del número de sustituciones de vehículos.

INDICADOR	MAGNITUD	PREVISIÓN	REALIZADO
DUPLICADOS DE LICENCIAS DE TAXI PARA MUJERES	NÚMERO	11	22
SUSTITUCIÓN DE VEHÍCULOS A FAVOR DE MUJERES	NÚMERO	220	274
PERMISO MUNICIPAL DE CONDUCTOR DE AUTOTAXI: OBTENCIÓN Y RENO	NÚMERO	4533	3920
PERMISO MUNICIPAL DE CONDUCTOR DE AUTOTAXI: OBTENCIÓN Y RENO	NÚMERO	167	162
TARJETAS DE IDENTIFICACIÓN: ALTAS Y BAJAS, HOMBRES	NÚMERO	18284	12911
TARJETAS DE IDENTIFICACIÓN: ALTAS Y BAJAS, MUJERES	NÚMERO	716	731
TRANSMISIÓN DE LICENCIAS DE TAXI A FAVOR DE HOMBRES	NÚMERO	501	359
TRANSMISIÓN DE LICENCIAS DE TAXI A FAVOR DE MUJERES	NÚMERO	99	80
REVISIÓN ANUAL ORDINARIA Y EXTRAORDINARIA DE PROPIETARIOS DE	NÚMERO	16623	12537
REVISIÓN ANUAL ORDINARIA Y EXTRAORDINARIA DE PROPIETARIAS DE	NÚMERO	1377	1542
DUPLICADOS DE LICENCIAS DE TAXI PARA HOMBRES	NÚMERO	109	88
SUSTITUCIÓN DE VEHÍCULOS A FAVOR DE HOMBRES	NÚMERO	1980	1168

21. MEJORAR LA GESTIÓN DE LOS EXPEDIENTES SANCIONADORES RELACIONADOS CON LA PRESTACIÓN DEL SERVICIO DE AUTOTAXI.

OBJETIVOS / INDICADORES DE GESTIÓN

La reducción del número de expedientes sancionadores se justifica por la reducción de la actividad debida a la crisis sanitaria del COVID19. No obstante, la reducción en el el número de expedientes sancionadores (-50,4%) es inferior a algunas estimaciones de disminución de la actividad del sector que algunos estudios estiman en un -70%.

Los datos de pagos en voluntaria son iguales para los titulares de ambos sexos. El pago en voluntaria es igual en titulares de licencia de ambos sexos.

INDICADOR	MAGNITUD	PREVISIÓN	REALIZADO
FINALIZACIÓN DE EXPEDIENTES EN PLAZO	PORCENTAJE	100	100
PAGOS EN VOLUNTARIA CON EL 30% A PROPIETARIOS DE LICENCIA MU	PORCENTAJE	50	50
PAGOS EN VOLUNTARIA CON EL 30% A PROPIETARIAS DE LICENCIA MU	PORCENTAJE	50	50
NÚMERO DE EXPEDIENTES SANCIONADORES INICIADOS	NÚMERO	700	347

22. RENOVACIÓN DE LOS EQUIPOS DE REGULACIÓN DESTINADOS A PROMOVER Y FACILITAR LA MOVILIDAD DE COLECTIVOS ESPECÍFICOS.

En el año 2020 se han renovado 1.653 avisadores acústicos que se desglosan de la forma siguiente:

- Contrato "SUMINISTRO E INSTALACIÓN DE AVISADORES ACÚSTICOS DIGITALES EN VARIOS SEMÁFOROS DE LA CIUDAD DE MADRID": 1.178.
- Contrato "GESTIÓN INTEGRAL Y ENERGÉTICA DE INSTALACIONES URBANAS DE LA CIUDAD DE MADRID: 287
- Contrato IFS2019. CONTRATO PARA EL SUMINISTRO E INSTALACIÓN DE AVISADORES ACÚSTICOS DIGITALES EN EL DISTRITO DE CARABANCHEL: 188. Este proyecto fue aprobado dentro de los presupuestos participativos del año 2017.

INDICADOR	MAGNITUD	PREVISIÓN	REALIZADO
RENOVACIÓN DE AVISADORES ACÚSTICOS EN LOS CRUCES SEMAFÓRICOS	NÚMERO	1000	1653

23. NUEVAS INSTALACIONES Y RENOVACIÓN DE INFRAESTRUCTURAS DE REGULACIÓN Y GESTIÓN DEL TRÁFICO.

De los 5 indicadores establecidos para este objetivo, se ha dado cumplimiento a los indicadores de mantenimiento del radar de tramo y al de cruces semaforizados.

El incremento respecto a la previsión de cruces semaforizados se debe a la integración de nuevos cruces semaforizados ejecutados por otras áreas del Ayuntamiento de Madrid.

No obstante, lo anterior, ha producido una desviación en los indicadores de lectores de matrícula, instalación de PMVs e instalación de nuevos sistemas fotorrojo debida a retrasos en los procedimientos de contratación.

INDICADOR	MAGNITUD	PREVISIÓN	REALIZADO
INSTALACIÓN DE NUEVOS SITEMAS FOTO-ROJO	NÚMERO	4	0
INSTALACIÓN DE LECTORES DE MATRÍCULA	NÚMERO	6	0
SEMAFORIZACIÓN DE NUEVAS INTERSECCIONES	NÚMERO	9	0
MANTENIMIENTO DE RADAR DE TRAMO	NÚMERO	2	2
INSTALACIÓN DE PMV EN VÍAS RÁPIDAS Y/O SUS ACCESOS	NÚMERO	4	22

24. MEJORA DE LA GESTIÓN DE LA INFORMACIÓN AL CIUDADANO SOBRE LA CIRCULACIÓN Y EL TRÁFICO A TRAVÉS DE LA INNOVACIÓN TECNOLÓGICA.

Estaba prevista la formulación de un proyecto de "Big Data" abierto que mejore las capacidades de análisis de tráfico, incorpore la información de medios sociales y app públicas a los recursos de gestión técnica del tráfico y en sentido inverso permita poner a disposición pública nuevas y más completas fuentes de datos abiertos sobre este particular. No obstante, la redacción del Pliego que había de regir el contrato para la ejecución de este objetivo se ha demorado más de lo previsto, lo que provoca la desviación en el indicador

OBJETIVOS / INDICADORES DE GESTIÓN

presupuestario correspondiente.

Se han utilizado tecnologías big data para el análisis de los tránsitos de matrículas captadas en los sistemas fotorrojo que han permitido la caracterización del parque circulante en función del distintivo ambiental. Estos datos se han utilizado para la redacción de la nueva Ordenanza de Movilidad Sostenible.

INDICADOR	MAGNITUD	PREVISIÓN	REALIZADO
ANÁLISIS Y EVALUACIÓN DE LA APLICACIÓN DE LA I.A. EN LAS CÁM	NÚMERO	1	0
ANÁLISIS PREVIO PARA EL DESARROLLO DE UNA PLATAFORMA BIGDATA	NÚMERO	1	0

CENTRO: 001 AYUNTAMIENTO DE MADRID

SECCIÓN: 150 MEDIO AMBIENTE Y MOVILIDAD

PROGRAMA: 13302 GESTIÓN DE APARCAMIENTOS

RESPONSABLE PROGRAMA: D.G. PLANIFICACIÓN E INFRAESTRUCTURAS D. MOV.

MEMORIA GENERAL DEL PROGRAMA

La Dirección General de Planificación e Infraestructuras de Movilidad tiene como objetivo primordial, contribuir a la mejora de la movilidad y de la calidad medioambiental de la ciudad, a este fin contribuye una eficaz gestión en materia de aparcamientos.

Para ello, dentro del presupuesto de 2020, se establecieron medidas para facilitar el estacionamiento fuera de la vía pública, contribuyendo a la mejora de la movilidad urbana mediante la planificación de nuevos aparcamientos de residentes, rotacionales y disuasorios, así como la conservación, mantenimiento, mejora e inspección de los 290 aparcamientos subterráneos de concesión municipal, que se distribuyen en 231 aparcamientos para uso de residentes, 18 aparcamientos de rotación y 40 de uso mixto (2 ofreciendo plazas en modo disuasorio) y uno de disuasión.

Con el fin de lograr los objetivos propuestos, se llevaron a cabo durante 2020 las actuaciones que a continuación se detallan:

1. El mantenimiento y la mejora constante de las infraestructuras de los aparcamientos municipales, ejecutando las reparaciones necesarias, controlando las ITES, fomentando el cumplimiento de la accesibilidad, la instalación de nuevos puntos de recarga para vehículos eléctricos, etc.

2. El control de la explotación y uso de los aparcamientos municipales de residentes, rotación y mixtos, que incluyó entre otros las siguientes actuaciones: velar por la aplicación del régimen tarifario de los aparcamientos rotacionales y mixtos, informar y tramitar los expedientes sobre usos indebidos y obtener datos de ocupaciones y recaudación de los aparcamientos municipales en rotación.

3. La planificación de nuevas infraestructuras de aparcamientos que afectan a la movilidad, realizando estudios donde se defina su vigente viabilidad técnica y económica, sus características funcionales, su ubicación y delimitando su área de influencia.

4. La ejecución de nuevas infraestructuras de aparcamientos, ya sean de residentes, de rotación, mixtos o disuasorios. Esto conllevó la redacción de pliegos para la contratación de la redacción de los proyectos técnicos pertinentes, y de la ejecución de las obras con sus asistencias técnicas.

5. La mejora de la información al ciudadano, en aras del principio de trasparencia. En este sentido se están orientando las herramientas informáticas que permiten ofrecer la ocupación en tiempo real de plazas disponibles en aparcamientos.

6. Se ha llevado a cabo una mejora en los procesos de tramitación de expedientes con criterios de eficacia y eficiencia administrativa, actualizado los procesos a la nueva normativa y las necesidades de los ciudadanos.

Además de los objetivos señalados, se han desarrollado acciones prioritarias, que se concretan a través los siguientes planes de actuación:

A. Programa de Aparcamientos Disuasorios.

El Programa Municipal de Aparcamientos Disuasorios fue aprobado por la Junta de Gobierno el 14 de julio de 2016, en 2018 se ha puesto en marcha el contrato denominado "Acuerdo marco de servicios denominado redacción de documentos de ordenación urbanística, anteproyectos y proyectos de obra para la implantación de aparcamientos disuasorios municipales", con número de expediente 300/2016/2089, que consta de dos lotes.

MEMORIA GENERAL DEL PROGRAMA

En 2020 se ha continuado avanzando en la planificación y ejecución de los aparcamientos previstos, formando parte en la negociación para la obtención del uso del suelo por parte del Ayuntamiento en aquellos casos en los que los solares no son municipales.

En aquellos solares ya obtenidos se ha continuado con la redacción de los instrumentos de planeamiento, con la preparación de los anteproyectos y proyectos de ejecución y con la licitación y ejecución de las obras.

B. Obras de construcción de Aparcamientos Disuasorios

A lo largo del año 2020, se iniciaron las obras de construcción de los siguientes aparcamientos disuasorios:

- Proyecto de construcción del aparcamiento disuasorio en parcela municipal situada en Pitis, Distrito de Fuencarral-El Pardo.
- Proyecto de construcción del aparcamiento disuasorio en parcela municipal situada en Fuente de la Mora, Distrito de Hortaleza.
- Proyecto de construcción de aparcamiento disuasorio en parcela municipal denominado Aviación Española, Distrito de Latina.

Los plazos de ejecución de las obras están en plazo y se prevén acabar las mismas según planificación de proyecto.

C. Puesta en marcha del aparcamiento de la plaza de Santo Domingo

Durante el año 2020, se han iniciado las obras del aparcamiento subterráneo de la Plaza de Santo Domingo, financiadas con un IFS de 2019, y consistentes fundamentalmente en la construcción de dos forjados intermedios completando la estructura ya existente, ejecución de todos los servicios e instalaciones necesarios para que el aparcamiento de servicio, cumpliendo la normativa actual.

El aparcamiento contará con 251 plazas para residentes en las plantas -2 y -3, y usos municipales vinculados a la movilidad y al servicio público en la planta -1: zona de distribución urbana de mercancías, zona para agentes de movilidad, zona de acopio de vallas, zona de servicios de limpieza urbana.

En la ejecución de las obras han surgido problemas e incidencias, debido al deficiente estado inicial del aparcamiento, no detectados durante la redacción del proyecto que han supuesto no un retraso sino un alargamiento de los plazos, lo cual ha impedido su puesta en marcha en el 2020.

D. Plan de Mejora de la información sobre la ocupación de los aparcamientos del centro de Madrid.

Se ha ejecutado el "Contrato mixto de servicios y suministro para la creación, mantenimiento y gestión de un sistema de paneles de mensaje variable en las entradas al ACCE" que contemplaba la instalación de 17 paneles que ofrecen información sobre la oferta en tiempo real de plazas vacantes en los aparcamientos de rotación en las principales puertas de acceso a la zona de bajas emisiones "Madrid Central".

E. El coche eléctrico en los PAR

Durante el año 2020, se llevaron a cabo las gestiones administrativas necesarias para la petición de dotación económica de gran envergadura necesaria para la puesta en marcha de una línea de trabajo para dotar de puntos de recarga de vehículos eléctricos (VE) en los aparcamientos de residentes PAR.

Esta Subdirección General, en colaboración con Iberdrola, ha iniciado el estudio de viabilidad de un proyecto piloto para ejecutar en siete PAR, la instalación de los servicios necesarios para el acondicionamiento de puntos de recarga disponibles para un máximo del 15% de usuarios de los aparcamientos.

OBJETIVOS / INDICADORES DE GESTIÓN

1. **EJECUCIÓN DE PROYECTOS DE REPARACIÓN Y MANTENIMIENTO DE LOS APARCAMIENTOS PÚBLICOS ROTACIÓN, MIXTOS Y DE RESIDENTES.**

OBJETIVOS / INDICADORES DE GESTIÓN

De la previsión inicial para cumplir este objetivo, se duplicó el crédito para la reparación y mantenimiento de una serie de aparcamientos cuyo presupuesto era bastante elevado por las deficiencias encontradas.

Al final del año, del crédito final, se ejecutó un 90% (del crédito inicial presupuestado se ejecutó casi un 180%).
Todas estas actuaciones se ejecutaron desde el 1 de enero hasta el 31 de diciembre de 2020 con el acuerdo marco "obras de reparación y mejora de los aparcamientos de concesión municipal del Ayuntamiento de Madrid" expediente 145/2017/00637.

En conclusión, aunque parezca que inicialmente no se ha cumplido el objetivo previsto, el presupuesto ejecutado en mantenimiento y conservación de aparcamientos ha sido muy superior al inicialmente planteado.

INDICADOR	MAGNITUD	PREVISIÓN	REALIZADO
PROYECTOS PARA REPARACIÓN Y MANTENIMIENTO	NÚMERO	40	34

2. PLAN DE INSPECCIONES DE LOS APARCAMIENTOS MUNICIPALES.

El cumplimiento de este objetivo se ha alcanzado en un 75%; esta disminución en el planteamiento inicial responde a los inconvenientes ocasionados por la situación actual derivada de la pandemia del Covid-19 (restricciones de movilidad y baja de algunos de los inspectores).

INDICADOR	MAGNITUD	PREVISIÓN	REALIZADO
REALIZACIÓN INVENTARIO ITE	NÚMERO	1	1
Nº INSPECCIONES REALIZADAS	NÚMERO	270	203

3. PLANIFICACIÓN DE NUEVOS APARCAMIENTOS MUNICIPALES.

Al igual que en el objetivo 1, de la partida inicial presupuestada, se hizo un aumento de más del 10% del crédito inicial.

Al final del año, del crédito final se ejecutó un 85% (del crédito inicial presupuestado se ejecutó casi un 92%).
Se han llevado a cabo estudios de demanda y de viabilidad técnica, social y económica de construcción de nuevos aparcamientos municipales tras el estudio previo de las solicitudes recibidas en la Subdirección General, con criterios de mejora de la movilidad urbana, definiendo su ubicación posible y donde se delimite su área de influencia, pero algunos se han tenido que aplazar por las restricciones de movilidad derivada del Estado de Alarma por la COVID-19 que ha desvirtuado la objetividad de los datos de campo y la estimación objetiva de la demanda.

Las solicitudes provenían de las diferentes Áreas del Ayuntamiento, Juntas de Distrito, Asociaciones de Vecinos o Sugerencias de los particulares.

En conclusión, aunque parezca que inicialmente no se ha cumplido el objetivo previsto, el presupuesto ejecutado en realización de estudios y trabajos técnicos ha sido superior al inicialmente planteado.

INDICADOR	MAGNITUD	PREVISIÓN	REALIZADO
ESTUDIOS DE DEMANDA, VIABILIDAD TÉCNICA Y ECONÓMICA Y DELIMI	NÚMERO	10	7

4. APARCAMIENTO ROBOTIZADO DE ALAMEDA Y PLAN DE MANTENIMIENTO Y NUEVO USO

La Subdirección General de Planificación y Construcción de Aparcamientos asumió la gestión de la infraestructura en situación de no uso, mientras se decide su futuro.

Ello supone proceder a un mínimo, pero adecuado, mantenimiento de la infraestructura y de las instalaciones. Se ha incluido el contrato de mantenimiento de instalaciones PCI, el contrato de mantenimiento del robot y el contrato de limpieza.

Se sigue trabajando en la definición de un nuevo uso para este aparcamiento.

OBJETIVOS / INDICADORES DE GESTIÓN

INDICADOR	MAGNITUD	PREVISIÓN	REALIZADO
NUEVO USO	NÚMERO	1	0
MANTENIMIENTO DE LA INFRAESTRUCTURA	NÚMERO	1	1

5. PROGRAMA DE APARCAMIENTOS DISUASORIOS

Como ya se ha explicado anteriormente, se ha invertido en redacción de anteproyectos y proyectos más de lo inicialmente presupuestado:

-Redacción de anteproyectos de aparcamientos disuasorios en San Fermín-Orcasur, Puerta de Arganda, Aravaca, Barajas, Tres Olivos y Paco de Lucía.
-Redacción de proyectos de ejecución de aparcamientos disuasorios en Mar de Cristal, San Fermín-Orcasur, Valdebebas, Aravaca, Barajas, Canillejas, Tres Olivos, Villaverde Bajo Cruce.
-Contratación y ejecución de las obras de los aparcamientos disuasorios de Fuente de la Mora, Pitis, Aviación Española.
-Contratación de la Seguridad y Salud para la ejecución de las obras de aparcamientos disuasorios.
-Contratación de asistencia técnica para la ejecución de las obras.

INDICADOR	MAGNITUD	PREVISIÓN	REALIZADO
REDACCIÓN DE ANTEPROYECTOS, PROYECTO DE EJECUCIÓN Y P.E., CO	NÚMERO	11	14

6. CONTRATACIÓN DE LA EJECUCIÓN PARA APARCAMIENTO EN CAMINO DE VALDERRIBAS DISTRITO PUENTE DE VALLECAS

Este proyecto corresponde a la construcción bajo la rasante de una superficie en la que D.G. del Espacio Público, Obras e Infraestructuras ha redactado al mismo tiempo el proyecto para la urbanización de la cubierta denominada "Plaza de Canfranc".
El desarrollo conjunto de ambos proyectos requiere de trabajos coordinados que se mantienen en desarrollo y que requerirán de modificaciones del proyecto previas a su aprobación definitiva.

INDICADOR	MAGNITUD	PREVISIÓN	REALIZADO
REDACCIÓN DEL PROYECTO DE EJECUCIÓN DE UN APARCAMIENTO PARA	NÚMERO	1	1

7. APARCAMIENTO EN PASEO DE ARTILLEROS, VICALVARO

Este proyecto corresponde a la adecuación de un aparcamiento cuya estructura consta ejecutada sobre el vestíbulo de la estación de metro de Vicálvaro. Aunque la redacción del proyecto se realizó en 2019, un estudio realizado por la EMT tras conocer el presupuesto de ejecución de las obras no consideró su viabilidad inicialmente, por lo que se paralizó la tramitación de la contratación de las obras en 2020.

INDICADOR	MAGNITUD	PREVISIÓN	REALIZADO
EJECUCIÓN DE APARCAMIENTO PARA RESIDENTES Y SERVICIOS MUNICI	NÚMERO	1	0

8. PLAN DE MEJORA DE LA INFORMACIÓN SOBRE LA OCUPACIÓN DE LOS APARCAMIENTOS DEL CENTRO DE MADRID

Se ha llevado a cabo el mantenimiento del sistema de datos de ocupaciones de aparcamientos en tiempo real en el portal de datos abiertos.

También se han mantenido los 17 Paneles de Interactivos Multimedia en los viales de acceso al Área de Bajas Emisiones "Madrid Central", para informar sobre la oferta en tiempo real de plazas vacantes en los aparcamientos de rotación, incluyendo la gestión de los datos.

INDICADOR	MAGNITUD	PREVISIÓN	REALIZADO
MANTENIMIENTO DEL SISTEMA DE DATOS	NÚMERO	1	1

OBJETIVOS / INDICADORES DE GESTIÓN

9. TRAMITACIÓN DE SOLICITUDES DE CESIÓN DEL DERECHO DE USO DE PLAZAS EN APARCAMIENTOS PÚBLICOS DESTINADO A RESIDENTES.

Se han llevado a cabo las siguientes actividades:
- Tramitación expedientes de cambios de titularidad del derecho de uso de las plazas de aparcamientos municipales de residentes de más de 3380 solicitudes.
- Expedición de los correspondientes certificados de titularidad del derecho de uso de las plazas de residentes, a solicitud de los interesados.
- Expedientes de valoración actualizada de las plazas de aparcamiento
- Tramitación de las renuncias tanto de los titulares del derecho de uso de las plazas como de los cesionarios propuestos en los expedientes de cambios de titularidad.
- Expedientes de usos indebidos y de extinción del derecho de uso de las plazas de residentes.
- Mejora en los procesos de tramitación de expedientes con criterios de eficacia y eficiencia administrativa, conforme a la nueva normativa y a las necesidades de los ciudadanos.

INDICADOR	MAGNITUD	PREVISIÓN	REALIZADO
EXPEDIENTES DE CAMBIOS DE TITULARIDAD REALIZADOS	NÚMERO	3000	3381

10. ACTUACIONES RELACIONADAS CON LAS CONCESIONES ADMINISTRATIVAS EN MATERIA DE APARCAMIENTOS DE RESIDENTES, ROTACIONALES, MIXTOS Y DISUASORIOS.

Se han actualizado las tarifas en un aparcamiento municipal.
Actualización de cánones de las concesiones administrativas sobre los aparcamientos municipales.

Se han realizado actuaciones en las concesiones administrativas consistentes en: cambios de titularidad de los concesionarios, cambios en la denominación de empresas, sucesión y escisión de empresas, devolución de avales, extinción de concesiones, tramitación de expedientes para la gestión directa de los aparcamientos municipales, cambio en la denominación de los aparcamientos, ampliación de las áreas de influencia, adaptación a la nueva Ordenanza de Movilidad Sostenible, reequilibrios económicos, modificación de las concesiones en base a los motivos de cada pliego, etc.

INDICADOR	MAGNITUD	PREVISIÓN	REALIZADO
ACTUALIZACIÓN DE LAS TARIFAS EN LOS APARCAMIENTOS	NÚMERO	1	1
ACTUACIONES Y CAMBIOS EN LAS CONCESIONES ADMINISTRATIVAS DE	NÚMERO	50	8
ACTUALIZACIÓN Y EMISIÓN DE LOS CÁNONES DE LAS CONCESIONES AD	NÚMERO	560	560

11. PUESTA EN MARCHA DEL SISTEMA DE TRAMITACIÓN DE EXPEDIENTES DE EJECUCIÓN SUSTITUTORIA DE OBRAS.

El único expediente en el que había que hacer una ejecución sustitutoria de obras del 2020, todavía no ha finalizado.
En vista de la duración en la tramitación administrativa se decide posponer la ejecución de otros expedientes.

INDICADOR	MAGNITUD	PREVISIÓN	REALIZADO
PUESTA EN MARCHA DEL SISTEMA DE EJECUCIÓN SUSTITUTORIA DE OB	NÚMERO	1	0
NÚMERO DE EXPEDIENTES INICIADOS	NÚMERO	5	0

CENTRO: 001 AYUNTAMIENTO DE MADRID

SECCIÓN: 150 MEDIO AMBIENTE Y MOVILIDAD

PROGRAMA: 13402 PLANIFICACIÓN DE LA MOVILIDAD

RESPONSABLE PROGRAMA: D.G. PLANIFICACIÓN E INFRAESTRUCTURAS D. MOV.

MEMORIA GENERAL DEL PROGRAMA

La movilidad es un indicador que sirve para analizar el crecimiento de la ciudad y la calidad de vida de los vecinos. Este parámetro debe tener en cuenta tanto sus necesidades representadas por la movilidad obligada por motivos de trabajo, estudios, etc. y la derivada de otros comportamientos como el ocio, todo ello influye en el propio diseño de la ciudad.

Se definen las siguientes líneas principales de trabajo:
OBTENCIÓN Y ANÁLISIS DE DATOS DE MOVILIDAD
ELABORACIÓN DE MODELOS MACRO Y MICRO DE MOVILIDAD.
PLANIFICACIÓN ESPACIO PÚBLICO
En la mayoría de los casos se define un esquema funcional que sirve como base para la elaboración de proyectos e incluso se realizan obras con esta única documentación.

- Reparto del espacio público: Definición de los espacios destinados a la movilidad peatonal con ampliación de aceras redistribución de calzada con zonas de estacionamiento.
- Estudio para propuestas de peatonalización y zonas de coexistencia o tráfico compartido.
- Estudio y definición de intersecciones.

MOVILIDAD CICLISTA.
INFORMES y ESTUDIOS DE MOVILIDAD Y TRANSPORTES.

Así pues, en materia de planificación de la movilidad urbana, más concretamente, las acciones a realizar por parte de esta Dirección General son:

- Análisis de los indicadores de movilidad para dar datos sobre la evolución del tráfico en la ciudad.
- Análisis del reparto modal y de la evolución de los distintos modos.
- Elaboración de propuestas encaminadas a la mejora del espacio público, así como a la gestión y distribución del mismo.
- Promoción de los medios de transporte más sostenibles, con la elaboración de propuestas que lo prioricen y sobre el resto de modos.
- Realización de modelos teóricos que faciliten el análisis de resultados y la toma de decisiones, en materias relacionadas con la movilidad.
- Colaboración con empresas privadas para que sus políticas de movilidad converjan con las seguidas por el Ayuntamiento.

Las variaciones respecto a las previsiones con los objetivos de calles y cruces controlados del presupuesto se refieren a la influencia de la pandemia, que al no considerarse este servicio un servicio esencial no han permitido realizar su trabajo en calle en determinadas fechas, tanto para las nuevas instalaciones como para la conservación de las existentes, pese a que se tratara de actuaciones programadas.

Los itinerarios de velocidades medias solo han alcanzado el 50% de lo realmente ejecutado en al año 2019 pese a que están por encima de las previsiones para el 2020. Esto es debido a que la evaluación de los objetivos se hace con posterioridad a la previsión del ejercicio presupuestario del año siguiente. Aquí no ha tenido tanta influencia las dificultades de instalación, sino que los valores que se obtenían con la reducción de intensidades existentes hacían los datos no representativos, concentrándose en el último semestre del año.

La ejecución del presupuesto de este programa ha sido de 93,9%.

OBJETIVOS / INDICADORES DE GESTIÓN

1. **MEJORAR LA GESTIÓN Y PLANIFICACIÓN DE LAS INFRAESTRUCTURAS VIARIAS MEDIANTE UN CONTROL DE LOS PARÁMETROS QUE INTERVIENEN EN LA MOVILIDAD (INTENSIDADES DE LOS VEHÍCULOS, MOVIMIENTOS Y VELOCIDADES DE CIRCULACIÓN).**

Las variaciones respecto a las previsiones con los objetivos de calles y cruces controlados del presupuesto se refieren a la influencia de la pandemia, ya que al no considerarse este servicio un servicio esencial no se ha podido realizar el trabajo en calle en determinadas fechas, tanto para las nuevas instalaciones como para la conservación de las existentes, pese a que se tratara de actuaciones programadas.

Los itinerarios de velocidades medias solo han alcanzado el 50% de lo realmente ejecutado en al año 2019 pese a que están por encima de las previsiones para el 2020. Esto es debido a que la evaluación de los objetivos se hace con posterioridad a la previsión del ejercicio presupuestario del año siguiente. Aquí no ha tenido tanta influencia las dificultades de instalación, sino que los valores que se obtenían con la reducción de intensidades existentes hacían los datos no representativos, concentrándose en el último semestre del año.

No obstante, la ejecución del presupuesto de este programa ha sido de 93,9%.

INDICADOR	MAGNITUD	PREVISIÓN	REALIZADO
ITINERARIOS DE VELOCIDAD MEDIA	NÚMERO	80	100
CRUCES CONTROLADOS	NÚMERO	350	330
CALLES CONTROLADAS	NÚMERO	8500	8000

2. **REALIZACIÓN DE ESTUDIOS Y EMISIÓN DE INFORMES PARA FOMENTAR LA MOVILIDAD SOSTENIBLE, DANDO RESPUESTA TANTO A SOLICITUDES CIUDADANAS COMO A LAS DISTINTAS SITUACIONES QUE PUEDAN PRODUCIRSE EN RELACIÓN CON LA MOVILIDAD.**

Se ha cumplido el objetivo respecto a la realización de estudios y emisión de informes para fomentar la movilidad sostenible. La ejecución del presupuesto de este programa ha sido de 93,9%.

INDICADOR	MAGNITUD	PREVISIÓN	REALIZADO
ESTUDIOS REALIZADOS	NÚMERO	375	375

CENTRO: 001 AYUNTAMIENTO DE MADRID

SECCIÓN: 150 MEDIO AMBIENTE Y MOVILIDAD

PROGRAMA: 13404 GESTIÓN DE LA MOVILIDAD

RESPONSABLE PROGRAMA: D.G. DE SOSTENIBILIDAD Y CONTROL AMBIENTAL

MEMORIA GENERAL DEL PROGRAMA

Por Acuerdo de 4 de julio de 2019 de la Junta de Gobierno de la Ciudad de Madrid de organización y competencias del Área de Gobierno de Medio Ambiente y Movilidad, así como por Resolución de 2 de agosto del Director General de Presupuestos por la que se adapta la estructura presupuestaria para el ejercicio 2019 a la nueva organización administrativa y distribución de competencias establecida por los Acuerdos de Junta de Gobierno de la Ciudad de Madrid de 27 de junio y de 4, 11 y 31 de julio de 2019, y se establecen criterios para la gestión de determinados créditos, le corresponde el programa 134.04 "Gestión de la Movilidad" a la Dirección General de Sostenibilidad y Control Ambiental conforme a la Estructura de Programas presupuestarios recogida en el propio Presupuesto General del Ayuntamiento de Madrid para 2020 en su primer tomo.

Mediante este programa presupuestario 134.04 se han financiado en 2020 los servicios públicos de Gestión de la Movilidad de la ciudad de Madrid a través del Contrato Integral de Movilidad que gestiona el servicio de estacionamiento regulado, el servicio de señalización vial, el de control de accesos áreas y vías restringidas, el servicio público de bicicleta eléctrica y el servicio de gestión de vallas (expediente 145/2013/02944).

El fin de la gestión de este servicio público es garantizar la libre circulación y una movilidad más sostenible para la ciudadanía, así como el libre uso del espacio público urbano a través de este contrato que regula la gestión de la movilidad de vehículos y peatonal dentro la ciudad.

El crédito definitivo de este programa 134.04 en el Presupuesto 2020 fue de 94.881.602 euros (incluyendo Capítulo I) con unas obligaciones reconocidas de 87.348.528 euros, lo que supone una ejecución del 96,5%.

OBJETIVOS / INDICADORES DE GESTIÓN

1. GESTIÓN SOSTENIBLE EN MATERIA DE MOVILIDAD DE LOS SERVICIOS DE ESTACIONAMIENTO REGULADO, LOS ACCESOS A ÁREAS Y VÍAS RESTRINGIDAS, LA GESTIÓN DE VALLAS Y LA SEÑALIZACIÓN VIAL INCLUIDA DENTRO DEL CONTRATO INTEGRAL DE MOVILIDAD

La variación en el número de plazas de estacionamiento regulado se debe a las nuevas necesidades de ordenación viaria, ya que se han producido aumentos y reducciones del número de plazas como consecuencia de la realización de nuevos viales, nuevas zonas de titularidad municipal, y/o reducciones de plazas por peatonalización de nuevas zonas, reordenación de calzadas y ampliación de aceras, así como la instalación de nuevas reservas de estacionamiento, para minusválidos, organismos oficiales, hoteles, hospitales, etc, siempre que estas comprendan todo el horario del S.E.R.

La gestión de MC supone un total de 115 cámaras que, con la de control del carril bus de O'Donnell, entre la M-23 y la calle del Doctor Esquerdo, asciende el número total de cámaras de control de accesos a áreas y vías restringidas a 116.

Tanto el Plan de Calidad del Aire como la Estrategia de Sostenibilidad Ambiental Madrid 360 establecen una serie de medidas para fomentar la movilidad ciclista. El servicio de alquiler de bicicleta pública (BiciMAD), prestado por la Empresa Municipal de Transportes, es un elemento alternativo de transporte limpio que contribuye a un modelo de movilidad sostenible. En este año se culminó la tercera ampliación del servicio añadiendo 468 bicicletas y 50 estaciones con 1.200 nuevos anclajes, debido a la necesidad de garantizar el cumplimiento de esta medida de fomento y, además, atender la gran demanda de los usuarios.

OBJETIVOS / INDICADORES DE GESTIÓN

En cuanto a las actividades de vigilancia e inspección que se han efectuado a lo largo del ejercicio son:

A) Actualización permanente del inventario de plazas de estacionamiento regulado por barrios como herramienta que permite la planificación de las zonas reguladas existentes, así como la planificación de futuras ampliaciones o modificaciones de las mismas.

B) Inspecciones del funcionamiento de los expendedores de tiques como garantía de la correcta gestión del servicio y de su uso por parte de los ciudadanos.

C) Control de vigilancia del estacionamiento por medio de vehículos y personal controlador. Este control garantiza el uso eficiente del estacionamiento como medida de impulso para la movilidad sostenible mediante la regulación del estacionamiento en destino.

D) Tramitación de autorizaciones del servicio de estacionamiento regulado. Suponen un total de autorizaciones cercano al cuarto de millón entre los diferentes tipos de residentes y colectivos cualificados.

E) Gestión de la recaudación de la Tasa por Estacionamiento de Vehículos en determinadas zonas de la capital, en sus dos vertientes, estacionamientos puntuales vía sistema de parquímetros, y recaudación por tasas de autorizaciones temporales de residentes y colectivos cualificados. Supuso en el ejercicio presupuestario de 2020 un importe total recaudado de 57.902.818 euros. La pandemia por COVID-19 con la suspensión temporal del servicio de estacionamiento regulado y el teletrabajo han supuesto una importante merma en la recaudación de este ejercicio 2020.

F) Gestión y conservación de los sistemas de control de accesos en las AAyVR (MC y O´Donnell). Las limitaciones de acceso a determinadas zonas de la ciudad garantizan la movilidad sostenible y permiten impulsar los objetivos del Plan de Calidad de Aire y de la Estrategia de Sostenibilidad Ambiental Madrid 360.

G) Gestión del servicio de movimientos de vallas, tanto de transporte como de despliegue, de los actos públicos sin ánimo de lucro realizados en vía pública o dentro de recintos de titularidad municipal.

H) Trabajos de suministro, transporte, instalación, conservación y revisión de la señalización vial, destinada a advertir o informar a los usuarios de las vías públicas de titularidad municipal y a regular y ordenar su comportamiento, así como de otros elementos normalizados, como placas de calle y carteles indicativos en parques.

I) Elaboración de un Plan Director de Señalización Peatonal. Este plan se está desarrollando bajo la responsabilidad de la Dirección General de Patrimonio Cultural.

INDICADOR	MAGNITUD	PREVISIÓN	REALIZADO
ÓRDENES DE TRABAJO EJECUTADAS DEL SERVICIO DE SEÑALIZACIÓN V	PORCENTAJE	100	100
PLAZAS DE APARCAMIENTO REGULADO	NÚMERO	152637	150506
CÁMARAS DE CONTROL DE ACCESO EN LAS ÁREAS DE PRIORIDAD RESID	NÚMERO	116	116
MOVIMIENTO DE VALLAS	NÚMERO	195000	156458

2. GESTIÓN SOSTENIBLE EN MATERIA DE MOVILIDAD CICLISTA A TRAVÉS DEL SERVICIO PÚBLICO DE ALQUILER DE BICICLETA ELÉCTRICA.

A lo largo del ejercicio se ha realizado un impulso para incrementar la movilidad ciclista a través del servicio de alquiler de bicicleta pública. Para ello, se ha ampliado el número de estaciones y de bicicletas disponibles con 50 nuevas estaciones distribuidas en los siguientes distritos:

02. Arganzuela 2
04. Salamanca 4
05. Chamartín 7
06. Tetuán 3
07. Chamberí 4
08. Fuencarral-El Pardo 2
09. Moncloa-Aravaca 6
10. Latina 3

OBJETIVOS / INDICADORES DE GESTIÓN

11. Carabanchel 2
12. Usera 2
13. Puente de Vallecas 3
14. Moratalaz 4
15. Ciudad Lineal 8

Total 50

INDICADOR	MAGNITUD	PREVISIÓN	REALIZADO
BICICLETAS PÚBLICAS DE ALQUILER	NÚMERO	2964	2964

CENTRO: 001 AYUNTAMIENTO DE MADRID

SECCIÓN: 150 MEDIO AMBIENTE Y MOVILIDAD

PROGRAMA: 15323 INFRAESTRUCTURA MADRID CALLE 30

RESPONSABLE PROGRAMA: D.G. PLANIFICACIÓN E INFRAESTRUCTURAS D. MOV.

MEMORIA GENERAL DEL PROGRAMA

Para el ejercicio de 2020, mediante este Programa, se pretende que la infraestructura de Madrid Calle 30 (tanto el viario en superficie como las estructuras/pasos elevados/pasarelas peatonales, así como los túneles de Calle 30) reúnan las condiciones de calidad, conservación y diseño adecuadas a las diferentes necesidades y utilidades que sobre ellos se desarrollan. Se conservan a través de este programa algo más de 2 millones de metros cuadrados de pavimentos (calzadas y aceras) así como 40 km de túneles, y 84 pasos a distinto nivel para vehículos y 16 para peatones.

Todas estas infraestructuras constituyen la base sobre la que actúa este programa y las actividades que a través de él se desarrollan tienen como finalidad la conservación, mantenimiento, renovación, adaptación y mejora de las mismas, así como el control de su uso y aprovechamiento por otras entidades públicas o privadas.

Los destinatarios de este programa, por la naturaleza "común" de estas infraestructuras, son todos los ciudadanos y su correcto funcionamiento, conservación y mantenimiento repercute en una mejora sustancial de la calidad, la movilidad y la seguridad de la vida urbana.

Las necesidades y demandas que pretende satisfacer este programa son:

- Explotar, mantener y mejorar la calidad del viario y los túneles e Calle 30 para su debido uso y disfrute de los ciudadanos.
- Impulsar actuaciones de renovación de las infraestructuras de Calle 30.
- Coordinación y planificación de las diversas actuaciones y obras en el ámbito de Calle 30, incluidas las de primera intervención y seguridad.
- Gestión del inventario de infraestructuras e instalaciones de Calle 30
- Gestión del centro de control de túneles de Calle 30

Para el desarrollo de estas líneas de actuación, este programa incluye el "Contrato de gestión de servicios públicos entre el Ayuntamiento de Madrid y la sociedad de economía mixta MC30" que se puso en marcha en 2005, y que abarca los servicios de gestión integral, explotación, conservación, mantenimiento y renovación) de las infraestructuras e instalaciones de Calle 30. Como complemento imprescindible de este servicio, el programa incluirá también en 2020 otros contratos de servicios de asistencia técnica en la planificación, coordinación, supervisión y control de la ejecución de obras de renovación y realización de auditorías semestrales para el abono por indicadores de calidad del servicio.

MEMORIA CUMPLIMIENTO DE OBJETIVOS
La Subdirección General de Infraestructuras tiene entre sus competencias la dirección del contrato de gestión de servicios públicos entre el Ayuntamiento de Madrid y la sociedad de economía mixta MC30" que se realiza con cargo al programa 153.23
En el año 2020 se han realizado las siguientes actividades prioritarias para dar cumplimiento a tal objetivo:
Con fecha 6 de julio de 2020 se publicó en la Plataforma de Contratación del Sector Público el anuncio de licitación del contrato de "Asistencia Técnica de Supervisión de Proyectos Integrales de Madrid Calle 30 (2 lotes) con un presupuesto de 617.688 euros. Al no haberse adjudicado el contrato en este año, se procedió a hacer un reajuste 201.269 euros, anualidad prevista para el año 2020.

De los trabajos de conservación ordinaria se ha certificado en esta anualidad un total de 127.766.293 euros. La mensualidad de noviembre no se certificó por los retrasos en la regularización del contrato.

En cuanto a las certificaciones por obras de reposición en la anualidad 2020 se certificaron 504.394 euros, correspondientes a las obras siguientes:

MEMORIA GENERAL DEL PROGRAMA

o Modificado Nº 1 del proyecto de Renovación del Sistema de CCTV de los Túneles de Madrid Calle 30. Proyecto que quedó concluido en el ejercicio 2020, certificándose un total de 426.408 euros.
o Rehabilitación de la pasarela peatonal urbanización Fuentelarreina sobre la M-30. Este proyecto se inició en 2020, certificándose 77.986 euros.
De lo anterior se puede concluir que las actividades prioritarias se han llevado a cabo de manera satisfactoria y el cumplimiento de los objetivos ha sido el óptimo con una ejecución de 90,6% del presupuesto anual.

OBJETIVOS / INDICADORES DE GESTIÓN

1. GESTIÓN Y EXPLOTACIÓN DEL VIARIO DE CALLE 30 Y SUS RAMALES

En el año 2020, la Subdirección General de Infraestructuras de la Movilidad, en su función de dirección del contrato de gestión de servicios públicos entre el Ayuntamiento de Madrid y la sociedad de economía mixta MC30" ha realizado La dirección de los trabajos de conservación ordinaria que ascendió a una certificación total de 127.766.293 euros.

INDICADOR	MAGNITUD	PREVISIÓN	REALIZADO
GESTIÓN DE PASOS A DISTINTO NIVEL	NÚMERO	100	100
GESTIÓN DE VIARIO EN SUPERFICIE	M2	1559410	1559410
GESTIÓN DE VIARIO DE TÚNEL	M2	474279	474279

2. RENOVACIÓN DE INFRAESTRUCTURAS E INSTALACIONES DE CALLE 30

En el año 2020, la Subdirección General de Infraestructuras de la Movilidad, en su función de dirección del contrato de gestión de servicios públicos entre el Ayuntamiento de Madrid y la sociedad de economía mixta MC30" ha realizado La dirección de las obras de dos obras de reposición, certificándose un total de 504.394 euros

- Modificado Nº 1 del proyecto de Renovación del Sistema de CCTV de los Túneles de Madrid Calle 30. Proyecto que quedó concluido en el ejercicio 2020, certificándose un total de 426.408 euros.
- Rehabilitación de la pasarela peatonal urbanización Fuentelarreina sobre la M-30. Este proyecto se inició en 2020, certificándose 77.986 euros.

INDICADOR	MAGNITUD	PREVISIÓN	REALIZADO
EJECUCIÓN DE PROYECTOS DE RENOVACIÓN DE INFRAESTRUCTURAS	NÚMERO	8	1
EJECUCIÓN DE PROYECTOS DE RENOVACIÓN DE INSTALACIONES	NÚMERO	7	1

3. MEJORAS DE SEGURIDAD VIAL DE CALLE 30

No se ha realizado nada en este sentido.

INDICADOR	MAGNITUD	PREVISIÓN	REALIZADO
ANALISIS DE MEJORAS DE SEGURIDAD VIAL	NÚMERO	3	0
EJECUCIÓN DE DICHAS MEJORAS	NÚMERO	3	0

4. ESPECIFICACIONES DE LAS INSTALACIONES DE CALLE 30

Se han actualizado las especificaciones de las instalaciones como consecuencia de Renovación del Sistema de CCTV de los Túneles de Madrid Calle 30, proyecto acabado en 2020.

Durante el año 2020 no se ha llevado a cabo ninguna actuación directa de mejora de seguridad vial en el marco del contrato de Gestion integral de Calle 30. El único proyecto en el marco del contrato que dirige esta Dirección General se finalizó durante esta anualidad fue el proyecto de renovación de las cámaras del Centro de Control. Por lo anterior, el indicador de ejecución en el año 2020 resulta cero.

OBJETIVOS / INDICADORES DE GESTIÓN

INDICADOR	MAGNITUD	PREVISIÓN	REALIZADO
BASE PARA LA REDACCIÓN DEL PROYECTO DE CUBIERTA DEL VICENTE	NÚMERO	1	0
ACTUALIZACIÓN DE LAS ESPECIFICACIONES DE LAS INSTALACIONES D	NÚMERO	1	1

CENTRO: 001 AYUNTAMIENTO DE MADRID

SECCIÓN: 150 MEDIO AMBIENTE Y MOVILIDAD

PROGRAMA: 15330 INFRAESTRUCTURAS DE MOVILIDAD

RESPONSABLE PROGRAMA: D.G. PLANIFICACIÓN E INFRAESTRUCTURAS DE MOVILIDAD

MEMORIA GENERAL DEL PROGRAMA

La Dirección General de Planificación e Infraestructuras de Movilidad tiene como objetivo primordial, contribuir a la mejora de la movilidad y de la calidad medioambiental de la ciudad, a este fin contribuye una la ejecución de infraestructuras que mejoren la movilidad sostenible de la ciudad.

Además es competencia de la Subdirección General de Infraestructuras de movilidad ejercer las funciones correspondientes al responsable del contrato en relación con la sociedad de economía mixta Madrid Calle 30 S.A., así como gestionar la explotación del tráfico viario M-30 y de los ramales de conexión a la misma, bien directamente o bien supervisando y coordinando la actuación de la sociedad de economía mixta "Madrid Calle 30 S.A." en estas materias, concediendo las autorizaciones de solicitudes de todo tipo de ocupaciones en el viario M-30 y de los ramales de conexión a la misma.

Para ello, dentro del presupuesto de 2020, se establecen medidas para planificar y ejecutar las infraestructuras que mejoren la movilidad segura y sostenible en coordinación con otras áreas de gobierno del Ayuntamiento, redactar los estudios, anteproyectos y proyectos necesarios para el ejercicio de las competencias del Ayuntamiento en materia de infraestructuras urbanas de movilidad.

Con el fin de lograr los objetivos propuestos, se llevarán a cabo durante 2020 las actuaciones que a continuación se detallan:

1.- Mantenimiento y conservación de la Sociedad de Economía Mixta "Calle 30".
2.- La planificación de nuevas infraestructuras de movilidad, realizando estudios donde se defina su vigente viabilidad técnica y económica, sus características funcionales, su ubicación y delimitando su área de influencia.
3.- La ejecución de nuevas infraestructuras de movilidad. Esto conlleva la redacción de pliegos para la contratación de la redacción de los estudios de alternativas, anteproyectos o proyectos técnicos pertinentes, y de la ejecución de las obras con sus asistencias técnicas a las direcciones de las obras y las coordinaciones de Seguridad y Salud.
4.- La mejora de la información al ciudadano, en aras del principio de trasparencia. En este sentido se deben orientar las herramientas informáticas que permitan ofrecer la situación de la obra, desvíos de tráfico durante la ejecución de las obras. También debe contemplarse la mejora constante de los contenidos que se ofrecen vía web, y en datos abiertos.
5.- Mejora en los procesos de tramitación de expedientes con criterios de eficacia y eficiencia administrativa, actualizado los procesos a la nueva normativa y las necesidades de los ciudadanos.

Además de los objetivos señalados, se desarrollarán acciones prioritarias, que se concretarán a través los siguientes planes de actuación:

1. Aportación al mantenimiento del 80% de la sociedad de economía mixta Calle 30:
Madrid Calle 30 es una sociedad de economía mixta, adscrita el Área de Medio Ambiente y Movilidad del Ayuntamiento de Madrid.

Actualmente la empresa gestiona la explotación, conservación y mantenimiento del anillo distribuidor Calle 30 y las infraestructuras y espacios de su entorno, tales como enlaces, puentes, zonas verdes y áreas libres incluidas dentro del anillo a través de su socio privado y adjudicatario del contrato de gestión del servicio público mediante sociedad de economía mixta, la Empresa de Mantenimiento y Explotación de la M30, S.A.

En 2020 se prevé seguir con la conservación y mantenimiento de la infraestructura Madrid Calle 30, así como con las medidas de rehabilitación necesarias tras el paso del tiempo.

MEMORIA GENERAL DEL PROGRAMA

2. Ejecución del Proyecto Nudo Norte

3. Anteproyecto, Proyecto y Obra del Soterramiento de la A5 en el tramo entre la Avenida de Portugal hasta el enlace con la M40:

La autovía A5 supone en la actualidad una de las vías más importantes de penetración a Madrid desde el Oeste adquiriendo, ya en la entrada de Madrid, la denominación de Paseo de Extremadura". Esta vía permite la conexión con la M-30 por la Avenida de Portugal, o a través de la entrada por el puente de Segovia.

La red actual de carreteras de Madrid, y en especial, la zona del Paseo de Extremadura y la M-30 Oeste, se caracteriza por una muy elevada intensidad de tráfico y por su implantación en un entorno totalmente urbano.

Se cuenta con los siguientes antecedentes de estudio de alternativas en el Ayuntamiento de Madrid:

- Expediente 730/2003/1111. Soterramiento de la N-V entre el Enlace con la N-V hasta la conexión con la M-30 en la C/ Sepúlveda.
- Expediente 730/2003/1113. Remodelación de la M-30, tramo entre el enlace con la N-V en la C/ Sepúlveda hasta el Puente de Toledo.
- Expediente 730/2003/1115. Soterramiento de la Avenida de Portugal hasta la Glorieta de San Vicente.
- Proyecto modificado del Proyecto de Construcción Soterramiento de la N-V entre el enlace con la N-V hasta la conexión con la M-30 en la C/ Sepúlveda. Tramo I: Variante Carretera de Boadilla.
- Proyecto Complementario del Proyecto de Construcción Remodelación de la M-30, tramo entre el Enlace con la N-V en la C/ Sepúlveda hasta el Puente de Toledo.
- Estudio de viabilidad del Soterramiento de la N-V en el tramo entre Avenida de Portugal hasta enlace con la M-40.

MEMORIA CUMPLIMIENTO DE OBJETIVOS
La Subdirección General de Infraestructuras tiene entre sus competencias la construcción de nuevas infraestructuras urbanas de movilidad que ejecuta con cargo al programa 153.30.

En el año 2020 se han realizado las siguientes actividades prioritarias para dar cumplimiento a tal objetivo:

1. Ejecución de la obra de Remodelación de Nudo Norte:

- En el año 2020 se licito y adjudico con fecha 23 de octubre el contrato de CONSTRUCCIÓN DE LA REMODELACIÓN DEL NUDO NORTE DE CALLE 30. a la empresa FCC Construcciones SA por un importe de 41.979.438 euros. La obra no pudo iniciarse hasta el 10 de diciembre por lo que se realizo un reajuste de anualidades para pasar la anualidad presupuestada, de 1.819.562 euros, al 2021.

- También durante este año se ha licitado el contrato de "Asistencia técnica a la dirección de la obra del proyecto de construcción de adecuación del Nudo Norte, Calle 30 y coordinación de seguridad y salud durante la ejecución de la obra (lote nº 1: Asistencia técnica a la dirección de la obra de ejecución del proyecto de adecuación del nudo norte. Calle 30). El 24 de noviembre a la UTE LRA Cemosa por una cantidad de 1.319.127 euros y el lote nº 2 Coordinación de seguridad y salud para la ejecución del proyecto de adecuación del nudo norte, calle 30)" por una cantidad de 118.568 euros el 2 de diciembre.
En el 2020 se certifico 20.282 euros del lote 1 realizándose un reajuste de anualidades de 199.572 euros a la anualidad del 2021.

En cuanto al lote 2 no se certificó ningún importe en la anualidad de 2020 realizándose un reajuste de 19.761 euros para la anualidad de 2021.

2. Proyecto del Paseo Verde del Suroeste:
- En el año 2020 se realizó la licitación y adjudicación con fecha 11 de noviembre de 2020 a la UTE ESTEYCO SUBTERRA por un presupuesto de 3.077.246 euros. En la anualidad de 2020 se certifico la fase 0 del proyecto por un total de 122.998 euros.

Las actividades descritas se han llevado a cabo proporcionando la información al ciudadano tanto desde la plataforma de contratación como en el servicio web del ayuntamiento con total transparencia.

La tramitación de los expedientes se ha desarrollado con la máxima eficiencia a pesar de las condiciones

MEMORIA GENERAL DEL PROGRAMA

de pandemia en los dos últimos trimestres del año.

De lo anterior se puede concluir que las actividades prioritarias se han llevado a cabo de manera satisfactoria y el cumplimiento de los objetivos ha sido el optimo a pesar de que la ejecución presupuestaria haya sido del 44,1% que se ha debido principalmente a las bajas en las adjudicaciones y los plazos de las adjudicaciones que en algún caso ha obligado a reajustar las anualidades previstas.

OBJETIVOS / INDICADORES DE GESTIÓN

1. EJECUCIÓN DE LA OBRA DEL NUDO NORTE DE LA M30.

En el año 2020 se licito y adjudico con fecha 23 de octubre el contrato de CONSTRUCCIÓN DE LA REMODELACIÓN DEL NUDO NORTE DE CALLE 30. a la empresa FCC Construcciones SA por un importe de 41.979.438 euros. La obra no pudo iniciarse hasta el 10 de diciembre por lo que se realizo un reajuste de anualidades para pasar la anualidad presupuestada, de 1.819.562 euros, al 2021.

También durante este año se ha licitado el contrato de Asistencia técnica a la dirección de la obra del proyecto de construcción de adecuación del Nudo Norte, Calle 30 y coordinación de seguridad y salud durante la ejecución de la obra (lote nº 1: Asistencia técnica a la dirección de la obra de ejecución del proyecto de adecuación del nudo norte. Calle 30).

El 24 de noviembre a la UTE LRA Cemosa por una cantidad de 1.319.127 euros y el lote nº 2 Coordinación de seguridad y salud para la ejecución del proyecto de adecuación del nudo norte, calle 30) por una cantidad de 118.568 euros el 2 de diciembre.

En el 2020 se certifico 20.282 euros del lote 1 realizándose un reajuste de anualidades de 199.572 euros a la anualidad del 2021.

En cuanto al lote 2 no se certificó ningún importe en la anualidad de 2020 realizándose un reajuste de 19.761 euros para la anualidad de 2021.

INDICADOR	MAGNITUD	PREVISIÓN	REALIZADO
EJECUCIÓN DE OBRA NUDO NORTE	NÚMERO	1	1
EJECUCIÓN ASISTENCIA TÉCNICA Y SEG.Y SALUD	NÚMERO	1	1

2. REDACCIÓN DE PROYECTOS DE INFRAESTRUCTURAS DE MOVILIDAD

En el año 2020 se realizó la licitación y adjudicación de la redacción del proyecto del Paseo Verde del Suroeste con fecha 11 de noviembre de 2020 a la UTE ESTEYCO SUBTERRA por un presupuesto de 3.077.246 euros. En la anualidad de 2020 se certifico la fase O (obligación reconocida)del proyecto por un total de 122.998 euros.

Se indica un indicador cero al no haber terminado la redacción del proyecto en esta anualidad.

INDICADOR	MAGNITUD	PREVISIÓN	REALIZADO
REDACCIÓN DEL PROYECTO DE EJECUCIÓN DE INFRAESTRUCTURAS DE M	NÚMERO	8	0

CENTRO: 001 AYUNTAMIENTO DE MADRID

SECCIÓN: 150 MEDIO AMBIENTE Y MOVILIDAD

PROGRAMA: 16001 INGENIERÍA DEL AGUA

RESPONSABLE PROGRAMA: D.G. DE GESTIÓN DEL AGUA Y ZONAS VERDES

MEMORIA GENERAL DEL PROGRAMA

Las competencias del Programa 16001 "INGENIERIA DEL AGUA" asumidas por la Dirección general de Gestión del Agua y Zonas Verdes abarcan todas las actuaciones encaminadas para mejorar y optimizar los recursos en materia de "agua" y, con el fin único para dar un mejor servicio público a la ciudadanía.

El presupuesto definitivo aprobado de este Programa para el ejercicio 2020 fue de 18.026.156 euros, habiéndose ejecutado un porcentaje bajo del mismo, en cuanto a las obligaciones reconocidas. Teniendo en cuenta que este Programa incluye los grandes proyectos de saneamiento, que se están ejecutando en la zona Sureste de la Ciudad, en el distrito de Vicálvaro fundamentalmente, en cuanto a ampliación de la red de saneamiento, mejora y restauración de cauces, prevención de inundaciones y redacción de proyectos nuevos de ingeniería del agua es necesario remarcar que estos proyectos exigen minuciosos estudios para definir las necesidades de los desarrollos urbanísticos que permitan redactar y ejecutar los proyectos que exigen los crecimientos de la Ciudad. Los proyectos más importantes, bien iniciados, o bien realizado el trámite administrativo, que permitirá la ejecución en el ejercicio siguiente incluidos en este concepto son varios, entre los que destacamos las obras de acondicionamiento del tramo superior del arroyo de los Migueles, la construcción del colector doblado de Vicálvaro B y la construcción del colector de Ahijones, también en el distrito de Vicálvaro. Son grandes obras nuevas de ampliación de la red de alcantarillado municipal que son imprescindibles en los nuevos desarrollos para evacuar las aguas residuales de los mismos a las depuradoras municipales de aguas residuales de las cuencas correspondientes.

Por otro lado, se contemplan otras actuaciones, como son, la ejecución de obras, que responden a la finalización de proyectos financieramente sostenibles, ejecutados con remanentes de presupuesto anterior, entre los que se encuentran los siguientes: la senda peatonal que une el parque Madrid Río con el Parque Lineal del Manzanares, la instalación de la red de agua regenerada para el riego del ajardinamiento del distrito C de las Tablas, la instalación de la red de agua regenerada para el riego del Parque Fluvial del río Manzanares, la adecuación de caminos y taludes del río Manzanares y el abastecimiento de agua potable para el vivero de Estufas del parque del Retiro; la finalización de la renaturalización del río Manzanares y la eliminación de bocas de riego sin uso en la vía pública, así mismo, es importante destacar la finalización de las redacciones de proyecto de la optimización de las estaciones de depuración de aguas residuales de Valdebebas y Rejas, ambas en la cuenca del río Jarama, y para su adaptación a la normativa europea en la eliminación de nitrógeno y fósforo y, que permitirán iniciar las inversiones necesarias para adaptar las dos instalaciones existentes a dicha normativa; nuevas redacciones de proyecto, algunas incluidas en el Acuerdo Marco, como son: la conexión de las depuradoras de agua residuales de China y Gavia, la estación de tratamiento de agua del estanque del Retiro; colector de Vicálvaro A (Ahijones); proyecto de construcción del colector de Eduardo Barreiros; actualización del colector Doblado de la calle López de Hoyos; riego de las zonas verdes de Sanchinarro; el aprovechamiento del rápido de la cuenca de Butarque; consolidación de los terrenos de la depuradora de Butarque y, otros servicios de ingeniería.

Además, este Programa contiene la ejecución de los hidrantes instalados en la vía pública de la ciudad, que por normativa se han de instalar en los edificios que así lo exijan.
En cuanto al cumplimiento de los objetivos del Programa 160.01 se han cumplido casi en su totalidad, e incluso alguno sobrepasado ampliamente. Esta situación no debe hacernos olvidar que en el año 2020 se ha vivido en nuestro país la terrible pandemia del Covid 19, que paralizó inicialmente el país, mediante el Decreto del estado de alarma, aunque el personal municipal ha estado teletrabajando intensamente, y respondiendo muy activamente a las necesidades de la Ciudad.

OBJETIVOS / INDICADORES DE GESTIÓN

OBJETIVOS / INDICADORES DE GESTIÓN

1. REDACCIÓN DE PROYECTOS Y OBRAS

El objetivo del Programa 16001 es la ejecución de las redacciones de proyectos que definen la ejecución de las obras necesarias en materia de agua así como las asistencias técnicas necesarias para llevar a cabo este objetivo. Este objetivo queda definido por el número de proyectos, número de ejecución de obras y las asistencias técnicas de cocordinación de seguridad y salud asi como de dirección de obra, y otras.

INDICADOR	MAGNITUD	PREVISIÓN	REALIZADO
REDACCIÓN DE PROYECTOS CONSTRUCTIVOS DE OBRA	NÚMERO	4	7
REDACCIÓN DE PROYECTOS DE SERVICIOS	NÚMERO	4	3
EJECUCIÓN DE OBRAS	NÚMERO	8	7

CENTRO: 001 AYUNTAMIENTO DE MADRID

SECCIÓN: 150 MEDIO AMBIENTE Y MOVILIDAD

PROGRAMA: 16102 SUMINISTRO HÍDRICO

RESPONSABLE PROGRAMA: D.G. DE GESTIÓN DEL AGUA Y ZONAS VERDES

MEMORIA GENERAL DEL PROGRAMA

La memoria de cumplimiento de objetivos del Programa 161.02 "SUMINISTRO HÍDRICO" comprende una breve descripción de la gestión de todos los contratos de servicios que gestiona la Dirección General de Gestión del Agua y Zonas Verdes, en materia de "agua", dentro de sus competencias, según el Acuerdo del 4 de julio de 2019, de la Junta de Gobierno de la Ciudad de Madrid, que establece la organización y competencias del Área de Gobierno de Medio Ambiente y Movilidad y, concretamente, las de esta Dirección General, para dar un mejor servicio público a los ciudadanía, en el nuevo período 2019-2023.

Este Programa sólo contiene gastos del capítulo 2, es decir la gestión de los contratos de servicios, de conservación y mantenimiento de infraestructuras, suministros, etc., que se relacionarán a continuación. Asimismo, se incluyen las habilitaciones de crédito necesarias para el abono de las sentencias derivadas de los dos contratos de secado térmico de lodos, Butarque y Sur, procedentes de las depuradoras de aguas residuales.

El presupuesto total aprobado definitivo responde a la cifra de 30.236.155 euros, de los que se ejecutó un porcentaje del 87% con relación a las obligaciones reconocidas y un 91% con relación al presupuesto dispuesto.

A continuación, se expone un breve comentario sobre la ejecución de las partidas que conforman este Programa, y la problemática que haya podido existir en la gestión del presupuesto durante este ejercicio.

Hay una serie de partidas que se han ejecutado si, no al 100%, prácticamente lo están muy cerca, así es el caso de las partidas siguientes:

Cánones: ejecutada al 100%. Contiene los gastos plurianuales derivados de un convenio entre el Ayuntamiento de Madrid y la Confederación Hidrográfica del Tajo, para la ejecución de obras de depuración de aguas y agua regenerada para otros usos de riego y baldeo de viales públicos. Además de este gasto, también contiene el canon de control de vertidos de las aguas de la Ciudad depuradas en las ocho depuradoras, Viveros de la Villa, China, Gavia, Butarque, Sur, Sur Oriental, Valdebebas y Rejas, que se encuentran ubicadas en las márgenes de los ríos Manzanares y Jarama.

La partida que contiene los gastos de agua potable abonados al Canal de Isabel II, en concepto de consumo de agua potable y agua regenerada en fuentes ornamentales y riegos. Asimismo, se recogen los gastos en concepto de transporte y de suministro de agua potable en poblaciones marginales de la Ciudad, donde no existe el abastecimiento directo de la red del Canal de Isabel II.

La partida de las tasas, que recoge los gastos por diversos conceptos de estudios, informes, autorizaciones sobre el dominio público, impuestos de bienes inmuebles de las dos depuradoras de Sur y Sur Oriental, ubicadas fuera del término municipal, en Getafe y Rivas Vaciamadrid, respectivamente.

Otras partidas de este Programa, sin embargo, no se han ejecutado totalmente, en este caso se encuentran las siguientes:
Partida de reposición, mantenimiento y conservación de bienes destinados al uso general: Aunque tiene un 51% de ejecución en relación con las obligaciones reconocidas, la ejecución en relación con el presupuesto dispuesto alcanza el 76%. En esta partida se encuentran los gastos correspondientes a los contratos de servicios de toma de muestras y análisis de agua; conservación de los pozos de aguas freáticas y conservación de los "Viajes de Agua".

Publicidad y Propaganda, gestionada juntamente con el Gabinete del Área y orientado a la información de la ciudadanía en temas relacionados con el fomento del ahorro de agua entre la población, producción de

MEMORIA GENERAL DEL PROGRAMA

audiovisuales para exponer en Congresos, conferencias, etc., y con un 55% de ejecución.
Estudios y trabajos técnicos, que corresponden a temas de evaluación ambiental, biodiversidad, prevención o mitigación de inundaciones, revisión de la Ordenanza del Agua.

Otros trabajos realizados por otras empresas y profesionales, que se ha ejecutado hasta el 84% y que incluye los contratos de conservación del río Manzanares, a su paso por Madrid, el seguimiento de los convenios del Canal, y la inspección de acometidas y vertidos industriales.

En cuanto al cumplimiento de los objetivos del Programa 161.02, se han cumplido en la mayor parte de los indicadores, aunque algunos hayan podido verse afectados por el tema del Covid 19, como es el caso de todos aquellos relacionados con la actividad presencial, que a partir del mes de marzo, en que se declaró el estado de alarma se adoptaron las medidas del teletrabajo, impidiendo toda actividad presencial, que no fuese imprescindible. Estos casos afectados son aquellos en los que dependemos de las peticiones de los particulares (objetivo 2, planes de gestión y suministro agua social, aunque en este último se ha resuelto al 100%; objetivo 3, licencias de acometidas, identificaciones industriales, y autorizaciones de vertido, todas ellas debido a la baja producida en la actividad industrial).

No debemos olvidarnos de la terrible pandemia que hemos sufrido en el año 2020 por el Covid 19 y, que la respuesta municipal ha sido ejemplar en la adopción del teletrabajo sin abandonar las obligaciones que nos corresponden.

OBJETIVOS / INDICADORES DE GESTIÓN

1. CONSERVACIÓN Y MANTENIMIENTO DEL RÍO MANZANARES

Este objetivo contiene los indicadores necesarios para la correcta explotación del río Manzanares a su paso por la Ciudad, a lo largo de los 30 Km de su recorrido y en cumplimiento de las cláusulas del contrato de conservación y mantenimiento.

INDICADOR	MAGNITUD	PREVISIÓN	REALIZADO
TIEMPO MEDIO DETECCIÓN INCIDENCIAS DE CALIDAD	HORAS	2	2
LONGITUD DEL RÍO MANZANARES	KILÓMETROS	30	30
INCIDENCIA CALIDAD DEL AGUA EN UN PLAZO MAX DE 12 HORAS	PORCENTAJE	80	80
INCIDENCIA CALIDAD DEL AGUA DETECTADAS EN UN PLAZO MAX DE	PORCENTAJE	75	75
MUESTRAS ANALIZADAS	NÚMERO/AÑO	1800	1009

2. GESTIÓN SOSTENIBLE DEL AGUA

Este objetivo se define a través de varios indicadores que controlan la gestión del agua a través de los contadores de suministro de agua potable y agua regenerada utilizada en las fuentes de beber,en las fuentes ornamentales,en el riego de zonas verdes y en el sumnistro y transporte de agua a los poblados marginales donde no existe una red de abastecimiento de agua potable, "agua social". Además de éstos, se contribuye a la sostenibilidad en el consumo de agua mediante el control de grandes consumidores estableciendo los planes de gestión del del agua.

INDICADOR	MAGNITUD	PREVISIÓN	REALIZADO
SUMINISTROS AGUA SOCIAL EN EL PLAZO MENOR O IGUAL A 15 DÍAS	PORCENTAJE	100	100
ANÁLISIS Y REVISIÓN PLANES DE GESTIÓN DE GRANDES CONSUMIDORE	NÚMERO/AÑO	50	36
SUMINISTROS DE AGUA SOCIAL	NÚMERO	250	225
CONTRATOS VIGENTES SUMINISTRO DE AGUA	NÚMERO	7300	6867

3. SANEAMIENTO URBANO

Este objetivo tiene como misión prioritaria la protección de la red de saneamiento urbano, es decir la red de alcantarillado y las depuradoras de agua residuales de Madrid. Para ello se definen unos indicadores que permiten mantener esta protección a través del control de puntos de vertido industriales, conceder las

OBJETIVOS / INDICADORES DE GESTIÓN

autorizaciones de vertido a las industrias, autorizaciones de las licencias de acometidas de los particulares a la red general de alcantarillado municipal, la inspección de estas acometidas y el tiempo de respuesta medio de estas solicitudes y autorizaciones a los ciudadanos en aras de mejorar la gestión a los mismos.

INDICADOR	MAGNITUD	PREVISIÓN	REALIZADO
VERTIDOS INDUSTRIALES AUTORIZADOS CON ANALÍTICA DE CONTRASTE	PORCENTAJE	100	100
SOLICITUDES RESPONDIDAS EN UN PLAZO NO SUPERIOR A 2 MESES	PORCENTAJE	100	89
TIEMPO RESPUESTA A SOLICITUDES DE VERTIDO	MESES	2	2
INSPECCIÓN DE ACOMETIDAS	NÚMERO	60	191
AUTORIZACIÓN DE VERTIDO	NÚMERO	60	11
IDENTIFICACIONES INDUSTRIALES	NÚMERO	5000	1195
CONTROL PUNTOS VERTIDOS INDUSTRIALES	NÚMERO	220	242
LICENCIAS ACOMETIDAS A LA RED DE SANEAMIENTO	NÚMERO	725	682

4. GESTIÓN, REGISTRO GENERAL, EXPEDIENTES Y DOCUMENTOS

Este objetivo recoge la información del trabajo administrativo de la Dirección General de Gestión del Agua yZonas Verdes. Los indicadores muestran la cantidad de expedientes que se tramitan a lo largo del año 2020, que recogen la gestión interna y externa del registro general, así como las consultas de los ciudadanos en materia de agua y zonas verdes de la Ciudad, los tiempos medios de resolución de estas consultas para definir esta gestión y la satisfacción de los usuarios del sistema. Otro indicador importante es la relación directa con el ciudadano a través del sistema de sugerencias y reclamaciones, así como el tiempo medio de resolución de éstas. Las actividades presenciales en este año 2020 se han visto muy mermadas debido a la situación de pandemia que hemos sufrido y que ha permitido el teletrabajo en lugar del trabajo presencial en la oficina.

INDICADOR	MAGNITUD	PREVISIÓN	REALIZADO
VALORACIÓN MEDIA USUARIOS REFERENCIA CUALIFICACIÓN DEL PERSO	NÚMERO	8	0
SOLICITUDES DATOS CARTOGRÁFICOS GESTIONADOS EN UN PLAZO MAX	PORCENTAJE	100	100
CITAS PREVIAS PLAZO 15 DÍAS LABORABLES	PORCENTAJE	100	100
SYR CONTESTADAS ENTRE 16 DÍAS Y 3 MESES	PORCENTAJE	30	31
VALORACIÓN MEDIA USUARIOS REFERENCIA TIEMPO CITACIÓN	NÚMERO	8	10
USUARIOS SATISFECHOS CON INFORMACIÓN RECIBIDA	PORCENTAJE	90	100
SYR CONTESTADAS EN LOS 15 DÍAS	PORCENTAJE	70	69
CONSULTA POR PARTICULARES PRESENCIALES O POR VÍA TELEFÓNICA	NÚMERO	2500	150
SOLICITUD DE CARTOGRAFÍA DE LA RED DE ALCANTARILLADO	NÚMERO	140	352
TRAMITACIÓN DE EXPEDIENTES	NÚMERO	10500	21100

CENTRO: 001 AYUNTAMIENTO DE MADRID

SECCIÓN: 150 MEDIO AMBIENTE Y MOVILIDAD

PROGRAMA: 16210 GESTIÓN AMBIENTAL URBANA

RESPONSABLE PROGRAMA: D.G. DE SERVICIOS DE LIMPIEZA Y RESIDUOS

MEMORIA GENERAL DEL PROGRAMA

El año 2020 se ha caracterizado, en materia de recogida y transporte de residuos domésticos y comerciales por parte de los servicios municipales, por el fuerte impacto que ha supuesto la pandemia ocasionada por el COVID-19, con un destacado descenso en las cantidades recogidas de residuos a partir de la declaración del estado de alarma, y el confinamiento general de la población, en el mes de marzo de 2020 y hasta el mes de mayo.

Ello se ha traducido en un cese casi total de la actividad comercial en la ciudad durante el confinamiento, por lo que los residuos generados por este sector se han visto reducidos de forma muy notable.

A partir del levantamiento del confinamiento general, se ha reactivado la actividad económica, lo que ha originado un progresivo incremento de los residuos recogidos en la ciudad.

Dado el importante componente que representa para el cómputo total de residuos generados en la ciudad los residuos comerciales, durante el año 2020 la generación total de residuos en la ciudad ha descendido un 7,3% respecto al año 2019.

No obstante lo anterior, también se ha caracterizado por un importante incremento de las cantidades de residuos recogidas selectivamente (papel-cartón, vidrio, envases y orgánica), respecto a años anteriores, originado tanto por la total por la implantación total de la recogida selectiva de biorresiduo o materia orgánica en toda la ciudad, como por la disponibilidad de medios para el resto de fracciones de recogida selectiva, y el arraigo que el sistema de recogida selectiva está teniendo en la población.

El grado de ejecución presupuestaria del programa, dentro del capítulo 2 "Gastos en bienes corrientes y servicios" ha sido del 93,7% (Obligaciones reconocidas de 234.188.338 euros sobre un crédito definitivo de 249.806.624 euros). Como ya se ha señalado, no se ha alcanzado un porcentaje mayor de ejecución por las circunstancias ocasionadas por la pandemia, que ha originado un descenso de las cantidades recogidas de residuos respecto de las previstas. Los concesionarios del servicio de contenerización, recogida y transporte de residuos perciben sus pagos en función de las toneladas recogidas, y por lo tanto la cuantía abonada a descendido en consonancia con las toneladas.
No obstante, se han cumplido al 100% los servicios previstos y se han recogido en tiempo y forma la totalidad de los residuos generados en la ciudad, por lo que no ha existido detrimento alguno en el servicio prestado a los ciudadanos.

Las infraestructuras y equipamientos para la gestión de los servicios de contenerización, recogida y transporte de residuos en la ciudad se han optimizado, con el objetivo de disponer de los medios necesarios para garantizar la total retirada de residuos de la ciudad en las mejores condiciones, mayoritariamente selectiva y con el menor impacto de cara al ciudadano:

- Por un lado el parque de contenedores destinados al depósito selectivo de residuos se ha sometido a una actualización del inventario existente, con el fin de obtener datos reales de recipientes instalados de menor capacidad en viviendas (cubos de dos ruedas), los cuales tienen un difícil seguimiento dado que se albergan en el interior de las comunidades de vecinos: por ello se ha efectuado una revisión estadística a la baja de éstos recipientes, si bien no se ha retirado ninguna unidad física, por lo que la ciudad sigue disponiendo de capacidad suficiente de recipientes (tanto en viviendas como los ubicados en vía pública, de mayor capacidad) un total de 378.000 recipientes instalados, con un volumen total de 177 millones de litros instalados, que representa una media de más de 55 litros por habitante.

- Se ha concluido la implantación de la recogida selectiva de biorresiduo, o materia orgánica en toda la ciudad, concluyendo así el sistema de recogida selectiva en el municipio. En total en 2020 se han recogido

MEMORIA GENERAL DEL PROGRAMA

182.452 tm de esta fracción de residuos, en detrimento de la fracción resto no reciclable.

- Se encuentran en pleno funcionamiento las instalaciones destinadas al depósito de residuos específicos por parte de los ciudadanos: red de Puntos Limpios Fijos, con un total de 16 instalaciones en funcionamiento, así como la red de ubicaciones de Puntos Limpios Móviles (350 ubicaciones semanales) y 50 puntos limpios de proximidad, lo que permite elevar las tasas de recogida selectiva en la ciudad, y se impulsa el sistema de reutilización de objetos que se encuentra establecido en los puntos limpios fijos de la ciudad (REMAD). También en 2020 se ha continuado con la remodelación estética y funcional de éstas instalaciones, con el fin de hacerlas más atractivas a los usuarios.

- Todo ello ha contribuido a que se haya incrementado de forma considerable la recogida selectiva de residuos en la ciudad en 2020, sobre el año anterior: un 5,5% más de fracción envases, un 2,6% más de papel-cartón, y un 56,8% más de biorresiduo. En total se han recogido selectivamente en la ciudad más de 420.000 toneladas de residuos (fracciones envases, papel-cartón, vidrio, orgánica, residuos de puntos limpios, rcd, ropa usada y pilas usadas).

Por otra parte, el 5 de mayo de 2011 se aprobó por la Junta de Gobierno de la Ciudad de Madrid la Carta de Servicios de recogida y Tratamiento de Residuos, certificada por AENOR. Esta carta fue certificada de acuerdo a la UNE 93200 el 1 de febrero de 2018.

Se recogen en ésta memoria de cumplimiento de objetivos presupuestarios los valores relativos al año 2020 de algunos de los indicadores de esta carta.

Como resumen, se puede indicar que el porcentaje de indicadores relativos a la recogida y transporte de residuos cumplidos en la Carta de Servicios en 2019 es del 100% (porcentaje medio de cumplimiento de los cinco indicadores).

Compromisos asociados a la carta de servicios de recogida y tratamiento de residuos:
- 01.- Mantener un sistema de recogida de residuos que minimice el impacto medioambiental, utilizando un 100% de vehículos poco contaminantes. Cumplimiento: 100%
- 02.- Mantener una cantidad de contenedores de papel-cartón y vidrio suficiente para facilitar la recogida selectiva de manera que se obtengan siempre unos ratios superiores a 2 contenedores de papel-cartón o vidrio por cada 500 habitantes. Cumplimiento: 100%
- 03.- Recoger los residuos domiciliarios del contenedor de resto 7 días de la semana y el contenedor de envases como mínimo 4 días a la semana, para mantener adecuadas condiciones de salubridad y facilitar la recogida selectiva de residuos a todos los ciudadanos. Cumplimiento: 100%
- 04.- Poner a disposición de la ciudadanía en todos los distritos de Madrid puntos limpios móviles que funcionen durante al menos 10 horas semanales en diferentes ubicaciones del distrito durante los meses de prestación del servicio. Cumplimiento: 100%
- 05.- Realizar la recogida de animales muertos a particulares en un plazo de 24 horas desde la petición del servicio en al menos un 95% de los casos, y nunca transcurridas más de 48 horas. Cumplimiento: 100%.

OBJETIVOS / INDICADORES DE GESTIÓN

1. **PROPORCIONAR UN SERVICIO EN EL QUE LA CIUDADANÍA SEA PARTE FUNDAMENTAL DEL MISMO, E INVOLUCRARLA EN SU FUNCIONAMIENTO PARA LOGRAR QUE SU PARTICIPACIÓN PERMITA LA EVACUACIÓN DE LOS RESIDUOS DE LA CIUDAD CON EL MENOR IMPACTO PARA LA CIUDAD Y SUS HABITANTES. PARA ELLO DEBE EXISTIR UNA INFRAESTRUCTURA SUFICIENTE Y EFICAZ, A TRAVÉS DE LA CUAL LA CIUDADANÍA PUEDA IMPLICARSE Y COLABORAR CON EL SISTEMA DE GESTIÓN DE RESIDUOS. EL PRIMER PASO EN LA GESTIÓN DEL RESIDUO ES LA PROPIA GENERACIÓN DEL MISMO POR PARTE DE CADA UNO DE LOS CENTROS PRODUCTORES (CIUDADANÍA,ES ESTABLECIMIENTOS, INDUSTRIAS...) Y SU DEPÓSITO EN EL SISTEMA DE RECIPIENTES QUE EL AYUNTAMIENTO DE MADRID PONE A DISPOSICIÓN DE LOS USUARIOS. POR LO TANTO, ESTE ES EL PUNTO DE CONEXIÓN ENTRE**

El menor número de unidades y de volumen instalado de recipientes sobre la previsión, se debe a la revisión que se ha llevado a cabo durante 2020 del inventario de recipientes instalados en comunidades de vecinos y establecimientos (cubos de pequeño volumen -entre 140 y 360 litros- que permanecen en el interior de las viviendas y comercios salvo durante el horario de recogida), cuyo control es difícil de mantener en el tiempo por su poca visibilidad en vía pública.

No obstante, el parque instalado sigue siendo, en la práctica, el mismo existente hasta ahora, disponiendo la ciudad de capacidad suficiente (con márgenes de seguridad) que permiten el correcto depósito de los residuos generados diariamente.

OBJETIVOS / INDICADORES DE GESTIÓN

INDICADOR	MAGNITUD	PREVISIÓN	REALIZADO
VOLUMEN INSTALADO POR HABITANTE (TODAS LAS FRACCIONES)	LITROS/PER	60	54
PARQUE RECIPIENTES INSTALADO (TODAS LAS FRACCIONES)	NÚMERO	442600	377942
VOLUMEN RECIPIENTES INSTALADO (TODAS LAS FRACCIONES)	LITROS	195200000	176470000
ATENCIÓN A LAS INCIDENCIAS Y AVERÍAS PRODUCIDAS EN EL PARQUE	NÚMERO	140000	123000

2. INCREMENTO DE LA RECOGIDA SELECTIVA DE RESIDUOS EN LA CIUDAD DE MADRID, SEPARANDO LOS RESIDUOS EN LAS FRACCIONES ESTABLECIDAS. PARA ELLO DEBE EXISTIR UNA INFRAESTRUCTURA SUFICIENTE Y EFICAZ, A TRAVÉS DE LA CUAL LOS CIUDADANOS PUEDAN INVOLUCRARSE Y COLABORAR CON EL SISTEMA DE GESTIÓN SELECTIVA DE RESIDUOS. DEBE DISPONERSE, PARA CADA UNA DE LAS FRACCIONES DE RESIDUOS EN QUE SE SEPARA ACTUALMENTE, DE UN PARQUE DE RECIPIENTES ADECUADO A LAS NECESIDADES Y A LA RESPUESTA CIUDADANA. SE HA TENIDO EN CUENTA LA TOTAL IMPLANTACIÓN DE LA RECOGIDA SELECTIVA DE BIORRESIDUO EN LA CIUDAD, ASÍ COMO LA INCORPORACIÓN DE UN NÚMERO IMPORTANTE DE CONTENEDORES PARA LA RECOGIDA SELECTIVA DE ROPA USADA.

En algunas fracciones de residuos no se han llegado a las previsiones estimadas para 2020, mientras que en otras se han superado las mismas. Ello es debido a la realidad de los procesos de instalación de recipientes en el caso de la materia orgánica, ya que algunos usuarios rechazan en primera instancia su entrega, aunque posteriormente lo acepten. En el caso del papel-cartón el nº de unidades también está ligado a la generación de este tipo de residuo, que en 2020 se ha visto reducido.

El menor número de unidades y de volumen instalado de recipientes sobre la previsión en las fracciones envases y papel-cartón, tal y como se ha señalado anteriormente, se debe a la revisión que se ha llevado a cabo durante 2020 del inventario de recipientes instalados en comunidades de vecinos y establecimientos (cubos de pequeño volumen -entre 140 y 360 litros- que permanecen en el interior de las viviendas y comercios salvo durante el horario de recogida), cuyo control es difícil de mantener en el tiempo por su poca visibilidad en vía pública.

No obstante, el parque instalado sigue siendo, en la práctica, el mismo existente hasta ahora, disponiendo la ciudad de capacidad suficiente (con márgenes de seguridad) que permiten el correcto depósito de los residuos generados diariamente.

INDICADOR	MAGNITUD	PREVISIÓN	REALIZADO
VOLUMEN INSTALADO POR HABITANTE ROPA USADA	LITROS/PER	1	1
VOLUMEN INSTALADO POR HABITANTE VIDRIO	LITROS/PER	6	8
VOLUMEN INSTALADO POR HABITANTE PAPEL-CARTÓN	LITROS/PER	8	9
VOLUMEN INSTALADO POR HABITANTE ENVASES	LITROS/PER	11	10
VOLUMEN INSTALADO POR HABITANTE BIORRESIDUO	LITROS/PER	11	10
PARQUE RECIPIENTES INSTALADO PAPEL-CARTÓN	NÚMERO	12700	12506
PARQUE RECIPIENTES INSTALADO VIDRIO	NÚMERO	7300	8366
PARQUE RECIPIENTES INSTALADO ENVASES	NÚMERO	99600	92288
PARQUE RECIPIENTES INSTALADO BIORRESIDUO	NÚMERO	102900	98361
PARQUE RECIPIENTES INSTALADO ROPA USADA	NÚMERO	1150	848
VOLUMEN RECIPIENTES INSTALADO PAPEL-CARTÓN	LITROS	27200000	27540000
VOLUMEN RECIPIENTES INSTALADO VIDRIO	LITROS	20200000	25100000
VOLUMEN RECIPIENTES INSTALADO ENVASES	LITROS	35100000	33530000
VOLUMEN RECIPIENTE INSTALADO BIORRESIDUO	LITROS	35200000	31700000
VOLUMEN RECIPIENTE INSTALADO ROPA USADA	LITROS	3000000	2120000

3. DISPONER DE UN SISTEMA DE RECOGIDA Y TRANSPORTE DE RESIDUOS QUE MINIMICE EL IMPACTO AMBIENTAL, EMPLEANDO UN 100% DE VEHÍCULOS RECOLECTORES COMPACTADORES PROPULSADOS POR MOTORES CON BAJAS EMISIONES, QUE EMPLEEN COMO COMBUSTIBLE EL GAS NATURAL O SEAN HÍBRIDOS.

En este objetivo, se han cumplido las previsiones establecidas en su totalidad.

INDICADOR	MAGNITUD	PREVISIÓN	REALIZADO
VEHÍCULOS RECOLECTORES COMPACTADORES POCO CONTAMINANTES	PORCENTAJE	100	100

OBJETIVOS / INDICADORES DE GESTIÓN

4. **MEJORA Y MODERNIZACIÓN DE LOS SERVICIOS DE EVACUACIÓN DE LOS RESIDUOS GENERADOS EN LA CIUDAD (FRACCIONES RESTO, ENVASES, PAPEL-CARTÓN Y VIDRIO) CON UNA FRECUENCIA SUFICIENTE QUE GARANTICE LA CONDICIONES DE SALUBRIDAD DEL ENTORNO URBANO Y FACILITE LA GESTIÓN SELECTIVA DE LOS RESIDUOS, DE TAL FORMA QUE LOS USUARIOS DISPONGAN EN TODO MOMENTO DE VOLUMEN INSTALADO SUFICIENTE PARA EL DEPÓSITO DEL RESIDUO.**

En este objetivo, se han cumplido las previsiones de frecuencias establecidas en su totalidad.

INDICADOR	MAGNITUD	PREVISIÓN	REALIZADO
FRECUENCIA MEDIA VACIADO CONTENEDORES PAPEL-CARTÓN (PORCENTA	NÚMERO/SEM	2	4
FRECUENCIA MEDIA VACIADO CONTENEDORES VIDRIO (PORCENTAJE LLE	NÚMERO/MES	2	2
FRECUENCIA RECOGIDA RECIPIENTES "RESTO"	DÍAS/AÑO	363	363
FRECUENCIA RECOGIDA RECIPIENTES "BIORRESIDUO"	DÍAS/AÑO	363	363
FRECUENCIA RECOGIDA RECIPIENTES "ENVASES"	DÍAS/AÑO	208	208

5. **DISPONER DE UN PARQUE DE INSTALACIONES DE PUNTOS LIMPIOS, PARA LA RECOGIDA DE DETERMINADOS RESIDUOS GENERADOS EN LA CIUDAD, CON UNA OFERTA SUFICIENTE DE UNIDADES DE PUNTOS LIMPIOS DE PROXIMIDAD, ASÍ COMO MEJORANDO Y ADECUANDO LAS INSTALACIONES DE PUNTOS LIMPIOS FIJOS AL USO POR PARTE DE LA CIUDADANÍA, Y RENOVANDO LA IMAGEN DEL SERVICIO PARA HACERLO MÁS ATRACTIVO PARA LA CIUDADANÍA.**

Por problemas en la definición de las obras a realizar, dada la heterogeneidad de cada una de las instalaciones de puntos limpios fijos, y la evaluación de todas las posibilidades hasta obtener las más ventajosas para el usuario, no se ha podido concluir la adecuación y mejora de la totalidad de las instalaciones. No obstante, en las 16 instalaciones se han ejecutado la mayor parte de las obras, sólo pendiente de pequeños remates de final de obra.

INDICADOR	MAGNITUD	PREVISIÓN	REALIZADO
DISPONIBILIDAD DE PUNTOS LIMPIOS DE PROXIMIDAD	NÚMERO	50	50
PUNTOS LIMPIOS FIJOS ADECUADOS Y MEJORADOS	NÚMERO	16	10

6. **REALIZACIÓN DE UNA ESTRATEGIA DE COMUNICACIÓN GLOBAL SOBRE LA GESTIÓN DE TODOS LOS RESIDUOS (BIORRESIDUO, ENVASES, VIDRIO, PAPEL-CARTÓN, ELECTRODOMÉSTICOS, ETC.) PARA LOGRAR UNA CONCIENCIACIÓN ADECUADA DE LOS CIUDADANOS Y FOMENTAR LA CORRECTA SEPARACIÓN DE RESIDUOS EN ORIGEN (TANTO EN EL MARCO DE LOS CONVENIOS DE COLABORACIÓN CON SISTEMAS INTEGRADOS DE GESTIÓN DE RESIDUOS, COMO LAS QUE REALICE EL AYUNTAMIENTO POR SUS PROPIOS MEDIOS).**

En 2020 se han continuado las campañas de concienciación ciudadana sobre la recogida selectiva de residuos, la reducción y reutilización de los mismos con, entre otras acciones, la realización de una gran campaña publicitaria y de comunicación en el mes de noviembre, bajo el lema "Sencillo Entre Todos", en la que se han diseñado varios mensajes relativos a la recogida de residuos. Esta acción se ha visibilizado en circuitos de banderolas en toda la ciudad, circuito de Mupis y marquesinas de papel y digitales, vinilados de autobuses, intercambiadores de transportes, en prensa, radio, RRSS, y pantallas digitales...

Por otro lado, la 3ª campaña de biorresiduo (CONTRATO DE SERVICIOS DE EJECUCIÓN DE LA CAMPAÑA DE SENSIBILIZACIÓN E INFORMACIÓN PARA LA SEPARACIÓN DEL RESIDUO ORGÁNICO EN NUEVE DISTRITOS DE MADRID (CENTRO, RETIRO, SALAMANCA, CHAMARTÍN, FUENCARRAL-EL PARDO, CARABANCHEL, USERA, MORATALAZ Y BARAJAS) iniciada el 11 de noviembre de 2019 finalizó el 10 de julio de 2020. Esta campaña hubo de adecuarse al confinamiento y posteriores fases de desescalada debidas a la situación de pandemia por la COVID 19 entre los meses de marzo y junio

Finalmente, durante 2020 se ha licitado una nueva campaña de concienciación sobre el biorresiduo, CONTRATO DE SERVICIOS DE EJECUCIÓN DE LA CAMPAÑA DE SENSIBILIZACIÓN E INFORMACIÓN PARA LA SEPARACIÓN DEL RESIDUO ORGÁNICO EN EL DISTRITO CENTRO Y ACCIONES DE REFUERZO EN TODA LA CIUDAD DE MADRID, que fue adjudicado el 24 de septiembre de 2020 y que comenzó el 27 de octubre de 2020. Se encuentra ahora mismo en ejecución hasta el 26 de junio de 2021.

INDICADOR	MAGNITUD	PREVISIÓN	REALIZADO
Nº DE CAMPAÑAS	NÚMERO	3	3

OBJETIVOS / INDICADORES DE GESTIÓN

7. INCIDENCIA EN LA TASA DE EMPLEO Y DESEMPLEO FEMENINA EN LA CONTRATACIÓN MUNICIPAL DE LA CIUDAD DE MADRID, DISMINUYENDO LA SEGREGACIÓN DEL MERCADO DE TRABAJO, LA BRECHA SALARIAL, ASÍ COMO EL ACOSO SEXUAL Y LABORAL Y FOMENTANDO LA CONCILIACIÓN Y LA CORRESPONSABILIDAD.

Los servicios que se prestan desde la Dirección General de Servicios de Limpieza y Residuos se ejecutan mediante gestión indirecta, a través de contratos de servicios o de gestión de servicio público.

Ello implica que el Ayuntamiento no realiza gestión directa alguna sobre el personal, ya que son las empresas adjudicatarias las que tienen potestad de hacerlo, reservándose los servicios municipales la facultad de inspección y control del servicio prestado.

Por ello no se dispone en la actualidad posibilidad de implementar medidas que influyan en la política de género, sino simplemente para sugerirlas o poner de manifiesto desajustes que pudieran detectarse en este terreno.

Respecto a los indicadores que en su momento se determinaron en el Presupuesto de éste programa para el año 2020, relativos al contrato de contenerización, recogida y transporte de residuos de la ciudad de Madrid:

- Nº de mujeres empleadas para el desarrollo del objeto del contrato
- Nº de hombres empleados para el desarrollo del objeto del contrato
- Nº de mujeres empleadas en puestos de coordinación y/o dirección para el desarrollo del objeto del contrato
- Nº de hombres empleados en puestos de coordinación y/o dirección para el desarrollo del objeto del contrato
- Salario medio de mujeres empleadas que desarrollan el objeto del contrato
- Salario medio de hombres empleados que desarrollan el objeto del contrato
- Existencia de medidas de flexibilidad horaria
- Existencia de permisos remunerados para el cuidado de menores o mayores dependientes para empleados/as
- Existencia de protocolos de actuación en casos de acosos sexual y laboral en el trabajo
- Existencia de Planes de Igualdad

Si bien estos se relacionaron en la memoria de impacto de género del programa del presupuesto 2020, no se determinaron los valores existentes en ese momento.

En cualquier caso, los mencionados servicios están sujetos, por un lado, a plantillas de personal que en su mayoría es permanente con antigüedades en el trabajo, y por otro lado se trata de personal subrogable en base a los respectivos convenios laborales de aplicación.

Todo ello hace que la variación de las plantillas mencionadas en periodos cortos, como es una anualidad presupuestaria, sea muy reducida (salvo jubilaciones, bajas voluntarias o incorporaciones por necesidades del servicio), y por lo tanto los aspectos de igualdad de género en las mismas no tienen variaciones en ese periodo.

También hay que considerar que se trata de contratos vigentes desde el año 2016, y con duración hasta finales del año 2020 (y prorrogable por otro año más), lo que hace que en la actualidad la posible intervención municipal en las condiciones de los mismos de cara a introducir aspectos de igualdad de género, sean inviables ya que alteraría sus condiciones iniciales.

No obstante se determinaron una serie de objetivos, para el año 2020.

En este objetivo, se han cumplido las previsiones en la mayoria de los indicadores establecidos.

INDICADOR	MAGNITUD	PREVISIÓN	REALIZADO
EMPRESAS QUE TIENEN PERMISOS REMUNERADOS PARA EL CUIDADO DE	NÚMERO	1	2
EMPRESAS QUE DESARROLLAN CONTRATOS MUNICIPALES QUE TIENEN ME	NÚMERO	4	4
EMPRESAS QUE CUENTAN CON PROTOCOLOS DE ACTUACIÓN EN CASOS DE	NÚMERO	4	4
EMPRESAS CON PLANES DE IGUALDAD	NÚMERO	4	4
MUJERES EMPLEADAS EN PUESTOS DE COORDINACIÓN Y/O DIRECCIÓN P	NÚMERO	6	9

OBJETIVOS / INDICADORES DE GESTIÓN			
MUJERES EMPLEADAS POR LAS EMPRESAS ADJUDICATARIAS DE CONTRAT	NÚMERO	95	106
HOMBRES EMPLEADOS EN PUESTOS DE COORDINACIÓN Y/O DIRECCIÓN P	NÚMERO	54	40
HOMBRES EMPLEADOS POR LAS EMPRESAS ADJUDICATARIAS DE CONTRAT	NÚMERO	2365	2585
SALARIO MEDIO ANUAL DE MUJERES EMPLEADAS QUE DESARROLLAN EL	EUROS	28077	35060
SALARIO MEDIO ANUAL DE HOMBRES EMPLEADOS QUE DESARROLLAN EL	EUROS	28077	35060

CENTRO: 001 AYUNTAMIENTO DE MADRID

SECCIÓN: 150 MEDIO AMBIENTE Y MOVILIDAD

PROGRAMA: 16230 PARQUE TECNOLÓGICO DE VALDEMINGÓMEZ

RESPONSABLE PROGRAMA: D.G. DEL PARQUE TECNOLÓGICO DE VALDEMINGÓMEZ

MEMORIA GENERAL DEL PROGRAMA

La Dirección General del Parque Tecnológico de Valdemingómez tiene la responsabilidad de gestionar el tratamiento de los residuos sólidos urbanos generados en el municipio de Madrid, al objeto de mejorar la recuperación de materiales reciclables, reducir las aportaciones a vertedero, valorizar energéticamente los residuos no recuperables, minimizar la emisión de gases de efecto invernadero, sensibilizar e informar al ciudadano y modernizar progresivamente la gestión municipal en materia de residuos.

La consecución de dichas responsabilidades se verifica a través de cuatro objetivos operativos:
1. La gestión eficaz de los residuos sólidos urbanos que se generan en la ciudad de Madrid.
2. El aprovechamiento energético de los residuos.
3. Garantizar el cumplimiento de las condiciones ambientales y de calidad de los procesos de tratamiento de residuos en las instalaciones del Parque Tecnológico de Valdemingómez y sus mediaciones.
4. Diseñar actuaciones que promuevan la igualdad de genero

El crédito definitivo, a 31 de diciembre de 2020, asignado al programa de la Dirección General del Parque Tecnológico de Valdemingómez ascendió a 120.501.670 euros distribuidos de la siguiente forma:

Capítulo 1: 3.409.440 euros
Capítulo 2: 107.386.191 euros
Capítulo 6: 9.706.039 euros

El Capítulo 2, "Gastos en bienes corrientes y servicios", (107.386.191 euros) representa el 89,1% del crédito total del programa.

El Capítulo 6, "Inversiones reales", (9.706.039 euros) representa un 8,1% del crédito total asignado al programa.

Sobre el crédito total del programa, se reconocieron obligaciones a fecha de 31 de diciembre de 2020 por importe de 94.968.762 euros, lo que representa un grado de cumplimiento del 78,8%.

El análisis de la ejecución de las distintas aplicaciones presupuestarias correspondientes a los capítulos 2 y 6, se define en los siguientes apartados.

Del crédito definitivo del Capítulo 2, se imputaron 105.444.822 euros, (98,2 %) a la aplicación presupuestaria 227.00 "Limpieza y aseo", destinados tanto a la financiación de los procesos de gestión y tratamiento de los residuos sólidos urbanos que, a través de la ejecución de los contratos de gestión de servicio público o contratos de servicios, se desarrollan en las diferentes instalaciones ubicadas en el PTV, así como al servicio de explotación y mantenimiento del sistema de adquisición y explotación de datos, necesario para el control de los tránsitos de residuos y la facturación posterior (SAED) . Con cargo a los créditos imputados a esta aplicación presupuestaria se reconocieron obligaciones por importe total de 86.037.135 euros, representa un porcentaje de ejecución del 81,6%.

Para la aplicación presupuestaria 227.06 "Estudios y Trabajos técnicos", se aprobó un crédito definitivo por importe de 920.923 euros (0,9% del crédito total del capítulo 2), con cargo al que se han reconocido obligaciones por importe de 687.139 euros, en la ejecución de contratos relacionados con el control ambiental de los procesos que se desarrollan en las instalaciones del PTV y su entorno (control de las emisiones y de la calidad del aire, agua y biogás, identificación, y evaluación de olores, estudios de contribución de fuentes de emisión a la contaminación atmosférica), contratación de educadores medioambientales para la organización, seguimiento y asistencia en el programa de visitas a las instalaciones del PTV, así como otros contratos menores destinados a cubrir las necesidades

MEMORIA GENERAL DEL PROGRAMA

administrativas relacionadas con la asistencia técnica para la seguridad y salud en obras en instalaciones del PTV, gestión de poda y coordinación de actividades empresariales. El porcentaje de ejecución de esta aplicación presupuestaria alcanza el 74,6% sobre el crédito total imputado a dicha aplicación.

Con cargo a la aplicación presupuestaria 221.99 "Otros suministros", dotada con un importe definitivo de 988.325 euros, en previsión de la adjudicación del contrato de suministro de compuesto férrico destinado a las plantas de biometanización, se reconocieron las obligaciones derivadas del mismo, desde su inicio enero de 2020, por un importe de 577.004 euros, que supone alcanzar un 58,4% de ejecución presupuestaria.

Del crédito imputado a la aplicación presupuestaria 204.00 "Arrendamientos de material de transporte" por importe de 29.737 euros, se han reconocido obligaciones por importe de 28.783 euros, representando un porcentaje de ejecución del 96,8%.

Del crédito imputado a la aplicación presupuestaria 203.00 "Arrendamiento de maquinaria, instalaciones y utillaje" por importe de 2.131 euros, se han reconocido obligaciones por importe de 1.206 euros, para la contratación del alquiler y mantenimiento de 5 detectores portátiles de gas al objeto de garantizar la protección individual del personal municipal que, como parte de sus funciones, necesita acceder a zonas clasificadas ATEX (Atmósferas Explosivas) de las instalaciones ubicadas en el PTV, representando un porcentaje del 56,6% de ejecución presupuestaria.

El crédito imputado a la aplicación presupuestaria 225.00 "Tributos estatales", por un total de 252 euros, se han reconocido obligaciones por importe de 251 euros, siendo ejecutado el 99,8%, para liquidar la Tasa por reserva del dominio público radioeléctrico cuyo objeto es cubrir las necesidades de comunicación del personal municipal que presta servicios en el PTV.

En el ámbito del capítulo 6, se aprobó un crédito definitivo por importe de 9.706.039 euros en la aplicación presupuestaria 627.01 "Instalaciones para el tratamiento de residuos sólidos urbanos.

Los créditos aprobados fueron destinados a sufragar la ejecución de varios proyectos de inversión con el objetivo de permitir la adopción e implantación de medidas de desodorización en las instalaciones del complejo de biometanización del PTV, así como a la ejecución de obras de inversión en la planta de Biometanización de Las Dehesas, para su adaptación al tratamiento de la fracción orgánica recogida separadamente. La ejecución de dichos contratos, con cargo al presupuesto de 2020, ha supuesto el reconocimiento de obligaciones por importe de 4.590.463, lo que representa un porcentaje de ejecución presupuestaria, del 47,3%.

Respecto al cumplimiento de los objetivos comprometidos en la Carta de Servicios de la Dirección General del Parque Tecnológico de Valdemingómez, se señala que, evaluados los 9 indicadores de los que consta, se han cumplido 8 de los objetivos previstos. Las circunstancias acaecidas en 2020 relacionadas con la pandemia debida a la presencia del COVID-19 han hecho imposible cumplir con el compromiso 6.1 de disminución, en porcentaje, de las toneladas entrantes a vertedero, al haber sido necesario modificar los flujos de entrada de residuos en las plantas de tratamiento para asegurar la correcta gestión de los residuos específicamente relacionados con la pandemia. Además, durante este año se firmó el convenio con la Mancomunidad del Este para tratar en el PTV sus residuos ante el cierre del vertedero de Alcalá de Henares.
En cómputo total, el grado de cumplimiento de los indicadores que integran la Carta de Servicios es del 88,9%.

OBJETIVOS / INDICADORES DE GESTIÓN

1. GESTIÓN EFICAZ DE LOS RESIDUOS SÓLIDOS URBANOS QUE SE GENEREN EN LA CIUDAD DE MADRID.

Este objetivo se centra en conseguir la máxima eficacia y eficiencia de las plantas de clasificación y recuperación de materiales y compostaje del Parque.

En el año 2020 se han tratado 1.435.921 Tn. de residuos generados por los ciudadanos lo que supone un incremento del 9,8% respecto a lo previsto presupuestariamente fijado en 1.307.900 Tn.

Respecto a la recuperación de materiales en las plantas de tratamiento se ha alcanzado la cifra de 67.540 Tn., lo que supone una recuperación del 92,3% respecto al objetivo presupuestario fijado en 73.200 Tn.

OBJETIVOS / INDICADORES DE GESTIÓN

El Parque Tecnológico de Valdemingómez ha funcionado como centro de transferencia para la recogida de vidrio gestionando una cantidad de 59.227 Tn., un 11,20% superior al año 2019, que fue de 53.279 Tn.

La cantidad de residuos eliminados en vertedero ha alcanzado las 782.757 Tn superando en un 14% el objetivo presupuestario previsto de 686.400 Tn,

A lo largo del año 2020, como resultado del proceso de compostaje, se han obtenido 12.792 Tn. de material, lo que supone alcanzar el 84,2% respecto del objetivo presupuestario establecido en 15.200 Tn.

Se ha realizado el control de todos los procesos de gestión de residuos que se desarrollan en las instalaciones del PTV para asegurar su correcto funcionamiento técnico y medioambiental. Estas actuaciones incluyen, dependiendo de la instalación, operaciones de recuperación, tratamiento, valorización y/o eliminación de residuos. Además, se ha supervisado el correcto mantenimiento de las 110 hectáreas del parque forestal, con arreglo a las normas fijadas en la directiva de vertederos.

En relación con el incumplimiento del indicador relativo a la Construcción de una planta de materia orgánica, se significa que a lo largo del ejercicio 2020, se ha preparado la licitación del contrato mixto de redacción del proyecto, ejecución de la obra y mantenimiento de una instalación de tratamiento de la materia orgánica (133/2018/00328), encontrándose, a la fecha actual, en fase de adjudicación.

Cabe señalar que las circunstancias especiales acaecidas en 2020 en relación con la pandemia originada por el COVID19, que ha dado lugar a cambios puntuales en la normativa de gestión de determinados residuos para favorecer un tratamiento adecuado a sus características particulares (incineración de clínicos de clase III, destrucción de clínicos de clase II, por ejemplo) ha modificado no solo la gestión de las instalaciones sino que se han incrementado los residuos sometidos a valorización y los eliminados en vertedero. A esto ha de añadirse que en 2020 se firmó el convenio con la Mancomunidad del Este para tratar en el PTV sus residuos, lo que ha producido un incremento de las tn tratadas en el PTV. Si se deja de contabilizar las 201.582 tn correspondientes a la Mancomunidad del Este las tn caerían hasta 1.234.339 lo que supone una reducción del 5,6%.

Hay dos actuaciones que no han podido realizarse, cuya explicación es la siguiente:

- Indicador "PROCESOS A CONTROLAR EN PLANTA DE SECADO TERMICO DE BUTARQUE": con fecha 11 de febrero de 2020 se renunció al contrato del servicio de "Tratamiento de digesto procedente de las plantas de Biometanización del Parque Tecnológico de Valdemingómez, en la planta de secado término de Butarque" (nº de expediente: 300/2018/00801), inicialmente previsto para llevar a cabo la gestión de esta instalación por lo que no se han llevado a cabo ni actuaciones ni controles sobre la misma. Además, por Acuerdo de 12 de noviembre de 2020, de la Junta de Gobierno de la Ciudad de Madrid, por el que se modifica el Acuerdo de 4 de julio de 2019, de organización y competencias del Área de Gobierno de Medio Ambiente y Movilidad, las competencias sobre esta planta han SIDO REASIGNADAS a la Dirección General de Gestión del Agua y Zonas Verdes.

- Indicador "CONSTRUCCIÓN PLANTA DE TRATAMIENTO DE MATERIA ORGÁNICA", a fecha 5 de mayo de 2021 el expediente de licitación "Redacción del proyecto constructivo, ejecución de obra y explotación de una planta de tratamiento de materia orgánica en el Parque Tecnológico de Valdemingómez" (nº de expediente: 133/2018/00328) se encuentra en fase de adjudicación, por lo que al retrasarse el inicio de ejecución de este contrato el indicador queda a 0 en los objetivos para el presupuesto del año 2020. Se prevé iniciar la ejecución del contrato a lo largo de 2021.

INDICADOR	MAGNITUD	PREVISIÓN	REALIZADO
PROCESOS A CONTROLAR EN PLANTA DE SECADO TÉRMICO DE BUTARQUE	NÚMERO	1	0
CONSTRUCCIÓN PLANTA DE TRATAMIENTO DE MATERIA ORGÁNICA	NÚMERO	1	0
PROCESOS A CONTROLAR LAS LOMAS	NÚMERO	2	2
PROCESOS A CONTROLAR LA PALOMA	NÚMERO	4	4
PROCESOS A CONTROLAR LAS DEHESAS	NÚMERO	7	7
SUPERFICIE A MANTENER EN EL PARQUE FORESTAL	HECTÁREAS	110	110
RESIDUOS TRATADOS	TONELADAS	1307900	1435921
RESIDUOS VERTIDOS	TONELADAS	686400	782757
MATERIAL RECUPERADO	TONELADAS	73200	67540
MATERIAL BIOESTABILIZADO	TONELADAS	15200	12792

OBJETIVOS / INDICADORES DE GESTIÓN

2. APROVECHAMIENTO ENERGÉTICO DE LOS RESIDUOS

Este objetivo se centra en conseguir el máximo aprovechamiento energético de los residuos en las plantas de valorización energética de Las Lomas, en la planta de desgasificación y generación eléctrica de La Galiana, en la desgasificación del vertedero sellado de Las Dehesas, en las plantas de biometanización de las Dehesas y La Paloma y en la Planta de Tratamiento de Biogás.

La ratio de biogás producido, respecto a las toneladas sometidas a digestión anaerobia, en las plantas de biometanización ha sido 165 Nm3/Tn., un 8,4% inferior a lo previsto presupuestariamente que se fijó en 180 Nm3/Tn.

Esta reducción se ha producido al incrementarse la materia orgánica recogida selectivamente (FORS) que entra a digestión en la planta de biometanización de Las Dehesas cuyas características físico-químicas (menor contenido en materia seca y mayor humedad, respecto a esas mismas propiedades de la materia orgánica procedente de otras fracciones (MOR)) hacen que la ratio de producción de biogás sea menor. No obstante, la producción total de biogás se ha incrementado en el conjunto de las instalaciones de biometanización del PTV como consecuencia del incremento de la cantidad total de materia orgánica recogida selectivamente y tratada en la Bio de Las Dehesas.

Durante el año 2020 se han producido en el Parque Tecnológico de Valdemingómez 294.504 MWh, de los cuales 226.721 MWh. se han generado en la Planta de Las Lomas, superando en un 4% el objetivo fijado en 217.747 MWh y 67.783 MWh. se han generado en la Planta de La Galiana, cumpliendo un 84,7% del objetivo presupuestario establecido en 80.000 MWh. Por otra parte, en la planta de Las Dehesas se han generado 17.568 MWh, que no estaban incluidos en la previsión inicial, siendo el total producido de 312.072 MWh de energía eléctrica, Por tanto, se ha incrementado la producción prevista en un 15,6% respecto al objetivo establecido en 270.000 MWh. De la energía total producida el 76,1% se ha exportado a la red eléctrica.

La cantidad de biogás extraído del vertedero sellado se ha incrementado hasta alcanzar los 2.169 Nm3 a la hora, lo que supone un incremento del 8,5% respecto la previsión presupuestaria fijada en 2.000 Nm3/h.

La valorización del biogás de biometanización producido, mediante su inyección a la red gasista, ha generado 103.476 MWh térmicos/hora, lo que supone superar el objetivo presupuestario para el 2020, establecido en 95.000 MWh térmicos, en un 8,9%.

INDICADOR	MAGNITUD	PREVISIÓN	REALIZADO
EXPLOTACIÓN DE UNA PLANTA DE TRATAMIENTO DE BIOGÁS	NÚMERO	1	2
EXPLOTACIÓN PLANTAS DE BIOMETANIZACIÓN	NÚMERO	2	2
EXTRACCIÓN VOLUMEN MÁXIMO GAS ANTIGUO VERTEDERO(M3/HORA)	NM3/H	2000	2169
EXTRACCIÓN DE BIOGÁS PLANTAS DE BIOMETANIZACIÓN (M3/TN ENTRA	M3/TONELAD	180	226721
PRODUCCIÓN DE ENERGÍA ELÉCTRICA LA GALIANA	MEGAVATIO/	80000	67783
PRODUCCIÓN DE ENERGÍA ELÉCTRICA LAS LOMAS (MEGAVATIO/HORA)	MEGAVATIO/	217747	226721
INYECCIÓN DE BIOMETANO EN LA RED GASISTA (MEGAVATIO/HORA)	MEGAVATIO/	95000	103476

3. GARANTIZAR EL CUMPLIMIENTO DE LAS CONDICIONES AMBIENTALES Y CALIDAD DE LOS PROCESOS DE TRATAMIENTO DE RESIDUOS EN LAS INSTALACIONES DEL PTV Y SUS INMEDIACIONES

Este objetivo se centra en conseguir que todos los procesos y actividades que se llevan a cabo en el Parque Tecnológico de Valdemingómez se realicen con el más estricto cumplimiento de la normativa medioambiental y que las influencias en el entorno sean las mínimas posibles.

Para la consecución del objetivo durante 2020 se ejecutaron varios contratos de servicios destinados a evaluar y realizar el seguimiento de las condiciones medioambientales que puedan verse afectadas por los procesos que se llevan a cabo en el PTV, como son los contratos para la identificación y evaluación de olores, control de emisiones, medidas sobre la calidad del aire, el agua, el biogás y otros subproductos y análisis sobre la contribución de las emisiones de la Planta de Las Lomas a la contaminación atmosférica en las proximidades del PTV.

OBJETIVOS / INDICADORES DE GESTIÓN

En el marco del contrato de control de emisiones y de la calidad del aire, agua, biogás y otros subproductos se han realizado analíticas para el control de las emisiones del horno de animales, las emisiones de las chimeneas de la planta de valorización energética de Las Lomas, las emisiones de los biofiltros de depuración de aire instalados en las plantas y las emisiones de los motores de cogeneración de La Galiana. También se han llevado a cabo controles de las inmisiones en estaciones de control ubicadas en el entorno del Parque. Se han analizado los lixiviados y salidas de aguas de proceso y depuradas para detectar posibles contaminaciones difusas y se han realizado mediciones para determinar la calidad del biogás de vertedero y de biometanización.

Por su parte, los concesionarios de las plantas realizan sus propias analíticas para el cumplimiento de sus respectivas Autorizaciones Ambientales Integradas y la normativa de aplicación, cuyos resultados son compartidos e igualmente controlados por los servicios municipales. Estos análisis están incluidos en la cifra total de analíticas realizadas en el ejercicio 2020, habiendo alcanzado un total de 20.000 análisis con lo que se alcanza el 100% del indicador presupuestario.

Respecto al indicador de caracterizaciones, durante 2020 estaba previsto llevar a cabo un nuevo contrato que no ha sido posible preparar estando previsto licitar un contrato para este tipo de controles durante el año 2021 y así se recoge en los presupuestos.

Otras actuaciones encaminadas al cumplimiento del objetivo son:

Supervisar la explotación y mantenimiento de la red de desgasificación de la planta de desgasificación y aprovechamiento energético de La Galiana, consistente en 280 pozos, que han estado operativos todo el año, cumpliendo dicho indicador en un 100%.

Finalmente, en previsión de la ejecución de los proyectos de inversión presupuestados para la minimización de olores en las instalaciones del Parque Tecnológico de Valdemingómez se incorporaron cinco indicadores que reflejarían las actuaciones que se pretenden ejecutar en algunas de las instalaciones.

De esta forma se han podido acometer, a lo largo del año 2020, las inversiones en las plantas de Biometanización de Las Dehesas y La Paloma y en la Planta de Tratamiento de Biogás, dando cumplimiento a los objetivos previstos.

Sin embargo, circunstancias sobrevenidas en relación con las inversiones de minimización de olores en las plantas de Tratamiento de Las Dehesas y La Paloma determinaron que, por razones de interés público, el órgano de contratación acordara la renuncia al contrato que estaba en fase de licitación, por lo que el objetivo, en lo que se refiere a dichas instalaciones, no ha podido ser cumplido, manteniendo dichas actuaciones en el presupuesto de 2021.

INDICADOR	MAGNITUD	PREVISIÓN	REALIZADO
ACTUACIONES EN LANTA DE TRATAMIENTO DE LAS DEHESAS	NÚMERO	9	0
ACTUACIONES EN PLANTA DE TRATAMIENTO DE LA PALOMA	NÚMERO	9	0
CARACTERIZACIONES DE RESIDUOS	NÚMERO	2400	0
ACTUACIONES EN PLANTA DE TRATAMIENTO DE BIOGÁS	NÚMERO	4	4
ACTUACIONES EN PLANTA DE BIOMETANIZACIÓN DE LA PALOMA	NÚMERO	8	8
ACTUACIONES EN PLANTA DE BIOMETANIZACIÓN DE LAS DEHESAS	NÚMERO	9	9
ANÁLISIS	NÚMERO	20000	20000
MANTENER LOS POZOS OPERATIVOS	NÚMERO	280	280

4. DISEÑAR ACTUACIONES QUE PROMUEVAN LA IGUALDAD DE GÉNERO

El año 2020 ha venido marcado por la pandemia provocada por el virus SARS-CoV-2. Tras la declaración del Estado de Alarma en todo el territorio nacional, se suspendieron las visitas y actividades en el Parque Tecnológico de Valdemingómez (PTV) entre el 16 de marzo y el 23 de junio. De junio a noviembre el centro de visitantes ha permanecido cerrado a grupos por las restricciones de aforo, y se han atendido, de forma excepcional, grupos menores de 6 personas cuyas visitas eran inaplazables.
A partir de noviembre, debido a las nuevas restricciones de aforo se decidió hacer un cambio de las visitas presenciales a un nuevo formato online, cumpliendo con el objetivo educacional y formativo de las visitas al

OBJETIVOS / INDICADORES DE GESTIÓN

PTV y con la seguridad sanitaria imprescindible en estos momentos.

De esta forma durante el año 2020 se han realizado 277 visitas al Parque Tecnológico Valdemingómez, de las cuales 215 fueron presenciales y 62 online. El total de visitantes fue de 5.883 visitantes, 4.866 lo hicieron de forma presencial y 1.017 realizaron la visita online.

El número de visitantes a las instalaciones ha alcanzado la cifra de 5.883 personas, de las cuales 733 fueron mujeres, 675 hombres y 4.475 niños. Dado que los niños no están desagregados por géneros y no se contempla como indicador diferente, se procede a la distribución de dicha cifra (4.475) atendiendo al mismo porcentaje verificado entre hombres y mujeres (48% y 52% respectivamente), y se incorporan a los indicadores desagregados por género.

El grado de cumplimiento de este indicador con respecto al previsto en el presupuesto 2020 alcanza el 45,3%.

No obstante, el descenso en el grado de cumplimiento de este indicador viene justificado en los efectos derivados de la crisis sanitaria ocasionada por el COVID-19, vivida a lo largo del año 2020, que ha supuesto, debido a las circunstancias conocidas, una disminución constatable del número de visitantes, lo que se ha podido subsanar, en cierta medida a través de la implantación de visitas virtuales y del que no se puede extraer una tendencia que vaya a continuar.

Finalmente, respecto al cumplimiento del indicador, explicitado en la Memoria de Impacto de Género, referido a la obtención de datos estadísticos de las empresas concesionarias, se ha cumplido respecto a las 7 instalaciones ubicadas en el PTV, no alcanzando el objetivo respecto de la instalación de secado térmico de lodos de Butarque, en tanto que por parte del órgano de contratación se renunció a la formalización del contrato, por lo que este indicador debe considerarse cumplido al 100%.

INDICADOR	MAGNITUD	PREVISIÓN	REALIZADO
INCORPORACIÓN DE LA PERSPECTIVA DE GÉNERO EN EL PLAN DE VISI	NÚMERO	1	1
OBTENCIÓN DE INDICADORES PARA EVALUAR EL IMPACTO DE GÉNERO (	NÚMERO	8	7
VISITANTES PARQUE TECNOLÓGICO HOMBRES	NÚMERO	6045	2823
VISITANTES PARQUE TECNOLÓGICO MUJERES	NÚMERO	6955	3060

CENTRO: 001 AYUNTAMIENTO DE MADRID

SECCIÓN: 150 MEDIO AMBIENTE Y MOVILIDAD

PROGRAMA: 16301 LIMPIEZA VIARIA

RESPONSABLE PROGRAMA: D.G. DE SERVICIOS DE LIMPIEZA Y RESIDUOS

MEMORIA GENERAL DEL PROGRAMA

El objetivo general del Programa 163.01 "limpieza Viaria" es conseguir hacer de Madrid una Ciudad limpia manteniendo unos Servicios eficaces con un alto grado de eficiencia. En este programa se incluye también Equipamientos urbanos, más concretamente el mantenimiento, conservación, instalación y renovación del mobiliario urbano, áreas infantiles, áreas de mayores y circuitos deportivos elementales, instalados en las vías y espacios públicos de la ciudad; así como la instalación, gestión y mantenimiento de elementos de mobiliario para el establecimiento de restricciones de acceso en vía pública por motivos de seguridad.

Los procesos más importantes para conseguirlo consisten en la organización de la limpieza diaria y el mantenimiento de los equipamientos urbanos de todos los Distritos de la Ciudad, atender las demandas urgentes de la Limpieza por el Servicio Especial de Limpieza Urgente y controlar, analizar y programar el conjunto de las actividades en que se compone el servicio.

En este programa se incluye también Equipamientos urbanos, más concretamente el mantenimiento, conservación, instalación y renovación del mobiliario urbano, áreas infantiles, áreas de mayores y circuitos deportivos elementales, instalados en las vías y espacios públicos de la ciudad; así como la instalación, gestión y mantenimiento de elementos de mobiliario para el establecimiento de restricciones de acceso en vía pública por motivos de seguridad.

Los destinatarios de los servicios señalados son los habitantes y usuarios de la ciudad, tanto los residentes como los que desempeñan algún tipo de actividad, además del sector turístico.

También se ha continuado con el programa de sustitución de sanciones por trabajos a favor de la comunidad que ha dado resultados muy positivos, por lo que supone incidir en la educación y concienciación frente al sólo pago de una multa por ensuciar la ciudad. Este programa tiene continuidad durante el año 2021.

En 2020 se ha continuado con campañas de concienciación ciudadana sobre la limpieza de los espacios públicos con, entre otras acciones, la realización de una gran campaña publicitaria y de comunicación conjunta del Área de Gobierno, en el mes de noviembre bajo el lema "Sencillo Entre Todos", en la que se han diseñado varios mensajes relativos a la limpieza de los espacios públicos y se han difundido en varios medios y soportes, sufragándose la campaña con cargo a varias partidas presupuestarias del Área de Gobierno.

Se incluye en este programa el mantenimiento, conservación y limpieza de las papeleras instaladas en la ciudad de Madrid habiéndose adjudicado un nuevo contrato que ha permitido la instalación de 1.300 papeleras compactadoras solares y la sensorización de otras 12.000 papeleras lo que supone una mejora en la eficiencia del servicio que se presta y en consecuencia ahorros energéticos importantes. Además se sustituyó la flota de vehículos por vehículos energéticamente más sostenibles. Durante el 2021 se prevé la instalación de 23.000 papeleras en zonas verdes en sustitución del actual modelo existente por otras de mayor capacidad y mejores prestaciones.

Durante el 2020 y debido a la pandemia que sufrimos se han adaptado los medios empleados en la limpieza de la ciudad en la desinfección de las calles cuando la situación lo requirió.

En 2020 se iniciaron los trabajos para la elaboración y adjudicación de los nuevos contratos de limpieza viaria, un nuevo contrato de conservación y mantenimiento del mobiliario urbano municipal. Así como los trabajos para la elaboración y adjudicación de un nuevo contrato de conservación y mantenimiento de las áreas de equipamientos urbanos. Actualmente se encuentra en tramitación.

MEMORIA GENERAL DEL PROGRAMA

Equipamientos urbanos

Respecto a las áreas de equipamiento, en este periodo se ha continuado y finalizado con la instalación del contrato de vallado de áreas infantiles, habiéndose vallado 131 nuevas áreas con 8.236,5 metros de valla durante los primeros meses del 2020. Además, se han instalado cuatro áreas de mayores y cinco circuitos deportivos elementales y se ha iniciado la ejecución de tres contratos para la instalación de tres áreas singulares en los distritos de Carabanchel, Ciudad Lineal y San Blas, y se han elaborado diversos contratos para la renovación y nueva instalación de circuitos deportivos elementales, y renovación de áreas infantiles transformadoras en áreas inclusivas. También se han iniciado los trabajos y trámites para contratar un nuevo servicio de conservación de áreas infantiles, áreas de mayores, circuitos deportivos elementales y zonas caninas cuya entrada en servicio está prevista para el 2021.

IFS 2019 SUMINISTRO E INSTALACIÓN DE JUEGOS PARA LA CREACIÓN DE ÁREAS DE MAYORES Y CIRCUITOS DEPORTIVOS ELEMENTALES EN DIFERENTES DISTRITOS DE MADRID 300/2020/00321. El suministro e instalación de la totalidad de los cinco lotes (100%) se realizó en 2020 (162.924). Si bien se contabiliza el importe ejecutado en el año 2021.

Lote 1.- Áreas de mayores en parque de las Cruces y parque Salvador Allende.
Lote 2.- Áreas de mayores en parque de Ingenieros.
Lote 3.- Áreas de mayores en parque Meseta de Orcasitas.
Lote 4.- Circuitos deportivos elementales en el parque de La Cornisa.
Lote 5.- Circuito deportivo elemental de calistenia en el parque Pradolongo.

IFS 2019 SUMINISTRO E INSTALACIÓN DE ELEMENTOS PARA LA CREACIÓN DE ÁREAS DE MAYORES Y CIRCUITOS DEPORTIVOS ELEMENTALES EN DIFERENTES DISTRITOS DE MADRID
Expte.: 300/2019/01652

Lote 4.- Circuitos deportivos elementales en Vicálvaro.
Lote 5.- Circuitos deportivos elementales en Las Tablas

SUMINISTRO E INSTALACIÓN DE TRES ÁREAS INFANTILES SINGULARES Expte.: 300/2020/00489

Lote 1. Calle del Parque Eugenia de Montijo, fte. nº 56. Distrito de Carabanchel.
Lote 2. Parque del Calero. Distrito de Ciudad Lineal.
Lote 3. Calle Sofía entre calles Mánchester y Julia García Boután. Distrito de San Blas-Canillejas.

Actualmente las obras se encuentran finalizándose.

Se han realizado los trabajos para llevar a cabo la ejecución de los siguientes contratos durante el año 2021:

SUMINISTRO E INSTALACIÓN DE VARIOS CIRCUITOS DEPORTIVOS ELEMENTALES EN DIFERENTES DISTRITOS DE MADRID (5 LOTES) Expte.:300/2020/00493

Lote 1.- Suministro e instalación de 22 áreas de calistenia sobre arena, en varios distritos.
Lote 2.- Suministro e instalación de 9 áreas de calistenia accesibles sobre pavimento de caucho, en varios distritos.
Lote 3.- Suministro e instalación de 23 circuitos deportivos, en varios distritos.
Lote 4.- Suministro e instalación de 20 áreas deportivas, en varios distritos.
Lote 5.- Suministro e instalación de 6 áreas deportivas de fuerza, en varios distritos.

SUMINISTRO E INSTALACIÓN DE JUEGOS PARA LA RENOVACIÓN DE ÁREAS INFANTILES Expte.:300/2020/00493

Lote 1.- Suministro e instalación de columpios y toboganes en diferentes áreas infantiles (16 columpios, 16 toboganes y 6 balancines).
Lote 2.- Suministro e instalación de juegos para renovar áreas infantiles en los distritos de Salamanca y San Blas-Canillejas (4 áreas):
Lote 3.- Suministro e instalación de juegos para renovar áreas infantiles en los distritos de Chamartín, Usera y Ciudad Lineal (4 áreas):
Lote 4.- Suministro e instalación de juegos para renovar áreas infantiles en los distritos de Tetuán, Moncloa-Aravaca, Puente de Vallecas, Villa de Vallecas y Vicálvaro (6 áreas).

MEMORIA GENERAL DEL PROGRAMA

Lote 5.- Suministro e instalación de juegos para renovar áreas infantiles en los distritos de Fuencarral-El Pardo, Latina, Moratalaz y Barajas (5 áreas)

Respecto al mobiliario, se ha continuado con las labores de actualización informática del inventario, la conservación y el mantenimiento.

Destaca la instalación en 2020 de 3.085 elementos, dentro de un ambicioso proyecto de varios años de duración para la sustitución de mobiliario urbano por otro similar que cumpla los criterios de la normativa vigente de accesibilidad.

También es significativo el número de aparca-bicicletas instalados, principalmente en calzada, en las proximidades de nodos de la red de transporte público colectivo y otros puntos de alta demanda potencial. Se han instalado en 2020, 426 horquillas aparcabicicletas, repartidas en 82 situados.

En cuanto a los elementos del mobiliario de seguridad, se ha realizado la instalación, desinstalación, el mantenimiento, limpieza e inspección de los elementos de seguridad. El objetivo de la disposición de estos elementos es impedir el acceso o provocar la ralentización de la velocidad hasta niveles seguros, en función de lo que establezcan los cuerpos y fuerzas de seguridad en cada caso, de los turismos y furgonetas, así como obstaculizar el de vehículos de mayor tonelaje. En 2020 se han realizado 148 movimientos (instalación/desinstalación) de grupos de elementos de seguridad.

OBJETIVOS / INDICADORES DE GESTIÓN

1. MANTENER Y MEJORAR EL NIVEL DE LIMPIEZA GENERAL DE LA CIUDAD, PARA LO QUE SE PRETENDE POR UN LADO MEJORAR LAS PRESTACIONES DEL SERVICIO DE LIMPIEZA QUE SE PRESTA ACTUALMENTE POR MEDIO DEL CONTRATO INTEGRAL DE GESTIÓN DE SERVICIO PÚBLICO DE LIMPIEZA Y CONSERVACIÓN DE ESPACIOS PÚBLICOS Y POR OTRO CONCIENCIAR A LA CIUDADANÍA PARA UN USO RESPONSABLE DEL ESPACIO PÚBLICO

Durante el año 2020 se han atendido la totalidad de las necesidades de limpieza solicitadas por la ciudadanía, actuándose en los plazos que permiten los medios existentes y mejorando la gestión de las diversas prestaciones de limpieza de tal forma que se adecua el procedimiento de barrido, baldeo mecánico, baldeo mixto a lo más adecuado en función de las necesidades que en su mayor parte vienen condicionadas por las actuaciones de los ciudadanos en la vía pública y el periodo estacional del año. Además se ha reforzado la desinfección de las vías públicas mediante el uso de hipoclorito cuando la situación pandémica así lo requería.

INDICADOR	MAGNITUD	PREVISIÓN	REALIZADO
POBLACIÓN ATENDIDA	NÚMERO	3221824	3266126
BALDEO MIXTO	METROS	961593138	983544139

2. ATENDER EL SERVICIO DE LIMPIEZA POR ACTOS PÚBLICOS EXCEPCIONALES Y SERVICIO DE LIMPIEZA URGENTE

El 1 de noviembre de 2014 entró en vigor un nuevo contrato del servicio del SELUR.

El servicio de limpieza urgente del SELUR se presta las 24 horas del día, todos los días del año. Tiene como objetivo principal reestablecer la normalidad en la limpieza urbana de los espacios públicos después de la celebración de los actos, manifestaciones y accidentes, principalmente.

El objetivo establecido para el 2020 fue atender a todas las activaciones requeridas en el menor tiempo posible.

Para ello se considerarán el número de intervenciones y los tiempos medios de respuesta. El pliego de prescripciones técnicas indica que la prestación del servicio en primera intervención no superará los 20 minutos.

Indicador Número de Intervenciones: El número de intervenciones del año 2018 fueron 39.432, durante el 2019 fueron 37.454 y durante el 2020 fueron 51.099.

En este indicador el valor de la previsión 40.000 intervenciones tiene solo un valor relativo, ya que el número de intervenciones depende de la demanda y no de la voluntad del Ayuntamiento o concesionarios,

OBJETIVOS / INDICADORES DE GESTIÓN

pudiendo existir, de un año a otro, desviaciones significativas en el número de intervenciones, sin que eso signifique disminución de la calidad del servicio.

El SELUR sigue colaborando en coordinación con PMM y Samur Social en el apoyo y asistencia a personas sin hogar tanto en la vía pública como en zonas verdes, además colabora con la PMM de cada uno de los Distritos de la Ciudad en los problemas específicos que presenta los Distritos (limpiezas especiales en la Cañada Real, así como en algunos caminos con vertidos incontrolados, limpieza de mercadillos ilegales, abandono indiscriminado de residuos como escombros, limpieza en demoliciones de infraviviendas, eliminación de manchas, eliminación de pintadas alusivas, eliminación de ensuciamientos provocados por drogodependientes y activación de los protocolos de personas sin hogar, eliminación de residuos de residuos peligrosos y refuerzo de la limpieza en eventos que se han visto reducidos este año por la situación pandémica), así mismo, se colabora con Policía Municipal en paliar la situación del Botellón en el Distrito Centro, con actuaciones los sábados y domingos de madrugada.

Durante el 2020 y durante los meses de mayor afectación de la situación pandémica, el Selur ha realizados desinfecciones mediante el empleo de hipoclorito en Centros de salud, Hospitales, ambulatorios, farmacias y centros comerciales, en general en puntos con gran afluencia de ciudadanos.

Asimismo, el SELUR está integrado en los distintos protocolos de emergencia de la ciudad junto con Bomberos, Samur - PC y PMM.

Indicador Tiempo Medio de Respuesta en actuaciones: El tiempo de la respuesta es aquel en que una vez que el SELUR es activado para realizar un trabajo de limpieza urgente el equipo se persona en el lugar para valorar o comenzar a realizar los trabajos necesarios. El tiempo establecido en los Pliegos Técnicos está establecido en 20 minutos, siendo el tiempo medio de respuesta durante el año 2020 de 11,33 minutos, que está muy por debajo de lo establecido en el pliego.

INDICADOR	MAGNITUD	PREVISIÓN	REALIZADO
TIEMPO MEDIO DE RESPUESTA EN ACTUACIONES	MINUTOS	13	11
INTERVENCIONES	NÚMERO	22620	51099

3. ALCANZAR EN LA PRESTACIÓN DEL SERVICIO ESTÁNDARES MÍNIMOS DE CALIDAD

La toma de datos de indicadores de calidad relativos a los servicios de limpieza del espacio público implica tanto a personal de la Subdirección General de Limpieza y Residuos como del Servicio de Seguimiento Técnico y Mejora. Los indicadores propios relacionados con los servicios del Departamento de Limpieza de los Espacios Públicos de la Subdirección General de Limpieza y Residuos y del Servicio de Seguimiento Técnico y Mejora, y el de satisfacción ciudadana de los servicios incluidos en el Contrato Integral 5 son 25, de un total de 68 indicadores que contempla el pliego.

Debido a la situación derivada de la pandemia por COVID 19, en la que se han suspendido la toma de datos de indicadores durante varios meses, las muestras tomadas para el cálculo de los indicadores de los servicios de limpieza de los espacios públicos para los 6 lotes durante el año 2020 se han visto reducidas, siendo un total de 276.377 inspecciones o muestras de los indicadores de limpieza (1 a 24), a las que habría que sumar otras 2.469 del indicador 66, indicador común de equipo y 184 del indicador 67 común de instalaciones, sobre un mínimo recomendado en el pliego de 157.340. El total realizado son 279.030.

El Departamento de Equipamientos Urbanos realiza la gestión del control de la conservación de las áreas infantiles, áreas de mayores, circuitos deportivos elementales y del mobiliario urbano municipal instalado en suelo de titularidad municipal. Dentro de esta gestión se incluye la comprobación del estado de los juegos y los elementos que conforman las áreas, y los elementos de mobiliario instalados, así como el control de las labores de mantenimiento que realizan las empresas encargadas de realizar su conservación, de manera que se verifique que las mismas se realizan conforme a lo prescrito en los pliegos de condiciones y a la normativa de aplicación en la materia. Todo ello se realiza a través de la implementación en este contrato de indicadores de calidad que se calculan mensualmente para comprobar la calidad de prestación del servicio.
En 2020 se han realizado 13.872 mediciones para cálculo de indicadores de calidad en áreas infantiles, áreas de mayores y circuitos deportivos elementales.

Respecto a mobiliario urbano en este año se han efectuado 17.064 inspecciones de 30.746 elementos para el cálculo de indicadores de calidad de dicho contrato integral.

OBJETIVOS / INDICADORES DE GESTIÓN

Hay que reseñar que, debido al confinamiento, durante los meses de abril, mayo y junio no se tomaron indicadores.

INDICADOR	MAGNITUD	PREVISIÓN	REALIZADO
MEDICIONES DE ÍNDICES DE CONSERVACIÓN DE MOBILIARIO URBANO	NÚMERO	20000	64335
NÚMERO DE INDICADORES DE CALIDAD A CALCULAR RELATIVOS A LIMP	NÚMERO	43	43
MEDICIONES DE ÍNDICES DE LIMPIEZA	NÚMERO	340000	279030

4. MANTENER EL NIVEL DE CONSERVACIÓN DEL MOBILIARIO URBANO, ZONAS INFANTILES, ÁREAS DE MAYORES Y CIRCUITOS DEPORTIVOS ELEMENTALES Y MEJORAR EL ESTADO DEL MOBILIARIO URBANO SUSTITUYENDO UNIDADES VIEJAS Y DETERIORADAS POR NUEVOS ELEMENTOS

Por parte del Departamento de Equipamientos urbanos y dentro del Contrato Integral 5, hay que señalar que en el inicio de 2020 se conservaban 1.996 áreas infantiles, 232 áreas de mayores y 99 circuitos deportivos elementales. Además de las áreas instaladas por el Departamento, durante el año se han recibido áreas infantiles, áreas de mayores y circuitos elementales ejecutadas por otros servicios municipales, por lo que al final del 2020 se tienen en conservación 2.028 áreas infantiles y 263 áreas de mayores. En cuanto a los circuitos deportivos elementales se ha finalizado 2020 con 128 circuitos deportivos elementales en conservación.

La clasificación del mobiliario urbano a efectos de su cuantificación se divide en elementos unitarios y elementos lineales, contando a principios de 2020 con un número de 344.259 elementos unitarios y de 401.288,99 metros. A final de 2020 se cuenta con 343.326 elementos unitarios y con 403.256 metros.
En 2020 un total de 27.835 actuaciones sobre elementos existentes, que incluye: bolardos, horquillas, bancos, valla jardín, valla sol, papeleras, mesas de ajedrez, aparca bicicletas, talanqueras, barandillas y mesas rústicas.

En cuanto a las áreas infantiles de la ciudad, la percepción ciudadana respecto a su mantenimiento y conservación es buena. El Observatorio de la Ciudad realiza de manera bienal la "Encuesta de Calidad de Vida y Satisfacción con los Servicios Públicos de la Ciudad de Madrid". En la última encuesta, realizada en 2019 la satisfacción media de los ciudadanos con los parques infantiles de toda la ciudad fue de 6,4.

Respecto al indicador de número de áreas infantiles adaptadas con juegos de integración cuya previsión era 6, no se consiguió ya que debido a la pandemia no se pudieron acometer las adaptaciones de las áreas infantiles con juegos de integración a consecuencia del parón en las actuaciones mencionadas. Sin embargo durante 2021 la previsión es que se superará el objetivo ya que se van a llevar a cabo las actuaciones no acomentidas durante el 2020 y las previstas en 2021.

Nota: DE LOS 7.112 ELEMENTOS DE MOBILIARIO URBANO INSTALADOS NUEVOS O REPUESTOS, 3.085 ELEMENTOS CORRESPONDEN A LA ADECUACIÓN DE ELEMENTOS A LA NORMATIVA.

INDICADOR	MAGNITUD	PREVISIÓN	REALIZADO
Nº DE ÁREAS INFANTILES ADAPTADAS CON JUEGOS DE INTEGRACIÓN	NÚMERO	6	0
Nº DE ELEMENTOS DE MOBILIARIO URBANO REPARADOS	NÚMERO	5000	8368
Nº DE ELEMENTOS DE MOBILIARIO URBANO INSTALADOS NUEVOS O REP	NÚMERO	3500	7112
Nº DE ÁREAS INFANTILES, ÁREAS DE MAYORES Y CIRCUITOS DEPORTI	NÚMERO	2250	2419

5. IMPULSAR ACCIONES Y PROGRAMAS RELACIONADOS CON LA LIMPIEZA URBANA. CONCIENCIAR A LA CIUDADANÍA PARA MANTENER LA CIUDAD LIMPIA

Durante el año 2020 se ha potenciado y realizado diversas campañas de actuación con limpiezas dirigidas acompañadas todas ellas de un importante labor de información a los ciudadanos y comercios del entorno, no obstante las campañas llevadas a cabo se han reducido a consecuencia de la pandemia, no obstante se han realizado colaboraciones de forma activa con otros departamentos para el establecimiento de líneas de actuación para mejorar la información al ciudadano y la realización de campañas específicas como son el control de puntos negros, información e inspección de veladores y terrazas, entornos de zonas comerciales, etc. en los momentos en que la situación sanitaria lo permitía.

OBJETIVOS / INDICADORES DE GESTIÓN

En 2020 se ha continuado, en la medida en que la pandemia por COVID 19 lo permitía, con campañas de concienciación ciudadana sobre la limpieza de los espacios públicos. En noviembre de 2020 se realizó una gran campaña publicitaria y de comunicación conjunta del Área de Gobierno, bajo el lema "Sencillo Entre Todos", en la que se han diseñado varios mensajes relativos a la limpieza de los espacios públicos y se han difundido en varios medios y soportes, sufragándose con cargo a varias partidas presupuestarias del Área de Gobierno, entre ellas la de limpieza de espacios públicos Asimismo, en verano de 2020 se realizó una campaña conjunta del Ayuntamiento con motivo de la desescalada del confinamiento por COVID-19, "Madrid en manos de todos", en la cual se difundieron mensajes sobre la forma correcta de deshacerse de las mascarillas y guantes, en los contenedores naranjas, y sobre la necesidad de mantener limpias las terrazas de estos y otros residuos.

INDICADOR	MAGNITUD	PREVISIÓN	REALIZADO
Nº DE PLANES DE CHOQUE A DESARROLLAR	NÚMERO	96	108
Nº DE COMERCIOS INFORMADOS POR LOS AGENTES DE RESIDUOS MEDIO	NÚMERO	2800	1400
Nº DE CIUDADANOS INFORMADOS POR LOS AGENTES DE REDUOS MEDIOA	NÚMERO	5600	2200

CENTRO: 001 AYUNTAMIENTO DE MADRID

SECCIÓN: 150 MEDIO AMBIENTE Y MOVILIDAD

PROGRAMA: 17000 DIR.Y GEST. ADV. M.AMBIENTE Y MOVILIDAD

RESPONSABLE PROGRAMA: S.G.T. DE MEDIO AMBIENTE Y MOVILIDAD

MEMORIA GENERAL DEL PROGRAMA

La Secretaría General Técnica del Área de Medio Ambiente y Movilidad se configura como el órgano administrativo que tiene encomendada la gestión con criterios de eficiencia, de los servicios comunes del Área de Gobierno procurando los medios materiales y personales necesarios para su funcionamiento y asegurando la coordinación de las distintas Direcciones Generales que componen el Área y la puesta a disposición de los recursos necesarios que garanticen el cumplimiento de sus objetivos y actividades.

La situación de pandemia que dio lugar a dictar el estado de alarma, declarado en nuestro país por el Real Decreto 463/2020, de 14 de marzo, ha mediatizado todo el año 2020, haciendo oscilar los parámetros previstos inicialmente. En este sentido, la Secretaría General Técnica ha volcado principalmente su actividad en facilitar el mantenimiento de todos los servicios del Área.

No obstante, los objetivos se han cumplido en su mayor parte y la ejecución presupuestaria en este Programa 17000 ha conseguido un resultado óptimo. Se aprobó, excluyendo el Capítulo 1, un crédito inicial de 22.317.014 euros, cifrándose un crédito definitivo para el ejercicio 2020 en un importe de 71.378.242 euros. En la ejecución del gasto se ha alcanzado el 98,4% en la fase de compromiso de gasto y un 95,8% respecto de las obligaciones reconocidas.

Partiendo de los objetivos prioritarios de la Secretaría General Técnica el presupuesto tiene que dar soporte económico al funcionamiento de sus servicios administrativos, obteniendo el mayor nivel de eficiencia posible y tratando de optimizar la relación entre los recursos disponibles, los costes y la propia organización.

Los gastos más significativos se centran en el Capítulo 2, principalmente en la atención de necesidades de adquisición de bienes y prestación de servicios para satisfacer la demanda de las distintas unidades administrativas del Área tales como los gastos de oficina y material y para cumplir algunas necesidades específicas del personal adscrito, principalmente vestuario del personal uniformado; por otro lado, para materializar la organización administrativa son necesarios acometer gastos relativos a edificios e instalaciones, adscritos y arrendados, tales como mantenimiento, limpieza, vigilancia y seguridad, también la gestión de vehículos para servicios del Área.

Otro punto a destacar en el año 2020 son los gastos en publicidad que se realizaron para la Campaña de información y concienciación del COVID 19, con un importe en obligaciones reconocidas que ascendió a 586.593 euros.

Dentro del programa 17000, se recogen, asimismo, las aportaciones a la Empresa Municipal de Transportes, con una ejecución de gasto en el año 2020 que ascendieron a 60.774.983 euros, que han permitido hacer frente a las necesidades económicas, tanto de gastos corrientes como de capital, destinadas al desarrollo del transporte público municipal.

OBJETIVOS / INDICADORES DE GESTIÓN

1. **PROPORCIONAR ASESORAMIENTO, APOYO JURÍDICO Y DE GESTIÓN ADMINISTRATIVA A LOS ÓRGANOS DIRECTIVOS, ASÍ COMO COORDINAR Y TRAMITAR LOS PROYECTOS DE DISPOSICIONES NORMATIVAS DEL ÁREA Y EXPEDIENTES QUE DEBEN ELEVARSE A LA CONSIDERACIÓN DE LOS ÓRGANOS DE GOBIERNO MUNICIPALES.**

Tanto el volumen de informes y consultas jurídicas como el de disposiciones administrativas que se han gestionado a lo largo del ejercicio de 2020 por esta Secretaría General Técnica, se han mantenido dentro de los parámetros de la previsión inicial, con ligeras variaciones al alza debido fundamentalmente a las

OBJETIVOS / INDICADORES DE GESTIÓN

consultas y expedientes tramitados como consecuencia de la declaración de emergencia de salud pública ocasionada por el COVID-19.

El número de convenios tramitados en el Area ha superado la previsión efectuada para este año 2020, pudiendo deberse a la publicación de diversas convocatorias de concurrencia pública, de las que se deriva la firma de convenios con todas aquellas entidades interesadas en participar.

Los recursos tramitados por esta Secretaría General Técnica se pueden desglosar en dos grandes materias: recursos presentados por particulares y empresas por la retirada de vehículos de la vía pública (621) y por otros servicios relacionados con el medio ambiente y la movilidad (416). Como puede observarse, no han alcanzado la cifra estimada inicialmente, que se puede explicar, en gran medida, al estado de alarma, declarado en nuestro país por el Real Decreto 463/2020, de 14 de marzo, para la gestión de la situación de crisis sanitaria ocasionada por el covid-19, cuya consecuencia ha sido una reducción de la movilidad, tanto a nivel de personas cómo de vehículos, lo que ha supuesto una menor intervención de la actividad de las grúas municipales y también un menor número de denuncias por infracciones en materia de medio ambiente, que ha derivado en un menor número de recursos contra expedientes sancionadores.
En materia de sugerencias y reclamaciones, lo más destacable es la drástica bajada de las sugerencias y reclamaciones y del Libro de Resoluciones, provocada por el impacto que ha supuesto el covid-19 en la gestión de los servicios municipales y la paralización de procedimientos y trámites.

Por otro lado, se ha observado también una notable reducción de las actuaciones efectuadas en relación con los tribunales de justicia. Esta circunstancia se debe, en parte, al mencionado estado de alarma, que supuso una ralentización de la actividad en todos los ámbitos, incluido en la tramitación de los procedimientos judiciales. Asimismo, este descenso puede explicarse por la disminución del número de correos electrónicos remitidos por la Asesoría Jurídica, que retomado su criterio anterior en el envío de las comunicaciones judiciales remitidas, limitando los envíos a aquellas comunicaciones necesarias para tramitar los procedimientos o que sirvan para el conocimiento de su estado de tramitación.

Entre las disposiciones normativas más destacables en cuyo proceso de elaboración y coordinación ha participado esta Secretaría General Técnica están: la Ordenanza de Calidad del Aire y Sostenibilidad; la Ordenanza de modificación de la Ordenanza de Movilidad Sostenible de octubre de 2018 y la Ordenanza de modificación de la Ordenanza Reguladora del Taxi de noviembre de 2012.

INDICADOR	MAGNITUD	PREVISIÓN	REALIZADO
APOYO TRAMITACIÓN CONCESIÓN DE SUBVENCIONES	NÚMERO	3	2
ACREDITACIÓN FIRMA ELECTRÓNICA	NÚMERO	80	104
CONVENIOS TRAMITADOS	NÚMERO	12	25
DISPOSICIONES NORMATIVAS ELABORADAS Y TRAMITADAS	NÚMERO	12	15
EXPEDIENTES DE DAÑOS AL PATRIMONIO	NÚMERO	300	476
ACTUACIONES RELACIONADAS CON LOS TRIBUNALES DE JUSTICIA	NÚMERO	4000	2021
INSERCIONES EN BOLETINES	NÚMERO	900	871
INFORMES Y CONSULTAS JURÍDICAS EFECTUADAS	NÚMERO	97	101
RECURSOS ADMINISTRATIVOS TRAMITADOS	NÚMERO	1524	1037
GESTIÓN EXPEDIENTES PLENO, COMISIÓN PERMANENTE Y JUNTA DE GO	NÚMERO	221	177
INSCRIPCIONES EN EL LIBRO DE RESOLUCIONES	NÚMERO	16355	9559

2. GESTIONAR LOS MEDIOS MATERIALES Y SERVICIOS COMUNES CON EL FIN DE ATENDER ADECUADAMENTE LAS NECESIDADES DEMANDADAS DESDE LAS DIVERSAS DIRECCIONES GENERALES Y UNIDADES DEL ÁREA DE GOBIERNO DE MEDIO AMBIENTE Y MOVILIDAD.

En el desarrollo de las funciones relacionadas con la atención de necesidades de adquisición de bienes y prestación de servicios para satisfacer la demanda con eficacia y eficiencia de las distintas unidades administrativas del Área, así como para llevar a efecto la organización y gestión de los servicios generales relacionados con los edificios e instalaciones, adscritos y arrendados, tales como mantenimiento, limpieza, vigilancia; la gestión de vehículos para servicio del Área, se han tramitado 160 expedientes. La ligera desviación respecto a las estimaciones iniciales ha sido debida a la reducción general de la actividad provocada por la declaración del estado de alarma desde el 14 de marzo de 2020, debido a la pandemia del COVID19, y que se agudizó fundamentalmente en los meses de abril y mayo, recuperándose de forma paulatina en los meses sucesivos.
Por su repercusión económica, cabe reseñar los siguientes expedientes administrativos:

OBJETIVOS / INDICADORES DE GESTIÓN

- Alquileres de diversos edificios adscritos al Área de Medio Ambiente y Movilidad destacando fundamentalmente el edificio sito en la calle Bustamante nº 16. El importe global destinado a los contratos de alquiler y otros pagos menores de otros alquileres y de gastos de comunidades de inmuebles propiedad del Área, asciende a de 4.211.804 euros. Ha de destacarse que ha dejado de abonarse el arrendamiento del edificio de Julián Camarillo/Albarracín 33, que se adquirió a finales del 2019 por el Ayuntamiento, lo que ha supuesto un ahorro por este concepto de 1.760.672 euros.

- Contrato de limpieza de los edificios adscritos al Área de Gobierno de Medio Ambiente y Movilidad, el coste del mismo asciende 540.575 euros. Además, se tuvo que asumir un contrato extraordinario para limpiezas especiales con motivo de la pandemia y ampliación de servicios a fines de semana por importe de 37.644 euros.

- Contrato del servicio de vigilancia y seguridad que da cobertura a los siguientes edificios: Centro Tecnológico de Valdemingómez, sito en c/ Cañada Real, s/n Avenida de Trece Rosas s/n y el Parque de Torre Arias destinando a este contrato 548.956 euros.

- Contrato de mantenimiento técnico integral, conservación y reparación de edificios e instalaciones adscritos al Área de Gobierno de Medio Ambiente y Movilidad, con el fin de garantizar su conservación y óptimo rendimiento, por importe de 281.863 euros.

- Acuerdo marco para la prestación del servicio de transporte de mobiliario, enseres y documentación en dependencias del área de gobierno de medio ambiente y movilidad: se ha realizado el traslado de dos grandes almacenes desde Coslada a un nuevo complejo municipal en Vicálvaro; con motivo de la pandemia se han tenido que organizar rutas de reparto de ordenadores para facilitar el teletrabajo; periódicamente se ha distribuido material de prevención COVID en las dependencias del área; se han redistribuido espacios para adaptarse a las nuevas circunstancias; etc. En conjunto se ha asumido un coste de transporte de 83.120 euros.

- Suministro de material de Vestuario, a través de diversos expedientes de contrato menor y de adquisición centralizada, para personal del Área de Gobierno de Medio Ambiente y Movilidad por importe global de 224.978 euros.

INDICADOR	MAGNITUD	PREVISIÓN	REALIZADO
EXPEDIENTES DE SERVICIOS Y SUMINISTROS	NÚMERO	180	160

3. APOYAR LA GESTIÓN DE LAS DIRECCIONES GENERALES DEL ÁREA DE GOBIERNO DE MEDIO AMBIENTE Y MOVILIDAD MEDIANATE EL ASESORAMIENTO, LA TRAMITACIÓN Y EL SEGUIMIENTO DE LOS EXPEDIENTES DE CONTRATACIÓN

El Presupuesto del Ayuntamiento de Madrid, para el ejercicio 2020, contemplaba entre los indicadores de cumplimiento de los objetivos de la Secretaría General Técnica del Área de Gobierno de Medio Ambiente y Movilidad, el de la tramitación de 250 expedientes de contratación y 2 contratos que incluirían perspectiva de género.

Se ha superado la previsión realizada ya que el número de expedientes tramitados por el Servicio de Contratación ha sido de 394, de los cuales 264 han sido contratos menores. Por otro lado, se han tramitado 41 contratos en los que se incluyen cláusulas de igualdad.

INDICADOR	MAGNITUD	PREVISIÓN	REALIZADO
CONTRATOS QUE INCLUYEN LA PERSPECTIVA DE GÉNERO O LA PROMOCI	NÚMERO	2	41
EXPEDIENTES DE CONTRATACIÓN	NÚMERO	250	394

4. LOGRAR UNA ADECUADA EJECUCIÓN DE LOS RECURSOS ECONÓMICOS DEL ÁREA DE GOBIERNO DE MEDIO AMBIENTE Y MOVILIDAD ENTRE LAS DISTINTAS DIRECCIONES GENERALES MEDIANTE LA PLANIFICACIÓN DEL PRESUPUESTO, EL SEGUIMIENTO DE SU EJECUCIÓN, TANTO EN SU VERTIENTE DE GASTOS COMO DE INGRESOS Y LA GESTIÓN DE LOS EXPEDIENTES DE GASTOS.

La Secretaría General Técnica, en el ámbito de sus competencias, realiza las tareas de coordinación y planificación del Presupuesto, tanto de gastos como de ingresos, asignado al Área de Gobierno de Medio Ambiente y Movilidad.

OBJETIVOS / INDICADORES DE GESTIÓN

Entre las funciones de la Secretaría General Técnica, está la elaboración de documentos contables tanto del Presupuesto de gastos como de ingresos. Durante el año 2020 se ha elaborado un total de 12.875 documentos contables, principalmente destacables han sido los gastos relativos a subvenciones.

A estos documentos de gasto e ingreso, hay que sumar los documentos contables de Devolución de Ingresos Indebidos elaborados en el sistema contable municipal SAP, que en el año 2020 se concretaron en 30 expedientes. La devolución de ingresos indebidos por distintas Tasas gestionadas en esta Área de Gobierno de Medio Ambiente y Movilidad se realiza, en su mayoría, a instancia de particular o por presentación de recurso de reposición, en otros casos, proviene de sentencias de los Juzgados de lo Contencioso Administrativo o de Tribunal Económico-Administrativo de Madrid. La previsión de este tipo de expedientes es compleja, ya que el volumen de expedientes está directamente relacionado con las reclamaciones presentadas. En el año 2020, las condiciones especiales de la pandemia han supuesto una reducción en las sanciones y por tanto los recursos de los particulares a esas sanciones también lo han sido.
En relación con la gestión del gasto, además de la elaboración de los documentos contables que se realizan en cada fase procedimental y la tramitación de expedientes de modificación presupuestaria, cabe destacar otras actuaciones relevantes como el asesoramiento en las consultas planteadas por las Direcciones Generales, control del gasto de los Proyectos de Inversión y reasignación de los mismos, control de Proyectos Europeos y seguimiento de facturas y certificaciones, que permite facilitar a las distintas Direcciones Generales información detallada de las mismas con el fin de agilizar los trámites para proceder al cumplimiento de los plazos de pago marcados en la legislación vigente.

En esta Área de Gobierno, exceptuando el Capítulo 1, se alcanzó una ejecución del gasto de 91,2% en la fase de compromiso de gasto y un 86,3% respecto de las obligaciones reconocidas.
La tramitación de gastos por el procedimiento de anticipos de caja fija está contemplada para aquellas actuaciones cuyo importe no supere los 3.000 euros, y que reúnan los requisitos exigidos para tal fin en el Reglamento que los regula. Este procedimiento permite simplificar y agilizar los pagos de manera considerable, siendo el número de documentos tramitados en 2020 de 180 frente a los 330 previstos, por causa imputables, igualmente, a la situación de pandemia.

En cuanto a la tramitación de los ingresos, se elaboran las propuestas previas a la contabilización del compromiso, reconocimiento o anulación de derechos, al objeto de facilitar y agilizar la gestión de los ingresos de naturaleza no tributaria de tratamiento manual (facturas y liquidaciones emitidas por las Direcciones Generales), así como el control de los pagos. En este ejercicio 2020, el montante de los ingresos reconocidos ascendió a un total de 294.484.397 euros, menor de la previsión de ingresos que se cuantificaba en 390.094.300 euros, imputable a la situación de pandemia y al confinamiento que ha repercutido negativamente en los ingresos que se han obtenido por esta Área de Gobierno de Medio Ambiente y Movilidad en comparación con años anteriores.

Para llevar un adecuado seguimiento y coordinar la ejecución de los gastos e ingresos de los programas presupuestarios que componen el Presupuesto del Área de Gobierno de Medio Ambiente y Movilidad, se elaboran los estados de ejecución presupuestaria. Su elaboración permite analizar en cada momento el grado de cumplimiento en relación con la previsión presupuestaria de las diferentes fases (autorización, disposición y reconocimiento y liquidación de las obligaciones así como derechos reconocidos y liquidados) y facilitar la información necesaria a las unidades gestoras adscritas al Área de Gobierno.

Otro área importante es la atención a las peticiones de carácter presupuestario de toda índole solicitadas por las Direcciones Generales para gestionar adecuadamente los programas presupuestarios que son de su competencia, así como la coordinación con las Direcciones Generales de las solicitudes de información de los Grupos Políticos Municipales, Distritos y otros Servicios de la organización municipal, así como de órgano externos al Ayuntamiento (Tribunal de Cuentas, Cámara de Cuentas, particulares, etc.).

INDICADOR	MAGNITUD	PREVISIÓN	REALIZADO
INFORMES ESTADO DE EJECUCIÓN	NÚMERO	60	70
EXPEDIENTES DE REVISIÓN DE PRECIOS	NÚMERO	60	55
CONTROL Y SEGUIMIENTO DE PROYECTOS DE FINANCIACIÓN AFECTADA	NÚMERO	12	7
TRAMITACIÓN DE EXPEDIENTES DE DEVOLUCIÓN DE INGRESOS	NÚMERO	140	30
DOCUMENTOS CONTABLES TRAMITADOS	NÚMERO	6500	15043
DOCUMENTOS ANTICIPOS DE CAJA FIJA	NÚMERO	330	180

OBJETIVOS / INDICADORES DE GESTIÓN

EXPEDIENTES DE INTERESES DE DEMORA Y EJECUCIÓN DE SENTENCIAS	NÚMERO	680	687

5. DIMENSIONAR ADECUADAMENTE LAS RELACIONES DE PUESTOS DE TRABAJO CON EL FIN DE OPTIMIZAR LOS RECURSOS HUMANOS ADAPTANDOLOS A LAS NECESIDADES EXISTENTES EN EL ÁREA DE GOBIERNO DE MEDIO AMBIENTE Y MOVILIDAD, GESTIONANDO LOS MISMOS MEDIANTE SU FORMACIÓN PROFESIONAL, EL CONTROL DE LA CONFLICTIVIDAD, ASÍ COMO LA PRODUCTIVIDAD Y LA EFICACIA MEDIANTE EL CONTROL DEL ABSENTISMO.

No obstante la complicada situación vivida durante el ejercicio 2020, lo objetivos previstos se han visto cumplidos y en algunos casos, superados.

Por ello, aunque el número de expedientes de puestos de trabajo se han mantenido iguales en número, cualitativamente suponen un importante avance en tanto que han incorporado la creación y dotación -si bien parcial- de una nueva Subdirección General, la conversión de parte del empleo temporal en puestos de estructura en función de las nuevas necesidades detectadas y la modernización de las plantillas amortizando aquéllas vacantes que han resultado obsoletas, utilizando el crédito resultante para adecuar los niveles retributivos de los puestos ya existentes a los niveles de responsabilidad y cargas de trabajo que verdaderamente asumen, al objeto de evitar el "vaciamiento" que se viene observando en los últimos años.

En cuanto a los procesos de provisión, se han incrementado notablemente -de los 110 previstos a los 152 formalizados- en un importante esfuerzo realizado -tanto por parte de esta Área de Gobierno como por la de Hacienda y Personal- para reducir al mínimo la desocupación de puestos de trabajo.
Igualmente, el excelente trabajo de gestión que mantienen la Escuela de Formación del Ayuntamiento de Madrid, ha tenido como resultado el incremento del, ya aceptable, número de solicitudes de formación.

A pesar del mayor número de funcionarios el control de absentismo, realizado sobre más efectivos, experimenta una mínima reducción que entendemos no es significativa dada la situación de pandemia.

Por el contrario, el número de adaptaciones por motivos de salud ha disminuido notablemente, precisamente por las medidas adoptadas para el control de la extensión de la COVID-19, en tanto que éstas han incluido un período de confinamiento, una importante restricción del trabajo presencial con la introducción del teletrabajo y en el caso del personal que por la naturaleza de sus funciones no ha podido acogerse a esta última modalidad, durante los meses de las medidas más limitativas tampoco ha prestado servicios al 100% de efectivos.
Por último, la conflictividad laboral no ha experimentado ningún descenso, manteniéndose las demandas interpuestas por el colectivo de conductores de incidencias, con la pretensión de percibir el CPT, que en su momento se estableció para los conductores de altos cargos y las motivadas por la nueva redacción de la compensación por trabajos en domingos y festivos introducida por la última redacción dada en el apartado correspondiente del vigente Acuerdo Convenio sobre condiciones de trabajo del personal funcionario y laboral al servicio del Ayuntamiento de Madrid, período 2019-2022.

INDICADOR	MAGNITUD	PREVISIÓN	REALIZADO
ADAPTACIONES DE PUESTOS POR MOTIVOS DE SALUD	NÚMERO	80	30
EXPEDIENTES DE CREACIÓN Y MODIFICACIÓN DE PUESTOS DE TRABAJO	NÚMERO	90	90
EXPEDIENTES DE DEMANDAS JUDICIALES	NÚMERO	12	12
EXPEDIENTES DE PROVISIÓN DE PUESTOS DE TRABAJO.	NÚMERO	110	152
SOLICITUDES DE FORMACIÓN GENERAL Y ESPECÍFICA	NÚMERO	2470	2480
EMPLEADOS SOMETIDOS A CONTROL DE I.T Y ABSENTISMO	NÚMERO	1820	1800

6. FACILITAR AL CIUDADANO LA TRAMITACIÓN DE LOS ASUNTOS DE SU INTERÉS Y LA DISPONIBILIDAD DE LA INFORMACIÓN MEDIANTE LA ORGANIZACIÓN Y REALIZACIÓN DE LAS ACTIVIDADES DE REGISTRO.

Desde la Oficina de Registro del Área de Medio Ambiente y Movilidad se han recibido las solicitudes, escritos y comunicaciones presentadas por los ciudadanos dirigidos tanto al Ayuntamiento de Madrid como a órganos y entidades de derecho público de la Administración General del Estado y de la Comunidad de Madrid. Así mismo, desde el registro se han atendido las solicitudes de información que plantean los ciudadanos sobre las distintas competencias del Área de Gobierno de Medio Ambiente y Movilidad.

La desviación en negativo con respecto a la previsión se produce fundamentalmente por la drástica caída en los meses inmediatamente posteriores a la declaración del estado de alarma por causa del COVID 19, tanto en entradas como de salidas en el Registro del Área de Medio Ambiente y Movilidad, fundamentalmente en los meses de mayo y abril, y por la dificultad en los desplazamientos de los

OBJETIVOS / INDICADORES DE GESTIÓN

ciudadanos y la disminución de presentación de solicitudes de manera presencial debida a la pandemia.

INDICADOR	MAGNITUD	PREVISIÓN	REALIZADO
DOCUMENTOS REGISTRADOS	NÚMERO	58000	45000

7. TRAMITAR LAS PETICIONES DE INFORMACIÓN ADMINISTRATIVA FORMULADAS POR LOS CONCEJALES.

El resultado real (184) está por debajo de la previsión (300). Al margen de que los concejales de la oposición hayan recurrido con mayor o menor intensidad a este instrumento de control en las materias de competencia del Área de Gobierno, que es el factor que explica las oscilaciones en años "normales", se aprecia que la razón principal de la caída es debido fundamentalmente al descenso general de actividad provocado por la pandemia de COVID-19. Meses muy afectados por la pandemia son los que ofrecen los datos más bajos (6 peticiones en marzo y 0 en mayo).

INDICADOR	MAGNITUD	PREVISIÓN	REALIZADO
PETICIONES DE INFORMACIÓN RECIBIDAS	NÚMERO	300	184

8. TRAMITAR LOS INFORMES SOLICITADOS POR LOS DISTRITOS RESPECTO DE LAS INICIATIVAS Y LOS ACUERDOS DE SUS PLENOS

El número de iniciativas que se han tramitado (1.128) se aleja del previsto (1.800) por la misma razón. Si excluimos los meses más afectados por la pandemia (de abril a junio), la media mensual se sitúa en 126 iniciativas, lo que multiplicado por 11 meses (en agosto no se celebran plenos) daría un resultado de 1.386 iniciativas; cifra que se aproxima más a la prevista aunque siga siendo inferior.

La disminución del número de acuerdos tramitados (454 frente a 1.000) es una consecuencia lógica de la disminución del número de iniciativas.

INDICADOR	MAGNITUD	PREVISIÓN	REALIZADO
INFORMES SOBRE ACUERDOS SOLICITADOS	NÚMERO	1000	454
INFORMES SOBRE INICIATIVAS SOLICITADOS	NÚMERO	1800	1128

9. TRAMITAR LAS SOLICITUDES DE INFORMACIÓN PÚBLICA PRESENTADAS POR LOS CIUDADANOS AL AMPARO DE LA LEY DE TRANSPARENCIA

La pandemia explica también que en 2020 se haya truncado la tendencia al alza de ejercicios anteriores, en cuanto al ejercicio del derecho a la información pública por parte de los ciudadanos. En total, se tramitaron 137 solicitudes, frente a una estimación de 180. Si desglosamos los datos por meses, se observa que la caída se concentra en los meses de marzo (6 solicitudes), abril (6), mayo (2) y junio (6). El resto del año, la media es de 15 solicitudes, que daría un total de 160, bastante más próximo al estimado.

INDICADOR	MAGNITUD	PREVISIÓN	REALIZADO
SOLICITUDES DE INFORMACIÓN PÚBLICA RECIBIDAS	NÚMERO	180	137

10. TRAMITAR LAS SOLICITUDES DE INFORME Y LAS PROPUESTAS DE SERVICIO DIRIGIDAS POR LA OFICINA DE ACTOS EN LA VÍA PÚBLICA

Los cinco indicadores arrojan resultados reales inferiores a los previstos, lo que resulta lógico puesto que la celebración de actos en la vía pública se ha visto severamente limitada por las restricciones aprobadas para combatir la propagación del virus.

INDICADOR	MAGNITUD	PREVISIÓN	REALIZADO
CONCENTRACIONES Y MANIFESTACIONES COMUNICADAS AL ÁREA DE GOB	NÚMERO	2000	1189
SOLICITUDES DE ACTOS PÚBLICOS RECIBIDAS	NÚMERO	2600	977
INFORMES GENERADOS	NÚMERO	4100	1281
PROPUESTAS DE SERVICIO RECIBIDAS	NÚMERO	3200	766
SERVICIOS GENERADOS	NÚMERO	5100	2103

OBJETIVOS / INDICADORES DE GESTIÓN

11. ATENDER OTRAS DEMANDAS DE INFORMACIÓN

En este objetivo también se registra una desviación a la baja (269 frente a 1.000). En este caso, a la posible influencia de la pandemia se añade otra razón: la reorganización del Gabinete del Delegado, que ya solo deriva a este Servicio una parte de la tarea.

INDICADOR	MAGNITUD	PREVISIÓN	REALIZADO
ATENDER OTRAS DEMANDAS DE INFORMACIÓN	NÚMERO	1000	269

12. TRAMITAR LAS QUEJAS PRESENTADAS ANTE EL DEFENSOR DEL PUEBLO

El dato real (103) también es inferior al previsto (170)

INDICADOR	MAGNITUD	PREVISIÓN	REALIZADO
QUEJAS REMITIDAS POR EL DEFENSOR DEL PUEBLO	NÚMERO	170	103

CENTRO: 001 AYUNTAMIENTO DE MADRID

SECCIÓN: 150 MEDIO AMBIENTE Y MOVILIDAD

PROGRAMA: 17101 PATRIMONIO VERDE

RESPONSABLE PROGRAMA: D.G. DE GESTIÓN DEL AGUA Y ZONAS VERDES

MEMORIA GENERAL DEL PROGRAMA

Este Programa contiene los gastos del capítulo 2 y 6, que incluyen la gestión de todos los contratos necesarios para la conservación y mantenimiento de los parques madrileños incluidos en la clasificación de históricos, singulares y forestales, para asegurar la mejor utilización de dichos parques en beneficio de la ciudadanía, para su uso y disfrute. La memoria de cumplimiento de objetivos del Programa 171.01 "PATRIMONIO VERDE" del ejercicio 2020 comprende una breve descripción de la gestión de todos los contratos de servicios, suministros y otros, además de las inversiones que gestiona la Dirección General de Gestión del Agua y Zonas Verdes en los parques de la Ciudad , según el Acuerdo del 4 de julio de 2019, de la Junta de Gobierno de la Ciudad de Madrid, que establece la organización y competencias del Área de Gobierno de Medio Ambiente y Movilidad y, concretamente, las de esta Dirección General, para dar un mejor servicio público a los madrileños y madrileñas, en el nuevo período 2019-2023.

El presupuesto total definitivo aprobado ha sido de 98.500.130 euros, que se distribuye en los siguientes Capítulos: el Capítulo 2, "Gastos en Bienes Corrientes y Servicios" con 69.547.065 euros; el Capítulo 6 "Inversiones Reales" con 28.947.265 euros, y el Capítulo 4 "Transferencias Corrientes" con 5.800 euros. La ejecución de este Programa ha sido del 78% con relación a las obligaciones reconocidas y un 81% con relación al presupuesto dispuesto.

A continuación, se expone un breve comentario sobre la ejecución de las partidas que conforman este Programa, y las dificultades que hayan podido influir en la gestión del presupuesto durante este ejercicio.

En el Capítulo 2, que presenta una ejecución del 88%, con relación a las obligaciones reconocidas, hay una serie de partidas que están prácticamente al 100% ejecutadas, son contratos que están en ejecución y que no dependen de ningún trámite para la correcta ejecución y tramitación del gasto mensual, y son las correspondientes a los siguientes servicios: arrendamiento de vehículos de transporte; contrato de conservación y mantenimiento de los parques a través del contrato integral CI6; explotación de la planta de tratamiento de residuos vegetales en Migas Calientes; mantenimiento y renovación del Jardín Floral de la Villa; conservación de balcones municipales; contrato de mantenimiento de la maquinaria de parques y, consumo de agua potable del Canal de Isabel II, en fuentes de beber en la vía pública y riego de zonas verdes.
Por otro lado, están las partidas que dependen de trámites administrativos a lo largo del año y que influyen en la ejecución del presupuesto de manera diferente, bien porque no llegan a alcanzar el plazo de ejecución inicialmente propuesto, o también puede ser debido a la baja de adjudicación de nuevos contratos, es el caso de las partidas de "suministros", y "otros trabajos realizados por otras empresas".

En el Capítulo 6, que presenta una ejecución del 56%, con relación a las obligaciones reconocidas, la influencia de las bajas de adjudicación tiene mayor impacto al tratarse de proyectos de ejecución con periodos de tramitación administrativa larga y menores de ejecución, y que no llegan a ejecutarse totalmente en el año presente, por tanto la repercusión de la baja más la ejecución en el ejercicio siguiente repercuten directamente en la reducción del porcentaje de ejecución del presupuesto inicial. En este sentido, se hace una primera descripción de los proyectos que han alcanzado una ejecución muy próxima o superior al 90%, y a continuación los que no han logrado este porcentaje.

Dentro del primer grupo destacamos las actuaciones siguientes: Acuerdo Marco de instalación de fuentes de beber en la Ciudad, destacando en los distritos de Moratalaz, Retiro, Latina, Carabanchel, Usera, Puente de Vallecas, Salamanca, Fuencarral y Barajas; actuaciones en los parques de Juan Carlos I (mejora del alumbrado, pavimentación de viales, redes de drenaje, creación de recorridos accesibles a través de herramientas digitales, jardines monotemáticos, zona Pirámide V, y anteproyecto del nuevo auditorio), en el muro de la Casa de Campo, en el parque de Juan Pablo II, en Madrid- Río (pavimentación en el paseo de los Sentidos, centro de interpretación), actuaciones de accesibilidad en la Rosaleda del parque del Oeste y

MEMORIA GENERAL DEL PROGRAMA

en los viveros de Estufas del parque del Retiro; actuaciones de biodiversidad en el parque de Atalayuela y otras zonas forestales; ampliación del parque de Cuña Verde de O´Donnell; remodelación de los jardines del Campo del Toro; Rehabilitación del parque de Sierra del Valle, parque de Pavones y del parque de Valdebernardo.

Dentro del segundo grupo destacamos, actuaciones de reforestación en la zona norte de la Ciudad, Montecarmelo, las Tablas y Sanchinarro; plantaciones de arbolado viario en los distritos de Ciudad Lineal, Hortaleza, San Blas y Barajas; ajardinamiento de la colonia del Manzanares; Avenida de la Gavia; parque Forestal de Valdebebas (senda de los paisajes), y otras actuaciones en los parques de la quinta de Torre Arias y Jardines del Buen Retiro.

Todas las ejecuciones de obras cuentan además con los correspondientes contratos de coordinación de seguridad y salud y dirección de obra, enmarcados en el Acuerdo Marco del mismo nombre, divididos en 5 lotes, de los que 3 son para obras de zonas verdes.

Asimismo, debemos hacer alusión al acuerdo Marco de redacción de proyectos, que permite disponer de una cartera de proyectos futuros. Durante este ejercicio se han redactado varios proyectos, que entre otros destacamos, acondicionamiento del parque Fermín Caballero 88, Instalación de aseos públicos en el Parque Forestal de Valdebebas, Mejora y adecuación del parque de S. Isidro y Mejora parque Z-Fuente Carrantona.

En cuanto al cumplimiento de los objetivos del Programa 171.01, se mantienen en la gran mayoría los valores previstos, exceptuando el objetivo n. 3 en el número de informes al exterior que se incrementa de forma notable, un 53% y, también es notorio, aunque en menor cuantía, pero muy significativo, en el objetivo n 4, el indicador 03, en el incremento de la utilización del agua regenerada en sustitución del agua potable para el riego de zonas verde, con el consiguiente ahorro económico y fomento del uso del agua regenerada, en dichos usos. En cuanto al objetivo n. 5 se ha incrementado el número de ejecución de obras hasta 23.

Por último, no debemos olvidar hacer una reflexión sobre la situación del país en este año 2020, en el que nos hemos visto tan afectados por la pandemia del Covid 19, que de alguna manera nos ha influido en nuestra vida laboral, aunque la actividad del personal municipal ha sido ejemplar en todo momento.

OBJETIVOS / INDICADORES DE GESTIÓN

1. CONSERVACIÓN Y MANTENIMIENTO DE PARQUES HISTÓRICOS, SINGULARES Y FORESTALES Y DE LOS VIVEROS MUNICIPALES

Este objetivo contiene el compromiso de la conservación y mantenimiento de los parques catalogados como históricos, singulares y forestales. Se controla a través de la superficie total en m2 de todos los parques contemplados y en cumplimiento de las cláusulas del contrato de conservación integral de los parques de la Ciudad, CI6.

INDICADOR	MAGNITUD	PREVISIÓN	REALIZADO
SUPERFICIE DE PARQUES	M2	28916000	28916000

2. ALCANZAR UNOS ESTÁNDARES MÍNIMOS DE CALIDAD EN LA CONSERVACIÓN DE PARQUES HISTÓRICOS SINGULARES Y FORESTALES

Este objetivo define la calidad de los trabajos de conservación de los parques del contrato integral CI6, del Programa 17101 de Patrimonio Verde a través de unos indicadores de calidad de dichos trabajos, que son definidos previamente en un número ttoal de 34.

INDICADOR	MAGNITUD	PREVISIÓN	REALIZADO
NÚMERO INDICADORES CALIDAD A CALCULAR EN PARQUES Y VIVEROS	NÚMERO	34	34

3. GESTIÓN, REGISTRO GENERAL, TRAMITACIÓN DE EXPEDIENTES Y DOCUMENTOS

OBJETIVOS / INDICADORES DE GESTIÓN

Este objetivo controla la gestión del registro de todos los documentos referentes a la explotación de los parques de este Programa, así como el trámite de todos los expedientes y documentos de carácter general referentes a este tema.

INDICADOR	MAGNITUD	PREVISIÓN	REALIZADO
EXPEDIENTES INFORMADOS PATRIMONIO VERDE	NÚMERO	1950	2983

4. AHORRO EN EL CONSUMO DE AGUA EN ZONAS VERDES Y PARQUES

Este objetivo de ahorro en el consumo de agua potable y agua regenerada suministrada por el Canal de Isabel II permite a través de los indicadores definidos controlar dicho consumo mediante un mayor control de los contadores de suministro, supervisando continuamente las intervenciones en la red de riego para controlar las pérdidas de agua y contribuir a la protección y consumo responsable del agua.

Respecto a las auditorías de red de riego, se han incluido en el nuevo contrato de conservación de zonas verdes y se han dejado de hacer de forma independiente. Se realizarán en todos los distritos con el nuevo contrato de conservación que entra el 1 de agosto de 2021.

INDICADOR	MAGNITUD	PREVISIÓN	REALIZADO
AUDITORÍAS DE LA RED DE RIEGO EN DISTRITOS	NÚMERO	1	0
ÍNDICE CONSUMO RED DE RIEGO ZONAS VERDES MUNICIPALES	PORCENTAJE	30	29
INTERVENCIONES EN LA RED DE RIEGO	NÚMERO	7000	7000
SUPERVISIÓN Y CONTROL CONSUMO AGUA POTABLE EN CONTADORES/LEC	NÚMERO	30000	36393

5. REDACCIÓN DE PROYECTOS Y OBRAS

El objetivo de redacción de proyectos y obras se refiere al número de proyectos y obras ejecutadas en este Programa, que incluye tanto los parques del contrato integral 6 como otras actuaciones en otros grandes parques de la Ciudad. El número de redacciones de proyecto se ha cumplido estrictamente y elnúmero de obras finalizadas incluye la finalización de las obras de este ejercicio y de otros anteriores de obras IFS financiadas con remanentes de añosanteriores.

INDICADOR	MAGNITUD	PREVISIÓN	REALIZADO
EJECUCIÓN DE OBRAS	NÚMERO	10	23
REDACCIÓN DE PROYECTOS	NÚMERO	8	8

CENTRO: 001 AYUNTAMIENTO DE MADRID

SECCIÓN: 150 MEDIO AMBIENTE Y MOVILIDAD

PROGRAMA: 17102 ZONAS VERDES

RESPONSABLE PROGRAMA: D.G. DE GESTIÓN DEL AGUA Y ZONAS VERDES

MEMORIA GENERAL DEL PROGRAMA

El Programa 17102 "Zonas Verdes" contiene los gastos del capítulo 2 y 6, que incluyen la gestión de todos los contratos necesarios para la conservación y mantenimiento de todas las zonas verdes y de los parques madrileños no incluidos en la clasificación de históricos, singulares y forestales, para asegurar la mejor utilización de dichas zonas en beneficio de la ciudadanía, para su uso y disfrute. La memoria de cumplimiento de objetivos de este Programa del ejercicio 2020 comprende una breve descripción de la gestión de todos los contratos de servicios, suministros y otros, además de las inversiones que gestiona la Dirección General de Gestión del Agua y Zonas Verdes en las diversas zonas verdes de la Ciudad , según el Acuerdo del 4 de julio de 2019, de la Junta de Gobierno de la Ciudad de Madrid, que establece la organización y competencias del Área de Gobierno de Medio Ambiente y Movilidad y, concretamente, las de esta Dirección General, para dar un mejor servicio público a los madrileños y madrileñas, en el nuevo período 2019-2023.

El presupuesto total definitivo aprobado ha sido de 108.373.225,98 euros, que se distribuye en los siguientes Capítulos: el Capítulo 2, "Gastos en Bienes Corrientes y Servicios" con 83.505.979 euros; el Capítulo 6 "Inversiones Reales" con 24.867.247 euros. La ejecución de este Programa ha sido del 88% con relación a las obligaciones reconocidas y un 90% con relación al presupuesto dispuesto.

A continuación, se expone un breve comentario sobre la ejecución de las partidas que conforman este Programa, y las dificultades que hayan podido influir en la gestión del presupuesto durante este ejercicio.

En el Capítulo 2, que presenta una ejecución muy alta, del 91%, con relación a las obligaciones reconocidas, se encuentran una serie de contratos que se citan a continuación: el contrato integral CI5, de gestión de la limpieza y conservación de zonas verdes y arbolado viario; el contrato de servicios de actuaciones urgentes en el arbolado viario; control y eliminación de plagas, concretamente de procesionaria y galeruca; sentencias como consecuencia de la aplicación de los indicadores de calidad en la conservación de zonas verdes; y diversos estudios y trabajos técnicos, entre los que destacamos, el Plan Estratégico del agua regenerada; el control y eliminación de la cotorra argentina; la elaboración del Plan Director de Fomento y Gestión de la biodiversidad en la infraestructura verde de Madrid y, por último estudios para definir los criterios y directrices a seguir en los planes de plantaciones de arbolado en la Ciudad.

En el Capítulo 6, que presenta una ejecución del 77%, con relación a las obligaciones reconocidas, se hace más patente la influencia del trámite administrativo de estos contratos de obras, que se ve claramente que no es suficiente un ejercicio económico anual para realizar el trámite administrativo y la ejecución de las obras en el mismo año.

Dentro de este Capítulo 6 destacamos las actuaciones siguientes, unas como ejecución de obras y otras como redacciones de proyecto. Las de ejecución son: obras de Rehabilitación del parque de la Gavia, fase II; Ajardinamiento de las zonas verdes del ámbito Wanda metropolitano; Rehabilitación del parque de la Vicalvarada; Remodelación del parque del Cerro del Tío Pío; Adecuación de los caminos e hidrantes del parque forestal de Vicálvaro; Rehabilitación del parque cuña Verde de Latina; Reforma integral del Parque Isabel Clara Eugenia y creación de área canina en el parque de Alfredo Kraus; Remodelación del parque del Cruce en Villaverde; Mejora de los caminos e hidrantes en el parque forestal de Entrevías; Rehabilitación y ordenación de los usos en el parque de Ronda Sur-Santa Catalina; Rehabilitación y ordenación de los usos en el parque Dionisio Ridruejo; Rehabilitación en la zona verde de la Cañada del Santísimo; Mejora de las zonas verdes y creación de áreas caninas en los distritos de Vicálvaro, Moratalaz, San Blas, Usera, Tetuán y Ciudad Lineal; Remodelación del parque de la Alcazaba y zona verde de la calle Isla de Ons; Remodelación del ensanche de Barajas; Rehabilitación de la zona verde del Dr. Federico Rubio y Gali; Remodelación de los jardines de Enrique Herreros; Acondicionamiento de zonas verdes en el

MEMORIA GENERAL DEL PROGRAMA

distrito de Carabanchel y vallado de la zona verde en el jardín de Villa de París. Todas las ejecuciones de obras cuentan además con los correspondientes contratos de coordinación de seguridad y salud y dirección de obra, enmarcados en el Acuerdo Marco del mismo nombre, divididos en 5 lotes, de los que 3 son para obras de zonas verdes.

En cuanto a las redacciones de proyecto para ejecución en los próximos ejercicios, destacamos las del parque de Agustín Rodriguez Sahagún, Multideportes en la Avda. de Daroca (Ciudad Lineal), Reparación de túmulo en la JMD de San Blas, parque Félix Rodriguez de la Fuente, Creación de una zona semiforestal entre la calle Estocolmo y la M-40, Rehabilitación del parque Calero, parque Paraíso (fase I) y Mejora del área inclusiva de juegos en el parque de Aluche.

En cuanto al cumplimiento de los objetivos de este Programa 17102 se mantienen estables a lo largo del ejercicio 2020 y únicamente es notorio el incremento del indicador 01, del objetivo número 4, de ejecución de obras que se han llevado a cabo durante este año, como se ha especificado en esta Memoria y que resulta ser de 20.

No debemos olvidar que en el año 2020, a pesar de haber sufrido en nuestro país la terrible pandemia del Covid 19, que paralizó inicialmente el país, mediante el Decreto del estado de alarma, se continuó teletrabajando y el personal municipal respondió activamente a las necesidades de la Ciudad.

OBJETIVOS / INDICADORES DE GESTIÓN

1. CONSERVACIÓN Y MANTENIMIENTO DE ZONAS VERDES EXCEPTO PARQUES HISTÓRICOS, SINGULARES Y FORESTALES Y VIVEROS MUNICIPALES

Este primer objetivo contempla la conservación de la extensión total de m2 de zonas verdes repartidos por toda la Ciudad como parques de todos lo tamaños y zonas verdes menores, y todas las actuaciones en arboricultura, y que se conservan a través del contrato de conservación y mantenimiento integral 5, CI5.

INDICADOR	MAGNITUD	PREVISIÓN	REALIZADO
SUPERFICIE DE ZONAS VERDES	M2	32780000	32780000
ACTUACIONES DE ARBORICULTURA SOSTENIBLE	NÚMERO	294500	294500

2. ALCANZAR UNOS ESTÁNDARES MÍNIMOS DE CALIDAD EN LA CONSERVACIÓN DE ZONAS VERDES

Este objetivo se controla a través de unos indicadores de calidad que se miden regularmente en un número total de 24 y unos indicadores de conservación en un número de 101.700, todos ellos medidos en "campo" y con una regularidad constante.

INDICADOR	MAGNITUD	PREVISIÓN	REALIZADO
INDICADORES DE CALIDAD A CALCULAR EN ZONAS VERDES	NÚMERO	24	24
ÍNDICES CONSERVACIÓN DE ZONAS VERDES	NÚMERO	101700	101700

3. GESTIÓN DE EXPEDIENTES Y DOCUMENTOS

La gestión del objetivo de todos los expedientes y documentos de este Programa abarca elnúmero de solicitudes sobre la situación de parques, zonas verdes y arbolado que presentan los particulares sobre cualquier problema que detectan en estas zonas. Este número cerca a 20.000 entradas anuales supone un ingente trabajo que tratamos de resolver de manera inmediata y en el tiempo medio establecido.

INDICADOR	MAGNITUD	PREVISIÓN	REALIZADO
EXPEDIENTES A INFORMAR EN ZONAS VERDES	NÚMERO	19000	19000

4. REDACCIÓN DE PROYECTOS Y OBRAS

Este objetivo contiene el número de obras y redacciones de proyecto que se han llevado a cabo en el Programa 17102, tanto en zonas verdes, como actuaciones en el arbolado de la capital. El número de obras

OBJETIVOS / INDICADORES DE GESTIÓN

finalizadas es superior porque contiene obras de años anteriores que finalizaron totalmenteen el ejercicio 2020.

INDICADOR	MAGNITUD	PREVISIÓN	REALIZADO
EJECUCIÓN DE OBRAS	NÚMERO	5	20

CENTRO: 001 AYUNTAMIENTO DE MADRID

SECCIÓN: 150 MEDIO AMBIENTE Y MOVILIDAD

PROGRAMA: 17103 EQUIPAMIENTO DE ZONAS AJARDINADAS

RESPONSABLE PROGRAMA: D.G. DE SERVICIOS DE LIMPIEZA Y RESIDUOS

MEMORIA GENERAL DEL PROGRAMA

Las zonas ajardinadas no solo disponen de unos elementos ornamentales y de vegetación sino que también se disponen en ellas importantes equipamientos urbanos como son bancos, papeleras, vallas y áreas de equipamientos (infantiles, de mayores, circuitos deportivos básicos).

El programa desarrollado en la anualidad de 2020 ha consistido en:

- La ejecución de la anualidad de los tres lotes del contrato

IFS 2019 SUMINISTRO DE ELEMENTOS DE MOBILIARIO URBANO QUE CUMPLAN LA NORMATIVA EN VIGOR DE ACCESIBILIDAD 300.2019.01543, cuya ejecución ha sido del 100% de la anualidad (2.666.082 euros).

LOTE 1: BOLARDOS.

Suministro de bolardos adaptados a la normativa en vigor de accesibilidad para la renovación de los actualmente instalados de baja altura o diámetro insuficiente, en diversas calles y plazas de Madrid.

LOTE 2: BANCOS.

Suministro de bancos adaptados a la normativa de accesibilidad en vigor para la renovación de los actualmente instalados y que no cumplen dicha normativa, en diversas calles y plazas de Madrid.

LOTE 3: BARANDILLAS, PASAMANOS Y VALLAS

Suministro de barandillas, pasamanos y vallas adaptadas a la normativa de accesibilidad en vigor para su instalación y renovación de existentes que no cumplen normativa, en diversas calles, espacios públicos y plazas de Madrid.

En la actualidad el suministro continúa en ejecución (plazo 9 meses) habiéndose ejecutado en 2020 un 67% del contrato.

- IFS 2018 SUMINISTRO E INSTALACIÓN DE VALLA DELIMITADORA Y CARTELES SEÑALIZADORES EN VARIAS ÁREAS INFANTILES Expte. 300/2018/01862

Lote 2.- Suministro e instalación de valla delimitadora con bordillo.
Lote 3.- Suministro e instalación de valla delimitadora en áreas infantiles de los distritos de Centro, Arganzuela, Retiro, Salamanca, Chamartín, Tetuán, Fuencarral-El Pardo, Moncloa-Aravaca, Villa de Vallecas y Vicálvaro.
Lote 4.- Suministro e instalación de valla delimitadora en áreas infantiles de los distritos de Latina, Carabanchel, Usera, Puente de Vallecas y Moratalaz.
Lote 5.- Suministro e instalación de valla delimitadora en áreas infantiles de los distritos de Ciudad Lineal, Hortaleza, Villaverde, San Blas-Canillejas y Barajas.

Este contrato se inició en 2019 y se terminó su ejecución los primeros meses del año 2020.

OBJETIVOS / INDICADORES DE GESTIÓN

OBJETIVOS / INDICADORES DE GESTIÓN

1. MANTENER EL NIVEL DE CONSERVACIÓN DEL MOBILIARIO URBANO, ZONAS INFANTILES, ÁREAS DE MAYORES Y CIRCUITOS DEPORTIVOS ELEMENTALES Y MEJORAR EL ESTADO DEL MOBILIARIO URBANO SUSTITUYENDO UNIDADES VIEJAS Y DETERIORADAS POR NUEVOS ELEMENTOS

Por parte del Departamento de Equipamientos urbanos y dentro del Contrato Integral 5, hay que señalar que en el inicio de 2020 se conservaban 1.996 áreas infantiles, 232 áreas de mayores y 99 circuitos deportivos elementales. Además de las áreas instaladas por el Departamento, durante el año se han recibido áreas infantiles, áreas de mayores y circuitos elementales ejecutadas por otros servicios municipales, por lo que al final del 2020 se tienen en conservación 2.028 áreas infantiles y 263 áreas de mayores. En cuanto a los circuitos deportivos elementales se ha finalizado 2020 con 128 circuitos deportivos elementales en conservación.

La clasificación del mobiliario urbano a efectos de su cuantificación se divide en elementos unitarios y elementos lineales, contando a principios de 2020 con un número de 344.259 elementos unitarios y de 401.288,99 metros. A final de 2020 se cuenta con 343.326 elementos unitarios y con 403.256 metros.

En 2020 un total de 27.835 actuaciones sobre elementos existentes, que incluye: bolardos, horquillas, bancos, valla jardín, valla sol, papeleras, mesas de ajedrez, aparca bicicletas, talanqueras, barandillas y mesas rústicas.

INDICADOR	MAGNITUD	PREVISIÓN	REALIZADO
ÁREAS INFANTILES EN LAS QUE SE INSTALA VALLA Y CARTEL	NÚMERO	100	131
ELEMENTOS DE MOBILIARIO URBANO SUSTITUIDOS POR OTROS ACCESIB	NÚMERO	4000	4261

CENTRO: 001 AYUNTAMIENTO DE MADRID

SECCIÓN: 150 MEDIO AMBIENTE Y MOVILIDAD

PROGRAMA: 17211 SOSTENIBILIDAD

RESPONSABLE PROGRAMA: D.G. DE SOSTENIBILIDAD Y CONTROL AMBIENTAL

MEMORIA GENERAL DEL PROGRAMA

Educación Ambiental

En el ámbito de la Educación Ambiental, se ha seguido desarrollando el programa "Educar hoy por un Madrid más sostenible", dirigido a los centros escolares con el apoyo del contrato de servicios para el desarrollo del programa para el período 2017-2019, prorrogado hasta 2020. En 2020 se han incorporado 11 centros escolares nuevos.

Es de destacar que Educar hoy por un Madrid más Sostenible, en su calidad de miembro de la Red Estatal de Escuelas hacia la sostenibilidad (ESenRED), ha participado en el Seminario de ESenRED de manera ONLINE.

En el marco del citado programa, se ha dado continuidad al proyecto europeo STARS, de fomento de la movilidad activa a los centros educativos, en el que han participado 45 centros educativos.

STARS se ha incluido dentro del proyecto europeo ECCENTRIC, medida 2.8 Movilidad en grupos vulnerables, que contempla no solo la movilidad de los niños sino también la de las personas mayores, para lo que se ha trabajado con los centros de mayores de los distritos de Puente y Villa de Vallecas.

De otro lado, se ha continuado en 2020 el proyecto de monitorización y eficiencia energética 50/50 con centros públicos de infantil y primaria habiéndose procedido a la entrega de los premios "Ahorro, eficiencia energética y cambio climático en centros educativos de infantil y primaria del municipio de Madrid" a los 16 centros admitidos a participar en su II Convocatoria.

Asimismo, se ha dado continuidad a los programas de educación ambiental dirigidos a adultos y a público familiar, a través de la Red de Centros de Información y Educación Ambiental de Retiro, Casa de Campo y Dehesa de la Villa, y del Programa 'Hábitat Madrid' de Actividades Ambientales, si bien, con motivo de las excepcionales circunstancias impuestas por la pandemia del COVID-19, y con el fin de no interrumpir los programas, durante el tiempo de confinamiento se pusieron en marcha actividades on line (talleres, charlas, seminarios, videos, microwebs, etc) a través de los blogs de cada uno de los centros, en aquellos temas que habitualmente se realizaban de forma presencial.

A la vista de la buena aceptación que estas actividades han tenido por parte de la ciudadanía, una vez acabó el confinamiento estricto se han seguido programando y serán en el futuro una herramienta más a incluir en la programación habitual de los centros y del programa de actividades ambientales.

En cuanto a la Carta de Servicios de Actividades de Educación y Sensibilización Ambiental, certificada por AENOR, está actualmente en revisión.

Con respecto al Programa Municipal de Huertos Urbanos Comunitarios, se ha desarrollado el programa formativo y de apoyo a los 55 huertos cedidos. Durante 2020 se ha desmantelado el huerto comunitario de Enrique Herreros en Chamberí al quedar desierta su convocatoria y presentar riesgo de vandalismo. Se ha completado la tramitación de una sexta convocatoria para renovación de la cesión de 7 huertos urbanos comunitarios. Asimismo, se ha colaborado con la Dirección General de Gestión del Agua y Zonas Verdes en el seguimiento de los trabajos de ejecución de los huertos urbanos de proyectos anteriores. También se ha colaborado con la Dirección General de Planificación Estratégica, en la elaboración de las características técnicas y los programas formativos del proyecto "Barrios Productores". También se ha desarrollado el "Plan Huertos Solidarios" donde los huertos urbanos comunitarios donaron su producción hortícola a bancos de alimentos y comedores sociales para luchar contra las consecuencias sociales del COVID-19.

MEMORIA GENERAL DEL PROGRAMA

En cuanto a la Red de Huertos Escolares Sostenibles, durante 2020 han entrado en la Red 14 nuevos huertos quedando constituida por 192 huertos escolares.

Dentro del programa de huertos urbanos en centros municipales se ha redactado y tramitado el Contrato de Servicios para el desarrollo del Programa de Creación y Dinamización de Huertos en Centros Municipales, que permitirá dar un servicio de formación, asesoramiento y apoyo a los 32 huertos que componen el programa. Durante este año, debido a la COVID-19, los huertos en centros de día y centros de mayores han estado cerrados prácticamente todo el año.

En 2020 se ha iniciado la participación del Ayuntamiento de Madrid en el desarrollo del programa europeo DEAR FOOD WAVE que tiene por objeto cambiar los hábitos alimentarios de los jóvenes de 15 a 35 años a través de información, formación e impulso de su actividad comunicativa -mediante distintos talleres y acciones- con objeto de que puedan difundir lo aprendido entre sus compañeros de clase o lo que es lo mismo, mediante la metodología comunicativa entre pares, y así poder influir en el resto con objeto de que tengan una alimentación más sana y responsable con el cambio climático.

El proyecto Food Wave trata de incorporar medidas de consumo responsable, y favorecer los hábitos saludables de las personas, entre otros objetivos, y también se enmarca en la Estrategia alimentaria saludable y sostenible del Pacto de Milán firmado por el Ayuntamiento de Madrid.

Calidad del aire

El año 2020 se ha caracterizado por la situación sanitaria de la COVID 19 y las medidas que por la misma ha sido necesario implantar, como ha sido la aplicación del estado de alarma. A pesar de ello, se ha seguido realizando la explotación del sistema de vigilancia, predicción e información mediante la red de estaciones fijas de medición de contaminantes y campañas complementarias con las unidades móviles; equipo móvil compacto y captadores pasivos. Se han realizado campañas en los distritos de Villaverde, Moncloa-Aravaca, Puente de Vallecas, Villa de Vallecas y Carabanchel.

También se ha mantenido la participación, mediante un punto de muestreo, en la red Palinocam que proporciona información sobre las concentraciones de los tipos polínicos más alergénicos presentes en la atmósfera de la Comunidad de Madrid.

Se ha continuado con el desarrollo del nuevo modelo de predicción de la calidad del aire y se ha actualizado. Se ha mejorado el portal Web de calidad del aire incorporando nuevos contenidos y se ha ampliado la información a través de redes sociales, en concreto con una cuenta en Twitter @airedemadrid.

Se ha realizado el seguimiento de la implantación de las medidas para mejorar la calidad del aire en la ciudad de Madrid dentro del ámbito de aplicación del Plan de Calidad del Aire y Cambio Climático (Plan A) y de la Estrategia Madrid 360.

Se ha aplicado el Protocolo de actuación para episodios de contaminación por dióxido de nitrógeno en la ciudad de Madrid (NO2), aprobado 10 de diciembre de 2018 por la Junta de Gobierno, en el episodio que tuvo lugar los días 8 a 10 de enero.

La Carta de Servicios de Calidad del Aire (aprobada por la Junta de Gobierno de la Ciudad de Madrid el 17 de diciembre de 2009) ha sido revisada en el año 2020 y ha incluido nuevas metas que se han cumplido a lo largo del año.

Eficiencia energética y cambio climático

Los objetivos planteados para 2020 en el ámbito de la eficiencia energética y la lucha frente al cambio climático son los reflejados en el Plan A de Calidad del Aire y Cambio Climático, aprobado en septiembre de 2017, en la hoja de ruta hacia la autosuficiencia energética, a los que se han incorporado los incluidos en el Avance de la Estrategia Madrid 360 de Sostenibilidad Ambiental.

En el ámbito del uso racional de la energía y la eficiencia energética el objetivo se ha basado en el impulso y desarrollo de las energías renovables y la eficiencia energética en la edificación y el transporte en la ciudad de Madrid y, en particular, por su deber ejemplificador, en la edificación municipal y su gestión. Dicho objetivo se ha desarrollado a través de la gestión y puesta en marcha de protocolos y sistemáticas de gestión y de medidas que afectan tanto al consumo energético municipal como a la producción de energías renovables y a la orientación de las opciones energéticas de la ciudad. Junto con las medidas centradas en

MEMORIA GENERAL DEL PROGRAMA

mitigación, los aspectos relacionados con la adaptación frente a los previsibles efectos del cambio climático también ocupan un espacio destacado en las acciones programadas.

En concreto, se han llevado a cabo las siguientes acciones:

A) Planificación de medidas de mitigación y adaptación. Inventario de emisiones. Redacción de la Hoja de Ruta de neutralidad Climática

B) Desarrollo de anteproyectos de instalaciones fotovoltaicas e impulso de medidas de eficiencia energética en centros y edificios municipales.

C) Monitorización y gestión energética de los centros y edificios municipales.

D) Movilidad de bajas emisiones: Promoción de la movilidad eléctrica mediante la instalación de puntos de recarga de acceso público, así como para la flota municipal.

E) Desarrollo de red de recarga de vehículos eléctricos en aparcamientos vinculados a la flota municipal.

F) Programa Madrid+Natural: Adaptación al Cambio Climático.

G) Seguimiento y coordinación del proyecto europeo ECCENTRIC de movilidad sostenible.

H) Participación en los proyectos europeos "LIFE VEG-GAP": Vegetación urbana para la mejora de la calidad del aire en las ciudades; "H-2020 CLEVER Cities"; Soluciones Basadas en la Naturaleza para la regeneración urbana; "DEEP DEMOSTRATION PROJECT, Climate-KIC": Madrid Ciudad Demostradora en la ruta hacia la neutralidad en carbono. Urban Leds II "Estrategias de Desarrollo Urbano bajas en emisiones"; y preparación del Proyecto. Preparación de convocatorias de programas europeos para financiación de proyectos. Life PACT y H2020 RestoreAction.

OBJETIVOS / INDICADORES DE GESTIÓN

1. SEGUIMIENTO DE INDICADORES CLIMÁTICOS Y ENERGÉTICOS. INVENTARIO DE EMISIONES

En 2020 se realizaron los trabajos de recopilación de información y redacción del Balance Energético e Inventarios de Emisiones de gases contaminantes y de gases de efecto invernadero (GEI) de la ciudad de Madrid.

En 2020 las colaboraciones más destacadas con instituciones y organizaciones en iniciativas y proyectos relacionados con la lucha contra el cambio climático son:

- Participación en el proyecto Carbon Disclosure Proyect, elaborando el informe anual de la ciudad de Madrid sobre emisiones y políticas.
- Colaboración con la organización C40 CITIES, en relación a la iniciativa DEADLINE 2020, para el compromiso de la elaboración en 2020 de una Hoja de Ruta de neutralidad climática.
- Colaboración con el Centro de Innovación en Tecnología para el desarrollo Humano. Itd UPM. En el marco del proyecto DEEP DEMOSTRATIONS de la comunidad Climate -KIC, para el impulso de acciones transformadoras hacia modelos urbanos neutros en carbono.
- Colaboración en redes de ciudades y foros nacionales e internacionales para la planificación y desarrollo de políticas de acción climática. OECC. FEMP. CONAMA. ICLEI. C40.
- Participación en los Grupos de Trabajo de la red de ciudades de liderazgo en la lucha frente al Cambio Climático C40 de 'Cooling Cities', 'Low Emissions Vehicles', 'Green House Gases Emissions inventories' y 'Food Systems' y en la "Adaptation Finance Academy" de la organización C40 para el estudio sobre mecanismos de financiación de políticas de mitigación y adaptación al Cambio Climático en las ciudades.

INDICADOR	MAGNITUD	PREVISIÓN	REALIZADO
PUBLICACIÓN DEL INFORME ANUAL DEL INVENTARIO DE EMISIONES DE	NÚMERO	1	1
PUBLICACIÓN DEL INFORME ANUAL DEL BALANCE ENERGÉTICO DE LA C	NÚMERO	1	1
COLABORACIÓN CON OTRAS INSTITUCIONES EN INICIATIVAS Y PROYEC	NÚMERO	3	3

OBJETIVOS / INDICADORES DE GESTIÓN

2. IMPULSO DE LA EFICIENCIA ENERGÉTICA Y ENERGÍAS RENOVABLES EN EDIFICIOS MUNICIPALES

A. Estudios energéticos y auditorías en edificios e instalaciones municipales.

Durante 2020 se ha desarrollado un estudio de la situación actual de las instalaciones y edificaciones municipales que cuentan con salas de calderas en sus sistemas energéticos de producción de calor, para climatización y ACS, suministradas actualmente con gasóleo y gas natural, con el objeto de conocer su estado de conservación y la eficiencia energética de la tecnología existente en cada caso, con el fin de elaborar un inventario actualizado que contemple toda la información técnica actual de referencia que nos proporcione los datos necesarios para poder realizar una planificación de renovación de esos suministros energéticos por otras soluciones más eficientes y menos contaminantes con el fin de sumar esfuerzos en la mejora de la calidad de aire de nuestra ciudad.

Una vez adaptada la herramienta de gestión de la energía a los protocolos establecidos por la Norma ISO 50001:2018, en 2020 se mantiene el sistema con las 18 bibliotecas existentes, ampliándose el sistema de centros culturales con 14 nuevos centros sumando un total de 25. En las nuevas incorporaciones coexisten además siete bibliotecas que también pasan a formar parte del SGE.

Por tanto, las revisiones energéticas realizadas en 2020 ascienden a 14. Todas estas revisiones siguen los principios y contenidos que establece el RD 56/2016 de Auditorías Energéticas. La finalidad de esos estudios, además de identificar opciones de mejora y objetivos y metas energéticos, se centra en recabar la información necesaria para conocer la situación energética actual existente en los centros.

Además y en relación al proyecto de la implantación de sistemas de gestión de la energía conforme a la Norma ISO 50001:2018, en el año 2020, se procede a la realización de estudios energéticos enfocadas a la obtención de la certificación de eficiencia energética y la etiqueta energética en diez edificios, incorporados todos ellos al sistema energético verificado por la norma internacional, dando cumplimento al Real Decreto 235/2013, de 5 de abril, por el que se aprueba el procedimiento básico para la certificación de la eficiencia y, a la Orden de 14 de junio de 2013, por la que se crea el Registro de Certificados de Eficiencia Energética de Edificios de la Comunidad de Madrid.

En 2020 no se ha podido realizar auditorías energéticas en centros objeto de monitorización energética ya que, debido a la pandemia sufrida, se mantuvieron cerrados varios meses del año y los horarios, uso y funcionamiento de las instalaciones tras la apertura no se corresponden con el comportamiento energético normal de los centros.

B. Estudios de viabilidad de sistemas de energías renovables en edificios e instalaciones municipales.

La Hoja de Ruta Madrid 2030 propone el aprovechamiento del potencial de la producción de energía eléctrica con energía solar fotovoltaica en las cubiertas de los edificios municipales.

En 2020 se han realizado 14 estudios de viabilidad técnica y económica para la incorporación de sistemas de energía fotovoltaica orientados a determinar la idoneidad de los centros para la instalación de los sistemas, su capacidad de producción y viabilidad de la instalación, así mismo en los centros donde resultó viable del proyecto se realizó anteproyecto a fin de determinar las especificaciones técnicas precisas para una posible futura licitación de la instalación.

De los 14 estudios de viabilidad realizados, 9 de ellos fueron objeto en centros culturales incluidos en el sistema de gestión de la Norma ISO 50001: 2018, 4 en centros deportivos municipales y uno en la Junta Municipal de Distrito de Tetuán.

Del total de los 14 estudios realizados se desarrollaron 13 anteproyectos, ya que en el caso del centro deportivo Miguel Guillem Prim no resultó viable la instalación de placas fotovoltaica en su cubierta.

C. Seguimiento energético monitorizado.

En el año 2020 tienen implantado un sistema de seguimiento energético monitorizado 55 edificios e instalaciones municipales, entre los que se incluyen centros de gran consumo tales como el Palacio de Cibeles, Centro Cultural Conde Duque, el Centro Integrado de Arganzuela, centros deportivos municipales, bibliotecas públicas, centros culturales y centros docentes con un total de 930 puntos de medida.

Este servicio de seguimiento energético incluye tanto la toma de datos de energía de los edificios, la

OBJETIVOS / INDICADORES DE GESTIÓN

comunicación, almacenamiento, y acceso a los mismos a través de una plataforma de gestión energética para su visualización, como el seguimiento a través de un centro de control para la detección de las incidencias de consumo y su posterior gestión, con el fin de detectar ineficiencias en el funcionamiento de los sistemas consumidores de energía de los edificios que permitan identificar oportunidades de mejora. Los equipos de monitorización instalados para el seguimiento y explotación de los datos obtenidos en los centros, tanto medidores de energía, sondas de temperatura y humedad, como emisores de pulsos de contadores de gas natural, registran diariamente con una periodicidad cuarto-horaria, los consumos de energía eléctrica (generales, clima y alumbrado y fuerza de una planta tipo) y consumo de gas natural. Los sensores de monitorización, además de estar capacitados para almacenar los datos referidos a los parámetros de energía activa en kWh (intensidad, tensión, factor de potencia y medidas de calidad de la energía como distorsión armónica total), también registran los datos referidos a los parámetros de energía reactiva (kVArh) y potencia reactiva. En este sentido, se ha realizado un informe específico en este año a partir del análisis de los datos recabados con objeto de mejorar la compensación entre energía activa y reactiva de las instalaciones eléctricas.

Asimismo, en el año 2020 se realizó la ejecución de la instalación de equipos de monitorización en 51 edificios e instalaciones municipales, que posteriormente serán objeto del seguimiento energético descrito anteriormente, también se instalaron equipos de monitorización en 54 centros que tienen instalación fotovoltaica para llevar su seguimiento.

D. Implantación de medidas de eficiencia energética.
Durante el año 2020 se ejecutaron las inversiones financieras sostenibles adjudicadas en diciembre de 2019, relativas a medidas de eficiencia energética, que incluían la sustitución de equipos de iluminación por otros más eficientes, la instalación de equipos de medida energética y la ejecución de varias instalaciones fotovoltaicas. Dichas medidas se han implantado en diversos centros municipales tales como Centros deportivos, Colegios, Bibliotecas y edificios administrativos.

En el ámbito de los edificios incluidos en sistema de gestión de la energía implantado conforme a la Norma ISO 50001, también se llevó a cabo el cambio de iluminación por equipos más eficientes con el fin de reducir el consumo asociado a este uso energético significativo en las bibliotecas públicas Eugenio Trías, Gabriel García Márquez y Ana María Matute.

Teniendo en cuenta lo anterior en el caso de la medida de iluminación se actuó en un total de 22 centros entre colegios, centros deportivos municipales y bibliotecas públicas.

Las instalaciones fotovoltaicas se desarrollaron en el Centro deportivo Municipal Plata y Castañar, en la Biblioteca Manuel Vázquez Montalbán y en la Biblioteca Gerardo Diego.

E. Medida y verificación de ahorros energéticos de centros municipales.

En materia de medida y verificación de ahorros, y de acuerdo con el protocolo internacional de medida y verificación IPMVP se elaboran los modelos matemáticos de cálculo de ahorros que normalizan el consumo energético en función a unas variables climatológicas que se encuentran directamente relacionadas con el uso energético de estos centros.

En esta materia, por un lado, durante el 2020 se procede mediante fórmulas de ajuste y modelos matemáticos al seguimiento del ahorro energético alcanzado en los 14 centros culturales que se encuentran en fase de implantación del sistema de gestión de la energía según la Norma ISO 50001. También se ha procedido a revisar cinco líneas base de bibliotecas con el fin de mejorar el modelo de seguimiento.

Estos modelos normalizan el consumo energético en función a unas variables climatológicas que se encuentran directamente relacionadas con el uso energético de estos centros. Con estos cálculos se realiza la adaptación del sistema implantado a las nuevas disposiciones que obliga incorporar la Norma ISO 50001: 2018. Además, sirven para el cálculo de los indicadores de desempeño energético exigidos por la norma internacional, obteniéndose el "consumo evitado", es decir, el consumo de los centros si no tuviéramos implantado un SGE. La mejora continua del sistema y del desempeño energético se obtiene de los resultados de estos modelos matemáticos, comparándolos con los datos obtenidos por facturación energética y/o por lo registrado en los equipos medidores instalados en CGBT y contadores de gas.

Durante el año 2020, se continúa realizando el control y seguimiento de los tres contratos de servicios energéticos en colegios a través de la medida y verificación de los ahorros con los siguientes resultados:

Lote 1 (5 colegios). Periodo 2018: ahorro energía: 41% y ahorro agua: 15%.

OBJETIVOS / INDICADORES DE GESTIÓN

Lote 2 (7 colegios) Periodo 2018: ahorro energía: 21% y ahorro agua: 23%.

Lote 3 (22 colegios) Periodo 2018: ahorro energía: 35% y ahorro agua: 37%.

Por último, se ha llevado a cabo el apoyo en la implementación del proyecto euronet 50/50 en centros docentes, en el que el Departamento de Eficiencia Energética participa llevando a cabo un soporte técnico dirigido a la verificación de los ahorros conseguidos en 16 colegios, y que se presentan en la ceremonia de Premios al ahorro y eficiencia energética dirigido a la mejora de la eficiencia energética en los centros educativos.

F. Implantación y mantenimiento de sistemas de gestión energética bajo la norma ISO 50001.

En 2020 el alcance del Sistema de Gestión energética se ha mantenido con 18 bibliotecas públicas las que se encuentran gestionadas según los principios establecidos por la norma ISO 50001: 2018 y que incluye el certificado emitido por el servicio de certificación en enero 2021

- Biblioteca Eugenio Trías, sita en el Paseo de Fernán Núñez, 24.
- Biblioteca Iván de Vargas, sita en la Calle San Justo, 2.
- Biblioteca Manuel Vázquez Montalbán, sita en la Calle Francos Rodríguez, 67.
- Biblioteca Gabriel García Márquez, sita en la Plaza del Pueblo, 2.
- Biblioteca Gerardo Diego, sita en la calle Monte Aya, 12.
- Biblioteca Islas Filipinas, sita en la calle Nuestra Sra. del Villar, 6.
- Biblioteca José Hierro, sita en la calle María Sevilla Diago, 13.
- Biblioteca Francisco Ayala, sita en el Bulevar Indalecio Prieto, 21
- Biblioteca Ángel González, sita en la Calle Granja de Torrehermosa, 1
- Biblioteca Ana María Matute, sita en la Calle de los Comuneros de Castilla, 30
- Biblioteca Miguel Delibes, sita en la Calle Arroyo Belincoso, 11
- Biblioteca Pío Baroja, sita en la Calle Arganda, 12
- Biblioteca Pablo Neruda, sita en la Calle Ascao 4
- Biblioteca Mario Vargas Llosa, sita en la Calle Barceló 2.
- Biblioteca Gloria Fuertes, sita en la Avenida de Logroño 179
- Biblioteca María Lejárraga, sita en la Calle Princesa de Éboli 29
- Biblioteca La Chata, sita en la Calle General Ricardos, 252.
- Biblioteca Dámaso Alonso, sita en la calle Manuel Ferrero, 1.

El presente compromiso persigue garantizar el uso eficiente de la energía y la reducción de las emisiones de gases de efecto invernadero en las instalaciones mencionadas, a través de la optimización de los recursos energéticos.

Los resultados de 2020 de las medidas implantadas a través de las pautas energéticas, las buenas prácticas y los cambios e inversiones realizadas en las instalaciones derivados de los objetivos energéticos alcanzados en las bibliotecas públicas nos indican un ahorro energético total verificado durante la celebración de la auditoría externa, de un 23% que representan un total de unos 731.000 kWh de ahorro.

Referente al sistema de gestión energética de centros culturales se han incorporado en 2020 catorce nuevos centros, por lo que se está en proceso de obtener la revisión y el mantenimiento del certificado para un total de 25 centros. Además, se incluye en el sistema siete bibliotecas por encontrarse en los mismos emplazamientos, habida cuenta del uso formativo y cultural que tienen para la ciudadanía, un entorno propicio y adecuado para el aprendizaje de pautas de conducta encaminadas al ahorro energético. Los centros se relacionan a continuación:

- CARRIL DEL CONDE, sito en la calle Carril del Conde 57
- ALBERTO SÁNCHEZ y BIBLIOTECA PORTAZGO, sitos en la calle Risco de Peloche 14 y en la calle Cantalapiedra 11, respectivamente
- AGUSTÍN DÍAZ, sito en el Pº Comandante Fortea 42
- ALFREDO KRAUS, sito en la Gª Pradera de Vaquerizas 9
- EDUARDO ÚRCULO y BIBLIOTECA MARIA ZAMBRANO, sitos en la Plaza Donoso 5
- SANTA PETRONILA, sito en la calle María Martínez Oviol, 12
- BUENAVISTA, CENTRO CULTURAL y BIBLIOTECA, sitos en la Avenida de los Toreros 5
- CC RAFAEL ALTAMIRA, sito en la Calle Enrique d´almonte 1
- SARA MONTIEL, sito en la Ctra. Boadilla del Monte 40 b
- OPORTO, sito en la Avenida de Oporto 78

OBJETIVOS / INDICADORES DE GESTIÓN

- GLORIA FUERTES, sito en la Avenida Logroño 179
- ANTONIO MACHADO y BIBLIOTECA SAN BLAS, sito en la calle San Román del Valle, 8
- FERNANDO DE LOS RÍOS y BIBLIOTECA ALUCHE, sito en la Calle Camarena 10
- MONTECARMELO - CENTRO DE JUVENTUD E INTERPRETACION DE LA NATURALEZA, sito en la Avenida Santuario de Valverde, 77
- TERESA DE CALCUTA, sito en la Plaza Navío 4
- LOS ROSALES, sito en la Avenida de los Rosales 133,
- EL MADROÑO. BIBLIOTECA VICÁLVARO, sito en la Calle Villardondiego, 36
- CASA DEL RELOJ (NUEVAS DEPENDENCIAS,) sito en la Paseo de la Chopera 6
- MESETA DE ORCASITAS, sito en la Plaza Asociación 1
- EL TORITO, sito en la Avenida Moratalaz 130
- GARCIA LORCA, sito en la Calle Eugenia de Montijo 105
- MERCADO IBIZA, sito en la Calle Ibiza 8
- LOPE DE VEGA, sito en la Calle Concejo de Teverga 1
- EL POZO. BIBLIOTECA POZO TIO RAIMUNDO, sito en la Avenida de las Glorietas 19-21
- NICOLAS SALMERON. BIBLIOTECA FRANCISCO IBAÑEZ, sito en la Calle Mantuano 51

La Política Energética del sistema de gestión de los centros culturales ha sido aprobada por la Alta Dirección del Sistema en mayo de 2020.

INDICADOR	MAGNITUD	PREVISIÓN	REALIZADO
ESTUDIOS ENERGÉTICOS EN EDIFICIOS MUNICIPALES	NÚMERO	30	15
ESTUDIOS DE VIABILIDAD DE SISTEMAS DE ENERGÍAS RENOVABLES EN	NÚMERO	25	55
CENTROS MUNICIPALES CON GESTIÓN ISO 50001	NÚMERO	14	50
CENTROS MUNICIPALES CON SEGUIMIENTO ENERGÉTICO MONITORIZADO	NÚMERO	54	14

3. MOVILIDAD DE BAJAS EMISIONES: PROMOCIÓN DE LA MOVILIDAD ELÉCTRICA

En cuanto al desarrollo de la red de recarga rápida de acceso público en la ciudad de Madrid, en octubre de 2020 se finalizó el trámite de compra pública y se recibió el suministro de 59 nuevos cargadores rápidos (50 kw), con vistas a la ampliación de la red de recarga de acceso público y de 92 equipos de recarga tipo wall box para la flota municipal (IFS 2019 Exp 300 2019 01206)

Por otro lado, en septiembre de 2020 se publicó la Segunda Convocatoria del procedimiento de otorgamiento de autorización de uso de puntos de recarga para vehículos eléctricos, procedimiento de cesión de equipos de recarga rápida destinado a titulares de suelo de acceso público mediante convenios de colaboración con el objetivo de impulsar el desarrollo de una red de recarga rápida de oportunidad en espacios de acceso público y universal en la Ciudad de Madrid. Se han recibido solicitudes de 18 entidades, con una propuesta de más de 50 ubicaciones para la creación de estaciones de recarga rápida con equipos cedidos por el Ayuntamiento de Madrid por toda la ciudad.

Durante 2020 entraron en funcionamiento 18 nuevos cargadores rápidos (11 en vía pública sustituyendo a puntos de recarga lenta y 7 en espacios de acceso público), con lo que al finalizar 2020 la red de infraestructura de recarga rápida de acceso público quedó integrada por un total de 51 cargadores rápidos.

Se iniciaron los trabajos de diseño de la nueva estación de recarga en el ámbito urbanístico Mahou Calderón.

Con respecto al desarrollo de red de recarga de vehículos eléctricos en aparcamientos vinculados a la flota municipal, en 2020, atendiendo a las necesidades de recarga de los nuevos vehículos eléctricos adquiridos por los diversos servicios municipales, se ejecutaron obras de ampliación de la red de recarga en 14 edificios municipales. Se instalaron aproximadamente 50 equipos de recarga, en algunos casos en sustitución de equipos obsoletos y en otros casos con el objetivo de incrementar el número de equipos a disposición de la flota. La red de recarga para la flota municipal de vehículos eléctricos quedó integrada por 286 puntos de recarga en 71 equipamientos municipales.

En el marco del proyecto Civitas Eccentric, se coordinó un "Estudio de viabilidad para la implantación de un servicio de distribución urbana descarbonizada desde el mercado central de pescados de Mercamadrid" con el objetivo de promover un servicio de distribución de última milla, con vehículo eléctrico, suministrado por los mayoristas de pescado de Mercamadrid para los minoristas ubicado en mercados municipales y el resto de canales de venta final de pescado ubicados en la ciudad y su área metropolitana. La oferta de

OBJETIVOS / INDICADORES DE GESTIÓN

este servicio por parte de los mayoristas de Mercamadrid reduciría considerablemente el impacto de las operaciones de distribución urbana de mercancías en la calidad del aire y en el sistema de movilidad de la ciudad.

Dadas las especiales circunstancias provocados por Covid 19 se ha considerado que determinados estudios de movilidad carecerían de valor representativo y por tanto se ha pospuesto su ejecución.

INDICADOR	MAGNITUD	PREVISIÓN	REALIZADO
FÓRMULAS DE COLABORACIÓN PÚBLICO-PRIVADA	NÚMERO	3	1
DESARROLLO DE LA RED DE RECARGA DE ACCESO PÚBLICO	NÚMERO	50	18
PUNTOS DE RECARGA PARA FLOTA MUNICIPAL	NÚMERO	50	50

4. PROGRAMA MADRID + NATURAL: ADAPTACIÓN AL CAMBIO CLIMÁTICO

Creación y dinamización del grupo de trabajo NATURACIÓN URBANA, en el marco del proyecto DEEP DEMOSTRATIONS, Climate-KIC para el desarrollo del portfolio de iniciativas de naturación vinculadas a la acción climática en la ciudad.

Coordinación del grupo de trabajo interdepartamental para el desarrollo del proyecto "del Río a Pradolongo" para la creación de un corredor verde en el Distrito de Usera como parte de las actuaciones contempladas en las estrategias de regeneración urbana y de adaptación de la ciudad al Cambio Climático. Desarrollo del proceso de co-creación para el diseño del proyecto, definición técnica y estrategia de evaluación.

SANDBOX. Creación y desarrollo de un proceso de análisis de normativa y barreras regulatorias, para la incorporación de acciones innovadoras orientadas a la acción climática en el Ayuntamiento de Madrid.

Participación en proyecto ACCIÓN MUTANTE para renaturalización de los espacios abiertos de MATADERO a través de un proyecto de creación conjunta artística, técnica y social. Inicio de trabajos en el Instituto Mutante de Narrativas Ambientales (IMNA).

Participación para integración de criterios de Soluciones Basadas en la Naturaleza en diversos proyectos municipales (Distrito Castellana Norte).

Las condiciones excepcionales provocadas por el COVID 19 ha supuesto la imposibilidad de actuar en distintos equipamientos municipales en los que estaban previstas actuaciones de renaturalización.

Creación y dinamización del grupo de trabajo NATURACIÓN URBANA, en el marco del proyecto DEEP DEMOSTRATIONS, Climate-KIC para el desarrollo del portfolio de iniciativas de naturación vinculadas a la acción climática en la ciudad.

Coordinación del grupo de trabajo interdepartamental para el desarrollo del proyecto "del Río a Pradolongo" para la creación de un corredor verde en el Distrito de Usera como parte de las actuaciones contempladas en las estrategias de regeneración urbana y de adaptación de la ciudad al Cambio Climático. Desarrollo del proceso de co-creación para el diseño del proyecto, definición técnica y estrategia de evaluación.

SANDBOX. Creación y desarrollo de un proceso de análisis de normativa y barreras regulatorias, para la incorporación de acciones innovadoras orientadas a la acción climática en el Ayuntamiento de Madrid.

Participación en proyecto ACCIÓN MUTANTE para renaturalización de los espacios abiertos de MATADERO a través de un proyecto de creación conjunta artística, técnica y social. Inicio de trabajos en el Instituto Mutante de Narrativas Ambientales (IMNA)

Participación para integración de criterios de Soluciones Basadas en la Naturaleza en diversos proyectos municipales (Distrito Castellana Norte).

INDICADOR	MAGNITUD	PREVISIÓN	REALIZADO
INFORME ANUAL DE ACCIONES DE ADAPTACIÓN AL CAMBIO CLIMÁTICO	NÚMERO	1	0
PARTICIPACIÓN EN PROYECTOS	NÚMERO	2	10
SEGUIMIENTO DE INTERVENCIONES URBANAS DE RENATURALIZACIÓN	NÚMERO	20	7

OBJETIVOS / INDICADORES DE GESTIÓN

5. PARTICIPACIÓN REDES Y PROYECTOS EN EL ÁMBITO DE LA SOSTENIBILIDAD Y EL CAMBIO CLIMÁTICO.

En 2020, la participación en redes nacionales e internacionales en el ámbito de la sostenibilidad y el cambio climático se ha centrado en:

- Participación en los talleres y grupos de trabajo de adaptación al cambio climático organizados por la Red de Ciudades por el Clima de la Federación Española de Municipios y Provincias.
- Participación en los Grupos de Trabajo de Infraestructura Verde, Soluciones Basadas en la Naturaleza, Adaptación al Cambio Climático y Biodiversidad Urbana de CONAMA.
- Participación en la red de ciudades por el liderazgo frente al Cambio Climático C40, asistiendo a talleres y seminarios de los grupos de trabajo de adaptación de las ciudades al cambio climático, vehículos de bajas emisiones, inventarios de emisiones de gases de efecto invernadero y sistemas alimentarios sostenibles.
- Colaboración con ICLEI - Local Governments for Sustainability en diversos talleres, congresos y eventos orientados al impulso de la naturación urbana en el contexto de la acción climática en las ciudades y en relación con las actuaciones en desarrollo en la ciudad de Madrid.

Por otro lado, en 2020 se participó en 5 proyectos europeos de innovación e investigación y se elaboró la propuesta de un sexto proyecto que ha sido elegido para su inicio en 2020:

Proyecto CIVITAS ECCENTRIC, financiado por la Comisión Europea y liderado por la ciudad de Madrid, sobre movilidad sostenible especialmente centrado en la periferia de las ciudades. Desde la Subdirección General de Energía y Cambio Climático se coordina el Proyecto en el que participan otras 4 ciudades europeas, así como las 11 medidas de Madrid y, en particular, la implementación de tres de ellas centradas en la reconversión de la flota municipal con vehículos eléctricos e híbridos enchufables y en la colaboración con entidades privadas para la promoción de la movilidad eléctrica y la sostenibilidad en la Distribución Urbana de Mercancías: Creación de un Centro de Consolidación en colaboración con un operador logístico y el diseño de un prototipo de vehículo eléctrico de carga en colaboración con una ingeniería.

Proyecto CLEVER- H2020: actuaciones urbanas de soluciones basadas en la naturaleza para la regeneración urbana. Madrid forma parte del consorcio del proyecto, que se desarrollará durante 5 años junto con otras 6 ciudades europeas.

Proyecto LIFE VEG-GAP, iniciado en diciembre de 2018, en el que participa Madrid junto a las ciudades y áreas metropolitanas de Bolonia y Milán. Este proyecto investiga sobre el efecto de la vegetación en las emisiones de NOx, PM10 y Ozono y en variables climáticas, aportando criterios para Planes de Calidad del Aire y de Infraestructura Verde en las ciudades.

Proyecto DEEP DEMO, CLIMATE-KIC: Programa de financiación europea y de impulso de iniciativas orientadas a la descarbonización de las ciudades. El Ayuntamiento de Madrid junto a socios del ámbito académico (itd UPM) y entidades privadas ha constituido el consorcio que desarrollará el proyecto en los próximos años.

DEAR FOOD WAVE. En el primer semestre del año se colaboró con el Departamento de Educación Ambiental en el arranque del proyecto DEAR FOOD WAVE pare la difusión de modelos de alimentación sostenible y saludable.

URBAN LEDS II Urban Low Emissions Development Strategies. Colaboración en actividades de trasferencia de conocimiento entre ciudades. Participación en congresos y organización de jornadas.

Respecto a fórmulas de colaboración público-privada:

- Participación en la iniciativa Reinventing Cities impulsada por C40 CITIES para la promoción de proyectos de edificación y urbanización de explotación privada con criterios de neutralidad y resiliencia climática.
- Continuación del programa Madrid Compensa. Mecanismo voluntario de compensación de emisiones de gases de efecto invernadero mediante plantaciones de arbolado en el municipio de Madrid.
- Se han realizado distintos convenios de colaboración público-privada:
- Cesión Puntos de Recarga (3)
- Actuaciones de difusión movilidad eléctrica (1)
- Convenios de transición energética (2)

INDICADOR	MAGNITUD	PREVISIÓN	REALIZADO

OBJETIVOS / INDICADORES DE GESTIÓN			
PARTICIPACIÓN EN REDES NACIONALES E INTERNACIONALES	NÚMERO	5	7
FÓRMULAS DE COLABORACIÓN PÚBLICO-PRIVADA	NÚMERO	5	2
PARTICIPACIÓN EN PROYECTOS EUROPEOS DE INNOVACIÓN E INVESTIG	NÚMERO	4	6

6. FOMENTAR EL CONOCIMIENTO Y LOS VALORES SOBRE MEDIO AMBIENTE, MEDIANTE EL DISEÑO Y LA GESTIÓN DE PROGRAMAS DE EDUCACIÓN AMBIENTAL

A) Desarrollo de proyectos de educación ambiental dirigido a los centros docentes (educación infantil, primaria, secundaria, bachillerato y ciclos Formativos, y centros de educación especial. En 2020 se han adjudicado 8 proyectos nuevos a otros tantos centros docentes, aunque se han dado de baja el mismo número por estimar esos colegios que los condicionantes por la pandemia no permitían el desarrollo del proyecto; este hecho ha permitido mantener el número de escolares participantes, que en la actualidad asciende a unos 64.000 alumnos/as.

En cuanto a la Red de Huertos Escolares Sostenibles, se han ejecutado 14 huertos nuevos además del mantenimiento de 178 huertos existentes en la Red. Durante el año 2020, algunos centros han desestimado continuar en la Red debido principalmente a dificultades con la organización de actividades por la pandemia. Sobre todo, en septiembre con el inicio del curso.

B) Gestión y coordinación de la Red de Centros de Información y Educación Ambiental (Centros de Retiro, Casa de Campo y Dehesa de la Villa) y Programa de actividades ambientales "Hábitat Madrid. Durante el año 2020 se ha dado continuidad a los diversos proyectos que se desarrollan desde los Centros adaptando las actividades a las circunstancias derivadas de la pandemia por covid-19; en el caso del Centro de educación ambiental 'El Huerto del Retiro', se ha continuado dando apoyo al Programa Municipal de Huertos Urbanos Comunitarios y desarrollando nuevos proyectos ligados a huertos terapéuticos, con centros de Madrid Salud, Centros de Mayores, hospitales, etc.

C) Programa "Habitad Madrid": diseño y puesta en marcha de una oferta de actividades ambientales (itinerarios didácticos por los parques e instalaciones ambientales municipales, cursos, jornadas y talleres ambientales, exposiciones, eventos ambientales, etc.) dirigida a diversos sectores de población (público general, grupos organizados, colectivos y asociaciones), el número de asistentes de forma presencial se ha visto drásticamente reducido por el confinamiento y por la normativa en vigor para contener la pandemia, pero su número se ha compensado con los participantes en actividades on line (seminarios, visualizaciones videos, entradas blog) con lo que el indicador correspondiente no ha mermado con respecto a la previsión, de hecho, se ha incrementado notablemente.

Se ha mantenido la colaboración con "Madrid, un libro abierto" coordinado por la Dirección General de Educación y Juventud, de forma presencial durante el periodo de tiempo en que los Centros han permanecido abiertos.

D) Programa municipal de huertos urbanos comunitarios, dirigido a asociaciones inscritas en el Registro de Entidades Ciudadanas del Ayuntamiento de Madrid, se ha dado continuación al programa formativo y de apoyo mediante el aporte de recursos municipales se ha desarrollado el programa formativo y de apoyo a los 55 huertos urbanos comunitarios cedidos, durante 2020, debido a las restricciones de movilidad por la COVID-19 se ha realizado el reparto de recursos (mantillo, plantones de huerta, etc#) desde los propios servicios del contrato de dinamización de huertos comunitarios. Así mismo durante el confinamiento, los talleres formativos se han realizado en modo "on line" mediante la edición de videos en "youtube".

También se ha colaborado con la Dirección General de Planificación Estratégica, en la elaboración de las características técnicas y los programas formativos del proyecto "Barrios Productores"

E) Actuaciones de información y sensibilización ambiental: su realización también se ha visto comprometida por la pandemia, y la consecuente limitación de aforos en actos normalmente considerados de pública concurrencia.

Campañas de sensibilización e información ambiental:

Campaña Contra el Cambio Climático llevada a cabo por los colegios Educar hoy por un Madrid más Sostenible con el objetivo de reducir las emisiones. La campaña la han hecho los propios centros escolares a través de los carteles y los vídeos elaborados para el concurso "Emergencia climática".

Campaña escolar de Alimentación Sostenible "Un planeta sano empieza en tu plato", dentro del proyecto

OBJETIVOS / INDICADORES DE GESTIÓN

europeo Food Wave.

Participación en la campaña llevada a cabo a través de medios de comunicación ciudadana, realizada por el Área de Medio Ambiente y Movilidad, facilitando apoyo técnico con mensajes de limpieza de las calles ajustados a las peticiones de los vecinos y en toda la ciudad. También presencia en los distritos que - a través de presupuestos participativos- habían solicitado estos mensajes, tales como Puente de Vallecas y Latina, en el barrio Puerta del Ángel. Así, esta campaña se ha llevado a cabo a través de prensa, radio, RRSS, MUPIS de papel y digitales, autobuses, banderolas en muchos distritos y pantallas digitales, etc.

Apoyo técnico con acciones de comunicación en la campaña para el fomento de la correcta gestión de los residuos especiales, con especial relevancia de los residuos de aparatos eléctricos y electrónicos (RAEE), a través de la red de puntos limpios móviles y de proximidad del Ayuntamiento de Madrid y de otras vías adecuadas de recogida separada.

Colaboración en la campaña llevada a cabo por la Dirección General de Servicios de Limpieza y Residuos denominada "Acierta con la Orgánica", que consiste en dar a conocer la implantación de la separación y tratamiento de la materia orgánica procedente de los hogares y comercios, con el objetivo de reducir la cantidad de residuos que llegan a vertedero y permitir su aprovechamiento como energía y material fertilizante, centrada en 2020 en el distrito Centro de forma específica y en todo Madrid a modo de recordatorio.

Celebración de eventos y actividades complementarias siguientes:

Encuentros virtuales en huertos comunitarios (2),
Entrega de las acreditaciones a los centros educativos del programa Educar Hoy por un Madrid más sostenible.
Entrega de composteras por el premio de Composta en Red en Ponce de León.

Celebración del día del árbol con el CEIP República de Brasil en el Parque Lineal del Manzanares (27 de febrero).
Participación y colaboración en la entrega de las cosechas solidarias de los huertos comunitarios a los diferentes bancos de alimentos.

Encuentro de huertos urbanos comunitarios (14 de noviembre)
Celebración de las Navidades Sostenibles.
Taller presencial de mayores del proyecto ECCENTRIC
Celebración de la Semana de "Acción por el clima" (3 a 6 de marzo).

Concurso de carteles y vídeos "Emergencia Climática".

Celebración escolar del Día del Medio Ambiente.

Celebración escolar de la semana de la movilidad con actividades limitadas al entorno del colegio.

Acto online de Entrega de los premios a los colegios participantes en el programa 50/50.

Encuentros online en red de profesores del programa Educar Hoy (2).

Taller online de alumnos del proyecto Food Wave
Renovación, modificación, adaptación y actualización de las Guías para aprender a separar correctamente los residuos, tanto en su versión de adultos, como en su versión infantil.

Difusión de actividades y eventos educativos y de sensibilización ambiental en todos los soportes comunicativos municipales posibles:

En las redes sociales de los distritos: post sobre actividades del programa Hábitat Madrid.
En el canal Youtube del departamento: los talleres del programa de huertos urbanos.
En Diario de Madrid y madrid.es: post y notas de prensa de los huertos solidarios, de los huertos urbanos, de historia de los parques, de días internacionales (Árbol, Educación ambiental, Semana de la movilidad, Acción contra el clima, etc.) y de todas las actividades online de los Centros de Información y Educación Ambiental.
En relación al proyecto Food Wave: diferentes encuentros online de huertos urbanos y centros ambientalmente sostenibles, así como realización en formato digital de la exposición "Alimentación y

OBJETIVOS / INDICADORES DE GESTIÓN

cambio climático".

F) Actividades de gestión del conocimiento

Proyectos de ciencia ciudadana siguientes:

Colaboración con UBM Mariposas Diurnas
Colaboración con el proyecto "We Count"(de registro de niveles sonoros de tráfico en los alrededores de los colegios)

Coordinación y participación en seminarios y jornadas:

Jornada de agrocompostaje (Comunidad de Madrid)
Federación Española de Municipios y Provincias: custodia del territorio (1) y biodiversidad (2)
Jornada con coordinación territorial y UDC (1)
Reuniones Climate KIC (Madrid ciudad demostradora en el programa "Ciudades Saludables y limpias")
DEAR FOOD WAVE (8 reuniones internacionales)
Mesa del Pacto de Milán (2) y Asamblea (1)
Ciudades por la Agroecología Valladolid (dos días)
Reuniones de la oficina SURES en representación del Área (3)
Curso de compostaje (4 días)
7 Cursos para profesorado de iniciación al huerto escolar Centro Regional de Innovación y Formación (CRIF) de la Comunidad de Madrid (28 días)
3 Cursos CRIF de huerto avanzado (12 días)
1 Curso CRIF sobre alimentación sostenible y cambio climático
Bosque Metropolitano y Barrios productores (3)

Participación del Ayuntamiento de Madrid en el proyecto europeo Dear Food Wave (sobre alimentación saludable y sostenible y su relación con la mitigación del cambio climático):

Durante el año 2020 se ha contactado con distintos servicios municipales relacionados con los objetivos del proyecto tales como el Instituto Municipal de Consumo, Departamento de Juventud, etc., así como distintas entidades, organizaciones, asociaciones institucionales y civiles para la implicación de los jóvenes en este proyecto (a todos los niveles: centros educativos, universidades, asociaciones juveniles, etc.).

INDICADOR	MAGNITUD	PREVISIÓN	REALIZADO
CAMPAÑAS DE INFORMACIÓN Y SENSIBILIZACIÓN A CIUDADANOS	NÚMERO	5	2
COORDINACIÓN Y PARTICIPACIÓN EN SEMINARIOS Y JORNADAS	NÚMERO	20	40
CELEBRACIÓN DE EVENTOS Y ACTIVIDADES COMPLEMENTARIAS	NÚMERO	12	18
CENTROS ESCOLARES PARTICIPANTES EN EL PROGRAMA EDUCAR HOY PO	NÚMERO	120	120
HUERTOS INTEGRANTES DE LA RED MUNICIPAL DE HUERTOS URBANOS E	NÚMERO	34	32
CENTROS INTEGRANTES DE LA RED DE HUERTOS ECOLÓGICOS ESCOLARE	NÚMERO	190	192
VISITANTES INFORMADOS EN LOS CENTROS DE EDUCACIÓN AMBIENTAL	NÚMERO	60000	21119
PARTICIPANTES EN ACTIVIDADES DE EDUCACIÓN AMBIENTAL (PÚBLICO	NÚMERO	55000	68120
HUERTOS INTEGRANTES DE LA RED MUNICIPAL DE HUERTOS URBANOS C	NÚMERO	61	54

7. VIGILAR LOS NIVELES DE CONTAMINACIÓN ATMOSFÉRICA E INFORMAR SOBRE LA CALIDAD DEL AIRE, ESPECIALMENTE EN LAS SITUACIONES PREVISTAS POR LA LEGISLACIÓN VIGENTE, REALIZAR ESTUDIOS Y PROMOVER MEDIDAS TENDENTES A LA REDUCCIÓN DE LAS CONCENTRACIONES DE CONTAMINANTES EN MADRID.

Respecto a los datos procedentes de las estaciones de vigilancia, el objetivo se ha cumplido en su totalidad, superándose las previsiones de datos válidos en más de 3 puntos porcentuales.

Por otro lado, el sistema de predicción e información de la contaminación suministró diariamente los datos en tiempo real e índices de la calidad del aire actualizados, así como informes relativos a la contaminación atmosférica, cumpliéndose por tanto el objetivo previsto.

OBJETIVOS / INDICADORES DE GESTIÓN

El Plan de Calidad del Aire y Cambio Climático (Plan A) fue aprobado el 21 de septiembre de 2017 y en la actualidad está en ejecución junto con la Estrategia Madrid 360.

INDICADOR	MAGNITUD	PREVISIÓN	REALIZADO
PORCENTAJE DE DATOS VÁLIDOS EN LAS ESTACIONES DEL SISTEMA DE	NÚMERO	93	97
INFORMES DIARIOS DEL SISTEMA DE PREDICCIÓN E INFORMACIÓN	NÚMERO	366	366

CENTRO: 001 AYUNTAMIENTO DE MADRID

SECCIÓN: 150 MEDIO AMBIENTE Y MOVILIDAD

PROGRAMA: 17212 CONTROL AMBIENTAL

RESPONSABLE PROGRAMA: D.G. DE SOSTENIBILIDAD Y CONTROL AMBIENTAL

MEMORIA GENERAL DEL PROGRAMA

Mediante este programa 172.12 se han financiado en 2020 algunas de las principales líneas de actuación de la Dirección General de Sostenibilidad y Control Ambiental como son la inspección de actividades y el control de la contaminación acústica y contaminación atmosférica, de acuerdo con las ordenanzas y disposiciones legales, mediante la realización de una serie de actuaciones dirigidas a controlar aquellas actividades o situaciones ambientales no adecuadas, requiriendo su pronta corrección o, en su caso, procediendo a la tramitación de los correspondientes expedientes sancionadores.

Con este programa se ha financiado también la gestión y control de los niveles sonoros ambientales, que se efectúa a través del Sistema Integral de Vigilancia de la Contaminación Acústica, integrado por una Central de Proceso de datos, la Red Fija y la Red Móvil de estaciones, así como por el Sistema de Actualización Dinámica del Mapa Acústico de Madrid (SADMAM), que se ocupa de la obtención de los datos acústicos necesarios para la actualización del Mapa Estratégico del Ruido de la Ciudad de Madrid (MER).

Las actuaciones previstas para el año 2020 se han visto gravemente afectadas por la situación de pandemia del COVID -19, a pesar de lo cual se ha continuado con los trabajos para la revisión del Plan de Acción en Materia de Contaminación Acústica, cuyo objetivo es reducir la población expuesta al ruido y aumentar el confort acústico en la ciudad, y con los trabajos para la elaboración de la Cartografía del Ruido de Ocio en diversos ámbitos.

Se han realizado mediciones de niveles sonoros ambientales en numerosos puntos de la ciudad con motivo de la actualización continua del Mapa Estratégico del Ruido y de la revisión del Plan de Acción y se ha continuado con la campaña de medición de los niveles sonoros para evaluar el impacto acústico producido tras la entrada en vigor de Madrid Central.

En lo que respecta a la cartografía del Ruido de Ocio, se han realizado mediciones en la zona de AZCA-Avenida de Brasil, en el distrito de Tetuán, y en el Barrio de Gaztambide, en el distrito de Chamberí. La situación acústica de estas zonas, no obstante, se ha visto modificada drásticamente como consecuencia del Estado de Alarma y las restricciones en la movilidad y en las condiciones de funcionamiento de las actividades de ocio, por lo que no ha sido posible acometer la revisión de las ZPAE existentes en estas zonas.

Para conocer como han afectado estas restricciones en los niveles sonoros ambientales, también se ha llevado a cabo una campaña de mediciones acústicas en el Distrito Centro.

Una vez finalizado el estado de excepcionalidad en el que nos encontramos debido a la COVID-19, se realizarán nuevas mediciones acústicas en las ZPAE en las que procede su revisión y en nuevas zonas conflictivas por ruido de ocio, con la intención de verificar el cumplimiento de los objetivos reglamentarios de calidad acústica.

Con el fin de atender las demandas de la ciudadanía, también se han realizado mediciones para determinar la afección acústica de infraestructuras, actividades industriales o centros dotacionales, entre otros.

En el Centro Municipal de Acústica se realiza la inspección de vehículos ruidosos denunciados por la Policía Municipal y se mide la potencia acústica de la maquinaria que trabaja al aire libre. Además, se revisa la flota de vehículos municipales y los pertenecientes a la Empresa Municipal de Transportes.

Se encuadran igualmente en este programa los gastos derivados de las actuaciones en materia de evaluación ambiental, mediante las que la Dirección General de Sostenibilidad y Control Ambiental elabora los informes de Evaluación Ambiental de Actividades en cumplimiento de la Ley 2/2002, de 19 de junio de

MEMORIA GENERAL DEL PROGRAMA

Evaluación Ambiental de la Comunidad de Madrid y participa en los procedimientos de Evaluación de Impacto Ambiental de los planes y proyectos que afectan a la ciudad de Madrid, regulados en la Ley 21/2013, de 9 de diciembre, de Evaluación Ambiental y cuya competencia está atribuida a la Comunidad de Madrid o al Ministerio con competencias en medio ambiente.

El objeto de la evaluación ambiental es determinar la viabilidad ambiental de una determinada actuación con carácter previo a su ejecución y, en su caso, establecer las medidas correctoras y protectoras que garanticen su perfecta integración y den cumplimiento a la normativa ambiental de aplicación.

De igual manera, a este mismo programa se han imputado los gastos en materia de disciplina ambiental. En relación con el régimen disciplinario, se tramitan procedimientos sancionadores por infracciones de las ordenanzas medioambientales, respecto de las competencias propias de la Dirección General de Sostenibilidad y Control Ambiental en materia de contaminación acústica y contaminación atmosférica por formas de materia, en virtud de la Ordenanza de Protección contra la Contaminación Acústica y Térmica (OPCAT), de 25 de febrero de 2011, y el Libro I de la Ordenanza General de Protección del Medio Ambiente Urbano (OGPMAU), de 24 de julio de 1985. Así mismo, se lleva a cabo la instrucción de expedientes sancionadores por infracciones de la Ordenanza de Gestión y Uso Eficiente del Agua en la Ciudad de Madrid, de 24 de julio de 1985, y del Libro IV de la OGMPAU, en materia de protección de zonas verdes.

Así mismo, se tramitan procedimientos de medidas correctoras y para el restablecimiento de la legalidad medioambiental, en aplicación de la OPCAT y de la OGPMAU, tanto a instalaciones como a actividades molestas o contaminantes, así como multas coercitivas para su ejecución.

Por último, cabe reseñar la existencia de la Carta de Servicios de Control del Ruido, aprobada por la Junta de Gobierno de la Ciudad de Madrid el 22 de abril de 2015 y que es objeto de evaluación anual. En el año 2020 se decidió mantener los 11 compromisos establecidos el año anterior, aun cuando suponen un objetivo ambicioso debido especialmente al contexto actual de pandemia. De los 21 indicadores establecidos para valorar estos compromisos, se han cumplido completamente 10 de ellos y otros 3 han tenido una desviación menor del 3%. Por tanto, se puede considerar que el grado de cumplimiento ha sido muy elevado, considerando las dificultades inherentes a la situación sanitaria actual, la paralización tanto de plazos administrativos como de la actividad económica de la ciudad, así como la adaptación a las nuevas metodologías de trabajo.

El crédito definitivo de este programa 172.12 en el Presupuesto 2020 fue de 2.693.956 euros (capítulos 2 y 6) con unas obligaciones reconocidas de 2.594.428 euros, lo que supone una ejecución del 96,3%.

OBJETIVOS / INDICADORES DE GESTIÓN

1. **EJERCER EL CONTROL E INSPECCIÓN DEL FUNCIONAMIENTO DE INDUSTRIAS Y ACTIVIDADES UBICADAS EN EL TÉRMINO MUNICIPAL DE MADRID, EN APLICACIÓN DE LAS CORRESPONDIENTES ORDENANZAS Y DISPOSICIONES LEGALES EN MATERIA DE CONTAMINACIÓN ACÚSTICA.**

Los resultados obtenidos durante el año 2020 han quedado, en los dos primeros indicadores, por debajo de las previsiones iniciales, esto es debido a los acontecimientos sanitarios que han acontecido como consecuencia de la pandemia de Covid-19 y el confinamiento domiciliario que se produjo.

No obstante, se mantiene en valores aceptables e incluso se ha podido elaborar más informes sobre actas de la policía municipal de los inicialmente previstos, probablemente como consecuencia del control de las restricciones que ha supuesto la situación excepcional de la pandemia.

INDICADOR	MAGNITUD	PREVISIÓN	REALIZADO
INFORMES SOBRE ACTAS PARA POSIBLE SANCIÓN	NÚMERO	900	963
INSPECCIÓN DE INDUSTRIAS Y ACTIVIDADES	NÚMERO	3500	2035
INFORMES DE INSPECCIÓN	NÚMERO	4200	3019

2. **REALIZAR LAS COMPROBACIONES PREVISTAS EN LA ORDENANZA MUNICIPAL DE TRAMITACIÓN DE LICENCIAS URBANÍSTICAS (OMTLU) Y EN LA ORDENANZA PARA LA APERTURA DE ACTIVIDADES ECONÓMICAS EN LA CIUDAD DE MADRID (OAAE) COMO ACTO FINAL EN LA CONCESIÓN DE SU LICENCIA O AUTORIZACIÓN, SIEMPRE QUE EL FUNCIONAMIENTO DE LA ACTIVIDAD TENGA EFECTOS SOBRE EL MEDIO AMBIENTE CIRCUNDANTE O ESTÉ SOMETIDA A LO PREVISTO EN LA LEY 2/2002 DE LA COMUNIDAD DE MADRID.**

OBJETIVOS / INDICADORES DE GESTIÓN

El número de informes relativos a pruebas de funcionamiento realizados ha sido inferior al previsto.

Estos informes se elaboran a solicitud de los órganos sustantivos que tramitan las licencias (Área de Gobierno de Desarrollo Urbano, Juntas Municipales de Distrito y, especialmente, Agencia de Actividades), los cuales envían sus solicitudes de comprobación de la normativa ambiental al Servicio de Inspección, adjuntando la documentación necesaria para llevar a cabo las verificaciones previas a la concesión de la licencia.

En el año 2020 las peticiones realizadas por los órganos sustantivos han resultado inferiores a las inicialmente previstas como consecuencia del contexto sanitario surgido durante gran parte de este año.

INDICADOR	MAGNITUD	PREVISIÓN	REALIZADO
INFORMES REALIZADOS	NÚMERO	120	88

3. TRAMITAR LAS ACTAS LEVANTADAS POR POLICÍA MUNICIPAL EN MATERIA DE CONTAMINACIÓN ACÚSTICA Y RECIBIDAS EN EL SERVICIO DE INSPECCIÓN.

El Servicio de Inspección informa las actas y los boletines que levanta la Policía Municipal, habiéndose informado todos los que se han recibido durante el año 2020.

El número de actas y boletines recibidos ha sido ligeramente inferior al previsto inicialmente como consecuencia del freno en la actividad hostelera. Sin embargo, se ha compensado con el gran número de actuaciones policiales realizadas como consecuencia de las molestias causadas por fiestas en domicilios particulares.

INDICADOR	MAGNITUD	PREVISIÓN	REALIZADO
INFORMES SOBRE ACTAS DE POLICÍA	NÚMERO	1100	1069

4. INCOAR, TRAMITAR Y RESOLVER EXPEDIENTES SANCIONADORES EN MATERIA DE CONTAMINACIÓN ACÚSTICA, TANTO A ACTIVIDADES ECONÓMICAS COMO A PARTICULARES, ASÍ COMO POR INFRACCIONES COMETIDAS EN RELACIÓN CON LAS ORDENANZAS DEL AGUA Y PROTECCIÓN DE ZONAS VERDES.

El número de expedientes incoados durante el año 2020 ha sido notablemente inferior al previsto debido a la suspensión de plazos decretada durante el estado de alarma y por causa de la pandemia de COVID- 19, por lo que no se han podido cumplir los objetivos.

INDICADOR	MAGNITUD	PREVISIÓN	REALIZADO
EXPEDIENTES SANCIONADORES INICIADOS EN MATERIA DE CONTAMINAC	NÚMERO	2300	1581

5. IMPONER MEDIDAS CORRECTORAS A LAS DEFICIENCIAS DE CARÁCTER MEDIOAMBIENTAL EN AQUELLAS ACTIVIDADES QUE DISPONGAN DE LICENCIA O AUTORIZACIÓN MUNICIPAL, O SE EJERZAN TRAS LA FORMALIZACIÓN DE LA DECLARACIÓN RESPONSABLE O COMUNICACIÓN PREVIA, Y QUE SEAN COMPETENCIA DE LA DIRECCIÓN GENERAL DE SOSTENIBILIDAD Y CONTROL AMBIENTAL.

A) El número de expedientes de corrección de deficiencias durante el año 2020 es notablemente inferior al previsto, debido a la suspensión de plazos decretada durante el estado de alarma y por causa de la pandemia de COVID- 19.

B) Así mismo, también muy por debajo el número de sancionadores iniciados por no cumplir los requerimientos de corrección de deficiencias, quedando incumplidas las previsiones.

INDICADOR	MAGNITUD	PREVISIÓN	REALIZADO
EXPEDIENTES SANCIONADORES POR NO ADOPCIÓN INICIADOS	NÚMERO	70	29
EXPEDIENTES DE CORRECCIÓN DE DEFICIENCIAS INICIADOS	NÚMERO	1000	629

6. CONTROLAR Y VIGILAR LOS NIVELES SONOROS AMBIENTALES.

OBJETIVOS / INDICADORES DE GESTIÓN

A pesar de la situación de excepcionalidad vivida en 2020, derivada de la declaración del Estado de Alarma por la pandemia del COVID-19, lo que supuso que durante un periodo prolongado de tiempo no se pudieran realizar mediciones acústicas con las Unidades Móviles, se ha superado la previsión realizada para el año 2020 en un 2%.

INDICADOR	MAGNITUD	PREVISIÓN	REALIZADO
MEDICIONES REALIZADAS	NÚMERO	38000	38867

7. ACTUALIZAR LA CARTOGRAFÍA ACÚSTICA DE LA CIUDAD DE MADRID

Las mediciones se han realizado con los vehículos instrumentalizados de la Red Móvil, en el ámbito del SADMAM, mediciones en menos puntos de los previstos inicialmente, debido a la situación de excepcionalidad durante el año 2020 con la declaración del Estado de Alarma y los meses de confinamiento. La situación indicada ha supuesto la modificación de la operativa de medición prevista.

En el caso de los puntos calculados, se ha sobrepasado el límite previsto ya que algunas simulaciones realizadas para la evaluación de los niveles sonoros utilizando el método establecido por la norma ISO 9613-2 tuvieron que repetirse como consecuencia de la modificación del Anexo II del Real Decreto 1513/2005, de 16 de diciembre, que obligaba a sustituir los métodos de cálculo de los índices de ruido Lden y Ln para la evaluación del ruido industrial, del ruido de aeronaves, del ruido de trenes y del ruido del tráfico rodado, por una metodología común de cálculo desarrollada por la Comisión Europea a través del proyecto "Métodos comunes de evaluación del ruido en Europa (CNOSSOS-EU)".

En cuanto a las zonas de ocio, se han realizado mediciones y analizado los resultados en las ZPAE de AZCA-Avenida de Brasil y Barrio de Gaztambide, si bien no ha sido posible acometer la revisión de estas figuras como consecuencia de la excepcionalidad derivada de la COVID 19.También se han analizado las mediciones realizadas en la zona de Ponzano y Trafalgar en 2020 y se han realizado algunas mediciones en ciertos puntos del Distrito Centro a fin de analizar la situación acústica en el mismo.

INDICADOR	MAGNITUD	PREVISIÓN	REALIZADO
ZONAS DE OCIO ESTUDIADAS O REVISADAS.	NÚMERO	2	3
PUNTOS DE MEDIDA	NÚMERO	800	298
PUNTOS CALCULADOS	NÚMERO	70000	115603

8. INSPECCIONAR LOS VEHÍCULOS ESPECIALMENTE RUIDOSOS, DENUNCIADOS POR LA POLICÍA MUNICIPAL Y AGENTES DE MOVILIDAD, Y MEDIR LA POTENCIA ACÚSTICA DE LA MAQUINARIA QUE TRABAJA AL AIRE LIBRE.

No se han alcanzado las previsiones para el año 2020, excepto en el número de turismos inspeccionados, que se ha superado. Esto ha sido debido a la situación de excepcionalidad durante el año 2020 con la declaración del Estado de Alarma y los meses de confinamiento, lo que supuso el cierre de las instalaciones durante tres meses.

INDICADOR	MAGNITUD	PREVISIÓN	REALIZADO
INSPECCIONES DE CICLOMOTORES	NÚMERO	5	3
INSPECCIONES DE AUTOBUSES	NÚMERO	15	9
MEDICIONES DE POTENCIA ACÚSTICA DE MAQUINARIA	NÚMERO	150	24
INSPECCIONES DE TURISMOS	NÚMERO	500	516
INSPECCIONES DE MOTOCICLETAS	NÚMERO	600	478
INSPECCIONES DE CAMIONES	NÚMERO	350	58

9. REALIZAR LA EVALUACIÓN AMBIENTAL DE ACTIVIDADES E INFORMAR EXPEDIENTES DE EVALUACIÓN DE IMPACTO AMBIENTAL DE PROYECTOS Y EVALUACIÓN AMBIENTAL ESTRATÉGICA DE PLANES Y PROGRAMAS.

En el año 2020 se han elaborado 20 informes relacionados con el procedimiento de Evaluación de Impacto Ambiental (EIA) de proyectos, 144 informes de Evaluación Ambiental de Actividades (EAA) y 2 sobre Autorizaciones Ambientales Integradas.

Asimismo, se han elaborado 108 informes sobre terrazas asociadas a actividades recreativas para su consideración por parte de los distritos en el procedimiento de autorización, 9 informes dentro del procedimiento de Evaluación Ambiental Estratégica (EAE), 8 sobre Planes Especiales de Control

OBJETIVOS / INDICADORES DE GESTIÓN

Urbanístico-Ambiental de Usos (PECUAU) y 21 informes ambientales diversos.

Debe destacarse la envergadura e importancia ambiental de algunas de las actuaciones señaladas anteriormente como la participación en la EAE del Plan Especial para la ampliación III del Recinto Ferial en el APE 16.11 "Ciudad Aeroportuaria - Parque de Valdebebas" y el "Plan Especial de reordenación y mejora del sistema dotacional en calle Cea Bermúdez 2 y plaza del Conde del Valle de Súchil".

En cuanto a la EIA cabe mencionar la participación en los siguientes proyectos: "Nuevo complejo de la estación de Madrid - Chamartín", "Estudio de soluciones del saneamiento y depuración en las aglomeraciones urbanas de La China, Butarque y Sur en los términos municipales de Madrid y Getafe", "Adecuación y mejora de la Estación Regeneradora de Aguas Residuales de Valdebebas", Proyecto Básico de la Prolongación de la Línea 3 de Metro de Madrid a El Casar en los términos municipales de Madrid y Getafe, así como el proyecto "Paseo Verde del Suroeste (Soterramiento de la Antigua A-5-Paseo de Extremadura)".

En lo que respecta al procedimiento de EAA, destaca el elevado número de instalaciones de almacenamiento y suministro de combustibles que están incorporando suministro de combustibles alternativos (GLP y Gas Natural).

INDICADOR	MAGNITUD	PREVISIÓN	REALIZADO
INFORMES DE EVALUACIÓN DE IMPACTO AMBIENTAL DE PROYECTOS Y A	NÚMERO	25	22
INFORMES DE EVALUACIÓN AMBIENTAL DE ACTIVIDADES	NÚMERO	170	144
INFORMES DE EVALUACIÓN AMBIENTAL ESTRATÉGICA DE PLANES Y SOB	NÚMERO	220	146

CENTRO: 001 AYUNTAMIENTO DE MADRID

SECCIÓN: 150 MEDIO AMBIENTE Y MOVILIDAD

PROGRAMA: 44110 PROMOCIÓN, CONTROL Y DESARROLLO DEL TRANSPORTE

RESPONSABLE PROGRAMA: S.G.T.MEDIO AMBIENTE Y MOV./DG PLANIFI.E INFRAES.M

MEMORIA GENERAL DEL PROGRAMA

La Dirección General de Planificación e Infraestructuras de Movilidad tiene entre sus principales líneas de trabajo, en materia de la competencia en Transporte Público Colectivo, lograr que Madrid sea un ejemplo de intermodalidad e integración del transporte público. Para completar esta línea de trabajo se potencia la parada de autobús como punto de acceso de los usuarios al servicio de transporte público colectivo, se informan nuevas plataformas reservadas de autobuses y nuevos tramos de carriles bus.

La misión de este programa consiste básicamente en promover un transporte público de viajeros de mayor calidad para que sea cada vez más utilizado y mejor conocido por todos los ciudadanos, que contribuya a la movilidad sostenible. La nueva concepción de accesibilidad a los servicios trata de ir más allá que la mera movilidad como concepto que oferta desplazamientos sin calibrar la necesidad de su realización. El acceso a los servicios en una sociedad sostenible utiliza todos los recursos posibles desde los informáticos hasta, cuando es precisa, una red integrada de transporte eficiente con carácter multimodal.
Los beneficiarios de estas actuaciones son directa o indirectamente todos los ciudadanos, bien como usuarios del transporte colectivo bien por las mejoras medioambientales que induce la disminución del uso del coche.

Las mejoras que estas acciones introducen en las condiciones que definen la oferta de la Red de Transporte Público Colectivo se concretan en un:

1) Transporte público con mayor fiabilidad.
2) Transporte público con mayor seguridad.
3) Transporte público con mayor comodidad.
4) Transporte público con mayor accesibilidad.
5) Transporte público con mayor frecuencia.
6) Transporte público más económico.
7) Transporte público con mayor cobertura en los servicios prestados.
8) Transporte público más moderno e integrado.

La realización de inspecciones técnicas de las paradas de transporte en la vía pública tiene como finalidad la verificación del cumplimiento de las condiciones de accesibilidad y seguridad vial que ofrecen la ubicación y el diseño de estos elementos. Con estas inspecciones se realiza el control y seguimiento de la actividad del transporte y del uso de las paradas que realizan los diferentes operadores; como EMT, autobuses interurbanos, rutas de transporte escolar, rutas de trabajadores, rutas de personas con diversidad funcional, autobuses discrecionales, autobuses turísticos, etc.

Estas inspecciones pueden concluir la necesidad de realizar actuaciones para el traslado y nueva ubicación de paradas de autobús integrando las condiciones de accesibilidad y seguridad de la normativa vigente. Esto incluye las paradas de nueva implantación precisas para el desarrollo de las nuevas líneas previstas o ampliación o modificación de las existentes.
Se inspeccionan, diseñan y autorizan las reservas de espacio para las paradas y zonas de regulación de autobús del municipio, tanto las utilizadas por la EMT como las de autobuses interurbanos y de la concesión municipal de autobuses panorámicos del servicio turístico MADRID CITY TOUR. Mediante éste último se posibilita que el turismo realice un atractivo recorrido por zonas destacables de la ciudad utilizando un modo de transporte colectivo.

También se definen las paradas y zonas de regulación de los autobuses panorámicos de la Navidad, NAVILUZ, transporte que hace su recorrido para mostrar la iluminación navideña.
Toda esta infraestructura de paradas de autobús mantiene sus condiciones de accesibilidad y seguridad vial, fundamentalmente, mediante las obras de ampliación de acera e instalación de pavimentos

MEMORIA GENERAL DEL PROGRAMA

tacto-visuales para personas con discapacidad.
También se realizan actuaciones relacionadas con el correcto funcionamiento de la Estación Sur de Autobuses de Madrid, como son: el seguimiento de la concesión, aprobación y seguimiento de las obras de remodelación y mejora, revisión técnica de las instalaciones, devengo del canon anual estimado con arreglo al pliego y su corrección al final de año, solución de conflictos en materia de movilidad, y acceso a la estación, especialmente durante las operaciones con gran movimiento de viajeros.
Se completa anualmente la campaña de revisión y autorización de las aproximadamente 500 rutas de transporte escolar y de menores que transcurren íntegramente por el término municipal. Estos servicios de transporte contribuyen notablemente a la movilidad sostenible de la ciudad al reducir la utilización del coche.
Análogamente, se realiza la revisión y autorización del resto de las rutas de transporte regular urbano de uso especial que circulan íntegramente por el término municipal (unas 100 rutas/año). Este servicio incluye el traslado diario de trabajadores, incluidos los de diversidad funcional.

Se mantiene estrecha colaboración y se coordinan las actuaciones, según las competencias, con el Consorcio Regional de Transportes de Madrid (CRTM) a través de la participación en las reuniones semanales o quincenales de coordinación y las visitas de inspección conjuntas con CRTM y EMT.

Se definen las paradas y desvíos provisionales, mediante los medios adecuados, para garantizar la continuidad de itinerarios del transporte público colectivo en zonas de obras y la reposición de los servicios de transporte al final de las mismas.

El programa de Transporte abarca también el seguimiento de la movilidad de autocares turísticos y discrecionales y, más concretamente, del sistema de estacionamiento de autobuses, así como su necesaria actualización y modificación.

Elaboración de informes técnicos, en materia de nuestras competencias, sobre los proyectos que afecten a la red de transporte y todos aquellos precisos para la resolución de las sugerencias y reclamaciones planteadas por los ciudadanos.

Con el fin de lograr los objetivos propuestos, se llevarán a cabo durante 2020 las actuaciones que a continuación se detallan:

1.- Fomentar el uso, la accesibilidad universal y la seguridad del transporte público colectivo integrando los diferentes modos de transporte en áreas y zonas especialmente acondicionadas para ello: áreas intermodales de transporte público y terminales y paradas de autobuses.
2.- Fomentar la implantación de carriles reservados al transporte público colectivo para mejorar su velocidad comercial, regularidad y puntualidad.
3.- Proporcionar paradas de descenso, zonas de espera y estacionamiento a los servicios de transporte discrecional y turístico.
4.- Inspeccionar las instalaciones de la Estación Sur de Autobuses desde el punto de vista de su integración como área de intercambio de transporte público colectivo en las adecuadas condiciones de seguridad, señalización y accesibilidad.

El grado de cumplimiento de los objetivos previstos para el año 2020, evidentemente se ha visto afectado por las consecuencias de la pandemia generada por la COVID19.

No se ha ejecutado el proyecto de adecuación accesible definitiva de paradas, encontrándose pendiente de licitación, la falta de personal en el Dto. de Transporte Público Colectivo unida a la incertidumbre en la posibilidad de ejecutar el mismo, ha ralentizado su tramitación.

Se ha incrementado ligeramente las reuniones de coordinación, al mantenerse las programadas con el CRTM y la EMT, y aumentar las realizadas con interlocutores como Policía Municipal y otros servicios municipales. Sin embargo, las visitas de inspección se han limitado como medida de prevención de contagios.

Se ha producido un significativo aumento en los kilómetros de nuevos carril bus en relación con los previstos. La instalación de estos nuevos carriles que en gran parte e inicialmente se concibieron como provisionales, y que a finales de año se señalizaron como definitivos, facilitará la circulación de los autobuses incidiendo de forma directa en la mejora de la velocidad comercial y, por tanto, en la oferta de plazas necesarias por parte de la EMT.

MEMORIA GENERAL DEL PROGRAMA

Se calcula que su implantación permitirá incrementar en 32.000 las plazas disponibles, posibilitando mayor distanciamiento social.

Esta medida es una apuesta más del Ayuntamiento de Madrid para lograr una movilidad sostenible y respetuosa con la calidad del aire y se enmarca, por tanto, en la Estrategia de Sostenibilidad Ambiental Madrid 360.

Las plazas de estacionamiento para el servicio de transporte discrecional y turístico se mantienen, con variaciones temporales y puntuales provocadas por la realización de obras u ocupaciones varias en la vía pública.
Las visitas a la Estación Sur de autobuses se han limitado como medida de prevención de contagios.

OBJETIVOS / INDICADORES DE GESTIÓN

1. FOMENTAR EL USO, LA ACCESIBILIDAD UNIVERSAL Y LA SEGURIDAD DEL TRANSPORTE PÚBLICO COLECTIVO, INTEGRANDO LOS DIFERENTES MODOS DE TRANSPORTE EN ÁREAS Y ZONAS ESPECIALMENTE ACONDICIONADAS PARA ELLO: ÁREAS INTERMODALES DE TRANSPORTE PÚBLICO Y TERMINALES Y PARADAS DE AUTOBUSES.

En el año 2020 se han cumplido todos los objetivos propuestos en este programa 441.10 PROMOCIÓN, CONTROL Y DESARROLLO DEL TRANSPORTE, excepto el Objetivo 1 (Fomentar el uso, la accesibilidad universal y la seguridad del transporte público colectivo, integrando los diferentes modos de transporte en áreas y zonas especialmente acondicionadas para ello: áreas intermodales de transporte público y terminales y paradas de autobuses). No ha sido posible tramitar el correspondiente expediente de gasto, por problemas con el expediente del año 2019 que no se había cerrado correctamente, por lo que se decidió poner el crédito correspondiente a este objetivo a disposición en el mes de mayo de 2020.

INDICADOR	MAGNITUD	PREVISIÓN	REALIZADO
ADECUACIÓN ACCESIBLE DE PARADAS	NÚMERO	30	0
NUMERO ANUAL DE REUNIONES DE COORDINACIÓN	NÚMERO	34	37
NÚMERO ANUAL DE VISITAS DE INSPECCIÓN CONJUNTAS	NÚMERO	34	15

2. FOMENTAR LA IMPLANTACIÓN DE CARRILES RESERVADOS AL TRANSPORTE PÚBLICO COLECTIVO PARA MEJORAR SU VELOCIDAD COMERCIAL, REGULARIDAD Y PUNTUALIDAD.

Se han cumplido los objetivos sin coste para este programa, pues el coste de ejecución de las obras no corresponde a esta Subdirección, sólo corresponden los estudios.

INDICADOR	MAGNITUD	PREVISIÓN	REALIZADO
NÚMERO DE KM DE CARRIL BUS	KILÓMETROS	30	45

3. PROPORCIONAR PARADAS DE DESCENSO, ZONAS DE ESPERA Y ESTACIONAMIENTO A LOS SERVICIOS DE TRANSPORTE DISCRECIONAL Y TURÍSTICO.

Objetivos cumplidos sin coste presupuestario.

INDICADOR	MAGNITUD	PREVISIÓN	REALIZADO
PLAZAS DE ESTACIONAMIENTO OFRECIDAS (TOTAL)	NÚMERO	300	300

4. INSPECCIONAR LAS INSTALACIONES DE LA ESTACIÓN SUR DE AUTOBUSES DESDE EL PUNTO DE VISTA DE SU INTEGRACIÓN COMO ÁREA DE INTERCAMBIO DE TRANSPORTE PÚBLICO COLECTIVO EN LAS ADECUADAS CONDICIONES DE SEGURIDAD, SEÑALIZACIÓN Y ACCESIBILIDAD.

Por motivo de la situación de emergencia originada por la pandemia del Covid 19 se han tenido que reducir el número de visitas. No tiene repercusión presupuestaria.

INDICADOR	MAGNITUD	PREVISIÓN	REALIZADO

OBJETIVOS / INDICADORES DE GESTIÓN			
INFORMES Y VISITAS DE INSPECCIÓN A LA ESTACIÓN SUR	NÚMERO	12	5

PRESUPUESTO GENERAL DEL AYUNTAMIENTO DE MADRID 2020

MEMORIA DE CUMPLIMIENTO DE OBJETIVOS

CENTRO: 001 AYUNTAMIENTO DE MADRID

SECCIÓN: 150 MEDIO AMBIENTE Y MOVILIDAD

PROGRAMA: 92901 CRÉDITOS GLOBALES

RESPONSABLE PROGRAMA: S.G.T. DE MEDIO AMBIENTE Y MOVILIDAD

MEMORIA GENERAL DEL PROGRAMA

En el presupuesto de 2020 de esta sección se incluyó el programa 92901 "Créditos Globales", con un crédito inicial de 1.000.000 euros, que se dotaron como consecuencia de la enmienda aceptada al grupo político municipal VOX. Con esta enmienda se aprobó la bajada del tipo impositivo del Impuesto sobre bienes inmuebles del 0,483, que se incluyó en el proyecto de presupuesto, al 0,479 que se aprobó para el presupuesto de 2020.

Como esta reducción del tipo de IBI supuso una reducción en el estado de ingresos, desde la Dirección General de Presupuestos se realizó una retención por bloqueo del total del importe presupuestado en "Créditos Globales" de esta sección para compensar esta bajada en ingresos. Al efectuar los ajustes de liquidación del presupuesto se anularon las retenciones quedando el importe total de esta aplicación presupuestaria en disponible.

OBJETIVOS / INDICADORES DE GESTIÓN

1. **ATENDER NUEVAS NECESIDADES NO PREVISTAS EN EL PRESUPUESTO INCIAL, QUE PUEDAN SURGIR DURANTE EL EJERCICIO.**

Tal como se ha descrito en el apartado anterior, el importe que se dotó en este programa se retuvo como consecuencia del menor ingreso por la reducción del tipo del IBI. Al efectuar los ajustes de liquidación del presupuesto se anularon las retenciones quedando el importe total de esta aplicación presupuestaria en disponible.

CUENTA GENERAL 2020

MEMORIA DE CUMPLIMIENTO DE OBJETIVOS

160. DESARROLLO URBANO

CENTRO: 001 AYUNTAMIENTO DE MADRID

SECCIÓN: 160 DESARROLLO URBANO

PROGRAMA: 15000 DIR.Y GEST.ADMV. DE DESARROLLO URBANO

RESPONSABLE PROGRAMA: S.G.T. DE DESARROLLO URBANO

MEMORIA GENERAL DEL PROGRAMA

El Acuerdo de la Junta de Gobierno de la Ciudad de Madrid de organización y competencias del Área de Gobierno de Desarrollo Urbano de 11 de julio de 2019 establece, en su apartado quinto, las competencias atribuidas a la Secretaría General Técnica y agrupadas según el siguiente detalle:

1. Régimen jurídico.

2. Régimen interior.

3. Gestión presupuestaria.

4. Recursos humanos, sin perjuicio de las competencias atribuidas al Área de Gobierno de Hacienda y Personal en esta materia.

5. Gestión de fondos documentales.

6. Registro y atención al ciudadano.

7. Gastos.

8. Contratación.

9. Gestión económica.

10. Patrimonio.

11. Gestión de procedimientos.

12. Competencias específicas: impulsar, en coordinación con el resto de órganos directivos del Área de Gobierno y del Área Delegada, la mejora continua de la calidad de los servicios públicos de su competencia.

13. Transparencia.

14. Reclamaciones y recursos.

Para el desarrollo de todas las competencias anteriormente enunciadas, el/la titular de la Secretaría General Técnica tiene atribuido/a tres programas presupuestarios:

Programa 150.00: Dirección y Gestión Administrativa de Desarrollo Urbano.

Programa 912.06: Área de Gobierno Desarrollo Urbano.

Programa 912.15: Área Delega Vivienda.

De los tres programas descritos, el relativo a la Dirección y Gestión Administrativa de Desarrollo Urbano, programa 150.00, es el más significativo teniendo en cuenta los créditos presupuestados para el ejercicio 2020 así como el número de expedientes y trámites efectuados.

El crédito definitivo del programa de gasto 150.00 ha ascendido a 38.140.604 euros, habiéndose

MEMORIA GENERAL DEL PROGRAMA

reconocido obligaciones por importe de 33.853.606 euros (el 82,1%) que, atendiendo a la clasificación económica del Presupuesto por capítulos, ha registrado la siguiente ejecución:

En el capítulo 1, gastos de personal, con un crédito definitivo de 9.046.432 euros, se ha ejecutado el 83,3%. En el capítulo 2, gastos en bienes corrientes y servicios, de 10.187.913 euros se ha alcanzado una ejecución de 87,4%. En el capítulo 3, gastos financieros, de 4.116.366 euros se ha ejecutado el 94,5%. En el capítulo 4, transferencias corrientes a la Agencia de Actividades, de 14.681.120 euros se ha ejecutado el 91,7%. En el capítulo 6, inversiones reales, de 108.775 euros se ha ejecutado el 59,3%.

OBJETIVOS / INDICADORES DE GESTIÓN

1. GESTIONAR LOS MEDIOS MATERIALES Y SERVICIOS COMUNES CON EL FIN DE ATENDER ADECUADAMENTE LAS NECESIDADES DEMANDADAS POR EL ÁREA.

Se agrupan en este capítulo distintas actividades, desarrolladas por el Departamento de Asuntos Generales, que suponen la vertiente más estrictamente administrativa del conjunto de las desarrolladas en el Área de Gobierno de Desarrollo Urbano.

Las tareas desarrolladas tienen un carácter transversal, dando respuesta a las necesidades de los diversos departamentos del Área de Gobierno, contribuyendo a su correcto funcionamiento.

La situación derivada del estado de alarma, declarado mediante el Real Decreto 463/2020, de 14 de marzo, con el confinamiento de 11 de marzo a 11 de junio de 2020, la posterior combinación de trabajo presencial/teletrabajo, así como la adaptación de los edificios para poder realizar un adecuado servicio a la ciudadanía mediante cita previa en espacios que garanticen la distancia interpersonal, ha supuesto una disminución de la mayoría de los indicadores previstos para 2020, tratándose, por tanto, de una situación excepcional sobrevenida en 2020.

Las tareas relacionadas con este objetivo se resumen en las siguientes actividades, teniendo la mayoría de ellas un carácter transversal y estando interrelacionadas entre ellas.

Gestión de los contratos de los servicios comunes del Área

Comprende los correspondientes a Mantenimiento, Limpieza, Mantenimiento de los aparatos elevadores e instalaciones electromecánicas, Mantenimiento de los sistemas y equipos electrónicos de seguridad, Vigilancia y seguridad de los edificios dependientes del Área de Gobierno, Traslado, depósito, custodia y gestión de archivos, Servicios para las actuaciones en materia de autoprotección y Suministro de consumibles informáticos.

En siete de los contratos gestionados (Servicio de vigilancia y seguridad de los edificios del Área, Servicio de limpieza, Servicio de mantenimiento de los aparatos elevadores e instalaciones electromecánicas, Servicio de mantenimiento de los edificios, Servicio de mantenimiento de los sistemas y equipos electrónicos de seguridad, Servicio de traslado, depósito, custodia y gestión de archivos y Actuaciones de autoprotección), se han incluidos cláusulas sociales. En dos de estos contratos, se han incluido, además, condiciones especiales de ejecución tendentes a facilitar la conciliación de la vida personal y laboral de los trabajadores destinados a la ejecución del contrato y a sensibilizar y formar con el objeto de prevenir, evitar y erradicar el acoso por razón de sexo. A su vez, en toda documentación, publicación e imagen o materiales que aporta la empresa o que sean necesarios para la ejecución del contrato, se hace un uso no sexista de la utilización del lenguaje, evitando cualquier imagen discriminatoria de las mujeres o estereotipos sexistas, fomentándose con valores de igualdad, presencia equilibrada, diversidad y corresponsabilidad.

Como parte de la organización y coordinación de los servicios comunes, se integran las actividades de organización de los espacios del Área, el control del aparcamiento, seguimiento y control del inventario, la organización de conductores y ordenanzas y la elaboración y difusión de instrucciones para el personal del Área.

Gestión de solicitudes informáticas/telefónicas de los trabajadores del Área:

Tramitación de solicitudes de Hardware:

Solicitudes de nuevo equipamiento y de sustitución de equipos informáticos: 73.

OBJETIVOS / INDICADORES DE GESTIÓN

Solicitudes de portátiles: 67.

Solicitudes de traslado y de retirada de equipos informáticos: 36.

Otras solicitudes: 113.

Total de solicitudes de hardware: 289

Tramitación de solicitudes de Software: 1.929 solicitudes.

Solicitud de acceso a recursos de red: 305

Solicitudes relacionadas con el Outlook (creaciones, accesos, bajas, modificaciones de cuentas genéricas, ampliaciones de la capacidad de los buzones...): 224

Solicitudes de instalación de aplicaciones y software: 188

Solicitudes de alta en dominio en el Área: 61

Solicitudes de acceso a Internet: 13

Solicitudes relativas al Visualizador Urbanístico: 95

Solicitudes sobre WorkFlow: 674

Solicitudes sobre SIGSA: 260

Solicitud de consulta centralizada de expedientes: 67

Solicitudes relativas al Registro: 42

Total de solicitudes de software: 1.929.

Solicitudes de Telefonía:.

Solicitudes relacionadas con la telefonía fija: 90

Solicitudes relacionadas con la telefonía móvil: 76

Total de solicitudes de telefonía : 166.

Acreditación de Firma Electrónica:

La finalización del convenio con la Fábrica Nacional de la Moneda y Timbre para la acreditación de firma electrónica de persona física en febrero de 2020 ha motivado una importante desviación entre los objetivos previstos y los realizados, derivados de la gestión de los certificados de empleados públicos, en exclusiva.

Durante 2020, se han tramitado 474 solicitudes de certificados de firma electrónica, 177 de persona física y 297 de empleados públicos.

Expedientes de compras:

Tramitación de las solicitudes de material de oficina, tanto homologado en los Catálogos y Acuerdos Marco de la Junta Central de Compras de la Comunidad de Madrid y en el Sistema de Adquisición Centralizada de la Dirección General de Racionalización y Centralización de la Contratación del Estado y del material no homologado con la autorización previa de la titular del Área de Gobierno de Hacienda y Personal durante el año 2020. Asimismo, se han gestionado expedientes de imprenta, mobiliario, consumibles o cualquier otra necesidad del Área a través del Catálogo de bienes homologados de artículos de imprenta y artes gráficas en el ámbito del Ayuntamiento de Madrid y sus Organismos Autónomos y de contratos menores, tramitándose en 2020 un total de 74 expedientes.

OBJETIVOS / INDICADORES DE GESTIÓN

El indicador elegido ha sido inferior al previsto como consecuencia de la fuerza mayor derivada del estado de alarma que ha generado la ausencia total de trabajadores durante el primer período de dicho estado, debido al confinamiento decretado y menor presencia posterior de personal en la sede del Área de Gobierno como consecuencia de la generalización del teletrabajo.

Registro:

Durante el año 2020, se han recibido 89.371 instancias, solicitudes y documentos en el registro del AGDUS presentados por los administrados, derivándose a las correspondientes dependencias gestoras, realizándose un esfuerzo considerable en la digitalización de la documentación presentada.

INDICADOR	MAGNITUD	PREVISIÓN	REALIZADO
INSTRUC. MEJORA ORGANIZACIÓN Y FUNCIONAMIENTO DEL ÁREA	NÚMERO	100	127
Nº DE EMPRESAS ADJUDIC. CONTRATOS SERVICIOS COMUNES CON FLEX	NÚMERO	1	1
Nº DE EMPRESAS CON PLANES DE IGUALDAD	NÚMERO	1	1
Nº DE EMPRESAS ADJUDIC. CONTRATOS SERVICIOS COMUNES PROT.ACT	NÚMERO	2	1
Nº DE MUJERES EMPLEADAS PUESTOS COORDINACION POR EMPRESAS AD	NÚMERO	3	3
Nº DE MUJERES EMPLEADOS PUESTOS COORDINACION POR EMPRESAS AD	NÚMERO	3	3
Nº DE HOMBRES EMPLEADAS EN LOS CONTRATOS DE LOS SERV. COMUNE	NÚMERO	15	16
CONTRATOS INCLUY. CLAÚSULAS SOCIALES DE IGUALDAD	NÚMERO	6	7
EXPEDIENTES DE COMPRAS	NÚMERO	120	28
Nº DE MUJERES EMPLEADAS EN LOS CONTRATOS DE LOS SERV. COMUNE	NÚMERO	24	24
SERV. PRESTADOS POR CONDUC. A DIST. UNIDADES ORGÁNICAS	NÚMERO	5000	4266
PEDIDOS DE COMPRAS CENTRALIZADAS	NÚMERO	140	46
SOLICITUDES DE LÍNEAS Y TERMINALES TELEFÓNICOS AL IAM	NÚMERO	140	166
SOLICITUDES DE EQUIPOS Y ACC.INFORMÁTICOS	NÚMERO	190	289
SOLICITUDES INSTALA PROGRAMASY APLICACIONES INFORMÁTICAS	NÚMERO	1900	1929
ACREDITACIÓN DE FIRMA ELECTRÓNICA	NÚMERO	1900	474
CONTROLES EFECTUADOS SOBRE VISITANTES	NÚMERO	60000	15000
ENTRADAS RECIBIDAS EN EL REGISTRO	NÚMERO	78000	89371
ANUNCIOS ENVIADOS AL TABLON ELECTRÓNICO	NÚMERO	580	398

2. ACTUACIONES TENDENTES A LA DIFUSIÓN, TANTO A NIVEL INTERNO COMO EXTERNO DE LA ACTIVIDAD DEL ÁREA.

El Departamento de Asuntos Generales desarrolla tareas relativas a la difusión de la actividad del Área de Gobierno de Desarrollo Urbano, que posibilitan cuantificar el movimiento de expedientes para poder así establecer las materias más habitualmente consultadas y sus magnitudes reales a lo largo de un ejercicio completo. Asimismo, se cuantifica la publicación de los anuncios que es preciso insertar en los boletines oficiales y otros medios de comunicación.

Las tareas del Departamento relacionadas con este objetivo se resumen en las siguientes actividades:

Tramitación de publicaciones

Se ha realizado la publicación de acuerdos adoptados en materia de urbanismo 1.099 anuncios en boletines oficiales y en prensa. El número de anuncios publicados en Boletines Oficiales ha sido de 272 en el "Boletín Oficial del Ayuntamiento de Madrid" y 380 en el "Boletín Oficial de la Comunidad de Madrid". En prensa, se han publicado 49 anuncios. Se han envidado al Tablón Edictal Único un total de 398 anuncios.

Gestión de consulta y copia de expedientes urbanísticos archivados

Las solicitudes de consulta en 2020 de expedientes urbanísticos archivados o formuladas por particulares, profesionales y empresas, han sido las siguientes:

OBJETIVOS / INDICADORES DE GESTIÓN

Altas de solicitudes de consulta de expedientes en archivo: 4.410

Número de fotocopias solicitadas de los expedientes consultados: 14.163

Consultas telefónicas atendidas: 7.000

Durante 2020, con el fin de mejorar la atención prestada a la ciudadanía en la consulta de expedientes urbanísticos archivados, se ha afianzado la cita previa como forma de acceder a la consulta presencial de los expedientes urbanísticos archivados.

Gestión del Archivo

Durante el año 2020, se ha continuado con la custodia de los expedientes del Área en unos depósitos que reúnen las medidas de seguridad imprescindibles.

El número de expedientes enviados al archivo desde las diferentes unidades tramitadoras ha sido de 10.612.

El número de expedientes archivados y solicitados para su consulta por las distintas unidades del Área se eleva a 5.494.

El número de consultas de antecedentes de actividades ha ascendido a 401.

INDICADOR	MAGNITUD	PREVISIÓN	REALIZADO
VENTA DE LIBROS Y PUBLICACIONES	NÚMERO	5	2
CONSULTA ANTECEDENTE ACTIVIDADES	NÚMERO	400	401
ABONARES EMITIDOS	NÚMERO	600	345
CONSUL.TELEFÓNICAS ATENDIDAS DE EXPEDIENTES ARCHIVADOS	NÚMERO	12000	7000
IMPRESOS PAGO TASAS DE REPROGRAFÍA	NÚMERO	6500	1500
ANUNCIOS PUBLICADOS	NÚMERO	950	1099
TRAMI.SOLC.VISTA Y COPIA EXP. ARCHIVADOS	NÚMERO	7600	4410
EXPEDIENTES ARCHIVADOS SERV. DISTINTAS UNIDADES	NÚMERO	13000	5494
ARCHIVO EXPEDIENTE	NÚMERO	19500	10612
FOTOCOPIA EFECTUADAS DE EXPEDIENTES Y PLANOS	NÚMERO	360000	92269
DIGITALIZACIÓN Y OPTIMIZADO DE PLANOS Y DOCUMENTOS	NÚMERO	150000	73127

3. CONSEGUIR UNA ADECUADA ASIGNACIÓN DE LOS RECURSOS DEL ÁREA DE GOBIERNO DE DESARROLLO URBANO MEDIANTE LA COORDINACIÓN DE LAS PROPUESTAS DE LAS DISTINTAS DIRECCIONES GENERALES PARA LA ELABORACIÓN DEL PRESUPUESTO ANUAL, SEGUIMIENTO DE SU EJECUCIÓN Y TRAMITACIÓN DE EXPEDIENTES DE GASTO E INGRESOS.

Entre las múltiples competencias atribuidas a la Secretaría General Técnica del Área de Gobierno de Desarrollo Urbano se encuentra la gestión presupuestaria, que, fundamentalmente, comprende dos actividades:

Elaborar la Propuesta del Presupuesto Anual del Área de Gobierno a partir del escenario facilitado por la Dirección General de Presupuestos, todo ello en coordinación con las necesidades y objetivos manifestados por las distintas Direcciones Generales que integran el Área de Gobierno de Desarrollo Urbano.

Impulsar, supervisar, controlar y evaluar la ejecución del Presupuesto.

El crédito inicial del Presupuesto del Área de Gobierno de Desarrollo Urbano 2020 aprobado por Acuerdo de 23 de diciembre de 2019 del Pleno del Ayuntamiento de Madrid, ascendía a 237.345.244 euros, excluyendo los gastos de personal. Distribuidos en 73.945.322 euros para la sección 160 Desarrollo Urbano y 163.399.922 de euros para la sección 161 Vivienda.

El grado de ejecución presupuestaria alcanzado en el Área de Gobierno en su conjunto fue del 89,6%, siendo del 82,6% en la sección 160 Desarrollo Urbano y del 92,3% en la sección 161 Vivienda.

OBJETIVOS / INDICADORES DE GESTIÓN

El número de modificaciones de crédito ha sido superior al previsto, teniendo en cuenta que, del número total de modificaciones contabilizadas, 25 fueron tramitadas en el propio Área de Gobierno, y 62 desde el Área de Gobierno de Hacienda y Personal, impulsadas desde el Área de Gobierno de Desarrollo Urbano, bien por tratarse de incorporaciones de remanentes de crédito, créditos extraordinarios, suplementos de créditos o transferencias de créditos desde otras secciones.

El detalle de las modificaciones de crédito en el Área de Gobierno de Desarrollo Urbano, sección 160, excluyendo las realizadas en el capítulo 1, ha sido el siguiente:

Suplementos de crédito: 873.314 euros.

Transferencias de crédito positivas: 24.354.506 euros.

Transferencias de crédito negativas: 16.354.168 euros.

Incorporación de remanentes: 3.794.963 euros.

Por su parte, el detalle de las modificaciones de crédito en el Área Delegada de Vivienda, sección 161, excluido el capítulo 1, ha sido el siguiente:

Crédito extraordinario: 604.087 euros.

Transferencias de crédito positivas: 36.955.255 euros.

Transferencias de crédito negativas: 13.650.090 euros.

Incorporación de remanentes: 31.780.943 euros.

El total de documentos contabilizados a través del sistema económico financiero SAP en el Área de Gobierno fue en 2020 de 4.444, un 48% superior a la previsión inicial. Para la sección 160 Desarrollo Urbano, se contabilizaron un total de 1.761 documentos contables mientras que para la sección 161 Vivienda el número de documentos contabilizados fue de 2.683, lo que supone el 60% del total.

El número de expedientes de anticipos de caja fija ha sido de 249, un 50,2% inferior a la previsión inicial. Este descenso está justificado por la situación generada por la pandemia del COVID19 que hizo que la tramtación de anticipos de caja fija se redujese en los meses de confinamiento, como consecuencia de la disminución de la participación del personal en cursos, conferencias y eventos externos.

Los gastos tramitados mediante el sistema de anticipos de caja fija son diversos, pudiendo destacar los siguientes: gastos registrales, anuncios en el B.O.C.M. y en el B.O.E., productos farmacéuticos, pago tasas Comunidad de Madrid y dietas y transportes (órganos de gobierno, viajes personal directivo y no directivo).

Por último, el número de informes realizados relativos a los estados de ejecución ha sido de 44 unidades superior a la previsión inicial, ya que a los estados de ejecución que se elaboran mensualmente desde el Servicio de Programación Económica para su remisión a las distintas Direcciones Generales hay que sumar los estados de ejecución realizados a demanda de los diferentes servicios para el seguimiento de la ejecución, especialmente en los meses previos al cierre de ejercicio.

INDICADOR	MAGNITUD	PREVISIÓN	REALIZADO
ELABORACIÓN PRESUPUESTOS	NÚMERO	1	1
MODIFICACIONES PRESUPUESTARIAS	NÚMERO	50	87
INFORMES ESTADOS DE EJECUCIÓN	NÚMERO	12	56
EXPEDIENTES DE CAJA FIJA	NÚMERO	500	249
TRAMTITACIÓN DOCUMENTOS CONTABLES	NÚMERO	3000	4444

4. APOYAR LA GESTIÓN DE LAS DIRECCIONES GENERALES DEL ÁREA DE GOBIERNO DE DESARROLLO URBANO PARA LA TRAMITACIÓN Y EL SEGUIMIENTO DE LOS EXPEDIENTES DE CONTRATACIÓN.

La actividad administrativa, desarrollada por el Servicio de Contratación del Área de Gobierno de Desarrollo Urbano durante el año 2020, ha supuesto la tramitación de 398 procedimientos administrativos, entre los que se incluyen Acuerdos Marco, contratos basados, contratos tramitados por procedimiento abierto,

OBJETIVOS / INDICADORES DE GESTIÓN

simplificado sumario y negociado sin publicidad, que han sido adjudicados o cuya licitación ha quedado desierta, así como las distintas incidencias contractuales: prórrogas, modificaciones, ampliaciones, reajustes de anualidades, gastos debidamente adquiridos, desistimientos, penalidades, resoluciones, suspensiones, certificaciones finales, liquidaciones y devoluciones de garantías definitivas. El número total de expedientes, incidencias contractuales e inscripciones en el Registro de Contratos tramitados ha sido superior al previsto.

El indicador "expedientes" comprende el número total de contratos y acuerdos marco adjudicados o cuya licitación ha resultado desierta en el año 2020. El número total de expedientes ha ascendido a 173, superando en 16 expedientes la previsión realizada (157). Dicho exceso resulta de la adjudicación de un mayor número de contratos basados derivados del acuerdo marco de obras para la realización de intervenciones en ejecución subsidiaria, actuaciones de emergencia, adopción de medidas de seguridad y obras de acondicionamiento, conservación y urbanización de los bienes integrados en el inventario del patrimonio municipal del suelo del Ayuntamiento de Madrid.

El indicador "volumen de licitación" equivale al número de anuncios de licitación publicados en el perfil del contratante, insertado en la Plataforma de Contratación del Sector Público, habiéndose registrado un incremento, respecto de la previsión realizada, de 2 anuncios.

Sin embargo, el indicador "incidencias contractuales" registra la mayor diferencia respecto de la previsión realizada (123 frente a las 56 previstas), que tiene su justificación en la tramitación de un mayor volumen de ampliaciones de plazo de ejecución de los contratos, por motivos no imputables a los contratistas, debido, en su mayor parte, a los retrasos en la ejecución por el confinamiento inicial y las posteriores bajas laborales de empleados infectados por el virus COVID-19 o por haber habido contacto estrecho del personal infectado. Igualmente, se ha debido a la aprobación de un mayor número de certificaciones finales a las previstas.

Se han formalizado tres contratos menos de los previstos, que incluyen cláusulas de igualdad y lenguaje inclusivo (10 frente a los 13 previstos). Dicha minoración se ha debido a que varios contratos de servicios licitados en 2020, cuya adjudicación estaba prevista para dicho año, finalmente han sufrido retrasos en la adjudicación, que se ha llevado a cabo a comienzos de 2021.

A continuación se muestra el desglose de expedientes, incidencias, liquidaciones y devolución de garantías definitivas tramitados, así como la relación de los contratos más relevantes.

En cuanto a la actividad del servicio de contratación en el Año 2020:

Contratos de obras:

Procedimiento abierto: 0

Procedimiento simplificado: 0

Procedimiento simplificado sumario: 0

Contratos basados de obras: 66

Total Obras: 66

Contratos de servicios / suministros:

Procedimiento abierto: 6

Procedimiento simplificado: 0

Procedimiento simplificado sumario: 1

Procedimiento negociado sin publicidad: 4

Contratos derivados/basados de Servicios: 89

Total servicios / suministros: 100

OBJETIVOS / INDICADORES DE GESTIÓN

Expedientes de enajenación de parcelas: 7

Incidencias:

Prórrogas: 3

Ampliaciones: 21

Desistimientos: 0

Modificaciones: 3

Reajuste de anualidades: 19

Gasto debidamente adquirido: 16

Imposición de penalidades: 0

Resolución: 3

Suspensiones: 1

Certificaciones finales: 57

Total incidencias: 123

Liquidaciones: 92

Devoluciones de garantías definitivas: 10

En cuanto a los contratos más relevantes, se pueden citar los siguientes:

Acuerdo marco de servicios para la ejecución subsidiaria de las inspecciones técnicas periódicas de edificios y construcciones (ITE), situados en el término municipal de Madrid, en aplicación de la normativa autonómica y local.

Contrato de servicios de fotogrametría, cartografía y topografía para el Área de Gobierno de Desarrollo Urbano.

Contrato de servicios de vigilancia y seguridad del edificio sede del Área de Gobierno de Desarrollo Urbano.

Contrato de servicios de mantenimiento del edificio sede del Área de Gobierno de Desarrollo Urbano.

Contrato de servicios de limpieza del edificio sede del Área de Gobierno de Desarrollo Urbano.

Contrato de servicios de traslado, depósito, custodia y gestión de archivo de los expedientes del Área de Gobierno de Desarrollo Urbano y del Área de Gobierno de Obras y Equipamientos.

Contrato de servicios para la redacción del Plan Especial de Ordenación Pormenorizada de la Red Pública Dotacional, Plaza Cívica de Lucero, Distrito de Latina.

Contrato de servicios para la redacción del Plan Especial de Ordenación Pormenorizada de la Red Pública Dotacional, Plaza de la Duquesa de Osuna, Distrito de Barajas.

INDICADOR	MAGNITUD	PREVISIÓN	REALIZADO
LIQUIDACIÓN Y DEVOLUCIONES DE GARANTÍA	NÚMERO	100	102
CONTRATOS QUE INCLUYAN CLAÚSULAS IGUALDAD, LENGUAJE INCL.	NÚMERO	13	10
VOLUMEN DE LICITACIÓN	NÚMERO	17	19

OBJETIVOS / INDICADORES DE GESTIÓN			
INCIDENCIAS CONTRACTUALES	NÚMERO	56	123
EXPEDIENTES	NÚMERO	157	173
INSCRIPCIONES EN EL REGISTRO DE CONTRATOS	NÚMERO	313	398

5. ADECUAR Y REORGANIZAR EN SU CASO LOS PUESTOS DE TRABAJO DEL ÁREA DE GOBIERNO PARA ADAPTARLOS A LAS NECESIDADES DE LOS SERVICIOS Y A LAS SOLICITUDES FORMULADAS, DOTANDO DE MAYOR ANÁLISIS Y PROSPECTIVA LA ADMINISTRACIÓN DE PERSONAL EN LAS FUNCIONES QUE SE VIENEN REALIZANDO Y LAS MEJORAS QUE INCORPOREN

Entre las compentencias del servicio de Recursos Humanos y Procesos Participativos de la Secretaría General Técnica, se encuentra la de proponer modificaciones de estructura orgánica y de relación de puestos de trabajo y plantilla presupuestaria, provisión de efectivos y, en general, cuantas actuaciones afecten a la gestión del personal adscrito al Área de Gobierno.

Las actividades desarrolladas para el cumplimiento de este objtivo son las siguientes:

A) FUNCIONES PROPIAS DE LA GESTIÓN DE LOS RECURSOS HUMANOS:

Gestión, seguimiento y control de las solicitudes relativas a modificaciones de plantilla y de relación de puestos de trabajo, provisión de puestos, complemento de productividad, a fin de dotar al Área de los recursos humanos necesarios, racionalizar e incentivar los existentes y propiciar el buen funcionamiento de los servicios. Tramitación de los siguientes expedientes:

Expedientes de Modificación de Relación de Puestos de Trabajo: 14.

Provisión de puestos:

Expedientes de Concursos de Méritos: 42.

Expedientes de Informes de Funciones: 58.

Expedientes de Convocatoria de Libre Designación: 44.

Expedientes de Adscripciones Provisionales: 30.

Expedientes de Comisiones de Servicio/prórrogas: 26.

Expediente de Atribución Temporal de Funciones/prórrogas: 7.

Expedientes de funcionarios/as Interinos/as (plazas vacantes o por sustitución): 54.

Expedientes de gestión de funcionarios/as Interinos/as 5 PET, que han supuesto la solicitud de 26 funcionarios/as interinos/as.

Expedientes varios (tribunales de oposiciones, personal que sale de AGDU, etc.): 14.

Expedientes de altas, bajas y modificaciones en productividad132.

Control de la asistencia y permanencia del personal al servicio del Área de Gobierno mediante la utilización del adecuado programa informático.

Listados mensuales de absentismo: 2.

Listados mensuales de días pendientes de justificar: 2.

Listados mensuales de uso de horas sindicales: 2.

Listados mensuales de cumplimiento de productividaes: 2.

Gestión y apoyo para la tramitación de permisos, situaciones administrativas e incapacidad temporal, sistema de control de presencia y la asistencia sanitaria del personal adscrito al Área.

Expedientes/trámites relacionados con las Altas en plantilla: 97.

OBJETIVOS / INDICADORES DE GESTIÓN

Expedientes/trámites relacionados con las Bajas en plantilla: 103.

Expedientes/trámites por motivo de permiso no retribuido: 4.

Expedientes/trámites por motivo de Reducción de Jornada: 0.

Expedientes/trámites por motivo de Excedencia: 1.

Expedientes/trámites por motivo de Flexibilización de Jornada: 61.

Informes de Salud laboral: 0.

B) COMUNICACIÓN EFICAZ Y PERMANENTE QUE OFREZCA LOS CAUCES APROPIADOS PARA UNA DIÁLOGO ENTRE LA SGT, EL SERVICOP DE RRHH Y PROCESOS PARTICIPATIVOS Y EL PERSONAL DEL ÁREA DE GOBIERNO

C) ANALIZAR LAS SITUACIONES EXISTENTES QUE FACILITEN LA TOMA DE DECISIONES PARA PROMOVER LAS MODIFICACIONES QUE RESULTEN NECESARIAS, MEDIANTE UNA GESTIÓN ACTIVA EN RELACIÓN CON LAS VARIABLES OBJETO DE ESTUDIO.

D) REALIZAR LAS MODIFICACIONES NECESARIAS PARA MEJORAR LA ASIGNACIÓN DE FUNCIONES, LA DISTRIBUCIÓN DE CARGAS DE TRABAJO Y SU ADECUACIÓN A LOS PUESTOS DE TRABAJO, LA CONCRECIÓN DE PAUTAS Y CRITERIOS DE ACTUACIÓN COMUNES, ASÍ COMO DISEÑAR EL SERVICIO ÓPTIMO DE ATENCIÓN A LOS EMPLEADOS PÚBLICOS DEL AGDU.

E) PROVEER A LA ENFERMERÍA DE LOS MEDIOS ADECUADOS PARA ATENDER AL PERSONAL ADSCRITO AL AGDU Y LAS VISITAS.

Mediante Decreto de la Delegada del Área de Gobierno de Hacienda y Personal de fecha 31 de marzo de 2020, de modificación de la relación de puestos de trabajo y plantilla presupuestaria del Área de Gobierno de Desarrollo Urbano y del Organismo Autónomo Madrid Salud, se aprobó el cambio de adscripción del puesto de trabajo, número 30019633, Enfermero de la División de Enfermería del Departamento de Recursos Humanos del Área de Gobierno de Desarrollo Urbano, pasando a depender con efectos desde el 1 de mayo de 2020, del Servicio de Prevención de la Subdirección General de Prevención de Riesgos Laborales del Organismo Autónomo Madrid Salud.

Por lo que a la ejecución del gasto se refiere, se ha de señalar que, durante los meses de enero a abril de 2020, no se realizaron gastos imputables al subconcepto 213.00 "Reparación, Mantenimiento y Conservación De Maquinaria, Instalaciones y Utillaje," en mantenimiento del equipo sanitario, ni al subconcepto 221.06 "Productos Farmacéuticos y Material Sanitario" en gastos derivados de la atención sanitaria.

INDICADOR	MAGNITUD	PREVISIÓN	REALIZADO
MODIFICACIONES DE RPT ELABORADAS	NÚMERO	10	14
BAJAS EN PLANTILLA	NÚMERO	40	103
ALTAS EN PLANTILLA	NÚMERO	60	97
CONCILIACIÓN FAMILIAR	NÚMERO	200	61
DIÁLOGO BIDIRECCIONAL	NÚMERO	300	320
PROVISIÓN DE PUESTOS	NÚMERO	250	275
PRODUCTIVIDAD	NÚMERO	220	132

6. PROMOVER Y ASISTIR UN PROGRAMA DE PROCESOS PARTICIPATIVOS INTERNOS EN EL AGDU, CON OTRAS ÁREAS Y DISTRITOS MUNICIPALES Y CON LA CIUDADANÍA

Dentro de las líneas de actuación del Servicio de Personal y Procesos Participativos de la Secretratía General Técnica del Área de Gobierno de Desarrollo Urbano se encuentra la de promover procesos participativos, de carácter transversal, dentro del Área de Gobierno y en relación con otras Áreas, Distritos y/o desarrolladores de proyectos concretos.

Este objetivo se ha desarrollado a través de las siguientes actividades:

OBJETIVOS / INDICADORES DE GESTIÓN

A) APOYO METODOLÓGICO, FACILITACIÓN DEL PROCESO Y RELATORÍA DEL TRABAJO PARTICIPATIVO Y GRUPAL DE LOS EMPLEADOS Y EMPLEADAS DEL AGDU.

GT-Estrategia Digital en la SG Coordinación Institucional:

Nº de procesos: 1.

Nº de personas participantes: 5 mujeres y 3 hombres.

Nº de informes de relatoría del proceso: 1.

GT- Estrategia Digital S. Control y Conservación.

Nº de procesos: 12.

Nº de personas participantes en cada uno de ellos: 9 mujeres, 8 hombres

Nº de actas: 12.

GT- Estrategia S Control y Conservación (Dpto. Jurídico).

Nº de procesos: 4.

Nº de personas participantes en cada uno de ellos: 5 mujeres y 2 hombres.

Nº de actas y otros documentación de procesos revisados: 4.

Sesión SG de Innovación e Información Urbana y D G Planeamiento

Nº de procesos: 1.

GT- Estrategia Digital del AGDU-Equipo Motor.

Nº de procesos: 9.

Nº de personas participantes en cada uno de ellos: 5 mujeres y 3 hombres.

Nº de actas y otros documentación de procesos revisados: 4.

Por lo que a la ejecución del gasto se refiere, se señala que, durante el 2020, se consigna un gasto de 17.908 euros en el subconcepto 227.99 "OTROS TRABAJOS REALIZADOS POR OTRAS EMPRESAS Y PROFESIONALES" para el "Apoyo metodológico, asesoramiento, facilitación y relatoría para el Equipo Motor encargado del diseño, impulso, acciones de implementación, y evaluación de la Estrategia Digital del Área de Gobierno de Desarrollo Urbano", con una ejecución de gasto a fecha 31 de diciembre de 4.474 euros.

B) IDENTIFICACIÓN DE TAREAS Y PROCESOS DE TRABAJO QUE PRECISAN UNA GESTIÓN PARTICIPADA YA SEA EN EL PROPIO AGDU O DE CARÁCTER EXTERNO. ASISTENCIA Y APOYO AL DESARROLLO DE LOS PROCESOS DE TRABAJO PARTICIPATIVO Y EVALUACIÓN DE LOS RESULTADOS.

Grupo de Trabajo Codiseño Nuevo Visor Urban:

Número de procesos: 8.

Nº participantes en cada uno de ellos: 6 mujeres y 5 hombres.

Nº actas y otra documentación de relatoría: 8.

OBJETIVOS / INDICADORES DE GESTIÓN

Nº de cuestionarios de evaluación: 1.

C) DISEÑO DE PROCESOS DE PARTICIPACIÓN PARA LA INTERVENCIÓN EN EL TERRITORIO COMO APOYO A LAS INTERVENCIONES DE LAS DIRECCIONES GENERALES DEL AGDU, EN COORDINACIÓN CON DISTRITOS Y PERSONAL TÉCNICO DE OTRAS ÁREAS MUNICIPALES, ASÍ COMO CON LA CIUDADANÍA.

Taller vecinal "Barrios Productores".

Nº de procesos: 1.

Nº de personas participantes: 9 hombres, 1 mujer.

Nº de actas y otros documentos de relatoría: 1.

Las limitaciones de movilidad y reunión derivadas de la pandemia por COVID- 19 han impedido la realización de las actuaciones inicialmente previstas.

D) IMPULSO A ACCIONES QUE VISIBILICEN LOS RESULTADOS DE LOS PROCESOS DE PARTICIPACIÓN INTERNOS.

Impulso formulario Ayre (WEM).

Nº acciones: 1.

E) DESARROLLO DE LAS ACTUACIONES DEL PLAN BIENAL PARA LA IMPLANTACIÓN DE LA TRANSVERSALIDAD DE GÉNERO EN EL AGDU.

Aplicación de la perspectiva de género en la contratación.

Nº de sesiones de trabajo: 1.

Nº de participantes: 8 mujeres, 1 hombre.

Nº de actas entregadas: 1.

Comisión de seguimiento de permisos del personal del AGDU.

Nº de Comisiones celebradas: 1.

Nº participantes: 5 mujeres y 2 hombres.

Nº de informes y actas entregadas: 1.

La insuficiencia de medios técnicos para la celebración de sesiones en remoto por parte del personal del DG de Políticas de Igualdad y contra la violencia de género (Agente de Igualdad de la UIG) ha impedido la realización de las acciones previstas inicialmente.

INDICADOR	MAGNITUD	PREVISIÓN	REALIZADO
PROCESOS PARTICIPATIVOS TRASVERSALES (CON OTRAS ÁREAS DE GOB	NÚMERO	3	8
PROCESOS PARTICIPATIVOS INTERNOS(FACILITACIÓN DE PROCESOS DE	NÚMERO	12	27
PROCESOS PARTICIPATIVOS PARA DESARROLLO PLAN BIENAL IMPLANTA	NÚMERO	7	2
PROCESOS PARTICIPATIVOS EXTERNOS	NÚMERO	9	1

7. REALIZAR ESTUDIOS DE ANÁLISIS Y DIAGNÓSTICO QUE PERMITAN REALIZAR UNA GESTIÓN PROACTIVA DE LOS RECURSOS HUMANOS DEL ÁREA

Entre las líneas de actuación correspondientes al servicio de recursos humanos y procesos de participación

OBJETIVOS / INDICADORES DE GESTIÓN

se encuentra:

Elaborar Estudios de opinión y de análisis de datos del personal y la plantilla.

Este objetivo se ha realizado a través de las siguientes actividades:

A) Realización de estudios de: absentismo laboral, jubilaciones previstas, competencias digitales y movimientos de personal, tanto entre las diferentes Direcciones Generales del AGDU, como en relación con las personas que salen y las que se incorporan de otras Áreas, Distritos u Organismos Autónomos del Ayuntamiento de Madrid.

B) Estudio de necesidades de información, para evaluar la creación de un centro de documentación que agilice el acceso a la información tanto, para la eficacia del trabajo, como para ser el repositorio institucional del patrimonio documental que se genera en el Área de Gobierno.

C) Estudio de Retorno de la Inversión (ROI), para identificar la aplicación efectiva de lo aprendido en el trabajo diario, y valorar el gasto en formación como inversión. Poner en valor la participación de las personas del Área del Gobierno en el Plan de Formación.

Debido a la situación excepcional producida por la pandemia de la COVID-19, 4 de los estudios previstos para el año 2020 no se han realizado, puesto que han debido realizarse otras tareas acordes con las necesidades inmediatas de teletrabajo y atención a la emergencia sanitaria desde el Servicio de Recursos Humanos y Procesos Participativos, que no estaban previstas.

INDICADOR	MAGNITUD	PREVISIÓN	REALIZADO
ESTUDIO DE ABSENTISMO	NÚMERO	1	0
ESTUDIO DE MOVIMIENTOS DEL PERSONAL	NÚMERO	1	0
ESTUDIO DE NECESIDADES DE INFORMACIÓN	NÚMERO	1	0
ESTUDIO DE RETORNO DE LA INVERSIÓN (ROI)	NÚMERO	1	0
ESTUDIO DE EDAD DE JUBILACIÓN	NÚMERO	1	1
ESTUDIO DE COMPETENCIAS DIGITALES	NÚMERO	1	1

8. IMPULSAR LA FORMACIÓN FORMAL E INFORMAL, COMO ELEMENTOS INTEGRADORES DEL APRENDIZAJE, DONDE SE DISEÑA UN PROGRAMA DE ACCIONES FORMATIVAS (SESIONES Y/O CICLOS FORMATIVOS), PARA LA MEJORA Y ACTUALIZACIÓN DE FORMAS Y MÉTODOS DE TRABAJO CREATIVO, BASADOS EN COMPARTIR CONOCIMIENTO Y EN EL DISEÑO DE NUEVAS FORMAS DE HACER.

Entre las líneas de actuación del servicio de Recursos Humanos y Procesos Participativos se encuentra:

Coordinar y promover la formación y el aprendizaje continuo de las personas del Área de Gobierno.

Esta objetivo se desarrolla en torno la las siguientes actividades:

A) Espacios de aprendizaje: aprendizaje formal e informal para la implantación de la administración electrónica.
Diseñar un programa de acciones dirigidas a la mejora de habilidades para la tramitación electrónica y capacitación digital, mediante sesiones formativas de Microformación presencial.

B) Jornadas/Encuentros con el objetivo de capacitar los puestos de jefaturas para desempeñar funciones de liderazgo y gestión de equipos y personas, en el contexto de la Administración electrónica.

C) Promoción, gestión y programación anual de acciones formativas relacionadas con las necesidades detectadas en el AGDU, para su inclusión en el Plan Municipal de Formación. Interlocución permanente con la Escuela de Formación y elaboración de propuestas y representación en la Comisión General de Formación.

INDICADOR	MAGNITUD	PREVISIÓN	REALIZADO
JORNADAS/ENCUENTROS	NÚMERO	2	0
ESPACIOS DE APRENDIZAJE: SESIONES Y/O CICLOS FORMATIVOS	NÚMERO	5	5
ACCIONES FORMATIVAS INCORPORADAS AL PLAN MUNICIPAL DE FORMAC	NÚMERO	9	9

OBJETIVOS / INDICADORES DE GESTIÓN

9. DISEÑAR E INICIAR UNA ESTRTEGIA DE MENTORING, PARA AUMENTAR EL RENDIMIENTO PROFESIONAL Y PERSONAL DE LAS NUEVAS INCORPORACIONES AL ÁREA DE GOBIERNO. LOS/LAS MENTORES/AS SON PERSONAS QUE SE PRESTAN A COMPARTIR SU SABER DE UNA FORMA ALTRUISTA, GENERAN UNA INTEGRACIÓN MÁS RÁPIDA Y FOMENTAN LA ATRACCIÓN Y LA RETENCIÓN DEL TALENTO.

Las actividades desarrolladas para la consecución de este objetivo han sido las siguientes:

A) Creación y apoyo para el equipo humano de Mentoring, dirigido a acortar la curva de aprendizaje de las nuevas incorporaciones, en cada puesto o función.

B) Crear y facilitar material de bienvenida, para dar un conocimiento general de las actividades y competencias que se desarrollan en el Área de Gobierno, a todas las personas de nueva incorporación y mentores/as.

INDICADOR	MAGNITUD	PREVISIÓN	REALIZADO
NÚMERO DE MENTORES/AS	NÚMERO	1	1
DISEÑO DE MATERIAL DE BIENVENIDA	NÚMERO	1	45

10. INTERMEDIACIÓN EN LA GESTIÓN DE LOS CONTRATOS BASADOS PARA LOS SERVICIOS DE PUBLICIDAD, PROMOCIÓN Y DIVULGACIÓN DE ANUNCIOS DEL AYUNTAMIENTO DE MADRID Y SUS ORGANISMOS AUTÓNOMOS CON INCIDENCIA EN MEDIOS DE COMUNICACIÓN E IMPACTO EN LA CIUDADANÍA ASÍ COMO EN FUNCIONES DE PUBLICIDAD EXTERIOR SOBRE SOPORTES PÚBLICOS O PRIVADOS.

Entre las funciones desarrolladas por la Secretaría General Técnica se encuentra la gestión de los contratos para promover y divulgar las actuaciones del Área de Gobierno de Desarrollo Urbano y del Área Delegada de Vivienda, en tramitación conjunta con la D.G. de Comunicación dependiente del Área de Gobierno de Portavoz, Seguridad y Emergencias, respoonsable de los Acuerdos Marco de creación, difusión y banderolas así como lo cotratos menores y centralizados necsarios para la adquisición de prooductos de merchandaising y de folletos informativos.

Los gastos vinculados a los mismos se imputan al programa 150.00. Los créditos iniciales del subconcepto 226.02 publicidad y propaganda fueron de 400.000 euros, alcanzando una ejecución del 89,7%, que se corresponden con un total de 13 expedientes.

Las campañas desarrolladas en el ejercicio 2020 han sido las siguientes:

Identidad básica y plantilla wordpress para página Web imagen corporativa del Área Delegada de Vivienda.

Campaña de difusión "Bosque Metropolitano de Madrid".

Campaña publicitaria "Madrid Isla de Color".

Campaña publicitaria para el Plan Subvenciones 2020 del Área Delegada de Vivienda.

Diseño logo para el proyecto de "Barrios Productores".

Banderolas para campaña de comunicación del Ayuntamiento de Madrid.

Campaña publicitaria para el Bosque Metropolitano.

Campaña publicitaria Plan Rehabilita Madrid 2020.

Suminitro de productos merchandising para la Feria Internacional MIPIM 2020.

Vinilos de publicidad en autobuses para el Plan Adapta Madrid.

Artículos de imprenta y carteles para Plan Adapta Madrid 2020.

Impresión y fijación de vinilos para circuito de publicidad en los autobuses de la EMT del "Plan Rehabilita Madrid 2020".

Suministro de distintos artículos de imprenta y artes gráficas para la campaña de publicidad del "Plan Rehabilita Madrid 2020" de la Dirección General de Vivienda, Rehabilitación y Regeneración.

OBJETIVOS / INDICADORES DE GESTIÓN

El número de campañas de publicidad durante 2020 ha sido, por tanto, superior a las 6 previstas en el indicador vinculado al objetivo.

INDICADOR	MAGNITUD	PREVISIÓN	REALIZADO
Nº CAMAPAÑAS PUBLIC.EN AGDU Y AD VIVIENDA DURANTE 2020	NÚMERO	6	13

11. (CPPHAN Y CLPH; CTSI-OMTLU; CSPGOUM) Y AUDIENCIAS PÚBLICAS

Respecto al indocador de las sesiones (actas). Se han celebrado 204 sesiones de las 209 que se habían previsto. Ello supone un 97,6% del cumplimiento del objetivo inicial.

En el indicador referido a los dictámentes - acuerdos - instrucciones - informes, se han realizado 2.120 dictamenes de los 2.741 previstos, habiéndose cumplido en el 77,3%.

Se han emitido 2.135 certificaciones de las 2.868 que estaban previstas, el objetivo se cumple en un 74,4%.

Respecto a las ratificaciones, se han realizado 74 ratificaciones de las 108 que estaban previstas, lo que supone un cumplimiento del 68,5%.

Respecto a los informes competencia de la Secretaría Permanente, se han realizado 19 de los 40 que estaban previstos, con el cumplimiento del 47,5%.

En el indicador referido a la tramitación de sesiones audiencias públicas, con una previsión para el año 2020 de 1, se han tramitado 1. Se ha cumplido el objetivo al 100%.

Respecto a la solicitud y traslado de informes a otras dependencias, el objetivo inicial de informes a otras dependencias era de 197 durante el año 2020, finalmente se han elaborado 29 informes, por lo que el indicador se ha cumplido en un 14,7%.

La diferencia entre las previsiones y las actuaciones realizadas obedece fundamentalmente a dos causas principales:

La disminución en el número de Sesiones (actas) de las Comisiones y Ponencias es como consecuencia de que la Comisión de Terrazas de Hostelería y Restauración, actualmente se encuentra residenciada en el Área Delegada de Coordinación Territorial, Transparencia y Participación Ciudadana desde septiembre de 2019, fecha anterior a la previsión realizada para el año 2020.

La situación de crisis sanitaria producida por la pandemia COVID-19 ha motivado una ligera disminución de la solicitud de certificaciones y ratificaciones, desde mediados del mes de marzo hasta el mes de junio del 2020.

INDICADOR	MAGNITUD	PREVISIÓN	REALIZADO
SESIONES AUDIENCIAS PÚBLICAS	NÚMERO	1	1
INFORMES COMPETENCIA DE LA SECRETARÍA PERMANENTE	NÚMERO	40	19
SESIONES (ACTAS)	NÚMERO	209	204
DICTÁMENES/ACUERDOS/INSTRUCCIONES/INFORMES	NÚMERO	2741	2120
CERTIFICACIONES	NÚMERO	2868	2135
RATIFICACIONES	NÚMERO	108	74
SOLICITUD Y TRASLADO DE INFORMES A OTRAS DEPENDENCIAS	NÚMERO	197	29

12. TRAMITACIÓN Y ELABORACIÓN DE LAS PROPUESTAS DE RESOLUCIÓN DE LOS RECURSOS DE REPOSICIÓN, EXTRAORDINARIOS DE REVISIÓN Y REVISIONES DE OFICIO QUE SEAN INTERPUESTOS CONTRA LOS ACTOS EMANADOS POR EL TITULAR DEL ÁREA DE GOBIERNO, LOS DIRECTORES GENERALES, DEL PLENO Y LA JUNTA DE GOBIERNO, ASÍ COMO LOS RECURSOS DE ALZADA Y CUALQUIER OTRO QUE ESTABLEZCA LA LEY QUE SE INTERPONGAN CONTRA LOS ACUERDOS ADOPTADOS POR LAS JUNTAS DE COMPENSACIÓN Y DEMÁS ENTIDADES URBANÍSTICAS COLABORADORAS.

En el indicador referido a RECURSOS CONTRA RESOLUCIONES ÓRGANOS DIRECTIVOS, JUNTAS DE COMPENSACIÓN Y DEMÁS ENTIDADES URBANÍSTICAS COLABORADORAS, con una previsión para el

OBJETIVOS / INDICADORES DE GESTIÓN

año 2020 de 500 recursos, se han contabilizado 230 recursos.

En el indicador referido a RECURSOS CONTRA RESOLUCIONES Y ACUERDOS DEL TITULAR DEL ÁREA, JUNTA DE GOBIERNO Y PLENO, con una previsión para el año 2020 de 40 recursos , se han contabilizado 21 recursos.

Tiene su causa en el importante descenso de resoluciones y acuerdos dictados durante el año, respecto de los adoptados en ejercicios anteriores, como resultado de la ralentización de la actividad administrativa originada por la pandemia sanitaria COVID-19 y las diversas medidas adoptadas para combatirla, así como por la dependencia de la iniciativa de los particulares respecto de la mayor o menor presentación de recursos.

INDICADOR	MAGNITUD	PREVISIÓN	REALIZADO
RECURSOS CONTRA RESOLUCIONES Y ACUERDOS TITU. ÁREA, JG Y PLE	NÚMERO	40	21
RECURSOS CONTRA RESOLUCIONES ORG. DIR., JC Y DEMÁS ENTIDADES	NÚMERO	500	230

13. ORDENANZAS Y DISPOSICIONES DE CARÁCTER GENERAL, ASESORAMIENTO RESPECTO DE LAS ACTUACIONES DE OTRAS ADMINISTRACIONES PÚBLICAS QUE INCIDAN EN EL ÁMBITO DE COMPETENCIA DEL ÁREA DE GOBIERNO DE DESARROLLO URBANO.

En el indicador referido a los proyectos de ordenanzas y disposiciones generales, con una previsión para el año 2020 de 3, se han tramitado 3. Por lo que se ha cumplido el objetivo al 100%.

Respecto al indicador relativo a las propuestas de acuerdo y disposiciones de carácter organizativo y competencial, se ha cumplido al 50%, dado que se habían previsto 2 y se ha tramitado 1 durante el año 2020.

En el indicador referido a observaciones a borradores de proyectos de normas y disposiciones de carácter general de otras Áreas de Gobierno. El objetivo inicial era de 7 y finalmente se han realizado 10, lo que supone un incremento del 142,9%.

En el indicador referido a instrucciones de servicio tenía unas previsiones de 8 y se ha realizado 1, por lo que se ha cumplido el objetivo en un 12,50%.

INDICADOR	MAGNITUD	PREVISIÓN	REALIZADO
PROPUESTA ACUERDO Y DISPOSICIÓN ORGANIZATIVAY COMPETENCIAL	NÚMERO	2	1
PROYECTO ORDENANZAS Y DISPOSICIONES GENERALES	NÚMERO	3	3
INSTRUCCIONES DE SERVICIO	NÚMERO	8	1
OBSERVACIONES A BORRADOR DE PROYECTOS NORMAS Y DISPOSICIONES	NÚMERO	7	10

14. ASESORAMIENTO JURÍDICO

En el indicador referido a DICTÁMENES E INFORMES JURÍDICOS, con una previsión para el año 2020 de 80, se han contabilizado 38. La desviación entre los objetivos previstos y los ejecutados se deben a dos factores, por una parte, en octubre de 2019 se produjo una reestructuración interna dentro de la Secretaría General Técnica, que derivó en una distribución de los informes jurídicos entre la Subdirección General de Régimen Jurídico y la Subdirección General de Coordinación Institucional y, en segundo lugar, la situación generada por la pandemia COVID-19 durante el año 2020 redujo y ralentizó considerablemente la actividad administrativa.

En el indicador referido a QUEJAS DEFENSOR DEL PUEBLO, con una previsión para el año 2020 de 5, se ha contablizado 1. La previsión se elaboró en función de años anteriores y su actividad corresponde a un órgano externo.

En el indicador referido a INFORMES COMPETENCIA DE LA SECR. PERMAN. OMTLU, con una previsión para el año 2020 de 40, se han contabilizado 19.

OBJETIVOS / INDICADORES DE GESTIÓN

INDICADOR	MAGNITUD	PREVISIÓN	REALIZADO
QUEJAS DEFENSOR DEL PUEBLO	NÚMERO	5	1
INFORMES COMPETENCIA DE LA SECR. PERMAN. OMTLU	NÚMERO	40	19
DICTAMENES E INFORMES JURÍDICOS	NÚMERO	80	38

15. CONVENIOS COLABORACIÓN

En el indicador referido a TRAMITACIÓN DE EXPEDIENTES DE CONVENIOS DE COLABORACIÓN, con una previsión para el año 2020 de 16 convenios, se han tramitado 11 convenios, circunstancia determinada por la situación creada por el estado de alarma derivado de la pandemia sanitaria COVID-19.

En el indicador referido a INCORPORACIÓN DE CONVENIOS A LOS REGISTROS CORRESPONDIENTES, con una previsión para el año 2020 de 20 convenios, se han incorporado un total de 21 convenios, de los que 15 son de colaboración, 2 encomiendas de gestión y 4 convenios urbanísticos, lo que supone un incremento respecto a lo previsto para el ejercicio.

INDICADOR	MAGNITUD	PREVISIÓN	REALIZADO
INCORP. CONVENIOS A LOS REGISTROS CORRESPONDIENTES	NÚMERO	20	21
TRAMI. EXPEDIENTES DE CONVENIOS DE COLABORACIÓN	NÚMERO	16	11

16. PROPICIAR ASESORAMIENTO, APOYO JURÍDICO Y DE GESTIÓN ADMINISTRATIVA A LOS ÓRGANOS DIRECTIVOS, COORDINAR Y TRAMITAR LOS PROYECTOS DE DISPOSICIONES NORMATIVAS DEL ÁREA Y EXPEDIENTES QUE DEBEN ELEVARSE A LA CONSIDERACIÓN DE LOS ÓRGANOS DE GOBIERNO MUNICIPALES

La previsión de expedientes remitidos al Pleno para el año 2020 era de 130 y se han llevado a cabo 37, por lo que el objetivo se ha cumplido en un 28,5%.

El indicador de los expedientes remitidos a la Junta de Gobierno tenía unas previsiones de 205 y se han realizado 132, por lo que se ha cumplido el objetivo en un 64,4%.

Respecto al indicador relativo a decretos y resoluciones de órganos unipersonales, se ha cumplido al 51% , dado que se habían previsto 11.200 y se han tramitado 5.714 durante el año 2020.

Respecto al indicador relativo a los informes y consultas jurídicas efectuadas, se ha cumplido al 26,7%, ya que se habían previsto 75 y se han tramitado 20 durante el año 2020.

Tramitación de expedientes de solicitud de información pública del AGDU, Ordenanza de Transparencia. El objetivo inicial era de 150 para el año 2020. Finalmente se han elaborado 99 informes, por lo que el indicador se ha cumplido en un 66%.
Reclamaciones presentadas ante el Consejo de Transparencia y Buen Gobierno. Se preveían 12 solicitudes y se han presentado 6, por lo que el indicador se ha cumplido en el 50%.

Informes del Área de Gobierno competente en materia de Transparencia y entrada y gestión de consultas. La previsión era de 1200 y se han realizado 623, por lo que el objetivo se ha cumplido en el 51,9%.

Respecto al indicador relativo a las publicaciones en el Portal de Tranparencia, se ha cumplido en un 35%, puesto que se habían previsto 1.000 para el 2020 y se han realizado 350.

El indicador de los expedientes de Sugerencias y Reclamaciones competencia de la Secretaría General Técnica, es de un 23,8%, puesto que se habían previsto 42 y se han llevado a cabo 10.

La previsión de elaboración de informes y asesoramiento de Sugerencias y Reclamaciones a otras Áreas de Gobierno era de 92 y se han realizado 24, por lo que se ha cumplido el objetivo en un 26,1%.

Respecto del indicador de Tramitación de Planes Estratégicos de Subvenciones y sus modificaciones, laL previsión era de 2 para el año 2020 y se ha tramitado 1, por lo que su cumplimiento ha sido del 50%.

El descenso en el número de expedientes remitidos al Pleno y a la Junta de Gobierno, las inscripciones en el Libro de Resoluciones y la solicitudes de información pública del Área de Gobierno de Desarrollo Urbano, en aplicación de la Ordenanza de Transparencia de la Ciudad de Madrid, es debido fundamentalmente a

OBJETIVOS / INDICADORES DE GESTIÓN

dos causas principales:

La ralentización de la actividad administrativa originada por la pandemia sanitaria COVID-19 y las diversas medidas adoptadas para combatirla, así como por la dependencia de la tramitación de los expedientes de inicitiva particular.

En las previsiones realizadas para el año 2020, no se pudo baremar la incidencia producida como consecuencia de la escisión del Área de Gobierno de Obras y Equipamiento como consecuencia de la nueva organización y estructura del Ayuntamiento de Madrid. No obstante, a la vista de los datos resultantes del año 2020, se ha tenido en cuenta para la elaboración de las previsiones del año 2021.

INDICADOR	MAGNITUD	PREVISIÓN	REALIZADO
TRAMI. PLAN ESTRAT. DE SUBVENCIONES Y SUS MODIFICACIONES	NÚMERO	2	1
INFO. RECLA. PRESEN. ANTE. CONSE. TRANSPARENCIA Y BUEN GOBIE	NÚMERO	12	6
TRAMITACIÓN EXP. SOL. INFO. PUBLI. AGDU, ORDENANZA TRANSP. M	NÚMERO	150	99
INFORMES Y CONSULTAS JURIDICAS EFECTUADAS	NÚMERO	75	20
COORD. PUBL. PORTAL TRANSPARENCIA	NÚMERO	1000	350
INFO. AG COMPE. MATE.TRANSPA. CONSU. ENTRA AYTO.	NÚMERO	1200	623
EXPEDIENTES REMITIDOS AL PLENO	NÚMERO	130	37
TRAMITACIÓN SYR COMPETENCIA DE LA SGT	NÚMERO	42	10
CONSUL.Y ASES. RELA. ÓRGANOS AGDU COMPE.PARA RESTO SYR	NÚMERO	92	24
EXPEDIENTES REMITIDOS A LA JUNTA GOBIERNO	NÚMERO	205	132
DECRETOS Y RESOLUCIONES ORG. UNIPERSONALES	NÚMERO	11200	5714

17. SEGUIMIENTO DE LOS PROCEDIMIENTOS JUDICIALES QUE AFECTEN A RESOLUCIONES EMITIDAS POR ÓRGANOS DIRECTIVOS Y COLEGIADOS DEL AGDU

En el indicador referido a NÚMERO DE PROCEDIMIENTOS JUDICIALES, con una previsión para el año 2020 de 280 procedimientos, se han dado de alta un número de 217 procedimientos judiciales y 9 contestaciones a la Agencia Tributaria Estatal, lo que ha supuesto la petición de 635 informes.

En cuanto a la tramitación de gastos se han realizado un total de 66 propuestas de pago de costas procesales a las que se ha condenado al Ayuntamiento de Madrid, en los procedimientos en los que ha sido parte el Ayuntamiento de Madrid con motivo de los asuntos tramitados en el Área de Gobierno de Desarrollo Urbano, que han sido objeto de recurso ante distintas instancias judicales.

El gasto total ejecutado en el ejercicio 2020 de este programa presupuestario ha sido de 284.876 euros, en el subconcepto 226.04 de gastos jurídicos, lo que supone un 52,2% de los créditos definitivos que fueron de 545.480 euros.

INDICADOR	MAGNITUD	PREVISIÓN	REALIZADO
NUMEROS DE PROCEDIMIENTOS	NÚMERO	280	635

18. ACTUACIONES RELACIONADAS CON LOS TRIBUNALES DE JUSTICIA

En el indicador referido a ACTUACIONES RELACIONADAS CON LOS TRIBUNALES DE JUSTICIA, con una previsión para el año 2020 de 6.715 actuaciones, el número de actuaciones ha sido de 2.544.

Esta diferencia significativa entre las previsiones y las actuaciones realizadas obedece a dos causas principales:
La disminución en el número de notificaciones realizadas en el 2020, respecto al ejercicio 2019. En este sentido el año 2019 fue excepcional en cuanto al número de correos recibidos en el buzón corporativo de la Asesoría Jurídica que hubo que gestionar, volviendo el año 2020 a los parámetros habituales a los ejercicios anteriores al 2019.

La situación de crisis sanitaria producida por la pandemia COVID-19 ha motivado la suspensión de los procedimientos judiciales, por acuerdo del Consejo General de Poder Judicial, desde mediados del mes de marzo hasta el mes de junio de 2020.

OBJETIVOS / INDICADORES DE GESTIÓN

INDICADOR	MAGNITUD	PREVISIÓN	REALIZADO
ACTUACIONES RELACIONADAS CON LOS TRIBUNALES DE JUSTICIA	NÚMERO	6715	2544

CENTRO: 001 AYUNTAMIENTO DE MADRID

SECCIÓN: 160 DESARROLLO URBANO

PROGRAMA: 15101 PLANIFICACIÓN URBANÍSTICA

RESPONSABLE PROGRAMA: D.G. DE PLANEAMIENTO

MEMORIA GENERAL DEL PROGRAMA

La actividad de la Dirección General de Planeamiento (en adelante, DGPla) se desarrolla en ejecución de las atribuciones asignadas por el Acuerdo de 11 de julio de 2019 de la Junta de Gobierno de la Ciudad de Madrid, de organización y competencias del Área de Gobierno de Desarrollo Urbano.

La DGPla se estructura en las siguientes unidades:

Subdirección General de Actuaciones Urbanas.

Subdirección General de Planeamiento.

Subdirección General de Normativa.

La DGPla se encarga, fundamentalmente, de la definición y desarrollo del modelo de ordenación urbana establecido en el Plan General de Ordenación Urbana de Madrid de 1997 (PG97), por medio de la tramitación de las modificaciones del PG97, los Planes de Sectorización y los instrumentos de desarrollo del planeamiento general e, igualmente, trabaja en la mejora del Catálogo de Bienes y espacios Protegidos.

El planeamiento urbanístico constituye el instrumento relevante para la ordenación de la utilización o usos del suelo, la especificación del régimen urbanístico de la propiedad del suelo, así como la regulación de la actividad administrativa en estos aspectos.

El gobierno municipal traslada su decisión de desarrollar un urbanismo eficiente desde la perspectiva de la sostenibilidad ambiental, social y económica, en el que primen valores de habitabilidad, integración social, racionalidad ambiental y modernidad en cuanto a sus pretensiones, lo que se concreta en varias actuaciones fundamentales:

Adecuar el planeamiento urbanístico a las demandas de una sociedad que evoluciona continuamente, en especial a los valores de calidad, protección del patrimonio cultural y ambiental, atención a las necesidades de una ciudad policéntrica y con necesidades y actividades internacionales, y un lugar de oportunidad, bienestar y prosperidad para sus ciudadanos.

Mejorar el actual modelo urbanístico en relación con las actividades económicas que pueden desarrollarse en nuestra ciudad para el beneficio de todos los ciudadanos.

Valoración y propuesta de nuevos estándares de renovación de la periferia consolidada.

Propuestas de renovación y rehabilitación de la estructura urbana en ámbitos de especial protección.

Seleccionar los instrumentos urbanísticos adecuados para la consecución de los fines propuestos.

La DGPla desarrolla, por una parte, las previsiones iniciales a través de la iniciativa pública y privada; de otra, establece nuevas propuestas para atender las nuevas demandas y atención a los problemas, al tiempo que se abordan nuevos retos de crecimiento y renovación urbana, se reajusta el marco normativo y se continúa con el seguimiento y análisis de la dinámica urbanística de la ciudad.

De igual manera, se trabaja en la mejora de la calidad ambiental en áreas potencialmente vulnerables y algunos ámbitos de renovación urbana en barrios periféricos.

El crédito definitivo del programa de gasto 151.01 ha ascendido a 3.830.335 euros, habiéndose reconocido

MEMORIA GENERAL DEL PROGRAMA

obligaciones por importe de 3.342.375 euros (el 87,3%) que, atendiendo a la clasificación económica del Presupuesto por capítulos, ha registrado la siguiente ejecución:

En el capítulo 1, gastos de personal, con un crédito definitivo de 3.709.835 euros, se ha ejecutado el 88,6%. En el capítulo 2, gastos en bienes corrientes y servicios, de 120.500 euros se ha alcanzado una ejecución del 46%.

OBJETIVOS / INDICADORES DE GESTIÓN

1. INSTRUMENTOS DE PLANEAMIENTO URBANÍSTICO GENERAL

Actividad A Desarrollo de instrumentos de planeamiento general y otros de planeamiento estratégico, necesarios para diferentes ámbitos del Plan General de Ordenación Urbana vigente.

Indicador 1. Modificaciones del Plan General.

Modificación puntual del Plan General de Ordenación Urbana de Madrid de 1997 (en adelante, PG97) para el Área de Planeamiento Remitido APR 08.03 "Prolongación de la Castellana" y el Área de Planeamiento Específico APE 05.27 "Colonia Campamento", Operación urbanística "Madrid Nuevo Norte".

Modificación puntual PG97 para fijar el régimen de la Ordenanza 8.1.a) a todas las parcelas hoy integradas con el régimen de la norma CBD en el Área de Planeamiento Incorporado API 9.14 "Valdemarín Oeste".

Modificación puntual PG97 en los suelos afectados por la nueva delimitación del Sistema General del Aeropuerto "Adolfo Suárez Madrid-Barajas".

Modificación puntual PG97 en la calle Retama número 8 "Méndez Álvaro-Retama" Área de Planeamiento Incorporado API 02.12 Estación Sur.

Modificación puntual PG97 en el Área de Ordenación Especial AOE 00.08 "Parque Olímpico-Sector Oeste".

Modificación Puntual PG97 relativa a la subsanación de un error en la avenida del Doctor Arce número 23, calle del Urumea número 20.

Modificación puntual PG97 en la calle Guadalete y en la calle Santa Catalina de Laboure.

Modificación puntual PG97 en la calle Asura número 49 para la descatalogación de un jardín.

Modificación puntual PG97 en la avenida de la Victoria número 31.

Modificación puntual PG97 relativa a la catalogación en la Ribera de Curtidores número 16.

Modificación puntual PG-97 en el Edificio España.

Modificación puntual PG97 en la calle Méjico número 44.

Modificación puntual PG97 en la casa del poeta Vicente Aleixandre, calle Velintonia número 3.

Modificación puntual PG97 relativo a la catalogación en la calle Belisana número 5.

Modificación puntual PG97 en la calle San Lorenzo número 8.

Modificación puntual PG97 en la calle Valliciergo número 4.

Modificación puntual PG97 para la creación del Área de Planeamiento Específico APE 15.16 La Elipa y delimitación de U.E. única.

Modificación puntual PG97 relativa a los patios de manzana.

Modificación puntual PG97 relativa al Palacio de los Deportes.

OBJETIVOS / INDICADORES DE GESTIÓN

Modificación puntual PG97 en el Área de Planeamiento Específico APE 11.16 Antiguo estadio San Miguel calle La Verdad con vuelta a la calle Josefa Fernández Buterga.

Modificación puntual PG97 relativa a la catalogación de Torres de Colón.

Modificación puntual PG97 en el Área de Planeamiento Incorporado API 16.16 "Banco Central-Avenida San Luis".

Modificación puntual PG97 para la creación del Área de Planeamiento Específico APE 08.17 CLESA.

Modificación puntual PG97 en el paseo de la Habana número 198.

Modificación puntual PG97 en las calles Alcázar de San Juan, Santa Áurea, Magín Calvo y Paseo de los Jesuitas.

Indicador 2. Planes de Sectorización

Atendiendo a la situación del año 2020, no se consideró necesaria la tramitación de ningún Plan de Sectorización.

Indicador 3. Otros instrumentos de planeamiento

Modificación del PG97 de actualización del Catálogo de Bienes y Espacios Protegidos. También se ha realizado un estudio y actualización del Catálogo respecto a aquellos elementos que enumera la Disposición Transitoria primera de la Ley 3/2013, de 18 de junio, de Patrimonio Histórico de la Comunidad de Madrid.

Modificación del PG97 para la modificación de las Normas Urbanísticas del PG97, incorporando mejoras y actualización de su contenido.

Actividad B Implementación de la perspectiva de género en el planeamiento general

Indicador 4. Instrumentos de planeamiento general análisis perspectiva de género

Todos los expedientes de planeamiento urbanístico general incorporan un apartado denominado "Análisis de Impactos" que estudia expresamente la incidencia del plan en materia de perspectiva de género.

INDICADOR	MAGNITUD	PREVISIÓN	REALIZADO
PLANES DE SECTORIZACIÓN	NÚMERO	1	0
INSTRUMENTO PLANEAMIENTO GENERAL ANÁLISIS PERSPECTIVA GÉNERO	PORCENTAJE	100	100
OTROS INSTRUMENTOS DE PLANEAMIENTO	NÚMERO	2	2
MODIFICACIONES DEL PLAN GENERAL	NÚMERO	4	25

2. PLANEAMIENTO URBANÍSTICO DE DESARROLLO

Actividad A Seguimiento de la ordenación y puesta en ejecución del planeamiento de desarrollo para su adaptación a nuevas necesidades o resolución de sus deficiencias.

Indicador 1. Planes Especiales

Plan Especial de reordenación y mejora del sistema dotacional en la calle de Cea Bermúdez número 2 y la Plaza del Conde del Valle de Súchil.

Plan Especial de mejora de redes públicas para la remodelación del enlace del PK 23+600 de la M-45 y la mejora de los accesos a la parcela MCO del Plan Parcial del Suelo Urbanizable Programado 2.01 "El Cañaveral".

Plan Especial para la ampliación III del Recinto Ferial en el Área de Planeamiento Específico APE 16.11 "Ciudad Aeroportuaria-Parque de Valdebebas".

OBJETIVOS / INDICADORES DE GESTIÓN

Plan Especial de mejora de redes públicas en el entorno de la calle 51 incluida en el ámbito del Área de Planeamiento Específico APE 16.11 "Ciudad Aeroportuaria-Parque de Valdebebas".

Plan Especial en la calle Menéndez Pelayo número 6.

Plan Especial en la calle Anastasio Herrero número 9.

Plan Especial en la calle Joaquín Turina número 62.

Plan Especial en la calle Isaac Peral número 14.

Plan Especial en la calle Profesor Aranguren número 4.

Plan Especial en la calle Javier Ferrero número 8 B.

Plan Especial en la calle Gran Vía número 60.

Plan Especial en la calle Francos Rodríguez número 77.

Plan Especial en la plaza de la Independencia número 4.

Plan Especial en la calle Arapiles número 8.

Plan Especial en la avenida del Mediterráneo número 3.

Plan Especial en la calle Jesús Goldero números 1 y 3.

Plan Especial en la Colonia Campamento.

Plan Especial en el Hipódromo, Área de Planeamiento Específico APE 09.20.

Plan Especial en la calle San Francisco de Sales número 46.

Plan Especial en la calle Juan Ignacio Luca de Tena número 15, Anaya.

Plan Especial en la calle del Pez número 1.

Plan Especial en la calle Cedaceros número 2.

Plan Especial en la Cava de San Miguel número 9, con vuelta a la Plaza Mayor números 19-20.

Plan Especial en la calle Alcalá Galiano número 1.

Plan Especial en el Mercado de Maravillas.

Plan Especial en la calle Goya número 89.

Plan Especial en la Colonia Bellas Vistas.

Plan Especial en la calle Lagasca número 98, Embajada Italiana.

Plan Especial en la calle Franco número 28.

Plan Especial en la calle Triana números 3 y 5.

Plan Especial en la calle Jardines número 3.

Plan Especial en la calle Arganzuela número 3.

Plan Especial en la calle Guadarrama número 13.

Plan Especial en la calle Caridad número 14.

OBJETIVOS / INDICADORES DE GESTIÓN

Plan Especial en la calle Doctor Piga número 15.

Plan Especial en la plaza del Callao número 4, Palacio de la Prensa.

Plan Especial en la calle Orellana número 1.

Plan Especial relativo a la Catalogación en el Paseo Prado número 30.

Plan Especial en la calle Atocha número 18, Teatro Calderón.

Plan Especial en la calle Maestro Victoria número 8.

Plan Especial en la plaza de Santa Ana número 6.

Plan Especial en la calle Empedrada número 16.

Plan Especial en la calle San Enrique número 22.

Plan Especial en la calle Tordo número 7.

Plan Especial en el Club de Campo.

Plan Especial en el Colegio San Patricio.

Plan Especial en la calle Los Vascos número 17.

Plan Especial en la calle Marqués de Monteagudo número 17.

Plan Especial en la calle Matamala número 1.

Plan Especial en la calle General Pardiñas número 99.

Plan Especial en el Paseo de las Delicias número 74.

Plan Especial en la calle Buen Suceso número 12.

Plan Especial en la calle Canarias número 51.

Plan Especial en la Colonia Meaques.

Plan Especial en la calle San Enrique número 5.

Plan Especial en la calle Batalla del Salado número 30.

Plan Especial en la calle Amaniel 8, con vuelta a la calle Noviciado número 9.

Plan Especial en la calle Serrano Jover número 2.

Plan Especial en la calle Don Pedro número 1.

Plan Especial en la calle Milaneses número 3.

Plan Especial en la calle Echegaray número 5.

Plan Especial en la calle Serrano número 75.

Plan Especial en la calle Goya número 67.

Plan Especial en la calle Luchana número 13.

Plan Especial en la calle Preciados número 32.

OBJETIVOS / INDICADORES DE GESTIÓN

Plan Especial en la calle Alcalá Galiano número 1.

Plan Especial en la calle Fernando el Santo números 12-14.

Plan Especial en la calle Alonso Saavedra número 9.

Plan Especial en la calle Modesto Lafuente Hospital La Milagrosa.

Plan Especial en el Paseo de las Delicias número 74.

Plan Especial en la Subestación de la Princesa Área de Planeamiento Remitido APR 12.06/M.

Plan Especial para la modificación de las alineaciones en la calle Pamplona números 48-50.

Plan Especial en la calle Arenal de Maudes número 6.

Plan Especial para modificación en la calle Gran Vía número 43 bis.

Plan Especial en la calle Menéndez Pelayo número 6.

Plan Especial en la calle Poeta Joan Maragall número 6.

Plan Especial en la calle Alcalde Sáinz de Baranda número 47.

Segunda Modificación del Plan Especial en el Área de Planeamiento Específico APE 12.01 Manzanares Sur-Tramo 1 para la mejora del sistema dotacional.

Modificación del Plan Especial en la calle Javier Ferrero números 9 y 13.

Modificación del Plan Especial en la carretera de Vicálvaro a Estación en la calle O'Donnell número 11.

Plan Especial/Plan Especial de Control Urbanístico Ambiental de Usos en la Carrera de San Jerónimo número 13.

Plan Especial/Plan Especial de Control Urbanístico Ambiental de Usos en la calle Cruz 21, Hortaleza número 88.

Plan Especial/Plan Especial de Control Urbanístico Ambiental de Usos en la plaza de San Miguel número 10.

Plan Especial/Plan Especial de Control Urbanístico Ambiental de Usos en la calle Serrano número 95.

Plan Especial/Plan Especial de Control Urbanístico Ambiental de Usos en la calle Gran Vía número 54.

Plan Especial/Plan Especial de Control Urbanístico Ambiental de Usos en la calle Atocha número 121.

Plan Especial de Control Urbanístico Ambiental de Usos en la Ribera de Curtidores número 25.

Plan Especial de Control Urbanístico Ambiental de Usos en la Ronda de la Comunicación número 5.

Plan Especial de Control Urbanístico Ambiental de Usos en la calle Jardines número 15.

Plan Especial de Control Urbanístico Ambiental de Usos en el paseo de las Acacias número 43.

Plan Especial de Control Urbanístico Ambiental de Usos en la calle Montera números 29-31.

Plan Especial de Control Urbanístico Ambiental de Usos en la calle Gran Vía número 3.

Plan Especial de Control Urbanístico Ambiental de Usos en la calle Ulpiana Benito número 8.

Plan Especial de Control Urbanístico Ambiental de Usos en la calle Barceló número 11.

OBJETIVOS / INDICADORES DE GESTIÓN

Plan Especial de Control Urbanístico Ambiental de Usos en la calle Calatrava número 5.

Plan Especial de Control Urbanístico Ambiental de Usos en la calle San Leonardo número 6.

Plan Especial de Control Urbanístico Ambiental de Usos en la calle Alcántara número 25.

Plan Especial de Control Urbanístico Ambiental de Usos en la plaza de Manuel Becerra número 18.

Plan Especial de Control Urbanístico Ambiental de Usos en la calle Puigcerdá número 16.

Plan Especial de Control Urbanístico Ambiental de Usos en la calle Santo Domingo de Silos número 6.

Plan Especial de Control Urbanístico Ambiental de Usos en el paseo de la Castellana número 44.

Plan Especial de Control Urbanístico Ambiental de Usos en la calle Gran Vía número 48.

Plan Especial de Control Urbanístico Ambiental de Usos en la calle Primavera número 13.

Plan Especial de Control Urbanístico Ambiental de Usos en la calle San Marcos número 8.

Plan Especial de Control Urbanístico Ambiental de Usos en la Puerta del Sol número 9.

Plan Especial de Control Urbanístico Ambiental de Usos relativo al aparcamiento Parcela MCO El Cañaveral.

Plan Especial de Control Urbanístico Ambiental de Usos en la calle Duque de Alba número 4.

Plan Especial de Control Urbanístico Ambiental de Usos en la calle Almagro número 6.

Plan Especial de Control Urbanístico Ambiental de Usos en la calle Conde de Vilches número 16.

Plan Especial de Control Urbanístico Ambiental de Usos en el paseo de Recoletos número 31.

Plan Especial de Control Urbanístico Ambiental de Usos en la calle Sabino Fernández Campo número 5.

Plan Especial de Control Urbanístico Ambiental de Usos en la calle Duque de Pastrana número 5.

Plan Especial de Control Urbanístico Ambiental de Usos en la calle Arenal número 9.

Plan Especial de Control Urbanístico Ambiental de Usos en el paseo de la Castellana número 81.

Plan Especial de Control Urbanístico Ambiental de Usos en la calle Almortas número 28.

Plan Especial de Control Urbanístico Ambiental de Usos en la calle San Pedro número 3 y calle Verónica número 11.

Plan Especial de Control Urbanístico Ambiental de Usos en la calle Duque de Rivas número 4.

Plan Especial de Control Urbanístico Ambiental de Usos en la calle Jorge Juan número 35.

Plan Especial de Control Urbanístico Ambiental de Usos en el Club Campo Villa de Madrid.

Plan Especial de Control Urbanístico Ambiental de Usos en la calle Cedaceros número 7.

Plan Especial de Control Urbanístico Ambiental de Usos en la calle Fernández de los Ríos número 88.

Indicador 2. Planes Parciales/Estudios de Detalle

Plan Parcial del Suelo Urbanizable Sectorizado 4.10 "Solana de Valdebebas".

Plan Parcial en el Área de Planeamiento Remitido APR 08.02 Joaquín Lorenzo.

OBJETIVOS / INDICADORES DE GESTIÓN

Plan Parcial de Reforma Interior en el Área de Planeamiento Remitido APR 01.01 La Muralla.

Plan Parcial de Reforma Interior en el Área de Planeamiento Remitido APR.02/20 M Subestación de Mazarredo.

Plan Parcial de Reforma Interior en el ámbito Iveco-Pegaso.

Plan Parcial de Reforma Interior de desarrollo del Área de Planeamiento Remitido APR 20.01-M "Reserva Industrial Fin de Semana".

Estudio de Detalle en la calle Casarrubuelos número 7.

Estudio de Detalle en parcela de la Ciudad Aeroportuaria y Parque Valdebebas.

Estudio de Detalle en la calle Madre Carmen del niño Jesús números 7 y 9.

Estudio de Detalle en el ámbito de Iveco - Pegaso.

Estudio de Detalle en la calle María Odiaga número 11.

Estudio de Detalle en la calle Montseny número 6.

Estudio de Detalle en la avenida de Salas de los Infantes, Área de Planeamiento Incorporado API 08.10.

Estudio de Detalle en la calle Cabellera de Berenice número 8D.

Estudio de Detalle en la calle Tapia de Casariego número 7, Camino del Lavadero.

Estudio de Detalle PE Gran Vía número 43B, Cine Rex.

Estudio de Detalle en la calle Argentona número 6ª.

Estudio de Detalle en la calle José Bastos número 75 A.

Estudio de Detalle en la calle Teresa Orozco número 14.

Estudio de Detalle en la calle Bellatrix número 14.

Estudio de Detalle avenida de San Luis número 27.

Estudio de Detalle en la parcela A11 del Área de Planeamiento Incorporado API 08.06 Vereda de Ganapanes-Peña Chica.

Estudio de Detalle en la calle Marbella número 60, Colegio Mayor Santillana.

Estudio de Detalle en parcelas 6.53A en el Ensanche de Vallecas.

Estudio de Detalle en parcelas 5.38A y 5.38B en el Ensanche de Vallecas.

Estudio de Detalle en parcela 5.45 en el Ensanche de Vallecas.

Estudio de Detalle en la calle Pelícano número 5.

Estudio de Detalle en la calle Antonio López número 67.

Estudio de Detalle en la avenida de Manoteras número 22.

Estudio de Detalle en la calle Castellón de la Plana número 21.

Estudio de Detalle en el Camino del Lavadero número 4, Poniente número 18.

Estudio de Detalle en la avenida de los Madroños número 31.

OBJETIVOS / INDICADORES DE GESTIÓN

Estudio de Detalle en parcelas Ter 02-189 D1-2 Valdebebas.

Estudio de Detalle en la calle Alhena número 6.

Estudio de Detalle en la calle Osa Mayor número 159.

Estudio de Detalle en la calle Valderribas número 42.

Estudio de Detalle en el Club Deportivo Banesto.

Modificación del Estudio de Detalle en la parcela 6.50 en el Ensanche de Vallecas.

Modificación del Estudio de Detalle en la calle Chicuelo número 17.

Actividad B Implementación de la perspectiva de género en el planeamiento de desarrollo

Indicador 3. Instrumentos planeamiento desarrollo análisis perspectiva de género

Todos los expedientes de planeamiento urbanístico de desarrollo, tanto de iniciativa pública como privada, incorporan un apartado denominado Análisis de Impactos que estudia expresamente la incidencia del plan en materia de perspectiva de género.

INDICADOR	MAGNITUD	PREVISIÓN	REALIZADO
INSTRUMENTOS PLANEAMIENTO DESARROLLO ANÁLISIS PERSPECTIVA GÉ	PORCENTAJE	100	100
PLANES PARCIALES/ESTUDIOS DE DETALLE	NÚMERO	20	39
PLANES ESPECIALES	NÚMERO	43	121

3. COMPATIBILIDAD DEL PLANEAMIENTO URBANÍSTICO

Actividad A: Aclarar sobre la compatibilidad de cualquier actuación promovida por entidades y administraciones públicas en materia de redes públicas, infraestructuras básicas, servicios y uso dotacional, para el transporte y movilidad viaria respecto al planeamiento urbanístico vigente.

Indicador 1. Informar propuestas de otras administraciones

Informe sobre Bien de Interés Cultural en el entorno Ermita Santa María La Antigua.

Informe sobre Bien de Interés Cultural en el Santuario Nuestra Señora de Valverde.

Informe sobre Bien de Interés Patrimonial en el asilo San José-Iglesia Nuestra Señora Paz.

Informe sobre Bien de Interés Patrimonial en la Iglesia parroquial San Matías Hortaleza.

Informe de compatibilidad con el planeamiento del "Proyecto de Ejecución de la conexión del vestíbulo de cercanías bajo vías con metro y el futuro paso inferior de alta velocidad de la Estación de Madrid-Chamartín".

Informe de compatibilidad con el planeamiento del "Proyecto de Construcción de cimentaciones y pilas entre las vías 13 y 17 del cubrimiento de la cabecera sur de la Estación de Chamartín. Ámbitos Área de Planeamiento Específico APE 05.31 Centro de Negocios y Área de Planeamiento Remitido APR 05.10 Estación de Chamartín".

Informe de compatibilidad con el planeamiento del "Proyecto de Construcción de ampliación y remodelación de la playa de vías y andenes de alta velocidad y del edificio de viajeros de la Estación de Chamartín".

Informe de compatibilidad de la Parcela 23, Polígono 16 en el paraje "Amarguilla".

La tramitación de los informes relativos a las propuestas de otras administraciones no han cumplido las previsiones, al depender exclusivamente de las solicitudes que realizan otros organismos.

OBJETIVOS / INDICADORES DE GESTIÓN

Actividad B: Otorgar, en su caso, la autorización administrativa para la constitución y modificación de complejos inmobiliarios previstos en art. 26 del TRLSYRU (RDL 7/2015).

Indicador 2. Informes de autorización administrativa constitución y modificación complejos inmobiliarios.

Autorización municipal para la constitución de régimen de complejo inmobiliario de naturaleza urbanística en la parcela del paseo de la Castellana número 69 con vuelta a la calle de Raimundo Fernández Villaverde, distrito de Tetuán.

El incumplimiento de las previsiones en la tramitación de los informes relativos a las autorizaciones administrativas, constitución y modificación de complejos inmobiliarios, se debe a que el inicio de este tipo de actuaciones no dependen de la Dirección General de Planeamiento.

Actividad C: Emitir informe urbanístico previo a la aprobación inicial de los proyectos de urbanización respecto de su adecuación al planeamiento urbanístico que ejecuta.

Indicador 3. Informes urbanísticos previos aprobación inicial proyecto urbanización.

Informe sobre la viabilidad urbanística de la implantación de aparcamiento público en parcelas calificadas de dotacional equipamiento básico. Aplicación a la actuación provisional prevista en Colonia Parque Europa-Metro Aviación Española.

Informe sobre la viabilidad urbanística de la propuesta de construcción de un aparcamiento disuasorio en Avenida del Talgo número 260, Estación de Aravaca.

Informe sobre la viabilidad urbanística de la implantación de intercambiador y aparcamiento disuasorio en parcelas calificadas de dotacional de transporte y deportivo singular. Aplicación a la actuación provisional prevista en Mar de Cristal.

Informe sobre la viabilidad urbanística de la implantación de aparcamiento disuasorio en parcela supramunicipal de equipamientos de la Comunidad de Madrid. Aplicación a la actuación provisional prevista en Valdebebas.

Informe previo de conformidad del proyecto de construcción de aparcamiento municipal disuasorio en el núcleo residencial de "Los Tres Olivos".

Informe previo de conformidad del proyecto de construcción de aparcamiento municipal disuasorio en el núcleo residencial de "Villaverde Bajo Cruce".

Informe previo de conformidad del proyecto de construcción de aparcamiento municipal disuasorio "Canillejas", en la avenida de Logroño número 2.

Informe sobre anteproyecto de adecuación y mejora de la estación regeneradora de aguas residuales de Rejas.

Informe sobre anteproyecto de adecuación y mejora de la estación regeneradora de aguas residuales de Valdebebas.

Informe de viabilidad urbanística de la implantación de un equipamiento privado de bienestar social (Fundación Banco de Alimentos) en un equipamiento educativo de nivel básico (Colegio de San Fernando).

Informe de viabilidad urbanística de urbanización en el ámbito del Hospital Infanta Leonor.

Informe de viabilidad urbanística de urbanización en el API 19.03 Finca Valdecarante c/ Pirotécnica.

Informe de viabilidad urbanística de urbanización del PU UZP 02.03 Desarrollos del Este, Ahijones.

Informe de viabilidad urbanística de urbanización del PU de la c/ Camarena.

Informe de viabilidad urbanística de urbanización del PU de la c/ José Vasconcelos.

Informe de viabilidad urbanística de urbanización del PU del APE 05.09 Zona 2, Colonia Ciudad Jardín

OBJETIVOS / INDICADORES DE GESTIÓN

Alfonso XII-Municipal UE 1, Ramón Pereyra-Emilio Mario.

Informe de viabilidad urbanística de urbanización del PU del API 02.12 Estación Sur. Parcela 4B c/ Ombú.

Informe de viabilidad urbanística de urbanización del PU del APR 17.02 Lenguas Este.

Informe de viabilidad urbanística de urbanización del PU del APR 16.04 Uva de Hortaleza.

Informe de viabilidad urbanística de urbanización del PU del APR 08.01 Cantalejo.

Actividad D Informes elaborados por la DG con incidencia al planeamiento urbanístico

Indicador 4. Otros informes relativos al planeamiento

Elaboración de guías y documentos para unificar los criterios de tramitación y el contenido de los documentos técnicos y administrativos relativos al planeamiento urbanístico.

Contrato de servicios para la actualización de datos y valoración de edificios y espacios para la revisión del catálogo de bienes y espacios protegidos del Plan General de Ordenación Urbana de Madrid de 1997.

Contrato menor de servicios para la elaboración de estudio sobre la forma y eficiencia de los diferentes procedimientos de protección del patrimonio histórico con los instrumentos urbanísticos, en diferentes casos de ciudades representativas.

Contrato menor de investigación de bienes inmuebles incluidos en los supuestos de la Disposición Transitoria Primera de la Ley 3/2013, de 18 de junio, de Patrimonio Histórico de la Comunidad de Madrid, ubicados en el término municipal de Madrid.

Contrato menor de servicios para la elaboración de un Estudio Ambiental Estratégico en el ámbito de planeamiento correspondiente a la Segunda Modificación del Plan Especial de Contenido Medioambiental del Área de Planeamiento Específico APE 12.01 Manzanares Sur-Tramo 1.

Contrato menor de servicios para la elaboración de Documento Ambiental Estratégico necesario para la Modificación Puntual del Plan General de Ordenación Urbana con objeto de fijar el régimen de la Ordenanza 8.1.a), en parcelas del Área de Planeamiento Incorporado API 09.14 "Valdemarín Oeste", en ejecución de sentencia.

Contrato menor de servicios para la elaboración de la documentación técnica previa de viabilidad del Plan Parcial de Reforma Interior, en el ámbito del Área de Planeamiento Remitido APR 01.02 "Muralla".

Contrato menor de servicios para la elaboración de la documentación técnica necesaria para la tramitación de una modificación de Plan Especial en la Colonia Histórica Militar Arroyo de Meaques, Área de Planeamiento Remitido APR 10.03.

Contrato menor de servicios de elaboración de la documentación técnica necesaria para la tramitación de una modificación de Plan Especial en la Colonia Histórica Militar Campamento, Área de Planeamiento Remitido APR 10.04.

Contrato menor de servicios para la elaboración de la documentación técnica necesaria para la tramitación de un Plan Especial de adecuación de la habitabilidad y eficiencia energética en la Colonia Los Rosales, Área de Planeamiento Específico APE 05.24.

Realización de un Documento Ambiental Estratégico necesario para la tramitación de la Modificación del Plan General de Ordenación Urbana de Madrid de 1997 para el edificio "Torres de Colón".

Consulta urbanística en la avenida de Concha Espina número 32, antiguo colegio Alemán.

Consulta urbanística acerca de los edificios Iberia Mart I y II situados entre las calles Orense, Pedro Texeira y avenida de Brasil números 3 y 5.

Consulta urbanística en la calle Hileras número 4.

Consulta urbanística en la calle Marqués de Villamejor.

OBJETIVOS / INDICADORES DE GESTIÓN

Consulta urbanística en el Área de Planeamiento Específico APE 05.24 Tapia de Casariego.

Consulta urbanística en la calle Rector Royo Villanova número 10.

Consulta urbanística en la calle Villanueva número 18.

Consulta urbanística en la calle Zorrilla número 19.

Consulta urbanística en la calle Mayor número 50.

Consulta urbanística en la calle León Gil de Palacio número 2.

Consulta urbanística parcela PE 14 del Área de Planeamiento Remitido APR 09.05.

Consulta urbanística en la calle Sil número 9.

Consulta urbanística en la calle Gran Vía número 3.

Consulta urbanística en la calle Vista Alegre número 16.

Consulta urbanística en la calle Chicuelo número 17.

Consulta urbanística en la calle Juana Doña número 5.

Consulta urbanística en la calle Arturo Soria número 69.

Consulta urbanística en la calle Anastasio Herrero número 9.

Consulta urbanística especial en la calle Tetuán número 25 y Plaza del Carmen número 2.

Consulta urbanística especial en la Puerta del Sol número 11.

Consulta urbanística especial en la Plaza de España número 8.

Consulta urbanística especial en la avenida del Talgo número 1.

Consulta urbanística especial en la calle Marqués de Monteagudo número 17.

Consulta urbanística especial en la calle Agastia número 5.

Consulta urbanística especial en la calle Rafael Calvo.

Consulta urbanística especial en la calle San Eustaquio número 29.

Consulta urbanística especial en la calle Orellana número 1.

Consulta relativa a parámetros urbanísticos sobre parcela en el Área de Planeamiento Incorporado API 18.12 "Polígono Industrial de Vallecas".

Consulta sobre suelos situados al norte del Ensanche de Barajas.

Consulta sobre suelos situados en la calle Playa Riazor número 45.

Consulta urbanística sobre la parcela C de la calle Fuente del Rey número 11.

Informe sobre la calle del General Díaz Porlier número 79.

Informe sobre Sistemas Generales exteriores adscritos a ámbitos pendientes de desarrollo, con especial referencia al caso de los Desarrollos del Sureste.

Informe sobre la calle de Jorge Juan 42. Placas Largo Caballero. Plaza Chamberí número 4.

OBJETIVOS / INDICADORES DE GESTIÓN

Informe sobre inclusión del portal de la calle Gabriel Lobo número 22 en el catálogo de bienes protegidos.

Informe sobre el cine calle de Jorge Juan número 98.

Informe municipal para Calificación Urbanística en el polígono 22, parcela 108 de Monte Carmelo Fuencarral-Madrid.

Informe municipal para Calificación Urbanística en el polígono 20 parcelas 108 y 110 polígono 21 parcela 251, del Paraje de la Fuente del Piojo en Fuencarral-Madrid.

Informe municipal para Calificación Urbanística en los terrenos afectados por el Proyecto presentado en el procedimiento de solicitud de prórroga de la concesión de Explotación minera "Tolsadeco" número 2566 en San Blas-Madrid.

Informe técnico municipal sobre la Calificación Urbanística para la rehabilitación y conservación de las construcciones existentes en las parcelas 144 y 107 del polígono 17 del Catastro de rústica en el Camino de la Dehesa de los Calabozos de Madrid.

Informe a particulares relativo a la calle Sagrados Corazones números 9 y 11.

Proyecto de Ordenación modificado de la plataforma tecnológica de experimentación con microalgas, en el Aeropuerto Adolfo Suárez Madrid-Barajas.

Proyecto de Ordenación Aparcamiento P123 antigua zona industrial, en el Aeropuerto Adolfo Suárez Madrid-Barajas.

Proyecto de Ordenación aparcamiento P7 antigua zona industrial en el Aeropuerto Adolfo Suárez Madrid-Barajas.

Por último, la DGP ha recibido un total de 11 consultas a través del sistema de Sugerencias y Reclamaciones del Ayuntamiento de Madrid.

INDICADOR	MAGNITUD	PREVISIÓN	REALIZADO
INFORMAR PROPUESTAS DE OTRAS ADMINISTRACIONES	NÚMERO	10	8
INFORMES AUTOR. ADMINIS., CONSTITUCIÓN Y MODIFICACIÓN COMPLE	NÚMERO	2	1
INFORMES URBANÍSTICOS PREVIOS APROBACIÓN INICIAL PROYECTO UR	NÚMERO	2	20
OTROS INFORMES RELATIVOS AL PLANEAMIENTO	NÚMERO	30	56

CENTRO: 001 AYUNTAMIENTO DE MADRID

SECCIÓN: 160 DESARROLLO URBANO

PROGRAMA: 15102 GESTIÓN URBANÍSTICA

RESPONSABLE PROGRAMA: D.G. DE GESTIÓN URBANÍSTICA

MEMORIA GENERAL DEL PROGRAMA

La Subdirección General de Gestión Urbanística, dependiente de la Dirección General de Gestión Urbanística, adscrita al Área de Gobierno de Desarrollo Urbano, se estructura en los Servicios de Gestión de Suelo Público y Privado, tiene atribuido el ejercicio de las funciones de la adquisición de suelo mediante expropiación con destino a equipamientos, zonas verdes, viario o parcelas de vivienda protegida, así como la transformación del suelo mediante una actividad equidistributiva, que permita su utilización tanto para la iniciativa privada como para las Administraciones Públicas, en cumplimiento de las determinaciones del planeamiento urbanístico.

Todo ello se instrumenta, a través de los procedimientos previstos en la legislación de expropiación y urbanística, mediante la aprobación del correspondiente Proyecto de Expropiación y de la Relación de titulares, bienes y derechos afectados, lo que determina la necesidad de ocupación y la formulación de las hojas de valoración municipal, ya sea la expropiación por tasación conjunta o individualizada, así como los concretados en los sistemas de compensación y cooperación en los que tanto el Ayuntamiento como los particulares participan como propietarios de Suelo en la actividad de ejecución del Planeamiento, estando sujetos a las obligaciones que la legislación urbanística impone a los propietarios del Suelo Urbanizables y Suelo Urbano no consolidado en los ámbitos definidos por el vigente Plan General de Ordenación Urbana de Madrid (PGOUM-97). A tales efectos, debe contribuir a la actividad de ejecución con arreglo a los principios de distribución equitativa de beneficios y cargas, así como costear y, en su caso, ejecutar la totalidad de las obras de urbanización, incluida la parte que proceda de las obras previstas para asegurar la conexión con las redes generales, infraestructuras y equipamientos de la ciudad.

El objetivo final es ejecutar el Plan General de Ordenación Urbana de Madrid o planeamiento de desarrollo.

La ejecución presupuestaria de este programa de gasto por capítulos ha sido la siguiente:

El crédito definitivo del programa de gasto 151.02 ha ascendido a 35.737.725 euros, habiéndose reconocido obligaciones por importe de 32.412.453 euros (el 90,7%) que, atendiendo a la clasificación económica del Presupuesto por capítulos, ha registrado la siguiente ejecución:

En el capítulo 1, gastos de personal, con un crédito definitivo de 3.705.021 euros, se ha ejecutado el 77,6%. En el capítulo 2, gastos en bienes corrientes y servicios, de 136.961 euros se ha alcanzado una ejecución del 21,9%. En el capítulo 6, inversiones reales, de 31.895.743 euros se ha ejecutado el 92,5%.

Servicio de Gestión de Suelo Público:

En el año 2020, se han reconocido obligaciones de pago en concepto de expropiación por 30.096.123 euros, lo que representa el 98% de todas las obligaciones existentes en ese período y que, en su mayor parte, se corresponden con mutuos acuerdos alcanzados con las personas titulares, justiprecios fijados por el Jurado Territorial de Expropiación, sentencias en vía judicial e intereses. Parte de estas obligaciones de pago, se corresponden con solicitudes de expropiación, realizadas al amparo del artículo 94 de la Ley del Suelo de la Comunidad de Madrid, que fueron estimadas por adecuarse al planeamiento urbanístico vigente. Con el reconocimiento de pago de las obligaciones citadas, se ha superado ampliamente el objetivo previsto para 2020 que era del 70%.

Asimismo, se ha proseguido con la expropiación de dos nuevos Proyectos de Expropiación que fueron aprobados en 2018:

APR 21.02 Barrio del Aeropuerto: Con fecha 13/12/2018, se aprobó definitivamente el Proyecto de Expropiación por la Junta de Gobierno. Esta actuación tiene por objeto la renovación y reforma urbanística,

MEMORIA GENERAL DEL PROGRAMA

obteniéndose suelo con destino a uso residencial y dotacional. Está incluida en una de las Áreas de Regeneración Urbana, formando parte del Programa de Regeneración de Barrios Prioritarios para la Rehabilitación, con objeto de mejorar su urbanización. En 2020, se han expropiado las fincas del Proyecto.

Nueva Avenida Alameda de Osuna-Ciudad Pegaso: El Proyecto de Expropiación se aprobó el 29/11/2018 por la Junta de Gobierno con destino a obtener suelo para viario que estructure la zona y se complete con zonas verdes. En 2020, se han expropiado las fincas del Proyecto.

También se han regularizado física y jurídicamente, por medio del cambio de titularidad a favor municipal en los Registros de la Propiedad, una vez que se han expropiado las fincas, un total de 20.574 metros cuadrados de suelo. Esta regularización es trascendental porque con ello se incrementa el Patrimonio municipal de suelo.

Servicio de Gestión de Suelo Privado:

Analizado el grado alcanzado en el cumplimiento de los objetivos, indicadores y actividades inicialmente previstos para el ejercicio 2020, procede indicar:

En lo referente al Objetivo 01 Desarrollo de la gestión de los ámbitos en actuaciones sistemáticas de iniciativa privada (se recoge la denominación del Objetivo 01 aprobada en el presupuesto 2020), se significa que el grado de consecución de dicho objetivo queda vinculado a la iniciativa privada a la que quien corresponde promover las actuaciones mediante la presentación de los correspondientes proyectos y documentación técnico jurídica necesaria para su tramitación.

El total cumplimiento de los indicadores establecidos para el ejercicio 2020 ha dependido de las siguientes circunstancias:
No haberse presentado ninguna solicitud de inicio de expediente por la iniciativa privada, como es el caso del indicador "Resolver las delimitaciones de Unidades de Ejecución".

Habiéndose formulado la solicitud por los interesados, encontrarse la documentación técnica y/o jurídica en proceso de fiscalización/control por otros órganos de la Administración, cuyo informe altera las propuestas iniciales y requiere de modificaciones sustanciales de los proyectos como es el caso del indicador "Propuesta de suscripción y rartificación -7 Convenios urbanísticos para la ejecución del Planeamiento" (ejemplo: Convenio Urbanístico de Gestión UZPp 02.03 UZPp Desarrollo del Este-Valdecarros, o el Convenio Calle Nieremberg 10), o por tratarse de convenios en ejecución de Planes Especialpes, en los que surgen discrepancias en los criterios respecto del modo en que se da cumplimiento a las cesiones de redes públicas (por ejemplo, Convenio Ronda de Valencia 3). El indicador "Resolver proyectos de reparcelación" ha disminuido este ejercicio a un 66% ante la complejidad técnica en la ejecución de alguna determinación del plan que requiere de numerosos informes de otras Áreas de Gobierno implicadas, como es el caso del APE 11.08 "UE 4 Calle Aguacate-Duquesa de Tamames", en el que se prevé, como obligación del promotor de la actuación, la reconstrucción de un palacete histórico, o debido a la demora de los interesados en la cumplimentación de los requerimientos técnicos realizados por los servicios municipales (por ejemplo, convenio urbanístico Camino de la Cruz-Casco histórico de Aravaca).

En relación al Objetivo 02.- Ejecución de Planeamiento en Actuaciones Asistemáticas, se significa lo siguiente:

Respecto al indicador "Resolver Licencias de parcelación en suelo urbano", se ha Habiéndose realizado el 90% del indicador previsto en su porcentaje, respondiendo a la diferencia hasta alcanzar el 100%, a aquéllos expedientes en que se encuentra pendiente de que el interesado subsane el correspondiente requerimiento técnico de subsanación mediante el aporte de documentación o de subsanación de deficiencias de fondo detectadas en el proyecto presentado.

Respecto al indicador "Aceptar las cesiones de viales y zonas verdes en suelo urbano", el grado de cumplimiento de la previsión recogida al respecto para el ejercicio 2020 se sitúa en un porcentaje del 80% ya que, habiéndose formulado la solicitud por los interesados, el porcentaje restante hasta alcanzar el objetivo, representa a los expedientes que se encuentran pendientes de subsanación del requerimiento formulado por los servicios técnicos sin que haya sido atendido por el particular, o bien se encuentran pendientes de informe de otros órganos municipales precisos para la determinación de las garantías exigibles en caso de existir cargas físicas en el suelo objeto de cesión.

OBJETIVOS / INDICADORES DE GESTIÓN

1. DESARROLLO DE LA GESTIÓN DE LOS ÁMBITOS EN ACTUACIONES SISTEMÁTICAS DE INICIATIVA PRIVADA

El servicio de gestión de suelo privado ha desarrollado este objetivos mediants las siguientes actividades:

TRAMITACIÓN DE EXPEDIENTES PARA LA RESOLUCIÓN DE LA DELIMITACIÓN DE LAS UNIDADES DE EJECUCIÓN CUANDO ÉSTAS NO VENGAN DETERMINADAS POR EL PLANEAMIENTO URBANÍSTICO.

No se han tramitado ni presentado solicitudes de delimitación.

TRAMITACIÓN DE EXPEDIENTES DE ESTIMACIÓN/DESESTIMACIÓN DE INICIATIVA.

APE 09.27 "Parcelas 29, 30, 31, 32, 34 y 35 Expropiación M-40 - Unidad de Ejecución Este" - (711/2019/2653). Acuerdo Pleno 28.01.2020.

APE 09.27 "Parcelas 29, 30, 31, 32, 34 y 35 Expropiación M-40 - Unidad de Ejecución Oeste" - 711/2020/10766). Acuerdo Pleno 29.09.2020.

APR 11.01 "Cárcel de Carabanchel" (711/2020/10386). Acuerdo Pleno 29/09/2020.

DISTRIBUCIÓN A LOS DIFERENTES SERVICIOS DE LOS PROYECTOS DE PLANEAMIENTO, URBANIZACIÓN Y GESTIÓN PRESENTADOS JUNTO CON LA INICIATIVA, UNA VEZ ESTIMADA ÉSTA.

APE 09.27 "Parcelas 29, 30, 31, 32, 34 y 35 Expropiación M-40 - Unidad de Ejecución Este" - (711/2019/2653).

APE 09.27 "Parcelas 29, 30, 31, 32, 34 y 35 Expropiación M-40 - Unidad de Ejecución Oeste" - (711/2020/10766).

APR 11.01 "Cárcel de Carabanchel" - (711/2020/10386).

TRAMITACIÓN DE PROYECTOS DE ESTATUTOS Y BASES DE ACTUACIÓN PARA LA CONSTITUCIÖN DE JUNTAS DE COMPENSACION, PARA SU APROBACIÓN.

APE 02.27 Nuevo Mahou-Calderón (711/2018/10416). Modificación Estatutos. Aprobación definitiva Junta de Gobierno 10/09/2020.

APE 05.09 Colonia Ciudad Jardín (711/2020/3891). Aprobación definitiva Junta de Gobierno 3/12/2020.

APR 05.04 María de Molina (711/2019/21700). Aprobación definitiva Junta de Gobierno 15/10/2020.

UZPp 2.02 Desarrollo del Este-los Cerros (714/2004/00375). Modificación de bases y estatutos. Aprobación inicial Junta de Gobierno 3/12/2020.

TRAMITAR LA APROBACIÓN/DISOLUCIÓN DE LA JUNTA DE COMPENSACION Y SU INSCRIPCIÓN EN EL REGISTRO DE ENTIDADES URBANÍSTICAS COLABORADORAS.

APE 09.05 Las Monjas-La Rinconada (711/2019/17088). Aprobación definitiva: 27/08/2020.

TRAMITAR PARA SU APROBACIÓN LA RELACIÓN DE BIENES Y DERECHOS DE LOS EXPROPIADOS POR NO ADHESIÓN A LA JUNTA DE COMPENSACION

Nudo Norte-Calle 30. Ocupación directa de Suelos. (711/2020/10473). Aprobación definitiva 19/11/2020.

APR 10.01 La Medina. (711/2016/26413). Remisión a Ministerio Fiscal, acta y documentación complementaria por titulares expropiados de domicilio desconocido:18/11/2020.

TRAMITACIÓN DE PROYECTOS DE EXPROPIACIÓN POR TASACIÓN CONJUNTA
DE LOS NO ADHERIDOS A LA JUNTA DE COMPENSACIÓN PARA SU APROBACIÓN.

OBJETIVOS / INDICADORES DE GESTIÓN

Expedientes individualizados de expropiación. Tramitación de Actas de Pago y Consignación:

UZPp 2.03 Desarrollo del Este-Los Ahijones

Finca 2 (711/2019/25544) Firmada Acta de pago 17/09/2020.
Finca 3 (711/2019/25596) Firmada Acta de pago 17/09/2020.
Finca 5 (711/2019/25613) Firmada Acta de pago 17/09/2020.
Finca 6 (711/2019/25619) Firmada Acta de pago 17/09/2020.
Finca 7 (711/2019/25624) Firmada Acta de pago 17/09/2020.
Finca 8 (711/2019/25630) Firmada Acta de pago 17/09/2020.
Finca 9 (711/2019/25634) Firmada Acta de pago 17/09/2020.

RESOLVER PROYECTOS DE REPARCELACIÓN.

APR 11.13 COCHERAS BUENAVISTA (711/2020/14596). Requerimiento de subsanación: 19/09/2020.

APR 08.01 CANTALEJOS (711/2019/26106) - Operación Jurídica Complementaria. Sometimiento a información pública: 29/06/2020.

APR 06.05 CALLE MATADERO (711/2019/23860) - Modificación Proyecto de Reparcelación-. Aprobación Junta de Gobierno: 08/10/2020.

APR 11.08 AGUACATE-DUQUESA DE TAMAMES (711/2019/12556). Requerimiento subsanación: 20/01/2020.

TRAMITACIÓN DE CONVENIOS URBANÍSTICOS DE EJECUCIÓN DE PLANEAMIENTO PARA SU SUSCRIPCIÓN POR LOS PARTICULARES Y EL AYUNTAMIENTO DE MADRID.

APE 03.09/M Subestación La Estrella Iberdrola (711/2017/29139), Sometimiento a información pública 17/06/2020. Ratificado por el Pleno según se detalla en el siguiente apartado.

APE 11.13 Cocheras Buenavista (711/2019/16687) Sometimiento a información pública 02/03/2020. Ratificado por el Pleno según se detalla en el siguiente apartado.

TRAMITAR Y PROPONER AL PLENO DEL AYUNTAMIENTO DE MADRID LA RATIFICACIÓN DE LOS CONVENIOS URBANÍSTICOS.

APE 21.07/M Iberia LAE - Ntra Sra de Loreto (711/2017/2644) Ratificado por el Pleno 28/01/2020.

APE 06.08/M Subestación de El Pilar (711/2019/3684) Ratificado por el Pleno 28/01/2020.

APE 09.07 Seinlosa (711/2018/2510) Ratificado por el Pleno 25/02/2020.

APE 11.13 Cocheras Buenavista (711/2019/16687) Ratificado por el Pleno 22/07/2020.

APE 03.09/M Subestación La Estrella Iberdrola (711/2017/29139) Ratificado por el Pleno 29/09/2020.

TRAMITACION DE LOS PAGOS DE DERRAMAS DEL AYUNTAMIENTO DE MADRID A LAS JUNTAS DE COMPENSACIÓN POR SU APORTACIÓN DE SUELO AL ÁMBITO, HASTA SU ENVIO AL SERVICIO PROGRAMACIÓN ECONÓMICA PARA ELABORACIÓN DE LOS DOCUMENTOS CONTABLES CORRESPONDIENTES Y SOMETIMIENTO A FISCALIZACIÓN PREVIA PRECEPTIVA.

UZP 2.03 Desarrollo del Este-Ahijones (711/2018/23136). Derramas 2020: 2.566.135 euros.

APR 08.01 C/Cantalejos (711/2018/23406). Derramas 2020: 97.608 euros.

API 18.09 Santa Luisa Industrial (711/2019/06070) Derrama 2020: 4.645 euros.

UZP 2.02 Desarrollo del Este-Los Cerros (711/2020/13186). Derramas 2020: 3.852 euros.

OBJETIVOS / INDICADORES DE GESTIÓN

UZP 03.01 Desarrollo del Este-Valdecarros (711/2020/14134). Derrama 2020: 347.837 euros.

UZP 2.01 Desarrollo del Este-El Cañaveral (711/2020/02967). Derrama 2020: 103.968 euros.

APR 20.04 Emilio Muñoz (711/2018/18256). Derrama 2020: 1.990

Total: 3.126.035 euros.

CONTROL Y SEGUIMIENTO DE LA ACTUACION DE LA JUNTA DE COMPENSACION:

Vías de apremio solicitadas por las Juntas de Compensación. Expedientes tramitados: 38

OTRAS ACTIVIDADES:

Expedientes de consultas e información a particulares: 69.

Devoluciones de Aval: 2.

Conformidad inicio vía de apremio: 36.

Ingreso al Ayuntamiento de Madrid por monetización del 10% aprovechamiento urbanístico -cesión suelo dotaciones públicas:

APE 09.07 Seinlosa (711/2018/2510): 290.744 euros.

Ingresos Polígonos de Cooperación (cánones de urbanización):

Calle Murias de Paredes, 28 (711/2019/1140). APE 16.07 UA-1 Cárcavas: 3.903 euros.

Calle Segunda, 10 (711/2020/2889). APE 16.07 UA-1 Cárcavas: 2.602 euros.

Calle Septiembre 44 A y 46A (711/2020/1024). APE 20.10 Colonia Fin de Semana: 60.767 euros.

Total: 67.272 euros

INDICADOR	MAGNITUD	PREVISIÓN	REALIZADO
RESOLVER LAS DELIMITACIONES DE UNIDADES DE EJECUCIÓN	PORCENTAJE	90	0
RESOLVER PROYECTOS DE BASES Y ESTATUTOS PARA CONSTITUIR JUNT	PORCENTAJE	80	100
PROPUESTA DE SUSCRIPCIÓN Y RATIFICACIÓN CONVENIOS URBANÍSTIC	PORCENTAJE	80	75
RESOLVER LA FORMALIZACIÓN DE INICIATIVA	PORCENTAJE	90	100
RESOLVER PROYECTOS EXPROPIACION POR NO ADHESIÓN A JUNT. COMP	PORCENTAJE	70	100
RESOLVER PROYECTOS DE REPARCELACIÓN	PORCENTAJE	75	65
RESOLVER LAS SOLICITUDES DE CONSTITUCIÓN/DISOLUCIÓN DE JUNT.	PORCENTAJE	95	50

2. EJECUCIÓN DE PLANEAMIENTO EN ACTUACIONES ASISTEMÁTICAS

El servicio de gestión de suelo privado, ha desarrollado este objetivo a través de las siguientes actividades:

TRAMITACIÓN DE PROYECTO DE PARCELACIÓN URBANÍSTICA EN SUELO URBANO PARA LA CONCESIÓN DE LICENCIA:

Total licencias de parcelación urbanística concedidas: 55:

711/2019/13244 Calle Amador y Fernando, 4. Fecha Resolución 02/01/2020
711/2019/30699 Calle Alejandro Villegas, 36. Fecha Resolución 22/01/2020
711/2019/17373 calle Concejal Victorino Granizo, 2. Fecha Resolución 07/02/2020
711/2019/31818 Calle Almanzora, 32, Fecha Resolución 07/02/2020
711/2019/11465 Calle Ferenc Puskas, 48. Fecha Resolución 07/02/2020

OBJETIVOS / INDICADORES DE GESTIÓN

711/2019/31032 Calle Hoces de la Hermida 11 B. Fecha Resolución 12/02/2020
711/2019/31028 Calle Hoces de la Hermida 11 C. Fecha Resolución 12/02/2020
711/2019/32549 Calle Ana Teresa, 15 Fecha Resolución 13/02/2020
711/2020/03216 Calle de la Arboleda, 3. Fecha Resolución 19/02/2020
711/2019/32908 Calle Sánchez Pacheco, 95. Fecha Resolución 24/02/2020
711/2019/22473 Calle Guisando, 2 A. Fecha Resolución 28/02/2020
711/2019/29090 Calle Isla de Saipán, 34. Fecha Resolución 28/02/2020
711/2019/30033 Calle del Mistral, 81. Fecha Resolución 28/02/2020
711/2019/28407 Calle Mario Moreno "Cantinflas", 20. Fecha Resolución 06/03/2020
711/2019/26910 Calle Eduardo Barreiros, 110. Fecha Resolución 12/03/2020
711/2020/00260 Calle Mistral, 21 y 23. Fecha Resolución 24/04/2020
711/2019/29548 Calle Caldera nº 11 y 13. Fecha Resolución 05/05/2020
711/2020/01280 Calle Poderosas, 10 y 12. Fecha Resolución 05/05/2020
711/2019/30834 Calle Siroco, 21. Fecha Resolución 05/05/2020
711/2019/31155 Calle Carmen Rico Godoy,124 A. Fecha Resolución 23/04/2020
711/2020/3715 Calle Jordi Solé Tura, 9. Fecha Resolución 05/05/2020
711/2020/6514 Calle Antonio López, 191. Fecha Resolución 06/05/2020
711/2019/22773 Calle Sófora, 7. Fecha Resolución 13/05/2020
711/2019/25653 Calle Orión, 20. Fecha Resolución 18/05/2020
711/2020/06178 Calle Eduardo Barreiros, 120. Fecha Resolución 13/05/2020
711/2020/06171 Avda. Canillejas a Vicálvaro, 35. Fecha Resolución 22/05/2020
711/2019/28952 Travesía Maria Juana, 10. Fecha Resolución 11/06/2020
711/2017/8391 Calle Eduardo Rivas, 2 (Bº Comillas). Fecha Resolución 28/05/2020
711/2019/28991 Camino del Olivar, 37. Fecha Resolución 11/06/2020
711/2020/1371 Calle Herrera, 2 A y 2 B. Fecha Resolución 10/06/2020
711/2019/24622 Antonia Dominguez 4 y 6. Fecha Resolución 22/06/2020
711/2018/26776 Calle Trévelez, 1. Fecha Resolución 29/06/2020
711/2019/20841 Calle Secoya, 12. Fecha Resolución 29/06/2020
711/2019/25010 Calle Santa Valentina, 8. Fecha Resolución 29/06/2020
711/2019/07365 Calle Hoces de la Hermida, 11. Fecha Resolución 02/07/2020
711/2018/21199 Calle Arte Conceptual, 48. Fecha Resolución 02/07/2020
711/2020/08395 Calle Ulises, 94. Fecha Resolución 13/07/2020
711/2019/29842 Calle Cañada de Vicalvaro a S. Fernando, 30. Fecha Resolución 13/07/2020
711/2020/03207 Calle Estefanita, 74. Fecha Resolución 15/07/2020
711/2020/03867 Calle Guadalajara, 25. Fecha Resolución 16/07/2020
711/2017/24911 Avda. Institución Libre de Enseñanza, 19. Fecha Resolución 22/07/2020
711/2020/06712 Calle Franco 28 y 30. Fecha Resolución 12/08/2020
711/2020/06381 Calle Huerta del Obispo, 7. Fecha Resolución 19/08/2020
711/2020/11611 Calle de las Mercedes, 5. Fecha Resolución 25/08/2020
711/2020/08145 Calle Tilly, 19. Fecha Resolución 17/09/2020
711/2019/30823 Avd. Valdeculebras, 165. Fecha Resolución 18/09/2020
711/2019/25602 Calle Ulpiana Benito, 8. Fecha Resolución 30/09/2020
711/2020/10434 Plaza Joaquin Dicenta, 4. Fecha Resolución 30/09/2020
711/2020/7293 Calle de los Algodonales, 53. Fecha Resolución 19/10/2020
711/2020/9981 Calle Cactus, 49. Fecha Resolución 19/10/2020
711/2019/32457 Calle de los Algodonales, 34. Fecha Resolución 28/10/2020
711/2020/6626 Calle Cerilleras, 4. Fecha Resolución 18/11/2020
711/2020/14512 Paseo de Extremadura, 93. Fecha Resolución 23/11/2020
711/2020/14527 Avenida Alfonso XIII, 121-123. Fecha Resolución 10/12/2020
711/2020/15312 Calle Joaquín Jorge Alarcón, 37. Fecha Resolución 30/12/2020

Otras resoluciones (denegación, caducidad, desistimiento, corrección de errores materiales, cambio de titular):

711/2020/399 Calle Manuel Ferrero. Fecha Resolución 22 07/02/2020
711/2019/22427 Calle Eloy Gonzalot, 3. Fecha Resolución 24/02/2020
711/2019/16659 Avda. de la Osa Mayor, 159. Fecha Resolución 12/03/2020
711/2019/14559 Calle Javier Ferrror, 9. Fecha Resolución 24/04/2020
711/2019/22096 Calle de las Islas de Cabo Verde, 54. Fecha Resolución 08/05/2020
711/2020/9294 Calle de los Artistas, 46. Fecha Resolución 13/07/2020
711/2020/6987 Calle Méjico, 44. Fecha Resolución 26/11/2020

Otras resoluciones licencias: 7

OBJETIVOS / INDICADORES DE GESTIÓN

TRAMITACIÓN DE ACTAS DE CESIÓN GRATUITA DE VIALES Y ZONAS VERDES EN SUELO URBANO.

Colonia Almendrales API 12.05 (711/2019/03843) Acta de Cesión 14/07/2020
UVA de Hortaleza APR 16.04 Fase III Etapa B2 (711/2019/04450) Acta de Cesión 17/02/2020
UVA de Hortaleza APR 16.04 Fase III Etapa C (711/2019/10740) Acta de Cesión 28/10/2020
Plaza Joaquín Dicenta nº 4 (711/2019/17348 Acta de Cesión 15/05/2020
Artajona nºs 19 a 27 (711/2019/20302) Acta de Cesión 5/11/2020
Cerro de Valdecahonde nº 15 (711/2019/23194) Acta de Cesión 11/02/2020
Camino Viejo de Burgos nº 16 (711/2020/04106) Acta de Cesión 18/12/2020
Paseo de la Habana nº 208 (y otras calles) (711/2020/08013) Acta de Cesión 16/07/2020
Avda. Andalucía nº 66 A (711/2019/30130) Acta de Cesión 15/10/2020
Fuensaviña nº 3 (711/2020/09957) Acta de Cesión 26/11/2020
Avda. Andalucia n 66 B (711/2020/078323) Acta de Cesión 15/10/2020
Melquíades Biencinto nº 8 (711/2019/17379) Acta de Cesión 07/06/2020
Picos de Urbión nº 1 y 3 A (711/2020/01756) Acta de Cesión 04/11/2020
Saturno nº 44 (711/2020/06382) Acta de Cesión 04/12/2020
Avda. Democracia nº 13 (711/2018/25420) Acta de cesión 16/12/2020

Se significa que, a través de las anteriores actuaciones aisladas del Objetivo 02, el total de metros cuadrados obtenidos para el Patrimonio Municipal en el ejercicio 2020 es de 51.224,40 m2 (42.287,71 m2 destinados a viario público, 6.780,79 m2 a zona verde, 1.555,67 m2 a equipamiento básico deportivo, 39,82 m2 a espacio libre y 560,01 m2 a zonas ajardinadas). Lo que supone un incremento de 16.584,10 m2 de suelo obtenido, con respecto a los objetivos del Presupuesto del ejercicio 2019.

INDICADOR	MAGNITUD	PREVISIÓN	REALIZADO
RESOLVER LICENCIAS DE PARCELACIÓN EN SUELO URBANO	PORCENTAJE	80	95
ACEPTAR LAS CESIONES DE VIALES Y ZONAS VERDES EN SUELOS URBA	PORCENTAJE	80	90
CONSULTAS E INFORMES URBANÍSTICOS	PORCENTAJE	90	100
TRAMITACION DE SOLICITUDES DE PAGO DE CANON DE URBANIZACIÓN	PORCENTAJE	95	100
VÍAS DE APREMIO	PORCENTAJE	95	100

3. DESARROLLO DE LA GESTIÓN DE LOS ÁMBITOS PLANIFICADOS DE INICIATIVA PÚBLICA PARA AJUSTAR LA ESTRUCTURA DE LA PROPIEDAD AL PLANEAMIENTO, ASÍ COMO OBTENCIÓN DE SUELO DOTACIONAL

Se trata de un objetivo desarrollado por el Servicio de Gestión de Suelo Público a través de las siguientes actividades:

A) OBTENCIÓN DE SUELO PARA DOTACIONES MEDIANTE INTERVENCIÓN PÚBLICA POR EXPROPIACIÓN.

En cumplimiento del planeamiento urbanístico, en 2020 se han obtenido dotaciones mediante la inscripción en los Registros de la Propiedad de Actas de Pago y Ocupación, que representan un total de 4.228 m2 de suelo con destino a equipamientos, zonas verdes y viario, y cuyos datos y distribución son los siguientes:

DOTACIONES OBTENIDAS EN DISTRITOS MUNICIPALES.

Distrito Municipal de Carabanchel: C/ El Toboso 115; 1.867 m2 equipamiento.

Distrito Municipal de Usera: C/ Antonio López, 252; 2.361 m2 equipamiento básico.

B) DETERMINACIÓN Y PAGO DE JUSTIPRECIOS, INTERESES Y SENTENCIAS, DE BIENES Y DERECHOS AFECTADOS DE EXPROPIACIÓN

Información de las obligaciones de pago ejecutadas.

Al inicio de 2020, la previsión de obligaciones de pago en concepto de expropiación ascendía a un total de 19.938.939 euros, cifra que se incrementó a lo largo del año como consecuencia de las sentencias que se fueron recibiendo dictadas en vía judicial y de fallos del Jurado Territorial de Expropiación, así como de

OBJETIVOS / INDICADORES DE GESTIÓN

solicitudes de expropiación al amparo del artículo 94 de la Ley 9/2001, de 17 de julio, Ley del suelo de la Comunidad de Madrid, que fueron estimadas.

El resultado fue que el importe de las obligaciones de pago existentes se incrementó un 55% al final del ejercicio y se situó en 31.347.954 euros, ejecutándose finalmente 30.096.113 euros, lo que representa un 96% sobre el total de obligaciones, porcentaje que es muy superior al objetivo previsto del 70%. De este importe, el correspondiente a inversiones de adquisición de suelo, fue de 26.379.973 euros y el resto fue de intereses. Alcanzar este nivel de cumplimiento en los objetivos ha sido posible gracias a las diversas solicitudes de modificación presupuestaria, que fueron aprobadas a lo largo del ejercicio presupuestario.

El desglose de la dotación definitiva ejecutada en 2020 para obligaciones de pago de expropiación en concepto de justiprecios, sentencias e intereses ha sido el siguiente.

En la aplicación presupuestaria 001/160/151.02/600.00 para Adquisiciones de Suelo para zonas verdes y viario, con un crédito defintivo de 18.211.786 euros, se han ejecutado 17.741.405 euros, lo que supone un grado de ejecución del 97,4%.

En la aplicación presupuestaria 001/160/151.02/681.00 para Adquisiciones de Suelo patrimonial para equipamiento y actuaciones intefradas, con un crédito defintivo de 8.550.028 euros, se han ejecutado 7.907.862 euros, lo que supone un grado de ejecución del 92,5%.

En la aplicación presupuestaria 001/160/151.02/682.00 para Edificios, con un crédito defintivo de 870.000 euros, se han ejecutado 730.706 euros, lo que supone un grado de ejecución del 84%.

En la aplicación presupuestaria 001/160/150.00/352.00 para interses de demora del art. 57 de la Ley de Expropiación Forzosa, con un crédito defintivo de 3.289.824 euros, se ha ejecutado el 100%.

En la aplicación presupuestaria 001/160/150.00/359.00 para interses de demora del art. 56 de la Ley de Expropiación Forzosa, con un crédito defintivo de 426.316 euros, se ha ejecutado el 100%.

C) REGULARIZACIÓN FÍSICA Y JURÍDICA DEL SUELO

La regularización física y jurídica del suelo, en la gestión por expropiación, se realiza mediante la suscripción de las correspondientes Actas de pago y ocupación para formalizar la adquisición de las fincas expropiadas por parte del Ayuntamiento de Madrid. Estas Actas se inscriben en el Registro de la Propiedad a nombre municipal y se remiten al Patrimonio Municipal de Suelo. Aquellas fincas expropiadas que, además, estén incluidas en Unidades de Ejecución en las que el planeamiento urbanístico determina parcelas con los usos correspondientes, posteriormente a su inscripción, la superficie de estas fincas se tiene que configurar en parcelas resultantes por medio de las operaciones de agrupación y segregación. Estas parcelas resultantes se inscriben también a nombre municipal en el Registro de la Propiedad y se remiten al Patrimonio Municipal de Suelo.

El suelo regularizado en 2020 ha sido el siguiente:

Parcelas resultantes en Unidades de Ejecución:

APR 13.01 Sierra Toledana (Fase 6):

Parcela: F-4, Uso residencial, superficie: 1.404 m2, Edificio: 3.250 m2.
Parcela: F-5, Uso residencial, superficie: 436 m2, Edificio: 950 m2.
Parcela: Resto, Viario, superficie: 236 m2.

APR 13.01 Sierra Toledana (Fase 7):

Parcela: C-6, Uso residencial, superficie: 920 m2, Edificio: 3.620 m2.
Parcela: Resto, Viario, superficie: 1.697 m2.

APR 06.02 Paseo de la Dirección:

Parcela: D-2, Uso residencial, superficie: 2.226 m2, Edificio: 6.875 m2.

Total superficie en m2: 6.919. Total Edificios m2: 14.695.

OBJETIVOS / INDICADORES DE GESTIÓN

Superficie total regularizada en parcelas resultantes: 6.919 m2.

El desglose de esta superficie, según el destino de uso de las parcelas resultantes, es el siguiente:

Parcelas de uso Residencial: son 4 parcelas con un total de 4.986 m2.

Edificabilidad Residencial: 14.695 m2.

Viario superficie: 1.933 m2.

Actuaciones en suelo urbano:

La superficie de suelo inscrita a favor del Ayuntamiento de Madrid, por medio de la formalización de las respectivas Actas de pago y ocupación, asciende a 20.574 m2, según el desglose que se detalla a continuación:

Zona Verde: 2.017 m2
Vía Pública: 2.830 m2
Equipamientos: 4.521 m2
Deportivo: 4.052 m2
Servicios Infraestructuras: 138 m2
Suelo de Unidades de Ejecución: 7.016 m2

El desglose detallado de estas superficies inscritas es el siguiente:

Relación de Fincas inscritas en los Registros de la Propiedad en diversas actuaciones (suelo):

P.E. Nueva Avda. Alameda de Osuna-Ciudad Pegaso: F-13.02, 13-10, 13-23, 13-47, 13-50, 13-59; 84 m2 Unidad ejecución, Inscritas 10/02/2020.

Polígono Antonio López "La Chimenea" (DM Usera) F-73, 107 m2 equipamiento, inscrita 8/01/2020.

C/ Antonio López 252 (DM Usera) F-28475, 2.361 m2 equipamiento, inscrita 17/8/2020.

Barrio del Aeropuerto (DM Barajas), F-1, 2, 3-2, 3-5, 3-8, 3-16, 3-17, 3-18, 4-3, 4-4, 4-6, 4-8, 4-10, 4-11, 4-12, 4-14, 4-16. 6.932 m2 Unidad Ejecución. Inscritas 15/01/2020.

Carretera Carabanchel-Aravaca 20, DM Latina), F-1979; 220 m2 zona verde, 72 m2 viario; inscrita 1/9/2020.

C/ Los Collados 9-11, F-(DM Ciudad Lineal) F-19073, 101 m2 viario, inscrito 1/9/2020.

C/ Los Collados 27, (DM Ciudad Lineal), F-33939, 51 m2 viario, inscrita 1/9/2020.

Colonia Fin de Semana (DM Barajas), parcela D, 2.533 m2 deportivo, inscrita 13/10/2020.

Comandante Fontanes (DM Carabanchel) F-54, 170 m2 zona verde, inscrita 4/9/2020.

Cuña Vicálvaro-Las Pilillas, (DM Vicálvaro), F-68655, 303 m2 zona verde, inscrita 29/12/2020.

Distribuidor Oeste, M-40-El Barrial,(DM Moncloa-Aravaca), F-198-1, 286 m2 viario, inscrita 27/2/2020.

C/Francisco Rioja 12, (DM Ciudad Lineal) F-5280, 1.327 m2 deportivo, inscrita 15/10/2020.

C/Gregorio Donas, 9, (DM Vicálvaro), F-63508, 41 m2 viario, 192 m2 deportivo, inscrita 18/2/2020.

C/ Juan Limón 1, (DM P.Vallecas), F-11.714, 67 m2 viario, inscrita 27/2/2020.

C/ Leira 10 (DM hortqaleza) F-21666, 358 m2 zona verde, inscrita 27/8/2020.

Manzanares Sur. T-2-Avda. Rosales 409 (DM Villaverde), F-74311;144 m2 viario,138 m2 serv.infraestructuras,Inscrita 26/3/20.

OBJETIVOS / INDICADORES DE GESTIÓN

Avda. Monte Igueldo 71, (DM P.Vallecas) F-74926, 310 m2 zona verde, inscrita 26/3/2020.

C/ Pradolongo 23, DM Usera), F-13A y 13-B, 255 m2 zona verde, inscrita 20/1/2020.

C/ Pradolongo 42 (DM Usera) F-269 y 473, 400 m2 zona verde, inscrita 20/1/2020.

Barrio Sta Catalina-Manzanares Sur T-1 (DM Villaverde), F-4, 186 m2 equipamiento, inscrita 14/9/2020.

C/ El Toboso 115, (DM Carabanchel), F-887, 1.867 m2 equipamiento, inscrita 20/10/2020.

Valdegrullas-M-40-PAU Las Tablas, (DM Fuencarral-El Pardo) F-7, 2.068 m2 viario, inscrita 8/1/2020.

INDICADOR	MAGNITUD	PREVISIÓN	REALIZADO
DESARROLLO DE LA GESTION DE LOS ÁMBITOS PLANIFICADOS DE INIC	PORCENTAJE	70	98

CENTRO: 001 AYUNTAMIENTO DE MADRID

SECCIÓN: 160 DESARROLLO URBANO

PROGRAMA: 15103 EJECUCIÓN Y CONTROL DE LA EDIFICACIÓN

RESPONSABLE PROGRAMA: D.G. DE LA EDIFICACIÓN

MEMORIA GENERAL DEL PROGRAMA

La Dirección General de la Edificación se estructura en dos Subdirecciones Generales: la Subdirección General de Control de la Edificación y la Subdirección General de Licencias, a través de las cuales se regula y controla la actividad edificatoria, el cumplimiento del deber de conservación de los edificios de Madrid y se actúa subsidiariamente, en caso necesario, fundamentalmente si surgen situaciones de riesgo.

La Subdirección General de Control de la Edificación es la responsable de desarrollar el Programa 151.03 "Ejecución y control de la edificación", asignado a la Dirección General de la Edificación.

La misión del programa de gasto se centra en conseguir el mayor control sobre la seguridad de los edificios de Madrid, en aras a proporcionar una rehabilitación lo más ambiciosa posible del parque inmobiliario, y al mismo tiempo garantizar la seguridad constructiva de los edificios, todo ello destinado a evitar riesgos a las personas y los bienes.

Para ello, se lleva a cabo un control mediante inspecciones e informes de los edificios con patologías estructurales y el control de las Inspecciones Técnicas de los Edificios y los informes de Evaluación de los Edificios.

La Subdirección General de Control de la Edificación, organizada en tres Servicios, actúa sobre los siguientes objetivos generales:

Tramitar y resolver los expedientes relativos a la conservación, rehabilitación y estado ruinoso de las edificiaciones en los términos previstos en la Ordenanza sobre Conservación, Rehabilitación y Estado Ruinoso de la Edificaciones de 2011 (en lo sucesivo, OCRERE), sin perjuicio de las competencias atribuidas en esta materia a las Coordinaciones de los Distritos, así como de las correspondientes a la Comunidad de Madrid respecto a los edificios o construcciones catalogados o declarados de interés histórico-artístico.

Servicio de Guardia los 365 días del año por personal técnico de esta Subdireccion para las emergencias de Madrid.

Restauración de la legalidad urbanística: precintos, clausuras, órdenes de legalización, demoliciones, órdenes de ejecución y ejecuciones subsidiarias.

Establecimiento de criterios generales en materia de disciplina urbanística para toda la ciudad de Madrid, en coordinación con los distintos Servicios de Inspección Urbanística del Ayuntamiento, en materias puntuales como prevención de asentamientos ilegales y otras.

Gestionar la Inspección Técnica de Edificios, de acuerdo con las determinaciones de la OCRERE.

Gestionar el Informe de Evaluación de Edificios conforme al Decreto 103/2016, de 24 de octubre, del Consejo de Gobierno de la Comunidad de Madrid.

Ofrecer a los ciudadanos, tanto desde la página Web del Ayuntamiento, como a través de la emisión de certificados y contestación a las consultas que se realicen, la información que consta en el Registro de Edificios y Construcciones, creado según lo previsto en el artículo 4 de la OCRERE, en especial en lo concerniente a las inspecciones técnicas realizadas o pendientes de realizar, a las ordenes de ejecución de obras, a las multas coercitivas por el incumplimiento de las obligaciones fijadas en la Ordenanza, a la acreditación de la subsanación de las deficiencias detectadas en las inspecciones, al incumplimiento del deber de conservación, a las declaraciones de situación legal de ruina urbanística y de ruina física

MEMORIA GENERAL DEL PROGRAMA

inminente, etc

Tramitar las medidas previstas en la OCRERE ante el incumplimiento por los propietarios de los edificios de la obligación de presentar la inspección periódica: multas coercitivas, imposición de sanciones y, en último extremo, realización de la inspección de manera subsidiaria.

Entre los objetivos particulares:

Disposición del Servicio de Guardia de Control y Conservación para actuar en casos singulares, grandes emergencias, coordinación con actuaciones con el resto del Ayuntamiento cuando así es preciso, etc.

La adopción de medidas de seguridad y reparaciones urgentes en edificios municipales y espacios públicos.

Núcleo chabolista de El Ventorro (Villaverde). Continuación del proceso de demolición de las infraviviendas en función de las resoluciones judiciales pendientes, (quedan 4 infraviviendas por demoler).

Poblado de El Gallinero (Villa de Vallecas). Se encuentra totalmente demolido y no ha vuelto a reproducirse.

Desmontaje de micro poblados que se detectan en núcleos aislados de los distritos de Moratalaz, Hortaleza, Barajas y otros.

Ejecución de las previsiones contenidas en la Ley de la Comunidad de Madrid 2/2011, de 15 de marzo, de Cañada Real Galiana. Colaboración con Fuerzas y Cuerpos de Seguridad para la demolición de construcciones ilegales en suelo público que se destinen a actividades delictivas, principalmente relacionadas con el tráfico de drogas, en coordinación con el Comisionado nombrado al efecto.

Tramitación de los expedientes relativos a inspecciones desfavorables por daños estructurales provenientes del Servicio de Inspección de Edificios.

En lo que se refiere a la Subdirección General de Licencias, según el análisis competencial y de gestión atribuidos, ésta se estructura en el Servicio de Licencias, el Departamento Jurídico y el Departamento de Seguridad, Accesibilidad y Proyectos Prestacionales, colaborando en la ejecución de este programa llevando a cabo la regulación y control de la actividad edificatoria.

El objetivo general sobre el que actúa es el de intervenir y controlar eficazmente los actos de usos de suelo, construcción y edificación de los particulares y de las Administraciones Públicas.

La regulación se realiza de la siguiente forma:

Contestación de consultas urbanísticas comunes y especiales sobre interpretación de normativa urbanística, formuladas por los ciudadanos.

La emisión de cédulas urbanísticas sobre las condiciones urbanísticas de las parcelas que garanticen el servicio de información urbanística a los ciudadanos.

Concesión de alineaciones oficiales.

Informes y tramitación de licencias urbanísticas de todo tipo, tanto de obras de edificación como de instalación de actividades, formuladas tanto por particulares como por las Administraciones Públicas.

Informes y tramitación de licencias de funcionamiento y primera ocupación.

Verificación y control de comunicaciones previas y declaraciones responsables sobre actuaciones urbanísticas realizadas por la ciudadanía.

Tramitación de actuaciones de licencia solicitadas por el procedimiento de urgencia por las distintas Administraciones Públicas.

Coordinación y supervisión de las materias análogas tramitadas por los Distritos Municipales.

MEMORIA GENERAL DEL PROGRAMA

Se expone a continuación la previsión de indicadores contenida en el presupuesto de 2020 y el número real realizado en el año.

El crédito definitivo del programa de gasto 151.03 ha ascendido a 16.393.362 euros, habiéndose reconocido obligaciones por importe de 11.839.841euros (el 72,2%) que, atendiendo a la clasificación económica del Presupuesto por capítulos, ha registrado la siguiente ejecución:

En el capítulo 1, gastos de personal, con un crédito definitivo de 12.664.987 euros, se ha ejecutado el 83,1%. En el capítulo 2, gastos en bienes corrientes y servicios, de 2.822.879 euros se ha alcanzado una ejecución del 29,2%. En el capítulo 6, inversiones reales, de 905.495 euros se ha ejecutado el 54,6%.

OBJETIVOS / INDICADORES DE GESTIÓN

1. TRAMITACIÓN DE EXPEDIENTES PROCEDENTES DE ACTAS DE INSPECCIÓN TÉCNICA DE EDIFICIOS, DE DENUNCIAS DE PARTICULARES Y DE OTROS ÓRGANOS DEL AYUNTAMIENTO, CON DAÑOS QUE AFECTAN A LA SEGURIDAD ESTRUCTURAL DE EDIFICIOS Y CONSTRUCCIONES.

Durante el ejercicio 2020 y en relación a este objetivo se han desarrollado las siguientes actividades:

A. Se han realizado 1.133 inspecciones a la vista de las denuncias o solicitudes de otros Órganos Municipales.

B. Se han emitido 1.253 informes técnicos en los expedientes tramitados.

C. Se han abierto 187 expedientes nuevos por Actas Desfavorables por daños estructurales. La previsión inicial contemplaba la apertura de un nº de expedientes en proporción al de actas de ITE e IEE previstas en el año 2020. A inicios del último trimestre del año, únicamente se habían presentado un 17% y a finales de año un 55%, razón por la cual no se ha cubierto la previsión inicial del indicador.

D. Se han realizado 232 inspecciones periódicas en la campaña de control y prevención de riesgos estructurales en los edificios construidos con anterioridad al año 1970.

E. Se han realizado 444 Propuestas de resolución de órdenes de ejecución o adopción de medidas de seguridad.

F. Se han contestado 1.501 escritos y recursos.

G. Se han remitido 24 expedientes de actuaciones en ejecución subsidiaria (incluye expedientes de obra iniciados de ES y AI 2019 aunque no hayan derivado en obra).

H. Se han dado 1.535 informaciones a Particulares.

INDICADOR	MAGNITUD	PREVISIÓN	REALIZADO
EXPEDIENTES NUEVOS PROCEDENTES DE DENUNCIAS DE PARTICULARES	NÚMERO	150	220
EXPEDIENTES PROCEDENTES DE OTROS ÓRGANOS DEL AYUNTAMIENTO	NÚMERO	150	216
EXPEDIENTES PROCEDENTES ACTAS DE INSPECCIÓN TÉCNICA DE EDIFI	NÚMERO	1000	187

2. OBRAS EN ACTUACIÓN INMEDIATA, OBRAS EN EJECUCIÓN SUBSIDIARIA Y OBRAS EN EDIFICIOS MUNICIPALES

En realización a este objetivo se han desarrollado las siguientes actividades:

A. Se han realizado 79 informes y propuestas de actuación de adopción de medidas de seguridad y chequeos.

B. No se han realizado obras de reparación en Ejecución. Subsidiaria; únicamente las citadas actuaciones para la adopción de medidas de seguridad.

C. No se han realizado Propuestas de resoluciones de las obras de reparación, al no haber realizado

OBJETIVOS / INDICADORES DE GESTIÓN

actuaciones de este tipo.

D. Se han redactado 5 proyectos de obras.

E. Dirección facultativa de las 24 obras decretadas.

F. Control económico de las obras y elaboración y tramitación de las certificaciones. Se han tramitado un total de 39 contratos de los que 24 son de obras, 15 de coordinación de Seguridad y salud, habiéndose tramitado un total de 63 certificaciones.

G. Se han realizado 24 Informes de finalización de obras.

H. Se han contestado 20 recursos.

I. Se ha intervenido en Actuaciones Inmediatas en 11 ocasiones, en casos en que las circunstancias de riesgo no permiten la tramitación previa de la resolución correspondiente.

J. Se han realizado 4 Propuestas y ejecución de medidas de seguridad y consolidación urgentes en edificios municipales y actuaciones diversas en espacios públicos y otros edificios.

La disminución en la cuantificación de todos los indicadores, manifiesta el dato positivo de una reducción en las necesidades de ejecución de obras en las edificaciones por patologías estructurales, respecto de las previsiones iniciales, lo que deriva de la tendencia a la baja en otros objetivos relacionados, como el relativo al número de denuncias de patologías estructurales en el Departamento de ITE. Si bien, es cierto que esa reducción también ha dependido de la declaración del estado de alarma y la suspensión de plazos administrativos , lo que ha provocado un menor número de denuncias derivadas de ITE, tal y como se ha puesto de manifiesto en el anterior Objetivo 01.

INDICADOR	MAGNITUD	PREVISIÓN	REALIZADO
OBRAS EN EDIFICIOS MUNICIPALES Y OTRAS ACTUACIONES	NÚMERO	10	4
OBRAS EN EJECUCIÓN SUBSIDIARIA	NÚMERO	35	24
OBRAS EN ACTUACIÓN INMEDIATA	NÚMERO	45	11

3. SERVICIO DE GUARDIA DE CONTROL DE LA EDIFICACIÓN 365 DÍAS AL AÑO, 24 HORAS AL DÍA, PARA LAS EMERGENCIAS QUE AFECTAN A LA SEGURIDAD ESTRUCTURAL DE EDIFICIOS Y CONSTRUCCIONES.

En relación a este objetivo, se han desarrollado las siguientes actividades:

A. Intervención del Servicio de Guardia de Control de la Edificación en turno permanente, para atender cualquier emergencia que surja en la ciudad, incluyendo atentados terroristas y desastres naturales, en los que las circunstancias de colapso estructural precisen de la actuación del Servicio.

El número de intervenciones ha sido significativamente menor que el previsto (un 41,2% menor), resultando un dato positivo por lo que implica de una menor incidencia de las emergencias por patologías estructurales en la ciudad, y consolida la tendencia a la baja manifestada en los indicadores de los objetivos precedentes. Si bien es cierto, que esa reducción también ha dependido de la declaración del estado de alarma y la suspensión de plazos administrativos, lo que ha provocado un menor número de denuncias derivadas de ITE.

B. El Servicio de Guardia está conectado con el resto de Servicios de Emergencias de la ciudad y con las empresas adjudicatarias con disposición plena para actuar, en cualquier momento adoptando las medidas de seguridad, consolidaciones, demoliciones o desalojos que se determinen por los componentes del Servicio.

INDICADOR	MAGNITUD	PREVISIÓN	REALIZADO
INTERVENCIONES EN EMERGENCIAS	NÚMERO	85	35

4. REGULACIÓN Y CONTROL DE LA ACTIVIDAD URBANÍSTICA. PROTECCIÓN Y RESTAURACIÓN DE LA LEGALIDAD URBANÍSTICA.

OBJETIVOS / INDICADORES DE GESTIÓN

En relación a este objetivo se han desarrollado las siguientes actividades:

A. Restauración de la legalidad urbanística. Precintos, clausuras, demoliciones y órdenes de ejecución.

Se han adoptado las siguientes resoluciones de restauración de la legalidad urbanística:

Órdenes de paralización de obras: 26
Órdenes de legalización de obras: 87
Órdenes de cese de actividad: 9
Órdenes de clausura: 9
Clausuras ejecutadas: 1
Órdenes de demolición: 54

En el número de expedientes de ejecución subsidiaria realizados se observa un descenso significativo con respecto a lo previsto. Ello se debe a la suspensión de plazos administrativos con motivo de la declaración del estado de alarma acaecida en el mes de marzo.

B. Desmontaje de poblados marginales y de núcleos chabolistas en colaboración con los Servicios Sociales Municipales.

Se han demolido 101 chabolas en los distintos asentamientos de Madrid repartidos de la siguiente forma:

Arganzuela: 1.
Tetuán: 2.
Moratalaz: 8.
Puente de Vallecas: 2.
Villa de Vallecas-Cañada Real: 72.
Hortaleza: 8.
San Blas: 2.
Barajas: 6.

El proceso de desmantelamiento del núcleo del Ventorro (Villaverde) se ha visto obstaculizado por la oposición de los ocupantes, por lo que las demoliciones están supeditadas a la obtención de autorización judicial de entrada en domicilio.

El poblado de El Gallinero (Villa de Vallecas) que se encuentra totalmente demolido no ha vuelto a reproducirse.

Las intervenciones en micropoblados han sido especialmente significativas en Moratalaz, Hortaleza y Barajas, desmantelándose los núcleos denunciados por los distritos.

Continua el proceso de desmantelamiento del macropoblado de la Cañada Real Galiana con los derribos de las infraviviendas cuyos ocupantes son realojados por la Agencia de Vivienda Social y la Empresa Municipal de la Vivienda y Suelo, S.A. y de aquellas construcciones que son objeto de operaciones policiales contra el tráfico de drogas y otros delitos.

C. Inicio de Expedientes Sancionadores derivados de infracciones urbanísticas: 45.

Expedientes resueltos: 72.

INDICADOR	MAGNITUD	PREVISIÓN	REALIZADO
EXPEDIENTES SANCIONADORES POR INFRACCION URBNÍSTICA	NÚMERO	80	45
EXPEDIENTES DE DEMOLICION DE CHABOLAS	NÚMERO	90	101
EXPEDIENTES DE EJECUCION SUBSIDIARIA	NÚMERO	75	11

5. INFORMES EN EXPEDIENTES CONTRADICTORIOS DE RUINA.

En relación a este objetivo, se han realizado las siguientes actividades:

A. Apertura de dos expedientes contradictorios de ruina a la vista de las solicitudes de particulares o de oficio, requiriendo el aporte de documentación según la Ordenanza sobre el Conservación, Rehabilitación y

OBJETIVOS / INDICADORES DE GESTIÓN

estado ruinoso de la Edificaciones.

B. Se han realizado una inspección en edificios con expediente contradictorio de ruina, levantamiento de planos, mediciones, valoraciones y emisión de dictámenes.

C. Se han realizado diecisiete propuestas: de inicio de expedientes, solicitudes de aporte de documentación, trámites de vista y audiencia, denegaciones de prórroga, solicitud de certificados técnicos, visitas de inspección, resolución del expediente.

D. Se ha contestado un recurso.

E. Se han realizado dieciocho informaciones a particulares.

INDICADOR	MAGNITUD	PREVISIÓN	REALIZADO
DENEGACIÓN DE DECLARACIÓN DE EDIFICIOS EN RUINA EN EXPEDIENT	NÚMERO	3	0
DECLARACIÓN DE EDIFICIOS EN RUINA	NÚMERO	3	2
DECLARACIÓN DE RUINA INMINENTE	NÚMERO	15	15
EXPEDIENTES CONTRADICTORIOS DE RUINA	NÚMERO	6	2

6. INFORMACIÓN A LOS Y LAS CIUDADANOS Y CIUDADANAS SOBRE LOS EXPEDIENTES RELACIONADOS CON EL DEBER DE CONSERVACIÓN QUE CONSTAN EN EL REGISTRO DE EDIFICIOS Y CONSTRUCCIONES.

Se han desarrollado las siguientes actividades en relación a este objetivo:

A. Mantenimiento y actualización continua de la Base de Datos del Registro de Edificios con todas aquellas actuaciones que forman parte de la conservación del inmueble. Se han realizado varias solicitudes de actualización a los técnicos del IAM para que la información que se vuelca en el REC se muestre correctamente.

B. Comprobación y seguimiento de datos. Para ello, se ha contactado con los Distritos y con el Servicio de Control y Conservación para rectificar o completar aquellos datos de expedientes tramitados por dichas dependencias que se han detectado como incorrectos o insuficientes.

C. Recepción de solicitudes de informe desde la WEB o por registro, correo electrónico, vía telefónica. Por los diversos canales se han recibido 748 solicitudes de informe / certificado de los datos del Registro de Edificios y Construcciones. Además, se han recibido por correo electrónico 1.234 consultas sobre el procedimiento de ITE/IEE o sobre expedietes concretos.

D. Realización del informe con los datos obrantes en el Registro y remisión al interesado por las vías legalmente establecidas. De las solicitudes indicadas en el punto anterior, sólo se ha abonado la tasa correspondiente a 27 solicitudes, que son de las que se ha enviado al solicitante el informe / certificado correspondiente.

El indicador refleja una disminución en el número de certificados emitidos, debido a una menor solicitud por parte de los particulares, respecto a las previsiones iniciales.

INDICADOR	MAGNITUD	PREVISIÓN	REALIZADO
INFORMES EMITIDOS VÍA TELEMÁTICA	NÚMERO	50	27

7. CONTROL DE LA INSPECCIÓN TÉCNICA PERIÓDICA DE LOS EDIFICIOS (ITE E IEE) Y DE LAS ACTUACIONES POR EL INCUMPLIMIENTO EN SU PRESENTACIÓN.

En relación a este objetivo se han desarrollado las siguientes actividades:

A. Recepción y registro de las actas de ITE e Informes de Evaluación de Edificios (IEE) que se han aportado. Se han realizado 8.679 registros y recepción de Actas de ITE aportadas. Asimismo se han recibido 7.020 Informes de Evaluación de Edificios: 1.183 IEE complementarios a una ITE en vigor y 5.837 IEE "completos" (con una valoración actualizada del estado de conservación del edificio). El dato global de Actas de ITE e IEE recibidos en 2020 es de 15.699 documentos.

OBJETIVOS / INDICADORES DE GESTIÓN

B. Comprobación de la documentación. Se ha comprobado la documentación de 7.234 expedientes dados de alta.

C. Inscripción en el Registro de Edificios y Construcciones de las actas de ITE/IEE presentados. Correspondientes a la obligación de 2020 y anteriores, se han inscrito en el Registro de Edificios y Construcciones 4.686 expedientes de ITE: 4.070 favorables y 616 Desfavorables, Se han dado de alta 2.548 expedientes relativos a Informes de Evaluación de Edificios (IEE): 1.135 IEE complementarios a una ITE en vigor y 1.413 correspondientes a IEE "completos" (con una valoración actualizada del estado de conservación del edificio), de los cuales 802 fueron favorables y 611 desfavorables.

D. Remisión de las Actas de ITE/IEE desfavorables con daños no estructurales a cada Junta Municipal de Distrito o al Servicio de Control y Conservación si los daños son estructurales. Se ha remitido copia de 1.026 expedientes Desfavorables a las distintas Juntas Municipales y 216 al Servicio.

E. Imposición de multas coercitivas e inicio de expedientes sancionadores por el incumplimiento de la obligación de presentar la inspección períodica. Desde el Departamento Técnico de Inspección de Edificios se han remitido al Departamento Jurídico de este Servicio la documentación relativa a 285 direcciones para la imposición de multas coercitivas por incumplimiento en la obligación de presentar la ITE. Se han iniciado en dicho Departamento Jurídico 92 expedientes de multas coercitivas. El descenso en la previsión se debe a la suspensión de plazos en la tramitación a causa de la declaración del estado de alarma y a la posterior dificultad en notificar por correo certificado a los propietarios incumplidores de la obligación, así como a la reducción de personal del Servicio al haber concluido el Programa de Empleo Temporal de los últimos 3 años.

F. Tramitación de los expedientes conducentes a la realización de la ITE en ejecución subsidiaria. Se han iniciado 35. Finalmente, el Acuerdo Marco que permite la realización subsidiaria de inspecciones se formalizó el 15/10/2020. Desde esta fecha, y respecto a los edificios cuyos expedientes se han iniciado en esta anualidad y en las dos anteriores, se han realizado las preceptivas notificaciones a los propietarios para, en cuanto se produzca el reconocimiento de crédito, iniciar los contratos basados a fin de realizar las inspecciones subsidiarias.

G. Archivo de expedientes de ITE/IEE, tanto de los de dictamen favorable como de aquellos con dictamen inicial desfavorable una vez acreditada la subsanación de las deficiencias detectadas o la existencia de una orden de ejecución cargada en el Registro de Edificios y Construcciones. Archivo de expedientes de ITE/IEE: se han enviado al archivo un total de 6.033 expedientes de ITE, 4.513 favorables y 1.520 desfavorables, y 1.119 expedientes de IEE, 698 complementarios a una ITE en vigor y 421 correspondientes a IEE "completos" (348 favorables y 73 desfavorables). El dato global de expedientes de ITE e IEE archivados en 2020 es de 7.152 documentos.

INDICADOR	MAGNITUD	PREVISIÓN	REALIZADO
EXPEDIENTES POR INSPECCIÓN SUBSIDIARIA DE ITE-IEE	NÚMERO	100	35
EXPEDIENTES DE MULTAS COERCITIVAS POR INCUMPLIMIENTO EN LA P	NÚMERO	500	92
EXPEDIENTES DE NUEVA CREACIÓN POR ACTAS DE ITE-IEE	NÚMERO	7000	7234

8. INTERVENIR Y CONTROLAR EFICAZMENTE LOS ACTOS DE USOS DE SUELO, CONSTRUCCIÓN Y EDIFICACIÓN DE LOS PARTICULARES

Se han llevado a cabo las siguientes actividades para la consecución del objetivo:

A. Tramitación y otorgamiento de licencias que permitan realizar obras de edificación, así como las de construcción e implantación de instalaciones de toda clase.

B. Tramitación y otorgamiento de licencias que legitimen el funcionamiento o primera ocupación de edificaciones en el supuesto en el que sea necesario de acuerdo con la Ley 9/2001, de 17 de julio, Ley del Suelo de la Comunidad de Madrid y la Ordenanza de Tramitación de Licencias.

C. Verificación y control de declaraciones responsables y comunicaciones previas formuladas en los casos previstos por la normativa urbanística.

D. Tramitación y otorgamiento de las demás licencias exigidas por la normativa urbanística de licencias en

OBJETIVOS / INDICADORES DE GESTIÓN

los supuestos por ella previstos.

E. Contestación de consultas e informes.

F. Emisión de cédulas urbanísticas y alineaciones oficiales.

El impacto producido por la pandemia desde el mes de marzo de 2020, así como el cambio normativo que ha tenido lugar en el mes de noviembre de ese mismo año, con la entrada en vigor de la Ley de la Comunidad de Madrid 1/2020, de 8 de octubre, por la que se modifica la Ley 9/2001, de 17 de julio, del Suelo de la Comunidad de Madrid, que reduce los supuestos sujetos a licencia, han motivado un número de solicitudes de licencias urbanísticas (obras y actividades) sensiblemente inferior al previsto y, en congruencia con lo anterior, un incremento en el número de declaraciones responsables presentadas. De igual forma, los efectos de la crisis sanitaria y del periodo de confinamiento sobrevenido, con suspensión de plazos de tramitación y cambios en la modalidad de prestación de los servicios públicos hacia nuevas fórmulas de trabajo en remoto (Teletrabajo), ha podido ser la causa de la reducción en el número de consultas urbanísticas y solicitudes de cédulas urbanísticas y alineaciones oficiales presentadas, respecto de las inicialmente previstas, ya que estas circunstancias no pudieron tenerse en cuenta en el momento de la estimación de estos indicadores.

INDICADOR	MAGNITUD	PREVISIÓN	REALIZADO
CONSULTAS URBANÍSTICAS	NÚMERO	150	132
DECLARACIONES RESPONSABLES	NÚMERO	35	75
CÉDULAS URBANÍSTICAS	NÚMERO	400	238
ALINEACIONES OFICIALES	NÚMERO	450	290
COMUNICACIONES PREVIAS	NÚMERO	160	197
LICENCIAS DE PRIMERA OCUPACIÓN Y FUNCIONAMIENTO	NÚMERO	240	255
LICENCIAS URBANÍSTICAS (OBRAS Y ACTIVIDADES)	NÚMERO	820	706

CENTRO: 001 AYUNTAMIENTO DE MADRID

SECCIÓN: 160 DESARROLLO URBANO

PROGRAMA: 15104 ESTRATEGIA URBANA

RESPONSABLE PROGRAMA: D.G. DE PLANIFICACIÓN ESTRATÉGICA

MEMORIA GENERAL DEL PROGRAMA

La Dirección General de Planificación Estratégica, adscrita al Área de Gobierno de Desarrollo Urbano, ha sido la responsable del programa 151.04 Estrategia Urbana en el ejercicio 2020.

Durante 2020, las actividades llevadas a cabo dentro del programa han tenido como objetivo principal el desarrollo de estrategias de renaturalización urbana, de revitalización de áreas de actividad económica y de regeneración de barrios, actuaciones de difusión en materia de publicaciones, exposiciones y jornadas técnicas, así como las actividades de producción cartográfica municipal.

Las líneas fundamentales que han definido la ejecución del programa en 2020 han sido:

Planificar actuaciones de revitalización y regeneración urbana para lograr una ciudad más alineada con los objetivos de Agendas Urbanas en materia de sostenibilidad, reactivación económica con la puesta en valor de áreas de oportunidad infrautilizadas o en desuso y la mejora de calidad ambiental en los barrios residenciales, a través del desarrollo de Planes Especiales de las plazas de Duquesa de Osuna y Lucero y Planes Especiales de Mejora de Redes Públicas en Barrios de Promoción Pública; Concurso de Reinventing Cities en áreas de oportunidad (edificio Clesa, parcela residencial Barrio Aeropuerto y parcela industrial Atalayuela); Concurso del Bosque Metropolitano (diseño de actuaciones de renaturalización urbana), y realización de estudios y análisis para apoyar las estrategias en desarrollo (herramienta de suelo residencial, un estudio sobre la logística urbana, estudio sobre modelos de agricultura urbana y asesoramiento en materia de biodiversidad aplicada a la estrategia de renaturalización).

Servicios de fotogrametría, cartografía y fotografía. Vuelos y trabajos de teledetección.

Actuaciones de Difusión y Comunicación: publicación del Atlas de la Innovación y realización de exposiciones y jornadas técnicas.

En cuanto a la ejecución presupuestaria, cabe señalar que se realizaron modificaciones presupuestarias desde el capítulo 2 por importe de 1.7116.585 euros y desde el capítulo 6 por importe de 1.982.000 euros, para dotar el programa de nueva creación 172.13 "Renaturalización de Patrimonio Municipal del Suelo".

Asimismo, cabe indicar que, en el capítulo 2, las principales desviaciones de las previsiones se deben a las demoras e incidencias en la contratación de los servicios de fotogrametría, cartografía y topografía y en los servicios de teledetección, que componen los conceptos de gasto más elevados de este capítulo.

En cuanto al capítulo 4, se incrementó hasta 196.650 euros para financiar la participación de Madrid en el congreso de MIPIM organizado por la sociedad mercantil municipal Madrid Destino, Cultura, Turismo y Negocio, S.A.

El crédito definitivo del programa de gasto 151.04 ha ascendido a 10.180.821 euros, habiéndose reconocido obligaciones por importe de 6.739.760 euros (el 66,2%) que, atendiendo a la clasificación económica del Presupuesto por capítulos, ha registrado la siguiente ejecución:

En el capítulo 1, gastos de personal, con un crédito definitivo de 7.970.705 euros, se ha ejecutado el 72,5%. En el capítulo 2, gastos en bienes corrientes y servicios, de 1.950.477 euros se ha alcanzado una ejecución del 35,9%. En el capítulo 4, transferencias corrientes a la sociedad mercantil municipal Madrid Destino, Cultura, Turismo y Negocio, S.A., de 199.650 euros se ha ejecutado el 100%. En el capítulo 6, inversiones reales, de 59.989 euros se ha ejecutado el 99,6%.

OBJETIVOS / INDICADORES DE GESTIÓN

1. PLANIFICACIÓN DE ACTUACIONES DE REGENERACIÓN Y REVITALIZACIÓN URBANA

Se ha realizado y finalizado el trabajo de diagnóstico y realización de propuestas de ordenación de 28 áreas de oportunidad identificadas en la estrategia de regeneración urbana, iniciado en 2019 en los distritos de la periferia de Madrid.

Se ha iniciado el desarrollo de tres programas estratégicos: Renaturalización Urbana, Regeneración de Suelos de actividad económica y el Programa de Redensificación de Barrios.

Se han convocado dos Concursos: Concurso de ideas para la configuración del Bosque Metropolitano y la segunda edición del Concurso internacional Reinventing Cities (red de ciudades C40).

En materia de planeamiento, se ha iniciado la redacción de dos planes especiales para la remodelación de las plazas de Duquesa de Osuna y Lucero. También se ha redactado el Plan Especial de Protección del Cerro Almodóvar.

En cuanto a estudios y análisis, se han desarrollado 4 estudios: Herramienta de suelo residencial, Estrategia logística del Arco Sureste, Estudio Prospectivo sobre modelos de agricultura urbana y un asesoramiento en materia de Biodiversidad

INDICADOR	MAGNITUD	PREVISIÓN	REALIZADO
ESTUDIOS Y ANÁLISIS	NÚMERO	2	4
EJECUCIÓN DE 3 PROGRAMAS ESTRATÉGICOS	NÚMERO	3	3
CONCURSO IDEAS	NÚMERO	3	2
DESARROLLO PLANES ESPECIALES Y PROYECTOS REMODELACIÓN PLAZAS	NÚMERO	4	3
DIAGNÓSTICO Y PROPUESTA ORD. ÁREA OPORUTN. Y CENTRAL. DISTR.	NÚMERO	28	28

2. PROMOCIÓN DE LA DIFUSIÓN CULTURAL Y CONOCIMIENTO EN RELACIÓN AL URBANISMO Y LA ARQUITECTURA DESDE LA PERSPECTIVA DEL AYUNTAMIENTO DE MADRID

Se ha llevado a cabo la publicación "Atlas de la Innovación".

A pesar de las circunstancias excepcionales derivadas de la pandemia del Covid-19, se han realizado 3 actividades de difusión: la exposición sobre el Concurso Reinventing Cities en el Museo de Historia de Madrid, que se desarrolló en el mes de octubre, y dos jornadas técnicas coincidiendo con el lanzamiento de los concursos del Bosque Metropolitano en julio y Reinventing Cities en marzo.

INDICADOR	MAGNITUD	PREVISIÓN	REALIZADO
EDICIÓN PUBLICACIONES	NÚMERO	1	1
DIFUSIÓN Y DIVULGACIÓN ACTIVIDADES O ACTUACIONES ÁREA PARTIC	NÚMERO	1	3

3. CREACIÓN DE UNA PLATAFORMA ÚNICA GEOGRÁFICA

Los tres primeros indicadores "Actualización cartográfica 1:1000", "Ortofotografía aérea" y "Modelo tridimensional de la ciudad" están incluidos en el contrato 300/2019/00614 "Servicios de fotogrametría, cartografía y topografía." Es un contrato plurianual, cuya fecha prevista de inicio, al elaborarse el presupuesto para 2020, fue el 01/03/2020. Por diversos motivos técnicos y administrativos, se retrasó la licitación y finalmente el contrato se inició el 14/12/2020. En consecuencia, todos los trabajos previstos para el ejercicio 2020 han sido trasladados a 2021.

Respecto al cuarto indicador "Imágenes de satélite obtenidas" corresponde al contrato 300/2019/01866. "Servicios de teledetección a partir de imágenes de satélite." Dicho contrato, que es plurianual, tuvo como fecha prevista de inicio, al elaborarse el presupuesto para 2020, el 01/07/2020. Por diversas razones administrativas, el contrato se ha firmado el 15/03/2021. En consecuencia, todos los trabajos previstos para el ejercicio 2020 han sido trasladados a 2021.

Los tres últimos indicadores "Mantenimiento red topográfica", "Control métrico planos final de obra" y "Realización de levantamientos topográficos", están incluidos en el contrato 300/2016/01862 "Servicios de

OBJETIVOS / INDICADORES DE GESTIÓN

topografía, control métrico y revisión red topográfica". Se trata de un contrato plurianual. Estos indicadores se refieren a servicios transversales a disposición de todo el Ayuntamiento. Se ha cubierto en su totalidad la demanda de servicios solicitados por las áreas municipales. Cabe indicar que aquellos indicadores que se han ejecutado por encima de las previsiones están cubiertos por el correspondiente reajuste de anualidades.

INDICADOR	MAGNITUD	PREVISIÓN	REALIZADO
ACTUALIZACIÓN CARTOGRÁFICA 1:1000	NÚMERO	1	0
ORTOFOTOGRAFÍA AÉREA	NÚMERO	1	0
MODELO TRIDIMENSIONAL DE LA CIUDAD	NÚMERO	1	0
IMÁGENES DE SATÉLITE OBTENIDAS	NÚMERO	1	0
MANTENIMIENTO RED TOPOGRÁFICA	NÚMERO	100	180
REALIZACIÓN DE LEVANTAMIENTOS TOPOGRÁFICOS	HECTÁREAS	600	449
CONTROL MÉTRICO PLANOS DE FINAL DE OBRA	NÚMERO	2200	2222

CENTRO: 001 AYUNTAMIENTO DE MADRID

SECCIÓN: 160 DESARROLLO URBANO

PROGRAMA: 15105 GESTION DEL PATRIMONIO MUNICIPAL DEL SUELO

RESPONSABLE PROGRAMA: D.G. DE GESTIÓN URBANÍSTICA

MEMORIA GENERAL DEL PROGRAMA

De acuerdo con las competencias y organización del Área de Gobierno de Desarrollo Urbano, de 11 de julio de 2019, la Dirección General de Gestión Urbanística tiene asignadas, entre otras funciones, el desarrollo de las actuaciones necesarias para ejecutar el planea-miento aprobado, lo cual integra la tramitación e informe de los oportunos instrumentos de planeamiento urbanístico, la tramitación e informe de los instrumentos de gestión urbanística, así como todas las gestiones necesarias para la conservación, mejora, ampliación y puesta en valor del Patrimonio Municipal del Suelo, en adelante PMS, de conformidad con los fines que se le atribuyen en la legislación urbanística.

La gestión eficaz y ordenada del Patrimonio Municipal del Suelo, donde destaca su finalidad social, constituye otra de las grandes expectativas de los habitantes de una gran ciudad, ya que requiere una gran destreza en la identificación de oportunidades para el ciudadano (venta del suelo que soporta los derechos de superficie otorgados para la construcción de viviendas protegidas en el seno del denominado Plan 18.000, 1ª, 2ª, 3, 4ª y 5ª convocatorias y Demanda Esencial Insatisfecha, puesta a disposición de suelo en régimen de derecho de superficie) y para la ciudad (obtención de suelo para nuevas dotaciones y equipamientos, inicio de recalificaciones necesarias para redistribuir suelos públicos entre los distintos distritos según evolucionan las necesidades y requerimientos vecinales, obtención de suelos patrimoniales para operaciones residenciales protegidas, cesión de los mismos a entidades como la EMVS, con el fin de proceder a su alquiler para su uso por las personas más desfavorecidas, etc.).

La gestión efectiva del Patrimonio Municipal del Suelo implica la actualización continua de su inventario, a efectos de identificar con claridad los bienes municipales y proceder a su regularización jurídica, limpieza, conservación y mantenimiento de las parcelas que lo integran, de forma que su gestión, mantenimiento y disposición, sirva con objetividad al interés general, mejorando la calidad de vida y las expectativas culturales, sanitarias, educativas y de ocio de los vecinos de la ciudad de Madrid.

Las actuaciones que se programan desde la Subdirección General de Patrimonio Municipal del Suelo son las correspondientes a los trabajos técnicos que se requieran para ejecutar cualquiera de las obras y actuaciones asignadas a la misma. Las labores de acondicionamiento, limpieza y vallado de solares y terrenos municipales correspondientes al "Acuerdo Marco para las intervenciones en ejecución subsidiaria, actuaciones de emergencia, así como adopción de medidas de seguridad y obras de acondicionamiento, conservación y urbanización de los bienes integrados en el Inventario del Patrimonio Municipal del Suelo del Ayuntamiento de Madrid" y al "Acuerdo marco de servicios de coordinación de seguridad y salud para las obras a ejecutar por el Área de Gobierno de Desarrollo Urbano de las obras correspondientes al PMS".

En el capítulo 2, de bienes corrientes y servicios, se incorporan las previsiones económicas para la realización de labores de Vigilancia y seguridad en edificios incluidos en el Inventario del Patrimonio Municipal del Suelo así como para el abono de los gastos de comunidad de viviendas que de forma provisional se inscriben en el PMS, y gastos relativos a Notarías y relaciones con los Registros.

Por su parte, el capítulo 6 recoge los gastos relativos a los trabajos de derribo y otros directamente vinculados y complementarios de estos correspondientes al "Acuerdo Marco para las intervenciones en ejecución subsidiaria, actuaciones de emergencia, así como adopción de medidas de seguridad y obras de acondicionamiento, conservación y urbani-zación de los bienes integrados en el Patrimonio Municipal del Suelo del Ayuntamiento de Madrid".

La Subdirección General de Patrimonio Municipal del Suelo tiene por finalidad la gestión eficaz del Patrimonio Municipal del Suelo tanto en orden a la puesta en valor del mismo como al cumplimiento de los fines previstos en la legislación urbanística vigente. Una gestión adecuada del patrimonio municipal del suelo conlleva la aprobación y actualización de su inventario, la adecuada conservación y mantenimiento de

MEMORIA GENERAL DEL PROGRAMA

las parcelas integrantes del mismo, así como la puesta a disposición de sus bienes, tanto patrimoniales como dotacio-nales, en el marco de lo señalado en la normativa urbanística vigente y en orden al cumplimiento de los fines previstos en la misma.

Tal intervención obtiene su financiación de los créditos ya contraídos en el Acuerdo marco para la realización de intervenciones en ejecución subsidiaria, actuaciones de emergencia, adopción de medidas de seguridad y obras de acondicionamiento, conservación y urbanización de los bienes integrados en el Inventario del Patrimonio Municipal del Suelo del Ayuntamiento de Madrid.

En materia de gastos, el crédito definitivo del programa de gasto 151.05 ha ascendido a 15.703.081 euros, habiéndose reconocido obligaciones por importe de 13.469.965 euros (el 85,8%) que, atendiendo a la clasificación económica del Presupuesto por capítu-los, ha registrado la siguiente ejecución:

En el capítulo 1, gastos de personal, con un crédito definitivo de 2.998.044 euros se ha ejecutado el 83,1%. En el capítulo 2, gastos en bienes corrientes y servicios, de 5.786.960 euros se ha alcanzado una ejecución del 94,6%. En el capítulo 6, inversio-nes reales, de 6.918.077 euros se ha ejecutado el 79,6%.

La previsión definitiva de ingresos de este programa estaba estimada en 52.096.338 euros obteniéndose, durante el ejercicio 2020, unos derechos reconocidos por valor de 11.513.071 euros, la diferencia entre la previsión y los ingresos reales obtenidos se debe a que en la estimación estaba incluida la previsión de enajenación de los lotes 1 y 2 co-rrespondientes a las parcelas municipales TER.02-188-A y TER.02-188-B del APE 16.11 "Ciudad Aeroportuaria-Parque de Valdebebas", en el Distrito de Hortaleza, concurso que resultó declarado desierto el 16 de diciembre de 2020.

OBJETIVOS / INDICADORES DE GESTIÓN

1. **EJECUCIÓN DE LAS ACTUACIONES DEL "ACUERDO MARCO PARA LAS INTERVENCIONES EN EJECUCIÓN SUBSIDIARIA, ACTUACIONES DE EMERGENCIA, ASÍ COMO ADOPCIÓN DE MEDIDAS DE SEGURIDAD Y OBRAS DE ACONDICIONAMIENTO, CONSERVACIÓN Y URBANIZACIÓN DE LOS BIENES INTEGRADOS EN EL INVENTARIO DEL PATRIMONIO MUNICIPALD DEL SUELO DEL AYUNTAMIENTO DE MADRID" CONSISTENTES EN LA REALIZACIÓN DE LOS TRABAJOS DE DERRIBO Y OTROS DIRECTAMENTE VINCULADOS Y COMPLEMENTARIOS DE ESTOS, ASÍ COMO DE LIMPIEZA Y VALLADO DE SOLARES Y TERRENOS MUNICIPALES, Y ACTUACIONES PUNTUALES DE URBANIZACIÓN O ADECUACIÓN URBANÍSTICA.**

Para la consecución del presente objetivo, se han desarrollado las siguientes actividades:

A) PARTICIPAR EN LA TRAMITACIÓN Y APROBACIÓN DE LOS PROYECTOS DE URBANIZACIÓN TANTO DE INICIATIVA PRIVADA COMO PÚBLICA, MEDIANTE LA EMISIÓN DE LOS OPORTUNOS INFORMES DE CARÁCTER URBANÍSTICO.

1.- Emisión de Informes Urbanísticos Proyectos de Urbanización.

Proyecto de Urbanización del APE 05.09 ZONA 2 "Colonia Ciudad Jardín, Alfonso XIII-Municipal UE 1 "Ramón Pereyra-Emilio Mario".

Proyecto de Urbanización del API 02.12 Estación Sur. Parcela 4B c/ Ombu.

Proyecto de Urbanización UZP 02.03 Desarrollo del Este-Los Ahijones, Vicálvaro (Adaptación de Proyecto de Urbanización del UZP 02.03 Desarrollo del Este-Los Ahijones y su modificado a la revisión del PGOUM del 85 y del 97 .

Proyecto de Urbanización APR 07.02 "Cocheras Metro Ahijones".

Proyecto de Urbanización del APR 07.02 "Cocheras Metro Cuatro Caminos".

Proyecto de Urbanización del UZP 02.04 Desarrollo del Este - Los Berrocales.

Proyecto de Urbanización APR 06.07 Santiago Cordero.

Total realizado: 7.

2.- Emisión de Informes Urbanísticos Control y Seguimiento Obras de Urbanización.

OBJETIVOS / INDICADORES DE GESTIÓN

Proyecto de Urbanización del APE 02.07 "Prolongación c/ Alejandro Ferrant".

Proyecto de Urbanización UZP 2.01 "Desarrollo del Este-Cañaveral" Fase 6 Etapa 1.

Proyecto de Urbanización Del APE 10.23 "Colonia de los olivos" 2ª Fase.

Proyecto de Urbanización Del APE 08.16"Arroyo del Fresno UE1 4ª fase".

Proyecto de Urbanización API 20.17 "Ensanche de San Blas".

Proyecto de urbanización del API 20.17/M Ensanche San Blas-Subestación.

Proyecto de Urbanización APR 16.4 "UVA de Hortaleza (Fase III B2).

Total realizado: 7

Las diferencias entre el número de actividades previstas y las realizadas se deben a que los informes son de proyectos de iniciativa privada, donde la estimación real es difícil de determinar.

B) COLABORACIÓN CON LOS ÓRGANOS MUNICIPALES COMPETENTES EN EL CONTROL, SEGUIMIENTO Y RECEPCIÓN DE LAS OBRAS DE URBANIZACIÓN EJECUTADAS POR PRIVADOS EN EL MARCO DEL SISTEMA DE COMPENSACIÓN.

Las actuaciones realizadas para el desarrollo de esta actividad se han referido a los siguientes ámbitos:

Proyecto de Urbanización APR 20.07 "Iveco-Pegaso 2ª fase".

APE 02.07 "Prolongación c/ Alejandro Ferrant".

AUC 08.02 "Angelita Camarero y Ramón Gómez de la Serna".

APE 16.11 "Ciudad Aeroportuaria-Parque de Valdebebas". Etapa II (parcial) Fase 13 Remates viarios calles 47 y 49.

Proyecto de Urbanización UZP 2.01 "Desarrollo del Este-Cañaveral" Fase 6 Etapa 1.

Proyecto de Urbanización Del APE 08.16 "Arroyo del Fresno UE1 4ª fase".

Proyecto de Urbanización Del APE 08.16 "Arroyo del Fresno UE2 6ª fase".

Proyecto de Urbanización Del APE 10.23 "Colonia de los Olivos" 2ª Fase".

Total realizado: 8.

C) EJECUCIÓN DE ACTUACIONES PUNTUALES DE URBANIZACIÓN O ADECUACIÓN URBANÍSTICA.

Se han desarrollado las siguientes:

Tratamiento de los desmontes de la parcela municipal de la c/ Monasterio del Paular 3.

Acondicionamiento de la urbanización para la renaturalización del patrimonio municipal del suelo en la calle Fuerte de Navidad. Distrito de Latina.

Acondicionamiento de la urbanización de la c/ Enrique Velasco c.v. c/ Picos de Europa del Distrito de Puente de Vallecas.

Acondicionamiento de la urbanización para la renaturalización del patrimonio municipal del suelo en la calle Soledad Cazorla. Distrito de Latina.

Naturalización de la zona verde de la c/ Esteban Carros, Huerto el Pozo del Distrito de Puente de Vallecas.

OBJETIVOS / INDICADORES DE GESTIÓN

Acondicionamiento de la urbanización de la zona verde de la c/ Ricardo Ortiz del Distrito de Ciudad Lineal.

Acondicionamiento de la urbanización para la renaturalización del patrimonio municipal del suelo en la Avda. de San Luis 114 del Distrito de Hortaleza.

Acondicionamiento de la urbanización del patrimonio municipal del suelo en el ámbito del Campo de las Naciones, 1ª fase. Distrito de Hortaleza.

Acondicionamiento de la urbanización del mercadillo del Barrio de la Esperanza. Distrito Hortaleza.

Acondicionamiento de la urbanización de la zona verde de la c/ Amadeo Fernández del Distrito de Villaverde.

Acondicionamiento de la urbanización para la renaturalización del patrimonio municipal del suelo en la calle del Oro. Distrito de Villaverde.

Total realizado: 11.

Las acciones puntuales de urbanización no han tenido una tramitación de carácter urgente. Esta actividad está relacionada con el indicador "aprobación del Proyecto de Obras de urbanización complementaria".

D) TRABAJOS DE DERRIBO Y OTROS DIRECTAMENTE VINCULADOS Y COMPLE-MENTARIOS A ESTOS.

Se han realizado los siguientes:

Demolición de muro de cerramiento y limpieza de parcela en c/ Príncipe de Vergara, 250.

Obras de demolición de edificación en la c/ Cantueso 38 y 40. Distrito Tetuán.

Demolición parcial de edificación en la parcela sita en la c/ Cea Bermúdez nº 2.

Demolición del inmueble de titularidad municipal ubicado en la Carretera de Carabanchel a Aravaca, 20 del Distrito de Latina.

Demolición del inmueble de titularidad municipal ubicado en la calle Comandante Fontanes, 54 del Distrito de Carabanchel.

Obras de demolición de nave y acondicionamiento de parcela en la c/ Antonio López nº 252. Distrito Usera.

Demolición de edificaciones y acondicionamiento de solar en la c/ Enrique Velasco nº 16. Fase 3. Año 2019. Proyecto expropiación por tasación conjunta c/ Enrique Velasco nº 16.

Demolición y acondicionamiento de solar en la c/ Amadeo I nº 5 y 7. Distrito Puente de Vallecas.

Demolición del inmueble de titularidad municipal ubicado en la calle de Los Collados nº 27 del Distrito de Ciudad Lineal.

Demolición de edificaciones y acondicionamiento de solar en la Avenida de Rosales 409 duplicado. Fase 2. Año 2020. Expropiación-actuación aislada APE 17.04 "Manzanares Sur-Tramo II".

Total realizado: 10.

E) ACONDICIONAMIENTO LIMPIEZA Y VALLADO DE SOLARES DE PATRIMONIO MUNICIPAL DEL SUELO (PMS).

Las actuaciones se han desarrollado en los distritos de Arganzuela, Usera, Retiro, Moncloa-Aravaca, Chamartín, Tetuán, Fuencarral El Pardo, Latina, Carabanchel. Puente de Vallecas, Vicálvaro, Moratalaz. Ciudad Lineal, Hortaleza, Villaverde, Villa de Vallecas, San Blas-Canillejas y Barajas.

Han sido las siguientes:

OBJETIVOS / INDICADORES DE GESTIÓN

Obras de acondicionamiento, limpieza y vallado de solares en varios ámbitos de los Distri-tos de Carabanchel y Arganzuela. Fase 1. Año 2020.

Limpieza y acondicionamiento de solares municipales en el Distrito de Retiro. Campaña 2020.

Limpieza y acondicionamiento de solares municipales en el Distrito de Chamartín. Campaña 2020.

Acondicionamiento, limpieza y vallado de solares municipales en el Distrito de Tetuán. Campaña 2020.

Acondicionamiento, limpieza y vallado de solares municipales en el Distrito de Fuencarral - El Pardo fase I. Campaña 2020.

Acondicionamiento, limpieza y vallado de solares municipales en el Distrito de Fuencarral - El Pardo fase II. Campaña 2020".

Obras de acondicionamiento, limpieza y vallado de solares municipales en los Distritos de Fuencarral-El Pardo y Tetuán.

Acondicionamiento del acceso entre la avenida monasterio de silos y la c/ Monasterio del Paular del Distrito de Fuencarral -El Pardo.

Acondicionamiento de la urbanización de la zona verde de la c/ Ribadavia c/v c/ Sinesio Delgado del Distrito de Fuencarral - El Pardo.

Limpieza y acondicionamiento de solares municipales en la c/ San Restituto y otras del Distrito de Moncloa-Aravaca.

Limpieza y acondicionamiento de solares municipales en la c/ Rafael Boti y otras del Distrito de Moncloa-Aravaca.

Obras de limpieza y acondicionamiento de solares municipales en la calle Cardencha y otras.

Obras de limpieza y acondicionamiento de solares municipales del Paseo de los Húsares y otros.

Obras de limpieza y acondicionamiento de solares municipales en el Distrito de Usera. Campaña 2020.

Acondicionamiento, limpieza y vallado de solar en la c/ Maquinilla nº 28. Año 2020. Distrito 13-Puente de Vallecas realizadas por procedimiento ordinario.

Acondicionamiento, limpieza y vallado de solares en varios ámbitos del Distrito de Puente de Vallecas. Fase 1. Año 2020. Distrito 13 - Puente de Vallecas.

Acondicionamiento, limpieza y vallado de solares municipales en el Distrito de Moratalaz. Campaña 2020.

Acondicionamiento, limpieza y vallado de solares municipales en el Distrito de Ciudad Lineal. Campaña 2020.

Acondicionamiento, limpieza y vallado de solares en el ámbito de Valdebebas del Distrito de Hortaleza. Fase 1. Año 2020.

Limpieza y acondicionamiento de solares municipales en el Distrito de Hortaleza. Campaña 2020.

Acondicionamiento y limpieza de solares en c/ Verde Viento 12-14-16 cv Po Plata y Casta-ñar 36-38-40 y otros. Año 2020. Distrito 17 - Villaverde.

Acondicionamiento, limpieza y vallado de solares en varios ámbitos del Distrito de Villaverde. Fase 1. Año 2020. Distrito 17 - Villaverde.

Acondicionamiento, limpieza y vallado de solar situado en la c/ Conciliación nºs 3-5 y 7. Convenio expropiatorio para el desarrollo del API 17.05 - "El Espinillo".

Acondicionamiento, limpieza y vallado de solares en varios ámbitos del Distrito de Villa de Vallecas. Fase 1.

OBJETIVOS / INDICADORES DE GESTIÓN

Año 2020. Distrito 18 - Villa de Vallecas.

Acondicionamiento, limpieza y vallado de solares en varios ámbitos del Distrito de Villa de Vallecas. Fase 2. Año 2020. Distrito 18 - Villa de Vallecas.

Limpieza y acondicionamiento de solares municipales en la c/ Villablanca y otras del Distrito de Vicálvaro.

Limpieza y acondicionamiento de solares municipales en el ámbito UZP 2.01 estrategia del Este-El Cañaveral. Distrito de Vicálvaro.

Limpieza y acondicionamiento de solares municipales en el Polígono de Vicálvaro. Distrito de Vicálvaro.

Limpieza y acondicionamiento de solares municipales en el Distrito de San Blas-Canillejas. Campaña 2020.

Acondicionamiento, limpieza y vallado de solares en varios ámbitos del Distrito de Barajas. Fase 1. Año 2020. Distrito 21 - Barajas.

Total realizado: 30 en los distritos.

La disminución en el número de actuaciones de 30 a las 60 que se incluyeron en la previsión, no ha supuesto un menor número de obas ejecutadas, sino que, tras las conversa-ciones mantenidas con la Intervención Delegada, se decidió incluir un mayor número de parcelas sobre las que actuar en cada contrato basado, aumentando, de esta manera, la eficacia administrativa.

F) SUPERVISIÓN y CONTROL DEL ESTADO DE LAS PARCELAS INVENTARIADAS EN EL PMS y EMISIÓN DEL INFORME CORRESPONDIENTE.

Se han emitido 80 informes sobre la situación real de parcelas del patrimonio municipal del suelo.

G) LABORES DE VIGILANCIA Y SEGURIDAD EN INMUEBLES INCLUÍDOS EN EL INVENTARIO DE PATRIMONIO MUNICIPAL DEL SUELO

No se han iniciado labores de vigilancia en el 2020, dado que el contrato se formalizó en 2021.

INDICADOR	MAGNITUD	PREVISIÓN	REALIZADO
APROBACIÓN PROYECTO OBRAS URBANIZACIÓN COMPLEMENTARIA	NÚMERO	2	11
EMISIÓN DE INFORMES SOBRE LA SITUACIÓN REAL DE PARCELAS DEL	NÚMERO	80	80
ACTUACIONES LIMPIEZA Y VALLADO SOLARES MUNICIPALES	NÚMERO	60	30
ACTUACIONES DEMOLICIÓN EN EXPROPIACIONES O ADQUISICIONES PUN	NÚMERO	9	10
EMISIÓN INFORMES URBANÍSTICOS PROYECTOS DE URBANIZACIÓN	NÚMERO	18	7
EMISIÓN INFORMES URBANÍSTICOS CONTROL Y SEGUIMIENTO OBRAS UR	NÚMERO	16	7
RECEPCIÓN URBANIZACIÓN COLABORACIÓN CON LA DIRECCIÓN GENERAL	NÚMERO	11	8

2. GESTIONAR EFICAZ Y EFICIENTEMENTE EL PATRIMONIO MUNICIPAL DEL SUELO DE CONFORMIDAD CON LOS FINES QUE SE LE ATRIBUYEN EN LA LEGISLACIÓN URBANÍSTICA.

Para la consecución de este objetivo se han desarrollado las siguientes actividades:

A) AUTORIZACIONES GRATUITAS DE OCUPACIÓN Y ADSCRIPCIO-NES DE PARCELAS PERTENECIENTES AL PATRIMONIO MUNICIPAL DEL SUELO A OTRAS ÁREAS Y DISTRITOS.

En el Servicio de Gestión de Suelo Patrimonial se han tramitado los siguientes expedientes de autorización de ocupación de suelo:

711/2020/14885. Emplazamiento en las parcelas del Inven-tario del Patrimonio Municipal del Suelo números 10403, 16222, 16229, 16231, 11501, 11502, 11504, 11505, 11508, 14950, 14951, 14953, 15216, 16974, 16978, 16979, 16980, 16995, 16999, 17001, 17005, 24028, 27995, 33333, 33502. Resolución de

OBJETIVOS / INDICADORES DE GESTIÓN

fecha: 12/11/2020. Tipo de expediente: AGMyMA (Remodelación Nudo Norte C30-22 meses).

711/2020/15848. El emplazamiento en las parcelas del In-ventario PMS números 10.817 y 10.818, sitas en la calle Palazuelos número 48-50, Distrito de Villa de Vallecas. Fecha de la resolución:03/11/2020. Tipo de expediente: AGOyE.

En el Servicio de Gestión de Suelo se han tramitado 24 expedientes de Áreas de Gobierno, de los que 20 se encuentran resueltos y 4 en trámite; y 2 expedientes de Junta Municipal de Distrito, de los que un está resuelto y uno en trámite.

Por parte del Servicio de Suelos Patrimoniales, se han tramitado 2 autorizaciones de ocupación y por parte del Servicio de Gestión de Suelo 21.

El total de Autorizaciones gratuitas de ocupación de parcelas a otras Áreas de Gobierno y/o Distritos ha sido de 23.

La diferencia entre las previsiones y las actuaciones efectivamente realizadas se debe fundamentalmente a las necesidades de las Áreas o Distritos que dan lugar a las peticiones concretas, siendo imposible determinar con exactitud.

B) AUTORIZACIONES DE OCUPACIÓN DE PARCELAS PERTENECIENTES AL PATRIMONIO MUNICIPAL DEL SUELO, CON CARÁCTER ONE-ROSO, A FAVOR DE PARTICULARES PARA EL DESARROLLO DE SU ACTIVIDAD ECONÓMICA.

Por parte del Servicio de Gestión de Suelos Patrimoniales se han realizado 6 autorizaciones y, por parte del Servicio de Gestión de Suelo 7 resueltas y 18 en trámite.

El total de autorizaciones de ocupación con carácter oneroso a favor de particulares ha sido de 13.

C) CONSTITUCIÓN DE DERECHOS DE SUPERFICIE DIRECTOS Y GRATUITOS, SOBRE PARCELAS PERTENECIENTES AL PATRIMONIO MUNICIPAL DEL SUELO, A FAVOR DE ENTIDADES PÚBLICAS.

De los expedientes de constitución de derecho de superficie tramitados, dos se encuentran resueltos, siete pendientes de firma por la Comunidad de Madrid y cuatro en trámite.

El total de constitución de derechos de superficie ha sido de 2.

D) CONSTITUCIÓN DE DERECHOS DE SUPERFICIE CON CARÁCTER GRATUITO U ONEROSO, MEDIANTE PROCEDIMIENTO ABIERTO, SOBRE PARCELAS DOTACIONALES PERTENECIENTES AL PATRIMONIO MUNICIPAL DEL SUELO, A FAVOR DE ENTIDADES SIN ÁNIMO DE LUCRO.

En esta actividad se reflejan los derechos de superficie tramitados y/o resueltos con carácter gratuito u oneroso significando que este apartado no tiene correspondencia en el cuadro de indicadores.

Por parte del Servicio de Gestión de Suelo, se ha iniciado y resuelto 1 expediente de Derecho Superficie con carácter gratuito a favor del Arzobispado y se han iniciado 3 expedientes de concesión demanial con carácter oneroso a favor de particulares que están en trámite.

Se han tramitado un total de 4 expedientes siendo resuelto 1 expediente.

Por tanto, el total de constitución de derechos de superficie gratuito / oneroso a Entidades Sin Ánimo de Lucro ha sido de 1.

E) CONSTITUCIÓN DE DERECHOS DE SUPERFICIE CON CARACTER GRATUITO U ONEROSO, MEDIANTE PROCEDIMIENTO ABIERTO, SOBRE PARCELAS LUCRATIVAS PERTENECIENTES AL PATRIMONIO MUNICIPAL DEL SUELO A FAVOR DE PARTICULARES.

Inicio de la tramitación de concurso público para la adjudicación a título oneroso de los derechos de superficie sobre 25 parcelas del PMS integrantes de los Lotes identificados como 1, 2, 3, 4 y 5 de uso residencial, para su edificación y destino a alquiler asequible. RGª 711/2020/5890.

El total de constitución de derechos de superficie con carácter gratuito/oneroso sobre parcelas lucrativas a favor de particulares ha sido de 1.

OBJETIVOS / INDICADORES DE GESTIÓN

F) APROBACIÓN DE BAJAS DE PARCELAS DEL INVENTARIO DE PATRIMONIO MUNICIPAL DEL SUELO UNA VEZ MATERIALIZADO EL DESTINO QUE JUSTIFICÓ SU INCLUSIÓN EN EL MISMO.

El Servicio de Gestión de Suelo Patrimonial ha aprobado dos bajas de parcelas en PMS.

En el Servicio de Gestión de Suelo se han iniciado 7 expedientes, se han resuelto 10 expedientes, de los cuales 7 se iniciaron antes del 2020 y se encuentran 4 en tramitación. Por tanto, se han aprobado 10 bajas en total.

El total de aprobación de bajas de Inventario de PMS ha sido de 12.

G) TRAMITACIÓN DE AUTORIZACIONES DE PARCELACIÓN DE PARCELAS PERTENECIENTES AL PATRIMONIO MUNICIPAL DEL SUELO PARA SU REGULARIZACIÓN JURÍDICA Y SU INSCRIPCIÓN EN EL REGISTRO DE LA PROPIEDAD.

Por parte del Servicio de Gestión de Suelos Patrimoniales se han tramitado 5 autorizaciones de parcelación y 7 por parte del Servicio de Gestión de Suelo.

En 2020 el Servicio de Gestión del Suelo inició 2 expedientes, se resuelven 7, de los cuales 6 se iniciaron antes del 2020, y hay 1 en tramitación.

Así, el total de autorizaciones tramitadas de parcelación pertenecientes al Patrimonio Municipal del Suelo resueltas ha sido de 12.

H) ENAJENACIÓN DIRECTA Y ONEROSA DE SUELO DE PARCELAS MUNICIPALES CEDIDAS EN DERECHO DE SUPERFICIE A TRAVÉS DEL PLAN 18000, DEMANDA ESENCIAL INSATISFECHA (D.E.I.) Y OTRAS CONVOCATORIAS PARA CONSTRUCCIÓN DE VIVIENDA PROTE-GIDA Y OTRAS CONVOCATORIAS DE VIVIENDA PROTEGIDA, A SUS TITULARES SUPERFICIARIOS.

Por parte del Servicio de Gestión de Suelo se han resuelto 3 expedientes de enajenación a favor de particulares, iniciados con anterioridad al año 2020.

I) FORMALIZACIÓN DE ESCRITURAS PÚBLICAS.

El Servicio de Gestión de Suelos Patrimoniales ha formalizado 15 escritura, y el Servicio de Gestión de Suelo ha formalizado 109, 3 escrituras públicas de Derechos Superficie y 106 de enajenación de suelo del Plan 18000.

Por tanto, el total de escrituras públicas formalizadas en 2020 ha sido de 124.

J) ENAJENAR PARCELAS LUCRATIVAS DE USO RESIDENCIAL TERCIARIO E INDUS-TRIAL, INTEGRANTES DEL PATRIMONIO MUNICI-PAL DEL SUELO AL EFECTO DE OBTENER INGRESOS QUE HABRÁN DE SER DESTINADOS A LOS FINES PREVISTOS EN EL ARTÍCULO 176 DE LA LEY 9/2001, DE 17 DE JULIO, DEL SUELO DE LA COMUNIDAD DE MADRID.

J.1. ENAJENACIÓN DE PARCELAS DE TITULARIDAD MUNICIPAL A ADJUDICAR POR LICITACIÓN PÚBLICA.

1. Procedimiento abierto por licitación pública para la enajenación de las parcelas TER.02.188.A y TER.02.188.B del APE 16.11 "Ciudad Aeroportuaria y Parque de Valdebebas", parcelas del Inventario del Patrimonio Municipal del Suelo números 28.320 y 28321, destinadas a Servicios Terciarios. Decreto del Delegado del Área de Gobierno de Desarrollo Urbano de fecha 16 diciembre de 2020 declarando desierta la convocatoria. RGª 711/2020/3424.

2. Tramitación del Procedimiento abierto por licitación pública para la enajenación de los lotes 1 al 17 constituidos sobre 17 parcelas de titularidad municipal con uso residencial libre en tipología vivienda colectiva, con edificabilidad inferior a 1000 m2. Decreto del Delegado del Área de Gobierno de Desarrollo Urbano de fecha 1 de diciembre de 2020 aprobando los Pliegos reguladores y procediendo a su convocatoria. RGª 711/2020/12629.

3.Tramitación del Procedimiento abierto por licitación pública para la enajenación de los lotes 1 al 38 constituidos por 38 parcelas de titularidad municipal con uso residencial en tipología vivienda unifamiliar.

OBJETIVOS / INDICADORES DE GESTIÓN

Remisión de expediente para informe preceptivo de Asesoría Jurídica julio de 2020. RGª 711/2020/10229.

4.Tramitación del Procedimiento abierto por licitación pública para la enajenación de los lotes 1 al 9 constituidos por 10 parcelas de titularidad municipal con uso residencial libre en tipología vivienda colectiva, con edificabilidad superior a 1000 m2. RGª 711/2020/9978.

5.Tramitación del Procedimiento abierto por licitación pública para la enajenación de las parcelas municipales T.1.1, T.2.1, T.3.1, T.5.1 y T.5.2 de titularidad municipal y parcela T.4.1 titularidad de la Empresa Municipal de la Vivienda y Suelo de Madrid, en el ámbito del APR 20.07 "Iveco-Pegaso", calificadas de uso industrial-terciario, en el distrito de San Blas. Remisión de expe-diente para informe preceptivo de Asesoría Jurídica di-ciembre de 2020. RGª 711/2020/17426.

J.2 ENAJENACIÓN DE PORCENTAJES DE TITULARIDAD MUNICIPAL A ADJUDICAR POR LICITACIÓN PÚBLICA.

1. Procedimiento abierto por licitación pública para la enajenación del 6,9% de titularidad que el Ayuntamiento de Madrid ostenta sobre la Parcela RCL-6B de la UE-1 del APE 08.16 "Arroyo Fresno", destinada a uso residencial, vivienda colectiva libre con uso complementario terciario-comercial, a la entidad CP AMENABAR PROMOCIONES, S.L. por un importe ofertado de 1.072.501 euros. Decreto de Adjudicación del Delegado del Área de Gobierno de Desarrollo Urbano de fecha 21 de diciembre de 2020. RGª 711/2020/9410.

2. Procedimiento abierto por licitación pública para la enajenación del 17,8% municipal en la parcela 5.29 A de la UES del UZP 1.03 "Ensanche de Vallecas" de uso industrial, a la mercantil ANLOGI, S.L., por un importe de 32.081 euros, Decreto de Adjudicación del Delegado del Área de Gobierno de Desarrollo Urbano de fecha 29 de octubre de 2020 RGª 711/2019/6847.

3. Procedimiento abierto por licitación pública para la enajenación del 95,3% de titularidad municipal sobre la parcela T-1B de la UE-1 del APE 08.16 "Arroyo Fresno", destinada a uso de Servicios Terciarios, a la entidad CP Amenabar Promociones, por un importe ofertado de 1.451.151 euros, Decreto de Adjudicación del Delegado del Área de Go-bierno de Desarrollo Urbano de fecha 21 de diciembre de 2020 RGª 711/2020/9483.

J.3 ENAJENACIÓN POR VENTA DIRECTA PARCELA INEDIFICABLES A PROPIETARIOS COLINDANTES.

1. Enajenación directa al propietario colindante, D. Alejandro José Martínez y Dª Virginia Cinca Gutiérrez al 50% y en proindiviso, de la parcela situada en la c/ Fontanería 19, por un precio de 16.771 euros. Decreto del Dele-gado del Área de Gobierno de Desarrollo Urbano de 10 de abril de 2020. RGª 711/2018/27354.

2. Enajenación directa al propietario colindante Residencial Estrecho S.L., de la parcela sita en la C/ Isla de Córcega, Distrito de Fuencarral-El Pardo, por un precio de 173.679 euros. Decreto del Delegado del Área de Gobierno de Desarrollo Urbano de 24 de enero de 2020. RGª 711/2017/12645.

3. Enajenación directa a los propietarios colindantes, D. Luis Miguel Esteban Casado y Dª. Maria Dolores Alfaro Bautista al 50% y en proindiviso, de la parcela situada en la C/ Emerenciana Zurilla, por un precio de 16.389 euros más el IVA correspondiente. Decreto del Delegado del Área de Gobierno de Desarrollo Urbano de 04 de septiembre de 2020. RGª 711/2018/11351.

4. Enajenación directa a los propietarios colindantes, D. Francisco Mayor Sanz y Dª. María Antonia Mayor Sanz al 50% y en proindiviso de la parcela municipal sita en la C/San Restituto 30, por un precio de 7.715 euros. Decreto del Delegado de Gobierno de Desarrollo Urbano de 16 de octubre de 2020. RGª 711/2018/17201.

5. Enajenación directa al propietario colindante, RIVER-SIDE APARTAMENTS 2018, S.L, de la parcela sita en la C/ Santa Úrsula 8, por un importe de 6.359 euros.Decreto del Delegado del Área de Gobierno de Desarrollo urbano de fecha 02 de abril de 2020. RGª 711/2019/19891.

6. Enajenación directa al propietario colindante, MUNDO HABITAT PROMOCIONES E INVERSIONES S.L., de la parcela sita en la C/ Canteras de Tilly nº19 y 21, Distrito de Vicálvaro por un importe de 35.788 euros. Decreto del Delega-do del Área de Gobierno de Desarrollo Urbano de fecha 17 de enero de 2020. RGª 711/2019/2586.

OBJETIVOS / INDICADORES DE GESTIÓN

K) ADSCRIPCIÓN DE PARCELAS PERTENECIENTES AL PATRIMONIO MUNICIPAL DEL SUELO, A OTRAS ÁREAS Y/O DISTRITOS.

El Servicio de Gestión de Suelos Patrimoniales ha aprobado una adscripción y el Servicio de Gestión de Suelo ha iniciado y resueltos 5 expedientes, 3 de Áreas de Gobierno y 2 de Distritos.

L) CONVENIOS DE CESIÓN DE PARCELAS RESIDENCIALES PROTEGIDAS A FAVOR DE LA EMVS, S.A. PARA LA CONSTRUCCIÓN DE VIVIENDAS DESTINADAS A ALQUILER.

1. 2ª Adenda al Convenio de 19/09/2018 de Cesión gratuita de la parcela MI-1-2 APR 06.02 "Paseo de la Dirección" de 70 viviendas y 81 plazas de garaje para su destino al realojo de los ocupantes legales del sector suscrita el 23 de abril de 2020 RGª 711/2017/582.

2.- Convenio de Cesión Gratuita de la parcela D1 (MC1 Registral) APR 06.02 "Paseo de la Dirección", firmado el 07 de octubre de 2020 (Certificación del Subdirector General del Patrimonio Municipal del Suelo de 28 de octubre de 2020). RGª 711/2019/30453.

3.- Convenio de Cesión Gratuita de la parcela municipal RPPB-3B del APE 08.16 "Arroyo del Fresno". Firmado el 07 de octubre de 2020 (Certificación del Subdirector General del Patrimonio Municipal del Suelo de 28 de octubre de 2020). RGª 711/2019/30455.

4.- Convenio de Cesión Gratuita de la parcela municipal 4.72 AB UZI 0.10 "Ensanche de Carabanchel". Firmado el 07 de octubre de 2020 (Certificación del Subdirector General del Patrimonio Municipal del Suelo de 28 de octubre de 2020). RGª 711/2019/30456.

5.- Convenio de Cesión Gratuita de la parcela municipal M-34 CD UZP 2.01 "El Cañaveral". Firmado el 30 de julio de 2020 (Certificación del Subdirector General del Patrimonio Municipal del Suelo de 16 de septiembre de 2020). RGª 711/2019/30460.

6.- Convenio de Cesión Gratuita de la parcela municipal SG P-8 del API 17.05 "El Espinillo" sita en c/ Conciliación, nº 7. Firmado el 07 de octubre de 2020 (Certificación del Subdirector General del Patrimonio Municipal del Suelo de 28 de octubre de 2020). RGª 711/2020/3090

M) ABONO DE GASTOS DE COMUNIDAD EN EL ÁMBITO DE PASEO DE LA DIRECCIÓN DE INMUEBLES INVENTARIADOS CON CARÁCTER PROVISIONAL EN EL INVNETARIO DE PMS.

Resolución del Director General de Gestión Urbanística de fecha 29 de diciembre de 2020 por la que se Autoriza y Dispone un gasto por importe de 2.025 euros, con cargo a la aplicación presupuestaria 001/160/151.05/212.00 "Reparación, Mantenimiento y Conservación de Edificios y otras construcciones", a favor de la Comunidad de Propietarios Paseo de la Dirección nº 314 en concepto de gastos de comunidad y cuotas del servicio del Canal de Isabel II, co-rrespondientes al año 2020, de las fincas propiedad del Ayuntamiento de Madrid nº 151-BJ-01 y 151-BJ-03, del Plan Parcial de Reforma Interior 06.02 "Paseo de la Direc-ción". RGª 711/2020/19036.

Total: 1 expediente.

N) ABONO DE GASTOS JURÍDICOS Y CONTENCIOSAS RELATIVOS A GESTIONES NOTARIALES REGISTRALES.

Otras actuaciones de gestión del Patrimonio Municipal del Suelo:

Cancelaciones de condiciones resolutorias:

1. Decreto del Delegado del Área de Gobierno de Desarrollo Urbano de 10 de noviembre de 2020 por el que se acuerda la cancelación de la condición resolutoria inscrita a favor del Ayuntamiento de Madrid, de la parcela sita en calle Arrastraria. RGª 711/2020/9807.

2. Decreto del Delegado del Área de Gobierno de Desarrollo Urbano de 19 de marzo de 2020 por el que se acuerda la cancelación de la condición resolutoria inscrita a favor del Ayuntamiento de Madrid de la parcela sita en calle Albox nº 10, planta cuarta, letra C. RGª 711/2020/4528.

3. Decreto del Delegado del Área de Gobierno de Desarrollo Urbano de 18 de noviembre de 2020 por el

OBJETIVOS / INDICADORES DE GESTIÓN

que se acuerda la cancelación de la condición resolutoria inscrita a favor del Ayuntamiento de Madrid, de la parcela R-3-1 situada en el polígono 40 del Plan Especial de la Avenida de la Paz, ubicada en la calle Juan Esplandiu nº 9. RGª 711/2020/15150.

4. Decreto del Delegado del Área de Gobierno de Desarrollo Urbano de 17 de noviembre de 2020, por el que se acuerda cancelación de la condición resolutoria de la finca registral número 32.528 del Registro 30 de Madrid, correspondiente a la vivienda situada en la calle Marsella nº 11, portal número 5, planta 3, puerta A. RGª 711/2020/8355.

5. Decreto del Delegado del Área de Gobierno de Desarrollo Urbano de 27 de agosto de 2020, por el que se acuerda la cancelación de la condición resolutoria de finca registral 59635 del Registro 15 de Madrid, parcela municipal 7.4 UE 1 UZI 0.10 "Ensanche de Carabanchel" .RGª 711/2006/14304.

Devoluciones e incautaciones de garantías constituidas como afianzamiento de obligaciones en los procedimientos de licitación pública.

1. Resolución del Director General de Gestión Urbanística de 23 de noviembre de 2020 por la que se autoriza la de-volución de la garantía constituida por CONSTRUCCIONES AMENABAR S.A. por importe de 350.003.75 euros, para res-ponder del cumplimiento de las obligaciones derivadas de la enajenación de la parcela RES 03-131-A1 del APE 16.11-RP "Ciudad Aeroportuaria y Parque de Valdebebas". RGª 711/2015/5998.

2. Resolución del Director General de Gestión Urbanística de 11 de marzo de 2020 por la que se autoriza la devolu-ción de la garantía definitiva constituida por Desarro-llos Inmobiliarios de Pralesa S.L.U., por importe de 783.789 euros, para responder del contrato de adjudicación de la parcela municipal MTO 01.1 del API 09.15 "Cerro de los Gamos". RGª 711/2007/19644.

3. Resolución del Director General de Gestión Urbanística de 23 de noviembre de 2020 por la que se autoriza la de-volución de la garantía definitiva constituida por Residencial Mirach, Sociedad Cooperativa Madrileña por im-porte de 393.008 euros, para responder del cumplimiento de la totalidad de las obligaciones derivadas de la ena-jenación de la parcela M3C de la UE5 del APE 09.24 "Val-demarín Este". RGª 711/2007/9022.

4. Resolución del Director General de Gestión Urbanística de 23 de noviembre de 2020 por la que se autoriza la de-volución de la garantía definitiva constituida por Torre Rioja Madrid S.L, por importe de 898.226 euros para responder de las obligaciones derivadas de la enajenación de la parcela municipal 15 del API 20.11 "Julián Camarillo Norte". RGª 711/2007/14021.

5. Resolución del Director General de Gestión Urbanística de 3 de agosto de 2020 por la que se autoriza la devolución de la garantía definitiva constituida por CAPITAL DEL SUR SOCIEDAD COOPERATIVA MADRILEÑA, por importe de 223.309 euros, para responder de las obligaciones derivadas de la enajenación de la parcela municipal RES. 03-131-A3 del APE 16.11 "Ciudad Aeroportuaria Parque de Val-debebas". RGª 711/2013/23392.

Devoluciones de garantías constituidas como afianzamiento de obligaciones en los procedimientos de autorizaciones de ocupación.

1. Resolución del Director General de Gestión Urbanística de 15 de mayo de 2020 por la que se autoriza la devolución de garantía definitiva constituida por ALVERDE, S.L. por importe de 43.347 euros para responder de las obligaciones derivadas de la ocupación temporal sobre las par-celas 31.138 y 31.139 del Inventario del PMS API 03.05 "Adelfas UE-2 Fase 6, Calle Seco nº 13. RGº 711/2018/6862.

2. Resolución del Director General de Gestión Urbanística de 18 de marzo de 2020 por la que se autoriza la devolución de la garantía definitiva constituida por Boetticher y Navarro S.L.U., por importe de 3.474 euros, para responder de las obligaciones derivadas de la ocupación temporal de una superficie de 411,70 m2 sobre la parcela sita en C/ Garganta de los Montes. RGª 711/2019/11005.

3. Resolución del Director General de Gestión Urbanística de 13 de julio de 2020 por la que se autoriza la devolución de la garantía definitiva constituida por Vía CELERE Gestión De Proyectos S.L.U. por importe de 5.361 euros, para responder de las obligaciones derivadas de la ocupación temporal de la parcela sita en la C/ Garganta de los Montes, número 31.146 del Inventario del PMS. RGª 711/2018/17441.

4. Resolución del Director General de Gestión Urbanística de 4 de septiembre de 2020 por la que se

OBJETIVOS / INDICADORES DE GESTIÓN

autoriza la devolución de la garantía definitiva constituida por Construcción y Gestión Integral CUORMA S.L., por importe de 4.978 euros, para responder de las obligaciones derivadas de la ocupación temporal de una superficie de 258,30 m2 sobre la parcela C/ Esparta nº 3ªA nº 1.565 del Inventario del PMS, RGº 711/2018/26357.

Otras actuaciones de depuración jurídica de los bienes del PMS:

1. Desafectación de uso público del terreno situada en el antiguo viario de la calle Raza c/v Hilario Peñasco, por Certificación de inmatriculación del D.G. de Gestión Ur-banística de 12 de febrero de 2020. RGª 711/2019/32799.

2. Permuta de la parcela de titularidad municipal sita en la C/ Pléyades, registral 8201 del Registro 40 propiedad de Camarines 09 S.L. por la finca registral 20877 del mismo Registro, en ejecución de la Sentencia de 21 de noviembre de 2017 dictada por el Juzgado Contencioso-Administrativo nº 8 de Madrid. Decreto del Delegado del Área de Gobierno de Desarrollo Urbano de fecha 27 de julio de 2020 RGª 713/2001/2672.

3. Convenio de colaboración de la Comunidad de Madrid y el Ayuntamiento de Madrid, para su adhesión al Portal del Suelo, de fecha 7 de mayo de 2020. RGª 711/2019/6441.

4. Tramitación de la incautación de garantía de la Parcela 3 Anoeta San Genaro. APE 17.08. Con fecha 19 de octubre de 2020, se admite a trámite recurso de apelación.

5. Inscripción en el Registro de la Propiedad nº 11 de la porción de terreno municipal de 119,74 m2 situada con frente a la calle Trespaderme a favor de GONDARAL TRES S.L., (Certificación del SG de Patrimonio Municipal del Suelo del AGDU de fecha 11-11-2020).

6.Segregación instrumental (agrupación/parcelación y adjudicación de fincas) otorgada por la Agencia de Vivienda Social de la Comunidad de Madrid y el Ayuntamiento de Madrid.

7. Pago expropiatorio de intereses de demora por ADIF a favor del Ayuntamiento de Madrid con motivo de la expropiación de las fincas registrales nº 16.554, 64.463 y 16.551 del Registro de la Propiedad nº 4; y finca re-gistral nº 71.281 del Registro de la Propiedad nº 41 de Madrid, del "Proyecto de Expropiación Construcción de Plataforma para la Ampliación de Dos a Cuatro Vías de Ave entre Madrid y Torrejón de Velasco Tramo Pedros Bosch Getafe". RGª 711/2017/03865.

INDICADOR	MAGNITUD	PREVISIÓN	REALIZADO
CONSTITUCIÓN DE DERECHOS DE SUPERFICIE CON CARÁCTER ONEROSO,	NÚMERO	1	1
CONSTITUCIÓN DE DERECHOS DE SUPERFICIE, DIRECTOS Y GRATUITOS	NÚMERO	2	2
AUTORIZACIONES GRATUITAS DE OCUPACIÓN DE TERRENOS A FAVOR DE	NÚMERO	5	23
ENAJENACIÓN DE SUELO DE USO RESIDENCIAL PROTEGIDO A LOS SUPE	NÚMERO	5	3
ADSCRIPCIÓN DE PARCELAS PERTENECIENTES AL PMS A OTRAS ÁREAS	NÚMERO	4	6
AUTORIZACIONES DE OCUPACIÓN ONEROSAS DE TERRENOS A FAVOR DE	NÚMERO	12	13
APROBACIÓN DE BAJAS DE PARCELAS DEL INVENTARIO DEL PATRIMONI	NÚMERO	7	12
AUTORIZACIONES DE PARCELACIÓN DE PARCELAS INTEGRADAS EN EL I	NÚMERO	9	12
FORMALIZACIÓN DE ESCRITURAS.	NÚMERO	14	124

PRESUPUESTO GENERAL DEL AYUNTAMIENTO DE MADRID 2020

MEMORIA DE CUMPLIMIENTO DE OBJETIVOS

CENTRO: 001 AYUNTAMIENTO DE MADRID

SECCIÓN: 160 DESARROLLO URBANO

PROGRAMA: 91206 ÁREA GOB. DESARROLLO URBANO

RESPONSABLE PROGRAMA: S.G.T. DE DESARROLLO URBANO

MEMORIA GENERAL DEL PROGRAMA

El programa 912.06, Área de Gobierno de Desarrollo Urbano, se enmarca dentro del grupo de programa 912 "Órganos de Gobierno" y recoge los créditos presupuestados para el desarrollo de la representación institucional del Concejal Delegado para cumplir adecuadamente las funciones atribuidas por el Acuerdo de 11 de julio de 2019 de la Junta de Gobierno de la Ciudad de Madrid de organización y competencias del Área de Gobierno de Desarrollo Urbano.

En concreto, engloba tanto los créditos necesarios para atender gastos relativos a atenciones protocolarias y representativas, es decir, aquellos que se detallan dentro del subconcepto económico 226.01 relativo a atenciones protocolarias y representativas, como los créditos presupuestados en el capítulo 1 para las asignaciones económicas del personal, directivo, eventual, asesor y administrativo.

El crédito definitivo del programa de gasto 912.06 ha ascendido a 784.537 euros, habiéndose reconocido obligaciones por importe de 721.611 euros (el 92%).

OBJETIVOS / INDICADORES DE GESTIÓN

1. ATENCIONES PROTOCOLARIAS Y REPRESENTATIVAS DEL CONCEJAL DELEGADO DEL ÁREA DE DESARROLLO URBANO

Este programa se dotó con un crédito inicial 3.500 euros en el capítulo dos, de los cuales, únicamente se reconocieron obligaciones por importe de 242 euros para atender gastos relativos al suministro de productos alimenticios para atenciones protocolarias, lo que supone una ejecución presupuestaria del 6,9%. El número de expedientes tramitados a tal fin fue inferior al previsto.

INDICADOR	MAGNITUD	PREVISIÓN	REALIZADO
ADQUISICIONES DE PRODUCTOS DE ATENCIÓN PROTOCOLARIA	NÚMERO	12	5

CUENTA GENERAL 2020

MEMORIA DE CUMPLIMIENTO DE OBJETIVOS

161. VIVIENDA

CENTRO: 001 AYUNTAMIENTO DE MADRID

SECCIÓN: 161 VIVIENDA

PROGRAMA: 15210 PROMOCIÓN Y GESTIÓN DE VIVIENDA

RESPONSABLE PROGRAMA: D.G. DE VIVIENDA, REHABILITACIÓN Y REGENERACIÓN

MEMORIA GENERAL DEL PROGRAMA

La responsable del programa 152.10 "Promoción y Gestión de Vivienda" es la Dirección General de Vivienda, Rehabilitación y Regeneración como consecuencia de su designación por el Acuerdo de Junta de Gobierno de organización y competencias del Área de Gobierno de Desarrollo Urbano de 11 de Julio de 2019. Si bien, este Acuerdo surte efectos desde el día de su adopción.

La estructura presupuestaria definida en el Presupuesto General 2020 del Ayuntamiento de Madrid, aprobado en sesión plenaria de 23 de diciembre de 2019, asignaba el programa 152.10 "Promoción y gestión de vivienda" a la sección 161 "Vivienda".

La regeneración y la rehabilitación se desarrollan a través de otros programas presupuestarios, concretamente el 153.24 en el primer caso y, el 152.20, en el segundo. Sin embargo, es la competencia de vivienda la que se enmarca plenamente en el programa de gasto 152.10 objeto de la presente Memoria.

La gestión de la Empresa Municipal de la Vivienda y Suelo, S.A. (en lo sucesivo, EMVS), durante el 2020, se ha basado en la continuación de los dos ejes de actuación prioritarios para la Sociedad. Por un lado, el aumento del parque de vivienda de alquiler a través de la promoción de obra nueva, la adquisición de viviendas en el mercado secundario y la gestión del alquiler entre particulares y, por otro, facilitar el acceso a una vivienda adecuada y asequible en alquiler a las personas con menores ingresos.

Durante el año 2020, se han iniciado los procedimientos de licitación de 9 nuevas promociones para el inicio de 864 nuevas viviendas y han finalizado 13 promociones con un total de 814 viviendas.

Se ha hecho un gran esfuerzo en 2020 para incrementar el número de viviendas adquiridas en el mercado secundario, de manera que a lo largo del año se han adquirido 145 viviendas, de las cuales 19 se han adquirido a la Seguridad Social, 98 a la Sociedad de Gestión de Activos procedentes de la Reestructuración Bancaria (SAREB) y 28 a particulares en el mercado secundario. La inversión realizada ha ascendido a 21,4 millones de euros.

Se ha continuado gestionando el Programa ALQUILA MADRID (ALMA) para incentivar el alquiler de viviendas vacías entre los particulares. Durante el año 2020, se han formalizado 141 nuevos contratos, estando previsto la aplicación de mejoras para relanzar este servicio mediante la ampliación de la cobertura del seguro por impago y de hogar durante toda la duración del contrato.

En lo que respecta a la adjudicación de viviendas a través del Reglamento de adjudicación de viviendas, al cierre del ejercicio 2020, se han formalizado 230 nuevos contratos de viviendas, 7 locales comerciales y 157 plazas de garaje. Se han renovado 82 contratos y se ha revisado la renta de 1.102 contratos de viviendas para adecuar la renta al nivel de ingresos de las familias adjudicatarias.

Según establece el Reglamento para la adjudicación de las viviendas gestionadas por la Empresa Municipal de la Vivienda y Suelo de Madrid, S.A., cuya última aprobación se publicó en los Boletines Oficiales del Ayuntamiento de Madrid y de la Comunidad de Madrid el 4 de enero de 2019, el destino de las viviendas adjudicadas debe ser el siguiente:

18% a personas en situación de vulnerabilidad residencial.

20% conjuntamente a menores de 35 años y mayores de 65 años.

5% a familias monoparentales.

5% a familias numerosas.

MEMORIA GENERAL DEL PROGRAMA

4% a personas con discapacidad.

5% Víctimas de violencia de género, trata y/o explotación sexual.

3% Extrema exclusión residencial.

Hay que destacar el gran esfuerzo realizado durante el año para atender todas las solicitudes de reducciones de renta a las familias con mayores problemas socio-económicos derivados de la crisis desencadenada por COVID-19. Se han realizado reducciones del 50% de la renta durante 4 meses a 519 familias adjudicatarias de viviendas y a otras 770 familias que, a pesar de no cumplir con los requisitos establecidos en el Real Decreto-ley 11/2020, de 31 de marzo, por el que se adoptan medidas urgentes extraordinarias en el ámbito social y económico para hacer frente al COVID-19, se encontraban en una situación de vulnerabilidad sobrevenida por la pandemia de COVID-19. En total, se han concedido reducciones en la renta por importe de 0,4 millones de euros además de la no emisión de recibos en el mes de abril a 5.954 contratos por importe de 1 millón de euros.

La EMVS ha continuado gestionando la concesión de ayudas en las Áreas de Renovación y Regeneración Urbana acogidas al Plan Estatal de Vivienda 2013-2016 y sus sucesivas prórrogas: "Barrio del Aeropuero" en el distrito de Barajas, "Manoteras" en el distrito de Hortaleza, "Moratalaz" en el distrito de Moratalaz, "San Nicolás Arechavaleta y Ciudad de los Ángeles" y "Colonia experimental de Villaverde" en el distrito de Villaverde, y "Calle Toledo, Conde Duque y Lavapiés" en el distrito Centro, a través de la encomienda de gestión firmada con el Ayuntamiento de Madrid y a continuación a través del encargo a medio propio aprobado en 2020. Dicho Plan Estatal se ha visto prorrogado por el Real Decreto 1084/2020, de 9 de diciembre, hasta el 31 de Diciembre de 2022.

La gestión de ayudas a la rehabilitación realizada a lo largo del año tiene un balance de 0,85 millones de euros pagados a beneficiarios en las siguientes Áreas de Regeneración y Renovación Urbana (ARRU):

ARRU Calle Toledo, Conde Duque y Lavapiés: 0,17 millones euros.

ARRU Moratalaz: 0,01 millones euros.

ARRU San Nicolás Arechavaleta y Ciudad de los Ángeles: 0,07 millones euros.

ARRU Barrio Aeropuerto 1ªFase: 0,60 millones euros.

Además, se han continuado con los trámites relativos a los convenios de colaboración entre la Comunidad de Madrid y la EMVS para cada una de las diez Áreas de Regeneración y Renovación Urbana y Rural (ARRUR), declaradas al amparo del Plan Estatal de Vivienda 2018-2021 para fijar las condiciones en las que la EMVS actuará como entidad gestora de ayudas, según se estableció por Acuerdo de 31 de octubre de 2018, en la Comisión Bilateral de seguimiento de los Convenios.

Las diez ARRUR en las que la EMVS actua como Entidad gestora son:

Ambroz, en el distrito de Vicálvaro.

Colonia Loyola-Virgen Inmaculada, en el distrito de Carabanchel.

Gran San Blas, en el distrito de San Blas.

Meseta de Orcasitas, en el distrito de Usera.

Poblado Dirigido de Fuencarral, en el distrito de Fuencarral- El Pardo.

Poblado Dirigido de Orcasitas, en el distrito de Usera.

Barrio del Aeropuerto, segunda fase, en el distrito de Barajas.

Simancas, en el distrito de San Blas.

Colonia de Vallecas, en el distrito de Puente de Vallecas.

MEMORIA GENERAL DEL PROGRAMA

Colonia de Villaverde, segunda fase en el distrito de Villaverde.

El Ayuntamiento, a través del Área de Vivienda, ha realizado a la EMVS una aportación para cubrir los gastos de corrientes por importe de 48.000.000 millones de euros en 2020, distribuidos en 46.470.000 euros como aportación para gastos corrientes o de explotación relativos a la promoción de viviendas y 1.530.000 euros, para gastos de gestión de las diez ARRUR, declaradas en 2018 en desarrollo del programa de regeneración y renovación urbana del Plan Estatal de Vivienda 2018-2021.

También se le han transferido a dicha Empresa Municipal 52.800.000 millones de euros en concepto de aportaciones de capital para las siguientes actuaciones:

49.740.564 euros para financiar la construcción de nuevas promociones de edificios en alquiler.

3.059.436 euros para obras de urbanización de las diez ARRURs (Áreas de Regeneración y Renovación Urbana y Rural) declaradas en 2018 en el municipio de Madrid, en desarrollo del programa de regeneración y renovación urbana del Plan Estatal de Vivienda 2018-2021.

Adicionalmente, en 2020, se aprobó modificación de crédito destinada al Fondo 2 como consecuencia de la incorporación de remantes de créditos destinadas a financiar gasto de la cuenta 413, con cargo al remanente de tesoreria para gastos generales. El importe de dicha modificación de crédito ascendió a 17.199.375 euros destinados a la construcción de nuevas promociones de viviendas, asi como 13.658.293 euros, destinados a financiar los gastos corrientes de la Empresa Municipal.

Por otra parte, al final del año se realizaron dos transferencias extraordinarias a la EMVS:

La primera modificación presupuestaria aprobada en la aplicación 745.00 "Aportaciones a la Empresa Municipal de la Vivienda y Suelo, S.A.", se destinó a impulsar la adquisición de viviendas y parcelas por parte de la EMVS durante el último trimestre de 2020, asciendiendo a un importe total de 20.874.096 euros.

La otra se derivó de la circunstancia de que las líneas de actuación de la EMVS sufireron una ralentización importante como consecuencia de la pandemia del COVID-19, dado que las obras fueron suspendidas temporalmente como consecuencia de la declaración del estado de alarma, posteriormente reanudadas dentro de los protocolos de protección establecidos. Esta situación trajo como consecuencia inevitable la demora en los plazos de ejecución de obras y actuaciones. Por tanto, con el fin de reactivar la promoción de las obras, se consideró oportuno efectuar una aportación extraordinaria de 12.500.000 euros a la misma aplicación presupuestaria 745.00 "Aportaciones a la Empresa Municipal de la Vivienda y Suelo, S.A.".

En cuanto al grado de ejecución del programa 152.10 "Promoción y gestión de vivienda" con respecto al previsto en Presupuesto 2020, referente a la sección 161 Vivienda, se procede a su análisis por capítulos:

En el capítulo 1, gastos de personal, con un crédito definitivo de 370.362 euros, no se ha registrado ejecución.

Capítulo 4, de transferencias corrientes: Partiendo de un crédito inicial de 48.000.000 euros determinado por el presupuesto aprobado para 2020, como consecuencia de las modificaciones de crédito descritas, se alcanza un crédito definitivo de 61.658.293 euros. El crédito autorizado, dispuesto y obligaciones reconocidas asciende a 61.658.011 euros, que suponen aproximadamente una ejecución del 100 por 100 respecto del crédito definitivo.

Capitulo 7, de transferencias de capital: Partiendo de un crédito inicial de 52.800.000 euros determinado por el presupuesto aprobado para 2020, como consecuencia de las modificaciones de crédito anteriormente expuestas, se alcanza un crédito definitivo de 103.373.471 euros. El crédito autorizado, dispuesto, y obligaciones reconocidas asciende a 103.373.471 euros, que supone una ejecución del 100% respecto del crédito definitivo.

OBJETIVOS / INDICADORES DE GESTIÓN

1. **PROMOVER Y GESTIONAR LA VIVIENDA PARA FACILITAR SU ACCESO A LOS CIUDADANOS EN ALQUILER, A UN PRECIO MÁS ASEQUIBLE, ESPECIALMENTE A LOS COLECTIVOS MÁS DESFAVORECIDOS, ADECUANDO ADEMÁS LOS TEJIDOS URBANOS DEGRADADOS EN EL ENTORNO DE LAS VIVIENDAS**

OBJETIVOS / INDICADORES DE GESTIÓN

Durante el año, se han continuado los trabajos iniciados en las 39 promociones previstas inicialmente, que representan 3.210 viviendas, de manera que a cierre del año 2020 la situación de las promociones es la siguiente:

14 promociones han finalizado: 858 viviendas.

15 promociones en ejecución o licitación de obras: 1.481 viviendas.

10 promociones en proyecto o licitación de proyecto : 871 viviendas.

Durante el año 2020, se han iniciado los procedimientos de licitación de 9 nuevas promociones para el inicio de 864 nuevas viviendas.

Además, el Ayuntamiento de Madrid ha cedido en 2020 cuatro nuevas parcelas situadas en el Paseo de la Direccion, Arroyo del Fresno, Carabanchel y el Espinillo, con una valoración de 14,9 millones de euros, que permitirán desarrollar 264 nuevas viviendas.

INDICADOR	MAGNITUD	PREVISIÓN	REALIZADO
VIVIENDAS EN EJECUCIÓN	NÚMERO	2893	3210

2. FINANCIAR LOS GASTOS DE EXPLOTACIÓN Y GESTIÓN DE LA EMPRESA MUNICIPAL DE LA VIVIENDA Y SUELO DE MADRID, S.A. PARA SU CORRECTO FUNCIONAMIENTO ASÍ COMO PARA LA GESTIÓN DE LOS CONVENIOS DE REHABILITACIÓN DE LOS PLANES ESTATALES DE VIVIENDA

La emisión de transferencias de pago a la EMVS, tanto de gastos corrientes como de gastos de gestión derivados de los convenios, se ha concretado en las siguientes:

Transferencias trimestrales para gastos de explotación y gestión de la EMVS: abarcan los gastos de los 12 meses del año, así como el importe de los gastos de gestión del tercer trimestre de 2019.

Transferencia para los gastos de gestión de las 10 ARRUR en virtud del correspondiente Convenio.

La diferencia en el cumplimiento del objetivo se debe a que la transferencia por los gastos de gestiónd e las ARRUR se efectuó en un solo pago en vez del carácter trimestral con el que se había previsto.

INDICADOR	MAGNITUD	PREVISIÓN	REALIZADO
GASTOS DE GESTIÓN	NÚMERO	16	14

CENTRO: 001 AYUNTAMIENTO DE MADRID

SECCIÓN: 161 VIVIENDA

PROGRAMA: 15220 CONSERVACIÓN Y REHABILITACIÓN VIVIENDA

RESPONSABLE PROGRAMA: D.G. DE VIVIENDA, REHABILITACIÓN Y REGENERACIÓN

MEMORIA GENERAL DEL PROGRAMA

La responsable del programa 152.20 "Conservación y Rehabilitación de Vivienda" es la Dirección General de Vivienda, Rehabilitación y Regeneración, designada por el Acuerdo de Junta de Gobierno de organización y competencias del Área de Gobierno de Desarrollo Urbano de 11 de Julio de 2019.

La estructura presupuestaria definida en el Presupuesto General 2020 del Ayuntamiento de Madrid ha asignado el programa 152.20 "Conservación y Rehabilitación de Vivienda" a la sección 161 "Vivienda". Dicha Sección ha sido creada en consonancia con la creación del Área Delegada de Vivienda, cuyas competencias, a partir del Acuerdo de Junta de Gobierno de 11 de Julio de 2019, incluyen además de la Rehabilitación, la Regeneración y la Vivienda, las cuales dan nombre a la nueva Dirección General creada.

La regeneración y la vivienda se desarrollan a través de otros programas presupuestarios (el 153.24 para regeneración y el 152.10 para vivienda), siendo la gestión de rehabilitación la que se enmarca plenamente en el programa de gasto 152.20, objeto de la presente Memoria.

A través de la ejecución de esta competencia, se reafirma el compromiso con la rehabilitación de la edificación desde una perspectiva y planificación integradoras, alcanzando a toda la ciudad de Madrid, con el fin de acercamiento a los objetivos estatales y europeos de rehabilitación de viviendas.

Con carácter general, el objetivo principal de este programa en 2020 se ha centrado en el impulso a la tramitación de las ayudas al ciudadano relativas a la rehabilitación y regeneración de la vivienda en la ciudad de Madrid, tanto de convocatorias municipales como de aquellas derivadas de los planes estatales de vivienda.

Se configura, por tanto, como objetivo fundamental de 2020 el impulso a la tramitación pendiente de los expedientes de subvención abiertos, relativos a las convocatorias públicas de subvenciones relacionadas anteriormente, simultaneando la gestión técnica y la administrativa de los mismos, que comprende múltiples tareas, tales como la atención e información presencial y telefónica a los interesados y público en general, actuaciones preparatorias referentes a la revisión, requerimiento y subsanación de la documentación aportada en las solicitudes, previas a la celebración de las Comisiones de Valoración, deliberación, acuerdos y actas de dicho órgano colegiado, tramitación administrativa de las concesiones de subvención, publicación en diarios oficiales, anotación de los acuerdos adoptados en los libros de resoluciones, gestión y control económico-presupuestario de la ejecución del gasto, consultas sobre el cumplimiento de obligaciones tributarias y con la Seguridad Social previas al reconocimiento de obligaciones, requerimientos, en su caso, para subsanar los incumplimientos, consultas relativas a la concurrencia de otras subvenciones para la misma finalidad, subsanaciones de procedimiento, gestiones administrativas de todo tipo con otros órganos municipales intervinientes en las actividades subvencionadas, visitas técnicas de inspección a las obras e informes, el análisis y verificación de la documentación aportada a la justificación, requerimientos al beneficiario de la subvención cuando así se hace preciso, reconocimiento de la obligación correspondiente al resto de la subvención concedida en caso de anticipo previo, según convocatoria, el cierre del expediente y finalmente la preparación posterior para su remisión a archivo.

Si bien hay que tener en cuenta las circunstancias adversas y extraordinarias del año 2020, con la pandemia del Covid-19 de carácter global, aun así ha sido posible obtener resultados muy satisfactorios en el cumplimiento de la mayoría de objetivos previstos.

El fomento de la rehabilitación y la regeneración de la vivienda en la ciudad de Madrid se ha visto materializado en las siguientes actuaciones, que suponen tanto la continuación y en muchos casos finalización de la tramitación de convocatorias aprobadas en años anteriores, como la aprobación de nuevas líneas, además de otras tareas de apoyo que se han realizado como la atención e información al

MEMORIA GENERAL DEL PROGRAMA

ciudadano o la gestión de los encargos y/o encomiendas a la Empresa Municipal de la Vivienda y Suelo, S.A. (en adelante, EMVS) para la consecución de los objetivos de referencia:

Se ha finalizado la tramitación de las ayudas municipales para la rehabilitación de viviendas dentro de las Áreas de Rehabilitación Preferentes e Integradas y a la rehabilitación privada derivada de la Inspección Técnica de Edificios, así como las destinadas a actuaciones para la mejora de la sostenibilidad y eficiencia energética de las edificaciones.

Se ha avanzado significativamente en la tramitación de las convocatorias públicas de subvenciones con destino a actuaciones de accesibilidad, conservación y eficiencia energética de edificios existentes de uso residencial vivienda, finalizando el llamado Plan MAD-RE 2016, quedando pendientes de finalización únicamente un grupo reducido de expedientes de Plan MADRE 2017, así como de 2018.

Se ha finalizado, también, la tramitación de las convocatorias públicas de subvenciones financiadas con presupuesto del Fondo de Reequilibrio Territorial (FRT), entre las cuales se incluyen las siguientes:

Convocatoria pública de subvenciones 2017 con destino a actuaciones de conservación y mejora de la eficiencia energética en las fachadas en el APIRU 12.06 "Orcasitas", ya finalizada.

Convocatoria pública de subvenciones 2018 de accesibilidad, conservación y eficiencia energética en el APIRU 21.01 "Barrio del Aeropuerto", quedando únicamente pendiente el abono el segundo 50% en la justificación a 7 comunidades de propietarios que aún no han finalizado las obras.

Convocatoria pública de subvenciones 2018 con destino a actuaciones de retirada de amianto en el APIRU 12.09 "Meseta de Orcasitas" ya finalizada.

Convocatoria pública de subvenciones 2018 con destino a actuaciones de rehabilitación y renovación de los edificios existentes de uso residencial vivienda en el ARRU "Colonia Experimental de Villaverde" (finalizada, con anulación de su importe, dado que no se recibieron solicitudes válidas).

Convocatoria pública de subvenciones 2019, con destino a actuaciones de conservación y mejora de la eficiencia energética en los edificios existentes de uso residencial vivienda en el APIRU 12.06 "Poblado dirigido de Orcasitas", ya finalizada.

Por otra parte, se ha finalizado además la tramitación de las concesiones que cumplían requisitos al amparo de la convocatoria pública de subvenciones 2018 con destino a la adquisición de vivienda de realojo por razones sociales, derivado de la expropiación en el ámbito del A.P.R. 06.02 "Paseo de la Dirección", así como los pagos a los beneficiarios que optaron por un pago único, quedando, en cambio, pendientes los pagos a los beneficiaiors que optaron por cobrar en varias anualidades.

Información telefónica, telemática y presencial a los ciudadanos, en relación al panorama de ayudas a la rehabilitación y regeneración de viviendas, atendiendo tanto consultas generales sobre los procedimientos de solicitud de subvenciones, como cuestiones particulares relativas a la tramitación de los expedientes, alcanzando las 7.000 consultas atendidas. Además, se ha puesto en marcha un nuevo canal de información al ciudadano a través de la web transforma.madrid.es, que ha alcanzado las 171.000 visitas.

Se han tramitado expedientes de pérdida de derecho al cobro y, en su caso, reintegro de la subvención anticipada, en aquellos expedientes en los que la subvención concedida no ha sido finalmente justificada total o parcialmente. En caso de beneficiarios de subvenciones fallecidos, se han tramitado, a su vez, expedientes de subvención a herederos subrogados en la posición del causante.

Para finalizar la tramitación de los planes anteriores de ayudas, se ha aprobado un Convenio con la EMVS para la tramitación de expedientes de los planes MADRE 2017 y fundamentalmente MADRE 2018.

Se ha continuado la gestión y supervisión de la Encomienda a la EMVS, aprobada en 2016 y prorrogada hasta 2020, para la gestión de las ayudas para la realización de obras de rehabilitación previstas en el programa de Fomento de la Regeneración y Renovación Urbanas (ARRU) del Plan Estatal 2013-2016. Vencida esta Encomienda, se aprobó un nuevo Encargo a la EMVS con el mismo objetivo y vigencia hasta 31 de diciembre de 2020.

En lo que se refiere a las nuevas Áreas de Regeneración Urbana y Rural (ARRUR) del Plan Estatal 2018-2021, ha sido la EMVS, en este caso, el ente gestor designado en los diez ámbitos delimitados,

MEMORIA GENERAL DEL PROGRAMA

aprobándose un Convenio con dicha empresa municipal para formalizar sus tareas de gestión, así como la realización de las obras de urbanización de los espacios libres asociados.

Se han encargado, también, estudios y trabajos técnicos a expertos en el ámbito de las competencias asignadas, que han facilitado información muy valiosa en materia de vivienda y rehabilitación con el objetivo de orientar adecuadamente las políticas públicas en este sentido.

Se ha modificado el Plan Estratégico de Subvenciones 2018-202 para permitir la inclusión de las siguientes nuevas líneas de ayudas: Aprobación de la nueva convocatoria pública de subvenciones 2020 (según Decreto del Delegado del Área de Gobierno de Desarrollo Urbano de 20 de julio de 2020), con destino a actuaciones de accesibilidad, conservación, eficiencia energética y salubridad de edificios existentes de uso residencial vivienda "Plan Rehabilita Madrid 2020", así como la nueva convocatoria pública de subvenciones 2020 (aprobada por Decreto del Delegado del Área de Gobierno de Desarrollo Urbano de 4 de junio de 2020), con destino a actuaciones de adaptación de las viviendas para personas con movilidad reducida o discapacidad sensorial en la ciudad de Madrid ("Plan Adapta Madrid 2020").

El crédito definitivo del programa de gasto 152.20 ha ascendido a 54.602.597 euros, habiéndose reconocido obligaciones por importe de 39.856.555 euros (el 73%) que, atendiendo a la clasificación económica del Presupuesto por capítulos, ha registrado la siguiente ejecución:

En el capítulo 1, gastos de personal, con un crédito definitivo de 1.433.363 euros, se ha ejecutado el 180,1 por 100. En el capítulo 2, gastos en bienes corrientes y servicios, con un crédito definitivo de 2.102.992 euros, se ha ejecutado el 12,5%. En el capítulo 7, transferencias de capital a la Empresa Municipal de la Vivienda y Suelo, S.A. y a familias, con un crédito definitivo de 51.066.242 euros, de los que 3.585.247 han correspondido a dicha Empresa Municipal y 47.480.995 a familias, se ha ejecutado el 72,5% (la totalidad de la citada transferencia de capital a la Empresa Municipal y 33.426.657 euros mediante la concesión de subvenciones a particulares y comunidades de propietarios en materia de vivienda).

El exceso de ejecución por el reconocimiento de obligaciones, en cuantía superior al crédito definitivo consignado en el capítulo 1 de este programa de gasto, corresponde al nivel de vinculación jurídica de los gastos imputables a dicho capítulo, según se ha establecido en el apartado 1 del artículo 12 de las Bases de Ejecución del Presupuesto General del Ayuntamiento de Madrid para 2020.

Analizando la ejecución del capítulo 2 "Gastos en bienes corrientes y servicios", respecto del subconcepto 227.24 "Trabajos y servicios EMVS, S.A.", que tuvo una dotación inicialmente aprobada en el presupuesto 2020 de 1.302.992 euros, se reconocieron obligaciones por importe 245.985 euros (el 18,9%). Sin embargo, se autorizaron y comprometieron gastos por importe de 730.215 euros, con la siguiente desagregación:

226.745 euros, correspondientes a la anualidad 2020 de la Encomienda de gestión a la EMVS, S.A., formalizada por Decreto del entonces Delegado del Área de Gobierno de Desarrollo Urbano Sostenible de 3 de junio de 2016. El objeto de los trabajos de esta Encomienda está constituido por la información, difusión y asesoramiento a los ciudadanos, así como la tramitación de las ayudas para la realización de obras de rehabilitación, previstas en el Programa de Fomento de la Regeneración y Renovación Urbanas (ARRU) del Real Decreto 233/2013, de 5 de abril, regulador del Plan Estatal 2013-2016. La ejecución de dicha cantidad depende de los trabajos desarrollados y facturados por la EMVS que, a su vez, son realizados por las comunidades de propietarios beneficiarias de las ayudas (una vez finalizadas las obras, es cuando se procede al abono de los importes correspondientes a la justificación de las aquéllas). El plazo para la ejecución de estas obras finaliza el 31 de diciembre de 2022, según la última prórroga aprobada del Plan Estatal 2013-2016. Esta circunstancia supone que muchas de las obras no estén aún finalizadas, no pudiendo ser completada la tramitación y gestión de estas ayudas.

51.063 euros para financiar el encargo a la EMVS para continuar la tramitación anterior, una vez finalizado el plazo de la Encomienda de 2016. En este sentido, los motivos de la ejecución obtenida son los mismos expresados en el apartado anterior, ascendiendo en este caso a 38.709 euros.

192.407 euros de financiación del encargo a la EMVS para la resolución de los expedientes de Plan MADRE 2017, el cual, si bien se aprobó en octubre de 2019, fue prorrogado hasta el 13 de enero de 2020. De este importe, la facturación presentada por la EMVS, en función de los trabajos realizados, ascendió a 118.799 euros, subsistiendo algunos expedientes que no pudieron ser resueltos por motivos técnicos.

260.000 euros corresponden al Convenio con la EMVS para la tramitación de los expedientes de Plan MADRE 2018. En este caso, la repercusión de la pandemia, el confinamiento y la adaptación del teletrabajo

MEMORIA GENERAL DEL PROGRAMA

al funcionamiento ordinario municipal, han conllevado la demora en la aprobación de este convenio, que no se produjo hasta el mes de septiembre. Por este motivo, el plazo para su ejecución se vio muy reducido respecto a lo estimado a principios de año, habiéndose alcanzado, no obstante, una de ejecución de 58.000 euros.

El importe restante en este subconcepto, que no alcanzó la fase de autorización y disposición del gasto, correponde con una previsión para otros encargos o convenios que finalmente no hubo necesidad de desarrollar.

Respecto al subconcepto 227.06 "Estudios y trabajos técnicos", con un crédito definitivo de 200.000 euros, ha tenido como finalidad dar cobertura a contratos de servicios relacionados con las competencias asignadas. Debido a la complejidad de la tramitación de contratos a causa de la pandemia y a la suspensión de los plazos administrativos, exclusivamente se pudieron tramitar dos asistencias técnicas mediante contrato menor: una asistencia técnico-jurídica para efectuar un estudio de casos de convocatorias de ayudas a la rehabilitación en diversas ciudades del territorio nacional y, otra, para elaborar un diagnóstico del parque edificado residencial de Madrid por importe de 35.683 euros (este segundo contrato tampoco pudo ser llevado a término, quedando en suspenso, al depender de unos datos del Catastro, que no pudieron ser obtenidos antes del cierre del ejercicio, reconociéndose obligaciones por importe de 17.545 euros).

Finalmente, el subconcepto 227.99 "Otros trabajos realizados por otras empresas y profesionales" tuvo una dotación inicialmente aprobada para 2020 de 600.000 euros. Algunas licitaciones, que estaban previstas financiar con cargo a dicho crédito, se han realizado con medios propios y otras se han pospuesto para 2021 por causa de la suspensión de los plazos administrativos derivada del COVID-19. En consecuencia, el importe consignado en dicho subconcepto no ha podido ser ejecutado en 2020, sin el reconocimiento de obligaciones.

Analizando la ejecución del capítulo 7 "Transferencias de capital", ha estado integrado por los subconceptos 745.00 y 789.00.

El subconcepto 745.00 "A la EMVS, S.A." tuvo un crédito definitivo en el presupuesto 2020 de 3.585.247 euros. Ese importe, que ha sido ejecutado en su totalidad, corresponde a dos aportaciones extraordinarias a la EMVS: una, para completar las obras de redistribución de espacios y adecuación del Colegio de Educación Infantil y Primaria Antonio Moreno Rosales y, otra, para abonar las ayudas a la rehabilitación correspondientes al Plan Estatal de Vivienda en el ARRU del Barrio del Aeropuerto.

El subconcepto 789.00 "Otras transferencias de capital a familias" dispuso de crédito definitivo por importe de 47.480.995 euros, habiéndose reconocido obligaciones por importe de 33.426.657 euros (el 70,4%).

El importe de estas obligaciones reconocidas se desglosa de la siguiente forma:

894.335 euros en pagos a beneficiarios de la Convocatoria Plan MAD-RE 2016.

16.308.589 euros en pagos a beneficiarios de la Convocatoria Plan MAD-RE 2017.

12.857.789 euros en pagos a beneficiarios de la Convocatoria Plan MAD-RE 2018.

56.931 euros en pagos a beneficiarios de la Convocatoria (Fondo de Reequilibrio Territorial) Poblado de Orcasitas 2017.

863.830 euros en pagos a beneficiarios de la Convocatoria (Fondo de Reequilibrio Territorial) Barrio del Aeropuerto 2018.

349.948 euros en pagos a beneficiarios de la Convocatoria Meseta de Orcasitas 2018.

576.906 euros en pagos a beneficiarios de la Convocatoria Paseo de la Dirección 2018.

770.000 euros en pagos a beneficiarios de la Convocatoria Poblado dirigido Orcasitas 2019.

628.814 euros en pagos a beneficiarios de la Convocatoria Plan ADAPTA.

119.515 euros en pagos a beneficiarios de la convocatoria de ayudas a obras derivadas de ITE y ARIS.

MEMORIA GENERAL DEL PROGRAMA

Atendiendo al plan de choque, puesto en marcha en septiembre de 2019, para impulsar la tramitación de las nueve convocatorias de ayudas pendientes de ejecución, se han conseguido finalizar siete. Las que no se han podido finalizar corresponden al Plan MADRE 2018, debido al elevado volumen de solicitudes recibidas, y al Plan MADRE 2017, debido a que aún hay obras no finalizadas y, por tanto, no ha sido posible completar el pago del segundo 50% de la subvención concedida.

En lo que re refiere a los pagos, que no han podido completarse en las convocatorias de ADAPTA y REHABILITA, ha sido determinante la situación de la pandemia del COVID-19 y su influencia en el normal desarrollo de las tramitaciones. En el caso del Plan REHABILITA, pese a estar aprobada la convocatoria en el mes de julio de 2020, las circunstancias de la citada pandemia han dificultado a las comunidades de propietarios la reunión para la toma de los acuerdos necesarios a efectos de las actuaciones subvencionables, provocando un retraso en su publicación, de forma que finalmente el plazo de presentación de solicitudes se ha extendido hasta el mes de noviembre de 2020, imposibilitando la ejecución de la convocatoria en dicha anualidad.

En el caso del Plan ADAPTA, las circunstancias de la pandemia han derivado en un retraso tanto en la aprobación como en la publicación de la convocatoria, de manera que finalmente los dos meses de plazo de presentación de solicitudes llegaron a coincidir plenamente con los meses de verano, que son generalmente vacacionales. Para tratar de paliar esta situación, se amplió el plazo un mes más, hasta el 26 de septiembre de 2020. El número de solicitudes recibidas se concentraron mayoritariamente en dicho mes de ampliación de plazo, provocando la necesidad de reajustar una parte de la cuantía de la convocatoria a la anualidad 2021 ante la imposibilidad de ejecutarla en el ejercicio 2020.

A continuación, se recoge la justificación de la ejecución de los objetivos, indicadores y actividades previstos en el Presupuesto 2020.

OBJETIVOS / INDICADORES DE GESTIÓN

1. **FOMENTAR, MEDIANTE SUBVENCIONES, LA REHABILITACIÓN DE VIVIENDAS Y LAS ACTUACIONES DE RETIRADA DE AMIANTO, ASÍ COMO LA MEJORA DE LA ACCESIBILIDAD, CONSERVACIÓN Y EFICIENCIA ENERGÉTICA DE LOS EDIFICIOS RESIDENCIALES EN TODO EL TÉRMINO MUNICIPAL, INCLUYENDO LA ADAPTACIÓN DE VIVIENDAS A PERSONAS CON MOVILIDAD REDUCIDA**

En lo que se refiere al cumplimiento de este objetivo, a través de la aprobación de nuevas convocatorias de subvenciones para el desarrollo del Plan de Acción del Plan Estratégico de Subvenciones y el fomento de las actuaciones de rehabilitación en todo el término municipal, se han tramitado durante el ejercicio 2020 un total de 20 convocatorias, según detalle:

Finalización de la tramitación de los expedientes de concesión y pago procedentes de las nueve convocatorias aprobadas entre los años 2007 y 2013.

Continuación y finalización, en el caso de Plan MADRE 2016, de la tramitación de las tres convocatorias públicas de subvenciones con destino a actuaciones de accesibilidad, conservación y eficiencia energética de edificios existentes de uso residencial vivienda, los llamados Planes MAD-RE 2016, 2017 y 2018.

Finalización de la tramitación de las cinco convocatorias públicas de subvenciones financiadas por el Fondo de Reequilibrio Territorial (FRT), entre las cuales se incluyen las siguientes:

Convocatoria pública de subvenciones 2017 con destino a actuaciones de conservación y mejora de la eficiencia energética en las fachadas en el APIRU 12.06 "Orcasitas".

Convocatoria pública de subvenciones 2018 de accesibilidad, conservación y eficiencia energética en el APIRU 21.01 "Barrio del Aeropuerto".

Convocatoria pública de subvenciones 2018 con destino a actuaciones de retirada de amianto en el APIRU 12.09 "Meseta de Orcasitas".

Convocatoria pública de subvenciones 2018 con destino a actuaciones de rehabilitación y renovación de los edificios existentes existentes de uso residencial vivienda en el ARRU "Colonia Experimental de Villaverde".

Convocatoria pública de subvenciones 2019 con destino a actuaciones de conservación y mejora de la

OBJETIVOS / INDICADORES DE GESTIÓN

eficiencia energética en las fachadas en el APIRU 12.06 "Orcasitas".

Finalización de las concesiones y pagos de la modalidad "pago único" de la convocatoria pública de subvenciones 2018, con destino a la adquisición de vivienda de realojo por razones sociales, derivado de la expropiación en el ámbito del A.P.R. 06.02 "Paseo de la Dirección" por Decreto del entonces Delegado del Área de Gobierno de Desarrollo Urbano Sostenible de 21 de diciembre de 2018.

Aprobación por Decreto del Delegado del Área de Gobierno de Desarrollo Urbano de 4 de Junio de 2020 de la nueva convocatoria pública de subvenciones 2020, con destino a actuaciones de adaptación de las viviendas para personas con movilidad reducida o discapacidad sensorial en la ciudad de Madrid, "Plan Adapta Madrid 2020".

Aprobación por Decreto del Delegado del Área de Gobierno de Desarrollo Urbano de 20 de Julio de 2020 de la nueva convocatoria pública de subvenciones 2020, con destino a actuaciones de accesibilidad, conservación, eficiencia energética y salubridad de edificios existentes de uso residencial vivienda ("Plan Rehabilita Madrid 2020").

INDICADOR	MAGNITUD	PREVISIÓN	REALIZADO
CONVOCATORIA DE SUBVENCIONES	NÚMERO	19	20

2. INFORMACIÓN, DIFUSIÓN Y ASESORAMIENTO A LOS CIUDADANOS, Y GESTIÓN Y TRAMITACIÓN DE LAS AYUDAS PARA LA REALIZACIÓN DE OBRAS DE REHABILITACIÓN EN LAS ÁREAS DE REGENERACIÓN Y RENOVACIÓN URBANAS, EN EL MARCO DE LOS PLANES ESTATALES DE VIVIENDA, ASÍ COMO IMPULSO AL ESTUDIO Y MONITORIZACIÓN DEL SECTOR INMOBILIARIO CON CREACIÓN DE BASES DE DATOS SOBRE LA VIVIENDA, ASESORAMIENTO AL CIUDADANO EN MATERIA DE VIVIENDA Y ELABORACIÓN DE GUÍAS PRÁCTICAS

Respecto a Encomiendas, Convenios o Encargos realizados a la Empresa Municipal de la Vivienda y Suelo, S.A., es menester reseñar lo siguiente:

Se ha proseguido la tramitación hasta su finalización de la Encomienda para la información, difusión y asesoramiento a los ciudadanos, así como la tramitación de las ayudas para la realización de obras de rehabilitación previstas en el Programa de Fomento de la Regeneración y Renovación Urbanas (ARRU) del Real Decreto 233/2013, de 5 de abril, de aprobación del Plan Estatal 2013-2016.

Se ha aprobado un nuevo Encargo a la EMVS para continuar la tramitación anterior, una vez finalizado el plazo de la Encomienda de 2016, habida cuenta la prórroga del Plan Estatal 2013-2016 hasta diciembre de 2022.

Se ha finalizado el Encargo a la EMVS para la resolución de los expedientes de Plan MADRE 2017, el cual, si bien se aprobó en octubre de 2019, fue prorrogado hasta el 13 de enero de 2020.

Se ha aprobado un nuevo Convenio con la EMVS para la tramitación de los expedientes de Plan MADRE 2018.

En relación a los contratos de servicios o menores para el desarrollo de las competencias en materia de vivienda, cabe indicar lo siguiente:

Se ha aprobado y finalizado un contrato menor de asistencia técnico-jurídica para efectuar un estudio de casos de convocatorias de ayudas a la rehabilitación en diversas ciudades del territorio nacional.

Se ha aprobado un contrato menor para la elaboración de un diagnóstico del parque edificado residencial de Madrid a nivel de parcela catastral, con indicadores socio-económicos de la población y constructivos de las edificaciones.

INDICADOR	MAGNITUD	PREVISIÓN	REALIZADO
GESTIÓN DE ENCARGOS, CONVENIOS O CONTRATOS	NÚMERO	6	6

PRESUPUESTO GENERAL DEL AYUNTAMIENTO DE MADRID 2020

MEMORIA DE CUMPLIMIENTO DE OBJETIVOS

CENTRO: 001 AYUNTAMIENTO DE MADRID

SECCIÓN: 161 VIVIENDA

PROGRAMA: 91215 A.D. VIVIENDA

RESPONSABLE PROGRAMA: S.G.T. DE DESARROLLO URBANO

MEMORIA GENERAL DEL PROGRAMA

El programa 912.15, Área Delegada de Vivienda, se enmarca dentro del grupo de programa 912 "Órganos de Gobierno" y recoge los créditos presupuestados para el desarrollo de la representación institucional del Concejal Delegado de Vivienda para cumplir las funciones atribuidas por el Acuerdo de 11 de julio de 2019 de la Junta de Gobierno de la Ciudad de Madrid de organización y competencias al Área de Gobierno de Desarrollo Urbano.

En concreto, engloba tanto los créditos necesarios para atender gastos relativos a atenciones protocolarias y representativas, es decir, aquellos que se detallan dentro del subconcepto económico 226.01 relativo a atenciones protocolarias y representativas, como los créditos presupuestados en el capítulo 1 para las asignaciones económicas del personal directivo, asesor y administrativo.

El crédito definitivo del programa de gasto 912.15 ha ascendido a 167.966 euros, habiéndose reconocido obligaciones por importe de 191.804 euros (el 114,2%) que, atendiendo a la clasificación económica del Presupuesto por capítulos, ha registrado la siguiente ejecución:

En el capítulo 1, gastos de personal, con un crédito definitivo de 164.395 euros, se ha ejecutado el 116,7%. En el capítulo 2, gastos en bienes corrientes y servicios, del crédito definitivo de 3.571 euros no se ha registrado ejecución.

El exceso de ejecución por el reconocimiento de obligaciones, en cuantía superior al crédito definitivo consignado en el capítulo 1 de este programa de gasto, corresponde al nivel de vinculación jurídica de los gastos imputables a dicho capítulo, según se ha establecido en el apartado 1 del artículo 12 de las Bases de Ejecución del Presupuesto General del Ayuntamiento de Madrid para 2020.

OBJETIVOS / INDICADORES DE GESTIÓN

1. ATENCIONES PROTOCOLARIAS Y REPRESENTATIVAS DEL CONCEJAL DELEGADO DEL ÁREA DELEGADA DE VIVIENDA

Este programa se dotó con un crédito inicial 3.661 euros en el capítulo dos, que no ha tenido ejecución presupuestaria. No se han realizado de productos de atención protocolaria con cargo a este programa.

INDICADOR	MAGNITUD	PREVISIÓN	REALIZADO
ADQUISICIONES DE PRODUCTOS DE ATENCIÓN PROTOCOLARIA	NÚMERO	12	5

PRESUPUESTO GENERAL DEL AYUNTAMIENTO DE MADRID 2020

MEMORIA DE CUMPLIMIENTO DE OBJETIVOS

CENTRO: 001 AYUNTAMIENTO DE MADRID

SECCIÓN: 161 VIVIENDA

PROGRAMA: 92901 CRÉDITOS GLOBALES

RESPONSABLE PROGRAMA: S.G.T. DE DESARROLLO URBANO

MEMORIA GENERAL DEL PROGRAMA

En el presupuesto de 2020 de esta sección se incluyó el programa 92901 "Créditos Globales", con un crédito inicial de 950.000 euros, que se dotaron como consecuencia de la enmienda aceptada al grupo político municipal VOX. Con esta enmienda se aprobó la bajada del tipo impositivo del Impuesto sobre bienes inmuebles del 0,483, que se incluyó en el proyecto de presupuesto, al 0,479 que se aprobó para el presupuesto de 2020.

Este importe se transfirió íntegramente a los Distritos para financiar ayudas a familias necesitadas como consecuencia de las necesidades puestas de manifiesto derivadas de la pandemia COVID19.

OBJETIVOS / INDICADORES DE GESTIÓN

1. **ATENDER NUEVAS NECESIDADES NO PREVISTAS EN EL PRESUPUESTO INCIAL, QUE PUEDAN SURGIR DURANTE EL EJERCICIO.**

Tal como se ha descrito en el apartado anterior, el importe previsto en el programa se transfirió íntegramente a los Distritos para financiar ayudas a familias necesitadas como consecuencia de las necesidades puestas de manifiesto derivadas de la pandemia COVID19.

CUENTA GENERAL 2020

MEMORIA DE CUMPLIMIENTO DE OBJETIVOS

170. HACIENDA Y PERSONAL

CENTRO: 001 AYUNTAMIENTO DE MADRID

SECCIÓN: 170 HACIENDA Y PERSONAL

PROGRAMA: 22101 ACCIÓN SOCIAL PARA EMPLEADOS

RESPONSABLE PROGRAMA: D.G. DE FUNCIÓN PÚBLICA

MEMORIA GENERAL DEL PROGRAMA

Por Acuerdo de la Junta de Gobierno de la Ciudad de Madrid de 27 de junio de 2019, de organización y competencias del Área de Gobierno de Hacienda y Personal, la Dirección General de Función Pública es la responsable del programa 221.01 "Acción social para empleados" al asumir la gestión de las ayudas de acción social, los préstamos reintegrables, los beneficios derivados del Plan de Pensiones y el Seguro de Vida y Accidentes del personal, en los términos que establezca la normativa en la materia, así como a la resolución de las correspondientes solicitudes.

En esta materia la normativa reguladora se contiene en el Boletín Oficial del Ayuntamiento de Madrid, número 8.307, de 2 de enero de 2019, en el que se publicó el Acuerdo de 27 de diciembre de 2018 de la Junta de Gobierno de la Ciudad de Madrid, por el que se aprueba el Acuerdo Convenio sobre condiciones de trabajo comunes al personal funcionario y laboral del Ayuntamiento de Madrid y de sus Organismos Autónomos para el período 2019-2022 que regula en su Capítulo VIII las líneas generales de la acción social municipal.

Por su parte, el desarrollo de lo previsto en el Acuerdo-Convenio se contiene en el Boletín Oficial del Ayuntamiento de Madrid, número 8.526, de 19 de noviembre de 2019, en el que se publicó el Acuerdo de 14 de noviembre de 2019 de la Junta de Gobierno de la Ciudad de Madrid por el que se aprueban las bases generales de convocatoria de las ayudas de acción social para 2020 y las bases específicas reguladoras de cada una de las líneas de acción social.

En lo que respecta a la ejecución de los créditos previstos en 2020 en el programa 221.01 "Acción social para empleados" se han reconocido obligaciones por importe de 32.727.198 euros, lo que supone un porcentaje de ejecución del 90,5% de los créditos definitivos, correspondiendo en su totalidad a gastos de Capítulo 1 de Gastos de Personal y que se corresponde a la gestión de las líneas de ayuda y del seguro de vida y accidentes para los empleados.

OBJETIVOS / INDICADORES DE GESTIÓN

1. OPTIMIZAR EL PROCESO DE MODERNIZACIÓN Y MEJORAR LA COMUNICACIÓN INTERNA EN EL ÁMBITO DE LA ACCIÓN SOCIAL

Las modificaciones normativas relativas a la obligación de determinadas personas de relacionarse electrónicamente con las Administraciones Públicas introducidas por la Ley 39/2015, de 1 de octubre, del Procedimiento Administrativo Común de las Administraciones Públicas fueron atendidas por el Reglamento de Ordenación del Personal del Ayuntamiento de Madrid modificado por Acuerdo del Pleno el 24 de julio de 2018, que además, añadió al personal jubilado entre los obligados a utilizar el cauce electrónico en los procedimientos relativos a prestaciones sociales y por la Ordenanza de Atención a la Ciudadanía y Administración Electrónica, lo que supuso trasladar esta obligación a las Bases reguladoras de las ayudas de Acción Social para el ejercicio 2020 y un refuerzo de los procedimientos administrativos electrónicos y colectivos de personas físicas obligadas a relacionarse por medios electrónicos, entre los que se recoge al personal beneficiario de Ayudas de Acción Social.

Considerando la importante brecha digital existente en algunos colectivos, por parte de la Dirección General se reforzaron los recursos electrónicos e información práctica al alcance de estos colectivos implementadas en la web https://jubilacion.madrid.es en colaboración con la Dirección General de Atención a la Ciudadanía y el "Organismo Autónomo Informática Ayuntamiento de Madrid" (IAM) para evitar que personas de avanzada edad sin recursos electrónicos a su alcance, sin asistencia personal, pudieran quedar desprotegidas al implantar esta medida en el año 2020.

OBJETIVOS / INDICADORES DE GESTIÓN

Se consolida así la introducción de nuevos procedimientos telemáticos de presentación de solicitudes a través de la intranet de ayre o su extranet, así como en la web https://jubilacion.madrid.es, intensificando del grado de comunicación activa mediante campañas específicas de información. Ello ha supuesto un incremento significativo de las previsiones relativas al uso de los sistemas de información por el personal.

Así, en la sección de acción social de la intranet municipal ayre o de la web jubilacion.madrid.es se introducen los contenidos relativos a las nuevas Bases de convocatoria de las ayudas, se incorporan documentos explicativos, instrucciones para la navegación en la sección, calendarios con los plazos de presentación de las distintas líneas de ayudas o modelos de documentos, con el fin de poner a disposición del personal beneficiario toda la información disponible en un formato claro y asequible. Todo ello ha dado como resultado la inserción de 171 contenidos distintos en la intranet. Este desvío es debido a que durante la pandemia, la interrupción de los plazos para la tramitación de los procedimientos administrativos, y por ello de las solicitudes de ayudas de acción social de la convocatoria 2020, detuvo la publicación de contenidos en la intranet/extranet municipal.

Como complemento de estos sistemas de comunicación existe una aplicación para gestionar un sistema de avisos a través de SMS, en el que se informa al personal municipal y jubilado o pensionista suscritos a este sistema, de la apertura de plazos de solicitudes o de la publicación de listados de gestión. Esta aplicación permite al personal en activo del Ayuntamiento de Madrid darse de alta en el servicio de una manera rápida y sencilla y al personal jubilado o del pensionista solicitar la gestión de la suscripción vía correo electrónico. El alta del personal de los Organismos Autónomos corresponde a éstos, ya que la gestión y comunicación de las ayudas dependen de los mismos.

El número de usuarios acreditados en dicha aplicación a 31 de diciembre de 2020 es de 16.842. Durante 2020 se han realizado envíos que contabilizan un total de 885.339 SMS enviados y se está fomentando la suscripción a este sistema por parte del personal en activo, con la inserción de recordatorios periódicos en las novedades de ayre. El significativo aumento entre la previsión del indicador y su realización obedece a una falta de adecuación que ya se detectó en 2019, pero que hasta 2021 no ha sido rectificada en los objetivos establecidos en el presupuesto anual.

Las solicitudes de información individualizadas se han canalizado mediante correo electrónico a la dirección accionsocial@madrid.es, canal en el que durante este año 2020 se han contestado la totalidad de los correos recibidos, es decir, 12.951 correos electrónicos al personal municipal y jubilado o pensionista. Por otra parte, a través del canal de información telefónico se han atendido 7.613 llamadas en 2020.
Respecto a la atención presencial en la unidad informativa de acción social y como consecuencia de la pandemia provocada por el Covid-19, la dedicación a las funciones de atención al público en el canal presencial se priorizaron para los colectivos que requieren de una atención especial por las posibles dificultades informáticas que pudieran plantearse, es decir, para el personal jubilado y pensionista, o bien, exclusivamente para aquellas gestiones en las que la comparecencia del personal activo es ineludible, como es la recogida de las tarjetas anuales de transporte por el personal municipal activo.

Por ello mediante Resolución de 15 de julio de 2020 del Director General de Función Pública se establecieron las directrices de atención al público en la Unidad de Difusión e Información de Acción Social de la Dirección General de Función Pública del Ayuntamiento de Madrid y se implantó el sistema de cita previa telemática, que pueden concertarse a través de la intranet o extranet municipal, https://ayre.madrid.es o a través de la web https://jubilacion.madrid.es. Asimismo, se mantienen operativos los otros dos canales complementarios de comunicación, el telefónico, que facilita información genérica sobre los trámites para solicitar una ayuda de acción social y el correo electrónico accionsocial@madrid.es, para facilitar información general o personalizada.

Desde el 14 de septiembre de 2020 está implantado el servicio de cita previa obligatoria, que faculta que el personal jubilado o pensionista sea atendido y asesorado presencialmente para la presentación y gestión telemática de sus ayudas sociales; desde esa fecha han sido atendidas 292 personas. Se han contabilizado una cifra de 2.497 visitas presenciales a lo largo de 2020.

Esta disminución se debe a que a partir del mes de marzo se declara el estado de alarma y una vez que se reanuda de la actividad de información presencial, sólo se atiende mediante cita previa a personas jubiladas o pensionistas y recogida tarjetas transporte para activos, circunstancia que, por otra parte, ha provocado un aumento de los correos electrónicos recibidos y contestados, respecto del ejercicio anterior.

El programa Aventaja canaliza el acceso a descuentos y ofertas que presentan las empresas al colectivo de empleados del Ayuntamiento de Madrid.

OBJETIVOS / INDICADORES DE GESTIÓN

El estado de alarma decretado alteró de manera significativa tanto la permanencia de las empresas participantes en su actividad económica, así como la posibilidad de utilización de los servicios que éstas ofertan por parte del personal municipal debido al obligado confinamiento domiciliario. Estas circunstancias han motivado que, dada la escasa relevancia de los datos que podrían haber sido obtenidos, no se solicitaran por la Administración al no ser significativos máxime teniendo en cuenta que un gran número de las empresas integrantes del Programa Aventaja centran su actividad en el ocio, tales como cine o teatro, visitas culturales, ocio infantil, hoteles, casas rurales, agencias de viajes, campamentos de verano... etc. y no en actividades esenciales.

INDICADOR	MAGNITUD	PREVISIÓN	REALIZADO
USOS DEL PROGRAMA AVENTAJA POR EL PERSONAL MUNICIPAL	NÚMERO/AÑO	8000	0
CONTESTACIÓN DE CORREOS ELECTRÓNICOS RECIBIDOS A TRAVÉS DE A	PORCENTAJE	100	100
INSERCIONES EN LOS DISTINTOS CANALES DE LA INTRANET AYRE CON	NÚMERO/AÑO	200	171
MENSAJES POR SMS ENVIADOS CON OCASIÓN DE LA GESTIÓN DE LA AC	NÚMERO/AÑO	250000	885339

2. MEJORAR DE LA GESTIÓN Y TRAMITACIÓN DE LAS LÍNEAS DE ACCIÓN SOCIAL

En el Boletín Oficial del Ayuntamiento de Madrid, número 8.526, de 19 de noviembre de 2019, se publicó el Acuerdo de 14 de noviembre de 2019 de la Junta de Gobierno de la Ciudad de Madrid por el que se aprueban las bases generales de convocatoria de las ayudas de acción social para 2020 y las bases específicas reguladoras de cada una de las líneas de acción social.

En la gestión de la Acción social participan las organizaciones sindicales más representativas del Ayuntamiento de Madrid a través de la Comisión Técnica de Acción Social, como órgano de desarrollo y seguimiento, que durante el año 2020 se ha reunido en una ocasión, desvío que se debe a que no ha habido asuntos especialmente necesarios para su tratamiento en más reuniones que la celebrada durante este periodo.

A 31 de diciembre de 2020 se han concedido 92.159 ayudas.

La distribución de las ayudas concedidas por líneas ha sido la siguiente: 32.153 ayudas de transporte, en sus diferentes modalidades de tarjeta de transporte anual (25.282), pago en metálico (6.803), ayuda de transporte para personas con discapacidad (68); 41.409 ayudas asistenciales, 9.959 ayudas para la formación de los hijos, 5.033 ayudas de comedor escolar, 747 de educación infantil, 1.070 de formación del personal, 880 de tratamiento psicológico, 766 de ayudas por discapacidad, 80 préstamos reintegrables, 57 de promoción interna y 5 de discapacidad de ascendientes.

El desglose por aplicaciones presupuestarias de la gestión de las ayudas de acción social en el año 2020 ha sido la siguiente:

- En la aplicación presupuestaria 161.08 "Transporte Jubilados y Pensionistas" se han tramitado ayudas por importe de 1.234.550 euros (un 98,8% sobre el crédito definitivo) relativas a la tramitación de las tarjetas anuales de transporte del personal jubilado.

- En la aplicación presupuestaria 161.09 "Otros gastos sociales pensionistas", se han tramitado ayudas de acción social, excepto el transporte, a los jubilados y pensionistas del Ayuntamiento de Madrid por importe de 2.330.168 euros que supone un 83,8% sobre el crédito definitivo.

- En la aplicación presupuestaria 162.02 "Transporte del personal" se ha ejecutado un gasto de 14.823.008 euros, un 95% sobre el crédito definitivo, que se corresponde a los pagos al Consorcio Regional de Transportes de las tarjetas anuales de transporte de los empleados y de las ayudas de transporte en metálico.

- En la aplicación presupuestaria 162.04 "Acción Social" se ha ejecutado un gasto de 13.300.534 euros, un 86% del crédito definitivo, para el pago de las ayudas concedidas en las distintas líneas de ayuda a excepción del transporte.

A la vista de los porcentajes de ejecución presupuestaria, se constata que en el ejercicio 2020, por motivo

OBJETIVOS / INDICADORES DE GESTIÓN

de la pandemia COVID-19 el gasto en acción social varió respecto de otros años, al haberse solicitado menos ayudas por el personal beneficiario, fundamentalmente en las ayudas destinadas a formación y, dentro de ellas, muy significativamente en educación infantil (guardería) y comedor para los hijos e hijas de 3 a 16 años. Así, aunque las obligaciones reconocidas han ascendido a 32.727.198 euros, éstas se corresponden a todas las ayudas correctamente presentadas hasta el cierre de nómina, habiéndose tramitado las mismas en su totalidad e incluido su abono en la nómina de diciembre de 2020.

Durante 2020 concluyó la ejecución de la segunda prórroga del contrato del seguro de vida y accidentes para el personal municipal vigente desde el 1 de julio de 2016, finalizando la segunda prórroga el 30 de junio de 2020 (primer semestre 2020, 567.704 euros) e iniciándose el 1 de julio de 2020 la prestación del nuevo contrato por un periodo de dos años adjudicado por 1.884.936 (segundo semestre 2020, 471.234 euros). Ha supuesto un gasto de 1.038.938 euros en la aplicación presupuestaria 162.05 "Seguros", que supone un 100% del crédito definitivo.

Finalmente, el número de resoluciones de recursos y reclamaciones resuelto en 2020 fue 214, un 44%. Esta desviación es debida a las dificultades organizativas motivadas tanto por la efectiva implementación del teletrabajo y cauces procedimentales, como a diversas contingencias en la plantilla necesaria para la tramitación de recursos, que finalmente ha sido cubierta en su totalidad a finales de 2020, lo que ocasionó una dilación en la realización del indicador.

Se mantiene la coordinación en el ámbito del Plan de Pensiones del Ayuntamiento de Madrid y sus organismos autónomos a través de su Comisión de Control, que se ha reunido en dos ocasiones, el 26 de junio de 2020, con la finalidad de aprobar las cuentas de 2019 y tomar razón de la certificación parcial de la reunión de la Comisión de Control celebrada el 11 de abril de 2019 y la celebrada el 27 de noviembre de 2020 para aprobar la sustitución de la entidad depositaria del fondo (CECABANK, S.A.), la externalización de las funciones clave de auditoría interna y control de riesgos por parte de BANKIA PENSIONES, EGFP, S.A, la toma de razón de las nuevas obligaciones de la Comisión de Control respecto a la política de implicación y estrategia a largo plazo y mandato a la Gestora para que elabore un texto al respecto, la aprobación de la Política de Remuneración de los servicios actuariales y de otros proveedores de servicios externos y para informar de la evolución e información económica del Fondo y del Plan.

INDICADOR	MAGNITUD	PREVISIÓN	REALIZADO
TRAMITACIÓN DE AYUDAS DE ACCIÓN SOCIAL	PORCENTAJE	100	100
REUNIONES COMISIÓN CONTROL PLAN DE PENSIONES	NÚMERO/AÑO	2	2
REUNIONES ÓRGANOS DE DESARROLLO Y SEGUIMIENTO	NÚMERO/AÑO	4	1
RESOLUCIÓN DE RECURSOS Y RECLAMACIONES EN MATERIA DE ACCIÓN	PORCENTAJE	90	44

3. PROMOVER EL USO NO SEXISTA DEL LENGUAJE

Durante el ejercicio 2020 se ha prestado una especial atención en el uso no sexista del lenguaje al redactar tanto los diferentes documentos informativos o de uso del personal (modelos, formularios, solicitudes), como las normas reguladoras de la Acción Social municipal:

- El capítulo VIII del Acuerdo-Convenio sobre Condiciones de Trabajo Comunes al Personal Funcionario y Laboral del Ayuntamiento de Madrid y de sus Organismos Autónomos para el periodo 2019-2022, aprobado por Acuerdo de la Junta de Gobierno de la Ciudad de Madrid de 27 de diciembre de 2018 (BOAM, de 2 de enero de 2019 nº 8.307).

- Las bases generales de convocatoria de las ayudas de acción social y las bases específicas reguladoras de cada una de las líneas de acción social para 2020 (aprobadas por Acuerdo de la Junta de Gobierno de la Ciudad de Madrid de 14 de noviembre de 2019, BOAM de 19 de noviembre de 2019, nº 8.526).

En este sentido, se ha tenido una atención especial en su redacción en la adaptación del lenguaje utilizado, eliminando el masculino genérico y usando en la medida de lo posible términos que comprendan ambos géneros (persona solicitante, persona beneficiaria, personal). En los casos en que esto no ha sido posible, se ha usado el mecanismo del desdoblamiento en masculino y femenino.

Esta medida colabora a romper los estereotipos contribuyendo a eliminar la segregación por género.

INDICADOR	MAGNITUD	PREVISIÓN	REALIZADO

OBJETIVOS / INDICADORES DE GESTIÓN			
DOCUMENTOS QUE SE ELABORAN DESDE LA DIRECCIÓN GENERAL DE FUN	PORCENTAJE	100	100

PRESUPUESTO GENERAL DEL AYUNTAMIENTO DE MADRID 2020

MEMORIA DE CUMPLIMIENTO DE OBJETIVOS

CENTRO: 001 AYUNTAMIENTO DE MADRID

SECCIÓN: 170 HACIENDA Y PERSONAL

PROGRAMA: 22102 OTRAS PRESTACIONES

RESPONSABLE PROGRAMA: D.G. DE COSTES Y GESTIÓN DE PERSONAL

MEMORIA GENERAL DEL PROGRAMA

Por acuerdo de la Junta de Gobierno de la Ciudad de Madrid de fecha 30 de enero de 2020 por el que se modifica el Acuerdo de 27 de junio de 2019, de organización y competencias del Área de Gobierno de Hacienda y Personal, pasa a ser competencia de la actual Dirección General de Planificación de Recursos Humanos, la tramitación y resolución del Premio por Años de Servicio y Especial por Antigüedad del personal al servicio del Ayuntamiento de Madrid que, hasta entonces, estaba atribuida a la Dirección General de Costes y Gestión de Personal.

Por ello, procede que la Dirección General de Planificación de Recursos Humanos realice la memoria de cumplimiento del ejercicio 2020 del Programa 221.02 que tiene por objeto el pago de los premios por años de servicio y el especial de antigüedad al personal que presta servicio en el Ayuntamiento de Madrid.

En el ejercicio 2020 el porcentaje de ejecución del programa 221.02 respecto al crédito definitivo es del 64,8%. Todo el crédito ha sido asignado al Capítulo 1, Gastos de Personal, habiéndose ejecutado gastos por importe de 9.324.938 euros, sobre unos créditos definitivos de 14.388.233 euros.

OBJETIVOS / INDICADORES DE GESTIÓN

1. AGILIZACIÓN DEL PROCEDIMIENTO PARA EL RECONOCIMIENTO DEL PREMIO POR AÑOS DE SERVICIO Y PREMIO ESPECIAL DE ANTIGÜEDAD

El premio por años de servicio tiene carácter económico, calculándose el importe conforme a las retribuciones percibidas por los empleados municipales en la nómina del mes de cumplimiento de cada tramo, variando el número de mensualidades en función de los años de servicios prestados.

Por su parte, el premio especial por antigüedad consiste en el disfrute de diez días adicionales de vacaciones por una sola vez, tras cumplir el tramo de 25 años de servicio.

El procedimiento para el reconocimiento de ambos premios se tramita a instancia de parte, siendo uno de los objetivos acortar los plazos de tramitación con el fin de que los beneficiarios puedan percibir el importe de estos premios dentro de los cuatro meses siguientes a su solicitud. Este plazo se ha cumplido satisfactoriamente en el ejercicio 2020.

En 2020 se han gestionado 1.544 premios por una cuantía de 9.324.352 euros. Este número es inferior al previsto debido a la situación de Estado de alarma y emergencia sanitaria.

Los premios por años de servicio concedidos en 2020 en función del cumplimiento de cada uno de los tramos, se desglosan de la siguiente forma:

- Por servicios efectivos de 25 años se han concedido 574;
- Por servicios efectivos de 30 años se han concedido 512;
- Por servicios de 35 años se han tramitado 264;
- 92 respecto de los que han cumplido 40 años de servicios efectivos.

A esto hay que añadir los premios proporcionales que han sido objeto de regulación en el actual convenio, tramitándose 15 premios en el tramo proporcional de 25-29 años; 32 en el tramo proporcional de 30-34 años y 54 en el tramo de 35 a 39 años, así como 1 expediente de familiares por fallecimiento del titular.

Por último, se han tramitado 39 denegaciones, 5 inadmisiones y 5 paralizaciones, además de la resolución

OBJETIVOS / INDICADORES DE GESTIÓN

de 3 recursos de reposición, lo que hace un total de 52.

En cuanto a los premios por antigüedad, la cifra alcanzada es de 363 premios concedidos; 4 denegaciones y 3 inadmisiones.

INDICADOR	MAGNITUD	PREVISIÓN	REALIZADO
RECONOCIMIENTO DE PREMIOS POR AÑOS DE SERVICIO	NÚMERO/AÑO	2585	1544
RECONOCIMIENTO DE PREMIOS POR ANTIGÜEDAD	NÚMERO/AÑO	370	363

CENTRO: 001 AYUNTAMIENTO DE MADRID

SECCIÓN: 170 HACIENDA Y PERSONAL

PROGRAMA: 32301 CENTROS DOCENTES ENSEÑANZA INFANTIL Y PRIMARIA

RESPONSABLE PROGRAMA: D.G. DE PLANIFICACIÓN Y PROGRAMACIÓN DE RRHH

MEMORIA GENERAL DEL PROGRAMA

En el ámbito del Área de Gobierno de Hacienda y Personal, se encuadra la Dirección General de Planificación de Recursos Humanos - antes Dirección General de Planificación y Programación de Recursos Humanos - como responsable del programa presupuestario 323.01 denominado "Centros docentes enseñanza infantil y primaria".

Con fecha 11 de junio de 2018 se hizo efectivo el traspaso de competencias previsto en el Acuerdo de 15 de febrero de 2018 de la Junta de Gobierno de la Ciudad de Madrid, por el que se modifican los Acuerdos de 29 de octubre de 2015, de organización y competencias de la Gerencia de la Ciudad y de los Distritos, y en virtud del cual, la gestión de los recursos humanos necesarios para la vigilancia de los centros docentes públicos que corresponde al Ayuntamiento de Madrid, pasó a depender del Servicio de Gestión de Centros Docentes y Reconocimientos, adscrito a la entonces Subdirección General de Provisión y Situaciones Administrativas, ahora Subdirección General de Situaciones Administrativas, Funcionarios Interinos y Registro de personal, de la Dirección General de Planificación de Recursos Humanos.

La base jurídica de esta competencia se halla en la normativa en vigor para la administración local y para todos los municipios, que es el artículo 25.2 de la Ley 7/1985, de 2 de abril, de Bases de Régimen Local: El municipio ejercerá la competencia de "la conservación, mantenimiento y vigilancia de los edificios de titularidad local destinados a centros públicos de educación infantil, de educación primaria o de educación especial".

Este programa se erige, por un lado, en instrumento de planificación y gestión de los empleados municipales destinados en centros educativos públicos de infantil (2º ciclo), primaria y especial y por otro, en cauce vertebrador del diálogo con la Administración de la Comunidad Autónoma de Madrid (CAM), que tiene entre sus atribuciones la competencia en materia educativa.

Si bien durante los dos primeros años de andadura de esta competencia en la mencionada Dirección General, años 2018 y 2019, los esfuerzos se dirigieron de forma primordial a la gestión del personal, en gran medida gestión diaria, así como al nombramiento del mayor número posible de interinos tanto de vacante como de sustitución, durante 2020 se ha tratado, paralelamente, de mantener contacto con las autoridades competentes de la CAM al efecto de coordinar las actuaciones y cooperar con el objetivo de adecuar la situación y funciones de los empleados municipales destinados en colegios a las necesidades de los mismos, de forma que se minimicen las disfunciones que produce el hecho de que en un entorno de competencia de la CAM existe un empleado perteneciente a otra administración.

Por otro lado, la situación de pandemia ha afectado enormemente a la gestión de este colectivo debido a la suspensión del curso escolar en el mes de marzo y a la reanudación de la actividad en los centros educativos a partir del mes de mayo, en un contexto de extrema complejidad por la aplicación de protocolos y medidas de seguridad anti COVID-19 que afectan de forma primordial a la apertura y el cierre de los colegios y al uso de los espacios, lo que se ha traducido en una mayor dificultad a la hora de planificar la asignación del personal en los colegios, unido al elevado número de situaciones de incapacidad temporal que se han sucedido a lo largo de todo el año, como consecuencia del COVID-19.

En total se trata de 497 empleados que prestan servicio en 263 centros educativos, si bien el número de empleados es variable en función del número de trabajadores interinos nombrados para cubrir los puestos vacantes por diferentes causas: jubilaciones, procedimientos de provisión y promoción, etc.

Por último, y aun cuando no haya objetivo contemplado para ello, merece la pena indicar que, en virtud del Acuerdo 27 de junio de 2019 de la Junta de Gobierno de la Ciudad de Madrid, de Organización y Competencias del Área de Gobierno de Hacienda y Personal, la Dirección General de Planificación de

MEMORIA GENERAL DEL PROGRAMA

Recursos Humanos, tiene la competencia para gestionar los recursos humanos de la Unidad de Refuerzo de Conductores del Conjunto de la Administración Municipal. Dentro de dicha Dirección General es el Departamento de Gestión de Centros docentes y reconocimientos, del Servicio de Gestión de Centros Docentes y Reconocimientos, adscrito a la Subdirección General de Situaciones Administrativas, Funcionarios Interinos y Registro de Personal, el que se encarga de su gestión efectiva.

Para la consecución de los objetivos asignados, el programa contó con un crédito definitivo de 16.797.404 euros, asignado todo al capítulo 1, habiéndose alcanzado un grado de ejecución del 99%.

OBJETIVOS / INDICADORES DE GESTIÓN

1. MANTENER Y MEJORAR LA CALIDAD DEL SERVICIO DE CONSERVACIÓN MANTENIMIENTO Y VIGILANCIA DE LOS EDIFICIOS DESTINADOS A CENTROS EDUCATIVOS PÚBLICOS DE INFANTIL (2º CICLO), PRIMARIA Y ESPECIAL

La función básica y primordial que refleja este objetivo es la gestión de los empleados destinados en colegios. Diariamente ha de analizarse el número de efectivos existentes para prestar servicio en cada centro y cuando la situación lo requiera, cubrir las ausencias sobrevenidas. Uno de los retos más importantes y difíciles con los que se encuentra este servicio es la existencia de puestos vacantes, cuya cobertura se viene realizando mediando personal interino. La carrera horizontal y vertical de este colectivo hace que sea importante el número de vacantes que se produce a lo largo del año y que ha de cubrirse de forma rápida. Y ello porque si bien hay centros que cuentan con varios empleados municipales, la mayoría solo disponen de un empleado/a público/a municipal que, en caso de ausencia, requiere cobertura inmediata. Así, se había previsto la cobertura de 20 interinos de vacante, habiendo sido nombrados 23 interinos de programa, que suponen el 78% de las vacantes existentes. Es importante poner de manifiesto el cambio de criterio producido en cuanto a las coberturas de vacantes en el inicio del curso 2019-2020, ya que desde septiembre de 2019 se ha optado desde la Dirección General de Planificación de Recursos Humanos por realizar una cobertura más programada y controlada, mediante la previsión de los oportunos procesos selectivos y no mediante nombramientos provisionales que momentáneamente solventan la situación pero a medio y largo plazo no suponen una solución definitiva.

El personal interino de sustitución se ha nombrado para aquellas bajas que, en inicio se preveían de en torno a tres meses o más. Durante el año 2020 se nombraron 6 interinos de sustitución frente a los 15 previstos. Esto es debido a que, si bien el número de bajas ha sido muy superior al previsto (ha habido 231 bajas), éstas han sido de corta duración pues en muchas de las ocasiones se han debido a procesos de cuarentena y no han supuesto una sustitución, motivo por el cual el porcentaje de sustituciones realizadas sobre el total de IT (el 2,60%, es decir, cerca del 3%) es muy inferior al previsto.

INDICADOR	MAGNITUD	PREVISIÓN	REALIZADO
FUNCIONARIOS INTERINOS DE VACANTE (POSIS) NOMBRADOS	NÚMERO	20	23
SUSTITUCIONES POR INCAPACIDAD TEMPORAL CUBIERTAS	NÚMERO	15	6
PORCENTAJE DE SUSTITUCIONES REALIZADAS SOBRE EL TOTAL DE IT	PORCENTAJE	30	3
PORCENTAJE DE VACANTES CUBIERTAS SOBRE EL TOTAL	PORCENTAJE	80	78

2. MEJORAR LA CALIDAD DEL SERVICIO MEDIANTE LA MOVILIDAD VOLUNTARIA DE LOS EMPLEADOS PÚBLICOS DESTINADOS EN LOS CENTROS EDUCATIVOS

En primer lugar, es necesaria la aclaración de que los traslados a que se hace referencia en este objetivo son movilidades entre diferentes centros educativos. Con el fin de adecuar el destino de trabajo de los empleados a sus necesidades personales y de conciliación, el objetivo es acercar el puesto de trabajo al domicilio o bien atender a las demandas de cambio de centro por cualquier otro motivo.

En cuanto al número de traslados realizados, 10, hemos de señalar que es algo inferior a lo previsto puesto que, con ocasión de la pandemia, dichos traslados se han visto paralizados durante varios meses, aunque se ha retomado en septiembre. Debido igualmente a la pandemia el tiempo medio de espera ha sido muy superior a lo planificado, precisamente debido al tiempo en que la actividad de este colectivo se encontró paralizada.

OBJETIVOS / INDICADORES DE GESTIÓN

INDICADOR	MAGNITUD	PREVISIÓN	REALIZADO
TIEMPO MEDIO DE ESPERA PARA EL TRASLADO TRAS LA SOLICITUD	DÍAS	80	180
EMPLEADOS PÚBLICOS TRASLADADOS VOLUNTARIAMENTE	NÚMERO	14	16
EMPLEADOS PÚBLICOS TRASLADADOS VOLUNTARIAMENTE	NÚMERO	13	10

3. MEJORAR LA GESTIÓN DEL RETÉN PARA UNA ÓPTIMA COBERTURA DE LAS AUSENCIAS Y CONTROL DEL ABSENTISMO DE LOS EMPLEADOS PÚBLICOS EN COLEGIOS

Frente a las 85 bajas por IT previstas para el año 2020, finalmente han sido 231. Sin duda, la situación de pandemia y sus efectos han influido en este importante aumento de las bajas.

Por otro lado, frente a las 30 ausencias diarias programadas, se ha producido una media de 25. En estas ausencias no se contabilizan las situaciones de IT, pero sí se han tenido en cuenta tanto las ausencias parciales como totales.

Con el objeto de dar cobertura de personal a los centros que han sufrido alguna ausencia entre los empleados municipales, el Departamento de Gestión cuenta con un retén, integrado por 24 empleados, que son diariamente enviados a los centros a los que han de prestar servicio. La media de colegios a los que acude un empleado de retén en un mes se había previsto en 13 y finalmente el número es 10. Ello es debido a que hay colegios que necesitan permanentemente de personal de apoyo, bien sea porque contaban con un solo empleado que ya no presta servicio allí, bien sea porque contando con más empleados, la dimensión del centro y alumnado, amén de otras consideraciones, hacen necesario que, si se produce una vacante en el centro, un empleado de la Unidad Central de Movilidad (personal de retén) preste servicios de forma casi permanente.

INDICADOR	MAGNITUD	PREVISIÓN	REALIZADO
MEDIA DE AUSENCIAS DIARIAS SOBREVENIDAS	NÚMERO	5	15
MEDIA DE AUSENCIAS DIARIAS PROGRAMADAS	NÚMERO	30	25
BAJAS DE LARGA DURACIÓN (MÁS DE TRES MESES)	NÚMERO	45	32
MEDIA DE COLEGIOS A LOS QUE ACUDE UN EMPLEADO DE RETÉN EN UN	NÚMERO	13	10
TOTAL DE BAJAS A LO LARGO DEL AÑO	NÚMERO	85	231

PRESUPUESTO GENERAL DEL AYUNTAMIENTO DE MADRID 2020

MEMORIA DE CUMPLIMIENTO DE OBJETIVOS

CENTRO: 001 AYUNTAMIENTO DE MADRID

SECCIÓN: 170 HACIENDA Y PERSONAL

PROGRAMA: 91209 ÁREA GOB. HACIENDA Y PERSONAL

RESPONSABLE PROGRAMA: S.G.T. DE HACIENDA Y PERSONAL

MEMORIA GENERAL DEL PROGRAMA

El programa 912.09 "Área de Gobierno de Hacienda y Personal" recoge los gastos necesarios para el desarrollo de aquellas actividades que tienen como finalidad el ejercicio de funciones de gobierno, comprendiendo todos los gastos relativos a la constitución y funcionamiento de los órganos del gobierno municipal.

De acuerdo con lo dispuesto en la normativa aplicable, se incluyen en este programa tanto los créditos de capítulo 1 correspondientes a las asignaciones a los miembros de la Corporación, secretarias y personal asesor y administrativo, como los gastos de capítulo 2 de representación de los órganos de gobierno de la entidad local.

En el ejercicio 2020 este programa ha sido dotado con un crédito definitivo de 722.614 euros y se han reconocido obligaciones por importe de 655.494 euros, lo que supone una ejecución del 90,7%. Las obligaciones reconocidas en el capítulo 1, Gastos de Personal, han ascendido a 655.494 euros, lo que supone un porcentaje de ejecución del 91,3%. El capítulo 2, Gastos en Bienes Corrientes y Servicios, cuenta con un crédito definitivo de 4.905 euros y recoge una única aplicación presupuestaria, la 226.01 "Atenciones protocolarias y representativas", en cuya ejecución se han aplicado criterios de austeridad y ahorro, no habiéndose reconocido obligaciones en el ejercicio 2020 con cargo a la misma.

OBJETIVOS / INDICADORES DE GESTIÓN

1. DIRIGIR E IMPULSAR LAS POLÍTICAS MUNICIPALES EN MATERIA DE HACIENDA Y PERSONAL DEL AYUNTAMIENTO DE MADRID.

Conforme al Acuerdo de 27 de junio de 2019 de la Junta de Gobierno de la Ciudad de Madrid, de organización y competencias del Área de Gobierno de Hacienda y Personal, corresponden al titular del Área una serie de competencias generales y específicas entre las que se encuentran la de dirigir e impulsar las políticas municipales en materia de su competencia y dirigir y organizar la actividad de los órganos que conforman el Área de Gobierno.

Para el desarrollo de todas estas funciones el presupuesto asignado para el ejercicio 2020 en el programa 912.09, ascendió a 722.614 euros con una ejecución anual en término de obligaciones reconocidas del 90,7%.

CENTRO: 001 AYUNTAMIENTO DE MADRID

SECCIÓN: 170 HACIENDA Y PERSONAL

PROGRAMA: 92003 CONTRATACIÓN Y SERVICIOS

RESPONSABLE PROGRAMA: D.G. DE CONTRATACIÓN Y SERVICIOS

MEMORIA GENERAL DEL PROGRAMA

La Dirección General de Contratación y Servicios, ha desarrollado las funciones que le otorga, el Acuerdo de la Junta de Gobierno de la Ciudad de Madrid de fecha 27 de junio de 2019, de organización y competencias del Área de Gobierno de Hacienda y Personal.

El programa 920.03 "Contratación y Servicios" se enmarca dentro de las competencias de la Dirección General de Contratación y Servicios, destacando entre ellas, las labores de asesoramiento en materia de contratación pública, la gestión centralizada de las compras públicas, la ejecución de servicios tales como la gestión del Parque Automovilístico, del Boletín Oficial del Ayuntamiento de Madrid, de atención en el Almacén de la Villa y en la Oficina de Objetos Perdidos. Por su parte destaca también la tarea encomendada para la contratación y seguimiento de la facturación de los suministros energéticos que incorporan políticas de eficiencia energética. Por último, a través de la Oficina de Colaboración Público-Privada se trabaja para conseguir la máxima eficiencia en la asignación y utilización de los fondos públicos mediante el asesoramiento y la emisión de informes económico-financieros y de utilidad económica vinculados a la actividad concesional y subvencional del Ayuntamiento.

Procediendo al análisis en el desarrollo de dichas funciones durante el 2020, año marcado por el inicio de la infección por el virus SARS-COV-2 (en adelante COVID-19), de la declaración del estado de alarma por el Gobierno de España el 14 de marzo de 2020, y ante el avance de la enfermedad, la elevación de la situación de emergencia de salud pública a pandemia por la Organización Mundial de la Salud el 11 de mayo de 2020, lo que implicó el seguir adoptando medidas extraordinarias en materias de salud pública.

Dichas circunstancias tuvieron repercusión en toda la administración municipal, no solo en cuanto a la nueva forma de organizar el trabajo, como consecuencia del confinamiento y teletrabajo, sino como es el caso de esta Dirección General, a situaciones sobrevenidas en materia de contratación que se materializaron en la publicación de 14 comunicaciones relativas a las medidas en materia de contratación pública derivadas de la crisis sanitaria ocasionada por el COVID-19, entre otras, la comunicación sobre la tramitación de expedientes de contratación de emergencia durante el periodo de duración de las medidas excepcionales por el COVID-19, la comunicación sobre la celebración a distancia de las mesas de contratación a lo largo del periodo de duración de las medidas excepcionales adoptadas por el COVID-19, la comunicación sobre las actuaciones a realizar en los contratos y los procedimientos contractuales en el momento en que finalice el estado de alarma y el fin de las medidas extraordinarias para hacer frente al COVID-19 y la comunicación relativa a la medida aprobada en los Acuerdos de la Villa sobre la incorporación en los contratos del Ayuntamiento de Madrid de la obligación de los contratistas de proveer equipos de protección individual a los trabajadores, entre otras.

También se vieron afectados los Servicios de la Oficina de Objetos Perdidos y el Almacén de Villa, ya que el confinamiento y el cierre de las dependencias municipales redujo su actividad tanto en la entrega de objetos hallados como en la devolución a los dueños o halladores, en el caso de la Oficina, y en el número muy inferior de depósitos entregados en el Almacén de Villa, al haberse reducido la actividad de la hostelería y también la actividad administrativa.

Como consecuencia del estado de alarma y la situación de confinamiento durante los meses que duró, tuvo su repercusión presupuestaria en la gestión de todos los suministros: energía eléctrica, gas, agua y combustible. En prácticamente todos los casos, se produjeron ahorros importantes que bien sirvieron para financiar otros gastos sobrevenidos o para financiar las arcas municipales.

Por lo que respecta a las actuaciones desarrolladas por Coordinación de la Contratación siguen condicionadas por las novedades jurídicas y tecnológicas que ha supuesto la Ley 9/2017 de Contratos del Sector Público (LCSP) y la implantación de la licitación electrónica. Esta ley evidencia en los próximos años

la implementación de un cambio de paradigma en la contratación municipal, con ocasión de su enfoque estratégico, de la contratación electrónica, con especial énfasis en la licitación electrónica y la implementación de la contratación responsable, así como la incidencia de la nueva arquitectura institucional en la contratación pública. De este modo, la actividad de la contratación municipal ha dejado de ser un instrumento de aprovisionamiento de obras, bienes y servicios para transformarse en un medio de consecución de políticas públicas relacionadas con la cohesión social, la protección medioambiental, la integridad, la transparencia, la accesibilidad a las pymes y las estrategias de desarrollo sostenible.

En este ámbito de la coordinación de la contratación, también han tenido relevancia las funciones de asesoramiento llevadas a cabo para adecuar la contratación del Ayuntamiento de Madrid y de su sector público a la LCSP y a su modificación efectuada por el Real Decreto-ley 14/2019, de 31 de octubre, por el que se adoptan medidas urgentes por razones de seguridad pública en materia de administración digital, contratación del sector público y telecomunicaciones y al Real Decreto-ley 6/2019 de 1 de marzo, de medidas urgentes para garantía de la igualdad de trato y de oportunidades entre mujeres y hombres en el empleo y la ocupación.

Se ha seguido trabajando en la elaboración de nuevos modelos de pliegos de cláusulas administrativas particulares y su adaptación a los nuevos procedimientos abiertos simplificados y sumarios. Especialmente se ha trabajado en los modelos de pliegos de cláusulas administrativas particulares de general aplicación para los acuerdos marco de obras, servicios y suministros, concluidos con varias empresas y segunda licitación.

Durante 2020 se ha seguido realizando el asesoramiento a los diferentes servicios gestores, singularmente, en materia de contratación electrónica. La gestión electrónica de expedientes a través de la herramienta PLYCA ha seguido necesitando la remisión de Comunicaciones y la resolución de dudas de diferente índole.

En este mismo campo se ha seguido desarrollando nuevas funcionalidades en la herramienta PLYCA, muchas de las cuales estaban destinadas a la adaptación del expediente electrónico a dicha ley. Esta adaptación ha requerido, por ende, el desarrollo de una considerable gestión documental.

Por otra parte, el Registro de Contratos del Ayuntamiento de Madrid ha continuado en la línea de reforzarse como instrumento de la transparencia en materia de contratación pública. Se sigue realizando la publicación con carácter mensual de datos relativos a contratos, acuerdos marco, contratos basados y modificaciones inscritas. Además, en estos Portales relativos a transparencia se edita la publicación mensual de la información sobre contratos menores comunicados al Registro de Contratos dado que los servicios gestores del Ayuntamiento de Madrid y su sector público municipal, tienen la obligación de comunicar esta información.

No obstante lo anterior, en relación al registro de contratos, en el último semestre y con el objetivo de mejorar los procesos internos se ha procedido a integrar en la herramienta PLYCA el Registro de Contratos, de modo que se deberán inscribir en este aplicativo (RePLYCA) todos los contratos y acuerdos marco que se formalicen y todos los contratos basados en un acuerdo marco y contratos menores que se adjudiquen, así como sus incidencias, a partir del 1 de enero de 2021. La integración ha supuesto un proceso de simplificación y normalización en la inscripción de todos los contratos, acuerdos marco, contratos basados en un acuerdo marco y contratos menores, en particular los derivados de expedientes tramitados en PLYCA. Dicha integración permite una mayor agilidad y seguridad en la obtención de datos e informes para el cumplimiento de las obligaciones de información municipales. La adaptación total que afectará a trámites propios de licitación electrónica, o a mejoras que no se hayan podido abordar durante este ejercicio, se completará en 2021.

Esta innovación es de gran importancia porque además, en base a los datos obrantes en el Registro de Contratos, se elaboran relaciones que contienen datos de carácter estadístico, realizando un especial seguimiento de los contratos que incluyen cláusulas de carácter social, ético, y contratos reservados a centros especiales de empleo de iniciativa social y empresas de inserción. Atendiendo a estos datos, se traslada la información correspondiente a los órganos de control los cuales, a partir del análisis de la misma, pueden requerir la remisión de determinados expedientes de contratación.

Entre la información de carácter estadístico, destaca la elaboración anual de la Memoria de Contratos del Ayuntamiento de Madrid y su sector público. Como consecuencia de la entrada en vigor de la LCSP, se han realizado nuevas funciones basadas en datos estadísticos, entre las que se destaca la información sobre contratación pública para la Comisión Europea a través de la remisión de la información requerida por el

MEMORIA GENERAL DEL PROGRAMA

Ministerio de Hacienda referida a indicadores cuantitativos y cualitativos, a través de los cuales se da traslado de información sobre Gobernanza en materia de contratación, y la elaboración de los Planes de Contratación del Ayuntamiento de Madrid de carácter anual, a través del cual se aplica el principio de predictividad y se garantiza que todos los ciudadanos y en particular, los potenciales licitadores, tengan conocimiento de la programación de la actividad contractual del Ayuntamiento de Madrid y del sector público municipal a celebrar cada año.

En lo que respecta a la remisión de información a los órganos de control, en el año 2020 se ha seguido dando traslado de la misma a la Cámara de Cuentas de la Comunidad de Madrid, al Registro de Contratos del Sector Público y a la Comisión Permanente Especial de Vigilancia de la Contratación.

Para conseguir la optimización de las compras, evitando costes innecesarios y un consumo ordenado, se han seguido aplicando sistemas de racionalización de la contratación, cuyo objetivo es realizar una gestión acorde a los recursos con criterios de eficiencia, responsabilidad, transparencia, innovación y calidad. Junto con esto se han seguido potenciando compras de bienes y servicios declarados de uniformidad y de gestión centralizada, obteniendo así ahorros y una distribución más eficiente de los recursos económicos.

De forma coordinada con la Dirección General de Racionalización y Centralización de la Contratación (DGRCC) del Ministerio de Hacienda, no sólo se ha mantenido la coordinación de la tramitación de todos los pedidos entre la DGRCC y las unidades de todo el Ayuntamiento de Madrid y sus Organismos Autónomos, sino también de cara a implementar las novedades de la LCSP, se ha continuado el cambio previsto por parte del Ministerio en lo relativo en la adjudicación de los contratos basados de los futuros acuerdos marco. Así, en los nuevos acuerdos marco, la DGRCC deja de ser el órgano de contratación, pasando el testigo a las diferentes entidades u órganos adheridos.

Por otra parte, y como consecuencia que desde el 1 de febrero de 2018, las invitaciones a segundas licitaciones en la mayoría de los Acuerdos Marco estatales se han de realizar, o bien a través de la aplicación CONECTA-CENTRALIZACIÓN, o bien a través de una plataforma de licitación electrónica (PLACSP) y siendo esta última de obligada utilización en el Ayuntamiento de Madrid, desde la Dirección General se sigue coordinando, de forma homogénea, las segundas licitaciones, en PLACSP, en contratos basados para todo tipo de Acuerdos Marco.

Dentro de la contratación centralizada destaca el nuevo Acuerdo Marco de Imprenta, con algunas novedades respecto del anterior. En primer lugar, el hecho de contemplar dos procedimientos para la adjudicación de los contratos basados. En los pliegos que rigen el acuerdo marco, se establecen los supuestos en los que se utilizará cada uno de los dos procedimientos, qué formula se utilizará para determinar la empresa que será automáticamente propuesta como adjudicataria cuando no proceda realizar una segunda licitación, y en caso de que sí se requiera, qué criterios se utilizarán para adjudicar los contratos basados.

Tanto la fórmula prevista para la adjudicación automática de contratos basados a partir del Catálogo de Imprenta, como los criterios previstos para la adjudicación mediante una segunda licitación, tienen carácter objetivo, son automáticamente evaluables mediante la aplicación de fórmulas que permiten seleccionar la mejor oferta desde el punto de vista de la relación calidad-precio, de manera que fomentan la concurrencia entre las empresas adjudicatarias del lote correspondiente a cada pedido, a la vez que garantizan la máxima transparencia en la adjudicación de contratos basados.

Es conveniente destacar otros dos cambios importantes y que suponen una gran diferencia con respecto al anterior Acuerdo Marco de suministro de artículos de imprenta y artes gráficas: por un lado, la obligatoriedad de realizar la licitación por medios electrónicos, que se realizará tanto en el caso del Acuerdo Marco como en el caso de los contratos basados a través de Plataforma de Contratación del Sector Público (en adelante, "PLACSP") y por otro lado, el no ser necesario la formalización de los contratos basados, toda vez que se perfeccionan con su adjudicación por parte del órgano de contratación, produciendo efectos desde su notificación a través de PLACSP.

Finalmente, se ha tratado de reforzar el compromiso del Ayuntamiento de Madrid con los temas medioambientales, a través de la incorporación de una condición especial de ejecución de carácter medioambiental.

Se ha seguido apoyando al resto del Ayuntamiento de Madrid, a través del acuerdo marco de servicios de apoyo a las obras, adjudicado en 2019 y que se divide en cuatro lotes en función de las características de cada servicio, objeto del mismo. Dichos trabajos consisten en: trabajos de apoyo a la redacción de

MEMORIA GENERAL DEL PROGRAMA

proyectos de obras en edificios municipales (lote 1), trabajos de apoyo a la redacción de proyectos de obras en espacios públicos municipales (lote 2), trabajos de apoyo a la dirección facultativa de las obras (lote 3) y los servicios de coordinación en materia de seguridad y salud (lote 4).

Además, para facilitar la ejecución del acuerdo marco, desde la Dirección General se elaboró un Protocolo de actuaciones, que se ha ido actualizando durante 2020 siempre en aras a facilitar la tramitación homogénea por todas las unidades gestoras, y cumplir con en todo momento con las normas que los regulan, evitando posibles devoluciones por los órganos de control. En dicho Protocolo se recoge la sistemática a seguir para la solicitud, tramitación, licitación electrónica y adjudicación de contratos basados.

Así, durante 2020, el acuerdo marco de servicios para la contratación centralizada de trabajos de apoyo a la ejecución de obras en el ámbito del Ayuntamiento de Madrid ha sido una herramienta eficaz para dar apoyo fundamentalmente a los Distritos y determinadas Áreas del Ayuntamiento. Durante el pasado año, se han tramitado 192 contratos basados. El desglose de los mismos ha sido, 27 del lote 1, 20 del lote 2, 10 del lote 3 y el resto 135 correspondiente al lote 4. El artículo 218 de la LCSP sitúa al acuerdo marco como uno de los sistemas de racionalización técnica de la contratación, para obras, servicios y suministros en servicios especializados.

Además de lo anterior, se han dado respuesta a más de 4.500 consultas realizadas por los órganos gestores, se han iniciado más de 215 contratos basados, se han adjudicado un total de 168 basados con la realización de sus correspondientes entornos virtuales y licitaciones electrónicas. Además, como órgano de contratación, se ha tramitado toda la documentación exigida en cada una las adjudicaciones de los contratos basados y se han resuelto igualmente las consultas realizadas por las distintas empresas.

Dentro de la contratación estratégica destaca la singularidad de la contratación ambiental. Por ello, al no contar con recursos propios, desde la Dirección General se impulsó en 2018 la licitación del nuevo contrato para la Elaboración, Implantación y Seguimiento del Programa de Contratación Pública Ambiental del Ayuntamiento de Madrid. En 2020 se han finalizado todos los trabajos previstos en el contrato para la elaboración de cláusulas ambientales así como la confección de un catálogo de productos y servicios que habilita a los distintos órganos de contratación una aplicación directa y accesible de los criterios medioambientales en sus pliegos de licitación.

En lo concerniente a la gestión del Parque automovilístico, se han seguido realizando actuaciones de optimización y racionalización del uso y medios asignados al mismo, continuando así, con el esfuerzo iniciado en años precedentes desde la Dirección General de Contratación y Servicios, por hacer realidad que los vehículos cuya gestión dependiera de ella, fueran respetuosos con el medio ambiente dotándose del distintivo de cero emisiones, en consonancia con una de las metas del Plan de Calidad del Aire y Cambio Climático de la Ciudad de Madrid.

Dentro de estas actuaciones, durante el 2020 cabe destacar la tramitación de un nuevo contrato de arrendamiento con criterios ambientales de 25 vehículos "CERO EMISIONES" con dos lotes, uno de ellos de 15 vehículos eléctricos y el segundo de 10 vehículos híbridos enchufables.

Además de lo anterior, se han adquirido a través de los catálogos de la DGRCC del Ministerio de Hacienda, dos furgonetas eléctricas Renault Kangoo maxi, que sirvan de sustitución a otros vehículos de gasolina de la Unidad de Parque Automovilístico (UPA).

Desde la Subdirección General de Compras, se ha prestado asesoramiento a otras unidades gestoras de flota de vehículos en la adquisición de nuevos vehículos a través del catálogo de la DGRCC con idéntico enfoque ambiental.

Dentro de los servicios de la flota municipal, con el objetivo de mantener una imagen corporativa con unos niveles aceptables del estado de limpieza y garantizar unas condiciones óptimas de higiene, esta Dirección General ha seguido gestionando los servicios de lavado de vehículos del Ayuntamiento de Madrid y sus Organismos Autónomos.

La contratación, el seguimiento y control de las energías destinadas a dependencias municipales se llevan a cabo desde este programa de forma centralizada, con el fin de obtener mayores ahorros y una distribución más eficiente de los recursos económicos.

Se ha continuado con el mantenimiento de la aplicación informática Madrid Energía y Gestión del Agua (MEGA) que proporciona los recursos necesarios para la gestión, tanto de los consumos como de la

facturación de los suministros de electricidad, gas natural, agua y combustibles.

No obstante lo anterior, se ha seguido trabajado durante el 2020 en colaboración con el Organismo Autónomo Informática Ayuntamiento de Madrid (IAM), el Área de Gobierno de Medio Ambiente y Movilidad, y el Área de Gobierno de Desarrollo Urbano Sostenible en la aplicación informática denominada "MEGA+", herramienta informática con gran potencial de posibilidades para mejorar, tanto la gestión de la facturación energética, como la información a todos los servicios interesados en conocer los consumos de los edificios de ellos dependientes.

Dentro de las medidas destinadas para reducir el consumo de combustible para automoción de la flota municipal, se ha estudiado la implantación de nuevos tipos de combustible para vehículos municipales, en concreto Gas Licuado de Petróleo (GLP) y Gas Natural Comprimido (GNC). Se han facilitado datos de consumo a distintas dependencias del Ayuntamiento de Madrid, con el fin de ayudar en la correcta gestión de sus flotas.

Con la finalidad de obtener ahorros de consumos y de mejorar la eficiencia energética de los edificios, en lo que respecta al Plan 2000 ESE, se continuó con la gestión y seguimiento de los tres contratos de suministro en 34 colegios del Ayuntamiento de Madrid.

Otro ámbito diferenciado de actuación del programa 920.03 se refiere a los servicios centralizados, esto es, la Oficina de Objetos Perdidos, el Almacén de Villa y el Boletín del Ayuntamiento de Madrid (BOAM). Así, se siguió prestando los servicios en la Oficina de Objetos Perdidos del Paseo del Molino 7 y 9, como en el Almacén de Villa en la Avenida de la Industria, 22, en Coslada hasta el tercer trimestre, ya que durante el último trimestre de 2020 se realizaron todas las actuaciones necesarias para llevar a cabo el traslado, a la nueva ubicación con naves sostenibles, en la Calle Ahumaos del Distrito de Vicálvaro en Madrid.

Dichas naves, han servido para alojar todo el material necesario ante la emergencia por la pandemia del COVID-19 con destino al personal municipal, al tratarse de equipos y artículos sanitarios necesarios para la realización, con seguridad, del desempeño de sus funciones. Desde la Dirección General de Contratación y Servicios se asumió la guarda de los depósitos de todos los EPIS y material sanitario que el Ayuntamiento adquirió, para su entrega a las distintas dependencias municipales.

Se ha continuado con la ejecución del Convenio de colaboración entre el Ayuntamiento de Madrid y la Asociación BASURAMA, para la cesión gratuita de bienes muebles patrimoniales procedentes tanto de la Oficina de Objetos Perdidos como del Almacén de Villa, cuyo objetivo no es otro que la reutilización de los bienes y objetos inservibles aplicando los principios de la "economía circular".

Además, se ha conseguido que el 010 asuma la información telefónica de la Oficina de Objetos Perdidos, ampliando así el horario y los días de atención a la ciudadanía y se ha colaborado desde Almacén de Villa y desde la Oficina de de Objetos Perdidos con el programa REMAD, impulsado por el Área de Gobierno de Medio Ambiente y Movilidad para el intercambio de objetos y enseres entre los ciudadanos en los puntos limpios, con el objetivo de dar una segunda vida a estos.

También y como en años anteriores, se continuó con la prestación del servicio de Boletín Oficial del Ayuntamiento de Madrid (BOAM) en formato electrónico, y con el servicio de reprografía para los gestores municipales que lo demandan.

Tanto el Almacén de Villa y el BOAM como la Oficina de Objetos Perdidos, se han esforzado en ejecutar las actuaciones previstas en cumplimiento de los compromisos adquiridos y las áreas de mejora identificadas en sus respectivas Cartas de Servicios, aprobadas por las Juntas de Gobierno de la ciudad de Madrid de 19 de noviembre de 2015, en los dos primeros casos, y 18 de febrero de 2016 para el caso de la Oficina de Objetos Perdidos. Es necesario destacar que ambas Cartas de Servicios han conseguido la certificación de calidad, una vez auditada por la empresa externa Cámara Certifica, conforme a la norma UNE 93200:2008.

En cuanto a la Oficina de Colaboración Público Privada, adscrita a la Dirección General de Contratación y Servicios, ha proseguido trabajando en sus dos líneas estratégicas. Para ello ha ido desarrollando en 2020 las actividades orientadas a conseguir el cumplimiento de sus objetivos en cada una de ellas.

Respecto a la primera línea mencionada, se ha concretado en el cumplimiento de dos objetivos prioritarios, el primero de ellos consistente en el análisis de la viabilidad económico financiera de los contratos a través del informe preceptivo y vinculante del expediente antes de la licitación, así como de las incidencias contractuales durante la ejecución (modificaciones y reequilibrios), los informes preceptivos sobre la

MEMORIA GENERAL DEL PROGRAMA

definición de la utilidad económica de las concesiones demaniales y los estudios económicos que en ambas materias se realizan directamente por la Oficina. El segundo objetivo se ha materializado en el asesoramiento sobre el diseño de las fórmulas jurídico económicas de colaboración público privada más adecuadas para la gestión de los servicios públicos y la realización de inversiones en infraestructuras y equipamientos, el asesoramiento en la resolución de reclamaciones y recursos presentados por los contratistas; el asesoramiento previo en la definición de los proyectos; y por último el seguimiento de tarifas en los contratos públicos.

Todas las actuaciones descritas en el párrafo anterior se han complementado con la organización de actividades formativas incluidas en el Plan de Formación Municipal que, en materia económico-financiera, contratación estratégica o de innovación, pretenden mejorar las capacidades técnicas del personal del Ayuntamiento de Madrid reforzando la asistencia técnica que presta la Oficina.

La segunda línea estratégica ha perseguido la consecución de la máxima eficiencia en la asignación de recursos públicos en el ámbito de la actividad de fomento. En este caso, los objetivos se centraron en la eficiencia en la concesión de subvenciones, teniendo en cuenta los resultados que se esperan conseguir. Para ello se han desarrollado actuaciones dirigidas a la mejora progresiva de los Planes Estratégicos de Subvenciones, como instrumento de diagnóstico, planificación y análisis de la política de fomento propiciando el adecuado planteamiento de objetivos y evaluación de la actividad subvencional, mediante la coordinación, asesoramiento e informe de la aprobación, modificación y evaluación de los planes estratégicos.

Además, se han realizado actividades de asesoramiento, se han emitido informes preceptivos de todas las convocatorias públicas de subvenciones, así como de concesiones directas de subvenciones.

Como en el caso anterior, se han organizado actividades formativas incluidas en el Plan de Formación Municipal, así como, con la realización de talleres prácticos de mejora de capacitación con los gestores de subvenciones de las Áreas de Gobierno, lo que permite, entre otras cosas, mejorar el diseño, ejecución y evaluación posterior de los Planes Estratégicos de Subvenciones.

Para poder desarrollar todas las funciones descritas, el programa 920.03 contó con un crédito definitivo que ascendió a un total de 54.662.812 euros de los que, 6.386.533 euros corresponden al capítulo 1: gastos de personal, 48.199.779 euros al capítulo 2: bienes corrientes y servicios; 1.500 euros al capítulo 4: transferencias corrientes; y 75.000 euros de capítulo 6: inversiones reales.

La ejecución global del programa ascendió a un 86,8%, siendo la del capítulo 1, del 85,5%, la del capítulo 2 de un 87,1%, la del capítulo 4 de un 100% y la del capítulo 6 de un 62,9%. No fue mayor la ejecución del capítulo 2, fundamentalmente por las circunstancias extraordinarias derivadas de la pandemia del COVID-19, siendo entre otras, el menor gasto en la totalidad de los suministros que desde la Dirección General se gestiona, como consecuencia del confinamiento y la reorganización del trabajo municipal como ya se ha mencionado. Las mismas circunstancias influyeron en un menor uso del servicio del lavado de vehículos, la imposibilidad de realizar el contrato sobre la encuesta de satisfacción de los usuarios de la Oficina de Objetos Perdidos y el contrato previsto para la jornada de presentación de las conclusiones del contrato de servicios para la instauración del programa de contratación pública medioambiental en el Ayuntamiento de Madrid.

En cuanto a la ejecución del capítulo 6 se cumplió el objetivo previsto de adquirir dos furgonetas eléctricas por un importe inferior al previsto.

OBJETIVOS / INDICADORES DE GESTIÓN

1. MEJORAR LA EFICIENCIA EN LA CONTRATACIÓN DEL AYUNTAMIENTO DE MADRID Y SUS ORGANISMOS AUTÓNOMOS POTENCIANDO LA CONTRATACIÓN ELECTRÓNICA MEDIANTE EL DESARROLLO E INCORPORACIÓN DE HERRAMIENTAS, REDUCIENDO LOS COSTES DE GESTIÓN.

La la Ley 9/2017 de Contratos del Sector Público (LCSP) a través de la Disposición Adicional Decimosexta impulsa de una manera decidida el empleo de medios electrónicos, informáticos y telemáticos en todos los procedimientos contemplados en la misma. Asimismo, en su Disposición Adicional Decimoséptima establece los requisitos específicos relativos a las herramientas y los dispositivos de recepción electrónica de documentos y en su Disposición Adicional Decimoquinta fija las normas relativas a los medios de comunicación utilizables en los procedimientos regulados en esta norma. Requisitos y condiciones que el

OBJETIVOS / INDICADORES DE GESTIÓN

Ayuntamiento de Madrid cumple y garantiza a través del uso de la Plataforma de Contratos del Sector Público.

En este contexto, la Dirección General en su decidida apuesta por la implantación integral de la administración electrónica en la contratación pública, ha seguido impulsando el proyecto de Contratación Electrónica del Ayuntamiento de Madrid y sus Organismos Autónomos con el objetivo de avanzar en la simplificación, seguridad jurídica, eficacia y transparencia de la contratación pública.

En el marco de la gestión electrónica de expedientes de contratación, durante 2020 se han dado de alta en la herramienta PLYCA un total de 1039 expedientes y 1459 incidencias de contratos. Lo que ha supuesto un incremento en la tramitación, respecto al ejercicio anterior, de más de un 6%.

Manteniendo la línea iniciada en ejercicios anteriores, de normalización y homogeneización, se han emitido en materia de contratación electrónica, un total de 44 Comunicaciones de interés para los usuarios, relacionadas con el uso de nuevas funcionalidades o con criterios de actuación. Cabe señalar, entre otras, la automatización en la incidencia de suspensión del trámite de audiencia al contratista y del trámite de informe de los Servicios Jurídicos previo a la adopción del acuerdo del órgano de contratación, así como la automatización del informe de adecuación de la propuesta de la incidencia a la normativa de aplicación y, la revisión de las opciones que finalizan el trámite de suspensión, para automatizar un nuevo supuesto, el levantamiento parcial. La modificación en la incidencia del Reajuste de anualidades para reubicar el programa de trabajo y su aprobación en el marco del Acuerdo Municipal de Requisitos básicos (modelo de control interno) y por otra parte, se automatiza la incorporación del informe de adecuación de la propuesta de la incidencia a la normativa de aplicación.

Cabe también destacar el avance de la guía de incidencias con la finalidad de ser documento útil para todos los centros gestores, que incluye no solo las particularidades de incidencias como la Prórroga, Suspensión, Ampliación del plazo e Indemnización y la descripción de aquellos procedimientos propios de cada una de ellas, sino también aquellos otros aspectos que con carácter general, han de tenerse en cuenta para el inicio y tramitación de cualquier incidencia que se tramite a través de PLYCA.

Desde la Subdirección General de Coordinación de la Contratación, y a través de varios medios, se viene manteniendo un apoyo y asesoramiento constante a los distintos centros gestores en aquellos aspectos relativos a la gestión electrónica de los expedientes de contratación. Mediante el correo electrónico "Normalización PLYCA", canal de comunicación con todas las unidades de contratación, se han solucionado dudas y cuestiones planteadas en el ámbito de PLYCA; igualmente, desde la Subdirección se informan aquellas cuestiones que planteadas inicialmente por los usuarios a los consultores de soporte, no pueden ser resueltas debido a su contenido. En total, se han dado respuesta o informado más de 304 consultas, con un tiempo medio de resolución no superior a tres días hábiles. Ello unido a cuestiones de menor entidad que se resolvieron a través de comunicación telefónica durante los primeros meses del año antes de que se declarara el Estado de Alarma por la pandemia del COVID-19, alcanzarían una cifra aproximada de unas 412 consultas.

En la misma línea, cabe destacar que a través de la herramienta soporte-plyca, se han resuelto en este ejercicio un total de 7.667 casos.

Durante 2020, la Dirección General también ha mantenido un asesoramiento continuo en el cierre de ejercicio respecto a los expedientes electrónicos tramitados a través de PLYCA. El seguimiento de esta gestión por la Subdirección General de Coordinación de la Contratación ha supuesto la remisión estimada de 643 comunicaciones con los correspondientes listados informativos sobre el estado de tramitación de los documentos contables de cada centro, así como el análisis, control y evaluación de los mismos.

Por otra parte, son de especial trascendencia las nuevas funcionalidades que durante 2020, o bien se han implementado o se han llevado a cabo los análisis funcionales correspondientes. Durante el primer trimestre, se han implementado varios desarrollos funcionales, entre otros, la adaptación de PLYCA al Real Decreto-ley 14/2019, de 31 de octubre, por el que se adoptan medidas urgentes por razones de seguridad pública en materia de administración digital, contratación del sector público y telecomunicaciones, que modifica entre otras normas, la Ley 9/2017 de Contratos del Sector Público; así como la integración de PLYCA con el módulo de SAP/SICI, para aquellos expedientes que conlleven gasto.

Asimismo, completada la segunda fase de la interacción sistémica entre PLYCA y la Plataforma de Contratación del Sector Público (PLACSP), en el último trimestre del año 2020, se ha puesto en producción inicialmente en tres centros pilotos: Distrito de Carabanchel, Organismo Autónomo Informática del Ayuntamiento de Madrid y Área de Gobierno de Obras y Equipamientos. Para facilitar a las unidades de

OBJETIVOS / INDICADORES DE GESTIÓN

contratación la gestión de actuaciones en la interacción sistémica entre PLYCA y PLACSP, se ha elaborado por parte de la Dirección General el manual para la tramitación de los expedientes con interacción sistémica, en el que se abordan cada una de las actuaciones de esta interacción en procedimientos abiertos, abiertos simplificados y abiertos simplificados sumarios. La extensión a todas las Áreas, Distritos y Organismos Autónomos de la interacción sistémica, sin perjuicio de continuar con la adaptación al resto de procedimientos, está prevista para 2021.

En 2020 se ha iniciado la primera fase del análisis funcional para adaptación de la herramienta PLYCA a la tramitación de los Acuerdos Marco con varios contratistas y la adjudicación de sus contratos basados en el marco de la actual normativa contractual; así como los desarrollos funcionales para la tramitación de los contratos menores de obras, suministro y servicios con la previsión de su puesta en producción durante el primer trimestre del ejercicio 2021.

Durante el primer semestre de 2020 también se incorporaron mejoras a la tramitación electrónica de varios procedimientos en la fase de incidencias de contratos como consecuencia del RD Ley 8/2020, de 17 de marzo, de medidas urgentes y extraordinarias para hacer frente al impacto económico y social del COVID-19.

En el último semestre y con el objetivo de mejorar los procesos internos, se ha procedido a integrar en la herramienta PLYCA el Registro de Contratos, de modo que se deberán inscribir en este aplicativo (RePLYCA) todos los contratos y acuerdos marco que se formalicen y todos los contratos basados en un acuerdo marco y contratos menores que se adjudiquen, así como sus incidencias, a partir del 1 de enero de 2021. La integración ha supuesto un proceso de simplificación y normalización en la inscripción de todos los contratos, acuerdos marco, contratos basados en un acuerdo marco y contratos menores, en particular los derivados de expedientes tramitados en PLYCA. Dicha integración permite una mayor agilidad y seguridad en la obtención de datos e informes para el cumplimiento de las obligaciones de información municipales. La adaptación total que afectará a trámites propios de licitación electrónica o a mejoras que no se hayan podido abordar durante este ejercicio, se completará en 2021.

Debido al confinamiento decretado con motivo de la pandemia, se han interrumpido en 2020 los cursos de formación sobre la herramienta PLYCA y PLACSP que se impartían íntegramente por el personal de la Subdirección General de Coordinación de la Contratación.

Como consecuencia de la expansión del proyecto PLYCA, se venía produciendo, año tras año, un incremento continuo tanto en el número de altas y bajas de usuarios o modificaciones de sus datos, así como en las actuaciones propias de la gestión de suplencias. Aunque durante 2019 se llevó a cabo el proceso de descentralización de la gestión de suplencias de cargos directivos, durante este ejercicio 2020 se han gestionado cerca de 2244 incidencias, lo que ha supuesto un incremento aproximado de un 23,8% sobre las actuaciones realizadas en el 2019.

En cuanto a la gestión documental de PLYCA, se han diseñado e implementado finalmente un total de 82 plantillas que se corresponden, entre otras, con las adaptaciones de PLYCA: al RD ley 14/2019, de 31 de octubre, por el que se adoptan medidas urgentes por razones de seguridad pública en materia de administración digital, contratación del sector público y telecomunicaciones, el cambio en el campo confidencialidad y la adaptación de notas al pie relacionadas con la división en lotes de los expedientes, así como la inclusión del campo Subtipo (por imperativo de PLACSP) en expedientes de obras, servicios y contratos basados de ambos, y las relativas a los contratos basados derivados del Acuerdo Marco de Imprenta del Ayuntamiento de Madrid y sus Organismos Autónomos por adjudicación directa y con 2º licitación. Asimismo, se ha avanzado en modelos cuya puesta en producción está prevista para el próximo ejercicio 2021 como los contratos menores.

Esta gestión documental, además integrar la elaboración de modelos y plantillas normalizadas, requiere la definición previa de reglas para su programación y parametrización que garanticen la generación automática de estos documentos en la herramienta, así como la definición y ejecución de un plan de pruebas que garantice su validación y el seguimiento de su implementación.

De singular significancia, son los avances en la contratación electrónica del Ayuntamiento de Madrid. Con carácter previo a la entrada en vigor de la LCSP, se garantizó la integración del perfil de contratante de los órganos de contratación del Ayuntamiento de Madrid, Organismos autónomos, así como de todas las entidades del sector público en la Plataforma de Contratación del Sector Público (PLACSP). Esta integración ha permitido al Ayuntamiento de Madrid la posibilidad de acceder a los servicios adicionales que la PLACSP pone a disposición de todos los órganos de contratación que tengan sus perfiles de contratante integrados en la misma, entre los que se encuentra el servicio de licitación electrónica y las notificaciones

OBJETIVOS / INDICADORES DE GESTIÓN

electrónicas.

Ahondando en dicha actuación, mediante Decreto de 15 de junio de 2018 del Delegado del Área de Gobierno de Economía y Hacienda, se acordó la utilización del servicio de licitación electrónica de la Plataforma de Contratación del Sector Público para todos órganos de contratación del Ayuntamiento de Madrid y así como para todos sus Organismos Autónomos.

Dentro de la gestión del cambio que ha conllevado este entorno de licitación y con el fin de garantizar una adecuada utilización del servicio de licitación electrónica de la Plataforma de Contratación del Sector Público (PLACSP), se ha mantenido a disposición de los servicios gestores diferentes recursos: el seguimiento de expedientes tramitados electrónicamente con análisis de licitaciones, la habilitación de una cuenta de correo electrónico para consultas sobre las licitaciones electrónicas y no menos relevante, un equipo de apoyo y supervisión de las licitaciones por parte del personal de esta Dirección General.

En esta línea y con el fin de facilitar a las unidades de contratación la gestión de sus expedientes de contratación en PLACSP, se ha continuado por parte de esta Dirección General con la adopción de un total de 17 Comunicaciones y notas de interés general en materia de contratación electrónica relacionadas con la obligatoriedad de facilitar información de las PYMES en los anuncios de adjudicación y formalización de contratos, sobre los campos obligatorios y no modificables del expediente en los anuncios publicados en PLACSP, sobre la accesibilidad de los documentos publicados en esta plataforma o sobre publicación de contratos de emergencia por el COVID-19 de la Dirección General del Patrimonio del Estado, entre otras.

Para facilitar a las unidades de contratación la gestión de actuaciones en PLACSP de la licitación electrónica, con independencia de los manuales que el Estado tiene a disposición de los usuarios, en el 2020 se han seguido revisando y actualizando por parte de la Dirección General los manuales publicados en 2018 y 2019.

Asimismo, se ha prestado a los usuarios de PLACSP de cada uno de los órganos de contratación, el apoyo y asesoramiento constante en cuestiones relativas con esta plataforma y la licitación electrónica, a través del correo específico de la Dirección General habilitado, licitacion@madrid.es. Siendo atendidos un total aproximado de 227 casos con un tiempo medio de resolución de estas consultas de un día y medio.

La Dirección General, bien a través de los diferentes formularios de AYRE o a través de correo electrónico, ha atendido aproximadamente 120 consultas en materia de contratación.

Por último, hay que señalar que en el último semestre del ejercicio 2020 se realizaron 4 sesiones informativas sobre el funcionamiento de la Interacción sistémica entre PLYCA y PLACSP, por un lado, a las 3 unidades pilotos en las que se implantó, y por otro, a la unidad competente en la tramitación de los nuevos contratos basados de imprenta a través de la interacción sistémica entre PLYCA expedientes y PLACSP.

INDICADOR	MAGNITUD	PREVISIÓN	REALIZADO
JORNADAS DE FORMACIÓN USUARIOS	NÚMERO	4	0
USUARIOS ATENDIDOS PARA LA RESOLUCIÓN DE CONSULTAS EN MATERI	NÚMERO	100	120
INFORMES GENERALES DE EXPEDIENTES	NÚMERO	2	50
TIEMPO MEDIO DE RESOLUCIÓN DE CONSULTAS	DÍAS	3	3
ACCIONES DE FORMACIÓN E INFORMATIVAS EN MATERIA DE CONTRATAC	NÚMERO	5	4
INSTRUCCIONES, COMUNICACIONES Y RECOMENDACIONES EN MATERIA D	NÚMERO	30	44
NUEVAS FUNCIONALIDADES DE LA GESTIÓN ELECTRÓNICA: IMPLANTACI	NÚMERO	6	9
USUARIOS ATENDIDOS EN EL SERVICIO DE LICITACIÓN ELECTRÓNICA	NÚMERO	90	227
PLANTILLAS DE DOCUMENTOS	NÚMERO	70	82
TRAMITACIÓN DE INCIDENCIAS DE USUARIOS	NÚMERO	1400	2244

2. MEJORAR LA INTEGRIDAD Y LA TRANSPARENCIA EN LA CONTRATACIÓN MEDIANTE LA ADOPCIÓN DE DIVERSAS MEDIDAS DE GESTIÓN Y DE DIFUSIÓN DE INFORMACIÓN A TRAVÉS DE PERFIL DE CONTRATANTE, PORTAL DE TRANSPARENCIA Y PORTAL DE DATOS ABIERTOS O ESPACIO WEB DE CONTRATACIÓN Y REGISTRO PÚBLICO DE CONTRATOS

En el ámbito de la coordinación de la contratación, también han tenido relevancia las funciones de

OBJETIVOS / INDICADORES DE GESTIÓN

asesoramiento llevadas a cabo para adecuar la contratación del Ayuntamiento de Madrid y de su sector público a la LCSP y a su modificación efectuada por el Real Decreto-ley 14/2019, de 31 de octubre, por el que se adoptan medidas urgentes por razones de seguridad pública en materia de administración digital, contratación del sector público y telecomunicaciones y al Real Decreto-ley 6/2019 de 1 de marzo, de medidas urgentes para garantía de la igualdad de trato y de oportunidades entre mujeres y hombres en el empleo y la ocupación.

Así, con el fin de dotar a los gestores municipales de las herramientas jurídicas precisas para orientar su actividad contractual ajustada, entre otros aspectos, al procedimiento de licitación electrónica de la Plataforma de Contratos del Sector Público (PLACSP), a las modificaciones introducidas en la LCSP por el Real Decreto-ley 14/2019, de 31 de octubre y al Real Decreto-ley 6/2019 de 1 de marzo, se han efectuado dos adaptaciones en los modelos de pliegos de cláusulas administrativas particulares declarados de general aplicación en el Ayuntamiento de Madrid y sus Organismos Autónomos, habiéndose elaborado un total de 33 modelos de pliegos, que abarcan los contratos de obras, servicios y suministros todos ellos a adjudicar por procedimiento abierto, abierto simplificado y abierto simplificado sumario, con lotes y sin lotes y los acuerdos marco de obras, servicios y suministros todos ellos a adjudicar por procedimiento abierto, con lotes y sin lotes concluidos con varias empresas y segunda licitación, así como para el acuerdo marco de obras concluido con un único operador económico.

Asimismo, se ha llevado a cabo un asesoramiento contextualizado en materia de contratación a los diferentes entes del sector público, a través de Instrucciones, comunicaciones e informes jurídicos, que han supuesto la elaboración y publicación de más de 50 documentos. Cabe destacar la modificación de la Instrucción 2/2019 sobre los contratos menores en el Ayuntamiento de Madrid, sus organismos autónomos y entidades del sector público municipal y la Instrucción 1/2020 sobre el registro de contratos del Ayuntamiento de Madrid, así como las comunicaciones relativas a las medidas en materia de contratación pública derivadas de la crisis sanitaria ocasionada por el COVID-19, entre otras, la comunicación sobre la tramitación de expedientes de contratación de emergencia durante el periodo de duración de las medidas excepcionales por el COVID-19, la comunicación sobre la celebración a distancia de las mesas de contratación a lo largo del periodo de duración de las medidas excepcionales adoptadas por el COVID-19, la comunicación sobre las actuaciones a realizar en los contratos y los procedimientos contractuales en el momento en que finalice el estado de alarma y el fin de las medidas extraordinarias para hacer frente al COVID-19 y la comunicación relativa a la medida aprobada en los Acuerdos de la Villa sobre la incorporación en los contratos del Ayuntamiento de Madrid de la obligación de los contratistas de proveer equipos de protección individual a los trabajadores, entre otras.

El Registro de Contratos del Ayuntamiento de Madrid (en adelante, RECO), a través de su aplicación informática RECON, no ha conseguido mejorar su funcionamiento en lo que se refiere a mostrar un fiel reflejo de la contratación pública en el Ayuntamiento de Madrid. Las carencias del aplicativo en la obtención de datos útiles ha dificultado la elaboración de la información requerida, en materia de contratación, por una ciudad moderna. A partir de 2021 se dispondrá de un nuevo aplicativo para la inscripción de la actividad contractual que permitirá una comunicación directa con PLYCA, contratación electrónica y modificará sensiblemente la mecánica de la inscripción de contratos en el registro. Por tanto, los de 2020, serán los últimos datos que se extraigan del aplicativo anterior, que ha mostrado deficiencias en cuanto a conectividad y fiabilidad en la explotación de la información que debe recoger el Registro de Contratos.

En el año 2020 se llevaron a cabo más de 7.300 inscripciones en el RECO.

La información contractual recogida se publica en el Portal de Datos Abiertos, con periodicidad mensual, e incluye los datos relativos a los contratos, acuerdos marco, contratos basados y las modificaciones que se hayan inscrito. Además, en el Portal de Transparencia se publican también cada mes los contratos menores comunicados al RECO por los distintos órganos de contratación. Asimismo, con los datos que se obtienen del aplicativo RECON, se elaboran diversas relaciones sobre la contratación en el Ayuntamiento de Madrid y su Sector Público, que se remiten periódicamente a los órganos de control de la contratación; desde la Comisión Especial de Vigilancia de la Contratación, a la Cámara de Cuentas, pasando por el propio Tribunal de Cuentas.

El Plan de Contratación del Ayuntamiento de Madrid, promovido en aplicación del artículo 28 de la LCSP, se ha consolidado en la cultura de la contratación municipal lo que facilita, a todos los ciudadanos y a los operadores económicos, el conocimiento de la actividad contractual programada por el Ayuntamiento de Madrid. Además, ayuda a los órganos de contratación en la programación y el seguimiento de sus actividades contractuales. Este Plan se publica en la Plataforma de Contratación del Sector Público.

La información de carácter estadístico elaborada a partir de los datos de RECON se recopila, analiza y,

OBJETIVOS / INDICADORES DE GESTIÓN

posteriormente se publica en la Memoria de Contratos del Ayuntamiento de Madrid y su Sector Público que cada año muestra, detalladamente, los aspectos más relevantes de la contratación municipal, de forma desagregada.

INDICADOR	MAGNITUD	PREVISIÓN	REALIZADO
MODELOS DE PLIEGOS Y OTROS DOCUMENTOS DE CONTRATACIÓN	NÚMERO	10	33
RECOMENDACIONES, INSTRUCCIONES Y COMUNICACIONES DEL PERFIL D	NÚMERO	4	80
ELABORACIÓN DE RELACIONES DE CONTRATOS INSCRITOS EN EL REGIS	NÚMERO	40	40
EXPEDIENTES REMITIDOS A ÓRGANOS DE CONTROL DE LA CONTRATACIÓ	NÚMERO	80	194
PUBLICACIÓN DE DOCUMENTACIÓN PÚBLICA EN MATERIA DE CONTRATAC	NÚMERO	16	28
INSCRIPCIONES EN EL REGISTRO DE CONTRATOS	NÚMERO	7000	7341

3. IMPLEMENTAR LA CONTRATACIÓN RESPONSABLE MUNICIPAL EN LOS CONTRATOS DEL AYUNTAMIENTO DE MADRID, SUS ORGANISMOS AUTÓNOMOS Y SECTOR PÚBLICO MUNICIPAL A TRAVÉS DE CLÁUSULAS SOCIALES, ÉTICAS, AMBIENTALES Y DE INNOVACIÓN

Como continuación al segundo objetivo, en base a los datos obrantes en el Registro de Contratos se puede realizar un seguimiento de los contratos que incluyen cláusulas de carácter social y además, facilita evaluar el Plan de Reserva de la Contratación, aprobado al comienzo de 2020 y que supuso un compromiso de un mínimo del 2,5%, calculado sobre los importes de adjudicación de los contratos. Este compromiso fue cumplido por los órganos de contratación, lo que garantiza así la presencia de los centros especiales de empleo de iniciativa social y de las empresas de inserción en la contratación del Ayuntamiento, en aplicación de la disposición adicional cuarta de la LCSP.

Más concretamente, en relación al número de contratos que han incluido cláusulas sociales como condiciones especiales de ejecución o como criterios de adjudicación, han sido un total de 963, superándose de nuevo las previsiones iniciales.

Por lo que se refiere a los contratos con cláusulas éticas como condiciones especiales de ejecución o como criterios de adjudicación, han sido un total de 17, un número inferior al previsto si bien, dichas cláusulas son incorporadas por los distintos órganos promotores de los contratos y no por esta Dirección General, que sí facilita y ayuda a la incorporación de las mismas.

Por último, se tramitado hasta 32 contratos con reserva de contratos a Centros especiales de empleo o empresas de inserción, superando la previsión para 2020.

INDICADOR	MAGNITUD	PREVISIÓN	REALIZADO
CONTRATOS CON RESERVA DE CONTRATOS A CENTROS ESPECIALES DE E	NÚMERO	15	32
CONTRATOS CON CLÁUSULAS ÉTICAS COMO CONDICIONES ESPECIALES D	NÚMERO	30	17
CONTRATOS CON CLÁUSULAS SOCIALES COMO CONDICIONES ESPECIALES	NÚMERO	900	963

4. SEGUIMIENTO DE LA CONTRATACIÓN DE LOS BIENES Y SERVICIOS DE GESTIÓN CENTRALIZADA Y EVALUAR EL GRADO DE UTILIZACIÓN DEL SISTEMA DE COMPRAS CENTRALIZADAS, EN CONCRETO EL RELATIVO AL ACUERDO MARCO DE APOYO A LAS OBRAS DEL AYUNTAMIENTO DE MADRID Y SUS ORGANISMOS AUTÓNOMOS.

Para conseguir una gestión adecuada de los recursos basados en criterios de eficiencia, responsabilidad, transparencia, innovación y calidad con el fin de obtener ahorros y una distribución más eficiente de los recursos económicos, desde la Dirección General de Contratación y Servicios se han seguido aplicando a lo largo de 2020, entre otros instrumentos, sistemas de racionalización de las compras públicas, potenciando las compras de bienes y servicios declarados de uniformidad y de gestión centralizada.

Toda la tramitación de los sistemas centralizados de compras viene regulada por Decreto de 22 de Diciembre de 2016 del Delegado del Área de Gobierno de Economía y Hacienda, por el que se regula la adquisición de bienes y servicios de forma centralizada en el Ayuntamiento de Madrid y sus Organismos Autónomos.

OBJETIVOS / INDICADORES DE GESTIÓN

Descendiendo un poco más al detalle, por lo que se refiere a las adquisiciones tramitadas a través del catálogo de la Dirección General de Racionalización y Centralización de la Contratación (DGRCC), y de la Junta Central de Compras de la Comunidad de Madrid, el tiempo medio de tramitación ha sido de 4 días a pesar de haberse incrementado la complejidad de la tramitación en los nuevos Acuerdos Marco desde el año 2018 a consecuencia de la aprobación de la nueva Ley de Contratos del Sector Público, con invitaciones electrónicas a través de la Plataforma de Contratación del Sector Público y la generalización de las segundas licitaciones en los contratos basados. Esto ha ocasionado que en algún caso pueda dar lugar a una cierta ralentización en la tramitación, no obstante, el tiempo medio ha sido el previsto, dándose por cumplido el indicador.

Además, durante en 2020 y como consecuencia tanto de la implantación del nuevo aplicativo para la puesta en marcha del nuevo acuerdo marco de Imprenta, como para la mejora en la tramitación del resto de acuerdos marco tanto internos como externos a los que el Ayuntamiento se encuentra adherido, se han celebrado más de 50 reuniones con agentes implicados en la mejora de la tramitación.

También se ha superado el indicador en cuanto a consultas sobre los acuerdos marco mencionados, superando las más de 4.500 contestaciones tanto telefónicamente, vía mail, por teams o en algunos casos presencialmente.

En relación con las consultas resueltas en el acuerdo marco de apoyo a las obras, si tenemos en cuenta que se tramitaron cerca de 200 contratos basados, las consultas se elevaron a más de 7.350, todas ellas resueltas vía mail, por teams o telefónicamente. Todo ello gracias al esfuerzo realizado por el grupo de apoyo formado por el propio personal de la Subdirección General de Contratación Centralizada, que además, tuvo que simultanear con las actuaciones propias del lanzamiento del nuevo Acuerdo marco de Imprenta, estudio, pruebas y al final, el asesoramiento a los usuarios para la tramitación de los primeros basados.

El número de contratos basados tramitados durante el 2020 han ascendido a 192, de los cuales un total de 27 corresponden al lote 1, 20 contratos basados al lote 2, solo 10 al lote 3 y el resto 135 al lote 4.

Para analizar el último indicador relativo al tiempo medio de tramitación de los contratos basados en el acuerdo marco de apoyo a las obras, hay que señalar que se trata de un proceso donde intervienen distintos agentes por lo que si bien el tiempo medio alzado ha sido de 30 días, se considera que se ha cumplido ampliamente tanto el objetivo como el indicador ya que el número de contratos basados tramitados en 2020, en un periodo de pandemia por el COVID-19, ha sido superior al doble de la estimación prevista.

INDICADOR	MAGNITUD	PREVISIÓN	REALIZADO
TIEMPO MEDIO DE TRAMITACIÓN DE CONTRATOS BASADO DEL ACUERDO	DÍAS	20	30
TIEMPO MEDIO TRAMITACIÓN PEDIDOS CATALOGO DIRECCIÓN GENERAL	DÍAS	4	4
CONTRATOS BASADOS DEL ACUERDOS MARCO DE APOYO A LAS OBRAS	NÚMERO	80	192
CONSULTAS RESUELTAS EN RELACIÓN AL ACUERDO MARCO DE APOYO A	NÚMERO	200	7350
CONSULTAS RESUELTAS EN RELACIÓN A LAS COMPRAS CENTRALIZADAS	NÚMERO	3000	4500
REUNIONES CELEBRADAS CON LOS AGENTES IMPLICADOS EN LA MEJORA	NÚMERO	36	52

5. MANTENER, RACIONALIZAR Y DIRIGIR EL PARQUE AUTOMOVILÍSTICO

En relación con las actuaciones realizadas en la flota de vehículos municipales dependientes de esta Dirección General, en 2020 se han gestionados 1435 vehículos en la póliza de seguros, cifra casi idéntica a la estimada, teniendo en cuenta que se desconocen las actuaciones de adquisición y baja de vehículos, fundamentalmente, por parte del Área de Gobierno de Portavoz, Seguridad y Emergencias. Por tal motivo consideramos que el indicador se ha cumplido.

Los créditos utilizados para esta actuación durante el 2020 ascienden a un total de 1.132.198 euros.

Por lo que se refiere a la gestión de la Inspección Técnica de todos los Vehículos de propiedad municipal, durante el año 2020, han pasado la revisión un total de 841 vehículos. El indicador, por tanto, se ha

OBJETIVOS / INDICADORES DE GESTIÓN

superado con creces a pesar del tiempo que dichas estaciones estuvieron cerradas como consecuencia del estado de alarma declarado como consecuencia del COVID-19 y el consiguiente retraso generalizado en las inspecciones en Madrid de todos los vehículos en general.

Desde la Dirección General se ha seguido apostando durante el 2020 por un cambio paulatino de los elementos que conforman la flota municipal a otra mayoritariamente verde, con el distintivo de Cero emisiones. Por esta razón y muy estrechamente ligada a lo previsto en el Plan de Calidad del Aire y Cambio Climático de la Ciudad de Madrid, se ha tramitado un nuevo expediente de renting de 25 vehículos de Cero emisiones, siendo 10 de ellos híbridos enchufables y los 15 restantes vehículos eléctricos destinados a uso administrativo.

En consonancia con lo anterior, en cuanto al indicador que hace referencia a la adquisición de 2 vehículos en sustitución a los antiguos camiones de la UPA, en 2020 se adquirieron dos furgonetas eléctricas Renault Kangoo maxi a través del acuerdo marco 18/2016 "Vehículos industriales comerciales" de la Dirección General de Racionalización y Centralización de la Contratación del Ministerio de Hacienda.

Durante el 2020 se han reconocido obligaciones por importe de 615.831 euros en concepto de gastos de renting de vehículos y 47.207 en concepto de nuevas adquisiciones.

En cuanto a los servicios de limpieza de la flota de vehículos municipales, se han podido atender todas las solicitudes de este tipo de mantenimiento de los vehículos en todo el Ayuntamiento de Madrid y los Organismos Autónomos, incluidos los vehículos del Área de Gobierno de Portavoz, Seguridad y Emergencias y con excepción de aquellos que por exigencias técnicas rigurosas de asepsia y desinfección referidas a servicios sanitarios, se excluyeron del contrato.

También se han seguido manteniendo todos los vehículos de propiedad adscritos al Área de Gobierno de Hacienda y Personal y para los que ya expiró el periodo de garantía.

Se han ejecutado créditos por importe de 38.085 euros en concepto de mantenimiento de vehículos, incluyéndose los gastos de ITV, lavado y reparación.

Por último, se ha seguido manteniendo la información en el Portal de Transparencia, para lo cual se ha procedido a enviar los datos necesarios de los vehículos de forma trimestral, cumpliéndose así con el dato previsto en el indicador.

A la vista de los valores alcanzados en la ejecución de todos los indicadores de este objetivo, globalmente considerados, podemos concluir que este objetivo se ha conseguido en su totalidad.

INDICADOR	MAGNITUD	PREVISIÓN	REALIZADO
SUSTITUCIÓN CAMIONES UPA	NÚMERO	2	2
ENVÍOS DE DATOS AL PORTAL DE TRANSPARENCIA FLOTA MUNICIPAL	NÚMERO	4	4
GESTIÓN ITV	NÚMERO	600	841
VEHÍCULOS GESTIONADOS EN LA PÓLIZA DE SEGUROS	NÚMERO	1500	1435

6. GESTIÓN SOSTENIBLE DE LOS SUMINISTROS ENERGÉTICOS DECLARADOS DE GESTIÓN CENTRALIZADA (ENERGÍA ELÉCTRICA, GAS NATURAL, AGUA Y COMBUSTIBLES)

La contratación, el seguimiento y control de las energías destinadas a dependencias municipales se llevan a cabo desde este programa de forma centralizada, con el fin de obtener mayores ahorros y una distribución más eficiente de los recursos económicos.

En el apartado de dependencias municipales sometidas estudios detallados, los trabajos desarrollados han tenido como resultado el alta de 17 instalaciones para autoconsumo de energía eléctrica de origen fotovoltaico.

En lo relativo a las propuestas de ahorro energético, en cumplimiento de las prestaciones incluidas en el contrato para el suministro de energía eléctrica, se han realizado 5 instalaciones de equipos de corrección de energía reactiva para evitar recargos en la facturación eléctrica. Asimismo, se han realizado modificaciones de potencia en varios puntos de suministro, de forma que se ha ajustado la curva de demanda de cada suministro a la potencia contratada, evitando de esta forma penalizaciones económicas en la facturación. Además, se han estudiado y tramitado en su caso cambios de tarifa en base a las

OBJETIVOS / INDICADORES DE GESTIÓN

necesidades de cada punto de suministro y se ha procedido a gestionar la baja de los puntos que no presentaban consumo y que no son necesarios para el correcto funcionamiento de los equipamientos a los que estaban vinculados, lo que ha supuesto una reducción importante de la factura energética.

Con respeto a nuevas acometidas, se han gestionado en 2020 más tramitaciones de alta de nuevos suministros de las previstas. En concreto, se han realizado 104 altas corresponden a suministros eléctricos y 15 a suministros de gas.

En relación con las consultas sobre medidas de eficiencia energética e implantación de energías renovables, se han informado las consultas realizadas por la Dirección General de Gestión del Patrimonio, Dirección General de Sostenibilidad y Control Ambiental, así como las revidas de los distintos Distritos. Su número ha superado el indicador previsto al alcanzar la cifra de 120 consultas, superando ampliamente las 15 previstas.

Además, desde esta Dirección General se ha colaborado estrechamente con la Dirección General de Dirección General de Arquitectura y Conservación del Patrimonio y la Dirección General de Sostenibilidad y Control Ambiental, en los proyectos de construcción y puesta en marcha de las nuevas plantas de energía solar fotovoltaica.

Se ha continuado utilizando la aplicación informática Madrid Energía y Gestión del Agua (MEGA) que proporciona recursos para la gestión, tanto de los consumos como de la facturación, de los suministros de electricidad, gas natural, agua y combustibles. Actualmente existen 319 usuarios activos, lo que supone un notablemente incremento sobre los 270 usuarios previstos.

No obstante, se ha seguido trabajando durante todo el año en colaboración con el Organismo Autónomo Informática del Ayuntamiento de Madrid (IAM) y el Área de Gobierno de Desarrollo Urbano Sostenible, en una nueva aplicación, MEGA+, herramienta informática con gran potencial de posibilidades para mejorar, tanto la gestión de la facturación energética, como la información a todos los servicios interesados en conocer los consumos de los edificios de ellos dependientes; estando prevista próximamente su salida a producción.

Dentro de las medidas destinadas para reducir el consumo de combustible para automoción de la flota municipal, se ha estudiado la implantación de nuevos tipos de combustible para vehículos municipales, en concreto GLP y Gas Natural Comprimido (GNC). Así mismo, se han facilitado datos de consumo con el fin de ayudar en la correcta gestión de la flota, cumpliendo el objetivo previsto de 12 informes, lo que supone el 100 por cien de la previsión.

Para realizar con eficiencia la gestión sostenible de los suministros energéticos a través de la contratación centralizada se ha contado, durante el 2020, con los créditos distribuidos en los siguientes subconceptos económicos:

El subconcepto 221.00 "ENERGÍA ELÉCTRICA" que ha tenido un gasto total de 20.719.695 euros lo que representa un 87,7% de ejecución.

El gasto de agua se imputa al subconcepto económico 221.01 "AGUA". En 2020 el gasto total ejecutado ha sido de 5.869.451 euros, representando un 86,6% del crédito definitivo.

El suministro de gas natural, de propano y butano y de GNC se imputa al subconcepto económico 221.02 "GAS" con una ejecución total de 9.631.610 euros representando un 95,3% del crédito definitivo.

El subconcepto 221.03 "COMBUSTIBLES Y CARBURANTES" recoge el suministro de combustibles y carburantes de automoción para la flota municipal de vehículos y de producción de energía calorífica para las dependencias municipales. El gasto total ha ascendido a 1.970.266 euros lo que representa una ejecución del 60,8 por ciento del crédito definitivo. La menor ejecución en esta aplicación presupuestaria se debe al aumento de vehículos Cero emisiones o Eco en la flota municipal.

Por último quedaría el subconcepto 221.98 "PLAN ESE 2000 SERVICIOS ENERGÉTICOS" que recoge los gastos de la gestión y seguimiento de los tres contratos de suministro, servicios energéticos y mantenimiento, dentro del PLAN ESE 2000 en 34 colegios del Ayuntamiento de Madrid. El gasto total ha sido de 1.661.955 euros, representando un 90,6% del crédito total.

De forma complementaria al subconcepto de combustibles, también se imputan gastos al Subconcepto 226.99 "Otros gastos diversos" sobre prestaciones accesorias para los vehículos municipales, que no

OBJETIVOS / INDICADORES DE GESTIÓN

pueden ser incluidos dentro del Subconcepto 221.03 "COMBUSTIBLES Y CARBURANTES", como los peajes y el aparcamiento en parking. El gasto total ejecutado ha sido de 331 euros representando un 16,6% del crédito definitivo. Al ser actuaciones accesorias como los gastos de peaje o parquímetros, dependen de las necesidades de los distintos gestores.

INDICADOR	MAGNITUD	PREVISIÓN	REALIZADO
DEPENDENCIAS MUNICIPALES SOMETIDAS A ESTUDIOS DETALLADOS DE	NÚMERO	50	17
CONSULTAS Y ATENCIÓN SOBRE EFICIENCIA ENERGÉTICA, ENERGÍAS R	NÚMERO	15	120
GESTIÓN DE NUEVAS ACOMETIDAS ELÉCTRICAS/GAS	NÚMERO	40	119
PROPUESTAS DE AHORRO ENERGÉTICO EN DEPENDENCIAS MUNICIPALES	NÚMERO	12	12
INFORMES REDUCCIÓN COMBUSTIBLE AUTOMOCIÓN DE LA FLOTA MUNICI	NÚMERO	12	12
USUARIOS DE LA APLICACIÓN INFORMÁTICA PARA LA GESTIÓN DE ENE	NÚMERO	270	319

7. GESTIONAR LOS BIENES DEPOSITADOS EN EL ALMACÉN DE VILLA PRESTANDO UNA ATENCIÓN PERSONALIZADA A LOS TITULARES DE LOS DEPÓSITOS, CONSERVARLOS ADECUADAMENTE Y CONSEGUIR EL MÁXIMO APROVECHAMIENTO DE LOS OBJETOS MUNICIPALES, MEDIANTE SU ENTREGA A DEPENDENCIAS MUNICIPALES, ENAJENACIÓN, CESIÓN GRATUITA A ENTIDADES Y ORGANIZACIONES SIN ÁNIMO DE LUCRO O RECICLAJE.

La gestión del Almacén de Villa se ha visto mermada por la pandemia en el año 2020, de tal forma que ha disminuido la actividad de la hostelería, motivo por el que las entradas de depósitos de ejecuciones subsidiarias se han reducido de forma significativa, así como la entrada de depósitos municipales, ya que el confinamiento y el teletrabajo ha disminuido la actividad administrativa, motivo por el que las entradas de depósitos solo han alcanzado un 43,2% de lo previsto. Ello, a su vez, ha supuesto la disminución de entregas de depósitos a sus propietarios y el número de abonarés para el pago de la tasa correspondiente.

La disminución de la actividad en la calle y el confinamiento, han disminuido igualmente la actividad de venta ambulante, lo que ha supuesto que la entrada de este tipo de depósitos y de actas policiales de venta ambulante se haya rebajado, habiéndose ejecutado solo un 30,3% de lo previsto para el 2020.

La situación de anormalidad vivida en el 2020 también ha supuesto que se hayan ofrecido y se hayan entregado menos mobiliario y enseres a las distintas dependencias municipales para su aprovechamiento, así solo se ha ofrecido un 8,8% y se ha entregado un 18,3 de lo previsto.

No obstante, sí que se han mantenido los compromisos de la tramitación de las peticiones de mobiliario y de depósitos temporales en los plazos previstos, habiéndose alcanzado una ejecución de más del 100% en los dos supuestos.

La disminución de entradas y salidas de depósitos del Almacén ha derivado en que haya disminuido también la cantidad de destrucción de diversos materiales que se tenía previsto, habiendo alcanzado solo un 46,9% de ejecución.

Por lo que se refiere al nivel de satisfacción de las dependencias municipales con el servicio que presta el Almacén de Villa poniendo a disposición mobiliario, se han superado las expectativas, ya que se ha alcanzado una puntuación de 9,3 sobre 10.

Una de las actuaciones más destacadas del Almacén de Villa en el 2020 ha sido su traslado del municipio de Coslada a dos nuevas naves de propiedad municipal, en la c/ Ahumaos, del municipio de Madrid, lo que supone un ahorro considerable en el arrendamiento de las instalaciones y un acercamiento a la ciudadanía. Ello ha supuesto la realización de una mudanza de grandes dimensiones y de un proceso laborioso de coordinación y control con las unidades municipales depositarias de mobiliario y enseres en el Almacén.

Asimismo, a finales del 2020 asumió el depósito de todos los EPIS que el Ayuntamiento adquirió, con motivo de la pandemia, para su entrega a las distintas dependencias municipales.

Por otra parte, es de destacar la tramitación para donación de mobiliario y enseres a dos organizaciones sin ánimo de lucro y que la Carta de Servicios del Almacén de Villa haya conseguido la certificación de calidad, una vez auditada por la empresa externa Cámara Certifica, conforme a la norma UNE 93200:2008.

Los créditos utilizados para la consecución del presente objetivo han ascendido a 5.781 euros en concepto

OBJETIVOS / INDICADORES DE GESTIÓN

de borrado de datos, imágenes y grabaciones contenidos en dispositivos electrónicos.

INDICADOR	MAGNITUD	PREVISIÓN	REALIZADO
DEPÓSITOS ENTREGADOS A PROPIETARIOS/AS	NÚMERO	40	17
ABONARES EMITIDOS PARA COBRO DE LA TASA	NÚMERO	40	17
NIVEL DE SATISFACCIÓN DE LAS DEPENDENCIAS MUNICIPALES CON LA	NÚMERO	8	9
TRAMITACIÓN DE LAS PETICIONES DE MOBILIARIO EN EL PLAZO DE 1	PORCENTAJE	90	100
TRAMITACION DE LAS PETICIONES DE DEPÓSITO TEMPORAL EN EL PLA	PORCENTAJE	85	100
OBJETOS Y ENSERES ENTREGADOS A LAS DEPENDENCIAS MUNICIPALES	NÚMERO	2000	366
ENSERES Y MOBILIARIO DISPONIBLES PARA OFRECER A LAS DEPENDEN	NÚMERO	1300	114
DEPÓSITOS RECIBIDOS	NÚMERO	236	102
ACTAS DE LA POLICÍA MUNICIPAL DE INCAUTACION DE VENTA AMBULA	NÚMERO	7900	2395
MATERAL DESTRUIDO (MADERA, PLÁSTICO, PAPEL, CDS, DVDS)	KILOGRAMOS	75000	35203

8. PRESTAR UNA ATENCIÓN PERSONALIZADA A USUARIOS/AS DE LA OFICINA DE OBJETOS PERDIDOS Y GESTIONAR LOS OBJETOS ENTREGADOS EN LA MISMA PRESTANDO UN SERVICIO ÁGIL Y DE CALIDAD QUE FACILITE A LA CIUDADANÍA LA RECUPERACIÓN DE SUS OBJETOS PERDIDOS

En el año 2020 y como consecuencia del estado de alarma declarado por la pandemia del COVID-19, la gestión se ha visto notablemente afectada por el confinamiento y por el cierre de la dependencia durante casi 4 meses, lo que ha repercutido en los indicadores de este objetivo. Así se ha recibido solo un 48,2% de objetos de lo inicialmente previsto y se han devuelto a propietarios y a halladores solo un 48,3% de lo previsto. Asimismo, la atención presencial ha disminuido un 52,2%, y la atención mediante el correo electrónico ha supuesto un 86,1% de lo previsto.

Por otra parte, no se ha podido realizar la encuesta a los usuarios de la Oficina de Objetos Perdidos para medir el nivel de satisfacción con la atención recibida, ni se ha podido llevar a cabo la enajenación de objetos perdidos, una vez que han pasado a disposición municipal. Solo se pudieron ceder 130 objetos para aprovechamiento de otras dependencias municipales.

Sin embargo, se han mantenido los estándares de calidad del tiempo de respuesta de los correos electrónicos, e incluso se han aumentado éstos en los tiempos de respuesta de las sugerencias y reclamaciones.

Por lo que se refiere a los objetos textiles reciclados, la situación de la pandemia no ha afectado, ya que se trata de objetos reciclados que tuvieron entrada en la Oficina hace dos años y que, transcurrido ese tiempo, no han sido retirados por sus propietarios o halladores, motivo por el que, incluso, se ha incrementado en un 33,9% respecto de lo previsto.

No obstante, son de destacar las siguientes actuaciones en el 2020: Se consiguió que Metro de Madrid instalara un panel indicativo de la existencia de la Oficina de Objetos Perdidos en la salida de estación de Legazpi, se aprobó el protocolo COVID para la gestión de los objetos perdidos, se instauró un sistema de cita previa para la atención presencial, con el objeto de evitar aglomeraciones en la sede de la Oficina, se han empezado a tramitar la renovación de los Convenios con las entidades de AENA, Metro, EMT y Renfe y se ha iniciado la tramitación para la suscripción de 2 Convenios para donación de objetos con las Asociaciones BASURAMA y ACOES. Asimismo, la Carta de Servicios de la Oficina de Objetos Perdidos ha conseguido la certificación de calidad, una vez auditada por la empresa externa Cámara Certifica, conforme a la norma UNE 93200:2008.

INDICADOR	MAGNITUD	PREVISIÓN	REALIZADO
PERSONAS SATISFECHAS CON LA ATENCIÓN RECIBIDA	PORCENTAJE	80	0
CONTESTACIÓN A CORREOS ELECTRÓNICOS EN UNO O DOS DÍAS LABORA	PORCENTAJE	100	100
CONTESTACIÓN A SUGERENCIAS Y RECLAMACIONES EN UN PLAZO INFER	PORCENTAJE	80	100
NOTIFICACIONES A HALLADORES/AS	NÚMERO	600	511
OBJETOS ENAJENADOS MEDIANTE SUBASTA Y OBJETOS PARA APROVECHA	NÚMERO	1500	130

OBJETIVOS / INDICADORES DE GESTIÓN

OBJETOS ENTREGADOS A PROPIETARIOS Y HALLADORES	NÚMERO	10000	4827
OBJETOS TEXTILES RECICLADOS	PORCENTAJE	8000	10710
PERSONAS ATENDIDAS PRESENCIALMENTE AL MES	NÚMERO	4500	2153
CORREOS ELECTRÓNICOS RECIBIDOS MENSUALMENTE	NÚMERO	1600	1377
OBJETOS DEPOSITADOS	NÚMERO	72000	34707

9. EDITAR Y PUBLICAR EL BOLETÍN OFICIAL DEL AYUNTAMIENTO DE MADRID, FORMAR A LOS USUARIOS DE LA APLICACIÓN DEL BOAM, ATENDER CONSULTAS DE BOLETINES, REALIZAR TRABAJOS DE REPROGRAFÍA PARA DEPENDENCIAS MUNICIPALES Y ASIGNAR Y CONTROLAR LOS NÚMEROS DE ISBN PARA LAS PUBLICACIONES MUNICIPALES

El Boletín Oficial del Ayuntamiento de Madrid, en adelante BOAM, es la publicación oficial del Ayuntamiento donde se plasman todas las disposiciones y actos de los organismos municipales. También se publican aquellos otros actos e instrucciones cuando se considera necesario para conseguir una mejor difusión y conocimiento general. Igualmente publica los anuncios que le sean solicitados por la Administración del Estado, Entidades Locales y por la Administración de Justicia.

En 2020, se han publicado 247 ediciones, 5 más que las 242 previstas, ya que se han publicado 5 ediciones extraordinarias con motivo de la necesidad de difundir anuncios relativos a medidas adoptadas durante la pandemia ocasionada por el COVID 19, lo que también ha implicado la publicación de 2.550 anuncios, un 2% superior a lo previsto para el 2020.

Asimismo, se han mantenido los estándares de calidad en los tiempos de respuesta tanto de las consultas de boletines anteriores al 2007, de asignación y consultas de números de ISBN de publicaciones editadas por el Ayuntamiento de Madrid.

Por lo que se refiere a los trabajos de Reprografía, estos han disminuido notablemente debido al cierre de las instalaciones durante la pandemia y al teletrabajo, habiéndose ejecutado solo un 7,3%.

Las actuaciones más destacadas llevadas a cabo en el 2020 han sido la de la implantación de la posibilidad de publicación de más de un boletín en el mismo día, la elaboración de una guía o Manual básico del uso de la aplicación informática del BOAM para remitirla a los usuarios revisores cuando se procede al alta de la aplicación, así como la obtención del certificado de calidad de la Carta de Servicios del BOAM, una vez auditada por la empresa externa Cámara Certifica, conforme a la norma UNE 93200:2008. Además, se ha procedido a la implantación de las Directrices de Técnica Normativa y Administrativa del Ayuntamiento de Madrid, aprobadas mediante Acuerdo de 25 de junio de 2020 de la Junta de Gobierno de la Ciudad de Madrid.

En este objetivo se han utilizado créditos por importe de 1581 en concepto de material de oficina para el centro de reprografía.

INDICADOR	MAGNITUD	PREVISIÓN	REALIZADO
TIEMPO EN ASIGNACIÓN DE NÚMEROS DE ISBN	DÍAS	1	1
TIEMPO EN ATENDER CONSULTAS RELATIVAS A PUBLICACIONES MUNICI	DÍAS	1	1
CONSULTAS SOBRE ANUNCIOS PUBLICADOS EN BOLETINES. TIEMPO DE	DÍAS	2	2
SESIONES DE FORMACION. PLAZO DE ATENCIÓN A LA SOLICITUD	DÍAS	5	5
ANUNCIOS PUBLICADOS	NÚMERO	2500	2550
USUARIOS DEL MÓDULO BOAM DE LA APLICACIÓN VIGENTE	NÚMERO	260	260
EDICIONES PUBLICADAS	NÚMERO	242	247
TRABAJOS DE REPROGRAFÍA REALIZADOS	NÚMERO	600000	43966

10. ASEGURAR LA VIABILIDAD ECONÓMICO-FINANCIERA DE LA ACTIVIDAD CONTRACTUAL Y PATRIMONIAL MUNICIPAL MEDIANTE EL ANÁLISIS E INFORME DE LOS CONTRATOS DE CONCESIÓN, LOS CONTRATOS DE SERVICIOS QUE CONLLEVAN PRESTACIONES DIRECTAS A LA CIUDADANÍA, LA UTILIDAD ECONÓMICA DE LAS CONCESIONES DEMANIALES Y LAS INVERSIONES PARA LA PRESTACIÓN INDIRECTA DE SERVICIOS PÚBLICOS.

El informe sobre la viabilidad económico-financiera de los contratos tiene una gran trascendencia en la actividad económico-presupuestaria del Ayuntamiento de Madrid puesto que coadyuva a la racionalización de la gestión y garantiza la eficiencia en la asignación de los recursos públicos.

OBJETIVOS / INDICADORES DE GESTIÓN

En los informes previos a las licitaciones se analiza la adecuación del precio, determinado mediante un estudio de los costes asociados a la ejecución de las prestaciones derivadas de las obligaciones contractuales y la viabilidad económica del contrato mediante la elaboración de proyecciones económico-financieras de los costes y los ingresos asociados al contrato. La fijación de la rentabilidad y la adecuada viabilidad del contrato permiten una correcta ejecución de este en condiciones de mercado.

En las modificaciones y reequilibrios se analiza el cálculo de la repercusión económica que estas incidencias producen en el contrato, verificando que las propuestas mantienen las condiciones económico-financieras en los términos en los que fue adjudicado.

En el año 2020, con un aumento respecto a las previsiones iniciales, se emitieron 22 informes sobre contratos de concesión, de los cuales, 11 se corresponden con informes sobre modificación de los contratos, 8 sobre nuevas licitaciones y 3 sobre propuestas de prórroga de contratos vigentes.

Por otra parte, se han emitido 58 informes de viabilidad económico-financiera sobre contratos de servicios que conllevan prestaciones directas a la ciudadanía.

Por último, se han emitido 5 informes de utilidad económica sobre concesiones o autorizaciones demaniales. Este tipo de informes ha descendido notablemente debido a que los órganos de contratación han tendido a tramitar la prestación de determinados servicios tales como servicios de comedor, quioscos, etc., como contratos de concesión de servicios en lugar de concesiones demaniales, en la medida que se determinan las condiciones de su prestación y asumen el riesgo de su ejecución.

Los estudios de viabilidad económica son por un lado, los estudios económicos de contratos que se elaboran directamente por la Oficina de Colaboración Público Privada a petición de los gestores con el objetivo de determinar el adecuado precio del contrato. Por otro lado, se realizan estudios de viabilidad económica sobre la incidencia económica en la actividad contractual del Ayuntamiento de las propuestas normativas del Área de Gobierno de Hacienda y Personal.

Durante el año 2020 cabe destacar la elaboración del estudio económico-financiero para la licitación de 11 contratos de concesión entre los que destacan, por su presupuesto base de licitación, varias instalaciones deportivas y el nuevo contrato de concesión de servicio público para tratamiento de residuos domésticos, con recuperación de materiales y valorización energética de combustible derivado de residuos, en la planta de las Lomas del Parque Tecnológico de Valdemingómez.

La mayor parte de los informes de modificaciones de contratos se refieren a los contratos integrales de parques y viveros municipales, de limpieza y zonas verdes o el de movilidad, en particular la ampliación del servicio de Bicimad.

Por último, en cuanto a los contratos de servicios que conllevan prestaciones directas a la ciudadanía, la mayor parte se refieren a servicios sociales que prestan tanto los Distritos como el propio Área de Gobierno de Familias, Igualdad y Bienestar social. Consisten en la prestación de servicios a sectores más vulnerables como los mayores (ayuda a domicilio, actividades de animación sociocultural, podología, etc..) o de atención a menores, mujeres o migrantes.

Los informes de utilidad económica tienen por objetivo determinar el canon que servirá de base en las convocatorias públicas para el otorgamiento de concesiones de aprovechamiento del dominio público. Se elaboran partiendo, en su mayoría, de las hipótesis aportadas por los órganos gestores, a partir de las cuales se elaboran proyecciones económico-financieras sobre el negocio concesional y se determina el canon, a favor del Ayuntamiento, que no resta utilidad económica y puede servir de base para la licitación.

Los estudios de utilidad económica se realizan a petición de los órganos gestores cuando estos no pueden aportar hipótesis de partida para la elaboración de un informe de utilidad. Su elaboración es similar a la de los informes de utilidad económica con la salvedad que la Oficina utiliza modelos previamente creados para el establecimiento de los datos iniciales que sirvan de base al estudio económico.

El tiempo medio de resolución de informes y consultas, 5 días, ha disminuido respecto al previsto (10 días), lo que supone una mejora en la gestión de la Oficina.

Es preciso señalar, que el número de informes y estudios expedidos y el grado de cumplimiento alcanzado, responde finalmente a la demanda que realmente se ha producido, por lo que se entiende cumplido el objetivo.

OBJETIVOS / INDICADORES DE GESTIÓN

INDICADOR	MAGNITUD	PREVISIÓN	REALIZADO
INFORMES Y ESTUDIOS DE UTILIDAD ECONÓMICA	NÚMERO	10	5
TIEMPO MEDIO DE RESOLUCIÓN DE INFORMES Y CONSULTAS	DÍAS	10	5
INFORMES Y ESTUDIOS DE VIABILIDAD ECONÓMICA	NÚMERO	25	80

11. MEJORAR LA EFICIENCIA EN LA PRESTACIÓN DE SERVICIOS PÚBLICOS MEDIANTE EL IMPULSO DE LA INNOVACIÓN, LA EVALUACIÓN DE SU GESTIÓN Y EL ASESORAMIENTO Y FORMACIÓN EN LA GESTIÓN ECONÓMICO-FINANCIERA DE LOS MISMOS.

Dentro de las competencias específicas delegadas por Acuerdo de Junta de Gobierno de 27 de junio de 2019 de organización y competencias del Área de Gobierno de Hacienda y Personal, a la Dirección General de Contratación y Servicios en materia de colaboración público privada, se encuentra la de prestar asesoramiento a los órganos gestores sobre el régimen económico financiero de inversiones en infraestructuras, la prestación de un servicio público o de modificación de los mismos y sobre las reclamaciones económicas de los contratistas. Dicha función en la Oficina de Colaboración Público Privada, se ha materializado en el año 2020 en la emisión de 72 informes de asesoramiento, lo que supone una ejecución del 288% por ciento, superando en gran medida las previsiones iniciales.

Los informes de asesoramiento abarcan objetos muy distintos (fórmulas jurídico-económicas de prestación de servicios públicos, análisis de ofertas presentadas a una licitación, análisis de propuestas de modificación y resolución de contratos y reclamaciones de contratistas en vía administrativa y contencioso administrativa) y tienen un grado de complejidad muy elevado al requerir el análisis de un elevado volumen de documentación y, en el caso de resoluciones de contratos y reclamaciones y recursos de contratistas, constituir la base sobre la que obtener, en vía contencioso-administrativa, sentencias favorables al Ayuntamiento. A este ejercicio 2020 hay que añadir los asesoramientos en materia de impactos de los Reales Decretos Ley aprobados por el Estado para afrontar la pandemia en los contratos de concesión administrativa y concesiones demaniales.

Por materia, los informes de asesoramiento emitidos han versado en su mayor parte sobre el reequilibrio de los contratos de concesión de acuerdo con el artículo 34.4 del Real Decreto Ley 8/2020 de medidas urgentes extraordinarias para hacer frente al impacto económico y social del COVID-19, pero también sobre nuevos proyectos de aparcamientos o instalaciones deportivas, prórrogas o el establecimiento de criterios sobre las condiciones económicas de los contratos.

Respecto al curso de formación "Estudios económico-financieros de los contratos públicos", se han realizado las dos ediciones previstas para 2020, cumpliendo el objetivo previsto.

Por último, hay que señalar que estaba previsto para 2020 la publicación de un documento divulgativo general sobre el reequilibrio de los contratos de concesión. Éste se encuentra a primeros de 2021 en fase definitiva para su publicación, a falta de revisión y maquetación. Sí se ha publicado a nivel interno, para todos los gestores de contratos, una comunicación relativa a los procedimientos de reequilibrio económico derivados de la crisis sanitaria ocasionada por el COVID-19 en contratos de concesión de obra y servicios vigentes.

INDICADOR	MAGNITUD	PREVISIÓN	REALIZADO
DOCUMENTOS DIVULGATIVOS	NÚMERO	1	1
CURSOS DE FORMACIÓN	NÚMERO	2	2
INFORMES ASESORAMIENTO	NÚMERO	25	72

12. MEJORAR LA EFICIENCIA EN LA ACTIVIDAD DE FOMENTO MUNICIPAL MEDIANTE EL IMPULSO Y MEJORA DE LA PLANIFICACIÓN ESTRATÉGICA DE SUBVENCIONES Y EL DISEÑO DE SU OTORGAMIENTO.

La aprobación de los Planes Estratégicos de Subvenciones, así como sus modificaciones requieren el informe, preceptivo y vinculante, de la Oficina de Colaboración Público Privada. Estos informes implican el previo análisis de la propuesta planteada verificando que se ha realizado un adecuado planteamiento de los objetivos estratégicos, de las líneas de subvención, de los objetivos operativos y del sistema de evaluación, así como que estos planes ofrecen una imagen comprensiva y clara de la actividad de fomento del Ayuntamiento de Madrid.

En el ejercicio 2020 se han emitido 25 informes preceptivos sobre la elaboración de planes estratégicos o sobre su modificación.

OBJETIVOS / INDICADORES DE GESTIÓN

Los informes de eficiencia y evaluación de resultados son informes preceptivos que emite la Oficina de Colaboración Público Privada sobre todas las convocatorias públicas y las concesiones directas de subvenciones. Este informe consiste en verificar que dichas convocatorias y concesiones directas están contenidas en los planes estratégicos correspondientes y contienen un sistema de evaluación que permite medir los resultados obtenidos y así garantizar la eficiencia en la asignación de recursos.

Durante el año 2020 se han emitido 47 informes de eficiencia y evaluación de resultados, lo que supone un grado de ejecución del 59%. El no alcanzar las previsiones obedece por un parte, a los cambios operados en la política de fomento del Ayuntamiento motivados por la situación de la pandemia de COVID-19 que ha reducido el número de convocatorias y concesiones directas de subvenciones y por otro, a la tramitación con carácter plurianual de algunas de las convocatorias previstas inicialmente en el Plan Estratégico de Subvenciones, como anuales.

El curso previsto en 2020 denominado "Planificación estratégica de subvenciones. Evaluación de las Líneas de Subvención y de Proyectos", se ha impartido en el cuarto trimestre del año y por tanto el objetivo ha sido cumplido.

En cuanto al último indicador, el tiempo medio de resolución de informes y consultas sobre convocatorias y concesiones directas es de 3 días, por lo que se ha reducido en más de la mitad el tiempo previsto (10 días), con la consiguiente mejora en la gestión de la Oficina de Colaboración Público Privada.

INDICADOR	MAGNITUD	PREVISIÓN	REALIZADO
CURSOS DE FORMACIÓN	NÚMERO	1	1
TIEMPO MEDIO DE RESOLUCIÓN DE INFORMES Y CONSULTAS SOBRE CON	NÚMERO	10	3
INFORMES DE APROBACIÓN, MODIFICACIÓN Y EVALUACIÓN ANUALES DE	NÚMERO	20	25
INFORME DE CONVOCATORIAS Y CONCESIONES DIRECTAS	NÚMERO	80	47

CENTRO: 001 AYUNTAMIENTO DE MADRID

SECCIÓN: 170 HACIENDA Y PERSONAL

PROGRAMA: 92004 FORMACIÓN DE PERSONAL

RESPONSABLE PROGRAMA: D.G. DE PLANIFICACIÓN Y PROGRAMACIÓN DE RRHH

MEMORIA GENERAL DEL PROGRAMA

En el ámbito de las unidades adscritas al Área de Gobierno de Hacienda y Personal, se encuadra la Dirección General de Planificación de Recursos Humanos como responsable del programa presupuestario 920.04, denominado "Formación de Personal".

La Junta de Gobierno de la Ciudad de Madrid, mediante Acuerdo de 27 de junio de 2019, en la redacción dada por el acuerdo de 30 de enero de 2020, ha encomendado a la Dirección General de Planificación de Recursos Humanos, entre otras competencias, la planificación de la política de formación del Ayuntamiento de Madrid para empleados públicos y personal directivo; la ejecución de los planes y programas de formación de los empleados y directivos del Ayuntamiento de Madrid, sin perjuicio de las competencias atribuidas en esta materia al Área de Gobierno de Salud, Seguridad y Emergencias; el desarrollo de programas de formación especializada en colaboración con otros centros u órganos de formación, sin perjuicio de las competencias específicas que se reconozcan sobre estas materias a otros órganos del Ayuntamiento de Madrid; la colaboración en la organización y desarrollo de los cursos de formación, selectivos o de carácter complementario, subsiguientes a las pruebas selectivas de ingreso en la función pública del Ayuntamiento de Madrid, y los correspondientes a los procesos de promoción interna del personal; la colaboración y cooperación con las universidades, fundaciones y demás instituciones públicas y privadas que puedan contribuir al desarrollo de actividades formativas; la coordinación, gestión y seguimiento de los convenios de colaboración con universidades que incluyan, dentro de sus cláusulas, la realización de prácticas no remuneradas de estudiantes universitarios en el Ayuntamiento de Madrid, sin perjuicio de las competencias atribuidas al Coordinador General de la Alcaldía en materia de relaciones con otras instituciones y Administraciones públicas, así como la organización de encuentros formativos nacionales e internacionales relativos al estudio de materias relacionadas con el gobierno y la administración local.

Los créditos consignados para 2020 en el programa presupuestario ascendieron inicialmente a 4.277.613 euros. En el ejercicio 2020, en el capítulo 1 el nivel de ejecución llega al 71,7% y en el capítulo 2, la ejecución ha llegado a un 35,4%.

Los datos de ejecución del capítulo 2 son consecuencia de las cancelaciones derivadas de la situación sociosanitaria. En la planificación de formación, entre los meses de enero y marzo no hay cursos, sino que se publica el Plan y se abre el plazo de presentación de solicitudes. En 2020, entre marzo y junio sólo se pudieron ejecutar los cursos virtuales; julio y agosto eran inhábiles y en septiembre comenzó la celebración de cursos presenciales, pero se cancelaron muchos por motivos de aforo. En total, en 2020, se cancelaron el 40% de las actividades formativas del Plan.

A continuación, se detalla la ejecución del presupuesto 2020:

Debe partirse de la consideración del año 2020 como un año excepcional protagonizado por la Declaración del Estado de Alarma, como consecuencia de la Pandemia causada por el COVID-19 y sus consecuencias en la ejecución de la formación.

Por lo que se refiere a la subvención anual de los Fondos de formación para el empleo, la circunstancia de excepcionalidad del ejercicio, unida al hecho de que la concesión de la subvención se notificara a 30 de septiembre, no siendo posible imputar a la misma ninguna actividad formativa previa a la fecha de notificación de la subvención, hicieron que los niveles de ejecución no alcanzaran cotas más altas, por lo que finalmente se impartió un número inferior de actividades formativas al número solicitado y planificado en un primer momento. Asimismo, las actividades formativas tuvieron que adaptarse a la nueva modalidad de impartición, lo que supuso la transformación de las actividades presenciales en aulas a modalidades en línea o virtuales, con el consiguiente esfuerzo de adaptación por todo el equipo de la Escuela. En concreto,

MEMORIA GENERAL DEL PROGRAMA

se llevaron a cabo actividades formativas por un importe de 47.438 euros frente a los 187.710 euros solicitados, por lo que se está tramitando el reintegro voluntario de 140.273 euros, de acuerdo con lo dispuesto en la normativa vigente aplicable.

Durante el ejercicio 2020, la Dirección General de Planificación de Recursos Humanos, sobre la base del estudio de detección de necesidades formativas, así como de la evaluación de satisfacción de la actividad desarrollada, ha planificado y ejecutado aquellas actividades formativas previstas en el Plan de Formación del Ayuntamiento de Madrid, aprobado por la Comisión General de Formación que han sido posibles de acuerdo con la situación sociosanitaria.

Desde el punto de vista cuantitativo global, en 2020 se han realizado 251 actividades formativas con 437 ediciones. De las 29.747 plazas previstas en el Plan, se convocó a 18.771 trabajadores: la asistencia/participación fue de 13.717.

El total de horas correspondientes a todas las ediciones ascendieron a 7.982 de las cuales 3.148 corresponden a formación presencial, 4.756 a formación virtual y 78 a formación semipresencial.

En cuanto a las actividades transversales, se han ejecutado 65 actividades con la participación de 7.592 alumnos y 7.311 alumnos con certificado, bien de asistencia exclusivamente o bien de aprovechamiento. Debe resaltarse el importante crecimiento en número actividades transversales ejecutadas que pasan de 59 en 2019 y 65 en 2020 y de alumnos asistentes a este tipo de actividades que pasan de 6.950 en el año en 2019 a 7.592 alumnos en 2020.

Debe destacarse también que han asistido 1.556 empleados a actividades formativas obligatorias, número superior a los 1.407 asistentes en 2019.

Además de la situación sanitaria, en línea con la orientación estratégica fijada en la Estrategia de transformación de la Gestión de Recursos Humanos 2020/2023 y el Plan General de Formación 2020, en 2020 se ha seguido potenciando la formación virtual, a la que han sido convocados 14.631 alumnos. Para el desarrollo de la formación virtual está a disposición de los alumnos el Aula Virtual del Ayuntamiento de Madrid, a la que se puede acceder con libertad de horario, permitiendo así una mejor conciliación de la vida familiar y laboral y evitando traslados.

En relación con las actividades virtuales, hay que señalar que se han ejecutado 138 con 14.631 alumnos convocados y 11.322 asistentes.

No obstante, el dato más relevante es el de alumnos formados mediante actividades virtuales. Del total de actividades ejecutadas, 251, respecto al que las actividades virtuales fueron 141 frente a las 110 presenciales (el 55% del total de las actividades ejecutadas fueron virtuales), el número de alumnos asistentes a las actividades virtuales fue de 11.456 y el de presenciales 2.261, por lo que los alumnos formados mediante actividad virtual representan el 82,5% del total, con una subida de más del 35% respecto a 2019. Esto nos permite sacar como conclusión, la capacidad de adaptación de la EFAM a las circunstancias sobrevenidas; la eficiencia de la formación virtual frente a la presencial y la necesidad de seguir potenciándola, en el nuevo escenario de teletrabajo dentro de la organización municipal.

Además, se han lanzado 56 nuevas acciones de autoformación, que, añadidas al impulso de las 86 previas, forman un total de 142 acciones virtuales de autoformación. Todas ellas se han incorporado como parte del apoyo a las capacidades para el teletrabajo.

Por último y, por lo que respecta a los colaboradores en las actividades formativas del año 2020, hay que indicar que se ha contado con la participación de coordinadores, formadores internos y externos y de empresas especializadas, los cuales han intervenido un total de 833 veces.

Por líneas de actuación, destacaremos:

1. Dentro de la competencia para la coordinación, gestión y seguimiento de los convenios de colaboración con Universidades que incluyan en su clausulado la realización de prácticas no remuneradas de estudiantes universitarios en el Ayuntamiento de Madrid, en 2020, se han ejecutado los Convenios de Cooperación Educativa suscritos el 12 de diciembre de 2016 con las siete Universidades Públicas de la Comunidad de Madrid: Universidad Complutense, Universidad Autónoma, Universidad Politécnica, Universidad Carlos III, Universidad Rey Juan Carlos, Universidad de Alcalá de Henares y UNED.

MEMORIA GENERAL DEL PROGRAMA

Dado que la vigencia de dichos convenios finalizaba el 31 de diciembre, se ha procedido a la elaboración de nuevos convenios que los sustituyen, por un período de vigencia de cuatro años, a partir del año 2021.

Asimismo, se ha ampliado el número de Universidades al haberse elaborado convenios de colaboración con la Universidad de Castilla La Mancha, Universidad Pontificia de Comillas y la Universidad de Navarra, también por un período de cuatro años, iniciando su vigencia en el año 2021.

Para facilitar la gestión de las prácticas a los distintos servicios municipales, la información y las solicitudes para acoger estudiantes en prácticas se han realizado a través de AYRE.

Como consecuencia de los Convenios de Cooperación Educativa, se realizaron prácticas en el Ayuntamiento de Madrid un total de 222 alumnos, cifra inferior a 2019, ya que las prácticas se suspendieron por la vigencia del estado de alarma.

2. En materia de colaboración y cooperación con las universidades, fundaciones y demás instituciones públicas y privadas que puedan contribuir al desarrollo de actividades formativas, se han realizado las previsiones relativas al programa de estudios e investigación sobre la mejora de la gestión pública local, habiéndose prestado especial atención a las cuestiones más relevantes para la ciudad de Madrid en materias referidas al régimen jurídico, organización, gobierno local, gestión de servicios, gestión financiera y gestión tributaria.

En el marco del Convenio de Colaboración con el Instituto de Derecho Local de la Universidad Autónoma de Madrid para la realización de actividades de formación, investigación y divulgación, firmado el 23 de diciembre de 2016, que se ha venido prorrogando anualmente, se han desarrollado las siguientes actuaciones:

a. Se ha desarrollado un Seminario de Especialización en Derecho Local con el formato de Curso sobre Novedades en el régimen de licencias y declaraciones responsables, habiéndose impartido entre los días 13 de noviembre y 18 de diciembre, dividido en cinco módulos a través del aula virtual del Instituto de Derecho Local y una evaluación final, consistente en 40 preguntas tipo test, sobre los contenidos de todos los módulos, habiendo realizado el curso un total de 91 empleados públicos municipales.

b. Se ha elaborado el Informe sobre Políticas Públicas Locales, que se ha centrado en el Análisis de las medidas locales ante la COVID-19 en municipios de la Comunidad de Madrid. Este informe se ha entregado a la EFAM en formato electrónico el día 21 de diciembre.

c. Se ha colaborado en la elaboración y financiación del prestigioso Anuario de Derecho Municipal de la Universidad Autónoma de Madrid.

d. Se ha colaborado en el desarrollo de los siguientes Másteres: octava edición del Máster en Contratación Pública Local, que ha finalizado en 2020; undécima edición del Máster en Derecho y Administración Local, iniciada en septiembre de 2019 y finalizará en 2021 y segunda edición del Máster en Empleo Público Local, iniciada en 2019 y finalizará en 2021.

e. Debido a la situación sanitaria y subsiguiente estado de alarma, no ha sido posible realizar el resto de las actividades formativas y de colaboración previstas en el convenio.

Se ha procedido a la elaboración de un nuevo Convenio de Colaboración con el Consejo General del Poder Judicial, que sustituye al anterior del año 2017, con el objeto de mantener el marco de colaboración en materia de Formación, facilitando que los jueces y magistrados del Poder Judicial y los empleados públicos del Ayuntamiento participen en las acciones formativas organizadas por ambas instituciones.

Se ha elaborado un Protocolo de Colaboración con la Real Academia de Ciencias Morales y Políticas con el objeto de estructurar el marco de colaboración en materia de formación, facilitando que los miembros de esa Institución y los empleados públicos del Ayuntamiento participen en las acciones formativas organizadas por ambas instituciones.

OBJETIVOS / INDICADORES DE GESTIÓN

1. REALIZAR UNA FORMACIÓN ORIENTADA A LOS OBJETIVOS ESTRATÉGICOS DE LA ORGANIZACIÓN Y ACORDE A LAS NECESIDADES PROFESIONALES DEL PERSONAL MUNICIPAL

OBJETIVOS / INDICADORES DE GESTIÓN

El Plan de Formación diseñado para el año 2020 se integra en la planificación estratégica del Ayuntamiento de Madrid, en línea con la orientación estratégica fijada en la Estrategia de transformación de la Gestión de Recursos Humanos 2020/2023.

Para la consecución del objetivo pretendido, es necesario realizar un diagnóstico apropiado de las necesidades de formación y ello supone, entre otras, las siguientes actividades: reuniones periódicas con los distintos servicios y unidades orgánicas y con los interlocutores de formación de las Áreas; análisis de las necesidades expresadas por los alumnos; análisis de los comentarios practicados por el profesorado y análisis documental y reuniones de la Comisión General de Formación de Empleados Públicos.

Asimismo, hay que destacar que para la adecuada ejecución del Plan de Formación se establece una metodología de evaluación a través de dos fases complementarias.

1. Una evaluación permanente que permite una retroalimentación de la programación en función de los diferentes procesos que se desarrollan en el tiempo, a lo largo del año y supone por tanto, la necesaria modificación de los déficits que se detectan, con el objetivo último de ajustar la oferta formativa a la demanda real.

2. Una valoración de la calidad de la gestión a lo largo del desarrollo anual del Plan, ya que, al utilizar diferentes modelos de gestión, es necesario obtener información proveniente de cada uno de ellos acerca de parámetros como: organización, coordinación con la EFAM y adecuación de la documentación y del programa a las actividades formativas.

Establecida la metodología del seguimiento del Plan, se completa el proceso con la retroalimentación de los resultados obtenidos en las diferentes valoraciones.

Para el cumplimiento de los objetivos se han desarrollado las siguientes actividades:

- Detectar necesidades formativas.
- Programar la actividad formativa que configura los programas municipales de formación de empleados, directivos y de selección y promoción interna.
- Identificar y contratar a personal docente: empresas, personal docente interno y externo, coordinadoras/es.
- Gestionar las solicitudes del alumnado.
- Seleccionar y convocar alumnos: gestión de incidencias, bajas y renuncias.
- Evaluar la actividad formativa (alumnado, coordinadoras/es, empresas)
- Establecer y gestionar acuerdos con instituciones públicas y privadas para la formación del personal municipal.
- Valorar la actividad formativa de la Escuela de Formación del Ayuntamiento de Madrid (EFAM).
- Analizar la distribución de la formación según el impacto de género.

El nivel de cumplimiento de los indicadores ha sido el siguiente:

Indicador 1: En la fase de detección de necesidades se detectaron 122 actividades nuevas o modificadas sustancialmente, cumpliéndose el objetivo.

Indicador 2: Se han realizado 251 actividades formativas, frente a las 475 inicialmente previstas.

Indicador 3: Se han realizado 437 ediciones frente a las 775 inicialmente previstas.

El incumplimiento de ambos objetivos se ha debido a la situación sanitaria, que ha impedido ejecutar las actividades presenciales y semipresenciales tal y como estaban programadas. Una vez se reactivaron en septiembre, hubo que priorizar por razones de asignación de aulas y de limitación de aforos.

Indicador 4: Se han realizado 7.982 horas totales de formación, frente a las 13.500 previstas, no habiéndose alcanzado el objetivo previsto.

Indicador 5: En cuanto a número de formadores internos y externos total han intervenido un total de 582 veces, 363 los internos y 219 los externos.

Indicador 6: Se ha convocado a 9.174 alumnas y 4.543 alumnos, lo que supone un total de 13.717 convocados.

OBJETIVOS / INDICADORES DE GESTIÓN

Indicador 7: En relación con los convenios, se ha llevado a cabo los siguientes acuerdos:
Se está tramitando la prórroga del Convenio con el Instituto de Derecho Local de la Universidad Autónoma de Madrid, (IDL-UAM.
Se ha suscrito un nuevo Convenio con el Consejo General del Poder Judicial, y otro con la Real Academia de Ciencias Morales y Políticas, tal y como se ha detallado.

Indicador 8: La evaluación de satisfacción calculada a partir de las valoraciones de los alumnos participantes en el Plan de formación 2020 ha alcanzado una nota media total de casi 8 puntos en una escala de 1 a 10.

INDICADOR	MAGNITUD	PREVISIÓN	REALIZADO
NUEVAS ACCIONES FORMATIVAS DETECTADAS	NÚMERO	100	122
ACUERDOS FIRMADOS POR INSTITUCIONES	NÚMERO	3	3
EVALUACIÓN TOTAL DEL 1 AL 10 DE LA ACTIVIDAD FORMATIVA	PUNTUACIÓN	8	8
PERSONAL DOCENTE (INTERNO, EXTERNO Y EMPRESAS)	NÚMERO	900	582
ACCIONES FORMATIVAS	NÚMERO	475	251
EDICIONES	NÚMERO	775	437
HORAS DE FORMACIÓN POR EDICIÓN	NÚMERO	13500	7982
ALUMNO CONVOCADO	NÚMERO	22000	13717

2. DISEÑAR E IMPULSAR UN PROGRAMA DE FORMACIÓN VIRTUAL DIRIGIDO AL PERSONAL MUNICIPAL

A nivel estratégico se ha planteado la necesidad de impulsar la formación virtual de la Escuela de Formación del Ayuntamiento de Madrid (EFAM).

Para el cumplimiento de este objetivo, se han propuesto las siguientes actividades:

- Identificar materias y desarrollar contenidos.
- Organizar las diferentes actividades.
- Identificar expertos especialistas con sobrada experiencia en las diferentes materias.
- Evaluar la formación.
- Análisis de la distribución de la formación virtual según el impacto de género.

En este punto, se han llevado a cabo actuaciones tendentes a la identificación de actividades que pueden ser desarrolladas de forma virtual en lugar de presencial con lo que se consigue una mayor facilidad de acceso a la formación, mejor conciliación de la vida familiar y laboral y se evitan traslados, permitiendo también una difusión a mayor número de alumnos Se trata asimismo de organizar estas actividades para acomodarlas al sistema virtual de impartición para lo que se precisa una nueva metodología diferente a la presencial con la consiguiente preparación del Aula Virtual del Ayuntamiento de Madrid, preparación de materiales, organización de foros, documentación, etc.

Para el desarrollo de este tipo de actividades y dado lo relativamente novedoso de las mismas, no se cuenta entre el personal del Ayuntamiento con suficiente personal preparado para impartir este tipo de actividades, por lo que ha sido preciso identificar expertos que puedan colaborar con la EFAM para la preparación y atención de estas actividades formativas, así como concretar la forma de evaluación de estas.

En este punto, se tomaron como indicadores el número de alumnos y alumnas convocados y las horas de formación impartidas.

Indicador 1 "Alumnado convocado". Puede decirse que se ha cumplido el objetivo, pues se ha llegado a los 14.631 alumnos y alumnas frente a 10.000 previstos.

Indicador 2. En cuanto al segundo indicador, "horas de formación virtual", se han impartido 4.756 horas frente a las 2.000 previstas.

INDICADOR	MAGNITUD	PREVISIÓN	REALIZADO
HORAS DE FORMACIÓN VIRTUAL	NÚMERO	2000	4756
ALUMNADO CONVOCADO	NÚMERO	10000	14361

OBJETIVOS / INDICADORES DE GESTIÓN

3. DESARROLLAR UN PROGRAMA DE ACTUACIONES PARA EL ESTUDIO DE MATERIAS REALACIONADAS CON EL GOBIERNO Y LA ADMINISTRACIÓN LOCAL

En el desarrollo de sus funciones, la Dirección General de Planificación de Recursos Humanos ha consolidado diferentes líneas de actuación en los siguientes ámbitos:

- Desarrollar sesiones con grupos de trabajo de expertos en materias referidas al Gobierno y la Administración local.
- Desarrollar un programa de colaboración y cooperación en materia de Gobierno y Administración local con Universidades, fundaciones y otras instituciones públicas y privadas.
- Elaborar publicaciones y documentos de trabajo relacionados con las actividades descritas.
- Identificar materias, identificar expertos especialistas y organizar seminarios y encuentros.

Respecto al cumplimiento de los indicadores propuestos, tenemos que realizar las siguientes consideraciones.

Indicador 1: No ha sido posible desarrollar las sesiones previstas debido a la situación sanitaria y subsiguiente declaración del estado de alarma.
Indicador 2: El Convenio de Colaboración suscrito entre el Ayuntamiento de Madrid y la Universidad Autónoma de Madrid (Instituto de Derecho Local) para la realización de actividades de formación, investigación y divulgación firmado inicialmente para el año 2017, que había sido prorrogado para el año 2020, finalizó con efectos 31 de diciembre de 2020, habiéndose realizado las gestiones necesarias para poder celebrar un nuevo convenio en el año 2021.
Indicador 3: Se han elaborado el Anuario de Derecho Municipal Universidad Autónoma de Madrid 2020 y el Informe del Panel sobre políticas públicas locales.
Indicador 4: Se ha desarrollado el Seminario de Especialización en Derecho Local, en formato "on line".

En relación con los indicadores 3 y 4 de este objetivo, la baja ejecución es consecuencia de la cancelación de los seminarios y actividades comprendidas en el ámbito de los convenios. Debido a la situación sociosanitaria, las instituciones no las ejecutaron ni ofertaron, aunque se solicitó, su conversión en virtual; de igual modo, las Universidades suspendieron las prácticas del alumnado durante la vigencia del estado de alarma.

INDICADOR	MAGNITUD	PREVISIÓN	REALIZADO
CONVENIOS Y OTROS INSTRUMENTOS DE COLABORACIÓN	NÚMERO	1	0
SESIONES DE GRUPOS DE TRABAJO	NÚMERO	4	0
ELABORACIÓN DE DOCUMENTOS DE TRABAJO Y PUBLICACIONES	NÚMERO	4	2
SEMINARIOS Y ENCUENTROS	NÚMERO	9	1

4. COLABORAR CON LAS UNIVERSIDADES PARA LA REALIZACIÓN DE PRÁCTICAS NO REMUNERADAS DEL ALUMNADO A TRAVÉS DE CONVENIOS DE COCOPERACIÓN EDUCATIVA

El Área de Gobierno de Hacienda y Personal, a través de la Dirección General de Planificación de Recursos Humanos, tiene atribuida la competencia referida a la coordinación, gestión y seguimiento de los convenios de colaboración con Universidades que incluyan, dentro de sus cláusulas, la realización de prácticas no remuneradas de estudiantes universitarios en el Ayuntamiento de Madrid.

Tanto las Universidades como el Ayuntamiento de Madrid consideran aconsejable promover la cooperación y colaboración en el desarrollo de un programa de prácticas para universitarios que les permita aplicar y complementar los conocimientos adquiridos en su formación académica, favoreciendo la adquisición de competencias que preparen para el ejercicio de actividades profesionales y faciliten la búsqueda de empleo.

La Dirección General de Planificación y Recursos Humanos concreta esta competencia con la realización de las actividades siguientes:

- Coordinación de la red de tutoras/es del Ayuntamiento de Madrid.
- Coordinación de las prácticas del alumnado.
- Evaluación del proyecto.
- Análisis de las prácticas según el impacto de género.

OBJETIVOS / INDICADORES DE GESTIÓN

En 2020 se han ejecutado las previsiones de los Convenios de Cooperación Educativa suscritos el 12 de diciembre de 2016 con las siete Universidades Públicas de la Comunidad de Madrid: Universidad Complutense, Universidad Autónoma, Universidad Politécnica, Universidad Carlos III, Universidad Rey Juan Carlos, Universidad de Alcalá de Henares y UNED. Dichos Convenios, que priman el sector público y el ámbito territorial madrileño, han ampliado las prácticas que los vigentes planes de estudio exigen a todas las titulaciones, oficiales y propias, no solo de Grado sino también de Máster.

Para facilitar la gestión de las prácticas a los distintos servicios municipales, la información se ha difundido a través de la intranet municipal y se ha diseñado un formulario electrónico para solicitar estudiantes en prácticas. Como consecuencia de los Convenios de Cooperación Educativa, se ofertaron 299 plazas y han realizado las prácticas en el Ayuntamiento de Madrid un total de 222 alumnos.

Respecto al cumplimiento de los indicadores podemos concluir que los objetivos de participación de empleados municipales como tutores/as de alumnos en prácticas se cumplen sobradamente, sin embargo, los objetivos de alumnos/as que realizan las prácticas se ha visto reducido debido a la crisis sanitaria.

INDICADOR	MAGNITUD	PREVISIÓN	REALIZADO
TUTORES	NÚMERO	75	115
ALUMNADO QUE REALIZA LAS PRÁCTICAS	NÚMERO	280	222

5. OBTENER DATOS EN EL ÁMBITO DE LA CONTRATACIÓN PARA VALORAR SU INCIDENCIA EN LAS POLÍTICAS DE IGUALDAD DE GÉNERO

Para dar cumplimiento a las medidas en materia de igualdad propuestas, se ha definido como objetivo el de obtener datos en el ámbito de la contratación para valorar su incidencia en las políticas de igualdad de género.

INDICADOR	MAGNITUD	PREVISIÓN	REALIZADO
EMPRESAS ADJUDICATARIAS DE LAS QUE SE VA A OBTENER INFORMACI	NÚMERO	4	3

6. PROGRAMA DE APOYO AL PLAN DE TRANSFORMACIÓN DE LA GESTIÓN DE RECURSOS HUMANOS

En 2020 no fue posible realizar ninguna de las actuaciones previstas en este objetivo por las circunstancias excepcionales derivadas del COVID-19, ya expuestas.

INDICADOR	MAGNITUD	PREVISIÓN	REALIZADO
CURSOS DE ACOGIDA A NUEVOS EMPLEADOS PÚBLICOS	NÚMERO	10	0
SEMINARIOS TEMÁTICOS Y GRUPOS DE TRABAJO SOBRE DIVERSOS SEMI	NÚMERO	5	0
PERSONAL DIRECTIVO Y PREDIRECTIVO ASISTENTE A ACCIONES FORMA	NÚMERO	40	0

CENTRO: 001 AYUNTAMIENTO DE MADRID

SECCIÓN: 170 HACIENDA Y PERSONAL

PROGRAMA: 92005 RELACIONES LABORALES

RESPONSABLE PROGRAMA: D.G. DE FUNCIÓN PÚBLICA

MEMORIA GENERAL DEL PROGRAMA

El Presupuesto General del Ayuntamiento de Madrid para 2020, aprobado por el Pleno de la Ciudad de Madrid, dispone los créditos aprobados en función de la estructura y distribución de competencias atribuidas a 1 de enero de dicho ejercicio.

En el ámbito de la Coordinación General de Presupuestos y Recursos Humanos, del Área de Gobierno de Hacienda y Personal, se encuadra la Dirección General de Función Pública como responsable del programa presupuestario 920.05, denominado "Relaciones Laborales".

En el ejercicio 2020 el porcentaje de ejecución del programa 920.05 respecto al crédito definitivo es del 27,2%. En el capítulo 1 el porcentaje de ejecución es del 26,2%, en el capítulo 2 de un 30% y en el capítulo 4 del 100%. No se han podido ejecutar los gastos previstos en el capítulo 2 por importe de 48.000 euros debido a que estaban dirigidos a la celebración de elecciones sindicales en el ámbito de las Juntas de Personal de Policía Municipal y de Servicios a la Ciudadanía, pero como consecuencia de la pandemia los promotores de dichas elecciones han paralizado el proceso electoral. Los créditos del capítulo 4, destinados a las subvenciones a las organizaciones sindicales, por importe de 236.230 euros, se han ejecutado en un 100%.

Este programa se erige en instrumento y en cauce vertebrador del diálogo social en el ámbito interno de la Administración Municipal, comportando esta actividad permanente una serie de funciones que hacen de esta Dirección General un nexo ineludible entre la Administración y el personal municipal, a través de sus representantes, constituyendo dicho nexo clave esencial para el buen desarrollo y ejecución de todos y cada uno de los servicios prestados por esta Administración municipal.

Así, aspectos tales como la negociación de las condiciones de trabajo, con la conclusión, en su caso, de convenios o acuerdos al respecto, la gestión de la actividad sindical, la interpretación y aplicación de acuerdos y pactos firmados y desde luego, el tratamiento -de forma participada con las organizaciones sindicales-, de cuantas cuestiones sobrevienen como nuevas necesidades de gestión del personal en materias y ámbitos diversos, constituyen la base de su actividad, cuya importancia viene, al tiempo, determinada por los destinatarios de la misma. Todos los colectivos de la Corporación se encuentran incluidos entre los clientes internos de relaciones laborales: Organizaciones Sindicales, Funcionarios Públicos, Personal Laboral y Responsables de la gestión de los Recursos Humanos de los distintas Áreas de Gobierno, Juntas municipales de Distrito y Organismos.

En el marco de las competencias atribuidas a la Dirección General de Función Pública, se establecieron, para el año 2020, una serie de objetivos sobre los cuales se han articulado sus actuaciones y contenidos en dicho ejercicio. Estos objetivos son:

- Desarrollar una política de personal participada, manteniendo un diálogo abierto y permanente con los representantes de los trabajadores y velando por el correcto cumplimiento de los acuerdos adoptados sobre condiciones de trabajo de las empleadas y empleados públicos.

- Desarrollar, gestionar y realizar el seguimiento de los derechos sindicales y de las condiciones laborales de las empleadas y empleados públicos.

Por otra parte, en el Acuerdo de 27 de junio de 2019 de la Junta de Gobierno de la Ciudad de Madrid de organización y competencias del Área de Gobierno de Hacienda y Personal, se atribuyó la competencia relativa a "tramitar la ejecución de las sentencias firmes y demás actos judiciales que afecten al personal al servicio del Ayuntamiento de Madrid y sus Organismos públicos, sin perjuicio de las competencias que en esta materia correspondan al Área de Gobierno de Portavoz, Seguridad y Emergencias" a la Dirección

MEMORIA GENERAL DEL PROGRAMA

General de Planificación y Programación de Recursos Humanos.

Sin embargo, mediante el Acuerdo de 30 de enero de 2020 de la Junta de Gobierno de la Ciudad de Madrid se modificó el Acuerdo citado de 27 de junio de 2019, de forma que la citada competencia corresponde a esta Dirección General de Función Pública, a través de la Subdirección General de Régimen Jurídico, Disciplinario e Incompatibilidades.

De acuerdo con ello, el objetivo "realizar una gestión interna adecuada y eficiente de las ejecuciones de resoluciones judiciales firmes adoptadas en el ámbito de los recursos humanos por la Jurisdicción social y contencioso-administrativa", se ha recogido en el presupuesto de 2020 en el programa 920.08, por lo que en dicho programa se da cuenta del grado de cumplimiento de este objetivo. Los créditos ejecutados del subconcepto 226.04 han ascendido a 21.542 lo que representa un porcentaje de ejecución del 91,3%.

OBJETIVOS / INDICADORES DE GESTIÓN

1. DESARROLLAR UNA POLÍTICA DE PERSONAL PARTICIPADA, MANTENIENDO UN DIÁLOGO ABIERTO Y PERMANENTE CON LOS REPRESENTANTES DE LOS TRABAJADORES Y VELANDO POR EL CORRECTO CUMPLIMIENTO DE LOS ACUERDOS ADOPTADOS SOBRE CONDICIONES DE TRABAJO DE LOS EMPLEADOS MUNICIPALES.

La negociación con los representantes sindicales no supone únicamente un derecho de las organizaciones sindicales y un deber de la Administración en los casos en que así lo dispone el Texto Refundido de la Ley del Estatuto Básico del Empleado Público, sino que se constituye en un instrumento de gestión y cohesión entre el Ayuntamiento de Madrid y sus empleados públicos.

En aras a la consecución de este primer objetivo marcado han sido ocho indicadores establecidos, que dan muestra de la actividad desarrollada en este sentido, esencialmente, a través de la Subdirección General de Relaciones Laborales. De éstos, los siguientes cuatro miden precisamente la actividad puramente negociadora:

1. Reuniones de la Mesa General de Empleados Públicos del Ayuntamiento de Madrid y sus Organismos Autónomos: sobre una previsión de 10, en 2020 esta Mesa ha celebrado un total de 26 sesiones, dedicadas básicamente a dar cumplimiento a los compromisos, objetivos y líneas generales de actuación en materia de recursos humanos del Ayuntamiento de Madrid y sus Organismos Autónomos y a cuestiones surgidas como consecuencia de la crisis del COVID-19 como por ejemplo la necesidad de establecer una regulación del trabajo a distancia.

2. Reuniones de la Mesa General de Negociación de Personal Funcionario: sobre la previsión inicial de 5 reuniones, esta Mesa se ha reunido en 13 ocasiones en las que se ha abordado fundamentalmente la negociaición de las bases de selección del personal funcionario tanto de acceso libre como de promoción interna y los procedimientos de provisión definitiva y temporal de los puestos de trabajo del personal funcionario.

3. Reuniones de las organizaciones sindicales legitimadas para la negociación de las condiciones de trabajo del personal laboral del Ayuntamiento de Madrid y sus Organismos autónomos: El objetivo estaba fijado en 5 reuniones, habiéndose celebrado 10, dato superior al previsto porque ha sido necesario negociar el acuerdo por el que se regulan los sistemas de Clasificación y Ordenación del personal laboral del Ayuntamiento de Madrid y sus Organismos Autónomos y cuestiones relativas a las condiciones de trabajo del personal de las instalaciones deportivas municipales.

4. Reuniones de la Comisión de Seguimiento del Texto Refundido del acuerdo sobre condiciones de trabajo comunes al personal funcionario y laboral del Ayuntamiento de Madrid y de sus Organismos Autónomos para el periodo 2019-2022: El objetivo estaba fijado en 11 reuniones, habiéndose celebrado 8, como resultado de la aplicación e interpretación del Acuerdo sobre condiciones de trabajo comunes al personal funcionario y laboral del Ayuntamiento de Madrid y de sus Organismos Autónomos para el periodo 2019-2022.

En la consecución del objetivo de lograr hacer confluir los intereses de la Corporación y de los trabajadores -a través de su legítima representación, en cada caso- en los más variados aspectos y mediante la firma de Acuerdos, debe destacarse que, de los 10 acuerdos previstos, finalmente, se firmaron 15 por la Dirección General de Función Pública.

OBJETIVOS / INDICADORES DE GESTIÓN

Los Acuerdos firmados en Mesas de negociación, cuya directa negociación se ha residenciado en la Dirección General de Función Pública, han sido los siguientes:

- Acuerdo de 22 de enero de 2020 de la Mesa General de Negociación de los Empleados Públicos del Ayuntamiento de Madrid y sus Organismos Autónomos de creación de un complemento retributivo denominado "CASI" en el centro de acogida San Isidro, por la singularidad que corresponde a las particulares condiciones de trabajo de la totalidad de la plantilla de este centro de acogida.

- Acuerdo de 23 de enero de 2020 de la Junta de Gobierno de la Ciudad de Madrid por el que se aprueba el Acuerdo de la Mesa General de Negociación de los Empleados Públicos del Ayuntamiento de Madrid y sus Organismos Autónomos, de fecha 12 de diciembre de 2019, sobre complemento de productividad aplicable al personal del Organismo Autónomo Informática del Ayuntamiento de Madrid.

- Acuerdo de 29 de enero de 2020 de la Mesa General de Negociación de los Empleados Públicos del Ayuntamiento de Madrid y sus Organismos Autónomos relativo al incremento retributivo fijado en la disposición adicional cuarta del presupuesto general del Ayuntamiento de Madrid para 2020 y el inicio de negociación de los fondos adicionales recogidos en la resolución de 22 de marzo de 2018, de la Secretaria de Estado de Función Pública, por la que se publica el II Acuerdo Gobierno-Sindicatos para la mejora del empleo público y las condiciones de trabajo.

- Acuerdo de 1 de febrero de 2020 de la Mesa General de Negociación de los Empleados Públicos del Ayuntamiento de Madrid y sus Organismos Autónomos sobre jornada y horarios del Personal de las Oficinas de Atención a la Ciudadanía Línea Madrid y de las Oficinas de Atención Integral al Contribuyente.

- Acuerdo de 11 de febrero de 2020 de la Mesa General de Personal Funcionario del Ayuntamiento de Madrid y sus Organismos Autónomos sobre los criterios de aplicación en los supuestos de cambio de turno voluntario del personal funcionario de carrera con turno distinto al de mañana, con carácter previo a la toma de posesión del personal funcionario de carrera por el sistema general de acceso libre de nuevo ingreso.

- Acuerdo de 14 de mayo de 2020 de la Mesa de Personal Laboral sobre las condiciones de desempeño de la actividad de los trabajadores de naturaleza fija discontinua de centros deportivos municipales, en la campaña de verano 2020 por causa de la situación generada por la pandemia del COVID-19.

- Acuerdo de 16 de junio de 2020 de la Mesa General de Negociación de Personal Funcionario sobre bases generales por las que se regirán los procesos selectivos que convoque el Ayuntamiento de Madrid para la selección de personal funcionario.

- Acuerdo de 28 de julio de 2020 de la Mesa General de Negociación de Personal Funcionario por el que se aprueban las bases generales por las que se regirán los procedimientos para la provisión definitiva y temporal de puestos de trabajo de personal funcionario en el Ayuntamiento de Madrid y en sus Organismos Autónomos.

- Acuerdo de 8 de septiembre de 2020 de la Mesa General de Negociación de Empleados Públicos del Ayuntamiento de Madrid y sus Organismos Autónomos de criterios para la prestación de servicios en régimen de teletrabajo en el Ayuntamiento de Madrid.

- Acuerdo de 1 de octubre de 2020 de la Mesa General de Negociación de Personal Funcionario sobre las bases generales por las que se regirán los procesos selectivos que convoque el Ayuntamiento de Madrid para la promoción interna independiente del personal funcionario.

- Acuerdo de la Mesa General de Negociación de los Empleados Públicos relativo la Distribución de los Fondos Adicionales recogidos en la Resolución de 22 de Marzo de 2018, de la Secretaria de Estado de Función Pública, por la que se publica el II Acuerdo Gobierno-Sindicatos para la mejora del Empleo Público y las condiciones de trabajo y compromisos de negociación de materia retributiva.

- Acuerdo de fecha 11 de Noviembre de 2020 de la Mesa General de Negociación de los Empleados Públicos relativo al Plan de Prevención de Riesgos Laborales del Ayuntamiento de Madrid y sus Organismos Autónomos.

- Acuerdo de 26 de noviembre de 2020 de la Junta de Gobierno de la Ciudad de Madrid por el que se aprueban las bases generales de convocatoria de las ayudas de acción social para 2021 y las bases específicas reguladoras de cada una de las líneas de acción social, acordadas en la Comisión Técnica de

OBJETIVOS / INDICADORES DE GESTIÓN

Acción Social.

- Acuerdo de 9 de diciembre de 2020 de la Mesa General de Negociación de los Empleados Públicos del Ayuntamiento de Madrid y sus Organismos Autónomos, sobre implantación de un sistema de Productividad por cumplimiento de objetivos aplicables a la gestión de tarjetas prepago en las ayudas económicas temporales de especial necesidad de productos básicos de alimentación, aseo e higiene, destinadas a paliar la crisis social por la COVID-19.

- Acuerdo de 17 de diciembre de 2020 de la Mesa General de Negociación de Personal Funcionario por el que se aplica lo dispuesto en el Acuerdo de 29 de julio de 2020 de la Mesa de Empleados Públicos, relativo a la Distribución de Fondos Adicionales y adaptaciones retributivas singulares financiadas con cargo a la partida de ajustes técnicos.

Pero, tan importante como lo anterior, es velar porque dichos Acuerdos se cumplan. La aplicación de los acuerdos y la interpretación de los mismos, dan lugar a multiplicidad de dudas y de solicitudes de aclaración y/o información acerca de la interpretación exacta de sus contenidos. Por ello se establecieron otros tres indicadores que analizan y ponen de manifiesto el grado de cumplimiento de los Acuerdos, así como su aplicación práctica a las diferentes situaciones y circunstancias que puedan concurrir en cada caso:

1. Informes relativos a recursos contencioso-administrativos en materia de relaciones laborales: La previsión para el año 2020 era de 5 y finalmente han sido sólo 2 los tramitados.

2. Informes relativos a demandas ante los Juzgados de lo social en materia de relaciones laborales sobre contenidos convencionales: De los 5 previstos, únicamente se han tramitado 3.

Esta reducción de la conflictividad puede obedecer a que la actividad y citaciones de vistas de los Juzgados de lo Social se ha visto reducida por el estado de alarma limitándose a pleitos relacionados con el procedimiento especial de derechos fundamentales.

3. Informes emitidos en materia de relaciones laborales sobre consultas formuladas por los servicios municipales y las organizaciones sindicales: La previsión era de 30 informes pero finalmente se ha emitido un número inferior, 10 informes, debido a que la situación de cierre o suspensión de la actividad de algunos centros municipales durante el período del estado de alarma ha influido en la reducción del número de consultas.

INDICADOR	MAGNITUD	PREVISIÓN	REALIZADO
REUNIONES DE LA MESA GENERAL DE EMPLEADOS PÚBLICOS DEL AYUNT	NÚMERO/AÑO	10	26
ACUERDOS NEGOCIADOS	NÚMERO/AÑO	10	15
REUNIONES MESA GENERAL DE NEGOCIACIÓN DE PERSONAL FUNCIONARI	NÚMERO/AÑO	5	13
REUNIONES DE LAS ORGANIZACIONES SINDICALES LEGITIMADAS PARA	NÚMERO/AÑO	5	10
INFORMES RELATIVOS A RECURSOS CONTENCIOSO-ADMINISTRATIVOS EN	NÚMERO/AÑO	5	2
INFORMES RELATIVOS A DEMANDAS ANTE LOS JUZGADOS DE LO SOCIAL	NÚMERO/AÑO	5	3
INFORMES EMITIDOS EN MATERIA DE RELACIONES LABORALES SOBRE C	NÚMERO/AÑO	30	10
REUNIONES COMISIÓN DE SEGUIMIENTO DEL ACUERDO CONVENIO	NÚMERO/AÑO	11	8

2. DESARROLLAR, GESTIONAR Y REALIZAR EL SEGUIMIENTO DE DERECHOS SINDICALES Y DE LAS CONDICIONES LABORALES DE LOS EMPLEADOS PÚBLICOS.

Este segundo objetivo, por un lado, se refiere a actuaciones derivadas de la propia actividad y organización interna de los sindicatos, en aplicación del Acuerdo sobre derechos y garantías de los órganos de representación unitaria y de los sindicatos con presencia en el Ayuntamiento de Madrid y sus Organismos Autónomos, sus secciones sindicales, sus delegados sindicales y afiliados, de 24 de julio de 2009; y, por otro lado, a las consultas que han efectuado los empleados públicos durante este ejercicio referidas a sus condiciones laborales.

1. Asambleas de trabajadores y reuniones de afiliados tramitadas: se han tramitado las 292 solicitadas por

OBJETIVOS / INDICADORES DE GESTIÓN

las organizaciones sindicales.

2. Retenciones de cuotas sindicales tramitadas: se ha tramitado una media mensual de 8.850 retenciones.

3. Subvenciones otorgadas: la representatividad a tener en cuenta para el reparto de los fondos previstos en el Acuerdo de Garantías Sindicales es la obtenida en las elecciones celebradas el 8 de mayo de 2019 a órganos de representación unitaria de los empleados en los ámbitos de funcionarios de Servicios Generales y en el de personal laboral del Ayuntamiento de Madrid y en sus Organismos Autónomos, siendo 4 las subvenciones concedidas.

4. Tramitación de expedientes de relevo de servicios: se han tramitado 15 expedientes, que responde a las modificaciones en la identidad de los liberados institucionales de los que ya disponían los sindicatos.

5. Tramitación de comunicaciones de crédito horario: el número medio mensual de comunicaciones tramitadas es de 164, sin que haya habido modificación alguna en la regulación de esta materia.

6. Consultas atendidas en materia de condiciones laborales: han sido atendidas 490 consultas.

Por último comentar que el número de Asambleas de trabajadores y reuniones de afiliados tramitadas durante el ejercicio se ha reducido respecto a otros ejercicios debido a las medidas sanitarias adoptadas como consecuencia del COVID-19, que establecen limitaciones en el número de personas o medidas preventivas a adoptar en cualquier reunión que se celebre, además del hecho ya mencionado de que durante un período de tiempo del ejercicio 2020 algunos centros y actividades municipales no estaban abiertos al público y se desarrollaba en la modalidad de trabajo a distancia si era viable este régimen de trabajo.

PRESUPUESTO GENERAL DEL AYUNTAMIENTO DE MADRID 2020

MEMORIA DE CUMPLIMIENTO DE OBJETIVOS

CENTRO: 001 AYUNTAMIENTO DE MADRID

SECCIÓN: 170 HACIENDA Y PERSONAL

PROGRAMA: 92007 GESTIÓN DE PERSONAL

RESPONSABLE PROGRAMA: D.G. COSTES Y GESTIÓN DE PERSONAL

MEMORIA GENERAL DEL PROGRAMA

Las competencias de la Dirección General de Costes y Gestión de Personal se encuentran recogidas en el apartado 12 del Acuerdo de 27 de junio de 2019 de la Junta de Gobierno de la Ciudad de Madrid de organización y competencias del Área de Gobierno de Hacienda y Personal.

En virtud del mismo, esta Dirección General se erige en un órgano de naturaleza transversal con competencias en cuatro grandes bloques de materias: régimen retributivo, gastos de personal, relación de puestos de trabajo y gestión de personal.

A través de este programa presupuestario se pretende una optimización de los recursos y mayor racionalidad, agilidad, eficacia y eficiencia en la gestión de personal, que facilite que las distintas unidades administrativas municipales dispongan de mayores recursos de personal, contribuyendo de este modo a la mejora de los servicios que se prestan a los ciudadanos de Madrid.

OBJETIVOS / INDICADORES DE GESTIÓN

1. ADAPTAR LA GESTIÓN DE LA NÓMINA AL NUEVO MODELO DE CONTROL INTERNO DE LA INTERVENCIÓN GENERAL

De conformidad con lo dispuesto en el apartado 12.1.2 del Acuerdo de 27 de junio de 2019 de la Junta de Gobierno de la Ciudad de Madrid, de organización y competencias del Área de Gobierno de Hacienda y Personal, le corresponde a la Dirección General de Costes y Gestión de Personal, en materia de régimen retributivo, las siguientes competencias:

a) Gestionar la nómina y el IRPF en los supuestos en que el Ayuntamiento de Madrid actúe como retenedor en relación con sus empleados públicos.

b) Gestionar y coordinar el régimen de seguridad social, mutualismo administrativo y clases pasivas.

c) Estudiar y planificar la materia retributiva del personal funcionario y laboral del Ayuntamiento de Madrid, sus organismos públicos y del sector público municipal. La gestión de la nómina y del IRPF en los supuestos en que el Ayuntamiento de Madrid actúe como retenedor en relación con sus empleados públicos.

En relación con el indicador "Implementar en SAP las previsiones de Ley de Presupuestos Generales del Estado", por lo que se refiere a las retribuciones del Alcalde y de los Concejales del Ayuntamiento de Madrid, por Acuerdo Plenario de 27 de marzo de 2014 se fija la retribución del Alcalde, determinando con referencia al mismo, el importe de las retribuciones de los Concejales en régimen de dedicación exclusiva disminuyendo porcentualmente. En este sentido el artículo 18.Uno del Real Decreto-ley 2/2020, de 21 de enero de 2020, por el que se aprueban medidas urgentes en materia de retribuciones en el ámbito del sector público (BOE núm. 19, de 22 de enero de 2020), de conformidad con lo previsto en el artículo 75 bis de la Ley 7/1985, de 2 de abril, reguladora de las Bases del Régimen Local, según la redacción dada por la Ley 27/2013, de 27 de diciembre, de racionalización y sostenibilidad de la Administración Local, fija en 108.518 euros el límite máximo total que pueden percibir los miembros de las Corporaciones Locales por todos los conceptos retributivos y asistencias, excluidos los trienios a los que, en su caso, tengan derecho aquellos funcionarios de carrera que se encuentren en situación de servicios especiales, para Municipios de más de 500.000 habitantes, incluyendo en esta cuantía el aumento del 2% respecto de las vigentes a 31 de diciembre de 2019, tal como establece el Apartado Dos del citado artículo.

OBJETIVOS / INDICADORES DE GESTIÓN

Por su parte, la Disposición adicional Quinta de las Bases de Ejecución del Presupuesto Municipal para 2020 establece que las retribuciones del Alcalde, Delegados de Área de Gobierno, de los demás Concejales, de los titulares de los órganos directivos fijadas por el Acuerdo Plenario de 27 de marzo de 2014 experimentarán el incremento retributivo que, en su caso, se establezca en la Ley de Presupuestos Generales del Estado para 2020, en relación con los miembros de las Corporaciones Locales. La retribución por antigüedad que pudiera corresponder de acuerdo con la normativa vigente.

Durante el ejercicio 2020 las retribuciones de los titulares de Órganos Superiores y Directivos del Ayuntamiento de Madrid y las retribuciones de los Gerentes, Consejeros y Directores Generales de las empresas municipales públicas y mixtas fueron las vigentes a 31 de diciembre de 2019, incrementadas en un 2%, desde el 1 de enero de 2020. No procediendo el devengo de pagas extraordinarias.

Por lo que se refiere a las retribuciones de los empleados públicos del Ayuntamiento de Madrid, en el ejercicio 2020 eran las vigentes a 31 de diciembre de 2019, incrementadas en un 2% desde el 1 de enero de 2020, en los términos previstos en Real Decreto-ley 2/2020, de 21 de enero, anteriormente mencionado y de conformidad con lo dispuesto en el Acuerdo de la Junta de Gobierno de la Ciudad de Madrid de fecha 30 de enero de 2020, por la el que se determina el incremento retributivo del personal al servicio del sector público del Ayuntamiento de Madrid en el ejercicio 2020.

En ejecución de dichos cambios normativos, en la nómina de febrero de 2020, con efectos de 1 de enero de 2020, se realizaron las adaptaciones necesarias para su implementación en el sistema de gestión integral de recursos humanos SAP, módulo de nómina, aplicando el incremento del 2% de las retribuciones abonadas a los empleados municipales, respecto de los importes vigentes a 31 de diciembre de 2019 y dando cumplimiento al primero de los indicadores de este objetivo.

En relación con la gestión, seguimiento y control del régimen de retribuciones fijas y variables de los trabajadores municipales, la imputación presupuestaria del gasto de capítulo I y la emisión de informes en la materia debe tenerse en cuenta que mensualmente, la gestión del régimen retributivo ha supuesto la realización conjunta de actividades de liquidación, comprobación, control y verificación de la nómina mensual y de su imputación presupuestaria, ascendiendo a 1.267.038.178 euros el importe total de las retribuciones brutas abonadas al personal municipal en el ejercicio 2020, y que se ha concretado en la realización de 289.962 transferencias, lo que supone una media mensual de 24.164 empleados.

Para el cumplimiento del objetivo previsto, se han llevado a cabo diversas tareas vinculadas a la liquidación de retribuciones de conformidad con los criterios establecidos en la normativa vigente, y la tramitación de los actos administrativos con incidencia retributiva, tales como altas y bajas del personal, excedencias, permisos, reducciones de jornada, situaciones de incapacidad temporal, reconocimiento de trienios y servicios prestados, sanciones, modificaciones de los puestos de trabajo, comisiones de servicios y jubilaciones, entre otros.

Al respecto cabe hacer mención a los hechos más significativos que durante el ejercicio 2020 han tenido una incidencia significativa en las actuaciones y tareas que se realizan para la tramitación y liquidación de las retribuciones:

A.- La adaptación al modelo de control interno por el que se aprueba el régimen de fiscalización e intervención previa limitada:

Desde el 1 de abril de 2019, la tramitación de la nómina del Ayuntamiento de Madrid ha sido adaptada a los nuevos requerimientos exigidos por el RD 424/2017, de 28 de abril, por el que se regula el régimen de control interno en las entidades del Sector Público Local.

De esta forma, a lo largo del ejercicio 2020 la formulación de la correspondiente Propuesta de Resolución se ha elevado a la Directora General de Costes y Gestión de Personal para la aprobación de la gestión de la nómina mensual del personal activo y pasivo del Ayuntamiento de Madrid, y del gasto derivado de la misma, adjuntando la correspondiente documentación. Asimismo, posteriormente se han incorporado al expediente de nómina informes y documentación adicionales y complementarios explicativos y comprensivos de la totalidad de las actuaciones realizadas en la nómina a los efectos de la realización del control previo establecido por la Intervención General.

B.- Gestión de la nómina mensual del personal del Ayuntamiento de Madrid, servicio necesario, en el marco de las medidas excepcionales adoptadas en la situación de pandemia.

OBJETIVOS / INDICADORES DE GESTIÓN

Desde marzo de 2020, la nómina se ha tramitado en el marco de las medidas excepcionales adoptadas por la declaración del Estado de Alarma para responder ante situaciones de especial riesgo por transmisión no controlada de infecciones causadas por el SARS-CoV-2.

En el Ayuntamiento de Madrid, desde el momento en el que la Organización Mundial de la Salud (OMS) declaró el brote de SARS-CoV 2 como pandemia, y mediante Decreto de la Delegada del Área de Gobierno de Hacienda y Personal de 11 de marzo de 2020, prorrogado por Decreto de 25 de marzo de 2020, se adoptaron un conjunto de medidas organizativas y preventivas en los centros de trabajo que conjugasen la protección de la salud del personal del Ayuntamiento de Madrid y sus Organismos Autónomos y la adecuada prestación de los servicios públicos municipales que resultasen imprescindibles para los ciudadanos.

Por Decreto del Alcalde de 12 de marzo de 2020 se determinaron los servicios del Ayuntamiento de Madrid, sus Organismos Autónomos y Empresas Públicas con motivo de las medidas excepcionales adoptadas para contener el COVID-19, estableciendo expresamente, en el Anexo I, que la nómina mensual del personal y la gestión de los procesos de afiliación e incapacidad temporal constituían servicios necesarios de la Ciudad de Madrid; siendo prorrogado por Decreto de 25 de marzo de 2020.

Posteriormente, y debido a las sucesivas prórrogas del Estado de Alarma declarado por el Real Decreto 463/2020, de 14 de marzo y a la adopción del Real Decreto-ley 10/2020, de 29 de marzo, por el que se regula un permiso retribuido recuperable para las personas trabajadoras por cuenta ajena que no presten servicios esenciales, es necesaria la adaptación de la normativa municipal; por lo que mediante Decreto del Alcalde de 30 de marzo de 2020, por el que se determinan los servicios del Ayuntamiento de Madrid, sus Organismos Autónomos y Empresas Públicas con motivo de las medidas excepcionales adoptadas para contener el COVID-19, se deja sin efecto el Decreto del Alcalde de 12 de marzo de 2020 y el Decreto de la Delegada del Área de Gobierno de Hacienda y Personal de 11 de marzo de 2020 (ambos prorrogados por Decretos de 25 de marzo de 2020) en la medida que puedan contradecir lo dispuesto en el mismo y mantiene la vigencia de las medidas previstas desde el 30 de marzo hasta que finalice la vigencia del estado de alarma establecido por Real Decreto 463/2020, de 14 de marzo, o cualquier otra normativa de desarrollo, en los términos que se decreten por el Gobierno de la Nación.

En este Decreto del Alcalde de 30 de marzo de 2020, se mantiene la consideración de servicio esencial de la Ciudad de Madrid la nómina mensual del personal y la gestión de los procesos de afiliación e incapacidad temporal, enmarcados en el ámbito competencial de la Dirección General de Costes y Gestión de Personal del Área de Gobierno de Hacienda y Personal.

En este contexto, la excepcionalidad de la situación exigió la adaptación inmediata de todas las actuaciones realizadas para la gestión de la nómina, sin una previa planificación y organización, a una nueva modalidad de trabajo, el teletrabajo; de manera que en los plazos establecidos, todo el personal al servicio del Ayuntamiento de Madrid siguió percibiendo sus nóminas mensualmente y además, se realizaron los correspondientes pagos a la Seguridad Social y Mutualidades y a la Administración General del Estado.

Una vez transcurrido un mes desde la declaración del Estado de Alarma, y como consecuencia de la aprobación del Real Decreto-ley 15/2020, de 21 de abril, de medidas urgentes complementarias para apoyar la economía y el empleo, que en su artículo 15, consolida como medidas organizativas a medio plazo: el carácter preferente del trabajo a distancia y el derecho de adaptación del horario y reducción de jornada, resulta imprescindible que en el Ayuntamiento de Madrid se establezcan unos criterios homogéneos que garanticen que la futura reincorporación del personal municipal al desarrollo de la actividad presencial se lleve a cabo de forma escalonada.

Mediante Decreto del Alcalde de 7 de mayo de 2020 se determinan los criterios generales de aplicación para la reincorporación escalonada del personal a la actividad habitual, con el objeto de garantizar la eficiente prestación de los servicios municipales, así como la seguridad y la salud del personal del Ayuntamiento de Madrid, mediante la aplicación de las medidas preventivas que en cada caso correspondan.

En cumplimiento de lo anterior, las nóminas del Ayuntamiento de Madrid desde octubre de 2020 han sido gestionadas mediante la modalidad "mixta", combinado la prestación de servicios de forma presencial en las oficinas municipales con de teletrabajo.

C.- Ejecución de la Sentencia 11/2020, de 9 de enero de 2020, del Tribunal Superior de Justicia de Madrid (TSJM) y del nuevo Acuerdo de Clasificación de Laborales.

OBJETIVOS / INDICADORES DE GESTIÓN

Mención especial debe hacerse respecto de la adaptación del nuevo sistema retributivo establecido en el Acuerdo para la clasificación y ordenación del personal laboral del Ayuntamiento de Madrid y sus Organismos.

Mediante Acuerdo de fecha 5 de octubre de 2017 de la Junta de Gobierno de la Ciudad de Madrid, se aprueba el acuerdo alcanzado con las organizaciones sindicales en la Mesa de Negociación de Personal Laboral con fecha 29 de junio de 2017 sobre la clasificación y ordenación del personal laboral del Ayuntamiento de Madrid y sus Organismos Autónomos (BOAM núm. 8009, de 16 de octubre de 2017), con efectos de 1 de julio de 2017. Este Acuerdo fue recurrido por la Administración General del Estado ante el Juzgado de lo Social núm. 37 de Madrid, que ha resuelto en primera instancia mediante Sentencia 144/2020, de 28 de julio.

Su financiación se encontraba en los fondos de negociación recogidos en el Acuerdo de 14 de septiembre de 2017 de la Junta de Gobierno de la Ciudad de Madrid, por el que se aprueba el Acuerdo de 28 de junio de 2017 de la Mesa General de Negociación de los empleados públicos del Ayuntamiento de Madrid y sus Organismos Autónomos (OOAA) sobre el marco económico de negociación del Acuerdo sobre condiciones de trabajo comunes al personal funcionario y laboral del Ayuntamiento de Madrid y de sus OOAA en vías de negociación; que fue recurrido por la Administración General del Estado y el Tribunal Superior de Justicia de Madrid, mediante Auto 4/2018, de 12 de enero, adoptó la medida cautelar de suspensión de su ejecutividad, para cuyo cumplimiento se aprobó el Acuerdo de 25 de enero de 2018 de la Junta de Gobierno de la Ciudad de Madrid.

Mediante Resolución de 13 de abril de 2018 del Gerente de la Ciudad del Ayuntamiento de Madrid se suspende "el abono de las mejoras retributivas derivadas del Acuerdo de 5 de octubre de 2017 de la Junta de Gobierno de la Ciudad de Madrid, por el que se aprueba el acuerdo alcanzado con las organizaciones sindicales en la Mesa de Negociación de Personal Laboral con fecha 29 de junio de 2017 sobre la clasificación y ordenación del personal laboral del Ayuntamiento de Madrid y sus OOAA, en tanto subsistan las medidas cautelares dispuestas en el Auto nº 4/2018, de fecha 12 de enero de 2018, de la Sección Séptima de la Sala de lo Contencioso Administrativo del Tribunal Superior de Justicia de Madrid", con aplicación en la nómina de abril de 2018.

Con fecha 9 de enero de 2020, el Tribunal Superior de Justicia de Madrid ha dictado la Sentencia 11/2020, declarando la nulidad del Acuerdo de 14 de septiembre de 2017 de la Junta de Gobierno de la Ciudad de Madrid; lo que implica la devolución por parte de los empleados afectados de las mejoras retributivas que percibieron en el periodo comprendido entre el 1 de julio 2017 y el 31 de marzo 2018.

Por Acuerdo de 29 de octubre de 2020 de la Junta de Gobierno de la Ciudad de Madrid se aprueba el Acuerdo de 30 de septiembre de 2020 de la Mesa de Negociación del Personal Laboral del Ayuntamiento de Madrid, por el que se regulan los sistemas de clasificación y ordenación del personal laboral del Ayuntamiento de Madrid y sus Organismos Autónomos (BOAM núm. 8.763, de 5 de noviembre), con efectos de 1 de octubre de 2020.

En este nuevo Acuerdo se mantiene el sistema de clasificación previsto en el Acuerdo de 5 octubre de 2017. En lo que se refiere a las retribuciones se ha pretendido alcanzar, para el año 2020, los mismos importes que en 2017, actualizados con los correspondientes incrementos retributivos anuales; y respecto de las retribuciones de los años 2018 y 2019, una vez aplicados los respectivos incrementos retributivos, han sido limitadas en función de los fondos disponibles para ello.

En la nómina del mes de noviembre de 2020 se ha procedido a su ejecución, con efectos de 1 de octubre de 2020, liquidándose las retribuciones de los años 2018, 2019 y 2020 del personal laboral conforme a las determinaciones previstas en dicho Acuerdo. Asimismo, se ha procedido a descontar a los empleados afectados las mejoras retributivas abonadas entre el 1 de julio de 2017 y el 31 de marzo de 2018, en ejecución de la Sentencia 11/2020, de 9 de enero de 2020, del TSJM.

Por último, es preciso destacar que para hacer efectivas las actuaciones expuestas ha sido necesario implementar toda una serie de desarrollos y sus correspondientes comprobaciones, en la aplicación de gestión integral SAP Recursos Humanos.

Además de lo señalado, la consecución de los objetivos propuestos se completa con las actuaciones correspondientes a la gestión de retribuciones que no son fijas en su cuantía ni periódicas en su devengo, debiendo referirnos a las gratificaciones por servicios y horas extraordinarios y a la liquidación de complementos de productividad.

OBJETIVOS / INDICADORES DE GESTIÓN

Se ha realizado el control mensual de los empleados acogidos al régimen de productividad regulado por el Acuerdo de la Junta de Gobierno de la Ciudad de Madrid de 30 de diciembre de 2004 y modificado por los de 22 de julio de 2010, 13 de septiembre de 2012 y 26 de marzo de 2019, donde se establece un régimen de mayor dedicación con la obligación de realizar una jornada de trabajo superior en dos horas y media a la duración de la jornada ordinaria en cómputo semanal. En la nómina de diciembre de 2020, el número de empleados dados de alta en el citado régimen de productividad ascendía a 3.955 empleados.
Se han tramitado los complementos de productividad conforme a los distintos Acuerdos adoptados por la Junta de Gobierno de la Ciudad de Madrid, han de liquidarse al personal municipal, incluidos a los empleados adscritos a servicios especiales: policía municipal, bomberos, agentes de movilidad y SAMUR-protección civil.

Asimismo, se liquidan las gratificaciones por servicios extraordinarios y horas extraordinarias del personal del Ayuntamiento de Madrid.

En cada nómina mensual se incluyen las liquidaciones de los expedientes variables que, previa fiscalización de la Intervención General, han sido aprobados por la Delegada del Área de Gobierno de Hacienda y Personal, de conformidad con el apartado 3º.2.10.k) del Acuerdo de 27 de junio de 2019 de la Junta de Gobierno de la Ciudad de Madrid, de organización y competencias del Área de Gobierno de Hacienda y Personal (B.O.C.M. núm. 168 de 17 julio de 2019), modificado por Acuerdo de 30 de enero de 2020 de la Junta de Gobierno de la Ciudad de Madrid (BOAM núm. 8573 de 3 de febrero de 2020). A lo largo del año 2020, se han liquidado en nómina conceptos retributivos por estos conceptos derivados de la tramitación de un total de 1.245 expedientes que incluían 57.899 liquidaciones.

Finalmente, en lo que respecta a la tramitación de los expedientes de retribuciones complementarias que no sean fijas en su cuantía ni periódicas en su devengo, es decir, expedientes de complementos de productividad y gratificaciones por servicios extraordinarios del personal al servicio del Ayuntamiento de Madrid y fundamentalmente, a los colectivos especiales pertenecientes al Cuerpo de la Policía Municipal, al Servicio de Extinción de Incendios, al SAMUR-PC y al Cuerpo de Agentes de Movilidad, es preciso destacar que se ha producido un incremento notable del número de expedientes, de conceptos a retribuir e importes, debido principalmente, a la aprobación de nuevos acuerdos, decretos e instrucciones que regulan retribuciones complementarias diversas y de las necesidades excepcionales derivadas de la crisis sanitaria ocasionada por el COVID-19.

Por último indicar que, a lo largo del año 2020, a pesar de las dificultades organizativas derivadas de las medidas excepcionales adoptadas para hacer frente a la crisis sanitaria ocasionada por el COVID-19, se han abonado a los colectivos especiales, 901 expedientes por importe total de 50.120.480 euros, de los cuales corresponden a los abonados al SAMUR PC, 157 expedientes y 3.867.744 euros, al Cuerpo de Bomberos 285 expedientes y 16.136.795 euros, al Cuerpo de la Policía Municipal 378 expedientes y 29.163.704 euros y los Agentes de Movilidad 81 expedientes y 952.238 euros.

En cuanto se refiere a la tramitación y seguimiento de órdenes de reintegro, en 2020 con carácter mensual, se ha realizado la gestión y seguimiento de las órdenes de reintegro en aquellos supuestos que el personal municipal debido a distintas situaciones tramitadas en el sistema informático SAP RRHH con efectos posteriores al cierre de la nómina mensual (maternidad, paternidad, permisos sin sueldo, declaraciones de incapacidad permanente y en general bajas en la relación laboral), ha sido perceptor de un pago indebido total o parcial, quedando obligado a la restitución de las cantidades indebidamente pagadas conforme al artículo 77, puntos 1 y 2, de la Ley General Presupuestaria. Se han tramitado un total de 103 órdenes de reintegro, habiéndose reintegrado por el personal municipal afectado la cantidad de 69.269 euros a las arcas municipales.

En relación con la ejecución de las órdenes de embargo dictadas por juzgados y tribunales, así como aquellas remitidas por los órganos de recaudación ejecutiva de las administraciones públicas, durante el año 2020 se han tramitado un total de 1.836 descuentos en nómina derivados de órdenes de embargo, correspondiendo 1.196 a descuentos procedentes de Juzgados y Tribunales, 166 procedentes de la Agencia Tributaria Madrid, 86 procedentes de la Tesorería General de la Seguridad Social, 338 de la Agencia Tributaria Estatal y 50 de otras Entidades Locales, comparados con los ejecutados en el ejercicio de 2019 supone una disminución del 13,1% en el número de descuentos aplicados en nómina por este concepto. Se han realizado 1491 comunicaciones a organismos ordenantes de las diligencias de embargo y a los empleados afectados, lo que comparado con el ejercicio 2019 supone un aumento del 55% en el número de comunicaciones. También se han ejecutado 41 levantamientos de embargo por orden de distintos órganos embargantes. Por otra parte, se han emitido un total de 29 certificaciones solicitadas, tanto por empleados afectados conteniendo información sobre embargos practicados en distintos años por

OBJETIVOS / INDICADORES DE GESTIÓN

diferentes ordenantes, como por los órganos judiciales con motivo de la fijación de pensiones de alimentos y compensatorias determinadas en cada caso.

También se ha tramitado el registro y derivación a distintas dependencias municipales de 150 órdenes de Embargo de Créditos, Bienes Muebles e Inmuebles, vehículos, licencias de taxi, bienes de amillaramiento, derechos de superficies, etc, todas ellas procedentes de la Tesorería General de la Seguridad Social.

En relación con el seguimiento de las imputaciones presupuestarias de los conceptos de nómina mensual, debe tenerse en cuenta que la gestión de la nómina mensual del personal municipal, se ha completado por la revisión de la imputación presupuestaria de los gastos derivados de la liquidación de las retribuciones, verificando su adecuación a la estructura presupuestaria establecida en la Orden EHA/3565/2008, de 3 de diciembre, por la que se aprueba la estructura de los presupuestos de las Entidades Locales y modificada por la Orden HAP/419/2014, de 14 de marzo y con el seguimiento mensual de la dotación y disponibilidad del crédito consignado en las diferentes aplicaciones presupuestarias del Capítulo 1 "Gastos de Personal" al nivel de vinculación jurídica establecido en las Bases de Ejecución del Presupuesto Municipal para 2020, de forma que en aquellos casos en los que ha sido necesario, se ha solicitado la creación de nuevas aplicaciones presupuestarias para la tramitación de la nómina, en el marco de las consignaciones presupuestarias.

En lo relativo a la gestión del IRPF, el cálculo mensual de los tipos de retención y seguimiento de los datos familiares y de los datos retributivos a efectos de la generación del resumen anual de retenciones a cuenta del IRPF (modelo 190), merece especial referencia la gestión de los descuentos practicados en la nómina de los empleados municipales, y en este sentido destacar el control y seguimiento mensual de las retenciones practicadas a cuenta del IRPF ingresadas en la Agencia Tributaria, de los gastos fiscalmente deducibles y de los derivados de la ejecución de las órdenes de embargo, tanto las dictadas por Juzgados y Tribunales como las remitidas por los órganos de recaudación ejecutiva de las Administraciones Públicas que son objeto de un seguimiento especial en el desarrollo de las actividades de gestión del régimen retributivo del personal municipal.

En materia tributaria, la gestión realizada se ha materializado en un resumen anual para proceder a su certificación mediante el Modelo 190 "Certificado de retenciones e ingresos a cuenta del Impuesto sobre la Renta de las Personas Físicas", que obligatoriamente debe ser remitido a la Agencia Tributaria Estatal en cumplimiento de la normativa reguladora del IRPF. En el ejercicio 2020 la cantidad depositada en la Agencia Tributaria Estatal en concepto de retenciones e ingresos a cuenta del IRPF practicadas en nómina a los empleados municipales se cifra en 199.232.098 euros.

Los certificados de retenciones e ingresos a cuenta del Impuesto sobre la renta de las personas físicas del ejercicio 2019, fueron emitidos el 2 de marzo de 2020, al coincidir con la campaña de Renta 2019 de la Agencia Estatal de Administración Tributaria.

Como consecuencia de la situación de emergencia producida por la pandemia, el IAM no pudo finalizar los trabajos de ensobrado y envío por correo de los certificados; lo que implicó que desde la Dirección General de Costes y Gestión de Personal se tuvo que llevar a cabo un proceso masivo de comunicación al personal municipal en activo, a través de correos electrónicos y anuncios en la intranet, para informarles que podían consultar sus certificados a través de Ayre. Por otra parte, y por lo que respecta a los efectivos que habían causado baja y no se encontraban en activo, ya sea por jubilación o por otros motivos, se tuvo que enviar, previa petición e identificación personal, de forma individual a cada uno de ellos, sus correspondientes certificados de retenciones de IRPF de 2019.

Por otro lado, y en cuanto a la remisión de datos sobre retribuciones de los empleados municipales a través de la aplicación informática de información salarial de puestos de la administración (ISPA) al Ministerio de Hacienda, se pone de manifiesto que en el marco de la gestión del régimen retributivo del personal se han suministrado datos sobre retribuciones de los empleados a través de los distintos modelos disponibles en la aplicación informática Información Salarial de Puestos de la Administración (ISPA) y en el Espacio ISPA de la página web de la Secretaría de Estado de Administraciones Públicas, en cumplimiento de la Disposición Adicional Tercera del Real Decreto-ley 20/2012, de 13 de junio, de medidas para garantizar la estabilidad presupuestaria y de fomento de la competitividad y del artículo 7.4 de la Orden HAP/2105/2012, de 1 de octubre, que regula la obligación de suministrar datos sobre los efectivos y clases de personal, así como de las retribuciones individualizadas de los diferentes puestos de trabajo del personal funcionario y laboral de Entidades Locales.

Asimismo, se han cumplimentado y remitido en plazo al Instituto Nacional de Estadística, las Encuestas Trimestrales de Coste Laboral, según los distintos códigos cuenta de cotización seleccionados

OBJETIVOS / INDICADORES DE GESTIÓN

mensualmente por el citado organismo.

Además, en cumplimiento de la Ordenanza de Transparencia de la Ciudad de Madrid aprobada por Acuerdo de 27 de julio de 2016 del Pleno del Ayuntamiento de Madrid, y conforme a lo establecido en el catálogo de información pública dónde se refleja la publicidad activa, consistente en aquella información que las administraciones públicas deben publicar de manera permanente y periódica, exigida por la normativa sin necesidad de que haya sido previamente solicitada por la ciudadanía, se han publicado en el Portal de Transparencia del Ayuntamiento de Madrid, con carácter trimestral, los datos referidos a las retribuciones individualmente percibidas por cada uno de los órganos electos, el número de empleados que han percibido en nómina cantidad alguna en concepto de complemento de productividad, así como la información estadística relativa a los índices de absentismo.

En cuanto al indicador relativo a la elaboración de los datos para la aprobación de la masa salarial del personal laboral para el ejercicio 2020, aprobada por Acuerdo de la Junta de Gobierno de la Ciudad de Madrid de 16 de julio de 2020, se indica que, de conformidad con la obligación impuesta por el artículo 103 bis de la Ley 7/1985, de 2 de abril, Reguladora de las Bases de Régimen Local, y por el Acuerdo de la Junta de Gobierno de la Ciudad de Madrid de 11 de diciembre de 2014 por el que se estableció el procedimiento para la aprobación de la masa salarial del personal laboral del sector público del Ayuntamiento de Madrid, se ha realizado la extracción del sistema de recursos humanos SAP de los datos correspondientes al colectivo del personal laboral del Ayuntamiento de Madrid, para su posterior tratamiento y preparación de la documentación justificativa precisa que sustenta la propuesta de masa salarial del personal laboral del Ayuntamiento de Madrid para 2020.

Finalmente, por lo que respecta a la tramitación de actos de personal con efectos económicos se observa un notable impacto debido a la situación de pandemia que ha supuesto que se hayan tramitado menos actos que los previstos. Prueba del impacto de esta situación, es la suspensión de los plazos para la tramitación de los procedimientos de las entidades del sector público, de acuerdo con lo establecido en la Disposición adicional tercera del citado Real Decreto, referente a la suspensión de plazos administrativos, modificada por el Real Decreto 465/2020, de 17 de marzo, por el que se modifica el Real Decreto 463/2020, de 14 de marzo, por el que se declara el estado de alarma para la gestión de la situación de crisis sanitaria ocasionada por el COVID-19.

INDICADOR	MAGNITUD	PREVISIÓN	REALIZADO
IMPLEMENTAR EN SAP LAS PREVISIONES DE LEY DE PRESUPUESTOS GE	NÚMERO/AÑO	1	1
CERTIFICADO ANUAL DE LAS RETENCIONES DEL IRPF	NÚMERO/AÑO	1	1
REMISIÓN DE DATOS RETRIBUTIVOS AL MINISTERIO DE HACIENDA Y A	NÚMERO/AÑO	1	1
ELABORACIÓN DE DATOS PARA LA APROBACIÓN DE LA MASA SALARIAL	NÚMERO/AÑO	1	1
GESTIÓN DE LA NÓMINA MENSUAL	NÚMERO/AÑO	12	12
SEGUIMIENTO DE LA LIQUIDACIÓN DE RETRIBUCIONES FIJAS	NÚMERO/AÑO	12	12
SEGUIMIENTO DE LA LIQUIDACIÓN DE RETRIBUCIONES QUE NO SEAN F	NÚMERO/AÑO	12	12
GESTIÓN DE REINTEGROS Y ÓRDENES DE EMBARGO	NÚMERO/AÑO	12	12
GESTIÓN DE LAS RETENCIONES A CUENTA DEL IRPF	NÚMERO/AÑO	12	12
TRAMITACIÓN DE ACTOS DE PERSONAL CON EFECTOS ECONÓMICOS	NÚMERO/AÑO	13500	9996

2. OPTIMIZAR LA GESTIÓN DE LA AFILIACIÓN Y COTIZACIÓN DE LOS EMPLEADOS MUNICIPALES AL RÉGIMEN GENERAL DE LA SEGURIDAD SOCIAL

En relación con el indicador relativo a la implementación "los cambios normativos que se produzcan en 2020 en materia de seguridad social y mutualismo administrativo", debe señalarse que el ejercicio de esta competencia se encuadra en la normativa vigente en materia de seguridad social, siendo necesario tener en cuenta lo dispuesto por la ley de presupuestos generales del estado para el ejercicio correspondiente.

En este sentido, es preciso remitirse a lo dispuesto en el artículo 134.4 de la Constitución Española que establece lo siguiente: "Si la Ley de Presupuestos no se aprobara antes del primer día del ejercicio económico correspondiente, se considerarán automáticamente prorrogados los Presupuestos del ejercicio anterior hasta la aprobación de los nuevos." De acuerdo con lo establecido en la citada norma, y debido a la falta de aprobación de la Ley de Presupuestos Generales del Estado para el año 2020, los Presupuestos Generales del Estado para el año 2019, que a su vez, eran los del 2018 prorrogados, se prorrogaron

OBJETIVOS / INDICADORES DE GESTIÓN

automáticamente, por lo que en materia de cotización durante el año 2020 se mantuvieron las normas previstas en los Presupuestos anteriores, esto es artículo 130 de la Ley 6/2018, de 3 de julio, de Presupuestos Generales para el año 2018, que estableció las bases y tipos de cotización a la Seguridad Social para el año 2018.

La Disposición adicional segunda del Real Decreto-ley 18/2019 de 27 de diciembre, por el que se acuerdan determinadas medidas en materia tributaria, catastral y de seguridad social, acordó la prórroga de la Orden TMS/83/2019 de 31 de enero, por la que se desarrollan las normas legales de cotización a la Seguridad Social, desempleo, protección por cese de actividad, Fondo de Garantía Salarial y formación profesional para el ejercicio 2019, por lo que durante el año 2020 se mantuvo la aplicación de la citada norma. De conformidad con la misma, la base máxima de cotización con independencia de la categoría profesional y grupo de cotización quedó fijada en la cantidad de 4.070 euros mensuales o de 136 euros diarios. Asimismo, se mantuvo el importe de la base mínima de cotización en 1.050 euros mensuales o 35 euros diarios, importe del salario mínimo interprofesional (SMI) vigente en ese momento.

Posteriormente se dictó el Real Decreto 231/2020 de 4 de febrero, norma por la que se estableció el SMI para 2020, quedando fijado en 13.000 euros al año, esto es 950 euros al mes en catorce pagas, lo que supuso un incremento del 5,6% respecto a 2019. Si bien la base mínima de cotización se define por la cuantía vigente del SMI, de forma que cada incremento del SMI implica el correlativo incremento de la base mínima de cotización, durante el año 2020 se mantuvo la base mínima en 1.050 euros, esto es, el importe de la base mínima del año 2019, y ello porque cuando se acordó la prórroga de la Orden TMS/83/2019, con los importes de las bases máximas y mínimas de cotización, el importe del SMI vigente era de 900 euros.

A lo anterior cabe añadir que, conforme al artículo 130 de la Ley 6/2018 anteriormente citada, durante el año 2020 se debe mantener la base de cotización por todas las contingencias de los empleados públicos del Régimen General de la Seguridad Social a quienes hubiera sido de aplicación lo establecido en la disposición adicional séptima del Real Decreto Ley 8/2010, de 20 de mayo, en tanto permaneciera su relación laboral o de servicio, coincidente con la habida en el mes de diciembre de 2010, salvo que por razón de las retribuciones que percibieran pudiera corresponder una de mayor cuantía, en cuyo caso será ésta por la que se efectuará la cotización mensual.

En ejecución de dichos cambios normativos, en la nómina de febrero de 2020, con efectos de 1 de enero de 2020, se realizaron las adaptaciones necesarias para su implementación en el sistema de gestión integral de recursos humanos SAP, dando cumplimiento al primero de los indicadores de este objetivo.

En materia de afiliación, con una periodicidad diaria se ha comunicado a la Tesorería General de la Seguridad Social (en adelante, TGSS), las altas, bajas y variaciones de la afiliación del personal municipal mediante un proceso de generación y envío de mensajes de afiliación, que tras su recepción son objeto de una respuesta inmediata comprensiva de coherencia de la información enviada o, en su caso, los errores detectados a efectos de su subsanación. Además del indicado control diario de la gestión, complementan las actuaciones en materia de afiliación de los trabajadores, un control mensual en el que se analiza la coincidencia entre los datos que figuran en el Fichero General de Afiliación de la TGSS y los que tiene el Ayuntamiento de Madrid en su base de datos. Toda esta gestión de la afiliación ha redundado tanto en el correcto cálculo de las prestaciones a favor del personal municipal, como en la cotización mensual a la TGSS, siendo fundamental en el sistema de cotización, mantener una coherencia entre los datos que obran en poder de la Seguridad Social y los existentes en la base de datos del Ayuntamiento.

En cuanto a la liquidación de cuotas sociales a través del sistema de liquidación directa y generación de la relación nominal de trabajadores, en el mes de febrero del año 2017, el Ayuntamiento de Madrid se incorporó de manera obligatoria al Sistema de Liquidación Directa de cotizaciones a la Seguridad Social respecto de todos sus códigos cuenta de cotización. Este sistema de cotización, regulado en la Ley 34/2014, de 26 de diciembre, sobre medidas en materia de liquidación e ingreso de cuotas de la Seguridad Social, instauró un nuevo sistema de cotización, cuya puesta en funcionamiento supuso una transformación significativa en el ámbito de la liquidación de cuotas de seguridad social, pasando de un modelo de autoliquidación a un modelo de facturación, para lo cual fue necesario implementar nuevos procesos de gestión, desarrollos informáticos así como la realización de tareas de adaptación de los programas de nóminas, que han garantizado el correcto funcionamiento del nuevo sistema de cotización de cuotas de seguridad social del personal municipal.

Este sistema se caracteriza porque la Tesorería realiza un cálculo individualizado de la cotización correspondiente a cada trabajador, dentro del código de cuenta de cotización en el que figure en alta, elaborado en función de la información que ya obra en poder de dicho organismo y de aquella otra que ha de ser proporcionada por el sujeto responsable del cumplimiento de la obligación de cotizar. De ahí la

OBJETIVOS / INDICADORES DE GESTIÓN

importancia de mantener una coherencia entre los datos que figuran en poder de la Tesorería y los que constan en la base de datos municipal.

En la actualidad, el procedimiento que se realiza a través de la Plataforma Informática SILTRA que permite el intercambio de ficheros de cotización (en formato XLM) afiliación y partes médicos de baja, alta y confirmación con el INSS entre las empresas y la TGSS, mediante un certificado digital, así como la impresión de los Documentos de Cálculo, Recibos de liquidación de Cotizaciones y Relación Nominal de Trabajadores que se generan tras realizar la presentación de los ficheros correspondientes a los empleados en situación de alta en afiliación en el régimen general de la seguridad social, de los que resulta el importe mensual que procedería ingresar.

Por lo que se refiere a la cotización de cuotas de Seguridad Social, el Ayuntamiento de Madrid y la TGSS suscribieron en fecha 22 de diciembre de 2008, un Convenio de relación contable, de conformidad con la Orden de 9 de Abril de 2001 del Ministerio del Trabajo y Asuntos Sociales sobre el pago de deudas por cuotas y otros recursos de la Seguridad Social respecto del personal de la Administración General del Estado en situación de alta en el régimen general o en el régimen especial correspondiente de la Seguridad Social.

Con fecha 22 de septiembre de 2020, se ha adoptado la Orden ISM/888/2020, que deroga la Orden de 9 de abril de 2001 y regula la modalidad de pago a cuenta de las cuotas de la Seguridad Social y por conceptos de recaudación conjunta, prevista en el artículo 56.3 del Reglamento General de Recaudación de la Seguridad Social, aprobado por el Real Decreto 1415/2004, de 11 de junio, durante los años 2020 y 2021. Esta nueva orden canaliza la transición del actual sistema constituido por los convenios suscritos con las comunidades autónomas y la Orden de 9 de abril de 2001, en lo que a las entidades locales afecta, al sistema de pago previsto en el artículo 56.1 del Reglamento General de Recaudación de la Seguridad Social, aprobado por el Real Decreto 1415/2004, de 11 de junio, que será de plena aplicación a estas administraciones públicas a partir del 1 de enero de 2022.

Esta modalidad de pago a cuenta consiste en el ingreso mensual de una cantidad determinada a cuenta, que se fija en la forma prevista en los apartados 2 y 3 del artículo 6 de la citada Orden ISM/888/2020, que se realiza a favor de la Tesorería General de la Seguridad Social dentro del plazo reglamentario establecido para el pago de cuotas del Régimen General. Para el año 2020 este ingreso se ha cuantificado por la TGSS en la cantidad mensual de 23.682.699 euros conforme a la Resolución del Director Provincial de la TGSS de Madrid de fecha 9 de enero de 2020.

Finalizado el periodo de recaudación de enero a diciembre de cada año, se lleva a cabo la liquidación definitiva, que se realiza con arreglo a lo dispuesto en el artículo 11 de la Orden ISM/888/2020. Con fecha 10 de febrero de 2021 la Subdirección General de Afiliación, Cotización y Recaudación en Periodo Voluntario de la Tesorería General de la Seguridad Social ha remitido comunicación de la regularización anual correspondiente a este ejercicio, que ha dado como resultado un saldo deudor de 7.025.030 euros a favor de la Tesorería General, adoptándose resolución por la Directora General de Costes y Gestión de Personal de fecha 23 de febrero de 2021 para su abono.

El importe total de las liquidaciones de cuotas sociales y otros conceptos de recaudación conjunta correspondientes al año 2020 de los empleados municipales que han sido ingresadas en la TGSS ha ascendido a 291.221.271 euros.

Por lo que se refiere al mutualismo administrativo, el artículo 131 de la Ley 6/2018, de Presupuestos Generales del Estado para 2018, prorrogado automáticamente debido a la falta de aprobación de los Presupuestos para los años 2019 y 2020, regula la cotización a derechos pasivos y a las Mutualidades Generales de Funcionarios, determinando, con efectos 1 de enero, los tipos de cotización y de aportación a los regímenes a continuación detallados, siendo el porcentaje de cotización y la cuantía de la aportación a aplicar sobre los haberes reguladores establecidos para el año 2017 incrementado en un 0,25%:

- Régimen Especial de Seguridad Social de los Funcionarios Civiles del Estado gestionado por la Mutualidad General de Funcionarios Civiles del Estado (MUFACE).
- Régimen Especial de la Seguridad Social de las Fuerzas Armadas, gestionado por el Instituto Social de las Fuerzas Armadas (ISFAS).
- Régimen Especial de la Seguridad Social de los funcionarios de la Administración de Justicia, gestionado por la Mutualidad General Judicial (MUGEJU).

En consecuencia, las cuotas de MUTUALIDADES y DERECHOS PASIVOS durante el año 2020 fueron los fijados en la Ley de Presupuestos de 2018, esto es artículo 131 de la Ley 6/2018, de 3 de julio.

OBJETIVOS / INDICADORES DE GESTIÓN

Es de destacar que mensualmente, en la tramitación de la nómina, se comprueba el correcto funcionamiento de la cotización para cada uno de los empleados vinculados al mutualismo administrativo lo que permite garantizar no solo la procedencia de los descuentos de cotización que se realizan a los empleados sino también transmitir telemáticamente los ficheros correspondientes, cumpliendo de este modo las obligaciones legales con las mutualidades descritas.

En el ámbito de las prestaciones, adquieren especial relevancia las vinculadas a la gestión de la incapacidad temporal. En el año 2020, las actuaciones realizadas en el ámbito del seguimiento del absentismo derivado de las situaciones de incapacidad temporal, ha mantenido los criterios de gestión iniciados en el año 2010 basados en el establecimiento del pago delegado como sistema de gestión que vino a sustituir al vigente hasta el momento de colaboración voluntaria. Así, hasta la declaración del estado de alarma, desde la Dirección General de Costes y Gestión de Personal se han desarrollado tareas de colaboración y coordinación con los servicios municipales que llevan a cabo la mecanización descentralizada de los partes médicos y la cobertura con la Mutua Colaboradora con la Seguridad Social, ASEPEYO, de las contingencias de accidente de trabajo y enfermedad profesional y de la gestión de las prestaciones por incapacidad temporal derivada de contingencias comunes.

No obstante, la actual crisis de emergencia sanitaria generada por la propagación del Coronavirus (COVID-19) en España, ha obligado al Gobierno a adoptar una serie de medidas para garantizar la protección social de los trabajadores que causen baja por aislamiento y enfermedad, modificando la gestión y tramitación de los procesos de Incapacidad temporal.

El Real Decreto-Ley 6/2020, de 10 de marzo, por el que se adoptan determinadas medidas urgentes en el ámbito económico y para la protección de la salud pública, con entrada en vigor el 12 de marzo de 2020, recoge en su artículo quinto la consideración excepcional como situación asimilada a accidente de trabajo de los períodos de aislamiento o contagio de las personas trabajadoras como consecuencia del virus COVID-19, en los siguientes términos:

"1. Al objeto de proteger la salud pública, se considerarán, con carácter excepcional, situación asimilada a accidente de trabajo, exclusivamente para la prestación económica de incapacidad temporal del sistema de Seguridad Social, aquellos periodos de aislamiento o contagio de las personas trabajadoras provocado por el virus COVID-19.

2. En ambos casos la duración de esta prestación excepcional vendrá determinada por el parte de baja por aislamiento y la correspondiente alta.

3. Podrá causar derecho a esta prestación la persona trabajadora por cuenta propia o ajena que se encuentre en la fecha del hecho causante en situación de alta en cualquiera de los regímenes de Seguridad Social.

4. La fecha del hecho causante será la fecha en la que se acuerde el aislamiento o enfermedad del trabajador, sin perjuicio de que el parte de baja se expida con posterioridad a esa fecha".

Conforme a la normativa indicada se ha procedido en la aplicación informática de Recursos Humanos SAP, a la creación de un nuevo absentismo con la denominación de 2020 "AT PRESTACION ECONOMICA" que retribuye la prestación económica de incapacidad en los mismos términos que la derivada de accidente de trabajo, es decir, abonando el subsidio a partir del día siguiente al de la baja en el trabajo y por importe del 75% de la base reguladora de contingencias profesionales del mes anterior al inicio de la IT, sin horas extraordinarias.

Asimismo, se han realizado las adaptaciones necesarias en el programa de gestión de bajas implementado en la intranet municipal respecto al nuevo absentismo.

Por otra parte hay que indicar que con el objetivo de facilitar la comunicación con las Empresas, el Instituto Nacional de la Seguridad Social (INSS) habilitó en el mes de marzo de 2020 el Fichero INSSEMPRESAS (FIE) configurándolo como un canal de comunicación seguro, ágil y eficaz que contiene la información sobre las variaciones que experimenten las prestaciones de Seguridad Social reconocidas a sus trabajadores, tanto subsidios como otras que afecten a las obligaciones empresariales con la Seguridad Social, por lo que fue necesario generar en la aplicación informática de Recursos Humanos SAP-HR, las herramientas necesarias para la explotación de los ficheros, de forma que se pudieran detectar los cambios de contingencia realizados por el INSS en los procesos de incapacidad así como también aquellos casos en los que no habían sido entregados los partes de baja/alta a los trabajadores municipales.

OBJETIVOS / INDICADORES DE GESTIÓN

Esta gestión y seguimiento permiten concluir que en el 2020, en el ámbito del Ayuntamiento de Madrid, excluido el personal de sus organismos autónomos, se han visto afectados por incapacidad temporal por motivo del COVID-19, un total de 5.893 trabajadores, que suponen el 24% de la plantilla municipal, de los cuales, el 68% son hombres y el 32% son mujeres. Respecto a los distintos colectivos dentro de la plantilla, hay que destacar que un 45,2% de los empleados municipales afectados por el COVID-19 eran policías municipales, 3,7% eran agentes de Movilidad, un 7,1% pertenecían al colectivo de Bomberos, un 5,3% a Samur-Protección Civil y un 38,7% al resto del personal administrativo del Ayuntamiento de Madrid.

La consecución de este indicador se complementa con los trabajos realizados de revisión semanal de los procesos de incapacidad temporal, lo que ha permitido el envío semanal de forma satisfactoria, de los partes médicos y comunicaciones de accidentes y su correspondiente seguimiento, al INSS respecto de las contingencias comunes y al Ministerio de Empleo y Seguridad Social respecto de los accidentes de trabajo.

En definitiva, en el año 2020, el nivel de absentismo del ejercicio se cifra en una media anual del 7,2%, constituyendo el índice de absentismo por contingencias profesionales un 0,4% y por contingencias comunes un 6,8%, si bien debe tenerse en cuenta que en este último porcentaje se encuentran incluidos los procesos de incapacidad temporal derivados del COVID-19, ya que derivan de contingencias comunes aunque la prestación sea asimilada a contingencia profesional.

En cuanto a los complementos de mejora de los procesos de incapacidad temporal de los empleados municipales, el Acuerdo de 27 de diciembre de 2018 de la Junta de Gobierno de la Ciudad de Madrid por el que se aprueba el Acuerdo-Convenio sobre Condiciones de Trabajo Comunes al Personal Funcionario y Laboral del Ayuntamiento de Madrid y de sus Organismos Autónomos para el período 2019-2022, establece en el artículo 24,"(...) la percepción, por los empleados municipales, durante la situación de IT por contingencias comunes o profesionales, del importe íntegro de las retribuciones fijas que tuvieran asignadas mensualmente en la fecha de inicio de la incapacidad temporal.

La diferencia entre la prestación económica establecida para las contingencias mencionadas en el Régimen de Seguridad Social que le sea de aplicación y las retribuciones señaladas, se percibirán en concepto de mejora de dicha prestación.

Las condiciones para el devengo y percepción de dicha mejora son las establecidas en el Acuerdo de la Mesa General de Negociación de los Empleados Públicos del Ayuntamiento de Madrid y sus Organismos Autónomos de fecha 5 de julio de 2018, sobre Mejora de la Prestación por Incapacidad Temporal.

Se establece pues un complemento retributivo desde el primer día de incapacidad temporal que, sumado a las prestaciones del Régimen de la Seguridad Social que sea de aplicación, alcance hasta un máximo del cien por cien de sus retribuciones fijas del mes de inicio de la incapacidad temporal y sin que en ningún caso el régimen de seguridad social de pertenencia pueda justificar un trato diferente entre colectivos.

Respecto de la conciliación de cuentas derivada de la gestión de las prestaciones económicas por situaciones de incapacidad temporal, durante el año 2020, se han llevado a cabo actuaciones consistentes en la reclamación de cantidades a ASEPEYO, reintegrándose por la misma la cantidad de 265.766 euros, que se corresponde con el importe de las prestaciones calculadas en la nómina y que no ha sido posible deducir en los Boletines de Cotización Mensual a través del sistema informático de envío de documentación a la Seguridad Social (Sistema RED) y que como consecuencia han sido tratadas de forma individualizada y objeto de un seguimiento específico, manual e individualizado dirigido a la conciliación definitiva de las cuentas mensuales.

En relación con el seguimiento de las situaciones de incapacidad temporal de larga duración y propuestas de incapacidad permanente, en primer lugar cabe señalar que la gestión de los procesos de incapacidad temporal (IT) de los trabajadores municipales se realiza en el marco de dos regímenes de gestión; en atención a las características de los empleados afectados, así como a la naturaleza de las contingencias que origina el proceso de incapacidad temporal, común o profesional.

Así, en relación a las contingencias comunes, conforme a los acuerdos adoptados vigentes, el sistema de gestión de la IT de los empleados municipales de nuevo ingreso es el Sistema de Pago Delegado, que convive con el Sistema de Colaboración Voluntaria al que se encuentran vinculados los empleados integrados de la extinta MUNPAL.

En relación al régimen de gestión de las contingencias profesionales para todos trabajadores municipales, es el pago delegado.

OBJETIVOS / INDICADORES DE GESTIÓN

Existe una vinculación entre el código cuenta de cotización en el cuál se encuentra incluido el empleado y el régimen de gestión de la incapacidad temporal, de forma que los códigos de funcionarios integrados ya sean de carrera, interinos, bomberos o policías se sujetan en la gestión de IT por contingencias comunes al régimen de colaboración voluntaria y los restantes códigos al de pago delegado.

Conforme a los datos consolidados correspondientes al mes de diciembre de 2020, 2.327 empleados figuraban adscritos a los códigos cuenta de cotización correspondiente a funcionarios integrados cuyo régimen de gestión de las contingencias comunes es el Sistema de Colaboración Voluntaria y 17.246 empleados figuraban adscritos a los códigos cuenta de cotización de funcionarios de nuevo ingreso, cuya gestión de la IT se realiza en la modalidad de pago delegado.

La gestión del accidente de trabajo y de la prestación económica de la IT por contingencias comunes en régimen de pago delegado se ha suscrito con la Mutua de Trabajo ASEPEYO.

Respecto a la gestión que realiza el Ayuntamiento de Madrid de los procesos de IT de los empleados municipales cuya duración es superior a 365 días, cabe destacar la realización de las siguientes actuaciones, siempre teniendo en consideración el régimen de gestión de la incapacidad temporal que corresponda en cada caso, y en atención a la gestión de la prestación económica de la incapacidad temporal por contingencias profesionales o por contingencias comunes.

En relación a la gestión de las prestaciones de IT por contingencias comunes y profesionales y de acuerdo a lo previsto en el artículo 170 de la LGSS, agotado el plazo de duración máxima de la Incapacidad Temporal de 365 días, el Instituto Nacional de la Seguridad Social (INSS) será el único competente para reconocer la situación de prórroga expresa con un límite de seis meses más, para determinar el inicio de un expediente de incapacidad permanente, o bien para emitir el alta médica.

En estos supuestos corresponde a la Mutua el abono en régimen de pago directo de la prestación económica de IT, correspondiendo al Ayuntamiento de Madrid el abono del complemento de mejora de la prestación de IT hasta el momento en el que se dicte resolución de incapacidad, de alta médica por curación y siempre con el límite de 545 días.

En este supuesto, corresponde el abono de la prestación a la MUTUA ASEPEYO, que realizará desde el día primero del mes siguiente al cumplimiento de los doce meses en situación de IT por contingencias comunes o profesionales. Su cuantía asciende al 75% de la base diaria reguladora acreditada por el trabajador el mes anterior al hecho causante. Por su parte el Ayuntamiento de Madrid debe mantener al trabajador de alta en la Seguridad Social y cotizando la cuota empresarial, la cuota obrera corresponderá ingresarla, tras su deducción sobre el importe bruto de IT, a la Mutua ASEPEYO como responsable del pago directo de la prestación. Esta cotización se mantendrá mientras no se extinga la relación laboral o no se alcance el plazo máximo de 545 días fijado en el párrafo primero de la letra a) del apartado 1 del artículo 169 de la LGSS.

De conformidad con la regulación establecida en el Vigente Convenio, el Ayuntamiento de Madrid abona en la nómina mensual a los trabajadores municipales que se encuentren en situación de incapacidad temporal por contingencias comunes o profesionales de duración superior a 365 días, el complemente de mejora, manteniéndose el abono de esta retribución hasta que se dicte Resolución del INSS en la que se declare la incapacidad permanente del trabajador, o se proceda a dar el alta por curación.

Durante el año 2020 el total de empleados municipales en situación de incapacidad temporal de larga duración que han percibido el citado complemento de mejora ascienden, en el caso de procesos derivados de contingencias comunes a 194 empleados, y en el caso de procesos derivados de contingencias profesionales a 5 empleados.

Cabe destacar que a partir del cumplimiento de 545 días desde el inicio de la incapacidad temporal y siempre que no exista resolución por la que se inicia expediente de incapacidad, procede tramitar el acto administrativo de agotamiento del plazo máximo de duración de la incapacidad temporal, de conformidad con el artículo 174 del TRLGSS. Se tramita la baja en afiliación en la Tesorería General de la Seguridad Social del empleado, toda vez que a partir de la indicada fecha no existe obligación de cotizar.

Una vez que el INSS resuelve el expediente de incapacidad permanente tramitado al empleado, procede, según la Resolución que adopte, tramitar la reincorporación del empleado a su puesto de trabajo, cursando al alta en afiliación en la TGSS o bien, tramitar la jubilación del empleado en los casos en los que el INSS le ha reconocido una prestación de incapacidad permanente en cualquiera de sus grados (total, absoluta, o

OBJETIVOS / INDICADORES DE GESTIÓN

gran invalidez).

Durante el pasado año 2020 se han tramitado un total de 120 agotamientos de plazo máximo de duración de la IT de empleados del Ayuntamiento de Madrid.

Respecto al cumplimiento del artículo 147.3 del Texto Refundido de la Ley General de la Seguridad Social, aprobado por Real Decreto Legislativo 8/2015, de 30 de octubre, que establece que "los empresarios deberán comunicar a la Tesorería General de la Seguridad Social en cada período de liquidación el importe de todos los conceptos retributivos abonados a sus trabajadores (CRA), con independencia de su inclusión o no en la base de cotización a la Seguridad Social y aunque resulten de aplicación bases únicas", mensualmente se transmiten vía telemática a la TGSS los datos referidos a las retribuciones del personal municipal, consignando tanto las del mes en curso como aquellas variaciones que se producen en el cálculo de nómina referidas a meses anteriores. Como tarea adicional, todos los meses se realiza un cuadre de los importes abonados en nómina y una verificación de los datos que componen los ficheros, a efectos de comprobar que las retribuciones que se comunican se corresponden con aquellos emolumentos que han sido objeto real de liquidación.

Finalmente, por lo que respecta a la tramitación de actos de personal con efectos económicos se observa un notable impacto debido a la situación de pandemia que ha supuesto que se hayan tramitado menos actos que los previstos. Prueba del impacto de esta situación, es la suspensión de los plazos para la tramitación de los procedimientos de las entidades del sector público, de acuerdo con lo establecido en la Disposición adicional tercera del citado Real Decreto, referente a la suspensión de plazos administrativos, modificada por el Real Decreto 465/2020, de 17 de marzo, por el que se modifica el Real Decreto 463/2020, de 14 de marzo, por el que se declara el estado de alarma para la gestión de la situación de crisis sanitaria ocasionada por el COVID-19.

INDICADOR	MAGNITUD	PREVISIÓN	REALIZADO
IMPLEMENTAR LOS CAMBIOS NORMATIVOS QUE SE PRODUZCAN EN 2020	NÚMERO/AÑO	1	1
SEGUIMIENTO Y LIQUIDACIÓN DE LA RELACIÓN CONTABLE	NÚMERO/AÑO	1	1
GESTIÓN, CONTROL Y SEGUIMIENTO DE LA AFILIACIÓN DE LOS EMPLE	NÚMERO/AÑO	12	12
GESTIÓN DE LAS BASES DE COTIZACIÓN DE LOS EMPLEADOS PUBLICOS	NÚMERO/AÑO	12	12
INCAPACIDAD TEMPORAL: CONTROL Y SEGUIMIENTO MENSUAL DEL ABSE	NÚMERO/AÑO	12	12
COMPROBACIÓN Y ENVÍO MENSUAL A LA TGSS DE LOS CONCEPTOS RETR	NÚMERO/AÑO	12	12
COTIZACIÓN A MUTUALIDADES Y DERECHOS PASIVOS.	NÚMERO/AÑO	14	14
TRAMITACIÓN DE ACTOS DE PERSONAL CON IMPACTO EN LOS MENSAJES	NÚMERO/AÑO	13500	9996

3. MEJORAR LA EFICIENCIA Y RACIONALIZAR LA GESTIÓN DEL GASTO DE PERSONAL ASÍ COMO MEJORAR SU SEGUIMIENTO Y EVALUACIÓN

En materia de gastos de personal, a la Dirección General de Costes y Gestión de Personal le corresponde:

a) Elaborar el anteproyecto de capítulo 1 del Presupuesto del Ayuntamiento de Madrid, así como la propuesta de plantilla de personal del Ayuntamiento y de sus organismos públicos que se incorpora como anexo al Presupuesto General.

b) Tramitar las modificaciones presupuestarias del Ayuntamiento de Madrid y de sus organismos públicos que afecten exclusivamente al capítulo 1, así como informar con carácter preceptivo, cualquier otra modificación presupuestaria que afecte, entre otros, al capítulo 1.

c) Emitir informe preceptivo y vinculante de las propuestas de modificación de la plantilla presupuestaria del Ayuntamiento de Madrid y de sus organismos públicos, de acuerdo con las directrices de la política de gastos de personal que se establezcan por los órganos competentes.

d) Emitir informe con carácter previo a su firma, de las disposiciones normativas, convenios colectivos, acuerdos, pactos, revisiones salariales, acuerdos de adhesión o extensión a otros convenios de ámbito sectorial y cualquier otro otorgamiento unilateral de mejoras retributivas individuales o colectivas y, en general, de cualquier medida de la que deriven consecuencias económicas en el capítulo 1 del presupuesto

OBJETIVOS / INDICADORES DE GESTIÓN

de gastos o en el apartado de retribuciones e indemnizaciones del personal.

e) Emitir informe previo sobre los programas de productividad y los expedientes de gratificaciones por servicios extraordinarios del personal del Ayuntamiento de Madrid y de sus organismos públicos.

f) Emitir informe de gastos con carácter previo al nombramiento de funcionarios interinos del Ayuntamiento de Madrid y de sus organismos públicos para la sustitución de funcionarios de carrera con reserva de puesto de trabajo, para la ejecución de programas de carácter temporal o en caso de exceso o acumulación de tareas.

g) Realizar el seguimiento de la ejecución presupuestaria del capítulo 1 del Ayuntamiento de Madrid y de sus organismos públicos.

En este ámbito y en relación con el cumplimiento del objetivo fijado para 2020, mejorar la eficiencia y racionalizar la gestión del gasto de personal así como mejorar su seguimiento y evaluación, se deben destacar los siguientes extremos:

La actividad principal desarrollada en el ámbito de los recursos humanos ha sido la elaboración del presupuesto de Capítulo I "Gastos de personal" así como el seguimiento y control de la Plantilla Presupuestaria.

A este respecto se destacan los siguientes extremos en la elaboración del presupuesto del ejercicio 2020:

1º El importe consignado en el Capítulo 1 del Anteproyecto del Presupuesto del Ayuntamiento de Madrid para el ejercicio 2020 asciende a un total de 1.390.256.236 euros, lo que supone un incremento del 10,4% respecto al presupuesto homogéneo de 2019.

2º Este importe consolida una plantilla de 26.402 puestos que incluye a los órganos superiores (57 Concejales) y directivos (95 puestos), personal eventual (197 puestos), personal funcionario (22.336 puestos) y personal laboral (3.717 puestos) del Ayuntamiento de Madrid.

3º El proyecto de presupuesto de gastos de personal recoge, además de los créditos necesarios para hacer frente a las retribuciones al personal del Ayuntamiento de Madrid, las siguientes principales actuaciones:

- Se ha presupuestado un incremento de un 2% de las retribuciones directamente relacionadas con los puestos de trabajo.

- En ejecución de la Estrategia de Transformación de la Gestión de Recursos Humanos 2020-2023, se han presupuestado al 100% un total de 1.320 vacantes que en ejercicios anteriores tenían una dotación menor en porcentaje.

- Asimismo se han recogido créditos vinculados a modificaciones de la Relación de Puestos de Trabajo (RPT) y Programas de Empleo temporal en tramitación.

- Se dotó el subconcepto 143.01 "Fondo de Convenio Colectivo" con el importe de 14.225.371 euros para el abono de los atrasos al personal afectado por la suspensión de la ejecutividad del Acuerdo de 14 de septiembre de 2017 de la Junta de Gobierno de la Ciudad de Madrid por el que se aprueba el Acuerdo de 28 de junio de 2017 de la Mesa General de Negociación de los Empleados Públicos del Ayuntamiento y sus Organismos Autónomos sobre el marco económico de negociación del Acuerdo sobre condiciones de trabajo comunes al personal funcionario y laboral del Ayuntamiento de Madrid y sus Organismos Autónomos, adoptada en cumplimiento del Auto nº 4/2018, de 12 de enero de 2018 de la Sala de lo Contencioso Administrativo, Sección Séptima, del Tribunal Superior de Justicia de Madrid, en previsión de que se dicte sentencia, en relación con el sistema de clasificación profesional del personal laboral.

- En el subconcepto económico 143.05 "Crecimiento plantilla incorporación efectivos cuerpos operativos" se han presupuestado 16.061.254 euros y en el subconcepto 143.06 "Crecimiento plantilla por incorporación resto efectivos" se han presupuestado 2.817.743 euros con el fin de dotar la Oferta Pública de Empleo que se ejecutará a lo largo del ejercicio 2020.

Asimismo, se debe destacar que en ejecución de la Estrategia de Transformación de la Gestión de Recursos Humanos 2020-2023, durante el ejercicio 2020 se ha regularizado la dotación de 479 puestos de trabajo, presupuestados por un porcentaje inferior al 100%.

OBJETIVOS / INDICADORES DE GESTIÓN

Por otro lado, se han realizado 270 informes de valoración económica a las propuestas de modificación de la relación de puestos de trabajo.

El número de informes de valoración económica de las incorporaciones han sido de 2.952 con el siguiente desglose: programas temporales de empleo 68, nombramiento de interinos de acumulación de tareas 29, nombramientos de funcionarios interinos de sustitución 214, nombramiento de eventuales, reingresos, jubilaciones parciales, adscripciones, traslados 2629 y contrataciones de personal en instalaciones deportivas 12.

Por su parte, el control y seguimiento de las retribuciones variables del personal ha supuesto informar los expedientes de horas extraordinarias, productividad y festividades, así como los Premios por Rendimiento de Años de Servicio, habiéndose tramitado un total de 2.465 expedientes, de los que 295 se referían a gratificaciones por servicios extraordinarios, 95 a festividades, 475 a productividad y 1.600 a premios por rendimiento por años de servicio.

Asimismo, se han emitido un total de 23 informes de valoración económico-presupuestaria, remitidos por otros Centros Directivos, relativos a los convenios colectivos, acuerdos, pactos, revisiones salariales, acuerdos de adhesión o extensión a otros convenios de ámbito sectorial y cualquier otro otorgamiento unilateral de mejoras retributivas individuales o colectivas, entre los que destaca el informe de Masa Salarial y el de Acción Social, así como los emitidos en materia de Oferta de Empleo Público, productividad policía 35 horas, y por ultimo 13 informes preceptivos de modificaciones de crédito iniciadas por gestores.

Como consecuencia de la emisión de los informes económico-presupuestarios indicados, se ha procedido a tramitar un total de 417 expedientes de modificaciones de crédito entre aplicaciones presupuestarias del capítulo 1 "Gastos de personal", entre las que destaca, modificaciones de RPT 266, nombramiento de interino de sustitución 41, programas temporales de empleo 56, acumulación de tareas 24, cambios de dotación, pendientes de adscripción y reingresos 7 y otras modificaciones 23.

INDICADOR	MAGNITUD	PREVISIÓN	REALIZADO
ASIGNACIÓN DE CRÉDITO CAPÍTULO 1 EN ANTEPROYECTO DE PRESUPUE	NÚMERO/AÑO	1	1
PROPUESTA DE PLANTILLA PRESUPUESTARIA	NÚMERO/AÑO	1	1
INFORMES DE SEGUIMIENTO EJECUCIÓN PRESUPUESTARIA DEL CAPITUL	NÚMERO/AÑO	12	12
PROPUESTAS DE MODIFICACIONES DE CRÉDITO	NÚMERO/AÑO	300	417
INFORMES DE VALORACIÓN ECONÓMICA DE LA GESTIÓN DE RRHH	NÚMERO/AÑO	2500	2952
INFORMES DE COSTES DE LAS PROPUESTAS DE MODIFICACIÓN DE LA R	NÚMERO/AÑO	220	270
INFORMES ECONÓMICOS A LAS PROPUESTAS DE GRATIFICACIONES POR	NÚMERO/AÑO	1550	2465

4. RACIONALIZACIÓN DE LAS RELACIONES DE PUESTOS DE TRABAJO (RPT) Y PLANTILLA PRESUPUESTARIA (PP)

En materia de Relación de puestos de trabajo, esta Dirección General tiene atribuidas las siguientes competencias:

a) Analizar y evaluar la relación de puestos de trabajo y la planificación de las plantillas para la mejora del funcionamiento y de la eficiencia de los servicios públicos municipales.

b) Tramitar la modificación de la relación de puestos de trabajo y plantilla presupuestaria cuando la misma sea consecuencia de Acuerdos del Pleno del Ayuntamiento de Madrid, de Acuerdos de la Junta de Gobierno de la Ciudad de Madrid, de acuerdos y pactos concertados con organizaciones sindicales en el seno de mesas generales de negociación, de procesos selectivos, de planes de ordenación de recursos humanos y de reingresos al servicio activo y aquellas derivadas de decisiones relativas a la planificación general de los recursos humanos. Asimismo, será competente para tramitar la modificación de la relación de puestos de trabajo y plantilla presupuestaria cuando el expediente afecte a más de un Área de Gobierno o Distrito, cuando se financien con cargo al subconcepto económico de ajustes técnicos o concurran circunstancias de carácter excepcional o urgente que lo requieran apreciadas por la Dirección General de Costes y Gestión de Personal.

c) Elaborar, de conformidad con la planificación correspondiente, las propuestas de modificación de las relaciones de puestos de trabajo y las propuestas de modificación de las correspondientes plantillas

OBJETIVOS / INDICADORES DE GESTIÓN

presupuestarias de acuerdo con las directrices de la política de gastos de personal que se establezcan por los órganos competentes, así como remitirlas al órgano competente para su aprobación.

d) Emitir informe previo respecto de las modificaciones de las relaciones de puestos de trabajo y plantilla presupuestaria de los organismos públicos.

e) Emitir informe relativo a la propuesta de aprobación de programas de carácter temporal o en caso de exceso o acumulación de tareas.

Esta Dirección General, en el año 2020, ha iniciado un proceso de mejoras a implementar en la aplicación informática SAP-Recursos Humanos-, en lo referente a puestos de trabajo, mediante su participación en el diseño funcional de un nuevo módulo que facilite y agilice la elaboración de propuestas de modificación de la Relación de Puestos de Trabajo (RPT) y de la plantilla presupuestaria (PP) de las diferentes Áreas de Gobierno y Distritos a través de su presentación y gestión electrónica.

El indicador referido a la tramitación de expedientes de modificación de la RPT y la plantilla presupuestaria ha tenido un importante incremento, ya que de los 325 expedientes previstos se ha llegado a los 383. El número de puestos afectados por las modificaciones de RPT y/o PP ha sido de 3.173.

De los 383 expedientes ejecutados en el ejercicio 2020, se indica a continuación los que han sido propuestos por las distintas Áreas de Gobierno y Distritos.

AG DE VICEALCALDÍA: 18
ALCALDIA/ COORDINACIÓN GENERAL DE LA ALCALDIA: 20
AG DE HACIENDA Y PERSONAL: 66
AG DE ECONOMÍA, INNOVACIÓN Y EMPLEO: 18
AG DE CULTURA, TURISMO Y DEPORTE: 23
AG DE PORTAVOZ, SEGURIDAD Y EMERGENCIAS: 41
AG DE DESARROLLO URBANO: 14
AG DE OBRAS Y EQUIPAMIENTOS: 14
AG DE MEDIO AMBIENTE Y MOVILIDAD: 25
AG DE FAMILIAS, IGUALDAD Y BIENESTAR SOCIAL: 27
JJ MM DISTRITO: 77
PRESIDENCIA DEL PLENO / GRUPOS: 7

Por su parte, el indicador referido a la elaboración de informes relativos a expedientes de modificación de la RPT y la plantilla presupuestaria por los Organismos Autónomos ha tenido un aumento destacado, ya que de los 18 previstos se ha llegado a los 33, de los que 12 corresponden a Madrid Salud, 3 a la Agencia para el Empleo, 1 a la Agencia de Actividades, 8 a la Agencia Tributaria y 9 a Informática del Ayuntamiento de Madrid (IAM). Todos ellos han tenido por objeto la adaptación de las estructuras y puestos de trabajo a las necesidades de dichos Organismos.

Del conjunto de expedientes de modificación de RPT y/o Plantilla Presupuestaria que han sido ejecutados durante el año 2020, cabe destacar las siguientes actuaciones:

1.- Respecto a la tramitación de expedientes de modificación de la relación de puestos de trabajo y plantilla presupuestaria derivados de Acuerdos del Pleno, acuerdos de la Junta de Gobierno de la ciudad de Madrid, acuerdos y pactos concertados con las organizaciones sindicales en el seno de las mesas generales de negociación y de procesos selectivos, de planes de ordenación de los recursos humanos y aquellas derivadas de decisiones relativas a la planificación general de los recursos humanos:

Por Acuerdo de la Junta de Gobierno de la Ciudad de Madrid, de 27 de febrero de 2020, se aprueba el Acuerdo de 22 de enero de 2020, de la Mesa General de Negociación de los Empleados Públicos del Ayuntamiento de Madrid y sus Organismos Autónomos, de creación de un complemento retributivo denominado "CASI" en el Centro de Acogida San Isidro, del Área de Gobierno de Familias, Igualdad y Bienestar Social.

En cumplimiento del citado Acuerdo de la Junta de Gobierno, se ejecutó el correspondiente expediente de modificación de RPT, por el que se incluyó el citado complemento "CASI" en los 106 puestos adscritos al Centro de Acogida San Isidro, de los cuales, 105 son de naturaleza funcionarial y 1 de naturaleza laboral.

2.- Respecto a las actuaciones implementadas en virtud de la Estrategia de Transformación de la Gestión de Recursos Humanos del Ayuntamiento de Madrid 2020-2023, cabe destacar:

OBJETIVOS / INDICADORES DE GESTIÓN

- Mediante Decreto de la Delegada del Área de Gobierno de Hacienda y Personal se procedió a la ampliación de la jornada de trabajo del personal deportivo interino con contratos parciales que habían manifestado su conformidad a tales ampliaciones, en concreto 225 trabajadores, adscritos a los Distritos de Arganzuela, Barajas, Carabanchel, Ciudad Lineal, Chamartín, Fuencarral-El Pardo, Hortaleza, Latina, Moncloa-Aravaca, Moratalaz, Puente de Vallecas, Retiro, Salamanca, San Blas-Canillejas, Tetuán, Usera, Villa de Vallecas, Vicálvaro y Villaverde.

- Mediante Decreto de la Delegada del Área de Gobierno de Hacienda y Personal se procedió a modificar la RPT y PP de los 21 Distritos del Ayuntamiento de Madrid, al objeto de implantar un Plan de choque para la mejora del empleo público, con el fin de atender las necesidades más urgentes. Concretamente el objetivo consistió en el refuerzo de los Distritos mediante la asignación de tres funcionarios interinos en cada uno de los 21 distritos de la ciudad para la dotación de puestos de urgente cobertura para gestión administrativa y contratación, tramitación de licencias y seguridad alimentaria:

- 24 puestos reservados a Técnicos de Administración General. Un TAG por Distrito, a excepción de los Distritos de Chamartín, Chamberí y Fuencarral-El Pardo a los que se asignaron dos TAG.
- 19 puestos reservados a Arquitecto Superior, para los Distritos de Centro, Arganzuela, Salamanca, Chamartín, Chamberí, Ciudad Lineal, Fuencarral- El Pardo, Moncloa-Aravaca, Latina, Usera, Puente de Vallecas, Moratalaz, Villaverde, Villa de Vallecas, Vicálvaro, San Blas-Canillejas y Barajas, a excepción del Distrito de Tetuán, al que se asignó dos puestos de Arquitecto.
- 5 puestos reservados a Ingeniero Superior, para los Distritos de Retiro, Carabanchel, Puente de Vallecas, Hortaleza y Vicálvaro, que fueron adscritos al Servicio de Medio Ambiente y Escena Urbana.
- 10 puestos reservados a Veterinario, para los Distritos de Centro, Arganzuela, Salamanca, Carabanchel, Moratalaz, Ciudad Lineal, Hortaleza, Villaverde, Villa de Vallecas y San Blas- Canillejas, que fueron adscritos al Departamento de Salud.
- 5 puestos reservados a Farmacéutico, para los Distritos de Retiro, Moncloa- Aravaca, Latina, Usera y Barajas, que fueron adscritos al Departamento de Salud.

3.- También se quiere significar que en 2020 se ha procedido a la apertura de un nuevo Centro de Servicios Sociales en el Distrito de Moncloa-Aravaca, por lo que se ha procedido al alta de 9 puestos de trabajo, necesarios para que se puedan llevar a cabo las tareas requeridas para la mejor atención a los usuarios del centro, y concretamente: un puesto de Director Centro de Servicios Sociales, dos puestos de Diplomado en Trabajos Sociales de Distrito, dos puestos de Auxiliar Administrativo de Distrito, un puesto de Auxiliar de Servicios Sociales de Distrito y tres puestos de POSI de Distrito.

4.- Así mismo, a lo largo del ejercicio 2020 se ha procedido a aprobar las correspondientes modificaciones de la Relación de Puestos de Trabajo y de la plantilla presupuestaria que han sido necesarias para posibilitar la toma de posesión de aquellos funcionarios que han superado los procesos selectivos para el acceso, mediante promoción interna, a las categorías de Diplomado/a en Trabajos Sociales, Enfermero/a, Arquitecto/a Técnico/a, Técnico/a de Empleo, Ayudante de Archivos y Bibliotecas y Técnico/a Auxiliar de Bibliotecas.

5.- Por lo que se refiere a las competencias atribuidas por el apartado 12º del Acuerdo de 27 de junio de 2019, de la Junta de Gobierno de la Ciudad de Madrid, de organización y competencias del Área de Gobierno de Hacienda y Personal, modificado por Acuerdo de 30 de enero de 2020, respecto a la emisión de los correspondientes Informes preceptivos a la modificación de AJG de organización y competencias de Áreas de Gobierno y Organismos Autónomos, se han emitido durante 2020, informes relativos a la modificación de estructuras orgánicas y competencias de las siguientes Áreas de Gobierno: Coordinación General de la Alcaldía, Cultura, Turismo y Deporte, Economía, Innovación y Empleo, Familias, Igualdad y Bienestar Social, Hacienda y Personal, Portavoz, Seguridad y Emergencias, Medio Ambiente y Movilidad, Vicealcaldía, así como relativos a los organismos autónomos Agencia Tributaria Madrid y Madrid Salud y un Informe a la propuesta de Acuerdo de Junta de Gobierno por el que se modificaron en materia de Fe Pública varios Acuerdos de Organización y Competencias y el Acuerdo de Directrices de Técnica Normativa y Administrativa del Ayuntamiento de Madrid.

Finalmente en este ámbito, cabe destacar la labor desarrollada en el ejercicio 2020 por esta Dirección General que derivó en la aprobación del Acuerdo de 17 de diciembre de 2020 de la Mesa General de Negociación de Personal Funcionario, por el que se aplica lo dispuesto en el Acuerdo de 29 de julio de 2020 de la Mesa de Empleados Públicos, relativo a la distribución de los fondos adicionales y adaptaciones retributivas singulares financiadas con cargo a la partida de ajustes técnicos y que conllevará la tramitación de los expedientes de RPT que procedan con objeto de implementar las medidas contenidas en el mismo.

En relación con el indicador referido a Elaboración de directrices, instrucciones, estudios e informes se ha

OBJETIVOS / INDICADORES DE GESTIÓN

pasado de los 170 previstos a 113 ejecutados debido principalmente a la ralentización de este tipo de actuaciones durante la pandemia padecida a lo largo del año 2020.

En cuanto a los aspectos más destacables de las actuaciones relativas a Elaboración de directrices, instrucciones, estudios e informes hay que señalar los siguientes:

En primer término, ha de indicarse que este Centro Directivo se encargó de la elaboración y tramitación de las Directrices por las que se establece el procedimiento para la elaboración y modificación de la Relación de Puestos de Trabajo y Plantilla Presupuestaria del Ayuntamiento de Madrid y sus Organismos Autónomos (en adelante, las Directrices RPT), aprobadas por Acuerdo de 25 de junio de la Junta de Gobierno de la Ciudad, publicadas en el Boletín Oficial del Ayuntamiento de Madrid (BOAM) de 29 de junio de 2020.

Otro tipo de informes integrados en esta actividad son los de carácter trimestral enviados al Pleno sobre el número de personal eventual, de conformidad con el artículo 104 bis de la Ley 7/1985, de 2 de abril, reguladora de las Bases de Régimen Local, introducido por la Ley 27/2013, de 27 de diciembre, de Racionalización y Sostenibilidad de la Administración Local, regula el personal eventual de las Entidades Locales.

También ha de hacerse mención, en este apartado a los siguientes tipos de informes:

- A peticiones de información y preguntas de los Grupos Municipales.
- A peticiones de información de los sindicatos y asociaciones.
- A peticiones de información pública formuladas por la ciudadanía.
- A solicitudes de información en materia de puestos de trabajo presentadas por los/as empleados/as públicos/as municipales.

Por lo que respecta al indicador relativo a Elaboración de informes para su publicación en la página web municipal, se ha alcanzado la cifra de 66 informes realizados, prácticamente igual a la prevista de 68, a pesar de la ralentización de actividad debida a la pandemia. Estos comprenden las publicaciones, trimestrales o cuando se producen variaciones, de organigramas actualizados, retribuciones del Alcalde, cargos electos, personal directivo y eventual, así como las publicaciones trimestrales de la RPT del Ayuntamiento de Madrid y sus Organismos Autónomos en formatos pdf y csv en la página web municipal "madrid.es".

De conformidad con el artículo 10.3 del Acuerdo-Convenio 2019-2022, de dichas publicaciones trimestrales de la RPT se entrega asimismo copia a las Organizaciones Sindicales presentes en los órganos unitarios de representación del Ayuntamiento de Madrid y sus Organismos Autónomos, acompañada de relación de los Decretos de aprobación de modificación de la RPT de cada trimestre, y copia de los mismos, actividad comprendida dentro del citado indicador anterior, Elaboración de directrices, instrucciones, estudios e informes, por no requerir publicación en la página web municipal.

En cuanto se refiere al indicador de Tramitación de reclamaciones en vía administrativa y emisión de informes requeridos en vía judicial, refleja una pequeña minoración de las mismas ya que de las 150 previstas se ha pasado a 124 realizadas. Dicha disminución puede deberse, en cierta medida, a que la motivación de fondo y argumentación jurídica contenida en los Decretos de resolución de dichas reclamaciones en vía administrativa y en los informes para procesos judiciales haya provocado un efecto disuasorio en buena parte de los funcionarios reclamantes, así como a la ralentización de la actividad debida a la pandemia.

Al respecto ha de destacarse que las reclamaciones se computan al margen del número de funcionarios/as que las suscriben, es decir, es indiferente que sean presentadas por 1 o más funcionarios/as, con lo que en particular en 2020 dicho número puede ser inferior al del total de reclamantes, dado que en 2020 fueron presentadas algunas reclamaciones suscritas cada una de ellas por un elevado número de funcionarios/as. Así cabe mencionar reclamaciones de abono del denominado "plus de trabajos exteriores", presentadas por 18 y 6 Oficiales de Jardinería, que al ser suscritas conjuntamente han sido computadas de igual manera que si fueran individuales.

Corresponde a esta Dirección General autorizar los programas de acumulación de tareas para el nombramiento de funcionarios interinos.

Durante el año 2020 se han tramitado 50 propuestas, lo que ha supuesto el nombramiento de 922 funcionarios interinos. De éstas, 37 corresponden a Áreas de Gobierno/Distritos, con el nombramiento de 696 funcionarios interinos y las 13 restantes a Organismos Autónomos, para lo que se ha nombrado a 226

OBJETIVOS / INDICADORES DE GESTIÓN

funcionarios interinos.

Asimismo, se han autorizado 38 acumulaciones de tareas, lo que ha supuesto el nombramiento 348 funcionarios interinos.

En este ámbito, hay que destacar la propuesta destinada a emplear el superávit de las Corporaciones Locales en proyectos de inversiones financieramente sostenible de los diferentes Distritos del Ayuntamiento de Madrid, que ha supuesto el nombramiento de 152 funcionarios interinos.

INDICADOR	MAGNITUD	PREVISIÓN	REALIZADO
TRAMITACIÓN RECLAMACIONES EN VÍA ADMINISTRATIVA Y EMISIÓN DE	NÚMERO/AÑO	150	124
INFORMES PRECEPTIVOS RELATIVOS A MODIFICACIÓN RPT DE OO.AA.	NÚMERO/AÑO	18	33
PUESTOS AFECTADOS POR LAS MODIFICACIONES DE RPT Y/O PP	NÚMERO/AÑO	4000	3173
ELABORACIÓN DE DIRECTRICES, INSTRUCCIONES, ESTUDIOS E INFORM	NÚMERO/AÑO	170	113
VALORACIÓN PROPUESTAS DE EXPEDIENTES DE ACUMULACIÓN DE TAREA	NÚMERO/AÑO	49	88
ELABORACIÓN DE INFORMES PARA SU PUBLICACIÓN EN LA PÁGINA WEB	NÚMERO/AÑO	68	66
EXPEDIENTES MODIFICACIÓN DE RPT Y PP	NÚMERO/AÑO	325	383

5. OPTIMIZAR LA GESTIÓN DE LA MOVILIDAD DE LOS EMPLEADOS PÚBLICOS

En materia de Gestión de Personal a este centro directivo le corresponde:

a) Convocar, elaborar y aprobar las bases y resolver las convocatorias de provisión de puestos de trabajo, así como la resolución de las adscripciones provisionales, sin perjuicio de las competencias atribuidas al Área de Gobierno de Portavoz, Seguridad y Emergencias.

b) Tramitar y resolver las comisiones de servicio y la atribución temporal de funciones, sin perjuicio de las competencias atribuidas al Área de Gobierno de Portavoz, Seguridad y Emergencias y a los Coordinadores de los Distritos.

c) Emitir informe previo a la contratación de personal laboral temporal del Ayuntamiento de Madrid.

d) Contratar y declarar la extinción de los contratos del personal laboral, sin perjuicio de las competencias que correspondan a los gerentes de los organismos autónomos y al Área de Gobierno de Portavoz, Seguridad y Emergencias.

e) Tramitar y resolver los traslados por motivos de salud laboral y violencia de género, así como la autorización de la movilidad y los traslados de personal laboral, sin perjuicio de las competencias atribuidas al Área de Gobierno de Portavoz, Seguridad y Emergencias y a los Coordinadores de Distrito.

Para el ejercicio 2020 se propuso el objetivo de optimizar, en todo lo posible, los trámites para conseguir la disminución de plazos de tramitación de expedientes administrativos que facilitan la movilidad de los empleados municipales. En concreto, se ha puesto especial esmero en Atender el creciente aumento de las demandas y expectativas de las distintas unidades administrativas y de los empleados municipales. En aras a lograr este objetivo se han aprobado diferentes instrumentos jurídicos, así:

- Mediante la Instrucción de 7 de mayo de 2020 de la Coordinación General de Presupuestos y Recursos Humanos, se ha establecido el funcionamiento telemático de las Comisiones de valoración en los concursos de méritos para la provisión de puestos de trabajo.

- Mediante el Acuerdo de 26 de noviembre de 2020 de la Junta de Gobierno de la Ciudad de Madrid se aprobaron las Bases Generales por las que se regirán los procedimientos para la provisión definitiva y temporal de puestos de trabajo de personal funcionario en el Ayuntamiento de Madrid y en sus Organismos Autónomos.

- Mediante Instrucción de 7 de mayo de 2020 de la Coordinación General de Presupuestos y Recursos Humanos, se ha establecido el funcionamiento telemático de las Comisiones de valoración en los concursos de méritos para la provisión de puestos de trabajo.

OBJETIVOS / INDICADORES DE GESTIÓN

Este ejercicio ha contado con la dificultad de la suspensión de plazos administrativos, como consecuencia de la declaración del estado de alarma el 14 de marzo de 2020 por el Real Decreto 463/2020 y que finalizó el 21 de junio de 2020, lo que supuso una paralización en las convocatorias de provisión de puestos con carácter definitivo.

Así, durante el ejercicio 2020 se publicaron en el Boletín Oficial del Ayuntamiento de Madrid (BOAM) 49 convocatorias de concursos de méritos (27 de concurso general de méritos y 22 de concurso específico) y, en total, los puestos convocados por este sistema fueron 714, cumpliéndose la previsión establecida en 700 puestos. Por otro lado, en 2020 se resolvieron 44 convocatorias de concursos de méritos (cifra que incluye 23 concursos convocados en 2019 y resueltos en 2020 y 21 convocados y resueltos en 2020). El ritmo de la provisión definitiva se contuvo con motivo de la declaración del estado de alarma, tal como se ha explicado anteriormente y que afectó al ritmo de resolución de las convocatorias de los puestos, al no poder convocarse nuevos puestos y no poder resolver los puestos que se encontraban convocados. No obstante, la adopción de medidas como la regulación de las comisiones de valoración de carácter telemático ha conseguido paliar parcialmente este retraso. En relación con el año 2019 y, pese a los tres meses de suspensión de tramitación de los procedimientos de concursos de méritos, se ha aumentado en 92 los puestos convocados en 2020 con relación a los convocados en el año 2019 y esto supone que se han presentado más de 4.700 candidatos.

En esas 44 convocatorias resueltas en 2020 se ha dictado resolución definitiva sobre 624 puestos de trabajo, de los cuales 221 puestos quedaron desiertos y los otros 403 puestos de trabajo fueron adjudicados a funcionarios de carrera; de entre estos últimos, 9 expedientes comportaron el reingreso de funcionarios de carrera, 34 además conllevaron la revocación de diversas comisiones de servicios y 20 implicaron la tramitación de expedientes de transferencias de funcionarios de carrera de los Organismos Autónomos al Ayuntamiento. A ello debe añadirse la tramitación de 36 expedientes de cese en el Ayuntamiento por resultar adjudicatarios funcionarios de carrera que participaron en convocatorias de concursos de méritos en los Organismos Autónomos. Cabe destacar que la cifra de puestos desiertos supone un aumento muy considerable con respecto al ejercicio 2019, donde se declararon 155 puestos desiertos. Asimismo, el volumen de puestos resueltos ha aumentado en 91 puestos con respecto a los puestos resueltos en 2019.

Asimismo, se elaboraron 46 resoluciones por las que se designaron los miembros de las comisiones de valoración correspondientes a los concursos de méritos convocados, para su publicación en el BOAM.

En relación con los procedimientos de libre designación, el número de convocatorias publicadas en el ejercicio 2020 fue de 37 y en dichas convocatorias se incluyeron un total de 666 puestos, siendo la previsión de 450. Asimismo, los puestos para los que se ha dictado resolución definitiva han sido un total de 556 puestos, de los cuales 57 puestos quedaron desiertos y los otros 499 puestos de trabajo fueron adjudicados a funcionarios de carrera (y para ello se han tenido que tramitar 17 expedientes de cese de funcionarios de carrera en los Organismos Autónomos por resultar adjudicatarios de convocatorias de libres designaciones en el Ayuntamiento). Estas cifras son superiores a las previstas en el presupuesto en ambos casos. En relación con el año 2019 y pese a la dificultad añadida de suspensión de convocatorias durante tres meses como consecuencia de la declaración el estado de alarma, tal y como se comentó anteriormente, se ha aumentado en 235 los puestos convocados en 2020 con relación a los convocados en el año 2019 y esto supone que se han presentado 5.500 candidatos. Asimismo, el volumen de puestos resueltos ha aumentado en 154 puestos con respecto a los puestos resueltos en 2019.

Por otra parte, se ha perfeccionado la gestión de la movilidad manejando otros mecanismos de provisión de puestos de trabajo con carácter provisional como son las comisiones de servicios, las adscripciones provisionales o las atribuciones temporales de funciones, todo ello en virtud de la potestad de auto organización del Ayuntamiento de Madrid.

En este sentido, se han tramitado 458 adscripciones provisionales a puestos de trabajo con forma de provisión de libre designación o de concurso de méritos. En esa cifra se incluye la gestión de 343 expedientes de adscripciones provisionales, derivados de ceses en puestos de trabajo obtenidos por libre designación; asimismo se incluyen 3 expedientes de adscripciones provisionales, derivados de ceses en puestos de concurso porque el ocupante no ha sido adjudicatario del puesto que ocupa en adscripción provisional; igualmente, se tramitaron 59 expedientes derivados de modificaciones de la relación de puestos de trabajo que comportan la amortización de los puestos de origen y necesaria adscripción de los funcionarios de carrera afectados, 36 transferencias de empleados entre Organismos Autónomos y el Ayuntamiento de Madrid y 17 expedientes de baja por reingreso de funcionarios de carrera a su Administración de origen (ya sea mediante adscripción provisional o por su participación en convocatorias

OBJETIVOS / INDICADORES DE GESTIÓN

de provisión). No existe prácticamente diferencia entre lo previsto, 450 y lo tramitado, 458.

En el ámbito de la provisión extraordinaria de puestos de trabajo mediante comisiones de servicios y atribuciones temporales de funciones, sobre la previsión de 400 expedientes para 2020, se ha alcanzado la cifra de 615 expedientes, superando la previsión establecida. Entre ellos, se han tramitado 460 actos de autorización, prórroga o finalización de comisiones de servicios que fueron motivadas por la urgente necesidad de cobertura de puestos de trabajo vacantes hasta su provisión definitiva. También se han tramitado 155 expedientes de atribución temporal de funciones. En este apartado también se incluyen los expedientes de permuta, no obstante, en el año 2020 no se ha autorizado ningún expediente de este tipo.

Por lo que respecta a los órganos superiores (cargos electos) la nueva Corporación municipal resultante de las elecciones de mayo de 2019 se compuso de 57 concejales, que prácticamente no han variado en el año 2020. No obstante, se han tramitado 10 expedientes, de los cuales 3 expedientes de cese son por baja o renuncia. También se tramitaron 7 expedientes de nombramientos.

En cuanto a los órganos directivos acordados por la Junta de Gobierno de la Ciudad de Madrid y atendiendo a criterios de competencia profesional y experiencia, se han tramitado un total de 12 expedientes, de los cuales, 10 expedientes de nombramiento (entre los que figuran 3 nuevos ingresos en el Ayuntamiento); además se han tramitado 2 expedientes de cese.

Por último, el indicador referido a elaboración de informes jurídicos para la defensa en vía administrativa o judicial del Ayuntamiento de Madrid y para las unidades organizativas municipales en la gestión de sus competencias y procesos, incluía un total de 30 informes de este tipo, habiéndose realizado finalmente 46, correspondiendo 10 informes de estas características al Departamento de Gestión de Concursos de Méritos y 36 al Departamento de Gestión de Libre Designación.

Por otro lado, en el ámbito de la gestión del personal laboral, debe destacarse que en el ejercicio 2020 se adopta el Acuerdo de 29 de octubre de 2020 de la Junta de Gobierno de la Ciudad de Madrid, por el que se aprueba el Acuerdo de 30 de septiembre de 2020 de la Mesa de Negociación del Personal Laboral del Ayuntamiento de Madrid, por el que se regulan los sistemas de clasificación y ordenación del personal laboral de Ayuntamiento de Madrid y sus Organismos Autónomos.

En relación con la gestión de la contratación, de los llamamientos de los trabajadores de carácter discontinuo para la temporada de verano y de las bajas del personal laboral destinado en las instalaciones deportivas municipales, debe tenerse en cuenta el régimen establecido en la Resolución de 17 de enero de 2019 del Gerente de la Ciudad que aprueba la Instrucción de fijación de los criterios y el procedimiento para el nombramiento de funcionarios interinos y la contratación de personal laboral temporal.

Durante el ejercicio 2020, se ha llevado a cabo la gestión de 784 contratos efectuados (a los que hay que añadir 98 contratos por jubilación parcial y de relevo), de 361 modificaciones contractuales, de los llamamientos de 661 trabajadores de carácter discontinuo para la temporada de verano y de 1.414 bajas del personal laboral destinado en el Ayuntamiento de Madrid.

Señalar, en cuanto al número de contrataciones inferior a la previsión, que la disminución se ha debido a la situación de pandemia que se ha sufrido durante 2020 y que supuso el cierre temporal de las instalaciones deportivas en virtud del Decreto de 11 de marzo de 2020 de la Concejal Delegada de Coordinación Territorial, Transparencia y Participación, por el que se suspendieron las actividades y el funcionamiento de los distintos centros adscritos a los Distritos, suspendiendo el funcionamiento de los Centros Deportivos Municipales (desde marzo hasta junio en el caso de los Centros Deportivos con instalaciones de verano que abrieron para la temporada y hasta septiembre en el caso de Centros Deportivos sin piscinas de verano), así como en virtud del Decreto del Alcalde de 12 de marzo de 2020 por el que se determinan los servicios del Ayuntamiento de Madrid, sus Organismos Autónomos y Empresas Públicas con motivo de las medidas excepcionales adoptadas para contener el COVID-19.

En el mes de mayo de 2020, dado que el Ayuntamiento de Madrid no había efectuado en la fecha inicialmente prevista para la temporada de verano, el llamamiento de su personal laboral temporal de naturaleza discontinua, a los efectos previstos en el art. 25.6 del Real Decreto-ley 8/2020, de 17 de marzo, de medidas urgentes extraordinarias para hacer frente al impacto económico y social del COVID-19, en redacción dada por el Real Decreto-ley 15/2020, de 21 de abril, de medidas urgentes complementarias para apoyar la economía y el empleo, se expidieron 692 certificados a los trabajadores de carácter discontinuo.

En cuanto a los llamamientos, también se ha producido un número inferior de los mismos respecto a la previsión, (previsión 760 y se han ejecutado 661) debido a las especiales circunstancias derivadas de la

OBJETIVOS / INDICADORES DE GESTIÓN

pandemia, que motivaron que se aplazara el inicio de la temporada de verano al 15 de junio de 2020 y se dictase el Acuerdo sobre las condiciones de desempeño de la actividad de los trabajadores de naturaleza fija discontinua en Centros Deportivos Municipales, en la campaña de verano 2020, por causa de la situación generada por la pandemia del COVID-19, que permitía de manera excepcional en su apartado 2 e) no activar los contratos para la temporada de verano para la campaña 2020 en concreto, en el caso de que los trabajadores no estuvieran conformes con los términos de su incorporación.

Asimismo, han contribuido a la citada disminución de llamamientos en 2020, las mejoras de empleo efectuadas, en virtud del Acuerdo de 19 de mayo de 2011 de la Junta de Gobierno de la Ciudad de Madrid, por el que se aprueba el Acuerdo del personal laboral de las Instalaciones Deportivas Municipales, así como la no apertura de la zona de verano en determinadas Instalaciones Deportivas como consecuencia de la situación de crisis sanitaria y la realización de obras de mejora.

En lo relativo a la elaboración, gestión y control de las bolsas de empleo y listas de espera de distintas categorías profesionales adscritas a las instalaciones deportivas municipales, en virtud del artículo 8 del Acuerdo Convenio sobre condiciones de trabajo comunes al personal funcionario y laboral del Ayuntamiento de Madrid y de sus Organismos Autónomos, se lleva a cabo la gestión y control de las bolsas de empleo y listas de espera de distintas categorías profesionales adscritas a las Instalaciones Deportivas Municipales, como son Monitores/as Deportivos, Monitores/as Deportivos SOS, Preparadores/as Físicos, Operarios, Técnicos/as de Mantenimiento, Auxiliares Administrativos Taquilleros, Enfermeros, Médicos, lo que ha dado lugar a 7.550 actuaciones, una cifra algo más baja de la prevista como consecuencia de la disminución de contrataciones.

Respecto de la elaboración de informes para la defensa ante demandas de personal laboral de las instalaciones deportivas, en el ejercicio 2020, se han elaborado 156 informes jurídicos para la defensa ante demandas de personal laboral de las Instalaciones Deportivas, habiéndose superado ligeramente la estimación, entre otras cuestiones, como consecuencia del aumento durante el ejercicio, de demandas de personal laboral temporal solicitando ser considerados personal de carácter indefinido no fijo o cambios de turno a la mañana de personal de turno de tarde.

Se han elaborado también 784 informes jurídicos, uno por cada contratación efectuada, como consecuencia de la disposición que obliga a que todos los expedientes de contratación de personal laboral temporal deban ser remitidos a la intervención con una serie de documentos entre los que se incluyen los citados informes.

En ocasiones, la urgencia de la cobertura es apremiante, debido a que la ausencia de Monitor/a Deportivo SOS, Técnico Salvamento Socorrismo, Enfermero/a o Médico/a, en los casos que señalan los artículos 19 y 20 del Decreto 80/1998, de 14 de mayo, por el que se regulan las condiciones higiénico-sanitarias de piscinas de uso colectivo, (BOCM de 27/05/1998) impediría la prestación del servicio en la piscina cubierta o al aire libre, tanto el uso libre como las clases que se imparten. Por tanto, es fundamental la existencia de retenes cuya función consiste en cubrir las ausencias imprevistas de los puestos mencionados, tramitándose en torno a 1.887 servicios/anuales. Debido a esta urgente necesidad, durante 2020 se ha tramitado la cobertura de los siguientes puestos de personal retén de todo el año creados a finales de 2019 y principios de 2020: 9 Técnicos/as Salvamento Socorrismo, 3 Médicos/as y 5 Enfermeros/as, medida incluida en la estrategia e Transformación de la Gestión de RRHH. Dada la crisis sanitaria existente en 2020, pese al cierre temporal de los Centros Deportivos y al aumento de efectivos, ha aumentado el número de servicios retenes en el total del año con respecto al año anterior.

Por su parte, en relación con la tramitación de expedientes de adaptación o movilidad de puestos de trabajo por motivos de salud, en cumplimiento de la Ley 31/1995, de 8 de noviembre, de Prevención de Riesgos Laborales y del artículo 42 del Texto Refundido del Acuerdo sobre condiciones de trabajo comunes al personal funcionario y laboral del Ayuntamiento de Madrid y de sus Organismos Autónomos, durante 2020, se han tramitado 17 expedientes de adaptación o movilidad de puestos de trabajo por motivos de salud.

El indicador "Permisos, reducción de jornada y licencia sin sueldo" debe darse de baja de este objetivo, ya que no es una competencia de este centro directivo.

Por otro lado, en la relativo a la tramitación de movilidades sin cambio de funciones en virtud del artículo 116 del Convenio Único, actualmente artículo 16 del Acuerdo de la Junta de Gobierno de la Ciudad de Madrid por el que se aprueba el Acuerdo de 30 de septiembre de 2020 de la Mesa de Negociación del Personal Laboral del Ayuntamiento de Madrid por el que se regulan los sistemas de clasificación y ordenación del personal laboral del Ayuntamiento de Madrid y sus Organismos Autónomos, se han tramitado 108 movilidades sin cambio de funciones debido, fundamentalmente, al cierre de unidades

OBJETIVOS / INDICADORES DE GESTIÓN

deportivas por obras de mejora o mantenimiento y al traslado de personal sanitario y de alguna otra categoría profesional, al hospital de IFEMA, a la Dirección General de Atención Primaria, Comunitaria y Emergencia Social, a la Dirección General de la Policía y a Centros del SERMAS como consecuencia de la situación de pandemia, con el objetivo de una más eficiente gestión de los recursos humanos y para luchar contra la emergencia sanitaria. Dicha autorización corresponde a este Centro Directivo cuando la movilidad afecte a más de un Distrito o a las distintas Áreas, mientras que si la movilidad se produce dentro del Distrito, la Junta de Gobierno por Acuerdo de 29 de diciembre de 2016, permitió a las Coordinaciones de los respectivos Distritos, autorizar la movilidad sin cambio de funciones del personal laboral que presta servicio en las instalaciones deportivas, dentro del citado ámbito, informando a la Dirección General de Costes y Gestión de Personal.

En virtud del citado Acuerdo de 19 de mayo de 2011 de la Junta de Gobierno de la Ciudad de Madrid por el que se aprueba el Acuerdo del personal laboral de las Instalaciones Deportivas Municipales se han realizado 310 cambios voluntarios de turno, ampliaciones de jornada y mejoras de empleo.

El incremento respecto a lo previsto en este indicador, se produce como consecuencia de las ampliaciones de jornada acordadas mediante Decreto de 18 de febrero de 2020, de la Delegada del Área de Hacienda y Personal por el que se modifica la plantilla presupuestaria de la Dirección General de Deportes y de varios Distritos, en el sentido de ampliar la jornada de trabajo de un total de 225 puestos ocupados por personal deportivo con contratos temporales a tiempo parcial. Esta medida es una de las recogidas en el Plan de Choque de la Estrategia para la Transformación de la Gestión de los RRHH.

En lo relativo a la elaboración de informes de previsión mensual de contrataciones para la Dirección General de Presupuestos, debe ponerse de manifiesto que todos los meses se elabora la previsión mensual de contrataciones para el ámbito de los Centros Deportivos, con la finalidad de que se emita el correspondiente informe, trámite necesario en la fiscalización previa, para poder efectuar las distintas contrataciones.

En cuanto se refiere a las jubilaciones parciales, en cumplimiento del artículo 12.6 del Real Decreto Legislativo 2/2015, de 23 de octubre, por el que se aprueba el texto refundido de la Ley del Estatuto de los Trabajadores, se han realizado 98 jubilaciones parciales del personal y contratos de relevo, lo que produce una renovación de la plantilla pero sin perder la experiencia de los trabajadores jubilados parciales que siguen ligados a la plantilla del Ayuntamiento. En relación con esta cuestión se trata de un dato coyuntural, vinculado a las solicitudes de los trabajadores.

Finalmente, en cuanto a las contestaciones a solicitudes dirigidas por trabajadores, distritos y partidos políticos, cabe destacar que en el ejercicio 2020, se han elaborado 380 contestaciones e informes a solicitudes y cuestiones planteadas por trabajadores, candidatos de listas y bolsas, Distritos, otras Unidades, organizaciones sindicales y partidos políticos, habiéndose producido un incremento sobre las previsiones debido a que por la situación de pandemia, aumentó el número de consultas de los trabajadores y sobre todo, de los de carácter discontinuo debido a la incertidumbre en lo referido a la apertura de las piscinas de verano.

INDICADOR	MAGNITUD	PREVISIÓN	REALIZADO
PERMISOS, REDUCCIÓN JORNADA, LICENCIAS SIN SUELDO	NÚMERO/AÑO	2040	0
CAMBIOS DE TURNO, AMPLIACIONES DE JORNADA Y MEJORAS DE EMPLE	NÚMERO/AÑO	100	310
ASESORAMIENTO A TRABAJADORES Y SERVICIOS MUNICIPALES	NÚMERO/AÑO	200	380
ELABORACIÓN DE INFORMES	NÚMERO/AÑO	150	156
COMISIONES DE SERVICIOS Y ATRIBUCIONES TEMPORALES	NÚMERO/AÑO	400	615
PUESTOS CONVOCADOS EN CONCURSOS DE MÉRITOS	NÚMERO/AÑO	700	714
CONTRATACIONES TEMPORALES PERSONAL LABORAL	NÚMERO/AÑO	1200	784
JUBILACIONES PARCIALES Y CONTRATOS DE RELEVO	NÚMERO/AÑO	110	98
ADSCRIPCIONES PROVISIONALES Y CESES	NÚMERO/AÑO	450	458
PUESTOS CONVOCADOS EN LIBRES DESIGNACIONES	NÚMERO/AÑO	550	666
LLAMAMIENTOS TEMPORADA DE VERANO INSTALACIONES DEPORTIVAS MU	NÚMERO/AÑO	760	661
TRAMITACIÓN DE BAJAS DEL PERSONAL LABORAL	NÚMERO/AÑO	1450	1414
ACTUACIONES SOBRE LISTAS DE ESPERA Y BOLSA DE EMPLEO PERSONA	NÚMERO/AÑO	8500	7550

CENTRO: 001 AYUNTAMIENTO DE MADRID

SECCIÓN: 170 HACIENDA Y PERSONAL

PROGRAMA: 92008 PLANIFICACIÓN DE RECURSOS HUMANOS

RESPONSABLE PROGRAMA: D.G. DE PLANIFICACIÓN Y PROGRAMACIÓN DE RRHH

MEMORIA GENERAL DEL PROGRAMA

Mediante acuerdo de la Junta de Gobierno de la Ciudad de Madrid de 27 de junio de 2019, se aprueba la organización y se establecen las competencias del Área de Gobierno de Hacienda y Personal. Mediante acuerdo de 30 de enero de 2020 de la Junta de Gobierno de la Ciudad de Madrid se modifica el Acuerdo de 27 de junio de 2019, de organización y competencias del Área de Gobierno de Hacienda y Personal, teniendo por objetivo introducir diversos cambios tanto en la Coordinación General de Presupuestos y Recursos Humanos, como en la Coordinación General de Contratación y Política Financiera, relativos a la modificación de la denominación de determinados órganos directivos y subdirecciones generales, así como a la modificación de las competencias propias de tales órganos, con el objeto de lograr una mayor eficiencia en la consecución de los objetivos asignados.

Entre los citados cambios, se encuentra la modificación del apartado 11º, de modo que la hasta entonces denominada Dirección General de Planificación y Programación de Recursos Humanos, pasa a denominarse Dirección General de Planificación de Recursos Humanos.

En diciembre de 2019, se aprobó la Estrategia de Transformación de la Gestión de Recursos Humanos en el Ayuntamiento de Madrid y sus Organismos Autónomos la cual se constituye como una herramienta dirigida a modernizar la gestión de las personas que desarrollan su actividad laboral en el Ayuntamiento de Madrid y se fija como objetivo avanzar hacia un nuevo modelo de gestión integral de recursos humanos que aporte eficiencia al funcionamiento de las estructuras municipales, con el fin de mejorar el servicio que se presta al ciudadano.

Para la consecución de los objetivos asignados, el programa contó con un crédito definitivo de 9.578.555 euros, habiéndose alcanzado un grado de ejecución de un 88,9%. Este crédito se ha distribuido en 8.828.555 euros en capítulo 1, con una ejecución del 93,8% y 750.000 euros en capítulo 2, con una ejecución del 30,8%.

En relación con el bajo nivel de ejecución, debemos tener en cuenta la singularidad del ejercicio de 2020, motivada por el hecho de que, con fecha de 11 de marzo de 2020, la Organización Mundial de la Salud (OMS) declaró el brote de SARS-CoV 2 como pandemia, elevando a dicha categoría la situación desde la previa declaración de Emergencia de Salud Pública de Importancia Internacional. Lo anterior trajo como consecuencia, que mediante Decretos de 11 de marzo de 2020 de la Delegada del Área de Gobierno de Hacienda y Personal y de 12 de marzo del Alcalde, se adoptaron un conjunto de medidas organizativas y preventivas en los centros de trabajo y se determinaron los servicios del Ayuntamiento de Madrid, sus Organismos Autónomos y Empresas Públicas. Ambos fueron prorrogados mediante idénticos instrumentos de fecha 25 de marzo de 2020.

El Real Decreto 537/2020, de 22 de mayo, por el que se prorroga el estado de alarma declarado por el Real Decreto 463/2020, de 14 de marzo, por el que se declara el estado de alarma para la gestión de la situación de crisis sanitaria ocasionada por el COVID-19, dispone en su artículo 9 que "Con efectos desde el 1 de junio de 2020, el cómputo de los plazos administrativos que hubieran sido suspendidos se reanudará, o se reiniciará, si así se hubiera previsto en una norma con rango de ley aprobada durante la vigencia del estado de alarma y sus prórrogas".

Con base en ello, mediante Decreto de 1 de junio de 2020 de la Delegada del Área de Gobierno de Hacienda y Personal, se levantaba la suspensión de la realización de los ejercicios de procesos selectivos programados, así como a las actuaciones que impliquen concurrencia de candidatos a la realización de pruebas, poniendo fin a una suspensión de casi tres meses. No obstante, una vez levantada la suspensión, durante todo el año se adoptó una serie de medidas de salud pública y se atravesó una situación que desaconsejaba el desarrollo de procesos selectivos masivos por el riesgo sanitario que ello implicaba y por las limitaciones de aforo que se fijaban por la distinta normativa estatal y autonómica. Estos procesos

MEMORIA GENERAL DEL PROGRAMA

masivos son los que implican un mayor coste económico y por tanto su no ejecución han motivado las desviaciones en el capítulo 2. Baste señalar, a título de ejemplo que en el 2020 está prevista la celebración del primer y segundo ejercicios del proceso selectivo de Operario de Servicios Generales, con más de 13.000 aspirantes y aproximadamente 700 concurriendo por el cupo de discapacidad.

OBJETIVOS / INDICADORES DE GESTIÓN

1. ADECUAR EL NÚMERO DE EFECTIVOS Y CUALIFICACIÓN DEL PERSONAL DE LOS ÓRGANOS Y UNIDADES DEL AYUNTAMIENTO DE MADRID, ASÍ COMO SU ORGANIZACIÓN, A LOS PLANES Y OBJETIVOS DEL GOBIERNO

En relación con el indicador relativo a análisis y estudios sobre personal, estructuras y retribuciones, se ha superado el objetivo fijado, ya que durante el año 2020 se han realizado 55 estudios centrados en variables como la edad, la titulación y las medidas para la conciliación de la vida personal y laboral de los empleados; análisis de las reclamaciones, sugerencias y felicitaciones relativas a la atención prestada por el personal municipal en los servicios municipales que han sido presentadas por los ciudadanos; análisis de la ratio de candidatos por plaza en procesos selectivos; equilibrio de género en la plantilla municipal; evolución de los puestos estructurales de funcionarios y períodos de ocupación -con periodicidad mensual o semestral, en función de las necesidades-.

Destaca en particular el informe de Recursos Humanos 2019 como herramienta de diagnóstico objetivo sobre la situación de los recursos humanos en el Ayuntamiento y sus Organismos Autónomos, que sirve de base para la planificación estratégica que ha de marcar la toma de decisiones y la gestión de personas.

Otro estudio realizado sobre personal es el relativo al informe de impacto de género incluido en el expediente de aprobación de la oferta de empleo público 2020 establecido en el I Plan de Igualdad entre mujeres y hombres del Ayuntamiento de Madrid.

Por último, el informe de potenciales candidatos a los procesos de promoción interna independiente en aplicación de lo previsto en el artículo 6.6., apartado segundo, del Acuerdo Convenio 2019-2022, "el turno de promoción interna independiente se confeccionará con una reserva suficiente de plazas por categoría/Subgrupo en función del número de candidatos/as potenciales, dentro del respeto a la normativa de aplicación". De acuerdo con ello, el objeto de ese informe es facilitar los datos necesarios que permitan abordar la elaboración del turno de promoción interna de la Oferta de Empleo Público 2020, partiendo de la información y análisis de los distintos aspectos que inciden en los procesos de promoción interna: número máximo de potenciales candidatos (funcionarios de carrera) por cada Subgrupo y Escala clasificados a su vez por rangos de edad; número de plazas incluidas en las Ofertas de Empleo Público de los últimos años y su estado de ejecución; distribución por sexo y edad, ratio de candidatos en los procesos selectivos convocados y en su caso, ratio de plazas cubiertas en aquellos procesos selectivos finalizados, etc.

En relación con el objetivo de implantar herramientas metodológicas que permitan obtener datos cuantitativos con relación al número de efectivos, sus características y costes, son destacables las mejoras realizadas, en colaboración con el Organismo Autónomo Informática Ayuntamiento de Madrid (IAM), en la herramienta de explotación integrada en la plataforma Microestrategy que permite la visualización y filtrado de la información de los indicadores del Cuadro de Mando Integral de Personal.

Dentro del proceso de mejora continua, este año se ha realizado el análisis funcional de un nuevo indicador en el Cuadro de Mando de Gestión de Personal que da cuenta de la duración de los procesos de selección de personal que finalizan en el periodo de análisis. Contabiliza el tiempo que transcurre entre la sesión de la mesa de negociación y la publicación en el BOAM del nombramiento como personal funcionario de carrera.

Por otra parte, se continúan realizando mejoras en la visualización del Cuadro de Mando Integral, navegabilidad y nueva estructura de datos.

Por lo que se refiere a la Oferta de Empleo Público del Ayuntamiento de Madrid y de sus Organismos Autónomos para el año 2020 (en adelante OEP), ésta se aprobó por Acuerdo de la Junta de Gobierno de 10 de diciembre de 2020 y en ella se incluyeron 437 plazas de personal funcionario en el turno libre y 1050 plazas para el acceso por promoción interna a diferentes categorías de funcionario y de personal laboral. El indicador en este caso está establecido en número de días, 76 previstos para 2020, con la idea de proceder a su aprobación a lo largo de la primera quincena de marzo. Sin embargo, al no haberse aprobado la Ley de Presupuestos Generales del Estado para el año 2019 y tampoco la del año 2020, continuaron prorrogados de forma automática los Presupuestos Generales del Estado para el año 2018. Esta situación

OBJETIVOS / INDICADORES DE GESTIÓN

ha ocasionado que también se haya producido un forzoso retraso en la aprobación de la Oferta de Empleo en el Ayuntamiento de Madrid.

Asimismo, continuando con las actuaciones encaminadas a promover la igualdad de género, se han adaptado los anexos de plazas incluidas en la OEP incluyendo las nuevas denominaciones de categorías.

En relación con la explotación de datos de los sistemas de información durante el año 2020 se ha cumplido la previsión con 200 informes realizados en relación con diversas materias: entre otras, plazas vinculadas a la OEP de los diversos ejercicios; datos cuantitativos relativos a categorías; puestos ocupados con carácter temporal -nombramiento de funcionarios interinos, categorías susceptibles de teletrabajo.

INDICADOR	MAGNITUD	PREVISIÓN	REALIZADO
HERRAMIENTAS METODOLÓGICAS ELABORADAS	NÚMERO	4	4
ANÁLISIS Y ESTUDIOS SOBRE PERSONAL, ESTRUCTURAS Y RETRIBUCIO	NÚMERO	50	55
INFORMES DE EXPLOTACIÓN DE DATOS DE SISTEMAS DE INFORMACIÓN	NÚMERO	200	200
APROBACIÓN DE LA OFERTA DE EMPLEO 2020	DÍAS	76	344

2. REALIZAR UNA GESTIÓN INTERNA ADECUADA Y EFICIENTE DE LAS EJECUCIONES DE RESOLUCIONES JUDICIALES FIRMES ADOPTADAS EN EL ÁMBITO DE LOS RECURSOS HUMANOS POR LA JURISDICCIÓN SOCIAL Y CONTENCIOSO-ADMINISTRATIVA.

En relación con el objetivo 2, se incluye la información trasladada por la Dirección General de Función Pública, a la que corresponde esta competencia desde enero de 2020 tras la modificación de fecha 30 de enero de 2020, del Acuerdo de organización y competencias del Área de Gobierno de Hacienda y Personal.

Son consignados dentro del programa presupuestario 920.08 "Planificación de Recursos Humanos" los créditos contenidos en el subconcepto económico 143.99 "Otras Previsiones de Gastos de Personal" del Capítulo 1. Estos créditos son los destinados a la ejecución de sentencias y demás resoluciones judiciales de carácter firme, relativos a demandas planteadas por empleados públicos del Ayuntamiento de Madrid en materia de Recursos Humanos.

Así, durante el ejercicio presupuestario 2020, con cargo al Capítulo 1 y a través del subconcepto económico 143.99 "Otras Previsiones de Gastos de Personal", se estableció un crédito definitivo por importe de 2.496.395 euros, ascendiendo las obligaciones reconocidas durante el citado ejercicio a un importe de 2.125.204 euros, de lo que resulta un grado de ejecución del citado subconcepto del 85,1%.

Respecto del grado de cumplimiento, se han ejecutado la totalidad de los expedientes de ejecución de sentencia firme declarados durante el año 2020. La desviación experimentada en el número de ejecución de sentencias respecto de las previsiones inicialmente consignadas encuentra su reflejo básicamente en la continuidad durante el ejercicio 2020 de las extensiones de efectos, iniciadas en el ejercicio 2019 y referidas a dos sentencias dictadas por el Juzgado de lo contencioso-administrativo número 9, que afectan a un colectivo de 200 trabajadores.

Durante el año 2020 se ha continuado en el desarrollo de actuaciones de colaboración y coordinación con la Dirección General de la Asesoría Jurídica y otras unidades administrativas.

A los efectos de análisis y control presupuestario, se han elaborado los correspondientes informes de seguimiento mensuales de las ejecuciones de sentencia con incidencia en la nómina de los empleados públicos, a fin de determinar el tipo de demandas planteadas al Ayuntamiento de Madrid por sus empleados públicos.

Finalmente, y con referencia al último de los indicadores contenidos en este objetivo, debe significarse que durante el ejercicio 2020 se ha continuado con el desarrollo de la actividad consistente en la elaboración de informes en los que, partiendo de criterios jurisprudenciales establecidos en sentencias del orden contencioso-administrativo y social, principalmente referidas a las distintas Secciones de la Sala de lo Social y Contencioso Administrativo del Tribunal Superior de Justicia de Madrid, se establecen criterios homogéneos y generales, para su aplicación. En este sentido cabe resaltar la interpretación dada por las distintas Secciones de la Sala de lo Contencioso- Administrativo a las demandas del personal funcionario interino sobre la aplicación de la Directiva 1999/70/CE del Consejo de Europa en relación con el Acuerdo Marco sobre el trabajo de duración determinada o el criterio establecido por la sala de lo Social del Tribunal Superior de Justicia de Madrid, en relación con el plazo de tres años de caducidad de la oferta de empleo

OBJETIVOS / INDICADORES DE GESTIÓN

público, establecido en el artículo 70 de Real Decreto Legislativo 5/2015, de 30 de octubre, en las demandas de personal laboral sobre reconocimiento de la condición de laboral indefinido no fijo.

INDICADOR	MAGNITUD	PREVISIÓN	REALIZADO
ELABORACIÓN DE INFORMES RELATIVOS A CONTROL ESTADÍSTICO Y AN	NÚMERO	12	12
RESOLUCIONES JUDICIALES A EJECUTAR	NÚMERO	170	219
ELABORACIÓN INFORMES RECOPILATORIOS DOCTRINA JUDICIAL PARA U	NÚMERO	86	86

3. SIMPLIFICAR Y AGILIZAR LOS PROCESOS RELACIONADOS CON LAS SITUACIONES ADMINISTRATIVAS DE LOS EMPLEADOS PÚBLICOS MUNICIPALES Y EL REINGRESO A SERVICIO ACTIVO

Con la finalidad de lograr este objetivo, en 2020 se ha gestionado el cumplimiento mensual de estudio de las situaciones administrativas en cada momento, la gestión, tramitación y seguimiento de los expedientes de permisos, reducciones de jornada y licencias sin sueldo y tramitación de las solicitudes de reingreso a servicio activo del personal al servicio del Ayuntamiento de Madrid y sus Organismos Autónomos.

Así, durante 2020 se han tramitado 519 declaraciones de situaciones administrativas, 131 reingresos, 709 reducciones de jornada, 798 premisos de maternidad y paternidad, 137 permisos por estudios. En definitiva, se han practicado en total unas 2.294 notificaciones de los referidos actos administrativos.

En conclusión, se ha cumplido en grado óptimo el objetivo de eficacia y eficiencia en la gestión de las situaciones administrativas.

INDICADOR	MAGNITUD	PREVISIÓN	REALIZADO
REINGRESOS	NÚMERO	80	131
DECLARACIÓN DE SITUACIONES ADMINISTRATIVAS	NÚMERO	150	519

4. MANTENER LA OPTIMIZACIÓN DE LOS PROCESOS DE RECONOCIMIENTO DEL GRADO PERSONAL CONSOLIDADO

En el año 2020, se han cumplido los objetivos propuestos en términos generales, a excepción de los reconocimientos realizados a instancia de los interesados, cuyo cumplimiento ha sido significativamente inferior al esperado, al tratarse de un indicador de difícil aproximación pues depende del número de solicitudes que se produzcan, habiéndose registrado un menor número de peticiones, especialmente en los meses subsiguientes a la declaración del estado de alarma.

Por último, se han tramitado a lo largo del año 2020 seis expedientes relativos al reconocimiento de complementos retributivos al amparo de los Acuerdos del Pleno de 30 de noviembre y 22 de diciembre de 2011, sobre los complementos de destino que percibirán los funcionarios de carrera y el personal estatutario que durante más de dos años continuados o tres con interrupción, sean o hayan sido titulares de órganos superiores o directivos del Ayuntamiento de Madrid y Pleno así como aquellos que desempeñen o hayan desempeñado alguno de los cargos a los que se refiere el artículo 87.3 del Estatuto Básico del Empleado Público, desde su incorporación al servicio activo en dicha Administración y mientras permanezcan en esa situación administrativa.

INDICADOR	MAGNITUD	PREVISIÓN	REALIZADO
RECONOCIMIENTO Y CONVALIDACIÓN DE GRADO A INSTANCIA INTERESA	NÚMERO	200	136
RECONOCIMIENTO GRADO PARTICIPACIÓN CONCURSO MÉRITOS	NÚMERO	120	25
RECONOCIMIENTO DE OFICIO DEL GRADO PERSONAL	NÚMERO	1000	1139
VERIFICACIÓN GRADO PARA CONCURSOS DE MÉRITOS	NÚMERO	3000	1960

5. ABORDAR LA DIGITALIZACIÓN DEL REGISTRO Y EL ARCHIVO DE PERSONAL MUNICIPAL Y MEJORAR LA ELABORACIÓN DE INFORMES Y CERTIFICACIONES

Significar que la declaración del estado de alarma para la gestión de la crisis sanitaria ocasionada por el COVID-19, supuso una grave limitación para la actividad administrativa registral de corte presencial, trayendo consigo la prestación de los servicios administrativos en remoto. Esta es la razón por la que los objetivos marcados para el año 2020 no se hayan cumplido respecto a los indicadores señalados

OBJETIVOS / INDICADORES DE GESTIÓN

anteriormente.

INDICADOR	MAGNITUD	PREVISIÓN	REALIZADO
TRANSFERENCIAS EXTERNAS DE CAJAS AL ARCHIVO DE VILLA	NÚMERO	250	0
PROYECTO DIGITALIZACIÓN REGISTRO	PORCENTAJE	60	0
PROYECTO DIGITALIZACIÓN ARCHIVO	PORCENTAJE	40	0
PRÉSTAMO DE EXPEDIENTES PERSONALES Y ADMINISTRATIVOS	NÚMERO	1500	886
ACTUALIZACIÓN DE DOMICILIOS Y OTROS DATOS DE CARÁCTER PERSON	NÚMERO	700	486
CERTIFICACIÓN DE VIDA LABORAL	NÚMERO	900	572
INVENTARIO Y DESCRIPCIÓN DE EXPEDIENTES PERSONALES Y ADMINIS	NÚMERO	3500	2200
INSCRIPCIÓN, ANOTACIÓN Y DIGITALIZACIÓN EN EL REGISTRO DE PE	NÚMERO	23000	15517

6. TRAMITACIÓN DEL RECONOCIMIENTO DE SERVICIOS Y JUBILACIONES DEL PERSONAL

Con la finalidad de lograr este objetivo, en 2020 se ha gestionado el cumplimiento mensual de nuevos trienios por los empleados y se tramita el reconocimiento de la antigüedad y de los servicios prestados en otras Administraciones Públicas conforme a lo dispuesto en la Ley 70/1978, de 26 de diciembre, de reconocimiento de servicios previos en la Administración Pública, desarrollada por el Real Decreto 1461/1982, de 25 de junio. Todas estas actuaciones se ven completadas por la expedición de certificaciones y Anexos I. Los dos indicadores previstos para el cumplimiento de este objetivo se han cumplido según lo proyectado.

Toda esta tramitación de expedientes tiene su reflejo en la gestión de retribuciones derivada del cumplimiento de trienios, gestión que se realiza una vez al mes y que engloba todas aquellas resoluciones que conllevan modificaciones en las retribuciones de los empleados.

En cuanto a la tramitación de las jubilaciones de los empleados municipales para el año 2020, se realizó una previsión de tramitación de 750 expedientes de jubilación del personal y de permanencia en servicio activo. El resultado de la gestión del ejercicio arroja un total de 830 expedientes de jubilación de empleados municipales adscritos tanto al Ayuntamiento de Madrid como a sus Organismos Autónomos, cifra que lleva a estimar que ha habido un incremento de las jubilaciones anticipadas quizá determinada de algún modo por la situación de pandemia y por la incertidumbre generada por la futura reforma del régimen jurídico de las jubilaciones.

Desglosando los datos, podemos indicar que: 163 empleados han sido jubilados de forma forzosa por el cumplimiento de la edad legal, 82 empleados han solicitado su jubilación por cese de prórroga en el servicio activo o fin del periodo de prórroga, 381 empleados han solicitado la jubilación voluntaria (22 de los cuales pertenecían a la categoría de bombero, 161 a la de Policía Municipal y el resto a personal funcionario y laboral), 19 han solicitado la jubilación especial, a 88 se les ha jubilado parcialmente y 53 han sido declarados jubilados por invalidez, una vez que el Instituto Nacional de la Seguridad Social ha dictado resolución en este sentido.

Asimismo, se han tramitado 60 expedientes de prolongación de la permanencia en el servicio activo.

Igualmente, se han elaborado 824 Certificados de empresa a efectos de pensión de jubilación y un total de 1.994 notificaciones y 830 envíos de Resoluciones de Jubilación.

En conclusión, se ha cumplido en grado óptimo el objetivo de eficacia y eficiencia en la gestión del Régimen de Seguridad Social y Mutualismo Administrativo.

INDICADOR	MAGNITUD	PREVISIÓN	REALIZADO
JUBILACIÓN DEL PERSONAL	NÚMERO	750	786
RECONOCIMIENTO DE SERVICIOS	NÚMERO	525	443
EMISIÓN DE ANEXOS I	NÚMERO	420	436

7. MEJORA DE LA TRAMITACIÓN DE TRASLADOS POR MOTIVOS DE SALUD Y VIOLENCIA DE GÉNERO, ASÍ COMO DE LA MOVILIDAD DEL PERSONAL LABORAL

OBJETIVOS / INDICADORES DE GESTIÓN

En relación con los expedientes tramitados relativos a las situaciones administrativas y reingresos de personal laboral y a los certificados de servicios prestados para personal laboral, en 2020 la actividad ha disminuido por una menor demanda que parece atribuible a la situación derivada del estado de alarma. Así, en dicho ejercicio se han tramitado 7 expedientes relativos a situaciones administrativas y reingresos del personal laboral y se han expedido 48 certificados de servicios prestados solicitados por este personal.

Debe indicarse por otra parte, que la información que se plasma en relación con los indicadores relativos a movilidades artículo 116 C.U. personal laboral y expedientes de adaptación de movilidad por motivos de salud del personal laboral y funcionario es la trasladada por la Dirección General de Costes y Gestión de Personal a la que se atribuye esta competencia en enero de 2020, ya que tras la modificación del Acuerdo de organización y competencias del Área de Gobierno de Hacienda y Personal, realizada el 30 de enero de 2020 (punto 12º 1.4.), corresponde a la citada Dirección General: "e) Tramitar y resolver los traslados por motivos de salud laboral y violencia de género, así como la autorización de la movilidad y los traslados de personal laboral, sin perjuicio de las competencias atribuidas al Área de Gobierno de Portavoz, Seguridad y Emergencias y a los Coordinadores de Distrito".

1.- En lo que se refiere al personal funcionario, durante 2020, se han tramitado 15 expedientes de traslado por motivos de salud en virtud de lo dispuesto en el artículo 66 bis del Reglamento General de Ingreso del Personal al servicio de la Administración General del Estado y de provisión de puestos de trabajo y promoción profesional de los funcionarios civiles de la Administración General del Estado, aprobado Real Decreto 364/1995, de 10 de marzo.

Por el contrario, entre el personal funcionario, no se ha tramitado ningún traslado por motivo de violencia de género en 2020.

2.- Respecto al personal laboral, en relación con la tramitación de expedientes de adaptación o movilidad de puestos de trabajo por motivos de salud, en cumplimiento de la Ley 31/1995, de 8 de noviembre, de Prevención de Riesgos Laborales y del artículo 42 del Texto Refundido del Acuerdo sobre condiciones de trabajo comunes al personal funcionario y laboral del Ayuntamiento de Madrid y de sus Organismos Autónomos, durante 2020, se han tramitado 17 expedientes de adaptación o movilidad de puestos de trabajo por motivos de salud.

No se ha tramitado entre el personal laboral ningún traslado por motivo de violencia de género.

Por otro lado, en cuanto a la tramitación de movilidades sin cambio de funciones en virtud del artículo 116 del Convenio Único, actualmente artículo 16 del Acuerdo de la Junta de Gobierno de la Ciudad de Madrid por el que se aprueba el Acuerdo de 30 de septiembre de 2020 de la Mesa de Negociación del Personal Laboral del Ayuntamiento de Madrid por el que se regulan los sistemas de clasificación y ordenación del personal laboral del Ayuntamiento de Madrid y sus Organismos Autónomos, se han tramitado 108 movilidades sin cambio de funciones debido, fundamentalmente, al cierre de unidades deportivas por obras de mejora o mantenimiento y al traslado de personal sanitario y de alguna otra categoría profesional, al hospital de IFEMA, a la Dirección General de Atención Primaria, Comunitaria y Emergencia Social, a la Dirección General de la Policía y a Centros del SERMAS como consecuencia de la situación de pandemia, con el objetivo de una más eficiente gestión de los recursos humanos y para luchar contra la emergencia sanitaria. Dicha autorización corresponde a la Dirección General de Costes y Gestión de Personal cuando la movilidad afecte a más de un Distrito o a las distintas Áreas, mientras que si la movilidad se produce dentro del Distrito, la Junta de Gobierno por Acuerdo de 29 de diciembre de 2016, permitió a las Coordinaciones de los respectivos Distritos, autorizar la movilidad sin cambio de funciones del personal laboral que presta servicio en las instalaciones deportivas, dentro del citado ámbito, informando a la Dirección General de Costes y Gestión de Personal.

INDICADOR	MAGNITUD	PREVISIÓN	REALIZADO
EXPEDIENTES DE ADAPTACIÓN O MOVILIDAD POR MOTIVOS DE SALUD P	NÚMERO	10	17
SITUACIONES ADMINISTRATIVAS Y REINGRESOS PERSONAL LABORAL	NÚMERO	50	7
EXPEDIENTES DE ADAPTACIÓN O MOVILIDAD POR MOTIVOS DE SALUD (	NÚMERO	15	15
MOVILIDADES ARTÍCULO 116 C.U. PERSONAL LABORAL	NÚMERO	70	108
CERTIFICADO SERVICIOS PRESTADOS PERSONAL LABORAL	NÚMERO	250	48

8. OPTIMIZAR LA COBERTURA DE PUESTOS VACANTES, EN CASO DE EXTRAORDINARIA Y URGENTE NECESIDAD, POR

OBJETIVOS / INDICADORES DE GESTIÓN

FUNCIONARIOS INTERINOS ASÍ COMO TRAMITAR EL NOMBRAMIENTO Y CESE DEL PERSONAL EVENTUAL

Para el cumplimiento de este objetivo se han tenido en cuenta las necesidades de las diferentes unidades administrativas, priorizando el nombramiento de funcionarios interinos de sustitución, de acumulación o exceso de tareas y de programas de empleo temporal frente a los nombramientos de funcionarios interinos de vacante vinculados a Ofertas de Empleo Público. Respecto a estos últimos, su cobertura se ha regido por criterios objetivos de ocupación, dando preferencia a aquellas unidades administrativas de carácter esencial cuya prestación de servicios redundan directamente en beneficio de los ciudadanos de la Ciudad de Madrid.

INDICADOR	MAGNITUD	PREVISIÓN	REALIZADO
TRAMITACIÓN DE LOS NOMBRAMIENTOS Y CESES DE PERSONAL EVENTUA	NÚMERO	20	60
TRAMITACIÓN DE LOS NOMBRAMIENTOS Y CESES DE FUNCIONARIOS INT	NÚMERO	1500	3083

9. POTENCIACIÓN DEL EMPLEO PÚBLICO: MEJORAS EN LA SELECCIÓN

Con carácter previo, ha de hacerse referencia a la Estrategia de Transformación de la Gestión de Recursos Humanos del Ayuntamiento de Madrid y sus Organismos Autónomos.

La citada Estrategia detectaba una serie de debilidades relacionadas con la selección, que se centraban fundamentalmente en dos:

1. La existencia de un gran retraso en la ejecución de las Ofertas de Empleo Público (OEP) anteriores, que presentaban un grave riesgo de caducidad, a las que se han sumado las aprobadas por la OEP 2019 (1.687 plazas) y la OEP 2020 (en torno a 1.551 plazas), y estando pendiente la aprobación de la OEP correspondiente al proceso de estabilización de empleo temporal (aproximadamente 2.656 plazas).
2. La lentitud de los procesos selectivos.

Con el fin de agilizar la selección de personal, esta Dirección General ha adoptado una serie de actuaciones dirigidas a la mejora de dicha selección. Entre estas actuaciones, cabe destacar las siguientes:

1.- Creación de la Comisión Permanente de Selección: órgano administrativo de carácter permanente, con personal especializado y dedicado en exclusiva a la selección de personal, al que encomendar progresivamente la generalidad de procesos selectivos municipales. Agilidad, profesionalidad y unificación de criterios y calendario para la pluralidad de procesos, son los tres objetivos buscados con el nuevo órgano. La Junta de Gobierno de la Ciudad de Madrid aprobó el 21 de mayo de 2020 el Acuerdo por el que se aprueba la creación, composición y funcionamiento de la Comisión Permanente de Selección.

2.- Nueva Instrucción de Tribunales de selección: la adopción de una nueva Instrucción relativa al funcionamiento y actuación de los Tribunales de selección en el Ayuntamiento de Madrid y de sus Organismos Autónomos apoya los señalados objetivos de agilización, profesionalización y unificación de criterio y calendario para la pluralidad de procesos.

Con la nueva Instrucción, aprobada por Decreto de la Delegada del Área de Gobierno de Hacienda y Personal de 21 de mayo de 2020, se introducen medidas de agilización de los procesos como la posibilidad de que un Tribunal pueda examinar simultáneamente en varias salas, celebrando varias sesiones independientes o la posibilidad de actuación indistinta de titulares y suplentes; se refuerza la figura del Secretario, que impulsa el procedimiento; se reduce el número de miembros del Tribunal de 6 a 5; se contempla su formación específica y se establece la sujeción de los Tribunales a los calendarios de tramitación marcados desde la planificación de selección.

3.- Baremo de indemnizaciones por la colaboración con órganos de selección: la participación como miembro de órganos de selección y la colaboración en las diferentes tareas (redacción de ejercicios, vigilancia de exámenes, etc.) pasan a tener nuevos baremos, que incentivan la agilización de los procesos y la dedicación y el rigor de quienes participan en los órganos correspondientes. El Decreto de la Delegada del Área de Gobierno de Hacienda y Personal de 21 de mayo de 2020, por el que se dictan instrucciones en relación con las indemnizaciones por asistencia a órganos de selección y se aprueba el baremo de remuneraciones por la colaboración en actividades desarrolladas por el Ayuntamiento de Madrid, fija las nuevas condiciones.

4.- Previsibilidad de convocatorias: la ordenación de los procesos selectivos en el Ayuntamiento pasa por la confección de calendarios generales con las previsiones de publicación de convocatorias -indicándose el

OBJETIVOS / INDICADORES DE GESTIÓN

trimestre o semestre en el que se prevé la publicación de la correspondiente convocatoria-, lo que ayuda a los aspirantes a organizar su estudio y favorece la participación en los correspondientes procesos. Esta medida resulta particularmente útil para apoyar la promoción interna. En este sentido se ha aprobado un Decreto de la Delegada del Área de Gobierno de Hacienda y Personal, de 21 de mayo de 2020, por el que se aprueba la previsión de convocatorias de procesos selectivos para el año 2020.

5.- Aprobación de nuevas Bases Generales de Turno Libre y Promoción Interna Independiente, con la finalidad de adaptar las Bases Generales a la nueva instrucción de funcionamiento de los Tribunales de Selección y conseguir simplificar los procedimientos. Con ellas no solo se consiguen reducir plazos, sino también la ampliación de las posibilidades de participación del personal del Ayuntamiento y sus Organismos Autónomos en los procesos de promoción interna, ya que se ha establecido con carácter general puentes entre administración general y especial.

En este sentido se dictó Resolución de 9 de julio de 2020 del Director General de Planificación de Recursos Humanos, por la que se aprueban las bases generales por las que se regirán los procesos selectivos que convoque el Ayuntamiento de Madrid para la selección de personal funcionario y la Resolución de 16 de octubre de 2020 del Director General de Planificación de Recursos Humanos, por la que se aprueban las bases generales por las que se regirán los procesos selectivos que convoque el Ayuntamiento de Madrid para la promoción interna independiente del personal funcionario.

6.- Mejoras en el aplicativo de presentación de instancias de procesos selectivos: el Reglamento de Ordenación de Personal del Ayuntamiento de Madrid y la Ordenanza de Atención a la Ciudadanía y Administración Electrónica, establecen la obligatoriedad de todos los ciudadanos que participen en procedimientos selectivos para el acceso a la condición de empleado público del Ayuntamiento de Madrid, así como del personal al servicio del Ayuntamiento de Madrid y de sus organismos públicos, para los procedimientos que inicie por razón de su condición de empleado público, de relacionarse con la Administración Municipal a través de medios electrónicos. Lo anterior implica que todas las instancias de los procesos selectivos se reciben por medios electrónicos, así como el resto de las actuaciones (escritos, recursos, comunicaciones...) lo que ha supuesto la tramitación electrónica de gran parte del proceso con el consiguiente ahorro del tiempo de duración.

La mejora en el ámbito de la selección constituye una línea de trabajo fundamental y permanente, desde la perspectiva del debido cumplimiento de las normas de acceso a la función pública municipal, por lo que es necesario profundizar en la eficacia en la selección de personal de nuevo ingreso, agilizando los diferentes procesos selectivos en trámite y convocando nuevos procesos de categorías prioritarias. Por otra parte, en el objetivo del adecuado desarrollo profesional de los empleados públicos y de la calidad en el funcionamiento de los servicios municipales, se impulsa asimismo, desde esta Dirección General, la promoción interna independiente.

Por último, en relación con el cumplimiento de todos los objetivos, no debemos olvidar la singularidad del ejercicio de 2020, motivado por el hecho de que, con fecha de 11 de marzo de 2020, la Organización Mundial de la Salud (OMS) declaró el brote de SARS-CoV 2 como pandemia, elevando a dicha categoría la situación desde la previa declaración de Emergencia de Salud Pública de Importancia Internacional.

Lo anterior trajo como consecuencia, que mediante Decretos de 11 de marzo de 2020 de la Delegada del Área de Gobierno de Hacienda y Personal y de 12 de marzo del Alcalde, se adoptaron un conjunto de medidas organizativas y preventivas en los centros de trabajo y se determinaron los servicios del Ayuntamiento de Madrid, sus Organismos Autónomos y Empresas Públicas. Ambos fueron prorrogados mediante idénticos instrumentos de fecha 25 de marzo de 2020.

El Real Decreto 537/2020, de 22 de mayo, por el que se prorroga el estado de alarma declarado por el Real Decreto 463/2020, de 14 de marzo, por el que se declara el estado de alarma para la gestión de la situación de crisis sanitaria ocasionada por el COVID-19, dispone en su artículo 9 que "Con efectos desde el 1 de junio de 2020, el cómputo de los plazos administrativos que hubieran sido suspendidos se reanudará, o se reiniciará, si así se hubiera previsto en una norma con rango de ley aprobada durante la vigencia del estado de alarma y sus prórrogas".

Con base en lo anterior, mediante Decreto de 1 de junio de 2020 de la Delegada del Área de Gobierno de Hacienda y Personal, se levantaba la suspensión de la realización de los ejercicios de procesos selectivos programados, así como a las actuaciones que impliquen concurrencia de candidatos a la realización de pruebas, poniendo fin a una suspensión de casi tres meses.

Este objetivo 09 implica la realización de actividades de muy diversa índole, entre ellas la negociación y

OBJETIVOS / INDICADORES DE GESTIÓN

aprobación de las bases generales y específicas que han de regular los distintos procesos selectivos y que incorporan también los correspondientes temarios. Esta tarea conlleva la elaboración de las bases y los programas que han de regir los procesos, así como las negociaciones con la parte social. En la elaboración de los proyectos de bases específicas también han intervenido las Áreas de Gobierno del Ayuntamiento de Madrid en las que vienen prestando servicios las categorías que se convocan para la actualización de los temarios cuyo conocimiento se exige en las respectivas pruebas selectivas. Los proyectos de bases específicas han sido objeto de múltiples negociaciones con los Sindicatos.

Durante el año 2020 se han aprobado nuevas Bases Generales de Turno Libre y Promoción Interna Independiente, sustituyendo a las aprobadas el 14 de marzo de 2016 las de Turno Libre y el 25 de enero de 2017 las de Promoción Interna. Junto a las bases generales se han aprobado un total de 25 bases específicas de turno libre y 25 de promoción interna.

El Real Decreto-ley 23/2020, de 23 de junio, por el que se aprueban medidas en materia de energía y en otros ámbitos para la reactivación económica, contemplaba en su artículo 11, siendo conscientes de la situación generada por la pandemia, que "con carácter excepcional, la habilitación temporal para la ejecución de la Oferta de Empleo Público, o instrumento similar de las Administraciones Públicas y de los procesos de estabilización de empleo temporal previstos en el artículo 19.Uno.6 de la Ley 3/2017, de 27 de junio, de Presupuestos Generales del Estado para el año 2017 y en el artículo 19.Uno.9 de la Ley 6/2018, de 3 de julio, de Presupuestos Generales del Estado para el año 2018, mediante la publicación de las correspondientes convocatorias de procesos selectivos regulada en el artículo 70.1 del texto refundido de la Ley del Estatuto Básico del Empleado Público, aprobado por Real Decreto Legislativo 5/2015, de 30 de octubre, cuyo vencimiento se produzca en el ejercicio 2020, se entenderá prorrogada durante el ejercicio 2021."

No obstante, durante el ejercicio 2020 se convocaron en el BOAM un total de 25 procesos de turno libre y 25 de promoción interna, si bien, dada la habilitación legal antes contemplada y para no sobrecargar el aplicativo de procesos selectivos, la publicación en el BOE se ha realizado de forma escalonada, publicándose en el ejercicio 2020 un total de 9 procesos de turno libre y 12 de promoción interna.

Tras la convocatoria en BOE, procede a la elaboración de las listas de admitidos y excluidos, que respecto de algunos de los 12 procesos de promoción interna se han excedido en plazo como consecuencia de los problemas derivados del aplicativo de presentación de instancias.

Durante el ejercicio de 2020 asimismo, se han tramitado numerosos procesos selectivos para la cobertura urgente de plazas mediante funcionarios interinos a través del Servicio Público de Empleo de la Comunidad de Madrid. Durante el año 2020 como novedad se está recurriendo a la Agencia para el Empleo (con excelentes resultados hasta la fecha), todo ello conforme a las previsiones contenidas en el artículo 8.3 del Texto Refundido del acuerdo sobre condiciones de trabajo comunes al personal funcionario y laboral del Ayuntamiento de Madrid y sus Organismos Autónomos.

Los procesos selectivos para cobertura urgente de plazas de funcionarios interinos tramitados durante 2020 son los siguientes:

- A través del SEPE: 17 procesos.
- A través de la Agencia para el Empleo: 3 procesos (iniciados en 2020 pero finalizados en 2021).

Durante el presente ejercicio no se ha tramitado ninguna bolsa de trabajo.

Este indicador también recoge como actividad el nombramiento de funcionarios de carrera, siendo un total de 310, de ellos 214 de turno libre y 96 de promoción interna. En lo que se refiere a los totales por sexo, en turno libre tomaron posesión 167 mujeres y 47 hombre y en promoción interna, 40 mujeres y 56 hombres.

Respecto del análisis concreto de los indicadores, se preveía como el primero de ellos la reducción de los plazos de tramitación de procesos selectivos. Ésta no se puede cuantificar en un solo ejercicio, pues el indicador tiene una duración superior al año, por lo que dicha reducción se irá viendo fase a fase del proceso y a medida que se vayan implantando las medidas establecidas en la Estrategia. De este modo, por ejemplo, una vez se dispone de un aplicativo de procesos selectivos que funciona relativamente bien, los plazos a que afecta dicho indicador se han reducido aproximadamente en ese 50% que se establecía como objetivo:

- En 2019 se tramitaron 5 procesos, con un promedio de 172 días entre la publicación en el BOE y la publicación de la lista provisional de admitidos y un plazo de 90 días de promedio entre la lista provisional

OBJETIVOS / INDICADORES DE GESTIÓN

de admitidos y la lista definitiva.

- En 2020 se tramitaron 12 procesos, con un promedio de 102 días entre la publicación en el BOE y la publicación de la lista provisional de admitidos y un plazo de 41 días de promedio entre la lista provisional de admitidos y la lista definitiva.

El segundo indicador: Instancias Presentadas Electrónicamente y Gestión de Listas, se ha cumplido al 100% gracias a los esfuerzos que en la mejora constante del aplicativo se ha llevado a cabo desde IAM.

El tercer indicador establecía la previsión de encomendar el desarrollo del 50% de los procesos selectivos convocados a la Comisión Permanente de Selección (CPS). De los 38 procesos convocados con posterioridad a su creación, se le han encomendado un total de 12, que supone un 31,6% del total y el 100% de los que los que le pueden ser encomendados para garantizar el principio de especialización.

El cuarto indicador hace referencia a las campañas de difusión para la captación de aspirantes, las cuales se han desarrollado desde esta Dirección General en número superior al previsto. En total se han llevado a cabo 7 campañas (radio, universidades...) con el fin de facilitar la cobertura de todas las plazas que se convocan y con ello tratar de atraer a los procesos selectivos un número suficiente de aspirantes cualificados, contribuyendo a evitar la frustrante experiencia de procesos selectivos que finalizan con un elevado porcentaje de plazas sin cubrir, de acuerdo con el Primer Eje de la Estrategia.

El último indicador, hace referencia a que todas las bolsas de empleo que se tramiten lo serán por medios electrónicos. Durante el ejercicio 2020 no se ha tramitado ninguna bolsa de empleo. Desde el IAM se está elaborando el aplicativo para su implementación, si bien los esfuerzos durante 2020 se han centrado en el aplicativo de presentación de instancias dado su carácter más urgente.

INDICADOR	MAGNITUD	PREVISIÓN	REALIZADO
BOLSAS DE EMPLEO CREADAS POR PROCEDIMIENTOS ELECTRÓNICOS	PORCENTAJE	100	0
INSTANCIAS PRESENTADAS ELECTRÓNICAMENTE Y GESTIÓN DE LISTAS	PORCENTAJE	100	100
CAMPAÑAS DE DIFUSIÓN PARA CAPTACIÓN DE ASPIRANTES	PORCENTAJE	3	7
REDUCCIÓN DE PLAZOS DE TRAMITACIÓN DE PROCESOS SELECTIVOS	PORCENTAJE	50	49
TRIBUNALES DERIVADOS DE LA COMISIÓN PERMANENTE DE SELECCIÓN	NÚMERO/AÑO	50	32

10. DIGNIFICACIÓN DEL EMPLEADO PÚBLICO

La medida decimocuarta del Plan de Choque de la Estrategia de Transformación de la Gestión de Recursos Humanos en el Ayuntamiento de Madrid y sus Organismos Autónomos dispone que se llevará a cabo la organización de actos de toma de posesión para nuevos efectivos que se incorporen al Ayuntamiento, dirigidos a establecer un sentimiento de pertenencia y a ofrecer información general del funcionamiento de la organización municipal.

Como consecuencia de la situación generada por la pandemia, en el ejercicio 2020 no se ha considerado conveniente la celebración de dichos actos por motivos de salud pública.

Respecto de los procesos para personas con discapacidad intelectual, dispone la Estrategia bajo la rúbrica "una administración con valores: apoyo a la discapacidad" que se dará especial prioridad a la incorporación de personas con discapacidad en puestos de trabajo del Ayuntamiento de Madrid, con el fin de garantizar la igualdad real de oportunidades y hacer de la administración municipal un referente en valores inclusivos. En particular, se adoptará la iniciativa, pionera en el Ayuntamiento, de convocar procesos selectivos para personas con discapacidad intelectual, contando con el asesoramiento de las organizaciones especializadas.

Durante 2020 se ha publicado en BOAM la convocatoria de dos procesos selectivos dirigidos a este colectivo, que se desarrollarán a lo largo de 2021.

Por último, respecto del indicador visitas al espacio de "oposiciones" de la web municipal, el cuarto eje de la Estrategia ya establecía la necesidad de dar difusión interna y externa de contenidos a través de la web municipal. De conformidad con los datos derivados a Analytics, el número de visitas al espacio "oposiciones" es de 4.084.927, lo que representa el 6,8% del total de la página web del Ayuntamiento

OBJETIVOS / INDICADORES DE GESTIÓN

(60.172.500).

INDICADOR	MAGNITUD	PREVISIÓN	REALIZADO
NUMERO DE ACTOS DE TOMA DE POSESIÓN	NÚMERO	3	0
PROCESOS DE PERSONAS CON DISCAPACIDAD INTELECTUAL	NÚMERO	1	2
VISITAS AL ESPACIO DE "OPOSICIONES" DE LA WEB MUNICIPAL	NÚMERO	10000	4084927

11. MEJORA DE ACTUACIONES ADMINISTRATIVAS DERIVADAS DE LOS PROCESOS DE SELECCIÓN

Con el objetivo de conseguir una mayor calidad y eficiencia en el desarrollo de los diferentes procesos selectivos y una mayor satisfacción de los aspirantes que concurren a los mismos, esta Dirección General ha centrado sus esfuerzos en actuaciones que mejoren los procesos de selección, habida cuenta de que el Texto Refundido de la Ley del Estatuto Básico del Empleado Público contempla entre los principios rectores en el acceso al empleo público: la publicidad, la transparencia y la agilidad en los procesos de selección.

Entre estas actuaciones se encuentra la aprobación de listas de espera derivadas de los procesos de selección, que serán publicadas y dotan de objetividad a una posible selección de personal temporal, además de una mayor agilidad en dicha selección en caso de ser necesaria.

También es esencial la resolución en plazo de las reclamaciones que los aspirantes de los procesos selectivos presenten a través del Sistema de Sugerencias y Reclamaciones (SYR), la resolución en plazo de los recursos administrativos que los opositores interponen frente a las actuaciones de los Tribunales de Selección y la preparación de informes relativos a recursos ante la Jurisdicción contencioso-administrativa.

Respecto al indicador del número de sugerencias y reclamaciones resueltas en plazo, las 144 reclamaciones presentadas se han resuelto en el plazo legal. La gran mayoría de ellas están en relación con las incidencias producidas en la presentación de instancias telemáticas de los procesos selectivos.

Lo mismo puede decirse en relación con el indicador del número de recursos administrativos resueltos en plazo, del que igualmente cabe subrayar que los 141 recursos administrativos presentados por los aspirantes de los procesos selectivos se han resuelto en el plazo legal.

Por último y en lo que se refiere al indicador del número de expedientes preparados relativos a recursos ante la Jurisdicción Contencioso-Administrativa recibidos en el año 2020, cabe indicar que se ha remitido un total de 94 todos ellos en plazo y con su correspondiente informe.

También se han tramitado en plazo las 31 solicitudes de información en aplicación de lo previsto en la Ley de Transparencia y un total de 427 expedientes de devolución de ingresos derivados de los errores del aplicativo de presentación de instancias que motivaban que los aspirantes abonasen la tasa varias veces.

INDICADOR	MAGNITUD	PREVISIÓN	REALIZADO
SUGERENCIAS Y RECLAMACIONES CONTESTADAS EN PLAZO	PORCENTAJE	100	100
RECURSOS ADMINISTRATIVOS RESUELTOS EN PLAZO	PORCENTAJE	100	100
EXPEDIENTES REMITIDOS EN PLAZO A LOS JUZGADOS	PORCENTAJE	100	100
SOLICITUDES DE ACCESO A LA INFORMACIÓN PÚBLICA AL AMPARO DE	PORCENTAJE	100	100

CENTRO: 001 AYUNTAMIENTO DE MADRID

SECCIÓN: 170 HACIENDA Y PERSONAL

PROGRAMA: 92310 ESTADÍSTICA

RESPONSABLE PROGRAMA: C.GRAL. DE CONTRATACIÓN Y POLÍTICA FINANCIERA

MEMORIA GENERAL DEL PROGRAMA

La Dirección General de Contratación y Servicios, en lo referente al Programa de Estadística, tiene como funciones encomendadas las de: elaborar la información estadística de interés municipal, misión que realiza poniendo a disposición de la ciudadanía y de las distintas unidades administrativas indicadores y parámetros numéricos referidos a las áreas de actuación municipal; gestionar y mantener el Padrón Municipal de Habitantes; y coordinar las obligaciones y tareas que la legislación asigna a los ayuntamientos en materia electoral, con excepción de la que corresponde a la Policía Municipal en materia de seguridad.

Sus competencias le vienen encomendadas por Acuerdo de la Junta de Gobierno de la Ciudad de Madrid de 27 de junio de 2019, a la Coordinación General de Contratación y Política Financiera, y posteriormente por Acuerdo de fecha 30 de enero de 2020, de modificación del Acuerdo de 27 de junio de 2019 de la Junta de Gobierno de la Ciudad de Madrid, de organización y competencias del Área de Gobierno de Hacienda y Personal, a la Dirección General de Contratación y Servicios.

En cumplimiento de dichas funciones, durante el año 2020, en materia de Estadística, se ha centrado la actividad en la consecución de cuatro objetivos básicos:

- Desarrollar los trabajos tendentes al mantenimiento, gestión y actualización del Padrón Municipal de Habitantes.

- Mejorar la gestión del Padrón, favoreciendo la comprobación del empadronamiento mediante el intercambio de la información con otras Administraciones y acrecentando la eficacia de la gestión de informes y certificados históricos.

- Generar y difundir información estadística que pueda ser utilizada por la ciudadanía y por las distintas unidades municipales para el desarrollo de su gestión, así como por cualquier otro usuario.

- Organizar las tareas que le corresponden al Municipio, en lo relativo al desarrollo de procesos electorales, al mantenimiento del seccionado censal, de la relación actualizada de colegios electorales y colaboración con la Oficina del Censo Electoral para actualización del censo.

Para ello, y con el fin de cumplir con los objetivos mencionados, en 2020 se dotó el presupuesto del programa 923.10 con un crédito definitivo de 2.127.874 euros. De este importe, 1.875.707 correspondían al Capítulo 1, relativo a gastos de personal y 252.167 al Capítulo 2, relativo a gastos en bienes corrientes y servicios.

Dichos recursos se utilizaron para desarrollar las actividades y obtener los resultados que se describen en las exposiciones detalladas de cada objetivo, empleándose de la siguiente manera:

- 1.729.152 euros en capítulo 1, una ejecución de 92,2%
- 87.257 euros en capítulo 2, una ejecución del 34,6%

En resumen, el grado total de ejecución del presupuesto del presente programa fue de 85,4% de un crédito definitivo de 2.127.874 euros, alcanzando las obligaciones reconocidas un importe de 1.816.410 euros. El bajo grado de ejecución del capítulo 2 relativo a gastos en bienes corrientes y servicios, ha estado motivado por la situación excepcional ocasionada por el COVID-19 que ha obligado a centrar los mayores esfuerzos en la atención a ciudadanos que precisaban acreditar la situación de vulnerabilidad y atención a través de formularios electrónicos para suplir el cierre de oficinas de atención a la ciudadanía.

Estos recursos puestos a disposición de la Dirección General de Contratación y Servicios le han permitido

MEMORIA GENERAL DEL PROGRAMA

avanzar en el cumplimiento de las funciones que tiene encomendadas, y así, por un lado, se progresa en la modernización de la gestión del Padrón Municipal de Habitantes mediante el progresivo desarrollo y extensión a nuevas utilidades de la herramienta informática de gestión, lo que está permitiendo mejorar la eficacia del trabajo, y establecer, mediante los acuerdos con otras administraciones y áreas municipales, mecanismos para eliminar los trámites presenciales a la ciudadanía; y por otro, se mejora en el desarrollo de la información estadística, completando la información económica y social y potenciando la difusión de la información a través de la página web, en especial mediante la mejora del Banco de Datos Estadísticos, destacando también la existencia de un convenio de colaboración con el Instituto Nacional de Estadística para la explotación de estadísticas a nivel municipal; se desarrollan también las tareas que le corresponden al Municipio en lo relativo al mantenimiento del seccionado censal, de la relación actualizada de los colegios electorales y de la celebración de procesos electorales.

La Carta de Servicios del Padrón de Habitantes de la ciudad de Madrid fue aprobada por la Junta de Gobierno de la ciudad de Madrid el 26 de diciembre de 2008, y la última revisión fue realizada el 29 de marzo de 2021. Del resultado obtenido de los indicadores de seguimiento resultan destacables los siguientes:

- En el 100% de los casos, cifra superior a la prevista, se han adoptado medidas extraordinarias de protección de datos personales en situaciones de especial riesgo (menores, violencia de género, órdenes de alejamiento, etc.) en un plazo no superior a 5 días hábiles desde su recepción en la Subdirección General de Estadística.

- Se han incrementado en un 200% respecto al dato incialmente previsto, los datos intercambiados con otras Administraciones para facilitar el domicilio de las personas empadronadas, evitando trámites y desplazamientos a la ciudadanía.

La Carta de Servicios de Información Estadística de la ciudad de Madrid fue, igualmente, aprobada por la Junta de Gobierno de la ciudad de Madrid el 26 de diciembre de 2008 y la última revisión fue realizada el 29 de marzo de 2021, con el fin de inducir una mejora de los servicios que presta la Dirección General de Contratación y Servicios y hacer visibles los compromisos de calidad que se adquieren con la ciudadanía. Del resultado obtenido de los indicadores de seguimiento resultan destacables los siguientes:

- La respuesta de forma individualizada a las demandas de información estadística, referida a estadísticas que ya estaban elaboradas, se ha realizado en el 100 por ciento de los casos en el plazo de dos días hábiles.

- Durante 2020 se ha realizado una actualización permanente de los datos estadísticos existentes, garantizando su continuidad, poniéndolos a disposición de las personas interesadas a través de nuestra página web en el 99% de los casos en los 30 días hábiles siguientes, desde la recepción de la información. En 2020 se han actualizado 3.640 tablas en las páginas de información de la web de Estadística Web y 2.823 en el Banco de Datos Estadísticos.

Ambas cartas de servicios han sido auditadas y certificadas por AENOR con fecha 15 de enero de 2019, conforme a la norma UNE 93200:2008.

OBJETIVOS / INDICADORES DE GESTIÓN

1. MANTENIMIENTO, GESTIÓN Y ACTUALIZACIÓN DEL PADRÓN MUNICIPAL DE HABITANTES

Toda la actividad realizada para el cumplimiento de este objetivo se ha visto altamente influenciada por el COVID-19, por la suspensión de plazos administrativos durante parte del año, así como por el cierre de oficinas de atención a la ciudadanía durante el confinamiento y por el efecto sobre la movilidad de la población, que explican en gran medida las desviaciones de los trámites respecto a los indicadores presupuestados.

Para su cumplimiento se realizaron los siguientes trámites:

- 63.103 altas y bajas por nacimiento y defunción, un 114,7% del valor del indicador de referencia presupuestado, como consecuencia del aumento de defunciones.

- 236.865 altas y bajas por traslado de residencia, un 3,3% inferior al valor del indicador de referencia

OBJETIVOS / INDICADORES DE GESTIÓN

presupuestado.

- 54.427 altas y bajas por omisión e inscripción indebida, un 32% menos de menos de lo previsto para 2020, habiéndose producido una disminución en las altas por omisión, y un aumento en las bajas por inscripción indebida.

- Se emitieron 1.541.634 certificados y volantes de inscripción padronal, con una disminución de 6,6% respecto al valor del indicador de referencia presupuestado, que responde fundamentalmente al descenso de altas de población procedente del extranjero y de cambios de domicilio.

- Se remitieron por carta a la ciudadanía 157.926 comunicaciones informativas de su situación padronal, lo que representa una disminución de 52,9% sobre el indicador presupuestado, provocado por el cierre de oficinas y la suspensión de plazos administrativos.

- Se remitieron al Instituto Nacional de Estadística, mediante los ficheros de intercambio, las 12 actualizaciones mensuales del Padrón previstas, alcanzándose la cifra de 785.658 variaciones comunicadas.

- Las solicitudes de usuarios de actualización ascienden a 498, un 28,9% menos de lo previsto, como consecuencia de procesos de depuración y actualización.

- Las solicitudes de usuarios de consulta del padrón alcanzan la cifra de 6.120, con un aumento de 27,5% respecto a la previsión inicial, lo que facilita la comprobación de los datos de empadronamiento por los propios servicios municipales que la precisan para el desarrollo de sus competencias. Los grupos de usuarios más numerosos corresponden a las Áreas de Gobierno de Vicealcaldía y de Portavoz, Seguridad y Emergencias, a las Oficinas de Distrito y al Organismo Autónomo Agencia Tributaria Madrid.

- Se emitieron 38.733 cartas de preaviso a ciudadanos extranjeros no comunitarios sin permiso de residencia permanente o de larga duración, informándoles de la inminencia del fin de la validez de su inscripción padronal, la cual caduca a los dos años, e instándoles a que procedan a la renovación de esta. Este valor representa un 4,7% de incremento respecto a la previsión realizada. Esta comunicación que el Ayuntamiento de Madrid no está obligado a realizar, resulta muy útil para facilitar la renovación de la inscripción a este colectivo, evitando con ello la pérdida de la inscripción padronal y la antigüedad en la residencia.

- Se realizaron 4.687 notificaciones de baja por caducidad de la inscripción de ciudadanos extranjeros; lo que representa un 31,2% respecto a la previsión inicial, motivado por la ampliación de plazo para realizar estas bajas para compensar la suspensión de plazos administrativos sin perjudicar a los interesados.

- En el 36,2% de los casos se han respondido tanto las sugerencias y reclamaciones presentadas como las peticiones de información, en un plazo de 15 días o menos. Este valor es un 60% inferior al presupuestado, motivado por diversas bajas de personal dedicado a estas tareas y el aumento de peticiones recibidas por este canal de comunicación con los vecinos.

- Se han atendido las solicitudes de confidencialidad de datos de inscripción padronal por diversas situaciones de especial riesgo acreditadas por los interesados y se han resuelto en un plazo no superior a 10 días hábiles en el 100% de los casos.

INDICADOR	MAGNITUD	PREVISIÓN	REALIZADO
SUGERENCIAS Y RECLAMACIONES CONTESTADAS EN 15 DÍAS O MENOS	PORCENTAJE	90	36
ACTUALIZACIONES DE DATOS REMITIDAS AL INE	NÚMERO/AÑO	12	12
PROTECCIÓN DE DATOS. SOLICITUDES ATENDIDAS EN 10 DÍAS	PORCENTAJE	95	100
USUARIOS DE ACTUALIZACIÓN DEL PADRÓN	NÚMERO	700	498
NOTIFICACIONES BAJA POR CADUCIDAD DE INSCRIPCIÓN	NÚMERO/AÑO	15000	4687
ALTAS POR NACIMIENTO Y BAJAS POR DEFUNCIÓN	NÚMERO/AÑO	55000	63103
ALTAS Y BAJAS POR TRASLADO DE RESIDENCIA	NÚMERO/AÑO	245000	236865
ALTAS POR OMISIÓN Y BAJAS POR INSCRIPCIÓN INDEBIDA	NÚMERO/AÑO	80000	54427
CERTIFICADOS Y VOLANTES DE INSCRIPCIÓN PADRONAL	NÚMERO/AÑO	1650000	1541634
COMUNICACIONES INFORMATIVAS SOBRE INSCRIPCIÓN	NÚMERO/AÑO	335000	157926

OBJETIVOS / INDICADORES DE GESTIÓN

USUARIOS DE CONSULTA DEL PADRÓN	NÚMERO	4800	6120
PREAVISOS DE CADUCIDAD DE INSCRIPCIÓN DE EXTRANJEROS	NÚMERO/AÑO	37000	38733

2. SIMPLIFICACIÓN ADMINISTRATIVA DE LA GESTIÓN PADRONAL CON LA FINALIDAD DE MEJORAR LA GESTIÓN DEL PADRÓN, SIMPLIFICANDO LOS TRÁMITES ADMINISTRATIVOS Y ACRECENTANDO LA EFICACIA DE LA GESTIÓN DE INFORMES Y CERTIFICADOS HISTÓRICOS

Para su cumplimiento se realizaron las siguientes actividades:

- Se atendieron 408.651 solicitudes de volantes y certificados a través del teléfono 010 e internet, representando un incremento de un 240,5% sobre el dato de referencia presupuestado, lo que supone un importante aumento respecto a lo inicialmente previsto, ocasionado por la implantación de la obtención mediante descarga directa, si se dispone de identificación electrónica y por la mayor demanda por el cierre temporal de oficinas de atención presencial.

- En 2020 no se ha impartido la formación a usuarios de la aplicación de gestión del Padrón Municipal de Habitantes prevista, debido a la situación ocasionada por la pandemia, al tratarse de formación presencial.

- Se han facilitado 14.075 informes de empadronamiento históricos o de fecha actual al Instituto Nacional de la Seguridad Social, solicitados para acreditación de situaciones de vulnerabilidad, relacionadas con la solicitud del nuevo Ingreso mínimo vital.

- Se ha realizado la comprobación de 15.000 registros de empadronamiento, coincidiendo con la cifra prevista. Estas comprobaciones a través de ficheros continúan descendiendo en favor de comprobaciones a través de servicios web, que resultan más eficientes.

- Se han realizado en 2020, 6.397.070 de consultas a través de los servicios web de Padrón, un 59,9% superior a lo previsto, debido esencialmente a las consultas por la gestión de Madrid Central, por el mayor número de accesos desde Internet a "Mi carpeta" y la solicitud de descarga de certificados de empadronamiento al haberse implantado durante 2020 la firma de certificados con código seguro de verificación y la descarga directa por los ciudadanos.

- Los datos sobre empadronamiento intercambiados con otras aplicaciones municipales y otras administraciones se incrementan en un 200%, dato muy superior a lo previsto, lo que permite evitar desplazamientos a la ciudadanía.

INDICADOR	MAGNITUD	PREVISIÓN	REALIZADO
FORMACIÓN EN GESTIÓN ADMINISTRATIVA E INFORMÁTICA DEL PMH		20	0
INCREMENTO DATOS INTERCAMBIADOS CON OTRAS ADMINISTRACIONES		5	15
INFORMES SOBRE EMPADRONAMIENTO FACILITADAS A OTRAS ADMINISTR		3000	14075
REGISTROS DE COMPROBACIÓN DE EMPADRONAMIENTO		15000	15000
GESTIONES Y CONSULTAS REALIZADAS A TRAVÉS DE INTERNET		120000	408651
CONSULTAS A SERVICIO WEB DE PADRÓN		4000000	6397070

3. ELABORACIÓN Y DIFUSIÓN DE INFORMACIÓN ESTADÍSTICA DE UTILIDAD PARA LAS UNIDADES MUNICIPALES Y PARA CUALQUIER OTRO USUARIO QUE LO PRECISE.

Para su cumplimiento se procedió a:

- Editar 22 boletines, a través de la Web municipal, con información estadística relativa a población extranjera (según nacionalidad y según país de nacimiento), mercado de trabajo (paro registrado y Encuesta de Población Activa), Padrón de Habitantes y Encuesta de condiciones de vida. Se ha continuado trabajando en la mejora del Banco de Datos Estadísticos, especialmente en la revisión de toda la información histórica acumulada y en la mejora de la definición de los valores y variables.

- Editar el Anuario Estadístico, a través de la Web municipal, igualándose el valor del indicador de referencia.

OBJETIVOS / INDICADORES DE GESTIÓN

- Editar el libro electrónico Padrón Municipal de Habitantes a 1 de enero de 2020, fuente demográfica por excelencia en los periodos intercensales, en formato digital, cumpliéndose con el objetivo marcado.

- Mantener sólo ediciones digitales de publicaciones realizando la difusión a través de la página Web, por tratarse de un canal suficientemente consolidado que permite la actualización inmediata de la información estadística de interés municipal que se genera en la Dirección General de Contratación y Servicios.

- Potenciar la estadística económica referida a la ciudad, elaborando indicadores trimestrales y anuales de Actividad Económica de la ciudad de Madrid, a partir de información estadística existente, que ofrece información muy actualizada respecto a la evolución de la economía y permite proyectar la serie contable municipal y elaborar una primera estimación de macromagnitudes para los años en los que aún no se cuenta con la información de base procedente del Instituto Nacional de Estadística y de la Comunidad de Madrid. También se ha continuado con el proyecto de elaboración de las cuentas de renta del sector hogares, llegando hasta la cuenta de Distribución Secundaria de la Renta, lo que ha permitido llegar a estimar la renta disponible por distritos y obtener un indicador de nivel de renta a nivel de barrio y sección censal. Todo ello sin olvidar otras series estadísticas relevantes, como la estadística de Sociedades Mercantiles, el censo de locales y actividades de la ciudad de Madrid, la información relativa a matriculaciones de vehículos facilitada por la Dirección General de Tráfico o la información del mercado inmobiliario o la inclusión de datos de prestaciones sociales contributivas desagregados por distritos, merced a una explotación propia de la Muestra Continua de Vidas Laborales. En este sentido señalar que se ha realizado una explotación estadística de la Muestra Continua de Vidas Laborales con datos fiscales y se ha avanzado en la mejora de las estadísticas del mercado laboral y en la obtención de datos de renta.

- Elaborar las 4 estimaciones (4º trimestre de 2019 y 1º a 3º trimestre de 2020) de la contabilidad trimestral de la ciudad.

- Continuar con la actualización de toda la información de carácter demográfico existente, con especial mención a la relativa a la población inmigrante y a la población nacida fuera de España.

- Continuar con la caracterización del mercado de trabajo de la ciudad, con especial incidencia en la desagregación territorial por distritos, aprovechando para ello distintas fuentes como la encuesta de población activa, el registro de desempleados, los cotizantes o las cuentas de la seguridad social o el registro de contratos.

- Seguir la línea iniciada hace ya años, de explotación de diferentes registros administrativos, además del ya citado Padrón Municipal de Habitantes, como son el Padrón del Impuesto sobre Vehículos de Tracción Mecánica, el Padrón del Impuesto sobre Bienes Inmuebles o el Registro del personal municipal, así como datos de licencias urbanísticas.

- Potenciar la línea de trabajo de colaboración con otras administraciones, fundamentalmente en lo que hace referencia al Instituto de Estadística de la Comunidad de Madrid, al Colegio de Aparejadores y Arquitectos Técnicos de Madrid, al Colegio de Registradores, a la Agencia Estatal de Administración Tributaria y al Instituto Nacional de Estadística (INE). En este sentido destacan los frutos beneficiosos del convenio de colaboración con el INE y el Instituto de Estadística de la Comunidad de Madrid, permitiendo el acceso a ficheros de micro datos hasta ahora sólo accesibles a las Comunidades Autónomas, que han permitido obtener información para la ciudad de Madrid.

- Publicar en la web toda la información elaborada, continuando con la labor de carga de información en el banco de datos, haciéndolo extensible no sólo a los datos de población sino también al resto de áreas temáticas para las que cada vez se va disponiendo de mayor cantidad de información. Esto ha supuesto un importante esfuerzo en la revisión de toda la información disponible a través de este canal de información, actualizando 6.463 tablas estadísticas.

- Ampliar la visualización de datos y la difusión incorporando nueva información a través del apartado "Nuestra ciudad en cifras".

- Continuar con el nuevo diseño del banco de datos estadísticos en colaboración con el Organismo Autónomo Informática del Ayuntamiento de Madrid (IAM) para acometer un proyecto de renovación del aplicativo informático con una mejora sustancial de las funcionalidades, tanto para la incorporación de nuevos datos como para la mejora de las funcionalidades de acceso de los usuarios a través de la página web, con posibilidad de generación de mapas y gráficos. Durante el año 2020 se ha continuado con la revisión y normalización toda la información existente en la aplicación de dicho banco de datos estadísticos.

OBJETIVOS / INDICADORES DE GESTIÓN

- Atender a las numerosas peticiones de información específica sobre datos de estadística municipal solicitada por los órganos municipales, universidades, otras administraciones públicas y por particulares, habiéndose entregado la información elaborada en el plazo de dos días hábiles en el 100 por ciento de los casos, superando el objetivo previamente marcado.

- Las peticiones de información para las que se precisa una elaboración específica, se han respondido en el 93,3% de los casos en el plazo de doce días hábiles, ligeramente inferior al objetivo previamente marcado, debido la complejidad de alguna de las solicitudes.

- Elaborar un indicador de desigualdad entre mujeres y hombres.

- Continuar con los trabajos de mantenimiento de la asignación de código identificativo a los locales de las agrupaciones de locales, ubicados en el término municipal de Madrid, que ha permitido la ampliación de la Base de Datos Ciudad con dichos locales; asimismo se ha avanzado en el diseño e implantación de los procedimientos de mantenimiento y utilización de dicha base de datos, para la elaboración de un Censo de Actividades ligado a la gestión municipal de licencias de actividad y otras actuaciones municipales con dichos locales, así como la puesta a disposición de información de locales y terrazas de hostelería en el Portal de datos abiertos. También se realizado la incorporación de la información obtenida en el trabajo de campo orientado a la revisión de las actividades que se ha llevado a cabo dentro del proyecto de Aproximación Postal Segunda (APS) que se comenta en el siguiente apartado.

- Para mejorar la calidad del Censo de locales de actividad económica y del Padrón de habitantes, así como la gestión general del Ayuntamiento de Madrid en lo referente a las direcciones con detalle de escalera, planta y puerta, se inició un nuevo proyecto en colaboración con otros servicios municipales: Organismo Autónomo Agencia Tributaria Madrid; Área de Gobierno de Desarrollo Urbano Sostenible; y Organismo Autónomo Informática del Ayuntamiento de Madrid (IAM). Este proyecto va a permitir disponer de una nueva Base de Datos de direcciones que partirá de un trabajo de campo que ya ha concluido, estando ya en la fase de análisis de la información recopilada y de diseño, en colaboración con IAM, de los procedimientos de generación y gestión de la nueva base de datos de APS que incluirá todos los inmuebles de la ciudad y su referencia catastral correspondiente, y en la actualización de las información para algunos distritos en el Censo de Locales y Actividades.

INDICADOR	MAGNITUD	PREVISIÓN	REALIZADO
INFORMACIÓN ELABORADA ATENDIDAS EN EL PLAZO DE DIEZ DÍAS HÁB		100	100
SOLICITUDES DE INFORMACIÓN CON ELABORACIÓN ESPECÍFICA ATENDI		100	100
PUBLICACIÓN ANUARIO (EDICIÓN WEB)		1	1
PUBLICACIÓN PADRÓN DE HABITANTES (SÓLO WEB)		1	1
INFORMES SOBRE DESIGUALDAD EN MUJERES Y HOMBRES		1	1
INFORMACIÓN ELABORADA ENTREGADA EN PLAZO DE DOS DÍAS HÁBILES		95	100
INFORMACIÓN ESPECÍFICA ENTREGADA EN PLAZO DE DOCE DÍAS HÁBIL		95	93
BOLETINES ESTADÍSTICOS (SÓLO WEB)		22	22
TABLAS ESTADÍSTICAS ACTUALIZADAS		4800	6463

4. ORGANIZACIÓN DE PROCESOS ELECTORALES

Para su cumplimiento, se procedió a realizar las actividades habituales de mantenimiento del censo electoral y de la infraestructura necesaria para el desarrollo de procesos electorales, en años en los que como en 2020 no se han celebrado elecciones. Estas actuaciones han consistido en:

- Mantener la división de secciones censales en las 3.718 previstas. Se ha venido trabajando con Informática del Ayuntamiento de Madrid en el desarrollo de una aplicación que facilitará su revisión en 2020.

- Mantener la asignación de los 428 locales electorales que se seleccionaron en 2019 para los diversos procesos electorales que en dicho año tuvieron lugar. Del mismo modo no se han realizado variaciones en la asignación de mesas para por lo que se mantienen en 3.718. En ambos casos los indicadores coinciden con la cifra presupuestada.

OBJETIVOS / INDICADORES DE GESTIÓN

- Debido a la pandemia y al no tratarse de un año electoral, se han reducido mucho las reclamaciones por inclusión, exclusión o errores en el censo electoral. Al haberse realizado la tramitación por SIR-ORVE, y al medirse de forma distinta los plazos de tramitación no se disponen de datos para el indicador de referencia.

INDICADOR	MAGNITUD	PREVISIÓN	REALIZADO
RECLAMACIONES AL CENSO ELECTORAL TRAMITADAS EN QUINCE DÍAS	PORCENTAJE	100	0
COLEGIOS ELECTORALES	NÚMERO	428	428
SECCIONES ELECTORALES	NÚMERO	2443	2443
MESAS ELECTORALES	NÚMERO	3718	3718

CENTRO: 001 AYUNTAMIENTO DE MADRID

SECCIÓN: 170 HACIENDA Y PERSONAL

PROGRAMA: 93100 DIR.Y GEST.ADMV. DE HACIENDA Y PERSONAL

RESPONSABLE PROGRAMA: S.G.T. DE HACIENDA Y PERSONAL

MEMORIA GENERAL DEL PROGRAMA

Dentro de la estructura organizativa del Área de Gobierno de Hacienda y Personal, establecida por Acuerdo de 27 de junio de 2019 de la Junta de Gobierno de la Ciudad de Madrid, se configura la Secretaría General Técnica como el órgano administrativo que tiene encomendada la gestión de los servicios comunes del Área de Gobierno, procurando a las distintas unidades los medios materiales y personales necesarios para su funcionamiento y asegurando la coordinación entre ellas en el ámbito de los servicios comunes. Le corresponde, asimismo, de conformidad con lo previsto en el Reglamento Orgánico del Gobierno y de la Administración del Ayuntamiento de Madrid, la asistencia jurídica y técnica al titular del Área de Gobierno y a las restantes unidades administrativas de la misma y gestionar las relaciones con los Tribunales de Justicia en relación con los expedientes tramitados por el Área de Gobierno, sin perjuicio de las funciones atribuidas a otros órganos municipales.

El Presupuesto para 2020 del programa 931.00 "Dirección y Gestión Administrativa de Hacienda y Personal" fue elaborado bajo los principios de eficacia y eficiencia en la gestión del gasto público, manteniendo un nivel de prestación de servicios bajo estándares de calidad en la gestión de los servicios comunes del Área de Gobierno: limpieza de los edificios, mantenimiento preventivo y correctivo de las instalaciones evitando su pérdida de valor y vigilancia de las dependencias, garantizando la seguridad de las personas y bienes. Se ha continuado trabajando para la racionalización de la utilización de los espacios destinados al servicio público y su adecuación permanente a la normativa de prevención de riesgos laborales: se han revisado y se han seguido manteniendo los Planes de Autoprotección o Medidas de Emergencia en los edificios dependientes del Área de Gobierno, aunque debido a la excepcional situación motivada por el COVID-19, no pudieron realizarse los cursos de formación presenciales ni los simulacros planificados.

Durante el ejercicio 2020, como consecuencia de las circunstancias extraordinarias sobrevenidas por la pandemia del COVID-19, el Área de Gobierno tuvo que hacer frente también a los gastos necesarios para el cumplimiento de la recomendaciones que en materia sanitaria y de seguridad se realizaron por las autoridades competentes, tales como adquisición de EPIS, productos higienizantes para empleados y vehículos municipales, elementos de separación, carteles de señalización, unidades de purificación de aire etc, siendo el gasto más relevante por su importe, la ampliación del plazo del contrato de arrendamiento del edificio del Almacén de Villa, Avenida de la Industria 22 (Coslada), ya que el uso de una de las naves del nuevo Almacén de la Villa sito en c/Ahumaos 27, se cedió temporalmente a la Asociación Gremial de Auto-Taxi de Madrid.

Por lo que se refiere a la provisión de los bienes y servicios necesarios para el buen funcionamiento de las unidades administrativas del Área de Gobierno, como en años anteriores, se han utilizado prioritariamente los procedimientos de adquisición centralizada de bienes y servicios a través de los catálogos de bienes homologados gestionados por la Dirección General de Racionalización y Centralización de la Contratación del Ministerio de Hacienda y por la Junta Central de Compras de la Consejería de Hacienda y Función Pública de la Comunidad de Madrid, a los que el Ayuntamiento de Madrid se encuentra adherido, así como a través de su propio catálogo de artículos de imprenta y artes gráficas, que permiten una mayor racionalización y agilidad en este tipo de adquisiciones. Los gastos de escasa cuantía que son periódicos y repetitivos han continuado gestionándose de forma prioritaria mediante anticipos de caja fija.

En otra línea de actuación, durante el ejercicio 2020 se ha continuado prestando la labor de asesoramiento jurídico y técnico a las unidades administrativas del Área de Gobierno y realizando las tareas de apoyo al funcionamiento de la Comisión Permanente Ordinaria del Pleno, de Hacienda y Personal y de Economía Innovación y Empleo y de las Comisiones Permanentes Especiales de Cuentas y de Vigilancia de la Contratación. Se ha participado en todas las reuniones de la Comisión Preparatoria que se reúne semanalmente con carácter previo a las sesiones de la Junta de Gobierno de la Ciudad de Madrid.

MEMORIA GENERAL DEL PROGRAMA

Se han llevado a cabo las acciones relacionadas con la planificación de los recursos humanos, la provisión de los puestos de trabajo y la promoción y formación profesional de los empleados adscritos al Área de Gobierno, con el fin de satisfacer las necesidades de las unidades administrativas en materia de recursos humanos, y se ha participado en grupos de trabajo constituidos en materia de recursos humanos.
También la Secretaría General Técnica ha desarrollado las funciones de acreditación y registro de las identidades de los empleados públicos adscritos al Área de Gobierno.

Para el cumplimiento de los objetivos previstos en el programa 931.00, se dotaron inicialmente créditos en el presupuesto 2020 por importe de 74.056.727 euros, que durante el ejercicio fueron incrementados en 113.775 euros hasta totalizar un crédito definitivo de 74.170.502 euros. Este incremento se explica fundamentalmente por la reducción de los créditos asignados al capítulo 1 en un importe total de 523.005 euros y por el incremento en 626.500 euros motivado por la necesidad de ampliar el plazo del contrato de arrendamiento del edificio del Almacén de Villa, Avenida de la Industria 22, que debía concluir en mayo de 2020, pero que debido a la pandemia del COVID-19 hubo que prorrogar, ya que el uso de una de las naves del nuevo Almacén de la Villa sito en c/Ahumaos 27, se cedió temporalmente a la Asociación Gremial de Auto-Taxi de Madrid.

Del total del crédito definitivo del programa, 60.071.847 euros corresponden a la suma de los capítulos 4 y 7 para transferencias al Organismo autónomo Agencia Tributaria Madrid, adscrito a esta Área de Gobierno. El crédito restante, por importe de 14.098.655 euros, se distribuye de la forma siguiente: 6.767.937 euros en el capítulo 1 de gastos de personal, 7.180.218 euros en el capítulo 2 de gastos en bienes corrientes y servicios, y finalmente, 150.500 euros en el capítulo 6 de inversiones reales.

El porcentaje de ejecución total del presupuesto del programa 931.00 "Dirección y Gestión Administrativa de Economía y Hacienda", ha sido del 98,7% en términos de obligaciones reconocidas sobre créditos definitivos. Si lo diferenciamos por capítulos, el del capítulo 1 ha sido del 112,7%; el capítulo 2 del 95,5%; el capítulo 4 del 97,6%; el capítulo 6, del 82,4%; y el capítulo 7 del 100%.

OBJETIVOS / INDICADORES DE GESTIÓN

1. MEJORAR LA PROVISIÓN DE LOS SERVICIOS Y MEDIOS MATERIALES PARA LAS UNIDADES ADMINISTRATIVAS DEL ÁREA DE GOBIERNO DE HACIENDA Y PERSONAL, MEDIANTE LA GESTIÓN DE LOS CORRESPONDIENTES EXPEDIENTES DE GASTO Y DE CONTRATACIÓN Y LA GESTIÓN DE LOS SERVICIOS INTERNOS.

Para la consecución de este objetivo se han desarrollado distintas actuaciones en el ámbito de la gestión de los servicios generales y el régimen interior, de la gestión económica y presupuestaria y de la contratación.

En materia de servicios generales y régimen interior se han gestionado los contratos de arrendamiento de los edificios adscritos al Área de Gobierno, habiéndose tramitado en el subconcepto 202.00 "Arrendamiento de edificios y otras construcciones" obligaciones por un importe total de 4.190.965 euros, que suponen una ejecución del 99,4%. El gasto corresponde a los edificios sitos en Avenida de la Industria n.º 22 en Coslada (sede del Almacén de la Villa) y Paseo del Molino n.º 7-9 (Sede de la Oficina de Objetos Perdidos), así como las dependencias ocupadas por el Área de Gobierno de Hacienda y Personal en el edificio de la c/ Bustamante n.º 16.

Asimismo, se ha llevado a cabo el mantenimiento, la limpieza y la seguridad, tanto de los inmuebles de propiedad municipal como de los arrendados (con las reservas previstas en los contratos de arrendamiento para el arrendador, como es el caso del edificio de la c/ Bustamante, nº 16) en los que se ubican las distintas unidades administrativas del Área de Gobierno.

En el año 2020, se ha terminado por la Dirección General de Arquitectura y Conservación del Patrimonio del Área de Gobierno de Obras y Equipamientos, la construcción del nuevo Almacén de Villa en la c/ Ahumaos n.º 27. Junto a las naves de mayor tamaño, destinadas al Almacén de Villa (C y D), existen otras dos naves (A y B), que tendrán uso por parte de otras Áreas de Gobierno del Ayuntamiento de Madrid (Área de Gobierno de Medio Ambiente y Movilidad y Área de Gobierno de Portavoz, Seguridad y Emergencias). Además, y debido a la pandemia, durante los meses de junio a diciembre se ha utilizado la nave D como almacén y centro de distribución de los equipos de protección individual que se han facilitado a los trabajadores del Ayuntamiento. Por otra parte, durante varios meses el uso de la nave C ha sido cedido a la Asociación Gremial de Auto-Taxi de Madrid, con motivo de la pandemia COVID 19.

OBJETIVOS / INDICADORES DE GESTIÓN

A pesar de utilizar sólo dos naves, por motivos de eficiencia y economía, la Secretaría General Técnica de Hacienda y Personal, se ha ido ocupando sucesivamente durante 2020 de los servicios de seguridad, limpieza y mantenimiento (edificios, ascensor y equipos electrónicos de seguridad), habiéndose dejado de prestar estos servicios en la antigua sede del Almacén de Villa en Coslada.

La superficie objeto de mantenimiento asciende a 72.611 metros cuadrados, correspondientes a los edificios dependientes del Área (c/ Alcalá 45, c/ Barquillo 17 c/v a c/ Augusto Figueroa, Paseo del Molino 7 y 9, Paseo de los Olmos, 20, c/ Raimundo Fernández Villaverde 32, c/ Ahumaos 27 y c/ Bustamante 16 plantas 1ª, 2ª y 3ª y Avenida de la Industria 22 (Coslada)), habiéndose gestionado a través de un contrato de mantenimiento integral de los edificios y bienes adscritos, que incluye tanto el mantenimiento preventivo como el correctivo de las instalaciones, bajo estándares de calidad, diseñados con la finalidad de optimizar los consumos energéticos, disminuir en lo posible los gastos por reparaciones y evitar la pérdida de valor de los inmuebles y los posibles riesgos que puedan comprometer la seguridad en los mismos.

Se hace constar que el gasto de otros servicios de mantenimiento, limpieza o seguridad prestados en dichos edificios, se ha ido asumiendo con cargo al presupuesto de 2020 del Área de Gobierno de Hacienda y Personal en diferentes fechas, a través de la modificación de los correspondientes contratos administrativos.

No se ha imputado al presupuesto de 2020 del Área de Gobierno de Hacienda y Personal, la limpieza del edificio de la c/ Raimundo Fernández Villaverde n.º 32, al ocuparse de ello el Organismo Autónomo Agencia Tributaria Madrid, con el que se comparten estas instalaciones.

En relación al indicador "metros cuadrados de los edificios adscritos al Área de Gobierno", se ha cumplimentado con el valor de 72.611 metros cuadrados, que corresponde a la superficie total de los edificios adscritos al Área de Hacienda y Personal a 31 de diciembre. La desviación del dato respecto a los 59.732 metros cuadrados inicialmente previstos se debe a que durante la mitad del año 2020 fue necesario gestionar la superficie de las dos sedes del Almacén de la Villa, Avda. de la Industria 22 (Coslada) y Calle Ahumaos 27. La ejecución del contrato de mantenimiento, así como de los gastos de comunidad de los edificios de propiedad municipal situados en la c/ Barquillo n.º 17, Paseo de los Olmos n.º 20 y Plaza del Rey 6 y 7, que se imputan al subconcepto 212.00 "Reparación, mantenimiento y conservación de edificios y otras construcciones", ha supuesto un importe total en obligaciones reconocidas de 322.973 euros, lo que significa una ejecución del 90,6%.

Los créditos presupuestados en el subconcepto 213.00 "Reparación, mantenimiento y conservación de maquinaria, instalaciones y utillaje" financian tanto el contrato de mantenimiento integral de aparatos elevadores, como el contrato de mantenimiento de sistemas y equipos electrónicos de seguridad de los edificios gestionados por la Secretaría General Técnica de Hacienda y Personal. Esta aplicación presupuestaria financia asimismo todos los gastos necesarios para la conservación de otros elementos de seguridad y maquinaria instalados en los edificios, tales como escáner, arcos de seguridad, etc. El importe total de las obligaciones reconocidas en el subconcepto 213.00 ha sido de 41.186 euros, lo que supone una ejecución del 68,5%.

Los servicios de limpieza y vigilancia y seguridad se han prestado en los edificios dependientes del Área de Gobierno de acuerdo con las condiciones establecidas en los respectivos contratos (divididos en dos lotes). El importe de las obligaciones reconocidas correspondiente al contrato de limpieza ha sido de 1.214.455 euros, lo que ha supuesto una ejecución del 97,5% con cargo al subconcepto 227.00 "Limpieza", y el correspondiente al contrato de vigilancia y seguridad ha sido de 852.064 euros, que ha representado una ejecución del subconcepto 227.01 "Seguridad" del 99,1%.

En lo que se refiere a la organización de los servicios internos, con las limitaciones derivadas de la pandemia COVID-19 (estados de alarma, teletrabajo y otras) hay que señalar que el Organismo autónomo Informática del Ayuntamiento de Madrid ha continuado prestando el servicio de reparto diario de correspondencia entre las sedes municipales, así como de la correspondencia externa. Por lo que se refiere a las dependencias del Área de Gobierno, el servicio se presta siguiendo los criterios fijados por la Secretaría General Técnica en base a los volúmenes de movimiento diario de correspondencia interna y externa de cada dependencia y teniendo en cuenta las unidades que realizan una atención directa al público, como sucede en el edificio de la c/ Alcalá n.º 45, con motivo de la ubicación en su planta baja de la Oficina de Atención Integral al Contribuyente y en la c/ Barquillo n.º 17, sede de la Intervención General y la Tesorería Municipal.

Con independencia de este servicio prestado por el Organismo autónomo Informática del Ayuntamiento de

OBJETIVOS / INDICADORES DE GESTIÓN

Madrid, la Secretaría General Técnica mantiene además un servicio de incidencias con personal propio del Área de Gobierno para la realización de las entregas puntuales que son necesarias en cada momento por razones de urgencia.

Otras actuaciones realizadas para la consecución de este primer objetivo tienen que ver con la gestión de las cinco aulas de Formación existentes en el edificio de la c/ Alcalá n.º 45, como recurso disponible para la formación de personal, que se ha visto muy limitada por la pandemia motivada por el COVID-19. Estas aulas han sido utilizadas por distintas unidades administrativas del Ayuntamiento de Madrid para impartir 13 cursos durante el año 2020 (concretamente se impartieron hasta el 12 de marzo de 2020). A pesar de que se habían reservado numerosas salas, como consecuencia de la pandemia la Escuela de Formación no ha llegado a impartir ningún curso presencial en el año 2020.

Asimismo, se gestiona igualmente la reserva para reuniones que se solicitan desde varias Direcciones Generales. En concreto, se han realizado en las distintas aulas 105 reuniones, habiendo sido las unidades administrativas más demandantes de estas reservas el Departamento de Voluntariado (61) y el Servicio de Contratación de la Secretaría General Técnica del Área de Gobierno de Hacienda y Personal (25).

Se hace constar que el indicador "cursos de formación en aulas del Área de Gobierno" recoge la suma de los cursos de formación y las reuniones celebrados en aulas del edificio de la c/ Alcalá n.º 45, ya que las previsiones iniciales también se elaboraron con este criterio.

En el ámbito de los servicios comunes, la Secretaría General Técnica, a través del Servicio de Asuntos Generales y Régimen Interior, ha gestionado 1.350 peticiones informáticas y de telefonía al Organismo Autónomo Informática del Ayuntamiento de Madrid, que han sido solicitadas por las distintas Direcciones Generales.

Por otra parte, con la implantación del teletrabajo, se ha gestionado el traslado de 221 equipos informáticos desde los edificios municipales a los domicilios de trabajadores municipales adscritos al Área de Gobierno.

Se ha colaborado en la gestión de entrega de ordenadores portátiles y otros equipos informáticos gestionados por el Organismo Autónomo Informática del Ayuntamiento de Madrid.

Por los efectos de la pandemia y la implantación del teletrabajo, se ha reducido a 174 el número de peticiones de material tramitadas través de los sistemas de adquisición centralizada a los que está adherido el Ayuntamiento de Madrid (del catálogo de la Junta Central de Compras se han tramitado 161 pedidos por Modelo 1 y 8 pedidos por Modelo 2; del catálogo del Estado CONECTA se han tramitado 2 expedientes con doble licitación). Del catálogo de Bienes de Imprenta del Ayuntamiento de Madrid se realizaron 3 pedidos hasta su derogación. Hay que tener en cuenta, en relación a la minoración experimentada con respecto a los datos de 2019, que se han hecho más compras al margen del sistema de compras centralizadas, sobre todo material sanitario destinado a paliar la pandemia y que está fuera de catálogo (41 contratos menores y 32 expedientes tramitados mediante el sistema de Anticipo de Caja Fija).

El indicador de "servicios prestados con vehículos oficiales" ha experimentado un incremento respecto al dato previsto, debido a que en el año 2020 los conductores adscritos al Área de Gobierno de Hacienda y Personal, además de los servicios propios del Área han prestado servicio al Área de Gobierno de Obras y Equipamientos, así como al Área de Gobierno de Economía, Innovación y Empleo. Además, durante este mismo año, debido a la situación de pandemia, se han repartido EPIS a los distintos servicios municipales dependientes del Área de Gobierno de Hacienda y Personal.

Por otra parte, en relación al cumplimiento de las cláusulas sociales establecidas en los contratos de gestión de los servicios comunes de los edificios dependientes del Área de Gobierno, se ha cumplido la cláusula de igualdad en relación al fomento del empleo femenino establecida en el contrato de vigilancia y seguridad de los edificios dependientes del Área de Gobierno de Hacienda y Personal.

En cuanto a la gestión de fondos documentales y del Centro de Documentación de este Área de Gobierno, se han seguido aplicando criterios de austeridad y ahorro como en años anteriores, teniendo en cuenta además las posibilidades de acceso a documentación que se dispone a través de internet o de las bases legales a las que tiene acceso el personal municipal; no obstante se han adquirido libros de consulta por importe de 49 euros, de acuerdo con las peticiones recibidas de los distintos servicios y se han tramitado 4 suscripciones a revistas especializadas por importe de 1.410 euros.

Se mantiene el procedimiento de gestión de anticipos de caja fija para gastos de carácter periódico y repetitivo, regulados por Decreto de 26 de diciembre de 2003 de adaptación del reglamento de anticipos de

OBJETIVOS / INDICADORES DE GESTIÓN

caja fija, aprobado por el Pleno de 21 de septiembre de 2000. Así, se han gestionado en 2020 un total de 96 expedientes de gasto a través de Anticipos de Caja Fija por un importe total de 22.815 euros. En el ejercicio 2020 tanto el número de expedientes como el importe total del gasto gestionado por este sistema se han visto sensiblemente reducidos como consecuencia por un lado, de la pandemia motivada por el COVID-19 que ha supuesto que desde el mes de marzo no se hayan producido gastos por comisiones de servicio del personal ni por reuniones y conferencias, y por otro, porque la tramitación de los gastos de consumibles informáticos, ha pasado a realizarse por procedimiento ordinario, al haberse adjudicado un contrato para este tipo de suministro.

Es competencia de la Secretaría General Técnica la tramitación de las comisiones de servicio del personal adscrito al Área de Gobierno y de los miembros de sus órganos de gobierno derivadas de cometidos especiales que deben desempeñar fuera del término municipal de Madrid. Durante el año 2020 se han tramitado un total de 5 comisiones de servicio con derecho a indemnización. La tramitación de los gastos derivados de las mismas también se realiza a través del Anticipo de Caja Fija y se han realizado 16 pagos por importe de 1.313 euros. Los datos sobre gastos protocolarios y de representación y los derivados de las comisiones de servicio se han remitido a la Dirección General de Transparencia y Atención a la Ciudadanía con la periodicidad establecida en la Ordenanza de Transparencia, para su posterior publicación en el Portal de Datos Abiertos y en el Portal de Transparencia. El número de comisiones de servicio tramitadas ha sido inferior al previsto como consecuencia de la pandemia generada por el COVID-19, que ha supuesto la paralización de los desplazamientos del personal municipal.

En el ámbito de la gestión de los expedientes de contratación, excluidos los contratos menores, durante el año 2020 se han tramitado un total de 75 contratos e incidencias de ejecución de los mismos, promovidos por los distintos centros directivos del Área de Gobierno. De estos 75 contratos, 41 son contratos de servicios y 34 son contratos de suministros.

Por parte del Servicio de Contratación del Área de Gobierno de Hacienda y Personal se han tramitado el 100% de los expedientes propuestos por los distintos centros directivos del Área de Gobierno, por lo que se pueden considerar cumplidos los objetivos.

Junto con el capítulo 2, el capítulo 6 de inversiones reales del presupuesto para 2020, con una ejecución de un 82,4% sobre un crédito definitivo asignado de 150.500 euros, se ha dedicado fundamentalmente a prevenir y paliar las consecuencias de la pandemia COVID-19 y en menor medida a dotar del material y servicios necesarios a la nueva sede del Almacén de la Villa en la calle Ahumaos 27. Así, con objeto de combatir los riesgos sanitarios, se han comprado mamparas separadoras para garantizar las medidas preventivas de seguridad recomendadas por la autoridad sanitaria para el personal de atención al público en general, postes separadores con cinta retráctil necesarios para organizar público en determinados espacios de los edificios y purificadores de aire para determinadas zonas de los edificios donde no se disponía de ventilación natural; y en relación al nuevo Almacén de la Villa, se han dotado taquillas metálicas individuales, espejos para los baños, el suministro e instalación de los equipos de video vigilancia y del sistema contra intrusión, así como el suministro de una barrera de control de acceso de vehículos con el fin de regular la entrada de tráfico al recinto.

Este capítulo 6 se ha completado con otras adquisiciones menores para compras necesarias en el resto de los edificios del Área del Gobierno, como pequeño mobiliario, percheros, audiovisuales, una silla adaptada para una funcionaria, así como el suministro de una unidad de control de movimiento por frecuencia variable (ASC - KONE) para un ascensor del edificio sito en la c/ Barquillo nº 17.

INDICADOR	MAGNITUD	PREVISIÓN	REALIZADO
CONTRATOS CON CLÁUSULAS DE IGUAL EN RELACIÓN AL LENGUAJE INC	PORCENTAJE	100	100
CONTRATOS CON CLÁUSULAS IGUALDAD RELACIÓN AL EMPLEO FEMENINO	NÚMERO	1	1
COMISIONES DE SERVICIO GESTIONADAS	NÚMERO	15	5
EXPEDIENTES DE CONTRATACIÓN TRAMITADOS	NÚMERO	90	75
EDIFICIOS ADSCRITOS AL ÁREA DE GOBIERNO	NÚMERO	7	8
PAGOS EFECTUADOS A TRAVÉS DEL ANTICIPO DE CAJA FIJA	NÚMERO	200	96
SESIONES Y CURSOS DE FORMACIÓN EN AULAS DEL ÁREA DE GOBIERNO	NÚMERO	500	118
SERVICIOS CON VEHÍCULOS OFICIALES	NÚMERO	400	954
PETICIONES TRAMITADAS ANTE EL ORGANISMO AUTÓNOMO INFORMÁTICA	NÚMERO	900	1350

OBJETIVOS / INDICADORES DE GESTIÓN			
SUPERFICIE EDIFICIOS ADSCRITOS AL ÁREA DE GOBIERNO	NÚMERO	59732	72611
PEDIDOS MEDIOS MATERIALES TRAMITADOS POR COMPRAS CENTRALIZAD	NÚMERO	460	174

2. LOGRAR UNA ADECUADA DISTRIBUCIÓN DE LOS RECURSOS ECONÓMICOS DEL ÁREA DE GOBIERNO ENTRE LOS DISTINTOS CENTROS DIRECTIVOS DEPENDIENTES DE ÉSTA, MEDIANTE LA PLANIFICACIÓN DEL PRESUPUESTO Y EL SEGUIMIENTO DE SU EJECUCIÓN.

Desde la Oficina Presupuestaria de la Secretaría General Técnica se ha llevado a cabo el seguimiento de la ejecución del presupuesto del Área de Gobierno aprobado para el ejercicio 2020, a través de los estados de ejecución presupuestaria de los programas de su competencia, que permiten un control de la ejecución del presupuesto de gastos e ingresos.

De conformidad con el Decreto del Delegado del Área de Gobierno de Economía y Hacienda por el que se regula el procedimiento de tramitación de las modificaciones presupuestarias, es competencia de la Secretaría General Técnica el inicio y mecanización en el sistema informático SAP, de todas las modificaciones de crédito especificadas en el artículo 5.2 del citado Decreto, salvo las que afectan al capítulo 1, Gastos de Personal. En ejercicio de estas competencias durante el año 2020 se han tramitado 17 modificaciones de crédito, todas ellas transferencias. Este dato resulta inferior al previsto, influido probablemente por la situación sobrevenida por la pandemia del COVID-19. En cualquier caso, la previsión se realiza en base a datos de ejercicios anteriores ya que la Secretaria General Técnica no puede conocer las modificaciones de crédito que serán necesarias durante el ejercicio, al no ser el órgano impulsor de las mismas. El objetivo se considera cumplido puesto que se han tramitado todas las solicitudes recibidas.

También es importante señalar que tras la creación del Registro de Facturas del Ayuntamiento de Madrid, en cumplimiento de lo dispuesto en la Ley 15/2010, de 5 de julio, de modificación de la Ley 3/2004, de 29 de diciembre, por la que se establecen las medidas de lucha contra la morosidad en las operaciones comerciales, la Secretaría General Técnica coordina el alta, distribución y el seguimiento de la tramitación de las facturas gestionadas en el Área de Gobierno. Con la entrada en vigor a partir del 1 de enero de 2014 de la Ley Orgánica 9/2013, de 20 de diciembre, de control de la deuda comercial en el sector público, desde la Secretaría General Técnica se inició el seguimiento constante de la tramitación de todas las facturas inscritas en el Registro Único de Facturas hasta su entrada en la Tesorería Municipal, con el objetivo del facilitar el cumplimiento de los plazos legalmente establecidos para el pago de las mismas.

En cumplimiento de este mismo objetivo, la Secretaría General Técnica ha coordinado la elaboración de las memorias de cumplimiento de objetivos del Presupuesto General para el ejercicio 2019 correspondientes a los distintos programas del Área de Gobierno, de acuerdo con la Resolución dictada por el Director General de Presupuestos con fecha 27 de marzo de 2020. En estas memorias se ha analizado el grado de cumplimiento de los objetivos e indicadores de gestión definidos en el presupuesto y fueron incorporadas a la Memoria anual de Cumplimiento de Objetivos que se acompaña a la Cuenta General del Ayuntamiento de Madrid del ejercicio 2019.

Asimismo, con el objetivo de lograr una planificación económica eficaz para el cumplimiento de los objetivos asignados al Área de Gobierno, en el ejercicio 2020 la Secretaría General Técnica ha coordinado la elaboración de las propuestas de gastos e ingresos de los distintos programas de las secciones 170, 300, 310 y 320 para su integración en el Proyecto de Presupuesto del Ayuntamiento de Madrid para 2021.

Por último, la Secretaría General Técnica ha coordinado y centralizado la información procedente de los órganos directivos dependientes del Área de Gobierno de Hacienda y Personal, para su posterior remisión a los órganos municipales peticionarios. Así, se ha coordinado entre otras, la información relativa a las facturas pendientes de aplicar al Presupuesto que deben contabilizarse en la cuenta 413; la información exigida por el Decreto de 19 de julio de 2016, por el que se aprueba la Instrucción sobre suministro de la información relativa al Coste Efectivo de los Servicios; la información trimestral relativa a los activos y pasivos contingentes y operaciones atípicas que debe suministrarse para su incorporación a la plataforma VALORIZA dependiente del Ministerio de Hacienda, en cumplimiento de la Orden HAP/2105/2012, de 1 de octubre; la información sobre promoción de accesibilidad y supresión de barreras arquitectónicas exigida por la Ley 8/1993, de 22 de junio, o los gastos con financiación afectada en relación con las operaciones de liquidación y cierre del ejercicio.

INDICADOR	MAGNITUD	PREVISIÓN	REALIZADO
INFORMES ELABORADOS RELATIVOS A LA EJECUCIÓN PRESUPUESTARIA	NÚMERO	50	50
MODIFICACIONES DE CRÉDITO TRAMITADAS	NÚMERO	30	17

OBJETIVOS / INDICADORES DE GESTIÓN

3. ATENDER LAS NECESIDADES DE LAS UNIDADES ADMINISTRATIVAS RELACIONADAS CON LA GESTIÓN DE SUS RECURSOS HUMANOS MEDIANTE LA PLANIFICACIÓN Y PROVISIÓN DE PUESTOS DE TRABAJO, LA PROMOCIÓN Y FORMACIÓN DE LOS TRABAJADORES DE LA DIRECCIÓN GENERAL DE PLANIFICACIÓN.

En el marco del Programa 931.00 "Dirección y Gestión Administrativa de Hacienda y Personal", desde la Secretaría General Técnica se han desarrollado, en el año 2020, un conjunto de acciones relacionadas con la planificación de los recursos humanos, la provisión de los puestos de trabajo y la promoción y formación profesional de los trabajadores, tendentes a la consecución del objetivo de dar satisfacción a las necesidades de las unidades administrativas del Área de Gobierno en materia de recursos humanos, sin perjuicio de las competencias atribuidas a los centros directivos dependientes de la Coordinación General de Presupuestos y Recursos Humanos.

La planificación de las necesidades de personal del Área de Gobierno ha supuesto el análisis previo de la situación de su plantilla, a fin de determinar si el número total de personal, su composición según categorías y su distribución por centros directivos y tipología, son las adecuadas para el desempeño de las competencias asignadas, o si, por el contrario, es necesario efectuar alguna modificación, en todo caso a propuesta de los distintos centros directivos a los que se encuentran adscritos los puestos de trabajo. Al inicio del ejercicio 2020 el número de puestos que se gestionan ha sido de 1.897, siendo el número de efectivos de 1.627.

La elaboración de solicitudes de modificación de la relación de puestos de trabajo, como instrumento de planificación de los recursos humanos, y de la plantilla presupuestaria en el ámbito del Área de Gobierno, requiere un análisis en profundidad de cada puesto de trabajo, de sus características y de la responsabilidad que conlleve su desempeño. Fruto de estas tareas, en el año 2020 se tramitaron 39 expedientes de modificación de la relación de puestos de trabajo y de la plantilla presupuestaria del Área de Gobierno que afectaron a un total de 735 puestos de trabajo y unidades orgánicas. Estas modificaciones han perseguido adecuar correctamente los efectivos a las necesidades de cada uno de los centros directivos, ajustar la estructura organizativa establecida en la relación de puestos de trabajo a la estructura funcional, y mejorar, en definitiva, la eficacia de los servicios.

También en el ámbito de este objetivo se han planificado las estrategias de cobertura de puestos de trabajo del Área de Gobierno, con el análisis de las previsiones sobre la evolución futura de su plantilla derivadas, tanto de acontecimientos previsibles y cuantificables (jubilaciones, etc.), como por acontecimientos imprevisibles, ya sean estos involuntarios (enfermedad, etc.) o a instancias del trabajador (excedencias, cambios de puestos, etc.) y siempre previa petición de los correspondientes centros directivos, dirigiendo las actuaciones en esta materia hacia la profesionalización de los empleados públicos, mediante los sistemas de planificación, selección, provisión y formación adecuados a una mejor prestación del servicio.

Así, en el año 2020, se han tramitado en la Secretaría General Técnica actuaciones para la provisión de 424 puestos de trabajo adscritos al Área de Gobierno: se han realizado convocatorias para la provisión de 135 puestos de trabajo por el sistema de libre designación y de otros 77 puestos de trabajo más por el sistema de concurso de méritos, de éstos últimos, 59 puestos de trabajo fueron convocados en la modalidad de concurso general de méritos y 18 puestos en la modalidad de concurso específico; se ha llevado a cabo la adscripción provisional de funcionarios a 83 puestos de trabajo y se ha tramitado la comisión de servicios de otros 40 más. Asimismo, se solicitó la prórroga de la vigencia de comisiones de servicio existentes en 13 puestos de trabajo. Se ha propuesto la tramitación para ocupar 46 puestos por interinos, así como 2 programas de empleo temporal, y se han tramitado 28 atribuciones temporales de funciones. La Secretaría General Técnica participa en todas las comisiones de valoración para la provisión de puestos de trabajo del Área de Gobierno.

Desde la Secretaría General Técnica se ha llevado a cabo la coordinación en materia de formación de los trabajadores dependientes del Área de Gobierno, colaborando con la Escuela Municipal de Formación en el traslado de la información a los distintos centros directivos del Área, en la coordinación de las peticiones de los cursos que forman parte del Programa Municipal de Formación, así como, de acuerdo con los criterios de los distintos centros directivos, en la evaluación de las necesidades formativas y la organización de la formación específica del Área de Gobierno. Se ha participado en todas las reuniones de la Comisión General de Formación de los empleados públicos, cuyo ámbito se extiende al personal funcionario y laboral del Ayuntamiento de Madrid.

Durante 2020 se ha tramitado la resolución de 156 solicitudes de flexibilización horaria de los empleados que tienen a su cargo a personas mayores dependientes, a hijos menores, a personas discapacitadas o a familiares con grave enfermedad.

OBJETIVOS / INDICADORES DE GESTIÓN

Asimismo, se han realizado actuaciones en materia de gestión y resolución de incidencias sobre el cumplimiento de la jornada laboral, y se ha efectuado el seguimiento y la tramitación de las situaciones de incapacidad transitoria de los empleados del Área de Gobierno.

INDICADOR	MAGNITUD	PREVISIÓN	REALIZADO
EXPEDIENTES DE CREACIÓN Y MODIFICACIÓN PUESTOS DE TRABAJO	PORCENTAJE	100	100
EXPEDIENTES PROVISIÓN PUESTOS EN SUS DISTINTAS MODALIDADES	PORCENTAJE	100	100
EDICIONES DE FORMACIÓN ESPECÍFICA	NÚMERO	31	39
GESTIÓN DE TIEMPOS DE PERSONAL DEL ÁREA DE GOBIERNO	NÚMERO	1810	1602

4. FACILITAR A LA CIUDADANÍA Y AL PERSONAL DEL ÁREA DE GOBIERNO LA TRAMITACIÓN DE LOS ASUNTOS DE SU INTERÉS, A TRAVÉS DE LOS REGISTROS Y DEL PERSONAL ACREDITADOR DE FIRMA ELECTRÓNICA DEL ÁREA DE GOBIERNO DE HACIENDA Y PERSONAL

Corresponden a la Secretaría General Técnica las funciones de registro de solicitudes, escritos y comunicaciones, sin perjuicio de las competencias atribuidas a otros órganos.

Para el cumplimiento de las funciones indicadas, se encuentra adscrita a la Secretaría General Técnica la Oficina de Registro del Área de Gobierno de Hacienda y Personal ubicada en la planta baja del edificio de la calle Alcalá n.º 45, con horario de lunes a jueves de 8:30 a 17:00 horas, y los viernes y durante el mes de julio y agosto, de 8:30 a 14:00 horas, con el objetivo de facilitar y atender adecuadamente al ciudadano en la tramitación de los asuntos de su interés.

Bajo esta consideración, se han gestionado durante 2020 en el Registro de la calle Alcalá n.º 45 un total de 24.333 entradas (canal presencial, electrónico y SYR) y un total de 378 salidas.

El dato de registros totales asciende por tanto a 24.711, dato inferior al previsto inicialmente debido, en primer lugar, a las medidas implantadas como consecuencia de la emergencia sanitaria causada por el coronavirus COVID-19, entre las que se encuentran el cierre de los servicios municipales de atención al público desde el día 13 de marzo al 15 de junio y la implantación de la cita previa, por la que se ha limitado el número de personas a las que se atiende presencialmente y se ha establecido la imposibilidad de presentar más de dos escritos en cada cita.

En segundo lugar, la aplicación progresiva de la Ley 39/2015, de 1 de octubre, del Procedimiento Administrativo Común de las Administraciones Públicas (LPACAP), ha comportado que los sujetos obligados a relacionarse a través de medios electrónicos con la administración pública (art. 14.2 y 3) acudan en menor medida a presentar documentos de forma presencial. Esto ha supuesto una gran disminución en las entradas de registro, dado que un alto porcentaje de lo que se tramitaba eran relaciones de documentos presentadas por gestorías.

Por otra parte, se gestionaron desde la Oficina de Registro de la calle Bustamante n.º 16, un total de 14.310 entradas y un total de 17 salidas. El dato de registros totales asciende por tanto a 39.038.

En esta oficina se realizan además las inscripciones en el Libro de Decretos y Resoluciones, en el que durante el ejercicio 2020 se dieron un total de 11.061 altas.

Desde la Secretaría General Técnica, y dentro de los criterios establecidos por la Dirección General de Transparencia referente a la acreditación de firma electrónica, durante el pasado año se han realizado un total de 245 nuevas acreditaciones de firma electrónica para el personal municipal, así como 164 firmas electrónicas de ciudadanos que las han solicitado en la Oficina del Registro de la calle Alcalá n.º 45. La disminución sobre el dato inicialmente previsto, se debe a que desde el mes de febrero se dejaron de acreditar los certificados electrónicos de la Fábrica Nacional de Moneda y Timbre, pasándose a tramitar sólo las firmas electrónicas del empleado público.

INDICADOR	MAGNITUD	PREVISIÓN	REALIZADO
ACTUACIONES DE FIRMA ELECTRÓNICA EFECTUADAS	NÚMERO	3000	409
REGISTROS	NÚMERO	55000	39038

OBJETIVOS / INDICADORES DE GESTIÓN

5. GARANTIZAR EL MANTENIMIENTO DE LAS MEDIDAS DE SEGURIDAD Y SALUD EN EL TRABAJO EN LOS EDIFICIOS ADSCRITOS AL ÁREA DE GOBIERNO DE HACIENDA Y PERSONAL.

La Ley 31/1995, de 8 de noviembre, de Prevención de Riesgos Laborales, determina el conjunto de actuaciones de los poderes públicos dirigidas a la promoción de la mejora de las condiciones de trabajo para elevar el nivel de protección de la salud y la seguridad de los trabajadores. En esta ley se recogen los deberes de los empresarios para el logro del citado objetivo, así como la necesaria participación en estas actuaciones de los trabajadores, para llevar a cabo una política coherente, coordinada y eficaz de prevención de los riesgos laborales.

En cumplimiento de esta normativa, el Comité de Seguridad y Salud del Ayuntamiento de Madrid, en reunión celebrada el 11 de noviembre de 2020, aprobó un nuevo Plan General de Prevención de Riesgos Laborales, derogando así el anterior de fecha 23 de diciembre de 2009.

Este Plan tiene por objeto integrar la prevención de riesgos laborales en los sistemas de gestión del Ayuntamiento de Madrid y sus Organismos Autónomos, tanto en el conjunto de sus actividades como en todos sus niveles jerárquicos, con el objetivo de facilitar un trabajo seguro y satisfactorio, combatir de manera activa la siniestralidad laboral, fomentar una auténtica cultura de prevención, evitar o disminuir los riesgos derivados del trabajo y planificar la actividad preventiva derivada de las evaluaciones de riesgos.

El Plan atribuye a las Secretarías Generales Técnicas las tareas de coordinación de la gestión del Plan, así como de impulso, control y supervisión del cumplimiento de las obligaciones derivadas del mismo, en el ámbito organizativo de su competencia.

No se han realizado labores de formación presencial ni simulacros de emergencia debido a la situación de pandemia declarada durante el año 2020 y de acuerdo con la recomendación de Madrid Salud de fecha 5 de octubre de 2020.

En ejecución del Plan de Prevención de Riesgos Laborales, el personal responsable de la Secretaría General Técnica ha asistido a 11 reuniones del Comité de Seguridad y Salud del Ayuntamiento de Madrid celebradas en 2020, así como a dos reuniones de su Comisión Permanente, donde se han tratado diez informes relativos a temas del Área de Gobierno, habiéndose dado respuesta adecuada y satisfactoria a todos ellos.

Como actuaciones relativas a los planes de emergencia, se ha procedido a la actualización del Plan de Autoprotección del edificio sito en la calle Barquillo n.º 17 y a la elaboración del Plan de Autoprotección de las naves situadas en la calle Ahumaos n.º 27.

Por otro lado, con objeto de garantizar las medidas preventivas de seguridad de acuerdo con el Decreto del Alcalde de 7 de mayo de 2020 por el que se determinan los criterios generales de aplicación para la reincorporación escalonada del personal a la actividad habitual, la Orden 668/2020, de 19 de junio, de la Consejería de Sanidad, por la que se establecen medidas preventivas para hacer frente a la crisis sanitaria ocasionada por el COVID-19, una vez finalizada la prórroga del estado de alarma establecida por el Real Decreto 555/2020, de 5 de junio y demás instrucciones en materia de seguridad y prevención relativas a dicha reincorporación, se determinó la necesidad de dotar a los edificios de medidas relativas a la circulación interna, para favorecer el mantenimiento de la distancia de seguridad durante la prestación de la actividad, señalizando los distintos edificios dependientes del Área de Gobierno de Hacienda y Personal.

Siguiendo las recomendaciones sanitarias realizadas por el Organismo Autónomo Madrid Salud, desde la Secretaría General Técnica se han adquirido, entre otros conceptos, dispensadores de gel hidroalcohólico para edificios dependientes y zonas de especial tránsito de personal, mamparas separadoras y purificadores de aire.

El crédito destinado en el año 2020 a la adopción de medidas de seguridad y salud en el trabajo y a la prevención de riesgos laborales ha ascendido a 14.351 euros, incluidos los relativos al mantenimiento de los Planes de Autoprotección o Medidas de Emergencia, señalización interior de los edificios y el contrato de mantenimiento del desfibrilador (DESA).

INDICADOR	MAGNITUD	PREVISIÓN	REALIZADO
SIMULACROS REALIZADOS	NÚMERO	5	0
CURSOS IMPARTIDOS	NÚMERO	29	0

OBJETIVOS / INDICADORES DE GESTIÓN			
RELACIÓN ENTRE LOS CONVOCADOS A LOS CURSOS Y LOS ASISTENTES	PORCENTAJE	80	0

6. PROPORCIONAR EL ASESORAMIENTO JURÍDICO Y TRAMITAR LAS PROPUESTAS DEL ÁREA DE GOBIERNO QUE SE ELEVAN A LA JUNTA DE GOBIERNO DE LA CIUDAD DE MADRID Y AL PLENO DEL AYUNTAMIENTO, ASÍ COMO GESTIONAR LAS RELACIONES CON LOS JUZGADOS Y TRIBUNALES DE JUSTICIA EN RELACIÓN CON LOS EXPEDIENTES TRAMITADOS POR EL ÁREA DE GOBIERNO.

En el ejercicio de las competencias que tiene asignadas la Secretaría General Técnica, se ha prestado asistencia jurídica y técnica al titular del área de gobierno y a las restantes unidades administrativas de la misma.

Se han analizado y tramitado los proyectos de decreto que adopta el titular del área de gobierno en diversas materias de su competencia. Entre ellos caben destacar los decretos de modificación de las relaciones de puestos de trabajo, decretos de remisión al Pleno del Ayuntamiento de Madrid de los informes sobre el cumplimiento del artículo 104 bis de la Ley 7/1985, de 2 de abril, reguladora de las Bases del Régimen Local, así como de cualquiera otra obligación de información establecida legalmente; decretos por los que se dictan instrucciones en diferentes materias de competencia del área o se modifican las ya aprobadas, entre otras las instrucciones para el incremento de la cuantía de las indemnizaciones por asistencia a órganos de selección en aplicación del artículo 30.3 del Real Decreto 462/2002, de 24 de mayo, instrucciones sobre indemnizaciones por razón del servicio, instrucciones de funcionamiento de los órganos de selección, de programación de las convocatorias de procesos selectivos, etc.

Además, durante el año 2020 y derivado de la declaración el 11 de marzo por la Organización Mundial de la Salud (OMS) de una situación de pandemia mundial como consecuencia del brote de SARS-CoV 2, se adoptaron por la titular del área de gobierno una serie de decretos tendentes a ordenar un conjunto de medidas organizativas y preventivas en los centros de trabajo, entre ellos los Decretos de 11 y 25 de marzo de 2020 por los que se establecen un conjunto de medidas organizativas y preventivas en los centros de trabajo dependientes del Ayuntamiento de Madrid y sus organismos autónomos con motivo del COVID-19 y otros decretos de carácter económico como los Decretos de 16 de julio y de 7 de octubre de 2020 por los que se modifica la financiación presupuestaria de determinados gastos extraordinarios destinados a hacer frente al impacto económico y social del COVID-19.

Por otra parte, desde este órgano directivo se han redactado informes sobre determinados proyectos de carácter normativo impulsados tanto desde la propia área de gobierno como desde las restantes áreas de gobierno. Entre los proyectos tramitados desde el Área de Gobierno de Hacienda y Personal cabe destacar por su importancia y periodicidad, el Presupuesto General del Ayuntamiento de Madrid, así como la modificación de las Ordenanzas reguladoras de los distintos Impuestos, Tasas y Precios Públicos.

Asimismo, en el marco de esta función de asistencia jurídica y técnica, se han tramitado 20 convenios para su suscripción por la titular del área de gobierno, así como 14 prórrogas tácitas. La tramitación de estos expedientes comprende tanto la redacción de los textos, como el estudio de los propuestos por otras unidades, la petición de los informes preceptivos correspondientes, su incorporación una vez firmados a la aplicación informática del Registro de Convenios y la remisión para su inscripción al Registro de Convenios.

Las actuaciones de la Secretaría General Técnica se han centrado también en el apoyo al funcionamiento de la Comisión Permanente Ordinaria del Pleno de Hacienda y Personal y de Economía, Innovación y Empleo y de las Comisiones Permanentes Especiales de Cuentas y de Vigilancia de la Contratación, así como en la preparación de los asuntos que la titular del área de gobierno eleva al Pleno.

A la Comisión Permanente Ordinaria de Hacienda y Personal y de Economía, Innovación y Empleo se han llevado, para su dictamen con carácter previo a su elevación al Pleno, 535 propuestas del área de gobierno. Por su parte, dentro de la labor de control de los grupos municipales al equipo de gobierno, se han sustanciado 42 preguntas, 3 comparecencias y un ruego, contestados bien por la titular del área de gobierno bien por alguno de los órganos directivos de ella dependientes.

En el seno de la Comisión Permanente Especial de Cuentas se elevó, para su dictamen, la Cuenta General de 2019 así como 7 cuentas justificadas correspondientes a pagos a justificar del ejercicio 2019, gestionadas por los servicios municipales, y se dio cuenta de 79 cuentas justificativas correspondientes a reposiciones de fondos de anticipos de caja fija tramitadas desde la celebración de la anterior sesión de la Comisión Permanente Especial de Cuentas.

A la Comisión Especial de Vigilancia de la Contratación se llevaron para examen 16 expedientes de contratación y se dio cuenta, para su posterior elevación al Pleno, de la Memoria de Contratos del

OBJETIVOS / INDICADORES DE GESTIÓN

Ayuntamiento de Madrid y su sector público correspondiente al año 2019.

En cuanto al Pleno del Ayuntamiento de Madrid cabe destacar que durante el ejercicio 2020 se han tramitado 575 asuntos para su debate y, en su caso, aprobación, entre ellos las propuestas previamente dictaminadas por la Comisión Permanente Ordinaria de Hacienda y Personal y de Economía, Innovación y Empleo y por la Comisión Permanente Especial de Cuentas. Así mismo se han elevado 8 proposiciones para su aprobación, se ha dado cuenta de 26 asuntos y se han contestado 3 preguntas interpuestas por los grupos municipales de la oposición.

También se han tramitado las diversas iniciativas planteadas por los grupos políticos municipales en los Plenos de las Juntas Municipales que se celebran mensualmente en los 21 distritos, en las materias relacionadas con competencias de esta área de gobierno. En total, durante 2020, se han gestionado 37 iniciativas para su tramitación en los distintos Plenos de las Juntas Municipales de Distrito.

Los concejales, en el ejercicio de sus funciones de control y fiscalización, han formulado durante 2020 treinta y cuatro peticiones de información que afectaban a competencias del área de gobierno. Desde la Secretaría General Técnica se han tramitado recabando la información necesaria de los órganos directivos afectados para su posterior traslado al concejal peticionario a través del Portavoz del Gobierno.

En virtud de la normativa vigente (artículos 14 y 22 del Reglamento Orgánico del Pleno así como artículo 7 de las Bases de Ejecución del Presupuesto General del Ayuntamiento de Madrid) se ha remitido al Pleno, mensual o trimestralmente, la información legalmente establecida.

La Secretaría General Técnica participa también en la Comisión Preparatoria que se reúne semanalmente con carácter previo a las reuniones de la Junta de Gobierno de la Ciudad de Madrid. En este sentido, le corresponde la elaboración, estudio desde el punto de vista del cumplimiento de la legalidad, y tramitación de los asuntos que han sido propuestos por la titular del área de gobierno a la citada junta para su aprobación. En total, durante el año 2020, se han elevado a la aprobación por la Junta de Gobierno de la Ciudad de Madrid 103 acuerdos.

La tramitación de los asuntos a los que se ha hecho referencia que se elevan a la Junta de Gobierno o al Pleno, conlleva el cumplimiento de una serie de aspectos técnicos y jurídicos, en función de la propia naturaleza del asunto, tales como tramitación de alegaciones y reclamaciones, control de los plazos de enmiendas, comunicaciones a la Secretaría General del Pleno y a las Administraciones del Estado y de la Comunidad de Madrid, publicaciones en boletines oficiales etc., cuya ejecución se ha realizado también desde este centro directivo.

También se ha gestionado la contestación a las diversas quejas dirigidas por los ciudadanos al Defensor del Pueblo en materias o servicios que son competencia de esta área de gobierno. Durante 2020 se ha tramitado la contestación a 64 quejas ante el Defensor del Pueblo.

Asimismo, se ha procedido a la incorporación en el Registro de Decretos y Resoluciones del área de gobierno, previo examen, de todos aquellos decretos y resoluciones dictados por la titular del área de gobierno y por titulares de sus órganos directivos, procediendo a su digitalización para su constancia en formato electrónico. Durante el año 2020 se han incorporado 13.151 decretos y resoluciones al mencionado registro.

La Secretaría General Técnica tiene también asignada la competencia para ordenar la publicación de disposiciones y resoluciones administrativas correspondientes al ámbito material de competencias del área de gobierno. En el ejercicio de esta competencia se llevan a cabo las tareas de recepción, creación y revisión de todos los anuncios del área de gobierno que se publican en el Boletín Oficial del Ayuntamiento de Madrid, que durante el año 2020 fueron un total 964. A lo largo del año 2020 se ha ordenado la inserción de 85 anuncios para su publicación en el Boletín Oficial de la Comunidad de Madrid y 25 en el Boletín Oficial del Estado.

Dentro de esta misma competencia relativa a las publicaciones oficiales, esta Secretaría General Técnica, a instancia de los diferentes órganos directivos del área de gobierno, ha centralizado las remisiones electrónicas de edictos al Tablón de Edictos del Ayuntamiento de Madrid así como al Tablón Edictal Único (TEU) del Boletín Oficial del Estado, lo que conlleva la previa revisión de los edictos desde el punto de vista técnico y jurídico así como, en su caso, la posterior remisión a dichos órganos directivos de las correspondientes diligencias de exposición. En concreto, durante el año 2020 se han tramitado un total de 284 edictos publicados en el Tablón de Edictos del Ayuntamiento de Madrid y 81 en el TEU del Boletín Oficial del Estado.

OBJETIVOS / INDICADORES DE GESTIÓN

En aplicación de la Ley de 19/2013, de 9 de diciembre, de transparencia, acceso a la información pública y buen gobierno, la Secretaría General Técnica tiene delegada la competencia para tramitar y resolver las solicitudes de acceso a la información pública que formulan los ciudadanos en materias que sean competencia del área de gobierno. En concreto, previo informe de los órganos directivos competentes, la secretaría general técnica contesta dichas solicitudes de información mediante la emisión y notificación de la correspondiente resolución. Durante 2020 se han tramitado 92 solicitudes de información de los ciudadanos.

Por último, la Secretaría General Técnica gestiona las relaciones con los juzgados y tribunales respecto de los recursos interpuestos ante los mismos contra actos dictados en el ámbito de las competencias del área de gobierno. En concreto, cabe destacar que durante el ejercicio 2020 el número de altas de expedientes judiciales ha sido de 1.296, el número de los que se encontraban abiertos respecto de los cuales se ha realizado algún trámite ha sido de 1.173 (correspondientes a procedimientos en materia de reclamaciones tributarias, procedimientos relativos a otras materias de competencia del área de gobierno, extensiones de efectos de sentencias firmes a otros procedimientos en trámite y exhortos) así como 829 sentencias firmes.

Existen algunos indicadores en los que se aprecia una desviación importante, tanto en positivo lo que supone un crecimiento muy superior al estimado, como en negativo, habiéndose realizado una actividad inferior a la inicialmente prevista para la anualidad de 2020.

Entre los indicadores que presentan un claro crecimiento respecto de las estimaciones se encuentran, con carácter general, todos los relativos a la actividad de la Secretaría General Técnica en sus relaciones con los juzgados y tribunales de justicia y también las quejas presentadas ante el Defensor del Pueblo en materias competencia del área de gobierno.

Por su parte, aquellos indicadores que denotan una actividad menor de la esperada son los relativos a la actividad institucional de otros órganos municipales como son la Junta de Gobierno, las Comisiones Permanentes del Pleno y el Pleno del Ayuntamiento de Madrid. También se aprecia un descenso evidente de las iniciativas sustanciadas en los Plenos de las Juntas Municipales de Distrito y en las peticiones de información de los concejales de los grupos municipales de la oposición.

En uno y en otro caso, tanto en el crecimiento como en la disminución de asuntos en relación con la previsión realizada, no hay que olvidar que la Secretaría General Técnica es responsable de la tramitación de los asuntos que le remiten otros órganos sin que tenga capacidad de influir en el volumen de los mismos. Es decir, se han tramitado todos los asuntos que se le han remitido para su elevación a la Junta de Gobierno, a las Comisiones Permanentes del Pleno y al Pleno mismo.

Por otra parte, no se debe olvidar que el año 2020, como consecuencia de la declaración el 11 de marzo por la Organización Mundial de la Salud (OMS) de una situación de pandemia mundial por el brote de SARS-CoV 2 y de la posterior declaración del estado de alarma, mucha de la actividad institucional se vio paralizada o reducida a lo estrictamente esencial, lo que sin duda explica la disminución de algunos de los indicadores de este objetivo.

INDICADOR	MAGNITUD	PREVISIÓN	REALIZADO
CONVENIOS TRAMITADOS	NÚMERO	20	34
Nº EXPEDIENTES DE INFORMACIÓN PÚBLICA TRAMITADOS	NÚMERO	80	92
SENTENCIAS FIRMES RECIBIDAS	NÚMERO	200	829
QUEJAS DEL DEFENSOR DEL PUEBLO TRAMITADAS	NÚMERO	35	64
EDICTOS PUBLICADOS EN EL TABLÓN DE EDICTOS Y EN EL TEU	NÚMERO	500	365
PUBLICACIONES EN BOLETINES OFICIALES	NÚMERO	1000	1074
EXPEDIENTES ELEVADOS A LA COMISIÓN DE HACIENDA Y ECONOMÍA	NÚMERO	700	581
INICIATIVAS DE LOS PLENOS DE LAS JUNTAS MUNICIPALES DE DISTR	NÚMERO	160	37
PETICIONES DE INFORMACIÓN TRAMITADAS	NÚMERO	170	34
EXPEDIENTES ELEVADOS AL PLENO	NÚMERO	850	575
EXPEDIENTES ELEVADOS A LA JUNTA DE GOBIERNO	NÚMERO	185	103
INSCRIPCIONES EN EL REGISTRO DE DECRETOS Y RESOLUCIONES	NÚMERO	14500	13151
ALTAS DE EXPEDIENTES DE JUZGADOS Y TRIBUNALES	NÚMERO	950	1296

OBJETIVOS / INDICADORES DE GESTIÓN			
EXPEDIENTES PRESENTADOS EN LOS JUZGADOS Y TRIBUNALES A SU RE	NÚMERO	560	1173

PRESUPUESTO GENERAL DEL AYUNTAMIENTO DE MADRID 2020

MEMORIA DE CUMPLIMIENTO DE OBJETIVOS

CENTRO: 001 AYUNTAMIENTO DE MADRID

SECCIÓN: 170 HACIENDA Y PERSONAL

PROGRAMA: 93101 PROGRAMACIÓN Y PRESUPUESTACIÓN

RESPONSABLE PROGRAMA: D.G. DE PRESUPUESTOS

MEMORIA GENERAL DEL PROGRAMA

Este programa, perteneciente al área de gasto 9 "Actuaciones de carácter general", es un programa de apoyo administrativo y de soporte lógico y técnico al resto de programas de la Corporación. Tiene como finalidad la planificación, programación y presupuestación, la formación del Presupuesto General del Ayuntamiento de Madrid, su seguimiento y control de ejecución.

Las actuaciones que se llevaron a cabo en este programa durante el ejercicio 2020 fueron: la elaboración y seguimiento de la ejecución del presupuesto general del Ayuntamiento de Madrid, la elaboración de informes de contratos plurianuales, la tramitación y seguimiento de modificaciones presupuestarias, la definición y seguimiento de las inversiones, la elaboración de la documentación e informes en cumplimiento de la normativa vigente y de los expedientes de abono de intereses de demora formulados por los contratistas del Ayuntamiento y Organismos Autónomos.

Para el cumplimiento de los objetivos previstos en este programa, se dotaron créditos en el presupuesto inicial del ejercicio 2020, por importe total de 32.403.850 euros, correspondiendo 3.423.850 euros a capítulo 1 "Gastos de personal", 80.000 euros a capítulo 2 "Gastos en bienes corrientes y servicios" y 28.900.000 euros a capítulo 3 "Gastos financieros". El crédito definitivo ascendió a 5.489.482 euros y el crédito en fase de obligaciones reconocidas fue de 2.996.965 euros, lo que supone un 54,6% sobre el crédito definitivo.

La ejecución en fase de obligaciones reconocidas (fase O) del capítulo 1 fue del 81,6%.

En el capítulo 2 la ejecución en fase O ascendió a 71.390 euros, por lo que el porcentaje de ejecución fue del 89,2%. En este capítulo se presupuesta el tributo para la Autoridad Independiente de Responsabilidad Fiscal (AIReF), cuyo pago fue de 71.390 euros. También se dotaron 5.000 euros en publicidad y propaganda que no se ejecutaron.

El crédito del capítulo 3 no tiene ejecución en este programa, ya que se presupuesta para transferir el crédito a las secciones que precisan financiación. Fue transferido, por un importe de 27.076.473 euros, a los diferentes órganos municipales que solicitaron financiación. Estos créditos se destinaron a la financiación de otros gastos financieros, principalmente intereses de demora, por un importe de 4.931.342 euros, de gastos devenidos de la pandemia de la COVID-19 por un importe de 6.046.169 euros y a otras insuficiencias puestas de manifiesto por los gestores por un importe de 16.098.962 euros. El crédito disponible a final del ejercicio fue de 1.823.527 euros.

OBJETIVOS / INDICADORES DE GESTIÓN

1. FACILITAR A TRAVÉS DEL PRESUPUESTO LA REALIZACIÓN DE LOS OBJETIVOS Y DIRECTRICES DE LA POLÍTICA ECONÓMICA MUNICIPAL Y SU ADECUACIÓN A LA NORMATIVA.

La adecuación de la política presupuestaria municipal a la normativa de estabilidad constituye uno de los objetivos de la misma.

En el año 2020 se mantiene la tendencia positiva en todas las magnitudes relativas a la estabilidad presupuestaria y sostenibilidad financiera y se consolida la tendencia del Ayuntamiento de Madrid en el mantenimiento del periodo medio de pago a proveedores dentro de los límites marcados por la normativa.

Durante el ejercicio 2020, atendiendo al cumplimiento de la obligación del envío de información al Ministerio, se ha realizado el seguimiento trimestral de las principales magnitudes presupuestarias y las Líneas Fundamentales del Presupuesto 2021. Para atender estas obligaciones se han elaborado los

OBJETIVOS / INDICADORES DE GESTIÓN

escenarios plurianuales y anuales de ingresos y gastos compatibles con la normativa presupuestaria.

De los datos de la liquidación de 2019 una vez realizados los ajustes de Contabilidad Nacional resultó el incumplimiento de la regla de gasto por lo que se ha elaboró un Plan Económico Financiero para el periodo 2020-2021 que fue aprobado por la Junta de Gobierno de la Ciudad de Madrid de 29 de julio de 2020.

El 6 de octubre de 2020 el Consejo de Ministros suspendió la senda y los objetivos de estabilidad aprobados por el Gobierno en el mes de febrero y por el Parlamento en el mes de marzo de 2020, puesto que habían quedado absolutamente desfasados por el impacto de la emergencia sanitaria derivada de la pandemia de la COVID-19. Por esta razón, el 20 de octubre de 2020 el Congreso de los Diputados aprobó por mayoría absoluta la suspensión temporal de las reglas fiscales en los años 2020 y 2021.

Se ha realizado un seguimiento diario de la ejecución del Presupuesto con el análisis por centros y capítulos con el fin de estimar su evolución durante el ejercicio para determinar en qué medida la ejecución del presupuesto está cumpliendo con los fines para los que fue aprobado, atendiendo a las nuevas necesidades surgidas como consecuencia de la pandemia.

Asimismo, se han atendido las obligaciones tributarias con la Autoridad independiente de Responsabilidad Fiscal que se concretan en el pago de su tasa.

2. PREPARAR Y ELABORAR EL PRESUPUESTO GENERAL DEL AYUNTAMIENTO.

Mediante la Resolución de 18 de septiembre de 2019 del Director General de Presupuestos, por la que se dictan las Normas de elaboración del Presupuesto General para 2020, se establecen las instrucciones que deben seguir los distintos responsables de los programas para la consecución de los objetivos marcados por el nuevo equipo de gobierno.

A partir de la publicación de las Normas en Ayre (intranet municipal), los responsables de los programas elaboraron su presupuesto y remitieron las solicitudes a la Dirección General de Presupuestos, que tras el análisis y discusión de las mismas con los diferentes responsables de los programas, procedió a recabar y elaborar la doumentación necesaria para conformar los 11 tomos del proyecto de presupuesto general que se eleva a aprobación de la Junta de Gobierno.

Las Líneas Fundamentales del presupuesto 2020 se aprobaron en la Junta de Gobierno del 14 de noviembre de 2019 y fueron comunicadas a la Secretaría General de financiación autonómica y local, en cumplimiento con la Orden HAP/2105/2012, de 1 de octubre, por la que se desarrollan las obligaciones de suministro de información previstas en la Ley Orgánica 2/2012, de 27 de abril, de Estabilidad Presupuestaria y Sostenibilidad Financiera, que establece en su artículo 15 la obligación de remitir información sobre las líneas fundamentales de los Presupuestos para el ejercicio siguiente, recogidas en el artículo 27.2 de la Ley Orgánica 2/2012, conteniendo toda la información necesaria conforme a la normativa europea.

El Proyecto de presupuesto general 2020 se aprobó mediante Acuerdo de 14 de Noviembre de 2019 de la Junta de Gobierno de la Ciudad de Madrid y tras el período de alegaciones y enmiendas se elevó al Pleno para su aprobación definitiva mediante Acuerdo de 23 de diciembre de 2019. Para su entrada en vigor el 1 de enero de 2020, se publicó en el BOAM número 8.551 de 30 de diciembre de 2019 y en el BOCM número 309 de 30 de diciembre de 2019.

3. PROMOVER Y FACILITAR LA ELABORACIÓN DEL PRESUPUESTO GENERAL INCLUYENDO LA PERSPECTIVA DE GÉNERO

Mediante la Resolución de 18 de septiembre de 2019 del Director General de Presupuestos, por la que se dictan las Normas de elaboración del Presupuesto General para 2020, se establecen las instrucciones que deben seguir los distintos responsables de los programas para la consecución de los objetivos marcados por el nuevo equipo de gobierno.

Por tercer año se incluyó en las Normas de Elaboración el Anexo XI "Directrices generales para facilitar la inclusión progresiva del enfoque de género en el presupuesto general del Ayuntamiento de Madrid para 2020".

Para facilitar la redacción e inclusión de las memorias de impacto de género en los programas de las Áreas

OBJETIVOS / INDICADORES DE GESTIÓN

de Gobierno, Distritos y Organismos Autónomos, se habilitó un apartado específico en la herramienta integrada de gestión económico-financiera-SAP.

Continuando con el criterio de transparencia que se inició en el presupuesto de 2019, también en el presupuesto de 2020 se publicaron las memorias de impacto de género realizadas por los responsables de los programas junto con el Informe de Impacto de Género del Presupuesto "Presupuesto 2020: Informe de Impacto de Género y Memorias por programas". También se publicó por primera vez un Resumen Ejecutivo del Informe de Impacto de Género 2020.

La Resolución de 4 de marzo de 2021 del Director General de Presupuestos por la que se establecen las instrucciones para la elaboración de la memoria de cumplimiento de objetivos del presupuesto general para 2020, incluye por tercera vez la obligatoriedad de elaborar la memoria de evaluación del cumplimiento de los objetivos de igualdad, recogiéndose un anexo con instrucciones específicas para que los servicios gestores puedan cumplimentarla de forma adecuada.

4. IMPULSAR EL PRINCIPIO DE TRANSPARENCIA PRESUPUESTARIA COMO GARANTÍA JURÍDICA DE LA EFICACIA Y EFICIENCIA DE LA ACTUACIÓN PÚBLICA, ASÍ COMO INSTRUMENTO PARA REFORZAR LA CONFIANZA DE LA CIUDADANÍA EN LA GESTIÓN DE LA ADMINISTRACIÓN DE LA CIUDAD DE MADRID.

Uno de los principales objetivos de la Dirección General de Presupuestos es poner a disposición de la ciudadanía la información presupuestaria en un formato reutilizable e inteligible.

La Dirección General de Presupuestos proporciona a la web municipal de Datos Abiertos, los ficheros del estado de ingresos y gastos y de inversiones en formato CSV y XLSX, del presupuesto del Ayuntamiento de Madrid y de los Organismos Autónomos, así como la información de las eliminaciones de ingresos y gastos para poder consolidar los datos presupuestarios. Esta información se proporciona tanto del presupuesto aprobado como de la ejecución mensual.

A partir del mes de abril de 2020, en la web de datos abiertos se habilitó un apartado especial para el seguimiento semanal de los gastos e ingresos derivados de la pandemia COVID-19. A partir del mes de agosto de 2020 y hasta el momento actual, esta información se proporciona con los datos de ejecución mensual del presupuesto del Ayuntamiento y de los Organismos Autónomos.

Desde febrero de 2017 se ofrece información presupuestaria en la web presupuestosabiertos.madrid.es, cuya finalidad es facilitar a la ciudadanía la comprensión de los datos presupuestarios. Esta web contiene información consolidada de los presupuestos de ingresos y gastos desde 2011 a la fecha actual, con información sobre quién, para qué y en qué se gasta el presupuesto.

Continuando con el propósito de hacer más transparente y comprensible la información presupuestaria, en el ejercicio 2018 se amplió la información ofrecida en la web de presupuestosabiertos con información de las inversiones territorializadas por Distritos y con los importes de pagos a personas físicas o jurídicas con los que el Ayuntamiento ha realizado contratos o convenios, teniendo en cuenta la normativa vigente sobre protección de datos de carácter personal.

5. FACILITAR LA GESTIÓN PRESUPUESTARIA MEDIANTE LA ACTUALIZACIÓN Y ADAPTACIÓN DE LA CODIFICACIÓN ORGÁNICA, FUNCIONAL Y ECONÓMICA.

El Director General de Presupuestos (mediante Resolución de 14 de enero de 2020, dictó las instrucciones sobre la codificación de la clasificación económica del presupuesto de gastos e ingresos, con el fin de sistematizar y homogeneizar la contabilidad presupuestaria y recoger de manera pormenorizada los gastos e ingresos que deben imputarse a cada uno de los subconceptos presupuestarios, fijando de este modo su correcta aplicación presupuestaria. Junto a esta Resolución se adjuntan como anexos, los manuales descriptivos de la clasificación económica de gastos e ingresos, que son publicados en la intranet municipal (Ayre).

Durante el ejercicio, los distintos responsables de programas presupuestarios promovieron las modificaciones presupuestarias necesarias para adecuar el gasto a las actuaciones a realizar, con el fin de dar cumplimiento a los objetivos planificados en los programas de su competencia.

Se crearon 1.408 aplicaciones presupuestarias mediante la correspondiente Resolución del Director General de Presupuestos, bien para tramitar modificaciones presupuestarias o, en caso de suficiencia en la

OBJETIVOS / INDICADORES DE GESTIÓN

bolsa de vinculación, para tramitar los gastos en el subconcepto económico adecuado.

El número de expedientes de modificaciones presupuestarias contabilizadas en el ejercicio 2020 ascendió a la cifra de 1.672 expedientes, con movimiento de créditos por un importe total de 1.104.148.632 euros.

Las modificaciones cualitativas realizadas durante el ejercicio -transferencias de crédito- en el Ayuntamiento y en los organismos autónomos ascendieron a 614.755.198 euros.

Las modificaciones cuantitativas -suplementos de crédito, créditos extraordinarios, incorporación de remanentes de crédito, generaciones y ampliaciones de crédito- ascendieron a 489.393.434 euros.

Dentro de las modificaciones cuantitativas, se financiaron con el remanente de tesorería para gastos generales obtenido tras la liquidación del presupuesto del ejercicio 2019:

- Incorporaciones de remanentes de créditos de inversiones financieramente sostenibles de 2019, por un importe de 275.529.193 euros.
- Obligaciones devengadas incluidas, a 31 de diciembre de 2019, en la cuenta 413 "Acreedores por operaciones pendientes de aplicar al presupuesto", por un importe de 77.548.222 euros, mediante incorporaciones, suplementos y créditos extraordinarios.
- Necesidades COVID-19 por un importe total de 60.580.898 euros, mediante 49 suplementos y créditos extraordinarios, tramitados de conformidad con el Real Decreto-ley 8/2020, de 17 de marzo, de medidas urgentes extraordinarias para hacer frente al impacto económico y social del COVID-19 y el Real Decreto-ley 11/2020, de 31 de marzo, por el que se adoptan medidas urgentes complementarias en el ámbito social y económico para hacer frente al COVID-19.
- Inversiones financieramente sostenibles por un importe de 24.186.410 euros. Suplementos de crédito tramitados de conformidad con el Real Decreto-ley 23/2020, de 23 de junio, por el que se aprueban medidas en materia de energía y en otros ámbitos para la reactivación económica.

Así mismo, se financiaron con remanente de tesorería afectado obtenido tras la liquidación del presupuesto del ejercicio 2019, un importe total de 30.537.587 euros, mediante incorporaciones de remanentes, suplementos y créditos extraordinarios.

El gasto plurianual es una de las magnitudes sobre las que se ejerce especial vigilancia en la ejecución presupuestaria por su repercusión en los escenarios a medio y largo plazo; esta vigilancia se extiende también al gasto que implican los convenios, consorcios, acuerdos, etc. en que participa el Ayuntamiento de Madrid.

En el registro del Servicio de Programación de Gastos Plurianuales de la Dirección General de Presupuestos constan 1.491 asientos, de los que 1.446 corresponden a informes solicitados a la Dirección General de acuerdo a lo establecido en los artículos 29, 30 y 31 de las Bases de Ejecución del Presupuesto General del Ayuntamiento de Madrid para el año 2020 y a lo dispuesto en el apartado 2.2.4 de la Instrucción del Delegado del Área de Economía y Hacienda 5/2016, aprobada por Decreto de 15 de diciembre de 2016, relativa a los criterios de actuación en la contratación municipal.

En lo concerniente a expedientes de revisión de precios el Servicio de Programación de Gastos Plurianuales ha realizado 45 estudios de cálculo de coeficientes de revisión de precios para la tramitación de los correspondientes expedientes.

Asimismo, la Dirección General de Presupuestos, en colaboración con la Agencia Tributaria de Madrid y la Dirección General de Política Financiera, elabora la documentación que sirve de base para el suministro de la información trimestral al Ministerio de Hacienda, según se establece en la Ley Orgánica 2/2012 de 27 de abril de Estabilidad Presupuestaria y Sostenibilidad Financiera, en la Orden HAP/2015/2012 modificada por la Orden HAP/2082/2014, por la que se desarrollan las obligaciones de suministro de información previstas en la Ley Orgánica 2/2012 y en la Ley 27/2013 de Racionalización y Sostenibilidad de la Administración Local, lo que requiere un continuo seguimiento por parte de esta Dirección General del cumplimiento de las previsiones de ingresos y de gastos y la realización de informes y proyecciones, todo ello con el fin de adecuar el Presupuesto municipal y su ejecución a las directrices presupuestarias aprobadas.

La adecuación de la política presupuestaria municipal a la normativa de estabilidad constituye uno de los objetivos de la misma. En el año 2020 se mantiene la tendencia positiva en todas las magnitudes relativas a la estabilidad presupuestaria y sostenibilidad financiera y se consolida la tendencia del Ayuntamiento de Madrid en el mantenimiento del periodo medio de pago a proveedores dentro de los límites marcados por la normativa.

OBJETIVOS / INDICADORES DE GESTIÓN

De los datos de la liquidación de 2019 una vez realizados los ajustes de Contabilidad Nacional, resultó el incumplimiento de la regla de gasto por lo que se elaboró un Plan Económico Financiero para los años 2020 y 2021 que fue aprobado por la Junta de Gobierno de la Ciudad de Madrid de 29 de julio de 2020. Este Plan no continúo su tramitación al aprobarse por el Congreso de los Diputados la suspensión temporal de las reglas fiscales en los años 2020 y 2021.

Durante el ejercicio 2020 y atendiendo al cumplimiento de la obligación del envío de información al Ministerio, se ha realizado el seguimiento trimestral de las principales magnitudes presupuestarias y las Líneas Fundamentales del Presupuesto 2021. Para atender estas obligaciones se han elaborado los escenarios plurianuales y anuales de ingresos y gastos compatibles con la normativa presupuestaria.

Se ha realizado un seguimiento diario de la ejecución del Presupuesto con el análisis por centros y capítulos con el fin de estimar su evolución durante el ejercicio de forma que en caso de desviación en los objetivos previstos se puedan realizar las actuaciones necesarias para el cumplimiento de los mismos así como para determinar en qué medida la ejecución del presupuesto está cumpliendo con los fines para los que fue aprobado.

En cuanto al control realizado sobre el Capítulo 6 "Inversiones Reales", el Presupuesto inicial de Inversiones del Ayuntamiento de Madrid y sus Organismos Autónomos del año 2020 consigna 515 proyectos de inversión y finaliza con 2.433 proyectos, autorizados en el Ayuntamiento mediante 262 Resoluciones del Director General de Presupuestos correspondientes a altas de nuevos proyectos de inversión y 204 desgloses de proyectos genéricos en específicos, el resto de proyectos incrementales habilitados en el sistema, se aprueban mediante el oportuno expediente de modificación de crédito. Asimismo y, mediante otras 170 Resoluciones se han efectuado reasignaciones de crédito entre proyectos de inversión, para no incurrir en desviaciones negativas del crédito individualmente disponible en la bolsa de vinculación jurídica.

Mensualmente se elabora el estado de ejecución de todos los Proyectos de Inversión del Ayuntamiento de Madrid y sus Organismos Autónomos con detalle de fases contables, distrito de localización, línea y sublínea de inversión y el etiquetado de las Inversiones Financieramente Sostenibles, las integrantes del Fondo de Reequilibrio Territorial y de los Presupuestos Participativos, para el Portal de Datos Abiertos.

Con la misma periodicidad se realiza el control del equilibrio entre el importe obtenido por la enajenación de los bienes integrantes del Patrimonio Municipal del Suelo y la ejecución de los gastos a los que los anteriores ingresos son aplicables; así como resúmenes sobre la distribución de inversiones por líneas, secciones gestoras y el gasto de inversión por Distritos. También se realiza mensualmente el estado de ejecución de las Inversiones Financieramente Sostenibles por secciones y programas presupuestarios.

Destacable, así mismo, la colaboración con la Dirección General de Transparencia y Atención a la Ciudadanía para la elaboración de indicadores económicos en materia de inversiones, utilizados por el Observatorio de la Ciudad, así como la elaboración de ratios requeridos para Transparencia Internacional u otras organizaciones. Igualmente destacable es la colaboración con la Dirección General de Participación Ciudadana en cuanto a la programación de las propuestas participativas (Decide Madrid) de carácter inversor.

Por otra parte, durante todo el ejercicio económico se realiza el seguimiento del Plan Cuatrienal de Inversiones 2020-2023, considerando en un escenario plurianual, los compromisos adquiridos, las necesidades recurrentes de inversión, la programación de nuevas actuaciones inversoras y la financiación de los proyectos, al objeto de garantizar el cumplimiento de las previsiones de los escenarios presupuestarios.

A partir del mes de abril de 2020 y debido a la situación de pandemia, también se ha apoyado a la Consejería Técnica de la Dirección General de Presupuestos en la identificación y seguimiento de los gastos del Capítulo 6 en relación a la COVID-19.

Finalmente, es importante poner de manifiesto la labor de coordinación que realiza la Dirección General de Presupuestos para remitir al Consejo para la Promoción de la Accesibilidad y Supresión de Barreras Arquitectónicas de la Comunidad de Madrid, los gastos destinados a esta finalidad.

Durante el ejercicio 2020 se ha analizado el gasto de inversiones destinado a la Promoción de la Accesibilidad y Supresión de Barreras Arquitectónicas del presupuesto liquidado en 2019, con un resultado total de 72.774.051 euros destinados a la promoción, accesibilidad y supresión de barreras arquitectónicas,

OBJETIVOS / INDICADORES DE GESTIÓN

que supone un incremento del 21,2% respecto a lo ejecutado el año anterior.

6. VERIFICAR LA PROCEDENCIA DE ABONO DE INTERESES DE DEMORA A CONTRATISTAS MUNICIPALES.

Corresponde a la Dirección General de Presupuestos elevar al titular del Área de Gobierno de Hacienda y Personal las propuestas de resolución de las solicitudes de abono de intereses de demora formuladas por los contratistas municipales, con independencia del Área, Distrito u Organismo Autónomo responsable de la tramitación del expediente original de contratación.

A lo largo de 2020 se ha continuado con el proceso de resolución de solicitudes de liquidación de intereses de demora presentadas por aquellos contratistas municipales que han cobrado las facturas derivadas de los contratos firmados con el Ayuntamiento fuera de los plazos legalmente establecidos. En este sentido, en el ejercicio 2020 se iniciaron un total de 43 expedientes, instruidos conjuntamente con aquellos iniciados en ejercicios anteriores y que han continuado su tramitación en 2020, realizándose actuaciones en un total de 71 expedientes de los que se han dado por terminados 23. Por lo que respecta a recursos de reposición indicar que se ha presentado y resuelto un único expediente.

Por otro lado durante 2020 fueron objeto de resolución 23 solicitudes, de las cuales se estimaron parcialmente 18 y se desestimaron 3, siendo 2 archivadas por desistimiento.

Por último se indica que 10 expedientes, iniciados en 2020 y en años anteriores, han llegado durante 2020 a la vía contencioso-administrativa. De ellos ya se han dictado 4 sentencias, dos de ellas firmes, una favorable y otra desfavorable.

INDICADOR	MAGNITUD	PREVISIÓN	REALIZADO
RECURSOS REPOSICIÓN RESUELTOS	NÚMERO	1	1
EXPEDIENTES TRAMITADOS	NÚMERO	20	43
RECURSOS CONTENCIOSO-ADMINISTRATIVO	NÚMERO	4	10

7. PROMOVER Y FACILITAR LA ELABORACIÓN DEL PRESUPUESTO GENERAL EN MATERIA DE NORMATIVA Y LEGISLACIÓN PRESUPUESTARIA

Dado que el Presupuesto General de la Ciudad de Madrid representa el compromiso de la Administración con la ciudadanía y el mismo se ha concretado en las diferentes políticas públicas que han conformado la actuación municipal en respuesta a las necesidades de distinta naturaleza demandadas por ellos durante el ejercicio 2020, ha sido preciso un análisis detallado de la nueva normativa y los cambios legislativos introducidos a lo largo del ejercicio en materia presupuestaria a nivel estatal y autonómico, con el fin de poder realizar la concreción de los gastos e ingresos que han conformado el mismo, de modo que permita el desarrollo en óptimas condiciones de las políticas públicas que tiene encomendada la administración más cercana a la ciudadanía de Madrid.

CENTRO: 001 AYUNTAMIENTO DE MADRID

SECCIÓN: 170 HACIENDA Y PERSONAL

PROGRAMA: 93102 CONTROL INTERNO Y CONTABILIDAD

RESPONSABLE PROGRAMA: INTERVENTOR/A GENERAL

MEMORIA GENERAL DEL PROGRAMA

Con la entrada en vigor en julio de 2018 del Real Decreto 424/2017, de 28 de abril, y su aplicación en el Ayuntamiento de Madrid en el ejercicio 2019, el control interno en el Ayuntamiento de Madrid se ejerce mediante las modalidades de función interventora y control financiero, comprendiendo este último las modalidades de control permanente y auditoría pública, incluyendo en ambas el control de la eficacia.

La función interventora tiene por objeto controlar los actos del Ayuntamiento, de sus organismos autónomos y de los consorcios que deriven en el reconocimiento de derechos o en la realización de gastos. Igualmente, tiene por objeto controlar los ingresos y pagos, y la inversión y/o aplicación los fondos públicos; todo ello a efectos de asegurar que la gestión se ajusta a la normativa aplicable.

Por su parte, el control financiero tiene por objeto verificar el funcionamiento de los servicios municipales en el aspecto económico financiero para comprobar el cumplimiento de la normativa y la aplicación de los principios de buena práctica financiera. Todo ello para controlar que la administración de los recursos públicos se ajusta al principio de eficacia, además del cumplimiento de los principios de estabilidad presupuestaria y sostenibilidad financiera.

Actualmente, en la Intervención General se siguen llevando a cabo las adaptaciones necesarias para la implantación del nuevo sistema de control interno, adecuando tanto su estructura organizativa como sus procedimientos.

Asimismo, según establece la Ley 22/2006, de 4 de julio, de Capitalidad y de Régimen Especial de Madrid, a la Intervención General le corresponde la función contable, cuya actividad se recoge en este mismo programa y cuyo ejercicio contempla, entre otros: llevar y desarrollar la contabilidad financiera y la de ejecución del presupuesto del Ayuntamiento de acuerdo con la normativa contable de aplicación; formar la liquidación del presupuesto y la Cuenta General o elaborar la información periódica legalmente exigida a remitir tanto a los órganos de gobierno del Ayuntamiento como a otras Administraciones Públicas u órganos externos (Ministerio de Hacienda, Tribunal de Cuentas, Cámara de Cuentas, IGAE o AIReF).

La dotación presupuestaria para la realización de las referidas actividades del programa 931.02 "Control Interno y Contabilidad" en el ejercicio 2020, ha ascendido a 18.851.394 euros en términos de créditos definitivos, correspondiendo 18.329.394 euros al capítulo 1 "Gastos de personal", 172.000 euros al capítulo 2 "Gastos en bienes corrientes y servicios" y 350.000 al capítulo 6 "Inversiones reales". El grado de ejecución alcanzado es del 85,8% para el capítulo 1, considerando las obligaciones reconocidas en relación con dichos créditos definitivos, y del 0% para el capítulo 2 y 6.

No obstante, en relación con el capítulo 2, los créditos comprometidos han ascendido a 109.172 euros, lo que supone un grado de ejecución del 63,5% en relación con los correspondientes créditos definitivos, que corresponden a la contratación de servicios de colaboración y asistencia de los controles financieros, incluidas las auditorías, cuya facturación no se ha producido en el ejercicio 2020 al no presentar la firma contratada sus trabajos en tiempo y forma.

Por otro lado, en el capítulo 6 se incluye la consignación presupuestaria para financiar el proyecto que tiene como objetivo disponer en la Intervención General del Ayuntamiento de Madrid de las herramientas informáticas adecuadas para la ejecución de los controles financieros en la modalidad de auditorías. A este respecto, está pendiente de confirmación si la adquisición de las licencias se haría con cargo al presupuesto asignado a este programa y, en su caso, la determinación del coste de cada licencia conforme a las valoraciones que aún se están realizando.

OBJETIVOS / INDICADORES DE GESTIÓN

1. ESTABLECER EL CONTROL EFECTIVO DE AL MENOS EL 80 POR CIENTO DEL PRESUPUESTO GENERAL CONSOLIDADO DE 2020 EN LOS TÉRMINOS ESTABLECIDOS EN EL REAL DECRETO 424/2017

A) Desarrollo con medios propios de los procedimientos vinculados a la función interventora:

Durante el ejercicio 2020 se han ejecutado el 100% de las actuaciones de control en el ejercicio de la función interventora con respecto a las actuaciones tramitadas por los órganos gestores a excepción de aquellas que tuvieron que tramitarse a través de convalidaciones y reconocimientos extrajudiciales por omisión de la preceptiva fiscalización previa.

Estas actuaciones se han realizado en un régimen de fiscalización previa limitada conforme a los acuerdos plenarios de la sesión celebrada el 27 de junio de 2018 y la puesta en funcionamiento del sistema informático producida el 1 de abril de 2019.

En relación con el control en la modalidad de control financiero se han efectuado el 100% de los controles permanentes previos referidos a la tramitación de las actuaciones llevadas a cabo por los gestores y en las que se precisa la fiscalización previa a través de esta modalidad de control.

Respecto a los controles financieros permanentes posteriores, se han seguido manteniendo las mismas actuaciones relacionadas con la fiscalización de gastos de personal regulados anteriormente en las Bases de Ejecución del Presupuesto del Ejercicio e incluidas a partir del 2020 en el Plan Anual de Control Financiero.

En el ámbito de las auditorías públicas de las empresas municipales, los trabajos de las auditorías de cumplimiento se han realizado durante el ejercicio 2020 el 100% de las previstas en el Plan Anual. En el caso de la EMT, MERCAMADRID y EMPRESA MUNICIPAL DE SERVICIOS FUNERARIOS Y CEMENTERIOS las auditorías se realizaron en el marco de los contratos vigentes que tenían estas empresas con las firmas privadas de auditoría que contemplaban, además de la revisión de las cuentas conforme a lo dispuesto en el artículo 263 del Real Decreto Legislativo 1/2010, de 2 de julio, por el que se aprueba el texto refundido de la Ley de Sociedades de Capital, la realización de las auditorías incluidas en los Planes Anuales aprobados por la Intervención General del Ayuntamiento de Madrid. En el caso del resto de las empresas municipales las auditorías de cumplimiento se realizaron conforme al contrato de colaboración adjudicado a FAURA CASAS AUDITORES CONSULTORES, S.L.

B) Contratación de servicios externos para el ejercicio del control financiero.

I. Durante el ejercicio 2019 se adjudicó a la empresa FAURA CASAS AUDITORES CONSULTORES, S.L. con los siguientes antecedentes administrativos:

- Los pliegos de cláusulas administrativas particulares y de prescripciones técnicas de este contrato titulado "COLABORACIÓN EN EL CONTROL FINANCIERO EJERCIDO POR LA INTERVENCIÓN GENERAL DEL AYUNTAMIENTO DE MADRID (2 LOTES)", fueron aprobados por Decreto del Delegado del Área de Gobierno de Economía y Hacienda de fecha 26 de abril de 2019, para su adjudicación por procedimiento abierto.
- La imputación presupuestaria del gasto correspondiente, por un importe de 162.570 euros, se efectuó con cargo a la aplicación: 001/057/93102/22706.
El gasto se aprobó por el órgano competente con fecha 26 de abril de 2019, previa fiscalización por la Intervención Delegada el día 25 de abril de 2019 distribuyéndose en 2 anualidades.
- La adjudicación del contrato, tras la fiscalización de la disposición del gasto por la Intervención Delegada en fecha 26 de agosto de 2019, se acordó mediante Decreto de la Delegada del Área de Gobierno de Hacienda y Personal de 28 de agosto de 2019 y fue publicada en el perfil de contratante de fecha 29 de agosto de 2019.

II. El contrato adjudicado se formalizó con fecha 26 de septiembre de 2019 destacándose a continuación las principales características:

- Lote 1 - "Colaboración en la realización de los controles financieros incluidos en los Planes Anuales de Control Financiero".
El importe máximo del contrato es de 72.180 euros, al que corresponde por IVA la cuantía de 15.158 euros, totalizándose el precio de adjudicación en 87.338 euros, distribuyéndose en las siguientes anualidades y cuantías:

OBJETIVOS / INDICADORES DE GESTIÓN

Anualidad	Importe
2019	30.492
2020	56.846

Los precios unitarios de adjudicación de cada servicio son los siguientes: Precio/hora del servicio de colaboración de 45 euros, IVA excluido.

El Ayuntamiento de Madrid abonará el precio en la siguiente forma: Se realizarán pagos parciales previa entrega y recepción de conformidad de cada uno de los encargos realizados por el responsable del contrato. El importe de cada pago ascenderá al resultado de multiplicar el número de horas de trabajo del correspondiente encargo, confirmadas por el responsable del contrato, por el precio/hora ofertado por el adjudicatario.

El plazo total de ejecución es desde el día 27 de septiembre de 2019 hasta el día 31 de diciembre de 2020 pudiendo prorrogarse por periodos de doce meses, hasta un máximo de 24 meses.

- Lote 2 - "Colaboración en la realización de otras actuaciones inherentes al control financiero, no incluidas en los Planes Anuales de Control Financiero"

El importe máximo de este contrato es de 18.045 euros, al que corresponde por IVA la cuantía de 3.789 euros, totalizándose el precio de adjudicación en 21.834 euros, distribuyéndose en las siguientes anualidades y cuantías:

Anualidad	Importe
2019	10.890
2020	10.944

Los precios unitarios de adjudicación de cada servicio son los siguientes: Precio/hora del servicio de colaboración de 45 euros, IVA excluido.

El Ayuntamiento de Madrid abonará el precio en la siguiente forma: Se realizarán pagos parciales previa entrega y recepción de conformidad de cada uno de los encargos realizados por el responsable del contrato. El importe de cada pago ascenderá al resultado de multiplicar el número de horas de trabajo del correspondiente encargo, confirmadas por el responsable del contrato, por el precio/hora ofertado por el adjudicatario.

El plazo total de ejecución es desde el día 27 de septiembre de 2019 hasta el día 31 de diciembre de 2020 pudiendo prorrogarse por periodos de doce meses, hasta un máximo de 24 meses.

Conforme a las actuaciones descritas anteriormente se ha cumplido con el 84% de los objetivos previstos, lo que supone un 3% más sobre las previsiones reflejadas para el ejercicio 2020, que estaban fijadas en un 81%.
Control interno efectivamente establecido
Magnitud: porcentaje
Ejecución 2020: 84% (media aritmética de A y B)

A) FUNCIÓN INTERVENTORA: 81% (media aritmética de A.1, A.2 y A.3)

A.1.) Fiscalización previa de gastos: 100%
A.2.) Fiscalización previa de ingresos/Control inherente a la toma de razón en contabilidad: 100%
A.3.) Comprobación Material: 43,5%

B) CONTROL FINANCIERO:86% (media aritmética de B.1 y B.2)

B.1.) CONTROL PERMANENTE: 72% (media aritmética de B.1.1. y B.1.2.)
B.1.1.) CONTROL PERMANENTE PREVIO: 100%
B.1.2.) CONTROL PERMANENTE POSTERIOR: 44%

B.2.) AUDITORÍA PÚBLICA: 100% (media aritmética de B.2.1 y B.2.2.)
B.2.1.) AUDITORÍA DE CUENTAS: 100%
B.2.2.) AUDITORÍAS DE CUMPLIMIENTO Y OPERATIVAS: 100%

OBJETIVOS / INDICADORES DE GESTIÓN

INDICADOR	MAGNITUD	PREVISIÓN	REALIZADO
CONTROL INTERNO EFECTIVAMENTE ESTABLECIDO	PORCENTAJE	81	84

CENTRO: 001 AYUNTAMIENTO DE MADRID

SECCIÓN: 170 HACIENDA Y PERSONAL

PROGRAMA: 93105 SECTOR PÚBLICO

RESPONSABLE PROGRAMA: D.G. DE PRESUPUESTOS

MEMORIA GENERAL DEL PROGRAMA

El programa presupuestario 931.05, "Sector Público", tiene como finalidad última conseguir que la gestión de los recursos públicos de los Organismos autónomos, de las Sociedades mercantiles y del resto de las entidades dependientes del Ayuntamiento de Madrid sea lo más eficiente posible, y que la forma de gestión de los servicios públicos municipales, atendiendo a las opciones establecidas en el artículo 85 de la Ley 7/1985, de 2 de abril, Reguladora de las Bases del Régimen Local, responda a los principios de eficacia, eficiencia, racionalidad organizativa y económica. Asimismo, es objetivo de este programa realizar una adecuada supervisión y seguimiento de la actividad económico-financiera del conjunto de las entidades que conforman el sector público madrileño.

Desde el punto de vista objetivo o competencial, en el apartado 10º punto 1.3. del Acuerdo, de 27 de junio de 2019, de la Junta de Gobierno de la Ciudad de Madrid de organización y competencias del Área de Gobierno de Hacienda y Personal, se establecen las competencias de la Dirección General de Presupuestos en materia de sector público, que de forma no exhaustiva, comprenden actuaciones como la elaboración de instrucciones y directrices, la emisión de informes (preceptivos en su mayoría) y el asesoramiento sobre materias propias tanto de la gestión administrativo-presupuestaria como de la empresarial, la preparación de la información que hay que rendir a diferentes Instituciones, destacando la información a remitir al Ministerio de Hacienda en cumplimiento de la normativa de estabilidad presupuestaria.

En el año 2016 se llevó a cabo la constitución de la Empresa Municipal de Servicios Funerarios y Cementerios de Madrid, S.A. para dar continuidad desde una gestión directa a la prestación de los servicios funerarios y de cementerios que hasta ese año se realizó de forma indirecta a través de una sociedad de economía mixta. En el año 2020 se ha continuado apoyando la gestión de la nueva sociedad municipal incidiendo especialmente en la adaptación de sus procedimientos de contratación a la normativa aplicable. Tanto los resultados de la sociedad como las inversiones realizadas están demostrando que la gestión de la nueva sociedad municipal se está llevando de una manera adecuada. Por otro lado, en 2020 se ha continuado llevando la interlocución, juntamente con la Secretaría General Técnica del Área de Gobierno de Portavoz, Seguridad y Emergencias, con los liquidadores de la Empresa Mixta de Servicios Funerarios, S.A. en el proceso de liquidación de esta sociedad, así como de seguimiento de los litigios que en la via jurisdiccional mantiene con el socio privado, Funespaña, S.A.

En el año 2020 se ha continuado coordinando la utilización por parte de los organismos y empresas municipales de una plataforma para la gestión de las convocatorias y la documentación de las sesiones de sus Consejos Rectores y Consejos de Administración. En el año 2020 se produjo el paso de la aplicación Gobertia a la aplicación Séneca como consecuencia de la adjudicación del contrato a una nueva empresa.

En el año 2020 se ha continuado perfeccionando el módulo de SAP para las empresas públicas, adaptándola a las modificaciones que se han dado tanto en los criterios contables aplicados por las empresas como en la normativa de estabilidad presupuestaria y contabilidad nacional. Esta plataforma integra todos los flujos de información económico presupuestaria con las sociedades mercantiles dependientes del Ayuntamiento de Madrid posibilitando el acceso a dicha información de todas las unidades del propio Ayuntamiento interesadas en la misma: Intervención General y Dirección General de Presupuestos.

La Ley 19/2013, de 9 de diciembre, de transparencia, acceso a la información pública y buen gobierno, que entró en vigor en las entidades locales en diciembre de 2015, es de aplicación a todos los sujetos que conforman el sector público local. La Ordenanza de Transparencia de la Ciudad de Madrid se publicó en agosto de 2016, entrando en vigor el 17 de agosto de 2017, las obligaciones de publicidad activa no previstas en la Ley 19/2013. En 2019 se aprobó la Ley 10/2019, de 10 de abril de Transparencia y de

MEMORIA GENERAL DEL PROGRAMA

Comunicación de la Comunidad de Madrid cuya entrada en vigor ha tenido lugar el 1 de enero de 2020. Uno de los objetivos de este programa presupuestario para el año 2020 ha sido la dirección, coordinación e impulso, conjuntamente con la Dirección General de Transparencia, del correcto cumplimiento por parte de las entidades que conforman el sector público del Ayuntamiento de Madrid de las obligaciones que impone la normativa sobre trasparencia. Además, en 2020 se ha continuado dando respuesta a aquellas solicitudes de acceso a la información pública que afectaron a varias empresas o a varios organismos en cumplimiento de la competencia en esta materia asignada a esta Dirección General.

Por otro lado, en el pasado año 2020 se han continuado realizando las tareas de coordinación, asesoramiento y revisión de toda la información del sector público municipal que debe remitirse al Ministerio de Hacienda en cumplimiento de la Orden HAP/2105/2012, de 1 de octubre, por la que se desarrollan las obligaciones de suministro de información previstas en la Ley Orgánica 2/2012, de 27 de abril, de Estabilidad Presupuestaria y Sostenibilidad Financiera. También, en sintonía con la publicidad periódica de los resultados de la actividad económico-financiera desarrollada por el sector público local, se ha continuado cumpliendo con la obligación prevista en las bases de ejecución del presupuesto de dar cuenta al Pleno del Ayuntamiento de Madrid de dichos resultados, mediante la presentación, con carácter trimestral, de los pertinentes estados financieros: balances y cuenta de resultados en el caso del sector público empresarial y con carácter mensual, sobre la ejecución presupuestaria y movimientos de tesorería de los Organismos autónomos.

Además, se ha continuado ejecutando las competencias propias y permanentes de esta Dirección General, manteniéndose la coordinación en la elaboración y ejecución de los presupuestos y en las cuentas anuales, en la realización y puesta en marcha de proyectos y actividades con incidencia económico-financiera, así como en el asesoramiento en diversos ámbitos de la gestión municipal, central y de sector público, desde el punto de vista jurídico y económico-financiero.

En consecuencia, se han continuado emitiendo los informes preceptivos de acuerdo con las competencias asignadas en este ámbito, así como aquellos otros informes que han sido solicitados en base a la competencia de asesoramiento antes mencionada. Los informes emitidos en 2020 ascienden a un total de 438, de los cuales 269 se refieren a materias relacionadas con organismos autónomos y 169 a materias relacionadas con empresas públicas.

Para la realización de todas estas actuaciones, la Dirección General de Presupuestos ha contado en el programa presupuestario 931.05 "Sector Público" con un crédito definitivo de 906.186 euros, de los cuales 903.586 corresponden al capítulo 1 y 2.600 euros al capítulo 4. El crédito del capítulo 4 no se ha ejecutado debido a que finalmente se decidió no incorporarse a la asociación cuya cuota anual se iba a abonar con el mismo. La ejecución total ha ascendido a 779.298 euros lo que supone el 86% del total del crédito definitivo.

OBJETIVOS / INDICADORES DE GESTIÓN

1. **REALIZAR UNA REVISIÓN PREVIA DE LAS DECISIONES CON TRASCENDENCIA ECONÓMICO-FINANCIERA Y PRESUPUESTARIA, QUE SE ADOPTEN EN LOS ORGANISMOS Y EMPRESAS, ASESORANDO EN LAS DISTINTAS ACTUACIONES QUE SE VAYAN A ACOMETER POR ESTOS.**

Durante el año 2020 se han continuado informando con carácter previo una serie de actos y decisiones adoptadas por los Organismos autónomos y por las Sociedades mercantiles dependientes del Ayuntamiento de Madrid. En relación con los primeros, se ha informado sobre la liquidación de sus presupuestos, de sus cuentas anuales, de los expedientes de modificación de plantilla y de relación de puestos de trabajo, de las modificaciones presupuestarias, de los gastos plurianuales, de los gastos anticipados, de los Convenios de Colaboración y de los Acuerdos Marco. En el caso de las Sociedades mercantiles, se han informado los convenios colectivos, los contratos de alta dirección, las encomiendas de gestión, las modificaciones de los Estatutos sociales, los Convenios con otras entidades, la formulación de las cuentas anuales, las operaciones de endeudamiento, los expedientes de cambios de forma de gestión y las propuestas de licitación de contratos con presupuesto estimado superior a 500.000 euros.

Igualmente, en el año 2020, se ha continuado asistiendo a los Consejos Rectores y Consejos de Administración de todos los Organismos autónomos y Sociedades municipales, lo que ha permitido mantener un papel de apoyo a la gestión de cada Organismo y Sociedad municipal en la ejecución de las actividades que tienen encomendadas, y establecer relaciones constantes con sus responsables para conocer de primera mano las iniciativas y actividades a desarrollar en cada momento.

OBJETIVOS / INDICADORES DE GESTIÓN

Durante el ejercicio 2020 se han desarrollado tareas de coordinación y homogeneización de la actividad de los Organismos autónomos y Empresas en lo relativo a su política de recursos humanos, contratación y actividad económico-financiera en general. Asimismo, se han llevado a cabo tareas de colaboración e impulso para la tramitación de los expedientes correspondientes.

2. COORDINAR LA POLÍTICA PRESUPUESTARIA DE LOS ORGANISMOS Y DE LAS SOCIEDADES MERCANTILES.

Desde la Dirección General de Presupuestos, se mantiene como uno de sus objetivos prioritarios que la política presupuestaria de los Organismos autónomos y Empresas municipales responda a las directrices y líneas marcadas para el conjunto de gestores municipales.

En 2020, como en años anteriores, se ha coordinado y validado todo el proceso de elaboración y aprobación por sus órganos de gobierno de los presupuestos de los Organismos y de las Sociedades municipales correspondientes al ejercicio 2021.

Se ha realizado un seguimiento sobre los aspectos más destacados de la ejecución presupuestaria de los Organismos en relación con el ejercicio 2020, a través del sistema integrado de gestión económico-financiera en el entorno SAP, informando las modificaciones de crédito y todo tipo de expedientes de gastos de carácter plurianual, verificando que se ajustan al presupuesto aprobado para el ejercicio.

En el caso de las empresas, se ha continuado revisando con carácter trimestral la ejecución presupuestaria, así como los ajustes en las previsiones a final de ejercicio.

3. COORDINAR, REVISAR Y VALIDAR LA INFORMACIÓN QUE PERIÓDICAMENTE DEBEN REMITIR LOS ORGANISMOS AUTÓNOMOS, SOCIEDADES MERCANTILES Y LAS DISTINTAS ENTIDADES QUE COMPONEN EL SECTOR PÚBLICO DEL AYUNTAMIENTO DE MADRID.

Durante el ejercicio 2020, la Dirección General de Presupuestos ha recibido, revisado y validado la información económico-financiera de los Organismos, Empresas y resto de entidades que conforman el Sector Público municipal, necesaria para elaborar los informes trimestrales y anuales de seguimiento de su situación.

También se ha recibido, revisado y remitido al Pleno, a través de la Coordinación General de Presupuestos y Recursos Humanos, información relativa a las plantillas de personal de los Organismos y Empresas. Esta obligación es consecuencia de lo previsto en el artículo 104.bis 6 de la Ley 7/1985, de 2 de abril, reguladora de las Bases del Régimen Local, de acuerdo con la redacción dada por la Ley 27/2013, de 27 de diciembre, de racionalización y sostenibilidad de la Administración Local.

Esta Dirección General, durante 2020, ha coordinado la información trimestral y anual que deben enviar las distintas entidades que componen el Sector Público municipal, para su remisión, a través de la Intervención General del Ayuntamiento de Madrid, al Ministerio de Hacienda, en especial lo previsto en la Orden HAP/2105/2012, en relación con la dotaciones de personal y los estados de tesorería y los informes de morosidad, de acuerdo a la Ley 15/2010, de 5 de julio, por la que se establecen medidas de lucha contra la morosidad en las operaciones comerciales y el Real Decreto 635/2014, de 25 de julio, por el que se desarrolla la metodología del cálculo del periodo medio de pago a proveedores de las Administraciones Públicas.

4. ANÁLISIS DE LA VIABILIDAD ECONÓMICO-FINANCIERA Y MERCANTIL DE LOS PROCESOS DE REMUNICIPALIZACIÓN DE SERVICIOS PÚBLICOS E IMPULSO DE SU TRAMITACIÓN

En el año 2020 se han realizado tareas de valoración de la viabilidad jurídica y económica de modificar la forma de gestión de servicios públicos que se están gestionando en la actualidad de forma indirecta.

5. MEJORAR EL PORTAL TELEMÁTICO DE RENDICIÓN DE INFORMACIÓN Y ELABORACIÓN DEL PRESUPUESTO POR PARTE DE CADA UNA DE LAS SOCIEDADES MERCANTILES QUE CONFORMAN EL SECTOR PÚBLICO MUNICIPAL.

Durante el año 2020 se ha continuado mejorando el portal telemático a través del cual las sociedades

OBJETIVOS / INDICADORES DE GESTIÓN

mercantiles dependientes del Ayuntamiento de Madrid transmiten periódicamente su información económico-presupuestaria a nuestra Dirección General. A través de esta herramienta remiten sus presupuestos, cuentas anuales y ejecuciones trimestrales permitiendo alcanzar una mayor transparencia y seguridad al proceso de remisión de información trimestral por parte de las entidades que dependen del Ayuntamiento de Madrid y dar cumplimiento tanto a las obligaciones de la normativa de estabilidad presupuestaria como a las obligaciones de remisión de información periódica que son específicas del Ayuntamiento de Madrid.

6. DIRECCIÓN, COORDINACIÓN Y SEGUIMIENTO, EN COLABORACIÓN CON LA DIRECCIÓN GENERAL DE TRANSPARENCIA, DEL CUMPLIMIENTO DE LAS OBLIGACIONES QUE IMPONE LA ORDENANZA DE TRANSPARENCIA DE LA CIUDAD DE MADRID Y LA LEY 19/2013, DE 9 DE DICIEMBRE, DE TRANSPARENCIA, ACCESO A LA INFORMACIÓN PÚBLICA Y BUEN GOBIERNO A LAS ENTIDADES QUE CONFORMAN EL SECTOR PÚBLICO LOCAL

Desde la Dirección General de Presupuestos, en coordinación con la Dirección General de Transparencia, se han continuado realizando en 2020 tareas de coordinación, impulso y control de la correcta implantación de los portales de transparencia en las webs de las empresas dependientes del Ayuntamiento de Madrid y de su integración en el procedimiento para el acceso de los ciudadanos a la información municipal.

7. SEGUIMIENTO DE LA CORRECTA IMPLANTACIÓN DE LOS MODELOS DE PREVENCIÓN DE RIESGOS PENALES EN LAS SOCIEDADES MERCANTILES MUNICIPALES DE ACUERDO CON LA NORMA UNE 19601.

En el año 2018 se adjudicó el servicio de diseño e implantación en las sociedades dependientes del Ayuntamiento de Madrid de los modelos de prevención de riesgos penales. El trabajo se inició en octubre de 2018 y finalizó en julio de 2019 habiéndose elaborado y aprobado en las empresas municipales del Ayuntamiento de Madrid los correspondientes modelos de prevención de riesgos penales, así como el nombramiento de los órganos encargados de su seguimiento.

A lo largo del año 2020 se ha realizado un seguimiento de la correcta implantación y seguimiento de los modelos de prevención de riesgos penales aprobados por las sociedades municipales en 2019.

CENTRO: 001 AYUNTAMIENTO DE MADRID

SECCIÓN: 170 HACIENDA Y PERSONAL

PROGRAMA: 93401 POLÍTICA FINANCIERA

RESPONSABLE PROGRAMA: D.G. DE POLÍTICA FINANCIERA

MEMORIA GENERAL DEL PROGRAMA

La Dirección General de Política Financiera tiene entre sus competencias específicas ejecutar la política financiera del Ayuntamiento de Madrid y gestionar el endeudamiento municipal, según Acuerdo de la Junta de Gobierno de la Ciudad de Madrid de 27 de junio de 2019, de organización y competencias del Área de Gobierno de Hacienda y Personal.

En este sentido, se lleva a cabo una gestión de la política financiera rigurosa, basada en el análisis de necesidades y en criterios de eficacia, eficiencia y transparencia, lo cual ha requerido un análisis continuado de la situación de mercado, de la cartera de deuda, así como un estudio de los diferentes instrumentos financieros existentes.

El Presupuesto General del Ayuntamiento de Madrid para 2020 se aprobó sin previsión de ingresos en capítulo 9, de acuerdo con el Plan presupuestario a medio plazo 2020-2022, aprobado por Acuerdo del 21 de marzo de 2019 de la Junta de Gobierno de la Ciudad de Madrid.

En el ejercicio 2020, el endeudamiento municipal a largo plazo se redujo en un importe de 256.058.698 euros, correspondiendo en su totalidad a amortizaciones ordinarias, toda vez que la suspensión de las reglas fiscales 2020-2021 recogida en el Acuerdo del Consejo de Ministros de 6 de octubre de 2020, aprobado por el Congreso de los Diputados el 20 de octubre de 2020, ha permitido la no aplicación del artículo 32 de la Ley Orgánica 2/2012, de 27 de abril, de Estabilidad Presupuestaria y Sostenibilidad Financiera y por ende, que el Ayuntamiento de Madrid no haya realizado ninguna amortización anticipada.

Se ha colaborado con la Dirección General de Transparencia y Calidad y con la Dirección General de Participación Ciudadana con motivo de la publicación de información en el portal de Transparencia y de la elaboración de datos para el portal de Datos Abiertos. Y, se ha continuado asesorando y dando apoyo financiero a las entidades que conforman el Sector Público Municipal, en los temas relacionados con su endeudamiento.

Igualmente, se ha continuado con el cumplimiento de las obligaciones de información que se realizan desde esta Dirección General de acuerdo a lo exigido en la Ley Orgánica 2/2012, de 27 de abril, de Estabilidad Presupuestaria y Sostenibilidad Financiera, en su aplicación a las entidades locales.

El crédito definitivo asignado a este programa presupuestario para el ejercicio 2020, ha sido de 1.331.297 euros, habiéndose ejecutado un total de 1.166.737 euros, lo que supone un porcentaje del 87,6%.

Respecto a la ejecución del capítulo 1 de gastos, se observa que partiendo de un crédito definitivo de 879.162 euros se ha ejecutado un importe de 825.598 euros, lo que supone un 93,9%.

Respecto al capítulo 2 "Gastos en bienes corrientes y servicios" se ha ejecutado en un 49,6 por ciento, partiendo de un crédito definitivo de 73.813 euros y de una ejecución de 36.603 euros. Esta ejecución se encuentra muy por debajo de las previsiones definitivas y tiene su explicación fundamental en que, con fecha 28 de septiembre de 2020, se aprobó una modificación presupuestaria que incrementó en 36.000 euros el crédito inicialmente presupuestado, destinada a cubrir el gasto derivado del "Convenio de colaboración entre el Ayuntamiento de Madrid y Caixabank, S.A. para el pago de ayudas para la adquisición de productos básicos mediante tarjetas de prepago". El objetivo de esta modificación era financiar el coste material de las tarjetas de pago emitidas por la entidad de crédito, si bien el convenio no se formalizó hasta el 16 de octubre de 2020, lo que ha permitido ejecutar únicamente 2.018 euros.

En cuanto al capítulo 3 "Gastos financieros", partiendo de un crédito definitivo de 378.322 euros, se ha ejecutado un importe de 304.537 euros, lo que representa el 80,5%. La diferencia entre la ejecución y el

MEMORIA GENERAL DEL PROGRAMA

crédito definitivo obedece a que se tenía previsto el pago de comisiones de no disponibilidad en las operaciones de tesorería hasta el 31 de diciembre y, sin embargo, se cancelaron las pólizas de crédito con fecha 1 de diciembre, no generándose por tanto pagos por dichas comisiones de no disponibilidad durante el último mes del año.

OBJETIVOS / INDICADORES DE GESTIÓN

1. GESTIONAR DE MANERA EFICAZ EL ENDEUDAMIENTO.

Respecto de las operaciones de endeudamiento, en aquellas en que los periodos de interés no estaban prefijados de antemano, se fueron renovando los mismos a lo largo del año, atendiendo a las previsiones de tipos de interés existentes y con el objetivo de aprovechar las curvas de tipos de la manera más eficiente posible. Cabe destacar que en 2020 el Euribor continuó en terreno negativo, lo que permitió que los tipos de interés finales aplicados en las operaciones de crédito fueran inferiores a los márgenes existentes e incluso, en ocasiones, el tipo de interés a aplicar fuera cero, al ser el euribor negativo superior al margen. No obstante, la existencia de tipos Euribor negativos durante 2020 ha hecho que el flujo variable de intereses liquidados por las operaciones de cobertura y gestión del riesgo de tipos de interés incrementara la corriente deudora de estas operaciones de permuta financiera de intereses.

En el ejercicio 2020 se continuó con la actualización de la información sobre las operaciones de endeudamiento del Ayuntamiento de Madrid en la Central de Información de Riesgos de las entidades locales del Ministerio de Hacienda.

A su vez, se procedió a la elaboración de informes sobre la situación del endeudamiento, para su entrega a los órganos superiores y directivos del Área de Gobierno.

Además, se ha continuado con la labor de colaboración con los organismos y las empresas que constituyen el Sector Público del Ayuntamiento de Madrid y se les ha proporcionado asesoramiento en las cuestiones de naturaleza financiera planteadas.

Para favorecer el cumplimiento del objetivo que se trata en este apartado, así como de otros de los objetivos del programa, se han realizado:

- Con cargo a la aplicación presupuestaria 220.01 "Prensa, revistas, libros y otras publicaciones", un gasto de 20.057 euros, materializados en dos contratos: 19.428 euros para la base de datos de Refinitiv "Eikon" especializada en información financiera vía internet y 629 euros para una licencia de pantalla única de acceso en tiempo real al servicio de datos Euribor del Instituto Europeo de los Mercados Monetarios.

- Con cargo a la aplicación presupuestaria 227.06 "Estudios y trabajos técnicos", un gasto de 14.460 euros, en un contrato de asesoramiento financiero integral con la entidad Consultores de las Administraciones Públicas.

- Con cargo a la aplicación presupuestaria 226.99 "Otros gastos diversos", un gasto de 2.086 euros, materializados en dos contratos: 68 euros, para la renovación del código LEI (Legal Entity Identifier) del Ayuntamiento de Madrid, obligatorio para las entidades que ejecuten operaciones en los mercados financieros conforme a la normativa de la Unión Europea y 2.018 euros para el convenio con Caixabank de las tarjetas prepago.

2. PLANIFICAR LAS NECESIDADES FINANCIERAS.

Con motivo de la realización de escenarios presupuestarios, proyecciones temporales y de la elaboración y seguimiento de planes económicos financieros y planes presupuestarios a medio plazo, se realizan estimaciones acerca de los datos de carga financiera y niveles de endeudamientos futuros, tomando como base los datos que en cada caso se facilitan.

Para ello se establecen hipótesis sobre la situación prevista de los mercados, evolución de tipos de interés y distribución del nuevo calendario de amortizaciones consecuencia, en su caso, de las amortizaciones extraordinarias previstas, analizando, asimismo, el impacto en los indicadores de endeudamiento más significativos, como son el ratio de deuda viva sobre ingresos corrientes liquidados y el ahorro neto legal.

OBJETIVOS / INDICADORES DE GESTIÓN

En este año 2020 se ha colaborado estrechamente con otras Direcciones Generales en la elaboración, para su remisión preceptiva al Ministerio de Hacienda, del Plan presupuestario a medio plazo 2021-2023, en el seguimiento trimestral de la ejecución del Presupuesto 2020, así como en la elaboración de las Líneas fundamentales y del Proyecto inicial del Presupuesto General del Ayuntamiento de Madrid para 2021.

3. DIFUNDIR LA SITUACIÓN FINANCIERA DEL AYUNTAMIENTO DE MADRID.

En 2020 se continúa con la actualización de la página web de información financiera del Ayuntamiento de Madrid, del Portal de Transparencia y del Portal de Datos Abiertos, en colaboración con los Servicios de la Dirección General de Transparencia y Calidad y de la Dirección General de Participación Ciudadana.

Además, se ha participado activamente en el proyecto con la Entidad Pública Empresarial del Estado Red.es, en el que participa el Ayuntamiento de Madrid junto con los de A Coruña, Zaragoza y Santiago de Compostela. Es un proyecto tecnológico basado en tres ejes: Transparencia, Participación Ciudadana y Datos Abiertos. En particular, dentro del eje "Datos Abiertos", se está colaborando en la elaboración de un vocabulario de deuda.

Se da traslado al Ministerio de Hacienda y a la Autoridad Independiente de Responsabilidad Fiscal (AIReF) de la información relativa al endeudamiento municipal para su publicación a través de sus distintas plataformas.

En este año, se sigue colaborando con el Banco de España en la publicación de los datos de deuda del Ayuntamiento en términos del Protocolo de Déficit Excesivo (PDE), así como en la transmisión de declaraciones mensuales al Banco de España, como consecuencia de la Circular 4/2012, de 25 de abril, del Banco de España, sobre normas para la comunicación por los residentes en España de las transacciones económicas y los saldos de activos y pasivos financieros con el exterior, de acuerdo con las Aplicaciones Técnicas dictadas por el Banco de España a los efectos de la mencionada Circular.

CENTRO: 001 AYUNTAMIENTO DE MADRID

SECCIÓN: 170 HACIENDA Y PERSONAL

PROGRAMA: 93405 TESORERÍA

RESPONSABLE PROGRAMA: TESORERO MUNICIPAL

MEMORIA GENERAL DEL PROGRAMA

La Tesorería del Ayuntamiento de Madrid es una unidad gestora central corporativa, lo que implica que, con independencia de los posibles objetivos y mejoras en la gestión que pueda plantearse en cada ejercicio presupuestario, su cometido principal y objetivo máximo es conseguir una correcta ejecución de todos los cobros y pagos que de la ejecución del Presupuesto del Ayuntamiento se deriven, y que tanto contribuyentes como acreedores por cualquier motivo vean satisfechas sus expectativas en cuanto a la ejecución material y a los plazos en los pagos y en cuanto a la facilidad y comodidad en la realización de los cobros.

En la Memoria del Programa 934.05 "Tesorería" del Presupuesto del Ayuntamiento de Madrid para 2020 se fijaban tres objetivos fundamentales:

1º Respetar y mantener los plazos de pago a proveedores dentro de los términos legalmente establecidos por las distintas medidas legales adoptadas en ejercicios anteriores para la lucha contra la morosidad en las operaciones comerciales.

2º Iniciar los estudios para el nuevo Contrato de Servicios Financieros y Bancarios a concertar en 2021.

3º Concertar operaciones de tesorería en el momento más adecuado para la correcta ejecución de los pagos e intentar obtener los mejores costes posibles conforme a la situación de los mercados financieros.

Transcurrido el ejercicio 2020, analizando el grado de cumplimiento de los objetivos anteriormente expuestos, podemos afirmar:

- A 31 de diciembre de 2020 se ha cumplido totalmente el objetivo de mantenimiento de los plazos de pago a proveedores, ya que, el periodo medio de pago conforme a los criterios marcados por la legalidad vigente en la lucha contra la morosidad en las operaciones comerciales ha sido de 35 días, frente a los 36 días de 2019, 34 de 2018 y los 38 días en los que se situó a 31 de diciembre de 2017, muy por debajo del límite de 60 días establecido legalmente.

- Durante el ejercicio 2020, se han realizado las actuaciones necesarias para el lanzamiento del expediente de contratación de servicios financieros y bancarios, cuya fecha de entrada en vigor esta prevista para el 1 de agosto de 2021.

- El tercer objetivo, asegurar durante todos los días del ejercicio la disponibilidad de fondos líquidos para atender puntualmente las obligaciones de pago, ha sido cumplido a plena satisfacción, para lo cual se concertaron Operaciones de Tesorería que estuvieron vigentes desde el 1 de julio hasta el 30 de noviembre de 2020, por importe total de 670 millones de euros.

Las previsiones de tesorería realizadas a lo largo del año, con continuas actualizaciones, confirmaron la posibilidad de tensiones de liquidez a partir del 1 de julio de 2020, por lo que se adoptó la decisión de formalizar operaciones de tesorería. Los objetivos deben cumplirse al menor coste posible. El mantenimiento de líneas de crédito en vigor supone un coste para el Ayuntamiento, aún en el caso de que no se efectúen disposiciones con cargo a los créditos. Es un coste que se asume por tener posibilidad de disponer de liquidez cuando se necesite.

Actualmente, el coste de dicha disponibilidad se estima en el 0,1% anual sobre el crédito no dispuesto, que equivale a 100.000 euros anuales por cada 100.000.000 de euros contratados.

Por último, se debe hacer constar que el contrato de servicios financieros y bancarios, de vencimiento 1 de

MEMORIA GENERAL DEL PROGRAMA

agosto de 2019, fue prorrogado 2 años más, en idénticas condiciones, lo que se traduce en coste cero para los saldos positivos en cuentas corrientes municipales.

Para la consecución de los objetivos asignados el programa 934.05 "Tesorería" contó con un crédito definitivo de 1.932.834 euros, de los cuales 1.682.834 euros corresponden al capítulo 1 y 250.000 euros al capítulo 3. El grado de ejecución del presupuesto del programa fue de 88,4% cuya distribución por capítulos fue la siguiente: 84,1% para el capítulo 1 y 117,3% para el capítulo 3.

OBJETIVOS / INDICADORES DE GESTIÓN

1. SEGUIMIENTO DE LA SITUACIÓN DE TESORERÍA DEL AYUNTAMIENTO DE MADRID

El objetivo se ha cumplido en su totalidad permitiendo al Ayuntamiento de Madrid anticipar las posiciones de liquidez para dar cumplimiento al objetivo prioritario que es el de mantener y cumplir el periodo medio de pago a proveedores.

INDICADOR	MAGNITUD	PREVISIÓN	REALIZADO
PRESUPUESTO MONETARIO	NÚMERO/AÑO	1	1
PREVISIONES TRIMESTRALES	NÚMERO/AÑO	4	4
ANÁLISIS DE PREVISIONES DE TESORERÍA ANUALES	NÚMERO/AÑO	4	4
INFORMACIÓN DE POSICIÓN DE TESORERÍA SEMANAL	NÚMERO/AÑO	48	48
INFORMES SOBRE FACTURAS PENDIENTES DE PAGO	NÚMERO/AÑO	48	48

2. ELABORACIÓN Y PRESENTACIÓN DE LOS ARQUEOS MENSUALES DE TESORERÍA Y SI HUBIESE, LOS DE CARÁCTER EXTRAORDINARIO.

Se han extraído desde el Sistema Integrado para la Gestión Económica y Financiera del Ayuntamiento de Madrid (SAP) los doce arqueos de fondos líquidos correspondientes al ejercicio 2020, siendo entregados a la Intervención General en el transcurso de los primeros quince días del mes siguiente al mes correspondiente al arqueo, cumpliendo los plazos legales establecidos.

Ha sido formulado, además un arqueo extraordinario, por el cambio de la persona responsable de la Tesorería.

Por tanto, puede concluirse que el objetivo se ha cumplido al 100%.

INDICADOR	MAGNITUD	PREVISIÓN	REALIZADO
INFORMES DE FONDOS LÍQUIDOS MENSUALES-ARQUEOS DE TESORERÍA	NÚMERO/AÑO	12	13

3. MEJORAR LA INFORMACIÓN DE LA GESTIÓN DE PAGOS A PROVEEDORES DEL AYUNTAMIENTO DE MADRID.

El volumen total de consultas, tanto telefónicas como presenciales y a través del correo electrónico, se ha incrementado respecto a ejercicios anteriores, si bien por canales de recepción de la consulta, se ha incrementado exponencialmente las consultas por correo electrónico.

Tanto por el volumen de consultas, como por el canal de recepción, se observa una mejora en la calidad de las respuestas remitidas a los proveedores.

Todo ello supone un cumplimiento satisfactorio en la parte gestionada por Tesorería, ya que algunas de las consultas no se pueden cerrar totalmente, al referirse a devoluciones de ingresos indebidos, formas de ingreso de las garantías que deben ser presentadas al Ayuntamiento, consultas de tributos, etc. que deben derivarse a otros órganos municipales competentes sobre la consulta formulada.

4. CONCERTACIÓN DE LÍNEAS DE CRÉDITO Y OTROS INSTRUMENTOS DE FINANCIACIÓN A CORTO PLAZO PARA LA COBERTURA DE DESFASES TRANSITORIOS DE TESORERÍA.

Como se ha explicado en la introducción, se han formalizado operaciones de tesorería por importe de 670

OBJETIVOS / INDICADORES DE GESTIÓN

millones de euros con vigencia desde el 1 de julio hasta el 30 de noviembre de 2020, fecha de cancelación que fue anticipada al haberse superado la posible situación de falta de liquidez.

El objetivo puede entenderse cumplido al 100%.

5. SEGUIMIENTO Y MEJORA DEL SERVICIO DE PAGO CON TARJETA DE CRÉDITO O DÉBITO DE INGRESOS DE DERECHO PÚBLICO.

Durante 2020 se han reducido prácticamente a cero las incidencias en los pagos realizados por los ciudadanos con tarjeta de crédito o débito a pesar del incremento constante en el número de pagos que se vienen realizando (1.305.029 en el año 2016, 1.628.355 en 2017, 1.689.245 en 2018, 1.848.262 en 2019 y 1.985.428 en 2020).

Cabe concluir por tanto, la mejora en las pasarelas de pago municipales al conseguir atender la creciente demanda de esta forma de pago reduciendo las incidencias derivadas del funcionamiento de estas pasarelas.

CUENTA GENERAL 2020

MEMORIA DE CUMPLIMIENTO DE OBJETIVOS

180. FAMILIAS, IGUALDAD Y BIENESTAR SOCIAL

PRESUPUESTO GENERAL DEL AYUNTAMIENTO DE MADRID 2020

MEMORIA DE CUMPLIMIENTO DE OBJETIVOS

CENTRO: 001 AYUNTAMIENTO DE MADRID

SECCIÓN: 180 FAMILIAS, IGUALDAD Y BIENESTAR SOCIAL

PROGRAMA: 23100 DIR.Y GEST.ADMV. DE FAMILIAS, IGUALDAD Y B.SOCIAL

RESPONSABLE PROGRAMA: S.G.T. DE FAMILIAS, IGUALDAD Y BIENESTAR SOCIAL

MEMORIA GENERAL DEL PROGRAMA

La Secretaría General Técnica se configura como el órgano directivo que tiene atribuidas las funciones relativas a la gestión de los servicios comunes, la coordinación de las Direcciones Generales y órganos asimilados en el ámbito de los servicios comunes, la asistencia jurídica y técnica al titular del Área de Gobierno, las funciones tendentes a la eficiente utilización de los medios y recursos materiales, económicos y personales que tengan asignados el Área de Gobierno. Así, el Acuerdo de la Junta de Gobierno de la Ciudad de Madrid de 4 de julio de 2019 de organización y competencias del Área de Gobierno de Familias, Igualdad y Bienestar Social delega en la Secretaría General Técnica competencias en materia de régimen jurídico, régimen interior, gestión presupuestaria, recursos humanos, gestión de fondos documentales, registro y atención al ciudadano, gastos, contratación, patrimonio, gestión de procedimientos, transparencia y reclamaciones y recursos.

El Presupuesto 2020 del programa 231.00 "Dirección y Gestión Administrativa de Familias, Igualdad y Bienestar Social" se formuló atendiendo a criterios generales de eficacia y eficiencia en el gasto público garantizando la cobertura de la prestación de los servicios a la que está obligada la Secretaría General Técnica en el ámbito de sus competencias. En este sentido, señalar que en este programa se centralizan los créditos necesarios para el funcionamiento ordinario de los servicios, entre otros y dentro del capítulo 2 "Gastos en bienes corrientes y servicios", los relativos al suministro de vestuario, material de oficina e informático no inventariable, material de limpieza e higiene, así como aquellos destinados a los servicios de limpieza, vigilancia y publicidad y propaganda, realización de planes de emergencia y simulacros de evacuación de los edificios dependientes del Área de Gobierno y arrendamiento de edificios.

Para el cumplimiento de los objetivos previstos, el programa 231.00 contó con un crédito definitivo de 8.498.416 euros, cuya distribución por capítulos ha sido la siguiente: 5.146.342 euros en el capítulo 1 "Gastos de personal"; 3.252.267 euros en el capítulo 2 "Gastos en bienes corrientes y servicios" y 99.807 euros en el capítulo 6 "Inversiones reales".

Se ha ejecutado el crédito del programa, a nivel global, en un porcentaje del 88,2%, ascendiendo el importe total de las obligaciones reconocidas a 7.493.099 euros. Por capítulos, se han alcanzado unos elevados porcentajes de ejecución de obligaciones reconocidas: 90,7% en capítulo 1; 84,3% en capítulo 2; y 80,3% en capítulo 6.

Por cuantía, las partidas más significativas del programa 231.00 han sido las destinadas a "Limpieza y aseo": 1.077.687 euros, con un porcentaje de ejecución de obligaciones reconocidas del 100%; "Seguridad": 878.120 euros y 87,8% de ejecución; "Arrendamiento de edificios": 742.970 euros, con el 100% de ejecución; y "Reparación, mantenimiento y conservación de edificios y otras construcciones": 446.060 euros, con un porcentaje de ejecución del 99,6%.

Por lo que se refiere a la ejecución del presupuesto de ingresos del programa 231.00, debe destacarse el hecho de que la previsión inicial de 3.200 euros se ha visto ampliamente superada al haberse contabilizado en este ejercicio derechos reconocidos por un importe total de 574.224 euros, de los que 551.501 euros corresponden a "Pagos ejercicios anteriores", 22.147 euros a "Intereses de demora" y 576 euros a "Otros ingresos diversos". Los derechos recaudados han ascendido a 547.903 euros.

OBJETIVOS / INDICADORES DE GESTIÓN

1. **FACILITAR EL APOYO JURÍDICO NECESARIO A LAS UNIDADES ADMINISTRATIVAS DEL ÁREA DE GOBIERNO DE FAMILIAS, IGUALDAD Y BIENESTAR SOCIAL, MEDIANTE LA REALIZACIÓN DE INFORMES, TRAMITACIÓN DE CONVENIOS, PROPUESTAS DE RESOLUCIONES Y PUBLICACIÓN DE DISPOSICIONES Y RESOLUCIONES ADMINISTRATIVAS.**

OBJETIVOS / INDICADORES DE GESTIÓN

La Secretaría General Técnica, en el ejercicio de las competencias que tiene atribuidas, ha prestado durante el año 2020 asistencia jurídica y técnica al titular del Área de Gobierno de Familias, Igualdad y Bienestar.

En materia de convenios, se ha impulsado y coordinado la tramitación de los convenios propuestos por los órganos gestores, asesorando en la redacción de los textos, recabando los informes preceptivos y remitiéndolos al Registro de Convenios una vez suscritos. Se han tramitado en el ejercicio económico de 2020, 112 convenios, cifra que no alcanza la previsión realizada puesto que se ha producido una disminución con respecto a ejercicios anteriores, debido en parte a la paulatina disminución de las subvenciones nominativas y en parte a la imposibilidad, por aplicación de las normas contenidas en Ley 40/2015, de 1 de octubre, de Régimen Jurídico del Sector Público, de continuar con la tramitación de convenios que ya habían agotado su plazo máximo de vigencia, pero hasta ejercicios anteriores habían sido objeto de prórrogas. De estos 112 convenios, 87 corresponden a convenios de gasto, por un importe 26.471.879 euros, 12 a convenios de ingreso, por un importe 110.715.840 euros, y 13 a convenios sin coste.

Los informes jurídicos realizados en materias de competencia del Área de Gobierno de Familias, Igualdad y Bienestar Social ascienden a 155, que corresponden a prórrogas y adendas de convenios de colaboración, modificaciones, convocatorias públicas de subvenciones, convocatorias públicas de premios y becas, aportaciones económicas y cuotas, informes de convalidaciones y en materia de justificación de subvenciones, así como consultas realizadas por las Direcciones Generales.

Dentro de la preparación de los asuntos que han de someterse a la aprobación de los Órganos Colegiados de Gobierno, se han tramitado, ante la Junta de Gobierno durante el ejercicio 2020 un total de 150 propuestas de acuerdo, y se han sustanciado un total de 73 iniciativas ante la Comisión Permanente Ordinaria de Familias, Igualdad y Bienestar Social y se ha elevado una propuesta de acuerdo a la citada Comisión y al Pleno del Ayuntamiento.

Se han realizado 46 publicaciones en los distintos Boletines Oficiales, en el Tablón Edictal Único y en la Base Nacional de Datos de Subvenciones. No obstante, hay que tener en cuenta que un importante número de estas publicaciones suponen notificaciones que se llevan a cabo mediante relación, por lo que estas publicaciones hechas mediante relación han supuesto la práctica de la notificación a 265 entidades o personas físicas.

INDICADOR	MAGNITUD	PREVISIÓN	REALIZADO
TRAMITACIÓN DE CONVENIOS	NÚMERO	185	112
INFORMES DE CONTENIDO JURÍDICO	NÚMERO	265	155
ASUNTOS DE JUNTA DE GOBIERNO Y PLENO	NÚMERO	295	224
DISPOSICIONES Y RESOLUCIONES PUBLICADAS	NÚMERO	245	46

2. GESTIONAR EFICAZMENTE LOS SERVICIOS COMUNES QUE SE DEMANDAN DESDE LAS UNIDADES ADMINISTRATIVAS DEL ÁREA DE FAMILIAS, IGUALDAD Y BIENESTAR SOCIAL.

La adscripción de nuevos edificios al Área de Gobierno hace que se produzcan variaciones en indicadores tales como los metros cuadrados y las horas prestadas de determinados servicios, como pueden ser la limpieza y la seguridad. En estos servicios se ha mantenido el mismo grado de cumplimiento a lo largo de todo el año a pesar de la situación sanitaria derivada de la pandemia, dado que los servicios que en algunos casos se han dejado de prestar en determinados centros por la poca o nula afluencia de público ha permitido el refuerzo en aquellos donde las necesidades se han incrementado a lo largo del año, como el del caso Centro de Acogida San Isidro en Paseo del Rey, 34 y el CEMUS ubicado en Rafael Alberti,49.

En el caso concreto de las horas prestadas del servicio de seguridad y vigilancia, la variación con respecto a la previsión se debe a que por error se incluyeron en ésta las horas de la totalidad del contrato, y no sólo las de la anualidad 2020.

INDICADOR	MAGNITUD	PREVISIÓN	REALIZADO
EDIFICIOS ADSCRITOS AL ÁREA DE GOBIERNO	NÚMERO	16	19
MUJERES EMPLEADAS EN LOS SERVICIOS DE MANTO, LIMPIEZA Y VIGI	PORCENTAJE	95	95
SUPERFICIE DE LOS EDIFICIOS ADSCRITOS AL ÁREA DE GOBIERNO	M2	41400	56510
MANTENIMIENTO DE EDIFICIOS	M2	33500	33000
SERVICIO DE SEGURIDAD Y VIGILANCIA	HORAS/AÑO	95000	85142
SERVICIO DE LIMPIEZA	HORAS/AÑO	73000	50370

OBJETIVOS / INDICADORES DE GESTIÓN

3. APOYAR LA GESTIÓN DE LAS DIRECCIONES GENERALES DEL ÁREA DE GOBIERNO DE FAMILIAS, IGUALDAD Y BIENESTAR SOCIAL, MEDIANTE EL ASESORAMIENTO, LA TRAMITACIÓN Y EL SEGUIMIENTO DE LOS EXPEDIENTES DE CONTRATACIÓN, ASÍ COMO MEDIANTE LA INCLUSIÓN EN LOS MISMOS DE CLAÚSULAS SOCIALES DE PERSPECTIVA DE GÉNERO.

Durante el ejercicio 2020 se ha producido un incremento en el número de expedientes de contratación iniciados por parte de los Servicios promotores del Área de Gobierno de Familias, Igualdad y Bienestar Social, habiendo sido el número final de expedientes tramitados muy superior al inicialmente previsto, circunstancia que también se ha visto reflejada en el resto de indicadores de este objetivo.

Además de ello, durante el ejercicio de 2020 hay que destacar que en el marco de las excepcionales circunstancias dimanantes de la declaración de pandemia internacional provocada por el COVID-19, del Real Decreto 463/2020, de 14 de marzo, por el que se declaró el estado de alarma para la gestión de la situación de crisis sanitaria ocasionada por el COVID-19, del Real Decreto 465/2020, de 17 de marzo, por el que se modifica el Real Decreto 463/2020, y del Real Decreto-ley 8/2020, de 17 de marzo, de medidas urgentes extraordinarias para hacer frente al impacto económico y social del COVID-19 se han tramitado 14 expedientes de contratación de emergencia, 12 reequilibrios económicos en contratos de concesión de servicios vigentes, 12 suspensiones de contratos, 5 levantamientos de las suspensiones y 1 indemnización de daños y perjuicios al contratista.

INDICADOR	MAGNITUD	PREVISIÓN	REALIZADO
CONTRATOS QUE INCLUYEN CLAÚSULAS SOCIALES RELATIVAS A IGUALD	NÚMERO	120	195
EXPEDIENTES DE CONTRATACIÓN	NÚMERO	130	205
CONTRATOS QUE TIENEN CLAÚSULAS DE IGUALDAD EN RELACIÓN AL LE	NÚMERO	130	205
ANUNCIOS EN MATERIA DE CONTRATACIÓN	NÚMERO	270	363

4. RACIONALIZAR LA DISTRIBUCIÓN DE LOS RECURSOS ECONÓMICOS DEL ÁREA DE GOBIERNO DE FAMILIAS, IGUALDAD Y BIENESTAR SOCIAL, ENTRE LAS DISTINTAS DIRECCIONES GENERALES DEPENDIENTES DE ÉSTA, MEDIANTE LA PLANIFICACIÓN DEL PRESUPUESTO Y EL SEGUIMIENTO DE SU EJECUCIÓN.

Entre las competencias que corresponden a la Secretaría General Técnica se encuentran las inherentes a la gestión económica y presupuestaria, asesoramiento económico a las Direcciones Generales en todos los procesos relacionados con el presupuesto del Área de Gobierno, tanto en la fase de su propuesta anual como su seguimiento, modificaciones, creación de aplicaciones presupuestarias de gasto e ingreso, etc.

Junto a esa labor, está íntimamente unido todo el proceso contable: elaboración y emisión de los documentos contables, en todas sus fases, seguimiento de la ejecución y tramitación de ingresos y gastos, de facturas y pagos, anticipos de caja fija, libramientos a justificar, revisión de precios, intereses de demora, devoluciones de ingresos, y en materia de subvenciones, su gestión con el módulo de subvenciones de SAP.

En el año 2020, como consecuencia del Acuerdo de la Junta de Gobierno de la Ciudad de Madrid de 13 de febrero de 2020, se modificó la organización y competencias del Área. Ello hizo necesario, por una parte, adaptar la estructura presupuestaria para adecuarla a la estructura administrativa, resultando preciso la creación del programa presupuestario 231.10 "Voluntariado" así como la modificación de la denominación de otro existente, el programa 231.09, que pasó a denominarse "Innovación y Estrategia Social" y, por otra, la tramitación de los expediente de modificaciones presupuestarias para adaptar el presupuesto de gastos del Área a la nueva organización y competencias de sus órganos directivos.

Igualmente, por Resolución de 20 de marzo de 2020 del Director General de Presupuestos se adaptó la estructura presupuestaria del Ayuntamiento de Madrid para el ejercicio 2020 a lo establecido en el Real Decreto-Ley 8/2020, de 17 de marzo, de Medidas urgentes extraordinarias para hacer frente al impacto económico y social del COVID-19, creándose un nuevo programa presupuestario, 231.99 "Actuaciones extraordinarias COVID-19", para consignar en el mismo los créditos destinados a financiar gastos relativos a la pandemia.

El conjunto de estos ajustes y de la actuación del Área de Gobierno a lo largo del ejercicio tiene su reflejo económico en las distintas fases de ejecución del presupuesto de gastos e ingresos.

Ejecución Presupuestaria: Gastos.

El Área de Gobierno de Familias, Igualdad y Bienestar Social contó con un presupuesto definitivo de gastos

OBJETIVOS / INDICADORES DE GESTIÓN

de 274.096.835 euros para el cumplimiento de sus objetivos en materia de familia e infancia, servicios sociales, atención a mayores, inmigración, educación y juventud, promoción de la igualdad, violencia de género, diversidad, atención social de emergencia, SAMUR social y voluntariado.

El grado de ejecución del presupuesto ha sido relevante, tanto en lo que se refiere a gasto autorizado (96,7% del presupuesto definitivo) y dispuesto (un 95,5%), como en obligaciones reconocidas (un 89,2%). Asimismo, el porcentaje de obligaciones reconocidas a 31 de diciembre alcanzó un 93,4% de los créditos dispuestos.

Analizando el estado de ejecución por capítulos del presupuesto de gasto, se observa que los porcentajes de ejecución son muy elevados en todos ellos, salvo en el capítulo 6 "Inversiones", cuyo presupuesto sólo se ha visto plasmado en un 79,8% en créditos dispuestos, y en un 67,6% en obligaciones liquidadas, si bien, el peso específico del presupuesto del Área destinado a inversiones es muy bajo (2.880.461 euros sobre un total de 274.096.835 euros, lo que representa escasamente el 1,1% del conjunto).

Documentos contables.

El volumen de documentos contables generados en el ejercicio es en buena medida del volumen de actividad en un Área de Gobierno. En el ejercicio 2020 se generaron 7.746 documentos. Entre ellos, destacan los 3.937 correspondientes a reconocimiento de obligaciones (O), y los 1.556 de anticipos de caja fija (ACF).

Procedimientos especiales.

Por Decreto de 6 de septiembre de 2019 de la Delegada del Área de Gobierno de Hacienda y Personal, se aprobó la constitución del anticipo de caja fija para el Área de Gobierno de Familias, Igualdad y Bienestar Social, por un importe de 200.000 euros.

En el ejercicio 2020, el importe del anticipo se incrementó, fijándose en 250.000 euros, cifra más adecuada a las necesidades a financiar y a las gestiones a realizar para el abono de los gastos que se tramitan a través del anticipo de caja fija.

La magnitud e importancia del anticipo de caja fija del Área de Gobierno de Familias, Igualdad y Bienestar Social es considerable, tanto cualitativa como cuantitativamente. En 2020, se registraron 1.556 operaciones para efectuar el abono de los gastos tramitados con cargo al mismo, por un importe total de 752.096 euros, destacando especialmente los pagos destinados a las ayudas de emergencia social. Se realizaron a lo largo del ejercicio nueve reposiciones para reponer fondos en la cuenta corriente habilitada para abonar los gastos gestionados por este procedimiento.

Ejecución Presupuestaria: Ingresos.

En el ejercicio 2020, el volumen de Derechos Reconocidos (90.128.827 euros) ha sido ligeramente superior al importe del presupuestado definitivo estimado (85.739.030 euros). La cantidad recaudada a final de ejercicio asciende a 90.094.746 euros, lo que representa un 99,9% de los derechos reconocidos, porcentaje altamente significativo.

Por capítulos, los ingresos se han consignado fundamentalmente en el capítulo 4 "Transferencias Corrientes" donde se producen la mayor parte de los mismos (Derechos reconocidos y recaudados: 89.262.538 euros), estando el resto de ingresos registrados en el capítulo 3 "Tasas, precios públicos y otros ingresos" (Derechos reconocidos: 866.288 euros; Derechos recaudados: 832.208 euros).

Cabe, por último, señalar la importancia económica para el Área de los convenios generadores de ingresos para el Ayuntamiento, que contribuyen a aumentar el presupuesto destinado al desarrollo de las funciones que recaen bajo su ámbito competencial. En 2020, el Área de Familias, Igualdad y Bienestar Social firmó 11 convenios de este tipo, que han supuesto para los programas municipales una financiación total de 92.059.206 euros, de los que el Ayuntamiento aportó solamente 1.734.093 euros, esto es, un 1,9%. La principal fuente de financiación en este tipo de operaciones ha sido la Comunidad de Madrid (8 convenios), por un total de 89.184.237 euros, lo que supone un 98,7% de los fondos obtenidos por este conducto.

A modo de resumen, en cuanto a los indicadores de este objetivo, podemos señalar lo siguiente:

Se han llevado a cabo 2.183 actuaciones en materia presupuestaria: revisiones de precios, modificaciones de crédito, creaciones de partida, proyectos de inversión, altas de terceros, liquidaciones de contratos,

OBJETIVOS / INDICADORES DE GESTIÓN

intereses de demora, compromisos concertados de ingresos, abonarés y documentos de devolución de ingresos indebidos.

- Se han elaborado 52 informes relativos a la ejecución presupuestaria tanto de gastos como de ingresos.

- Se han tramitado 7.746 documentos en firme en sus diferentes fases.

- Se han realizado 8.564 actuaciones relativas al módulo de subvenciones en el sistema económico financiero, se han remitido a los diferentes órganos gestores 341 facturas presentadas en papel en el registro de entrada del Área de Gobierno.

- A través del sistema de Anticipos de Caja Fija, que supone un instrumento ágil de gestión de aquellos gastos por importe inferior a 3.005 euros, se han tramitado 1.556 documentos por un importe total de 752.096 euros. El número de documentos tramitados en 2020 ha sido ligeramente inferior al previsto debido fundamentalmente al estado de alarma y confinamiento derivado de la pandemia por COVID 19.

- En cuanto al indicador "Actuaciones efectuados sobre el presupuesto de ingresos" se ha conseguido en un 1.218 por ciento, se han realizado 1.584 actuaciones sobre las 130 previstas. El confinamiento derivado del Decreto de estado de emergencia motivado por la pandemia COVID 19 imposibilitó la realización de las actividades a desarrollar en los centros escolares durante la Semana Santa, teniendo que realizarse un total de 1.441 expedientes de devolución de ingresos.

INDICADOR	MAGNITUD	PREVISIÓN	REALIZADO
ACTUACIONES EFECTUADAS SOBRE EL PRESUPUESTO DE INGRESO	NÚMERO	130	1584
INFORMES RELATIVOS A LA EJECUCIÓN PRESUPUESTARIA	NÚMERO	52	52
PAGOS EFECTUADOS A TRAVÉS DE ANTICIPOS DE CAJA FIJA	NÚMERO	2100	1556
DOCUMENTOS CONTABLES EN FIRME TRAMITADOS	NÚMERO	7700	7746

5. OPTIMIZAR LA GESTIÓN DE LOS RECURSOS HUMANOS DEL ÁREA DE GOBIERNO DE FAMILIAS, IGUALDAD Y BIENESTAR SOCIAL EN LO QUE TIENE DE RELACIÓN CON LOS PUESTOS DE TRABAJO, ASÍ COMO AGILIZAR LOS PROCESOS DE PROVISIÓN DE PUESTOS DE TRABAJO EN SUS DIFERENTES MODALIDADES Y POTENCIAR LA FORMACIÓN DE LOS TRABAJADORES CON EL DOBLE OBJETIVO DE MEJORAR SU CUALIFICACIÓN PROFESIONAL Y DE FACILITAR SU CARRERA ADMINISTRATIVA

En 2020 se ha gestionado una plantilla (a fecha 31 de diciembre) integrada por un total de 1.013 puestos de trabajo, cifra que comprende todos los puestos dotados, ocupados o vacantes, tanto los reservados a personal funcionario, laboral y eventual como de Programas Temporales de Empleo y Acumulación de Tareas.

En relación con los indicadores asociados a este objetivo, puede señalarse que durante el ejercicio de 2020 se ha mantenido un nivel alto de cumplimiento, a pesar de la situación de crisis sanitaria y el confinamiento derivado de la pandemia del COVID 19.

Las variaciones respecto de la previsión y del cumplimiento de objetivos del 2020 están íntimamente relacionados con esta situación de confinamiento y trabajo a distancia que hemos vivido, de tal manera que debido a ello algunos indicadores no han alcanzado la previsión, como ocurre con los indicadores ligados a medidas de conciliación: expedientes por reducción de jornada o de excedencia por cuidado de hijos menores. Otros, por el contrario, han visto superada la previsión, como ocurre por ejemplo, con los procedimientos de gestión de incapacidad.

Es significativo también el incremento de ediciones de formación cursadas, y ello se debe a que durante el ejercicio 2020 se ha intensificado la formación a través del sistema de Teams.

INDICADOR	MAGNITUD	PREVISIÓN	REALIZADO
EXPEDIENTES DE EXCEDENCIA POR CUIDADO DE FAMILIARES (MUJERES	NÚMERO	5	0
EXPEDIENTES DE REDUCCIÓN DE JORNADA POR CUIDADO DE HIJOS/MAY	NÚMERO	5	1
EXPEDIENTES DE CREACIÓN Y MODIFICACIÓN PUESTOS DE TRABAJO	NÚMERO	40	36
EXPEDIENTES PROVISIÓN PUESTOS EN SUS DISTINTAS MODALIDADES (	NÚMERO	80	60
EDICIONES DE FORMACIÓN ESPECÍFICA	NÚMERO	60	68

OBJETIVOS / INDICADORES DE GESTIÓN			
EXPEDIENTES DE REDUCCIÓN DE JORNADA POR CUIDADO DE HIJOS/MAY	NÚMERO	60	8
EXPEDIENTES DE EXCEDENCIA POR CUIDADO DE FAMILIARES (MUJERES	NÚMERO	12	3
GESTION DE TIEMPOS DE PERSONAL DEL ÁREA DE GOBIERNO (HOMBRES	NÚMERO	200	200
EXPEDIENTES PROVISIÓN PUESTOS EN SUS DISTINTAS MODALIDADES (	NÚMERO	150	121
PROCEDIMIENTO DE GESTIÓN DE LA INCAPACIDAD TEMPORASL (HOMBRE	NÚMERO	150	205
TRAMITACIÓN DE EXPEDIENTES DE ALTA, BAJA Y MODIFICACIONES DE	NÚMERO	1500	715
GESTION DE TIEMPOS DE PERSONAL DEL ÁREA DE GOBIERNO (MUJERES	NÚMERO	700	653
TRAMITACIÓN DE EXPEDIENTES DE ALTA, BAJA Y MODIFICACIONES DE	NÚMERO	700	281
PROCEDIMIENTOS DE GESTIÓN DE LA INCAPACIDAD TEMPORAL (MUJERE	NÚMERO	620	823

6. ATENDER E INFORMAR AL CIUDADANO EN LA TRAMITACIÓN DE LOS ASUNTOS DE SUS INTERESES A TRAVÉS DE LA OFICINA DE REGISTRO GENERAL DEL AYUNTAMIENTO EN EL ÁREA DE GOBIERNO DE FAMILIAS, IGUALDAD Y BIENESTAR SOCIAL.

En la Oficina de Registro ubicada en el edificio sede del Área de Gobierno de Familias, Igualdad y Bienestar Social durante el año 2020 se han realizado un total de 63.426 anotaciones. El mayor número de estas anotaciones, cerca de 30.000 corresponden a la Ley de Dependencia.

Desde junio de 2020, por motivo del COVID, se atiende con cita previa, y esto hace que se atiendan más personas de forma presencial que antes, ya que al ser Ventanilla única, se realizan más registros al no poder acudir el ciudadano a presentar en otras Administraciones Públicas, como ocurre con la CAM, el SEPE o la Seguridad Social.

En 2020, de junio a diciembre, se han dado más de 2.600 citas para atención presencial.

INDICADOR	MAGNITUD	PREVISIÓN	REALIZADO
REGISTRO	NÚMERO	48000	63430
RECEPCIÓN DE PETICIONES DE VALORACIÓN LEY DEPENDENCIA	NÚMERO	28000	30000

7. MANTENIMIENTO DE LAS MEDIDAS DE SEGURIDAD Y SALUD EN EL TRABAJO EN LOS EDIFICIOS ADSCRITOS AL ÁREA DE GOBIERNO DE FAMILIAS, IGUALDAD Y BIENESTAR SOCIAL.

En el año 2020 se han realizado Planes de Autoprotección o de Medidas de emergencia en los edificios que se relacionan a continuación:

- Plan de autoprotección del edificio situado en la C/ Mejía Lequerica, 21. (26.02.2010).
- Plan de Medidas de Emergencia del centro Consejo de la Mujer, en C/ Señores de Luzón, núm. 3- 2º izda. y derecha.
- Actualización del Plan de Autoprotección del Centro de Acogida San Isidro, en el Pº. del Rey, 34. (25.06.2020).

Para la realización de estos trabajos consistentes tanto en la elaboración y entrega de los planes de protección como la correspondiente formación a los trabajadores, así como la realización de los correspondientes simulacros ha sido necesario ser especialmente cuidadosos para garantizar la seguridad frente al COVID, principalmente en los Centros de Mejía Lequerica y Centro de Acogida San Isidro, dado su alto índice de ocupación y las características especiales del perfil de sus usuarios.

Ante estas dificultades que han venido dadas por la situación específica de este ejercicio de 2020, se ha optado por posponer el resto de las medidas previstas.

INDICADOR	MAGNITUD	PREVISIÓN	REALIZADO
EJECUCIÓN DE MEDIDAS DERIVADAS DE LOS PLANES DE AUTOPROTECCI	NÚMERO	5	3

8. GARANTIZAR EL DERECHO A LA PARTICIPACIÓN DEMOCRÁTICA Y A LA INFORMACIÓN, TRANSPARENCIA Y RENDICIÓN DE CUENTAS, DE ACUERDO CON LAS METAS CONTENIDAS EN EL PLAN ESTRATÉGICO DE DERECHOS HUMANOS DEL AYUNTAMIENTO DE MADRID.

OBJETIVOS / INDICADORES DE GESTIÓN

Desde la Secretaria General Técnica se atiende a las solicitudes de informe que llegan desde los órganos colegiados de los Distritos en materias relacionadas con el ámbito competencial del Área de Gobierno, las peticiones de información que formulan los grupos políticos municipales, las solicitudes de acceso a la información pública que realiza la ciudadanía en base a la normativa vigente en materia de transparencia, y también las sugerencias, reclamaciones y felicitaciones de la ciudadanía que entran a través de los diversos canales que el Ayuntamiento pone a su disposición.

En el ejercicio de 2020 destacan los informes emitidos para los asuntos incluidos en el orden del día de los Plenos de Distrito. En 2020 ascendieron a 462 informes, cifra que ha superado en gran medida las previsiones iniciales. Ello ha venido dado porque si bien durante el periodo de confinamiento no se celebraron Plenos en los Distritos, las Juntas de Portavoces sí han venido registrando una importante actividad durante ese periodo.

INDICADOR	MAGNITUD	PREVISIÓN	REALIZADO
PETICIONES DE INFORMACIÓN DE GRUPOS POLÍTICOS	NÚMERO	100	106
INFORMES A PETICIÓN DE FOROS LOCALES DE DISTRITO	NÚMERO	50	37
ACCESOS A LA INFORMACIÓN PÚBLICA	NÚMERO	30	30
INFORMES A INICIATIVAS DE PLENOS DE DISTRITO	NÚMERO	350	462

CENTRO: 001 AYUNTAMIENTO DE MADRID

SECCIÓN: 180 FAMILIAS, IGUALDAD Y BIENESTAR SOCIAL

PROGRAMA: 23101 PREV. Y ATEN. FRENTE A LA VIOLENCIA DE GÉNERO, IGU

RESPONSABLE PROGRAMA: D.G. PREVENCIÓN Y ATENCIÓN FRENTE VIOLENCIA GÉNERO

MEMORIA GENERAL DEL PROGRAMA

El Presupuesto General del Ayuntamiento de Madrid para el ejercicio 2020, aprobado por Acuerdo de Pleno de 23 de diciembre de 2019 respondía a la estructura orgánica vigente en el momento de su aprobación. La Sección Presupuestaria 180, contenía los créditos necesarios para la realización de los gastos del Área de Gobierno de Familias, Igualdad y Bienestar Social comprensivo, entre otros, del programa presupuestario 231.01 "Prevención y Atención frente a la Violencia de Género, Igualdad y Diversidad", para hacer frente a las competencias ejecutivas en materia de promoción de la igualdad y no discriminación por sexo, diversidad sexual e identidad de género; así como en materia de prevención y atención frente a las distintas formas de violencia relacionada con el género, tanto contra las mujeres como hacia otros colectivos, en especial LGTBI.

Por Acuerdo de Junta de Gobierno Local de 13 de febrero de 2020, se modificó el Acuerdo de Junta de Gobierno Local de fecha 4 de julio de 2019 por el que se establece la organización del Área de Gobierno de Familias, Igualdad y Bienestar Social y se delegan competencias en su titular y en los titulares de los órganos directivos. Las competencias que hasta ese momento se atribuían a la Dirección General de Prevención y Atención frente a la Violencia de Género, Igualdad y Diversidad fueron asignadas a dos Direcciones Generales del Área de Gobierno de Familias, Igualdad y Bienestar Social: La Dirección General de Conciliación y Cooperación Institucional para la Igualdad de Oportunidades y la Dirección General de Prevención y Atención frente a la Violencia de Género.

Como consecuencia de la reorganización administrativa, el programa 231.01 "Prevención y Atención frente a la Violencia de Género, Igualdad y Diversidad", que inicialmente recogía los créditos necesarios para el ejercicio de las competencias específicas tanto en materia de igualdad y diversidad como en materia de prevención y atención frente a la violencia de género, a partir de febrero del ejercicio 2020 sólo recoge los créditos necesarios para el ejercicio de las competencias específicas asignadas a la misma en materia de prevención y atención frente a las distintas formas de violencia relacionada con el género, tanto contra las mujeres como hacia otros colectivos, en especial LGTBI; mientras que los créditos necesarios para el ejercicio de las competencias específicas tanto en materia de igualdad como diversidad quedan integrados, a partir de febrero de 2020, en el programa presupuestario 231.04 "Conciliación y Cooperación Institucional para la Igualdad de Oportunidades".

La mayoría de las actuaciones implementadas desde la Dirección General de Prevención y Atención frente a la Violencia de Género, Igualdad y Diversidad, han venido marcadas por las 21 medidas para erradicar la violencia contra las mujeres, aprobadas por el Pleno de la Ciudad de Madrid el 27 de noviembre de 2019, las cuales se enmarcan en el Pacto de Estado contra la Violencia de Género firmado en 2017 y en las líneas establecidas por el Convenio de Estambul. La puesta en marcha de estas medidas durante el ejercicio 2020 han estado marcadas por la crisis sanitaria, económica y social derivada de la COVID-19, que ha aumentado el riesgo para las mujeres víctimas de violencia de género, y para sus hijos e hijas, por lo que el Ayuntamiento ha tenido que redoblar su esfuerzo para adaptarse a este nuevo contexto. La tensión económica y social actual, unida a las eventuales restricciones de la movilidad y/o confinamientos acordados expone aún más a las mujeres que son víctimas de violencia de género. Por ello, el cumplimiento de estas 21 medidas se ha tenido que adaptar, con especial intensidad, a esta nueva situación.

En esta misma línea, y por este mismo motivo, en julio de este año se adoptaron, en el marco de los Acuerdos/Pactos de la Villa, una serie de medidas en el ámbito de la violencia de género que amplían aún más los objetivos marcados por esas 21 medidas.

Por todo esto, desde el Área de Gobierno hemos tenido que trabajar no sólo para la adopción de medidas de respuesta inmediata, sino también articulando mecanismos de recuperación a más largo plazo,

MEMORIA GENERAL DEL PROGRAMA

estableciendo fórmulas de restauración emocional y socioeconómica a las supervivientes y reforzando las actuaciones de prevención.

Los créditos iniciales, sin tener en cuenta los gastos de personal, a 01 de enero de 2020 ascendieron a 19.698.749 euros, que consecuencia de la restructuración realizada en el mes de febrero, quedaron distribuidos de la siguiente forma: 10.660.962 euros para gastos derivados del ejercicio de las competencias en materia de prevención y atención frente a la violencia de género dentro del programa presupuestario 231.01, sin tener en cuenta los gastos de personal y 9.037.787 euros para gastos derivados del ejercicio de las competencias en materia de igualdad y diversidad dentro del programa presupuestario 231.04, sin tener en cuenta los gastos de personal.

Los créditos definitivos a 31 de diciembre de 2020 para gastos derivados del ejercicio de las competencias en materia de prevención y atención frente a la violencia de género dentro del programa presupuestario 231.01, sin tener en cuenta los gastos de personal, fueron de 10.660.962 euros. Con cargo a estos créditos definitivos, se han reconocido obligaciones por importe total de 10.564.989 euros, lo que supone un porcentaje de ejecución de 99,1%.

Los créditos definitivos a 31 de diciembre de 2020 para gastos derivados del ejercicio de las competencias en materia de igualdad y diversidad dentro del programa presupuestario 231.04, sin tener en cuenta los gastos de personal, fueron de 7.539.082 euros. Con cargo a estos créditos definitivos, se han reconocido obligaciones por importe total de 7.281.188 euros, lo que supone un porcentaje de ejecución de 96,6%.

En el desglose por capítulos se observa que el capítulo 2, del programa presupuestario 231.01 para el ejercicio de las competencias específicas en materia de prevención y atención frente a la violencia de género, tras la reorganización administrativa de febrero de 2020, dotado de un crédito definitivo de 9.792.378 euros, se han reconocido obligaciones por importe de 9.696.405 euros, lo que supone un porcentaje de ejecución del 99,0%.

Las actuaciones más relevantes en relación a este Capítulo han sido las siguientes:

En materia de concienciación se han abordado prácticamente todas las formas de violencia contra la mujer de las tipificadas como tales en instrumentos internacionales, atendiendo a la prevalencia de cada tipo de violencia en la población residente en España. Se han incluido en esta tipología la violencia de género en pareja y expareja, la trata con fines de explotación sexual y otros abusos de derechos humanos en contextos de prostitución y la violencia sexual en su concepción más amplia.

Durante el año 2020, el diseño de algunas campañas que venían impulsándose en años anteriores se han visto limitadas como consecuencia de la situación sanitaria, como el caso de las campañas orientadas a prevenir la violencia sexual, fundamentalmente, en población joven y adolescente (Fiestas libres de violencias machistas. NO es NO y Prevención de agresiones sexuales en locales de ocio nocturno). Sin embargo, la pandemia también ha comprometido al Ayuntamiento de Madrid (al igual que otras administraciones), en la necesidad de dirigirnos a potenciales víctimas durante la época del confinamiento.

En lo que se refiere a los hitos y fechas relevantes de la campaña global de concienciación frente a la violencia machista hay que destacar un total de tres: "El amor construye", dirigido a adolescentes con motivo del Día de San Valentín; "No estás sola", que tuvo lugar durante la etapa del confinamiento para visibilizar ante la ciudadanía a aquellas mujeres potenciales víctimas que podían estar conviviendo con sus maltratadores o estar más controladas por ellos, porque la situación de aislamiento las hacía especialmente vulnerables y que como consecuencia de la prolongación y recrudecimiento de la situación del estado de alarma, esta campaña se reforzó con el lanzamiento en radio, redes digitales y televisión de otras 3 campañas, más potentes desde el punto de vista comunicativo, una por cada ámbito de la red (en el ámbito de la pareja/expareja, en el ámbito de la trata con Fines de Explotación Sexual y/o en contextos de Prostitución y por último, contra la violencia sexual), alcanzando aproximadamente a 2 millones de personas y "25 de Noviembre. Día Internacional de la eliminación de la violencia contra la mujer", campaña de sensibilización dirigida a visibilizar la violencia que sufren las mujeres mayores con el fin de sensibilizar a toda la ciudadanía y a los familiares de las víctimas para contribuir a protegerlas de la violencia machista.

En relación a la detección temprana, si bien se había previsto trabajar inicialmente en 4 ámbitos diferenciados para lograr que los principales servicios municipales a los que acuden mujeres y menores puedan detectar casos de violencia machista de forma temprana, realizar derivaciones adecuadas y lograr coordinación eficaz con los servicios de la red de atención especializada en violencia de género, la crisis sanitaria originada por el COVID 19 impidió avanzar en este sentido, de forma que los procesos iniciados

MEMORIA GENERAL DEL PROGRAMA

para la elaboración de protocolos de coordinación se vieron paralizados.

Ocupa un lugar destacado entre los objetivos de la Dirección General la atención a las víctimas de violencia de género en el ámbito de la pareja o expareja, y a sus hijas/os menores de edad lo que justifica un incremento de la dotación presupuestaria destinada al sostenimiento de los recursos que prestan este servicio en los últimos años.

Se ha consolidado la Red Municipal de Atención Integral a Víctimas de Violencia de Género en el ámbito de la pareja o expareja, cuya puerta de entrada es el Servicio de Atención a Mujeres Víctimas de Violencia de Género 24 horas (SAVG), en el que se encuentra integrada la Zona de Estancia Temporal y los dos Puntos Municipales del Observatorio Regional de la Violencia de Género. En el ámbito residencial, además la Red cuenta con cuatro centros de emergencia, cuya estancia media oscila en torno a los 2-3 meses, y desde el ámbito ambulatorio, con dos Centro de Atención Psico-socio-educativa para la atención ambulatoria a mujeres víctimas de violencia de género y a sus hijas/os, denominados CAPSEM. Además, como consecuencia de la situación sanitaria, y ante el déficit de plazas suficientes en la Red para poder alojar a todas las mujeres víctimas de violencia de género y sus hijos e hijas que en ese momento lo necesitaban, se tuvo que habilitar un servicio de alojamiento protegido para liberar de forma inmediata plazas de los centros de emergencia. Como consecuencia de ello, se habilitaron en junio de 2020 un total de 3 viviendas con 15 plazas, que prestan alojamiento temporal y compartido, sin requerir acompañamiento profesional las 24 horas del día, dado el grado de estabilización de la crisis alcanzado y las capacidades y el nivel de autonomía personal conservado por la mujer pese a la problemática sufrida.

Por otra parte, existe una Red consolidada de Atención Especializada a mujeres víctimas de trata con fines de explotación sexual y otros abusos de derechos humanos en contextos de prostitución integrada por una Unidad Móvil, el Centro de atención a mujeres "Concepción Arenal", "Casa de Acogida Pandora" como recurso de alojamiento protegido para mujeres víctimas de trata y explotación sexual y sus hijos/as menores a cargo, el Piso Semiautónomo, como segunda fase del alojamiento protegido, con el fin de facilitar la autonomía plena después del paso por la Casa de Acogida y antes de su integración en la sociedad, tras su salida de la misma y el Centro de Crisis para víctimas de violencia sexual 24 horas, incorporado a la Red en diciembre de 2019, que incluye el Servicio integral de atención jurídica psicológica y social y acompañamiento a las víctimas.

Además, en el 2020, desde la Dirección General de Prevención y Atención frente a la Violencia de Género se ha procurado garantizar la reparación a las familias de las víctimas y a las sobrevivientes en sus tres dimensiones: reparación emocional y material, reparación simbólica y garantías de no repetición de las agresiones, en especial en casos de asesinato machista.

Por último, con el objetivo de avanzar en el conocimiento de la magnitud e impactos de la violencia de género, en 2020 se elaboró un diagnóstico de la violencia de género que sufren las mujeres mayores de 60 años. Por otra, se ha procedido a realizar un informe de sensibilización sobre la violencia de género hacia mujeres con discapacidad intelectual en la ciudad de Madrid, que ha finalizado en enero de 2021.

Por lo que se refiere al Capítulo 2, del programa presupuestario 231.04, para el ejercicio de las competencias específicas tanto en materia de igualdad como diversidad, tras la reorganización administrativa de febrero de 2020, dotado con un crédito definitivo de 5.437.205 euros, se han reconocido obligaciones por importe de 5.260.801 euros, lo que supone una ejecución del 96,7%. Las principales actuaciones imputadas a este capítulo han sido las siguientes.

- Funcionamiento de la Red Municipal de Espacios de Igualdad, cuyas actuaciones aparecen reflejadas en el objetivo 7. En el año 2020 se han puesto en marcha tres nuevos Espacios de Igualdad en los distritos de Barajas, Ciudad Lineal y Villa de Vallecas.

- Campaña de conmemoración del 8M, Día Internacional de las Mujeres, para la concienciación y sensibilización en la igualdad de oportunidades entre mujeres y hombres, así como la celebración del acto institucional y entrega del premio Clara Campoamor, ambas realizadas en el marco del objetivo 1.

- Funcionamiento del Centro ocupacional Villaverde y Centro de Día Navas de Tolosa, dirigidos ambos a personas con discapacidad intelectual y sus familias, cuyas actuaciones están recogidas en el objetivo 10.

Por lo que se refiere al capítulo 4, del programa presupuestario 231.01, para el ejercicio de las competencias específicas en materia de prevención y atención frente a la violencia de género, tras la reorganización administrativa de febrero de 2020, dotado con un crédito definitivo de 868.584 euros, se ha

MEMORIA GENERAL DEL PROGRAMA

ejecutado en un 100%, destacando las siguientes actuaciones:

Con cargo a la partida 489.01, durante 2020 se ha mantenido el proyecto iniciado en 2013 en colaboración con la Asociación Marillac, Talleres de Apoyo a la Inserción Sociolaboral para mujeres víctimas de violencia de género "CAUCES", por importe de 150.000 euros, para la realización talleres de apoyo a la inserción sociolaboral de mujeres víctimas de violencia de género, así como otras actividades de ocio y salidas de los menores.

En cuanto a la formación para el empleo, durante el año 2020, en el Centro de Atención Integral "Concepción Arenal" se han desarrollado un itinerario formativo en el que han participado 15 mujeres: Actividades Auxiliares de Comercio, otorgando por un importe total de 35.250 euros a las participantes de dicho itinerario.

Se ha otorgado una subvención a la Asociación para la prevención, inserción y atención a la mujer prostituida (APRAMP) por importe de 100.000 euros, para realizar formaciones para la inserción sociolaboral de víctimas de explotación sexual y trata.

Se ha otorgado una subvención nominativa a la Fundación José María Llanos, por importe de 300.000 euros para el desarrollo de un Programa de prevención de la violencia machista que permita desarrollar acciones especializadas que contribuyan a la mejora de la atención integral de mujeres expuestas a la violencia de género en la ciudad de Madrid.

Con cargo a este capítulo, se han presupuestado 283.334 euros para la tramitación de una línea específica, en el marco de subvenciones de concurrencia competitiva, en la prevención y atención frente a la violencia de género, con la finalidad de atender todas las formas de violencia contra las mujeres más allá del ámbito de la pareja o expareja (sexual, trata y prostitución forzada) y prevenir la violencia de género contra las mujeres, habiendo sido subvencionados un total de 22 proyectos por un importe total de 283.334 euros.

Por lo que se refiere al Capítulo 4, del programa presupuestario 231.04, para el ejercicio de las competencias específicas tanto en materia de igualdad como diversidad, tras la reorganización administrativa de febrero de 2020, dotado con un crédito definitivo de 2.002.421 euros, se ha ejecutado un importe de 2.002.421 euros, es decir, un 100%. Las principales actuaciones financiadas a través de este capítulo han sido las siguientes:

- Convocatoria pública de subvenciones para fomentar proyectos que complementen las competencias y actividades de la Dirección General, otorgando subvenciones por un importe de 536.666 euros en la línea de promoción de la igualdad y no discriminación, que contribuye al objetivo 11.

- 17 convenios de subvención nominativa con entidades por un crédito global de 1.465.755 euros, que se han ejecutado en su totalidad: 7 convenios con entidades que desarrollan proyectos dirigidos a personas con discapacidad por un importe total de 593.748 euros; 7 convenios con entidades que implementan proyectos dirigidos a la población LGTBI, con un crédito total de 492.323 euros; y 3 convenios con entidades que dirigen sus proyectos a la población gitana, por un importe total de 379.684 euros. A través de estos convenios, se ha contribuido al cumplimiento de los objetivos 8, 9 y 10.

Por lo que se refiere al Capítulo 6, del programa presupuestario 231.04, para el ejercicio de las competencias específicas tanto en materia de igualdad como diversidad, tras la reorganización administrativa de febrero de 2020, dotado con un crédito definitivo 99.456 euros, se ha alcanzado un porcentaje de ejecución del 18,1%, ya que sólo se ejecutaron 17.966 euros destinados a mobiliario de diversos Espacios de Igualdad.

OBJETIVOS / INDICADORES DE GESTIÓN

1. GENERAR CONCIENCIA SOBRE LA NECESIDAD DE UNA SOCIEDAD IGUALITARIA RESPECTO A LAS DISCRIMINACIONES DE GÉNERO Y PROMOVER EL RECHAZO SOCIAL Y LA IMPLICACIÓN CIUDADANA FRENTE A LA VIOLENCIA MACHISTA

En el Presupuesto General del Área de Gobierno de Familias, Igualdad y Bienestar Social para el ejercicio 2020, Programa presupuestario 231.01 "Prevención y Atención frente a la Violencia de Género, Igualdad y Diversidad", se consignaron créditos presupuestarios de los capítulos 2, 4, 6 y 7, vinculados a este objetivo, por importe de 284.500 euros. De esos créditos, se reconocieron obligaciones, tanto para competencias específicas en materia de prevención y atención frente a la violencia de género como de igualdad y

OBJETIVOS / INDICADORES DE GESTIÓN

diversidad, por importe de 275.527 euros, lo que supone un porcentaje de ejecución del 96,8%.

La consecución de este objetivo se ha desplegado a través de las siguientes campañas:

1.1 El amor no duele.

Esta campaña fue difundida en el mes de febrero, con motivo del Día de San Valentín (identificado con el amor y, especialmente, con el amor romántico). Estuvo orientada a transmitir la idea de que "el amor no es amor si alguien te controla o te hace daño". Su objetivo era promover la reflexión en los chicos, para que tomaran conciencia sobre las conductas de control y de dominación que muchos de ellos ejercen sobre las chicas en sus primeras relaciones sentimentales y, en las chicas, para evitar que acepten conductas de control y maltrato y renuncien a las parejas tóxicas. Dentro de esta campaña, se impulsó el proyecto "Talleres de sensibilización y concienciación de hombres comprometidos frente a las violencias machistas" para trabajar la masculinidad con grupos de varones adolescentes y jóvenes que acuden a diversos espacios municipales o a entidades sociales, los cuales se vieron afectados con ocasión de la pandemia mundial. Del total de talleres previstos, sólo pudieron impartirse 12, a los que asistieron un total de 125 participantes, de los cuales 48 eran hombres.

1.2 No estás sola.

Durante la etapa del confinamiento era muy necesario visibilizar ante la ciudadanía a aquellas mujeres potenciales víctimas que podían estar conviviendo con sus maltratadores o estar más controladas por ellos, porque la situación de aislamiento las hacía especialmente vulnerables. También era muy necesario comunicar a estas mujeres que se encontraban en situación de sufrir violencia machista que no estaban solas y que el Ayuntamiento de Madrid iba a reforzar su protección en los casos de sufrir violencia de pareja, violencia sexual, explotación sexual o trata, recordándoles cuáles eran los recursos municipales para la atención a todas las víctimas. Todos estos servicios fueron considerados servicios públicos esenciales y estuvieron abiertos y disponibles durante la situación de emergencia, por lo que se trataba de hacer un llamamiento a las mujeres para que pudieran seguir denunciando estos delitos y escapar de sus agresores.

Esta campaña se reforzó con el lanzamiento en radio, redes, digitales y televisión de otras 3 campañas, más potentes desde el punto de vista comunicativo, una por cada ámbito de la red (en el ámbito de la pareja/expareja, en el ámbito de la trata con Fines de Explotación Sexual y/o en contextos de Prostitución y por último, contra la violencia sexual), alcanzando aproximadamente a 2 millones de personas, y que tuvo por objeto sensibilizar a toda la ciudadanía y solicitar su colaboración para denunciar aquellas situaciones de violencia hacia las mujeres de las que se tuviera conocimiento.

1.3 25 de Noviembre. Día Internacional de la eliminación de la violencia contra la mujer.

En línea con las 21 medidas prioritarias para erradicar la violencia contra las mujeres y con los Acuerdos de la Villa, el foco de la campaña se puso en visibilizar la violencia que sufren las mujeres mayores con el fin de sensibilizar a toda la ciudadanía y a los familiares de las víctimas para contribuir a protegerlas de la violencia machista. También se dirigió a las propias mujeres mayores, con el fin de que puedan reconocerse y legitimarse como víctimas y pidan ayuda.

La campaña se desplegó en los soportes municipales físicos y digitales y con presencia en la radio a través de más de 200 cuñas publicitarias. Para ello se diseñaron 4 carteles con las palabras: angustia, miedo, silencio y aislamiento.

Aunque con menor afluencia que en otras ocasiones, motivado por la pandemia, el 25 de noviembre se celebró -como cada año- el acto institucional en el Palacio de Cibeles. A él asistieron: el Alcalde, la Vicealcaldesa, el Delegado del Área de Familias, Igualdad y Bienestar Social y representantes de los grupos políticos de la Corporación municipal, así como del Consejo de las Mujeres. El acto tuvo como invitada especial a una mujer mayor que fue víctima de violencia por parte de la que fue su pareja.

1.4 campaña en conmemoración del 8M por el Día Internacional de las Mujeres.

Bajo el lema "Seguimos", con la que se pretende sensibilizar y concienciar a toda la población, hombres y mujeres, sobre la necesidad de seguir avanzando en las medidas que aumenten la corresponsabilidad, consoliden la igualdad de género, y eliminen todas las formas de discriminación de género.

Como en años anteriores, se llevó a cabo el acto institucional del 8M en Centro-Centro, entregándose el XV

OBJETIVOS / INDICADORES DE GESTIÓN

premio Clara Campoamor a la general de brigada Dña. Patricia Ortega, primera mujer en alcanzar este rango en el ejército, y se hizo entrega de la mención honorífica a la emprendedora Alba Montoya, por su defensa del colectivo de mujeres gitanas.

A través de la Red de Espacios de Igualdad se han desarrollado un total de 472 actividades de sensibilización y concienciación para fomentar la implicación activa de la ciudadanía frente a la violencia machista, 168 de ellas enmarcadas en torno al 25 de noviembre, 233 enmarcadas en diversas campañas orientadas a prevenir la violencia machista realizadas el resto del año y 71 actividades dirigidas específicamente a la población masculina para fomentar nuevas formas de relaciones sociales equitativas. En estas actividades han participado un total de 8.510 personas, 6.949 mujeres y 1.561 hombres. En las actividades programadas con motivo del 25 de noviembre han participado un total de 2.233 personas (2.036 mujeres y 197 hombres). En las actividades dirigidas específicamente a la población masculina han participado 604 hombres y en el resto de las actividades de sensibilización y prevención de las violencias machistas la participación total ha sido de 5.673 personas, 4.913 mujeres y 760 hombres.

En relación a este objetivo hay que señalar que los indicadores relativos a las actuaciones, así como a la participación de mujeres han llegado casi a los resultados previstos. Con respecto a la participación de los hombres, los resultados obtenidos no han alcanzado la meta esperada, afectada en gran parte por la situación sanitaria que ha dificultado la realización de muchas actividades inicialmente previstas, como la impartición de talleres de nuevas masculinidades.

INDICADOR	MAGNITUD	PREVISIÓN	REALIZADO
HITOS Y FECHAS RELEVANTES DE LA CAMPAÑA GLOBAL	NÚMERO	2	4
TALLERES DE NUEVAS MASCULINIDADES Y ACTIVIDADES RELACIONADAS	NÚMERO	20	12
ACTUACIONES DE SENSIBILIZACIÓN Y CONCIENCIACIÓN CON LA POBLA	NÚMERO	500	472
HOMBRES PARTICIPANTES EN LOS TALLERES DE NUEVAS MASCULINIDAD	NÚMERO	140	48
MUJERES PARTICIPANTES EN LAS ACTIVIDADES DE SENSIBILIZACIÓN	NÚMERO	7000	6949
HOMBRES PARTICIPANTES EN LAS ACTIVIDADES DE SENSIBILIZACIÓN	NÚMERO	2800	1561

2. ASEGURAR LA DETECCIÓN TEMPRANA DE LAS DISTINTAS FORMAS DE VIOLENCIA CONTRA LAS MUJERES EN SERVICIOS MUNICIPALES A LOS QUE ACUDEN UN MAYOR NÚMERO DE MUJERES Y MENORES VÍCTIMAS.

En el Presupuesto General del Área de Gobierno de Familias, Igualdad y Bienestar Social para el ejercicio 2020, Programa presupuestario 231.01 "Prevención y Atención frente a la Violencia de Género, Igualdad y Diversidad", se consignaron créditos presupuestarios de los capítulos 2, 4, 6 y 7, vinculados a este objetivo, por importe de 0 euros. No obstante, a lo largo del ejercicio, se reconocieron obligaciones por importe de 2.783 euros.

Este objetivo general consiste en lograr que los principales servicios municipales a los que acuden mujeres y menores puedan detectar casos de violencia machista de forma temprana, realizar derivaciones adecuadas y lograr coordinación eficaz con los servicios de la red de atención especializada en violencia de género. Las dificultades surgidas por la pandemia mundial, ha ocasionado que los procesos iniciados para la elaboración de protocolos de coordinación se hayan visto paralizadas. La casuística del año obligó a acordar en el último trimestre del año procedimiento de intervención puente y derivación con los recursos de alojamiento alternativo dependientes de SAER.

El hecho de que los protocolos de coordinación entre servicios se hayan visto paralizada, ha implicado que durante el ejercicio 2020, sólo 5 servicios municipales, de los 40 inicialmente previstos, hayan estado implicados en la puesta en marcha del procedimiento de derivación desde recursos de alojamiento de SAER (Servicio de alojamiento a la emergencia residencial) a la Red Violencia de Género.

Durante el ejercicio 2020, se ha terminado de revisar el Protocolo Municipal de Actuación Coordinada de los Organismos Competentes en materia de Agresiones Sexuales, no pudiendo implementarse consecuencia de la situación sanitaria existente. En el marco de este proceso, el Ayuntamiento ha participado en el Grupo de Trabajo para la elaboración del Protocolo de Asistencia Sanitaria Urgente y Coordinada a Mujeres Víctimas de Violencia Sexual de la Comunidad de Madrid. El grupo de trabajo continúa activo, desarrollando el Plan de Implementación, Seguimiento, Evaluación y Formación de Profesionales del Protocolo para su implantación en el ejercicio 2021.

Así mismo, dentro de este objetivo, se han realizado diversos cursos de formación dirigidas a profesionales

OBJETIVOS / INDICADORES DE GESTIÓN

para incrementar la detección temprana de casos de violencia machista en los servicios municipales, destacando:

- A través de la Escuela de Formación, se han impartido 2 ediciones del Curso de Formación "Atención Integral a Mujeres Víctimas de Violencia de Género" que contó con 23 participantes, de forma presencial y 1 edición del curso "Identificación de Víctimas de trata con Fines de Explotación Sexual e Intervención con personas en situación de prostitución", al que asistieron 7 participantes de forma presencial

- Se han desarrollado tres sesiones de un curso dirigido a profesionales de las Redes Municipales de Atención Integral a Víctimas de Violencia de Género (de pareja/expareja, trata/explotación sexual y violencia sexual) sobre "Violencia de género y discapacidad" impartido por la Fundación Carmen Pardo-Valcarce, al tiempo que realizó un "Informe de Sensibilización sobre la Violencia de Género hacia mujeres con discapacidad intelectual". A la formación asistieron 88 profesionales (87 mujeres y 1 hombre), pertenecientes a los centros y servicios de atención a víctimas de violencia, tanto de pareja y expareja como de trata y explotación sexual; todo ello con el fin de aportar a estos/as profesionales más herramientas y mejorar sus estrategias de intervención con las mujeres.

- Se han organizado sesiones informativas dirigidas a los diferentes departamentos participantes en la Comisión de Alojamientos Alternativos del Área de Gobierno: SAER, Samur Social, Inmigración, Inclusión e Infancia. La primera de ellas, dirigidas a profesionales de recursos residenciales de SAER se realizó en 2020, programándose las demás para su ejecución en 2021.

Por otra parte, los datos registrados en la Red especializada de atención a víctimas de la violencia de género en pareja y expareja indican que:

- frente a las 136 mujeres procedentes de Espacios de Igualdad en 2019, en el año 2020 se produjeron 98 derivaciones.

- frente a las 221 mujeres procedentes de Servicios sociales generales y especializados en 2019, en el año 2020 se produjeron 160 derivaciones.

Este conjunto de datos cifra el descenso de derivaciones en un 27,7%, marcado por la situación de pandemia y los meses que desde esos servicios (Espacios de Igualdad y Servicios Sociales) no se ha atendido presencialmente, al ser mucho más difícil detectar indicadores de violencia de género en la atención telemática originada por otras demandas y no haber podido avanzar en la elaboración de protocolos.

INDICADOR	MAGNITUD	PREVISIÓN	REALIZADO
PROTOCOLOS REALIZADOS	NÚMERO	3	1
JORNADAS FORMATIVAS REALIZADAS EN EL MARCO DE APLICACIÓN DE	NÚMERO	15	7
SERVICIOS MUNICIPALES IMPLICADOS EN LA APLICACIÓN DE PROTOCO	NÚMERO	40	5
INCREMENTO DERIVACIONES A RECURSOS ESPECIALIZADOS	NÚMERO	40	28

3. GARANTIZAR LA ATENCIÓN INTEGRAL A LAS MUJERES Y SUS HIJAS/OS VÍCTIMAS DE LA VIOLENCIA DE GÉNERO EN EL ÁMBITO DE LA PAREJA O EXPAREJA A TRAVÉS DE SERVICIOS SUFICIENTES, ACCESIBLES Y DE CALIDAD

En el Presupuesto General del Área de Gobierno de Familias, Igualdad y Bienestar Social para el ejercicio 2020, Programa presupuestario 231.01 "Prevención y Atención frente a la Violencia de Género, Igualdad y Diversidad", se consignaron créditos presupuestarios en los capítulos 2, 4, 6 y 7, vinculados a este objetivo, por importe de 7.525.824 euros. De esos créditos, se reconocieron obligaciones por importe de 7.052.514 lo que supone un porcentaje de ejecución del 93,7%.

En relación a este objetivo hay que señalar que, aunque algunos indicadores no se han alcanzado en su totalidad, desde la Dirección General de Prevención y Atención frente a la Violencia de Género se han realizado todos los esfuerzos para garantizar la atención integral a las mujeres y sus hijas/hijos víctimas de violencia de género en el ámbito de la pareja o expareja a través de servicios suficientes, accesibles y de calidad, en un momento tan complejo como el vivido durante los meses de pandemia mundial.

El SAVG 24 horas ha atendido en el año 2020 a un total de 1.778 mujeres. Aunque no se ha llegado a la cifra de atenciones previstas, se ha producido un incremento del número de personas atendidas (tanto de forma presencial como a través de medios electrónicos habilitados para ellos) en un 4,3% respecto al año

OBJETIVOS / INDICADORES DE GESTIÓN

anterior, por lo que, como en años precedentes, se sigue manteniendo la tendencia al alza en el número de personas atendidas en este recurso. Es evidente que la situación de pandemia ha influido en un ligero descenso del número total de mujeres atendidas; sin embargo, el número de atenciones de emergencia se ha incrementado significativamente.

Durante el año 2020 se han alojado en recursos residenciales de la Red Municipal a un total de 953 personas, alcanzándose prácticamente en su totalidad la meta prevista, de acuerdo con la siguiente distribución:

- Se ha proporcionado alojamiento en la Zona de Estancia Temporal a un total de 462 personas, de las que 266 eran mujeres y 196 menores hijos e hijas de éstas.

- En los Centros de Emergencia durante el año 2020, se han alojado un total de 411 personas, de las cuales 234 han sido mujeres y 177 menores. Así mismo, con ocasión de la pandemia y dado que en muchos momentos se llegó a tener una ocupación del 100% del total de plazas de alojamiento disponibles, se habilitaron plazas externas cedidas a la red durante la pandemia, en las cuales fueron alojadas 65 personas.

- En junio de 2020, se puso en marcha un servicio de viviendas de semiautonomía para mujeres víctimas de violencia de género y sus hijos e hijas, con un total de 3 viviendas con 15 plazas, que prestan alojamiento temporal y compartido, sin requerir acompañamiento profesional las 24 horas del día, dado el grado de estabilización de la crisis alcanzado y las capacidades y el nivel de autonomía personal conservado por la mujer pese a la problemática sufrida.

Los dos Puntos Municipales del Observatorio Regional de la Violencia de Género han realizado atención a 1.687 mujeres, que si bien no llegan a la meta prevista para este ejercicio, debido a que durante el primer período de estado de alarma y confinamiento, se produjo un descenso muy significativo de derivaciones de expedientes desde el Punto Coordinador de Órdenes de Protección, ha supuesto un incremento del 1,6% con respecto a las mujeres atendidas en el ejercicio inmediatamente anterior. Los dos Puntos Municipales del Observatorio Regional de la Violencia de Género han recibido 1.230 expedientes derivados desde el Punto Coordinador de Órdenes de Protección de la Comunidad de Madrid. Al mismo tiempo desde los Puntos Municipales se gestiona la solicitud del Servicio Telefónico de Atención y Protección (ATENPRO) para mujeres víctimas de violencia de género, que se basa en la utilización de tecnologías de comunicación telefónica móvil y de tele localización para permitir que las mujeres usuarias de este servicio puedan contactar en cualquier momento con una central atendida por personal especializado que, ante situaciones de emergencia movilice los recursos humanos y materiales necesarios, habiéndose entregado en el ejercicio 2020 un total de 417 terminales.

Los Centro de Atención Psico-socio-educativa CAPSEM, para la atención ambulatoria a mujeres víctimas de violencia de género y a sus hijas/hijos menores de edad, han desarrollado procesos de intervención en el ejercicio 2020 un total de 1.488 personas, de las cuales 1.002 son mujeres y 486 menores (248 hijas y 238 hijos), lo que supone un ligero incremento del 3,9% con respecto al número de atenciones realizadas en el ejercicio inmediatamente anterior.

Con cargo a la partida 489.01, durante 2020 se ha mantenido el proyecto iniciado en 2013 en colaboración con la Asociación Marillac, Talleres de Apoyo a la Inserción Sociolaboral para mujeres víctimas de violencia de género "CAUCES", por importe de 150.000 euros, para la realización de actividades de ocio y salidas de los menores. En total, se han realizado 9 talleres, en los que han participado 96 mujeres, de las cuales 61 han realizado acciones formativas y 30 han obtenido un puesto de trabajo.

INDICADOR	MAGNITUD	PREVISIÓN	REALIZADO
MUJERES PARTICIPANTES EN TALLERES DE APOYO A LA INSERCIÓN SO	NÚMERO	50	61
TALLERES DE APOYO A LA INSERCIÓN SOCIOLABORAL DE VÍCTIMAS VG	NÚMERO	8	9
TERMINALES ATENPRO ENTREGADOS	NÚMERO	400	417
MUJERES ATENDIDAS EN EL SAVG 24 HORAS	NÚMERO	2000	1778
MUJERES ATENDIDAS EN LOS PUNTOS MUNICIPALES	NÚMERO	2000	1687
MUJERES Y MENORES ATENDIDAS EN CAPSEM	NÚMERO	1500	1488
EXPEDIENTES DERIVADOS POR EL PUNTO COORDINADOR	NÚMERO	1800	1230
MUJERES Y MENORES ALOJADAS/OS EN RECURSOS RESIDENCIALES	NÚMERO	970	953

OBJETIVOS / INDICADORES DE GESTIÓN

4. GARANTIZAR LA ATENCIÓN INTEGRAL A MUJERES VÍCTIMAS DE VIOLENCIA SEXUAL, TRATA Y OTROS ABUSOS EN CONTEXTOS DE PROSTITUCIÓN A TRAVÉS DE SERVICIOS SUFICIENTES, ACCESIBLES Y DE CALIDAD.

En el Presupuesto General del Área de Gobierno de Familias, Igualdad y Bienestar Social para el ejercicio 2020, Programa presupuestario 231.01 "Prevención y Atención frente a la Violencia de Género, Igualdad y Diversidad", se consignaron créditos presupuestarios en los capítulos 2, 4, 6 y 7, vinculados a este objetivo, por importe de 2.728.851 euros. De esos créditos, se reconocieron obligaciones por importe de 2.510.092 euros, lo que supone un porcentaje de ejecución del 91,9%.

Durante el año 2020, la Unidad Móvil Concepción Arenal ha realizado un total de 10.107 acercamientos y contactos a mujeres en calle, manteniéndose estable con respecto al año anterior, habiendo logrado contactar con 221 mujeres nuevas en calle y con 158 mujeres nuevas en medio cerrado. El equipo de calle de la unidad móvil, durante el año 2020, ha atendido a 581 mujeres de 35 países diferentes.

El Centro de Atención Integral "Concepción Arenal", tiene como objetivo mejorar las condiciones psicosociales de las mujeres víctimas de trata con fines de explotación sexual y otros abusos de derechos humanos en contextos de prostitución mediante la atención integral, el apoyo y la propuesta de alternativas de recuperación personal, social y laboral necesarias para el desarrollo de un proyecto de vida personal al margen de la violencia, los abusos de derechos humanos, la explotación y la prostitución.

Durante el año este centro atendió en 2020 a 531 mujeres y un total de 11.928 atenciones, incrementando un 29,4% el número de atenciones realizadas con respecto al ejercicio anterior.

Por lo que respecta a Casa Pandora que dispone de 10 Plazas de alojamiento para mujeres víctimas de trata y otros abusos de derechos humanos en contextos de prostitución, acompañadas o no de sus hijos/as menores a cargo, durante el año se ha prestado atención a un total de 26 mujeres, alojando a un total de 22 personas (16 mujeres y 6 menores).

Además del alojamiento seguro, se han realizado un total de 3.847 atenciones suponiendo un ligero descenso con respecto a 2019 (4.116 atenciones).

El piso semiautónomo dispone de 8 plazas de alojamiento semiautónomo, a las que se accede tras culminar la recuperación en el alojamiento protegido para facilitar a las mujeres acompañadas o no por sus hijos/as menores a cargo, la incorporación social en condiciones de autonomía plena, tras la salida del alojamiento protegido. En este recurso, durante el año 2020, se han alojado un total de 4 personas (3 mujeres y 1 menor) se han realizado 660 atenciones, incrementando un 143,5% con respecto al ejercicio anterior.

En cuanto a la formación para el empleo, durante el año 2020, debido a la crisis sanitaria sufrida a partir de la COVID19, y con la declaración del estado de alarma para la gestión de la situación de crisis sanitaria el 14 de marzo, no se pudo cumplir con la realización de los dos itinerarios formativos previstos para el 2020. Como consecuencia de ello, desde el Centro de Atención Integral "Concepción Arenal" sólo pudo desarrollarse un itinerario formativo en el que participaron 15 mujeres: Actividades Auxiliares de Comercio, el cual sufrió diferentes adaptaciones respecto a la propuesta original, como consecuencia de la pandemia (hubo que retrasarlo, reducir su duración y adaptarlo a la modalidad on line)

En total, 15 mujeres se han beneficiado de las acciones formativas, para lo que han contado con una beca otorgada por la Dirección General, por importe de 2.350 euros por persona.

En diciembre de 2019 se puso en funcionamiento un nuevo dispositivo específico, el Centro de Crisis 24H para la atención a víctimas de violencia sexual. Durante el ejercicio 2020, el centro ha realizado intervenciones en crisis a 504 mujeres, las cuales fueron atendidas a través de la Línea 900. Del total de mujeres atendidas, 184 han requerido exclusivamente actuaciones de información y orientación en relación con la violencia sexual, sobre sus derechos, formas de ejercerlo, servicios y funcionamiento del Centro y en 320 mujeres, se detectaron situaciones de emergencia y/o crisis que conllevaron, además de informar y orientar, una intervención en crisis.

INDICADOR	MAGNITUD	PREVISIÓN	REALIZADO
MUJERES Y MENORES ALOJADOS EN CENTRO ACOGIDA Y PISO SEMIAUTÓ	NÚMERO	20	26
MUJERES ATENDIDAS EN CENTRO CRISIS 24H	NÚMERO	200	504
MUJERES ATENDIDAS EN CONCEPCIÓN ARENAL Y U. MOVIL	NÚMERO	1100	1112
MUJERES PARTICIPANTES EN ITINERARIOS FORMATIVOS	NÚMERO	31	15

OBJETIVOS / INDICADORES DE GESTIÓN

5. ASEGURAR LA REPARACIÓN DE LAS Y LOS FAMILIARES DIRECTOS DE VÍCTIMAS DE ASESINATO MACHISTA EN LA CIUDAD DE MADRID Y PROMOVER LA MEMORIA DE LAS VÍCTIMAS

El cumplimiento de este objetivo presupuestario se ha realizado únicamente con cargo al capítulo 1 del Programa Presupuestario 231.01 "Prevención y Atención frente a la Violencia de Género, Igualdad y Diversidad".

Con este objetivo se pretende garantizar la reparación a las familias de las víctimas y a las sobrevivientes en sus tres dimensiones: reparación emocional y material, reparación simbólica y garantías de no repetición de las agresiones, en especial en casos de asesinato machista.

En el ámbito de la reparación emocional y material, cabe mencionar como actuaciones de reconocimiento social y memoria de las víctimas la constitución de Comités de crisis, que en el ejercicio 2020 no tuvieron que constituirse al no haberse producido ningún feminicidio en la ciudad de Madrid durante ese año. Sin embargo, se han emitido comunicados de condena en la web municipal y en las redes sociales del Ayuntamiento de Madrid sobre los 43 feminicidios ocurridos en el resto de las ciudades españolas durante 2020.

Por otro lado, también ha tenido lugar, como en otros años, la celebración del acto homenaje a las víctimas y supervivientes de la violencia de género el 25 de noviembre, Día Internacional contra la Violencia de Género, que se realizó en la modalidad mixta presencial-telemática como consecuencia de la situación sanitaria del momento. En el ámbito de la reparación simbólica, se ha potenciado una línea de memoria vinculada a las víctimas de violencia machista mayores de 60 años, con la participación en el acto, como invitada especial a una mujer mayor que fue víctima de violencia por parte de la que fue su pareja.

En el desarrollo de la atención integral, los recursos que integran las Redes municipales de atención a víctimas de la violencia de género organizan talleres grupales con diferentes formatos y temáticas que contribuyen al proceso de empoderamiento de las mujeres que participan en los mismos. En la misma línea de empoderamiento puede mencionarse la promoción desde la coordinación de recursos de la asistencia en grupo a actos de homenaje o reivindicación relacionados con las víctimas de violencia de género. Así mismo, y en esta misma línea, destacar el Convenio de colaboración firmado en noviembre de 2020 entre el Área de Familias, Igualdad y Bienestar Social y la Agencia para el Empleo para la puesta en marcha de mecanismos de colaboración mutua aprovechando las infraestructuras y recursos materiales y humanos con que cuentan ambos con el fin de establecer una relación que logre que mujeres desempleadas procedentes de las Redes Especializadas Municipales de la Dirección General, que se encuentren en una fase avanzada del proceso de intervención, puedan mejorar su empleabilidad e inserción en el mercado laboral.

INDICADOR	MAGNITUD	PREVISIÓN	REALIZADO
ACTUACIONES DE RECONOCIMIENTO SOCIAL Y MEMORIA A VÍCTIMAS DE	NÚMERO	1	1
ACTUACIONES PARA EL EMPODERAMIENTO REALIZADAS CON MUJERES	NÚMERO	30	1

6. PRODUCIR INVESTIGACIÓN Y DATOS SOBRE IGUALDAD DE GÉNERO, DIVERSIDAD Y PARA OBTENER INFORMACIÓN ACTUALIZADA SOBRE LA MAGNITUD E IMPACTOS DE LAS DISTINTAS MANIFESTACIONES DE LA VIOLENCIA MACHISTA.

En el Presupuesto General del Área de Gobierno de Familias, Igualdad y Bienestar Social para el ejercicio 2020, Programa presupuestario 231.01 "Prevención y Atención frente a la Violencia de Género, Igualdad y Diversidad", vinculados a este objetivo, se han reconocido obligaciones por importe de 27.414 euros.

Con el objetivo de avanzar en el conocimiento de la magnitud e impactos de la violencia de género, en 2020 se ha realizado un diagnóstico de la violencia de género que sufren las mujeres mayores de 60 años en la ciudad de Madrid, que ha tenido como objetivos:

- Ofrecer una revisión actualizada del conocimiento sobre la violencia de género contra las mujeres mayores para abordar los factores que contribuyen a invisibilizarla y analizar los factores de riesgo que hacen a estas mujeres más vulnerables.

- Mostrar datos sobre la prevalencia de la violencia de género que sufren las mujeres mayores.

- Ofrecer la voz de mujeres mayores de la ciudad y de las y los profesionales que las atienden.

OBJETIVOS / INDICADORES DE GESTIÓN

- Identificar los problemas o carencias detectados en la respuesta institucional en la atención de las mujeres mayores víctimas de violencia de género.

- Presentar propuestas de medidas y recomendaciones para mejorar la prevención, detección, atención, derivación y coordinación en los servicios que las atienden.

La investigación recoge los últimos estudios sobre esta violencia contra las mujeres mayores, aportando datos sobre la prevalencia. Así mismo, se ha recogido el testimonio de 18 mujeres que sufren o han sufrido malos tratos por parte de sus parejas y se ha incluido la perspectiva de profesionales que atienden a las mujeres mayores específicamente (en los servicios municipales de atención a víctimas de violencia de género y de mayores, en los Espacios de Igualdad y en la Atención Social Primaria). Además, se ha ampliado esta perspectiva a través de la información volcada en un cuestionario al que han respondido un total de 200 profesionales de diversos servicios municipales y de entidades sociales.

Por otro lado, se ha realizado un informe de sensibilización sobre violencia de género hacia mujeres con discapacidad intelectual en la ciudad de Madrid para contribuir a reducir la vulnerabilidad de las mujeres con discapacidad intelectual y del desarrollo. El objetivo es dar a conocer la situación de vulnerabilidad y riesgo que tienen las mujeres con discapacidad intelectual, así como el impacto que tiene la violencia de género en ellas; todo ello con el fin de ofrecer propuestas específicas a los diferentes agentes que intervienen con las víctimas de violencia de género para mejorar la detección, prevención y atención y contribuir a la protección de las víctimas. El estudio será finalizado durante el ejercicio 2021.

En el marco de este objetivo se previeron créditos, por importe de 18.150 euros, para la realización de un estudio sobre la situación actual de la población gitana en la ciudad de Madrid que finalmente no se llevó a cabo debido a la situación de pandemia.

Por lo que respecta a la evaluación de los servicios municipales de atención integral, en 2018 se abordó la correspondiente a la Red de Atención a Víctimas de violencia de género en pareja o expareja, con participación de todas las profesionales de la red y 35 mujeres víctimas, habiéndose realizado en el ejercicio 2019 la evaluación de la Red de atención a víctimas de trata y mujeres en contextos de prostitución, considerándose por ello que los servicios de atención integral están evaluados al 100%.

INDICADOR	MAGNITUD	PREVISIÓN	REALIZADO
SERVICIOS DE ATENCIÓN INTEGRAL EVALUADOS	NÚMERO	100	100
ESTUDIOS E INVESTIGACIONES REALIZADAS	NÚMERO	2	2

7. FOMENTAR EL EMPODERAMIENTO DE LAS MUJERES PARA LOGRAR UNA SITUACIÓN Y POSICIÓN DE EQUIDAD EN LA SOCIEDAD.

En el Presupuesto General del Área de Gobierno de Familias, Igualdad y Bienestar Social para el ejercicio 2020, Programa presupuestario 231.01 "Prevención y Atención frente a la Violencia de Género, Igualdad y Diversidad", se consignaron créditos presupuestarios en los capítulos 2, 4, 6 y 7, vinculados a este objetivo, por importe de 5.156.685 euros. De esos créditos, se reconocieron obligaciones por importe de 4.492.502 euros, lo que supone un porcentaje de ejecución del 87,1%.

En 2020 la Red Municipal de Espacios de Igualdad se ha incrementado en 3 nuevos Espacios en los Distritos de Barajas, Ciudad Lineal y Villa de Vallecas. De esta forma, a finales de 2020 son ya 17 los Espacios de Igualdad existentes, distribuidos en 16 distritos. Las obligaciones reconocidas para la apertura de los 3 nuevos Espacios de Igualdad, así como para el mantenimiento del resto de los Espacios existentes ha ascendido en 2020 a un total de 3.976.835 euros.

Dentro de este objetivo estaban previstas actuaciones para el empoderamiento individual, colectivo y de impulso del liderazgo y la participación de las mujeres a través de la Red Municipal de Espacios de Igualdad. En los servicios de atención individualizada de la Red de Espacios de Igualdad se ha atendido a un total de 11.915 mujeres. Asimismo, se han realizado 3.920 actuaciones dirigidas al empoderamiento de las mujeres, en las que han participado un total de 35.673 mujeres, muy por encima de la meta prevista.

Por otro lado, desde la Red de Espacios de Igualdad se realiza una importante labor de detección de la violencia de género. Del total de mujeres atendidas en el servicio de atención individualizada en 2020, en el 12,8% se han detectado indicadores que podrían evidenciar que las mujeres estaban sufriendo violencia de género, es decir, en un total de 1.526 mujeres.

OBJETIVOS / INDICADORES DE GESTIÓN

Finalmente, en el marco de este objetivo, se ha iniciado en 2020 la realización de una Evaluación de las actividades de la Red Municipal de Espacios de Igualdad, que finaliza en 2021, y que servirá para introducir mejoras en el funcionamiento y en la actividad del conjunto de la Red.

Si se consideran los resultados de los indicadores incluidos para evaluar el cumplimiento de este objetivo, todos ellos muestran valores muy por encima de las metas inicialmente establecidas, por lo que el cumplimiento medio de este objetivo asciende al 231%.

INDICADOR	MAGNITUD	PREVISIÓN	REALIZADO
NUEVOS ESPACIOS DE IGUALDAD CREADOS	NÚMERO	5	3
MUJERES ATENDIDAS EN LAS QUE SE HAN DETECTADO SITUACIONES DE	NÚMERO	55	13
MUJERES PARTICIPANTES EN LAS ACTUACIONES DE EMPODERAMIENTO	NÚMERO	8000	35673
ACTUACIONES DIRIGIDAS AL EMPODERAMIENTO DE LAS MUJERES	NÚMERO	750	3920
MUJERES ATENDIDAS DESDE LOS SERVICIOS DE ATENCION INDIVIDUAL	NÚMERO	11500	11915

8. PROMOVER EL RECONOCIMIENTO DE LA DIVERSIDAD SEXUAL Y DE GÉNERO DE LAS PERSONAS LGTBI.

En el Presupuesto General del Área de Gobierno de Familias, Igualdad y Bienestar Social para el ejercicio 2020, Programa presupuestario 231.01 "Prevención y Atención frente a la Violencia de Género, Igualdad y Diversidad", se consignaron créditos presupuestarios en los capítulos 2, 4, 6 y 7, vinculados a este objetivo, por importe de 492.323 euros. De esos créditos, se reconocieron obligaciones por importe de 506.530 euros, lo que supone un porcentaje de ejecución del 102,9%.

El desarrollo de este objetivo se lleva a cabo principalmente a través del apoyo a proyectos de entidades LGTBI mediante convenios de subvención nominativa. Así, se han financiado un total de 7 convenios con las siguientes entidades por un importe total de 492.323 euros:

- Programa de atención psicosocial para personas mayores LGTB con la Fundación 26 de Diciembre, por un importe de 85.000 euros.

- Programa de atención social al colectivo de lesbianas, gays y transexuales con la Asociación Transexual Española (A.E.T. TRANSEXUALIA), por un importe de 41.323 euros.

- Desarrollo del Observatorio Madrileño contra la LGTBIfobia, con la Asociación Arcópoli, por un importe de 81.000 euros.

- Desarrollo de programas para la atención integral a la prostitución masculina en Madrid, con la Asociación Imagina Más, por un importe de 155.000 euros.

- Desarrollo de actividades para la conmemoración de los derechos del colectivo LGTBI con FELGTB, por importe de 50.000 euros, y con COGAM, por importe de 50.000 euros.

- Atención social al colectivo LGTBI, con COGAM, por importe de 30.000 euros.

En el marco de estos convenios se han realizado 4.834 actividades de atención realizadas por el servicio de información, presencial, telefónica o vía e-mail en las que han participado un total de 4.465 personas (2.844 hombres CIS, 60 hombres transexuales, 1.049 mujeres CIS y 512 mujeres trans).

Además, del conjunto de personas informadas, un total de 545 personas han sido derivadas a los programas conveniados de apoyo psico-social (120 hombres CIS, 126 mujeres CIS, 5 hombres trans y 294 mujeres trans).

Por último, se ha llevado a cabo un proyecto habitacional dirigido a personas mayores LGTBI en el que han participado 26 personas (21 hombres CIS, 2 mujeres CIS y 3 mujeres trans).

En el marco de este objetivo, también se realizó la producción de banderolas y lonas con las banderas LGTBI y TRANS, que fueron distribuidas en los 21 distritos de la ciudad, a fin de que se dispusieran para su colocación los días señalados.

OBJETIVOS / INDICADORES DE GESTIÓN

Asimismo, se realizó una exposición de fotografías en el centro Cultural Casa de Vacas, ubicado en El Retiro sobre la vida de la actriz y vedette Cristina Ortiz "La Veneno", en colaboración con la Asociación Española de Transexuales (AET).

Considerando los resultados alcanzados en 2020 en los indicadores respecto a las metas previstas, el grado de cumplimiento medio de este objetivo es del 159%.

INDICADOR	MAGNITUD	PREVISIÓN	REALIZADO
CONVENIOS CON ENTIDADES	NÚMERO	7	7
PERSONAS PARTICIPANTES EN PROGRAMAS DE APOYO PSICO-SOCIAL	NÚMERO	260	545
PERSONAS PARTICIPANTES EN PROGRAMAS DE INFORMACIÓN Y ASESORA	NÚMERO	2650	4465

9. FOMENTAR LA ATENCIÓN EDUCATIVA, PROMOCIÓN DE LA SALUD E INSERCIÓN LABORAL DE LA POBLACIÓN GITANA.

En el Presupuesto General del Área de Gobierno de Familias, Igualdad y Bienestar Social para el ejercicio 2020, Programa presupuestario 231.01 "Prevención y Atención frente a la Violencia de Género, Igualdad y Diversidad", se consignaron créditos presupuestarios en los capítulos 2, 4, 6 y 7, vinculados a este objetivo, por importe de 415.334 euros. De esos créditos, se reconocieron obligaciones por importe de 394.199 euros, lo que supone un porcentaje de ejecución del 94,9%.

Este objetivo se lleva a cabo principalmente mediante el apoyo a proyectos de entidades que trabajan con la población gitana y con mujeres gitanas a través de convenios de subvención nominativa. Así, se han realizado 3 convenios por un importe total de 379.684 euros centrados en la acción, promoción social y educativa de la población gitana, con un enfoque específico de género y para el empoderamiento de las mujeres gitanas:

- Convenio con la Asociación Barró para el desarrollo de acciones de mediación para la promoción de mujeres gitanas, por un importe de 108.584 euros.

- Convenio con la Federación Red Artemisa para la promoción y el desarrollo de mujeres gitanas, por importe de 15.100 euros.

- Convenio con la Fundación Secretariado Gitano para la promoción social y educativa de la población gitana, por un importe de 256.000 euros.

En el marco de estos convenios, se han realizado 10 actividades de sensibilización en materia de discriminación de la población gitana. Un total de 3.522 mujeres gitanas han participado en distintos proyectos de promoción: 2.073 en proyectos de promoción social, 516 en programas de éxito escolar, 474 en programas de empleo, 380 en programas de salud preventiva y 79 en programas de género y prevención de violencia. También la participación de hombres gitanos ha sido muy significativa en estos proyectos, con un total de 503 hombres participantes: 363 en programas de empleo, 48 en programas de éxito escolar y 92 en programas de género y prevención de violencia.

El número de participantes en cada uno de estos proyectos ha superado las previsiones. Esto se debe a que estos proyectos paulatinamente se han ido consolidando y son más conocidos por la población en general y, especialmente, por la población gitana y por las mujeres gitanas. Por ello, el cumplimiento medio global de los indicadores de este objetivo es del 369%.

Finalmente, en el marco de este proyecto se realizaron las Jornadas "El empoderamiento de la mujer gitana: la lucha por la igualdad", desarrolladas entre el 17 y el 20 de diciembre e implementadas por la entidad Romi Serseni. A lo largo de cuatro días se llevaron a cabo dos talleres formativos y dos días de mesas redondas con el objetivo de sensibilizar y reflexionar sobre la situación específica de las mujeres gitanas (empoderamiento, discriminación, invisibilidad, contribución, etc.).

INDICADOR	MAGNITUD	PREVISIÓN	REALIZADO
CONVENIOS CON ENTIDADES	NÚMERO	3	3
PERSONAS PARTICIPANTES EN PROYECTOS DE PROMOCIÓN DIRIGIDOS A	NÚMERO	400	4025
MUJERES PARTICIPANTES EN PROYECTOS DE PROMOCIÓN DIRIGIDOS A	NÚMERO	415	3522

OBJETIVOS / INDICADORES DE GESTIÓN

10. PROMOVER LA IGUALDAD, INCLUSIÓN SOCIAL Y LA ACCESIBILIDAD UNIVERSAL PARA LAS PERSONAS CON DISCAPACIDAD.

En el Presupuesto General del Área de Gobierno de Familias, Igualdad y Bienestar Social para el ejercicio 2020, Programa presupuestario 231.01 "Prevención y Atención frente a la Violencia de Género, Igualdad y Diversidad", se consignaron créditos presupuestarios en los capítulos 2, 4, 6 y 7, vinculados a este objetivo, por importe de 2.061.898 euros. De esos créditos, se reconocieron obligaciones por importe de 1.764.616 euros, lo que supone un porcentaje de ejecución del 85,6%.

Con la finalidad de promover la igualdad, inclusión social y la accesibilidad universal para las personas con discapacidad (física, intelectual y sensorial) el Ayuntamiento ha conveniado con distintas entidades sociales comprometidas con el colectivo de la discapacidad para llevar a cabo fundamentalmente proyectos de respiro familiar, de orientación e información y de asesoramiento especializado a otras entidades y organismos. Así, en 2020 se firmaron 7 convenios por un importe total de 593.748 euros:

- Convenio con la Asociación de daño Cerebral Sobrevenido de Madrid (APANEFA) para el desarrollo de programas de respiro para familias de personas afectadas de daño cerebral sobrevenido, por un importe de 60.000 euros.

- Convenio con Plena Inclusión Madrid (Organización de entidades a favor de personas con discapacidad intelectual de Madrid) para el desarrollo de un programa de información y orientación social sobre discapacidad intelectual por un importe de 95.474 euros.

- Convenio con Plena Inclusión Madrid para el desarrollo de programas de respiro para las familias de personas con discapacidad intelectual por un importe de 125.000 euros.

- Convenio con la Federación de asociaciones de personas con discapacidad física y orgánica de la CAM (FAMMA, COCEMFE -Madrid) para un programa de información y orientación social sobre discapacidad física y orgánica por un importe de 95.474 euros.

- Convenio con la Federación de asociaciones de personas con discapacidad física y orgánica de la CAM (FAMMA, COCEMFE -Madrid) para programas de respiro para las familias de personas con discapacidad física y orgánica por un importe de 125.000 euros.

- Convenio con la Asociación CERMI-Comunidad de Madrid para el desarrollo de acciones de orientación e información a las personas con discapacidad de la ciudad de Madrid por un importe de 52.800 euros.

- Federación de Personas Sordas de la CAM (FESORCAM) para el desarrollo del programa de intérprete de lengua de signos para personas sordas (ILSE), información y orientación social por un importe de 40.000 euros.

En los programas conveniados de respiro familiar han participado un total de 1.560 personas (884 hombres y 676 mujeres). En los programas conveniados de información y orientación se han realizado un total de 29.076 consultas, 14.732 por mujeres y 14.344 por hombres. En el servicio de intérprete de lengua de signos han sido atendidas un total de 989 personas (404 hombres y 585 mujeres).

Además, el Ayuntamiento de Madrid cuenta con dos centros de titularidad propia para la atención a personas con discapacidad: el Centro Ocupacional Villaverde y el Centro de Día Navas de Tolosa. Los centros están integrados en la Red Pública de Centros de la Comunidad de Madrid, en base a un Convenio entre la Comunidad de Madrid, por el que el Ayuntamiento recibe financiación. Estos centros son gestionados por la entidad AFANDICE (ASOCIACIÓN DE FAMILIAS DE NIÑAS Y NIÑOS DIFERENTES CON CUIDADOS ESPECIALES) mediante un contrato de gestión de servicios públicos, habiéndose reconocido obligaciones en 2020 por un importe total de 1.170.868 euros.

El Centro Ocupacional Villaverde, atiende a personas afectadas por una discapacidad intelectual, proporcionando la habilitación y el desarrollo personal, así como la integración social de las personas con discapacidad, no gravemente afectadas, cuya discapacidad les impide de forma provisional o definitiva, integrarse social y laboralmente. En el centro ocupacional han sido atendidas un total de 78 personas en 2020 (45 mujeres y 33 hombres).

El Centro de Día Navas de Tolosa atiende a personas con discapacidad intelectual gravemente afectadas y proporciona servicios de rehabilitación, cuidados personales y asistencia especializada, a fin de conseguir el máximo desarrollo de sus capacidades y posibilidades de integración social. En este centro han sido

OBJETIVOS / INDICADORES DE GESTIÓN

atendidas un total de 49 personas (20 mujeres y 29 hombres).

Los dos centros municipales han estado en funcionamiento durante todo el año, adaptando las actividades. La Comunidad de Madrid determinó el cierre de estos centros durante el estado de alarma en coherencia con las directrices del Gobierno de la Nación. Se realizaron actividades de forma telemática, un seguimiento telefónico a todas las personas usuarias y a sus familias para detectar y paliar necesidades especiales y específicas generadas por la pandemia. Posteriormente, una vez finalizado el estado de alarma, se procedió a organizar la desescalada tras contar con la provisión de pruebas diagnósticas, material de protección para las personas con discapacidad que acuden a los centros, epis para los equipos profesionales y desinfección de los centros. La desescalada fue progresiva estableciendo turnos rotatorios por semanas, apoyos puntuales en los domicilios de las personas que no tenían atención presencial en el centro y complemento de otros apoyos mediante teleasistencia.

Considerando el conjunto de indicadores seleccionados para la evaluación del cumplimiento de este objetivo, el porcentaje promedio de cumplimiento se ha elevado al 94%.

INDICADOR	MAGNITUD	PREVISIÓN	REALIZADO
CONVENIOS CON ENTIDADES	NÚMERO	7	7
MUJERES ATENDIDAS EN CENTROS DE DÍA Y OCUPACIONALES	NÚMERO	120	65
PERSONAS ATENDIDAS EN CENTROS DE DÍA Y OCUPACIONALES	NÚMERO	130	127
PERSONAS PARTICIPANTES EN PROGRAMAS DE INFORMACIÓN Y ORIENTA	NÚMERO	26990	29076
MUJERES PARTICIPANTES EN PROGRAMAS DE INFORMACIÓN Y ORIENTAC	NÚMERO	13765	14732
PERSONAS PARTICIPANTES EN PROGRAMAS DE RESPIRO FAMILIAR	NÚMERO	1308	1560
MUJERES PARTICIPANTES EN PROGRAMAS DE RESPIRO FAMILIAR	NÚMERO	978	676

11. PROMOVER LA IGUALDAD DE GÉNERO, LA NO DISCRIMINACIÓN Y LA LUCHA FRENTE A LA VIOLENCIA DE GÉNERO A TRAVÉS DE SUBVENCIONES A ENTIDADES E INSTITUCIONES SIN ÁNIMO DE LUCRO QUE DESARROLLEN PROYECTOS QUE COMPLEMENTEN LAS ACTUACIONES DE LA DIRECCIÓN GENERAL DE PREVENCIÓN Y ATENCIÓN FRENTE A VIOLENCIA DE GÉNERO, IGUALDAD Y DIVERSIDAD.

En el Presupuesto General del Área de Gobierno de Familias, Igualdad y Bienestar Social para el ejercicio 2020, Programa presupuestario 231.01 "Prevención y Atención frente a la Violencia de Género, Igualdad y Diversidad", se consignaron créditos presupuestarios de los capítulos 2, 4, 6 y 7, vinculados a este objetivo, por importe de 1.033.334 euros. De esos créditos, se reconocieron obligaciones por importe de 820.000 euros, lo que supone un porcentaje de ejecución del 79,4%.

Con este objetivo se pretende subvencionar a entidades e instituciones sin ánimo de lucro, que desarrollen proyectos que complementen las actuaciones realizadas desde la Dirección General.

El Plan Estratégico de Subvenciones del Área contempla dos líneas de subvención, una de promoción de la igualdad y no discriminación, y otra de prevención y atención frente a la violencia de género. La línea de subvención de promoción de la igualdad y no discriminación tiene como objetivos contribuir a la igualdad de género, favorecer el cuidado y autonomía personal de personas adultas con discapacidad, reducir la vulnerabilidad social de población gitana y proveer de atención psicosocial y jurídica al colectivo LGTBI. En esta línea se han reconocido obligaciones por un importe de 536.666 euros.

La Línea de subvención de prevención y atención frente a la violencia de género tiene como objetivos: detectar casos de violencia, dar respuesta y atender a las mujeres víctimas de violencia y protegerlas contra todas las formas de violencia incluyendo el apoyo y el acompañamiento para procurar su reparación y recuperación personal; fortalecer las capacidades de las mujeres víctimas de violencia, en el acceso al empleo, facilitando su desarrollo profesional y autonomía económica y removiendo las barreras derivadas de su posición en el mercado laboral; y procurar la educación, sensibilización y concienciación de la población sobre la violencia de género fomentando actitudes, creencias y valores positivos que prevengan cualquier tipo de violencia de género. En esta línea se han reconocido obligaciones por importe de 283.334 euros.

A lo largo del ejercicio se produjo una minoración de los créditos destinados la convocatoria, motivo por el cual quedaron muchas entidades desestimadas por falta de crédito, aunque con una puntuación superior a 70 puntos: 40 en la línea de promoción de la igualdad y no discriminación y 1 en la línea de prevención y atención a la violencia de género. Por ello, aunque se solicitaron 114 subvenciones, sólo pudieron

OBJETIVOS / INDICADORES DE GESTIÓN

concederse 51, es decir, el 44,7% de las solicitadas.

Respecto al resto de indicadores presupuestarios, se han concedido un total de 13 subvenciones a entidades cuya junta directiva está compuesta sólo por mujeres. En su conjunto, en las juntas directivas de las entidades que han recibido subvención en 2020, la presencia de mujeres es del 59,2%. Respecto al personal remunerado de estas entidades, el 80,7% son mujeres, así como el 73,6% del personal voluntario.

En cuanto a las líneas de subvención, se concedieron 29 subvenciones a entidades que presentaron proyectos para la promoción de la igualdad de género y 22 a entidades con proyectos para la prevención y atención frente a la violencia de género. No se ha concedido ninguna subvención para proyectos dirigidos a la población LGTBI, se ha concedido 1 subvención a una entidad con un proyecto destinado a la población gitana y 8 para proyectos dirigidos a personas con discapacidad.

En los proyectos subvencionados en las dos líneas de subvención han participado un total de 4.560 personas, 3.134 mujeres y 1.426 hombres. En la línea de promoción de la igualdad y no discriminación han participado 1.897 personas, de las cuales el 83,9% han sido mujeres. En la línea de prevención y atención a la violencia han participado 1.122, siendo mujeres el 57,9%.
En su conjunto, el cumplimiento promedio de estos indicadores ha alcanzado el 94% respecto a las metas establecidas.

INDICADOR	MAGNITUD	PREVISIÓN	REALIZADO
SUBVENCIONES CONCEDIDAS DIRIGIDAS A LA POBLACIÓN LGTBI	NÚMERO	3	0
SUBVENCIONES CONCEDIDAS DIRIGIDAS A POBLACIÓN GITANA	NÚMERO	3	1
ASOCIACIONES Y/O ENTIDADES DE MUJERES SUBVENCIONADAS	NÚMERO	4	13
SUBVENCIONES CONCEDIDAS DIRIGIDAS A PERSONAS CON DISCAPACIDA	NÚMERO	18	8
SUBVENCIONES CONCEDIDAS PARA LA PROMOCIÓN DE LA IGUALDAD DE	NÚMERO	27	29
SUBVENCIONES CONCEDIDAS PARA LA PREVENCIÓN Y ATENCIÓN FRENTE	NÚMERO	27	22
SUBVENCIONES SOLICITADAS	NÚMERO	125	114
SUBVENCIONES CONCEDIDAS	NÚMERO	78	51

12. IMPULSAR Y COLABORAR EN LAS ACCIONES FORMATIVAS ESPECIALIZADAS EN POLÍTICAS DE IGUALDAD, VIOLENCIA DE GÉNERO Y DIVERSIDAD DE LA ESCUELA DE FORMACIÓN DEL AYUNTAMIENTO DE MADRID (EFAM) Y DEL CENTRO INTEGRAL DE FORMACIÓN DE SEGURIDAD Y EMERGENCIAS (CIFSE).

En presupuesto para este objetivo se imputa al capítulo 1, ya que la formación se lleva a cabo por el personal propio que coordina o que participa en las acciones formativas.

A lo largo de 2020 se realizaron un total de 10 acciones formativas, 1 en materia de igualdad, 2 de diversidad, 5 en materia de transversalidad de género y 2 sobre prevención y atención a la violencia de género. En su conjunto, en estas actividades formativas han participado 183 personas, 158 mujeres y 25 hombres, cifras de participación inferiores a las previstas debido a que no han podido realizarse todas las acciones formativas y las realizadas han debido ajustar el aforo como consecuencia de la pandemia. Aún así, el cumplimiento medio global de los indicadores de este objetivo alcanza el 82%.

Por otro lado, desde hace varios años, personal de esta Dirección General ha estado colaborando en los cursos que realiza el CIFSE para formar a profesionales de la policía y de las emergencias, por lo que se refiere a temáticas relacionadas con la igualdad, la transversalidad de género y la prevención de la violencia de género. En 2020 no se ha colaborado en estas acciones, ya que no se han programado debido a la pandemia.

INDICADOR	MAGNITUD	PREVISIÓN	REALIZADO
EDICIONES FORMATIVAS DEL CIFSE EN LAS QUE SE HA PARTICIPADO	NÚMERO	4	0
EMPLEADOS MUNICIPALES PARTICIPANTES EN LAS ACCIONES FORMATIV	NÚMERO	30	25
EDICIONES DE ACCIONES FORMATIVAS REALIZADAS DENTRO DEL PLAN	NÚMERO	8	10
EMPLEADAS MUNICIPALES PARTICIPANTES EN LAS ACCIONES FORMATIV	NÚMERO	130	158

PRESUPUESTO GENERAL DEL AYUNTAMIENTO DE MADRID 2020

MEMORIA DE CUMPLIMIENTO DE OBJETIVOS

CENTRO: 001 AYUNTAMIENTO DE MADRID

SECCIÓN: 180 FAMILIAS, IGUALDAD Y BIENESTAR SOCIAL

PROGRAMA: 23102 FAMILIA E INFANCIA

RESPONSABLE PROGRAMA: D.G. DE FAMILIAS, INFANCIA, EDUCACIÓN Y JUVENTUD

MEMORIA GENERAL DEL PROGRAMA

El programa de Familia e Infancia tiene como misión la promoción de los derechos de la infancia y la mejora de la calidad de vida de las niñas, niños y adolescentes que residen en la ciudad para lo que se hace imprescindible, también, apoyar a las familias como estructura básica de socialización y de provisión de cuidados, seguridad y apoyo a las y los menores.

La población destinataria de este programa está constituida por 524.277 menores de 18 años que residen en nuestra ciudad (Padrón Municipal de Habitantes actualizado a 1 de enero de 2020). Si bien el programa se dirige a todos los menores, adolescentes y familias del municipio de Madrid se hace especial hincapié en aquellos menores o adolescentes que se encuentran en riesgo de exclusión social o de desprotección. Asimismo, dirigimos nuestras actuaciones a la diversidad de familias, sea cual sea su composición, apoyándolas en sus funciones parentales.

Las grandes líneas de actuación para el desarrollo de la misión del programa presupuestario de Familia e Infancia son las siguientes: APOYO A LAS FAMILIAS, PROMOCIÓN Y PROTECCIÓN DE INFANCIA Y LA ADOLESCENCIA y ALIANZAS, INNOVACIÓN Y MEJORA.

La población destinataria de estas líneas de actuación está constituida por, al menos, los 227.852 hogares integrados por niños, niñas y adolescentes que habitan en la ciudad de Madrid (Padrón Municipal de Habitantes actualizado a 1 de enero de 2020), y de los cuales más 31.560 son monoparentales (26.232 a cargo de una mujer y 5.328 a cargo de un hombre). Igualmente, forman parte de estas líneas todos aquellos hogares de la ciudad formados por parejas con proyecto de construcción de nuevas familias, parejas sin descendientes o, incluso, parejas con hijos o hijas mayores de edad.

Si bien la acción municipal se dirige a apoyar a las funciones parentales de la diversidad de familias de la ciudad, las investigaciones sociales revelan que el riesgo de pobreza o exclusión social es superior en el tipo de hogares monoparentales, lo cual justifica la pertinencia de centrar una buena parte de las actuaciones del Área de Gobierno en esta población en riesgo.

Para alcanzar los objetivos propuestos se ha partido de un crédito definitivo de 34.041.677 euros en los capítulos 1, 2, 4 y 6.

De los 34.041.677 euros, 5.372.944 corresponden al capítulo 1, 22.993.419 euros al capítulo 2, 5.621.444,00 euros al capítulo 4 y 53.870 euros al capítulo 6. Se ha ejecutado el presupuesto en el 90,4%.

OBJETIVOS / INDICADORES DE GESTIÓN

1. APOYAR A LAS FAMILIAS EN LA CRIANZA Y EDUCACIÓN DE SU HIJOS Y EN LA PREVENCIÓN Y RESOLUCIÓN DE CONFLICTOS FAMILIARES, FOMENTANDO LA PARENTALIDAD POSITIVA Y PROMOVIENDO LA IGUALDAD DE ROLES ENTRE PADRES Y MADRES

La familia es la principal proveedora de cuidados y atención a los menores, pues es en el seno del núcleo familiar donde las niñas y los niños reciben los cuidados físicos y el apoyo emocional que necesitan para su adecuado desarrollo y socialización. No obstante, las Administraciones tienen la competencia de velar para que las familias cumplan convenientemente con sus funciones parentales y deben promover las condiciones necesarias para que ello sea posible, atendiendo a las distintas necesidades y características de las familias.
Los instrumentos con los que se ha contado para el cumplimiento de este objetivo han sido los siguientes:

- Centros de Apoyo a las Familias (CAF).

OBJETIVOS / INDICADORES DE GESTIÓN

Los Centros de Apoyo a las Familias (en adelante, CAF) son dispositivos municipales de carácter público, polivalente y especializado que ofrecen servicios de apoyo a las familias para ayudarles a llevar a cabo sus funciones parentales y afrontar las dificultades que surgen en el desempeño de las mismas, así como para prevenir los conflictos que puedan presentarse en el ámbito familiar.

Se dirigen a todas las familias, independientemente de sus características y situaciones, y se pretende prestar apoyo a todos los miembros de la familia ante las dudas, tensiones y conflictos que generan las rápidas y profundas transformaciones a las que se ven sometidas las familias en la sociedad actual. En los CAF se llevan a cabo los servicios de: información a familias y profesionales, orientación social, asesoramiento jurídico en materia de familia, atención psicológica ante las dificultades en el ámbito de las relaciones familiares, atención y prevención de las relaciones de violencia en el ámbito familiar, mediación familiar, espacio de relación para familias con niños pequeños, formación a familias, participación comunitaria y bancos del tiempo.

Los CAF disponen de equipos interdisciplinares formados por profesionales de la Psicología, Trabajo Social, Derecho, Mediación y personal administrativo; que atienden los distintos servicios que se desarrollan en los CAF, para poder responder a las diferentes necesidades que presentan las familias. En 2020, en los CAF se han atendido a 25.250 personas de un total de 19.988 familias y se han informado y orientado a 1.193 profesionales.

La Carta de Servicios de los CAF fue aprobada por la Junta de Gobierno de la Ciudad de Madrid el 23 de enero de 2014. En 2020 la Carta asume 10 compromisos de calidad (incluido SYR) con 17 indicadores. En la evaluación correspondiente a 2020, ha obtenido un grado de cumplimiento del 70,6%.

El coste total de los siete CAF ha sido de 138.460 euros del capítulo 1 y 2.247.387 euros del capítulo 2.

- Casa Grande.

Casa Grande es un recurso comunitario del Ayuntamiento de Madrid que se ha puesto en funcionamiento en mayo de 2018 y que está abierto a todas las familias con niñas y niños de hasta 4 años. En este centro, los padres, las madres y otras personas que ejerzan los cuidados de dichos menores, disponen de un espacio compartido de juego y relación en el que favorecer la relación y los vínculos entre ellos y el intercambio de experiencias con otros padres y madres. Este recurso da respuesta a un proyecto participativo aprobado en el año 2017.

El coste de este servicio en 2020 ascendió a 49.450 euros del capítulo 1 y 455.191 euros del capítulo 2.

- Servicios para familias con problemas relacionales derivados de procesos difíciles de divorcio o separación.

Estos servicios se prestan a través de los Puntos de Encuentro Familiar y el Centro de Intervención Parental.

- Centro de Intervención Parental (CIP).

Es un centro de intervención psicosocial especializada e interdisciplinar donde se ofrecen diferentes Servicios para asistir a las y los progenitores anclados en conflictos post-divorcio o separación, para que puedan ejercer sus funciones parentales con corresponsabilidad, minimizar el conflicto familiar y proteger a los hijos e hijas del impacto derivado de su falta de habilidades, escasa motivación para tomar decisiones por sí mismos, o dificultad de cooperación en los acuerdos adquiridos. Cuenta con coordinadoras/es parentales y un equipo interdisciplinar de profesionales de la psicología, el derecho, el trabajo social y la educación social. Además, ofrece atención y orientación especializada, tanto individual como grupal, facilitando el cumplimiento del régimen de visitas establecido en sentencia.

El coste de este servicio en 2020 ascendió a 49.450 euros del capítulo 1 y 463.201 euros del capítulo 2.

- Puntos de Encuentro Familiar (PEF).

Los Puntos de Encuentro Familiar (en adelante, PEF) son servicios especializados de intervención psicosocial de carácter temporal, dirigido a familias con menores en las que se haya producido una ruptura en la convivencia familiar, por separación o divorcio de los padres o por acogimiento familiar, y en las que el grado de conflictividad impide o dificulta gravemente el desarrollo del régimen de visitas. Tienen como

OBJETIVOS / INDICADORES DE GESTIÓN

objetivo favorecer el derecho de los menores a relacionarse con sus familiares. El tipo de régimen de visitas lo establece la instancia judicial o administrativa competente, y los profesionales intervienen aportando el apoyo psicosocial que requiere cada situación.

El gasto ejecutado para la gestión de los tres PEF asciende a 49.450 euros del capítulo 1 y 751.165 euros del capítulo 2.

- Servicio de Educación Social.

Se trata de uno de los servicios de atención social más consolidados en el Ayuntamiento de Madrid, pues se inició en el año 1985. Tiene como finalidad promover en niñas, niños y adolescencia en situación de riesgo de exclusión social y en sus familias, competencias parentales y sociales adecuadas, así como una interiorización de valores, normas y comportamientos que faciliten el desarrollo personal y social de niñas, niños y adolescentes.

El coste económico de este servicio se ha consignado en su totalidad en el objetivo número 3, debido a que la gran mayoría de los beneficiarios del mismo son adolescentes en situación de riesgo o conflicto social; sin embargo, conviene destacar que los educadores sociales realizan también una importante tarea de información y formación a familias en relación a la crianza y educación de sus hijos, habiéndose atendido desde este servicio a 2.753 familias a lo largo de 2020.

- Proyecto Casa Verde.

Con el objetivo de apoyar a las familias cuyos progenitores padecen alguna enfermedad o trastorno mental, se ha financiado con 40.000 euros el proyecto Casa Verde desarrollado por la Fundación Manantial y que ha atendido a lo largo de 2020 a 45 familias. Se trata de un programa de apoyo, prevención y seguimiento para hijos/as de personas con trastorno mental o inestabilidad emocional cuyo fin es prevenir futuras alteraciones psicológicas y sociales de los menores.

El gasto en capítulo 1 para la gestión administrativa de este Convenio de Subvención se estima en 14.835 euros.

- Casas Lectoras.

Igualmente se apoya a las familias para fomentar la lectura en el hogar a través del Proyecto Casas Lectoras desarrollado por Fundación Germán Sánchez Ruipérez. El importe total del proyecto fue de 50.100 euros, al cual el Ayuntamiento aportó 34.600 euros del capítulo 4. El proyecto ha beneficiado a más de 319 familias que acuden a los programas de lectura de la Fundación y a 470 niñas y niños que han recibido formación en fomento de la lectura infantil en los 7 Centros de Apoyo a las familias y en las 4 Casas Grande del Ayuntamiento de Madrid.

El gasto en capítulo 1 para la gestión administrativa de este Convenio de Subvención se estima en 14.835 euros.

- Casa para Familias de Menores Hospitalizados.

A través de una subvención nominativa se apoya a la Fundación Ronald Mc Donald para dar alojamiento a familias con menores hospitalizados de larga duración que vienen a la ciudad de Madrid a recibir tratamientos de alta especialización médica. Este proyecto se ha financiado en 2020 con 45.000 euros y ha beneficiado a 101 familias.

El gasto en capítulo 1 para la gestión administrativa de este Convenio de Subvención se estima en 14.835 euros.

En general, los indicadores previstos han sido cumplidos. No obstante, hay que tener en cuenta la incidencia que sin duda ha tenido el COVID-19. En este sentido, en lo que se refiere a las familias atendidas, el proceso de adaptación y organización ante la nueva situación del COVID-19 para poder poner en marcha un sistema de atención a las familias online durante el periodo en el que los centros estuvieron cerrados, ha sido uno de los motivos de la disminución en las familias atendidas. Con la apertura de los centros el 22 de junio, las limitaciones de aforo impuestas, suponen también un menor número de familias que pueden ser atendidas diariamente.

En cuanto a las familias atendidas en los CAF en los servicios de orientación social y jurídica, atención

OBJETIVOS / INDICADORES DE GESTIÓN

psicológica y atención a violencia, espacio 0 a 3 y mediación, durante los meses que los centros permanecieron cerrados por el COVID 19, se atendía a las familias por teléfono o por plataformas online. Muchas de las atenciones, por lo delicado de las cuestiones a tratar y por la falta de intimidad, decidieron suspender sus tratamientos.

Concretamente, en lo que se refiere a las familias atendidas en los CAF en el servicio de mediación familiar, las dificultades de la atención telefónica o por plataformas para estas familias tiene como consecuencia la disminución de familias atendidas en este servicio.

Respecto a las familias atendidas en los CAF en el servicio de formación no se han podido hacer acciones formativas para las familias por la situación del COVID 19 durante los meses de marzo, abril y mayo. Aunque se elaboraron guías y píldoras informativas que se publicaron en la página Web del Ayuntamiento de Madrid y en redes sociales. Una vez desarrollado el sistema online en los CAF, pudieron hacerse por plataforma charlas, talleres y diferentes acciones formativas.

En cuanto a las actividades de formación ofrecidas a las familias por CAF al mes, desde marzo 19 por la situación COVID-19 y hasta la actualidad, no se han realizado de manera presencial dadas las limitaciones de aforo, efectuándose todas ellas hasta la fecha de forma telemática.

La realización de actividades comunitarias en los Centros de Apoyo a las Familias depende también de la disposición y medios técnicos de los recursos con los que se trabaja, por lo que también se han visto afectadas, siendo en algunas ocasiones muy dificultosa por las diferencias tecnológicas existentes entre centros y por la imposibilidad de actividades comunitarias presenciales.

El número de familias atendidas en Puntos de Encuentro Familiares (PEF) se han reducido por las medidas de seguridad impuestas durante la crisis sanitaria por COVID-19 ya que ha obligado a espaciar las visitas, reduciendo también la capacidad de absorción de altas nuevas.

En el programa "Casa Grande" se ha reducido también la asistencia por la razón apuntada.

Las familias atendidas en el Proyecto Casa Verde de la Fundación Manantial se ha visto afectado pues se han producido bajas por abandono y por cambio de ubicación del recurso, no cubriéndose por nuevas altas. El número de niñas atendidas en el citado proyecto se han producido bajas por abandono y por cambio de ubicación del recurso, no cubriéndose por nuevas altas.

En el proyecto Casa Lectoras de la Fundación Germán Sánchez, la reducción de aforos ha hecho que menos familias pudieran participar a pesar de haber realizado más sesiones.

El proyecto un Hogar dentro del Hogar de la Fundación Infantil Ronald Mc Donald debido a la situación ha habido menos derivaciones al recurso y solo podía estar un familiar por paciente.

En el servicio de Educación Social se ha hecho primar la atención a las familias que ya estaban en intervención, aun así, la desviación a la baja es del 1,7%. En el porcentaje de padres en actividades del citado servicio los datos de ejecución son inferiores a lo estimado, pero el objetivo que se plantea en este Servicio es intentar una mayor vinculación de los hombres. El porcentaje de madres sigue siendo superior. La desviación de este indicador se debe fundamentalmente a la dificultad de que los padres asuman determinados roles.

En cuanto a las familias en el servicio de coordinación Parental se ha aumentado respecto a la previsión realizada.

En cuanto a la media de satisfacción con el apoyo profesional es muy alta, puesto que se determina en el grado de satisfacción alcanzando un 98,3% de satisfacción global.

El coste total del objetivo asciende a 4.367.859 euros, 331.315 del capítulo 1, 3.916.944 euros del capítulo 2 y 119.600 euros del capítulo 4.

INDICADOR	MAGNITUD	PREVISIÓN	REALIZADO
FAMILIAS ATENDIDAS EN EL SERVICIO DE COORDINACION PARENTAL (	NÚMERO	20	23
ACTIVIDADES DE FORMACIÓN OFRECIDAS A LAS FAMILIAS POR CAF AL	NÚMERO	4	2
FAMILIAS ATENDIDAS EN EL PROYECTO CASA VERDE DE LA FUNDACIÓN	NÚMERO	50	45

OBJETIVOS / INDICADORES DE GESTIÓN			
% DE PADRES EN ACTIVIDADES DEL SERVICIO DE EDUCACIÓN SOCIAL	HOMBRES	30	11
NIÑAS ATENDIDAS EN EL PROYECTO CASA VERDE DE LA FUNDACIÓN MA	MUJERES	30	28
NIÑOS ATENDIDOS EN EL PROYECTO CASA VERDE DE LA FUNDACIÓN MA	HOMBRES	30	32
ASISTENCIA MEDIA DIARIA EN EL PROGRAMA "CASA GRANDE"	NÚMERO	60	54
FAMILIAS SATISFECHAS O MUY SATISFECHAS CON EL PROGRAMA CASA	PORCENTAJE	90	98
SATISFACCIÓN DE LAS FAMILIAS ATENDIDAS EN EL PROYECTO CASA V	PUNTUACIÓN	7	7
% DE MADRES EN ACTIVIDADES DEL SERVICIO DE EDUCACIÓN SOCIAL	MUJERES	70	89
VALORACIÓN MEDIA DE LA SATISFACCIÓN CON EL APOYO PROFESIONAL	PUNTUACIÓN	9	9
SATISFACCIÓN DE LAS FAMILIAS ATENDIDAS EN EL PROYECTO UN HOG	PUNTUACIÓN	9	9
FAMILIAS ATENDIDAS EN EL PROYECTO CASA LECTORAS DE LA FUNDAC	NÚMERO	400	319
FAMILIAS SATISFECHAS O MUY SATISFECHAS CON LAS ACTIVIDADES D	PORCENTAJE	95	98
FAMILIAS CON OBJETIVOS CUMPLIDOS EN EL SERVICIO DE EDUCACIÓN	PORCENTAJE	65	70
FAMILIAS ATENDIDAS EN PUNTOS DE ENCUENTRO FAMILIARES (PEF)	NÚMERO	700	667
FAMILIAS ATENDIDAS EN LOS CAF EN EL SERVICIO DE MEDIACIÓN FA	NÚMERO	2500	855
NIÑAS ATENDIDAS EN EL PROGRAMA "CASA GRANDE"	MUJERES	1600	1606
NIÑOS ATENDIDOS EN EL PROGRAMA "CASA GRANDE"	HOMBRES	1600	1625
FAMILIAS ATENDIDAS EN EL SERVICIO DE EDUCACIÓN SOCIAL	NÚMERO	2800	2753
FAMILIAS ATENDIDAS EN LOS CENTROS DE APOYO A LAS FAMILIAS (C	NÚMERO	33000	19988
FAMILIAS ATENDIDAS EN LOS CAF: ORIENTACIÓN SOCIAL Y JURÍDICA	NÚMERO	11500	10455
FAMILIAS ATENDIDAS EN LOS CAF EN EL SERVICIO DE FORMACIÓN	NÚMERO	5600	3351
FAMILIAS QUE PARTICIPAN EN ACTIVIDADES COMUNITARIAS IMPULSAD	NÚMERO	12500	4179
FAMILIAS ATENDIDAS EN EL PROGRAMA "CASA GRANDE"	NÚMERO	2600	2858
BENEFICIARIOS DEL PROYECTO UN HOGAR DENTRO DEL HOGAR DE LA F	NÚMERO	1250	364

2. FACILITAR LA CONCILIACIÓN DE LA VIDA FAMILIAR Y LABORAL Y LA INCORPORACIÓN DE LAS MADRES AL MERCADO DE TRABAJO, PRESTANDO ESPECIAL ATENCIÓN A LAS FAMILIAS MONOPARENTALES

Los instrumentos con los que se ha contado para el cumplimiento de este objetivo han sido los siguientes:

- Centros de día infantiles para el programa Quedamos al salir de clase.

Tienen como finalidad promover actuaciones que faciliten la socialización de las niñas, niños y adolescentes, mediante la realización, en horario extraescolar, de distintas actividades de carácter socioeducativo que favorezcan su desarrollo integral, prevengan situaciones de riesgo social, proporcionen hábitos y pautas de convivencia saludables y permitan una ocupación creativa del tiempo libre basada en un aprendizaje en valores, facilitando su integración familiar, escolar y social, así como la conciliación de la vida familiar y laboral de los progenitores y cuidadores.

Los centros de día infantiles ofrecen atención a niñas y niños de 3 a 12 años, en horario extraescolar. Su misión es evitar los factores de riesgo que la ausencia prolongada de madres, padres u otros adultos cuidadores pueda ocasionarles, favoreciendo, además, el desarrollo de habilidades sociales, la adquisición de valores, normas, límites y respeto mutuo. Los servicios prestados en los centros de día son: refuerzo y apoyo escolar realización de talleres -entre otros, educación en valores, habilidades sociales, desarrollo personal y social, educación medioambiental; actividades y salidas de carácter lúdico-educativo y actividades deportivas. Así mismo, los niños/as que no cuentan con quien les traslade de su centro escolar al centro de día, son trasladados por monitores del programa.

Madrid ha contado en 2020 con una red de 43 centros de día infantiles y un total de 1.699 plazas.

- 27 centros, con 1.064 plazas, corresponden al Proyecto de Centro de Día de Cruz Roja Española ubicado

OBJETIVOS / INDICADORES DE GESTIÓN

en 18 Distritos, que se encuentra cofinanciado por el Ayuntamiento de Madrid a través de una subvención nominativa por importe de 2.389.603 euros. En el marco de este convenio se han desarrollado durante el mes de julio actividades lúdicas en el período estival, dirigidas a niños y niñas entre 3 y 12 años de los diferentes centros de día infantiles. En estas actividades lúdicas han participado un total de 407 niños y niñas. El gasto estimado en capítulo 1 para la gestión de este proyecto 14.835 euros.

- 16 centros, con un total de 635 plazas, se corresponden con el programa "Quedamos al Salir de Clase", gestionado mediante dos contratos administrativos. El primero de ellos, gestiona 15 centros en 14 Distritos, con 40 plazas cada uno; y el segundo, 1 centro en el Distrito Centro, con 35 plazas.

El coste de cada uno de estos contratos asciende a 732.491 euros y 59.990 euros respectivamente, del capítulo 2.

El gasto estimado en capítulo 1 para la gestión del programa "Quedamos al Salir de Clase", alcanza el valor de 121.417 euros.

- Servicio de apoyo a familias con menores.
Proporciona a los menores y sus familias atención personal, domiciliaria y de acompañamiento a los centros educativos, socioeducativos o sanitarios, con objeto de favorecer la conciliación de la vida familiar y laboral en familias con recurso insuficientes y escasa red de apoyo, preservar la permanencia de los menores en su entorno familiar, así como prevenir situaciones de riesgo de estos cuando sus cuidadores no pueden atenderles.

El importe del servicio ha sido de 98.900 euros del capítulo 1 y 1.843.767 euros del capítulo 2.

Las previsiones relativas al programa Quedamos al Salir de Clase han sido cumplimentadas, si bien reseñar que el porcentaje de familias monoparentales con la madre a cargo de los hijos han participado en el programa niños y niñas que debido a las necesidades presentadas era aconsejable presentar.

En 2020, en lo que a SAF Menores se refiere, señalar únicamente que se han atendido a 859 hogares, siendo sensiblemente inferior a la previsión establecida debido a una menor rotación de las familias. En el año 2020 se han producido 480 bajas definitivas suponiendo un incremento del 26% con respecto al año 2019. Las altas para 2020 han sido 306 altas, suponiendo un decrecimiento del 31,3% con respecto al 2019.

Por otra parte, debido al Covid-19 han decrecido en el SAF menores el número de hogares con servicio de apoyo a familias con menores, al igual que sucede con los niños y niñas atendidos en el servicio de apoyo a familias con menores que también han descendido sensiblemente, las niñas atendidas en el servicio de apoyo a familias y el número de horas de servicio prestadas en el servicio de apoyo a familia también se han visto afectadas, descendiendo. La media de horas por familia se ha reducido debido al confinamiento, pues muchas de las familias han permanecido en su domicilio, no precisando de este servicio.

En cuanto los indicadores de las niñas y niños de 0-16 años atendidas en el programa Quedamos al Salir de Clase y Centros de Día en el año 2020, el 100% de las plazas han estado cubiertas, si bien ha existido una menor rotación debido a la crisis sanitaria provocada por la COVID-19, habiendo una mayor estabilidad en los grupos.

En lo que afecta al grado de satisfacción con el programa Quedamos al Salir de Clase, se ha tenido en cuenta la medición realizada en el curso 2018/2019 debido a la imposibilidad de medición en el año 2020 como consecuencia de la crisis sanitaria.

El coste total del objetivo asciende a 5.261.003 euros, 235.152 del capítulo 1, 2.636.248 euros del capítulo 2 y 2.389.603 euros del capítulo 4.

INDICADOR	MAGNITUD	PREVISIÓN	REALIZADO
% DE FAMILIAS MONOPARENTALES CON EL PADRE A CARGO DE LOS HIJ	HOMBRES	3	3
% DE FAMILIAS MONOPARENTALES CON EL PADRE A CARGO DE LOS HIJ	HOMBRES	4	3
MEDIA DE HORAS POR FAMILIA EN EL SERVICIO DE APOYO A FAMILIA	NÚMERO	25	21
SATISFACCIÓN DE LAS FAMILIAS CON EL PROGRAMA QUEDAMOS AL SAL	PUNTUACIÓN	9	10
SATISFACCIÓN DE LAS FAMILIAS CON LOS CENTROS DE DÍA	PUNTUACIÓN	9	10

OBJETIVOS / INDICADORES DE GESTIÓN			
NIÑAS DE 0-16 AÑOS ATENDIDAS EN EL PROGRAMA QUEDAMOS AL SALI	MUJERES	1000	897
HOGARES CON SERVICIO DE APOYO A FAMILIAS CON MENORES	NÚMERO	1000	859
% DE FAMILIAS MONOPARENTALES CON LA MADRE A CARGO DE LOS HIJ	MUJERES	55	50
NIÑOS DE 0-16 AÑOS ATENDIDOS EN EL PROGRAMA QUEDAMOS AL SALI	HOMBRES	1200	1092
NIÑAS ATENDIDAS EN EL SERVICIO DE APOYO A FAMILIAS CON MENOR	NÚMERO	700	587
NIÑOS ATENDIDOS EN EL SERVICIO DE APOYO A FAMILIAS CON MENOR	NÚMERO	750	656
% DE FAMILIAS MONOPARENTALES CON LA MADRE A CARGO DE LOS HIJ	MUJERES	66	65
HORAS DE SERVICIO PRESTADAS EN EL SERVICIO DE APOYO A FAMILI	NÚMERO	140000	69603

3. PROPORCIONAR UNA INTERVENCIÓN INTEGRAL A FAMILIAS EN GRAVE RIESGO DE EXCLUSIÓN SOCIAL EN REGIMEN DE ALOJAMIENTO

Programa de Apoyo Social y Residencial a Menores en Dificultad Social y sus Familias.

Este programa ofrece alojamiento y apoyo social a familias en situación de dificultad social con hijos/as menores a su cargo, carentes de recursos personales y económicos suficientes para su integración social, autonomía y desarrollo normalizado. Estos recursos residenciales temporales permiten preservar la convivencia familiar con un acompañamiento continuo en alojamientos tutelados.

La gestión de este programa se realiza mediante:

- Convenio de Subvención entre el Ayuntamiento de Madrid y Cáritas Diocesana de Madrid para apoyar la realización del Proyecto de Cáritas denominado "Servicio de Atención a Familias en Recursos Residenciales". El programa dispone de cuatro recursos residenciales. En la modalidad de plazas de media/larga estancia: Centro Residencial para Menores y sus Familias Santa María del Parral (15 plazas), Centros Residenciales Jubileo 2000, Sínodo 2005 y JMJ 2011 (Viviendas de Integración Social, con un total de 34 plazas). En la modalidad de breve estancia, creada en 2019, la disponibilidad es de 15 plazas en cualquiera de los cuatro residenciales.

El número de personas alojadas en estos recursos residenciales en 2020 ha sido de 249, distribuidos en 151 menores, 98 adultos y 70 familias. El coste del Convenio de Subvención de estos recursos residenciales ha sido de 806.534 euros del capítulo 4.

- Proyecto Espacio de Alojamiento EMMA para mujeres en situación de vulnerabilidad con menores. Espacio de acogida, acompañamiento y apoyo a mujeres en situación de vulnerabilidad con hijo/hija menor de 4 años a su cargo, que precisan un proyecto de intervención psicosocioeducativo, con alojamiento para fortalecer la autonomía e independencia de las instituciones. Debido a la tipología diversa de los apartamentos, se contempla la posibilidad de acoger a mujeres jóvenes solas con menor a cargo.

La gestión de este proyecto que desde 2018 incluye como novedad una segunda fase para mujeres con mayores niveles de autonomía, se realiza mediante Convenio de Subvención entre el Ayuntamiento de Madrid y la Fundación José Mª de Llanos. El proyecto dispone, para la primera fase, de 15 alojamientos y, para la segunda, de tres viviendas de uso compartido.

En 2020, el número de personas alojadas en estos recursos residenciales ha sido de 45, distribuidos en 24 menores, 24 mujeres y 24 familias. El coste del Convenio de Subvención de este recurso residencial ha sido de 387.800 euros del capítulo 4.

Por otra parte, se han apoyado los pisos de acogida temporal para familias monomarentales, proyecto desarrollado por la Asociación Solidaridad con Madres Solteras, que se ha financiado con 25.000 euros del capítulo 4. En 2020, el número de personas alojadas en este recurso residencial ha sido de 21, distribuidos en 11 menores, 10 mujeres y 10 familias.

Es preciso significar que respecto al indicador niños beneficiarios de los alojamientos de la Asociación Madres Solteras la previsión era que hubiera 5 niñas beneficiarias y 5 niños beneficiarios, pero al ser 10 familias, de las cuales 9 son con niña, sólo ha podido ingresar una familia con un niño.

El gasto estimado en capítulo 1 para la gestión administrativa de los convenios de subvención apara apoyo

OBJETIVOS / INDICADORES DE GESTIÓN

social y residencial a familias con menores, alcanza el valor de 49.450 euros. El importe del capítulo 4 asciende a 1.219.334 euros.

INDICADOR	MAGNITUD	PREVISIÓN	REALIZADO
MUJERES BENEFICIARIAS DE LOS ALOJAMIENTOS DE LA ASOCIACIÓN S	MUJERES	10	10
NIÑAS BENEFICIARIAS DE LOS ALOJAMIENTOS DE LA ASOCIACIÓN SOL	MUJERES	5	9
NIÑOS BENEFICIARIOS DE LOS ALOJAMIENTOS DE LA ASOCIACIÓN SOL	HOMBRES	5	1
NIÑAS BENEFICIARIAS DE LOS ALOJAMIENTOS EMMA DE LA FUNDACIÓN	MUJERES	4	12
NIÑOS BENEFICIARIOS DE LOS ALOJAMIENTOS EMMA DE LA FUNDACIÓN	HOMBRES	4	12
FAMILIAS ATENDIDAS EN LOS ALOJAMIENTOS DE CÁRITAS DIOCESANAS	NÚMERO	50	70
MUJERES BENEFICIARIAS DE LOS ALOJAMIENTOS DE CÁRITAS DIOCESA	MUJERES	50	77
NIÑAS BENEFICIARIAS DE LOS ALOJAMIENTOS DE CÁRITAS DIOCESANA	MUJERES	50	62
NIÑOS BENEFICIARIOS DE LOS ALOJAMIENTOS DE CÁRITAS DIOCESANA	HOMBRES	50	89
MUJERES BENEFICIARIAS DE LOS ALOJAMIENTOS EMMA DE LA FUNDACI	MUJERES	15	24
SATISFACCIÓN DE LAS MUJERES BENEFICIARIAS DE LOS ALOJAMIENTO	PUNTUACIÓN	6	6
NIÑAS ATENDIDAS EN LOS ALOJAMIENTOS DE CÁRITAS DIOCESANA(JUB	MUJERES	60	62
NIÑOS ATENDIDOS EN LOS ALOJAMIENTOS DE CÁRITAS DIOCESANA (JU	HOMBRES	60	89
SATISFACCIÓN DE LAS FAMILIAS CON LOS ALOJAMIENTOS DE CARITAS	PUNTUACIÓN	7	8
SATISFACCIÓN DE LAS MUJERES BENEFICIARIAS DE CÁRITAS DIOCESA	PUNTUACIÓN	7	8
SATISFACCIÓN DE LAS MUJERES BENEFICIARIAS DE LOS ALOJAMIENTO	PUNTUACIÓN	7	9
FAMILIAS ATENDIDAS EN EL PROYECTO UN HOGAR DENTRO DEL HOGAR	NÚMERO	325	325

4. PROMOCIONAR LOS DERECHOS DE LA INFANCIA Y LA ADOLESCENCIA IMPULSANDO SU PARTICIPACIÓN Y GARANTIZANDO LA PARIDAD DE SEXOS EN LAS COMISIONES DE PARTICIPACIÓN

Los instrumentos con los que se ha contado para el cumplimiento de este objetivo han sido los siguientes:

- Dinamización de la participación infantil.

Con la finalidad de promover la participación de la infancia y adolescencia en los temas relacionados con la vida en la ciudad que les incumben, el 1 de julio de 2017 se puso en funcionamiento el Servicio de Dinamización de la Participación infantil, que ha incorporado 25 profesionales de la participación que trabajan con las niñas, niños y adolescentes de nuestra ciudad para hacer efectivo el derecho a la participación recogido en la Declaración Internacional de los Derechos de la Infancia.

Durante 2020 y debido a la situación de confinamiento y las medidas sanitarias adoptadas, no se han podido desarrollar los puntos de participación previstos, reduciéndose durante la pandemia a 128 puntos con un total de 699 participantes; no obstante, se ha mantenido la participación mediante el uso de herramientas telemáticas y una página web del Servicio de Dinamización de la Infancia y la Adolescencia donde han podido mantener la participación y se han realizado asambleas y reuniones interdistritales.

- Plenos Infantiles.

Se ha realizado un Pleno de infantil presidido por el Delegado de Familias, Igualdad y Bienestar Social en el mes de noviembre para los más pequeños de 12 años con la participación de 21 niños y niñas; los temas tratados se centraban en educación, derechos de la infancia y seguridad.

Se celebró en febrero el pleno de adolescentes, presidido por el Alcalde donde participaron 25 adolescentes varones y 24 adolescentes mujeres con temas relacionados con: medio ambiente, cultura, ocio y deportes, bienestar y urbanismo y seguridad.

A nivel de distritos no se pudieron celebrar plenos infantiles.

OBJETIVOS / INDICADORES DE GESTIÓN

- Centros de Ocio Adolescente autogestionados.

La red El Enredadero está conformada por espacios en los que los y las adolescentes pueden reunirse y pasar su tiempo libre proponiendo y organizando sus propias actividades o iniciativas recreativas y culturales. Son, por tanto, espacios autogestionados de encuentro y comunicación, donde las personas asistentes cuentan con un equipo de educadores/facilitadores que ayudan a canalizar sus inquietudes, generando propuestas de ocio saludable y participativo.

Con motivo del Día Internacional de la Infancia y bajo la presidencia de la Alcaldesa de Madrid, el 20 de noviembre de 2015 se celebró el 4º Pleno Infantil del Ayuntamiento de Madrid en el que los niños, niñas y adolescentes participantes hicieron una petición muy concreta, querían "un lugar" donde pasar sus tiempos de ocio, realizar sus propias actividades, simplemente pasar el tiempo, sin gastar dinero obligatoriamente y sin pasar frío en invierno.

Para dar cumplimento a esta petición y con el objetivo de acompañar a los adolescentes en su proceso de desarrollo individual y grupal, se abrió en abril de 2016 el primero de estos centros en el Distrito de Retiro, a lo largo de 2017 y 2018 se amplió la red con la apertura de nuevos centros, en los Distritos de Centro, Villaverde, Moratalaz y Fuencarral el Pardo, el sexto se inauguró en marzo de 2019 en el Distrito de Puente de Vallecas.

Se trata de un proyecto que trata de aunar los derechos de los niños, niñas y adolescentes madrileños a la participación y al ocio recogidos en la Convención de los Derechos del Niño de las Naciones Unidas.

En el año 2020 han estado activos los Enredaderos de Retiro, Centro, Fuencarral-El Pardo, Moratalaz, Villaverde y Puente de Vallecas.

En estos 6 centros 756 chicas y 1.195 chicos, de entre 12 y 17 años, han propuesto y autogestionado sus propias iniciativas recreativas y culturales, promoviendo, a través de ellas, procesos de aprendizaje y desarrollo personal y grupal en los que priman la comunicación y los hábitos saludables. Además de la participación presencial, 33.273 chicos y chicas han participado de manera virtual en la red de espacios autogestionados.

En cuanto a los indicadores, lo realizado respecto a lo previsto es inferior en la mayoría de ellos debido a las circunstancias derivadas del Covid-19, aunque varios de ellos se ha conseguido mantener la previsión. El grado de satisfacción en los Enredaderos que ha alcanzado 9,48 puntos.

La aportación económica municipal ha sido de 556.907 euros del capítulo 4, a través de una subvención nominativa a la Federación INJUCAM.

El gasto estimado en capítulo 1 para la gestión administrativa de convenio de subvención con INJUCAM para este proyecto, alcanza el valor de 72.850 euros.

La cantidad total destinada a este objetivo asciende a 1.341.521 euros, 122.300 del capítulo 1, 662.314 euros del capítulo 2 y 556.907 euros del capítulo 4.

INDICADOR	MAGNITUD	PREVISIÓN	REALIZADO
PLENOS DISTRITALES INFANTILES Y ADOLESCENTES	NÚMERO	21	0
NIÑOS DE 6 A 12 AÑOS EN LAS COPIA INFANTILES	HOMBRES	100	91
ADOLESCENTES VARONES EN LAS COPIA DE ADOLESCENTES	HOMBRES	100	78
PLENOS MUNICIPALES INFANTILES Y ADOLESCENTES	NÚMERO	2	2
SATISFACCIÓN DE LOS PARTICIPANTES EN LOS PUNTOS DE PARTICIPA	PUNTUACIÓN	7	7
GRUPOS DE PARTICIPACIÓN INFANTIL Y DE ADOLESCENTES	NÚMERO	200	128
SATISFACCIÓN DE LOS ADOLESCENTES PARTICIPANTES EN CENTROS DE	PUNTUACIÓN	9	9
NIÑOS DE 6 A 12 AÑOS EN GRUPOS DE PARTICIPACIÓN INFANTIL	HOMBRES	400	219
NIÑAS DE 6 A 12 AÑOS EN LAS COPIA INFANTILES	MUJERES	120	168
ADOLESCENTES MUJERES EN LAS COPIA DE ADOLESCENTES	MUJERES	120	107
MUJERES ADOLESCENTES PARTICIPANTES EN CENTROS DE OCIO	MUJERES	2000	1649

OBJETIVOS / INDICADORES DE GESTIÓN			
HOMBRES ADOLESCENTES PARTICIPANTES EN CENTROS DE OCIO	HOMBRES	3000	2575
COPIA INFANTILES CONSTITUIDAS EN LOS DISTRITOS, SUBCOMISIÓN	NÚMERO	21	21
COPIA DE ADOLESCENTES CONSTITUIDAS EN LOS DISTRITOS SUBCOMIS	NÚMERO	21	21
COMISIÓN DE PARTICIPACIÓN DE LA INFANCIA Y ADOLESCENCIA DEL	NÚMERO	21	21
COMISIÓN DE PARTICIPACIÓN DE LA INFANCIA Y ADOLESCENCIA DEL	NÚMERO	21	21
NIÑAS DE 6 A 12 AÑOS EN GRUPOS DE PARTICIPACIÓN INFANTIL	MUJERES	450	276
ADOLESCENTES VARONES EN GRUPOS DE PARTICIPACIÓN	HOMBRES	320	83
ADOLESCENTES MUJERES EN GRUPOS DE PARTICIPACIÓN	MUJERES	370	121

5. PREVENIR LA EXCLUSIÓN SOCIAL DE ADOLESCENTES EN SITUACIÓN DE RIESGO MEDIANTE EL APOYO SOCIOEDUCATIVO Y PRELABORAL INCIDIENDO EN LA PERSPECTIVA DE IGUALDAD DE GÉNERO.

Una de las principales competencias municipales en materia de protección social de menores, contenida en el artículo 50 de la Ley 6/1995, de 28 de marzo, de Garantías y Derechos de la Infancia y Adolescencia de la Comunidad de Madrid, es la de prevenir, mediante la implantación de los programas que sean necesarios, aquellas situaciones que puedan suponer un riesgo para los menores y desarrollar estrategias que contribuyan a preservar la convivencia del menor en su núcleo familiar.

Este objetivo tiene como finalidad, por lo tanto, promover el aprendizaje social de cada uno de los sectores a los que va dirigido (infancia, adolescencia, jóvenes y familias), concretándose en la obtención de habilidades sociales y en la interiorización de valores que favorezcan los procesos de socialización, prevenir y paliar los déficit personales, afectivos, relacionales, familiares y educativos de los adolescentes que les llevan a conductas asociales o de riesgo, así como favorecer la inserción sociolaboral de aquellos que se encuentran en situación de exclusión social.

Los instrumentos con los que se ha contado para el cumplimiento de este objetivo han sido los siguientes:

- Servicio de Educación Social:

Como ya se ha descrito en el objetivo 1, este servicio tiene como finalidad promover en los destinatarios, mediante técnicas de educación no formal, competencias sociales adecuadas y una interiorización de valores, normas y comportamientos que faciliten su desarrollo personal y social.

Por otro lado, mediante Acuerdo de 18 de junio de 2014, la Junta de Gobierno de la Ciudad de Madrid aprobó la Carta de Servicios del Servicio de Educación Social (BOAM 24 junio 2014). En el año 2020, figuran en la misma 11 compromisos de calidad medidos a través de 18 indicadores, de los que se ha cumplido el 89%.

El coste del Servicio de educación Social ha sido de 121.417 euros del capítulo 1 y 3.867.651 euros del capítulo 2.

- Programa de Apoyo Socioeducativo y Prelaboral: Programa ASPA.

El programa ASPA tiene por objeto la realización de un conjunto de actuaciones de diversa naturaleza (educativas, formativas, de apoyo prelaboral, atención psicológica, de ocio, deportivas, etc.) tendentes a la compensación de déficit personales, familiares y sociales presentes en adolescentes y jóvenes madrileños que se encuentran en situación de riesgo o de conflicto social.

El programa da cobertura a todo el municipio y cuenta con siete centros de referencia. Se llevan a cabo varias líneas de actuación, cada una dirigida a diferente población diana: apoyo socioeducativo, autonomía personal y tránsito a la vida adulta, apoyo a adolescentes progenitores, prevención de la violencia y apoyo prelaboral. La atención que se presta desde el programa está personalizada y adaptada a la situación y necesidades personales y sociales de cada participante y se estructura en diferentes niveles de intervención: individual, familiar y grupal.

El coste del Programa ASPA ha sido de 121.417 euros del capítulo 1 y 2.844.038 euros del capítulo 2.

- La Quinta Cocina.

OBJETIVOS / INDICADORES DE GESTIÓN

Esta escuela de hostelería tiene un doble objetivo, por un lado, la formación ocupacional a jóvenes en situación de riesgo de exclusión social como ayudantes de cocina y de camarero, favoreciendo su inserción sociolaboral y, por otro, la gestión del servicio de la cafetería del palacete Quinta de los Molinos, donde el centro cultural Espacio Abierto ofrece actividades culturales para las familias.

Las actuaciones de formación ocupacional van dirigidas a jóvenes de edades comprendidas entre los 16 y los 23 años en situación de riesgo de exclusión social. Anualmente se realizan 3 cursos de formación, con 40 plazas cada uno, y una duración de 6 meses, cuatro de ellos de formación teórica y práctica que se llevan a cabo en las aulas, cocina y cafetería del Palacete y los dos meses restantes, se llevan a cabo prácticas en restaurantes colaboradores externos.

En 2020, debido a la situación generada por la crisis sanitaria provocada por la COVID-19, únicamente se han realizado 2 cursos de formación, con 40 plazas cada uno, ampliando la duración de cada uno de los cursos.

El coste de La Quinta Cocina en 2019 ha sido de 48.567 euros del capítulo 1 y de 499.567 euros del capítulo 2.

- Proyecto de mediación para la prevención del riesgo social y protección de los menores.

Este proyecto desarrollado por Cruz Roja tiene por objeto el acompañamiento en el proceso de adaptación de los menores extranjeros no acompañados en el nuevo entorno de convivencia, la adquisición de hábitos saludables, rutinas diarias, la adquisición y mejora de competencias personales para la integración y la sensibilización del entorno. El proyecto ha contado con una financiación de 350.000 euros del capítulo 4 por parte del Ayuntamiento de Madrid y ha realizado actuaciones de mediación con 662 personas menores.

El gasto estimado en capítulo 1 para la gestión administrativa de convenio de subvención con Cruz Roja para este proyecto, alcanza el valor de 14.835 euros.

- Programa de Apoyo Residencial para la Vida Autónoma de Jóvenes en Situación de Grave Vulnerabilidad Social.

Tiene como misión proporcionar a jóvenes en riesgo o situación de grave vulnerabilidad social una respuesta adaptada a sus necesidades específicas que favorezca la cobertura de sus necesidades básicas, de forma coordinada con programas de atención socioeducativa y prelaboral y como parte de un proceso de intervención global que les facilite un tránsito a la vida adulta adecuado.

Los servicios que presta el programa son: cobertura de las necesidades básicas de alojamiento, manutención, vestuario, transporte u otras de primera necesidad.

Las personas destinatarios del programa son: adolescentes y jóvenes que se encuentren en situación de calle o en riesgo de estarlo y carecen de recursos económicos y personales o de una red de apoyo que supla estas carencias.

Durante 2020 se han atendido 52 jóvenes. De ellos, 38 han sido hombres y el resto mujeres, 14. Destaca la grave vulnerabilidad de las mujeres con las que se ha trabajado, ya que, a su situación se añaden embarazos no deseados, dependencia emocional/económica de parejas, violencia en la familia y abusos.

Este programa lo gestiona la Fundación ISOS y se encuentra cofinanciado por el Ayuntamiento de Madrid a través de una subvención nominativa por importe de 146.000 euros. El gasto en capítulo 1 para la gestión administrativa de este Convenio de Subvención se estima en 14.835 euros.

En lo que se refiere a los indicadores, es preciso significar que el número de mujeres y hombres adolescentes atendidas en el servicio de Educación Social ha descendido a consecuencia de la pandemia y el confinamiento, ya que las actividades en medio abierto y comunitario no se pudieron desarrollar gran parte del año.

El indicador relativo a los hombres adolescentes atendidos en el programa ASPA disminuye levemente, con una desviación del 3,3%, provocada por el confinamiento durante la pandemia.

La disminución de ofertas y entrevistas de trabajo durante el 2020 afectó a toda la población, y en especial a un sector especialmente vulnerable, el de jóvenes y adolescentes, lo que ha afectado lógicamente al

OBJETIVOS / INDICADORES DE GESTIÓN

indicador correspondiente.

En el porcentaje de concentración en el programa ASPA de ofertas de empleo en mujeres, se aprecia un descenso en un punto porcentual, influido por la situación de pandemia y el confinamiento posterior, incidiendo en el mercado laboral en toda la población y especialmente en las mujeres jóvenes.

Los indicadores de adolescentes y jóvenes mujeres y hombres atendidas en el proyecto de reinserción Quinta Cocina, como ya se ha mencionado anteriormente, en el año 2020, debido a la crisis sanitaria, únicamente se han realizado 2 cursos de formación, dos ediciones, con 40 plazas cada uno, ampliando la duración de cada uno de los cursos.

El porcentaje de distribución de hombres y mujeres en el proyecto de Quinta Cocina es inferior a 75%, concretamente un 72,5%, ya que ha habido un porcentaje superior de distribución de mujeres en el proyecto, 27,5%. Por tanto, esta desviación en el porcentaje de distribución de hombres en el proyecto es positivo.

El proyecto de pasaporte a la empleabilidad no pudo realizarse en el ejercicio 2020 debido a la crisis sanitaria.

En el proyecto de mediación para la prevención del riesgo social y protección de los menores ha habido menos menores debido a la crisis sanitaria, pero se ha atendido a todos los que han precisado este servicio.

La cantidad total destinada a este objetivo asciende a 4.160.676 euros, 321.071 del capítulo 1, 3.343.605 euros del capítulo 2 y 496.000 euros del capítulo 4.

INDICADOR	MAGNITUD	PREVISIÓN	REALIZADO
MUJERES BENEFICIARIAS DEL PROGRAMA DE APOYO RESIDENCIAL PARA	MUJERES	5	14
MUJERES ADOLESCENTES Y JÓVENES PARTICIPANTES EN EL PROYECTO	MUJERES	4	4
% DE VARONES QUE FINALIZAN EL PROYECTO DE FORMACIÓN EN LA QU	HOMBRES	50	92
ADOLESCENTES Y JÓVENES MUJERES ATENDIDAS EN EL PROYECTO DE F	MUJERES	30	25
HOMBRES BENEFICIARIOS DEL PROGRAMA DE APOYO RESIDENCIAL PARA	HOMBRES	30	38
ADOLESCENTES CON OBJETIVOS CUMPLIDOS EN EDUCACIÓN SOCIAL	PORCENTAJE	60	87
SATISFACCIÓN DE LAS NIÑAS, NIÑOS Y ADOLESCENTES CON LA ATENC	PUNTUACIÓN	8	9
SATISFACCIÓN DE LOS PARTICIPANTES EN EL PROYECTO LA QUINTA C	PUNTUACIÓN	8	10
SATISFACCIÓN DE LOS PARTICIPANTES EN EL PROGRAMA DE APOYO RE	PUNTUACIÓN	8	10
% DISTRIBUCIÓN DE MUJERES EN EL PROYECTO LA QUINTA COCINA	MUJERES	25	28
ADOLESCENTES Y JÓVENES VARONES ATENDIDOS EN EL PROYECTO DE F	HOMBRES	90	66
% DISTRIBUCIÓN DE HOMBRES EN EL PROYECTO LA QUINTA COCINA	HOMBRES	75	73
ADOLESCENTES Y JÓVENES CON ENTREVISTA DE EMPLEO	PORCENTAJE	45	38
% DE DISTRIBUCIÓN EN EL PROGRAMA ASPA DE CONTRATOS EN MUJERE	MUJERES	45	48
HOMBRES ADOLESCENTES Y JÓVENES PARTICIPANTES EN EL PROYECTO	HOMBRES	11	11
CASOS ATENDIDOS EN EL PROYECTO DE MEDIACIÓN INTERCULTURAL CO	NÚMERO	1000	662
HOMBRES ADOLESCENTES ATENDIDOS PROGRAMA ASPA	HOMBRES	2000	1935
% DE MUJERES QUE FINALIZAN EL PROYECTO DE FORMACIÓN EN LA QU	MUJERES	65	96
% DE CONCENTRACIÓN EN EL PROGRAMA ASPA DE CONTRATOS DE EMPLE	HOMBRES	32	42
% DE CONCENTRACIÓN EN EL PROGRAMA ASPA DE CONTRATOS DE EMPLE	MUJERES	33	41
HOMBRES ADOLESCENTES ATENDIDOS EN EDUCACIÓN SOCIAL	HOMBRES	8000	4089
MUJERES ADOLESCENTES ATENDIDAS PROGRAMA ASPA	MUJERES	1600	1680

OBJETIVOS / INDICADORES DE GESTIÓN			
% DE CONCENTRACIÓN EN EL PROGRAMA ASPA DE OFERTAS DE EMPLEO	MUJERES	38	37
% DE CONCENTRACIÓN EN EL PROGRAMA ASPA DE OFERTA DE EMPLEO E	HOMBRES	38	39
MUJERES ADOLESCENTES ATENDIDAS EN EDUCACIÓN SOCIAL	MUJERES	9000	4696
SATISFACCIÓN DE LOS ADOLESCENTES ATENDIDOS EN EL PROGRAMA AS	PORCENTAJE	86	93

6. ATENDER A LOS Y LAS MENORES EN SITUACIÓN DE RIESGO DE DESPROTECCIÓN Y A SUS FAMILIAS, APOYANDO LOS ACOGIMIENTOS EN FAMILIA EXTENSA DE MENORES EN DESAMPARO

Este objetivo se dirige a prevenir, en coordinación con otras instituciones, las situaciones de desprotección, así como favorecer el desarrollo integral de los/las menores e impulsar en las familias su capacidad de establecer una dinámica familiar positiva, en cumplimiento de lo establecido en el artículo 50 de la Ley 6/1995, de 28 de marzo, de Garantías y Derechos de la Infancia y Adolescencia de la Comunidad de Madrid, de atender a los/las menores y a sus familias que se encuentren en situación de desventaja o desprotección social.

Del mismo modo, se pretende mantener la convivencia de los menores con su familia o apoyar el proceso de separación de ésta en los casos que fuera necesario, así como su reincorporación en el menor plazo de tiempo posible, cuando haya sido separado/a de su núcleo familiar. También se garantiza el apoyo necesario en los acogimientos de menores en familia extensa tanto a los propios menores como a su familia de origen y de acogida.

Se ponen a disposición de los/las menores y sus familias una serie de recursos residenciales cuando inician su proceso de inserción social o precisan apoyo para completar dicho proceso.

Los recursos con los que se ha contado para el cumplimiento de este objetivo han sido los siguientes:

- Centros de Atención a la Infancia (CAI):

Los Centros de Atención a la Infancia (CAI) son los servicios de atención social especializada dirigidos a menores en situación de desprotección y a sus familias. Se dispone de doce Centros de Atención a la Infancia (CAI), tres de gestión directa municipal (CAI 1, 2 y 3) y nueve gestionados a través de contratos de servicios (CAI del 4 al 12). Todos ellos, junto con los Centros de Servicios Sociales, configuran la red de protección municipal de todos/as los niños, niñas y adolescentes de Madrid.

El 5 de septiembre de 2013, se aprobó en Junta de Gobierno de la Ciudad de Madrid la Carta de Servicios de los Centros de Atención a la Infancia. El propósito de esta Carta de Servicios es hacer visible el compromiso institucional de los Centros de Atención a la Infancia (CAI) con la actividad de protección de menores impulsada por el Ayuntamiento de Madrid en relación a las competencias municipales que establece el marco legal vigente. En la Carta de Servicios de los Centros de Atención a la Infancia se describen 10 Compromisos de Calidad, con 22 indicadores asociados, dos de ellos de carácter informativo. Transcurridos siete años, se ha procedido a su séptima evaluación en la que de los 22 indicadores medidos se han cumplido 14, lo que supone un grado de cumplimiento del 64%.

- Programa de Atención a la Infancia en el entorno familiar.

Se trata de un programa específico de apoyo a los CAI de gestión directa (en los de gestión mediante contratos de servicios, el programa está incorporado al conjunto de actividad contratada). Este servicio se ocupa de proporcionar atención especializada a menores en situación de desprotección social (riesgo o desamparo) y a sus familias cuando éstas presentan resistencia a la intervención u otras dificultades. Este programa está orientado a prestar una intervención intensiva en el domicilio o entorno familiar, que incentive la motivación al tratamiento y que permita la preservación de la convivencia del/de la menor con su familia.

Este programa también se ocupa de realizar la valoración, el seguimiento y el apoyo a todas las situaciones de acogimiento de menores en familia extensa. Además, incluye actividades de orientación y apoyo psicosocial, de respiro familiar y ocio y tiempo libre; interviene tanto con los/as acogedores/as como con los/las menores y, en aquellos casos en los que es posible y necesario, con los padres y madres biológicos; todo ello con el objetivo de mejorar la convivencia familiar y garantizar el cuidado adecuado de las niñas, niños y adolescentes acogidos.

Se ha producido un descenso en los indicadores referidos a los casos vistos en CAF, y en los casos en CAI

OBJETIVOS / INDICADORES DE GESTIÓN

con objetivos cumplidos como consecuencia de la situación sanitaria.

El coste para la gestión de los 12 CAI y el Programa de Intervención en el entorno familiar asciende a 9.697.035 euros, de los cuales 2.757.419 euros son del capítulo 1, 6.939.616 euros del capítulo 2.

- Apoyo a familias con menores en acogimiento.

El proyecto "Apoyo a familias con menores en Acogimiento en Familia Extensa", contribuye a reforzar los factores de protección de la familia extensa dando continuidad a las historias personales y favoreciendo el bienestar psicológico y emocional de los niños y niñas a la vez que refuerza el sentimiento de integración familiar.

Su objetivo general es promover acciones de parentalidad positiva y apoyo a familias, que faciliten la preservación familiar, la convivencia y el desarrollo de los menores.

El gasto estimado en capítulo 1 para la gestión de los programas de apoyo a los acogimientos en familia extensa alcanza el valor de 14.835 euros. El importe que corresponde en este proyecto es de 40.000 euros correspondiente al capítulo 4.

La cantidad total destinada a este objetivo asciende a 9.751.870 euros, 2.772.254 euros del capítulo 1, 6.675.948 euros del capítulo 2 y 40.000 euros del capítulo 4.

INDICADOR	MAGNITUD	PREVISIÓN	REALIZADO
% DE NIÑAS EN ACOGIMIENTO EN FAMILIA EXTENSA SOBRE TOTAL ATE	MUJERES	3	5
% DE NIÑOS EN ACOGIMIENTO EN FAMILIA EXTENSA SOBRE TOTAL ATE	HOMBRES	3	5
GRADO SATISFACCIÓN FAMILIAS ATENDIDAS EN CAI Y PROGRAMA EF	PORCENTAJE	8	8
% DE PADRES PARTICIPANTES EN INTERVENCIONES EN EL CAI	HOMBRES	35	35
% DE NIÑAS CON MEDIDAS PROTECC. SOBRE TOTAL ATENDIDOS CAI	MUJERES	11	14
% DE NIÑOS CON MEDIDAS PROT. SOBRE TOTAL ATENDIDOS EN CAI	HOMBRES	11	14
CASOS VISTOS EN COMIS. APOYO FAMILIAR SOBRE TOTAL ATEND. CAI	PORCENTAJE	24	9
% DE MADRES PARTICIPANTES EN INTERVENCIONES EN EL CAI	MUJERES	65	65
CASOS EN CAI CON OBJETIVOS CUMPLIDOS	PORCENTAJE	55	48
FAMILIAS ATENDIDAS EN CENTROS DE ATENCIÓN A LA INFANCIA CAI	NÚMERO	7500	7612
NIÑOS ATENDIDOS EN CENTROS DE ATENCIÓN A LA INFANCIA CAI	HOMBRES	6600	6640
NIÑAS ATENDIDAS EN CENTROS DE ATENCIÓN A LA INFANCIA CAI	MUJERES	6100	6129

7. OPTIMIZAR LAS ACTUACIONES DIRIGIDAS A LA FAMILIA, INFANCIA Y A ADOLESCENCIA MEDIANTE LA PLANIFICACIÓN, LA MEJORA DE LOS SISTEMAS DE INFORMACIÓN, LA FORMACIÓN DE LOS ACTORES IMPLICADOS, LA CALIDAD DE LOS SERVICIOS Y LA EVALUACIÓN CONTINUA.

- Planificación y evaluación.

El principal instrumento para la optimización de las políticas locales dirigidas a la Infancia y Adolescencia es el Plan Local de Infancia y Adolescencia de la Ciudad de Madrid 2016-2019 fue aprobado el 20 de octubre de 2016 por la Junta de Gobierno de la Ciudad de Madrid. En 2020 se llevó a cabo la evaluación final del citado Plan.

En lo que se refiere al nuevo IV Plan de Infancia y Adolescencia se ha elaborado durante el ejercicio 2020, aprobándose el día 21 de enero de 2021, presentándose posteriormente a la renovación del reconocimiento como Ciudad Amiga de la Infancia por parte de UNICEF.

- Acciones de formación y Jornadas Técnicas.

En colaboración con la Escuela Municipal de Formación en 2020 se realizaron tres acciones formativas en las que han recibido formación 185 trabajadores municipales.

OBJETIVOS / INDICADORES DE GESTIÓN

El coste estimado en capítulo 1 para la organización y gestión de las acciones de formación y realización de jornadas técnicas alcanzan el valor de 173.663 euros.

- Mejora de los equipamientos.

Mediante inversiones financieras sostenibles se ha dotado de mobiliario a nuevos centros y se ha repuesto mobiliario deteriorado por el uso, por importe de 17.651 euros del capítulo 6.

- Acciones de sensibilización de los derechos de los niños, niñas y adolescentes.

Para contribuir a la sensibilización de los derechos de la infancia recogidos en la Convención de Derechos del Niño de 1989, entre el 13 y 28 de noviembre de 2020 se llevó a cabo una Semana dedicada a la sensibilización sobre dichos Derechos, bajo el Lema "NO HAY DERECHO a que haya niños y niñas desprotegidos" dicha Semana se contempla en la Medida 27 de la Línea I referida a Participación de la Infancia y la Adolescencia dentro del III Plan Local de Infancia y Adolescencia de Madrid (PLIAM).

Se han cumplido todas las previsiones establecidas para este objetivo, a excepción de los dos indicadores relacionados con "Menores encuestados para el estudio de necesidades e intereses" y "Estudios de seguimiento". Respecto a las encuestas su ejecución no se ha podido llevar a cabo debido a la crisis sanitaria por lo que se ha procedido a ampliar el plazo de ejecución del contrato al año 2021. En cuanto a los estudios de seguimiento, no ha sido posible realizarlos al no disponer del crédito necesario por haber tenido que atender a otras necesidades más urgentes. Respecto a la nueva Carta de Servicios del Servicio de Apoyo a Familias con Menores se ha realizado la primera Carta de este servicio con fecha de aprobación a 2 de julio de 2020. Esta Carta recoge un total de 8 compromisos adquiridos.

El gasto para el desarrollo de este objetivo asciende a 572.339 euros correspondientes al capítulo 1 para las actuaciones de planificación, evaluación, formación y coordinación interna.

INDICADOR	MAGNITUD	PREVISIÓN	REALIZADO
ESTUDIOS DE EVALUACIÓN DE PROGRAMAS Y SERVICIOS	NÚMERO	2	0
SEGUIMIENTO RETROSPECTIVO DE BENEFICIARIOS DE PROGRAMAS MUNI	NÚMERO	400	0
MENORES ENCUESTADOS PARA ESTUDIO DE NECESIDADES E INTERESES	NÚMERO	9600	0
INFORMES DE SITUACIÓN DE LA INFANCIA Y ADOLESCENCIA	NÚMERO	1	1
ELABORACIÓN DE NUEVAS CARTAS DE SERVICIOS	NÚMERO	1	1
PROTOCOLOS DE ACTUACIÓN ELABORADOS	NÚMERO	2	2
INFORMES DE EVALUACIÓN DEL PLIAM Y SITUACIÓN DE LA INFANCIA	NÚMERO	2	1
PROCESOS DE EVALUACIÓN DE CARTAS DE SERVICIOS	NÚMERO	3	3
PROFESIONALES QUE HAN RECIBIDO FORMACIÓN EN MATERIA DE FAMIL	NÚMERO	140	185

8. FOMENTAR LA COLABORACIÓN DE LAS ORGANIZACIONES SIN ÁNIMO DE LUCRO EN EL DESARROLLO DE PROYECTOS DIRIGIDOS A LAS FAMILIAS Y LA INFANCIA.

La atención a menores y familias requiere de perspectivas globales e integradoras que den respuesta a las distintas necesidades y adaptadas a las características de cada persona y grupo familiar. Para responder adecuadamente a estas necesidades es preciso trabajar en colaboración con otras instancias de la administración pública a través de estructuras estables de coordinación y fomentar la cooperación de la sociedad civil a través de subvenciones.

Los instrumentos con los que se ha contado para el cumplimiento de este objetivo han sido los siguientes:

- Subvenciones.

La convocatoria pública de Subvenciones 2020 a entidades e instituciones de carácter social sin ánimo de lucro que desarrollan proyectos de familia e infancia en el municipio de Madrid, fue publicada el día 26 de junio de 2020. Se han presentado a la convocatoria 93 proyectos, de los cuales han sido subvencionados un total de 66 proyectos que implementan las cuatro líneas de actuación recogidas en la convocatoria: promover acciones que faciliten y favorezcan la convivencia familiar, la asunción de funciones parentales positivas y el adecuado desarrollo de los menores; prevenir la exclusión social de los adolescentes y las

OBJETIVOS / INDICADORES DE GESTIÓN

adolescentes mediante acciones psicoeducativas y pre laborales que contribuyan a su desarrollo integral; facilitar la capacitación e inserción sociolaboral de adolescentes en riesgo social o exclusión y prevenir la exclusión social de niñas y niños a través de servicios y actividades socioeducativas y psicoterapéuticas; promover la participación de niños, niñas y adolescentes en los temas que les incumben potenciando el ejercicio de sus derechos.

La subvención total concedida es de 800.000 euros sobre un coste total concedido de los proyectos de 799.534 euros y una cuantía solicitada al Ayuntamiento de los 66 proyectos estimados de 1.053.289 euros.

Significar que las obligaciones reconocidas de las 11 subvenciones nominativas tramitadas por la Subdirección General de Familias e Infancia 11 fue por valor de 4.821.444 euros.

El coste en capítulo 1 para la tramitación de la convocatoria de subvenciones y el seguimiento de la justificación de los proyectos subvencionados se estima en 279.627 euros.

INDICADOR	MAGNITUD	PREVISIÓN	REALIZADO
PROYECTOS DE APOYO A LA FAMILIA E INFANCIA SUBVENCIONADOS (C	NÚMERO	50	66
% DE PARTICIPACIÓN DE VOLUNTARIOS EN PROYECTOS SUBVENCIONES	PORCENTAJE	80	80
CONVENIOS DE SUBVENCIÓN PARA APOYO A PROYECTOS DE FAMILIA E	NÚMERO	11	11
FAMILIAS BENEFICIARIAS DE LOS PROYECTOS SUBVENCIONADOS (CONV	NÚMERO	2800	2422
MENORES BENEFICIARIOS DE LOS PROYECTOS SUBVENCIONADOS (CONV.	NÚMERO	4200	4217
IMPORTE DE LAS SUBVENCIONES CONCEDIDAS EN CONVOCATORIA PÚBLI	EUROS	600000	799534
IMPORTE DE LAS SUBVENCIONES NOMINATIVAS	EUROS	5617986	4821444

9. SENSIBILIZAR A LA SOCIEDAD EN RELACIÓN A LAS NECESIDADES DE LAS FAMILIAS Y LA INFANCIA

La Semana de los Derechos de la Infancia que se iba a celebrar en el mes de noviembre de 2020 no pudo desarrollarse debido a la crisis sanitaria. No obstante, pudieron realizarse tres de las actividades que estaban previstas.

En cuanto a la Semana de las Familias, el día 15 de mayo fue proclamado por la Asamblea General de las Naciones Unidas en su resolución 47/237, de 20 de septiembre de 1993, el Día Internacional de la Familia.

Para su conmemoración, se han venido programando a lo largo de los últimos años múltiples actividades que ponen a las familias en el centro de la vida social del municipio. Durante el año 2020 por la situación de confinamiento vivida por la COVID, no se ha podido celebrar la Semana de las Familias, aunque en dos de los CAF han realizado cada uno de ellos una actividad para conmemorar el día 15 de mayo.

El gasto para el desarrollo de este objetivo asciende a 14.835 euros correspondientes al capítulo 1 y 5.578 euros que corresponden al capítulo 2 para las actividades previstas.

INDICADOR	MAGNITUD	PREVISIÓN	REALIZADO
ACTIVIDADES INCLUIDAS EN PROGRAMA DE ACTOS DE LA SEMANA DE L	NÚMERO	10	3
ACTIVIDADES INCLUIDAS EN PROGRAMA DE ACTOS DE LA SEMANA DE D	NÚMERO	15	2

10. PROMOVER LA COLABORACIÓN INTERADMINISTRATIVA PARA HACER MÁS EFICACES LAS POLÍTICAS PÚBLICAS A FAVOR DE LAS FAMILIAS Y LA INFANCIA

Consejos de Atención a la Infancia y la Adolescencia.

La Ley 18/1999 de 29 de abril, Reguladora de los Consejos de Atención a la Infancia y la Adolescencia, en la Comunidad de Madrid los configura como órganos colegiados de coordinación de las distintas Administraciones Públicas y de participación de las entidades de la iniciativa social que se ocupan e inciden en la calidad de vida de los menores que residen en la Comunidad de Madrid.

Atendiendo a sus respectivos ámbitos territoriales de actuación, la ley regula los siguientes Consejos:

- El Consejo de Atención a la Infancia y la Adolescencia de la Comunidad de Madrid, que abarca la totalidad

OBJETIVOS / INDICADORES DE GESTIÓN

del territorio de la Comunidad de Madrid. En 2020 se han creado dos Comisiones de trabajo nuevas y se ha modificado una de las tres existentes. En todas ellas, y en sus grupos de trabajo, ha participado muy activamente la Dirección General de Familia e Infancia:

- Comisión para el Fomento de la Participación de la Infancia en la Comunidad de Madrid, que ha impulsado un estudio de la situación de la Participación en la Comunidad de Madrid.

- Comisión sobre el Funcionamiento de la Comisión de Apoyo Familiar, donde se han elaborado documentos para solicitar información a los Centros Educativos, Entidades Socioeducativas, a la Agencia para la Reeducación y Reinserción del Menor Infractor, y a los centros sanitarios de la Comunidad de Madrid

- Comisión sobre el Maltrato Infantil, que se ha modificado por la Comisión de Coordinación Contra la Violencia a la Infancia y la Adolescencia.

- Comisión sobre Niños, Niñas y Adolescentes Migrantes no Acompañados.

- Comisión de Acogimiento Familiar.

Durante el año 2020 se ha participado en dos sesiones de este Consejo realizadas el 10 de febrero y el 27 de noviembre.

El Consejo de Área de Atención a la Infancia y la Adolescencia del Municipio de Madrid, cuyo ámbito de influencia coincide con el municipio de Madrid, se creó el 18 de mayo de 2006. Durante 2020 no ha celebrado sesiones plenarias.

Los Consejos Locales de Atención a la Infancia y Adolescencia, cuyo ámbito geográfico se corresponde con el distrito municipal.

Se han constituido los Consejos Locales en 19 distritos. Los Consejos tienen como finalidad mejorar la coordinación de las intervenciones para la atención de los/las menores en cada distrito. En 2020 se han celebrado un total de 10 reuniones.

En 2020 ha estado vigente el Convenio con la Comunidad de Madrid para atención a la dependencia y otros programas sociales, a través del que se ha recibido financiación por importe de 1.000.000 euros para los Puntos de Encuentro Familiar y el Programa de Intervención en el Entorno Familiar y otra serie de servicios.

Los relacionados con los Consejos Locales han estado por debajo de lo previsto, por razones de la crisis sanitaria. El Consejo de Área no se ha celebrado por la pandemia.

El coste en capítulo 1 para la colaboración interadministrativa asciende a 47.095 euros.

El coste total del objetivo asciende a 321.644 euros corresponden al capítulo 1.

INDICADOR	MAGNITUD	PREVISIÓN	REALIZADO
REUNIONES DEL CONSEJO DE ÁREA	NÚMERO	2	0
CONVENIOS DE COLABORACIÓN INTERADMINISTRATIVOS	NÚMERO	2	0
PROTOCOLOS DE COORDINACIÓN INTERADMINISTRATIVA	NÚMERO	3	0
REUNIONES DE COORDINACIÓN CON EL SISTEMA JUDICIAL	NÚMERO	3	3
REUNIONES DE LOS CONSEJOS LOCALES	NÚMERO	50	10
REUNIONES DE LAS COMISIONES DE APOYO FAMILIAR	NÚMERO	280	85

CENTRO: 001 AYUNTAMIENTO DE MADRID

SECCIÓN: 180 FAMILIAS, IGUALDAD Y BIENESTAR SOCIAL

PROGRAMA: 23103 PERSONAS MAYORES Y SERVICIOS SOCIALES

RESPONSABLE PROGRAMA: D.G. DE MAYORES

MEMORIA GENERAL DEL PROGRAMA

La presente Memoria de Cumplimiento de Objetivos del Programa 231.03 responde a la organización de la Dirección General de Mayores.

El Programa Presupuestario 231.03, ha contado en 2020 con un crédito definitivo en los capítulos 1 al 6 de 92.277.174 euros. Se han reconocido obligaciones por importe de 78.851.368 euros, lo que supone un porcentaje de ejecución del 85,5%.

Según el artículo 8 del Acuerdo de la Junta de Gobierno de la Ciudad de Madrid de 4 de julio de 2019, por el que se establece la organización y competencias del Área de Gobierno de Familias, Igualdad y Bienestar Social se delegan competencias en su titular y en los titulares de los órganos directivos, a la Dirección General de Mayores, y en relación con este Programa, le corresponden las siguientes competencias:

1. Promover cualesquiera actuaciones tendentes a favorecer un envejecimiento generativo y el apoyo a las personas mayores y su red familiar y social, en las diferentes facetas que comprende su atención integral.

2. Impulsar políticas públicas de atención a las personas mayores que favorezcan la amigabilidad de la ciudad con ellas y las sitúen en el centro de las diferentes actuaciones municipales que las incumben.

3. Favorecer la participación de las personas mayores en la vida social de los barrios y Distritos a cuyo efecto se actualizará y potenciará, entre otras actuaciones, el papel de los actuales Centros Municipales de Mayores.

4. Fomentar actuaciones tendentes a favorecer el trato adecuado hacia las personas mayores en las diferentes esferas de la vida municipal.

5. Coordinar la intervención de los diferentes servicios municipales implicados con aquellas personas mayores que pudieran encontrarse en riesgo o situación de maltrato y vulnerabilidad social, por presentar situaciones de soledad no deseada, aislamiento, negligencia y/o trato inadecuado.

6. Diseñar y proponer programas y servicios para las personas mayores, en especial los referidos al mantenimiento de la persona mayor en su propio hogar todo el tiempo posible y los que tienen por objeto el apoyo a las familias que las cuidan.

7. Desarrollar la política de calidad de aplicación en los servicios y prestaciones de atención a las personas mayores de la ciudad de Madrid, implantando y evaluando periódicamente los criterios y estándares de calidad conforme a los que aquellos habrán de prestarse; auditando los distintos programas y servicios municipales para personas mayores al tiempo que realizando los correspondientes estudios de satisfacción, opinión e investigación que considere pertinentes respecto a los mismos.

8. Planificar, dirigir y evaluar los Servicios de Ayuda a Domicilio dispensados a las personas mayores, así como a las personas con discapacidad.

9. Planificar, dirigir y evaluar el Servicio de Centros de Día para personas mayores, ya sean estos municipales o privados con plazas financiadas por el Ayuntamiento de Madrid, y Centros Residenciales.

10. Adoptar cuantas resoluciones resulten pertinentes en relación a los Servicios de Ayuda a Domicilio, en modalidades tales como: suministro a domicilio de alimentos preparados o servicios análogos, lavado, planchado y repaso de ropa fuera del hogar o productos de apoyo y ayudas técnicas.

MEMORIA GENERAL DEL PROGRAMA

11. Adoptar cuantas resoluciones resulten pertinentes en relación a los Centros de Día para personas mayores, municipales o privados con plazas financiadas por el Ayuntamiento de Madrid, y Centros Residenciales en los términos previstos en la Ordenanza municipal vigente.

12. Promocionar la autonomía personal y la atención a las personas en situación de Dependencia sobre una adecuada coordinación con la Comunidad de Madrid, competente en la materia, y de acuerdo con la atribución competencial que corresponda al Ayuntamiento de Madrid en cada momento.

Se incluye a continuación la evaluación sobre el grado de cumplimiento de cada uno de los objetivos del programa 231.03, de acuerdo a los resultados obtenidos, teniendo en cuenta los indicadores previstos al momento de la elaboración del Presupuesto 2020 y los logros alcanzados finalmente en cada una de las actuaciones llevadas a cabo.

OBJETIVOS / INDICADORES DE GESTIÓN

1. GARANTIZAR EL ACCESO DE LAS/OS MAYORES A LA INFORMACIÓN SOBRE LOS SERVICIOS SOCIALES MUNICIPALES

El portal Mayores de la página web municipal ha tenido 75.106 visitas (no se incluyen las visitas a los contenidos de ASP puesto que este Departamento ya no forma parte de la Direccción General de Mayores desde mediados de 2019). La web no es capaz de realizar diferenciación por sexo en cuanto a visitas.

En Facebook madridmayores durante 2020 se alcanzó la cifra de 2.900 seguidores en la red social, un incremento del 190% sobre el objetivo previsto, que era de 1.000.

Durante los meses de confinamiento por la pandemia por coronavirus se publicaron noticias de contenido específico, con recomendaciones para las personas mayores que tuvieron que permanecer en sus domicilios, y sobre los recursos disponibles para afrontar mejor esta situación. Se hizo especial difusión de las campañas de voluntariado llevadas a cabo en Madrid, dirigidas a las personas mayores que vivían solas, y que podían ayudarles a encontrarse más acompañadas y apoyadas. Se ofrecieron recomendaciones de seguridad, de prevención contra el coronavirus, y medidas higiénicas sanitarias a adoptar, así como los recursos para mayores disponibles durante la pandemia.

Además se contó con la colaboración de dos periodistas de la Agencia para el Empleo. Se renovaron esfuerzos para dinamizar el perfil. Se intentó conseguir más seguidores gestionando las solicitudes de amistad y se fidelizó a los seguidores contestando sus dudas por mensaje privado o comentarios en el Facebook. El resultado fue muy positivo, incrementándose el número de seguidores de manera notable.

INDICADOR	MAGNITUD	PREVISIÓN	REALIZADO
SEGUIDORAS/ES DE LA RED SOCIAL FACEBOOK MADRID MAYORES	NÚMERO	1000	2900
VISITAS A LA PÁGINA WEB MADRID.ES	NÚMERO	91000	75106

2. EVALUAR Y REALIZAR UN ADECUADO Y PERIÓDICO CONTROL DE CALIDAD DE LOS SERVICIOS DE ATENCIÓN A LAS PERSONAS MAYORES QUE REVIERTA EN UNA MEJOR ATENCIÓN DE ESTAS Y NUEVOS PROYECTOS

Uno de los compromisos del Ayuntamiento de Madrid con los ciudadanos es la prestación de servicios sociales de calidad. A tal efecto, se encuentran aprobadas en este ámbito cuatro Cartas de Servicios: Carta de Servicios de Teleasistencia Domiciliaria, Carta de Servicios del Servicio de Ayuda a Domicilio, Carta de Servicios de los Centros de Día y Carta de Servicios de los Centros Municipales de Mayores. A finales del año 2014, dichas Cartas obtuvieron la certificación AENOR; que se revalidó en diciembre de 2017.

A finales de 2020 las cuatro Cartas han sido auditadas por CÁMARA CERTIFICA que ha certificado que todas ellas cumplen los requisitos de la UNE 93200.

Debido a la situación ocasionada por la pandemia, con el cierre prácticamente total de los centros municipales de mayores y parcial de los centros de día y la inevitable disfunción de todos los servicios, no ha sido posible medir algunos de los indicadores de las cartas, resintiéndose también el grado de cumplimiento.

En Centros Municipales de Mayores solo se han podido medir el 15% de los indicadores, siendo global el incumplimiento de los mismos. En los Centros de Día, se ha medido algo más del 40% y el grado de

OBJETIVOS / INDICADORES DE GESTIÓN

cumplimiento de estos ha sido del 25%.

Tanto en TAD como en SAD, ha sido posible medir la totalidad de los indicadores, siendo el grado de cumplimiento de 81% y el 69% respectivamente.

Asimismo, se realizan estudios sobre la satisfacción de los usuarios/as de los servicios y se estudian los diferentes estándares de calidad asociados a cada uno de ellos. Se han realizado ocho estudios de satisfacción y un estudio de opinión (encuesta COVID-19), alcanzándose el 84,5% de la previsión del número de encuestas, dadas las dificultades de la ejecución por la COVID-19.

Los servicios evaluados según los estándares de calidad han sido cuatro en 2020 (CD, SAD, TAD y Productos de Apoyo). No ha sido posible la evaluación de más servicios debido a las dificultades provocadas por la COVID-19.

Se ha celebrado una sesión formativa sobre el abordaje del maltrato con 21 asistentes y 2 jornadas de sensibilización sobre la calidad en los servicios para mayores, con 50 asistentes entre las dos. Debido a la pandemia no se han celebrado las jornadas anuales, razón por la cual no se alcanzaron las previsiones.

INDICADOR	MAGNITUD	PREVISIÓN	REALIZADO
EVALUACIÓN CARTAS DE SERVICIOS DE TAD, SAD, CD Y CMM	NÚMERO	4	4
ESTUDIOS DE SATISFACCIÓN DE USUARIOS DE LOS CENTROS Y SERVIC	NÚMERO	8	9
SERVICIOS EVALUADOS SEGÚN LOS ESTÁNDARES DE CALIDAD ESTABLEC	NÚMERO	8	4
VISITAS DE EVALUACIÓN	NÚMERO	160	143
ASISTENTES A JORNADAS FORMATIVAS Y DIVULGATIVAS	NÚMERO	900	71
PERSONAS ENCUESTADAS	NÚMERO	8000	6756

3. FAVORECER LA PERMANENCIA EN EL DOMICILIO DE LAS PERSONAS MAYORES Y PERSONAS CON DISCAPACIDAD Y APOYAR A LA FAMILIA EN EL CUIDADO DE LAS PERSONAS DEPENDIENTES

La atención a las personas mayores se enmarca en dos líneas de actuación claramente definidas. Por un lado la atención integral a los mayores más vulnerables y a su red natural de cuidadores, y por otro lado, el fomento del envejecimiento activo, promoviendo el ocio saludable y la participación social. Inspira ambas líneas la filosofía que defiende una Atención Integral Centrada en la Persona, de modo que la persona mayor ha de continuar siendo protagonista de su propia trayectoria vital durante toda su vida.

Durante 2020 se han consolidado y garantizado los Servicios de Ayuda a Domicilio en sus diferentes modalidades: Auxiliar Domiciliario, Teleasistencia Domiciliaria, Comidas a Domicilio, Productos de Apoyo y Lavandería Domiciliaria. Se ha mantenido, por tanto, el compromiso de continuar prestando servicios públicos esenciales, manteniendo la calidad de los mismos y atendiendo la demanda en todos los distritos.

El coste del Servicio de Ayuda a Domicilio para personas mayores de 65 años, (aplicación presupuestaria de los distritos 231.03/227.10), ascendió a 148.171.737 euros, de los cuales el Ayuntamiento aportó 132.162.559 (89,1%) y los restantes 16.009.178 euros, (10,9%) fueron aportados por las personas usuarias en concepto de copago. Se ha atendido a 78.375 personas (59.058 mujeres y 19.317 hombres), a las que se han prestado 9.410.528 horas de servicio efectivo en la modalidad de Auxiliar de Hogar para la atención personal (5,1%), mixta -se presta atención personal y doméstica simultáneamente- (76,1%) y la atención doméstica (18,8%).

El coste del Servicio de Ayuda a Domicilio para Personas con Discapacidad ascendió a 12.298.182 euros, de los cuales el Ayuntamiento aportó 11.321.608 euros (92%) y los restantes 976.574 euros, (8%) fueron aportados por las personas usuarias en concepto de copago. Se ha atendido a 4.933 personas (2.889 mujeres y 2.044 hombres), a las que se han prestado 719.891 horas de servicio efectivo en la modalidad de Auxiliar de Hogar para la atención personal (11,4%), mixta -se presta atención personal y doméstica simultáneamente- (72,4%) y la atención doméstica (16,4%).

El indicador previsto para 2020, para este Servicio de Ayuda a Domicilio, tanto para personas mayores como para personas con discapacidad, era alcanzar el número de 76.500 personas atendidas; de modo que se ha logrado un 109% de cumplimiento en el presente objetivo sobre la previsión inicial, al haberse atendido a 83.308 personas diferentes.

El coste del Servicio de Teleasistencia Domiciliaria fue de 24.027.990 euros, abonando el Ayuntamiento el

OBJETIVOS / INDICADORES DE GESTIÓN

68,5% del mismo (16.467.903 euros) y el 31,4% restante las personas usuarias (7.560.087 euros). Se ha dado servicio a 117.446 domicilios, con un total de 140.306 usuarios/as atendidos/as. El indicador previsto para 2020 era alcanzar a 150.000 personas usuarias atendidas; es decir, se ha obtenido un 93,5% sobre la previsión inicial, debido al incremento de las bajas en el servicio por fallecimiento, ingreso en centro residencial y traslado con familiares, principalmente.

En cuanto al Servicio de Comida a Domicilio, se ha atendido a 4.263 usuarios/as, a quienes se han distribuido un total de 644.962 comidas. El indicador previsto para 2020 fue llegar hasta 3.700 personas atendidas; es decir, se ha logrado un 115,2% de cumplimiento en el presente objetivo sobre la previsión inicial. En cuanto al gasto, el total ascendió a 2.981.215 euros, abonando el Ayuntamiento el 46,7% (1.392.201 euros) y las personas usuarias aportaron en concepto de copago el 53,3% restante (1.589.014 euros).

Además, se cuenta con otros servicios que prestan apoyo a los/as usuarios/as en sus domicilios, como son la lavandería domiciliaria y los productos de apoyo: con el primer servicio se han visto beneficiadas 312 personas, alcanzando el 94,5% del indicador previsto, que se fijó en 330 personas; el segundo servicio ha beneficiado a 883 personas, lo que ha supuesto alcanzar el 97,9% del indicador inicialmente considerado, 902 personas. La no consecución del objetivo fijado ha sido consecuencia de los diversos impactos que la pandemia de Covid ha tenido en el colectivo de destino.

Otro de los servicios esenciales para la permanencia de las personas mayores en su domicilio son los Centros de Día, como equipamiento donde se presta atención sociosanitaria diurna a los/as mayores más vulnerables. La red de Centros está constituida por un total de 100 Centros de Día (65 Centros municipales y 35 Centros privados), con 4.700 plazas en Centros de Día municipales y privados, frente a las 4.719 previstas por el Cierre del CD de Neurovida (Chamartín). De ellos se han beneficiado 6.365 personas mayores y sus familias. El indicador previsto para 2020 fue llegar hasta 7.200 personas atendidas; es decir, se ha logrado un 88,4% de cumplimiento en el objetivo sobre la previsión inicial. Debido a la situación de pandemia vivida a partir del segundo trimestre del año 2020 los Centros de Dia tuvieron que cerrar sus puertas teniendo esto evidente repercusión en las cifras de cumplimiento de objetivos, tanto de Centros de Día como de los programas de atención que se prestan en dichos equipamientos.

Existen tres modalidades de asistencia a los mismos (2, 3 y 5 días en semana). A mayor grado de dependencia, mayor intensidad de servicio, es decir, menor posibilidad de rotación de una misma plaza pues cada vez es mayor el número de personas usuarias que precisan una plaza de cinco días en semana.

La red de cuidado informal cuenta, por otra parte, con el Programa de Respiro Familiar Fin de Semana, que permite a las/os cuidadoras/es disponer de plazas de acogida diurna para sus familiares dependientes durante el fin de semana en determinados centros (210 plazas). Han acudido 235 personas diferentes (68,9% de lo previsto), siendo 178 mujeres y 57 hombres. El total de atenciones prestadas ha sido de 3.033, que ha supuesto un incremento del 24,9% respecto de lo previsto inicialmente (9.716 atenciones a mujeres y 2.443 atenciones a hombres).

En cuanto a los familiares y cuidadores/as, el Programa "Cuidar a quienes cuidan", que proporciona apoyo psico-terapéutico y educativo a las personas cuidadoras de personas mayores y personas dependientes, ha tenido los siguientes resultados: han participado 472 personas en 22 grupos. Mujeres han sido 344 y hombres han sido 128. El indicador para 2020 fue de 615, es decir, se ha logrado un 77% de cumplimiento de objetivo sobre la previsión inicial, debido a la situación provocada por la pandemia, que impidió la asistencia de las personas cuidadoras a las sesiones. Se realizó un estrecho seguimiento a todos los participantes del programa durante el período de confinamiento mediante llamadas telefónicas. Se realizaron 550 sesiones, lo que supone un 109,1% de cumplimiento, y se pusieron en marcha los cinco grupos de autoayuda previsto. La satisfacción con el programa alcanzó un 9,1 sobre diez, cuando la previsión era estar por encima del 7.

En el presupuesto 2020 se establecieron como objetivos la dotación de mobiliario para los siguientes nuevos centros que se estaban construyendo por parte del Área de Gobierno de Obras y Equipamientos:

- Suministro mobiliario para nuevo Centro Municipal de Mayores Vallehermoso (Chamberí).
- Suministro mobiliario para nuevo Centro Municipal de Mayores Blas Cabrera (Latina).
- Suministro mobiliario para nuevo Centro Municipal de Mayores Travesía del Caño (Moncloa-Aravaca).
- Suministro mobiliario para nuevo Centro Municipal de Mayores del Ensanche de Vallecas (Villa de Vallecas).

El único centro que se terminó fue el Centro municipal de mayores Vallehermoso (Chamberí), que fue el

OBJETIVOS / INDICADORES DE GESTIÓN

que se realizó contrato de amueblamiento.

INDICADOR	MAGNITUD	PREVISIÓN	REALIZADO
GRUPOS DE AUTOAYUDA PUESTOS EN MARCHA	NÚMERO	5	5
TRAMITACIÓN CONTRATOS DE SUMINISTRO DE MOBILIARIO	NÚMERO	5	1
SATISFACCIÓN CON EL PROGRAMA	NÚMERO	7	9
HOMBRES CUIDADORES ATENDIDOS EN EL PROGRAMA CUIDAR A QUIENES	NÚMERO	125	128
PLAZAS "RESPIRO FAMILIAR"	NÚMERO	210	210
HOMBRES ATENDIDOS EN CENTROS DE DÍA	NÚMERO	2100	1886
MUJERES ATENDIDAS EN EL SERVICIO DE AYUDA A DOMICILIO	NÚMERO	58000	61947
HOMBRES ATENDIDOS EN EL SERVICIO DE AYUDA A DOMICILIO	NÚMERO	18500	21361
HORAS PRESTADAS EN EL SERVICIO DE AYUDA A DOMICILIO	NÚMERO	10500000	9410528
MUJERES ATENDIDAS EN EL SERVICIO DE TELEASISTENCIA DOMICILIA	NÚMERO	110000	102704
HOMBRES ATENDIDOS EN EL SERVICIO DE TELEASISTENCIA DOMICILIA	NÚMERO	40000	37602
MUJERES ATENDIDAS EN EL SERVICIO DE COMIDAS A DOMICILIO	NÚMERO	2150	2454
HOMBRES ATENDIDOS EN EL SERVICIO DE COMIDAS A DOMICILIO	NÚMERO	1550	1809
COMIDAS SERVIDAS EN EL SERVICIO DE COMIDAS A DOMICILIO	NÚMERO	470000	644962
SOLICITUDES DE PRESTACIÓN DEL SERVICIO DE COMIDA A DOMICILIO	NÚMERO	1350	2347
MUJERES ATENDIDAS EN EL SERVICIO DE LAVANDERIA DOMICILIARIA	NÚMERO	132	128
HOMBRES ATENDIDOS EN EL SERVICIO DE LAVANDERIA DOMICILIARIA	NÚMERO	198	184
SERVICIOS PRESTADOS EN EL SERVICIO DE LAVANDERIA DOMICILIARI	NÚMERO	11100	10482
MUJERES ATENDIDAS MEDIANTE PRODUCTOS DE APOYO (GRÚAS, CAMAS)	NÚMERO	620	617
HOMBRES ATENDIDOS MEDIANTE PRODUCTOS DE APOYO (GRÚAS, CAMAS)	NÚMERO	282	266
PLAZAS EN CENTROS DE DÍA (MUNICIPALES Y PRIVADOS)	NÚMERO	4719	4700
MUJERES ATENDIDAS EN CENTROS DE DÍA	NÚMERO	5100	4479
MUJERES PARTICIPANTES EN EL PROGRAMA RESPIRO FAMILIAR	NÚMERO	268	178
HOMBRES PARTICIPANTES EN EL PROGRAMA RESPIRO FAMILIAR	NÚMERO	83	57
ATENCIONES PRESTADAS A MUJERES EN EL PROGRAMA RESPIRO FAMILI	NÚMERO	9716	2412
ATENCIONES PRESTADAS A HOMBRES EN EL PROGRAMA RESPIRO FAMILI	NÚMERO	2443	621
MUJERES CUIDADORAS ATENDIDAS EN EL PROGRAMA CUIDAR A QUIENES	NÚMERO	490	344
SESIONES DEL PROGRAMA CUIDAR A QUIENES CUIDAN	NÚMERO	504	550

4. OFRECER ATENCIÓN RESIDENCIAL A PERSONAS MAYORES

En materia de atención residencial a personas mayores el Ayuntamiento tiene un papel realmente reducido respecto al volumen de actividad y cobertura que presenta en los servicios de proximidad.

Como tales residencias municipales el Ayuntamiento es únicamente titular de tres de estos equipamientos. Las Residencias Municipales Margarita Retuerto (90 plazas), y Jazmín (58 plazas), ambas para personas mayores afectadas por la enfermedad de Alzheimer y otras demencias, junto con la Residencia Municipal Santa Engracia (36 plazas), para usuarios/as que presentan dependencia física en su mayoría, han sido ocupadas en su totalidad, el 100% de lo previsto: se ha atendido a un total de 222 personas a lo largo de 2020 (72 hombres y 150 mujeres).

Los Apartamentos para Mayores de titularidad municipal, con 100 plazas, han dado cobertura a 100 personas a lo largo de 2020 (38 hombres y 62 mujeres).

INDICADOR	MAGNITUD	PREVISIÓN	REALIZADO

OBJETIVOS / INDICADORES DE GESTIÓN			
PLAZAS DE APARTAMENTOS PARA MAYORES	NÚMERO	100	100
PLAZAS MUNICIPALES EN RESIDENCIA	NÚMERO	184	184

5. FOMENTAR LA PARTICIPACIÓN SOCIAL Y PROMOVER EL ENVEJECIMIENTO ACTIVO

En el presupuesto 2020 se establecieron como objetivo 93 Centros Municipales de Mayores, pero, como se ha comentado antes, tres de ellos no se concluyó su construcción:

- Centro Municipal de Mayores Blas Cabrera (Latina).
- Centro Municipal de Mayores Travesía del Caño (Moncloa-Aravaca).
- Centro Municipal de Mayores del Ensanche de Vallecas (Villa de Vallecas).

Por lo que respecta al fomento de la participación social y la promoción del envejecimiento activo, para el cumplimiento de dicho objetivo se han llevado a cabo actividades de distinta naturaleza, desde la participación a través del Consejo Sectorial de Personas Mayores, hasta las incluidas en la red de 90 Centros Municipales de Mayores, con 333.931 socias/os a finales de 2020. Se ha logrado el 100,3% de cumplimiento en el presente objetivo sobre la previsión inicial.

Asimismo, estos Centros ofrecen una variada oferta de actividades y talleres, estimándose en 800. Las actividades realizadas. El resultado, ante lo heterogéneo de las casuísticas generadas por la pandemia, y su consiguiente no estandarización de recogida de información, aún no ha podido ser evaluado.

En cuanto a los servicios de fisioterapia preventiva y podología, se han beneficiado, con el primero, 1.936 personas, con un cumplimiento del 75,0% del objetivo (este bajo cumplimiento ha sido originado por la obligación de cerrar algunos grupos por indicación de la Comunidad de Madrid, al no ser compatible el mantenimiento de grupos de fisioterapia en espacios de Centros de Día asi como a causa de la situación de pandemia que obligó al cierre de los centros en los que se desarrollaban las actividades durante varios meses del pasado año); y, con el segundo, en podología, las personas que han acudido han sido 17.659 (12.866 mujeres y 4.793 hombres), con un cumplimiento del 18,3%.

Con este mismo objetivo de fomento de la participación social y la promoción del envejecimiento activo, en el contrato del Servicio de Ayuda a Domicilio, en el de Teleasistencia Domiciliaria y en el de Comida a Domicilio, se contemplan una serie de prestaciones que complementan a las que se consideran "propias del servicio", consistentes en la participación de los/as usuarios/as, a través de las entidades prestadoras de dichos servicios, en actividades culturales, lúdicas o de ocio, deportivas, charlas o talleres, que favorezcan las relaciones interpersonales y redes de apoyo; se dirigen especialmente a personas que viven solas y que tienen una escasa red social de apoyo. A lo largo del año 2020 se han realizado 24 actividades (socioculturales, programas preventivos, etc.) con un total de 371 personas usuarias asistentes, lo que supone un 24,7% de cumplimiento sobre la previsión inicial, debido a la imposibilidad de realizar este tipo de actividades a causa de la pandemia.

Respecto al programa de Ejercicio al Aire Libre, denominado 'moverse es cuidarse' han participado 1.134 personas (929 mujeres y 205 hombres), distribuidos en 37 grupos en 19 distritos municipales. Se ha logrado un incremento de un 51,2% del cumplimiento sobre la previsión inicial (750 participantes). La actividad cesó desde el mes de marzo de 2020 debido a la pandemia, pero, se realizó un estrecho seguimiento a todos los participantes durante el período de confinamiento mediante llamadas telefónicas. Los encuentros intergeneracionales, interdistritales y el acto de visibilización anual no se pudieron realizar, al igual que la satisfacción de los usuarios, debido a la misma circunstancia.

Por último, en relación con la participación, se destaca el papel del Consejo Sectorial de las Personas Mayores, constituido por representantes del movimiento asociativo, de la organización municipal, del sector empresarial y de sindicatos. Representa a unas 400.000 personas, a través de los portavoces de las quince asociaciones que lo constituye.

En 2020 se han celebrado dos sesiones plenarias; en la primera de ellas, celebrada en junio, se constituyó el nuevo Plenario, y se han creado cuatro grupos de trabajo. Estaba prevista la revisión de su reglamento, pero no se ha podido realizar por la COVID-19.

INDICADOR	MAGNITUD	PREVISIÓN	REALIZADO
REVISIÓN DEL REGLAMENTO DEL CONSEJO SECTORIAL DE PERSONAS MA	NÚMERO	1	0
SATISFACCIÓN CON EL PROGRAMA	NÚMERO	7	0
ASISTENTES A LA JORNADA ANUAL DE VISIBILIZACIÓN	NÚMERO	400	0

OBJETIVOS / INDICADORES DE GESTIÓN			
ENCUENTROS INTERGENERACIONALES "MOVERSE ES CUIDARSE"	NÚMERO	15	0
ACTIVIDADES Y TALLERES EN LOS CENTROS MUNICIPALES DE MAYORES	NÚMERO	800	0
MENORES PARTICIPANTES EN "ENCUENTROS DE EJERCICIO COMPARTIDO	NÚMERO	440	0
PERSONAS MAYORES PARTICIPANTES EN "ENCUENTROS DE EJERCICIO C	NÚMERO	490	0
GRUPOS DE TRABAJO EXISTENTES EN EL CONSEJO SECTORIAL	NÚMERO	3	4
HOMBRES PARTICIPANTES EN ACTIVIDADES Y TALLERES DE LOS SERVI	NÚMERO	200	45
ACTIVIDADES Y TALLERES A TRAVÉS DE LOS SERVICIOS DE AYUDA A	NÚMERO	150	24
ASOCIACIONES, FEDERACIONES, CONFEDERACIONES Y FUNDACIONES DE	NÚMERO	13	15
MUJERES PARTICIPANTES EN ACTIVIDADES Y TALLERES DE LOS SERVI	NÚMERO	1300	326
HOMBRES USUARIOS DEL SERVICIO DE FISIOTERAPIA PREVENTIVA	NÚMERO	360	259
CENTROS MUNICIPALES DE MAYORES	NÚMERO	93	90
MUJERES SOCIAS DE LOS CENTROS MUNICIPALES DE MAYORES	NÚMERO	207000	210309
HOMBRES SOCIOS DE LOS CENTROS MUNICIPALES DE MAYORES	NÚMERO	126000	123632
MUJERES USUARIAS DEL SERVICIO DE PODOLOGÍA	NÚMERO	71100	12866
HOMBRES USUARIOS DEL SERVICIO DE PODOLOGÍA	NÚMERO	25600	4793
MUJERES USUARIAS DEL SERVICIO DE FISIOTERAPIA PREVENTIVA	NÚMERO	2220	1677
AULAS INFORMÁTICAS EN LOS CENTROS MUNICIPALES DE MAYORES	NÚMERO	91	91
MUJERES PARTICIPANTES EN EL PROGRAMA "MOVERSE ES CUIDARSE"	NÚMERO	611	929
HOMBRES PARTICIPANTES EN EL PROGRAMA "MOVERSE ES CUIDARSE"	NÚMERO	139	205
NÚMERO DE SESIONES DEL PROGRAMA "MOVERSE ES CUIDARSE"	NÚMERO	954	219
PERSONAS MAYORES REPRESENTADAS EN EL CONSEJO SECTORIAL PPMM	NÚMERO	400000	400000

6. ATENDER A PERSONAS MAYORES EN RIESGO O/Y SITUACIÓN DE MALTRATO Y VULNERABILIDAD SOCIAL: SOLEDAD, AISLAMIENTO, NEGLIGENCIA Y/O MALTRATO

Especial consideración merece la atención a las personas mayores vulnerables, en especial por riesgo de maltrato o aislamiento social e, incluso, por soledad.

La Mesa de Vulnerabilidad ha valorado e intervenido en 802 personas (533 mujeres y 269 hombres) alcanzándose en un 80,2% el objetivo. Cabe destacar que el número de casos recibidos en Mesa de Vulnerabilidad durante los meses de marzo y abril, debido a la situación de la pandemia, se redujo notablemente.

En situación de aislamiento y maltrato se han detectado, 164 casos (120 mujeres y 44 hombres), con un 91,1% de cumplimiento de objetivos, algo esperable al estar el programa estrechamente ligado a la mesa de vulnerabilidad.

Una de las actividades municipales durante la crisis de la COVID-19 fue el acompañamiento al duelo de los familiares de personas mayores fallecidas usuarias de los servicios municipales (Centros de Día, TAD, SAD, Programa 'cuidar a quienes cuidan', Programa 'Ejercicio al aire libre'). En total se atendieron a 1.037 personas.

El abordaje de la soledad, y para paliar situaciones de personas mayores en riesgo de aislamiento y/o exclusión social durante el ejercicio 2020 se llevan a cabo, entre otras, las siguientes iniciativas:

- Convenio con la Asociación Solidarios para el Desarrollo (programa de convivencia intergeneracional entre personas mayores y estudiantes), se han consolidado 85 convivencias. Debido a la situación provocada por la pandemia de la COVID 19, y el posterior primer estado de alarma decretado por el Gobierno y la situación de confinamiento estricto que esto provocó en Madrid desde el 15 de marzo de 2020 y que se alargó hasta el 21 de junio de 2020, se imposibilitó la realización de ninguna convivencia entre personas mayores y estudiantes universitarios durante ese periodo. A todas las personas mayores que se han

OBJETIVOS / INDICADORES DE GESTIÓN

interesado y cumplían los requisitos se les ha incluido en el programa y han iniciado una convivencia. En el mes de noviembre se solicitó una reducción de la meta del nº de convivencias a 85 lográndose el 100% de los objetivos.

- Acompañamiento domiciliario a través de la Fundación Desarrollo y Asistencia y Fundación Amigos de los Mayores: este programa de voluntariado domiciliario ha acompañado a 1.004 personas, lo que supone un 200,8% de cumplimiento sobre la previsión. Este incremento se ha producido por la subvención a la entidad Amigos de los Mayores.

- Por último, con la Fundación Amigos de los Mayores, se desarrolla un proyecto de voluntariado entre vecinos ("Grandes Vecinos"), para contribuir a afrontar la soledad no deseada de las personas mayores en el que han participado 315 personas mayores, logrando un 90% de cumplimiento en el presente objetivo sobre la previsión inicial.

En relación con la actividad prevista relativa al envío de 80.000 cartas a personas mayores que vivían solas, debido a la situación de pandemia se valoró como actividad más adecuada para informar, contactar y detectar situaciones de necesidad y vulnerabilidad, poner en marcha desde diferentes recursos de esta Dirección General (SAD; TAD, CD...) y desde el servicio del 010, una campaña de llamadas de seguimiento telefónicas a personas mayores de 65 años, sustituyendo el envío de cartas por el seguimiento telefónico, por lo que la ejecución presupuestaria de esta actividad no supuso coste económico con cargo a este programa económico.

El pilotaje de actividad grupal encaminada a tratar el afrontamiento de la soledad no deseada que consistía en 100 sesiones tampoco se ha realizado por el mismo motivo.

INDICADOR	MAGNITUD	PREVISIÓN	REALIZADO
SESIONES DE AFRONTAMIENTO DE LA SOCIEDAD NO DESEADA	NÚMERO	100	0
CARTAS REMITIDAS A PERSONAS MAYORES QUE VIVEN SOLAS	NÚMERO	80000	0
VALIDACIÓN DE LA ESCALA MUNICIPAL DE AUTONEGLIGENCIA Y MALTR	NÚMERO	1	1
BARRIOS EN LOS QUE SE DESARROLLA EL PROGRAMA GRANDES VECINOS	NÚMERO	30	51
HOMBRES MAYORES ATENDIDOS EN SITUACIÓN DE MALTRATO O AISLAMI	NÚMERO	40	44
ACOMPAÑAMIENTO DOMICILIARIO A MAYORES	NÚMERO	600	1004
PERSONAS MAYORES PARTICIPANTES EN REDES VECINALES DE MAYORES	NÚMERO	350	315
UNIDADES CONVIVENCIALES DEL PROGRAMA MADRID CONVIVE	NÚMERO	110	85
MUJERES MAYORES ATENDIDAS EN SITUACIÓN DE MALTRATO O AISLAMI	NÚMERO	140	120
MUJERES MAYORES EN SITUACIÓN DE VULNERABILIDAD SOCIAL DETECT	NÚMERO	630	533
HOMBRES MAYORES EN SITUACIÓN DE VULNERABILIDAD SOCIAL DETECT	NÚMERO	370	269

7. ESTABLECIMIENTO DE UN SISTEMA DE MEJORA CONTINUA PARA CONSEGUIR QUE MADRID SEA UNA CIUDAD AMIGABLE CON LAS PERSONAS MAYORES

Tras la adhesión de Madrid en 2014 a la Red Mundial de Ciudades Amigables con las Personas Mayores, se realizó un estudio diagnóstico sobre la situación de la ciudad. En 2016, se elaboró el Plan de Acción con la concurrencia de todas las Áreas de Gobierno. Este Plan comprende el periodo 2017-2019, constituyendo su núcleo central tres ejes y ocho áreas de intervención, con 73 acciones, que se concretan en 149 actuaciones y sus indicadores correspondientes (273).

En 2020 se ha llevado a cabo la evaluación final del Plan de Acción 2017-2019, con un 100% de cumplimiento de las actuaciones planificadas desde las diferentes Direcciones Generales, incrementándose en 15 actuaciones respecto a las previstas inicialmente (80 actuaciones planificadas). En cuanto a las actuaciones previstas por la Dirección General de Mayores, el cumplimiento ha sido del 100% de las mismas, dado que se ha cumplido con las 85 actuaciones programadas por la Dirección General, realizándose además 11 actuaciones más de las previstas inicialmente, hasta alcanzar una totalidad de 96 actuaciones realizadas.

En enero de 2020 se reconstituyó la Comisión Técnica Extendida (grupo motor); en noviembre se les

OBJETIVOS / INDICADORES DE GESTIÓN

presentó la evaluación del Plan 2017-2019 y a finales de 2020 se han celebrado seis reuniones de esta Comisión para la elaboración del nuevo Plan de Acción 2021-2023, finalizando en los primeros meses del año 2021.

La constitución de la nueva Comisión Interáreas, órgano colegiado de participación sectorial donde están representadas todas las Áreas Municipales y que constituye un respaldo importante al Plan de Ciudades Amigables, se ha visto dificultada por la COVID-19, quedando pendiente su constitución.
También se han realizado las reuniones de seguimiento por parte de la Comisión Técnica.

En 2020 se ha realizado una nueva campaña de lucha contra el edadismo "Juntos todo por descubrir con las personas mayores" con el objetivo de fomentar la participación de todas las personas mayores en el espacio social: mostrando inclusión, visibilidad y ruptura de estereotipos. Se difundió a través de pantallas, mupis, marquesinas de autobuses, banderolas y la web municipal.

Si bien su evaluación del impacto en medios no se ha podido hacer del modo previsto, sí se ha realizado un seguimiento de los medios que se hicieron eco.

INDICADOR	MAGNITUD	PREVISIÓN	REALIZADO
ELABORACIÓN DEL PLAN DE ACCIÓN 2021-2023	NÚMERO	1	0
REUNIÓN DE LA COMISIÓN INTERÁREAS	NÚMERO	2	0
DOCUMENTO DE EVALUACIÓN FINAL DEL PLAN DE ACCIÓN 2017-2019	NÚMERO	1	1
CAMPAÑA CONTRA EL EDADISMO	NÚMERO	1	1
EVALUACIÓN DEL IMPACTO EN MEDIOS	NÚMERO	1	1
GRUPOS DE DEBATE REALIZADOS	NÚMERO	10	10
REUNIÓN DEL GRUPO MOTOR PARA LA ELABORACIÓN DEL PLAN	NÚMERO	4	6
CUMPLIMIENTO DE LAS ACTUACIONES MUNICIPALES PLANIFICADAS	PORCENTAJE	80	95
CUMPLIMIENTO DE LAS ACTUACIONES DE LA DG MAYORES	PORCENTAJE	85	96

8. TRAMITAR LAS SOLICITUDES DE VALORACIÓN Y RECONOCIMIENTO DE LAS SITUACIONES DE DEPENDENCIA EN VIRTUD DE LAS FUNCIONES ASIGNADAS AL AYUNTAMIENTO DE MADRID POR LA NORMATIVA AUTONÓMICA Y ESTATAL VIGENTES

Los Servicios Sociales Municipales tienen entre sus tareas la incoación de los expedientes administrativos en virtud de los cuales se tramitan las solicitudes de Dependencia. Los profesionales de los Centros de Servicios Sociales son los encargados de instruir los expedientes y realizar los informes sociales para su posterior envío, valoración y resolución por parte de la Comunidad de Madrid, que reconoce el derecho subjetivo del/a interesado/a a la protección en atención a su Dependencia.

Durante 2020 se han tramitado 12.368 solicitudes (7.649 corresponden a mujeres y 4.719 a hombres) y se han realizado 13.477 informes sociales de entorno, imprescindibles en el contenido de los expedientes de solicitud.

El número de solicitudes presentadas por los ciudadanos ha descendido significativamente a raíz de la pandemia, por lo que el indicador previsto ha sido cumplido en un 47%.

No obstante, al ser determinados informes reclamados respecto a solicitudes en tramitación, para revisión de grado previamente reconocido o revisión de PIA, se considera cumplido el objetivo inicial.

INDICADOR	MAGNITUD	PREVISIÓN	REALIZADO
SOLICITUDES DE MUJERES TRAMITADAS PARA VALORACIÓN Y RECONOCI	NÚMERO	16847	7649
SOLICITUDES DE HOMBRES TRAMITADAS PARA VALORACIÓN Y RECONOCI	NÚMERO	9072	4720

CENTRO: 001 AYUNTAMIENTO DE MADRID

SECCIÓN: 180 FAMILIAS, IGUALDAD Y BIENESTAR SOCIAL

PROGRAMA: 23104 PROMOC. CONCILIACIÓN Y COOP. INST. PARA IGUALDAD D

RESPONSABLE PROGRAMA: D.G. CONCIL. Y COOP. INST. PARA IGUALDAD OPORTUNID

MEMORIA GENERAL DEL PROGRAMA

El Presupuesto General del Ayuntamiento de Madrid para el ejercicio 2020, aprobado por Acuerdo de Pleno de 23 de diciembre de 2019 respondía a la estructura orgánica vigente en el momento de su aprobación. La Sección Presupuestaria 180, contenía los créditos necesarios para la realización de los gastos del Área de Gobierno de Familias, Igualdad y Bienestar Social comprensivo, entre otros, del programa presupuestario 231.04 "Conciliación y Cooperación Institucional para la Igualdad de Oportunidades", para hacer frente a las competencias ejecutivas en materia de incorporación del principio de igualdad de trato y oportunidades entre mujeres y hombres en toda la acción municipal, así como de cooperación institucional para la igualdad de oportunidades.

Por Acuerdo de Junta de Gobierno Local de 13 de febrero de 2020, se modificó el Acuerdo de Junta de Gobierno Local de fecha 4 de julio de 2019 por el que se establece la organización del Área de Gobierno de Familias, Igualdad y Bienestar Social y se delegan competencias en su titular y en los titulares de los órganos directivos. Las competencias que hasta ese momento se atribuían a la Dirección General de Prevención y Atención frente a la Violencia de Género, Igualdad y Diversidad fueron asignadas a dos Direcciones Generales del Área de Gobierno de Familias, Igualdad y Bienestar Social: La Dirección General de Conciliación y Cooperación Institucional para la Igualdad de Oportunidades y la Dirección General de Prevención y Atención frente a la Violencia de Género.

Como consecuencia de la reorganización administrativa, el programa 231.04 "Conciliación y Cooperación Institucional para la Igualdad de Oportunidades", que inicialmente recogía los créditos necesarios para el ejercicio de las competencias específicas señaladas, a partir de febrero de 2020 asume también los créditos necesarios para el ejercicio de las competencias específicas en materia de promoción de la igualdad y no discriminación por razón de sexo, identidad de género, orientación sexual, diversidad funcional o por pertenencia a otras etnias.

A continuación, se describe la ejecución y el cumplimiento de objetivos del programa presupuestario 231.04 tal como fue aprobado y estaba vigente a 1 de enero de 2020. Los créditos definitivos de este programa, excluyendo el capítulo 1, ascendieron a 914.318 euros, y con cargo a estos créditos se han reconocido obligaciones por un importe de 570.322 euros, por lo que el porcentaje de ejecución global de este programa en los capítulos 2 y 4 ha sido del 62,4%. El 75,3% de las obligaciones reconocidas se han imputado al capítulo 2 y el 24,7% restante al capítulo 4.

Es necesario aclarar que todas las actuaciones realizadas para la consecución del objetivo 1 y una buena parte de las del objetivo 2 se realizan con capítulo 1 de personal, pues la implementación de la transversalidad de género, así como la coordinación, diseño y seguimiento de los proyectos de cooperación institucional (proyectos transversales) y la impartición de parte de la formación especializada, se lleva a cabo con personal propio experto del Servicio de Transversalidad de Género dependiente de la Dirección General de Conciliación y Cooperación Institucional para la Igualdad de Oportunidades.

La parte no ejecutada de este programa se imputa al capítulo 2 y se corresponde con las siguientes actuaciones e importes:

- Se habían previsto 50.000 euros para la celebración de una jornada internacional de ciudades, de carácter presencial, por el décimo aniversario del programa mundial de ONU Mujeres "Ciudades Seguras Libres de Violencia contra las Mujeres", que no pudo realizarse a causa de la pandemia.

- Se disponía de un crédito de 70.000 euros procedente de un proyecto de presupuestos participativos para "Luchar contra el acoso callejero", que no pudo ejecutarse debido a la restricción del uso de los espacios públicos a causa de las medidas tomadas para la contención de la pandemia.

MEMORIA GENERAL DEL PROGRAMA

- Dentro de los créditos definitivos de la aplicación 226.02 se presupuestaron 80.000 euros para la realización de una campaña de corresponsabilidad dirigida a hombres y otra dirigida a empresas. Sólo pudo realizarse la campaña dirigida a hombres, ya que las empresas estaban sufriendo los efectos de la pandemia y no se consideró oportuna su realización. Por ello, sólo se reconocieron obligaciones por importe de 41.454 euros en esta aplicación.

- Dentro de la aplicación 226.07 se presupuestaron 60.000 euros para la realización de una encuesta presencial para conocer las condiciones de vida y necesidades de mujeres y hombres en la ciudad de Madrid, que no se realizó también debido a la pandemia por COVID, que impedía entrar en los hogares para la realización de esta encuesta.

- También dentro de la aplicación 226.07 se presupuestaron cuantías superiores a las reconocidas para la ejecución de los contratos de servicios relativos al proyecto Madrid Violencia Cero y al proyecto Madrid Corresponsable, debido al retraso de su puesta en marcha, también como consecuencia de la suspensión de plazos administrativos originada por la pandemia.

En el capítulo 2 de este programa se contaba con un crédito definitivo de 773.318 euros y se reconocieron obligaciones por importe de 429.322 euros, lo que supone un porcentaje de ejecución del 55,5%. Las principales actuaciones desarrolladas con este crédito han sido las siguientes:

- Puesta en marcha de los contratos de servicios para el desarrollo de los proyectos Madrid Violencia Cero y Madrid Ciudad Corresponsable (objetivo 2).

- Realización de una campaña de corresponsabilidad dirigida a hombres con el lema "no es ayudar, es asumir tu parte" (objetivo 2).

- Realización de tres estudios para avanzar en el conocimiento de las desigualdades de género y de la evaluación de la actuación municipal para su reducción (objetivo 3).

En el capítulo 4 de este programa se contaba con un crédito definitivo de 141.000 euros que se ha ejecutado en su totalidad, correspondiente a la suscripción de tres convenios de subvención nominativa para el desarrollo de proyectos de promoción de la igualdad, la conciliación y la corresponsabilidad en los entornos laborales (objetivo 2).

Finalmente, los objetivos 1 y 2 se desarrollan en gran parte con capítulo 1, gracias al trabajo desarrollado por el equipo de 34 Agentes de Igualdad del Servicio de Transversalidad de Género. En el marco de este objetivo se puede destacar las siguientes actuaciones realizadas en 2020:

- Consolidación de las estructuras estables creadas para el impulso de la transversalidad de género y de la implementación de los planes de actuación bienal de las Unidades de Igualdad de Género. A lo largo de 2020 se ha continuado avanzando a través las 43 Unidades de Igualdad de Género presentes en todas las áreas de gobierno, distritos, organismos autónomos y empresas municipales.

- Coordinación, implantación y seguimiento de los cinco proyectos transversales promovidos por la Dirección General: Madrid Ciudad Corresponsable, Madrid Violencia Cero, Madrid Ciudad Segura para Mujeres y Niñas, Madrid Lucha contra la Pobreza Femenina y Empoderar-t.

- Impulso y coordinación de las acciones formativas en materia de transversalidad de género realizadas en colaboración con la EFAM.

OBJETIVOS / INDICADORES DE GESTIÓN

1. IMPULSAR LA APLICACIÓN DE LA TRANSVERSALIDAD DE GÉNERO EN LA GESTIÓN Y ACCIÓN MUNICIPAL

La implementación de todas las actividades contempladas dentro de este objetivo se lleva a cabo a través del capítulo 1 de personal, en concreto, a través del Servicio de Transversalidad de Género y su equipo técnico conformado por 34 Agentes de Igualdad, que son referentes tanto de las UIGs, como de los proyectos transversales, colaborando asimismo en la impartición de las actividades formativas que se promueven.

En cuanto a las actividades de este objetivo relativas a la consolidación de las estructuras estables creadas

OBJETIVOS / INDICADORES DE GESTIÓN

para el impulso de la transversalidad de género (A) y a la implementación de los planes de actuación bienal de las Unidades de Igualdad de Género (B), a lo largo de 2020 se ha continuado avanzando a través las 43 Unidades de Igualdad de Género (en adelante UIGs) presentes en todas las Áreas de Gobierno, Distritos, Organismos Autónomos y Empresas Municipales. Las UIGs tienen como finalidad la implementación de las directrices de transversalidad de género y la reformulación de las políticas municipales para integrar la perspectiva de género en ellas. Esto se realiza a través de la puesta en marcha de Planes de Actuación Bienal en cada una de las UIGs. Los primeros planes bienales han iniciado su implantación en 2020 y continuarán en 2021.

Todos los planes bienales cuentan con los mismos objetivos y líneas de actuación, así como con un sistema común de indicadores de seguimiento y evaluación y una hoja de seguimiento donde se recogen, para cada línea de actuación, los equipos y unidades responsables, el calendario y los indicadores.

Asimismo, para el seguimiento y evaluación de estos planes, así como para la coordinación y control de la aplicación de la transversalidad de género en el Ayuntamiento de Madrid, existe la Comisión de Transversalidad de Género, un órgano colegiado que está previsto que se reúna 2 veces al año, con carácter semestral, para realizar el seguimiento de los planes bienales y la implantación de las Directrices de transversalidad de género.

La llegada de la pandemia en marzo ha ralentizado considerablemente el ritmo de implantación de los planes bienales de las UIGs y ha introducido muchas dificultades en el funcionamiento de las estructuras estables encargadas de su impulso.

Por lo tanto, en 2020 no se realizaron los dos informes semestrales previstos, sino uno sólo recogiendo todo lo avanzado en el año y tampoco se ha convocado la Comisión de Transversalidad de Género. Aun así, se han iniciado avances en todas las líneas de acción de los planes, aunque no del alcance previsto inicialmente.

Respecto a la actividad de tramitación de la Ordenanza de Transversalidad de Género (actividad C), se avanzó en su borrador, pero su tramitación ha quedado en suspenso también por la pandemia.

Finalmente, en el marco de este objetivo, se han seguido impulsando y coordinando las acciones formativas en materia de transversalidad de género (actividad D), aunque también en este caso ha tenido un impacto negativo la pandemia, pues algunas se han tenido que suspender y las restantes se han realizado con un número de personas inferior al previsto condicionado al aforo de las aulas o a formación online. Se planificaron un total de 8 actividades formativas, de las que se han realizado 6, en las que han participado un total de 193 personas, 166 mujeres y 27 hombres.

Si se consideran los indicadores previstos para evaluar el cumplimiento de este objetivo, los resultados alcanzados muestran un grado de cumplimiento medio global del 96%.

INDICADOR	MAGNITUD	PREVISIÓN	REALIZADO
TRAMITACIÓN DE LA ORDENANZA PARA LA TRANSVERSALIDAD DE GÉNER	NÚMERO	1	0
REUNIONES DE LA COMISIÓN DE TRANSVERSALIDAD	NÚMERO	2	0
VARIACIÓN ANUAL DEL ÍNDICE DE INCORPORACIÓN DE LA TRANSVERSA	PORCENTAJE	15	0
SATISFACCIÓN DE LOS SERVICIOS MUNICIPALES INTEGRADOS EN LAS	PUNTUACIÓN	8	0
PERSONAS FORMADAS EN TRANSVERSALIDAD DE GÉNERO SOBRE EL TOTA	PORCENTAJE	20	74
EMPLEADOS FORMADOS EN LAS ACTIVIDADES FORMATIVAS DE TRANSVER	NÚMERO	40	20
UIG IMPLICADAS EN EL DESARROLLO DE PROYECTOS TRANSVERSALES E	PORCENTAJE	80	83
MEDIDAS DE LOS PLANES DE ACTUACIÓN BIENAL EN EJECUCIÓN EN RE	PORCENTAJE	80	100
ACTIVIDADES FORMATIVAS DE TRANSVERSALIDAD DE GÉNERO ORGANIZA	NÚMERO	8	6
UIG EN ÁREAS DE GOBIERNO, DISTRITOS, OO.AA Y EMPRESAS MUNICI	NÚMERO	43	43
EMPLEADAS FORMADAS EN LAS ACTIVIDADES FORMATIVAS DE TRANSVER	NÚMERO	205	117

2. IMPULSAR PROYECTOS DE COOPERACIÓN INSTITUCIONAL PARA ABORDAR DE FORMA TRANSVERSAL LAS PRINCIPALES BRECHAS DE GÉNERO EN LA CIUDAD DE MADRID

OBJETIVOS / INDICADORES DE GESTIÓN

Este objetivo contaba con unos créditos definitivos de 711.377 euros, de los cuales se han reconocido obligaciones por importe de 531.336 euros, por lo que el porcentaje de ejecución global es del 54,9%.

La parte no ejecutada responde a las siguientes razones. En primer lugar, en este objetivo se habían previsto 50.000 euros para la celebración de una jornada internacional de ciudades, de carácter presencial, por el décimo aniversario del programa mundial de ONU Mujeres "Ciudades Seguras Libres de Violencia contra las Mujeres", que no pudo realizarse a causa de la pandemia.

Asimismo, consignaron créditos por importe de 80.000 euros para la realización de una campaña de corresponsabilidad dirigida a hombres y otra dirigida a empresas. Sólo pudo realizarse la campaña dirigida a hombres, ya que las empresas estaban sufriendo los efectos de la pandemia y no se consideró oportuna su realización. Por ello, sólo se reconocieron obligaciones por importe de 41.454 euros en esta aplicación.

Por otro lado, se había previsto un presupuesto más elevado para los contratos de los proyectos Madrid Ciudad Corresponsable y Madrid Violencia Cero, pero a causa de la pandemia se retrasó su puesta en marcha y finalmente se reconocieron obligaciones por menor cuantía.

Por último, se imputan a este objetivo 70.000 euros en concepto de un proyecto de presupuestos participativos, que finalmente no se pudo llevar a cabo debido a la pandemia, ya que se trataba de un proyecto para realizar en la calle y en los espacios públicos.

El 73,5% de las obligaciones reconocidas en este capítulo se imputan al capítulo 2 y el resto al capítulo 4. No obstante, la coordinación, articulación y desarrollo de los cinco proyectos de cooperación institucional se lleva a cabo a través del equipo interno del Servicio de Transversalidad de Género, así como a través del personal municipal que colabora en los grupos transversales de cada uno de estos proyectos, por lo que el mayor peso de esta actuación recae en el capítulo 1.

Este objetivo se lleva a cabo a través de cinco proyectos transversales o de cooperación institucional. Estos proyectos articulan y coordinan actuaciones provenientes de distintos ámbitos sectoriales y territoriales municipales con el objetivo de reducir las desigualdades y brechas de género, ya que éstas son problemas sociales estructurales que tienen causas multifactoriales y que, por tanto, también requieren soluciones coordinadas desde la transversalidad y la integración de políticas públicas.

Cada uno de estos cinco proyectos están en distinta fase de desarrollo y todos ellos se han visto afectados de una u otra manera por la pandemia, ya que se fundamentan en el trabajo conjunto a través de grupos transversales que no han podido funcionar según lo previsto.

En su conjunto, el grado de cumplimiento medio de las metas de los indicadores atribuidos a este objetivo es del 71%. A continuación, se detallan los avances registrados en cada uno de ellos en 2020.

El proyecto Madrid Ciudad Corresponsable tiene como objetivo promover la equidad en la organización social de los cuidados incidiendo en la corresponsabilidad de los distintos agentes implicados (hogares, empresas, servicios municipales y comunidad). Para su desarrollo cuenta con un servicio de asistencia técnica a través de un contrato que, debido a la pandemia, se inició más tarde de lo previsto, en mayo de 2020. Los principales avances a través de este servicio en el ejercicio han sido la puesta en marcha de la web www.madridcorresponsable.es en octubre, el impulso del servicio de asesoramiento a empresas para la implantación de medidas de igualdad, corresponsabilidad y conciliación en los entornos laborales y la realización de acciones formativas e informativas dirigidas a empresas para la promoción de estas medidas.

Se han asesorado solo 11 empresas respecto a las 50 previstas en la meta, debido, por un lado, al retraso en puesta en marcha del servicio que, además, se inicia en pleno estado de alarma con las dificultades que conlleva a las empresas para adaptarse a esta situación de pandemia. Por ello también, solo el 36% de las empresas asesoradas han puesto en marcha medidas de igualdad, conciliación y corresponsabilidad.

En el marco de este proyecto también colaboran las entidades CCOO, UGT y Cámara de Comercio de Madrid en la realización de talleres, jornadas y ciclos formativos sobre conciliación y corresponsabilidad dirigidos al tejido empresarial. En 2020 se llevaron a cabo 56 acciones de este tipo en las que participaron 665 empresas y entidades. En este caso, se supera ampliamente la meta por la utilización de medios telemáticos para la formación, que ha incrementado la participación de empresas en ella.

Finalmente, dentro del proyecto Madrid Ciudad Corresponsable se llevó a cabo en el mes de octubre una campaña dirigida a hombres con el fin de promover su corresponsabilidad en las tareas de cuidados con el lema "no es ayudar, es asumir tu parte".

OBJETIVOS / INDICADORES DE GESTIÓN

No obstante, lo que no se ha podido poner en marcha es el grupo transversal del proyecto, que se ha retrasado hasta 2021, por lo que no se han podido reunir los 15 agentes públicos y privados previstos para avanzar conjuntamente en el proyecto.

El proyecto Madrid Violencia Cero tiene como objetivo prevenir las violencias machistas y promover la igualdad de género a través de la coeducación. Este proyecto cuenta con un servicio de asistencia técnica para el desarrollo, mantenimiento y actualización de contenidos incluidos en su web www.violenciacero.es, así como para la asistencia técnica del grupo transversal del proyecto y para la realización de actividades de difusión.

En 2020, en el marco de este proyecto se realizaron durante la situación de confinamiento cinco píldoras de vídeo sobre relaciones sanas en el ámbito familiar, en el ámbito educativo y sobre relaciones sociales en la adolescencia y relaciones afectivo-sexuales en la adolescencia. Más tarde, con la puesta en marcha de la asistencia técnica en mayo, se revisaron y actualizaron los contenidos de la web dirigidos a población en edad de educación secundaria. Y se inició el diseño de los dos nuevos módulos dirigidos a población de primaria e infantil, que estarán disponibles en 2021.

A finales de 2020 se inició la articulación de 17 equipos operativos territoriales para la implantación del proyecto, en 16 distritos, aunando de este modo toda la acción municipal en materia de promoción de la igualdad y prevención de las violencias machistas en el ámbito educativo. En estos grupos operativos de 16 distritos han participado un total 39 agentes de Centros Municipales de Salud Comunitaria, Policía vial y cívica, Espacios de Igualdad y Agentes de Igualdad.

No obstante, no se ha podido iniciar el trabajo previsto con los centros educativos, dada la imposibilidad de planificar acciones en los centros de secundaria debido a la pandemia.

El proyecto transversal Madrid Ciudad Segura para Mujeres y Niñas tiene como objetivo prevenir, eliminar y disminuir el acoso sexual y otras formas de violencia contra las mujeres y las niñas en los espacios públicos de la Ciudad de Madrid. En el grupo transversal de este proyecto participan más de 37 personas en representación de Áreas de Gobierno, Organismos Autónomos y Empresas Municipales, además del Consejo de las Mujeres de Madrid.

A principios de 2020 el proyecto estaba en proceso de definición de su plan de acción, cuando sobrevino la pandemia. Durante el confinamiento se continuó el trabajo con el equipo transversal a través de la comunidad virtual del proyecto. En septiembre se retoma el diagnóstico realizado en 2019 para analizar el impacto del covid-19 en la seguridad de las mujeres y las niñas en la ciudad, pues era necesario que el plan de acción recogiera ese impacto. Se retoma asimismo el trabajo con el grupo transversal a través de reuniones vía teams en octubre. La revisión de este diagnóstico finaliza en 2021, así como la revisión del plan de acción a la luz de sus conclusiones, que se iniciará también en 2021.

En el marco de este proyecto, en febrero de 2020 Madrid participa en el Quinto Foro de Líderes Mundiales sobre Ciudades Seguras y Espacios Públicos Seguros con Mujeres y Niñas celebrado en Rabat. A causa de la pandemia se suspende el encuentro presencial previsto en Madrid para conmemorar los 10 años de la iniciativa global de ONU Mujeres. No obstante, Madrid asiste al webinar "Ciudades y espacios públicos seguros para mujeres y niñas en tiempos del covid-19 en América Latina" organizado en el marco de los 10 años de la iniciativa global. Igualmente, Madrid organiza conjuntamente con ONU Mujeres el intercambio bilateral Madrid-Montevideo "Oportunidades y retos para la seguridad y el derecho a la ciudad de las mujeres durante el covid-19".

El proyecto transversal Madrid lucha contra la pobreza femenina tiene como objetivo mejorar la eficacia y el impacto de la intervención municipal en la lucha contra la pobreza femenina en la ciudad de Madrid. Para su logro se han definido cuatro líneas de trabajo que guían el desarrollo del proyecto: el diagnóstico continuado de situaciones de pobreza y del impacto de la COVID 19; la evaluación de impacto de género de los recursos municipales para afrontarla; la implementación de las mejoras identificadas en la acción municipal a lo largo del proceso; y la difusión de los resultados conseguidos.

En 2020 se ha iniciado el diagnóstico de situaciones de pobreza a través del Sistema de Indicadores de Género de la ciudad de Madrid (SIGEM), recogiendo y actualizando los datos existentes en el ámbito de la renta, protección social y pobreza, a través de indicadores de género, una monografía y una infografía. Asimismo, se ha realizado un análisis con perspectiva de género de los datos obtenidos en al Estudio del impacto de la situación de confinamiento en la población madrileña de la ciudad de Madrid tras la declaración del estado de alarma por la pandemia COVID-19.

OBJETIVOS / INDICADORES DE GESTIÓN

Se ha iniciado una evaluación del impacto de género de los recursos municipales destinados a paliar la pobreza femenina en la ciudad de Madrid, a través de la contratación de una asistencia técnica, cuyos resultados, conclusiones y recomendaciones estará disponible en 2021.

En noviembre de 2020 se puso en marcha el grupo transversal de este proyecto, participan 21 organismos municipales (Áreas, Distritos, Organismos Autónomos y Empresas Municipales) que, por su ámbito competencial, tienen capacidad de incidir en la pobreza en la ciudad de Madrid. En el marco de este grupo transversal, en 2021, a partir de las conclusiones y recomendaciones de la evaluación, está previsto que se pongan en marcha mejoras en los recursos municipales de lucha contra la pobreza para mejorar su impacto de género. En paralelo se irá haciendo un seguimiento y evaluación del impacto positivo de esas mejoras.

Finalmente, el proyecto transversal Empoderar-t tiene como objetivo impulsar la plena participación cultural de las mujeres en la vida de la ciudad y que esto redunde en su empoderamiento individual y colectivo. En este proyecto participan 10 personas como parte del grupo motor del mismo que, a pesar de las dificultades originadas por la pandemia, han podido continuar con su trabajo de grupo durante el periodo.

Estaba previsto en 2020 la realización de seminarios formativos que, debido a las restricciones por covid-19, no han podido llevarse a cabo en su totalidad. Se han realizado en los Espacios de Igualdad un taller sobre escritura creativa al que asistieron diferentes profesionales relacionadas con el proyecto, y otro, para utilización del Rap, como herramienta de Empoderamiento, con un grupo de mujeres de teatro amateur. En total participaron 13 personas, todas ellas mujeres.

Por otro lado, en el marco de este proyecto se ha elaborado, editado y publicado una "Guía metodológica de arte y empoderamiento". Esta publicación se estructura en torno a tres ejes: un compendio de material teórico en el que se cruza arte y feminismo, una propuesta práctica en la que se pueden encontrar diferentes dinámicas y un último apartado de sugerencias de materiales de trabajo.

Finalmente, estaba prevista la realización de una jornada de encuentro de mujeres artistas de la ciudad de Madrid, que no fue posible celebrar por las restricciones de la pandemia. Tampoco ha sido posible la elaboración del catálogo on-line de mujeres artistas del siglo XX, por la misma razón, aunque se ha avanzado en el diseño de una base de datos para que posteriormente se pueda realizar ese catálogo.

Para terminar, en 2020, se encargó el diseño creativo de los logos de los cinco proyectos transversales, a fin de proporcionar una imagen de marca común a todos ellos.

INDICADOR	MAGNITUD	PREVISIÓN	REALIZADO
JORNADA ENCUENTRO DE MUJERES ARTÍSTICAS DE LA CIUDAD DE MADR	NÚMERO	1	0
CATÁLOGO ON-LINE SOBRE MUJERES ARTÍSTAS DEL SIGLO XX	NÚMERO	1	0
AGENTES PÚBLICOS Y PRIVADOS PARTICIPANTES EN EL PROYECTO MAD	NÚMERO	15	0
CENTROS EDUCATIVOS PARTICIPANTES EN EL PROYECTO TRANSVERSAL	NÚMERO	42	0
ACCIONES PUESTAS EN MARCHA DEL TOTAL PREVISTA EN EL PROYECTO	PORCENTAJE	70	0
DISEÑO DEL PORTAL WEB DEL PROYECTO TRANSVERSAL MADRID CIUDAD	NÚMERO	1	1
GUÍA DE USO HERRAMIENTA ARTE Y EMPODERAMIENTO	NÚMERO	1	1
AGENTES PÚBLICOS Y PRIVADOS PARTICIPANTES EN EL PROYECTO TRA	NÚMERO	10	10
DISEÑO DE NUEVOS MÓDULOS EN EL PORTAL WEB DEL PROYECTO TRANS	NÚMERO	2	2
AGENTES PÚBLICOS Y PRIVADOS PARTICIPANTES EN EL PROYECTO TRA	NÚMERO	20	21
EMPRESAS Y ENTIDADES ASESORADAS POR EL SERVICIO CONCILIA MAD	NÚMERO	50	11
AGENTES PÚBLICOS Y PRIVADOS PARTICIPANTES EN EL PROYECTO TRA	NÚMERO	25	37
PROFESIONALES FORMADAS EN METODOLOGÍAS ARTÍSTICAS DESDE UNA	NÚMERO	25	13
EMPRESAS Y ENTIDADES ASESORADAS QUE PONEN EN MARCHA ACCIONES	PORCENTAJE	70	36
ACCIONES PUESTAS EN MARCHA DEL TOTAL PREVISTAS EN EL PROYECT	PORCENTAJE	70	20
TALLERES, JORNADAS Y CICLOS FORMATIVOS SOBRE CONCILIACIÓN Y	NÚMERO	45	56

OBJETIVOS / INDICADORES DE GESTIÓN

EMPRESAS Y ENTIDADES PARTICIPANTES EN LOS TALLERES, JORNADAS	NÚMERO	350	665
DISTRITOS PARTICIPANTES EN EL PROYECTO TRANSVERSAL MADRID VI	NÚMERO	21	16
AGENTES PÚBLICOS Y PRIVADOS PARTICIPANTES EN EL PROYECTO TRA	NÚMERO	27	39

3. AVANZAR EN EL CONOCIMIENTO DE LAS PRINCIPALES DESIGUALDADES DE GÉNERO EN LA CIUDAD DE MADRID Y DE LA EFICACIA Y EFICIENCIA DE LAS ACTUACIONES MUNICIPALES EN SU REDUCCIÓN

Los créditos definitivos para ejecutar este objetivo se cifraron en 61.941 euros, de los cuales se han reconocido obligaciones por importe de 38.986 euros, lo que supone el 62,9% de ejecución. Todos los créditos se han imputado al capítulo 2. Estaba previsto realizar un estudio mediante encuesta para conocer las condiciones de vida y necesidades de mujeres y hombres en la ciudad de Madrid, que no se realizó finalmente a causa de la pandemia, lo que justifica la parte no ejecutada.

En 2020 se ha diseñado y publicado un Sistema de Indicadores de Género de la ciudad de Madrid, que constituye un acercamiento estadístico a la situación y posición de las mujeres y hombres en la ciudad de Madrid, así como su evolución en el tiempo, estableciendo un marco de indicadores de interés en base a los ámbitos de actuación municipales y a las fuentes disponibles.

Asimismo, se ha iniciado un estudio para conocer el impacto del covid-19 en la seguridad de las mujeres y las niñas en los espacios públicos de la ciudad de Madrid, con el fin de disponer de referencias recientes para la puesta en marcha de un plan de acción transversal en el marco del proyecto Madrid Ciudad Segura para Mujeres y Niñas. El estudio finaliza en 2021.

Por último, también se han iniciado una evaluación de impacto de género de los recursos municipales de lucha contra la pobreza, a fin de introducir mejoras en su eficacia e impacto y reducir la feminización de la pobreza. Este estudio evaluativo finaliza en 2021 y se considera una parte fundamental del Proyecto Transversal de Lucha contra la pobreza femenina.

INDICADOR	MAGNITUD	PREVISIÓN	REALIZADO
ESTUDIOS E INVESTIGACIONES SOBRE CONCILIACIÓN Y CORRESPONSAB	NÚMERO	1	0
ESTUDIOS E INVESTIGACIONES REALIZADAS SOBRE BRECHAS DE GÉNER	NÚMERO	1	1
ESTUDIOS E INVESTIGACIONES SOBRE EL IMPACTO DE LAS MEDIDAS A	NÚMERO	1	2

CENTRO: 001 AYUNTAMIENTO DE MADRID

SECCIÓN: 180 FAMILIAS, IGUALDAD Y BIENESTAR SOCIAL

PROGRAMA: 23106 INTEGRACIÓN COMUNITARIA Y EMERGENCIA SOCIAL

RESPONSABLE PROGRAMA: D. G. A.T.PRIMARIA, INTERV.COMUN. Y EMERGENCIA SOC

MEMORIA GENERAL DEL PROGRAMA

La Dirección General de Atención Primaria, Intervención Comunitaria y Emergencia Social, asume, en virtud del apartado 9º del Acuerdo de 4 de julio de 2019 de la Junta de Gobierno de la Ciudad de Madrid, de organización y competencias del Área de Gobierno de Familias, Igualdad y Bienestar Social, las competencias específicas en materia de los servicios sociales de atención social primaria en el nivel organizativo que corresponde a un Área de Gobierno, las atribuciones relativas a intercambiar información y establecer relaciones de colaboración con el Comisionado de Comunidad Autónoma de Madrid para Cañada Real, e impulsar proyectos en el citado ámbito, además de las relativas a colectivos en situación de riesgo y exclusión social, SAMUR Social, personas sin hogar y asesoramiento y gestión de la exclusión socio-residencial.

De este modo, las atribuciones, que en este programa presupuestario se han de tener en cuenta, son:

1.1. Detectar, analizar y proponer herramientas de intervención para el abordaje de las necesidades sociales existentes en la ciudad de Madrid.

1.2. Dirigir, organizar, planificar y programar la red de servicios sociales municipales de Atención Social Primaria, procurando el oportuno equilibrio territorial de los equipamientos, recursos humanos y materiales existentes en los Distritos, así como la igualdad en las condiciones de acceso a los programas, servicios y recursos municipales de atención social.

1.3. Proponer conjuntamente con el Área de Gobierno competente en materia de personal, la programación de los planes de formación específica de los profesionales que integran la plantilla de los Centros de Servicios Sociales de Atención social Primaria.

1.4. Favorecer una mayor cualificación y calidad asistencial en la red de Atención Social Primaria, acorde con la demanda social existente, los nuevos retos sociales, así como los compromisos adquiridos con la ciudadanía.

1.5. Coordinar los criterios y normativa aplicable en materia de prestaciones económicas del sistema público de servicios sociales del Ayuntamiento de Madrid que se gestionan en la red de Atención Social Primaria.

1.6. Desarrollar la política de calidad de aplicación en la red municipal de Atención Social Primaria, implantando y evaluando periódicamente los criterios y estándares de calidad conforme a la que dicha atención habrá de prestarse; mediante el oportuno seguimiento de la actividad que tiene lugar en los Centros de Servicios Sociales al tiempo que realizando los correspondientes estudios de satisfacción, opinión e investigación que considere pertinentes.

1.7. Coordinar las actuaciones que deban desarrollarse en materia de Renta Mínima de Inserción por parte del Ayuntamiento de Madrid conforme lo establecido en la normativa autonómica de aplicación.

1.8. Intercambiar información y establecer relaciones de colaboración con el Comisionado de Comunidad Autónoma de Madrid para Cañada Real, e impulsar proyectos en el citado ámbito.

1.9. En materia de colectivos en riesgo y/o situación de exclusión social. SAMUR Social y Personas Sin Hogar:

a) Garantizar la atención específica y promover e impulsar actuaciones para la inclusión social de Personas sin Hogar y otros colectivos en situación de riesgo y/o exclusión social.

b) Llevar a cabo la atención específica a las emergencias sociales en la Ciudad de Madrid.

c) Promover e impulsar las actuaciones necesarias para aumentar la participación y la colaboración de la sociedad ante las situaciones de riesgo, exclusión o desprotección social.

d) Promover y desarrollar programas específicos para aquellos sectores de población en situaciones de desprotección a través de medidas adecuadas a la problemática de cada colectivo.

e) Impulsar, coordinar y gestionar programas para la inclusión socio laboral enmarcados en el ámbito de competencias del sistema público de servicios sociales municipales.

MEMORIA GENERAL DEL PROGRAMA

f) Gestionar las prestaciones económicas del sistema público de servicios sociales del Ayuntamiento de Madrid, en el marco de la Red de Personas Sin Hogar y de la Emergencia Social.

1.10. En materia de asesoramiento y gestión de la exclusión socio-residencial.

a) Dirigir y coordinar el funcionamiento del Servicio de Asesoramiento a la Emergencia Residencial (SAER), orientado a la atención social de situaciones de riesgo de pérdida de vivienda, con especial atención a las que puedan producirse entre la población vulnerable.

b) Desarrollar, coordinar y gestionar la prestación de alojamiento alternativo temporal en aquellas situaciones de exclusión socio-residencial debidas a la pérdida de vivienda habitual.

c) Promover el Servicio de Asesoramiento a la Emergencia Residencial (SAER) como recurso integrador de búsqueda de alternativas habitacionales para las personas en situación de riesgo social o emergencia residencial por pérdida de vivienda habitual.

d) Prestar asesoramiento y apoyo a los distritos en la atención a la exclusión socio-residencial.

e) Participar en el análisis de las situaciones de exclusión socio-residencial en el municipio de Madrid.

1.11. Gestión de fondos documentales.

Es preciso, en primer lugar, hacer referencia a la intensa labor que en el ámbito de la emergencia social se ha desarrollado en un año marcado por la pandemia.

La evolución de la situación sanitaria y de la propagación del Covid-19 hizo preciso en marzo de 2020, la adopción de medidas excepcionales tendentes a dar cobertura a las necesidades de alojamiento y atención social de la población sin hogar.

El Ayuntamiento de Madrid puso toda la diligencia posible en la gestión de sus recursos ordinarios, en aquellos momentos saturados. Como primera medida inmediata, se decidió el 16 de marzo de 2020 la ampliación temporal de los servicios prestados en el marco de la Campaña contra el Frío 2019/2020 mediante un contrato por procedimiento de emergencia para la gestión de esos centros cuya vigencia se extendió, primero, hasta el 31 de mayo de 2020 para 384 personas. Ese contrato también permitió como novedad la utilización de todos los dispositivos durante las 24 horas del día.

Se habilitaron otros dos recursos, uno en IFEMA y otro en el C.D.M. Marqués de Samaranch para 300 personas desde el 20 de marzo de 2020 hasta el 31 de mayo de 2020. Y se activó un recurso sociosanitario para otras 60 personas sin hogar o en situación de emergencia y con síntomas o diagnóstico leve de Covid-19, en un Hotel en el barrio de las Tablas desde el 16 de abril hasta el 14 de junio de 2020.

La fase de desescalada del conjunto de los dispositivos puestos en marcha requirió de nuevas actuaciones enmarcadas en la emergencia contractual y en la emergencia social por las necesidades imprevistas y sobrevenidas que la pandemia estaba provocando.

Lo anterior llevó al Ayuntamiento a la celebración de un nuevo contrato de alojamiento de emergencia en el C.D.M. Marqués de Samaranch, con 150 plazas hasta el 15 de julio de 2020 y a la realización de un contrato de emergencia para las 384 personas que se encontraban en los dispositivos habituales de la campaña de frio hasta el 31 de diciembre de 2020, con una línea de módulos opcionales en horario diurno, de confinamiento o de emergencia social, según necesidades.

A partir de 5 de junio y hasta el 31 de octubre de 2020, también se contó con 30 plazas de pensiones en un programa denominado, no second night, para responder al considerable incremento del perfil de mujeres vulnerables que están accediendo a la Red Emergencia de Acogida a Personas Sin Hogar.

También, se estimó necesario contar con un nuevo recurso de emergencia para hacer frente a la situación de crisis y en este caso, un contrato de emergencia para poder contar con 60 plazas en pensiones, como respuesta habitacional en un contexto normalizador y desde una metodología que ya viene demostrando su eficacia, desde el modelo de Housing Led.

Y, sin solución de continuidad, mediante una modificación no prevista se dispuso, seguidamente de 60 plazas de este programa y modelo de salida de la calle, durante un periodo más prolongado, para atender las necesidades imprevistas y sobrevenidas que la crisis social está ya provocando.

Desde el principio de la pandemia hasta el momento actual, la Red estable de Atención a Personas Sin Hogar con sus 1.072 plazas ha estado al completo e incluso, se ha contado con las 47 plazas de emergencia activadas en el marco de la misma.

Por otra parte, la Central de SAMUR Social a través de la partida presupuestaria de transferencias a familias del capítulo 4, procedió a proporcionar plazas de alojamiento en pensiones de carácter temporal y transitorio, a personas que por su perfil de vulnerabilidad se plantea como mejor opción dicho recurso habitacional y en este momento, con más de 30 personas en esta modalidad de atención, lo que vino a facilitar el proceso de desescalada ya que reduce la presión de demanda de atención en los centros de acogida.

Al amparo del Real Decreto-ley 8/2020, de 17 de marzo, de medidas urgentes extraordinarias para hacer frente al impacto económico y social del COVID-19, que establecía en el apartado 1 de su artículo 3 que el superávit de las entidades locales correspondiente al año 2019 se podría destinar para financiar gastos de inversión incluidos en la política de gasto 23, "Servicios Sociales y promoción social", una parte de los gastos realizados se han financiado mediante las correspondientes modificaciones presupuestarias y cambios de fuente de financiación en el programa 231.99, Actuaciones extraordinarias COVID-19.

MEMORIA GENERAL DEL PROGRAMA

El conjunto de actuaciones descritas ha supuesto, en términos de obligaciones reconocidas, un gasto de 9.494.977 euros de los cuales se han imputado al programa 231.99, subconcepto 22799, un total de 3.958.216 euros, a los subconceptos 20200, 22110 y 22799 del programa 231.06, un total de 5.417.866 euros y al subconcepto 48900 del programa 231.06 un total de 118.896 euros.
A continuación, se describe otra línea de actuación prioritaria y de emergencia emprendida para la cobertura de necesidades básicas incrementadas por la pandemia.

Como ya hemos dicho, la evolución de la situación sanitaria y de la propagación del Covid-19 hizo precisa la adopción de medidas excepcionales. El 12 de marzo de 2020, el Alcalde de Madrid aprobó un Decreto por el que se determinan los servicios del Ayuntamiento de Madrid, sus Organismos Autónomos y Empresas Públicas con motivo de las medidas excepcionales adoptadas para contener el COVID-19, al amparo del artículo 14.3.f) de la ley 22/2006, de 4 de julio, de Capitalidad y Régimen Especial de Madrid.

La crisis sanitaria, y las medidas que en ella se impulsaron para evitar el aumento de los contagios, supuso la paralización de muchos sectores económicos. Esta situación hizo que simultáneamente a la crisis sanitaria se desarrollase una crisis económica y una crisis social.

Esto requirió de un plan de choque para anticiparse todo lo posible a la situación venidera con el fin de adelantar medidas y prevenir actuaciones que a su vez previnieran un mayor deterioro.

En ese sentido, se consideró muy adecuado, como una de las medidas de choque, aprobar una Instrucción Especial de aplicación a las ayudas de emergencia social para cobertura de necesidades básicas, destinadas a paliar la crisis social por el COVID-19, que se aprobó por Decreto del Delegado del Área de Gobierno de Familias, Igualdad y Bienestar Social, de 24 de abril de 2020, estableciendo, por ejemplo, que estas ayudas de emergencia social podrían consistir en ayudas puntuales susceptibles de varios pagos de hasta 300 euros cada uno.

La Instrucción especial de 24 de abril de 2020, tuvo unos efectos temporales limitados hasta el 31 de diciembre de 2020.

En la línea de dar un paso más y dignificar a las personas que se encuentran en situación de pobreza, y que requieren apoyo económico para la cobertura de productos de primera necesidad (alimentación, aseo e higiene), el Ayuntamiento de Madrid, decidió instrumentar el pago de estas ayudas económicas a través de una tarjeta prepago, de uso en todos los establecimientos autorizados a la dispensación de estos productos.

Con fecha 7 de julio de 2020, el Pleno del Ayuntamiento de Madrid aprueba definitivamente los Acuerdos de la Villa. Entre los acuerdos y medidas de la Mesa Social, se encuentra la creación urgente de una tarjeta social municipal a través de la que se canalice el pago de las ayudas económicas temporales de especial necesidad de alimentación destinada a paliar la crisis social por el COVID-19 y el inicio de forma inmediata de los trabajos para la modificación de la Ordenanza de prestaciones económicas del sistema público de servicios sociales del Ayuntamiento de Madrid.

Con la finalidad de articular la tarjeta prepago con el sistema de ayudas económicas, se dictó una Instrucción, también especial, que aplicara la Ordenanza a las necesidades que se pretendía atender. De ese modo, se dicta el Decreto de 14 de agosto de 2020 del Delegado del Área de Gobierno de Familias, Igualdad y Bienestar Social por el que se aprueba la instrucción especial para la ejecución de la Ordenanza de las prestaciones económicas del sistema público de Servicios Sociales del Ayuntamiento de Madrid, en relación con la utilización de tarjetas prepago en las ayudas económicas temporales de especial necesidad de productos básicos destinadas a paliar la crisis social por el COVID-19, "Tarjeta Familias".

De manera similar a las ayudas de emergencia social, la gravedad de la situación justificó que, aun configurándose como ayudas económicas temporales de especial necesidad, se estableciera que con carácter general la justificación del gasto sea posterior al abono de los importes concedidos a través de la tarjeta prepago.
Se hizo con una revisión de los criterios del baremo para el acceso a estas ayudas, así como en la asignación de las cuantías en función de la tipología de familias y el número de miembros de la unidad familiar. Esta nueva fórmula garantiza un acceso homogéneo en todo el territorio municipal, gradúa los importes de las ayudas por situación de necesidad y permite establecer un orden de prelación para el acceso a las ayudas.

El ámbito de aplicación temporal se extendió, inicialmente, desde el 1 de septiembre de 2020 hasta el 31 de marzo de 2021.

Con el fin de disponer de los instrumentos jurídicos destinados a la emisión, carga y distribución de las tarjetas prepago, se firmó el 16 de octubre de 2020 un convenio de colaboración entre el Ayuntamiento de Madrid y Caixabank, S.A. para el pago de ayudas para la adquisición de productos básicos mediante tarjetas de prepago.

En el ejercicio presupuestario 2020, desde la primera extracción de ayudas y obligaciones periódicas reconocidas, el 12 de noviembre, hasta la última efectuada el 16 de diciembre, se emitieron 973 tarjetas con un gasto de 341.460 euros. Desde el comienzo de la tramitación de las ayudas con arreglo a la Instrucción de 14 de agosto de 2020, efectiva a partir del 1 de septiembre, se han registraron hasta el 29 de diciembre de 2020 un total de 3.762 solicitudes en CIVIS.

Los Servicios Sociales de Atención Primaria del Ayuntamiento de Madrid son el primer nivel de atención del sistema global de Servicios Sociales y pretenden garantizar la equidad social (proporcionar asistencia en función de las carencias individuales o familiares y potenciar los recursos personales) y responder a las necesidades sociales de la ciudadanía, sin distinción de sexo, raza, nacionalidad, religión o cualquier otra circunstancia personal o social.

MEMORIA GENERAL DEL PROGRAMA

Los Servicios Sociales tienen un carácter generalista, van dirigidos a toda la población, si bien ponen una especial atención a aquellos grupos sociales que se encuentran en situaciones de mayor desprotección o vulnerabilidad por muy diversos motivos: edad, carencia de red de apoyo, falta de recursos, etc.

En el año 2020 se ha atendido a 469.919 personas con un presupuesto de 268.150.426 euros, asignado a los distritos.

Los Centros de Servicios Sociales son la puerta de entrada al Sistema de Servicios Sociales y a las prestaciones profesionales, económicas y a los servicios que dependen de las distintas Administraciones. Además, proporcionan asesoramiento y apoyo social, así como atención a situaciones de desprotección social. Otro de sus ámbitos de intervención se concreta en acciones de mejora en la comunidad en la que se ubican físicamente, favoreciendo la creación de redes de apoyo y participación.

La ciudad de Madrid dispone de una red de Atención Social Primaria compuesta por 38 Centros de Servicios Sociales. Todos los distritos de la ciudad cuentan con al menos uno de ellos, y en algunos casos varios, siempre procurando un equilibrio de dotaciones y servicios entre los 21 distritos y garantizando la igualdad en las condiciones de acceso.

Las personas que utilizaban los servicios sociales en Madrid hasta el inicio de la pandemia eran mayoritariamente mujeres (62,6%) de nacionalidad española (77,3%) y mayores de 75 años (42,7%), con especial concentración a partir de los 85 años, según los datos de 2019.

En 2020 los mayores de 75 años (36%) y las mujeres (62%) siguen siendo quienes más recurren a ellos. Tanto es así, que 100.941 tienen más de 85 años (el 21,4% de los usuarios).

Pero hay que destacar cómo han perdido peso las personas de más de 70 años (pasan de 47% al 40%) y lo han ganado las de entre 25 y 49 años (pasan de ser el 20% al 25%).

El porcentaje por géneros se mantiene y se eleva el de extranjeros, que del 22,6% se convierten en el 31,4%.

Por tanto, se ha modificado el perfil de los usuarios y se ha sumado un nuevo tipo: crece la presencia de ciudadanos más jóvenes y también de extranjeros, que en muchos casos no cuentan con una red familiar de apoyo o no está en condiciones de poder ayudarles.

Respecto al grupo de población de menores de 18 años, cabe destacar los niños y niñas que se han beneficiado del Convenio suscrito con la Comunidad de Madrid (por el que se regula la aportación económica del Ayuntamiento de Madrid a los comedores escolares en los centros docentes no universitarios de la Comunidad de Madrid, incluidas las escuelas infantiles).

El asesoramiento jurídico gratuito a las personas usuarias de la Red Municipal de Atención Social Primaria se facilita, desde el 1 de diciembre de 2019, mediante un contrato administrativo de servicios.

El Ayuntamiento cuenta con una Carta de Servicios de los Centros de Servicios Sociales de Atención Social Primaria certificada por AENOR; la última certificación se realizó en octubre de 2019.

En ella se establecen unos compromisos sobre las condiciones en las que se ofrece la atención y unos indicadores que permiten medir su grado de cumplimiento, de los que se realiza una evaluación anual. En el año 2019, siete indicadores cumplen el objetivo fijado; los demás continúan el proceso de mejora de resultados.

El Ayuntamiento realiza cada dos años la Encuesta de Calidad de Vida y Satisfacción con los Servicios Públicos de la Ciudad de Madrid. En la efectuada en septiembre de 2019. En cuanto al índice de satisfacción global de la ciudadanía con los Centros de Servicios Sociales, el resultado es de 8,2 sobre 10.

Como reflejo de esa satisfacción, el 89,6% aconsejaría a un familiar o amigo acudir a ese centro en caso de necesitarlo.

Además, la Dirección General de Atención Primaria, Intervención Comunitaria y Emergencia Social durante 2020 ha desarrollado diferentes programas e iniciativas con la finalidad de dar respuesta a los colectivos sociales vulnerables y en situación de riesgo social, a través de las actuaciones que se desarrollan en la línea de evitar el inicio e instauración de procesos estables de exclusión.

A lo largo del año 2020, se ha seguido prestando una especial atención, como colectivo en situación de exclusión, a las Personas sin Hogar, para lo que se ha consolidado y ampliado la Red de recursos y centros destinados a esta población, con la finalidad de dar respuesta a las personas que se encuentran en situación de sin hogar, así como a todas aquéllas personas que de forma inesperada experimentan una situación que pone en cuestión su capacidad de dar respuesta a sus necesidades, es decir, situaciones de emergencia social.

El colectivo de Personas Sin Hogar conforma un grupo social heterogéneo que presenta como características básicas la ausencia de techo y/o alojamiento y el desarraigo. Además, sufren otros déficits como precariedad económica, soledad y, en muchos casos, problemáticas añadidas como alcoholismo y otras adicciones, y trastornos mentales. Es un sector constituido mayoritariamente por hombres, aunque en los últimos años se observa un leve incremento en la proporción de las mujeres.

De esta manera, se han consolidado y/o mejorado las prestaciones y recursos destinados a su atención tanto en los centros de acogida como en los centros abiertos y en los centros de baja exigencia.

Los Centros Abiertos son dispositivos de baja exigencia que forman parte de la Red Municipal de Atención a Personas Sin Hogar. En la actualidad se cuenta con los siguientes centros Abiertos: Centro Abierto I "La Rosa", Centro Abierto II "Geranios" y Centro Abierto III "Catalina Labouré-Pozas".

MEMORIA GENERAL DEL PROGRAMA

Desde el 1 de agosto de 2019, el Centro Abierto II "Geranios" se ha convertido en el primer centro de pernocta de la Red municipal de Atención a Personas Sin Hogar en exclusiva para mujeres (30 plazas estables más 5 de emergencia).

El Centro de Acogida San Isidro es el dispositivo de mayor capacidad de atención de la Red Municipal de Atención a Personas Sin Hogar, ya que cuenta con 268 plazas, 91 para mujeres y 177 para hombres.

El Ayuntamiento de Madrid ha seguido contando durante 2020 con 75 viviendas en el marco del programa Construyendo Hogar: "Housing FIRST Madrid", las cuales han sido cedidas por parte de la Empresa Municipal de la Vivienda y Suelo a las diferentes entidades sociales para su gestión.

Respecto de la participación social, destacamos el Foro Técnico Local sobre las Personas Sin Hogar en Madrid. Es un órgano en el que participan las Administraciones y las entidades sociales que están comprometidas en la atención a las Personas Sin Hogar. Constituye un espacio estable de estudio y de coordinación cuyo fin es favorecer procesos de actuación globales, integradores y complementarios, capaces de responder a la compleja, diversa y cambiante realidad que presenta el sector social.

El Foro se adscribe al Área de Gobierno de Familias, Igualdad y Bienestar Social, y su funcionamiento se desarrolla a través de sesiones plenarias y comisiones de trabajo.

SAMUR Social, sigue acreditándose como servicio de referencia para la atención a las emergencias sociales tal y como se ha descrito al inicio de esta memoria.

Las ayudas económicas de emergencia gestionadas desde la Central del SAMUR Social y desde el CASI han alcanzado un importe de 724.455 euros.

Ante la situación de emergencia social sobrevenida por la llegada de solicitantes de asilo y refugio que vivió la ciudad de Madrid, especialmente a partir de los primeros días mes de diciembre de 2019, en un momento en el que todos los recursos de emergencia del Ayuntamiento estaban con una ocupación del 100% y no siendo posible cubrir todas las situaciones de personas vulnerables a través de los servicios de emergencia social, el Ayuntamiento de Madrid activó la coordinación de distintas Áreas y servicios municipales con el fin de aunar esfuerzos destinados a la inmediata implantación de un proyecto de acogida dirigido a familia solicitantes de asilo y refugio.

Se valoró con el asesoramiento técnico del Área de Gobierno de Desarrollo Urbano y del Área de Gobierno de Obras y Equipamientos, la adecuación de una parcela situada en el Distrito Villa de Vallecas tanto por sus condiciones físicas como por la posibilidad de transporte público y la buena comunicación.

Por Decreto de la Delegada del Área de Gobierno de Obras y Equipamientos de 16 de diciembre de 2019, se declara la emergencia en la ejecución de las obras de construcción de un dispositivo de acogida destinado a solicitantes de asilo/refugio en la avenida de Mayorazgo del Distrito de Villa de Vallecas y por Decreto del Delegado del Área de Gobierno de Familias, Igualdad y Bienestar Social de 20 de diciembre de 2019, se declara la emergencia de la gestión integral de un centro de emergencia temporal.

El Centro consiste en 32 construcciones prefabricadas, 26 cedidas de forma gratuita, por la Agencia Vivienda Social, en el marco de un convenio celebrado el 9 de enero de 2020 con el Área de Gobierno de Familias, Igualad y Bienestar Social por periodo de un año, y con posibilidad de prórroga por 4 años y el resto hasta 32 dispuestas por el Ayuntamiento de Madrid.

La implantación de estas estructuras se programó en tres fases; la primera fase, que se completó durante el mes de febrero de 2020, dotada con 12 estructuras modulares y con capacidad para 96 personas, la segunda fase durante mes de marzo con una capacidad de 140 personas y la tercera y última fase para el final del mes de abril con 58 plazas más, con lo que se alcanzó la ocupación máxima del centro, de alrededor de 300 plazas.

Con carácter previo a la ocupación efectiva del recurso por parte de sus usuarios, la entidad adjudicataria prestó los servicios de emergencia temporal, en pisos o plazas hoteleras y equivalentes.

Desde el 1 de diciembre de 2020, este Centro de Emergencia Temporal ha pasado a ser gestionada mediante contrato de servicios tras un procedimiento abierto.

En relación con la evaluación de la Carta de Servicios de SAMUR SOCIAL, el índice de cumplimiento de los compromisos asumidos con la ciudadanía sigue en términos muy elevados al igual que el cumplimiento del total de 22 reflejados en la Carta de Servicios y el cumplimiento a todas las mejoras que fueron propuestas para el año 2020.

La exclusión social es un proceso multicausal que requiere un abordaje multidimensional, por ello, lo que ha caracterizado las actuaciones realizadas durante el año 2020 han seguido siendo el enfoque inclusivo y la transversalidad interdepartamental de las mismas. El enfoque inclusivo toma como referencia la definición de inclusión social activa de la Recomendación de la Comisión Europea 2008/867/CE de 3 de octubre que recoge tres principios básicos para garantizar la inclusión social de las personas como garantía de sus plenos derechos y que son:

1. El acceso de las personas a unos ingresos económicos básicos y suficientes, así como a los apoyos complementarios necesarios para la cobertura de sus necesidades básicas.

2. El acceso de las personas al mercado laboral, removiendo los obstáculos que dificultan el acceso de los más vulnerables a dicho mercado.

3. Garantizar unos servicios públicos de calidad para todos los ciudadanos y el acceso a los mismos en igualdad de oportunidades.

MEMORIA GENERAL DEL PROGRAMA

En cuanto al acceso de todas las personas a unos ingresos económicos mínimos y apoyos complementarios para la cobertura de sus necesidades básicas, hay que hablar del programa de la Asociación Realidades para la integración social, para el acompañamiento social de las personas sin hogar en el municipio de Madrid, en el marco de la Ley de Renta Mínima de Inserción que ha finalizado este año 2020.

También debemos aludir a los programas de San Vicente de Paul y de las Hijas de la Caridad que han ofrecido prestaciones básicas de alimentos y otros apoyos complementarios tanto a Personas Sin Hogar como a personas y familias pertenecientes a nuevos colectivos empobrecidos surgidos tras la crisis económica.

Respecto del acceso al mercado laboral, promoviendo actuaciones que eliminen los obstáculos que dificultan la incorporación de personas vulnerables o en exclusión social a dicho mercado, hemos continuado con la prestación de servicios que han puesto su énfasis en la realización de talleres capacitadores y formativos y en el acompañamiento individual para la inserción.

Respecto del acceso a unos servicios públicos de calidad, educativos, sanitarios, vivienda, etc., como ciudadanos de pleno derecho y en igualdad de oportunidades, hay que resaltar el servicio de Alojamientos no institucionalizados con acompañamiento social para personas sin hogar o riesgo de exclusión social que durante el año 2020 se ha realizado a través del contrato del Programa de Alojamiento Temporal y Alternativo con acompañamiento Social para Personas en situación de exclusión socio-residencial y de alojamiento socio-residencial (ATAAS).

Se ha continuado con el programa de atención social a mujeres en situación de exclusión social de Caritas Diocesana de Madrid con dos espacios de acogida, servicio de Alonso Cano, para mujeres en situación de exclusión social o de vulnerabilidad situado en el distrito de Chamberí y servicio en "Luis Vélez de Guevara" para mujeres en situación de exclusión social, situado en el distrito Centro.

Y también se ha prestado especial interés en el programa para la promoción social de Promoción Social en Cañada Real y agrupamientos urbanos a través de la intervención con Mediadores/as gitanos/as rumanos/as de la Asociación Barró y en el Convenio de Colaboración con la Fundación Real Madrid para el desarrollo de Programas Socio-deportivos para la inclusión social de Personas y Colectivos en situación de vulnerabilidad o exclusión social.

De estos últimos programas resaltamos las Escuelas Socio-deportivas de Baloncesto y Fútbol dirigidas a los menores de las familias residentes en los dispositivos situados en Valdelatas y San Roque, que tuvo que suspenderse en marzo de 2020 con motivo del estado de alarma, y las actividades Socio-deportivas con personas residentes en el Centro de Acogida Juan Luis Vives, de la Red Municipal de Personas Sin Hogar.

Aludimos así mismo al Convenio de colaboración entre el Ayuntamiento de Madrid y la Empresa Municipal de Vivienda y Suelo, para la Gestión del Programa de Viviendas Solidarias con Entidades en la Ciudad de Madrid y a la convocatoria pública de subvenciones a entidades e instituciones de carácter social sin ánimo de lucro y en concreto a la Línea de Actuación de Inclusión Social de Colectivos Vulnerables.

El Servicio de Asesoramiento a la Emergencia Residencial (SAER) desarrolla cinco líneas estratégicas de actuación ante la exclusión socio-residencial de personas vulnerables y ha cumplido en 2020 sus objetivos primordiales, referidos a:

- Intermediación socio-jurídica en casos de pérdida de vivienda o riesgo de la misma ya sea por endeudamiento hipotecario, impago de arrendamiento u ocupación.

- Apoyo técnico a los servicios sociales de los 21 distritos madrileños para la atención de casos que precisen intermediación socio-jurídica de la tipología mencionada en el punto anterior.

- Gestión de la Prestación de Alojamiento Alternativo (PAA) para la población de la ciudad de Madrid en situación de exclusión socio-residencial por pérdida de vivienda habitual. Aquí destaca la modificación no prevista con efectos desde el 1 de octubre de 2020 en cada uno de los dos lotes del contrato con número de expediente 300/2019/00156, que ha supuesto incrementar en un 50% los recursos de alojamiento con un impacto del 25% sobre el precio de adjudicación, modificación basada en la repercusión de la crisis social derivada de la pandemia y que ha supuesto un gasto en este ejercicio de 1.926.056 euros.

- Atención a solicitudes de juzgados y otras instituciones, fundamentalmente, Defensor del Pueblo y Comité de Derechos Económicos, Sociales y Culturales de Naciones Unidas. Se responde a diversas solicitudes de información (oficios), elaborando informes de valoración solicitados por dichas instituciones ante casos de personas o familias vulnerables involucradas en procesos de desahucios.

- Seguimiento del realojo del núcleo chabolista denominado "El Gallinero" que se ha completado en este ejercicio 2020, y realizar el seguimiento del itinerario de inserción socio-residencial de cada una de las unidades de convivencia junto con los servicios sociales del distrito (ASP). Coordinar todas las actuaciones municipales con el objeto de realizar una intervención coherente a la inserción socio-residencial.

En este programa presupuestario se han asumido, a partir de julio de 2019, las actuaciones y programas que están relacionados con la labor en el seno del Pacto Regional por la Cañada Real Galiana, firmado el 17 de mayo de 2017, por la Comunidad de Madrid, los Ayuntamientos implicados y la Delegación del Gobierno en Madrid, el cumplimiento del Convenio de Colaboración celebrado el 11 de mayo de 2018 entre la Comunidad de Madrid, a través de la Agencia de Vivienda Social de la Comunidad de Madrid y el Ayuntamiento de Madrid, para el realojamiento y la integración social de las familias de la Cañada Real Galiana, Sector 6, tramo entre la incineradora de Valdemingómez y el final del término municipal de Madrid, el seguimiento de las familias realojadas por el Ayuntamiento de Madrid, la garantía de gestión y mantenimiento del Centro Socio-Comunitario ubicado en el Sector 5 y el favorecimiento de proyectos de integración comunitaria intercultural.

MEMORIA GENERAL DEL PROGRAMA

Debido a la pandemia no ha sido posible la celebración del Convenio de subvención nominativa referido al Festival de Cine "16 kilómetros" en Cañada Real, aunque esto no ha impedido que se articularán modalidades alternativas de implantación de acciones culturales para niños, niñas y jóvenes de Cañada Real con la idea de contribuir a la mejora personal y a la integración social de los colectivos implicados y proyectar una imagen positiva.

Para el desarrollo de todas las actuaciones descritas, se ha dispuesto en 2020 en el programa presupuestario 231.06 "Integración comunitaria y emergencia social" de un crédito definitivo de 49.750.671 euros, que ha sido ejecutado, en términos de obligaciones reconocidas, en un 93,7%.

En concreto, el capítulo 2 "Gastos en bienes corrientes y servicios", dotado con un crédito definitivo de 39.844.354 euros, se ha ejecutado en un 93,4%; el capítulo 4 "Transferencias corrientes", con un crédito definitivo de 9.502.186 euros, en un 96,1%; y, el capítulo 6 "Inversiones reales", con un crédito definitivo de 404.130 euros, en un 71,2%.

OBJETIVOS / INDICADORES DE GESTIÓN

1. GARANTIZAR EL ACCESO DE LAS/OS CIUDADANAS/OS A LOS SERVICIOS SOCIALES MUNICIPALES E INFORMAR A LA CIUDADANÍA SOBRE LOS RECURSOS Y PROGRAMAS DE ATENCIÓN SOCIAL PRIMARIA

Los 38 Centros de Servicios Sociales con los que cuenta la Ciudad de Madrid, son la puerta de entrada al Sistema Público de Servicios Sociales del Ayuntamiento de Madrid y el lugar donde se informa y se gestiona sobre la cartera de recursos y programas de Atención Social Primaria a toda la ciudadanía.

A lo largo de 2020, los Servicios Sociales municipales han atendido a un total de 469.918 personas, es decir, 69.918 más de las previstas, lo que supone un incremento del 17,3% sobre la previsión. Destaca el mayor porcentaje de mujeres atendidas (61,7%) sobre el de hombres (38,3%), fluctuando sólo en un punto porcentual respecto a los datos del año anterior, en favor de los hombres.

El número de mujeres atendidas ha sido de 289.891, que se concreta en un incremento del 16% sobre la previsión. En cuanto a la comparación con los datos de 2019, sube asimismo el número de mujeres atendidas en 38.968.

En cuanto al número de hombres atendidos, la cifra alcanzada ha sido de 180.027, es decir, 30.027 más de los previstos, que supone un incremento del 20% sobre la previsión. La evolución de los datos respecto a 2019, refleja un incremento en el número de hombres atendidos en 30.097.

Las personas nuevas atendidas en los servicios sociales en 2020, tanto en mujeres como en hombres, se duplican en ambos sexos en relación a las cifras del año anterior (100.656 personas nuevas en 2020 frente a las 54.437 de 2019). El incremento sobre la previsión es del 373%. Esta desviación tan significativa tiene su origen en una previsión no ajustada a un nuevo modelo de contabilización de las personas nuevas, más acorde con la realidad, junto con el contexto de atención social derivado de la crisis del COVID-19, que supuso la llegada a los Servicios Sociales de muchas personas que hasta el momento no habían tenido necesidad de acudir a los mismos.

Se observa asimismo un importante aumento en el número de unidades familiares atendidas, con 51.829 familias más en 2020 respecto a 2019 y un incremento del 25,3% sobre la previsión.

Los profesionales de los servicios sociales han realizado 569.648 entrevistas, un 11,7% más de la previsión. Si ponemos el dato en relación con 2019 se observa un descenso de 2.114 entrevistas. Este decremento se debe a deficiencias en el sistema de grabación de datos como consecuencia del modelo de la atención a la ciudadanía que tuvo que readaptarse al contexto de emergencia social como consecuencia del COVID-19.

Un total de 14.757 niños y niñas de enero a junio, han sido beneficiarios de ayuda de comedor escolar en el marco del Convenio suscrito con la Comunidad de Madrid por el que se regula la aportación económica del Ayuntamiento de Madrid en el marco de los comedores escolares en los centros docentes no universitarios de la Comunidad de Madrid, incluidas las escuelas infantiles. La previsión para el curso escolar era de 24.000 menores, con lo cual si se repartiera a partes iguales para cada periodo (no se dispone de los datos de septiembre a diciembre como consecuencia del cambio en el modelo de asistencia escolar derivado del contexto de pandemia), ya en este primer periodo se hubieran superado las expectativas, con esta suma de 7.544 hombres y 7.213 mujeres.

El asesoramiento jurídico a los usuarios de la Red Municipal de Atención Social Primaria ha sido realizado a través de un contrato de prestación de servicios, habiéndose realizado 7.219 asesoramientos sobre una previsión de 12.000 (decremento del 39,9%).

La crisis sanitaria producida por el COVID 19 tuvo como consecuencia la adaptación del contrato, prestándolo de forma telemática desde el 16 de marzo. Esta circunstancia ha influido de forma sustancial en la disminución de la demanda y por tanto, de las atenciones prestadas desde el Servicio de Orientación Jurídica. En cuanto al sexo de las personas que demandan el servicio cabe señalar que el 66% son mujeres y el 34% hombres.

La Tarjeta Familias es una tarjeta prepago para la cobertura de necesidades básicas de alimentación, aseo e higiene de familias con ingresos inferiores a la RMI (Renta Mínima de Inserción de la Comunidad de Madrid), gestionada en el marco de la Ordenanza de prestaciones económicas del sistema público de servicios sociales Ayuntamiento de Madrid.

En el año 2020 se han concedido 989 tarjetas por un importe total de 341.460 euros, cifra muy inferior a la previsión de 5.000 tarjetas. La complejidad de la puesta en marcha de este nuevo

OBJETIVOS / INDICADORES DE GESTIÓN

proyecto supuso una demora en los plazos de inicio de la expedición de las tarjetas; la instrucción aplicativa se aprobó en el mes de agosto y las primeras tarjetas fueron entregadas en noviembre, motivo por el cual el dato final está tan alejado de una previsión realizada para una ejecución de al menos seis meses, en cuyo caso se hubiera cumplido el objetivo.

INDICADOR	MAGNITUD	PREVISIÓN	REALIZADO
ASESORAMIENTO JURÍDICO GENERAL A HOMBRES	NÚMERO	3000	2479
TARJETAS ALIMENTARIAS DISTRIBUIDAS	NÚMERO	5000	989
MUJERES MENORES DE EDAD BENEFICIARIAS DE AYUDA DE COMEDOR PO	NÚMERO	12000	7213
HOMBRES MENORES DE EDAD BENEFICIARIOS DE AYUDAS DE COMEDOR P	NÚMERO	12000	7544
ASESORAMIENTO JURÍDICO GENERAL A MUJERES	NÚMERO	9000	4740
MUJERES ATENDIDAS EN ASP	NÚMERO	250000	289891
HOMBRES ATENDIDOS EN ASP	NÚMERO	150000	180027
NUEVAS MUJERES ATENDIDAS EN ASP	NÚMERO	10700	54768
NUEVOS HOMBRES ATENDIDOS EN ASP	NÚMERO	6300	45888
UNIDADES FAMILIARES ATENDIDAS EN ASP	NÚMERO	210000	263219
ENTREVISTAS REALIZADAS EN LOS CENTROS DE SERVICIOS SOCIALES	NÚMERO	510000	569648

2. FAVORECER LA INCLUSIÓN SOCIAL DE PERSONAS EN SITUACIÓN DE SINHOGARISMO Y DE PERSONAS Y FAMILIAS EN SITUACIÓN DE VULNERABILIDAD O EXCLUSIÓN SOCIAL

Para el cumplimiento de este objetivo se han aplicado gastos a las partidas 227.99 "Otros trabajos realizados por otras empresas y profesionales" y 489.01 "Otras transferencias a instituciones sin fines de lucro", a través de la cuales se han gestionado los servicios de Talleres para la inserción social y laboral para personas sin hogar y en situación de vulnerabilidad o riesgo de exclusión social, con servicio de desayuno y merienda que incorporen productos de comercio justo con un gasto de 341.748 euros; el servicio de acompañamiento psicosocial para la inserción sociolaboral de jóvenes en situación de riesgo o exclusión social con un gasto de 219.003 euros, como los convenios de subvención nominativa con la Asociación Realidades para la Integración Social, para el desarrollo del Programa de Acompañamiento a Personas sin Hogar en el municipio de Madrid, en el marco de la Ley de Renta Mínima de Inserción, con un presupuesto de 188.000 euros; con la Entidad Compañía Hijas de la Caridad de San Vicente de Paúl, provincia de Santa Luisa de Marillac-Madrid, para el desarrollo del Programa de Comedor y Centro de Día Programa Integral Vicente de Paúl, con un presupuesto de 224.000 euros y con la Sociedad San Vicente de Paul, para el desarrollo del Programa de Atención Social, ropero, talleres y comedor de personas en situación de exclusión social de Madrid en el Centro Integrado Santiago Masarnau, con un presupuesto de 31.000 euros.

El año 2020 ha estado protagonizado por la pandemia provocada por la Covid 19 y por el escenario inédito de estado de alarma y confinamiento social. Todas las actuaciones incluidas en este objetivo han tenido la consideración de servicios esenciales, y tras adaptar las consiguientes medidas necesarias para el cumplimiento de las recomendaciones de las autoridades sanitarias, como la adopción del sistema de teletrabajo con carácter prioritario, se han podido continuar prestando, cumpliendo con los diferentes objetivos de cada uno de ellos.

Uno de los principios elementales para la inclusión social, es la garantía de unos ingresos económicos que permitan a todas las personas la cobertura de sus necesidades básicas. El Programa de Acompañamiento Social para personas sin hogar perceptoras de Renta Mínima de Inserción, durante los últimos años ha venido ofreciendo un programa especializado dirigido a las personas sin hogar con dificultades de vinculación con los servicios sociales de atención social primaria, el año 2020 ha supuesto la finalización de esta actuación y el programa ha centrado sus esfuerzos en realizar de forma exitosa la derivación de las personas usuarias a los servicios sociales municipales de atención social primaria o de la red de personas sin hogar.

La finalización del Programa está relacionada con la puesta en marcha durante el año 2020 del Ingreso Mínimo Vital (IMV), que tiene como objeto garantizar el acceso a una renta básica a todas las personas carentes de ingresos económicos y entre las que se encuentran gran parte de las personas atendidas por el Programa de la Asociación Realidades y que se han visto obligadas desde el segundo semestre del año a formalizar su solicitud de IMV.

Durante el año 2020 han sido 90 las personas beneficiarias de la prestación económica de RMI, 79 hombres y 11 mujeres, resultados levemente por debajo de las previsiones realizadas para este año, el motivo se encuentra fundamentalmente en las consecuencias de la implantación del IMV que supone una modificación sustancial, ya que gran parte de las personas hasta ahora beneficiarias y solicitantes de RMI, deben acceder a la prestación del IMV, siendo la RMI una prestación subsidiaria, tendente a reducir el número de beneficiarios.

A través de los Convenios de Subvención con las Entidades Compañía Hijas de la Caridad de San Vicente de Paúl provincia de Santa Luisa de Marillac-Madrid y la Entidad de Sociedad San Vicente de Paúl, se ha continuado apoyando los servicios de comedor de ambas entidades, ambos comedores estuvieron abiertos durante el primer periodo de alarma y el confinamiento, se convirtieron en servicios esenciales para la ciudadanía madrileña afectada por la paralización del sistema productivo,

OBJETIVOS / INDICADORES DE GESTIÓN

atendiendo a toda la demanda alimentaria que les llegaba. Fueron un soporte de referencia para la cobertura de necesidades básicas de alimentación, principalmente de las personas afectadas por el parón económico y la pérdida de sus rentas económicas, en muchos casos procedentes de la economía no reglada y de aquellas personas afectadas por los retrasos en el pago de los ERTES.

En el comedor social de la Compañía Hijas de la Caridad de San Vicente de Paúl provincia de Santa Luisa de Marillac-Madrid, en 2020 se han atendido a 1.610 personas, 432 mujeres y 1.178 hombres, por otra parte, y a través del reparto de comidas se han atendido a 177 unidades familiares. Durante el año 2020 han sido atendidos por la Sociedad San Vicente de Paul en el comedor social del Centro Integrado Santiago Masarnau a 2.538 personas, 1.771 hombres y 767 mujeres y ha habido 231 familias beneficiarias del reparto de alimentos que realiza la entidad.

En el caso del Comedor de la Compañía de las Hijas de la Caridad ante la necesidad de dar respuesta a la emergencia alimentaria, durante los meses de marzo a septiembre de 2020, solo se registró el número de personas que acudían diariamente al servicio, pero no se hizo un registro personal de las mismas, por lo que el dato esta sesgado y no refleja el número de personas distintas atendidas, no obstante lo que sí se puede constatar es que durante ese periodo en el comedor se sirvieron 54.250 raciones de comida a personas previamente no registradas.

Los datos de atención registrados durante el año 2020 en ambos comedores son de 4.158 personas; 1.119 mujeres y 2.986, lo que supone un 8,2% más que en el año 2019, sin embargo, si tomamos como referencia el incremento del 38% respecto al 2019 experimentado en el Comedor del Centro Integrado Santiago Masarnau, nos permite visualizar el impacto real de la Covid 19 en ambos comedores sociales.

Con respecto a la presencia de las mujeres se mantiene en el porcentaje del 26% como en el año anterior, aunque en el comedor del Centro Integrado Santiago Masarnau el dato asciende hasta el 30%.

En cuanto a la atención a familias, aunque se supera la previsión se produce un pequeño descenso respecto a los datos de atención del año 2019, la situación de confinamiento y posterior desescalada provoco que las familias habitualmente atendidas en el comedor de las Hijas de la Caridad buscaran alternativas más cercanas a sus domicilios, por lo que se produjo un descenso en el número de familias atendidas.

En los últimos dos años venimos arrastrando un incremento acumulado del 18% de personas atendidas en los dos comedores sociales, ante el escenario socioeconómico provocado por la Covid 19 ambos programas continuaran siendo un soporte social básico para complementar las actuaciones de los diferentes sistemas públicos de protección social.

Para eliminar los obstáculos que dificultan la participación y la inserción laboral de personas sin hogar o en situación de riesgo o exclusión social, en 2020 se ha continuado con el servicio de Talleres para la Inserción Social y Laboral para Personas Sin Hogar o en riesgo de exclusión social. El mismo tuvo que ser objeto de adaptación durante el primer estado de alarma, el confinamiento y la desescalada. El servicio se dirige a 68 personas en edades comprendidas entre los 18 y los 65 años, y en el que se realizan actividades para promover las habilidades personales, sociales y laborales a través de talleres de Artesanía y Encuadernación; Habilidades Sociales y Alfabetización; Auxiliar Doméstico y Cocina; Informática; Acompañamiento sociolaboral y de Ocio y tiempo libre.

Los datos de atención han sufrido un pequeño descenso respecto al año 2019, se han atendido a 112 personas, 88 hombres y 24 mujeres, se han superado las previsiones de atención en el caso de los hombres y no en el caso de las mujeres que se ha quedado en un punto por debajo, observándose también una reducción porcentual en 3 puntos de la presencia femenina que durante el año 2020 ha sido del 21%.

El servicio de acompañamiento psicosocial para la inserción laboral dirigido a jóvenes en situación de riesgo o exclusión social se vio obligado a adaptarse a la situación de estado de alarma, confinamiento y desescalada. Durante el año 2020 se han atendido a 86 jóvenes, 63 hombres y 23 mujeres, en ambos casos se han superado las previsiones, destacando el incremento de la presencia de mujeres en el servicio, que han pasado del 9% en el 2019 al 26% en el año 2020. Este incremento es sin duda un éxito del servicio que ha conseguido ser un referente para la intervención psicosocial especializada con jóvenes, para otros recursos a los que acceden las jóvenes en situación de vulnerabilidad y exclusión social.

En cuanto a la inserción laboral de los/as jóvenes participantes, se han conseguido 22 inserciones, 16 hombres y 6 mujeres, el 27% de las inserciones son de mujeres, un punto porcentual por encima de su representatividad en el servicio que es del 26%.

Los indicadores relacionados con la inserción laboral se nutren de los Servicios de Talleres y del Servicio de Jóvenes, y lógicamente se han visto afectados por la paralización del sistema productivo provocado por la Covid 19, sin embargo, se ha conseguido alcanzar la previsión en el caso de las mujeres y en el caso de los hombres se ha conseguido el 85% de lo previsto, valorándolo como un éxito de las metodologías de acompañamiento y flexibilidad para la inserción laboral, de las personas en situación de riesgo o exclusión social.

INDICADOR	MAGNITUD	PREVISIÓN	REALIZADO
CONVENIOS	NÚMERO	3	3
CONTRATOS	NÚMERO	3	2
HOMBRES INSERTADOS LABORALMENTE	NÚMERO	20	17
MUJERES JÓVENES EN EXCLUSIÓN SOCIAL ATENDIDAS (SERVICIO DE A	NÚMERO	15	23
MUJERES INSERTADAS LABORALMENTE	NÚMERO	6	6

OBJETIVOS / INDICADORES DE GESTIÓN			
HOMBRES SIN HOGAR QUE PERCIBEN LA RENTA MÍNIMA DE INSERCIÓN	NÚMERO	80	79
MUJERES QUE PARTICIPAN EN TALLERES PARA LA INSERCION SOCIAL	NÚMERO	25	24
FAMILIAS ATENDIDAS EN COMEDORES SOCIALES CON DISTRIBUCIÓN DE	NÚMERO	300	380
HOMBRES QUE PARTICIPAN EN TALLERES PARA LA INSERCION SOCIAL	NÚMERO	75	88
MUJERES ATENDIDAS EN COMEDORES SOCIALES	NÚMERO	500	1199
HOMBRES JÓVENES EN EXCLUSIÓN SOCIAL ATENDIDOS (SERVICIO DE A	NÚMERO	45	63
MUJERES SIN HOGAR QUE PERCIBEN LA RENTA MÍNIMA DE INSERCIÓN	NÚMERO	17	11
HOMBRES ATENDIDOS EN COMEDORES SOCIALES	NÚMERO	1500	2986

3. FAVORECER LOS PROCESOS DE INCLUSIÓN SOCIAL DE MINORÍAS ÉTNICAS Y OTROS COLECTIVOS ESPECIALMENTE VULNERABLES Y EN RIESGO DE EXCLUSIÓN SOCIAL.

A través de este objetivo presupuestario se han realizado actuaciones dirigidas al apoyo e inclusión social de la población residente en núcleos de exclusión socioresidencial como son Cañada Real Galiana y otros agrupamientos urbanos de la ciudad, que en su mayoría pertenecen a minorías étnicas como la gitana, tanto de nacionalidad española como rumana y población de origen magrebí.

Además, se incluyen en este objetivo actuaciones específicas dirigidas a mujeres en situación de exclusión social y aquellas derivadas del Convenio de colaboración con la Fundación Real Madrid para el desarrollo de Programas Socio-deportivas para personas y colectivos en situación de riesgo o exclusión social.

Para su cumplimiento se han destinado las partidas 227.99 "Otros trabajos realizados por otras empresas y profesionales", a través de la cual se han realizado los servicios de apoyo a la realización de actividades socioeducativas para los menores del Programa de intervención Socio-comunitaria de atención a familias inmigrantes, residentes en los Centros de Valdelatas y San Roque que han supuesto un coste hasta su suspensión definitiva en el mes de marzo por la crisis sanitaría del Covid 19, de 11.087 euros. A través de la partida 489.01 "Otras transferencias a instituciones sin fines de lucro" se han gestionado los convenios de subvención con la Asociación Barró para el desarrollo del Programa de "Programa de Atención Social y mediación a través de mediadores/as en la Cañada Real y agrupamientos urbanos en la Ciudad de Madrid" por un importe de 126.330 euros y el Convenio con Caritas Diocesanas de Madrid para el desarrollo del Programa de "Atención a Mujeres en situación de exclusión social" con un importe de 85.000 euros.

Durante el año 2020, a pesar de las dificultades derivadas de la crisis de la Covid 19, el Programa de la Asociación Barró, con las adaptaciones necesarias ha continuado realizando las actividades previstas, se han cumplido las previsiones de todos los indicadores presupuestarios previstos. Se han insertado laboralmente 8 mediadores interculturales; 6 mujeres y 2 hombres, para las diferentes actuaciones previstas en el programa, y por otra parte las actividades de promoción de las personas a las que se dirige el programa se han concretado en diferentes actuaciones de tipo individual y grupal con contenido en salud, género, convivencia, alfabetización, y en las que han participado 115 personas; 55 mujeres y 60 hombres.

En el año 2020, en el marco del Convenio de colaboración con la Fundación Real Madrid, estaba programado continuar con los 2 Programas socio-deportivos dirigidos a personas y colectivos en situación de riesgo o exclusión social, realizados en el año 2019; Programa dirigido a las personas alojadas en el Centro de Acogida de Juan Luis Vives y el Programa de actividades Socio-deportivas dirigida a los menores residentes en los centros de Valdelatas y San Roque. Ante la crisis sanitaria provocada por la Covid 19, ambos programas tuvieron que ser suspendidos desde el 14 de marzo de 2020, no habiéndose valorado su reanudación durante todo el año, ante el carácter no esencial de las actividades y las dificultades para el cumplimiento de las medidas sanitarias de seguridad.

En cuanto a los indicadores previstos se han conseguido los resultados con la participación de 33 menores hasta el 14 de marzo de 2020, en el Programa socio-deportivo con los menores de San Roque y Valdelatas; 17 niñas y 16 niños.

El Convenio de Subvención con Caritas Diocesanas de Madrid ofrece dos espacios de acogida y encuentro para mujeres en situación de exclusión social, son servicios de referencia para dar a las mujeres en situación de exclusión social un soporte de apoyo social y relacional, acceso a recursos en coordinación y atención social, así como cobertura de necesidades básicas de higiene personal, el servicio se materializa a través de dos espacios; en Alonso Cano se ofrece un espacio social de encuentro con otras mujeres, donde desarrollar habilidades personales y sociales, previniendo situaciones de exclusión y favoreciendo mayor integración social, y el espacio abierto de Concepción Jerónima dirigido a mujeres en situación de exclusión social severa.

Ambos servicios se han visto afectados por la crisis de la covid 19, el servicio de Alonso Cano, debido a sus características y contenidos permaneció cerrado desde el mes de marzo al mes de septiembre de 2020 y el de Concepción Jerónima al prestar servicios de carácter más esenciales solo permaneció cerrado desde el mes de abril al mes de junio.

A pesar el cierre parcial de ambos servicios los niveles de atención han continuado creciendo, el total de mujeres atendidas durante el año 2020 ha sido de 962; 133 mujeres en Alonso Cano y 829 en Concepción Jerónima, el incremento se produce en este último servicio que ha sufrido un aumento del 20% con respecto al año anterior, este dato nos permite visibilizar la existencia de mujeres en

OBJETIVOS / INDICADORES DE GESTIÓN

situación de sinhogarismo en sus distintas categorías y que permanecen ocultas mientras no disponen de servicios realmente adaptados a sus expectativas y necesidades, como es el servicio de Concepción Jerónima.

A través de este objetivo presupuestario se han realizado actuaciones necesarias en el proceso de realojo de las familias procedentes del núcleo chabolista denominado "El Gallinero", que incluyen realizar el seguimiento del itinerario de inserción socio-residencial de cada una de las unidades de convivencia junto con los servicios sociales del distrito (ASP) y coordinar todas las actuaciones municipales con el objeto de realizar una intervención coherente a la inserción socio-residencial.
Para su cumplimiento se ha destinado la partida 44500 a través de la cual se ha realizado el pago de los compromisos adquiridos con la EMVS (171/2018/00888) con un gasto de 19.292 euros.

El otro Convenio que supone el marco del realojo suscrito con la Comunidad de Madrid (171/2018/00995) ha supuesto hasta el momento una aportación total por parte de la Comunidad de Madrid de 126.152 euros.

En el 2020 se ha continuado con el seguimiento del proceso de realojo que se realiza con 12 familias que suponen un total de 75 personas, siendo 34 hombres y 41 mujeres, y que conlleva un proceso de atención familiar e individual en cuanto a la inserción sociolaboral, la escolarización de menores y las relaciones de convivencia, además por supuesto de la gestión propia del mantenimiento de las viviendas.
La diferencia entre los indicadores previstos y los resultados respecto al número de familias está relacionado directamente con la renuncia al realojo definitivo o el abandono en el proceso de realojo, respecto al número de menores confluye la salida de familias con sus hijos y el nacimiento en otras.

INDICADOR	MAGNITUD	PREVISIÓN	REALIZADO
FAMILIAS PROCEDENTES DEL NÚCLEO CHABOLISTA DE "EL GALLINERO"	NÚMERO	1	1
NIÑOS MENORES EN SITUACIÓN DE VULNERABILIDAD QUE PARTICIPAN	NÚMERO	10	16
PROGRAMAS DE ACTIVIDADES SOCIODEPORTIVAS PARA LA INCLUSIÓN S	NÚMERO	2	2
CONVENIOS	NÚMERO	5	5
HOMBRES DE MINORÍAS ÉTNICAS QUE HAN PARTICIPADO EN GRUPOS PA	NÚMERO	20	60
MEDIADORAS/ES PERTENECIENTES A MINORÍAS ETNICAS INSERTADAS/O	NÚMERO	4	8
NIÑAS MENORES EN SITUACION DE VULNERABILIDAD QUE PARTICIPAN	NÚMERO	15	17
FAMILIAS GITANAS RUMANAS PROCEDENTES DEL NÚCLEO CHABOLISTA D	NÚMERO	15	12
NIÑAS MENORES RUMANOS CON ATENCIÓN SOCIAL PROCEDENTES DEL NÚ	NÚMERO	25	25
MUJERES DE MINORÍAS ÉTNICAS QUE HAN PARTICIPADO EN GRUPOS PA	NÚMERO	35	55
FAMILIAS PROCEDENTES DEL NÚCLEO CHABOLISTA DE "EL GALLINERO"	NÚMERO	14	11
NIÑOS MENORES RUMANOS CON ATENCIÓN SOCIAL PROCEDENTES DEL NÚ	NÚMERO	22	18
MUJERES EN EXCLUSIÓN SOCIAL ATENDIDAS EN CENTROS DE DÍA	NÚMERO	450	962

4. ATENDER A PERSONAS Y FAMILIAS EN SITUACIÓN DE EXCLUSIÓN SOCIO RESIDENCIAL CON ALOJAMIENTOS ALTERNATIVOS TEMPORALES.

En este objetivo se han incorporado las actuaciones dirigidas a prestar alojamiento alternativo con acompañamiento social a las personas y familias que se encuentran en situación de exclusión socio-residencial.

La gestión de la Prestación de Alojamiento Alternativo (PAA) para la población de la ciudad de Madrid en situación de exclusión socio-residencial por pérdida de vivienda habitual ha sido un elemento esencial en el cumplimento de este objetivo. Esta prestación ha permitido el acceso a una alternativa de alojamiento a personas que se encuentran en el inicio de procesos de exclusión residencial y a aquellas otras que necesitan el alojamiento no institucionalizado como parte de su proceso de inclusión social.

Para el cumplimiento de este objetivo se ha destinado la partida 227.99 "Otros trabajos realizados por otras empresas y profesionales" a través de la cual se han gestionado dos programas. Programa de Alojamiento temporal y alternativo con acompañamiento social para personas en situación de exclusión socioresidencial con un coste durante el año 2020 de 1.856.307 euros y una disponibilidad de 166 plazas, 66 en viviendas compartidas y 103 en pensiones. Y el servicio de Alojamiento Alternativo para familias: viviendas temporales, supervisadas y compartidas, con un gasto de 1.926.056 euros en 2020, gestionado también mediante un contrato de prestación de servicios, este contrato fue ampliado en octubre de 2020 llegando a ofrecer hasta 490 plazas diarias.

Durante el año 2020 se han alojado en las plazas del servicio 301 personas distintas; 190 hombres y 111 mujeres, datos por debajo de lo previsto en el caso de los hombres y por encima en el caso de las mujeres. Sin duda la crisis de la COVID-19 ha sido el elemento que ha dificultado alcanzar la

OBJETIVOS / INDICADORES DE GESTIÓN

meta prevista de 330 personas alojadas, desde el mes de marzo y hasta el mes de junio, debido a la situación de confinamiento no se produjeron altas, y los procesos de autonomía de las personas alojadas se vieron retrasados en tres meses, impidiendo la mayor rotación de personas alojadas, prevista inicialmente.

Es necesario destacar que la presencia de las mujeres en el Programa continúa aumentando, acumulando un incremento del 5% en los dos últimos años circunstancia que nos permite constatar que se consolida la cada vez mayor vulnerabilidad de las mujeres solas, sin cargas familiares respecto a la exclusión socioresidencial.

Dentro de este objetivo se incluye el Programa de Viviendas Solidarias (PVS) en la Ciudad de Madrid, que se gestiona a través de un Convenio de Colaboración entre el Ayuntamiento de Madrid y el Empresa Municipal de Vivienda y Suelo S.A., cuya finalidad es la cesión de viviendas de la EMVS a entidades sociales que desarrollen programas de acompañamiento e intervención social y programas de alojamiento y atención a personas en situación de exclusión residencial.

Durante el año 2020 han estado asignadas a este Convenio un total de 175 viviendas: gestionadas por 29 entidades para el desarrollo de 34 proyectos. Los indicadores relacionados con este Programa nos permiten diferenciar los proyectos que dirigen sus actuaciones a personas de colectivos vulnerables, que conforman unidades familiares unipersonales y aquellos otros que centran su intervención en unidades familiares con menores a cargo. La desviación en 5 puntos sobre la previsión en el indicador de número de viviendas asignadas se justifica porque durante el año 2020 la EMVS no ha promovido la asignación de nuevas viviendas, tal y como se había previsto cuando se elaboró la propuesta presupuestaria.

Con la salida del Programa de entidades y sus respectivas viviendas, paralelamente se produce una desviación en las magnitudes de hombres y mujeres alojados que se corresponde con el indicador anterior y que sin embargo no afecta al número de menores que aumenta en relación con la previsión realizada, habiendo sido el total de personas alojadas de 805, de las que 231 son menores y entre las personas adultas son 310 hombres y 264 mujeres residentes. Estos indicadores suponen un incremento de 31 menores y 14 mujeres más de lo previsto para este año, en cuanto al impacto que supuso el confinamiento decretado durante los meses del estado de emergencia inicial sobre la rotación de personas en las plazas, además de los factores mencionados, éste se ha reflejado sobre todo en el descenso respecto a la previsión del número de hombres para este año.

Desagregando el total de personas alojadas por sexos son 442 hombres, lo que supone un 55% frente a las 363 mujeres que representan el 45%, brecha de género que se debe al peso de los hombres en los proyectos destinados a personas de colectivos vulnerables que incluyen aquellos dirigidos a personas sin hogar y jóvenes migrantes caracterizados por una masculinización significativa.

Se han incluido en los 2.020 indicadores diferenciados contabilizando el número de personas de colectivos vulnerables por un lado y por otro, las unidades familiares con menores a cargo que durante el año se han incorporado a las plazas de alojamiento del PVS.

En cuanto a las personas de colectivos vulnerables los indicadores de resultados se han incrementado ligeramente si los comparamos con los previstos para este año. De hecho, ha habido un total de 148 personas nuevas durante el 2020, de ellas 100 fueron hombres y 48 mujeres, alcanzando el conjunto de residentes atendidos en el año a 378 personas de dichos colectivos si a las nuevas altas se añaden la cantidad de quienes ya estaban alojadas y continuaron residiendo en los alojamientos de la PAA.

Las unidades familiares con menores a cargo atendidas en el 2020 han supuesto un total de 427 personas alojadas constituyendo 117 familias, de ellas más de la mitad, el 58%, eran familias monoparentales (68) y un 42% nucleares (49 familias). Si dentro del conjunto se tienen en cuenta solo las nuevas familias que han accedido al PVS, fueron un total de 18 en 2020.

Las diferencias mínimas entre los indicadores previstos para el 2020 y los indicadores de resultados en cuanto a las nuevas familias que acceden a programas de la PAA durante el año, se deben en su mayoría a la disminución de entradas y salidas de personas en la PAA debido al confinamiento por la pandemia del COVID-19 que se decretó entre los meses de marzo y junio del 2020, aunque también cabe señalar que este programa gestionado mediante Convenio con la EMVS está teniendo una menor movilidad de familias, en su mayoría residentes en viviendas unifamiliares, que el gestionado mediante contrato en el que las viviendas son compartidas y los objetivos definidos en la intervención suelen alcanzarse durante los plazos de estancia establecidos en la mayoría de casos.

Tanto en el centro de acogida para familias como en el programa de viviendas temporales, compartidas y supervisadas las diferencias entre indicadores previstos y de resultados se deben por una parte el no haber suscrito un nuevo convenio en esta materia ni haber iniciado la actividad en el centro de acogida previsto, aun así la ampliación de plazas en el programa de viviendas temporales, compartidas y supervisadas ha permitido disponer de capacidad suficiente para atender la demanda que valorada técnicamente se consideró adecuado su ingreso en el programa. Con relación al número de familias que han hecho uso del programa ha afectado directamente la normativa dictada a partir de marzo de 2020 que suspendió la ejecución de lanzamientos judiciales o la creación de medidas encaminadas a prevenir la pérdida de vivienda por impagos, pero es importante indicar que se ha podido atender a todas las familias que han perdido su vivienda y sin contar con ingresos económicos ni red social y familiar han aceptado incorporarse al programa.

INDICADOR	MAGNITUD	PREVISIÓN	REALIZADO
FAMILIAS MONOPARENTALES ALOJADAS EN CENTRO DE ACOGIDA	NÚMERO	20	0
MUJERES ALOJADAS EN CENTRO DE ACOGIDA (MAYORES 18 AÑOS)	NÚMERO	20	0

OBJETIVOS / INDICADORES DE GESTIÓN			
FAMILIAS NUCLEARES ALOJADAS EN CENTRO DE ACOGIDA	NÚMERO	15	0
HOMBRES ALOJADOS EN CENTRO DE ACOGIDA (MAYORES 18 AÑOS)	NÚMERO	15	0
PLAZAS DE ALOJAMIENTO EN CENTRO AGOGIDA FAMILIAS	NÚMERO	30	0
HOMBRES ALOJADOS EN CENTRO DE ACOGIDA (MENORES 18 AÑOS)	NÚMERO	25	0
MUJERES ALOJADAS EN CENTRO DE ACOGIDA (MENORES 18 AÑOS)	NÚMERO	25	0
CONVENIOS	NÚMERO	2	1
CONTRATOS	NÚMERO	3	2
VIVIENDAS TEMPORALES SUPERVISADAS Y COMPARTIDAS	NÚMERO	50	60
FAMILIAS NUEVAS ALOJADAS EN PROGRAMA VIVIENDAS SOLIDARIAS	NÚMERO	30	18
FAMILIAS NUCLEARES ALOJADAS EN VIVIENDAS TEMPORALES	NÚMERO	30	56
HOMBRES ALOJADOS EN VIVIENDAS TEMPORALES (MAYORES 18 AÑOS)	NÚMERO	30	68
MUJERES ALOJADAS EN PENSIONES Y PISOS COMPARTIDOS	NÚMERO	80	111
MUJERES ALOJADAS EN VIVIENDAS TEMPORALES (MAYORES 18 AÑOS)	NÚMERO	80	117
MENORES ALOJADOS EN PROGRAMA DE VIVIENDAS SOLIDARIAS	NÚMERO	200	231
FAMILIAS MONOPARENTALES ALOJADAS EN VIVIENDAS TEMPORALES	NÚMERO	70	57
MUJERES DE COLECTIVOS ESPECÍFICOS DE ALTA NUEVA EN EL PROGRA	NÚMERO	35	48
MUJERES ALOJADAS EN EL PROGRAMA DE VIVIENDAS SOLIDARIAS.	NÚMERO	300	264
HOMBRES DE COLECTIVOS ESPECÍFICOS DE ALTA NUEVA EN EL PROGRA	NÚMERO	75	100
HOMBRES ALOJADOS EN PENSIONES Y PISOS COMPARTIDOS	NÚMERO	250	190
HOMBRES ALOJADOS EN VIVIENDAS TEMPORALES (MENORES 18 AÑOS)	NÚMERO	120	104
MUJERES ALOJADAS EN VIVIENDAS TEMPORALES (MENORES 18 AÑOS)	NÚMERO	120	114
VIVIENDAS EN EL PROGRAMA DE VIVIENDAS SOLIDARIAS	NÚMERO	180	175
HOMBRES ALOJADOS EN EL PROGRAMA DE VIVIENDAS SOLIDARIAS	NÚMERO	550	310
PLAZAS DE ALOJAMIENTO EN PENSIONES Y PISOS COMPARTIDOS.	NÚMERO	165	166

5. PRESTAR ATENCIÓN EN LAS EMERGENCIAS: INDIVIDUALES, FAMILIARES COLECTIVAS Y GRANDES EMERGENCIAS QUE SE PRODUZCAN EN LA CIUDAD DE MADRID

Para el cumplimiento del presente objetivo presupuestario se han destinado las partidas 227.99 "Otros trabajos realizados por otras empresas y profesionales", a través del cual se ha gestionado el servicio de SAMUR Social para la atención de emergencias sociales, así como el servicio para la cobertura de necesidades básicas de alojamiento y manutención en plazas hoteleras en situaciones de emergencia; para la gestión de los recursos de emergencia destinados a la atención y alojamiento de las personas solicitantes de protección internacional, en situación de calle, hasta su acceso al sistema estatal; así como la partida 489.00 "Otras transferencias a familias", a través de las cuales se gestionan las ayudas económicas de alojamiento, transporte, etc., de las personas en situación de emergencia social.

En la atención a la emergencia social, tiene un papel protagonista La Central del Samur Social cuya dotación de recursos humanos alcanza los 189 profesionales, a través de ella se asume la atención directa a las emergencias sociales, (con su sala de comunicaciones y 15 Unidades Móviles); la coordinación de los equipamientos de emergencia social (con 3 unidades de alojamientos de emergencias, plazas de emergencia con distintos equipamientos dependiendo de los perfiles y características como menores, personas adultas, inmigrantes, discapacitados, etc.); y la atención a las personas sin hogar en situación de calle con los 18 equipos de calle, 5 plazas de alojamiento en la propia Central.

Cabe señalar que se ha tenido que reducir en el año 2020 de 12 plazas a 5 plazas de emergencia en la Central con el fin de garantizar la distancia entre usuarios que pernoctan en una misma sala. El resto de los recursos de alojamiento de emergencia no han requerido la reducción de plazas de acogida.

La labor fundamental del servicio del SAMUR Social es proporcionar respuesta a las personas que de forma inesperada experimentan una situación de desprotección. En este sentido, hay que indicar que la pandemia ha tenido un especial papel en el incremento de la demanda de intervención y en

OBJETIVOS / INDICADORES DE GESTIÓN

especial, como se podrá observar, en el número de llamadas telefónicas se han incrementado considerablemente.

En líneas generales, se ha producido, en relación a distintos valores de atención directa y presencial a las emergencias sociales una leve reducción como las consecuencias de la pandemia y en especial, por los periodos de confinamiento y por el cierre de fronteras y por tanto, la casi eliminación de solicitudes de atención de personas solicitantes de asilo que se había tenido en anteriores ocasiones y que accedían, como primer dispositivo, al Samur Social. Todo ello ha supuesto, como se ha indicado, una reducción en los valores generales de atención de emergencia social. Por tanto, se ha producido la ruptura con la tendencia de años anteriores de progresivo incremento.

Por el contrario, el indicador de llamadas atendidas refleja un considerable incremento y se ha llegado a 77.646. Este incremento se debe al aumento de llamadas de solicitud de ayuda social en especial en el periodo de confinamiento en los meses de marzo, abril y mayo.

Por otra parte, se debe hacer hincapié en que las Emergencias Sociales son situaciones imprevistas en el tiempo y en el espacio y, por tanto, no resulta fácil establecer a priori una previsión certera. Por ello, el número de intervenciones en emergencias colectivas es superior, que como se ha indicado está en relación con las demandas de atención como consecuencia de la pandemia.

INDICADOR	MAGNITUD	PREVISIÓN	REALIZADO
INTERVENCIONES EN EMERGENCIAS COLECTIVAS	NÚMERO	20	37
HOMBRES DERIVADOS Y ALOJADOS EN DISPOSITIVOS DE APOYO A EMER	NÚMERO	500	354
USUARIOS ALOJADOS EN LA UNIDAD DE ESTANCIAS BREVES	NÚMERO	1500	1123
USUARIAS ALOJADAS EN LA UNIDAD DE ESTANCIAS BREVES	NÚMERO	4000	1916
ACTIVACIONES DE LAS UNIDADES MÓVILES PARA TRASLADOS	NÚMERO	6000	7300
USUARIOS ATENDIDOS EN LA CENTRAL	NÚMERO	8000	6848
MUJERES DERIVADAS Y ALOJADAS EN DISPOSITIVOS DE APOYO A EMER	NÚMERO	260	205
ACTUACIONES REALIZADAS POR LAS UNIDADES MOVILES	NÚMERO	18000	16877
USUARIAS ATENDIDAS EN LA CENTRAL	NÚMERO	6500	4179
LLAMADAS ATENDIDAS	NÚMERO	75000	77646
ESTANCIAS EN LA UNIDAD DE ESTANCIAS BREVES	NÚMERO	17000	14000
HOMBRES ATENDIDOS POR LAS UNIDADES MÓVILES	NÚMERO	5200	5340
MUJERES ATENDIDAS POR LAS UNIDADES MÓVILES	NÚMERO	5800	6100

6. INTERVENCIÓN SOCIAL EN LA CALLE PARA PREVENIR PROCESOS DE CONSOLIDACIÓN DE SINHOGARISMO Y EXCLUSIÓN SOCIAL

Para el cumplimiento del presente objetivo presupuestario se han destinado las partidas 227.99 "Otros trabajos realizados por otras empresas y profesionales", a través del cual se ha gestionado el servicio de Samur Social para la atención de emergencias sociales y en concreto los equipos de calle.

En este sentido se cuenta con 18 equipos de calle, cuya finalidad es acercar los servicios sociales a las personas que se encuentran en situación de calle y desarrollar una intervención social desde un modelo de búsqueda, proximidad y acercamiento a los colectivos sociales más excluidos.

Cada equipo de calle está dotado de un/a trabajador/a social y un/a auxiliar de servicios sociales. Habitualmente realizan su labor sin necesidad de vehículo, pero cuentan con el complemento de las unidades móviles del Samur Social, para situaciones especiales.

El número de usuarios/as en calle prevista en el año 2020 fue de 1.706 y se ha llegado a 1.811 y por tanto, se ha producido un crecimiento en el número de personas atenidas en calle a pesar del periodo en el que se experimentó el confinamiento de la población desde mediados de marzo hasta finales de mayo. Este dato también puede reflejar un leve incremento de personas en situación de calle como consecuencia de los efectos sociales y económicos de la pandemia, lo cual, ha generado un incremento de situaciones de vulnerabilidad y posiblemente, alguna de estas personas ha pasado a una situación de grave exclusión que se concreta en estar en situación de calle.

La presencia de mujeres en esta situación extrema de exclusión supone el 18,2% y los Equipos de Calle, en estos casos intensifican su intervención por su doble condición de vulnerabilidad que se produce, por un lado, por estar en la situación de calle; y, por otro, por razones de género al estar más expuestas a una situación del riesgo de un mayor número de ser víctimas de actos violentos. Cabe señalar en este sentido, la interesante experiencia desarrollada en el marco de la pandemia a través del contrato de emergencia que posibilitó poner en marcha 50 plazas de Pensión, con acompañamiento social, con mujeres que comenzaban a estar en situación de calle.

Por otra parte, relacionado con el punto anterior, la previsión de intervenciones de los equipos de calle se cifró en el número de 72.000 y se han realizado a lo largo del 2020 unas 54.227, cifra superior a las 52.086 intervenciones del 2019. Esta diferencia entre lo previsto y lo realizado a lo largo del año 2020 está relacionado por el periodo en el que no se pudo realizar la prospección durante el confinamiento y la

OBJETIVOS / INDICADORES DE GESTIÓN

reducción en el número de solicitudes de intervención en los asentamientos ya que los mismos, en un periodo comprendido entre mediados de marzo y principios de verano, los asentamientos urbanos fueron mucho menores que en anteriores años, a realizar con 1.811 usuarios/as. Ello ha supuesto una media de unas 24,5 intervenciones por usuario/a al año.

Como en anteriores años se ha mantenido la colaboración con el equipo de calle de salud mental, que desde su implantación se configura como un importante avance en la intervención con el colectivo de personas sin hogar con trastorno mental que constituyen el colectivo más reacio a recibir atención y que en 2020, una vez más, los resultados han superado levemente las previsiones y en este caso se había previsto 104 personas y se ha llegado a 119 personas sin hogar con trastorno mental. En este sentido, es importante destacar que, por otra parte, la pandemia también ha supuesto una oportunidad para posibilitar la continuidad de los tratamientos socio-sanitarios de personas sin hogar con trastorno mental ya que los Equipos de Salud Mental se integraron en los dispositivos de emergencia que se pusieron en marcha en el IFEMA y en el Polideportivo de Samaranch.

Se ha producido una reducción, este dato está en relación a la estabilización de muchas personas que antes accedían a la red estable y han permanecido durante todo el año 2020 en los recursos de Campaña de frio ya que los mismos han permanecido abiertos de forma continuada y por otra parte, las posibilidades de derivación a la red estable eran más limitadas que en años anteriores, ya que por una parte, la pandemia ha reducido la capacidad de salida de los centros ya que la actividad económica se ha visto afectada también en las opciones de inserción laboral y por otra parte, en muchos momentos, debido a los brotes que se producían en los centros obligaban a reducir el número de plazas disponibles ya que se querían bloquear para garantizar aislamientos.

Sin duda, de las previsiones de incorporación de personas sin hogar a la red de atención a este colectivo, es una de las metas de la intervención social con estas personas, que suelen rechazar la intervención social, ahora bien, este año, este objetivo no sido fácil alcanzarlo ya que las posibilidades de movilidad de los usuarios en el marco de la Red estable de Atencion a Personas Sin Hogar se ha visto limitado por lo indicado anteriormente.

Se ha producido una reducción en relación con el número de personas que han accedido, a través de los Equipos de calle de Samur Social, a la Renta Mínima de Inserción. La causa fundamental es que, desde la aprobación del Ingreso Mínimo Vital, se está produciendo un proceso de limitación en la gestión de la Renta Mínima y sin embargo, se ha comenzado a realizar un traspaso de las personas que hasta ahora percibían la Renta Mínima al Ingreso Mínimo Vital, incidiendo en los procedimientos y en su tiempos de tramitación estos cambios. Por otra parte, hay que indicar que cada vez es mayor el número de extranjeros que son atendidos por los equipos de calle y que al carecer de documentación no pueden acceder a la prestación de la Renta Mínima.

Por otra parte, se ha producido una leve reducción en relación con lo previsto en respecto al número de jóvenes de entre 18 años y 30 años detectados por los equipos de calle. La diferencia no es significativa ya que se había previsto 150 jóvenes y se ha identificado a unos 141. Como en anteriores años, en su mayoría son ex tutelados e inmigrantes que se encuentran en situación de calle una vez que salen de la Red de Protección de Menores al cumplir la mayoría de edad.

INDICADOR	MAGNITUD	PREVISIÓN	REALIZADO
USUARIAS EN SITUACIÓN DE CALLE EN EL PROGRAMA DE RMI	NÚMERO	60	34
JOVENES DE 18 A 30 AÑOS DETECTADOS EN SITUACION DE CALLE	NÚMERO	150	141
USUARIOS EN SITUACIÓN DE CALLE EN EL PROGRAMA DE RMI	NÚMERO	400	259
USUARIAS ATENDIDAS EN LA CALLE INCORPORADAS EN LA RED	NÚMERO	250	156
EQUIPOS DE INTERVENCIÓN DE CALLE	NÚMERO	18	18
USUARIAS ATENDIDAS POR EL EQUIPO DE SALUD MENTAL	NÚMERO	21	27
INTERVENCIONES EN LOS AGRUPAMIENTOS/ASENTAMIENTOS URBANOS.	NÚMERO	1600	4842
USUARIOS ATENDIDOS EN LA CALLE INCORPORADAS EN LA RED	NÚMERO	850	818
USUARIOS ATENDIDOS POR EQUIPO DE CALLE	NÚMERO	1706	1811
USUARIAS ATENDIDAS POR EQUIPO DE CALLE	NÚMERO	393	403
INTERVENCIONES REALIZADAS CON PSH	NÚMERO	72000	54227
USUARIOS ATENDIDOS POR EQUIPO DE SALUD MENTAL	NÚMERO	83	92

OBJETIVOS / INDICADORES DE GESTIÓN

7. ATENCIÓN A LAS PERSONAS SIN HOGAR A TRAVÉS DE LA RED DE CENTROS MUNICIPALES Y LA RED DE LA INICIATIVA SOCIAL.

El presente objetivo se centra en la red de atención a las personas sin hogar de la ciudad de Madrid, tanto pública como de la iniciativa social. Para su cumplimiento se han destinado las partidas 227.99 "Otros trabajos realizados por otras empresas y profesionales", a través de la que se han gestionado los recursos que integran la red municipal; y 489.01 "Otras transferencias a instituciones sin fines de lucro", a través de la que se han suscrito 5 convenios de colaboración con entidades sin ánimo de lucro con los que se ha complementado la actuación municipal en la atención a personas sin hogar.

Sin lugar a duda, el año 2020 ha sido especialmente singular para la Red de Atencion a Personas Sin Hogar, tanto en lo referido a la Red pública que ha tenido que hacer un especial esfuerzo en la puesta en marcha de recursos de acogida de emergencia como consecuencia de la pandemia y las necesidades de alojamiento y acogida debido al cumplimiento del confinamiento.

Destacamos la puesta en marcha de los dos dispositivos de acogida de emergencia de 150 plazas cada uno. El primero se ubicó en las instalaciones del IFEMA y el segundo en el Polideportivo de Samaranch.

En el año 2020 la Red Municipal de atención a Personas sin Hogar se ha visto reforzada y mejorada a través del desarrollo del Programa de Housing Led con 120 plazas más. Todo ello ha posibilitado el desarrollo de nuevas alternativas habitacionales.

La Red Municipal de Atención a Personas Sin Hogar en sus diferentes recursos contempla plazas de acogida y atención para hombres y mujeres, estableciéndose un proceso especifico de intervención con las mujeres con el fin de garantizar la incorporación trasversal de la perspectiva de género.

Recordamos, además, que en agosto de 2019, el Centro Abierto II Geranios se convirtió en el primero de pernocta de la Red municipal de Atención a Personas Sin Hogar en exclusiva para mujeres lo que ha supuesto 30 plazas estables más 5 de emergencia y de igual modo, en el marco de la situación más activa de la pandemia (junio 2020) se puso en marcha un contrato de emergencia denominado de "No second Night", dirigido a mujeres que iniciaban procesos de exclusión y ello, ha venido a reforzar el compromiso por dar una Atencion específica y singular a las mujeres en situación de vulnerabilidad y/o exclusión social.

Es importante señalar que la tendencia de la mayoría de los indicadores es de un aumento progresivo de la atención. Se han atendido 6.636 personas en el año 2020 y se había previsto atender a 5.500, lo que ha supuesto un incremento del indicador respecto a la previsto, tanto en hombres como mujeres. Este incremento se ha debido a la puesta en marcha durante el primer estado de alarma de los dispositivos de acogida de IFEMA y del Pabellón de Samaranch, así como la prolongación de la Campaña de frio desde el 25 de noviembre de 2019 hasta el 31 de marzo de 2021, es decir, se ha pasado de los 127 días a los más de 490 días de forma consecutiva.

Por el contrario, en los recursos estables de la Red Municipal de Atencion a Personas Sin Hogar, se ha producido una reducción en el número de personas atendidas, pero el nivel de ocupación de los centros ha seguido siendo del 100%. Ello se ha debido a un incremento en la estabilización de los usuarios en los centros y por tanto, una reducción en la movilidad de los mismos, por una minoración en el número de derivaciones a otros recursos externos y sobre todo, por la limitación de salidas por motivos de reducción de las oportunidades de inserción laboral y de acceso a otros alojamientos más normalizados.

Como se observa se han producido en los centros de baja exigencia un total de 116.346 y en el resto de los centros de acogida mas de 347.000 estancias, valores superiores a los previstos, lo que viene a demostrar lo indicado anteriormente. Ello supone que la ocupación se produce por encima del 100% debido a que se implementaron más plazas de emergencia.

En el indicador de plazas de nuevo modelo Housing First, recoge una previsión de 175 plazas. En donde se ha cumplido su previsión de atención tanto a hombres como mujeres. Sin embargo, es necesario aclarar que, de las 175 plazas, 75 de ellas, responden en sentido estricto a este tipo de modelo habitacional. Sin embargo, las 100 plazas restantes responden a la aplicación de este modelo a diferentes perfiles sociales que han accedido a estos recursos.

Respecto del Centro de Día en el que no figura resultado en el indicador de hombres y mujeres atendidos, ha de resaltarse que se trata de un dispositivo nuevo que se tenía previsto poner en marcha en 2020, no habiendo sido posible su ejecución debido a la priorización del alojamiento para garantizar el confinamiento llevado a cabo en las acciones destinadas a la emergencia social y a las personas sin hogar con motivo de la pandemia y del estado de alarma, estando programada en 2021 esta actuación en coordinación con la iniciativa social como medida de fomento.

INDICADOR	MAGNITUD	PREVISIÓN	REALIZADO
MUJERES ATENDIDAS EN EL CENTRO DE DÍA	NÚMERO	30	0
HOMBRES ATENDIDOS EN EL CENTRO DE DÍA	NÚMERO	120	0
MUJERES ATENDIDAS EN LOS NUEVOS MODELOS DE RESPUESTA HABITAC	NÚMERO	50	52
MUJERES ATENDIDAS EN LOS NUEVOS MODELOS DE RESPUESTA HABITAC	NÚMERO	30	18
HOMBRES ATENDIDOS EN LOS NUEVOS MODELOS DE RESPUESTA HABITAC	NÚMERO	60	65

OBJETIVOS / INDICADORES DE GESTIÓN			
PLAZAS DEL NUEVO MODELO HABITACIONAL DE "HOUSING LEED"	NÚMERO	120	180
MUJERES ATENDIDAS EN LA RED DE PERSONAS SIN HOGAR	NÚMERO	1500	1350
HOMBRES ATENDIDOS EN LA RED DE PERSONAS SIN HOGAR	NÚMERO	4000	5286
HOMBRES ATENDIDOS EN LOS NUEVOS MODELOS DE RESPUESTA HABITAC	NÚMERO	160	189
MUJERES ATENDIDAS EN LA RED DE ACOGIDA DE ENTIDADES SOCIALES	NÚMERO	1600	457
PLAZAS DE NUEVO MODELO HABITACIONAL "HOUSING FIRST"	NÚMERO	175	175
PLAZAS EN CENTROS MUNICIPALES DE BAJA EXIGENCIA	NÚMERO	320	220
PERSONAS ATENDIDAS EN LA RED DE PERSONAS SIN HOGAR	NÚMERO	5500	6636
HOMBRES ATENDIDOS EN LOS CENTROS DE BAJA EXIGENCIA	NÚMERO	988	512
MUJERES ATENDIDAS EN LOS CENTROS DE BAJA EXIGENCIA	NÚMERO	335	153
ESTANCIAS EN LOS CENTROS MUNICIPALES DE BAJA EXIGENCIA	NÚMERO	110000	116346
PLAZAS DE ACOGIDA/ALOJAMIENTO DE LA RED MUNICIPAL DE PSH	NÚMERO	969	1029
ESTANCIAS EN LOS CENTROS MUNICIPALES DE ACOGIDA	NÚMERO	280000	347000
PLAZAS DE ACOGIDA EN LA RED DE INICIATIVA SOCIAL	NÚMERO	440	440
HOMBRES ATENDIDOS EN LA RED DE ACOGIDA DE ENTIDADES SOCIALES	NÚMERO	5300	2340
ESTANCIAS EN LA RED DE PSH DE LAS ENTIDADES SOCIALES	NÚMERO	125000	126792

8. INCREMENTAR LA CAPACIDAD DE ATENCIÓN SOCIAL Y ALOJAMIENTO DE LAS PERSONAS SIN HOGAR MEDIANTE LA CAMPAÑA MUNICIPAL DE FRÍO.

Para el cumplimiento de este objetivo presupuestario se han destinado créditos de la partida 227.99 "Otros trabajos realizados por otras empresas y profesionales", por importe de 1.159.065 euros para la gestión de la Campaña Municipal contra el Frío, en el sentido estricto temporal.

La Campaña Municipal contra el Frío supone un complemento y una mejora sustancial en la capacidad de acogida de la Red estable de atención a Personas Sin Hogar en el periodo de invierno, periodo en el que debido a las bajas temperaturas se produce un incremento de la demanda de atención y de esta forma se puede dar respuesta a la misma, desarrollándose desde el 25 de noviembre al 31 de marzo.

Sin embargo, como se ha indicado, la Campaña de frio 2019-2020 comenzó el día 25 de noviembre de 2019 y al presentarse la pandemia a principios de marzo de 2020 se ha tenido que prolongar el funcionamiento de los dispositivos de la Campaña de frio hasta el 31 de marzo de 2021 y por tanto, de los 127 días previstos se ha pasado a estar operativos más de 490 días.

Integran los recursos de la Campaña Municipal el Centro de Emergencias contra el frío de Pinar de San José, Dispositivo de Acogida de Villa de Vallecas y las más de 94 plazas de alojamiento mensual en alojamientos Hosteleros con dichos recursos se han atendido a un total de 2.023 personas (1715 para hombres y 308 para mujeres), con un nivel de ocupación del 98,9%.

Además, se dispone de plazas de emergencia (47 plazas) en todos los centros municipales, para los días especialmente fríos, de tal forma que se garantiza plaza para todas las personas sin hogar que deciden acudir a los recursos de alojamiento.

Como se ha indicado, en este periodo, la Campaña de frio ha sido especialmente compleja en su gestión y se ha llegado a convertir en este periodo en un dispositivo que ha asumido un papel de recurso de puerta de entrada a la Red estable ya que su funcionamiento durante un periodo tan largo, ha supuesto que los recursos que están operativos en el marco de la Campaña de frio estabilizaran su funcionamiento y de alguna forma, perdieran su papel como dispositivos de estancia transitoria y temporal.

Tras la experiencia desarrollada en todas las campañas, se considera una iniciativa que responde a las necesidades de las personas sin hogar, que presentan una especial vulnerabilidad en los periodos del año en que está en funcionamiento dicha campaña.

INDICADOR	MAGNITUD	PREVISIÓN	REALIZADO
MUJERES DE PERFIL DE MAYOR GRADO DE DESARRAIGO INCORPORADAS	NÚMERO	22	29
HOMBRES DEL PERFIL DE MAYOR GRADO DE DESARRAIGO INCORPORADO	NÚMERO	65	76
ENTIDADES SOCIALES COORDINADAS EN EL MARCO DE LA CAMPAÑA DE	NÚMERO	32	32

OBJETIVOS / INDICADORES DE GESTIÓN			
HOMBRES ATENDIDOS EN LOS RECURSOS DE CAMAPAÑA DE FRÍO	NÚMERO	1600	1715
MUJERES ATENDIDAS EN LOS RECURSOS DE CAMPAÑA DE FRÍO	NÚMERO	210	308
PLAZAS DE ALOJAMIENTO	NÚMERO	569	569
ESTANCIAS EN LOS RECURSOS DE LA CAMPAÑA DE FRÍO	NÚMERO	37000	50226

9. PROPORCIONAR PRESTACIONES ECONÓMICAS A PERSONAS Y FAMILIAS EN SITUACIÓN DE EMERGENCIA SOCIAL O DE EXCLUSIÓN SOCIAL

Para el cumplimiento de este objetivo presupuestario se ha destinado la partida 489.00 "Otras transferencias a familias" por un importe de 724.455 euros.

A través de esta partida se pretende impulsar la intervención con personas solas y las familias en mayor riesgo de exclusión social. Se concreta en la prestación de ayudas de emergencia a los/as usuarios/as del Centro de Acogida San Isidro y de la Central de Samur Social.

En cuanto a su contenido, se concreta en la concesión de ayudas económicas para dar respuesta rápida a determinadas situaciones, como son, la adquisición de billetes de transporte, de medicinas, compra de comida, abono de tasas para renovación de documentación, alojamiento, etc.

Se ha dado un considerable incremento en las previsiones en relación con el número de personas y familias que han recibido las ayudas y una reducción en el número previsto de las ayudas proporcionadas. Cabe señalar que, en el primer caso, se identifican las personas distintas que perciben las ayudas y en el segundo son las ayudas tramitadas y por tanto, una misma persona puede haber recibido más de una ayuda económica.

Así mismo, se debe indicar que en 2020 se han abonado plazas de emergencias en pensiones a 405 personas sin hogar a través de estas ayudas de emergencia, personas que se encontraban en situación de calle y que resultado del proceso de intervención de los equipos de calle, han accedido a dicho recurso de alojamiento más normalizado.

INDICADOR	MAGNITUD	PREVISIÓN	REALIZADO
PERSONAS Y FAMILIAS A LAS QUE SE PROPORCIONA AYUDAS DE ESPEC	NÚMERO	650	1119
AYUDAS CONCEDIDAS DE EMERGENCIA Y PARA SITUACIONES DE EXCLUS	NÚMERO	1800	1424

10. FOMENTAR PROYECTOS COMPLEMENTARIOS DE ACTUACIONES MUNICIPALES PROMOVIDOS POR ASOCIACIONES Y ENTIDADES E INSTITUCIONES SIN ÁNIMO DE LUCRO QUE TRABAJEN A FAVOR DE LA INCLUSIÓN SOCIAL DE COLECTIVOS VULNERABLES Y PERSONAS SIN HOGAR.

Este objetivo permite medir el impacto que la convocatoria pública de subvenciones a entidades sin ánimo de lucro de la Dirección General de Atención Primaria, Intervención Comunitaria y Emergencia Social, tiene sobre las entidades sociales que comparten los objetivos de inclusión social de Colectivos Vulnerables y la atención social a Personas sin Hogar recogidos en el Plan Estratégico de Subvenciones del Área de Equidad Derechos Sociales y Empleo 2019/2021 y más directamente sobre el número de personas que a través de los proyectos presentados por las diferentes entidades son beneficiarias de actuaciones de inclusión y atención social específicas.

Durante el año 2020 a través de la partida 489.01 "Otras transferencias a instituciones sin fines de lucro", se han destinado 350.000 euros, se han subvencionado el mismo número de proyectos que en el año 2019: 28 por la Línea de Actuación de colectivos vulnerables con un crédito de 245.796 euros, de los que han resultado beneficiarias un total de 122.656 (70.739 mujeres y 51.917 hombres); y, de 14 por la Línea de Actuación de personas sin hogar con un crédito de 104.204 euros y un total de 1.414 personas beneficiarias (280 mujeres y 1.134 hombres).

Durante el año 2020 y debido sin duda al impacto de la Covid 19, se ha producido una desviación muy importante a favor de las solicitudes presentadas por la Línea de colectivos vulnerables, que han supuesto el 83% frente al 74% del año 2019. Los resultados de todos los indicadores previstos han superado la previsión realizada, salvo el relativo al número de subvenciones totales concedidas por cada una de las Líneas de actuación. La desviación en estos indicadores responde a la dificultad para establecer una previsión sobre unas magnitudes que están sujetas a variables difíciles de controlar, como son, por un lado, la calidad de los proyectos presentados y por otro la cantidad de subvención solicitada por las entidades y que van a determinar el importe de la subvención a conceder y por tanto el número de subvenciones concedidas.

Es necesario destacar el incremento exponencial en los indicadores de hombres y mujeres beneficiarias de las subvenciones concedidas por la Línea de actuación de colectivos vulnerables y que tiene su explicación en la entrada de proyectos dirigidos a paliar la crisis alimentaria provocada por la Covid 19, entre ellos destacan los proyectos subvencionados de Banco de Alimentos, Fundación Orden de Malta o Asociación REMAR cuya actividades tiene un número muy elevado de personas beneficiarias.

Se continúa observando la presencia mayoritaria de mujeres en los proyectos subvencionados por la Línea de actuación de colectivos vulnerables en un 57% frente a los subvencionados por la Línea de actuación de personas sin hogar que se ha situado en el año 2020 en un 14%, en ambas líneas la

OBJETIVOS / INDICADORES DE GESTIÓN

presencia de mujeres se ha reducido porcentualmente frente al año 2019, en cinco puntos en la primera y en 6 puntos en la segunda.

INDICADOR	MAGNITUD	PREVISIÓN	REALIZADO
SUBVENCIONES CONCEDIDAS	NÚMERO	50	41
SUBVENCIONES SOLICITADAS	NÚMERO	70	87
MUJERES BENEFICIARIAS DE SUBVENCIONES DE COLECTIVOS VULNERAB	NÚMERO	400	70739
HOMBRES BENEFICIARIOS DE SUBVENCIONES DE COLECTIVOS VULNERAB	NÚMERO	400	51917
MUJERES BENEFICIARIAS DE SUBVENCIONES DE PERSONAS SIN HOGAR	NÚMERO	250	280
SUBVENCIONES CONCEDIDAS A FAVOR DE PERSONAS SIN HOGAR	NÚMERO	16	14
HOMBRES BENEFICIARIOS DE SUBVENCIONES DE PERSONAS SIN HOGAR	NÚMERO	800	1134
SUBVENCIONES CONCEDIDAS PARA INCLUSIÓN SOCIAL DE COLECTIVOS	NÚMERO	34	28

11. PRESTAR INFORMACIÓN, ASESORAMIENTO Y ATENCIÓN SOCIAL Y/O JURÍDICA A PERSONAS Y FAMILIAS EN SITUACIÓN DE EXCLUSIÓN RESIDENCIAL POR RIESGO DE PÉRDIDA DE VIVIENDA.

La intermediación es una línea de actuación preventiva frente a la exclusión residencial en el ámbito municipal. Su labor parte del estudio de las posibilidades existentes para evitar la pérdida de vivienda ante un caso de desahucio, para ello se analiza la situación socioeconómica de la persona o familia endeudada y se promueve si es posible la negociación con la propiedad. A veces un aplazamiento puede ser la oportunidad para que mejore la situación económica de una familia pudiendo luego hacer frente a los pagos. Otras, la propiedad valora la reestructuración de la deuda, un plan de pagos o el alquiler social.

En síntesis, la intermediación consiste en promover acuerdos económico-jurídicos entre las partes implicadas. Cuando no existen posibilidades de lograrlo y va a producirse el desahucio, se valora el caso para evitar situaciones de desprotección, y se procede a gestionar alternativas residenciales cuando se determina la necesidad.

Teniendo en cuenta los datos del 2020, el total de casos de intermediación sobre los que se intervino fueron 2.251, incluyendo la atención a endeudamientos hipotecarios, impagos de arrendamientos o por ocupaciones, y en menor número, a otros tipos de desahucios de otras modalidades (por déficit de habitabilidad, hacinamiento, fin del contrato de arrendamiento, etc.), también se contabilizan las intervenciones de casos iniciados en años anteriores que han requerido actuaciones y se han cerrado en 2020.

De los casos atendidos en el 2020, analizando su tipología, la que mayor incidencia presenta son los desahucios por impagos de arrendamientos o fin de contrato, con 902 casos, seguidos de las ocupaciones con 605 y en menor volumen los endeudamientos y ejecuciones hipotecarias que alcanzaron 411.

En cuanto a los resultados de la intermediación, cabe señalar que en un alto porcentaje la intervención sobre un caso puede prolongarse más de un año, por lo que su resolución puede producirse en el año siguiente de su apertura o incluso dos o más años después.

Especial relevancia tiene el dato de los 1.035 acuerdos alcanzados para evitar la pérdida de vivienda o con soluciones residenciales alternativas, refleja un impacto positivo bastante elevado de la intermediación realizada en 2020, no solo por evitar la situación de calle y desprotección de familias con alta vulnerabilidad, sino también porque cada caso afecta a varias personas al tratarse prácticamente en su totalidad de expedientes de familias. Dentro de los acuerdos y las soluciones residenciales alternativas hay que destacar que se consiguieron un total de 166 firmas de contratos de alquileres sociales que impidieron que las familias afectadas perdieran las viviendas. Esta línea de intervención que, como se ha comentado, suele ser intensiva tanto por la coordinación requerida como por su prolongación en el tiempo, tiene un carácter preventivo porque contribuye de forma directa a reducir los procesos de exclusión socioresidencial en la ciudad de Madrid.

Las intervenciones desde el servicio de intermediación socio-jurídica se han incrementado a pesar de la suspensión de la actividad judicial durante el estado de alarma decretado entre marzo y junio del 2020, sobre todo debido al aumento de procesos judiciales posteriores a esa fecha, con una incidencia más significativa en el último trimestre. Este hecho hay que enmarcarlo en el contexto de crisis económica y social derivado de la pandemia por el COVID-19, cuyo impacto entre las personas y familias vulnerables ha sido mayor. De hecho, si consideramos los procesos de desahucios que se habían iniciado previamente a la pandemia más los que han aflorado por el impacto de la misma, se ha producido una clara tendencia al alza en la mayoría de los indicadores previstos, tal como refleja la tabla.

Destacan especialmente los casos atendidos de pérdida de vivienda por impago de arrendamiento o fin de contrato, que con 902, han sido bastante más del doble que los previstos (400). Lo mismo ha sucedido con las solicitudes de información y requerimientos de valoraciones de vulnerabilidad por parte de juzgados entre las instituciones más representativas que realizan estas peticiones al SAER; fueron un total de 1.353 frente a las 400 que se planificaron inicialmente.

El Convenio de colaboración entre el Ayuntamiento de Madrid y la EMVS para la gestión del

OBJETIVOS / INDICADORES DE GESTIÓN

Programa de Emergencia Residencial finalizó en el año 2018, permaneciendo aun 254 familias, pero no siendo posible la adjudicación de viviendas en el marco de este Convenio al haber finalizado.

Se puede concluir informando que las actividades previstas se han realizado de acuerdo con el objetivo e indicadores establecidos.

Por último, hay que indicar que los datos relativos a plazas de alojamiento alternativo están recogidos en el objetivo 3 de este programa.

INDICADOR	MAGNITUD	PREVISIÓN	REALIZADO
ATENCIÓN A LAS DERIVACIONES DESDE ASP SOBRE PROCEDIMIENTOS R	NÚMERO	500	605
PERSONAS O FAMILIAS INFORMADAS SOBRE PROCEDIMIENTOS RELACION	NÚMERO	400	411
ATENCIÓN A LAS DERIVACIONES DESDE ASP SOBRE PROCEDIMIENTOS R	NÚMERO	400	902
VALORACIONES VULNERABILIDAD SOCIAL Y/O ATENCIÓN SOCIAL SOLIC	NÚMERO	400	1353
FAMILIAS ALOJADAS EN VIVIENDAS DE EMERGENCIA RESIDENCIAL	NÚMERO	250	254
INTERVENCIONES SAER (INTERMEDIACIÓN, GESTIÓN PAA, COORDINACI	NÚMERO	3000	4472
FAMILIAS INFORMADAS Y ASESORADAS SOBRE PROCEDIMIENTOS RELACI	NÚMERO	1500	2251
ACUERDOS ALCANZADOS PARA EVITAR LA PÉRDIDA DE VIVIENDA O CON	NÚMERO	700	1035

12. FAVORECER UNA MAYOR CUALIFICACIÓN Y CALIDAD ASISTENCIAL EN LA ATENCIÓN EN INTERVENCIÓN DE LOS PROFESIONALES DE LA RED DE ATENCIÓN SOCIAL PRIMARIA ACORDE CON LOS COMPROMISOS ADQUIRIDOS CON LA CIUDADANÍA EN LA CARTA DE SERVICIOS DE LOS CENTROS DE ATENCIÓN SOCIAL PRIMARIA.

El Ayuntamiento de Madrid tiene un compromiso institucional con la atención a las necesidades sociales de la ciudadanía con garantía de calidad y en coherencia con el Objetivo Estratégico de Gobierno de garantizar la equidad social reconociendo la diversidad de la población de Madrid y la mejora en la prestación de los servicios de atención social. Todo ello en aras a la mejora continua de la atención social y, en definitiva, a aumentar el grado de satisfacción de la ciudadanía madrileña con los servicios y prestaciones que se gestionan en los Centros municipales de Servicios Sociales.

Una de las medidas que contribuyen a la consecución del objetivo de favorecer la calidad de la atención Social y evaluar el cumplimiento de la Carta de Servicios de los Centros de Atención Social Primaria, es la de mejorar la capacitación profesional de los equipos de trabajo. Es necesario crear espacios que favorezcan la participación de los equipos para conseguir el intercambio y generación de conocimiento crítico compartido. Asimismo, en los equipos se generan situaciones de insatisfacción laboral por desgaste y ansiedad o estrés derivadas de la práctica cotidiana, que requieren un abordaje profesional. A tal objeto, se previó mantener los espacios de supervisión durante todo 2020, en el marco de un nuevo contrato de servicios denominado "Supervisión para los profesionales de lo Servicios Sociales del Ayuntamiento de Madrid" adjudicado en agosto y que inició su actividad en el último cuatrimestre de ese año.

Las previsiones en cuanto al nivel de participación, tanto de personal de base como de personas que ostentan otros niveles de responsabilidad, se han cumplido al 61%, sobre el objetivo; en cuanto al número de horas de supervisión, apuntar que se han prestado 456 horas frente a las 600 previstas, lo que supone un nivel de cumplimiento del 76%. El motivo por el que no se ha alcanzado el objetivo previsto se debe al retraso en la tramitación del nuevo contrato debido a la situación de pandemia por COVID 19. La previsión estaba hecha desde un escenario de prestación del servicio de todo el ejercicio presupuestario. En cuanto al sexo de las personas supervisadas, el 92% son mujeres.

En cuanto al índice de satisfacción global de la ciudadanía con los Centros de Servicios Sociales, sobre una previsión media de 8 sobre 10, el resultado es de 8,2 sobre 10. El número de entrevistas realizadas ha sido ligeramente superior al previsto (2.136 entrevistas realizadas frente a las 2.100 previstas), existiendo una desviación sobre la previsión en cuanto a la desagregación por sexo, habiendo resultado más mujeres de las previstas (75,3% frente a 66,6% previsto) y en contrapartida un número inferior de hombres (24,7% frente a una previsión del 33,3%).

INDICADOR	MAGNITUD	PREVISIÓN	REALIZADO
ÍNDICE DE SATISFACCIÓN: MUJERES	NÚMERO	8	8
ÍNDICE DE SATISFACCIÓN: HOMBRES	NÚMERO	8	8
HORAS DE SUPERVISIÓN Y CAPACITACIÓN DE SUPERVISIÓN	NÚMERO	600	456
PROFESIONALES SUPERVISADOS: HOMBRES	NÚMERO	55	24
ENTREVISTAS REALIZADAS A HOMBRES	NÚMERO	700	528
ENTREVISTAS REALIZADAS A MUJERES	NÚMERO	1400	1608
PROFESIONALES SUPERVISADOS: MUJERES	NÚMERO	420	270

OBJETIVOS / INDICADORES DE GESTIÓN

13. PROMOVER UNA INFORMACIÓN DE CALIDAD EN MATERIA DE SERVICIOS SOCIALES EN LOS PROFESIONALES MUNICIPALES CON COMPETENCIA EN LA ATENCIÓN SOCIAL PRIMARIA

El Área de Gobierno competente en materia de servicios sociales cuenta desde su creación, año 1986, con un Fondo Documental especializado en temas de bienestar y atención social, que sirve de apoyo tanto al trabajo técnico desarrollado por el personal del Área, como a las personas y organizaciones externas interesadas en el estudio o la atención de los problemas sociales. En cuanto a la promoción de la información en materia de servicios sociales, se ha alcanzado en un 121% el objetivo sobre el número de boletines distribuidos y respecto al nuevo material bibliográfico en un 92% debido a la dificultad que ha supuesto el COVID-2019 para gestionar su adquisición.

INDICADOR	MAGNITUD	PREVISIÓN	REALIZADO
NUEVO MATERIAL BIBLIOGRÁFICO	NÚMERO	250	230
BOLETINES DISTRIBUIDOS	NÚMERO	1300	1572

14. REVISAR EL MODELO DE SERVICIOS SOCIALES DEL AYUNTAMIENTO DE MADRID.

En 2019 se previó la creación de una mesa de expertos para la elaboración de un modelo de Servicios Sociales del Ayuntamiento de Madrid. El proyecto se inició con un debate interno dentro de la Organización que concluyó en un diagnóstico para la elaboración de un Pacto Social. Los Acuerdos de la Villa de 2020 refrendan el compromiso de trabajar en un nuevo Modelo de Servicios Sociales, continuando por tanto los trabajos de elaboración del nuevo modelo a través de sesiones de trabajo de expertos, tanto como internos como externos, grupos políticos, entidades sociales, universidades, colegios profesionales...

Es un proyecto gestionado desde la Dirección General de Innovación en coordinación con la Dirección General de Servicios Sociales y Emergencia Social del Área de Gobierno de Familias, Bienestar Social e Igualdad.

El impacto de la pandemia ha ralentizado la puesta en marcha de una parte de esta actuación que se refleja en los datos de realización. No obstante, se puede avanzar que en 2021 la reformulación del modelo ha tomado un impulso muy importante.

INDICADOR	MAGNITUD	PREVISIÓN	REALIZADO
PERSONAS PARTICIPANTES EN SESIONES DE TRABAJO/CUESTIONARIOS	NÚMERO	600	0
SESIONES DE TRABAJO DE LA MESA DE EXPERTOS	NÚMERO	6	1

CENTRO: 001 AYUNTAMIENTO DE MADRID

SECCIÓN: 180 FAMILIAS, IGUALDAD Y BIENESTAR SOCIAL

PROGRAMA: 23107 ATENCIÓN A LA INMIGRACIÓN

RESPONSABLE PROGRAMA: D. G. A.T.PRIMARIA, INTERV.COMUN. Y EMERGENCIA SOC

MEMORIA GENERAL DEL PROGRAMA

A través del programa presupuestario 231.07 "Atención a la Inmigración", la Dirección General de Atención primaria, Intervención Comunitaria y Emergencia Social ha desarrollado en 2020 las competencias atribuidas por el Acuerdo de la Junta de Gobierno de la Ciudad de Madrid de 4 de julio de 2019, de organización y competencias del Área de Gobierno de Familias, Igualdad y Bienestar Social, en lo referido a:

- Dirigir y coordinar las actuaciones del Área de Gobierno de Familias, Igualdad y Bienestar Social, en materia de Inmigración.

- Elaborar políticas de convivencia social, realizar su puesta en marcha y evaluación continuada.

- Desarrollar y poner en marcha proyectos dirigidos a la atención e integración de los inmigrantes en el municipio de Madrid, propiciando estrategias y recursos en los territorios más cercano (barrios y distritos).

La finalidad principal del programa es la atención a las personas inmigrantes establecidas en la ciudad y aquellas otras personas migrantes que se encuentran en Madrid de manera temporal, todas ellas en situación de dificultad social, vulnerabilidad destacable y con insuficiente red de apoyo, bien por motivos económicos o porque huyen de conflictos armados en sus países de origen. Este programa atiende, además, a las personas inmigrantes con discapacidad y diversidad de género.

El principio rector que dirige la política municipal de atención a las personas migrantes es el cumplimiento de los compromisos internacionales en materia de Derechos Humanos.

En la actualidad, el perfil predominante entre la población extranjera responde a personas que llevan residiendo en España varios años y que disponen de permiso de residencia y trabajo. También es significativo el número de personas de origen extranjero nacionalizadas españolas.

No obstante, en los recursos gestionados por la Dirección General de Atención Primaria, Intervención Comunitaria y Emergencia Social las personas inmigrantes atendidas responden al perfil de mayor vulnerabilidad, destacando este hecho en los dispositivos de acogida.

Otro perfil significativo es el de aquellas personas que vienen a España en busca de Protección Internacional, son las circunstancias sobrevenidas que padecen en sus países de origen, derivadas de conflictos armados, entornos hostiles por condiciones personales o la necesidad de supervivencia y de poder llevar una vida libre y digna, lo que les empuja a abandonar sus territorios de origen e intentar sobrevivir en otros lugares donde puedan ser acogidas y protegidas para así salvaguardar la vida que está siendo gravemente comprometida.

Las personas extranjeras tienen dificultades derivadas, directa o indirectamente, de su condición de inmigrantes: desconocimiento del idioma, situación jurídica incierta, en tanto no se conceda el derecho de asilo, o irregular, carencia de redes sociales y familiares de apoyo (en caso de tenerlas, se encuentran en situación de vulnerabilidad social), desconocimiento de la sociedad y cultura española y racismo. Estas circunstancias específicas de la población inmigrante son, precisamente, aquellas que aumentan su vulnerabilidad. Por ello, se siguen prestando los servicios destinados a atender a personas y familias que se encuentran en grave riesgo de exclusión social garantizándoles alojamiento, manutención y la posibilidad de entrar en un diseño de intervención social que facilite su integración efectiva.

Con el fin de conseguir los objetivos de este programa, durante el año 2020, se han prestado una serie de servicios que pretenden ofrecer información, orientación, acogida, alojamiento, formación, inserción laboral,

MEMORIA GENERAL DEL PROGRAMA

educativa, cultural, participativa que favorezcan la inclusión y la cohesión social y faciliten y enriquezcan, con las aportaciones de las personas migrantes, a la ciudadanía de Madrid.

Como consecuencia del brote de SARS-CoV19, declarado como pandemia el 11 de marzo de 2020 por la Organización Mundial de la Salud y la declaración del estado de alarma en nuestro país, así como las diferentes medidas que se han derivado, confinamiento, toque de queda, etc., los programas del Departamento de Inmigración y Refugio han tenido que adaptarse a esta situación sobrevenida e implementar diferentes medidas, preventivas, organizativas y de contención, de cara a mitigar el impacto de la pandemia, prestando los servicios en condiciones de seguridad y garantizando la cobertura de necesidades básicas de la población objeto de atención.

En concreto, los servicios destinados a información a los ciudadanos y a potenciar la inserción laboral, como las Oficinas Municipales de Información, Orientación y Acompañamiento para la Integración Social de la Población Inmigrante, han adaptado su metodología de trabajo a la forma telemática, como consecuencia de la incidencia del COVID 19, con el fin de garantizar la prestación del servicio, en un momento de especial dificultad para las personas y familias de origen migrante. Este recurso se considera esencial para la población inmigrante ya que, junto a la posibilidad de información y orientación sobre Madrid y sus servicios, en estas Oficinas se pueden encontrar servicios de interpretación telefónica, traducción de textos, información sobre trámites, cursos gratuitos de castellano, así como información y orientación laboral, talleres, jornadas y demás actividades interculturales. Además, en ellas pueden acceder a Internet para la búsqueda de empleo, si asisten a cursos de idiomas o utilizan el servicio de orientación laboral.

Las necesidades básicas de la población inmigrante se han atendido a través de diferentes recursos y programas, tanto individuales como de carácter familiar y de atención a jóvenes de diferentes nacionalidades, mediante convenios de subvención con las entidades ACCEM, Comisión Española de Ayuda al Refugiado (CEAR), Cruz Roja Española, Fundación La Merced Migraciones, Ilustre Colegio de Abogados de Madrid, La Rueca Asociación Social y Cultural, Hijas de la Caridad de San Vicente de Paúl, ofertando los servicios de Centro de Día, Centros de Acogida, Pisos Tutelados y un Comedor Social, garantizando la cobertura de necesidades básicas y posibilitando el confinamiento y las medidas de seguridad de las personas acogidas durante la pandemia.

La actual crisis de refugiados en Europa ha provocado la necesidad ineludible de reforzar los programas municipales destinados a la población migrante para dar cabida a todas aquellas personas y familias que han tenido que abandonar su país de origen y su entorno cotidiano, para evitar las consecuencias de los conflictos armados. Estas personas se desplazan a España para solicitar refugio en el marco del Sistema Español de Protección Internacional.

Durante los primeros meses del año, hasta la declaración del estado de alarma, se mantuvo la llegada incesante de personas migrantes solicitantes de asilo a la ciudad de Madrid, que fueron atendidas en nuestra red de acogida conformada por el Albergue Municipal Mejía Lequerica, el Centro de Acogida Temporal "El Vivero" y el Centro de Acogida Temporal San Blas, recursos esenciales para atender a las personas solicitantes de protección internacional de forma temporal, así como a migrantes en situación de extrema vulnerabilidad hasta su acceso a otras redes de protección.

Igual de relevante es el centro de emergencia temporal "Las Caracolas" que se menciona en el programa 231.06 de esta sección presupuestaria y responsabilidad del mismo órgano directivo que gestiona el programa 231.07, en la atención y acogida de personas solicitantes de protección internacional que durante el primer trimestre del año llegaron a la ciudad de Madrid.

Posteriormente, a pesar de la restricción casi total de movimientos durante los meses más críticos de la pandemia y a que la declaración de estado de alarma afectara decisivamente al ejercicio del derecho de acceso al procedimiento de protección internacional y a la tramitación de los expedientes que estaban en curso (en ese periodo no fue posible realizar la petición de solicitud de asilo, ni se pudieron celebrar las citas que estaban programadas, al tratarse en todos los casos de unos trámites necesariamente presenciales), se llegaron a registrar 88.762 solicitudes, cerca del 40%, en la Comunidad de Madrid.

En el ámbito de la protección internacional, a pesar de que las restricciones de acceso a territorio español para frenar la propagación del COVID-19 hayan provocado un desplome en las solicitudes de protección internacional, España cierra 2020 como el país comunitario que más solicitudes de asilo recibe. Por quinto año consecutivo, Venezuela es el país de origen con mayor número de solicitantes de protección internacional, seguido de Colombia, Honduras, Perú y Nicaragua.

MEMORIA GENERAL DEL PROGRAMA

En el marco de las competencias municipales, se ha mantenido durante 2020 una estrecha coordinación con las autoridades estatales en orden a la atención de todas las emergencias que los solicitantes de asilo requerían antes de su asignación a una plaza de la Administración General del Estado, atendiendo, en este contexto de pandemia sanitaria, a todas las personas que se quedaron sin cursar las solicitudes de asilo o de aquellos que no pudieron acceder al sistema estatal por las medidas de confinamiento impuestas.

En este contexto de actuaciones coordinadas, con las planificaciones ordinarias en unos casos y extraordinarias y urgentes en otros, se ha estado atendiendo el flujo de personas solicitantes de asilo y en situación de vulnerabilidad que, primero son asumidas por el Ayuntamiento de Madrid y posteriormente, pasan a la red estatal, una vez han formalizado su solicitud con arreglo a la Ley 12/2009, de 30 de octubre, Reguladora del Derecho de Asilo y Protección Subsidiaria.

Además, en el 2020, durante la etapa de confinamiento por motivo de la pandemia, la red de atención a migrantes y solicitantes de asilo ha garantizado alimentación adecuada y saludable a todas las personas acogidas, de esta manera, además de garantizar la alimentación, se facilitaba el cumplimiento de confinamiento.

Así mismo, hemos contado con la colaboración de entidades que en el contexto de emergencia han sumado esfuerzos en esta lucha contra el COVID 19 y de manera voluntaria y gratuita, han albergado de manera temporal a personas vulnerables, (aproximadamente a 60) usuarias de los servicios del Departamento de Inmigración y Refugio, garantizando la cobertura de las necesidades básicas de alojamiento y, en su caso, de manutención y de prestación de servicios humanitarios y sociales a las personas residentes.

Igualmente, se ha previsto para la población inmigrante que ha sido atendida en la Unidad de Alojamiento de Emergencia un servicio de manutención para cubrir las necesidades básicas de las personas acogidas en el dispositivo.

Por otro lado, se han mantenido y adaptado los servicios de intervención en los barrios y espacios públicos siguiendo las recomendaciones sanitarias, suspendiendo los encuentros presenciales y ejecutándose de manera telemática hasta el inicio de la desescalada.

Del mismo modo, se han realizado las gestiones oportunas para un nuevo mandato del Foro Madrid de Diálogo y Convivencia, destinados a garantizar la convivencia armoniosa en nuestra ciudad y a crear canales de participación efectiva que alejen a la población de las situaciones de vulnerabilidad social y acerquen cada vez más a la integración real.

Para el cumplimiento de dichas finalidades, el programa presupuestario 231.07 "Atención a la Inmigración" ha contado en 2020 con un crédito inicial de 8.658.886 euros, ascendiendo el crédito definitivo a 8.608.886 euros (una vez excluido el capítulo 1), y se han reconocido obligaciones por importe de 8.164.945 euros, lo que supone un porcentaje de ejecución de un 94,8%. Cabe destacar el porcentaje de ejecución del capítulo 4 que asciende a un 99,9%.

OBJETIVOS / INDICADORES DE GESTIÓN

1. OFRECER INFORMACIÓN GENERAL Y ESPECIALIZADA Y FORMACIÓN A LA POBLACIÓN DE ORIGEN EXTRANJERO.

Para la consecución de este objetivo, se ha destinado un importe de 655.178 euros correspondiente a la partida 231.07/227.99 "Otros trabajos realizados por otras empresas y profesionales", que se han destinado a la gestión de las dos Oficinas de Información y Orientación para integración social de la población inmigrante, habiéndose ejecutado en un 100%.

Por otro lado, y con cargo a la partida 489.01 "Otras transferencias a instituciones sin fines de lucro", se ha tramitado un convenio de subvención nominativa por importe de 111.750 euros con la entidad ILUSTRE COLEGIO DE ABOGADOS DE MADRID denominado "Servicio de orientación jurídica en materia de extranjería y en supuestos de racismo, xenofobia, homofobia y transfobia" con vigencia durante el año 2020.

El Servicio de Información y Orientación de las Oficinas ha atendido durante el año 2020 a un total de 25.742 personas, de las cuales el 67% corresponde a mujeres. El perfil de las personas atendidas ha sido mayoritariamente hispanohablante, asimismo se observa un descenso de atenciones a personas de la Unión Europea y Magreb, respecto al año anterior.

OBJETIVOS / INDICADORES DE GESTIÓN

En cuanto a la situación administrativa de los participantes, ha predominado en ambas Oficinas aquellas personas que tienen autorización de residencia y trabajo, siendo más del 35% de las atenciones. En este caso, como en años anteriores, se continúa en segundo lugar con las personas que se encuentran en situación administrativa irregular con un promedio del 18-20%. Destacando también las personas solicitantes de asilo o protección internacional.

La previsión de los indicadores para hombres y mujeres atendidos, no se ha cumplido, lo que cabe relacionar con el impacto de la crisis sanitaria por COVID-19, con la suspensión en inicio de la atención presencial y, posteriormente, la significativa reducción de esta, sin que se haya alcanzado todavía la normalidad. Ha sido necesario que, tanto trabajadores de los servicios, como usuarios, se adaptaran a la gestión telemática, implicando al colectivo de inmigrantes una dificultad añadida el acceso a este tipo de recursos.

Dada la situación generada por la COVID-19, se evidencia un cambio en la forma de realizar la consulta, siendo 5.834 atenciones las realizadas de manera telefónica (55%) respecto a 2019 en que el 94% fueron consultas presenciales. Asimismo, se han realizado 6.269 atenciones presenciales, 4.307 a través del correo electrónico y 985 por el formulario online de la web.

No obstante, cabe destacar que el número de atenciones realizadas por las Oficinas Municipales ha sido de 11.505 dirigidas a hombres y 23.256 dirigidas a mujeres, con un total de 34.741 atenciones.

El Servicio de Interpretación telefónica y el de Traducción que se presta en las Oficinas para dispositivos municipales, tiene como objetivo principal ofrecer apoyo a profesionales del Ayuntamiento de Madrid, posibilitando la comunicación entre las personas usuarias, los servicios y los recursos municipales, por lo que se constituye como instrumento eficaz en la labor de asistencia a la población inmigrante.

El Servicio de Traducción presenta un total de 29 traducciones a centros de servicios sociales durante 2020, con un total de 16.769 palabras traducidas. Las lenguas más traducidas han sido el árabe estándar y el francés, en total se han solicitado 7 idiomas diferentes. El Servicio de Interpretación telefónica ha realizado un total de 616 llamadas, lo que suma una duración total de 11.731 minutos. Si bien el indicador previsto (700) no se ha alcanzado en su totalidad por los motivos sociosanitarios que se vienen refiriendo, en total se han realizado 645 servicios entre interpretaciones y traducciones.

El total de consultas de asesoramiento jurídico atendidas es de 7.601, la demanda ha sido inferior a la prevista, en parte a que se produjo en el 2020 una reducción del presupuesto para este servicio y como consecuencia una reducción en las horas prestadas, que pasarían de 3.876 en 2019 a 2.665 en 2020 y por otra parte, a la situación de emergencia sanitaria provocada por el COVID-19 que hizo que a pesar de adaptarse el servicio para ser prestado telefónicamente, la demanda fuese menor.

Las clases de español, que son impartidas desde las Oficinas de Información y Orientación para la Integración de la Población Inmigrante, tienen en cuenta la perspectiva humanista que contempla el Plan Curricular del Instituto Cervantes, que sitúa al alumnado en el centro del proyecto educativo. Las clases impartidas han comprendido desde el nivel A1 hasta el nivel B2, según el Marco Común Europeo de Referencia para las lenguas (MCER). Así como cursos de alfabetización, lectoescritura, B1 conversación y DELE A2 para la preparación de las pruebas orientadas a la solicitud de la nacionalidad española.

Durante 2020 en el área de español para personas extranjeras han participado en las clases un total de 3.985 personas (2.213 mujeres y 1.772 hombres), con una media mensual de 332 participantes. El área de formación en español es el servicio más demandado de las Oficinas. Como ya ocurriera con los indicadores anteriores, no se ha alcanzado la previsión establecida para el 2020 por la crisis socio sanitaria sobrevenida.

Entre el alumnado de este año han participado más mujeres que hombres, la mayoría del alumnado se encuentran en la franja de edad de 18 a 50 años. Se observa un descenso en la población en situación irregular comparado con el año 2019, siendo actualmente la situación administrativa más frecuente entre el alumnado la de personas beneficiarias en el 29,5% de los casos.

A lo largo de este período se han diseñado y elaborado materiales didácticos para el trabajo en el aula y entrega al alumnado, utilizando material audiovisual adaptado a la enseñanza de español como lengua extranjera (vídeos didácticos con actividades insertadas). Cabe destacar que este año ha sido desarrollado, elaborado y presentado por el equipo docente de las Oficinas el primer manual "Tejiendo el español A1". Es un importante recurso para conseguir los objetivos de aprendizaje y de integración de todos los estudiantes,

OBJETIVOS / INDICADORES DE GESTIÓN

contemplando la diversidad del alumnado.

El área de formación y empleo para la Inserción sociolaboral tiene como objetivo el desarrollo de acciones que faciliten la integración en el mercado de trabajo de la población migrante, para quienes se encuentren en situación o riesgo de exclusión social, a través del desarrollo de itinerarios de inserción laboral individualizados. Durante 2020 se han atendido un total de 1.363 personas, de ellas 864 son mujeres y 499 son hombres que demandaban orientación profesional y laboral. Por otro lado, el número de atenciones fueron de 3.003 de las que 1.872 han sido de mujeres y 1.131 hombres. La proporción entre hombres y mujeres muestran una diferencia significativa, el 63% de las atenciones corresponde a mujeres.

Desde comienzos de 2020, se prospectaron alrededor de 102 empresas diferentes en la Comunidad de Madrid. Teniendo en cuenta circunstancias empresariales ciertamente traumáticas, debido a la paralización generalizada de la actividad económica durante el estado de alarma decretado como consecuencia del COVID, viéndose gravemente afectados algunos sectores que generaban la mayoría de las contrataciones como son el comercio y la hostelería. El área de empleo es la que más se ha visto afectada por las circunstancias, como queda reflejado en la previsión de indicadores, que no se han podido alcanzar. En total en las oficinas se han realizado 133 inserciones laborales en los sectores de servicios, logística, hostelería, comercio, industria y construcción, ámbito sociosanitario y tecnología.

En relación con el programa formativo se han realizado un total de 266 talleres, impartidos mensualmente con la asistencia de 2.687 personas, de las cuales el 66% fueron mujeres.

Desde las Oficinas, en todas sus acciones se ha tenido en cuenta la perspectiva intercultural y la estrategia de igualdad de oportunidades, realizando actividades en este sentido y fomentando la participación de la población de origen extranjero en los recursos normalizados existentes.

En líneas generales, se puede afirmar para este objetivo, que, si bien los indicadores previstos para un año 2020 que se preveía dentro de la normalidad, no se han podido cumplir, lo cierto es que, salvo en el área de empleo, los resultados esperados se han acercado bastante, indicando que la rápida adaptación de las Oficinas a los métodos telemáticos ha resultado exitosa.

INDICADOR	MAGNITUD	PREVISIÓN	REALIZADO
INTERPRETACIONES Y TRADUCCIONES REALIZADAS POR EL SERVICIO D	NÚMERO	700	645
HOMBRES INMIGRANTES ATENDIDOS EN LOS SERVICIOS DE INSERCIÓN	NÚMERO	700	499
MUJERES INMIGRANTES ATENDIDAS EN LOS SERVICIOS DE INSERCIÓN	NÚMERO	1200	864
CONSULTAS ATENDIDAS POR EL SERVICIO MUNICIPAL DE ASESORAMIEN	NÚMERO	10000	7601
MUJERES ASISTENTES A LOS CURSOS DE CASTELLANO	NÚMERO	2500	2213
HOMBRES ASISTENTES A LOS CURSOS DE CASTELLANO	NÚMERO	1800	1772
HOMBRES ATENDIDOS POR EL SERVICIO DE INFORMACIÓN Y ORIENTACI	NÚMERO	11000	8513
MUJERES ATENDIDAS POR EL SERVICIO DE INFORMACIÓN Y ORIENTACI	NÚMERO	19000	17229

2. OFRECER ALOJAMIENTO, ATENCIÓN A LAS NECESIDADES BÁSICAS E INTERVENCIÓN SOCIAL A LAS PERSONAS EXTRANJERAS EN RIESGO DE EXCLUSIÓN SOCIAL

Para el cumplimiento de este objetivo presupuestario se ha destinado la partida 489.01 "Otras transferencias a instituciones sin fines de lucro", con cargo a la cual se han tramitado 6 Convenios de subvención nominativa por importe de 6.702.674 euros, a entidades sin ánimo de lucro, como son: ACCEM, para el desarrollo de los Programas de Intervención Socio-comunitaria con familias inmigrantes (1.932.674 euros); y el Programa de acogida temporal para personas migrantes en situación de emergencia (1.500.000 euros) Cruz Roja, para el Programa global de acogida y atención a la población inmigrante (1.500.000 euros); Hijas de la Caridad de San Vicente de Paúl, para el Programa Global de acogida y atención a la población inmigrante (435.000 euros); CEAR, para los Programas de acogida de la población de origen subsahariano y de otros países de África y de Oriente Medio (335.000 euros); CEAR de acogida integral y de emergencia a personas en régimen de protección temporal en España e inmigrantes en situación de extrema vulnerabilidad en el Albergue Mejía Lequerica (1.000.000 euros.)

Por otro lado, con cargo a la partida 480.99 "A otras fundaciones", en cumplimiento del objetivo se ha tramitado un convenio de subvención nominativa por un importe de 325.000 euros, con Fundación la Merced Migraciones, para el desarrollo del programa de prevención de situaciones de exclusión e inserción

OBJETIVOS / INDICADORES DE GESTIÓN

socio laboral dirigido a jóvenes inmigrantes.

De igual modo con cargo a la partida 227.99 "Otros trabajos realizados por otras empresas" pero con respecto al programa 231.06 de esta sección presupuestaria, y responsabilidad del mismo órgano directivo que gestiona el programa 231.07 se ha adjudicado un contrato a la entidad Fundación ASISPA denominado "Gestión Integral de un Centro de Emergencia temporal destinado a solicitantes de Asilo / Refugio, y el suministro de mobiliario y otros enseres".

Igualmente, para la consecución de este objetivo, se ha destinado un importe de 59.534 euros correspondiente a la partida 231.07/227.99 "Otros trabajos realizados por otras empresas y profesionales", para el desarrollo de un servicio de manutención con productos de comercio justo para la población inmigrante, usuarios y usuarias de la Unidad de Alojamiento de Emergencia.

El Ayuntamiento de Madrid ofrece atención a las necesidades básicas para atender a personas solas y a familias inmigrantes que no cuentan con los recursos sociales y económicos suficientes, a los que se proporciona alojamiento, manutención y un proceso de intervención social que facilite la inserción social de las personas inmigrantes en la ciudad.

A través de este objetivo se ha dispuesto de los servicios y recursos necesarios para la atención a personas y familias de origen extranjero que se encuentren en situación de exclusión social y que, por tanto, no puedan atender sus necesidades más elementales (alojamiento y manutención).

En el año 2020, han sido atendidas en centros de acogida temporal un total de 2.319 personas extranjeras sin responsabilidades familiares (1.818 hombres y 501 mujeres), 379 personas en el Centro de Acogida Temporal San Blas (62 mujeres y 317 hombres), 36 personas en el Centro de Acogida San Vicente Paúl (5 mujeres y 31 hombres), 549 hombres en el Centro de Acogida "el Vivero", 221 personas en el Albergue Mejía Lequerica (136 mujeres y 85 hombres), y 1.134 personas en el Centro de Emergencia Temporal "Las Caracolas" (298 mujeres y 836 hombres). Superándose las cifras previstas con respecto a este indicador de las personas sin responsabilidades familias acogidas en centro, tanto para el caso de hombres como de mujeres, este incremento se debe principalmente a la puesta en marcha del Centro de Emergencia Temporal "Las Caracolas", que dispone de 300 plazas de acogida.

Respecto a las personas alojadas en centros de acogida temporal en 2020 con responsabilidades familiares, se han registrado un total de 1.011 personas, (410 hombres y 601 mujeres), superándose ampliamente las previsiones para este indicador, por el incremento de las 300 plazas de las que dispone el CET "Las Caracolas" como ya se ha señalado anteriormente. Si además tenemos en cuenta a los 782 menores (416 niños y 366 niñas) que han sido alojados en estos centros, llegaríamos a las 1.793 personas superando el indicador para este año de forma exponencial.

Respecto a los centros de acogida de Valdelatas y San Roque, han acogido a un total de 149 adultos (67 hombres y 82 mujeres), asimismo han sido alojados 145 menores (85 niños y 60 niñas) con lo que llegaríamos a las 294 personas.

En cuanto a las personas alojadas en pisos tutelados sin responsabilidades familiares, se han atendido a un total de 141 personas, mayoritariamente hombres (138 hombres y 3 mujeres), 44 hombres en el "Programa Integral de Prevención de situaciones de exclusión social y de inserción sociolaboral dirigido a jóvenes inmigrantes" de la Merced Migraciones, 72 personas (69 hombres y 3 mujeres), en los pisos tutelados para jóvenes subsaharianos y de otros países de África y Oriente Medio de CEAR y 25 hombres en Hijas de la Caridad de San Vicente de Paul.

En lo relativo al indicador "hombres y mujeres con responsabilidades familiares alojados en pisos tutelados", la cifra total ha sido de 138 (52 hombres y 86 mujeres), 32 personas (23 mujeres y 9 hombres) en los pisos de Cruz Roja, 91 personas (52 mujeres y 39 hombres) en los Pisos de ACCEM, 15 personas (11 mujeres y 4 hombres) en los pisos de Hijas de la Caridad. Alcanzando el indicador previsto para este año, y sin contar a los 56 menores acogidos (28 niños y 28 niñas) durante este periodo.

Entre los cinco proyectos desarrollados por las Hijas de la Caridad de San Vicente de Paúl, dentro del Programa Integral de Acogida y Atención de la Población Inmigrante, figuran dos servicios esenciales para la atención a necesidades básicas no solo de alimentación e higiene (ducha y lavandería) sino también de formación y acceso al mercado laboral, prestados en el Centro de Día, habiendo superado en todos los casos la previsión establecida para el 2020.

Hay que tener en cuenta que los servicios de comedor, y centro de día han tenido que adaptarse a las

OBJETIVOS / INDICADORES DE GESTIÓN

medidas socio sanitarias establecidas por COVID 19, reduciendo la ocupación de los centros para asegurar la distancia de seguridad, sustituir el servicio de comedor por comida para llevar, la suspensión de talleres y el aumento del horario de duchas para facilitar la asistencia a los servicios esenciales de higiene.

Los resultados obtenidos en los diferentes recursos de acogida, durante el ejercicio 2020 cumplen los objetivos previstos, superándose generosamente las cifras obtenidas respecto a la previsión de algunos indicadores, como el de mujeres y hombres, con y sin responsabilidades familiares alojadas en centros de acogida, esto se debe a la puesta en marcha en el 2020 del Centro de Emergencia Temporal "Las Caracolas", este recurso tiene como objetivo proporcionar alojamiento de emergencia y cobertura de necesidades básicas a mujeres solas y familias con memores a cargo y a aquellos hombres solos en situación de extrema vulnerabilidad, realizando acciones de intervención y acompañamiento social durante su estancia en la ciudad de Madrid.

En el único caso en el que no alcanzamos el indicador previsto para el 2020 es el de "mujeres sin responsabilidades familiares alojadas en pisos tutelados", esto es debido principalmente a que la mayor demanda ha sido la de mujeres con hijos/as a cargo como familias mono-marentales o bien como familias nucleares.

INDICADOR	MAGNITUD	PREVISIÓN	REALIZADO
MUJERES SIN RESPONSABILIDADES FAMILIARES ALOJADAS EN PISOS T	NÚMERO	5	3
MUJERES CON RESPONSABILIDADES FAMILIARES ALOJADAS EN PISOS T	NÚMERO	80	86
MUJER SIN RESPONSABILIDADES FAMILIARES ALOJADAS EN CENTROS D	NÚMERO	130	501
HOMBRES CON RESPONSABILIDADES FAMILIARES ALOJADOS EN PISOS T	NÚMERO	42	52
HOMBRES SIN RESPONSABILIDADES FAMILIARES ALOJADOS EN CENTROS	NÚMERO	1700	1818
HOMBRES CON RESPONSABILIDADES FAMILIARES ALOJADOS EN CENTROS	NÚMERO	290	410
MUJERES CON RESPONSABILIDADES FAMILIARES ALOJADAS EN CENTROS	NÚMERO	367	601
HOMBRES SIN RESPONSABILIDADES FAMILIARES ALOJADOS EN PISOS T	NÚMERO	116	138
HOMBRES EN SERVICIOS DE ATENCIÓN A NECESIDADES BÁSICAS	NÚMERO	1580	1663
MUJERES EN SERVICIOS DE ATENCIÓN A NECESIDADES BÁSICAS	NÚMERO	426	802

3. REALIZAR ACTUACIONES PARA PREVENIR ACTITUDES RACISTAS Y XENÓFOBAS EN LA SOCIEDAD MADRILEÑA

Para la consecución de este objetivo que persigue realizar acciones que promuevan actitudes de respeto y reconocimiento del otro y el fomento de la cohesión social, se diseñaron acciones que se enumeran a continuación:

- Desde la Oficinas de Información y Orientación para Integración Social de la Población Inmigrante, para este período se han realizado 5 Jornadas Profesionales, dos de ellas presenciales y dirigidas al personal técnico de la Agencia para el Empleo enfocadas a la actualización y formación en temas básicos de trámites extranjería y documentación para el acceso al empleo (1 en cada oficina). Las otras tres se realizaron de manera online. Dos enfocadas sobre la reagrupación familiar, un día centrado en la temática desde el área social y otro al área de empleo. Se realizó otra jornada en el área de español con la presentación del I Manual de español "Tejiendo el español nivel A1". En total, se contó con la participación de 194 personas de las cuales el 81% de los participantes fueron de sexo femenino.

- Dentro del Plan Municipal de Formación estaba incluida para desarrollar en el 2020 la acción formativa denominada Curso de Atención a la Población Inmigrante. El curso estaba destinado a las y a los trabajadores sociales de los Servicios Sociales Municipales de los 21 Distritos de Madrid, al equipo técnico del SAMUR Social, de Madrid Salud y del Área de Gobierno de Familias, Igualdad y Bienestar Social, finalmente fueron suspendidas las sesiones, a consecuencia del Covid-19 por tratarse de actividades presenciales.

En relación con el indicador de consultas atendidas por el servicio de asesoramiento jurídico en materia de racismo y discriminación, se ha realizado 1 consulta, categorizada en otras consultas. Se ha atendido el 100% de la demanda recibida a pesar de haber sido menor a la prevista, creemos debido a que la Oficina de víctimas de delitos de odio de la sede del Tribunal Superior de Justicia, ha canalizado la mayor demanda

OBJETIVOS / INDICADORES DE GESTIÓN

de denuncias de este contenido.

En el 2020 se ha establecido contacto y canales de colaboración, con la unidad de Gestión de la Diversidad y Delitos de Odio de Policía Municipal. Siguiendo las recomendaciones sanitarias para mitigar el impacto por COVID 19 se suspendieron los encuentros presenciales y no se ha realizado ninguna mesa de prevención de la violencia y actitudes racistas y xenófobas en la ciudad de Madrid.

INDICADOR	MAGNITUD	PREVISIÓN	REALIZADO
MESAS DE PREVENCIÓN DE LA VIOLENCIA Y ACTITUDES RACISTAS Y X	NÚMERO	2	0
CONSULTAS ATENDIDAS POR EL SERVICIO DE ASESORAMIENTO JURÍDIC	NÚMERO	10	1
JORNADAS, ENCUENTROS Y ACTOS DIRIGIDOS AL CONJUNTO DE LA SOC	NÚMERO	4	5

4. FOMENTAR ACTUACIONES DE CONVIVENCIA INTERCULTURAL Y DE PARTICIPACIÓN CIUDADANA EN EL MUNICIPIO DE MADRID QUE FOMENTEN LA COHESIÓN SOCIAL.

Para la consecución de este objetivo, se ha destinado la partida 231.07/489.01 "Otras transferencias a instituciones sin ánimo de lucro", a través de la cual se ha gestionado el convenio de subvención con La Rueca, Asociación Social y Cultural para el desarrollo del Programa de Convivencia Intercultural en el espacio público 290.000 euros.

Este servicio tiene como objetivo general favorecer la convivencia social e intercultural en los barrios de actuación promoviendo el encuentro entre generaciones y culturas mediante un uso responsable y sostenible del espacio público.

Durante el año 2020, se ha desarrollado con una alta diversidad cultural en 6 barrios repartidos en 4 Distritos: Villaverde, Usera, Carabanchel, y Latina.

En concreto, se han realizado 475 actividades comunitarias y de mediación cultural, y 182 reuniones con distintos recursos públicos y privados de los territorios donde se lleva a cabo.

Las actividades comunitarias y de mediación cultural, así como las reuniones con recursos del territorio tanto públicos como privados son inferiores a los previstos, ya que, al decretarse el estado de alarma, y siguiendo las recomendaciones sanitarias, el programa suspendió los encuentros presenciales y pasó a ejecutarse de manera telemática hasta el inicio de la desescalada. Las actuaciones realizadas se adecuaron no sólo a este formato digital, sino también al acompañamiento de las nuevas necesidades que expresaba la vecindad y los/as agentes y grupos comunitarios. La situación de la pandemia ha afectado a la programación comunitaria, suspendiéndose todos los grandes encuentros comunitarios programados para los meses de primavera y otoño, y reduciéndose los grupos y aforos de las actividades programadas a partir del verano.

Con el fin de apoyar el proyecto ICI, en el territorio de la Cañada Real Galiana, en 2020 se realiza un convenio de subvención con la entidad Secretariado Gitano manteniéndose la participación en cuatro espacios de relación y mesas de trabajo/coordinación constituidos en Cañada Real Galiana por medio del apoyo de un/a técnico/a al Proyecto de Intervención Comunitaria. A través de este se han realizado 6 actividades comunitarias y de mediación cultural.

El Foro Madrid de Diálogo y Convivencia es el Consejo Sectorial de Inmigración de la Ciudad de Madrid. Constituye el espacio idóneo para el intercambio de ponencias e informes sobre el fenómeno migratorio y la forma en que éste influye en la vida ciudadana, al tiempo que permite que las demandas, opiniones e iniciativas de colectivos inmigrantes que no tienen reconocida por ley otra forma de participación política pueda elevarse a los órganos decisorios y responsables de la ciudad de Madrid. Durante este año 2020 no se han realizado sesiones plenarias ni reuniones de las comisiones permanentes ya que se han realizado las gestiones oportunas para iniciar un nuevo mandato del foro, para su comienzo en el 2021.

INDICADOR	MAGNITUD	PREVISIÓN	REALIZADO
REUNIONES FORO DE DIÁLOGO Y CONVIVENCIA	NÚMERO	4	0
ACTIVIDADES COMUNITARIAS Y DE MEDIACIÓN CULTURAL	NÚMERO	517	475
REUNIONES CON ENTIDADES Y ASOCIACIONES PARTICIPANTES	NÚMERO	698	182

5. GARANTIZAR LA ATENCIÓN DE NECESIDADES BÁSICAS A PERSONAS Y FAMILIAS SOLICITANTES DE ASILO Y

OBJETIVOS / INDICADORES DE GESTIÓN

REFUGIO

Para el cumplimiento de este objetivo presupuestario se ha destinado la partida 489.01 "Otras transferencias a instituciones sin fines de lucro", con cargo a la cual se han tramitado 2 Convenios de subvención nominativa por importe de 2.500.000 euros, a entidades sin ánimo de lucro, como son ACCEM, con el Programa de acogida temporal para personas migrantes en situación de emergencia (1.500.000 euros); y con CEAR, para el Programa de acogida integral y de emergencia a personas en régimen de protección temporal en España e inmigrantes en situación de extrema vulnerabilidad en el Albergue Mejía Lequerica (1.000.000 euros).

Se ha duplicado el indicador previsto para este año, del número de plazas de acogida para personas solicitantes de protección internacional, llegando hasta las 548 plazas de acogida. Este incremento se debe al refuerzo y ampliación de los programas municipales destinados a la población migrante solicitante de protección internacional que se han generado, ante la llegada masiva de esta población a la ciudad de Madrid.

Gracias a este incremento en el número de plazas, además de atender a las personas solicitantes de asilo que llegaron a la ciudad de Madrid, se han podido implementar una serie de medidas socio sanitarias para mitigar el impacto por COVID 19: reducción del número de plazas en los centros para garantizar la distancia social, paralizar de manera preventiva y puntual los accesos a los centros, etc.

Se mantiene el Programa de Acogida Integral y de Emergencia a Personas y Familias en Régimen de Protección Temporal en España y Migrantes en Situación de Extrema Vulnerabilidad en el Albergue Municipal de Mejía Lequerica, con una capacidad máxima de 128 plazas y el Programa de Acogida Temporal a Personas Migrantes en Situación de Emergencia, "Centro el Vivero" (hombres) con 120 plazas.

En 2020, se ha contado, además, como ya anunciamos anteriormente con un nuevo recurso: Centro de Emergencia Temporal "Las Caracolas", que se conforma como la puerta de entrada a la red de acogida municipal para personas solicitantes de asilo de la ciudad de Madrid. Inició su funcionamiento el día 20 de febrero de 2020 con 102 plazas, aumentando a 240 a partir del 5 de marzo y alcanzando las 300 a partir del 27 de abril. Si bien, con carácter previo a la ocupación efectiva del recurso por parte de sus usuarios se prestaron los servicios de emergencia temporal en pisos y plazas hoteleras.

El dispositivo cuenta con un servicio de triaje previo a la acogida. En 2020 han sido valoradas 2.859 personas y han sido acogidas un total de 2.380.

Sin lugar a duda, la apertura de este recurso, por una parte, ha permitido dar una respuesta más adecuada y adaptada a ciertos grupos sociales que estaban llegando a la calle y, por otra parte, ha permitido dar salida de la red de atención a personas sin hogar a las personas solicitantes de asilo que están haciendo uso de esa red, que originariamente no estaba destinada a este colectivo.

Igualmente, desde el CET "Las Caracolas" se ha podido atender al flujo de personas potencialmente solicitantes de asilo que, durante la declaración del estado de alarma, no pudieron acceder al sistema estatal de asilo, al quedar suspendido el procedimiento de protección internacional.

En la red de acogida municipal se han atendido durante el ejercicio 2020 un total 2.701 personas (1.742 hombres 959 mujeres) y 637 menores de edad (331 niños y 306 niñas).

En el Albergue Mejía Lequerica se han atendido a 309 personas adultas (188 hombres, 121 mujeres) y 100 menores de edad (51 niños, 49 niñas). En el Centro El Vivero se atendieron 549 hombres solos, mayores de edad, en el Centro de Emergencia Temporal "Las Caracolas" se atendieron un total de 1.843 personas adultas (1.005 hombres y 838 mujeres), así como 537 menores de edad (280 niños y 257 niñas).

En el caso de mujeres y hombres atendidos se ha superado el indicador previsto para este año, si además a los datos alcanzados incorporamos a los menores de edad, se superarían de forma exponencial los indicadores previstos para este año, con 3.338 personas.

En relación con el nivel medio de ocupación registrado en el conjunto de los dispositivos no se alcanza el porcentaje previsto, fundamentalmente por la situación epidemiológica y las medidas y recomendaciones sociosanitarias implantadas para abordarla (reducción del número de plazas: para garantizar la distancia social, para posibilitar espacios libres de COVID, para aislamientos preventivos de personas sospechosas de COVID-19 etc.).

De igual modo se han atendido a 640 familias rebasando el número previsto, debido además del refuerzo y

OBJETIVOS / INDICADORES DE GESTIÓN

crecimiento del número de plazas en la red de acogida, porque se ha dado prioridad en el acceso a los recursos a las unidades familiares con hijos menores frente a las personas solas.

En este año no se han desarrollado jornadas se sensibilización.

INDICADOR	MAGNITUD	PREVISIÓN	REALIZADO
JORNADAS DE SENSIBILIZACIÓN	NÚMERO	2	0
HOMBRES ATENDIDOS EN CENTROS MUNICIPALES DE ACOGIDA	NÚMERO	900	1657
PLAZAS DE ACOGIDA PARA PERSONAS SOLICITANTES DE PROTECCIÓN I	NÚMERO	248	548
MUJERES ATENDIDAS EN CENTROS MUNICIPALES DE ACOGIDA	NÚMERO	340	959
NIVEL MEDIO DE OCUPACIÓN	PORCENTAJE	97	77
FAMILIAS ATENDIDAS EN LOS CENTROS MUNICIPALES DE ACOGIDA	NÚMERO	254	640

CENTRO: 001 AYUNTAMIENTO DE MADRID

SECCIÓN: 180 FAMILIAS, IGUALDAD Y BIENESTAR SOCIAL

PROGRAMA: 23109 INNOVACIÓN Y ESTRATEGIA SOCIAL

RESPONSABLE PROGRAMA: D.G. DE INNOVACIÓN Y ESTRATEGIA SOCIAL

MEMORIA GENERAL DEL PROGRAMA

Por Acuerdo de 4 de julio de 2019 de la Junta de Gobierno de organización y competencias del Área de Gobierno de Familias, Igualdad y Bienestar se crea la Dirección General de Innovación Social y Estrategia Social cuyas principales funciones son las de promover procesos de innovación mediante la creación y aplicación de nuevos modelos de gestión, programas y servicios, y la de realizar campañas de sensibilización y promoción del voluntariado.

Como consecuencia del cambio organizativo aprobado por Acuerdo de 13 de febrero de 2020 de la Junta de Gobierno de organización y competencias del Área de Gobierno de Familias, Igualdad y Bienestar Social, el Departamento de Voluntariado pasa a depender de la Coordinación General de Familias, Igualdad y Bienestar Social, al igual que las competencias relacionadas con esta materia.

Teniendo en cuenta lo expuesto anteriormente se produce una alteración en el programa presupuestario 231.09 "Innovación, Estrategia Social y Voluntariado", tanto en su denominación como en la cuantía del crédito definitivo, así como en objetivos e indicadores. La nueva denominación "Innovación y Estrategia Social" queda con un crédito definitivo de 336.249 euros, de los cuales 300.000 euros corresponden a la aplicación presupuestaria "Estudios y Trabajos Técnicos", y los otros 36.249 euros a la de "Otros trabajos a empresas y profesionales" referidas a actuaciones en materia de voluntariado que en febrero de 2020 tenían el crédito autorizado.

En octubre de 2020, y teniendo en cuenta las previsiones de gasto de esta Dirección General, se pone a disposición del Área de Gobierno de Hacienda y Personal un crédito de 150.000 euros, quedando el programa presupuestario de "Innovación y Estrategia Social" con un crédito definitivo de 186.249 euros.

A la finalización del ejercicio económico 2020 las obligaciones reconocidas con cargo al programa presupuestario "Innovación y Estrategia Social" han sido: 72.479 euros a cargo de la aplicación presupuestaria "Estudios y trabajos técnicos", y de 36.249 euros a la de "Otros trabajos a empresas y profesionales". Por tanto, un crédito autorizado y dispuesto de 108.728 euros que supone un grado de ejecución presupuestaria de 58,4%.

El programa 231.09 "Innovación y Estrategia Social" tiene como finalidad promover procesos de innovación mediante la creación y aplicación de nuevos modelos de gestión, programas y servicios que contribuyan a una mejor calidad de la prestación de los servicios sociales que impulsa el Área de Gobierno de Familias, Igualdad y Bienestar Social, así como facilitar un conocimiento global, permanente y actualizado de las necesidades y aspiraciones sociales de la ciudadanía madrileña y especialmente de los grupos y poblaciones más vulnerables, lo cual permitirá hacer los ajustes necesarios en la estrategia a seguir en aras de conseguir y ofrecer unos mejores servicios sociales.

Los objetivos 1 y 2 quedan en este programa cuyo responsable sigue siendo esta Dirección General, y los objetivos del 3 al 6 pasan al nuevo programa denominado "Voluntariado" cuya responsabilidad recae en la Coordinación General de Familias, Igualdad y Bienestar Social.

Los objetivos 1 y 2, enmarcados en dos grandes líneas de actuación: Estrategia e Innovación, son:

Objetivo 1. Realizar estudios, evaluaciones y explotación de datos relacionados con la mejora de la estrategia social.

Objetivo 2. Realizar estudios de innovación social.

OBJETIVOS / INDICADORES DE GESTIÓN

1. REALIZAR ESTUDIOS, EVALUACIONES Y EXPLOTACIÓN DE DATOS RELACIONADOS CON LA MEJORA DE LA ESTRATEGIA SOCIAL

El cumplimiento de este objetivo y las actuaciones enmarcadas en él se han visto condicionadas por la situación provocada por la pandemia Covid-19, tanto a la hora de plantear el contenido como la forma de realizar dichas actuaciones.

El empeoramiento de la situación económica y social de la población más vulnerable de la ciudad de Madrid, que surge de las consecuencias de la pandemia por covid 19, llevó a la aprobación en Pleno municipal de 7 de julio de 2020 de los denominados Acuerdos de la Villa, en los que se establece la creación de un nuevo modelo de servicios sociales para atender las necesidades de las nuevas personas demandantes de servicios.

Es por ello que desde esta Dirección General se han realizado varios estudios y se han analizado diferentes fuentes estadísticas que ayuden a identificar las necesidades, los problemas y las expectativas de la población madrileña en relación a los servicios sociales en el sentido más amplio.

Para dar cumplimiento a estas actuaciones se han realizado los siguientes estudios:

- Estudio de consecuencias de la pandemia por Covid19 en la población de la Ciudad de Madrid. Octubre 2020.

- Madrid 2020: Diagnóstico social de la crisis por Covid-19.

- Análisis georreferenciado predictivo y elaboración de cuadros de mando ante el impacto socioeconómico del Covid 19 sobre la población vulnerable y demanda asistencial de la ciudad de Madrid.

- Encuesta Covid-19 a hogares de Madrid. Abril 2020.

Estos estudios han supuesto un gasto de 49.489 euros, que supone un 33% del crédito definitivo dedicado a "Estudios y Trabajos Técnicos".

INDICADOR	MAGNITUD	PREVISIÓN	REALIZADO
ESTUDIOS PARA LA MEJORA DE LA ESTRATEGIA SOCIAL	NÚMERO	4	4

2. REALIZAR ESTUDIOS RELACIONADOS CON INNOVACIÓN SOCIAL.

Siguiendo con la línea iniciada en 2019 por esta Dirección General y en relación al estudio sobre los Bonos de Impacto Social y su implantación en el Ayuntamiento de Madrid, se ha realizado en el año 2020 un estudio sobre la viabilidad de implantación de un proyecto económico dirigido a las personas sin hogar, con resultados evaluables sobre la mejora de sus condiciones de vida, mediante la técnica de Housing Led. El estudio ha sido financiado y desarrollado mediante un bono de impacto social (forma en la que se denomina a los contratos de pago por resultados).

Asimismo, con el fin de impulsar el alineamiento de las intervenciones que se llevan a cabo en el ámbito del Área de Gobierno de Familias, Igualdad y Bienestar Social del Ayuntamiento, desde esta Dirección General se consideró necesario elaborar un censo de repositorios institucionales y un análisis de los criterios de evaluación que los mismos utilizan para certificar las prácticas basadas en la evidencia y cuáles afectan a nuestro ámbito competencial, para ello, se realizó un estudio para la confección de un censo de repositorios institucionales y criterios de evaluación de prácticas basadas en la evidencia con aplicación a las actuaciones del Área de Gobierno de Familias, Igualdad y Bienestar Social.

Estos estudios han supuesto un gasto de 22.990 euros, que supone un 15% del crédito definitivo dedicado a "Estudios y Trabajos Técnicos".

El tercer estudio previsto no se ha realizado por la imposibilidad de llevar a cabo una de las principales tareas del mismo.

INDICADOR	MAGNITUD	PREVISIÓN	REALIZADO
ESTUDIOS INNOVACIÓN SOCIAL	NÚMERO	3	2

3. DESARROLLAR EL PROGRAMA MUNICIPAL DE VOLUNTARIADO, "VOLUNTARI@S POR MADRID", IMPULSANDO NUEVAS ACCIONES QUE MOTIVEN A LOS CIUDADANOS A PARTICIPAR ACTIVAMENTE. GENERAR ACTIVIDADES Y

OBJETIVOS / INDICADORES DE GESTIÓN

ESPACIOS DE RELACIÓN Y ENCUENTRO Y PRESTAR UNA ESPECIAL ATENCIÓN A LAS PERSONAS VOLUNTARIAS, PROMOVIENDO SU FIDELIZACIÓN, SATISFACCIÓN Y PERMANENCIA

Mediante Resolución de 24 de febrero de 2020 del Director General Presupuestos, por la que se adapta la estructura presupuestaria para el ejercicio 2020 a la nueva organización administrativa y distribución de competencias del Área de Gobierno de Familias, Igualdad y Bienestar Social establecida por el Acuerdo de la Junta de Gobierno de la Ciudad de Madrid de 13 de febrero de 2020, se crea el programa 231.10 Voluntariado, siendo el responsable del mismo el Coordinador General de Familias, Igualdad y Bienestar Social.

La memoria de este objetivo así como los indicadores correspondientes, se desarrollan en la Memoria del nuevo programa 231.10 Voluntariado.

INDICADOR	MAGNITUD	PREVISIÓN	REALIZADO
ESPACIOS DE FORMACIÓN Y RELACIÓN DE VOLUNTARIOS/AS	NÚMERO	100	0
VOLUNTARIOS/AS PARTICIPANTES EN PROYECTOS Y ACCIONES DE VOLU	NÚMERO	3000	0
NÚMERO DE ENTREVISTAS CON PERSONAS VOLUNTARIAS	NÚMERO	1500	0
PERSONAS INSCRITAS EN "VOLUNTARI@S POR MADRID".	MUJERES	9425	0
PERSONAS INSCRITAS EN "VOLUNTARI@S POR MADRID"	HOMBRES	5075	0

4. DESARROLLAR PROYECTOS PUNTUALES Y PERMANENTES DE VOLUNTARIADO EN LA CIUDAD, IMPULSANDO LA PARTICIPACIÓN ACTIVA DE LOS VOLUNTARIOS Y VOLUNTARIAS

Mediante Resolución de 24 de febrero de 2020 del Director General Presupuestos, por la que se adapta la estructura presupuestaria para el ejercicio 2020 a la nueva organización administrativa y distribución de competencias del Área de Gobierno de Familias, Igualdad y Bienestar Social establecida por el Acuerdo de la Junta de Gobierno de la Ciudad de Madrid de 13 de febrero de 2020, se crea el programa 231.10 Voluntariado, siendo el responsable del mismo el Coordinador General de Familias, Igualdad y Bienestar Social.

La memoria de este objetivo así como los indicadores correspondientes, se desarrollan en la Memoria del nuevo programa 231.10 Voluntariado.

INDICADOR	MAGNITUD	PREVISIÓN	REALIZADO
PROYECTOS SUBVENCIONADOS	NÚMERO	30	0
ACTIVIDADES PUNTUALES	NÚMERO	100	0
NÚMERO DE REUNIONES REALIZADAS CON VOLUNTARIADO DE PROYECTOS	NÚMERO	40	0
PROYECTOS PERMANENTES	NÚMERO	35	0

5. INCREMENTAR LA COLABORACIÓN Y PARTICIPACIÓN DE ENTIDADES SOCIALES, INSTITUCIONES Y OTROS ORGANISMOS EN PROYECTOS DE VOLUNTARIADO Y ACCIONES SOLIDARIAS DE LA CIUDAD DE MADRID, FOMENTANDO ESPECIALMENTE LA INNOVACIÓN, EL DESARROLLO DE PROYECTOS Y LA COORDINACIÓN DE LOS DIFERENTES AGENTES EN PRO DE LA EFICACIA Y LA EFICIENCIA DE RESULTADOS.

Mediante Resolución de 24 de febrero de 2020 del Director General Presupuestos, por la que se adapta la estructura presupuestaria para el ejercicio 2020 a la nueva organización administrativa y distribución de competencias del Área de Gobierno de Familias, Igualdad y Bienestar Social establecida por el Acuerdo de la Junta de Gobierno de la Ciudad de Madrid de 13 de febrero de 2020, se crea el programa 231.10 Voluntariado, siendo el responsable del mismo el Coordinador General de Familias, Igualdad y Bienestar Social.

La memoria de este objetivo así como los indicadores correspondientes, se desarrollan en la Memoria del nuevo programa 231.10 Voluntariado.

INDICADOR	MAGNITUD	PREVISIÓN	REALIZADO
NÚMERO DE ORGANISMOS U OTRO TIPO DE COLABORADORES EN PROYECT	NÚMERO	50	0
NÚMERO DE REUNIONES REALIZADAS CON ORGANISMOS U OTRO TIPO DE	NÚMERO	100	0
NÚMERO DE ENTIDADES SOCIALES COLABORADORAS EN PROYECTOS DE V	NÚMERO	40	0

OBJETIVOS / INDICADORES DE GESTIÓN

6. DIFUSIÓN Y SENSIBILIZACIÓN DEL VOLUNTARIADO. PROMOVER ACTUACIONES DE DIFUSIÓN Y SENSIBILIZACIÓN EN MATERIA DE PARTICIPACIÓN ACTIVA DE LOS MADRILEÑOS, A TRAVÉS DEL VOLUNTARIADO Y LA IMPLICACIÓN CON EL ENTORNO. DAR A CONOCER "VOLUNTARI@S POR MADRID" Y TODOS LOS PROYECTOS DE VOLUNTARIADO DE LA CIUDAD, CON EL OBJETIVO DE IMPULSAR EL VOLUNTARIADO Y LA SOLIDARIDAD. SEGUIR DESARROLLANDO LA COMUNIDAD VIRTUAL DE VOLUNTARIADO Y OTRAS PLATAFORMAS IMPULSORAS DEL PROGRAMA

Mediante Resolución de 24 de febrero de 2020 del Director General Presupuestos, por la que se adapta la estructura presupuestaria para el ejercicio 2020 a la nueva organización administrativa y distribución de competencias del Área de Gobierno de Familias, Igualdad y Bienestar Social establecida por el Acuerdo de la Junta de Gobierno de la Ciudad de Madrid de 13 de febrero de 2020, se crea el programa 231.10 Voluntariado, siendo el responsable del mismo el Coordinador General de Familias, Igualdad y Bienestar Social.

La memoria de este objetivo así como los indicadores correspondientes, se desarrollan en la Memoria del nuevo programa 231.10 Voluntariado.

INDICADOR	MAGNITUD	PREVISIÓN	REALIZADO
ENCUENTROS, ACTOS, ACTIVIDADES Y JORNADAS DE SENSIBILIZACIÓN	NÚMERO	10	0
ELABORACIÓN DE UN BOLETÍN DE VOLUNTARIADO	NÚMERO	10	0
PUBLICACIÓN DE NOTICIAS DE VOLUNTARIADO EN REDES SOCIALES	NÚMERO	3000	0

CENTRO: 001 AYUNTAMIENTO DE MADRID

SECCIÓN: 180 FAMILIAS, IGUALDAD Y BIENESTAR SOCIAL

PROGRAMA: 32301 CENTROS DOCENTES ENSEÑANZA INFANTIL Y PRIMARIA

RESPONSABLE PROGRAMA: D.G. DE FAMILIAS, INFANCIA, EDUCACIÓN Y JUVENTUD

MEMORIA GENERAL DEL PROGRAMA

Dentro de las competencias en materia de Educación y Juventud que desarrolla la Dirección General de Familias, Infancia, Educación y Juventud, se plantea como un objetivo prioritario la promoción de la igualdad de oportunidades y la cohesión social, desarrollando actuaciones que compensen desigualdades. En este afán, tienen un papel fundamental las 68 Escuelas Infantiles que configuran la Red Municipal de Escuelas Infantiles y que trabajan para garantizar el bienestar de la primera infancia, la promoción de los procesos de desarrollo personal y social y el trabajo con las familias como agentes imprescindibles de los procesos madurativos de los más pequeños.

Estos centros, además de disponer de un carácter eminentemente educativo y compensador, desempeñan una función esencial en la conciliación de la vida familiar y laboral.

En esta línea de trabajo, los distritos gestionan las escuelas infantiles, con arreglo a las directrices y recomendaciones dictadas por el Área de Gobierno de Familias, Igualdad y Bienestar Social. Todo ello con el fin de garantizar una coherencia en el funcionamiento en base al modelo educativo establecido para estos fines.

Por tanto, el Ayuntamiento ha apostado por mantener esta Red, finalizando el ejercicio 2020 con una oferta pública de 7.796 plazas para niñas y niños de 0 a 3 años de edad.

A estas plazas se suman las 265 plazas sostenidas con fondos públicos en centros de titularidad privada, distribuidas en 25 Escuelas Infantiles.

Durante este ejercicio, se ha puesto en marcha una línea de ayudas para aquellas familias que no hayan obtenido plaza en la Red Municipal durante el curso 2019/20, facilitando la escolarización de los niños y niñas de 0 a 3 años en Escuelas Infantiles de titularidad privada. Esta actuación ha asignado 383 becas a las familias.

Esta convocatoria ha orientado la política educativa municipal hacia la universalización paulatina de la escolarización temprana mediante un modelo integrado por disponer de una Red pública de calidad junto con una línea de colaboración público-privada a través de ayudas a las familias para la escolarización de los más pequeños.

Al igual que el resto de los servicios, todas las actuaciones llevadas a cabo por los diferentes servicios destinados a la educación de los más pequeños (escuelas infantiles, plazas y ayudas en centros de titularidad privada) se han visto afectados por la crisis sanitaria provocada por el COVID-19. A tal fin, se han adaptado todos los servicios, facilitando siempre el acompañamiento a las familias y la continuidad de la educación de las niñas y niños, mediante recursos telemáticos.

Incluso, desde el mes de marzo de 2020 hasta el 30 de junio, se facilitó a los menores pertenecientes a familias vulnerables escolarizados en las Escuelas Infantiles de la Red municipal y en las escuelas con plazas sostenidas con fondos públicos, un servicio de alimentación a domicilio con menús adaptados y saludables, para garantizar su alimentación.

Dentro de este Programa, se gestiona también la Residencia Internado San Ildefonso, entendida como una Institución singular que acoge, educa y atiende a menores entre los 6 y los 14 años de edad, cuyos familiares no pueden atenderles temporalmente por presentar dificultades económicas y laborales.

Los objetivos e indicadores planteados se han visto afectados como consecuencia de la crisis sanitaria.

MEMORIA GENERAL DEL PROGRAMA

Durante el periodo comprendido entre marzo y junio la Residencia ha desarrollado su actividad de manera no presencial, realizándose un estrecho seguimiento de los/las menores y sus familias, con especial incidencia en el ámbito de la salud y alimentación, en el escolar y en el afectivo. Se ha mantenido una línea de comunicación permanente con las familias y de coordinación con diferentes recursos para asegurar las necesidades básicas de las mismas. En el ámbito escolar se ha contado con dos importantes recursos, el primero de ellos ha sido la adaptación de la actividad de apoyo y refuerzo educativo a menores con desfase en su nivel de competencia curricular y dificultades de aprendizaje, desarrollándose de manera telemática. Y el segundo ha sido la dotación de medios tecnológicos tan necesarios para poder implementar la formación no presencial.

Con el comienzo del curso en septiembre se reinició la actividad presencial en la Residencia conforme a los parámetros establecidos en los protocolos de recomendaciones, medidas preventivas y de control frente al COVID-19. Se han incorporado importantes medidas y modificado numerosos aspectos de organización y funcionamiento. En este contexto como actividad extraescolar sólo se ha mantenido la actividad de apoyo y refuerzo educativo, suspendiéndose el resto así como el espacio de formación a familias o la colaboración con otros recursos como el Centro Municipal de Salud.

A pesar de la gravedad de la crisis sanitaria y el cierre de las instalaciones, se han conseguido, de forma adaptada prácticamente todos los objetivos planteados.

Se parte de un crédito definitivo de 16.324.100 euros, si bien las obligaciones reconocidas se sitúan en un 72,4%, es decir, 11.817.061 euros. Esto es debido principalmente a las dificultades en las adjudicaciones de algunos contratos como consecuencia de la pandemia, relacionadas con los suministros de los equipamientos por el cierre de las empresas durante los meses de confinamiento.

OBJETIVOS / INDICADORES DE GESTIÓN

1. MANTENER Y MEJORAR LA CALIDAD DEL SERVICIO QUE SE PRESTA EN LA RESIDENCIA INTERNADO SAN ILDEFONSO, GARANTIZANDO LA ATENCIÓN EDUCATIVA Y CUIDADO DE LOS MENORES.

La Residencia Internado San Ildefonso se concibe como una institución singular, destinada a acoger, atender y educar a menores entre los 6 y 14 años de edad, cuyas familias por razones económicas y laborales no pueden atenderles temporalmente. La Residencia se integra en el conjunto de los recursos sociales de los que dispone el Ayuntamiento de Madrid para la prevención y atención a la infancia en dificultad o riesgo social. Por tanto es un recurso de apoyo en el marco de una intervención social más amplia.

Para ello, cuenta con unos recursos personales y materiales que garantizan la atención y el cuidado de los menores.

La Residencia promueve el desarrollo personal y social mediante el apoyo y seguimiento en las tareas escolares, la promoción de la participación en grupos sociales y la atención educativa individual para el desarrollo de su personalidad. Para ello, planifica anualmente un conjunto de actividades formativas, de apoyo y refuerzo escolar y de ocio y tiempo libre adecuadas a las edades e intereses de los menores.

Como consecuencia situación de crisis sanitaria vivida a partir de mediados del mes de marzo, tanto las actividades de ocio y tiempo libre desarrolladas como el número de Comisiones de Orientación y Seguimiento han descendido.

Sin embargo, el estado de alarma en nuestro país ha supuesto el desarrollo de herramientas telemáticas para hacer frente a la interrupción de las clases presenciales y ello se ha visto reflejado en un incremento del 13% en las intervenciones con las familias de los residentes, un aumento del 46% del número de reuniones con los centros educativos y un aumento de reuniones con los servicios sociales que pasan de las 10 previstas a 13.

INDICADOR	MAGNITUD	PREVISIÓN	REALIZADO
CONVENIOS DE COLABORACIÓN	NÚMERO	1	1
IMPLANTACIÓN PROCESOS DE CALIDAD	NÚMERO	1	1
REUNIONES CON SERVICIOS SOCIALES (ETMF Y CAF)	NÚMERO	10	13
SERVICIOS COMPLEMENTARIAS	NÚMERO	3	3
ACTIVIDADES EXTRAESCOLARES	NÚMERO	4	4
PLAZAS DE MENORES RESIDENTES	NIÑAS	30	27

OBJETIVOS / INDICADORES DE GESTIÓN			
PLAZAS DE MENORES RESIDENTES	NIÑOS	30	32
COMISIONES DE ORIENTACIÓN Y SEGUIMIENTO	NÚMERO	30	19
REUNIONES CON LOS CENTROS EDUCATIVOS	NÚMERO	30	44
BECAS DE COMEDOR ESCOLAR	NIÑAS	30	27
BECAS DE COMEDOR ESCOLAR	NIÑOS	30	31
ACTIVIDADES DE OCIO Y TIEMPO LIBRE	NÚMERO	8	5
BECAS Y AYUDAS AL ESTUDIO PARA EXRESIDENTES	HOMBRES	32	34
BECAS Y AYUDAS AL ESTUDIO PARA EXRESIDENTES	MUJERES	33	35
FAMILIAS USUARIAS	NÚMERO	38	39
IINTERVENCIONES CON LAS FAMILIAS DE LOS RESIDENTES	NÚMERO	480	543

2. OPTIMIZAR LA CALIDAD DE LA RED MUNICIPAL DE ESCUELAS INFANTILES, INCREMENTAR LA RED DE ESCUELAS INFANTILES Y GESTIONAR LAS PLAZAS SOSTENIDAS CON FONDOS PÚBLICOS EN CENTROS PRIVADOS.

El Ayuntamiento de Madrid continúa apostando por mantener y mejorar la oferta educativa destinada a la pequeña infancia (niños/as de 0 a 3 años de edad), mediante las 68 escuelas infantiles de su titularidad y las plazas sostenidas con fondos municipales en escuelas infantiles de titularidad privada.

Durante el ejercicio 2020 el Ayuntamiento de Madrid ha ofertado un total de 8.061 plazas, de las cuales 7.796 plazas corresponden al primer ciclo de educación infantil en las escuelas de la red municipal y 265 plazas corresponden a plazas públicas en centros privados financiados con fondos municipales.

La entrada en vigor, con fecha 2 de octubre de 2016, de la Ley 40/2015, de 1 de octubre, de Régimen Jurídico del Sector Público, supuso una nueva regulación de los convenios en general, y del plazo de vigencia de los mismos en particular implicaba que su vigencia no pudiera extenderse más allá del 2 de octubre de 2020.

Con el fin de atender adecuadamente a las situaciones de mayor vulnerabilidad social, se han puesto a disposición de las familias con dictamen de urgencia social propuestas por la Comisión de Tutela del Menor 19 plazas en escuelas infantiles públicas municipales. Así mismo se ha promovido la escolarización y atención específica de 254 niñas y niños con necesidades educativas especiales.

Se han mantenido reuniones de coordinación con los Distritos con el fin de mejorar el funcionamiento de las Escuelas y se ha supervisado la gestión y el funcionamiento de las escuelas infantiles de la Red Pública en varios periodos del año.

El cierre de los centros durante el periodo entre el 11 de marzo y el 30 de junio como resultado de la crisis sanitaria ha tenido como consecuencia un menor número de supervisiones de las escuelas de la red municipal. Sin embargo, la suspensión de la actividad presencial ha provocado el incremento de las coordinaciones con los Distritos y las Escuelas Infantiles a través de medios telemáticos y telefónicos.

Se ha mantenido y mejorado la calidad de las infraestructuras y equipamientos de las escuelas para continuar ofreciendo los espacios y medios didácticos más adecuados a estas edades, superando así los requisitos mínimos establecidos para estos centros. Durante 2020 se han preparado las licitaciones de los equipamientos de las escuelas que entran en funcionamiento en 2021 (E.I. de la C/ Cavanilles nº 58, Distrito Retiro y E.I. de la C/ Parque Ingenieros, Distrito de Villaverde).

Para 2020 estaba prevista la entrada en funcionamiento de las escuelas infantiles C/ Cavanilles, número 58 (distrito Retiro) y C/ Rodas número 22 (Distrito Centro). Debido a las dificultades de la tramitación de los diferentes contratos administrativos como consecuencia de la pandemia, se ha diferido su apertura para 2021.

Por último, durante al año 2020 se ha puesto en marcha la convocatoria de becas de escolarización del primer ciclo de educación infantil en centros de titularidad privada. Dicha convocatoria responde a la necesidad de ofrecer una alternativa a la escolarización temprana en familias que no hayan podido obtener una plaza en un centro público, y se han otorgado un total de 383 becas.

INDICADOR	MAGNITUD	PREVISIÓN	REALIZADO
NUEVAS ESCUELAS QUE ENTRAN EN FUNCIONAMIENTO	NÚMERO	2	0
REUNIONES DE COORDINACIÓN CON LOS DIRECTORES DE LAS ESCUELAS	NÚMERO	3	50
REUNIONES DE COORDINACIÓN CON SECCIONES DE LOS DISTRITOS MUN	NÚMERO	6	30

OBJETIVOS / INDICADORES DE GESTIÓN			
CONVENIOS DE COLABORACIÓN A TRAMITAR CON ENTIDADES PRIVADAS	NÚMERO	32	25
NIÑOS EN ESCUELAS INFANTILES DE TITULARIDAD MUNICIPAL	PORCENTAJE	48	48
NIÑAS EN ESCUELAS INFANTILES DE TITULARIDAD MUNICIPAL	PORCENTAJE	52	52
SUPERVISAR LA GESTIÓN Y FUNCIONAMIENTO DE LAS ESCUELAS INFAN	NÚMERO	210	136
NIÑOS EN ESCUELAS INFANTILES PRIVADAS SOSTENIDAS CON FONDOS	PORCENTAJE	49	50
NIÑAS EN ESCUELAS INFANTILES PRIVADAS SOSTENIDAS CON FONDOS	PORCENTAJE	51	50
PLAZAS SOSTENIDAS CON FONDOS PUBLICOS EN ESCUELAS INFANTILES	NÚMERO	752	265
PLAZAS PÚBLICAS EN ESCUELAS INFANTILES MUNICIPALES	NÚMERO	7970	7796

CENTRO: 001 AYUNTAMIENTO DE MADRID

SECCIÓN: 180 FAMILIAS, IGUALDAD Y BIENESTAR SOCIAL

PROGRAMA: 32501 ABSENTISMO

RESPONSABLE PROGRAMA: D.G. DE FAMILIAS, INFANCIA, EDUCACIÓN Y JUVENTUD

MEMORIA GENERAL DEL PROGRAMA

La prevención del fracaso escolar y el control del absentismo en el periodo de escolaridad obligatoria a través de acciones y programas socioeducativos que impulsen y motiven al alumnado entre los 6 y los 16 años de edad a la escolarización regular es un objetivo estratégico de la Dirección General de Familias, Infancia, Educación y Juventud, enmarcado dentro de las competencias establecidas en el Acuerdo de 4 de julio de 2019, de la Junta de Gobierno de la Ciudad de Madrid.

El Programa de Prevención y Control del Absentismo Escolar tiene por finalidad garantizar el derecho a la educación obligatoria y gratuita en el alumnado de las etapas de Educación Primaria y Educación Secundaria Obligatoria y con carácter preventivo en la Educación Infantil.

El Programa dispone de 59 profesionales de educación social y 3 coordinadores que intervienen en los 21 distritos municipales, en colaboración con otros agentes sociales y los Departamentos de Educación de los distritos.

La falta de asistencia regular a clase suele ir asociada en la mayor parte de los casos, a una compleja situación familiar que requiere ser abordada desde una perspectiva multidisciplinar y por profesionales del ámbito educativo, social, entidades diversas y Policía Municipal.

El trabajo con las familias es de gran relevancia para poder minimizar los factores de riesgo.

Durante el año 2020 debido a la situación de crisis sanitaria que está sufriendo nuestro país, el programa se adaptó a la nueva situación, realizando acciones de seguimiento del alumnado e intervenciones telemáticas con la comunidad educativa. Así se minimizó el impacto de la interrupción de las clases presenciales, la carencia de medios electrónicos en los domicilios y la situación de desconcierto y sufrimiento vivida por muchos/as alumnos/as. El porcentaje de alumnado con el que se ha trabajo en el programa y que consigue la escolarización regular asciende a un 40% de los casos. Teniendo en cuenta las circunstancias nuevas, es un porcentaje bastante alto y nos indica que el trabajo realizado ha sido el adecuado.

En la prevención del absentismo escolar, el fracaso escolar juega un papel fundamental. Sin embargo, el Programa de apoyo y refuerzo escolar para mejorar el aprendizaje de las materias instrumentales básicas (matemáticas, lengua y literatura e inglés) en 1º y 2º de la ESO, no ha podido mantener este año su actividad debido a la pandemia sanitaria.

Para la consecución de los objetivos se ha partido de un crédito definitivo de 1.809.787 euros de los cuales se han reconocido el 100% de obligaciones.

OBJETIVOS / INDICADORES DE GESTIÓN

1. PREVENCIÓN, SEGUIMIENTO Y CONTROL DEL ABSENTISMO ESCOLAR

El Programa de Prevención y Control del Absentismo Escolar cuenta con un equipo formado por 59 educadores y 3 coordinadores, que son los encargados de desarrollar las estrategias socioeducativas propias del programa.

Durante el año 2020, y debido a la declaración del estado de alarma en nuestro país, originado por la crisis sanitaria, el programa ha tenido que adaptarse a estas circunstancias y al hecho de que se interrumpieran las clases presenciales. Desde ese momento, se iniciaron nuevas vías y herramientas telemáticas para poder intervenir con la comunidad educativa, y acompañar al alumnado y sus familias en los momentos

OBJETIVOS / INDICADORES DE GESTIÓN

más críticos. Estos contingentes han influido claramente en los datos del año 2020.

Los proyectos de prevención, uno de los ejes principales del programa se han visto claramente afectados por la situación vivida, aun así se han finalizado un total de 25 proyectos educativos.

Las intervenciones con menores absentistas se han llevado a cabo a través de acciones telemáticas lográndose un total de 48.219 intervenciones, un 46% más de las presupuestadas, dando respuesta de esta forma a lo previsto en el Programa.

De igual modo, se incrementan las actuaciones con los centros educativos en un 64%, pasando de 15.000 a 24.579.

En relación a las actuaciones dirigidas a las zonas de Pan Bendito y San Isidro, se había previsto dedicar personal exclusivo a estas zonas, sin embargo finalmente se decidió que se asumieran estas acciones desde el Distrito correspondiente.

INDICADOR	MAGNITUD	PREVISIÓN	REALIZADO
INTERVENCIONES DIRIGIDAS A ZONAS DE PAN BENDITO Y SAN ISIDRO	NÚMERO	950	0
COORDINADORES DEL PROGRAMA	HOMBRES	1	1
EDUCADORES SOCIALES	HOMBRES	10	9
COORDINADORAS DEL PROGRAMA	MUJERES	2	2
CASOS DE NIÑAS ABSENTISTAS POR CAUSA DE GÉNERO	NÚMERO	80	83
PROYECTOS DE PREVENCIÓN DE ABSENTISMO ESCOLAR	NÚMERO	65	25
REUNIONES DE LAS COMISIONES DE ABSENTISMO DE DISTRITO	NÚMERO	140	79
ACTUACIONES CON CENTROS EDUCATIVOS	NÚMERO	15000	24579
EDUCADORAS SOCIALES	MUJERES	49	50
NIÑOS ABSENTISTAS CON LOS QUE SE INTERVIENE	PORCENTAJE	49	51
NIÑAS ABSENTISTAS CON LAS QUE SE INTERVIENE	PORCENTAJE	51	49
INTERVENCIONES CON MENORES ABSENTISTAS Y SUS FAMILIAS	NÚMERO	33000	48219

2. REALIZAR ACTUACIONES DE APOYO Y REFUERZO EDUCATIVO PARA PREVENIR EL FRACASO ESCOLAR.

La crisis sanitaria sobrevenida durante 2020 supuso que el Programa de Apoyo y Refuerzo educativo, que tiene como objetivo apoyar a los menores de 1º y 2º curso de la ESO, impidió realizar este programa debido a la suspensión las clases presenciales.

INDICADOR	MAGNITUD	PREVISIÓN	REALIZADO
DISTRITOS EN LOS QUE SE AMPLÍA EL PROGRAMA	NÚMERO	10	0
FAMILIAS BENEFICIARIAS DEL PROGRAMA	NÚMERO	200	0
PLAZAS DE APOYO Y REFUERZO EDUCATIVO	NÚMERO	440	0
MAESTROS QUE PARTICIPAN EN EL PROGRAMA	HOMBRES	5	0
MAESTRAS QUE PARTICIPAN EN EL PROGRAMA	MUJERES	12	0
PLAZAS OCUPADAS POR NIÑAS	PORCENTAJE	51	0
PLAZAS OCUPADAS POR NIÑOS	PORCENTAJE	49	0

3. DESARROLLAR UN PROGRAMA ESPECÍFICO PARA PROMOVER LA CONVIVENCIA Y PREVENCIÓN DEL ACOSO ESCOLAR.

La crisis sanitaria acaecida durante 2020 y la naturaleza presencial del programa supuso la no consecución de este objetivo ya que no fue posible realizarlo por medios telemáticos.

INDICADOR	MAGNITUD	PREVISIÓN	REALIZADO
CENTROS EDUCATIVOS PARTICIPANTES	NÚMERO	8	0
PERSONAL DOCENTE Y NO DOCENTE IMPLICADO	MUJERES	10	0
PERSONAL DOCENTE Y NO DOCENTE IMPLICADO	HOMBRES	5	0

CENTRO: 001 AYUNTAMIENTO DE MADRID

SECCIÓN: 180 FAMILIAS, IGUALDAD Y BIENESTAR SOCIAL

PROGRAMA: 32601 SERVICIOS COMPLEMENTARIOS EDUCACIÓN

RESPONSABLE PROGRAMA: D.G. DE FAMILIAS, INFANCIA, EDUCACIÓN Y JUVENTUD

MEMORIA GENERAL DEL PROGRAMA

El Acuerdo de 4 de julio de 2019, de la Junta de Gobierno de la Ciudad de Madrid, de organización y competencias del Área de Gobierno de Familias, Igualdad y Bienestar Social, establece entre otras, las competencias de la Dirección General de Familias, Infancia, Educación y Juventud, concretando en materia de Educación, el desarrollo de "Programas, Actividades o Servicios Complementarios a la enseñanza y coordina la oferta global en el municipio de Madrid, sin perjuicio de las competencias atribuidas a los distritos". Asimismo recoge como competencias planificar y gestionar los centros de enseñanzas artísticas, la forma de gestión del servicio y determinar las características técnicas, criterios de valoración y seguimiento de su cumplimiento".

Uno de los objetivos estratégicos de la Dirección General de Familias, Infancia, Educación y Juventud, es contribuir al desarrollo personal del alumnado y de sus ciudadanos en general.
Dentro de este ámbito se planifican y desarrollan numerosos programas y actividades. El Programa "Madrid, un Libro Abierto" es un claro exponente de este objetivo educativo. Mediante una propuesta de actividades complementarias relacionadas con el currículo escolar y desarrolladas en horario lectivo, se pretende acercar al alumnado a los recursos patrimoniales, culturales, naturales y de infraestructuras que ofrece la ciudad de Madrid.

En este marco, se organizan anualmente los certámenes escolares para el fomento de las actividades artísticas. También se programan actividades y programas complementarios que fomenten la inclusión y la atención a la discapacidad, dirigidos tanto a Centros de Educación Especial como a Centros Ocupacionales o Centros de Día de Personas Adultas.

Debido a la situación excepcional producida por la pandemia del Covid-19 y el consiguiente confinamiento domiciliario que obligó a la suspensión de las clases en todos los centros educativos de la Comunidad de Madrid desde el día 11 de marzo hasta finalizar el curso, todas las actividades que conforman este Programa tuvieron que ser suspendidas, por lo que los datos de participación han bajado considerablemente respecto a los del curso anterior. Igualmente fueron cancelados los Certámenes Escolares a excepción del Certamen de Villancicos. También se convocó online el Torneo Intermunicipal de Debate Escolar participando 7 centros educativos del municipio de Madrid, cuando habitualmente participan 30 centros.

En esta misma línea de desarrollo personal, el Ayuntamiento despliega toda una serie de recursos y programas que además de potenciar el aprendizaje artístico contribuyen al desarrollo integral de las personas y facilitar el ocio saludable. Para ello, el Ayuntamiento cuenta con una Red compuesta por 14 Escuelas de Música y Danza, con una oferta de 6.620 plazas, que será ampliada con dos nuevas Escuelas más en 2021.

Estas Escuelas son centros de enseñanza cuya finalidad es ofrecer una formación musical y de danza práctica, dirigida a menores a partir de 4 años, a jóvenes y a adultos sin límite de edad. Su función no sólo es educativa sino que tiene grandes implicaciones en el ámbito cultural y social. Por eso las numerosas agrupaciones musicales y de danza que generan los centros, dinamizan los entornos ofreciendo conciertos en diversos escenarios: Fiestas de San Isidro, Conciertos en Centros Docentes, Centros de Mayores, Festival de Jazz, etc. Por ello, debido a la gran acogida entre la ciudadanía y a su importante labor cultural y social.

En el ámbito de las artes escénicas, la Escuela Municipal de Arte Dramático, consolida y fomenta los estudios, abriendo el centro al entorno con la realización de representaciones teatrales en diferentes lugares y con la colaboración de otras instituciones. Hay que tener en cuenta que la oferta formativa de esta Escuela está abierta a personas de todas las edades desde los 6 años de edad.

MEMORIA GENERAL DEL PROGRAMA

Otro exponente claro de las enseñanzas artísticas es la Escuela Madrileña de Cerámica de la Moncloa, centro que dispone de gran prestigio en cuanto a la enseñanza, la investigación y el conocimiento de la actividad cerámica.

Con motivo de la crisis sanitaria generada por el COVID-19, todos estos centros continuaron su actividad de forma telemática, obteniendo una acogida muy favorable por los usuarios aunque se produjeron algunas bajas durante el cierre de los centros.

En septiembre de 2020, se reanudaron las clases de forma presencial, tanto en los centros educativos de titularidad de la Comunidad de Madrid como del Ayuntamiento de Madrid, por lo que se elaboraron Protocolos de actuación que evitasen los contagios, lo que ha permitido la presencialidad en las aulas con garantías frente al COVID-19.

En este Programa presupuestario también se programan un conjunto de actividades y programas socioeducativos que, además de contribuir a la conciliación de la vida familiar y laboral, proporcionan a los menores entre 3 y 12 años un aprendizaje variado de recursos lúdicos, habilidades sociales y educación en valores, mediante juegos, deporte, talleres, excursiones, en periodos vacacionales. En este marco se encuadran los Centros Abiertos en Inglés.

La oferta de plazas en Semana Santa y en verano de 2020 tuvo que ser suspendida como consecuencia de la pandemia. No obstante, en el periodo vacacional de verano y ante la evolución favorable de la crisis sanitaria, se programaron "Campamentos Urbanos para la conciliación Verano 2020", ofreciendo un espacio de conciliación y convivencia después del confinamiento. Se ofertaron 1.498 plazas.

Situación similar se produjo con los Centros Abiertos Especiales, dirigidos a menores y jóvenes entre 3 y 21 años con discapacidad. Estos campamentos se ofertan también en periodos vacacionales, respondiendo a los objetivos de conciliación de la vida familiar y laboral y a la promoción de la inclusión y atención a la discapacidad como líneas estratégicas del Área de Gobierno de Familias, Igualdad y Bienestar Social. Estos centros fueron suspendidos en Semana Santa y abrieron en verano adaptando el programa a las necesidades sanitarias. Se ofrecieron un total de 580 plazas con reducción de aforos y ampliación de personal para evitar contagios.

Finalmente, los Programas de Formación de Personas Adultas, destinadas a mayores de 18 años y que tienen por objeto el aprendizaje de conocimientos básicos para aquellos ciudadanos que presentan carencias formativas, tuvieron que ser suspendidos momentáneamente como consecuencia de la pandemia, para proceder a su adaptación telemática y telefónica, para lo cual se facilitó material al alumnado.

Para la consecución de estos objetivos se ha partido de un crédito definitivo de 9.214.073 euros. De esta cantidad, se han reconocido obligaciones por 7.738.121 euros, lo que supone un 84% de ejecución en este Programa Presupuestario.

OBJETIVOS / INDICADORES DE GESTIÓN

1. ORGANIZAR Y COORDINAR ACTIVIDADES COMPLEMENTARIAS A LA ENSEÑANZA. APOYO AL CURRÍCULO ESCOLAR.

"Madrid, un libro abierto" es un programa de actividades complementarias a la educación que se ofertan a los centros educativos del municipio de Madrid y que pretende contribuir a que el alumnado alcance, de forma creativa y participativa, los objetivos de las áreas de conocimiento de los diferentes niveles educativos. Es un referente entre el profesorado de los centros educativos, ya que ayuda al conocimiento de la ciudad y de su entorno, poniendo a su alcance recursos educativos, patrimoniales, naturales, ambientales y de infraestructuras de la ciudad de Madrid.

Se dirige a todos los centros educativos en los que se imparte Educación Infantil (solo 5 años), Educación Primaria, Educación Secundaria obligatoria, Bachillerato, Ciclos Formativos de Formación Profesional Básica y de Grado Medio así como Centros de Educación Especial y Centros Ocupacionales y de Día.

Durante el curso 2019-2020 se han ofertado 103 actividades en las que han participado 206.936 alumnas y alumnos de 651 centros educativos del municipio de Madrid. La participación ha bajado significativamente respecto a la del curso anterior, que fue de un total de 251.232 participantes. Esto fue debido a que durante el curso 2019-2020 la realización de un 30% de las actividades que conforman este Programa tuvieron que

OBJETIVOS / INDICADORES DE GESTIÓN

ser suspendidas como consecuencia de la resolución del contrato de servicios con el que se ejecutaba denominado "Apoyo para la realización de actividades educativas y culturales, con escolares del municipio de Madrid" por incumplimiento de la empresa, hasta que se realizó la contratación con una nueva empresa y se reanudaron dichas actividades en enero de 2020. Por otro lado, debido a la situación excepcional producida por la pandemia del Covid-19 y el consiguiente confinamiento domiciliario, que provocó la suspensión de las clases presenciales en todos los centros educativos de la Comunidad de Madrid desde el día 11 de marzo de 2020 hasta la finalización del curso escolar, fue necesario suspender la totalidad de las actividades.

Igualmente fueron cancelados los Certámenes Escolares en las modalidades de Expresión Plástica, Expresión Literaria, Teatro y Cerámica, llevándose a cabo únicamente el Certamen de Villancicos en diciembre de 2020. En cuanto al Torneo Intermunicipal de Debate Escolar, en Convenio de colaboración con la Universidad Francisco de Vitoria, se convocó online pero únicamente participaron 7 centros educativos del municipio de Madrid, cuando habitualmente participan 30. Además se ha realizado un Convenio con el Museo Nacional de Ciencias Naturales. Por su parte, la Fundación Thyssen-Bornemisza extinguió el Convenio, pues ha pasado a ser estatal y está valorando una nueva fórmula de colaboración en el futuro.

Al ser "Madrid, un libro abierto" un proyecto educativo "vivo", se mantiene el contacto con instituciones y organismos diversos con el fin de continuar la colaboración.

INDICADOR	MAGNITUD	PREVISIÓN	REALIZADO
CONVENIOS SUSCRITOS	NÚMERO	3	2
NIÑOS PARTICIPANTES EN EL PROGRAMA	PORCENTAJE	50	50
NIÑAS PARTICIPANTES EN EL PROGRAMA	PORCENTAJE	50	50
EMPRESAS CON MEDIDAS DE FLEXIBILIDAD HORARIA	PORCENTAJE	50	60
EMPRESAS CON PLAN DE IGUALDAD	PORCENTAJE	50	50
CERTÁMENES ESCOLARES	NÚMERO	6	2
HOMBRES EMPLEADOS POR LAS EMPRESAS ADJUDICATARIAS PARA EL DE	PORCENTAJE	35	56
MUJERES EMPLEADAS POR LAS EMPRESAS ADJUDICATARIAS PARA EL DE	PORCENTAJE	65	56
CENTROS ESCOLARES PARTICIPANTES	NÚMERO	680	651
GRUPOS ESCOLARES PARTICIPANTES	NÚMERO	8900	6492
ACTIVIDADES OFERTADAS	NÚMERO	101	103

2. ORGANIZAR PROGRAMAS DE ACTIVIDADES PARA FAVORECER LA CONCILIACIÓN DE LA VIDA FAMILIAR Y LABORAL: CENTROS ABIERTOS EN INGLÉS Y CENTRO DE VACACIONES NUESTRA SEÑORA DE LA PALOMA (CERCEDILLA).

El programa "Centros abiertos en inglés" tiene como objetivo ofrecer a los menores de Segundo Ciclo de Educación Infantil, y de Educación Primaria, un espacio escolar apropiado para el desarrollo de actividades socioculturales, coeducativas, de ocio y tiempo libre en períodos de vacaciones escolares, favoreciendo la conciliación de la vida familiar y laboral de las familias del municipio de Madrid. En el desarrollo de las actividades se utiliza la lengua inglesa para fomentar en los menores la expresión en este idioma.

Se establece una reserva de seis plazas por centro para alumnos/as de necesidades educativas especiales, escolarizados en colegios ordinarios.

Debido a la crisis sanitaria ocasionada por el COVID-19, hubo que suspender la convocatoria de Centros abiertos de Semana Santa y verano. Dada la evolución de la pandemia se decidió organizar para el periodo vacacional de verano, unos Campamentos Urbanos para la Conciliación, con el fin de ayudar a favorecer la conciliación de la vida familiar y laboral de los padres que se iban incorporando a sus trabajos de forma presencial y para ofrecer a los menores un espacio donde retomar la convivencia y el juego entre ellos, después de meses de confinamiento.

Por lo que respecta al "Centro de vacaciones", igualmente hubo que suspender su realización debido a la crisis sanitaria, máxime al realizarse las actividades en régimen de residencia.

INDICADOR	MAGNITUD	PREVISIÓN	REALIZADO
TURNOS CENTRO DE VACACIONES NUESTRA SEÑORA DE LA PALOMA DE C	NÚMERO	4	0
TOTAL DE MÓDULOS EN COLEGIOS PÚBLICOS PARA EL PROGRAMA CENTR	NÚMERO	111	0
NIÑOS PARTICIPANTES EN CENTRO DE VACACIONES NUESTRA SEÑORA D	PORCENTAJE	50	0

OBJETIVOS / INDICADORES DE GESTIÓN			
NIÑAS PARTICIPANTES EN CENTRO DE VACACIONES NUESTRA SEÑORA D	PORCENTAJE	50	0
EMPRESAS CON MEDIDAS DE FLEXIBILIDAD HORARIA	PORCENTAJE	50	50
EMPRESAS CON PLAN DE IGUALDAD	PORCENTAJE	50	50
HOMBRES EMPLEADOS POR LAS EMPRESAS ADJUDICATARIAS PARA EL DE	PORCENTAJE	35	22
NIÑAS PARTICIPANTES EN CENTROS ABIERTOS EN INGLÉS	PORCENTAJE	45	45
MUJERES EMPLEADAS POR LAS EMPRESAS ADJUDICATARIAS PARA EL DE	PORCENTAJE	65	78
NIÑOS PARTICIPANTES EN CENTROS ABIERTOS EN INGLÉS	PORCENTAJE	55	55
TOTAL DE MODULOS EN COLEGIOS PÚBLICOS PARA EL PROGRAMA CENTR	NÚMERO	42	21

3. APOYAR A PERSONAS CON DISCAPACIDAD EN HORARIO LECTIVO Y EN PERÍODOS VACACIONALES.

Se apoya la labor educativa de los centros, tanto de menores como de adultos, en una apuesta por la formación permanente de las personas con discapacidad, con actividades especialmente diseñadas para aunar el conocimiento y utilización de los recursos socioeducativos de la ciudad con actividades de interacción entre diversos centros, contribuyendo así a aumentar la visibilidad y normalizar la utilización de todo tipo de personas en los espacios ciudadanos, a la vez que se contribuye a su desarrollo y autonomía social.

Igualmente se promueve la inclusión y el apoyo a las familias en el cuidado y desarrollo socioeducativo de los menores y jóvenes con discapacidades importantes en periodos vacacionales con diversas actuaciones, tanto directas como mediante subvenciones a proyectos de entidades, entre las que destacan los campamentos residenciales y urbanos y los centros abiertos especiales, que incluyen módulos especializados para menores y jóvenes, entre los 3 y los 21 años, con plurideficiencias y graves discapacidades intelectuales, físicas y orgánicas.

Respecto al cumplimiento de los indicadores 02 y 08, la disminución con respecto a lo previsto para el año se debe al cierre de los centros educativos por causa de la pandemia, que imposibilitó la realización de una gran cantidad de actividades programadas, salvo una minoría que pudo realizarse de forma virtual, y que impidió la apertura de centros abiertos especiales durante la Semana Santa.

Respecto a la desviación en todos los indicadores de género, el motivo es que la distribución demográfica por sexos en personas con discapacidad no es paritaria, dado que en menores de 17 años, según la Base de Datos del Reconocimiento del Grado de Discapacidad de la Comunidad de Madrid de 2017, es del 66% hombres y 34% mujeres.

El porcentaje de género estimado en los diferentes indicadores del presupuesto es por tanto un objetivo difícilmente alcanzable, aunque se intenta promover desde las diferentes actuaciones, ya que a su vez algunas acciones, como las referidas a centros abiertos especiales (indicadores 09 y 10) y de participantes en actividades subvencionadas (indicadores 12 y 13) se destinan a las personas con mayores necesidades de apoyo, siendo también en este caso más acusada la prevalencia entre los hombres.

En consecuencia, los porcentajes alcanzados reflejan bastante exactamente la distribución porcentual de la población objetivo, no existiendo desviación debida a los procedimientos de gestión sino a la propia realidad y demanda de las familias y de los centros.

INDICADOR	MAGNITUD	PREVISIÓN	REALIZADO
CONVENIOS SUSCRITOS	NÚMERO	1	1
ENTIDADES SUBVENCIONADAS DE PERSONAS CON DISCAPACIDAD	NÚMERO	2	2
TOTAL DE MÓDULOS (NAVIDAD Y SEMANA SANTA) CENTROS ABIERTOS E	NÚMERO	5	3
EMPRESAS CON MEDIDAS DE FLEXIBILIDAD HORARIA	PORCENTAJE	50	50
EMPRESAS CON PLAN DE IGUALDAD	PORCENTAJE	50	50
MUJERES PARTICIPANTES EN ACTIVIDADES EN HORARIO LECTIVO	PORCENTAJE	40	45
NIÑAS Y JÓVENES PARTICIPANTES EN CENTROS ABIERTOS ESPECIALES	PORCENTAJE	40	33
CENTROS EDUCATIVOS EN ACTIVIDADES EN HORARIO LECTIVO	NÚMERO	80	81
HOMBRES PARTICIPANTES EN ACTIVIDADES EN HORARIO LECTIVO	PORCENTAJE	60	65

OBJETIVOS / INDICADORES DE GESTIÓN			
NIÑOS Y JÓVENES PARTICIPANTES EN CENTROS ABIERTOS ESPECIALES	PORCENTAJE	60	67
HOMBRES EMPLEADOS POR LAS EMPRESAS ADJUDICATARIAS PARA EL DE	PORCENTAJE	25	84
TOTAL DE MÓDULOS EN COLEGIOS PÚBLICOS (VERANO) CENTROS ABIER	NÚMERO	12	14
MUJERES EMPLEADAS POR LAS EMPRESAS ADJUDICATARIAS PARA EL DE	PORCENTAJE	75	16
NIÑAS PARTICIPANTES EN ACTIVIDADES EN HORARIO LECTIVO	PORCENTAJE	45	39
PARTICIPANTES FEMENINOS EN ACTIVIDADES DE ENTIDADES SUBVENCI	PORCENTAJE	45	36
NIÑOS PARTICIPANTES EN ACTIVIDADES EN HORARIO LECTIVO	PORCENTAJE	55	61
PARTICIPANTES MASCULINOS EN ACTIVIDADES DE ENTIDADES SUBVENC	PORCENTAJE	55	64
GRUPOS EN HORARIO LECTIVO	NÚMERO	760	482

4. AMPLIAR LA RED DE ESCUELAS MUNICIPALES DE MÚSICA Y DANZA E IMPULSAR LA CALIDAD EDUCATIVA.

El total de plazas ofertadas en los catorce centros que integran la Red de Escuelas Municipales de Música y Danza del Ayuntamiento de Madrid ha sido en el año 2020 de 6.620.

En el curso 2019/2020, con motivo de la crisis sanitaria generada por el COVID-19, las Escuelas de Música y Danza continuaron a partir de marzo con su actividad lectiva de forma telemática. En el inicio del curso 2020/2021 el servicio se presta de forma presencial, siguiendo el Plan de contingencia elaborado para garantizar las condiciones sanitarias en las que se desarrolla la actividad.

Este año debido a la situación excepcional provocada por COVID se han reducido las actuaciones de las agrupaciones.

Durante el año 2020 se ha iniciado la tramitación para la apertura de dos nuevas escuelas en Ciudad Lineal y Moratalaz para el curso 2021/2022.

Asimismo, se ha tramitado la dotación de mobiliario e instrumentos en ambas escuelas de nueva creación.

CARTA DE SERVICIOS RESULTADOS DE LA EVALUACIÓN: En junio de 2020 se realizó una encuesta de satisfacción de usuarios/as sobre el servicio prestado en el curso 2019/2020. Las 1.481 personas que participaron, otorgaron una valoración global del mismo de 8,7 puntos (sobre 10).

INDICADOR	MAGNITUD	PREVISIÓN	REALIZADO
NÚMERO DE EMPRESAS QUE TIENEN UN PROGRAMA DE FORMACIÓN DEL P	NÚMERO	2	0
NÚMERO DE PLAZAS DE NUEVA CREACIÓN	NÚMERO	400	0
NÚMERO CONVENIOS	NÚMERO	2	2
NÚMERO DE BECAS PARA ESTUDIOS SUPERIORES DE MÚSICA	NÚMERO	2	2
NÚMERO DE CONCIERTOS PEDAGÓGICOS	NÚMERO	6	6
HOMBRES MATRICULADOS	PORCENTAJE	45	48
NÚMERO DE ALUMNOS ASISTENTES A CONCIERTOS PEDAGÓGICOS	NÚMERO	2000	2610
MUJERES MATRICULADAS	PORCENTAJE	55	52
NÚMERO DE CENTROS EDUCATIVOS ASISTENTES A LOS CONCIERTOS	NÚMERO	31	31
NÚMERO DE PLAZAS DE LA RED	NÚMERO	6620	6620
ACTUACIONES AGRUPACIONES MUSICALES Y DE DANZA	NÚMERO	510	367

5. IMPULSAR EL PROYECTO Y LA CALIDAD DE LA ESCUELA MUNICIPAL DE ARTE DRAMÁTICO COMO REFERENTE CULTURAL Y SOCIAL DE SU ENTORNO.

El total de plazas ofertadas en el año 2020 ha sido de 400.

En el curso 2019/2020, con motivo de la crisis sanitaria generada por el COVID-19, durante el período de confinamiento se han realizado clases telemáticas y online. Se ha adaptado el Plan de Trabajo de la Escuela mediante adaptación curricular y formación en recursos tecnológicos del profesorado.

El número de representaciones ha disminuido ligeramente, al realizarse únicamente en la propia escuela,

OBJETIVOS / INDICADORES DE GESTIÓN

teniendo que cancelarse los realizados en centros socioeducativos y de otro tipo como consecuencia del COVID. Las representaciones a partir del mes de marzo se han visualizado online. Destacar el importante esfuerzo del centro para continuar con el Plan de estudios y su adaptación a la situación sociosanitaria impuesta.

INDICADOR	MAGNITUD	PREVISIÓN	REALIZADO
NÚMERO DE CONVENIOS CON OTRAS INSTITUCIONES	NÚMERO	1	0
NÚMEROS DE ENTIDADES COLABORADORAS	NÚMERO	5	0
NÚMERO DE PLAZAS	NÚMERO	400	400
HOMBRES MATRICULADOS	PORCENTAJE	33	33
MUJERES MATRICULADAS	PORCENTAJE	67	67
NÚMERO DE ALUMNADO DE NUEVA INCORPORACIÓN EN FUNCIÓN DE LAS	NÚMERO	83	119
NÚMERO DE REPRESENTACIONES TEATRALES	NÚMERO	57	40

6. MANTENER LA LABOR DEL CENTRO DE RECURSOS ESTABLECIENDO MEJORAS EN LA PRESTACIÓN DEL SERVICIO

La Guía de Recursos Educativos del Ayuntamiento de Madrid con motivo del COVID-19 no se ha editado este año, ya que los recursos educativos del Ayuntamiento de Madrid, tanto de las diferentes Áreas como de los Distritos se han visto afectados. Ha sido elaborado y editado un Boletín de Revistas.

El número de préstamos de material educativo ha disminuido este año, así como las consultas y asesoramientos a los usuarios/as, que se han visto reducidas drásticamente como consecuencia del confinamiento. Se han suspendido los talleres de dinamización con los centros educativos debido al cierre del mismo.

Se ha cumplido la previsión en el incremento de obras relativas a la mujer o escritas por mujeres.

INDICADOR	MAGNITUD	PREVISIÓN	REALIZADO
TALLERES DE DINAMIZACIÓN DEL CENTRO DE RECURSOS DE ANIMACIÓN	NÚMERO	16	0
NÚMERO DE ALUMNADO ASISTENTE A LOS TALLERES	NÚMERO	320	0
GUÍA DE RECURSOS EDUCATIVOS DEL AYUNTAMIENTO DE MADRID	NÚMERO	1	0
BOLETINES DE REVISTAS	NÚMERO	2	1
INCREMENTO EN EL FONDO DE OBRAS RELATIVAS A LA MUJER O ESCRI	NÚMERO	60	60
PRÉSTAMO DE MATERIAL AUDIOVISUAL Y BIBLIOGRÁFICO	NÚMERO	450	300
CONSULTA Y ASESORAMIENTO EN EL CENTRO DE RECURSOS	NÚMERO	140	20

7. COORDINACIÓN DE LOS 21 JEFES/AS DE SECCIÓN DE EDUCACIÓN DE LOS DISTRITOS MUNICIPALES.

Este año no se han realizado las reuniones de coordinación, debido a la situación COVID-19.

INDICADOR	MAGNITUD	PREVISIÓN	REALIZADO
COORDINACIÓN CON LOS 21 JEFES DE SECCIÓN DE DISTRITO	NÚMERO	4	0

8. RESPONDER A LA CIUDADANÍA A LAS SUGERENCIAS, RECLAMACIONES Y DEMANDAS DE INFORMACIÓN RELATIVAS A LOS RECURSOS, SERVICIOS Y ACTIVIDADES DE LA DIRECCIÓN GENERAL DE FAMILIAS, INFANCIA, EDUCACIÓN Y JUVENTUD.

El número de peticiones de información ha pasado a ser un dato no significativo ya que año tras año hemos visto que ha ido disminuyendo gracias al esfuerzo realizado por mejorar la web municipal. De hecho el Informe Anual de Sugerencias, Reclamaciones y Felicitaciones Generales de la Unidad Gestora no recoge este dato.

Destacar el alto incremento de consultas de los ciudadanos a las páginas Web, potenciado por la situación de confinamiento.

INDICADOR	MAGNITUD	PREVISIÓN	REALIZADO
NÚMERO DE SOLICITUDES DE INFORMACIÓN	NÚMERO	6	6

OBJETIVOS / INDICADORES DE GESTIÓN

NÚMERO DE ACCESOS A LA PÁGINA WEB DE LAS EEM Y D	NÚMERO	15000	84327
NÚMERO DE ACCESOS A LA ESCUELA MUNICIPAL DE ARTE DRAMÁTICO	NÚMERO	7500	19558
NÚMERO DE RECLAMACIONES Y SUGERENCIAS	NÚMERO	370	315
NÚMERO DE ACCESOS A LA PÁGINA WEB DE ESCUELA CERÁMICA DE LA	NÚMERO	2400	23571

9. POTENCIAR EL PROYECTO EDUCATIVO DE LA ESCUELA DE CERÁMICA DE LA MONCLOA, MANTENER LA COLABORACIÓN CON OTRAS INSTITUCIONES, ABRIR LA ESCUELA A OTROS COLECTIVOS Y CIUDADANÍA EN GENERAL Y PROMOVER EL PAPEL DE LA MUJER EN LA ESCUELA.

La escuela dispone de una oferta de 220 plazas. En el curso 2019/2020 se amplió la oferta de enseñanzas, pero con motivo de los protocolos adoptados para la prevención y control del COVID-19 se redujeron las ratios de las enseñanzas, alcanzando una cobertura de 189 plazas. Las matrículas se han reducido ya que el tercer trimestre del curso no se cursaron matrículas al no poder realizarse de forma presencial el curso.

En los indicadores se diferencia entre número de alumnado y número de matrículas (trimestralmente).

Asimismo, ante la dificultad de prever la situación sanitaria se suspendieron los cursos de verano.

La Escuela de Cerámica pretende ser un referente en el mundo de la cerámica. Una de las actividades que permite dar a conocer el trabajo realizado en la Escuela son las exposiciones, tanto en su propia sala como en el exterior.

Con estas actuaciones la Escuela se abre a otros colectivos y ciudadanía, y a la vez, a través de exposiciones de otros/as artistas, se enriquece de sus aportaciones, siendo una fuente de motivación para su propio alumnado.

Se está apostando por un menor número de exposiciones en beneficio de una mayor duración en el tiempo de las mismas, de cara a facilitar la visita. De las 4 exposiciones realizadas, 3 se han organizado con los trabajos realizados por el alumnado del centro, lo que supone una implicación del proyecto educativo de cara a dar a conocer el trabajo desarrollado en la escuela. Si tenemos en cuenta que el número de mujeres matriculadas supone el 75%, la representación femenina en estas exposiciones es notable. Este año con motivo del COVID-19 no se han realizado exposiciones en el exterior.

En Proyectos de colaboración, se continúa con el Convenio de Colaboración con la Universidad Complutense de Madrid.
Dentro del centro se han realizado actividades abiertas a la ciudadanía, como Masterclass y Conferencias, que potencian la apertura de la escuela al exterior para dar a conocer el centro.

INDICADOR	MAGNITUD	PREVISIÓN	REALIZADO
CURSOS DE VERANO	NÚMERO	4	0
COLABORACIÓN CON OTRAS INSTITUCIONES EDUCATIVAS	NÚMERO	1	1
NÚMERO DE EXPOSICIONES	NÚMERO	18	4
HOMBRES MATRICULADOS	PORCENTAJE	33	25
NÚMERO DE MATRÍCULAS	NÚMERO	550	373
NÚMERO DE ALUMNOS/AS	NÚMERO	240	189
MUJERES MATRICULADAS	PORCENTAJE	67	75

10. PROGRAMAS FORMATIVOS DE PERSONAS ADULTAS

Los Programas formativos para personas adultas, vienen desarrollando actividades formativas adaptadas a la población, desde 2013. Estos programas formativos disponden de una gran flexibilidad tanto en contenidos como en su duración. Estos programas están destinados a favorecer el aprendizaje de aquellos ciudadanos de Madrid mayores de 18 años, y excepcionalmente de 16 años, que quieran profundizar en aspectos prácticos de la vida cotidiana relacionados con la lectoescritura, matemáticas para la vida y español para inmigrantes, sobre todo, sin que se obvien otras acciones formativas puntuales que puedan dar respuesta a necesidades concretas.

Estas aulas dan respuesta, también, a una demanda concreta surgida por parte de algunos centros educativos, referente al desfase curricular que se detectan en alumnos españoles de origen extranjero que llevan poco tiempo en España y que tienen dificultades de compresión lingüística. En esta modalidad se

OBJETIVOS / INDICADORES DE GESTIÓN

han atendido 76 alumnos/as.

Estos Programas están organizados en tres trimestres. El estado de alarma sanitaria decretado por el Gobierno de la Nación durante el mes de marzo, ha motivado un reajuste y adaptación de sus acciones formativas durante el año 2020, concretándose su oferta en un total de 761 plazas distribuidas en los Distritos de San Blas-Canillejas, Villaverde y Ciudad Lineal.

INDICADOR	MAGNITUD	PREVISIÓN	REALIZADO
MAESTROS PARTICIPANTES EN EL PROGRAMA	HOMBRES	1	1
MAESTRAS PARTICIPANTES EN EL PROGRAMA	MUJERES	4	3
ALUMNOS DE 16-17 AÑOS MIGRANTES, ESCOLARIZADAS QUE CURSAN PE	NIÑOS	6	13
REUNIONES DE TRABAJO	NÚMERO/AÑO	12	8
ALUMNAS DE 16-17 AÑOS MIGRANTES, ESCOLARIZADAS QUE CURSAN PE	NIÑAS	9	12
ACTIVIDADES COMPLEMENTARIAS A REALIZAR	NÚMERO/AÑO	35	12
PLAZAS OCUPADAS POR HOMBRES EN EL PROGRAMA	PORCENTAJE	22	21
PLAZAS OCUPADAS POR MUJERES EN EL PROGRAMA	PORCENTAJE	78	79
PLAZAS EN LOS PROGRAMAS FORMATIVOS DE PERSONAS ADULTAS	NÚMERO/AÑO	860	761

PRESUPUESTO GENERAL DEL AYUNTAMIENTO DE MADRID 2020

MEMORIA DE CUMPLIMIENTO DE OBJETIVOS

CENTRO: 001 AYUNTAMIENTO DE MADRID

SECCIÓN: 180 FAMILIAS, IGUALDAD Y BIENESTAR SOCIAL

PROGRAMA: 33701 INSTALACIONES JUVENTUD

RESPONSABLE PROGRAMA: D.G. DE FAMILIAS, INFANCIA, EDUCACIÓN Y JUVENTUD

MEMORIA GENERAL DEL PROGRAMA

Las políticas destinadas a la población joven, reconocen la obligación de los poderes públicos de establecer los mecanismos necesarios para que la juventud participe en la sociedad en condiciones de igualdad, destacando su carácter transversal por cuanto deben estar presentes en todos los ámbitos de la vida en la ciudad.

Estas políticas en Madrid, tienen como marco normativo la Ley 8/2002, de 27 de noviembre, de Juventud de la Comunidad de Madrid. Entre otros asuntos, en ella se establece la cooperación con los municipios, fomentando y apoyando la puesta en marcha de programas y actividades destinados a esta población.

El Acuerdo de 4 de julio de 2019 de la Junta de Gobierno de la Ciudad de Madrid, de Organización y Competencia del Área de Gobierno de Familias, Igualdad y Bienestar Social, en lo relativo al marco competencial de la Dirección General de Familia, Infancia, Educación y Juventud, concreta su responsabilidad en materia de juventud en cuanto al diseño, planificación, gestión y coordinación de la política municipal en esta materia, el impulso de acciones preventivas destinadas a mejorar la calidad de vida de los jóvenes y el momento de su participación en la sociedad.

Por tanto, esta Dirección General concreta como línea estratégica de sus competencias, la promoción de la juventud, implementando los programas y proyectos de forma transversal en todos los ámbitos relacionados con los jóvenes.

En este programa se disponía de un crédito definitivo de 2.500 euros. No se han comprometido obligaciones, teniendo en cuenta la situación de crisis sanitaria y el consecuente cierre de las instalaciones, dando por tanto prioridad a otras actividades y programas destinados a la población joven.

OBJETIVOS / INDICADORES DE GESTIÓN

1. FOMENTAR EL OCIO SALUDABLE PARA EVITAR DESIGUALDADES Y EL RIESGO DE EXCLUSIÓN ENTRE LOS JÓVENES

Todas nuestras acciones y actividades de los Centros Juveniles y del programa QuedaT.com, a partir del 16 de marzo y debido al estado de alarma se ha continuado de forma online a través del Conecta Juventud 2.0.

Durante el verano y el otoño se han ido adaptando progresivamente los Centros Juveniles y las Sedes del QuedaT.com para cumplir las medidas sanitarias y se han ido abriendo para iniciar las actividades presenciales y otras acciones que estos programas ponen a disposición de la población joven, siempre cumpliendo las normas sanitarias establecidas en cada momento.

INDICADOR	MAGNITUD	PREVISIÓN	REALIZADO
CENTROS FOMENTO DE OCIO	NÚMERO	23	23

PRESUPUESTO GENERAL DEL AYUNTAMIENTO DE MADRID 2020

MEMORIA DE CUMPLIMIENTO DE OBJETIVOS

CENTRO: 001 AYUNTAMIENTO DE MADRID

SECCIÓN: 180 FAMILIAS, IGUALDAD Y BIENESTAR SOCIAL

PROGRAMA: 33702 ACTIVIDADES OCIO Y TIEMPO LIBRE JUVENTUD

RESPONSABLE PROGRAMA: D.G. DE FAMILIAS, INFANCIA, EDUCACIÓN Y JUVENTUD

MEMORIA GENERAL DEL PROGRAMA

Las políticas destinadas a la población joven reconocen la obligación de los poderes públicos de establecer los mecanismos necesarios para que la juventud participe en la sociedad en condiciones de igualdad, destacando su carácter transversal por cuanto deben estar presentes en todos los ámbitos de la vida en la ciudad.

Estas políticas en Madrid, tienen como marco normativo la Ley 8/2002, de 27 de noviembre, de Juventud de la Comunidad de Madrid. Entre otros asuntos, en ella se establece la cooperación con los municipios, fomentando y apoyando la puesta en marcha de programas y actividades destinados a esta población para mejorar su desarrollo personal, familiar, social, político, económico y cultural.

El Acuerdo de 4 de julio de 2019 de la Junta de Gobierno de la Ciudad de Madrid, de Organización y Competencia del Área de Gobierno de Familias, Igualdad y Bienestar Social, en lo relativo al marco competencial de la Dirección General de Familia, Infancia, Educación y Juventud, concreta sus responsabilidades en materia de juventud en cuanto al diseño, planificación, gestión y coordinación de la política municipal en esta materia, el impulso de acciones preventivas destinadas a mejorar la calidad de vida de los jóvenes y el fomento de su participación en la sociedad.

Por tanto, esta Dirección General concreta como línea estratégica de sus competencias, la promoción de la juventud, implementándose de forma trasversal en todos los ámbitos relacionados con los jóvenes.

Para ello desarrolla todo un conjunto de programas y actividades que responden a las necesidades y propuestas de este tramo de edad.

El 22 de abril de 2015, se aprueba la Carta de Servicios de Juventud que garantiza el grado de cumplimiento de los compromisos de calidad en esta materia y que el 5 de marzo de 2020 fue evaluada. En el mes de diciembre de 2018, tras la evaluación, se le concedió el Certificado AENOR, con una validez hasta la siguiente evaluación que se llevará a cabo en el primer trimestre de 2021.

Desde el 16 de marzo, debido a la crisis sanitaria por el COVID-19 y como consecuencia del confinamiento, se analizaron y estudiaron las posibles actuaciones que pudieran continuar dando respuesta a las necesidades de la población joven. Nace en esta fecha el CONECTA JUVENTUD 2.0 que incluye diferentes acciones de la programación de los 7 Centros Juveniles de los que es titular el Ayuntamiento de Madrid, de las 8 Oficinas de Información Juvenil, Europa Jóven Madrid y el QuedaT.com, además de otros programas que se han llevado a cabo.

Este Programa ha conseguido ampliamente los objetivos propuestos para la población joven de Madrid, manteniendo el contacto directo con los usuarios y desarrollando entre otras, las siguientes actuaciones:

- Se ha mantenido la intervención socioeducativa especialmente con la población más vulnerable principalmente con el Programa QuedaT.com.
- Se ha ofrecido una amplia programación cultural, científica, lúdica y formativa.
- Se han buscado y promovido entre los jóvenes oportunidades de solidaridad.
- Se ha ofrecido información contrastada de interés. La campaña Protégete, Protégenos de la ciudad de Madrid ha sido un claro exponente y otras campañas sobre igualdad de género y contra la violencia sexista.
- Se han mantenido y apoyado actividades dirigidas al empleo (La Gatera y Guía del Empleo).
- Se ha ofrecido tutoriales por la Asesoría Jurídica, sobre temas de interés.
- Se ha potenciado las actividades formativas y preventivas con grupos de jóvenes y en coordinación con Madrid Salud.
- Se ha mantenido un interno seguimiento respecto al trabajo del grupo de voluntarios europeos.

MEMORIA GENERAL DEL PROGRAMA

- Se han potenciado los cursos de idiomas, despertando entre los jóvenes una altísima demanda.
- Se puso en marcha el Coaching individualizado para jóvenes, con el fin de minimizar las consecuencias de la pandemia.
- Durante el verano se restableció la campaña de Verano Jóven con una amplia oferta de cursos formativos y se participó en la Feria de Empleo Contigo de la Agencia para el Empleo, con actividades formativas y de empleo.

El Conecta Juventud 2.0, ha requerido impulsar las redes sociales, consiguiendo atraer a más jóvenes no sólo de Madrid, sino de otros países.

Los datos de participaciones hasta noviembre de 2020 arrojan un total de 4.111.496 entradas.

Finalmente, en la línea de apoyar a los jóvenes en el desarrollo de la creatividad artística y con un componente preventivo y compensador de desigualdades, el Ayuntamiento de Madrid dispone del proyecto de Lanzaderas V Edición 2020, junto a dos festivales: Letrafest y Lanzafest, que ha contado con la participación de 134 jóvenes, si bien no ha sido posible llevar a cabo el Certamen de Jóvenes Creadores por la pandemia.

Para alcanzar todos estos objetivos se ha partido de un crédito definitivo que asciende a 4.155.022 euros, del que se han reconocido obligaciones por un importe de 3.677.363 euros, lo que supone un 88,5% de ejecución

OBJETIVOS / INDICADORES DE GESTIÓN

1. PROMOVER E IMPULSAR LA PARTICIPACIÓN JUVENIL.

Por Decreto del Delegado del Área de Gobierno de Familias, Igualdad y Bienestar Social de fecha 6 de noviembre de 2020 se aprobó la convocatoria pública de subvenciones 2020/2021 a entidades e instituciones de carácter social sin ánimo de lucro que desarrollen proyectos de actividades juveniles, por un importe de 445.000 euros.

La finalidad de estas subvenciones es fomentar y promover el desarrollo de proyectos que coadyuven o complementen las competencias y actividades municipales según las prioridades incluidas en el Plan Estratégico de Subvenciones del Área de Gobierno de Familias, Igualdad y Bienestar Social 2019-2021.

A esta convocatoria se presentaron un total de 64 entidades juveniles, con 64 proyectos, y será en el año 2021, al ser una convocatoria bienal, cuando se realice la valoración y aprobación de las entidades a ser beneficiarias.

En cuanto al Consejo Sectorial de Juventud de la Ciudad de Madrid, entendido como órgano de participación ciudadana de carácter consultivo, quedó en preparación la constitución del nuevo Consejo Sectorial, por lo que no se llegó a constituir.
Dadas las dificultades del 2020, la Mesa de la Juventud se ha reunido solo una vez, el 20 de febrero. La siguiente reunión programada para marzo quedo cancelada, y no se ha podido retomar hasta el 2021.

El Ayuntamiento de Madrid forma parte de la Red Xarxa FP, asociación a la que pertenecen 33 ciudades europeas. Esta Red tiene como finalidad conseguir una relación estable entre las administraciones locales, empresas, centros de formación para desarrollar la formación profesional en estrecha cooperación con el entorno productivo de la ciudad.

Las actuaciones más importantes de la Asociación son las referentes a la movilidad de jóvenes estudiantes de Formación Profesional para la realización de prácticas en empresas de la Unión Europea, su preparación, seguimiento y evaluación. En este sentido el Ayuntamiento de Madrid, en colaboración con centros educativos de la ciudad de Madrid, realiza envíos y acogidas de jóvenes estudiantes de Formación Profesional. En el año 2020 no se pudieron hacer estas prácticas por la situación de pandemia. Solo dos jóvenes fueron enviadas, y tuvieron que regresar de forma inmediata a España.

Dentro del Programa Europa Joven Madrid, a través del servicio de Voluntariado Europeo, se han enviado a 5 jóvenes a ciudades europeas, 3 mujeres y 2 hombres, y se han acogido a 5 jóvenes voluntarios europeos, 3 mujeres y 2 hombres. A estos datos hay que añadir los 4 jóvenes voluntarios, de movilidad de jóvenes con menos oportunidades, los 4 eran varones.

OBJETIVOS / INDICADORES DE GESTIÓN

Se ha mantenido un estrecho contacto y apoyo con todos los voluntarios, y todos los jóvenes recibidos han adaptado su voluntariado y lo han realizado de forma online, y ha aportado diferentes talleres y actividades a través del Conecta juventud 2.0.

Todo ello hace un total de movilidades de 14 jóvenes participantes en estos proyectos europeos, lo que supone un descenso de la previsión de los participantes dada la situación de pandemia.

INDICADOR	MAGNITUD	PREVISIÓN	REALIZADO
PROYECTOS SUBVENCIONADOS	NÚMERO	18	0
REUNIONES DEL CONSEJO SECTORIAL Y DE SU GRUPO DE TRABAJO	NÚMERO	2	1
JÓVENES PARTICIPANTES EN PROYECTOS EUROPEOS	NÚMERO	60	14

2. FOMENTAR E IMPULSAR LA IGUALDAD DE GÉNERO EN LA POBLACIÓN JUVENIL.

En la Red de los Centros Juveniles se fomenta y se impulsa la igualdad de género en la población joven a través de diferentes actividades para la igualdad, como las Jornadas Bloquea el Machismo, talleres, teatro, foros, yincanas multideportivas, etc. Se han desarrollado en el 2020 un total de 41 actividades para la igualdad en los centros juveniles, lo que supone un ligero descenso dada la situación de pandemia.

Todas las actividades se han realizado a través del Conecta Juventud 2.0. y en las misma han participado el resto de los programas de Juventud. La participación en estas actividades está por encima de lo esperado dado que al realizarse de forma online el alcance ha superado todas las expectativas con un total de 23.800 jóvenes participantes. Al realizarse de forma online es imposible desagregar este dato, pero la estimación realizada indica un 65% de mujeres y un 35% de hombres.

Además, las Oficinas de Información Juvenil han participado en 58 acciones conjuntas con los técnicos de igualdad en institutos, centros juveniles, asociaciones, etc., lo que supone una mayor participación de la prevista, debido a las sinergias que se han realizado entre los distintos programas de Juventud a través del Conecta Juventud 2.0.

INDICADOR	MAGNITUD	PREVISIÓN	REALIZADO
PARTICIPACIONES EN ACCIONES EN MATERIA DE IGUALDAD	NÚMERO	20	58
ACTIVIDADES PARA EL FOMENTO DE LA IGUALDAD DE GÉNERO	NÚMERO	50	41
JÓVENES PARTICIPANTES EN ACTIVIDADES PARA LA IGUALDAD	NÚMERO	500	23800

3. FOMENTAR EL OCIO SALUDABLE PARA EVITAR DESIGUALDADES Y EL RIESGO DE EXCLUSIÓN ENTRE JÓVENES

Los siete Centros Juveniles se presentan como una oportunidad para el desarrollo y crecimiento personal de los jóvenes en cuanto a la formación, el ocio, el arte y las nuevas tecnologías. Una oportunidad para el tiempo de ocio, un tiempo activo que promueva una verdadera cultura joven y de lo joven, cubriendo sus expectativas y posibilitando un espacio de encuentro, comunicación y participación.

En los Centros Juveniles durante el año 2020 se han desarrollado diferentes acciones y, desde el 16 de marzo a través del Conecta Juventud, cuya participación se ha disparado a 507.441 participaciones, dado el alcance del formato online. Al ser la mayoría de estas participaciones de forma online es imposible disgregar por sexos este dato, si bien se estima una proporción de un 45% de jóvenes mujeres y un 55% de jóvenes hombres.

El Programa QuedaT.com de Intervención Socioeducativa a través del ocio y tiempo libre, realiza actividades de educación de calle y dinamización de espacios para la participación juvenil, con los siguientes objetivos específicos:

- Desarrollo de aptitudes y actitudes para el crecimiento personal y grupal.
- La inclusión y la equidad.
- Prevención en salud.
- Convivencia intercultural para la integración entre población joven autóctona y extrajera.

El Programa QuedaT.com, se ha desarrollado en 16 sedes, situadas en 16 Distritos de la capital, y durante el confinamiento ha mantenido sus actividades a través del Conecta Juventud 2.0, llegando a una

OBJETIVOS / INDICADORES DE GESTIÓN

participación de 450.955 participaciones. Al ser la mayoría de estas participaciones de forma online es imposible disgregar por sexos este dato, si bien se estima una proporción de un 45% de jóvenes mujeres y un 55% de jóvenes hombres.

Se han desarrollado un total de 10.183 actividades en 2020, en su mayoría a través del Conecta Juventud 2.0., de forma online en el confinamiento y en formato mixto en el postconfinamiento sobre todo en actividades al aire libre que a su vez se realizan de forma online.

Se ha incrementado con creces tanto el número de actividades como el número de participantes en este programa QuedaT.com.

INDICADOR	MAGNITUD	PREVISIÓN	REALIZADO
DISTRITOS QUEDATE.COM	NÚMERO	16	16
CENTROS FOMENTO OCIO	NÚMERO	23	23
ACTIVIDADES QUEDATE.COM	NÚMERO	3500	10183
PARTICIPANTES EN LAS ACCIONES DE LOS CENTROS JUVENILES	NÚMERO	133000	507441
USUARIOS DE QUEDATE.COM	NÚMERO	35000	450955

4. COMPENSAR DESIGUALDADES EN EL IMPULSO DE LA RED DE INFORMACIÓN JUVENIL Y ASESORAMIENTO A JÓVENES

La Dirección General de Familias, Infancia, Educación y Juventud, desde el año 2006, coordina la gestión de todas las Oficinas de Información Juvenil que integran la Red Municipal, con objeto de ofrecer la mejor y más rápida información con el mayor aprovechamiento de los recursos disponibles, considerándose como uno de los ejes más importantes dentro de las políticas de juventud.

La Red Municipal de Información Juvenil está integrada por el Centro de Información Juvenil (C.I.J.) y por un conjunto de 8 Oficinas de Información Juvenil (OIJ,s) y Puntos de Información Juvenil, distribuidos en 21 Distritos municipales que da cobertura a la totalidad del municipio.

A lo largo del 2020, el Centro de Información Juvenil ha atendido 1.003 consultas recibidas, 513 de mujeres, 311 de hombres y 179 NS/NR. Las Oficinas de Información Juvenil han recibido un total de 8.229 consultas, 4.523 de mujeres, 3.706 de hombres. Esto hace un total de 9.232 consultas atendidas.

La página Web en materia de juventud (www.madrid.es/juventud) ofrece información actualizada sobre actividades para jóvenes, carnés internacionales, campamentos, empleo, vivienda, becas y subvenciones, cursos, certámenes, salud, asociaciones, voluntariado y demás recursos juveniles. Durante el 2019 se mejoró su formato para facilitar a los usuarios su navegación.

Actualmente se tiene presencia en Facebook, Twitter e Instagram, y en el canal de Youtube. En el 2020 en facebook se ha conseguido un total de seguidores de 19.913 y se han alcanzado los 12.376 "me gusta". En Facebook La Gatera: puerta al empleo joven se ha alcanzado un total de 3.802 personas que forman el grupo, 2.695 nuevas en este año. Se han realizado 7.901 publicaciones con un total de 738.736 visualizaciones.

Se ha alcanzado un total de 6.724 seguidores en Twitter, con 758 nuevos seguidores, se han realizado 4.984 nuevas publicaciones, y se han atendido 45 consultas por esta red.

En Instagram se ha alcanzado un total de 6.178 seguidores, siendo 2.842 nuevos, realizándose 3.680 nuevas publicaciones, respondiendo a un total de 335 consultas. En el Instagram La Gatera, se ha llegado a 1.231 seguidores en un periodo de siete meses.

En el Canal Youtube se han recibido 30.426 visualizaciones y 233 suscriptores. Se han realizado un total de 1.606 publicaciones.

La información y orientación general a la población joven se complementa con un Servicio de Asesoría Jurídica en el que se presta asesoramiento directo a cuantos problemas jurídicos son planteados por los jóvenes. Este servicio es personalizado, libre, gratuito y confidencial. Se han realizado en este 2020 un total de 534 consultas, de las cuales 360 han sido realizadas por jóvenes mujeres y 174 por jóvenes hombres, datos que aumentan la previsión realizada, dado el gran éxito que tiene este servicio.

Las Oficinas de Información Juvenil desarrollan diferentes acciones dentro de su programa Tutorías de

OBJETIVOS / INDICADORES DE GESTIÓN

Empleo y durante el 2020 se han desarrollado un total de 83 tutorías, con un alcance de participación de 105 jóvenes, de los cuales 53 han sido jóvenes mujeres y 53 jóvenes hombres, lo que supera con creces la previsión.

INDICADOR	MAGNITUD	PREVISIÓN	REALIZADO
PARTICIPANTES EN LAS CÁPSULAS DE EMPLEO	NÚMERO	50	105
CONSULTAS EN ASESORÍA JURÍDICA	NÚMERO	180	534
CONSULTAS EN LA RED MUNICIPAL DE OFICINAS DE INFORMACIÓN	NÚMERO	2500	8229

5. PROMOVER ACTIVIDADES DE FORMACIÓN Y CAPACITACIÓN CURRICULAR

En relación a la participación en acciones formativas se ha ofrecido un programa de actividades formativas para jóvenes en idiomas, un programa de acciones formativas de capacitación curricular para jóvenes y un programa de acciones formativas de capacitación curricular exclusivas con las Federaciones en materia de deportes y lenguaje de signos.

Se han ofrecido cursos de idiomas en inglés, francés y alemán, cursos intensivos gratuitos de distintos niveles, se ofertaron 180 plazas en distintos niveles para inglés y 36 plazas de inglés especializado para jóvenes desempleados, 100 plazas de los distintos niveles de francés y 100 plazas en distintos niveles de alemán. En total 416 plazas ofertadas. La participación en estos cursos ha sido de 400 jóvenes, siendo 294 mujeres y 106 hombres.

Se han ofrecido cursos de capacitación curricular en las Campañas de primavera, verano y otoño joven, con un total de 1.578 plazas en los diferentes cursos que han sido: Curso de Socorrista en Piscinas e Instalaciones Acuáticas; Curso de Mantenimiento de Piscinas e Instalaciones Acuáticas; Curso de Instructor de Carrera Acuática y Aquarunning; Curso de Monitor de Pilates Suelo; Curso de Primeros Auxilios, Curso de Taller de RCP (Reanimación Cardio Pulmonar) y DESA,(Desfibrilador Externo Semiautomático); Curso de Socorrismo Acuático en el Medio Natural; Curso de Maquillaje Profesional; Curso de Decoración de Uñas; Curso de Caracterización y Efectos Especiales en Maquillaje; Curso de Imagen Personal y Orientación para el Empleo; Curso de Iniciación a la Radio y Podcasting, Curso de Producción Radiofónica; Curso de Técnicas de Sonido en Estudio de Radio I; Curso de Técnicas de Sonido en Sstudio de Radio II; Curso de Guión Radiofónico y Radio Ficción; Curso de Realización y Edición Sonora Digital; Curso de Ayudante de Camarero; Curso de Organización y Gestión de Eventos; Curso de Repostería y Pastelería; Curso de Ayudante de Cocina; Curso de Panadería Artesanal; Curso de Cortador Profesional de Jamón; Curso de Atención al Cliente en Hostelería; Curso de Manipulador de Alimentos; Curso de Auxiliar de Caja de Supermercado; Curso Iniciación a la Carnicería; Curso de Iniciación a la Pescadería; Curso de Iniciación a la Charcutería; Curso de Encargado de Tienda (Auxiliar de Colectividades); Curso de Monitor de Ocio y Tiempo Libre, Curso de Coordinador de Ocio y Tiempo Libre y Curso de Monitor de Comedor Escolar; Curso de Monitor de Natación, nivel 1; Curso de Monitor de Fútbol; Curso de Entrenador de Baloncesto nivel -0 iniciación; Curso de Monitor de Ciclismo y Guía MTB_ Iniciación a la Señalización de Rutas; Curso de Monitor de Ciclismo Indoor; Curso de Iniciador de Piragüismo; Curso de Árbitro de Piragüismo; Curso de Entrenador de Voleibol nivel 1; Curso de Árbitro Anotador de Voleibol; Curso de Árbitro Territorial B de Voleibol; Curso de Iniciación a la Enseñanza del Tenis; Curso de Encordador y Taller de Raquetas de Tenis; Curso Básico de Comunicación de Lengua de Signos; Curso Avanzado de Comunicación de Lengua de Signos.

La participación en estos cursos ha sido de 1.118, de los cuales 671 son mujeres y 447 hombres.

De estos cursos, se han cubierto 442 de las plazas de cursos ofertados por las Federaciones Deportivas en FESORCAM, de los cuales 257 son varones y 419 mujeres. El resto de las plazas cubiertas en cursos de capacitación curricular han sido 676, de los cuales 257 han sido varones y 419 mujeres.

Todos estos cursos de formación han sido gratuitos y se entrega a su finalización el certificado o titulación correspondiente al mismo.

En general todos estos cursos son muy demandados y tienen una muy buena valoración. Este año por problemas en la gestión solo se han ofertado los cursos del verano y el otoño joven. En general se cubren todas las plazas ofertadas y se tienen más solicitudes que plazas. Se ha cubierto más de un 70% de las plazas ofertadas, dado que se producen algunas bajas y abandonos durante los cursos por múltiples factores y más este año con las dificultades sumadas por la pandemia.

INDICADOR	MAGNITUD	PREVISIÓN	REALIZADO

OBJETIVOS / INDICADORES DE GESTIÓN

PLAZAS EN ACCIONES FORMATIVAS DE IDIOMAS	NÚMERO	400	416
PLAZAS DE CAPACITACIÓN CURRICULAR	NÚMERO	1600	859
PLAZAS DE CAPACITACIÓN CURRICULAR CON FEDERACIONES	NÚMERO	850	719

6. EL FOMENTO E IMPULSO DE LA CULTURA Y EL TALENTO ENTRE JÓVENES

El Ayuntamiento de Madrid y la Fundación Residencia de Estudiantes han firmado en 2020 un nuevo convenio que da continuidad a la fructífera relación mantenida en los últimos años, pero esta vez lo han hecho con el Área de Cultura, Turismo y Deporte.

En el ámbito de la cultura y en relación a las exposiciones, se ha disminuido el número de exposiciones previstas en los Centros Juveniles dada la situación de pandemia. Se realizan un total de 16 exposiciones en los Centros Juveniles, la mayoría de forma online.

En la línea de apoyar a jóvenes y promocionarles en la creatividad artística, con un componente preventivo y compensador de las diferencias sociales y buscando la igualdad de oportunidades, el Ayuntamiento de Madrid dispone del proyecto LanzaderAs, V Edición en 2020 junto a dos Festivales: LetrAfest y LanzAfest.

Este proyecto busca dar impulso y proyección a jóvenes entre 14 y 22 años artistas en la música, la danza, la micro poesía y el microrrelato. La participación en estas Lanzaderas en el 2020 ha sido de 134 jóvenes.

- Lanzadera Música Urbana: con diversas modalidades como rap, reggae, trap, afrobeat, electrónica, soul, r&b. con una participación de 26 jóvenes.

- Lanzadera de Danzas Urbanas: en las modalidades de hip hop, K-pop, dance-hall, breakdance y contemporáneo, con una participación de 4 grupos.

- Lanzadera de Micropoesía: de estilo libre en la que han participado 58 poetas.

- Lanzadera de Microrelatos: de estilo libre en la que han participado 46 jóvenes.

Los finalistas de estas cuatro Lanzaderas participan y son parte de los dos Festivales: LetrAfest y LanzAfest.

La participación presencial en estos festivales 2020 se ha ajustado a las medidas en las limitaciones establecidas por la pandemia, pero se ha retransmitido en streaming para llegar a un mayor público de forma virtual.

El Certamen Jóvenes Creadores en el año 2020 no se ha podido gestionar debido a la pandemia que retrasó su gestión y no pudo convocarse.

INDICADOR	MAGNITUD	PREVISIÓN	REALIZADO
GALARDONADOS EN CERTAMEN DE JÓVENES CREADORES	NÚMERO	24	0
FESTIVALES Y ACCIONES CULTURALES	NÚMERO	10	10
EXPOSICIONES EN LOS CENTROS JUVENILES	NÚMERO	20	16

PRESUPUESTO GENERAL DEL AYUNTAMIENTO DE MADRID 2020

MEMORIA DE CUMPLIMIENTO DE OBJETIVOS

CENTRO: 001 AYUNTAMIENTO DE MADRID

SECCIÓN: 180 FAMILIAS, IGUALDAD Y BIENESTAR SOCIAL

PROGRAMA: 91208 ÁREA GOB. FAMILIAS, IGUALDAD Y B. SOCIAL

RESPONSABLE PROGRAMA: S.G.T. DE FAMILIAS, IGUALDAD Y BIENESTAR SOCIAL

MEMORIA GENERAL DEL PROGRAMA

Este programa recoge los créditos necesarios para el desarrollo de aquellas actividades que tienen como finalidad el ejercicio de funciones de gobierno.

Comprende, por tanto, los gastos relativos al funcionamiento de los órganos de Gobierno Municipal y, más concretamente, los gastos ocasionados en el ejercicio de su cargo y funciones representativas por el Delegado del Área de Gobierno de Familias, Igualdad y Bienestar Social, incluidos los correspondientes al personal asesor y administrativo.

El importe total de las obligaciones reconocidas en este programa asciende a 1.384.792 euros, esto es, un 94,7% de los créditos definitivos, con el siguiente desglose por capítulos:

Con cargo al Capítulo 1 "Gastos de personal" se han reconocido obligaciones por un total de 1.384.667 euros.

Las obligaciones financiadas con cargo al Capítulo 2 "Gastos en bienes corrientes y servicios" han alcanzado un porcentaje de ejecución del 0,8% como consecuencia del seguimiento de una política de austeridad para este tipo de gastos, lo que ha supuesto que, de los 14.775 euros de crédito definitivo, sólo haya sido necesario reconocer obligaciones por una cuantía de 125 euros, con el siguiente detalle:

- El crédito del subconcepto 226.01 "Atenciones protocolarias y representativas", que recoge los gastos de representación de los miembros de la Corporación, en este caso, del Delegado de este Área de Gobierno, se ha ejecutado en un 2,5% (102 euros).

- El crédito destinado a financiar gastos de manutención y alojamiento, registrado en el subconcepto 230.00 "Dietas. De los miembros de los Órganos de Gobierno", no se ha ejecutado.

- La cantidad destinada a gastos de viaje y locomoción por razón del servicio en cualquier medio de transporte, consignada en el subconcepto 231.00 "Gastos de viaje miembros órganos de gobierno", se ha ejecutado en un porcentaje del 0,4% (23 euros).

OBJETIVOS / INDICADORES DE GESTIÓN

1. **EJERCER LAS FUNCIONES DE REPRESENTACIÓN DEL ÁREA DE GOBIERNO DE FAMILIAS, IGUALDAD Y BIENESTAR SOCIAL.**

PRESUPUESTO GENERAL DEL AYUNTAMIENTO DE MADRID 2020

MEMORIA DE CUMPLIMIENTO DE OBJETIVOS

CENTRO: 001 AYUNTAMIENTO DE MADRID

SECCIÓN: 180 FAMILIAS, IGUALDAD Y BIENESTAR SOCIAL

PROGRAMA: 93303 I.F.S. GESTIÓN DEL PATRIMONIO

RESPONSABLE PROGRAMA: S.G.T. DE FAMILIAS, IGUALDAD Y BIENESTAR SOCIAL

MEMORIA GENERAL DEL PROGRAMA

En el ámbito del Área de Familias, Igualdad y Bienestar Social, la responsabilidad del programa 933.03 "IFS Gestión del Patrimonio" en el ejercicio 2020 ha recaído en la Secretaría General Técnica.

Vía incorporación de remanentes, el programa 933.03 "I.F.S. Gestión del Patrimonio" ha contado con un crédito definitivo de 49.923 euros en este ejercicio, destinado a financiar los siguientes proyectos de Inversiones Financieramente Sostenibles aprobadas en el ejercicio anterior:

- Suministro de elementos del sistema integral de seguridad para el edificio sito en el Paseo de la Chopera 41 de Madrid, correspondiente al lote 2 del Acuerdo marco 8/2017 "Suministro de sistemas de seguridad", por un importe de 19.033 euros.

- Reforma y reposición del sistema integral de seguridad del Centro de Atención Social al Inmigrante de San Isidro, correspondiente al lote 2 del Acuerdo marco 8/2017 "Suministro de sistemas de seguridad", por un importe de 30.890 euros.

El porcentaje de ejecución de las obligaciones reconocidas sobre dicho crédito ha sido del 100%.

CUENTA GENERAL 2020

MEMORIA DE CUMPLIMIENTO DE OBJETIVOS

190. OBRAS Y EQUIPAMIENTOS

CENTRO: 001 AYUNTAMIENTO DE MADRID

SECCIÓN: 190 OBRAS Y EQUIPAMIENTOS

PROGRAMA: 15320 DIR.Y GEST.ADMV. DE OBRAS Y EQUIPAMIENTOS

RESPONSABLE PROGRAMA: S.G.T. DE OBRAS Y EQUIPAMIENTOS

MEMORIA GENERAL DEL PROGRAMA

El programa 153.20 "Dirección y Gestión Administrativa de Obras y Equipamientos", cuyo responsable es la Secretaria General Técnica, recoge la ejecución del gasto presupuestario relativo al ejercicio de las competencias atribuidas a este órgano mediante Acuerdo de 27 de junio de 2019 de la Junta de Gobierno de la ciudad de Madrid de organización y competencias del Área de Gobierno de Obras y Equipamientos, relativas al ámbito de régimen jurídico e interior; gestión presupuestaria; recursos humanos; contratación y gestión económica; patrimonio; gestión de procedimientos, transparencia, y reclamaciones y recursos. Durante el ejercicio 2020 ha proporcionado asistencia jurídica y técnica al titular del Área de Gobierno y a los restantes órganos directivos de la misma, sin perjuicio de las funciones atribuidas a otros órganos que gestionan los distintos programas presupuestarios. Además, ha realizado una gestión eficaz y eficiente de los servicios comunes del Área de Gobierno de Obras y Equipamientos, facilitando a las demás unidades los medios económicos, materiales y personales necesarios para su funcionamiento y asegurando la coordinación entre ellas en el ámbito de los servicios comunes.

El Presupuesto para 2020 del programa 153.20 fue elaborado bajo los principios de eficacia y eficiencia en la gestión del gasto público, prestando los servicios comunes del Área de Gobierno bajo estándares de calidad: limpieza del edificio situado en la calle Barco 20-22, adscrito al Área de Gobierno y sede de la Dirección General de Conservación de Vías Públicas; mantenimiento preventivo y correctivo de sus instalaciones, evitando su pérdida de valor, y la vigilancia de las dependencias, garantizando la seguridad tanto de las personas, como de los bienes.

Para el cumplimiento de las competencias atribuidas al programa 153.20 durante el año 2020, que fue el primero que la Secretaría General Técnica tuvo presupuesto propio para todo el ejercicio, se gestionaron créditos por importe de 2.390.365 euros, de los cuales 2.192.261 euros corresponden a gastos corrientes y 198.104 euros a gastos de capital. Si se realiza un desglose por capítulos, 1.735.596 euros corresponden al capítulo 1 de gastos de personal, 394.946 euros al capítulo 2 de gastos en bienes corrientes y servicios, 61.719 euros al capítulo 3 de gastos financieros y, finalmente, 198.104 euros al capítulo 6 de inversiones reales.

El porcentaje de ejecución total del presupuesto del programa 153.20 "Dirección y Gestión Administrativa de Obras y Equipamientos", fue del 137,6 por ciento en términos de obligaciones reconocidas sobre créditos definitivos. Si lo diferenciamos por capítulos, el del capítulo 1 fue del 167,5 por ciento; el capítulo 2 del 54,8 por ciento; el capítulo 3 del 100,0 por ciento; y el capítulo 6 del 52,3 por ciento.

OBJETIVOS / INDICADORES DE GESTIÓN

1. **OPTIMIZAR LA GESTIÓN DE LOS SERVICIOS Y MEDIOS MATERIALES DE LAS UNIDADES ADMINISTRATIVAS DEL ÁREA DE GOBIERNO DE OBRAS Y EQUIPAMIENTOS, MEDIANTE LA TRAMITACIÓN DE LOS CORRESPONDIENTES EXPEDIENTES DE GASTO Y CONTRATACIÓN ASÍ COMO ASEGURAR EL FUNCIONAMIENTO DE LOS SERVICIOS INTERNOS DENTRO DE LOS PRINCIPIOS DE EFICIENCIA Y ECONOMÍA.**

Para la consecución de este objetivo se han desarrollado distintas actuaciones en el ámbito de la gestión de los servicios generales, el régimen interior y de la contratación.

La ejecución presupuestaria del programa 153.20 "Dirección y Gestión Administrativa de Obras y Equipamientos" viene condicionada por el hecho de que el Área de Gobierno de Obras y Equipamientos fue creada mediante Decreto de 15 de junio de 2019 del Alcalde, por el que se establece el número, denominación y competencias de las Áreas de Gobierno en que se estructura la Administración municipal, asumiendo competencias que anteriormente residían en el Área de Gobierno de Economía y Hacienda y el Área de Gobierno de Desarrollo Urbano Sostenible, por lo que, en el ejercicio 2020, se gestionaron contratos vigentes que fueron celebrados por esta última Área de Gobierno.

OBJETIVOS / INDICADORES DE GESTIÓN

Finalizado el plazo de vigencia de estos contratos de servicios para el mantenimiento, la limpieza y la vigilancia del edificio situado en la calle Barco, 20-22 y de sus instalaciones generales, a fin de asegurar la continuidad en la prestación de dichos servicios, desde la Secretaría General Técnica se han tramitado los nuevos contratos que han entrado en vigor en el último trimestre del ejercicio 2020. El importe total del crédito destinado a la prestación de los mencionados servicios ha sido de 29.882 euros, lo que supone una ejecución del 88,4 por ciento del crédito definitivo.

Se encuentran plenamente consolidados en el Área de Gobierno los procedimientos de adquisición centralizada de los bienes y servicios (incluido el material informático no inventariable) a través de los Catálogos de Bienes Homologados gestionados por la Dirección General de Racionalización y Centralización de la Contratación del Ministerio de Hacienda y por la Consejería de Economía, Empleo y Competitividad de la Comunidad de Madrid, a los que el Ayuntamiento de Madrid se encuentra adherido. Durante 2020 se han tramitado 83 expedientes de compras centralizadas por un importe de 30.390 euros, que se correspondieron principalmente con compras de material de oficina e informático ordinario no inventariables; productos de limpieza y aseo, en cumplimiento de los protocolos sanitarios frente al Covid-19; publicación de anuncios de inserción obligatoria y productos alimenticios. Este objetivo supone un porcentaje de ejecución del 55,3 por ciento respecto de la previsión estipulada, por cuanto la modalidad de trabajo a distancia desde el domicilio de los empleados públicos ha supuesto una disminución del consumo de bienes que por sus características se suministran mediante el sistema de compras centralizadas.

En el ámbito de los servicios comunes, la Secretaría General Técnica, ha gestionado 990 peticiones informáticas y de telefonía al Organismo autónomo Informática del Ayuntamiento de Madrid, que fueron solicitadas por las distintas Direcciones Generales. Esta actividad ha supuesto un incremento del 660 por ciento respecto de las previsiones iniciales como consecuencia de la adaptación de los puestos de trabajo a las nuevas circunstancias del trabajo a distancia como consecuencia de la actual crisis sanitaria, y principalmente por la incorporación de nuevo personal al Área de Gobierno al tratarse de un área de nueva creación. Además, se ha realizado la acreditación de firma electrónica del empleado público a 75 personas del Área de Gobierno, por debajo del dato previsto para 2020. Sin embargo, hay que destacar que se han atendido todas las peticiones recibidas, por lo cual podemos considerar cumplido el objetivo.

El número de servicios prestado con vehículos oficiales ha sido muy inferior al previsto inicialmente, principalmente por la situación de crisis sanitaria del año 2020.

Otras actuaciones realizadas para la consecución de este primer objetivo tienen que ver con la reubicación de las distintas unidades administrativas dependientes del Área de Gobierno de Obras y Equipamientos dentro de los edificios municipales adscritos al Área, lo que ha supuesto la tramitación de diferentes contratos para el traslado de mobiliario y enseres de los edificios de las calles Alcalá 45, Montalbán 1; Barco 20-22 y Plaza de la Villa. Las obligaciones reconocidas por este concepto ascienden a 15.683 euros. De igual forma, la modalidad de trabajo a distancia determinó la necesidad de trasladar los equipos informáticos a los domicilios de los empleados públicos, así como el retorno a las dependencias municipales de aquellos equipos cuyos usuarios así lo solicitaron. Para la consecución de dicha finalidad se reconocieron obligaciones por importe de 6.123 euros.

En cuanto a las inversiones asociadas al funcionamiento de los servicios se han tramitado obligaciones reconocidas por importe de 103.505 euros. Considerando que el Área de Gobierno de Obras y Equipamientos es de nueva creación, en el ejercicio 2020, ha sido necesaria la adquisición de nuevo mobiliario de oficina y pequeño electrodoméstico, por importe de 17.178 euros; el cambio de cartelería exterior identificativa del Área de Gobierno en la fachada del edificio de la calle Barco 20-22 por importe de 1.145 euros; el suministro e instalación de salvaescaleras para la sala de reuniones ubicada en tercera planta del edificio de la calle Alcalá 45, por importe de 18.147 euros; la adquisición de un sistema de alimentación ininterrumpido para el edificio de la calle Barco 20-22, por importe de 9.235 euros.

Por último, como consecuencia de las recomendaciones dadas por Madrid Salud en su guía de desarrollo de la actividad y reincorporación al trabajo para reducir el riesgo de exposición y propagación del Covid-19 entre el personal del Ayuntamiento de Madrid fue necesaria la adquisición de mamparas para garantizar la separación de puestos de trabajo por importe de 57.801 euros, entre otros gastos imputados a este capítulo.

Los gastos de escasa cuantía que son periódicos y repetitivos han continuado gestionándose de forma prioritaria conforme al sistema de anticipos de caja fija. En el ejercicio 2020 se han tramitado por este sistema 7 pagos por importe de 739 euros con la finalidad de agilizar la ejecución del pago de conformidad con lo dispuesto en el Reglamento de Anticipos de Caja Fija aprobado por el Pleno el 21 de septiembre de

OBJETIVOS / INDICADORES DE GESTIÓN

2000, adaptado mediante Decreto del Concejal de Gobierno de Hacienda y Administración Pública de fecha 26 de diciembre de 2003. La disminución respecto del dato previsto obedece a la incidencia que ha tenido la actual crisis sanitaria, habida cuenta la imposibilidad de realizar gastos que, por sus características, se tramitan de forma habitual mediante esta modalidad de pago.

En el ámbito de la gestión de los expedientes de contratación, durante el año 2020 se han tramitado un total de 480 expedientes, promovidos por los distintos centros directivos del Área de Gobierno, de los que 283 fueron contratos de obras (de ellos 142 fueron contratos basados de Acuerdos Marco), 193 fueron contratos de servicios (de ellos 138 fueron contratos basados de Acuerdos Marco) y 4 contratos de suministros.

Se han atendido 26 peticiones de Información efectuadas por Concejales de los distintos grupos políticos del Ayuntamiento de Madrid, en las que se ha facilitado la documentación solicitada.

Durante el citado periodo del año 2020 se han tramitado por la Subdirección General de Contratación el 100 por ciento de los expedientes propuestos por los distintos centros directivos del Área de Gobierno, por lo que se pueden considerar cumplidos los objetivos.

INDICADOR	MAGNITUD	PREVISIÓN	REALIZADO
PEDIDOS MEDIOS MATERIALES TRAMITADOS POR COMPRAS CENTRALIZAD	NÚMERO	450	0
EXPEDIENTES DE CONTRATACIÓN TRAMITADOS	PORCENTAJE	100	480
PEDIDOS DE COMPRAS CENTRALIZADAS	NÚMERO	150	83
SOLICITUDES AL I.A.M.	NÚMERO	150	990
PAGOS EFECTUADOS A TRAVÉS DEL ANTICIPO A CAJA FIJA	NÚMERO	150	7
ACREDITACIÓN DE FIRMA ELECTRÓNICA	NÚMERO	500	75
SERVICIOS CON VEHÍCULOS OFICIALES	NÚMERO	1200	154

2. CONSEGUIR UNA MAYOR RACIONALIZACIÓN EN LA GESTIÓN DE LOS RECURSOS ECONÓMICOS DEL ÁREA DE GOBIERNO, PRESTANDO APOYO A LOS DISTINTOS CENTROS DIRECTIVOS DEPENDIENTES DE ÉSTA Y LOGRAR UNA ADECUADA PLANIFICACIÓN DEL PRESUPUESTO Y DEL SEGUIMIENTO DE SU EJECUCIÓN.

Desde la Subdirección General de Coordinación de la Secretaría General Técnica se ha llevado a cabo con periodicidad semanal el seguimiento de la ejecución del presupuesto del Área de Gobierno para el ejercicio 2020, tanto de ejercicio corriente, como de futuro, incidiendo principalmente en las inversiones financieramente sostenibles financiadas con remanente de tesorería y los gastos con financiación afectada.

De conformidad con el Decreto del Delegado del Área de Gobierno de Economía y Hacienda por el que se regula el procedimiento de tramitación de las modificaciones presupuestarias, es competencia de la Secretaría General Técnica el inicio y mecanización en el sistema informático SAP, de todas las modificaciones de crédito especificadas en el artículo 5.2 del citado Decreto. En ejercicio de estas competencias durante el año 2020 se han tramitado 76 modificaciones de crédito, de las cuales 60 corresponden a transferencia de crédito, 15 a generaciones de crédito y 1 a ampliaciones de crédito.

La Secretaría General Técnica coordina el alta, distribución y el seguimiento de la tramitación de las facturas gestionadas en el Área de Gobierno que entran a través del Registro Único de Facturas del Ayuntamiento de Madrid. Este Registro fue creado en cumplimiento de lo dispuesto en la Ley 15/2010, de 5 de julio, de modificación de la Ley 3/2004, de 29 de diciembre, por la que se establecen las medidas de lucha contra la morosidad en las operaciones comerciales y permite realizar un seguimiento de las facturas hasta su entrada en la Tesorería Municipal, una vez contabilizadas las correspondientes propuestas de gasto, lo que permite verificar el cumplimiento de los plazos legalmente establecidos para el pago de las mismas.

Como órgano de apoyo administrativo a la Dirección General de Espacio Público, Obras e Infraestructuras y la Dirección General de Conservación de Vías Públicas se han elaborado todos los documentos contables de los expedientes de contratación y de gastos gestionados por dichas direcciones generales.

Asimismo, con el objetivo de lograr una planificación económica eficaz para el cumplimiento de los objetivos asignados al Área de Gobierno, en el ejercicio 2020 la Secretaría General Técnica ha coordinado la elaboración de las propuestas de gastos e ingresos de los distintos programas del Área de Gobierno para su integración en el Proyecto de Presupuesto del Ayuntamiento de Madrid para 2021, y la elaboración de las memorias de cumplimiento de objetivos del Presupuesto General para el ejercicio 2019 que fueron incorporadas a la Memoria anual de Cumplimiento de Objetivos que se acompaña a la Cuenta General del

OBJETIVOS / INDICADORES DE GESTIÓN

Ayuntamiento de Madrid del ejercicio 2019.

INDICADOR	MAGNITUD	PREVISIÓN	REALIZADO
ELABORACIÓN MEMORIA CUMPLIMIENTO DE OBJETIVOS	NÚMERO	1	1
ELABORACIÓN PRESUPUESTO	NÚMERO	1	1
INFORMES ELABORADOS RELATIVOS A LA EJECUCIÓN PRESUPUESTARIA	NÚMERO	50	52
MODIFICACIONES DE CRÉDITO TRAMITADAS	NÚMERO	50	76

3. ATENDER LAS NECESIDADES DE LAS UNIDADES ADMINISTRATIVAS RELACIONADAS CON LA GESTIÓN DE SUS RECURSOS HUMANOS MEDIANTE LA PLANIFICACIÓN Y PROVISIÓN DE PUESTOS DE TRABAJO.

Durante el año 2020, desde la Secretaría General Técnica de Obras y Equipamientos se han desarrollado un conjunto de acciones relacionadas con la planificación de los recursos humanos, la provisión de los puestos de trabajo y la promoción y formación profesional de los trabajadores, tendentes a la consecución del objetivo de dar satisfacción a las necesidades de las unidades administrativas del Área de Gobierno en materia de recursos humanos, sin perjuicio de las competencias atribuidas al Área de Gobierno de Hacienda y Personal.

Así, durante dicho año se ha continuado la política de Recursos Humanos iniciada en junio del año 2019, fecha de la creación de este Área de Gobierno que, precisamente por su incipiente andadura, ha conllevado una multiplicidad de medidas destinadas, en primer lugar, a configurar la propia estructura del Área y de la Direcciones Generales que la componen y, en segundo lugar, a dotar de personal los puestos creados, así como a facilitar a dicho personal los recursos que han demandado en lo que se refiere a condiciones de trabajo.

Es por ello que, para la consecución de este objetivo, son tres los pilares básicos en los que la SGT del Área fundamenta su actuación, y que desarrollaremos seguidamente: Modificaciones de la Relación de puestos de trabajo (en adelante, RPT), provisión de puestos de trabajo y gestión de condiciones de trabajo.

Las modificaciones de la RPT van directamente relacionadas con la propia estructura del Área y de los servicios que la componen. Aún cuanto la estructura general, en cuanto a Direcciones y Subdirecciones, quedó ya, en gran medida, establecida durante el año 2019, ha sido durante el año 2020 cuando realmente se ha dado forma a muchas de las unidades que forman parte de éstas. La propia actividad y la dinámica en el desarrollo de los cometidos ha llevado a las Direcciones Generales a elevar múltiples propuestas de modificación de la RPT, con el objetivo de adecuar la actividad al diseño de las estructuras y de los puestos y viceversa. Por otro lado, la dificultad encontrada, en muchos casos para la cobertura de cierto tipo de puestos de trabajo, ha provocado igualmente modificaciones en lo referido al personal que puede acceder a dichos puestos, así como en la forma de provisión.

La elaboración de solicitudes de modificación de la relación de puestos de trabajo, como instrumento de planificación de los recursos humanos, y de la plantilla presupuestaria en el ámbito del Área de Gobierno, se ha convertido así, en un elemento indispensable de previsión y de articulación de las necesidades en cada caso. Ello ha requerido un análisis en profundidad de cada puesto de trabajo, de sus características y de la responsabilidad que conlleve su desempeño. La importancia y el trabajo dedicado a dichas modificaciones puede observarse en el hecho de que, si a primeros del mes de diciembre de 2020 se habían tramitado 11 expedientes de modificación, a final de dicho mes, esto es, tan sólo tres semanas después, ya eran 14 los expedientes tramitados. Ello, supone un claro incremento con respecto a los 10 expedientes de modificación previstos para este año.

Estas modificaciones han perseguido, como señalábamos, adecuar correctamente los efectivos a las necesidades de cada uno de los centros directivos, ajustar la estructura organizativa establecida en la relación de puestos de trabajo a la estructura funcional, y mejorar, en definitiva, la eficacia de los servicios. Podemos indicar como dato, que han sido 66 los puestos afectados por un expediente de modificación de RPT, habiéndose tramitado altas y amortizaciones, pero, principalmente han ido referidos a modificaciones en alguna de las características de configuración del puesto, entre las que destacan las aperturas a funcionarios de otras administraciones públicas, las aperturas a otros grupos de titulación o la posibilidad de proveerse por funcionarios tanto de administración general como especial, así como la reubicación de puestos, haciéndoles depender de la unidad de la que, de hecho, funcionalmente dependían.

También en el ámbito de este objetivo se han planificado las estrategias de cobertura de puestos de trabajo del Área de Gobierno de Obras y Equipamientos, con el análisis de las previsiones sobre la evolución futura de su plantilla derivadas, tanto de acontecimientos previsibles y cuantificables (jubilaciones, etc.), como por

OBJETIVOS / INDICADORES DE GESTIÓN

acontecimientos imprevisibles, ya sean estos involuntarios (enfermedad, etc.) o a instancias del trabajador (excedencias, cambios de puestos, etc.), siempre previa petición de los correspondientes centros directivos, y se han dirigido las actuaciones en esta materia para garantizar la profesionalización de los empleados públicos, mediante los sistemas de planificación, selección, y provisión adecuados a una mejor prestación del servicio. Merece la pena reseñar que, frente al año 2019, en el que se cubrieron mediante los diferentes mecanismos de provisión 79 puestos, durante al año 2020, el número de puestos provistos ha sido de 148, frente a los 100 previstos.

Ello, sin duda, muestra el esfuerzo realizado, que, en gran medida ha ido dirigido a la cobertura de puestos vacantes, pues un elemento de enorme relevancia para el buen funcionamiento de los servicios ha sido el ir dotándoles de todos los recursos humanos necesarios para desarrollar sus funciones. El hecho de tratarse de un área de reciente configuración hace que la dotación de medios humanos sea una de las demandas más reiteradas por parte de las Direcciones Generales y para cuyo cumplimiento mayores esfuerzos se han dedicado por parte de la SGT.

Así, durante al año 2020, en la Secretaría General Técnica se han realizado las siguientes actuaciones para la provisión de puestos de trabajo: Por lo que se refiere a funcionarios de carrera, se han realizado convocatorias para la provisión de 56 puestos de trabajo por el sistema de libre designación y la provisión de otros 37 puestos de trabajo más por el sistema de concurso de méritos, en cuanto a ocupación definitiva. Por lo que se refiere a ocupación provisional, se ha llevado a cabo la adscripción provisional de funcionarios a 22 puestos de trabajo y se han tramitado 7 comisiones de servicios.

Por último, en cuanto a personal funcionario interino, se ha propuesto la tramitación para ocupar 26 puestos, de los cuales 4 han sido por acumulación de tareas y 1 por atribución temporal de funciones.

Estos datos, que ya únicamente desde el punto de vista cuantitativo son muy relevantes, adquieren además especial importancia si tenemos en cuenta la progresión cualitativa realizada, en comparación con los datos del año 2019. Así, en 2020 la ratio de puestos provistos con carácter definitivo ha sido de 62,8%, frente a un 29,5% que supuso dicho ítem en 2019.

En materia de formación, el objetivo es trabajar en este ámbito en estrecha colaboración con la escuela municipal de formación. En ese sentido, la interlocutora de formación del Área, junto con el responsable de las acciones formativas diseñaron e incluyeron en el plan de formación el curso "Urbanismo y Accesibilidad: Supresión de Barreras Arquitectónicas", que se impartió con dos ediciones, cada una de las cuales facilitó la formación a 20 empleados del Área.

El tercero de los aspectos que destacábamos, en cuanto a actividad de la SGT del Area es la gestión y tramitación de todos los aspectos relativos a las condiciones de trabajo de su competencia, tales como la productividad, flexibilidad horaria, permisos, vacaciones, gestión de tarjetas corporativas, gestión de firma electrónica o certificados de funciones, por citar las más relevantes.

Entre estos aspectos merece la pena destacar el dato de las solicitudes de flexibilidad horaria recibidas y tramitadas, que, frente a las 50 previstas, han resultado finalmente sólo 38. Sin duda, esta minoración en las previsiones ha tenido por causa la pandemia originada por la Covid-19 y el consecuente teletrabajo originado por la situación de confinamiento tras el estado de alarma. Ello ha provocado que una menor cantidad de empleados y empleadas se vieran obligados a hacer uso de este derecho, que, sin embargo, sí ha seguido la línea habitual de ser mucho más demandado por mujeres, con 27 solicitudes, frente a 11 provenientes de hombres.

En lo que se refiere al complemento de productividad, se han tramitado 57 expedientes, frente a los 50 proyectados, debido al incremento producido, como se ha señalado anteriormente, en el número de puestos provistos frente al objetivo inicialmente previsto.

Por último, ha de reseñarse que se han producido 43 bajas estructurales en la plantilla, debido a jubilaciones y cambios de puestos de trabajo, a los que han de unirse las bajas coyunturales, ocasionadas por la finalización de los PET dependientes de área, que suman 42 bajas más.

Finalmente destacar que, precisamente como consecuencia de la pandemia y la instauración del teletrabajo, desde el 13 de marzo de 2020 no ha habido registros de jornada laboral, por lo que las actuaciones en materia de gestión y resolución de incidencias sobre el cumplimiento de la jornada laboral, que suponían una parte relevante del quehacer diario, han devenido innecesarias y han dejado de realizarse. Por el contrario, y por la misma causa, han aumentado las situaciones de incapacidad transitoria, con la consiguiente necesidad de su tramitación y seguimiento, así como la gestión de los test PCR a los

OBJETIVOS / INDICADORES DE GESTIÓN

empleados, a medida que iban reincorporándose a su actividad laboral en oficinas, labor que también se ha realizado desde la Secretaría General Técnica.

INDICADOR	MAGNITUD	PREVISIÓN	REALIZADO
PROVISIÓN DE PUESTOS TRAMITADOS	NÚMERO	100	148
MODIFICACIONES DE RPT TRAMITADAS	NÚMERO	10	14
SOLICITUDES DE FLEXIBILIDAD HORARIA TRAMITADAS	NÚMERO	50	38
SOLICITUDES DE PRODUCTIVIDAD TRAMITADAS	NÚMERO	50	57
BAJAS EN PLANTILLA TRAMITADAS	NÚMERO	25	43

4. ASESORAMIENTO JURÍDICO A LOS ÓRGANOS DIRECTIVOS DEL ÁREA, TRAMITACIÓN DE LAS PROPUESTAS DEL ÁREA DE GOBIERNO QUE SE ELEVAN A LA JUNTA DE GOBIERNO DE LA CIUDAD DE MADRID Y AL PLENO DEL AYUNTAMIENTO, ASÍ COMO GESTIÓN DE LAS RELACIONES CON LOS JUZGADOS Y TRIBUNALES DE JUSTICIA EN RELACIÓN CON LOS EXPEDIENTES TRAMITADOS POR EL ÁREA DE GOBIERNO.

Durante el año 2020, en el ejercicio de las competencias que tiene asignadas la Secretaría General Técnica, se ha prestado asistencia jurídica y técnica al titular del Área de Gobierno y a las restantes unidades administrativas de la misma.

Se han analizado y tramitado los proyectos de decreto que adopta el titular del Área de Gobierno en diversas materias de su competencia. Dentro de estas actuaciones cabe destacar la tramitación de 83 decretos de gestión patrimonial (expedientes de adscripción y desadscripción de bienes inmuebles, de aceptación de cesiones y donaciones, o de otorgamiento de autorizaciones de uso).

En el ámbito de esta misma función de asesoramiento, se han redactado informes sobre determinados proyectos de carácter normativo. Entre los proyectos tramitados desde el Área de Gobierno de Obras y Equipamientos cabe destacar el Presupuesto General del Ayuntamiento de Madrid.

Asimismo, en el marco de esta función de asistencia jurídica y técnica, se han tramitado 7 convenios para su suscripción por la titular del Área de Gobierno. La tramitación de estos expedientes comprende tanto la redacción de los textos, como el estudio de los propuestos por otras unidades, la petición de los informes preceptivos correspondientes, y su incorporación una vez firmados a la aplicación informática del Registro de Convenios.

Las actuaciones de la Secretaría General Técnica se han centrado también en el apoyo al funcionamiento de la Comisión Permanente Ordinaria del Pleno de Desarrollo Urbano y de Obras y Equipamientos y de las Comisiones Permanentes Especiales, así como en la preparación de los asuntos que el titular del Área de Gobierno eleva al Pleno.

En concreto, en la Comisión de Desarrollo Urbano y de Obras y Equipamientos, en el año 2020 se han tramitado 3 comparecencias y 17 preguntas.

Se ha gestionado la tramitación de las diversas iniciativas planteadas por los Grupos Políticos Municipales en los Plenos de las Juntas Municipales de los 21 Distritos que se celebran mensualmente, en las materias relacionadas con competencias de esta Área de Gobierno. En total, en el año 2020, se han gestionado 454 iniciativas para su tramitación en los distintos Plenos de las Juntas Municipales de Distrito.

Asimismo, en el año 2020, se han gestionado las contestaciones a 134 peticiones de información formuladas por los Concejales en el ejercicio de sus funciones de control y fiscalización de los órganos de gobierno, de conformidad con el artículo 18 del Reglamento Orgánico del Pleno del Ayuntamiento de Madrid.

La Secretaría General Técnica participa también en la Comisión Preparatoria que se reúne semanalmente con carácter previo a las reuniones de la Junta de Gobierno de la Ciudad de Madrid. Le corresponde la elaboración, estudio desde el punto de vista del cumplimiento de la legalidad, y tramitación de los asuntos que han sido propuestos por el titular del Área de Gobierno a la citada Junta para su aprobación. En total, durante el año 2020, se han elevado a la aprobación por la Junta de Gobierno de la Ciudad de Madrid 97 acuerdos.

La tramitación de los asuntos a los que se ha hecho referencia que se elevan a la Junta de Gobierno o al Pleno, conlleva el cumplimiento de una serie de aspectos técnicos y jurídicos, en función de la propia naturaleza del asunto, tales como tramitación de alegaciones y reclamaciones, control de los plazos de enmiendas, comunicaciones al Secretario General del Pleno y a las Administraciones del Estado y de la Comunidad de Madrid, publicaciones en boletines oficiales etc., cuya ejecución se ha realizado también

OBJETIVOS / INDICADORES DE GESTIÓN

desde la Secretaría General Técnica.

Por otra parte, esta Secretaría General Técnica gestiona la contestación a las diversas quejas dirigidas por los ciudadanos a la Defensora del Pueblo en materias o servicios que son competencia de esta Área de Gobierno. En el año 2020 se ha tramitado la contestación a 12 quejas ante el Defensor del Pueblo.

Asimismo, se ha procedido a la incorporación en el Registro de Decretos y Resoluciones del Área de Gobierno, previo examen, de todos aquellos decretos y resoluciones dictados por el titular del Área y por titulares de sus órganos directivos, procediendo a su digitalización para su constancia en formato electrónico. En el año 2020 se han incorporado aproximadamente 4.827 decretos y resoluciones al mencionado Registro.

La Secretaría General Técnica tiene también asignada la competencia para ordenar la publicación de disposiciones y resoluciones administrativas correspondientes al ámbito material de competencias del Área de Gobierno. En el ejercicio de esta competencia se llevan a cabo las tareas de recepción, creación y revisión de todos los anuncios del Área de Gobierno que se publican en el Boletín Oficial del Ayuntamiento de Madrid, en el Boletín Oficial de la Comunidad de Madrid y en el Boletín Oficial del Estado.

Dentro de esta misma competencia relativa a las publicaciones oficiales, esta Secretaría General Técnica, previa solicitud de los diferentes órganos directivos del Área de Gobierno, ha centralizado las remisiones electrónicas de edictos al Tablón de Edictos del Ayuntamiento de Madrid así como al Tablón Edictal Único del Boletín Oficial del Estado, lo que conlleva la previa revisión de los edictos desde el punto de vista técnico y jurídico así como, en su caso, la posterior remisión a dichos órganos directivos de las correspondientes diligencias de exposición.

Por otra parte, la Secretaría General Técnica, en aplicación de la Ley de 19/2013, de 9 de diciembre, de transparencia, acceso a la información pública y buen gobierno, tiene delegada la competencia para tramitar y resolver las solicitudes de acceso a la información pública que formulan los ciudadanos en materias que sean competencia del Área de Gobierno. En concreto, previo informe de los órganos directivos competentes, la Secretaría General Técnica contesta dichas solicitudes de información mediante la emisión y notificación de la correspondiente resolución. Así, en el año 2020 se han tramitado 52 solicitudes de información de los ciudadanos.

En este mismo ámbito, por parte de la Secretaría General Técnica, en el año 2020, se han estudiado y tramitado 170 consultas ciudadanas presentadas a través del canal REMITE@MADRID.ES y otras vías de comunicación.

Por último, la Secretaría General Técnica gestiona las relaciones con los Juzgados y Tribunales respecto de los recursos interpuestos ante los mismos contra actos dictados en el ámbito de las competencias del Área de Gobierno. En concreto, cabe destacar que en el año 2020 se han dado de alta 130 expedientes judiciales.

INDICADOR	MAGNITUD	PREVISIÓN	REALIZADO
EXPEDIENTES ELEVADOS AL PLENO	NÚMERO	30	0
CONVENIOS TRAMITADOS	NÚMERO	10	7
INCRIPCIONES EN EL REGISTRO DE CONVENIOS	NÚMERO	10	7
QUEJAS DEL DEFENSOR DEL PUEBLO TRAMITADAS	NÚMERO	20	12
TRAMITACIÓN SOLICITUDES DE ACCESO A INFORMACIÓN PÚBLICA	NÚMERO	30	52
EXPEDIENTES ELEVADOS A LA JUNTA DE GOBIERNO	NÚMERO	80	97
PETICIONES DE INFORMACIÓN TRAMITADAS	NÚMERO	80	134
EXPEDIENTES PRESENTADOS EN JUZGADOS Y TRIBUNALES	NÚMERO	200	21
ALTAS EXPEDIENTES DE JUZGADOS Y TRIBUNALES	NÚMERO	300	130
INSCRIPCIONES EN EL REGISTRO DE DECRETOS Y RESOLUCIONES	NÚMERO	3000	4827

5. ASEGURAR EL CUMPLIMIENTO DE LAS MEDIDAS DE SEGURIDAD Y SALUD EN EL TRABAJO EN LOS EDIFICIOS ADSCRITOS AL ÁREA DE GOBIERNO DE OBRAS Y EQUIPAMIENTOS.

Por Acuerdo de la Junta de Gobierno el 23 de diciembre de 2009 se aprobó el Plan de Prevención de Riesgos Laborales del Ayuntamiento de Madrid y sus Organismos autónomos. Este Plan tiene por objeto integrar la prevención de riesgos laborales en los sistemas de gestión del Ayuntamiento de Madrid y sus Organismos Autónomos, tanto en el conjunto de sus actividades como en todos sus niveles jerárquicos, con

OBJETIVOS / INDICADORES DE GESTIÓN

el objetivo de facilitar un trabajo seguro y satisfactorio, combatir de manera activa la siniestralidad laboral, fomentar una auténtica cultura de prevención, evitar o disminuir los riesgos derivados del trabajo y planificar la actividad preventiva derivada de las evaluaciones de riesgos.

El Plan atribuye a las Secretarías Generales Técnicas las tareas de coordinación de la gestión del Plan, así como de impulso, control y supervisión del cumplimiento de las obligaciones derivadas del mismo, en el ámbito organizativo de su competencia.

La aprobación del Real Decreto 463/2020, de 14 de marzo, por el que se declara el estado de alarma para la gestión de la situación de crisis sanitaria ocasionada por el COVID-19 supuso, entre otras circunstancias, la implantación de la modalidad de trabajo a distancia como medida preventiva frente a la situación de pandemia, para garantizar el mantenimiento de la distancia social. Esta situación ha tenido como reflejo la imposibilidad de realizar reuniones y cursos presenciales, lo que ha determinado la no ejecución de los créditos presupuestarios destinados a la celebración de cursos y sesiones formativas en materia de prevención de riesgos laborales y a la realización de un simulacro en el edificio de la calle Barco 20-22.

Como consecuencia de la crisis sanitaria, con cargo al programa presupuestario 153.20 fue preciso adoptar diferentes actuaciones, para dar cumplimiento a las recomendaciones y medidas preventivas elaboradas por Madrid Salud frente a COVID-19. Entre las medidas de carácter general para asegurar la distancia interpersonal, se tramitaron contratos por importe de 8.777 euros para la señalización de las vías de circulación interiores de los edificios ubicados en la calle Alcalá 45, Barco 20-22 y Plaza de la Villa 5, con imputación al subconcepto 227.99 "Otros trabajos realizados por otras empresas o profesionales". De igual forma se han tramitado dos contratos para el suministro e instalación de mamparas protectoras para aquellos puestos de trabajo en los que no era posible mantener la distancia mínima interpersonal, por importe de 57.801 euros.

También se ha provisto a las distintas unidades administrativas de recipientes adecuados para desechar el material higiénico no reutilizable a fin de reducir la propagación del virus en las oficinas municipales. Por esta actuación con cargo al subconcepto 221.10 "Productos de limpieza y aseo", se han reconocido obligaciones por importe de 2.641 euros.

Para los inspectores de obra pertenecientes a la Dirección General de Conservación de Vías Públicas se ha realizado la adquisición de viseras protectoras y sprays higienizantes; y mascarillas de protección respiratoria FFP3 EN 149 para realizar trabajos de inspección y retirada de paneles con fibrocemento en los túneles de Azca, siendo el total de las obligaciones reconocidas por importe de 3.344 euros en el subconcepto 221.06 "Productos farmacéuticos y material sanitario".

Finalmente, con cargo a la aplicación 221.99 "Otros suministros" se han adquirido purificadores de aire para asegurar la calidad del aire en los recintos cerrados de las oficinas municipales donde la ventilación natural es insuficiente o inexistente y, en particular, en la primera planta de Alcalá 45 y la sala de reuniones del edificio de la calle Barco 20-22.

INDICADOR	MAGNITUD	PREVISIÓN	REALIZADO
SIMULACROS REALIZADOS	NÚMERO	1	0
CURSOS IMPARTIDOS	NÚMERO	7	0
RELACIÓN ENTRE LOS CONVOCADOS A LOS CURSOS Y LOS ASISTENTES	PORCENTAJE	80	0

CENTRO: 001 AYUNTAMIENTO DE MADRID

SECCIÓN: 190 OBRAS Y EQUIPAMIENTOS

PROGRAMA: 15321 VÍAS PÚBLICAS

RESPONSABLE PROGRAMA: D.G. DE CONSERVACIÓN DE VÍAS PÚBLICAS

MEMORIA GENERAL DEL PROGRAMA

El municipio de Madrid está configurado por una amplísima red viaria conformada tanto por calles como por tramos de carreteras que se convierten en aproximadamente 5,5 millones de metros cuadrados de pavimentos (se incluye las carreteras de acceso). Entre las competencias de la Dirección General se encuentran la renovación, reparación y conservación de las vías y espacios públicos municipales, tanto en lo que se refiere estrictamente a los pavimentos como a otras infraestructuras municipales como los pasos superiores o inferiores. Estas infraestructuras, elementos básicos de la urbe moderna, están sometidas a una utilización intensiva que requiere que su supervisión y conservación se conviertan en una prioridad para la actividad municipal, acorde con las demandas de sus innumerables usuarios, en lo referente a la mejora y adaptación de los espacios urbanos de uso peatonal y en las condiciones de seguridad para la circulación de vehículos.

Durante el ejercicio de 2020, todas estas actividades se han realizado a través del contrato de gestión integral de infraestructuras viarias de la ciudad de Madrid, basado en el control por indicadores de calidad del servicio, cuyo objeto incluye la renovación, conservación y mantenimiento de pavimentos, estructuras y obras de paso de la ciudad, a excepción de los incluidos en el ámbito de Calle30. Incluye asimismo la gestión del almacén municipal de vías públicas y el taller de cantería, así como una serie de inversiones iniciales y periódicas de adecuación y reforma de vías públicas. Este programa ha dado cobertura, no sólo a las prestaciones del contrato de gestión integral de las infraestructuras viarias de la ciudad, sino también a la coordinación e inspección de obras en la vía pública, fundamentalmente de compañías de servicios, la prestación de los servicios de Madrid Avisa y atención de incidencias en la vía pública, el control de calidad y la coordinación de la seguridad y salud de obras y al contrato de conservación integral de los tramos de carreteras de acceso a la M-30.

El capítulo 1 Gastos de personal, se dotó en el presupuesto de 2020 en el programa 153.21 con un crédito inicial de 6.388.136 euros, habiéndose ejecutado modificaciones de crédito por un importe de 410.109 euros, quedando un crédito definitivo de 6.798.245 euros. Se reconocieron obligaciones por un importe de 5.381.034 euros, lo que supone una ejecución del 79,1 por ciento.

El capítulo 2 Gastos en bienes corrientes y servicios, se dotó en el presupuesto de 2020 en el programa 153.21, con un crédito inicial de 56.613.031 euros, habiéndose ejecutado modificaciones de crédito por un importe de 1.790.737 euros, quedando un crédito definitivo de 54.822.294 euros. Se reconocieron obligaciones por un importe de 51.585.726 euros, lo que supone una ejecución del 94,1 por ciento.

El capítulo 4 Transferencias corrientes, se dotó en el Presupuesto de 2020 en el programa 153.21, con un crédito inicial de 571.859 euros, habiéndose ejecutado modificaciones de crédito por un importe de -11.528 euros, quedando un crédito definitivo de 560.331 euros. Se reconocen obligaciones por un importe de 560.331 euros, lo que supone una ejecución del 100,0 por ciento. Este importe corresponde a la cantidad aportada por el Ayuntamiento de Madrid para el desarrollo del objeto de los siguientes convenios de colaboración: "Convenio de colaboración para la ejecución y conservación de la urbanización del ámbito del APR 08.04 CIUDAD DEPORTIVA", y "Convenio de colaboración entre el Ayuntamiento de Madrid, FECOMA-CCOO, FICA-UGT Y AECOM, para el seguimiento y control de la seguridad y salud de las obras municipales en 2020.

El capítulo 6 Inversiones reales, se dotó en 2020 en el programa 153.21, con un crédito inicial en de 18.920.760 euros, habiéndose ejecutado varias modificaciones de crédito por un importe de 86.194.621 euros, quedando un crédito definitivo de 105.115.381 euros. Se reconocieron obligaciones por un importe de 72.755.012 euros, lo que supone una ejecución del 69,2 por ciento.

Conforme se indica a continuación:

MEMORIA GENERAL DEL PROGRAMA

60904 URBANIZACIÓN A CARGO DEL AYUNTAMIENTO. Crédito definitivo de 1.148.276 euros. Se reconocen obligaciones por un importe de 977.849 euros, lo que supone una ejecución del 85,2 por ciento.
PEP 2019/000414. BARRIO DEL AEROPUERTO. REURBANIZACIÓN. Crédito definitivo de 391.983 euros. Se reconocen obligaciones por un importe de 242.183 euros, lo que supone una ejecución del 61,9 por ciento.
PEP 2019/003686. URB. ACCES. COOPERACIÓN Y EXPROPIACIÓN. Crédito definitivo de 756.293 euros. Se reconocen obligaciones por un importe de 735.666 euros, lo que supone una ejecución del 97,3 por ciento.

61904 URBANIZACIÓN A CARGO DEL AYUNTAMIENTO (REMODELAC.). Crédito definitivo de 8.093.363 euros. Se reconocen obligaciones por un importe de 6.337.654 euros, lo que supone una ejecución del 78,3 por ciento.
PEP 2015/000226. G ANILLO VERDE CICLISTA. REMODELACIÓN. Crédito definitivo de 4.920.993 euros. Se reconocen obligaciones por un importe de 4.402.891 euros, lo que supone una ejecución del 89,5 por ciento.
PEP 2017/004585. C/JAZMÍN. MEJORA ENTORNO URBANO. Crédito definitivo de 27.743 euros. Se reconocen obligaciones por un importe de 26.602 euros, lo que supone una ejecución del 95,9 por ciento.
PEP 2017/004586. C/MISTERIOS Y PZA REVERENCIA. REMOD. Crédito definitivo de 56.601 euros. Se reconocen obligaciones por un importe de 42.421 euros, lo que supone una ejecución del 74,9 por ciento.
PEP 2018/005151. DTO. PUENTE VALLECAS. ELIM. BARRERAS ARQ. Crédito definitivo de 512.213 euros. Se reconocen obligaciones por un importe de 426.824 euros, lo que supone una ejecución del 83,3 por ciento.
PEP 2018/006532. Bº CHOPERA Y DELICIAS. MEJORA URBANIZAC. Crédito definitivo de 168.801 euros. Se reconocen obligaciones por un importe de 168.801 euros, lo que supone una ejecución del 100,0 por ciento.
PEP 2018/006533. ACERA EN C/ GREGORIO SÁNCHEZ. Crédito definitivo de 151.162 euros. Se reconocen obligaciones por un importe de 144.492 euros, lo que supone una ejecución del 95,6 por ciento.
PEP 2019/003668. DEHESA VILLA, S-A.MACHADO CONEX.NE MDD. Crédito definitivo de 336.100 euros. Se reconocen obligaciones por un importe de 282.750 euros, lo que supone una ejecución del 84,1 por ciento.
PEP 2019/003670. MEJORA URBANIZACIÓN C/AÑASTRO. Crédito definitivo de 1.349.939 euros. Se reconocen obligaciones por un importe de 408.223 euros, lo que supone una ejecución del 30,2 por ciento.
PEP 2019/003684. C/MTNEZ.OVIOL-AV.G.VÍA VILLAVERDE.PRONL. Crédito definitivo de 569.811 euros. Se reconocen obligaciones por un importe de 434.652 euros, lo que supone una ejecución del 76,3 por ciento.

61910 VIALES (REMODELACIÓN). Crédito definitivo de 75.434.825 euros. Se reconocen obligaciones por un importe de 50.581.462 euros, lo que supone una ejecución del 67,1 por ciento.
PEP 2017/004085. VIARIOS SALAMANCA.ACCES.Y CALIDAD URBAN. Crédito definitivo de 181.431 euros. Se reconocen obligaciones por un importe de 165.496 euros, lo que supone una ejecución del 91,2 por ciento.
PEP 2017/004127. SANEAM.Y CONSOL.FIRME V.P. PAU VALLECAS. Crédito definitivo de 208.566 euros. Se reconocen obligaciones por un importe de 208.566 euros, lo que supone una ejecución del 100,0 por ciento.
PEP 2017/004587. C/HNDEZ COLÓN, 26. ESCALERA Y ACCESIB. Crédito definitivo de 4.469 euros. Se reconocen obligaciones por un importe de 4.395 euros, lo que supone una ejecución del 98,4 por ciento.
PEP 2017/004588. Bº GUINDALERA VIEJA.ENTORNO URB.Y ACCES. Crédito definitivo de 23.057 euros. Se reconocen obligaciones por un importe de 19.567 euros, lo que supone una ejecución del 84,9 por ciento.
PEP 2017/004589. C/VILLABLANCA. ACCESIBILIDAD ACERAS. Crédito definitivo de 4.962 euros. Se reconocen obligaciones por un importe de 4.899 euros, lo que supone una ejecución del 98,7 por ciento.
PEP 2017/004590. Bº ADELFAS. MEJORA PAVIMENTOS. Crédito definitivo de 28.272 euros. Se reconocen obligaciones por un importe de 28.177 euros, lo que supone una ejecución del 99,7 por ciento.
PEP 2017/004591. VIAL CºALTO S.ISIDRO. SEGUR.Y ACCES. Crédito definitivo de 15.949 euros. Se reconocen obligaciones por un importe de 15.755 euros, lo que supone una ejecución del 98,8 por ciento.
PEP 2017/004592. Pº RIBERA MANZAN. ESPACIOS PBCOS Y ACCES. Crédito definitivo de 19.287 euros. Se reconocen obligaciones por un importe de 17.189 euros, lo que supone una ejecución del 89,1 por ciento.
PEP 2017/004594. MEJORA ESPACIO PUBLICO EN PEÑAGRANDE. Crédito definitivo de 16.781 euros. Se reconocen obligaciones por un importe de 16.781 euros, lo que supone una ejecución del 100,0 por ciento.

MEMORIA GENERAL DEL PROGRAMA

PEP 2017/004596. PLAZA PUERTO RUBIO-PEÑA GORBEA.CONEXIÓN. Crédito definitivo de 19.163 euros. Se reconocen obligaciones por un importe de 18.864 euros, lo que supone una ejecución del 98,4 por ciento.
PEP 2018/005133. ALCORQUES PERIMET. CIUDAD MADRID. ADEC. Crédito definitivo de 557.218 euros. Se reconocen obligaciones por un importe de 424.973 euros, lo que supone una ejecución del 76,3 por ciento.
PEP 2018/005134. PAVIMENTACION VIARIO CIUDAD MADRID. MEJ. Crédito definitivo de 515.446 euros. Se reconocen obligaciones por un importe de 430.426 euros, lo que supone una ejecución del 83,5 por ciento.
PEP 2018/005135. PLAN DE BARRIOS. CALZADAS. Crédito definitivo de 90.673 euros. Se reconocen obligaciones por un importe de 89.042 euros, lo que supone una ejecución del 98,2 por ciento.
PEP 2018/005136. LAS CAROLINAS, ALMENDRALES Y ORCASUR.PAVI. Crédito definitivo de 137.919 euros. Se reconocen obligaciones por un importe de 137.911 euros, lo que supone una ejecución del 99,9 por ciento.
PEP 2018/005138. CON. PEAT. LEGAZPI - MÉNDEZ ÁLVARO. MEJ. Crédito definitivo de 249.971 euros. Se reconocen obligaciones por un importe de 177.658 euros, lo que supone una ejecución del 71,1 por ciento.
PEP 2018/005142. Pº RECOLETOS. REURBANIZ.Y MEJ. PAVIMENTOS. Crédito definitivo de 430.567 euros. Se reconocen obligaciones por un importe de 422.222 euros, lo que supone una ejecución del 98,1 por ciento.
PEP 2018/005146. CALLES DTO. FUENCARRAL. REURBANIZACIÓN. Crédito definitivo de 868.288 euros. Se reconocen obligaciones por un importe de 788.721 euros, lo que supone una ejecución del 90,8 por ciento.
PEP 2018/006027. ENTORNO C.M.CONDE ELDA. ESPACIOS PÚBLICO. Crédito definitivo de 74.416 euros. Se reconocen obligaciones por un importe de 74.416 euros, lo que supone una ejecución del 100,0 por ciento.
PEP 2018/006028. ENTORNO IDB Bº S. ANA. ESPACIOS PÚBLICOS. Crédito definitivo de 46.521 euros. Se reconocen obligaciones por un importe de 46.521 euros, lo que supone una ejecución del 100,0 por ciento.
PEP 2018/006029. CALLES DISTRITO TETUÁN. ACCESIBILIDAD. Crédito definitivo de 183.077 euros. Se reconocen obligaciones por un importe de 156.0073 euros, lo que supone una ejecución del 85,2 por ciento.
PEP 2018/006030. ÁREA VULNERABLE MORATALAZ 14.02.RECUALIF. Crédito definitivo de 76.690 euros. Se reconocen obligaciones por un importe de 76.656 euros, lo que supone una ejecución del 99,9 por ciento.
PEP 2018/006031. MEJORA SEGURIDAD VIAL PAU CARABANCHEL. Crédito definitivo de 466.860 euros. Se reconocen obligaciones por un importe de 437.715 euros, lo que supone una ejecución del 93,8 por ciento.
PEP 2018/006035. ENTORNO C/ TRAFALGAR. MOVILIDAD Y ACCESIB. Crédito definitivo de 68.753 euros. Se reconocen obligaciones por un importe de 68.753 euros, lo que supone una ejecución del 100,0 por ciento.
PEP 2018/006525. PAVIMENTO ACERAS MORATALAZ. MEJORAS. Crédito definitivo de 460.041 euros. Se reconocen obligaciones por un importe de 459.021 euros, lo que supone una ejecución del 99,8 por ciento.
PEP 2018/006526. PAVIMENTO ACERAS ORCASITAS. MEJORAS. Crédito definitivo de 218.585 euros. Se reconocen obligaciones por un importe de 218.585 euros, lo que supone una ejecución del 100,0 por ciento.
PEP 2018/006527. ACERAS Y CALLES CARABANCHEL. ACONDICION. Crédito definitivo de 268.160 euros. Se reconocen obligaciones por un importe de 268.160 euros, lo que supone una ejecución del 100,0 por ciento.
PEP 2018/006548. REHAB. PAVIMENTO CALZADAS DIVERSAS CALLES. Crédito definitivo de 750.555 euros. Se reconocen obligaciones por un importe de 713.166 euros, lo que supone una ejecución del 95,0 por ciento.
PEP 2018/006733. MEJORA ACERAS, PAVIMEN. Y ALCORQUES. PIBAS. Crédito definitivo de 639 euros. No se reconocen obligaciones.
PEP 2018/006738. REPAR.CALZADAS.PIBAS.FUENCARRAL Y HORTAL. Crédito definitivo de 39.781 euros. Se reconocen obligaciones por un importe de 19.890 euros, lo que supone una ejecución del 50,0 por ciento.
PEP 2018/006741. CALZADAS.PIBAS.P.VALL.MORAT.V.VALL.Y VIC. Crédito definitivo de 49.805 euros. Se reconocen obligaciones por un importe de 49.805 euros, lo que supone una ejecución del 100,0 por ciento.
PEP 2018/008128. ACERAS ENTORNO PROSPERIDAD. MEJORA. Crédito definitivo de 328.240 euros. Se reconocen obligaciones por un importe de 302.964 euros, lo que supone una ejecución del 92,3 por

MEMORIA GENERAL DEL PROGRAMA

ciento.
PEP 2018/008140. ACERAS Y CALZADAS PUENTE VALLECAS. REHAB. Crédito definitivo de 34.917 euros. Se reconocen obligaciones por un importe de 34.917 euros, lo que supone una ejecución del 100,0 por ciento.
PEP 2018/008289. CALZADAS BARRIO ORCASITAS. REHABILITAC. Crédito definitivo de 233.145 euros. Se reconocen obligaciones por un importe de 211.705 euros, lo que supone una ejecución del 90,8 por ciento.
PEP 2018/008291. CALZADAS DTO. SAN BLAS. REHABILITAC. Crédito definitivo de 26.170 euros. Se reconocen obligaciones por un importe de 26.170 euros, lo que supone una ejecución del 100,0 por ciento.
PEP 2019/000396. REPARAC.CALZADAS PIBAS. CENTRO Y TETUÁN. Crédito definitivo de 8.686 euros. No se reconocen obligaciones
PEP 2019/000580. CALZADAS. PIBAS. CARABAN., USERA Y VILLAV. Crédito definitivo de 734.179 euros. Se reconocen obligaciones por un importe de 734.179 euros, lo que supone una ejecución del 100,0 por ciento.
PEP 2019/003481. AV. ANDALUCÍA. IMPLANTAC. CARRIL BUS. Crédito definitivo de 1.443.758 euros. Se reconocen obligaciones por un importe de 1.443.758 euros, lo que supone una ejecución del 100,0 por ciento.
PEP 2019/003666. ACCES. Y MOVILIDAD ESPACIOS PBCOS CIUDAD. Crédito definitivo de 8.874.210 euros. Se reconocen obligaciones por un importe de 1.844.421 euros, lo que supone una ejecución del 20,7 por ciento.
PEP 2019/003667. PLAN DE BARRIOS. ACERAS. Crédito definitivo de 8.199.796 euros. Se reconocen obligaciones por un importe de 2.800.508 euros, lo que supone una ejecución del 34,1 por ciento.
PEP 2019/003669. ACCESIBILIDAD ACERAS CIUDAD LINEAL. Crédito definitivo de 1.062.936 euros. Se reconocen obligaciones por un importe de 742.992 euros, lo que supone una ejecución del 69,9 por ciento.
PEP 2019/003671. SEGURIDAD Y MOVILIDAD VÍAS PBCAS MNPLES. Crédito definitivo de 3.000.000 euros. Se reconocen obligaciones por un importe de 921.867 euros, lo que supone una ejecución del 30,7 por ciento.
PEP 2019/003672. REHAB.ESPACIOS PBLCOS PAVIME. ESPECIALES. Crédito definitivo de 6.220.920 euros. Se reconocen obligaciones por un importe de 1.077.819 euros, lo que supone una ejecución del 17,3 por ciento.
PEP 2019/003678. PAVIMENTO ACERAS CHAMBERÍ. MEJORAS. Crédito definitivo de 803.991 euros. Se reconocen obligaciones por un importe de 441.813 euros, lo que supone una ejecución del 54,9 por ciento.
PEP 2019/003679. ACERAS Bº TETUÁN. ACCESIBILIDAD Y ARBOLADO. Crédito definitivo de 645.942 euros. Se reconocen obligaciones por un importe de 240.398 euros, lo que supone una ejecución del 37,2 por ciento.
PEP 2019/003680. ACCES. UNIVERSAL VÍAS Y ESP. PBLCOS MNP. Crédito definitivo de 2.880.000 euros. Se reconocen obligaciones por un importe de 779.721 euros, lo que supone una ejecución del 27,0 por ciento.
PEP 2019/003687. CLZAD. C/SUECIA,S OFÍA, LONG. CHAMRT.Y S.BL. Crédito definitivo de 2.137.162 euros. Se reconocen obligaciones por un importe de 1.904.653 euros, lo que supone una ejecución del 89,1 por ciento.
PEP 2019/003688. CALZADAS DISTRITOS 2. PARTICIPA. Y OTRS. Crédito definitivo de 2.372.298 euros. Se reconocen obligaciones por un importe de 2.217.119 euros, lo que supone una ejecución del 93,4 por ciento.
PEP 2019/003689. CALZADAS C/ CAST.Y OTRS TEUÁN, CANILLAS. Crédito definitivo de 632.730 euros. Se reconocen obligaciones por un importe de 619.736 euros, lo que supone una ejecución del 97,9 por ciento.
PEP 2019/004303. CALZADAS EJES PPALES. CDAD. FIRMES Y PAVM. Crédito definitivo de 9.274.436 euros. Se reconocen obligaciones por un importe de 8.913.655 euros, lo que supone una ejecución del 96,1 por ciento.
PEP 2019/004304. PLN. BARRIOS CALZADAS MDRD. FIRMES Y PAVM. Crédito definitivo de 20.445.398 euros. Se reconocen obligaciones por un importe de 19.765.480 euros, lo que supone una ejecución del 96,6 por ciento.

61911 PASOS A DISTINTO NIVEL. Crédito definitivo de 17.938.437 euros. Se reconocen obligaciones por un importe de 14.223.993 euros, lo que supone una ejecución del 79,3 por ciento.
PEP 2018/005125. MEJ. RODADURA Y SEG. PASOS DISTINTO NIVEL. Crédito definitivo de 92.515 euros. Se reconocen obligaciones por un importe de 92.515 euros, lo que supone una ejecución del 100,0 por ciento.
PEP 2018/005126. TÚNEL GRAN VIA VILLAVERDE. REMODELACIÓN. Crédito definitivo de 499.920 euros. Se reconocen obligaciones por un importe de 402.540 euros, lo que supone una ejecución del 80,5 por ciento.

MEMORIA GENERAL DEL PROGRAMA

PEP 2018/005128. CONEXION PEATONAL TUNEL SUR TABLAS. Crédito definitivo de 499.995 euros. Se reconocen obligaciones por un importe de 379.996 euros, lo que supone una ejecución del 76,0 por ciento.
PEP 2018/005129. TÚNELES Y OBRAS PASO CIUDAD MADRID. ACOND. Crédito definitivo de 2.249.467 euros. Se reconocen obligaciones por un importe de 2.245.509 euros, lo que supone una ejecución del 99,8 por ciento.
PEP 2019/004306. MEJ. TÚNELES URBAN. TECHOS, ALBARD. Y BARAN. Crédito definitivo de 4.998.643 euros. Se reconocen obligaciones por un importe de 1.552.726 euros, lo que supone una ejecución del 31,0 por ciento.
PEP 2020/000673. PASO ELEVADO J.COSTA-F.SILVELA. DEMOLICI. Crédito definitivo de 9.597.895 euros. Se reconocen obligaciones por un importe de 9.550.705 euros, lo que supone una ejecución del 99,5 por ciento.

Todas estas intervenciones sobre las vías públicas conllevan, además, la implantación de medidas destinadas a la eliminación de obstáculos que puedan suponer una dificultad para la movilidad de los peatones en general y, en particular, de aquellos con movilidad reducida. Estas actuaciones, enmarcadas en el objetivo genérico de "supresión de barreras arquitectónicas", pueden consistir tanto en la adaptación del pavimento, ya sea en su diseño (rebajes de bordillos, por ejemplo) o en los materiales empleados (pavimentos rugosos o de color determinado para personas de visión reducida), como en la eliminación o transformación de ciertos elementos de uso público que se instalan en los espacios públicos.

Asimismo, indicar que la Dirección General de Conservación de Vías Públicas ejerce competencias urbanísticas como el desarrollo de urbanizaciones por el "Sistema de Cooperación", la "Urbanización a cargo de particulares" y la "Urbanización nueva de suelo patrimonial". En relación con estos conceptos a continuación se desglosa la dotación en 2020 que se dotó con un crédito inicial de 3.565.960 euros, habiéndose ejecutados varias modificaciones de crédito por un importe de 1.065.480 euros, quedando un crédito definitivo de 2.500.480 euros, se reconocieron obligaciones por un importe de 634.054 euros, lo que supone una ejecución del 25,4 por ciento.

Conforme se indica a continuación:

60902 SISTEMAS DE COOPERACIÓN. Crédito definitivo de 162.810 euros. No se reconocen obligaciones.
PEP 2019/000745. C.HISTÓRICO CARACHEL.ALTO U.E.7. URBANIZ. Crédito definitivo de 162.810 euros. No se reconocen obligaciones.

60903 URBANIZACIÓN A CARGO DE PARTICULARES. Crédito definitivo de 1.954.760 euros. Se reconocen obligaciones por un importe de 424.283 euros, lo que supone una ejecución del 21,7 por ciento.
PEP 2004/001076. C/ ALSASUA, P. HUIDOBRO Y OTRAS. URBANIZ. Crédito definitivo de 168.880 euros. No se reconocen obligaciones.
PEP 2007/000401. G URBAN. SUELO A CARGO DE PARTICULARES. Crédito definitivo de 2 euros. No se reconocen obligaciones.
PEP 2008/000735: COLONIA LA VIÑA DE ENTREVÍAS. URBANIZAC. Crédito definitivo de 40.979 euros. Se reconocen obligaciones por un importe de 40.979 euros, lo que supone una ejecución del 100,0 por ciento.
PEP 2010/000319. AV. MARCONI, 1. URBANIZACIÓN. Crédito definitivo de 144.019 euros. Se reconocen obligaciones por un importe de 40.979 euros, lo que supone una ejecución del 68,7 por ciento.
PEP 2014/000254. C/ ALEJANDRO CASONA, 38. URBANIZACIÓN. Crédito definitivo de 28.925 euros. No se reconocen obligaciones.
PEP 2017/001244. C/ MÁRTIRES DE LA VINTILLA, 2. URBANIZAC. Crédito definitivo de 22.809 euros. No se reconocen obligaciones.
PEP 2018/000594. AV. SANTA CATALINA, S/N.OBRAS ACC. URBANIZ. Crédito definitivo de 34.710 euros. No se reconocen obligaciones.
PEP 2018/000595. C/ MANUEL CANO, 2. OBRAS ACCES.URBANIZAC. Crédito definitivo de 4.132 euros. No se reconocen obligaciones.
PEP 2018/000597. C/ ADRIÁN ANDRÉS, 1. OBRAS ACCES. URBANIZ. Crédito definitivo de 259.340 euros. No se reconocen obligaciones.
PEP 2018/000600. C/ EDUARDO BARREIROS, 118. OBRAS ACC. URBA. Crédito definitivo de 160.569 euros. Se reconocen obligaciones por un importe de 160.569 euros, lo que supone una ejecución del 100,0 por ciento.
PEP 2018/000602. C/ ANTONIA LANCHA, 10. OBRAS ACCES. URBAN. Crédito definitivo de 25.799 euros. No se reconocen obligaciones.
PEP 2018/001125. C/ BELLVER, 26-28. OBRAS URBANIZACIÓN. Crédito definitivo de 37.190 euros. Se reconocen obligaciones por un importe de 30.088 euros, lo que supone una ejecución del 80,9 por ciento.

MEMORIA GENERAL DEL PROGRAMA

PEP 2019/000388. C/ DONOSO MONTESINOS, 30. URBANIZACIÓN. Crédito definitivo de 58.169 euros. Se reconocen obligaciones por un importe de 45.950 euros, lo que supone una ejecución del 78,9 por ciento.
PEP 2019/000498. PZA. CAMPILLO MUNDO NUEVO. OBRAS ACC. URBA. Crédito definitivo de 14.628 euros. Se reconocen obligaciones por un importe de 12.903 euros, lo que supone una ejecución del 88,2 por ciento.
PEP 2019/000603. C/ PICO DE LA MIEL, 18. URBANIZACIÓN. Crédito definitivo de 32.479 euros. No se reconocen obligaciones.
PEP 2019/000672. C/ VÍA POBLADOS, 7. OBRAS ACCES. URBANIZ. Crédito definitivo de 234.007 euros. No se reconocen obligaciones.
PEP 2019/000673. C/ TRÉBOL, 21. OBRAS ACCES. URBANIZACIÓN. Crédito definitivo de 7.851 euros. Se reconocen obligaciones por un importe de 6.419 euros, lo que supone una ejecución del 81,7 por ciento.
PEP 2019/000767. PASAJE DOLORES, 16. URBANIZACIÓN. Crédito definitivo de 20.734 euros. Se reconocen obligaciones por un importe de 17.624 euros, lo que supone una ejecución del 85,0 por ciento.
PEP 2020/000334. C/ EUSTAQUIO RODRÍGUEZ, 5. ACCES. URBANIZ. Crédito definitivo de 11.322 euros. Se reconocen obligaciones por un importe de 10.709 euros, lo que supone una ejecución del 94,5 por ciento.
PEP 2020/000335. Cº VIEJO DE BURGOS, 16. ACCES. URBANIZAC. Crédito definitivo de 22.066 euros. No se reconocen obligaciones.
PEP 2020/000747. C/ ÁNGEL CAVERO, 30. OBRAS ACCES. URBANIZ. Crédito definitivo de 6.859 euros. No se reconocen obligaciones.
PEP 2020/000749. C/ BOCÁNGEL, 36. OBRAS ACCESOR. URBANIZ. Crédito definitivo de 54.132 euros. No se reconocen obligaciones.
PEP 2020/000750. C/ JOSÉ FENTANES, 17. OBRAS ACCES. URBAN. Crédito definitivo de 16.518 euros. No se reconocen obligaciones.
PEP 2020/000751. C/ TERESA OROZCO, 7. OBRAS ACCESOR. URBAN. Crédito definitivo de 17.769 euros. No se reconocen obligaciones.
PEP 2020/000752. C/ ALBACETE, 1. OBRAS ACCESOR. URBANIZAC. Crédito definitivo de 13.471 euros. No se reconocen obligaciones.
PEP 2020/000755. C/ GUECHO, 14. OBRAS ACCESOR. URBANIZAC. Crédito definitivo de 11.141 euros. No se reconocen obligaciones.
PEP 2020/000756. C/ SIERRA GORDA, 14. OBRAS ACCES. URBANIZ. Crédito definitivo de 64.490 euros. No se reconocen obligaciones.
PEP 2020/000757. AV. GRAN VÍA SURESTE,60. OBRAS ACCES. URBA. Crédito definitivo de 290.631 euros. No se reconocen obligaciones.
PEP 2020/000771. C/ CISNE, 3 C/V C/GANÍMEDES. OBRAS URBAN. Crédito definitivo de 108.394 euros. No se reconocen obligaciones.
PEP 2020/000772. Pº MARQUÉS ZAFRA, 52-58. OBRAS URBANIZ. Crédito definitivo de 27.446 euros. No se reconocen obligaciones.
PEP 2020/000773. C/ ALZINA, 35. OBRAS ACCES. URBANIZACIÓN. Crédito definitivo de 15.289 euros. No se reconocen obligaciones.

68101 URBANIZACIÓN NUEVA DE SUELO PATRIMONIAL. Crédito definitivo de 382.910 euros. Se reconocen obligaciones por un importe de 209.770 euros, lo que supone una ejecución del 54,8 por ciento.
PEP 2016/000519. APR 13.01 SIERRA TOLEDANA. URBANIZAC. Crédito definitivo de 382.909 euros. Se reconocen obligaciones por un importe de 209.770 euros, lo que supone una ejecución del 54,7 por ciento.

OBJETIVOS / INDICADORES DE GESTIÓN

1. ADECUACIÓN DE VÍAS Y ESPACIOS PÚBLICOS.

Durante el ejercicio de 2020, todas estas actividades se han realizado a través del contrato de gestión integral de infraestructuras viarias de la ciudad de Madrid, basado en el control por indicadores de calidad del servicio, cuyo objeto incluye la renovación, conservación y mantenimiento de pavimentos, estructuras y obras de paso de la ciudad, a excepción de los incluidos en el ámbito de CALLE30. Incluye asimismo la gestión del almacén municipal de vías públicas y el taller de cantería, así como una serie de inversiones iniciales y periódicas de adecuación y reforma de vías públicas.

Así mismo se informa que en los espacios afectados se han hecho las mediciones más precisas sobre el terreno y se han ajustado el Inventario, y tanto en los avisos gestionados, como en sugerencias y reclamaciones, depende de las incidencia que den la ciudadanía.

OBJETIVOS / INDICADORES DE GESTIÓN

INDICADOR	MAGNITUD	PREVISIÓN	REALIZADO
SUGERENCIAS Y RECLAMACIONES ATENDIDAS	NÚMERO	5000	2157
AVISOS GESTIONADOS	NÚMERO	50000	46105
ESPACIOS AFECTADOS	M2	60000000	55548194

2. REDUCCIÓN DE BARRERAS URBANÍSTICAS EN VÍAS Y ESPACIO PÚBLICOS.

Este objetivo tiene como finalidad mejorar la accesibilidad de viario de la ciudad para el peatón y, en especial, para aquellos con discapacidades físicas de movilidad o visión, mediante la eliminación de barreras arquitectónicas.

Todas las intervenciones sobre las vías públicas conllevan, además, .a implantación de medidas destinadas a la eliminación de obstáculos que puedan suponer una dificultad para la movilidad de los peatones en general y, en particular, de aquellos con discapacidad física. Estas actuaciones enmarcadas en el objetivo genérico de "supresión de barreras arquitectónicas" pueden consistir, tanto en la adaptación del pavimento, ya sea en su diseño (rebajes de bordillos, por ejemplo) o en los materiales empleados (pavimentos rugosos o de color determinado para personas de visión reducida), como en la eliminación o transformación de ciertos elementos de uso público que se instalan en los espacios públicos. Todo ello, al mismo tiempo que de manera progresiva se realizan actuaciones destinadas a ampliar la superficie peatonal, preservándola de la invasión de vehículos.

INDICADOR	MAGNITUD	PREVISIÓN	REALIZADO
BARRERAS ELIMINADAS	NÚMERO	400	473

3. GARANTIZAR LA CORRECTA GESTIÓN DE LA CALIDAD Y SEGURIDAD Y SALUD DE LAS OBRAS EJECUTADAS POR LA DIRECCIÓN GENERAL.

Las actuaciones del capítulo 2 que se incluyen en este objetivo están estrechamente ligadas a la ejecución de obras, tanto la coordinación de seguridad y salud como el control de calidad de las obras. En el desarrollo del seguimiento y control de la seguridad y salud de las obras municipales se ha cumplido con las previsiones establecidas.

INDICADOR	MAGNITUD	PREVISIÓN	REALIZADO
INFORMES- ACTA VISITAS POR CONVENIO AGENTES SOCIALES	NÚMERO	15	37
DESIGNACIÓN COORDINADORES SEGURIDAD Y SALUD	NÚMERO	8	61
UNIDADES FACTURABLES SOBRE ENSAYOS DE CONTROL DE CALIDAD	NÚMERO	2400	17048

4. ACTUALIZACIÓN DE INSTRUMENTOS REGULADORES DE LA EJECUCIÓN DE OBRAS.

Para el cumplimiento de este objetivo, durante el 2020 no se han llevado a cabo expedientes de gasto, realizándose las actividades asociadas a dicho objetivo con los medios personales y materiales con que cuenta la Dirección General. Para la actualización del Pliego de Condiciones Técnicas Generales 1999 del Ayuntamiento de Madrid en los capítulos correspondientes a obras de urbanización, se ha realizado la adjudicación del contrato en cinco lotes para la actualización de la Normalización de Elementos Constructivos para obras de urbanización, y se han realizado estudios para actualización del Cuadro de Precios aplicable a los presupuestos de los proyectos de urbanización y edificación de obra nueva, estando pendiente su futura actualización.

INDICADOR	MAGNITUD	PREVISIÓN	REALIZADO
REVISIÓN Y ACTUALIZACIÓN DE NORMATIVA TÉCNICA	NÚMERO	1	1
REVISIÓN Y ACTUALIZACIÓN DE CUADRO DE PRECIOS	NÚMERO	1	1

5. GESTIÓN DE LICENCIAS DE OBRAS EN VÍA PÚBLICA.

Durante el año 2020, se han tramitado 13.042 peticiones de licencias de obras en vía pública, solicitadas tanto por compañías de servicios como por particulares, según sus necesidades. Este indicador ejecutado por debajo de lo previsto no tiene incidencia presupuestaria y que depende además de las demandas de terceros en materia de ejecución de obras de compañías de servicios, de operadores de cable y acometidas de servicios para particulares.

OBJETIVOS / INDICADORES DE GESTIÓN

INDICADOR	MAGNITUD	PREVISIÓN	REALIZADO
DEVOLUCIÓN AVALES ASOCIADOS A LICENCIAS.	NÚMERO	1600	1630
LICENCIAS DE OBRAS EN VÍA PÚBLICA.	NÚMERO	18000	13042

6. REDACCIÓN DE PROYECTOS DE OBRAS

Este objetivo tiene como finalidad la redacción de proyectos de mejorar la accesibilidad, de eliminación de barreras arquitectónicas, rehabilitación, remodelación y mejora de la pavimentación tanto en aceras como en calzadas, obras accesorias de la urbanización, así como cualquier tipo de proyectos para la ejecución de las obras de la Dirección General de Conservación de Vías Públicas.

INDICADOR	MAGNITUD	PREVISIÓN	REALIZADO
REDACCIÓN DE PROYECTOS	NÚMERO	20	60

7. INVENTARIO DE ESTADO DE LOS PAVIMENTOS

Este objetivo tiene la finalidad de elaborar un inventario de los pavimentos de las vías públicas y espacios públicos municipales cuya conservación es competencia de la Dirección General de Conservación de Vías Públicas, realizando inspecciones continuadas de los pavimentos de la ciudad, valorando las incidencias de conservación

INDICADOR	MAGNITUD	PREVISIÓN	REALIZADO
CALLES AUSCULTADAS	NÚMERO	10000	23350

8. OBRAS DE URBANIZACIÓN DE VÍAS PÚBLICAS POR LOS SISTEMAS DE EXPROPIACIÓN Y COOPERACIÓN, ASÍ COMO SOBRE CESIONES DE SUELO URBANO CONSOLIDADO

Este objetivo tiene la finalidad de realizar obras de reurbanización en distintos entornos de la ciudad de Madrid actuando en repavimentar aceras y calzadas, la reordenación de las secciones viarias de las calles que componen el citado eje, de forma que se dota de más espacio al peatón, a costa de restarle espacio al vehículo.

INDICADOR	MAGNITUD	PREVISIÓN	REALIZADO
OBRAS DE URBANIZACIÓN POR COOPERACIÓN Y EXPROPIACIÓN	NÚMERO	5	1
OBRAS DE URBANIZACIÓN SOBRE CESIONES DE SUELO URBANO CONSOLI	NÚMERO	25	8

9. GESTIÓN DEL INVENTARIO DE VÍAS PÚBLICAS.

De conformidad con lo dispuesto en el Acuerdo de la Junta de Gobierno de la Ciudad de Madrid de 30 de diciembre de 2008 por el que se desarrolla la estructura y organización interna del Inventario de Vías Públicas y Zonas Verdes, se ha procedido a la actualización, aprobación y publicación del Epígrafe de Vías Públicas del Inventario de Vías Públicas y Zonas Verdes correspondiente a 2020.

INDICADOR	MAGNITUD	PREVISIÓN	REALIZADO
REVISIÓN Y APROBACIÓN ANUAL DEL INVENTARIO	NÚMERO	1	1

CENTRO: 001 AYUNTAMIENTO DE MADRID

SECCIÓN: 190 OBRAS Y EQUIPAMIENTOS

PROGRAMA: 15340 INFRAESTRUCTURAS URBANAS

RESPONSABLE PROGRAMA: D.G. DEL ESPACIO PÚBLICO, OBRAS E INFRAESTRUCTURAS

MEMORIA GENERAL DEL PROGRAMA

El Área de Gobierno de Obras y Equipamientos está comprometida en formular una estrategia urbana destinada al reequilibrio territorial del conjunto urbano, capaz de ofrecer a los ciudadanos un soporte de ciudad más equitativo, más habitable y cohesionado, mediante una respuesta integral y sostenible a los retos que con urgencia y responsabilidad ha de afrontar nuestra sociedad relativos al medio ambiente, la economía y la cohesión social. Esta estrategia estará articulada fundamentalmente sobre la revitalización y regeneración de la ciudad existente, en la que todos los barrios y distritos, tienen que desplegar su potencial en relación con el conjunto.

Los objetivos planteados estarán guiados por el interés general de los ciudadanos y se desarrollarán desde la cooperación y el consenso, construyéndose transversalmente con el resto de las áreas municipales y distritos, abriendo el acceso a la información sobre la que establecer posturas y tomar decisiones.

El Área de Gobierno tiene entre sus principales líneas de trabajo la misión de establecer una estrategia global para el espacio público que pueda materializarse en un plan de conjunto, en el que sea posible incardinar las distintas actuaciones que se acometan en ámbitos específicos de la ciudad, dotándolas de coherencia con los objetivos de la estrategia general. Con este enfoque se propone cambiar la manera con la que se ha operado en las intervenciones en el viario, las plazas, los parques y las infraestructuras de la ciudad, estableciendo una estrategia racional, explícita y transparente. Se persigue la construcción coherente y ordenada del "proyecto del espacio público" que Madrid necesita para responder a las demandas y necesidades de los madrileños desde el punto de vista funcional, ambiental y social, respetando y poniendo en valor las cualidades patrimoniales de la ciudad e introduciendo criterios de orden en el espacio público y en la calidad del paisaje urbano.

Esta estrategia, deberá incorporar las determinaciones que defina el Plan de Movilidad Sostenible, por parte del Área de Gobierno de Medioambiente y Movilidad, para cada modo de transporte integrándolos de manera coherente en cada espacio de la ciudad. De esta manera la transformación de cualquiera de estos espacios (reurbanización de calles, remodelación de plazas, construcción de infraestructuras de transporte, etc.) deberán materializar el papel que el plan de movilidad les ha destinado en la trama de la ciudad. Pero la configuración definitiva de los mismos deberá contar con la participación de los vecinos y los distritos que, juntamente con los técnicos especializados, definirán los criterios específicos de cada intervención que aseguren el interés general.

La finalidad última de las acciones del Programa 153.40 es la de la regeneración urbana para la mejora de la accesibilidad, mejora de la movilidad y mejoras medioambientales, en sintonía con los principales desafíos de la ciudad en el ámbito de la gestión urbana sostenible: la mejora de la fluidez del tráfico y la reducción de la contaminación del aire, uno de los principales problemas urbanos con múltiples repercusiones económicas, sociales y ambientales, unos niveles de accesibilidad adecuados y homogéneos en todo el territorio, la mejora de la seguridad vial, a través de la adecuación y mejora de la calidad de las infraestructuras, y una mayor integración espacial de las distintas partes de la ciudad para promover mayores niveles de cohesión social.

Asimismo, entre las competencias delegadas a la Dirección General del Espacio Público, Obras e Infraestructuras están las relativas a publicidad exterior, concesiones municipales de mobiliario urbano publicitario y expedientes de homologación de elementos de mobiliario. Estas actividades se realizan a través de la Subdirección General de Arquitectura del Espacio Público, que tiene fijados en materia de publicidad exterior y concesiones los siguientes objetivos:

En lo que se refiere a la publicidad exterior el objetivo sigue siendo, controlar la aplicación y cumplimiento de la Ordenanza de Publicidad Exterior, para conseguir una imagen de la ciudad ordenada, homogénea,

MEMORIA GENERAL DEL PROGRAMA

coordinada, armónica y acorde, siempre con los criterios que respondan a la identidad de la propia ciudad y de su paisaje.

Esta tarea comprende la tramitación de licencias publicitarias solicitadas por Administraciones Públicas, Organismos Públicos, Entidades de Derecho Público y demás entes Públicos, y aquellas de titularidad privada con usos excluidos del ámbito de aplicación de la Ordenanza para la Apertura de Actividades Económicas de la ciudad de Madrid. Asimismo, se lleva a cabo la tramitación de autorizaciones experimentales, la inspección, control y vigilancia de las actuaciones e instalaciones de publicidad exterior y el ejercicio de la potestad disciplinaria.

Como apoyo en estas labores, se ha gestionado el contrato del servicio de apoyo técnico para el control de la publicidad exterior y retirada en ejecución subsidiaria de soportes publicitarios en el término municipal de Madrid, en vigor desde el 17 de mayo de 2018.

Además, se han seguido informando, con carácter previo, preceptivo y no vinculante, todas las actuaciones publicitarias efímeras y municipales autorizadas por los Distritos y las Áreas; y con carácter preceptivo y no vinculante los convenios tramitados en las Áreas o Distritos que contemplaban la realización de actuaciones publicitarias o reservas de circuitos publicitarios de gestión municipal.

Por otra parte, continuaron los trabajos de redacción de una nueva Ordenanza en materia de publicidad e identificación, dado que la vigente, aprobada en 2009, ha quedado superada por la evolución del sector y los cambios normativos. El objetivo de la misma es mejorar la sistemática del texto, agilizar los procedimientos previstos y actualización de su contenido. En relación con los trabajos de redacción de la Ordenanza en materia de publicidad, en 2020 se redactó el borrador completo del texto y actualmente se encuentra en la fase de consulta pública.

En lo que respecta a las concesiones municipales de mobiliario urbano publicitario, se mantiene la gestión del contrato de Gestión del servicio público del mobiliario urbano municipal informativo y de otros servicios en el término municipal de Madrid, en vigor desde el 11 de mayo de 2016. A través del mismo, se garantiza que la prestación de los servicios que incluye sea lo más satisfactoria posible, procurando ofrecer la mayor calidad a los usuarios y un alto nivel tecnológico, acorde con la modernización y actualización de la información que cada vez se demanda más por parte de los ciudadanos.

Además de conseguir una perfecta integración del mobiliario en el paisaje urbano de la ciudad, los elementos de este contrato contribuyen al compromiso del Ayuntamiento de Madrid con el cuidado del medio ambiente, mediante los servicios de recogida de pilas, baterías de móviles y vidrios. Asimismo, se gestionan otros servicios tan demandados por los ciudadanos, como son los aseos públicos autolimpiables con publicidad y los soportes publicitarios que, no sólo ofrecen información institucional y comercial, sino que también sirven de soporte para los planos de transporte y callejero de la ciudad de Madrid.

Por otro lado, desde esta Subdirección se tramitan expedientes de homologación, instrumento a través del que el Ayuntamiento de Madrid verifica, con carácter previo a su instalación, el cumplimiento de la normativa aplicable y demás requisitos y calidades exigidas por el Ayuntamiento de Madrid. Esto permite la configuración de una ciudad mucho más ordenada y racional. En este sentido, se ha continuado con la tramitación de los expedientes de homologación de los elementos de mobiliario urbano, juegos infantiles y de mayores, a instalar en las vías y espacios públicos.

Asimismo, se han seguido desarrollando los trabajos necesarios para llevar a cabo la normalización de nuevos elementos e incluirlos en el documento de Normalización de Elementos Constructivos para Obras de Urbanización. También se ha procedido a la Declaración de Singularidad de aquellos elementos de interés para el Ayuntamiento. En ambos casos mediante la tramitación de sus correspondientes expedientes.

Las principales líneas de acción derivadas de este programa son:

1. Estudio de alternativas para dar solución a los distintos problemas del espacio público y las infraestructuras.

2. Elaboración de planes específicos para sistemas de espacios libres, estructuras viarias y sistemas de movilidad

3. Adaptación de la normativa vigente a las nuevas necesidades de la ciudad y a las directrices europeas

MEMORIA GENERAL DEL PROGRAMA

en la materia, tanto en lo que se refiere a la Instrucción de diseño de las vías públicas como a diferentes normas y ordenanzas.

4. Ejecución de actuaciones específicas de reurbanización del espacio público para fomentar los desplazamientos a pie, favorecer conexiones con el transporte público y sacar el máximo provecho de las infraestructuras existentes.

5. Ejecución de actuaciones específicas de rehabilitación del espacio público para promover una mayor integración espacial y cohesión social entre ámbitos de la ciudad actualmente segregados y mejorar sus niveles de sostenibilidad ambiental, económica y social.

6. Ejecución de proyectos de remodelación de áreas estanciales y espacios libres para la mejora de sus condiciones funcionales, ambientales, paisajísticas y representativas.

7. Ejecución de actuaciones específicas de mejora de la accesibilidad y supresión de barreras arquitectónicas adecuando el entorno urbano al concepto de accesibilidad universal y adaptando la urbanización existente a la normativa vigente.

8. Ejecución de actuaciones específicas de mejora y remodelación de infraestructuras urbanas adecuándolas a las necesidades de los distintos modos de transporte con objeto de disminuir la congestión del tráfico y mejorar la seguridad y la accesibilidad de vehículos y peatones.

9. Incrementar el control de la publicidad exterior para seguir mejorando la calidad del paisaje urbano de la ciudad y la contaminación visual que la proliferación incontrolada de publicidad supone.

Para el cumplimiento de los objetivos citados, en el ejercicio 2020, el programa 153.40 en cuanto a capítulo 1 "Gastos de personal" se dotó con un crédito inicial de 4.492.862 euros, a lo largo de 2020 se han realizado modificaciones de crédito por un importe de total de 62.341 euros, quedando un crédito definitivo de 4.555.203 euros. Se han reconocido obligaciones por un importe de 3.799.133 euros, lo que supone una ejecución del 83,4 por ciento.

En cuanto a capítulo 2 "Gastos corrientes en bienes y servicios", se dotó con un crédito inicial de 3.483.606 euros. A lo largo de 2020 se han realizado modificaciones de crédito por un importe de total de -979.486 euros, quedando un crédito definitivo de 2.504.120 euros, se han reconocido obligaciones por un importe de 1.327.344 euros, lo que supone una ejecución del 53,0 por ciento.

Asimismo, el capítulo 6 "Inversiones reales", se dotó en 2020 con un crédito inicial de 34.179.202 euros, habiéndose ejecutado varias modificaciones de crédito por un importe de 18.845.632 euros, quedando un crédito definitivo de 53.024.834 euros, se han reconocido obligaciones por un importe de 29.728.192 euros, lo que supone una ejecución del 56,1 por ciento.

Finalmente, el capítulo 7 "Transferencias de capital", se dotó en 2020 con un crédito inicial de 5.857.643 euros. A lo largo de 2020 se han realizado modificaciones de crédito por un importe de total de 427.134 euros, quedando un crédito definitivo de 6.284.777 euros y se han reconocido obligaciones por un importe de 239.251 euros, lo que supone una ejecución del 3,9 por ciento.

OBJETIVOS / INDICADORES DE GESTIÓN

1. REALIZACIÓN DE PROYECTOS PARA LA REMODELACIÓN DE ESPACIOS O INFRAESTRUCTURAS URBANAS.

OBJETIVO 01. REALIZACIÓN DE PROYECTOS PARA LA REMODELACIÓN DE ESPACIOS O INFRAESTRUCTURAS URBANAS.

Durante el ejercicio 2020 se han llevado a cabo la redacción de proyectos que contribuyen a la promoción de la accesibilidad universal, la implantación de movilidad más sostenible e incremento de la seguridad. Entre los que se encuentran: "Espacios estanciales e itinerarios peatonales en la Avda. del General Perón", "Remodelación del viario en el Barrio de la Justicia, calles de Almirante y otras en el distrito Centro", "Remodelación de la calle Alcalá y su entorno, entre la calle Cedaceros y la Plaza de la Cibeles", "Remodelación de la calle José Ortega y Gasset entre el Paseo de la Castellana y la Plaza del Marqués de Salamanca", "Remodelación del Eje Francisco Silvela-Joaquín Costa y su entorno, entre las calles de María de Molina y Juan de la Cierva. (Distritos Chamberí y Salamanca)". "Proyecto Clever, remodelación del itinerario habitable entre el Mercado de Usera y la Plaza del Hidrógeno, (Distrito Usera)".

OBJETIVOS / INDICADORES DE GESTIÓN

Dentro de los proyectos de remodelación de espacios se han concluido en el tercer trimestre del 2020 la fase 1 de tramitación de informe de: Plaza de la Remonta, Plaza de los Misterios, Plaza del Encuentro, Plaza Mayor-Ágata, Plaza Puerto de Canfranc, Plaza de la Emperatriz, Plaza de la Vaguada.

A lo largo del año se han realizado estudios entre los que se encuentran: "Adaptación del proyecto de construcción del área intermodal Felipe II, (Distrito Salamanca)", "Remodelación de la Vía lateral del Paseo de Santa María de la Cabeza, (Distrito Usera)", "Remodelación de la Vía lateral del Paseo de Santa María de la Cabeza, (Distrito Carabanchel)", "Estudio de viabilidad para la mejora de la movilidad viaria este-oeste mediante construcción de infraestructuras subterráneas", "Estudio para la recuperación de la valla y banco original del cerramiento del Jardín Botánico, (Distrito Retiro)", "Estudio técnico para la mejora de la urbanización de las calles Almirante, Alcalá y Juan Bravo, (Distritos Centro y Arganzuela)".

La aparición de la pandemia motivada por el virus COVID-19 y sus consecuencias en cuanto a confinamientos y reducción general de la actividad ha motivado que algunos de los proyectos que se preveía desarrollar en este año no haya sido posible finalizarlos dentro del mismo, fundamentalmente algunos relativos a remodelación de espacios públicos o derivados de proyectos participativos, en contrapartida se han redactado algunos proyectos más de los previstos en aspectos tales como proyectos para la creación de itinerarios de identidad y proximidad en distritos o de integración y adaptación de Infraestructuras que por su relevancia se han priorizado.

INDICADOR	MAGNITUD	PREVISIÓN	REALIZADO
REDACCIÓN DE PROYECTOS PARTICIPATIVOS	NÚMERO	2	0
REDACCIÓN DE PROYECTOS DE REMODELACIÓN DE ESPACIOS.	NÚMERO	10	7
REDACCIÓN DE PROYECTOS PARA LA CREACIÓN DE ITINERARIOS DE ID	NÚMERO	5	8

2. EJECUCIÓN DE OBRAS DE REURBANIZACIÓN DE ESPACIOS PÚBLICOS Y CONSTRUCCIÓN DE INFRAESTRUCTURAS URBANAS.

En el pasado año se han ejecutado o iniciado diversas obras de remodelación de espacios públicos y de mejora de infraestructuras. A modo de ejemplo se continúa con las obras de remodelación de la Plaza de España, proyecto que por su envergadura tiene 29 meses de ejecución por lo que su ejecución continúa este año. Se ha ejecutado la "Remodelación de las calles Carrera de San Jerónimo, Cedaceros y otras", "Reurbanización de calles en el Entorno del Paseo de la Dirección", "Reurbanización de diversos viales, calle Palazuelos", así como la construcción del "Aparcamiento disuasorio de Villaverde Bajo".

Todas las intervenciones sobre las vías públicas conllevan, la implantación de medidas destinadas a la eliminación de obstáculos que puedan suponer una dificultad para la movilidad de los peatones en general y, en particular, de aquellos con discapacidad física. Estas actuaciones enmarcadas en el objetivo genérico de "supresión de barreras arquitectónicas" pueden consistir, tanto en la adaptación del pavimento, ya sea en su diseño (rebajes de bordillos, por ejemplo) o en los materiales empleados (pavimentos rugosos o de color determinado para personas de visión reducida), como en la eliminación o transformación de ciertos elementos de uso público que se instalan en los espacios públicos. Todo ello, al mismo tiempo que de manera progresiva se realizan actuaciones destinadas a ampliar la superficie peatonal, preservándola de la invasión de vehículos.

El motivo de la reducción significativa en la ejecución de obras de reurbanización de espacios públicos se debe fundamentalmente a que las actuaciones previstas se consideraba que serían financiadas como Inversiones Financieramente Sostenibles, lo cual como es conocido, no se pudo materializar como sistema de financiación.

INDICADOR	MAGNITUD	PREVISIÓN	REALIZADO
OBRAS DE REURBANIZACIÓN DE ESPACIOS PÜBLICOS	NÚMERO	26	0
OBRAS DE EJECUCIÓN DE INFRAESTRUCTURAS	NÚMERO	5	5

3. DIRECCIÓN Y CONTROL DE CALIDAD DE LAS OBRAS Y COORDINACIÓN DE SEGURIDAD Y SALUD EN LOS PROYECTOS DE EJECUCIÓN DE INFRAESTRUCTURAS Y OBRAS DE REURBANIZACIÓN DE ESTE PROGRAMA.

Para contribuir a la promoción de la accesibilidad universal, la implantación de la movilidad más sostenible e incremento de la seguridad, se requiere un diseño de viario y una ordenación de la movilidad rodada, ciclista y peatonal equilibrada y sostenible. Durante la ejecución de estas obras de remodelación de estos espacios públicos es imprescindible la realización de determinados ensayos y controles que garanticen la

OBJETIVOS / INDICADORES DE GESTIÓN

calidad tanto en la ejecución de las distintas actividades realizadas, así como de los materiales empleados.

Para definir y controlar estas actuaciones se necesita el apoyo de los trabajos de empresas con laboratorios específicos y profesionales especialistas para la elaboración de los planes de control a llevar a cabo, así como de la ejecución de estudios y proyectos.

Debido a lo específico de los servicios que se requieren para llevar a cabo estas actuaciones importantes para la seguridad de los trabajadores, se necesita el apoyo de los trabajos de empresas y profesionales especialistas en esta materia.

La causa de la reducción en la consecución de los indicadores previstos para 2020 cabe explicarlo porque la mayor parte de las obras se consideraba que serían financiadas como Inversiones financieramente sostenibles, lo cual no pudo llevarse a efecto.

INDICADOR	MAGNITUD	PREVISIÓN	REALIZADO
DIRECCIÓN DE OBRAS	NÚMERO	31	5
CONTROL DE CALIDAD DE LAS OBRAS DE URBANIZACIÓN	NÚMERO	31	5
COORDINACIÓN DE SEGURIDAD Y SALUD	NÚMERO	31	5

4. HOMOLOGACIÓN DE ELEMENTOS DE MOBILIARIO URBANO NO MUNICIPAL Y ELEMENTOS DE MOBILIARIO HOMOLOGABLES PARA SU INSTALACIÓN EN LA VÍA PÚBLICA.

En materia de homologaciones, se verifica por parte de los técnicos municipales de que, los elementos susceptibles de instalar en la vía pública cumplen con la normativa vigente exigida en cada caso y que los mismos se aptan a las zonas definidas en la Ordenanza de Mobiliario.

Se tramitan fundamentalmente expedientes de homologación de elementos de conservación municipal que pueden ser:
1.- Expedientes de homologación de elementos de mobiliario urbano, tales como bancos, bolardos, papeleras, fuentes, etc.
2.- Expedientes de homologación de elementos de juegos infantiles, de mayores y deportivos que se instalan en parques y jardines.

También se tramitan elementos de conservación privada que corresponden a quioscos de helados, lotería, castañas, prensa, etc.

En la tramitación de estos expedientes, debido a las dificultades derivadas de declaración del Estado de Alarma, no se ha podido llegar a la cifra prevista, aunque por un margen muy poco significativo.

Los listados de los elementos homologados son actualizados y publicados periódicamente tanto en la intranet como en la web municipal donde están a disposición de los técnicos municipales y de los interesados. Se trabaja para que la base de datos sea accesible en cualquier momento de forma rápida, sencilla e intuitiva, cumpliendo los criterios de transparencia y datos abiertos. Este año se ha visto incrementado el número de publicaciones realizadas, en relación con lo previsto, debido al elevado número de elementos cuya homologación ha vencido, sin haberse solicitado su prórroga. Lo que ha requerido de una actualización constante de dichos listados.

Por lo que respecta a la normalización, es el documento mediante el cual se estipulan las características técnicas que deberá reunir un determinado elemento. Su objetivo es la unificación, simplificación y control de los mismos. El conjunto de los elementos normalizados constituye la llamada Normalización de Elementos Constructivos (NEC) y cuenta con un capítulo dedicado al mobiliario urbano. Por parte de esta Subdirección se tramitan los expedientes de normalización donde se incluyen los planos y sus correspondientes fichas descriptivas de cada elemento, para su inclusión en la NEC. Durante 2021 no ha habido solitudes de normalización por parte de los servicios municipales implicados.

Como puede advertirse, las consultas de los ciudadanos, fabricantes y distribuidores, fundamentalmente también se han visto afectadas por la situación sanitaria, siendo inferiores a las previstas, motivo del descenso del indicador.

Por último, se recibió sólo una solicitud de declaración de singularidad, que dio lugar a la tramitación del único expediente en esta materia.

INDICADOR	MAGNITUD	PREVISIÓN	REALIZADO

OBJETIVOS / INDICADORES DE GESTIÓN			
TRAMITAR EXPEDIENTES PARA LA INCLUSIÓN DE NUEVOS ELEMENTOS E	NÚMERO	10	0
TRAMITAR LOS EXPEDIENTES DE DECLARACIÓN DE SINGULARIDAD DE E	NÚMERO	2	1
PUBLICAR EN LA INTRANET (AYRE) Y EN LA WEB MUNICIPAL LOS LIS	NÚMERO	60	120
TRAMITAR LOS EXPEDIENTES DE HOMOLOGACIÓN DE ELEMENTOS DE MOB	NÚMERO	70	66
ATENDER LAS CONSULTAS DE FABRICANTES Y DISTRIBUIDORES Y SERV	NÚMERO	300	215

5. CONTROLAR Y GESTIONAR LAS CONCESIONES DE MOBILIARIO URBANO DESTINADO A PUBLICIDAD.

Los indicadores incluidos en este objetivo tienen como finalidad garantizar un mobiliario urbano con calidad y acorde con el paisaje urbano de la ciudad.

Para la consecución de los objetivos fundamentales del contrato de mobiliario urbano con publicidad, se realizan numerosas actuaciones por parte del Servicio de Concesiones que gestiona el desarrollo y ejecución del mismo, en orden al riguroso cumplimiento de los Pliegos y la normativa vigente.

En este sentido se han mantenido reuniones entre los responsables de la empresa y los técnicos municipales, que este año se han visto incrementadas en su previsión, ya que la ejecución del contrato ha requerido de la coordinación necesaria con la empresa concesionaria, para resolver los problemas derivados de la declaración del Estado de Alarma.

No obstante, los meses afectados por dicha situación, en los que se dio la imposibilidad de desarrollar el contrato con normalidad, han generado una disminución ligeramente sensible, en cuanto al estudio y análisis de nuevos emplazamientos o la inspección de los emplazamientos actuales del mobiliario, respeto del cálculo previsto. Esta situación ha sido compensada y subsanada con una mayor utilización de las aplicaciones informáticas a disposición del Servicio que en muchas ocasiones, permiten desarrollar el trabajo sin desplazamiento, incrementándose así, en este punto la previsión realizada.

Además, en Madrid se han incrementado notablemente las obras en las vías públicas que han afectado en muchas ocasiones a los elementos del contrato instalados y que ha sido necesario reubicar, aumentando en este punto lo previsto inicialmente.

En relación con la consulta de los Plenos de los Distritos, se han recibido únicamente dos, que fueron contestadas.

Por otro lado, la pandemia ha provocado que se celebren menos convenios y, por tanto, se han visto reducido el número de informes emitidos respecto de los incluidos en la previsión.

Finalmente se han incrementado las reclamaciones por parte de los vecinos, que debían ser atendidas e inspeccionadas, para dar respuesta de la forma más adecuada posible desde un punto de vista técnico y que se han centrado fundamentalmente a las solicitudes de instalación de aseos autolimpiables.

INDICADOR	MAGNITUD	PREVISIÓN	REALIZADO
ESTUDIAR Y ANALIZAR NUEVOS EMPLAZAMIENTOS PARA EL MOBILIARIO	NÚMERO	50	44
INFORMAR LOS CONVENIOS QUE INCLUYAN CIRCUITOS DE RESERVA INS	NÚMERO	50	32
CONTESTAR A CONSULTAS DE PLENOS DE LOS DISTRITOS.	NÚMERO	15	2
MANTENER REUNIONES DE SEGUIMIENTO Y ANÁLISIS CON CADA CONCES	NÚMERO	40	60
CONTROLAR Y SUPERVISAR LOS TRASLADOS E INSTALACIONES DEL MOB	NÚMERO	70	88
UTILIZAR LAS APLICACIONES INFORMÁTICAS RELATIVAS AL ESTADO D	NÚMERO	300	520
INSPECCIONAR DIFERENTES EMPLAZAMIENTOS DONDE ESTÁ UBICADO EL	NÚMERO	400	381
CONTESTAR A LAS PETICIONES, SUGERENCIAS Y RECLAMACIONES RECI	NÚMERO	325	475

6. CONCEDER Y CONTROLAR LAS LICENCIAS DE PUBLICIDAD EXTERIOR Y REALIZAR LA TRAMITACIÓN DE EXPEDIENTES DE DISCIPLINA Y SANCIONADORES POR INFRACCIÓN DE LA REGULACIÓN DE LA PUBLICIDAD EXTERIOR.

OBJETIVOS / INDICADORES DE GESTIÓN

Los indicadores incluidos en este objetivo, tienen como finalidad controlar la aplicación y cumplimiento de la Ordenanza de Publicidad Exterior, para conseguir una imagen de la ciudad ordenada, homogénea, coordinada, armónica y acorde siempre con los criterios que respondan a la identidad de la propia ciudad y de su paisaje.

Respecto al número informes de actuaciones publicitarias competencia de los Distritos y otros servicios municipales, sobre los que se debe emitir informe preceptivo pero no vinculante, ha sido considerable la disminución del número previsto, causada por la evolución de la pandemia y las correspondientes restricciones, que han impedido la realización de eventos en la vía pública.

En este objetivo, asimismo se contempla tanto la tramitación de licencias publicitarias solicitadas por Administraciones, Organismos y demás Entes Públicos, y aquellas de titularidad privada con usos excluidos del ámbito de aplicación de la Ordenanza para la Apertura de Actividades Económicas de la Ciudad de Madrid, como la tramitación de las autorizaciones experimentales.

Respecto a las licencias publicitarias y autorizaciones experimentales, durante el año 2020 se ha continuado con la campaña de colaboración con los interesados, consistente en el envío de notificaciones de finalización de su vigencia, para que los interesados no olvidaran solicitar la prórroga o en su caso presentaran una nueva solicitud, evitando así el inicio de expedientes de disciplina. Por la efectividad de esta medida y por las nuevas solicitudes recibidas, este indicador ha sido superado, respecto de la previsión.

Por otra parte, en los objetivos relacionados con el control de las instalaciones publicitarias e inspecciones, pese haberse tramitado la prórroga del contrato de control de la publicidad exterior, se ha producido un descenso en las previsiones, motivado por la ralentización de la actividad en el sector en plena pandemia y por la paralización de la actividad sancionadora.

Por la misma razón y por la indicada en el tercer párrafo ha descendido el número previsto, para la tramitación de los expedientes de disciplina urbanística.

Por su parte el ejercicio de la potestad sancionadora se paralizó en 2020, dado que la persona que se encargaba de la instrucción de los expedientes, se había incorporado a esta Subdirección General, procedente de un programa temporal de empleo, y una vez finalizado el mismo, transcurridos tres años, no se ha podido iniciar ningún expediente más, por falta de medios personales.

Asimismo, se han contestado todas las peticiones, sugerencias y reclamaciones recibidas tanto por el SYR (sistema de sugerencias y reclamaciones) como por otros cauces, siendo el reparto de publicidad de prostitución en la vía pública y la pega de carteles en fachada, los principales motivos de reclamación. Aunque su número también ha descendido.

INDICADOR	MAGNITUD	PREVISIÓN	REALIZADO
TRAMITAR LOS EXPEDIENTES SANCIONADORES POR INFRACCIONES EN M	NÚMERO	200	0
REALIZAR LAS INSPECCIONES DERIVADAS DE LAS RECLAMACIONES Y D	NÚMERO	10	4
TRAMITAR E INFORMAR LAS SOLICITUDES DE LICENCIAS Y AUTORIZAC	NÚMERO	60	84
CONTESTACIÓN A LAS PETICIONES, SUGERENCIAS Y RECLAMACIONES R	NÚMERO	200	63
TRAMITAR LOS EXPEDIENTES DE DISCIPLINA URBANÍSTICA.	NÚMERO	300	148
CONTROLAR EL CUMPLIMIENTO DE LOS SOPORTES E INSTALACIONES PU	NÚMERO	1300	400
INFORMAR LAS ACTUACIONES PUBLICITARIAS COMPETENCIA DE LOS DI	NÚMERO	320	97

7. CONVENIO PARA DESMONTAJE DE LÍNEAS AÉREAS DE ALTA TENSIÓN.

La finalidad del presente objetivo consiste en llevar a cabo el desmontaje de líneas eléctricas de Alta Tensión en ámbitos de iniciativa pública y soterramiento, compactación y/o blindaje de subestaciones de intemperie, conforme a los compromisos establecidos en los Convenios Urbanísticos y de Colaboración celebrados entre la Comunidad de Madrid, Ayuntamiento de Madrid y las Compañías eléctricas Iberdrola y Unión Fenosa.

INDICADOR	MAGNITUD	PREVISIÓN	REALIZADO

OBJETIVOS / INDICADORES DE GESTIÓN			
CUMPLIMIENTO DE LOS TÉRMINOS DEL CONVENIO	NÚMERO	1	1

PRESUPUESTO GENERAL DEL AYUNTAMIENTO DE MADRID 2020

MEMORIA DE CUMPLIMIENTO DE OBJETIVOS

CENTRO: 001 AYUNTAMIENTO DE MADRID

SECCIÓN: 190 OBRAS Y EQUIPAMIENTOS

PROGRAMA: 15350 OFICINA DE ACCESIBILIDAD

RESPONSABLE PROGRAMA: COORDINACIÓN GRAL.PATRIMONIO,OBRAS Y EQUIPAMIENTOS

MEMORIA GENERAL DEL PROGRAMA

El Área de Gobierno de Obras y Equipamientos fue creada mediante Decreto de 15 de junio de 2019 del Alcalde, por el que se establece el número, denominación y competencias de las Áreas de Gobierno en que se estructura la Administración municipal. Y dependiendo de esta Área de Gobierno, la Oficina de Accesibilidad se constituye en el Acuerdo de la Junta de Gobierno de la Ciudad de Madrid de organización y competencias del Área de Gobierno de Obras y Equipamientos de 27 de junio de 2019.

El programa 153.50 "Oficina de Accesibilidad", cuyo responsable a 31 de diciembre de 2020 era la Coordinadora General de Patrimonio, Obras y Equipamiento y actualmente la Directora General de Accesibilidad, fue creado por Resolución de 30 de septiembre de 2019 del Director General de Presupuestos, para albergar los créditos necesarios para ejercer las competencias asignadas a la citada Oficina por el Acuerdo de Junta de Gobierno por el cual se adoptó su creación.

El objetivo de este programa presupuestario es el de servir de referencia, tanto interna como externa a la organización municipal sobre materia de accesibilidad, con la misión de impulsar, coordinar y dotar de coherencia las políticas y acciones que en materia de promoción de la accesibilidad se acometan desde las distintas Áreas de Gobierno, buscando una mayor eficacia y eficiencia de dichas acciones y estableciendo los parámetros que permitan evaluar los resultados obtenidos tanto desde el punto de vista cuantitativo como cualitativo y de percepción.

En el ejercicio 2019, este programa presupuestario no tuvo dotación económica propia, siendo en el ejercicio 2020 el primero con el que cuenta crédito asignado para el ejercicio de sus competencias, siendo éste de 151.700 euros. Durante el ejercicio 2020 se ejecutaron créditos por importe de 140.982 euros, lo que supone un 92,9 por ciento del crédito definitivo. No obstante, hay que destacar que la consecución de la accesibilidad universal es un objetivo tenido en cuenta en todas las actuaciones realizadas tanto en la vía pública y como dentro de los edificios municipales que se desarrollan en el Área de Gobierno.

OBJETIVOS / INDICADORES DE GESTIÓN

1. **SERVIR DE REFERENCIA, TANTO INTERNA COMO EXTERNA A LA ORGANIZACIÓN MUNICIPAL, SOBRE LA PROMOCIÓN DE LA ACCESIBILIDAD UNIVERSAL EN LA CIUDAD. MEJORAR LA COHESIÓN Y LA ALINEACIÓN CON LOS OBJETIVOS, PROMOVER EL TRABAJO EN RED, LA INNOVACIÓN Y LA PARTICIPACIÓN, ESTABLECER Y VITALIZAR LOS CANALES DE COMUNICACIÓN.**

El cumplimiento de este objetivo se relaciona con la misión básica de la creación de la Mesa de Accesibilidad de Madrid, con la representación de los Distritos, las Áreas y las entidades asociativas del sector, a través de la cual se coordinará la elaboración de un plan estratégico de accesibilidad para la ciudad de Madrid.

Así mismo, para conseguir sus objetivos, la Mesa de Accesibilidad de la ciudad de Madrid cuenta con el apoyo de tres grupos de trabajo, GT1.-Estrategia, GT2.-Transversalidad y GT3.-Innovación.

El GT1 se centra de forma prioritaria en el diseño del Plan Estratégico de Accesibilidad de la ciudad de Madrid para el período 2020-2030; el GT2 se orienta a promover la interrelación eficiente y efectiva entre las Áreas de Gobierno, Direcciones Generales y Distritos, en lo referente a la accesibilidad de la ciudad de Madrid; y el GT3 tiene por objeto la promoción de la innovación en accesibilidad en Madrid, así como la propuesta de acciones de difusión y comunicación.

Dichos grupos de trabajo se han reunido a lo largo del año en 6 ocasiones.

OBJETIVOS / INDICADORES DE GESTIÓN

El número de visitas a la web Madrid Mas Accesible ha disminuido sobre lo previsto, contabilizándose solamente un 24,9% sobre lo previsto inicialmente, desconociendo si se debe a una previsión excesivamente optimista, a la incidencia del COVID o a otros motivos poco perceptibles.

Así mismo la Oficina de Accesibilidad ha estado representada por su subdirector en diversos foros, comisiones y grupos de trabajo en materia de accesibilidad. (Consejo para la Promoción de la Accesibilidad y la Supresión de Barreras de la Comunidad de Madrid, Fundación ONCE, Comité Español de Representantes de Personas con Discapacidad, etc.).

Desde la Oficina de Accesibilidad, también en este ejercicio, se organizó la I Semana Madrileña de Accesibilidad en el mes de noviembre.

INDICADOR	MAGNITUD	PREVISIÓN	REALIZADO
REUNIONES DE LA MESA PARA LA ACCESIBILIDAD DE MADRID	NÚMERO	3	2
REUNIONES DEL GRUPO DE TRABAJO INTERDISTRITAL SOBRE ACCESIBI	NÚMERO	3	6
PARTICIPACIONES	NÚMERO	50	60
BOLETINES PUBLICADOS	NÚMERO	40	51
VISITAS A LA WEB "MADRID MÁS ACCESIBLE"	NÚMERO	5000	1247

2. IMPULSAR, COORDINAR Y DOTAR DE COHERENCIA LAS POLÍTICAS Y ACCIONES QUE EN MATERIA DE PROMOCIÓN DE LA ACCESIBILIDAD SE ACOMETAN DESDE LAS DISTINTAS AAGG, BUSCANDO UNA MAYOR EFICACIA Y EFICIENCIA DE DICHAS ACCIONES Y ESTABLECIENDO LOS PARÁMETROS QUE PERMITAN EVALUAR LOS RESULTADOS OBTENIDOS.

El Ayuntamiento de Madrid a través de la Oficina de Accesibilidad, se ha marcado como objetivo impulsar la accesibilidad en la ciudad de Madrid desde un enfoque transversal, sostenible para todas las personas, fomento de la accesibilidad; impulsar acciones de promoción efectiva de la accesibilidad cognitiva, sensorial y física; y favorecer actividades de cualificación y sensibilización.

Para todo ello, se han tramitado los correspondientes expedientes de contratación alcanzando la ejecución total del capítulo 2 del presupuesto el 92,9 por ciento. Desglosado de la siguiente forma:

En cuanto a la aplicación presupuestaria 226.02 "Publicidad y propaganda" se alcanzó un porcentaje del 99,2 por cieto en obligaciones reconocidas sobre el crédito definitivo.

Por lo que se refiere al subconcepto 227.06 "Estudios y trabajos técnicos" se ha alcanzado un porcentaje de ejecución del 111,2 por ciento sobre el crédito definitivo. El desvío sobre lo previsto está motivado porque en un principio el contrato menor de servicios para la creación y diseño de un boletín de la oficina de accesibilidad estaba previsto aplicarlo en la partida presupuestaria 227.99 y finalmente se aplicó en la 227.06. Hay que indicar que de haberse mantenido la imputación inicial prevista se hubiera alcanzado un 97,1 por ciento de ejecución en lugar del 111,2 por ciento.

En el subconcepto 227.06 "Estudios y trabajos técnicos" están incluidos diversos contratos como los siguientes:

*Adaptación de un Episodio Nacional de Galdós a Lectura Fácil.

*Directrices de Accesibilidad para el Plan Estratégico de Accesibilidad de la Ciudad de Madrid.

*Estudio sobre el impacto de la COVID-19 y otras pandemias en la accesibilidad en relación con la accesibilidad.

*Estudio de mejora del audio para la atención ciudadana en el Ayuntamiento de Madrid ante las medidas preventivas de la COVID-19.

*Estudio sobre buenas prácticas de accesibilidad urbana en Europa.

*Estudio de propuestas de ocio accesible e incluyente en la ciudad de Madrid desde un enfoque transgeneracional.

Asimismo, se ha alcanzado el 8,5 por ciento de ejecución sobre el crédito definitivo en el subconcepto

OBJETIVOS / INDICADORES DE GESTIÓN

227.99 "Otros trabajos realizados por otras empresas". Incidir en el trasvase de presupuesto del subconcepto 227.99 al 227.06 explicado ya en el párrafo anterior, y que de haberse mantenido en el subconcepto original se habría alcanzado el 70,5 por ciento.

Se han tramitado y gestionado 180 solicitudes, denuncias, quejas, y consultas relativas a materias de accesibilidad.

INDICADOR	MAGNITUD	PREVISIÓN	REALIZADO
DOCUMENTOS REDACTADOS	NÚMERO	1	1
DOCUMENTOS REDACTADOS	NÚMERO	1	3
PARTICIPACIONES	NÚMERO	20	25
CONSULTAS ATENDIDAS	NÚMERO	150	180

3. FAVORECER UNA MAYOR CUALIFICACIÓN DEL PERSONAL MUNICIPAL EN CUESTIONES RELACIONADAS CON LA PROMOCIÓN DE LA ACCESIBILIDAD UNIVERSAL, CONOCIMIENTO Y APLICACIÓN DE LA LEGISLACIÓN VIGENTE.

El cumplimiento de este objetivo se relaciona con el objetivo de impulsar acciones de promoción efectiva de la accesibilidad y favorecer actividades de cualificación y sensibilización, en este caso del personal municipal.

Estos cursos se impartieron en la Escuela de Formación con la Coordinación de la Dirección General del Espacio Público Obras e Infraestructuras, dependiente de la Coordinación General de Patrimonio, Obras y Equipamientos del Área de Gobierno de Obras y Equipamientos. Se ha cumplido el 100 por ciento del objetivo.

INDICADOR	MAGNITUD	PREVISIÓN	REALIZADO
CURSOS Y ACCIONES FORMATIVAS	NÚMERO	2	2
SATISFACCIÓN DE LOS CURSOS	NÚMERO	5	5
ALUMNOS FORMADOS	NÚMERO	40	40

CENTRO: 001 AYUNTAMIENTO DE MADRID

SECCIÓN: 190 OBRAS Y EQUIPAMIENTOS

PROGRAMA: 16501 EQUIPAMIENTOS URBANOS

RESPONSABLE PROGRAMA: D.G. DE CONSERVACIÓN DE VÍAS PÚBLICAS

MEMORIA GENERAL DEL PROGRAMA

El Programa 165.01 "Equipamientos Urbanos" del que es responsable la Dirección General de Conservación de Vías Públicas está destinado a la prestación de los servicios municipales relacionados con la gestión de las siguientes instalaciones urbanas en vía pública: instalaciones de alumbrado público exterior, Navidad, instalaciones hidráulicas ornamentales, instalaciones de ventilación, contra incendios y de seguridad en túneles y galerías de servicios.

Los equipamientos destinados a gestión de las instalaciones a que se refiere este programa son indispensables para la vida cotidiana en la ciudad, proporcionando seguridad viaria y mayor confortabilidad sin olvidar que también forman parte del diseño de los espacios públicos. Por este motivo la instalación, renovación y conservación de estos elementos representan una actividad de gran importancia en el conjunto de la gestión municipal, pues resulta evidente la necesidad de realizar un seguimiento constante que asegure el estado de conservación y adecuación técnica necesarios. Este seguimiento se traduce en la constante inspección y subsanación de las deficiencias detectadas, que son provocadas por su propio funcionamiento, el envejecimiento, los accidentes de tráfico y, lamentablemente, por los actos vandálicos. La reparación de estas deficiencias es, frecuentemente, reclamada mediante la utilización de medios tradicionales, como son los escritos presentados por Registro, a través del 010, el sistema de avisos y el sistema de Sugerencias y Reclamaciones.

En abril de 2014 entró en vigor el contrato de gestión integral y energética de instalaciones urbanas de la ciudad de Madrid, basado en el control por indicadores de calidad del servicio, cuyo objeto incluye la gestión de las instalaciones de alumbrado público, de los sistemas de control de la movilidad y el tráfico mediante semáforos, los sistemas de gestión y control del tráfico, las instalaciones hidráulicas ornamentales, las instalaciones y sistemas de túneles y pasos inferiores, así como los equipos de primera intervención y atención a incidencias, las instalaciones contra incendios, de seguridad y vigilancia en galerías de servicios, los sistemas de comunicaciones y centros de control, la ejecución de instalaciones eléctricas temporales en apoyo a actividades culturales y emergencias, y la gestión del laboratorio, los almacenes de alumbrado público, los residuos de material eléctrico, electrónico y chatarra, así como una serie de inversiones iniciales y periódicas de adecuación de estas instalaciones.

El programa 165.01, exceptuando el Capítulo 1, se dotó en 2020 en el programa 165.01 Equipamientos Urbanos con un crédito inicial de 112.423.048 euros, habiéndose ejecutado modificaciones de crédito por un importe de 409.945 euros, quedando un crédito definitivo de 112.832.993 euros. Se reconocieron obligaciones por un importe de 112.330.793 euros, lo que supone una ejecución del 99,6 por ciento como se detalla a continuación:

El capítulo 2 Gastos en bienes corrientes y servicios, se dotó en el presupuesto de 2020 en el programa 165.01 con un crédito inicial de 111.735.091 euros, habiéndose ejecutado modificaciones de crédito por un importe de -265.088 euros, quedando un crédito definitivo de 111.470.003 euros. Se reconocen obligaciones por un importe de 111.145.742 euros, lo que supone una ejecución del 99,7 por ciento.

El capítulo 6 Inversiones reales, se dotó en 2020 en el programa 165.01 con un crédito inicial en de 687.957 euros, habiéndose ejecutados varias modificaciones de crédito por un importe de 675.033 euros, quedando un crédito definitivo de 1.362.990 euros. Se reconocen obligaciones por un importe de 1.185.051 euros, lo que supone una ejecución del 86,9 por ciento.

Conforme se indica a continuación:

61911 PASOS A DISTINTO NIVEL/ PEP 2018/005127. PASOS DISTINTO NIVEL. MEJ. INST. VENTIL. Crédito definitivo de 1.362.990 euros. Se reconocen obligaciones por un importe de 1.185.051 euros, lo que

MEMORIA GENERAL DEL PROGRAMA

supone una ejecución del 86,9 por ciento.

Con cargo al contrato de gestión integral y energética de instalaciones urbanas de la ciudad de Madrid, se han realizado, las siguientes actuaciones:

1.- Conservación y mantenimiento de las instalaciones: engloba todas las operaciones para asegurar el buen funcionamiento y fiabilidad de las instalaciones, mediante la realización de revisiones, verificaciones, operaciones programadas, localización y reparación de averías, derribos, actos vandálicos, robos etc, realizando los suministros y trabajos que sean necesarios.

2.- Gestión energética: engloba todas las gestiones, actuaciones, gastos, etc. relacionados con el suministro de energía eléctrica de las instalaciones y su gestión con las compañías eléctricas, incluido el pago de la energía de las instalaciones en conservación y otros receptores.

3.- Gestión y explotación de los sistemas informáticos y de los centros de control: incluye la conservación y el mantenimiento de los mencionados centros de control, su gestión y explotación durante 24 horas al día, los 365 días al año, así como el desarrollo, evolución y mejora de los sistemas informáticos asociados a los mismos y a las aplicaciones de gestión e inventario de las instalaciones, la explotación de las mencionadas aplicaciones y su integración con la plataforma de gestión integral del Ayuntamiento de Madrid.

4.- Gestión de los almacenes y del laboratorio: incluidos los costes de mantenimiento y conservación, personal necesario para su explotación y la gestión de la chatarra y residuos que se produzcan como consecuencia de la gestión del servicio.

5.- Ejecución de obras iniciales: se incluye asimismo en el canon de gestión integral el abono de las obras iniciales de renovación y adecuación y de eficiencia energética.

6.- Ejecución de actuaciones por medición, así como inversiones de renovación y adecuación periódica de instalaciones.

Durante el año 2020 han continuado realizándose obras para adecuar las instalaciones a los niveles de funcionamiento y estado exigidos en los pliegos del contrato y contemplados en el control por indicadores.

Las obras de inversión de adecuación inicial en equipamientos urbanos incluyeron la renovación de los centros de control, una nueva instalación de telecontrol de las instalaciones hidráulicas ornamentales, la instalación de estaciones de tratamiento del agua y rehabilitación de las instalaciones hidráulicas ornamentales y la rehabilitación de instalaciones en galerías de servicio y túneles.

OBJETIVOS / INDICADORES DE GESTIÓN

1. GESTIÓN INTEGRAL DE INSTALACIONES URBANAS.

Para la consecución de este objetivo, se ha gestionado de forma integral los servicios de vigilancia, revisión del estado de las instalaciones de alumbrado público en vías, zonas verdes y de monumentos, instalaciones hidráulicas ornamentales, tratamiento de la calidad del agua y la limpieza de vasos, sistemas de alumbrado, ventilación, contra incendios, seguridad y vigilancia en túneles, la gestión de equipos de primera intervención en atención a incidencias en los mencionados túneles, instalaciones contra incendios, de seguridad y vigilancia en galerías de servicio así como la conservación integral de las propias galerías incluyendo los elementos y actuaciones sobre la obra civil, sistemas de comunicaciones y centros de control de alumbrado público, instalaciones hidráulicas ornamentales, galerías y túneles, aplicaciones y sistemas informáticos asociados, y gestión de incidencias.

INDICADOR	MAGNITUD	PREVISIÓN	REALIZADO
CENTROS DE CONTROL	NÚMERO	1	1
PUNTOS DE LUZ	NÚMERO	250000	289283
INSTALACIONES HIDRÁULICAS ORNAMENTALES	NÚMERO	430	430
INSTALACIONES DE SEGURIDAD EN INFRAESTRUCTURAS SUBTERRÁNEAS	NÚMERO	172	172

2. RENOVACIÓN Y MEJORA DE INSTALACIONES URBANAS.

Las obras de renovación y mejora en equipamientos urbanos incluyen principalmente actuaciones de

OBJETIVOS / INDICADORES DE GESTIÓN

adecuación periódica del alumbrado público. Se han adecuado a normativa diversos puntos de luz mediante la incorporación de elementos de seguridad, renovación de canalizaciones eléctricas y ejecución de redes de toma de tierra, según los casos.

Si bien en las previsiones iniciales que se realizaron para el año 2020, se estimó que podría ser necesario sustituir 4.500 puntos de luz en las obras de renovación de ese año, durante la ejecución de las mismas se ha visto que únicamente ha sido necesario renovar 4.004 puntos de luz, además de la renovación de canalización, líneas eléctricas, etc.

INDICADOR	MAGNITUD	PREVISIÓN	REALIZADO
PUNTOS DE LUZ	NÚMERO	4500	4004

3. MEJORA DEL ALUMBRADO PÚBLICO EN DIFERENTES ÁMBITOS DE LA CIUDAD O EN ESPACIOS O EVENTOS SINGULARES.

La mejora del alumbrado público en diferentes ámbitos de la ciudad o en espacios o eventos singulares incluye principalmente actuaciones de alumbrado ornamental en la campaña navideña para iluminar un importante número de calles y espacios públicos, con objeto de contribuir, junto con el resto de la programación navideña municipal, al impulso turístico y comercial de la ciudad, fomentando la actividad económica y al embellecimiento de sus espacios públicos.

INDICADOR	MAGNITUD	PREVISIÓN	REALIZADO
ESPACIOS ILUMINADOS	NÚMERO	150	213

PRESUPUESTO GENERAL DEL AYUNTAMIENTO DE MADRID 2020

MEMORIA DE CUMPLIMIENTO DE OBJETIVOS

CENTRO: 001 AYUNTAMIENTO DE MADRID

SECCIÓN: 190 OBRAS Y EQUIPAMIENTOS

PROGRAMA: 23103 PERSONAS MAYORES Y SERVICIOS SOCIALES

RESPONSABLE PROGRAMA:

MEMORIA GENERAL DEL PROGRAMA

Durante el año 2020, en el presupuesto del del Área de Gobierno de Obras y Equipamientos se crea el programa 23103 "Personas Mayores y Servicios Sociales" cuyo responsable es la Directora General de Gestión del Patrimonio, como consecuencia de la incorporación del crédito correspondiente a las inversiones financieramente sostenibles de 2019, cuya ejecución no había terminado en ese ejercicio.

El crédito inicial de este programa fue de 11.500 euros, que posteriormente fue incrementado en 2.286 euros, resultando un crédito definitivo de 13.786 euros. Las obligaciones reconocidas de 595 euros, lo que supone una ejecución del 4,3 por ciento.

El gasto de este programa se ha destinado al abono de los costes de Notarías y Registros derivados de la adquisición, en el ejercicio 2019, de un local situado en la calle San Pancracio, 1, local número 2, para la ampliación de Centro de Mayores, adscrito al Distrito de Fuencarral-El Pardo.

PRESUPUESTO GENERAL DEL AYUNTAMIENTO DE MADRID 2020

MEMORIA DE CUMPLIMIENTO DE OBJETIVOS

CENTRO: 001 AYUNTAMIENTO DE MADRID

SECCIÓN: 190 OBRAS Y EQUIPAMIENTOS

PROGRAMA: 23106 INTEGRACIÓN COMUNITARIA Y EMERGENCIA SOCIAL

RESPONSABLE PROGRAMA:

MEMORIA GENERAL DEL PROGRAMA

Durante el año 2020, en el presupuesto del del Área de Gobierno de Obras y Equipamientos se crea el programa 23106 "Integración Comunitaria y Emergencia Social" cuyo responsable es la Directora General de Gestión del Patrimonio, como consecuencia de la incorporación del crédito correspondiente a las inversiones financieramente sostenibles de 2019, cuya ejecución no había terminado en ese ejercicio.

El crédito definitivo de ese programa ha sido de 2.696.173 euros, y las obligaciones reconocidas de 2.668.279 euros, lo que supone una ejecución del 99,0 por ciento.

El gasto de este programa se ha destinado a la adquisición como Inversión Financieramente Sostenible, de dos locales situados en calle Monte Esquinza, 41, prevista inicialmente en el ejercicio 2019. No obstante, si bien en ese ejercicio por parte del Ayuntamiento de Madrid se ultimaron todos los trámites necesarios para su adquisición, incluida la aprobación y contabilización del gasto imputable al ejercicio 2019, por parte de la Dirección General de Patrimonio del Estado, propietaria de los locales, no se finalizó el procedimiento administrativo de enajenación, por lo que en el presupuesto de 2020 a través de la correspondiente modificación presupuestaria, se dotó la partida 62200 "Edificios y Otras Construcciones" con 2.696.173 euros, formalizándose la escritura de compraventa en el mes de mayo de 2020.

El precio de adquisición de los locales ascendió a 2.666.172 euros, y los gastos de Notaría y Registro correspondiente a dicha adquisición a 2.106 euros, por lo que el importe de la obligaciones reconocidas asciende a 2.668.279 euros.

PRESUPUESTO GENERAL DEL AYUNTAMIENTO DE MADRID 2020

MEMORIA DE CUMPLIMIENTO DE OBJETIVOS

CENTRO: 001 AYUNTAMIENTO DE MADRID

SECCIÓN: 190 OBRAS Y EQUIPAMIENTOS

PROGRAMA: 33303 OTROS EQUIPAMIENTOS CULTURALES

RESPONSABLE PROGRAMA:

MEMORIA GENERAL DEL PROGRAMA

Durante el año 2020, en el presupuesto del del Área de Gobierno de Obras y Equipamientos se crea el programa 33303 "Otros Equipamientos Culturales" cuyo responsable es la Directora General de Gestión del Patrimonio, como consecuencia de la incorporación del crédito correspondiente a las inversiones financieramente sostenibles de 2019, cuya ejecución no había terminado en ese ejercicio.

El crédito inicial de este programa fue de 60.000 euros, que posteriormente fue incrementado en 8.271 euros, resultando un crédito definitivo de 68.271 euros. Las obligaciones reconocidas de 3.840 euros, lo que supone una ejecución del 5,6 por ciento.

El gasto de este programa se ha destinado al abono de los costes de Notarías y Registros derivados de la adquisición en el ejercicio 2019 de dos locales situados en calle Sebastián Francisco, 2-4, c/v a la calle San Faustino, 23, planta baja y primera, para dotación de bienestar social y cultural del Distrito San Blas Canillejas y del inmueble situado en la calle San Agapito, 47, c/v calle Diamante, 22, para dotación de bienestar social y cultural del Distrito de Villaverde.

PRESUPUESTO GENERAL DEL AYUNTAMIENTO DE MADRID 2020

MEMORIA DE CUMPLIMIENTO DE OBJETIVOS

CENTRO: 001 AYUNTAMIENTO DE MADRID

SECCIÓN: 190 OBRAS Y EQUIPAMIENTOS

PROGRAMA: 91207 ÁREA GOB. OBRAS Y EQUIPAMIENTOS

RESPONSABLE PROGRAMA: S.G.T. DE OBRAS Y EQUIPAMIENTOS

MEMORIA GENERAL DEL PROGRAMA

El Área de Gobierno de Obras y Equipamientos fue creada mediante Decreto de 15 de junio de 2019 del Alcalde, por el que se establece el número, denominación y competencias de las Áreas de Gobierno en que se estructura la Administración municipal.

El programa 912.07 "Área de Gobierno de Obras y Equipamiento", cuyo responsable es la Secretaria General Técnica, recoge los gastos necesarios para el desarrollo de aquellas actividades que tienen como finalidad el ejercicio de funciones de gobierno. Comprende, por tanto, todos los gastos relativos a la constitución y funcionamiento de los órganos del gobierno municipal.

De acuerdo con lo dispuesto en la normativa aplicable, se incluyen en este programa tanto los créditos de capítulo 1 correspondientes a las asignaciones a los miembros de la Corporación, secretarias, y personal asesor y administrativo, como los gastos de capítulo 2 de representación de los órganos de gobierno de la entidad local.

En el ejercicio 2020 en este programa presupuestario se han reconocido obligaciones por importe de 560.752 euros, de los cuales corresponden al capítulo 1, gastos de personal, 560.305 euros. El capítulo 2 se dotó de un crédito definitivo de 4.905 euros y recoge una única aplicación presupuestaria, la 226.01 "Atenciones protocolarias y representativas", cuya ejecución en el ejercicio 2020 ha sido de 448 euros, es decir, un 9,1 por ciento.

OBJETIVOS / INDICADORES DE GESTIÓN

1. **DIRIGIR E IMPULSAR LAS POLÍTICAS MUNICIPALES EN MATERIA DE PATRIMONIO, OBRAS Y EQUIPAMIENTOS DEL AYUNTAMIENTO DE MADRID.**

PRESUPUESTO GENERAL DEL AYUNTAMIENTO DE MADRID 2020

MEMORIA DE CUMPLIMIENTO DE OBJETIVOS

CENTRO: 001 AYUNTAMIENTO DE MADRID

SECCIÓN: 190 OBRAS Y EQUIPAMIENTOS

PROGRAMA: 92901 CRÉDITOS GLOBALES

RESPONSABLE PROGRAMA: S.G.T. DE OBRAS Y EQUIPAMIENTOS

MEMORIA GENERAL DEL PROGRAMA

En el presupuesto de 2020 del Área Gobierno de Obras y Equipamientos se incluyó el programa 92901 "Créditos Globales", cuyo responsable es la Secretaría General Técnica, con un crédito inicial de 2.500.000 euros, que se dotaron como consecuencia de la enmienda aceptada al grupo político municipal VOX. Con esta enmienda se aprobó la bajada del tipo impositivo del Impuesto sobre bienes inmuebles del 0,483, que se incluyó en el proyecto de presupuesto, al 0,479 que se aprobó para el presupuesto de 2020.

El importe total de la reducción de ingresos que supuso la enmienda fue 8.115.000 euros, que se compensó con la dotación de este importe en el subconcepto 50001 "Otros imprevistos" del programa de Créditos Globales distribuido entre diversas secciones, correspondiendo 2.500.000 a la sección 190 Obras y Equipamientos.

Una vez aprobado el presupuesto y entrado en vigor, la Dirección General de Presupuestos, efectuó la retención por bloqueo de estos importes que a fecha 31 de diciembre fue anula con motivo del cierre del ejercicio, por lo que al finalizar el año quedó en disponible.

OBJETIVOS / INDICADORES DE GESTIÓN

1. **ATENDER NUEVAS NECESIDADES NO PREVISTAS EN EL PRESUPUESTO INCIAL, QUE PUEDAN SURGIR DURANTE EL EJERCICIO.**

CENTRO: 001 AYUNTAMIENTO DE MADRID

SECCIÓN: 190 OBRAS Y EQUIPAMIENTOS

PROGRAMA: 93301 CONSTR.MNTO.Y REHABILITACIÓN INMUEBLES MUNICIPALES

RESPONSABLE PROGRAMA: D.G. DE ARQUITECTURA Y CONSERVACIÓN DEL PATRIMONIO

MEMORIA GENERAL DEL PROGRAMA

De conformidad con lo previsto en dicho Acuerdo de Junta de Gobierno de 27 de junio de 2019, por el que se establece la organización y competencias del Área de Gobierno de Obras y Equipamientos, la Dirección General de Arquitectura y Conservación del Patrimonio tiene encomendadas, en lo que aquí interesa a efectos presupuestarios, las competencias relativas a:

a) Realizar las obras de construcción, gran reforma, rehabilitación y conservación de los inmuebles demaniales, patrimoniales y de aquellos que estén sujetos a cualquier tipo de uso del Ayuntamiento de Madrid sin perjuicio de las competencias atribuidas a los Distritos.

Asimismo, cuando por sus especiales características técnicas u otras de carácter económico, así se estime por el titular del Área de Gobierno de Obras y Equipamientos, la Dirección General de Arquitectura y Conservación del Patrimonio realizará las obras de rehabilitación, conservación y mantenimiento de los edificios de propiedad municipal y de las instalaciones deportivas municipales adscritas a los Distritos.

b) Realizar el mantenimiento y custodia de los edificios no adscritos a ningún Área, Distrito u organismo público.

c) Rehabilitar y conservar los bienes inmuebles de propiedad municipal del Patrimonio Histórico (niveles de protección I y II del Plan General de Ordenación Urbana), previo informe del Área de Gobierno de Cultura, Turismo y Deporte destinados principalmente a servicios administrativos municipales, salvo los adscritos a los Distritos, en cuyo caso la competencia corresponderá al propio Distrito. Cuando por sus especiales características técnicas u otras de carácter económico, así se estime por el titular del Área de Gobierno de Obras y Equipamientos, la Dirección General de Arquitectura y Conservación del Patrimonio realizará las obras de rehabilitación, conservación y mantenimiento de los bienes inmuebles del Patrimonio Histórico (niveles de protección I y II del Plan General) adscritos a los Distritos.

d) Desarrollar las operaciones de mantenimiento, control e inversiones necesarias para la prestación de servicios energéticos, que permitan optimizar el ahorro y la eficiencia energética de los inmuebles municipales no adscritos a ningún Área, Distrito u organismo público.

Este programa presupuestario 933.01 "CONSTRUCCIÓN, MANTENIMIENTO Y REHABILITACIÓN DE INMUEBLES MUNICIPALES", atiende al cumplimiento de las citadas competencias de la Dirección General, desarrollando el conjunto de actividades necesarias para cumplir los objetivos fijados en el Presupuesto de 2020.

El presupuesto de 2020 recogía los siguientes créditos iniciales para el programa 933.01, que se desarrolla en los capítulos 1, 2 y 6:

- Capítulo 1: 4.202.346 euros
- Capítulo 2: 2.828.263 euros
- Capítulo 6: 97.127.128 euros

sumando un total de 104.157.737 euros.
Durante el ejercicio económico 2020 se han autorizado modificaciones presupuestarias que han dado lugar a un crédito definitivo de los siguientes importes:

- Capítulo 1: 4.573.357 euros
- Capítulo 2: 3.959.043 euros
- Capítulo 6: 90.911.151 euros

MEMORIA GENERAL DEL PROGRAMA

lo que suma un total para el Programa 933.01 de 99.443.551 euros.

Las obligaciones reconocidas en el capítulo 1 suponen una cantidad de 4.191.688 euros (91,7 por ciento), en el capítulo 2 de 2.931.733 euros (74,1 por ciento) y en el capítulo 6 de 87.004.933 euros (95,7 por ciento).

Así, la suma de obligaciones reconocidas correspondientes para el Programa 933.01 supone un total de 94.128.354 euros (94,7 por ciento). Estas cifras reflejan un alto nivel de ejecución del presupuesto.

El cumplimiento de los objetivos del programa ha permitido avanzar en el año 2020 en la mejora y optimización del patrimonio edificado, recuperando la utilización del mismo para la ciudadanía y reduciendo el número de inmuebles alquilados y de los gastos asociados a tales arrendamientos.

Igualmente, ha permitido la puesta en uso, mantenimiento y conservación de edificios administrativos y de equipamientos para su utilización por la ciudad de Madrid.

OBJETIVOS / INDICADORES DE GESTIÓN

1. LA CONSTRUCCIÓN DE NUEVOS EDIFICIOS QUE ALBERGUEN LOS SERVICIOS ADMINISTRATIVOS Y LOS EQUIPAMIENTOS PÚBLICOS DEL AYUNTAMIENTO DE MADRID.

Las actuaciones realizadas en materia de nueva construcción desde la Dirección General de Arquitectura y Conservación del Patrimonio, permiten dotar a la ciudad de los edificios y espacios necesarios, para poder desarrollar en ellos los servicios prestados por el Ayuntamiento de Madrid a los ciudadanos en sus diversas facetas.

La construcción de los edificios supone una larga y compleja tarea, que comienza con el estudio en cada Área de Gobierno y los Distritos de las necesidades específicas de cada equipamiento. A partir del conocimiento de estas necesidades, se procede a buscar el suelo idóneo para albergar la edificabilidad necesaria. Ello supone una importante labor de coordinación entre las Áreas de Gobierno competentes en cada materia y los distintos Distritos. A partir de esta identificación, comienza el desarrollo del proceso de redacción del proyecto técnico y la licitación y adjudicación de las obras.

En el presupuesto de 2020, estaban previstas 35 nuevas actuaciones. Se han realizado 55 actuaciones, de las cuales 4 corresponden a contratos formalizados en los que no se llegó a reconocer ninguna obligación y 50 a contratos en los que se han reconocido obligaciones en el año 2020.

Estas actuaciones han implicado, no solo la ejecución de las obras, sino también según los casos, la tramitación, adjudicación y ejecución de los correspondientes contratos para la realización de estudios geotécnicos y topográficos, ayuda a la redacción de proyectos y la coordinación en materia de seguridad y salud.

La distribución por usos de las 55 actuaciones realizadas es la siguiente:

ADMINISTRACIÓN, 3 actuaciones.
CULTURAL, 7 actuaciones.
DEPORTIVO, 9 actuaciones.
EDUCATIVO, 7 actuaciones.
FAMILIA Y JUVENTUD, 3 actuaciones.
MAYORES Y SERVICIOS SOCIALES, 13 actuaciones.
PROMOCIÓN ECONÓMICA, 2 actuaciones.
SEGURIDAD Y EMERGENCIAS, 11 actuaciones

Este objetivo se ha cumplido al 157,1 por ciento, lo que supone un grado satisfactorio de ejecución, teniendo en cuenta todas las labores previas que es necesario acometer antes del inicio de las obras.

Las obligaciones reconocidas destinadas al cumplimiento de este fin han ascendido a 54.194.493 euros.

INDICADOR	MAGNITUD	PREVISIÓN	REALIZADO
EDIFICIOS MUNICIPALES	NÚMERO	35	55

OBJETIVOS / INDICADORES DE GESTIÓN

2. REFORMAR, MANTENER Y CONSERVAR EL PATRIMONIO INMUEBLE MUNICIPAL EN CONDICIONES ADECUADAS Y EVITAR SU DETERIORO.

Entre los objetivos de la Dirección General de Arquitectura y Conservación del Patrimonio, se contempla la conservación y el mantenimiento de los inmuebles de propiedad municipal, sin perjuicio de las atribuciones delegadas en esta misma materia en otros órganos municipales.

El objetivo es que los edificios se mantengan en las mejores condiciones de uso, por considerar que los recursos físicos municipales constituyen en sí mismos un aspecto fundamental y necesario para mejorar la calidad en la prestación de servicios al ciudadano y garantizar un adecuado entorno de trabajo a los empleados públicos.

La correcta conservación de los edificios de uso municipal se ha logrado tanto con los medios propios con los que cuenta la Dirección General, como a través de la gestión y el control de contratos basados de los distintos Acuerdos Marco existentes, así como a través de los correspondientes contratos de obras en licitación.

El campo de actuación en este objetivo se puede extender a todos los edificios existentes, si bien cada año, dada la extensión del patrimonio inmueble municipal, se realizan las actuaciones prioritarias en función de las necesidades de los usuarios y las disponibilidades financieras.

Durante el año 2020 se han realizado actuaciones en edificios municipales a través de diferentes mecanismos contractuales:

A) Mediante el Acuerdo Marco para la realización de Obras de Reformas, Reparación, Conservación y Demolición de edificios demaniales, patrimoniales y aquellos que estén sujetos a cualquier tipo de uso del Ayuntamiento de Madrid, se han realizado 65 actuaciones que han afectado a las siguientes dependencias municipales, según los usos:

ADMINISTRATIVO, 24 actuaciones
CULTURAL, 1 actuación.
DEPORTIVO, 15 actuaciones.
EDUCATIVO, 5 actuaciones.
EMPLEO, 3 actuaciones.
INFANCIA, 2 actuaciones.
MAYORES Y SERVICIOS SOCIALES, 2 actuaciones.
MEDIO AMBIENTE Y LIMPIEZA, 7 actuaciones.
ATENCIÓN A LA MUJER, 1 actuación.
PROMOCIÓN ECONÓMICA, 1 actuación.
SEGURIDAD Y EMERGENCIAS, 2 actuaciones.
SIN USO ASIGNADO, 2 actuaciones.

B) Mediante Acuerdo Marco de Obras para la Subsanación de Patologías en edificios demaniales, patrimoniales y aquellos que estén sujetos a cualquier tipo de uso del Ayuntamiento de Madrid, se han realizado 29 actuaciones que han afectado a las siguientes dependencias municipales, según los usos:

ADMINISTRATIVO, 2 actuaciones
CULTURAL, 2 actuaciones.
DEPORTIVO, 17 actuaciones.
EDUCATIVO, 1 actuación.
MAYORES Y SERVICIOS SOCIALES, 2 actuaciones.
MEDIO AMBIENTE Y LIMPIEZA, 1 actuación.
MOVILIDAD, 1 actuación.
SEGURIDAD Y EMERGENCIAS, 2 actuaciones.
SIN USO ASIGNADO, 1 actuación.

En el Presupuesto 2020, estaban previstas 36 actuaciones. Se han realizado 94 actuaciones, de las cuales 4 corresponden a contratos formalizados en los que no se ha reconocido ninguna obligación y 90 actuaciones a contratos en los que se han reconocido obligaciones en el año 2020.

Estas actuaciones han implicado, no solo la ejecución de las obras, sino también según los casos, la tramitación, adjudicación y ejecución de los correspondientes contratos para la realización de estudios geotécnicos y topográficos, ayuda a la redacción de proyectos y la coordinación en materia de seguridad y

OBJETIVOS / INDICADORES DE GESTIÓN

salud.

La comparación de las actuaciones ejecutadas sobre las previstas inicialmente, supone un cumplimiento del 261,1 por ciento.

Las obligaciones reconocidas destinadas al cumplimiento de este fin han ascendido a 32.810.440 euros.

INDICADOR	MAGNITUD	PREVISIÓN	REALIZADO
CONSERVACIÓN Y MANTENIMIENTO DE EDIFICIOS MUNICIPALES	NÚMERO	36	94

3. PROPICIAR EL ADECUADO ESTADO DE CONSERVACIÓN Y MANTENIMIENTO DE LOS EDIFICIOS NO ADSCRITOS Y PRESERVAR LOS MISMOS, MEDIANTE SU VIGILANCIA.

La Dirección General de Arquitectura y Conservación del Patrimonio tiene encomendadas las funciones relativas a la custodia de los edificios, locales y solares que tengan el carácter de demaniales o patrimoniales y los que estén destinados al uso municipal, en tanto se proceda a su adscripción y ocupación por parte de las Áreas de Gobierno u Organismos dependientes de las mismas.

Para ello, se disponía de un contrato de servicios para la protección y seguridad de los edificios y solares que se encuentren bajo la custodia de la Dirección General, con vigencia desde el 1 de junio de 2018 al 31 de mayo de 2020. A partir de esta fecha y hasta el 30 de noviembre de 2020 los servicios fueron prestados por la empresa de seguridad SERVISE. Con fecha 1 de diciembre de 2020 se comenzaron a prestar los servicios a través de un nuevo contrato con vigencia hasta el 30 de noviembre de 2022.

Durante el año 2020, se han prestado servicios de seguridad en diversas instalaciones especialmente significativas, entre otras, las Instalaciones Centro Acuático, Palacio de Vargas, Palacio de Duquesa de Sueca y Mercado de Orcasur.

Las obligaciones reconocidas destinadas al cumplimiento de este fin han ascendido a 802.255 euros. En cuanto al cumplimiento de las previsiones, el número de horas de seguridad realizadas ha sido superior al inicialmente previsto por lo que se ha cumplido totalmente el objetivo.

Para evitar el deterioro de las instalaciones que son objeto de vigilancia, de forma simultánea se tiene contratado un servicio de mantenimiento consistente en limpieza, revisión de cubiertas, canalones de recogida de aguas pluviales y otros previstos de mantenimiento de los edificios y sus instalaciones. Se ha realizado a través de dos contratos de servicios por precios unitarios con vigencia, el primero, desde el 13 de marzo de 2017 hasta el 12 de marzo de 2019, prorrogado hasta el 12 de marzo de 2020, y el segundo, desde el 13 de marzo de 2020 al 12 de marzo de 2022 el segundo.

Se han mantenido 62 edificios, locales y solares no adscritos, habiendo realizado 25 actuaciones. El porcentaje de edificios mantenidos es de 178,5 por ciento sobre los objetivos previstos.

Las obligaciones reconocidas destinadas al cumplimiento de este fin han ascendido a 347.063 euros. En cuanto al cumplimiento de los objetivos previstos se han mantenido más edificios de los previstos, por lo que se ha cumplido totalmente el objetivo.

INDICADOR	MAGNITUD	PREVISIÓN	REALIZADO
MANTENIMIENTO EDIFICIOS NO ADSCRITOS	NÚMERO	14	25
SEGURIDAD	HORAS	37960	39112

4. ASEGURAR EL CORRECTO FUNCIONAMIENTO DE LAS INSTALACIONES ELÉCTRICAS QUE DAN SERVICIO EN LAS EDIFICACIONES MUNICIPALES.

La Dirección General de Arquitectura y Conservación del Patrimonio tiene entre sus objetivos el mantener en óptimo estado, y de acuerdo con la normativa sectorial vigente, los centros de transformación de los edificios de uso municipal. Para conseguir este objetivo, se dispuso de dos Acuerdos Marcos de Servicios de Mantenimiento y Conservación de Centros de Transformación, sus instalaciones contra incendios y climatización, ubicados en dependencias municipales. El primero con vigencia desde el 24 de marzo de 2017 hasta el 23 de marzo de 2020, y el segundo, desde el 24 de marzo de 2020 hasta el 23 de marzo de 2022.

El origen de las actuaciones han sido averías provocadas por el desgaste natural de las máquinas, dado

OBJETIVOS / INDICADORES DE GESTIÓN

que están sometidas a unas duras condiciones de trabajo. Las inspecciones programadas tienen periodicidad trimestral y en ellas se intenta determinar que partes de la instalación son susceptibles de provocar averías, procediéndose a su reparación preventiva de una forma controlada, antes de que la instalación quede fuera de servicio. Así mismo, se efectúa la asistencia técnica a las revisiones trianuales obligatorias que realizan empresas colaboradoras de la Dirección General de Industria, Energía y Minas de la Comunidad de Madrid, y que obligan a reparar los posibles defectos encontrados en un corto plazo de tiempo, evitando dejar la instalación no operativa.

En el ámbito de estos Acuerdos Marco se han desarrollado los trabajos de mantenimiento, consistentes tanto en la inspección de los centros exigida por la normativa, como en la atención de averías y avisos de emergencias que surjan en los centros de transformación. Al tratarse de Acuerdos Marco se han tramitado los correspondientes contratos basados para los centros de transformación a mantener por la Dirección General.

De acuerdo con lo anterior, el mantenimiento llevado a cabo en el año 2020 incluye dos modalidades: el mantenimiento preventivo y el correctivo.

Durante el año 2020, el número de centros de transformación a mantener fue de 188. Asimismo, en este periodo, se han realizado 839 actuaciones de mantenimiento de las instalaciones de éstos, que han afectado a los sistemas electromecánicos, sistemas de ventilación y sistemas de protección contra incendios (PCI).

Asimismo, se han atendido 32 avisos de avería que afectaban a los centros de transformación.

No se ha alcanzado el objetivo previsto por no haberse incorporado nuevos centros que provengan de nuevas obras o concesiones, no obstante se han llevado a cabo la totalidad de las actuaciones de mantenimiento preventivo y reparaciones necesarias en los centros de transformación.

Las obligaciones reconocidas destinadas al cumplimiento de este fin han ascendido a 304.093 euros.

INDICADOR	MAGNITUD	PREVISIÓN	REALIZADO
MANTENIMIENTO DE CENTROS DE TRANSFORMACIÓN	NÚMERO	215	188

5. REALIZAR LAS ACTUACIONES NECESARIAS EN MATERIA DE SEGURIDAD Y SALUD.

Es función de la Dirección General de Arquitectura y Conservación del Patrimonio del Área de Gobierno de Obras y Equipamientos, realizar las obras de construcción, gran reforma, rehabilitación y conservación de los inmuebles demaniales, patrimoniales y de aquellos que estén sujetos a cualquier tipo de uso del Ayuntamiento de Madrid sin perjuicio de las competencias atribuidas a los Distritos.

Además, a la Dirección General de Arquitectura y Conservación del Patrimonio le corresponde la rehabilitación de los bienes inmuebles de propiedad municipal del Patrimonio Histórico, niveles de protección I y II del Plan General de Ordenación Urbana, destinados principalmente a servicios administrativos municipales, salvo los adscritos a los distritos, en cuyo caso la competencia le corresponderá al propio distrito.

Para el cumplimiento de dichas funciones, se deben llevar a cabo los trabajos de redacción de Estudios de Seguridad y Salud, de Información de Planes de Seguridad y Salud aportados por las empresas adjudicatarias de los contratos de obras, y la Coordinación en materia de Seguridad y Salud en las obras, de acuerdo con lo establecido en el Real Decreto 1627/1997, de 24 de octubre, por el que se establecen disposiciones mínimas de seguridad y salud en las obras de construcción.

Este objetivo se ha desarrollado mediante dos Acuerdos Marco de Servicios de Coordinación en materia de Seguridad y Salud en las obras a ejecutar por la Dirección General de Arquitectura y Conservación del Patrimonio. El primero de ellos, fue adjudicado por el Ayuntamiento de Madrid por plazo de un año, desde el 23 de diciembre de 2016 hasta el 22 de diciembre de 2017 y prorrogado por un año más, hasta el 22 de diciembre de 2018. No obstante, sigue vigente en tanto no finalicen las obras incluidas en los contratos basados que se habían tramitado con anterioridad a la finalización del Acuerdo Marco. El segundo de ellos fue adjudicado por el Ayuntamiento de Madrid por un plazo de dos años, del 3 de julio de 2019 hasta el 2 de julio de 2021.

En el año 2020 se han realizado 256 actuaciones en materia de seguridad y salud (estudios de seguridad y salud, informes a los planes de seguridad y salud y la coordinación en las obras en materia de seguridad y

OBJETIVOS / INDICADORES DE GESTIÓN

salud), por debajo de las previsiones realizadas, no obstante, se han prestado todas las actuaciones en materia de seguridad y salud, que fueron solicitadas por los técnicos de la Dirección General en relación con las obras de su competencia.

Las obligaciones reconocidas destinadas al cumplimiento de este fin han ascendido a 236.136 euros.

INDICADOR	MAGNITUD	PREVISIÓN	REALIZADO
ACTUACIONES EN MATERIA DE SEGURIDAD Y SALUD	NÚMERO	378	256

CENTRO: 001 AYUNTAMIENTO DE MADRID

SECCIÓN: 190 OBRAS Y EQUIPAMIENTOS

PROGRAMA: 93303 I.F.S. GESTIÓN DEL PATRIMONIO

RESPONSABLE PROGRAMA: D.G. DE ARQUITECTURA Y CONSERVACIÓN DEL PATRIMONIO

MEMORIA GENERAL DEL PROGRAMA

Aunque en el Prepuesto de 2020 no existía dotación inicial para el programa 93303, durante el ejercicio 2020 se han realizado por la Dirección General de Arquitectura y Conservación del Patrimonio con cargo al mismo, Inversiones Financieramente Sostenibles financiadas con cargo al Remanente de Tesorería para Gastos Generales obtenido de la liquidación del presupuesto del ejercicio 2019 de conformidad con lo establecido en el apartado 6, párrafo segundo, de la Disposición Adicional Decimosexta del Real Decreto Legislativo 2/2004, de 5 de marzo, por el que se aprueba el Texto Refundido de la Ley Reguladora de las Haciendas Locales, con los importes que se detallan a continuación:

El crédito definitivo del programa ha sido de 38.609.576 euros, se han adjudicado contratos por importe de 37.505.274 (97,1 por ciento) y la suma de las obligaciones reconocidas supone un total de 36.107.212 euros (93,5 por ciento).

Estos proyectos provienen de contratos tramitados en 2019 y, de conformidad con la normativa aplicable, cuando no hayan podido ejecutarse íntegramente en 2019, la parte restante del gasto autorizado en 2019 se puede comprometer y reconocer en el ejercicio 2020, financiándose también con cargo al remanente de tesorería de 2019, que quedará afectado a ese fin por el importe restante.

En el programa 933.03 "I.F.S. GESTIÓN DEL PATRIMONIO" se han tramitado 40 actuaciones como Inversiones Financieramente Sostenibles, que corresponden a contratos iniciados en 2019 y que de acuerdo con la normativa aplicable finalizaron su ejecución en 2020, con el siguiente detalle:

A) Mediante el Acuerdo Marco para la realización de Obras de Reformas, Reparación, Conservación y Demolición de edificios demaniales, patrimoniales y aquellos que estén sujetos a cualquier tipo de uso del Ayuntamiento de Madrid, se han ejecutado 27 actuaciones de reforma en edificios municipales, por importe de 24.769.718 euros, con los siguientes usos:
ADMINISTRATIVO, 3 actuaciones por importe de 1.688.802 euros.
DEPORTIVO, 19 actuaciones por importe de 21.473.236 euros.
INFANCIA Y FAMILIA, 2 actuaciones por importe de 819.918 euros.
JUVENTUD, 1 actuación por importe de 349.611 euros.
MAYORES Y SERVICIOS SOCIALES, 2 actuaciones por importe de 438.151 euros.

B) Mediante Acuerdo Marco de Obras para la Subsanación de Patologías en edificios demaniales, patrimoniales y aquellos que estén sujetos a cualquier tipo de uso del Ayuntamiento de Madrid, se han ejecutado 13 actuaciones de subsanación de patologías en edificios municipales, por importe de 12.735.555 euros, con los siguientes usos:
CULTURAL, 1 actuaciones por importe de 499.940 euros.
DEPORTIVO, 8 actuaciones por importe de 9.738.464 euros.
JUVENTUD, 1 actuación por importe de 69.863 euros.
SIN USO DEFINITIVO ASIGNADO, 3 actuaciones por importe de 2.427.288 euros.

CENTRO: 001 AYUNTAMIENTO DE MADRID

SECCIÓN: 190 OBRAS Y EQUIPAMIENTOS

PROGRAMA: 93304 GESTIÓN PATRIMONIAL

RESPONSABLE PROGRAMA: D.G. DE GESTIÓN DEL PATRIMONIO

MEMORIA GENERAL DEL PROGRAMA

De conformidad con el artículo 2.9 del Decreto de 15 de junio de 2019 del Alcalde por el que se establece el número, denominación y competencias de las Áreas en las que se estructura la Administración del Ayuntamiento de Madrid, entre otras competencias corresponde al Área de Gobierno de Obras y Equipamientos la gestión del patrimonio municipal.

Posteriormente, mediante Acuerdo de 27 de junio de 2019 de la Junta de Gobierno de la Ciudad de Madrid, por la que se establece la organización y competencias del Área de Gobierno de Obras y Equipamientos, se crea la Dirección General de Gestión del Patrimonio, a la que corresponde en lo que aquí interesa a efectos presupuestarios, las competencias relativas a la gestión de los bienes de dominio público y patrimoniales, sin perjuicio de las competencias atribuidas expresamente a otros órganos; la coordinación y optimización del uso de los edificios administrativos; el ejercicio de las prerrogativas para la defensa del patrimonio del Ayuntamiento de Madrid y la tasación y peritación de los inmuebles municipales, así como las competencias relacionadas con el inventario del Ayuntamiento de Madrid; la tramitación y resolución de los expedientes de responsabilidad patrimonial por el funcionamiento de los servicios públicos municipales, excepto de los Organismos Autónomos y de las empresas públicas; la preparación de los expedientes que deben remitirse a la Comisión Jurídica Asesora de la Comunidad de Madrid y por último, la gestión de los Contratos de Seguros de Daños y Responsabilidad Civil/Patrimonial del Ayuntamiento de Madrid.

El programa presupuestario 933.04 "Gestión Patrimonial", atiende al cumplimiento de las citadas competencias de la Dirección General, desarrollando el conjunto de actividades necesarias para cumplir los objetivos fijados en el Presupuesto de 2020.

El presupuesto de 2020 recogía los siguientes créditos iniciales para el programa 933.04:

Capítulo 1: 4.462.407 euros.
Capítulo 2: 7.361.856 euros.
Durante el ejercicio económico 2020 se han autorizado modificaciones presupuestarias que han dado lugar a un crédito definitivo de los siguientes importes:

Capítulo 1: 4.761.499 euros.
Capítulo 2: 6.517.195 euros.
Capítulo 3: 351.968 euros
Capítulo 6: 960.879 euros.

Lo que suma un total para el programa de 12.591.541 euros.
Las obligaciones reconocidas en el capítulo 2 han sido por importe de 5.764.376 euros, lo que supone una ejecución del 88,4 por ciento, en el capítulo 6, de 958.967 euros (ejecución de 99,8 por ciento) y en el capítulo 3, de 351.968 euros (100,0 por ciento).

No obstante en relación con el estado de ejecución del programa 933.04, se debe señalar que si bien en el ejercicio 2019 se dotaron las partidas 622.00 y 352.00, para el pago del principal e intereses de la deuda derivada del procedimiento de ejecución hipotecaria del inmueble situado en la calle Eduardo Morales c/v a la calle Utebo de Madrid, donde se ubica actualmente una Oficina de Atención al Contribuyente OAC del Distrito de Carabanchel, el pago de la citada deuda no se pudo llevar a cabo en dicho ejercicio dado que, por parte del Juzgado de Primera Instancia n.º 31, de Madrid, no se declaró la firmeza de la sentencia dictada en dicho procedimiento hasta el mes de marzo de 2020. En consecuencia, en el ejercicio 2020, se dotaron las referidas partidas con 925.899 euros y 351.968 euros, respectivamente para hacer frente al

pago de la deuda hipotecaria una vez declarada la firmeza de la sentencia.

Dentro del ámbito de la gestión patrimonial, desde la Dirección General de Gestión del Patrimonio, se ejercen las competencias relativas a la gestión de los bienes de dominio público y patrimoniales, que incluye entre otras, la resolución de los expedientes que son competencia de la titular del Área de Gobierno, entre las que se encuentran las de adquirir, enajenar, permutar, arrendar, acordar la cesión gratuita y demás negocios jurídicos patrimoniales sobre bienes inmuebles.

En el marco del ejercicio de estas competencias debe destacarse la repercusión que supuso en la gestión patrimonial la situación de excepcionalidad provocada por la situación de emergencia sanitaria provocada por la epidemia del COVID-19.

En relación con la gestión de la crisis sanitaria provocada por la COVID -19, desde la Dirección General de Gestión del Patrimonio se llevó a cabo la definición de protocolos de actuación en relación con las donaciones tanto dinerarias como en especie, recibidas en el Ayuntamiento de Madrid para paliar los efectos de la pandemia y se tramitaron 10 expedientes de aceptación de donaciones dinerarias.

El programa presupuestario 933.04, atiende, entre otros, a los objetivos de la Dirección General de Gestión del Patrimonio relativos al Plan de Gestión Patrimonial de 2012, de 3 de mayo de 2012 encaminado a la optimización en la utilización de los inmuebles de propiedad municipal destinados a servicios administrativos disminuyendo, de manera continuada, el número de alquileres existentes.

En relación con esta cuestión, la situación provocada por la COVID-19, obligó a la Dirección General a renegociar con carácter urgente tres arrendamientos ante la imposibilidad de proceder a los traslados a dependencias de titularidad municipal que estaba previsto realizar a la finalización de la vigencia de los mismos.

En esta misma línea de actuación de supresión de arrendamientos fijada por el Área de Gobierno de Obras y Equipamientos, se promovió el traslado de oficinas municipales a edificios de titularidad municipal lo que supuso la resolución de 5 contratos de arrendamiento.

En otro ámbito de las competencias de la Dirección General en relación con la gestión y conservación del patrimonio municipal, se incluyen las relativas a la conservación del patrimonio relojero y la tramitación y gestión de los contratos de seguro del Ayuntamiento de Madrid, como son el Contrato de Seguro de Responsabilidad Civil/Patrimonial y el de Daños al Patrimonio municipal que el Ayuntamiento tiene suscritos para una correcta cobertura y reparación de los daños y responsabilidades en que se pudiera incurrir.

Finalmente, otro ámbito diferenciado de la gestión patrimonial que corresponde a la Dirección General es el relativo al control y seguimiento de inscripciones de patentes y marcas así como, en su caso, el correspondiente a la defensa de dichas inscripciones. Esta gestión se refiere a las patentes y marcas de todo el Ayuntamiento de Madrid, incluidos los Organismos Autónomos.

Entre las competencias atribuidas a la Dirección General de Gestión del Patrimonio, se incluye la de ejercer las prerrogativas previstas legalmente para la protección jurídica y defensa del patrimonio del Ayuntamiento de Madrid, entre las que se encuentran la de recuperación de oficio y desahucio administrativo, que permiten a las Administraciones Públicas recuperar por sí mismas la posesión indebidamente perdida sobre los bienes y derechos de su patrimonio.

Dentro de la competencia de defensa del patrimonio se encuentra la recuperación de oficio de los inmuebles que hayan sido ilegalmente ocupados al encontrarse vacíos.

En el año 2020 se ha producido el desalojo de un inmueble municipal, en particular una caseta de propiedad municipal sita en sito en glorieta Siete Hermanas, S/N, con número de archivo 300.359.

En paralelo a la tramitación del referido expediente de recuperación de oficio, desde el departamento de defensa del patrimonio, en el ejercicio de las potestad de investigación prevista en el artículo 45 de la ley 33/2003, de 3 de Noviembre de Patrimonio de las Administraciones Publicas, se encuentran en fase de investigación diferentes inmuebles municipales de cara a determinar la existencia o no de título habilitante por parte de los ocupantes de los mismos, todo ello de cara a iniciar, si procede, el correspondiente expediente de recuperación de la posesión. En el marco de estas competencia en el ejercicio 2020 se dotó crédito en el subconcepto 22724 "Trabajos y servicios de la Empresa Municipal de Vivienda y Suelo, S.A.,(EMVS) para financiar el encargo como medio propio a dicha empresa de un estudio sobre la situación

MEMORIA GENERAL DEL PROGRAMA

técnico, jurídico y social del inmueble de titularidad municipal situado en la calle Espíritu Santo 34, adjudicado al Ayuntamiento de Madrid por la Agencia Tributaria en pago de deudas, cuyo plazo de ejecución iba a finalizar en el mes de noviembre.

Finalmente, desde la EMVS se estableció un plazo de ejecución del trabajo superior al inicialmente previsto que finalizaría en febrero de 2021, por lo que el crédito previsto para el ejercicio 2020 no se ejecutó.

Corresponde también a esta Dirección General en el marco de la gestión del patrimonio del Ayuntamiento de Madrid, de conformidad con el apartado 7º del Acuerdo de 27 de junio de 2019 de organización y competencias del Área de Gobierno de Obras y Equipamientos, las atribuciones referidas a las actuaciones conducentes para la formalización notarial de contratos y demás negocios jurídicos patrimoniales sobre bienes municipales, así como su inscripción en los correspondientes registros públicos.

A ello se une la tramitación y resolución de las reclamaciones de responsabilidad patrimonial formuladas por el funcionamiento de los servicios públicos municipales, excluidas las relativas a los Organismos Públicos y a las empresas públicas.

Para la consecución de estos objetivos, estaban dotados créditos en programa 933.04 "Gestión Patrimonial". Subconcepto 226.04 "Gastos jurídicos y contenciosos", por un importe total de 514.556 euros, habiéndose reconocido obligaciones por un importe de 183.543 euros, lo que representa un 35,7 por ciento de grado de ejecución del presupuesto.

Finalmente, entre las competencias asignadas a la Dirección General de Gestión del Patrimonio, figuran expresamente las de formar, aprobar, actualizar y custodiar el Inventario del Ayuntamiento de Madrid y la de la regularización jurídica de sus bienes (apartados 7º1.1. 2.a y 7º.1.1.1.h del Acuerdo de la Junta de Gobierno de la Ciudad de Madrid de organización y competencias del Área de Gobierno de Obras y Equipamientos de fecha 27 de junio de 2019).

La actualización y aprobación anual del Inventario del Ayuntamiento de Madrid se convierte así en uno de los objetivos principales de la Dirección General de Gestión del Patrimonio, ya que su aprobación anual demuestra la renovación y actualización constante de los bienes municipales, conformando un inventario que se convierte en un importante instrumento de gestión necesario para las actuaciones de las distintas Áreas de Gobierno, Juntas Municipales de Distrito y Organismos Públicos.

Cada año por tanto se procede, durante el primer trimestre, a la aprobación anual de la actualización y revisión del Inventario del Ayuntamiento de Madrid del año inmediatamente antecedente, reflejando las nuevas altas, bajas, derechos y demás operaciones y actuaciones sobre los bienes municipales que se han producido en el año inmediatamente anterior.

En este sentido las labores de actualización del Inventario del Ayuntamiento de Madrid que se ejecutaron durante todo el año 2020, han dado lugar a la aprobación del Inventario del Ayuntamiento de Madrid del año 2020 mediante Resolución de 30 de marzo de 2021 de la Directora General de Gestión del Patrimonio del Área de Gobierno de Obras y Equipamientos, con un conjunto de bienes, derechos y acciones que totalizaban un capital de 6.716.733.876 euros, más un importe de 6.805.496 euros correspondiente al epígrafe de "Bienes y Derechos Reversibles".

Las operaciones básicas de esta actualización se refieren básicamente a:

- En lo referente al epígrafe de "Bienes Inmuebles" se han realizado un total de 61 expedientes que comprenden 18 altas, 2 bajas, 3 cambios de valoración, 13 cambios de calificación jurídica, así como numerosas adscripciones y desadscripciones de inmuebles, actualizaciones de datos y cambios de apartado en concordancia con cambios de destino. Por otro lado, se han realizado expedientes para coordinar el valor contable con el valor de inventario en 229 inmuebles. En cuanto a los inmuebles con inscripciones provisionales se han dado de baja 7, 6 de ellos después de su regularización y una por traspaso al inventario de PMS, se han modificado 7 inmuebles y se han dado 3 altas nuevas.

- En cuanto al epígrafe de "Arrendamientos y Derechos Reales" se han producido 4 altas, 7 bajas, 7 variaciones y 4 adscripciones, pasando de 91 anotaciones en el año 2019 a 88 en el año 2020.

- En cuanto al epígrafe de "Muebles de carácter histórico o artístico" se ha producido 170 altas y 40 bajas y numerosas actualizaciones de datos, resultando un incremento de 130 inscripciones.

MEMORIA GENERAL DEL PROGRAMA

- En cuanto al epígrafe "Valores mobiliarios y derechos de carácter personal" se han reflejado 6 altas, 16 bajas y 8 renovaciones.

- En cuanto al epígrafe de "Vehículos" se ha producido un incremento de 38 altas.

- En cuanto al epígrafe "Muebles de considerable valor económico y otros bienes muebles" se ha producido un incremento de 196 altas y 2 variaciones en aumento.

- En cuanto al epígrafe "Semovientes" se han producido un total de 4 altas más y 6 bajas.

- En cuanto al epígrafe de "Bienes y derechos revertirles" se han producido 50 altas, 32 bajas y 108 variaciones.

OBJETIVOS / INDICADORES DE GESTIÓN

1. GESTIÓN GASTOS COMUNIDADES DE PROPIETARIOS

Dentro de la gestión de los bienes patrimoniales se tramitan los pagos de las cuotas correspondientes a las comunidades de propietarios de los inmuebles de titularidad municipal vacíos y pendientes de asignación de uso no adscritos.

La previsión para el ejercicio 2020 era la gestión de 17 comunidades de propietarios, si bien finalmente han sido 13 el número de comunidades gestionadas como consecuencia de la asignación de uso y por consiguiente adscripción a los servicios municipales actualmente ocupantes de 4 inmuebles, lo que ha llevado a que se produzca esa disminución respecto de la previsión inicial.

Las obligaciones reconocidas contabilizadas destinadas al cumplimiento de este fin han ascendido 54.821 euros, lo que supone un porcentaje de ejecución del 56,5 por ciento.

INDICADOR	MAGNITUD	PREVISIÓN	REALIZADO
GESTIÓN DE LOS BIENES DE DOMINIO PÚBLICO Y PATRIMONIALES	NÚMERO	17	13

2. REPARAR Y CONSERVAR EL PATRIMONIO RELOJERO

Otra de las funciones de la Dirección General de Gestión del Patrimonio, es la correspondiente a la gestión, conservación y mantenimiento de los distintos bienes que se integran en el Inventario del Ayuntamiento de Madrid, entre los cuales figura el patrimonio relojero del Ayuntamiento de Madrid.

Este patrimonio se recoge, en dicho Inventario, según su naturaleza y agrupándolos en el epígrafe correspondiente a "Muebles de Carácter Histórico-Artístico".

Durante el año 2020 se ha ejecutado la segunda anualidad del contrato de mantenimiento, reparación y conservación del Patrimonio Relojero del Ayuntamiento de Madrid, formalizado el 23 de enero de 2019 y cuya duración se extiende durante el período comprendido entre el 1 de febrero de 2019 y el 31 de enero de 2021, por un importe de 47.710 euros, IVA incluido.

Este contrato implica llevar a cabo las tareas de mantenimiento, reparación y conservación de las piezas que forman parte del citado Patrimonio, evitando, los menoscabos que puedan sufrir las mismas y mantener las debidas condiciones de seguridad y conservación, dadas las características significativas de los relojes, objeto del contrato, y las actividades a realizar de carácter complejo y eminentemente técnico que conlleva la necesidad de un personal técnico cualificado y de los medios materiales acordes con las indicadas características, siendo, por ello, necesario recurrir a empresas especializadas en la reparación y conservación de las piezas señaladas.

El número total de relojes incluido en el contrato es de 103, lo que supone un cumplimiento del 100 por ciento sobre lo previsto.

Las obligaciones reconocidas contabilizadas destinadas al cumplimiento de este fin han ascendido a 23.855 euros, lo que supone un porcentaje de ejecución del 59,9 por ciento.

OBJETIVOS / INDICADORES DE GESTIÓN

INDICADOR	MAGNITUD	PREVISIÓN	REALIZADO
RELOJES	NÚMERO	103	103

3. ACTUACIONES ANTE LA OFICINA ESPAÑOLA DE PATENTES Y MARCAS PARA LA PROTECCION JURIDICA DE LOS SIGNOS DISTINTIVOS DE LOS QUE EL AYUNTAMIENTO DE MADRID OSTENTA LA TITULARIDAD

Otro ámbito diferenciado de la gestión patrimonial que corresponde a la Dirección General de Patrimonio es el relativo al control y seguimiento de inscripciones de patentes y marcas como títulos que conceden el derecho exclusivo a la utilización de un signo para la identificación de un producto o servicio del que es titular el Ayuntamiento de Madrid, así como, en su caso, el correspondiente a la defensa de dichas inscripciones. Esta gestión se refiere a las patentes y marcas de todo el Ayuntamiento de Madrid, incluidos los Organismos Autónomos y genera los correspondientes gastos en concepto de tributos estatales que deben ser también presupuestados.

El número total de actuaciones han sido 15, y se distribuyen en tres actuaciones: en materia de inscripciones, renovaciones y reclamaciones.

Con respecto al número de inscripciones realizadas en el ejercicio 2020, se significa que dicho número varía en función del número de solicitudes que recibe el Departamento de Patentes y Marcas procedentes de otros órganos municipales. No obstante, se debe señalar que en el ejercicio 2020 se ha producido igualmente una disminución respecto de este tipo de actuaciones inicialmente previstas como consecuencia del estado de alarma y la disminución drástica de la actividad económica en nuestro municipio derivada del mismo, que ha llevado a que han sido menos las inscripciones solicitadas por los distintos servicios municipales y menos también las oposiciones practicadas por esa misma situación.

Debido a estas circunstancias en el ejercicio 2020 se realizaron 4 inscripciones de marcas nuevas frente a las 25, inicialmente previstas.

En cuanto al número de renovaciones previstas para el año 2020, se procedió a la renovación de 9 marcas. Con carácter previo a proceder a las renovaciones, se efectúa una consulta a los órganos municipales de los que dependen esas marcas, para que comuniquen si es necesaria o no su renovación. Las marcas restantes no se renovaron toda vez que las distintas dependencias comunicaron que no era necesaria la misma.

Las reclamaciones que se presentan en cada ejercicio es un número que también varía de un año respecto de otro. Dichas reclamaciones pueden ser solicitadas por cualquier órgano municipal que considere que la marca solicitada por un tercero puede perjudicar a los intereses municipales, y también pueden presentarse dichas reclamaciones de oficio por el propio Departamento de Patentes y Marcas. En el caso del año 2020 se presentaron 2 reclamaciones.

Las obligaciones reconocidas contabilizadas destinadas al cumplimiento de este fin han ascendido a 8.700 euros, lo que supone un porcentaje de ejecución del 29 por ciento.

INDICADOR	MAGNITUD	PREVISIÓN	REALIZADO
RECLAMACIONES	NÚMERO	10	2
INSCRIPCIONES	NÚMERO	25	4
RENOVACIONES	NÚMERO	24	9

4. TRAMITAR SEGUROS DE RESPONSABILIDAD PATRIMONIAL/CIVIL Y DAÑOS

Entre las competencias atribuidas al Área de Gobierno de Obras y Equipamientos, se encuentra la tramitación de los contratos de seguro de responsabilidad civil/patrimonial y de daños.

En este sentido, la Dirección General de Gestión del Patrimonio durante el ejercicio 2020 ha tramitado la contratación de la póliza de Seguro de Todo Riesgo de Daños Materiales de todos los bienes muebles e inmuebles del Ayuntamiento de Madrid (continente y contenido) de cualquier clase. El plazo de vigencia del referido contrato se extiende desde el 1 de enero hasta 31 de diciembre de 2021, siendo posible su prórroga por acuerdo expreso de las partes por un plazo de 1 un año y el importe de adjudicación de 1.197.811 euros.

Con cargo a este seguro durante el ejercicio 2020 se tramitaron 274 actuaciones, un 36,9 por ciento menos de los inicialmente previstos (375).

OBJETIVOS / INDICADORES DE GESTIÓN

Durante el año 2020 se imputó al programa 933.04 el gasto correspondiente a la primera anualidad del contrato de seguro de responsabilidad civil/patrimonial por importe de 4.294.053 euros.

Por otra parte, durante el ejercicio 2020 se tramitó por la Dirección General de Gestión del Patrimonio, el expediente para la contratación de la póliza de Seguro de Responsabilidad Civil de Autoridades y Personal al servicio del Ayuntamiento de Madrid, cuyo objeto es la cobertura de las eventuales responsabilidades en que pueden incurrir las autoridades y personal al servicio de la Administración Pública en el ejercicio de sus funciones y que puedan serles exigidas de manera directa por la propia Administración Pública a través de la vía de regreso o por un tercero, por aquellos actos u omisiones culposas o incorrectos en que hubieran podido incurrir, quedando en todo caso excluidos los actos u omisiones dolosas.

La duración prevista de la póliza era para el periodo comprendido entre el 1 de septiembre de 2020 y el 31 de agosto de 2021, y el presupuesto de licitación ascendía a 106.250 euros.

La Mesa de contratación declaró desierto el concurso para la contratación de la póliza al no haberse presentado ninguna oferta a la licitación. En relación con la falta de concurrencia a la licitación y las posibilidades de contratación de una nueva póliza de este tipo, por la compañía mediadora de seguros del Ayuntamiento de Madrid, se elaboró un informe técnico en el que señalaba que la declaración del Estado de Alarma y la pandemia, había dado lugar a una situación compleja en el mercado asegurador, por lo que desaconsejaba por el momento, la contratación de una póliza de estas características puesto que la mayoría de las compañías no están interesadas en la participación en los concursos de esas pólizas.

Asimismo, dentro de este objetivo estaba previsto la formalización del contrato de Transporte de la Custodia de Plata del Ayuntamiento de Madrid, cuyo objeto es la cobertura de los posibles daños sufridos por la misma durante la procesión del Corpus; sin embargo y dado que debido al confinamiento y a las restricciones de movilidad provocadas por la COVID-19, se suspendió la celebración de la referida procesión, no fue necesaria la celebración del seguro. Por las mismas razones, no fue necesario contratar ninguna otra póliza de seguro adicional.

Las obligaciones reconocidas contabilizadas destinadas al cumplimiento de este objetivo han ascendido a 5.493.457 euros, lo que supone un porcentaje de ejecución del 94 por ciento.

INDICADOR	MAGNITUD	PREVISIÓN	REALIZADO
SEGURO DE RESPONSABILIDAD CIVIL DE AUTORIDADES Y PERSONAL DE	NÚMERO	1	0
SEGURO DEL TRANSPORTE DE LA CUSTODIA DE PLATA DEL AYUNTAMIEN	NÚMERO	1	0
OTROS EVENTOS NO ASEGURADOS	NÚMERO	1	0
SEGURO DE RESPONSABILIDAD CIVIL PROFESIONAL TÉCNICOS RESPONS	NÚMERO	3	0
SEGURO DE RESPONSABILIDAD CIVIL/PATRIMONIAL	NÚMERO	1	1
SEGURO DE DAÑOS	NÚMERO	1	1
DAÑOS EN INMUEBLES	NÚMERO	375	274

5. GESTIÓN GASTOS JURÍDICOS Y CONTENCIOSOS

En el ejercicio de 2020 de las 60 actuaciones que se habían previsto realizar ante Registros y Notarías se han practicado finalmente un total de 46 como consecuencia de la situación de pandemia que afecta a nuestro país desde el mes de marzo de 2020 y que ha supuesto que, con la implantación del estado de alarma que estuvo vigente durante los primeros meses del año y que determinó la suspensión de la actividad no esencial en Notarías y Registros, los trámites realizados hayan sido inferiores a los previstos y que se habrían producido de habernos mantenido en circunstancias normales.

En el ámbito de los gastos jurídicos incluidos en este objetivo se debe diferenciar entre gastos imputados al capítulo 2, subconcepto 22604 y los imputados al capítulo 6, subconcepto 62200.

Las actuaciones realizadas con cargo al capítulo 2, subconcepto 22604, están vinculadas principalmente a labores de actualización del Inventario del Ayuntamiento de Madrid y actuaciones de investigación para la regularización de inmuebles municipales en el ámbito de las competencias de defensa del patrimonio.

El importe de las obligaciones reconocidas contabilizadas con cargo al capítulo 2 para estos fines asciende a 21.351 euros.

OBJETIVOS / INDICADORES DE GESTIÓN

Con cargo al capítulo 6, subconcepto 62200 en el ejercicio 2020 se han tramitado las actuaciones ante Notarías y Registros correspondientes a las adquisiciones de inmuebles realizadas en el ejercicio 2019, y cuyo gasto se ha imputado al subconcepto 62200, correspondiente a su adquisición. En concreto, se han tramitado las actuaciones correspondientes a la adquisición de un local ubicado en la calle S. Pancracio,1; 2 locales en la calle Monte Esquinza, 41; dos locales en la calle Sebastián Francisco, 2-4; y el inmueble situado en la calle S. Agapito, 47, c/v a la calle Diamante 22 y la adquisición del inmueble situado en la calle Julián Camarillo,6 c/v a la calle Albarracín. Asimismo, se han tramitado actuaciones correspondientes a la permuta de varios inmuebles propiedad de la Administración General del Estado situados en la calle Doctor Esquerdo número 138, en la calle Embajadores número 316, y en la calle Francisco Remiro número 21.

El importe de las obligaciones reconocidas contabilizadas con cargo al subconcepto 62200 para el cumplimiento de estos fines asciende a 39.609 euros.

En cuanto a los gastos contenciosos, en el 2020 se han reconocido obligaciones contabilizadas correspondientes a la ejecución de sentencias y otras resoluciones judiciales en el ámbito tanto de la gestión patrimonial como de la responsabilidad patrimonial, por importe de 162.192 euros.

Respecto de la dotación presupuestaria de los gastos contenciosos de este subconcepto debe tenerse en cuenta que la ejecución presupuestaria depende de factores ajenos al Ayuntamiento de Madrid, como son las reclamaciones de responsabilidad patrimonial que se formulan por los particulares, las resoluciones judiciales que recaigan en los recursos contencioso-administrativos interpuestos contra las resoluciones dictadas por la Directora General de Gestión del Patrimonio o cualquier otro tipo de reclamación o demanda de los particulares contra los diversos actos de gestión patrimonial.

Las actuaciones más importantes que se han desarrollado a lo largo del año 2020 respecto de la tramitación y resolución de las reclamaciones de responsabilidad patrimonial son las siguientes:

- Continuación del desarrollo por el Orgamismo Autónomo Informática Ayuntamiento de Madrid (IAM) del proyecto para la implantación en denominación (SIGSA) de las nuevas funcionalidades de notificación y archivo electrónico de los expedientes.

- Implantación definitiva del sistema de firma electrónica en los procedimientos de responsabilidad patrimonial.

- Comienzo de la implantación de la notificación electrónica a los interesados en los procedimientos de responsabilidad patrimonial que estén obligados a relacionarse electrónicamente con el Ayuntamiento de Madrid.

En cuanto a las principales magnitudes de este ejercicio presupuestario, durante 2020 se presentaron 1.359 reclamaciones de responsabilidad patrimonial, habiéndose resuelto 1.512 y dándose por definitivamente terminados un total de 1.082 expedientes.

El número de recursos resueltos ascendió a 64. Este reducido número, en relación al volumen total de reclamaciones presentadas, denota un alto grado de conformidad con las resoluciones adoptadas, al representar un escaso porcentaje en relación con los expedientes resueltos.

Respecto de las reclamaciones resueltas durante el ejercicio 2020 que han reconocido una indemnización a favor del reclamante, fueron pagadas 35 por las compañías aseguradoras del Ayuntamiento por importe de 250.360 euros, y 43 fueron pagadas por contratistas municipales por importe de 129.547 euros.

Por lo que se refiere a las indemnizaciones derivadas de las resoluciones judiciales, durante el 2020 recayeron 354 sentencias, de las cuales 149 fueron favorables al Ayuntamiento de Madrid por importe de 10.370.931 euros, y 205, por importe de 1.332.999 euros, fueron desfavorables para el Ayuntamiento. Durante este ejercicio presupuestario se ejecutaron 5 resoluciones judiciales con cargo al Presupuesto cuyo importe de 43.728 euros fueron financiadas con cargo a créditos del subconcepto 226.04 "Gastos Jurídicos y Contenciosos".

El estado de tramitación resultante a 31 de diciembre de 2020 fue de 6.539 expedientes en tramitación, de los cuales 355 se encontraban en vía judicial.

El cumplimiento de los indicadores previstos en materia de responsabilidad patrimonial depende en gran medida de factores ajenos a la Administración municipal, fundamentalmente, por la formulación de

OBJETIVOS / INDICADORES DE GESTIÓN

reclamaciones de responsabilidad patrimonial por los particulares.

Así, ha influido notablemente la situación de pandemia mundial declarada el 11 de marzo de 2020 por la trasmisión del COVID-19, que conllevó la declaración del estado de alarma mediante el Real Decreto 463/2020, de 14 de marzo, que se extendió hasta el 21 de junio de 2020. A ello se une la declaración de un nuevo estado de alarma para determinados municipios, entre los que se encontraba Madrid, mediante Real Decreto 900/2020, de 9 de octubre, que tuvo vigencia hasta el 23 de octubre de 2020.

Finalmente, la declaración del estado de alarma mediante Real Decreto 926/2020, de 25 de octubre, cuya vigencia se extenderá, como mínimo, hasta el 9 de mayo de 2021.

Esta situación ha llevado consigo restricciones de la movilidad de las personas, lo cual ha producido un descenso en el número de desplazamientos en la ciudad, lo que implica un menor número de accidentes en la vía pública.

La incidencia de esta situación se refleja claramente en el número de reclamaciones que entraron durante el ejercicio, un total de 1.539, frente a las 2.150 del año anterior.

Durante la vigencia del estado de alarma, resultó más dificultosa la tramitación de los procedimientos, en tanto que muchos de ellos se hacían en papel, a lo que se une la imposibilidad de otorgar trámite de audiencia a los ciudadanos al haberse cerrado la atención a la ciudadanía hasta el 22 de junio de 2020. Y, posteriormente, desde esa fecha, la reducción de los trámites de audiencia otorgados diariamente dadas las medidas especiales de prevención del contagio del COVID-19, tanto para los funcionarios municipales como para los particulares que acuden a las oficinas administrativas.

A pesar de las dificultades expresadas anteriormente acerca de la tramitación de los procedimientos, respecto de la previsión relativa a los expedientes resueltos, también se ha cumplido ampliamente, puesto que el citado indicador aglutina por una parte los expedientes sobre los que ha recaído resolución 1.512 y por otra los expedientes definitivamente terminados y por tanto archivados 1.082, lo que totaliza 2.594 expedientes.

De todo ello puede concluirse que habiéndose cumplido las previsiones contenidas en el presupuesto de 2020, de acuerdo con los indicadores establecidos para dicho ejercicio, ha quedado demostrada la eficacia de los medios personales, materiales y financieros utilizados, los cuales han tenido que emplearse a su vez, en la labor anteriormente descrita de dotar al servicio de responsabilidad patrimonial de los instrumentos de ordenación y de los medios para la gestión más eficaz de los expedientes de responsabilidad patrimonial indicados y en la tramitación de los expedientes en curso.

Asimismo, junto a ello, han de destacarse las distintas reuniones desarrolladas a lo largo de 2020 por la Comisión de Seguimiento de Reclamaciones de Responsabilidad Patrimonial prevista en el pliego de prescripciones técnicas del Seguro de Responsabilidad Civil/Patrimonial contratado por el Ayuntamiento de Madrid, reuniones que han permitido mantener una comunicación fluida entre el Ayuntamiento de Madrid, su corredor de seguros y sus aseguradoras, consiguiendo así una mayor rapidez en el pago de las indemnizaciones.

Debe resaltarse en este punto que desde el 1 de enero de 2020 la empresa aseguradora del Ayuntamiento de Madrid es diferente a la que venía prestando sus servicios hasta el 31 de diciembre de 2019, con lo cual, se han tenido que doblar el número de reuniones de la comisión de seguimiento, en tanto que todavía no se habían resuelto administrativa o judicialmente todos los expedientes cuyos siniestros están cubiertos por esta última.

El importe total de las obligaciones reconocidas contabilizadas con cargo a la subconcepto 22604 "Gastos jurídicos y Contenciosos" es 183.543 euros lo que supone un porcentaje de ejecución del 35,7 por ciento.

INDICADOR	MAGNITUD	PREVISIÓN	REALIZADO
TRAMITACIÓN ANTE REGISTROS PÚBLICOS Y NOTARÍAS	NÚMERO	60	46
RECURSOS DE RESPONSABILIDAD PATRIMONIAL RESUELTOS	NÚMERO	150	64
EXPEDIENTES DE RESPONSABILDAD PATRIMONIAL FINALIZADOS	NÚMERO	2000	2594
EXPEDIENTES DE RESPONSABILIDAD PATRIMONIAL INICIADOS	NÚMERO	1800	1359

6. TASACIÓN Y ESTUDIO DE OPTIMIZACIÓN DE INMUEBLES DE USO MUNICIPAL

OBJETIVOS / INDICADORES DE GESTIÓN

Entre las actuaciones relativas a los inmuebles municipales están las referentes a su valoración y estudio, tanto en lo que atañe a las labores de regularización física y jurídica de los bienes inmuebles incluidos en el Inventario del Ayuntamiento de Madrid como la valoración de aquellos que puedan verse afectados en los distintos negocios jurídicos y actuaciones patrimoniales que se lleven a cabo, tales como adscripciones, concesiones, autorizaciones, arrendamientos, adquisiciones, enajenaciones, permutas, etc.

En este contexto hay que tener en cuenta que en ocasiones se acude a tasaciones externas encargadas fundamentalmente en expedientes de gestión para adquisición de inmuebles, con la finalidad de contrastar valoraciones y acudir a agentes de mercado de carácter independiente. Estas tasaciones se comprueban y validan por los servicios técnicos de la Dirección General.

En el año 2020, si bien se han realizado valoraciones y estudios de inmuebles por los técnicos de la Dirección General, al no haberse realizado ningún negocio jurídico de adquisición ni tampoco haberse solicitado por otros órganos del Área de Gobierno de Obras y Equipamientos valoraciones externas, el crédito destinado en el subconcepto de estudios y trabajos técnicos no se ha ejecutado en su integridad, habiendo contribuido a esta circunstancia la situación especial generada por pandemia del COVID 19.

INDICADOR	MAGNITUD	PREVISIÓN	REALIZADO
TASACIÓN INMUEBLES	NÚMERO	0	0

7. GESTIÓN CANON HOTEL CASA DE CARNICERIA

Entre las competencias en materia de gestión patrimonial que tiene atribuida la Dirección General de Gestión del Patrimonio, se encuentra la gestión del canon correspondiente a la concesión demanial para la implantación, explotación y conservación de un establecimiento hotelero en la "Casa de la Carnicería", adjudicada por Decreto de 19 de mayo de 2015 del Delegado del Área de Gobierno de Economía, Hacienda y Administración Pública.

La concesión se otorgó por un periodo de 40 años contados a partir de la formalización, con posibilidad de prórroga, y está sujeta al pago de un canon anual por el concesionario de 420.000 euros. El abono del canon, de acuerdo con los pliegos que rigen la concesión se realizará por semestres naturales vencidos.

En consecuencia, durante el ejercicio 2020 se ha gestionado el cobro del canon correspondiente al segundo semestre del ejercicio 2019 cuyo importe ascendía a 210.000 euros.

Respecto a la gestión del canon correspondiente al primer semestre de 2020, se debe señalar que la Orden SND/257/2020, de 19 de marzo, por la que se declara la suspensión de apertura al público de establecimientos de alojamiento turístico, de acuerdo con el artículo 10.6 del Real Decreto 463/2020, de 14 de marzo, por el que se declara el estado de alarma para la gestión de la situación de crisis sanitaria ocasionada por el COVID-19, en su apartado primero establece: "la suspensión de apertura al público de todos los hoteles y alojamientos similares, alojamientos turísticos y otros alojamientos de corta estancia, campings, aparcamientos de caravanas y otros establecimientos similares, ubicados en cualquier parte del territorio nacional".

En aplicación de la citada Orden y de acuerdo con lo previsto en los pliegos que rigen la concesión, por Decreto de 4 de mayo de 2020 de la Delegada del Área de Gobierno de Obras y Equipamientos se acordó la suspensión de la concesión demanial desde el 19 de marzo de 2020 hasta que por las autoridades competentes en el ámbito de la gestión de la crisis sanitaria provocada por el COVID-19 se levante la suspensión de apertura al público de los establecimientos de alojamiento turístico.

Como consecuencia de lo anterior, el importe del canon correspondiente al primer semestre del año 2020, se prorrateó en proporción al tiempo de explotación efectiva de la concesión demanial, descontando el abono de los días comprendidos entre el 19 de marzo y el 20 de julio de 2020, durante los que el hotel permaneció cerrado. El canon prorrateado abonado por el concesionario ascendió a 90.375 euros.

INDICADOR	MAGNITUD	PREVISIÓN	REALIZADO
CANON SEGUNDO SEMESTRE 2019	NÚMERO	1	1
CANON PRIMER SEMESTRE 2020 (SIN INCLUIR ALZA IPC)	NÚMERO	1	1

8. GESTIONAR DAÑOS AL PATRIMONIO MUNICIPAL

Dentro de este objetivo se incluye la tramitación y resolución, de los expedientes por daños al patrimonio

OBJETIVOS / INDICADORES DE GESTIÓN

municipal por terceros, exigiendo a su autor la indemnización de los mismos.

En este caso, el número de actuaciones previstas se cifró en 180 de las que finalmente se han gestionado 129 como consecuencia de que se han producido menos daños al patrimonio municipal dado que durante el estado de alarma, la limitación de movilidad que el mismo supuso, ha hecho que disminuyera el número de este tipo de incidentes.

INDICADOR	MAGNITUD	PREVISIÓN	REALIZADO
TRAMITAR Y RESOLVER EXPTES POR DAÑOS AL PATRIMONIO MUNICIPAL	NÚMERO	180	129

9. INVENTARIO

La aprobación de la actualización del Inventario conlleva necesariamente actuaciones periódicas de depuración física y jurídica de los bienes inmuebles municipales, actuaciones que son fundamentales para una adecuada gestión de los mismos y que además como se ha indicado son objeto competencial directo de la Dirección General, en cuanto a lo que significa la regularización física y jurídica de los bienes.

Para la consecución de este objetivo durante el año 2020 se han realizado diferentes tareas que se refieren a la identificación y definición de las características básicas del inmueble en función de su título de adquisición y de las distintas operaciones o actuaciones que haya habido sobre los mismos, tendente a definir entre otras la superficie de las parcelas, los usos urbanísticos, la descripción de las edificaciones y sus valoraciones, el reflejo de los tractos adquisitivos y demás operaciones de obtención de parcelas, y las alteraciones físicas o jurídicas y demás limitaciones que afecten al derecho de propiedad o a la plena disponibilidad del bien.

Las cifras globales de estos estudios, informes y trabajos técnicos previstas para el 2020 eran de 150, si bien se han realizado 192 y cumplen sobradamente las previsiones marcadas, desglosándose a modo de resumen de la forma siguiente:

- 21 certificaciones presentadas en el Registro de la Propiedad.
- 102 informes técnicos para depuración de Inventario.
- 48 informes para gestión patrimonial.
- 21 informes de valoración de inmuebles.

INDICADOR	MAGNITUD	PREVISIÓN	REALIZADO
ESTUDIOS E INFORMES PARA DEPURACIÓN DEL INVENTARIO MUNICIPAL	NÚMERO	150	192

CUENTA GENERAL 2020

MEMORIA DE CUMPLIMIENTO DE OBJETIVOS

300. ENDEUDAMIENTO

CENTRO: 001 AYUNTAMIENTO DE MADRID

SECCIÓN: 300 ENDEUDAMIENTO

PROGRAMA: 01111 ENDEUDAMIENTO

RESPONSABLE PROGRAMA: D.G. DE POLÍTICA FINANCIERA

MEMORIA GENERAL DEL PROGRAMA

El objetivo primordial de este programa es atender puntualmente todos los compromisos de pago derivados del endeudamiento existente en cada momento, tanto en concepto de intereses de las emisiones de deuda publica, de los préstamos y de las operaciones de intercambio financiero, como de las amortizaciones de principal.

La ejecución real en este programa se ha ajustado, en gran medida, a las previsiones definitivas. En el conjunto del programa, la ejecución ha sido del 97,9 por cien sobre el total del crédito definitivo (349.605.421 euros sobre un total de 357.259.067 euros de crédito definitivo).

En el capítulo 3 "Gastos Financieros", la ejecución del programa 011.11 ha sido de un 92,4 por cien sobre el total del crédito definitivo (93.546.723 euros de obligaciones reconocidas sobre 101.200.367 euros de crédito definitivo). La diferencia entre lo previsto y lo ejecutado, que ha sido de 7.653.644 euros, se ha debido en gran parte (5.223.807 euros) al ahorro producido en los intereses de operaciones de préstamo a largo plazo (fundamentalmente en los préstamos de Madrid Calle 30). Esto se ha debido a que, durante 2020, al igual que viene ocurriendo desde 2016, el Euribor continuó en niveles negativos, lo que condujo a que los tipos de interés finales aplicados en muchas operaciones de crédito a largo plazo fueran inferiores a los márgenes existentes e incluso en ocasiones el tipo de interés a aplicar fuera cero, al ser el Euribor negativo superior al margen. Además, a lo largo de 2020 no han existido disposiciones de crédito por operaciones de corto plazo, no generándose por tanto pago de intereses por este concepto, lo que ha supuesto un ahorro de 963.123 euros.

Cabe señalar, por otra parte, que la existencia de tipos Euribor negativos durante estos años (2016 a 2020) ha hecho que el flujo variable de intereses liquidados por las operaciones de cobertura y gestión del riesgo de tipos de interés incrementara la corriente deudora de estas operaciones de permuta financiera de intereses.

En el capítulo 9 de gastos "Pasivos Financieros", la ejecución del programa alcanzó, en porcentaje, el 100 por cien (256.058.698 euros de obligaciones reconocidas sobre 256.058.700 euros de crédito definitivo).

Por lo que respecta a este capítulo, debe tenerse en cuenta que para 2020, se cuantificó en 420.055.051 euros, la cantidad a destinar a la reducción del endeudamiento neto, en cumplimiento del artículo 32 y la Disposición Adicional Sexta de la Ley Orgánica 2/2012, de 27 de abril de Estabilidad Presupuestaria y Sostenibilidad Financiera (en adelante LOEPSF).

En 2020, el Ayuntamiento de Madrid inició expediente de suplemento de crédito para afrontar una amortización anticipada por importe de 84.927.538 euros, dejando pendiente de estudio y evaluación la amortización anticipada de los 335.127.513 euros restantes, por corresponder a operaciones de endeudamiento con coberturas de tipo de interés cuya amortización anticipada generaría elevados costes de cancelación.

El 6 de octubre de 2020, el Consejo de Ministros suspendió la senda y los objetivos de estabilidad aprobados por el Gobierno en el mes febrero y por el Parlamento en el mes de marzo, puesto que habían quedado absolutamente desfasados por el impacto de la emergencia sanitaria. Esta medida ya había sido adoptada por otros países europeos, habiendo recibido también el beneplácito del Fondo Monetario Internacional (FMI).

Asimismo, el 20 de octubre de 2020 el Congreso de los Diputados aprobó por mayoría absoluta la suspensión temporal de las reglas fiscales y los acuerdos relativos a los objetivos de estabilidad presupuestaria y de deuda pública para el conjunto de Administraciones Públicas y de cada uno de sus subsectores en los años 2020 y 2021, justificada por la emergencia extraordinaria que sufre España debido

MEMORIA GENERAL DEL PROGRAMA

a la pandemia de la COVID-19, requisito que establece el artículo 11.3 de la LOEPSF.

Por todo ello, la Junta de Gobierno de la Ciudad de Madrid en sesión de fecha 19 de noviembre de 2020, acordó desistir de la tramitación de la concesión del suplemento de crédito por importe de 84.927.538 euros en el Presupuesto del Ayuntamiento de Madrid para el año 2020, que se había iniciado para la amortización anticipada de endeudamiento.

Por tanto, el Ayuntamiento de Madrid no realizó amortizaciones anticipadas de operaciones de endeudamiento a largo plazo en el ejercicio 2020.

OBJETIVOS / INDICADORES DE GESTIÓN

1. RACIONALIZACIÓN PERMANENTE DE LA ESTRUCTURA DEL ENDEUDAMIENTO DEL AYUNTAMIENTO DE MADRID

Teniendo en cuenta el volumen de amortizaciones realizado (256.058.698 euros) y la no existencia de nuevo endeudamiento en 2020, la deuda viva a largo plazo del Ayuntamiento a 31 de diciembre de 2020 se situó en 1.922.987.764 euros. Considerando el endeudamiento con Asociaciones Público Privadas, a dicha fecha, derivado del "Contrato de Gestión Integral y Energética de Instalaciones Urbanas de la ciudad de Madrid (2014)" por importe de 18.327.913 euros, la deuda viva del Ayuntamiento de Madrid a largo plazo a 31 de diciembre de 2020 se situó en 1.941.315.677 euros.

El total de amortizaciones realizadas en 2020, que alcanzó los 256.058.698 euros según se ha indicado, se desglosa en los importes siguientes:

1. Una amortización final única por importe de 200.000.000 euros correspondiente a un préstamo sindicado a tipo de interés fijo formalizado en 2005; dos amortizaciones parciales de 2.615.385 euros y 66.062 euros (correspondientes a dos Ayudas Reintegrables-Préstamos concedidas por el Ministerio de Industria, Turismo y Comercio en 2007 y 2008 respectivamente); y finalmente 14.762.901 euros de amortizaciones parciales correspondientes a un préstamo bilateral formalizado en el año 2014.

2. Cuatro amortizaciones parciales por un importe total de 34.154.309 euros correspondientes a los dos préstamos subrogados de Madrid Calle 30, S.A. en 2011.

3. Las amortizaciones originadas por los prestamos formalizados por Madridec, S.A. y subrogados por el Ayuntamiento de Madrid en 2013 han ascendido a un total de 4.460.041 euros.

Según se ha dicho en el primer párrafo de este apartado, la deuda viva del Ayuntamiento de Madrid a 31 de diciembre de 2020, no considerando el endeudamiento con Asociaciones Público Privadas (18.327.913 euros), se situó en 1.922.987.764 euros, siendo su distribución la siguiente:

Por tipo de instrumento:

- 700.000.000 euros en emisiones de valores, lo que representa un 36,4 por ciento.
- 1.222.987.764 euros en préstamos a largo plazo, lo que representa un 63,6 por ciento.

Por tipo de interés:

- 1.842.565.152 euros a tipo de interés fijo, lo que representa un 95,8 por ciento.
- 80.422.612 euros a tipo de interés variable, lo que representa un 4,2 por ciento.

En la distribución por tipo de interés indicada, se han tenido en cuenta los swaps (operaciones de cobertura) de tipo de interés variable (IRS) a tipo de interés fijo efectuados, cuyo nocional vivo a 31 de diciembre de 2020 ascendió a 1.137.136.197 euros. La distribución refleja un mayor peso del endeudamiento a tipo de interés fijo, 95,8 por ciento, porcentaje que hace que la cartera de deuda no esté practicamente expuesta al riesgo de fijación periódica de los tipos de interés que tienen las operaciones financieras con tipos de interés variable.

En relación con el programa 011.11 del Capítulo 3 "Gastos Financieros", del total ejecutado de 93.546.723 euros, se han destinado 22.350.000 euros (23,9 por ciento) para atender al pago de los gastos financieros de las emisiones de deuda pública; 11.288.209 euros (12,1 por ciento) a los gastos financieros de préstamos a largo plazo; 0 euros (0,0 por ciento) a los gastos financieros de operaciones de préstamo a corto plazo y 59.908.514 euros (64,0 por ciento) a los gastos financieros por intereses de operaciones de

OBJETIVOS / INDICADORES DE GESTIÓN

intercambio financiero de intereses.

2. SEGUIMIENTO DE LA FINANCIACIÓN AJENA A CORTO PLAZO PARA CUBRIR LOS DESFASES TRANSITORIOS DE TESORERÍA.

Este objetivo consiste, fundamentalmente, en concertar las operaciones necesarias para cubrir los posibles desfases transitorios que puedan existir en el calendario de cobros y pagos, que faciliten el cumplimiento de los periodos de pago.

El 30 de junio de 2020 se formalizaron contratos de crédito en cuenta corriente por un importe de 670.000.000 de euros cuya entrada en vigor se produjo el 1 de julio de 2020 con vencimiento 1 de julio de 2021. Sin embargo, con fecha 1 de diciembre de 2020 se procedió a la cancelación anticipada de los mismos.

En cualquier caso, si existiesen contratos de crédito en cuenta corriente formalizados, la disposición de las operaciones sería variable y se efectuaría según las necesidades transitorias que fueran surgiendo en la Tesorería Municipal.

No existe financiación a corto plazo independiente de la que pudiera existir en el sistema de gestión de tesorería; todas las operaciones que se integraran en dicho sistema se articularían a través de cuentas de crédito asociadas a las propias cuentas corrientes tesoreras.

En el período de vigencia señalado de los contratos de crédito en cuenta corriente, no se produjo disposición alguna por lo que no se generó ninguna cantidad en concepto de intereses.

3. OBTENER Y GESTIONAR LA FINANCIACIÓN AJENA A LARGO PLAZO NECESARIA PARA ATENDER LA FINANCIACIÓN DE LAS INVERSIONES CONTENIDAS EN EL PRESUPUESTO DEL EJERCICIO Y PARA CUMPLIR LOS OBJETIVOS QUE SE DETERMINEN EN LAS FINANCIACIONES EXTRAORDINARIAS QUE SE ESTABLEZCAN LEGALMENTE. LLEVAR A CABO LAS REFINANCIACIONES DE DEUDA EN LOS TÉRMINOS QUE SE RECOJAN EN LA NORMATIVA VIGENTE DE CADA MOMENTO, ASÍ COMO PROCEDER A LA ASUNCIÓN O SUBROGACIÓN DE ENDEUDAMIENTO PROVENIENTE DE OTROS ENTES DEL SECTOR PÚBLICO MUNICIPAL, CUANDO ASÍ SE DETERMINE.

En el año 2020 el Ayuntamiento de Madrid no ha concertado ninguna operación de endeudamiento a largo plazo.

El volumen total de amortizaciones realizadas en 2020 ascendió a 256.058.698 euros.

A 31 de diciembre de 2020 la vida media de la deuda municipal, por su parte, se mantiene próxima a los 7 años, concretamente en 6,7 años.

CUENTA GENERAL 2020

MEMORIA DE CUMPLIMIENTO DE OBJETIVOS

310. CRÉDITOS GLOBALES Y FONDO CONTINGENCIA

MEMORIA DE CUMPLIMIENTO DE OBJETIVOS

CENTRO: 001 AYUNTAMIENTO DE MADRID

SECCIÓN: 310 CRÉDITOS GLOBALES Y FONDO CONTINGENCIA

PROGRAMA: 92901 CRÉDITOS GLOBALES

RESPONSABLE PROGRAMA: D.G. DE PRESUPUESTOS

MEMORIA GENERAL DEL PROGRAMA

La Orden EHA/3565/2008, de 3 de diciembre, por la que se aprueba la estructura de los presupuestos de las entidades locales, tipifica el grupo de programa 929 "Imprevistos y funciones no clasificadas" en la Política de gasto 92. Servicios de carácter general.

Asimismo, en el artículo único.4 de la Orden HAP/419/2014, de 14 de marzo, que modifica la Orden EHA/3565/2008, de 3 de diciembre, por la que se aprueba la estructura de los presupuestos de las entidades locales, se crea el capítulo 5 "Fondo de Contingencia y Otros Imprevistos", siendo de aplicación a los presupuestos correspondientes al ejercicio 2015 y siguientes.

Uno de los programas de la sección 310 "Créditos Globales y Fondo de Contingencia", es el 929.01 "Créditos Globales", cuyo objetivo es atender las insuficiencias en las dotaciones de otros créditos o nuevas necesidades que puedan surgir durante el ejercicio y no previstas en el presupuesto inicial.

Tal como se establece en el artículo 17 de las Bases de Ejecución del ejercicio 2020, contra los créditos incluidos en el subconcepto 500.01 "Otros imprevistos" no se podrá imputar directamente ningún gasto. Únicamente se utiliza para financiar transferencias de crédito a los subconceptos que correspondan de acuerdo con la naturaleza económica del gasto a realizar. Asimismo, el remanente de crédito de este subconcepto, no puede ser incorporado a ejercicios posteriores.

La dotación inicial en el subconcepto 500.01 "Otros imprevistos" fue de 5.151.233 euros y el crédito definitivo, 24.745.236 euros.

OBJETIVOS / INDICADORES DE GESTIÓN

1. ATENDER NUEVAS NECESIDADES NO PREVISTAS EN EL PRESUPUESTO INCIAL, QUE PUEDAN SURGIR DURANTE EL EJERCICIO.

Para poder atender las insuficiencias e imprevistos puestos de manifiesto por los responsables de los programas, durante el ejercicio, se efectuaron 6 expedientes de transferencia para incrementar el crédito de este programa, que conllevaron la autorización previa de la Junta de Gobierno, tal como se dispone en el artículo 17 de las Bases de Ejecución del presupuesto 2020, donde se establece que, con carácter excepcional y por motivos de adopción de medidas dirigidas a la reducción del déficit público, reajustes del presupuesto por insuficiencia de financiación o por reorganizaciones administrativas aprobadas, podrán tramitarse transferencias de crédito que incrementen el subconcepto para su posterior reasignación presupuestaria, previa autorización por la Junta de Gobierno de la Ciudad de Madrid, excepto en el caso de reorganizaciones administrativas aprobadas por este mismo órgano.

Las transferencias para aumentar el crédito de este subconcepto ascendieron a 23.833.720 euros, que se financiaron, fundamentalmente, con los créditos disponibles puestos a disposición por diversos responsables de programas presupuestarios, sin que se haya producido menoscabo en el normal funcionamiento de los servicios públicos prestados por el Ayuntamiento.

Asimismo, a través de este subconcepto, se financiaron créditos por importe total de 4.239.717 euros. Estos créditos se destinaron a la financiación de gastos en ejecución de sentencias por un importe de 598.463 euros, devenidos de la pandemia de la COVID 19 por un importe de 402.859 euros, de gastos jurídicos y contenciosos por importe de 20.012, euros y a otras insuficiencias puestas de manifiesto por los gestores por importe de 3.218.383 euros.

PRESUPUESTO GENERAL DEL AYUNTAMIENTO DE MADRID 2020

MEMORIA DE CUMPLIMIENTO DE OBJETIVOS

CENTRO: 001 AYUNTAMIENTO DE MADRID

SECCIÓN: 310 CRÉDITOS GLOBALES Y FONDO CONTINGENCIA

PROGRAMA: 92902 FONDO DE CONTINGENCIA

RESPONSABLE PROGRAMA: D.G. DE PRESUPUESTOS

MEMORIA GENERAL DEL PROGRAMA

La Orden EHA/3565/2008, de 3 de diciembre, por la que se aprueba la estructura de los presupuestos de las entidades locales, tipifica el grupo de programa 929 "Imprevistos y funciones no clasificadas" en la Política de gasto 92. Servicios de carácter general.

Asimismo, en el artículo único.4 de la Orden HAP/419/2014, de 14 de marzo, que modifica la Orden EHA/3565/2008, de 3 de diciembre, por la que se aprueba la estructura de los presupuestos de las entidades locales, se crea el capítulo 5 "Fondo de Contingencia y Otros Imprevistos", siendo de aplicación a los presupuestos correspondientes al ejercicio 2015 y siguientes.

En este capítulo se incluye la dotación al Fondo de Contingencia al que se refiere el artículo 31 de la Ley Orgánica 2/2012, de 27 de abril, de Estabilidad Presupuestaria y Sostenibilidad Financiera, que obligatoriamente han de incluir en sus presupuestos las Entidades Locales del ámbito subjetivo de los artículos 111 y 135 del texto refundido de la Ley Reguladora de las Haciendas Locales, para la atención de necesidades imprevistas, inaplazables y no discrecionales, para las que no exista crédito presupuestario o el previsto resulte insuficiente.

Uno de los programas de la sección 310 "Créditos Globales y Fondo de Contingencia", es el 929.02 "Fondo de Contingencia", cuyo objetivo es atender las necesidades de carácter no discrecional y no previstas en el presupuesto. Tal como se establece en el artículo 17 de las Bases de Ejecución del ejercicio 2020, contra los créditos incluidos en el subconcepto 500.00 "Fondo de contingencia" no se podrá imputar directamente ningún gasto. Únicamente se utiliza para financiar transferencias de crédito a los subconceptos que correspondan de acuerdo con la naturaleza económica del gasto a realizar. Asimismo, el remanente de crédito de este subconcepto, no puede ser incorporado a ejercicios posteriores.

La dotación inicial en el subconcepto 500.00 "Fondo de contingencia" fue de 4.985.000 euros y el crédito definitivo de 103.323 euros.

OBJETIVOS / INDICADORES DE GESTIÓN

1. ATENDER NECESIDADES DE CARÁCTER NO DISCRECIONAL NO PREVISTAS EN EL PRESUPUESTO APROBADO.

Tal como se establece en el art. único.4 de la Orden HAP/419/2014, de 14 de marzo que modifica la Orden EHA/3565/2008, de 3 de diciembre, por la que se aprueba la estructura de los presupuestos de las entidades locales, los Ayuntamientos del ámbito subjetivo de los artículos 111 y 135 del texto refundido de la Ley reguladora de las Haciendas Locales, deben incluir obligatoriamente la dotación en el capítulo 5 "Fondo de Contingencia y Otros Imprevistos", para la atención de necesidades imprevistas, inaplazables y no discrecionales, para las que no exista crédito presupuestario o el previsto resulte insuficiente.

En cumplimiento de la normativa descrita, del artículo 17 de las Bases de Ejecución del presupuesto y del objetivo descrito para este programa, se realizaron 5 expedientes de transferencia de crédito por un importe total de 4.881.677 euros.

El destino de los créditos fue la financiación del gasto para la gestión y dotación de un centro de emergencia temporal destinado a los solicitantes de asilo y/o refugio, por un importe total de 3.713.906 euros, y de gastos en ejecución de sentencias por un importe de 1.167.771 euros, de los cuales fueron gastos jurídicos y contenciosos 17.302 euros.

CUENTA GENERAL 2020

MEMORIA DE CUMPLIMIENTO DE OBJETIVOS

320. TRIBUNAL ECONÓMICO-ADMINISTRATIVO

CENTRO: 001 AYUNTAMIENTO DE MADRID

SECCIÓN: 320 TRIBUNAL ECONÓMICO-ADMINISTRATIVO

PROGRAMA: 93201 RECLAMACIONES ECONÓMICO-ADMINISTRATIVAS

RESPONSABLE PROGRAMA: PRESIDENTE DEL TRIBUN. ECON. ADMINSTRAT. MPAL

MEMORIA GENERAL DEL PROGRAMA

La finalidad esencial de este programa presupuestario es asegurar el ejercicio de las funciones que la legislación local básica y la Ley 22/2006, de 4 de julio, de Capitalidad y de Régimen Especial de Madrid (en adelante, LCREM) atribuyen al Tribunal Económico-Administrativo Municipal de Madrid, en adelante TEAMM, siendo la más importante de ellas el conocimiento y resolución de los procedimientos económico-administrativos. Es una función primordial, tanto por el esfuerzo personal y los recursos económicos que exige, como por su relevancia jurídico-formal, pues proporciona a la ciudadanía un cauce administrativo de impugnación para la defensa de sus derechos en materia tributaria y recaudatoria que, además de ofrecerles plena garantía, pues descansa en un órgano especializado cuya composición y funcionamiento aseguran su competencia técnica e independencia funcional, tal y como exige el artículo 25 de la LCREM, puede evitarles la más larga y costosa tramitación de un proceso judicial, al tiempo que contribuye a aliviar la carga de trabajo que soportan los órganos de la Jurisdicción Contencioso-Administrativa y, con ello, a mejorar su funcionamiento y evitar las dilaciones en la Administración de Justicia.

Se trata por tanto, de un programa presupuestario que soporta un servicio de carácter general, facilitado a todas las personas y entidades interesadas o afectadas por los procedimientos tributarios y recaudatorios del Ayuntamiento de Madrid y que, teniendo por finalidad la revisión de la legalidad de la actuación administrativa, contribuye no sólo a garantizar la efectividad de sus derechos, sino también a mejorar la calidad y eficacia de los servicios tributarios y recaudatorios, tanto por la corrección de los defectos o errores apreciados en las actuaciones revisadas, como por la vocación orientadora o propedéutica de los criterios y doctrina resultante de las resoluciones del TEAMM.

Con el presente programa, pues, se pretende atender las necesidades de las personas afectadas por los procedimientos tributarios y de recaudación, muy frecuentemente asistidas por representantes profesionales (abogados, gestorías, aseguradoras y otras empresas de asesoramiento y servicios administrativos), que demandan una gestión tributaria y recaudatoria ajustada a la legalidad, ofreciendo, por imperativo legal, un procedimiento rápido, sencillo y gratuito de reclamación o revisión de los actos administrativos tributarios o recaudatorios; una información, asistencia y atención personalizada y adecuada para presentar sus reclamaciones; una resolución motivada, clara, congruente y sin dilaciones indebidas de sus reclamaciones; y la publicación y divulgación de los criterios o doctrina del TEAMM, al efecto de que la ciudadanía pueda conocer mejor la legalidad vigente, ajustar a ella su conducta y apreciar o valorar mejor el fundamento legal de sus pretensiones y reclamaciones.

A las necesidades o demandas expuestas responden, por consiguiente, los servicios que presta el TEAMM en el ámbito de la atención a la ciudadanía (servicio de información general, registro administrativo, compulsa de documentos, comunicaciones con las personas interesadas, otorgamiento de representaciones apud acta, cumplimentación de trámites y comparecencias, información personalizada por expedientes), de la tramitación y resolución de reclamaciones económico-administrativas y otros procedimientos especiales o de revisión en la vía administrativa (puestas de manifiesto, petición de informes, práctica de pruebas, incidentes de suspensión de actos u otras cuestiones, requerimientos, trámites y sus notificaciones y publicaciones, así como el estudio y elaboración de las propuestas de resolución) y de la relación con los órganos gestores (recepción de expedientes, comprobación de datos, doctrina, estudios y propuestas técnicas de legalidad) o los órganos jurisdiccionales (remisión de expedientes para conocimiento de los recursos contencioso-administrativos).

En la Memoria del ejercicio 2020, elevada por el Presidente del Tribunal y remitida por Acuerdo de la Junta de Gobierno de la Ciudad de Madrid de 25 de febrero de 2021 al Pleno del Ayuntamiento de Madrid, se detalla toda la actividad desarrollada por el Tribunal durante el año 2020.

Como cada año, en 2020 el Tribunal elaboró y elevó al Pleno, a través de la Junta de Gobierno, su proyecto

MEMORIA GENERAL DEL PROGRAMA

de presupuesto anual (programa presupuestario 932.01) por un importe total de 3.811.974 euros. Tras diversas modificaciones presupuestarias el crédito definitivo quedó ajustado a la cifra de 3.847.075 euros. El gasto finalmente realizado (obligaciones reconocidas) fue de 3.169.638 euros, lo que supone una ejecución presupuestaria del 82,4 por ciento del crédito definitivo, siendo la diferencia de un 17,6 por ciento entre crédito definitivo y gasto realizado.

Si la ejecución del presupuesto se desglosa por capítulos, se puede observar que en el capítulo 1, sobre un crédito definitivo de 3.642.074 euros, se reconocieron obligaciones por importe de 2.975.337 euros, lo que supone un porcentaje de ejecución del 81,7 por ciento y consecuentemente un porcentaje de inejecución del 18,3 por ciento, que se explica por la existencia de puestos vacantes por las razones expuestas en la Memoria del Tribunal.

En cuanto al capítulo 2, sobre un crédito definitivo de 199.571 euros, se reconocieron obligaciones por importe de 190.722, lo que supone un porcentaje de ejecución del 95,6 por ciento y consecuentemente un porcentaje de inejecución solamente de un 4,4 por ciento. Este porcentaje no revela ningún grado de inejecución presupuestaria, siendo necesario advertir que, por obvias razones de eficacia, algunas partidas se dotan con intención preventiva, esto es, para poder hacer frente a necesidades que pueden coyunturalmente presentarse y que de otro modo, no podrían atenderse hasta el siguiente ejercicio presupuestario, con el consecuente perjuicio para el ordinario funcionamiento del servicio.

En síntesis, por lo que interesa al cumplimiento de los objetivos presupuestarios del Programa, en el capítulo 1 (Gastos de personal) durante el año 2020 el Tribunal estuvo integrado por tres miembros. Al concluir el ejercicio 2020 se hallaban provistos 46 de los 63 puestos dotados en plantilla (lo que supone un 73 por cien).

Por otra parte, es preciso indicar que la naturaleza propia de las funciones que desarrolla el Tribunal y las características de su actividad administrativa explican que parte de los objetivos presupuestarios propuestos, en concreto los objetivos 1, 2, 3 y 4, no tengan asignadas aplicaciones presupuestarias específicas o concretas cuyo grado de ejecución permita cuantificar la realización de aquéllos, al estar basados en indicadores de la actividad del Tribunal, a diferencia de los objetivos 5 y 6, en cuyo caso sí existe asignación a aplicaciones concretas del presupuesto, concretamente al capítulo 2, al referirse a la gestión de los servicios afectos al desarrollo de las funciones del Tribunal y a la conservación y mantenimiento del edificio municipal que constituye su sede.

Así, es la actividad desarrollada por el Tribunal y reflejada en los mencionados indicadores la que permite comprobar y valorar la realización de los objetivos propuestos en los términos concretos que seguidamente se verán.

OBJETIVOS / INDICADORES DE GESTIÓN

1. TRAMITACIÓN Y RESOLUCIÓN DE RECLAMACIONES Y OTROS EXPEDIENTES ECONÓMICO- ADMINISTRATIVOS EN RELACIÓN CON ACTUACIONES TRIBUTARIAS Y RECAUDATORIAS DEL AYUNTAMIENTO DE MADRID Y ORGANISMOS DEPENDIENTES.

Se han cumplido las estimaciones en lo que respecta a las reclamaciones económico-administrativas (99 por cien). En los demás tipos de expedientes las desviaciones han sido notables tanto al alza como a la baja. En el caso de la remisión de expedientes a los órganos jurisdiccionales, la desviación del 242 por 100 respecto de los objetivos estimados, tiene su causa en la interposición de recursos contencioso-administrativos en relación con la aplicación del Impuesto sobre el Incremento de Valor de los Terrenos de Naturaleza Urbana, que se ha visto afectada por la notable incertidumbre e inseguridad jurídica derivada de la anulación de algunos de los preceptos de la legislación aplicable, en 2017, sin que todavía se haya procedido a la necesaria modificación de la norma por el legislador estatal, competente a tal efecto. Puede observarse que la actividad desarrollada duplicó sobradamente la estimación inicial realizada. Las desviaciones a la baja afectan básicamente al número de expedientes incidentales, de suspensión, extraordinarios, etc., que se han tramitado y puede relacionarse con la incidencia de la crisis sanitaria de la COVID-19 y la temporal suspensión de los procedimientos durante parte del estado de alarma declarado por ella. Estas circunstancias han influido, así mismo, en que no se haya conseguido en su totalidad el número previsto de expedientes de reclamaciones económico-administrativas terminadas.

Así, la distribución de la carga de trabajo se ha visto alterada durante el ejercicio, obligando a utilizar más recursos materiales y personales para la preparación y remisión de expedientes a la Jurisdicción Contencioso-Administrativa (los envíos se incrementaron un 72 por ciento respecto de 2019) -a la que debe

OBJETIVOS / INDICADORES DE GESTIÓN

darse preferencia para cumplir los plazos que conceden los órganos judiciales-, aprovechando los recursos liberados por algunos procesos (cayó un 56 por ciento la tramitación de otros expedientes) o en detrimento de otros (la tramitación y evacuación de reclamaciones económico-administrativas, que descendió un 22 por ciento respecto de 2019).

El descenso del número de expedientes de reclamaciones económico-administrativas evacuado en 2020 respecto del ejercicio 2019 -ya anticipado en la estimación realizada- encuentra clara y directa explicación en la pérdida de medios personales experimentada desde finales de 2017, como consecuencia de las jubilaciones o de la promoción y marcha de los empleados del TEAMM a otros puestos mejor retribuidos en otros órganos municipales, cuyos efectos se han venido dejando sentir en los ejercicios sucesivos por las propias vacantes, por la dificultad para cubrirlas a causa de la complejidad, especificidad y menor retribución de los puestos y por el obligado periodo de formación que deben pasar quienes se incorporan a los puestos hasta que pueden desempeñarlos con eficiencia. Para intentar poner fin a esta escasez de personal, al menos parcialmente, a finales de 2019 se puso en marcha la revisión de la relación de los puestos de trabajo, casi completada en 2020, para introducir mejoras retributivas y posibilidades de promoción que hicieran más atractivos algunos puestos y la creación de otros. Los resultados de esta estrategia, reforzada también con la contratación de personal interino y la participación en los programas de promoción del empleo, tardarán algún tiempo en apreciarse, pues aun después de cubrirse las vacantes se hace necesario formar a los nuevos empleados en las específicas tareas del Tribunal, resultando muy difícil reemplazar en el corto plazo la experiencia y el caudal intelectual perdido con la marcha de los empleados más antiguos y experimentados.

También se estimó que descendería el número de expedientes evacuados (y la capacidad resolutoria) porque, en línea de tendencia ya advertida en años anteriores, sigue incrementándose el número de reclamaciones, de mayor cuantía y complejidad, a tramitar por el procedimiento general, en las cuales la instrucción del expediente se ralentiza por la necesidad de realizar un mayor número de trámites y también, de recabar la documentación omitida por no haberse enviado completo al Tribunal o incluso, en muchos casos, porque los Juzgados de lo Contencioso-Administrativo reclaman el expediente por desestimación silente de la reclamación, antes incluso de que la misma haya sido enviada al Tribunal por el órgano gestor, acompañada de su expediente.

En 2020 además, el ritmo de trabajo se ha visto ralentizado por la crisis sanitaria de la COVID-19. De un lado, porque la enfermedad ha propiciado la baja de algunos empleados, tanto del Tribunal como de los órganos municipales encargados de remitir a éste los expedientes, y ha obligado a adaptar el entorno y los procesos de trabajo para garantizar su seguridad, incluida la implantación del teletrabajo y la instalación y traslado de los medios técnicos para posibilitarlo. Y de otro lado, por la paralización de los plazos y procedimientos acordada por la Disposición Adicional Tercera del Real Decreto 463/2020, de 14 de marzo, por el que se declara el estado de alarma para la gestión de la situación de crisis sanitaria ocasionada por la COVID-19, sostenida hasta el día 1 de junio de 2020, fecha de su reanudación según lo dispuesto en el Real Decreto 537/2020, de 22 de mayo. De esta forma, durante dos meses y medio los ciudadanos no pudieron presentar escritos, ni el Tribunal pudo realizar trámites ni dictar resoluciones.

INDICADOR	MAGNITUD	PREVISIÓN	REALIZADO
OTROS EXPEDIENTES TERMINADOS	NÚMERO/AÑO	400	238
EXPEDIENTES REMITIDOS A LOS ÓRGANOS JURISDICCIONALES	NÚMERO/AÑO	400	968
EXPEDIENTES DE RECLAMACIÓN ECONÓMICO-ADMINISTRATIVOS TERMINA	NÚMERO/AÑO	3000	2959

2. INFORMACIÓN, ATENCIÓN Y APOYO A LA CIUDADANÍA EN RELACIÓN CON LAS RECLAMACIONES Y OTROS EXPEDIENTES ECONÓMICO-ADMINISTRATIVOS DE COMPETENCIA DEL TEAMM

Se han cumplido íntegramente los objetivos en lo que respecta a los tiempos de respuesta en la atención a la ciudadanía y el tiempo de remesado de las notificaciones, si bien los datos se refieren al periodo previo al cierre de las oficinas municipales y de otras instituciones con motivo de la crisis sanitaria por COVID-19, es decir, hasta el 12 de marzo de 2020. Las oficinas municipales de atención al público estuvieron cerradas del 13 de marzo al 7 de junio de 2020, y una vez reabiertas la atención presencial se está realizando con cita previa y sin tiempos de espera. Asimismo, los servicios municipales y postales que intervienen en la tramitación y práctica de las notificaciones del Tribunal dejaron de funcionar durante el estado de alarma y, finalizado éste, la práctica de las notificaciones del Tribunal se ha visto ralentizada por causas externas al mismo, relacionadas con problemas técnicos experimentados por dichos servicios.

Se ha llevado a cabo el tratamiento (selección, anonimización, análisis, síntesis, indexación y publicación) para la divulgación de las resoluciones y doctrina del Tribunal cuya relevancia jurídica así lo aconsejaba. No

OBJETIVOS / INDICADORES DE GESTIÓN

obstante, por las dificultades derivadas de la aludida crisis sanitaria, que ha hecho necesario aplicar los medios disponibles a otros objetivos preferentes, no se ha alcanzado el número de publicaciones previsto (22 por ciento).

También se ha mantenido la oferta de acogida para la formación de estudiantes y personas en búsqueda de empleo, con la que, con la colaboración de las Universidades y de la Agencia para el Empleo del Ayuntamiento de Madrid, se persigue difundir la misión del Tribunal entre la sociedad civil y dar más transparencia a sus funciones, familiarizando a futuros profesionales y al público en general en éstas y haciéndoles partícipes de ellas, alcanzándose en un 87 por ciento el objetivo previsto a pesar de la dificultades sufridas durante el período de confinamiento.

INDICADOR	MAGNITUD	PREVISIÓN	REALIZADO
ATENCIÓN PRESENCIAL SIN CITA PREVIA CON ESPERA INFERIOR A 15	PORCENTAJE	100	100
ATENCIÓN TELEMÁTICA DE CONSULTAS DENTRO DE LOS DOS DÍAS HÁBI	PORCENTAJE	100	100
PRÁCTICA DE NOTIFICACIONES Y COMUNICACIONES EN PLAZO INFERIO	PORCENTAJE	100	100
PUBLICACIÓN DE DOCTRINA DEL TRIBUNAL	NÚMERO/AÑO	50	11
FORMACIÓN PROFESIONAL ESTUDIANTES Y PROGRAMAS DE EMPLEO	NÚMERO/AÑO	15	13

3. REDUCCIÓN DE LOS TIEMPOS DE TRAMITACIÓN, AGILIZANDO LAS COMUNICACIONES ENTRE EL TEAMM Y OTROS ÓRGANOS Y MEJORANDO EL CONOCIMIENTO MUTUO DE LOS PROCEDIMIENTOS Y PROCESOS OPERATIVOS.

El proceso de digitalización de los documentos recibidos por registro ha funcionado sin ninguna incidencia durante todo el ejercicio, mientras estuvieron abiertas las oficinas de atención al público, dentro del estándar de servicio que se ha establecido: un máximo de 100 megas sin limitación en el número de documentos, salvo para las anotaciones del sistema de interconexión de registros (SIR) donde el máximo establecido es de 15 megas y 5 documentos. Es preciso anotar, no obstante, que quedan fuera del referido estándar diversos tipos de documentos cuya digitalización ofrece dificultades técnicas (como los pliegos de condiciones en contratación, determinadas facturas, encuadernaciones, pliegos con problemas de legibilidad o formatos especiales, planos, etc.). Tampoco se digitalizan los escritos que los interesados remiten al TEAMM a través del correo ordinario o administrativo, que suponen el 38 por ciento del total de anotaciones.

También se ha cumplido el objetivo de remisión inmediata a otros órganos de los escritos recibidos en el registro del TEAMM (con una desviación ínfima, del 0,10 por ciento sobre lo proyectado, a causa de algún incidente técnico ocasional e imprevisible).

Además, el número de conexiones o canales activos para consultar información, expedientes o bases de datos de otros órganos, con el fin de instruir y resolver más rápidamente las reclamaciones, se ha incrementado sustancialmente, muy por encima de las previsiones fijadas (un 65 por ciento), lo cual ha venido propiciado también por la reordenación de procesos y el impulso del teletrabajo para así hacer frente a la situación creada por la crisis sanitaria de la COVID-19. En este contexto de intensificación de la digitalización parece oportuno destacar los avances hechos en materia de acceso digital a los expedientes administrativos, incluida la remisión a los Juzgados de lo Contencioso-Administrativo de los expedientes en soporte electrónico.

INDICADOR	MAGNITUD	PREVISIÓN	REALIZADO
DIGITALIZACIÓN DE DOCUMENTOS (HASTA PESO/NÚMERO MÁXIMO) RECI	PORCENTAJE	100	100
TRASLADO DE DOCUMENTOS DE REGISTRO PARA OTROS ÓRGANOS MUNICI	PORCENTAJE	100	100
CONEXIONES ACTIVAS A CONSULTAS DE BASES DE DATOS DE OTROS ÓR	NÚMERO	400	660

4. CUALIFICACIÓN PROFESIONAL DEL PERSONAL Y PREVENCIÓN DE RIESGOS LABORALES

Se han desarrollado con normalidad las acciones preventivas en materia de protección de datos de carácter personal, con las novedades derivadas del Reglamento (UE) 2016/679 del Parlamento Europeo y del Consejo, de 27 de abril de 2016, relativo a la protección de las personas físicas en lo que respecta al tratamiento de datos personales y a la libre circulación de estos datos y por el que se deroga la Directiva 95/46/CE -el denominado Reglamento General de Protección de Datos- y de la Ley Orgánica 3/2018, de 5 de diciembre, de Protección de Datos Personales y Garantía de los Derechos Digitales.

OBJETIVOS / INDICADORES DE GESTIÓN

Según lo previsto, se facilitó al personal que lo precisó el vestuario especial requerido para el desempeño de sus puestos y se mantuvo el servicio de cardioprotección contratado, incorporándose un nuevo desfibrilador y realizándose una jornada de formación al personal sobre su utilización y primeros auxilios. Se han atendido también las necesidades imprevistas de prevención de riesgos laborales derivadas de la crisis sanitaria por la COVID-19, proporcionando a los trabajadores el equipamiento necesario (gel hidroalcohólico, mascarillas, guantes, viseras, pantallas de sobremesa) y cumpliendo y adaptando a las circunstancias de los puestos las recomendaciones preventivas recibidas de Madrid Salud, con la consecuente revisión de los procesos internos (circulación del personal, rotación del servicio presencial, distanciamiento físico, disposición de puertas, acondicionamiento de aire, dispensadores, controles de acceso, etc.). A través de Madrid Salud se han llevado a cambio también pruebas de PCR a los empleados, por sospecha o para descartar contagio por SARS COV-2, siempre que ha sido necesario.

Asimismo, se llevaron a cabo todas las tareas de mantenimiento y seguridad de las instalaciones previstas en el Plan de Atoprotección y se renovaron los miembros de los equipos de emergencias y evacuación, adaptando los nombramientos a las nuevas circunstancias de uso de la sede, toda vez que, por la crisis sanitaria de la COVID-19, casi dos tercios de los empleados prestan servicio en régimen de teletrabajo. No se ha realizado, sin embargo, el simulacro de evacuación del edificio, para evitar la concentración del personal (en los recorridos de emergencia, punto de encuentro) durante su realización y no introducir riesgo ni generar estrés en un contexto laboral ya complicado por las medidas sanitarias preventivas.

INDICADOR	MAGNITUD	PREVISIÓN	REALIZADO
EJECUCIÓN DE LOS PLANES DE AUTOPROTECCIÓN IMPLANTADOS	PORCENTAJE	100	100
EQUIPAMIENTO PREVENCIÓN RIESGOS LABORALES	PORCENTAJE	100	100
ACCIONES FORMATIVAS O DIVULGATIVAS SOBRE PROTECCIÓN DE DATOS	NÚMERO/AÑO	1	1
ACCIONES FORMATIVAS DE PRIMEROS AUXILIOS Y PREVENCIÓN DE RIE	NÚMERO/AÑO	1	1
SERVICIO CARDIOPROTECCIÓN	NÚMERO	1	1

5. GESTIÓN DE LOS SERVICIOS AFECTOS AL DESARROLLO DE LAS FUNCIONES DEL TRIBUNAL

El TEAMM presta el servicio que tiene encomendado exclusivamente mediante gestión directa, a través del personal adscrito al mismo. No obstante, para el desempeño de su función precisa contratar con terceros algunos servicios o suministros, todos ellos relacionados con la limpieza, el mantenimiento y la seguridad del edificio donde tiene su sede, o con la obtención de los medios materiales o conocimientos necesarios para el desempeño de su función.

En concreto, en 2020 se ha licitado y adjudicado un procedimiento abierto simplificado para la contratación con una empresa privada del servicio de limpieza del edificio. Además, han continuado en vigor o se han prorrogado otros contratos, tramitados mediante procedimiento abierto simplificado en ejercicios anteriores, que tienen por objeto los servicios de vigilancia y seguridad del edificio, mantenimiento del edificio, ascensores, e instalaciones de seguridad, conexión a central receptora de alarmas (CRA) y servicios de ACUDA; por tal motivo no ha sido necesaria la licitación de nuevos procedimientos, quedando este indicador en un 20 por ciento de lo previsto inicialmente.

Así mismo, se han tramitado cuatro contratos menores destinados al arrendamiento de una columna de cardioprotección, al suministro e instalación de separadores frontales y laterales de metacrilato en las mesas individuales de trabajo como medida de seguridad para evitar el contagio y transmisión del coronavirus SARS COV-2 entre los empleados, y al suministro de tóner para las impresoras ubicadas en el edificio. Otras necesidades surgidas en el ejercicio se han podido atender mediante los contratos en vigor o adquisición centralizada, quedando, por tanto, este indicador en un 67 por ciento de lo previsto.

Además de las actuaciones señaladas se han tramitado 20 expedientes para el suministro de bienes declarados de adquisición centralizada, destinados a material de oficina (sobres, acuses de recibo, sellos, tarjetas de visita y material diverso), material informático no inventariable (pendrives, CD y DVD), vestuario para el personal de oficios y servicios internos, guantes de protección desechables y chalecos para los equipos de primera intervención y evacuación y emergencias, superando las previsiones en un 150 por ciento.

En lo que respecta al Anticipo de Caja Fija, se han tramitado 17 gastos, destinados a la adquisición de libros, suscripciones, material de protección contra el contagio y transmisión del SARS COV-2 (gel, dispensadores mascarillas, guantes, viseras y mamparas de protección instaladas en la zona de atención al

OBJETIVOS / INDICADORES DE GESTIÓN

público y registro) y otros pequeños gastos. En este caso, el porcentaje de realización asciende al 85 por ciento, dado que parte de las necesidades surgidas durante el ejercicio se ha satisfecho mediante expedientes de adquisición centralizada.

El indicador referente a los documentos contables realizados refleja los derivados de la tramitación de los diferentes expedientes de contratación y gasto mencionados anteriormente y de los contratos adjudicados en ejercicios anteriores y que se mantienen en vigor durante 2020. Se incluyen documentos contables tipo A, AD, O y ADO. En este caso, se observa una ejecución del 87 por ciento como consecuencia del menor número de expedientes tramitados.

Es preciso señalar la incidencia que la lucha contra la COVID-19 ha tenido en las actuaciones expuestas, habiéndose tramitado como consecuencia de la misma 11 expedientes de caja fija, 1 expediente de compras centralizadas y 1 contrato menor, por un importe total de 6.027 euros.

Así mismo, el número de expedientes de personal tramitados ha duplicado la previsión inicial, como consecuencia de las bajas y altas producidas en el Tribunal. Estos expedientes han tenido por objeto la propuesta de cobertura de plazas vacantes mediante los procedimientos correspondientes (libre designación, concurso específico, comisión de servicio o adscripción provisional), la solicitud de nombramiento de funcionarios interinos de sustitución, la petición de prórroga y ampliación del vigente programa de carácter temporal y posterior nombramiento de funcionarios interinos, la solicitud de altas o bajas en la percepción del complemento de productividad, y la modificación de la relación de puestos de trabajo.

Finalmente, el número de mujeres empleadas por las empresas adjudicatarias de servicios se ha incrementado en un 25 por ciento respecto al estimado, manteniéndose el número de hombres empleados por aquellas según lo previsto.

INDICADOR	MAGNITUD	PREVISIÓN	REALIZADO
HOMBRES EMPLEADAS POR LAS EMPRESAS ADJUDICATARIAS DE CONTRAT	NÚMERO/AÑO	3	3
CONTRATOS O LOTES TRAMITADOS POR PROCEDIMIENTO ABIERTO	NÚMERO/AÑO	5	1
GASTOS TRAMITADOS POR ACF	NÚMERO/AÑO	20	17
MUJERES EMPLEADAS POR LAS EMPRESAS ADJUDICATARIAS DE CONTRAT	NÚMERO/AÑO	4	5
EXPEDIENTES TRAMITADOS EN MATERIA DE PERSONAL	NÚMERO/AÑO	15	30
CONTRATOS MENORES TRAMITADOS	NÚMERO/AÑO	6	4
EXPEDIENTES PARA EL SUMINISTRO DE BIENES DECLARADOS DE ADQUI	NÚMERO/AÑO	8	20
DOCUMENTOS CONTABLES REALIZADOS	NÚMERO/AÑO	150	131

6. CONSERVACIÓN Y MANTENIMIENTO DEL EDIFICIO MUNICIPAL SEDE DEL TRIBUNAL ECONÓMICO-ADMINISTRATIVO MUNICIPAL DE MADRID

El TEAMM tiene adscrito el edificio de propiedad municipal que constituye su sede, sito en la calle Mayor, 83, de Madrid.

El edificio cuenta con planta baja, cuatro plantas sobre rasante y otra planta bajo rasante, que ofrecen una superficie de 3.122 m2, dedicadas a oficinas, salas de reunión y formación, archivos, almacén e instalaciones generales.

Para garantizar la accesibilidad de las personas con diversidad funcional, el edificio dispone de 8 instalaciones de elevación y electromecánicas (ascensores y plataformas para acceso de personas con discapacidad motora), 2 instalaciones de elementos de control de objetos y personas (escáner y arco detector) y 2 instalaciones de control de acceso y seguridad (tornos y video-vigilancia y sistema anti-intrusión conectado a una central receptora de alarmas).

La adecuada conservación del edificio y sus instalaciones se controla y supervisa por la Secretaría General del TEAMM, a través del Departamento de Secretaría General y de la Unidad de Régimen Interior y Presupuestos y se ejecuta por terceros mediante contratos de servicios de limpieza, vigilancia y mantenimiento del edificio y de sus diversas instalaciones y suministros no incluidos en los mismos.

En el ejercicio de dicha función, se han elaborado los correspondientes pliegos y documentos de formalización en los que se determinan las condiciones de los citados contratos, se han tramitado los

OBJETIVOS / INDICADORES DE GESTIÓN

oportunos procedimientos de adjudicación o prórroga (en los que el TEAMM actúa en su doble condición de unidad promotora y servicio de contratación, con Mesa de contratación propia) y se ha supervisado su ejecución por los contratistas, tramitando los pagos pertinentes, realizando los oportunos requerimientos y acordando incluso la imposición de penalidades por cumplimiento defectuoso de las prestaciones contratadas.

INDICADOR	MAGNITUD	PREVISIÓN	REALIZADO
EDIFICIO CON MANTENIMIENTO INTEGRAL, VIGILANCIA Y LIMPIEZA S	NÚMERO	1	1
INSTALACIONES DE ELEMENTOS DE CONTROL DE OBJETOS Y PERSONAS	NÚMERO	2	2
INSTALACIONES DE ELEMENTOS DE CONTROL DE ACCESO Y SEGURIDAD	NÚMERO	2	2
INSTALACIONES DE ELEVACIÓN Y ELECTROMECÁNICAS CON MANTENIMIE	NÚMERO	8	8

2020

CUENTA GENERAL
AYUNTAMIENTO DE MADRID

Anexo Volumen I

Memorias de los programas asignados durante el ejercicio a diversas secciones, con crédito definitivo y ejecución presupuestaria.

CENTRO: 001 AYUNTAMIENTO DE MADRID

SECCIÓN: 120 SEGURIDAD Y EMERGENCIAS
PROGRAMA: 23199 SEGURIDAD Y EMERGENCIAS

RESPONSABLE PROGRAMA: DIRECCIÓN GENERAL D DE EMERGENCIAS Y PROTECCIÓN CIVIL

MEMORIA GENERAL DEL PROGRAMA

Declarado el estado de alarma para la gestión de la situación de crisis sanitaria ocasionada por el COVID-19, mediante el Real Decreto 463/2020, de 14 de marzo, el Gobierno aprobó el Real Decreto–ley 8/2020, de 17 de marzo, de medidas urgentes extraordinarias para hacer frente al impacto económico y social del COVID-19. Establece el apartado primero de su artículo 3 que el superávit presupuestario de las entidades locales correspondiente al año 2019 se podrá destinar para financiar gastos de inversión incluidos en la política de gasto 23, "servicios sociales y promoción social", recogida en el anexo I de la Orden EHA/3565/2008, de 3 de diciembre por la que se aprueba la estructura de presupuestos de las Entidades Locales, previa aplicación de las reglas contenidas en la disposición adicional sexta de la Ley Orgánica 2/2012, de 27 de abril, de Estabilidad Presupuestaria y Sostenibilidad Financiera. Asimismo, dentro de aquella política de gasto, se considerarán, con carácter excepcional y a los exclusivos efectos de este artículo, incluidas las prestaciones señaladas en el punto 2 del artículo 1 de este Real Decreto-ley.

Todo ello hizo necesario una adaptación de la estructura presupuestaria del Ayuntamiento de Madrid para el ejercicio 2020, y mediante la resolución de 20 de marzo de 2020 del Director General de Presupuestos fue creado el programa presupuestario 231.99 "Actuaciones extraordinarias COVID-19", determinándose entre los responsables dentro de la sección 120 (Seguridad y Emergencias) a "D.G. de Emergencias y Protección Civil".

Uno de los gastos imputables a este programa, dentro de los enumerados en el Real Decreto-ley, era la adquisición de medios de prevención (EPI).

Teniendo en cuenta la situación epidemiológica vivida en la ciudad de Madrid, en relación con la evolución del coronavirus, de grave riesgo para la población, y la necesidad de adoptar medidas urgentes con el fin de contener el contagio y actuar en aquellos casos en los que los ciudadanos demandasen atención sanitaria e intervención de emergencia, fue necesario dotar a los operativos del SAMUR-Protección Civil y del Cuerpo de Bomberos de los medios materiales imprescindibles para permitir el desarrollo de las tareas que tenían encomendadas.

En ese momento, los medios materiales con los que contaban los operativos no eran suficientes para paliar una situación de alarma como la existente, toda vez que se multiplicaron las intervenciones, sin que el stock disponible pudiese responder a la emergencia sanitaria, ya que el mismo cubría las necesidades ordinarias de los servicios, siguiendo las directrices de los protocolos aplicables en esas situaciones.

Resultaba prioritario en ese momento, mantener la protección personal de los operativos de los Servicios de

9801FFD74C13A66A

Información de Firmantes del Documento

ENRIQUE LÓPEZ VENTURA - DIRECTOR GENERAL
URL de Verificación: http://intranet.munimadrid.es:8090/VECSV_WBCONSULTAINTRA/VerificarCove.do
Fecha Firma: 22/04/2021 14:33:58
CSV : 9801FFD74C13A66A

Emergencia del Ayuntamiento de Madrid, para lo que fue necesario adoptar las medidas preventivas para evitar la propagación del virus y al mismo tiempo mantener su operatividad.

La desinfección de las instalaciones y vehículos, así como la asistencia a siniestros y actuaciones con personas contagiadas, requiere el empleo de monos de protección biológica tipo 5B-6B. Se trata de actuaciones esenciales para que la prestación de los servicios de emergencias, a las personas atendidas con motivo de las intervenciones, se realicen en las adecuadas condiciones de seguridad.

El mayor volumen de actuaciones de los servicios de emergencia, como consecuencia de la pandemia por COVID19, presenta mayores necesidades de desinfección para evitar contagios y facilitar la prestación de los servicios en las mejores condiciones de salud y seguridad de los operativos, siendo por ello, necesario y urgente, para atender a la emergencia, realizar la adquisición de 6.000 monos de protección biológica tipo 5B-6B que den la cobertura a los habituales trabajos de limpieza y desinfección, como actividad imprescindible para descontaminar los espacios y vehículos y evitar futuros contagios de coronavirus.

Para cubrir las necesidades de crédito por la adquisición de los medios de prevención (EPI), dentro del marco establecido en el Real Decreto–ley 8/2020, se realizó una modificación presupuestaria desde la aplicación presupuestaria 2020/001/120/13610/22104 “vestuario” a la aplicación presupuestaria 2020/001/120/23199/22104 “vestuario” por importe de 73.600,00 euros contabilizada con fecha 1 de abril de 2020. El reconocimiento de obligaciones en dicha aplicación presupuestaria ascendió a 63.000,00 euros (82,57% sobre el crédito definitivo) dado que las previsiones en el importe del precio unitario de los equipos de protección individual excedieron a los precios definitivos de adquisición.

9801FFD74C13A66A

CENTRO: 001 AYUNTAMIENTO DE MADRID

SECCIÓN: 120 PORTAVOZ, SEGURIDAD Y EMERGENCIAS

PROGRAMA: 23199 ACTUACIONES EXTRAORDINARIAS COVID19

RESPONSABLE PROGRAMA: S.G.T DE PORTAVOZ, SEGURIDAD Y EMERGENCIAS

MEMORIA GENERAL DEL PROGRAMA

Mediante resolución de 20 de marzo de 2020, del Director General de Presupuestos se crea el programa 231.99 “Actuaciones extraordinarias COVID19”, figurando en la misma como uno de los responsables la Secretaria General Técnica del Área de Gobierno de Portavoz, Seguridad y Emergencias.

A este programa se han imputado aquellos gastos que conforme a lo dispuesto en los artículos 1.2 y 3 del Real Decreto-ley 8/2020, de 17 de marzo, de medidas urgentes extraordinarias para hacer frente al impacto económico y social del COVID-19, tienen la consideración de los gastos extraordinarios incluidos en la política de gasto 23 “Servicios sociales y promoción social”.

Desde el punto de vista presupuestario, el programa 231.99 ha tenido en 2020 un crédito definitivo de 28.623.965 euros, habiéndose reconocido obligaciones por el 100% del crédito definitivo.

Las actuaciones que se han realizado con cargo a este programa han sido dos aportaciones a la empresa municipal de servicios funerarios y cementerios de Madrid S.A destinadas a financiar la adquisición de material sanitario y equipos de seguridad para el personal del Ayuntamiento de Madrid, sus Organismos autónomos y Empresas públicas dependientes durante el periodo de vigencia de las medidas adoptadas por la emergencia causada por la propagación endémica del COVID-19.

El 20 de marzo de 2020 el Ayuntamiento de Madrid, a través del Área de Gobierno de Hacienda y Personal, y la Empresa Municipal de Servicios Funerarios y de Cementerios de Madrid, S.A. (en adelante EMSFCM) formalizaron un convenio cuyo objeto es establecer las condiciones para la compra centralizada, a través de esta empresa municipal, del suministro de material sanitario y equipos de seguridad para el personal del Ayuntamiento de Madrid, sus Organismos autónomos y Empresas públicas dependientes durante el periodo de vigencia de las medidas adoptadas por la emergencia causada por la propagación endémica del COVID-19.

De acuerdo con lo previsto en el apartado 1 de la cláusula segunda de dicho convenio, el Área de Gobierno de Hacienda y Personal debe aportar la financiación necesaria a la EMSFCM para que esta haga frente a la compra del referido material siguiendo las indicaciones del Ayuntamiento de Madrid.

En consecuencia, tras haberse realizado por la EMSFCM la compra de materiales sanitarios y de seguridad, según las memorias remitidas por la Empresa, se procedió a la tramitación de las aportaciones necesarias para la financiación de estas compras, al encontrarse adscrita la EMSFCM al Área de Portavoz, Seguridad y Emergencias.

9801FFD74BF20597

Información de Firmantes del Documento

INMACULADA GARCIA IBAÑEZ - SECRETARIA GENERAL TECNICA
URL de Verificación: http://intranet.munimadrid.es:8090/VECSV_WBCONSULTAINTRA/VerificarCove.do
Fecha Firma: 22/04/2021 09:04:08
CSV : 9801FFD74BF20597

CENTRO: 001 AYUNTAMIENTO DE MADRID

SECCIÓN: 120 PORTAVOZ, SEGURIDAD Y EMERGENCIAS

PROGRAMA: 93303 IFS GESTIÓN DEL PATRIMONIO

RESPONSABLE PROGRAMA: S.G.T DE PORTAVOZ, SEGURIDAD Y EMERGENCIAS

MEMORIA GENERAL DEL PROGRAMA

La Secretaria General Técnica del Área de Gobierno de Portavoz, Seguridad y Emergencias es la responsable de la gestión del programa 933.03 "IFS. Gestión del Patrimonio". Este programa incluye los créditos para la gestión de las competencias, que, según lo dispuesto en el acuerdo de 27 de junio de 2019, de la Junta de Gobierno de la ciudad de Madrid de organización y competencias del Área de Gobierno de Portavoz, Seguridad y Emergencias, le corresponden en materia de:

- Rehabilitar y reformar los inmuebles adscritos a Policía Municipal, Servicios de Extinción de Incendios o SAMUR integrados en el Área de Gobierno, así como implantar elementos prefabricados y las actividades necesarias para la misma, sin perjuicio de las competencias atribuidas a las Direcciones Generales del Área de Gobierno.

- Realizar obras de conservación, reparación simple y acondicionamiento puntual de los inmuebles adscritos al Área de Gobierno en que se ubiquen los Servicios de Extinción de Incendios o SAMUR.

A este programa se imputan los gastos de las obras indicadas anteriormente, siempre y cuando cumplan con los requisitos exigidos en la disposición adicional décimo sexta del TRLHL para que la mismas tengan la consideración de inversiones financieramente sostenibles.

Durante el ejercicio 2020 se ha procedido a la ejecución de las IFS cuyos gastos fueron autorizados en el ejercicio 2019 y que no se ejecutaron integrante en ese ejercicio, mediante la incorporación de los remanentes de los créditos al Presupuesto del ejercicio 2020, financiándose con cargo al remanente de tesorería para gastos generales del ejercicio 2019.

A diferencia de ejercicios anteriores, en el año 2020 no se ha procedido a la prórroga de las reglas contenidas en la disposición adicional sexta de la Ley Orgánica 2/2012, de 27 de abril, de Estabilidad Presupuestaria y Sostenibilidad Financiera, para el destino del superávit a inversiones financieramente sostenibles, lo que ha implicado que durante el ejercicio 2020 no se hayan autorizado gastos de nuevas inversiones financieramente sostenibles.

Desde el punto de vista presupuestario, el programa 933.03 ha tenido en 2020 un crédito definitivo de 7.774.747 euros, habiéndose reconocido obligaciones por importe de 7.657.566 euros, lo que implica un porcentaje de ejecución del 98,5 por 100.

Las obras ejecutadas con cargo al programa 933.03 han sido las siguientes:

- Acuerdo Marco de las obras de reforma, reparación, conservación y demolición del conjunto de edificios demaniales y patrimoniales incluidos los espacios libres de parcela, adscritos a la Subdirección General de Bomberos y CIFSE; Acondicionamiento y mejoras de las dependencias operativas Parque 8 y Escuela de Bomberos, reforma parcial del Parque 12 de Bomberos.

- Acuerdo Marco de las obras de reforma, reparación, conservación y demolición del conjunto de edificios, demaniales y patrimoniales, incluidos los espacios libres de parcela, adscritos al Área de Gobierno de Salud, Seguridad y Emergencias del Ayuntamiento de Madrid, en los que se ubican las distintas dependencias destinadas a Policía Municipal y SAMUR; adecuación de cubierta y accesos de la Base 18 de SAMUR-P.Civil, reforma y sustitución de equipos de producción de calefacción y distribución de tuberías en cubierta de la SG de SAMUR, Base 0, Obras de sustitución de suelo técnico y acondicionamiento de cuartos húmedos en la Dirección General de la Policía Municipal, Obras para reparación y subsanación de deficiencias I.T.E. en la Unidad de Atestados de la Policía Municipal, Obras de acondicionamiento y conservación de edificio de caballerizas de la Policía Municipal en la carretera del Pardo nº 3.

9801FFD74BF20583

Información de Firmantes del Documento

INMACULADA GARCIA IBAÑEZ - SECRETARIA GENERAL TECNICA
URL de Verificación: http://intranet.munimadrid.es:8090/VECSV_WBCONSULTAINTRA/VerificarCove.do
Fecha Firma: 22/04/2021 09:04:09
CSV : 9801FFD74BF20583

CENTRO: 001 AYUNTAMIENTO DE MADRID

SECCIÓN: 160 DESARROLLO URBANO

PROGRAMA: 172.13 RENATURALIZACIÓN DE PATRIMONIO MUNICIPAL DEL SUELO

RESPONSABLE PROGRAMA: D.G. GESTIÓN URBANÍSTICA / D.G. PLAN. ESTRATÉGICA

MEMORIA GENERAL DEL PROGRAMA

Por Resolución del Director General de Presupuestos de 3 de abril de 2020, fue creado en la Sección 160 el programa de gasto 172.13 “RENATURALIZACIÓN DEL PATRIMONIO MUNICIPAL DEL SUELO”.

El crédito definitivo del programa de gasto 172.13 ha ascendido a 6.719.535 euros, habiéndose reconocido obligaciones por importe de 2.308.704 euros (el 34,4 por 100) que, atendiendo a la clasificación económica del Presupuesto por capítulos, corresponde únicamente al capítulo 6, inversiones reales. A su vez, la dotación del crédito del capítulo 6 no fue consignada en el presupuesto aprobado para 2020, habiendo sido habilitada mediante la autorización de cinco expedientes de modificaciones presupuestarias (una incorporación de remanentes financiada con Remanente de Tesorería Afectada y cuatro transferencias de crédito).

Las actuaciones financiadas con cargo a este programa se dividen en tres tipos de actuaciones diferenciadas, en las que se han ejecutado las obras referenciadas a continuación:

BOSQUE METROPOLITANO:

Ámbito del Campo de las Naciones, con un presupuesto de 2.000.072 euros, a lo que hay que añadir 11.155 euros del servicio de seguridad y salud.

Se ha facturado de obra la cantidad de 1.754.780 euros, a lo que hay que añadir 9.966 euros del servicio de seguridad y salud.

RENATURALIZACIÓN DEL PATRIMONIO MUNICIPAL DEL SUELO

Renaturalización zona verde Ricardo Ortiz, con un presupuesto de 792.502 euros, a lo que hay que añadir 4.571 euros del servicio de seguridad y salud.

Se ha facturado de obra la cantidad de 184.565 euros, a lo que hay que añadir 1.327 euros del servicio de seguridad y salud.

BARRIOS PRODUCTORES

Huerto del Pozo, con un presupuesto de 727.344 euros, a lo que hay que añadir 4.240 euros del servicio de seguridad y salud.

Se ha facturado de obra la cantidad de 355.756 euros, a lo que hay que añadir 2.310 euros del servicio de seguridad y salud.

PRESUPUESTO GENERAL DEL AYUNTAMIENTO DE MADRID 2020
MEMORIA DE CUMPLIMIENTO DE OBJETIVOS

CENTRO: 001 AYUNTAMIENTO DE MADRID

SECCIÓN: 161 VIVIENDA
PROGRAMA: 153.24 ACTUACIONES DE REGENERACIÓN EN VÍAS PÚBLICAS

RESPONSABLE PROGRAMA: DIRECCIÓN GENERAL DE VIVIENDA, REHABILITACIÓN Y REGENERACIÓN

MEMORIA GENERAL DEL PROGRAMA

Por el Acuerdo de Junta de Gobierno de organización y competencias del Área de Gobierno de Desarrollo Urbano de 11 de julio de 2019, se delegan en el Área Delegada de Vivienda nuevas competencias a la Dirección General de Vivienda, Rehabilitación y Regeneración. Entre dichas competencias, figura la relativa a la Regeneración, delegando en la Dirección General de Vivienda, Rehabilitación y Regeneración de la Concejalía Delegada de Vivienda las competencias para "tramitar los procedimientos en materia de rehabilitación y regeneración", así como las competencias en materia de "coordinación y dirección de la ejecución de las actuaciones en las áreas de Rehabilitación definidas en los correspondientes planes".

Para el ejercicio de dichas competencias, se creó, por Resolución del Director General de Presupuestos de 4 de octubre de 2019, el programa de gasto 153.24 "Actuaciones de regeneración en vías públicas".

La finalidad del programa era, por tanto, dar cobertura a la incidencia presupuestaria derivada del ejercicio de una nueva competencia para la que no se disponía de estructura contractual, ni medios necesarios para su desarrollo. El nuevo Servicio de Regeneración, integrado en la estructura organizativa de dicha Dirección General, fue aprobado el 28 de mayo de 2020, fecha a partir de la cual se iniciaron los procesos administrativos para cubrir las nuevas plazas asignadas, procesos que, aún a día de hoy, no se han completado.

El crédito definitivo del programa de gasto 153.24 ha ascendido a 885.548 euros, no habiendo registrado ejecución. Según la clasificación económica, los créditos corresponden únicamente al capítulo 6, inversiones reales, cuya dotación no fue consignada en el presupuesto inicialmente aprobado para 2020, habiendo sido habilitada mediante la autorización de un expediente de modificación presupuestaria de incorporación de remanentes financiada con Remanente de Tesorería Afectado.

En 2020, a través del mencionado expediente de modificación presupuestaria, se dio de alta el subconcepto 619.04 "Urbanización a cargo del Ayuntamiento (Remodelación)", comprensivo de gastos con financiación procedentes de remanentes de créditos no ejecutados del Programa de Fomento de la Regeneración y Renovación Urbanas (ARRU) del Plan 2013-2016. Todas las actuaciones del precitado Programa de Fomento se encontraban en 2020 ya finalizadas y cumplidos los objetivos del ámbito, a excepción del correspondiente a San Nicolás Arechavaleta, con una cuantía pendiente de ejecutar de 445.199 euros. Para posibilitar su ejecución, se ha autorizado la prórroga del Plan Estatal de Vivienda y Rehabilitación, publicada el 10 de diciembre de 2020 y, con fecha 11 de febrero de 2021, se han incorporado al presupuesto del Área de Vivienda del ejercicio 2021, con imputación al programa de gasto 152.20, los remanentes de créditos correspondientes a este ámbito.

Centro:	001	AYUNTAMIENTO DE MADRID
Sección:	180	FAMILIAS, IGUALDAD Y BIENESTAR SOCIAL
Programa:	**231.10**	**VOLUNTARIADO**
Responsable:	COORDINADOR GENERAL DE FAMILIAS, IGUALDAD Y BIENESTAR SOCIAL	

El Programa Municipal de Voluntariado "Voluntari@s por Madrid" pone a disposición de los ciudadanos y entidades sociales de Madrid recursos cada vez más cercanos e innovadores con el fin de promover las siguientes líneas de actuación:

- Fomento y atención del voluntariado, a través del cuerpo de voluntarios y voluntarias del Ayuntamiento de Madrid.

- Promoción de la acción solidaria en diferentes ámbitos y áreas que conforman la vida de la ciudad de Madrid, impulsando proyectos y acciones en el ámbito social, deportivo, cultural, sanitario, educativo, etc.

- Impulso y creación de redes sociales y vecinales con proyectos concretos de actuación en los distritos y barrios de Madrid.

- Promoción de líneas de trabajo que faciliten la colaboración responsable con las entidades sociales para la promoción del voluntariado y la participación ciudadana, favoreciendo el establecimiento de vínculos que generen redes solidarias.

Estas líneas se materializan a través de las siguientes actuaciones:

- Incrementar anualmente el cuerpo de personas voluntarias del Ayuntamiento de Madrid.
- Ofrecer una rápida incorporación de voluntarios y voluntarias en proyectos solidarios, según su interés, motivación y actitud.
- Prestar información, asesoramiento y apoyo a entidades sociales, organismos y empresas en sus proyectos de voluntariado. Atender las demandas de voluntarios y voluntarias proporcionándoles los perfiles más ajustados a las características de sus acciones, promoviendo un servicio de atención a entidades sociales que les facilite las tareas de difusión de sus programas y la captación de voluntariado.
- Poner en marcha proyectos que potencien actuaciones de solidaridad y voluntariado entre la ciudadanía de Madrid.
- Colaborar con las entidades sociales en el desarrollo de proyectos subvencionados, a fin de promover el trabajo conjunto con el tejido social.
- Sensibilizar y difundir el Programa Municipal de Voluntariado, con el objetivo de poner a disposición de la ciudadanía la posibilidad de realizar acciones de voluntariado en su ciudad y sentirse parte activa de la misma.

Cabe señalar que, por Acuerdo de la Junta de Gobierno de la Ciudad de Madrid de 13 de febrero de 2020, de modificación de la organización y competencias del Área, el Departamento de Voluntariado pasó a depender estructuralmente de la Coordinación General de Familias, Igualdad y Bienestar Social, por lo que hubo de crearse el programa presupuestario 231.10 "Voluntariado".

9801FFD74A281250

Información de Firmantes del Documento

MADRID

EMILIANO MARTÍN GONZÁLEZ - COORDINADOR GENERAL DEL AREA
URL de Verificación: http://intranet.munimadrid.es:8090/VECSV_WBCONSULTAINTRA/VerificarCove.do
Fecha Firma: 08/04/2021 15:48:14
CSV : 9801FFD74A281250

Objetivo 03:

DESARROLLAR EL PROGRAMA MUNICIPAL DE VOLUNTARIADO, "VOLUNTARI@S POR MADRID", IMPULSANDO NUEVAS ACCIONES QUE MOTIVEN A LOS CIUDADANOS A PARTICIPAR ACTIVAMENTE. GENERAR ACTIVIDADES Y ESPACIOS DE RELACIÓN Y ENCUENTRO Y PRESTAR UNA ESPECIAL ATENCIÓN A LAS PERSONAS VOLUNTARIAS, PROMOVIENDO SU FIDELIZACIÓN, SATISFACCIÓN Y PERMANENCIA.

En relación a los objetivos perseguidos, se ha aumentado el número de voluntarios y voluntarias, las atenciones y la participación activa de los voluntarios y voluntarias en proyectos y acciones solidarias.

De igual manera se ha producido un incremento de personas voluntarias participantes en proyectos y acciones de voluntariado.

Aunque el confinamiento y el Estado de alarma produjeron, lógicamente, un menor número de entrevistas presenciales y obligó a adaptar la metodología del programa a la situación existente, se incrementó el interés de muchas personas por el voluntariado.

La proporción de hombres sigue siendo menor que la de mujeres a causa de que el rol social femenino del cuidado ha venido influyendo históricamente en el concepto de voluntariado. Sin embargo, un 35% de participación masculina es un porcentaje importante, por cuanto tiene relación directa con la ruptura de dicho concepto de voluntariado impulsado por el programa municipal y por la presencia de actividades que permiten grados de compromiso más flexibles y adaptables. Así, el programa de voluntariado del Ayuntamiento de Madrid es uno de los más mayoritarios en participación activa masculina.

	INDICADOR	MAGNITUD	PREVISIÓN	REALIZADO
1	PERSONAS INSCRITAS EN "VOLUNTARIOS POR MADRID"	MUJERES	9425	10094
2	PERSONAS INSCRITAS EN "VOLUNTARIOS POR MADRID"	HOMBRES	5075	5342
3	NÚMERO DE ENTREVISTAS CON PERSONAS VOLUNTARIAS	NÚMERO	1500	1230
4	ESPACIOS DE FORMACIÓN Y RELACIÓN DE VOLUNTARIAS/OS	NÚMERO	100	131
5	VOLUNTARIAS/OS PARTICIPANTES EN PROYECTOS Y ACCIONES DE VOLUNTARIADO	NÚMERO	3000	3133

ACTIVIDADES:

A Información, asesoramiento, atención y seguimiento de las personas inscritas en "Voluntari@s por Madrid".

B Difusión de actividades, captación y desarrollo del cuerpo de voluntarios/as del Ayuntamiento de Madrid (entrevistas, seguimientos, acuerdos de incorporación, carné de voluntario, etc.)

C Selección y organización de voluntarios y voluntarias para la realización de actividades solidarias.

D Seguimiento permanente del itinerario y satisfacción de los voluntarios y voluntarias.

9801FFD74A281250

Información de Firmantes del Documento

EMILIANO MARTÍN GONZÁLEZ - COORDINADOR GENERAL DEL AREA
URL de Verificación: http://intranet.munimadrid.es:8090/VECSV_WBCONSULTAINTRA/VerificarCove.do
Fecha Firma: 08/04/2021 15:48:14
CSV : 9801FFD74A281250

Objetivo 04:

DESARROLLAR PROYECTOS PUNTUALES Y PERMANENTES DE VOLUNTARIADO EN LA CIUDAD, IMPULSANDO LA PARTICIPACIÓN ACTIVA DE LOS VOLUNTARIOS Y VOLUNTARIAS.

El número de proyectos permanentes desarrollados durante el año 2020 ha crecido ostensiblemente, debido fundamentalmente a una mayor colaboración con otras Áreas del Ayuntamiento de Madrid, si bien se han producido cambios importantes en el objetivo a desarrollar.

El Estado de Alarma y el confinamiento obligaron a suspender temporalmente algunos proyectos durante unos meses e iniciar otros adaptados a las circunstancias: Minutos en Compañía, Atención de demandas puntuales de personas mayores y con falta de movilidad, etc.

Los proyectos puntuales, lógicamente, han sufrido una clara disminución por la interrupción general de todo tipo de actividades deportivas, culturales, medioambientales…

El número de proyectos subvencionados viene dado por la baremación obtenida en las bases de la convocatoria y el crédito disponible. En este caso, fueron 36 los proyectos subvencionados.

La metodología de los proyectos de voluntariado implica una atención y asesoramiento tanto a las entidades como a los voluntarios participantes en los proyectos, lo que suponen numerosas reuniones de coordinación y seguimiento. Sin embargo, el confinamiento y el Estado de alarma obligaron a reducir ostensiblemente este tipo de acciones.

	INDICADOR	MAGNITUD	PREVISIÓN	REALIZADO
1	PROYECTOS PERMANENTES	NÚMERO	35	88
2	PROYECTOS PUNTUALES	NÚMERO	100	38
3	PROYECTOS SUBVENCIONADOS	NÚMERO	30	36
4	MEDIA DE REUNIONES POR PROYECTO	RATIO	4	1,85

ACTIVIDADES:

A DISEÑO, PLANIFICACIÓN, EJECUCIÓN Y EVALUACIÓN DE PROYECTOS DE VOLUNTARIADO
B COORDINACIÓN Y SEGUIMIENTO DE ACTIVIDADES
C ANÁLISIS Y EVALUACIÓN DEL DESARROLLO DE LOS PROYECTOS
D ELABORACIÓN, GESTIÓN Y EVALUACIÓN DE LA CONVOCATORIA DE PROYECTOS SUBVENCIONADOS
E REALIZACIÓN, TRAMITACIÓN Y SEGUIMIENTO DE CONVENIOS Y ACUERDOS DE COLABORACIÓN

9801FFD74A281250

Información de Firmantes del Documento

MADRID

EMILIANO MARTÍN GONZÁLEZ - COORDINADOR GENERAL DEL AREA
URL de Verificación: http://intranet.munimadrid.es:8090/VECSV_WBCONSULTAINTRA/VerificarCove.do
Fecha Firma: 08/04/2021 15:48:14
CSV : 9801FFD74A281250

Objetivo 05:

INCREMENTAR LA COLABORACIÓN Y PARTICIPACIÓN DE ENTIDADES SOCIALES, INSTITUCIONES Y OTROS ORGANISMOS EN PROYECTOS DE VOLUNTARIADO Y ACCIONES SOLIDARIAS DE LA CIUDAD DE MADRID, FOMENTANDO ESPECIALMENTE LA INNOVACIÓN, EL DESARROLLO DE PROYECTOS Y LA COORDINACIÓN DE LOS DIFERENTES AGENTES EN PRO DE LA EFICACIA Y LA EFICIENCIA DE RESULTADOS.

El paulatino conocimiento del programa municipal de voluntariado implica que, cada vez, sean más las entidades y organismos que solicitan la colaboración en proyectos de voluntariado o la participación organizada del voluntariado municipal en múltiples actividades.

Este incremento de solicitud de colaboración se debe principalmente a la gestión del voluntariado que se desarrolla desde el Departamento de Voluntariado, ya que no se derivan voluntarios sino que las colaboraciones implican la organización de las propias personas voluntarias en turnos y actividades concretas, lo que supone un servicio muy valorado tanto por las Áreas, organismos o entidades.

En el marco de las convocatorias de subvenciones se realiza, de igual modo, una coordinación muy estrecha con las entidades subvencionadas lo que permite un seguimiento real de los proyectos subvencionados.

El Estado de Alarma y el confinamiento produjo que numerosas entidades y organismos se dirigieran al Programa Municipal de Voluntariado solicitando colaboración y ayuda para las nuevas situaciones producidas por las circunstancias.

Por otra parte, con este tipo de entidades y organismos, se pusieron en marcha inmediatamente mecanismos de conexión a través de los cuales se pudieron mantener reuniones y contactos para la coordinación de actuaciones, lo que ha supuesto un incremento importante en el número de reuniones.

De igual manera, la vuelta al trabajo presencial y el teletrabajo incrementaron en un breve periodo el número de reuniones mantenidas.

	INDICADOR	**MAGNITUD**	**PREVISIÓN**	**REALIZADO**
1	NÚMERO DE ENTIDADES COLABORADORAS EN PROYECTOS DE VOLUNTARIADO	NÚMERO	40	55
2	NÚMERO DE ORGANISMOS COLABORADORES EN PROYECTOS	NÚMERO	50	118
3	NÚMERO DE REUNIONES REALIZADAS CON ORGANISMOS Y OTRO TIPO DE ENTIDADES COLABORADORAS	NÚMERO	100	300

ACTIVIDADES:

A ATENCIÓN, INFORMACIÓN Y ASESORAMIENTO SOBRE PROYECTOS DE VOLUNTARIADO
B DERIVACIÓN DE VOLUNTARIOS A ENTIDADES, ÁREAS Y OTROS ORGANISMOS
C DISEÑO, REALIZACIÓN, SEGUIMIENTO Y EVALUACIÓN DE NUEVOS PROYECTOS DE VOLUNTARIADO
D TRAMITACIÓN Y SEGUIMIENTO DE CONVENIOS Y ACUERDOS DE COLABORACIÓN
E REALIZACIÓN DE INFORMES TÉCNICOS Y MEMORIAS EVALUATIVAS

9801FFD74A281250

Información de Firmantes del Documento

EMILIANO MARTÍN GONZÁLEZ - COORDINADOR GENERAL DEL AREA
URL de Verificación: http://intranet.munimadrid.es:8090/VECSV_WBCONSULTAINTRA/VerificarCove.do
Fecha Firma: 08/04/2021 15:48:14
CSV : 9801FFD74A281250

Objetivo 06:

DIFUSIÓN Y SENSIBILIZACIÓN DEL VOLUNTARIADO. PROMOVER ACTUACIONES DE DIFUSIÓN Y SENSIBILIZACIÓN EN MATERIA DE PARTICIPACIÓN ACTIVA DE LOS MADRILEÑOS, A TRAVÉS DEL VOLUNTARIADO Y LA IMPLICACIÓN CON EL ENTORNO. DAR A CONOCER "VOLUNTARI@S POR MADRID" Y TODOS LOS PROYECTOS DE VOLUNTARIADO DE LA CIUDAD, CON EL OBJETIVO DE IMPULSAR EL VOLUNTARIADO Y LA SOLIDARIDAD. SEGUIR DESARROLLANDO LA COMUNIDAD VIRTUAL DE VOLUNTARIADO Y OTRAS PLATAFORMAS IMPULSORAS DEL PROGRAMA.

En el año 2020 se ha incrementado la comunicación y difusión de las actividades del programa municipal de voluntariado, fundamentalmente en redes sociales. El confinamiento y el Estado de Alarma produjeron una mayor necesidad de comunicación utilizando estas vías, lo que explica claramente el incremento en el número de publicaciones.

Sin embargo, se han reducido ostensiblemente las jornadas y encuentros por la situación existente, así como la elaboración del boletín del voluntariado ya que en los primeros meses no se contó con los medios necesarios para realizarlo y difundirlo.

	INDICADOR	**MAGNITUD**	**PREVISIÓN**	**REALIZADO**
1	PUBLICACIÓN DE NOTICIAS DE VOLUNTARIADO EN REDES SOCIALES	NÚMERO	3000	3192
2	ENCUENTROS, ACTOS Y JORNADAS DE SENSIBILIZACIÓN Y DIFUSIÓN	NÚMERO	10	3
3	ELABORACIÓN DE UN BOLETÍN DE VOLUNTARIADO VINCULADO AL BLOG DE VOLUNTARIADO	NÚMERO	10	6
ACTIVIDADES: A DESARROLLO DE LA COMUNIDAD VIRTUAL DE VOLUNTARIADO B ACTUALIZACIÓN DE LAS REDES SOCIALES C REALIZACIÓN, EDICIÓN Y ENVÍO DE MENSAJES MASIVOS D DISEÑO, PLANIFICACIÓN Y REALIZACIÓN DE ACTIVIDADES COMPLEMENTARIAS: JORNADAS Y ACTVIDADES DE DIFUSIÓN Y SENSIBILIZACIÓN				

(Firmado electrónicamente)
EL COORDINADOR GENERAL DE FAMILIAS, IGUALDAD Y BIENESTAR SOCIAL

Emiliano Martín González

9801FFD74A281250

Información de Firmantes del Documento

EMILIANO MARTÍN GONZÁLEZ - COORDINADOR GENERAL DEL AREA
URL de Verificación: http://intranet.munimadrid.es:8090/VECSV_WBCONSULTAINTRA/VerificarCove.do
Fecha Firma: 08/04/2021 15:48:14
CSV : 9801FFD74A281250

PRESUPUESTO GENERAL AYUNTAMIENTO DE MADRID 2020

MEMORIA DE CUMPLIMIENTO DE OBJETIVOS

Centro:	001	AYUNTAMIENTO DE MADRID
Sección:	180	FAMILIAS, IGUALDAD Y BIENESTAR SOCIAL
Programa:	**231.99**	**ACTUACIONES EXTRAORDINARIAS COVID-19**
Responsable:		
		DG MAYORES
		DG ATENCIÓN PRIMARIA, INTERVENCIÓN COMUNITARIA Y EMERGENCIA SOCIAL
		DG FAMILIAS, INFANCIA, EDUCACIÓN Y JUVENTUD
		SGT DE FAMILIAS, IGUALDAD Y BIENESTAR SOCIAL

Por Resolución de 20 de marzo de 2020 del Director General de Presupuestos se adaptó la estructura presupuestaria del Ayuntamiento de Madrid para el ejercicio 2020 a lo establecido en el Real Decreto-Ley 8/2020, de 17 de marzo, de medidas urgentes extraordinarias para hacer frente al impacto económico y social del COVID-19, creándose un nuevo programa presupuestario, 231.99 "Actuaciones extraordinarias COVID-19", para consignar en el mismo los créditos destinados a financiar gastos relativos a la pandemia.

PRESUPUESTOS DE INGRESOS

El programa 231.99 ha contado con un presupuesto de ingresos en el ejercicio 2020 de 10.364.580 euros, en concepto de derechos reconocidos y recaudados por aportaciones realizadas por la Fundación Mutua Madrileña COVID-19 (200.000 euros) y por la Comunidad de Madrid (10.164.580 euros) como consecuencia de la firma de convenios cuyo objetivo ha sido financiar parte de los gastos realizados por el Ayuntamiento de Madrid en relación con la lucha contra la exposición y propagación del coronavirus.

PRESUPUESTO DE GASTOS

El crédito definitivo consignado en el presupuesto de gastos del programa 231.99 en el ejercicio 2020 ha ascendido a 12.306.231 euros, con la siguiente distribución: 5.012.583 euros en el capítulo 2 "Gastos en bienes corrientes y servicios", 7.253.648 euros en el capítulo 4 "Transferencias corrientes" y 40.000 euros en el capítulo 6 "Inversiones reales".

Se han contabilizado obligaciones reconocidas por un importe total de 11.840.115 euros que, en porcentaje, representan un 96,2% del crédito total. En relación con los créditos definitivos contabilizados en cada capítulo, el porcentaje de ejecución de las obligaciones reconocidas ha sido 90,7% en capítulo 2, 100% en capítulo 4 y 99,4% en capítulo 6.

9801FFD74C18DAE8

Información de Firmantes del Documento

JUAN CARLOS PEREZ AGUILAR - DIRECTOR GENERAL DE MAYORES Fecha Firma: 23/04/2021 11:11:59
ALEJANDRO GONZALO LOPEZ PEREZ - DIRECTOR GENERAL DE SERVICIOS SOCIALES Y EMERGENCIA SOCIAL Fecha Firma: 23/04/2021 12:11:49
MARIA SONIA MARTA MONCADA BUENO - DIRECTORA GENERAL FAM INF EDUC Y JUVENTUD Fecha Firma: 23/04/2021 13:15:30
JOSE ANGEL MANZANO GARCIA - SECRETARIO GENERAL TECNICO DEL AREA Fecha Firma: 23/04/2021 13:19:14
URL de Verificación: http://intranet.munimadrid.es:8090/VECSV_WBCONSULTAINTRA/VerificarCove.do CSV : 9801FFD74C18DAE8

MADRID

Con cargo al presupuesto de gastos del programa se han tramitado los siguientes expedientes por los gestores del Área de Gobierno de Familias, Igualdad y Bienestar Social que, igualmente, se indican:

DIRECCIÓN GENERAL DE MAYORES

Expediente nº 171202000388. Contrato de emergencia denominado "Alojamiento de carácter temporal y de atención socio-sanitaria para personas mayores en situación de soledad sobrevenida y necesidad de seguridad como consecuencia de la pandemia de la Covid-19 en la ciudad de Madrid" El importe de las obligaciones reconocidas asciende a 396.116 euros.

DIRECCIÓN GENERAL DE ATENCIÓN PRIMARIA, INTERVENCIÓN COMUNITARIA Y EMERGENCIA SOCIAL (*en la actualidad: Dirección General de Servicios Sociales y Emergencia Social*)

Expediente nº 171202000326. Contrato de emergencia para la prestación del servicio de "Gestión del alojamiento de emergencia y la atención social a las personas sin hogar, vinculado al brote de SAR-COV 2 (COVID-19)", con un importe de obligaciones reconocidas de 808.013 euros.

Expediente nº 171202000334. Contrato de emergencia para la prestación de un servicio de "Gestión del alojamiento de emergencia y la atención social de la población sin hogar, vinculado al brote SARS-COV 2 (COVID-19) en dos pabellones del recinto ferial IFEMA durante el período 20/03/2020 a 31/05/2020". Obligaciones reconocidas: 2.785.252 euros.

Expediente nº 171202000390. Contrato de emergencia del servicio denominado "Gestión de un dispositivo de alojamiento temporal para la población en riesgo de exclusión social con sintomatología compatible con la infección por SARS-COV 2 (COVID-19)". Las obligaciones reconocidas en este contrato se elevan a 364.949 euros.

DIRECCIÓN GENERAL DE FAMILIAS, INFANCIA, EDUCACIÓN Y JUVENTUD

Expediente nº 171202000338. Contrato de emergencia para la prestación de un servicio de catering a los menores en situación de necesidad, escolarizados en escuelas infantiles de titularidad del Ayuntamiento de Madrid y en plazas sostenidas con fondos municipales en centros privados. Importe total de las obligaciones reconocidas: 87.561 euros.

Expediente nº 171202000453. Contrato de emergencia para la prestación de un servicio de catering a los menores en situación de necesidad de escolarización en escuelas infantiles de titularidad del Ayuntamiento de Madrid y en plazas sostenidas con fondos municipales en centros privados durante los meses de junio y julio, como consecuencia de las medidas extraordinarias adoptadas para la contención de COVID-19. Las obligaciones reconocidas en este expediente ascienden a 104.791 euros.

Expediente nº 171202001005. Contrato menor para el suministro de pantallas de metacrilato para protección frente a COVID-19 en los Centros Juveniles del Departamento de Juventud del Ayuntamiento de Madrid. Obligaciones reconocidas: 2.881 euros.

9801FFD74C18DAE8

Información de Firmantes del Documento

MADRID

JUAN CARLOS PEREZ AGUILAR - DIRECTOR GENERAL DE MAYORES Fecha Firma: 23/04/2021 11:11:59
ALEJANDRO GONZALO LOPEZ PEREZ - DIRECTOR GENERAL DE SERVICIOS SOCIALES Y EMERGENCIA SOCIAL Fecha Firma: 23/04/2021 12:11:49
MARIA SONIA MARTA MONCADA BUENO - DIRECTORA GENERAL FAM INF EDUC Y JUVENTUD Fecha Firma: 23/04/2021 13:15:30
JOSE ANGEL MANZANO GARCIA - SECRETARIO GENERAL TECNICO DEL AREA Fecha Firma: 23/04/2021 13:19:14
URL de Verificación: http://intranet.munimadrid.es:8090/VECSV_WBCONSULTAINTRA/VerificarCove.do CSV : 9801FFD74C18DAE8

Expediente nº 171202001006. Adquisición centralizada de cubos de basura para los Centros Juveniles del Departamento de Juventud del Ayuntamiento de Madrid. Obligaciones reconocidas: 1.321 euros.

SECRETARÍA GENERAL TÉCNICA

Expediente nº 171202001121. Aportación a favor de la Empresa Municipal de Servicios Funerarios y Cementerios de Madrid S.A., destinada a financiar la segunda aportación derivada del convenio suscrito por procedimiento de urgencia, entre el Ayuntamiento de Madrid y la citada empresa municipal, para garantizar el suministro de material sanitario y equipos de seguridad para el personal del Ayuntamiento de Madrid, sus organismos autónomos y empresas públicas dependientes, como consecuencia de la epidemia provocada por al COVID-19. El importe de las obligaciones reconocidas en este expediente asciende a 7.253.648 euros.

Expedienten nº 171202000435. Contrato de emergencia denominado “Suministro de pantallas de protección para puestos de trabajo en edificios adscritos al Área de Gobierno de Familias, Igualdad y Bienestar Social”. Obligaciones reconocidas: 35.577 euros.

9801FFD74C18DAE8

El Director General de Mayores

El Director General de Servicios Sociales y Emergencia Social

La Directora General de Familias, Infancia, Educación y Juventud

El Secretario General Técnico

(Firmado electrónicamente)

Información de Firmantes del Documento

MADRID

JUAN CARLOS PEREZ AGUILAR - DIRECTOR GENERAL DE MAYORES — Fecha Firma: 23/04/2021 11:11:59
ALEJANDRO GONZALO LOPEZ PEREZ - DIRECTOR GENERAL DE SERVICIOS SOCIALES Y EMERGENCIA SOCIAL — Fecha Firma: 23/04/2021 12:11:49
MARIA SONIA MARTA MONCADA BUENO - DIRECTORA GENERAL FAM INF EDUC Y JUVENTUD — Fecha Firma: 23/04/2021 13:15:30
JOSE ANGEL MANZANO GARCIA - SECRETARIO GENERAL TECNICO DEL AREA — Fecha Firma: 23/04/2021 13:19:14
URL de Verificación: http://intranet.munimadrid.es:8090/VECSV_WBCONSULTAINTRA/VerificarCove.do — CSV : 9801FFD74C18DAE8

CENTRO: 001 AYUNTAMIENTO DE MADRID

SECCIÓN: 190 OBRAS Y EQUIPAMIENTOS

PROGRAMA: 33601 PATRIMONIO CULTURAL

RESPONSABLE PROGRAMA: D.G. DE ARQUITECTURA Y CONSERVACIÓN DEL PATRIMONIO

MEMORIA GENERAL DEL PROGRAMA

Durante el ejercicio 2020, en el presupuesto del del Área de Gobierno de Obras y Equipamientos se creó el programa 33601 “Patrimonio cultural” cuyo responsable es la Directora General de Arquitectura y Conservación del Patrimonio, con un crédito definitivo de 2.732 euros.

Como consecuencia del Acuerdo de Junta de Gobierno de 27 de junio de 2019, por el que se establece la organización y competencias del Área de Gobierno de Obras y Equipamientos, durante el ejercicio 2020, por la Dirección General de Arquitectura y Conservación del Patrimonio, se abonaron con cargo dicho programa las certificaciones correspondientes a la Encomienda de Gestión a la Empresa Municipal de la Vivienda y Suelo de Madrid S.A. para la Dirección Facultativa de las obras de Rehabilitación y reparación de las antiguas oficinas del Teatro Madrid.

La suma de las obligaciones reconocidas supone un total de 2.732 euros (100,0 por ciento).

9801FFD74C081BAB

Información de Firmantes del Documento

MARIA PALOMA SOBRINI SAGASETA DE ILURDOZ - DIRECTORA GENERAL DE ARQUITECTURA Y CONSERVACIÓN DEL PATRIMONIO
URL de Verificación: http://intranet.munimadrid.es:8090/VECSV_WBCONSULTAINTRA/VerificarCove.do

Fecha Firma: 22/04/2021 12:43:23

CSV : 9801FFD74C081BAB

MADRID

2020

CUENTA GENERAL
AYUNTAMIENTO DE MADRID

Memoria de cumplimiento de objetivos

Volumen II

Secciones 201 a 210

ÍNDICE

201. DISTRITO DE CENTRO 5
202. DISTRITO DE ARGANZUELA 76
203. DISTRITO DE RETIRO 138
204. DISTRITO DE SALAMANCA 200
205. DISTRITO DE CHAMARTÍN 246
206. DISTRITO DE TETUÁN 311
207. DISTRITO DE CHAMBERÍ 375
208. DISTRITO DE FUENCARRAL-EL PARDO 440
209. DISTRITO DE MONCLOA-ARAVACA 520
210. DISTRITO DE LATINA 564
Anexo I - Memorias de los programas asignados durante el ejercicio 624

CUENTA GENERAL 2020

MEMORIA DE CUMPLIMIENTO DE OBJETIVOS

201. DISTRITO DE CENTRO

CENTRO: 001 AYUNTAMIENTO DE MADRID

SECCIÓN: 201 DISTRITO DE CENTRO

PROGRAMA: 15322 OTRAS ACTUACIONES EN VÍAS PÚBLICAS

RESPONSABLE PROGRAMA: COORDINADOR/A DEL DISTRITO DE CENTRO

MEMORIA GENERAL DEL PROGRAMA

Este programa tiene un triple objetivo, primero, la ejecución de obras en la vía pública con cargo a particulares, en concreto los pasos de vehículos cuando el titular solicite la ejecución del mismo a cargo de los servicios municipales; segundo, el traslado de situados y quioscos así como intervenciones a realizar en la vía pública como consecuencia de acontecimientos a celebrar en el Distrito e inversiones financieramente sostenibles.

El primer objetivo no cuenta con un crédito inicial sino que va dotándose a partir de las aportaciones de los particulares solicitantes.

Las actuaciones realizadas bajo este subconcepto se han situado en la calle Corredera alta de San Pablo 22 y calle Tamayo y Baus 5.

Las obligaciones reconocidas por estos conceptos ascendieron a 1906 euros.

La materialización de estas actuaciones se ha realizado a través de contratos basados del acuerdo marco de las obras de reforma, reparación y conservación del Conjunto de Edificios y Espacios Públicos cuya competencia corresponde al Distrito Centro, en concreto su Lote 4. El acuerdo marco se formalizó a finales del mes de septiembre de 2019, momento en el que se inició la tramitación de los correspondientes contratos basados. Su formalización y la ejecución de las obras, se ha producido en el año 2020.

Con cargo al presupuesto ordinario se ha ejecutado el contrato basado 101/2020/05144 denominado "Puntos de suministro de agua de recintos feriales", por un importe de adjudicación de 30.296 euros, totalmente ejecutado en el ejercicio.

El programa ha contado con un crédito definitivo de 685.474 euros. Sobre este crédito se han reconocido obligaciones por importe de 577.940 euros, alcanzándose por tanto un nivel de ejecución del 84,3 %. Si no se tiene en cuenta el Contrato correspondiente a la renaturalización de las plaza de Nelson Mandela y la Corrala se alcanza una ejecución del 95,9%

El crédito presupuestario correspondiente a este programa se ha distribuido atendiendo a la clasificación económica del presupuesto de gastos, en 19.391 euros destinados a gastos en bienes corrientes (Capítulo 2), con un grado de ejecución del 24,2% y 666.083 euros para gastos en inversiones (Capítulo 6), con una ejecución del 86,1 %.

OBJETIVOS / INDICADORES DE GESTIÓN

1. **GESTIONAR EFICAZMENTE LAS ACTUACIONES MUNICIPALES EN LAS VÍAS PÚBLICAS QUE HAN SIDO DELEGADAS EN LOS DISTRITOS.**

La finalidad de este programa es la ejecución de obras y actuaciones de acondicionamiento, mejora y reforma de vías públicas y espacios urbanos en el Distrito, de conformidad con las competencias delegadas.

Se trata de incidir sobre la ordenación urbanística y lograr una mayor calidad de vida. Afecta no sólo a la población del Distrito, sino a todos los visitantes y usuarios del mismo, dada la incidencia directa e indirecta de la labor que se realiza en las vías públicas.

Durante el año 2020 no se ha realizado el traslado de quioscos dado que no se he terminado el

OBJETIVOS / INDICADORES DE GESTIÓN

procedimiento administrativo de ejecución subsidiaria que da lugar al contrato de obras y ejecución de las actuaciones oportunas.

INDICADOR	MAGNITUD	PREVISIÓN	REALIZADO
SITUADOS Y QUIOSCOS A TRASLADAR (TITULARIDAD)	MUJERES	2	0
SITUADOS Y QUIOSCOS A TRASLADAR (TITULARIDAD)	HOMBRES	2	0
OBRAS A REALIZAR EN VÍAS PÚBLICAS CON CARGO A PARTICULARES	MUJERES	3	1
OBRAS A REALIZAR EN VÍAS PÚBLICAS CON CARGO A PARTICULARES	HOMBRES	4	1

2. PLANIFICACIÓN, REDACCIÓN Y EJECUCIÓN DE PROYECTOS DE RENOVACIÓN Y ACONDICIONAMIENTO DE PAVIMENTOS DE VÍAS Y ESPACIOS PÚBLICOS DE LA RED LOCAL DISTRITAL

Por otro lado, fruto de los Acuerdos de Delegación en los Distritos de competencias en materia de vías públicas, de 19 de julio de 2018, y de zonas verdes, de 23 de marzo de 2018, que ha tenido su continuidad en los Acuerdos de Delegación en los Distritos de competencias en materia de vías públicas, de 27 de junio de 2019 se han imputado gastos relativos a contratos de obras mediante el mecanismo de inversiones financieramente sostenibles.

Tienen por tanto estos objetivos un carácter complementario de las competencias del Área de Gobierno de Obras y Equipamientos.

Se han recibido las obras correspondientes a inversiones financieramente sostenibles de 2019, que se han ejecutado en 2020.

Los proyectos y las obras ejecutadas son las siguientes:

En relación al subconcepto económico 619.04 "Remodelación de viales de uso general"

-Contrato de obras (expediente 300/2018/01063) "Renaturalización de las plazas de Nelson Mandela y La Corrala" adjudicado en un importe de 225.280,92 euros, quedando pendiente 85.905,47 euros para el ejercicio 2020. Debido a que las modificaciones que sean producido en el proyecto por cuestiones técnicas no previsibles y no atribuibles al contratista conlleva un procedimiento de resolución y liquidación del contrato que no se ha resuelto en el año 2020 y por lo tanto no se han producido obligaciones reconocidas en 2020.

En relación al subconcepto económico 619.10 "Viales (remodelación)". También se trata de inversiones financieramente sostenibles de 2019 cuyos remanentes de crédito han sido incorporados en el año 2020. Se han incorporado crédito para los contratos basados de las obras:

-101/2019/7438 Proyecto de renovación de la calle Yeseros entre Bailén y Vistillas. Importe adjudicado de 196.522,45 euros y obligaciones reconocidas de 196.521,79 euros, un 100% de ejecución.

-101/2019/7439 Mejoras de movilidad y seguridad vial en entorno de centros educativos del Distrito. Importe adjudicado de 352.654,75 euros y obligaciones reconocidas de 346.433,03 euros; un 98,2% de ejecución.

Dentro de las actuaciones de obras realizadas no se han realizado ensayos de control de calidad específicos, sino que los que han sido necesarios se encuentran dentro de las especificaciones y condiciones del PPT del acuerdo marco de obras para la correcta ejecución de las obras.

INDICADOR	MAGNITUD	PREVISIÓN	REALIZADO
ENSAYOS DE CONTROL DE CALIDAD	NÚMERO	400	0
REDACCIÓN DE PLANES E INFORMES	NÚMERO	4	4
REDACCIÓN DE PROYECTOS	NÚMERO	6	6
RENOVACIÓN DE PAVIMENTOS	M2	10000	2024

CENTRO: 001 AYUNTAMIENTO DE MADRID

SECCIÓN: 201 DISTRITO DE CENTRO

PROGRAMA: 17102 ZONAS VERDES

RESPONSABLE PROGRAMA: COORDINADOR/A DEL DISTRITO DE CENTRO

MEMORIA GENERAL DEL PROGRAMA

Conforme el acuerdo de Delegación en los Distritos de competencias en materia de zonas verdes, de 23 de marzo de 2018, modificado mediante el acuerdo de Delegación en los Distritos de competencias en materia de zonas verdes, de 27 de junio de 2019, se han ejecutado obras de remodelación de zonas ajardinadas y de renovación de equipamientos urbanos durante la anualidad 2020.

Se han imputado gastos mediante el mecanismo de inversiones financieramente sostenibles del año 2019 tramitados como contratos basados del acuerdo marco de las obras de reforma, Reparación y Conservación del Conjunto de Edificios y Espacios Públicos cuya competencia corresponde al Distrito Centro, (Lote 4), se han tramitado los contratos basados en 2019 y las obras se han ejecutado en el año 2020.

Los proyectos y las obras ejecutadas son las siguientes en el subconcepto económico 619.21 "Zonas ajardinadas (remodelación)",

Plaza Tirso de Molina, ajardinamiento y adecuación de instalaciones infantiles (expediente 101/2019/07152, Mejora y adecuación de las zonas infantiles existentes en la Plaza de Tirso de Molina, ubicada en el Distrito Centro de la ciudad de Madrid); con un importe de adjudicación de 108.510 euros. La obra se ha ejecutado y ha sido recibida con unas obligaciones reconocidas de 107.630 euros suponiendo una ejecución del 99,1%.

Cuesta de Ramón, adecuación de zonas verdes en la Cuesta de Ramón en el Distrito Centro (expediente 101/2019/07163, Acondicionar una margen de la Cuesta de Ramón en contacto con la zona ajardinada que no dispone de acera accesible, incluido ajardinamiento del talud); con un importe de adjudicación de 108.404 euros. La obra se ha ejecutado y ha sido recibida con unas obligaciones reconocidas de 108.380 euros suponiendo una ejecución del 99,9%

Rehabilitación Jardines de Conde Duque (expediente 101/2019/07437, La remodelación de la zona infantil,del mobiliario existente, mejora de la accesibilidad y reacondicionamiento de las zonas verdes de los jardines del Conde Duque de Madrid), con un importe de adjudicación de 271.220 euros. La obra se ha ejecutado y ha sido recibida con unas obligaciones reconocidas de 271.214 euros suponiendo una ejecución del 100%.

El programa ha contado con un crédito definitivo de 488.134 euros. Sobre este crédito se han reconocido obligaciones por importe de 487.225 euros, euros destinados a gastos en inversiones (Capítulo 6) alcanzándose por tanto un nivel de ejecución del 99,8%.

OBJETIVOS / INDICADORES DE GESTIÓN

1. PLANIFICACIÓN, REDACCIÓN Y EJECUCIÓN DE PROYECTOS DE RENOVACIÓN Y ACONDICIONAMIENTO DE LAS ZONAS VERDES DEL DISTRITO

La finalidad de este programa es la ejecución de obras, actuaciones de acondicionamiento, mejora y reforma de las zonas verdes y parques de barrio y de distrito, y otras actuaciones relacionadas con dichas zonas, de conformidad con las competencias delegadas. Referidas a las competencias indicadas en el Acuerdo de la Junta de Gobierno de la Ciudad de Madrid de organización y competencias de los Distritos de 25/07/2019 y del Acuerdo de la Junta de Gobierno de la Ciudad de Madrid de organización y competencias del Área de Gobierno de Medio Ambiente y Movilidad del 04/07/2019.

OBJETIVOS / INDICADORES DE GESTIÓN

Se trata de incidir sobre la ordenación urbanística y lograr una mayor calidad de vida. Afecta no sólo a la población del Distrito, sino a todos los visitantes y usuarios del mismo, dada la incidencia directa e indirecta de la labor que se realiza en las zonas verdes.

Consiste en la realización de las obras de mejora y restauración de las zonas verdes, de sus pavimentos y la adquisición e instalación de sus correspondientes equipamientos, que se encuentren integrados en dichas zonas.

INDICADOR	MAGNITUD	PREVISIÓN	REALIZADO
REDACCIÓN DE PROYECTOS	NÚMERO/AÑO	3	4
EJECUCIÓN DE OBRAS	NÚMERO/AÑO	3	4

CENTRO: 001 AYUNTAMIENTO DE MADRID

SECCIÓN: 201 DISTRITO DE CENTRO

PROGRAMA: 23102 FAMILIA E INFANCIA

RESPONSABLE PROGRAMA: COORDINADOR/A DEL DISTRITO DE CENTRO

MEMORIA GENERAL DEL PROGRAMA

El Distrito Centro se caracteriza por ser un lugar de residencia para muchas y diferentes personas con conceptos de familia distintos, tanto en su composición como por sus componentes culturales. Estas diferentes concepciones familiares vienen coexistiendo con las formas tradicionales y siendo cada vez, un mayor número de hogares monoparentales que presentan precariedad o insuficiencia de recursos económicos, inestabilidad laboral, y dificultades en la convivencia familiar, tales como: conflictos en las funciones parentales y relaciones de género, inadaptación al entorno escolar y de ocio. La complejidad de la situación se agrava al detectarse la presencia de numerosos menores solos o con referentes familiares muy débiles, lo que provoca graves situaciones de riesgo, para las que es imprescindible un abordaje específico.

La finalidad del programa se focaliza en una atención integral a las familias propiciando el desarrollo de espacios facilitadores de socialización y previniendo situaciones de riesgo social de menores y adolescentes fomentando actividades que impidan el internamiento innecesario de menores.

Las personas destinatarias el programa son las familias, niños, niñas y jóvenes del distrito, siendo sus principales objetivos: Apoyar económicamente a las familias en sus necesidades básicas de alojamiento y de alimentación entre otras, facilitar apoyos para la conciliación de la vida laboral y familiar, como estrategia de prevención del riesgo social, en familias vulnerables, mejorar las relaciones de la dinámica familiar para la mejora de la convivencia, promover alternativas sanas de ocupación del ocio y el tiempo libre, favorecer la reinserción social de menores infractores y propiciar el reintegro a la vida familiar de niños y niñas institucionalizados.

Para ello, se hace necesario la implantación de medidas, tales como la información y orientación sobre derechos y recursos sociales, el acompañamiento social que incluye la gestión de las ayudas que fueran precisas para cobertura de necesidades básicas o apoyo en la crianza de los hijos e hijas, la gestión del servicio de ayuda a domicilio, la detección valoración e intervención social y educativa con niños y niñas en situación de dificultad social y desprotección moderada, y la coordinación con agentes e instituciones competentes que intervienen con niños, niñas y adolescentes en situación de desprotección social.

A todo ello, el año 2020 tiene unas caracteristicas inauditas como consecuencia de una crisis sanitaria y por ende social, sin precedentes. El 14 de marzo, por el RD 463/2020, se declara el Estado de Alarma para la gestión de la situación de crisis sanitaria ocasionada por el COVID-19 y ello, conlleva un confinamiento domiciliario de toda la población, por lo que, las familias más vulnerables y con ingresos económicos precarios se ven golpeadas por una crisis social. Asimismo, el ejecutivo del gobierno autonómico autoriza el cierre de los centros educativos y recomienda las clases online o telemáticas, cuestión que, una vez más, afecta a niños y niñas mas vulnerables dada su dificultad de acceso a las tecnologías, por carecer de equipos informáticos y conexiones adecuadas de red.

El grado de cumplimiento del programa puede considerse óptimo en relación a las circunstancias acaecidas durante 2020.

Con respecto al presupuesto de este programa, se ha contado con un crédito definitivo de 600.151 euros. Sobre este crédito se han reconocido obligaciones por importe de 342.509 euros, alcanzándose por tanto un nivel de ejecución del 57,1 por ciento.

El crédito presupuestario correspondiente a este programa se ha distribuido, atendiendo a la clasificación económica del presupuesto de gastos, en 317.450 euros destinados a operaciones corrientes (Capítulo 2) con un grado de ejecución del 98,6 por ciento y 282.701 euros en transferencias corrientes (Capítulo 4), con una ejecución del 10,4 por ciento.

OBJETIVOS / INDICADORES DE GESTIÓN

1. **APOYAR A LAS FAMILIAS DEL DISTRITO EN LA CRIANZA Y EDUCACIÓN DE SUS HIJOS E HIJAS MEDIANTE PRESTACIONES DE CARÁCTER SOCIAL Y EDUCATIVO QUE PROMUEVAN EL DESARROLLO INTEGRAL DE LOS MENORES, PREVINIENDO SITUACIONES DE RIESGO SOCIAL.**

Los recursos dirigidos a atender a las familias con dificultad social, que incluyen el centro de día Infantil y centros abiertos de Cruz Roja además del centro de día de la Fundación Rosalía Rendú, todos ellos gestionados desde el A.G. Familias, Igualdad y Bienestar Social, han atendido a 142 menores sobre los 150 previstos.

En los objetivos de apoyo a las familias en la crianza de hijos e hijas, incorporamos el servicio de ayuda a domicilio como un recurso que ha permitido atender a 51 familias, a través de la gestión externalizada para toda la ciudad de Madrid desde el A.G. Familias, Igualdad y Bienestar Social.

Ambos indicadores se ha mantenido en unos estandares ligeramente inferiores pero muy adecuados, aún conviviendo con la crisis sociosanitaria.

Como ocurre en otros sectores de población, la escasez de recursos económicos, supone un elemento más de riesgo social, por lo que, se hace necesario garantizar unas necesidades básicas mínimas a través de ayudas económicas de especial necesidad dirigidas a las familias. Estas prestaciones apoyan procesos de intervención social continuos favoreciendo la consecución de objetivos para la mejora del bienestar familiar. Durante 2020, sólo se tramitaron 9 ayudas económicas de especial necesidad, dado que, la crisis social generada como consecuencia de la crisis sanitaria provocada por el COVID-19 hizo que las ayudas económicas se tramitaran por el procedimiento de emergencia social y a traves de contratos de emergencia social para la distribucción de cestas de alimentos a familias, de forma que, la cobertura de necesidades básicas fuera inmediata y diera repuesta a la crisis sobrevenida.

Unido a ello, también son numerosas las familias que precisan de apoyo, generalmente periódico, para atender las necesidades básicas de alimentación en los comedores escolares. El cierre de los centros escolares y por ende, del comedor escolar ha provocada que el objetivo sólo haya alcanzado alrededor del cincuenta por ciento.

Las escuelas infantiles constituyen un recurso de apoyo, que ha demostrado su eficacia en las intervenciones que se realizan desde los servicios sociales, fundamentalmente con familias monoparentales y familias desestructuradas, motivo por el que se dispone de esta actividad, central para el logro del objetivo, y que en 2020, al igual que en el indicador anterior, la declaración del estado de alarma y el cierre de los centros educativos ha provocado que este objetivo no se haya alcanzado.

Como indicador relevante, el proyecto de ludoteca escolar, destinado facilitar un espacio socioeducativo para los menores y a apoyar los procesos de crianza de sus progenitores, se han alcanzado según lo previsto, dado que, durante los meses de confinamiento domiciliario como consecuencia de la declaración del estado de alarma, el proyecto se mantuvo realizandose online y a través de contactos telefónicos, resultando ser muy beneficioso para menores, ya que pudieron seguir manteniendo el apoyo y contacto con sus educadores/as. Sin embargo, en el indicador del proyecto de ludoteca vacacional, el número de menores baja considerablemente, esto se debe, a que durante los meses de verano el proyecto que se realizó acorde a lo establecido y de forma presencial, pero reduciendo el número de participantes de cara a cumplir las ratios de menores por monitor/a y la realización de grupos burbuja; todo ello, acorde a las instrucciones recibidas por parte de las autoridades competentes para evitar la propagación del COVID-19. En la misma línea se enmarca el indicador de asistentes a sesiones de apoyo a la crianza.

INDICADOR	MAGNITUD	PREVISIÓN	REALIZADO
BENEFICIARIOS DE AYUDAS ECONÓMICAS PARA ESCUELAS INFANTILES	HOMBRES	10	0
PROGENITORES ASISTENTES A SESIONES SOBRE CRIANZA Y EDUCACION	HOMBRES	6	0
BENEFICIARIOS DE AYUDAS ECONÓMICAS PARA COMEDOR ESCOLAR	HOMBRES	12	0
MENORES ATENDIDOS EN EL PROYECTO DE LUDOTECA ESCOLAR	NIÑOS	20	20
BENEFICIARIOS DE AYUDAS ECONÓMICAS PARA ESCUELAS INFANTILES	MUJERES	50	5

OBJETIVOS / INDICADORES DE GESTIÓN			
BENEFICIARIOS DE AYUDAS ECONÓMICAS PARA COMEDOR ESCOLAR	MUJERES	40	20
MENORES ATENDIDOS EN EL PROYECTO DE LUDOTECA ESCOLAR	NIÑAS	12	17
FAMILIAS BENEFICIARIAS DE AYUDAS ECONÓMICAS PARA NEC. BÁSICA	HOMBRES	35	9
MENORES ATENDIDOS A TRAVÉS DEL SERVICIO DE AYUDA A DOMICILIO	NIÑAS	18	25
MENORES ATENDIDOS EN EL PROYECTO DE LUDOTECA VACACIONAL	NIÑAS	95	97
MENORES ATENDIDOS A TRAVÉS DEL SERVICIO DE AYUDA A DOMICILIO	NIÑOS	22	26
FAMILIAS BENEFICIARIAS DE AYUDAS ECONÓMICAS PARA NEC. BÁSICA	MUJERES	110	2
PROGENITORES ASISTENTES A SESIONES SOBRE CRIANZA Y EDUCACION	MUJERES	34	7
MENORES ATENDIDOS EN PROGRAMAS DE ATENCIÓN DIFICULTAD SOCIAL	NIÑAS	68	64
MENORES ATENDIDOS EN PROGRAMAS DE ATENCIÓN DIFICULTAD SOCIAL	NIÑOS	82	78
MENORES ATENDIDOS EN EL PROYECTO DE LUDOTECA VACACIONAL	NIÑOS	145	97

2. ATENDER A FAMILIAS Y MENORES EN SITUACIÓN DE RIESGO SOCIAL MEDIANTE PROGRAMAS DE INTERVENCIÓN PSICOSOCIAL.

Los equipos técnicos de menores y familias (ETMF) funcionan desde hace mas 20 años en los servicios sociales y se han convertido en un instrumento muy útil para los/las diversos profesionales que intervenimos en una misma situación en la que están implicados niños y niñas. Los servicios sociales tenemos competencia en la prevención de situaciones de riesgo social. Estas actuaciones se desarrollan en coordinación con la Dirección General de Infancia, Familias y Natalidad -Subdireccíon general de protección a la Infancia de la Comunidad de Madrid. Durante todas las semanas del año se mantienen reuniones de E.T.M.F (equipo de trabajo con menores y familias) en el marco de la Ley de Garantías del Menor, para abordar la valoración y seguimiento de las situaciones de riesgo de niños y niñas. Durante 2020, como consecuencia de la Declaración del Estado de Alarma y del confinamiento domiciliario todo el personal profesional tuvimos que organizar los servicios para teletrabajar y por ello, hasta tener la organización adecuada y los instrumentos necesarios, las reuniones de estos equipos solo se llevaron a cabo en situación de urgencia, razón por la cual sólo se atendieron a 170 menores de los 260 previstos.

Asimismo, y en relación con lo anterior ha disminuido el nº de familias derivadas al centro de atención a la infancia (CAI), situandose en 107 sobre los 140 previstas.

Los/as educadores/as sociales realizan intervenciones en el seno mismo de la familia, en ocasiones sólo con los niños, niñas y adolescentes y en otros, conjuntamente con progenitores. Su figura es esencial en la intervención que se realizada desde los servicios sociales, ya que aborda in situ las dificultades en la crianza, los conflictos en la dinámica familiar, previene situaciones de riesgo hacia los niños, niñas y adolescentes, como el maltrato, el abandono o el desamparo entre otros. El contrato de educación social para atención a niños, niñas y adolescentes proviene de la gestión externalizada dependiente del A.G. Familias, Igualdad y Bienestar Social para toda la ciudad de Madrid. Asimismo, desde el Distrito se ha considerado necesario reforzar estas actuaciones con otro servicio de educación social, como apoyo complementario al anterior, para atender a otras unidades familiares con hijos e hijas mayores de edad y a hogares unipersonales que también presentan situaciones de riesgo social y que no están dentro de las funciones de los anteriores. Desde la educación social se atienden a 241 familias, las cuales son diversas y se componen de menores y sus progenitores o tutores. Los datos que se recogen son del total de beneficarios/as del servicio y se expresan de la siguiente forma: en el seno de las 241 unidades familiares mencionadas se han atendido a 240 niños y niñas, y a 249 hombres y 304 mujeres que son los progenitores o tutores que componen el nucleo familiar. Las actuaciones en este servicio son integrales; es decir se trabaja con todos los miembros. Como puede observarse todos los indicadores resultan cifras considerablemente superiores a las previstas dado que durante 2020 han sido muchas las familias que ha necesitado apoyo por parte del servicio de educación social. El confinamiento domiciliario de familias en espacios muy reducidos, la perdida de los recursos económicos, el miedo a la enfermedad y en muchos casos la infestación de progenitores ha disparado las crisis familiares.

La actividad del programa municipal de apoyo al empleo para jóvenes en riesgo de exclusión social se mantiene ligeramente superior a la estimación prevista. Este contrato, proviene también de la gestión externalizada dependiente del A.G. Familias, Igualdad y Bienestar Social para toda la ciudad de Madrid.

OBJETIVOS / INDICADORES DE GESTIÓN

Los servicios sociales colaboran en el abordaje del absentismo escolar con los servicios de educación, competentes en la materia. Durante 2020 los menores absentistas se han triplicado, dato alarmante en el cual ya se está trabajando. Este dato tiene que ver con varios factores, el miedo al contagio y la enfermedad de los progenitores, la dificultad para seguir las clases online por la escasez o ausencia de medios de los niños y niñas y sus familias hace que se desmotiven y en caso concreto del distrito centro donde reside un número considerable de población de etnía gitana, que tiene culturalmente muy arraigado el absentismo.

INDICADOR	MAGNITUD	PREVISIÓN	REALIZADO
MENORES CON PROCESOS DE INTERVENCIÓN, A TRAVÉS DE LOS EQUIPO	NIÑAS	100	74
FAMILIAS DERIVADAS SERVICIO APOYO RESID. Y SOCIAL MENORES	NÚMERO	5	4
MENORES CON INTERVENCIÓN EN EL CENTRO DE ATENCIÓN A LA INFAN	NIÑAS	50	52
MENORES DERIVADOS A PROGRAMAS DIFICULTAD SOCIAL DE LA COMUNI	NIÑAS	50	57
MENORES Y ADOLESCENTES PROGRAMA SOCIOEDUCATIVO DE APOYO AL E	NIÑOS	30	38
MENORES Y ADOLESCENTES PROGRAMA SOCIOEDUCATIVO DE APOYO AL E	NIÑAS	30	20
MENORES CON PROPUESTA DE MEDIDA PROTECCIÓN SOCIAL A TRAVÉS D	NIÑOS	60	52
MENORES CON PROPUESTA DE MEDIDA PROTECCIÓN SOCIAL A TRAVÉS D	NIÑAS	60	35
MENORES CON INTERVENCIÓN EN EL CENTRO DE ATENCIÓN A LA INFAN	NIÑOS	90	55
FAMILIAS ATENDIDAS POR SERVICIO EDUCACIÓN SOCIAL	MUJERES	90	304
REUNIONES COMISIÓN ABSENTISMO ESCOLAR	NÚMERO	7	4
REUNIONES EQUIPOS TÉCNICOS DE MENORES Y FAMILIA (CAF Y ETMF)	NÚMERO/HOR	300	110
MENORES ABSENTISTAS EN SEGUIMIENTO	NIÑAS	14	46
MENORES ABSENTISTAS EN SEGUIMIENTO	NIÑOS	17	47
FAMILIAS ATENDIDAS POR SERVICIO EDUCACIÓN SOCIAL	HOMBRES	110	249
MENORES CON PROCESOS DE INTERVENCIÓN, A TRAVÉS DE LOS EQUIPO	NIÑOS	160	96
MENORES Y ADOLESCENTES ATENDIDOS SERVICIO EDUCACIÓN SOCIAL	NIÑAS	105	112
MENORES DERIVADOS A PROGRAMAS DIFICULTAD SOCIAL DE LA COMUNI	NIÑOS	78	86
MENORES Y ADOLESCENTES ATENDIDOS SERVICIO EDUCACIÓN SOCIAL	NIÑOS	118	137

CENTRO: 001 AYUNTAMIENTO DE MADRID

SECCIÓN: 201 DISTRITO DE CENTRO

PROGRAMA: 23103 PERSONAS MAYORES Y SERVICIOS SOCIALES

RESPONSABLE PROGRAMA: COORDINADOR/A DEL DISTRITO DE CENTRO

MEMORIA GENERAL DEL PROGRAMA

El programa trata de hacer frente a las situaciones de necesidad de cuidados externos, aislamiento y soledad de las personas mayores, así como potenciar de una forma proactiva el envejecimiento activo.

Las personas destinatarias del programa son tanto el colectivo de mayores más vulnerable, aquel que presenta una importante precariedad económica, una edad avanzada y una carencia de apoyo familiar, como el grupo de mayores que presenta una situación económica y convivencial integrada. Para ambos grupos, los recursos de apoyo que se ponen en marcha son diferentes y en algunos casos complementarios, todos ellos concretados y detallados en los diferentes objetivos de este programa.

Teniendo en cuenta que se está produciendo un descenso en el número total de personas mayores de 65 años en el distrito, donde nos situamos en un 16,25% del total de la población (inferior a la media de la ciudad que se situa en el 20,05%), se destaca que el 40% son mayores de 80 años, lo que se traduce en un sobreenvejecimiento muy elevado, destacando que es principalmente femenino, ya que el 70% de las personas mayores de 80 años son mujeres y que, principalmente, viven solas.

Las actuaciones durante el año 2020 han ido encaminadas a mantener y consolidar todos los servicios que se ofrecen en la actualidad, con el objetivo garantizar la cobertura de todas las demandas que nos llegan a los servicios sociales por parte de la población mayor del distrito y sus familias, tales como el servicio de ayuda a domicilio y teleasistencia entre otros y además propiciar actuaciones de dinamización social, desarrolladas en los centros municipales de mayores de cara a favorecer el envecjecimiento activo.

Entre los objetivos que pretende el programa destacan: Garantizar la atención de las necesidades sociales de las personas mayores en su propio domicilio, potenciar su participación social y prevenir su deterioro físico-psíquico, apoyando a su vez a las familias cuidadoras de mayores dependientes y favorecer alternativas de convivencia o residenciales temporales para las personas que no pueden permanecer en su domicilio.

Sin emabargo, los hechos acecidos a nivel mundial como consecuencia del COVID-19 han impactado gravemente en las personas mayores y por ende, en los datos de esta memoria. Hay que tener en cuenta que mediante Resolución de 6 de marzo de 2020 de la D.G. de Salud Pública se acordó el cierre de los centros de mayores, y lo que en principio parecía temporal, ha perdurado todo el año 2020. Ademas, se dicta el R.D 463/2020, de 14 de marzo, por el que se declara el estado de alarma para la gestión de la situación de crisis sanitaria, conllevando un confinamiento domiciliario de toda la población durante tres meses.

En este contexto la población mayor ha sido especialmente vulnerable a esta crisis sanitaria, siendo la población que más ha enfermado, con mayor gravedad y con mayor indice de fallecimiento.Por todo ello, nos hemos encontrado con personas mayores aisladas, con dificultades para la cobertura de necesidades básicas, con deterioro físico y especialmente cognitivo provocado por el confinamiento domiciliario, con miedo, con incertidumbre y con ansiedad física y emocional. Aún así, los datos volcados en esta memoría refleja como la versatilidad de los servicios sociales de atención social primaria ha conllevado una ejecución optima adaptada a las circunstancias, de las personas mayores y de lo inaudito del contexto.

Con respecto al presupuesto de este programa, se ha contado con un crédito definitivo de 7.359.524 euros. Sobre este crédito se han reconocido obligaciones por importe de 5.395.049 euros, alcanzándose por tanto un nivel de ejecución del 73,3 por ciento.

El crédito presupuestario correspondiente a este programa se ha distribuido, atendiendo a la clasificación económica del presupuesto de gastos, en 7.193.507 euros destinados a operaciones corrientes (Capítulo 2)

MEMORIA GENERAL DEL PROGRAMA

con un grado de ejecución del 74,4 por ciento; 121.351 euros en transferencias corrientes (Capítulo 4), con una ejecución del 20,1 por ciento; 30.337,3 euros para inversiones (Capítulo 6), con una ejecución del 50,6 por ciento y 14.329 euros en transferencias de capital (capitulo 7), con una ejecución del 1,8 por ciento.

OBJETIVOS / INDICADORES DE GESTIÓN

1. GARANTIZAR LA ATENCIÓN DE LAS NECESIDADES DE LA POBLACIÓN MAYOR DEL DISTRITO EN SU PROPIO ENTORNO CONVIVENCIAL Y SOCIAL.

Los servicios de ayuda a domicilio están formados por un conjunto de recursos variados que pretenden garantizar una completa atención a las necesidades que presentan las personas mayores, tales como auxiliar de hogar, comida a domicilio, teleasistencia y ayudas técnicas para la movilidad (camas articuladas, grúas, etc). de las que se han beneficiado 5.012 personas.

Se ha producido un leve descenso en nuevas solicitudes del servicio de ayuda a domicilio- SAD y en el servicio de lavandería como consecuencia de la crisis sanitaria provocada por COVID-19, sin embargo el resto de las prestaciones que comprende el SAD se han mantenido muy estables, a pesar de el impacto que la enfermedad ha tenido en las personas mayores. En este contexto, obviamente el servicio de comida a domicilio y de fisioterapia preventiva, supera con creces los objetivos previstos ya que la situación de aislamiento de las personas mayores durante los meses de confinamiento y del estado de alarma han resultado que ambos servicios, se hayan tornado más esenciales que nunca. Este servicio es muy valorado ya que tiene una respuesta inmediata y una atención integral a las necesidades de las personas mayores.

Las prestaciones (comida a domicilio, teleasistencia y ayudas técnicas para la movilidad), tramitadas desde los centros de servicios sociales del distrito, son valoradas y concedidas por A.G. Familias, Igualdad y Bienestar Social, que las gestiona a través de contratación externalizada para toda la ciudad de Madrid. No obstante, desde la declaración del Estado de Alarma, los servicios sociales del Distrito han asumido la cobertura de comida a domicilio de aquellos mayores en situación de vulnerabilidad, a traves de la gestión externalizada de un contrato de servicios.

Como ocurre en otros sectores de población, la escasez de recursos económicos por la precariedad económica de muchas personas mayores con bajas pensiones, supone un elemento más de riesgo social, por lo que se hace necesario garantizar algunos mínimos básicos a través de ayudas económicas. Durante 2020 y como consecuencia de la crisis sanitaria del COVID-19, el confinamiento, el cierre de la atención presencial de los registros municipales, etc.. ha resultado que las ayudas económicas para la cobertura de necesidades básicas haya sido prácticamente nula. Sin embargo, la necesidad ha estado más latente que nunca y por ello, los servicios sociales municipales han satisfecho esa necesidad de las personas mayores a traves de la distribucción de menús a domicilio en el marco de un contrato de emergencia.

Por ende, al ir asumiendo la Comunidad de Madrid la atención a las personas mayores en el marco de la Ley de dependencia, en el distrito aumentan las necesidades y servicios derivados de la atención afectiva, personal, ocupacional de las personas mayores, por ello la atención psicológica y de terapia ocupacional a domicilio, que contribuyen a perseguir los objetivos marcados en la definición del programa: mantenimiento en el domicilio y atención específica para prevenir el aislamiento, que se desarrolla a través de la gestión de un contrato de servicios, muestra un aumento de los indicadores previstos debido a una fuerte aumento de la demanda existente y que ha sido posible atender por el aumento de horas a los profesionales asignados en el contrato. Los indicadores nos muestras un ligero aumento de la atención psicologica y de terapia ocupacional, y en ello hay que añadir, que las personas han sido atendidas con mayor intensidad, alcanzandose un total de 3.966 atenciones psicologicas y 2.327 atenciones por la terapeuta ocupacional durante este 2020, lo que hace un total de 6.293 atenciones, siendo el 75% de ellas via telefónica o videollamada. Ello está relacionado con el aumento exponencial de los mayores en riesgo y aislamiento social, los cuales han alcanzado 113 personas de las 43 previstas. El confinamiento domiciliario, la enfermedad y el miedo al contagio entre otros ha hecho mella en la población mayor, la cual ha sido la que ha sufrido un mayor aisalmiento social, razón por la cual se reforzó la intensidad de la atención en 2020.

INDICADOR				MAGNITUD	PREVISIÓN	REALIZADO
MAYORES GERIÁTRICAS	BENEF.	AYUDAS	ADAPTACIONES	HOMBRES	6	0
MAYORES GERIÁTRICAS	BENEF.	AYUDAS	ADAPTACIONES	MUJERES	6	0

OBJETIVOS / INDICADORES DE GESTIÓN			
MAYORES BENEF. AYUDAS ECONÓMICAS NEC. BÁSICAS	HOMBRES	26	0
MAYORES USUARIOS DE ATENCIÓN PSICOLÓGICA EN DOMICILIO	HOMBRES	20	18
MAYORES ATENDIDOS EN FISIOTERAPIA PREVENTIVA	HOMBRES	6	12
SOLICITUDES PLAZA COMEDOR C. MADRID	MUJERES	6	4
MAYORES USUARIOS ATENCIÓN TERAP. OCUP. EN DOMICILIO	HOMBRES	25	23
MAYORES USUARIOS DE ATENCIÓN PSICOLÓGICA EN DOMICILIO	MUJERES	90	103
MAYORES USUARIOS ATENCIÓN TERAP. OCUP. EN DOMICILIO	MUJERES	90	83
SOLICITUDES PLAZA COMEDOR C. MADRID	HOMBRES	9	6
SOLICITUDES DE S.A.D.	HOMBRES	75	117
MAYORES EN RIESGO SOCIAL, SOCIOSANITARIO Y/O AISLAM. SOC.	MUJERES	16	78
AYUDAS TÉCNICAS PARA MOVILIDAD	HOMBRES	13	10
ÍNDICE DE ATENCIÓN DOMICILIARIA A MAYORES DE 80 AÑOS	PORCENTAJE	21	21
MAYORES USUARIOS DE S.A.D. MUNICIPAL	MUJERES	1200	1239
MAYORES USUARIOS DEL SERVICIO DE LAVANDERÍA A DOMICILIO	MUJERES	27	15
AYUDAS TÉCNICAS PARA MOVILIDAD	MUJERES	27	22
MAYORES EN RIESGO SOCIAL, SOCIOSANITARIO Y/O AISLAM. SOC.	HOMBRES	27	35
MAYORES BENEF. AYUDAS ECONÓMICAS NEC. BÁSICAS	MUJERES	44	2
MAYORES USUARIOS DEL SERVICIO DE LAVANDERÍA A DOMICILIO	HOMBRES	43	32
MAYORES USUARIOS DEL SERVICIO DE COMIDA A DOMICILIO	MUJERES	92	105
MAYORES USUARIOS DE S.A.D. MUNICIPAL	HOMBRES	375	347
SOLICITUDES DE S.A.D.	MUJERES	380	312
MAYORES USUARIOS DEL SERVICIO DE COMIDA A DOMICILIO	HOMBRES	73	74
MAYORES USUARIOS DEL SERVICIO DE TELEASISTENCIA MUNICIPAL	HOMBRES	790	754
MAYORES USUARIOS DEL SERVICIO DE TELEASISTENCIA MUNICIPAL	MUJERES	2570	2344
MAYORES ATENDIDOS EN FISIOTERAPIA PREVENTIVA	MUJERES	64	90

2. POTENCIAR LA PARTICIPACIÓN DE LAS PERSONAS MAYORES EN LA VIDA SOCIAL, Y PREVENIR SU DETERIORO FÍSICO-PSÍQUICO MEDIANTE LA REALIZACIÓN DE ACTIVIDADES DE OCIO Y UTILIZACIÓN DEL TIEMPO LIBRE SALUDABLE.

Los centros de mayores del Distrito Centro son espacios que favorecen el envejecimiento activo y saludable, el aprendizaje a lo largo de toda la vida, y la prevención de la dependencia, potenciando la autonomía personal. Además, favorecen las relaciones sociales y crean vínculos interpersonales, incluso entre generaciones, por lo que son un gran recurso contra la soledad no deseada. Los cuatros centros municipales de mayores, San Francisco, Dos Amigos, Benito Martín Lozano y Antón Martín cuentan con 7.897 socios/as y donde se observa que el número de mujeres duplica al número de hombres. Ello está relacionado con dos factores principalmente, por una parte las mujeres son mas proclives a la realización de actividades sociales y además, su esperanza de vida es superior, por lo que hay más mujeres en la población mayor de 65 años.

El programa de dinamización social se desarrolla a través de la gestión de un contrato de servicios que incluye un conjunto de actividades variadas en los centros, consistente en talleres, excursiones, conferencias, espacios de encuentro intergeneracional, lúdico, creativo, nuevas tecnologías, entre otros, que se encuentra consolidado y con una trayectoria de consecución de objetivos muy positiva. El 6 de marzo de 2020, mediante resolución de la D.G. de Salud Pública, se acordó la suspensión del ejercicio de actividades de los centros de mayores y han permanecido cerrado durante el resto del año 2020. Por ello, el programa de dinamización social pasó a ejecutarse de forma adaptada. Esto ha sido un elemento importante, ya que contribuyó a que los socios/as de los centros pudieran participar de actividades, a través de plataformas digitales. Obviamente los indicadores son muy inferiores a lo previsto, ya que se han realizado 2.314 horas de taller, lo que supone un cuarto de lo previsto y han participado 3.025 personas, lo que supone un tercio de los 8.800 previsto. Aquí se manifiesta la brecha digital de las personas mayores y la escasez de recursos económicos para contratar internet con capacidad suficiente.

Puede observarse en los datos, como la crisis sanitaria, el confinamiento domiciliario y la enfermedad ha

OBJETIVOS / INDICADORES DE GESTIÓN

impactado en la población mayor, ya que el nº de atenciones de información y orientación prestado por las animadores de los centros de mayores se ha duplicado sobre lo previsto, totalizandose en 19.416, cuando la previsión estaba en 9.900. Este servicio informa a las personas mayores acerca de actividades, recursos, beneficios de socios/as, o cualquier otra información de interés para el colectivo. El esfuerzo por atender las inquietudes de los socios /as ha sido ímprobo. En la misma línea ha sucedido con la atención en el servicio de estimulación mental, el cual ha superado un 60% lo previsto, tratando de mantener activa la estimulación mental de las personas mayores, la cual se ha llevado a cabo a través de videos, tutoriales e incluso elaborando material que se hizo llegar al domicilio de las personas mayores.

Los cuatro centros municipales de mayores, San Francisco, Dos Amigos, Benito Martín Lozano y Antón Martín promueven la integración y la participación de los/las mayores en la sociedad, a través del desarrollo de servicios de hostelería como la cafeteria-comedor, el cual ha estado cerrado desde el 6 de marzo de 2020; por ello el número de comidas servidas hasta esa fecha ha sido de 5.300, de las 21.200 previstas para los doce meses. En relación con ello, está el número de beneficiarios/as de ayudas económicas para comedor que es inferior, situandose sólo en 16 ayudas de las 50 previstas. La atención a las necesidades de personas mayores fue cubierta a través de un contrato de emergencia social para la distribucción de menús elaborados a domicilio.

INDICADOR	MAGNITUD	PREVISIÓN	REALIZADO
PARTICIPANTES ACTIVIDADES SOCIALES E INTERGENERACIONALES	HOMBRES	20	54
CENTROS DE MAYORES DEL DISTRITO	NÚMERO	4	4
BENEFICIARIOS DE AYUDAS PARA COMEDOR EN CENTROS DE MAYORES	MUJERES	15	6
PARTICIPANTES ACTIVIDADES SOCIALES E INTERGENERACIONALES	MUJERES	80	20
VOLUNTARIOS EN CENTROS DE MAYORES	MUJERES	70	70
BENEFICIARIOS DE AYUDAS PARA COMEDOR EN CENTROS DE MAYORES	HOMBRES	35	10
VOLUNTARIOS EN CENTROS DE MAYORES	HOMBRES	28	28
PARTICIPANTES EN TALLERES	HOMBRES	1300	2551
PARTICIPANTES EN TALLERES	MUJERES	7500	474
ATENCIÓN PRESTADA SERVICIO ACTIVIDAD Y ESTIMULACIÓN MENTAL	HOMBRES	51	114
SOCIOS DE LOS CENTROS DE MAYORES	HOMBRES	2760	2655
SOCIOS DE LOS CENTROS DE MAYORES	MUJERES	5295	5242
ATENCIÓN PRESTADA PUNTO INFORMACIÓN Y ORIENTAC. CENTROS DE M	HOMBRES	3250	3835
ATENCIÓN PRESTADA PUNTO INFORMACIÓN Y ORIENTAC. CENTROS DE M	MUJERES	6650	15581
ATENCIÓN PRESTADA SERVICIO ACTIVIDAD Y ESTIMULACIÓN MENTAL	MUJERES	519	687
HORAS DE TALLERES	HORAS	10900	2314
PARTICIPANTES ACTIVIDADES SOCIO CULTURALES	HOMBRES	1590	2538
PARTICIPANTES ACTIVIDADES SOCIO CULTURALES	MUJERES	7200	670
COMIDAS SERVIDAS EN COMEDORES CENTROS DE MAYORES	HOMBRES	11700	2925
COMIDAS SERVIDAS EN COMEDORES CENTROS DE MAYORES	MUJERES	9500	2375

3. APOYAR A LAS FAMILIAS CUIDADORAS PARA PREVENIR SITUACIONES DE RIESGO PARA LAS PERSONAS MAYORES.

Durante el año 2020, se ha puesto en marcha un grupo de apoyo psicológico que ha atendido sólo a 15 cuidadores/as sobrecargados por su tarea. Este grupo tuvo que ser suspendido por el cierre de la actividad grupal como consecuencia de la crisis sanitaria por Covid-19 y acorde a las instrucciones de la autoridad competente para evitar la propagación de la enfermedad.

Los centros de día de fin de semana, cuyo objetivo es proporcionar un respiro a las familias cuidadoras, se realiza según lo previsto, aunque es un servicio escasamente demandado.

Ambas actuaciones se implementan en el distrito, a través de Área de G. de Familias, Igualdad y Bienestar Social que las gestiona a través de contratación externalizada para toda la Ciudad de Madrid.

INDICADOR	MAGNITUD	PREVISIÓN	REALIZADO

OBJETIVOS / INDICADORES DE GESTIÓN

USUARIOS DEL PROGRAMA "RESPIRO FAMILIAR" FINES DE SEMANA	HOMBRES	1	1
USUARIOS DEL PROGRAMA "RESPIRO FAMILIAR" FINES DE SEMANA	MUJERES	1	1
PARTICIPANTES DE LOS GRUPOS CUIDANDO A QUIENES CUIDAN	HOMBRES	3	3
SESIONES GRUPALES DE LOS GRUPOS CUIDANDO A QUIENES CUIDAN	HORAS	20	15
PARTICIPANTES DE LOS GRUPOS CUIDANDO A QUIENES CUIDAN	MUJERES	9	5

4. ATENDER A LAS PERSONAS MAYORES DEL DISTRITO CON DETERIORO FUNCIONAL, RELACIONAL O COGNITIVO MEDIANTE LA UTILIZACIÓN DE LOS CENTROS DE DÍA MUNICIPALES Y CONCERTADOS.

Los centros de día de deterioro físico o cognitivo, constituyen un recurso valioso porque se encuentran a medio camino entre la ayuda a domicilio y el alojamiento en residencia; procuran un espacio de rehabilitación y de prevención del deterioro y también suponen un apoyo al cuidador. En el distrito hay dos centros de día para personas con deterioro físico, uno para personas con deterioro cognitivo y tres de deterioro cognitivo privados - concertados con el Ayuntamiento. En ellos, los indicadores realizados son inferiores a los previstos, principalmente en los beneficiarios/as de plazas en centros de día de deterioro físico como consecuencia de la crisis sanitaria por Covid-19, que los mantuvo cerrados entre marzo y julio de 2020, dado que el colectivo de personas mayores ha sido el más vulnerable a la enfermedad. Asimismo, tambien es destacable que las personas beneficiarias de centros de día son en su mayoría mujeres, ya que esto obecede a un sesgo de género educacional, porque los hombres mayores son cuidados por sus mujeres, pero no siempre sucede a la inversa.
El acceso a estos recursos, tramitados desde los centros de servicios sociales, son valorados y concedidos por el A.G. Familias, Igualdad y Bienestar Social, que los gestiona a través de contratación externalizada para toda la Ciudad de Madrid.

INDICADOR	MAGNITUD	PREVISIÓN	REALIZADO
BENEFICIARIOS PLAZAS MUNICIPALES EN C. DÍA DE DETERIORO COGN	HOMBRES	23	29
BENEFICIARIOS PLAZAS MUNICIPALES EN C. DÍA DE DETERIORO FÍSI	HOMBRES	26	18
BENEFICIARIOS PLAZAS MUNICIPALES EN C. DÍA DE DETERIORO COGN	MUJERES	77	66
BENEFICIARIOS PLAZAS MUNICIPALES EN C. DÍA DE DETERIORO FÍSI	MUJERES	69	55

5. FAVORECER ALTERNATIVAS DE CONVIVENCIA PARA LAS PERSONAS QUE NO PUEDEN PERMANECER EN SU DOMICILIO, MEDIANTE LA GESTIÓN DE PRESTACIONES DE ALOJAMIENTOS ALTERNATIVOS.

Cuando los servicios de ayuda a domicilio no son suficientes para garantizar una atención de calidad a la persona mayor dependiente en su propio entorno, se necesita recurrir a otro tipo de recursos alternativos como son las residencias de mayores y los pisos tutelados.
Durante el año se han tramitado 137 solicitudes de plazas en distintos recursos residenciales para personas mayores, cifra muy inferior a lo previsto. Ello se basa en la grave crisis sanitaria que ha afectado a la población mayor y mucho más a los mayores que residen en recursos colectivos. En lo referente a solictudes de apartamentos municipales en relación a las 29 solicitudes, no se ha podido adjudicar ninguna solicitud por no existir vacantes.
No obstante, y como existe una demanda que supera la respuesta actual de plazas en residencias y pisos tutelados por parte de la Comunidad y el Ayuntamiento, el distrito han gestionado 8 ayudas económicas directas de alojamiento alternativo temporal, para permitir la atención en una residencia privada, a la espera de asignación en una plaza pública.

INDICADOR	MAGNITUD	PREVISIÓN	REALIZADO
MAYORES BENEFICIARIOS AYUDAS EC. ALOJAMIENTOS ALTERNATIVOS	HOMBRES	5	5
PLAZAS SOLICITADAS EN RESIDENCIAS AUTÓNOMOS	HOMBRES	20	10
PLAZAS SOLICITADAS EN RESIDENCIAS DE EMERGENCIA	HOMBRES	20	10
MAYORES BENEFICIARIOS AYUDAS EC. ALOJAMIENTOS ALTERNATIVOS	MUJERES	4	3
PLAZAS SOLICITADAS EN RESIDENCIAS TEMPORALES	HOMBRES	30	18
PLAZAS SOLICITADAS EN RESIDENCIAS DE EMERGENCIA	MUJERES	40	20
PLAZAS SOLICITADAS EN RESIDENCIAS TEMPORALES	MUJERES	60	46

OBJETIVOS / INDICADORES DE GESTIÓN

PLAZAS SOLICITADAS EN RESIDENCIAS AUTÓNOMOS	MUJERES	8	4
PLAZAS SOLICITADAS EN PISO TUTELADOS	MUJERES	9	19
PLAZAS SOLICITADAS EN PISO TUTELADOS	HOMBRES	22	10

6. GARANTIZAR LA INFORMACIÓN, ORIENTACIÓN Y ATENCIÓN ESPECÍFICA SOBRE LAS PRESTACIONES DE DEPENDENCIA PARA PERSONAS MAYORES: SAD, TDA (TELEASISTENCIA) Y CENTROS DE DÍA.

La atención a la ciudadanía, que comporta informar y orientar específicamente sobre la atención a la dependencia se ha desarrollado eficazmente en todas las situaciones en las que se ha demandado, incluyendo la elaboración del Informe Social de Entorno, que durante el año ha sido de 508 casos. Este dato viene determinado por la existencia de la demanda de las personas interesadas. A mayor demanda, se realizan más informes y viceversa. Durante 2020 la demanda ha sido menor como consecuencia de la crisis sanitaria provocada por Covid-19 y por la dificultad para realizar solicitudes de dependencia, ya que durante varios meses las Oficinas de Registro han estado cerradas a la atención presencial. El Informe Social de Entorno es un documento preceptivo para la valoración del nivel y grado de dependencia, valoración que realiza exclusivamente la Comunidad de Madrid.
El número de usuarios/as de SAD y TDA dependencia ha disminuido debido a que durante este año no se ha podido proceder a la aplicación de todos los programas individuales de atención, como consecuencia de las dificultades asociadas a la crisis sanitaria.

INDICADOR	MAGNITUD	PREVISIÓN	REALIZADO
ELABORACIÓN INFORMES SOCIALES DE ENTORNO	HOMBRES	200	179
ELABORACIÓN INFORMES SOCIALES DE ENTORNO	MUJERES	500	329
USUARIOS DE S.A.D. DEPENDENCIA	HOMBRES	170	156
USUARIOS DE S.A.D. DEPENDENCIA	MUJERES	608	543
USUARIOS DE T.D.A. DEPENDENCIA	HOMBRES	203	209
USUARIOS DE T.D.A. DEPENDENCIA	MUJERES	713	694

CENTRO: 001 AYUNTAMIENTO DE MADRID

SECCIÓN: 201 DISTRITO DE CENTRO

PROGRAMA: 23106 INTEGRACIÓN COMUNITARIA Y EMERGENCIA SOCIAL

RESPONSABLE PROGRAMA: COORDINADOR/A DEL DISTRITO DE CENTRO

MEMORIA GENERAL DEL PROGRAMA

La atención social, que se presta a toda la población del distrito desde los centros de servicios sociales, trata de garantizar el acceso a la información, orientación, asesoramiento social, gestión de prestaciones y atención antes situaciones de desprotección, en definitiva, el acceso al Sistema Público de Servicios Sociales.

Las personas destinatarias son la población en general del distrito, que no es atendida específicamente por otros programas y también aquella que no recibe prestaciones directas gestionadas desde los servicios sociales.

La problemática a la que trata de hacer frente este programa son las situaciones de exclusión social, garantizando los procesos de acceso a la información y a los recursos de los servicios sociales, así como el desarrollo de procesos de intervención social comunitaria.

Las necesidades abordadas desde el programa se agrupan en las siguientes: dificultad de acceso a la información de los recursos sociales y especialmente de la Ley de Dependencia, dificultades en la convivencia en los diferentes barrios, déficits de integración social en personas que carecen de recursos personales, económicos y familiares, precariedad económica y de autonomía personal en núcleos familiares y personas que viven solas, situaciones de emergencia individual y colectiva producidas por expulsiones domiciliarias, abandono, maltrato, desalojos y desahucios, dificultades de integración social y de autonomía personal del colectivo de discapacitados físicos, psíquicos y sensoriales.

Por tanto, los objetivos se centran en la compensación de déficits y la inclusión social de personas adultas, hogares unipersonales y el colectivo de personas con discapacidad física, psíquica y/o sensorial, interviniendo de forma coordinada con las Redes de Atención Social Especializada.

Sin embargo, los hechos acecidos a nivel mundial como consecuencia del COVID-19 ha impactado gravemente en las personas y familias; y por ende, en los datos de esta memoría. Hay que tener en cuenta que el R.D 463/2020, de 14 de marzo, por el que se declara el estado de alarma para la gestión de la situación de crisis sanitaria, conllevando un confinamiento domiciliario de toda la población, genera una crisis social sin precedente en la Ciudad de Madrid. Estamos hablando de personas que se encuentran sin recursos ecónomicos como consecuencia de ERTES o de económia sumergida, personas enfermas que tienen que hacer cuarentena domciliaria y sin apoyo familiar, etc. Toda esta emergencia social se atiende por los servicios sociales mediante un teletrabajo sobrevenido y con una plantilla mermada por bajas médicas, aislamiento domiciliario por contacto directo con personas afectadas por el COVID-19 entre otros.

Los datos ponen de manifiesto, tanto la emergencia social como el gran esfuerzo por parte de los/as profesionales de los servicios sociales de atención social primaria.

Con respecto al presupuesto de este programa, se ha contado con un crédito definitivo de 5.197.541 euros. Sobre este crédito se han reconocido obligaciones por importe de 4.820.534 euros, alcanzándose por tanto un nivel de ejecución del 92,7 %

El crédito presupuestario correspondiente a este programa se ha distribuido, atendiendo a la clasificación económica del presupuesto de gastos, en 1.972.159 euros destinados a operaciones corrientes (Capítulo 2) con un grado de ejecución del 96,2 %; 322.471 euros en transferencias corrientes (Capítulo 4), con una ejecución del 61,3 %; y 11.000 euros en transferencias de capital (capitulo 7), con una ejecución del 10,1 %.

OBJETIVOS / INDICADORES DE GESTIÓN

1. GARANTIZAR LA ATENCIÓN SOCIAL DE LA CIUDADANÍA DEL DISTRITO EN EL SISTEMA PÚBLICO DE SERVICIOS SOCIALES

Las unidades de trabajo social- UTS, de los dos centros de servicios sociales existentes en el distrito (Puerta de Toledo y Maravillas), formadas por trabajadores/as sociales de las unidades de Primera Atención y Zona realizan las funciones de información, orientación y valoración de las problemáticas presentadas por la ciudadanía; además de gestionar prestaciones y desarrollar el acompañamiento social en el proceso de cambio.

Durante 2020 los servicios sociales de atención primaria han realizado un volumen de atención sin precedentes dada la gran crisis social que impregnó a familias y adultos como consecuencia de la crisis sanitaria del COVID-19. Todo ello, con una falta mantenida de personal del 20% por bajas médicas, vacantes y traslados por concursos de méritos.

Durante el año 2020 se han atendido a 3.828 personas nuevas en la UTS de Primera Atención, triplicando lo previsto. Esta unidad es la puerta de acceso al sistema público de servicios sociales y por ende, todas las personas sin expedientes son atendidas por primera vez en esta unidad. El perfil de estas personas nuevas rompe con el perfil habitual de atención en servicios sociales, acudiendo por primera vez familias muy normalizadas que la crisis sanitaria y ecónomica ha dejado en una situación extrema.

Las unidades de trabajo social de Zona, que son las encargadas de realizar el diseño de intervención social y seguimiento de las personas y familias, han llevado a cabo el seguimiento de 12.953 unidades familiares, cuando la previsión estaba en 4.090; asimismo el número de entrevistas realizadas prácticamente se ha duplicado, alcanzando las 37.615 (telefónicas y presenciales).
Cabe recordar que el número óptimo de entrevistas a realizar por cada trabajador social, en base a las instrucciones del A.G. Familias, Igualdad y Bienestar Social, se ha visto incrementado en un 60%-70% más de entrevistas. Todo ello, refleja el gran volumen de trabajo asumido por los servicios sociales en el año 2020.

En la misma línea, las demandas de la ciudadanía se cudruplicaron, correspondiendo el mayor volumen a la demanda de alimentos y de ayuda ecónomica. Asimismo, la necesidad de la ciudadanía de obtener información acerca de recursos, prestaciones, ayudas, etc., para poder paliar necesidades sociales vitales se refleja en el indicador de atención de información, que de nuevo cudruplica lo previsto, alcanzando 41.904 atenciones.

En relación a las situaciones urgentes, aunque númericamente está ajustada a la previsión hay dejar constancia que 350 urgencias supone una media de más de una diari. Las urgencias conllevan mucho tiempo y gestión, así como situaciones de estrés profesional, dada la necesidad de actuación inmediata.

INDICADOR	MAGNITUD	PREVISIÓN	REALIZADO
SITUACIONES URGENTES ATENDIDAS UNIDADES DE TRABAJO SOCIAL	HOMBRES	70	155
PERSONAS NUEVAS ATENDIDAS UNIDADES TRABAJO SOCIAL	HOMBRES	500	1943
DEMANDAS RECIBIDAS EN UNIDADES DE TRABAJO SOCIAL	NÚMERO	10000	34920
PERSONAS NUEVAS ATENDIDAS UNIDADES TRABAJO SOCIAL	MUJERES	900	1885
UNIDADES FAMILIARES SEGUIM. UNIDAD TRABAJO SOCIAL ZONA	HOMBRES	1100	4238
HISTORIAS SOCIALES UNIDAD TRABAJO SOCIAL ZONA	MUJERES	7000	6649
ATENCIÓN DE INFORMACIÓN	NÚMERO	12000	41904
HISTORIAS SOCIALES UNIDAD TRABAJO SOCIAL ZONA	HOMBRES	2700	4685
UNIDADES FAMILIARES SEGUIM. UNIDAD TRABAJO SOCIAL ZONA	MUJERES	2990	8715
ENTREVISTAS EN UNIDADES DE TRABAJO SOCIAL	HOMBRES	6200	14623
ENTREVISTAS EN UNIDADES DE TRABAJO SOCIAL	MUJERES	13960	22992
SITUACIONES URGENTES ATENDIDAS UNIDADES DE TRABAJO SOCIAL	MUJERES	255	195

2. APOYAR LA INTEGRACIÓN SOCIAL DE LAS PERSONAS DISCAPACITADAS Y SUS FAMILIARES, PROPORCIONÁNDOLES LOS RECURSOS Y PRESTACIONES NECESARIAS, QUE INCLUYEN LAS ESPECÍFICAS DEL SISTEMA NACIONAL DE ATENCIÓN A LA DEPENDENCIA.

OBJETIVOS / INDICADORES DE GESTIÓN

El servicio de ayuda a domicilio, tramitado desde los centros de servicios sociales del distrito, es valorado y concedido por el Área de G. de Familias, Igualdad y Bienestar Social, que lo gestiona a través de contratación externalizada para toda la Ciudad de Madrid.
Los indicadores reflejan que el número de personas beneficiarias del SAD municipal se ha duplicado en lo previsto, ya que la tramitación de la dependencia se ha ralentizado en 2020 como consecuencia de la crisis sanitaria y por tanto, las personas han sido atendidas con los recursos municipales.

INDICADOR	MAGNITUD	PREVISIÓN	REALIZADO
PERSONAS CON DISCAPACIDAD USUARIAS DEL S.A.D. MUNICIPAL	HOMBRES	30	55
PERSONAS CON DISCAPACIDAD USUARIAS DEL S.A.D. DEPENDENCIA	HOMBRES	30	35
PERSONAS CON DISCAPACIDAD USUARIAS DEL S.A.D. MUNICIPAL	MUJERES	42	74
PERSONAS CON DISCAPACIDAD USUARIAS DEL S.A.D. DEPENDENCIA	MUJERES	43	48

3. PREVENIR SITUACIONES DE EXCLUSIÓN SOCIAL EXTREMA, MEDIANTE INCORPORACIÓN AL PROGRAMA DE RENTA MÍNIMA DE LA COMUNIDAD DE MADRID (R.M.I.), Y A TRAVÉS DE PRESTACIONES ECONÓMICAS MUNICIPALES.

Durante la mayor parte del 2020 ha sido patente una situación de emergencia social sin precedente, dandose muchas situaciones extremas de precariedad. De un día para otro, muchas perosna se familias se vieron sin ningún tipo de ingresos como consecuencias de ERTES y los cuales tardaron entre uno y tres meses en resolverse, o bien sus ingresos procedian de la económia sumergida y quedaron en situación de total desamparo. De la valoración de estados de necesidad 456 unidades familiares, cuatriplicando lo previsto. De ellas, 437 corresponden a necesidades básicas de alimentos. Por ello, fue necesario una modificación del crédito incial en la partida presupuestaria, llegando a un créditodefinitivo de 322.471 euros.

Como instrumento en la garantía de unos recursos económicos básicos se encuentra la Renta Mínima de Inserción de la Comunidad de Madrid (R.M.I.) cuya valoración y gestión se realiza desde los centros de servicios sociales, siendo concedida o denegada desde la Comunidad de Madrid. Durante este año, 607 personas/unidades familiares han sido perceptoras de dicha la prestación y se han tramitado 203 solicitudes nuevas. Los datos son inferiores a lo previsto ya que en junio de 2020 se aprueba el Ingreso Mínimo Vital (I.M.V) cuya tramitación corresponde a la Seguridad Social y como la R.M.I mantiene el carácter subsidiario, Comunidad de Madrid requiere para la tramitación de la RMI adjuntar la denegación del IMV, abocando a las personas solicitantes a un desconocido y complejo procedimiento administrativo, dificultando su tramitación.

INDICADOR	MAGNITUD	PREVISIÓN	REALIZADO
HOGARES UNIPERSONALES BENEF. AYUDAS EMERGENCIA	HOMBRES	40	338
HOGARES UNIPERSONALES BENEF. AYUDAS EMERGENCIA	MUJERES	90	118
SOLICITUDES PARA INCORPORACIÓN A LA R.M.I.	NÚMERO	400	203
PERCEPTORES DE R.M.I	NÚMERO	900	607

4. ATENDER LAS NECESIDADES DE LAS PERSONAS EN SITUACIÓN DE EXCLUSIÓN SOCIAL RESIDENCIAL, MEDIANTE LA INTERVENCIÓN SOCIAL COORDINADA CON LA RED ESPECIALIZADA.

Durante el año 2020, la atención en los Centros de Servicios Sociales a personas sin hogar en situación de exclusión residencial se realiza a través de la derivación a recursos de la red de atención a personas sin hogar, red formada por el ayuntamiento y la iniciativa social. Entre los recursos municipales especializados se encuentran el Centro de Acogida San Isidro, el Centro Luis Vives y los recursos de la Campaña Contra el Frío. Entre las entidades de la iniciativa social a las que se derivan los casos para su atención se encuentran la Fundación RAIS y la Asociación Realidades, ésta además realiza el acompañamiento social en el Programa de Renta Mínima de Inserción.

Pero la exclusión residencial actualmente no se circunscribe al colectivo de personas sin hogar, sino que según la tipologia europea ETHOS abarca diversas formas de vulnerabilidad residencial y donde en el distrito nos encontramos con que las situaciones de exclusión residencial durante 2020 han sido muy escasas en relación con la previsión y con los indicadores de años anteriores. La explicación a ello, se debe que, desde la Declaración del Estado de Alarma el 14 de marzo de 2020 y mientras estuvo vigente el mismo, los deshaucios judiciales fueron paralizados, se dieron moratoria para el pago de hipotecas y

OBJETIVOS / INDICADORES DE GESTIÓN

alquileres; y todo ello, ha tenido como consecuencia una bajada exponencial de casos de personas en exclusión residencial y por ende, derivadas a servicios especializados.

INDICADOR	MAGNITUD	PREVISIÓN	REALIZADO
PERSONAS DERIVADAS A SERV. ATENCIÓN SOCIAL ESPECIALIZADO	NÚMERO	500	52
PERSONAS EN SIT. EXCLUSIÓN RESIDENCIAL ATENDIDAS	NÚMERO	800	142

5. ATENDER LAS NECESIDADES DE APOYO PSICOLÓGICO DE FAMILIAS Y HOGARES UNIPERSONALES, EN SITUACIÓN DE RIESGO SOCIAL

Existen numerosos hogares en el distrito formados por personas adultas solas, que en ocasiones presentan carencia de recursos personales, soledad y desarraigo, a causa de la escasez de vínculos familiares y falta de red social. Para compensar estos déficits personales y sociales se necesita disponer de servicios de apoyo psicológico y socioeducativo, con el fin de prevenir las situaciones de aislamiento y exclusión social. Las intervenciones psicológicas realizadas son superiores a las previstas como consecuencia de la crisis sanitaria por Covid-19, pero se torna imprescindible destacar que los profesionales de la psicología han realizado un total de 3.180 atenciones, de las cuales 2.668 han sido intervenciones telefónicas o viodeollamadas relacionadas con situaciones de estres emocional como consecuencia de la situación mundial. El Servicio de Apoyo Psicológico se constituye en una actividad para el logro de este objetivo, que se desarrolla a través de la gestión externalizada de un contrato de servicios.

INDICADOR	MAGNITUD	PREVISIÓN	REALIZADO
PERSONAS ATENDIDAS POR PROFESIONAL DE LA PSICOLOGÍA	HOMBRES	20	19
PERSONAS ATENDIDAS POR PROFESIONAL DE LA PSICOLOGÍA	MUJERES	61	77

6. GARANTIZAR LA RESPUESTA DE EMERGENCIA A TRAVÉS DE LA COBERTURA TEMPORAL DE ALOJAMIENTO CON ACOMPAÑAMIENTO SOCIOEDUCATIVO.

Con el objetivo de evitar que aparezca la situación de sinhogarismo, como manifestación más extrerma de la exclusión social residencial, el distrito desarrolla desde hace 10 años el proyecto de alojamientos alternativos, que contempla la intervención socioeducativa y la prestación de alojamiento en pensiones de forma temporal. La gestión del alojamiento se traduce en 13.000 estancias en pensión para todo el año, realizandose en este año 16.263 ya que, desde la declaración del estado de alarma y cierre de los establecimientos hoteleros, las personas que en ese momento estaban en pensiones a traves de este programa se quedaron de forma estable, ya que no había otra alternativa y por parte de las autoridades competentes se ordenó el confinamiento domiciliario.

Todos estos datos aportados ponen el énfasis en la necesidad del alojamiento y sobre todo, en el acompañamiento social de las personas que se encuentran en esta situación. Dentro del proceso de mejora de las personas que están alojadas en pensiones, además de la atención individual por parte de los/as educadores/as es importante un refuerzo educativo a través de la participación de las mismas en actividades grupales, que contribuyen a mejorar las relaciones personales y sociales. Los datos obetenidos tanto en actividades grupales, como en participantes son obviamente inferiores a lo previsto ya que las medidas para evitar el contagio por Covid-19 no permitian su ejecución, por ello, los datos reflejan lo realizado de enero a marzo de 2020.

INDICADOR	MAGNITUD	PREVISIÓN	REALIZADO
PERSONAS ATENDIDAS EN PROYECTO ALOJAMIENTOS ALTERNATIVOS	HOMBRES	50	56
PARTICIPANTES EN ACTIVIDADES GRUPALES	MUJERES	15	3
PERSONAS ATENDIDAS EN PROYECTO ALOJAMIENTOS ALTERNATIVOS	MUJERES	30	43
ACTIVIDADES GRUPALES REALIZADAS	NÚMERO	60	42
PARTICIPANTES EN ACTIVIDADES GRUPALES	HOMBRES	25	10
PERSONAS ATENDIDAS POR EDUCADOR SOCIAL	MUJERES	34	43
PERSONAS ATENDIDAS POR EDUCADOR SOCIAL	HOMBRES	56	56
PLAZAS DE ALOJAMIENTOS ALTERNATIVOS	HOMBRES	9100	10197
PLAZAS DE ALOJAMIENTOS ALTERNATIVOS	MUJERES	4100	6066

OBJETIVOS / INDICADORES DE GESTIÓN

7. POTENCIAR LA PARTICIPACIÓN ACTIVA DE LOS Y LAS VECINAS Y DEL TEJIDO ASOCIATIVO, LA COORDINACIÓN INTERSECTORIAL E INTERDISCIPLINARIA, A TRAVÉS DEL PROGRAMA DE INTERVENCIÓN SOCIAL COMUNITARIA

El programa de intervención social comunitaria, despliega un conjunto de actuaciones con gran relevancia y significado tanto para los profesionales de distintos ámbitos del distrito, con el objetivo de conseguir un trabajo en red, como para la población de los barrios, disponiendo para ello de equipamientos privilegiados en la ciudad de Madrid que son el Centro Social Comunitario Casino de la Reina y el Espacio de Encuentro Feminista.

El año 2020, debido a la situación sanitaria ocasionada por el COVID 19, se ha reducido la posibilidad de realizar proyectos y actividades como hasta ahora se venían realizando. No obstante, la intervención del Programa de Intervención Social Comunitaria se ha afianzado como referente en el ámbito distrital en relación a la coordinación con entidades y profesionales que desarrollan su labor en el territorio. Es por ello, que si bien la participación grupal y comunitaria, tal y como hasta ahora se venía realizando ha disminuido, ha habido un elevado número de intervenciones individuales y de coordinaciones profesionales en comparación con otros años, de esta forma el proyecto se ha adaptado a las circunstancias y necesidades detectadas.

Esta linea de trabajo, y analizando los indicadores podemos ver como se han realizado el doble de proyectos de lo previsto ya que, desde la Declaración del Estado de Alarma los proyectos se ejecutaron vía online entre los meses de marzo a septiembre y con menor duración, sin embargo, el número de particpantes alcanza sólo la mitad de lo previsto, y ello se debe a la brecha digital de muchas personas y de la dificultad de acceso a conexiones de internet como consecuencia de su precariedad económica.

El resto de indicadores se mantiene según lo previsto, excepto el número de actividades realizadas en espacio público que se reduce a una actividad, que fue realizada a principios de año antes del confinamiento domiciliario.

La ejecución del programa para para el logro del objetivo, se lleva a cabo a través de la gestión de un contrato de servicios ejecutado al 100 por cien.

INDICADOR	MAGNITUD	PREVISIÓN	REALIZADO
ACTIVIDADES FORMATIVAS PROFESIONALES	NÚMERO	10	9
PROYECTOS EN RED CON PERSPECTIVA DE GENERO	NÚMERO	3	2
ACTIVIDADES REALIZADAS EN ESPACIOS PUBLICOS	NÚMERO	15	1
ACTIVIDADES ESPECIFICAS CON PERSPECTIVA DE GENERO	NÚMERO	40	44
PROYECTOS EN RED	NÚMERO	8	2
REUNIONES DE LAS MESAS	NÚMERO	90	67
MESAS DE TRABAJO INTERSECTORIAL E INTERDISCIPLINARIO	NÚMERO	9	7
ASOCIACIONES QUE DESARROLLAN PROYECTOS	NÚMERO	75	72
PROYECTOS REALIZADOS	NÚMERO	220	451
PARTICIPANTES EN LOS PROYECTOS Y ACTIVIDADES	HOMBRES	4900	3901
PARTICIPANTES EN LOS PROYECTOS Y ACTIVIDADES	MUJERES	7200	5540

8. FACILITAR LA INTERVENCIÓN SOCIAL CON EL COLECTIVO DE ENFERMOS MENTALES VULNERABLES, POR CARENCIA DE APOYOS FAMILIARES Y SOCIALES, A TRAVÉS DE UN SERVICIO DE ACOMPAÑAMIENTO TERAPÉUTICO.

El servicio de acompañamiento a enfermos mentales resuelve eficazmente la atención para aquellos enfermos/as mentales que, encontrándose alejados de la red de atención sanitaria, presentan numerosos déficits personal como son la dificultad de acercamiento a recursos normalizados (empleo, vivienda, ocio, salud, etc) y problemas de convivencia intrafamiliar y vecinal. Existe un sensible aumento entre los datos previstos y los realizados.
El número de personas atendidas está acorde a las previsiones, dado que el colectivo que se beneficia de este servicio suele ser muy estable al necesitar una atención medianamente prolongada. Aun así, es necesario detacar la intensidad y aumento de frecuencia con la cual los/as profesionles han atendido a las personas beneficiarias y que se situan en 3.373 intervenciones o acompañamiento individuales, los cuales desde la Declaración del Estado de alarma han sido en su mayoría mediante llamadas de telefono o videollamadas. El confinamiento domiciliario golpeó al colectivo de personas enfermas mentales descompensando su situación vital y por ello, ha sido necesario realizar un esfuerzo extra de atención y contención.

OBJETIVOS / INDICADORES DE GESTIÓN

Tambien, como consecuencia de la crisis sanitaria, y acorde a las medidas establecidas para evitar la propagación del Covid-19, las actividades grupales no se han realizado, inviertiendose este tiempo en reforzar la atención psicologica individual.
Este servicio es la actividad central para el logro del objetivo, que se desarrolla a través de la gestión externalizada de un contrato de servicios ejecutado al 100 por cien.

INDICADOR	MAGNITUD	PREVISIÓN	REALIZADO
PARTICIPANTES EN ACTIVIDADES GRUPALES	MUJERES	5	0
PARTICIPANTES EN ACTIVIDADES GRUPALES	HOMBRES	6	0
PERSONAS ATENDIDAS SERVICIO DE ACOMP. ENFERMOS MENTALES	MUJERES	24	23
PERSONAS ATENDIDAS SERVICIO DE ACOMP. ENFERMOS MENTALES	HOMBRES	21	25

9. FAVORECER PROCESOS DE COHESION SOCIAL A TRAVES DE LA MEDIACION SOCIAL Y LA INTEGRACION DE LA POBLACION INMIGRANTE, EN EL MARCO DE LA DIVERSIDAD CULTURAL.

La vulnerabilidad social que presenta gran parte de la comunidad de origen extranjero residente en el distrito puede llevar a iniciar de procesos de exclusión social. Estas acciones pretenden intensificar la atención social, ya que se ha detectado que las comunidades de origen migrante presentan un desconocimiento de los recursos sociales, sanitarios y educativos del distrito, además de la cultura y la sociedad española.
Todos los indicadores de 2020 son inferiores a lo previsto, ya que como consecuencia de la Declaración de Estado de Alarma y la crisis sanitaría, el proyecto sólo se ha realizado cinco meses, de los 12 meses inicialmente previstos. Y en ello, todas las actividades interculturales solo se realizaron entre el 1 de enero y el 12 de marzo de 2020, ya que posteriormente este tipo de actividades con amplios aforos siguen sin estar permitidas.

INDICADOR	MAGNITUD	PREVISIÓN	REALIZADO
ACTUACIONES DE MEDIACION SOCIAL REALIZADAS	HOMBRES	150	80
PERSONAS ATENDIDAS EN ÁREA LEGAL	HOMBRES	300	83
PERSONAS ATENDIDAS EN ÁREA LEGAL	MUJERES	300	86
PERSONAS EN TALLERES GRUPALES REALIZADOS	MUJERES	300	107
PERSONAS EN TALLERES GRUPALES REALIZADOS	HOMBRES	400	13
PARTICIPANTES EN ACTIVIDADES INTERCULTURALES	HOMBRES	400	2
PARTICIPANTES EN AREA CULTURAL Y DE IDIOMA	MUJERES	120	31
ACTUACIONES DE MEDIACION SOCIAL REALIZADAS	MUJERES	350	121
PARTICIPANTES EN ACTIVIDADES INTERCULTURALES	MUJERES	1100	119
PARTICIPANTES EN AREA CULTURAL Y DE IDIOMA	HOMBRES	170	28

10. FACILITAR A LAS PERSONAS EN GENERAL, Y EN PARTICULAR A LAS MENOS FAVORECIDAS SOCIALMENTE, UN SERVICIO PARA SU HIGIENE PERSONAL, PROPORCIONANDO INFORMACIÓN DE RECURSOS SOCIALES SI FUESE NECESARIO.

En el distrito Centro residen personas que, teniendo vivienda, ésta no reúne las mínimas condiciones de habitabilidad por carecer de elementos de higiene y aseo (infravivienda) y como los diversos grupos de personas que viven en la calle, y requieren de unos dispositivos públicos que les procuren unos servicios básicos y elementales como son la ducha y el aseo. Este servicio se presta en la Casa de Baños de Embajadores, la cual ha atendido acorde a lo inicialmente previsto. Es destacable que el uso de este servicio ha sido inferior por parte de las mujeres, que de los hombres.
El servicio se presta mediante contrato de gestión de servicio público ejecutado al 100 por cien.

INDICADOR	MAGNITUD	PREVISIÓN	REALIZADO
PERSONAS ATENDIDAS SERVICIO	MUJERES	6000	4860
PERSONAS ATENDIDAS SERVICIO	HOMBRES	60000	61421

CENTRO: 001 AYUNTAMIENTO DE MADRID

SECCIÓN: 201 DISTRITO DE CENTRO

PROGRAMA: 31101 SALUBRIDAD PÚBLICA

RESPONSABLE PROGRAMA: COORDINADOR/A DEL DISTRITO DE CENTRO

MEMORIA GENERAL DEL PROGRAMA

La finalidad del programa es el desarrollo de actuaciones de promoción, formación, prevención, información, control e inspección tendentes a garantizar la seguridad alimentaria, la protección animal, la calidad de las aguas de recreo y las de consumo, así como el control y vigilancia de la salubridad pública.

La población destinataria es la ciudadanía, personas consumidoras y usuarias en general, así como aquellas que demanden información, o efectúen reclamaciones o denuncias referidas a cualquiera de los elementos básicos identificados (seguridad alimentaria, sanidad y protección animal, calidad de las aguas, salubridad pública).

Entre las necesidades y demandas de la población destinataria del programa se encuentra la garantía de seguridad, salubridad y calidad de los alimentos, productos y servicios ofertados en el distrito; información y formación en materia de seguridad alimentaria, protección animal y salubridad pública; control zoosanitario de los animales del distrito; garantía de salubridad y control higiénico de los establecimientos con incidencia en la salud pública; garantía de calidad y eficacia de la gestión administrativa y servicios prestados por el personal adscrito al Departamento.

Los procedimientos empleados para la consecución de estos objetivos y la satisfacción de las necesidades aludidas son los siguientes:

Programa de prevención y control de riesgos en establecimientos donde se elaboran y/o sirven comidas y bebidas (bares, restaurantes, cafeterías, quioscos, restauración rápida y, fundamentalmente, comedores colectivos de especial riesgo (escolares, residencias,hoteles).

Programa de prevención y control de riesgos en el comercio minorista de la alimentación.

Programa de auditoría de los sistemas de autocontrol en las empresas del sector alimentario.

Programa de control en establecimientos con incidencia directa sobre la salud pública, como son peluquerías, centros de estética y bronceado, pensiones y hostales, núcleos zoológicos, centros de tauaje y anillado, etc

Programa de control de la calidad de aguas de piscinas tanto colectivas como de comunidades de vecinos, tramitación de autorizaciones de temporada de piscinas de uso colectivo.

Control higiénico sanitario de establecimientos de venta de animales de compañía, y de centros de tratamiento higiénico y sanitario, intervención en denuncias en materia de protección animal y emisión de informes en materia de registro de actividades económico pecuarias.

Tramitación y resolución de la concesión de licencias de animales potencialmente peligrosos.

Informes técnico sanitarios en la tramitación de licencias urbanísticas de actividad y de funcionamiento en materia competencial de los distritos. Informes técnico sanitarios en la tramitación de expedientes de solicitud de instalación de situados en vía pública.

Efectuar tomas de muestras de acuerdo con la programación así como ante sospechas de fraude o investigaciones en Brotes y/o alertas alimentarias.

Intervención en alertas y brotes alimentarios comunicadas a través del Sistema de intercambio rápido de información (SCIRI).

MEMORIA GENERAL DEL PROGRAMA

Control y actuaciones en viviendas, patios, solares o locales, relacionadas con la salubridad y la vigilancia de la salud pública.

Propuestas de inhibición por infracciones leves, graves o muy graves en materias de competencia del Departamento

Adopción y gestión de medidas cautelares y provisionales por deficiencias graves y/o situaciones de riesgo derivadas de las actuaciones de control.

Entre las líneas de actuación podemos señalar la promoción de la seguridad alimentaria, la promoción del control zoosanitario, la realización de actuaciones que aseguren la seguridad y salud de los usuarios de actividades con incidencia directa sobre la salud pública y la promoción de la calidad y eficiencia de la gestión administrativa y la atención de los usuarios.

El programa ha contado con un crédito definitivo de 1.188.998 euros con obligaciones reconocidas por un importe de 1.030.555, alcanzándose una ejecución del 86,7%

El crédito presupuestario correspondiente a este programa se ha distribuido atendiendo a la clasificación económica del presupuesto de gastos, en 1.185.940 euros destinados a gastos de personal (Capítulo 1), con un grado de ejecución del 86,7% y 3.058 euros para gastos en bienes corrientes y servicios (Capítulo 2), con una ejecución del 76,1%.

OBJETIVOS / INDICADORES DE GESTIÓN

1. **MEJORAR LA SEGURIDAD ALIMENTARIA EN EL DISTRITO MEDIANTE INSPECCIONES PERIÓDICAS Y PROGRAMADAS, ASÍ COMO EL CONTROL OFICIAL DE ALIMENTOS, DE MANERA QUE SE GARANTICEN LAS CONDICIONES HIGIÉNICO-SANITARIAS EN LOS ESTABLECIMIENTOS DONDE SE ELABORAN, CONSUMEN O VENDEN COMIDAS Y BEBIDAS.**

Las inspecciones programadas se han priorizado en función del índice de riesgo determinado en el plan de actividades e inspecciones en materia de Seguridad Alimentaria para cada tipo de actividad. Se ha establecido una programación temporal con el censo conocido y los recursos disponibles, de tal forma que aquellas actividades sobre las que se han tomado medidas provisionales o sancionadoras el año anterior han sido incluidas en la programación. También se incluyen aquellas inspecciones no programadas efectuadas con motivo de denuncias o reclamaciones por parte de ciudadanos y otros organismos /departamentos.

Se han realizado bastantes menos inspecciones de las previstas en el sector de restauración colectiva debido a la situación de pandemia por Covid19, que ha producido que muchos establecimientos hayan cerrado temporal o definitivamente. El indicador de inspecciones en comercio minorista de alimentación se ha alcanzado, debido especialmente a que este sector ha permanecido abierto al público todo el año y se ha visto menos afectado por la situación pandémica.

No obstante, el número total de inspecciones en el distrito es de 559, ya que hay 195 inspecciones que han sido realizadas por personal inspector adscrito a Madrid Salud, especialmente dos inspectoras del Departamento de Inspección Central de Madrid Salud que han prestado su apoyo a este Distrito Centro, pero éstas inspecciones han de contemplarse en la Memoria de objetivos de Madrid Salud. Es necesario señalar que a partir de Mayo de 2020, se han incluido en las inspecciones la revisión de los protocolos de medidas de prevención de Covid19 en los establecimientos, realizándose 204 inspecciones en este aspecto

Los datos de inspecciones según titularidad (hombres y mujeres), como contemplan los presupuestos definitivos no se han podido extractar (gran parte de titularidades son de empresas y no existen datos de género en el programa Sigsa), como ya comunicó este Departamento de Salud durante la elaboración del anteproyecto presupuesto de 2020.

Respecto a la toma de muestras de alimentos y bebidas para su análisis, establecida mediante la programación establecida por Madrid Salud, se incluyen todas aquellas tomadas con motivo de control oficial ante situaciones de brotes de origen alimentario. La previsión no se ha cumplido ya que algunas muestras programadas no se han podido recoger por no encontrarlas en los establecimientos. Asimismo, durante la situación de confinamiento por la pandemia Covid19, la toma de muestras ha sido asumida muchos meses por la Inspección Central de Madrid Salud.

OBJETIVOS / INDICADORES DE GESTIÓN

Se incluye por último la elaboración de informes sanitarios para la concesión de Licencias Urbanísticas para actividades de los mercados municipales y de otros establecimientos, así como para Registros y Autorizaciones Sanitarias, cuyo número ha sido menor del previsto por la disminución del número de licencias urbanísticas tramitadas por el distrito y por la situación generada por la pandemia Covid19,que ha supuesto menor número de eventos y ferias.

INDICADOR	MAGNITUD	PREVISIÓN	REALIZADO
EFICACIA OPERATIVA INSPECCIONES DENUNCIAS BROTES ALERTAS TIP	PORCENTAJE	100	100
CONTROL CORRECCIÓN DEFICIENCIAS DETECTADAS EN ESTABLEC. EN L	PORCENTAJE	100	100
AUDITORÍAS DE SISTEMAS DE AUTOCONTROL (PCH Y APPCC)	NÚMERO	15	2
NÚMERO TOMA DE MUESTRAS DE ALIMENTOS Y BEBIDAS (TITULARIDAD	HOMBRES	40	20
NÚMERO TOMA DE MUESTRAS DE ALIMENTOS Y BEBIDAS (TITULARIDAD	MUJERES	40	10
EFICACIA OPERATIVA TOMA DE MUESTRAS ALIMENTOS Y BEBIDAS	PORCENTAJE	80	37
EFICACIA OPERATIVA INSPECCIONES SEGURIDAD ALIMENTARIA	PORCENTAJE	90	55
INFORMES SANITARIOS EN LICENCIA URBANÍSTICAS, REGISTROS SANI	HOMBRES	12	5
INFORMES SANITARIOS EN LICENCIA URBANÍSTICAS, REGISTROS SANI	MUJERES	13	6
INSPECCIONES EN MATERIA DE COMERCIO MINORISTA (TITULARIDAD)	HOMBRES	140	104
INSPECCIONES EN MATERIA DE COMERCIO MINORISTA (TITULARIDAD)	MUJERES	140	110
INSPECCIONES EN MATERIA DE RESTAURACIÓN COLECTIVA	NÚMERO	380	150

2. MEJORAR EL CONTROL DE LAS CONDICIONES TÉCNICAS E HIGIÉNICO-SANITARIAS DE LOS ESTABLECIMIENTOS CON INCIDENCIA DIRECTA SOBRE LA SALUD PÚBLICA (PELUQUERÍAS, ESTABLECIMIENTOS DE PIERCING Y TATUAJE, CENTROS DE CUIDADO Y RECREO INFANTIL, PISCINAS, BALNEARIOS).

Se ha establecido una programación temporal con el censo conocido y los recursos disponibles, de tal forma que aquellas actividades sobre las que se han tomado medidas provisionales o sancionadoras el año anterior han sido incluidas en la programación, así como el total del censo de sectores prioritarios, como los centros de tatuaje y las escuelas infantiles. También se incluyen aquellas inspecciones no programadas efectuadas con motivo de denuncias o reclamaciones por parte de ciudadanos y otros organismos.

Los datos de inspecciones según titularidad (hombres y mujeres), como contemplan los presupuestos definitivos no se han podido extractar (gran parte de titularidades son de empresas y no existen datos de género en el programa Sigsa), como ya comunicó este Departamento de Salud durante la elaboración del anteproyecto presupuesto de 2019 al Departamento de Asuntos Económicos y a la Unidad Técnica de Igualdad del Distrito Centro

Los indicadores de inspecciones y toma de muestras de piscinas y balnearios han quedado lejos de alcanzarse debido a que muchos establecimientos han estado cerrados por la pandemia Covid19, especialmente de hoteles que representan un gran número en el distrito.

Respecto al indicador de inspecciones en escuelas infantiles y establecimientos de estética y adorno corporal, se ha realizado más inspecciones de la previsión por la necesidad de atender denuncias y reclamaciones, que han aumentado en este sector, incluyendo algunas inspecciones efectuadas en gimnasios. Es necesario señalar que a partir de mayo de 2020, se han incluido en las inspecciones la revisión de los protocolos de medidas de prevención de Covid19 en los establecimientos, lo cual ha originado mayor carga de trabajo, realizándose 122 inspecciones.

INDICADOR	MAGNITUD	PREVISIÓN	REALIZADO
EFICACIA OPERATIVA INSPECCIONES DENUNCIAS Y ALERTAS	PORCENTAJE	100	100
INSPEC. ESC. INF.Y CENTROS DE CUIDADO/RECREO INFANT. Y ESTAB	NÚMERO	100	157
INSPECCIONES EN PISCINAS/BALNEARIOS	NÚMERO	30	10

OBJETIVOS / INDICADORES DE GESTIÓN			
COMUNICACIÓN APERTURA TEMPORADA DE PISCINAS	NÚMERO	25	26
EFICACIA OPERATIVA DE LAS INSPECCIONES EN PISCINAS/BALNERARI	PORCENTAJE	90	33
EFICACIA OPERATIVA TOMA DE MUESTRAS DE AGUA EN PISCINAS/BALN	PORCENTAJE	90	50
EFIC OPER INSPEC. ESC. INFY CENTROS CUIDADO/RECREO INFANT. Y	PORCENTAJE	90	95
TOMA DE MUESTRAS DE AGUA EN PISCINAS/BALNEARIOS	NÚMERO	18	9

3. MEJORAR EL CONTROL EN MATERIA DE SANIDAD Y PROTECCIÓN ANIMAL.

El indicador primero se refiere a la tramitación de licencias para tenencia de animales potencialmente peligrosos (59), así como las observaciones antirrábicas domiciliarias realizadas (4) con motivo de denuncias de agresiones de animales. Se han cumplido las previsiones de estos indicadores.

En relación al indicador de inspecciones de protección animal, se ha superado la previsión especialmente por el aumento del número de denuncias recibidas, que han motivado un mayor número de actuaciones.

INDICADOR	MAGNITUD	PREVISIÓN	REALIZADO
EFICACIA OPERATIVA INSPECCIONES PROTECCIÓN ANIMAL	PORCENTAJE	100	113
SOLICITUDES LICENCIAS APP PRESENTADAS	HOMBRES	20	23
SOLICITUDES LICENCIAS APP PRESENTADAS	MUJERES	20	36
INSPECCIONES PROTECCIÓN ANIMAL	NÚMERO	15	17
DENUNCIAS TENENCIA ANIMALES Y PROTECCIÓN ANIMAL E INFORMES P	NÚMERO	15	25
OBSERVACIONES ANTIRRÁBICAS Y LICENCIAS APP	NÚMERO	60	63

4. AGILIZAR LA GESTIÓN DE EXPEDIENTES EN MATERIA DE SEGURIDAD ALIMENTARIA, PROTECCIÓN ANIMAL Y SALUBRIDAD PÚBLICA.

El indicador primero incluye las 26 propuestas de inicio de expedientes sancionadores por infracciones leves en materia de seguridad alimentaria, protección animal y salubridad pública, así como los 18 informes propuestas de inhibición a Madrid Salud por infracciones graves y muy graves. La previsión no se ha alcanzado principalmente debido al menor número de inspecciones realizadas por la situación de la pandemia de Covid19 principalmente.

Dentro de las 33 medidas cautelares, se corresponden con medidas cautelares sujetas a ratificación incluyendo suspensiones de actividad (14), inmovilizaciones de productos (6) y retirada de manipuladores (2), y las 11 restantes son retiradas de venta y destrucciones voluntarias de productos en el establecimiento, éstas últimas no sujetas a ratificación. La previsión no se ha cumplido debido principalmente a las razones esgrimidas en el párrafo anterior.

INDICADOR	MAGNITUD	PREVISIÓN	REALIZADO
PROPUESTAS INICIO EXPTES SANCIONADORES SALUD PÚBLICA LEVES/G	NÚMERO	100	44
MEDIDAS CAUTELARES Y PROVISIONALES ADOPTADAS	NÚMERO	50	33

CENTRO: 001 AYUNTAMIENTO DE MADRID

SECCIÓN: 201 DISTRITO DE CENTRO

PROGRAMA: 32301 CENTROS DOCENTES ENSEÑANZA INFANTIL Y PRIMARIA

RESPONSABLE PROGRAMA: COORDINADOR/A DEL DISTRITO DE CENTRO

MEMORIA GENERAL DEL PROGRAMA

A través de este programa, el Distrito desarrolla las competencias que le corresponden en materia educativa relativas a la reforma, conservación, mantenimiento, dotación y gastos de funcionamiento de los centros de educación infantil y primaria de su titularidad.

Dicha finalidad se articula en torno a los siguientes objetivos:

Favorecer la conciliación de la vida familiar y laboral y dar cobertura a los padres y madres del Distrito para que puedan educar a sus hijos e hijas de 0 a 3 años a través de las escuelas infantiles municipales, La Paloma, de gestión directa y las cuatro de gestión indirecta, El Duende, La Osa Menor, El Olivar y Escuelas de San Antón.

Reformar, mantener y conservar los centros educativos de titularidad municipal: nueve colegios públicos y cinco escuelas infantiles, incluyendo los trabajos de conservación, reparación y reforma, así como la limpieza.

Informar, orientar y asesorar a la comunidad del Distrito en materia educativa.

Gestionar los espacios de los centros educativos públicos para un aprovechamiento de estos en el desarrollo de actividades en beneficio de la comunidad (gestión de actividades extraescolares, escuelas de música, campamentos urbanos, celebraciones)

Participar en los procesos de admisión de alumnado en las etapas de infantil, primaria y secundaria a través de la representación municipal en los Servicios de Apoyo a la Escolarización, tanto en las enseñanzas regladas (SAE) como en las escuelas infantiles de titularidad del Ayuntamiento de Madrid y que cuenta con su propio servicio municipal de apoyo a la escolarización (SMAE).

Establecer un cauce de comunicación e interlocución de los centros educativos con los distintos Departamentos del Ayuntamiento de Madrid y otras entidades, que responda a las necesidades del Distrito y facilite el aprovechamiento de los recursos y el impulso de actuaciones de mejora de la calidad educativa.

La consecución de estos objetivos se articula en torno a la realización de las siguientes actuaciones y servicios: supervisión integral del servicio de las cuatro escuelas infantiles de gestión indirecta, gestión de todos los gastos necesarios para el funcionamiento de la escuela infantil de gestión directa, tramitación y control de la ejecución del contrato de gestión integral de colegios, servicio de información en materia educativa, participación en todo el proceso de admisión de alumnos a través de la representación en los Servicios de Apoyo a la Escolarización en escuelas infantiles municipales, en colegios de educación infantil y primaria y colegios e institutos de educación s
ecundaria; y la representación municipal en los distintos órganos de coordinación interinstitucional.

El programa ha contado con un crédito definitivo de 3.168.768 euros. Sobre este crédito se han reconocido obligaciones por importe de 2.582.598 euros, alcanzándose por tanto un nivel de ejecución del 81,5%.

El crédito presupuestario correspondiente a este programa se ha distribuido, atendiendo a la clasificación económica del presupuesto de gastos, en 2.554.460 euros destinados a operaciones corrientes (Capítulo 2) con un grado de ejecución del 79,5% y 614.308 euros para operaciones del capital (Capítulo 6), con una ejecución del 89,6%.

OBJETIVOS / INDICADORES DE GESTIÓN

1. GARANTIZAR Y SUPERVISAR LA IGUALDAD EN EL ACCESO A LOS CENTROS EDUCATIVOS, MEDIANTE LA REPRESENTACIÓN MUNICIPAL EN LOS SERVICIOS DE APOYO A LA ESCOLARIZACIÓN DEL DISTRITO.

Durante el año 2020 este objetivo ha sido cumplido en su totalidad, por parte del Departamento de Educación de Distrito Centro, en lo relativo a la educación infantil de primer ciclo, ya que, se han realizado todas las reuniones necesarias del Servicio de Madrileño de Apoyo a la Escolarización (SMAE) para garantizar la resolución satisfactoria del proceso de admisión de esta etapa.

Con respecto a la presencia de la representación del Ayuntamiento de Madrid en los Servicios de Apoyo a la Escolarización (SAE) de los centros de educación infantil y primaria, centros concertados e institutos de educación secundaria se ha reducido año tras año, lo que implica una dificultad añadida de acceso a los datos de escolarización, datos que, por otro lado, el Servicio de Apoyo a la Escolarización no puede trasmitir si no es con autorización expresa de la Dirección General de la Dirección de Área Territorial de Madrid - Capital de la Consejería de Educación y Juventud de la Comunidad de Madrid. Esto imposibilita que desde el Ayuntamiento de Madrid se realice el adecuado seguimiento y es lo que explica que, a la fecha de realización de la presente memoria, no se dispongan de datos al respecto.

Aun así, para poder cuantificar los indicadores del Objetivo 1, de manera orientativa, se han recogido datos de la aplicación de la Comunidad de Madrid "Buscador de Colegios". Para este año también hemos añadido los datos de los centros concertados del Distrito, que por ser de gestión pública se escolarizan desde el SAE, de ahí que se duplique el dato. Hay que aclarar que los datos que constan en esta aplicación no están actualizados, siendo los correspondientes al curso 2019 - 2020. Estos datos no se observan desagregados, por lo que la desagregación dada es una aproximación.

Para la cuantificación de los indicadores 3 y 4 del Objetivo 3, este año se han incluido puestos directivos de los Institutos de Educación Secundaria.

INDICADOR	MAGNITUD	PREVISIÓN	REALIZADO
REUNIONES DE LOS SERVICIO DE APOYO A LA ESCOLARIZACIÓN	NÚMERO	4	4
ESCOLARIZADOS POR EL SERVICIO DE APOYO A LA ESCOLARIZACIÓN (	ALUMNO	4610	4610
ESCOLARIZADOS POR EL SERVICIO DE APOYO A LA ESCOLARIZACIÓN (	ALUMNA	4609	4609
ESCOLARIZADOS POR EL SERVICIO DE APOYO A LA ESCOLARIZACIÓN M	ALUMNO	146	143
ESCOLARIZADOS POR EL SERVICIO DE APOYO A LA ESCOLARIZACIÓN M	ALUMNA	127	150

2. GESTIÓN DE LAS ESCUELAS INFANTILES DE TITULARIDAD DEL AYUNTAMIENTO DE MADRID DESDE LA IGUALDAD.

Este objetivo ha sido cumplido en su totalidad en lo relativo a la educación infantil de primer ciclo, ya que, se han realizado todas las reuniones necesarias del Servicio Municipal de Apoyo a la Escolarización para garantizar la resolución satisfactoria del proceso de admisión de esta etapa.

Entre otras tareas del Departamento de Educación asociadas a las escuelas infantiles, está garantizar el suministro de alimentación, aseo, limpieza, productos farmacéuticos y material didáctico y otros suministros como reposición y/o adquisición de mobiliario y reparaciones de esta en la escuela infantil La Paloma, de gestión directa. Para ello se procede con dos tipos de trámites, los relacionados con las compras centralizadas (principalmente alimentación), en las que hay una previa apertura de expediente y posteriormente se comprueba y conforma la factura y las compras de productos no incluidos en el catálogo de compras centralizadas y que a raíz del "Decreto de 27 de marzo de 2018, del Delegado del Área de gobierno de Economía y Hacienda, por la que se aprueba la Instrucción 1/2018 sobre los contratos menores en el Ayuntamiento de Madrid, sus organismos autónomos y entidades del sector público municipal", y ante la necesidad de formalizar todas las compras a través de un contrato menor, sin posibilidad de acumulación de las fases ADO, se triplicó el trabajo que se realizaba en el Departamento de Educación.

Ésta forma de suministrar a la escuela infantil de gestión directa, no se ajusta a las necesidades de la misma, pues se precisa una previsión que, en muchas ocasiones, no es posible, pues surgen multitud de

OBJETIVOS / INDICADORES DE GESTIÓN

imprevistos en el día a día que requieren soluciones rápidas y no todas pueden ser gestionadas a través de caja fija o compras centralizadas, es por esto que se producen problemas múltiples, a la hora de facturar, principalmente al cierre económico, encontrándonos en la necesidad de llevar a cabo procedimientos extrajudiciales de crédito, convalidaciones de crédito e informes por gastos debidamente comprometidos.

Esta falta de ajuste en el procedimiento no sólo está afectando en el considerable aumento en el trabajo del Departamento de Educación, sino que transciende a otros servicios de esta Junta Municipal.

En este año 2020 se han tramitado un total de siete contratos menores, menos de la mitad que en el año anterior, debido en gran medida a la situación de confinamiento por la COVID 19. Se han gestionado tres convalidaciones de crédito y cinco extrajudiciales de crédito. Se ha logrado un cierre económico sin incidencias, salvando muchas dificultades.

Con respecto a las escuelas indirectas, el objetivo, como todos los años, ha sido la supervisión y gestión de las facturas, así como el cumplimiento de las normas recogidas en pliegos.

Este año 2020, esa gestión se ha visto afectada por la situación de confinamiento generada con el estado de alarma, ya que, en tres de las cuatro escuelas infantiles, se resolvió su suspensión automática de la ejecución del contrato a instancias de la empresa contratada. Sólo una se acogió a la posibilidad de realizar actividades educativas a través de las modalidades a distancia y "online" según la Orden 338/2020, de 9 de marzo, de la Consejería de Sanidad, por la que se adoptan medidas preventivas y recomendaciones de salud pública en la Comunidad de Madrid como consecuencia de la situación y evolución del coronavirus (COVID-19) que estableció en su artículo primero "Medidas preventivas" en el ámbito docente lo siguiente: "La suspensión temporal de la actividad educativa presencial en todos los centros y etapas, ciclos, grados, cursos y niveles de enseñanza, incluidos en el artículo 3 de la Ley Orgánica 2/2006, de 3 de mayo, de Educación. Durante el período de suspensión se recomienda continuar las actividades educativas a través de las modalidades a distancia y online".

Esta situación ha llevado a la necesidad de realizar las gestiones precisas para llevarlo a cabo; decreto de suspensión, acta de las mismas, aceptación de la propuesta "online", ajuste de la facturación, informes de adecuación de la actividad a la facturación, además del alta parcial de la suspensión y acompañamiento en todos estos procedimientos, lo que ha provocado la necesidad de realizar reuniones informativas múltiples de manera telefónica para aunar criterios, orientar actuaciones y aclarar determinados aspectos contractuales.

Por otro lado, esta misma situación provocó que el retraso de la tramitación del contrato de una nueva escuela infantil cuya previsión de apertura era para noviembre de 2020. Según el Real Decreto 463/2020, de 14 de marzo, se procede a la suspensión de todo trámite administrativo, tal cual se indica en la Disposición Adicional tercera de dicho Real Decreto.

El plazo previsto resultó imposible de cumplir y es la causa de que en el 2020 contabilicemos cuatro escuelas indirectas en lugar de las cinco previstas en el anteproyecto.

INDICADOR	MAGNITUD	PREVISIÓN	REALIZADO
ESCUELAS INFANTILES DE TITULARIDAD MUNICIPAL GESTIÓN DIRECTA	NÚMERO	1	1
ESCUELAS INFANTILES DE TITULARIDAD MUNICIPAL GESTIÓN INDIREC	NÚMERO	5	4
REUNIONES CON LAS ESCUELAS INFANTILES MUNICIPALES	NÚMERO	90	80
ESCOLARIZADOS POR ESCUELAS INFANTILES TITULARIDAD MUNICIPAL	ALUMNO	146	143
ESCOLARIZADOS POR ESCUELAS INFANTILES TITULARIDAD MUNICIPAL	ALUMNA	127	150

3. INFORMAR, ORIENTAR Y ASESORAR A LA COMUNIDAD EDUCATIVA DEL DISTRITO TENIENDO EN CUENTA LA IGUALDAD DE GÉNERO.

En la relación con todos los miembros de la comunidad educativa se les informa en materia educativa de forma colectiva o individualmente, telefónica o presencial, se realiza asesoramiento a asociaciones de madres y padres de alumnado de colegios públicos y concertados, así como a la población del Distrito interesada en cuestiones relacionadas con la educación: escolarización, itinerarios alternativos, ocio positivo, centros abiertos, entre otros.

OBJETIVOS / INDICADORES DE GESTIÓN

Con este objetivo se pretende servir de nexo de proximidad hacia la ciudadanía desde la visión global que desde el Departamento de Educación se tiene de la oferta educativa que hay en el Distrito.

Las principales peticiones de información versan sobre los centros educativos, principalmente de la red de escuelas infantiles y las posibilidades de escolarización, después sobre información de centros educativos de infantil y primaria. Estas peticiones de información aumentan considerablemente en los periodos de escolarización ordinaria.

En el año 2020, ha disminuido el número peticiones de información y atención, tanto individualizada como grupal, debido a la situación de confinamiento, la imposibilidad de realizar atención presencial y el teletrabajo. Aun así, esta atención ha sido posible gracias a las posibilidades informáticas que hemos sido capaces de poner en práctica.

Por otro lado, el número de solicitudes de las AMPAS, colegios, asociaciones y otras entidades, para la autorización del uso de espacios en los edificios escolares de titularidad del Ayuntamiento de Madrid durante los periodos no lectivos, también se han visto reducidas en el 2020. Esto es lógico, a causa de la situación de confinamiento debido al estado de alarma, y también a las restricciones impuestas a la hora de realizar actividades de ocio para lograr espacios libres de COVID, así como el cumplimiento de las normas establecidas en materia de seguridad sanitaria.

INDICADOR	MAGNITUD	PREVISIÓN	REALIZADO
ASESORAMIENTO Y ORIENTACIÓN A LAS AMPAS	NÚMERO	10	10
PUESTOS DIRECTIVOS EN LOS CENTROS EDUCATIVOS DE TITULARIDAD	HOMBRES	6	3
PUESTOS DIRECTIVOS EN LOS CENTROS EDUCATIVOS DE TITULARIDAD	MUJERES	19	16
INFORMACIÓN Y ATENCIÓN INDIVIDUALIZADA Y COLECTIVA	NÚMERO	950	800

4. GARANTIZAR LAS CONDICIONES DE USO DE LOS CENTROS EDUCATIVOS MEDIANTE LAS CORRESPONDIENTES ACCIONES DE LIMPIEZA, MANTENIMIENTO, CONSERVACIÓN Y REFORMA DE LOS MISMOS.

El Distrito Centro desarrolla las competencias que le corresponden en materia educativa, una de las cuales tiene por finalidad reformar, mantener y conservar los centros educativos de titularidad municipal: nueve colegios públicos, cinco escuelas infantiles y la escuela de música y danza María Dolores Pradera, incluyendo los trabajos de conservación, reparación y reforma, así como la limpieza. En 2020 se encontraba en construcción la escuela infantil sita en la calle Rodas 20-22, cuya recepción y adscripción al Distrito se ha realizado en el año 2021.

A través de este programa, se mantienen los centros educativos, en condiciones necesarias para el correcto disfrute de sus usuarios. Todas las actuaciones están encaminadas a conseguir que los edificios se encuentren en condiciones de seguridad y salubridad y ornato. Se hace especial incidencia en las instalaciones de seguridad contra incendio, en las instalaciones sanitarias y de climatización, así como en la supresión de barreras arquitectónicas.

Se ha ejecutado el mantenimiento, tanto de los colegios como de las escuelas infantiles, conforme a los contratos de servicio de mantenimiento y limpieza.
Con las obras ejecutadas correspondientes a este programa se ha pretendido mantener los edificios dedicados a centros docentes y escuelas infantiles en las mejores condiciones y actualizar las condiciones de uso para el fin al que están destinados. Se ha puesto especial atención en la adaptación a la normativa contra incendios, de supresión de barreras arquitectónicas y otras normativas preceptivas y aplicables, así como en adaptación de estancias a mejores condiciones de ergonomía y adaptabilidad.

En el marco del contrato para obras de reforma, reparación y conservación del conjunto de edificios demaniales y patrimoniales, se han aprobado cinco actuaciones de reforma en los colegios y centros educativos adscritos al Distrito. Estas actuaciones han afectado a cuatro centros. Resaltar que de forma simultánea en el programa presupuestario 933.03 "Inversiones financieramente sostenibles" se han realizado obras en colegios.

El programa contó con un crédito original de 600.000 euros, al que con modificaciones posteriores se dispuso de un crédito definitivo de 606.808,4 euros. Sobre este crédito se han reconocido obligaciones por importe de 550.172 euros, alcanzándose por tanto un nivel de ejecución del 90,7%. El crédito sobrante se

OBJETIVOS / INDICADORES DE GESTIÓN

corresponde con obra no ejecutada en 20.030 euros.

Se han realizado las siguientes actuaciones de obras de reforma:

101/2019/01853 CEIP Antonio Moreno Rosales. Refuerzo de forjados de madera con insuficiente capacidad portante, sustitución de tramos afectados de pudrición o xilófagos; sustitución y/o refuerzo de forjados metálicos afectados de corrosión; reparación de saneamiento, cubierta y fachada. Acondicionamiento de salón de actos para comedor infantil, reforma y ampliación de cocina; construcción de nuevos aseos y pasillo de evacuación al exterior. Obras iniciadas en el 2019 que por su complejidad técnica y adminsitrativa se ha ejecutado en gran parte y hasta su terminación en el 2020

101/2020/02460 CEIP Antonio Moreno Rosales. Obras de rehabilitación de fachada principal y fachada a patio trasero, con el objeto de finalizar las obras requeridas en la Orden de Ejecución derivada de la subsanación de deficiencias de ITE.

101/2020/02508 EI Osa menor. Obras de adaptación del edificio a las medidas indicadas por sanidad en relación a la transmisión de vectores y acceso de elementos externos a las zonas de tratamiento de alimentos. Reparación de la instalación de climatización para adaptarla a las necesidades actuales de uso. Sustitución de falsos techos en aulas y otras reparaciones menores en el edificio.

101/2020/03779 CEIP Isabel la Católica. Alicatado y actualización de instalaciones de cocina. Trasdosado en comedor.

101/2020/03792 CEIP Pi i Margall. Reparaciones de humedades en cocina y aseo de patio.

También se ha realizado los contratos basados de coordinación en materia de seguridad s Salud en las obras y correspondientes a las obras ejecutadas.

Se ha ejecutado el mantenimiento, tanto de los colegios como de las guarderías, conforme al contrato de gestión integral.

No se realizó ningún Plan de Autoprotección nuevo por haberse realizado en años anteriores y actualmente la competencia corresponde a la Comunidad Autónoma de Madrid.

INDICADOR	MAGNITUD	PREVISIÓN	REALIZADO
PERSONAS CONTRATADAS EN EMPRESAS ADJUDICATARIAS DEL SERVICIO	HOMBRES	1	0
MUJERES EN PUESTOS DE COORDINACIÓN Y/O DIRECCIÓN EN EMPRESAS	PORCENTAJE	100	50
EMPRESAS CONTRATADAS QUE HAN INCORPORADO MEDIDAS DE FLEXIBIL	PORCENTAJE	100	100
EMPRESAS CONTRATADAS QUE TIENEN PERMISOS REMUNERADOS PARA EL	PORCENTAJE	100	100
PERSONAS CONTRATADAS EN EMPRESAS ADJUDICATARIAS DEL SERVICIO	MUJERES	1	2
PERSONAS CONTRATADAS EN EMPRESAS ADJUDICATARIAS DEL SERVICIO	HOMBRES	1	6
PERSONAS CONTRATADAS EN EMPRESAS ADJUDICATARIAS OBRAS DE CON	MUJERES	3	5
INCIDENCIA OBRAS ELIMINACIÓN BARRERAS ARQUITECTÓNICAS	PORCENTAJE	5	5
C. EDUCATIVOS ADAPTADOS PARCIALMENTE NORMATIVA INCENDIOS	PORCENTAJE	20	40
CENTROS EDUCATIVOS CON MANTENIMIENTO A CARGO DEL DISTRITO	NÚMERO	15	15
C. EDUCATIVOS OBRAS DE ADAPTACIÓN NORMATIVA INCENDIOS	NÚMERO	15	15
C. EDUCATIVOS INFANTILES ADAPTADOS NORMATIVA INCENDIOS	PORCENTAJE	90	90
C. EDUCATIVOS SIN BARRERAS ARQUITECTÓNICAS S/TOTAL COLEGIOS	PORCENTAJE	90	90
PLANES AUTOPROTEC. IMPLANTADOS C. EDUC. MANTENIM. DISTRITO	NÚMERO	14	14
CENTROS EDUCATIVOS CON LIMPIEZA A CARGO DEL DISTRITO	NÚMERO	11	11
PERSONAS CONTRATADAS EN EMPRESAS ADJUDICATARIAS OBRAS DE CON	HOMBRES	65	70

OBJETIVOS / INDICADORES DE GESTIÓN			
PERSONAS CONTRATADAS EN EMPRESAS ADJUDICATARIAS DEL SERVICIO	MUJERES	29	38
EMPRESAS CONTRATADAS QUE HAN INCORPORADO PROTOCOLOS DE ACTUA	PORCENTAJE	67	67
EMPRESAS CONTRATADAS CON PLANES DE IGUALDAD RESPECTO AL TOTA	PORCENTAJE	67	67
SUPERFICIE CONSTRUÍDA C. EDUCATIVOS MANTENIMIENTO DISTRITO	M2	40913	38647
SUPERFICIE LIBRE CENTROS EDUCATIVOS MANTENIMIENTO DISTRITO	M2	6151	6151
INCIDENCIA EN OBRAS ADAPTACIÓN A LA NORMATIVA INCENDIOS	PORCENTAJE	86	86

CENTRO: 001 AYUNTAMIENTO DE MADRID

SECCIÓN: 201 DISTRITO DE CENTRO

PROGRAMA: 32501 ABSENTISMO

RESPONSABLE PROGRAMA: COORDINADOR/A DEL DISTRITO DE CENTRO

MEMORIA GENERAL DEL PROGRAMA

A través de este programa, el Distrito desarrolla las competencias que le corresponden en materia educativa relativas a la vigilancia del cumplimiento de la escolaridad obligatoria en la población escolar del Distrito, en el marco del convenio suscrito con la Consejería de Educación, con el fin de cumplir las determinaciones establecidas en la Ley 6/95, de 28 de marzo de Garantías de los Derechos de la Infancia y la Adolescencia de la Comunidad de Madrid.

Los objetivos principales son los siguientes:

1. Detectar y reducir el absentismo escolar, previniendo situaciones de abandono prematuro del sistema educativo.

2. Garantizar el derecho a la escolarización obligatoria y promover el acceso temprano a la misma (en la etapa de Infantil).

3. Favorecer una integración escolar adecuada, favoreciendo y apoyando la motivación y el desarrollo personal, emocional y social.

4. Detectar precozmente situaciones de riesgo social, escolar y familiar con especial atención a la prevención del acoso escolar.

5. Favorecer la implicación de todas las entidades en la difusión de la importancia de la escolaridad como uno de los pilares básicos del desarrollo personal y social, la atención a colectivos de población desfavorecidos.

El programa va destinado a toda la población escolar del Distrito, sus familias, y a la comunidad educativa en general, realizando tanto actuaciones de detección y control, como de prevención. Se hace hincapié en el tratamiento de los problemas que afectan a determinados colectivos en los que se ha detectado una especial dificultad para el mantenimiento de una escolaridad y asistencia adecuada, realizando actuaciones en coordinación con los servicios sociales, sanitarios y escolares.

Las actuaciones que se realizan son las siguientes: la recepción, análisis y diseño de actuación en los casos de absentismo comunicados, la intervención individual, grupal, familiar, escolar y comunitaria en relación con los casos, la coordinación y seguimiento de todas las actuaciones relacionadas con menores con expediente de absentismo, la difusión del programa a toda la comunidad, y la implantación de actuaciones de prevención.

El programa cuenta con un educador y una educadora contratados por el Área de Familia, Igualdad y Bienestar Social y, bajo la coordinación del Departamento de Educación del Distrito, cuenta con la participación de Inspección Educativa, Servicios Sociales, Equipo de Orientación Educativa y Psicopedagógica, Departamentos de Orientación de IES y Policía Municipal. La incorporación a las Comisiones de Absentismo de una profesional del Centro de Atención a la Infancia ha permitido no sólo una visión más amplia, sino también la derivación de numerosos casos a este y otros servicios.

El servicio de prevención de absentismo se ha visto muy afectado en 2020 por la situación de confinamiento acaecida tras el estado de alarma. La atención directa a alumnado y familias, las visitas domiciliarias, las comparecencias y la prevención, han sido las actuaciones más afectadas que se han ido resolviendo a través de llamadas telefónicas y coordinaciones con los centros escolares y el profesorado.

Por otro lado, el servicio de prevención del absentismo escolar en la Comunidad Gitana que sirve de apoyo,

MEMORIA GENERAL DEL PROGRAMA

complemento y concreción en el Distrito, a las actuaciones del programa llevado a cabo desde el Área, ha sufrido un retraso en la formalización también a causa del estado de alarma y la situación de confinamiento que hemos vivido, y siguiendo las instrucciones del Real Decreto 463/2020, de 14 de marzo, por el que se procedió a la suspensión de todo trámite administrativo, tal cual se indica en la Disposición Adicional tercera de dicho Real Decreto. Este contrato inició su ejecución en septiembre.

El programa ha contado con un crédito definitivo de 19.357 euros. Sobre este crédito se han reconocido obligaciones por importe de 8.580 euros, alcanzándose por tanto un nivel de ejecución del 44,3%.

El crédito presupuestario correspondiente a este programa se ha destinado exclusivamente a operaciones corrientes (Capítulo 2).

OBJETIVOS / INDICADORES DE GESTIÓN

1. **PREVENIR Y REDUCIR EL ABSENTISMO ESCOLAR DE LOS ALUMNOS Y ALUMNAS MEDIANTE LA COORDINACIÓN Y LA GESTIÓN DEL PROGRAMA DE PREVENCIÓN Y CONTROL DEL ABSENTISMO ESCOLAR, CONTRIBUYENDO A LA PROMOCIÓN DE LA IGUALDAD DE GÉNERO.**

Resulta difícil predecir el número exacto de casos de absentismo que se puedan dar en un año pues las causas que provocan el absentismo son impredecibles y tienen que ver con casuísticas específicas de cada familia y cada alumno, aun así, se han incorporados datos orientativos en función de la media estimada en los últimos años.

Se viene observado una reducción paulatina de los casos de absentismo en el Distrito, en parte debido a los programas llevados a cabo, tanto de tipo reactivo, interviniendo directamente en la detección y control del alumnado absentista, como proactivo, incidiendo en pautas educativas y culturales.

2020 ha sido un año muy diferente ya que ha sufrido un parón y un posterior cambio en la forma actuación y metodología para adaptarse a las nuevas circunstancias durante el periodo de confinamiento.

Según se detalla en el cuadro adjunto, las actuaciones más afectadas han sido aquellas en las que la presencialidad era imprescindible y no se han podido sustituir a través de llamadas telefónicas. Estas actuaciones son principalmente las preventivas, visitas domiciliarias, entrevistas individuales con alumnado, comparecencias, coordinaciones y reuniones. Al no realizarse actuaciones preventivas llevadas a cabo en años anteriores (jornadas de éxito escolar, fiesta solidaria, acompañamiento a actividades complementarias) la participación de alumnado, profesorado y familias en éstas es inferior.

Aun así, ha dado tiempo a realizar, como todos los años actuaciones directas en centros educativos que han sufrido cambios en la dirección y tras detectar la falta de apertura de expedientes se realizaron visitas y reuniones específicas con ellos, siendo reuniones informativas y de recuerdo sobre el programa de absentismo, sus funciones y forma de actuar, como forma de trabajo proactiva.

Para sumar a este trabajo, el 6 de marzo se llevaron a cabo unas sesiones formativas - informativas para equipos directivos de todos los centros educativos del Distrito (colegios públicos, concertados e institutos) en el que se abordó el absentismo escolar desde diferentes puntos de vista, no sólo el administrativo y el llevado a cabo desde la Comisión de absentismo, sino también el realizado desde otros servicios.
En esta reunión se informó, por parte de cada servicio, del trabajo llevado a cabo desde la Comisión de absentismo y otros como Servicios Sociales, Centro de Atención a la Infancia y el Consejo Local, para lo cual fueron a exponer su función diferentes representaciones de estos organismos. Todo ello ha tenido como consecuencia una mayor colaboración por parte de los centros educativos.

A la vuelta del verano, en septiembre, se ha puesta en evidencia la nueva realidad del absentismo en el Distrito, potenciado en aquellas comunidades más vulnerables y con menos recursos. Se han encontrado múltiples casos vinculados al miedo y al desconocimiento con respecto a la enfermedad COVID, y en otros muchos casos, se ha observado a otras familias acogiéndose a esta enfermedad para excusar su ya cronificada historia de absentismo.

De septiembre a diciembre se ha venido trabajando afanosamente en erradicar esta realidad, lográndose una paulatina mejora y normalización de los datos. Hay que añadir que en septiembre de 2020 se ha vuelto a poner en marcha el contrato de prevención del absentismo escolar en la Comunidad Gitana, lo que está sirviendo de apoyo para la recuperación y seguimiento del alumnado gitano.

OBJETIVOS / INDICADORES DE GESTIÓN

INDICADOR	MAGNITUD	PREVISIÓN	REALIZADO
EMPRESAS CON PLANES DE IGUALDAD	PORCENTAJE	100	100
ACOMPAÑAMIENTO A MENORES	NIÑOS	10	9
ACOMPAÑAMIENTO A MENORES	NIÑAS	10	8
NÚMERO DE COMISIONES DE ABSENTISMO ESCOLAR	NÚMERO	4	4
ENTIDADES DENTRO DTO. COLABORADORAS PROG. ABSENTISMO ESC.	NÚMERO	30	11
CASOS CON EXPEDIENTE DE ABSENTISMO	NIÑOS	45	43
COMPARECENCIAS	NÚMERO	11	9
CENTROS EDUCATIVOS REMITENTES DE PROTOCOLOS	NÚMERO	33	34
CASOS CON EXPEDIENTE DE ABSENTISMO	NIÑAS	47	44
ENTREVISTAS A MENORES	NIÑAS	78	36
ACTIVIDADES PREVENTIVAS	NÚMERO	584	317
VISITAS DOMICILIARIAS	NÚMERO	222	162
ENTREVISTAS FAMILIARES	NÚMERO	291	155
ENTREVISTAS A MENORES	NIÑOS	77	25
REUNIONES CON LOS CENTROS EDUCATIVOS	HORAS	345	254
COORDINACIÓN Y REUNIONES CON OTROS RECURSOS DEL DISTRITO	NÚMERO	272	189
PARTICIPANTES EN LAS ACTIVIDADES PREVENTIVAS	ALUMNO	3328	660
PARTICIPANTES EN LAS ACTIVIDADES PREVENTIVAS	ALUMNA	3383	660

CENTRO: 001 AYUNTAMIENTO DE MADRID

SECCIÓN: 201 DISTRITO DE CENTRO

PROGRAMA: 32601 SERVICIOS COMPLEMENTARIOS EDUCACIÓN

RESPONSABLE PROGRAMA: COORDINADOR/A DEL DISTRITO DE CENTRO

MEMORIA GENERAL DEL PROGRAMA

La finalidad principal del programa es, el apoyo en la mejora de la calidad de la enseñanza y el desarrollo personal y social de la comunidad educativa desde la cercanía del Distrito, ofreciendo servicios y actuaciones que permitan complementar y reforzar la programación general de los centros y atiendan a las necesidades sociales y educativas de la población desde una perspectiva de igualdad de género y no discriminación.

Los cauces de actuación van encaminados al cumplimiento de los siguientes objetivos:

- El fomento del desarrollo integral de la población escolar del Distrito mediante actividades educativas que complementen su currículo.

- El apoyo a las familias en su mejor integración social y desarrollo personal.

- La prevención y detección de conductas de riesgo desde la capacidad de la educación como compensadora de las desigualdades.

- La compensación de desigualdades sociales a través de actividades de refuerzo y apoyo curricular.

- Facilitar la conciliación de la vida familiar y laboral.

- Apoyar la convivencia escolar e impulsar acciones preventivas de situaciones de fracaso y/o acoso en el seno de los centros educativos.

También se impulsa actuaciones que fomenten el desarrollo de procesos de participación infantil dirigidas a instaurar cauces y procedimientos que permitan incorporar la visión e ideas de los menores en la vida social y política del Distrito. Especial incidencia en el papel de las niñas, como forma de potenciar su participación social y política previniendo futuras situaciones de desigualdad.

Para ello se realizan actividades extraescolares y complementarias en los centros públicos del Distrito, que atienden a sus necesidades, complementando su currículum y apoyan la acción educativa de los mismos, a la vez que se facilita la conciliación familiar.

Asimismo, se pretende consolidar la realización de actuaciones encaminadas a la convivencia y preventivas de riesgos de fracaso o acoso escolar.

Desde el Departamento Educación, para lograr este objetivo, se ha promovido la puesta en marcha de tres actuaciones:

La primera ha sido prestar apoyo socioeducativo al alumnado que lo precise y a sus familias a través de sesiones semanales para alumnado de enseñanzas obligatorias (primaria y secundaria) dirigidas tanto al alumnado (ayuda en las tareas escolares y sociales como a sus familias (sesiones indicativas de cómo apoyar en casa al estudio y de habilidades parentales)

La segunda se está pensada para alumnado de secundaria, se trata de poner en marcha un plan de convivencia en el centro con la idea de que sean los propios alumnos y alumnas quienes lo lleven a cabo. Con el programa se presta formación al alumnado, familias y profesorado, trabajando individualmente con aquellas personas que lo requieran.

La tercera es la utilización del deporte como herramienta para lograr una mayor integración escolar. A

MEMORIA GENERAL DEL PROGRAMA

través de los valores ligados al deporte se logrará una mayor implicación y cohesión de grupo.

Estas tres últimas actuaciones no han podido iniciarse hasta septiembre de 2020 debido entre otras cosas a un retraso en la formalización del contrato a causa del estado de alarma y la situación de confinamiento que hemos vivido, ya que según las instrucciones del Real Decreto 463/2020, de 14 de marzo, se procedió a la suspensión de todo trámite administrativo, tal cual se indicaba en la Disposición Adicional tercera de dicho Real Decreto.

Por último, desde el Departamento de Educación, se puso en marcha un contrato para la prestación del servicio de apoyo y refuerzo escolar en el distrito, para alumnado de 5º y 6º de Educación Primaria, con la finalidad de disminuir la brecha curricular producida en parte del alumnado debido a la escolarización no presencial y evitar el fracaso escolar en el momento de iniciar primero de la ESO o sexto de Educación Primaria.

Ahora bien, se valora que, para la correcta prestación de este servicio se precisa un mayor número de profesionales que permita hacer un adecuado seguimiento de estos, así como llegar a acuerdos de colaboración entre el Ayuntamiento de Madrid y la Comunidad de Madrid, administración competente en materia educativa sobre la puesta en marcha y desarrollo de determinados programas.

Con respecto al presupuesto de este programa, se ha contado con un crédito definitivo de 381.904 euros. Sobre este crédito se han reconocido obligaciones por importe de 310.117 euros, alcanzándose por tanto un nivel de ejecución del 81,2%

El crédito presupuestario correspondiente a este programa se ha distribuido, atendiendo a la clasificación económica del presupuesto de gastos, en 203.904 euros destinados a operaciones corrientes (Capítulo 2) con un grado de ejecución del 67,5% y 178.000 euros para inversiones (Capítulo 6), con una ejecución del 96,9%

OBJETIVOS / INDICADORES DE GESTIÓN

1. **FOMENTAR LA CONCILIACION DE LA VIDA FAMILIAR Y LABORAL A TRAVES DE ACTIVIDADES EXTRAESCOLARES QUE PROMUEVAN LA IGUALDAD, Y QUE POTENCIEN EL DESARROLLO INTEGRAL DE LOS NIÑOS Y NIÑAS ESCOLARIZADOS EN EL DISTRITO.**

Este año 2020 se ha mantenido el número de actividades extraescolares ofertadas a los centros, tanto antes del confinamiento debido al estado de alarma por la COVID, como durante el confinamiento, ya que, la empresa se acogió a la posibilidad "on line" según la Orden 338/2020, de 9 de marzo, de la Consejería de Sanidad, por la que se adoptan medidas preventivas y recomendaciones de salud pública en la Comunidad de Madrid como consecuencia de la situación y evolución del coronavirus (COVID-19) que estableció en su artículo primero "Medidas preventivas" en el ámbito docente lo siguiente: "La suspensión temporal de la actividad educativa presencial en todos los centros y etapas, ciclos, grados, cursos y niveles de enseñanza, incluidos en el artículo 3 de la Ley Orgánica 2/2006, de 3 de mayo, de Educación. Durante el período de suspensión se recomienda continuar las actividades educativas a través de las modalidades a distancia y "on line", por lo que se pudieron ofertar las mismas actividades adaptándolas al formato on line y abiertas a todos los alumnos y alumnas de los colegios a través de una plataforma. La respuesta de los colegios y su valoración con respecto a la capacidad de la empresa para adaptarse a estas demandas y a su capacidad de gestión y de coordinación, ha sido positiva.

En octubre de 2020 finalizó el contrato llevado a cabo y debido al retraso sufrido en la tramitación del nuevo contrato a raíz de la medidas adoptadas en contratación derivadas del estado de alarma (Real Decreto 463/2020, de 14 de marzo, por el que se procedió a la suspensión de todo trámite administrativo, tal cual se indicaba en la Disposición Adicional tercera de dicho Real Decreto) no se reanudaron estas actividades para el nuevo curso escolar, ofreciéndose exclusivamente las actividades de primeros del cole, con servicio de desayuno, para cinco colegios del distrito hasta el inicio del nuevo contrato.

Con respecto a las autorizaciones de uso de espacios para fiestas y talleres escolares, este año ha sufrido un notable descenso debido a situación generada a consecuencia del coronavirus en dos vertientes, por un lado, a raíz del confinamiento y el estado de alarma estas actividades dejan de desarrollarse al estar cerrado y sin actividad los centros educativos y por otro lado, desaparecen las fiestas y celebraciones escolares porque no cumplirían con las norma higiénico - sanitaria y de limitación del aforo. Esto obviamente, va en detrimento del número de participación en las mismas.

OBJETIVOS / INDICADORES DE GESTIÓN

También hay que destacar el descenso de peticiones y autorizaciones para la realización de campamentos urbanos en los colegios, tanto para el verano como para navidad. En los casos en los que procedió a autorizar, el número de alumnado que ha disfrutado de los mismos ha sido menor.

Aunque en 2020 no han surgido problemas a la hora de compaginar obras y campamentos, se sigue viendo la necesidad de una puesta en común entre el Servicio de Medio Ambiente y Escena Urbana y el Departamento de Educación con respecto a los centros en los que se van a acometer obras y tiempo en el que se van a realizar las mismas y las peticiones de autorización de uso de espacios para los campamentos urbanos que son muy necesarios para la conciliación de la vida familiar y laboral en época estival.

INDICADOR	MAGNITUD	PREVISIÓN	REALIZADO
EMPRESAS CON PLAN DE IGUALDAD	PORCENTAJE	100	100
AUTORIZACIONES EMITIDAS A OTRAS ASOCIACIONES PARA USO DE COL	NÚMERO	10	5
MONITORES/AS EN ACTIVIDADES EXTRAESCOLARES	HOMBRES	7	7
AUTORIZACIONES EMITIDAS PARA CAMPAMENTOS URBANOS EN COLEGIOS	NÚMERO	7	3
COLEGIOS DONDE SE HAN REALIZADO ACTIVIDADES EXTRAESCOLARES	NÚMERO	9	9
AUTORIZACIONES EMITIDAS PARA FIESTAS Y TALLERES EN COLEGIOS	NÚMERO	22	5
MONITORES/AS EN ACTIVIDADES EXTRAESCOLARES	MUJERES	21	21
ACTIVIDADES EXTRAESCOLARES REALIZADAS EN CENTROS EDUCATIVOS	HORAS	180	180
PARTICIPANTES EN LAS ACTIVIDADES EXTRAESCOLARES	NIÑOS	240	320
PARTICIPANTES EN LAS ACTIVIDADES EXTRAESCOLARES	NIÑAS	239	354
PARTICIPANTES EN FIESTAS Y TALLERES EN COLEGIOS	NIÑAS	1154	162
PARTICIPANTES EN FIESTAS Y TALLERES EN COLEGIOS	NIÑOS	1153	163
PARTICIPANTES EN CAMPAMENTOS URBANOS EN COLEGIOS	NIÑAS	193	57
PARTICIPANTES EN CAMPAMENTOS URBANOS EN COLEGIOS	NIÑOS	192	58
PARTICIPANTES EN LAS ACTIVIDADES DE OTRAS ASOCIACIONES	NIÑAS	267	264
PARTICIPANTES EN LAS ACTIVIDADES DE OTRAS ASOCIACIONES	NIÑOS	268	265

2. COMPENSAR LAS DESIGUALDADES ESCOLARES POR RAZONES SOCIOECONÓMICAS, CULTURALES Y DE DESARROLLO PERSONAL, PRESTANDO APOYO ESCOLAR Y EMOCIONAL FUERA DEL HORARIO LECTIVO.

Desde la realidad del Distrito Centro se ha evidenciado, año tras año, la diferencia socio - económica de los diferentes barrios que la componen. La realidad del barrio de Embajadores nos ha hecho ver la necesidad de compensar estas diferencias, implementando programas sociales y educativos que vayan frenando esta desigualdad.

La única manera de cambiar esta situación es dotar de herramientas a las futuras generaciones para poder producir el cambio que lleve a una mayor igualdad de condiciones sociales y posibilidades laborales, y estas herramientas se trasmiten a través de educación.

Una de las formas de lograrlo es con la puesta en marcha de un servicio que preste apoyo social y educativo al alumnado que se encuentre cursando enseñanzas obligatorias, así como prestar apoyo también a sus familias, con la idea de que en un futuro próximo sean autónomas y no precisen de un servicio externo.

Este objetivo se trabaja dotando de herramientas a alumnado con respecto a la autogestión de sus tareas, inculcando valores positivos hacia el aprendizaje y dotando de valor a los mismos de cara a la continuación de estos y próximas salidas laborales.

Con las familias se trabaja la forma en que deben apoyar esta labor, con un adecuado control de tareas, calendario escolar e integración en la comunidad escolar. Todo este trabajo se realiza promoviendo la igualdad de oportunidades entre hombres y mujeres, principalmente cuando se evidencia una mayor tasa de abandono escolar temprano entre estas últimas.

OBJETIVOS / INDICADORES DE GESTIÓN

Las actividades llevadas a cabo en este programa son las siguientes:

- Apoyo al alumnado en las tareas escolares diarias

- Sesiones de trabajo con alumnado y familias para fomentar valores educativos positivos con base en la igualdad de género y los derechos humanos, dotándoles de herramientas de ayuda al estudio y la integración

- Prevención y detección de factores de riesgo para el alumnado y las familias y de posibles casos de violencia de género y/o discriminación por razón de género

- Sesiones de fomento de alimentación y ocio saludable

- Apoyo terapéutico dirigido a alumnado con necesidades de apoyo educativo (DEA, TDAH#)

En este año 2020, este servicio sólo se ha prestado de a partir de septiembre de 2020, pues han surgido retrasos en la adjudicación del contrato para la prestación de este servicio debido entre otras causas a el Real Decreto 463/2020, de 14 de marzo, se procedió a la suspensión de todo trámite administrativo, tal cual se indicaba en la Disposición Adicional tercera de dicho Real Decreto, a causa del Estado de Alarma producido a causa de la COVID 19. Durante el periodo de tiempo que va de septiembre a diciembre se observan buenos datos a pesar de los condicionantes debidos al coronavirus y acordes con las medidas sanitarias impuestas.

INDICADOR	MAGNITUD	PREVISIÓN	REALIZADO
EMPRESAS CON PLAN DE IGUALDAD	PORCENTAJE	100	100
PROFESORADO EN LOS GRUPOS DE PRIMARIA DE APOYO SOCIOEDUCATIV	HOMBRES	1	1
PROFESORADO EN LOS GRUPOS DE SECUNDARIA DE APOYO SOCIOEDUCAT	MUJERES	1	2
PROFESORADO EN LOS GRUPOS DE PRIMARIA DE APOYO SOCIOEDUCATIV	MUJERES	2	2
PROFESORADO EN LOS GRUPOS DE SECUNDARIA DE APOYO SOCIOEDUCAT	HOMBRES	2	1
CENTROS EDUCATIVOS A LOS QUE SE HA PRESTADO EL SERVICIO DE A	NÚMERO	7	13
ESCOLARES DE PRIMARIA PARTICIPANTES EN LAS ACTIVIDADES DE AP	NIÑOS	18	11
ESCOLARES DE PRIMARIA PARTICIPANTES EN LAS ACTIVIDADES DE AP	NIÑAS	18	11
ESCOLARES DE SECUNDARIA PARTICIPANTES EN LAS ACTIVIDADES DE	NIÑOS	21	11
ESCOLARES DE SECUNDARIA PARTICIPANTES EN LAS ACTIVIDADES DE	NIÑAS	21	17

3. PROMOCIONAR LA CONVIVENCIA EN LOS CENTROS ESCOLARES FOMENTANDO ACTITUDES PRO DERECHOS HUMANOS Y DE IGUALDAD DE GÉNERO.

Desde el Departamento Educación, para lograr este objetivo, se ha promovido la puesta en marcha un Plan de Convivencia en un centro escolar del distrito con la idea de que sean los propios alumnos y alumnas quienes lo lleven a cabo.

El éxito con la medida nos ha llevado a tratar de extender esta experiencia a más centros del distrito para futuros cursos académicos.

Este Plan está pensado para alumnado de secundaria, pero la complejidad de la convivencia, así como de las sinergias que se producen en un Instituto de Secundaria, nos han llevado a la necesidad de ver este Plan desde una implementación sistémica, por lo que recoge a toda la comunidad educativa, recibiendo formación no sólo el alumnado, si no también profesorado y familias.

Pero la edad evolutiva de los alumnos y alumnas, la adolescencia, nos hace ver la necesidad de implementar también medidas de carácter individualizado, teniendo pensado para ello una serie de horas y un espacio específico, en la que se recogen, bajo la supervisión de tutoría, a los alumnos que resultan más conflictivos.

OBJETIVOS / INDICADORES DE GESTIÓN

Las actividades que se llevan a cabo:

- Formación en mediación y resolución de conflictos con incorporación de la perspectiva de género, dirigido a alumnado y profesorado.

- Organización de un aula de acogida detección de necesidades de prevención en relación con el fracaso, el acoso y la desigualdad escolar.

- Impulso de programas de intervención basados en el control emocional y la disciplina positiva (resolución de conflictos habilidades sociales y emocionales, autoestima solidaridad y respeto).

En este año 2020, este servicio sólo se ha prestado de a partir de septiembre de 2020, pues han surgido retrasos en la adjudicación del contrato para la prestación de este servicio debido entre otras causas a el Real Decreto 463/2020, de 14 de marzo, se procedió a la suspensión de todo trámite administrativo, tal cual se indicaba en la Disposición Adicional tercera de dicho Real Decreto, a causa del Estado de Alarma producido a causa de la COVID 19. Durante el periodo de tiempo que va de septiembre a diciembre se observan los datos de tabla adjunta, acordes a los condicionantes debidos al coronavirus y acordes con las medidas sanitarias impuestas.

Algunas de las horas de formación al inicio del curso fueron destinadas a difundir la actividad y recoger datos del alumnado interesado, y las horas que no se pudieron utilizar al fin de la formación o difusión los primeros dos meses, se destinaron al aula de acogida.

En este curso no se ha realizado la formación a alumnado ayudante (sí a alumnado mediador), puesto que la actual situación de pandemia restringe demasiado las posibilidades de trabajo entre el alumnado, tanto por las medidas de seguridad, como por la presencialidad y los horarios.

Además de la formadora en mediación, el equipo lo forman dos mujeres profesionales, las cuales llevan el proyecto a cabo en su totalidad en los dos institutos en los que se realiza el programa, en ambos se llevan: el aula de acogida, intervenciones en tutorías y dinamización en mediación en el centro.

En este curso se aprecia, especialmente el aumento del volumen de atención en el aula de acogida como consecuencia de los efectos que la pandemia y el confinamiento han dejado en el estado anímico del alumnado, familias, y profesorado.

INDICADOR	MAGNITUD	PREVISIÓN	REALIZADO
PROFESIONAL DEL PROGRAMA FORMACIÓN EN MEDIACIÓN E IGUALDAD D	HOMBRES	1	0
FORMACIÓN ALUMNADO AYUDANTE	HORAS/AÑO	10	0
PARTICIPANTES COMO ALUMNADO AYUDANTE	ALUMNA	25	0
PARTICIPANTES COMO ALUMNADO AYUDANTE	ALUMNO	22	0
EMPRESAS CON PLAN DE IGUALDAD	PORCENTAJE	100	100
PROFESIONAL DEL PROGRAMA FORMACIÓN EN MEDIACIÓN E IGUALDAD D	MUJERES	1	3
PARTICIPANTES EN FORMACIÓN EN MEDIACIÓN E IGUALDAD DE GÉNERO	MUJERES	20	39
PROFESORADO PARTICIPANTE EN DINAMIZACIÓN GRUPOS DE DOCENTES	MUJERES	4	6
FORMACIÓN EN MEDIACIÓN E IGUALDAD DE GÉNERO	HORAS/AÑO	50	24
ALUMNADO DERIVADO AL AULA DE ACOGIDA	ALUMNO	50	21
PARTICIPANTES EN MEDIACIÓN	ALUMNO	15	12
PROFESORADO PARTICIPANTE EN DINAMIZACIÓN GRUPOS DE DOCENTES	HOMBRES	6	4
FORMACIÓN EN MEDIACIÓN E IGUALDAD DE GÉNERO (AMPA)	HORAS/AÑO	8	8
DINAMIZACIÓN GRUPO DE DOCENTES	HORAS/AÑO	12	8
ALUMNADO DERIVADO AL AULA DE ACOGIDA	ALUMNA	45	33
FORMACIÓN A PROFESORADO EN MEDIACIÓN E IGUALDAD DE GÉNERO	HORAS/AÑO	16	2
PARTICIPANTES EN FORMACIÓN EN MEDIACIÓN E IGUALDAD DE GÉNERO	HOMBRES	13	13
PROFESORADO PARTICIPANTE EN MEDIACIÓN E IGUALDAD DE GÉNERO	HOMBRES	13	4

OBJETIVOS / INDICADORES DE GESTIÓN

PROFESORADO PARTICIPANTE EN MEDIACIÓN E IGUALDAD DE GÉNERO	MUJERES	17	6
PARTICIPANTES EN MEDIACIÓN	ALUMNA	58	14

4. IMPULSAR LA INTEGRACIÓN ESCOLAR Y SOCIAL, A TRAVÉS DEL DEPORTE, DESDE LA NO DISCRIMINACIÓN POR RAZÓN DE GÉNERO.

La utilización del deporte como herramienta para lograr una mayor integración escolar, a través de los valores ligados al deporte, se está llevando a cabo de manera regular. Se ha demostrado que, a través del deporte, principalmente de equipo, se logra de manera natural e intuitiva, una mayor implicación y cohesión de grupo, mayor sentido de la responsabilidad y la disciplina hacia uno mismo y hacia los demás. Todos estos valores redundan en una importante capacitación de integración, aumento de la empatía y de conductas prosociales.

La elección del fútbol como herramienta es debido a la gran motivación que éste deporte ejerce sobre la juventud. Lograr que esa motivación tenga salida entre las niñas y mujeres es un reto, pues no siempre tienen los espacios para poder ejercer este deporte, principalmente entre la población adolescente en la que deja de haber equipos mixtos.

Las actividades por llevar a cabo son las siguiente:

- Creación de dos equipos de fútbol por edades

- Educación en habilidades socioafectivas: motivación, convivencia, resolución pacífica de los conflictos y alternativas a conductas de riesgo

- Fomentar la práctica deportiva femenina

En este año 2020, este servicio sólo se ha prestado de a partir de septiembre de 2020, pues han surgido retrasos en la adjudicación del contrato para la prestación de este servicio debido entre otras causas a el Real Decreto 463/2020, de 14 de marzo, se procedió a la suspensión de todo trámite administrativo, tal cual se indicaba en la Disposición Adicional tercera de dicho Real Decreto, a causa del Estado de Alarma producido a causa de la COVID 19. Durante el periodo de tiempo que va de septiembre a diciembre se observan los datos de tabla adjunta, acordes a los condicionantes debidos al coronavirus y acordes con las medidas sanitarias impuestas.

Con respecto al contrato anterior, éste nuevo contrato sólo contempla la creación de dos equipos, por lo que se ha suprimido a chupetines, al no existir demanda.

El menor número de participantes es debido a un efecto colateral de la pandemia, el miedo a realizar actividades nuevas y salirse de los grupos burbuja. Esperamos, no obstante, que este número de participantes se incremente a lo largo del año 2021.

INDICADOR	MAGNITUD	PREVISIÓN	REALIZADO
MONITORES/AS DEL PROGRAMA DE INTEGRACIÓN ESCOLAR A TRAVÉS DE	MUJERES	1	0
PARTICIPANTES EN CHUPETINES	NIÑOS	8	0
PARTICIPANTES EN CHUPETINES	NIÑAS	7	0
EMPRESAS CON PLAN DE IGUALDAD	PORCENTAJE	100	100
MONITORES/AS DEL PROGRAMA DE INTEGRACIÓN ESCOLAR A TRAVÉS DE	HOMBRES	2	2
CENTROS EDUCATIVOS BENEFICIADOS DEL PROGRAMA DE INTEGRACIÓN	NÚMERO	7	4
PARTICIPANTES BENJAMINES	NIÑOS	9	11
PARTICIPANTES BENJAMINES	NIÑAS	9	1
PARTICIPANTES PREBENJAMINES	NIÑOS	11	6
PARTICIPANTES PREBENJAMINES	NIÑAS	11	3

5. MEJORAR LA CALIDAD DE LA ESCUELA DE MÚSICA MEDIANTE LA REALIZACIÓN DE LAS CORRESPONDINTES ACCIONES DE MANTENIMIENTO, CONSERVACIÓN Y REFORMA DE LA MISMA.

El Distrito desarrolla las competencias que le corresponden en materia educativa, una de las cuales tiene por finalidad reformar, mantener y conservar los centros educativos de titularidad municipal: la escuela de

OBJETIVOS / INDICADORES DE GESTIÓN

música y danza María Dolores Pradera y la escuela de arte dramático, que comparte parte de las instalaciones con un centro de acogida.

A través de este programa, se mantienen los centros educativos, en condiciones necesarias para el correcto disfrute de sus usuarios. Todas las actuaciones están encaminadas a conseguir que los edificios se encuentren en condiciones de seguridad y salubridad y ornato. Se hace especial incidencia en las instalaciones de seguridad contra incendio, en las instalaciones sanitarias y de climatización, así como en la supresión de barreras arquitectónicas.

Se ha ejecutado el mantenimiento conforme a los contratos de servicio de mantenimiento y limpieza.

Con las obras ejecutadas correspondientes a este programa se ha pretendido mantener los edificios dedicados a escuela de música y danza y escuela de arte dramático en las mejores condiciones y actualizar las condiciones de uso para el fin al que están destinados. Se ha puesto especial atención en la adaptación a la normativa contra incendios, de supresión de barreras arquitectónicas y otras normativas preceptivas y aplicables, así como en adaptación de estancias a mejores condiciones de ergonomía y adaptabilidad.

En el marco del contrato para obras de reforma, reparación y conservación del conjunto de edificios demaniales y patrimoniales, se ha aprobado una actuación sobre uno de los centros.

El programa contó con un crédito original de 178.000 euros,. Sobre este crédito se han reconocido obligaciones por importe de 172.537 euros, alcanzándose por tanto un nivel de ejecución del 96,9%.

INDICADOR	MAGNITUD	PREVISIÓN	REALIZADO
ESCUELAS DE MÚSICA ADAPTADAS A NORMATIVA INCENDIOS	PORCENTAJE	100	100
ESCUELAS DE MUSICA SIN BARRERAS ARQUITECTÓNICAS/TOTAL	PORCENTAJE	100	100
ESCUELAS DE MÚSICA CON MANTENIMIENTO A CARGO DEL DISTRITO	NÚMERO	1	1
SUPERFICIE CONSTRUIDA ESCUELA DE MÚSICA MANTENIMIENTO DISTRI	M2	2266	2266

CENTRO: 001 AYUNTAMIENTO DE MADRID

SECCIÓN: 201 DISTRITO DE CENTRO

PROGRAMA: 33401 ACTIVIDADES CULTURALES

RESPONSABLE PROGRAMA: COORDINADOR/A DEL DISTRITO DE CENTRO

MEMORIA GENERAL DEL PROGRAMA

El objetivo principal de este programa va encaminado al desarrollo de iniciativas culturales, fomentando la utilización del tiempo libre desde una perspectiva cultural introduciendo elementos nuevos en el ocio de la vecindad, potenciando, además, el intercambio cultural a través de la integración de las diferentes poblaciones que se aglutinan en el distrito y consolidando en todas ellas el gusto por la asistencia a eventos artísticos y culturales como algo cercano y cotidiano.

Al mismo tiempo se hace extensiva la programación cultural a todos los sectores de población tratando de llegar tanto al tradicional público mayor como al infantil, intentando captar la atención de la población juvenil ofreciendo actividades de diversa índole y de las distintas ramas del arte.

Este ejercicio presupuestario ha tenido una característica especial debido a la crisis sanitaria provocada por el COVID19 que ha obligado a tomar medidas sanitarias y de distanciamiento social, así como al cierre temporal de ciertos servicios municipales como los centros culturales lo que afectado al cumplimiento de los objetivos previstos para el año 2020.

Cabe destacar la oferta de formación no reglada a través de la amplia gama de talleres desarrollados en los tres centros culturales del Distrito: Clara del Rey, Lavapies y Puerta de Toledo. En este ejercicio se ha aumentado la oferta de cursos, tratando de continuar y mejorar la trayectoria marcada en ejercicios anteriores al tiempo que se busca estar a la altura de las nuevas tendencias, enmarcando la actividad en una mejora de la calidad en los servicios prestados, incluyendo una ampliación de talleres en el último trimestre. Durante los meses de confinamiento a causa de la pandemia por COVID19, se puso en marcha una propuesta de impartición de los talleres en línea. Una vez aceptada, todos los talleres se realizaron en línea, logrando mantener una suficiente asistencia virtual del alumnado a pesar de las dificultades para cambiar de forma acelerada desde la asistencia presencial a la virtual tanto por parte de las personas que imparten los talleres como las personas usuarias.

En los centros culturales y en espacios abiertos del Distrito se han realizado diversas programaciones culturales por medio del programa Ciudadistrito y se han continuado ofertando actividades teatrales, conciertos, exposiciones, conferencias, tratando de mantener una programación variada en cierta medida a través de cesiones de espacios a grupos amateur, con lo que se cumple un doble objetivo, la potenciación de la cultura y la rentabilización de los espacios públicos. Sin embargo, el confinamiento a causa de la pandemia por COVID19, ha obligado a cerrar por unos meses los centros culturales, por lo que durante esos meses no ha existido programación ni tampoco cesión de espacios. También se ha aprovechado para realizar obras de mantenimiento durante los meses de mayo a septiembre. Posteriormente, una vez abiertos los centros, ha habido que reducir los aforos lo que se ha traducido en una disminución de la asistencia tanto a las programaciones como a los cursos y talleres.

Este año se ha continuado con la dotación de asistencia técnica para el apoyo a las actividades desarrolladas en los centros culturales, lo que ha supuesto una mejora y la promoción de las propias actividades.

Se han desarrollado actividades de calle tales como la Fiesta de San Antón y San Blas, ambas con una gran acogida entre la población. Esto ha supuesto un acercamiento de la cultura a pié de calle para fomentar la participación vecinal tanto desde el punto de vista organizativo como de participación en las actividades propiamente dichas, al tiempo que se hace extensiva no solo al barrio en concreto de que se trate, sino a la ciudad de Madrid y a sus visitantes, teniendo en cuenta las características del Distrito Centro.

Durante este ejercicio se han realizado campañas de comunicación a través de banderolas, autobuses, mupis y pantallas de Callao respecto a las Fiestas de San Antón con él ánimo de hacer llegar a toda la

MEMORIA GENERAL DEL PROGRAMA

ciudad de Madrid la fiesta de los animales.

Por último, debemos indicar que para promover toda la programación de las distintas actividades se utiliza de manera significativa el uso de medios telemáticos para hacer llegar la información a la población, lo que supone una gran agilidad en el envío y recepción de la información.

El programa ha contado con un crédito definitivo de 764.572 euros. Sobre este crédito se han reconocido operaciones por un importe de 665.587 euros, alcanzándose por tanto un nivel de ejecución del 87,1 %.

El crédito presupuestario correspondiente a este programa se ha distribuido, atendiendo a la clasificación económica del presupuesto de gastos en: 372.409,00 euros destinados a operaciones corrientes (Capítulo 2), con un grado de ejecución del 84,66 %.

OBJETIVOS / INDICADORES DE GESTIÓN

1. FOMENTAR Y PROMOCIONAR LA CULTURA EN EL DISTRITO MEDIANTE LA ORGANIZACIÓN Y REALIZACIÓN DE ACTIVIDADES CULTURALES.

Una de las vertientes de la actividad de los centros culturales es la programación de actividades culturales y artísticas de calidad y de géneros variados, como cine, teatro, actividades musicales de diferentes tipos, conferencias, conciertos y exposiciones entre otros, todo ello dirigido a la población en general, incluida la población infantil.

La ratio de población por centro cultural ha sufrido un ligero aumento al haberse producido un descenso en la población del Distrito, teniendo en cuenta que en la elaboración del anteproyecto se toman en consideración los datos de población del año anterior.

Durante este ejercicio se ha mantenido la programación a través de cesiones de grupos amateur, profesionales y de Ciudadistrito durante los meses que han estado abiertos los centros culturales, habiéndose producido una creciente disminución en el número de cesiones de espacios debido al cierre de los centros culturales durante el confinamiento. Lógicamente, también se ha producido un descenso pronunciado en la programación de actividades en general, tanto para los referidos grupos como para asociaciones vecinales y colectivos diversos.

En este ejercicio no se han cumplido las previsiones establecidas para la celebración de conciertos, obras de teatro, conferencias y otras actividades culturales, así como las expectativas en relación con el público debido, al cierre de los centros culturales durante unos meses por el confinamiento y a las reducciones posteriores de aforo para guardar las medidas de seguridad y distanciamiento en los espacios culturales (aulas y salones de actos).

La ratio de asistencia real de la población del distrito a las actividades culturales ha descendido con respecto a lo previsto inicialmente, pasando de 63 a 14 por el cierre de los centros culturales durante los meses de confinamiento y, tras la apertura, por la reducción de aforos a causa de la pandemia.

Por último, en cuanto al número de sugerencias y reclamaciones, estas han sufrido un ligero descenso, la mayoría de ellas se refieren a fallos en la PLACT aplicación para la inscripción, matriculación y cobro del precio público de cursos y talleres.

INDICADOR	MAGNITUD	PREVISIÓN	REALIZADO
CENTROS CULTURALES MUNICIPALES	NÚMERO	3	3
CONFERENCIAS	NÚMERO	23	8
SUGERENCIAS Y RECLAMACIONES RECIBIDAS RELACIONADAS CON LAS A	NÚMERO	27	18
CONCIERTOS	NÚMERO	26	6
ACTIVIDADES POR CENTRO CULTURAL	RATIO	56	14
ASISTENCIA DE LA POBLACIÓN DEL DISTRITO A LAS ACTIVIDADES CU	RATIO	63	14
POBLACIÓN DEL DISTRITO POR CENTRO CULTURAL MUNICIPAL	RATIO	45749	46824

OBJETIVOS / INDICADORES DE GESTIÓN			
CESIÓN DE ESPACIOS Y MEDIOS DE LOS CENTROS CULTURALES MUNICI	HORAS	1759	580
OBRAS DE TEATRO	NÚMERO	41	16
ASISTENCIA A OBRAS DE TEATRO	NÚMERO	2438	933
ASISTENTES A CONFERENCIAS	NÚMERO	983	255
OTRAS ACTIVIDADES CULTURALES	NÚMERO	79	12
PARTICIPANTES EN OTRAS ACTIVIDADES CULTURALES	NÚMERO	3065	531
ASISTENCIA A CONCIERTOS	HOMBRES	1060	90
ASISTENCIA A CONCIERTOS	MUJERES	1061	136

2. SATISFACER LAS NECESIDADES DE EXPRESIÓN Y EL DESARROLLO DE CAPACIDADES DE LOS VECINOS Y LAS VECINAS DEL DISTRITO, MEDIANTE UNA OFERTA VARIADA DE ACTIVIDADES SOCIOCULTURALES Y RECREATIVAS.

El programa de cursos y talleres desarrollado en los tres centros culturales se ha completado cumpliendo los objetivos de participación y calidad previstos. La oferta de cursos ha tenido un ligero aumento en número (8 talleres más) aunque ha habido una reducción en el número de horas (fruto del calendario escolar) y también ha disminuido, lógicamente, el número de asistencias por las restricciones de aforos en las aulas a causa de la pandemia. Durante los meses de confinamiento, los talleres se realizaron en línea logrando mantener una suficiente asistencia virtual del alumnado a pesar de las dificultades para cambiar de forma acelerada desde la asistencia presencial a la virtual tanto por parte del personal que imparte el taller como por el alumnado.

Las ratios de asistencia de población del Distrito a cursos y talleres han sufrido un ligero retroceso a pesar de la disminución de la población del censo del distrito como viene sucediendo en los últimos años, pero se ha debido, única y exclusivamente, a las obligadas reducciones de aforo.

Se observa en los indicadores segregados por géneros un ligero descenso en el número previsto de los hombres asistentes a los cursos y talleres ya que es un campo utilizado mayoritariamente por mujeres.

INDICADOR	MAGNITUD	PREVISIÓN	REALIZADO
MEDIA TRIMESTRAL DE ASISTENTES POR CURSO DE ACTIVIDADES SOCI	RATIO	15	9
ASISTENCIA DE LA POBLACIÓN DEL DISTRITO A LOS CURSOS DE ACTI	NÚMERO/MIL	15	10
CURSOS DE ACTIVIDADES SOCIOCULTURALES Y RECREATIVAS	NÚMERO	140	148
CURSOS DE ACTIVIDADES SOCIOCULTURALES Y RECREATIVAS POR CENT	RATIO	47	50
SUFICIENCIA DE LAS PLAZAS DE CURSOS DE ACTIVIDADES SOCIOCULT	PORCENTAJE	47	67
HORAS DE CURSOS DE ACTIVIDADES SOCIOCULTURALES Y RECREATIVAS	HORAS	11272	10394
MEDIA TRIMESTRAL DE ASISTENTES A CURSOS DE ACTIVIDADES SOCIO	HOMBRES	530	298
MEDIA TRIMESTRAL DE ASISTENTES A CURSOS DE ACTIVIDADES SOCIO	MUJERES	1544	991

3. PROMOCIONAR ACTIVIDADES PARA ROMPER ESTEREOTIPOS DE GÉNERO.

En la programación cultural del Distrito se ha tenido presente, dentro del diseño de las distintas actividades culturales, la presencia del impacto de género tanto tratando de organizar actividades que incluyan la participación femenina en una mayor medida, como promoviendo otras actividades que pongan de manifiesto la igualdad entre mujeres y hombres desde el punto de vista cultural. Han aumentado las actividades realizadas sobre las previstas, aunque el número de participantes ha disminuido por la reducción de aforos.

Se ha promovido la diversidad en las distintas programaciones tanto las dirigidas a todos los públicos, como muy especialmente las dirigidas a la infancia.

INDICADOR	MAGNITUD	PREVISIÓN	REALIZADO
ACTIVIDADES QUE PROMUEVAN LA RUPTURA DE ESTEREOTIPOS DE GÉNE	PORCENTAJE	1	1
ACTIVIDADES QUE PROMUEVAN LA RUPTURA DE ESTEREOTIPOS DE GÉNE	NÚMERO	3	5

OBJETIVOS / INDICADORES DE GESTIÓN

PARTICIPANTES EN ACTIVIDADES QUE PROMUEVAN LA RUPTURA DE EST	HOMBRES	25	20
PARTICIPANTES EN ACTIVIDADES QUE PROMUEVAN LA RUPTURA DE EST	MUJERES	175	125

4. FOMENTAR LA CULTURA TRADICIONAL MEDIANTE LA CELEBRACIÓN DE FIESTAS POPULARES LIBRES DE ACTITUDES VIOLENTAS, HOMÓFOBAS Y MACHISTAS.

Una buena parte de la programación del Distrito se desarrolla, habitualmente, promoviendo las fiestas tradicionales y populares dentro de las que se encuentran San Antón, San Blas, Dos de Mayo, Los Mayos, San Antonio, San Cayetano, San Lorenzo y la Paloma, además de la reciente recuperación y consolidación de las fiestas del Dos de Mayo y San Antonio. Sin embargo, a causa de la pandemia, todas ellas se han suspendido excepto San Antón y San Blas que tienen lugar en el primer trimestre del año cuando todavía no se habían declarado el Estado de Alarma y, por consiguiente, los confinamientos.

INDICADOR	MAGNITUD	PREVISIÓN	REALIZADO
PUNTOS VIOLETAS INSTALADOS EN LAS FIESTAS POPULARES	NÚMERO	4	0
FIESTAS POPULARES CELEBRADAS EN COLABORACION CON ENTIDADES Y	RATIO	1	0
FIESTAS POPULARES CELEBRADAS	NÚMERO/AÑO	6	2

CENTRO: 001 AYUNTAMIENTO DE MADRID

SECCIÓN: 201 DISTRITO DE CENTRO

PROGRAMA: 34101 ACTUACIONES DEPORTIVAS EN DISTRITOS

RESPONSABLE PROGRAMA: COORDINADOR/A DEL DISTRITO DE CENTRO

MEMORIA GENERAL DEL PROGRAMA

El objetivo fundamental de este programa es el fomento de la práctica del deporte como propuesta de ocio saludable, en todos los sectores de población, orientado a conseguir que el deporte se incorpore a la vida cotidiana de la ciudadanía. Todo ello dirigido a la vecindad del Distrito en los sectores de población infantil, juvenil, personas adultas, así como entidades deportivas.

Es también necesaria la integración de la población en equipos deportivos para fomentar su participación en los diferentes torneos y campeonatos municipales, al tiempo que se fomenta el trabajo en equipo.

Por este motivo se continúan realizando aquellas actividades que vienen siendo tradicionales y con una consolidada demanda y participación, por lo que se han llevado a cabo, como actividades programadas desde la Dirección General de Deportes, en colaboración con los Distritos, tanto la finalización de los XL como la convocatorias e inicio de los XLI Juegos Deportivos Municipales. La XL edición tuvo que suspenderse, el 12 de marzo, debido a la pandemia provocada por la COVID 19 y la XLI edición se inició con un número considerablemente menor de participantes, debido, por una parte, a las restricciones ordenadas por las autoridades sanitarias y por otra a la precaución o miedo de los propios participantes, al seguir estando presente dicha pandemia. Los torneos municipales y Trofeo de Primavera, actividades también programadas desde la Dirección General de Deportes, en colaboración con los Distritos tuvieron que ser suspendidos en 2020, así como otras actividades no competitivas, programadas directamente desde el Distrito, que normalmente se organizan para fomentar la práctica del deporte entre los ciudadanos, en especial actividades que suponen la potenciación del deporte femenino en grupo y el fomento de actividades de deporte de calle, entre otras actividades.

El programa ha contado con un crédito definitivo de 24.900 euros. Sobre este crédito se han reconocido obligaciones por importe de 3.660 euros, alcanzándose por tanto un nivel de ejecución del 14,7%.

El crédito presupuestario correspondiente a este programa se ha destinado exclusivamente a operaciones corrientes (Capítulo 2).

OBJETIVOS / INDICADORES DE GESTIÓN

1. **PROMOCIONAR LOS DEPORTES ENTRE LOS Y LAS VECINAS DEL DISTRITO MEDIANTE LA ORGANIZACIÓN DE COMPETICIONES Y TORNEOS DEPORTIVOS MUNICIPALES Y OTRAS ACTIVIDADES DE PROMOCIÓN NO COMPETITIVAS.**

Durante el año 2020 se ha mantenido el desarrollo de la competición de Juegos Deportivos Municipales, pese a tener que haber sido suspendida, en marzo, la XL edición y haber comenzado la XLI edición con limitaciones en la inscripción debido a la pandemia de COVID. Por el mismo motivo, no pudieron convocarse la Copa de Primavera ni torneos municipales. Tampoco se ha podido realizar la carrera popular "Torneo de San Lorenzo", ni el cross escolar de navidad ni la carrera popular Penitencia de los Austrias, que tradicionalmente se convocan en el Distrito.
Durante el año 2020 no se han realizado las acciones de promoción del deporte urbano y de promoción del deporte femenino que estaban previstas porque lo ha impedido la crisis sanitaria provocada por la pandemia de COVID 19.
Por otra parte, el aumento de la población del Distrito ha pasado de 134.881 en 2019 a 140.473 en 2020, repercute negativamente en la ratio de participantes.

OBJETIVOS / INDICADORES DE GESTIÓN

INDICADOR	MAGNITUD	PREVISIÓN	REALIZADO
ACTIVIDADES NO COMPETITIVAS PARA LA PROMOCIÓN DEL DEPORTE	NÚMERO	5	0
PARTICIPANTES EN ACTIVIDADES NO COMPETITIVAS PARA LA PROMOCI	MUJERES	400	0
PARTICIPANTES EN ACTIVIDADES NO COMPETITIVAS PARA LA PROMOCI	HOMBRES	600	0
COMPETICIONES Y TORNEOS DEPORTIVOS MUNICIPALES PARA LA PROMO	NÚMERO	5	2
PARTICIPANTES EN COMPETICIONES Y TORNEOS DEPORTIVOS MUNICIPA	MUJERES	2000	887
PARTICIPANTES EN COMPETICIONES Y TORNEOS DEPORTIVOS MUNICIPA	HOMBRES	8000	3105
EQUIPOS PARTICIPANTES EN COMPETICIONES Y TORNEOS DEPORTIVOS	NÚMERO	457	244
PARTICIPANTES EN COMPETICIONES Y TORNEOS / POBLACIÓN DISTRIT	NÚMERO/DIE	758	284

2. FOMENTAR LA PRÁCTICA DEL DEPORTE EN LA POBLACIÓN ESCOLAR DEL DISTRITO, A TRAVÉS DE LAS ESCUELAS DE PROMOCIÓN DEPORTIVA EN CENTROS ESCOLARES.

Las escuelas de promoción deportiva se desarrollan en colaboración con las federaciones madrileñas de los respectivos deportes, fomentan la práctica del deporte en las edades más tempranas.
El programa se lanza desde la Dirección General de Deportes en colaboración con los Distritos.

INDICADOR	MAGNITUD	PREVISIÓN	REALIZADO
MEDIA MENSUAL OCUPACIÓN PLAZAS OFERTADAS EN ESCUELAS DE PROM	PORCENTAJE	100	100
ESCUELAS DE PROMOCIÓN DEPORTIVAS REALIZADAS EN CENTROS ESCOL	NÚMERO	6	6
MEDIA MENSUAL DE PLAZAS OFERTADAS EN LAS ESCUELAS DE PROMOCI	NIÑAS	36	46
MEDIA MENSUAL DE PLAZAS OFERTADAS EN LAS ESCUELAS DE PROMOCI	NIÑOS	84	74

CENTRO: 001 AYUNTAMIENTO DE MADRID

SECCIÓN: 201 DISTRITO DE CENTRO

PROGRAMA: 34201 INSTALACIONES DEPORTIVAS

RESPONSABLE PROGRAMA: COORDINADOR/A DEL DISTRITO DE CENTRO

MEMORIA GENERAL DEL PROGRAMA

El objetivo fundamental de este programa es el fomento de la práctica del deporte como propuesta de ocio saludable, en todos los sectores de población, orientado a conseguir que el deporte se incorpore a la vida cotidiana de los ciudadanos. Todo ello dirigido a vecinos y usuarios del Distrito en los sectores de población infantil, juvenil, adultos, así como a entidades deportivas. Para ello se dispone del centro deportivo municipal Escuelas de San Antón, en el que se ha seguido incrementando la oferta de actividades deportivas, así como el número de participantes en las mismas, promocionando actividades nuevas, adaptadas a la dotación de la referida instalación.

También, desde abril de 2016, se dispone del centro deportivo municipal Barceló, que con su dotación de salas y pabellón complementa la oferta deportiva del Distrito.

Se ha contado también con las instalaciones deportivas básicas sin control de acceso, que permiten el desarrollo de los juegos deportivos municipales, de los torneos municipales y del trofeo de primavera. A estas se añade el espacio multiuso de Embajadores 18, que además de tener uso deportivo sirve de alojamiento a distintas acciones promovidas desde el Distrito, así como a iniciativas vecinales. Estas instalaciones permiten el entrenamiento de numerosos equipos del Distrito y el uso libre por parte de los vecinos. También se imparten, en algunas de ellas, las clases de educación física de algunos centros docentes como complemento y colaboración con los mismos.
Este programa incluye, asimismo, el mantenimiento y conservación de todas las instalaciones deportivas básicas.

El programa ha contado con un crédito definitivo de 373.087 euros. Sobre este crédito se han reconocido obligaciones por 284.217 euros, alcanzándose por tanto un nivel de ejecución del 76,2 por ciento.

El crédito presupuestario correspondiente a este programa se ha distribuido, atendiendo a la clasificación económica del presupuesto de gastos, en 166.574 euros destinados a operaciones del capítulo 1 con una sobre ejecución del 48,18 por ciento; 23.291 euros destinados a operaciones del capítulo 2, con una ejecución del 92,76 por ciento, 150.257,00 euros destinados al capítulo 4, con un grado de ejecución del 100 por ciento y 32.335,00 euros, destinados a operaciones de capital (capítulo 6) con un grado de ejecución final de un 97,4 por ciento.

OBJETIVOS / INDICADORES DE GESTIÓN

1. PONER A DISPOSICIÓN DE LA CIUDADANÍA UNA DIVERSIDAD DE INSTALACIONES DEPORTIVAS QUE FOMENTEN LA ACTIVIDAD FÍSICA Y LA PRÁCTICA DEL DEPORTE.

El Distrito dispone de siete instalaciones deportivas básicas que están a disposición de los vecinos así como de niños y jóvenes de los Colegios Públicos, tanto para la práctica del deporte libre como para la celebración de las distintas actividades y torneos organizados por el Distrito.

En el Distrito las instalaciones deportivas básicas no disponen de control de acceso.

Se cuenta además con dos centros deportivos municipales, el centro deportivo municipal "Escuelas San Antón" que lleva en funcionamiento desde finales de 2012 y está en constante crecimiento y el centro deportivo municipal "Barceló", que se puso en servicio a lo largo de 2016. Ambas instalaciones de gestión indirecta y con dispositivos de control de acceso.

OBJETIVOS / INDICADORES DE GESTIÓN

En el marco de este programa se han acometido las tareas de conservación y mantenimiento necesarias para que las instalaciones deportivas del Distrito se encuentren en las adecuadas condiciones de uso.

Se ha ejecutado el mantenimiento de las instalaciones básicas conforme al contrato de gestión integral sin que fuera preciso ninguna actuación extraordinaria.

INDICADOR	MAGNITUD	PREVISIÓN	REALIZADO
PISCINAS CUBIERTAS	NÚMERO	1	1
UNIDADES DEPORTIVAS POR HABITANTE DEL DISTRITO	NÚMERO/MIL	1	1
CENTROS DEPORTIVOS MUNICIPALES	NÚMERO	2	2
RECLAMACIONES Y QUEJAS REFERIDAS A SERVICIOS DEPORTIVOS DEL	HOMBRES	20	24
RECLAMACIONES Y QUEJAS REFERIDAS A SERVICIOS DEPORTIVOS DEL	MUJERES	20	24
CALLES DE LAS PISCINAS CUBIERTAS	NÚMERO	6	6
INSTALACIONES DEPORTIVAS BÁSICAS SIN CONTROL DE ACCESO	NÚMERO	8	8
UNIDADES DEPORTIVAS DE CENTROS DEPORTIVOS	NÚMERO	9	9
UNIDADES DEPORTIVAS INSTALAC. DEPORT. BÁSICAS SIN CONTROL AC	NÚMERO	9	9
UNIDADES DEPORTIVAS TOTALES	NÚMERO	18	18
SUPERFICIE INSTALACIONES DEPORTIVAS POR HABITANTE DISTRITO	NÚMERO/MIL	96	97
NIVEL DE OCUPACIÓN UNIDADES DEPORTIVAS DE LOS CENTROS DEPORT	PORCENTAJE	76	77
SUPERFICIE DE CENTROS DEPORTIVOS	M2	5163	5162
SUPERFICIE INSTALACIONES DEPORTIVAS BÁSICAS SIN CONTROL DE A	M2	7642	8501
TOTAL SUPERFICIE DE INSTALACIONES DEPORTIVAS	M2	12805	13663
MEDIA SEMANAL DE HORAS DE APERTURA EN CENTROS DEPORTIVOS	HORAS	109	109

2. FOMENTAR Y FACILITAR LA PRÁCTICA DEL DEPORTE ADECUANDO LA OFERTA DE LAS ACTIVIDADES DEPORTIVAS PROGRAMADAS A LAS DIFERENTES NECESIDADES Y DEMANDAS DE LOS Y LAS VECINAS DEL DISTRITO.

Las plazas ofertadas han crecido, al ofertarse actividades nuevas propuestas por la dirección de los centros deportivos.
La media mensual de plazas ocupadas, con respecto a la previsión, ha sido menor en todas las franjas de edad, debido, a la situación de crisis sanitaria producida por la pandemia por COVID-19, tanto por el cierre en determinados periodos de las instalaciones, como por las restricciones de aforo para prevenir el contagio marcadas por las autoridades sanitarias, una vez se han abierto los centros.
En esta anualidad el pabellón (unidad deportiva) del centro deportivo municipal Barceló ha sido más utilizado por entidades deportivas no federadas, lo que ha provocado la bajada en el indicador de las entidades federadas.

INDICADOR	MAGNITUD	PREVISIÓN	REALIZADO
MEDIA MENSUAL DE OCUPACIÓN DE LAS PLAZAS CLASES DE ACTIVIDAD	PORCENTAJE	100	31
NUEVAS ACTIVIDADES DEPORTIVAS OFERTADAS / TOTAL ACTIVIDADES	PORCENTAJE	2	6
UNIDADES DEPORTIVAS UTILIZADAS POR ENTIDADES DEPORTIVAS FEDE	NÚMERO	2	2
ENTIDADES DEPORTIVAS FEDERADAS QUE HAN UTILIZADOS LAS UNIDAD	NÚMERO	20	10
ACTIVIDADES DEPORTIVAS OFERTADAS	NÚMERO	14	38
MEDIA MENSUAL DE OCUPACIÓN DE LAS PLAZAS CLASES DE ACTIVIDAD	PORCENTAJE	95	43
MEDIA MENSUAL DE PLAZAS OFERTADAS PARA MAYORES	NÚMERO	650	738
MEDIA MENSUAL DE PARTICIPANTES EN LAS ACTIVIDADES FÍSICO DEP	NÚMERO/MES	210	95
MEDIA MENSUAL DE OCUPACIÓN DE LAS PLAZAS CLASES DE ACTIVIDAD	PORCENTAJE	98	72

OBJETIVOS / INDICADORES DE GESTIÓN			
MEDIA MENSUAL DE PLAZAS OFERTADAS PARA PERSONAS CON DISCAPAC	NÚMERO	58	80
MEDIA MENSUAL DE PARTICIPANTES EN LAS ACTIVIDADES FÍSICO DEP	NÚMERO/MES	54	45
MEDIA MENSUAL DE PARTICIPANTES EN LAS ACTIVIDADES FÍSICO DEP	NÚMERO/MES	58	25
MEDIA MENSUAL DE OCUPACIÓN DE LAS PLAZAS CLASES DE ACTIVIDAD	PORCENTAJE	97	69
MEDIA MENSUAL DE OCUPACIÓN DE LAS PLAZAS CLASES DE ACTIVIDAD	PORCENTAJE	93	40
MEDIA MENSUAL DE PLAZAS OFERTADAS PARA EDAD INFANTIL	NÚMERO	1653	1653
MEDIA MENSUAL DE PLAZAS OFERTADAS PARA JÓVENES	NÚMERO	409	409
MEDIA MENSUAL DE PLAZAS OFERTADAS PARA EDAD ADULTOS	NÚMERO	10371	10748
MEDIA MENSUAL DE PARTICIPANTES EN LAS ACTIVIDADES FÍSICO DEP	NÚMERO/MES	788	562
MEDIA MENSUAL DE PARTICIPANTES EN LAS ACTIVIDADES FÍSICO DEP	NÚMERO/MES	819	584
MEDIA MENSUAL DE PARTICIPANTES EN LAS ACTIVIDADES FÍSICO DEP	NÚMERO/MES	177	80
MEDIA MENSUAL DE PARTICIPANTES EN LAS ACTIVIDADES FÍSICO DEP	NÚMERO/MES	6721	2970
MEDIA MENSUAL DE PARTICIPANTES EN LAS ACTIVIDADES FÍSICO DEP	NÚMERO/MES	2977	4281
MEDIA MENSUAL DE PARTICIPANTES EN LAS ACTIVIDADES FÍSICO DEP	NÚMERO/MES	580	488
HORAS ANUALES DE PROFESIONALES DE ACTIVIDADES DEPORTIVAS	HORAS/AÑO	21892	22217

3. MEJORAR LAS INSTALACIONES DEPORTIVAS MEDIANTE LAS CORRESPONDIENTES ACTUACIONES DE REFORMA Y ACONDICIONAMIENTO.

Las instalaciones básicas o elementales son por su propia naturaleza, instalaciones no cerradas y las actuaciones se refieren al pavimento, cerramiento, instalaciones de alumbrado, saneamiento y equipamiento deportivo.

El Distrito cuenta con el centro deportivo municipal "Escuelas San Antón", gestionado de forma indirecta, mediante contrato de gestión de servicio público, correspondiendo al Distrito el mantenimiento y reforma de los espacios e instalaciones comunes del complejo.

También se dispone del centro deportivo municipal "Barceló", que se puso en servicio a lo largo de 2016. En esta instalación se dispone de instalaciones de control de acceso y su gestión es indirecta. Tanto el mantenimiento como las posibles obras a realizar corren a cuenta del adjudicatario del contrato de explotación. Los elementos comunes corren a cargo del Distrito, tanto para el centro deportivo como para el mercado y la biblioteca con quien comparten instalaciones.

El crédito original concedido era de 48.000 euros y tras varias modificaciones se dispuso de un crédito definitivo de 32.335 euros, habiéndose reconocido obligaciones definitivas por valor de 31.506 euros. Esto indica que el grado de ejecución fue del 97,4 %

En el marco del contrato para reforma de las instalaciones deportivas, se ha ejecutado las siguientes actuaciones de reforma:

Expediente 101/2020/04966 ejecutada en la IDB Casino de la Reina, consistente en la ejecución de canalones y bajantes recogida de aguas pluviales. Colocación de protección en iluminación de cubierta. Mejora de iluminación pista de baloncesto y en vallado. Además se ha de tener en cuenta que con cargo al programa de inversiones financieramente sostenibles se han realizado obras en instalaciones deportivas (en este caso el expediente 101/2019/07384 correspondiente a actuaciones en la IDB La Paloma).

INDICADOR	MAGNITUD	PREVISIÓN	REALIZADO
INCIDENCIA OBRAS DE REFORMA EN LAS INSTALACIONES DEPORTIVAS	PORCENTAJE	50	50
SUPERFICIE DE INSTALACIONES DEPORTIVAS A MANTENER	M2	7642	8622
SUPERFICIE DE INSTALACIONES DEPORTIVAS A REFORMAR	M2	7642	13663

CENTRO: 001 AYUNTAMIENTO DE MADRID

SECCIÓN: 201 DISTRITO DE CENTRO

PROGRAMA: 49300 CONSUMO

RESPONSABLE PROGRAMA: COORDINADOR/A DEL DISTRITO DE CENTRO

MEMORIA GENERAL DEL PROGRAMA

La finalidad de este programa es el desarrollo de actuaciones de promoción, formación, prevención, información, control e inspección tendentes a garantizar la seguridad y legítimos derechos e intereses de la ciudadanía en materia de consumo

La población destinataria es la ciudadanía, personas consumidoras y usuarias en general, así como aquellas que demanden información, o efectúen reclamaciones o denuncias referidas a cualquiera de los elementos básicos identificados (protección de los derechos y garantías de las personas consumidoras y usuarias).

Las necesidades a cubrir se resumen en la garantía de seguridad y calidad de los bienes y servicios puestos a disposición de consumidores por las diferentes actividades económicas existentes en el Distrito, en la protección y defensa de sus legítimos derechos e intereses como consumidores a través de la oficina municipal de información al consumidor (OMIC), en la información y formación en materia de consumo no alimentario y en la garantía de calidad y eficacia de la gestión administrativa así como de los servicios prestados por el personal adscrito al departamento.

Los procedimientos empleados son:

Programa de inspección y control en establecimientos en materia de consumo no alimentario. Campañas de inspección programadas.

Inspecciones no programadas que tienen su origen en alertas, denuncias y reclamaciones.

Actuaciones de información y defensa de los derechos de personas consumidoras y usuarias mediante la tramitación de consultas y reclamaciones en la oficina de información al consumidor.

Propuestas de apertura de expedientes sancionadores por infracción leve en materia de consumo. Propuestas de inhibición por infracción grave o muy grave en materia de su competencia al instituto municipal de consumo.

Adopción y gestión de medidas cautelares y provisionales por deficiencias graves y/o situaciones de riesgo derivadas de las actuaciones de control.

Utilización eficiente de recursos humanos existentes en el Departamento, así como optimización de la gestión administrativa y recursos informáticos disponibles, promoviendo la calidad y la eficiencia de la gestión administrativa y de la atención a las personas usuarias.

Las líneas de actuación se resumen en:

Atención a la ciudadanía en materia de consumo, resolución de problemas, dudas y cuestiones, atención de reclamaciones y denuncias.

Gestión y elaboración de documentación e informes.

Control e inspección de establecimientos en materia de consumo.

Participación en grupos de trabajo, reuniones y comisiones con el Instituto Municipal Consumo.

Promoción e información sobre el consumo responsable y la alimentación saludable.

MEMORIA GENERAL DEL PROGRAMA

El programa de consumo se puede relacionar con la meta 21 del Plan estratégico de Derechos Humanos del Ayuntamiento Madrid 2017-2019.

El programa ha contado con un crédito definitivo de 279.368 euros, alcanzandose una ejecución del 101,8%

El crédito presupuestario correspondiente a este programa se ha distribuido atendiendo a la clasificación económica del presupuesto de gastos, en 278.868 euros destinados a gastos de personal (Capítulo 1), con un grado de ejecución del 101,9% y 500 euros para gastos en bienes corrientes y servicios (Capítulo 2), con una ejecución del 0%.

OBJETIVOS / INDICADORES DE GESTIÓN

1. ASEGURAR Y GARANTIZAR LA CALIDAD DE LOS SERVICIOS PRESTADOS EN MATERIA DE CONSUMO NO ALIMENTARIO EN ESTABLECIMIENTOS DEL DISTRITO, CON INCIDENCIA EN LA PROTECCIÓN DE LOS CONSUMIDORES, MEDIANTE EL DESARROLLO DE INSPECCIONES Y CAMPAÑAS.

La aparición del coronavirus y las consecuentes medidas adoptadas de control de la pandemia, ha implicado una modificación en las campañas desarrolladas, así como una disminución del número de inspecciones realizadas comparativamente a otros años.

Se han priorizado sectores en los que se pudiera realizar una inspección sin necesidad de desplazamiento, incorporándose este Distrito al control de páginas web que hasta ese momento se desarrollaba únicamente en el Instituto Municipal de Consumo. Asimismo, se ha favorecido la vigilancia de nuevos productos (mascarillas), ahora de uso cotidiano, lo que ha supuesto un incremento de medidas provisionales, a fin de garantizar la puesta en el mercado únicamente de productos seguros.

El número de inspecciones ha disminuido debido al periodo de confinamiento estricto, en el que todavía no estaba previsto el desarrollo de un trabajo a distancia. Sin embargo, se han ejecutado en plazo la totalidad de las alertas que han sido trasladadas al Distrito, actividad considerada prioritaria por su repercusión directa e inmediata en la seguridad de consumidores.

INDICADOR	MAGNITUD	PREVISIÓN	REALIZADO
EFICACIA OPERATIVA INSPECCIONES DENUNCIAS ALERTAS	PORCENTAJE	100	100
EFICACIA OPERATIVA INSPECCIONES CONSUMO NO ALIMENTARIO	PORCENTAJE	90	96
INSPECCIONES EN MATERIA DE CONSUMO NO ALIMENTARIO	NÚMERO	750	719

2. GARANTIZAR LOS DERECHOS DE LOS CONSUMIDORES MEDIANTE LA INFORMACIÓN, EL ASESORAMIENTO Y GESTIÓN DE RECLAMACIONES Y DENUNCIAS POR PARTE DE LA OFICINA MUNICIPAL DE INFORMACIÓN AL CONSUMIDOR (OMIC).

Como en el anterior apartado la pandemia también ha quedado reflejada en la disminución de las reclamaciones que se han recibido en la OMIC, y en el perfil de éstas. Además de los motivos habituales de reclamación, se ha apreciado un incremento de las denuncias relacionadas con el COVID 19: cancelación de viajes combinados y vuelos, imposibilidad de prestación de servicios en contratos de tracto sucesivo y suspensión de eventos, así como cierre de establecimientos.

El número de establecimientos que han gestionado hojas de reclamaciones es bastante inferior al de ejercicios anteriores debido al menor consumo de la población, cierre de oficinas municipales y a la implantación generalizada del uso de la web municipal y autonómica para la descarga de estas

No se ha cumplido con la ratio fijada en la Carta de Servicios de la OMIC en la que se establece un plazo máximo de 2 meses para la resolución de un 75% de las reclamaciones, si bien, éste ha aumentado respecto al año anterior. Este plazo, en una parte significativa no depende únicamente de la OMIC, ya que las empresas, en ocasiones no cumplen los mismos. Asimismo, la multitud de trámites de algunas reclamaciones, impiden la resolución del expediente en el tiempo determinado.

OBJETIVOS / INDICADORES DE GESTIÓN

INDICADOR	MAGNITUD	PREVISIÓN	REALIZADO
INFORMACIÓN AL CONSUMIDOR DE LA DERIVACIÓN DE SUS EXPTES. A	PORCENTAJE	100	100
MEDIACIÓN EN CONFLICTOS ENTRE CONSUMIDORES, EMPRESARIOS Y PR	PORCENTAJE	50	34
INFORMES CONSUMO CON MOTIVO DE TRAMITACIÓN DE EXPEDIENTES	NÚMERO	50	43
RECLAMACIONES QUE SON TRAMITADAS PLAZO MÁX 2 MESES	PORCENTAJE	75	66
ESTABLECIMIENTOS QUE HAN GESTIONADO HOJAS DE RECLAMACIONES	NÚMERO	350	55
RECLAMACIONES Y DENUNCIAS TRAMITADAS	NÚMERO	800	578
MUJERES ATENDIDAS POR RECLAMACIONES Y DENUNCIAS SOBRE EL TOT	PORCENTAJE	55	56
RECLAMACIONES PRESENTADAS POR MUJERES SOBRE TOTAL	PORCENTAJE	55	60
RECLAMACIONES PRESENTADAS POR MUJERES	NÚMERO	440	346

3. AGILIZAR LA GESTIÓN DE EXPEDIENTES EN MATERIA DE COMERCIO Y CONSUMO.

El número de expedientes sancionadores es inferior al previsto por el período de confinamiento por la disminución del número de inspecciones y porque debido la situación, se ha priorizado la subsanación de las deficiencias por otras vías.

Sin embargo, el número de medidas cautelares, muy superior al que figura en el presupuesto, motivado por la incorporación a la inspección de las mascarillas generalmente con deficiente etiquetado.

INDICADOR	MAGNITUD	PREVISIÓN	REALIZADO
MEDIDAS CAUTELARES Y PROVISIONALES ADOPTADAS	NÚMERO	5	19
PROPUESTAS INICIO EXPTES. SANCIONADORES GRAVES/LEVES CONSUMO	NÚMERO	40	22

PRESUPUESTO GENERAL DEL AYUNTAMIENTO DE MADRID 2020

MEMORIA DE CUMPLIMIENTO DE OBJETIVOS

CENTRO: 001 AYUNTAMIENTO DE MADRID

SECCIÓN: 201 DISTRITO DE CENTRO

PROGRAMA: 92001 DIREC. Y GESTIÓN ADMTVA. DEL DISTRITO

RESPONSABLE PROGRAMA: COORDINADOR/A DEL DISTRITO DE CENTRO

MEMORIA GENERAL DEL PROGRAMA

La finalidad principal del programa de Dirección y Gestión Administrativa del Distrito es la organización, coordinación y asistencia jurídica y de intendencia de los distintos servicios que conforman las Junta Municipal del Distrito, con el fin de lograr una mayor y mejor eficacia y eficiencia de los servicios municipales en el ejercicio de sus competencias, intentando lograr con ello el objetivo de consolidar a los Distritos como la administración más cercana al ciudadano, convirtiéndola en una Administración ágil y eficiente, especialmente en materia de licencias urbanísticas.

Los gastos del capítulo 2 realizados con cargo a este programa han financiado la adquisición de los medios materiales y de apoyo externo necesarios para desarrollar las competencias asignadas al Distrito incluyendo el pago de los gastos de arrendamiento y suministros de locales, vehículos de transporte y equipos de reprografía.

Por lo que se refiere al cumplimiento del programa, éste se ha producido conforme a las necesidades que en la ejecución del mismo han ido surgiendo, satisfaciendo las necesidades que en cada momento planteaba dicha ejecución, tanto del propio personal municipal como de los ciudadanos que recaban los principales servicios municipales competencia de los distritos.

El programa ha contado con un crédito definitivo de 6.797.268 euros. Sobre este crédito se han reconocido obligaciones por importe de 6.200.391 euros, alcanzándose por tanto un nivel de ejecución del 91,2%.

El crédito presupuestario correspondiente a este programa se ha distribuido principalmente, atendiendo a la clasificación económica del presupuesto de gastos en 5.781.373 euros, destinados a gastos de personal (Capítulo 1), con un grado de ejecución del 93,2%, 1.008.565 euros para gastos en bienes corrientes y servicios (Capítulo 2), con una ejecución del 80,2%

OBJETIVOS / INDICADORES DE GESTIÓN

1. **PROMOVER LA EFICAZ GESTIÓN DE LOS SERVICIOS COMPETENCIA DE LA JUNTA MUNICIPAL, APORTANDO LOS MEDIOS NECESARIOS PARA EL DESARROLLO DE LAS FUNCIONES DE LA MISMA, MEDIANTE LOS CORRESPONDIENTES PROCEDIMIENTOS DE CONTRATACIÓN.**

En orden a la consecución de estos objetivos se han tramitado los contratos necesarios para poder ejercer adecuadamente las competencias del Distrito.

La Organización Mundial de la Salud elevó el pasado 11 de marzo de 2020 la situación de emergencia de salud pública ocasionada por el COVID-19 a pandemia internacional.

La rapidez en la evolución de los hechos, a escala nacional e internacional, ha requerido la adopción de medidas inmediatas y eficaces para hacer frente a esta coyuntura. Las circunstancias extraordinarias que concurren constituyen, sin duda, una crisis sanitaria sin precedentes y de enorme magnitud tanto por el muy elevado número de ciudadanos afectados como por el extraordinario riesgo para sus derechos.

Como consecuencia de esta situación se dictó el Real Decreto 463/2020, de 14 de marzo, por el que se declaró el estado de alarma para la gestión de la situación de crisis sanitaria ocasionada por el COVID-19. Su disposición adicional tercera establece la suspensión de plazos administrativos. No obstante señala que el órgano competente podrá acordar, mediante resolución motivada, las medidas de ordenación e

OBJETIVOS / INDICADORES DE GESTIÓN

instrucción estrictamente necesarias para evitar perjuicios graves en los derechos e intereses del interesado en el procedimiento y siempre que éste manifieste su conformidad, o cuando el interesado manifieste su conformidad con que no se suspenda el plazo. Así como que las entidades del sector público podrán acordar motivadamente la continuación de aquellos procedimientos administrativos que vengan referidos a situaciones estrechamente vinculadas a los hechos justificativos del estado de alarma, o que sean indispensables para la protección del interés general o para el funcionamiento básico de los servicios.

En este sentido la regla general era la suspensión automática de los procedimientos de contratación. La excepción a esta regla era para los procedimientos referidos a situaciones estrechamente vinculados con el estado de alarma. En estos casos, el órgano de contratación podía acordar, motivadamente, las medidas de ordenación e instrucción estrictamente necesarias para evitar perjuicios graves en los derechos e intereses del interesado en el procedimiento y siempre que éste manifieste su conformidad, o cuando el interesado manifieste su conformidad con que no se suspenda el plazo; o acordar, motivadamente, la continuación de aquellos procedimientos administrativos que referidos a situaciones estrechamente vinculadas a los hechos justificativos del estado de alarma, o que sean indispensables para la protección del interés general o/y el funcionamiento básico de los servicios.

La evolución de los hechos dio lugar al cierre de las dependencias municipales en las que se venían prestando cada uno de los servicios contratados, y en consecuencia, a la suspensión de la ejecución de los contratos del Distrito.

A lo largo del 2020, se fue acordando el levantamiento total o parcial de cada uno de los contratos suspendidos a medida que se iba restaurando el funcionamiento de los centros municipales afectados.

La suspensión de los procedimientos afectó de igual manera a la tramitación de los expedientes.

Para hacer frente a determinadas necesidades surgidas con motivo del Covid-19 se tramitaron diferentes contratos de emergencia: elaboración y entrega de comida y compra de material de protección.

Durante la anualidad de 2020 se han tramitado los contratos de limpieza y mantenimiento de los edificios adscritos al Distrito y se ha prorrogado el contrato de vigilancia y seguridad de los edificios dependientes del Distrito.

Mención especial merecen también los contratos adjudicados por el Departamento de Servicios Sociales como son los contratos de servicios de integración y mediación social intercultural y de intervención social comunitaria. Se han tramitado las prórrogas del contrato de ludoteca para menores en riesgo de exclusión social, el contrato de atención psicológica y el contrato de auxiliares de información en centros de mayores.

La Unidad de Actividades Culturales, Formativas y Deportivas ha tramitado la prórroga del contrato de servicios de talleres en centros culturales. Se inició desde esta unidad el contrato de fiestas del Distrito, pero se renunció a continuar la tramitación del expediente al suspender las fiestas como medida preventiva ante la evolución de la situación provocada por el Coronavirus.

El Departamento de Educación ha adjudicado en el año 2020 el contrato de Servicios Educativos Complementarios, dividido en 4 lotes:

Lote 1: Servicio de apoyo socioeducativo y en familia para el alumnado de educación primaria y secundaria.
Lote 2: Servicio para la puesta en marcha y seguimiento de un Plan de convivencia en centros escolares.
Lote 3: Servicio para la integración escolar a través del deporte.
Lote 4: Servicio de mediación para la prevención del absentismo escolar en la comunidad gitana.

Durante el año 2020 se han tramitado el contrato de actividades extraescolares, complementarias y de conciliación de la vida familiar en los centros escolares y el contrato para la prestación del servicio de la escuela infantil de la calle Rodas (contrato SARA).

Además, se han tramitado 32 contratos menores, 62 contratos derivados del acuerdo marco de reforma, reparación y conservación del Conjunto de Edificios Demaniales y Patrimoniales adscritos al Distrito Centro y 72 compras de suministro de material ordinario no inventariable a través del procedimiento de compras centralizadas.

Respecto a los tiempos medios de tramitación de los contratos se observa que no se han reducido y permanecen inalterables, debido básicamente a la necesidad de dar cumplimiento a todas las formalidades recogidas en la LCSP y en las Instrucciones aplicables al Ayuntamiento de Madrid y los recursos especiales

OBJETIVOS / INDICADORES DE GESTIÓN

interpuestos, que hacen prácticamente imposible la reducción de los mismos.

INDICADOR	MAGNITUD	PREVISIÓN	REALIZADO
CONTRATOS COMPRAS CATÁLOGO	NÚMERO	10	0
CONTRATOS QUE INCLUYAN, ENTRE SUS CLÁUSULAS SOCIALES, CLAUSU	NÚMERO	20	26
CONTRATOS TRAMITADOS POR PROCEDIMIENTO ABIERTO	NÚMERO	15	18
C. CON CLÁUSULAS IGUALDAD RELACIONADAS CON OTROS ASPECTOS	PORCENTAJE	30	60
CONTRATOS MENORES TRAMITADOS	NÚMERO	40	32
CONTRATOS CON CLÁUSULAS DE IGUALDAD RELACIONADAS CON EL LENG	PORCENTAJE	80	60
EMPLEADOS PUESTOS COORDINACION Y/O DIRECCION EN EMPRESAS ADJ	MUJERES	8	12
TIEMPO MEDIO TRAMITACIÓN CONTRATOS PROCEDIM. ABIERTO	DÍAS	200	204
CONTRATOS DERIVADOS DEL AC. MARCO	NÚMERO	70	62
C. CON CLÁUSULAS IGUALDAD RELACIONADAS CON DESAGREGACIÓN EN	PORCENTAJE	70	45
CONTRATOS ADQUISIC. CENTRALIZADA	NÚMERO	150	72
EMPRESAS CON PLANES DE IGUALDAD	NÚMERO	45	9
EMPLEADOS EN EMPRESAS ADJUDICATARIAS DE CONTRATOS MUNICIPALE	HOMBRES	18	32
EMPLEADOS PUESTOS COORDINACION Y/O DIRECCION EN EMPRESAS ADJ	HOMBRES	27	6
CONTRATOS TRAMITADOS	NÚMERO	125	184
EMPLEADOS EN EMPRESAS ADJUDICATARIAS DE CONTRATOS MUNICIPALE	MUJERES	37	123
EMPRESAS ADJUD. CONT. MUNICIPALES CON MEDIDAS DE FLEXIBILIDA	PORCENTAJE	92	54
EMPRESAS ADJUD. CONT. MUNICIPALES CON PERMISOS REMUNERADOS P	PORCENTAJE	92	56
EMPRESAS ADJUD. CONT. MUNICIPALES CON PROTOCOLO ACTUACION AC	PORCENTAJE	81	54

2. MEJORAR LA GESTIÓN ECONÓMICA OPTIMIZANDO LA RECAUDACIÓN DE LOS INGRESOS RELATIVOS A LA COMPETENCIA DEL DISTRITO Y LA TRAMITACIÓN DE LOS EXPEDIENTES DE GASTO.

De acuerdo con la distribución competencial, los distritos tienen atribuida la gestión de determinados ingresos. Los ingresos obtenidos en el distrito durante el ejercicio 2019 derivan principalmente de impuestos, tasas, precios públicos y cánones, que se liquidan en cada caso por la realización de obras, como es el caso del Impuesto sobre construcciones instalaciones y obras, por la tramitación de licencias, como las licencias urbanística o de primera ocupación, por la ocupación y utilización de las vías públicas, como ocurre en el caso de las tasas por entrada de vehículos, apertura de zanjas, puestos, terrazas etc., por la realización de actividades culturales, por los que se exigen los precios públicos por talleres culturales, entre otros, por el aprovechamiento especial de la vía pública, por los que se exigen cánones por quioscos de loterías, bebidas, prensa o tabaco situados en la vía pública.

En este sentido, hay que señalar que se ha producido una disminución tanto en el número de liquidaciones respecto a las previsiones y lo realizado en 2019 como en los documentos contables realizados que denota una ligera disminución materia de gasto respecto a la prevista, principalmente a consecuencia de las circunstancias derivadas de la crisis sanitaria provocada por el Covid-19, que ha dificultado en gran medida el cumplimiento de los objetivos previstos.

INDICADOR	MAGNITUD	PREVISIÓN	REALIZADO
DOCUMENTOS CONTABLES REALIZADOS	NÚMERO	3500	3089
LIQUIDACIONES EMITIDAS	NÚMERO	3900	4293

3. AGILIZAR Y MEJORAR LA ASISTENCIA JURÍDICA Y TÉCNICA, TANTO A LOS ÓRGANOS UNIPERSONALES Y COLEGIADOS DEL DISTRITO, COMO A LAS UNIDADES ADMINISTRATIVAS DEPENDIENTES, MEDIANTE LA REALIZACIÓN DE INFORMES JURÍDICOS Y LA PREPARACIÓN DE ASUNTOS QUE SE ELEVEN A APROBACIÓN.

Las principales actividades correspondientes a este objetivo se concretan en la elevación a los órganos

OBJETIVOS / INDICADORES DE GESTIÓN

competentes de la propuesta de adopción de acuerdos o resoluciones administrativas necesarias para el correcto ejercicio de las competencias municipales. La demanda de elaboración de las referidas propuestas viene directamente condicionada por las solicitudes de los ciudadanos de tramitación de expedientes cuya competencia corresponde al Distrito.

Este objetivo está directamente relacionado con la actividad ejercida por la Secretaría del Distrito y el Departamento Jurídico que, a través de sus medios personales y materiales, tramitan administrativamente las propuestas y las decisiones de los diferentes órganos del Distrito.

No se elevó ningún asunto al Foro Local del Distrito Centro porque durante el año 2020 no se celebró ninguna sesión.

Por lo que se refiere a las propuestas elevadas al Concejal y a la Coordinadora, se observa una disminución de los Decretos de Concejal y de las Resoluciones de la Coordinadora respecto de la previsión para esta anualidad 2020. El cómputo global supera las 3.000 resoluciones adoptadas por los dos órganos unipersonales con competencias en el Distrito.

INDICADOR	MAGNITUD	PREVISIÓN	REALIZADO
ASUNTOS ELEVADOS AL CONSEJO TERRITORIAL	NÚMERO	10	0
PROPUESTAS DE ACUERDO ELEVADAS A JUNTA DE GOBIERNO	NÚMERO	40	51
PROPUESTAS DE ACUERDO ELEVADAS AL PLENO	NÚMERO	22	13
PROPUESTAS DE ACUERDO ELEVADAS A JUNTA DE DISTRITO	NÚMERO	170	53
PROPUESTAS DE ACUERDO ELEVADAS AL CONCEJAL	NÚMERO	5700	2512
PROPUESTAS DE RESOLUCIÓN ELEVADAS AL COORDINADOR	NÚMERO	2590	1074

4. AGILIZAR LA GESTIÓN DE EXPEDIENTES DE CONCESIÓN DE LICENCIAS URBANÍSTICAS Y DE OCUPACIÓN DEL DOMINIO PÚBLICO LOCAL.

En este objetivo se analiza el número de resoluciones correspondiente a las licencias urbanísticas y autorizaciones de ocupación del dominio público cuya competencia corresponde al Concejal Presidente del Distrito.

Las resoluciones que se adoptan son tanto concesiones como denegaciones de licencias urbanísticas y autorizaciones para ocupar el dominio público local, así como inadmisión a trámite, caducidad del procedimiento, archivo de solicitud, renuncia o desistimiento.

La tramitación de licencias y autorizaciones se ha visto afectada por la situación derivada del COVID-19.

La presentación de solicitudes estuvo condicionada por el cierre de las oficinas de Registro, siendo la única forma posible a través del registro electrónico.

La disposición adicional tercera del Real Decreto 463/2020, de 14 de marzo, por el que se declara el estado de alarma para la gestión de la situación de crisis sanitaria ocasionada por el COVID-19, en su redacción dada por el Real Decreto 465/2020, de 17 de marzo, dispone la suspensión de plazos administrativos.

Como consecuencia de esta suspensión de plazos, se retrasó la tramitación de los procedimientos.

En este marco, ha disminuido tanto el número de solicitudes de licencias y comunicaciones previas con respecto a años anteriores y a las previsiones realizadas para el año 2020.

En cuanto al número de licencias urbanísticas de procedimiento ordinario abreviado solicitadas, ha disminuido respecto al año anterior. Disminuye el número de licencias resuelto respecto al año anterior, pasando de 94 resueltas en 2019 a 69 en el año 2020.

Por lo que respecta a las licencias de procedimiento ordinario común disminuye el número de solicitudes, pero aumenta notablemente el número de expedientes resueltos en relación con el año 2019, pasando de 190 licencias resueltas a 261.

El número de comunicaciones previas ha disminuido con relación a ejercicios anteriores. En este sentido,

OBJETIVOS / INDICADORES DE GESTIÓN

es importante señalar que, a diferencia de las licencias por actuación comunicada, la comunicación previa abría la posibilidad de tramitar mediante este procedimiento un gran número de actuaciones en viviendas existentes en el Distrito Centro que, antes de la modificación de la Ordenanza, obligarían a tramitarse por el procedimiento ordinario. Como ejemplos se pueden indicar las obras de acondicionamiento puntual en viviendas situadas en edificios catalogados con niveles 2 y 3, siempre que no afecten a elementos de restauración obligatoria o las obras de conservación en edificios catalogados con niveles 2 y 3, en los supuestos que no requieran informe de la Comisión para la Protección del Patrimonio Histórico, Artístico y Natural o cumplan con los criterios de la Comisión a aplicar en las solicitudes de licencias urbanísticas en edificios catalogados, contenidos en el Anexo V de la Ordenanza.

El procedimiento de comunicación previa ha elevado el número total de expedientes iniciados en 2020 a 1.976, inferior a 2019, año en el que se iniciaron 3.630 procedimientos. No obstante, cabría señalar el incremento del número de comunicaciones resueltas en 2020 respecto a años anteriores.

Destaca el incremento de los expedientes de licencia resueltos, pasando de 284 procedimientos en 2019 a 330 en 2020.

Incluyendo todos los procedimientos de comunicaciones previas tramitados, durante 2020, se resolvieron un total de 614 expedientes.

En cuanto a las autorizaciones de ocupación del dominio público, se tienen en cuenta, tanto las solicitudes autorizadas como las denegadas o archivadas por falta de documentación, las renuncias, las liquidaciones que llevan aparejadas esa autorización y las renovaciones de todas las autorizaciones de ocupación del dominio público. El dato más relevante es la disminución del número de autorizaciones en la vía pública solicitadas con relación a la previsión para 2020, de 1.650 solicitudes a 667 solicitudes.

Destaca la entrada en vigor de la ley 1/2020, de 8 de octubre, por la que se modifica la Ley 9/2001, de 17 de julio, del Suelo de la Comunidad de Madrid, para el impulso y reactivación de la actividad urbanística que revisa los procedimientos de intervención administrativa en los actos de construcción, edificación y uso del suelo, manteniendo básicamente la necesidad de autorización administrativa previa para aquellos supuestos en los que así viene determinado por la normativa básica estatal.

Se prioriza el mecanismo de declaración responsable en aquellas actuaciones que, por su alcance y naturaleza, no tienen un impacto susceptible de control a través de licencia, con el objetico de lograr una mejora de la eficiencia en la administración pública.

Con relación a la no tramitación de nuevas concesiones, indicar que, finalizada la conversión de las autorizaciones de los quioscos de prensa en concesiones, así como la regularización de los centros de transformación del Distrito, durante el año 2020 no se ha tramitado ninguna nueva concesión. Se mantienen vigentes los quioscos de prensa, centros de transformación y quioscos de bebidas.

INDICADOR	MAGNITUD	PREVISIÓN	REALIZADO
CONCESIONES DE OCUPACIÓN DEL DOMINIO PÚBLICO TRAMITADAS	NÚMERO	1	0
LICENCIAS URBANÍSTICAS POR PROC .ORDINARIO COMÚN RESUELTAS	NÚMERO	100	261
LICENCIAS URBANÍSTICAS POR PROC .ORDINARIO ABREV. RESUELTAS	NÚMERO	50	69
CONSULTAS URBANÍSTICAS RESUELTAS	NÚMERO	30	33
CONSULTAS URBANÍSTICAS SOLICITADAS	NÚMERO	60	62
LICENCIAS URBANÍSTICAS RESUELTAS	NÚMERO	150	330
LICENCIAS URBANÍSTICAS POR PROC ORDINARIO COMÚN SOLICIT.	NÚMERO	400	265
COMUNICACIONES PREVIAS RESUELTAS	NÚMERO	400	251
COMUNICACIONES PREVIAS PRESENTADAS	NÚMERO	1200	899
LICENCIAS URBANÍSTICAS POR PROC ORDINARIO ABREVIADO SOLICIT.	NÚMERO	170	83
AUTORIZACIONES DE OCUPACIÓN DEL DOMINIO PÚBL. RESUELTAS	NÚMERO	1600	470
LICENCIAS URBANÍSTICAS SOLICITADAS	NÚMERO	570	348
AUTORIZACIONES DE OCUPACIÓN DEL DOMINIO PÚBL. SOLICITADAS	NÚMERO	1650	667

5. AUMENTAR EL CONTROL DE LA LEGALIDAD VIGENTE EN MATERIA DE COMPETENCIA DE LOS ÓRGANOS DEL DISTRITO, MEDIANTE LA REALIZACIÓN DE INSPECCIONES Y LA TRAMITACIÓN DE LOS CORRESPONDINTES EXPEDIENTES SANCIONADORES.

OBJETIVOS / INDICADORES DE GESTIÓN

El objetivo versa sobre la actividad de control de la legalidad urbanística de las obras que se realizan en el Distrito, así como las ocupaciones ilegales que se realizan del dominio público.

Para ello se llevan a cabo tanto actuaciones destinadas a restablecer la legalidad vulnerada y el deber de conservación de los edificios, con la tramitación de procedimientos de disciplina urbanística de obras y vía pública y de órdenes de ejecución, como de reproche contra la conducta infractora, con la tramitación de procedimientos sancionadores.

En este ámbito de la actuación administrativa, durante el año 2020 se han llevado a cabo 1.396 inspecciones, de las cuales 555 son inspecciones urbanísticas relativas a obras e instalaciones, y 841 son inspecciones de instalaciones realizadas en dominio público, cumpliéndose la previsión inicial realizada debido principalmente a la proliferación de ocupaciones ilegales detectadas en el dominio público y a la necesidad de mantener la funcionalidad de éste.

Respecto de la relación de inspecciones realizadas de oficio y las inspecciones a solicitud ciudadana, las inspecciones realizadas de oficio un 30% del total, como consecuencia del importante número de inspecciones realizadas en la vía pública y de aquellas necesarias para comprobar el cumplimiento de las órdenes municipales, una vez finalizados los correspondientes procedimientos.

Los expedientes derivados de inspecciones en vía pública han aumentado debido a que, se ha llevado un mayor control de los incumplimientos reiterados en materia de terrazas, dando lugar a la incoación tanto de expedientes sancionadores como de disciplina urbanística. A las altas nuevas se suma la resolución de procedimientos iniciados en años anteriores.

Los expedientes sancionadores resueltos son relativos fundamentalmente a la ocupación del dominio público con terrazas sin autorización o con un exceso de elementos sobre los autorizados. No obstante, también se han tramitado expedientes por la realización de obras sin licencia y en materia de absentismo escolar.

Y en cuanto a los expedientes de disciplina urbanística iniciados, 270 son relativos a obras realizadas sin licencia o sin ajustarse a la misma, 1.017 son expedientes de disciplina en vía pública, y 395 son expedientes de órdenes de ejecución por incumplimiento del deber de conservación.

INDICADOR	MAGNITUD	PREVISIÓN	REALIZADO
EXPEDIENTES SANCIONADORES RESUELTOS	HOMBRES	23	0
EXPEDIENTES SANCIONADORES RESUELTOS	NÚMERO	90	108
EXPEDIENTES DISCIPLINA EN VÍA PÚBLICA	HOMBRES	200	508
EXPEDIENTES DISCIPLINA EN VÍA PÚBLICA	MUJERES	200	509
EXPEDIENTES SANCIONADORES RESUELTOS	MUJERES	22	108
INSPECCIONES URBANÍSTICAS REALIZADAS	NÚMERO	3000	1396
EXPEDIENTES DISCIPLINA EN VÍA PÚBLICA	NÚMERO	800	1017
ÓRDENES DE EJECUCIÓN	NÚMERO	260	395
INSPECCIONES URBANÍSTICAS OFICIO/INSPECCIONES A SOLICITUD CI	PORCENTAJE	66	70
ÓRDENES DE LEGALIZACIÓN	NÚMERO	390	270
TOTAL EXPEDIENTES DISCIPLINA URBANÍSTICA	NÚMERO	1450	1682
INSPECCIONES URBANÍSTICAS REALIZADAS	HOMBRES	375	767
INSPECCIONES URBANÍSTICAS REALIZADAS	MUJERES	375	629

6. MEJORAR LOS SERVICIOS PRESTADOS A LA CIUDADANÍA MEDIANTE LA GESTIÓN DE UN SISTEMA INTEGRADO DE SUGERENCIAS Y RECLAMACIONES.

El análisis de este objetivo se refiere a las reclamaciones y sugerencias presentadas por los ciudadanos ante el Distrito Centro a través de los medios puestos a su alcance como la atención telefónica del 010, página web y presencial en las diferentes oficinas de atención al ciudadano.

Los datos que se detallan señalan una disminución de las sugerencias y reclamaciones presentadas respecto a 2019, pasando de 563 SIR a 389 SIR en 2020. El porcentaje de sugerencias resueltas en el plazo máximo de 3 meses alcanza el 98%, mejorando respecto el tiempo medio de respuesta, que pasa de

OBJETIVOS / INDICADORES DE GESTIÓN

43 días en 2019 a 27 días en 2020.

INDICADOR	MAGNITUD	PREVISIÓN	REALIZADO
TIEMPO MEDIO REPUESTA A SUGERENCIAS Y RECLAMACIONES	DÍAS	30	27
ÍNDICE CONTESTACIÓN SUGERENCIAS Y RECLAMACIONES EN 15 DÍAS	PORCENTAJE	25	42
SUGERENCIAS Y RECLAMACIONES RELATIVAS AL DISTRITO	MUJERES	200	189
SUGERENCIAS Y RECLAMACIONES RELATIVAS AL DISTRITO CONTESTADA	MUJERES	200	189
ÍNDICE CONTESTACIÓN SUGERENCIAS Y RECLAMACIONES EN 2 MESES M	PORCENTAJE	75	56
SUGERENCIAS Y RECLAMACIONES RELATIVAS AL DISTRITO	HOMBRES	350	200
SUGERENCIAS Y RECLAMACIONES RELATIVAS AL DISTRITO CONTESTADA	HOMBRES	350	200
SUGERENCIAS Y RECLAMACIONES RELATIVAS AL DISTRITO	NÚMERO	550	389
SUGERENCIAS Y RECLAMACIONES RELATIVAS AL DISTRITO CONTESTADA	NÚMERO	550	389

CENTRO: 001 AYUNTAMIENTO DE MADRID

SECCIÓN: 201 DISTRITO DE CENTRO

PROGRAMA: 92401 PARTICIPACIÓN CIUDADANA

RESPONSABLE PROGRAMA: COORDINADOR/A DEL DISTRITO DE CENTRO

MEMORIA GENERAL DEL PROGRAMA

El programa ha dado sostén al objetivo marcado en 2020: consolidar las vías de participación ciudadana a través, principalmente, de fortalecer el tejido asociativo del distrito.
Debido a la situación sanitaria, se ha priorizado el esfuerzo en las siguientes líneas de actuación:

1.- Gestión de ayudas económicas dirigidas al fomento del Asociacionismo, en tres modalidades: proyectos, gastos de mantenimiento de sedes sociales y adquisición de mobiliario y/o equipamiento informático, con la finalidad de promocionar el tejido asociativo y la participación de las entidades ciudadanas, de modo que puedan fortalecerse y crecer, promocionando su implicación y participación en el desarrollo local.

Para ello, y mediante Decreto de 25 de marzo de 2019 del Concejal Presidente del Distrito de Centro, se aprobó una convocatoria de subvenciones para el fomento del asociacionismo y la participación ciudadana, para dos anualidades, 2019 y 2020.

Desde la Unidad de Participación Ciudadana, además de la gestión-tramitación de las solicitudes presentadas, se ha mantenido una línea de comunicación abierta para el asesoramiento para la presentación de las ayudas, de modo que se facilitase el trámite, a la vez, que se acercaba a las entidades al conocimiento de los procedimientos administrativos y a desarrollar la responsabilidad en la utilización de los recursos públicos. Como instrumento para ello, se ha dado continuidad a la consideración de la cuantía de la subvención como importe cierto (art. 18.1 de la OBRGS), quedando de cuenta de la entidad beneficiaria la diferencia de financiación necesaria para la total ejecución del proyecto o actividad subvencionada. Ello contribuye a una mejora de los proyectos que ajustan sus presupuestos a precios de mercado y necesidades cuantificadas.

El importe total destinado a esta convocatoria ha sido de 116.960 euros, que se han distribuido de la siguiente forma:

- Modalidad de Proyectos: 75.000 euros.
- Modalidad de Gastos de mantenimiento de sedes sociales u otros espacios: 41.960 euros, de los cuales 39.960 euros para gastos de alquiler y funcionamiento de sede social y 5.000 euros para gastos de adquisición de mobiliario y equipamiento.

2.- Se ha mantenido una línea de subvenciones nominativas a proyectos que, por su especial incidencia y arraigo en el Distrito, suponen un valor añadido para el fomento del interés público, complementado las actuaciones municipales. La cantidad total destinada a subvenciones nominativas ha sido de 66.000 euros. Los proyectos han sido:

- Proyecto deporte para la convivencia en Lavapiés al Club Deportivo Elemental Dragones de Lavapiés, por un importe de 16.000 euros.
- Proyecto Da la nota, a la Asociación Plataforma REDOMI, por un importe de 50.000 euros.

3.- Fomento de la participación a través del Foro Local del Distrito como órgano principal de la participación ciudadana, si bien sólo ha sido viable, debido a la situación sanitaria, celebrar una sesión plenaria, el 27 de enero de 2020. No obstante, en el último cuatrimestre del año, ha sido posible dar un empuje al trabajo de la Comisión Permanente y de las mesas de trabajo.

4.- Promoción de la cooperación Público-Social, a través de la cesión de uso de locales municipales, de modo que las entidades y colectivos ciudadanos, sin ánimo de lucro, puedan desarrollar su actividad en beneficio de la comunidad en las mejores condiciones posibles. El trabajo en esta línea se centra en

MEMORIA GENERAL DEL PROGRAMA

incrementar el contacto con las entidades, la adecuación de los espacios (en coordinación con el departamento técnico del distrito) y el seguimiento de la actividad que en ellos se desarrolla.

5.- Seguimiento y apoyo a las actividades desarrolladas por la entidad Kif Kif, subvencionada desde la D.G. Coordinación Territorial y Desconcentración, para ejecutar intervenciones en el distrito.

6.- Inicio de visitas a entidades del distrito para formalizar relaciones y delimitar apoyos y futuros trabajos.

El programa, en su conjunto, ha contado con un crédito definitivo de 134.430 euros y sobre él se han reconocido obligaciones por un importe de 132.960 euros, alcanzándose por tanto un nivel de ejecución del 98,9%.

El crédito presupuestario correspondiente a este programa se ha distribuido, atendiendo a la clasificación económica del presupuesto de gastos en:

-Capítulo 2 "Gastos en Bienes Corrientes y Servicios", 2.000 euros no ejecutados;
-Capítulo 4 "Transferencias corrientes", 127.960 euros con una ejecución del 100%;
-Capítulo 7 "Transferencias de Capital", 5.000 euros totalemente ejecutados.

OBJETIVOS / INDICADORES DE GESTIÓN

1. POTENCIAR LA PARTICIPACIÓN DE LOS Y LAS VECINAS DEL DISTRITO A TRAVÉS DE LOS CANALES Y ÓRGANOS DE PARTICIPACIÓN CIUDADANA, ESTABLECIDOS EN EL REGLAMENTO ORGÁNICO DE PARTICIPACIÓN CIUDADANA DEL AYUNTAMIENTO DE MADRID.

En el mes de enero de 2020 pudo celebrarse la primera y única sesión plenaria del año, no exenta de dificultades debido a la elevada afluencia de personas interesadas, lo que impidió su desarrollo con normalidad, quedando pendientes algunas tareas como la formalización de las mesas, el nombramiento de los coordinadores/as de las mismas y la constitución de la Comisión Permanente. Antes de poder regularizar la situación, y debido a la situación socio sanitaria, mediante Real Decreto 463/2020, de 14 de marzo, se declaró el estado de alarma para la gestión de la situación de crisis sanitaria ocasionada por el COVID-19, y se adoptaron una serie de medidas, entre las cuales estaba la suspensión de plazos administrativos (Disposición adicional tercera), lo que dejó en suspenso el normal desarrollo de los foros locales.

Mediante Decreto de 23 de junio de 2020 de la Concejal del Área Delegada de Coordinación Territorial, Transparencia y Participación Ciudadana, se levantó dicha suspensión y se aprobaron instrucciones para la celebración de las sesiones de los Foros Locales y las reuniones de sus Comisiones Permanente, así como de las mesas y grupos de trabajo. A raíz de ello fue viable formalizar las mesas de trabajo y convocar la Comisión Permanente, pero no ha sido posible, vista la evolución de la situación sanitaria, la convocatoria de las sesiones plenarias del Foro del distrito.

No obstante, se ha intentado dar continuidad, en la medida de lo aconsejable, a la tendencia de años anteriores y se han establecido las siguientes mesas de trabajo:

- Mesa de Accesibilidad, espacios públicos, medio ambiente, movilidad y diseño de la ciudad: 2 reuniones.
- Mesa de Igualdad y diversidad: 3 reuniones
- Mesa de Bienestar animal: 3 reuniones
- Mesa de Mayores: 3 reuniones
- Mesa de Convivencia Ciudadana: 2 reuniones.
- Mesa de Cultura, deportes y fiestas: 3 reuniones.
- Mesa de Minorías étnicas y migraciones: 2 reuniones.
- Mesa de Educación, Infancia y Juventud: 2 reuniones.

(Los datos de las reuniones y la asistencia se entresacan de la información que los coordinadores de Mesas remiten a la Unidad).

Para la dinamización de los foros locales del Distrito, se contó por un corto periodo de tiempo con una dinamizadora a cargo de un contrato de la D.G. Coordinación Territorial y Desconcentración. Dicho contrato finalizó en el verano de 2020.

OBJETIVOS / INDICADORES DE GESTIÓN

Los indicadores que se detallan a continuación parten de un desarrollo anómalo de las reuniones, ya que debido a la pandemia y a las posteriores limitaciones y recomendaciones sobre movilidad y aforo, se ha reducido la asistencia de forma particular.

INDICADOR	MAGNITUD	PREVISIÓN	REALIZADO
ASISTENCIA MEDIA A LA MESA DE IGUALDAD	HOMBRES	10	1
ASISTENCIA MEDIA A LA MESA DE IGUALDAD	MUJERES	10	2
ASISTENCIA MEDIA A LAS MESAS DE TRABAJO	HOMBRES	10	2
ASISTENCIA MEDIA A LAS MESAS DE TRABAJO	MUJERES	10	3
REUNIONES DEL FORO DEL DISTRITO	NÚMERO	3	1
ASISTENCIA MEDIA DE MIEMBROS A LAS REUNIONES DE LA COMISION	MUJERES	3	6
PARTICIPACIÓN VECINAL EN LOS PLENOS DE LA JUNTA MUNICIPAL	NÚMERO/MIL	5	1
REUNIONES DE LA COMISION PERMANENTE DEL DISTRITO	NÚMERO	4	2
ASISTENCIA MEDIA DE MIEMBROS A LAS REUNIONES DE LA COMISION	HOMBRES	8	5
ASISTENCIA MEDIA DE VECINOS A LOS PLENOS DE LA JUNTA MUNICIP	MUJERES	7	10
ASISTENCIA MEDIA DE LOS MIEMBROS DEL FORO A LAS REUNIONES	MUJERES	16	52
ASISTENCIA MEDIA DE VECINOS A LOS PLENOS DE LA JUNTA MUNICIP	HOMBRES	16	15
ASISTENCIA MEDIA DE LOS MIEMBROS DEL FORO A LAS REUNIONES	HOMBRES	21	47

2. FOMENTAR EL ASOCIACIONISMO Y LA REALIZACIÓN DE PROYECTOS PARA EL DESARROLLO SOCIAL DEL DISTRITO.

La convocatoria, desarrollada en régimen de concurrencia, contempla como modalidades de subvención:

- Modalidad de Proyectos: destinada a financiar proyectos de fomento del asociacionismo de cara a fortalecer las relaciones entre asociados y a promover la incorporación de nuevas personas

- Modalidad de Gastos de mantenimiento, desarrollo tecnológico y adquisición de mobiliario y equipamiento para el funcionamiento de sedes sociales y otros espacios.

Dirigida a todas las asociaciones de base que tengan su domicilio social en este distrito y estén inscritas en el Censo Municipal de Entidades y Colectivos Ciudadanos del Ayuntamiento de Madrid. En su concesión se han tenido en cuenta criterios de representatividad y antigüedad de la entidad , el interés Público-Social, la relevancia para la promoción del tejido asociativo y la participación de las entidades ciudadanas, haciendo hincapié en aspectos innovadores en la promoción y desarrollo del asociacionismo y de la participación ciudadana.

Con respecto al indicador subvenciones concedidas inscritas, el número reseñado recoge las subvenciones abonadas. Si se tiene en cuenta aquellas subvenciones concedidas, pero que han quedado suplentes, el número total de concedidas asciende a 96 subvenciones.

Teniendo en cuenta el dato anterior, el porcentaje de subvenciones concedidas entre subvenciones solicitadas asciende a 51,2%, pero quedan sin cubrir un 48,7% de solicitudes y sin contar las concedidas que han resultado suplentes.

Se reseña por actividad el cumplimiento de los indicadores del programa.

A) TRAMITACIÓN DE SUBVENCIONES A LAS ENTIDADES CIUDADANAS DEL DISTRITO PARA LA REALIZACIÓN DE ACTIVIDADES COMPLEMENTARIAS A LAS DE INTERÉS MUNICIPAL, QUE CONTRIBUYAN A LA REALIZACIÓN DE PROYECTOS DE DIVERSA NATURALEZA COMO ACTIVIDADES DEPORTIVAS, CULTURALES Y ARTÍSTICAS.

Las solicitudes han supuesto un total de 119, de las cuales han sido concedidas 61, repartidas del siguiente modo: 26 solicitudes de proyectos, 24 de la modalidad de alquiler y funcionamiento y 11 de la modalidad de equipamiento. Por otro lado, ha habido 34 solicitudes, que si bien están concedidas, quedan como suplentes al haberse agotado el crédito y hay 3 solicitudes desistidas.

OBJETIVOS / INDICADORES DE GESTIÓN

El nivel de cobertura de las solicitudes asciende a un 51,2%, sin contar las concedidas que han resultado suplentes.

Ha habido 21 desestimaciones de 16 entidades diferentes, un 17,6 % de las solicitudes totales. Los motivos de desestimación han sido:

-11 entidades por incumplir el artículo 5 de la convocatoria sobre los requisitos de las entidades
-3 entidades por incumplir el artículo 13.2 de las bases al obtener una puntuación inferior a 40 puntos.
-2 entidades por incumplir el artículo 2.2 de la convocatoria, al superar la cuantía solicitada el importe máximo estipulado

Analizando las entidades propiamente dichas, el número de entidades solicitantes distintas son 63, lo que supone, sobre el total de asociaciones del distrito, un 22,5%.

En cuanto a las entidades por categorías son:
- culturales y casas regionales, 21
- de comerciantes, empresarios/as, profesionales y autónomos, 5
- de derechos humanos, 2
- de mujeres, 3
- de madres y padres del alumnado, 8
- de salud y apoyo mutuo, 5
- medioambientales y ecologistas, 1
- otras de acción social, 10
- para la cooperación al desarrollo, 1
- de personas con discapacidad, 1
- vecinales, 4

Reseñar que, presentadas las justificaciones de las subvenciones percibidas en 2020 a fecha 31 de marzo de 2021, debido a las consecuencias de la emergencia sanitaria, ha habido 7 entidades que han tenid que devolver parte de lo subvencionado, ascendiendo la cantidad total a 4.196 euros.

B) ADECUACIÓN DE LOCALES PARA UTILIZACIÓN POR ASOCIACIONES DEL DISTRITO.

Durante el año 2020 se han dado las siguientes circunstancias:

-Solar situado en C/ Doctor Fourquet,24, cedido a la entidad "Esta es una plaza", con un proyecto de huerto urbano.
-Locales en C/ Ribera de Curtidores, 8 y Plaza de Cascorro, 11, cedido a la entidad "La Polifacética", para la creación de un espacio de encuentro y participación.
-Local situado en Plaza Dos de Mayo, 1, a las asociaciones de vecinos Malasaña, Universidad y Centro, para el proyecto "Haciendo barrio".

Debido a la emergencia sanitaria, los espacios han estado cerrados durante varios meses. Una vez se pudieron reanudar las actividades, se comenzó a trabajar siguiendo las medidas de seguridad recomendadas.

C) TRAMITACIÓN DE SUBVENCIONES NOMINATIVAS PARA PROYECTOS DE INTERÉS SOCIAL PARA EL DISTRITO.

Durante el año 2020, ha habido una previsión de dos subvenciones nominativas:

- Proyecto Deporte para la convivencia en Lavapiés, Club Deportivo Elemental Dragones de Lavapiés, CIF: G 87085478, importe 16.000 euros.

El número total de personas, desglosado por sexo, que se benefician de las actividades realizadas han sido 114 mujeres y niñas más 150 niños que han participado en sesiones vinculadas al valor "igual de género". . Las actividades realizadas han sido:

- ENTRENAMIENTOS: 80 sesiones anuales.
- PROGRAMA MOVE IN EN GRUPOS MIXTOS DE NIÑAS Y NIÑOS: detección de prejuicios y estereotipos de género asociados al deporte.
- TALLER BLACK LIVES MATTER EN EL DEPORTE Y MUJERES.

OBJETIVOS / INDICADORES DE GESTIÓN

- PARTICIPACIÓN DE DOS NIÑAS EN LA CONFERENCIA INTERNACIONAL DEL INTERNATIONAL CENTRE FOR SPORT SECURITY.
- PARTICIPACIÓN EN GRABACIONES TELEVISIVAS PARA MEDIOS DE COMUNICACIÓN.
- PARTICIPACIÓN EN "LA REVUELTA FEMINISTA EN EL MUSEO" DE LA JUGADORA Y RESPONSABLE
- DE DRAGONES FATIMA BOUBKRI EN EL MNARS.
- TORNEO "MUJERES CAMBIANDO LAS REGLAS DEL JUEGO".
- CURSO DE EMPLEABILIDAD SEMI ONLINE.
- CAMPAMENTO DE VERANO.

A raíz de la pandemia, se impartieron entrenamientos online emitiendo desde el local y se creó un banco de alimentos. También se desarrolló, por parte de varias niñas y jóvenes, una "biblioteca clandestina", realizando repartos de libros de lectura y participando en reuniones online de club de lectura.

- Proyecto Da la nota, Asociación Plataforma REDOMI, por un importe de 50.000 euros.

Con formato presencial entre enero y marzo y septiembre y diciembre de2020. Telemático entre marzo y junio. Los beneficiarios directos han sido 74 participantes en total, 43 chicas y 31 chicos. De estos beneficiarios, 64 participantes, son casos que se han llevado en estrecha coordinación con Servicios Sociales, Centro de Atención a la Infancia, Equipos de Orientación Escolar y fundaciones de acogimiento a personas en situación de asilo político. Los beneficiarios indirectos del Programa Musicosocial DaLaNota en 2020 han sido 125 familiares de estos participantes.

La cantidad total destinada a subvenciones nominativas ha sido de 66.000 euros.

INDICADOR	MAGNITUD	PREVISIÓN	REALIZADO
INCLUSIÓN DE INDICADORES DE GÉNERO EN LAS SUBVENCIONES NOMIN	PORCENTAJE	100	100
SUBVENCIONES NOMINATIVAS	NÚMERO	1	2
CONCESIÓN DE SUBVENCIONES NOMINATIVAS QUE REDUZCAN LA BRECHA	NÚMERO	1	1
CESIÓN DE LOCALES E INMUEBLES CEDIDOS A ENTIDADES CIUDADANAS	NÚMERO	4	3
ENTIDADES QUE PARTICIPAN EN ESTAS CESIONES	NÚMERO	50	52
APLICACIÓN DE LAS DIRECTRICES DE TRANSVERSALIDAD DE GÉNERO E	PORCENTAJE	80	80
SUBVENCIONES CONCEDIDAS A ASOCIACIONES INSCRITAS EN EL CENTR	NÚMERO	60	61
SUBVENCIONES SOLICITADAS POR ASOCIACIONES INSCRITAS EN EL CE	NÚMERO	90	119
REALIZACIÓN DE ACTIVIDADES QUE DISMINUYAN LA BRECHA DE GÉNER	PORCENTAJE	70	70
REUNIONES DE SEGUIMIENTO DE LOS PROYECTOS DESARROLLADOS EN L	NÚMERO	35	3
SUBVENCIONES CONCEDIDAS / SUBVENCIONES SOLICITADAS	PORCENTAJE	75	51
ASOCIACIONES/ POBLACIÓN DEL DISTRITO	NÚMERO/DIE	17	14
ASOCIACIONES INSCRITAS EN EL REGISTRO DE ENTIDADES CIUDADANA	NÚMERO	280	280
ASOCIACIONES Y ENTIDADES SUBVENCIONADAS	NÚMERO	43	41

PRESUPUESTO GENERAL DEL AYUNTAMIENTO DE MADRID 2020

MEMORIA DE CUMPLIMIENTO DE OBJETIVOS

CENTRO: 001 AYUNTAMIENTO DE MADRID

SECCIÓN: 201 DISTRITO DE CENTRO

PROGRAMA: 92901 CRÉDITOS GLOBALES

RESPONSABLE PROGRAMA: COORDINADOR/A DEL DISTRITO DE CENTRO

MEMORIA GENERAL DEL PROGRAMA

En el presupuesto de 2020 del Distrito Centro se incluyó el programa 92901 Créditos Globales, con un crédito inicial de 900.000,00 euros, que se dotaron como consecuencia de la enmienda aceptada al grupo político municipal VOX. Con esta enmienda se aprobó la bajada del tipo impositivo del Impuesto sobre bienes inmuebles del 0,483, que se incluyó en el proyecto de presupuesto, al 0,479 que se aprobó para el presupuesto de 2020.

El importe total de la reducción de ingresos que supuso la enmienda fue 8.115.000 euros, que se compensó con la dotación de este importe en el subconcepto 50001 Otros imprevistos del programa de Créditos Globales distribuido entre diversas secciones, correspondiendo 900.000,00 euros a la sección 201.

Una vez aprobado el presupuesto y entrado en vigor, la Dirección General de Presupuestos, efectuó la retención por bloqueo de estos importes que a fecha 31 de diciembre de 2020 fue anulada con motivo del cierre del ejercicio, por lo que al finalizar el año quedó en disponible.

OBJETIVOS / INDICADORES DE GESTIÓN

1. **ATENDER NUEVAS NECESIDADES NO PREVISTAS EN EL PRESUPUESTO INCIAL, QUE PUEDAN SURGIR DURANTE EL EJERCICIO.**

PRESUPUESTO GENERAL DEL AYUNTAMIENTO DE MADRID 2020

MEMORIA DE CUMPLIMIENTO DE OBJETIVOS

CENTRO: 001 AYUNTAMIENTO DE MADRID

SECCIÓN: 201 DISTRITO DE CENTRO

PROGRAMA: 93302 EDIFICIOS

RESPONSABLE PROGRAMA: COORDINADOR/A DEL DISTRITO DE CENTRO

MEMORIA GENERAL DEL PROGRAMA

El programa ha contado con un crédito definitivo de 2.320.174 euros. Sobre este crédito se han reconocido obligaciones por importe de 1.696.126 euros, alcanzándose por tanto un nivel de ejecución del 73,1%.
El crédito presupuestario correspondiente a este programa se ha distribuido atendiendo a la clasificación económica del presupuesto de gastos, en 2.212.927 euros destinados a gastos en bienes corrientes (Capítulo 2), con un grado de ejecución del 74,4% y 107.247 euros para gastos en inversiones (Capítulo 6), con una ejecución del 46,4%.

OBJETIVOS / INDICADORES DE GESTIÓN

1. CONSERVAR LOS EDIFICIOS MUNICIPALES DEL DISTRITO Y SUS INSTALACIONES EN CONDICIONES IDÓNEAS PARA SU USO, MEDIANTE LA REALIZACIÓN DE LAS CORRESPONDIENTES ACCIONES DE LIMPIEZA Y MANTENIMIENTO.

Con cargo a este programa se ha imputado el gasto derivado de los contratos de mantenimiento, limpieza de edificios, que engloban los servicios de mantenimiento de instalaciones y elementos constructivos, el mantenimiento de aparatos elevadores, el mantenimiento de instalaciones de seguridad (videos, cámaras, sistemas antiintrusión, etc.), la limpieza de dependencias, el suministro y reposición de recipientes higiénicos sanitarios.
Asimismo, se imputa a este programa el contrato de vigilancia y seguridad de edificios.
Se ha ejecutado la limpieza de los edificios conforme al contrato.
Se ha ejecutado el mantenimiento de los edificios conforme al contrato de gestión integral, habiéndose registrado un total de 4.950 partes para actuaciones ordinarias y extraordinarias.

INDICADOR	MAGNITUD	PREVISIÓN	REALIZADO
PERSONAS CONTRATADAS EN EMPRESAS ADJUDICATARIAS DEL SERVICIO	MUJERES	1	0
MUJERES EN PUESTOS DE COORDINACIÓN Y/O DIRECCIÓN EN EMPRESAS	PORCENTAJE	100	100
EMPRESAS CONTRATADAS QUE HAN INCORPORADO MEDIDAS DE FLEXIBIL	PORCENTAJE	100	100
EDIFICIOS CON VIGILANCIA A CARGO DEL DISTRITO	NÚMERO	1	1
PERSONAS CONTRATADAS EN EMPRESAS ADJUDICATARIAS DEL SERVICIO	MUJERES	1	1
PERSONAS CONTRATADAS EN EMPRESAS ADJUDICATARIAS DEL SERVICIO	HOMBRES	1	8
PERSONAS CONTRATADAS EN EMPRESAS ADJUDICATARIAS DE CONSERVAC	MUJERES	2	6
PERSONAS CONTRATADAS EN EMPRESAS ADJUDICATARIAS DEL SERVICIO	HOMBRES	2	2
PERSONAS CONTRATADAS EN EMPRESAS ADJUDICATARIAS DE CONSERVAC	HOMBRES	30	30
PERSONAS CONTRATADAS EN EMPRESAS ADJUDICATARIAS DEL SERVICIO	HOMBRES	6	3
EMPRESAS CONTRATADAS QUE TIENEN PERMISOS REMUNERADOS PARA EL	PORCENTAJE	75	100
EMPRESAS CONTRATADAS QUE HAN INCORPORADO PROTOCOLOS ACTUACIÓ	PORCENTAJE	75	100
EMPRESAS CONTRATADAS CON PLANES DE IGUALDAD RESPECTO AL TOTA	PORCENTAJE	75	100
EDIFICIOS CON MANTENIMIENTO A CARGO DEL DISTRITO	NÚMERO	26	29
MUJERES EN PUESTOS DE COORDINACIÓN Y/O DIRECCIÓN EN EMPRESAS	PORCENTAJE	33	33

OBJETIVOS / INDICADORES DE GESTIÓN

MUJERES EN PUESTOS DE COORDINACIÓN Y/O DIRECCIÓN EMPRESAS SE	PORCENTAJE	33	66
INSTALACIONES ELEVACIÓN Y ELECTROMECÁNICAS MANTENIMIENTO A C	NÚMERO	37	45
PERSONAS CONTRATADAS EN EMPRESAS ADJUDICATARIAS DEL SERVICIO	MUJERES	56	31
SUPERFICIE CONSTRUIDA EDIFICIOS MANTENIMIENTO A CARGO DEL DI	M2	43113	43113
SUPERFICIE LIBRE EDIFICIOS MANTENIMIENTO A CARGO DEL DISTRIT	M2	1027	1027

2. GARANTIZAR LA SEGURIDAD DE LOS CIUDADANOS, Y USUARIOS DE LOS EDIFICIOS PÚBLICOS Y MEJORAR LA ACCESIBILIDAD A LOS MISMOS MEDIANTE LAS CORRESPONDIENTES OBRAS DE REFORMA.

Con las obras ejecutadas dentro del capítulo de inversiones del Presupuesto correspondientes a este programa se pretende mantener los edificios, mejorar, y actualizar las condiciones de uso para el fin al que están destinados adaptándolos a la normativa contra incendios, la supresión de barreras arquitectónicas y otras normativas preceptivas y aplicables, así como en la adaptación de estancias a mejores condiciones de ergonomía y adaptabilidad.
El crédito asignado al capítulo 6 en este programa originalmente era de 105.000 euros y tras las correspondientes modificaciones se contó con un crédito definitivo de 107.247 euros, ya que gran parte de las inversiones de obras en edificios se realizan con cargo al programa 933.03, a través del mecanismo de inversiones financieramente sostenibles.
Las obligaciones reconocidas fueron por valor de 49.794 euros, con un grado de ejecución del 46,4%.
Se ha adjudicado un único contrato en el Distrito por valor de 56.000 euros correspondiente a las siguientes actuaciones:
Dotación de luminarias en la Sala de Plenos en planta baja y conexión de la puerta corredera de acceso a la centralita de PCI para garantizar una correcta evacuación en caso de incendio. Ejecución de tabique divisorio para despacho de Cultura. Reparación de suelos de marquetería a mano en zonas nobles de planta primera. Suministro y colocación de mamparas de protección de mesas de trabajo con motivo del COVID-19.
Se ha realizado el correspondiente contrato menor de Seguridad y salud para la obra, que se imputa a la aplicación presupuestaria 920.01/227.06 "Dirección y gestión administrativa de Distrito/Estudios y Trabajos técnicos".

Igualmente se ha realizado la contratación de varios Planes de Autoprotección por valor de 14.762 euros, en la partida 920.01/227.06 "Dirección y gestión administrativa de Distrito/Estudios y Trabajos técnicos", mediante un contrato menor para la realización de los planes de autoprotección de 10 centros.

INDICADOR	MAGNITUD	PREVISIÓN	REALIZADO
INCIDENCIA OBRAS ADAPTACIÓN NORMATIVA DE INCENDIOS	PORCENTAJE	50	50
EDIFICIOS MUNICIPALES ADAPTADOS TOTALMENTE A NORMATIVA INCEN	PORCENTAJE	30	30
EDIFICIOS MUNICIPALES DONDE SE REALIZAN OBRAS DE ADAPTACIÓN	NÚMERO	30	21
EDIFICIOS MUNICIPALES ADAPTADOS PARCIALMENTE A NORMATIVA INC	PORCENTAJE	70	70
EDIFICIOS PLANES AUTOPROTECCIÓN IMPLANTADOS SOBRE TOTAL EDIF	PORCENTAJE	95	95
EDIFICIOS REFORMADOS SOBRE TOTAL MANTENIMIENTO A CARGO DISTR	PORCENTAJE	65	65
SUPERFICIE EDIFICIOS A REFORMAR SOBRE TOTAL MANTENIMIENTO A	PORCENTAJE	65	65
PLANES DE AUTOPROTECCIÓN IMPLANTADOS	NÚMERO	23	10

CENTRO: 001 AYUNTAMIENTO DE MADRID

SECCIÓN: 201 DISTRITO DE CENTRO

PROGRAMA: 93303 I.F.S. GESTIÓN DEL PATRIMONIO

RESPONSABLE PROGRAMA: COORDINADOR/A DEL DISTRITO DE CENTRO

MEMORIA GENERAL DEL PROGRAMA

Con las obras ejecutadas correspondientes a este programa se ha pretendido mantener los edificios, colegios de educación infantil y primaria y escuelas infantiles relacionados en este documento, adscritos al Distrito en las mejores condiciones y actualizar las condiciones de uso para el fin al que están destinados. Se ha puesto especial atención en la adaptación de colegios y edificios a la normativa contra incendios, la supresión de barreras arquitectónicas y otras normativas preceptivas y aplicables, así como en adaptación de estancias a mejores condiciones de ergonomía y adaptabilidad.

Dentro del acuerdo marco de las obras de reforma, reparación y conservación del conjunto de Edificios Demaniales y Patrimoniales adscritos al Distrito Centro, se han ejecutado 27 obras en el ejercicio 2020 de inversiones financieramente susceptibles del año 2019, adjudicadas en diciembre de 2019.

Se han realizado las siguientes actuaciones:

101/2019/06972 CENTRO DE DÍA MUNICIPAL 'ESCUELAS DE SAN ANTÓN'Desbloqueo de puertas de forma automática en caso de incendio. Cambiar control de acceso y videoportero. Mejora instalación calefacción. Cambio suelo y sumidero en un aseo. Sellado despacho directora. Instalación videoportero. Adecuación instalaciones calefacción. Pararrayos: El mástil que soporta la antena debe estar unido directamente, o mediante una vía de chispas, al SPCR mediante conductor adecuado.

101/2019/06978 CENTRO DEPORTIVO MUNICIPAL ESCUELAS PÍAS
Mejora de las instalaciones de calefacción en salas de calderas e instalaciones generales.

101/2019/06979 CENTRO MUNICIPAL DE MAYORES BENITO MARTIN LOZANO
Adecuación instalación climatización

101/2019/06980 CENTRO DE ATENCIÓN A LA INFANCIA CAI 1
Creación aseo de minusválidos en planta baja (junto acceso sala calderas). Modernización luminarias aseos, conserjería y nuevo punto de luz. Sustitución aislamiento tuberías y protección con revestimiento de chapa. Rejas antiintrusión ventanas fachada posterior. Reparación humedades cubierta. Pintura. Pasamanos. Retirada de toldos en terraza y reparación de revestimiento en interior de despacho y exterior. Reparación de grietas en ventanal de planta baja. Retirada a vertedero de ventana acopiada y equipo de bombeo sin uso.

101/2019/07301 CENTRO CULTURAL PUERTA DE TOLEDO
Trabajos de pintura general en el centro. Sustitución ventanas de planta baja (sala centro). Acuchillado y barnizado parquet en planta baja (sala centro). Tratamiento exterior acero ventanal corrido salón de actos. Sustitución de dos vidrios del ventanal corrido del salón de actos. Sustitución cortinas opacas salón de actos. Instalación luminarias led salón de actos.

101/2019/07323 CENTRO DE DÍA MUNICIPAL DE ALZHEIMER 'CARMEN CONDE'
Cambiar el policarbonato de la cubierta que cierra la escalera por panel sandwich. Poner linea de vida. Pintura por plantas. Cambiar iluminación por led. Diversos problemas en el grupo electrógeno. Subsanación OCA 2017.

101/2019/07324 CENTRO SERVICIOS SOCIALES "MARAVILLAS"
Pintura del centro. Instalación timbre exterior. Acondicionamiento de aseos. Instalación plataforma acceso a cubierta plana para mantenimiento. Reparación de posible bajante oculta en fachada de patio que genera humedades. Tratamiento y adecuación despacho. Ajustar cerrajería (verja de entrada) en acceso principal. Rebaje de rampa de acceso. Reparación/sustitución canalón sobre cornisa de hormigón, en patio.

MEMORIA GENERAL DEL PROGRAMA

Reparación humedades de sótano. Colocación junta doble goma en al menos 3 ventanas de despachos a calle en planta 1ª. Revisión gomas línea de vida.

101/2019/07312 CENTRO SOCIAL COMUNITARIO Y GUARDERÍA CASINO DE LA REINA:
Trabajos de impermeabilización de azotea. Aislamiento de paredes, puertas, suelos, aseos deteriorados. Vallado o cerramiento total en la escalera exterior. CSC: Instalación de cortina de aire en entrada. . Reparación, acuchillado y barnizado de las escaleras de madera del centro y de la casita.

101/2019/07302 BIBLIOTECA VARGAS LLOSA (BARCELÓ)
Refuerzo de cercos y bisagras de puertas estructura de sujeción de puerta de acceso al centro. Instalación cortina aire en acceso. Sustitución puertas de vidrio de despachos. Pintura entrada, escalera y rellano aseos. Ejecución de nuevo aseo femenino en planta baja. Redistribución en sótano, independizando acceso a vestuarios y cambio de situación de puerta de entrada a aseo masculino. Instalación de cerraduras de seguridad en pasillo y aseo masculino de sótano y nuevo aseo femenino de planta baja.

101/2019/07405 CENTRO OCIO ADOLESCENTE "DON DE MARÍA"
Reparación de carpinterías de ventanas y cercos. Modificaciones de cerraduras de puertas en despachos y salas interiores. Sustitución de luminarias y pintura de paramentos.

101/2019/07446 CENTRO MUNICIPAL DE MAYORES 'ANTÓN MARTÍN'División del comedor en dos espacios independientes. Sustitución de plancha de policarbonato de lucernario/cúpula de patio con riesgo de desprendimiento. Pintura en general en todo el centro. Disposición de zócalo en paredes de aula de pintura. Disponer cerraduras en puertas de vestuarios de personal.

101/2019/07447 CENTRO MUNICIPAL DE MAYORES 'DOS AMIGOS'
Pintar algunas zonas del edificio, sala pintura y manualidades, escalera, vestíbulos y sala informática. En el aula de pintura poner zócalo en las paredes hasta media altura para proteger de rozamiento y deterioros. Cerradura de seguridad en vestuario masculino. Reparación de humedad en vestíbulo planta baja. Sellado en el encuentro con paramentos de lucernario. Revisión de la instalación de climatización (búsqueda de fugas). Sustitución de VRV en vestuarios planta 3ª. Instalación de válvulas para independizar circuitos de climatización por plantas. Instalación de angulares y bridas para sujeción de tuberías en patinillos.

101/2019/07458 JUNTA MUNICIPAL DEL DISTRITO CENTRO
Reorganización de espacios de trabajo. Renovación de instalaciones de climatización e incendios. Actuaciones de seguridad en cubierta.

101/2019/07535 CENTRO SERVICIOS SOCIALES PUERTA DE TOLEDO
Sustitución de luminarias en despachos, sala de juntas y escaleras (aprox 30 uds). Continuar sustituyendo fancoils de plantas inferiores a la 5ª. Poner material antideslizantes en escalones e instalar pasamanos. Sustitución baldosas terrazo (5 ml). Saneado humedades en planta sótano. Creación de despacho sucio en planta 1ª. Pintura.

101/2019/07593 CASA DE BAÑOS DE EMBAJADORES
Impermeabilización torreones en cubierta. Instalación de inodoro y lavabo adecuado en el baño de minusválidos. Cambiar fancoils y valvulería del edificio . Instalar suelo antideslizante en tres duchas. Pintura de los techos. Cambio válvulas termostáticas y griferías por válvulas mezcladoras termostáticas y grifería termostáticas así como circuito adicional.Cambio de bomba de ACS del primario y reforma de enganche de tuberías a los acumuladores de ACS .Cambiar puertas de las duchas..(no se hace)

101/2019/07587 CENTRO MUNICIPAL DE MAYORES 'SAN FRANCISCO'Señalética en el acceso al centro por C/ San Buenaventura. Sustitución del pequeño techado de policarbonato del acceso interior al edificio. Reparación zócalo despacho dirección en 3ª planta. Sistema de cierre y corte de puertas en aseos. Sustitución cercos y precercos en al menos 13 puertas del centro. Reparación humedades en aseos planta baja colindante comedor. Instalación mástiles para banderas.

101/2019/07598 CENTRO SOCIOCULTURAL LAVAPIÉS
Sustitución ascensor dándole salida a P1ª con pasarela metálica (adicional). Sustitución cuadros eléctricos en PB, 1ª y 2ª. Renovación escenario y centralización interruptores luminarias. Cambio luminarias en teatro a LED. Desplazamiento mampara en P 2ª (no tabique móvil). Pintura del centro.

101/2019/07768 CENTRO DEPORTIVO MUNICIPAL CASINO DE LA REINA
Aseo señoras planta cambiar radiador oxidado. Sustituir el suelo de la P01 cambiar el suelo actual

MEMORIA GENERAL DEL PROGRAMA

antideslizante y en aseos PB. Cuadro eléctrico principal de la entrada se sobrecarga y se calienta mucho, desdoblar por planta podría ser una posible solución. Escaleras principales colocar puerta abatible barandillas de seguridad. Lamas exteriores de madera de ventanales lijar y barnizar.

101/2019/06981 ESCUELA INFANTIL SAN ANTÓN
Acondicionamiento cuarto calderas y mejora calefacción suelo radiante. Acondicionamiento planta sótano quitando humedades, instalación de 4 fancoils, tomas de corrientes y extintor. Señalización cuadros eléctricos.Señalizacion

101/2019/07420 ESCUELA INFANTIL EL DUENDE
Instalación de mosquiteras en cocina. En lavandería sanear humedades y pintura. En vestuario: sanear humedades y pintura. Poner alarma en centro (solo hay de incendios). Aislamiento del frío, acondicionar la sala con otro radiador.

101/2019/07314 CENTRO EDUCACIÓN INFANTIL Y PRIMARIA ISABEL LA CATÓLICA
Cambio suelo cocina. Levantamiento y reposición baldosas de las terrazas PB y sumideros. Pintura de aulas y algún tramo pasillo. Nuevo sumidero/drenaje en el final de rampa de patio. Reparación de la puerta de la entrada Principal. Colocar antideslizante en los peldaños de las escaleras de ambas entradas principales.

101/2019/07418 ESCUELA INFANTIL OSA MENOR
Reparaciones humedades y reposición de falso techo en biblioteca, aulas 1-2, baños 1-2. Realización de una jardinera en patio. Reparación de humedades en rampa interior. Reparación de humedades en patio. Remate visera. Señalética exterior.

101/2019/07313 CENTRO EDUCACIÓN INFANTIL Y PRIMARIA MORENO ROSALES
Finalización de los trabajos interiores para la adecuación de la estructura que posibilite la futura intervención en fachadas y cubiertas.

101/2019/07456 CENTRO EDUCACIÓN INFANTIL Y PRIMARIA PALACIO VALDÉS.
Habilitación de espacio de la "casa del conserje" para actividades de consejo escolar. Instalación de línea de vida y apertura de hueco de acceso a cornisa interior para actuaciones de mantenimiento. Subsanación humedad fachada C/ Cenicero. Actuaciones legalización instalación PCI. Subsanación deficiencias OCA ascensor.

101/2019/07822 ESCUELA INFANTIL EL OLIVAR
Instalación mobiliario/columpios en patio. Disposición de otro sistema de protección frente caídas en terrazas de piso 3º. Cambio ubicación aparato climatización cocina que está sobre campana extractora. Elevación altura de barra antipánico de puerta de entrada.

101/2019/07384 INSTALACIÓN DEPORTIVA BÁSICA NTRA SRA LA PALOMA
Cubrición de 6 metros de patio en zona de puerta. Sustituir arena por rebotaniños. Instalación módulo de columpio. Llevar agua caliente a talleres desde aseos.

El crédito definitivo en 2020 fue de 1.784.240,50 euros y las obligaciones reconocidas fueron por valor de 1.701.130,16 euros. La diferencia entre este valor y el consignado anteriormente de 83.110,34 euros obedece a la certificación a la baja de las unidades realmente ejecutadas y a la no ejecución del contrato en lo alojamientos tutelados de la calle Jerte con un valor de 56.297,63 euros; a consecuencia de la pandemia por el COVID 19. Se ha alcanzado un nivel de ejecución del 95,3%.

CUENTA GENERAL 2020

MEMORIA DE CUMPLIMIENTO DE OBJETIVOS

202. DISTRITO DE ARGANZUELA

PRESUPUESTO GENERAL DEL AYUNTAMIENTO DE MADRID 2020

MEMORIA DE CUMPLIMIENTO DE OBJETIVOS

CENTRO: 001 AYUNTAMIENTO DE MADRID

SECCIÓN: 202 DISTRITO DE ARGANZUELA

PROGRAMA: 15322 OTRAS ACTUACIONES EN VÍAS PÚBLICAS

RESPONSABLE PROGRAMA: COORDINADOR/A DEL DISTRITO DE ARGANZUELA

MEMORIA GENERAL DEL PROGRAMA

El programa tiene como finalidad atender la demanda de acciones y reparaciones en vía pública dentro de las competencias delegadas en el Distrito como son la construcción modificación y supresión de pasos de vehículos, obras de reconstrucción de aceras y la ejecución de pequeñas actuaciones como consecuencia del traslado u otras modificaciones de quioscos y situados, tanto las realizadas con cargo al presupuesto del distrito, como con cargo a particulares, las derivadas de realización de fiestas populares y otros acontecimientos y de ferias y mercadillos que sean de competencia del Distrito.
El programa ha contado con un crédito definitivo de 73.550 euros, siendo el porcentaje de ejecución del 61,9 %.

OBJETIVOS / INDICADORES DE GESTIÓN

1. GESTIONAR EFICAZMENTE LAS ACTUACIONES MUNICIPALES EN LAS VÍAS PÚBLICAS QUE HAN SIDO DELEGADAS EN LOS DISTRITOS

Del crédito presupuestario correspondiente a este programa se han reconocido obligaciones, para el cumplimiento del objetivo "Gestionar eficazmente las actuaciones municipales en las Vías Públicas que han sido delegadas en los Distritos" por importe de 45.504 euros(61,9 % del total de obligaciones reconocidas del programa) destinados a operaciones corrientes (Capítulo II).

Se produjo una modificación del crédito inicial, aumentando el crédito de los subconceptos 210.01 Reparación, Mantenimiento y Conservación Vías Pública para diversas actuaciones en pasos de vehículos con cargo a particulares. Así mismo, se había previsto una actuación en las fiestas populares del distrito, la cual, debido al estado de alarma decretado por la crisis sanitaria, no pudieron celebrarse. El grado de ejecución de este subconcepto es del 82,2 %.

Se había previsto un crédito para la realización de estudios y trabajos técnicos para la realización de los proyectos de obras en vía pública, tras las nuevas competencias asumidas por los Distritos. Dichos trabajos fueron realizados íntegramente por los técnicos municipales, sin precisar asistencia técnica para los mismos.

El volumen de actividad del programa viene determinado, en gran parte, por la demanda existente. No ha sido necesario el traslado de ningún situado o quiosco en el 2020.

La situación derivada de la crisis sanitaria ha motivado la no realización de acontecimientos a celebrar en el Distrito durante el año 2020.

Las intervenciones en zonas verdes se han incluido en el Programa 171.02 Zonas Verdes.

Las intervenciones en viales no se han ejecutado este año. Sin embargo, durante el 2020 desde el Servicio de Medio Ambiente y Escena Urbana se han estudiado una decena de posibles intervenciones en el Distrito, de los cuales se han redactado, de manera completa, 2 proyectos de ejecución, solicitando crédito para su ejecución en el 2021.

La inclusión de medidas de igualdad previstas, han sido materializadas en el Programa 171.02 Zonas Verdes, toda vez que dichas actuaciones consideradas inicialmente como Vía Pública se desarrollan en áreas calificadas por el planeamiento urbanístico como zonas verdes.

INDICADOR	MAGNITUD	PREVISIÓN	REALIZADO
INCLUSIÓN DE LAS MEDIDAS DE IGUALDAD	NÚMERO	3	0
SITUADOS Y QUIOSCOS A TRASLADAR	NÚMERO	1	0

OBJETIVOS / INDICADORES DE GESTIÓN			
INTERVENCIONES A REALIZAR CON MOTIVO DE ACONTECIMIENTOS A CE	NÚMERO	2	0
INTERVENCIÓN EN ZONAS VERDES	NÚMERO	3	0
INTERVENCIÓN EN VIALES	NÚMERO	3	0
OBRAS A REALIZAR EN LAS VÍAS PÚBLICAS CON CARGO A PARTICULAR	NÚMERO	10	4

PRESUPUESTO GENERAL DEL AYUNTAMIENTO DE MADRID 2020

MEMORIA DE CUMPLIMIENTO DE OBJETIVOS

CENTRO: 001 AYUNTAMIENTO DE MADRID

SECCIÓN: 202 DISTRITO DE ARGANZUELA

PROGRAMA: 17102 ZONAS VERDES

RESPONSABLE PROGRAMA: COORDINADOR/A DEL DISTRITO DE ARGANZUELA

MEMORIA GENERAL DEL PROGRAMA

El programa tiene como finalidad atender las actuaciones en las Zonas Verdes de la ciudad de Madrid.
En los últimos años se ha transferido a los distritos determinadas competencias en materia de zonas verdes y sus equipamientos. Entre las competencias transferidas se encuentran las de planificación, ejecución y supervisión de las actuaciones de mejora y restauración de las zonas verdes, incluida la creación de áreas infantiles, zonas de mayores, circuitos deportivos elementales y otros equipamientos, incidiendo de este modo en una mejora del espacio público del distrito, en las que se tendría en cuenta la perspectiva de género.
El programa ha contado con un crédito definitivo de 992.883 euros. El grado de ejecución ha sido del 100% respecto al crédito definitivo.

OBJETIVOS / INDICADORES DE GESTIÓN

1. GESTIONAR EFICAZMENTE LAS ACTUACIONES MUNICIPALES EN LAS ZONAS VERDES QUE HAN SIDO DELEGADAS EN LOS DISTRITOS

El objetivo 1 "Gestionar eficazmente las actuaciones municipales en las Vías Públicas que han sido delegadas en los Distritos" incluido en el Programa 153.22, incluía entre sus indicadores intervenciones en las zonas verdes en relación a las nuevas competencias asumidas por los Distritos.

Estas intervenciones, finalmente, se ha materializado en el presente programa.

Para el cumplimiento de este objetivo se ha autorizado y dispuesto un crédito de 992.883 euros, distingüendo entre dos subconceptos (parques y zonas ajardinadas). En ambos, el grado de ejecución ha sido del 100%.

Con el crédito previamente autorizado en el 2019, se ejecutaron 2 intervenciones de acondicionamiento y mejora en Zonas Verdes durante el año 2020, en la Plaza Rutilio Gacís y en el Parque de El Bronce.

En cuanto al indicador relativo a las Intervenciones en Zonas Verdes, siendo la magnitud en número, su previsión para el ejercicio 2019 fueron de tres, y posteriormente encontrándose en fase de disposición del gasto en el ejercicio 2019 dos intervenciones, y realizadas su ejecución en 2020.

El volumen de actividad del programa viene determinado, en gran parte, por la demanda existente.

INDICADOR	MAGNITUD	PREVISIÓN	REALIZADO
INCLUSIÓN DE LAS MEDIDAS DE IGUALDAD	NÚMERO	3	2
INTERVENCIONES A REALIZAR EN LAS ZONAS VERDES	NÚMERO	3	2

CENTRO: 001 AYUNTAMIENTO DE MADRID

SECCIÓN: 202 DISTRITO DE ARGANZUELA

PROGRAMA: 23102 FAMILIA E INFANCIA

RESPONSABLE PROGRAMA: COORDINADOR/A DEL DISTRITO DE ARGANZUELA

MEMORIA GENERAL DEL PROGRAMA

El objetivo general del programa es la atención a las familias, menores y adolescentes del Distrito, que estén atravesando situaciones de mayor dificultad, situaciones de riesgo por precariedad económica, desarraigo, dificultades de escolarización, desempleo, problemas para la conciliación de la vida familiar y laboral, dificultades de adaptación, violencia doméstica, falta de recursos socio educativos, etc. Este objetivo general se concreta en los siguientes objetivos específicos:

- Asegurar la atención social a las familias que precisen información, orientación, intervención social, reconocimiento de todos sus derechos sociales, así como garantizar la cobertura de necesidades básicas.
- Acompañar en sus procesos de mejora a grupos familiares, mediante el apoyo psico-social, las ayudas necesarias que les permitan superar situaciones de escasez de recursos personales y/o materiales.

La atención social a las familias, a la infancia y a la adolescencia se sustentan desde el centro de servicios sociales del Distrito de Arganzuela realizando la atención social individual /familiar en coordinación permanente con el centro de atención a la infancia como servicio especializado para la atención terapéutica de las familias y a niñas y niños menores en situación de riesgo grave de desprotección, riesgo y desamparo, desarrollando el trabajo social dentro el marco del Manual municipal de Intervención con Menores que prevé el trabajo conjunto con este servicios sociales especializados para posibilitar la mejora de las relaciones paterno filiales y la atención terapéutica del menor y su familia en situación de riesgo grave de desprotección. Mediante los equipos de trabajo con menores y familia social, y del Comisión de apoyo familiar para aquellos casos en los que es necesaria la decisión de aplicar medidas de protección.

Desde el Área de Gobierno de Familias, Igualdad y Bienestar Social se pone a disposición del Distrito, para la consecución de los objetivos de este programa, instrumentos como:
- Servicio de Ayuda a Domicilio para familias, Educación Social, Proyecto de Apoyo Socioeducativo y Prelaboral, (ASPA)
- Centro de Atención a la Infancia,
- Centro de Apoyo a las Familias,
- Centro de Día para menores,
- Centros abiertos en periodos no lectivos,
- Alojamientos alternativos temporales.

Y desde los servicios sociales distritales se crean y mantienen proyectos y recursos sociales municipales en los que los centros de servicios sociales del Distrito son los protagonistas de toda la Atención social primaria, que realizan de forma individual y familiar.

Los servicios sociales del Distrito en el año 2020 han continuado con los proyectos de intervención grupal y comunitaria como:

-Proyecto socioeducativo dirigido a menores y adolescentes, cuyo objetivo es la organización y ejecución de un proyecto destinado al desarrollo de actividades de refuerzo y apoyo educativo, de educación para la ocupación del ocio y el tiempo libre, fomento de actividades deportivas, apoyo preventivo de la marginación, actividades culturales-lúdicas, actividades coeducativas de fomento de la igualdad en 2 colegios públicos del Distrito y en el propio Centro de Servicios sociales en horario no lectivo, tanto para menores en etapa escolar de primaria como en educación secundaria; dirigido a menores y adolescentes ; dotando a los menores Y favoreciendo el desarrollo de habilidades sociales, la adquisición de valores, normas, límites y el respeto mutuo, incluyendo de forma transversal la perspectiva de género.

-Campamento externo multiaventura, También se contempla con la prórroga del contrato realizado en 2019 en dos quincenas de verano, para adolescentes de 13 a 17 años, en el que podrán participar 40 jóvenes integrados en el programa de Educación Social.

MEMORIA GENERAL DEL PROGRAMA

-Proyecto de intervención socio residencial del barrio La Chopera que contempla a su vez en su totalidad 3 lotes

-Ludoteca Infantil

-Y el proyecto de capacitación laboral, empleabilidad y alfabetización digital, continuando en prorroga hasta septiembre del 2020 incluidos presupuestariamente en el programa de integración social y emergencia social, pero que atiende a familias en sus problemáticas mencionadas.

Este año 2020, y debido a que la Organización Mundial de la Salud elevó el pasado 11 de marzo de 2020 la situación de emergencia de salud pública ocasionada por el COVID-19 a pandemia internacional, la rapidez en la evolución de los hechos ha requerido la adopción de medidas extraordinarias, inmediatas y eficaces para hacer frente a esta coyuntura, y las consecuencias desconocidas que se han ido dando. Estas circunstancias extraordinarias han constituido, sin duda, una crisis sanitaria y social sin precedentes y de enorme magnitud tanto por el muy elevado número de ciudadano/as afectado/as como por el extraordinario riesgo para sus derechos.

Ante la declaración del estado de alarma por Real Decreto 463/2020, y las diferentes ordenes autonómicas y directrices municipales, se adoptaron un conjunto de medidas organizativas y preventivas en los centros de trabajo y se determinaron los servicios esenciales del Ayuntamiento de Madrid.

Desde el Departamento de Servicios Sociales se puso en marcha la contratación de emergencia para la elaboración de 240 menús diarios dirigidos a mayores y menores y un segundo contrato para proporcionar manutención consistente en la preparación y envío a domicilio de cestas de compra para familias en situación de vulnerabilidad y como consecuencia de las medidas extraordinarias e inmediatas adoptadas tendentes a la contención del covid-19.

Dentro de este contexto se aprobaron 2 contratos hasta la finalización del Estado de Alarma
1. Contrato 102/2020/01007 (240 menús diarios) Inicio 17/03/2020
2. Contrato 102/2020/01010 (200 cestas mensuales) Inicio 30/3/2020

Dada la gravedad de la situación y el aumento de la crisis social, se pusieron en marcha otros dos contratos para poder cubrir el volumen de demanda para la cobertura de las necesidades básicas de alimentación, con fecha de fin 1 de septiembre, siendo éstos:
1. Contrato 102/2020/01033 (100 menús diarios) Inicio 22/04/2020
2. Contrato 102/2020/01034 (500 cestas mensuales) Inicio 22/4/2020
Sin embargo, la magnitud de la crisis social y la dificultad en la puesta en marcha de tarjetas familia, supusieron la nueva prórroga de los cuatro contratos hasta el 31 de diciembre y llegando a la cobertura de 340 menús diarios y 700 cestas mensuales que, a su vez, volvieron a prorrogarse hasta el 31 de marzo del 2021 por tanto y a tener en cuenta los indicadores de este objetivo han sido:

El número total de menús servidos entre los dos contratos de comida a domicilio, incluyendo a familias con menores o mayores: 66.980, con un número total de familias beneficiarias: 252
Del contrato de cestas se han entregado un total de 5.368 alcanzando una población de 14.665 personas.
En resumen, se ha atendido entre los 4 contratos de emergencia a un total de 5.620 unidades familiares y un total de 15.019 personas

El programa ha contado con un crédito definitivo de 410.416 euros, sobre este crédito se alcanza un nivel de ejecución de 52,2 % de las obligaciones reconocidas. El total de obligaciones reconocidas del Programa son 214.173 euros.

OBJETIVOS / INDICADORES DE GESTIÓN

1. **PROMOVER EL BIENESTAR SOCIAL DE MENORES, ADOLESCENTES Y FAMILIAS DEL DISTRITO, APOYANDO A ESTAS EN LA CRIANZA Y EDUCACION DE SUS HIJOS, CON CRITERIOS TRANSVERSALES DE GENERO, MEDIANTE PRESTACIONES DE CARÁCTER SOCIAL Y EDUCATIVO QUE PROMUEVAN EL DESARROLLO INTEGRAL DE LOS MENORES Y FAVOREZCAN LA CONCILIACIÓN DE LA VIDA FAMILIAR Y LABORAL**

Las actuaciones que estaban previstas llevar a cabo en el ejercicio 2020 se han visto modificadas por la situación de pandemia, como se ha mencionado, por lo que en el mes de marzo se implementaron todas aquellas medidas necesarias para poder continuar con la atención a los menores en situación de exclusión o riesgo social, aunque de forma telemática.

OBJETIVOS / INDICADORES DE GESTIÓN

Así pues, a las empresas prestadoras de los servicios y proyectos contratadas se tuvo que solicitar, tal y como contemplaba cada pliego, desde el Departamento de Servicios sociales, su pronunciamiento y decisión en relación a la posibilidad de ejecutar el contrato de forma no presencial, siendo la respuesta en algunos casos de la prestación de forma parcial, y en otras de forma total, aunque siempre temporalmente hasta ver la evolución de la pandemia.

Ante la respuesta creativa y rápida de estas se pudo diseñar y establecer un nuevo modelo de trabajo de sus profesionales y también de coordinación y seguimiento con los técnicos municipales encargados de su supervisión y coordinación de manera muy estrecha y con más frecuencia de la normal, ya que para todos/as era nuevo y cambiante a la vez.

Las nuevas formas de intervención han abierto nuevos canales de comunicación y coordinación con otros agentes como los centros de salud, hospitales, educadores sociales, comunidad educativa, agentes tutores, grupos vecinales, asociaciones, bancos de alimentos, parroquias, en general, técnicos de intervención social que estaban en contacto con las familias, los menores y jóvenes y servicios sociales. Esta interelación ha sido fundamental para detectar y apoyar a nuevas familias con nuevas necesidades.

En las memorias cualitativas, así como en las encuestas realizadas a las familias atendidas, todas han manifestado su agradecimiento y aceptación de dichas medidas, ya que se encontraban muy confusas y asustadas, y valorando muy positivamente poder permanecer en contactos con los profesionales de los proyectos; esto supuso una gran ayuda en estos momentos tan difíciles para todas ellas.

Por todo ello los objetivos cuantitativos se han visto modificados, mermados en algunos indicadores y aumentados en otros, ya que fue necesario cubrir objetivos de atención que iban surgiendo a cada momento de la pandemia de manera preferente y urgente en muchos casos, dejando de atender otras necesidades que habían dejado de ser prioritarias, como la búsqueda de empleo, de vivienda, comedores escolares, entre otras, contempladas o suspendidos plazos, por las medidas consecuentes del estado de alarma.

Además, se ha detectado y atendido las necesidades y carencias, también de otros sistemas, (Desempleo, ERTES, etc.) que han hecho que los servicios sociales atiendan a población hasta ahora no habitual de los mismos. Estos datos se pueden comprobar en la bajada de número de ayudas económicas para cobertura de necesidades básica, alimentación, ropa, vivienda, ya que, en el periodo de estado de alarma, en el que continuamos a fecha de esta memoria, se han cubierto estas a través de los contratos elaborados al efecto de la emergencia., mencionados en párrafos anteriores.

Si mencionábamos en años anteriores, el crecimiento de la demanda de los recursos de conciliación y el apoyo económico a las familias de los menores con riesgo de exclusión debido a la precariedad económica , estas fueron otras de las demandas que bajaron considerablemente, por la pérdida de los empleos y consecuentemente aumentaron muy considerablemente, las demandas y necesidades de cobertura de necesidades básicas, alimentación, por las pérdidas de ingresos económicos como consecuencia de los ERTES o despidos, perdurando aun después de la desescalada, como sabemos y con previsión de estancamiento en el tiempo, hasta una recuperación económica general.

INDICADOR	MAGNITUD	PREVISIÓN	REALIZADO
MENORES ATENDIDOS EN CENTRO DE DÍA	NÚMERO	60	41
NIÑAS ATENDIDAS EN CENTRO DE DÍA	NÚMERO	28	24
NIÑOS ATENDIDOS EN CENTRO DE DÍA	NÚMERO	32	17
NIÑAS ATENDIDAS EN ACTIVIDADES SOCIOEDUCATIVAS	NÚMERO	75	58
NIÑOS ATENDIDOS EN ACTIVIDADES SOCIOEDUCATIVAS	NÚMERO	90	94
NIÑAS BENEFICIARIAS PROYECTO LUDOTECA	NÚMERO	25	15
NIÑOS BENEFICIARIOS PROYECTO LUDOTECA	NÚMERO	15	10
MUJERES/MADRES PARTICIPANTES DE ACTIVIDADES SOCIOEDUCATIVAS	NÚMERO	55	45
HOMBRES/PADRES PARTICIPANTES DE ACTIVIDADES SOCIOEDUCATIVAS	NÚMERO	30	15
MENORES Y ADULTAS USUARIAS DE AYUDA A DOMICILIO PARA MENOR Y	NÚMERO	21	13
MENORES Y ADULTOS USUARIOS DE AYUDA A DOMICILIO PARA MENOR Y	NÚMERO	17	14
BENEFICIARIOS DE AYUDAS ECONÓMICAS PARA NECESIDADES BÁSICAS	NÚMERO	90	63

OBJETIVOS / INDICADORES DE GESTIÓN			
MUJERES BENEFICIARIAS DE AYUDAS ECONÓMICAS PARA NECESIDADES	NÚMERO	65	27
HOMBRES BENEFICIARIOS DE AYUDAS ECONÓMICAS PARA NECESIDADES	NÚMERO	25	36
BENEFICIARIOS DE AYUDAS ECONÓMICAS PARA ESCUELAS INFANTILES	NÚMERO	54	6
NIÑAS BENEFICIARIAS DE AYUDAS ECONÓMICAS PARA ESCUELAS INFAN	NÚMERO	35	3
NIÑOS BENEFICIARIOS DE AYUDAS ECONÓMICAS PARA ESCUELAS INFAN	NÚMERO	19	3
BENEFICIARIOS DE AYUDAS ECONÓMICAS PARA COMEDOR ESCOLAR NO I	NÚMERO	101	15
NIÑAS BENEFICIARIAS DE AYUDAS ECONÓMICAS PARA COMEDOR ESCOLA	NÚMERO	51	5
NIÑOS BENEFICIARIOS DE AYUDAS ECONÓMICAS PARA COMEDOR ESCOLA	NÚMERO	50	10
BENEFICIARIOS DE AYUDAS ECONÓMICAS PARA COMEDOR ESCOLAR (INC	NÚMERO	250	270
NIÑAS INCORPORADAS AL CONVENIO DE COMEDORES ESCOLARES	NÚMERO	160	152
NIÑOS INCORPORADOS AL CONVENIO DE COMEDORES ESCOLARES	NÚMERO	90	118
NIÑOS PARTICIPANTES EN ACTIVIDADES PERIODO ESTIVAL	NÚMERO	150	27

2. ATENDER A FAMILIAS Y MENORES EN SITUACIÓN DE RIESGO DE EXCLUSIÓN SOCIAL MEDIANTE PROGRAMAS DE INTERVENCIÓN PSICOSOCIAL CON CRITERIOS TRANSVERSALES DE GÉNERO. LAS ACTUACIONES SE REALIZARAN EN COORDINACIÓN CON EL CENTRO DE ATENCIÓN A LA INFANCIA, PARA ATENDER LOS CASOS QUE REQUIERAN ATENCIÓN GRUPAL O INDIVIDUAL ESPECIALIZADA.

Este objetivo también se ha visto afectado,por las medidas restrictivas de la pandemia, quedando suspendidos los servicios de educación social, los ETMF, atención especializada CAI, colegios, centros de día, en los primeros días de marzo, hasta que al igual que otros servicios se comenzaron a prestar de forma telemática, centros educativos, centros día, ludoteca, aquellos que se podían realizar de esta manera, porque otros directamente se suspendieron de forma total (campamentos urbanos externos).

En los primeros se ha seguido haciendo seguimiento de las familias y menores vía telefónica o correos electrónicos, detectándose las carencias y necesidades básicas que estaban surgiendo, ocasionando más desprotección o riesgo en algunos menores, por lo que fue necesaria la coordinación extraordinaria entre todos los profesionales implicados: en una situación extrema para toda la población y de mucha necesidad de apoyo familiar a los menores y a sus familias, se ha podido ver muy positivo y necesario seguir actuando de forma preventiva, integradora y participativa a través de la intervención en actividades comunitarias, escolares y vecinales, además de la coordinación con diferentes proyectos y programas de otras entidades, IES, Quédate, CEPI, Caritas. En cuanto se establecieron las medidas de prevención de contagios, en la medida de lo posible, se reanudaron su actividad.

No ha habido valoración de ninguna ayuda económica por la situación de la pandemia.

INDICADOR	MAGNITUD	PREVISIÓN	REALIZADO
NIÑAS BENEFICIARIAS DE AYUDAS ECONÓMICAS DE ACTIVIDADES PREV	NÚMERO	85	0
NIÑOS BENEFICIARIOS DE AYUDAS ECONÓMICAS DE ACTIVIDADES PREV	NÚMERO	39	0
BENEFICIARIOS DE AYUDAS ECONÓMICAS DE ACTIVIDADES PREVENTIVA	NÚMERO	124	0
MENORES Y ADOLESCENTES HOMBRES ATENDIDOS SERVICIO EDUCACIÓN	NÚMERO	100	81
REUNIONES COMISIÓN DE ABSENTISMO ESCOLAR	NÚMERO	4	3
NIÑOS MENORES ABSENTISTAS EN SEGUIMIENTO	NÚMERO	50	37
FAMILIAS DERIVADAS AL SERVICIO DE IMPLICACIÓN FAMILIAR	NÚMERO	15	6
NIÑAS MENORES ABSENTISTAS EN SEGUIMIENTO	NÚMERO	40	40
MENORES ABSENTISTAS EN SEGUIMIENTO	NÚMERO	90	77
MENORES Y ADOLESCENTES MUJERES ATENDIDAS SERVICIO EDUCACIÓN	NÚMERO	150	36
FAMILIAS EN DIFICULTAD SOCIAL EN SERVI. APOYO RESIDENCIAL Y	NÚMERO	9	4
FAMILIAS ATENDIDAS CENTRO DE ATENCIÓN A LA INFANCIA	NÚMERO	75	36
NIÑOS MENORES VALORADOS EN EQUIPOS DE TRABAJO DE MENORES Y F	NÚMERO	75	93

OBJETIVOS / INDICADORES DE GESTIÓN			
MENORES Y ADOLESCENTES ATENDIDOS SERVICIO EDUCACIÓN SOCIAL	NÚMERO	250	117
MENORES ATENDIDOS PROG. APOYO EMPLEO RIESGO EXCLUSIÓN SOCIAL	NÚMERO	45	30
FAMILIAS DERIVADAS AL SERVICIO DE APOYO A LOS ACOGIMIENTOS	NÚMERO	36	2
REUNIONES EQUIPOS TÉCNICOS DE MENORES Y FAMILIA Y COMISIONES	HORAS	38	13
NIÑAS MENORES VALORADAS EN EQUIPOS DE TRABAJO DE MENORES Y F	NÚMERO	190	88
MENORES VALORADOS EN EQUIPOS DE TRABAJO DE MENORES Y FAMILIA	NÚMERO	265	181

CENTRO: 001 AYUNTAMIENTO DE MADRID

SECCIÓN: 202 DISTRITO DE ARGANZUELA

PROGRAMA: 23103 PERSONAS MAYORES Y SERVICIOS SOCIALES

RESPONSABLE PROGRAMA: COORDINADOR/A DEL DISTRITO DE ARGANZUELA

MEMORIA GENERAL DEL PROGRAMA

El objetivo general de este programa es la promoción del bienestar de las personas mayores de 65 años, facilitando prestaciones y servicios tanto a nivel individual como grupal. Y por tanto, se dirige a los/as mayores y sus familias y, especialmente a aquellas situaciones de mayor dificultad o dependencia por razones de edad, insuficiencia de recursos económicos, dificultades de mantenimiento y accesibilidad de la vivienda, falta de alojamientos alternativos, problemas en las actividades de la vida diaria, aislamiento social, soledad, escasa participación social y otras, derivadas de la falta de apoyos familiares y de acceso a redes de apoyo social, también se cuida y favorece la cobertura de necesidades de participación, de relación, de aprendizaje y de ocio.

Los objetivos específicos más significativos son:

-Favorecer la permanencia de las personas mayores en su entorno social, proporcionando los recursos comunitarios que les permitan mantener niveles adecuados de calidad de vida: servicio de ayuda a domicilio, comida a domicilio, lavandería, teleasistencia.
-Garantizar a las personas mayores un alojamiento digno y adaptado a sus necesidades facilitando la atención adecuada cuando sea necesaria una atención integral fuera del domicilio. Residencias
-Facilitar un envejecimiento positivo mediante programas de prevención y de desarrollo personal, llevados a cabo en los centros municipales de mayores.
-Potenciar la participación de las personas mayores en todos los ámbitos de la vida, con especial incidencia en las relaciones entre generaciones y en la promoción de actitudes solidarias hacia este colectivo.

Los instrumentos con los que se cuenta para la consecución de los objetivos y paliar las situaciones de necesidad son:
-Atención Social Primaria
-Servicio de Ayuda a Domicilio, municipal y por la Ley de Dependencia
-Centros Municipales de Mayores
-Centros de Día
-Servicios de Atención domiciliaria como:
Teleasistencia, comida a domicilio, ayudas técnicas, adaptaciones geriátricas domiciliarias,
-Ayudas económicas,
-Alojamientos alternativos y de convivencia,
-Talleres preventivos, taller de apoyo a cuidadores, información general de los recursos sociales.
-Animación y dinamización sociocultural en los centros de mayores del distrito.
-Terapia ocupacional - envejecer en casa.,
-Comedores y cafeterías de los dos centros de mayores, peluquerías.
Este distrito cuenta con un centro de servicios sociales, dos centros municipales de mayores y dos centros de día.

En cuanto a la situación social, un importante número de mayores presenta indicadores de vulnerabilidad caracterizada por la precariedad económica, el aislamiento, salud deficitaria y las dificultades para mantener su autonomía, falta de redes familiares o de apoyo; esta realidad social requiere que además de la atención individual y familiar desde la Unidades de trabajo social del centro de servicios sociales "José de Villarreal", y de forma grupal y comunitaria a través de dos centros municipales de mayores y dos centros de día, además de proyecto propios, para cubrir todas las necesidades detectadas, además siempre con proyección de género, para salvar las desigualdades entre ellos y avanzar en la incorporación del principio de igualdad de oportunidades en la gestión de los presupuestos del Departamento de Servicios Sociales, mediante el desarrollo de estrategias para la igualdad de oportunidades entre mujeres y hombres.

MEMORIA GENERAL DEL PROGRAMA

Se continuara abordando trasversalmente las intervenciones sociales con perspectiva de género, potenciando que hagan uso de los servicios y prestaciones tanto mujeres como hombres, favoreciendo la coeducación y la corresponsabilidad en el reparto de tareas del hogar y del cuidado de menores, ya que en la actualidad son mayoritariamente las mujeres las que acuden a los servicios sociales, tanto como cuidadoras de personas mayores como mayores de 65 y sobre todo de 80.

Durante el año 2020 la Organización Mundial de la Salud elevó el 11 de marzo la situación de emergencia de salud pública ocasionada por el COVID-19 a pandemia internacional. La rapidez en la evolución de los hechos, a escala nacional e internacional, requiere la adopción de medidas inmediatas y eficaces para hacer frente a esta coyuntura. Las circunstancias extraordinarias que concurren constituyen, sin duda, una crisis sanitaria sin precedentes y de enorme magnitud tanto por el muy elevado número de ciudadanos afectados, y especialmente las personas mayores, por el extraordinario riesgo vital.
En este marco, las medidas previstas en las diferentes normativas se encuadran en la acción decidida de los Gobiernos municipales, autonómicos y estatales para proteger la salud y seguridad de los/as ciudadano/as, contener la progresión de la enfermedad y asegurar la cobertura de sus necesidades básicas. Por tanto, se decreta a nivel autonómico y municipal: Suspender temporalmente las actividades grupales-presenciales dirigidas a la población, así como en los diversos centros y programas de carácter ambulatorio", entre los que se encuentran los centros municipales de mayores, los centros de día, tanto de mayores como de menores.
El Ayuntamiento de Madrid mantendrá el funcionamiento de los servicios públicos municipales. Decretando cuales serían considerados no esenciales o esenciales, entre los que se encuentran los centros de servicios sociales. Y además se dispone, con carácter general, la implantación de formas de trabajo no presenciales; Igualmente se pretende asegurar las necesidades de alimentación de los/as menores, como consecuencia del cierre de comedores escolares, y de todas las personas mayores de la ciudad de Madrid que por el aislamiento forzado y la falta de familiares o redes de apoyo así lo necesiten en sus propios domicilios.

Por todo ello, la atención en el centro de servicios sociales Jose de Villarreal ha sido este año 2020 acorde a las diferentes órdenes municipales, autonómicas y estatales, y por lo que desde el mes de marzo se ha atendido de manera urgente y prioritaria la situación de extrema vulnerabilidad y desprotección en las personas y familias ya conocidas y nuevas, que ha hecho necesaria la adopción de medidas también extraordinarias, inmediatas y eficaces para hacer frente a esta coyuntura.
Como consecuencia, de esta situación y las dificultades para ejecutar los diferentes proyectos y servicios a través de contratos y tal como contemplaba cada pliego, se les solicito a las empresas prestadoras desde el Departamento de Servicios sociales, para que se pronunciaran en relación a la posibilidad de ejecutar el contrato de forma no presencial, siendo respuesta en algunos casos de forma parcial, y en otras de forma total, aunque temporal hasta ver la evolución de la pandemia.

La empresa adjudicataria, del contrato de dinamización en los centros municipales de mayores, en adelante (CMM) optó por una suspensión parcial, a raíz del decreto de la comunidad de Madrid que ordenaba su cierre el mes de Marzo.

Por otra parte, las empresas adjudicatarias de los contratos de distribución de prensa en los centros municipales de mayores y la adjudicataria del servicio de comedores en los mismos, optaron por la suspensión de los contratos, Dirpubli, que suministraba la prensa, hasta el 17 de marzo de 2020 la prensa era recogida en la Junta municipal. Posteriormente, se suspendió el contrato. La empresa adjudicataria de los comedores de mayores solicito la suspensión con fecha 17 de abril de 2020.

Para garantizar la alimentación básica consistente en el suministro básico diario alimentario para aquellas personas mayores afectadas por cierre de los comedores de los CMM, se promovieron desde el departamento de servicios sociales contratos de emergencia, que dieran cobertura a la necesidad de cobertura de alimentos de las personas usuarias de los comedores de los centros, u otros mayores que lo demandaran.

El programa ha contado con un crédito definitivo de 6.035.582 euros, sobre este crédito se ha alcanzado un nivel de ejecución del 78,6 %. El total de obligaciones reconocidas del Programa son 4.741.804 euros.

OBJETIVOS / INDICADORES DE GESTIÓN

1. **GARANTIZAR LA ATENCIÓN DE LAS NECESIDADES DE LA POBLACIÓN MAYOR DEL DISTRITO EN SU PROPIO ENTORNO SOCIAL MEDIANTE LOS SERVICIOS DE AYUDA A DOMICILIO Y EL SEGUIMIENTO Y LA ATENCION INDIVIDUAL DE LAS PERSONAS MAYORES EN EL CENTRO DE SERVICIOS SOCIALES.**

OBJETIVOS / INDICADORES DE GESTIÓN

Para garantizar el cumplimiento de este objetivo, se continúan prestando a lo/as usuario/as mayores de 65 años los servicios ya mencionados. Se observa que las desigualdades de género se mantienen y aumentan a través de la reproducción de roles y estereotipos de género y con un acceso desigual a los recursos, por parte de mujeres y hombres de determinada edad, fruto de la sociedad y los valores que han vivido. Por este motivo se tiene en trámite de contratación aun, un proyecto destinado a la prevención de la soledad no deseada y aislamiento. A la vez que se está en coordinación con entidades del distrito que apoyan con voluntariado a estas personas. Se observa también en algunos barrios un número importante de mayores, mujeres, que viven solos/as, con el consiguiente riesgo de aislamiento y de exclusión social. Y también cuidadoras, con sobrecargada por el cuidado a familiares mayores dependientes y o nietos/as.

Se detecta una ligera disminución en las solicitudes de ayuda a domicilio debido a las situaciones de enfermedad, confinamiento y prevención derivadas de la pandemia. Sobre todo el índice de atención a mujeres mayores de 80 años, más aisladas y sin red familiar, por el aislamiento y miedo de contagio que manifestaban.
El número de prestaciones a mayores del Servicio de Ayuda a domicilio (SAD) se ha mantenido, con un pequeño aumento sobre lo previsto. Este hecho supuso la necedad de adoptar medidas extremas de prevención para las/os auxiliares de ayuda a domicilio.

Respecto al servicio de terapia ocupacional domiciliaria "envejecer en casa", se desarrolla por contratación externa, un programa para mejorar la calidad de vida de los mayores del distrito, posibilitando su permanencia en el domicilio y en su entorno de una forma lo más autónoma posible favoreciendo un envejecimiento activo y la permanencia en el domicilio, mediante intervenciones de terapia ocupacional y fisioterapia.
En los primeros meses del año, hasta marzo, se vino realizando de forma presencial y desde éste y hasta agosto de 2020 de forma telemática, con los mayores y familias. Actualmente de forma presencial en su totalidad.
El número de personas atendidas a nivel individual en su domicilio ha sido de 31 usuarios, 22 mujeres y 9 hombres y el número de personas atendidas a nivel grupal se sitúan en 25 Usuarios; 20 mujeres y 5 hombres lo que supone un total de 56 personas incorporadas al proyecto.
Cabe destacar que, en la atención individualizada, la franja de edad se sitúa entre los 65-95 años, mientras que en las intervenciones grupales se sitúa en torno a los 70-80 años.

INDICADOR	MAGNITUD	PREVISIÓN	REALIZADO
BENEFICIARIOS AYUDAS PARA ADAPTACIONES GERIATRICAS	NÚMERO	10	2
HORAS MENSUALES AYUDA A DOMICILIO PARA MAYORES POR DOMICILIO	NÚMERO	20	20
PERSONAS MAYORES USUARIOS SERVICIO DE LAVANDERIA A DOMICILIO	NÚMERO	20	18
HORAS MENSUALES AYUDA A DOMICILIO PARA HOMBRES MAYORES POR D	NÚMERO	4	4
HOMBRES BENEFICIARIOS AYUDAS PARA ADAPTACIONES GERIATRICAS	NÚMERO	4	1
MUJERES BENEFICIARIAS AYUDAS ECONOMICAS PARA NECESIDADES BAS	NÚMERO	15	9
HOMBRES MAYORES USUARIOS SERVICIO DE COMIDA A DOMICILIO	NÚMERO	30	101
MUJERES BENEFICIARIAS AYUDAS PARA ADAPTACIONES GERIATRICAS	NÚMERO	6	1
MUJERES MAYORES USUARIAS SERVICIO DE COMIDA A DOMICILIO	NÚMERO	60	134
HOMBRES MAYORES USUARIOS SERVICIO DE LAVANDERIA A DOMICILIO	NÚMERO	8	11
HOMBRES BENEFICIARIOS AYUDAS ECONOMICAS PARA NECESIDADES BAS	NÚMERO	8	4
PERSONAS MAYORES USUARIOS SERVICIO DE COMIDA A DOMICILIO	NÚMERO	90	235
MUJERES MAYORES USUARIAS SERVICIO DE LAVANDERIA A DOMICILIO	NÚMERO	12	7
AYUDAS TECNICAS PARA LA MOVILIDAD MUJERES	NÚMERO	12	3
AYUDAS TECNICAS PARA LA MOVILIDAD HOMBRES	NÚMERO	7	21
HOMBRES MAYORES USUARIOS DEL SERVICIO DE AYUDA A DOMICILIO	NÚMERO	400	465
HORAS MENSUALES AYUDA A DOMICILIO PARA MUJERES MAYORES POR D	NÚMERO	16	16
INDICE DE ATENCION DOMICILIARIA A MAYORES DE 80 AÑOS	PORCENTAJE	85	81

OBJETIVOS / INDICADORES DE GESTIÓN			
INFORMES SOCIALES DE ENTORNO/DEPENDENCIA	NÚMERO	1200	621
INDICE DE ATENCION DOMICILIARIA A HOMBRES MAYORES DE 80 AÑOS	PORCENTAJE	23	17
BENEFICIARIOS AYUDAS ECONOMICAS PARA NECESIDADES BASICAS	NÚMERO	23	13
SOLIC. PREST. SERVICIO AYUDA A DOMICILIO PARA MUJERES MAYORE	NÚMERO	450	242
AYUDAS TECNICAS PARA LA MOVILIDAD	NÚMERO	19	24
MUJERES MAYORES USUARIAS DEL SERVICIO DE AYUDA A DOMICILIO	NÚMERO	1700	1723
SOLIC. PREST. SERVICIO AYUDA A DOMICILIO PARA HOMBRES MAYORE	NÚMERO	260	65
INDICE DE ATENCION DOMICILIARIA A MUJERES MAYORES DE 80 AÑOS	PORCENTAJE	62	64
MUJERES MAYORES USUARIAS SERVICIO DE TELEASISTENCIA	NÚMERO	5500	4166
PERSONAS MAYORES USUARIOS DEL SERVICIO DE AYUDA A DOMICILIO	NÚMERO	2100	2188
SOLIC. PREST. SERVICIO AYUDA A DOMICILIO PARA PERSONAS MAYOR	NÚMERO	710	307
PERSONAS MAYORES USUARIOS SERVICIO DE TELEASISTENCIA	NÚMERO	6850	5536
HOMBRES MAYORES USUARIOS DE TELEASISTENCIA	NÚMERO	1350	1370
INFORMES SOCIALES DE ENTORNO/DEPENDENCIA MUJERES	NÚMERO	820	397
INFORMES SOCIALES DE ENTORNO/DEPENDENCIA	NÚMERO	380	224

2. POTENCIAR LA PARTICIPACIÓN DEL MAYOR EN LA VIDA SOCIAL Y PREVENIR SU DETERIORO FÍSICO-PSÍQUICO MEDIANTE LA REALIZACIÓN DE ACTIVIDADES DE OCIO Y UTILIZACIÓN DEL TIEMPO LIBRE SALUDABLE, MEDIANTE LA ANIMACIÓN SOCIOCULTURAL DE LOS CENTROS DE MAYORES Y LAS ACTUACIONES QUE PROMUEVEN LA MEJORA DE LA CALIDAD DE VIDA Y LA PROMOCIÓN DE UNA VEJEZ ACTIVA CON CRITERIOS TRANSVERSALES DE GÉNERO.

El Distrito cuenta con los centros de mayores "Casa del Reloj" y"Luca de Tena", que dan respuesta a la demanda de tiempo libre y ocio de los mayores del Distrito, siendo un cauce de participación de los socios en su entorno comunitario además de prevenir el deterioro psico-físico mediante la realización de actividades lúdicas y formativas. Al finalizar el año 2020, el número total de socias/os asciende a 15.754 de los cuales (5.785 hombres y 9.969 mujeres).
Para la consecución de estos objetivos, se ha contado con la contratación externa de los siguientes servicios y proyectos:

1.Prestación de un Programa de Dinamización Social en los Centros de Mayores, cuenta con 2 profesionales de la animación sociocultural que prestan coordinación de ambos centros. Este servicio no se ha suspendido, se ha continuado realizando online. En este caso la empresa acordó con el departamento prestar los servicios de forma parcial, unos suspendidos, como talleres, y otros telemáticos, como en cada uno se explica.

2.Prestación de comedor en los centros de mayores hasta el cierre de los centros en marzo fueron 1.707

3.Se tuvieron que suspender de forma total:
a)La recepción de la prensa al cerrarse los centros
b)Prestación del servicio musical y asistencia técnica para el desarrollo de actividades ordinarias, extraordinarias y eventos (bailes de mayores, ocio, esparcimiento...)
c)Prestación del servicio de prensa diaria en los centros de mayores.
d)Prestación del servicio de peluquería en los centros de mayores.
e)Prestación del servicio de cafetería en el centro de mayores Casa del Reloj.
f)Prestación del servicio de transporte en autocar para la realización de excursiones y salidas culturales y de ocio
g)el servicio de podología

Hasta el 7 de marzo de 2020 se prestaron los siguientes servicios:
-Servicio de transporte. Se llevaron a cabo dos excursiones con una participación de 150 personas.
-Servicio de peluquería, ha registrado un total de 599 servicios, 533 mujeres 63 hombres.
-Servicio de podología, se ha realizado un total de 309 intervenciones, de las cuales 151 (114 mujeres y 37 hombres) corresponden a Casa del Reloj y 158 (111 mujeres y 47 hombres) a Luca de Tena. Total: 225 mujeres y 84 hombres.

OBJETIVOS / INDICADORES DE GESTIÓN

Hasta el 4 de marzo se han realizado un total de 23 bailes para mayores, con técnico de sonido (12 en Luca de Tena y 11 en Casa del Reloj), con una participación media por día de baile en Luca de Tena de 120 personas y en Casa del Reloj de 220 personas, sumando un total de asistentes a los de 3.860 mayores procedentes de todos los distritos de Madrid y de la Comunidad.

Durante el periodo de las restricciones por la pandemia se han realizado vía email talleres de memoria, yoga, historia, juegos e inglés entre otros. Asimismo se han llevado a cabo grupos de whatsapp impartiendo diferentes actividades mediante videos e informaciones como yoguilates, memoria-estimulación, pactwork o arte de reciclaje entre otros. Y se han realizado diversos talleres a traves de medios online de neo lectura, gimnasia mental, historia, abalorios, ajedrez, bienestar personal, inglés, lecturas compartidas y rondalla entre otros.
Se ha creado un Blog de los centros de mayores de Arganzuela en internet a través de la aplicación Blogger de Google.

TALLERES PUNTUALES.
Este año debido a la excepcional situación vivida por la pandemia mundial ocasionada por el Covid-19, el equipo de dinamización de los centros de mayores del distrito ha realizado las siguientes actividades celebrando el Día de los museos, Día del medio ambiente, Día de toma de conciencia contra el maltrato a la vejez, Día de la música, Día de la personas mayores, Día de la Hispanidad, Día del lavado de manos y el Día de la terapia ocupacional, a través de videos, grupos de whatsapp o ZOOM entre otros, con una gran participación y satisfacción de los mayores del distrito de 2.280 socios de los cuales 1.360 mujeres y 920 hombres.
Así, la pandemia de la Covid-19 ha alterado las previsiones sobre asistencia a talleres y excursiones.
La valoración, por tanto, de la participación de los mayores en actividades, talleres, servicios, juegos, bailes, actos festivos y eventos en su forma telemática es muy positiva alcanzándose un nivel de ocupación del 100%, aunque no todos conocen y manejan las tics.

FIESTAS EXTRAORDINARIAS.
Hasta el día 7 de marzo, fecha en la que se cerraron los centros de mayores por motivo de la Covid19, se realizaron presencialmente las siguientes fiestas:
-Carnavales. Mediante la realización del Baile de Carnaval, en Nave de Ternera, con la asistencia de 250 personas y el Baile del Entierro de la Sardina en Luca de Tena, con una asistencia de 110 personas.
-Día de la mujer. Se realizó una salida de día a la Finca El Manjar de Talamanca, con la asistencia de 138 mujeres.

A partir del día 7 de marzo se celebraron Online las siguientes fiestas:
" Video mensaje de ánimo y acompañamiento. La Animadora grava un video musical entonando la canción de Rosario Flores acompañado de una bonita dedicatoria a los socios de los centros de mayores del distrito. El video es difundido por whatsapp a más de 200 personas que en los días sucesivos responden al video por mail y teléfono agradeciendo el gesto.
" Dia del Libro. El taller voluntario de lecturas compartidas preparó una serie de relatos para festejar este día que fueron difundidos por la Animadora Sociocultural a través de whatsapp. Participaron unas 80 personas, 73 mujeres y 7 hombres.
" San Isidro. Se celebró mediante el envío de un video por teléfono y mail que se había elaborado previamente por los usuarios de los centros. En él se invitaba a entonar canciones populares de más típicas de esa festividad y a que se tomaran desde sus casas las tradicionales rosquillas todos juntos. Estas grabaciones fueron monitorizadas por uno de los usuarios de los centros, el director del taller de la rondalla y por las animadoras socioculturales. Participaron 264 personas, 132 hombres y 152 mujeres.

INDICADOR	MAGNITUD	PREVISIÓN	REALIZADO
CENTROS DE MAYORES DEL DISTRITO	NÚMERO	2	2
BENEFICIARIOS DE AYUDAS PARA COMEDOR EN CENTRO DE MAYORES	NÚMERO	30	25
GRADO DE UTILIZACION DE LOS CENTROS DE MAYORES MUJERES	PORCENTAJE	60	65
MUJERES BENEFICIARIAS DE AYUDAS PARA COMEDOR EN CENTRO DE MA	NÚMERO	12	12
VOLUNTARIOS EN LOS CENTROS DE MAYORES	NÚMERO	150	82
GRADO DE UTILIZACION DE LOS CENTROS DE MAYORES HOMBRES	PORCENTAJE	35	35
HOMBRES BENEFICIARIOS DE AYUDAS PARA COMEDOR EN CENTRO DE MA	NÚMERO	18	13
GRADO DE UTILIZACION DE LOS CENTROS DE MAYORES	PORCENTAJE	95	100
MUJERES PARTICIPANTES EN TALLERES	NÚMERO	2000	240

OBJETIVOS / INDICADORES DE GESTIÓN			
MUJERES PARTICIPANTES EN EXCURSIONES Y VISITAS SOCIO-CULTURA	NÚMERO	2000	158
MUJERES SOCIAS DE LOS CENTROS DE MAYORES	NÚMERO	10000	9969
HOMBRES SOCIOS DE LOS CENTROS DE MAYORES	NÚMERO	6000	5785
HOMBRES PARTICIPANTES EN TALLERES	NÚMERO	1800	202
TALLERES DE ACTIVIDADES REALIZADOS	HORAS	1600	672
HOMBRES PARTICIPANTES EN LOS TALLERES DE VOLUNTARIOS	NÚMERO	72	40
SOCIOS DE LOS CENTROS DE MAYORES	NÚMERO	16000	15754
PARTICIPANTES EN TALLERES	NÚMERO	3800	442
EXCURSIONES Y VISITAS SOCIO CULTURALES REALIZADAS	NÚMERO	61	7
PARTICIPANTES EN EXCURSIONES Y VISITAS SOCIO-CULTURALES	NÚMERO	2502	185
HOMBRES PARTICIPANTES EN EXCURSIONES Y VISITAS SOCIO-CULTURA	NÚMERO	502	27
MUJERES PARTICIPANTES EN LOS TALLERES DE VOLUNTARIOS	NÚMERO	78	42
COMIDAS SERVIDAS EN LOS COMEDORES DE LOS CENTROS DE MAYORES	NÚMERO	12920	1707

3. APOYO A LAS FAMILIAS CIUDADORAS PARA PREVENIR SITUACIONES DE RIESGO PARA LOS MAYORES, MEDIANTE LA DETECCIÓN DE LOS CASOS DE RIESGO EN EL CENTRO DE SERVICIOS SOCIALES; LOS PROYECTOS DE ATENCIÓN GRUPAL DEL DISTRITO Y LAS ACTUACIONES DEL ÁREA DELEGADA CON COMPETENCIAS DE LOS SERVICIOS SOCIALES MUNICIPALES.

Dentro de las actuaciones en este sector del Área de Gobierno de Familias, Igualdad y Bienestar Social, se presta el programa "Cuidando a quienes cuidan". Está dirigido a los cuidadores principales y otros familiares de personas mayores, en su mayor parte con un alto nivel de dependencia. Tiene por objetivo proporcionar un espacio de encuentro entre diferentes personas en el que puedan plantear sus problemas, vivencias, miedos, situación de estrés, culpa, entre otros, derivados de la sobrecarga que sufren al tener a su cargo un mayor dependiente. En los grupos se les facilita un apoyo psicoterapéutico por profesionales especializados que redunda tanto en el bienestar del cuidador como en el mayor dependiente, en la mayor parte cuidadores principales del cónyuge o progenitor con niveles altos de estrés y auto exigencia.

Con el objetivo de prestar una atención integral y conjunta a los mayores en situación de vulnerabilidad por problemas sociales y sanitarios se ha continuado con las reuniones de coordinación socio-sanitaria entre el centro de servicios sociales y los centros de salud del Distrito, solo hasta el mes de marzo, continuándose con video reuniones en aquellos casos que así lo deseaban.

INDICADOR	MAGNITUD	PREVISIÓN	REALIZADO
HOMBRES PARTICIPANTES DE LOS GRUPOS "CUIDANDO AL CUIDADOR"	NÚMERO	10	15
USUARIOS DEL PROGRAMA "RESPIRO FAMILIAR"	NÚMERO	5	9
MUJERES PARTICIPANTES DE LOS GRUPOS "CUIDANDO AL CUIDADOR"	NÚMERO	20	12
PARTICIPANTES DEL GRUPO CUIDANDO A QUIENES CUIDAN	NÚMERO	25	27
HOMBRES PARTICIPANTES DEL GRUPO CUIDANDO A QUIENES CUIDAN	NÚMERO	7	15
MUJERES PARTICIPANTES DEL GRUPO CUIDANDO A QUIENES CUIDAN	NÚMERO	18	12
SESIONES GRUPALES AUTOAYUDA CUIDADORES	HORAS	24	114
SESIONES GRUPALES DE LOS GRUPOS "CUIDANDO AL CUIDADOR"	HORAS	24	24

4. ATENDER A LOS MAYORES DEL DISTRITO CON DEMENCIA O CON DETERIORO FUNCIONAL, RELACIONAL O COGNITIVO MEDIANTE LA UTILIZACIÓN DE LOS CENTROS DE DÍA MUNICIPALES, PREVIA DETECCIÓN DE LOS CASOS DE RIESGO EN EL CENTRO DE SERVICIOS SOCIALES Y EN LOS PUNTOS DE ATENCIÓN SOCIALES, Y DE LA ORIENTACIÓN A LAS FAMILIAS Y DE LA GESTION DE LOS RECURSOS PÚBLICOS EXISTENTES CON CRITERIOS TRANSVERSALES DE GÉNERO

Los centros de día se configuran como recursos de nivel intermedio entre la atención en el domicilio y los recursos asistenciales de larga estancia como las residencias. Su principal objetivo es facilitar la permanencia del mayor en su domicilio, posibilitando su estancia diurna en un centro adecuado a sus necesidades psico-físicas y ofertar una atención integral a los mayores en situación de dependencia para servir de apoyo a las familias cuidadoras. El Distrito cuenta con dos centros con plazas con deterioro físico y deterioro cognitivo y/o Alzheimer, y plazas concertadas en centros privados.

OBJETIVOS / INDICADORES DE GESTIÓN

Al igual que el resto de los servicios y recursos fueron suspendidos por la situación de emergencia sanitaria volviéndose a abrir en verano, para apoyo a los familiares que se incorporaban a trabajar presencialmente, por lo que los números planteados de atención son inferiores a lo programado.

INDICADOR	MAGNITUD	PREVISIÓN	REALIZADO
MUJERES USUARIAS CENTRO DIA MAYORES CON DETERIORO FUNCIONAL	NÚMERO	100	73
PARTICIPANTES PROYECTO DETECCIÓN, VALORACIÓN E INTERVENCIÓN	NÚMERO	20	10
HOMBRES USUARIOS CENTRO DIA MAYORES CON DETERIORO FUNCIONAL	NÚMERO	40	26
PARTICIPANTES PROYECTO DETECCIÓN, VALORACIÓN E INTERVENCIÓN	NÚMERO	8	4
PARTICIPANTES PROYECTO DETECCIÓN, VALORACIÓN E INTERVENCIÓN	NÚMERO	12	6
HOMBRES USUARIOS PLAZAS CENTROS DE ALZHEIMER O DETERIORO COG	NÚMERO	70	46
MUJERES USUARIAS PLAZAS CENTROS DE ALZHEIMER O DETERIORO COG	NÚMERO	150	136
USUARIOS CENTRO DIA MAYORES CON DETERIORO FUNCIONAL O FISICO	NÚMERO	140	99
USUARIOS PLAZAS CENTROS DE ALZHEIMER O DETERIORO COGNITIVO	NÚMERO	220	182

5. FAVORECER ALTERNATIVAS DE CONVIVENCIA PARA LAS PERSONAS QUE NO PUEDEN PERMANECER EN SU DOMICILIO MEDIANTE LA GESTIÓN DE SOLICITUDES PARA ALOJAMIENTOS ALTERNATIVOS. EN LA ATENCIÓN SOCIAL QUE SE REALIZA EN EL CENTROS DE SERVICIOS SOCIALES SE ORIENTA, INFORMA Y ASESORA A LAS FAMILIAS Y/O AL PROPIO/A INTERESADO/A SOBRE LAS POSIBILIDADES EXISTENTES Y SE GESTIONAN LOS RECURSOS DE LA RED PÚBLICA.

Es habitual el número de las demandas planteadas por los mayores y sus familiares en relación a residencias o alojamientos de forma urgente, ya que debido al aumento de procesos de deterioro rápido o situaciones de extrema vulnerabilidad y soledad es preciso recurrir a otro tipo de recurso alternativo de convivencia, que aseguren las coberturas básicas y de cuidados para estas personas que no pueden tenerlas en sus domicilios. En este año especial también se han tramitado residencias para recuperación por Covid, creadas y organizadas al efecto de forma urgente, por lo que no se ha visto aumentado las ayudas municipales para estos alojamientos temporales o de emergencia.

INDICADOR	MAGNITUD	PREVISIÓN	REALIZADO
PLAZAS SOLICITADAS PARA RESIDENCIAS PÚBLICAS DE LA COMUNIDAD	NÚMERO	100	54
MUJERES BENEFICIARIAS DE AYUDAS ECONÓMICAS	NÚMERO	10	10
HOMBRES BENEFICIARIOS DE AYUDAS ECONÓMICAS	NÚMERO	10	5
BENEFICIARIOS DE AYUDAS ECONÓMICAS ALOJAMIENTOS ALTERNATIVOS	NÚMERO	20	15
PLAZAS SOLICITADAS PARA RESIDENCIAS PÚBLICAS DE LA COMUNIDAD	NÚMERO	40	14
PLAZAS SOLICITADAS PARA RESIDENCIAS PÚBLICAS DE LA COMUNIDAD	NÚMERO	60	40

CENTRO: 001 AYUNTAMIENTO DE MADRID

SECCIÓN: 202 DISTRITO DE ARGANZUELA

PROGRAMA: 23106 INTEGRACIÓN COMUNITARIA Y EMERGENCIA SOCIAL

RESPONSABLE PROGRAMA: COORDINADOR/A DEL DISTRITO DE ARGANZUELA

MEMORIA GENERAL DEL PROGRAMA

Este programa comprende el conjunto de actuaciones profesionales destinadas a informar, gestionar y posibilitar la atención y acompañamiento social, herramienta con la que se trabaja y aborda las situaciones de exclusión social, con el fin de integrar comunitariamente a esta población y promover la participación de determinados segmentos de la población en la vida social, económica, política y cultural, debido a dificultades en el ejercicio de sus derechos, carencia de capacidades básicas y de recursos es lo que se denomina exclusión social.
Aunque el programa se dirige a todos los ciudadanos, se presta especial atención a las personas en situación de vulnerabilidad social, desprotección, dependencia y/o emergencia social, ya sea por causas naturales o sobrevenidas. Por sectores de población, los principales grupos que presentan una mayor situación de pobreza y exclusión son las personas con diversidad funcional, los parados de larga duración, los jóvenes en situación de desempleo, las personas con pensión no contributiva, las minorías étnicas y las personas sin hogar, con problemáticas originadas por múltiples causas como desarraigo, soledad, falta de recursos familiares y personales, problemas de salud, falta de autonomía personal, crisis económicas y sociales.
Las necesidades detectadas están vinculadas básicamente, por un lado, a los aspectos socio-económicos (como la garantía de ingresos mínimos, inserción laboral, actividades formativas) y por otro, a la necesidad de integración en su entorno social mediante la participación en actividades comunitarias, culturales y de ocio entre otras.
No podemos obviar que además de estos sectores o colectivos, en las mujeres se focaliza en mayor grado al encontrarnos en general con más problemas económicos, laborales, sociales, de falta de red de apoyo, escasa cualificación profesional, baja autoestima, dificultades mayores en la conciliación de la vida laboral y social, escasa participación social, dificultades en la crianza de sus hijos y dificultades en sus funciones parentales debido a la desigualdad que tienen en el ejercicio de sus derechos en relación a los hombres y por otra parte la necesidad existente de sensibilizar y formar a la sociedad en materia de violencia de género debido al elevado número de mujeres víctimas de maltrato por parte de parejas y exparejas.

El año 2020, ha estado marcado por la pandemia provocada por el COVID 19.
La pandemia, obligo a los servicios sociales a adaptarse de forma urgente a la realidad ocasionada como consecuencia de la adopción de las medidas extraordinarias de contención del COVID-19 en el mes de marzo.
Para garantizar la alimentación básica consistente en el suministro básico diario alimentario para aquellas personas y familias en situación de vulnerabilidad se valora con carácter urgente, hacer contratos de emergencia. Con el objetivo de cubrir la necesidad básica de alimentos e higiene que afectaba a un número importantísimo de familias del distrito de Arganzuela, no solo de las anteriormente en riesgo social si no de familias, que con esta situación entraban en riesgo grave de necesidad y vulnerabilidad social y que acudían por primera vez a servicios sociales.
Desde el Departamento de Servicios Sociales se puso en marcha la contratación de emergencia para la elaboración de 240 menús diarios dirigidos a mayores y menores y un segundo contrato para proporcionar manutención consistente en la preparación y envío a domicilio de cestas de compra para familias en situación de vulnerabilidad y como consecuencia de las medidas extraordinarias e inmediatas adoptadas tendentes a la contención del covid-19.

Dentro de este contexto se aprobaron 2 contratos hasta la finalización del Estado de Alarma
1. Contrato 102/2020/01007 (240 menús diarios) Inicio 17/03/2020
2. Contrato 102/2020/01010 (200 cestas mensuales) Inicio 30/3/2020
Dada la gravedad de la situación y el aumento de la crisis social, se pusieron en marcha otros dos contratos para poder cubrir el volumen de demanda para la cobertura de las necesidades básicas de alimentación, con fecha de fin 1 de septiembre, siendo éstos:
1. Contrato 102/2020/01033 (100 menús diarios) Inicio 22/04/2020

MEMORIA GENERAL DEL PROGRAMA

2. Contrato 102/2020/01034 (500 cestas mensuales) Inicio 22/4/2020
Sin embargo, la magnitud de la crisis social, y la dificultad en la puesta en marcha de tarjetas familia, supusieron la nueva prórroga de los cuatro contratos hasta el 31 de diciembre y llegando a la cobertura de 340 menús diarios y 700 cestas mensuales que, a su vez, volvieron a prorrogarse hasta el 31 de marzo del 2021 por tanto y a tener en cuenta los indicadores de este objetivo han sido:
El número total de menús servidos entre los dos contratos de comida a domicilio, incluyendo a familias con menores o mayores: 66.980, con un número total de familias beneficiarias: 252
Del contrato de cestas se han entregado un total de 5.048 alcanzando una población de 15.714. personas.
En resumen, se ha atendido entre los 4 contratos de emergencia a un total de 5.620 unidades familiares y un total de 16.218 personas.
La situación extraordinaria de pandemia provocada por el COVID 19 y la necesidad de adaptación de los servicios sociales a la nueva realidad social, garantizando la cobertura de necesidades básicas que iban surgiendo en los ciudadanos/as de Arganzuela, a través de los contratos de emergencia, justifica el motivo por el que el gasto del programa 23106/ 48900 (OTRAS TRANSFERENCIAS A FAMILIAS) haya disminuido considerablemente. Se han tramitado menos ayudas, por cubrirse la necesidad planteada por los/as ciudadanos/as, desde los contratos de emergencia, con más agilidad, eficacia y eficiencia, y colaborando en la prevención de la expansión del COVID, al evitar movimientos en la población.

Desde la Dirección General de Atención social Primaria del Área Gobierno de Familias, Igualdad y Bienestar Social se promueven, entre otros, los siguientes servicios y proyectos para la consecución de los objetivos:
" Servicio de Ayuda a Domicilio para familias, Educación Social, Proyecto de Apoyo Socioeducativo y Prelaboral (ASPA)
" Centro de Atención a la Infancia
" Centro de Apoyo a las Familias
" Centro de Día para menores
" Centros abiertos en periodos no lectivos
" Alojamientos alternativos temporales

Se han prestado los siguientes servicios:
1. Intervención Socio Residencial del Barrio de La Chopera, dividido en 3 lotes:
   a.Capacitación laboral, Empleabilidad y Alfabetización digital.
   b.Ludoteca.
   c.Intervención Socio Residencial
2. Programa de Actividades Complementarias para el desarrollo del programa de prevención social
3. El servicio de atención a las personas en situación de vulnerabilidad residencial.
4. Convivencia e integración social y promoción comunitaria

En la gestión del presupuesto, se tiene en cuenta y se prioriza el desarrollo de estrategias para la igualdad de oportunidades entre mujeres y hombres. Por ello se desarrollarán acciones comunitarias de sensibilización en materia de igualdad, y en todos los contratos que se llevan a cabo se han incorporado las cláusulas sociales, con el objetivo de trabajar por la igualdad entre hombres y mujeres, así como continuar abordando las intervenciones sociales comunitarias con una perspectiva de género, para intensificar que hagan uso de los servicios y prestaciones y potenciar la vida comunitaria, tanto mujeres como hombres, favoreciendo la coeducación y la corresponsabilidad en el reparto de tareas del hogar y del cuidado de menores y mayores.

El programa ha contado con un crédito definitivo de 2.216.153 euros y se han reconcido obligaciones por un importe 1.865.876 euros, alcanzándose una ejecución del 84,2%.

OBJETIVOS / INDICADORES DE GESTIÓN

1. GARANTIZAR LA ATENCIÓN SOCIAL DE LO/AS CIUDADANO/AS DENTRO DEL SISTEMA PÚBLICO DE SERVICIOS SOCIALES Y EL ACCESO A LAS PRESTACIONES SOCIALES QUE LO COMPONEN CON ESPECIAL INCIDENCIA SOBRE AQUELLOS COLECTIVOS EN SITUACIÓN DE EXCLUSIÓN SOCIAL O VULNERABILIDAD SOCIAL.

Esta atención social dirigida a la ciudadanía del distrito se realiza, a través de la Red normalizada de Atención Social primaria, y en su infraestructura básica se encuentra el centro de servicios sociales "Jose de Villarreal". Atendido este por profesionales del trabajo social, han tenido en este año 2020, una especial e intensa dedicación debido a la situación de emergencia ocasionada por la pandemia por COVID, y las secuelas económico, laborales y sociales que está ocasionando en toda la sociedad española, y más concretamente en un distrito que aunque no muy desfavorecido si se compone por muchas familias

OBJETIVOS / INDICADORES DE GESTIÓN

inmigrantes y con ingresos muy básicos de cobertura de las necesidades básicas, de trabajos irregulares y por tanto de ingresos insuficientes e inseguros para mantener en buenas condiciones a sus familiares, y prevenir situaciones de mayor riesgo o vulnerabilidad.

Los servicios más demandados son el de Ayuda a Domicilio, ayudas para pago de comedor y necesidades básicas, orientación, formación laboral y de empleo, así como la tramitación de prestaciones de la Comunidad y el nuevo ingreso mínimo vital a nivel estatal.

Para estos objetivos el distrito ha venido diseñando y desarrollando los siguientes proyectos propios acordes con las demandas detectadas.

1-Intervención Socio Residencial del Barrio de La Chopera, Capacitación laboral, Empleabilidad y Alfabetización digital y Ludoteca.
Financiado por el Fondo de Reequilibrio Territorial, desde 2017, hasta septiembre de 2020, se ha venido desarrollando con el fin de fomentar y promover la atención integral, y la prevención de marginación, intervención socio comunitaria y dinamizadora en espacios públicos, en el barrio de chopera a través de un programa anual de actividades lúdicas- culturales deportivas, de salud y prevención de violencia de género, mejora de la convivencia vecinal, recuperación de espacio públicos, salud comunitaria entre otros. Como objetivo trasversal en todos los proyectos, las actividades y los contenidos que deriven de este se incluye el principio de igualdad de género teniendo en cuenta la situación y posición desigual de mujeres y hombres respecto a la problemática, demanda, intereses o necesidades que cubre dicho programa.
El proyecto de capacitación laboral, empleabilidad y alfabetización digital, ha partido en todo su desarrollo de un diagnóstico de las necesidades y demandas del barrio de las familias detectadas desde servicios sociales, para implementar diversas actuaciones que favorezcan la búsqueda activa de empleo y la integración de las personas en situación de exclusión social en el mercado laboral incremente sus posibilidades de empleabilidad. A su vez que promueve el acceso a herramientas informáticas como medio de inserción laboral y complemento educativo, entendiendo que el manejo de las nuevas tecnologías es indispensable para el desenvolvimiento cotidiano.
En el lote de Ludoteca Infantil para potenciar un uso del tiempo de ocio constructivo, creativo y saludable, e implicar a los padres, madres o tutores de manera plena y positiva en el proceso educativo, personal de sus hijas/os.

2. Programa de Actividades Complementarias para el desarrollo del programa de prevención social
Integrado por un conjunto de actividades preventivas, realizando tareas de educación social socio-educativas, de integración socio-familiar, prevención del absentismo escolar, todas ellas dirigidas a familias del Distrito en situación de riesgo social o vulnerabilidad, así como a hogares unipersonales que también presentan situaciones de riesgo y o conflictividad social, o aislamiento y soledad, mediante apoyo psicológico personal y grupal. Dentro de las actividades grupales se mantienen dos grupos con necesidades educativas especiales para mejora de su integración social y de adquisición de valores a través del deporte.
Es conveniente destacar la buena acogida y valoración de todos y todas las participantes en dicho proyecto, siendo un servicio muy demandado.

3. El servicio de atención a las personas en situación de vulnerabilidad residencial, comenzó en el mes de junio de 2018, y finalizo en julio de 2020. Este contrato creado con el objetivo de prestar atención socioeducativa y de alojamiento a personas o unidades familiares en situación de vulnerabilidad residencial, derivadas a través del centro de servicios sociales en la atención a las situaciones de vulnerabilidad residencial, por la pérdida o precariedad de la vivienda y que necesitan un acompañamiento social y asesoramiento jurídico específico en materia de vivienda y/o el acceso a un alojamiento temporal, proporcionando el soporte profesional, técnico y material intensivo necesario en su propio entorno y para la mejora y estabilidad en este aspecto, para 24 plazas.

4. Convivencia e integración social y promoción comunitaria 2019/2020. Tiene por objeto desarrollar una intervención socio comunitario y dinamizadora que favorezca la creación y mejora de espacios para la convivencia e integración social y el conocimiento entre culturas, promover la participación ciudadana, la convivencia intercultural, el ocio saludable, así como un óptimo uso y mantenimiento de los espacios públicos comunes, fomentando la cohesión social y la interculturalidad.
Considerando por espacios públicos comunes los lugares de encuentro de personas y grupos sociales como los parques, canchas deportivas, plazas y calles, así como algunos espacios cerrados de especial interés. Además de atender las demandas de apoyo social en la búsqueda de alternativas habitacionales y mantenimiento de vivienda mediante la prestación de un servicio de apoyo a lo/as profesionales que integran a las Unidades de Trabajo Social en su función de acompañamiento social en los supuestos de impagos y en cualquier otra situación derivada de problemáticas de vivienda infravivienda, ocupación ilegal,

OBJETIVOS / INDICADORES DE GESTIÓN

conflictos vecinales, como de las personas en situación de calle o en alojamientos inhabitables.
Durante el año 2020 la Organización Mundial de la Salud elevó el 11 de marzo la situación de emergencia de salud pública ocasionada por el COVID-19 a pandemia internacional. La rapidez en la evolución de los hechos, a escala nacional e internacional, requirió la adopción de medidas inmediatas y eficaces para hacer frente a esta coyuntura.
En este marco, las medidas previstas en las diferentes normativas se encuadran en la acción decidida de los Gobiernos municipales, autonómicos y estatales de proteger la salud y seguridad de los/as ciudadano/as, contener la progresión de la enfermedad y asegurar la cobertura de sus necesidades básicas. Por tanto, se decreta a nivel autonómico y municipal: Suspender temporalmente las actividades grupales-presenciales dirigidas a la población, así como en los diversos centros y programas de carácter ambulatorio", entre los que se encuentran los centros municipales de mayores, los centros de día, tanto de mayores como de menores.
El Ayuntamiento de Madrid mantendrá el funcionamiento de los servicios públicos municipales. Decretando cuales serían considerados no esenciales o esenciales, entre los que se encuentran los Centros de servicios sociales. Y además se dispone, con carácter general, la implantación de formas de trabajo no presenciales;
Como consecuencia, de esta situación y las dificultades para ejecutar los diferentes proyectos y servicios a través de contratos y tal como contemplaba cada pliego, se les solicitó a las empresas prestadoras desde el Departamento de Servicios Sociales, para que se pronunciaran en relación a la posibilidad de ejecutar el contrato de forma no presencial, siendo respuesta en algunos casos de forma parcial, y en otras de forma total, aunque temporal hasta ver la evolución de la pandemia.
Todos los proyectos de este programa aceptaron la intervención vía telemática para mantener contacto con los y las vecinas y grupos de diferentes formas, organizandose a través de videos, blogs, juegos, actividades, formas nuevas que aceptaron y agradecieron de manera significativa todos los participantes, pues disminuía el sentimiento de aislamiento, confusión y miedo, en los largos periodos de confinamiento.
Igualmente en función a las medidas de desescalada, se fue retomando el contacto presencial, pasando a realizar actividades de concienciación de las medidas sanitarias para evitar contagios, las cuales también han tenido mucho éxito, ante las confusiones generadas por las diferentes administraciones en algunos momentos.
A partir del verano se comenzó a realizar algunas de las salidas, vistas culturales y actividades grupales, siempre con las medidas adecuadas, para facilitar el contacto y ocio saludable.
Indicar que todos los indicadores de este programa se han visto disminuidos respecto a sus previsiones con el desarrollo de las mismsas de forma no presencial y la puesta en marcha de nuevas formas telemáticas de talleres, encuentros, videos, charlas, juegos y concursos, días especiales.
En lo que respecta al indicador "personas derivadas a otros recursos formativos" no se han realizado las previsiones ya que durante la pandemia no se realizaron formaciones. Así mismo, el indicador de personas en lista de espera, el dato de realización es cero ya que se produjo la finalización del contrato.

INDICADOR	MAGNITUD	PREVISIÓN	REALIZADO
DEVOLUCIONES 2018	NÚMERO	5	24
PERSONAS DERIVADAS A OTROS RECURSOS FORMATIVOS	NÚMERO	180	0
PERSONAS EN LISTA DE ESPERA	NÚMERO	30	0
GRADO DE OCUPACIÓN DE LAS PLAZAS DISPONIBLES EN LAS VIVIENDA	PORCENTAJE	100	100
INCIDENCIAS Y CONFLICTOS RESUELTOS	PORCENTAJE	100	100
PERSONAS DERIVADAS DE SERVICIOS SOCIALES MUJERES	NÚMERO	10	10
ALTAS EN EL SERVICIO	NÚMERO	20	21
USUARIOS/AS EXTERNOS/AS	NÚMERO	4	2
PERSONAS QUE RECHAZAN EL RECURSO	NÚMERO	4	2
MEDIACIONES EN CONFLICTOS CONVIVENCIALES Y VECINALES	NÚMERO	4	2
PERSONAS DERIVADAS DE SERVICIOS SOCIALES	NÚMERO	50	24
PERSONAS DERIVADAS DE SERVICIOS SOCIALES HOMBRES	NÚMERO	15	6
ALTAS USUARIOS/AS CON ALGUNA DISCAPACIDAD	NÚMERO	6	3
HOMBRES ALTA	NÚMERO	40	28
PARTICIPACIONES EN MESA DE EMPLEO	NÚMERO	8	3
PERSONAS DERIVADAS DE SERVICIOS SOCIALES FAMILIAS	NÚMERO	8	10
TIEMPO MEDIO ENTRE DERIVACIÓN Y ALTA	DÍAS	8	3
PERSONAS DERIVADAS DE SERVICIOS SOCIALES MENORES	NÚMERO	25	8
FAMILIAS MONOPARENTALES ALOJADAS	NÚMERO	12	18

OBJETIVOS / INDICADORES DE GESTIÓN			
CURRICULUM VITAE CREADOS	NÚMERO	70	25
HOMBRES MAYORES	NÚMERO	14	12
PERSONAS QUE REALIZAN ENTREVISTA DE VALORACIÓN	NÚMERO	16	23
GESTIONES DE BÚSQUEDA DE VIVIENDA	NÚMERO	600	258
USUARIOS/AS QUE NO ASISTEN A ACOGIDA	NÚMERO	110	26
SESIONES ACOGIDA REALIZADAS	NÚMERO	19	73
ENTREVISTAS INICIALES DE INFORMACIÓN Y ORIENTACIÓN SOBRE BAE	NÚMERO	130	73
PRÓRROGAS CONCEDIDAS	NÚMERO	26	7
TALLERES ALFABETIZACIÓN	NÚMERO	32	15
PERSONAS QUE PARTICIPAN EN GRUPOS DE AUTOAPOYO	NÚMERO	32	9
PLAZAS DEL SERVICIO	NÚMERO	48	24
ASESORAMIENTOS Y CHARLAS REALIZADAS	NÚMERO	44	13
DERIVACIONES A RECURSOS	NÚMERO	44	35
TALLERES DE EMPLEO REALIZADOS	NÚMERO	31	23
SESIONES INDIVIDUALES DE ALFABETIZACIÓN DIGITAL	NÚMERO	96	94
PERSONAS QUE ENCUENTRAN EMPLEO	NÚMERO	87	14
PERSONAS ALOJADAS EN EL SERVICIO	NÚMERO	66	21
NIÑOS	NÚMERO	1496	514
NIÑAS	NÚMERO	1170	625
CHICOS ADOLESCENTES	NÚMERO	1989	717
CHICAS ADOLESCENTES	NÚMERO	1012	729
HOMBRES ADULTOS	NÚMERO	202	775
MUJERES ADULTAS	NÚMERO	457	643
MUJERES MAYORES	NÚMERO	311	45
USUARIOS/AS DERIVADOS/AS	NÚMERO	191	112
USUARIOS/AS QUE ASISTEN SESIONES ACOGIDA	NÚMERO	94	73
ALTAS NUEVAS	NÚMERO	129	73
MUJERES ALTA	NÚMERO	89	45
SESIONES SEGUIMIENTO ITINERARIOS DE BÚSQUEDA DE EMPLEO	NÚMERO	197	453
PERSONAS PARTICIPANTES EN SESIONES DE FORMACIÓN O CAPACITACI	NÚMERO	216	236
TOTAL DE PERSONAS PARTICIPANTES EN LAS ACCIONES DE ALFABETIZ	NÚMERO	318	127
COORDINACIONES CON OTROS RECURSOS	NÚMERO	212	100

2. GARANTIZAR LA ATENCIÓN SOCIAL DE LOS CIUDADANOS EN EL SISTEMA PÚBLICO DE SERVICIOS SOCIALES, MEDIANTE LA ATENCIÓN SOCIAL INDIVIDUAL QUE SE REALIZA EN EL CENTRO DE SERVICIOS SOCIALES Y EN LOS PUNTOS DE ATENCIÓN SOCIAL, MEDIANTE EL CIRCUITO DE ATENCIÓN SOCIAL QUE INCLUYE LA PRIMERA ATENCIÓN, LAS UNIDADES DE TRABAJO SOCIAL DE ZONA Y LA INTERVENCIÓN GRUPAL Y COMUNITARIA, CON CRITERIOS TRANSVERSALES DE GÉNERO.

El Distrito de Arganzuela cuenta con un único Centro de Servicios Sociales -Centro José Villarreal La organización y funcionamiento responde al modelo de atencion social establecido en el Plan de Atención Social Primaria y a las instrucciones del Area de Igualdad, familia y bienestar social . Es la infraestructura basica de Atencion Social Primaria, desarrollando intervecnion social por los/as profesionales del trabajo social, tratabajadoras sociales, educadores sociales, asi como personal aux administrativo y de las empresas contratadas.
A consecuencia de la Pandemia se reconocieron estos dispositivos en toda la ciudad de Madrid como servicios esenciales, por lo que nunca se dejo de atender las multiples demandas de la ciudadania, bien telfonicamente o por correo electroncio y posteriormente conbinando esta atencion presencial con el teletrabajo.
Corresponde a las Unidades de Trabajo Social de Primera Atención, Zona y unidad de programas mediante un conjunto de técnicas profesionales ,atender la demanda social de lo/as ciudadano/as mediante información y orientación de recursos, diseños de intervención social, gestión de prestaciones acorde a la intervención propuesta, fomento de acciones de desarrollo personal y laboral, puesta en marcha de proyectos dirigidos a los colectivos más desfavorecidos, intervención en todos los niveles, individual, grupal, familiar y comunitario; cómo son las mujeres, discapacitados, parados de larga duración y colectivos en situación de grave exclusión social como son las personas sin hogar, situaciones de perdida de viviendas, por impagos y desahucios, hacinamiento y sobre coste de alquileres, y por tanto precariedad residencial en aumento y del mercado laboral.
La atención en El Centro de SS.SS Jose de Villarreal ha sido este año 2020 acorde a las diferentes instrucciones, decretos y medidas municipales, autonómicas y estatales, y por lo que desde el mes de

OBJETIVOS / INDICADORES DE GESTIÓN

marzo se ha atendido de manera urgente y prioritaria la situación de extrema vulnerabilidad y desprotección en las personas y familias ya conocidas y nuevas, que ha hecho necesaria la adopción de medidas también extraordinarias, inmediatas y eficaces para hacer frente a esta coyuntura.
Como consecuencia, de esta situación y las dificultades para ejecutar los diferentes proyectos y servicios a través de contratos y tal como contemplaba cada pliego, se les solicito a las empresas prestadoras desde el Departamento de Servicios sociales, para que se pronunciaran en relación a la posibilidad de ejecutar el contrato de forma no presencial, siendo respuesta en algunos casos de forma parcial, y en otras de forma total, aunque temporal hasta ver la evolución de la pandemia.
En la tabla de indicadores, se observa la disparidad de datos entre lo previsto, y lo realizado, que tiene que ver con la situación vivida con motivo de la pandemia, durante el año 2020. Ha habido un aumento considerable en la demanda y atenciones. Como por ejemplo en las personas atendidas en seguimiento que alcanzó un número total de 2.205 personas, de las cuales mujeres eran 1.261 y hombres 944. Por otro lado, personas atendidas nuevas fueron 2.706, de las cuales mujeres eran 1.536 y hombres 1.170.
Se han hecho menos ayudas económicas, porque las necesidades que iban apareciendo prioritariamente de cobertura de necesidades básicas, de alimento e higiene, se han cubierto con los contratos de emergencia promovidos por el departamento de servicios sociales
En cuanto a datos de participantes de los diferentes contratos o actividades, la modificación en la atención, pasando de presencial a telemática, ha sido determinante en los indicadores previstos y realizados.

INDICADOR	MAGNITUD	PREVISIÓN	REALIZADO
UNIDADES FAMILIARES EN SEGUIMIENTO POR UNIDADES DE TRABAJO D	NÚMERO	6220	6175
ATENCIÓN EN CITA URGENTE	PORCENTAJE	100	81
CASOS URGENTES ATENDIDOS/AS UNIDADES TRABAJO SOCIAL	NÚMERO	250	216
HOMBRES ENTREVISTADOS EN UNIDADES DE PRIMERA ATENCIÓN	NÚMERO	2000	3058
HOMBRES ENTREVISTADOS EN UNIDADES DE TRABAJO SOCIAL DE ZONA	NÚMERO	3500	2849
MUJERES ENTREVISTADAS EN UNIDADES DE PRIMERA ATENCIÓN	NÚMERO	4500	5837
Nª CITAS ATENDIDAS EN PRIMERA ATENCIÓN Y ZONA	NÚMERO	6500	23306
MUJERES ENTREVISTADAS EN UNIDADES DE TRABAJO SOCIAL DE ZONA	NÚMERO	9500	8986
MUJERES CITADAS ATENDIDAS EN PRIMERA ATENCIÓN Y ZONA	NÚMERO	3900	9242
HOMBRES CITADOS ATENDIDOS EN PRIMERA ATENCIÓN Y ZONA	NÚMERO	2600	3279

3. APOYAR LA INTEGRACIÓN SOCIAL DE LAS PERSONAS CON DIVERSIDAD FUNCIONAL Y SUS FAMILIARES PROPORCIONÁNDOLES LOS RECURSOS Y PRESTACIONES NECESARIAS.

La atención social dirigida al colectivo de personas con diversidad funcional se realiza, como para el resto de los colectivos, a través de la red normalizada de atención. Las demandas más frecuentes son de los servicios de ayuda a domicilio, ayudas para pago de comedor y necesidades básicas, orientación, formación laboral y de empleo, así como la tramitación de prestaciones de la Comunidad

INDICADOR	MAGNITUD	PREVISIÓN	REALIZADO
HOMBRES CON DISCAPACIDAD USUARIOS SERVICIO AYUDA DOMICILIO	NÚMERO	100	58
MEDIA DE HORAS MENSUALES AYUDA A DOMICILIO A DISCAPACITADOS	HORAS/PERS	30	13
PERSONAS DISCAPACITADAS BENEFICIARIAS DE AYUDAS ECONÓMICAS	NÚMERO	12	3
MUJERES CON DISCAPACIDAD USUARIAS SERVICIO AYUDA DOMICILIO	NÚMERO	150	98
PERSONAS CON DISCAPACIDAD USUARIAS SERVICIO AYUDA DOMICILIO	NÚMERO	250	156
INFORMES SOCIALES DE ENTORNO PARA VALORACIÓN DE LA SITUACIÓN	NÚMERO	620	621

4. PREVENIR SITUACIONES DE EXCLUSIÓN SOCIAL EXTREMA MEDIANTE PRESTACIONES ECONÓMICAS Y PROYECTOS DE INSERCIÓN SOCIOLABORAL.

Tramitación, concesión y seguimiento de ayudas económicas a las personas en intervención social; tramitación y seguimiento de la renta mínima de inserción; coordinación con entidades de apoyo social y colaboración con proyectos de inserción socio laborales.

OBJETIVOS / INDICADORES DE GESTIÓN

Las ayudas económicas se aplican según la instrucción de la ordenanza reguladora del procedimiento de concesión de prestaciones sociales de carácter económico para situaciones de especial necesidad y/ o emergencia social.

La prestación de la renta mínima de inserción, está establecida para todas aquellas personas que se encuentran en una situación de especial necesidad y en riesgo de exclusión, se les proporciona acompañamiento social, prestación mensual y formación socio- laboral.

En este objetivo hay que incluir la creación del ingreso mínimo vital a nivel estatal, lo que ha supuesto muchas confusiones y dificultades para su tramitación, por la incompatibilidad con la renta mínima de inserción unida a un procedimiento de tramitación online, dificultuso para la ciudadanía.

En relación con las personas participantes en programas de integración, se carecen de datos, por las circunstancias especiales de 2020.

Desde el centro de servicios sociales se informa y orienta sobre el mismo, pero no se tienen competencias para su tramitación.

En lo que respecta al número de proyectos de integración socilaboral R.M.I, a pesar de existir una previsión de dos, no se han desarrollado debido a las circunstancias especiales de la pandemia en el ejercicio.

INDICADOR	MAGNITUD	PREVISIÓN	REALIZADO
PROYECTOS INTEGRACIÓN SOCIOLABORAL R.M.I.	NÚMERO	2	0
MUJERES PARTICIPANTES EN PROYECTOS DE INTEGRACIÓN R.M.I.	NÚMERO	80	0
HOMBRES PARTICIPANTES EN PROYECTOS DE INTEGRACIÓN R.M.I.	NÚMERO	70	0
HOMBRES PRECEPTORES DE RENTA MÍNIMA DE INSERCIÓN	NÚMERO	120	95
MUJERES PRECEPTORES DE RENTA MÍNIMA INSERCIÓN	NÚMERO	170	149
PRECEPTORES DE RENTA MÍNIMA DE INSERCIÓN	NÚMERO	290	244

5. ATENDER LAS NECESIDADES DE LAS PERSONAS SIN HOGAR MEDIANTE LA INTERVENCIÓN SOCIAL Y LAS AYUDAS ECONÓMICAS QUE FAVOREZCAN SU INTEGRACIÓN SOCIAL.

Para la consecución del objetivo, se llevan a cabo las acciones propias del trabajador social de la red de servicios sociales de Atención Social Primaria: atención social, tramitación de ayudas económicas, de alojamiento, de cobertura sanitaria, de coordinación con la red de personas sin hogar, además del desarrollo de un programa de acompañamiento a personas en situación de exclusión social.

Teniendo en cuenta la fuerte presencia de este colectivo en los barrios al tratarse de un distrito de la almendra central, de la capital, y por tanto bien dotado de medios de transporte, el volumen de zona comercial y de espacios abiertos es preciso coordinar actuaciones, e intervenciones de los Servicios Sociales de Atención Social Primaria con los especializados para prestar atención a las necesidades sociales de este colectivo.

Hay que señalar que no se han tramitado ayudas económicas a las personas sin hogar por la situación de la pandemia y la existencia de recursos expeciales para estas personas.

INDICADOR	MAGNITUD	PREVISIÓN	REALIZADO
HOMBRES SIN HOGAR BENEFICIARIOS DE AYUDAS ECONÓMICAS	NÚMERO	10	0
MUJERES SIN HOGAR BENEFICIARIOS DE AYUDAS ECONÓMICAS	NÚMERO	5	0
PERSONAS SIN HOGAR BENEFICIARIOS DE AYUDAS ECONÓMICAS	NÚMERO	15	0
HOMBRES SIN HOGAR ATENDIDOS	NÚMERO	50	33
MUJERES SIN HOGAR ATENDIDAS	NÚMERO	30	12
PERSONAS SIN HOGAR DERIVADAS A SERV. ATENCIÓN SOCIAL ESPECIA	NÚMERO	30	15
PERSONAS SIN HOGAR ATENDIDAS	NÚMERO	80	45
MUJERES SIN HOGAR DERIVADAS A SERV. ATENCIÓN SOCIAL ESPECIAL	NÚMERO	9	2
HOMBRES SIN HOGAR DERIVADAS A SERV. ATENCIÓN SOCIAL ESPECIAL	NÚMERO	21	13

CENTRO: 001 AYUNTAMIENTO DE MADRID

SECCIÓN: 202 DISTRITO DE ARGANZUELA

PROGRAMA: 31101 SALUBRIDAD PÚBLICA

RESPONSABLE PROGRAMA: COORDINADOR/A DEL DISTRITO DE ARGANZUELA

MEMORIA GENERAL DEL PROGRAMA

El Departamento de Salud, dentro de sus competencias, tiene asignados el desarrollo de 15 programas en materia de Protección de la Salubridad Pública del vecindario del Distrito. Entre ellos se incluyen actividades de prevención y control de los establecimientos de los sectores de restauración colectiva y comercio minorista de la alimentación, el control de establecimientos de inspección en materia de seguridad alimentaria, vigilancia de los establecimientos con incidencia en la Salud Pública y de las actividades que afectan directamente en la salud, bienestar y protección animal.
Todas ellas encaminadas a proteger a las personas usuarias y al vecindario frente a los riesgos que puedan afectar a su salud y a sus legítimos intereses económicos y sociales, contribuyendo a su educación en materia sanitaria y asegurando que las mismas se realicen con la máxima calidad técnica y funcional.
Es por ello que con un planteamiento global, dinámico e integrado, con un sentido eminentemente preventivo, Madrid Salud, junto con los Distritos, establece el "Plan de Inspecciones y Actividades Programadas en materias de control Oficial de Alimentos, establecimientos con incidencia en la Salud Pública y Salud y Protección Animal" cada año.
La crisis sanitaria ocasionada por el COVID-19 suspendió a partir de marzo de 2020 las actividades de inspecciones sanitarias y toma de muestras por parte del personal inspector sanitario del Departamento de Salud de los Distritos, asumiendo dichas funciones delegadas la Subdirección de Salud Pública de Madrid Salud.
Una vez reanudadas las inspecciones, en el mes de junio, se establecieron nuevas prioridades:
- establecimientos del comercio minorista o de restauración con venta o reparto de comidas a domicilio, supermercados y mercados municipales.
- Inspecciones en restauración y comercio minorista encaminadas específicamente a la verificación de la eficacia de las medidas adoptadas para la prevención de la COVID-19: normas de acceso, aforo sanitario, protección y medidas de higiene tanta para el personal como para los clientes.
- Suspensión de inspección de centros de día y residencias de mayores por tratarse de personas usuarias especialmente sensibles.
- Suspensión de realización de auditorías de sistemas de autocontrol (PCH y APPCC).

Otras actividades desarrolladas por el Departamento no fueron suspendidas. Así se continuó con:
- La tramitación de las denuncias en materia de protección animal o por incumplimientos de la legislación vigente.
- Tramitación y resolución de la concesión de las Licencias de Tenencia de Animales Potencialmente Peligrosos
- Emisión de informes sanitarios.
- Atención de la ciudadanía por medios telemáticos.

A lo largo del año, se han producido incidencias en materia de recursos humanos que han repercutido en el trabajo diario y en el cumplimiento de objetivos así como el uso del gasto disponible para las tareas encomendadas.
Todas estas incidencias han afectado negativamente en el cumplimiento de los objetivos previstos.

Para el cumplimiento del programa ha sido necesaria la adquisición, además del material específico para realizar las tareas propias de la inspección y de la toma de muestras, la compra de material especial que garantizara el desempeño de las funciones de forma segura en prevención del COVID- 19 (EPIS). con una dotación de 4.500 euros que alcanzó un nivel de ejecución del 75,2% (3.384 euros).

El programa ha contado con un crédito definitivo de 410.067 euros, sobre este crédito se ha alcanzado un nivel de ejecución del 88,4%.

OBJETIVOS / INDICADORES DE GESTIÓN

OBJETIVOS / INDICADORES DE GESTIÓN

1. MEJORAR LA SEGURIDAD ALIMENTARIA EN EL DISTRITO MEDIANTE INSPECCIONES PERIÓDICAS Y PROGRAMADAS ASÍ COMO EL CONTROL OFICIAL DE ALIMENTOS, DE MANERA QUE SE GARANTICEN LAS CONDICIONES HIGIÉNICO-SANITARIAS EN LOS ESTABLECIMIENTOS DONDE SE ELABORAN, CONSUMEN O VENDEN COMIDAS Y BEBIDAS

Atendiendo las directrices de Madrid Salud las inspecciones periódicas y programadas se han priorizado en función del riesgo y en los establecimientos considerados como preferentes, incluyendo control de medidas de prevención de la COVID-19.
Los indicadores de inspecciones, tanto en restauración colectiva como en comercio minorista y realización de auditorías (autocontroles) no han superado las previsiones debido a la falta de personal.
El indicador de toma de muestras de alimentos y bebidas y el de auditorías (autocontroles) tampoco fueron alcanzados por estar suspendidos por largo periodo de tiempo.

INDICADOR	MAGNITUD	PREVISIÓN	REALIZADO
AUDITORÍA DE SISTEMAS DE AUTOCONTROL (PCH Y APPCC) EFICACIA	NÚMERO	2	0
OPERATIVA INSPECCIONES DE SEGURIDAD ALIMENTARIA	PORCENTAJE	100	76
EFIC. OP. INSP. DENUNC. BROTES ALERTAS TIPO I Y II EN SU CAS	PORCENTAJE	100	100
ESTABLEC. EN QUE SE HA PRODUCIDO BROTE DE ORIGEN SANITARIO	PORCENTAJE	100	100
TOMA DE MUESTRAS DE ALIMENTOS Y BEBIDAS	NÚMERO	50	23
EFICACIA OPERATIVA TOMA DE MUESTRAS ALIMENTOS Y BEBIDAS	PORCENTAJE	80	46
INF. SANITARIOS LICENCIAS URBANISTICAS Y REG. SANITARIOS	NÚMERO	35	12
INSPECCIONES EN MATERIA DE RESTAURACION COLECTIVA	NÚMERO	370	244
INSPECCIONES EN MATERIA DE COMERCIO MINORISTA	NÚMERO	370	314

2. MEJORAR EL CONTROL DE LAS CONDICIONES TÉCNICAS E HIGIÉNICO-SANITARIAS DE LOS ESTABLECIMIENTOS CON INCIDENCIA DIRECTA SOBRE LA SALUD PÚBLICA (PELUQUERÍAS, ESTALECIMIENTOS DE PIERCING Y TATUAJE, CENTROS DE CUIDADO Y RECREO INFANTIL, PISCINAS).

Los indicadores sobre inspección en peluquerías y centros de belleza, fueron llevados a cabo por los inspectores adscritos a Madrid Salud en la colaboración de apoyo de actuaciones por parte de ese Organismo Autónomo.
En el resto de establecimientos con incidencia en la salud pública, como son las escuelas de educación infantil, centros de recreo infantil, se atendieron la totalidad de las denuncias y alertas originadas en los establecimientos del Distrito con incidencia directa sobre la salud pública.
No se han cumplido las previsiones de inspecciones en piscinas y toma de muestras de agua en piscinas por la suspensión de la actividad durante gran parte del año. Sin embargo hay que destacar que antes de marzo de 2020 se efectuaron los controles obligatorios en todas las piscinas incluidas en el término de prioritarias (spas, balnearios y piscinas climatizadas).
El indicador que incluye las escuelas y cuidado/recreo infantiles se ha completado, incluso se ha superado en una unidad, ello es debido a que, tras el inicio de la actividad en estos centros, por la vulnerabilidad de la población especialmente sensible que acude asiduamente a dichos establecimientos, se intensificó su inspección.

INDICADOR	MAGNITUD	PREVISIÓN	REALIZADO
EFICACIA OPERATIVA DE LAS INSPECCIONES EN PISCINAS/BALNEARIO	PORCENTAJE	100	78
EFICACIA OPERATIVA DE LA TOMA DE MUESTRAS DE AGUA EN PISCINA	PORCENTAJE	100	43
EFICACIA OPERATIVA INSPECC. DENUNCIAS Y ALERTAS	PORCENTAJE	100	100
EFICACIA OPERATIVA INSPEC. ESCUELAS Y CUIDADO/RECREO INFANTI	PORCENTAJE	80	61
INSPECCIONES ESCUELAS Y CUIDADO/RECREO INFANTILES Y EN ESTAB	NÚMERO	60	61
TOMA DE MUESTRAS DE AGUA EN PISCINAS/BALNEARIOS/SPAS	NÚMERO	14	6
INSPECCIONES EN PISCINAS/BALNEARIOS/SPAS	NÚMERO	19	14

3. MEJORAR EL CONTROL EN MATERIA DE SANIDAD Y PROTECCIÓN ANIMAL

Las circunstancias sanitarias ya expuestas han contribuido a que tanto el número de denuncias como las

OBJETIVOS / INDICADORES DE GESTIÓN

agresiones de animales y las inspecciones en centros higiénicos - sanitarios de protección animal hayan disminuido no alcanzándose las previsiones. Este hecho, en alguna medida constituye un éxito puesto que contribuye al bien estar animal.
Se ha tenido en cuenta la separación estadística entre géneros en relación a las licencias concedidas para la tenencia de animales potencialmente peligrosos por si desde un punto de vista de impacto de género tuviera en un futuro interés, si bien hay que considerar que cada persona individualmente e independientemente del género, como tenedor de un animal potencialmente peligroso, está obligado a tener la pertinente autorización a tenor de la legislación vigente.

INDICADOR	MAGNITUD	PREVISIÓN	REALIZADO
EFICACIA OPERATIVA INSPECCIONES PROTECCIÓN ANIMAL	PORCENTAJE	100	183
OBSERVACIONES ANTIRRÁBICAS Y LICENCIAS APP SOLICITADAS POR H	NÚMERO	50	32
OBSERVACIONES ANTIRRÁBICAS Y LICENCIAS APP SOLICITADAS POR M	NÚMERO	50	26
OBSERVACIONES ANTIRRÁBICAS Y LICENCIAS APP	NÚMERO	90	62
INSPECCIONES PROTECCIÓN ANIMAL	NÚMERO	58	55
DENUNCIAS TENENCIA DE ANIMALES Y PROTECCIÓN ANIMAL E INFORME	NÚMERO	225	127

4. AGILIZAR LA GESTIÓN DE EXPEDIENTES EN MATERIA DE SALUD PÚBLICA

El objetivo es la gestión de expedientes sancionadores y se vincula con el número de propuestas de expedientes sancionadores.
El número de propuestas de inicio de expedientes sancionadores está vinculado directamente al número de actividades inspectoras realizadas por tanto es lógico que hayan disminuido.
Sin embargo, las medidas cautelares propuestas, si bien no han alcanzado las previsiones, si han aumentado en dos unidades con respecto al ejercicio anterior.

INDICADOR	MAGNITUD	PREVISIÓN	REALIZADO
PROPUESTAS INICIO EXPEDIENTES SANCIONADORES SALUD PÚBLICA	NÚMERO	100	67
MEDIDAS CAUTELARES Y PROVISIONALES ADOPTADAS	NÚMERO	8	11

PRESUPUESTO GENERAL DEL AYUNTAMIENTO DE MADRID 2020

MEMORIA DE CUMPLIMIENTO DE OBJETIVOS

CENTRO: 001 AYUNTAMIENTO DE MADRID

SECCIÓN: 202 DISTRITO DE ARGANZUELA

PROGRAMA: 32301 CENTROS DOCENTES ENSEÑANZA INFANTIL Y PRIMARIA

RESPONSABLE PROGRAMA: COORDINADOR/A DEL DISTRITO DE ARGANZUELA

MEMORIA GENERAL DEL PROGRAMA

Este programa engloba las actividades municipales desarrolladas para mejorar la calidad de los centros mediante la conservación, reforma y mantenimiento de los centros docentes de enseñanza infantil y primaria.
Y la gestión de la red municipal de las escuelas infantiles, que en este distrito ya se dispone de cuatro escuelas infantiles municipales de gestión indirecta.
Desde 1989 las escuelas infantiles del Ayuntamiento de Madrid, han formado parte de la red pública de educación Infantil de la Comunidad de Madrid, pero en octubre 2016, con la finalidad de mejorar la calidad del servicio que en las mismas se presta, el Ayuntamiento tomó la decisión de implantar una red pública municipal de escuelas infantiles independiente de la Red de la Comunidad de Madrid, aprobándose la Ordenanza Reguladora del Servicio de Escuelas Infantiles, donde se establecen las líneas comunes de actuación, entendiendo las escuelas como un espacio de socialización, desde el que acompañar a los niños, las niñas y sus familias en su primer recorrido hacia el futuro ejercicio de una ciudadanía responsable, autónoma y participativa.
Estando en ejecución el contrato tuvo lugar una situación extraordinaria que obligó a las Administraciones Públicas a adoptar medidas urgentes para la gestión de la situación de crisis sanitaria ocasionada por el Covid -19 y se suspendió parcialmente el servicio, reanudándose en su totalidad en julio de 2020.

Como en años anteriores, se ha atendido al mantenimiento de todos los centros educativos, atendiendo en particular a la mejora de los equipamientos más antiguos o con mayores necesidades de reforma.

Con respecto a la prestación del servicio de limpieza en centros públicos, durante el año 2020 se ha realizado un seguimiento exhaustivo encaminado a garantizar la prestación del servicio con calidad, reforzando este servicio tras la pandemia con el fin de garantizar el cumplimiento de la normativa de higiene y salubridad, para la prevención de la transmisión comunitaria del COVID 19.

Se continúa con la labor de facilitar el acceso a la información en materia educativa, al ciudadano, tanto de forma presencial, telefónica como telemática, tarea que se ha visto reducida por el confinamiento.

El programa ha contado con un crédito definitivo de 5.018.956 euros. El total de obligaciones reconocidas ha ascendido a 4.755.615 euros, alcanzando un nivel de ejecución del 94,8 %, respecto al crédito definitivo.

OBJETIVOS / INDICADORES DE GESTIÓN

1. MEJORAR LA CALIDAD DE LOS CENTROS EDUCATIVOS MEDIANTE LA REALIZACIÓN DE LAS CORRESPONDIENTES ACCIONES DE MANTENIMIENTO, CONSERVACIÓN Y REPARACION DE LOS MISMOS.

La conservación, el mantenimiento y la vigilancia de los edificios destinados a centros públicos de educación infantil, educación primaria o educación especial, corresponderán al Ayuntamiento de Madrid, tal como se establece en la disposición 15ª de la Ley Orgánica 2/2006, de 3 de mayo, de Educación, refundida por la Ley Orgánica 8/2013 de 9 de Diciembre para la mejora de la calidad educativa.
Tal como se ha realizado en los últimos años, el mantenimiento y conservación de todos los centros educativos se ha ido realizando actualizando los distintos equipamientos, con actuaciones en materia de accesibilidad, autoprotección, incendios o mejora de eficiencia energética, entre otras.
Es de destacar la ejecución de los Presupuestos Participativos 2018 "Patios inclusivos en los colegios públicos de Arganzuela" y "Pintar los patios escolares con juegos" los cuales se han ejecutado en el 2020.
Se han realizado obras de conservación en los centros de educación infantil y primaria Legado Crespo, Menéndez Pelayo, Tomás Bretón, Plácido Domingo, Tirso de Molina, Miguel de Unamuno, Joaquín Costa, San Eugenio y San Isidro y Marqués de Marcenado. Este subconcepto de mantenimiento y conservación de edificios y construcciones ha tenido un crédito definitivo de 1.695.000 euros, siendo el nivel de ejecución del

OBJETIVOS / INDICADORES DE GESTIÓN

98.4 %.
En el caso concreto del mantenimiento de los centros educativos, incluido en el contrato de servicios denominado "Mantenimiento Integral de los Equipamientos adscritos al Distrito de Arganzuela", las obligaciones reconocidas suman un total de 295.995 euros, dentro del Capítulo II. Se han atendido 2.048 incidencias durante el año 2.020.
Se han realizado actuaciones de inversión por importe total de 139.461 euros a los cuales hay que sumarle los correspondientes proyectos de Inversión Financieramente Sostenible IFS desarrollados en el programa presupuestario "IFS Gestión del Patrimonio".

INDICADOR	MAGNITUD	PREVISIÓN	REALIZADO
PLAN DE IGUALDAD	NÚMERO	1	1
CENTROS EDUCATIVOS CON LIMPIEZA A CARGO DEL DISTRITO	NÚMERO	8	8
CENTROS EDUCATIVOS CON MANTENIMIENTO A CARGO DEL DISTRITO	NÚMERO	13	13
SUPERFICIE CONSTRUIDA C. EDUC. CON MANTENIMIENTO A CARGO DEL	M2	47117	47117
SUPERF. LIBRE C. EDUCATIVOS CON MANTENIMIENTO A CARGO DEL DI	M2	42328	42328
SUPERFICIE ZONAS VERDES C. EDUCATIVOS CON MANTENIMIENTO A CA	M2	7793	7793

2. FACILITAR EL ACCESO AL SISTEMA EDUCATIVO A LOS MENORES DE TRES AÑOS MEDIANTE LAS ESCUELAS INFANTILES DE TITULARIDAD MUNICIPAL.

El Distrito Arganzuela cuenta con cuatro escuelas de gestión indirecta: escuela infantil El Alba , en calle Toledo 181, El Bosque , en calle Delicias, 32, El Barberillo de Lavapies y La Melonera en la calle Eros, 2 , inaugurada ésta última en abril de 2019 consolidando la Red propia de Escuelas Infantiles Municipales del distrito. Estas facilitan el acceso al sistema educativo del alumnado del Distrito menor de 3 años entendiendo la escuela , como un abierto, dialogante, participativo y democrático y que a través de él se realice un acompañamiento a los niños, niñas y sus familias en su primer recorrido hacia el futuro ejercicio de una ciudadanía responsable, autónoma y participativa.

Es responsabilidad de las administraciones públicas facilitar contextos que posibiliten los derechos de la infancia desde el nacimiento, asegurando y garantizando la igualdad de oportunidades a todas las familias, complementando y compensando la labor familiar y garantizando el derecho a la educación, al tiempo que ayudan a conciliar la vida familiar y laboral

Corresponde a los poderes públicos, garantizar este derecho siendo los municipios las entidades más cercanas a las demandas y aspiraciones de los ciudadanos y ciudadanas, por lo que serán los interlocutores más inmediatos en la gestión y la resolución de sus asuntos, derechos e intereses. Una de sus funciones centrales es ofrecer a los niños y niñas y sus familias el acompañamiento necesario en su recorrido y realización como ciudadanos plenos, críticos, participativos y responsables, capaces de asumir sus propios retos de la infancia.

En marzo de 2020 se decretó el estado de alarma, que determinó la suspensión parcial de este servicio, reanudándose en julio de 2020, garantizando así el acompañamiento a las familias en esta etapa tan difícil.

La competencia para la prestación del servicio de escuelas infantiles municipales a través de una red de titularidad municipal deriva de la cláusula general de competencias y del artículo 33 de la Ley 22/2006, de 4 de julio de Capitalidad y Régimen Especial de Madrid, así como de las disposiciones contenidas en la legislación sectorial, Ley Orgánica 8/1985, de 3 de julio, reguladora del Derecho a la Educación y Ley Orgánica 2/2006, de 3 de mayo, de educación. A estos efectos se consignan en este programa presupuestario las suficientes dotaciones de crédito.

INDICADOR	MAGNITUD	PREVISIÓN	REALIZADO
ESCUELAS INFANTILES TITULARIDAD MUNICIPAL GESTIÓN INDIRECTA	NÚMERO	4	4
ALUMNAS ESCOLARIZADAS EN ESCUELAS DE TITULARIDAD MUNICIPAL	NÚMERO	200	201
REUNIONES CON LAS ESCUELAS INFANTILES MUNICIPALES	NÚMERO	16	12
ALUMNOS ESCOLARIZADOS EN ESCUELAS DE TITULARIDAD MUNICIPAL	NÚMERO	191	194

3. CONSERVAR LOS CENTROS DOCENTES MUNICIPALES DEL DISTRITO Y SUS INSTALACIONES EN CONDICIONES

OBJETIVOS / INDICADORES DE GESTIÓN

IDÓNEAS PARA SU USO MEDIANTE LA REALIZACIÓN DE LAS CORRESPONDIENTES ACCIONES DE MANTENIMIENTO Y LIMPIEZA.

De manera similar al Objetivo nº 1, y para garantizar la calidad de los centros escolares y dentro de las competencias municipales de modo sistemático y continuo se realizan un control y seguimiento de las necesidades de mantenimiento y limpieza, realizando las obras de conservación necesarias en los centros, adaptándolos a las diferentes normativas de aplicación.

INDICADOR	MAGNITUD	PREVISIÓN	REALIZADO
CENTROS DOCENTES ADSCRITOS AL DISTRITO	NÚMERO	8	8
CENTROS EDUCATIVOS ADAPTADOS TOTALMENTE A NORMATIVA INDENDIO	NÚMERO	8	8
CENTROS EDUCATIVOS SIN BARRERAS ARQUITECTÓNICAS	NÚMERO	7	7
TOTAL/COLEGIOS	PORCENTAJE	88	88
HORAS DE LIMPIEZA DE LOS CENTROS ESCOLARES	NÚMERO	54828	54828
SUPERFICIE CONSTRUIDA CENTROS EDUCATIVOS MANTENIMIENTO DEL D	NÚMERO	41300	41300

4. COLABORAR CON LA COMUNIDAD EDUCATIVA EN EL PROCESO DE ADMISIÓN DE ALUMNOS EN LOS CENTROS EDUCATIVOS MEDIANTE LA REPRESENTACIÓN MUNICIPAL DE LOS SERVICIOS DE APOYO A LA ESCOLARIZACIÓN

Para el cumplimiento de este objetivo, se elige de forma rotatoria un representante municipal de los 3 distritos (Arganzuela, Centro y Moncloa-Aravaca) que forman parte del Servicio de Apoyo a la Escolarización. Para el curso 2019/2020 la representación municipal corrió a cargo de la Jefa de la Sección de Educación de Arganzuela.

Los datos de alumnos escolarizados por dicho SAE no han sido son facilitados, y además la escolarización tuvo lugar durante el estado de alarma, realizándose de forma telemática.

INDICADOR	MAGNITUD	PREVISIÓN	REALIZADO
ALUMNOS ESCOLARIZADOS POR EL SAE	NÚMERO	10	0
ALUMNAS ESCOLARIZADAS POE EL SAE	NÚMERO	10	0
REUNIONES CON EL SERVICIO DE APOYO A LA ESCOLARIZACIÓN	NÚMERO	1	1

5. INFORMAR, ORIENTAR Y ASESORAR A LA COMUNIDAD EDUCATIVA DEL DISTRITO.

Desde el Departamento de Educación se atiende a los vecinos tanto presencial, como telefónica o telemáticamente para facilitarles información sobre centros educativos en los periodos de admisión, sobre las etapas educativas, ayudas, becas, centros abiertos en periodos vacacionales, campamentos, requisitos de admisión de escuelas infantiles, entre otros requerimientos.Esta atención ha disminuido este año, como consecuencia del estado de alarma que determinó el confinamiento de toda la población.

La relación con las AMPAS continúa siendo fluida y se focaliza en la cesión de uso de CEIPS, actividades desarrolladas y proyectos. Este año también ha disminuido por el motivo ya mencionado.

INDICADOR	MAGNITUD	PREVISIÓN	REALIZADO
MADRES	NÚMERO	100	606
ASESORAMIENTO Y ORIENTACION A LAS AMPAS	NÚMERO	40	28
INFORMACIÓN Y ATENCIÓN INDIVIDUALIZADA Y COLECTIVA A PADRES	NÚMERO	1000	500
INFORMACIÓN Y ATENCIÓN INDIVIDUALIZADA Y COLECTIVA A MADRES	NÚMERO	1000	500
PADRES	NÚMERO	350	81
ESCUELAS DE FAMILIAS REALIZADAS	NÚMERO	48	48

PRESUPUESTO GENERAL DEL AYUNTAMIENTO DE MADRID 2020

MEMORIA DE CUMPLIMIENTO DE OBJETIVOS

CENTRO: 001 AYUNTAMIENTO DE MADRID

SECCIÓN: 202 DISTRITO DE ARGANZUELA

PROGRAMA: 32501 ABSENTISMO

RESPONSABLE PROGRAMA: COORDINADOR/A DEL DISTRITO DE ARGANZUELA

MEMORIA GENERAL DEL PROGRAMA

El programa Absentismo Escolar, no cuenta con una dotación económica específica en el distrito de Arganzuela para el cumplimiento de los objetivos de esta competencia municipal, que se lleva a cabo desde el Programa de Prevención y Control del Absentismo Escolar del Área de Gobierno de Familias, Igualdad y Bienestar Social.
El objetivo del Programa es procurar la asistencia regular a clase de todo el alumnado en edad de escolaridad obligatoria (6-16 años). Para ello, se pretende establecer un proceso mediante el cual se faciliten respuestas globalizadas y específicas a la problemática del absentismo escolar, incrementando así la continuidad y regularidad de la escolarización en periodo obligatorio a través de las tres fases de dicho proceso: prevención, detección e intervención.
El Derecho a la educación está reconocido a nivel nacional e internacional como uno de los derechos fundamentales del ser humano y el mejor instrumento en la lucha contra la desigualdad. En España, la normativa establece el derecho a la educación básica obligatoria de todos los y las menores con edades comprendidas entre los 6 y los 16 años, lo que corresponde a las etapas de educación primaria y educación secundaria, siendo las Administraciones Públicas las encargadas de velar por el cumplimiento de este derecho, desarrollando medidas positivas orientadas a apoyar el acceso y permanencia en el sistema educativo de los grupos más desfavorecidos.

La ley 7/1985 del 2 de abril , Reguladora de las Bases del Régimen Local, y en concreto el art.25.2 , apartado n) dice que: " el municipio ejercerá, en todo caso, competencias en los términos de la legislación del Estado y Comunidades Autónomas en las siguientes materias: Participar en la programación de la enseñanza y cooperar con la Administración educativa en la creación, construcción y sostenimiento de los centros docentes públicos, intervenir en sus órganos de gestión y participar en la vigilancia del cumplimiento de la escolaridad obligatoria."

Desde el año 2000, se viene trabajando con la Comunidad de Madrid, a través de un convenio de colaboración que es desarrollado por el Área de Familias, Igualdad y Bienestar Social, a través del citado programa de Prevención y control del Absentismo Escolar, dotando al distrito de una educadora que desarrolla los objetivos del programa-
Durante al año 2020 y con la pandemia se tuvo que adaptar la forma de trabajo, no pudiendo hacer intervención directa durante el confinamiento.
El número de alumnado absentista se ha mantenido en torno a los 45 casos activos. Las actuaciones que habitualmente se llevan a cabo se han visto disminuidas por el confinamiento y las medidas de prevención de la transmisión comunitaria del COVID 19.
Desde el Departamento de Educación se lleva a cabo el seguimiento estrecho de las actuaciones de la educadora, las comparecencias con las familias, que en 2020 disminuyeron considerablemente por la situación sanitaria y la coordinación de la Comisión de Absentismo, que se realiza cada 2 meses integrada por el Inspector de Educación que es el presidente, la Jefa de la Sección, la Educadora de absentismo, Servicios Sociales, EOEP, representantes de los CEIP y de los IES y este año solo se pudieron realizar 2 debido a la pandemia y el confinamiento.

OBJETIVOS / INDICADORES DE GESTIÓN

1. PREVENIR Y REDUCIR EL ABSENTISMO ESCOLAR MEDIANTE LA COORDINACIÓN Y GESTIÓN DEL PROGRAMA DE PREVENCIÓN Y CONTROL DEL ABSENTISMO ESCOLAR.

INDICADOR	MAGNITUD	PREVISIÓN	REALIZADO
NÚMERO DE COMISIONES DE ABSENTISMO ESCOLAR	NÚMERO	5	2

OBJETIVOS / INDICADORES DE GESTIÓN			
COMPARECENCIAS	NÚMERO	20	3
CASOS ACTIVOS CHICAS SEGUIM. PROGR. PREVENCION ABSENTISMO ES	NÚMERO	32	20
ENTREVISTAS MENORES CHICAS	NÚMERO	32	4
CASOS ACTIVOS CHICOS SEGUIM. PROGR. PREVENCIÓN ABSENTISMO ES	NÚMERO	44	25
ENTREVISTAS MENORES CHICOS	NÚMERO	44	4
ENTREVISTAS FAMILIARES	NÚMERO	135	46
VISITAS DOMICILIARIAS	NÚMERO	172	88

PRESUPUESTO GENERAL DEL AYUNTAMIENTO DE MADRID 2020

MEMORIA DE CUMPLIMIENTO DE OBJETIVOS

CENTRO: 001 AYUNTAMIENTO DE MADRID

SECCIÓN: 202 DISTRITO DE ARGANZUELA

PROGRAMA: 32601 SERVICIOS COMPLEMENTARIOS EDUCACIÓN

RESPONSABLE PROGRAMA: COORDINADOR/A DEL DISTRITO DE ARGANZUELA

MEMORIA GENERAL DEL PROGRAMA

El programa de Servicios complementarios de educación incide en dos aspectos fundamentales de la actividad educativa del Distrito para mejorar la calidad de los centros educativos mediante la realización de las correspondientes acciones de mantenimiento, conservación y reparación de las mismas.
El programa ha contado con un crédito definitivo de 488.024 euros. El total de obligaciones reconocidas del Programa son 367.825 euros alcanzando un nivel de ejecución del 75,4 %, respecto al crédito definitivo.

OBJETIVOS / INDICADORES DE GESTIÓN

1. FOMENTAR EL DESARROLLO INTEGRAL DE LA POBLACIÓN ESCOLAR DEL DISTRITO MEDIANTE ACTIVIDADES COEDUCATIVAS.

Este objetivo se aborda directamente mediante la programación y contratación de actividades extraescolares y complementarias en los diferentes centros educativos del distrito

Mediante la contratación de servicios complementarios a la educación y extraescolares se complementa y refuerza la actividad educativa realizada en los centros escolares, a través de diferentes proyectos tales como los planes de mejora y extensión de los servicios educativos, actividades complementarias, actividades de conciliación de la vida laboral y familiar, actividades de prolongación de la jornada escolar, escuelas de familias, transporte para actividades extraescolares, certámenes, talleres y todas aquellas cuyo objetivo sea la disminución del fracaso escolar en el distrito y complementar la enseñanza del currículo establecido.
Las actuaciones que se desarrollan en este programa se encaminan a potenciar el crecimiento de niños y niñas en todas su capacidades físicas, afectivas, intelectuales y sociales, impulsando el respecto y la tolerancia, complementando con ello la labor de las familias en la atención y educación de sus hijos e hijas.
Este programa presupuestario tiene como finalidad complementar y reforzar la actividad educativa que se desarrolla desde el propio centro escolar, atendiendo así a los diferentes requerimientos que realizan a las Administraciones Públicas, tanto el alumnado como familias.

Durante el año 2020 y debido a la pandemia del COVID 19, muchas de estas actividades han tenido que ser adaptadas a la nueva situación realizándose de forma telemática o cumpliendo con la normativa, para la prevención de la transmisión del COVID 19 en los centros escolares, trabajando con los grupos de convivencia estable.

Se ha establecido un servicio de escuelas de familias on line. No se pudieron realizar los campamentos de semana santa y navidad, realizándose el de verano, en el que se pudo respetar la normativa de salud en cuanto a organización y disponibilidad de espacios adecuados.
Las actividades extraescolares se adaptaron en el confinamiento y otras se suspendieron, retomándolas en septiembre con el inicio del curso escolar.
Respecto a las actividades complementarias, que son las que refuerzan el currículo escolar y se programan en horario lectivo, seguimos con el servicio de transporte en autocar, que durante el confinamiento, no se pudo utilizar y que posteriormente se ha ido adaptando a la normativa de salud, para garantizar la seguridad del servicio. Se ha continuado con el proyecto de prevención a través del deporte en un colegio concertado del distrito, el programa de convivencia a través del Teatro Foro, que en septiembre quedó suspendido pero que en septiembre se reanudó y el apoyo al centro de educación infantil y primaria Tomás Bretón con un especialista para la inclusión del alumnado con dificultades motoras en las actividades extraescolares.

El certamen de villancicos no se pudo celebrar presencialmente y se optó por la publicación en redes de algún villancico realizado por los colegios participantes, también se realizó el certamen de tarjetas navideñas, con una exposición de las mismas en un centro cultural del distrito.

OBJETIVOS / INDICADORES DE GESTIÓN

Respecto a los indicadores, este año han bajado un poco los datos de la previsión respecto a lo realizado, debido a la suspensión de algunas actividades durante el confinamiento y las restricciones de número de participantes en las diferentes actividades.
Las actividades han sido las mismas, pero la participación ha bajado un poco.

INDICADOR	MAGNITUD	PREVISIÓN	REALIZADO
COLEGIOS DONDE SE HAN REALIZADO ACTIVIDADES EXTRAESCOLARES	NÚMERO	10	10
ACTIVIDADES COMPLEMENTARIAS	NÚMERO	50	50
COLEGIOS DONDE SE REALIZAN ACTIV. COMPLEMENTARIAS	NÚMERO	15	15
ACTIVIDADES EXTRAESCOL. REALIZADAS EN CENTROS EDUCATIVOS	NÚMERO	26	26
SALIDAS CULTURALES	NÚMERO	130	107
ALUMNOS PARTICIPANTES EN ACTIVIDADES COMPLEMENTARIAS	NÚMERO	2250	2150
ALUMNOS ASISTENTES A LAS SALIDAS ESCOLARES	NÚMERO	3600	1471
ALUMNAS ASISTENTES A LAS SALIDAS ESCOLARES	NÚMERO	3600	1471
ALUMNAS PARTICIPANTES EN ACTIVIDADES COMPLEMENTARIAS	NÚMERO	2550	1970
ALUMNAS PARTICIPANTES EN LAS ACTIVIDADES EXTRAESCOLARES	NÚMERO	780	390
ALUMNOS PARTICIPANTES EN LAS ACTIVIDADES EXTRAESCOLARES	NÚMERO	780	350
ALUMNOS PARTICIPANTES EN CAMPAMENTOS	NÚMERO	585	274
ALUMNAS PARTICIPANTES EN CAMPAMENTOS	NÚMERO	585	226

2. PROMOVER LA PARTICIPACIÓN Y EL DESARROLLO DE LA CREATIVIDAD MEDIANTE EL FOMENTO DE ACTIVIDADES ARTÍSTICAS Y LA REALIZACIÓN DE CERTÁMENES Y CONCURSOS ESCOLARES.

Este año debido a las restricciones de aforo y presencialidad en los espacios, no se pudo realizar el Certamen de Villancicos, como el año anterior, pasando a realizar un certamen de "Tarjetas navideñas" que tuvo buena acogida en los colegios y que fueron expuestas en la Junta Municipal.
De cara al próximo año se seguirá con la dinamización de este certamen de villancicos que siempre ha tenido mucha relevancia en el distrito y también con el de las "tarjetas navideñas".

INDICADOR	MAGNITUD	PREVISIÓN	REALIZADO
CERTÁMENES, CONCURSOS Y PREMIOS CONVOCADOS	NÚMERO	2	1
COLEGIOS PARTICIP. EN CERTÁMENES Y CONCURSOS ARTÍSTICOS	NÚMERO	9	8
ALUMNOS PARTICIP. EN CERTÁMENES Y CONCURSOS ARTÍSTICOS	NÚMERO	250	67
ALUMNAS PARTICIP. EN CERTÁMENES Y CONCURSOS ARTÍSTICOS	NÚMERO	250	67

3. PROMOVER LA CONVIVENCIA EN LOS CENTROS EDUCATIVOS Y LA PARTICIPACIÓN DE LA COMUNIDAD EDUCATIVA EN EL DESARROLLO DEL PLAN LOCAL DE INFANCIA Y ADOLESCENCIA DE MADRID

El Departamento de Educación a través de la contratación externa, desarrolla actividades complementarias a la educación para la promoción de la convivencia con el contrato del "Teatro -Foro y Mejora de la convivencia", que debido a la imposibilidad de ejecución durante el confinamiento, se suspendió y reanudó en septiembre, teniendo que adaptarse a la nueva situación de los centros escolares y las directrices de la Comunidad de Madrid para la prevención de la transmisión comunitaria del COVID 19 y también a través del contrato "Promoción de la convivencia a través del deporte en el Colegio Beata maría Ana de Jesús", colegio con alumnado de especial dificultad.
También se ha realizado soporte técnico y participado con informes educativos tanto para el Pleno del Distrito, así como en las Comisiones de Absentismo.
La Comision de Participación de la Infancia y Adolescencia, constituida el 22 de febrero de 2019 tenía pendiente la renovación de los integrantes de sus miembros, pero con el confinamiento se tuvo que posponer, adaptando la participación de los niños y niñas a una actividad más telemática y con menos presencialidad durante el confinamiento y luego limitando el aforo en los puntos de participación.

INDICADOR	MAGNITUD	PREVISIÓN	REALIZADO
ACTIVIDADES ENMARCADAS EN EL PLAN DE CONVIVENCIA	NÚMERO	2	2
ACTIVIDADES DE PARTICIPACIÓN EN INICIATIVAS DEL DISTRITO	NÚMERO	30	30

OBJETIVOS / INDICADORES DE GESTIÓN

PARTICIPANTES CHICOS	NÚMERO	450	112
PARTICIPANTES CHICAS	NÚMERO	450	206
PARTICIPANTES CHICOS	NÚMERO	160	80
PARTICIPANTES CHICAS	NÚMERO	280	140

4. POTENCIAR EL DESARROLLO DE HABILIDADES QUE POSIBILITEN EL CRECIMIENTO INTEGRAL DE LAS FAMILIAS

El Servicio de Escuelas de Familias se ha afianzado en el distrito y durante el confinamiento se realizó on line , suspendiendose el servicio de guardería. Una vez terminado el confinamiento y debido a la situación sanitaría se optó por continuar con el servicio en modalidad on line con una buena participación, sobre todo de las madres del distrito, frente la participación de los padres.

INDICADOR	MAGNITUD	PREVISIÓN	REALIZADO
PADRES PARTICIPANTES	NÚMERO	300	81
MADRES PARTICIPANTES	NÚMERO	900	606
"ESCUELAS DE FAMILIAS REALIZADAS	NÚMERO	48	48
HORAS DE "ESCUELA DE FAMILIAS"	NÚMERO	240	240

5. FOMENTAR LA FORMACION DE ADULTOS EN EL DISTRITO

Las actividades presenciales realizadas para los mayores del distrito que quieren enriquecer su formación, se vieron suspendidas por el confinamiento y se trató de realizar alguna adaptación telemática, pues la población destinataria (prioritariamente mayores) era población de riesgo y por lo tanto no se pudo reanudar el normal funcionamiento de estas actividades y la participación ha disminuido respecto a as actividades presenciales.
El objetivo final de estas es fomentar la curiosidad de conocimiento de las personas participantes, dándoles una información básica a través de un lenguaje práctico y sencillo, además de una labor integradora y participativa.

Se han suspendido las aulas y por lo tanto en el cumplimiento de objetivos el número de aulas es 0.

INDICADOR	MAGNITUD	PREVISIÓN	REALIZADO
AULAS DE EDUCACIÓN DE ADULTOS	NÚMERO	24	0
ESCUELA DE ADULTOS MUNICIPAL	NÚMERO	1	1
ALUMNOS PARTICIPANTES EN ESCUELA DE ADULTOS	NÚMERO	90	81
ALUMNAS PARTICIPANTES EN ESCUELA DE ADULTOS	NÚMERO	398	250

6. FOMENTAR LAS SALIDAS EDUCATIVAS, CULTURALES, SOCIALES Y DE OCIO DEL ALUMNADO

Debido al confinamiento, por la pandemia el servicio de autobuses se vio suspendido durante el confinamiento y luego muy reducido debido a las restricciones y normativa de seguridad.

INDICADOR	MAGNITUD	PREVISIÓN	REALIZADO
COLEGIOS PARTICIPANTES	NÚMERO	9	9
SERVICIO DE AUTOBUSES	NÚMERO	160	78

7. PLANIFICACIÓN, Y EJECUCIÓN DE LOS PROYECTOS DE LOS PRESUPUESTOS PARTICIPATIVOS

El proyecto de refuerzo de inglés para población en situación de riesgo, ya se realizaba desde servicios sociales y no se valoró viable.

INDICADOR	MAGNITUD	PREVISIÓN	REALIZADO
COLEGIOS BENEFICIARIOS DEL PROGRAMA DE REFUERZO DE INGLÉS	NÚMERO	9	0
PATIOS QUE VAN A SER MODIFICADOS PARA SER INCLUSIVOS	NÚMERO	9	9
REUNIONES CON AMPAS Y CENTROS ESCOLARES	NÚMERO	9	12

8. MEJORAR LA CALIDAD DE LOS CENTROS EDUCATIVOS MEDIANTE LA REALIZACIÓN DE LAS CORRESPONDIENTES ACCIONES DE MANTENIMIENTO, CONSERVACIÓN Y REPARACIÓN DE LOS MISMOS.

Afronta el global de tareas de mantenimiento y conservación que pretende mantener el conjunto de 1a escuela de música y sus patios en las mejores condiciones de uso para el desarrollo de las acciones

OBJETIVOS / INDICADORES DE GESTIÓN

educativas públicas sobre la población. El edificio cuenta con 1.060 m2 edificados y absorbe del presupuesto los gastos de bienes corrientes y servicios necesarios para las reparaciones, mantenimiento integral.

De forma similar, las inversiones reales de capital, afrontan el coste asociado a las obras de reparación y conservación necesarias para el funcionamiento operativo de los edificios y sus instalaciones, para obtener el adecuado nivel de eficiencia y cumplimiento de la normativa sectorial y de seguridad.

Se han realizado actuaciones de inversión en edificio de la escuela de música por importe total de 59.250 euros correspondientes a proyecto de inversión sostenible IFS desarrollados en el programa presupuestario "IFS Gestión del Patrimonio". Estas obras incluyen las previstas en el presupuesto ordinario que en principio era de 8.900 euros por este motivo no se ha dispuesto nada de esta partida.

En el caso concreto del mantenimiento de los centros educativos, incluido en el Contrato de servicios denominado "Mantenimiento Integral de los Equipamientos adscritos al Distrito de Arganzuela", las obligaciones reconocidas suman un total de 5.877 euros, dentro del Capítulo II. Se han atendido 73 incidencias durante el año 2020.

INDICADOR	MAGNITUD	PREVISIÓN	REALIZADO
PLAN DE IGUALDAD	NÚMERO	1	1
C. EDUC SIN BARRERAS ARQUITECTÓNICAS S/TOTAL COLEGIOS	PORCENTAJE	100	100
CENTROS EDUCATIVOS CON MANTENIMIENTO A CARGO DEL DISTRITO	NÚMERO	1	1
C. EDUCATIVOS ADAPTADOS TOTALMENTE A NORMATIVA INCENDIOS	NÚMERO	1	1
SUPERFICIE CONSTRUIDA C. EDUC. MANTENIMIENTO DISTRITO	M2	1060	1060

CENTRO: 001 AYUNTAMIENTO DE MADRID

SECCIÓN: 202 DISTRITO DE ARGANZUELA

PROGRAMA: 33401 ACTIVIDADES CULTURALES

RESPONSABLE PROGRAMA: COORDINADOR/A DEL DISTRITO DE ARGANZUELA

MEMORIA GENERAL DEL PROGRAMA

Durante el año 2020 hasta la suspensión de actividades la programación cultural del Distrito se desarrolló con normalidad dentro y fuera de los centros culturales, Nave de Terneras, explanada multiusos y cualquier otro espacio designado al efecto.
El 11 de marzo de 2020 la Concejal Delegada de Coordinación Territorial, Transparencia y Participación Ciudadana con motivo de la situación provocada por el Coronavirus y en cumplimiento de las recomendaciones de la Organización Mundial de la Salud, el Ministerio de Sanidad y la Comunidad de Madrid, adoptó una serie de medidas en relación con el desarrollo de determinadas actividades, algunas de las cuales afectaron a los servicios prestados por el Ayuntamiento de Madrid y gestionados desde los Distritos, entre ellas la de suspender el funcionamiento de los centros culturales y las actividades que se desarrollan en ellos. La suspensión se aplicó a los centros o espacios en los que se desarrollaban actividades grupales de cualquier tipo (centros culturales, socioculturales, auditorios, salas de estudio, salas de exposiciones, de lectura, entre otros)
Posteriormente el Decreto de 2 de junio de 2020 de la Concejal Delegada de Coordinación Territorial, Transparencia y Participación Ciudadana levantó la suspensión relativa a las actividades y el funcionamiento de distintos centros adscritos a los Distritos.
La puesta en marcha de la actividad cultural se realizó teniendo en cuenta, en todo momento, las diferentes medidas de prevención:
Reducción de aforos con el fin de cumplir con las medidas de seguridad e higiene previstas por la autoridad competente.
Supresión de las actividades de contacto físico.
Limpieza de aulas entre clase y clase
Utilización de mascarillas y establecer una distancia interpersonal mínima de 1,5 metros.

El presupuesto asignado a la Unidad de Cultura se enmarca en varios bloques bien definidos:
PROGRAMACIÓN CULTURAL:
Ofrece a los vecinos del Distrito actividades culturales para todas las edades y a las familias una alternativa de ocio para los más pequeños. Oferta de actividades: Actuaciones musicales, teatro, conferencias, danza, festivales, ciclos, jornadas. Y para los más pequeños, espectáculos de magia, teatro, payasos, títeres, cuenta cuentos, entre otros.
Efemérides: Día del Libro; Día de la Mujer Trabajadora.
Cine al aire libre, proyecciones de cine en el C.D.I, Festival del cortometraje de Arganzuela
TALLERES DE OCIO:
Parte fundamental de este programa se destinó a satisfacer demandas y necesidades de los vecinos, con la prestación de talleres de ocio educativo y animación sociocultural, en los centros culturales "Casa del Reloj" y "Centro Integrado Arganzuela".
EXPOSICIONES:
Mención especial merece la programación de exposiciones que se está llevando a cabo en las Sala La Lonja de la Casa del Reloj y la del Centro Dotacional Integrado de Arganzuela, acercando a los vecinos a muestras de artistas de reconocido prestigio. La visita a estas salas es indispensable para los amantes del arte en todas sus manifestaciones, pintura, escultura, fotografía y arte en general.
Cabe destacar la instalación de un belén popular tradicional en "La Lonja" de la Casa del Reloj, así como, la exposición de figuras, dioramas y diferentes reproducciones relacionadas con la Natividad.
CERTÁMENES:
Año tras año, el Distrito de Arganzuela convoca los premios que llevan su nombre, en las modalidades de pintura, fotografía y música popular, todos ellos en régimen de concurrencia competitiva y cuya finalidad es fomentar y estimular la actividad artística y creativa de los ciudadanos a través de estas disciplinas. Lamentablemente ambos certámenes tuvieron que ser suspendidos por la pandemia.
En el año 2020 Arganzuela se suma al homenaje de Benito Pérez Galdós con motivo del centenario de su fallecimiento. Benito Pérez Galdós está considerado como uno de los mejores representantes de la novela

MEMORIA GENERAL DEL PROGRAMA

realista del siglo XIX y un narrador capital en la historia de la literatura en lengua española.
La convocatoria al I certamen literario "Benito Pérez Galdós", en las modalidades de relato corto y poesía, se recibió con gran éxito de participación por escritores de toda España, con obras originales, inéditas y escritas en castellano.
FIESTAS POPULARES:
Las fiestas del año 2020 quedaron suspendidas por Decreto de 27 de abril de 2020 de la Concejal Delegada de Coordinación Territorial, Transparencia y Participación Ciudadana que suspendía las fiestas y actividades similares cuya celebración estuviera prevista entre los meses de mayo y octubre en los distritos.
El programa contó con un crédito definitivo de 1.519.330 euros. Sobre este crédito se alcanza un nivel de ejecución del 67,8%.
El crédito presupuestario correspondiente a este programa ha reconocido obligaciones de pago en función de su clasificación económica, con el siguiente desglose: 651.315 euros (capítulo 2 operaciones corrientes); 6.000 euros (capítulo 4 premios) y 372.582 euros (capítulo 1 personal).
Las obligaciones reconocidas respecto al crédito definitivo suponen:
61,6 % en gasto corriente capítulo 2
37,5 % en premios capítulo 4

OBJETIVOS / INDICADORES DE GESTIÓN

1. FOMENTAR Y PROMOCIONAR LA CULTURA EN EL DISTRITO MEDIANTE LA ORGANIZACIÓN Y REALIZACIÓN DE ACTIVIDADES CULTURALES.

El año 2020 ha sido marcado por la pandemia de la COVID_19, con el cierre de sus espacios culturales. No obstante, hasta su cierre y posteriormente con el levantamiento de la suspensión, tomando las medidas de prevención, se pudieron llevar a cabo algunas actuaciones:
Proyectos expositivos en las tres salas que dispone el Distrito (La Lonja, sala Primavera y sala CDI):
Exposición de pintura del colectivo Arte en la Calle ¡Como han pasado los años!
Exposición de pintura de Maria Teresa Gómez Calzado titulada "El color de mi mundo".
Exposición de pintura consistente en copias realizadas por José Luis Cantelar Collado de los Caprichos de Goya.
Exposición de pintura por la Asociación Española de Pintores y Escultores.
Exposición de Mujeres Árbol por el Espacio de Igualdad Juana Doña.
Exposición de fotografías por Alejandro Lahoz Ruiz titulada "Reflejos".
Exposición fotográfica 50 años de Arganzuela
Exposición de tarjetas navideñas infantiles de los colegios
Exposición Belén popular tradicional, figuras y dioramas relacionadas con la Navidad
Actividades educativas, culturales y participativas infantiles.
Haciendo coincidir con las fiestas navideñas, se organizó para los mas pequeños una ludoteca con diferentes espectáculos infantiles:
Magia: "Navidades mágicas", por el mago Carlos Adriano.
Teatro infantil musical: "Los músicos del Titanic", por la compañía Quetramas producciones.
Música infantil: "Cosas de la Navidad", por Raúl Charlo.
Teatro infantil: "Escuchando chimeneas", por Margarito y Compañía.
Circo: "Esperando al Rey Mago", por Animathor.
Cuentacuentos: "Regalos de Navidad", por Espantanieblas Teatro.
Títeres: "La fábrica de juguetes de los elfos", por compañía Okarino Trapisonda.
Actividades culturales, educativas y lúdicas.
El cine estuvo presente en nuestro Distrito con:
IX Festival de cine CUTRECON, proyectándose un total de seis cortometrajes en dos días.
Cinefórum organizado por la Asociación para la Investigación de los Conflictos Contemporáneos (AICC). Tras las proyecciones se desarrollaba un debate, dirigido por personas de reconocido prestigio
XI Semana del Cortometraje de Arganzuela, proyectándose un total de veinticuatro cortometrajes.
El cine de verano se trasladó al Auditorio del Parque Enrique Tierno Galván con la proyección al aire libre de siete películas.
Conciertos y actuaciones musicales:
Concierto de piano: In Paradisum. Vers la Lux (Réquiem de Fauré). Interpretado por Ángel Recas y recitado por Katia Sanz Chouquet.
Tríos para gustos diversos por el alumnado de música de cámara del Real Conservatorio Superior de Música de Madrid, con obras de Joaquín Turina, Franz Schubert, Antonín Leopold Dvo?ák y Antón Arenski.
Concierto de piano: La Lúgubre Góndola de Franz Liszt. Interpretado por Ángel Recas
Concierto de música para toda la familia "THE LIMBOOS", en colaboración con 21 distritos.
Concierto de música soul "Sugar Soul Shaker", selección de clásicos navideños de la música soul

OBJETIVOS / INDICADORES DE GESTIÓN

Conferencias:
"Sobre la fibromialgia y el síndrome de fatiga crónica", por el doctor José Alegre.
Las expulsiones de los judíos y las tres reinas medievales poco conocidas: Urraca I de Castilla. María de Molina. Germana de Foix, por Miguel Arenas.
"Breve historia de los Belenes", por Maria José Canser.
Danza:
Muestra de danza por la escuela de danza de Miguel de Muñoz Marchan.
Teatro y otros espectáculos de entretenimiento:
"Adiós papá" tragicomedia musical, inspirada en la obra "Electra".
El programa de acción cultural en los barrios de Madrid "21 Distritos" proyectó en nuestro Distrito para los meses de otoño: Generación global', encuentros de creación escénica con y para jóvenes. Taller de reciclado para la creación de títeres y objetos. Mi barrio cuenta', creación de títeres en familia.
En cuanto a las actividades desarrolladas en espacio público:
Durante el mes de enero se celebró la XVI Edición de Madferia en la Nave de Terneras por la Asociación de empresas productoras de artes escénicas de Madrid (Artemad), con una gran afluencia público del distrito.
Día del Libro del Distrito de Arganzuela celebrado el 23 de julio de 2020, en colaboración con las librerías del Distrito. Las librerías sacaron a la calle sus monografías y fueron puestas a disposición del público del Distrito.
El resto de las actividades, a excepción del cine, que se vienen realizando habitualmente al aire libre, como son las fiestas populares, conciertos, ferias, mercadillos, jornadas, etc., fueron suspendidas.
Respecto del campamento urbano que tradicionalmente se venía realizando en el C.C. Dotacional Integrado durante el mes de julio, no pudo realizarse al no contar con demanda. Los Servicios Sociales del Distrito junto con el Departamento de Educación promovieron estos campamentos en un colegio del Distrito, a los que asistieron los niños de las familias tratadas en estos centros.

INDICADOR	MAGNITUD	PREVISIÓN	REALIZADO
FIESTAS POPULARES	NÚMERO	2	0
CAMPAMENTOS URBANOS	NÚMERO	3	0
ASISTENTES CAMPAMENTOS URBANOS	NÚMERO	150	0
ASISTENTES FIESTAS POPULARES	NÚMERO	98000	0
PORCENTAJE PARIDAD NIÑOS	PORCENTAJE	50	0
PORCENTAJE PARIDAD NIÑAS	PORCENTAJE	50	0
CINE EXPERIMENTAL Y AL AIRE LIBRE	NÚMERO	10	39
CENTROS CULTURALES MUNICIPALES	NÚMERO	2	2
CONCURSOS Y CERTÁMENTES	NÚMERO	5	1
FESTIVALES, CICLOS Y JORNADAS	NÚMERO	20	2
FERIAS Y MERCADILLOS	NÚMERO	6	1
PORCENTAJE PARIDAD HOMBRES	PORCENTAJE	40	40
TEATRO Y ESPECTÁCULOS	NÚMERO	60	1
PORCENTAJE PARIDAD MUJERES	PORCENTAJE	60	60
ASISTENTES A CINE EXPERIMENTAL Y AL AIRE LIBRE	NÚMERO	1500	2586
CONFERENCIAS, PONENCIAS, PRESENTACIONES	NÚMERO	26	4
ESPECTÁCULOS INFANTILES Y LUDOTECA	NÚMERO	36	7
EXPOSICIONES	NÚMERO	29	10
ASISTENTES A EXPOSICIONES	NÚMERO	36000	12810
CONCIERTOS Y ACTUACIONES MUSICALES	NÚMERO	57	11
ASISTENTES A CONCIERTOS Y REPRESENTACIONES MUSICALES	NÚMERO	36057	1200
ASISTENTES A TEATRO Y ESPECTÁCULOS	NÚMERO	12525	265
ASISTENTES A CONFERENCIAS, PONENCIAS, PRESENTACIONES	NÚMERO	1330	212
ASISTENTES A FESTIVALES, CICLOS Y JORNADAS	NÚMERO	10350	950
ASISTENTES ESPECTÁCULOS INFANTILES Y LUDOTECA	NÚMERO	8990	1050
ASISTENTES A FERIAS Y MERCADILLOS	NÚMERO	2700	2500

2. SATISFACER LAS NECESIDADES DE EXPRESIÓN Y EL DESARROLLO DE CAPACIDADES DE LOS VECINOS DEL DISTRITO MEDIANTE UNA OFERTA VARIADA DE ACTIVIDADES SOCIOCULTURALES Y RECREATIVAS

Los talleres formativos y de ocio se desarrollaron con normalidad, hasta que la situación provocada por el Coronavirus (COVID-19) hizo que por Decreto de 11 de marzo de 2020 de la Concejal Delegada de Coordinación Territorial, Transparencia y Participación Ciudadana se suspendieran las actividades y el funcionamiento de los distintos centros adscritos a los Distritos.
Tras el cierre la empresa adjudicataria desarrolló un programa de trabajo, aprobado al efecto para ambos

OBJETIVOS / INDICADORES DE GESTIÓN

centros culturales, para impartir las clases on line hasta el mes de junio.
El Decreto de 2 de junio de 2020 de la Concejal Delegada de Coordinación Territorial, Transparencia y Participación Ciudadana levanta la suspensión relativa a las actividades y el funcionamiento de distintos centros adscritos a los Distritos.
Se ha realizado un importante esfuerzo por mantener la variada oferta de talleres y cursos, que siempre ha caracterizado a los centros culturales, para que se puedan desarrollar con seguridad ante la situación de pandemia existente. El funcionamiento de los centros culturales se ajustó en todo momento al protocolo para la puesta en marcha de los talleres en los centros culturales, emitido por el Dirección General de Coordinación Territorial y Desconcentración de fecha 6 de octubre de 2020.
En esta edición existe un amplio abanico de talleres y cursos para que los vecinos practiquen sus aficiones e inquietudes culturales o artísticas, así como sus intereses formativos. La oferta ha sido diversa englobada en distintas áreas:
Área Musical: Guitarra clásica; Guitarra Infantil.
Área de Formación Humanística: Conocer Madrid, Conocer Madrid CAM; Creación Literaria; Historia del Arte (Introducción, Románico-Renacimiento; Barroco-Romanticismo, Moderno y Contemporáneo); Cata de vinos; Protocolo; Inteligencia emocional.
Área de Idiomas: Francés (iniciación, medio y avanzado); Ingles (iniciación, medio, avanzado y conversación); Alemán (iniciación, medio); Italiano (iniciación, continuación y conversación)
Área de Mantenimiento Físico y Masaje: Aerobic; Estiramientos; GAP (Glúteos, Abdomen. Piernas); Hipopresivos; Gimnasia antiestrés; Gimnasia de mantenimiento; Gimnasia mayores; Pilates; Taichí Xin Yi; Taichí Yang; Técnicas de relajación; Yoga Hata; Yoguilates.
Área de Baile y Danza: Danza española; Danza española (castañuelas); Zum-Bailes Latinos; Biodanza; Danza Oriental; Fitness-Flamenco; Gim Jazz.
Área de Artes Aplicadas y Manualidades: Bisutería; Corte y Patronaje; Encaje de Bolillos; Encuadernación; Manualidades; Pintura (iniciación, avanzado); Pintura Infantil; Restauración de Muebles; Talla en madera; Repujado en metales.
Área de Artes escénicas y audiovisuales: Fotografía digital (inicio, avanzado); Fotografía (iniciación, avanzado); Retoque fotográfico (iniciación, avanzado); Tratamiento de imágenes (Photoshop); Teatro.
Área de informática general y aplicaciones informáticas: Nuevas tecnologías y dispositivos móviles; Informática (iniciación, avanzado); Internet; Internet móviles; Presentaciones, blogs y redes sociales; Técnicas de memoria On Line; Trabajar en la nube.

INDICADOR	MAGNITUD	PREVISIÓN	REALIZADO
PORCENTAJE PARIDAD HOMBRES	PORCENTAJE	30	20
PORCENTAJE PARIDAD MUJERES	PORCENTAJE	70	80
CURSOS DE ACTIVIDADES SOCIOCULTURALES Y RECREATIVAS	NÚMERO	298	274
HORAS CURSOS DE ACTIVIDADES SOCIOCULTURALES Y RECREATIVAS	HORAS	23744	23084
MEDIA TRIM. ASISTENTES A CURSOS ACTIV. SOCIOCULT. Y RECREATI	NÚMERO	5800	2223

3. FOMENTAR LA CULTURA TRADICIONAL MEDIANTE LA CELEBRACIÓN DE FIESTAS POPULARES

El Ayuntamiento de Madrid suspendió todas las fiestas y verbenas populares que iban a celebrarse de mayo a octubre en los 21 distritos de la capital, para evitar aglomeraciones y contagios de coronavirus.
No se permitieron actuaciones o actividades al aire libre o en recintos cerrados, ni aquellas actividades en las que, independientemente del lugar en que se celebraran, no fuera posible controlar el acceso y las medidas de higiene, seguridad y distanciamiento social.

INDICADOR	MAGNITUD	PREVISIÓN	REALIZADO
FIESTAS POPULARES	NÚMERO	2	0
FESTEJOS EN COLABORACIÓN CON ASOCIACIONES VECINALES	NÚMERO	4	0

4. OBTENER MAYOR PARTICIPACIÓN DE LOS VECINOS Y VECINAS EN LAS ACTIVIDADES CULTURALES PROGRAMADAS POR EL DISTRITO, MEDIANTE EL ANÁLISIS DE LA DEMANDA Y DIFUSIÓN DE LA OFERTA

Para cumplir este objetivo y con el propósito de dar la mayor difusión a las actividades programadas, se han realizado campañas de difusión, tanto de la programación mensual como de las actividades especiales, con un buen resultado de participación.
La programación mensual, así como cualquier otra actividad especial, se envió para su publicación a sede electrónica del Ayuntamiento de Madrid (https://sede.madrid.es) punto electrónico de acceso donde los ciudadanos pueden obtener información detallada y actualizada de todas las actividades y eventos del

OBJETIVOS / INDICADORES DE GESTIÓN

Distrito.
Además, se han realizado encuestas de satisfacción entre los alumnos de los talleres.

INDICADOR	MAGNITUD	PREVISIÓN	REALIZADO
ESTUDIOS DE NECESIDADES	NÚMERO	3	1
CAMPAÑAS DE DIFUSIÓN	NÚMERO	11	3

CENTRO: 001 AYUNTAMIENTO DE MADRID

SECCIÓN: 202 DISTRITO DE ARGANZUELA

PROGRAMA: 34101 ACTUACIONES DEPORTIVAS EN DISTRITOS

RESPONSABLE PROGRAMA: COORDINADOR/A DEL DISTRITO DE ARGANZUELA

MEMORIA GENERAL DEL PROGRAMA

Dentro de los objetivos fundamentales a desarrollar desde el distrito de Arganzuela están la promoción de la actividad física y el establecimiento de hábitos saludables, ofreciendo a la ciudadanía un modo de convivencia integradora y de autonomía a través del deporte.

Para el cumplimiento de los objetivos propuestos, se pone a disposición de los ciudadanos una amplia oferta de servicios a desarrollar favoreciendo la impartición de clases en sus centros deportivos adscritos (Circuito Internacional BMX, Centro dotacional Integrado, La Fundi, Marqués de Samaranch y el Centro Deportivo Municipal Peñuelas para la temporada estival), y centros escolares para el desarrollo de Escuelas de Promoción Deportiva.

Actualmente, el distrito cuenta con 18 instalaciones elementales básicas, que como espacios abiertos posibilitan la práctica del deporte de una forma más accesible tanto a vecinos, asociaciones, clubes y colegios.

Entre estas actividades deportivas y atendiendo a las necesidades de los usuarios hay que destacar un amplio abanico de posibilidades que abarcan desde clases de natación, aeróbic, fitness y pilates hasta la práctica de deportes en unidades deportivas tanto al aire libre en campos de fútbol con césped artificial y pistas de pádel como en unidades cubiertas con pabellón polideportivo, piscina, sala de musculación, salas multiusos, entre otras modalidades, cumpliendo en todo momentos con los requisitos y adaptaciones requeridas por las autoridades sanitarias para la contención del COVID-19

El fomento de eventos deportivos, como son los Juegos Deportivos Municipales se ha podido desarrollar en el primer y último trimestre del año y a pesar de la situación provocada por el COVID-19 y la obligación de introducir modificaciones de acuerdo con la normativa sanitaria preventiva frente al contagio por COVID-19, se han podido llevar a cabo otros tales como el 1º Campeonato de Tenis/Pádel del distrito de Arganzuela y el 7º Campeonato de cicloergómetro en el mes de diciembre, con una gran participación.

El programa ha contado con un crédito definitivo de 3.000,00 euros. Sobre este crédito se ha alcanzado un nivel de ejecución del 31,8% en las obligaciones reconocidas. El presupuesto de este programa es muy reducido, dedicándose exclusivamente al servicio de mantenimiento de redes de las instalaciones deportivas. Se presupuestaron 3.000 euros y se reconocieron obligaciones con cargo a este contrato 953 euros. El resto de las actuaciones en Instalaciones Deportivas se realizaron con cargo al programa presupuestario 342.01 "Instalaciones deportivas".

OBJETIVOS / INDICADORES DE GESTIÓN

1. PROMOCIONAR LOS DEPORTES ENTRE LOS VECINOS DEL DISTRITO, ORGANIZANDO COMPETICIONES, TORNEOS DEPORTIVOS MUNICIPALES Y OTRAS ACTIVIDADADES DE PROMOCIÓN NO COMPETITIVA

La organización de este tipo de eventos tiene como fin involucrar a la ciudadanía en la práctica de la actividad física siendo el deporte el hilo conductor del desarrollo de valores como la solidaridad y la tolerancia fomentando la participación y la superación personal dentro del juego competitivo y no competitivo.

Las competiciones y torneos realizados en la temporada 2020 se han visto afectadas por la crisis epidemiológica del coronavirus, dándose una diferencia entre las previsiones y lo efectivamente realizado.

Se han podido desarrollar cinco de las 20 competiciones y torneos deportivos municipales de las propuestas (Torneo de Pádel/Tenis en diciembre del 2020, con una participación de mujeres y hombres en

OBJETIVOS / INDICADORES DE GESTIÓN

las categorías infantil, adulta y veterana y Jornadas de Tecnificación de voleibol femenino). Esta misma situación queda reflejada también en la participación de equipos en Juegos Deportivos Municipales, además de las normativas desde la Dirección General de Deportes, de cara a garantizar la seguridad en la participación, no permitiendo el desarrollo de estos juegos en instalaciones deportivas básicas municipales.

Desde el Departamento de Deportes se han procurado todos los medios necesarios para que estas prácticas deportivas y lúdicas se adecuen a criterios de calidad, contando además las instalaciones deportivas de este distrito de Arganzuela con la dotación óptima para el desarrollo de estas competiciones.

INDICADOR	MAGNITUD	PREVISIÓN	REALIZADO
COMPETIC. Y TORNEOS DEPORT. MUNIC. PARA PROM. DEL DEPORTE	NÚMERO	20	5
ACTIVIDADES NO COMPETITIVAS PARA LA PROMOCIÓN DEL DEPORTE	NÚMERO	15	5
PARTICIP. MUJERES ACTIV. NO COMPETIT. PARA PROMOC. DEPORTE	PORCENTAJE	45	40
PARTICIP. HOMBRES ACTIV. NO COMPET. PARA PROMOC. DEPORTE	PORCENTAJE	55	60
EQUIPOS PARTICIPANTES EN COMPETICIONES Y TORNEOS DEP. MUNIC.	NÚMERO	700	306
PARTICIPANTES EN COMPETICIONES Y TORNEOS DEPORTIVOS MUNIC.	NÚMERO	8000	3965
PARTICIP. EN ACTIV. NO COMPETITIVAS PARA PROMOCIÓN DEPORTE	NÚMERO	4800	1200

2. FOMENTAR LA PRÁCTICA DEL DEPORTE EN LA POBLACIÓN ESCOLAR DEL DISTRITO A TRAVÉS DE LAS ESCUELAS DE PROMOCIÓN DEPORTIVA EN CENTROS ESCOLARES

Es incuestionable hoy en día el hecho de los beneficios asociados a la participación regular en actividades físico-deportivas y la adquisición de un estilo de vida activo y saludable.

Desde esta perspectiva, es importante el desarrollo de programas como los de Escuelas de Promoción Deportiva realizadas en los centros escolares (Ajedrez, Badminton, Baloncesto, Balonmano, Patinaje y Voleibol) y los Juegos Deportivos Municipales llevados a cabo desde los distritos municipales, que contribuyan a adquirir competencias básicas, mejoras en la condición física y habilidades necesarias para la adopción de un estilo de vida activo y consciente, a través de la recreación y dentro de la formación de las personas.

INDICADOR	MAGNITUD	PREVISIÓN	REALIZADO
ESCUELAS DE PROMOCIÓN DEPORTIVA REALIZADAS EN C. ESCOLARES	NÚMERO	25	11
MEDIA MES OCUP. PLAZAS ESC. PROM. DEP. EN CENTROS ESCOLARES	NÚMERO	85	37
MEDIA MES PLAZAS OFERT. ESC. PROM. DEP. CENTROS ESCOLARES	NÚMERO	180	79

CENTRO: 001 AYUNTAMIENTO DE MADRID

SECCIÓN: 202 DISTRITO DE ARGANZUELA

PROGRAMA: 34201 INSTALACIONES DEPORTIVAS

RESPONSABLE PROGRAMA: COORDINADOR/A DEL DISTRITO DE ARGANZUELA

MEMORIA GENERAL DEL PROGRAMA

Durante 2020 se han cumplido los objetivos generales de este programa, cuyo propósito era mantener las instalaciones deportivas del Distrito y se ha aumentado una unidad deportiva al aire libre con el incremento de 4 pistas de tenis y 2 más de pádel en el centro deportivo municipal Marqués de Samaranch, con todo lo necesario para su correcto funcionamiento.
Entre las actuales materias sobre las que los municipios cuentan para la prestación de servicios públicos que contribuyen a satisfacer las necesidades de la comunidad vecinal se encuentra "la promoción del deporte e instalaciones deportivas".
Hay que resaltar que debido a la situación epidemiológica causada por la COVID-19, el centro deportivo municipal Marqués de Samaranch, realizó una gran labor de colaboración con Sámur Social durante los meses de confinamiento, dando cobijo a personas sin hogar desde marzo hasta mediados de julio del 2020.
Finalizado este periodo, desde este Distrito y del Ayuntamiento de Madrid se tomaron las medidas oportunas para garantizar el uso de espacios deportivos seguros, cumpliendo así con toda la Normativa frente al COVID y finalización de obras proyectadas con motivo de seguir mejorando las instalaciones del Distrito. Por este motivo no pudo abrir sus puertas y reanudar sus actividades deportivas hasta el mes de septiembre.
Con el fin de garantizar el mantenimiento de los centros deportivos municipales adscritos y gestionados por este distrito municipal de Arganzuela, el buen funcionamiento de las actividades deportivas de calidad que se vienen realizando y atender a las necesidades de los usuarios de estas instalaciones, así como de sus propios trabajadores, el Departamento de Deportes ha realizado todas aquellas contrataciones necesarias y adecuadas tanto en suministro de material y productos como en prestación de servicios.
Por tanto y en base a lo anterior, debemos hacer referencia al hecho de haber sido necesaria la entrega de material de mobiliario y equipos de oficina, para asegurar la imagen corporativa de estas instalaciones deportivas ante el desgaste y deterioro de determinados elementos por su utilización y por el paso del tiempo, siendo necesaria también la correcta adecuación del trabajador a su puesto de trabajo y conseguir un desarrollo óptimo del mismo en cumplimiento de las normas de prevención en riesgos laborales.
La contratación de pequeño material de ferretería para llevar a cabo aquellas reparaciones menores y de mantenimiento necesarias en las instalaciones deportivas.
El material deportivo fungible adecuado y suficiente, al considerar que el continuo uso de estos elementos, requieren su renovación.
El contrato de arrendamiento, sin opción a compra del material deportivo cardiovascular y de musculación, así como la instalación y el mantenimiento de todos los elementos y aparatos que conforman el citado equipamiento, la contratación de la prestación del servicio de limpieza, conservación y sustitución de piezas de los robots limpia fondos de las piscinas de estos centros deportivos.
El suministro de productos farmacéuticos y material sanitario para los botiquines, velando por la protección de la salud de los ciudadanos y la salvaguarda de los derechos de los usuarios y de los propios trabajadores, verificando que su dispensación se ha realizado en el marco de la normativa de aplicación.
Por último y no por ello menos importante, hacer también referencia al suministro de otros materiales y productos citando el de oficina ordinario, informático no inventariable, el vestuario del personal de estas instalaciones deportivas, productos de limpieza y aseo, y en conjunto, todas aquellas reparaciones y prestaciones de servicios necesarios para asegurar el correcto mantenimiento de los centros deportivos municipales y en consecuencia garantizar la cobertura de las necesidades de los usuarios, velando por la salvaguarda de sus derechos como ciudadanos y de los propios trabajadores.
El programa de Instalaciones Deportivas incide en un aspecto fundamental de la actividad de la ciudadanía, como es la práctica del ejercicio físico como actividad de recreo, ocio y educación física de los ciudadanos, el deporte de élite o alto rendimiento y la exhibición de especialidades deportivas.

El programa ha contado con un crédito definitivo de 7.759.282 euros. El total de obligaciones reconocidas han sido de 6.708.056 euros, alcanzando un nivel de ejecución del 86,5 %, respecto al crédito definitivo.

OBJETIVOS / INDICADORES DE GESTIÓN

1. MANTENER EN LAS CONDICIONES ADECUADAS DE USO, Y MEJORAR LAS INSTALACIONES DEPORTIVAS MEDIANTE LAS CORRESPONDIENTES ACTUACIONES DE REFORMA Y ACONDICIONAMIENTO

Tal como se ha realizado en los últimos años, el mantenimiento y conservación de todos los centros deportivos se ha ido realizando actualizando los distintos equipamientos, con actuaciones en materia de accesibilidad, autoprotección, incendios o mejora de eficiencia energética, entre otras.
Se han realizado actuaciones de inversión en las instalaciones deportivas por importe total de 111.418 euros a los cuales hay que sumarle los correspondientes proyectos de inversión financieramente sostenibles ejecutadas en el programa presupuestario de IFS Gestión del Patrimonio.
En el caso concreto del mantenimiento de las Instalaciones Deportivas, incluido en el contrato de servicios denominado "Mantenimiento Integral de los Equipamientos adscritos al Distrito de Arganzuela", las obligaciones reconocidas suman un total de 152.194 euros, dentro del Capítulo II. Se han atendido 2.280 incidencias durante el año 2020.

INDICADOR	MAGNITUD	PREVISIÓN	REALIZADO
PLAN DE IGUALDAD	NÚMERO	1	0
SUPERFICIE DE INSTALACIONES DEPORTIVAS A REFORMAR	M2	4100	4100
SUPERFICIE CONSTRUIDA INSTALACIONES DEPORTIVAS A MANTENER	M2	16988	16988
SUPERFICIE LIBRE INSTALACIONES DEPORTIVAS A MANTENER	M2	50748	50748
SUPERFICIE ZONAS VERDES INSTALACIONES DEPORTIVAS A MANTENER	M2	21255	21255

2. PONER A DISPOSICIÓN DE LOS CIUDADANOS UNA DIVERSIDAD DE INSTALACIONES DEPORTIVAS QUE FOMENTEN LA ACTIVIDAD FÍSICA Y LA PRÁCTICA DE DEPORTES

El correcto mantenimiento y funcionamiento de los centros deportivos municipales, instalaciones deportivas elementales, Circuito Internacional BMX, Skate, Remo, Campo de Fútbol y el entorno de Madrid Río, ofrecen la posibilidad de una amplia oferta de actividades deportivas, permitiendo a la comunidad vecinal disfrutar de la práctica deportiva en todas sus diferentes modalidades.

Hay que mencionar que el centro deportivo municipal Marqués de Samaranch, debido a la labor social realizada durante los meses de confinamiento a causa de la pandemia y prorrogado posteriormente hasta mediados de julio, no pudo reanudar sus actividades deportivas hasta el mes de septiembre tras adecuar las instalaciones para garantizar el uso de espacios deportivos seguros frente al COVID-19, así como acometer las obras pendientes de mejora para dar la mejor calidad en el servicio a los ciudadanos.

Así pues, durante este ejercicio 2020, se ha realizado un gran esfuerzo en mantener operativas y disponibles todas las instalaciones deportivas del Distrito con el fin de promover y asegurar de forma continua el 100% de su uso y disfrute.

En el mes de Julio se recepcionó la nueva unidad deportiva de tenis con 4 nuevas pistas y la ampliación de la unidad de pádel con un total de 6 pistas. Toda esta unidad deportiva al aire libre está techada lo que hace que su uso y disfrute se garantice durante todo el año.

INDICADOR	MAGNITUD	PREVISIÓN	REALIZADO
PISCINAS AL AIRE LIBRE	NÚMERO	3	3
INSTALACIONES DEPORTIVAS BÁSICAS CON CONTROL DE ACCESO	NÚMERO	2	3
UNIDADES DEPORTIVAS EN PISCINAS AL AIRE LIBRE	NÚMERO	3	3
CENTROS DEPORTIVOS MUNICIPALES	NÚMERO	5	5
PISCINAS CUBIERTAS	NÚMERO	4	4
NIVEL DE OCUPACIÓN UNIDADES DEPORTIVAS EN CENTROS DEPORTIVOS	PORCENTAJE	90	90
CALLES EN LAS PISCINAS CUBIERTAS	NÚMERO	14	14
INSTALACIONES DEPORTIVAS BÁSICAS CON ACCESO LIBRE	NÚMERO	17	17
UNIDADES DEPORTIVAS DE CENTROS DEPORTIVOS	NÚMERO	32	32

3. FOMENTAR Y FACILITAR LA PRÁCTICA DEL DEPORTE, ADECUANDO LA OFERTA DE LAS ACTIVIDADES DEPORTIVAS PROGRAMADAS, A LAS DIFERENTES NECESIDADES Y DEMANDAS DE LOS VECINOS DEL DISTRITO.

OBJETIVOS / INDICADORES DE GESTIÓN

Las escuelas deportivas municipales, en colaboración con los centros deportivos municipales y la promoción deportiva en los centros escolares han llevado a cabo una amplía oferta de actividades deportivas y lúdicas, que han sido acogidas con una amplia participación vecinal haciendo hincapié en la población escolar y en la tercera edad, siendo el principal medio municipal para favorecer entre la población más joven la práctica del deporte, facilitando el impulso y el desarrollo de valores sociales y personales.

Gracias a la construcción de la nueva unidad de tenis-pádel del CDM Marqués de Samaranch se ha podido crear dos nuevas escuelas de las citadas disciplinas deportivas y por lo tanto se ha podido ofrecer a los ciudadanos otra alternativa segura al aire libre, incrementándose el número de usuarios en el centro hasta un total de 358 personas más, que disfrutan de este deporte en clases cerradas y alquileres de las pistas durante los 7 días de la semana de 9:00 a 22:00 horas.

También en el 2020 se realizó un gran esfuerzo para introducir nuevas tecnologías informáticas como la app "Madrid Móvil", lo que ha permitido instaurar dentro del programa de enseñanza deportiva, el concepto de "clases abiertas", dando respuesta así a una demanda cada vez mayor entre la población, haciendo más flexible el acceso a la actividad y a programas deportivos, pudiendo optar por horarios y actividades deportivas que mejor le convenga, favoreciendo la accesibilidad a la práctica deportiva.

A pesar de las condiciones epidemiológica causada por la COVID-19, se desarrollaron durante el mes de julio en el centro deportivo integrado de Arganzuela (Estación Sur), campamentos de deporte para niñas y niños en edad infantil, consiguiendo ofrecer una opción de diversión y también de aprendizaje muy necesario en esos momentos.

El servicio de Medicina Deportiva durante el año 2020, volvió a su instalación de origen en el centro deportivo municipal Jose María Cagigal al concluir las obras de remodelación que dieron lugar a su traslado al centro deportivo municipal Marqués de Samaranch.

INDICADOR	MAGNITUD	PREVISIÓN	REALIZADO
UNIDADES DE SERVICIOS DE MEDICINA DEPORTIVA	NÚMERO	1	0
NÚMERO DE ACTOS DEPORTIVOS	NÚMERO	100	5
CONVENIOS CON FEDERACIONES/ASOCIACIONES	NÚMERO	20	8
UNIDADES DEPORTIVAS UTILIZADAS POR ENTIDADES DEPORTIVAS FEDE	NÚMERO	15	15
MEDIA MENSUAL DE PLAZAS OFERTADAS PARA JÓVENES	NÚMERO	300	175
MEDIA MENSUAL DE PLAZAS OFERTADAS PARA PERSONAS DISCAPACITAD	NÚMERO	120	97
ENTIDADES DEPORTIVAS FEDERADAS QUE HAN UTILIZADO LAS UNIDADE	NÚMERO	85	63
MEDIA MENSUAL DE PLAZAS OFERTADAS PARA EDAD INFANTIL	NÚMERO	1500	800
MEDIA MENSUAL DE PLAZAS OFERTADAS PARA MAYORES	NÚMERO	1500	1421
TRÁMITE CARNET MINUSVÁLIDOS	NÚMERO	1100	383
MEDIA MENSUAL DE PLAZAS OFERTADAS PARA ADULTOS	NÚMERO	4200	2890
HORAS MENSUALES DE PROFESORADO EN LAS ACTIVIDADES DEPORTIVAS	NÚMERO	2600	2089

4. PROMOCIONAR LOS DEPORTES DE COMPETICIÓN ENTRE LOS VECINOS DEL DISTRITO MEDIANTE LA ORGANIZACIÓN DE COMPETICIONES Y TORNEOS DEPORTIVOS MUNICIPALES Y OTRAS ACTIVIDADES DE PROMOCIÓN NO COMPETITIVAS

Dentro de las competencias atribuidas a los Distritos, y al Departamento de Deportes, se encuentra la celebración de eventos deportivos como los Juegos Deportivos Municipales. Sin embargo otros como el Torneo de Primavera y las Fiestas de La Melonera, no pudieron llevarse a cabo a causa de la COVID-19.

El desarrollo de estos eventos deportivos y juegos tradicionales pretenden la integración y la cohesión social, fomentando la convivencia y el respeto, la formación en valores como la solidaridad, la tolerancia, la disciplina, la confianza en uno mismo y la superación personal.

Desde el Departamento de Deportes se han procurado todos los medios necesarios para que estás prácticas deportivas y lúdicas se adecuen a criterios de calidad, contando las instalaciones deportivas adscritas a este distrito de Arganzuela con la dotación óptima para el desarrollo de estas competiciones.

Destacan por su diversidad los Juegos Deportivos Municipales en los que se practican las modalidades

OBJETIVOS / INDICADORES DE GESTIÓN

deportivas de baloncesto, fútbol, fútbol sala, fútbol 7, fútbol 11, voleibol y tenis, tanto en su modalidad masculina como femenina.

Se han podido desarrollar competiciones y torneos deportivos municipales en el distrito como el "1º Torneo de Pádel/Tenis distrito Arganzuela" en diciembre del 2020, con una participación de mujeres y hombres en las categorías infantil, adulta y veterana y "Jornadas de Tecnificación de voleibol femenino".

En el circuito internacional BMX, gestionada de forma directa por la JMD. Arganzuela y otorgada en régimen de cesión a dos clubes, llevándose a cabo un programa especial de enseñanza para edades comprendidas entre los 3 y 5 años, un programa nivel 2 hasta 14 años y un programa para adolescentes y adultos, pretendiendo inculcar a estos alumnos una serie de valores, así como el aprendizaje de esta modalidad deportiva.

Así mismo, han seguido desarrollando la actividad todos aquellos deportistas que requieren su entrenamiento al ser considerada como disciplina olímpica desde el año 2008 y el uso libre de esta instalación deportiva que cuenta con una superficie de 7.500 m, ocho carriles, cuestas, curvas, montañas y todo lo necesario para la práctica de esta disciplina.

INDICADOR	MAGNITUD	PREVISIÓN	REALIZADO
COMPETICIONES Y TORNEOS DEPORTIVOS MUNICIPALES	NÚMERO	15	7
ACTIVIDADES NO COMPETITIVAS PARA LA PROMOCIÓN DEL DEPORTE	NÚMERO	15	3
EQUIPOS PARTIC. COMPETICIONES Y TORNEOS DEP. MUNICIPALES	NÚMERO	415	117
PARTICIPANTES EN COMPETICIONES Y TORNEOS DEP. MUNICIPALES	NÚMERO	7800	2225
PARTIC. ACTIVIDADES NO COMPETITIVAS PARA PROMOCIÓN DEPORTE	NÚMERO	7800	425

CENTRO: 001 AYUNTAMIENTO DE MADRID

SECCIÓN: 202 DISTRITO DE ARGANZUELA

PROGRAMA: 49300 CONSUMO

RESPONSABLE PROGRAMA: COORDINADOR/A DEL DISTRITO DE ARGANZUELA

MEMORIA GENERAL DEL PROGRAMA

La misión del programa es garantizar la defensa y promoción de los derechos de las personas consumidoras mediante actuaciones eficaces de información, asesoramiento, formación, promoción, educación, prevención, inspección y control con la finalidad de garantizar la salud, seguridad y los legítimos derechos e intereses de los consumidores y usuarios en el ámbito competencial de la Unidad de Consumo No Alimentario.

Los destinatarios de las actuaciones son las personas consumidoras prestando una especial atención a los colectivos de especial protección en la infancia, adolescencia, personas con alguna capacidad disminuida, personas mayores, mujeres gestantes, inmigrantes y sectores económicos o sociales más débiles.

Entre las actividades desarrolladas para conseguir los objetivos mencionados caben destacar:

- Gestión de la Oficina Municipal de Información al Consumidor del Distrito para garantizar los derechos de las personas consumidoras desarrollando sus labores propias de información, educación y asesoramiento sobre los diferentes bienes, productos y servicios procediendo a la tramitación y resolución de todas las consultas, denuncias, quejas y reclamaciones realizando las labores de mediación y conciliación entre las personas consumidoras y las diferentes empresas.

- Programa de inspección y control de establecimientos, actividades y servicios en materia de consumo en las campañas programadas por el Instituto Municipal de Consumo. Durante el año 2020 han sido programadas las siguientes campañas: clínicas dentales, seguridad de productos, control general de establecimientos, promociones y ventas de Navidad, alquiler de vivienda, gasolineras, talleres de automóviles, servicios técnicos de terminales de telefonía móvil, bazares y centros de manos y pies, páginas web de comercio on line.

- Inspecciones no programadas motivadas por denuncias, alertas y reclamaciones.

- Control de los diferentes materiales y productos no alimentarios para verificar que son seguros comprobando el cumplimiento del etiquetado y legislación aplicable según tipo de artículo.

- Toma de muestras de productos no alimentarios en los supuestos de alerta o posible riesgo detectado durante las inspecciones así como muestreos para estudios prospectivos de cumplimiento de los parámetros exigibles a los diferentes artículos.

- Adopción y gestión de las medidas cautelares y provisionales ante deficiencias graves o situaciones que supongan un riesgo importante para la salud o seguridad de personas consumidoras procediendo, en su caso, a la inmovilización, intervención o decomiso o cualquier medida necesaria para garantizar la salud y seguridad de las personas consumidoras.

- Propuestas de incoación de expedientes sancionadores por infracciones leves en materia de consumo así como, en su caso, propuestas de inhibición en favor del IMC por la existencia de infracciones graves o muy graves.

Emisión de todo tipo de informes técnicos y asesoramiento especializado sobre temas de Consumo.

El programa ha contado con un crédito definitivo de 284.377 euros, incluyendo gastos de personal. Sobre este crédito se ha alcanzado un nivel de ejecución del 77,4% de las obligaciones reconocidas.

OBJETIVOS / INDICADORES DE GESTIÓN

1. ASEGURAR Y GARANTIZAR LA CALIDAD DE LOS SERVICIOS PRESTADOS EN MATERIA DE CONSUMO NO ALIMENTARIO EN ESTABLECIMIENTOS DEL DISTRITO CON INCIDENCIA EN LA PROTECCIÓN DEL CONSUMIDOR MEDIANTE EL DESARROLLO DE INSPECCIONES Y CAMPAÑAS

Con este objetivo se pretende asegurar y garantizar la calidad de los servicios prestados en materia de consumo no alimentario en establecimientos del Distrito. Durante 2020 fueron realizadas 11 inspecciones de páginas de comercio on line en campañas destinadas a proteger los legítimos derechos de los consumidores.

La previsión de las inspecciones en materia de consumo no alimentario era de 450 y finalmente fueron realizadas 11 lo que supone una eficacia operativa de 2,44%. No se ha podido cumplir con el objetivo debido a la drástica reducción de la actividad inspectora presencial, habiendo dado prioridad al trabajo telemático de atención e información al ciudadano a través de la Oficina municipal de información al consumidor.

Asímismo, una vez realizadas las inspecciones de consumon no alimentario, no se detectó el ínidice de peligrosidad suficiente para realizar tomas de muestras.

INDICADOR	MAGNITUD	PREVISIÓN	REALIZADO
TOMA DE MUESTRAS DE PRODUCTOS DE CONSUMO NO ALIMENTARIO	NÚMERO	5	0
EFICACIA OPERATIVA INSPECCIONES DENUNCIAS ALERTAS	PORCENTAJE	100	100
EFICACIA OPERATIVA INSPECCIONES DE CONSUMO NO ALIMENTARIO	PORCENTAJE	80	80
INSPECCIONES EN MATERIA DE CONSUMO NO ALIMENTARIO	NÚMERO	450	11

2. GARANTIZAR LOS DERECHOS DE LOS CONSUMIDORES MEDIANTE LA INFORMACIÓN, EL ASESORAMIENTO Y GESTIÓN DE RECLAMACIONES Y DENUNCIAS POR PARTE DE LA OFICINA MUNICIPAL DE INFORMACIÓN AL CONSUMIDOR (OMIC)

En la Oficina municipal de información al consumidor del Distrito han sido realizadas las labores de información y asesoramiento sobre los derechos de las personas consumidoras haciendo constar que durante 2020 se han recibido y tramitado un total de 805 expedientes, de los cuales 524 corresponden al distrito y 281 han sido remitidos a otros organismos competentes tanto internos como externos del Ayuntamiento de Madrid para su resolución. Además, se ha realizado la información y asesoramiento personalizado, mediante cita previa, a las personas consumidoras que han acudido a esta Oficina del Distrito. Han sido atendidas un total de 530 consultas de las cuales 55 han sido por correo electrónico, 127 presenciales con cita previa, 14 presenciales sin cita previa y 334 telefónicas. Asimismo se han reseñado 63 citas previas en los que el ciudadano no ha comparecido. /* este párrafo siguiente sobraría*/ Es importante destacar que no han sido cuantificados, en los datos antes mencionados, el personal consumidor y colectivo empresarial y profesional que acuden sin cita previa, con o sin un expediente en tramitación, debiendo resaltar que hasta le fecha todas las personas que acuden son atendidas a pesar de carecer de la preceptiva cita previa. Tampoco han sido cuantificados las personas que son atendidas por vía telefónica o telemática debiendo dejar constancia que tanto este caso como el precedente suponen una parte muy importante de la actividad diaria.

Cabe destacar la labor de mediación positiva de la resolución de los intereses de personas reclamante ante los profesionales y empresarios así como la gestión de entrega de Hojas de Reclamaciones.

Se ha tenido en cuenta el impacto de género a la hora de contabilizar la atención a la ciudadanía, tanto presencialmente por medio de cita previa como por presentación de expedientes ante cualquier oficina de Registro.

Durante el ejercicio 2020, no se tiene constancia de la admisión a trámite de ninguna solicitud de arbitraje por parte de la Junta Arbitral de Consumo proveniente del Distrito.

INDICADOR	MAGNITUD	PREVISIÓN	REALIZADO
MUJERES ATENDIDAS EN ARBITRAJE	NÚMERO	5	0
MUJERES ATENDIDAS EN ARBITRAJE SOBRE EL TOTAL	PORCENTAJE	75	0
INF. A CONSUMIDOR DE LA DERIVACIÓN DE EXP. A OTRO ÓRG COMPET	PORCENTAJE	100	95
MEDIAC. EN CONFLICTOS ENTRE CONSUM., EMPRES. Y PROFESION.	PORCENTAJE	100	100

OBJETIVOS / INDICADORES DE GESTIÓN			
RECLAMACIONES PRESENTADAS POR MUJERES SOBRE EL TOTAL	PORCENTAJE	60	57
ESTABLECIMIENTOS QUE HAN GESTIONADO HOJAS	NÚMERO	200	95
RECLAMACIONES PRESENTADAS POR MUJERES	NÚMERO	250	178
RECLAMACIONES QUE SON TRAMITADAS PLAZO MÁXIMO 2 MESES	PORCENTAJE	85	77
MUJERES ATENDIDAS EN OFICINA MUNIC. INF. CONSUM. DISTR. S/TO	PORCENTAJE	55	55
INFORMES CONSUMO CON MOTIVO DE LA TRAMITACIÓN DE EXPEDIENTES	NÚMERO	650	243
MUJERES ATENDIDAS EN OFICINA MUNIC. INFORMAC. AL CONSUM. DIS	NÚMERO	325	103

3. AGILIZAR LA GESTIÓN DE EXPEDIENTES EN MATERIA DE COMERCIO Y CONSUMO

Se ha propuesto el inicio de 8 expedientes sancionadores motivados por infracciones en materia de consumo.
Los datos descritos denotan un descenso en las inspecciones realizadas sobre lo inicialmente previsto en la actividad de toda la Unidad de Consumo. Una de las consecuencias directas de la pandemia ha sido la dificultad de realizar inspecciones presenciales, dándose prioridad al trabajo telemático de atención e información al ciudadano a través de la Oficina municipal de información al consumidor.

Los datos descritos han sido ejecutados con una reducción en el número de inspectores disponibles con respecto a 2019. Las labores de la Unidad de Consumo se han llevado a cabo con dos inspectores de Consumo.

No se adoptó ninguna medida cautelar durante el ejercicio 2020, no habiendo sido necesaria debido a la naturaleza de los expedientes.

INDICADOR	MAGNITUD	PREVISIÓN	REALIZADO
MEDIDAS CAUTELARES Y PROVISIONALES ADOPTADAS	NÚMERO	3	0
PROPUESTAS INICIO EXPEDIENTES SANCIONADORES CONSUMO	NÚMERO	70	8

PRESUPUESTO GENERAL DEL AYUNTAMIENTO DE MADRID 2020

MEMORIA DE CUMPLIMIENTO DE OBJETIVOS

CENTRO: 001 AYUNTAMIENTO DE MADRID

SECCIÓN: 202 DISTRITO DE ARGANZUELA

PROGRAMA: 91220 CONCEJALÍA-PRESIDENCIA DEL DISTRITO

RESPONSABLE PROGRAMA: COORDINADOR/A DEL DISTRITO DE ARGANZUELA

MEMORIA GENERAL DEL PROGRAMA

La finalidad de este programa ha sido dar cobertura a la Concejala del Distrito de Arganzuela para realizar sus actividades protocolarias y así poder ejercer sus funciones como máximo órgano de representación del Ayuntamiento de Madrid dentro del ámbito territorial del Distrito.

Dentro del ejercicio de sus funciones, cabe destacar entre otras, la presidencia y asistencia a las sesiones de los Plenos del Distrito, reuniones institucionales, despacho de asuntos administrativos, visita a distintos emplazamientos y dependencias municipales que considere necesarios, favoreciendo en todo momento el contacto y la relación con los vecinos.

Para desempeñar estas actividades, fue preciso dotar presupuestariamente este programa, el cual consta de dos capítulos bien diferenciados. Por un lado, los gastos de personal que contempla asignaciones económicas del personal municipal, secretarias, personal asesor y administrativo y por otro lado, gastos de representación, atenciones protocolarias y gastos de desplazamiento.

El programa ha contado con un crédito definitivo de 359.807 euros, incluyendo gastos de personal. Sobre este crédito se ha alcanzado un nivel de ejecución del 96,6% de las obligaciones reconocidas.

OBJETIVOS / INDICADORES DE GESTIÓN

1. DESARROLLO DE LAS ACTIVIDADES RELACIONADAS CON EL EJERCICIO DE LAS FUNCIONES DE GOBIERNO.

Durante el ejercicio 2020 se han realizado, dentro de las limitaciones sanitarias derivadas del COVID-19, numerosos actos que han promovido la consecución de los objetivos marcados por parte de la Concejalía Presidencia del Distrito. Se han mantenido reuniones, la mayor parte de ellas telemáticas con diversos agentes del Distrito así como se ha acudido a distintos emplazamientos y dependencias municipales para conocer de primera mano la situación actual del Distrito de Arganzuela.

INDICADOR	MAGNITUD	PREVISIÓN	REALIZADO
ACTOS Y EVENTOS ORGANIZADOS POR LA JUNTA DE DISTRITO Y OTRAS	NÚMERO	20	19
REUNIONES DE COORDINACIÓN CON RESPONSABLES DE OTROS DISTRITO	NÚMERO	18	31

CENTRO: 001 AYUNTAMIENTO DE MADRID

SECCIÓN: 202 DISTRITO DE ARGANZUELA

PROGRAMA: 92001 DIREC. Y GESTIÓN ADMTVA. DEL DISTRITO

RESPONSABLE PROGRAMA: COORDINADOR/A DEL DISTRITO DE ARGANZUELA

MEMORIA GENERAL DEL PROGRAMA

Con este programa se persigue garantizar el correcto funcionamiento de los servicios administrativos del Distrito, facilitando a los distintos órganos y unidades administrativas el apoyo necesario en el ejercicio de sus respectivas competencias y funciones de gobierno, dirección y administración.

El propósito último es el de mejorar la atención al ciudadano en el marco de una gestión administrativa eficaz, ágil y de calidad. Para ello, se procede a la coordinación de todos los servicios municipales adscritos al Distrito de Arganzuela, facilitándoles los medios materiales necesarios que posibiliten este adecuado funcionamiento y permitan acercar aún más la administración municipal a los vecinos y vecinas del Distrito y a todos aquellos que, dada la centralidad del mismo, acuden a sus dependencias.

El programa 920.01 ha contado con un crédito definitivo de 427.917 euros. Sobre este crédito, se ha alcanzado un nivel de ejecución del 71,1 % de las obligaciones reconocidas.
El crédito presupuestario correspondiente a este programa se ha distribuido en su mayoría, atendiendo a la clasificación económica del Presupuesto, a operaciones corrientes (Capítulo 2), y en menor medida, a inversiones (Capitulo 6) y pago de intereses (Capitulo 3).

Si bien la previsión global de objetivos (y correspondientes indicadores) que se realizó cuando se elaboró el Anteproyecto de Presupuesto para 2020 iba en línea con las previsiones realizadas en los años inmediatamente anteriores, nada hacía presagiar en ese momento que iba a ser un año excepcional en muchos sentidos, como consecuencia de la irrupción de la pandemia y la consiguiente declaración del estado de alarma y el confinamiento que se decretó desde el Gobierno de la Nación como consecuencia de la COVID-19, que ha afectado con carácter general a toda la actividad administrativa, y por ello, en líneas generales, los resultados alcanzados en cada uno de los indicadores son inferiores a la previsión que inicialmente se hizo. Ello se refleja en el detalle de cada uno de los objetivos del programa que se describen a continuación.

OBJETIVOS / INDICADORES DE GESTIÓN

1. **PROMOVER LA EFICAZ GESTIÓN DE LOS SERVICIOS COMPETENCIA DEL DISTRITO, APORTANDO LOS MEDIOS NECESARIOS PARA EL DESARROLLO DE LAS FUNCIONES DE LA MISMA MEDIANTE LOS CORRESPONDIENTES PROCEDIMIENTOS DE CONTRATACIÓN ADMINISTRATIVA, INCLUYENDO CLÁUSULAS SOCIALES DE IGUALDAD DE GÉNERO EN LA CONTRATACIÓN.**

Si bien se hizo una previsión de la contratación acorde con las magnitudes de años anteriores, el número de contratos realizados es inferior a la previsión global hecha cuando se elaboró el Anteproyecto de Presupuesto para 2020.

Una parte de los contratos ordinarios cuya tramitación estaba previsto iniciar a lo largo del año, finalmente no se llegó a realizar debido a la priorización de necesidades que hubo que llevar a cabo a medida que se iban desarrollando los acontecimientos, que dio lugar a la tramitación de un total de siete contratos de emergencia con el fin de brindar una atención urgente de necesidades sociales para familias vulnerables con motivo del COVID-19.

Por lo tanto, y a pesar de la reducción en el número total de contratos realizados respecto de la previsión inicial, se puede considerar que el objetivo se ha cumplido, puesto que los contratos realizados (en especial, los contratos de emergencia citados anteriormente), cumplen con la meta prevista de llevar a cabo una eficaz gestión de los servicios de competencia municipal, habiéndose atendido las necesidades sociales prioritarias acontecidas durante el año 2020.
Asimismo, en la contratación efectuada se ha procurado mantener la inclusión de clausulas sociales

OBJETIVOS / INDICADORES DE GESTIÓN

referidas a la perspectiva de género o la promoción de la igualdad.

INDICADOR	MAGNITUD	PREVISIÓN	REALIZADO
CONTRATOS TRAMITADOS POR PROCEDIMIENTO ABIERTO	NÚMERO	30	24
CONTRATOS QUE INCLUYEN, ENTRE SUS CLÁUSULAS SOCIALES, LA PER	NÚMERO	30	23
CONTRATOS MENORES TRAMITADOS	NÚMERO	80	51
CONTRATOS TRAMITADOS	NÚMERO	110	82

2. MEJORAR LA GESTIÓN ECONÓMICA OPTIMIZANDO LA RECAUDACIÓN DE LOS INGRESOS RELATIVOS A LA COMPETENCIA DEL DISTRITO Y LA TRAMITACIÓN DE LOS EXPEDIENTES DE GASTO.

El objetivo del programa se refleja a través de la tramitación de los expedientes que conllevan ingresos tributarios (tasas por prestación de servicios urbanísticos y por utilización privativa o aprovechamiento especial del dominio público local), excluyendo las sanciones (que conllevan la imposición de multa). La declaración del estado de alarma y la consiguiente paralización económica determinó que el Ayuntamiento de Madrid aprobase una serie de exenciones tributarias que se referían básicamente a actividades en la vía pública (terrazas de hostelería, eventos en la vía pública#.), por lo que a pesar de que se han efectuado menos liquidaciones, o liquidaciones por importes inferiores o por importe cero, no obstante, el objetivo se considera cumplido, ya que ha contribuido a impulsar la actividad económica, especialmente la hostelería.

De otra parte, en cuanto al número de documentos contables emitidos correspondientes a las diversas fases del gasto público, también varía sustancialmente respecto de la previsión inicial, habida cuenta de la excepcionalidad de este año, puesto que el número total los documentos contables depende de las necesidades de gasto que vayan surgiendo en el Distrito a lo largo del año. Durante este año, y con motivo de la declaración del estado de alarma y la adopción de medidas de protección para el personal municipal, además de la atención urgente de necesidades sociales para familias vulnerables con motivo del COVID-19, se han realizado diversas contrataciones de emergencia, si bien, al no tramitarse el elevado número de contratos ordinarios que estaban previstos inicialmente, el número de documentos contables ha disminuido sensiblemente.

No obstante lo anterior, el objetivo se considera cumplido en su doble vertiente, tanto en el aspecto de las actuaciones de liquidación de ingresos, como de las actuaciones de realización de gastos a través de los documentos contables correspondientes.

INDICADOR	MAGNITUD	PREVISIÓN	REALIZADO
DOCUMENTOS CONTABLES REALIZADOS	NÚMERO	2200	362
LIQUIDACIONES EMITIDAS	NÚMERO	1220	914

3. AGILIZAR Y MEJORAR LA ASISTENCIA JURÍDICA, TANTO A LOS ÓRGANOS UNIPERSONALES Y COLEGIADOS DEL DISTRITO, COMO A LAS UNIDADES ADMINISTRATIVAS DEPENDIENTES DEL MISMO, MEDIANTE LA REALIZACIÓN DE INFORMES JURÍDICOS Y LA PREPARACIÓN DE EXPEDIENTES QUE SE ELEVEN A APROBACIÓN.

El objetivo versa sobre el funcionamiento corporativo de los órganos unipersonales (Concejal Presidente, Coordinador) y colegiados (Pleno, Foros Locales) del Distrito, así como las relaciones del Distrito con el Pleno y la Junta de Gobierno de la ciudad de Madrid, que recoge las peticiones acordadas por los órganos del Distrito (fruto de la actividad participativa) cuya aprobación corresponde a los órganos centrales por exceder de las competencias del Distrito.

En cuanto al número de actos administrativos adoptados por los órganos unipersonales, al igual que en el resto de las áreas administrativas, el año de pandemia refleja una disminución del número de decretos y resoluciones adoptados, como consecuencia de la suspensión temporal forzosa de la actividad administrativa a partir del día 14 de marzo de 2020.

Respecto del volumen de asuntos tratados en el seno de los órganos colegiados, los datos reales extraídos de las sesiones celebradas por el Pleno y los Foros Locales dan buena muestra del interés vecinal, a través de los representantes políticos y del movimiento asociativo, para participar en la dinámica del Distrito, a través del debate y adopción, en su caso, de las iniciativas y propuestas presentadas, a pesar de la celebración de un menor número de sesiones, y de la adopción de medidas de seguridad adoptadas para la celebración de las sesiones presenciales y de las utilización de las nuevas tecnologías para la celebración de sesiones telemáticas.

OBJETIVOS / INDICADORES DE GESTIÓN

A pesar de que no se ha elevado ninguna propuesta desde los órganos del Distrito al Pleno del Ayuntamiento (puesto que depende de la voluntad política del órgano colegiado proponente), el objetivo se entiende cumplido, toda vez que se ha prestado la correspondiente asistencia jurídica a los distintos órganos del Distrito al conjunto de iniciativas propuestas.

INDICADOR	MAGNITUD	PREVISIÓN	REALIZADO
PROPUESTAS DE ACUERDO ELEVADAS AL PLENO	NÚMERO	3	0
ASUNTOS ELEVADOS A LOS FOROS LOCALES	NÚMERO	10	1
PROPUESTAS DE ACUERDO ELEVADAS A LA JUNTA DE GOBIERNO	NÚMERO	6	11
PROPUESTAS DE ACUERDO ELEVADAS A JUNTA MUNICIPAL DE DISTRITO	NÚMERO	110	66
PROPUESTAS DE DECRETO ELEVADAS A LA CONCEJALA	NÚMERO	2500	1687
PROPUESTAS DE RESOLUCIÓN ELEVADAS AL COORDINADOR	NÚMERO	1900	917

4. AGILIZAR LA GESTIÓN DE EXPEDIENTES DE LICENCIAS URBANÍSTICAS Y DE OCUPACIÓN DEL DOMINIO PÚBLICO LOCAL.

El objetivo versa sobre tramitación de los expedientes de licencias urbanísticas competencia de los Distritos (obras en viviendas, y en los edificios de uso residencial) y de diversos tipos de autorizaciones administrativas en las vías y espacios públicos (terrazas de veladores, pasos de vehículos, ocupaciones de la vía pública a través del ejercicio de la venta ambulante en mercadillos o en situados aislados en la vía pública, reservas de estacionamiento, instalación de vallas, andamios y contenedores de obra, etc), así como autorizaciones sanitarias para la tenencia de animales potencialmente peligrosos.

Nuevamente la excepcionalidad del año de pandemia vivido tiene su reflejo en los resultados obtenidos, ya que el parón de la actividad económica, si bien no ha hecho demasiada mella en la actividad de la construcción (obras en edificación, y en vía pública), no obstante, durante el confinamiento tuvo un momento de parón, si bien se reactivó en cuanto se levantó paulatinamente el confinamiento.

En cuanto a las ocupaciones de la vía pública, merece una especial atención la tramitación de autorizaciones de terrazas de veladores al amparo de las nuevas determinaciones establecidas por la Comisión de Terrazas de Hostelería y Restauración, que impartió una serie de instrucciones con el fin de reactivar el sector de la hostería y posibilitar la implantación y/o de terrazas en determinadas zonas en las que anteriormente no se permitía, si bien con exención total de la tasa por ocupación de la vía pública

De otra parte, se observa una disminución de las solicitudes de tenencia de animales potencialmente peligrosos.

En cualquier caso, se puede considerar cumplido este objetivo, puesto que en definitiva se trata de actuaciones administrativas realizadas a instancia de parte, como consecuencia de solicitudes de la ciudadanía, a las que se ha dado cumplida respuesta.

INDICADOR	MAGNITUD	PREVISIÓN	REALIZADO
LICENCIAS SOLICITADAS POR PROCEDIMIENTO ORDINARIO ABREVIADO	NÚMERO	60	47
TIEMPO MEDIO EN LA RESOLUCIÓN DE LICENCIAS URBANÍSTICAS	DÍAS	60	58
LICENCIAS SOLICITADAS POR PROCEDIMIENTO ORDINARIO COMÚN	NÚMERO	90	68
AUTORIZACIONES TENENCIA ANIMALES POTENCIALMENTE PELIGROSOS	NÚMERO	90	59
LICENCIAS POR PROCEDIMIENTO ORDINARIO COMÚN RESUELTAS	NÚMERO	35	27
LICENCIAS POR PROCEDIMIENTO ORDINARIO ABREVIADO RESUELTAS	NÚMERO	65	46
LICENCIAS SOLICITADAS POR COMUNICACIÓN PREVIA	NÚMERO	620	542
LICENCIAS SOLICITADAS	NÚMERO	770	657
LICENCIAS SOLICITADAS POR COMUNICACIÓN PREVIA RESUELTAS	NÚMERO	325	266
LICENCIAS RESUELTAS	NÚMERO	425	339
AUTORIZACIONES DE OCUPACIÓN DEL DOMINIO PÚBLICO SOLICITADAS	NÚMERO	640	457

OBJETIVOS / INDICADORES DE GESTIÓN

AUTORIZACIONES DE OCUPACIÓN DEL DOMINIO PÚBLICO RESUELTAS	NÚMERO	620	419

5. AUMENTAR EL CONTROL DE LA LEGALIDAD URBANÍSTICA VIGENTE, MEDIANTE LA REALIZACIÓN DE INSPECCIONES URBANÍSTICAS Y LA TRAMITACIÓN DE PROCEDIMIENTOS DE DISCIPLINA URBANISTICA Y SANCIONADORES.

El objetivo versa sobre la actividad de control del cumplimiento de la legalidad urbanística de las obras que se realizan en los edificios, y actividades o actuaciones que se desarrollan en la vía y los espacios públicos del Distrito, relacionadas con aquellos ámbitos cuyas licencias corresponden al Distrito, mencionadas en el objetivo nº 4. El cumplimiento de la legalidad se lleva a cabo mediante la tramitación de los expedientes de disciplina urbanística (control correctivo) y de cumplimiento del deber de conservación de la edificación (a través del resultado de la Inspección Técnica de los Edificios y del Informe de Evaluación de los Edificios). El número de expedientes que se dan de alta anualmente está en función del número de denuncias recibidas, y del resultado que arroje la verificación del estado de conservación de la edificación. No obstante, también se siguen tramitando expedientes iniciados a lo largo de los años anteriores. No obstante, el número de inspecciones urbanísticas ha disminuido respecto de la previsión efectuada, debido a la suspensión de las inspecciones durante el estado de alarma, y las restricciones posteriores durante el periodo de desescalada, en el que, con el fin de minimizar el riesgo para la salud del personal de inspección, sobre todo para las inspecciones en viviendas, se seleccionaron las inspecciones más urgentes, teniendo en cuenta la gravedad de la inspección o la posible prescripción de la infracción cometida, en función de la fecha de denuncia.

Por otra parte, en ocasiones las actuaciones disciplinarias van acompañadas del inicio de un procedimiento sancionador, en el marco de las competencias sancionadoras atribuidas al Distrito, que son ejercidas por el Coordinador (infracciones urbanísticas en las edificaciones y en la vía y los espacios públicos, infracciones en materia de seguridad ciudadana, en materia de sanidad y de consumo). El número de procedimientos sancionadores también ha disminuido respecto de la previsión inicial, debido a que buena parte las infracciones cometidas han sido subsanadas con motivo de la realización de actuaciones disciplinarias, esto es, antes del inicio del procedimiento sancionador.

Por lo tanto, a pesar de las cifras tan bajas que arrojan los indicadores, el objetivo se entiende cumplido en un año tan excepcional como 2020, dado que el control de la legalidad se hizo de manera proporcional y ajustada al progresivo despegue de la actividad económica.

INDICADOR	MAGNITUD	PREVISIÓN	REALIZADO
RELACIÓN INSP. URB. DE OFICIO/INSPECCIONES SOLICITUD CIUDADA	RATIO	1	1
EXPEDIENTES SANCIONADORES INICIADOS	NÚMERO	300	114
INSPECCIONES URBANÍSTICAS REALIZADAS	NÚMERO	600	258
EXPEDIENTES DISCIPLINA URBANISTICA INICIADOS	NÚMERO	280	211

6. MEJORAR LOS SERVICIOS PRESTADOS A LA CIUDADANÍA MEDIANTE LA GESTIÓN DE UN SISTEMA INTEGRADO DE SUGERENCIAS Y RECLAMACIONES.

El objetivo versa sobre la atención directa del Distrito con los ciudadanos que presentan reclamaciones o quejas sobre algún asunto que les afecta directamente (como usuario de servicios públicos tales como bibliotecas, polideportivos, talleres culturales, etc cuya gestión corresponde al Distrito), o que quieran efectuar observaciones o sugerencias de mejora de los servicios públicos. Se trata de articular un canal de respuesta rápida a la ciudadanía, y al mismo tiempo, y solucionando la incidencia que motiva la presentación de la reclamación.

El número de sugerencias y reclamaciones recibidos cada año puede variar sensiblemente respecto del recibido en años anteriores, como ha sucedido en 2020, ya que la previsión se efectuó en base a los datos de los dos años inmediatamente anteriores. El tiempo medio de respuesta ha disminuido respecto de las previsiones iniciales, así como el porcentaje de contestación en un plazo máximo de quince días, debido a la complejidad de la respuesta que debe darse a algunas reclamaciones, que exige el informe conjunto y coordinado de varias unidades administrativas del Distrito, y en ocasiones, visita de inspección para comprobar la realidad de la queja o denuncia y poder emitir informe indicando las actuaciones que procede llevar a cabo, lo que ha determinado que el índice de contestación en el plazo recomendado de tres meses no se haya cumplido en su integridad, que era la previsión realizada.

Nuevamente se recalca la excepcionalidad del año 2020, por lo que los resultados arrojados por los indicadores, interpretados a la luz de la situación vivida a lo largo del año, permiten considerar que el objetivo se ha cumplido.

OBJETIVOS / INDICADORES DE GESTIÓN

INDICADOR	MAGNITUD	PREVISIÓN	REALIZADO
ÍNDICE DE CONTEST. A SUG. Y RECLAM. DISTRITO EN PLAZO DE 3 M	PORCENTAJE	100	96
TIEMPO MEDIO DE RESPUESTA A SUG. Y RECL. CONTESTADAS POR DIS	DÍAS	30	18
ÍNDICE DE CONTEST. A SUG. Y RECLAM. DISTRITO EN PLAZO DE 15	PORCENTAJE	40	64
SUGERENCIAS Y RECLAMACIONES RELATIVAS AL DISTRITO	NÚMERO	650	531
SUGERENCIAS Y RECLAMACIONES RELATIVAS AL DISTR. CONTESTADAS	NÚMERO	640	508

7. PROMOVER LA EFICAZ GESTIÓN DE LOS SERVICIOS COMPETENCIA DEL DITRITO, APORTANDO LOS MEDIOS NECESARIOS PARA EL DESARROLLO DE LAS FUNCIONES DE LA MISMA MEDIANTE LOS CORRESPONDIENTES PROCEDIMIENTOS DE CONTRATACIÓN

El objetivo versa sobre los contratos de coordinación de seguridad y de salud en las obras que se ejecutan con cargo al presupuesto de inversiones, así como pequeños contratos de suministro de material inventariable.
Durante 2020 solo se ha tramitado el contrato de seguridad y salud en obras (prorroga), sin que haya sido necesario efectuar ninguna adquisición de material inventariable

INDICADOR	MAGNITUD	PREVISIÓN	REALIZADO
CONTRATOS TRAMITADOS	NÚMERO	2	1

PRESUPUESTO GENERAL DEL AYUNTAMIENTO DE MADRID 2020

MEMORIA DE CUMPLIMIENTO DE OBJETIVOS

CENTRO: 001 AYUNTAMIENTO DE MADRID

SECCIÓN: 202 DISTRITO DE ARGANZUELA

PROGRAMA: 92401 PARTICIPACIÓN CIUDADANA

RESPONSABLE PROGRAMA: COORDINADOR/A DEL DISTRITO DE ARGANZUELA

MEMORIA GENERAL DEL PROGRAMA

En un año marcado por la pandemia, las consecuencias que nos han supuesto, el confinamiento y las restriciciones por areas sanitarias,se ha reflejado en un retraso en la tramitación de la gestión de la unidad que se ha intentado revertir en el segundo semestre del año.Teniendo su incidencia directa en la publicaciòn de la concesión de subvenciones que se realizó el ultimo mes del año.
La finalidad principal de este programa es de continuidad, siendo la promoción del tejido asociativo y la participación de las entidades ciudadanas y dela ciudadnía en general en la vida del municipio de Madrid, para ello, se proporcionan recursos a las entidades con sede en el distrito, al objeto de que fortalezcan las relaciones entre sus asociados, puedan captar nuevas personas y garantice su correcto funcionamiento y el desarrollo de sus actividades, al tiempo que se fomenta su implicación y participación en la actividad municipal mediante el fomento del movimiento asociativo.

Los destinatarios de este programa son las asociaciones y entidades que tienen su sede social en el distrito.

Los principales objetivos son: Potenciar la participación de los vecinos del distrito a través de los órganos y canales de participación ciudadana establecidos en el Reglamento Orgánico de Participación Ciudadana del Ayuntamiento de Madrid y Fomentar el asociacionismo y la realización de proyectos de interes público-social en el distrito.

Los servicios principales ofertados han sido la concesión de subvenciones de Fomento del Asociacionismo y de la Participación Ciudadana, para las entidades inscritas en el Registro de Entidades Ciudadanas del Ayuntamiento de Madrid, con sede social en distrito de Arganzuela, asi como la participacion de los vecinos en los Foros Locales.

Dado el grado de cumplimiento de los indicadores descritos se puede considerar un resultado óptimo de los objetivos propuestos.

El programa ha contado con un crédito definitivo de 171.636 euros, sobre este crédito se ha alcanzado un nivel de ejecución del 93,6 %. La distribución por capítulos es:
Capitulo II: 46.586,94 euros; 99,5 %
Capitulo IV: 83.339,79 euros; 98,3 %
Capitulo VII: 30.701,72 euros; 76,8 %

OBJETIVOS / INDICADORES DE GESTIÓN

1. **POTENCIAR LA PARTICIPACIÓN DE LOS VECINOS DEL DISTRITO A TRAVÉS DE LOS CANALES Y ÓRGANOS DE PARTICIPACIÓN CIUDADANA ESTABLECIDOS EN EL REGLAMENTO ORGÁNICO DE PARTICIPACIÓN CIUDADANA DEL AYUNTAMIENTO DE MADRID.**

La pandemia y las consecuencias que ha supuesto el confinamiento y las restriciciones por areas sanitarias, se reflejan en los datos de participacion y realización de las actividades que han estado supeditados a las medias sanitarias anti COVID con restriciciones de aforo y reuniones presenciales. En lo concerniente a los Foros locales quedaron en suspendidos desde el 10 de marzo hasta el decreto de levantamietno del 23 de junio.
Una manera de fomentar y promover el asociacionismo y la participación en los órganos institucionales se consigue facilitando la asistencia y la aportación de propuestas tanto en los Plenos del Distrito como en los órganos específicos que son actualmente los Foros Locales, y la mesas de los foros constituidas. La presencia del público a los plenos de la Junta no ha podido producirse.(El dato que se facilita de porcentaje se refiere a los vocales vecinos).En cuanto a la composición de las mesas y grupos de trabajo; se han

OBJETIVOS / INDICADORES DE GESTIÓN

mantenido 13 mesas y grupos de trabajo en los foros: mesa de urbanismo, movilidad y medio ambiente, mesa del colectivo LGTBI+Q, mesa de educación,mesa de juventud, derechos sociales y etnicidad, mesa de mayores, mesa de emprendimiento e innovación, mesa de auditoria ciudadana, mesa de cultura y fiestas, mesa de deportes, mesa de igualdad, mesa del bienestar animal y mesa de accesibilidad y movilidad.El número de inscripciones individuales ha aumentado a 314 individuales y a 23 inscripciones colectivas.

INDICADOR	MAGNITUD	PREVISIÓN	REALIZADO
PARTICIPACIÓN VECINAL EN LOS PLENOS DE LA JUNTA MUNICIPAL	RATIO	3	0
SOLICITUDES DE PROPOSICIONES PARA INCLUIR POR LA COMISIÓN PE	NÚMERO	10	1
REUNIONES DE LOS FOROS LOCALES	NÚMERO	3	3
ASISTENCIA MEDIA MIEMBROS FOROS LOCALES	PORCENTAJE	50	25
ASISTENCIA DE MUJERES	PORCENTAJE	40	45
ASISTENCIA DE MUJERES	PORCENTAJE	40	56
ASISTENCIA DE HOMBRES	PORCENTAJE	60	55
ASISTENCIA DE HOMBRES	PORCENTAJE	60	44
SOLICITUDES DE PROPOSICIONES PARA INCLUIR EN EL ORDEN DEL DÍ	NÚMERO	70	64
CONVOCATORIAS PLENO JUNTA MUNICIPAL	NÚMERO	14	10
COMISIÓN PERMANENTE DEL FORO	NÚMERO	11	6

2. FOMENTAR EL ASOCIACIONISMO Y LA REALIZACIÓN DE PROYECTOS PARA EL DESARROLLO SOCIAL DEL DISTRITO.

Las Bases de la Convocatoria de Subvenciones de Fomento del Asociacionismo del Distrito de Arganzuela se desarrolló por decreto de la Concejala de 27 de marzo de 2019y en convocatoria anticipada para la anualidad 2020.

La finalidad de esta convocatoria de subvenciones es la promoción del tejido asociativo y la participación de las entidades con sede en el distrito. Para ello, se proporcionan los recursos a las entidades al objeto de que fortalezcan las relaciones entre sus asociados, puedan captar nuevas personas y garantice su correcto funcionamiento y el desarrollo de sus actividades, al tiempo que se fomenta su implicación y participación en la actividad municipal.

La Convocatoria se desarrolla en régimen de concurrencia competiva y se refiere a la modalidades de proyectos, modalidad de gastos de mantenimiento de sede social, para gastos de alquiler y/o funcionamiento y para mobiliario y equipamiento. Dirigida a apoyar a entidades ciudadanas que desarrollan proyectos que promocionen el asociacionismo, y la democracia participativa, así como a sufragar sus gastos de mantenimiento, desarrollo tecnológico y adquisición de mobiliario y equipamiento.

El presupuesto que se ha destinado ha sido el mismo al ser anticipada; de 120.000 euros, 48.000 euros para proyectos y 72.000 euros para gastos de mantenimiento de sede, en las dos modalidades: 32.000 euros para alquiler de sede y/o funcionamiento y 40.000 euros para mobiliario y equipamiento.

El presupuesto total ejecutado ha sido de 114.041,51 euros, en la modalidad de proyectos se ha ejecutado 54.339,79 euros. En mantenimiento de sede social se ha ejecutado 29.000,00 euros. En la modalidad de mobiliario y equipamiento se ha ejecutado 30.701,72 euros.

Se han recibido solicitudes de 26 entidades diferentes, de las cuales 18 corresponden a la modalidad de proyectos, 8 a la modalidad de alquileres/funcionamiento y 13 a la modalidad de mobiliario y equipamiento.

Se han concedido subvenciones a 20 entidades en su totalidad; en la modalidad de poyectos:18 en la modalidad de alquiler:8 y en la modalidad de moblliario y equipamiento:13.

En las bases de la convocatoria publicada en el año 2020, El número de solicitudes ha aumentado en relación a la previsión estimada, así como el número de subvenciones concedidas, motivado por ser una convocatoria de continuidad. Por todo ello se concluye que los objetivos han sido cumplidos.

INDICADOR	MAGNITUD	PREVISIÓN	REALIZADO
FOMENTO DEL ASOCIACIONISMO Y DE LA COOPERACIÓN PÚBLICO SOCIA	NÚMERO	4	3
SUBVENCIONES CONCEDIDAS / SOLICITADAS	PORCENTAJE	60	77

OBJETIVOS / INDICADORES DE GESTIÓN			
DINAMIZ. Y DIVULGACIÓN DE LOS ORGANOS DE PARTIC. CIUDADANA	NÚMERO	12	9
SUBV. SOLICITADAS POR ASOCIAC. DECLARADAS DE UTILIDAD PÚBLIC	NÚMERO	35	26
ASOCIACIONES INSCRITAS EN REGISTRO DE ENTIDADES CIUDADANAS C	NÚMERO	120	122
POBLACIÓN HOMBRES EN EL DISTRITO	PORCENTAJE	45	45
SUBVENCIONES CONCEDIDAS A ASOCIACIONES DE UTILIDAD PÚBLICA	NÚMERO	21	20
POBLACIÓN MUJERES EN EL DISTRITO	PORCENTAJE	55	55

PRESUPUESTO GENERAL DEL AYUNTAMIENTO DE MADRID 2020

MEMORIA DE CUMPLIMIENTO DE OBJETIVOS

CENTRO: 001 AYUNTAMIENTO DE MADRID

SECCIÓN: 202 DISTRITO DE ARGANZUELA

PROGRAMA: 92901 CRÉDITOS GLOBALES

RESPONSABLE PROGRAMA: COORDINADOR/A DEL DISTRITO DE ARGANZUELA

MEMORIA GENERAL DEL PROGRAMA

En el presupuesto de 2020 del Distrito de Arganzuela se incluyó el programa 92901 Créditos Globales, con un crédito inicial de 500.000 euros, que se dotaron como consecuencia de la enmienda aceptada al grupo político municipal VOX. Con esta enmienda se aprobó la bajada del tipo impositivo del Impuesto sobre bienes inmuebles del 0,483, que se incluyó en el proyecto de presupuesto, al 0,479 que se aprobó para el presupuesto de 2020.

El importe total de la reducción de ingresos que supuso la enmienda fue 8.115.000 euros, que se compensó con la dotación de este importe en el subconcepto 50001 Otros imprevistos del programa de Créditos Globales distribuido entre diversas secciones, correspondiendo 500.000 euros a la sección 202.

Una vez aprobado el presupuesto y entrado en vigor, la Dirección General de Presupuestos, efectuó la retención por bloqueo de estos importes que a fecha 31 de diciembre de 2020 fue anulada con motivo del cierre del ejercicio, por lo que al finalizar el año quedó en disponible.

OBJETIVOS / INDICADORES DE GESTIÓN

1. **ATENDER NUEVAS NECESIDADES NO PREVISTAS EN EL PRESUPUESTO INCIAL, QUE PUEDAN SURGIR DURANTE EL EJERCICIO.**

PRESUPUESTO GENERAL DEL AYUNTAMIENTO DE MADRID 2020

MEMORIA DE CUMPLIMIENTO DE OBJETIVOS

CENTRO: 001 AYUNTAMIENTO DE MADRID

SECCIÓN: 202 DISTRITO DE ARGANZUELA

PROGRAMA: 93302 EDIFICIOS

RESPONSABLE PROGRAMA: COORDINADOR/A DEL DISTRITO DE ARGANZUELA

MEMORIA GENERAL DEL PROGRAMA

El programa de Edificios está destinado a la puesta en servicio de las dotaciones y equipamientos destinados a proveer a los ciudadanos prestaciones sociales que hagan posible su desarrollo integral y su bienestar, proporcionar los servicios propios de la vida urbana, así como garantizar el recreo y esparcimiento de la población. En este conjunto de edificios se distinguen los siguientes usos:

- Servicios administrativos
- Actividades culturales destinadas a la custodia, transmisión y conservación del conocimiento, fomento y difusión de la cultura y exhibición de las artes, así como las actividades de relación social tendentes al fomento de la vida asociativa (centros cívicos multifuncionales como casas de juventud, centros de mayores, sedes de asociaciones culturales y vecinales, centros culturales, bibliotecas, etc)
- Bienestar social: actividades destinadas a promover y posibilitar el desarrollo del bienestar social de todos los ciudadanos y la información, orientación y prestación de servicios o ayudas a colectivos específicos como familia e infancia, tercera edad, personas discapacitadas, minorías étnicas, etc. (centros de servicios sociales, centros de día, centros ocupacionales, etc)

Este programa afronta los necesarios gastos de bienes corrientes y servicios para las reparaciones, mantenimiento integral, seguridad, limpieza, equipamiento mueble y varios, así como las inversiones reales de capital, para obtener el adecuado nivel de funcionalidad y cumplimiento de la normativa sectorial y/o de seguridad en todas las instalaciones.

El programa ha contado con un crédito definitivo de 2.052.801 euros. El total de obligaciones reconocidas del Programa son 1.199.246 euros, alcanzando un nivel de ejecución del 58,4%.

Se han realizado actuaciones de inversión en los Edificios desarrollados con cargo al programa presupuestario 933.03 "IFS Gestión del Patrimonio". Estas obras incluyen las previstas en el presupuesto ordinario, cuyo crédito definitivo era de 49.785 euros, motivo por el cual no se ha dispuesto nada de esta partida.

OBJETIVOS / INDICADORES DE GESTIÓN

1. CONSERVAR LOS EDIFICIOS MUNICIPALES DEL DISTRITO Y SUS INSTALACIONES EN CONDICIONES IDÓNEAS PARA SU USO MEDIANTE LA REALIZACIÓN DE LAS CORRESPONDIENTES ACCIONES DE MANTENIMIENTO.

Tal como se ha realizado en los últimos años, el mantenimiento y conservación de todos los edificios adscritos al Distrito se ha ido realizando actualizando los distintos equipamientos, con actuaciones en materia de accesibilidad, autoprotección, incendios o mejora de eficiencia energética, entre otras.

Las actuaciones de inversión en los edificios han sido desarrolladas como proyectos de inversión financieramente sostenible ejecutados con cargo al programa presupuestario 933.03 IFS Gestión del Patrimonio.

En el caso concreto del mantenimiento de los edificios, incluido en el contrato de servicios denominado "Mantenimiento Integral de los Equipamientos adscritos al Distrito de Arganzuela", las obligaciones reconocidas suman un total de 188.857 euros, dentro del Capítulo II. Se han atendido 1.347 incidencias durante el año 2020.

INDICADOR	MAGNITUD	PREVISIÓN	REALIZADO
PLAN DE IGUALDAD	NÚMERO	1	0
INFRAESTRUCTURAS CONSTRUIDAS/MODIFICADAS PARA FACILITAR LA L	PORCENTAJE	40	40
INFRAESTRUCTURAS CONSTRUIDAS/MODIFICADAS SIN BARRERAS	PORCENTAJE	70	70
EDIFICIOS CON MANTENIMIENTO A CARGO DEL DISTRITO	NÚMERO	13	13
SUPERFICIE CONSTRUIDA DE EDIFICIOS CON MANTENIMIENTO A CARGO	M2	31017	31017

OBJETIVOS / INDICADORES DE GESTIÓN

SUPERFICIE LIBRE EDIFICIOS MANTENIMIENTO A CARGO DEL DISTRIT	M2	25099	25099
SUPERFICIE ZONAS VERDES CON MANTENIMIENTO A CARGO DEL DISTRI	M2	1568	1568

2. GARANTIZAR LA SEGURIDAD DE LOS CIUDADANOS Y USUARIOS DE LOS EDIFICIOS PÚBLICOS Y MEJORAR LA ACCESIBILIDAD A LOS MISMOS MEDIANTE LAS CORRESPONDIENTES OBRAS DE REFORMA.

De manera similar al objetivo número 1, de modo sistemático y continuo se realizan un control y seguimiento de las necesidades de mantenimiento, realizando las obras de conservación necesarias en los Edificios, adaptándolos a las diferentes normativas de aplicación.
El Real Decreto 393/2007, de 23 de marzo, por el que se aprueba la Norma Básica de Autoprotección establece que los planes de autoprotección se actualizarán con una periodicidad no superior a tres años. Es en el año 2020, cuando se han actualizado los planes de autoprotección implantados, una vez cumplidos los 3 años desde su última actualización.

INDICADOR	MAGNITUD	PREVISIÓN	REALIZADO
PLAN DE IGUALDAD	PORCENTAJE	1	0
EDIF.PLANES AUTOPROT.IMPLANTADOS S/TOTAL EDIFICIOS	PORCENTAJE	100	100
EDIFICIOS MUNICIPALES ADAPTADOS TOTALMENTE NORM.INCENDIOS	PORCENTAJE	100	100
INCIDENCIA OBRAS ADAPT.NORMATIVA DE INCENDIOS	PORCENTAJE	10	10
SUPERF. EDIF. A REFORMAR S/TOTAL MANTENIM. A CARGO DISTRITO	PORCENTAJE	20	20
EDIFICIOS MNPLES. DONDE SE REALIZAN OBRAS ADAPT. NORMATIVA	NÚMERO	4	4
PLANES DE AUTOPROTECCION IMPLANTADOS	NÚMERO	12	12
ACTUALIZACION DE PLANES IMPLANTADOS	NÚMERO	12	12
EDIF.REFORMADOS S/TOTAL MANTENIMIENTO A CARGO DEL DISTRITO	PORCENTAJE	95	95

CENTRO: 001 AYUNTAMIENTO DE MADRID

SECCIÓN: 202 DISTRITO DE ARGANZUELA

PROGRAMA: 93303 I.F.S. GESTIÓN DEL PATRIMONIO

RESPONSABLE PROGRAMA: COORDINADOR/A DEL DISTRITO DE ARGANZUELA

MEMORIA GENERAL DEL PROGRAMA

El programa tiene como finalidad atender la demanda que existe en el conjunto de inmuebles y espacios públicos competencia del Distrito de Arganzuela, en lo referente a trabajos de reparación y reformas y que tengan como objetivo inversiones de carácter financieramente sostenibles.
El programa ha contado con un crédito definitivo de 4.072.768 euros. El total de obligaciones reconocidas del Programa son 4.071.603 euros, alcanzando un nivel de ejecución del 99,9 %, respecto al crédito definitivo.
Se han realizado las siguientes actuaciones de inversión en colegios, escuela de música, centros deportivos y edificios:

- 102/2019/3361 proyecto de implantación de medidas de seguridad para la seguridad de los trabajadores en centro de servicios sociales José Villarreal en el Distrito de Arganzuela.
- 102/2019/01801 Proyecto de obras renovación de aseos de cara a la accesibilidad, del sistema de detección de incendios en edificio de primaria y gimnasio, instalación de pararrayos y varios en Colegio Público Joaquín Costa.
- 102/2019/01803 Proyecto de obras adecuación de saneamiento, completar pavimentos y acondicionamientos varios en Colegio Público Miguel de Unamuno en el Distrito de Arganzuela
- 102/2019/01804 Proyecto de eficiencia energética con obras adecuación de placas solares existentes y de instalaciones eléctricas en diversos espacios del colegio, acondicionamiento higrotérmico por medio de impermeabilización de la cubierta y varios en Colegio Público Tirso de Molina.
- 102/2019/3363: Proyecto de eficiencia energética con instalación de iluminación led, y acondicionamientos varios en Colegio Público Legado Crespo en el Distrito.
- 102/2019/01810 Proyecto de eficiencia energética con instalación de iluminación led, acondicionamientos higrotérmico de aulas y varios en Colegio Público Menendez Pelayo.
- 102/2019/01812 Proyecto de obras de mejora energética en puertas de patio, y actuaciones varias en parmentos verticales y varios en el Colegio público San Eugenio y San Isidro.
- 102/2019/01814 Proyecto de obras de mejora eficiencia energética en cerrajería exterior y actuaciones varias en paramentos verticales y varios en el Colegio Público Tomás Bretón en el Distrito de Arganzuela
- 102/2019/3364 proyecto de obras de instalación de puertas de acceso , mejoras en iluminación eficiente, mejoras de cuartos de instalaciones y varios en escuela de música Almudena Cano.
- 102/2019/3366 Proyecto de obras de acondicionamiento con la sustitución del sistema de detección de incendios, anti intrusión, así como la sustitución de diversos pavimentos deportivos y mejora de la eficiencia energética con la colocación de leds del Centro Dotacional Integrado en el Distrito de Arganzuela.
- 102/2019/3367 Proyecto de obras de renovación y mejora de la accesibilidad en Centro Deportivo Arganzuela La Fundi.
- 102/2019/3368 Proyecto de obras de renovación y mejora de la accesibilidad y renovado red de distribución de las instalaciones de acs, rejuntado de piscinas,iluminación led eficiente fase 2 mejoras en sauna y mejoras en acabados verticales y horizontales en centro deportivo Marques de Samaranch en el Distrito de Arganzuela.
- 102/2019/3369 Proyecto de obras de mejora de la accesibilidad y habitabilidad en diversos edificios del complejo Casa del Reloj en el Distrito de Arganzuela.
- 102/2019/3552 Proyecto de obras de mejoras de espacios, acometida eléctrica, eficiencia energética y varios en Nave de Terneras.
- 102/2019/3560 Proyecto de obras de mejoras en materia de accesibilidad y autoprotección e incendios en centro deportivo municipal Marqués de Samaranch del Distrito Arganzuela.
- 102/2019/3561 Proyecto de obras de mejoras en materia de accesibilidad y autoprotección e incendios en polideportivo Arganzuela (La Fundi) del Distrito Arganzuela.
- 102/2019/3564 Proyecto de obras de mejoras en materia de accesibilidad y autoprotección e incendios en polideportivo en el Centro Dotacional Integrado del Distrito Arganzuela.

CUENTA GENERAL 2020

MEMORIA DE CUMPLIMIENTO DE OBJETIVOS

203. DISTRITO DE RETIRO

PRESUPUESTO GENERAL DEL AYUNTAMIENTO DE MADRID 2020

MEMORIA DE CUMPLIMIENTO DE OBJETIVOS

CENTRO: 001 AYUNTAMIENTO DE MADRID

SECCIÓN: 203 DISTRITO DE RETIRO

PROGRAMA: 15322 OTRAS ACTUACIONES EN VÍAS PÚBLICAS

RESPONSABLE PROGRAMA: COORDINADOR/A DEL DISTRITO DE RETIRO

MEMORIA GENERAL DEL PROGRAMA

Este programa tiene como meta realizar las construcciones necesarias en las vías públicas adscritas al Distrito, con el fin de lograr una mejora de las mismas, cara a lograr mayor calidad de vida y un mejor ordenamiento urbanístico. En concreto, se trata de realizar las obras de adecuación y mejora de todas las vías públicas consideradas como secundarias o de carácter distrital y en aquellas otras cuya competencia esta delegada expresamente al Distrito. Todo ello de acuerdo a las necesidades detectadas por los servicios técnicos y las sugerencias y peticiones hechas por los residentes afectados.

Hay que tener en cuenta que en este programa se incluyen las obras a realizar en la vía pública fruto de la reciente descentralización administrativa hacia los Distritos que afecta a la realización de obras de mejora en aquellas vías públicas que no tengan carácter estructurante. Estas actuaciones se recogen en el cuadro siguiente.

Las obras a ejecutar por los particulares se realizan a través de la preceptiva licencia municipal, correspondiendo su realización a los titulares de las citadas licencias, ello de conformidad con el artículo 9, apartado 3, de la Ordenanza municipal reguladora de los pasos de vehículos, por lo que estas obras se tienen en cuenta a efectos de su inclusión en la partida presupuestaria que nos ocupa, al igual que aquellas otras actuaciones vinculadas al programa realizadas y/o promovidas por otros órganos del Ayuntamiento. En el ejercicio no ha existido solicitud en este sentido realizada por los particulares.

Este crédito se ha distribuido íntegramente, atendiendo a la clasificación económica del presupuesto en 869.095 euros con un nivel de ejecución del 77,7% de los que son destinados a operaciones corrientes, 5.001 euros con un nivel de ejecución del 28,5% y 864.094 destinados a operaciones de capital capítulo 6 con un porcentaje de ejecución del 78%.

No obstante, el nivel de ejecución teniendo en cuenta el gasto comprometido ha sido del 99,3%. Esto se debe a la imposibilidad de proceder a la ejecución de la obra de remodelación del monumento 11M en la calle Téllez por estar condicionada a la ejecución pore parte de ADIF de una obra de apantallamiento de protección acústica en las vías de ferrocarril en esa misma calle que finalmente ADIF no ha llegado a iniciar y por tanto, ha hecho imposible la ejecución de esta obra por parte del Distrito.

Los recursos del programa se han utilizado de forma eficaz y eficiente y el grado de cumplimiento del programa en general se considera satisfactorio.

OBJETIVOS / INDICADORES DE GESTIÓN

1. GESTIONAR EFICAZMENTE LAS ACTUACIONES MUNICIPALES EN LAS VÍAS PÚBLICAS QUE HAN SIDO DELEGADAS EN LOS DISTRITOS

Se trata de una nueva competencia atribuida muy recientemente a las Juntas Municipales, no existiendo indicadores ni objetivos a cumplir en el año 2020.

A cargo del programa 153.22 de otras actuaciones en la vía pública, en el subconcepto 210.00 "Reparación, mantenimiento y conservación e bienes destinados a uso general" se dotó inicialmente un crédito de 5.001 euros, del que se han reconocido obligaciones por un importe de 1.423, euros, alcanzándose una ejecución del 28,5%.

Esta dotación se produce para atender las posibles incidencias de pequeñas actuaciones que pudieran surgir y que habría que acometer rápidamente, como pueden ser la instalación de bolardos o reacondicionamiento de bordillos entre otros. No ha sido necesario la ejecución de su totalidad debido a la gran inversión en obras en la vía pública que se está realizando en el Distrito.

Por otra parte, dentro del mismo programa 153.22 y en el subconcepto 619.10 "Remodelación de viales" se han realizado, como inversiones financieramente sostenibles (IFS) del año 2019, dos obras, la supresión de barreras arquitectónicen la calle Marqués de Lozoya y mejora en aceras varias del Distrito de Retiro (C/ Pez Austral). El crédito definitivo para este subconcepto se elevó a 281.108, euros y las obligaciones reconocidas se ascendieron a 278.133 euros, lo que supone un porcentaje de ejecución del 98,9 %.

Así mismo, en el subconcepto 619.04 "Urbanización a cargo del Ayuntamiento (remodelación)" se

OBJETIVOS / INDICADORES DE GESTIÓN

han realizado, también como inversiones financieramente sostenibles del año 2019, las obras de remodelación del entorno monumento 11M en la C/ Téllez. El crédito definitivo para este subconcepto se elevó a 582.986, euros con unas obligaciones reconocidas de 395.750 euros, lo que supone un porcentaje de ejecución del 67,9 %. Respecto a este porcentaje de ejecución, hay que aclarar que la diferencia entre el crédito definitivo y las obligaciones reconocidas se debe a la imposibilidad de proceder a la ejecución total de estas obras de remodelación al estar condicionada a la previa realización por ADIF de la obra de apantallamiento de protección acústica en la entrada de las vías de ferrocarril a través de la calle Téllez. Esta actuación, (en el tramo afectado por la obra del Ayuntamiento) estaba previsto estuviera finalizar en el mes de septiembre del año 2020, y al no haberse dado esta circunstancia, ha impedido la ejecución de la totalidad de la obra (ha sido objeto de recepción parcial correspondiente al tramo que sí que ha podido ser ejecutado).

El resumen total del crédito disponible correspondiente al capítulo 6 del programa 15322, en lo que corresponde a los conceptos antes mencionados (619.10 y 619.04) se elevó a la cantidad de 864.094 euros, con unas obligaciones reconocidas de 673.883 euros, lo que supone un porcentaje de ejecución del 78 %, lo que, si tenemos en cuenta lo dicho con anterioridad sobre la imposibilidad física de ejecutar toda la obra vinculada a la remodelación del entorno del monumento al 11M de la calle Téllez, se entiende un muy aceptable grado de ejecución presupuestaria.

Referente a los indicadores no se contabilizan las actuaciones del programa a realizar a cargo de los particulares (incluidos mercados, eventos diversos en la vía pública, etc.) u otros órganos del Ayuntamiento, por lo que, muchas de las actuaciones (aunque son actuaciones vinculadas al programa) no se han tenido en cuenta dentro de la partida presupuestaria propia del Distrito y no se han recogido dentro de dichos indicadores.

INDICADOR	MAGNITUD	PREVISIÓN	REALIZADO
OBRAS A REALIZAR EN VÍAS PÚBLICAS CON CARGO A PARTICULARES	NÚMERO	5	0
SITUADOS Y QUIOSCOS A TRASLADAR	NÚMERO	1	1
ACTUACIONES EN LA VÍA PÚBLICA	NÚMERO	3	1
OBRAS DE MEJORA DE LA ACCESIBILIDAD	NÚMERO	8	2

CENTRO: 001 AYUNTAMIENTO DE MADRID

SECCIÓN: 203 DISTRITO DE RETIRO

PROGRAMA: 17102 ZONAS VERDES

RESPONSABLE PROGRAMA: COORDINADOR/A DEL DISTRITO DE RETIRO

MEMORIA GENERAL DEL PROGRAMA

Este programa tiene como meta coordinar y realizar las construcciones necesarias relativas a la nueva instalación y mejora en los equipamientos y mobiliario a localizar en las zonas verdes y/o áreas ajardinadas adscritas al Distrito, con el fin de lograr una mejora de las mismas, favoreciendo una mayor calidad de vida y un mejor ordenamiento urbanístico. En concreto, se trata de realizar la instalación de este equipamiento en todas las zonas verdes de superficie inferior a 5.000 m2 y en aquellas otras cuya competencia se delegue expresamente al Distrito. Todo ello de acuerdo a las necesidades detectadas por los servicios técnicos y las sugerencias y peticiones hechas por los residentes afectados.

Su objetivo es gestionar eficazmente las actuaciones municipales en las zonas verdes que han sido delegadas en los distritos.

Se trata de una nueva competencia atribuida muy recientemente a las Juntas Municipales, no existiendo indicadores ni objetivos a cumplir en el año 2020. Según el vigente Decreto de Delegación de Competencias, la conservación de las zonas verdes no recae en la Junta de Distrito.

A cargo del programa 171.02 de zonas verdes, subconcepto 619.21 "Zonas ajardinadas (remodelación)", se ha ejecutado, como inversión financieramente sostenible 2019, la segunda fase de las obras de acondicionamiento y mejora en la zona verde básica de la calle Valderribas, dentro de un proyecto final resultado de un proceso participativo llevado a cabo por el Distrito. El crédito definitivo para la ejecución de esta segunda fase de las obras se elevó a la cantidad de 91.745 euros, con unas obligaciones reconocibles de 80.393 euros, lo que supone un porcentaje de ejecución del 87,6 %.

A efectos aclaratorios, la primera de las fases de la actuación anteriormente mencionada fue objeto de un contrato menor y estaba vinculada al programa de IFS del año 2018, cuya ejecución se realizó en el año siguiente (2019) y que consistía en la ejecución de las obras de la infraestructura y nivelación topográfica de la plaza.

Por otra parte, dentro de este programa, se ha procedido a la ejecución de las obras de remodelación del Parque Martin Luther King, dentro del subconcepto 619.20 "Parques (Remodelación)" cuyo proyecto de ejecución fue aprobado como inversión financieramente sostenible del año 2019. Este subconcepto disponía un crédito definitivo de 705.320 euros, con unas obligaciones reconocidas de 691.661 euros, lo que implica un grado de ejecución del 98,1 %. La ejecución de estas obras fue objeto de una avocación de las competencias en el Distrito por no estar, en principio, entre las competencias asignadas al mismo en función de su superficie.

En lo que corresponde al total de ejecución de este programa 171.02 zonas verdes durante el año 2020, se disponía de un crédito definitivo de 797.066 euros, con unas obligaciones reconocidas de 772.055 euros, lo que supone un porcentaje de ejecución del 96,9 %, lo que implica un grado de ejecución totalmente satisfactorio.

PRESUPUESTO GENERAL DEL AYUNTAMIENTO DE MADRID 2020

MEMORIA DE CUMPLIMIENTO DE OBJETIVOS

CENTRO: 001 AYUNTAMIENTO DE MADRID

SECCIÓN: 203 DISTRITO DE RETIRO

PROGRAMA: 17103 EQUIPAMIENTO DE ZONAS AJARDINADAS

RESPONSABLE PROGRAMA: COORDINADOR/A DEL DISTRITO DE RETIRO

MEMORIA GENERAL DEL PROGRAMA

Este programa tiene como meta coordinar y realizar las construcciones necesarias relativas a la nueva instalación y mejora en los equipamientos y mobiliario a localizar en las zonas verdes y/o áreas ajardinadas adscritas al Distrito, con el fin de lograr una mejora de las mismas, cara a lograr mayor calidad de vida y un mejor ordenamiento urbanístico. En concreto, se trata de realizar la instalación de este equipamiento en todas las zonas verdes de superficie inferior a 5.000 m2 y en aquellas otras cuya competencia esta delegada expresamente al Distrito. Todo ello de acuerdo a las necesidades detectadas por los servicios técnicos y las sugerencias y peticiones hechas por los residentes afectados.

Su objetivo es gestionar eficazmente las actuaciones municipales de instalación y mejora de los equipamientos en las zonas ajardinadas que han sido delegadas en los distritos.

Se trata de una nueva competencia atribuida muy recientemente a las Juntas Municipales, no existiendo indicadores ni objetivos a cumplir en el año 2020. Hay que añadir que la conservación de estos elementos de mobiliario urbano no recae en la Junta de Distrito.

Dicho esto, hay que decir que, a cargo del programa 171.03 de equipamiento de zonas ajardinadas, subconcepto 609.13, se contempló un crédito definitivo de 200.811 euros para la ejecución de las siguientes actuaciones: Obras de mejora de juegos infantiles en la zona ajardinada básica situada en la C/ Andrés Torrejón c/v Juan Valera, la instalación de elementos de sombra en la zona verde Luis Mitjans y las obras de creación de zonas de Equipamientos (Calistenia y juegos infantiles) en el Parque Poeta Esteban de Villegas. Redondeando, las cantidades asignadas a cada proyecto fueron: Zona básica Andrés Torrejón, Juan Valera, 46,000 euros; instalación elementos de sombra, 39.900 euros; Calistenia y Juegos Infantiles en Poeta Esteban de Villegas, 111.900 euros.

Las obligaciones reconocidas vinculadas al año 2020 por estos conceptos se elevaron a la cantidad 199.946 euros, lo que supone un grado de ejecución del 99,6 %, lo que implica un grado de ejecución prácticamente total respecto a lo previsto

PRESUPUESTO GENERAL DEL AYUNTAMIENTO DE MADRID 2020

MEMORIA DE CUMPLIMIENTO DE OBJETIVOS

CENTRO: 001 AYUNTAMIENTO DE MADRID

SECCIÓN: 203 DISTRITO DE RETIRO

PROGRAMA: 23102 FAMILIA E INFANCIA

RESPONSABLE PROGRAMA: COORDINADOR/A DEL DISTRITO DE RETIRO

MEMORIA GENERAL DEL PROGRAMA

La meta de este programa consiste en prestar servicios de atención social ofreciendo respuestas ágiles y eficaces para la mejora de la calidad de vida de los/as menores del distrito y del grupo familiar y social en el que se integran.

Se han realizado actuaciones con el objetivo de:

-Apoyar a las familias en la educación y desarrollo integral de sus hijos/as.
-Atender de forma especial a las familias con menores en situación de riesgo o desprotección social.
-Apoyar a las familias para favorecer la conciliación de la vida laboral y familiar y orientar a las familias ante los conflictos de las distintas dinámicas familiares.
-Promover actividades que favorezcan la autoayuda.
-Apoyar y orientar a las familias en el abordaje de situaciones sobrevenidas.

El programa ha contado con un crédito definitivo de 447.075 euros. Sobre este crédito se ha alcanzado un nivel de ejecución del 49,9%.

Este crédito se ha distribuido íntegramente, atendiendo a la clasificación económica del presupuesto en 241.884 euros destinados a operaciones corrientes del capítulo 2 y 205.191 euros destinados a operaciones corrientes del capítulo 4. La liquidación de obligaciones ha supuesto un 49,9% de ejecución en operaciones corrientes y el gasto comprometido ha sido del 72,6%: esto se ha debido a la imposibilidad de prestar determinados servicios durante la pandemia. Cabe citar los Campamentos y el contrato de apoyo a la infancia.

Hay que tener en cuenta que con motivo de la pandemia, se habilitó un programa especial 23199 "Actuaciones extraordinarias COVID-19" que se dotó de 371.200 euros de los que 316.000 euros se destinaron a contratos de emergencia para reparto de comidas y cestas de alimentos cuyo importe se ejecutó en un 100%, por lo que sumado al programa, la ejecución aumentaría hasta el 96,1%.

Los recursos del programa se han utilizado de forma eficaz y eficiente y el grado de cumplimiento del programa en general se considera satisfactorio.

OBJETIVOS / INDICADORES DE GESTIÓN

1. APOYAR A LAS FAMILIAS DEL DISTRITO EN LA CRIANZA Y EDUCACIÓN DE SUS HIJOS/HIJAS MEDIANTE PRESTACIONES DE CARÁCTER SOCIAL Y EDUCATIVO QUE PROMUEVAN EL DESARROLLO INTEGRAL DE LOS/LAS MENORES Y FAVOREZCAN LA CONCILIACIÓN DE LA VIDA FAMILIAR Y LABORAL.

El número de usuarios/as de ayuda a domicilio para menores y familia del indicador número "uno" ha sido superior a lo previsto, tramitándose todas las situaciones valoradas por las trabajadoras/es sociales de zona.

En relación al indicador ratio de horas mensuales de ayuda a domicilio, se han realizado menos horas de las previstas, dado que la tipología de los casos en intervención requería de acompañamientos de intensidad baja o media horaria.

En relación al indicador familias beneficiarias de ayudas económicas para necesidades básicas, se han superado notablemente las previsiones, derivado de la crisis económica y social desencadenada por la pandemia de la COVID-19, ocasionado situaciones de especial vulnerabilidad en las familias.

El indicador beneficiarios/as de ayudas económicas para escuelas infantiles refleja que no se ha superado el número de ayudas en relación a la previsión. El cierre de las escuelas infantiles debido a la pandemia ha provocado que el número de menores escolarizados este año en escuelas privadas haya sido inferior. Se han tramitado, no obstante, todas las solicitudes que cumplían los requisitos establecidos en la ordenanza reguladora. La apertura de una nueva escuela infantil pública en el distrito ha posibilitado plazas públicas para menores que antes precisaban ayuda económica para costear la plaza privada.

OBJETIVOS / INDICADORES DE GESTIÓN

En relación al indicador beneficiarios/as de ayudas económicas para comedores escolares, se ha superado ampliamente la previsión establecida.

Con respecto al indicador referido a menores atendidos en centro de día, a lo largo de 2020, han participado (31 menores) 18 niños y 13 niñas, 15 derivados por servicios sociales. (8 niños y 7 niñas) El número es sensiblemente inferior a las expectativas previstas, sin embargo, se han derivado todos los casos susceptibles de poder disfrutar del servicio. Los servicios implicados, Colegio donde está ubicado el recurso, Cruz Roja, Junta Municipal (Servicios Sociales/ Educación), y Área de Familias, Igualdad y Bienestar Social, han estado en coordinación para poder implementar el mismo, a pesar de las dificultades que conllevaba la pandemia del Covid-19.

El horario del citado centro es de 16 a 20 horas, con el se pretende favorecer la conciliación de la vida laboral y familiar. En el proyecto, además de proporcionar la merienda, se realizan actividades socioeducativas trabajando a través de ellas una serie de valores como la promoción de la salud, la paz, la igualdad, el respeto por el medio ambiente etc. También se fomenta la animación a la lectura, la creatividad y se realizan actividades deportivas, apoyo escolar y desarrollo de nuevas tecnologías.

Con respecto al indicador Proyecto de atención a la infancia y adolescencia, en 2020 no se ha superado el objetivo marcado. A raíz de la pandemia Covid-19, el proyecto se ha llevado a cabo de forma telemática. Con este servicio se ha apoyado a las familias con hijos/as menores y/o adolescentes en situación de dificultad social que el distrito había iniciado en octubre de 2014. El proyecto contempla dos bloques de actividades:

Actividades socioeducativas: dirigidas a menores de 3 a 12 años. Mientras se ha podido hacer de forma presencial el proyecto, se ha desarrollado en dos colegios públicos de la zona sur del distrito en horario de L a V de 16.00 a 18,30 h. Ha contado con 30 plazas por colegio. Contempla entre otras acciones apoyo escolar, merienda, actividades lúdicas, de desarrollo psicomotriz, pre deportivas, salidas extraordinarias culturales etc. En este proyecto se han atendido un total 61 menores, 28 chicas y 33 chicos. Con el inicio de la pandemia Covid-19 el proyecto se ha realizado on line. La plataforma WEB no discrimina por género a los visitantes. En el intervalo de abril a diciembre 2020, han visitado la Web 754 visitante únicos/as, con un total de 2.606 visitas:

Actividades de apoyo al servicio de educación social: dirigido a menores de 10 a 17 años. En este proyecto se han atendido un total de 12 chicos/as 2 chicas 10 chicos, derivando los casos susceptibles de poder disfrutar de este servicio.

A lo largo de 2020 se ha contado con la convocatoria especial de Apoyo a la Infancia del Proyecto de Centros Abiertos en Inglés del Área de Familia, Igualdad de Bienestar Social dirigido a menores de 3 a 12 años, que se ha llevado a cabo en un colegio público del distrito, con un horario de L a V de 7:45 a 15:45 h. Este servicio ha incluido actividades socioeducativas, desayuno y comida. Se ha reducido el número de plazas ofertadas debido a la pandemia Covid-19. En Semana Santa se suspendió el recurso. Los/as beneficiarios/as han sido 36 (20 niñas y 16 niños).

El campamento Urbano está dirigido a menores de 3 a 12 años. Es un campamento inclusivo que posibilita un espacio socio educativo que da cabida a todos/as los/as menores del distrito independientemente de la situación socio económica de sus familias. Se lleva a cabo con la Sección de Educación cuyos niños/as sí que pagan las tasas oficialmente establecidas por el Área a semejanza de los Centros Abiertos.

En dicho campamento se trabaja entre otros aspectos el desarrollo personal y social, valores de integración y no discriminación así como la estimulación de la creatividad o la inclusión de la perspectiva de género de forma transversal en todas las acciones puestas en marcha. Los datos incluidos son únicamente los derivados desde Servicios Sociales.

Este año no se ha realizado el campamento durante la Semana Santa por motivo de la pandemia Covid/19.
Sí se ha desarrollado durante el periodo Navideño. La oferta de las plazas se redujo a la mitad en cumplimiento de las directrices sanitarias.

En relación al indicador Menores participantes en actividades de verano no se ha cumplido el objetivo. Las plazas de campamento para adolescentes también se redujeron a la mitad, por la pandemia Covid- 19.

Teniendo en cuenta los datos reflejados en los indicadores el objetivo se considera satisfactoriamente cumplido

INDICADOR	MAGNITUD	PREVISIÓN	REALIZADO
NIÑAS ATENDIDAS EN EL CENTRO DE DÍA	NÚMERO	20	13
USUARIAS DE AYUDA A DOMICILIO PARA MENORES Y FAMILIA NIÑAS	NÚMERO	4	6
HORAS MENSUALES DE AYUDA A DOMICILIO POR DOMICILIO	RATIO	30	27
HOMBRES PARTICIPANTES EN EL PROYECTO DE APOYO PSICOLOGICO	NÚMERO	25	15
USUARIOS DE AYUDA A DOMICILIO PARA MENORES Y FAMILIA NIÑOS	NÚMERO	7	7
PARTICIPANTES EN EL PROYECTO DE APOYO PSICOLOGICO	NÚMERO	70	127
USUARIOS/AS DE AYUDA A DOMICILIO PARA MENORES Y FAMILIA	NÚMERO	11	13

OBJETIVOS / INDICADORES DE GESTIÓN			
FAMILIAS BENEFICIARIAS DE AYUDAS ECONÓMICAS PARA NECESIDADES	NÚMERO	11	171
BENEFICIARIOS DE AYUDAS ECONÓMICAS PARA COMEDOR ESCOLAR	NÚMERO	65	130
MUJERES PARTICIPANTES EN EL PROYECTO DE APOYO PSICOLOGICO	NÚMERO	55	112
MUJERES BENEFICIARIAS DE AYUDAS ECONÓMICAS PARA ESCUELAS INF	NÚMERO	19	6
MUJERES BENEFICIARIAS DE AYUDAS ECONÓMICAS PARA COMEDOR ESCO	NÚMERO	28	63
HOMBRES BENEFICIARIOS DE AYUDAS ECONÓMICAS PARA ESCUELAS INF	NÚMERO	27	12
NIÑOS ATENDIDOS EN EL CENTRO DE DÍA	NÚMERO	26	18
FAMILIAS BENEFICIARIAS DE AYUDAS ECONÓMICAS PARA NECESIDADES	NÚMERO	42	360
BENEFICIARIOS/AS DE AYUDAS ECONÓMICAS PARA ESCUELAS INFANTIL	NÚMERO	46	18
MENORES ATENDIDOS EN EL CENTRO DE DÍA	NÚMERO	46	31
CHICAS PARTICIPANTES EN ACTIVIDADES DE VERANO (CAMPAMENTO UR	NÚMERO	210	85
FAMILIAS BENEFICIARIAS DE AYUDAS ECONÓMICAS PARA NECESIDADES	NÚMERO	31	189
HOMBRES BENEFICIARIOS DE AYUDAS ECONÓMICAS PARA COMEDOR ESCO	NÚMERO	37	67
CHICOS ATENDIDOS EN PROYECTO DE ATENCIÓN A LA INFANCIA Y ADO	NÚMERO	63	43
CHICAS ATENDIDAS EN PROYECTO DE ATENCIÓN A LA INFANCIA Y ADO	NÚMERO	66	30
MENORES ATENDIDOS EN PROYECTO DE ATENCIÓN A LA INFANCIA Y AD	NÚMERO	129	73
MENORES PARTICIPANTES EN ACTIVIDADES DE VERANO (CAMPAMENTO U	NÚMERO	525	177
CHICOS PARTICIPANTES EN ACTIVIDADES DE VERANO (CAMPAMENTO UR	NÚMERO	315	92

2. ATENDER A FAMILIAS Y MENORES EN SITUACIÓN DE RIESGO SOCIAL MEDIANTE PROGRAMAS DE INTERVENCIÓN PSICOSOCIAL.

Para conseguir este objetivo se ha atendido a familias y menores en situación de riesgo social mediante la atención profesional, la gestión de recursos, prestaciones y proyectos que dependen del Área de Familias, Igualdad y Bienestar Social como de la Junta Municipal de Retiro.

En relación al indicador "uno" familias nuevas derivadas a centros de atención a la infancia durante el año 2020 ha sido superior a las previsiones establecidas.

En cuanto al indicador familias totales en intervención en el centro de atención a la infancia, destacar que se ha producido un amplio incremento del número de familias derivadas a este servicio con respecto al 2019. Desde Servicios Sociales se ha hecho un importante esfuerzo para la detección y posterior canalización a los recursos específicos en situaciones de menores en riesgo.

Los datos referidos a los menores valorados en los equipos de trabajo con menores y familias (ETMF) del indicador, han sido superior a lo previsto. El incremento de estos datos es debido al trabajo de sensibilización e información que desde Servicios Sociales se está llevando a cabo en todos los centros educativos del Distrito y que ha sido determinante a la hora de posibilitar y mejorar la comunicación existente y la derivación de casos.

En relación al indicador menores valorados en la comisión de apoyo familiar (CAF), no se ha obtenido las previsiones realizadas. No obstante, se han valorado todos aquellos casos que se han considerado necesario en función del perfil de los/as menores, el descenso en este indicador es el resultado de la intervención preventiva que se realizada tanto desde los servicios de Atención Social primaria como desde la atención especializada que se presta en el centro de atención a la infancia.

En relación al indicador número de horas destinadas a las reuniones de equipos técnicos de menores y familias ha sido superior a las previsiones.

En cuanto a los datos del indicador referido a familias derivadas al servicio de apoyo residencial social a menores, se han cumplido las previsiones habiéndose derivado todos aquellos casos susceptibles que se han valorado desde el centro de servicios sociales.

Del número de menores en situación de riesgo de exclusión social derivados al programa de apoyo al empleo hay que indicar que se han superado las expectativas aumentado las derivaciones al programa.

Respecto al indicador referido a adolescentes atendidos en el Programa de apoyo y seguimiento socioeducativo se han superado también las previsiones.

En cuanto a los/as menores y adolescentes atendidos en el Servicio de Educación Social, no se ha superado las previsiones realizadas. El distrito ha seguido contando con dos educadoras sociales

OBJETIVOS / INDICADORES DE GESTIÓN

contratadas por la Dirección General de Familias, Infancia, Educación y Juventud. Desde dicho servicio se ha realizado intervención con familias, menores y adolescentes a nivel individual, grupal, comunitario y medio abierto. Para obtener los datos del citado indicador se han tenido en cuenta la suma del total de los cuatro ámbitos de actuación del Servicio de Educación Social. Total 1.128.

A nivel individual-familiar se ha intervenido en 2020 con 231 personas, a nivel grupal se ha realizado intervención socioeducativa con 26 personas, se han realizado 57 acompañamientos puntuales, a las 231 personas en intervención.
A nivel comunitario se han realizado actividades en institutos de enseñanza secundaria del Distrito en los que han participado 676 escolares y en medio comunitario 195. En activo hay 3 proyectos. Estas actividades tienen carácter preventivo y se realizan puntualmente en el espacio del recreo, una vez al mes, en cada uno de los institutos conjuntamente con otros profesionales (Técnico/a de Información Juvenil, Agente de Igualdad y Educador/a social).

En el marco del programa de absentismo escolar, en el que participa de forma permanente un/a técnico/a de servicios sociales, a lo largo de todo el año 2020, como revela el indicador de menores absentistas en seguimiento, no se ha superado las previsiones establecidas, habiéndose hecho seguimiento a todos los casos activos del programa.

El número de horas que se han destinado a reuniones de la Comisión de Absentismo Escolar ha sido ligeramente superiores a las inicialmente previstas.

En cuanto a los beneficiarios/as de ayudas económicas para menores en riesgo de exclusión, las previsiones se han superado, se han tramitado todas las solicitudes conforme a los requisitos de la ordenanza, en este indicador contabilizamos todas aquellas ayudas realizadas a menores en riesgo de exclusión social (comedores escolares, escuelas infantiles, logopedia, desayunos escolares, etc.)

En el indicador participantes en el proyecto de apoyo psicológico, el proyecto ha crecido exponencialmente debido a la situación de emergencia sanitaria causada por la COVID 19 que ha ocasiones graves trastornos psicológicos a la población en general. Y además hay que señalar que este contrato tuvo su continuidad a pesar del confinamiento a través de la modalidad online, permitiendo llegar a un mayor número de personas y con mucha menor falta de asistencia a las sesiones terapéuticas que en la modalidad presencial.

Tal como revelan los datos de los indicadores, este objetivo se considera cumplido.

INDICADOR	MAGNITUD	PREVISIÓN	REALIZADO
ADOLESCENTES ATENDIDOS PROGRAMA APOYO Y SEGUIMIENTO SOCIOEDU	NÚMERO	10	18
FAMILIAS DERIVADAS SERVICIO DE APOYO RESIDENCIAL Y SOCIAL A	NÚMERO	5	3
CHICAS MENORES ATENDIDAS PROGRAMA APOYO EMPLEO RIESGO EXCLUS	NÚMERO	5	13
CHICOS ADOLESCENTES ATENDIDOS PROGRAMA APOYO Y SEGUIMIENTO S	NÚMERO	5	9
CHICAS ADOLESCENTES ATENDIDAS PROGRAMA APOYO Y SEGUIMIENTO S	NÚMERO	5	9
MENORES ABSENTISMO EN SEGUIMIENTO	NÚMERO	50	27
CHICOS MENORES ABSENTISMO EN SEGUIMIENTO	NÚMERO	15	16
MENORES CHICAS VALORADAS EN LA COMISIÓN DE APOYO FAMILIAR	NÚMERO	6	9
MENORES CHICOS VALORADOS EN EQUIPOS DE TRABAJO Y FAMILIAS	NÚMERO	80	108
CHICOS MENORES BENEFICIARIOS DE AYUDAS ECONÓMICAS PARA MENOR	NÚMERO	80	85
MENORES VALORADOS EN LA COMISIÓN DE APOYO FAMILIAR	NÚMERO	25	19
CHICAS MENORES ABSENTISMO EN SEGUIMIENTO	NÚMERO	35	11
MENORES ATENDIDOS PROGRAMA APOYO EMPLEO RIESGO DE EXCLUSIÓN	NÚMERO	17	23
CHICOS MENORES ATENDIDOS PROGRAMA APOYO EMPLEO RIESGO EXCLUS	NÚMERO	17	10
FAMILIAS TOTALES EN INTERVENCIÓN EN EL CENTRO DE ATENCIÓN A	NÚMERO	55	124
MENORES CHICAS VALORADAS EN EQUIPOS DE TRABAJO Y FAMILIAS	NÚMERO	55	100
CHICAS MENORES BENEFICIARIAS DE AYUDAS ECONÓMICAS PARA MENOR	NÚMERO	55	74
MENORES CHICOS VALORADOS EN LA COMISIÓN DE APOYO FAMILIAR	NÚMERO	19	10
FAMILIAS NUEVAS DERIVADAS A CENTROS DE ATENCIÓN A LA INFANCI	NÚMERO	28	33
REUNIONES DE EQUIPOS TÉCNICOS DE MENORES Y FAMILIA	HORAS	130	92
REUNIONES COMISIÓN ABSENTISMO ESCOLAR	HORAS	36	4
MENORES VALORADOS EN EQUIPOS DE TRABAJO DE MENORES Y FAMILIA	NÚMERO	135	208

OBJETIVOS / INDICADORES DE GESTIÓN

BENEFICIARIOS DE AYUDAS ECONÓMICAS PARA MENORES EN RIESGO DE	NÚMERO	135	159
MENORES Y ADOLESCENTES ATENDIDOS EN EL SERVICIO DE EDUCACIÓN	NÚMERO	1520	946

3. IMPLICAR A HOMBRES EN LA PREVENCIÓN Y ATENCIÓN DE CUALQUIER SITUACIÓN DE DIFICULTAD Y/O RIESGO QUE AFECTE A SUS HIJOS/AS

Este objetivo surge de la necesidad de invertir esfuerzos desde el trabajo que se realiza por parte de los/as profesionales del centro de servicios sociales en crear una sociedad más justa y paritaria en la que la implicación de hombres y mujeres en las responsabilidades familiares se asemejen.

Para ello se pretende introducir la perspectiva de género de forma transversal en todas las actuaciones. El objetivo primordial será favorecer la implicación del número de padres varones en el cuidado de sus hijos/as menores.

Tradicionalmente estas tareas se han vinculado preferentemente a la madre como única figura que tiene el mandato social del cuidado en la familia. Se pretende detectar y favorecer la participación de los padres en la crianza y educación de los/as menores en intervención y en especial en situaciones de dificultad o riesgo social.

En relación al indicador "uno" porcentaje de padres que acuden a intervención al centro de servicios sociales se ha alcanzado el objetivo habiendo conseguido implicar al menos al 30% de los padres que han acudido de forma regular al centro de servicios sociales. Se ha seguido citando a ambos progenitores y realizando todo tipo de actuaciones que promuevan la implicación de los padres.

Este objetivo, en función de los datos de los indicadores se considera cumplido en su totalidad.

INDICADOR	MAGNITUD	PREVISIÓN	REALIZADO
PORCENTAJE DE PADRES QUE ACUDEN A INTERVENCIÓN AL CENTRO DE	PORCENTAJE	30	32
PORCENTAJE DE MADRES QUE ACUDEN A INTERVENCIÓN AL CENTRO DE	PORCENTAJE	70	68

PRESUPUESTO GENERAL DEL AYUNTAMIENTO DE MADRID 2020

MEMORIA DE CUMPLIMIENTO DE OBJETIVOS

CENTRO: 001 AYUNTAMIENTO DE MADRID

SECCIÓN: 203 DISTRITO DE RETIRO

PROGRAMA: 23103 PERSONAS MAYORES Y SERVICIOS SOCIALES

RESPONSABLE PROGRAMA: COORDINADOR/A DEL DISTRITO DE RETIRO

MEMORIA GENERAL DEL PROGRAMA

La meta de este programa es prestar servicios de atención social a mejorar la calidad de vida de las personas mayores, ofreciendo respuestas ágiles y eficaces para la resolución de sus demandas y la satisfacción de sus necesidades.

Se han realizado actuaciones con el objetivo de garantizar la atención de las necesidades de las personas mayores del Distrito en su propio entorno social, fomentando por una parte la participación de las personas mayores en la vida social, previniendo su deterioro físico-psíquico mediante el uso de un ocio y tiempo libre saludable y por otra a apoyar a las familias cuidadoras y atender a las personas mayores que padecen demencias o deterioro funcional o relacional gestionando alternativas de convivencia para las personas que no puedan permanecer en su domicilio.

El programa ha contado con un crédito definitivo de 3.547.510 euros. Sobre este crédito se ha alcanzado un nivel de ejecución del 80,7% de las obligaciones reconocidas.

Este crédito se ha distribuido íntegramente atendiendo a la clasificación económica del presupuesto en 3.453.673 euros en operaciones corrientes, con 3.448.473 euros destinados al capítulo 2 y 5.200 euros del capítulo 4 y 93.837 euros se han destinado a operaciones de capital 88.553 euros del capítulo 6 y 5.284 euros del capítulo 7.

La liquidación de operaciones ha supuesto un 81,7% en gasto corriente y un 45,3% en gasto de capital.
El nivel de ejecución en gasto comprometido ha sido del 99,5% debido principalmente al servicio de ayuda a domicilio.

Los recursos se han utilizado con eficacia y eficiencia y en términos generales se han cumplido los objetivos del programa.

OBJETIVOS / INDICADORES DE GESTIÓN

1. GARANTIZAR LA ATENCIÓN DE LAS NECESIDADES DE LA POBLACIÓN MAYOR DEL DISTRITO EN SU PROPIO ENTORNO SOCIAL

El indicador número "uno", personas mayores usuarios/as del servicio de ayuda a domicilio es superior a lo previsto.

En relación al indicador el índice de atención domiciliaria a mayores de 80 años es ligeramente superior al objetivo previsto.

Según revelan los datos del indicador solicitud de prestaciones servicio de ayuda a domicilio para personas mayores no se han superado las previsiones del número de solicitudes de dicho servicio.

En cuanto al indicador horas mensuales de ayuda a domicilio para mayores por domicilio se han superado las previsiones.

El indicador personas mayores usuarias de servicio de comida a domicilio se ha superado el número esperado, debido al aumento de peticiones del servicio por la pandemia Covid -19.

OBJETIVOS / INDICADORES DE GESTIÓN

En relación al indicador de personas mayores usuarias del servicio de lavandería a domicilio, ha disminuido respecto al año anterior, es un servicio escasamente demandado en el distrito, dado que los domicilios cuentan mayoritariamente con buenas condiciones de habitabilidad y enseres domésticos.

En relación al indicador de personas mayores usuarias del servicio de teleasistencia, aunque continúa siendo un servicio muy apreciado por los usuarios y sus familias, los datos de 2020 son inferiores a las previsiones, fundamentalmente motivado porque desde que se estableció el copago hay personas que desisten de la tramitación, salvo que lo consideren estrictamente necesario. No obstante cuando en Servicios Sociales se detecta que alguna persona mayor desiste por motivos del copago y se aprecia riesgo, se tramita igualmente eximiéndole del copago, prevaleciendo la situación de riesgo.

Con respecto al indicador relativo a beneficiarios/as de ayudas económicas para necesidades básicas no se han cumplido las previsiones, habiendo tramitado todas las ayudas en cumplimiento con los requisitos de la ordenanza reguladora.

Para el cumplimiento del indicador de beneficiarios/as de ayudas económicas de adaptaciones geriátricas no se ha cumplido el objetivo. Existiendo mayores que podrían solicitar la prestación, finalmente desisten en la gestión de esta debido a que consideran escasa la aportación económica establecida en el baremo oficial en función de su renta mensual per cápita.

En relación al indicador de ayudas técnicas para la movilidad se ha superado las previsiones tramitándose 22 altas nuevas. Se han cursado 18 bajas. Prestándose el servicio a 53 personas durante el año 2020.

Indicador relativo a los informes sociales de dependencia. No se ha superado la previsión no en vano se ha informado y apoyado en el trámite de la valoración de dependencia a todas las personas mayores atendidas que así lo requerían.

En relación al indicador de personas mayores participantes en el proyecto de terapia ocupacional domiciliaria se mantienen las previsiones. Este proyecto va dirigido a personas mayores que precisan apoyo para el mantenimiento de su autonomía funcional y relacional.

En relación al indicador personas mayores participantes en el proyecto de terapia ocupacional grupal. Se han cumplido las previsiones, el servicio ha seguido desarrollándose on line, a consecuencia de la pandemia Covid 19.

En relación al indicador que recoge las personas beneficiarias del proyecto de mayores en riesgo se ha superado ampliamente la previsión.

Teniendo en cuenta los datos reflejados en los indicadores el objetivo se considera satisfactoriamente cumplido

El no conseguir determinados valores de algunos indicadores ha sido debido a la pandemia durante el año 2020

INDICADOR	MAGNITUD	PREVISIÓN	REALIZADO
BENEFICIARIOS DE AYUDAS PARA ADAPTACIONES GERIÁTRICAS	NÚMERO	2	0
BENEFICIARIOS MUJERES DE AYUDAS PARA ADAPTACIONES GERIÁTRICA	NÚMERO	2	0
BENEFICIARIOS AYUDAS ECONÓMICAS PARA NECESIDADES BÁSICAS	NÚMERO	10	3
PERSONAS MAYORES USUARIAS SERVICIO LAVANDERIA A DOMICILIO	NÚMERO	2	1
MUJERES USUARIAS DEL SERVICIO DE LAVANDERIA A DOMICILIO	NÚMERO	2	1
BENEFICIARIOS HOMBRES AYUDAS ECONÓMICAS PARA NECESIDADES BÁS	NÚMERO	3	1
MAYORES PARTICIPANTES EN EL PROYECTO DE TERAPIA OCUPACIONAL	NÚMERO	40	35
BENEFICIARIOS EN EL PROYECTO DE MAYORES EN RIESGO	NÚMERO	60	93
BENEFICIARIOS MUJERES AYUDAS ECONÓMICAS PARA NECESIDADES BÁS	NÚMERO	7	2
HOMBRES PARTICIPANTES EN EL PROYECTO DE TERAPIA OCUPACIONAL	NÚMERO	7	10

OBJETIVOS / INDICADORES DE GESTIÓN			
SOLICITUDES DE PRESTACIONES DEL SERVICIO DE AYUDA A DOMICILI	NÚMERO	300	195
PERSONAS MAYORES USUARIAS SERVICIO DE COMIDA A DOMICILIO	NÚMERO	75	102
INFORMES DE DEPENDENCIA	NÚMERO	500	212
HORAS MENSUALES AYUDA A DOMICILIO PARA MAYORES POR DOMICILIO	HORAS	16	16
HOMBRES PARTICIPANTES EN EL PROYECTO DE TERAPIA OCUPACIONAL	NÚMERO	16	12
BENEFICIARIOS EN EL PROYECTO DE MAYORES EN RIESGO	NÚMERO	13	22
BENEFICIARIOS EN EL PROYECTO DE TERAPIA OCUPACIONAL GRUPA	NÚMERO	65	55
PERSONAS MAYORES USUARIAS SERVICIO DE COMIDA HOMBRES	NÚMERO	21	27
MUJERES PARTICIPANTES EN EL PROYECTO DE TERAPIA OCUPACIONAL	NÚMERO	33	25
INDICE DE ATENCIÓN DOMICILIARIA A MAYORES DE 80 AÑOS HOMBRES	NÚMERO	850	205
PERSONAS MAYORES USUARIAS SERVICIO DE COMIDA MUJERES	NÚMERO	54	75
MUJERES PARTICIPANTES EN EL PROYECTO DE TERAPIA OCUPACIONAL	NÚMERO	49	43
BENEFICIARIAS EN EL PROYECTO DE MAYORES EN RIESGO	NÚMERO	47	71
PERSONAS MAYORES USUARIAS DEL SERVICIO DE AYUDA A DOMICILIO	NÚMERO	1345	1367
PERSONAS MAYORES USUARIAS SERVICIO S-A-D HOMBRES	NÚMERO	265	282
PERSONAS MAYORES USUARIAS SERVICIO S.A.D. MUJERES	NÚMERO	1080	1085
INDICE DE ATENCIÓN DOMICILIARIA A MAYORES DE 80 AÑOS	PORCENTAJE	78	82
ÍNDICE DE ATENCIÓN DOMICILIARIA A MAYORES DE 80 AÑOS MUJERES	NÚMERO	205	897
PERSONAS MAYORES USUARIAS DEL SERVICIO DE TELEASISTENCIA	NÚMERO	5470	5115
PERSONAS MAYORES USUARIAS DEL SERVICIO DE TELEASISTENCIA HOM	NÚMERO	1285	1184
PERSONAS MAYORES USUARIAS DEL SERVICIO DE TELEASISTENCIA MUJ	NÚMERO	4270	3931
AYUDAS TÉCNICAS PARA LA MOVILIDAD	NÚMERO	41	53

2. POTENCIAR LA PARTICIPACIÓN DEL MAYOR EN LA VIDA SOCIAL Y PREVENIR SU DETERIORO FÍSICO-PSÍQUICO MEDIANTE LA REALIZACIÓN DE ACTIVIDADES DE OCIO Y UTILIZACIÓN DEL TIEMPO LIBRE SALUDABLE

El distrito cuenta con tres centros municipales de mayores. Estos prestan un servicio de animación sociocultural que garantiza tanto la dinamización como la puesta en marcha de diferentes talleres y actividades. Así mismo los centros disponen de servicios tales como el de cafetería comedor, podología y peluquería.

Debido al cierre de los centros de mayores de acuerdo con la Resolución de 6 de marzo, de la Dirección General de Salud Pública de la Comunidad de Madrid a casusa de la pandemia, la programación que hasta ese momento había sido 100% presencial, tuvo que reconvertirse en online. Tan solo pudo celebrarse como actividad especial presencial el baile de carnaval en el centro Pérez Galdós justo antes del cierre. Ya en el modo online, se pudo realizar como actividad especial, la Semana de Navidad donde se programaron diferentes actividades online destinadas a todos los socios/as de los tres centros. Para estas actividades se ha utilizado el subconcepto económico 227.99 "otros trabajos realizados por empresas y profesionales"

En relación con el indicador de centros de mayores del distrito, se ha cumplido la previsión.

Con respecto al indicador referido al número de socios/as de los centros de mayores, se ha notado una disminución debido a la pandemia provocada por la COVID 19.

En relación al indicador grado de utilización del centro de mayores indicar que este se obtiene poniendo en relación las personas mayores de 65 años residentes en el distrito con el número de socios/as de los centros de mayores habiendo descendido notablemente debido al cierre de los tres centros de mayores por la COVID 19.

El indicador relativo a las horas de talleres realizadas se ha visto seriamente disminuido con el cierre de los

OBJETIVOS / INDICADORES DE GESTIÓN

centros, no pudiendo realizarse los talleres que llevan a cabo los/las profesores/as voluntarios/as. Solo los/las monitores/as contratados/as que pudieron continuar de manera online.

En relación al indicador de participantes en talleres, se aprecia un descenso del número de participantes en los talleres debido al cierre de los tres centros.

En el indicador sobre excursiones y visitas socioculturales realizadas se ha reducido el objetivo marcado haciendo menos visitas ya que en el mes de marzo quedaron suspendidas por el cierre de los tres centros.

En relación al indicador de participantes en excursiones y visitas socioculturales el número de socios/as que se apuntan a actividades se ha reducido el objetivo marcado haciendo menos visitas ya que en el mes de marzo quedaron suspendidas por el cierre de los tres centros.

En relación al indicador sobre el número de voluntarios/as en los centros de mayores se ha visto disminuido con respecto al objetivo planteado a causa del cierre de los centros.

Entre los servicios que se prestan en los centros de mayores hay que destacar las comidas servidas en los comedores de los centros de mayores, que ha descendido respecto objetivo marcado ya que en el mes de marzo quedaron suspendidos los servicios por el cierre de los tres centros.

En relación con el indicador beneficiarios/as del servicio de peluquería de los centros de mayores también ha descendido debido al cierre de los centros en el mes de marzo.

El indicador relativo al servicio de podología ha descendido el número esperado de usuarios/as debido al cierre de los tres centros de mayores por la COVID 19.

Durante el año 2020 el contrato de transportes con cargo al subconcepto 223.00 "Transporte", se vio suspendido en el mes de marzo igualmente por el cierre de los centros.

En general todos los indicadores de este objetivo no han alcanzado la previsión que se esperaba todo ello ocasionado por el cierre de los centros de mayores de acuerdo con la Resolución de 6 de marzo, de la Dirección General de Salud Pública de la Comunidad de Madrid.

INDICADOR	MAGNITUD	PREVISIÓN	REALIZADO
CENTROS DE MAYORES DEL DISTRITO	NÚMERO	3	3
GRADO DE UTILIZACIÓN DE LOS CENTROS DE MAYORES	PORCENTAJE	50	34
VOLUNTARIOS EN LOS CENTROS DE MAYORES MUJERES	NÚMERO	80	95
VOLUNTARIOS EN LOS CENTROS DE MAYORES HOMBRES	NÚMERO	85	74
EXCURSIONES Y VISITAS SOCIO-CULTURALES REALIZADAS	NÚMERO	55	9
BENEFICIARIOS DEL SERVICIO DE PODOLOGIA DE LOS CENTROS DE MA	NÚMERO	5000	983
MUJERES SOCIOS DE LOS CENTROS DE MAYORES	NÚMERO	10000	10253
HOMBRES PARTICIPANTES EN EXCURSIONES Y VISITAS SOCIO-CULTURA	NÚMERO	650	63
SOCIOS DE LOS CENTROS DE MAYORES	NÚMERO	15000	15815
PARTICIPANTES EN EXCURSIONES Y VISITAS SOCIO-CULTURALES	NÚMERO	1700	174
HOMBRES SOCIOS DE LOS CENTRO DE MAYORES	NÚMERO	5500	5562
TALLERES DE ACTIVIDADES REALIZADOS	HORAS	18770	9248
PARTICIPANTES EN TALLERES	NÚMERO	11050	9922
HOMBRES PARTICIPANTES EN TALLERES	NÚMERO	2040	1310
MUJERES PARTICIPANTES EN TALLERES	NÚMERO	9010	8612
MUJERES PARTICIPANTES EN EXCURSIONES Y VISITAS SOCIO-CULTURA	NÚMERO	1050	111
VOLUNTARIOS/AS EN LOS CENTROS DE MAYORES	NÚMERO	165	169
COMIDAS SERVIDAS EN LOS COMEDORES DE LOS CENTROS DE MAYORES	NÚMERO	34000	7000
COMIDAS SERVIDAS A HOMBRES EN LOS COMEDORES DE LOS CENTROS D	NÚMERO	8500	4800
COMIDAS SERVIDAS A MUJERES EN LOS COMEDORES DE LOS CENTROS D	NÚMERO	25500	2200
BENEFICIARIOS/AS DEL SERVICIO DE PELUQUERIA DE LOS CENTROS D	NÚMERO	6500	1198

OBJETIVOS / INDICADORES DE GESTIÓN

3. APOYAR A LAS FAMILIAS CUIDADORAS PARA PREVENIR SITUACIONES DE RIESGO PARA LAS PERSONAS MAYORES

Para conseguir este objetivo se ha seguido contando con dos programas del Área de Familias, Igualdad y Bienestar Social.

El indicador "uno" programa "Cuidad a quienes cuidan" no ha cumplido con los objetivos esperados, la modalidad online hizo descender el número de participantes.

El programa consiste en sesiones grupales de carácter psico-terapéutico dirigidas por un/a psicólogo/a donde se abordan aspectos relacionados con la sobrecarga del/la cuidador/a. También se desarrollan sesiones de carácter educativo dirigidas por diplomados/as universitarios/as en enfermería y terapeuta ocupacional en las que se enseña a cuidar a la persona dependiente. Las sesiones fueron presenciales hasta el mes de marzo 2020, posteriormente y con el inicio de la pandemia Covid-19 se han desarrollado online. El objetivo es ayudar a los/as cuidadores/as a afrontar la tarea de cuidar con mayor fortaleza emocional, a saber pedir ayuda, a atender sus propias necesidades y, sobre todo, a prestar los cuidados sin comprometer su salud. Las evaluaciones de estos grupos revelan los logros conseguidos a través de la participación en el proyecto y que son entre otros, disminución de la ansiedad, estrés y depresión de los/las cuidadores/as y toma de conciencia de la necesidad de autocuidado como forma de cuidar mejor al familiar dependiente.

En relación al indicador de Sesiones grupales de los grupos "Cuidar a quienes cuidan", el número de sesiones realizadas han sido de 25, con una duración de 37,5 horas.
Ha continuado el grupo de autoayuda del distrito dedicado a las personas cuidadoras. Han participado 8 personas (7 mujeres y 1 Hombre) El número de sesiones ha sido de 4.

En relación al indicador de usuarios/as acogidos al programa "Respiro Familiar los fines de semana" consistente en cuidar de la persona mayor dependiente los fines de semana en un centro de día especializado que cubre sus necesidades facilitando descanso a las familias cuidadoras, en 2020 el número de los/as usuarios/as de este servicio ha cumplido las expectativas previstas.

En relación al indicador "Mayores con apoyo psicológico" se ha producido una bajada considerable, durante el año 2020, derivándose dos casos, través de las mejoras del contrato de servicio de ayuda a domicilio y del servicio de apoyo psicológico para mayores en aislamiento del Área.

No se han superado los indicadores de este objetivo, si bien se ha gestionado la demanda recibida.

Hay que tener en cuenta la consecución de objetivos se ha visto afectada por la pandemia.

INDICADOR	MAGNITUD	PREVISIÓN	REALIZADO
MAYORES CON APOYO PSICOLÓGICO HOMBRES	NÚMERO	20	0
HOMBRES ACOGIDOS AL PROGRAMA "RESPIRO FAMILIAR" LOS FINES DE	NÚMERO	1	3
MUJERES ACOGIDOS AL PROGRAMA "RESPIRO FAMILIAR" LOS FINES DE	NÚMERO	3	1
MAYORES CON APOYO PSICOLÓGICO MUJERES	NÚMERO	3	3
USUARIOS ACOGIDOS AL PROGRAMA "RESPIRO FAMILIAR" LOS FINES D	NÚMERO	4	4
SESIONES GRUPALES DE LOS GRUPOS CUIDANDO AL CUIDADOR/A	HORAS	40	38
PARTICIPANTES DE LOS GRUPOS "CUIDANDO AL CUIDADOR/A" HOMBRES	NÚMERO	8	5
MAYORES CON APOYO PSICOLÓGICO	NÚMERO	23	3
PARTICIPANTES EN LOS GRUPOS CUIDANDO AL CUIDADOR/A	NÚMERO	47	25
PARTICIPANTES DE LOS GRUPOS "CUIDANDO AL CUIDADOR/A" MUJERES	NÚMERO	39	20

4. ATENDER A LAS PERSONAS MAYORES DEL DISTRITO CON DEMENCIA O CON DETERIORO FUNCIONAL, RELACIONAL O COGNITIVO MEDIANTE LA UTILIZACIÓN DE LOS CENTROS DE DÍA MUNICIPALES

El distrito sigue contando con dos centros de día de titularidad municipal y además cuenta con plazas concertadas en centros privados. Los centros de día son recursos no residenciales que prestan atención socio sanitaria durante el día a personas dependientes, bien por motivos de deterioro físico o funcional o por deterioro cognitivo. Ofrecen una atención integral a las personas en situación de dependencia, de forma que se pretende mejorar la calidad de vida, así como apoyar a los/as cuidadores/as de las personas

OBJETIVOS / INDICADORES DE GESTIÓN

dependientes.

En relación al indicador número "uno" usuarios/as en plazas en centros de alzhéimer o deterioro cognitivo, en 2020 no se ha superado la previsión establecida, la Covid 19 y el posterior cierre de los centros hizo que muchas familias decidieran no solicitar este servicio. No obstante se ha informado y tramitado todas las solicitudes conforme a la ordenanza reguladora.

En relación al indicador de usuarios/as en plazas en centros de día de deterioro funcional o físico no se ha conseguido alcanzar el objetivo previsto, la Covid 19 y el posterior cierre de los centros hizo que muchas familias decidieran no solicitar este servicio, no obstante se han tramitado todas las solicitudes de centros de día que cumplían los requisitos de acceso de la ordenanza reguladora.

Las plazas referidas a estos recursos de centro de día son asignadas por la Dirección General de Mayores. Están ocupadas por usuarios de Atención Social Primaria y de Dependencia en base al convenio del Ayuntamiento con la Comunidad de Madrid.

Teniendo en cuenta los datos reflejados en los indicadores el objetivo se considera satisfactoriamente cumplido.

INDICADOR	MAGNITUD	PREVISIÓN	REALIZADO
HOMBRES USUARIOS C. DÍA MAYORES DETERIORO FUNCIONAL O FÍSICO	NÚMERO	10	9
HOMBRES USUARIOS PLAZAS CENTROS ALZHEIMER O DETERIORO COGN.	NÚMERO	15	21
USUARIOS C. DÍA MAYORES CON DETERIORO FUNCIONAL O FÍSICO	NÚMERO	75	54
USUARIOS PLAZAS CENTROS DE ALZHEIMER O DETERIORO COGNITIVO	NÚMERO	120	88
MUJERES USUARIAS C. DÍA MAYORES DETERIORO FUNCIONAL O FÍSICO	NÚMERO	65	45
MUJERES USUARIAS PLAZAS CENTROS ALZHEIMER O DETERIORO COGN.	NÚMERO	105	67

5. FAVORECER ALTERNATIVAS DE CONVIVENCIA PARA LAS PERSONAS QUE NO PUEDEN PERMANECER EN SU DOMICILIO MEDIANTE LA GESTIÓN DE SOLICITUDES PARA ALOJAMIENTOS ALTERNATIVOS

En relación al indicador "uno" referido a las plazas solicitadas en pisos tutelados para personas mayores de 65 años se ha superado la previsión establecida, habiéndose tramitado todas las solicitudes que cumplían con los requisitos de acceso de estos pisos.

Con respecto al indicador de plazas solicitadas para residencias públicas en la Comunidad de Madrid, (válidos y temporales), se ha producido un descenso importante en la solicitud de las mismas debido a la Covid 19.

En relación al indicador de beneficiarios/as de ayudas económicas para alojamientos alternativos no se ha cumplido la previsión establecida, si bien se han tramitado todas aquellas demandas que cumplían con los requisitos de la ordenanza reguladora.Estas ayudas se vienen haciendo para pagar residencias privadas de mayores en los casos en los que la Comunidad de Madrid no concede plaza con la celeridad necesaria. Este año todas las peticiones de residencias para personas mayores en situación de urgencia han sido atendidas por lo que no ha sido necesario gestionar ayuda económica.

Este objetivo, en función de los datos de los indicadores, se considera cumplido.

INDICADOR	MAGNITUD	PREVISIÓN	REALIZADO
HOMBRES BENEFICIARIOS DE AYUDAS ECONÓMICAS Y ALOJAMIENTOS AL	NÚMERO	1	0
MUJERES BENEFICIARIAS DE AYUDAS ECONÓMICAS Y ALOJAMIENTOS AL	NÚMERO	3	0
BENEFICIARIOS DE AYUDAS ECONÓMICAS Y ALOJAMIENTOS ALTERNATIV	NÚMERO	4	0
PLAZAS SOLICITADAS POR HOMBRES APARTAMENTOS DE MAYORES	NÚMERO	5	9
PLAZAS SOLICITADAS POR MUJERES APARTAMENTOS DE MAYORES	NÚMERO	4	2

OBJETIVOS / INDICADORES DE GESTIÓN			
PLAZAS SOLICITADAS POR HOMBRES PARA RESIDENCIAS PÚBLICAS CAM	NÚMERO	30	10
PLAZAS SOLICITADAS EN APARTAMENTOS DE MAYORES	NÚMERO	9	11
PLAZAS SOLICITADAS POR MUJERES PARA RESIDENCIAS PÚBLICAS CAM	NÚMERO	95	22
PLAZAS SOLICITADAS PARA RESIDENCIAS PÚBLICAS COMUNIDAD MADRI	NÚMERO	125	32

6. POTENCIAR LA PARTICIPACION PÚBLICA DE LAS MUJERES MAYORES DEL DISTRITO

Este objetivo surge de la necesidad de invertir esfuerzos desde el trabajo que se realiza por parte de los/as profesionales del centro de servicios sociales en crear una sociedad más justa y paritaria en la que la visibilidad y la participación social de las mujeres vaya reduciendo distancia en relación a la de los hombres.

Con respecto al indicador "uno" mujeres representantes en las juntas directivas de los centros de mayores se mantienen las mismas cifras que el año pasado ya que no ha habido cambios en la composición de estas.

Con respecto al indicador "dos" mujeres con cargo de presidenta de las juntas directivas no se han cumplido los datos previstos debido a que, en las tres juntas directivas, los presidentes siguen siendo hombres.

Este objetivo, en función de los datos de los indicadores no se considera cumplido en su totalidad

INDICADOR	MAGNITUD	PREVISIÓN	REALIZADO
PROPUESTAS Y ACCIONES DESARROLLADAS PARA EL EMPODERAMIENTO P	NÚMERO	5	0
MUJERES PRESIDENTAS DE LAS JUNTAS DIRECTIVAS DE LOS CMM	PORCENTAJE	0	0
MUJERES REPRESENTANTES EN JUNTAS DIRECTIVAS CMM	PORCENTAJE	60	61

7. PROMOVER LA PARTICIPACION DE LOS CUIDADORES HOMBRES EN LA ESFERA PRIVADA DE LOS CUIDADOS

Este novedoso objetivo surge de la necesidad de introducir la perspectiva de género de forma transversal en las actuaciones con las personas mayores y sus familias, al objeto de conseguir la implicación más paritaria de hombres y mujeres en las labores de cuidado y apoyo a las personas mayores dependientes del distrito.

Con respecto al indicador "uno", hombres que participan en el programa "cuidar a quienes cuidan" no se han cumplido los datos previstos.

Este objetivo, en función de los datos de los indicadores no se considera cumplido.

INDICADOR	MAGNITUD	PREVISIÓN	REALIZADO
HOMBRES QUE PARTICIPAN EN EL PROGRAMA CUIDAR A QUIENES CUIDA	PORCENTAJE	17	20

PRESUPUESTO GENERAL DEL AYUNTAMIENTO DE MADRID 2020

MEMORIA DE CUMPLIMIENTO DE OBJETIVOS

CENTRO: 001 AYUNTAMIENTO DE MADRID

SECCIÓN: 203 DISTRITO DE RETIRO

PROGRAMA: 23106 INTEGRACIÓN COMUNITARIA Y EMERGENCIA SOCIAL

RESPONSABLE PROGRAMA: COORDINADOR/A DEL DISTRITO DE RETIRO

MEMORIA GENERAL DEL PROGRAMA

La meta este programa es prestar servicios de atención social ofreciendo respuestas ágiles y eficaces para prevenir la exclusión social de aquellos colectivos, grupos y/o personas, vulnerables que se encuentren en situación de riesgo social o en situación de dependencia.

Se han realizado actuaciones con el objetivo de :

-El acceso al servicio público de Servicios Sociales.
-Apoyar la integración de las personas discapacitadas y/o sin hogar.
-Prevenir situaciones de exclusión social a través de prestaciones y proyectos de inserción socio laboral y habilidades sociales.
-Coordinación de actuaciones con los Servicios Sociales especializados para un mejor abordaje de las problemáticas específicas de los/as usuarios/as.

El programa ha contado con un crédito definitivo de 1.453.515 euros. Sobre este crédito se ha alcanzado un nivel de ejecución del 92,4% de las obligaciones reconocidas.

Este crédito se ha distribuido íntegramente atendiendo a la clasificación económica del presupuesto en 1.277.638 euros destinados a gastos de personal capítulo 1, el capítulo 2 que contó con un crédito definitivo de 158.227 euros y el capítulo 4 contó con un crédito definitivo de 15.650 euros, destinados a operaciones corrientes, y el capítulo 7 que ha contado con un crédito definitivo de 2.000 euros, destinados a operaciones de capital.

La liquidación de obligaciones ha supuesto un 93,2 en operaciones corrientes y un 0% en operaciones de capital. Hay que hacer constar que no se han recibido demandas para operaciones de capital, por lo que los recursos utilizados se han gestionado de forma eficaz y eficiente y se consideran cumplidos los objetivos del programa.

OBJETIVOS / INDICADORES DE GESTIÓN

1. GARANTIZAR LA ATENCIÓN SOCIAL A LOS/LAS CIUDADANOS/CIUDADANAS EN EL SISTEMA PÚBLICO DE SERVICIOS SOCIALES.

Para conseguir este objetivo se han atendido y gestionado por parte de las Unidades de Trabajo Social de Primera Atención y Zona del Centro de Servicios Sociales en horario de mañana y tarde las demandas de los/as vecinos/as del distrito.

En relación al indicador "uno" personas atendidas en Unidad de Trabajo Social de Primera Atención se ha de destacar que la situación de crisis sanitaria y la declaración de estado de alarma (Real Decreto 463/2020, de 14 de marzo) desencadenado por la COVID -19, ha producido un incremento notable en el número de personas atendidas, señalando que el número de mujeres que acuden a cita es muy superior al de hombres.

En relación al indicador referido a los casos urgentes atendidos en Unidades de Trabajo Social, debido a la pandemia se ha superado ampliamente la previsión realizada.

Los datos del indicador referido a entrevistas realizadas en Unidades de Trabajo Social Primera Atención en coherencia con la información anterior se han superado ampliamente las cifras previstas de las entrevistas realizadas debido a la pandemia, especialmente en el caso de las mujeres.

OBJETIVOS / INDICADORES DE GESTIÓN

En relación al indicador de unidades familiares en seguimiento por Unidades de Trabajo Social se ha producido una disminución frente al indicador previsto, que como en otros indicadores, se ha visto afectado por la situación de crisis y vulnerabilidad social provocada por la COVID-19, ha influido en este indicador.

Las entrevistas realizadas en la Unidad de Trabajo Social de Zona ha alcanzado el objetivo previsto.

En relación al indicador de situaciones de emergencia derivados por el Samur Social, se ha superado la previsión establecida.

Según revelan los datos de los indicadores, este objetivo se ha cumplido satisfactoriamente.

INDICADOR	MAGNITUD	PREVISIÓN	REALIZADO
CASOS URGENTES ATENDIDOS EN UNIDADES DE TRABAJO SOCIAL	NÚMERO	90	1051
HOMBRES ATENDIDOS EN UNIDADES DE TRABAJO SOCIAL DE PRIMERA A	NÚMERO	600	950
SITUACIONES DE EMERGENCIA DERIVADAS POR SAMUR SOCIAL	NÚMERO	28	52
PORCENTAJE DE HOMBRES ATENDIDOS EN UNIDADES DE TRABAJO SOCIA	PORCENTAJE	27	31
CASOS URGENTES DE HOMBRES ATENDIDOS EN UNIDADES DE TRABAJO S	NÚMERO	27	201
PORCENTAJE DE ENTREVISTAS REALIZADAS A HOMBRES EN UNIDADES D	NÚMERO	32	21
MUJERES ATENDIDAS EN UNIDADES DE TRABAJO SOCIAL DE PRIMERA A	NÚMERO	1600	2101
PERSONAS ATENDIDAS EN UNIDADES DE TRABAJO SOCIAL DE PRIMERA	NÚMERO	2200	3051
PORCENTAJE DE ENTREVISTAS REALIZADAS A MUJERES EN UNIDADES D	PORCENTAJE	68	79
UNIDADES FAMILIARES EN SEGUIMIENTO POR LAS UNIDADES DE TRABA	NÚMERO	5500	4716
CASOS URGENTES DE MUJERES ATENDIDOS EN UNIDADES DE TRABAJO S	NÚMERO	63	850
PORCENTAJE DE MUJERES ATENDIDAS EN UNDIADES DE TRABAJO SOCIA	PORCENTAJE	73	69
ENTREVISTAS REALIZADAS EN UNIDADES DE TRABAJO SOCIAL DE PRIM	NÚMERO	3700	5515
ENTREVISTAS REALIZADAS A HOMBRES EN UNIDADES DE TRABAJO SOCI	NÚMERO	1180	1183
ENTREVISTAS REALIZADAS A MUJERES EN UNIDADES DE TRABAJO SOCI	NÚMERO	2520	4332
ENTREVISTAS REALIZADAS EN LA UNIDADES DE TRABAJO SOCIAL DE Z	NÚMERO	6200	8750

2. APOYAR LA INTEGACIÓN SOCIAL DE LAS PERSONAS DISCAPACITADAS Y SUS FAMILIAS PROPORCIONÁNDOLES LOS RECURSOS Y PRESTACIONES NECESARIAS.

Para conseguir este objetivo se han llevado a cabo una serie de acciones entre las que cabe destacar la gestión y seguimiento del servicio de ayuda a domicilio para personas discapacitadas con presupuesto del Área de Familias, Igualdad y Bienestar Social y el uso del subconcepto económico 489.00 "otras transferencias a familias" para la gestión de ayudas económicas. Todo ello enmarcado en la atención profesional que se presta desde el centro de servicios sociales dentro de la cual destacamos la información orientación y seguimiento en general y específicamente sobre todo lo relacionado con la Ley de Dependencia.

En cuanto al indicador "uno", referido a personas con discapacidad usuarias/os del servicio de ayuda a domicilio no se han superado las previsiones habiéndose tramitado todas las solicitudes.

En relación al indicador media de horas mensuales de ayuda a domicilio para personas con discapacidad ha sido inferior a lo previsto, por verse afectado por el estado de pandemia.

Con respecto al indicador de personas discapacitadas beneficiarias/os de ayudas económicas se ha superado el número de ayudas tramitadas.

En relación al indicador de elaboración de informe social de dependencia se han alcanzado las previsiones,

OBJETIVOS / INDICADORES DE GESTIÓN

habiéndose tramitado todos los informes sociales que deben acompañarse a las solicitudes de dependencia

INDICADOR	MAGNITUD	PREVISIÓN	REALIZADO
PERSONAS DISCAPACITADAS BENEFICIARIAS DE AYUDAS ECONÓMICAS	NÚMERO	5	10
ELABORACIÓN DE INFORMES SOCIALES DE DEPENDENCIA	NÚMERO	50	55
MEDIA HORAS MENSUALES DE AYUDA A DOMICILIO A DISCAPACITADOS	PORCENTAJE	23	21
HOMBRES CON DISCAPACIDAD USUARIOS SERVICIO AYUDA A DOMICILIO	NÚMERO	27	22
MUJERES CON DISCAPACIDAD USUARIAS SERVICIO AYUDA A DOMICILIO	NÚMERO	34	32
PERSONAS CON DISCAPACIDAD USUARIAS SERVICIO AYUDA A DOMICILI	NÚMERO	61	54

3. PREVENIR SITUACIONES DE EXCLUSIÓN SOCIAL EXTREMA MEDIANTE PRESTACIONES ECONÓMICAS Y PROYECTOS DE INSERCIÓN SOCIOLABORAL.

Para conseguir de este objetivo se ha utilizado parte del subconcepto económico 489.00 "otras transferencias a familias", para tramitar las prestaciones económicas dirigidas a prevenir situaciones de exclusión social. Se han mantenido proyectos como el de inserción socio laboral o integración comunitaria con cargo al subconcepto económico 227.00, habiéndose realizado tareas relacionadas con la gestión y el seguimiento de prestaciones como la Renta Mínima de Inserción (RMI).

En relación al indicador número "uno" referidos a perceptores/as de RMI no se han superado las previsiones realizadas. Se han tramitado todas las solicitudes, destacando que gran parte de las personas perceptoras han tenido por perfil, que solicitar la nueva prestación denominada" Ingreso Mínimo Vital".

El dato del indicador número de proyectos de intervención socio laboral se mantiene estable.

En relación al indicador referido al proyecto de integración socio laboral distrital no ha cumplido con las previsiones, si bien han sido atendidos todos/as las personas que han demando el servicio o detectada la necesidad en entrevista con la trabajadora social de referencia.

A través de este proyecto se continua con el protocolo que incluye: acogida inicial para detectar necesidades y demandas, diagnóstico de empleabilidad para conocer competencias y poder realizar un itinerario personalizado de inserción. El proyecto también ha realizado acciones de intermediación laboral poniendo en contacto a familias que necesitaban empleadas de hogar y a personas derivadas al proyecto para la inserción laboral.

Los/as participantes en este proyecto que han sido derivados/as íntegramente por los Servicios Sociales, son personas que presentan serias dificultades para acceder al mundo laboral, anterior a la pandemia del Civd-19, las dificultades de inserción laboral eran fundamentalmente, la edad mayor de 45 años, la falta de cualificación. Durante este año 2020, han accedido también al proyecto, personas en situación de desempleo motivado por el cese de su actividad laboral, debido a la crisis económica surgida por la pandemia Covid-19. Desde este proyecto también se realizan actuaciones dirigidas a la obtención de Certificaciones de Profesionalidad.

En relación al indicador del proyecto de habilidades sociales se ha mantenido estable. Este proyecto va dirigido a los vecinos/as del distrito que suelen presentar dificultades personales, relacionales, económicas, que se encuentran sin empleo y con escasas posibilidades de inserción laboral.

Con respecto al indicador de participantes en proyecto de habilidades sociales, no se han cumplido los objetivos previstos. El número de participantes ha descendido respecto al año anterior, habiéndose derivado a todas aquellas personas que lo han solicitado. Hay que tener en cuenta que debido a la pandemia el proyecto se debía desarrollar de manera online lo que género en no pocas ocasiones resistencias en la participación.

En relación al indicador sobre perceptores de ayudas económicas de personas que viven solas, se ha superado la previsión para este año, este indicador esta en consonancia con la situación de crisis económica y social del año 2020.

OBJETIVOS / INDICADORES DE GESTIÓN

En relación al indicador referente a participantes en el proyecto de Integración Social Comunitaria se han cumplido sobradamente con las previsiones. Se realizaron antes del decreto de estado de alarma acciones comunitarias de forma presencial y los/as participantes tras la crisis del covid han colaborado activamente en el proyecto adaptándose a la modalidad online.
Este proyecto trata de posibilitar la mejora de la calidad de vida de los/as vecinos/as y en especial de aquellos/as que se encuentran en situación de especial vulnerabilidad, promoviendo el desarrollo integral de estos/as como ciudadanos/as de pleno derecho.

Este objetivo se considera satisfactoriamente cumplido

INDICADOR	MAGNITUD	PREVISIÓN	REALIZADO
PARTICIPANTES EN EL PROYECTO DE INTEGRACIÓN SOCIAL COMUNITAR	NÚMERO	100	849
PROYECTO DE HABILIDADES SOCIALES	NÚMERO	1	1
HOMBRES QUE VIVEN SOLOS BENEFICIARIOS DE AYUDAS ECONÓMICAS	NÚMERO	3	6
MUJERES QUE VIVEN SOLAS BENEFICIARIAS DE AYUDAS ECONÓMICAS	NÚMERO	5	14
PARTICIPACIONES EN PROYECTO DE HABILIDADES SOCIALES	NÚMERO	20	4
HOMBRES PERCEPTORES DE RENTA MÍNIMA DE INSERCIÓN	NÚMERO	50	55
PROYECTOS DE INTEGRACIÓN SOCIO LABORAL DISTRITAL	NÚMERO	80	60
PERSONAS QUE VIVEN SOLAS BENEFICIARIAS DE AYUDAS ECONÓMICAS	NÚMERO	8	20
HOMBRES PARTICIPANTES EN PROYECTO DE HABILIDADES OSCIALES	NÚMERO	7	1
MUJERES PARTICIPANTES EN PROYECTO DE HABILIDADES SOCIALES	NÚMERO	13	3
PARTICIPANTES HOMBRES PROYECTO INTEGRACIÓN SOCIAL COMUNIT.	NÚMERO	65	333
PERCEPTORES DE RENTA MÍNIMA DE INSERCIÓN	NÚMERO	130	90
MUJERES PRECEPTORAS DE RENTA MÍNIMA DE INSERCIÓN	NÚMERO	38	35
PARTICIPACIONES EN PROYECTOS DE INTEGRACIÓN SOCIAL	NÚMERO	62	203
HOMBRES PARTICIPANTES EN PROYECTOS DE INTEGRACIÓN SOCIOLABOR	NÚMERO	129	55
MUJERES PARTICIPANTES EN PROYECTOS DE INTEGRACIÓN SOCIOLABOR	NÚMERO	231	148

4. ATENDER A LAS NECESIDADES DE LAS PERSONAS SIN HOGAR MEDIANTE LA INTERVENCIÓN SOCIAL Y LAS AYUDAS QUE FAVOREZCAN SU INTEGRACIÓN SOCIAL.

Para conseguir este objetivo se ha prestado atención profesional, se han tramitado ayudas económicas con cargo al subconcepto económico 489.00: "otras transferencias a familias" y se han coordinado actuaciones con los servicios especializados.

En relación a los datos del indicador número "uno", referido a personas sin hogar atendidas, se ha incrementado notablemente.

En relación al indicador de personas sin hogar derivadas a servicios de atención especializada se refleja un aumento en relación a la previsión realizada.

Con respecto al indicador de personas sin hogar beneficiarias de ayudas económicas se ha producido un descenso en la tramitación de dichas ayudas al considerar los recursos anteriores más idóneos a sus necesidades.

Teniendo en cuenta los datos de los indicadores el objetivo se considera cumplido.

INDICADOR	MAGNITUD	PREVISIÓN	REALIZADO
MUJERES SIN HOGAR BENEFICIARIAS DE AYUDAS ECONÓMICAS	NÚMERO	1	0

OBJETIVOS / INDICADORES DE GESTIÓN			
HOMBRES SIN HOGAR BENEFICIARIOS DE AYUDAS ECONÓMICAS.	NÚMERO	1	0
PERSONAS SIN HOGAR BENEFICIARIAS DE AYUDAS ECONÓMICAS.	NÚMERO	2	0
HOMBRES SIN HOGAR ATENDIDOS.	NÚMERO	10	26
MUJERES SIN HOGAR DERIVADAS A SERV. AT. SOCIAL ESPECIALIZADA	NÚMERO	2	5
MUJERES SIN HOGAR ATENDIDAS.	NÚMERO	5	62
HOMBRES SIN HOGAR DERIVADOS A SERV. AT. SOCIAL ESPECIALIZADA	NÚMERO	4	8
PERSONAS SIN HOGAR ATENDIDAS.	NÚMERO	15	88
PERSONAS SIN HOGAR DERIVADAS A SERV. AT. SOCIAL ESPECIALIZAD	NÚMERO	6	13

5. IMPLICAR A HOMBRES EN LA PREVENCIÓN Y ATENCIÓN DE CUALQUIER SITUACIÓN DE DIFICULTAD Y/O RIESGO QUE AFECTE A ELLOA MIAMOS O SUS FAMILIAS

Este objetivo surge de la necesidad de invertir esfuerzos desde el trabajo que se realiza por parte de los/as profesionales del centro de servicios sociales en crear una sociedad más justa y paritaria en la que la implicación de hombres y mujeres en las responsabilidades familiares y personales se asemejen.

Se observa una feminización de la demanda en la Primera Atención y en el seguimiento por parte de las Unidades de Trabajo Social de Zona. Con independencia del tipo de prestaciones que soliciten o quien es el beneficiario/a de la unidad familiar de cada prestación o servicio, o qué tipo de intervención social se esté realizando, es normalmente la mujer quién se responsabiliza de la tramitación y quien acude a los seguimientos. Con este objetivo se pretende movilizar una modificación de roles a través de la implicación de los hombres en los aspectos del cuidado en el ámbito público y privado. Los destinatarios son las personas que acuden a los centros de servicios sociales.

En relación al indicador "uno", entrevistas realizadas a hombres en primera atención, se ha cumplido la previsión.

En relación al indicador de entrevistas realizadas a hombres en zona, no se ha cumplido la previsión por muy escaso márgen.

Teniendo en cuenta los datos de los indicadores se ha superado el objetivo marcado.

INDICADOR	MAGNITUD	PREVISIÓN	REALIZADO
ENTREVISTAS REALIZADAS A HOMBRES EN ZONAS	NÚMERO	1600	1526
ENTREVISTAS REALIZADAS A HOMBRES EN PRIMERA ATENCIÓN	NÚMERO	1080	1138

PRESUPUESTO GENERAL DEL AYUNTAMIENTO DE MADRID 2020

MEMORIA DE CUMPLIMIENTO DE OBJETIVOS

CENTRO: 001 AYUNTAMIENTO DE MADRID

SECCIÓN: 203 DISTRITO DE RETIRO

PROGRAMA: 31101 SALUBRIDAD PÚBLICA

RESPONSABLE PROGRAMA: COORDINADOR/A DEL DISTRITO DE RETIRO

MEMORIA GENERAL DEL PROGRAMA

Este programa tiene como meta conseguir un elevado nivel en relación con la seguridad alimentaria y la salud ambiental, así como el control de sanidad y protección animal.

Se han realizado actuaciones orientadas a proteger y promover la salud y a la prevención de enfermedades, concretándose en los objetivos asignados y actuaciones realizadas para el cumplimiento de los mismos.

Los controles oficiales realizados en el municipio de Madrid en materia de salud pública parten de un planteamiento global que ordena las actuaciones que los servicios de inspección municipal desarrollan con el objetivo de asegurar que las mismas se lleven a cabo con la máxima eficacia y calidad técnica.
La consecución de los objetivos se asienta sobre un objetivo transversal consistente en agilizar la gestión de expedientes correspondientes a la salud pública.

La memoria refleja un análisis y seguimiento exclusivamente cuantitativo relativo a las inspecciones y controles en materia de salud pública.

El programa ha contado con un crédito en gastos corrientes de 595.450 euros, de los cuales 593.150 euros eran del capítulo 1, completados en capítulo 2 de gastos en bienes corrientes y servicios con un crédito definitivo de 2.300 euros y la liquidación de obligaciones ha supuesto un 95,4% en el total del programa.

Las actividades inspectoras durante el año 2020 se han visto afectadas por la pandemia ocasionada por la Covid 19. El 14 de marzo de 2020 se declaró el estado de alarma en todo el territorio nacional, adoptándose diversas medidas de protección y lucha para la contención de dicha enfermedad. Entre las medidas adoptadas durante el estado de alarma inicial destacan la suspensión temporal de muchas actividades, la suspensión de los plazos administrativos, así como la adopción de medidas organizativas y preventivas en los centros de trabajo municipales.

Puesta en marcha de inspecciones no programadas para el año 2020 sobre medidas adoptadas para la prevención de la Covid 19, ya que durante este periodo se ha generado diversa normativa en salud pública para el control de las medidas de protección y lucha contra la enfermedad que ha derivado en la creación de procedimientos y protocolos de trabajo específicos que han ido siendo modificados como consecuencia de los numerosos cambios normativos.

Se han realizado desde el Departamento de Salud un total de 479 inspecciones no programadas sobre medidas adoptadas para la prevención de la Covid 19 con independencia de las actuaciones programadas en materia de seguridad alimentaria, salud ambiental y salud y protección animal.

Los recursos del programa se han utilizado de forma eficaz, eficiente y con la máxima calidad técnica, teniendo en cuenta que la actual crisis sanitaria ha afectado al desarrollo habitual del Programa de Salubridad Pública.

OBJETIVOS / INDICADORES DE GESTIÓN

1. **MEJORAR LA SEGURIDAD ALIMENTARIA EN EL DISTRITO MEDIANTE INSPECCIONES PERIÓDICAS Y PROGRAMADAS ASÍ COMO EL CONTROL OFICIAL DE ALIMENTOS, DE MANERA QUE SE GARANTICEN LAS CONDICIONES**

OBJETIVOS / INDICADORES DE GESTIÓN

HIGIÉNICO-SANITARIAS EN LOS ESTABLECIMIENTOS DONDE SE ELABORAN, CONSUMEN O VENDEN COMIDAS Y BEBIDAS.

Para lograr este objetivo se han llevado a cabo programas anuales de inspección en establecimientos del ramo de la alimentación.
-Programa de Restauración Colectiva: con un total de 332 inspecciones, incluyendo fundamentalmente el servicio de comidas de los colegios y escuelas infantiles, centros de mayores municipales, bares, cafeterías y restaurantes.
-Programa de Control del Comercio Minorista de la Alimentación: con un total de 453 inspecciones distribuidas en los diferentes sectores: comercio menor de carne, huevos y caza, pescaderías, panaderías, pastelerías, churrerías, herbolarios, etc.
-Programa de Control de Etiquetado: con un total de 115 inspecciones realizadas para el control sobre el etiquetado de alimentos y complementos alimenticios, que representa el 93% de las programadas en el Plan de Actividades 2020.
-Programa de control de Anisakis, se han realizado 4 inspecciones que corresponde al 100% de las actuaciones programadas en el Plan de Actividades 2020.
En el presupuesto se establecía una previsión de 650 inspecciones en materia de seguridad alimentaria como indicador de logro de este objetivo y se han realizado un total de 785 (grado de cumplimiento 121%).
Se han tomado 23 muestras de alimentos y bebidas que corresponde al 42% de las previstas al haber estado suspendidas por la crisis sanitaria las tomas de muestras en los Departamentos de Salud de los distritos desde el inicio de la pandemia hasta noviembre de 2020.
La eficacia operativa en denuncias, brotes y alertas alimentarias ha sido del 100%.
No se han emitido informes sanitarios en autorizaciones municipales al no haberse celebrado por la pandemia sanitaria mercadillos sectoriales, ferias, etc. Las auditorías de Sistemas de Autocontrol en materia de seguridad alimentaria no se han podido realizar por la crisis sanitaria por la Covid 19.

Para el cumplimiento del presente objetivo se han utilizado principalmente las dotaciones de los siguientes subconceptos económicos:

221.99. "Otros Suministros", destinado a la adquisición de material específico y para la realización de análisis "in situ" en visitas de inspección, con un crédito definitivo de 1300 euros, que fue ejecutado en un 99.4%.

226.99. "Otros Gastos Diversos", destinado al pago de muestras, con un crédito definitivo de 600 euros, con un nivel de ejecución del 17,9% de las obligaciones reconocidas.
El gasto ha sido inferior al haberse tomado un menor número de muestras por la suspensión de la toma de muestras programadas para los Departamentos de Salud de los distritos desde el inicio de la crisis sanitaria por la pandemia hasta noviembre de 2020 y además al haber programado el Laboratorio de Salud Pública un mayor número de muestras prospectivas (un único ejemplar) que reglamentarias (3 ejemplares por muestra).

INDICADOR	MAGNITUD	PREVISIÓN	REALIZADO
INFORM. SANIT. EN LICENCIAS URBANÍSTICAS Y REGISTROS SANITAR	NÚMERO	6	0
EFICACIA OPERATIVA INSPECCIONES SEGURIDAD ALIMENTARIA	PORCENTAJE	100	121
EFICACIA OPERATIVA TOMA DE MUESTRAS ALIMENTOS Y BEBIDAS	PORCENTAJE	100	42
EFIC. OP. INSP. DENUNCIAS BROTES ALERTAS TIPO I Y II EN SU C	PORCENTAJE	100	100
CONTROL CORREC. DEFIC. ESTABL. EN QUE SE HA PRODUCIDO BROTE	PORCENTAJE	100	100
AUDITORIAS DE SISTEMAS DE AUTOCONTROL (PCH Y APPCC	NÚMERO	6	6
INSPECCIONES EN MATERIA DE COMERCIO MINORISTA	NÚMERO	300	453
INSPECCIONES EN MATERIA DE RESTAURACIÓN COLECTIVA	NÚMERO	350	332
TOMA DE MUESTRAS DE ALIMENTOS Y BEBIDAS	NÚMERO	55	23

2. MEJORAR EL CONTROL DE LAS CONDICIONES TÉCNICAS E HIGIÉNICO-SANITARIAS DE LOS ESTABLECIMIENTOS CON INCIDENCIA DIRECTA SOBRE LA SALUD PÚBLICA (PELUQUERÍAS, ESTALECIMIENTOS DE PIERCING Y TATUAJE, CENTROS DE CUIDADO Y RECREO INFANTIL, PISCINAS).

Para la consecución de este objetivo, se han realizado las siguientes actividades:

OBJETIVOS / INDICADORES DE GESTIÓN

52 inspecciones en piscinas (vasos de recreo, infantiles, hidromasaje, spas) y 6 muestras de aguas de piscinas, con una eficacia operativa de 208% y 50% respectivamente. No se ha alcanzado el objetivo del número de toma de muestras de agua de piscinas al haber estado suspendida la toma de muestras desde el inicio de la pandemia por la Covid 19 hasta el mes de noviembre de 2020. No obstante señalar que se han realizado por parte de los servicios de inspección análisis "in situ" del agua de las instalaciones de piscina controladas. Se han realizado 5 inspecciones correspondientes al Programa de control de calidad del aire en instalaciones de piscinas climatizadas. Se han emitido 2 informes sanitarios correspondientes a licencias urbanísticas solicitadas para la instalación de piscinas.

108 inspecciones a escuelas infantiles, centros de estética (peluquerías, institutos de belleza y adorno corporal) y gimnasios, con un grado de ejecución del 180%.

INDICADOR	MAGNITUD	PREVISIÓN	REALIZADO
EFICACIA OPERATIVA DE LAS INSPECCIONES EN PISCINAS	PORCENTAJE	100	208
EFICACIA OPERATIVA TOMA DE MUESTRAS DE AGUA EN PISCINAS	PORCENTAJE	100	50
EFIC. OP. INSP. ESC. Y CUIDADO/RECREO INF. Y ESTAB. EST./BEL	PORCENTAJE	100	180
EFICACIA OPERATIVA INSPECCIONES DENUNCIAS Y ALERTAS	PORCENTAJE	100	100
INSP. ESC. Y CUIDADO/RECREO INF. Y ESTAB. ESTÉTICA/BELLEZA Y	NÚMERO	60	108
INSPECCIONES EN PISCINAS	NÚMERO	25	52
TOMA DE MUESTRAS DE AGUA EN PISCINAS	NÚMERO	12	12

3. MEJORAR EL CONTROL EN MATERIA DE SANIDAD Y PROTECCIÓN ANIMAL.

Las inspecciones en materia de protección animal comprenden clínicas veterinarias, centros para el tratamiento higiénico de los animales (peluquerías caninas) y establecimientos de venta de animales de compañía, se han realizado 33 inspecciones, con un grado de ejecución del 127%.

Se han tramitado 61 licencias de animales potencialmente peligrosos, 31 licencias solicitadas por hombres y 30 por mujeres y se han realizado 4 observaciones antirrábicas, cuya dueña del animal es una mujer.

Se incluyen en el indicador relativo a protección animal las denuncias relativas a la tenencia de animales notificadas por Policía Municipal o Agentes del Parque de El Retiro, así como los informes de protección animal.

INDICADOR	MAGNITUD	PREVISIÓN	REALIZADO
EFIC. OP. INSP. PROTECCIÓN ANIMAL. DENUNCIA TENENCIA ANIMALE	PORCENTAJE	100	127
INFORMES PROTECCIÓN ANIMAL. MOVIMIENTO PECUARIO	NÚMERO	90	159
OBSERVACIONES ANTIRRÁBICAS Y LICENCIAS APP HOMBRES	NÚMERO	18	31
OBSERVACIONES ANTIRRÁBICAS Y LICENCIAS APP MUJERES	NÚMERO	18	34
INSPECCIONES PROTECCIÓN ANIMAL	NÚMERO	26	33
OBSERVACIONES ANTIRRÁBICAS Y LICENCIAS APP	NÚMERO	36	65

4. AGILIZAR LA GESTIÓN DE EXPEDIENTES EN MATERIA DE SALUD PÚBLICA.

Para la consecución de este objetivo se han realizado las siguientes actuaciones: 67 propuestas de expedientes sancionadores y 4 medidas cautelares y/o provisionales correspondientes a suspensiones de actividad totales o parciales.

INDICADOR	MAGNITUD	PREVISIÓN	REALIZADO
MEDIDAS CAUTELARES Y PROVISIONALES ADOPTADAS	NÚMERO	2	4
PROPUESTAS INICIO EXPTES SANCIONADOR SALUD PÚBLICA	NÚMERO	35	67

PRESUPUESTO GENERAL DEL AYUNTAMIENTO DE MADRID 2020

MEMORIA DE CUMPLIMIENTO DE OBJETIVOS

CENTRO: 001 AYUNTAMIENTO DE MADRID

SECCIÓN: 203 DISTRITO DE RETIRO

PROGRAMA: 32301 CENTROS DOCENTES ENSEÑANZA INFANTIL Y PRIMARIA

RESPONSABLE PROGRAMA: COORDINADOR/A DEL DISTRITO DE RETIRO

MEMORIA GENERAL DEL PROGRAMA

Este programa tiene como meta el apoyo al proceso educativo de los alumnos del Distrito, especialmente los que cursan la educación obligatoria. Además, se ha ocupado de la gestión del servicio público educativo de las escuelas infantiles municipales " Las Nubes" y "Tren de Arganda", así como de la mejora de la calidad de los centros educativos públicos de educación infantil y primaria mediante la realización de la reparación, conservación, mantenimiento de los mismos y su limpieza.

Los objetivos han alcanzado en general las previsiones, destacando el alto grado de eficacia y eficiencia así como un mayor impacto sobre la población escolar del Distrito. Por tanto, el grado de cumplimiento de los objetivos de este programa es alto.

El programa ha contado con un crédito definitivo de 1.501.843 euros. Sobre este crédito, se ha alcanzado un nivel de ejecución del 95,5% de las obligaciones reconocidas y 99,6% del gasto comprometido.

Este crédito se ha distribuido, atendiendo a la clasificación económica del Presupuesto en:
1.482.674 euros destinados a operaciones corrientes (Capítulo 2) y 19.169 euros en gastos de capital (Capítulo 6).

La liquidación de obligaciones ha supuesto un 95 % en gasto corriente, y un 91,4% en gastos de capital. Los recursos del programa se han utilizado de forma eficaz y eficiente y el grado de cumplimiento del programa en general se considera satisfactorio.

OBJETIVOS / INDICADORES DE GESTIÓN

1. FACILITAR EL ACCESO AL SISTEMA EDUCATIVO A LOS/LAS MENORES DE 3 AÑOS MEDIANTE LAS ESCUELAS INFANTILES DE TITULARIDAD MUNICIPAL.

En el curso escolar 2019-20 la escuela infantil "Las Nubes" ha ofertado 103 plazas: cada alumno con necesidades educativas especiales escolarizado contabiliza como 2 plazas, por lo cual se ha llegado a escolarizar 98 niños y niñas.

Asimismo la escuela infantil "Tren de Arganda" ha ofertado 66 plazas escolares y teniendo en cuenta las plazas de educación especial se ha llegado a escolarizar a 60 niños y niñas.
La Junta Municipal contrata la gestión de estas escuelas y se coordina con la Dirección General de Educación y Juventud para supervisar los aspectos pedagógicos y organizativos de la misma.

El número de reuniones con la escuela ha descendido ya que debido a la pandemia se han minimizado al máximo y se han realizado siempre por vía telemática.

Para lograr este objetivo, que se ha cumplido en su totalidad, se ha utilizado el presupuesto definitivo del subconcepto económico 227.99 "Otros trabajos realizados por otras empresas y profesionales", que ha contado con un crédito definitivo de 868.901 euros, sobre el que se ha alcanzado un nivel de ejecución del 90,2% de las obligaciones reconocidas.

La pandemia y la adaptación de los contratos a ejecución online, ha afectado al porcentaje de obligaciones reconocidas. A este subconcepto se imputan los gastos de los contratos de ambas escuelas infantiles. Por tanto, el nivel de cumplimiento de este objetivo ha sido satisfactorio.

El indicador Escuelas Infantiles Titularidad Municipal de Gestión Indirecta no ha cumplido la previsión

OBJETIVOS / INDICADORES DE GESTIÓN

puesto que el inicio del contrato de la escuela infantil Margarita Salas de nueva creación y que iba a comenzar en el mes de septiembre de 2020 se tuvo que posponer para principios de 2021, debido a retrasos en la tramitación originados en gran parte por la pandemia.
Los indicadores de Niños y Niñas Escolarizados en escuelas infantiles está por debajo de la previsión debido a que no se pudo abrir la nueva escuela infantil Margarita Salas en la fecha prevista.

INDICADOR	MAGNITUD	PREVISIÓN	REALIZADO
ESCUELAS INFANTILES DE TITULARIDAD MUNICIPAL DE GESTIÓN INDI	NÚMERO	3	2
REUNIONES CON LAS ESCUELAS INFANTILES	NÚMERO	90	90
ALUMNOS ESCOLARIZADOS E. INFANTILES TITULARIDAD MUNICIPAL	NÚMERO	123	71
ALUMNAS ESCOLARIZADAS E. INFANTILES TITULARIDAD MUNICIPAL	NÚMERO	111	63

2. INFORMAR, ORIENTAR Y ASESORAR A LA COMUNIDAD EDUCATIVA DEL DISTRITO.

La información facilitada ha sido tanto presencial como telefónica y telemática, sobre temas variados relacionados con la educación: el proceso de escolarización, programas de conciliación de la vida familiar y laboral, campamentos durante los periodos vacacionales, servicios educativos del distrito, información sobre becas y ayudas, orientación académica y profesional, etc. La población atendida ha sido principalmente vecinos, AMPAS, equipos directivos de los centros educativos y otros recursos educativos y sociales del distrito.

En el indicador "información y atención individualizada y colectiva" el número de consultas continúa disminuyendo debido a un creciente uso telemático por parte del público, que se ha acentuado más durante este año debido al confinamiento y a la situación sanitaria provocada por la pandemia. La disminución de nuevos residentes en el distrito procedentes del extranjero es también otra causa de descenso de solicitud de información y asesoramiento.

El asesoramiento a AMPAS sigue aumentado debido a la divulgación de diversos temas, actividades extraescolares y recursos socio-educativos y culturales. Las actividades dirigidas a las AMPAS de centros educativos del distrito se han mantenido estables así como el número de las participantes.

Por tanto, el grado de cumplimiento de este objetivo es satisfactorio.

INDICADOR	MAGNITUD	PREVISIÓN	REALIZADO
ACTIVIDADES DIRIGIDAS A AMPAS	NÚMERO	10	10
AMPAS PARTICIPANTES EN LAS ACTIVIDADES	NÚMERO	12	12
INFORMACIÓN Y ATENCIÓN INDIVIDUALIZADA Y COLECTIVA	NÚMERO	1300	1100
ASESORAMIENTO Y ORIENTACIÓN A AMPAS	NÚMERO	195	195

3. MEJORAR LA CALIDAD DE LOS CENTROS EDUCATIVOS MEDIANTE LA REALIZACIÓN DE LAS CORRESPONDIENTES ACCIONES DE LIMPIEZA, MANTENIMIENTO, CONSERVACIÓN Y REFORMA DE LOS MISMOS.

Con el fín de poder prestar el servicio educativo en condiciones óptimas, se ha continuado con la realización de las mejoras propuestas de diverso alcance, aumentando el nivel de seguridad y funcionalidad de los diversos colegios y con la ejecución de obras en prácticamente la totalidad de los centros de educación infantil y primaria del Distrito.

No obstante, hay que decir que todas estas obras de mejora en los centros educativos se han realizado, al igual que en el caso de los edificios, al amparo del programa de inversiones financieramente sostenibles IFS, por lo cual se detallaran con detalle en la ficha correspondiente a este programa.

Por otra parte, hay que añadir que dentro del subconcepto económico 227.00 (Limpieza y Aseo), dotado con un crédito definitivo de 484.092 y una cantidad reconocida de 503.617 euros, del que se ha ejecutado en la práctica, por tanto, un 104 %, Por otra parte, dentro del subconcepto económico 212.00 se integra el crédito destinado a la prestación de los servicios de mantenimiento de los centros educativos adscritos al Distrito. Uno de los objetivos del contrato correspondiente a este mantenimiento ha sido la realización de las obras necesarias de reparación, mantenimiento y conservación, encaminadas a mantener las

OBJETIVOS / INDICADORES DE GESTIÓN

instalaciones en correcto estado de funcionamiento. El crédito definitivo vinculado a este concepto de mantenimiento fue de 129.681 euros, con unas obligaciones reconocidas de 129.609 euros, lo ha supuesto una ejecución del 99,9%.

Este objetivo, de acuerdo con la labor realizada y los datos conseguidos en los distintos indicadores, se considera conseguido muy satisfactoriamente

INDICADOR	MAGNITUD	PREVISIÓN	REALIZADO
C. EDUC. MUNIC. ADAPTADOS TOTALMENTE A NORMATIVA INCENDIOS	PORCENTAJE	100	100
PLANES AUTOPROT. IMPLANTADOS EN C. EDUC. MANT. A CARGO DISTR	PORCENTAJE	100	88
CENTROS EDUCATIVOS CON LIMPIEZA A CARGO DEL DISTRITO	NÚMERO	10	7
C. EDUC. MUNIC. EN QUE SE REALIZAN OBRAS ADAPT. A NORM. INCE	NÚMERO	8	8
CENTROS EDUCATIVOS CON MANTENIMIENTO A CARGO DEL DISTRITO	NÚMERO	9	8
SUP. CONSTRUIDA C. EDUC. MUNICIPALES MANT. A CARGO DISTRITO	M2	21622	21622
SUPERFICIE LIBRE C. EDUC. MUNICIPALES MANT. A CARGO DISTRITO	M2	16423	16423

PRESUPUESTO GENERAL DEL AYUNTAMIENTO DE MADRID 2020

MEMORIA DE CUMPLIMIENTO DE OBJETIVOS

CENTRO: 001 AYUNTAMIENTO DE MADRID

SECCIÓN: 203 DISTRITO DE RETIRO

PROGRAMA: 32501 ABSENTISMO

RESPONSABLE PROGRAMA: COORDINADOR/A DEL DISTRITO DE RETIRO

MEMORIA GENERAL DEL PROGRAMA

El programa de Prevención y control del absentismo escolar tiene como meta evitar el absentismo escolar para lo que se han realizado una serie de acciones, en colaboración con los centros educativos y otras instituciones del Distrito: recepción de los casos de absentismo detectados en los centros educativos, análisis de los casos, intervención individual, grupal, familiar y comunitaria, seguimiento de los casos, información a los centros docentes de las medidas desarrolladas, y elaboración y desarrollo de actividades de prevención. Respecto al convenio con la CAM se han analizado los indicadores señalados en primer lugar en el objetivo 1º.

Por otro lado, el programa de absentismo contempla una parte de prevención que se desarrolla desde los distritos.
Este crédito se ha distribuido íntegramente, atendiendo a la clasificación económica del presupuesto en 32.175 euros destinados a operaciones corrientes (capítulo 2).
La liquidación de obligaciones ha supuesto un 100%.
Los recursos del programa se han utilizado de forma eficaz y eficiente y el grado de cumplimiento del programa en general se considera muy satisfactorio.

Este programa consta del siguiente recurso:
Tratamiento de las dificultades de aprendizaje durante la educación primaria: como estrategia de prevención a largo plazo, ya que entre los objetivos se encuentra evitar el desfase curricular que deriva de las dificultades de lectoescritura y que suele acompañar el cuadro del absentismo en los primeros años de la ESO. Este servicio se localiza en el CEIP San Isidoro, en horario de tarde, y se accede por derivación del centro educativo en coordinación con el EOEP.

OBJETIVOS / INDICADORES DE GESTIÓN

1. PREVENIR Y REDUCIR EL ASBSENTISMO ESCOLAR MEDIANTE LA COORDINACIÓN Y GESTIÓN DEL PROGRAMA DE PREVENCIÓN Y CONTROL DE ABSENTISMO ESCOLAR, EN EL MARCO DEL CONVENIO CON LA COMUNIDAD DE MADRID

La previsión de la mayoría de los indicadores de este objetivo es muy complicada de estimar, ya que depende del número de casos de absentismo que detectan los centros educativos y que posteriormente comunican a la Comisión de Absentismo Escolar del distrito. Este año los datos han sufrido variaciones significativas ya que muchos indicadores han sufrido un descenso, debido a que este programa es eminentemente presencial y de intervención directa y la pandemia ha provocado una menor y más compleja actuación. El indicador centros educativos remitentes de protocolos es inferior debido al tiempo de confinamiento y posterior llegada del verano. También el indicador de número de comisiones de absentismo ha descendido, aunque se cumple con el mínimo establecido que es una cada tres meses. El indicador de prevalencia del absentismo escolar es notablemente inferior ya que para su cálculo se utiliza el total de alumnos escolarizados en el Distrito y se compara con el número total de absentistas y en nuestro distrito de Retiro es muy bajo. Los indicadores de entrevistas familiares y visitas también ha descendido debido a la situación sanitaria que estamos viviendo. En general, los indicadores han descendido de manera ostensible debido como hemos dicho a la situación provocada por la pandemia.

INDICADOR	MAGNITUD	PREVISIÓN	REALIZADO
COMPARECENCIAS A CHICAS	NÚMERO	4	0
PREVALENCIA DEL ABSENTISMO EN POBLACIÓN ESCOLAR DISTRITO	RATIO	3	1
CASOS ACTIVOS EN SEGUIMIENTO DESDE PROGRAMA DE ABSENTISMO ES	NÚMERO	20	23

OBJETIVOS / INDICADORES DE GESTIÓN			
COMPARECENCIAS A CHICOS	NÚMERO	4	5
CENTROS EDUCATIVOS REMITENTES DE PROTOCOLOS	NÚMERO	15	8
ACOMPAÑAMIENTO A MENORES	NÚMERO	30	38
ENTREVISTAS A MENORES	NÚMERO	60	53
COMPARECENCIAS	NÚMERO	8	5
ENTREVISTAS A MENORES CHICOS	NÚMERO	25	29
ACOMPAÑAMIENTO A MENORES CHICOS	NÚMERO	12	20
CASOS ACTIVOS CHICOS EN SEGUIMIENTO DE PROGRAMA ABSENTISMO E	NÚMERO	7	14
ENTREVISTAS FAMILIARES	NÚMERO	70	47
NÚMERO DE COMISIONES DE ABSENTISMO	NÚMERO	9	4
ENTREVISTAS A MENORES CHICAS	NÚMERO	35	24
ACTIVIDADES PREVENTIVAS	NÚMERO	75	150
ACOMPAÑAMIENTO A MENORES CHICAS	NÚMERO	18	18
CASOS ACTIVOS CHICAS EN SEGUIMIENTO DE PROGRAMA ABSENTISMO E	NÚMERO	13	9
VISITAS DOMICILIARIAS	NÚMERO	55	46
ENTIDADES QUE COLABORAN EN PROG. PREV. Y CONT. ABSENTISMO	NÚMERO	23	23
COORDINACIÓN Y REUNIONES CON OTROS RECURSOS DEL DISTRITO	NÚMERO	240	117
ALUMNOS PARTICIPANTES EN LAS ACTIVIDADES PREVENTIVAS	NÚMERO	135	203
ALUMNOS CHICAS PARTICIPANTES EN LAS ACTIVIDADES PREVENTIVAS	NÚMERO	68	108
ALUMNOS CHICOS PARTICIPANTES EN LAS ACTIVIDADES PREVENTIVAS	NÚMERO	67	95
REUNIONES CON LOS CENTROS EDUCATIVOS	NÚMERO	355	228

2. REEDUCAR LAS DIFICULTADES DE APRENDIZAJE RELACIONADAS CON LAS HABILIDADES INSTRUMENTALES DE LOS ALUMNOS Y ALUMNAS ESCOLARIZADOS EN LOS CEIP DEL DISTRITO COMO PREVENCIÓN DE DESFASE CURRICULAR QUE A LARGO PLAZO PROVOCA ABSENTISMO

La previsión de los indicadores de este objetivo es complicada puesto que el número de alumnos y alumnas beneficiarias de este programa depende en gran medida de las necesidades que se detecten desde el equipo de orientación psicopedagógica del Distrito así como por parte de los tutores y los equipos educativos de los Centros.
Los indicadores han sufrido un descenso acusado ya que durante el confinamiento no se produjeron nuevas derivaciones desde el EOEP y se siguió trabajando de forma telemática con los menores que se estaban ya atendiendo.
Aun así, se puede decir que el objetivo se ha cumplido de manera satisfactoria ya que el programa tiene un gran éxito y es muy demandado por la comunidad educativa del Distrito.

INDICADOR	MAGNITUD	PREVISIÓN	REALIZADO
NUMERO DE ALUMNOS ATENDIDOS EN EL PROYECTO	NÚMERO	60	27
NUMERO DE ALUMNAS ATENDIDAS EN EL PROYECTO	NÚMERO	60	51
NUMERO TOTAL DE ALUMNOS/AS	NÚMERO	120	78

PRESUPUESTO GENERAL DEL AYUNTAMIENTO DE MADRID 2020

MEMORIA DE CUMPLIMIENTO DE OBJETIVOS

CENTRO: 001 AYUNTAMIENTO DE MADRID

SECCIÓN: 203 DISTRITO DE RETIRO

PROGRAMA: 32601 SERVICIOS COMPLEMENTARIOS EDUCACIÓN

RESPONSABLE PROGRAMA: COORDINADOR/A DEL DISTRITO DE RETIRO

MEMORIA GENERAL DEL PROGRAMA

El presente programa tiene como meta el apoyo al proceso educativo de los alumnos del Distrito, especialmente los que cursan la educación obligatoria, complementando su educación más allá del aula.

Los objetivos han alcanzado en general las previsiones, ya que se ha continuado con los servicios que se iniciaron en el año anterior.

El programa contaba con un crédito definitivo de 558.716 euros. De este crédito definitivo se reconoció la cantidad de 272.608 euros, lo que significa un grado de ejecución del 48,8%. Siendo el gasto comprometido del 82,1%.

Hay que señalar que el nivel de ejecución de este programa se ha visto muy afectado por la situación de la pandemia que ha imposibilitado la realización de contratos que se había previsto realizar por ser imposible su ejecución por las medidas adoptadas con motivo del COVID'19 y prefiriéndose dejar crédito disponible para poder afrontar otras necesidades.

Este crédito se ha distribuido íntegramente, atendiendo a la clasificación económica del presupuesto en 555.716 euros destinados a operaciones corrientes, (capítulo 2) y 3.000 euros (capítulo 4). La liquidación de obligaciones ha supuesto un 48,8%, de ejecución en operaciones corrientes.

COmo se ha indicado, el nivel de ejecución es debido a varios factores, un primer factor que es característico en este tipo de actividades y es que al ser actividades que se ofrecen a los centros educativos y son de libre elección en ocasiones no son demandadas o no encajan en las programaciones de estos lo que genera que no se ejecuten todas las actividades previstas. Un segundo factor y que en este año ha sido determinante es la situación sanitaria provocada por la pandemia que ha supuesto la suspensión de muchos contratos y la menor ejecución en aquellos que han seguido prestando servicio.

Hay que señalar que algunos de los contratos de actividades se pudieron adaptar a formulas telemáticas para seguir prestando el servicio.

Los recursos del programa se han utilizado de forma eficaz y eficiente dentro de las circunstancias sobrevenidas por la pandemia pero los objetivos no se han cumplido todo lo satisfactoriamente que hubiera sido lo adecuado.

OBJETIVOS / INDICADORES DE GESTIÓN

1. **FOMENTAR EL DESARROLLO INTEGRAL DE LA POBLACIÓN ESCOLAR DEL DISTRITO MEDIANTE ACTIVIDADES EDUCATIVAS.**

Para conseguir este objetivo, se han realizado actividades extraescolares fuera del horario lectivo.
En estas actividades, durante el año 2020, ha participado el CEIP Francisco de Quevedo en "Actividades Extraescolares para la Conciliación de la Vida Laboral y Familiar", financiadas por Ayuntamiento de Madrid y se ofrecen gratuitamente a las familias con necesidad de conciliación. Estas actividades durante el año 2020 han consistido en: servicio de guardería de los primeros del "cole" que cuenta con dos grupos de alumnos, apoyo al estudio que cuenta con un grupo de alumnos del colegio y servicio de ludoteca de los últimos del "cole" que cuenta con dos grupos de alumnos. Hay que señalar que esta actividad se suspendió desde el 12 de marzo y con el nuevo curso escolar que comenzó en septiembre no se ha reiniciado por indicación del centro educativo.

OBJETIVOS / INDICADORES DE GESTIÓN

Otras actividades que se han desarrollado a lo largo del año 2020 han sido las siguientes:
Animación a la Lectura y Escritura y dinamización de bibliotecas en educación primaria, Cuenta-Cuentos pedagógicos en educación infantil y primer curso de primaria, Técnicas de estudio para último cursos de educación primaria y primero y segundo de la ESO, Formación de padres y madres, en escuelas diferenciadas por etapas educativas: CEIP Calvo Sotelo e IES La Estrella con una duración de 11 sesiones cada escuela de padres y madres, Taller de periodismo e iniciación a la radio: la incorporación de los centros educativos a esta actividad ha sido paulatina, por lo cual el nivel de ejecución se ha quedado por debajo de lo inicialmente previsto. Estas actividades finalizaron en junio de 2020 y desde el 12 de marzo fueron suspendidas algunas de ellas, otras se adaptaron a formato online, lo que ha provocado una muy baja participación.
A partir de inicios del curso 2020/21 da comienzo un nuevo contrato de actividades complementarias y extraescolares que incluye las siguientes actividades: Taller contra el ciberacoso, Refuerzo escolar, Animación a la lectura, escritura y dinamización de bibliotecas, Educación musical y artística, Escuelas de formación de familias y Actividades de conciliación de la vida familiar y laboral en el CEIP Francisco de Quevedo. De estas actividades la educación musical y las actividades de conciliación han sido suspendidas debido a la imposibilidad de su ejecución a causa de la situación sanitaria y el resto no han podido comenzar este año aunque se prevé que su ejecución se inicie en enero de 2021.
Campamentos urbanos durante los periodos vacacionales de Semana Santa, verano y Navidad 2020: se tuvo que suspender el campamento de Semana Santa debido al Estado de Alarma y la situación de confinamiento. Durante el verano el campamento se realizó desde el 1 de julio hasta la primera semana de septiembre con restricciones de aforo del 50% e implementado todas las medidas de seguridad e higienes que dictaban los protocolos de las Autoridades Sanitarias. En Navidad se ha seguido con las mismas restricciones del verano. El campamento multiaventura también se ha llevado a cabo con el 50% del aforo debido a las restricciones antes comentadas.
El transporte escolar para actividades fuera del centro educativo se ha seguido prestando, si bien es verdad que desde el mes de marzo y hasta final de año la ejecución ha sido muy baja debido a la no demanda de los centros escolares.
Las actividades de Refuerzo escolar y Actividades en patios abiertos se suspendieron desde el mes de marzo y no se volvieron a reactivar ya que el contrato acabó después del verano. La actividad de Refuerzo Escolar sigue ya que se adjudicó en un contrato nuevo como se ha citado anteriormente.
En el mes de octubre comenzaron dos actividades nuevas: Actividades de sensibilización sobre género y lucha contra la LGTBIfobia, que provenía de presupuestos participativos y que se desarrolló en todos los centros sostenidos con fondos públicos del distrito tanto de educación primaria como secundaria y Teatro y Cuentacuentos en inglés con los mismos destinatarios que la actividad anterior y que han supuesto un gran éxito, de manera que se van a prorrogar para el año siguiente.

En este objetivo no se han alcanzado las previsiones de actividades complementarias y extraescolares debido en gran parte a la situación originada por la pandemia y el Estado de Alarma, decretado por el Gobierno de la Nación y posteriormente por las restricciones sufridas por los centros educativos.
Indicadores Participantes Chicos y Chicas en Escuelas de Vacaciones no se ha cumplido la previsión por las restricciones de aforo al 50%.
Indicador Salidas culturales y deportivas fuera de los centros escolares, no se ha cumplido la previsión debido a la situación sanitaria y de confinamiento provocado por la pandemia.
Indicadores Asistentes chicas y chicos a actividades culturales y deportivas fuera del centro escolar, igual que en el anterior la pandemia ha imposibilitado en cumplir con este objetivo.

INDICADOR	MAGNITUD	PREVISIÓN	REALIZADO
COLEGIOS EN LOS QUE SE HAN REALIZADO ACT.COMPLEMENTARIAS	NÚMERO	10	12
ESCOLARES PARTICIPANTES ACTIVIDADES COMPLEMENTARIAS S/POBLAC	PORCENTAJE	30	35
COLEGIOS EN QUE SE HAN REALIZADO ACTIVIDADES EXTRAESCOLARES	NÚMERO	6	6
ESCOLARES CHICOS PARTICIPANTES EN ACTIVID. EXTRAESCOLARES	NÚMERO	60	110
ESCOLARES CHICAS PARICIPANTES EN ACTIVID. EXTRAESCOLARES	NÚMERO	60	233
ACTIVIDADES EXTRAESCOLARES REALIZADAS EN CENTROS EDUCATIVOS	NÚMERO	8	8
ACTIVIDADES COMPLEMENTARIAS	NÚMERO	14	14
PARTICIPANTES CHICOS EN ESCUELAS DE VACACIONES	NÚMERO	120	60
PARTICIPANTES CHICAS EN ESCUELAS DE VACACIONES	NÚMERO	120	60
SALIDAS CULTURALES Y DEPORTIVAS FUERA DE CENTROS ESCOLARES	NÚMERO	72	18

OBJETIVOS / INDICADORES DE GESTIÓN

ESCOLARES CHICAS ASISTENTES A SALIDAS ESCOLARES Y DEPORTIVAS	NÚMERO	2900	550
ESCOLARES CHICOS PARTICIPANTES EN ACTIVIDADES COMPLEMENTARIA	NÚMERO	1030	1501
ESCOLARES CHICAS PARTICIPANTES EN ACTIVIDADES COMPLEMENTARIA	NÚMERO	960	1968
ESCOLARES CHICOS ASISTENTES A SALIDAS ESCOLARES Y DEPORTIVAS	NÚMERO	2860	450

2. ANALIZAR Y PROFUNDIZAR EN LAS NECESIDADES EDUCATIVAS DEL DISTRITO

Este objetivo se canaliza mediante la participación en las reuniones de Instituciones del Distrito y Mesas de Salud.
La Mesa de Salud Escolar de Retiro se celebra cada dos meses y en ella se intercambia información sobre temas de salud que afectan directamente a los centros educativos, y a ella acuden profesionales de Salud Pública, Centros de Atención Primaria del Distrito, Madrid Salud y Departamento de Educación de la Junta Municipal de Retiro (por parte del Ayuntamiento de Madrid). Esta Mesa abarca los distritos de Retiro, Moratalaz y Vicálvaro.
Las reuniones de REDTIRO, red que engloba a las distintas Instituciones del Distrito, han continuado durante el año 2020 con periodicidad bimensual, si bien es cierto que a partir de marzo se han realizado las reuniones de manera telemática.
Desde el Consejo Local de Infancia y Adolescencia se ha seguido trabajando sobre las necesidades de la infancia y adolescencia en el Distrito de Retiro, realizándose reuniones periódicas donde aparecen representados diferentes ámbitos de actuación con menores: educativo, sanitario, servicios sociales, asociaciones distritales, agentes tutores (Policia Municipal), Comunidad de Madrid, etc., para dar respuestas a esas necesidades detectadas así como ofrecer a la población del Distrito actividades e información relacionada con la infancia y la adolescencia. El Departamento de Educación aporta toda la información disponible acerca de las actividades de la Comisión de Participación de la Infancia y Adolescencia del Distrito (COPIA). Durante este año las reuniones del Consejo se han reducido y solo se ha realizado una reunión en el mes de febrero, no siendo posibles las siguientes debido a la situación sanitaria.
La Formación de padres y madres, en escuelas diferenciadas por etapas educativas: Escuela de formación para madres y padres de educación primaria y para Madres y Padres de educación secundaria. Esta actividad se ha definido en un objetivo anterior dentro de este mismo programa, si bien se debe considerar que también forma parte de este objetivo de análisis y profundización en las necesidades del distrito.
Por tanto, el grado de cumplimiento de este objetivo es totalmente satisfactorio.
Los indicadores Jornadas y mesas redondas y encuentros de carácter formativos así como el Número de Participantes desciende ya que debido a la situación sanitaria no se han producido las actividades previstas y tampoco han asistido las personas que se estimaban iban a asistir debido al confinamiento y las restricciones por la situación sanitaria.
El indicador Horas de Escuelas de Padres y Madres no cumple las previsiones ya que se han realizado menos horas debido a la suspensión del contrato por causas imputables a la pandemia.
Los indicadores de Participantes en las Escuelas de Padres y Madres también descienden debido a las causas anteriormente citadas.

INDICADOR	MAGNITUD	PREVISIÓN	REALIZADO
PARTIC. HOMBRES EN JORNADAS, M. REDONDAS Y ENC. CARÁCTER FOR	NÚMERO	100	60
PARTICIPANTES MUJERES EN ESCUELAS DE PADRES Y MADRES	NÚMERO	100	40
CONSEJOS DE SEGURIDAD	NÚMERO	2	2
ESCUELAS DE PADRES Y MADRES REALIZADAS	NÚMERO	3	2
PARTICIPANTES HOMBRES EN ESCUELAS DE PADRES Y MADRES	NÚMERO	50	20
JORNADAS, MESAS REDONAS Y ENCUENTROS DE CARÁCTER FORMATIVO	NÚMERO	30	10
PARTIC. MUJERES EN JORNADAS, M. REDONDAS Y ENC. CARÁCTER FOR	NÚMERO	150	90
HORAS DE ESCUELAS DE PADRES Y MADRES	HORAS	87	66

3. PARTICIPACIÓN INFANTIL EN LA VIDA DEL DISTRITO

Dinamización de la Comisión de Participación Infantil y Adolescente del Distrito (COPIA): objetivos

OBJETIVOS / INDICADORES DE GESTIÓN

cumplidos al 100% durante 2020.
La actividad de la COPIA durante este año ha tenido que adaptarse a fórmulas telemáticas debido a la situación sanitaria vivida. Aun así, la respuesta de los participantes ha sido muy positiva.
Se celebraron los Plenos Infantil y Adolescente de la Ciudad de Madrid durante el último trimestre de 2020, al cual asistieron niños y niñas de la COPIA de Retiro, de manera telemática con la participación de los dinamizadores/as correspondientes del distrito, quienes se han coordinado con la dinamizadora que desde el Área inició su intervención en el año 2017.

INDICADOR	MAGNITUD	PREVISIÓN	REALIZADO
PARTIC. CHICOS EN LAS COMISIONES DE PARTICIPACIÓN INFANTIL	NÚMERO	35	93
PARTIC. CHICAS EN LAS COMISIONES DE PARTICIPACIÓN INFANTIL	NÚMERO	35	123
ENTIDADES PARTIC. EN COMISIONES DE PARTICIPACIÓN INFANTIL	NÚMERO	18	18
COMISIONES DE PARTICIPACIÓN INFANTIL	NÚMERO	36	38

PRESUPUESTO GENERAL DEL AYUNTAMIENTO DE MADRID 2020

MEMORIA DE CUMPLIMIENTO DE OBJETIVOS

CENTRO: 001 AYUNTAMIENTO DE MADRID

SECCIÓN: 203 DISTRITO DE RETIRO

PROGRAMA: 33303 OTROS EQUIPAMIENTOS CULTURALES

RESPONSABLE PROGRAMA:

MEMORIA GENERAL DEL PROGRAMA

Este programa tiene como misión cubrir las necesidades de equipamiento en los diferentes centros culturales del Distrito.

Los usuarios y usuarias beneficiarios del programa son las vecinas y vecinos del Distrito de todas las edades.

Este crédito se ha distribuido íntegramente, atendiendo a la clasificación económica en el presupuesto en 34.243 euros destinados a operaciones de capital (capítulo 6).
La liquidación de obligaciones ha supuesto un 69,8 % en operaciones de capital, ejecutado a través de dos basados en Conecta Centralizado (Acuerdo Marco de Mobiliario de la Adminsitración del Estado), uno de 18.530 euros y otro de 5.383 euros, reduciendo así en su licitación el crédito final existente de 34.243 euros en el subconcepto 62599.

Las líneas de actuación llevadas a cabo en este programa fueron las siguientes:

La adquisición de diverso mobiliario para las zonas de uso común y descanso, en los distintos centros culturales adscritos al Distrito, Casa de Vacas, Clara Campoamor, El Mercado de Ibiza y Las Californias, con la adquisición de 300 sillas plegables, 30 mesas plegables, 4 taquillas metálicas, 4 butacas con reposabrazos, 12 sillas de confidente con brazos, 3 sillas para reuniones (bancadas), 1 mesa con ala, 2 armarios y 10 taquillas, cubriendo así las peticiones realizadas por las directoras responsables de dichos centros.

Los recursos del programa se han utilizado de forma eficaz y el grado de cumplimiento del programa en general ha sido satisfactorio.

PRESUPUESTO GENERAL DEL AYUNTAMIENTO DE MADRID 2020

MEMORIA DE CUMPLIMIENTO DE OBJETIVOS

CENTRO: 001 AYUNTAMIENTO DE MADRID

SECCIÓN: 203 DISTRITO DE RETIRO

PROGRAMA: 33401 ACTIVIDADES CULTURALES

RESPONSABLE PROGRAMA: COORDINADOR/A DEL DISTRITO DE RETIRO

MEMORIA GENERAL DEL PROGRAMA

Este programa tiene como meta promocionar la cultura, ofreciendo para ello, distintas alternativas de ocio gracias al desarrollo de actividades culturales, formativas y de entretenimiento, dando prioridad a los vecinos y vecinas del Distrito sin olvidarnos de la demás población, ya que dado el enclave emblemático de alguno de los centros donde se ubican las actividades en este Distrito, como es el centro cultural Casa de Vacas y el centro sociocultural "Aula Ambiental La Cabaña del Retiro", ambos ubicados en el Parque del Buen Retiro, la afluencia de población no solo abarca al Distrito o al Municipio de Madrid sino que cuenta con una alta participación del sector turístico.

El objetivo es el de facilitar el acercamiento a la cultura y a sus diferentes manifestaciones artísticas a dicha población y de ese modo lograr que la cultura se integre como una necesidad a satisfacer en la búsqueda de ocio. La participación obtenida en todas las actividades que se han ido realizando y, pese a la situación de pandemia, ha superado las expectativas iniciales
Se ha continuado con la programación de exposiciones, que como viene siendo habitual abarca diferentes expresiones artísticas: principalmente pintura, escultura y fotografía, con muestras de distintas técnicas y una variedad temática enriquecedora. El resultado ha sido muy positivo, obteniendo una gran afluencia tanto en la Sala de Exposiciones de Casa de Vacas, como en la Sala de Exposiciones Maruja Mallo del centro cultural Clara Campoamor.

En cuanto a la aplicación presupuestaria 227.99 de Otros trabajos realizados por otras empresas, en las que también está integrado, dentro del programa de cultura, el Centro "Aula Ambiental La Cabaña", los vecinos y vecinas del Distrito continúan beneficiándose de las actividades que se ofrecen en el ámbito de la educación ambiental de las que hay una gran demanda en el Distrito, y de la cual se benefician los centros educativos no sólo del Distrito sino de toda la ciudad de Madrid.

Durante este año se celebró el II Certamen Poético Literario Clara Campoamor llegando a consolidarse no solo a nivel de distrito sino a nivel nacional.

El crédito definitivo dotado en este programa ha ascendido a 1.175.902 euros, con obligaciones reconocidas por importe de 908.148 euros, alcanzándose una ejecución del 77,2% en obligaciones reconocidas y del 91,5% del gasto comprometido.

Esto se debe fundamentalmente a que algunos contratos se vieron afectados por el estado de pandemia y sin posibilidad de ejecución durante la misma, entre los que hay que citar: los talleres en el centro cultural del Mercado de Ibiza que fueron suspendidos a petición de la empresa adjudicataria.
Así como a la imposibilidad de realizar algunas actividades.

OBJETIVOS / INDICADORES DE GESTIÓN

1. FOMENTAR Y PROMOCIONAR LA CULTURA EN EL DISTRITO MEDIANTE LA ORGANIZACIÓN DE REPRESENTACIONES CULTURALES

Para poder realizar este objetivo, se han llevado a cabo una serie de actividades culturales, dirigidas a toda la población del Distrito, teniendo en cuenta la demanda existente, obteniendo una gran respuesta por parte de la ciudadanía, distribuyendo de una forma uniforme los recursos públicos utilizados con los resultados

OBJETIVOS / INDICADORES DE GESTIÓN

obtenidos, consistentes en talleres educativos, formativos de animación y ambientales, teatro, conciertos, cine, exposiciones, etc.

Los centros culturales Casa de Vacas, Las Californias y Mercado de Ibiza han incrementado el uso de sus instalaciones para satisfacer los intereses de las asociaciones del Distrito que lo han solicitado, para la realización de ensayos teatrales, conferencias, actividades divulgativas, siempre con un interés cultural y educativo. El número de horas de cesión de estos espacios a las asociaciones y ciudadanía general del Distrito se ha consolidado y al mismo tiempo se ha diversificado, alcanzando a un mayor número de usuarios y usuarias y facilitando de esta manera un sitio de reunión a aquellas entidades que no pueden permitirse alquilar un espacio.

Se han llevado a cabo un total de 14 exposiciones, con gran variación de estilos, técnicas y formatos, realizadas tanto en la sala de exposiciones Maruja Mallo, del centro cultural Clara Campoamor, como en la sala de exposiciones del centro cultural Casa de Vacas. Varias de las exposiciones han sido colectivas, ofreciendo a artistas de diferentes disciplinas la oportunidad de compartir una experiencia común y garantizando la gran variedad de estilos.

La temática, estilo y materiales expuestos en las exposiciones que se han ofrecido han sido muy variados, aportando al público diferentes opciones para que puedan comparar, estudiar y conocer el complejo mundo del arte, por lo que se puede considerar que se han cumplido los objetivos de ofrecer a la ciudadanía una importante selección de muestras de arte y de servir como apoyo y promoción de la cultura. Desgraciadamente la pandemia ha repercutido en la afluencia de público, menor, con respecto a la esperada en la previsión inicial.
En cuanto al resto de las actividades culturales, se puede decir que se han mantenido a pesar del gran descenso en las efemérides, debido a la imposibilidad de convocar a la población a grandes eventos.

El centro cultural Clara Campoamor se ha reformado, su climatización, y en su reapertura no se han podido mantener sus dos salas de lectura, debido a las condiciones impuestas por el COVID-19.

Además, no se ha podido emplear la Nave Daoiz y Velarde, por las obras que se han realizado a lo largo del 2020 y que aún continúan.

Las actividades medioambientales y educativas que se realizan en el aula de educación ambiental "La Cabaña del Retiro", siguen teniendo una gran repercusión y demanda dentro de la programación cultural del Distrito, aunque también tuvieron su período de suspensión con el confinamiento. Se ha fomentado la participación tanto individual como por grupos, tanto de escolares, como de familiares y asociaciones.

También en espacios abiertos, se proyectaron 16 películas, durante los meses de julio y agosto dentro de la programación de "Cine al aire libre", continuando, como el año anterior, con 2 proyecciones a la semana, una en el parque de Roma y otra en la plaza Daoiz y Velarde.

Destacar que el indicador de número de horas de Cesiones de Espacios y Medios de Centros Culturales también se ha reducido por la pandemia, y en total se han realizado 130 cesiones de los espacios en centros culturales, pues los vecinos e instituciones del distrito solicitan el uso de los espacios para realizar diversas actividades.

El indicador de sugerencias y reclamaciones se mantiene dentro del número previsto, siendo mínimas las reclamaciones relacionadas con la programación cultural. En cuanto a las que tienen como objeto los talleres impartidos en los centros culturales Las Californias y Mercado de Ibiza, cabe destacar que la mayoría de éstas últimas lo son, como en años anteriores, por el funcionamiento del sistema informático PLACT, en cuanto a las devoluciones de ingresos indebidos y no como consecuencia del funcionamiento de los talleres en sí mismos, por lo que valoramos el resultado como positivo. Cabe destacar también, que cada vez son más las felicitaciones que se reciben, de tal forma que el número de éstas es, como en años anteriores, superior al de reclamaciones.

El presente objetivo se puede considerar satisfactoriamente cumplido, dentro de las circunstancias vividas con el COVID-19 utilizando para obtener dicho fin la dotación del subconcepto: 227.99 "Otros trabajos realizados por otras empresas y profesionales", dotado con 525.991 euros, con una ejecución de 66,9%.

La reducción en la realización de algunos de los indicadores está claramente relacionada con la singularidad en la ejecución del año 2020 con el confinamiento, y las medias de reducción de aforos impuestas por el COVID-19, pero a pesar de ello se han alcanzado unos niveles de participación muy razonables.

OBJETIVOS / INDICADORES DE GESTIÓN

INDICADOR	MAGNITUD	PREVISIÓN	REALIZADO
EXPOSICIONES COLECTIVAS MUJERES/HOMBRES	NÚMERO	10	0
EXPOSICIONES MONOGRÁFICAS ARTISTA HOMBRE	NÚMERO	7	0
OBRAS DE TEATRO	NÚMERO	100	70
CONFERENCIAS	NÚMERO	20	12
CENTROS CULTURALES MUNICIPALES	NÚMERO	4	4
OTRAS ACTIVIDADES CULTURALES	NÚMERO	15	33
SUGERENCIAS Y RECLAMACIONES RELACIONADAS ACT. CULTURALES	NÚMERO	30	18
ASISTENCIA A OBRAS DE TEATRO HOMBRES	NÚMERO	40	909
ASISTENCIA A OBRAS DE TEATRO MUJERES	NÚMERO	60	1600
SUGERENCIAS Y RECLAMACIONES DE HOMBRES	NÚMERO	12	5
EXPOSICIONES MONOGRÁFICAS ARTISTA MUJER	NÚMERO	7	7
CONCIERTOS	NÚMERO	35	35
ACTIVIDADES POR CENTRO CULTURAL	RATIO	120	120
SUGERENCIAS Y RECLAMACIONES DE MUJERES	NÚMERO	18	13
EXPOSICIONES	NÚMERO	24	14
ASISTENCIA A CONFERENCIAS HOMBRES	NÚMERO	800	187
ASISTENCIA A CONCIERTOS	NÚMERO	10000	2412
ASISTENCIA A CONFERENCIAS MUJERES	NÚMERO	1100	358
ASISTENCIA POBLACIÓN DISTRITO A ACTIV. CULTURAL	RATIO	1800	1106
CESIÓN ESPACIOS Y MEDIOS DE C. CULTURALES MUNICIPALES	HORAS	15000	107
PARTICIPANTES EN OTRAS ACTIVIDADES CULTURALES	NÚMERO	20000	1520
ASISTENCIA A CONFERENCIAS	NÚMERO	1900	545
POBLACIÓN DEL DISTRITO POR CENTRO CULTURAL MUNICIPAL	RATIO	30039	30039
ASISTENCIA A EXPOSICIONES	NÚMERO	220000	147765

2. SATISFACER LAS NECESIDADES DE EXPRESIÓN Y EL DESARROLLO DE CAPACIDADES DE LOS VECINOS Y VECINAS DEL DISTRITO MEDIANTE UNA OFERTA VARIADA DE ACTIVIDADES CULTURALES, SOCIOCULTURALES Y RECREATIVAS.

El objetivo se cumple mediante el desarrollo del programa de cursos y talleres que se imparten en dos de los centros culturales del Distrito: Las Californias y Mercado de Ibiza. Se han realizado gran parte de todos los cursos que estaban previstos disminuyendo el número de horas de los mismos, en un porcentaje no tan importante, siempre ajustándose a la demanda solicitada por los usuarios, y teniendo en cuenta la suspensión sufrida en el tercer trimestre del curso en los talleres del Mercado de Ibiza durante el confinamiento, y destacando el esfuerzo realizado en Las Californias para continuar con los talleres de forma online durante el mismo.

Cabe destacar, como todos los años, la alta participación de las mujeres en la mayoría de los cursos y talleres impartidos, donde no sólo desarrollan sus inquietudes formativas y físicas, sino que a través de estas actividades se amplían sus relaciones personales con los diferentes usuarios de las mismas, favoreciendo la calidad de vida de nuestros vecinos y vecinas.

Tanto el programa de talleres del centro cultural Las Californias, como el del centro cultural Mercado de Ibiza han obtenido unos datos de participación aceptables, aunque durante el confinamiento no haya podido hacerse un seguimiento estricto de los talleres de Las Californias.

No se tienen en cuenta las actividades desarrolladas en el centro de educación ambiental "La Cabaña del Retiro", ya que las actividades que se ofrecen en dicho centro no conllevan la periodicidad característica del programa de talleres, ni están sujetas a tasas municipales, contabilizando las mismas como otras actividades dentro del objetivo 1, tal y como ocurre con el centro cultural de Casa de Vacas.

Por todo lo anteriormente expuesto, se puede considerar, satisfactoriamente cumplido el objetivo, al haberse llevado a cabo de la manera más óptima dadas las circunstancias, para ello se ha utilizado la dotación del subconcepto económico: 227.07 "Talleres Culturales Distritos", que dotado con 306.340 euros se ha ejecutado en un 93,2 %.

OBJETIVOS / INDICADORES DE GESTIÓN

INDICADOR	MAGNITUD	PREVISIÓN	REALIZADO
ASISTENCIA POBLACIÓN DEL DTO. CURSOS ACTIV. SOCIOC. Y RECR.	RATIO	20	18
CURSOS ACTIV. SOCIOC. Y RECR. POR CENTRO CULTURAL MUNICIPAL	RATIO	70	68
SUFICIENCIA PLAZAS DE CURSOS DE ACTIVIDADES OFERTADAS	PORCENTAJE	70	70
CURSOS DE ACTIVIDADES SOCIOCULTURALES Y RECREATIVAS	NÚMERO	140	139
MEDIA TRIMESTRAL ASISTENTES CURSO DE ACTIV. SOCIOC. Y RECR	RATIO	34	30
HORAS DE CURSOS ACTIV. SOCIOCULTURALES Y RECREATIVAS	HORAS	9657	7480
MEDIA TRIMESTRAL ASISTENTES CURSOS DE ACTV. SOCIOC. Y RECR	NÚMERO	2435	2004
MEDIA TRIMESTRAL ASISTENTES MUJERES	NÚMERO	1950	1642
MEDIA TRIMESTRAL ASISTENTES HOMBRES	NÚMERO	485	362

3. FOMENTAR LA CULTURA TRADICIONAL MEDIANTE LA CELEBRACIÓN DE FIESTAS POPULARES

Con el objetivo de fomentar la cultura tradicional de los distritos haciendo especial hincapié en festejos y actividades populares, se organizó, en colaboración con las asociaciones vecinales del distrito, la celebración de las Fiestas de San Juan, con diversas actuaciones musicales, juegos para niños, pasacalles, espectáculos de mimo y magia, así como dotación de las infraestructuras necesarias para estos eventos. Licitando un nuevo contrato para ello. Desgraciadamente por la pandemia y por Decreto del Alcalde se eliminaron la Fiestas del Distrito, y se canceló dicho contrato.

INDICADOR	MAGNITUD	PREVISIÓN	REALIZADO
FIESTAS POPULARES CELEBRADAS	NÚMERO	1	0

4. CONSEGUIR UNA MAYOR PARTICIPACIÓN DE LOS VECINOS Y VECINAS EN LAS ACTIVIDADES CULTURALES PROGRAMADAS POR LOS SERVICIOS CULTURALES DEL DISTRITO MEDIANTE EL ANÁLISIS DE LA DEMANDA Y LA DIFUSIÓN DE LA OFERTA

Con el objetivo de conseguir una mayor participación de los vecinos y vecinas en las actividades programadas, se han realizado campañas informativas a través de las redes sociales, además de la publicidad en la página web del Ayuntamiento de Madrid (madrid.es/retiro y madridcultura.es).

Otros años se imprimen individualmente los carteles de las actividades más importantes y semanalmente se realiza un cartel con la programación del Distrito que se distribuyen por los centros culturales, colegios, escuelas infantiles, mercados, centros de mayores, centros deportivos y el espacio de igualdad, además de alrededor de 30 ejemplares más que quedan en la Junta del Distrito a disposición de vecinos y vecinas que quieran recoger un cartel. Este año esto ha sido eliminado por las condiciones impuestas por la pandemia. Además, semanalmente se realiza la difusión de la programación de actividades a través del correo electrónico dirigido a los micromedios locales, asociaciones y colectivos del Distrito. Se ha reforzado la campaña en redes sociales para dar mayor visibilidad a los actos culturales.

INDICADOR	MAGNITUD	PREVISIÓN	REALIZADO
EJEMPLARES DE PUBLICACIONES DISTRIBUIDOS	NÚMERO	30000	0
PUBLICACIONES INFORMATIVAS Y DIVULGATIVAS	NÚMERO	1	1
CAMPAÑAS DE DIFUSIÓN	NÚMERO	3	3
IMPACTO PUBLICACIONES INFORMAT. Y DIVULGATIVAS POBLACIÓN	RATIO	14	14

PRESUPUESTO GENERAL DEL AYUNTAMIENTO DE MADRID 2020

MEMORIA DE CUMPLIMIENTO DE OBJETIVOS

CENTRO: 001 AYUNTAMIENTO DE MADRID

SECCIÓN: 203 DISTRITO DE RETIRO

PROGRAMA: 34101 ACTUACIONES DEPORTIVAS EN DISTRITOS

RESPONSABLE PROGRAMA: COORDINADOR/A DEL DISTRITO DE RETIRO

MEMORIA GENERAL DEL PROGRAMA

El propósito de este programa presupuestario es el fomento de la práctica deportiva a través de la participación en actividades de competición básica de carácter aficionado y en torneos organizados, bien a nivel de distrito o de ciudad, con objetivos de ocupación del tiempo de ocio y de mejora de la salud.

A tal efecto, se vienen desarrollando competiciones ya tradicionales, tales como los Juegos Deportivos Municipales, de gran aceptación entre la población del Distrito o la Copa de Primavera, que da continuidad a esta competición.

En la temporada 2019-2020, este programa se ha visto condicionado por la situación de emergencia sanitaria provocada por la pandemia que aún padecemos, de forma que el programa de Juegos Deportivos Municipales se vio interrumpido en el mes de marzo de 2020, sin que pudiese reanudarse. Así mismo, no pudo convocarse la Copa de Primavera. Aun así, hasta el momento de su interrupción, se celebró esta competición, con participación de vecinos del Distrito de Retiro en los siguientes deportes: fútbol 7, fútbol sala, baloncesto y minibaloncesto, tenis, ajedrez, gimnasia rítmica, natación, salvamento y socorrismo, remo y piragüismo.

En cuanto a los eventos y torneos, también se vieron afectados por la crisis sanitaria, que impidió la celebración de eventos tales como el Encuentro Deportivo Escolar o la Jornada Deportiva del Distrito de Retiro u otros que se habían iniciado en 2019 con gran éxito de participación, como el "Survival Zombie". No obstante, pudieron celebrarse el Cross Escolar del Distrito de Retiro, el Torneo de Pádel, las actividades de remo y piragüismo del día de la mujer y el campus urbano multideporte.

Todas las competiciones y torneos citados registraron un nivel de participación superior al esperado en función de la situación, por lo que se puede considerar que el nivel de desarrollo de los objetivos ha sido satisfactorio.

Cabe citar, además, los cursos de verano de remo y piragüismo que se organizaron con cargo a la dotación presupuestaria de este programa en el Estanque del Retiro, con una demanda que superó, en ambos casos, la oferta de plazas. En este caso, se persigue el objetivo de promocionar deportes minoritarios, utilizando para ello una de las instalaciones deportivas singulares de las que disfruta el Distrito de Retiro.

Se estima, en conclusión que las necesidades y expectativas de la población del Distrito, en lo que respecta a las actividades de promoción deportiva, se han satisfecho de forma eficaz.

El programa ha contado con un crédito definitivo de 54.624 euros. Este crédito se ha distribuido íntegramente, atendiendo a la clasificación económica del presupuesto en capítulo 2. La liquidación de obligaciones ha supuesto un 55,1% de ejecución en operaciones corrientes.

El nivel de ejecución se ha debido, fundamentalmente, al volumen de eventos y competiciones que se debieron suspender a partir del 14 de marzo, o ni siquiera iniciar su tramitación debido a la situación sanitaria, que provocó, no solo la interrupción de estas actividades, sino el cierre de las instalaciones deportivas donde se debían celebrar, viéndose afectado el contrato que tiene a su cargo la organización de estos eventos.
Cabe señalar que el objetivo de dinamización y programación cultural y deportica estable bajo el puente de Pacífico, está directamente relacionado con el desarrollo de un presupuesto participativo que no se ha podido realizar por la situación derivada de la pandemia.

Los recursos del programa se han utilizado de forma eficaz y eficiente y el grado de cumplimiento del programa en general se considera satisfactorio.

MEMORIA GENERAL DEL PROGRAMA

OBJETIVOS / INDICADORES DE GESTIÓN

1. PROMOCIONAR LOS DEPORTES DE COMPETICIÓN ENTRE LOS VECINOS Y VECINAS DEL DISTRITO MEDIANTE LA ORGANIZACIÓN DE COMPETICIONES Y TORNEOS DEPORTIVOS MUNICIPALES Y OTRAS ACTIVIDADES DE PROMOCIÓN NO COMPETITIVAS.

Este objetivo se desarrolla a través de la contratación de los servicios necesarios para la organización de los eventos y torneos singulares, mediante la realización de las labores técnicas, auxiliares y de logística necesarias para su desarrollo, tales como la realización de las inscripciones, arbitrajes, dotación de materiales, puesta a disposición de medios de transporte, montaje de equipos de megafonía, etc., así como la apertura y limpieza de unidades deportivas, vigilancia y control de encuentros en las competiciones sujetas a calendario, tales como los Juegos Deportivos Municipales.

La realización de actividades de promoción no competitivas, que se concretan en los cursos de remo y piragüismo, ya citados, se llevó a cabo con cargo a la aplicación presupuestaria 227.99 (otros trabajos realizados por otras empresas y profesionales) del presupuesto de este programa, mediante contratos específicos, de los que resultaron adjudicatarias las Federaciones Madrileñas de ambos deportes.

El nivel de participación se ha visto afectado por la suspensión de actividades que registraban un elevado número de asistentes, tales como la Copa de Primavera, el Encuentro Deportivo Escolar del Distrito de Retiro o la Jornada Deportiva del Distrito de Retiro.

A pesar de lo anterior, en los eventos y competiciones que han podido celebrarse se han obtenido resultados satisfactorios, superando incluso, en algunos casos, los del año anterior: Juegos Deportivos Municipales, con una participación de 405 equipos y 5.699 participantes, de los cuales 632 fueron mujeres, el Cross Escolar, en el que participaron 1.024 alumnos de 8 colegios del Distrito, de los que 492 fueron niños y 532 niñas, el Torneo de Pádel para adultos con 40 participantes, (24 hombres y 16 mujeres), además de torneos de ajedrez y otros. La participación total de todas estas competiciones y torneos fue de 425 equipos, 5.633 participantes masculinos y 1.430 femeninos.

INDICADOR	MAGNITUD	PREVISIÓN	REALIZADO
COMPETICIONES Y TORNEOS DP. MPLES. PROMOCIÓN DEPORTE	NÚMERO	5	5
EQUIPOS PARTICIPANTES COMPET. Y TORNEOS DEPORT. MPLES.	NÚMERO	820	425
PARTICIPANTES COMPETICIONES Y TORNEOS DEP. MUNICIPALES	NÚMERO	12461	7063
PARTICIPANTES MASCULINOS COMPET.Y TORNEOS DEP.MUNICIPALES	NÚMERO	10406	5653
PARTICIPANTES FEMENINOS COMPET. Y TORNEOS DEP.MUNICIPÀLES	NÚMERO	2055	1410
PARTICIPANTES COMPETICIONES Y TORNEOS POBL. DISTRITO	RATIO	1037	587
PARTICIPANTES MASCULINOS EN COMPETICIONES Y TORNEOS POBL.DIS	RATIO	866	470
PARTICIPANTES FEMENINOS COMPET. Y TORNEOS POBLACION DISTRITO	RATIO	171	117

2. DINAMIZACIÓN Y PROGRAMACIÓN CULTURAL Y DEPORTIVA ESTABLE BAJO EL PUENTE DE PACÍFICO

CENTRO: 001 AYUNTAMIENTO DE MADRID

SECCIÓN: 203 DISTRITO DE RETIRO

PROGRAMA: 34201 INSTALACIONES DEPORTIVAS

RESPONSABLE PROGRAMA: COORDINADOR/A DEL DISTRITO DE RETIRO

MEMORIA GENERAL DEL PROGRAMA

El gasto correspondiente a este programa tiene como meta la prestación, en condiciones idóneas, de los servicios deportivos que se desarrollan en las instalaciones deportivas municipales, tratando de adecuar los usos a los que se las destinan y las programaciones deportivas que se ofertan a las necesidades y expectativas de la ciudadanía del Distrito.

Los servicios deportivos prestados se pueden resumir en los siguientes: puesta a disposición de la ciudadanía de las instalaciones deportivas básicas de acceso libre, de uso gratuito y no regulado, y desarrollo de una completa oferta de actividades deportivas y posibilidades de uso, en amplios horarios adecuados a los diferentes grupos de edad, en los centros deportivos e instalaciones básicas de acceso controlado: clases y escuelas, uso libre de piscinas, salas de musculación, saunas y barcas de recreo, reservas de temporada para entrenamientos, reservas de carácter gratuito para colegios, alquileres de pistas, celebración de competiciones y torneos y servicios de medicina deportiva.

Para la cobertura de las necesidades de estas instalaciones y de los servicios que en ellas se prestan, se ha contado con un crédito definitivo de 4.893.008 euros (capítulos 1,2 y 6), con un nivel de ejecución del 90,6%. La liquidación de obligaciones ha supuesto un 91% de ejecución en operaciones corrientes y un 66,6% en operaciones de capital

Los recursos del programa se han utilizado de forma eficaz y eficiente y el grado de cumplimiento del programa en general se considera satisfactorio.

OBJETIVOS / INDICADORES DE GESTIÓN

1. PONER A DISPOSICIÓN DE LOS CIUDADANOS Y CIUDADANAS UNA DIVERSIDAD DE INSTALACIONES DEPORTIVAS QUE FOMENTEN LA ACTIVIDAD FÍSICA Y LA PRÁCTICA DE DEPORTES.

En 2020 se dispuso en el Distrito de Retiro de las siguientes instalaciones deportivas: tres centros deportivos de gestión directa (Daoiz y Velarde 1, La Chopera y Estanque del Retiro), un centro deportivo de gestión indirecta (Daoiz y Velarde 2), dos instalaciones deportivas básicas de acceso controlado (Parque Adelfas y Poeta Esteban de Villegas) gestionada con personal propio del Ayuntamiento la primera y por la Asociación Madridpatina mediante una autorización temporal de uso, la segunda, y ocho instalaciones deportivas básicas de acceso libre. A pesar de no ser un número muy alto, se debe poner en valor que se dispone de unidades deportivas que permiten la práctica de deportes que cuentan con pocas instalaciones para su práctica, tales como el parkour y la escalada, además del patinaje y el hockey sobre patines, ya que dos de las instalaciones básicas (una de acceso libre y otra de acceso controlado) cuentan con pistas de estos deportes.

Resulta, además, especialmente relevante mencionar una instalación singular como el Estanque del Retiro, en la que se practican deportes como el remo, el piragüismo y el kayak polo y en la que se presta el servicio de utilización de barcas de recreo, habiéndose registrado en 2020 un total de 37.042 alquileres, lo que supone haber prestado este servicio a un número estimado de 248.941 personas. Esta cifra, a pesar de ser elevada resulta muy baja frente a los 184.367 alquileres que se registraron en 2019. Este descenso se debe al largo periodo de cierre y a la posterior limitación de aforo, sufridos a causa de la pandemia. Cabe citar que se presta, además, un servicio de paseos en barco solar, que se complementa con la actividad de Aula

OBJETIVOS / INDICADORES DE GESTIÓN

Solar, en la que se imparten charlas sobre las energías renovables a grupos de escolares, habiéndose visto afectado también por las limitaciones de aforo citadas y el cierre de la instalación. Finalmente, se deben mencionar el esfuerzo de esta instalación por dar una presencia cada vez mayor a los servicios deportivos que se prestan en este espacio, en los que se incluyen la escuela de piragüismo que ofertó una media de 35 plazas mensuales para infantiles y jóvenes, con una cobertura media del 61,4% y el uso mediante reservas de temporada para entrenamientos que hacen el club de remo Retiro 66 y el club de piragüismo Vallehermoso-Retiro.

Se ha revisado el indicador del número de unidades deportivas de los centros deportivos, incrementando en una unidad, correspondiente a la sala de halterofilia del centro deportivo municipal Daoiz y Velarde, que no estaba reflejada.

Se constata un elevado nivel de ocupación de las unidades deportivas, superior al 75%, debido a una alta demanda de actividades deportivas. Así mismo, la remodelación de la instalación deportiva básica Poeta Esteban de Villegas ha conllevado el aumento en una unidad deportiva (pista de calistenia). Esta instalación pasó a ser de acceso controlado a partir de noviembre de 2020, mediante una autorización temporal de uso que no establece canon ni contraprestación económica.

El indicador correspondiente a la media semanal de horas de apertura de centros deportivos se ha visto reducido al contabilizarse el centro deportivo municipal Daoiz y Velarde 2 que, que cierra al público los fines de semana. De igual forma, se ha reducido el indicador de media semanal de horas de apertura de instalaciones básicas con acceso controlado al incorporarse la instalación Poeta Esteban de Villegas, que abre solo por las tardes, de lunes a viernes y por las mañanas los fines de semana y festivos.

Finalmente, resulta conveniente analizar el indicador de las reclamaciones y quejas relacionadas con los servicios deportivos que se han presentado durante el año 2020, en el que se ha producido una reducción significativa, habiéndose presentado un total de 85 frente a las 220 de 2019. Se ha realizado un esfuerzo de comunicación con el público usuario, informando con antelación de los posibles problemas que hayan podido surgir así como de las medidas que se adoptan para solucionarlos.

INDICADOR	MAGNITUD	PREVISIÓN	REALIZADO
PISCINAS CUBIERTAS	NÚMERO	1	1
INSTALACIONES DEPORTIVAS BÁSICAS CON CONTROL DE ACCESO	NÚMERO	1	2
UNIDADES DEPORTIVAS POR HABITANTE DEL DISTRITO	RATIO	1	1
UNIDADES DEPORT. INSTALAC DEPORT. BASICAS CONTROL ACCESO	NÚMERO	5	9
CENTROS DEPORTIVOS MUNICIPALES	NÚMERO	4	4
CALLES DE LAS PISCINAS CUBIERTAS	NÚMERO	8	8
INSTALACIONES DEPORTIVAS BÁSICAS SIN CONTROL DE ACCESO	NÚMERO	9	8
UNIDADES DEPORT. INSTAL. DEPORT. BASICAS SIN CONTROL ACCESO	NÚMERO	14	20
UNIDADES DEPORTIVAS DE CENTROS DEPORTIVOS	NÚMERO	24	36
MEDIA SEMANAL HORAS DE APERTURA INST. BASICAS ACC. CONTROL	RATIO	98	57
UNIDADES DEPORTIVAS TOTALES	NÚMERO	43	65
NIVEL OCUPACION UNID. DEPORTIV. DE LOS CENTROS DEPORTIVOS	PORCENTAJE	88	75
MEDIA SEMANAL DE HORAS APERTURA EN CENTROS DEPORTIVOS	RATIO	92	77
SUPERFICIE DE CENTROS DEPORTIVOS	M2	10160	69266
SUPERF. INSTALACIONES DEPORTIVAS BÁSICAS DE ACCESO LIBRE	M2	19645	12322
SUPERF. INSTALACIONES DEPORTIVAS BASICAS DE ACCESO CONTROL	M2	15780	23103
TOTAL SUPERFICIE DE INSTALACIONES DEPORTIVAS	M2	65375	104691
SUPERF.INSTALAC.DEPORTIVAS POR HABITANTE DISTRITO	RATIO	531	871
RECLAMACIONES Y QUEJAS REFERIDAS A SERV DEPORT. DEL DTO.	NÚMERO	237	85

2. FOMENTAR Y FACILITAR LA PRÁCTICA DEL DEPORTE ADECUANDO LA OFERTA DE LAS ACTIVIDADES DEPORTIVAS PROGRAMADAS A LAS DIFERENTES NECESIDADES Y DEMANDAS DE LOS VECINOS Y VECINAS DEL DISTRITO.

OBJETIVOS / INDICADORES DE GESTIÓN

En primer lugar, se debe mencionar que, como consecuencia de la pandemia, se suspendieron todas las actividades dirigidas desde el 14 de marzo hasta la finalización de la temporada deportiva. Así mismo, se suspendieron todos los servicios deportivos durante el periodo de confinamiento, prestándose tras la reapertura, que se produjo entre el 15 de junio y el 1 de julio, dependiendo de las condiciones de cada centro, con limitaciones de aforo debido a las medidas de seguridad frente al Covid. Además el CDM Daoiz y Velarde permaneció cerrado por obras que afectaron a su estructura, desde el 1 de agosto al 30 de septiembre de 2020. Tras el cierre, se reemprendieron todas las actividades dirigidas salvo las acuáticas, así como los servicios de uso libre.

Cabe citar también como una de las circunstancias más relevantes que han afectado a la oferta de actividades dirigidas, que se ha ampliado la jornada de todo el personal técnico deportivo a tiempo parcial, pasando todos a jornada completa.

Durante la temporada deportiva 2019/20 se ha continuado remodelando la programación de clases y escuelas con el objetivo de adecuarla a la demanda real, ajustando la oferta de plazas dirigidas a cada uno de los segmentos de edad de acuerdo con su ponderación con respecto a la población total y teniendo en cuenta la ocupación de los grupos de actividad ofertados en la temporada anterior. Además, se decidió centralizar las clases para mayores de 65 años del entorno del centro deportivo Daoiz y Velarde 1 en este centro de gestión directa, suprimiendo estas clases en el centro deportivo Daoiz y Velarde 2, de acuerdo con la Federación Madrileña de Karate que lo gestiona. Esta decisión se adoptó por la proximidad de ambas instalaciones deportivas y con el fin de aliviar la carga económica que suponía para la citada Federación la impartición de estos grupos, que generan unos ingresos muy reducidos.

En consecuencia, la remodelación de la oferta de plazas para su adecuación a la demanda supuso incrementar alrededor de un 6% el número de plazas infantiles y para adultos, reducir un 6,3% las plazas específicas para jóvenes y aumentar significativamente el número de plazas para mayores, en un 23%, para absorber la oferta de Daoiz y Velarde 2, centralizando en Daoiz y Velarde 1 todos los grupos de mayores.

El porcentaje de ocupación de las clases y escuelas que se ofertan en los centros deportivos y en la instalación deportiva básica de acceso controlado que gestiona directamente el Distrito, se ha mantenido en niveles altos, muy semejantes a los de la temporada deportiva 2018/19, en la que alcanzó una ocupación global del 93,1%, llegando en la temporada 2019/20 una cifra global del 90,54%, a pesar del incremento de la oferta.

El porcentaje de participantes femeninos en las actividades dirigidas en adultos y mayores (78,8% y 79,8%, respectivamente), sigue siendo mucho mayor que el de participantes masculinos, mientras que en jóvenes son muy semejantes y en infantiles superan los niños a las niñas, con una proporción del 60,5% frente al 39,5%. En cuanto a las escuelas de promoción que se desarrollan en los centros escolares del Distrito, se han mantenido las 23 existentes en la temporada anterior así como las 460 plazas ofertadas.

El resultado del indicador de horas anuales de profesores de actividades deportivas se ha visto incrementado notablemente con el aumento de las horas de jornada del personal a tiempo parcial y al contabilizar las horas lectivas de los técnicos deportivos vigilantes, que compaginan la labor de impartición de clases y escuelas con la de vigilancia y control de la piscina como socorristas; en consecuencia, el número de horas anuales de profesores de actividades deportivas ha pasado de 25.425 en la temporada 2018/19 a 42.120 en la 2019/20.

Se ha revisado el indicador de unidades de servicios de medicina deportiva, en el que aparecían hasta ahora los tipos de servicios que se prestan, apareciendo ahora el valor correcto, que se corresponde con el número de servicios, los cuales han descendido de 3.244 en el año 2019 a 1.145 en 2020, por el cierre del centro debido al confinamiento decretado por la pandemia y a la sustitución del material empleado para los reconocimientos médicos deportivos, que se ha prolongado varios meses, impidiendo el normal desarrollo de este servicio.

INDICADOR	MAGNITUD	PREVISIÓN	REALIZADO
MEDIA MENSUAL OCUPAC. PLAZAS CLASES ACTIV. DEPORT. MAYORES	PORCENTAJE	100	96
NUEVAS ACTIVIDADES DEPORTIVAS OFERTADAS	NÚMERO	1	1
UNIDADES DEPORTIVAS UTILIZADAS ENTIDADES DEPORT. FEDERADAS	NÚMERO	3	3

OBJETIVOS / INDICADORES DE GESTIÓN			
UNIDADES DE SERVICIOS DE MEDICINA DEPORTIVA	NÚMERO	5	1145
MEDIA MENSUAL DE PLAZAS OFERTADAS PARA JÓVENES	NÚMERO	30	1581
ENTIDADES DEPORT. FEDERADAS QUE HAN UTILIZADO UNID. DEPORT.	NÚMERO	8	10
MEDIA MENSUAL PARTIC. ACTIV. FÍSICO DEPORT. JÓVENES MASC.	RATIO	7	20
MEDIA MENSUAL PLAZAS OFERTADAS ESC. PROM. DEP. CENT. ESCOL.	NÚMERO	400	460
ESCUELAS PROMOCIÓN DEPORT. REALIZADAS CENTROS ESCOLARES	NÚMERO	16	23
MEDIA MENSUAL DE PLAZAS OFERTADAS PARA MAYORES	NÚMERO	600	775
MEDIA MENSUAL OCUPAC. PLAZAS CLASES ACTIV. DEPORT. JÓVENES	PORCENTAJE	95	80
MEDIA MENSUAL OCUP. PLAZAS ESCUELAS PROM. DEP. CENT. ESCOL.	PORCENTAJE	85	73
MEDIA MENSUAL PARTIC. ACTIV. FÍSICO DEPORT. JÓVENES FEM.	RATIO	21	16
MEDIA MENSUAL PARTIC. ACTIV. FÍSICO DEPORT. JÓVENES	RATIO	28	36
MEDIA MENSUAL OCUP. PLAZAS ESC. PROM. DEP. C. ESCOL. FEM.	PORCENTAJE	46	42
MEDIA MENSUAL OCUP. PLAZAS ESC. PROM. DEP. C. ESCOL. MASC.	PORCENTAJE	54	58
MEDIA MENSUAL PARTICIPANTES ESC. INFANTILES DEPORTIVAS MASC.	RATIO	62	954
MEDIA MENSUAL OCUP. PLAZAS CLASES ACTIV. DEPORT. INFANTILES	PORCENTAJE	94	88
MEDIA MENSUAL OCUPAC. PLAZAS CLASES ACTIV. DEPORT. ADULTOS	PORCENTAJE	89	90
MEDIA MENSUAL PARTIC. ACTIV. FÍSICO DEPORT. MAYORES MASC.	RATIO	145	151
MEDIA MENSUAL DE PLAZAS OFERTADAS PARA INFANTIL	NÚMERO	1330	1416
MEDIA MENSUAL DE PLAZAS OFERTADAS PARA ADULTOS	NÚMERO	1665	45
MEDIA MENSUAL PARTIC. ACTIV. FÍSICO DEPORTIVAS INFANTILES	RATIO	1263	1251
MEDIA MENSUAL PARTIC. ACTIV. FÍSICO DEPORTIVAS INFANT. MASC.	RATIO	379	757
MEDIA MENSUAL PARTIC. ACTIV. FÍSICO DEPORT. INFANT. FEM.	RATIO	884	494
MEDIA MENSUAL PARTIC. ACTIV. FÍSICO DEPORT. ADULTOS	RATIO	1532	1422
MEDIA MENSUAL PARTIC. ACTIV. FÍSICO DEPORT. ADULTOS MASC.	RATIO	407	301
MEDIA MENSUAL PARTIC. ACTIV. FÍSICO DEPORT. ADULTOS FEM.	RATIO	1125	1121
MEDIA MENSUAL PARTIC. ACTIV. FÍSICO DEPORT. MAYORES	RATIO	564	747
MEDIA MENSUAL PARTIC. ACTIV. FÍSICO DEPORT. MAYORES FEM.	RATIO	419	596
HORAS ANUALES DE PROFESORES DE ACTIV. DEPORTIVAS	HORAS	21352	42120
MEDIA MENSUAL PARTICIPANTES ESC. INFANTILES DEPORTIVAS	RATIO	205	1588
MEDIA MENSUAL PARTICIPANTES ESC. INFANTILES DEPORTIVAS FEM.	RATIO	143	634

3. MEJORAR LAS INSTALACIONES DEPORTIVAS MEDIANTE LAS CORRESPONDIENTES ACTUACIONES DE REFORMA Y ACONDICIONAMIENTO.

El Distrito de Retiro cuenta con las siguientes instalaciones deportivas: el polideportivo de Daoiz y Velarde; el polideportivo de La Chopera y el polideportivo Lago Retiro, situados estos dos últimos dentro del propio Parque de Retiro.

Existe, también, una serie de instalaciones deportivas básicas elementales: zona deportiva "Adelfas", situada en la confluencia de las calles Martínez Corrochano, Luis Mitjans y Parque M-30, instalación hasta hace poco objeto de gestión privada y cuya gestión recientemente ha revertido al Ayuntamiento; Circuito Natural Footing Retiro del Parque del Retiro; instalación deportiva elemental "Virgen de la Estrella", situada en la Plazuela Virgen de la Estrella, 1; Instalación deportiva elemental Jesús Aprendiz, situada en la calle Antonio Díaz-Cañabate, 9 C/V a la calle Arias Montano; Instalación deportiva elemental "Cerro Negro" en el

OBJETIVOS / INDICADORES DE GESTIÓN

número 5 de la calle Cerro Negro; Parque de Roma I, en la calle Juan Esplandiú, 4-B; Instalación deportiva elemental "Poeta Esteban de Villegas" en el número 4 de la calle Poeta Esteban de Villegas; Parque de Roma III (Rocódromo) de la Alcalde Sainz de Baranda, 90; Instalación deportiva elemental "Cocheras", situada entre los números 1 y 3 de la calle Cocheras, donde el año 2019 se ha procedido a realizar una remodelación con creación de pista de patinaje, baloncesto, rocódromo y pista de parkour; y, por último, como Instalación rudimentarias, la instalación deportiva elemental "Luis Mitjans" situada en el número 15 de la calle Luis Mitjans.

Relacionadas con este programa, en las instalaciones deportivas del Distrito, se han realizado otras actuaciones que se encuadran dentro del Acuerdo Marco de Obras de Reforma, Reparación y Conservación del conjunto de edificios cuya competencia corresponde al Distrito de Retiro. Estas obras están recogidas en la memoria correspondiente al programa 933.03 I.F.S. Gestión del Patrimonio.

Por otra parte, hay que añadir que dentro del subconcepto económico 227.00 "limpieza y aseo", dotado con un crédito definitivo de 1.727 euros y una cantidad reconocida de 1.726 euros, del que se ha ejecutado en la práctica, por tanto, un 100%.

Por otra parte, dentro del programa 933.02 "Edificios" y el subconcepto 212.00 "Reparación, mantenimiento y conservación de edificios y otras construcciones" se integra también el crédito destinado a la prestación de los servicios de mantenimiento de las instalaciones deportivas adscritas al Distrito. Uno de los objetivos del contrato correspondiente a este mantenimiento, ha sido la realización de las obras necesarias de reparación, mantenimiento y conservación, encaminadas a mantener las instalaciones en correcto estado de funcionamiento, Este subconcepto tenía un crédito definitivo de 95.088 euros y unas obligaciones reconocidas de 95.088 euros, lo que supone un 100% de ejecución.
Esta cantidad (46.555 m2 se corresponde a la cifra total de superficie libre de parcela, tanto en polideportivos como en instalaciones deportivas elementales. Hay que tener en cuenta, además, la superficie construida correspondiente a los tres polideportivos del Distrito (10.792 m2) más la superficie construida en la instalación deportiva básica de Adelfas (250 m2). Cara a la determinación de los objetivos no se tuvo en cuenta la suma total de estas cantidades (57.597 m2)por tratarse de conceptos heterogéneos. Entendemos que este criterio era un error que ha sido subsanado en la presente ficha. De ahí se recoge como m2 realizados la cifra total de 57.597 m2 (suma de superficie libre más la construida). Se ha tenido en cuenta la superficie correspondiente a Zona deportiva "Adelfas" hasta hace poco de gestión privada pero que ha revertido al Ayuntamiento recientemente (con una superficie de 10.180 m2).

Dado que el contrato de servicios de mantenimiento y de ejecución de obras de mejora es común a todos los edificios adscritos al Distrito, estos datos son comunes a todos los equipamientos y, por tanto, son los recogidos en la ficha correspondiente al programa 933.02 EDIFICIOS.

Este objetivo, de acuerdo con la labor realizada y los datos conseguidos en los distintos indicadores, se considera conseguido muy satisfactoriamente.

INDICADOR	MAGNITUD	PREVISIÓN	REALIZADO
INCIDENCIA OBRAS DE REFORMA EN LAS INSTALACIONES DEPORTIVAS	PORCENTAJE	33	33
SUPERFICIE DE INSTALACIONES DEPORTIVAS A REFORMAR	M2	15000	17000
SUPERFICIE DE LAS INSTALACIONES DEPORTIVAS A MANTENER	M2	46555	57592

PRESUPUESTO GENERAL DEL AYUNTAMIENTO DE MADRID 2020

MEMORIA DE CUMPLIMIENTO DE OBJETIVOS

CENTRO: 001 AYUNTAMIENTO DE MADRID

SECCIÓN: 203 DISTRITO DE RETIRO

PROGRAMA: 49300 CONSUMO

RESPONSABLE PROGRAMA: COORDINADOR/A DEL DISTRITO DE RETIRO

MEMORIA GENERAL DEL PROGRAMA

El programa desarrollado por la Unidad de Consumo, en el ejercicio 2020, tiene como meta garantizar la seguridad de productos y servicios y la defensa de los legítimos intereses de las personas consumidoras del Distrito, mediante actuaciones de promoción, control e información, se ha concretado en los siguientes objetivos:

Asegurar y garantizar la calidad de productos y servicios prestados, en materia de consumo no alimentario en establecimientos del Distrito con incidencia en la protección del consumidor, mediante el desarrollo de campañas de inspección en materia de consumo, en coordinación con el Instituto Municipal de Consumo a fin de comprobar la adecuación de las prácticas comerciales a lo establecido en la normativa que resulte de aplicación.

Garantizar los derechos de las personas consumidoras mediante la información, asesoramiento, con atención presencial y tramitación de reclamaciones y denuncias por parte de la Oficina Municipal de Información al Consumidor, así como la mediación en materia de consumo, en los supuestos en los que proceda.

La consecución de dichos objetivos se asienta sobre un objetivo transversal consistente en conseguir agilizar la gestión de expedientes en materia de consumo.

El programa ha contado con un crédito definitivo de 130.336 euros destinados a operaciones corrientes, 130.236 euros correspondientes al capítulo 1 y 100 euros en capítulo 2 para locomoción urbana del personal directivo que no ha sido preciso ejecutar en su totalidad, no afectando en ningún caso a la meta y a los objetivos del programa.

La liquidación de obligaciones ha supuesto un 44,7% de ejecución en operaciones corrientes.

Los recursos del programa se han utilizado de forma eficaz y eficiente y el grado de cumplimiento del programa en general se considera satisfactorio.

OBJETIVOS / INDICADORES DE GESTIÓN

1. **ASEGURAR Y GARANTIZAR LA CALIDAD DE LOS SERVICIOS PRESTADOS EN MATERIA DE CONSUMO NO ALIMENTARIO EN ESTABLECIMIENTOS DEL DISTRITO CON INCIDENCIA EN LA PROTECCIÓN DE LOS CONSUMIDORES Y CONSUMIDORAS MEDIANTE EL DESARROLLO DE INSPECCIONES Y CAMPAÑAS.**

Para la consecución de este objetivo, durante el pasado año se han desarrollado las siguientes campañas de inspección: clínicas dentales, gimnasios, gasolineras, talleres, establecimientos, Navidad y promoción de ventas.

Además la inspección de consumo ha realizado 40 remisiones de documentación a establecimientos del Distrito mediante acta a requerimiento de la Oficina Municipal de Información al Consumidor.

En el presupuesto de este año se establecía una previsión de 450 inspecciones en establecimientos en materia de consumo no alimentario como indicador de la consecución de este objetivo y se han realizado finalmente un total de 235, lo que supone un grado de cumplimiento del 52%.

En el cumplimiento de este objetivo ha incidido fundamentalmente el capítulo 1 destinado a sufragar los gastos del personal que, dotado de un crédito definitivo de 130.336 Euros, ha sido ejecutado en un 44,7%.

OBJETIVOS / INDICADORES DE GESTIÓN

INDICADOR	MAGNITUD	PREVISIÓN	REALIZADO
EFICACIA OPERATIVA INSPECCIONES DENUNCIAS ALERTAS	PORCENTAJE	100	100
EFICACIA OPERATIVA INSPECCIONES CONSUMO NO ALIMENTARIO	PORCENTAJE	90	52
INSPECCIONES EN MATERIA DE CONSUMO NO ALIMENTARIO	NÚMERO	450	235

2. GARANTIZAR LOS DERECHOS DE LOS CONSUMIDORES Y CONSUMIDORAS MEDIANTE LA INFORMACIÓN, ASESORAMIENTO Y GESTIÓN DE RECLAMACIONES Y DENUNCIAS POR PARTE DE LA OFICINA MUNICIPAL DE INFORMACIÓN AL CONSUMIDOR (OMIC).

Durante el 2020 se han tramitado un total de 472 denuncias y reclamaciones correspondiendo al 100% de las recibidas en el Distrito; de ellas 219 se han resuelto directamente en el Distrito de Retiro y, tras subsanar la documentación recibida inicialmente y/o aclarar/valorar la petición de la persona consumidora, 253 se han derivado para su resolución a otras oficinas municipales de información al consumidor (OMIC) u otros organismos por afectar a materias de su competencia.
De forma paralela a la tramitación de las denuncias y reclamaciones, la OMIC presta el servicio personalizado de información y asesoramiento en materia de consumo a las personas consumidoras, con cita previa y de forma presencial, asimismo se resuelven consultas y solicitudes de información efectuadas por vía telefónica o mediante el correo electrónico Se han realizado en este sentido 410 actuaciones mediante cita previa.
La Carta de Servicio de la OMIC indica el compromiso de Facilitar a empresarios/as y profesionales las hojas de reclamaciones del Sistema Unificado de Reclamaciones y los carteles de tenencia de las mismas, en menos de 20 días desde su solicitud.
En el 2020 se han facilitado al momento de su solicitud en la OMIC del Distrito el 100% de las hojas reclamaciones del SUR y el 100% de los carteles se ha entregado en menos de 20 días desde su solicitud, cumpliendo con los indicadores de ambos que es del 100%.
Por decisión de la Dirección General de Comercio y Consumo de la Comunidad de Madrid, que nos comunicó el Instituto Municipal de Consumo, no se ha continuado desde 2019 con el registro del número de empresas a las que se entregan hojas de reclamaciones.

INDICADOR	MAGNITUD	PREVISIÓN	REALIZADO
ESTABLECIMIENTOS QUE HAN GESTIONADO HOJAS DE RECLAMACIONES	NÚMERO	150	0
INF. AL CONSUMIDOR DE LA DERIV. DE SUS EXP. A OTRO ÓRG. COMP	PORCENTAJE	100	100
MEDIAC. CONFLICTOS CONSUM/EMPRESARIOS PROPICIANDO RESOLUC. V	PORCENTAJE	100	100
RECLAMACIONES QUE SON TRAMITADAS PLAZO MÁX. 2 MESES	PORCENTAJE	85	85
RECLAMACIONES PRESENTADAS POR HOMBRES	NÚMERO	110	104
RECLAMACIONES PRESENTADAS POR MUJERES	NÚMERO	140	110

3. AGILIZAR LA GESTIÓN DE EXPEDIENTES EN MATERIA DE CONSUMO.

Para la consecución del presente objetivo se han llevado a cabo 15 propuestas de inicio de expedientes sancionadores. En ninguno de estos expedientes se ha considerado la situación de urgencia o la existencia de indicios racionales de riesgo para la seguridad o una grave vulneración de los derechos o intereses económicos de los consumidores y consumidoras.

INDICADOR	MAGNITUD	PREVISIÓN	REALIZADO
MEDIDAS CAUTELARES Y PROVISIONALES ADOPTADAS	NÚMERO	1	0
PROPUESTAS INICIO EXPTES SANCIONADOR CONSUMO	NÚMERO	15	15

PRESUPUESTO GENERAL DEL AYUNTAMIENTO DE MADRID 2020

MEMORIA DE CUMPLIMIENTO DE OBJETIVOS

CENTRO: 001 AYUNTAMIENTO DE MADRID

SECCIÓN: 203 DISTRITO DE RETIRO

PROGRAMA: 91220 CONCEJALÍA-PRESIDENCIA DEL DISTRITO

RESPONSABLE PROGRAMA: COORDINADOR/A DEL DISTRITO DE RETIRO

MEMORIA GENERAL DEL PROGRAMA

Este programa tiene como misión facilitar que se puedan llevar a cabo las actividades protocolarias necesarias para ejercer la representación del Ayuntamiento de Madrid en el Distrito de Retiro, favoreciendo el contacto y la relación con los vecinos.

De acuerdo con lo legalmente establecido se incluyen en este programa las asignaciones e indemnizaciones de los miembros de la corporación, secretarías, personal asesor y administrativo, gastos de representación y análogos.

El programa ha contado con un crédito definitivo de 242.552 euros.

El crédito se ha distribuido atendiendo a la clasificación económica del presupuesto, en operaciones corrientes: capítulo 1 con un credito de 239.285 euros y un porcentaje de ejecucion del 98,4%, y para el capítulo 2 la cantidad de 3.267 euros que se destinan en su totalidad al subconcepto económico 226.01 "Atenciones Protocolarias y Representativas",con un porcentaje de ejecucion del 0,15% no siendo preciso utilizar la dotación presupuestaria del capítulo 2.

Los recursos del programa se han utilizado de forma eficaz y eficiente y el grado de cumplimiento del programa en general se considera satisfactorio.

OBJETIVOS / INDICADORES DE GESTIÓN

1. ATENCIONES PROTOCOLARIAS Y REPRESENTATIVAS ADSCRITAS AL CONCEJAL PRESIDENTE DEL DISTRITO DE RETIRO, CON EL FIN DE CUMPLIR CON LOS OBJETIVOS INHERENTES A OSTENTAR LA REPRESENTACIÓN MUNICIPAL

La misión de este programa son las atenciones protocolarias y representativas adscritas al Concejal Presidente del Distrito de Retiro, con el fin de cumplir con los objetivos inherentes a ostentar la representación municipal.

INDICADOR	MAGNITUD	PREVISIÓN	REALIZADO
AT. PROTOCOL. Y REPRESENT. ADSCRITAS AL CONCEJAL DISTRITO	NÚMERO	1	1

PRESUPUESTO GENERAL DEL AYUNTAMIENTO DE MADRID 2020

MEMORIA DE CUMPLIMIENTO DE OBJETIVOS

CENTRO: 001 AYUNTAMIENTO DE MADRID

SECCIÓN: 203 DISTRITO DE RETIRO

PROGRAMA: 92001 DIREC. Y GESTIÓN ADMTVA. DEL DISTRITO

RESPONSABLE PROGRAMA: COORDINADOR/A DEL DISTRITO DE RETIRO

MEMORIA GENERAL DEL PROGRAMA

Este programa tiene como meta, dirigir y coordinar la gestión de los diferentes servicios del Distrito, agilizando los asuntos de su competencia y cubrir las necesidades fundamentales necesarias para su correcto y eficaz funcionamiento, así como las de los Órganos que lo componen, permitiendo una consecución más eficaz de las políticas y servicios públicos municipales.

Servicios prestados: información y asesoramiento a todos los ciudadanos del Distrito para el conocimiento de sus derechos y cumplimiento de sus obligaciones, coordinar la seguridad y salud en las obras del Distrito, dotar de los medios necesarios al personal municipal para el cumplimento de sus tareas (material de oficina, informático, suministros, vestuario de personal uniformado), actividades complementarias de competencia municipal, arrendamiento de vehículos y gestión de concesiones administrativas en suelo público.

Se han realizado actuaciones dirigidas a conseguir que los ciudadanos del Distrito obtengan la información precisa para que la efectividad de sus derechos sea real y alcancen sus objetivos, facilitar el conocimiento de los trámites necesarios para el desarrollo de las actividades comerciales, industriales, de servicios, etc., proporcionar información y asesoramiento para la tramitación de procedimientos administrativos y asesoramiento jurídico a los órganos de gobierno y unidades administrativas, así como la realización de estudios, planes de seguridad y redacción de planes de autoprotección de edificios.

El programa ha contado con un crédito definitivo de 4.761.947 euros habiéndose alcanzado un nivel de ejecución del 96,1% en
las obligaciones reconocidas.

Este crédito se ha distribuido, atendiendo a la clasificación económica del Presupuesto en: 4.340.426 euros en capítulo 1 ; 391.520 euros en gasto corriente (capítulo 2 y 4) y 30.000 euros en capítulo 6.

Los recursos del programa se han utilizado de forma eficaz y eficiente teniendo en cuenta la incidencia del coronavirus durante gran parte del ejercicio,y el grado de cumplimiento del programa en general se considera satisfactorio.

OBJETIVOS / INDICADORES DE GESTIÓN

1. AGILIZAR LA GESTIÓN DE EXPEDIENTES DE LICENCIAS URBANÍSTICAS Y DE OCUPACIÓN DEL DOMINIO PÚBLICO LOCAL.

Hay que señalar que el año 2020 ha sido un año en el que se han visto alteradas cualesquiera previsiones iniciales por dos motivos fundamentales, los efectos del Real Decreto 463/2020, de 14 de marzo, por el que se declara el estado de alarma para la gestión de la situación de crisis sanitaria ocasionada por el COVID-19 en la actividad económica y empresarial de los ciudadanos y ciudadanas de Madrid, y la entrada en vigor de Ley 1/2020, de 8 de octubre, por la que se modifica la Ley 9/2001, de 17 de julio, del Suelo de la Comunidad de Madrid, para el impulso y reactivación de la actividad urbanística.
Esta Ley, entre otras cuestiones, suprime la mayoría de las licencias y liberaliza el sector urbanístico con el objetivo de impulsar y reactivar el tejido productivo dañado por el COVID-19, priorizando el mecanismo de declaración responsable con el objetivo de aumentar la competitividad y productividad en los sectores que favorecen la creación de empleo y para garantizar una mayor eficiencia en la administración pública que interviene en estos procesos.

Los dos factores anteriores han hecho que el número de comunicaciones previas presentadas haya

OBJETIVOS / INDICADORES DE GESTIÓN

disminuido y el de declaraciones responsables aumentado, teniendo en cuenta que ese aumento de declaraciones responsables se ha producido una vez que ha entrado en vigor la nueva ley, es decir, a partir de noviembre de 2020, por lo que los servicios del distrito no han podido, a 31 de diciembre de 2020, supervisar la gran mayoría, por lo que el número de terminadas se ha visto afectado.

Igualmente hay que tener en cuenta que la declaración del estado de alarma y la crisis sanitaria del COVID-19 ha hecho que parte del personal de la Sección encargada no haya podido desarrollar su trabajo de la forma y ritmo habitual, por lo que el número de procedimientos pendientes de finalizar ha aumentado respecto a lo previsto en relación a los procedimientos de menor complejidad e impacto urbanístico, ya que se han centrado los recursos en la tramitación y resolución de los procedimientos de licencias.

El tiempo medio de tramitación se ha mantenido respecto a las previsiones iniciales toda vez que solo se están contabilizando los procedimientos de concesión de licencias urbanísticas por procedimiento ordinario cuyo plazo máximo de resolución según la ordenanza municipal de tramitación de licencias urbanísticas (en adelante OMTLU) es de tres meses, por lo que se están cumpliendo los plazos establecidos normativamente.

En cuanto a la gestión de expedientes de autorización de ocupación del dominio público local cabe indicar que se ha producido una reducción importante de las solicitudes de ocupación para el desarrollo de eventos u ocupaciones efímeras, que en este Distrito son habitualmente un número importante (carreras, eventos..) pero han aumentado las autorizaciones en relación a las terrazas de hostelería lo que ha supuesto una ligera variación sobre la previsión, No obstante también hay que tener en cuenta que gran parte de expedientes son renovaciones, anuales o por temporada, de autorizaciones ya concedidas, como las relativas a terrazas o los situados.

Este objetivo se considera cumplido, tal como se puede observar a tenor de los valores obtenidos por sus correspondientes indicadores

INDICADOR	MAGNITUD	PREVISIÓN	REALIZADO
LICENCIAS URB. PROCEDIMIENTO ABREVIADO SOLICITADAS	NÚMERO	1	5
LICENCIAS URB. PROCEDIMIENTO ABREVIADO RESUELTAS	NÚMERO	1	5
DECLARACIONES RESPONSABLES SOLICITADAS	NÚMERO	1	48
DECLARACIONES PREVIAS TERMINADAS	NÚMERO	1	2
TIEMPO MEDIO EN LA RESOLUCIÓN DE LICENCIAS URBANÍSTICAS	DÍAS	90	90
LICENCIAS URB. PROCEDIMIENTO ORDINARIO COMÚN SOLICITADAS	NÚMERO	123	103
LICENCIAS URBANÍSTICAS SOLICITADAS	NÚMERO	124	110
LICENCIAS URB. PROCEDIMIENTO ORDINARIO COMÚN RESUELTAS	NÚMERO	103	78
LICENCIAS URBANÍSTICAS RESUELTAS	NÚMERO	104	100
AUTORIZACIONES OCUPACIÓN DOMINIO PÚBLICO LOCAL SOLICITADAS	NÚMERO	1210	798
AUTORIZACIONES OCUPACIÓN DOMINIO PÚBLICO LOCAL RESUELTAS	NÚMERO	995	778
COMUNICACIONES PREVIAS SOLICITADAS	NÚMERO	621	464
COMUNICACIONES PREVIAS TERMINADAS	NÚMERO	576	55
AUTORIZ. OCUPACIÓN DOMINIO PÚBLICO SOLICITADAS POR MUJERES	NÚMERO	605	399
AUTORIZ. OCUPACIÓN DOMINIO PÚBLICO SOLICITADAS POR HOMBRES	NÚMERO	605	399

2. AUMENTAR EL CONTROL DE LA LEGALIDAD VIGENTE EN MATERIA DE COMPETENCIA DE LOS ÓRGANOS DEL DISTRITO MEDIANTE LA REALIZACIÓN DE INSPECCIONES Y LA TRAMITACIÓN DE LOS CORRESPONDIENTES EXPEDIENTES SANCIONADORES.

Para la consecución de este objetivo, se realizan inspecciones referidas a todo tipo de materias, desde las de naturaleza urbanística hasta las sanitarias o las referidas al dominio público.

El volumen de expedientes, de disciplina urbanística, ha seguido con la tendencia descendente de los últimos años, debido a la asunción de competencias por el A.G.L.A. en el año 2011. No obstante, en el año 2020 ha habido un incremento leve en los expedientes sancionadores resueltos pasando de los previstos a los realizados.

OBJETIVOS / INDICADORES DE GESTIÓN

El volúmen de expedientes sancionadores ha aumentado considerablemente sobre la previsión, por el esfuerzo realizado por el personal que desarrolla esta labor.

Este objetivo se considera cumplido con eficacia y eficiencia.

INDICADOR	MAGNITUD	PREVISIÓN	REALIZADO
INSPECIONES URBANÍSTICAS A REALIZAR	NÚMERO	866	590
EXPEDIENTES SANCIONADORES RESUELTOS	NÚMERO	231	247
EXPEDIENTES DISCIPLINARIOS URBANÍSTICOS INICIADOS	NÚMERO	598	421
EXPEDIENTES DE OBRAS INICIADOS DE OFICIO	NÚMERO	136	130
EXPEDIENTES DE OBRAS INICIADOS POR CIUDADANOS Y CIUDADANAS	NÚMERO	493	291

3. AGILIZAR Y MEJORAR LA ASISTENCIA JURÍDICA, TANTO A LOS ÓRGANOS UNIPERSONALES Y COLEGIADOS DEL DISTRITO COMO A LAS UNIDADES.

Este objetivo se materializa con la actividad desarrollada desde la Secretaría del Distrito y el Departamento Jurídico, a través de los medios personales y materiales que están adscritos a cada uno de ellos, con objeto de dar cobertura necesaria a todas las decisiones administrativas que los diferentes órganos han tenido que adoptar.

Hay que señalar que las propuestas de acuerdo elevadas tanto a la Junta de Gobierno como al Pleno, tienen un gran componente aleatorio que dificulta su previsión y que motiva que la misma no se haya visto cumplida.

En cuanto a la propuestas de Decreto elevadas al Concejal y al Coordinador del distrito, han disminuido con respecto a la previsión debido a los efectos de la pandemia que han afectado a la gestión administrativa.

De igual modo, las propuestas de acuerdo elevadas al Pleno han disminuido por el mismo motivo.

Por tanto, ante las circunstancias excepcionales descritas y los resultados que nos muestran los indicadores, el objetivo se considera cumplido.

INDICADOR	MAGNITUD	PREVISIÓN	REALIZADO
PROPUESTAS DE ACUERDO ELEVADAS AL PLENO	NÚMERO	2	0
PROP. ACUERDO ELEV. A J. MUNIC. REL. CON PROM. IGUALDAD HOMB	NÚMERO	1	1
PROP. ACUERDO ELEV. A PLENO REL. CON PROM. IGUALDAD HOMB/MUJ	NÚMERO	1	1
ASUNTOS ELEV. AL FORO LOCAL RELAC. CON PROM. IGUALDAD HOMB/M	NÚMERO	2	2
PROPUESTAS DE ACUERDO ELEVADAS A JUNTA DISTRITO	NÚMERO	5	7
PROPUESTAS DE ACUERDO ELEVADAS A LA JUNTA DE DISTRITO	NÚMERO	4	4
ASUNTOS ELEVADOS AL FORO LOCAL	NÚMERO	12	5
PROPUESTAS DE RESOLUCIÓN ELEVADAS AL COORDINADOR	NÚMERO	1400	558
PROPUESTAS DE DECRETO ELEVADAS AL CONCEJAL	NÚMERO	2200	1326

4. MEJORAR LA GESTIÓN ECONÓMICA OPTIMIZANDO LA RECAUDACIÓN DE LOS INGRESOS RELATIVOS A LA COMPETENCIA DEL DISTRITO Y LA TRAMITACIÓN DE LOS EXPEDIENTES DE GASTO.

Los ingresos obtenidos en este Distrito están generados como consecuencia de la exacción de tasas, impuestos o precios públicos aplicables a cada situación concreta, por tramitación de licencias, ejecución de obras, utilización de la vía públicas, realización de actividades culturales y de esparcimiento, etc. La actividad desarrollada ha requerido de la utilización de los medios personales asignados a la Unidad de actividades culturales, sección de licencias y autorizaciones, sección técnica, así como los medios financieros resultantes de las aportaciones realizadas por los particulares.

Asimismo, de acuerdo con el vigente régimen de distribución competencial, los distritos tienen atribuida la gestión de determinadas tasas e impuestos, relacionados con los expedientes urbanísticos, ya sean bien licencias o referidos al restablecimiento de la legalidad urbanística. En este sentido se establece una interrelación de los resultados, medios personales y materiales afectados a los mismos, con el objetivo de

OBJETIVOS / INDICADORES DE GESTIÓN

agilización de expedientes que se recoge en la presente memoria.

Por otra parte, la tramitación de los expedientes de gasto tiene una relación directa con el resto de los objetivos del programa presupuestario, es decir, entre otros se deriva de la tramitación de contratos, la puesta a disposición del personal de medios materiales y la concesión de ayudas.

Los valores de los indicadores del objetivo, han superado la cifra de la previsión realizada, debido por una parte al mayor número de usuarios de los servicios que se realizan en el Distrito y por los que se giran liquidaciones, y por otra parte al mayor número de contratos realizados.

Se han excepcionado en este año los canones referentes a las casetas de libreros de la Cuesta de Moyano, se han reducido los de los bares-miradores y excepcionado las tasas de las terrazas de los bares restaurantes.

Por lo anteriormente expuesto, este objetivo se considera correctamente cumplido.

INDICADOR	MAGNITUD	PREVISIÓN	REALIZADO
LIQUIDACIONES EMITIDAS	NÚMERO	6800	6800
DOCUMENTOS CONTABLES REALIZADOS	NÚMERO	2400	2766

5. PROMOVER LA EFICAZ GESTIÓN DE LOS SERVICIOS COMPETENCIA DEL DISTRITO, APORTANDO LOS MEDIOS NECESARIOS PARA SU DESARROLLO.

Dentro de este objetivo y con objeto de realizar las actividades necesarias para satisfacer las demandas ciudadanas en los ámbitos de la cultura, el ocio, la educación y las necesidades sociales se han tramitado contratos con dichos objetos, así como todas la obras y servicios necesarios para el Distrito.

Para la consecución de este objetivo, se han utilizado tanto los medios personales y materiales necesarios para el desarrollo de tales actividades, bien con el propio personal municipal o bien acudiendo a la contratación; como los medios financieros, que están constituidos por la propia financiación presupuestaria, que incluye los gastos de arrendamiento necesarios para que se puedan desarrollar las funciones del distrito y proporcionar equipamiento público al mismo.

Se pueden agrupar dentro de este objetivo, los gastos derivados de arrendamiento de mobiliario y enseres-fotocopiadoras (tanto arrendamiento como reparación, mantenimiento y conservación), de material de oficina no inventariable, prensa, revistas, libros y otras publicaciones, material informático no inventariable, de vestuario y otros gastos diversos.

Los resultados obtenidos consisten en la dotación de medios auxiliares materiales para el personal de este Distrito, para la realización de las tareas que tiene encomendadas a cada servicio.

Este objetivo se ha cumplido satisfactoriamente, teniendo en cuenta la incidencia del coronavirus en las actuaciones de ocio y cultura sobre todo al aire libre,superando los indicadores las previsiones realizadas.

INDICADOR	MAGNITUD	PREVISIÓN	REALIZADO
EMPRESAS CONTRATISTAS CON PLANES DE IGUALDAD	NÚMERO	20	20
CONTRATOS CON CLÁUSULAS SOCIALES DE IGUALDAD	NÚMERO	20	20
CONTRATOS TRAMITADOS POR PROCEDIMIENTO SIMPLIFICADO	NÚMERO	6	6
TIEMPO MEDIO TRAMITACIÓN DE CONTRATOS PROC. NEGOCIADO	NÚMERO	90	90
CONTRATOS TRAMITADOS	NÚMERO	120	120
CONTRATOS TRAMITADOS POR CONCURSO O SUBASTA	NÚMERO	11	11
CONTRATOS TRAMITADOS MENORES	NÚMERO	103	109
TIEMPO MEDIO TRAMITACIÓN DE CONTRATOS CONCURSO/SUBASTA	NÚMERO	145	145

PRESUPUESTO GENERAL DEL AYUNTAMIENTO DE MADRID 2020

MEMORIA DE CUMPLIMIENTO DE OBJETIVOS

CENTRO: 001 AYUNTAMIENTO DE MADRID

SECCIÓN: 203 DISTRITO DE RETIRO

PROGRAMA: 92401 PARTICIPACIÓN CIUDADANA

RESPONSABLE PROGRAMA: COORDINADOR/A DEL DISTRITO DE RETIRO

MEMORIA GENERAL DEL PROGRAMA

La meta de este programa es la de fomentar la participación ciudadana desarrollando nuevas formas de organización de la ciudadanía, potenciando el tejido asociativo del Distrito a nivel colectivo y la participación individual de los vecinos/as con los distintos órganos de participación establecidos y asesorando a través de los distintos canales informativos puestos a disposición por la Administración.

Por un lado se promueve la participación, tanto del tejido asociativo y de entidades ciudadanas con sede social en el distrito, así como de la propia vecindad del mismo a título individual, que actúan a través de su implicación en los canales y órganos específicos para ello, como son el Pleno, los Foros Locales y las Mesas específicas (que son una vía de participación más directa y dinámica), como cauces reglamentarios dispuestos para este fin. A través de estos medios, la ciudadanía del Distrito aporta sus proyectos, sugerencias y plantean sus inquietudes, colaborando de esta manera en la organización de su Distrito.

En relación a la vertiente que favorece la participación de las entidades sociales y ciudadanas, un instrumento fundamental es la convocatoria de las subvenciones en el Distrito de Retiro, que como en años anteriores, se ha seguido haciendo siguiendo el Plan Estratégico dirigido especialmente a la promoción de la participación ciudadana y el fomento del asociacionismo a través de proyectos que impliquen participación y que tengan carácter complementario respecto de los objetivos y competencias municipales.

También se colabora con las distintas entidades y asociaciones, facilitando el uso de los espacios municipales, mediante autorizaciones o cesiones, otorgando permisos de acceso, y favoreciendo el desarrollo de sus actividades con el apoyo logístico, en todos los espacios con los que cuenta el Distrito, y especialmente en los centros culturales y centros de mayores.

Con el fin de fortalecer el tejido asociativo desde el Distrito se mantiene contacto directo con todas las entidades ciudadanas inscritas en el registro municipal del Distrito, a través de reuniones informativas, tanto en grupo como individuales, teléfono, correo electrónico u ordinario, con la pretensión de prestar permanentemente un apoyo a las entidades ciudadanas, sin prejuicio de aquellas otras, que aún no estando inscritas en el registro o sin estar declaradas de utilidad pública, vienen con ánimo de buscar asesoramiento, ya que el objetivo de este indicador es fomentar e incrementar con nuestros medios la participación asociativa.

El programa ha contado con un crédito definitivo de 102.293 euros. Este crédito se ha distribuido íntegramente, atendiendo a la clasificación económica del Presupuesto en 102.293 euros destinados a operaciones corrientes (100.000 euros para Capítulo 4 y 2.293 euros para Capítulo 2).

La liquidación de obligaciones ha supuesto un 79,7% de ejecución en operaciones corrientes; el nivel de ejecución teniendo en cuenta el gasto comprometido ha sido del 97,7% .

Hay que tener en cuenta que se desestimaron 6 solicitudes de subvención por no cumplir con los requisitos y normativa.

Por motivos del COVID-19, hubo una asociación que no aceptó la subvención y otras dos que renunciaron a la subvención concedida en el apartado de proyectos, alegando que no podían llevar a cabo las actividades programadas dentro de sus proyectos.

Los recursos del programa se han utilizado de forma eficaz y eficiente y el grado de cumplimiento del programa en general se considera satisfactorio.

OBJETIVOS / INDICADORES DE GESTIÓN

1. POTENCIAR LA PARTICIPACIÓN DE LOS VECINOS/AS DEL DISTRITO A TRAVÉS DE LOS CANALES Y ÓRGANOS DE PARTICIPACIÓN CIUDADANA ESTABLECIDOS EN EL REGLAMENTO ORGÁNICO DE PARTICIPACIÓN CIUDADANA DEL AYUNTAMIENTO DE MADRID.

En el año 2020 se han realizado solamente dos sesiones del Foro Local. La primera, que fue la sesión constitutiva, se celebró el día 31 de enero, contando con gran participación (presidente, secretario, 150 miembros individuales, 6 entidades colectivas y 14 vocales vecinos) y en el cual los principales puntos tratados fueron las propuestas para la constitución de nuevas mesas y grupos de trabajo, la elección de la vicepresidencia del foro (titular y suplente) y la constitución de la Comisión Permanente.

A raiz de las circunstancias acaecidas con motivo de la COVID-19, no pudo realizarse otra sesión plenaria del foro hasta el día 4 de diciembre.

Por este motivo de falta de actividad, en algunos indicadores no se han cumplido las previsiones establecidas, como es el caso de las propuestas para su inclusión en el orden del día de los Plenos, o la asistencia de los vecinos y vecinas a las sesiones de los Plenos del Distrito.

En este sentido, las previsiones de la asistencia de vecinos y vecinas a los Plenos del Distrito baja considerablemente con respecto a las previsiones, ya que debido a la pandemia, solo 2 de los Plenos se celebraron con público asistente, siendo los restantes a puerta cerrada. No obstante, si solo se considerasen los dos Plenos donde se permitió la asistencia de los vecinos y vecinas, los porcentajes subirían considerablemente, viendose gran participación por parte de los mismos, ya que la asistencia media de vecinos y vecinas a estos fue de 63, con un 50% repartido entre hombres y mujeres.

Hay que destacar la gran cantidad de solicitudes para su inclusión en el orden del día de los Plenos con respecto a las previsiones, lo que supone un amplio interés por la ciudadanía y sus representantes, en todos los temas relacionados con el Distrito.

La Comisión Permanente tuvo 7 reuniones a lo largo del año, aunque una de ellas no pudo celebrarse por falta de quorum, teniendo en cuenta además, que en los meses durante los que se estableció el confinamiento debido al estado de alarma no pudieron realizarse ningún tipo de reuniones y que también estuvo paralizado el trabajo de las Mesas.

Se constituyeron 12 mesas durante la primera sesión del plenario: Mesa de bienestar animal; Mesa de Comercio Local Sostenible y Emprendimiento; Mesa de cultura, Mesa de Deporte; Mesa de Igualdad; Mesa de Infancia y Educación; Mesa de Juventud; Mesa de Mayores, Diversidad Funcional y Derechos Sociales; Mesa de Medio Ambiente; Mesa de Presupuestos Participativos y Participación Ciudadana; Mesa de Salud y Prevención y Mesa de Urbanismo y Movilidad.

En la sesión del Plenario del 4 de diciembre, se dieron de baja 2 mesas a solicitud de sus respectivos coordinadores, por la imposibilidad de continuar con el proyecto: Mesa de Juventud y Mesa de Comercio Local Sostenible y Emprendimiento, quedando por tanto 10 mesas en funcionamiento.

Al haberse realizado solamente dos sesiones del Plenario del Foro Local, la asistencia media sube considerablemente, ya que en la primera sesión, al ser la constitutiva, la asistencia es siempre muy numerosa, disminuyendo paulativamente en el resto de las sesiones, por lo que este año, la media asciende considerablemente en relación a las previsiones, lo mismo que los porcentajes previstos de mujeres y hombres.

Con respecto a la previsión de ludotecas y horas de las mismas, no pudieron realizarse ninguna de ellas, dadas las circunstancias acaecidas durante este año debido a la pandemia.

La Comisión Permanente elevó 5 propuestas al pleno de la Junta del Distrito de las cuales, 2 pueden considerarse con perspectiva de género. El número de propuestas está por debajo de la previsión que se había establecido, pero como ocurre con la mayoría de los indicadores de este año, no se han podido alcanzar los objetivos debido a que por la pandemia, tanto el número de sesiones del Pleno como de la Comisión Permanente fueron menores a las normales.

El presente objetivo se puede considerar satisfactoriamente cumplido en relación a las convocatorias realmente establecidas.

INDICADOR	MAGNITUD	PREVISIÓN	REALIZADO

OBJETIVOS / INDICADORES DE GESTIÓN			
LUDOTECAS PARA PROMOVER ASISTENCIA A FOROS LOCALES	NÚMERO	4	0
HORAS DE LUDOTECA PARA FOROS	NÚMERO	16	0
PROPUESTAS AL PLENO CP CON PERSPECTIVA DE GÉNERO	NÚMERO	2	2
ASISTENCIA MEDIA DE LA COMISIÓN PERMANENTE DEL FORO LOCAL MU	RATIO	5	7
REUNIONES DE FOROS LOCALES	NÚMERO	4	2
ASISTENCIA MEDIA DE LA COMISIÓN PERMANENTE DEL FORO LOCAL HO	RATIO	6	7
PARTICIPACIÓN VECINAL EN LOS PLENOS DEL DISTRITO	NÚMERO	25	10
MESAS DE TRABAJO DEL FORO LOCAL	NÚMERO	9	12
SOLICITUDES INCLUJSIÓN PROPOSICIÓN ORDEN DIA PLENOS DISTRITO	NÚMERO	11	100
REUNIONES DE LA COMISIÓN PERMANENTE DEL FORO LOCAL	NÚMERO	11	7
ASISTENCIA MEDIA DE LA COMISIÓN PERMANENTE DEL FORO LOCAL	RATIO	11	14
CONVOCATORIAS PLENO JUNTA DIFUNDIDAS ASOCIACIONES	NÚMERO	13	11
PROPUESTAS AL PLENO DESDE LA COMISIÓN FERMANENTE DEL FORO LO	NÚMERO	13	5
ASISTENCIA MEDIA FORO LOCAL HOMBRES	NÚMERO	22	56
ASISTENCIA MEDIA VECINOS/AS A PLENOS DEL DISTRITO MUJERES	NÚMERO	17	7
ASISTENCIA MEDIA VECINOS/AS A PLENOS DEL DISTRITO HOMBRES	NÚMERO	21	6
ASISTENCIA MEDIA FORO LOCAL MUJERES	NÚMERO	26	51
ASISTENCIA MEDIA FORO LOCAL	NÚMERO	48	107
ASISTENCIA MEDIA VECINOS/AS A PLENOS DE LA JUNTA MUNICIPAL	NÚMERO	38	13

2. FOMENTAR EL ASOCIACIONISMO Y LA REALIZACIÓN DE PROYECTOS PARA EL DESARROLLO SOCIAL DEL DISTRITO PARA LA CONSECUCIÓN DE ESTE OBJETIVO, SE LLEVA A CABO LA CONVOCATORIA DE LAS SUBVENCIONES PARA PROYECTOS, Y ALQUILER DE SEDES, CON EL FIN DE QUE ESTE IMPORTE REVIERTA DIRECTAMENTE EN LOS PROYECTOS DE TAL FORMA QUE SE PUEDA OBTENER UNA MAYOR IMPLICACIÓN Y UNA MAYOR CALIDAD EN LOS MISMOS. SE PREVÉ UNA CONTINUIDAD RESPECTO AL AÑO ANTERIOR, YA QUE EL AÑO PASADO SE EXPERIMENTÓ UNA NOTABLE CRECIDA TANTO EN EL NÚMERO DE INSCRIPCIONES DE LAS ENTIDADES COMO DE LAS SOLICITUDES DEBIDO A LOS CAMBIOS QUE SE LLEVARON A CABO EN LAS BASES DE LA CONVOCATORIA PARA FACILITAR Y AGILIZAR LA PARTICIPACIÓN, CONTINUANDO EN ESTA LÍNEA PARA EL 2019. QUEREMOS INCREMENTAR LA DINAMIZACIÓN

Ha aumentado ligeramente el número de asociaciones inscritas en el registro de entidades ciudadanas con domicilio en el Distrito con respecto a años anteriores.

Se ha realizado la convocatoria de subvenciones en las modalidades de Proyectos y la de Mantenimiento y gastos de alquiler de sede, dirigidas a entidades municipales con sede social en el Distrito de Retiro, distribuyéndose el importe inicialmente en 85.000 euros para la modalidad de Proyectos y 15.000 euros para mantenimiento y gastos de alquiler de sede.

Se presentaron 28 entidades a la convocatoria, 26 de las cuales presentaron solicitud a la modalidad de Proyectos, ascendiendo el importe solicitado en esta modalidad a 114.095 euros.
De ellas, dos fueron desestimadas, al no haber sido presentadas electrónicamente, siendo el importe solicitado para estos dos proyectos de 9.250 euros, una solicitud por importe de 5.000 euros no se admitió, por tratarse de una Fundación (según las bases de la convocatoria, las subvenciones están dirigidas sólo a asociaciones), una solicitud, por importe de 5.000 euros fue desestimada por solicitar subvención para un proyecto que superaba el límite establecido en la convocatoria y otras dos fueron también desestimadas, por importes de 4.000 y 5.000 euros por no aportar correctamente la documentación requerida para la subsanación.

Además, una asociación finalmente no aceptó la subvención concedida por valor de 3.000 euros y otras dos renunciaron a la misma antes de haberse hecho el pago (por importe de 5.000 y 3.205 euros). Por tanto, el importe adjudicado en la modalidad de Proyectos ascendió a 74.640 euros.

En cuanto a la modalidad de mantenimiento y gastos de alquiler, se presentaron siete solicitudes, por un importe total de 8.800 euros, de las cuales una fue desestimada al solicitar 1.900 euros, cuantía que es superior al límite establecido en la convocatoria (1.500 euros), siendo el importe finalmente adjudicado de 6.900 euros.

OBJETIVOS / INDICADORES DE GESTIÓN

Se presentó también una solicitud para adquisición de mobiliario, modalidad que no se contempla en el Distrito.

La distribución del importe establecido para subvenciones se ha dado por tanto por la modalidad de proyectos y por la de gastos de mantenimiento y alquiler de sede social, siendo el importe total, sumadas ambas modalidades de 81.540 euros.

El porcentaje previsto para las subvenciones concedidas con respecto a las solicitadas es más bajo de lo previsto, ya que este año, debido a la pandemia, ha habido asociaciones que han renunciado a la subvención, ante la imposibilidad de realizar el proyecto al que estaba destinado el importe concedido.

En cuanto a la tipología de las 20 Asociaciones que finalmente aceptaron la subvención, cinco son asociaciones de padres y madres de alumnos, dos son asociaciones de tipo cultural, tres de carácter juvenil, una de empresarios/profesionales, dos de mujeres, tres fomentan la salud y el apoyo mutuo y otras cuatro son de carácter social.

Para la realización de los objetivos se ha utilizado el subconcepto económico 489.01 "Otras transferencias a instituciones sin ánimo de lucro" dotada con un crédito definitivo de 100.000 euros, ejecutándose en un 81,5%.

INDICADOR	MAGNITUD	PREVISIÓN	REALIZADO
ASOC. SUBVENCIONADAS PROMOCIÓN ANCTIVIDADS MASCULINIZADAS	NÚMERO	1	1
ASOC. SUBVENCIONADAS PROMOCIÓN ACTIVIDADES FEMINIZADAS	NÚMERO	1	2
ASOC, SUBVENCIONADAS PROMOCIÓN ACTIVIDADES DESARROLLO SOSTEN	NÚMERO	2	2
ASOC. SUBVENCIONADAS CON FINALIDAD DE PROMOCIÓN IGULADAS	NÚMERO	3	2
SUBVENCIONES CONCEDIDAS/SUBVENCIONES SOLICITADAS	NÚMERO	3	3
ASOC. SUBVENCIONADAS CON FINALIDAD PROMOCIÓN IGUALDAD	NÚMERO	20	20
ASOC. INSCRITAS REG. ENTID. CIUDADANAS CON DOMICILIO EN EL D	NÚMERO	90	94
ASOC. SUBVENCIONADAS CIN FINALIDAD CONCILIACIÓN FAMILIAR	NÚMERO	11	8

PRESUPUESTO GENERAL DEL AYUNTAMIENTO DE MADRID 2020

MEMORIA DE CUMPLIMIENTO DE OBJETIVOS

CENTRO: 001 AYUNTAMIENTO DE MADRID

SECCIÓN: 203 DISTRITO DE RETIRO

PROGRAMA: 93302 EDIFICIOS

RESPONSABLE PROGRAMA: COORDINADOR/A DEL DISTRITO DE RETIRO

MEMORIA GENERAL DEL PROGRAMA

Este programa tiene como meta el mantenimiento integral de todos los edificios adscritos al Distrito de Distrito, excepto los centros de enseñanza infantil y primaria(CEIP), escuelas infantiles y demás centros educativos, polideportivos e instalaciones deportivas, así como a las obras de reforma, reparación, conservación de todos los edificios demaniales y patrimoniales adscritos al Distrito de Retiro, optimizando espacios y acondicionando instalaciones que pudieran encontrarse desfasadas como consecuencia de las crecientes exigencias a las que son sometidos los inmuebles, ello con las excepciones señaladas anteriormente. Incluye dos objetivos, uno de ellos relacionados con las actuaciones de limpieza, mantenimiento y gestión integral y otro con las actuaciones de reformas con sus correspondientes indicadores de actividad.

El programa ha contado con un crédito definitivo de 2.192.935 euros y ha tenido un nivel de ejecución en obligaciones reconocidas del 99,4. El crédito definitivo en gastos corrientes ha sido de 2.122.238 euros con un nivel de ejecución en gastos corrientes del 99,7% y del 99% en gastos de capital.

El grado de cumplimiento del programa ha sido muy satisfactorio, cumpliéndose en su práctica totalidad los objetivos previstos y con una prácticamente nula desviación sobre el crédito definitivo destinado al mismo, utilizándose de forma eficaz y eficiente los recursos disponibles.

OBJETIVOS / INDICADORES DE GESTIÓN

1. CONSERVAR LOS EDIFICIOS MUNICIPALES DEL DISTRITO Y SUS INSTALACIONES EN CONDICIONES IDÓNEAS PARA SU USO, MEDIANTE LA REALIZACIÓN DE LAS CORRESPONDIENTES ACCIONES DE LIMPIEZA Y MANTENIMIENTO.

La consecución de este objetivo implica la realización de un conjunto de actuaciones y obras destinadas a garantizar el buen funcionamiento de los diversos edificios cuya conservación recae en el Distrito de Retiro. Estas actuaciones se corresponden con diversos conceptos. Los más importantes de los cuales son:

a) Actuaciones de mantenimiento integral de los edificios.
Estas actuaciones conllevan las obras de reparación, mantenimiento y conservación de los edificios (incluido el mantenimiento de aparatos elevadores), todo ello cara a asegurar el mantenimiento de las instalaciones en unas condiciones adecuadas de funcionamiento. La prestación de estos servicios de mantenimiento está recogidos en contrato correspondiente, conformado en 4 lotes. El crédito definitivo que ascendía, en lo que respecta a este concepto, a la cantidad de 95.089 euros, de los que se ha reconocido la cantidad de 95.088 euros (lo que supone un porcentaje de ejecución del 100 %).

b) Actuaciones de limpieza y aseo de los edificios. Estas actuaciones conllevan la prestación del servicio de limpieza en las instalaciones. La prestación de estos servicios de limpieza y aseo está recogidos en contrato correspondiente, conformado en 4 lotes. El crédito definitivo que ascendía a la cantidad de 1.181.920 euros, de los que se ha reconocido la cantidad de 1.181.919 euros (lo que supone un porcentaje de ejecución del 100 %).

c) Contrato de seguridad, para el que se contemplaba un crédito definitivo de 498.667 euros, con una cantidad reconocida de 458.413 euros (lo que supone un porcentaje de ejecución del 95,8 %). El subconcepto económico con cargo a los que se han realizado este gasto es el 227.01, correspondiente a Seguridad.

Hay que hacer notar que, dentro de este programa, se incluyen otros conceptos, tales como el mantenimiento del Jardín vertical del centro de mayores del barrio de la Estrella -Carmen Martín Gaite-,

OBJETIVOS / INDICADORES DE GESTIÓN			
EDIF. MUNICIPALES DONDE REALIZAN OBRAS ADAPTACIÓN NORMAT.	NÚMERO	2	2
EDIF. REFORMADOS SOBRE TOTAL MANTENIMIENTO A CARGO DTO.	PORCENTAJE	60	60
EDIF. PLANES AUTOPR. IMPLANTADOS SOBRE TOTAL EDIFICIOS	PORCENTAJE	90	90
EDIF. MUNICIPALES ADAPTADOS TOTALMENTE NORMAT. INCENDIOS	PORCENTAJE	90	90
PLANES DE AUTOPROTECCIÓN IMPLANTADOS	NÚMERO	13	13

OBJETIVOS / INDICADORES DE GESTIÓN

incluido junto con otros conceptos, en el subconcepto 227.99, con un crédito definitivo de 366.562 euros, unas obligaciones de 379.472 euros y un grado de ejecución del 103,5 %.

Al margen de todo lo dicho, y con el fin de poder prestar el servicio en los diversos edificios dotacionales en condiciones óptimas, se ha continuado con la realización de las mejoras propuestas de diverso alcance, aumentando el nivel de seguridad y funcionalidad de los mismos, y con la ejecución de obras en prácticamente la totalidad de los equipamientos del Distrito.

No obstante, hay que decir que todas estas obras de mejora en los edificios se han realizado, al igual que en el caso de los centros educativos, al amparo del programa de Inversiones financieramente sostenibles IFS, por lo cual se detallaran con detalle en la ficha correspondiente a este programa.

INDICADOR	MAGNITUD	PREVISIÓN	REALIZADO
NÚMERO DE MUJERES ADSCRITAS A LOS TRABAJOS DE MANTENIMIENTO	NÚMERO	20	0
PLAN DE IGUALDAD EN EMPRESAS ADJ.OBRAS DE MEJORA	NÚMERO	1	1
PLAN DE IGUALDAD EN EMPRESA ADJ MANTENIMIENTO	NÚMERO	1	1
PLAN DE IGUALDAD EN EMPRESA DE SEGURIDAD	NÚMERO	1	1
NÚMERO DE MUJERES ADSCRITAS A TRABAJOS DE MEJORA EN EIDIFICI	NÚMERO	5	5
NÚMERO DE HOMBRES ADSCRITOS A TRABAJOS DE MEJORA EN EDIFICIO	NÚMERO	4	4
NÚMERO DE HOMBRES ADSCRITOS A LOS TRABAJOS DE MANTENIMIENTO	NÚMERO	4	4
PORCENTAJE PREVISTO DE MUJERES EN PUESTOS DE COORDINACIÓN DI	PORCENTAJE	15	15
PORCENTAJE PREVISTO DE MUJERES EN PUESTOS DE COORDINACION EN	PORCENTAJE	75	75
EDIFICIOS CON MANTENIMIENTO A CARGO DEL DISTRITO	NÚMERO	18	18
INSTALACIONES ELEVACIÓN Y ELECTROMECÁNICAS MTO. CARGO DTO.	NÚMERO	19	19
SUPERF. CONSTRUIDA EDIF. MANTENIMIENTO CARGO DISTRITO	M2	20743	20743
SUPERF. LIBRE EDIF. MANTENIMIENTO CARGO DISTRITO	M2	2008	2008

2. GARANTIZAR LA SEGURIDAD DE LOS CIUDADANOS Y USUARIOS DE LOS EDIFICIOS PÚBLICOS Y MEJORAR LA ACCESIBILIDAD A LOS MISMOS MEDIANTE LAS CORRESPONDIENTES OBRAS DE REFORMA

El Plan de autoprotección está redactado e implantado en la práctica totalidad de edificios adscritos al Distrito de Retiro. Durante este año no se ha procedido a la redacción o adaptación de ningún nuevo Plan de Autoprotección por entender que estan totalmente actualizados (no han variado las condiciones de funcionamiento) y tratarse de actividades e inmuebles no recogidos en el Anexo I de la Norma Básica de Autoprotección (Real Decreto 393/2007, de 23 de marzo) y no ser de obligada redacción. Paulatinamente, y según vayan variando las condiciones se procederá a la correspondiente actualización). Para finalizar, hay que tener en cuenta la existencia de auditorios al aire libre (templetes del Parque Roma y del Parque del Retiro) y de varios evacuatorios, así como numerosos edificios que, por su naturaleza (superficie, aforo, etc.) no están obligados a su elaboración. No se incluyen los colegios públicos del Distrito. En resumen, los planes de autoprotección en los edificios (sin tener en cuenta colegios), están o implantados y con las obras derivadas de la elaboración de los mismos, realizadas en su práctica totalidad. En lo que respecta a la accesibilidad de los edificios, hay que decir que todos (a excepción de los distintos evacuatorios del Retiro, donde, con la normativa actual, se hace imposible la adaptación) reúnen adecuadas condiciones de accesibilidad, por lo que no se ha estimado procedente la realización de obras en este sentido, salvo actuaciones muy puntuales y de limitado alcance.

INDICADOR	MAGNITUD	PREVISIÓN	REALIZADO
SUPERF. EDIF. REFORMAR SOBRE TOTAL MANTENIM. A CARGO DTO.	PORCENTAJE	10	10
EDIF. MUNICIPALES ADAPTADOS PARCIALMENTE NORMAT. INCENDIOS	PORCENTAJE	100	100
INCIDENCIA OBRAS ADAPTACIÓN NORMATIVA INCENDIOS	PORCENTAJE	10	10

CENTRO: 001 AYUNTAMIENTO DE MADRID

SECCIÓN: 203 DISTRITO DE RETIRO

PROGRAMA: 93303 I.F.S. GESTIÓN DEL PATRIMONIO

RESPONSABLE PROGRAMA: COORDINADOR/A DEL DISTRITO DE RETIRO

MEMORIA GENERAL DEL PROGRAMA

Este programa es complementario al 933.02 Edificios, 323.01 Centros docentes de enseñanza infantil y primaria y al 342.01 Instalaciones deportivas, se refiere a las actuaciones incluidas expresamente en el programa de inversiones financieramente sostenibles, que no generan aumento del gasto corriente, mejorando el comportamiento energético de los edificios. Dentro de este concepto se engloban todas las obras de reforma y su mejora de los edificios tendentes a mejorar su comportamiento energético.

El programa ha contado con un crédito dispuesto de 1.589.316 euros, habiéndose alcanzado un nivel de ejecución del 98% al haberse reconocido una cantidad de 1.557.221 euros

Es importante hacer referencia que en lo que respecta al programa de obras financieramente la legislación contempla un régimen específico de ejecución. En este sentido la normativa que las ampara expresa que en el supuesto de que un proyecto de inversión no pueda ejecutarse íntegramente en el año correspondiente la parte restante del gasto comprometido para dicho año se podrá reconocer en el ejercicio siguiente financiándose con cargo al remanente de tesorería del año anterior que quedará afectado a ese fin por ese importe restante.

En el caso del Distrito de Retiro hay que decir que en la totalidad de actuaciones, cuya ejecución se realizó durante el año 2020 con cargo al programa 933.03 relativo a Inversiones Financieramente Sostenibles, se aprobó la disponibilidad del gasto durante el año 2019, esto a cargo del programa IFS de ese año 2019 y debido al régimen especial de este tipo de inversiones que permite su ejecución durante el año siguiente.
El grado de ejecución (98 % del crédito definitivo)implica un grado de cumplimiento prácticamente total en relación a los objetivos inicialmente previstos.

OBJETIVOS / INDICADORES DE GESTIÓN

1. CONSERVAR LOS EDIFICIOS MUNICIPALES DEL DISTRITO Y SUS INSTALACIONES EN CONDICIONES IDÓNEAS PARA SU USO MEDIANTE LA REALIZACION DE OBRAS

La consecución de estos objetivo implica la realización de un conjunto de actuaciones y obras destinadas a garantizar el buen funcionamiento de los diversos edificios cuya conservación recae en el Distritol de Retiro. Estas actuaciones se corresponden con la ejecución de obras de reforma y mejora (subconcepto económico 632.00 "Edificios y Construcciones (Reforma)", es decir inversiones realizadas en los inmuebles para su mejor funcionamiento.

En concreto en estos edificios dependientes del Distrito de Retiro y a cargo de este programa, se han llevado a cabo diferentes actuaciones inversoras. Así, dado el gran alcance de las actuaciones realizadas, como resumen y sin ánimo de ser exhaustivos, entre las actuaciones más importantes llevadas a cabo al amparo de este programa en el año 2020 (obras aprobadas dutrante el año 2019 a cargo del programa IFS de ese año y realizadas el año siguiente, 2020), podemos apuntar las siguientes:

Obras de acondicamiento en centros docentes de enseñanza infantil y primaria: Colegio Público Ciudad de Roma, Colegio Público Nuestra Señora de la Almudena, Escuela Infantil Las Nubes y Escuela de Música y Danza de Plácido Domingo.

Obras de acondicionamento en edificios como el Centro Cultural Clara Campoamor, Centro Cultural Casa de Vacas, Centro Cultural Las Californias, Centro de Mayores Pérez Galdós, Aula Ecológica La Cabaña, sede del distrio y en el centro de servicios sociales y apartamentos de mayores.

OBJETIVOS / INDICADORES DE GESTIÓN

Obras de reparación y mejora de centros deportivos: Daoiz y Velarde, la Cjopera, las Adelafas y Estanque del Retiro.

INDICADOR	MAGNITUD	PREVISIÓN	REALIZADO
INSTALACIONES ELEVACIÓN Y ELECTROMECÁNIC		16	16
EDIFICIOS CON MANTENIMIENTO A CARGO DEL	NÚMERO	17	17
SUPERF. CONSTRUIDA EDIF. MANTENIMIENTO C	M2	20262	20262
SUPERF. LIBRE MANTENIMIENTO CARGO DISTRI	M2	1041	1041

2. GARANTIZAR LA SEGURIDAD DE LOS CIUDADANOS Y USUARIOS DE LOS EDIFICIOS PÚBLICOS Y MEJORAR LA ACCESIBILIDAD A LOS MISMOS MEDIANTE OBRAS DE ACCESIBILIDAD

El Plan de autoprotección está redactado e implantado en la práctica totalidad de edificios adscritos al Distrito de Retiro. Durante este año no se ha procedido a la redacción o adaptación de ningún nuevo Plan de Autoprotección por entender que estan totalmente actualizados (no han variado las condiciones de funcionamiento) y tratarse de actividades e inmuebles no recogidos en el Anexo I de la Norma Básica de Autoprotección (Real Decreto 393/2007, de 23 de marzo) y no ser de obligada redacción. Paulatinamente, y según vayan variando las condiciones se procederá a la correspondiente actualización). Para finalizar, hay que tener en cuenta la existencia de auditorios al aire libre (templetes del Parque Roma y del Parque del Retiro) y de varios evacuatorios, así como numerosos edificios que, por su naturaleza (superficie, aforo, etc.) no están obligados a su elaboración. No se incluyen los colegios públicos del Distrito. En resumen, los planes de autoprotección en los edificios (sin tener en cuenta colegios), están o implantados y con las obras derivadas de la elaboración de los mismos, realizadas en su práctica totalidad. En lo que respecta a la accesibilidad de los edificios, hay que decir que todos (a excepción de los distintos evacuatorios del Retiro, donde, con la normativa actual, se hace imposible la adaptación) reúnen adecuadas condiciones de accesibilidad, por lo que no se ha estimado procedente la realización de obras en este sentido, salvo actuaciones muy puntuales y de limitado alcance.

INDICADOR	MAGNITUD	PREVISIÓN	REALIZADO
EDIF. MUNICIPALES DONDE REALIZAN OBRAS ADAPTACIÓN NORMAT.	NÚMERO	20	2

CUENTA GENERAL 2020

MEMORIA DE CUMPLIMIENTO DE OBJETIVOS

204. DISTRITO DE SALAMANCA

PRESUPUESTO GENERAL DEL AYUNTAMIENTO DE MADRID 2020

MEMORIA DE CUMPLIMIENTO DE OBJETIVOS

CENTRO: 001 AYUNTAMIENTO DE MADRID

SECCIÓN: 204 DISTRITO DE SALAMANCA

PROGRAMA: 15322 OTRAS ACTUACIONES EN VÍAS PÚBLICAS

RESPONSABLE PROGRAMA: COORDINADOR/A DEL DISTRITO DE SALAMANCA

MEMORIA GENERAL DEL PROGRAMA

Este programa ha tenido como objetivo atender las necesidades del distrito mediante la realización de actuaciones puntuales en la vía pública dentro del marco de las competencias que tiene delegadas en esta materia.

Existen dos tipos de actuaciones:

1. Actuaciones a llevar a cabo en la vía pública cuyos destinatarios son los vecinos del distrito: la construcción y supresión de pasos de vehículos, reparación de aceras o traslado de quioscos.

2. También se llevan a cabo obras de mejora urbana, con intervenciones que dan prioridad al peatón y mejoran la calidad del espacio público.

Con cargo a este programa se ha llevado a cabo la conclusión de las obras ya iniciadas en 2019, que se indican:

- Barrio de la Guindalera: Obras de mejora urbana y creación de corredores de prioridad peatonal, en el entorno de la calle Béjar y José Picón.

- Barrio de la Guindalera: Obras de mejora de la accesibilidad y la calidad del espacio público en determinados puntos del ámbito comprendido entre las calles Francisco Silvela, Coslada, Cartagena, plaza de San Cayetano, Francisco Zea y Ferrer del Río.

También con cargo a este programa se han financiado proyectos de ejecución de mejora urbana. En concreto, los siguientes:

- Proyecto básico y de ejecución de las obras denominadas obras de mejora urbana en la c/ Méjico
- Proyecto básico y de ejecución de las obras denominadas obras de mejora urbana en la c/ Ardemans y Ferrer del Río.
- Proyecto básico y de ejecución de las obras denominadas obras de mejora urbana en el entorno de la Bocángel y Ramón de Aguinaga
- Proyecto básico y de ejecución de las obras denominadas obras de mejora urbana en la plaza del Azulejo

El programa ha contado con un crédito definitivo de 515.125 euros. Sobre este crédito se han reconocido obligaciones por importe de 393.471 euros, alcanzándose por tanto un nivel de ejecución del 76,4 %.

OBJETIVOS / INDICADORES DE GESTIÓN

1. GESTIONAR EFICAZMENTE LAS ACTUACIONES MUNICIPALES EN LAS VÍAS PÚBLICAS QUE HAN SIDO DELEGADAS EN LOS DISTRITOS.

Con respecto a las actuaciones a llevar a cabo en vía pública de construcción y supresión de pasos de vehículos, reparación de aceras o traslado de quioscos, sólo fueron solicitadas por los vecinos actuaciones de construcción y supresión de pasos de vehículos.

Estas actuaciones no han podido llevarse a cabo, ya que la situación de emergencia sanitaria ha provocado la necesidad de disponer los recursos en atender otros sectores de la vía pública, como es la dinamización de la economía con las terrazas de hostelería, lo que ha impedido el seguimiento de estas otras actuaciones, que se llevarán a cabo en 2021.

No ha habido solicitudes de interesados para retiradas de quioscos.

PRESUPUESTO GENERAL DEL AYUNTAMIENTO DE MADRID 2020

MEMORIA DE CUMPLIMIENTO DE OBJETIVOS

CENTRO: 001 AYUNTAMIENTO DE MADRID

SECCIÓN: 204 DISTRITO DE SALAMANCA

PROGRAMA: 17102 ZONAS VERDES

RESPONSABLE PROGRAMA: COORDINADOR/A DEL DISTRITO DE SALAMANCA

MEMORIA GENERAL DEL PROGRAMA

Con este programa se pretendia contratar el servicio de vigilancia y seguridad de edificios e instalaciones, así como la apertura y cierre de tres parques del distrito: Parque de Eva Duarte, parque de Gregorio Ordóñez y parque de Isabel II. Sin embargo, los retrasos en la tramitación del contrato, producidos por la crisis del COVID-19, han impedido que esté adjudicado en 2020, por lo que no ha sido posible cumplir con el objetivo propuesto.

El programa ha contado con un crédito definitivo de 10.302 euros. Sobre este crédito no se han reconocido obligaciones, como ya se ha indicado, alcanzándose por tanto un nivel de ejecución del 0,0 %.

OBJETIVOS / INDICADORES DE GESTIÓN

1. GARANTIZAR LA SEGURIDAD NOCTURNA DE LOS PARQUES

INDICADOR	MAGNITUD	PREVISIÓN	REALIZADO
PARQUES AFECTADOS	NÚMERO	3	0

CENTRO: 001 AYUNTAMIENTO DE MADRID

SECCIÓN: 204 DISTRITO DE SALAMANCA

PROGRAMA: 23102 FAMILIA E INFANCIA

RESPONSABLE PROGRAMA: COORDINADOR/A DEL DISTRITO DE SALAMANCA

MEMORIA GENERAL DEL PROGRAMA

La finalidad principal del programa de familia e infancia es la atención a las familias y a los niños, niñas y adolescentes del distrito, principalmente aquellos que se encuentren en situación de dificultad social, riesgo leve y/o moderado, promocionando actuaciones encaminadas a procurar el bienestar social del menor y la familia, prevenir situaciones de desamparo de la población infantil y cubrir necesidades básicas que garanticen la permanencia de los menores en su entorno familiar y social, que favorezcan su calidad de vida y eviten su marginación.

Esta finalidad requiere de una compleja organización del trabajo que incluye la información, valoración, gestión y seguimiento de recursos y prestaciones de carácter económico, psicosocial, educativo y participativo gestionados a través de los servicios sociales de atención social primaria, y con la responsabilidad técnica de realizar un diseño de intervención social consensuado con la familia que abarque las áreas mencionadas.

También requiere una intervención a nivel individual, familiar, grupal y comunitario que resultaría imposible sin establecer protocolos de coordinación con otras entidades y organismos tanto municipales como organizaciones no gubernamentales y organizaciones privadas en el área de educación (formal y no formal), salud y protección.

Las necesidades y demandas explícitas de las familias se refieren al apoyo y orientación en la crianza de sus hijos, a la orientación en el ejercicio de las funciones parentales y a cubrir necesidades básicas por situaciones de precariedad o necesidad económica.

Se ha mantenido el convenio de colaboración de la Comunidad de Madrid y el Ayuntamiento de Madrid para la cobertura de los comedores escolares habiendo sido incorporados a dicho convenio 144 menores en el periodo de enero a marzo de 2020 y 99 que están pendientes de ser grabados para el periodo de septiembre a diciembre que en su mayoría pueden repetirse, la demanda sigue subiendo cada año ya que es gravoso para las familias hacer frente al pago de los comedores escolares teniendo en cuenta que los precios reducidos que define la Comunidad de Madrid no cubren las necesidades de las familias y que la crisis sanitaria está conllevando una crisis económica y social.

La pandemia ha puesto en evidencia la situación de desigualdad en la que se encuentran muchas familias que no han podido facilitar el acceso a las clases online de sus hijos por no disponer de los medios tecnológicos ni de los recursos económicos para el pago de conexiones a internet, por este motivo desde el distrito se gestionó una subvención directa para facilitar estos recursos a 30 menores.

A otro nivel, la finalidad del programa requiere también disponer de servicios que, aunque están dirigidos al desarrollo integral de los menores, se prestan a la familia como apoyo a la educación, la convivencia y la conciliación de la vida familiar y la vida laboral. Para ello se cuenta con el servicio de educación social, los centros abiertos en inglés, el servicio de ayuda a domicilio de familia y el proyecto propio del distrito de ludotecas, en coordinación con el departamento de educación, en el que están reservadas un 30 % de la plazas por periodo, incluidos los días no lectivos del calendario escolar, para menores cuyas familias están en intervención social, para edades comprendidas entre los 3 y los 14 años.

El servicio de educación social interviene principalmente a nivel familiar y en el propio domicilio de convivencia, habiendo sido muy importante la intervención en los momentos de confinamiento a través de intervenciones telefónicas o telemáticas, con el objeto de informar, apoyar y promover habilidades, competencias y destrezas entre los miembros adultos que mejoraran la convivencia, la atención y el desarrollo de los menores, así como detectar situaciones de mayor vulnerabilidad y coordinarlas con los profesionales de servicios sociales. A este servicio se accede a través de los técnicos de servicios sociales, quienes realizan un seguimiento de las actuaciones, progresos, e incidencias que puedan surgir, incorporándolas a la intervención global familiar. Como complemento a estas actividades se realiza intervención grupal con menores y jóvenes centrada en desarrollo personal, educación en valores y ocio saludable, que se han visto restringidas para dar cumplimiento a las normas sanitarias relacionadas con la pandemia.

En el año 2020 no ha sido posible celebrar la jornada anual de infancia y adolescencia porque la emergencia sanitaria ha hecho inviable realizar actos multitudinarios y tampoco ha sido posible realizar reuniones presenciales de todas las entidades que forman parte del "Salamanca arranca", aunque sí ha habido contactos entre las mismas para valorar situaciones de mayor vulnerabilidad y coordinar recursos.

MEMORIA GENERAL DEL PROGRAMA

Las situaciones de desprotección o riesgo de desprotección y desamparo requieren una intervención conjunta con los profesionales del centro de atención a la infancia y un seguimiento más continuo siguiendo siempre los protocolos establecidos desde la Dirección General de Familias, Infancia, Educación y Juventud, implicándose directamente la comisión de apoyo familiar, perteneciente al consejo local de atención a la infancia y adolescencia del distrito.

A través de las comisiones de absentismo, donde servicios sociales participa, se establecen acuerdos y propuestas de proyectos y actuaciones dirigidas a ayudar a las familias para superar las dificultades ante estas situaciones.

En cuanto a la ejecución del presupuesto, el programa ha contado con un crédito definitivo de 188.756 euros. Sobre este crédito se han reconocido obligaciones por importe de 49.804 euros, alcanzándose por tanto un nivel de ejecución del 26,4 %.

El crédito disponible en el capítulo 2 para la actividad de la jornada de infancia y adolescencia ha sido necesario emplearlo en otras cuestiones relacionadas con la emergencia sanitaria y social provocada por el coronavirus.

En lo referente al capítulo 4, todos los años el principal apoyo para la compensación del déficit económico son las prestaciones económicas del sistema público de servicios sociales del Ayuntamiento de Madrid a cargo del presupuesto del distrito gestionadas a través de las ayudas económicas, reguladas por la ordenanza de las prestaciones económicas del sistema público de servicios sociales del Ayuntamiento de Madrid, para garantizar la cobertura de las necesidades de alimentación de los menores y sus familias, principalmente a través de las ayudas para pago de comedor escolar, abono del coste de las plazas en escuelas infantiles y ayudas para la cobertura de necesidades básicas tanto de alojamiento, alimentos, ropa, etc. La partida destinada a las ayudas económicas ha sido ejecutada al 46 %, notándose la reducción de la demanda de ayudas para el pago de escuelas infantiles y comedores escolares por cómo ha afectado esta crisis sanitaria a la actividad laboral y porque desde el 11 de marzo se cerraron todo tipo de centros.

Por otro lado, se ha atendido a la cobertura de necesidades básicas de alimentación a través de dos contratos de emergencia y, principalmente, dirigido a familias el de distribución de lotes de alimentos, con un gasto en 2020, a cargo del programa presupuestario 231.99 "Actuaciones extraordinarias COVID-19", subconcepto 227.99, de 481.454 euros lo que supone un aumento de un 159 % del presupuesto inicial de transferencias a familias.

OBJETIVOS / INDICADORES DE GESTIÓN

1. APOYAR A LAS FAMILIAS DEL DISTRITO EN LA CRIANZA Y EDUCACIÓN DE SUS HIJOS E HIJAS MEDIANTE PRESTACIONES DE CARÁCTER SOCIAL Y EDUCATIVO QUE PROMUEVAN EL DESARROLLO INTEGRAL DE LOS MENORES Y FAVOREZCAN LA CONCILIACIÓN DE LA VIDAD FAMILIAR Y LABORAL

Se cuenta con el servicio de ludoteca en tres centros escolares públicos del distrito durante los períodos de vacaciones escolares y días laborales no lectivos. En 2020 de los días no lectivos del periodo escolar sólo fue posible realizarse los días 28 de febrero y 2 de marzo, en el periodo de Semana Santa al estar en confinamiento no fue posible llevarse a cabo, pero se retomó el servicio en las vacaciones escolares de verano, con reducción de días y plazas para seguir las instrucciones sanitarias y posteriormente también para el periodo de vaciones escolares de Navidad.

Otro de los recursos que facilita la conciliación es el de los centros abiertos en inglés que dependen de la Dirección General de Familias, Infancia, Educación y Juventud en el que se reservan plazas para menores en intervención en servicios sociales que igualmente tuvo que suspenderse durante el periodo de Semana Santa.

Tal y como se explicaba en la introducción de la memoria general de este programa, el trámite de ayudas económicas para la cobertura de necesidades básicas de alimentos y alojamientos es inferior a la estimación debido a la situación de crisis provocada por la pandemia mundial en la que no era posible cubrir las demandas de necesidades básicas que aumentaron enormemente. Además, estando las cerradas todas las dependencias de la administración, no era posible tramitar ayudas en el formato habitual y por ello fue imprescindible acudir a la contratación de emergencia que permitiera cubrir las necesidades básicas de alimentación. Con el contrato de emergencia para proporcionar manutención consistente en la preparación y envío a domicilios de lotes de alimentos y productos de primera necesidad para personas y familias en situación de vulnerabilidad como consecuencia de las medidas extraordinarias adoptadas tendentes a la contención del COVID-19 ha sido posible entregar 3.205 lotes, atendiendo a 439 unidades de convivencia diferentes, unas 1.195 personas, de las cuales 420 han sido niños y niñas.

Se sigue observando que siguen siendo mayoritariamente las solicitantes mujeres (61 %), ya que en muchas ocasiones la situación de mayor vulnerabilidad se produce en hogares con cargas familiares no compartidas siendo la cabeza de familia una mujer.

En relación a las personas beneficiarias de ayudas económicas para escuelas infantiles se observa una importante bajada principalmente por la pérdida de empleos o suspensión de los mismos por ERTE en muchas de las familias que son atendidas en servicios sociales.

En el caso de las ayudas económicas para comedor escolar, igualmente se ha estancado el crecimiento producido en los últimos años, por el mismo motivo que el de las escuelas infantiles, además de la precaución de las familias.

OBJETIVOS / INDICADORES DE GESTIÓN

INDICADOR	MAGNITUD	PREVISIÓN	REALIZADO
HORAS MENSUALES DE AYUDA A DOMICILIO	HORAS	18	20
PERSONAS BENEFICIARIAS AYUDAS ECON PARA NECESIDADES BÁSICAS	NÚMERO	50	41
PERSONAS BENEFICIARIAS AYUDAS ECON PARA ESCUELAS INFANTILES	NÚMERO	30	14
FAMILIAS BENEFICIARIAS AYUDA A DOMICILIO PARA MENORES Y FAMI	NÚMERO	30	27
HOMBRES BENEFICIARIOS DE AYUDAS ECON PARA COMEDOR ESCOLAR	NÚMERO	40	63
MUJERES BENEFICIARIAS DE AYUDAS ECON PARA COMEDOR ESCOLAR	NÚMERO	80	68
HOMBRES BENEFICIARIOS DE AYUDAS ECON PARA ESCUELAS INFANTILE	NÚMERO	12	9
BENEFICIARIOS DE PLAZAS EN LUDOTECAS	NÚMERO	300	129
PERSONAS BENEFICIARIAS AYUDAS ECON PARA COMEDOR ESCOLAR	NÚMERO	120	131
MUJERES BENEFICIARIAS DE AYUDAS ECON PARA ESCUELAS INFANTILE	NÚMERO	18	5
HOMBRES BENEFICIARIOS DE AYUDAS ECON PARA NECESIDADES BÁSICA	NÚMERO	23	16
MUJERES BENEFICIARIAS DE AYUDAS ECON PARA NECESIDADES BÁSICA	NÚMERO	27	25
NIÑOS DE PLAZAS EN LUDOTECAS	NÚMERO	130	68
NIÑAS DE PLAZAS EN LUDOTECAS	NÚMERO	170	61

2. ATENDER A FAMILIAS Y MENORES EN SITUACIÓN DE RIESGO SOCIAL MEDIANTE PROGRAMAS DE INTERVENCIÓN PSICOSOCIAL.

Debido al estado de alarma las sesiones de los equipos de trabajo de menores y familia (ETMF) se vieron interrumpidas desde el 12 de marzo hasta el 17 de septiembre y los casos urgentes eran derivados al centro de atención a la infancia directamente por lo que el número de horas dedicadas a esta mesa de trabajo ha disminuido considerablemente. Es la directora del centro quién acude a estas mesas.

Las sesiones de la comisión de apoyo a la familia, integrada en el consejo local de la infancia y la adolescencia, también se vieron interrumpidas en marzo retomándose en octubre con una modalidad mixta, presencial por parte de las profesionales de los servicios sociales municipales y la vocal de salud mental y telemática por parte del resto de vocales. El número de casos ha sido inferior al de los últimos años, debido tanto al menor número de sesiones, pero sobre todo a que los focos de detección se han visto afectados, al estar cerrados los centros escolares, los servicios sociales de atención primaria dedicados a la emergencia alimentaria y al cierre de otras administraciones como ha sido la comisión de tutela del menor. La jefa de departamento de servicios sociales asume la presidencia de la CAF.

Con respecto al programa de apoyo socioeducativo y prelaboral para adolescentes y jóvenes (ASPA), a pesar de las circunstancias, hay que concluir que el número de menores es superior a la previsión y también a los datos del año anterior. Los números podrían ser más elevados si la sede se encontrara mejor ubicada para el distrito lo que sigue afectando a las derivaciones, así como a la permanencia de los menores y jóvenes en el programa.

En el servicio de educación social en el distrito el número de menores atendidos se mantiene si se tiene en cuenta la atención individual/familiar, habiendo sido muy importante este servicio para las familias en el momento de confinamiento y de crisis en general.

INDICADOR	MAGNITUD	PREVISIÓN	REALIZADO
MENORES Y ADOLESCENTES ATENDIDOS SERVICIO EDUCACIÓN SOCIAL	NÚMERO	100	114
MUJERES ADOLESCENTES ATENDIDOS PROG APOYO Y SEGUIMIENTO EDUC	NÚMERO	5	9
CHICAS MENORES ATENDIDOS PROG APOYO EMPLEO RIESGO EXCLUSIÓN	NÚMERO	6	4
HOMBRES ADOLESCENTES ATENDIDOS PROG APOYO Y SEGUIMIENTO EDUC	NÚMERO	6	11
CHICOS MENORES Y ADOLESCENTES ATENDIDOS SERVICIO EDUCACIÓN S	NÚMERO	40	54
CHICAS MENORES Y ADOLESCENTES ATENDIDOS SERVICIO EDUCACIÓN S	NÚMERO	60	60
CHICOS MENORES ATENDIDOS PROG APOYO EMPLEO RIESGO EXCLUSIÓN	NÚMERO	8	7
FAMILIAS DERIVADAS A CENTROS DE ATENCIÓN A LA INFANCIA	NÚMERO	25	29

OBJETIVOS / INDICADORES DE GESTIÓN

REUNIONES EQUIPOS TÉCNICOS DE MENORES Y FAMILIA	HORAS	90	68
MENORES VALORADOS EN COMISIÓN DE APOYO A LA FAMILIA	NÚMERO	35	34
JÓVENES ATENDIDOS PROG APOYO EMPLEO RIESGO EXCLUSIÓN SOCIAL	NÚMERO	14	11
ADOLESCENTES ATENDIDOS PROG APOYO Y SEGUIMIENTO EDUCATIVO	NÚMERO	11	20
MENORES VALORADOS EN EQUIPOS DE TRABAJO DE MENORES Y FAMILIA	NÚMERO	190	171

3. PREVENIR SITUACIONES DE RIESGO SOCIAL EN LA POBLACIÓN MENOR

Dentro de este objetivo se contabilizan los niñas, niños y adolescentes que son atendidos en los proyectos de ámbito comunitario que se han desarrollado durante 2020, concretamente el proyecto PISA, que se desarrolla a través de dinámicas y talleres de participación voluntaria para los adolescentes donde se tratan temas relacionados con hábitos saludables, educación y ocio y tiempo libre, que se ha retomado en este curso escolar después del cierre de los centros educativos por el estado de alarma para la gestión de la situación de crisis sanitaria ocasionada por el COVID-19, donde participa también el servicio de educación social.

INDICADOR	MAGNITUD	PREVISIÓN	REALIZADO
ACTIVIDADES PREVENTIVAS PROGRAMADAS EN EL DISTRITO	NÚMERO	2	2
RECURSOS PARTICIPANTES EN LAS ACTIVIDADES COMUNITARIAS	NÚMERO	20	13

PRESUPUESTO GENERAL DEL AYUNTAMIENTO DE MADRID 2020

MEMORIA DE CUMPLIMIENTO DE OBJETIVOS

CENTRO: 001 AYUNTAMIENTO DE MADRID

SECCIÓN: 204 DISTRITO DE SALAMANCA

PROGRAMA: 23103 PERSONAS MAYORES Y SERVICIOS SOCIALES

RESPONSABLE PROGRAMA: COORDINADOR/A DEL DISTRITO DE SALAMANCA

MEMORIA GENERAL DEL PROGRAMA

El programa de atención a las personas mayores y servicios sociales tiene como finalidad última atender las necesidades sociales de la población mayor de 65 años por medio de acciones dirigidas a potenciar su autonomía personal, la integración y participación en su medio habitual de convivencia, apoyar la organización familiar en situaciones de crisis evitando institucionalizaciones innecesarias y prevenir y paliar el deterioro de las condiciones de vida de las personas con problemas de dependencia y/o limitaciones en su autonomía personal.

Las actuaciones llevadas a cabo son las contempladas en la Carta de servicios de los centros de servicios sociales. Atención Social Primaria (Aprobada: 15/07/2010. Certificada: 23/12/2020. Evaluada: 10/03/2020) y en la Carta de servicios de los centros municipales de mayores (Aprobada: 13/03/2013. Certificada: 23/12/2020. Evaluada: 03/04/2020), incorporando la cultura de las buenas prácticas profesionales e incluyendo la garantía de la información a la ciudadanía de sus derechos y obligaciones como beneficiarios de prestaciones y servicios municipales realizando una gestión ágil y dinámica para procurar la mayor eficiencia e idoneidad de los recursos y servicios dirigidos a apoyar situaciones también dinámicas y cambiantes.

Las técnicos de servicios sociales, no sólo se encargan de gestionar y orientar a la población con respecto a las prestaciones y servicios, sino que realizan un seguimiento y acompañamiento social para que se adapten de forma idónea a las necesidades valoradas proporcionando una atención más personalizada que permite prevenir situaciones de riesgo inesperadas por razones de dependencia, aislamiento y falta de apoyo.

Se presta una especial atención a la detección de personas mayores en situación de riesgo de abandono y en situación de especial vulnerabilidad con las intervenciones programadas desde el proyecto Senes, propio del distrito, en el que se incorpora el trabajo comunitario y en red para conseguir la detección de esas situaciones. El perfil de las personas atendidas por las tres profesionales de este proyecto, de forma coordinada con las trabajadoras sociales, es: mujer, de entre 76 y 85 años, viuda que vive sola. Se ha seguido trabajando, incluso en tiempo de confinamiento, en el protocolo para la detección de casos de mayor vulnerabilidad al que se ha unido a las fuerzas de seguridad del distrito, salud municipal y autonómica, manteniendo la mesa de crisis apoyada desde la concejalía del distrito. Otra tarea importante en el confinamiento fue la elaboración de una guía de recursos, incluidos comercios que facilitasen el servicio a domicilio, y que se ha ido trasformando en una guía de activos diferenciada por barrios a la que se han ido incorporando todo tipo de recursos para personas mayores. Durante todo el 2020 se han atendido a 121 personas.

El presupuesto más elevado corresponde al servicio de ayuda a domicilio, que depende del Área de Gobierno de Familias, Igualdad y Bienestar Social, la ejecución del presupuesto correspondiente al contrato de dicho servicio no ha sido completa, notándose que en el tiempo de confinamiento los servicios que se prestaron sólo fueron los valorados como esenciales, así como la retracción de las personas mayores a aceptar dicho servicio por miedo a enfermar por el virus SARS-COV-19. Por otro lado, se sigue notando que las altas correspondientes a las personas con servicio reconocido en PIA por parte de la Comunidad de Madrid se tramitan únicamente en los casos que autoriza la Dirección General de Mayores. Sin embargo, es importante reconocer que se ha atendido toda la demanda que ha llegado al centro de servicios sociales y además se han tramitado 81 servicios de ayuda a domicilio excepcionales con carácter urgente para personas mayores.

Otras de las prestaciones con las que se cuenta para atender las necesidades de la población mayor del distrito y que contribuye a facilitar la continuidad de su estancia en sus domicilios son el servicio de tealeasistencia domiciliaria, comidas a domicilio, ayudas técnicas y centros de día y el servicio de terapia ocupacional en domicilios que es un proyecto propio del distrito, el cual tiene como fin dotar a las personas mayores de técnicas, herramientas y habilidades para la realización de las actividades de la vida diaria, manteniendo las capacidades físicas y cognitivas que les permitan permanecer en sus domicilios el mayor tiempo posible. Este se realiza tanto en los domicilios como en grupos para potenciar y estimular las capacidades físicas, psíquicas y de relación.

Se incluye en el programa el cumplimiento del Decreto 54/2015, de 21 de mayo, por el que se regula el procedimiento para reconocer la situación de dependencia y el derecho a las prestaciones del sistema para la autonomía y atención a la dependencia en la Comunidad de Madrid. Los servicios sociales municipales informan y gestionan la solicitud de reconocimiento de la situación de dependencia aportando el correspondiente informe social de entorno.

MEMORIA GENERAL DEL PROGRAMA

La atención a familiares y personas cuidadoras de mayores queda igualmente garantizada con las actuaciones mencionadas y la oferta e información de servicios más específicos como el programa de respiro familiar los fines de semana y los talleres de cuidar a quienes cuidan, donde reciben una orientación y adiestramiento en habilidades psicosociales para atenuar la sobrecarga de la persona cuidadora que suele ser una mujer.

El servicio de animación sociocultural del distrito se prestó con normalidad hasta el 6 de marzo, fecha en la que la Consejería de Sanidad adoptó la medida de suspensión del ejercicio de actividades de los centros de mayores, por lo que fue necesario adaptarse a la situación y continuar atendiendo al colectivo de personas mayores que además se veía más afectado por el confinamiento, provocando situaciones de aislamiento, soledad e incertidumbre y se han ido adaptando la mayoría de las actividades socioculturales y formativas a la modalidad telefónica y online.

Otro servicio ofertado en la carta de servicios es el servicio de comedor / cafetería del centro de mayores La Guindalera, que se encuentra suspendido desde el 7 de marzo, su principal objetivo es favorecer las relaciones personales y una alimentación equilibrada, ofreciendo menús variados a precios asequibles, que fueron sustituidos por un contrato de emergencia para servir comidas a domicilio.

El programa ha contado con un crédito definitivo de 5.253.142 euros. Sobre este crédito se han reconocido obligaciones por importe de 4.091.776 euros, alcanzándose por tanto un nivel de ejecución del 77,9 %.

En cuanto a la ejecución del presupuesto, respecto al capítulo 2 la ejecución no ha sido del 100 %, en parte porque no se llegó a realizar un contrato menor previsto para la prevención de la violencia de género en las mujeres mayores, pero sin embargo sí que se pudo realizar una programación específica para el 25 de noviembre en la que previamente se había realizado un taller específico sobre género y la violencia de género, desde el 21 de octubre hasta el 25 de noviembre, contando con el servicio del contrato de animación de los centros de mayores. También se ha participado y colaborado en la investigación promovida por la Dirección General de Prevención y Atención frente a la Violencia de Género para conocer la violencia de género que afecta a las mujeres mayores, en la que participaron 18 mujeres mayores en dos talleres de investigación.

Respecto de las ayudas económicas, en lo referente al capítulo 4, la ejecución ha sido muy baja porque las ayudas para manutención se han cubierto con los dos contratos de emergencia tramitados para garantizar la alimentación de la población del distrito de cualquier edad y las de alojamiento para el pago de residencias son imprevisibles en función de la necesidad que se produzca y con la pandemia se pusieron a disposición de servicios sociales plazas en residencia para casos relacionados con el COVID-19 y por otro lado no se permitía el ingreso más que en situaciones extremas.

Por último, en cuanto a las ayudas para adaptaciones geriátricas del capítulo 7 no ha habido demanda, igualmente marcada la situación por la pandemia mundial, además de que en condiciones normales, no suele haber un nº elevado porque los baremos económicos cubren con poca cuantía los presupuestos de los servicios solicitados.

OBJETIVOS / INDICADORES DE GESTIÓN

1. GARANTIZAR LA ATENCIÓN DE LAS NECESIDADES DE LA POBLACION MAYOR DEL DISTRITO EN SU PROPIO ENTORNO SOCIAL

Para la consecución de este objetivo se han gestionado diversas prestaciones como el servicio de ayuda a domicilio con el que se pretende potenciar la autonomía de las personas mayores en su medio habitual mediante prestaciones de atención en el hogar, atención personal y acompañamiento.

El número de personas beneficiarias del servicio de ayuda a domicilio ha disminuido un 5,7% sobre el año anterior, como se mencionaba en la introducción, hay que tener en cuenta cómo ha afectado la pandemia a la dinámica de las personas mayores, el número de solicitudes también ha sido inferior en un 18,6 % a las previsiones, durante el periodo de marzo a julio se atendieron los casos necesarios sin necesidad de tramitar solicitud por lo que habría que añadir 82 casos más. El número medio de horas mensuales prestadas por persona usuaria se van manteniendo en los últimos años y se corresponde con lo previsto, ya que se va intentando adecuar los servicios a los baremos de la Comunidad de Madrid para la Ley de Dependencia que suelen ser inferiores.

En cuanto a las personas mayores usuarias del servicio de comidas a domicilio del Área de Familias, Igualdad y Bienestar Social, se han mantenido sobre el incremento experimentado ya en el año anterior debido a la mejora de la calidad de este servicio y al estar los comedores de mayores cerrados desde marzo.

El 58 % de las personas beneficiarias del servicio de comida a domicilio y de lavandería son mujeres y es significativamente inferior con respecto al servicio de ayuda a domicilio que es del 79,6 %, ambos servicios son menos demandados por mujeres porque son actividades para las que suelen tener habilidades desarrolladas históricamente.

Los datos del servicio de teleasistencia domiciliaria son ligeramente inferiores a la previsión. A la tendencia de bajada de demanda que se observa desde hace unos años, desde que este servicio tiene copago, se une toda la dificultad en la tramitación durante el periodo de confinamiento, así como a la realidad de sólo ser solicitado por los casos con mayor necesidad.

En las ayudas técnicas para la movilidad también se nota el ligero descenso provocado por la tramitación en el estado de alarma de las situaciones de mayor necesidad y vulnerabilidad.

OBJETIVOS / INDICADORES DE GESTIÓN

Los grupos preventivos de fisioterapia para mayores se han visto afectados por la suspensión de las actividades en los centros de mayores que continúan cerrados, por lo que los datos son relativos únicamente a los dos primeros meses del 2020.

En cuanto a las solicitudes de dependencias nuevas se han realizado 558, dato bastante inferior a la previsión. Hay que tener en cuenta que durante el estado de alarma se registraban en otras dependencias no municipales, además de que la demanda ha disminuido lo cual se constata en que el número de informes de entorno también ha descendido en un 34 % respecto de la previsión.

El voluntariado como proyecto propio del distrito y, en general, también se ha visto afectado porque tanto las personas beneficiarias como las voluntarias suelen ser mayores y desde la declaración del estado de alarma se ha visto delegado a un acompañamiento telefónico.

INDICADOR	MAGNITUD	PREVISIÓN	REALIZADO
PERSONAS MAYORES USUARIAS SERVICIO DE COMIDA A DOMICILIO	NÚMERO	100	160
MUJERES MAYORES USUARIAS SERVICIO LAVANDERÍA A DOMICILIO	NÚMERO	10	11
HOMBRES MAYORES USUARIOS SERVICIO LAVANDERÍA A DOMICILIO	NÚMERO	5	8
PERSONAS MAYORES USUARIAS SERVICIO LAVANDERÍA A DOMICILIO	NÚMERO	15	19
PERSONAS BENEFICIARIAS DE AYUDAS TÉCNICAS PARA LA MOVILIDAD	NÚMERO	40	38
MAYORES QUE RECIBEN APOYO VOLUNTARIO	NÚMERO	60	76
HOMBRES ATENDIDOS POR EL Sº TERAPIA OCUPACIONAL	NÚMERO	25	38
PARTICIPANTES EN GRUPOS PREVENTIVOS (FISIOTERAPIA)	NÚMERO	90	79
MAYORES ATENDIDOS POR EL Sº TERAPIA OCUPACIONAL	NÚMERO	90	145
HOMBRES BENEFICIARIOS DE AYUDAS TÉCNICAS PARA LA MOVILIDAD	NÚMERO	7	11
HOMBRES MAYORES USUARIOS SERVICIO DE COMIDA A DOMICILIO	NÚMERO	35	67
HOMBRES MAYORES USUARIOS DEL SERVICIO DE AYUDA A DOMICILIO	NÚMERO	300	374
HOMBRES PARTICIPANTES EN GRUPOS PREVENTIVOS (FISIOTERAPIA)	NÚMERO	14	21
SOLIC.PREST.SERVICIO AYUDA A DOMICILIO PARA PERSONAS MAYORES	NÚMERO	500	407
SOLICITUDES Y REVISIONES PIA (PROGRAMA INDIVIDUAL DE ATENCIÓ	NÚMERO	250	97
HORAS MENSUALES AYUDA DOMICILIO PARA MAYORES POR DOMICILIO	HORAS	18	18
MUJERES MAYORES USUARIAS SERVICIO DE COMIDA A DOMICILIO	NÚMERO	65	93
MUJERES ATENDIDAS POR EL Sº TERAPIA OCUPACIONAL	NÚMERO	65	107
INFORMES DE ENTORNO (VALORACIÓN DE DEPENDENCIA)	NÚMERO	700	461
PERS.MAYORES USUARIAS Sº TELEASISTENCIA (TITULARES Y 2 UCR)	NÚMERO	6000	5971
MUJERES BENEFICIARIAS DE AYUDAS TÉCNICAS PARA LA MOVILIDAD	NÚMERO	33	27
MUJERES MAYORES USUARIAS DEL SERVICIO DE AYUDA A DOMICILIO	NÚMERO	1300	1462
HOMBRES MAYORES USUARIOS Sº TELEASISTENCIA (TITULARES Y 2 UC	NÚMERO	1400	1340
PERSONAS MAYORES USUARIAS DEL SERVICIO DE AYUDA A DOMICILIO	NÚMERO	1600	1836
INFORMES DE ENTORNO (VALORACIÓN DE DEPENDENCIA) DE HOMBRES	NÚMERO	210	139
SOLICITUDES Y REVISIONES VALORACIÓN DE DEPENDENCIA	NÚMERO	850	558
MUJERES PARTICIPANTES EN GRUPOS PREVENTIVOS (FISIOTERAPIA)	NÚMERO	76	58
MUJERES MAYORES USUARIAS Sº TELEASISTENCIA (TITULARES Y 2 UC	NÚMERO	4600	4631
INFORMES DE ENTORNO (VALORACIÓN DE DEPENDENCIA) DE MUJERES	NÚMERO	490	322

2. POTENCIAR LA PARTICIPACIÓN DEL MAYOR EN LA VIDA SOCIAL Y PREVENIR SU DETERIORO FÍSICOPSÍQUICO MEDIANTE LA REALIZACIÓN DE ACTIVIDADES DE OCIO Y UTILIZACIÓN DEL TIEMPO LIBRE SALUDABLE.

OBJETIVOS / INDICADORES DE GESTIÓN

La participación de las personas mayores en la vida social se fomenta a través del programa de animación sociocultural para la dinamización de los dos centros de mayores del distrito.

En este sentido, se han realizado actuaciones en los dos centros municipales de mayores hasta el 6 de marzo, a través del contrato de animación, con la colaboración de los dos técnicos de animación sociocultural y la coordinadora de centro de mayores.

El crecimiento del número de socios y socias con respecto a los años anteriores ha decrecido levemente lo que puede deberse, principalmente, a la imposibilidad de hacer la solicitud durante todo el tiempo que las oficinas de Línea Madrid han estado cerradas. Continúa la proporción muy superior de socias, un 69 %.

Los talleres son la actividad fundamental sobre la que pivota la actividad de los centros de mayores, hasta el 6 de marzo se realizaron de forma presencial, impartidos tanto por profesionales contratados a tal efecto, como por personas voluntarias que suponen uno de los mayores activos de estos centros. Se impartieron un total de 237 talleres diferentes en los dos centros municipales de mayores, que giraban en torno a temáticas culturales, manuales, ejercicio físico, terapéuticos y habilidades sociales. En total, 4.040 plazas ofertadas casi coincidentes con la previsión. A partir del 17 de abril la actividad se retoma de forma telefónica y telemática, progresando paulatinamente, conforme se iba formando a las personas mayores para el uso de las tecnologías, llegando a tener 11 talleres semanales de media que se difunden entre 870 personas socias de media al día y 22 talleres online a la semana en los que participan una media de 221 personas, de ellas 195 son mujeres y 26 son hombres.

El número de excursiones, visitas socioculturales y resto de actividades programadas de ocio y culturales, se han visto reducidas ya que hasta el 6 de marzo se realizaron 25 y posteriormente se han realizado 84 visitas y excursiones online, lo que hace un total de 109.

Además en los centros de mayores se desarrollan muchas otras actividades: semana de mayores, carnaval, campañas solidarias, asambleas, inscripción a talleres, charlas informativas, etc., que igualmente ha habido que adaptar desde abril al formato online y vídeo.

El número de personas voluntarias en los centros de mayores al inicio del año es similar a la estimación, siendo el número de mujeres voluntarias del 70 %. Actualmente el número ha disminuido considerablemente ya que no todas estas personas tienen condiciones y conocimientos para realizar los talleres online, ni todos los talleres permiten un formato electrónico.

Las personas beneficiarias de ayudas para comedor en el comedor del centro de mayores se mantuvieron únicamente hasta la declaración del estado de alarma, ya que después hubo que suspender este servicio, por lo que el número de comidas se rebajó considerablemente en el cómputo anual. Sin embargo, se siguió atendiendo a la mayoría de estas personas a través del contrato de emergencia para la distribución de comida preparada a domicilio del 15 de marzo al 30 de junio, sirviendo un total de 8.577 menús en 109 domicilios diferentes a 197 adultos y 91 menores, con un coste de 47.174 euros.

También se sirvieron de forma privada, con coste total a cargo de las personas mayores, un total de 517 comidas, siempre con la supervisión y seguimiento de los servicios sociales.

Posteriormente se mantuvieron en este servicio las personas mayores y las especialmente vulnerables que lo seguían necesitando, a través de ayudas económicas, sirviéndose un total de 950 comidas.

En total, se han podido atender a 200 personas, 109 hombres y 91 mujeres.

INDICADOR	MAGNITUD	PREVISIÓN	REALIZADO
CENTROS DE MAYORES DEL DISTRITO	NÚMERO	2	2
BENEFICIARIOS DE AYUDAS PARA COMEDOR EN CENTROS DE MAYORES	NÚMERO	15	17
HOMBRES BENEFICIARIOS AYUDAS COMEDOR EN CENTROS DE MAYORES	NÚMERO	8	7
MUJERES BENEFICIARIAS AYUDAS COMEDOR EN CENTROS DE MAYORES	NÚMERO	7	10
HOMBRES VOLUNTARIOS EN LOS CENTROS DE MAYORES	NÚMERO	45	54
PERSONAS VOLUNTARIAS EN LOS CENTROS DE MAYORES	NÚMERO	180	178
PLAZAS EN TALLERES	NÚMERO	4000	4040
EXCURSIONES Y VISITAS SOCIO-CULTURALES REALIZADAS	NÚMERO	190	109
TALLERES EN CENTRO MUNICIPALES NÚMERO 200	NÚMERO	230	237
MUJERES VOLUNTARIAS EN LOS CENTROS DE MAYORES	NÚMERO	135	124
PARTICIPANTES EN EXCURSIONES Y VISITAS SOCIO-CULTURALES	NÚMERO	5500	1720
SOCIOS Y SOCIAS DE LOS CENTROS DE MAYORES	NÚMERO	10600	11089
MUJERES SOCIAS DE LOS CENTROS DE MAYORES	NÚMERO	7200	7692
HOMBRES SOCIOS DE LOS CENTROS DE MAYORES	NÚMERO	3400	3397

OBJETIVOS / INDICADORES DE GESTIÓN

MUJERES PARTICIPANTES EXCURSIONES Y VISITAS SOCIO-CULTURALES	NÚMERO	4450	1447
HOMBRES PARTICIPANTES EXCURSIONES Y VISITAS SOCIO-CULTURALES	NÚMERO	1050	273
COMIDAS SERVIDAS EN COMEDOR CEN.MNPAL.MAYORES GUINDALERA	NÚMERO	13000	2806

3. APOYAR A LAS FAMILIAS CUIDADORAS PARA PREVENIR SITUACIONES DE RIESGO PARA LOS MAYORES.

La participación de las familias en el cuidado de las personas mayores es imprescindible para prevenir situaciones de riesgo. Es una realidad el hecho de que este cuidado provoca situaciones de estrés en las personas cuidadoras que requiere de un tratamiento psicoterapéutico llevado a cabo por profesionales especializados del proyecto Senes, capaz de aliviar la sensación de ansiedad/culpa/miedo, etc., derivada de la carga de los cuidados, lo que a su vez redunda en el bienestar de la persona cuidada, por lo general mayor. Con este propósito se desarrolla el programa "Cuidar a quienes cuidan", que también fue suspendido con el estado de alarma y se retomó de forma telemática en el mes de octubre.

Desde el proyecto Senes se ha dado continuidad al grupo de "Seguir avanzando", pero desde el mes de marzo, la intervención se realizó a través de la creación de un grupo de WhatsApp mediante el envío de vídeos cortos para seguir trabajando los objetivos propuestos. Posteriormente, se ha llevado a cabo un encuentro presencial en el centro de servicios sociales en septiembre y dadas las restricciones sanitarias en las reuniones grupales, en el mes de noviembre se ha realizado videollamada para facilitar el contacto entre los participantes y conseguir la continuidad de la intervención.

Otro recurso con el que cuenta el distrito para la consecución de este objetivo es el programa "Respiro familiar" los fines de semana, ubicado en el centro de día Margarita Retuerto, se ha visto afectado también por la situación provocada por el SARS-COV-19.

INDICADOR	MAGNITUD	PREVISIÓN	REALIZADO
HOMBRES BENEFICIARIOS DEL PROGRAMA "RESPIRO FAMILIAR"	NÚMERO	4	0
HOMBRES PARTICIPANTES EN LOS GRUPOS "CUIDANDO AL CUIDADOR"	NÚMERO	5	7
PERSONAS ATENDIDAS DEL PROGRAMA "RESPIRO FAMILIAR"	NÚMERO	20	10
PARTICIPANTES EN LOS GRUPOS "CUIDANDO AL CUIDADOR"	NÚMERO	30	24
MUJERES PARTICIPANTES EN LOS GRUPOS "CUIDANDO AL CUIDADOR"	NÚMERO	25	17
MUJERES BENEFICIARIAS DEL PROGRAMA "RESPIRO FAMILIAR"	NÚMERO	16	10
SESIONES GRUPALES DE LOS GRUPOS "CUIDANDO AL CUIDADOR"	HORAS	36	25

4. ATENDER A LAS PERSONAS MAYORES DEL DISTRITO CON DEMENCIA O CON DETERIORO FUNCIONAL, RELACIONAL O FISICO.

En condiciones normales, los centros de día constituyen un recurso sociosanitario cada vez más demandado por los familiares que lo valoran como idóneo para el cuidado profesional de las personas mayores y que les posibilita la permanencia en su domicilio, aunque la situación actual ha provocado el cierre de los mismos y una adaptación del número de plazas para cumplir con las normas de la Consejería de Sanidad de la Comunidad de Madrid, es más evidente el descenso de las personas beneficiarias con deterioro cognitivo por haber estado cerrado más tiempo el centro de día Margarita Retuerto al compartir espacios con la residencia municipal del mismo nombre.

INDICADOR	MAGNITUD	PREVISIÓN	REALIZADO
USUARIOS CENTRO DÍA MAYORES CON DETERIORO FUNCIONAL O FÍSICO	NÚMERO	65	71
SOLICITUDES TRAMITADAS PARA CENTROS DE DÍA MUNICIPALES	NÚMERO	110	46
USUARIOS PLAZAS CENTROS DE ALZHEIMER O DETERIORO COGNITIVO	NÚMERO	160	44

5. FAVORECER ALTERNATIVAS DE CONVIVENCIA PARA LAS PERSONAS QUE NO PUEDEN PERMANECER EN SU DOMICILIO MEDIANTE LA GESTIÓN DE S0LICITUDES PARA ALOJAMIENTOS ALTERNATIVOS.

OBJETIVOS / INDICADORES DE GESTIÓN

El número de personas que han solicitado plaza en los apartamentos para mayores y las plazas solicitadas para residencias públicas del ayuntamiento también ha sido inferior a las estimaciones previstas por todo el tiempo que han estado cerrados los registros y porque la atención de la emergencia ha sido la cuestión central en los servicios sociales.

En general todos los servicios dirigidos a la población mayor se han visto afectados en esta línea.

INDICADOR	MAGNITUD	PREVISIÓN	REALIZADO
PERSONAS BENEFICIARIAS AYUDAS ECONÓM ALOJAM ALTERNATIVOS	NÚMERO	5	1
PLAZAS SOLICITADAS EN PISOS TUTELADOS	NÚMERO	20	14
PLAZAS SOLICITADAS PARA RESIDENCIAS PÚBLICAS DEL AYUNTAMIENT	NÚMERO	40	34

6. PREVENCIÓN Y SENSIBILIZACIÓN CONTRA LA VIOLENCIA DE GÉNERO

Aunque no se ejecutó el presupuesto destinado a la cobertura de este objetivo, sí se llevó a cabo una programación específica para el 25 de noviembre, por lo que las tres actuaciones previstas se realizaron: un taller sobre género y la violencia de género (desde el 21 de octubre al 25 de noviembre), a través del contrato de animación de los centros de mayores; asimismo, con la participación del Concejal Presidente, se hicieron: la exposición del taller de género #el baúl de la psicología#, coreografías por los buenos tratos, lectura de manifiesto y conferencia de la antropóloga y gerontóloga experta investigadora Mónica Ramos y, por último, se ha participado y colaborado en la investigación promovida por la Dirección General de Prevención y Atención frente a la Violencia de Género para conocer la violencia de género que afecta a las mujeres mayores, en la que han participado 18 mujeres mayores en dos talleres de investigación.

INDICADOR	MAGNITUD	PREVISIÓN	REALIZADO
ACTUACIONES DE FORMACION Y SENSIBILIZACION	NÚMERO	5	3

CENTRO: 001 AYUNTAMIENTO DE MADRID

SECCIÓN: 204 DISTRITO DE SALAMANCA

PROGRAMA: 23106 INTEGRACIÓN COMUNITARIA Y EMERGENCIA SOCIAL

RESPONSABLE PROGRAMA: COORDINADOR/A DEL DISTRITO DE SALAMANCA

MEMORIA GENERAL DEL PROGRAMA

Este programa tiene como finalidad principal la atención a la población en general a través del sistema público de servicios sociales, siendo los servicios de atención social primaria el recurso más próximo a la población, que tienen encomendados la atención específica a aquellos sectores que se encuentren en situaciones de desprotección o exclusión social, y la atención a las situaciones de emergencia social con medidas adecuadas a cada situación.

En el marco de este programa, además de garantizar la atención social a la población del distrito, se facilita información, orientación de los recursos sociales, se realiza una valoración de la situación, detectando otras situaciones de necesidad no expresadas por las personas usuarias, y se facilitan distintas opciones y alternativas disponibles para dar respuesta a las demandas y necesidades de la población.

El centro de servicios sociales es el equipamiento básico donde se prestan los servicios de atención social primaria, es la puerta de entrada de la ciudadanía al sistema público de servicios sociales y a sus prestaciones, ya sean del ayuntamiento, de la Comunidad de Madrid o de otras administraciones.

Dentro de los principales derechos reconocidos a las personas usuarias de los servicios sociales del Ayuntamiento de Madrid está el de tener asignada una trabajadora social como profesional de referencia, que asegure la coherencia y globalidad del proceso de atención, que mantenga la confidencialidad y que posibilite a dicha persona usuaria participar en su propio proceso de intervención social, teniendo en cuenta sus particulares circunstancias personales, familiares y el entorno en el que viven.

En los centros de servicios sociales, se articula un sistema de atención al público con horario de mañana y tarde y se gestionan agendas profesionales que dan cabida a reuniones de coordinación con otras entidades públicas y privadas y a la realización de visitas profesionales en los domicilios que desde la pandemia se han visto reducidas sólo para casos extraordinarios.

Las prestaciones técnicas que ofrece el centro de servicios sociales de Guindalera se realizan a través de las unidades de trabajo social de primera atención y de zona.

Son las trabajadoras sociales las que realizan las siguientes prestaciones técnicas: información y orientación sobre los recursos sociales disponibles y del derecho de acceso a los mismos; valoración individualizada de la situación y de las capacidades de cada persona; asesoramiento, apoyo y acompañamiento social a personas o grupos para la superación de situaciones problemáticas; gestión de recursos y ayudas para paliar las situaciones de necesidad de las personas, familias o grupos.

Desde que se declaró la pandemia, la demanda de atención y prestaciones, sobre todo las relacionadas con la cobertura de necesidades básicas, se ha multiplicado como se puede comprobar en el desarrollo del primer objetivo.

Dentro de los objetivos de este programa se contempla la atención a las personas con discapacidad y a sus familias, prestando apoyo, orientación y realizando el seguimiento de aquellas prestaciones propias del ayuntamiento o de otras administraciones, informando y gestionando las prestaciones y servicios propios de la ley 39/2006, de 14 de diciembre, de Promoción de la autonomía personal y atención a las personas en situación de dependencia.

La prestación del servicio de ayuda a domicilio para personas con discapacidad, junto con otras prestaciones para la atención a la dependencia, como son la teleasistencia y las ayudas técnicas en el domicilio, son el apoyo idóneo para apoyar a este colectivo y a sus familiares o cuidadores.

Es prioritario dentro de los objetivos de este programa la atención al sector de población adulta, que se encuentra en situación de vulnerabilidad y de riesgo de exclusión social, por precariedad económica, paro u otras circunstancias. Por ello, se planifican actuaciones de inserción y promoción social dirigidas a prevenir la exclusión y facilitar procesos de inclusión, de forma individual y/o a través de proyectos grupales y comunitarios. En el año 2020 este servicio ha sido determinante en cualquiera de sus vertientes: apoyo psicológico, acompañamiento social que en muchas ocasiones ha apoyado la gestión de prestaciones de otros sistemas de protección como el SEPE y el IMV y espectacularmente en la búsqueda de empleo al quedar muchas personas sin trabajo y sin cobertura de prestaciones contributivas o no contributivas.

Dentro de la atención a este colectivo se gestiona la renta mínima de inserción de la Comunidad de Madrid, regulada por la Ley 15/2001, de 27 de diciembre. Se trata de una prestación económica individual o familiar, con objeto de satisfacer las necesidades básicas de la persona y los miembros de su familia, con 89 perceptores y 69 solicitantes, de los que se tienen constancia de aprobación de dicha prestación sólo en 4 casos.

MEMORIA GENERAL DEL PROGRAMA

Para dar respuesta a las unidades convivenciales que se quedan en situación de desprotección por la pérdida de vivienda, además de los recursos del SAER, el distrito cuenta con el servicio de atención y acompañamiento social a personas en situación de vulnerabilidad residencial, en el que se incluye la prestación del servicio de alojamientos temporales en viviendas compartidas, acompañado de un proyecto individualizado de intervención social, ofreciendo además un soporte profesional, técnico, material y de estabilidad residencial necesaria para normalizar su situación, complementario a las intervenciones llevadas a cabo en servicios sociales, lo que permite ofrecer una atención social integral e inmediata, en los tres niveles de intervención del trabajo social, individual, grupal y comunitaria, permitiendo dar una respuesta en el propio entorno. Se han podido atender a lo largo del año a 38 personas de las cuales 17 han sido menores de edad.

En cuanto a la atención a personas sin hogar, los técnicos de los centros de servicios sociales trabajan de forma coordinada con la Central de SAMUR Social y los equipamientos y servicios de la red de atención a personas sin hogar siguiendo los protocolos marcados por la Dirección General de Atención Primaria, Intervención Comunitaria y Emergencia Social.

Para dar cumplimiento a todos los objetivos de este programa y en este año de pandemia es necesario el trabajo en red por lo que se ha fomentado la coordinación con entidades e instituciones que trabajan en el mismo territorio, de forma online o telefónica.

El programa ha contado con un crédito definitivo de 1.955.523 euros. Sobre este crédito se han reconocido obligaciones por importe de 1.899.873 euros, alcanzándose por tanto un nivel de ejecución del 97,2 %.

La ejecución del presupuesto relativa al capítulo 2 ha sido del 88 % y no del 100 % y eso que se emplearon 47.174 euros de los 49.550 euros que se adjudicaron al contrato de emergencia para la distribución de comida elaborada a domicilio para familias afectadas por la crisis provocada por el COVID-19, lo cual fue posible debido a que se disponía de 70.000 euros de los presupuestos participativos para el espacio integrado sociocultural refugiadas e inmigrantes (Casa refugiado) Pº Particip ID 11617/18, para el servicio de "Salamanca acoge" y que también se retrasó la adjudicación e inicio del servicio debido a la pandemia.

En lo que respecta al capítulo 4, la gestión de las prestaciones económicas propias del sistema público de servicios sociales del Ayuntamiento de Madrid, se tramitan y gestionan para dar respuesta a las situaciones de precariedad económica en que se encuentran algunos usuarios de servicios sociales y sus familias. Estas ayudas van destinadas principalmente a cubrir necesidades básicas de alojamiento, vestido, alimentación y artículos de primera necesidad. La ejecución del presupuesto de la correspondiente partida ha sido del 101,1 %, un porcentaje muy superior al año anterior debido a la situación de emergencia social provocada por la pandemia mundial. Ejecución que ha sido posible porque las partidas de las ayudas económicas están vinculadas entre sí.

OBJETIVOS / INDICADORES DE GESTIÓN

1. GARANTIZAR LA ATENCIÓN SOCIAL DE LOS CIUDADANOS EN EL SISTEMA PÚBLICO DE SERVICIOS SOCIALES.

Los datos recogidos en este objetivo son realmente significativos, el número de casos atendidos por urgencia es elevadísimo, habitualmente suele ser de unas 100 personas al año y en 2020 se atendiendo a 1.156 personas, eso es debido a que la demanda aumentó exponencialmente debido a la crisis provocada por el COVID-19 dejando a muchas personas del distrito en situación de vulnerabilidad y necesidad. Desde el primer día de la declaración del estado de alarma se garantizó la atención vía telefónica y por correo electrónico a las personas que demandaban ayudas a los servicios ssociales del distrito, sobre todo afectadas por el parón de la actividad productiva en sectores intensivos en contactos interpersonales (hostelería, servicio doméstico, etc.), cumpliendo el objetivo de ser atendidas en menos de 48 horas en el 100 % de los casos.

Las atenciones tanto en primera atención como en la unidad de trabajo social de zona es muy superior a la previsión e incluso a la capacidad del propio sistema suponiendo un sobre esfuerzo de las profesionales. En primera atención se han realizado 5.535 entrevistas, un 58 % más de las previstas, a 2.378 personas nuevas sin expediente en servicios sociales. La tendencia de que las demandas las realicen mujeres se mantiene con una ligera disminución pasando del 60 % al 57,4 %.

En el caso de la unidad de trabajo social la tendencia es similar, el nº de entrevistas ha sido 12.227, lo que supone un 63 % más de la previsión. En cuanto al porcentaje de mujeres que acuden a entrevista ha pasado del 74 % del año anterior al 78 %.

INDICADOR	MAGNITUD	PREVISIÓN	REALIZADO
PERSONAS ATENDIDAS POR URGENCIA EN UNID TRABAJO SOCIAL	NÚMERO	80	1156
PERSONAS ATENDIDAS UNIDADES TRABAJO SOCIAL PRIMERA ATENCIÓN	NÚMERO	2000	2378
HOMBRES ATENDIDAS POR URGENCIA EN UNID TRABAJO SOCIAL	NÚMERO	28	463
HOMBRES ATENDIDAS UNIDADES TRABAJO SOCIAL PRIMERA ATENCIÓN	NÚMERO	650	1012
ENTREVISTAS REALIZADAS EN U.T.S. PRIMERA ATENCIÓN	HORAS	3500	5535

OBJETIVOS / INDICADORES DE GESTIÓN			
MUJERES ATENDIDAS POR URGENCIA EN UNID TRABAJO SOCIAL	NÚMERO	52	693
ENTREVISTADA REALIZADAS EN UNID DE TRABAJO SOCIAL DE ZONA	NÚMERO	7500	12227
MUJERES ATENDIDAS UNIDADES TRABAJO SOCIAL PRIMERA ATENCIÓN	NÚMERO	1350	1366
ENTREVISTAS A MUJERES EN U.T.S. PRIMERA ATENCIÓN	HORAS	2450	3667
ENTREVISTAS A HOMBRES EN U.T.S. PRIMERA ATENCIÓN	HORAS	1050	1868
UNIDADES FAMILIARES EN SEGUIMIENTO POR UNIDADES DE TRABAJO	NÚMERO	5200	5331
ENTREVISTAS A MUJERES EN UNID DE TRABAJO SOCIAL DE ZONA	NÚMERO	5550	9537
ENTREVISTAS A HOMBRES EN UNID DE TRABAJO SOCIAL DE ZONA	NÚMERO	1950	2690

2. APOYAR LA INTEGRACIÓN SOCIAL DE LAS PERSONAS DISCAPACITADAS Y SUS FAMILIARES PROPORCIONÁNDOLES LOS RECURSOS Y PRESTACIONES NECESARIAS.

Las actividades que se han llevado a cabo para el cumplimiento de este objetivo han ido encaminadas a atender las necesidades de las personas con discapacidad, facilitando información sobre los recursos disponibles y orientando sobre los más adecuados a sus diferentes situaciones.

También se han recibido, y remitido a la Comunidad de Madrid las solicitudes formuladas, para valoración de situaciones recogidas en la Ley de Promoción de la Autonomía Personal y Atención a las Personas en Situación de Dependencia, produciéndose una disminución en todo el tiempo de confinamiento y aunque se ha superado ligeramente la previsión en cuanto a la ayuda a domicilio en un 15 % respecto del número de personas y también en la media de horas que recibe cada persona, se ha notado una retención en la demanda, en los casos en los que no era imprescindible el servicio, por el respeto a la enfermedad provocada por el SARS-COV-19.

INDICADOR	MAGNITUD	PREVISIÓN	REALIZADO
MEDIA HORAS MENSUALES AYUDA A DOMICILIO A PERSONAS DISCAPACI	HORAS/PERS	17	19
HOMBRES CON DISCAPACIDAD USUARIAS SERVICIO AYUDA DOMICILIO	NÚMERO	44	53
MUJERES CON DISCAPACIDAD USUARIAS SERVICIO AYUDA DOMICILIO	NÚMERO	61	68

3. PREVENIR SITUACIONES DE EXCLUSIÓN SOCIAL EXTREMA MEDIANTE PRESTACIONES ECONÓMICAS Y PROYECTOS DE INSERCIÓN SOCIOLABORAL.

En cuanto a las personas en situación de riesgo de exclusión beneficiarias de la renta mínima de inserción (RMI) ha bajado ligeramente el número con respecto al 2019 y aunque se han solicitado 69 prestaciones, de esas sólo se tiene constancia de la concesión de 4 expedientes en 2020, produciéndose un retroceso en la aprobación de la prestación. La concesión de la RMI es competencia de la Comunidad de Madrid siendo responsabilidad municipal la gestión administrativa del expediente y la intervención social con la familia. También se ha producido una confusión al establecerse el Ingreso Mínimo Vital (IMV) a mitad de año y haber sido necesario un tiempo para la articulación de las dos prestaciones de ingresos mínimos. En cuanto al IMV, al poder solicitarse únicamente por vía telemática y no contando todas las personas con dichos medios, ha sido necesario articular mecanismos desde el centro de servicios sociales, para facilitar la solicitud.

Dentro de los proyectos de RMI "Aquela activa", que se ocupa de un proyecto de inserción laboral cuyo objetivo principal es mejorar la empleabilidad de personas con especiales dificultades de acceso al mercado laboral, siendo el perfil más destacado el de personas solas con gran inestabilidad en la vivienda y con una situación económica muy precaria, ha tenido que seguir la intervención vía telefónica durante el confinamiento y adaptando su intervención a coordinar con servicios sociales la garantía de la cobertura de las necesidades básicas y las solicitudes del IMV, así como la contención emocional de las personas atendidas en el proyecto.

Algo similar ha ocurrido con el proyecto propio del distrito el servicio de atención y prevención de situaciones de riesgo de exclusión social en personas adultas que tiene el objetivo de prevenir la exclusión social mediante la ejecución de acciones de tipo preventivo, reparador y rehabilitador con personas en riesgo o desventaja social, de manera que se les faciliten medios para que puedan mejorar sus condiciones de vida y/o salir de esa situación y entre sus servicios está también la búsqueda de empleo. El crecimiento de personas atendidas en este servicio ha aumentado en un 32 % sobre los datos de 2019 y ha superado enormemente la previsión ya que muchas personas, en una extrema situación de dificultad social, una crisis tan grave como la pandemia de la COVID-19, no ha hecho más que incrementar su situación de aislamiento y exclusión social, evidenciando la compleja e injusta brecha tecnológica, las dificultades de acceso al mercado laboral y las prestaciones garantistas generando un gran dificultad para la cobertura de sus necesidades básicas.

En concreto, a lo largo del año 2020, el servicio han recibido un total de 273 derivaciones, un 60 % más que en el año anterior; 22 de los cuales, fueron derivados durante el estado de alarma, por

OBJETIVOS / INDICADORES DE GESTIÓN

situaciones de especial vulnerabilidad. Durante el ejercicio 2020, han estado en activo 287 casos y se ha llevado a cabo el plan de acción con 266 de ellos, un 38 % más que el año anterior. Las características de las personas atendidas son mayoritariamente mujeres, en un 76,7 %, con una media de edad de 44 años, la franja mayoritaria de edad está distribuida en el grupo de 46-57 años; en cuanto a las unidades de convivencia los datos principales son que el 37 % de las personas atendidas pertenecían a hogares unifamiliares, el 26 % a hogares monoparentales (el 9 7% el progenitor único es mujer) y el 21 % a hogares nucleares y en relación a los ingresos el 85 % se encuentran desempleadas en el momento de la derivación al servicio y de las personas empleadas, el 71 % cuentan con ingresos insuficientes. Un 36% de los casos presentan perfiles de alta vulnerabilidad, de las cuales 79 son mujeres y 20 hombres, este dato se ha disparado con respecto a ejercicios anteriores. Un incremento dramático que va de la mano de la grave crisis derivada de la pandemia, que ha precipitado a un vacío absoluto a las familias atendidas que ya se encontraban en los límites de la exclusión social, en la mayoría de los casos unidades monomarentales con hijos a cargo. Los ámbitos de actuación son apoyo psicológico, educación social y empleo, siendo este último el que más atenciones ha realizado con un 37 %, un 42 % más respecto al año anterior, un 27 % han conseguido la inserción laboral o formativa.

INDICADOR	MAGNITUD	PREVISIÓN	REALIZADO
MUJERES PARTICIPANTES PROY INTERV SOCIOEDUC E INSERC LAB	NÚMERO	100	234
PROYECTOS INTEGRACIÓN SOCIOLABORAL DE RENTA MÍNIMA INSERCIÓN	NÚMERO	2	1
MUJERES PERCEPTORAS DE RENTA MÍNIMA DE INSERCIÓN	NÚMERO	50	40
HOMBRES PARTICIPANTES PROY INTERV SOCIOEDUC INSERC LAB	NÚMERO	50	71
HOMBRES PERCEPTORES DE RENTA MÍNIMA DE INSERCIÓN	NÚMERO	70	48
PARTICIPANTES PROY INTERV SOCIOEDUC E INSERC LAB	NÚMERO	150	305
PERCEPTORES DE RENTA MÍNIMA DE INSERCIÓN	NÚMERO	120	88

4. PREVENIR SITUACIONES DE PÉRDIDA DE VIVIENDA Y ATENCIÓN EN SITUACIONES DE EMERGENCIA RESIDENCIAL

Este objetivo se incorporó en los presupuestos de 2018 por reflejar la dedicación que tienen los servicios sociales a solventar esta problemática que no pertenece a este sistema de protección social si no al de vivienda.

Las ayudas económicas tienen presente el objetivo de evitar desahucios de viviendas por impagos de alquiler, siendo difícil cubrir pagos de subarriendo de habitaciones por no contar con contratos de alquiler. El número de ayudas ha superado ligeramente la previsión pero no se han cubierto todas las necesidades en espera de la resolución de las prestaciones puestas en marcha por la administraciones central y autonómica.

En cuanto al servicio de atención y acompañamiento a la vulnerabilidad residencial, es importante destacar los datos de éxito ya que 15 unidades de convivencia han podido alojarse en alguna de las tres viviendas de las que dispone el distrito, con una media de estancia de 6 meses, el 70 % han salido del recurso a vida autónoma o por cumplimiento de los objetivos del plan de intervención individualizado.

INDICADOR	MAGNITUD	PREVISIÓN	REALIZADO
HOMBRES BENEFICIARIOS DE AYUDAS ECON PARA PAGOS DE ALOJAMIEN	NÚMERO	2	9
PERSONAS ATENDIDAS Sº ATENC/ACOMP VULNERABILIDAD RESIDENCIAL	NÚMERO	20	38
PERSONAS BENEFICIARIAS DE AYUDAS ECON PARA PAGOS DE ALOJAMIE	NÚMERO	15	19
HOMBRES ATENDIDAS Sº ATENC/ACOMP VULNERABILIDAD RESIDENCIAL	NÚMERO	6	15
MUJERES ATENDIDAS Sº ATENC/ACOMP VULNERABILIDAD RESIDENCIAL	NÚMERO	14	23
MUJERES BENEFICIARIAS DE AYUDAS ECON PARA PAGOS DE ALOJAMIEN	NÚMERO	13	10

5. COORDINAR INTERVENCIONES DE ENTIDADES EN EL ÁMBITO SOCIAL EN EL DISTRITO

Este objetivo fue incorporado tras la realización del diagnóstico comunitario y la propuesta de trabajo en red por lo que se han potenciado y consolidando las siguientes mesas de trabajo: salud y servicios sociales, entidades sociales y "Salamanca arranca", además de la institucional del consejo local de atención a la infancia y la adolescencia con sus correspondientes grupos de trabajo y la comisión obligatoria de apoyo familiar.

OBJETIVOS / INDICADORES DE GESTIÓN

Hay otras mesas de trabajo institucionales como son el equipo de trabajo de menores y familia y la comisión de absentismo en la que también es miembro permanente una profesional de servicios sociales.

INDICADOR	MAGNITUD	PREVISIÓN	REALIZADO
MESAS DE TRABAJO COMUNITARIO Y EN RED	NÚMERO	4	4

6. FAVORECER LA CONVIVENCIA SOCIAL E INTERCULTURAL EN EL DISTRITO

Este objetivo es nuevo para los presupuestos de 2020 al comenzar con el proyecto de "Salamanca acoge", que se trata de un servicio de mediación comunitaria intercultural cuyo objetivo es favorecer la convivencia, fomentar el encuentro, el diálogo, las relaciones sociales interculturales y el respeto mutuo entre culturas.

El inicio se pospuso hasta el 1 de septiembre por la situación provocada por la pandemia, por este motivo el número de personas atendidas es algo inferior a la previsión, siendo un 61 % mujeres. Se está realizando atención presencial y los acompañamientos a las personas de origen migrante que necesitan dicho apoyo y, aún con las dificultades para realizar actuaciones comunitarias, se están generando materiales para su distribución online para cumplir los objetivos propuestos.

INDICADOR	MAGNITUD	PREVISIÓN	REALIZADO
ACTUACIONES COMUNITARIAS	NÚMERO	4	4
HOMBRES PARTICIPANTES PROY SALAMANCA ACOGE	NÚMERO	60	60
MUJERES PARTICIPANTES PROY SALAMANCA ACOGE	NÚMERO	90	90
PERSONAS PARTICIPANTES	NÚMERO	150	150

PRESUPUESTO GENERAL DEL AYUNTAMIENTO DE MADRID 2020

MEMORIA DE CUMPLIMIENTO DE OBJETIVOS

CENTRO: 001 AYUNTAMIENTO DE MADRID

SECCIÓN: 204 DISTRITO DE SALAMANCA

PROGRAMA: 31101 SALUBRIDAD PÚBLICA

RESPONSABLE PROGRAMA: COORDINADOR/A DEL DISTRITO DE SALAMANCA

MEMORIA GENERAL DEL PROGRAMA

Las líneas globales de actuación del programa son: lograr la máxima protección y seguridad en los productos alimenticios, mejorar la prestación de actividades y servicios en materia de sanidad y protección animal, mejorar la salud ambiental, asesoramiento especializado en materia de salud pública, colaborar con los servicios de tramitación de licencias urbanísticas y seguir impulsando el riesgo cero en materia de salud pública.

Para cumplir estas demandas se realizaron los siguientes servicios: acciones sancionadoras relacionadas con la salud pública, campañas de inspección programadas en coordinación con Madrid Salud (Area de Salud, Seguridad y Emergencias), inspecciones por denuncias, toma de muestras, control de establecimientos públicos alimentarios y no alimentarios, control de plagas, en especial palomas, aseguramiento y atención en todo lo relacionado con la protección animal, informes preceptivos en licencias urbanísticas, información al titular de una actividad de los requisitos para su funcionamiento, conforme a las ordenanzas que regulan la salud pública y apoyo y control a los mercados municipales.

Complementariamente al servicio de inspección se han efectuado cursos de formación por todo el personal.

El programa ha contado con un crédito definitivo de 538.661 euros. Sobre este crédito se han reconocido obligaciones por importe de 518.108 euros, alcanzándose por tanto un nivel de ejecución del 96,2 %.

OBJETIVOS / INDICADORES DE GESTIÓN

1. **MEJORAR LA SEGURIDAD ALIMENTARIA EN EL DISTRITO MEDIANTE INSPECCIONES PERIÓDICAS Y PROGRAMADAS, ASÍ COMO EL CONTROL OFICIAL DE ALIMENTOS DE MANERA QUE SE GARANTICEN LAS CONDICIONES HIGIÉNICO-SANITARIAS EN LOS ESTABLECIMIENTOS DONDE SE ELABORAN, CONSUMEN O VENDEN COMIDAS Y BEBIDAS.**

Los objetivos establecidos para 2020 en restauración colectiva y comercio minorista no se han conseguido en los porcentajes previstos, motivado por la falta de personal previsto y establecido en la plantilla del departamento, de acuerdo a la relación de puestos de trabajo (RPT). La nueva veterinaria se incorporó en marzo de 2020 y el segundo veterinario lo hizo en diciembre de 2020.

Por otra parte, la pandemia de COVID-19 y el consiguiente vestado de alarma, ha condicionado gravemente la consecución de los datos de inspección programados. Ha habido incumplimientos en muchos de los ítems referidos a las inspecciones de establecimientos para el control de la seguridad alimentaria, así como en las auditorías de autocontrol, APPCC (análisis de puntos peligrosos y control de críticos) y de las PCH (prácticas correctas de higiene), relativas a las dos secciones que integran el departamento. En ambos casos, el trabajo de las secciones se vio condicionado por la pandemia y las medidas tomadas para evitar el contagio, el teletrabajo y la disminución drástica de establecimientos abiertos, a pesar de que ambas secciones estuvieron presentes en la inspección desde junio de 2020.

Por otra parte, señalar que el objetivo referido a brotes y alertas se ha cumplido al 100 % de lo establecido por la Carta de servicios de actuaciones urgentes ante brotes y alertas alimentarias en salud pública, de consideración urgente y obligatoria en los períodos de tiempo establecidos.

Con respecto a los objetivos de licencias y autorizaciones, han sido cubiertas todas las peticiones recibidas de la unidad gestora, no así la programación de muestras del laboratorio municipal, condicionado por la situación de alarma.

INDICADOR	MAGNITUD	PREVISIÓN	REALIZADO
EFICACIA OPERATIVA INSPECCIONES SEGURIDAD ALIMENTARIA	PORCENTAJE	100	66
EFICACIA OPERATIVA TOMA DE MUESTRAS ALIMENTOS Y BEBIDAS	PORCENTAJE	100	60
EFICACIA OPERATIVA INSPECCIONES DENUNCIAS BROTES ALERTAS TIP	PORCENTAJE	100	100
CONTROL DE LA CORRECCIÓN DE DEFICIENCIAS DETECTADAS EN LOS E	PORCENTAJE	100	100

OBJETIVOS / INDICADORES DE GESTIÓN

INFORMES SANITARIOS EN LICENCIAS REGISTROS AUTORIZACIONES	NÚMERO	5	20
MUESTRAS DE ALIMENTOS Y BEBIDAS	NÚMERO	50	30
INSPECCIONES EN MATERIA DE RESTAURACIÓN COLECTIVA	NÚMERO	600	402
INSPECCIONES EN MATERIA DE COMERCIO MINORISTA	NÚMERO	600	380
INPECCIONES / AUDITORIAS DE SISTEMAS DE AUTOCONTROL (PCH Y A	NÚMERO	48	6

2. MEJORAR EL CONTROL DE LAS CONDICIONES TÉCNICAS E HIGIÉNICO-SANITARIAS DE LOS ESTABLECIMIENTOS CON INCIDENCIA DIRECTA SOBRE LA SALUD PÚBLICA (PELUQUERÍAS,ESTABLECIMIENTOS DE PIERCING Y TATUAJE, CENTROS DE CIUDADO Y RECREO INFANTIL, PISCINAS).

Los apartados de este objetivo son actividades específicas de la sección de alimentos de origen no animal y calidad de las aguas. Se han cumplido sobradamente, a pesar, de la situación señalada en el objetivo 1.

INDICADOR	MAGNITUD	PREVISIÓN	REALIZADO
EFICACIA OPERATIVA DE LAS INSPECCIONES EN PISCINAS	PORCENTAJE	100	113
EFICACIA OPERATIVA TOMA DE MUESTRAS DE AGUA EN PISCINAS	PORCENTAJE	100	133
INSPECCIONES ESCUELAS Y CUIDADO/RECREO INFANTILES Y ENSTABLE	NÚMERO	100	101
EFICACIA OPERATIVA INSPECC ESTETICA/BELLEZA ADORNO CORPORAL	PORCENTAJE	100	101
EFICACIA OPERATIVA INSPECC. DENUNCIAS Y ALERTAS	PORCENTAJE	100	100
INSPECCIONES EN PISCINAS	NÚMERO	30	34
TOMA DE MUESTRAS DE AGUA EN PISCINAS	NÚMERO	12	16

3. MEJORAR EL CONTROL EN MATERIA DE SANIDAD Y PROTECCIÓN ANIMAL.

Teniendo en cuenta que es un objetivo que en la mayoría de los casos viene marcado por las denuncias de parte y que se han atendido todas las denuncias recibidas, el porcentaje de gestión no es relevante.

En el año objeto del balance se ha producido un incremento de las solicitudes de licencias de perros potencialmente peligrosos, de las cuales se han gestionado todas. Durante 2020 se ha inspeccionado el 100 % de los establecimientos censados (clínicas veterinarias, tratamiento higiénico animales, etc), cumpliendo el objetivo marcado por Madrid Salud de inspeccionar anualmente la totalidad de establecimientos relacionados con este objetivo.

INDICADOR	MAGNITUD	PREVISIÓN	REALIZADO
EFICACIA OPERATIVA INSPECCIONES PROTECCIÓN ANIMAL	PORCENTAJE	100	100
EFICACIA OPERATIVA CONTROL DE VECTORES	PORCENTAJE	100	100
INFORMES PROTECCIÓN ANIMAL. MOVIMIENTO PECUARIO	NÚMERO	2	4
CAMPAÑAS, OBSERVACIONES Y LICENCIAS	NÚMERO	15	34
DENUNCIAS TENENCIA ANIMALES Y PROTECCIÓN ANIMAL	NÚMERO	15	92

4. AGILIZAR LA GESTIÓN DE EXPEDIENTES EN MATERIA DE SALUD PÚBLICA.

La gestión y el cumplimiento de este objetivo tiene como en los casos anteriores un fin muy determinado, el de controlar la salubridad pública.

Durante el año 2020, debido a la situación ocasionada por el COVID-19, se ha priorizado la prevención sanitaria antes que la sanción, ayudando a los establecimientos a cumplir las medidas preventivas y recomendaciones de las autoridades sanitarias.

INDICADOR	MAGNITUD	PREVISIÓN	REALIZADO
PROPUESTAS INICIO EXPTES SANCIONADOR SALUD PÚBLICA	NÚMERO	50	22
MEDIDAS CAUTELARES Y PROVISIONALES ADOPTADAS	NÚMERO	70	79

PRESUPUESTO GENERAL DEL AYUNTAMIENTO DE MADRID 2020

MEMORIA DE CUMPLIMIENTO DE OBJETIVOS

CENTRO: 001 AYUNTAMIENTO DE MADRID

SECCIÓN: 204 DISTRITO DE SALAMANCA

PROGRAMA: 32301 CENTROS DOCENTES ENSEÑANZA INFANTIL Y PRIMARIA

RESPONSABLE PROGRAMA: COORDINADOR/A DEL DISTRITO DE SALAMANCA

MEMORIA GENERAL DEL PROGRAMA

Desde el departamento de educación se señalan acciones relacionadas con la gestión de la única escuela infantil Ruiz Jiménez de titularidad municipal (gestión indirecta) del distrito, como son:

Dar apoyo e información sobre el proceso de escolarización de los menores de primer ciclo de educación infantil (0 a 3 años), formando parte del servicio municipal de apoyo a la escolarización (SMAE) de Chamartín, Salamanca y Ciudad Lineal como representante de los distritos; asesorar e informar a las familias que solicitan plaza en la escuela infantil (plazos, documentación y otros recursos del distrito disponibles para primer ciclo de educación infantil); colaborar en el seguimiento de las incidencias relacionadas con el mantenimiento del edificio para facilitar su resolución e informar y hacer seguimiento del proyecto educativo desarrollado en la escuela infantil.

Supervisar el cumplimiento de las mejoras del contrato (alimentación ecológica, doble pareja de educadoras por aula, reducción de ratio,), tramitar exenciones/reducción de cuotas, elaborar y gestionar el presupuesto y la correspondiente facturación mensual atendiendo a las directrices de los precios públicos de la CAM y a las nuevas circunstancias generadas por la pandemia por COVID-19.

En el año 2020 en la escuela infantil municipal del distrito se procede a la suspensión temporal de la actividad educativa del servicio en aplicación de la Orden 338/2020, de 9 de marzo, de la Consejería de Sanidad, por la que se adoptan medidas preventivas y recomendaciones de salud pública en la Comunidad de Madrid como consecuencia de la situación y evolución de la pandemia por COVID-19 y del Real Decreto 463/2020, de 14 de marzo, por el que se declara el estado de alarma para la gestión de la situación de crisis sanitaria ocasionada por COVID-19. En base a lo anterior, el servicio educativo de la escuela infantil permaneció en suspensión hasta el 20 de mayo, fecha en la que se procedió al levantamiento parcial de la suspensión para dar respuesta a la convocatoria del proceso de escolarización de la red municipal de escuela infantiles para el curso 2020/21 y a efectos solo de desinfección, limpieza y funciones administrativas. Se procedió al levantamiento total de la suspensión de este servicio educativo el 21 de junio de 2020, una vez decretada la finalización del estado de alarma el 21 de junio en aplicación del Real-Decreto ley 11/2020, de 31 de marzo, que recoge en su redacción que la prestación puede reanudarse cuando, habiendo cesado las circunstancias o medidas que la vinieran impidiendo, el órgano de contratación notificara al contratista el fin de la suspensión. El servicio educativo se reactivó presencialmente con asistencia de su alumnado el 1 de julio de 2020 y desde entonces se presta con regularidad y siguiendo las recomendaciones higiénico-sanitarias de obligado cumplimiento que además cuentan con la supervisión de salud pública cuando es preciso.

El programa ha contado con un crédito definitivo de 876.631 euros. Sobre este crédito se han reconocido obligaciones por importe de 736.384 euros, alcanzándose por tanto un nivel de ejecución del 84,0 %.

En 2020 se ha ejecutado solo el 72,5 % del presupuesto debido a la situción de suspensión temporal y parcial de algunos periodos comprendidos entre marzo y junio de 2020 por causa de la suspensión de la actividad lectiva y ante la imposibilidad de reactivar el servicio parcialmente hasta junio de 2020.

Las líneas globales de actuación en el programa son: Actuaciones de mantenimiento preventivo y correctivo de los CEIP y la escuela infantil, así como de sus instalaciones (mantener, reparar o sustituir los elementos deteriorados) y realizar la limpieza de los CEIP y de sus instalaciones, todo esto llevado a cabo a través del contrato de mantenimiento y limpieza integral (con 2 lotes), siendo los adjudicatarios OHL Servicios-Ingesan S.A. referido al mantenimiento integral; intervenciones en los CEIP y la escuela infantil, a través de obras de conservación, encaminadas a mantener los edificios en condiciones idóneas para el uso al que se destinan. Esto, a través de un acuerdo marco para las obras de reforma, reparación y conservación del conjunto de edificios cuya competencia corresponde al Distrito de Salamanca.

Los centros educativos afectados por este programa son: CEIP Amador de los Ríos, CEIP Guindalera, CEIP Reina Victoria y la escuela infantil Ruiz Jiménez.

OBJETIVOS / INDICADORES DE GESTIÓN

1. GESTIÓN DE LAS LAS ESCUELAS INFANTILES DE TITULARIDAD DEL AYUNTAMIENTO DE MADRID.

Este objetivo se ha cumplido adecuadamente mediante:

1. La asistencia como representante municipal a las 3 reuniones de la SMAE "A" que corresponde a

OBJETIVOS / INDICADORES DE GESTIÓN

Salamanca-Chamartín-Ciudad Lineal, siendo la sede en el 2020 la escuela infantil Tarabilla del Distrito de Ciudad Lineal.

2. La supervisión del cumplimiento de las mejoras del contrato (alimentación ecológica, doble pareja de educadoras por aula, reducción de ratio, etc.).

3. La tramitación de exenciones/reducción de cuotas, elaboración y gestión del presupuesto.

4. La gestión de la facturación mensual atendiendo a las directrices de los precios públicos de la CAM y en función de las situaciones de suspension total y temporal generadas por la pandemia por COVID-19.

5. La supervisión del cumplimiento de las medidas higiénico-sanitarias según las normativas administrativas creadas.

6. La colaboración en el seguimiento de las incidencias relacionadas con el mantenimiento y las instalaciones del edificio hasta su resoloción.

7. La realización del seguimiento del proyecto educativo anual de la escuela infantil.

Todas las acciones desarrolladas para el cumplimiento del indicador 1 se han visto afectadas por la suspensión total y luego parcial de la actividad de la escuela infantil municipal Ruiz Jiménez, en cumplimiento de las normativas de las administraciones educativas correspondientes por motivo de la pandemia por COVID-19. El desarrollo de la sesiones de la SMAE fueron en formato telemático. Todas las actuaciones, asociadas a la suspensión y reapertura de la actividad educativa, a la incorporación de las medidas higiénico sanitarias de los nuevos protocolos por COVID-19, y al proceso de inscripción del curso 2020/21 se realizaron ajustándose a las indicaciones de las administraciones educativas y sanitarias competentes.

INDICADOR	MAGNITUD	PREVISIÓN	REALIZADO
ESCUELAS INFANTILES TITULARIDAD MUNICIPAL DE GESTIÓN INDIREC	NÚMERO	1	1
REUNIONES CON LAS ESCUELAS INFANTILES MUNICIPALES	NÚMERO	30	79
ALUMNOS CHICOS ESCOLARIZ ESCUELA INFANT TITULARIDAD MUNCPAL	NÚMERO	65	47
ALUMNOS CHICAS ESCOLARIZ ESCUELA INFANT TITULARIDAD MUNCPAL	NÚMERO	48	49
ALUMNOS ESCOLARIZADOS ESCUELA INFANTIL TITULARIDAD MUNICIPAL	NÚMERO	113	96

2. INFORMAR, ORIENTAR Y ASESORAR A LA COMUNIDAD EDUCATIVA DEL DISTRITO.

Objetivo cumplido adecuadamente con acciones orientadas a informar a familias con hijos/as de primer ciclo de educación infantil sobre: calendario del proceso de inscripción, características del proceso telemático(nuevo para el curso 2020/21) y presencial, documentación requerida, recursos disponibles para el primer ciclo de educación infantil en el distrito, plazas ofertadas y opciones para consultar en dirección web municipal con información sobre recursos de educción infantil primer ciclo del distrito y procesos de escolarización.

Estas acciones informativas y de asesoramiento se han realizado por vía telefónica y por correo electrónico y, debido a las dificultades ocasionadas por la no presencialidad para la atención a usuarios, ha disminuido el número de consultas realizadas por los ciudadanos.

INDICADOR	MAGNITUD	PREVISIÓN	REALIZADO
NUMERO DE REUNIONES DE LA COMISIÓN DE ATENCIÓN A LA INFANCIA	NÚMERO	15	1
INFORMACIÓN Y ATENCIÓN INDIVIDUALIZADA PRESENCIAL Y TELEFÓNI	NÚMERO	3000	1100
ASESORAMIENTO Y ORIENTACIÓN A LAS AMPAS	NÚMERO	46	20
Nº REUNIONES CON EQUIPOS DIRECT, AMPAS Y RECURSOS EDUCAT DTO	NÚMERO	66	30

3. MEJORAR LA CALIDAD DE LOS CENTROS EDUCATIVOS MEDIANTE LA REALIZACIÓN DE LAS CORRESPONDIENTES ACCIONES DE MANTENIMIENTO Y CONSERVACIÓN DE LOS MISMOS.

03. MEJORAR LA CALIDAD DE LOS CENTROS EDUCATIVOS MEDIANTE LA REALIZACIÓN DE LAS CORRESPONDIENTES ACCIONES DE MANTENIMIENTO Y CONSERVACIÓN DE LOS MISMOS.

A cargo de este programa, se ha realizado el mantenimiento, tanto preventivo como correctivo, las labores de conservación y de limpieza de los Centros Docentes de Enseñanza Infantil y Primaria del Distrito, para su utilización en las mejores condiciones.

OBJETIVOS / INDICADORES DE GESTIÓN

Se han acometido obras de conservación en los Centros Docentes de Enseñanza Infantil y Primaria cuya competencia corresponde al Distrito, incluyendo la Escuela Infantil, en la que la actividad se desarrolla a través de una gestión indirecta. Su objetivo es mantener las condiciones de seguridad y utilización, habitabilidad y accesibilidad de los centros, llevándose a cabo durante el año 2019 las siguientes obras, con cargo a este programa:

- Escuela Infantil Ruiz Jiménez: conclusión de las obras de conservación interiores, con sustitución de falsos techos deteriorados, y sustitución de luminarias por otras más eficientes energéticamente en todas las aulas, zonas comunes, y cocina.

- CEIP Amador de los Ríos: conclusión de las obras de conservación para la mejora de la eficiencia energética y varios, con sustitución de todas las carpinterías y cerrajería de planta baja, así como vidrios de las aulas que vuelca a la C/ Florencia Díaz.

- CEIP Guindalera: obras de mejora de las condiciones higiénicas en la cocina, comedor y en la zona exterior de almacenamiento de basuras; obras de conservación de pintura.

A cargo de este programa, se ha realizado el mantenimiento, tanto preventivo como correctivo, las labores de conservación y de limpieza de los Centros Docentes de Enseñanza Infantil y Primaria del Distrito, para su utilización en las mejores condiciones, tanto por el personal que presta sus servicios en los mismos, como por los menores y otros usuarios que acuden a ellos a diario. En este año 2020, estas labores han tenido una gran incidencia como consecuencia de la crisis sanitaria con motivo del COVID19, teniendo que aumentar fundamentalmente las labores de limpieza y desinfección en todos los centros escolares.

Dado que este programa contaba con una disponibilidad presupuestaria baja en el capítulo de inversiones, se han acometido con él las obras de conservación imprescindibles en los Centros Docentes de Enseñanza Infantil y Primaria cuyo objetivo es mantener las condiciones de seguridad y utilización, habitabilidad y las condiciones de accesibilidad de los centros. En concreto, se ha llevado a cabo durante el año 2020 la siguiente obra, con cargo a este programa:

CEIP Amador de los Ríos: Obras de reforma integral de la cocina, con objeto de subsanar todas las deficiencias sanitarias y constructivas existentes.

INDICADOR	MAGNITUD	PREVISIÓN	REALIZADO
CENTROS EDUCATIVOS INFANTILES ADAPTADOS NORMATIVA INCENDIOS	PORCENTAJE	100	100
PLANES AUTOPROTECCIÓN ELABORADOS E IMPLANTADOS	NÚMERO	100	4
PLANES AUTOPROTECCIÓN IMPLANTADOS CENT. EDUC. MANTENIM. DTO	NÚMERO	100	100
AVERIAS E INCIEDENCIAS RESUELTAS SOBRE EL TOTAL REGISTRADO	PORCENTAJE	100	100
CENTROS EDUCATIVOS CON LIMPIEZA A CARGO DEL DISTRITO	NÚMERO	3	3
CENTROS EDUCATIVOS CON MANTENIMIENTO A CARGO DEL DISTRITO	NÚMERO	4	4
AVERIAS E INCIDENCIAS DE MANTENIMIENTO SURGIDAS	NÚMERO	400	343
SUPERFICIE CONSTRUIDA CENTROS EDUCATIVOS MANTENIMIENTO DTO	M2	11667	11667
SUPERFICIE LIBRE DE CENTROS EDUCATIVOS MANTENIMIENTO DTO.	M2	7182	7182
SUPERFICIE AJARDINADA CON MANTENIMIENTO CARGO DEL DISTRITO	M2	324	324

CENTRO: 001 AYUNTAMIENTO DE MADRID

SECCIÓN: 204 DISTRITO DE SALAMANCA

PROGRAMA: 32601 SERVICIOS COMPLEMENTARIOS EDUCACIÓN

RESPONSABLE PROGRAMA: COORDINADOR/A DEL DISTRITO DE SALAMANCA

MEMORIA GENERAL DEL PROGRAMA

Las actuaciones realizadas en 2020 responden a necesidades de la comunidad educativa, con la intención de ajustar la oferta de actividades y acciones a las necesidades socioeducativas del alumnado y sus familias, contando con la colaboración y apoyo de los equipos directivos.

Las líneas de actuación han sido:

1-Programa de absentismo escolar, con acciones destinadas a la prevención, intervención y control del absentismo escolar que durante el año 2020 han requerido una orientación y atención específica por las situaciones de riesgo de conductas absentistas relacionadas con la pandemia. Este programa se realiza mediante un convenio entre la Comunidad de Madrid y el Ayuntamiento de Madrid para garantizar la asistencia regular del alumnado en etapa de escolarización obligatoria (6-16 años) y coordinando las actuaciones con recursos de infancia y adolescencia, especialmente mediante las comisiones de absentismo de distrito. En el año 2020 se han realizado 2 sesiones.

El programa está dotado en el distrito con una educadora social de absentismo que ha realizado en 2020: 27 actuaciones de difusión del programa de prevención y control de absentismo escolar en 13 sesiones en las que han participado 184 personas, 19 actuaciones destinadas a alumnado para preparación y adaptación a la ESO con 62 participantes y 3 actuaciones para fomentar la escolarización regular de menores en la etapa de educación infantil dirigidas a 6 familias. El número medio de expedientes activos fue de 14 y el total de casos trabajados con expediente de absentismo y con objetivos de prevención ha sido en el curso 2019/20 de 26, de los cuales 16 fueron hombres y 10 mujeres.

2-Programas destinados a promover la mejora de la calidad de la oferta educativa mediante actividades extraescolares y complementarias de educación para fomentar el desarrollo integral de la población escolar del distrito.

En este sentido se han realizado:

Actividades extraescolares y de acogida matinal para favorecer la conciliación de la vida familiar y laboral, de carácter lúdico-recreativo con contenidos artísticos, socioeducativos, culturales y deportivos.

Ludotecas del distrito en periodos de vacaciones escolares y días laborables no lectivos.

Campamentos urbanos, centros abiertos en inglés colaborando con la Dirección General de Familia, Infancia, Educación y Juventud en la gestión de la información de las convocatorias la disponibilidad de los centros educativos públicos para su realización.

Actividades de apoyo psicopedagógico del alumnado con las dificultades de aprendizaje de segundo ciclo de Educación Infantil y Educación Primaria.

Talleres de educación emocional para la mejora de la convivencia en centros educativos y talleres para familias y docentes.

Grupos de apoyo psicoemocional para alumnado en horario no lectivo.

Actividades para la mejora de la motivación e interés por el aprendizaje, aulas de naturaleza-huertos escolares y laboratorios de ciencias.

3-Programa de sensibilización y dinamización de la participación de la infancia y adolescencia que educa en habilidades de comunicación y autogestión de proyectos de participación.

Enmarcadas en el desarrollo de estas actividades se han realizado eventos y jornadas, como la senda del día mundial de los derechos de la infancia 20 de noviembre con la participación de 430 alumnos y alumnas del CEIP Amador de los Ríos.

En el año 2020 debido a la pandemia por COVID-19 algunas de estas actividades se han suspendido (educación emocional a extraescolares y aula de naturaleza-huertos escolares) y otras han adaptado sus proyectos para mantener su continuidad de forma telemática y con el apoyo de las redes sociales.

El servicio de dinamización y sensibilización de la participación de infancia y adolescencia mantuvo los canales de participación mediante la creación del blog copia de Salamanca y una cuenta Twitter, habiéndose promovido a través de los mismos, actividades relacionadas con los ODS (objetivos de desarrollo sostenible) y como herramienta de comunicación de sus intereses e inquietudes.

MEMORIA GENERAL DEL PROGRAMA

Con la reanudación del curso escolar 2020/21 las actividades han vuelto a desarrollarse en su formato habitual, aunque respetando las recomendaciones y normativas para que puedan realizarse de forma segura para los participantes y aplicando las medidas higiénico-sanitarias. Al inicio del curso escolar se han distribuido agendas escolares que incluyen calendario de días internacionales y eventos del curso escolar, además de una guía de recursos de infancia y adolescencia del Distrito de Salamanca que también responden al objetivo de asesoramiento e información a familias.

El programa ha contado con un crédito definitivo de 340.784 euros. Sobre este crédito se han reconocido obligaciones por importe de 175.216 euros, alcanzándose, por tanto, un nivel de ejecución del 51,4 %.

OBJETIVOS / INDICADORES DE GESTIÓN

1. FOMENTAR EL DESARROLLO INTEGRAL DE LA POBLACIÓN ESCOLAR DEL DISTRITO MEDIANTE ACTIVIDADES EDUCATIVAS COMPLEMENTARIAS Y EXTRAESCOLARES.

Este objetivo se ha cumplido con las acciones enmarcadas en el programa de prevención y control del absentismo escolar y con la realización de programas destinados a promover la mejora de la calidad de la oferta educativa mediante actividades extraescolares y complementarias de educación.

Se han cumplido los objetivos en ambas líneas de actuación.

En el programa de prevención y control del absentismo han sido gestionados, en el curso 2019/20, 14 expedientes abiertos de media y 26 casos/alumnado trabajados con expediente por conductas absentistas como por objetivos de prevención, de los cuales 16 fueron hombres y 10 mujeres.

Además, se han realizado 27 actuaciones para difusión del programa de prevención y control de absentismo escolar en 13 sesiones en las que han participado 184 personas, 19 actuaciones destinadas a alumnado para su preparación y adaptación a la ESO con 62 participantes y 3 actuaciones con 6 familias para fomentar la escolarización regular de menores en la etapa de educación infantil.

En el mes de octubre de 2020 se ha iniciado un nuevo contrato del servicio de actividades culturales, deportivas, socioeducativas y artísticas extraescolares del alumnado de centros educativos del Distrito de Salamanca destinado a facilitar la conciliación de la vida familiar y laboral. Este contrato tenía previsto su inicio el 1 de octubre de 2020 por lo que no se ha ejecutado todo el presupuesto reservado al mismo en el mes de octubre y fue preciso un reajuste del presupuesto ya que se inició el 16 de noviembre.

En cuanto a las actividades del aula de naturaleza-huertos escolares, éstas se suspendieron desde el 11 de marzo de 2020 por la imposibilidad de la empresa para seguir ejecutando el contrato ante el cierre de los centros educativos en aplicación de las medidas para hacer frente a los riesgos sociosanitarios ocasionados por la pandemia.

Las citadas actividades se reanudaron a partir del 25 de noviembre de 2020, no al inicio del curso escolar, debido a que fue precisa una valoración por parte de los equipos directivos de los centros educativos para precisar si una vez aplicadas la Resolución conjunta de las Viceconsejerías de Política Educativa y de Organización Educativa, de 9 de julio de 2020, por la que se dictan instrucciones sobre medidas organizativas y de prevención, higiene y promoción de la salud frente a COVID-19 para centros educativos en el curso 2020-21, modificada por as actividades relacionadas con la realización de campamentos escolares para conciliación de vida laboral y familiar no pudieron ser desarrolladas en el periodo vacacional de semana santa por encontrarse en esos momentos los centros educativos cerrados y sin actividad presencial por motivo de la pandemia por covid-19Resolución conjunta de las Viceconsejerías de Política Educativa y de Organización Educativa de 28 de agosto de 2020 en la que se recogen, junto a los aspectos de prevención higiénico-sanitarios, medidas de organización y relativas a la adecuación de las programaciones didácticas, era posible su implementación en las aulas y si era posible la reactivación de estas actividades al ser una actividad complementaria y de apoyo a la educación que se desarrolla en horario lectivo por lo que los colegios han tenido que solventar las dificultades ocasionadas por las nuevas reorganizaciones de las unidades de convivencia.

Además, el nuevo contrato del servicio de apoyo psicopedagógico para alumnado con dificultades de aprendizaje y para la mejora de la convivencia en centros educativos del distrito, 2 lotes, por diversas circunstancias, ha visto retrasado el proceso de licitación por lo que se iniciará su ejecución, previsiblemente, a mediados de 2021 y no en noviembre de 2020, como estaba previsto.

Al inicio del curso escolar se han distribuido agendas escolares que incluyen calendario de días internacionales y eventos del curso escolara además de una guía de recursos de infancia y adolescencia del distrito de Salamanca que también responden al objetivo de asesoramiento e información a familias.

Las actividades relacionadas con la realización de campamentos escolares para conciliación de vida laboral y familiar no pudieron ser desarrolladas en el periodo vacacional de Semana Santa por encontrarse en esos momentos los centros educativos cerrados y sin actividad presencial por motivo de la pandemia por COVID-19.

INDICADOR	MAGNITUD	PREVISIÓN	REALIZADO

OBJETIVOS / INDICADORES DE GESTIÓN			
PARTICIPANTES CHICOS ESCUELAS SEMANA SANTA CENTROS ABIERTOS	NÚMERO	45	0
PARTICIPANTES CHICAS ESCUELAS SEMANA SANTA CENTROS ABIERTOS	NÚMERO	49	0
PARTICIPANTES EN ESCUELAS DE SEMANA SANTA CENTROS ABIERTOS	NÚMERO	94	0
ACTIVIDADES EXTRAESCOLARES Y COMPLEMENTARIAS EN CENTROS EDUC	NÚMERO	14	14
COLEGIOS DONDE SE REALIZAN ACT. EXTRAESC. Y COMPLEMENTARIAS	NÚMERO	17	19
PARTICIPANTES CHICOS EN ESCUELAS DE NAVIDAD CENTROS ABIERTOS	NÚMERO	43	43
PARTICIPANTES CHICAS EN ESCUELAS DE NAVIDAD CENTROS ABIERTOS	NÚMERO	51	37
ESCOLARES CHICOS PARTICIPANTES ACT. EXTRAESC. Y COMPLEMENTAR	NÚMERO	3600	2851
ESCOLARES CHICAS PARTICIPANTES ACT. EXTRAESC. Y COMPLEMENTAR	NÚMERO	3700	3370
PARTICIPANTES EN ESCUELAS DE NAVIDAD DE CENTROS ABIERTOS	NÚMERO	94	80
ESCOLARES PARTICIPANTES EN ACT. EXTRAESC. Y COMPLEMENTARIAS	NÚMERO	7300	6221
PARTICIPANTES EN ESCUELAS DE VERANO DE CENTROS ABIERTOS	NÚMERO	620	84
PARTICIPANTES CHICOS EN ESCUELAS DE VERANO CENTROS ABIERTOS	NÚMERO	285	39
PARTICIPANTES CHICAS EN ESCUELAS DE VERANO CENTROS ABIERTOS	NÚMERO	335	45

PRESUPUESTO GENERAL DEL AYUNTAMIENTO DE MADRID 2020

MEMORIA DE CUMPLIMIENTO DE OBJETIVOS

CENTRO: 001 AYUNTAMIENTO DE MADRID

SECCIÓN: 204 DISTRITO DE SALAMANCA

PROGRAMA: 33401 ACTIVIDADES CULTURALES

RESPONSABLE PROGRAMA: COORDINADOR/A DEL DISTRITO DE SALAMANCA

MEMORIA GENERAL DEL PROGRAMA

La misión del programa se concreta en facilitar el acceso a la cultura a la vecindad del distrito, promoviendo actividades culturales y de ocio y tiempo libre, y poniendo a disposición de vecinos/as, artistas y entidades, los distintos recursos existentes, a la vez que favorecer la convivencia y la integración vecinal.

El cumplimiento de los objetivos durante el año 2020 se ha visto afectado por la situación de pandemia sanitaria producida por la COVID-19, que ha obligado, en un primer momento, a la suspensión de los servicios y actividades y, en un segundo momento, a su adaptación a las nuevas circunstancias, realizando actividades online y retransmitiendo algún evento por streaming.

Pese a todo, se puede considerar que los objetivos previstos se han alcanzado, como se evidencia a través del desglose de cada uno de sus indicadores que pasamos a reseñar someramente.

El programa ha contado con un crédito definitivo de 1.355.896 euros. Sobre este crédito se han reconocido obligaciones por importe de 939.112 euros, alcanzándose por tanto un nivel de ejecución del 69,3 %.

OBJETIVOS / INDICADORES DE GESTIÓN

1. FOMENTAR Y PROMOCIONAR LA CULTURA EN EL DISTRITO MEDIANTE LA ORGANIZACIÓN DE REPRESENTACIONES CULTURALES.

Se mantiene la actividad y programación en los tres centros distritales.

La población del distrito por centro cultural se incrementa en 862 personas con respecto a la previsión anual, y en 569 personas en relación a la alcanzada el año anterior, aumentando, consecuentemente, la ratio por centro cultural.

La cesión de espacios ha crecido hasta casi duplicar la previsión.

El número de exposiciones disminuye debido al periodo de inactividad de los centros y, sin embargo, la asistencia se eleva en 9.639 más, alcanzando la cifra de 34.639 visitas. Lo que supone el número más alto en los últimos seis años.

El número de conciertos también ha crecido en 25 con respecto a la previsión, realizándose un total de 85 y, consecuentemente, las asistencias a este tipo de eventos también crecen en 2.793 con respecto a lo previsto.

Las representaciones teatrales caen levemente y, por tanto, también lo hacen las asistencias, sucediendo lo mismo con las conferencias que se reducen en 16, si bien las asistencias se elevan en 546, lo que indica la buena acogida que tienen estas iniciativas culturales.

Se eleva el número de otras actividades culturales y sus asistencias, y el de sugerencias y reclamaciones, en este caso de manera significativa en 24 más respecto a la previsión, lo que habría que relacionar con la suspensión temporal de los cursos y actividades, y la reprogramación online de talleres anteriormente presenciales, lo que conlleva, en bastantes ocasiones, la solicitud de devolución de mensualidades.

INDICADOR	MAGNITUD	PREVISIÓN	REALIZADO
CENTROS CULTURALES MUNICIPALES	NÚMERO	3	3
CONCIERTOS	NÚMERO	60	85
SUGERENCIAS Y RECLAMACIONES RELACIONADAS ACT. CULTURALES	NÚMERO	25	49
EXPOSICIONES	NÚMERO	75	48
OTRAS ACTIVIDADES CULTURALES	NÚMERO	75	77
CONFERENCIAS	NÚMERO	120	104
CESIÓN ESPACIOS Y MEDIOS DE C. CULTURALES MUNICIPALES	HORAS	1500	2949
OBRAS DE TEATRO	NÚMERO	110	93

OBJETIVOS / INDICADORES DE GESTIÓN

ASISTENCIA A OBRAS DE TEATRO	NÚMERO	10000	9664
ASISTENCIA A CONCIERTOS	NÚMERO	6000	8793
ASISTENCIA A CONFERENCIAS	NÚMERO	8000	8546
PARTICIPANTES EN OTRAS ACTIVIDADES CULTURALES	NÚMERO	8000	8945
ACTIVIDADES POR CENTRO CULTURAL	RATIO	170	136
ASISTENCIA A EXPOSICIONES	NÚMERO	25000	34639
ASISTENCIA POBLACIÓN DISTRITO A ACTIV. CULTURALES	RATIO	175	477
POBLACIÓN DEL DISTRITO POR CENTRO CULTURAL MUNICIPAL	RATIO	48423	49285

2. SATISFACER LAS NECESIDADES DE EXPRESIÓN Y EL DESARROLLO DE CAPACIDADES DE LA VECINDAD DEL DISTRITO MEDIANTE UNA OFERTA VARIADA DE ACTIVIDADES CULTURALES SOCIOCULTURALES Y RECREATIVAS.

A lo largo de 2020 se realiza un notable esfuerzo, dadas las circunstancias sanitarias ya reseñadas, para mantener e incluso incrementar la oferta de cursos y talleres. Así, el número de cursos se aumenta en 119 respecto a la previsión, subiendo la ratio por centro en 56 personas.

En las horas de contenido, sin embargo, se observa una leve disminución, lo que se explica por la necesidad de incrementar los tiempos de solape en las actividades presenciales, con el fin de garantizar las adecuadas medidas de seguridad e higienización de los espacios establecidas.

Pese a todo, la media trimestral de asistencias disminuye, lo que podría explicarse por el perfil de las personas asistentes a los cursos, de elevada edad en un alto porcentaje, y sus dificultades para el acceso y manejo de las tecnologías informáticas.

De lo expuesto, puede inferirse que se ha realizado un importante esfuerzo, por parte del distrito, para flexibilizar y adecuar la variada oferta de cursos y actividades socioculturales y recreativas puestas a disposición de la vecindad, a la situación de pandemia vivida a lo largo del año 2020.

INDICADOR	MAGNITUD	PREVISIÓN	REALIZADO
CURSOS ACTIV. SOCIOC. Y RECR. POR C. CULTURAL MUNICIPAL	RATIO	100	156
MEDIA TRIMESTRAL ASISTENTES CURSO DE ACTIV. SOCIOC. Y RECR.	RATIO	100	1926
SUFICIENCIA PLAZAS DE CURSOS DE ACTIVIDADES OFERTADAS	PORCENTAJE	90	78
CURSOS DE ACTIVIDADES SOCIOCULTURALES Y RECREATIVAS	NÚMERO	350	469
MEDIA TRIMESTRAL ASISTENTES CURSOS DE ACTV. SOCIOC. Y RECR.	NÚMERO	6000	5779
HORAS DE CURSOS ACTIV. SOCIOCULTURALES Y RECREATIVAS	HORAS	25000	24208

3. FOMENTAR LA CULTURA TRADICIONAL MEDIANTE LA CELEBRACIÓN DE FIESTAS POPULARES.

Aunque en 2020 no pudieron celebrarse las fiestas distritales, sí se celebró a principios de año una jornada de carnaval que tuvo lugar en medio abierto.

Y también se celebraron las fiestas de Navidad con diferentes actividades culturales dirigidas a niños y mayores en distintos espacios del distrito.

El presupuesto no invertido en este apartado se utilizó en otros programas esenciales del distrito, entre otros, de servicios sociales.

INDICADOR	MAGNITUD	PREVISIÓN	REALIZADO
FESTEJOS REALIZADOS COLABORACIÓN CON ASOCIAC. VECINALES	NÚMERO	5	0
FIESTAS POPULARES CELEBRADAS	NÚMERO	1	2

4. CONSEGUIR UNA MAYOR PARTICIPACIÓN DE LOS VECINOS EN LAS ACTIVIDADES CULTURALES PROGRAMADAS POR LOS SERVICIOS CULTURALES DEL DISTRITO MEDIANTE EL ANÁLISIS DE LA DEMANDA Y LA DIFUSIÓN DE LA OFERTA.

Se han mantenido los canales habituales de difusión y divulgación de las actividades socioculturales, con especial relevancia de la web del distrito, especializada en la divulgación cultural: salamancaactiva, las newsletter mensuales, la difusión mensual de la programación de los centros y la cartelería para divulgación de eventos.

OBJETIVOS / INDICADORES DE GESTIÓN

Igualmente, se ha conseguido un mayor seguimiento de las actividades culturales del distrito y difusión, por parte de diarios impresos y online, que no solo han difundido la programación, sino que también, en muchos casos, han dado cobertura mediática a distintos eventos.

La aceptación y demanda siguen siendo muy elevadas, teniendo como única limitación la espacial, para garantizar las distancias de seguridad en lo relativo a los diferentes aforos, en función de la regulación establecida por la Comunidad de Madrid a través de sus diferentes órdenes.

INDICADOR	MAGNITUD	PREVISIÓN	REALIZADO
PUBLICACIONES INFORMATIVAS Y DIVULGATIVAS	NÚMERO	12	9
CAMPAÑAS DE DIFUSIÓN	NÚMERO	12	9
IMPACTO PUBLICACIONES INFORMAT. Y DIVULGATIVAS POBLACIÓN	RATIO	70	70
EJEMPLARES DE PUBLICACIONES DISTRIBUIDOS	NÚMERO	10000	7500

PRESUPUESTO GENERAL DEL AYUNTAMIENTO DE MADRID 2020

MEMORIA DE CUMPLIMIENTO DE OBJETIVOS

CENTRO: 001 AYUNTAMIENTO DE MADRID

SECCIÓN: 204 DISTRITO DE SALAMANCA

PROGRAMA: 34201 INSTALACIONES DEPORTIVAS

RESPONSABLE PROGRAMA: COORDINADOR/A DEL DISTRITO DE SALAMANCA

MEMORIA GENERAL DEL PROGRAMA

Manteniendo la linea de actuación en el deporte del distrito continuamos dirigiéndonos a todos los vecinos, centrándonos en la consecucion del máximo fomento del deporte y actividad física, así como en una mejora en el conjunto de la oferta deportiva y su adecuación a la demanda efectiva, intentando posibilitar el acceso a los diversos programas al mayor número posible de ciudadanos, indepedientemente de la forma física, sexo o edad.

En referencia a las escuelas de promocion deportiva, se han desarrollado en los centros de enseñanza CEIP Amador de los Ríos y CEIP Reina Victoria, promocionando las modalidades de ajedrez, baloncesto y balonmano.

Los juegos deportivos municipales que se desarrollan a través de la Direccion General de Deportes constando de programas como: Juegos deportivos municipales del distrito, copa primavera y torneos municipales disputándose en las instalaciones deportivas básicas, centros deportivos municipales y colegios. Se vienen organizando diversas competiciones y torneos en los que tienen cabida deportistas desde prebenjamin hasta senior. Además, se atiende a una demanda potencial de centros escolares, entidades deportivas y la poblacion flotante que transita por el distrito.

Se atiende a grupos específicos ya sean de diversidad funcional (discapacidades visuales, motoras y cognitivas), población con programas de prevencion de caídas, mujeres embarazadas o hábitos saludables (obesidad, alimentacion y diabetes). Se impulsan los servicios de medicina deportiva y fisioterapia.

El desglose de los eventos se detalla en los indicadores propios de gestión.

El programa ha contado con un crédito definitivo de 3.757.086 euros. Sobre este crédito se han reconocido obligaciones por importe de 3.590.881 euros, alcanzándose por tanto un nivel de ejecución del 95,6 %.

OBJETIVOS / INDICADORES DE GESTIÓN

1. PONER A DISPOSICIÓN DE LA CIUDADANÍA UNA DIVERSIDAD DE INSTALACIONES DEPORTIVAS QUE FOMENTEN LA ACTIVIDAD FÍSICA Y LA PRÁCTICA DE DEPORTES.

Los objetivos marcados buscan optimizar el servicio deportivo teniendo en cuenta la demanda efectiva de la población del distrito que pasa por un proceso de constante adecuación de las instalaciones teniendo presente la actualización de los programas, en conciliación con las expectativas verdaderas de los vecinos, independientemente de su edad, aptitud física y estastus social al que pertenezcan,intentando dentro de la oferta deportiva ofrecer las mayores posiblidades tanto en la práctica individual ,como colectiva.

El Distrito de Salamanca cuenta con tres centros deportivos: CDM Gimnasio Moscardó, CDM Alcántara Y CDM Fuente del Berro, siendo diferentes los modelos de gestión en cada uno de ellos.

La situación del COVID-19 sufrida desde marzo de 2020 ha supuesto que los objetivos marcados en el programa no se hayan podido cumplir ya que los centros deportivos y las instalaciones básicas han funcionado con irregularidad.

La bajada de plazas ofertadas para la población infantil ha sido considerable, sobre todo al no ofertar en el periodo estival (junio, julio y agosto). El altísimo porcentaje de ocupación en la temporada 2019 provocó un aumento de plazas ofertadas para mayores y adultos. La bajada en media mensual de plazas ofertadas con discapacidad, está adaptada a la oferta y ocupación basada en datos del 2019 (20 %).

OBJETIVOS / INDICADORES DE GESTIÓN

Siguiendo las medidas higiénico-sanitarias dictadas por las Consejeria de Sanidad de la Comunidad de Madrid y las diferentes ordenanzas, reglamentos, y BOE, la ocupacion de plazas ha tenido un descenso muy significativo: actividades deportivas infantiles casi 30 puntos porcentuales, actividades deportivas de jóvenes 49 puntos porcentuales, actividades deportivas de adultos y mayores más de 50 puntos porcentuales.

Es importante destacar la existencia de un aumento significativo de horas anuales de profesores de actividades físico-deportivas, entre otros, la ampliación de jornadas laborales de los docentes y el aumento de la oferta de actividades dirigidas en instalaciones.

INDICADOR	MAGNITUD	PREVISIÓN	REALIZADO
CENTROS DEPORTIVOS MUNICIPALES	NÚMERO	3	3
PISCINAS CUBIERTAS	NÚMERO	4	4
INSTALACIONES DEPORTIVAS BÁSICAS CON CONTROL DE ACCESO	NÚMERO	4	4
MEDIA SEMANAL HORAS APERTURA INST. BÁSICAS ACC. CONTROLADO	RATIO	80	80
Nº CALLES DE LAS PISCINAS CUBIERTAS	NÚMERO	25	25
NIVEL OCUPACIÓN UNID. DEPORTIV. DE LOS CENTROS DEPORTIVOS	PORCENTAJE	70	79
RECLAMACIONES Y QUEJAS REFERIDAS A SERV DEPORT. DEL DTO.	NÚMERO	350	94
UNIDADES DEPORT. INSTALAC DEPORT. BÁSICAS CONTROL ACCESO	NÚMERO	19	19
SUPERFICIE INSTALACIONES DEPORTIVAS BÁSICAS DE ACCESO LIBRE	M2	72	72
UNIDADES DEPORTIVAS DE CENTROS DEPORTIVOS	NÚMERO	38	38
OCUPACIÓN UNID. DEP. INSTAL. DEP. BÁSICAS CON AC. CONTROLADO	RATIO	63	58
UNIDADES DEPORTIVAS TOTALES	NÚMERO	57	57
SUPERFICIE DE CENTROS DEPORTIVOS	M2	8437	8437
SUPERFICIE INSTALACIONES DEPORTIVAS BÁSICAS ACCESO CONTROLAD	M2	27415	27415
TOTAL SUPERFICIE DE INSTALACIONES DEPORTIVAS	M2	35924	35924
MEDIA SEMANAL DE HORAS APERTURA EN CENTROS DEPORTIVOS	RATIO	206	206

2. FOMENTAR Y FACILITAR LA PRÁCTICA DEL DEPORTE ADECUANDO LA OFERTA DE LAS ACTIVIDADES DEPORTIVAS.

En la temporada 2019/2020, sin tener ninguna incidencia, se mantuvo una ocupacion cercana al 94 % de la oferta. Al ser la ocupación cercana al cupo máximo posible, se propusieron medidas para incrementar el número de plazas disponibles, motivo por el cual hay un aumento del 27 % de las plazas ofertadas.

Las situaciones descritas y vividas por la pandemia provocan que, ante un aumento de la oferta de 15.730 a 20.040 plazas, se mantega una ocupacion del 51,78 %.

Así pues, no se han cumplido los objetivos e indicadores del programa en las plazas y actividades deportivas inicialmente previstas.

El servicio de atención técnica personalizada, la inclusión de personas en vulnerabilidad, de personas con discapacidad y atención a personas con prescripción médica específica, se han visto afectadas de igual manera.

INDICADOR	MAGNITUD	PREVISIÓN	REALIZADO
UNIDADES DE SERVICIOS DE MEDICINA DEPORTIVA	NÚMERO	1	1
UNIDADES DEPORTIVAS UTILIZADAS ENTIDADES DEPORT, FEDERADAS	NÚMERO	5	9
MEDIA MENSUAL OCUPAC. PLAZAS CLASES ACTIV. DEP. DISCAPACITAD	PORCENTAJE	20	62
ENTIDADES DEPOR. FEDERADAS QUE HAN UTILIZADO UNID, DEPORT	NÚMERO	40	39
MEDIA MENSUAL PARTICIPANTES ACTIV. FÍSICO DEP. DISCAPACITADO	RATIO	9	6
MEDIA MENSUAL PLAZAS OFERTADAS PERSONAS CON DISCAPACIDAD	NÚMERO	110	59
MEDIA MENSUAL DE PLAZAS OFERTADAS PARA JOVENES	NÚMERO	2500	2953

OBJETIVOS / INDICADORES DE GESTIÓN			
HORAS ANUALES DE PROFESORES DE ACTIV. DEPORTIVAS	HORAS	30000	36200
MEDIA MENSUAL OCUPAC. PLAZAS CLASES ACTIV.. DEPORT. INFANTIL	PORCENTAJE	92	64
MEDIA MENSUAL PARTICIPANTES ACTIV. FÍSICO DEPORT. MAYORES	RATIO	135	192
MEDIA MENSUAL DE PLAZAS OFERTADAS PARA INFANTIL	NÚMERO	3800	3060
MEDIA MENSUAL OCUPAC. PLAZAS CLASES ACTIV.. DEPORT. JÓVENES	PORCENTAJE	89	40
MEDIA MENSUAL OCUPAC. PLAZAS CLASES ACTIV. DEPORT. ADULTOS	PORCENTAJE	99	48
MEDIA MENSUAL OCUPAC. PLAZAS CLASES ACTIV. DEPORT. MAYORES	PORCENTAJE	99	46
MEDIA MENSUAL DE PLAZAS OFERTADAS PARA ADULTOS	NÚMERO	7700	12041
MEDIA MENSUAL DE PLAZAS OFERTADAS PARA MAYORES	NÚMERO	1620	1927
MEDIA MENSUAL PARTICIPANTES ACTIV. FÍSICO DEPORT. INFANTILES	RATIO	316	306
MEDIA MENSUAL PARTICIPANTES ACTIV. FÍSICO DEPORT. JÓVENES	RATIO	208	295
MEDIA MENSUAL PARTICIPANTES ACTIV. FÍSICO DEPORT. ADULTOS	RATIO	641	1204

3. MEJORAR LAS INSTALACIONES DEPORTIVAS MEDIANTE LAS CORRESPONDIENTES ACTUACIONES DE REFORMA Y ACONDICIONAMIENTO.

Para conseguir este objetivo se han llevado a cabo actuaciones tanto preventivas como correctivas, requeridas por las instalaciones básicas y centros deportivos, a fin de mejorar las condiciones de utilización por parte de los usuarios que acuden a ellas. Respecto a los planes de autoprotección de 2020, han sido revisados y actualizados en cada uno de los centros deportivos municipales.

Se han realizado mejoras de pintura en las instalaciones básicas Boston, Breogán y Eva Duarte; también en el centro deportivo nunicipal Gimnasio Moscardó.

Además, se han acometido actuaciones de reforma en salas polivalentes, se ha sustituido el césped artificial en las pistas de pádel de la instalacion básica de Torrespaña; se han sustituido las redes perimetrales de protección de la instalacion deportiva Eva Duarte, así como pequeñas reformas de las zonas comunes.

En todos los centros se han acondicionado zonas para aparcar las bicicletas.

A cargo de este programa se ha realizado el mantenimiento, tanto preventivo como correctivo, las labores de conservación y de limpieza de los centros docentes de enseñanza infantil y primaria del distrito, para su utilización en las mejores condiciones, tanto por el personal que presta sus servicios en los mismos, como por los menores y otros usuarios que acuden a ellos a diario. En este año 2020, estas labores han tenido una gran incidencia como consecuencia de la crisis sanitaria con motivo del COVID-19, teniendo que aumentar fundamentalmente las labores de limpieza y desinfección en todos los centros escolares.

Dado que este programa contaba con una disponibilidad presupuestaria baja en el capítulo de inversiones, se han acometido con él las obras de conservación imprescindibles en los centros docentes de enseñanza infantil y primaria cuyo objetivo es mantener las condiciones de seguridad y utilización, habitabilidad y las condiciones de accesibilidad de los centros.

En concreto, se ha llevado a cabo durante el año 2020 la siguiente obra, con cargo a este programa:

- CEIP Amador de los Ríos: Obras de reforma integral de la cocina, con objeto de subsanar todas las deficiencias sanitarias y constructivas existentes.

INDICADOR	MAGNITUD	PREVISIÓN	REALIZADO
AVERIAS E INCIDENCIAS RESUELTAS SOBRE EL TOTAL REGISTRADO	PORCENTAJE	100	100
INSTALACIONES DEPORTIVAS A MANTENER POR EL DISTRITO	NÚMERO	2	2
PLANES AUTOPROTEC ELABOR E IMPLNTDOS EN EDIFICIOS A MANTENER	NÚMERO	3	3
INSTALACIONES DEPORTIVAS BASICAS A MANTENER POR EL DISTRITO	NÚMERO	4	4
SUPERFICIE DE INSTALACIONES DEPORTIVAS A REFORMAR	M2	500	505
AVERIAS E INCIDENCIAS DE MANTENIMIENTO SURGIDAS	NÚMERO	1100	208
SUPERFICIE DE INSTALACIONES DEPORTIVAS A MANTENER	M2	11407	11407

OBJETIVOS / INDICADORES DE GESTIÓN			
SUPERFICIE LIBRE DE INSTALACIONES DEPORTIVAS A MANTENER	M2	23567	23567
SUPERFICE AJARDINADA EN INSTALCIONES DEPORTIVAS A MANTENER	M2	6287	6287

PRESUPUESTO GENERAL DEL AYUNTAMIENTO DE MADRID 2020

MEMORIA DE CUMPLIMIENTO DE OBJETIVOS

CENTRO: 001 AYUNTAMIENTO DE MADRID

SECCIÓN: 204 DISTRITO DE SALAMANCA

PROGRAMA: 49300 CONSUMO

RESPONSABLE PROGRAMA: COORDINADOR/A DEL DISTRITO DE SALAMANCA

MEMORIA GENERAL DEL PROGRAMA

Las líneas globales de actuación del programa son informar y asesorar a los consumidores y establecimientos comerciales sobre sus derechos y obligaciones, así como hacer cumplir la normativa correspondiente en materia de consumo.

Para llevar a cabo estas demandas se realizarán las siguientes acciones:

- Actuar en los establecimientos del distrito, realizando las campañas de inspección programadas en coordinación con el Instituto Municipal de Consumo (Área de Salud, Seguridad y Emergencias), de forma que se ajusten en su funcionamiento a la legislación vigente en materia de consumo.

- Impulsar la OMIC del distrito, actuando en la línea de información y asesoramiento al consumidor, mediante la gestión centralizada de citas, así como en la gestión de las reclamaciones presentadas.

- Sancionar a los establecimientos, en caso necesario, por incumplimiento en materia de consumo.

El programa ha contado con un crédito definitivo de 271.166 euros. Sobre este crédito se han reconocido obligaciones por importe de 233.735 euros, alcanzándose por tanto un nivel de ejecución del 86,2 %.

OBJETIVOS / INDICADORES DE GESTIÓN

1. **ASEGURAR Y GARANTIZAR LA CALIDAD DE LOS SERVICIOS PRESTADOS EN MATERIA DE CONSUMO NO ALIMENTARIO EN ESTABLECIMIENTOS DEL DISTRITO CON INCIDENCIA EN LA PROTECCIÓN DEL CONSUMIDOR MEDIANTE EL DESARROLLO DE INSPECCIONES Y CAMPAÑAS.**

El objetivo de la inspección de la unidad no ha llegado al 100 % del presupuesto realizado debido a las consecuencias de la situación de pandemia vivida desde marzo de 2020.

Una vez decretado el estado de alarma y el confinamiento domiciliario, se tuvo que modificar el objetivo de las campañas programadas; se dejaron de realizar inspecciones presenciales y se inició la campaña de inspección de las páginas web de los establecimientos del distrito, con resultados muy positivos.

Hasta el mes de octubre el trabajo de inspección se centró en esta campaña, ya que las dos inspectoras de consumo eran personal de riesgo. A partir de octubre una de ellas se pudo incorporar a la inspección presencial de establecimientos, continuando con las campañas programadas, y la otra inspectora continuó con la inspección de páginas web.

La situación mencionada ha repercutido en la ejecución del objetivo propuesto

INDICADOR	MAGNITUD	PREVISIÓN	REALIZADO
EFICACIA OPERATIVA INSPECCIONES CONSUMO NO ALIMENTARIO	PORCENTAJE	100	78
INSPECCIONES EN MATERIA DE CONSUMO NO ALIMENTARIO	NÚMERO	800	621

2. **GARANTIZAR LOS DERECHOS DE LOS CONSUMIDORES Y CONSUMIDORAS MEDIANTE LA INFORMACIÓN, EL ASESORAMIENTO Y GESTIÓN DE RECLAMACIONES Y DENUNCIAS POR PARTE DE LA OFICINA MUNICIPAL DE INFORMACIÓN AL CONSUMIDOR (OMIC).**

En relación al porcentaje de reclamaciones gestionadas en el plazo de 2 meses se ha llegado al 81 % de

OBJETIVOS / INDICADORES DE GESTIÓN

media, es decir, se ha cumplido el objetivo.

En relación con el traslado de expedientes a otros órganos competentes, siguiendo las instrucciones de funcionamiento de la OMIC, siempre, en todos los casos, se pone este hecho en conocimiento de la persona consumidora (100 %).

El porcentaje de reclamaciones resueltas de forma favorable o parcialemente favorable, es del 55 % de media, superando el porcentaje establecido.

El número de reclamaciones derivadas a la junta arbitral ha sido menor (25) que el previsto, debiéndose a que este parámetro depende de la decisión de la persona consumidora, que siempre es informada de las posibilidades con las que cuenta para continuar, si así lo considera, con la gestión de su reclamación si en la mediación inicial no se ha llegado a una solución satisfactoria.

El número de establecimientos que han solicitado hojas de reclamaciones es menor que el previsto, hecho achacable a la situación anómala vivida y también a que los establecimientos pueden descargar las hojas directamente en internet, en la página del ayuntamiento; hojas que tienen la misma validez oficial que las que son proporcionadas por la Administración. De todas formas se han proporcionado hojas a las empresas que las han solicitado.

INDICADOR	MAGNITUD	PREVISIÓN	REALIZADO
INFORMACION AL CONSUMIDOR DE LA DERIVACIÓN DE SUS EXPTE A OT	PORCENTAJE	100	100
ESTABLECIMIENTOS QUE HAN GESTIONADO HOJAS DE RECLAMACIONES	NÚMERO	100	34
INFORMES CONSUMO CON MOTIVO DE TRAMITACIÓN DE EXPTES.	NÚMERO	100	461
MEDIACIONES PREVIAS AL ARBITRAJE	NÚMERO	50	25
RECLAMACIONES QUE SON TRAMITADAS PLAZO MAX 2 MESES	PORCENTAJE	80	81
MEDIACIÓN EN LOS CONFLICTOS ENTRE CONSUMIDORES/AS Y EMPRESAR	PORCENTAJE	35	55

3. AGILIZAR LA GESTIÓN DE EXPEDIENTES EN MATERIA DE SALUD PÚBLICA, COMERCIO Y CONSUMO.

El número de informes con motivo de la tramitación de expedientes ha superado el dato dado, ya que dada la situación económica desfavorable y complicada, se han generado gran número de requerimientos y apercibimientos a las empresas, con el fin de conseguir la subsanación de deficiencias detectadas en la inspección, y respuesta a la solicitud de alegaciones en la gestión de las reclamaciones, antes de llegar a tener que realizar propuestas de sanción por incumplimiento de la legislación vigente en materia de consumo.

El número de propuestas de inicio de expedientes sancionadores se ha reducido en relación al presupuestado por la razón expuesta anteriormente. Se ha intentado reducir el número al máximo, con reiteración de requerimientos y apercibimientos, considerando la situación económica actual de muchas empresas.

En cuanto al presupuesto económico, se presupuestaron 200 euros para posibles gastos de toma de muestras, que pudieran originarse por causa de alguna reclamación.

Este dinero no se ha utilizado, y en el último trimestre del año se pasó esta cantidad para otros usos del distrito.

INDICADOR	MAGNITUD	PREVISIÓN	REALIZADO
PROPUESTAS INICIO EXPTES SANCIONADOR CONSUMO	NÚMERO	100	40

PRESUPUESTO GENERAL DEL AYUNTAMIENTO DE MADRID 2020

MEMORIA DE CUMPLIMIENTO DE OBJETIVOS

CENTRO: 001 AYUNTAMIENTO DE MADRID

SECCIÓN: 204 DISTRITO DE SALAMANCA

PROGRAMA: 92001 DIREC. Y GESTIÓN ADMTVA. DEL DISTRITO

RESPONSABLE PROGRAMA: COORDINADOR/A DEL DISTRITO DE SALAMANCA

MEMORIA GENERAL DEL PROGRAMA

Con este programa se persigue garantizar el correcto funcionamiento de los servicios administrativos del distrito, facilitando a los distintos órganos y unidades administrativas el apoyo necesario en el ejercicio de sus respectivas competencias y funciones de gobierno, dirección y administración.

El propósito último es el de mejorar la atención al ciudadano en el marco de una gestión administrativa eficaz, ágil y de calidad.

Para ello se procede a la coordinación de todos los servicios municipales adscritos al Distrito de Salamanca facilitándoles los medios materiales necesarios que posibiliten este adecuado funcionamiento y permitan acercar aún más la administración municipal a los vecinos y vecinas del distrito y a todos aquellos que, dada la centralidad del mismo, acuden a sus dependencias.

El programa ha contado con un crédito definitivo de 5.238.054 euros. Sobre este crédito se han reconocido obligaciones por importe de 4.989.864 euros, alcanzándose por tanto un nivel de ejecución del 95,3 %.

OBJETIVOS / INDICADORES DE GESTIÓN

1. **PROMOVER LA EFICAZ GESTIÓN DE LOS SERVICIOS COMPETENCIA DE LA JUNTA MUNICIPAL, APORTANDO LOS MEDIOS NECESARIOS PARA EL DESARROLLO DE LAS FUNCIONES DE LA MISMA MEDIANTE LOS CORRESPONDIENTES PROCEDIMIENTOS DE CONTRATACIÓN.**

Durante el ejercicio 2020 todas las licitaciones que se han realizado en este distrito o bien se han tramitado a través de la plataforma de contratación del sector público (licitación electrónica), o se ha publicado la documentación preceptiva en la plataforma. En relación con los contratos menores ha habido un decremento en el número de contratos con respecto al ejercicio anterior.

En cuanto a los documentos contables realizados, han sido bastante inferiores a lo previsto, como consecuencia de la mejor gestión realizada a todos los niveles, como consecuencia de la crisis del COVID-19.

INDICADOR	MAGNITUD	PREVISIÓN	REALIZADO
CONTRATOS MENORES TRAMITADOS	NÚMERO	100	48
REDUCCIÓN TIEMPO MEDIO TRAM. CONTRATOS PROCEDIMIENTO ABIERTO	DÍAS	5	5
TIEMPO MEDIO TRAMITAC.CONTRATOS PROCEDIM. ABIERTO	DÍAS	150	150
CONTRATOS TRAMITADOS POR PROCEDIMIENTO ABIERTO	NÚMERO	16	7
CONTRATOS TRAMITADOS	NÚMERO	116	56

2. **MEJORAR LA GESTIÓN ECONÓMICA OPTIMIZANDO LA RECAUDACIÓN DE LOS INGRESOS RELATIVOS A LA COMPETENCIA DEL DISTRITO Y LA TRAMITACIÓN DE LOS EXPEDIENTES DE GASTO.**

Se han alcanzado los objetivos planteados. La actividad en el ámbito económico ha superado las previsiones que se habían establecido según la media de los últimos ejercicios. Esa mayor actividad ha venido derivada principalmente por el aumento de ayudas sociales.

OBJETIVOS / INDICADORES DE GESTIÓN

INDICADOR	MAGNITUD	PREVISIÓN	REALIZADO
LIQUIDACIONES EMITIDAS	NÚMERO	18455	11882
DOCUMENTOS CONTABLES REALIZADOS	NÚMERO	3200	1849

3. AGILIZAR Y MEJORAR LA ASISTENCIA JURÍDICA, TANTO A LOS ÓRGANOS UNIPERSONALES Y COLEGIADOS DEL DISTRITO, COMO A LAS UNIDADES ADMINISTRATIVAS DEPENDIENTES DEL MISMO, MEDIANTE LA REALIZACIÓN DE INFORMES JURÍDICOS Y LA PREPARACIÓN DE ASUNTOS QUE SE ELEVEN A APROBACIÓN.

La actividad desarrollada en el ejercicio queda en cifras por debajo de lo inicialmente previsto debido a la suspensión de los plenos de los distritos como consecuencia del COVID-19.

La falta de cobertura de las vacantes que se han ido originando al dilatarse la aprobación de la modificación de la relación de puestos de trabajo de los Distritos, es una causa. Sin embargo, esto no ha sido óbice para que se haya seguido trabajando en la misma lÍnea de constante actividad, dando respuesta a lo demandado por los vecinos y vecinas del Distrito.

En esa linea de actividad derivada de la participación ciudadana (foros locales) así como la de los grupos municipales, aún no habiendo obtenido las cifras previstas, igualmente se ha contribuido en la presentación de proposiciones destinadas a la mejora del Distrito.

INDICADOR	MAGNITUD	PREVISIÓN	REALIZADO
PROPUESTAS DE ACUERDO ELEVADAS A JUNTA DE GOBIERNO	NÚMERO	10	3
PROPUESTAS DE ACUERDO ELEVADAS A LA JUNTA MPAL. DE DISTRITO	NÚMERO	150	92
PROPUESTAS DE RESOLUCIÓN ELEVADAS AL COORDINADOR	NÚMERO	2500	1116
PROPUESTAS DE DECRETO ELEVADAS AL CONCEJAL	NÚMERO	2800	1443

4. AGILIZAR LA GESTIÓN DE EXPEDIENTES DE LICENCIAS URBANÍSTICAS Y DE OCUPACIÓN DEL DOMINIO PÚBLICO LOCAL.

El año 2020 se puede definir como el del cambio absoluto tanto en lo referente a los recursos humanos, como materiales y de gestión administrativa, tanto en lo relativo a licencias urbanísticas y autorizaciones en la vía pública.

La crisis del COVID-19 se ha calificado por la Organización Mundial de la Salud como pandemia global del mundo, trastocando las vidas humanas y la propia economía debido a la paralización de la actividad social, cultural y económica.

Como no podía ser de otro modo, el Distrito de Salamanca también se ha visto profundamente afectado, por lo que ha tenido que improvisar la organización de situaciones que nunca se habría imaginado que podrían producirse. En efecto, durante los meses de marzo a mayo se ocasiona el confinamiento total de los ciudadanos madrileños en sus domicilios y la actividad funcionarial se paraliza en presencial reemplazándose por la modalidad de teletrabajo en los hogares de los funcionarios.

La gestión de las licencias urbanísticas tramitadas en el Distrito de Salamanca ha sufrido algunos cambios reseñables en el ejercicio 2020 como consecuencia de la crisis COVID-19, pues la tendencia era similar a la comentada del ejercicio 2019, hasta la suspensión de plazos administrativos y de actividades de obras en el período de marzo a mayo. Durante ese tiempo, se puso en marcha el teletrabajo en el negociado de licencias y la digitalización de las notificaciones, con un abandono casi inmediato de la tramitación en papel. La atención presencial desapareció, pero se ha incrementado enormemente la comunicación por correo electrónico y telefónica para informar a los interesados de la situación que atravesamos durante esos meses. La disminución casi total de entradas por registro para solicitud de realización de obras se aprovechó desde el negociado de licencias para terminar expedientes paralizados por falta de informe técnico o por otras circunstancias como la escasez de personal, de medios materiales y el incremento del volumen de trabajo año tras año. A ello hay que añadir las bajas de la mitad de la plantilla, una auxiliar por baja de larga duración y la vacante del jefe de negociado por jubilación, lo que dificulta enormemente la correcta gestión que demandan los servicios de licencias. Sin embargo, este equipo tiene gran experiencia y ello se traduce en una mejor organización y agilidad en la gestión administrativa, a pesar del incremento de cargas de trabajo que ha conllevado doblar turnos en muchas ocasiones. Cabe puntualizar que gran parte del aumento del volumen de trabajo se ha producido por la gran cantidad de informes técnicos que había pendientes en la resolución de expedientes que después han de gestionarse en el negociado de licencias, toda vez que al no concederse licencias se han tramitado a buen ritmo los expedientes

OBJETIVOS / INDICADORES DE GESTIÓN

"atascados".

Teniendo en cuenta la tendencia alcista de los últimos años respecto a las comunicaciones previas (por su escasa relevancia técnica y económica unido a su ligera tramitación con respecto a los procedimientos de licencia), se aprecia una disminución de estas actuaciones con respecto a ejercicios anteriores porque se producen bastantes desistimientos e inadecuaciones de procedimiento.

Por lo que respecta al ámbito de las licencias urbanísticas de obras competencia de los distritos, se ha interrumpido la tendencia ascendente en los procedimientos ordinarios abreviados, toda vez que durante unos meses no se han podido realizar obras en los domicilios ni por las comunidades de propietarios. Son destacables las obras de acondicionamiento puntual para instalación de ascensores, así como de las actuaciones para dotar de accesibilidad a los edificios residenciales para eliminar barreras arquitectónicas.

Por otra parte, se ha desarrollado una intensa actividad de rehabilitación y conservación del interesantísimo patrimonio edificado que avalan una buena calidad media de la vivienda y de los locales comerciales y negocios existentes en el distrito. La dinámica constructiva de nueva planta es, en general, muy baja, tanto en suelo residencial como terciario (no existe suelo industrial calificado), por lo que se considera necesario dividir y acondicionar las viviendas de gran superficie del distrito para aumentar el número de viviendas para su venta o alquiler.

Por otro lado, se produce una intensa competencia de usos, con desplazamientos del residencial por usos terciarios más rentables. El elevado precio del terciario provoca una clara utilización de los negocios, con destrucción del comercio tradicional y el pequeño negocio familiar.

Otro aspecto a tener en cuenta es la nueva gestión de las licencias de obras mayores en el sistema SLIM de SIGSA, totalmente digitalizadas y en fase de expansión y de perfeccionamiento de su herramienta informática.

Otra circunstancia a destacar para valorar la disminución de las cifras es que el 4 de noviembre entró en vigor la modificación de la Ley 9/2001, de 7 de julio, del Suelo de la Comunidad de Madrid, por la Ley 1/2020, de 8 de octubre, que ha originado un cambio de raíz en la tramitación de las licencias urbanísticas sin apenas margen de maniobra por no existir margen en el derecho transitorio.

Entre otras cuestiones, destaca la desaparición de las comunicaciones previas, la proliferación de las declaraciones responsables (antes características de las licencias de actividades), el sentido del silencio deja de ser positivo y se convierte en negativo, actuaciones tasadas como declaraciones responsables que antes eran licencias por procedimiento ordinario común o abreviado, la calificación de licencias urbanísticas en edificios catalogados, talas urbanísticas, actuaciones relacionados con el medio ambiente y una multitud de cambios que, en definitiva, han provocado que todavía se esté en fase de adaptación de las herramientas informáticas, en fase de resolución de dudas y problemas que surgen en la práctica, la elaboración de nuevos documentos de tramitación, etc. Todo ello unido con la atención y la información que demandan los ciudadanos al respecto y el abandono de la plataforma digital estatal de notificaciones electrónicas por una plataforma municipal que se está implantando.

Por otra parte, en relación a las autorizaciones de dominio público la crisis COVID-19 ha provocado que exista un significativo descenso tanto en las autorizaciones solicitadas como resueltas, pues durante los meses de confinamiento no hubo atención al público presencial, ni ocupaciones en la vía pública, no se desarrolló la economía en situados aislados ni terrazas ni se permitió la realización de obras en la calle, por lo que no podían construirse pasos de vehículos.

Hasta el año 2019, hemos de destacar que las autorizaciones de terrazas han sido siempre las más numerosas, cuya tramitación no se agotaba en la propia autorización, sino que iba acompañada de las renovaciones anuales con sus correspondientes liquidaciones, cambios de titularidad, modificaciones y extinciones. Además, cada vez más se iban acentuando las transmisiones de titularidad de los situados y de los quioscos de prensa, los pasos de vehículos de nueva construcción y los provisionales, destacando el seguimiento y aclaración de dudas a los interesados en cuanto al cumplimiento correcto de la documentación, en especial, el seguro de responsabilidad civil (antes se comprobaba en el departamento de servicios técnicos, pero se derivó con posterioridad a la sección de licencias y autorizaciones desde el negociado de autorizaciones para su comprobación, aumentando el volumen de gestión administrativa). Asimismo, se producían muchas solicitudes de reservas de ocupación en la vía pública.

El panorama actual en el primer semestre del año 2020 se caracteriza porque la gestión administrativa se ha visto afectada en el negociado de autorizaciones por la llegada del teletrabajo con su organización

OBJETIVOS / INDICADORES DE GESTIÓN

improvisada para su implantación, por las bajas de larga duración y la salida del distrito de la jefa de negociado y un auxiliar con experiencia, lo que ha dificultado durante unos meses la agilidad de la tramitación al reponerse el negociado con nuevos funcionarios sin apenas experiencia.

En cuanto a la mencionada gestión, aunque no haya habido actividad en la calle, se han atendido cientos de llamadas telefónicas informando sobre la situación imperante, se ha trabajado casi en su totalidad de forma electrónica mediante el correo electrónico, el teléfono, firmando digitalmente, resolviendo expedientes pendientes, preparando la vuelta a la nueva normalidad adaptándose a las fases de desescalada previstas por el Gobierno central y, lo más reseñable, abandonando la tramitación en papel casi en su totalidad. Todo ello ha desembocado en que se incrementasen los tiempos de respuesta o que las cargas de trabajo fuesen desorbitadas, con dedicación casi exclusiva a las autorizaciones para la instalación de terrazas, siendo otra circunstancia a tener en cuenta en la motivación de la disminución de autorizaciones en la vía pública con respecto al año anterior.

En el segundo semestre de 2020, se ha trabajado sin descanso para la puesta en marcha de la reactivación de la economía en el sector de la hostelería y restauración, por lo que se han concedido numerosas autorizaciones para la instalación de terrazas. Se han flexibilizado las condiciones y, por ejemplo, se han permitido terrazas en las bandas de estacionamiento y en pequeños espacios mediante la interpretación de la ordenanza de terrazas que realiza la comisión de terrazas en la extensa resolución 51. Además, poco a poco se ha conseguido que se dé a las demás ocupaciones y autorizaciones su tramitación hasta entonces aparcada, pero que se demanda por la ciudadanía.

INDICADOR	MAGNITUD	PREVISIÓN	REALIZADO
TIEMPO MEDIO EN LA RESOLUCIÓN DE EXPEDIENTES	DÍAS	100	100
DECLARACIÓN RESPONSABLE	NÚMERO	10	106
TRAMITACIÓN DE CARTELES	NÚMERO	50	70
LICENCIAS URB SOLICITADAS PROCEDIM ORDINARIO COMÚN	NÚMERO	200	69
DEVOLUCIÓN FIANZAS DE LICENCIAS	NÚMERO	1200	202
LICENCIAS URBANÍSTICAS RESUELTAS POR PROCEDIMIENTO ORDINARIO	NÚMERO	110	14
AUTORIZACIONES DE OCUPACIÓN DEL DOMINIO PÚBLICO RESUELTAS	NÚMERO	4000	757
AUTORIZACIONES DE OCUPACIÓN DEL DOMINIO PÚBLICO SOLICITADAS	NÚMERO	3500	1268
COMUNICACIONES PREVIAS RESUELTAS	NÚMERO	1300	176
LICENCIAS URB RESUELTAS PROCEDIMIENTO ORDINA ABREVIADO	NÚMERO	220	14
LICENCIAS URB SOLICITADAS PROCEDIM ORDINARIO ABREVIADO	NÚMERO	210	139
COMUNICACIONES PREVIAS	NÚMERO	1700	960

5. AUMENTAR EL CONTROL DE LA LEGALIDAD VIGENTE EN MATERIA DE COMPETENCIA DE LOS ÓRGANOS DEL DISTRITO, MEDIANTE LA REALIZACIÓN DE INSPECCIONES LA TRAMITACIÓN DE LOS CORRESPONDIENTES EXPEDIENTES SANCIONADORES.

La modificación de la Ley del Suelo antes citada va a provocar un aumento de inspecciones por parte de nuestros técnicos para comprobar el cumplimiento de la normativa y la disciplina urbanística se va a convertir más que nunca en el instrumento para hacer cumplir la legalidad.

En este periodo se han visto multiplicadas las inspecciones de la Policía Municipal y de ahí que se ha estado trabajando desde disciplina urbanística y procedimiento sancionador para asegurar el cumplimiento de las medidas de restricción aprobadas por la Comunidad de Madrid.

INDICADOR	MAGNITUD	PREVISIÓN	REALIZADO
REL. INSPEC. URB. DE OFICIO/INSPEC. A SOLICITUD CIUDADANA	PORCENTAJE	60	33
EXPEDIENTES SANCIONADORES RESUELTOS	NÚMERO	350	412
EXPEDIENTES DE DISCIPLINA URBANÍSTICA INICIADOS	NÚMERO	700	630
INSPECCIONES URBANÍSTICAS REALIZADAS	NÚMERO	550	413

6. MEJORAR LOS SERVICIOS PRESTADOS A LA CIUDADANÍA MEDIANTE LA GESTIÓN DE UN SISTEMA INTEGRADO DE SUGERENCIAS Y RECLAMACIONES.

A la vista de los datos, es importante destacar el descenso de reclamaciones en 2020 lo que indica un buen funcionamiento de los servicios de la junta muncipal de distrito.

OBJETIVOS / INDICADORES DE GESTIÓN

INDICADOR	MAGNITUD	PREVISIÓN	REALIZADO
ÍNDICE CONTEST. SUGERENC. Y RECLAMAC. DTO. EN 3 MESES MAX.	PORCENTAJE	100	85
ÍNDICE CONTEST.SUGERENCIAS Y RECLAMAC.RELATIV.DTO EN 15 DÍAS	PORCENTAJE	25	14
SUGERENCIAS Y RECLAMACIONES RELATIVAS AL DISTRITO	NÚMERO	400	322
SUGERENCIAS Y RECLAMACIONES RELATIVAS AL DISTRITO CONTESTADA	NÚMERO	400	278
TIEMPO MEDIO RESPUESTA A SUGERENCIAS Y RECLAMA. CONTESTADAS	DÍAS	27	46

CENTRO: 001 AYUNTAMIENTO DE MADRID

SECCIÓN: 204 DISTRITO DE SALAMANCA

PROGRAMA: 92401 PARTICIPACIÓN CIUDADANA

RESPONSABLE PROGRAMA: COORDINADOR/A DEL DISTRITO DE SALAMANCA

MEMORIA GENERAL DEL PROGRAMA

La meta principal del programa es el fomento de la participación ciudadana en el distrito, que se canaliza a través del apoyo técnico a los foros locales, comisión permanente y sus mesas y grupos de trabajo, al fomento del asociacionismo, que se realiza a través de la tramitación de la convocatoria de subvenciones, así como con el asesoramiento y la información en los trámites de constitución de una asociación o la ayuda en la preparación de la documentación que se debe presentar, tanto para la solicitud, como para la justificación.

El número de asociaciones inscritas en el distrito ascendió en el año 2020 a 113. Hay que señalar que se ha ido incrementado, paulatinamente, la creación de nuevas asociaciones.

En cuanto a las subvenciones, en el año 2020 se presentaron: 19 solicitudes para proyectos, 14 solicitudes de alquiler y gastos de funcionamiento y 8 solicitudes para adquisición de mobiliario y equipamiento.

Tras la declaración del estado de alarma por el Real Decreto 463/2020, de 14 de marzo, por el que se declaró el estado de alarma para la gestión de la situación de crisis sanitaria ocasionada por el COVID-19, se suspendió la tramitación administrativa, que se retomó por Decreto del Concejal Presidente del Distrito de fecha 14 de mayo de 2020, que acordó el levantamiento de la suspensión de la tramitación y dispuso la continuación del procedimiento de convocatoria de subvenciones para el fomento del asociacionismo del Distrito de Salamanca 2020 por medios telemáticos, por ser indispensable para la protección del interés general.

Se continuaron los trámites y con fecha 12 de noviembre de 2020, el Concejal Presidente del Distrito de Salamanca decretó la relación de solicitudes concedidas, desistidas y no admitidas a trámite. Se concedieron: 10 solicitudes para proyectos, quedando 3 asociaciones como suplentes en esta modalidad. 9 solicitudes de alquiler y gastos de funcionamiento, quedando 4 asociaciones suplentes y 5 solicitudes para adquisición de mobiliario y equipamiento, quedando 2 asociaciones suplentes.

Del resto de solicitudes presentadas, hay que señalar que una de las asociaciones no alcanzó los 40 puntos, por lo que no pudo optar a subvención, 6 asociaciones fueron desestimadas, por no cumplir con las bases y 2 asociaciones desistieron, ya que ante la situación epidemiológica consideraron que no podían llevar a cabo el proyecto.

En cuanto a los foros locales, el 30 de enero de 2020 se constituyó el foro local del distrito, al que asistieron 65 vecinos y vecinas, el mismo cuenta con 210 personas inscritas: 103 hombres y 107 mujeres.

Debido a la situación epidemiológica, el Área de Coordinación Territorial, Transparencia y Participación Ciudadana decretó la suspensión de las reuniones por motivos sanitarios.

Una vez que se levantó la suspensión de los foros locales, por parte del área se procedió a convocar los días 16, 17 y 18 de septiembre del mismo año, las reuniones de las 11 mesas que fueron constituidas en el foro, votándose a los coordinadores/as de cada una. Posteriormente se constituyó la comisión permanente.

De las 11 mesas, sólo 7 han sido convocadas desde el nombramiento de sus coordinadores/as y mantienen reuniones con regularidad. Se han celebrado 20 reuniones.

Ni la mesa de educación y de deportes, ni la mesa de prevención de abusos han sido convocadas en el año 2020. La mesa de salud convocó una primera reunión y cesó la actividad.

Las mesas cuentan con 291 participantes inscritos: 190 mujeres y 101 hombres, pero se debe tener en

MEMORIA GENERAL DEL PROGRAMA

cuenta que una misma persona puede estar inscrita en varias mesas, por lo que el número responde al cómputo de inscripciones de participantes y no al número de personas.

En cuanto a la participación media aproximada de inscritos que asisten a las reuniones convocadas de las mesas ha sido hasta el momento de 5 personas. Se observa una disminución de los participantes de las mesas, en relación con las primeras reuniones.

La comisión permanente está compuesta por 6 coordinadoras (cultura, derechos sociales, prevención, educación, igualdad y bienestar animal), y 5 coordinadores (urbanismo, mayores, patrimonio, deportes y salud) y desde el momento de su constitución en el mes de octubre y hasta la actualidad se han realizado 6 comisiones permanentes, 4 en el año 2020 con carácter mensual. La participación media de asistentes ha sido de 12 personas. Se han elevado 11 propuestas al pleno del distrito, de las cuales han sido aprobadas 5.
Se celebró un segundo foro el 17 de diciembre, de seguimiento e información de las mesas y presupuestos. El mismo contó con una asistencia de 36 asistentes, de los cuales 26 con voto.

El programa ha contado con un crédito definitivo de 70.000
euros. Sobre este crédito se han reconocido obligaciones por importe de 66.835 euros, alcanzándose por tanto un nivel de ejecución del 95,5 %.

OBJETIVOS / INDICADORES DE GESTIÓN

1. POTENCIAR LA PARTICIPACIÓN DE LOS VECINDAD DEL DISTRITO A TRAVÉS DE LOS CANALES Y ÓRGANOS DE PARTICIPACIÓN CIUDADANA ESTABLECIDOS EN EL REGLAMENTO ORGÁNICO DE PARTICIPACIÓN CIUDADANA DEL AYUNTAMIENTO DE MADRID.

La participación en el año 2020, debido a la situación epidemiológica, ha estado un periodo de tiempo suspendida, después de la constitución del foro local del distrito el 30 de enero, retomándose la actividad en septiembre, manteniendo desde ese momento reuniones periódicas de las mesas y de la comisión permanente y celebrándose en el 17 de diciembre el foro local de segumiento de las mesas y de presupuestos.

INDICADOR	MAGNITUD	PREVISIÓN	REALIZADO
SOLICITUDES DE INCLUSIÓN PROP. ORDEN DÍA PLENOS JUNTA MUNICI	NÚMERO	8	6
CONVOCATORIAS PLENO DE JUNTA MNPAL DIFUNDIDAS A ASOCIACIONES	NÚMERO	11	8
PARTICIPACIÓN VECINAL PLENOS JUNTA MUNICIPAL	RATIO	11	4
ASISTENCIA MEDIA VECINOS A PLENOS JUNTA MUNICIPAL	NÚMERO	17	4

2. FOMENTAR EL ASOCIACIONISMO Y LA REALIZACIÓN DE PROYECTOS PARA EL DESARROLLO SOCIAL DEL DISTRITO.

La convocatoria de subvenciones para el año 2020, aunque ha sufrido retrasos debido a la suspensión de plazos decretada por la COVID-19, se pudo retomar y llevar a cabo la concesión de las subvenciones antes de fin de año.

Se concedieron: 10 solicitudes para proyectos, quedando 3 asociaciones como suplentes en esta modalidad; 9 solicitudes de alquiler y gastos de funcionamiento, quedando 4 asociaciones suplentes y 5 solicitudes para adquisición de mobiliario y equipamiento, quedando 2 asociaciones suplentes.

INDICADOR	MAGNITUD	PREVISIÓN	REALIZADO
POBLACIÓN DEL DISTRITO / ASOCIACIONES	RATIO	6	7
SUBVENCIONES CONCEDIDAS / SUBVENCIONES SOLICITADAS	PORCENTAJE	85	56
SUBV.CONCEDIDAS A ASOC.	NÚMERO	23	23
ASOCIACIONES Y ENTIDADES SUBVENCIONADAS	NÚMERO	23	14
SUBVENC.SOLICITADAS POR ASOC.	NÚMERO	32	41
ASOC.INSCRITAS EN REGIST.ENTID.CIUD.CON DOM.SOC. Y ÁMBITO AC	NÚMERO	125	113

3. FOMENTAR LA PARTICIPACIÓN CIUDADANA ARTICULADA A TRAVÉS DE MECANISMOS DEDINAMIZACIÓN.

OBJETIVOS / INDICADORES DE GESTIÓN

No hubo presupuesto para este programa en 2020, por lo que no se llevó a cabo. En cualquier caso y dada la situación epidemiológica del 2020, tampoco hubiera sido viable su realización.

INDICADOR	MAGNITUD	PREVISIÓN	REALIZADO
CELEBRACIÓN DE TALLERES, REUNIONES O JORNADAS	NÚMERO	30	0
PARTICIPANTES EN TALLERES, REUNIONES O JORNADAS	NÚMERO	900	0
% DE POBLACIÓN DEL DISTRITO DESTINATARIA DE LOS PROCESOS DE	PORCENTAJE	90	0
MUJERES PARTICIPANTES EN TALLERES, REUNIONES O JORNADAS	PORCENTAJE	50	0
HOMBRES PARTICIPANTES EN TALLERES, REUNIONES O JORNADAS	PORCENTAJE	50	0
PARTICIPANTES CON EDADES ENTRE 31 A 65 AÑOS EN TALLERES, REU	PORCENTAJE	50	0
MENORES DE 30 AÑOS PARTICIPANTES EN TALLERES, REUNIONES O JO	PORCENTAJE	20	0
MAYORES DE 66 AÑOS PARTICIPANTES EN TALLERES, REUNIONES O JO	PORCENTAJE	30	0

PRESUPUESTO GENERAL DEL AYUNTAMIENTO DE MADRID 2020

MEMORIA DE CUMPLIMIENTO DE OBJETIVOS

CENTRO: 001 AYUNTAMIENTO DE MADRID

SECCIÓN: 204 DISTRITO DE SALAMANCA

PROGRAMA: 93302 EDIFICIOS

RESPONSABLE PROGRAMA: COORDINADOR/A DEL DISTRITO DE SALAMANCA

MEMORIA GENERAL DEL PROGRAMA

La misión del programa ha sido realizar el mantenimiento, tanto preventivo como correctivo, las labores de conservación y de limpieza de los edificios municipales del distrito, para su utilización en las mejores condiciones, tanto para el personal que presta sus servicios en los mismos, como para los usuarios que acuden a ellos a diario.

Con este programa se ha acometido también alguna obras urgentes y necesarias para el uso de los edificios en condiciones de seguridad.

Los edificios adscritos al distrito objeto de este programa han sido los siguientes: la sede de la junta municipal de distrito, el centro de servicios sociales Guindalera, el centro sociocultural Buenavista, el CC Rafael Altamira, el centro polivalente Núñez de Balboa, el centro sociocultural y de día Maestro Alonso (gestión indirecta), y la residencia y centro de día Margarita Retuerto (gestión indirecta).

El programa ha contado con un crédito definitivo de 827.667
euros. Sobre este crédito se han reconocido obligaciones por importe de 541.009 euros, alcanzándose por tanto un nivel de ejecución del 65,4 %.

OBJETIVOS / INDICADORES DE GESTIÓN

1. CONSERVAR LOS EDIFICIOS MUNICIPALES DEL DISTRITO Y SUS INSTALACIONES EN CONDICIONES IDÓNEAS PARA SU USO MEDIANTE LA REALIZACIÓN DE LAS CORRESPONDIENTES ACCIONES DE LIMPIEZA Y MANTENIMIENTO.

Los edificios afectados por este objetivo han sido los siguientes: la sede de la junta municipal de distrito, el centro de servicios sociales Guindalera, el centro sociocultural Buenavista, el CC Rafael Altamira y el centro polivalente Núñez de Balboa que se ha puesto en servicio a principios de 2020.

En este año 2020, los trabajos de limpieza y mantenimiento han tenido una gran incidencia como consecuencia de la crisis sanitaria con motivo del COVID-19, teniendo que aumentar fundamentalmente las labores de limpieza y desinfección en todos los edificios, y las actuaciones sobre las instalaciones de climatización y ventilación de los centros; del mismo modo, todos los edificios se han visto afectados por una reordenación del espacio para ser utilizados, guardando las medidas de seguridad necesarias.

Con respecto a las instalaciones de elevación a mantener con cargo al distrito, ha habido una menos de las inicialmente previstas, ya que a finales de 2019, se eliminó una de las plataformas elevadoras existentes en el CC Buenavista, a consecuencia de unas obras de mejora de la accesibilidad que incluían rampas accesibles y garantizan su uso de manera autónoma.

El número de incidencias de mantenimiento ha sido inferior al previsto, puesto que con motivo del estado de alarma decretado por la emergencia sanitaria, todos los edificios se vieron obligados a permanecer cerrados en algún periodo de tiempo, y aún siguen existiendo servicios que siguen cerrados al público, como pueden ser los centros de mayores.

INDICADOR	MAGNITUD	PREVISIÓN	REALIZADO
AVERÍAS E INCIDENCIAS RESUELTAS SOBRE EL TOTAL DE INCIDENCIA	PORCENTAJE	100	100
EDIFICIOS CON MANTENIMIENTO A CARGO DEL DISTRITO	NÚMERO	5	5
INSTALAC. ELEVACIÓN Y ELECTROMECÁNICAS MANTEN. CARGO DISTRIT	NÚMERO	11	10
SEGUIMIENTO DE RESOLUCIÓN DE AVERÍAS E INCIDENCIAS SURGIDAS	NÚMERO	1000	636
SUPERF. CONSTRUIDA EDIF. MANTENIMIENTO CARGO DISTRITO	M2	12614	12614

OBJETIVOS / INDICADORES DE GESTIÓN

SUPERF. LIBRE EDIF. MANTENIMIENTO CARGO DEL DISTRITO	M2	1528	1528
SUPERFICIE AJARDINADA CON MANTENIMIENTO CARGO DEL DISTRITO	M2	222	222

2. GARANTIZAR LA SEGURIDAD DE LA CIUDADANÍA Y DE LOS USUARIOS Y USUARIAS DE LOS EDIFICIOS PÚBLICOS Y MEJORAR LA ACCESIBILIDAD A LOS MISMOS MEDIANTE LAS CORRESPONDIENTES OBRAS DE REFORMA.

En concreto las obras que se han llevado a cabo con cargo a este programa han sido obras de urgencia para garantizar las condiciones de seguridad de los edificios:

- Residencia de mayores Margarita Retuerto: Obras de adopción de medidas de seguridad en los techos de planta baja.

- CC Buenavista: Obras de subsanación de deficiencias de la instalación eléctrica, con motivo de OCA.

No han podido llevarse a cabo otras obras porque las actuaciones necesarias de mejora en los edificios suponían una mayor inversión que el crédito disponible en este programa, y estaba previsto llevarlas a cabo con inversiones financieramente sostenibles. Este programa estaba previsto para actuaciones de urgencia.

Respecto a los planes de autoprotección de los edificios que se mantienen desde la junta, se han revisado e implantado los planes de autoprotección en la junta de distrito, el CC Buenavista y el CC Rafael Altamira. En el CSS Guindalera, que cuenta con plan actualizado de 2019, se han llevado a cabo las actividades periódicas anuales para el mantenimiento de dicho plan. En el centro polivalente Núñez de Balboa no ha sido posible redactar el plan de autoprotección en 2020, ya que el edificio no ha estado en funcionamiento en su totalidad, y se realizará en 2021.

INDICADOR	MAGNITUD	PREVISIÓN	REALIZADO
EDIFICIOS ADAPTADOS PARCIALMENTE A LA NORMATIVA INCENDIOS	PORCENTAJE	100	100
EDIFICIOS DONDE SE REALIZAN OBRAS DE REFORMA	NÚMERO	5	2
EDIFICIOS DONDE REALIZAN OBRAS ADAPTACIÓN A NORMATIVA	NÚMERO	5	1
PLANES DE AUTOPROTECCIÓN IMPLANTADOS EN EDIFICIOS CON MANTEN	NÚMERO	4	4
SUPERFICIE DE EDIFICIOS A REFORMAR SOBRE TOTAL	PORCENTAJE	30	15
EDIFICIOS ADAPTADOS TOTALMENTE NORMATIVA DE INCENDIOS	PORCENTAJE	85	85
EDIFICIOS CON PLAN AUTOPROT. IMPLANTADOS SOBRE TOTAL EDIFICI	PORCENTAJE	67	80

PRESUPUESTO GENERAL DEL AYUNTAMIENTO DE MADRID 2020

MEMORIA DE CUMPLIMIENTO DE OBJETIVOS

CENTRO: 001 AYUNTAMIENTO DE MADRID

SECCIÓN: 204 DISTRITO DE SALAMANCA

PROGRAMA: 93303 I.F.S. GESTIÓN DEL PATRIMONIO

RESPONSABLE PROGRAMA: COORDINADOR/A DEL DISTRITO DE SALAMANCA

MEMORIA GENERAL DEL PROGRAMA

La misión del programa era acometer las obras de reforma, reparación y conservación que cumplan la condición de obras financieramente sostenibles para la mejora de todos los edificios cuya competencia corresponde al distrito, incluyendo aquellos en los que la actividad se desarrolla a través de una gestión indirecta. El objetivo de la mayoría de estas obras era mejorar las condiciones de seguridad de utilización y accesibilidad o mejora de las condiciones de habitabilidad y confort térmico.

El programa ha contado con un crédito definitivo de 35.964 euros. Sobre este crédito se han reconocido obligaciones por importe de 28.487 euros, alcanzándose por tanto un nivel de ejecución del 79,2 %.

OBJETIVOS / INDICADORES DE GESTIÓN

1. CONSERVAR LOS EDIFICIOS MUNICIPALES DEL DISTRITO Y SUS INSTALACIONES.

Aunque estaba previsto realizar obras de mejora en al menos 10 edificios, entre colegios, edificios, e instalaciones deportivas, en el ejercicio 2020 no se aprobó la normativa que prevé utilizar el remanente de tesorería para inversiones, por lo que no se aprobaron las inversiones financieramente sostenibles, y no ha podido llevarse a cabo la ejecución de ninguna obra. Como consecuencia de ello, no se han llevado a cabo los trabajos de coordinación de seguridad y salud necesarios en las mismas, previstos a financiar con el disponible en el capítulo 2 de este programa.

La inversión que se ha llevado a cabo a través de este programa, ha sido la correspondiente a inversiones sostenibles aprobadas en 2019 para la elaboración de proyectos y estudios técnicos de obras en instalaciones deportivas y que se incorporaron a 2020 a través de los remanentes de tesorería.

Estas inversiones han sido las siguientes:

-#Proyecto de ejecución de obras de acondicionamiento de pista de fútbol, incluyendo la cubrición, nueva iluminación leds, mejora de gradas, así como las obras de urbanización necesarias en la instalación deportiva Básica Torrespaña, así como estudio geotécnico necesario para su definición.

-#Proyecto de ejecución de las obras de mejora de la instalación de agua caliente Sanitaria, en el Polideportivo Fuente del Berro.

INDICADOR	MAGNITUD	PREVISIÓN	REALIZADO
EDIFICIOS, COLEGIOS E INSTALACIONES DEPORTIVAS ADSCRITOS AL	NÚMERO	10	0

CUENTA GENERAL 2020

MEMORIA DE CUMPLIMIENTO DE OBJETIVOS

205. DISTRITO DE CHAMARTÍN

PRESUPUESTO GENERAL DEL AYUNTAMIENTO DE MADRID 2020

MEMORIA DE CUMPLIMIENTO DE OBJETIVOS

CENTRO: 001 AYUNTAMIENTO DE MADRID

SECCIÓN: 205 DISTRITO DE CHAMARTÍN

PROGRAMA: 15322 OTRAS ACTUACIONES EN VÍAS PÚBLICAS

RESPONSABLE PROGRAMA: COORDINADOR/A DEL DISTRITO DE CHAMARTIN

MEMORIA GENERAL DEL PROGRAMA

Por primera vez en este ejercicio a partir de las delegaciones de competencias recibidas se han desarrollado muy diversas intervenciones en las vías públicas del distrito para adaptarlas en el conjunto de sus elementos a las ordenanzas vigentes que propician el desarrollo de su función de soporte de actividades, con el máximo rigor en la seguridad del vecindario, desarrollándose conceptos tendentes a evitar las barreras arquitectónicas, buscando soluciones variadas adaptadas a las demandas existentes, potenciando la seguridad del viandante y de los vehículos en circulación y aplicando las medidas que mejoran la vialidad, modificando espacios y servicios de urbanización en su más amplio sentido.

Partiendo de las demandas existentes se han realizado conforme al contrato de reforma, reparación y conservación vigente, actuando con inversiones tendentes a realizar aquellas labores de mejora viaria que se describen a continuación:

Acondicionamiento de pasos de peatones en la doble faceta de facilitar su uso por todo tipo de población incluyendo la afectada por minusvalías y adoptando medidas de templado de tráfico que eviten la siniestralidad.

Reconstrucción de pavimentos de aceras resolviendo las dificultades al tránsito derivadas del paso del tiempo y de antiguos diseños obsoletos o incompatibles con la accesibilidad.

Acondicionamiento de tramos viarios con peldaños o en rampa a la vigente normativa de accesibilidad universal, incluyendo los elementos delimitadores de barandillas, zócalos, pasamanos y los correspondientes a su detección previa por invidentes.

Asfaltado de tramos viarios de calzada afectados por el progresivo deterioro derivado del uso y de otras actividades a las que sirve de soporte, manteniendo las rasantes adecuadas para garantizar la adecuada evacuación de aguas pluviales.

Acometer un programa sistemático de corrección de deficiencias de pavimentación asociadas al crecimiento de raíces del arbolado viario de alineación mediante actuaciones específicas de saneo del entorno, corrección de pendientes, protección de tronco a los daños por aparcamiento ò nivelación del alcorque con pavimento drenante favoreciendo el paso peatonal.

Adecuación de la interacción de todos los elementos de urbanización necesarios y presentes en el viario como pueden ser el alumbrado público, elementos de señalización viaria, elementos de riego, arbolado viario, mobiliario urbano, así como todo tipo de registros de servicios subterráneos existentes.

El conjunto de parámetros y objetivos del programa que desarrollan, entre otros, el capítulo 6, ha sido cumplido satisfactoriamente, habiéndose alcanzado un alto grado de cumplimiento con respecto a los objetivos previstos, teniendo en consideración que desde primeros meses del año, Madrid entró como el resto de poblaciones en estado de alarma, siendo más dificultoso realizar todo tipo de labores que afectan a este programa.

El programa ha contado con un crédito inicial de 110.983 euros y con un crédito definitivo de 864.583 euros. Sobre este crédito se ha alcanzado un nivel de ejecución del 94,9 % de obligaciones reconocidas.

Los recursos empleados han resultado suficientes para los objetivos logrados.

El crédito presupuestario correspondiente a este programa se ha distribuido, atendiendo a la clasificación económica del presupuesto en 0 euros destinado a gastos de personal del capítulo 1; 1.627 euros destinado a operaciones corrientes del capítulo 2 y 862.956 euros a operaciones de capital del capítulo 6.

MEMORIA GENERAL DEL PROGRAMA

Sobre este crédito se ha alcanzado un nivel de ejecución del 0% en obligaciones reconocidas del capítulo 1, del 0 % en obligaciones reconocidas de gasto corriente del capítulo 2 y 95,1% en operaciones de capital del capitulo 6.

OBJETIVOS / INDICADORES DE GESTIÓN

1. GESTIONAR EFICAZMENTE LAS ACTUACIONES EN VÍAS Y ESPACIOS PÚBLICOS QUE HAN SIDO DELEGADAS EN EL DISTRITO.

Las actuaciones por delegación de competencias en vías públicas se han reducido con respecto a lo previsto, ya que parte de la ejecución de los proyectos previstos se han ejecutado con cargo a IFS.

Las actuaciones con cargo a particulares, acontecimientos o traslado de quioscos han desaparecido con motivo de la pandemia.

INDICADOR	MAGNITUD	PREVISIÓN	REALIZADO
SITUADOS Y QUIOSCOS A TRASLADAR O MODIFICAR	NÚMERO	1	0
INTERVENCIONES A REALIZAR POR ACONTECIMIENTOS A CELEBRAR EN	NÚMERO	2	0
ACTUACIONES DE EJECUCIÓN SUBSIDIARIA EN VÍAS Y ESPACIOS PÚBL	NÚMERO	2	0
OBRAS A REALIZAR EN VÍAS PÚBLICAS CON CARGO A PARTICULARES	NÚMERO	10	0
EMPRESAS ADJUDICATARIAS DE CONTRATOS CELEBRADOS PARA LA CONS	NÚMERO	1	1
EMPRESAS ADJUDICATARIAS CON FLEXIBILIDAD HORARIA	NÚMERO	1	1
EMPRESAS ADJUDICATARIAS CON PERMISOS PARA MENORES Y DESCENDI	NÚMERO	1	1
ACTUACIONES EN VÍAS PÚBLICAS POR DELEGACIÓN DE COMPETENCIAS	NÚMERO	5	1

PRESUPUESTO GENERAL DEL AYUNTAMIENTO DE MADRID 2020

MEMORIA DE CUMPLIMIENTO DE OBJETIVOS

CENTRO: 001 AYUNTAMIENTO DE MADRID

SECCIÓN: 205 DISTRITO DE CHAMARTÍN

PROGRAMA: 17102 ZONAS VERDES

RESPONSABLE PROGRAMA: COORDINADOR/A DEL DISTRITO DE CHAMARTIN

MEMORIA GENERAL DEL PROGRAMA

Por primera vez en este ejercicio a partir de las delegaciones de competencias recibidas se han desarrollado diversas intervenciones en las zonas verdes del distrito para adaptarlas en el conjunto de sus elementos a todas las ordenanzas vigentes que propician el desarrollo de su función de soporte de actividades, con el máximo confort para el vecindario, desarrollándose conceptos tendentes a evitar las barreras arquitectónicas, buscando soluciones variadas adaptadas a las demandas existentes, potenciando el disfrute del usuario y aplicando las medidas que mejoran la estancia, modificando espacios y servicios de urbanización en su más amplio sentido.

Partiendo de las demandas existentes se han realizado conforme al contrato de reforma, reparación y conservación vigente, actuando con inversiones tendentes a realizar aquellas labores de mejora de servicios en este caso relativas a la creación de un área reservada para la estancia de perros en el parque de Berlín formada por una delimitación perimetral, instalación de elementos de ejercicio y de fuente de beber adaptada y otros elementos de mobiliario.

El conjunto de parámetros y objetivos del programa que desarrollan, entre otros, el capítulo 6, ha sido cumplido satisfactoriamente, habiéndose alcanzado un alto grado de cumplimiento con respecto a los objetivos previstos, teniendo en consideración que, desde primeros meses del año, Madrid entró como el resto de poblaciones en estado de alarma, siendo más dificultoso realizar todo tipo de labores que afectan a este programa.

El programa ha contado con un crédito definitivo de 111.609 euros,con un nivel de ejecución del 59,8%.

Los recursos empleados han resultado suficientes para los objetivos logrados.

OBJETIVOS / INDICADORES DE GESTIÓN

1. GESTIONAR EFICAZMENTE LAS ACTUACIONES EN ZONAS VERDES QUE HAN SIDO DELEGADAS EN EL DISTRITO.

Las actuaciones por delegación de competencias en zonas verdes, se han reducido con respecto a la previsión, ya que parte de la ejecución de los proyectos previstos se ha trasladado al ejercicio 2021, como es el caso de la mejora de accesibilidad peatonal (FRT).

INDICADOR	MAGNITUD	PREVISIÓN	REALIZADO
EMPRESAS ADJUDICATARIAS DE CONTRATOS CELEBRADOS PARA LA CONS	NÚMERO	1	1
EMPRESAS ADJUDICATARIAS CON FLEXIBILIDAD HORARIA	NÚMERO	1	1
EMPRESAS ADJUDICATARIAS CON PERMISOS PARA MENORES O DEPENDIE	NÚMERO	1	1
ZONAS VERDES COMPETENCIA DEL DISTRITO	M2	104000	104000
ZONAS VERDES CON ACTUACIÓN	M2	53000	1185
PETICIONES DE ACTUACIÓN RECIBIDAS	NÚMERO	857	857

PRESUPUESTO GENERAL DEL AYUNTAMIENTO DE MADRID 2020

MEMORIA DE CUMPLIMIENTO DE OBJETIVOS

CENTRO: 001 AYUNTAMIENTO DE MADRID

SECCIÓN: 205 DISTRITO DE CHAMARTÍN

PROGRAMA: 17103 EQUIPAMIENTO DE ZONAS AJARDINADAS

RESPONSABLE PROGRAMA: COORDINADOR/A DEL DISTRITO DE CHAMARTIN

MEMORIA GENERAL DEL PROGRAMA

Por primera vez en este ejercicio a partir de las delegaciones de competencias recibidas se han desarrollado diversas intervenciones de equipamiento en las zonas verdes del distrito para adaptarlas en el conjunto de sus elementos a todas las ordenanzas vigentes que propician el desarrollo de su función de soporte de actividades, con el máximo confort para el vecindario, desarrollándose conceptos tendentes a evitar las barreras arquitectónicas, buscando soluciones variadas adaptadas a las demandas existentes, potenciando el disfrute del usuario y aplicando las medidas que mejoran la estancia, modificando espacios y servicios de urbanización en su más amplio sentido.

Partiendo de las demandas existentes se han realizado conforme al contrato de reforma, reparación y conservación vigente, actuando con Inversiones tendentes a realizar aquellas labores de mejora de servicios en este caso relativas a la renovación del amplia área de juegos para niños en el parque de Berlín formada por una delimitación perimetral, instalación de múltiples elementos de juego, incluyendo un juego tematizado como barco pirata, suelo adaptado en caucho antigolpes y otros elementos de mobiliario, todos ellos de carácter inclusivo para usuarios con minusvalías.

El conjunto de parámetros y objetivos del programa que desarrollan, entre otros, el capítulo 6, ha sido cumplido satisfactoriamente, habiéndose alcanzado un grado de cumplimiento satisfactorio con respecto a los objetivos previstos, teniendo en consideración que desde primeros meses del año Madrid entró como el resto de las poblaciones en estado de alarma, siendo más dificultoso realizar todo tipo de labores que afectan a este programa.

El programa ha contado con un crédito definitivo de 302.214 euros,con un nivel de ejecución del 99,4%.

Los recursos empleados han resultado suficientes para los objetivos logrados.

OBJETIVOS / INDICADORES DE GESTIÓN

1. GESTIONAR EFICAZMENTE LAS ACTUACIONES EN ZONAS VERDES QUE HAN SIDO DELEGADAS EN EL DISTRITO

Las actuaciones por delegación de competencias en zonas verdes se han reducido con respecto a la previsión, ya que parte de la ejecución de los proyectos previstos se ha trasladado al ejercicio 2021.

INDICADOR	MAGNITUD	PREVISIÓN	REALIZADO
Zonas verdes competencia del distrito	M2	104000	104000
Zonas verdes con actuación	M2	53000	1270
Peticiones de actuación recibidas	NÚMERO	857	857
Empresas adjudicatarias de contratos celebrados para la consecución de este objetivo	NÚMERO	1	1
Empresas adjudicatarias con flexibilidad horaria	NÚMERO	1	1
Empresas adjudicatarias con permisos para menores o dependientes	NÚMERO	1	1

OBJETIVOS / INDICADORES DE GESTIÓN

INDICADOR	MAGNITUD	PREVISIÓN	REALIZADO
EMPRESAS ADJUDICATARIAS PARA CONSECUCIÓN DE ESTE OBJETIVO	NÚMERO	1	1
EMPRESAS CON FLEXIBILIDAD HORARIA	NÚMERO	1	1
EMPRESAS CON PERMISOS PARA MENORES O DEPENDIENTES	NÚMERO	1	1
ZONAS VERDES DE COMPETENCIA DEL DISTRITO	M2	104000	104000
ZONAS VERDES CON ACTUACIÓN	M2	49000	857

CENTRO: 001 AYUNTAMIENTO DE MADRID

SECCIÓN: 205 DISTRITO DE CHAMARTÍN

PROGRAMA: 23102 FAMILIA E INFANCIA

RESPONSABLE PROGRAMA: COORDINADOR/A DEL DISTRITO DE CHAMARTIN

MEMORIA GENERAL DEL PROGRAMA

La crisis sanitaria a escala mundial provocada por la COVID-19 y las diferentes actuaciones establecidas por los organismos competentes para evitar la propagación de los contagios han supuesto la suspensión de muchos servicios municipales presentes en esta memoria. Por otro lado, el desempleo y ausencia de ingresos en las familias ha requerido de actuaciones y medidas específicas para dar respuesta a sus necesidades.

El Ayuntamiento de Madrid tiene entre sus competencias la prevención y atención de las situaciones de riesgo leve, moderado y grave que afectan a menores del municipio, así como la reintegración familiar de los que tienen alguna medida de protección por situaciones de desamparo. Para ello, dispone de diferentes servicios y recursos, tanto del Área de Gobierno de Familias, Igualdad y Bienestar social, como otros propios del distrito.

Para ello, articula el Plan de Infancia y Adolescencia de Madrid, adoptando las medidas normativas, políticas y los procedimientos necesarios para garantizar que los trabajadores municipales y el personal de las entidades de los servicios externalizados no incurran en actos de violencia y discriminación contra niños y niñas.

Además de las medidas para proteger los derechos de niños, niñas y adolescentes que garanticen su bienestar y seguridad, reforzando la actuación de los servicios públicos municipales para garantizar una atención integral, accesible y especializada, en especial en los casos de violencia intrafamiliar, se fomentan acciones de sensibilización dirigidas al conjunto de la sociedad, a las familias y a los profesionales de los distintos ámbitos.

Los destinatarios de este programa son los menores y adolescentes desde los 0 años hasta la mayoría de edad y sus familias y, en particular, aquellos que se encuentran en situación de riesgo, desprotección y/o conflicto social.

El objetivo de los servicios de atención social primaria es apoyar a las familias en la educación y desarrollo integral de sus hijos e hijas dotándoles de las habilidades parentales necesarias para una adecuada crianza y desarrollo integral de los niños y niñas y garantizar la permanencia en su familia de origen evitando en lo posible la separación de su entorno familiar y social, medida que se ha de tomar en última instancia, priorizando el tratamiento rehabilitador y preventivo.

Las líneas generales de actuación para el adecuado cumplimiento de los fines del programa requieren de actuaciones multidisciplinares de intervención y tratamiento de diferentes profesionales que se complementan en la atención y protección de los menores de 18 años (servicios sociales de atención social primaria, centro de atención a la infancia y comisión de tutela del menor) y actúan en las diferentes situaciones de dificultad que presentan estas familias y sus menores y que vienen recogidas en el Manual de intervención para la atención y protección de los menores del Ayuntamiento de Madrid y en la carta de servicios de los centros de atención a la infancia, aprobada el 5 de septiembre de 2013.

En los centros de servicios sociales se dispone de servicios y ayudas complementarias a la intervención profesional, como son: el servicio de apoyo a las familias (SAF), ayudas de comedor escolar municipales, ayudas de comedor escolar del convenio entre Ayuntamiento de Madrid y Comunidad de Madrid, ayudas para necesidades básicas, centros de día para menores y campamentos para días no lectivos que, además de favorecer la conciliación familiar y laboral, cubren las necesidades de alimentación, cuidado, socialización, respeto mutuo, normas y límites, evitando los factores de riesgo que la ausencia prolongada de los adultos cuidadores puede ocasionar.

MEMORIA GENERAL DEL PROGRAMA

El programa ha contado con un crédito definitivo de 502.168 euros. Sobre este crédito se han reconocido obligaciones por importe de 203.737 euros, alcanzándose por tanto un nivel de ejecución del 40,6 %.

OBJETIVOS / INDICADORES DE GESTIÓN

1. **APOYAR A LAS FAMILIAS DEL DISTRITO EN LA CRIANZA Y EDUCACIÓN DE SUS HIJOS E HIJAS MEDIANTE PRESTACIONES DE CARÁCTER SOCIAL Y EDUCATIVO QUE PROMUEVAN EL DESARROLLO INTEGRAL DE LOS MENORES Y FAVOREZCAN LA CONCILIACIÓN DE LA VIDA FAMILIAR Y LABORAL.**

Desde el Área de Gobierno de Familias, Igualdad y Bienestar social se pone a disposición de los padres y tutores legales de los menores apoyos que favorecen un desarrollo integral de las niñas, niños, y adolescentes y, a su vez, desde el distrito se apoya con otros programas específicos.

La actual pandemia provocada por el coronavirus también ha influido considerablemente en el desarrollo de este tipo de actividades específicas con menores, no solo por la imposibilidad de realización durante el periodo de confinamiento domiciliario, sino también, una vez finalizado éste, por la limitación en el número de participantes al adecuarnos a las normas y directrices que se dictaban desde las autoridades sanitarias en cada momento y por el rechazo de las propias familias a la participación de sus hijos por miedo a contagios o por tener resuelta su necesidad de conciliación al estar los progenitores en desempleo. Son estos los motivos por los que no se han logrado alcanzar alguno de los indicadores y actividades inicialmente previstos, mientras que otros se han visto notablemente incrementados respecto a lo previsto.

Los centros de día infantiles, que están destinados a la atención y cuidado de niños y niñas entre los 3 y 12 años al finalizar la jornada escolar, además de ser un espacio educativo y lúdico, favorecen la conciliación y evitan factores de riesgo en los menores. Durante este año, el programa se ha visto afectado ya que solo ha podido realizarse de manera presencial en el periodo comprendido entre enero y marzo y posteriormente en el periodo de octubre a diciembre con la consecuente limitación en el número de participantes.

El programa "Chamartín en familia" que desarrolla actividades y talleres de apoyo psico-social dirigidos a los menores y adolescentes en riesgo de exclusión social con edades comprendidas entre los 6 y los 17 años y a sus familias, también se ha visto afectado, a partir del 14 de marzo las actividades se llevaron a cabo de manera telemática, y el campamento de verano, dadas las restricciones de movilidad geográfica, fue adaptado desarrollándolo con actividades diarias al aire libre dentro del municipio de Madrid en grupos reducidos que no sobrepasaban las 10 personas.

La declaración del estado de alarma y la obligación del confinamiento domiciliario provocó que las actividades de campamentos urbanos y los centros abiertos en inglés se suspendieran en el periodo de Semana Santa. Ambos reiniciaron su actividad a partir del verano, siempre adecuándose a las directrices sanitarias establecidas, y por ello se ha atendido un número menor de lo estimado.

Desde el distrito, durante el verano de 2020, se ha desarrollado un contrato de emergencia para el desarrollo de un campamento urbano de verano, adaptado a las condiciones sanitarias que establecía la nueva normalidad, estableciéndolo únicamente dos periodos en los meses de julio y agosto. Han participado un total de 143 menores, de los cuales 87 eran niños y 56 niñas.

La situación sanitaria ha generado una importante merma de ingresos en una parte significativa de la población, que ha requerido de actuaciones y medidas para hacer frente a la cobertura de las necesidades básicas de las familias. Entre ellas, se encuentran la tramitación de Prestaciones Económicas de emergencia social para cobertura de necesidades básicas, destinadas a paliar la crisis social por el COVID-19, y la contratación de emergencia de un servicio de comida a domicilio para menores y otro para el reparto de cestas de alimentos con productos de primera necesidad.

En relación con las prestaciones económicas para cobertura de necesidades básicas, hay que destacar que durante el año 2020 se han atendido a un total de 105 familias para el pago de alojamientos o alquileres, un número bastante superior a lo previsto. Por otro lado, se han facilitado un total de 16.617 comidas para 285 menores, y se han repartido 997 lotes con productos básicos de primera necesidad para un total de 2.490 de personas.

Resaltar la implantación de la tarjeta prepago, "Tarjeta familias" como nuevo proyecto para la tramitación de ayudas económicas para cubrir las necesidades básicas de alimentación, aseo e higiene.

OBJETIVOS / INDICADORES DE GESTIÓN

Por último, hay que señalar que el convenio de colaboración entre la Consejería de Educación e Investigación y el area de gobierno competente relativo a comedores escolares ha estado condicionado por la situación sanitaria producida por la pandemia y no se grabó ningún dato.

INDICADOR	MAGNITUD	PREVISIÓN	REALIZADO
PUESTOS DE COORDINACIÓN POR LAS EMPRESAS ADJUDICATARIAS DE C	NÚMERO	1	1
BENEFICIARIOS DE AYUDAS ECONÓMICAS PARA ESCUELAS INFANTILES	NIÑOS	10	12
USUARIOS DE AYUDA A DOMICLIO PARA MENORES Y FAMILIA	HOMBRES	3	3
PUESTOS DE COORDINACIÓN POR LAS EMPRESAS ADJUDICATARIAS DE C	MUJERES	5	5
BENEFICIARIOS DE AYUDAS ECONÓMICAS PARA NECESIDADES BÁSICAS	HOMBRES	20	24
MENORES ATENDIDAS EN CENTROS ABIERTOS EN INGLÉS	NIÑAS	50	8
MENORES ATENDIDOS EN CENTROS ABIERTOS EN INGLÉS	NIÑOS	50	19
USUARIAS DE AYUDA A DOMICILIO PARA MENORES Y FAMILIA	MUJERES	15	16
BENEFICIARIAS DE AYUDAS ECONÓMICAS PARA NECESIDADES BÁSICAS	MUJERES	30	81
MENORES ATENDIDAS EN CENTROS DE DÍA	NIÑAS	25	22
PERSONAS EMPLEADAS POR LAS EMPRESAS ADJUDICATARIAS DE CONTRA	HOMBRES	7	7
BENEFICIARIAS DE AYUDAS ECONÓMICAS PARA ESCUELAS INFANTILES	NIÑAS	18	16
PERSONAS EMPLEADAS POR LAS EMPRESAS ADJUDICATARIAS DE CONTRA	MUJERES	18	19
HORAS MENSUALES DE AYUDA A DOMICILIO	NÚMERO	19	12
MENORES ATENDIDOS EN CENTROS DE DÍA	NIÑOS	27	22
BENEFICIARIOS DE AYUDAS ECONÓMICAS PARA COMEDOR ESCOLAR	NIÑOS	170	128
BENEFICIARIAS DE AYUDAS ECONÓMICAS PARA COMEDOR ESCOLAR	NIÑAS	125	122
MENORES ATENDIDAS EN CAMPAMENTO	NIÑAS	275	108
MENORES ATENDIDOS EN CAMPAMENTO	NIÑOS	330	152

2. ATENDER A FAMILIAS Y MENORES EN SITUACIÓN DE RIESGO SOCIAL MEDIANTE PROGRAMAS DE INTERVENCIÓN PSICOSOCIAL.

La atención a los menores y sus familias es una prioridad del sistema público de servicios sociales. La complejidad de las problemáticas presentadas por este sector poblacional, junto con la especial vulnerabilidad de la población menor, hace necesaria una respuesta global e interdisciplinar.

Para ello, se dispone de una serie de servicios entre los que destaca el servicio de educación social, a través del cual se presta atención a los menores y familias en riesgo leve o moderado mediante un trabajo coordinado por parte de tres educadores y las profesionales del trabajo social de zona; y el proyecto "Educación social y actividades preventivas y socioeducativas", mediante el cual se realizan actividades extraescolares y de apoyo escolar junto con intervención socioeducativa familiar y de adultos.

Aquellos casos en los existe un mayor riesgo son valorados colegiadamente en los equipos técnicos de menores y familia (ETMF), en los que participan los servicios sociales municipales de atención social primaria y los centros municipales de atención a la infancia (CAI) como servicio especializado y otros profesionales en función del caso a tratar, y se valoran las diferentes situaciones de riesgo moderado y grave de los menores de edad.

La Comisión de apoyo familiar (CAF), integrada por atención social primaria, CAI, Comisión de tutela del menor de la Comunidad de Madrid, educación, salud, residencia de protección del distrito, Agencia de Reinserción y Reeducación del Menor Infractor y otros profesionales en función del caso, valora las situaciones de menores que pudieran encontrarse en riesgo de desprotección y realiza el seguimiento de los menores que ya cuentan con medida de protección.

Por la situación de pandemia ha existido una reducción de casos valorados por estas unidades de trabajo, así como derivaciones al CAI. Esto, no obstante, no ha supuesto que los casos no hayan tenido un

OBJETIVOS / INDICADORES DE GESTIÓN

seguimiento e intervención cercanos a través de otros instrumentos técnicos habilitados para la situación excepcional vivida.

Se ha mantenido el contrato del servicio de apoyo psicológico, como complemento a la intervención social efectuada por los profesionales del centro de servicios sociales, telemático en primera instancia y mixto posteriormente en función de los casos.

Por último, cabe mencionar el Programa de apoyo socioeducativo y pre-laboral para adolescentes (ASPA) que, a través de alternativas y acciones a nivel individual, ha llegado a jóvenes, adolescentes y a sus familias, y ha estado cerca en cada paso que han dado durante el transcurso de esta pandemia.

Aunque en la mayoría de los indicadores no llegamos a lo estimado como consecuencia de la pandemia, puede afirmarse que se ha cumplido el objetivo.

INDICADOR	MAGNITUD	PREVISIÓN	REALIZADO
MENORES ABSENTISTAS EN SEGUIMIENTO	NIÑAS	10	4
FAMILIAS DERIVADAS SERVICIO APOYO RESIDENCIAL Y SOCIAL A MEN	NÚMERO	2	2
FAMILIAS DERIVIVADAS AL SERVCIO APOYO A ACOGIDA MENORES EN F	NÚMERO	15	5
MENORES ABSENTISTAS EN SEGUIMIENTO	NIÑOS	15	6
REUNIONES EQUIPOS TÉCNICOS DE MENORES Y FAMILIA	NÚMERO	30	12
ADOLESCENTES ATENDIDOS PROGAMA APOYO Y SEGUIMIENTO SOCIOEDUC	CHICOS	6	7
MUJERES Y NIÑAS ATENDIDAS EN EDUCACIÓN SOCIAL ACTIVIDADES PR	NÚMERO	80	71
ADOLESCENTES ATENDIDAS PROGAMA APOYO Y SEGUIMIENTO SOCIOEDUC	CHICAS	8	6
PERSONAS ATENDIDAS EN EL SERVICIO DE APOYO PSICOLÓGICO	HOMBRES	12	5
CHICOS BENEFICIARIOS AYUDAS ECONÓMICAS MENORES R.EXCLUSIÓN	CHICOS	200	99
NIÑAS Y CHICAS ADOLESCENTES ATENDIDAS SERVICIO EDUCACIÓN SOC	NÚMERO	70	55
MENORES VALORADAS EN EQUIPOS DE TRABAJO DE MENORES Y FAM.	NIÑAS	150	78
REUNIONES COMISIÓN ABSENTISMO ESCOLAR	HORAS	9	2
HOMBRES Y NIÑOS ATENDIDOS EN EDUCACIÓN SOCIAL ACTIVIDADES PR	NÚMERO	75	70
MENORES ATENDIDOS EN PROGRAMA APOYO EMPLEO JÓVENES EN RIESGO	NIÑOS	14	16
MENORES ATENDIDAS EN PROGAMA APOYO EMPLEO JÓVENES EN RIESGO	NIÑAS	17	15
FAMILIAS DERIVADAS A CENTROS DE ATENCIÓN A LA INFANCIA	NÚMERO	65	21
NIÑOS Y CHICOS ADOLESCENTES ATENDIDOS SERVICIO EDUCACIÓN SOC	NÚMERO	65	57
PERSONAS ATENDIDAS EN EL SERVICIO DE APOYO PSICOLÓGICO	MUJERES	55	31
MENORES VALORADOS EN EQUIPOS DE TRABAJO DE MENORES Y FAMILIA	NIÑOS	140	85
CHICAS BENEFICIARIAS AYUDAS ECONÓMICAS MENORES R.EXCLUSIÓN	CHICAS	170	120

CENTRO: 001 AYUNTAMIENTO DE MADRID

SECCIÓN: 205 DISTRITO DE CHAMARTÍN

PROGRAMA: 23103 PERSONAS MAYORES Y SERVICIOS SOCIALES

RESPONSABLE PROGRAMA: COORDINADOR/A DEL DISTRITO DE CHAMARTIN

MEMORIA GENERAL DEL PROGRAMA

Es este uno de los programas que más afectado se ha visto por la situación de excepcionalidad vivida durante el año 2020 provocada por la pandemia SARS-COV-2, ya que el perfil de población al que va dirigido es el más vulnerable y el que más ha sufrido las diferentes consecuencias. Desde el programa, se han adaptado todas las actuaciones según el momento y las recomendaciones establecidas por las autoridades sanitarias competentes para dar una respuesta apropiada, tanto a las diferentes actuaciones previstas, como a las nuevas realidades y necesidades surgidas.

El envejecimiento de la población española es un proceso conocido y estudiado en las últimas dos décadas, que es cuando el fenómeno se ha intensificado al tiempo que sus consecuencias económicas y sociales se hacían más patentes.

Dicho envejecimiento, fenómeno muy presente en el municipio de Madrid, tiene su reflejo en el distrito, que cuenta con una proporción de envejecimiento del 23,3 %, por encima de la media del resto del municipio de Madrid que sitúa en el 20,1 %.

El envejecimiento es una etapa dentro del ciclo vital que se caracteriza por un proceso de pérdida, ya que se pierden capacidades funcionales y cognitivas, debido principalmente a problemas de salud, pérdida de poder adquisitivo, de relaciones sociales, etc. Todo esto hace que la persona mayor se encuentre en una situación de vulnerabilidad a la que hay que sumar factores como la soledad, el aislamiento, la falta de apoyos formales e informales y la existencia de otros condicionamientos físicos, sociales y psicológicos. Una persona mayor que se encuentra sola y aislada socialmente terminará por presentar, en la mayoría de los casos, un deterioro funcional y físico, que se manifestará en última instancia en un deterioro cognitivo y de la salud en general.

Pero, también en muchas ocasiones, se da un envejecimiento satisfactorio en el cual las personas mayores disfrutan plenamente de esta etapa vital y aportan un importante valor a la sociedad.

Este programa tiene el propósito de promover las relaciones sociales, la calidad de vida y la prevención de situaciones no deseadas, reduciendo la vulnerabilidad y el riesgo de exclusión e impulsando la transferencia de conocimientos y la innovación.

Como finalidad última atiende de manera integral las necesidades sociales de la población mayor de 65 años y se asienta en dos líneas de atención, la preventiva, con acciones encaminadas a potenciar su autonomía personal y favorecer la participación en su medio habitual de convivencia, y la línea asistencial, con actuaciones específicas destinadas a aquellos que se encuentran en situación de dependencia. También se presta especial atención a los familiares y cuidadores, ya que la participación de las familias en el cuidado de los mayores es imprescindible para prevenir situaciones de riesgo.

Todas las actuaciones llevadas a cabo en el referente programa son las contempladas en las cartas de servicios del servicio de ayuda a domicilio, teleasistencia, centros de día, centros municipales de mayores y centros de servicios sociales de atención social primaria, cumpliendo los objetivos de las mismas.

La perspectiva de género, siempre presente en el ayuntamiento, se torna especialmente importante en este sector poblacional, por ello, en los servicios y prestaciones dirigidos a las personas mayores se ha trabajado desde el principio de igualdad de género.

El programa ha contado con un crédito definitivo de 4.250.475 euros. Sobre este crédito se han reconocido obligaciones por importe de 3.222.158 euros, alcanzándose por tanto un nivel de ejecución del 75,8 %.

MEMORIA GENERAL DEL PROGRAMA

OBJETIVOS / INDICADORES DE GESTIÓN

1. GARANTIZAR LA ATENCIÓN DE LAS NECESIDADES DE LA POBLACIÓN MAYOR DEL DISTRITO EN SU PROPIO ENTORNO SOCIAL.

Los diferentes servicios destinados al cumplimento de este objetivo están formados por un conjunto de recursos que pretenden garantizar una completa atención a las necesidades que presentan las personas mayores. La COVID-19 ha dado lugar a situaciones de vulnerabilidad graves haciendo que estos servicios sean más esenciales que nunca para dar respuesta a las situaciones de urgencias sobrevenidas. Es por ello, que puede darse la situación de no alcanzar o sobrepasar alguno de los indicadores y actividades inicialmente previstas.

Entre los servicios que no han alcanzado los indicadores inicialmente previstos se encuentra el servicio de ayuda a domicilio, que ha atendido a 101 usuarios menos, entre alguno de los motivos destacar el temor de las personas mayores a relacionarse y dejar acceder a su domicilio a personas ajenas a su unidad de convivencia por miedo al contagio. El servicio de teleasistencia también ha atendido a menos usuarios de lo previsto, en este caso 249 usuarios menos, los motivos han sido las bajas producidas por traslados o fallecimientos, así como el haber tenido paralizadas las altas de instalación de nuevos dispositivos durante un corto periodo de tiempo en pleno confinamiento domiciliario. Hay que indicar también, que en ambos servicios se ha detectado un menor número de peticiones.

Uno de los servicios que se ha visto incrementado y sobrepasado ha sido el servicio de comidas a domicilio, que consiste en la distribución de raciones alimenticias equilibradas en el propio domicilio de los mayores para garantizar una alimentación correcta. Hay que señalar que, debido a la situación y para garantizar la adecuada atención de todos los mayores, desde el distrito se realizó un contrato de emergencia para proporcionar manutención en domicilio para personas mayores vulnerables en situación o riesgo de exclusión social y mayores afectadas por el cierre de los centros municipales de mayores. Con dicho contrato se han atendido a 200 personas mayores, sirviendo un total de 12.981 menús en el domicilio.

El número de ayudas técnicas para la movilidad, como pueden ser camas articuladas, grúas y colchones anti escaras, instalados en los domicilios de los mayores dependientes, ha sido de 42, un número ligeramente superior a los 37 previstos.

Respecto al trámite de ayudas económicas, resaltar que se han realizado menos de la previstas, entre los motivos se encuentra que las demandas han sido atendidas a través de otras prestaciones de carácter inmediato, como la comida a domicilio, y el hecho de que la población mayor ha sido el colectivo más afectado por la pandemia respecto al número de fallecimientos.

Desde el distrito se cuenta como servicio propio con el servicio de terapia ocupacional en domicilio, dirigido a favorecer el mantenimiento de las capacidades físicas y cognitivas de los mayores, servicio que se ha adaptado a las situaciones vividas en cada momento, prestándose de forma telemática con seguimiento telefónico en el periodo de confinamiento domiciliario de marzo a julio, y de forma presencial de enero a marzo y de julio hasta diciembre. Dicho servicio no se ha visto afectado y ha mantenido el número de usuarios, aunque al igual que en el resto de los servicios prestados en el domicilio hay menor demanda por miedo a los contagios.

En relación con la terapia ocupacional prestada en los centros municipales de mayores, se ha incrementado respecto a la previsión por dos motivos principales, por el aumento en la contratación del número de horas prestadas para esta actividad y porque se ha adaptado a la situación dando continuidad al servicio prestando el mismo de manera virtual pese al cierre de los centros municipales de mayores.

INDICADOR	MAGNITUD	PREVISIÓN	REALIZADO
ÍNDICE DE ATENCIÓN DOMICILIARIA A HOMBRES MAYORES DE 80 AÑOS	PORCENTAJE	5	21
BENEFICIARIAS AYUDAS ECONÓMICAS PARA NECESIDADES BÁSICAS	MUJERES	30	11
ÍNDICE DE ATENCIÓN DOMICILIARIA A MAYORES DE 80 AÑOS	PORCENTAJE	80	80
USUARIOS SERVICIO DE COMIDA A DOMICILIO	HOMBRES	25	27
BENEFICIARIOS AYUDAS ECONÓMICAS PARA NECESIDADES BÁSICAS	HOMBRES	25	8

OBJETIVOS / INDICADORES DE GESTIÓN			
USUARIAS SERVICIO LAVANDERÍA A DOMICILIO	MUJERES	7	8
USUARIOS SERVICIO LAVANDERÍA A DOMICILIO	HOMBRES	13	8
BENEFICIARIOS AYUDAS TÉCNICAS PARA LA MOVILIDAD	HOMBRES	13	11
HORAS MENSUALES AYUDA DOMICILIO PARA MAYORES POR DOMICILIO	HORAS	17	17
BENEFICIARIOS DE TERAPIA OCUPACIONAL EN DOMICILIO	HOMBRES	17	16
BENEFICIARIAS AYUDAS TÉCNICAS PARA LA MOVILIDAD	MUJERES	24	31
BENEFICIARIAS DE TERAPIA OCUPACIONAL EN DOMICILIO	MUJERES	55	46
HOMBRES ATENDIDOS EN TERAPIA OCUPACIONAL EN LOS 3 CMM	HOMBRES	55	49
USUARIOS DEL SERVICIO DE AYUDA A DOMICILIO	HOMBRES	320	329
USUARIAS SERVICIO DE COMIDA A DOMICILIO	MUJERES	53	53
USUARIAS DEL SERVICIO DE AYUDA A DOMICILIO	MUJERES	1320	1210
ÍNDICE DE ATENCIÓN DOMICILIARIA A MUJERES MAYORES DE 80 AÑOS	PORCENTAJE	78	79
SOLIC. PREST. SERVICIO AYUDA A DOMICILIO PARA PERSONAS MAYOR	NÚMERO	530	305
USUARIAS SERVICIO DE TELEASISTENCIA	MUJERES	4380	4242
USUARIOS SERVICIO DE TELEASISTENCIA	HOMBRES	1390	1279
MUJERES ATENDIDAS EN TERAPIA OCUPACIONAL EN LOS 3 CMM	MUJERES	155	273

2. POTENCIAR LA PARTICIPACIÓN ACTIVA Y EQUITATIVA DE MUJERES Y HOMBRES MAYORES EN LA VIDA SOCIAL Y PREVENIR SU DETERIORO FÍSICO-PSÍQUICO MEDIANTE LA REALIZACIÓN DE ACTIVIDADES DE OCIO Y UTILIZACIÓN DEL TIEMPO LIBRE SALUDABLE ASI COMO EL EMPODERAMIENTO DE LAS MUJERES MAYORES.

El 6 de marzo de 2020 mediante resolución de la Dirección General de Salud Publica de la Comunidad de Madrid, cesa todo tipo de actividades presenciales en los centros municipales de mayores, situación que ha persistido durante todo el año. Dicho cese de actividad es, entre otros, el principal motivo de no haber podido alcanzar alguno de los indicadores y actividades inicialmente previstos.

El número de socios y socias en los centros municipales de mayores durante este año ha disminuido, principalmente por dos motivos: las bajas producidas por fallecimiento en esta crisis sanitaria, y la suspensión del trámite de la tarjeta Madrid mayor para nuevos socios, ya que dicho trámite ha de realizarse de manera presencial y durante más de tres meses, tras la declaración del estado de alarma, las oficinas de atención al ciudadano han permanecido cerradas.

La situación de aislamiento social provocado por el confinamiento domiciliario conlleva consecuencias tanto físicas como psicológicas, en especial en las personas mayores. Es por ello que, desde el inicio de la crisis sanitaria provocada por la COVID-19, desde el servicio de animación sociocultural se adoptan medidas alternativas para continuar prestando el servicio en los centros municipales de mayores. Dichas medidas han consistido en cambiar a la modalidad virtual la impartición de los diferentes talleres a partir del cierre de los centros.
Dicho salto de lo presencial a lo virtual, el hecho de que determinados talleres, por su tipología, solo pueden realizarse de manera presencial, y la brecha digital existente en la población mayor, son los principales motivos por los que algunos indicadores no se han alcanzado en su totalidad.

Respecto a las horas realizadas en talleres, han sido un 30 % menos de lo previsto ya que los talleres de actividades plásticas, como marquetería, pintura, pirograbado, grabado en cristal, entre otras, no han podido desarrollarse de manera virtual, y otros talleres impartidos por mayores voluntarios no han podido llevarse a cabo debido a la carencia de medios y a la brecha digital existente.

Respecto al número de participantes, hay que destacar que el incremento producido se debe, por un lado, a que en las actividades virtuales no existe aforo limitado en el número de participantes, siendo los grupos más numerosos y, por otro lado, al hecho de que cada persona puede participar en varios talleres a la vez.

Pese a haber adaptado las actividades, existen indicadores que no se han podido cumplir dada la imposibilidad de realizar las excursiones y visitas socioculturales, o de servir comidas en los centros. En ambos casos se muestran datos de dichos indicadores únicamente del periodo comprendido entre enero y el 6 de marzo de 2020.

Analizando los datos desde una perspectiva de género, la representación femenina es ampliamente mayoritaria en la vida y dinámica de los centros municipales de mayores. Resaltar que, durante el año 2020, la representación femenina se ha visto incrementada, siendo superior a la masculina, tanto en la

OBJETIVOS / INDICADORES DE GESTIÓN

participación en las diferentes actividades propuestas (4.693 mujeres frente a 850 hombres), como en el número de mujeres voluntarias (41 mujeres y 30 hombres), como en el porcentaje de representación de estas en los órganos de representación de los socios y socias de los centros, siendo ahora de un 59 % de mujeres frente a un 41 % de hombres, dicho cambio ha sido provocado por la renovación de la totalidad de los miembros en una de las juntas directivas donde el 87,5 % son mujeres.

Por todo lo anteriormente expuesto, resaltar que de los resultados obtenidos se puede afirmar que el objetivo se ha cumplido satisfactoriamente.

INDICADOR	MAGNITUD	PREVISIÓN	REALIZADO
TOTAL GRADO DE UTILIZACIÓN DE LOS CENTROS DE MAYORES	PORCENTAJE	100	100
HOMBRES EMPLEADOS EN PUESTOS DE COORDINACIÓN POR LAS EMPRESA	HOMBRES	2	5
CENTROS DE MAYORES DEL DISTRITO	NÚMERO	3	3
MUJERES EMPLEADAS EN PUESTOS DE COORDINACIÓN POR LAS EMPRESA	MUJERES	5	5
GRADO DE UTILIZACIÓN DE LOS CENTROS DE MAYORES POR HOMBRES	PORCENTAJE	20	15
HOMBRES EMPLEADOS POR LAS EMPRESAS ADJUDICATARIAS DE CONTRAT	HOMBRES	6	5
MUJERES EN JUNTAS DIRECTIVAS DE LOS CENTROS DE MAYORES	PORCENTAJE	40	56
GRADO DE UTILIZACIÓN DE LOS CENTROS DE MAYORES POR MUJERES	PORCENTAJE	80	85
HOMBRES EN JUNTAS DIRECTIVAS DE LOS CENTROS DE MAYORES	PORCENTAJE	60	44
BENEFICIARIAS DE AYUDAS PARA COMEDOR EN CENTROS DE MAYORES	MUJERES	25	10
EXCURSIONES Y VISITAS SOCIO-CULTURALES REALIZADAS	NÚMERO	70	14
VOLUNTARIAS EN LOS CENTROS DE MAYORES	MUJERES	35	41
BENEFICIARIOS DE AYUDAS PARA COMEDOR EN CENTROS DE MAYORES	HOMBRES	22	7
MUJERES EMPLEADAS POR LAS EMPRESAS ADJUDICATARIAS DE CONTRAT	MUJERES	19	21
MUJERES PARTICIPANTES EN EXCURSIONES Y VISITAS SOCIO-CULTURA	MUJERES	2500	464
HOMBRES PARTICIPANTES EN TALLERES	HOMBRES	1100	850
VOLUNTARIOS EN LOS CENTROS DE MAYORES	HOMBRES	34	30
COMIDAS SERVIDAS EN LOS COMEDORES DE LOS CENTROS DE MAYORES	NÚMERO	30000	5839
SOCIAS DE LOS CENTROS DE MAYORES	MUJERES	8174	8031
SOCIOS DE LOS CENTROS DE MAYORES	HOMBRES	4141	4002
TALLERES DE ACTIVIDADES REALIZADOS	HORAS	6500	4548
MUJERES PARTICIPANTES EN TALLERES	MUJERES	4300	4693
HOMBRES PARTICIPANTES EN EXCURSIONES Y VISITAS SOCIO-CULTURA	HOMBRES	1005	142

3. APOYO A LAS FAMILIAS CUIDADORAS PARA PREVENIR SITUACIONES DE RIESGO PARA LOS MAYORES.

La participación de las familias en el cuidado de los mayores es imprescindible y la atención a familiares y cuidadores de personas mayores ha de quedar garantizada, tanto con las actuaciones mencionadas como con la oferta e información de otros servicios más específicos.

Es el caso del Programa "Cuidar a quienes cuidan", que tiene por objeto prestar apoyo emocional y terapéutico a los cuidadores sobrecargados, con el fin de mejorar su calidad de vida, a través de herramientas que les ayuden en el cuidado de personas dependientes y que a la vez fomenten en ellas relaciones sociales y grupos de ayuda mutua. Es un programa que se realiza anualmente y está consolidado como actividad permanente.

Durante el año 2020 y adaptándose a las recomendaciones sanitarias establecidas, el desarrollo de las sesiones grupales se ha desarrollado de manera virtual, motivo por el cual no se ha conseguido llegar al indicador inicialmente previsto, ya que al realizarse mediante grupos de WhatsApp ha disminuido el número de participantes.

OBJETIVOS / INDICADORES DE GESTIÓN

INDICADOR	MAGNITUD	PREVISIÓN	REALIZADO
MUJERES PARTICIPANTES DE LOS GRUPOS "CUIDANDO A QUIENES CUID	MUJERES	25	20
SESIONES GRUPALES DE LOS GRUPOS "CUIDANDO A QUIENES CUIDAN"	HORAS	25	25
HOMBRES PARTICIPANTES DE LOS GRUPOS "CUIDANDO A QUIENES CUID	HOMBRES	7	6

4. ATENDER A LOS MAYORES DEL DISTRITO CON DEMENCIA O CON DETERIORO FUNCIONAL, RELACIONAL O COGNITIVO MEDIANTE LA UTILIZACIÓN DE LOS CENTROS DE DÍA MUNICIPALES.

Con el objetivo central del mantenimiento de la persona en su entorno, al objeto de garantizar una adecuada atención a las personas con mayor dependencia, compatibilizándose con el resto de los servicios de atención domiciliaria, se cuenta con la red de centros de día.

Desde estos centros se presta atención, no sólo a las necesidades, sino también a las capacidades, preferencias y deseos. Todo ello desde el modelo de atención centrado en la persona (ACP), en el que la persona usuaria se convierte en un elemento activo y participativo dentro de la organización. El objetivo último es que siga teniendo control sobre su cotidianidad y siendo activa en la ejecución de su proyecto vital.

La persona es el centro del proceso de intervención, por encima del saber profesional y de las necesidades organizativas, y su dignidad y sus derechos deben ser reconocidos y asegurados en todo momento.

Para ello, las familias adquieren también un rol de participación. Se mantiene una colaboración activa con estas, teniendo en cuenta, por supuesto, su opinión en la toma de decisiones relacionadas con el cuidado de su familiar.

Para la atención a personas con deterioro físico y relacional, el distrito cuenta con el centro de día municipal Juan Pablo II, que en el año 2020 ha atendido a un total de 46 personas, 39 mujeres y 7 hombres. Una cifra inferior a lo previsto debido al cierre de los centros de día durante parte del año y su posterior apertura con las restricciones necesarias por la situación de pandemia existente.

Para las personas con deterioro cognitivo existen plazas concertadas en centros privados. El número de usuarios atendidos ha sido de 94 personas, 70 mujeres y 24 hombres. Es un número inferior al previsto ocasionado por el cierre de los centros durante parte del año y la posterior apertura paulatina, debida a la situación excepcional vivida durante el año 2020.

También se lleva a cabo el programa de "Respiro familiar", que se desarrolla en algunos centros de día, a través de un conjunto de actividades durante los fines de semana (sábados y domingos), en régimen diurno, para personas mayores de 65 años o, excepcionalmente, mayores de 60 años que padezcan demencia/Alzheimer, o cualquier dependencia y que convivan con un familiar/cuidador que requiera un tiempo de descanso. En el año 2020 se han beneficiado de este recurso 14 personas, 10 mujeres y 4 hombres, un número inferior al previsto debido a la situación excepcional vivida en el año 2020.

INDICADOR	MAGNITUD	PREVISIÓN	REALIZADO
USUARIOS CENTRO DE DÍA EN FINES DE SEMANA "RESPIRO FAMILIAR"	HOMBRES	3	4
USUARIOS PLAZAS CENTROS DE ALZHEIMER O DETERIORO COGNITIVO	HOMBRES	50	24
USUARIAS CENTRO DÍA PERSONAS MAYORES DETERIORO FUNCIONAL O F	MUJERES	70	39
USUARIOS CENTRO DÍA PERSONAS MAYORES DETERIORO FUNCIONAL O F	HOMBRES	18	7
USUARIAS CENTRO DE DÍA EN FINES DE SEMANA "RESPIRO FAMILIAR"	MUJERES	18	10
USUARIAS PLAZAS CENTROS DE ALZHEIMER O DETERIORO COGNITIVO	MUJERES	145	70

5. FAVORECER ALTERNATIVAS DE CONVIVENCIA PARA LAS PERSONAS QUE NO PUEDEN PERMANECER EN SU DOMICILIO MEDIANTE LA GESTIÓN DE SOLICITUDES PARA ALOJAMIENTOS ALTERNATIVOS.

El objetivo principal de los servicios de atención a personas mayores es la permanencia de la persona en su entorno, no obstante, esto no siempre es viable y se hace necesario en algunos momentos la gestión de

OBJETIVOS / INDICADORES DE GESTIÓN

recursos que implican el ingreso en un centro alternativo al domicilio al objeto de garantizar la atención que precisa la persona.

A esta necesidad se da respuesta mediante el trámite y la gestión de diversos recursos de carácter residencial, que ofrecen alojamiento y atención especializada para las diversas situaciones de la población mayor cuando, por su situación social o su nivel de dependencia, no pueden ser atendidos en su propio domicilio.

Entre ellos se encuentran, por un lado, los apartamentos tutelados y las residencias para personas válidas, destinados ambos a aquellos mayores que conservan su autonomía y, por otro lado, las residencias para personas dependientes. Estas últimas son complementarias al sistema de dependencia y hacen referencia en este apartado a las gestionadas por la vía de la emergencia social y a las de carácter temporal, destinadas a garantizar una atención generada por un proceso de pérdida de autonomía temporal con pronóstico de recuperación posterior.

Respecto a los apartamentos tutelados, se ha solicitado 1 plaza para mujeres y 2 plazas para hombres, este descenso tan importante se debe nuevamente a la situación excepcional vivida en el año 2020 por la pandemia derivada de la COVID-19, que ha ocasionado una drástica reducción de solicitudes de plazas en recursos de alojamiento.

El indicador referente a plazas solicitadas en residencias públicas de la Comunidad de Madrid no se puede conocer ya que las mismas se encuentran incluidas en el catálogo de prestaciones y servicios del sistema para la autonomía y atención a la dependencia cuya solicitud va asociada a la resolución del grado de dependencia (programa individual de atención) y las señaladas en el indicador son las referentes a solicitudes en estancias temporales, emergencia social y residencias para personas válidas.

En lo referente a las ayudas económicas para pago de alojamientos alternativos, resaltar que se ha tramitado el pago de residencias privadas para garantizar la adecuada atención de aquellos mayores que lo han precisado. Dada la situación de excepcionalidad vivida, en este periodo se han gestionado menos de las previstas, pero se ha dado cobertura a toda la demanda planteada.

Este objetivo se ha cumplido.

Respecto a la perspectiva de género, las solicitantes suelen ser más mujeres que hombres.

INDICADOR	MAGNITUD	PREVISIÓN	REALIZADO
PLAZAS SOLICITADAS POR MUJERES EN PISOS TUTELADOS	NÚMERO	15	1
BENEFICIARIAS DE AYUDAS ECONÓMICAS ALOJAMIENTOS ALTERNATIVOS	MUJERES	15	3
BENEFICIARIOS DE AYUDAS ECONÓMICAS ALOJAMIENTOS ALTERNATIVOS	HOMBRES	8	5
PLAZAS SOLICITADAS POR HOMBRES EN PISOS TUTELADOS	NÚMERO	12	2
PLAZAS SOLICITADAS POR MUJERES EN RESIDENCIAS PÚBLICAS COMUN	NÚMERO	85	43
PLAZAS SOLICITADAS POR HOMBRES EN RESIDENCIAS PÚBLICAS COMUN	NÚMERO	37	19

PRESUPUESTO GENERAL DEL AYUNTAMIENTO DE MADRID 2020

MEMORIA DE CUMPLIMIENTO DE OBJETIVOS

CENTRO: 001 AYUNTAMIENTO DE MADRID

SECCIÓN: 205 DISTRITO DE CHAMARTÍN

PROGRAMA: 23106 INTEGRACIÓN COMUNITARIA Y EMERGENCIA SOCIAL

RESPONSABLE PROGRAMA: COORDINADOR/A DEL DISTRITO DE CHAMARTIN

MEMORIA GENERAL DEL PROGRAMA

El año 2020 es un año marcado por la pandemia sanitaria de la COVID-19, que ha causado, además, una crisis social de gran envergadura que ha provocado que los indicadores previstos se vean alterados y que ha puesto a prueba el sistema de atención social.

Desde el programa de integración comunitaria y emergencia social se garantiza la atención personalizada a todas las situaciones de vulnerabilidad social a través de los centros de atención social primaria, erigidos como puerta de entrada al sistema público de servicios sociales y atendidos por profesionales del trabajo social organizados en diferentes unidades de trabajo, primera atención y zona.

A través de estas unidades se garantiza el acceso a la ciudadanía al conjunto de prestaciones económicas, materiales y técnicas, todo ello cumpliendo con lo establecido en la carta de servicios de los centros de servicios sociales de atención social primaria, aprobada el 15 de julio de 2010.

Este programa se materializa mediante un proceso de intervención social individualizado con las personas usuarias y las familias, al objeto de garantizar una atención global, aplicando las prestaciones tanto de la administración local como de la autonómica, desde un enfoque preventivo e integrador en aquellos casos necesarios.

Entre las prestaciones gestionadas, cabe destacar la renta mínima de inserción de la Comunidad de Madrid, que engloba además de una prestación económica apoyos personalizados para la inserción laboral y social.

También se prestan servicios de atención a personas mayores y discapacitados, regulados en la ordenanza municipal aprobada por el Pleno del Ayuntamiento de Madrid el 29 de junio de 2009, y se colabora en la gestión, dentro de las competencias municipales, de las prestaciones recogidas en la Ley 39/2006, de 14 de diciembre, de Promoción de la autonomía personal y atención a la dependencia.

Toda la intervención social se articula en estrecha coordinación con otros sistemas de protección, como el Samur social y otros servicios especializados del sistema público de servicios sociales.

Desde el programa de intervención comunitaria distrital, a través de la mesas de trabajo, tales como la mesa socio-sanitaria, la mesa de familia e infancia y la mesa de juventud y adolescencia, y de la participación activa, tanto de los vecinos como del tejido asociativo del distrito, se coordinaron las necesidades sociales de la población vulnerable con el objeto de dar una única respuesta a las necesidades planteadas por los ciudadanos a raíz de la crisis social que ha provocado la pandemia de la COVID-19.

Tampoco debemos olvidar el apoyo permanente, que desde hace años se viene prestando, al sector de la discapacidad con la mesa de la discapacidad y la celebración anual de la jornada de sensibilización y visibilidad de las situaciones de discapacidad para la integración plena de las personas con discapacidad en la sociedad.

El programa ha contado con un crédito definitivo de 1.547.078 euros. Sobre este crédito se hanreconocido obligaciones por importe de 1.438.006 euros, alcanzándose por tanto un nivel de ejecución del 92,9 %.

OBJETIVOS / INDICADORES DE GESTIÓN

OBJETIVOS / INDICADORES DE GESTIÓN

1. GARANTIZAR LA ATENCIÓN SOCIAL DE LA CIUDADANÍA EN EL SISTEMA PÚBLICO DE SERVICIOS SOCIALES.

El objetivo de atención para el año 2020 en el centro de servicios sociales Santa Hortensia del Distrito de Chamartín ha estado por encima de lo previsto. La situación de pandemia sufrida, además de una crisis sanitaria, ha supuesto una fuerte crisis social que ha puesto a prueba el sistema de atención social, teniendo que articular rápidas respuestas a nuevas necesidades y nuevos perfiles de personas usuarias.

Durante los meses iniciales de pandemia se ha garantizado la atención a todas las demandas planteadas por la población entre 48 horas y un máximo de 72 horas. Gran parte de esas demandas estaban generadas por la pérdida repentina de ingresos, lo que ha supuesto un importante incremento de demandas destinadas a la cobertura de necesidades básicas. A todas estas demandas se ha dado una respuesta ágil mediante el sistema de ayudas económicas por emergencia, comida en domicilio y lotes de compras en domicilio a través de contratos por emergencia.

En este período, comprendido entre el 19 de marzo y 5 de julio se recibieron, 1.289 solicitudes de ayuda tramitadas mediante el 010, a las que habría que sumar las demandas solicitadas por los particulares tanto al correo del centro de servicios sociales como a los correos de las trabajadoras sociales. Además, se ha estado en coordinación constante con las entidades que trabajan en el distrito tales como Cáritas, Cruz Roja, Asociación Guaraní, Asociación Jaire, Asociación Dual, y resto de profesionales, al objeto de detectar las necesidades de la población y sistematizar los recursos disponibles.

Por tanto, los datos totales contabilizados desde el centro de servicios sociales, en ese periodo, fueron 2.610 personas atendidas de las cuales 1.049 fueron nuevas.

La principal demanda fue de alimentos con 472 peticiones, un 38,2 %, seguida de la demanda económica, con 444 peticiones. Lo que implica que en estos meses el porcentaje de peticiones con una base de cobertura de necesidades básicas supuso el 74,1% de las demandas.

Cabe señalar también que un 4,4% de la demanda total requirió una atención inmediata, lo cual, unido al elevado volumen peticiones, supuso un esfuerzo adicional por parte de los profesionales de los servicios sociales, los cuales ya estaban sobrecargados por el aumento de peticiones de ayuda.

En cuanto a las situaciones de emergencia derivadas por el Samur Social, aunque lo realizado fue menor que la previsión, se atendieron todas las situaciones planteadas por dicho servicio.

En definitiva, puede concluirse que el objetivo se ha alcanzado satisfactoriamente.

INDICADOR	MAGNITUD	PREVISIÓN	REALIZADO
PERSONAS EMPLEADAS EN PUESTOS DE COORDINACIÓN POR LAS EMPRES	MUJERES	1	1
PERSONAS EMPLEADAS POR LAS EMPRESAS ADJUDICATARIAS DE CONTRA	NÚMERO	2	2
PERSONAS EMPLEADAS EN PUESTOS DE COORDINACIÓN POR LAS EMPRES	NÚMERO	2	2
CASOS URGENTES HOMBRES ATENDIDOS UNIDADES TRABAJO SOCIAL PRI	HOMBRES	15	11
PERSONAS EMPLEADAS POR LAS EMPRESAS ADJUDICATARIAS DE CONTRA	MUJERES	6	6
SITUACIONES DE EMERGENCIA DERIVADAS POR SAMUR - HOMBRES	HOMBRES	18	12
ENTREVISTAS REALIZADAS EN U.T.S. PRIMERA ATENCIÓN A HOMBRES	NÚMERO	1600	1720
UNIDADES FAMILIARES EN SEGUIMIENTO POR U.T.S. ZONA	NÚMERO	4500	2216
CASOS URGENTES MUJERES ATENDIDAS UNIDADES TRABAJO SOCIAL PRI	MUJERES	37	9
PERSONAS ATENDIDAS UNIDADES TRABAJO SOCIAL PRIMERA ATENCIÓN	MUJERES	2800	2705
SITUACIONES DE EMERGENCIA DERIVADAS POR SAMUR - MUJERES	MUJERES	39	34
PERSONAS ATENDIDAS UNIDADES TRABAJO SOCIAL PRIMERA ATENCIÓN	HOMBRES	1310	1422
ENTREVISTAS REALIZADAS EN U.T.S. PRIMERA ATENCIÓN A MUJERES	NÚMERO	3200	3389

OBJETIVOS / INDICADORES DE GESTIÓN			
ENTREVISTAS REALIZADAS A MUJERES EN UNIDADES TRABAJO SOCIAL	NÚMERO	4550	6300
ENTREVISTAS REALIZADAS A HOMBRES EN UNIDADES TRABAJO SOCIAL	NÚMERO	1950	2167

2. APOYAR LA INTEGRACIÓN SOCIAL DE LAS PERSONAS DISCAPACITADAS Y SUS FAMILIARES PROPORCIONÁNDOLES LOS RECURSOS Y PRESTACIONES NECESARIAS.

Este objetivo contempla la atención social a los vecinos del distrito con necesidades personales o familiares por situaciones de discapacidad o disminución de su autonomía.

El servicio de ayuda a domicilio de discapacitados atiende a personas menores de 65 años que han sido valoradas, tanto por la Ley 39/2006, de 14 de diciembre, de Promoción de la autonomía personal y atención a las personas en situación de dpendencia, como por la ordenanza municipal que regula el acceso a los servicios de ayuda a domicilio para mayores y/o personas con discapacidad.

Sensibilizar a la ciudadanía en general sobre las personas con diversidad funcional / discapacidad es una meta que contempla el plan de derechos humanos del Ayuntamiento de Madrid. Desde este distrito se ha continuado con las coordinaciones de la mesa de la discapacidad para visualizar y sensibilizar sobre las situaciones de la discapacidad de forma activa y se ha preparado y celebrado la XI jornada de la discapacidad en el mes de noviembre, con el título "Discapacidad invisible, ser diferente, lo mas natural" en conmemoración del Día internacional de las personas con discapacidad.

A finales de año, noviembre, se puso en marcha el Programa de apoyo a la autonomía para personas con discapacidad a través del cual se organizó la jornada de la discapacidad, ya mencionada con anterioridad, que contó con 88 participantes.

Durante el mes de diciembre se presentó el proyecto tanto a las entidades del Distrito de Chamartín como a otras del municipio de Madrid. El retraso en el inicio del proyecto condicionó que no se pudieran ejecutar las actividades de ocio que estaban previstas y que se desarrollaran a partir de 2021. Por ello, los indicadores 4 y 5 aparecen con un 0. Aun así, se ha cumplido el objetivo.

INDICADOR	MAGNITUD	PREVISIÓN	REALIZADO
MUJERES CON DISCAPACIDAD PARTICIPANDO EN ACTIVIDADES DE OCIO	NÚMERO	20	0
HOMBRES CON DISCAPACIDAD PARTICIPANDO EN ACTIVIDADES DE OCIO	NÚMERO	20	0
MEDIA DE HORAS MENSUALES AYUDA AYUDA A DOMICILIO DISCAPACITA	HORAS/PERS	18	17
PERSONAS CON DISCAPACIDAD USUARIAS SERVICIO AYUDA DOMICILIO	MUJERES	55	58
PERSONAS CON DISCAPACIDAD USUARIOS SERVICIO AYUDA DOMICILIO	HOMBRES	33	27

3. PREVENIR SITUACIONES DE EXCLUSIÓN SOCIAL EXTREMA MEDIANTE PRESTACIONES ECONÓMICAS Y PROYECTOS DE INSERCIÓN SOCIOLABORAL.

El empleo, entendido no sólo como fuente de ingresos, supone una seña de identidad social para las personas. No se puede entender un proceso de inserción social sin tener como objetivo la empleabilidad de las personas.

Desde el distrito se ha desarrollado durante este periodo el proyecto "Taller de apoyo al empleo" para personas en riesgo de exclusión social y perceptoras de la renta mínima de inserción, con la participación de 1.017 personas (318 hombres y 699 mujeres).

Así mismo, se ha contado con la colaboración de la Asociación Dual a través de su proyecto de inserción "Empléate a fondo", para población perceptora de la prestación RMI, aprobado por la Comunidad de Madrid. Durante 2020 han participado un total de 63 personas (23 hombres y 40 mujeres). Se trata de un número inferior al previsto ya que, al tratarse de un servicio de apoyo fundamentalmente presencial, su prestación se ha visto muy afectada por la pandemia.

Aunque el empleo debe ser el objetivo a lograr, mientras éste puede ser obtenido debe existir un sistema de

OBJETIVOS / INDICADORES DE GESTIÓN

protección que garantice unos ingresos mínimos. Para ese fin, se cuenta con la prestación de renta mínima de inserción. Durante el año 2020, han contado con la prestación RMI 101 personas (63 mujeres y 38 hombres), se han producido 9 concesiones nuevas y 17 bajas.

INDICADOR	MAGNITUD	PREVISIÓN	REALIZADO
PERCEPTORES DE RENTA MÍNIMA DE INSERCIÓN	HOMBRES	10	38
PERCEPTORAS DE RENTA MÍNIMA DE INSERCIÓN	MUJERES	75	63
PERSONAS PARTICIPANTES EN PROYECTOS DE INSERCIÓN PERSONAS EN	HOMBRES	120	23
PERSONAS PARTICIPANTES EN PROYECTOS DE INSERCIÓN PERSONAS EN	MUJERES	95	40

4. ATENDER LAS NECESIDADES DE LAS PERSONAS SIN HOGAR MEDIANTE LA INTERVENCIÓN SOCIAL Y LAS AYUDAS ECONÓMICAS QUE FAVOREZCAN SU INTEGRACIÓN SOCIAL.

A lo largo del año 2020 se ha atendido a un total de 163 personas en vulnerabilidad residencial. Estas personas acuden al centro de servicios sociales de atención social primaria demandando prestaciones económicas, renta mínima de inserción y acceso a los recursos especializados en la problemática que presentan, tales como centros de acogida, pensiones u otros recursos de alojamiento.

Este objetivo también ha estado condicionado por la situación de pandemia ya que la mayor parte del confinamiento las personas sin hogar estuvieron realojadas en IFEMA y otros dispositivos.

INDICADOR	MAGNITUD	PREVISIÓN	REALIZADO
PERSONAS ALOJADAS EN PENSIÓN	MUJERES	2	2
PERSONAS SIN HOGAR ATENDIDAS	MUJERES	15	15
PERSONAS SIN HOGAR DERIVADAS A SERVICIOS ATENCIÓN SOCIAL ESP	MUJERES	8	8
PERSONAS SIN HOGAR DERIVADOS A SERVICIOS ATENCIÓN SOCIAL ESP	HOMBRES	90	87
PERSONAS ALOJADOS EN PENSIÓN	HOMBRES	7	6
PERSONAS SIN HOGAR ATENDIDOS	HOMBRES	150	148
PERSONAS SIN HOGAR BENEFICIARIOS DE AYUDAS ECONÓMICAS	HOMBRES	11	6
PERSONAS SIN HOGAR BENEFICIARIOS DE AYUDAS ECONÓMICAS	MUJERES	13	4

CENTRO: 001 AYUNTAMIENTO DE MADRID

SECCIÓN: 205 DISTRITO DE CHAMARTÍN

PROGRAMA: 31101 SALUBRIDAD PÚBLICA

RESPONSABLE PROGRAMA: COORDINADOR/A DEL DISTRITO DE CHAMARTIN

MEMORIA GENERAL DEL PROGRAMA

La finalidad de este programa es conseguir un elevado nivel de control en relación a la seguridad alimentaria, vigilar y controlar las condiciones higiénico-sanitarias de los establecimientos con incidencia directa sobre la salud y de la sanidad y protección animal.

Las actuaciones desarrolladas en este programa están orientadas a la protección y promoción de la salud y a la prevención de enfermedades, lo que se concreta en los objetivos asignados y actividades realizadas a fin de dar cumplimiento a los mismos:

Mejorar la seguridad alimentaria en el distrito mediante inspecciones periódicas y programadas, así como el control oficial de alimentos, de manera que se garanticen las condiciones higiénico-sanitarias en los establecimientos donde se elaboran, consumen o venden comidas y bebidas.

Control de alimentos y bebidas en los establecimientos del distrito, a fin de garantizar su calidad y la protección de los/las consumidores/as. Para ello se llevan a cabo las siguientes actividades: inspecciones programadas (PIAP) que constituyen la base para que los servicios municipales de inspección de los distritos efectúen los controles oficiales de forma regular y proporcional al riesgo asociado a las distintas actividades, y las no programadas derivadas de otras actuaciones (denuncias, brotes o alertas de origen alimentario). En concreto, se desarrollan dos grandes programas de inspección: restauración colectiva y comercio minorista de la alimentación, efectuando toma de muestras de alimentos y bebidas, y adoptando, cuando procede, medidas cautelares, inmovilización de productos o suspensión de funcionamiento total o parcial de actividades por motivos de salud pública. Además, se elaboran informes técnico-sanitarios previos a la concesión de licencias urbanísticas en los supuestos previstos en la normativa, se efectúan propuestas de inicio de expedientes sancionadores derivados de incumplimientos de la normativa, se realizan auditorías de documentación y/o implantación de sistemas de autocontrol dentro de la seguridad alimentaria, en sectores priorizados por la especial protección que requieren los colectivos más vulnerables -población infantil, personas de edad avanzada o enfermas- y se comprueba el cumplimiento de la normativa de etiquetado en alimentos envasados o sin envasar.

Mejorar el control de las condiciones higiénico-sanitarias de los establecimientos con incidencia directa en la salud pública: centros de estética e institutos de belleza, peluquerías, adorno corporal (tatuaje, micropigmentación y piercing), centros de cuidado y recreo infantil, aguas recreativas (piscinas, spas), gimnasios, etc.

Control de las condiciones técnicas e higiénico-sanitarias de estos establecimientos a fin de garantizar la salud y seguridad de los/las usuarios/as. Se concreta en inspecciones programadas (PIAP) y aquellas inspecciones derivadas de denuncias. El programa de piscinas incluye la inspección de las instalaciones, los análisis del agua que, los servicios de inspección realizan "in situ" en los distintos vasos y la toma de muestras de agua tanto en instalaciones climatizadas como no climatizadas para su posterior análisis en el laboratorio de Salud Pública. Además, se efectúa el control de establecimientos de estética (peluquerías, institutos de belleza, adorno corporal-piercing, tatuajes), así como de gimnasios. Se vigilan los establecimientos destinados a la población infantil controlando las instalaciones de escuelas infantiles, centros de cuidado y recreo para niños/as, control del estado higiénico-sanitario, así como de la existencia de determinados riesgos en los establecimientos implicados, adoptando, cuando procede, medidas cautelares, precintado de elementos y/o instalaciones o cese de actividades, por motivos de salud pública. Así mismo, se elaboran informes técnico-sanitarios previos a la concesión de licencias urbanísticas en los supuestos previstos en la normativa y se efectúan propuestas de inicio de expedientes sancionadores que pudieran derivarse por incumplimiento de la legislación.

Mejorar el control en materia de sanidad y protección animal.

MEMORIA GENERAL DEL PROGRAMA

Inspecciones programadas o por denuncia en establecimientos cuya actividad se relaciona con animales de compañía de este distrito (la Ley 4/2016, de 22 de julio, de protección de los animales de compañía de la Comunidad de Madrid establece como mínimo una inspección anual), tramitación de denuncias o reclamaciones en los supuestos en que se precisen actuaciones de protección animal o derivadas de molestias ocasionadas a vecinos/as del distrito por la tenencia de animales domésticos (perros -machos y hembras-, gatos -machos y hembras-) incluido situaciones de abandono, animales vagabundos, palomas y otras aves, etc. Observaciones antirrábicas y tramitación de licencias para animales potencialmente peligrosos. Traslado a la unidad técnica competente en la materia de denuncias por presencia de plagas (roedores, insectos rastreros, etc), así como la tramitación y control de todas las actuaciones derivadas de la citada unidad.

La consecución de dichos objetivos se asienta sobre un objetivo transversal consistente en conseguir agilizar la gestión de expedientes en materia de salud pública.

Este programa se dirige mayoritariamente al control oficial de diferentes actividades, por lo que su contribución en las políticas de género es muy reducida, ya que, al no incidir sobre ningún problema, denuncia o necesidad diferenciada de hombres y mujeres, no se pueden contemplar medidas tendentes a eliminar roles y estereotipos de género ni contemplar medidas que eliminen brechas de género o promuevan una participación activa de mujeres. Del mismo modo no existen líneas de actuación en el programa que contribuyan a la eliminación de violencia machista, o a un aumento de la autonomía o visualización de las mujeres. No obstante, se han introducido en el objetivo 3, dos indicadores de desagregación estadística al relacionarse con personas.

No obstante, durante el año 2020 las actuaciones inspectoras se han visto afectadas por la pandemia ocasionada por la COVID-19. El 14 de marzo de 2020 se declara el estado de alarma en todo el territorio nacional adoptándose diversas medidas de protección y lucha contra dicha enfermedad a raíz de dicha declaración. Entre las medidas adoptadas destacan la suspensión temporal de muchas de las actividades minoristas, la suspensión de los plazos administrativos, así como la adopción de medidas organizativas y preventivas en los centros de trabajo.

Es importante señalar que durante este período se ha continuado atendiendo denuncias, así como brotes y alertas alimentarias, estando el servicio de emergencias alimentarias, del que han formado parte dos de los tres técnicos adscritos a este departamento, activado 24 horas al día, los 7 días de la semana.

Además, durante este periodo, se ha generado diversa normativa en salud pública para el control de las medidas de protección y lucha contra la enfermedad, que ha derivado en la creación de procedimientos y protocolos de trabajo específicos, que se han ido adaptando a las distintas fases de la desescalada y al periodo de "nueva normalidad" como consecuencia de los cambios ocurridos en dicha normativa. A este respecto hay que indicar que, desde la reincorporación de los técnicos adscritos a este departamento a la realización de inspecciones, se han cumplimentado en cada uno de los establecimientos visitados un protocolo de verificación de medidas COVID-19.

A continuación, se adjunta una relación de los establecimientos donde se ha hecho un estudio de verificación de medidas COVID-19, separados por actividades.

Seguridad alimentaria:

Comedores de riesgo
- Comedores en centros educativos 41
  - comedor en escuela infantil 19
  - comedor en centros de mayores 1
  - reparto de alimentos COVID 5

Cafeterías, restaurantes y bares
- cafeterías 21
  - bar con cocina 8
  - bar sin cocina 2
  - bar-restaurante 22
  - restaurante 7
  - restaurantes de comida rápida 1

Alimentación polivalente 26

Platos preparados

MEMORIA GENERAL DEL PROGRAMA

con obrador 50
sin obrador 10
Carnicerías, charcuterías, salchicherías
charcutería 10
carnicería 8
carnicería-salchichería 2
pollería 3
Panadería, pastelería
panadería con obrador 3
panadería sin obrador 16
pastelería con obrador 18
pastelería sin obrador 9
Frutas y verduras 5
Pescaderías 2
Congelados 1
Heladerías
heladería con obrador 1
heladería sin obrador 2
Frutos secos 3

Sanidad ambiental:

Escuela infantil y centros de cuidado y recreo infantil 23
Centros de estética e institutos de belleza 36
Peluquería 31
Fotodepilación 7
Bronceado 3
Tatuaje 5
Gimnasio14
Piscina climatizada 5
Piscina de temporada 22
Spa 1

El programa ha contado con un crédito definitivo de 423.423 euros. Sobre este crédito se ha alcanzado un nivel de ejecución del 89 % de las obligaciones reconocidas.

Este crédito se ha distribuido íntegramente atendiendo a la clasificación económica del presupuesto, en operaciones corrientes (capítulos 1, 2 y 6), con 1.050 euros en crédito definitivo destinados al capítulo 2 y 1.350 euros destinados al capítulo 6, alcanzando un nivel de ejecución del 99,9 % de las obligaciones reconocidas en capítulo 6 y de 88,8 % en el capítulo 2.

Este programa se considera cumplido de forma satisfactoria, consiguiéndose los objetivos del mismo.

OBJETIVOS / INDICADORES DE GESTIÓN

1. **MEJORAR LA SEGURIDAD ALIMENTARIA EN EL DISTRITO MEDIANTE INSPECCIONES PERIÓDICAS Y PROGRAMADAS ASÍ COMO EL CONTROL OFICIAL DE ALIMENTOS DE MANERA QUE SE GARANTICEN LAS CONDICIONES HIGIÉNICO-SANITARIAS EN LOS ESTABLECIMIENTOS DONDE SE ELABORAN, CONSUMEN O VENDEN COMIDAS Y BEBIDAS.**

Se han desarrollado para conseguir este objetivo programas anuales de inspección en establecimientos alimentarios.

Programa de restauración colectiva: con un total de 167 inspecciones, incluyendo los servicios de comidas correspondientes al 100 % de los colegios y escuelas infantiles.

Se incluyen también los controles efectuados en bares, cafeterías y restaurantes.

Durante el año 2020, después de la pandemia, y siguiendo las instrucciones de Madrid Salud, se suspendieron las inspecciones en comedores de centros de mayores y en hospitales por lo que en el año 2020 sólo se han inspeccionado 3 centros de mayores y 3 hospitales. Además, se han inspeccionado 3 hoteles (la mayoría estaban cerrados.)

OBJETIVOS / INDICADORES DE GESTIÓN

Programa de control del comercio minorista de la alimentación: con un total de 210 inspecciones distribuidas en los diferentes sectores: alimentación polivalente, comercio menor de carne, aves, huevos y caza, comercio menor de pesca, panaderías, pastelerías, frutos secos y variantes y, sobre todo, establecimientos de venta de comidas preparadas. De estos últimos y siguiendo instrucciones de Madrid-Salud se inspeccionó todo el censo, y en muchas ocasiones se visitaron dos, e incluso tres veces, cada establecimiento.

Siguiendo instrucciones de Madrid Salud se reforzó la inspección en establecimientos de comercio minorista de venta de comidas preparadas.

Programa de control de etiquetado: con un total de 45 inspecciones realizadas para el control sobre la información de los alimentos y complementos alimenticios - etiquetado-.

Programa de auditoría de sistema de autocontrol: un total de 2 auditorías de seguimiento APPCC- análisis de peligros y puntos de control críticos-, las 2 realizadas antes de la pandemia (luego fueron suspendidas porque requerían reuniones presenciales).

En el presupuesto se establecía una previsión de 250 inspecciones en materia de seguridad alimentaria como indicador del logro de este objetivo y se han realizado un total de 377 (grado de cumplimiento 150,8 %).

Por otra parte, se tomaron 29 muestras de alimentos y bebidas de las 35 previstas (el laboratorio de salud pública suspendió el muestreo programado).

Además, se han realizado 2 informes sanitarios de licencias urbanísticas, registros y autorizaciones sanitarias, que se corresponden al 100% de los solicitados en este período.

Se ha intervenido en la totalidad de los brotes de intoxicación de origen alimentario comunicados y en todas las alertas alimentarias notificadas(total brotes y alertas: 10), con una eficacia operativa del 100%.

Para el cumplimiento del presente objetivo, se han utilizado las dotaciones de este programa, correspondientes a los siguientes subconceptos económicos:

226.99 "Otros gastos diversos" destinado al pago de las muestras, con un crédito definitivo de 150 euros, que ha tenido un nivel de ejecución del 59,5 % de las obligaciones reconocidas.

221.99 "Otros suministros" destinado a la adquisición de material específico de laboratorio para toma de muestras, con un crédito definitivo de 780 euros, que fue ejecutado en un 99,3 %.

231.21 "Locomoción urbana" destina a desplazamientos por recogida y entrega de muestras en el laboratorio de salud pública o desplazamientos urgentes de técnicos por BOA o alertas, con un crédito definitivo de 120 euros, ha tenido un nivel de ejecución del 57,6 %.

623.02 "Útiles y herramientas" destinado a la adquisición de equipos inventariables necesarios para realizar la función inspectora que, con un crédito definitivo de 1.350 euros, ha tenido un nivel de ejecución de un 99,9%.

INDICADOR	MAGNITUD	PREVISIÓN	REALIZADO
EFICACIA OPERATIVA INSPECCIONES SEGURIDAD ALIMENTARIA	PORCENTAJE	100	151
EFICACIA OPERATIVA TOMA DE MUESTRAS ALIMENTOS Y BEBIDAS	PORCENTAJE	100	83
EFICACIA OPERATIVA INSPECCIONES DENUNCIAS BROTES ALERTAS TIP	PORCENTAJE	100	100
CONTROL DE LA CORRECCIÓN DE DEFICIENCIAS DETECTADAS EN ESTAB	PORCENTAJE	100	100
AUDITORIAS DE SISTEMAS DE AUTOCONTROL (PCH Y APPCC)	NÚMERO	3	2
INFORMES SANITARIOS EN LICENCIAS URBANÍSTICAS	NÚMERO	4	3
INSPECCIONES EN MATERIA DE COMERCIO MINORISTA	NÚMERO	50	210
INSPECCIONES EN MATERIA DE RESTAURACIÓN COLECTIVA	NÚMERO	200	167
TOMA DE MUESTRAS DE ALIMENTOS Y BEBIDAS	NÚMERO	35	29

OBJETIVOS / INDICADORES DE GESTIÓN

2. FAVORECER LA SALUD PÚBLICA DE LA CIUDADANÍA DEL DISTRITO A TRAVÉS DEL CONTROL DE LAS CONDICIONES TÉCNICAS E HIGIÉNICO-SANITARIAS DE LOS ESTABLECIMIENTOS CON INCIDENCIA DIRECTA SOBRE LA SALUD PÚBLICA (PELUQUERÍAS, ESTALECIMIENTOS DE PIERCING Y TATUAJE, CENTROS DE CIUDADO Y RECREO INFANTIL, PISCINAS).

Para la consecución de este objetivo, se han realizado las siguientes actividades:

45 inspecciones en piscinas (climatizadas, no climatizadas y spas) que se corresponden con un 100 % de las piscinas prioritarias y spas que se encontraban abiertos y el resto corresponde a piscinas no prioritarias (de comunidades de vecinos no climatizadas) y se han tomado 11 muestras de agua de piscinas, con una eficacia operativa del 94 % y 137,5 %, respectivamente.

Se han realizado inspecciones a centros de estética (peluquerías, institutos de belleza, adorno corporal) y centros infantiles, con un grado de ejecución del 148 %.

Para este indicador se ha contado con apoyo de técnicos de Madrid Salud que han realizado inspecciones en centros de estética. Es importante señalar que los establecimientos de mayor riesgo han sido inspeccionados por personal del distrito.

Además, se han inspeccionado 6 gimnasios.

En la consecución de este objetivo han incidido los siguientes subconceptos económicos:

221.99 "Otros suministros" destinado a la adquisición de material específico de laboratorio para toma de muestras, con un crédito definitivo de 780 euros, que fue ejecutado en un 99,3 %.

623.02 "Útiles y herramientas" destinado a la adquisición de equipos inventariables necesarios para realizar la función inspectora que, con un crédito definitivo de 1350 euros, ha tenido un nivel de ejecución de un 99,9 %.

231.21 "Locomoción urbana" destina a desplazamientos por recogida y entrega de muestras en el laboratorio de salud pública o desplazamientos urgentes de técnicos por BOA o alertas, con un crédito definitivo de 120 euros, ha tenido un nivel de ejecución del 57,6 %.

INDICADOR	MAGNITUD	PREVISIÓN	REALIZADO
EFICACIA OPERATIVA DE LAS INSPECCIONES EN PISCINAS	PORCENTAJE	100	94
EFICACIA OPERATIVA TOMA DE MUESTRAS DE AGUA EN PISCINAS	PORCENTAJE	100	137
EFICACIA OPERATIVA INSPECC.ESCUELAS Y CUIDADO/RECREO INFANTI	PORCENTAJE	100	185
EFICACIA OPERATIVA INSPECCIONES DENUNCIAS Y ALERTAS	PORCENTAJE	100	100
TOMA DE MUESTRAS DE AGUA EN PISCINAS	NÚMERO	10	11
INSPECCIONES ESCUELAS Y CUIDADO/RECREO INFANTILES Y EN ESTAB	NÚMERO	80	148
COMUNICACIÓN APERTURA TEMPORADA DE PISCINAS	NÚMERO	21	20
INSPECCIONES EN PISCINAS	NÚMERO	48	45

3. MEJORAR EL CONTROL EN MATERIA DE SANIDAD Y PROTECCIÓN ANIMAL PARA MINIMIZAR EL RIESGO EN LA SALUD DE LOS CIUDADANOS/AS DEL DISTRITO

Las inspecciones en materia de protección animal incluyen clínicas veterinarias, hospitales y consultorios, centros para el tratamiento higiénico de animales (peluquerías caninas), y establecimientos de venta de animales de compañía, con un total de 30 inspecciones. Las cifras indicadas de las inspecciones realizadas en esta materia se corresponden al 100 % del censo existente en este distrito.

Se han tramitado licencias de tenencia de animales potencialmente peligrosos (16 solicitadas por hombres y 22 por mujeres) y se han realizado 4 observaciones antirrábicas.

Hay que señalar que, de las denuncias relativas a la tenencia de animales y protección animal, han sido notificadas por la Policía Municipal y por ciudadanos y ciudadanas del distrito, siendo relativas a molestias

OBJETIVOS / INDICADORES DE GESTIÓN

ocasionadas fundamentalmente por perros y gatos (machos y hembras) y por cotorras, ratas y palomas.

Se han realizado un 100 % de los informes solicitados sobre protección animal.

La consecución de este objetivo se vincula a los gastos correspondientes a capítulo 1.

INDICADOR	MAGNITUD	PREVISIÓN	REALIZADO
EFICACIA OPERATIVA INSPECCIONES PROTECCIÓN ANIMAL	PORCENTAJE	100	100
MUJERES QUE SOLICITAN LICENCIA PARA LA TENENCIA DE ANIMALES	NÚMERO	15	22
HOMBRES QUE SOLICITAN LICENCIA PARA LA TENENCIA DE ANIMALES	NÚMERO	15	16
OBSERVACIONES Y LICENCIAS	NÚMERO	30	42
INSPECCIONES PROTECCIÓN ANIMAL	NÚMERO	30	30
DENUNCIAS TENENCIA ANIMALES Y PROTECCIÓN ANIMAL E INFORMES P	NÚMERO	40	54

4. AGILIZAR LA GESTIÓN DE EXPEDIENTES EN MATERIA DE SALUD PÚBLICA.

Para la consecución del objetivo se han realizado las siguientes actuaciones: 8 propuestas de inicio de expedientes sancionadores relativas a salud pública, de las que 1 es inhibición efectuada por gravedad y cuantía (sanción grave) y 1 medida cautelar adoptada.

INDICADOR	MAGNITUD	PREVISIÓN	REALIZADO
MEDIDAS CAUTELARES Y PROVISIONALES ADOPTADAS	NÚMERO	2	1
PROPUESTAS INICIO EXPEDIENTES SANCIONADORES SALUD PÚBLICA	NÚMERO	12	8

CENTRO: 001 AYUNTAMIENTO DE MADRID

SECCIÓN: 205 DISTRITO DE CHAMARTÍN

PROGRAMA: 32301 CENTROS DOCENTES ENSEÑANZA INFANTIL Y PRIMARIA

RESPONSABLE PROGRAMA: COORDINADOR/A DEL DISTRITO DE CHAMARTIN

MEMORIA GENERAL DEL PROGRAMA

El objetivo prioritario del programa se dirige a fomentar la mejora en la calidad de los servicios educativos del distrito, para ello, se mantiene la comunicación que se venía realizando con centros educativos públicos y también con los concertados la cual se inició en septiembre de 2019. Se han mantenido reuniones con las direcciones y jefaturas de estudios para tratar las necesidades e intereses de los centros, tanto para cuestiones genéricas (cesión de espacios a terceros, acceso a los centros, seguridad y tráfico, etc.), como en temas concretos relacionados con los servicios específicos de atención al alumnado y sus familias.

Como consecuencia de la pandemia, el departamento de educación ha llevado a cabo gestiones relacionadas con la cesión de espacios en la vía pública a la puerta de los colegios, de este modo, las entradas, salidas y esperas de alumnado y familiares han sido más seguras al disponer de amplitud de espacios para mantener la distancia social.

Para aquellos centros con un gran número de alumnado, como es el CEIP Pintor Rosales, se han tenido que ceder espacios y aulas del Centro Cultural Nicolás Salmerón que les ha permitido la creación de grupos de convivencia estable o grupos burbujas, pues dicho colegio no disponía de los espacios suficientes para llevar a cabo esta medida de prevención.

A lo largo del curso 2020 se han tenido reuniones con las AMPA de los CEIP.

Como en años anteriores, el conjunto de los centros educativos pertenecientes al distrito ha tenido intervenciones puntuales adaptando sus instalaciones y espacios tanto interiores como exteriores a ordenanzas sectoriales que propician el desarrollo de la labor dotacional, con el máximo rigor en la seguridad de sus usuarios, desarrollándose conceptos tendentes a evitar las barreras arquitectónicas, buscando soluciones variadas fundamentalmente en aquellos edificios de cierta antigüedad, potenciando la seguridad contra incendios, aplicando las normativas sectoriales en este campo o incluso aquellas otras medidas que mejoran las labores de relación de sus usuarios modificando espacios, concretos y mejorando la utilidad de los mismos.

Es por ello, que partiendo de la totalidad de los edificios existentes, las acciones de mantenimiento y conservación se han realizado conforme al contrato de gestión integral de servicios complementarios iniciado en el año 2017, operando tanto en los elementos puramente arquitectónicos como de instalaciones y equipos de una manera preventiva y correctiva, aplicando aquellos informes elaborados durante el año para conseguir un estudio exhaustivo de adecuación a las distintas ordenanzas, fundamentalmente en prevención de riesgos de incendios así como de energía e instalaciones eléctricas.

Por otra parte, el conjunto de obras de reforma necesarias se ha realizado conforme a las posibilidades del contrato de reforma, reparación y conservación iniciado en el 2019.

El conjunto de parámetros y objetivos del programa que se hubiesen desarrollado, entre otros, por el capítulo 6, se ha sustituido por actuaciones de gran calado dentro del programa de inversiones financieramente sostenibles 2019, que por su complejidad se han desarrollado plurianualmente en el periodo 2019-2020, dirigidas a la adopción de medidas de ahorro energético y eficiencia, favoreciendo todas aquellas de adaptación de las instalaciones existentes en el conjunto de los edificios dependientes del distrito, preponderando el ahorro en el consumo energético, la adaptación de las instalaciones a normativa en especial las instalaciones eléctricas y por último la adaptación de espacios al uso y la eliminación de barreras arquitectónicas, preponderando el desarrollo funcional y la adaptación al Código Técnico de la Edificación.

El conjunto de parámetros y objetivos del programa que desarrollan, entre otros, el capítulo 6, ha sido

MEMORIA GENERAL DEL PROGRAMA

cumplido satisfactoriamente, habiéndose alcanzado un grado de cumplimiento satisfactorio con respecto a los objetivos, teniendo en consideración que desde primeros meses del año Madrid entró como el resto de poblaciones en estado de alarma, siendo más dificultoso realizar todo tipo de labores que afectan a este programa.

El programa 32301 ha contado con un crédito definitivo de 1.645.278 euros. Sobre este crédito se ha alcanzado un nivel de ejecución del 82,1% de obligaciones reconocidas.

El crédito presupuestario correspondiente a este programa se ha distribuido, atendiendo a la clasificación económica del presupuesto, en 0 euros destinado a gastos de personal del capítulo 1; 1.603.071 euros destinados a operaciones corrientes del capítulo 2 y 42.207 euros a operaciones de capital del capítulo 6.

Sobre este crédito se ha alcanzado un nivel de ejecución del 82,3 % en obligaciones reconocidas de gasto corriente del capítulo 2 y 77% en operaciones de capital del capítulo 6.

OBJETIVOS / INDICADORES DE GESTIÓN

1. GARANTIZAR LAS CONDICIONES DE USO DE LOS CENTROS EDUCATIVOS MEDIANTE LAS CORRESPONDIENTES ACCIONES DE LIMPIEZA, MANTENIMIENTO, CONSERVACIÓN Y REFORMA DE LOS MISMOS.

Las correspondientes acciones dirigidas al mantenimiento, conservación y reforma han tenido especial importancia en aquellos edificios educativos donde era necesario adaptar sus instalaciones y espacios a ordenanzas sectoriales que propician el desarrollo de la labor dotacional con el máximo rigor en la seguridad de sus usuarios, desarrollándose conceptos tendentes a evitar la barreras arquitectónicas, o conceptos de seguridad contra incendios o incluso aquellos otros que mejoran las labores de relación modificando espacios y mejorando la utilidad de los mismos.

Es por ello que, partiendo de la totalidad de los edificios existentes, las acciones de mantenimiento y conservación se han realizado conforme al contrato de gestión integral de servicios complementarios, operando tanto en los elementos puramente arquitectónicos como de instalaciones y equipos de una manera preventiva y correctiva, con el fin de prestar un servicio con garantías suficientes para la labor dotacional que se imparten en los mismos.

El conjunto de obras de reforma necesarias conforme al contrato de reforma, reparación y conservación se han dirigido a la totalidad de los edificios patrimoniales, solapando en ellos actuaciones independientes con diversidad de proyectos.

Con respecto a las labores definidas, merecen destacarse aquellas intervenciones programadas necesarias como lo han sido en los colegios mediante actuaciones ligadas a la mejora de sus espacios tanto exteriores como interiores, mejorando pavimentaciones, accesibilidades e iluminaciones específicas en zonas comunes y en comedores.

Es por ello que obras previstas en 2019, por su complejidad, fueron acabadas en 2020. Las mismas afectaron a los siguientes edificios: CEIP Padre Poveda (fotovoltaicos) Obras de instalación de paneles fotovoltaicos en la cubierta del edificio (99.350 euros), CEIP Isaac Albéniz (fotovoltaicos). Obras de instalación de paneles fotovoltaicos en la cubierta del edificio. (108.499 euros), CEIP San Juan de la Cruz (fotovoltaicos). Obras de instalación de paneles fotovoltaicos en la cubierta del edificio (49.629 euros), CEIP Arquitecto Gaudí (fotovoltaicos). Obras de instalación de paneles fotovoltaicos en la cubierta del edificio. (106.250 euros), CEIP Isaac Albéniz. Obras de acondicionamiento interiores y exteriores de instalaciones, mejora de la eficiencia energética, adecuación a diferente normativa de PCI y seguridad, obras en saneamiento y tratamiento de paramentos verticales. (119.377 euros), CEIP Pintor Rosales. Obras de ahorro energético y adaptación a normativa sectorial, adecuación de cocina, mediante tratamiento de instalaciones, paramentos verticales y horizontales, protección contra incendios, accesibilidad y seguridad. (119.813 euros), E.I Luis Bello. Obras de ahorro energético y adaptación a normativa sectorial, adecuación de patios y dotaciones mediante tratamiento de instalaciones, paramentos verticales y horizontales, protección contra incendios, accesibilidad y seguridad. Diversas obras de acondicionamiento interiores y exteriores. (119.850 euros), E.I EL Sol. Obras de acondicionamiento y rehabilitación interiores y exteriores, incluyendo actuaciones de ahorro energético y adaptación a la normativa sectorial (119.649 euros).

OBJETIVOS / INDICADORES DE GESTIÓN

INDICADOR	MAGNITUD	PREVISIÓN	REALIZADO
Nº DE MUJERES EMPLEADAS EN PUESTOS DE COORDINACIÓN Y/O DIREC	MUJERES	0	0
CENTROS EDUCATIVOS ADAPTADOS PARCIALMENTE NORMATIVA DE INCEN	PORCENTAJE	100	100
CENTROS EDUCATIVOS INFANTILES ADAPTADOS A NORMATIVA INCENDIO	PORCENTAJE	100	100
CENTROS EDUCATIVOS SIN BARRERAS ARQUITECTÓNICAS SOBRE EL TOT	PORCENTAJE	100	100
CENTROS EDUCATIVOS CON MANTENIMIENTO A CARGO DEL DISTRITO	NÚMERO	10	10
PLANES DE AUTOPROTECCIÓN IMPLANTADOS CENTROS EDUCATIVOS MANT	NÚMERO	10	10
EMPRESAS ADJUDICATARIAS DE CONTRATOS CELEBRADOS PARA LA CONS	NÚMERO	2	2
EMPRESAS QUE DESARROLLAN CONTRATOS MUNICIPALES QUE TIENEN ME	NÚMERO	2	2
EMPRESAS QUE DESARROLLAN CONTRATOS MUNICIPALES QUE TIENEN PE	NÚMERO	2	2
EMPRESAS QUE DESARROLLAN CONTRATOS MUNICIPALES QUE CUENTAN C	NÚMERO	2	2
EMPRESAS QUE DESARROLLAN CONTRATOS MUNICIPALES QUE CUENTAN C	NÚMERO	2	2
Nº DE HOMBRES EMPLEADOS EN PUESTOS DE COORDINACIÓN Y/O DIREC	HOMBRES	3	3
CENTROS EDUCATIVOS OBRAS DE ADAPTACIÓN NORMATIVA DE INCENDIO	NÚMERO	5	5
INCIDENCIA OBRAS DE ELIMINACIÓN DE BARRERAS ARQUITECTÓNICAS	PORCENTAJE	30	40
INCIDENCIA EN OBRAS ADAPTACION A LA NORMATIVA INCENDIOS	PORCENTAJE	40	50
INSTALACIONES DE ELEVACIÓN Y ELECTROMECÁNICAS	NÚMERO	7	7
CENTROS EDUCATIVOS CON LIMPIEZA A CARGO DEL DISTRITO	NÚMERO	9	9
PERSONAS EMPLEADOS POR LAS EMPRESAS ADJUDICATARIAS DE CONTRA	HOMBRES	13	13
PERSONAS EMPLEADAS POR LAS EMPRESAS ADJUDICATARIAS DE CONTRA	MUJERES	62	62
SUPERFICIE CONSTRUÍDA CENTROS EDUCATIVOS MANTENIMIENTO DISTR	M2	28404	28404
SUPERFICIE LIBRE DE CENTROS EDUCATIVOS MANTENIMIENTO DISTRIT	M2	16853	16853
SALARIO MEDIO MUJERES EMPLEADAS QUE DESARROLLAN EL OBJETO DE	EUROS	12162	12162
SALARIO MEDIO HOMBRES EMPLEADOS QUE DESARROLLEN EL OBJETO DE	EUROS	7257	7257

2. CONFORMAR ESCUELAS QUE ACOJAN FAMILIAS DIVERSAS, QUE PUEDAN DESARROLLAR PLENAMENTE SU FUNCIÓN SOCIALIZADORA Y EN LAS QUE LA PRIORIDAD SEA SATISFACER LAS NECESIDADES DE LAS NIÑAS Y LOS NIÑOS Y SUS FAMILIAS, ASEGURANDO SUS DERECHOS A CREAR VÍNCULOS ESTABLES Y DE CALIDAD.

Las escuelas infantiles cumplen la doble función de atender las necesidades tanto educativas y sociales de los niños y niñas así como a su desarrollo, además permiten a las familias conciliar la vida laboral. Estos centros son un espacio de aprendizaje y estímulo que potencian el desarrollo psico-educativo de los menores.

El departamento de educación del distrito no solo tiene en cuenta todas las cuestiones relacionadas con el desarrollo social y el aprendizaje del alumnado, sino que además tiene en consideración elementos saludables como es el fomento de una alimentación sana, ecológica y equilibrada por lo se mantiene la línea de trabajo para contratar proveedores ecológicos y de proximidad para que alimentos como el aceite, pastas, harinas, carnes, lácteos y verduras utilizados en la escuela infantil El Sol sean productos bio y de temporada. La Escuela Infantil Luis Bello, de gestión indirecta, también incluye en sus comidas y meriendas productos de este tipo.

La escuela infantil El Sol cuenta con 100 plazas más 3 para alumnado de necesidades educativas especiales, dicha escuela mantiene ocupadas las mismas. La escuela infantil Luis Bello cuenta con 66 plazas. Por tanto, el número total de plazas de las escuelas infantiles El Sol y Luis Bello son 169, algunas de ellas pueden ser ocupadas por alumnos con necesidades educativas especiales que, según la normativa vigente, ocupan 2 plazas en las aulas de 1-2 y 2-3 y 1 en la de bebés.

OBJETIVOS / INDICADORES DE GESTIÓN

Reseñar que consecuencia de la pandemia el servicio no ha podido prestarse del modo que viene siendo habitual pues en marzo los centros educativos tuvieron que cerrar de manera temporal reabriéndose en el mes de julio, lo que ha tenido impacto en todas y cada una de las acciones que se venían realizando normalmente.

INDICADOR	MAGNITUD	PREVISIÓN	REALIZADO
ESCUELAS INFANTILES DE TITULARIDAD MUNICIPAL GESTIÓN DIRECTA	NÚMERO	1	1
ESCUELAS INFANTILES DE TITULARIDAD MUNICIPAL GESTION INDIREC	NÚMERO	1	1
REUNIONES ESCUELAS INFANTILES MUNICIPALES	NÚMERO	60	5
ALUMNADO ESCOLARIZADOS POR ESCUELAS INFANTILES DE TITULARIDA	NIÑOS	88	79
ALUMNADO ESCOLARIZADAS POR ESCUELAS INFANTILES DE TITULARIDA	NIÑAS	86	87

3. COLABORAR CON LA COMUNIDAD EDUCATIVA EN EL PROCESO DE ADMISIÓN DE ALUMNADO EN LOS CENTROS EDUCATIVOS MEDIANTE LA REPRESENTACIÓN MUNICIPAL EN LOS SERVICIOS DE APOYO A LA ESCOLARIDAD.

El SMAE del Distrito de Chamartín es común para los distritos de Ciudad Lineal y Salamanca teniendo representación de las escuelas infantiles, las familias y el ayuntamiento.

El SAE de segundo ciclo de Educación Infantil, Educación Primaria y Educación Secundaria Obligatoria agrupa los distritos de Salamanca, Retiro y Chamartín, y tiene su sede en la c/ Bailén. En cada SAE se designa un representante municipal.

INDICADOR	MAGNITUD	PREVISIÓN	REALIZADO
REUNIONES DEL SERVICIO DE APOYO A LA ESCOLARIZACIÓN EN ESCUE	NÚMERO	1	3

4. INFORMAR, ORIENTAR Y ASESORAR A LA COMUNIDAD EDUCATIVA DEL DISTRITO.

El departamento de educación ofrece información, orientación y asesoramiento a los centros educativos y a los ciudadanos que así lo requieran, dicha atención en el año 2020 se ha desarrollado fundamentalmente de manera temática y telefónica debido a las restricciones impuestas consecuencia de la situación sanitaria que han dificultado la atención presencial, afectando principalmente a la atención ofrecida a la ciudadana y a la relación mantenida con las AMPA en las que se ha mantenido reuniones exclusivamente con sus representantes sin presencia de los padres y madres.

Las consultas realizadas por la ciudadanía y atendidas desde el departamento de educación están relacionadas fundamentalmente con cuestiones genéricas del funcionamiento de los servicios ofrecidos, campamentos urbanos, periodos y procedimientos de inscripción, servicios de apoyo psicoeducativo, procedimientos de admisión en escuelas infantiles, etc.

Continuamos con la tramitación de expedientes de cesión de espacios en centros educativos para que aquellas entidades del distrito que lo han solicitado puedan utilizar dichos espacios para el desarrollo de actividades educativas, deportivas y de ocio.

La escuela de familias del programa de educación emocional se inició con normalidad a inicios del año, pero a partir del mes de marzo tuvo que ser cancelada, consecuencia de la pandemia y de la aparición del COVID-19, retomándose posteriormente en el mes de septiembre, realizándose adaptaciones en el formato que se venía utilizando y evitando la presencialidad y agrupación de personas, por lo que la mayoría de sus sesiones de hicieron de manera telemática.

INDICADOR	MAGNITUD	PREVISIÓN	REALIZADO
INFORMACIÓN Y ATENCIÓN INDIVIDUALIZADA Y COLECTIVA	HOMBRES	800	0
INFORMACIÓN Y ATENCIÓN INDIVIDUALIZADA Y COLECTIVA	MUJERES	2500	0

OBJETIVOS / INDICADORES DE GESTIÓN			
ESCUELAS DE MADRES/PADRES	NÚMERO	5	3
ASESORAMIENTO Y ORIENTACION A LAS AMPAS	NÚMERO	50	5
PARTICIPANTES EN ESCUELAS DE MADRES/PADRES	PADRES	30	5
HORAS DE ESCUELAS DE MADRES/PADRES	NÚMERO	25	24
PARTICIPANTES EN ESCUELAS DE MADRES/PADRES	MADRES	155	26

PRESUPUESTO GENERAL DEL AYUNTAMIENTO DE MADRID 2020

MEMORIA DE CUMPLIMIENTO DE OBJETIVOS

CENTRO: 001 AYUNTAMIENTO DE MADRID

SECCIÓN: 205 DISTRITO DE CHAMARTÍN

PROGRAMA: 32501 ABSENTISMO

RESPONSABLE PROGRAMA: COORDINADOR/A DEL DISTRITO DE CHAMARTIN

MEMORIA GENERAL DEL PROGRAMA

El programa de prevención y control del absentismo escolar está basado en un convenio firmado entre la Consejería de Educación de la Comunidad de Madrid y el ayuntamiento de la capital. El objetivo principal del programa es garantizar la escolarización regular del alumnado en la etapa obligatoria (6 a 16 años).

Con este programa se pretende realizar acciones de prevención que permitan concienciar a las familias de la importancia de la educación como derecho y deber de sus hijos e hijas, ofreciendo a su vez apoyo al alumnado absentista para mejorar la asistencia a clase y la integración escolar.

En el Distrito de Chamartín se complementan las actuaciones previstas en el acuerdo, mediante la realización de dos proyectos dirigidos a mejorar los factores de protección del alumnado: el servicio psicopedagógico para tratamiento de dificultades de aprendizaje y el programa de educación emocional y resolución no violenta de conflictos. Ambos han incrementado considerablemente las actuaciones preventivas y muchos de sus indicadores coinciden plenamente con los del programa de absentismo.

Los centros educativos demandan constantemente este tipo de intervenciones para poder afrontar los problemas desde la prevención.

Al igual que en el resto de actividades, las ejecutadas a través del programa de prevención del absentismo, se han visto afectadas en su normal desarrollo, quedando algunas de ellas paralizadas hasta encontrar otros métodos o vías que permitieran su puesta en marcha respetando todas las medidas higiénico-sanitarias establecidas.

El programa ha contado con un crédito definitivo de 100.574 euros. Sobre este crédito se ha alcanzado un nivel de ejecución del 70,2 % de obligaciones reconocidas.

El crédito presupuestario correspondiente a este programa se ha destinado íntegramente, atendiendo a la clasificación económica del presupuesto, a operaciones corrientes del capítulo 2.

OBJETIVOS / INDICADORES DE GESTIÓN

1. PREVENIR Y REDUCIR EL ABSENTISMO ESCOLAR MEDIANTE LA COORDINACIÓN Y GESTIÓN DEL PROGRAMA DE PREVENCIÓN Y CONTROL DEL ABSENTISMO ESCOLAR.

En los primeros meses del año 2020 desde el departamento de educación se llevó a cabo el trabajo preventivo en coordinación con los diferentes agentes comunitarios con la habitual normalidad, pero a partir de mediados del mes de marzo dichas acciones se vieron afectadas por las medidas dictadas a nivel estatal en relación a la situación socio-sanitaria, lo que influyó en la ejecución de las actividades a lo largo de todo el año.

Las comisiones de absentismo quedaron paralizadas durante un largo periodo hasta que se pudieron adecuar los medios telemáticos que han permitido continuar con su realización de modo virtual. Del mismo modo, se han visto afectadas las coordinaciones con Fiscalía de Menores, la participación en los ETMF, comisiones de apoyo familiar, etc.

En relación a las actuaciones preventivas del programa de absentismo, éstas se pudieron realizar del modo habitual al principio del año, pero se han visto reducidas como consecuencia de las limitaciones que los centros educativos establecen para el acceso a sus aulas. El número total de participantes en actividades

OBJETIVOS / INDICADORES DE GESTIÓN

preventivas es de 619, no disponiendo del dato disgregado por sexo. La educadora de absentismo realizó un total de 26 entrevistas. A raíz del confinamiento total, tuvo que trabajar utilizando modos telemáticos y virtuales, realizando 330 seguimiento a menores y un total de 204 seguimientos familiares.

El programa de educación emocional tuvo que ser suspendido temporalmente hasta que la situación de los centros educativos se fue adaptando a la nueva normalidad, del mismo modo, se ha ido adaptando la realización de las sesiones formativas dirigidas al profesorado y a las familias. A partir del mes de septiembre este recurso comenzó a trabajar con normalidad.

El proyecto de recuperación y tratamiento de dificultades de aprendizaje dispuso desde el inicio de los medios telemáticos adecuados que facilitaron la continuidad del servicio, manteniendo activas la totalidad de sus plazas, disfrutando de este servicio un total de 38 niñas y 41 niños.

INDICADOR	MAGNITUD	PREVISIÓN	REALIZADO
ENTREVISTAS MENORES.	ALUMNO	60	0
ENTREVISTAS MENORES.	ALUMNA	15	0
ACOMPAÑAMIENTO A MENORES.	ALUMNA	15	0
ACOMPAÑAMIENTO A MENORES.	ALUMNO	15	0
ALUMNADO PARTICIPANTE EN LAS ACTIVIDADES PREVENTIVAS	ALUMNA	750	0
ALUMNADO PARTICIPANTE EN LAS ACTIVIDADES PREVENTIVAS	ALUMNO	740	0
PREVALENCIA DE ABSENTISMO EN POBLACIÓN ESCOLAR DEL DISTRITO	RATIO	1	1
COMPARECENCIAS	NÚMERO	10	5
ACTIVIDADES PREVENTIVAS	NÚMERO	20	3
PERSONAS IMPLICADAS EN EL PROGRAMA DE EDUCACIÓN EMOCIONAL.	PADRES	20	13
PERSONAS IMPLICADAS EN EL PROGRAMA DE EDUCACIÓN EMOCIONAL. T	NÚMERO	30	23
NÚMERO DE COMISIONES DE ABSENTISMO ESCOLAR	NÚMERO	6	2
REUNIONES CON LOS CENTROS EDUCATIVOS	NÚMERO	80	135
CASOS ACTIVOS SEGUIMIENTO PROGRAMA PREVENCIÓN ABSENTISMO ESC	ALUMNA	8	11
ENTIDAD DENTRO DISTRITO COLABORAN PROGRAMA ABSENTISMO ESCOLA	NÚMERO	7	3
VISITAS DOMICILIARIAS	NÚMERO	70	17
ENTREVISTAS FAMILIARES	NÚMERO	70	25
PERSONAS IMPLICADAS EN EL PROGRAMA DE EDUCACIÓN EMOCIONAL.	MADRES	45	35
CASOS ACTIVOS SEGUIMIENTO PROGRAMA PREVENCIÓN ABSENTISMO ESC	ALUMNO	16	11
PERSONAS IMPLICADAS EN EL PROGRAMA DE EDUCACIÓN EMOCIONAL. T	NÚMERO	13	19
CENTROS EDUCATIVOS REMITENTES DE PROTOCOLO	NÚMERO	21	8
ALUMNADO ATENDIDO DESDE EL PROGRAMA DE APOYO ESCOLAR.	ALUMNA	23	38
ALUMNADO ATENDIDO DESDE EL PROGRAMA DE APOYO ESCOLAR.	ALUMNO	48	41
PERSONAS IMPLICADAS EN EL PROGRAMA DE EDUCACIÓN EMOCIONAL.	ALUMNA	550	646
COORDINACIÓN Y REUNIONES CON OTROS RECURSOS DEL DISTRITO	NÚMERO	170	189
PERSONAS IMPLICADAS EN EL PROGRAMA DE EDUCACIÓN EMOCIONAL.	ALUMNO	570	657

CENTRO: 001 AYUNTAMIENTO DE MADRID

SECCIÓN: 205 DISTRITO DE CHAMARTÍN

PROGRAMA: 32601 SERVICIOS COMPLEMENTARIOS EDUCACIÓN

RESPONSABLE PROGRAMA: COORDINADOR/A DEL DISTRITO DE CHAMARTIN

MEMORIA GENERAL DEL PROGRAMA

Este programa se basa en tres elementos fundamentales como son: la transversalidad, para que todos los agentes educativos del territorio tengan la implicación necesaria colaborando, a su vez, con diversas áreas municipales; la participación de la ciudadanía entendida desde la corresponsabilidad y el compromiso individual y colectivo; y la proximidad, pues se trata de proyectos vinculados al territorio y a la comunidad.

Las actuaciones planteadas tienen como finalidad última mejorar la calidad de los servicios educativos del distrito, por ello, todas las acciones realizadas parten de las necesidades detectadas por la propia comunidad educativa dando respuesta así, a sus demandas y contando, sin duda alguna, con su respaldo e implicación.

El programa de actividades extraescolares y complementarias a la enseñanza se ejecuta en todos los centros educativos públicos de educación infantil y primaria, el cual favorece la conciliación de la vida familiar y laboral. La situación sanitaria producida por el COVID-19 ha obligado a readaptar alguna de las actividades habituales, priorizándose aquellas que han facilitado y apoyado el mantenimiento de los grupos burbuja en patios y horarios ampliados.

De igual modo, dicha situación ha obligado a reducir aquellas actividades consideradas no esenciales que conllevaran la agrupación del gran número de participantes y/o ruptura de grupos burbuja. Consecuencia de ello, ha sido la suspensión temporal de actividades como el transporte de alumnos en autobús, la asistencia a ludoteca, realización de comisiones de participación, etc.

El programa 32601 ha contado con un crédito definitivo de 188.601 euros que corresponden en su totalidad al capítulo 2. Sobre este crédito se ha alcanzado un nivel de ejecución del 69,7 % de obligaciones reconocidas.

OBJETIVOS / INDICADORES DE GESTIÓN

1. FOMENTAR EL DESARROLLO INTEGRAL DE LA POBLACIÓN ESCOLAR DEL DISTRITO MEDIANTE ACTIVIDADES EDUCATIVAS QUE PERMITAN LA CONCILIACIÓN LABORAL Y FAMILIAR.

El departamento de educación promueve la realización de actividades de ocio educativo a la vez que facilita la conciliación de la vida familiar y laboral. A lo largo del año 2020 dichas actividades se han visto afectadas por la pandemia lo que ha conllevado la readaptación de las mismas, dicha acción ha facilitado el apoyo a las familias, en lo relacionado con la atención a sus hijos e hijas en horario ampliado como el apoyo a los propios centros educativos, en lo referido al mantenimiento de distanciamiento y de los grupos de convivencia estable.

Al inicio de año, el servicio se prestaba con normalidad pero a partir de marzo se realizó una adaptación ya que las actividades se empezaron a prestar de modo virtual y actividades con alto nivel de ocupación como son las de ampliación horaria de mañana y tarde se eliminaron para dedicarlas a actividades de apoyo y refuerzo educativo las cuales tienen menor número de participantes. En el mes de septiembre las actividades extraescolares se han retomado y han sido los propios centros educativos los que, en base a sus necesidades, han demandado aquellas actividades que más se adecuaran a su realidad (traslado de alumnos, primeros del cole, horario ampliado y auxiliar de apoyo).

El proyecto de llevar a cabo la apertura de los CEIP en días no lectivos quedó sin ejecutar debido a la pandemia del COVID-19 durante 2020.

Al inicio del año, desde el servicio de dinamización de la infancia y adolescencia del distrito, se llevaron a

OBJETIVOS / INDICADORES DE GESTIÓN

cabo sesiones de sensibilización con amplia participación, pero a partir del mes de marzo tuvieron que suspenderse junto con las comisiones de participación de la infancia y adolescencia y los plenos infantiles distritales, manteniendo el contacto con los alumnos de manera telemática con las dificultades añadidas que esto conlleva, manteniéndose la participación mínima por parte de los miembros representantes de ambas comisiones.

Servicios como ludoteca o transporte de alumnado en autobús tuvieron que suspenderse a lo largo del 2020 consecuencia de la nueva realidad escolar relacionada con la aparición del COVID-19.

INDICADOR	MAGNITUD	PREVISIÓN	REALIZADO
ESCOLARES APERTURA COLEGIOS PÚBLICOS DÍAS NO LECTIVOS.	ALUMNO	1000	0
ESCOLARES TRANSPORTADOS EN AUTOCARES.	ALUMNA	800	0
ESCOLARES TRANSPORTADOS EN AUTOCARES.	ALUMNO	800	0
ESCOLARES APERTURA COLEGIOS PÚBLICOS DÍAS NO LECTIVOS.	ALUMNA	800	0
ACTIVIDADES EXTRAESCOLARES REALIZADAS EN CENTROS EDUCATIVOS	NÚMERO	10	4
ASISTENTES A LUDOTECA	HOMBRES	50	33
CENTROS EDUCATIVOS DONDE SE REALIZAN ACTIVIDADES EXTRAESCOLA	NÚMERO	12	8
ESCOLARES EN COMISIONES DE PARTICIPACIÓN INFANTIL Y JUVENIL.	ALUMNO	180	770
ASISTENTES A LUDOTECA	MUJERES	130	41
ASISTENTES A LUDOTECA	NIÑOS	1100	525
ALUMNAS PARTICIPANTES EN LAS ACTIVIDADES EXTRAESCOLARES	ALUMNA	1800	636
ALUMNOS PARTICIPANTES EN LAS ACTIVIDADES EXTRAESCOLARES	ALUMNO	1865	616
ESCOLARES EN COMISIONES DE PARTICIPACIÓN INFANTIL Y JUVENIL.	ALUMNA	315	790
ASISTENTES A LUDOTECA	NIÑAS	880	509

2. ANALIZAR Y PROFUNDIZAR EN LAS NECESIDADES SOCIO EDUCATIVAS DEL DISTRITO.

El departamento de educación tiene presente la necesidad de realizar reuniones periódicas de coordinación con la comunidad educativa, lo que permitirá que la oferta de los servicios sean adecuados a las necesidades reales, por ello, se establecen encuentros con los equipos directivos, las AMPA y el equipo de orientación educativa y psicopedagógica, entre otros.

El programa de educación emocional lleva a cabo encuentros formativos dirigidos tanto a familias como a los equipos docentes, atendiendo diferentes temáticas que permiten afrontar los problemas relacionados con los escolares tanto en las aulas como en los hogares. Indicar nuevamente que este tipo de acciones se han visto influenciadas por la situación socio-sanitaria surgida a lo largo del año 2020.

Las acciones que se vienen realizando cuyo objetivo principal es el fomento de la participación de la infancia y la adolescencia, se han visto muy afectadas debido al impacto de la pandemia de la COVID-19, por ello, se produjo la suspensión de las actividades de sensibilización y de los puntos de participación a partir del mes de marzo de forma presencial optando por el trabajo online. Esta situación afecta sustancialmente a la baja a los datos de los meses referidos. En los meses iniciales del año la participación de alumnos y alumnas en los puntos de participación tenía una media de 40 participantes, participación que se ha visto reducida considerablemente a partir de la aparición del COVID-19.

INDICADOR	MAGNITUD	PREVISIÓN	REALIZADO
PARTICIPANTES EN PLENOS INFANTILES, JORNADAS, MESAS REDONDAS	ALUMNO	100	10
JORNADAS, MESAS REDONDAS Y ENCUENTROS DE CARÁCTER FORMATIVO	NÚMERO	10	7
PARTICIPANTES EN PLENOS INFANTILES, JORNADAS, MESAS REDONDAS	ALUMNA	150	13

PRESUPUESTO GENERAL DEL AYUNTAMIENTO DE MADRID 2020

MEMORIA DE CUMPLIMIENTO DE OBJETIVOS

CENTRO: 001 AYUNTAMIENTO DE MADRID

SECCIÓN: 205 DISTRITO DE CHAMARTÍN

PROGRAMA: 33401 ACTIVIDADES CULTURALES

RESPONSABLE PROGRAMA: COORDINADOR/A DEL DISTRITO DE CHAMARTIN

MEMORIA GENERAL DEL PROGRAMA

La memoria general de este programa de cumplimiento de objetivos 2020 está totalmente condicionada por los confinamientos y suspensiones de actividades que ha sufrido Madrid durante esta anualidad.

El año 2020 se inició con la cabalgata de los Reyes Magos, que se celebró con normalidad.

Pero ya se suspendieron las celebraciones de carnaval y a partir de ahí el año ha sido por completo anormal hasta octubre en que se han retomado los talleres y la programación cultural, siempre sujeta a fuertes restricciones de aforo y de condiciones sanitarias.

Se tomó la iniciativa de pasar los eventos y actividades culturales infantiles al verano, en un intento bastante exitoso de animar a los mas pequeños, ofreciéndoles espectáculos al aire libre.

También pudo celebrarse el cine de verano, adaptando un nuevo espacio escénico en el patio del centro cultural Nicolás Salmerón.

La parte que corresponde a actuación municipal ha contado con un crédito definitivo de 1.370.661 euros, sobre el que se han reconocido obligaciones por importe de 882.562 euros, alcanzándose un nivel de ejecución del 64,4%.

OBJETIVOS / INDICADORES DE GESTIÓN

1. FOMENTAR Y PROMOCIONAR LA CULTURA EN EL DISTRITO MEDIANTE LA ORGANIZACIÓN DE REPRESENTACIONES CULTURALES QUE INTEGREN EL PRINCIPIO DE IGUALDAD DE GÉNERO.

El centro ,cultural Nicolás Salmerón ofreció programación cultural hasta el 6 de marzo, reanudándose en octubre la programación cultural.

Sin embargo, se han limitado drásticamente las cesiones de espacios para ensayos y las cesiones para actuaciones y espectáculos de entidades, compañías o asociaciones privadas, debido a las restricciones en los aforos, el obligado distanciamiento y las demás medidas sanitarias.

Las colaboraciones con más tradición tuvieron que suspenderse durante este año (Escuela Superior de Música Reina Sofía, Universidad Alfonso X El Sabio, Centro Superior Katarina Gurska, Madrid Salud, etc.).

También ha sido muy baja la participación con 21distritos en cuanto a la oferta de espectáculos.

Por otro lado, las exposiciones no pudieron reanudarse en otoño dado que los espacios expositivos fueron cedidos por este distrito al CEIP Pintor Rosales, con el fin de que pudieran cumplir las normas de seguridad sanitaria y distanciamiento social.

Como conclusión, estimamos que es difícil realizar una memoria de objetivos propuestos ya que, durante prácticamente todo el año, la programación desapareció de los centros culturales debido a la pandemia de COVID-19.

INDICADOR	MAGNITUD	PREVISIÓN	REALIZADO
ACTIVIDADES QUE INTEGREN EL PRINCIPIO DE IGUALDAD DE GÉNERO	PORCENTAJE	10	3
CENTROS CULTURALES MUNICIPALES	NÚMERO	2	2

OBJETIVOS / INDICADORES DE GESTIÓN			
SUGERENCIAS Y RECLAMACIONES RELACIONADAS ACTIVIDADES CULTURA	NÚMERO	2	1
SUGERENCIAS Y RECLAMACIONES RELACIONADAS ACTIVIDADES CULTURA	NÚMERO	4	5
EXPOSICIONES	NÚMERO	30	4
CONFERENCIAS	NÚMERO	35	26
OTRAS ACTIVIDADES CULTURALES	NÚMERO	75	58
CONCIERTOS	NÚMERO	110	31
ASISTENCIA A CONFERENCIAS	NÚMERO	4000	1500
OBRAS DE TEATRO	NÚMERO	48	25
ASISTENCIA A OBRAS DE TEATRO	NÚMERO	8000	2000
ASISTENCIA A CONCIERTOS	NÚMERO	12000	2480
PARTICIPACIÓN EN OTRAS ACTIVIDADES CULTURALES	NÚMERO	9000	4600
ASISTENCIA POBLACIÓN MASCULINA DISTRITO ACTIVIDADES CULTURAL	RATIO	54	54
ASISTENCIA POBLACIÓN FEMENINA DISTRITO ACTIVIDADES CULTURALE	RATIO	68	68
POBLACIÓN FEMENINA DEL DISTRITO POR CENTRO CULTURAL	MUJERES	40033	40033
POBLACIÓN MASCULINA DEL DISTRITO POR CENTRO CULTURAL	HOMBRES	32681	32681
ACTIVIDADES POR CENTRO CULTURAL	RATIO	144	144
CESIÓN ESPACIOS Y MEDIOS DE CENTROS CULTURALES MUNICIPALES	HORAS	2750	760
ASISTENCIA A EXPOSICIONES	NÚMERO	15500	725

2. SATISFACER LAS NECESIDADES DE EXPRESIÓN Y EL DESARROLLO DE CAPACIDADES DE LOS VECINOS DEL DISTRITO MEDIANTE UNA OFERTA VARIADA DE ACTIVIDADES CULTURALES SOCIOCULTURALES Y RECREATIVAS.

Los talleres culturales se suspendieron durante el segundo trimestre del curso 2019-2020, a principios de marzo, dándose por finalizado el curso en junio sin haberse reanudado los mismos.

En octubre, se inauguró el curso 2020-2021 con una minoración importante de alumnos inscritos debido a los protocolos aprobados por el ayuntamiento en orden a la ocupación de las aulas y los decalajes en los horarios de entradas y salidas para evitar las acumulaciones de personas en pasillos y zonas comunes.

Las áreas impartidas han seguido siendo las siguientes: formación humanística, gastronomía y dietética, artes plásticas, artesanía, baile y danza, mantenimiento físico, técnicas orientales y otros conocimientos, siendo los talleres más demandados los de actividad corporal y destrezas, siguiéndole el área de conocimientos.

Ha crecido, sin embargo, como era de prever, el número de expedientes de solicitud de devolución de ingresos, tanto los correspondientes al trimestre suspendido como al curso académico. El inicio del curso también conllevó desajustes en las inscripciones que han dado lugar a solicitudes de devolución.

El centro sociocultural juvenil Luis Gonzaga también vio mermado el números de alumnos de talleres culturales así como el de usuarios habituales de las salas de estudio.

La escuela de ajedrez estuvo suspendida presencialmente durante la pandemia. Cabe señalar como mejora a la dotación del centro, que se adquirió a final de año una pantalla de televisión con soporte de gran tamaño para usos varios del centro y de sus usuarios, desde la impartición de talleres de ajedrez hasta la celebración de mesas de contratación presenciales usando las salas de mayor tamaño y mejor ventilación natural del edificio.

Finalmente, concluir como ya se ha dicho, que los marcadores del año 2020 no responden a ninguna lógica de normalidad porque fue un año inoperativo en una buena medida.

INDICADOR	MAGNITUD	PREVISIÓN	REALIZADO
MEDIA TRIMESTRAL HOMBRES ASISTENTES CURSOS DE ACTIVIDADES SO	RATIO	4	4
ASISTENCIA POBLACIÓN MASCULINA DISTRITO CURSOS ACTIVIDADES S	RATIO	4	4
ASISTENCIA POBLACIÓN FEMENINA DISTRITO CURSOS ACTIVIDADES SO	RATIO	7	7
MEDIA TRIMESTRAL ASISTENTES CURSOS DE ACTIVIDADES SOCIO RECR	RATIO	11	11

OBJETIVOS / INDICADORES DE GESTIÓN			
MEDIA TRIMESTRAL MUJERES ASISTENTES CURSOS DE ACTIVIDADES SO	RATIO	11	11
SUFICIENCIA PLAZAS DE CURSOS DE ACTIVIDADES OFERTADAS	PORCENTAJE	92	33
CURSOS DE ACTIVIDADES SOCIOCULTURALES Y RECREATIVAS	NÚMERO	302	298
CURSOS ACTIVIDADES SOCIOCULTURALES Y RECREATIVAS POR CENTRO	RATIO	151	149
HORAS CURSOS ACTIVIDADES SOCIOCULTURALES Y RECREATIVAS	HORAS	15786	12377
MEDIA TRIMESTRAL MUJERES ASISTENTES CURSOS ACTIVIDADES CULTU	MUJERES	3556	2839
MEDIA TRIMESTRAL HOMBRES ASISTENTES CURSOS ACTIVIDADES CULTU	HOMBRES	868	700

3. FOMENTAR LA CULTURA TRADICIONAL MEDIANTE LA CELEBRACIÓN DE FIESTAS POPULARES.

Nuestra responsabilidad como gestores culturales es conocer y valorar nuestras tradiciones culturales y populares con el fin, no solo de conservarlas, sino y fundamentalmente, de transmitirlas y difundirlas para preservar la tradición.

Las fiestas populares del distrito son San Miguel, San Isidro y Navidad, habiéndose recuperado en 2019 la fiesta en honor a la Virgen del Carmen, patrona del barrio de Prosperidad, por lo que los marcadores habían pasado en 2020 de 3 a 4 fiestas populares.

Sin embargo, como se viene refiriendo en toda esta memoria, no pudieron celebrarse las fiestas de San Miguel ni San Isidro ni El Carmen.

La Navidad 2020-2021 se ha organizado en pequeño formato, recreándose un ambiente navideño en la casa de la Navidad, en el patio cubierto del centro cultural Noicolás Salmerón, en donde se concentraron todas las actividades, talleres y espectáculos navideños, incluyendo el encuentro de Papá Noel.

También se diseñaron actuaciones navideñas a través de contratos menores como fueron:

Alumbrado navideño de varias ubicaciones emblemáticas del distrito.
Belén de los héroes de la Navidad. Se diseñó un belén bajo una caja de cristal como homenaje a todas las profesiones y oficios que han estado volcadas en el servicio a los demás durante los días del confinamiento.
Encuentro con los Reyes Magos. A través de una página web los padres pedían a un Rey Mago, el preferido de su hijo o hija, que le mandara un mensaje la noche de Reyes.
Mascarillas navideñas. Como recuerdo, se encargaron mascarillas reutilizables con dos diseños navideños con las que se obsequiaba a los niños en la casa de la Navidad.

Durante 2020 tuvo que suspenderse la correspondiente edición de la fiesta del libro en Chamartín, que se había pensado dedicar al centenario de la muerte de Don Benito Perez-Galdós.

El programa primavera en Chamartín se trasladó al verano, pasando a denominarse "Verano en Chamartín", recuperando el espacio público abierto como escenario para múltiples actividades, sobre todo infantiles.

Por último, la cabalgata de reyes que organiza el distrito, actividad pionera por ser la primera cabalgata que se inicia dentro de las actividades de Navidad y reyes de Madrid, se realiza en estrecha colaboración con las AMPA del distrito. En los últimos años la participación ha sido temática aportando una gran dinamización infantil al distrito. Este año han participado más de 300 niños.

En los indicadores se refleja una vez más, la anormalidad del año pasado.

INDICADOR	MAGNITUD	PREVISIÓN	REALIZADO
FIESTAS POPULARES CELEBRADAS	NÚMERO	3	0
FESTEJOS REALIZADOS COLABORACIÓN CON ASOCIACIACIONES VECINAL	NÚMERO	9	1

4. CONSEGUIR UNA MAYOR PARTICIPACIÓN DE LA CIUDADANÍA EN LAS ACTIVIDADES CULTURALES PROGRAMADAS POR LOS SERVICIOS CULTURALES DEL DISTRITO MEDIANTE EL ANÁLISIS DE LA DEMANDA Y LA DIFUSIÓN DE LA

OBJETIVOS / INDICADORES DE GESTIÓN

OFERTA.

La edición de folletos se ha visto enormemente mermada durante el año 2020.

La difusión de las actividades realizadas se ha hecho prácticamente de manera exclusiva en formato digital a través de redes informáticas.

En cuanto a la transmisión de la información a través de internet, ésta se incluye en la web del Ayuntamiento de Madrid y en la web Madrid Cultura con la finalidad de llegar a la mayor cantidad posible de ciudadanos y ciudadanas.

La unidad está en permanente contacto con la técnica de comunicación del distrito que informa a través de: diario.madrid.es y de las redes sociales (Facebook y Twitter).

Las modificaciones de la programación que pueden ir surgiendo durante el año se publican por todos los medios disponibles (carteles, web, redes sociales).

En toda la documentación, publicidad, imágenes o materiales, se ha tenido muy en cuenta el uso no sexista del lenguaje, evitando cualquier imagen discriminatoria de las mujeres o estereotipos sexistas y fomentando con valores de igualdad la presencia equilibrada, la diversidad y la corresponsabilidad.

Las magnitudes alcanzadas son reflejo de lo señalado anteriormente.

INDICADOR	MAGNITUD	PREVISIÓN	REALIZADO
PUBLICACIONES INFORMATIVAS Y DIVULGATIVAS	NÚMERO	9	3
EJEMPLARES DE PUBLICACIONES DISTRIBUIDOS	NÚMERO	27000	9000
IMPACTO PUBLICACIONES INFORMATIVAS Y DIVULGATIVAS POBLACIÓN	RATIO	184	123

5. MEJORAR LA DISPONIBILIDAD Y CALIDAD DE LAS INSTALACIONES Y EQUIPAMIENTOS DE LOS CENTROS CULTURALES Y AUDITORIOS MEDIANTE LAS CORRESPONDIENTES ACTUACIONES DE REFORMA Y ACONDICIONAMIENTO.

El presente programa contempla objetivos e indicadores que no han permitido desarrollar las obras previstas en su origen, dada la complejidad de las actuaciones a desarrollar en esta época de pandemia. Tan solo se ha desarrollado las actuaciones previstas en el parque de Berlín en relación con el equipamiento existente.

Auditorio Parque Berlín. Se han desarrollado obras de acondicionamiento de instalaciones y del edificio para la adecuación a diferente normativa de PCI, seguridad, eficiencia energética en iluminación y obras de acondicionamiento interior y saneamiento por importe de 215.123 euros, ampliándose al ámbito exterior con espacios adyacentes, pérgolas y accesos pavimentados.

INDICADOR	MAGNITUD	PREVISIÓN	REALIZADO
INCIDENCIA DE LAS OBRAS DE REFORMA EN LOS CENTROS CULTURALES	PORCENTAJE	13	7
SUPERFICIE DE CENTROS CULTURALES A REFORMAR	M2	1250	553

PRESUPUESTO GENERAL DEL AYUNTAMIENTO DE MADRID 2020

MEMORIA DE CUMPLIMIENTO DE OBJETIVOS

CENTRO: 001 AYUNTAMIENTO DE MADRID

SECCIÓN: 205 DISTRITO DE CHAMARTÍN

PROGRAMA: 34101 ACTUACIONES DEPORTIVAS EN DISTRITOS

RESPONSABLE PROGRAMA: COORDINADOR/A DEL DISTRITO DE CHAMARTIN

MEMORIA GENERAL DEL PROGRAMA

El Ayuntamiento de Madrid, a través de la Dirección General de Deporte y de los distritos, organiza torneos y competiciones destinados a promocionar la práctica del deporte favoreciendo la proyección de valores como la convivencia, la solidaridad, la amistad, la diversión, el conocimiento y el respeto hacia el contrario sobre los resultados y clasificaciones, con prevalencia del juego limpio.

Las principales competiciones que se desarrollan para la promoción del deporte son los juegos deportivos municipales, las copas de primavera escolares y los torneos municipales senior. El pasado año no se celebraron los torneos y la copa y los juegos se suspendieron antes de su finalización.

Los juegos deportivos municipales tienen como objetivo ofrecer una competición accesible, con especial orientación a los centros escolares y a clubes deportivos con deportistas en edad escolar, a precios asequibles, en deportes colectivos y gratuitos en los deportes individuales. La organización técnica de las competiciones se realiza con la colaboración de las federaciones deportivas correspondientes.

Desde el distrito se hace un esfuerzo por ofrecer a la ciudadanía servicios de actividad física y deportiva para satisfacer sus necesidades, tanto en materia de deporte y competición como en materia de ocio y salud.

El programa ha contado con un crédito definitivo de 29.600 euros que en su totalidad corresponde a gastos en bienes corrientes y servicios del capítulo 2. Sobre este crédito se han reconocido obligaciones por importe de 12.703 euros, alcanzándose por tanto un nivel de ejecución del 42,9 %.

OBJETIVOS / INDICADORES DE GESTIÓN

1. **PROMOCIONAR LOS DEPORTES DE COMPETICIÓN ENTRE LA VECINDAD DEL DISTRITO MEDIANTE LA ORGANIZACIÓN DE COMPETICIONES Y TORNEOS DEPORTIVOS MUNICIPALES Y OTRAS ACTIVIDADES DE PROMOCIÓN NO COMPETITIVAS.**

En el distrito se desarrollan cuatro tipos de programas deportivos de competición: los juegos deportivos municipales, las escuelas de promoción deportiva en centros escolares, los torneos municipales y la copa de primavera.

Los juegos deportivos municipales se desarrollan en ocho categorías masculinas y femeninas: prebenjamín, benjamín, alevín, infantil, cadete, juvenil y senior. Chamartín ha participado en la pasada temporada en baloncesto (23 equipos base), fútbol-7 (30 equipos senior), fútbol sala (145 equipos base y senior) y voleibol (149 equipos base), como deportes colectivos y en ajedrez (92 deportistas), bádminton (40 deportistas) y gimnasia rítmica (48 deportistas), como deportes individuales.

También se desarrollan en el distrito algunas modalidades de las escuelas deportivas en las categorías infantiles y jóvenes y actividades para personas con discapacidad, para lo que se suscriben convenios de colaboración con entidades que tienen por objeto social la promoción y el fomento de la práctica deportiva. El Distrito de Chamartín mantiene desde hace años diversos convenios con el Club Chamartín Vergara en fútbol 7, con la Federación Madrileña de Bádminton y la Federación Madrileña de Gimnasia Rítmica.

Los torneos deportivos municipales se organizan para equipos senior y son continuación de la temporada deportiva. El Distrito de Chamartín participa en fútbol sala y fútbol-7. Tanto estos torneos como la copa de primavera no llegaron a celebrarse en 2020 por la pandemia y los juegos deportivos se suspendieron al inicio del estado de alarma en el mes de marzo.

OBJETIVOS / INDICADORES DE GESTIÓN

A la finalización de las competiciones, en el mes de junio, se organiza una entrega de premios para los primeros clasificados en cada categoría y deporte que congrega alrededor de 600 deportistas en el centro deportivo de Pradillo. Al haberse suspendido la celebración de los juegos en marzo y no llevarse a cabo la copa, no se realizó compra ni entrega de trofeos.

Para promocionar el deporte femenino se celebraron unas jornadas entre el 3 y el 8 de marzo en 10 centros educativos del distrito favoreciendo la participación de las alumnas de 6º de primaria en cualquier disciplina deportiva (542 escolares asistieron a las sesiones), y en la plaza de Andrés Segovia se organizó un gymkana deportiva con 312 participantes.

El pádel es un deporte que ha ido creciendo en general en número de aficionados y tiene mucha demanda en el distrito. Hay dos instalaciones básicas, de gestión indirecta: Avenida de Burgos y Padre Damián, que organizan, además de las escuelas de pádel municipales, campeonatos y diversos torneos de un día donde se invita a los alumnos y alumnas de las escuelas y a usuarios para que participen.

INDICADOR	MAGNITUD	PREVISIÓN	REALIZADO
COMPETICIONES Y TORNEOS DEPORTIVOS DE PROMOCIÓN DEPORTE	NÚMERO	10	5
POBLACIÓN MASCULINA PARTICIPANTE ACTIVIDADES NO COMPETITIVAS	NÚMERO	350	280
ACTIVIDADES NO COMPETITIVAS PARA LA PROMOCIÓN DEL DEPORTE	NÚMERO	19	12
POBLACIÓN FEMENINA PARTICIPANTE COMPETICIONES Y TORNEOS POBL	RATIO	320	171
EQUIPOS PARTICIPANTES COMPETICIONES Y TORNEOS DEPORTIVOS	NÚMERO	620	363
POBLACIÓN FEMENINA PARTICIPANTE COMPETICIONES Y TORNEOS DEPO	MUJERES	4650	2499
POBLACIÓN MASCULINA PARTICIPANTE COMPETICIONES Y TORNEOS DEP	HOMBRES	8200	3749
POBLACIÓN MASCULINA PARTICIPANTE COMPETICIONES Y TORNEOS POB	RATIO	565	256
POBLACIÓN FEMENINA PARTICIPANTE ACTIVIDADES NO COMPETITIVAS	NÚMERO	165	271

2. FOMENTAR LA PRÁCTICA DEL DEPORTE EN LA POBLACIÓN ESCOLAR DEL DISTRITO A TRAVÉS DE LAS ESCUELAS DE PROMOCIÓN DEPORTIVA EN CENTROS ESCOLARES.

Las escuelas de promoción deportiva en el distrito se realizan en colaboración con la Dirección General de Deporte a través de convenios con las federaciones madrileñas y los centros escolares que lo solicitan, y el objetivo es fomentar la práctica del deporte entre la población escolar y que cada centro continúe la actividad, especialmente en aquellos deportes más minoritarios. También va dirigida a alumnos con discapacidad intelectual.

En esta temporada se han puesto en marcha 15 escuelas en los centros escolares públicos y concertados del distrito. Van dirigidas a alumnos y alumnas de 3º a 6º de primaria, y se llevan a cabo a través de la organización de torneos, encuentros deportivos, y campus. Los deportes que se imparten son: atletismo, bádminton, balonmano, béisbol, esgrima, gimnasia artística, hockey, tenis, tenis de mesa y voleibol. En el curso 2019-2020 el total de deportistas inscritos es de 216, de los cuales 111 son niñas y 115 niñas.

INDICADOR	MAGNITUD	PREVISIÓN	REALIZADO
MEDIA MENSUAL OCUPACION PLAZAS ESCUELAS PROMOCION DEPORTE CE	PORCENTAJE	100	100
MEDIA MENSUAL OCUPACION FEMENINA SOBRE TOTAL OCUPACION PLAZA	PORCENTAJE	50	47
MEDIA MENSUAL OCUPACION MASCULINA SOBRE TOTAL OCUPACION PLAZ	PORCENTAJE	50	53
MEDIA MENSUAL PARTICIPANTES ESCUELAS INFANTILES DEPORTIVAS N	RATIO	150	111
MEDIA MENSUAL PARTICIPANTES ESCUELAS INFANTILES DEPORTIVAS N	RATIO	150	115
ESCUELAS PROMOCION DEPORTE REALIZADAS CENTROS ESCOLARES	NÚMERO	16	15

OBJETIVOS / INDICADORES DE GESTIÓN			
MEDIA MENSUAL PLAZAS OFERTADAS ESCUELAS PROMOCION DEPORTE CE	NÚMERO	260	216

CENTRO: 001 AYUNTAMIENTO DE MADRID

SECCIÓN: 205 DISTRITO DE CHAMARTÍN

PROGRAMA: 34201 INSTALACIONES DEPORTIVAS

RESPONSABLE PROGRAMA: COORDINADOR/A DEL DISTRITO DE CHAMARTIN

MEMORIA GENERAL DEL PROGRAMA

El Distrito de Chamartín pone a disposición de sus habitantes una serie de instalaciones dedicadas al cuidado de la salud, al ocio en familia y a la práctica deportiva. Para ello ofrece dos grandes centros, uno de gestión directa: el centro deportivo municipal Pradillo, y otro de gestión indirecta, el centro deportivo municipal Chamartín. Este último es a través de concesión de la gestión de los servicios deportivos a la empresa Carpa Servicios y Conservación S.L. desde el año 2012. Dichas instalaciones deportivas se estructuran en diferentes áreas en función de los espacios, servicios y actividades que desarrollan. El distrito cuenta también con pistas de pádel en la calle Padre Damián y en avenida de Burgos, ambas gestionadas por la empresa School Padel Center. Además, dispone de 12 pistas elementales básicas ubicadas en diferentes zonas del distrito. A ello se suman los centros de los colegios públicos que también desarrollan actividades deportivas y ceden sus espacios para las competiciones.

Los dos centros deportivos colaboran en las celebraciones del Ayuntamiento de Madrid, como el día del deporte, o las fiestas del distrito, aunque en 2020 no se realizaron estas actividades.

El programa actual de promoción y fomento del deporte y sus instalaciones deportivas asociadas en el Distrito de Chamartín contempla todas aquellas iniciativas dirigidas al fomento de la práctica deportiva en un conjunto diverso y amplio de instalaciones propias para el desarrollo deportivo, tanto interiores como exteriores, siendo entre otras las actuaciones de mantenimiento, reforma y acondicionamiento. Edificios singulares como la instalación deportiva Pradillo, en su conjunto, como las numerosas pistas elementales a lo largo del área geográfica del distrito.

El compromiso año tras año de mejorar las instalaciones deportivas sigue siendo prioritario, posibilitado conforme a los distintos contratos que con cargo a los distintos presupuestos desarrollan las labores mencionadas, destacando el contrato de servicios para la gestión integral de los servicios complementarios de los equipamientos adscritos al distrito, así como el acuerdo marco de obras de reforma, reparación y conservación, que durante el periodo de vigencia del mismo permite ejecutar obras de gran calado tanto en las instalaciones deportivas ubicadas en edificios, como en instalaciones elementales desarrollándose con inversiones financieramente sostenibles previstas en 2019 pero trasladadas por su complejidad a la plurianualidad 2019-2020, que han permitido desarrollar los objetivos e indicadores de las actividades previstas durante la elaboración del presupuesto anual 2020.

El conjunto de parámetros y objetivos del programa que desarrollan, entre otros, el capítulo 6, ha sido cumplido parcialmente, con respecto a las previsiones iniciales, habiéndose alcanzado un grado de cumplimiento bajo en lo que respecta a instalaciones deportivas al aire libre, teniendo en consideración que desde primeros meses del año Madrid entró como el resto de las poblaciones en estado de alarma, siendo más dificultoso realizar todo tipo de labores que afectan a este programa.

El programa 34201 ha contado con un crédito definitivo de 4.442.348 euros. Sobre este crédito se ha alcanzado un nivel de ejecución del 85,9 % de obligaciones reconocidas.

El crédito presupuestario correspondiente a este programa se ha distribuido, atendiendo a la clasificación económica del presupuesto, en 4.062.928 euros destinado a gastos de personal del capítulo 1; 322.918 euros destinados a operaciones corrientes del capítulo 2 y 56.501 euros a operaciones de capital del capítulo 6.

Sobre este crédito se ha alcanzado un nivel de ejecución del 87,3 % en obligaciones reconocidas del capítulo 1, 79,4 % en obligaciones reconocidas de gasto corriente del capítulo 2 y 18,4 % en operaciones de capital del capítulo 6.

MEMORIA GENERAL DEL PROGRAMA

OBJETIVOS / INDICADORES DE GESTIÓN

1. PONER A DISPOSICIÓN DE LOS CIUDADANOS UNA DIVERSIDAD DE INSTALACIONES DEPORTIVAS QUE FOMENTEN LA ACTIVIDAD FÍSICA Y LA PRÁCTICA DE DEPORTES.

Uno de los objetivos del distrito en materia deportiva es la promoción del deporte como hábito saludable y para ello es fundamental favorecer las acciones que contribuyan a promover la realización del ejercicio físico entre todos los ciudadanos. Desde el distrito se facilitan no sólo los medios para realizar el deporte sino también los mecanismos para potenciar y estimular la práctica y el hábito de éste. Se han abierto los centros deportivos en la medida de lo posible y cumpliendo la normativa vigente en cuanto a aforos, protocolos de seguridad, limpieza y todas las medidas necesarias para facilitar a los usuarios la práctica deportiva de forma segura.

A nivel de actividades dirigidas, la natación de los más pequeños sigue siendo un éxito de demanda y participación en los dos centros.

El CDM Chamartín cuenta en la actualidad con un pabellón polideportivo, una piscina (de 50 metros distribuida en dos vasos de 25 metros y 22,5 metros), cuatro salas multiusos, una sala de musculación con accesibilidad adaptada con un ascensor y una grúa de piscina, zona termal que incluye piscina de chorros, sauna, baño turco y duchas de contraste. La oferta en materia deportiva en pabellón incluye baloncesto, bádminton, balonmano, fútbol sala, judo, gimnasia rítmica, taekwondo y voleibol. Las enseñanzas deportivas están organizadas en escuelas de categorías preinfantil, joven, adulto, actividades para mayores y actividades para personas con discapacidad, teniendo mucha afluencia en clases de natación.

El CDM Pradillo dispone de las siguientes unidades deportivas: campo de fútbol 7, dos salas polivalentes, sauna masculina y femenina (cerradas desde el inicio de la pandemia), sala de ciclo, sala cardiovascular, sala de musculación, piscina climatizada de 25 metros con 8 calles, vaso de enseñanza, seis pistas de pádel (cuatro de ellas cubiertas), dos pistas exteriores polivalentes, una pista de tenis exterior, pabellón cubierto y servicio de medicina deportiva y fisioterapia. Todas las unidades deportivas son accesibles para discapacitados y en la piscina hay una grúa para facilitar el acceso.

La oferta deportiva del CDM Pradillo incluye actividades para los diferentes grupos de población: pequeños, infantiles, jóvenes, adultos y mayores. Éstas son: fútbol, bádminton, gimnasia rítmica, natación, aquagym, educación física de base, pilates, fitness, aero fitness, pádel, tenis, ciclo sala, matronatación, natación compensación, pilates adaptado, aerobic, actividad física para mayores y gimnasia suave.

Las dos instalaciones deportivas de pádel continúan dando servicio a la gran demanda de esta disciplina deportiva, que ha aumentado con respecto a años anteriores. Ambas ofrecen escuela de pádel municipal, primando especialmente el público infantil, con una ocupación media en este grupo del 90 % en avenida de Burgos y del 88 % en Padre Damián.

INDICADOR	MAGNITUD	PREVISIÓN	REALIZADO
NÚMERO DE EMPRESAS GESTIÓN INDIRECTA CDM QUE TIENEN MEDIDAS	NÚMERO	1	0
NÚMERO DE EMPRESAS GESTIÓN INDIRECTA INSTALACIONES DEPORTIVA	NÚMERO	1	0
NÚMERO DE CENTROS DEPORTIVOS MUNICIPALES GESTIÓN INDIRECTA	NÚMERO	1	1
PERSONAS EMPLEADAS EN PUESTOS DE COORDINACIÓN EN INSTALACION	MUJERES	1	1
CENTROS DEPORTIVOS MUNICPALES	NÚMERO	2	2
PISCINAS CUBIERTAS	NÚMERO	2	2
INSTALACIONES DEPORTIVAS BÁSICAS CONTROL DE ACCESO	NÚMERO	2	2
NÚMERO DE INSTALACIONES DEPORTIVAS BÁSICAS EN GESTIÓN INDIRE	NÚMERO	2	2
PERSONAS EMPLEADAS EN PUESTOS DE COORDINACIÓN EN INSTALACION	HOMBRES	3	4

OBJETIVOS / INDICADORES DE GESTIÓN			
PERSONAS EMPLEADAS EN INSTALACIONES DEPORTIVAS BÁSICAS EN GE	MUJERES	5	7
PERSONAS EMPLEADAS POR EMPRESA GESTIÓN INDIRECTA CENTRO DEPO	MUJERES	30	22
NÚMERO HOMBRES EMPLEADOS EN PUESTOS DE COORDINACIÓN EMPRESA	HOMBRES	6	3
NIVEL OCUPACIÓN MASCULINA S/TOTAL OCUPACIÓN UNIDADES DEPORTI	PORCENTAJE	40	37
NIVEL OCUPACIÓN FEMENINA S/TOTAL OCUPACIÓN UNIDADES DEPORTIV	PORCENTAJE	60	63
NIVEL OCUPACIÓN UNIDADES DEPORTIVAS EN CENTROS DEPORTIVOS	PORCENTAJE	90	61
RECLAMACIONES Y QUEJAS REFERIDAS A SERVICIOS DEPORTIVOS DEL	NÚMERO	90	68
INSTALACIONES DEPORTIVAS BÁSICAS SIN CONTROL DE ACCESO	NÚMERO	12	12
UNIDADES DEPORTIVAS INSTALACIONES BÁSICAS CON CONTROL ACCESO	NÚMERO	12	12
TOTAL PERSONAS EMPLEADAS EN PUESTOS DE COORDINACIÓN EMPRESA	NÚMERO	7	3
RECLAMACIONES Y QUEJAS REFERIDAS A SERVICIOS DEPORTIVOS DEL	NÚMERO	70	42
MEDIA SEMANAL HORAS APERTURA INSTALACIONES BÁSICAS CONTROL A	RATIO	400	4550
PERSONAS EMPLEADAS EN INSTALACIONES DEPORTIVAS BÁSICAS EN GE	HOMBRES	18	19
UNIDADES DEPORTIVAS INSTALACIONES BÁSICAS SIN CONTROL ACCESO	NÚMERO	21	21
PERSONAS EMPLEADAS POR EMPRESA GESTIÓN INDIRECTA CENTRO DEPO	HOMBRES	23	29
CALLES DE LAS PISCINAS CUBIERTAS	NÚMERO	28	28
UNIDADES DEPORTIVAS DE CENTROS DEPORTIVOS	NÚMERO	28	28
UNIDADES DEPORTIVAS TOTALES	NÚMERO	61	61
MEDIA SEMANAL HORAS Y APERTURAS EN CENTROS DEPORTIVOS	RATIO	104	102
SUPERFICIE DE CENTROS DEPORTIVOS	M2	20457	20457
SUPERFICIE INSTALACIONES DEPORTIVAS BÁSICAS ACCESO CONTROLAD	M2	4792	4792
SUPERFICIE INSTALACIONES DEPORTIVAS BÁSICAS DE ACCESO LIBRE	M2	15976	15976
TOTAL SUPERFICIE DE INSTALACIONES DEPORTIVAS	M2	41225	41225
METROS CUADRADOS DE INSTALACIONES DEPORTIVAS POR HABITANTE	RATIO	284	281
SALARIO MEDIO MUJERES EMPLEADAS EN EMPRESA GESTIÓN INDIRECTA	EUROS	14400	15600
SALARIO MEDIO HOMBRES EMPLEADOS EN EMPRESA GESTIÓN INDIRECTA	EUROS	14400	15600
SALARIO MEDIO MUJERES EMPLEADAS EN EMPRESAS GESTIÓN INDIRECT	EUROS	12900	14778
SALARIO MEDIO HOMBRES EMPLEADOS EN EMPRESAS GESTIÓN INDIRECT	EUROS	14250	18675

2. FACILITAR LA PRÁCTICA DEL DEPORTE ADECUANDO LA OFERTA DE LAS ACTIVIDADES DEPORTIVAS PROGRAMADAS A LAS DIFERENTES NECESIDADES Y DEMANDAS DE LOS VECINOS DEL DISTRITO.

Este objetivo refleja en su totalidad la verdadera ocupación en los centros deportivos. La suma de las medias mensuales ofertadas para infantil, juvenil y mayores ha aumentado con respecto a la temporada anterior; se mantiene igual en discapacitados y desciende en adultos. En ocupación de plazas desciende en todas las categorías, salvo en adultos. Se ha mantenido la amplia oferta de actividades dirigidas que se imparten en los dos centros deportivos, facilitando que todos los grupos de edad estén presentes en las disciplinas deportivas según la normativa vigente.

El CDM Chamartín mantiene una oferta variada de programas deportivos muy demandados como bodycombat, bodyattack, bodypump, cross training o aquagym, además de pilates, indoor walking, olefit o yoga. La ocupación total es de un 71 % con 6.015 plazas ocupadas sobre 8.498 ofertadas. La natación preinfantil y las actividades para mayores son las que tienen un mayor nivel de ocupación, junto con las de discapacitados.

En el CDM Pradillo la oferta de actividades ha aumentado ligeramente respecto al ejercicio anterior, llegando a ofertar más de 5.200 plazas al mes en actividades dirigidas, con una ocupación media del 80 %. La natación para peques, y los niveles básicos de actividades deportivas dirigidas (natación, pádel y tenis)

OBJETIVOS / INDICADORES DE GESTIÓN

mantienen un alto nivel de ocupación, así como las actividades para mayores. Con motivo de la pandemia se han tenido que adaptar las actividades a las restricciones que marcaba la normativa vigente. El nivel de ocupación de los espacios es inferior al de años anteriores.

En las actividades se han desdoblado clases para facilitar el acceso a un mayor número de personas, reduciendo la frecuencia, por lo que las cifras de medias de plazas ofertadas aumentan con respecto al año anterior.

En el cómputo global, el 57% de usuarios son mujeres y el 43% hombres. El campus deportivo de verano para los más pequeños no se organizó en 2020.

INDICADOR	MAGNITUD	PREVISIÓN	REALIZADO
MEDIA MENSUAL OCUPACIÓN PLAZAS CLASES ACTIVIDADES DEPORTIVAS	PORCENTAJE	100	100
UNIDADES DE SERVICIO DE MEDICINA DEPORTIVA	NÚMERO	1	1
MEDIA MENSUAL PARTICIPANTES ACTIVIDADES FÍSICO DEPORTIVAS DI	RATIO	3	34
MEDIA MENSUAL OCUPACIÓN MASCULINA PLAZAS ACTIVIDADES DEPORTI	PORCENTAJE	40	43
MEDIA MENSUAL OCUPACIÓN PLAZAS CLASES ACTIVIDADES DEPORTIVAS	PORCENTAJE	60	54
MEDIA MENSUAL OCUPACIÓN FEMENINA PLAZAS ACTIVIDADES DEPORTIV	PORCENTAJE	60	57
UNIDADES DEPORTIVAS UTILIZADAS ENTIDADES DEPORTIVAS FEDERADA	NÚMERO	9	9
ENTIDADES DEPORTIVAS FEDERADAS QUE HAN UTILIZADO UNIDADES DE	NÚMERO	9	11
MEDIA MENSUAL OCUPACIÓN PLAZAS CLASES ACTIVIDADES DEPORTIVAS	PORCENTAJE	75	72
MEDIA MENSUAL OCUPACIÓN PLAZAS CLASES ACTIVIDADES DEPORTIVAS	PORCENTAJE	95	77
MEDIA MENSUAL OCUPACIÓN PLAZAS CLASES ACTIVIDADES DEPORTIVAS	PORCENTAJE	95	87
MEDIA MENSUAL PLAZAS OFERTADAS PARA MAYORES	NÚMERO	1200	2420
MEDIA MENSUAL PLAZAS OFERTADAS PERSONAS CON DISCAPACIDAD	NÚMERO	32	34
MEDIA MENSUAL PLAZAS OFERTADAS PARA ADULTOS	NÚMERO	8000	5340
MEDIA MENSUAL PARTICIPANTES ACTIVIDADES FÍSICO DEPORTIVAS JÓ	RATIO	31	818
MEDIA MENSUAL PARTICIPANTES ACTIVIDADES FÍSICO DEPORTIVAS MA	RATIO	126	2104
HORAS ANUALES DE PROFESORES DE ACTIVIDADES DEPORTIVAS	HORAS	35000	58866
MEDIA MENSUAL PLAZAS OFERTADAS PARA EDAD INFANTIL	NÚMERO	4220	5878
MEDIA MENSUAL PLAZAS OFERTADAS PARA JÓVENES	NÚMERO	476	1526
MEDIA MENSUAL PARTICIPANTES ACTIVIDADES FÍSICO DEPORTIVAS IN	RATIO	445	4514
MEDIA MENSUAL PARTICIPANTES ACTIVIDADES FÍSICO DEPORTIVAS AD	RATIO	666	3833

3. MEJORAR LAS INSTALACIONES DEPORTIVAS MEDIANTE LAS CORRESPONDIENTES ACTUACIONES DE REFORMA Y ACONDICIONAMIENTO.

El presente programa contempla objetivos e indicadores que han permitido desarrollar satisfactoriamente las actividades propias del mismo mediante la supervisión de la prestación del servicio de gestión integral de servicios complementarios para edificio de uso polideportivo e instalaciones elementales, la realización de obras de conservación para mantener en perfecto estado las instalaciones, la adaptación a normativas sectoriales de supresión de barreras arquitectónicas y de incendios, realización de obras para la adecuación de espacios existentes para la correcta práctica deportiva y el seguimiento de servicios de protección y seguridad en el conjunto.

En resumen, la supervisión del buen funcionamiento de las medidas de seguridad y la redacción y ejecución de obras para la adaptación a normativa de incendios que se han extendido al conjunto de instalaciones y espacios en el más amplio sentido de las ordenanzas sectoriales, que propician el desarrollo de la labor dotacional con el máximo rigor en la seguridad de sus usuarios, desarrollándose conceptos tendentes a evitar la barreras arquitectónicas, o conceptos de seguridad contra incendios o incluso aquellos otros que mejoran las labores de relación modificando espacios y mejorando la utilidad de los mismos.

OBJETIVOS / INDICADORES DE GESTIÓN

Por ello, se han ejecutado con cargo a la incorporación de remantes 2019 los siguientes proyectos: CD Pradillo Vestuarios. Obras de rehabilitación de ahorro energético y adaptación a normativa sectorial, mediante tratamiento de cubiertas y paramentos de prácticas deportivas, adecuación de vestuarios, accesibilidad a cuartos instalaciones y alumbrados, protección contra incendios y seguridad (290.576 euros), CD Pradillo seguridad. Obras de adaptación a normativa de seguridad, acondicionamiento exterior y otras (267.448 euros), CD Pradillo (fotovoltaico). Obras de instalación de paneles fotovoltaicos en la cubierta del edificio (267.966 euros).

INDICADOR	MAGNITUD	PREVISIÓN	REALIZADO
EMPRESAS ADJUDICATARIAS DE CONTRATOS CELEBRADOS PARA LA CONS	NÚMERO	2	2
EMPLEADAS POR LAS EMPRESAS ADJUDICATARIAS DE CONTRATOS MUNIC	MUJERES	2	2
EMPRESAS QUE DESARROLLAN CONTRATOS MUNICIPALES QUE TIENE MED	NÚMERO	2	2
EMPRESAS QUE DESARROLLAN CONTRATOS MUNICIPALES QUE TIENEN PE	NÚMERO	2	2
EMPRESAS QUE DESARROLLAN CONTRATOS MUNICIPALES QUE CUENTAN C	NÚMERO	2	2
EMPRESAS QUE DESARROLLAN CONTRATOS MUNICIPALES CON PLANES DE	NÚMERO	2	2
TOTAL PERSONAS EMPLEADAS EN PUESTOS DE COORDINACIÓN Y/O DIRE	NÚMERO	3	3
EMPLEADOS EN PUESTOS DE COORDINACIÓN Y/O DIRECCIÓN POR LAS E	HOMBRES	3	3
EMPLEADOS POR LAS EMPRESAS ADJUDICATARIAS DE CONTRATOS MUNIC	HOMBRES	4	4
INCIDENCIA OBRAS DE REFORMA EN LAS INSTALACIONES DEPORTIVAS	PORCENTAJE	25	5
SUPERFICIE DE CENTROS E INSTALACIONES DEPORTIVAS A REFORMAR	M2	6000	4500
SUPERFICIE CONSTRUIDA CENTROS DEPORTIVOS MUNICIPALES A MANTE	M2	5964	5964
SUPERFICIE DE INSTALACIONES DEPORTIVAS A MANTENER	M2	23569	23569
SUPERFICIE LIBRE ZONAS VERDES MANTENIMIENTO CARGO DISTRITOS	M2	740	740
SALARIO MEDIO MUJERES EMPLEADAS QUE DESARROLLAN EL OBJETO DE	EUROS	12163	12163
SALARIO MEDIO HOMBRES EMPLEADOS QUE DESARROLLEN EL OBJETO DE	EUROS	16168	16168

CENTRO: 001 AYUNTAMIENTO DE MADRID

SECCIÓN: 205 DISTRITO DE CHAMARTÍN

PROGRAMA: 49300 CONSUMO

RESPONSABLE PROGRAMA: COORDINADOR/A DEL DISTRITO DE CHAMARTIN

MEMORIA GENERAL DEL PROGRAMA

Los poderes públicos garantizan la defensa de las personas consumidoras y usuarias mediante procedimientos eficaces en cumplimiento del artículo 51 de la Constitución Española. El fundamento legal que desarrolla el mandato constitucional a nivel nacional se recoge en el texto refundido de la Ley General para la Defensa de los Consumidores y Usuarios, aprobado por Real Decreto Legislativo 1/2007, de 16 de noviembre, modificado por la Ley 3/2014, de 27 de marzo, en la cual se amplían ciertos campos de actuación como son aspectos contractuales, el ámbito de las garantías y de responsabilidad civil por daños causados por productos defectuosos, así como aspectos de publicidad e información, recogidos en diversas directivas comunitarias. En el ámbito madrileño, el mandato constitucional ha sido desarrollado por la Ley 11/1998, de 9 de julio, de Protección de los Consumidores de la Comunidad de Madrid y reglamentariamente por el Decreto 1/2010, de 14 de enero, del Consejo de Gobierno de la Comunidad de Madrid. A nivel municipal, el marco normativo es el establecido en la Ordenanza de Consumo de la Ciudad de Madrid.

Dos son las herramientas fundamentales para garantizar esos derechos en cumplimiento del mandato constitucional: la primera, enfocada hacia los intereses generales y difusos de las personas consumidoras, se concreta en el plan de inspección anual, elaborado por el Instituto Municipal de Consumo, programa de inspección y control sobre todo tipo de productos, bienes y servicios destinados a las personas consumidoras, que tienen como finalidad la comprobación de que estos se adecúan a la legalidad tanto en sus características básicas, como en aquellas derivadas de su presentación, publicidad, precio y otras circunstancias de índole contractual, así como el control de los de establecimientos comerciales y actividades prestadoras de servicios; la segunda herramienta que focaliza su acción en los intereses particulares de las personas consumidoras es la Oficina municipal de información al consumidor (OMIC) que realiza tareas de protección y defensa de los derechos en materia de consumo de los y las madrileñas en todo lo relacionado con los sectores de bienes, servicios y suministro mediante tareas de información, orientación y tramitación de reclamaciones, denuncias y quejas.

La inspección de consumo pretende que además del cumplimiento de la normativa específica en materia de consumo de cada tipo de actividad, se tengan en cuenta los requisitos generales que exige la normativa general en materia de defensa de los derechos de los consumidores, verificando que se obtenga una información correcta sobre los diferentes bienes, productos y servicios, en especial la exhibición de precios, condiciones de los contratos, en su caso, entrega de comprobantes de compra correctamente cumplimentados, la inexistencia de carteles con cláusulas que atenten contra los derechos de los consumidores, la presencia de carteles que anuncien la existencia de hojas de reclamaciones, así como comprobar el grado de conocimiento de los vendedores, de las normas que regulan las garantías en la venta de bienes de consumo de naturaleza duradera y concienciar a los vendedores sobre su responsabilidad ante los usuarios, en relación con los derechos reconocidos por ley y su obligación de responder ante la falta de conformidad de los bienes. No debemos olvidarnos del control de la seguridad en los productos industriales que en los últimos ejercicios ha cobrado peso en las tareas de inspección en relación con la verificación de las redes de alerta.

Sin embargo, si bien lo anteriormente expuesto permanece plenamente vigente, en 2020 ha sido necesario "repensar" la tarea de los servicios de consumo de este ayuntamiento desde una nueva óptica en el sentido de ser lo más útiles posibles a los ciudadanos de Madrid como consecuencia de la crisis del COVID-19 sobrevenida en marzo de 2020 y la declaración del estado de alarma.

El período temporal que abarca el presente informe ciñéndonos al fenómeno del consumo, no es sino una suerte de crónica de lo que la crisis del COVID-19 ha supuesto para nuestra sociedad en cuanto a la transformación del mercado: partiendo de una situación de normalidad que nos exigía el control del mercado por sectores especializados mediante programación de campañas a tal efecto, pasamos a

MEMORIA GENERAL DEL PROGRAMA

acometer a partir de marzo de 2020 ese control de manera integral y adaptada al cambio de la realidad del consumo sobrevenida.

Esta transformación del paradigma del comercio conocido hasta marzo de 2020 debe abordarse desde una doble vertiente:

- La transformación de los negocios como exigencia asociada a su propia supervivencia en un entorno de profunda crisis.

- La adaptación de las propias personas consumidoras a una nueva realidad totalmente desconocida para la satisfacción de sus necesidades de consumo en un entorno de movilidad reducida cuando no nula.

Ambas vertientes inevitablemente han coincidido en un nuevo espacio de comercio hasta ahora mucho menos utilizado y poco inspeccionado: el comercio electrónico.

Así las cosas, la programación de campañas planificada para el año 2020 de manera continuista con respecto a la del 2019 quedó suspendida a excepción de las campañas de control general de establecimientos, promoción de ventas, productos navideños y seguridad en los productos, pasándose a centrar los esfuerzos, sin perjuicio de las inspecciones de oficio como consecuencia de reclamaciones de OMIC o denuncias de Policía Municipal, en el control de páginas web asociadas al comercio minorista del distrito aprovechando la situación de teletrabajo del personal de la unidad, y al control de la venta de productos asociados al control del COVID-19, fundamentalmente control de etiquetado de mascarillas higiénicas y control del precio máximo autorizado del gel hidroalcohólico.

La campaña de control de la venta online, desarrollada en tres fases, se realizó inicialmente de manera remota mediante inspecciones a las webs seleccionadas. Una vez identificadas las deficiencias se comunicaron a los establecimientos que fueron requeridos para su subsanación. Finalmente, se procedió a la comprobación de la subsanación de deficiencias o en su defecto al inicio del correspondiente procedimiento sancionador. Al respecto de esto último, debemos mencionar que desde la unidad de consumo se está tratando de dar todas las facilidades posibles para minimizar al máximo los expedientes sancionadores, sensibles a todas las dificultades económicas que el comercio minorista atraviesa en la actualidad.

Por otro lado, un nuevo sector económico ha irrumpido con una fuerza inusitada en nuestro mercado también como consecuencia de la crisis sanitaria que atravesamos, en parte por la lógica demanda, y también como consecuencia del reciclaje de muchas empresas de por sí heridas, asidas al salvavidas de esa nueva forma de demanda como medio de supervivencia: la comercialización de material asociado a la protección contra el virus (mascarillas, productos desinfectantes, maquinaria de renovación de aire, etc.). Desde unos primeros momentos de escasez de oferta que en muchos casos dio lugar a no poca picaresca en las transacciones, así como un entorno normativo totalmente desregulado, hemos evolucionado hasta la situación actual en la que las necesidades del mercado están cubiertas tanto en la oferta como en su regulación de cara a la protección de las personas consumidoras con la sucesiva promulgación de las órdenes SND/354/2020, de 19 de abril, por la que se establecen medidas excepcionales para garantizar el acceso de la población a los productos de uso recomendados como medidas higiénicas para la prevención de contagios por el COVID-19 y CSM/115/2021, de 11 de febrero, por la que se establecen los requisitos de información y comercialización de mascarillas higiénicas.

A continuación, se relacionan las campañas acometidas en el ejercicio 2020, así como las canceladas y sustituidas.

Campañas generales (comunes a todos los años)
Control general de establecimientos y etiquetado de productos
Control de promoción de ventas
Control de la seguridad de los productos (red de alerta)
Control de establecimientos y productos navideños
Control de adornos navideños
Control de pequeño electrodoméstico
Control de la venta ambulante (establecimientos navideños)Cancelada
Control de la venta ambulante (fiestas del distrito) Cancelada

Programación específica inicial para 2020
Bazares

MEMORIA GENERAL DEL PROGRAMA

SAT móviles y electrónica Cancelada
Talleres de reparación de vehículos II Cancelada
Clínicas dentales III Cancelada
Viviendas de segunda mano en alquiler Cancelada
Centros de manos y pies Cancelada

AÑO 2020 (Programación específica posterior a marzo de 2020)
Bazares
Control de páginas web comercio minorista del distrito
Control de etiquetado de mascarillas higiénicas

La Oficina Municipal de Información al Consumidor (OMIC) por su parte, actúa en coordinación con la OMIC central del Instituto Municipal de Consumo dependiente del Área de Gobierno de Economía, Innovación y Empleo. Es el segundo de los recursos para la defensa de las personas consumidoras en materia de consumo, prestando servicios de información general en esta materia, respecto a bienes y servicios proporcionando una información pormenorizada en función de las necesidades de cada persona consumidora. Además, se facilita información particular sobre el estado de tramitación de los expedientes de las reclamaciones y denuncias a los interesados, se efectúa la tramitación de reclamaciones, denuncias y quejas, bien gestionándolas directamente en el distrito mediante procedimientos de mediación o inspección, o dando traslado al órgano sectorial o territorial competente.

Al igual que con la inspección, los poderes públicos tuvieron que reaccionar rápidamente ante la declaración del estado de alarma sobrevenida por el COVID-19 y fruto de esa reacción nace el Real Decreto-Ley 11/2020, de 31 de marzo, por el que se adoptan medidas urgentes complementarias en el ámbito social y económico para hacer frente al COVID-19, en cuyo artículo 36 se acometen las medidas necesarias para la protección de los consumidores. Éste, durante los siguientes meses será central en la gestión de la avalancha de reclamaciones por parte de la OMIC, relacionadas con el incumplimiento de contratos como consecuencia de la entrada en vigor de la declaración del estado de alarma y las consecuencias de éste en la vida de las personas (cancelación tanto de títulos de transporte como de viajes combinados, de ceremonias como bodas, espectáculos públicos, servicios no prestados en servicios funerarios, gimnasios, centros escolares privados y formativos no reglados, incumplimientos de contratos de seguro, etc).

El ejercicio 2020 en relación con la OMIC debe calificarse de anormal con respecto a los ejercicios anteriores. A las ya mencionadas razones asociadas a las crisis del COVID-19 que han condicionado un cambio del paradigma de comercio conocido, hay que sumar en pleno confinamiento domiciliario una nueva y muy importante baja por jubilación en mayo de 2020 de la jefa de división de la OMIC. Dicha baja, hasta la fecha no cubierta, se está compensando voluntariosamente por la totalidad del personal de la unidad (tanto técnico como administrativo). No obstante, y ante la disyuntiva de a qué proceso otorgarle prioridad, las cifras de inspección de la unidad se han visto mermadas inevitablemente al tener que volcar una parte importante de esfuerzos en la OMIC para que ésta no quede desatendida, máxime en un momento en el que, como ya se ha mencionado en el informe, junto al parón en el consumo y la consiguiente bajada en el número de reclamaciones por compra de bienes, sí nos encontramos con multitud de reclamaciones de consumidores a las que había que atender, asociadas a incumplimientos contractuales producto de las restricciones por la declaración del estado de alarma (cancelación tanto de títulos de transporte como de viajes combinados, de ceremonias como bodas, espectáculos públicos, servicios no prestados en servicios funerarios, gimnasios, centros escolares formativos privados, incumplimientos de contratos de seguro, etc).

Obviamente es preciso mencionar las actividades de gestión administrativa derivadas de las actuaciones realizadas en materia de consumo, se emiten los informes solicitados por otras dependencias en los términos del decreto de delegación de competencias, siendo de especial importancia la tramitación de procedimientos sancionadores, así como el mantenimiento de las bases de datos de los establecimientos (CLA), gestión de hojas de reclamaciones y la introducción de datos en los sistemas informáticos.

Por otro lado, a lo largo de 2020 fue preciso migrar todos los procesos asociados a la gestión de la OMIC al ámbito digital, abandonando definitivamente la gestión en papel prácticamente en su totalidad y salvo contadas excepciones relacionadas con consumidores de avanzada edad incapaces de adaptarse a internet. Se implantó con importante éxito la atención telefónica previa solicitud de cita de los consumidores, así como la aceptación de reclamaciones mediante correo electrónico directamente y sin pasar por el registro.

Al respecto del enfoque de género, en las actividades de control en establecimientos en materia de

MEMORIA GENERAL DEL PROGRAMA

consumo no es posible incluir indicadores que contribuyan en la promoción del principio de igualdad de género, no obstante, en los indicadores que se relacionan con los intereses particulares de las personas consumidoras (OMIC), se ha contemplado la diferenciación por sexo. El plan de inspección anual no incide sobre ningún problema, denuncia o necesidad diferenciada de hombres y mujeres y, consecuentemente, no se pueden contemplar desde la inspección a los establecimientos, que debe regirse por el principio de objetividad, medidas tendentes a eliminar roles y estereotipos de género, ni contemplar medidas que eliminen brechas de género o promuevan una participación activa de mujeres. Del mismo modo, no existen líneas de actuación en el programa que contribuyan a la eliminación de violencia machista, o a un aumento de la autonomía o visualización de las mujeres.

El programa ha contado con un crédito definitivo de 232.589 euros. Sobre este crédito se han reconocido obligaciones por importe de 192.763 euros, alcanzándose por tanto un nivel de ejecución del 82,9 %.

OBJETIVOS / INDICADORES DE GESTIÓN

1. **ASEGURAR Y GARANTIZAR LA CALIDAD DE LOS SERVICIOS PRESTADOS EN MATERIA DE CONSUMO NO ALIMENTARIO EN ESTABLECIMIENTOS DEL DISTRITO CON INCIDENCIA EN LA PROTECCIÓN DEL CONSUMIDOR MEDIANTE EL DESARROLLO DE INSPECCIONES Y CAMPAÑAS.**

La actividad principal realizada para alcanzar este objetivo son las actividades de inspección tanto programada (207), como no programada (12) (219 en total). Así, se realizaron 207 inspecciones a establecimientos en diferentes campañas giradas por los inspectores técnicos de calidad y consumo: Control general de establecimientos (97), control de promoción de ventas (73), control de venta a través de páginas web (14), control de bazares (6), control general de establecimientos en Navidad (17). Las 12 inspecciones no programadas se corresponden con denuncias tanto de Policía Municipal como de la OMIC.

Se han realizado además 407 controles de productos (228 controles generales de etiquetado de productos, 102, controles de etiquetado de mascarillas higiénicas, 10 controles de venta de productos inseguros incluidos en redes de alerta en 9 establecimientos, 34 controles de adornos navideños y 33 controles de pequeños electrodomésticos en la campaña navideña), lo que da como resultado 614 actuaciones de control en materia de consumo no alimentario.

Respecto al tercer indicador, las 12 denuncias en materia de consumo recibidas ya sea desde la OMIC o mediante boletines de denuncia de Policía Municipal, han sido atendidas realizándose las inspecciones en el marco de la campaña de Control general de establecimientos del Distrito a la mayor brevedad y dando cuenta de ello al denunciante.

INDICADOR	MAGNITUD	PREVISIÓN	REALIZADO
EFICACIA OPERATIVA INSPECCIONES DENUNCIAS ALERTAS	PORCENTAJE	100	100
INSPECCIONES EN MATERIA DE CONSUMO NO ALIMENTARIO	NÚMERO	450	219
EFICACIA OPERATIVA INSPECCIONES CONSUMO NO ALIMENTARIO	PORCENTAJE	98	85
CONTROL DE ETIQUETADO DE PRODUCTOS	NÚMERO	290	407

2. **GARANTIZAR LOS DERECHOS DE LOS CONSUMIDORES MEDIANTE LA INFORMACIÓN, EL ASESORAMIENTO Y GESTIÓN DE RECLAMACIONES Y DENUNCIAS POR PARTE DE LA OFICINA MUNICIPAL DE INFORMACIÓN AL CONSUMIDOR (OMIC).**

El número de denuncias y reclamaciones tramitadas en la OMIC de Chamartín (843), resulta de la suma de las altas producidas en el distrito (455), de las remitidas desde otras oficinas para su resolución en la OMIC de este distrito (26), así como de las remisiones desde Chamartín para su resolución en otras oficinas (362, 196 a la OMIC central y 166 a otras OMIC de distritos), quedando para su resolución 455 expedientes que

OBJETIVOS / INDICADORES DE GESTIÓN

sumados a los 26 remitidos por otras OMIC, hacen un total de 481 expedientes, produciéndose la mediación en 471 expedientes, al descontar los 10 remitidos a otros organismos para su resolución. Se han archivado 397 expedientes y se han remitido a la Junta Arbitral de Consumo 9 expedientes.

A lo largo del ejercicio se solicitaron 377 citas previas produciéndose 60 incomparecencias del solicitante. Se han atendido (presencialmente hasta el 13 de marzo de 2020 y telefónicamente a partir de esa fecha) a 358 personas consumidoras (219 mujeres y 139 hombres), teniendo en cuenta que se han atendido a 41 personas sin cita previa (19 mujeres y 22 hombres).

Respecto al primer indicador, se consideran expedientes tramitados en el plazo máximo de dos meses, la suma resultante de los expedientes derivados para que continúe su tramitación en otros organismos (10), trámite que se realiza en apenas una semana, más los expedientes archivados en el plazo indicado (293), lo que arroja un total de (303). Esta cifra representa el 74,5 % con respecto al total archivado o derivado a otros organismos (407 expedientes).

En relación con el segundo indicador se contabilizan los 372 expedientes derivados para su resolución, (362 a otras OMIC y 10 a otros organismos), siendo automática en el sistema informático la derivación y la generación de la carta de información al consumidor en el caso de otros organismos. Sin embargo, desde la implantación del programa de gestión SIGSA OMIC, no se informa a los consumidores de los traslados entre OMIC del Ayuntamiento de Madrid, toda vez que la OMIC del Ayuntamiento es única y cuenta con 22 sedes. Por esta razón no se considera derivación a otro organismo.

Respecto al tercer indicador, de los 471 expedientes en los que debe realizarse la mediación, se ha realizado la misma en la totalidad de los expedientes.

Un año más, se observa una paulatina disminución del número de establecimientos que solicitan hojas de reclamaciones, lo que se relaciona con su fácil acceso al permitirse por parte de las administraciones la descarga través de webs oficiales.

De las 358 personas atendidas, 219 han sido mujeres, lo que representa un 61,2 %.

INDICADOR	MAGNITUD	PREVISIÓN	REALIZADO
INFORMACIÓN AL CONSUMIDOR DE LA DERIVACIÓN DE SUS EXPEDIENTE	PORCENTAJE	100	100
MEDIACIÓN EN CONFLICTOS ENTRE CONSUMIDORES Y EMPRESARIOS Y P	PORCENTAJE	100	100
PORCENTAJE DE MUJERES ATENDIDAS SOBRE EL TOTAL	PORCENTAJE	50	61
PORCENTAJE DE RECLAMACIONES DE MUJERES SOBRE TOTAL	PORCENTAJE	50	52
INFORMES CONSUMO CON MOTIVO DE TRAMITACIÓN DE EXPEDIENTES	NÚMERO	60	122
ESTABLECIMIENTOS QUE HAN GESTIONADO HOJAS DE RECLAMACIONES	NÚMERO	90	59
RECLAMACIONES PRESENTADAS POR MUJERES	NÚMERO	400	236
RECLAMACIONES QUE SON TRAMITADAS PLAZO MAX 2 MESES	PORCENTAJE	85	75
NÚMERO DE RECLAMACIONES Y DENUNCIAS TRAMITADAS	NÚMERO	800	843

3. AGILIZAR LA GESTIÓN DE EXPEDIENTES EN MATERIA DE CONSUMO.

De las propuestas sancionadoras en materia de consumo (2), la totalidad se deben a infracciones leves.

No ha sido precisa la adopción de medidas cautelares y provisionales relacionadas con la seguridad de los productos ya que en el 100 % de los casos en los que se ha detectado la presencia de productos peligrosos a la venta (12), el establecimiento ha optado por su retirada definitiva de la venta con la destrucción de la totalidad de unidades del producto en presencia de los inspectores actuantes.

INDICADOR	MAGNITUD	PREVISIÓN	REALIZADO
MEDIDAS CAUTELARES Y PROVISIONALES ADOPTADAS	NÚMERO	1	0
PROPUESTAS INICIO EXPEDIENTES SANCIONADOR CONSUMO	NÚMERO	20	2

PRESUPUESTO GENERAL DEL AYUNTAMIENTO DE MADRID 2020

MEMORIA DE CUMPLIMIENTO DE OBJETIVOS

CENTRO: 001 AYUNTAMIENTO DE MADRID

SECCIÓN: 205 DISTRITO DE CHAMARTÍN

PROGRAMA: 91220 CONCEJALÍA-PRESIDENCIA DEL DISTRITO

RESPONSABLE PROGRAMA: COORDINADOR/A DEL DISTRITO DE CHAMARTIN

MEMORIA GENERAL DEL PROGRAMA

En ejercicio de las competencias delegadas en el Concejal Presidente del distrito, los créditos consignados en este programa se destinan a cubrir las necesidades protocolarias que requiere dicho ejercicio.

Así, las principales manifestaciones de ese ámbito protocolario se concretan en las necesidades derivadas de las sesiones plenarias de la junta municipal de distrito, así como en las sesiones de los restantes órganos participativos y de coordinación y colaboración con otras Administraciones Públicas.

Asimismo, la atención protocolaria se manifiesta como consecuencia de las actuaciones relacionadas con entidades y asociaciones vecinales, de mayores, entre otras, en el ámbito de las actividades culturales y de ocio organizadas por el distrito.

El programa ha contado con un crédito definitivo de 344.572 euros. Sobre este crédito se han reconocido obligaciones por importe de 332.269 euros, alcanzándose por tanto un nivel de ejecución del 89,6 %.

Los créditos correspondientes a este programa se distribuyen en 341.305 euros destinados a gastos de personal del capítulo 1 del presupuesto y en 3.267 euros de gastos corrientes del capítulo 2. Respecto de los gastos de personal con cargo a capítulo 1, el porcentaje de ejecución ha sido un 97,1 %. En lo que se refiere al capítulo 2 el porcentaje de ejecución ha sido del 23,1 %.

OBJETIVOS / INDICADORES DE GESTIÓN

1. **ATENDER GASTOS DE REPRESENTACIÓN, RELACIONES Y PROTOCOLO DERIVADOS DE LAS FUNCIONES PROPIAS DE CONCEJALÍA.**

PRESUPUESTO GENERAL DEL AYUNTAMIENTO DE MADRID 2020

MEMORIA DE CUMPLIMIENTO DE OBJETIVOS

CENTRO: 001 AYUNTAMIENTO DE MADRID

SECCIÓN: 205 DISTRITO DE CHAMARTÍN

PROGRAMA: 92001 DIREC. Y GESTIÓN ADMTVA. DEL DISTRITO

RESPONSABLE PROGRAMA: COORDINADOR/A DEL DISTRITO DE CHAMARTIN

MEMORIA GENERAL DEL PROGRAMA

La estructura y distribución de competencias del Distrito de Chamartín dentro del Ayuntamiento de Madrid, como en cualquiera otra Administración Pública local, se caracteriza respecto a otras Administraciones Públicas por su proximidad al vecino, tanto en la prestación de servicios de orden educativo, cultural, social y de ocio, que requieren un apoyo administrativo.

Para ello se necesita una dirección y gestión junto con unos medios económicos, y en el caso del presupuesto del Ayuntamiento de Madrid se realiza a través del programa 920.01 "Dirección y gestión administrativa del distrito".

En este programa presupuestario se incluyen gastos derivados del desarrollo administrativo de servicios y funciones de muy diversa índole.

Los gastos a los que nos referimos van desde los procedentes de personal, consumos de oficina e informático de carácter centralizado, mantenimiento de equipos multifunción, prensa, a gastos de dirección como indemnizaciones a vocales vecinos, gastos jurídicos, contenciosos, procesales, pago de costas e intereses de demora.

Así se consigue impulsar, racionalizar y cumplir con rigor el correcto funcionamiento de los servicios administrativos del distrito.

El programa ha contado con un crédito definitivo de 4.464.043 euros. Sobre este crédito se ha alcanzado un nivel de ejecución del 89,6 % de las obligaciones reconocidas. Este crédito se ha distribuido en capítulo 1, 4.116.609 euros alcanzando un nivel de ejecución del 91,7 % de las obligaciones reconocidas. En capítulo 2, 339.827 euros alcanzando un nivel de ejecución del 64,2 % de las obligaciones reconocidas. Por último, en capítulo 6, 7.607 euros alcanzando un nivel de ejecución del 100 % de las obligaciones reconocidas.

OBJETIVOS / INDICADORES DE GESTIÓN

1. **PROMOVER LA EFICAZ GESTIÓN DE LOS SERVICIOS COMPETENCIA DE LA JUNTA MUNICIPAL, APORTANDO LOS MEDIOS NECESARIOS PARA EL DESARROLLO DE LAS FUNCIONES DE LA MISMA MEDIANTE LOS CORRESPONDIENTES PROCEDIMIENTOS DE CONTRATACIÓN QUE INCLUIRÁN CLÁUSULAS SOCIALES.**

INDICADOR	MAGNITUD	PREVISIÓN	REALIZADO
CONTRATOS MENORES TRAMITADOS	NÚMERO	10	11
CONTRATOS QUE INCLUYEN LA PERSPECTIVA DE GÉNERO O LA PROMOCI	NÚMERO	10	6
CONTRATOS TRAMITADOS POR PROCEDIMIENTO ABIERTO	NÚMERO	20	7
CONTRATOS DE COMPRAS CENTRALIZADAS	NÚMERO	30	8
CONTRATOS BASADOS EN ACUERDOS MARCO	NÚMERO	80	5
CONTRATOS TRAMITADOS	NÚMERO	90	31
TIEMPO MEDIO TRAMITACIÓN DE CONTRATOS PROC. ABIERTO	DÍAS	150	245

2. **MEJORAR LA GESTIÓN ECONÓMICA OPTIMIZANDO LA RECAUDACIÓN DE LOS INGRESOS RELATIVOS A LA COMPETENCIA DEL DISTRITO Y LA TRAMITACIÓN DE LOS EXPEDIENTES DE GASTO.**

OBJETIVOS / INDICADORES DE GESTIÓN

En este objetivo se incluyen las liquidaciones emitidas en todos los expedientes en los que tiene competencia el distrito. La mayor parte de las liquidaciones emitidas se corresponde con los precios públicos por la asistencia a talleres y cursos gestionados desde el distrito que, desde 2015, se gestiona a través de la plataforma de actividades.

En cuanto a la tramitación de expedientes de gasto, se han elaborado un total de 2.451 documentos contables, cifra algo inferior a la previsión realizada.

INDICADOR	MAGNITUD	PREVISIÓN	REALIZADO
LIQUIDACIONES EMITIDAS	NÚMERO	16227	16229
DOCUMENTOS CONTABLES REALIZADOS	NÚMERO	2832	2451

3. AGILIZAR Y MEJORAR LA ASISTENCIA JURÍDICA, TANTO A LOS ÓRGANOS UNIPERSONALES Y COLEGIADOS DEL DISTRITO COMO A LAS UNIDADES ADMINISTRATIVAS DEPENDIENTES DEL MISMO, MEDIANTE LA REALIZACIÓN DE INFORMES JURÍDICOS Y LA PREPARACIÓN DE ASUNTOS QUE SE ELEVEN A APROBACIÓN.

Observando los datos se llega a la conclusión de que la previsión expuesta en el presupuesto de 2020 y que ahora estamos analizando ha sido de una aproximación discreta.

INDICADOR	MAGNITUD	PREVISIÓN	REALIZADO
PROPUESTAS DE ACUERDO ELEVADAS AL PLENO	NÚMERO	5	1
ASUNTOS ELEVADOS AL PLENO POR EL FORO LOCAL	NÚMERO	15	9
PROPUESTAS DE ACUERDO ELEVADAS A JUNTA DE GOBIERNO	NÚMERO	6	24
PROPUESTAS DE ACUERDO ELEVADAS A JUNTA DE DISTRITO	NÚMERO	120	83
PROPUESTAS DE ACUERDO ELEVADAS A LA CONCEJALA	NÚMERO	2100	1204
PROPUESTAS DE RESOLUCIÓN ELEVADAS AL COORDINADOR	NÚMERO	2100	1148

4. AGILIZAR LA GESTIÓN DE EXPEDIENTES DE CONCESIÓN DE LICENCIAS URBANÍSTICAS Y DE OCUPACIÓN DEL DOMINIO PÚBLICO LOCAL.

Conviene precisar que el año 2020 se ha caracterizado por el estado de alarma que fue regulado por Real Decreto 463/2020, de 14 de marzo, por el que se declara el estado de alarma para la gestión de la situación de crisis sanitaria ocasionada por el COVID-19 que en su disposición adicional tercera dispuso la suspensión de los plazos administrativos.

Como consecuencia de lo anteriormente expuesto quedaron parados los plazos administrativos que afectaban a la tramitación ordinaria de los expedientes objeto de tramitación en el departamento jurídico siendo todo ello reanudado/reiniciado a partir del 1 de junio. El que quedasen parados no significa que no se continuase tramitando expedientes pero es cierto que el volumen de solicitudes disminuyó considerablemente hasta el 1 de junio de 2020.

La situación de crisis sanitaria vivida en el año 2020 ha dado lugar a que muchas de las previsiones y objetivos previstos en el año 2019 para el año 2020 se vieran mermados hasta el 1 de junio de 2020, y a partir de dicha fecha se volviesen a reactivar las peticiones y solicitudes de los ciudadanos y con ello se incrementó la actividad municipal, de tal forma que desde junio hasta diciembre de 2020 se ha visto impulsada desde todas las unidades que forman parte del departamento jurídico, todo ello en un intento de impulsar la actividad económica de los ciudadanos a través de las autorizaciones de las terrazas de veladores así como el resto de autorizaciones en la vía pública dentro de los parámetros exigidos por la normativa sanitaria y el estado de alarma prorrogado hasta el 9 de mayo de 2021.

INDICADOR	MAGNITUD	PREVISIÓN	REALIZADO
DECLARACIONES RESPONSABLES. SOLICITADAS	NÚMERO	5	4
LICENCIAS URBANÍSTICAS POR PROC. ORDINARIO ABREVIADO SOLICIT	NÚMERO	150	93
TIEMPO MEDIO EN LA TRAMITACIÓN DE LICENCIAS	DÍAS	150	189
COMUNICACIONES PREVIAS SOLICITADAS	NÚMERO	1300	482
LICENCIAS URBANÍSTICAS POR PROCEDIMIENTO ORDINARIO COMÚN SOL	NÚMERO	115	53
LICENCIAS URBANÍSTICAS PROC. ORDINARIO ABREV. RESUELTAS	NÚMERO	147	53
LICENCIAS URBANÍSTICAS POR PROC. ORDINARIO COMÚN RESUELTAS	NÚMERO	74	52

OBJETIVOS / INDICADORES DE GESTIÓN

AUTORIZACIONES DE OCUPACIÓN DEL DOMINIO PÚBL. SOLICITADAS	NÚMERO	867	820
AUTORIZACIONES DE OCUPACIÓN DEL DOMINIO PÚBL. RESUELTAS	NÚMERO	1048	118

5. AUMENTAR EL CONTROL DE LA LEGALIDAD VIGENTE EN MATERIA DE COMPETENCIA DE LOS ÓRGANOS DEL DISTRITO, MEDIANTE LA REALIZACIÓN DE INSPECCIONES Y LA TRAMITACIÓN DE LOS CORRESPONDIENTES EXPEDIENTES SANCIONADORES.

Se ha continuado tramitando expedientes sancionadores por infracciones urbanísticas en materia de sanidad y consumo y por instalación de terrazas de veladores en su mayor número.

El descenso en el número de expedientes sancionadores resueltos en relación con la previsión realizada y respecto a otros años se debe a un menor número de denuncias y fundamentalmente a la reducción de personal adscrito a estas tareas.

El número de expedientes de disciplina urbanística iniciados referidos en su mayor número a obras residenciales y a órdenes de ejecución por deficiencias de conservación, iniciados tanto por inspecciones por denuncia vecinal como por inspecciones de oficio, se ha visto reducido no tanto respecto a otros años como a la previsión realizada debido igualmente al descenso de personal tanto administrativo como técnico y a que en 2019 no se han dado de alta expedientes de ejecución subsidiaria que sí se incluyeron en los dos años anteriores.

Es importante advertir que tanto las denuncias de los particulares como las inspecciones municipales se han visto afectadas por el Real Decreto 463/2020, de 14 de marzo, que declara el estado de alarma, de forma que hasta el 1 de junio de 2020 no se volvió a incrementar el número de denuncias y escritos de los ciudadanos en los términos expuestos en el objetivo 4 de esta memoria.

INDICADOR	MAGNITUD	PREVISIÓN	REALIZADO
EXPEDIENTES SANCIONADORES RESUELTOS	NÚMERO	150	42
EXPEDIENTES DISCIPLINA URBANÍSTICA INICIADOS	NÚMERO	300	306
INSPECCIONES URBANÍSTICAS REALIZADAS	NÚMERO	400	83

6. MEJORAR LOS SERVICIOS PRESTADOS A LA CIUDADANÍA MEDIANTE LA GESTIÓN DE UN SISTEMA DE SUGERENCIAS Y RECLAMACIONES.

El número de comunicaciones recibidas a través del sistema de sugerencias y reclamaciones, que se cifra en 322 para 2020, ha experimentado una disminución significativa con respecto a años anteriores del -41,4 % en relación con el año 2019.

Entrando en el desglose de esa cifra total de 322, por tipo de queja, se aprecia una gran disminución del número total en las reclamaciones con respecto al año anterior, 238, o lo que es lo mismo, un -42,9 % menos, de igual modo que las sugerencias sufren una gran disminución (41,5%), quedando reducidas a 62. Esta disminución se puede deber, en gran parte, a las obras ejecutadas en edificios municipales que han solucionado gran parte de las quejas planteadas.

El número de felicitaciones también ha disminuido, pero en menor proporción al de las reclamaciones y surgencias (-15,4%).

En cuanto al tiempo medio de respuesta, se ha incrementado, lo que, en buena medida, puede explicarse debido a las dificultades para obtener los informes técnicos de cada gestor por el confinamiento y el teletrabajo motivado por la pandemia.

INDICADOR	MAGNITUD	PREVISIÓN	REALIZADO
ÍNDICE DE CONTESTACIÓN A LAS SUGERENCIAS Y RECLAMACIONES REL	PORCENTAJE	100	99
TIEMPO MEDIO DE RESPUESTA A LAS SUGERENCIAS Y RECLAMACIONES	DÍAS	18	28
ÍNDICE DE CONTESTACIÓN A LAS SUGERENCIAS Y RECLAMACIONES REL	PORCENTAJE	95	75
SUGERENCIAS Y RECLAMACIONES ANÓNIMAS RELATIVAS AL DISTRITO	NÚMERO	63	31
SUGERENCIAS Y RECLAMACIONES RELATIVAS AL DISTRITO CONTESTADA	NÚMERO	63	21

OBJETIVOS / INDICADORES DE GESTIÓN			
SUGERENCIAS Y RECLAMACIONES PRESENTADAS POR MUJERES RELATIVA	NÚMERO	189	166
SUGERENCIAS Y RECLAMACIONES PRESENTADAS POR HOMBRES RELATIVA	NÚMERO	154	125
SUGERENCIAS Y RECLAMACIONES RELATIVAS AL DISTRITO CONTESTADA	NÚMERO	189	164
SUGERENCIAS Y RECLAMACIONES RELATIVAS AL DISTRITO CONTESTADA	NÚMERO	154	125
TOTAL SUGERENCIAS Y RECLAMACIONES RELATIVAS AL DISTRITO CONT	NÚMERO	406	320

PRESUPUESTO GENERAL DEL AYUNTAMIENTO DE MADRID 2020

MEMORIA DE CUMPLIMIENTO DE OBJETIVOS

CENTRO: 001 AYUNTAMIENTO DE MADRID

SECCIÓN: 205 DISTRITO DE CHAMARTÍN

PROGRAMA: 92401 PARTICIPACIÓN CIUDADANA

RESPONSABLE PROGRAMA: COORDINADOR/A DEL DISTRITO DE CHAMARTIN

MEMORIA GENERAL DEL PROGRAMA

La participación ciudadana constituye uno de los pilares sobre los que se asienta la democracia. Fomentar el tejido asociativo, el impulso y desarrollo de la participación ciudadana son objetivos prioritarios del Ayuntamiento de Madrid y por tanto del Distrito de Chamartín. Dentro de este programa se desarrollan las líneas de trabajo que ayudan a consolidar el valor de la participación de la ciudadanía, entendiéndola como la posibilidad de intervención de los ciudadanos en la esfera pública en función de intereses sociales.

Lograr una buena comunicación eficaz y eficiente entre la Administración y los ciudadanos y entidades, ha sido uno de los objetivos logrados en el ámbito de la participación ciudadana, articulando sus demandas tanto desde el foro local, como órgano de participación ciudadana, bien desde la comunicación directa con las entidades sin ánimo de lucro del distrito.

Sin embargo, durante el año 2020 la participación ciudadana se ha visto afectada notablemente por la situación provocada por el Coronavirus (COVID-19). En cumplimiento de las recomendaciones de la Organización Mundial de la Salud, del Ministerio de Sanidad y de la Comunidad de Madrid, desde el Ayuntamiento de Madrid se adoptaron una serie de medidas tendentes a la contención de la situación.

Entre ellas, por Decreto de 10 de marzo de 2020, de la Concejal Delegada de Coordinación Territorial, Transparencia y Participación, se adoptó, como medida preventiva, la suspensión de la celebración de las sesiones de las juntas municipales de distrito y de las de los foros locales.

Posteriormente, por Decreto de la Concejal del Área Delegada de Coordinación Territorial, Transparencia y Participación Ciudadana de 23 de junio de 2020, se levantó la suspensión de los foros locales de los distritos, limitando la participación al 60 % del aforo (o 50 % según la situación de casos personas afectadas por COVID-19), del local de celebración de la sesión.

En cuanto a los objetivos de fomento del asociacionismo e indicadores de gestión de subvenciones, se ha logrado no solo mantener los indicadores previstos, sino superar el nivel de ejecución del crédito definitivo respecto al año anterior (96,1 % frente al 72,0 %) gracias a las medidas extraordinarias adoptadas por la corporación municipal: teletrabajo e impulso de la administración electrónica, que han logrado garantizar tanto la comunicación y atención a la ciudadanía y entidades sociales, como la gestión administrativa.

El programa ha contado con un crédito definitivo de 44.500 euros. Sobre este crédito se ha alcanzado un nivel de ejecución del 87,1 % sobre las obligaciones reconocidas, 7,6 puntos más que en el año anterior.

-En capítulo 2. Crédito definitivo: 4.500 euros. 0 % de ejecución.
-En capítulo 4. Crédito definitivo: 40.000 euros. 96,9 % de ejecución.

OBJETIVOS / INDICADORES DE GESTIÓN

1. POTENCIAR LA PARTICIPACIÓN DE LOS VECINOS DEL DISTRITO A TRAVÉS DEL FORO LOCAL DE CHAMARTÍN.

Con la nueva corporación, tal y como se establece en el Reglamento Orgánico de Foros Locales, se ha constituido un nuevo Foro Local, celebrándose la sesión constitutiva el día 31 de enero de 2020.
En cumplimiento de las medidas adoptadas por la situación provocada por el Coronavirus (COVID-19) se suspendieron la celebración de las sesiones plenarias de los Foros Locales desde el mes de marzo hasta el 23 de junio de 2020, que se levantaron, sujetos a limitaciones de participación para garantizar las medidas de seguridad establecida en la normativa vigente.

OBJETIVOS / INDICADORES DE GESTIÓN

En cumplimiento de lo anterior, se realizó convocatoria de sesión plenaria para el día 5 de noviembre de 2020, sesión que no pudo celebrarse por falta de el quorum establecido en el Reglamento Orgánico.

En la actualidad, hay creadas 12 mesas de trabajo. Durante el año 2020 se han celebrado 5 reuniones de Comisión Permanente. Hay creadas 12 Mesas de trabajo y el Foro Local ha presentado un total de 9 proposiciones al Pleno de la Junta Municipal del Distrito.

De este modo, se ha conseguido promover una reflexión conjunta entre la ciudadanía, sus asociaciones y los representantes municipales en torno a los asuntos que afectan a la vida cotidiana del Distrito y sus Barrios, haciendo posible una implicación responsable de todos los ciudadanos en la gestión municipal.

INDICADOR	MAGNITUD	PREVISIÓN	REALIZADO
GRUPOS DE TRABAJO	NÚMERO	5	0
REUNIONES DEL FORO LOCAL	NÚMERO	3	1
REPRESENTANTES ENTIDADES ACREDITADAS	HOMBRES	20	24
ASISTENCIA EN REPRESENTACIÓN ENTIDADES	MUJERES	4	6
ASISTENCIA ENTIDADES ACREDITADAS	NÚMERO	15	15
MESAS DE TRABAJO	NÚMERO	15	12
ASISTENCIA MIEMBROS FORO LOCAL A REUNIONES	MUJERES	40	77
VOCALES VECINOS	HOMBRES	8	3
SOLICITUD INCLUSIÓN PROPOSICIONES MESAS EN EL FORO LOCAL	NÚMERO	8	9
PROPOSICIONES APROBADAS POR EL FORO LOCAL PROP. COMISIÓN PER	NÚMERO	8	9
ASISTENCIA MUJERES VOCALES VECINAS	MUJERES	7	11
ASISTENCIA HOMBRES VOCALES VECINOS	HOMBRES	7	3
VOCALES VECINAS	MUJERES	9	7
REPRESENTANTES ENTIDADES ACREDITADAS	MUJERES	11	11
ASISTENCIA EN REPRESENTACIÓN ENTIDADES	HOMBRES	11	9
ASISTENCIA MIEMBROS FORO LOCAL A REUNIONES	HOMBRES	24	41
ENTIDADES ACREDITADAS AL FORO LOCAL	NÚMERO	31	24
PERSONAS ACREDITADOS AL FORO LOCAL	HOMBRES	78	75
PERSONAS ACREDITADAS AL FORO LOCAL	MUJERES	148	94

2. FOMENTAR EL ASOCIACIONISMO Y LA REALIZACIÓN DE PROYECTOS PARA EL DESARROLLO SOCIAL DEL DISTRITO.

Para la consecución de este objetivo, se lleva a cabo la convocatoria de las subvenciones del fomento del asociacionismo con la finalidad de la promoción del tejido asociativo y la participación de las entidades ciudadanas. Esta convocatoria presenta dos modalidades de subvención: modalidad de proyectos, destinados a fortalecer las relaciones entre asociados y a promover la incorporación de nuevas personas y la modalidad de gastos de mantenimiento de sedes sociales y otros espacios, en la cual se financian gastos de funcionamiento de la sede social y gastos de alquiler.

Durante la convocatoria de 2020 se ha incrementado el presupuesto con respecto al año anterior, significando un notable impulso a la participación ciudadana del distrito. Se ha pasado de 35.000 euros a 40.000 euros, distribuyéndose 35.000 euros en la modalidad de proyecto y 5.000 euros en la modalidad de gastos de funcionamiento y alquiler. El total de importe subvencionado en la modalidad de proyectos ha sido de 33.749 euros (96,4 % ejecutado) y en la modalidad de gastos de mantenimiento de sede social ha sido de 4.890 euros (97,8 % ejecutado), siendo el total del presupuesto ejecutado del 96, 9%.

Se han presentado 30 solicitudes, 21 de proyectos y 9 de alquiler. Se han concedido 21 subvenciones, de ellas 14 corresponden a subvención de proyectos y 7 a gastos de funcionamiento, distribuidas entre 16 entidades del distrito, quedando 1 solicitud como suplente. El resto de solicitudes o bien no reunían los requisitos o bien han presentado la renuncia por imposibilidad de ejecutar el proyecto como consecuencia del COVID-19.

INDICADOR	MAGNITUD	PREVISIÓN	REALIZADO
ASOCIACIONES Y ENTIDADES SUBVENCIONADAS	NÚMERO	18	16
SUBVENCIONES CONCEDIDAS ASOCIACIONES DE BASE DEL DISTRITO	NÚMERO	23	21

OBJETIVOS / INDICADORES DE GESTIÓN			
SUBVENCIONES SOLICITADAS ASOCIACIONES DE BASE DEL DISTRITO	NÚMERO	28	30
ASOCIACIONES INSCRITAS CENSO ENTIDADES CON DOMICILIO DISTRIT	NÚMERO	84	86
SUBVENCIONES CONCEDIDAS/SUBVENCIONES SOLICITADAS	PORCENTAJE	82	70

PRESUPUESTO GENERAL DEL AYUNTAMIENTO DE MADRID 2020

MEMORIA DE CUMPLIMIENTO DE OBJETIVOS

CENTRO: 001 AYUNTAMIENTO DE MADRID

SECCIÓN: 205 DISTRITO DE CHAMARTÍN

PROGRAMA: 93302 EDIFICIOS

RESPONSABLE PROGRAMA: COORDINADOR/A DEL DISTRITO DE CHAMARTIN

MEMORIA GENERAL DEL PROGRAMA

Como en años anteriores, el conjunto de los edificios administrativos municipales pertenecientes al distrito han desarrollado muy diversas intervenciones para adaptarlos en el conjunto de sus instalaciones y espacios tanto interiores como exteriores a ordenanzas sectoriales que propician el desarrollo de la labor dotacional, con el máximo rigor en la seguridad de sus usuarios, desarrollándose conceptos tendentes a evitar la barreras arquitectónicas, buscando soluciones variadas fundamentalmente en aquellos edificios de cierta antigüedad, potenciando la seguridad contra incendios, aplicando las normativas sectoriales en este campo o incluso aquellas otras medidas que mejoran las labores de relación de sus usuarios y modificando espacios e instalaciones en su más amplio sentido.

Es por ello que, partiendo de la totalidad de los edificios existentes, las acciones de mantenimiento y conservación se han realizado conforme al contrato de gestión integral de servicios complementarios, operando tanto en los elementos puramente arquitectónicos como de instalaciones y equipos de una manera preventiva y correctiva, llevando a efecto aquellos informes elaborados durante el año para conseguir un estudio exhaustivo de adecuación a las distintas ordenanzas sectoriales, predominando los informes emitidos por organismos de control autorizados (OCA) en cumplimiento de los distintos reglamentos en instalaciones eléctricas y siempre persiguiendo la prestación de un servicio con garantías suficientes para la labor dotacional que se imparte.

Por otra parte, el conjunto de obras de reforma necesarias se ha realizado conforme a las posibilidades del contrato de reforma, reparación y conservación vigente, actuando con inversiones financieramente sostenibles tendentes a realizar aquellas labores de ahorro y eficiencia energética, al igual que el programa desarrollado en años anteriores, si bien esta vez por su complejidad se ha desarrollado plurianualmente en el periodo 2019-2020.

El conjunto de parámetros y objetivos del programa que desarrollan entre otros el capítulo 6, ha sido cumplido satisfactoriamente, habiéndose alcanzado un grado de cumplimiento satisfactorio con respecto a los objetivos previstos, teniendo en consideración que desde primeros meses del año Madrid entró como el resto de poblaciones en estado de dalarma, siendo más dificultoso realizar todo tipo de labores que afectan a este programa.

El programa 93302 ha contado con un crédito definitivo de 1.611.422 euros. Sobre este crédito se ha alcanzado un nivel de ejecución del 72,8 % de obligaciones reconocidas.

El crédito presupuestario correspondiente a este programa se ha distribuido, atendiendo a la clasificación económica del presupuesto, en 0 euros destinado a gastos de personal del capítulo 1.

Se han destinado a operaciones corrientes del capítulo 2 1.588.400 euros y 23.022 euros a operaciones de capital del capítulo 6.

Sobre este crédito se ha alcanzado un nivel de ejecución del 0 % en obligaciones reconocidas del capítulo 1, del 72,6 % en obligaciones reconocidas de gasto corriente del capítulo 2 y 87,5 % en operaciones de capital del capítulo 6.

OBJETIVOS / INDICADORES DE GESTIÓN

1. **CONSERVAR LOS EDIFICIOS MUNICIPALES DEL DISTRITO Y SUS INSTALACIONES EN CONDICIONES IDÓNEAS PARA SU USO MEDIANTE LA REALIZACIÓN DE LAS CORRESPONDIENTES ACCIONES DE MANTENIMIENTO Y LIMPIEZA.**

OBJETIVOS / INDICADORES DE GESTIÓN

Las correspondientes acciones dirigidas al mantenimiento, conservación y reforma han tenido especial importancia en aquellos edificios municipales con prestación de distintos servicios al igual que el resto de edificios educativos, donde las acciones de mantenimiento y conservación se han realizado conforme al contrato de gestión integral de servicios vigente, operando tanto en los elementos puramente arquitectónicos como de instalaciones y equipos de una manera preventiva y correctiva, con el fin de prestar un servicio con garantías suficientes para la labor dotacional que se imparten en los mismos.

Especial importancia adquieren la limpieza, la seguridad, el control y todos aquellos mecanismos de guarda. El conjunto permite desarrollar las labores dotacionales al servicio de la ciudadanía. El nuevo contrato permite actuaciones por lotes con el fin de abrir el mercado a nuevas empresas del sector.

INDICADOR	MAGNITUD	PREVISIÓN	REALIZADO
Nº DE MUJERES EMPLEADAS EN PUESTOS DE COORDINACIÓN Y/O DIREC	MUJERES	1	1
EMPRESAS QUE DESARROLLAN CONTRATOS MUNICIPALES TIENEN PERMIS	NÚMERO	2	2
EMPRESAS QUE DESARROLLAN CONTRATOS MUNICIPALES QUE TIENEN ME	NÚMERO	3	3
EMPRESAS QUE DESARROLLAN CONTRATOS MUNICIPALES CUENTAN CON P	NÚMERO	3	3
EMPRESAS QUE DESARROLLAN CONTRATOS MUNICIAPLES QUE CUENTAN C	NÚMERO	3	3
EMPRESAS ADJUDICATARIAS DE CONTRATOS CELEBRADOS PARA LA CONS	NÚMERO	4	4
Nº DE HOMBRES EMPLEADOS EN PUESTOS DE COORDINACIÓN Y/O DIREC	HOMBRES	4	4
EDIFICIOS CON MANTENIMIENTO A CARGO DEL DISTRITO	NÚMERO	9	9
INSTALACIONES ELEVACIÓN Y ELECTROMECÁNICAS MANTENIMIENTO A C	NÚMERO	14	14
Nº DE HOMBRES EMPLEADOS POR LAS EMPRESAS ADJUDICATARIAS DE C	HOMBRES	24	24
Nº DE MUJERES EMPLEADAS POR LAS EMPRESAS ADJUDICATARIAS DE C	MUJERES	72	72
SUPERFICIE CONSTRUIDA EDIFICIOS MANTENIMIENTO A CARGO DEL DI	M2	23656	23656
SUPERFICIE LIBRE EDIFICIOS MANTENIMIENTO A CARGO DEL DISTRIT	M2	4164	4164
SALARIO MEDIO MUJERES EMPLEADAS QUE DESARROLLAN EL OBJETO DE	EUROS	9763	9763
SALARIO MEDIO HOMBRES EMPLEADOS QUE DESARROLLEN EL OBJETO DE	EUROS	7740	7740

2. GARANTIZAR LA SEGURIDAD DE LOS CIUDADANOS Y USUARIOS DE LOS EDIFICIOS PÚBLICOS Y MEJORAR LA ACCESIBILIDAD A LOS MISMOS MEDIANTE LAS CORRESPONDIENTES OBRAS DE REFORMA.

El presente programa contempla objetivos e indicadores que han permitido desarrollar satisfactoriamente las actividades propias del mismo mediante la casi absoluta coordinación de planes de autoprotección en edificios, así como la supervisión del buen funcionamiento de las medidas de seguridad y la redacción y ejecución de obras para la adaptación a normativa de incendios que se han extendido al conjunto de instalaciones y espacios en el más amplio sentido de las ordenanzas sectoriales, que propician el desarrollo de la labor dotacional con el máximo rigor en la seguridad de sus usuarios, desarrollándose conceptos tendentes a evitar la barreras arquitectónicas, o conceptos de seguridad contra incendios o incluso aquellos otros que mejoran las labores de relación modificando espacios y mejorando la utilidad de los mismos.

El conjunto de obras de reforma necesarias conforme al contrato de reforma, reparación y conservación durante el periodo de vigencia del mismo ha permitido desarrollar los proyectos previstos, si bien limitando su ejecución por la imposibilidad de desarrollar el conjunto de obras preestablecido, aunque tal situación tan solo ha venido a postergarse con la aprobación de nuevos proyectos con fondos financieramente sostenibles 2019, a ejecutar en el 2020, habiéndose comprometido debidamente el gasto de los edificios municipales, que podrán permitir desarrollar los objetivos e indicadores de las actividades que mejoran los mismos en actuaciones básicas de reforma y acondicionamiento, tanto en espacios interiores como exteriores.

Los proyectos redactados son los siguientes: CEIP Padre Poveda (fotovoltaicos). Obras de instalación de paneles fotovoltaicos en la cubierta del edificio (99.350 euros), CEIP Isaac Albéniz (fotovoltaicos). Obras de instalación de paneles fotovoltaicos en la cubierta del edificio (108.499 euros), CEIP San Juan de la Cruz

OBJETIVOS / INDICADORES DE GESTIÓN

(fotovoltaicos). Obras de instalación de paneles fotovoltaicos en la cubierta del edificio (49.629 euros), CEIP Arquitecto Gaudí (fotovoltaicos). Obras de instalación de paneles fotovoltaicos en la cubierta del edificio (106.250 euros), CEIP Isaac Albéniz. Obras de acondicionamiento interiores y exteriores de instalaciones, mejora de la eficiencia energética, adecuación a diferente normativa de PCI y seguridad, obras en saneamiento y tratamiento de paramentos verticales (119.378 euros), CEIP Pintor Rosales. Obras de ahorro energético y adaptación a normativa sectorial, adecuación de cocina, mediante tratamiento de instalaciones, paramentos verticales y horizontales, protección contra incendios, accesibilidad y seguridad (119.813 euros), E.I Luis Bello. Obras de ahorro energético y adaptación a normativa sectorial, adecuación de patios y dotaciones mediante tratamiento de instalaciones, paramentos verticales y horizontales, protección contra incendios, accesibilidad y seguridad. Diversas obras de acondicionamiento interiores y exteriores (119.850 euros), E.I EL Sol. Obras de acondicionamiento y rehabilitación interiores y exteriores, incluyendo actuaciones de ahorro energético y adaptación a la normativa sectorial(119.649 euros), CD Pradillo Vestuarios. Obras de rehabilitación de ahorro energético y adaptación a normativa sectorial, mediante tratamiento de cubiertas y paramentos de prácticas deportivas, adecuación de vestuarios, accesibilidad a cuartos, instalaciones y alumbrados, protección contra incendios y seguridad (290.576 euros), CD Pradillo Seguridad. Obras de adaptación a normativa de seguridad, acondicionamiento exterior y otras (267.448 euros), CD Pradillo (fotovoltaicos). Obras de instalación de paneles fotovoltaicos en la cubierta del edificio (267.966 euros), CM Hogar Castilla. Diversas obras de acondicionamiento y rehabilitación interiores y exteriores, incluyendo actuaciones de ahorro energético y adaptación a la normativa sectorial. (149.526 euros), Auditorio Parque Berlín. Obras de acondicionamiento de instalaciones y del edificio para la adecuación a diferente normativa de PCI, seguridad, eficiencia energética en iluminación y obras de acondicionamiento interior y saneamiento (215.123 euros.

INDICADOR	MAGNITUD	PREVISIÓN	REALIZADO
EDIFICIOS PLANES AUTOPROTECCIÓN IMPLANTADOS SOBRE EL TOTAL	PORCENTAJE	100	100
EDIFICIOS MUNICIPALES ADAPTADOS PARCIALMENTE NORMATIVA INCEN	PORCENTAJE	100	100
EDIFICIOS MUNICIPALES ADAPTADOS TOTALMENTE NORMATIVA INCENDI	PORCENTAJE	100	100
EDIFICIOS ADAPTADOS A INCENDIOS SOBRE EL TOTAL	PORCENTAJE	100	100
EMPRESAS QUE DESARROLLAN CONTRATOS MUNICIPALES QUE TIENEN PE	NÚMERO	2	2
EMPRESAS ADJUDICATARIAS DE CONTRATOS CELEBRADOS PARA LA CONS	NÚMERO	3	3
Nº DE MUJERES EMPLEADAS EN PUESTOS DE COORDINACIÓN Y/O DIREC	MUJERES	3	3
EMPRESAS QUE DESARROLLAN CONTRATOS MUNICIPALES QUE TIENE MED	NÚMERO	3	3
EMPRESAS QUE DESARROLLAN CONTRATOS MUNICIPALES QUE CUENTAN C	NÚMERO	3	3
NÚMERO DE EMPRESAS CON PLANES DE IGUALDAD	NÚMERO	3	3
Nº DE HOMBRES EMPLEADOS POR LAS EMPRESAS ADJUDICATARIAS DE C	HOMBRES	20	20
Nº DE HOMBRES EMPLEADOS EN PUESTOS DE COORDINACIÓN Y/O DIREC	HOMBRES	4	4
EDIFICIOS REFORMADOS SOBRE TOTAL MANTENIMIENTO CARGO DEL DIS	PORCENTAJE	80	65
SUPERFICIE EDIFICIOS A REFORMAR SOBRE TOTAL MANTENIMENTO A C	PORCENTAJE	80	68
INCIDENCIA DE OBRAS ADAPTACIÓN A NORMATIVA INCENDIOS	PORCENTAJE	60	48
PLANES DE AUTOPROTECCION IMPLANTADOS	NÚMERO	11	11
EDIFICIOS MUNICIPALES DONDE SE REALIZAN OBRAS ADAPTACIÓN/NOR	NÚMERO	11	8
Nº DE MUJERES EMPLEADAS POR LAS EMPRESAS ADJUDICATARIAS DE C	MUJERES	26	26
SALARIO MEDIO MUJERES EMPLEADAS QUE DESARROLLAN EL OBJETO DE	EUROS	10673	10673
SALARIO MEDIO HOMBRES EMPLEADOS QUE DESARROLLEN EL OBJETO DE	EUROS	8988	8988

CENTRO: 001 AYUNTAMIENTO DE MADRID

SECCIÓN: 205 DISTRITO DE CHAMARTÍN

PROGRAMA: 93303 I.F.S. GESTIÓN DEL PATRIMONIO

RESPONSABLE PROGRAMA: COORDINADOR/A DEL DISTRITO DE CHAMARTIN

MEMORIA GENERAL DEL PROGRAMA

Se han desarrollado dentro del programa de inversiones financieramente sostenibles 2019, como continuación de las iniciadas en años anteriores, aquellas dirigidas a la adopción de medidas de ahorro energético y eficiencia, favoreciendo todas aquellas medidas de adaptación de las instalaciones existentes en el conjunto de los edificios dependientes del distrito, preponderando el ahorro en el consumo energético, la adaptación de las instalaciones a normativa, en especial, las instalaciones eléctricas y, por último, la adaptación de espacios al uso y la eliminación de barreras arquitectónicas, preponderando el desarrollo funcional y la adaptación al código técnico de la edificación.

Los proyectos se han dirigido al desarrollo de actuaciones en los distintos colegios públicos municipales y edificios públicos e instalaciones deportivas en su amplio concepto, por los que se han desarrollado obras complementarias en los distintos centros dirigidas el ahorro energético, favoreciendo medidas de adaptación de instalaciones de confort e iluminación, propiciando un consumo energético más eficiente y eficaz.

Estas actuaciones no han podido ejecutarse en la totalidad de los edificios del programa, dada su complejidad y limitaciones administrativas contractuales, siendo necesario plurianualizar el mismo durante 2019-2020, en parte de las actuaciones previstas.

El conjunto de parámetros y objetivos del programa que desarrollan, entre otros, el capítulo 6, ha sido cumplido satisfactoriamente, ampliándose incluso las previsiones iniciales, habiéndose alcanzado un grado de cumplimiento satisfactorio con respecto a los objetivos previstos, teniendo en consideración que desde primeros meses del año Madrid entró como el resto de poblaciones en estado de alarma, siendo más dificultoso realizar todo tipo de labores que afectan a este programa.

Las obras previstas en este programa han sido desarrolladas en parte en 14 proyectos realizados a lo largo del 2020. Estos proyectos ejecutados son:

CEIP Padre Poveda (fotovoltaicos) Obras de instalación de paneles fotovoltaicos en la cubierta del edificio,99.350 euros

CEIP Isaac Albéniz (fotovoltaicos). Obras de instalación de paneles fotovoltiacos en la cubierta del edificio,108.499 euros

CEIP San Juan de la Cruz (fotovoltaicos). Obras de instalación de paneles fotovoltaicos en la cubierta del edificio,49.629 euros

CEIP Arquitecto Gaudí (fotovoltaicos). Obras de instalación de paneles fotovoltaicos en la cubierta del edificio, 106.250 euros

CEIP Isaac Albéniz. Obras de acondicionamiento interiores y exteriores de instalaciones, mejora de la eficiencia energética, adecuación a diferente normativa de PCI y seguridad, obras en saneamiento y tratamiento de paramentos verticales, 119.377 euros

CEIP Pintor Rosales. Obras de ahorro energético y adaptación a normativa sectorial, adecuación de cocina, mediante tratamiento de instalaciones, paramentos verticales y horizontales, protección contra incendios, accesibilidad y seguridad, 119.813 euros

E.I Luis Bello. Obras de ahorro energético y adaptación a normativa sectorial, adecuación de patios y dotaciones mediante tratamiento de instalaciones, paramentos verticales y horizontales, protección contra

MEMORIA GENERAL DEL PROGRAMA

incendios, accesibilidad y seguridad. Diversas obras de acondicionamiento interiores y exteriores, 119.850 euros

E.I El Sol. Obras de acondicionamiento y rehabilitación interiores y exteriores, incluyendo actuaciones de ahorro energético y adaptación a la normativa sectorial, 119.649 euros

CD Pradillo vestuarios. Obras de rehabilitación de ahorro energético y adaptación a normativa sectorial, mediante tratamiento de cubiertas y paramentos de prácticas deportivas, adecuación de vestuarios, accesibilidad a cuartos instalaciones y alumbrados, protección contra incendios y seguridad, 290.576 euros

CD Pradillo seguridad. Obras de adaptación a normativa de seguridad, acondicionamiento exterior y otras, 267.448 euros

CD Pradillo (fotovoltaicos). Obras de instalación de paneles fotovoltaicos en la cubierta del edificio, 267.966 euros

Auditorio Parque Berlín. Obras de acondicionamiento de instalaciones y del edificio para la adecuación a diferente normativa de PCI, seguridad, eficiencia energética en iluminación y obras de acondicionamiento interior y saneamiento, 215.123 euros

CM Hogar Castilla. Diversas obras de acondicionamiento y rehabilitación interiores y exteriores, incluyendo actuaciones de ahorro energético y adaptación a la normativa sectorial, 149.526 euros

Proyectos ejecutados IFS (2019):

CEIP Patriarca Obispo Eijo y Garay: Obras de acondicionamiento y rehabilitación interiores y exteriores, incluyendo actuaciones de ahorro energético y adaptación a normativa sectorial, importe de 166.497 euros

CEIP Arquitecto Gaudí: Obras de rehabilitación de ahorro energético y adaptación a normativa sectorial, mediante tratamiento de paramentos verticales y horizontales, accesibilidad y seguridad, por importe de 154.363 euros

CEIP San Juan de la Cruz: Obras de acondicionamiento y rehabilitación interiores y exteriores, incluyendo actuaciones de ahorro energético y adaptación a normativa sectorial por importe de 140.282 euros

CEIP Luís Bello: Obras de rehabilitación de ahorro energético y adaptación a normativa sectorial, adecuación de patios y aulas mediante tratamiento de paramentos verticales y horizontales, accesibilidad y seguridad, por importe de 152.365 euros.

El programa 93303 ha contado con un crédito definitivo de 2.105.487 euros correspondientes al capítulo 6. Sobre este crédito se ha alcanzado un nivel de ejecución del 96,6% de obligaciones reconocidas.

El conjunto de parámetros y objetivos del programa que desarrollan, entre otros, el capítulo 6, ha sido cumplido satisfactoriamente, ampliándose incluso a las previsiones iniciales, habiéndose alcanzado un grado de cumplimiento satisfactorio con respecto a los objetivos previstos, teniendo en consideración que desde primeros meses del año Madrid entró como el resto de poblaciones en estado de alarma, siendo más dificultoso realizar todo tipo de labores que afectan a este programa.

El programa ha contado con un crédito definitivo de 2.105.487 euros. Sobre este crédito se han reconocido obligaciones por importe de 2.033.057 euros, alcanzándose por tanto un nivel de ejecución del 96,6 %.

CUENTA GENERAL 2020

MEMORIA DE CUMPLIMIENTO DE OBJETIVOS

206. DISTRITO DE TETUÁN

PRESUPUESTO GENERAL DEL AYUNTAMIENTO DE MADRID 2020

MEMORIA DE CUMPLIMIENTO DE OBJETIVOS

CENTRO: 001 AYUNTAMIENTO DE MADRID

SECCIÓN: 206 DISTRITO DE TETUÁN

PROGRAMA: 15322 OTRAS ACTUACIONES EN VÍAS PÚBLICAS

RESPONSABLE PROGRAMA: COORDINADOR/A DEL DISTRITO DE TETUÁN

MEMORIA GENERAL DEL PROGRAMA

Las competencias de la junta municipal de distrito, en relación a la conservación, mantenimiento y actuaciones sobre las vías públicas, complementan a las que residen en las distintas áreas municipales y que no son objeto de esta memoria.

En el citado ámbito complementario y tras el Acuerdo de 25 de julio de 2019 de la Junta de Gobierno de la Ciudad de Madrid de organización y competencias de los distritos se asignaron competencias nuevas a las juntas además de las ya existentes hasta entonces: obras de construcción y supresión de pasos de vehículos, el desmontaje de quioscos o instalaciones existentes en la vía pública, así como actuaciones destinadas a favorecer la realización de fiestas y verbenas, procesiones, día del niño, exposiciones, mercadillos y similares. La principal competencia adquirida tras este acuerdo que afecta a este programa es la renovación y acondicionamiento de pavimentos de vías y espacios públicos de la red local distrital.

La construcción y supresión de pasos de carruajes o reconstrucciones de acera pueden ser realizadas asimismo por los propios particulares, de acuerdo a la normativa vigente.

El programa cuenta con un crédito definitivo de 408.134 euros, habiéndose alcanzado un nivel de ejecución del 80,1%.

Este crédito se ha distribuido, atendiendo a la clasificación económica del presupuesto, en gasto en bienes corrientes y servicios, capítulo 2, representando las obligaciones reconocidas 39.782 euros; y en inversiones reales, capítulo 6, ascendiendo a la cantidad a 286.993 euros.

OBJETIVOS / INDICADORES DE GESTIÓN

1. GESTIONAR EFICAZMENTE LAS ACTUACIONES MUNICIPALES EN LAS VÍAS PÚBLICAS DEL DISTRITO, EN RELACIÓN A LAS COMPETENCIAS DELEGADAS EN EL DISTRITO

Aunque se había previsto la retirada de varios quioscos, finalmente no fue necesario retirar ninguno.

La autorizacion de actos en vía pública ha sido manifiestamente inferior al previsto como consecuencia de las medidas sanitarias contra el COVID-19 por las cuales se suspendieron las fiestas del distrito, el día del niño y demás celebraciones en vía pública.

Sin embargo, los expedientes de terrazas y de veladores han sido superiores a los previstos como consecuencia de las solicitudes de adaptacion de terrazas a la normativa COVID-19. Por último, se han realizado 4 expedientes de obras en pavimentos y vías públicas de las 10 previstas ya que por falta de medios personales no ha sido posible acometer mas obras en vías públicas.

Indicadores de gestión:

1. Situados y quioscos a trasladar.
2. Otras intervenciones a realizar en la vía pública.
3. Construcción y supresión de pasos de vehículos

1. Situados y quiscos a trasladar. La previsión inicial era realizar con cargo al presupuesto del distrito varios traslados de quioscos. Finalmente, no ha sido necesario retirar ningún quiosco de prensa.

2. Otras intervenciones a realizar en la vía pública.

OBJETIVOS / INDICADORES DE GESTIÓN

Las intervenciones realizadas en 2020 para este indicador han sido las siguientes obras:

- Vallados en las calles Emilia y Magnolias
- Obras de adecuación de evacuación de aguas pluviales en el tramo peatonal de la calle Joaquín Dicenta
- Colocación de reductores de velocidad en la calle Vía Límite
- Reordenación y mejora de la accesibilidad en la plaza del Este
- Obras de rehabilitación en la zona infantil existente en calle Costa Verde 1-3
- Muro y techado del frontón Tudelilla
- Ampliación de acera en la calle Paravicino

3. Construcción y supresión de pasos de vehículos. Durante el ejercicio 2020 se ha realizado una actuación de construcción / supresión de pasos de vehículos con cargo a particulares: construcción de paso de vehículos en la calle Dulcinea, 42.

Como las obras de los puntos 1 y 3 también pueden ser realizadas por los interesados, es difícil saber a priori cuando se redacta el anteproyecto de presupuesto cuántas las van a hacer ellos y cuántas van a ser solicitadas que las haga el ayuntamiento a su costa.

INDICADOR	MAGNITUD	PREVISIÓN	REALIZADO
TRASLADO O MODIFICACIONES DE QUIOSCOS	NÚMERO	11	0
EXPEDIENTES DE OBRAS EN PAVIMENTOS Y VÍA PÚBLICA DERIVADOS D	NÚMERO	10	4
ACTUACIONES EN VÍA PÚBLICA PARA CELEBRACION DE FIESTAS POPUL	NÚMERO	2	1
CONSTRUCCIÓN Y SUPRESIÓN PASOS DE VEHÍCULOS	NÚMERO	90	97
AUTORIZACIÓN DE ACTOS EN VÍA PÚBLICA	NÚMERO	42	22
CONSTRUCCIÓN Y SUPRESIÓN PASOS DE VEHÍCULOEXPEDIENTES DE RES	NÚMERO	186	30
EXPEDIENTES DE TERRAZAS DE VELADORES	NÚMERO	91	302

PRESUPUESTO GENERAL DEL AYUNTAMIENTO DE MADRID 2020

MEMORIA DE CUMPLIMIENTO DE OBJETIVOS

CENTRO: 001 AYUNTAMIENTO DE MADRID

SECCIÓN: 206 DISTRITO DE TETUÁN

PROGRAMA: 17102 ZONAS VERDES

RESPONSABLE PROGRAMA: COORDINADOR/A DEL DISTRITO DE TETUÁN

MEMORIA GENERAL DEL PROGRAMA

Este programa se destina, de acuerdo a lo establecido en las Normas de Elaboración del Presupuesto General del Ayuntamiento de Madrid 2020, elaborado por el Área de Gobierno de Hacienda y Personal a realizar las siguientes actuaciones:

- Obras de rehabilitación, remodelación y mejora de las zonas verdes del ámbito territorial "Zonas verdes del distrito", incluidos pavimentos de viario.

- Obras de rehabilitación, remodelación y mejora de parques y jardines urbanos de superficie inferior a 5.000 m2 y vegetación espontánea o solares, incluidos los pavimentos del viario.

- Apertura y cierre de los parques con cerramiento del distrito, en el horario que se determine. Con la descentralización de las competencias de las áreas y la publicación del Acuerdo de 25 de julio de 2019 de la Junta de Gobierno de la Ciudad de Madrid de organización y competencias de los distritos, se han atribuido nuevas competencias a las juntas de distrito en materia de zonas verdes.

En el ejercicio presupuestario de 2020, el crédito destinado a este programa se ha utilizado para la rehabilitación de una plaza, ya que sin experiencia previa en esta materia la ejecución de la mejora de los jardines de Carlos París no ha sido posible debido a su complejidad.

Este programa se financió con unos créditos iniciales de 121.253 euros y posteriormente fue objeto de sucesivas transferencias hasta tener un crédito definitivo de 470.253 euros. A el se imputaron fundamentalmente obras de FRT-PIBA e IFS del año 2019.

- Respecto al FRT-PIBA, se disponía de 199.285 euros para la realización de una obra de mejora de los Jardines Carlos París, procedente del PIBA Bellasvistas, no obstante, no fue posible su ejecución.

- Respecto a la IFS del año 2019, de 244.264 euros de inversiones financieramente sostenibles, respondía a una obra de rehabilitación de la plaza San Germán por importe de 232.004 euros.

A lo largo del ejercicio 2020 se ha dotado esta partida presupuestaria mediante financiación de IFS 2019 de 244.264 euros para la remodelación de la plaza San German, entre las c/ Lazaga, Infanta Mercedes y Huesca. Así como mediante FRT-PIBA Bellasvistas, 199.285 euros para la mejora de los Jardines de Carlos París.

El programa ha contado con un crédito definitivo de 470.253
euros. Sobre este crédito se han reconocido obligaciones por importe de 232.004 euros, alcanzándose por tanto un nivel de ejecución del 49,3 %.

OBJETIVOS / INDICADORES DE GESTIÓN

1. **GESTIONAR EFICAZMENTE LAS ACTUACIONES MUNICIPALES EN LAS ZONAS VERDES DEL DISTRITO, EN RELACIÓN A LAS COMPETENCIAS DELEGADAS EN EL DISTRITO**

En relación con el objetivo 1 de gestionar eficazmente las actuaciones municipales en las zonas verdes del Distrito, en relación a las competencias delegadas en el distrito, el indicador 1 se refiere a las obras realizadas dentro del acuerdo marco lote 4.

OBJETIVOS / INDICADORES DE GESTIÓN

Se había previsto la realización de dos actuaciones, una financiada con PIBA en los jardines de Carlos París, que por su complejidad no fue posible su realización y la otra actuación fue en la plaza de San Germán, financiada mediante las IFS de 2019 y que sí se ejecutó íntegramente.

INDICADOR	MAGNITUD	PREVISIÓN	REALIZADO
EXPEDIENTES DERIVADOS DEL ACUERDO MARCO DE OBRAS. LOTE 4. EN	NÚMERO	2	1

PRESUPUESTO GENERAL DEL AYUNTAMIENTO DE MADRID 2020

MEMORIA DE CUMPLIMIENTO DE OBJETIVOS

CENTRO: 001 AYUNTAMIENTO DE MADRID

SECCIÓN: 206 DISTRITO DE TETUÁN

PROGRAMA: 23102 FAMILIA E INFANCIA

RESPONSABLE PROGRAMA: COORDINADOR/A DEL DISTRITO DE TETUÁN

MEMORIA GENERAL DEL PROGRAMA

La población del Distrito de Tetuán a 1 de enero de 2020 es de 161.313 personas, constituyendo los menores de 16 años el 12,2 % del total de la población. Es especialmente relevante la presencia de menores de 16 años de origen extranjero, que supone el 17,7 % del total.

La presencia de población menor de origen extranjero sigue suponiendo un indicador de riesgo claro, concentrándose factores de riesgo asociados a los procesos migratorios y al choque cultural: falta de redes de apoyo, situaciones administrativas irregulares, empleo precario, situación de vulnerabilidad económica, dificultad para el acceso a vivienda, etc.

Además de esto, el contexto vivido en la ciudad de Madrid a lo largo del año 2020 como consecuencia de la crisis social, sanitaria y económica desencadenada por la pandemia por COVID-19, unido a una ya de por sí vulnerable situación de las familias, la infancia y la adolescencia ha puesto al límite las posibilidades de subsistencia de muchas familias.

El documento "Madrid 2020: Diagnóstico social de la crisis por COVID-19", aunque no aplica el zoom sobre los distritos, aporta datos y análisis sobre las vivencias de las personas y familias durante este periodo. Una de las conclusiones extrapolables a cualquiera de los distritos de la ciudad es que los hogares con menores a cargo estaban muy representados en llamadas recibidas en el 010, principal medio de contacto de la ciudadanía madrileña con los servicios sociales durante los momentos más duros vividos en 2020.

El parón de la economía comprometió la subsistencia de muchas familias, la mayor parte jóvenes y con menores a cargo, con problemáticas de inserción laboral, ingresos escasos, pocas posibilidades de apoyo familiar o social, etc.

Una de las consecuencias más visibles de la crisis es el sustancial cambio de perfil predominante de personas usuarias de servicios sociales: los mapas recogidos en el citado diagnóstico muestran el gran cambio en los perfiles de personas usuarias de servicios sociales durante la primera fase de la emergencia, dominados antes de marzo de 2020 por personas mayores de 65 años que fueron sustituidos, sobre todo, por familias con menores a cargo (una gran mayoría de ellas son familias formadas por una mujer con varios/as menores a cargo).

El programa ha contado con un crédito inicial de 987.135 euros y con un crédito definitivo de 1.087.135 euros sobre el que se han rconocido obligaciones por importe de 703.941 euros, por lo que se ha alcanzado un nivel de ejecución del 64,8 %.

OBJETIVOS / INDICADORES DE GESTIÓN

1. APOYAR A LAS FAMILIAS EN SITUACIÓN DE DESVENTAJA SOCIAL DEL DISTRITO EN LA CRIANZA Y EDUCACIÓN DE SUS HIJOS MEDIANTE PRESTACIONES DE CARÁCTER SOCIAL Y EDUCATIVO QUE PROMUEVAN EL DESARROLLO INTEGRAL DE LOS MENORES Y FAVOREZCAN LA CONCILIACIÓN DE LA VIDA FAMILIAR Y LABORAL

En relación con el primero de los objetivos propuestos en este programa, que hace referencia a la necesidad de apoyar a las familias del distrito en la crianza y educación de sus hijos mediante prestaciones de carácter social y educativo, es evidente el impacto que la situación vivida durante 2020, con restricciones, cierre de los centros escolares y la implantación de medidas de confinamiento y aislamiento, ha tenido sobre las familias del distrito. La grave crisis económica provocada por la paralización de gran parte de la actividad económica ha provocado una reducción de los ingresos de los hogares, del bienestar familiar y las estrategias de conciliación se han visto seriamente comprometidas. Por todo ello, las familias han vivido momentos de gran incertidumbre y disrupción de sus dinámicas cotidianas.

Uno de sus recursos fundamentales de este programa son los centros de día infantil atendiendo a niñas y niños de 3 a 12 años y ofreciendo servicio de lunes a viernes en horario extraescolar durante los meses de septiembre a julio. Desde los dos centros de día del distrito se organizan servicios de apoyo y refuerzo escolar, talleres didácticos y de habilidades sociales y personales o actividades y salidas de carácter lúdico-educativo.

OBJETIVOS / INDICADORES DE GESTIÓN

Este servicio se encuentra plenamente consolidado en el distrito, con la cobertura total de las plazas ofertadas; sin embargo, como consecuencia de las medidas adoptadas para el control de la pandemia, los centros de día paralizaron su actividad presencial en marzo de 2020, no llegando a cubrir el objetivo de atención inicialmente planificado.

A pesar de ello, durante el periodo de confinamiento hasta la apertura presencial, desde el recurso se ha mantenido una comunicación y seguimiento continuo de los niños/as y de sus familias garantizando el apoyo emocional y la cobertura de las posibles necesidades surgidas. Esta atención facilitada, lejos de convertirse en un obstáculo, ha contribuido a reforzar el vínculo de las diferentes familias con el recurso de atención.

El servicio de apoyo a las familias con menores (SAF) facilita las funciones de crianza, la conciliación socio-familiar y el mejor desarrollo de las niñas y los niños en su entorno. Está destinado a familias con menores a su cargo que se encuentren en circunstancias adversas, como la escasez de recursos económicos en el hogar, carecer de red de apoyo, hallarse en situación de riesgo social o atravesando situaciones desfavorables o de crisis que puedan poner en riesgo el cuidado y la crianza positiva de sus hijos o hijas.

Este servicio ha visto igualmente afectado su funcionamiento ordinario como consecuencia de las restricciones de movilidad, la pérdida de empleo de muchas familias y el cierre de centros escolares o de otros recursos de apoyo educativo. Esta circunstancia, unida al miedo manifestado por muchas familias, ha hecho que se haya visto reducido el número de niños y niñas beneficiarias de este servicio.

La escuela de padres y madres se configura como espacio de intervención grupal con los padres y las madres de los menores que participan en el programa "Tetuán para todos" desde el que facilitar un acompañamiento preventivo para promover el cambio, el manejo de emociones y la adquisición de pautas saludables en las dinámicas familiares.

Durante el año 2020 las restricciones y recomendaciones de aislamiento provocaron que no pudieran desarrollarse de manera presencial ni con la metodología grupal planificada. A pesar de esto, durante todo el año se han abordado de manera individual las dificultades acrecentadas por el alto nivel de incertidumbre y conflicto familiar provocados por el encierro y las duras condiciones vividas por gran parte de las familias. Este abordaje y acompañamiento se ha realizado aprovechando las distintas tecnologías y aplicaciones de comunicación disponibles: llamadas, vídeo llamadas, etc.

Las ayudas económicas dirigidas al pago de escuelas infantiles y comedor escolar, reguladas por la ordenanza de las prestaciones económicas del sistema público de servicios sociales del Ayuntamiento de Madrid, han visto reducida su presencia durante el 2020 como consecuencia de las restricciones ya mencionadas. Dada la excepcionalidad del escenario y la gravedad de las situaciones vividas por las familias, estos apoyos se han visto sustituidos por la concesión extraordinaria de otro tipo de ayudas, gestionadas con extrema agilidad y dirigidas a atender la urgencia derivada de la reducción de los ingresos familiares. Fundamentalmente ha sido a través de los contratos de emergencia para la gestión de apoyos alimentarios a través de distintas fórmulas facilitadas por el Área de Gobierno de Familias, Bienestar Social e Igualdad la forma en que se ha apoyado la cobertura de necesidades básicas de los y las niñas y de sus familias.

INDICADOR	MAGNITUD	PREVISIÓN	REALIZADO
FAMILIAS BENEFICIARIAS DE AYUDA A DOMICILIO PARA MENORES Y F	NÚMERO	58	0
MENORES INCLUIDOS EN CONVENIO COMEDOR ESCOLAR	NÚMERO	1150	0
NIÑAS BENF. DE AYUDA A DOMICILIO PARA MENORES Y FAMILIA	NÚMERO	60	0
NIÑOS BENF. DE AYUDA A DOMICILIO PARA MENORES Y FAMILIA	NÚMERO	60	0
HORAS MENSUALES DE AYUDA A DOMICILIO	RATIO	23	0
MUJERES PARTICIPANTES DE LA ESCUELA DE PADRES	NÚMERO	100	45
ESCUELA DE PADRES	NÚMERO	3	3
MUJERES CON CARGAS FAMILIARES AAEE ESCUELAS INFANTILES	NÚMERO	30	14
MUJERES CON CARGAS FAMILIARES AAEE COMEDOR ESCOLAR	NÚMERO	80	17
NIÑAS ATENDIDAS EN CENTROS DE DÍA	NÚMERO	60	40
NIÑOS ATENDIDOS EN CENTROS DE DÍA	NÚMERO	60	50
FAMILIAS DE AYUDAS ECONÓMICAS PARA COMEDOR ESCOLAR	NÚMERO	90	19
HOMBRES PARTICIPANTES DE LA ESCUELA DE PADRES	NÚMERO	70	4
FAMILIAS BENEFICIADAS AYUDAS ECONOMICAS ESCUELAS INFANTILES	NÚMERO	35	25
MUJERES CON CARGAS FAMLIARES AAEE NEC. BÁSICAS	NÚMERO	300	164
HORAS DE ESCUELA DE PADRES	HORAS	120	120

2. ATENDER A FAMILIAS Y MENORES EN SITUACIÓN DE RIESGO SOCIAL MEDIANTE PROGRAMAS DE INTERVENCIÓN PSICOSOCIAL.

OBJETIVOS / INDICADORES DE GESTIÓN

El segundo de los objetivos recogidos en este programa hace referencia a la atención facilitada a familias y menores en situación de riesgo social mediante programas de intervención psicosocial.

El equipamiento fundamental que aborda las situaciones de riesgo o desamparo de la infancia son los centros de atención a la infancia (CAI) definidos como un servicio de atención social especializada de la red de servicios sociales para la atención psicológica, social y educativa a menores de edad, en situación de desprotección (riesgo o desamparo) y a sus familias.

A pesar de la instauración del teletrabajo y las dificultades de coordinación que en ocasiones esta situación ha podido provocar, las unidades de trabajo social de ambos centros continuaron valorando con especial atención las necesidades y posibles situaciones de riesgo vividas por la infancia durante el año. Esto ha promovido que el flujo de valoración y derivaciones de niños y niñas en situación de riesgo no se haya visto prácticamente afectado, cumpliendo casi en su totalidad el objetivo planteado.

Los equipos de trabajo del menor y la familia (ETMF) son los espacios colegiados de valoración de las notificaciones de riesgo o desprotección, de planificación del proceso de intervención y, en su caso, derivación a otros recursos y de valoración de propuestas de inicio de intervención del CAI. Por tanto, son un instrumento fundamental en la intervención familiar prestada desde los centros de servicios sociales. Las medidas de control, aislamiento y la implantación del teletrabajo han impactado directamente en la posibilidad de realizar con la asiduidad estipulada estas reuniones durante los meses comprendidos entre marzo y octubre.

La participación de niños, niñas y adolescentes en el programa de apoyo socioeducativo y prelaboral para adolescentes (ASPA), desde el que se desarrollan actuaciones que fortalecen las capacidades de los jóvenes y se previenen comportamientos violentos, se ha visto condicionada por el contexto vivido durante el año 2020. A pesar de las dificultades y de la ligera reducción de derivaciones, el programa ha realizado una transformación y adaptación al escenario que ha permitido continuar dando respuesta a las necesidades vividas por sus participantes a través de llamadas, videollamadas, uso de plataformas de formación virtual, etc.

El servicio de educación social trata de favorecer el desarrollo y bienestar personal y social de las familias facilitando asesoramiento sobre la crianza y educación, así como sobre derechos y recursos sociales, educativos, sanitarios, culturales y de ocio, entre otros.

Este programa ha sufrido un importante impacto con motivo de la irrupción de las medidas establecidas a raíz de la pandemia vivida. Por un lado, muchas de las intervenciones se realizan en el entorno habitual de las familias, fundamentalmente en los propios domicilios de las familias, pero también en medio abierto, centros escolares u otros recursos comunitarios. Toda la labor desarrollada por los equipos de educación social se ha visto seriamente afectada, teniendo que adaptar su metodología de trabajo e intervención a seguimientos telefónicos a través de los cuales se ha prestado la orientación y apoyo que en cada caso se ha requerido.

Los campamentos urbanos fueron planificados con el objetivo de cubrir la atención de los y las menores durante los periodos festivos y han superado notablemente las previsiones iniciales.

Finalmente, en relación con el apoyo económico ofrecido a las familias, es necesaria una especial aclaración. La irrupción de la emergencia social provocada por la pandemia comprometió la gestión ordinaria de los procedimientos de ayuda. Sin embargo, algunos de los efectos de la emergencia social en el caso de las familias (tardanza en el cobro de prestaciones de empleo, imposibilidad de acceso y contacto, paralización de la actividad económica, pérdida de empleos en el sector de la economía sumergida, etc.) hicieron necesaria la habilitación de medidas gestionadas por parte del departamento de servicios sociales a través de contratos de emergencia recogidos en el programa 23106 - Atención e inclusión social y atención a la emergencia, especialmente el "contrato de emergencia para la preparación de cestas de compra para familias en situación de vulnerabilidad como consecuencia de las medidas extraordinarias adoptadas tendentes a la contención del COVID-19".

INDICADOR	MAGNITUD	PREVISIÓN	REALIZADO
FAMILIAS DERIVADAS SERV. APOYO RESIDENCIAL Y SOCIAL A MENORE	NÚMERO	5	2
MUJERES DERIVADAS SERV. APOYO RESIDENCIAL Y SOCIAL A MENORES	NÚMERO	5	2

OBJETIVOS / INDICADORES DE GESTIÓN			
CHICAS ASISTENTES A CAMPAMENTOS URBANOS (13 -17 AÑOS)	NÚMERO	20	101
CHICOS ASISTENTES A CAMPAMENTOS URBANOS (13 - 17 AÑOS)	NÚMERO	20	108
PROYECTOS DISTRITO DESTINADOS A MENORES EN RIESGO EXCLUSION	NÚMERO	4	4
FAMILIAS BENEFICIARIAS AYUDAS BIENES INVENTARIABLES (LAVADOR	NÚMERO	15	16
FAMILIAS BENEFICIARIAS DE AYUDAS BIENES INVENTARIABLES (LAVA	NÚMERO	15	16
FAMILIAS BENEFICIARIAS AYUDAS ECONOMICAS MENORES RIESGO SOCI	NÚMERO	80	105
REUNIONES EQUIPOS TÉCNICOS DE MENORES Y FAMILIA	NÚMERO	300	29
FAMILIAS DERIVADAS A CENTROS DE ATENCIÓN A LA INFANCIA	NÚMERO	500	495
FAMILIAS BENEFICIARIAS DE LA TARJETA ALIMENTACION TETUÁN (TA	NÚMERO	400	552
FAMILIAS BENEFICIARIAS DE TARJETA DE ALIMENTOS TETUÁN	NÚMERO	400	552
CHICAS ATENDIDAS PROG. APOYO EMPLEO RIESGO EXCLUSIÓN	NÚMERO	85	110
NIÑAS VALORADOS EN ETMF	NÚMERO	350	216
NIÑAS Y ADOLESCENTES ATENDIDOS SERVICIO EDUCACIÓN SOCIAL	NÚMERO	800	134
NIÑOS VALORADOS EN ETMF	NÚMERO	450	249
NIÑOS Y ADOLESCENTES ATENDIDOS SERVICIO EDUCACIÓN SOCIAL	NÚMERO	900	143
MENORES ASISTENTES A CAMPAMENTOS URBANOS	NÚMERO	900	2167
MENORES Y ADOLESCENTES ATENDIDOS SERVICIO EDUCACIÓN SOCIAL	NÚMERO	1700	277
MENORES ATENDIDOS PROGR. APOYO Y EMPLEO RIESGO EXCLUSION SOC	NÚMERO	310	233
CHICOS ATENDIDOS PROG. APOYO EMPLEO RIESO EXCLUSION	NÚMERO	114	123
NIÑOS ASISTENTES A CAMPAMENTOS URBANOS (3 -12 AÑOS)	NÚMERO	420	1125
NIÑAS ASISTENTES A CAMPAMENTOS URBANOS (3 - 12 AÑOS)	NÚMERO	420	842

3. PROMOCIONAR LA IGUALDAD DE GENERO EN EL ÁMBITO FAMILIAR

El último de los objetivos incluidos en este programa hace referencia a la promoción de la igualdad en el ámbito familiar.

Tal y como se ha descrito anteriormente, el análisis de los y las destinatarias de las ayudas económicas desde la perspectiva de la igualdad de género, implica un abordaje del conjunto de ayudas facilitadas para la cobertura de necesidades básicas pero también las ayudas facilitadas en el contexto de emergencia provocado por la situación de crisis. En todo caso, como es tendencia en el marco de las intervenciones desarrolladas desde los servicios sociales, la presencia de mujeres es mayoritaria con respecto a la de los hombres, siendo ellas las que asumen no solo el cuidado de la familia, sino la gestión de los apoyos que cada miembro pueda necesitar.

INDICADOR	MAGNITUD	PREVISIÓN	REALIZADO
HOMBRES DE FAMILIAS BENEFICIARIAS DE AYUDAS ECONOMICAS	NÚMERO	100	21
MUJERES DE FAMILIAS BENEFICIARIAS DE AYUDAS ECONOMICAS	NÚMERO	600	163

PRESUPUESTO GENERAL DEL AYUNTAMIENTO DE MADRID 2020

MEMORIA DE CUMPLIMIENTO DE OBJETIVOS

CENTRO: 001 AYUNTAMIENTO DE MADRID

SECCIÓN: 206 DISTRITO DE TETUÁN

PROGRAMA: 23103 PERSONAS MAYORES Y SERVICIOS SOCIALES

RESPONSABLE PROGRAMA: COORDINADOR/A DEL DISTRITO DE TETUÁN

MEMORIA GENERAL DEL PROGRAMA

La población del Distrito de Tetuán a 1 de enero de 2020 asciende a 161.313 personas. De ellas, 30.723 tienen más de 65 años, lo que supone el 19,0 % del total. En cuanto a la distribución de la población mayor de 65 años por sexo, es especialmente relevante la presencia de mujeres frente a hombres: 62,8% de personas mayores de 65 años son mujeres frente al 37,1 % de hombres. Esta diferencia se acentúa si centramos la atención en las personas mayores de 85 años, en la que la feminización del sobreenvejecimiento concentra el 69,9 % de las mujeres frente al 30,1 % de hombres.

La pandemia provocada por el COVID-19 que irrumpió en nuestras vidas en marzo de 2020, cambió radicalmente muchas de las dinámicas y costumbres de la vida cotidiana de las personas mayores: afectó la manera de vivir el ocio, de hacer deporte y sobre todo, de relacionarse.

Además de los problemas de salud las relaciones interpersonales de las personas mayores cambiaron drásticamente desde el confinamiento. La salud psicológica y emocional de muchas personas se vio seriamente afectada y sus efectos es posible que sean duraderos.

Son numerosas las investigaciones, estudios y diagnósticos que recogen entre sus conclusiones el impacto del confinamiento domiciliario: reducción o inactividad física, aparición de problemas de sueño, insomnio y somnolencia diurna, aumento del deterioro cognitivo por haber dejado de realizar actividades de estimulación cognitiva, talleres, tertulias, terapias grupales, voluntariado, asociaciones, afectación del estado emocional y anímico, aumento de la sintomatología depresiva, falta de contacto con red social, etc.

Todo lo anterior incrementa el problema ya preexistente entre las personas mayores de soledad y aislamiento y las consecuencias en la salud de la desconexión social que existían ya antes de la pandemia.

Si bien el documento "Madrid 2020: Diagnóstico social de la crisis por COVID-19" indica el cambio que durante gran parte del año se produjo en el perfil de las personas demandantes de ayuda por parte de los servicios sociales, no debemos olvidar que los problemas que llevaban a las personas mayores a contactar con servicios sociales en la ciudad de Madrid siguen presentes.

El programa se articula en torno a cinco objetivos con las siguientes estrategias de intervención: la atención a las distintas necesidades de las personas mayores del distrito (a través de la gestión y seguimiento de distintas prestaciones) y la participación e implicación de las personas mayores en su entorno y el apoyo a las personas cuidadoras.

El programa ha contado con un crédito definitivo de 7.823.890 euros. Sobre este crédito se han reconocido obligaciones por importe de 6.574.725 euros, alcanzándose por tanto un nivel de ejecución del 84,0 % de obligaciones reconocidas.

OBJETIVOS / INDICADORES DE GESTIÓN

1. GARANTIZAR LA ATENCIÓN DE LAS NECESIDADES DE LA POBLACIÓN MAYOR DEL DISTRITO EN SU PROPIO ENTORNO SOCIAL.

El primero de los objetivos incluidos en este programa hace referencia a garantizar la atención de las necesidades de la población mayor del distrito en su propio entorno social, incluyendo la gestión de distintos servicios y prestaciones dirigidas a evitar institucionalizaciones tempranas, apoyar a las familias cuidadoras y promover soluciones de ayuda y apoyo para cuando no puedan mantenerse en él.

OBJETIVOS / INDICADORES DE GESTIÓN

El servicio de ayuda a domicilio (SAD) tiene como objetivo fundamental promover la independencia y autonomía personal de las personas usuarias, favoreciendo el que puedan mantenerse en sus domicilios el mayor tiempo posible. Desde este servicio se proporciona una intervención profesional individual que conlleva la prestación de atenciones básicas (atención personal, doméstica o ambas), a través de auxiliares domiciliarios, pero también se incluyen una serie de prestaciones complementarias en aras de favorecer una intervención más integral a la persona y que facilite un envejecimiento más saludable.

A pesar de las reticencias de muchas personas mayores a recibir el servicio de ayuda a domicilio durante los peores meses de la pandemia (principalmente por el miedo al contagio con la entrada en los domicilios de las auxiliares de ayuda a domicilio) el objetivo se ha conseguido prácticamente en su totalidad. Es significativa la presencia de mujeres beneficiarias del servicio, que suponen el 70,1 % del total de servicios.

La comida a domicilio es una prestación dirigida a personas mayores de 65 años que viven solas o con personas de similar o mayor dependencia, sin red de apoyo, que presentan dificultades a la hora de elaborar la comida o bien que tienen problemas de salud provocados por un déficit nutricional. El objetivo fundamental del servicio es proporcionar una dieta compensada y variada, previniendo situaciones de malnutrición en las personas mayores y personas con discapacidad. En este sentido se cuenta con una variedad de menús que abarcan diversas patologías que puedan presentar las personas usuarias. El servicio además contempla la entrega, en el caso de que se requiera de microondas y frigoríficos. En cuanto a la evolución de la prestación, en los últimos años se viene observando un claro crecimiento de personas atendidas.

Este servicio ha vivido un significativo aumento con respecto a lo planificado. En el contexto de pandemia, cuando los centros municipales de mayores se encontraban cerrados, se limitaron las prestaciones de atención doméstica del servicio de ayuda a domicilio y la salida a los supermercados suponía una incertidumbre por el miedo al contagio de muchas personas mayores, se gestionaron numerosos servicios de comida a domicilio para garantizar la cobertura de las necesidades alimenticias de las personas mayores, superándose ampliamente el objetivo programado.

El servicio de lavandería municipal incluye la recogida, tratamiento y posterior entrega en el domicilio de las personas usuarias de ropa de hogar y personal. Está dirigido a personas mayores de 65 años que presentan un estado físico o psíquico tal, que les impida o dificulte la realización de las actividades de la vida diaria, tales como tareas de lavado, secado o planchado de ropa, o bien que no dispongan de los medios adecuados en su domicilio, de espacio, y medios económicos para su instalación.

Este servicio no es un servicio muy demandado en el distrito, siendo minoritaria su presencia entre el resto de servicio de apoyo en el domicilio.

El servicio de teleasistencia domiciliaria es un servicio social de atención y apoyo personalizado, que permite a las personas usuarias, a través de una línea telefónica y con un sistema de comunicaciones e informático específico, disponer de un servicio de atención permanente, las 24 horas, todos los días del año, atendido por profesionales con formación especializada y medios técnicos, para dar respuesta adecuada a las situaciones de necesidad social o de emergencia, incluida la movilización de otros recursos, si fuera necesario.

En las situaciones de aislamiento, confinamiento, miedo e incertidumbre vividas por las personas mayores durante el año 2020, este servicio se ha constituido como una vía fundamental de acompañamiento y apoyo emocional; siendo, en muchos casos, el único contacto de parte de las personas mayores usuarias.

El servicio de teleasistencia domiciliaria es una prestación plenamente consolidada en el territorio; sin embargo, durante los primeros meses de confinamiento, las dificultades de gestión y acceso a determinados recursos de registro, ha podido incidir en no haber conseguido el objetivo propuesto. En este caso es relevante la presencia mayoritaria de mujeres usuarias, suponiendo el 75,4 % del total de personas usuarias.

Requiere un especial aclaración los datos en relación con las prestaciones económicas recogidas en el programa, regidas por la ordenanza reguladora de las prestaciones económicas del sistema público de servicios sociales del Ayuntamiento de Madrid. La irrupción de la emergencia social provocada por la pandemia comprometió la gestión ordinaria de los procedimientos de ayuda. Sin embargo, la emergencia social que tiene varias implicaciones en el caso de las personas mayores (cierre de los registros municipales, desconocimiento o incapacidad para utilizar medios electrónicos, falta de apoyo familia, asilamiento, etc.) requirió la adaptación por parte del departamento de servicios sociales a través de la

OBJETIVOS / INDICADORES DE GESTIÓN

habilitación de medidas gestionadas por medio de contratos de emergencia recogidos en el programa 23106 - Atención e inclusión social y atención a la emergencia.

Por su parte, la cuantificación de las ayudas económicas dirigidas a adaptaciones geriátricas por las mismas razones descritas anteriormente sufren un descenso significativo.

Finalmente, la atención facilitada a las personas mayores implica informar y orientar específicamente sobre la atención a la dependencia recogidas en el catálogo de servicios y prestaciones de la Ley de Dependencia, incluyendo la elaboración del informe social de dependencia. En este sentido, las atenciones en relación con el proceso de reconocimiento de la situación de dependencia se han visto desbordadas en relación con la previsión.

INDICADOR	MAGNITUD	PREVISIÓN	REALIZADO
MUJERES MAYORES USUARIAS SERVICIO LAVANDERÍA A DOMICILIO	NÚMERO	10	6
HOMBRES BENEFICIARIOS AYUDAS PARA ADAPTACIONES GERIÁTRICAS	NÚMERO	2	4
HOMBRES BENEFICIARIOS AYUDAS ECO. PARA NECESIDADES BÁSICAS	NÚMERO	20	20
HORAS MENSUALES AYUDA DOMICILIO PARA MAYORES POR DOMICILIO	HORAS	15	20
MUJERES BENEFICIARIAS AYUDAS PARA ADAPTACIONES GERIÁTRICAS	NÚMERO	15	3
MUJERES BENEFICIARIAS AYUDAS ECO. PARA NECESIDADES BÁSICAS	NÚMERO	30	30
HOMBRES MAYORES USUARIOS SERVICIO LAVANDERÍA A DOMICILIO	NÚMERO	8	7
HOMBRES MAYORES USUARIOS SERVICIO DE COMIDA A DOMICILIO	NÚMERO	70	121
MUJERES MAYORES USUARIAS SERVICIO DE COMIDA A DOMICILIO	NÚMERO	75	170
INFORMACION Y GESTION DEPENDENCIA	NÚMERO	2000	912
HOMBRES MAYORES USUARIOS SERVICIO DE TELEASISTENCIA	NÚMERO	1800	1602
MUJERES MAYORES USUARIAS SERVICIO DE TELEASISTENCIA	NÚMERO	5500	4916
MUJERES MAYORES USUARIAS DEL SERVICIO DE AYUDA A DOMICILIO	NÚMERO	2600	2576
HOMBRES MAYORES USUARIOS DEL SERVICIO DE AYUDA A DOMICILIO	NÚMERO	720	766
ÍNDICE DE ATENCIÓN DOMICILIARIA A MAYORES DE 80 AÑOS	PORCENTAJE	79	80

2. POTENCIAR LA PARTICIPACIÓN DEL MAYOR EN LA VIDA SOCIAL Y PREVENIR SU DETERIORO FÍSICO-PSÍQUICO MEDIANTE LA REALIZACIÓN DE ACTIVIDADES DE OCIO Y UTILIZACIÓN DEL TIEMPO LIBRE SALUDABLE.

El segundo de los objetivos propuestos en el programa, dirigido a potenciar la participación del mayor en la vida social y prevenir su deterioro físico-psíquico mediante la realización de actividades de ocio y utilización del tiempo libre saludable, es uno de los objetivos con mayor impacto debido a las medidas de confinamiento y restricciones establecidas para controlar el contagio por COVID-19.

Los centros municipales de mayores (CMM) son equipamientos de servicios sociales dirigidos a estimular y promover todo tipo de actividades socio-culturales, ocupacionales, artísticas y recreativas, fomentando la convivencia y la participación de las personas mayores.

La dinamización social de los centros se desarrolla a través de la gestión de un contrato de servicios, que incluye un conjunto de actividades variadas en los centros, consistente en talleres, excursiones, conferencias, espacios de encuentro lúdico, creativo, nuevas tecnologías, etc.

En marzo de 2020 los tres CMM del distrito interrumpieron sus actividades presenciales con motivo de las medidas de confinamiento y aislamiento propuestas. Si bien algunas de las actividades adaptaron su metodología, realizando llamadas, videollamadas y utilizando distintas aplicaciones para garantizar el apoyo social y emocional a los socios y socias, muchas de las actividades, talleres y formaciones no se han podido alcanzar, no consiguiendo los objetivos de participación y actividad establecidos.

INDICADOR	MAGNITUD	PREVISIÓN	REALIZADO

OBJETIVOS / INDICADORES DE GESTIÓN			
CENTROS DE MAYORES DEL DISTRITO	NÚMERO	3	3
VOLUNTARIAS EN LOS CENTROS DE MAYORES	NÚMERO	40	34
BENEFICIARIAS DE AYUDAS PARA COMEDOR EN CENTRO MAYORES	NÚMERO	25	25
BENEFICIARIOS DE AYUDAS PARA COMEDOR EN CENTRO MAYORES	NÚMERO	35	35
VOLUNTARIOS EN LOS CENTROS DE MAYORES	NÚMERO	14	15
HOMBRES PARTICIPANTES EN TALLERES	NÚMERO	500	497
HOMBRES PARTICIPANTES EN EXCURSIONES Y VISITAS SOCIO-CULTURA	NÚMERO	400	241
EXCURSIONES Y VISITAS SOCIO-CULTURALES REALIZADAS	NÚMERO	85	63
SOCIOS DE LOS CENTROS DE MAYORES	NÚMERO	5000	5000
MUJERES PARTICIPANTES EN EXCURSIONES Y VISITAS SOCIO-CULTURA	NÚMERO	1600	576
MUJERES PARTICIPANTES EN TALLERES	NÚMERO	1700	2284
SOCIAS DE LOS CENTROS DE MAYORES	NÚMERO	8600	8600
GRADO DE UTILIZACIÓN DE LOS CENTROS DE MAYORES	PORCENTAJE	41	32
TALLERES DE ACTIVIDADES REALIZADOS	HORAS	8800	2561
COMIDAS SERVIDAS EN LOS COMEDORES DE LOS CENTROS DE MAYORES	NÚMERO	65000	10833

3. APOYO A LAS FAMILIAS CIUDADORAS PARA PREVENIR SITUACIONES DE RIESGO PARA LOS MAYORES

El tercer objetivo contemplado en el programa se refiere al apoyo a las familias cuidadoras para prevenir situaciones de riesgo para las personas mayores.

Asumir el papel de cuidador/a principal constituye una importante fuente de estrés, que incrementa el riesgo de padecer diversos problemas físicos, así como importantes alteraciones emocionales.

La realidad de las personas cuidadoras puede llevar aparejada una sobrecarga de diferente naturaleza, pero ante todo emocional. Para atender esta realidad y las necesidades que viven las personas cuidadoras, el programa cuidar a quienes cuidan se configura como un programa multimodal, psicoterapéutico, educativo y de autoayuda, dirigido a cuidadores y cuidadoras principales de personas mayores, así como a personas mayores cuidadoras de personas dependientes cuya finalidad es mejorar las consecuencias del impacto de los cuidados sobre la calidad de vida de quienes cuidan, e indirectamente de las personas dependientes a las que atienden.

Todas estas situaciones se han visto seriamente incrementadas por el confinamiento vivido durante parte del año 2020. Lamentablemente, durante este año no se ha podido realizar el programa cuidar a quienes cuidan.

Por otro lado, el programa respiro familiar es un programa social que se desarrolla en centros de día y residencias de titularidad municipal, a través de un conjunto de actividades, durante los fines de semana en régimen diurno no residencial. Sus objetivos fundamentales son: 1) facilitar descanso a aquellas familias que tienen a su cargo a personas mayores dependientes; 2) apoyar a las familias y/o personas cuidadoras; 3) proporcionar la guarda de la persona mayor durante el horario que permanece en el servicio.

A pesar de las medidas preventivas establecidas y del cierre del centro de día Pamplona, donde se presta el programa respiro Familiar se ha podido prestar apoyo a 37 personas, el 78,4 % mujeres.

INDICADOR	MAGNITUD	PREVISIÓN	REALIZADO
HOMBRES PARTICIPANTES DE LOS GRUPOS "CUIDANDO AL CUIDADOR"	NÚMERO	2	0
MUJERES PARTICIPANTES DE LOS GRUPOS "CUIDANDO AL CUIDADOR"	NÚMERO	14	0
SESIONES GRUPALES DE LOS GRUPOS "CUIDANDO AL CUIDADOR"	HORAS	24	0
HOMBRES USUARIOS "RESPIRO FAMILIAR" LOS FINES DE SEMANA	NÚMERO	20	8
MUJERES USUARIAS "RESPIRO FAMILIAR" LOS FINES DE SEMANA	NÚMERO	50	29

4. ATENDER A LOS MAYORES DEL DISTRITO CON DEMENCIA O CON DETERIORO FUNCIONAL, RELACIONAL O COGNITIVO MEDIANTE LA UTILIZACIÓN DE LOS CENTROS DE DÍA MUNICIPALES

OBJETIVOS / INDICADORES DE GESTIÓN

El cuarto objetivo propuesto en el marco de este programa hace referencia a la atención a las personas mayores del distrito con demencia o con deterioro funcional, relacional o cognitivo mediante la utilización de los centros de día municipales (CDM.

Los centros de día municipales son equipamientos no residenciales donde se presta atención socio-sanitaria, preventiva y rehabilitadora a las personas mayores, en régimen diurno. Sus objetivos principales son: 1) proporcionar atención socio-sanitaria que prevenga y/o compense la pérdida de autonomía; 2) facilitar la permanencia en su medio habitual, retrasar la institucionalización a aquellos casos en situaciones límite y con grave deterioro físico y/o cognitivo; 3) facilitar apoyo a las familias y/o personas cuidadoras principales de la persona mayor.

El Distrito de Tetuán cuenta con 3 centros de día municipales: CD Pamplona (con plazas para deterioro físico y cognitivo), CD Remonta (plazas para deterioro físico) y CD Leñeros (plazas para deterioro físico y cognitivo), además de disponer de plazas en centros de día concertados para deterioro cognitivo y físico.

La irrupción de la pandemia en marzo de 2020 provocó el cierre de los centros de día y la suspensión, por tanto, de los servicios y actividades programadas en estos dispositivos. En todo caso, los equipos técnicos de los centros de día realizaron un seguimiento permanente de las situaciones de las personas mayores usuarias de los centros, facilitando el apoyo emocional, social necesario en cada situación.

A pesar de las dificultades anteriores se han beneficiado del servicio de centro de día para personas con enfermedad de Alzheimer o deterioro cognitivo a 231 personas, siendo el 70,1 % de ellas mujeres. Por su parte, los centros de día para personas con deterioro físico o relacional han facilitado sus servicios a 104 personas, siendo el 79,8 % mujeres.

INDICADOR	MAGNITUD	PREVISIÓN	REALIZADO
HOMBRES USUARIOS CD ALZHEIMER O DETERIORO COGNITIVO	NÚMERO	75	69
MUJERES USUARIAS CD MAYORES CON DETERIORO FUNCIONAL O FÍSICO	NÚMERO	180	83
MUJERES USUARIAS CD ALZHEIMER O DETERIORO COGNITIVO	NÚMERO	220	162
HOMBRES USUARIOS CD MAYORES CON DETERIORO FUNCIONAL O FÍSICO	NÚMERO	125	21

5. FAVORECER ALTERNATIVAS DE CONVIVENCIA PARA LAS PERSONAS QUE NO PUEDEN PERMANECER EN SU DOMICILIO MEDIANTE LA GESTIÓN DE SOLICITUDES PARA ALOJAMIENTOS ALTERNATIVOS

El último de los objetivos contenidos en el programa pretende favorecer alternativas de convivencia para las personas que no pueden permanecer en su domicilio mediante la gestión de solicitudes para alojamientos alternativos, tanto en pisos tutelados o residencias como a través de la gestión de ayudas económicas.

En este sentido, la emergencia sociosanitaria provocada por la pandemia a raíz del COVID-19 y su especial incidencia en las personas mayores y en los centros residenciales (con estrictos protocolos de acceso) ha provocado un descenso importante tanto en las solicitudes de recursos residenciales como en la solicitud de ayudas económicas para alojamientos.

INDICADOR	MAGNITUD	PREVISIÓN	REALIZADO
PLAZAS SOLICITADAS EN PISOS TUTELADOS	NÚMERO	50	27
HOMBRES BENEFICIARIOS DE AYUDAS ECONÓMICAS ALOJAMIENTOS ALTE	NÚMERO	8	4
MUJERES BENEFICIARIAS DE AYUDAS ECONÓMICAS ALOJAMIENTOS ALTE	NÚMERO	12	1
PLAZAS SOLICITADAS PARA RESIDENCIAS PÚBLICAS DE LA COMUNIDAD	NÚMERO	200	123

CENTRO: 001 AYUNTAMIENTO DE MADRID

SECCIÓN: 206 DISTRITO DE TETUÁN

PROGRAMA: 23106 INTEGRACIÓN COMUNITARIA Y EMERGENCIA SOCIAL

RESPONSABLE PROGRAMA: COORDINADOR/A DEL DISTRITO DE TETUÁN

MEMORIA GENERAL DEL PROGRAMA

A fecha 1 de enero de 2020, el Distrito de Tetuán cuenta con una población total de 161.313 habitantes, lo que supone un ligero incremento de población con respecto al año anterior. Además de las altas por cambio de municipio de residencia y de las altas por cambio de domicilio, presenta un balance de positivo entre nacimiento y defunciones, lo que sitúa al distrito con un vegetativo positivo del 0,9 %.

En cuanto al origen de la población, el 20,1% de la población residente en el distrito es de origen extranjero, lo que supone 32.346 personas. De ellas, casi la mitad proceden de países de América Latina y Caribe (el 46,7 %). Atendiendo al sexo de las personas de origen extranjero, el 56,3 % son mujeres frente al 43,6 % de hombres. Este grupo población presenta algunas características particulares resultando de especial interés, entre otras, la edad media del conjunto: mientras la edad media del conjunto de la población de nacionalidad española es de 45,6 años, la edad media de la población de origen extranjero es de 34,9 años.

El programa "Atención e inclusión social y atención a la emergencia" concentra todos los objetivos y actuaciones prestadas desde los dispositivos de atención social primaria, definidos como la puerta de entrada al sistema de servicios sociales municipal, y desde los que se detectan, se valoran y acompañan aquellas situaciones de necesidad de la ciudadanía.

En este sentido, la carta de servicios de atención social primaria supone el compromiso con la ciudadanía en la realización de los servicios esenciales que se prestan en los distintos dispositivos de atención social: 1) información y orientación sobre servicios sociales y otros sistemas de protección social; 2) asesoramiento social; 3) apoyo social y seguimiento; 4) atención de situaciones de desprotección social; 5) gestión de servicios y ayudas sociales y 6) trabajo social comunitario.

Los equipos profesionales resultan de vital importancia en la prestación de los anteriores servicios, organizándose en función de las unidades de trabajo establecidas en el manual organizativo de la institución.

Es imprescindible contextualizar el desarrollo de este programa en el año 2020 en el marco de excepcionalidad experimentado por la irrupción de la pandemia por COVID-19. La presencia del virus ha tenido consecuencias diversas y ha generado una gran incertidumbre en todos los frentes.

El documento "Madrid 2020: DIiagnóstico social de la crisis por COVID-19" expone que la crisis sanitaria ha atraído la mayor cuota de atención pública por sus terribles efectos sobre la población.

De forma simultánea a esta tragedia, las medidas tomadas para el control de la pandemia en la primera mitad de 2020 desencadenaron una crisis económica de proporciones desconocidas.

La definición de "mapas de calor", indica que, en lo esencial, la emergencia se concentró sobre todo en el sur y sur-este de la ciudad pero señalan concretamente nuevas bolsas de vulnerabilidad en el Distrito de Tetuán.

El mencionado diagnóstico señala que los "puntos calientes" responden a un patrón semejante antes y después de marzo de 2020. Sin embargo, la emergencia social de marzo de 2020 transformó a Tetuán como punto caliente de la emergencia social con un crecimiento considerable del volumen de vulnerables y demandas.

Esa situación se mantuvo a lo largo de todo el año, reinando una extraordinaria incertidumbre en los hogares y familias cuya incidencia se ve reflejada en los datos de atención recogidos en el programa.

MEMORIA GENERAL DEL PROGRAMA

A partir de marzo de 2020 los dos centros de servicios sociales del distrito interrumpieron su actividad presencial como consecuencia de la declaración del estado de alarma mediante Real Decreto 463/2020, de 14 de marzo, para la gestión de la situación de crisis sanitaria por COVID-19.

A través del 010, principal medio de contacto entre la ciudadanía y los servicios sociales, pudieron registrase y recogerse las demandas más frecuentes, siendo la de alimentación la más repetida. El parón de la economía comprometió la subsistencia de muchas familias con una problemática de inserción laboral, ingresos escasos, pocas posibilidades de apoyo por parte de su red familiar, etc. El excepcional incremento de la demanda de atención supuso un sobreesfuerzo por parte de los equipos, tanto para los y las trabajadoras sociales, como personal administrativo, auxiliares de servicios sociales y equipos directivos para habilitar y desarrollar medidas extraordinarias y de emergencia que pudieran paliar los efectos de la crisis económica.

En el contexto recién expuesto, los servicios sociales del distrito vieron superadas todas las previsiones de atención.

Además de todas las actuaciones dirigidas a garantizar la atención social de la ciudadanía y prevenir situación de exclusión mediante la gestión de distintas prestaciones económicas, este programa enmarca las actuaciones de integración y atención de las personas con discapacidad y las personas sin hogar.

El programa ha contado con un crédito definitivo de 3.461.177 euros sobre el que se ha alcanzado un nivel de ejecución del 80,4 % de obligaciones reconocidas.

OBJETIVOS / INDICADORES DE GESTIÓN

1. GARANTIZAR LA ATENCIÓN SOCIAL DE LOS CIUDADANOS EN EL SISTEMA PÚBLICO DE SERVICIOS SOCIALES.

El primero de los objetivos contenidos en el programa hace referencia a la necesidad de garantizar la atención social de la ciudadanía en el marco del sistema público de servicios sociales.

Para garantizar el cumplimiento de este objetivo, la Junta Municipal de Tetuán cuenta con dos centros de servicios sociales, que atienden las demandas de carácter social de la población.

Dicha atención social se presta desde dos niveles de atención: 1) unidad de primera atención y 2) unidad de trabajo social de zona.

La estabilidad de los equipos es una cuestión preocupante, con importantes incidencias (puestos desiertos, bajas, traslados, etc.) que requieren un sobreesfuerzo por reorganizar el equipo y adaptarlo a la situación de cada momento. Por otro lado, el cierre de los centros de servicios sociales y las posteriores medidas de teletrabajo recomendadas para evitar la propagación del COVID-19, provocaron el cambio de metodología de intervención, extendiéndose las atenciones telefónicas frente a las atenciones presenciales que de manera tradicional se vienen desarrollando.

En el contexto descrito anteriormente resultan especialmente llamativos los datos reflejados en cuanto a personas atendidas: se quintuplicó el número de mujeres atendidas en primera atención, el número de urgencias ascendió a 11.991 frente a una previsión de 490, con una incidencia muy significativa en el caso de las mujeres, las familias atendidas ascendieron a 17.314, siendo la previsión de 9.000.

Todos los indicadores recogidos en el primer objetivo se encuentran absolutamente desbordados frente a la previsión, lo que da cuenta del impacto de la crisis social, económica y sanitaria que vivieron las personas residentes en el distrito.

INDICADOR	MAGNITUD	PREVISIÓN	REALIZADO
CENTRO SOCIAL COMUNITARIO	NÚMERO	1	1
CENTROS DE SERVICIOS SOCIALES	NÚMERO	2	2
UNIDADES FAMILIARES EN SEGUIMIENTO POR UNIDADES DE TRABAJO (	NÚMERO	3000	3966
HOMBRES ATENDIDOS UNIDADES TRABAJO SOCIAL PRIMERA ATENCIÓN	NÚMERO	800	3014

OBJETIVOS / INDICADORES DE GESTIÓN			
MUJERES ATENDIDAS UNIDADES TRABAJO SOCIAL PRIMERA ATENCIÓN	NÚMERO	1500	6878
ENTREVISTAS REALIZADAS EN UTS. PRIMERA ATENCIÓN A HOMBRES	NÚMERO	4000	3733
ENTREVISTAS REALIZ. UNID.TRABAJO SOCIAL DE ZONA A HOMBRES	NÚMERO	5000	5667
UNIDADES FAMILIARES EN SEGUIMIENTO POR UNIDADES DE TRABAJO (	NÚMERO	6000	13348
UNIDADES FAMILIARES EN SEGUIMIENTO POR UNIDADES DE TRABAJO	NÚMERO	9000	17314
TOTAL ENTREVISTAS REALIZADAS EN UNIDADES DE TRABAJO SOCIAL D	NÚMERO	30000	25292
ENTREVISTAS REALIZ. UNID.TRABAJO SOCIAL DE ZONA A MUJERES	NÚMERO	25000	18529
CASOS URGENTES HOMBRES ATENDIDOS UNIDADES TRABAJO SOCIAL	NÚMERO	230	3134
CASOS URGENTES MUJERES ATENDIDOS UNIDADES TRABAJO SOCIAL	NÚMERO	260	8857
TOTAL CASOS URGENTES ATENDIDOS UNIDADES TRABAJO SOCIAL	NÚMERO	490	11991
TOTAL ENTREVISTAS REALIZADAS EN UTS. PRIMERA ATENCIÓN	NÚMERO	9600	12141
ENTREVISTAS REALIZADAS EN UTS. PRIMERA ATENCIÓN A MUJERES	NÚMERO	5600	8408

2. APOYAR LA INTEGRACIÓN SOCIAL DE LAS PERSONAS DISCAPACITADAS Y SUS FAMILIARES PROPORCIONÁNDOLES LOS RECURSOS Y PRESTACIONES NECESARIAS

El segundo de los objetivos recoge la necesidad de apoyar la integración de las personas con discapacidad y sus familiares, principalmente a través de dos servicios de atención en el domicilio plenamente consolidados y con una excelente aceptación por parte de las personas beneficiaras y sus familias.

Por un lado, el servicio de ayud a domicilio (SAD) tiene como objetivo fundamental promover la independencia y autonomía personal de las personas con discapacidad, favoreciendo el que puedan mantenerse en sus domicilios el mayor tiempo posible. Desde este servicio se proporciona una intervención profesional individual que conlleva la prestación de atenciones básicas (atención personal, doméstica o ambas) así como una serie de prestaciones complementarias en aras de favorecer una intervención más integral.

A pesar de las reticencias de muchas familias a recibir el servicio de ayuda a domicilio durante los peores meses de la pandemia (principalmente por el miedo al contagio con la entrada en los domicilios de las auxiliares de ayuda a domicilio) el objetivo se ha conseguido en su totalidad, especialmente en el caso de las mujeres, que suponen el 61,1 % del total.

Por otro lado, el servicio de teleasistencia domiciliaria es un servicio social de atención y apoyo personalizado que permite a las personas usuarias, a través de una línea telefónica y con un sistema de comunicaciones e informático específico, disponer de un servicio de atención permanente, las 24 horas, todos los días del año, atendido por profesionales con formación especializada y medios técnicos, para dar respuesta adecuada a las situaciones de necesidad social o de emergencia, incluida la movilización de otros recursos, si fuera necesario. En este caso, tanto en el caso de los hombres como en el de las mujeres, ambos resultados superan la previsión inicial.

INDICADOR	MAGNITUD	PREVISIÓN	REALIZADO
HOMBRES CON DISCAPACIDAD USUARIAS SERVICIO AYUDA DOMICILIO	NÚMERO	150	115
MEDIA DE HORAS MENSUALES AYUDA A DOMICILIO A DISCAPACITADOS	HORAS/PERS	18	16
HOMBRES CON DISCAPACIDAD USUARIAS SERVICIO TAD	NÚMERO	65	79
MUJERES CON DISCAPACIDAD USUARIAS SERVICIO AYUDA DOMICILIO	NÚMERO	180	181
MUJERES CON DISCAPACIDAD USUARIAS SERVICIO TAD	NÚMERO	88	113

3. PREVENIR SITUACIONES DE EXCLUSIÓN SOCIAL MEDIANTE PRESTACIONES ECONÓMICAS Y PROYECTOS DE INSERCIÓN SOCIAL.

El tercero de los objetivos de este programa persigue el desarrollo de actuaciones dirigidas a prevenir situaciones de exclusión social extrema mediante prestaciones económicas y proyectos de inserción social.

OBJETIVOS / INDICADORES DE GESTIÓN

En este sentido, como instrumento en la garantía de unos recursos económicos básicos se encuentra la renta mínima de inserción de la Comunidad de Madrid cuya valoración y gestión se realiza desde los centros de servicios sociales municipales.

Nuevamente las dificultades provocadas por la pandemia de COVID-19 inciden en la consecución de las previsiones iniciales: el cierre de registros presenciales, las limitaciones de la población susceptible de acceder a esta prestación, las dificultades para poder acceder a documentación acreditativa de los requisitos exigidos, etc. Por todo ello, a pesar de las situaciones de gran vulnerabilidad y precariedad económica, no se han conseguido los objetivos propuestos.

INDICADOR	MAGNITUD	PREVISIÓN	REALIZADO
PROYECTOS DE PREVENCION E INSERCIÓN SOCIAL	NÚMERO	4	4
PROYECTOS RMI	NÚMERO	4	4
HOMBRES BENEFICIARIOS DE AYUDAS ECONOMICAS	NÚMERO	40	101
MUJERES PARTICIPANTES EN PROYECTOS PREV.E INSERCIÓN SOCIAL	NÚMERO	200	120
HOMBRES PERCEPTORAS DE RENTA MÍNIMA DE INSERCIÓN	NÚMERO	300	263
MUJERES BENEFICIARIAS DE AYUDAS ECONOMICAS	NÚMERO	120	377
MUJERES PERCEPTORAS DE RENTA MÍNIMA DE INSERCIÓN	NÚMERO	600	531
HOMBRES PARTICIPANTES EN PROYECTOS PREV. E INSERCIÓN SOCIAL	NÚMERO	110	76

4. ATENDER LAS NECESIDADES DE LAS PERSONAS SIN HOGAR EN SITUACIÓN DE EXCLUSIÓN SOCIAL Y PERSONAS EN SITUACIÓN DE VULNERABILIDAD RESIDENCIAL MEDIANTE LA INTERVENCIÓN SOCIAL, LA GESTIIÓN DE SERVICIOS Y PRESTACIONES ECONÓMICAS QUE FAVOREZCAN SU INTEGRACIÓN SOCIAL.

El cuarto objetivo propuesto en este programa se centra en atender las necesidades de las personas sin hogar mediante la intervención social y ayudas económicas que favorezcan su integración social.

En las actuaciones desarrolladas en este sentido destinadas a las personas en situación de exclusión residencial adquiere especial protagonismo la coordinación con el servicio de atención a la exclusión residencial (SAER) así como la respuesta a los oficios remitidos en relación con distintos procedimientos judiciales.

Además, se gestiona desde el departamento el servicio de atención a personas en situaciación de vulnerabilidad residencial del distrito de Tetuán cuya finalidad es dar respuesta y apoyo a servicios sociales ante la problemática relacionada con la vulnerabilidad residencial en la que se encuentran algunas familias del distrito. Este servicio ofrece: 1) un servicio de atención sociojurídica y 2) un alojamiento temporal compartido.

En relación con las atenciones de orientación y apoyo sociojurídico se ha ofrecido apoyo a un total de 654 unidades familiares superando ampliamente la previsión inicial. Atendiendo al sexo de las personas beneficiaras de este servicio, llama especialmente la atención el número de mujeres atendidas de entre el total de personas, suponiendo más del 72% del total.

En segundo lugar, el servicio de alojamiento temporal compartido cuenta con 30 plazas repartidas en 5 pisos: uno de ellos con 8 plazas, dos viviendas con 6 plazas y dos con 5 plazas y se constituye como un apoyo transitorio para que las personas o familias puedan, durante su estancia, alcanzar unos objetivos concretos que les permitan acceder a una alternativa residencial de manera autónoma. Durante el año 2020 se ha facilitado alojamiento a 22 familias (un total de 52 personas)

INDICADOR	MAGNITUD	PREVISIÓN	REALIZADO
PROYECTO DE ATENCIÓN A PERSONAS EN GRAVE RIESGO DE EXCLUSIÓN	NÚMERO	1	1
SERVICIO DE TENCIÓN A LA VULNERABILIDAD RESIDENCIAL	NÚMERO	1	1
MUJERES BENEFICIARIAS DE AYUDAS ECONÓMICAS	NÚMERO	5	5
MUJERES EN RIESGO DE EXCLUISIÓN RESIDENCIAL	NÚMERO	20	473
HOMBRES BENEFICIARIOS DE AYUDAS ECONÓMICAS	NÚMERO	15	15
HOMBRES EN RIESGO DE EXCLUSIÓN RESIDENCIAL	NÚMERO	40	181

OBJETIVOS / INDICADORES DE GESTIÓN			
PERSONAS ATENDIDAS EN PROYECTO VULNERABILIDAD RESIDENCIAL	NÚMERO	250	654

5. FOMENTO DE LA SEGURIDAD PARA LOS TRABAJADORES DE LOS CENTROS SOCIALES DEL DISTRITO

Finalmente, el programa incluye un objetivo dirigido a fomentar la seguridad entre los y las trabajadoras de los centros de servicios sociales.

En el contexto de emergencia vivido el año 2020, no se pudieron desarrollar las actuaciones planificadas, dando prioridad a la atención de la emergencia recogida en el resto de objetivos y programas.

INDICADOR	MAGNITUD	PREVISIÓN	REALIZADO
PROTOCOLOS DE PREVENCIÓN DE RIESGOS REALIZADO	NÚMERO	4	0
ENTREVISTAS REALIZADAS POR DOS MIEMBROS DEL EQUIPO	NÚMERO	60	0

CENTRO: 001 AYUNTAMIENTO DE MADRID

SECCIÓN: 206 DISTRITO DE TETUÁN

PROGRAMA: 31101 SALUBRIDAD PÚBLICA

RESPONSABLE PROGRAMA: COORDINADOR/A DEL DISTRITO DE TETUÁN

MEMORIA GENERAL DEL PROGRAMA

En el programa de salubridad pública, desarrollado por el departamento de salud, se encuentran incluidos los gastos necesarios para su correcto desarrollo, como son los correspondientes al personal tanto inspector como administrativo, los destinados a la realización de los programas de toma de muestras en lo referido al pago de las mismas y si procede el gasto de su traslado, la adquisición del material de soporte necesario para su acondicionamiento y transporte, los gastos relativos al material necesario para realizar las diferentes actuaciones de inspección que se realizan en esta materia y finalmente los derivados de la instalación de cabinas de aseo portátiles tanto en el Mercadillo de Tetuán como en diferentes localizaciones del distrito por diferentes motivos.

Las actuaciones efectuadas con la finalidad de dar cumplimiento a los objetivos establecidos en el presente programa consisten en el desarrollo de actuaciones de promoción, formación, prevención, información, control e inspección, tendentes a garantizar la seguridad alimentaria, la protección animal, la salubridad y control higiénico de establecimientos con incidencia en la salud pública y finalmente la calidad de las aguas de recreo y las de consumo. Todas ellas están dirigidas a consumidores y usuarios en general, así como aquellas personas que demanden información, o efectúen reclamaciones o denuncias referidas a cualquiera de los elementos básicos identificados que son: seguridad alimentaria, sanidad y protección animal, así como el control de todos aquellos establecimientos con incidencia en la salud pública.

Las necesidades y demandas de los destinatarios de los servicios que se prestan son las siguientes:

Garantía de seguridad, salubridad y calidad de los alimentos, productos y servicios ofertados en el distrito por las diferentes actividades económicas existentes.
Protección y defensa de sus legítimos derechos e intereses en esta materia como consumidores.
Información y formación en materia de salud pública.
Control zoosanitario de los animales del distrito.
Garantía de salubridad y control higiénico de las instalaciones.
Garantía de calidad y eficacia de la gestión administrativa, así como de los servicios prestados por el personal adscrito al departamento.
Dotación de sistemas higiénicos en el mercadillo de Tetuán, así como en otras localizaciones del distrito en las que se requiera su instalación.

Los procedimientos utilizados para dar cumplimiento a los objetivos consisten en el desarrollo de diferentes programas de inspección, los cuales se desarrollan anualmente. Los programas realizados son:

En materia de control oficial de alimentos:
-Programa de control de establecimientos de restauración colectiva.
-Programa de control de establecimientos dedicados al comercio minorista de la alimentación.
-Programa de control de autocontroles de las empresas del sector alimentario, restauración y comercio minorista.
-Programa de control de la información de alimentos y materiales en contacto con los alimentos entregados al consumidor. Control de etiquetado.
-Programa de control de alérgenos y sustancias presentes en los alimentos que provocan intolerancias.
-Programa de control de anisakis.
-Programa de toma de muestras.
En materia de salud y protección animal:
-Programa de control de establecimientos de venta de animales de compañía.
-Programa de control de establecimientos de especialidades veterinarias.
-Programa de control de establecimientos de tratamiento higiénico de los animales de compañía.
En materia de establecimientos con incidencia en la salud pública:

MEMORIA GENERAL DEL PROGRAMA

-Programa de control de establecimientos de estética y adorno corporal, así como de gimnasios.
-Programa de control de centros infantiles.
-Programa de control de instalaciones de aguas recreativas.
-Programa de control de la calidad del agua y toma de muestras en instalaciones recreativas de agua.

Además, se desarrollan otras actividades como son la tramitación de licencias para la tenencia de animales potencialmente peligrosos, el desarrollo de inspecciones no programadas que tienen su origen en alertas, brotes de origen alimentario, denuncias y reclamaciones dentro del ámbito de las especiales competencias del departamento.

Todo ello implica una gestión eficiente de los recursos humanos existentes en el departamento, así como optimización de la gestión administrativa y de los recursos informáticos disponibles.

Como consecuencia del problema provocado por la pandemia producida por el virus SARS-COV19, se han realizado, entre otras, actuaciones encaminadas a la adopción de medidas de protección en materia de prevención de riesgos laborales en los entornos de trabajo de las diferentes dependencias municipales del distrito, así como la supervisión de las medidas de protección del público en general en esta materia tanto en dependencias municipales como en las diferentes actividades comerciales del Distrito de Tetuán.

Se han realizado labores de apoyo en esta materia a otros departamentos y servicios de la junta municipal, como han sido la supervisión del contenido y establecimiento de comunicación con los beneficiarios en el reparto de cestas solidarias de alimentos en los mercados municipales de Tetuán y Maravillas, la adquisición de medios de protección personal como gel hidroalcohólico y dispensadores del mismo, establecimiento de señalética en los edificios municipales y adquisición de pantallas y mamparas de protección, la supervisión de las diferentes necesidades de contratación en esta materia.

Todas estas labores se consideran de especial relevancia por su repercusión en la salud tanto de las personas que habitan en el distrito como de los trabajadores y trabajadoras municipales.

El programa ha contado con un crédito defintivo de 642.940 euros, sobre el que se ha alcanzado un nivel de ejecución del 100,2 % de obligaciones reconocidas.

OBJETIVOS / INDICADORES DE GESTIÓN

1. **MEJORAR LA SEGURIDAD ALIMENTARIA EN EL DISTRITO MEDIANTE INSPECCIONES PERIÓDICAS Y PROGRAMADAS ASÍ COMO EL CONTROL OFICIAL DE ALIMENTOS DE MANERA QUE SE GARANTICEN LAS CONDICIONES HIGIÉNICO-SANITARIAS EN LOS ESTABLECIMIENTOS DEL DISTRITO DONDE SE ELABORAN, CONSUMEN O VENDEN COMIDAS Y BEBIDAS.**

Las actuaciones efectuadas para dar debido cumplimiento al presente objetivo se basan en la ejecución de los diferentes programas de inspección de los establecimientos dedicados a la elaboración, servicio o suministro de alimentos.

Los programas que se llevan a cabo se hacen a lo largo del año de forma continuada, realizando en su ejecución valoraciones de los riesgos que desde el punto de vista sanitario resultan en las inspecciones a las diferentes actividades objeto de control, estableciéndose de esta manera las frecuencias de inspecciones de seguimiento de las mismas, de manera que se pueda establecer una mayor optimización de las labores de inspección en función del personal que realiza las labores de control.

En cuanto al cumplimiento de las previsiones establecidas en este indicador, se significa que no se ha dado cumplimiento a las mismas, todo ello como consecuencia del grave problema de salud y la situación de pandemia provocada por la difusión a nivel mundial de virus SARS-COV19, el estado de alarma decretado y el consecuente confinamiento que provocaron la suspensión de las labores de inspección durante aproximadamente dos meses. Además, en la desescalada, la actividad de inspección se ha priorizado hacia materias relacionadas con la aplicación y supervisión de los protocolos y procedimientos de protección frente al coronavirus, todo ello orientado a garantizar la seguridad de los consumidores y trabajadores en los establecimientos comerciales.

Aunque se han seguido realizando labores de control oficial de alimentos, las actuaciones en esta materia han sido desarrolladas de manera eminentemente didáctica toda vez que las actividades habían sufrido un importante receso en su economía y por lo tanto sin descuidar esta materia, la realización de actas de inspección y las correspondientes fichas de control ha sido notablemente inferior.

OBJETIVOS / INDICADORES DE GESTIÓN

El ejercicio de las actividades de inspección se ha realizado con la cautela que el problema se salud pública exige y por lo tanto aplicando extremas medidas de seguridad, toda vez que las actuaciones de control oficial implican una sobreexposición al contagio del personal inspector como consecuencia de tener contacto con gran número de personas, normalmente en ambientes cerrados como son los comercios.

Todo ello ha dado lugar a la realización de 247 inspecciones en materia de restauración colectiva y 380 en materia de comercio minorista de la alimentación. Sin embargo, las inspecciones realizadas en materia de control de medidas frente a la COVID-19 han sido 574. La eficacia operativa en brotes y alertas tipos I y II ha sido del 100 %, significando que no se ha producido ningún brote de origen alimentario y se han gestionado 16 alertas alimentarias. El número de informes efectuados ha sido un total de 213, destacando los que se han efectuado en materia de control frente al coronavirus, contratación y finalmente los que se efectúan como consecuencia de los expedientes sancionadores que se tramitan en este departamento.

Finalmente indicar, que se han atendido un total de 305 consultas, de las que más del 75% corresponden a temas de protección y prevención frente al coronavirus, realizadas principalmente de forma telefónica y en menor medida mediante correo electrónico.

INDICADOR	MAGNITUD	PREVISIÓN	REALIZADO
EFICACIA OPERATIVA INSPECCIONES DENUNCIAS BROTES ALERTAS TIP	PORCENTAJE	100	100
CONTROL DE LA CORRECCIÓN DE DEFICIENCIAS DETECTADAS EN LOS E	PORCENTAJE	100	100
AUDITORÍAS DE SISTEMAS DE AUTOCONTROL (PCH Y APPCC)	NÚMERO	10	2
TOMA DE MUESTRAS DE ALIMENTOS Y BEBIDAS.	NÚMERO	90	15
EFICACIA OPERATIVA TOMA DE MUESTRAS ALIMENTOS Y BEBIDAS	PORCENTAJE	95	30
EFICACIA OPERATIVA DE INSPECCIONES SEGURIDAD ALIMENTARIA	PORCENTAJE	85	52
INSPECCIONES EN MATERIA DE RESTAURACIÓN COLECTIVA	NÚMERO	550	247
INSPECCIONES EN MATERIA DE COMERCIO MINORISTA	NÚMERO	650	380
INFORMES SANITARIOS DE ACTIVIDADES	NÚMERO	370	213

2. MEJORAR EL CONTROL DE LAS CONDICIONES TÉCNICAS E HIGIÉNICO-SANITARIAS DE LOS ESTABLECIMIENTOS CON INCIDENCIA DIRECTA SOBRE LA SALUD PÚBLICA (PELUQUERÍAS, ESTALECIMIENTOS DE PIERCING Y TATUAJE, CENTROS DE CIUDADO Y RECREO INFANTIL, PISCINAS).

Las actuaciones realizadas con la finalidad de dar cumplimiento a las previsiones efectuadas en este objetivo se han realizado conforme con los programas establecidos a los efectos de realizar el control de la salud pública en los diferentes establecimientos en los que se desarrollan las actividades incluidas en este objetivo.

Tal y como se ha referido en el anterior indicador, las labores efectuadas en relación con este objetivo se han visto dificultadas por la pandemia, priorizando actuaciones en materia de protección y prevención frente al COVID-19.

No se realizaron toma de muestras en piscinas porque estuvieron cerradas durante el año 2020 como consecuencia del COVID-19 y además el laboratorio municipal tambien estuvo cerrado hasta noviembre.

Se ha cumplido con la programación de inspección de escuelas infantiles y centros de cuidado y recreo infantil, significando que estas actividades están sometidas a la máxima priorización en cuanto a las actividades programadas y por lo tanto son revisadas todos los años, como consecuencia de la especial protección del sector de población a la que prestan sus servicios.

INDICADOR	MAGNITUD	PREVISIÓN	REALIZADO
TOMA DE MUESTRAS DE AGUA EN PISCINAS	NÚMERO	8	0
EFICACIA OPERATIVA TOMA DE MUESTRAS DE AGUA EN PISCINAS	PORCENTAJE	100	0
EFICACIA OPERATIVA DE LAS INSPECCIONES EN PISCINAS	PORCENTAJE	100	98
EFICACIA OPERATIVA INSPEC. ESCUELAS Y CUIDADO/RECREO INFANTI	PORCENTAJE	100	100
EFICACIA OPERATIVA INSPECC. DENUNCIAS Y ALERTAS	PORCENTAJE	100	100

OBJETIVOS / INDICADORES DE GESTIÓN			
INSPECCIONES ESCUELAS Y CUIDADO/RECREO INFANTIL	NÚMERO	20	20
INSPECCIONES EN PISCINAS	NÚMERO	40	39
INSPECCIONES EN ESTABLECIMIENTO ESTETICA/BELLEZA Y ADORNO CO	NÚMERO	140	78

3. MEJORAR EL CONTROL EN MATERIA DE SANIDAD Y PROTECCIÓN ANIMAL

Las actuaciones que se realizan para la consecución de este objetivo se basan tanto en la tramitación administrativa de las licencias para la tenencia de animales potencialmente peligrosos, de las que se han concedido un total de 74 sobre un total de 82 solicitudes presentadas, así como en la realización de controles relativos a incidencias relacionadas con la tenencia o existencia de animales en el entorno urbano y, finalmente, con el desarrollo de los programas de inspección de aquellos establecimientos dedicados al tratamiento sanitario, higiénico y comercial de animales.

Se han realizado 28 inspecciones de establecimientos dedicados al fomento y cuidado de animales, entre los que se encuentran los dedicados a tratamientos sanitarios, higiénicos y de venta de los mismos. Se han realizado 121 inspecciones con motivo de denuncias por molestias causadas por la tenencia de animales y finalmente se indica que, como consecuencia de las actuaciones derivadas de este objetivo, se ha propuesto el inicio de 52 expedientes sancionadores correspondiendo a infracciones leves y se han realizado 33 inhibiciones por infracciones graves o muy graves.

INDICADOR	MAGNITUD	PREVISIÓN	REALIZADO
EFICACIA OPERTIVA INSPECCIONES PROTECCION ANIMAL	PORCENTAJE	100	121
OBSERVACIONES ANTIRRABICAS	NÚMERO	10	3
LICENCIAS DE ANIMALES POTENCIALMENTE PELIGROSOS CONCEDIDAS A	NÚMERO	40	37
LICENCIAS DE ANIMALES POTENCIALMENTE PELIGROSOS CONCEDIDAS A	NÚMERO	55	37
INSPECCIONES EN MATERIA DE PROTECCIÓN ANIMAL	NÚMERO	23	28
DENUNCIAS TENENCIA ANIMALES Y PROTECCION ANIMAL E INFORMES E	NÚMERO	110	131

4. AGILIZAR LA GESTIÓN DE EXPEDIENTES EN MATERIA DE SALUBRIDAD PÚBLICA

Se significa que en este objetivo se ha producido uno de los cambios más significativos en cuanto a la organización del trabajo con motivo de la pandemia, toda vez que se ha implantado la actividad en modo alternante entre presencial y teletrabajo, todo ello con la finalidad de disminuir el número de personas en dependencias municipales para evitar riesgos de contagios.

Igualmente, como consecuencia de las especiales circunstancias que se han indicado, se ha producido una disminución del número de propuestas de inicio de expedientes sancionadores en materia salud pública.

Los expedientes sancionadores se siguen tramitando por el negociado de gestión de servicios sanitarios adscrito al departamento de salud, significando la eficacia y efectividad en la tramitación de los mismos.

En cuanto a las medidas cautelares, se han adoptado un total de 16, correspondientes a ceses de actividad, inmovilizaciones y decomisos de alimentos.

INDICADOR	MAGNITUD	PREVISIÓN	REALIZADO
PROPUESTAS INICIO EXPTE SANCIONADOR SALUD PUBLICA	NÚMERO	5	5
PROPUESTAS INCIIO EXPTE SANCIONADOR SANIDAD Y PROTECCION ANI	NÚMERO	30	52
MEDIDAS CAUTELARES Y PROVISIONALES ADOPTADAS	NÚMERO	25	16
PROPUESTAS INICIO EXPTE SANCIONADOR SEGURIDAD ALIMENTARIA	NÚMERO	155	49

5. FACILITAR EL USO DE INSTALACIONES DE ASEO EN ESPACIOS PÚBLICOS DEL DISTRITO MEDIANTE LA INSTALACIÓN DE WC QUÍMICOS PORTÁTILES

El número indicado como realizado corresponde a los días en los que se ha procedido a la instalación de cabinas de aseo portátiles, a los efectos de prestar este servicio en actividades que se desarrollan en la vía pública.

OBJETIVOS / INDICADORES DE GESTIÓN

El contrato de adjudicación está dividido en 2 lotes:

El lote nº 1 correspondiente a la instalación en el mercadillo de Tetuán, los días de su celebración (domingos y festivos), siendo un total de 12 días los que se han instalado dos cabinas de aseo en cada ocasión, hasta que como consecuencia del estado de emergencia se suspendió la instalación de las cabinas por el riesgo que para la salud comportaba el uso de estas instalaciones de aseo en las que no se han establecido procedimientos de desinfección de forma continua durante su instalación y por lo tanto no resultaba posible realizar un control del riesgo de contagio en las mismas.

El lote 2, corresponde a instalaciones de sanitarios químicos en diferentes localizaciones del distrito, conforme a las necesidades establecidas por la celebración de distintas actividades o actos programados por la junta municipal, pero que en las circunstancias referidas, no se ha procedido a realizar ninguna instalación.

INDICADOR	MAGNITUD	PREVISIÓN	REALIZADO
INSTALACIONES DE ASEOS QUÍMICOS EFECTUADAS	NÚMERO	95	12

6. PROMOCIONAR LA IGUALDAD DE GÉNERO EN EL ÁMBITO DE LA SALUBRIDAD PÚBLICA

De los valores obtenidos, independientemente de la reducción del número de propuestas de sanción por el motivo que se ha indicado a lo largo de la presente memoria, se sigue advirtiendo al igual que en años anteriores la disminución del número de propuestas de sanciones significando una mayor responsabilidad y compromiso por parte de las mujeres en el cumplimiento de la normativa sanitaria que resulta de aplicación, por lo que el número de expedientes sancionadores es mucho menor.

INDICADOR	MAGNITUD	PREVISIÓN	REALIZADO
PROPUESTAS DE SANCIONES A MUJERES EN MATERIA DE SALUD PÚBLIC	NÚMERO	40	19
ATENCIÓN Y CONSULTAS EFECTUADAS POR MUJERES	NÚMERO	60	160
ATENCIÓN Y CONSULTAS EFECTUADAS POR HOMBRES	NÚMERO	60	145
PROPUESTAS DE SANCIONES A HOMBRES EN MATERIA DE SALUD PÚBLIC	NÚMERO	75	46

CENTRO: 001 AYUNTAMIENTO DE MADRID

SECCIÓN: 206 DISTRITO DE TETUÁN

PROGRAMA: 32301 CENTROS DOCENTES ENSEÑANZA INFANTIL Y PRIMARIA

RESPONSABLE PROGRAMA: COORDINADOR/A DEL DISTRITO DE TETUÁN

MEMORIA GENERAL DEL PROGRAMA

Desde el departamento de educación se realizan una serie de actuaciones de las cuales las tres primeras son las principales de este programa: a) seguimiento de la gestión educativa, presupuestaria y administrativa de las cuatro escuelas infantiles municipales de Tetuán; b) apoyo a los servicios de escolarización municipal y de la Comunidad de Madrid; c) atención a las familias en materia educativa; d) coordinación con el departamento que gestiona la asignación de los conserjes en los CEIP; e) con los servicios técnicos y el responsable del contrato de limpieza integral del distrito.

La función a) supone la contratación del servicio educativo de las cuatro escuelas infantiles municipales en el distrito de Tetuán y el 100 % del presupuesto del departamento de educación en este programa. La función de seguimiento de este servicio, así como las funciones b) c) d) y e) se llevan a cabo con el personal del departamento.

El programa ha contado con un crédito definitivo de 2.822.010 euros. Sobre este crédito se han reconocido obligaciones por importe de 2.350.391 euros, alcanzándose por tanto un nivel de ejecución del 83,3 %.

El programa, en la parte correspondiente al departamento de educación, ha contado con un crédito definitivo de 2.129.233 euros, habiéndose alcanzado un nivel de ejecución del 78,4 %. Esta disminución, respecto del ejercicio anterior (98 %) ha sido debida a la suspensión de los contratos de prestación del servicio educativo de las cuatro escuelas infantiles durante el confinamiento por la pandemia del COVID-19.

Este crédito se ha distribuido, atendiendo a la clasificación económica del presupuesto, de la siguiente forma: 2.129.233 euros en gastos de bienes corrientes y servicios, capítulo 2, ascendiendo las obligaciones reconocidas a 1.668.834 euros.

En lo que respecta al servicio de medio ambiente y escena urbana, en este programa se han realizado las siguientes actuaciones:

- Mantenimiento integral de todos los edificios de colegios públicos y escuelas infantiles.
- Instrucciones para la elaboración de planes de emergencia y autoprotección y aseguramiento y control de la realización de los preceptivos simulacros de evacuación.
-Obras de reforma, reparación, conservación y construcción de todos los centros educativos.
- Contratación de la coordinación en materia de seguridad y salud en el trabajo para los trabajos descritos en el punto anterior.

Para conseguir los objetivos descritos con anterioridad, existen fundamentalmente dos herramientas:

1- Acuerdo marco de las obras de reforma, reparación y conservación del conjunto de edificios demaniales y patrimoniales adscritos al Distrito de Tetuán del Ayuntamiento de Madrid, con número de expediente 106/2018/05417, en su apartado lote 1.

La finalidad de este acuerdo marco, en el lote 1, es la realización, durante la ejecución de éste, de obras de reforma, reparación y conservación en los edificios municipales adscritos al distrito, citados.

La iniciación de cualquier actuación en que se desarrolle requerirá previamente la elaboración, aprobación y replanteo del correspondiente proyecto, siendo necesario realizar el oportuno estudio de seguridad y salud, la elaboración del plan por parte de la empresa adjudicataria y la aprobación del mismo por parte del coordinador en materia de seguridad y salud contratado a esos efectos.

MEMORIA GENERAL DEL PROGRAMA

Una de las finalidades prioritarias tiene que ser el adaptar los edificios a lo establecido en el Acuerdo de 2 de junio de 2010 de la Junta de Gobierno de la Ciudad de Madrid por el que se aprueban las medidas para la optimización energética en el Ayuntamiento de Madrid y sus organismos autónomos, por lo que todas las actuaciones se diseñan orientándolas a conseguir estos objetivos.

2- Contrato de servicios de gestión integral de los servicios complementarios de los equipamientos adscritos al distrito de Tetuán, con número de expediente 300/2018/00448, dividido en tres lotes:

Lote 1: Mantenimiento general.
Lote 2: Limpieza en dependencias e instalaciones, suministro y reposición de recipientes higiénico-sanitarios.
Lote 3: Servicio auxiliar de información, atención al público y control de entradas.
Comprende el mantenimiento diario y funcionamiento de las diversas instalaciones, climatización, ascensores y similares mediante un contrato integral.

En los colegios públicos y escuelas infantiles se lleva a cabo la limpieza y mantenimiento, teniendo especial atención con las instalaciones elevadoras y electromecánicas existentes en los distintos edificios. También contempla todas las revisiones técnico-legales de obligada realización.

OBJETIVOS / INDICADORES DE GESTIÓN

1. FACILITAR EL ACCESO AL SISTEMA EDUCATIVO DE LOS MENORES DE TRES AÑOS MEDIANTE LAS ESCUELAS DE TITULARIDAD MUNICIPAL.

En Tetuán seguimos contando con cuatro escuelas infantiles municipales ya que no se ha creado ninguna nueva.

El número de reuniones con las escuelas ha disminuido debido al cierre de las escuelas y a la suspensión de los contratos durante los meses del confinamiento durante el primer estado de alarma.

El número menor de niños escolarizados en las escuelas infantiles municipales respecto a la previsión se debe a que en la previsión no se reflejó la disminución del número total de plazas consecuencia de la bajada de la ratio.

INDICADOR	MAGNITUD	PREVISIÓN	REALIZADO
ESCUELAS INFANTILES DE TITULARIDAD MUNICIPAL GEST. INDIRECTA	NÚMERO	4	4
REUNIONES CON ESCUELAS INFANTILES MUNICIPALES	NÚMERO	40	36
TOTAL ALUMNOS ESCOLARIZADOS EN ESC. INF.TIT. MUNICIPAL	NÚMERO	450	394
ALUMNOS ESCOLARIZADOS EN ESC.INF.TIT.MUNICIPAL NIÑAS	NÚMERO	225	202
ALUMNOS ESCOLARIZADOS EN ESC.INF.TIT. MUNICIPAL NIÑOS	NÚMERO	225	192

2. MEJORAR LA CALIDAD DE LOS CENTROS EDUCATIVOS MEDIANTE LA REALIZACIÓN DE LAS CORRESPONDIENTES ACCIONES DE MANTENIMIENTO.

En los colegios públicos y escuelas infantiles se lleva a cabo la limpieza y mantenimiento, teniendo especial atención con las instalaciones elevadoras y electromecánicas existentes en los distintos edificios. También contempla todas las revisiones técnico-legales de obligada realización.

Para este objetivo del programa 32301 "Centros docentes de enseñanza infantil y primaria" el crédito de obligaciones reconocidas es de 5.194,42 euros que coincide con el importe comprometido, lo que supone un porcentaje de realización del 100%.

A parte de las obras iniciadas este año, se han finalizado también las obras que en el 2019 no se pudieron completar debido a retrasos en la ejecución de las mismas.

OBJETIVOS / INDICADORES DE GESTIÓN

En el caso de los CEIP y EI, se tiene especial cautela para realizar las obras de forma que no incidan en la normal actividad de los centros.

INDICADOR	MAGNITUD	PREVISIÓN	REALIZADO
CENTROS EDUCAT. ADAPTADOS PARCIALMENTE A NORMATIVA CONTRA IN	PORCENTAJE	100	100
CENTROS EDUCATIVOS INFANTILES ADAPTACION A NORMATIV CONTRA I	PORCENTAJE	100	100
C EDUCATIVOS SIN BARRERAS ARQUITECTÓNICAS SOBRE EL TOTAL COL	PORCENTAJE	100	100
CENTROS EDUCATIVOS OBRAS DE ADPATACION NORMAT. CONTRA INCEND	NÚMERO	3	3
CENTROS EDUCATIVOS CON LIMPIEZA A CARGO DEL DISTRITO	NÚMERO	7	7
CENTROS EDUCATIVOS CON MANTENIMIENTO A CARGO DEL DISTRITO	NÚMERO	11	11
PLANES AUTOPROTECCION IMPLANTADOS EN C. EDUCATIVOS MANT. DIS	NÚMERO	11	11
INCIDENCIA DE LAS OBRAS ADAPTACION A LA NORMATIVA CONTRA INC	PORCENTAJE	27	27
SUPERFICIE CONSTRUIDA CENTROS EDUCATIVOS MANTENIMIENTO DISTR	M2	31577	31577
SUPERFICIE LIBRE DE CENTROS EDUCATIVOS MANTENIMIENTO DISTRIT	M2	35213	25213

3. GARANTIZAR Y SUPERVISAR EL ACCESO A CENTROS EDUCATIVOS MEDIANTE LA REPRESENTACIÓN MUNICIPAL EN LOS SERVICIOS DE APOYO A LA ESCOLARIZACIÓN.

La representación municipal en el SAE, correspondía al distrito de Tetuán. El número de reuniones disminuye respecto de las previstas debido a los meses de confinamiento. La mayoría de las reuniones que se mantienen se llevan a cabo en el último trimestre del año, fundamentalmente para resolver casos concretos de alumnos de nuestro distrito.

En cuanto al segundo indicador, no tenemos datos de la Comunidad de Madrid.

INDICADOR	MAGNITUD	PREVISIÓN	REALIZADO
ALUMNOS ESCOLARIZADOS POR EL SERVICIO DE APOYO A LA ESCOLARI	NÚMERO	2000	0
REUNIONES CON EL SERVICIO DE APOYO A LA ESCOLARIZACIÓN	NÚMERO	18	10

4. INFORMAR, ORIENTAR Y ASESORAR A LA COMUNIDAD EDUCATIVA DEL DISTRITO.

Se ofrece información y asesoramiento sobre los distintos procesos de admisión, ordinario y extraordinario, y los distintos itinerarios académicos, convocatorias de becas y ayudas, oferta educativa no formal y asesoramiento en la presentación de quejas y/o reclamaciones sobre cuestiones relacionadas con los servicios educativos radicados en el distrito.

Durante los meses de confinamiento se produjo un aumento de las solicitudes de información y asesoramiento de las familias, debido a la situación de incertidumbre sobrevenida, que se pudieron atender telefónicamente desde el primer día.

Con respecto a las AMPA se mantiene el mismo nivel de reuniones, siendo durante el confinamiento telemáticas.

INDICADOR	MAGNITUD	PREVISIÓN	REALIZADO
ASESORAMIENTO Y ORIENTACIÓN A AMPAS	NÚMERO	50	50
INFORMACIÓN Y ATENCIÓN INDIVIDUALIZADA Y COLECTIVA	NÚMERO	2700	3120

5. PROMOCIONAR LA IGUALDAD DE GÉNERO EN EL ÁMBITO DE LA ENSEÑANZA INFANTIL Y PRIMARIA.

OBJETIVOS / INDICADORES DE GESTIÓN

Igual que en el indicador 1, en la previsión no se reflejó la disminución del número total de plazas consecuencia de la bajada de la ratio, aunque lo que se analiza con este indicador es la existencia de diferencia respecto al sexo.

La diferencia entre niños y niñas no es significativa respecto a la distribución por sexo de la población del distrito para ese margen de edad, según datos del padrón municipal.

INDICADOR	MAGNITUD	PREVISIÓN	REALIZADO
FACILITAR EL ACCESO AL SISTEMA EDUCATIVO A LAS NIÑAS DE CERO	NÚMERO	225	202
FACILITAR EL ACCESO AL SISTEMA EDUCATIVO A LOS ÑIÑOS DE CERO	NÚMERO	225	192

PRESUPUESTO GENERAL DEL AYUNTAMIENTO DE MADRID 2020

MEMORIA DE CUMPLIMIENTO DE OBJETIVOS

CENTRO: 001 AYUNTAMIENTO DE MADRID

SECCIÓN: 206 DISTRITO DE TETUÁN

PROGRAMA: 32501 ABSENTISMO

RESPONSABLE PROGRAMA: COORDINADOR/A DEL DISTRITO DE TETUÁN

MEMORIA GENERAL DEL PROGRAMA

El objetivo general del programa de prevención y control del absentismo escolar es conseguir la asistencia regular de los alumnos en edad de escolaridad obligatoria a los colegios. La dotación de educadoras destinadas exclusivamente a esta función proviene del Área de Gobierno de Familias, Igualdad y Bienestar Social.

Desde el departamento de educación se incrementaron los programas de apoyo específicos para Tetuán, pasando en este ejercicio a una cifra de crédito definitivo de 99.602 euros siendo el importe de las obligaciones reconocidas de 57.555 euros y el porcentaje de ejecución del 57,8 %, muy inferior respecto al del ejercicio 2019 que era del 99,9%, debido a la suspensión de algunos contratos durante el confinamiento.

Este crédito se ha distribuido, atendiendo a la clasificación económica del presupuesto, de la siguiente forma: 81.682 euros a gastos en bienes corrientes y servicios, capítulo 2 (82 %), y a inversiones reales capítulo 6, 17.920 euros (18 %), este último importe destinado a la compra de dispositivos electrónicos para alumnos dentro de los programas de prevención y control del absentismo escolar.

OBJETIVOS / INDICADORES DE GESTIÓN

1. **PREVENIR Y REDUCIR EL ABSENTISMO ESCOLAR MEDIANTE LA COORDINACIÓN Y GESTIÓN DEL PROGRAMA DE PREVENCIÓN Y CONTROL DEL ABSENTISMO.**

La disminución del número de actuaciones se debe al cierre de los centros educativos durante el confinamiento que supuso la imposibilidad de llevar a cabo de forma presencial las actuaciones previstas, que se corresponden con los indicadores.

INDICADOR	MAGNITUD	PREVISIÓN	REALIZADO
ENTIDADES DEL DISTRITO QUE COLABORAN EN EL PROGRAMA DE PREVE	NÚMERO	29	0
PREVALENCIA ABSENTISMO EN POBLACIÓN ESCOLAR DISTRITO	PORCENTAJE	2	2
CENTROS EDUCATIVOS REMITENTES DE PROTCOLOS	NÚMERO	50	18
ALUMNOS CON EXPEDIENTE ABSENTISMO	NÚMERO	50	65
ALUMNAS CON EXPEDIENTE ABSENTISMO	NÚMERO	60	64
TIPOS DE ACTIVIDADES PREVENTIVAS	NÚMERO	8	5
REUNIONES COMISIÓN ABSENTISMO ESCOLAR	NÚMERO	9	5
REUNIONES CON LOS CENTROS EDUCATIVOS	NÚMERO	1200	667
SEGUIMIENTO PROGRAMA PREVENCIÓN ABSENTISMO, CASOS ACTIVOS	NÚMERO	110	129
ALUMNOS PARTICIPANTES EN ACTIVIDADES PREVENTIVAS	NÚMERO	2500	2412
COMPARECENCIAS	NÚMERO	27	7
VISITAS DOMICILIARIAS	NÚMERO	620	305
ENTREVISTAS FAMILIARES	NÚMERO	560	231
ENTREVISTAS A MENORES	NÚMERO	380	166
ACOMPAÑAMIENTO A MENORES	NÚMERO	64	14
COORDINACIÓN Y REUNIONES CON OTROS RECURSOS	NÚMERO	810	407

2. **PROMOCIONAR LA IGUALDAD DE GÉNERO ENTRE LOS MENORES CON EXPEDIENTES DE ABSENTISMO.**

OBJETIVOS / INDICADORES DE GESTIÓN

El porcentaje no ha variado prácticamente con respecto a la previsión inicial e indica que no hay una diferencia significativa por razón de sexo.

INDICADOR	MAGNITUD	PREVISIÓN	REALIZADO
PORCENTAJE DE NIÑOS QUE NO ASISTEN A CLASE	PORCENTAJE	49	50
PORCENTAJE DE NIÑAS QUE NO ASISTEN A CLASE	PORCENTAJE	51	50

PRESUPUESTO GENERAL DEL AYUNTAMIENTO DE MADRID 2020

MEMORIA DE CUMPLIMIENTO DE OBJETIVOS

CENTRO: 001 AYUNTAMIENTO DE MADRID

SECCIÓN: 206 DISTRITO DE TETUÁN

PROGRAMA: 32601 SERVICIOS COMPLEMENTARIOS EDUCACIÓN

RESPONSABLE PROGRAMA: COORDINADOR/A DEL DISTRITO DE TETUÁN

MEMORIA GENERAL DEL PROGRAMA

Este programa comprende todos aquellos servicios que contribuyen a la mejora de la calidad de la enseñanza y a la conciliación laboral y familiar. Aunque se lleven a cabo en las instalaciones de los colegios, muchos de ellos están destinados a todos los menores escolarizados y/o empadronados en el distrito.

El programa ha contado con un crédito definitivo de 794.443 euros, siendo el importe de las obligaciones reconocidas de 469.576 euros, que supone un nivel de ejecución del 59,1 % , muy inferior respecto al del ejercicio de 2019 que era del 95,8 %, a causa de la suspensión de algunos contratos durante el confinamiento en el estado de alarma o programas que ni siquiera se pudieron iniciar.

Este crédito se ha distribuido, atendiendo a la clasificación económica del presupuesto, en su totalidad, como gasto en bienes corrientes y servicios, capítulo 2.

OBJETIVOS / INDICADORES DE GESTIÓN

1. FOMENTAR EL DESARROLLO INTEGRAL DE LA POBLACIÓN ESCOLAR DEL DISTRITO MEDIANTE ACTIVIDADES EDUCATIVAS

La situación de pandemia ha supuesto también que no se hayan podido realizar todos los tipos de actividades debido a los estrictos protocolos de seguridad e higiene contra el COVID-19, en los colegios.

En contraste, ha aumentado el número de alumnos participantes en actividades extraescolares. Esto se debe a que la adaptación de alguna actividad a formatos telemáticos ha tenido una gran aceptación en la población y ha disparado el número de usuarios, que aunque ha tenido su mayor pico durante el confinamiento, ha seguido manteniendo un buen nivel, compensando el descenso en otros tipos de actividades cuyos contratos quedaron suspendidos durante el confinamiento o directamente no se pudieron iniciar.

INDICADOR	MAGNITUD	PREVISIÓN	REALIZADO
COLEGIOS DONDE SE HAN REALIZADO ACTIVIDADES EXTRAESCOLARES	NÚMERO	7	7
TIPO DE ACTIVIDADES COMPLEMENTARIAS REALIZADAS EN CENTROS ED	NÚMERO	9	6
COLEGIOS DONDE SE HAN REALIZADO ACTIVIDADES COMPLEMENTARIAS	NÚMERO	16	16
TIPOS DE ACTIVIDADES EXTRAESCOLARES REALIZADAS EN CENTROS ED	NÚMERO	19	6
ESCOLARES PARTICIPANTES EN ACTIVIDADES COMPLEMENTARIAS	NÚMERO	8670	5271
NIÑAS PARTICIPANTES EN ACTIVIDADES COMPLEMENTARIAS	NÚMERO	4350	2769
NIÑOS PARTICIPANTES EN ACTIVIDADES COMPLEMENTARIAS	NÚMERO	4320	2502
ESCOLARES PARTICIPANTES EN ACTIVIDADES EXTRAESCOLARES	NÚMERO	1850	12706
NIÑAS PARTICIPANTES EN ACTIVIDADES EXTRAESCOLARES	NÚMERO	907	6205
NIÑOS PARTICIPANTES EN ACTIVIDADES EXTRAESCOLARES	NÚMERO	943	6501

OBJETIVOS / INDICADORES DE GESTIÓN

2. PROMOCIONAR LA IGUALDAD DE GÉNERO EN EL ÁMBITO DE LOS SERVICIOS COMPLEMENTARIOS A LA ENSEÑANZA

En consonancia con los datos ofrecidos en el objetivo número 1, el considerable aumento en el indicador de niños y niñas participantes en actividades extraescolares se debe a la buena acogida por parte de la población de programas en nuevos formatos.

El porcentaje de niños participantes es del 51% y el de niñas del 49% por lo que globalmente no se aprecian diferencias significativas relacionadas con el sexo, aunque sí en algún programa concreto.

INDICADOR	MAGNITUD	PREVISIÓN	REALIZADO
NIÑAS PARTICIPANTES EN ACTIVIDADES COMPLEMENTARIAS Y EXTRAES	NÚMERO	5257	8974
NIÑOS PARTICIPANTES EN ACTIVIDADES COMPLEMENTARIAS Y EXTRAES	NÚMERO	5263	9003

PRESUPUESTO GENERAL DEL AYUNTAMIENTO DE MADRID 2020

MEMORIA DE CUMPLIMIENTO DE OBJETIVOS

CENTRO: 001 AYUNTAMIENTO DE MADRID

SECCIÓN: 206 DISTRITO DE TETUÁN

PROGRAMA: 33401 ACTIVIDADES CULTURALES

RESPONSABLE PROGRAMA: COORDINADOR/A DEL DISTRITO DE TETUÁN

MEMORIA GENERAL DEL PROGRAMA

El programa de actividades culturales tiene como objetivo principal promocionar y transmitir la cultura en todas sus disciplinas, con perspectiva de cohesión territorial y humana, teniendo en cuenta la multiculturalidad y la diversidad de la población del distrito.

El programa ha contado con un crédito inicial de 1.604.866 euros y un crédito definitivo de 1.444.827 euros. Se han reconocido obligaciones por importe de 1.008.025 euros, lo que supone un nivel de ejecución del programa del 69,8 %.

OBJETIVOS / INDICADORES DE GESTIÓN

1. FOMENTAR Y PROMOCIONAR LA CULTURA EN EL DISTRITO MEDIANTE LA ORGANIZACIÓN DE REPRESENTACIONES CULTURALES.

El Distrito de Tetuán a través de este objetivo persigue la promoción de la cultura en todas sus disciplinas y facilitar su acceso a todos los ciudadanos, a través de una oferta de actividades amplia y global donde tengan cabida todos los públicos, potenciando así el valor de la cultura como elemento integrador de la sociedad, con un enfoque más innovador, actualizando contenidos y atendiendo a los diferentes tramos de edad y colectivos presentes en el distrito.

De este modo, se programa jazz, cabaret, cuentos para adultos, conciertos didácticos, ciclos de cine clásico, sin olvidar la danza, la música (desde la clásica hasta la más actual) o el teatro (incluyendo espectáculos de vanguardia y títeres para adultos) y los espectáculos infantiles, con una perspectiva de adaptación a personas con diversidad funcional.

En el año 2020, con motivo de la pandemia por COVID-19, también se han ofrecido contenidos culturales digitales a través de redes sociales municipales.

INDICADOR	MAGNITUD	PREVISIÓN	REALIZADO
HOMBRES QUE PRESENTAN SUGERENCIAS Y RECLAMACIONES	PORCENTAJE	10	25
CENTROS CULTURALES MUNICIPALES	NÚMERO	3	3
EXPOSICIONES	NÚMERO	40	23
SUGERENCIAS Y RECLAMACIONES RELACIONADAS ACT. CULTURALES	NÚMERO	25	25
MUJERES QUE PRESENTAN SUGERENCIAS Y RECLAMACIONES	PORCENTAJE	90	75
OBRAS DE TEATRO	NÚMERO	150	66
OTRAS ACTIVIDADES CULTURALES	NÚMERO	300	63
CONFERENCIAS	NÚMERO	45	23
CONCIERTOS	NÚMERO	85	79
CESIÓN ESPACIOS Y MEDIOS DE C.CULTURALES MUNICIPALES	HORAS	2500	2353
ASISTENCIA POBLACIÓN DISTRITO A ACTIV. CULTURALES	RATIO	1400	137
ASISTENCIA A CONCIERTOS	NÚMERO	12000	10535
POBLACIÓN DEL DISTRITO POR CENTRO CULTURAL MUNICIPAL	RATIO	52000	53982
ACTIVIDADES POR CENTRO CULTURAL	RATIO	165	96
ASISTENCIA A EXPOSICIONES	NÚMERO	58000	12910
ASISTENCIA A OBRAS DE TEATRO	NÚMERO	12500	4540
ASISTENCIA A CONFERENCIAS	NÚMERO	1250	303

OBJETIVOS / INDICADORES DE GESTIÓN

PARTICIPANTES EN OTRAS ACTIVIDADES CULTURALES	NÚMERO	35000	7399

2. SATISFACER LAS NECESIDADES DE EXPRESIÓN Y EL DESARROLLO DE CAPACIDADES DE LOS VECINOS DEL DISTRITO MEDIANTE UNA OFERTA VARIADA DE ACTIVIDADES CULTURALES SOCIOCULTURALES Y RECREATIVAS.

El objetivo de este programa se desarrolla a través de un amplio y variado programa de cursos y talleres de enseñanza no reglada, que tienen lugar en los centros culturales y socio-culturales del distrito en base a la demanda efectiva que a lo largo del curso se recibe de los usuarios, del grado de ocupación de los mismos y de la demanda que a través de los distintos foros de participación ciudadana se reciben, sin olvidar la adecuación de los espacios existentes para su desarrollo.

INDICADOR	MAGNITUD	PREVISIÓN	REALIZADO
ASISTENCIA POBLACIÓN DEL DTO. CURSOS ACTIV. SOCIOC. Y RECR.	RATIO	30	17
CURSOS ACTIV SOCIOC Y RECR POR CENTRO CULTURAL MUNICIPAL	RATIO	80	74
MEDIA TRIMESTRAL ASISTENTES A CURSOS HOMBRES	PORCENTAJE	25	19
MEDIA TRIMESTRAL ASISTENTES A CURSOS MUJERES	PORCENTAJE	75	81
SUFICIENCIA PLAZAS DE CURSOS DE ACTIVIDADES OFERTADAS	PORCENTAJE	75	50
MEDIA TRIMESTRAL ASISTENTES CURSOS DE ACTIV. SOCIOC Y RECR	RATIO	18	25
CURSOS DE ACTIVIDADES SOCIOCULTURALES Y RECREATIVAS	NÚMERO	230	222
HORAS DE CURSOS ACTIV SOCIOCULTURALES Y RECREATIVAS	HORAS	16100	14110
MEDIA TRIMESTRAL ASISTENTES CURSOS DE ACTV SOCIOC Y RECR	NÚMERO	2250	2237

3. FOMENTAR LA CULTURA TRADICIONAL MEDIANTE LA CELEBRACIÓN DE FIESTAS POPULARES.

Se apuesta por seguir celebrando las fiestas del distrito, el día de la infancia y la colaboración en el desarrollo de festejos multiculturales que faciliten la integración de la ciudadanía.

INDICADOR	MAGNITUD	PREVISIÓN	REALIZADO
FESTEJOS REALIZADOS COLABORACIÓN CON ASOCIAC. VECINALES	NÚMERO	3	1
FIESTAS CELEBRADAS	NÚMERO	5	1

4. MEJORAR LA DISPONIBILIDAD Y CALIDAD DE LAS INSTALACIONES Y EQUIPAMIENTOS DE LOS CENTROS CULTURALES Y AUDITORIOS MEDIANTE LAS CORRESPONDIENTES ACTUACIONES DE REFORMA Y ACONDICIONAMIENTO.

Se concluyeron las obras correspondientes a la IFS iniciada en 2019 "Obras de reestructuración de la sala de usos múltiples del centro cultural Tetuán".

Se procedió a la instalación de indicación luminosa de baños ocupados para regular aforo en aseos en el CC. E. Úrculo, CC J. Espronceda, CC Tetuán, Biblioteca y escuela de música M. Vazquez Montalbán, Punto Joven y en la sala de lectura Luis García Berlanga.

Se actuó en la mejora de ventilación y adecuación de la extracción de aire en el CC J. Espronceda y en la sala polivalente del CC Tetuán.

INDICADOR	MAGNITUD	PREVISIÓN	REALIZADO
INCIDENCIA DE LAS OBRAS DE REFORMA EN LOS C. CULTURALES	PORCENTAJE	15	8
SUPERFICIE DE CENTROS CULTURALES A REFORMAR	M2	200	100

5. PROMOCIONAR LA IGUALDAD DE GÉNERO EN EL ÁMBITO DE LAS ACTIVIDADES CULTURALES DESARROLLADAS EN EL DISTRITO

Centro sociocultural José de Espronceda: Porcentaje total de asistencia de mujeres: 87 % de mujeres frente a un 13 % de hombres.
Centro Cultural Eduardo Úrculo: Porcentaje total de asistencia de mujeres: 61% de mujeres frente a un 39 % de hombres.

OBJETIVOS / INDICADORES DE GESTIÓN

Centro Cultural Tetuán: Porcentaje total de asistencia de mujeres: 74% de mujeres frente a un 26% de hombres.

Dentro de su programación y como forma de impulsar la participación de la mujer se han realizado las siguientes:

Exposiciones:

"Mujeres en el cómic", (CC Eduardo Úrculo), "Carteles del día de la mujer", trabajos escolares sobre la importancia de la mujer en la historia y "Pabellón de mujeres ilustres" en el mes de marzo, sobre eliminación de roles y empoderamiento femenino.

Conferencias:

"Sofonisba Anguissola", pintora italiana considerada la primera mujer pintora de éxito del Renacimiento, estableciendo nuevas reglas en el ámbito del retrato femenino. "Mary Cassatt", pintora y grabadora estadounidense. Pintó, principalmente, imágenes representando la vida social y privada de las mujeres, con especial énfasis en los lazos entre ellas y sus hijos.

INDICADOR	MAGNITUD	PREVISIÓN	REALIZADO
HOMBRES PARTICIPANTES EN ACTIVIDADES CULTURALES	NÚMERO	30000	16919
MUJERES PARTICIPANTES EN ACTIVIDADES CULTURALES	NÚMERO	75000	27716

CENTRO: 001 AYUNTAMIENTO DE MADRID

SECCIÓN: 206 DISTRITO DE TETUÁN

PROGRAMA: 34101 ACTUACIONES DEPORTIVAS EN DISTRITOS

RESPONSABLE PROGRAMA: COORDINADOR/A DEL DISTRITO DE TETUÁN

MEMORIA GENERAL DEL PROGRAMA

En virtud de la "Memoria del expediente de modificación de la relación de puestos de trabajo y plantilla presupuestaria de los distritos del Ayuntamiento de Madrid en ejecución del Acuerdo de 26 de julio de 2018 de la Junta de Gobierno de la Ciudad de Madrid" se establecen como competencias generales de las unidades y departamentos de deportes de los distritos: "la gestión de todas las instalaciones deportivas del distrito, directas e indirectas, la coordinación y elaboración de la programación deportiva y la dirección de los servicios deportivos y su personal". Añade la memoria, además: "el personal de instalaciones deportivas, así como el personal del extinto IMD, quedará adscrito a esta nueva unidad en el presente expediente".

A su vez, el plan director presentado por la Concejalía Delegada de Deporte para la legislatura 2019-2023 establece cuatro pilares sobre los que ha de basarse la gestión del servicio deportivo municipal en los Distritos de la ciudad de Madrid:

- "Incremento de la salud y de la calidad de vida de los ciudadanos a través de la práctica deportiva"
- "Mejora y modernización de la prestación de los servicios públicos"
- "Construcción de nuevas instalaciones deportivas y renovación de las existentes"
- "Impulso y fomento de: Mujer y deporte. Deportes minoritarios. Diversidad funcional"

Estos objetivos generales se fundamentan sobre la base de la estructura municipal, basada, como especifica el plan director, en el capital humano, los recursos financieros, la comunicación estratégica, las alianzas público-privadas, el seguimiento y la transparencia.

Por otra parte, el mapa estratégico y plan operativo de Gobierno 2019 - 2023 (alineados con la estrategia 2030 para el desarrollo sostenible) conforme al Acuerdo de Gobierno 2019-2023 para el Ayuntamiento de Madrid entre el Partido Popular y Ciudadanos - Partido para la Ciudadanía, suscrito el 14 de junio de 2019 y los Acuerdos de la Villa COVID-19, aprobados por el Pleno el 7 de julio de 2020, establecen 5 ejes estratégicos que contienen los 28 "objetivos estratégicos" del mapa estratégico 2019-2023, de los cuales, afectan directa o indirectamente de manera significativa al deporte del Distrito de Tetuán los siguientes:

Eje estratégico: Madrid, ciudad abierta, culta y deportiva
Objetivo Estratégico: Incrementar las infraestructuras y servicios deportivos y promover el deporte como herramienta saludable e inclusiva
Estrategias / proyectos significativos:
Fomento del deporte
Salud, inclusión social y equidad a través del deporte
Nuevas infraestructuras deportivas
Remodelación de infraestructuras deportivas

Contenido en el eje estratégico "Madrid, ciudad abierta, culta y deportiva" figura el objetivo estratégico "Incrementar las infraestructuras y servicios deportivos y promover el deporte como herramienta saludable e inclusiva".

En consecuencia, el objetivo principal de este programa es potenciar y fomentar la práctica deportiva como herramienta para la adquisición de valores de respeto y disciplina, de fomento de las relaciones grupales y su capacidad de prevención de conductas de riesgo, incrementando así la calidad de vida de quienes lo practican con regularidad. Especial atención supone la facilitación del acceso a la práctica de actividad física a los colectivos con necesidades especiales de accesibilidad universal y género.

Se han establecido los siguientes objetivos específicos para el año 2020:

MEMORIA GENERAL DEL PROGRAMA

Objetivos específicos para las instalaciones deportivas básicas, asociados a nuevas inversiones en infraestructuras y a potenciar la colaboración con entidades para la gestión de los espacios en desarrollo:

- Escuela de pelota en el Frontón de Tudelillas: dicha iniciativa ha sido imposible de ejecutar debido a la pandemia por COVID-19.

- Escuela y ranking de pádel indoor en el Centro Deportivo Municipal Triángulo de Oro: se desestima ya que el frontón del centro deportivo seguirá teniendo el mismo uso que antes del cierre del centro por obras, siendo el emplazamiento previsto para la pista de pádel.

- Escuela de escalada en el rocódromo del Centro Deportivo Municipal Triángulo de Oro: se desestima ya que el frontón del centro deportivo seguirá teniendo el mismo uso que antes del cierre del centro por obras, siendo el emplazamiento previsto del rocódromo.

- Potenciación del patinaje en su modalidad de skate, olímpico para los Juegos Olímpicos de Tokio 2020 y París 2024, a través de la creación de una escuela en colaboración, exhibiciones y organización de competiciones: dicha iniciativa está pendiente de contar con las infraestructuras necesarias. Igualmente, ha sido imposible de ejecutar debido a la pandemia por COVID-19.

- Creación de una escuela de fútbol - sala y de baloncesto en la Instalación Deportiva Básica "Los Pinos" del Parque Agustín Rodriguez Sahagún: dicha iniciativa está pendiente de contar con las infraestructuras necesarias debido a la claudicación del techado de la pista 1 de la IDB Los Pinos como consecuencia de la tormenta Filomena. Igualmente, ha sido imposible de ejecutar debido a la pandemia por COVID-19.

Objetivos en infraestructuras e inversiones:

- Instalación Deportiva Básica Los Pinos del parque Agustín Rodriguez Sahagún: techado de la segunda pista polideportiva (fútbol -sala), creación de un edificio que albergue vestuarios para los equipos que compiten en juegos deportivos municipales así como aseos para visitantes y espectadores, desarrollo de las obras de iluminación inteligente mediante inversiones financieramente sostenibles correspondientes al año 2019, mejora del techado de la pista actual de fútbol - sala, así como del pavimento y cerramiento. Debido a la claudicación del techado de la pista 1 de la IDB Los Pinos, como consecuencia de la tormenta Filomena, este proyecto se ha visto paralizado.

- Pistas polideportivas de la Instalación Deportiva Básica sita en la calle Capitán Blanco Argibay: Sustitución de una de las pistas polideportivas por un circuito de patinaje y BMX (pump track) y techado de las pistas de baloncesto para la organización de torneos y competiciones de carácter amistoso: se ha determinado una nueva ubicación en una de las pistas polideportivas de la IDB Cuña Verde, con menos ocupación y la posibilidad de ampliar el espacio de uso de 800 a 1.000m2.

- Instalación Deportiva Básica Skate Plaza: ampliación de la zona del skate plaza mediante la creación de una zona específica de la modalidad olímpica de bowl, en coordinación con la mejora y ampliación de la zona de street, también modalidad olímpica. Este proyecto continúa en estudio.

- Instalación Deportiva Básica Frontón de Tudelillas: techado para el desarrollo de una escuela de pelota en el Distrito de Tetuán. Se va a acometer una reforma integral de la zona del parque Carlos París por lo que dicha iniciativa queda englobada en la actuación general de reforma del especio urbano.

El programa ha contado con un crédito definitivo de 20.705 euros siendo el importe de las obligaciones reconocidas de 9.292 euros, que supone un nivel de ejecución del 44,9 %.

OBJETIVOS / INDICADORES DE GESTIÓN

1. FOMENTAR LA PRÁCTICA DEL DEPORTE EN LA POBLACIÓN ESCOLAR DEL DISTRITO A TRAVÉS DE LAS ESCUELAS DE PROMOCIÓN DEPORTIVA

En lo que respecta a las escuelas de promoción deportiva, éstas se desarrollan en los colegios públicos que lo solicitan, en horario de tarde, de lunes a viernes. Actualmente en el CEIP Doctor Federico Rubio

OBJETIVOS / INDICADORES DE GESTIÓN

(hockey), CEIP Felipe II (ajedrez, bádminton y fútbol sala), CEIP Ignacio Zuloaga (hockey y fútbol sala), CEIP Ortega y Gasset (ajedrez, atletismo, baloncesto y hockey), Colegio San José (baloncesto y fútbol sala).

Sin embargo, debido a la situación de la pandemia provocada por la COVID-19, dichas escuelas de promoción deportiva fueron suspendidas a partir de marzo de 2020, no obstante, los datos recogidos corresponden a la temporada deportiva 2019-2020, forma habitual de analizar los datos ya que las programaciones se adecuan a las temporadas deportivas y no a los años naturales, por tanto, se ofrecen los datos de inicio de la temporada 2019-2020 hasta el inicio del confinamiento debido a la pandemia por COVID-19 y se aplica un factor de corrección del 60 %, equivalente al tiempo de temporada deportiva transcurrido (septiembre 2019 a febrero 2020).

INDICADOR	MAGNITUD	PREVISIÓN	REALIZADO
MEDIA MENSUAL PARTICIPANTES ESC INFANTILES DEPORTIVAS	RATIO	10	6
UNIDADES DEPORTIVAS UTILIZADAS ENTIDADES DEPORT FEDERADAS	NÚMERO	6	4
ENTIDADES DEPORT FEDERADAS QUE HAN UTILIZADO UNID DEPORT	NÚMERO	7	4
ESCUELAS DE PROMOCIÓN DEPORTIVA REALIZADAS CENTROS ESCOLARES	NÚMERO	17	10
MEDIA MENSUAL PLAZAS OFERTADAS ESC PROM DEP CENT ESCOL	NÚMERO	23	14
MEDIA MENSUAL OCUP PLAZAS ESCUELAS PROM DEP CENT ESCOL	PORCENTAJE	78	47

2. PROMOCIONAR LOS DEPORTES DE COMPETICIÓN ENTRE LOS VECINOS DEL DISTRITO MEDIANTE LA ORGANIZACIÓN DE COMPETICIONES Y TORNEOS.

Los juegos deportivos se disputan en las instalaciones deportivas básicas del distrito, en concreto en la IDB Los Pinos de fútbol sala y en la IDB Agustín Rodriguez Sahagún para las competiciones de fútbol 7. Las competiciones de baloncesto se desarrollan en el CDM Triángulo de Oro y el CDM Antonio Díaz Miguel. En los colegios de educación primaria CEIP Felipe II, CEIP Ignacio Zuloaga y CEIP Jaime Vera, se desarrollan competiciones de fútbol sala de categoría infantil.

Sin embargo, debido a la situación de la pandemia provocada por la COVID-19, los juegos deportivos municipales fueron suspendidos a partir de marzo de 2020. No obstante, los datos recogidos corresponden a la temporada deportiva 2019-2020, forma habitual de analizar los datos ya que las competiciones se adecuan a las temporadas deportivas y no a los años naturales, por tanto, se ofrecen los datos de inicio de la temporada 2019-2020 hasta el inicio del confinamiento debido a la pandemia por COVID-19 y se aplica un factor de corrección del 60%, equivalente al tiempo de temporada deportiva transcurrido (septiembre 2019 a febrero 2020).

En el año 2020 se han celebrado los siguientes eventos:

II Torneo de fútbol sala día de la mujer

En el año 2020 se han suspendido los siguientes eventos programados:

XIII Edición de la carrera popular del Distrito de Tetuán
V Torneo de Navidad de natación escolar
XXVII Edición del cross escolar de la Constitución
III Torneo de Navidad de bádminton escolar e inclusivo

No se han podido celebrar los siguientes eventos, que se incluían en la programación de eventos del distrito en 2020:

Torneo de Navidad de baloncesto, a celebrarse en el CDM Antonio Díaz Miguel
Torneo de Navidad de fútbol 7, a celebrarse en la IDB Agustín Rodriguez Sahagún de fútbol 11.

INDICADOR	MAGNITUD	PREVISIÓN	REALIZADO
COMPETICIONES Y TORNEOS DEPORTIVOS MUNICIPALES DEPORTE	NÚMERO	10	6
ACTIV NO COMPETITIVAS PARA LA PROMOCION DEL DEPORTE	NÚMERO	20	12

OBJETIVOS / INDICADORES DE GESTIÓN			
PARTICIPANTES ACTIV NO COMPETITIVAS PROMOCIÓN DEPORTE	NÚMERO	80	48
EQUIPOS PARTICIPANTES COMPET Y TORNEOS DEPORT MPLES	NÚMERO	400	240
PARTICIPANTES COMPETICIONES Y TORNEOS DEP MUNICIPALES	NÚMERO	5700	3284
PARTICIPANTES COMPETICIONES Y TORNES POBLAC DISTRITO	RATIO	380	228
PARTICIPANTES DE MUJERES EN ACT NO COMP PROM DEL DEPORTE	PORCENTAJE	2450	1470

3. PROMOVER LA IGUALDAD DE GÉNERO EN LAS ACTIVIDADES DEPORTIVAS QUE SE REALIZAN EN EL DISTRITO

En el Distrito de Tetuán, los datos correspondientes a este objetivo han sido obtenidos a través del software de análisis Business Intelligence CRONOS. Están tomados con respecto a la temporada deportiva, que es la manera habitual de analizar la oferta deportiva de los Juegos Deportivos Municipales y que refleja una continuidad que no se produce cuando los datos son recopilados en base al año natural, ya que la oferta regular de competiciones municipales finaliza el 30 de junio y vuelve a comenzar el 1 de septiembre del mismo año.

Debido a la situación de la pandemia provocada por la COVID-19, los juegos deportivos municipales fueron suspendidos a partir de marzo de 2020, no obstante, los datos recogidos corresponden a la temporada deportiva 2019-2020, ofreciéndose los datos de inicio de ésta hasta el inicio del confinamiento debido a la pandemia por COVID-19 y aplicándose un factor de corrección del 60 %, equivalente al tiempo de temporada deportiva transcurrido (septiembre 2019 a febrero 2020).

Los datos finales de JDM son de 183 equipos y 2512 jugadores en la temporada 2019/2020 en el Distrito de Tetuán.

Por deportes, en baloncesto figuran 18 equipos femeninos con 307 participantes.

En fútbol sala existen 38 equipos femeninos y 535 participantes y 26 equipos mixtos con 310 participantes totales (dato no segregado por sexo).

En ajedrez hay 5 equipos femeninos no existiendo mixtos. No se especifica el número de jugadoras.

En natación figura 1 equipo mixto.

En fútbol 7 no existe participación femenina.

El total de equipos femeninos en competiciones municipales en el distrito son 842 participantes distribuidas en 61 equipos y 3 deportes.

Además, se ha celebrado el Torneo de fútbol sala femenino con motivo de la celebración del Día de la Mujer, que ha contado con 8 equipos y más de 90 participantes.

A estos datos hay que sumar las participantes en eventos deportivos del distrito, descritos en los objetivos 1 y 2 del presente programa.

Para los próximos años, el objetivo del departamento de deportes del Distrito de Tetuán es poder ofrecer datos segregados de la carrera popular del Distrito de Tetuán y del cross escolar de la Constitución.

INDICADOR	MAGNITUD	PREVISIÓN	REALIZADO
MUJERES PARTICIPANTES EN ACTIVIDADES DEPORTIVAS	NÚMERO	5400	3240

CENTRO: 001 AYUNTAMIENTO DE MADRID

SECCIÓN: 206 DISTRITO DE TETUÁN

PROGRAMA: 34201 INSTALACIONES DEPORTIVAS

RESPONSABLE PROGRAMA: COORDINADOR/A DEL DISTRITO DE TETUÁN

MEMORIA GENERAL DEL PROGRAMA

En virtud de la "Memoria del expediente de modificación de la relación de puestos de trabajo y plantilla presupuestaria de los distritos del Ayuntamiento de Madrid en ejecución del Acuerdo de 26 de julio de 2018 de la Junta de Gobierno de la Ciudad de Madrid" se establecen como competencias generales de las unidades y departamentos de deportes de los distritos: "la gestión de todas las instalaciones deportivas del distrito, directas e indirectas, la coordinación y elaboración de la programación deportiva y la dirección de los servicios deportivos y su personal". Añade la memoria además: "el personal de instalaciones deportivas, así como el personal del extinto IMD, quedará adscrito a esta nueva unidad en el presente expediente".

A su vez, el Plan Director presentado por la Concejalía Delegada de Deporte para la legislatura 2019-2023 establece cuatro pilares sobre los que ha de basarse la gestión del servicio deportivo municipal en los distritos de la ciudad de Madrid:

- "Incremento de la salud y de la calidad de vida de los ciudadanos a través de la práctica deportiva"

- "Mejora y modernización de la prestación de los servicios públicos"

- "Construcción de nuevas instalaciones deportivas y renovación de las existentes"

- "Impulso y fomento de: Mujer y deporte. Deportes minoritarios. Diversidad funcional"

Estos objetivos generales se fundamentan sobre la base de la estructura municipal, basada, como especifica el plan director, en el capital humano, los recursos financieros, la comunicación estratégica, las alianzas público-privadas, el seguimiento y la transparencia.

Por otra parte, el Mapa Estratégico y Plan Operativo de Gobierno 2019 - 2023 (alineados con la Estrategia 2030 para el Desarrollo Sostenible) conforme al Acuerdo de Gobierno 2019-2023 para el Ayuntamiento de Madrid entre el Partido Popular y Ciudadanos - Partido para la Ciudadanía, suscrito el 14 de junio de 2019 y los Acuerdos de la Villa COVID-19, aprobados por el Pleno el 7 de julio de 2020, establece 5 ejes estratégicos que contienen los 28 objetivos estratégicos del Mapa Estratégico 2019-2023, de los cuales, afectan directa o indirectamente de manera significativa al deporte del Distrito de Tetuán los siguientes:

Eje estratégico: Madrid, ciudad abierta, culta y deportiva
Objetivo estratégico: Incrementar las infraestructuras y servicios deportivos y promover el deporte como herramienta saludable e inclusiva
Estrategias / proyectos significativos:
Fomento del deporte
Salud, inclusión social y equidad a través del deporte
Nuevas infraestructuras deportivas
Remodelación de infraestructuras deportivas

Contenido en este eje estratégico "Madrid, ciudad abierta, culta y deportiva" figura el objetivo estratégico "Incrementar las infraestructuras y servicios deportivos y promover el deporte como herramienta saludable e inclusiva".

En la primera estrategia / proyecto de dicho objetivo, denominada "Fomento del deporte" figuran algunas de los siguientes actuaciones:

Apoyo al deporte base y al deporte familiar (Compromiso de Gobierno: MCyD GT2.008/350)
Fomento del deporte al aire libre: eventos, oferta, espacios y circuitos

MEMORIA GENERAL DEL PROGRAMA

Fomento del uso de la bicicleta para los desplazamientos a los centros deportivos
Simplificación de los precios de los centros deportivos municipales
Ampliación de la jornada de los trabajadores de las instalaciones deportivas, pasando de parcial a completa
Programa de deporte para mayores (Compromiso de Gobierno: 77, unidad responsable: 21 distritos)
Creación de un mecanismo que permita realizar una correcta y homogénea aplicación, supervisión y seguimiento de los protocolos de seguridad, higiene y gestión deportiva en los centros deportivos municipales (Compromiso de Gobierno: MCyD GT2.001/343)
Creación de una campaña de comunicación bajo el nombre "Madrid recupera el paso" para promover la actividad física y deportiva en la ciudad (Compromiso de Gobierno: MCyD GT2.002/344)
Refuerzo de las medidas de prevención y seguridad sanitaria en los centros deportivos municipales y las piscinas de verano (Compromiso de Gobierno: MCyD GT2.004/346)
Promoción de las actividades deportivas al aire libre en los centros deportivos municipales y en espacios públicos (Compromiso de Gobierno: MCyD GT2.006/348)

En la estrategia / proyecto de dicho objetivo, denominada "Salud, inclusión social y equidad a través del deporte" figuran algunas de los siguientes actuaciones:

Aprobación de un programa de inclusión social juvenil a través del deporte (Compromiso de Gobierno: 77)
Aumento de las plazas de las actividades deportivas dirigidas a los mayores (Compromiso de Gobierno: 77)
Revisión de las programaciones deportivas existentes dirigidas a los mayores para adaptarlas y ampliarlas (Compromiso de Gobierno: 77)
Programa de salud a través del deporte (Compromiso de Gobierno: 76, unidad responsable: 21 distritos)
Programas específicos de actividad y ejercicio físico destinados a promover programas de inclusión social y equidad a través del deporte (Compromiso de Gobierno: 77, unidad responsable: 21 distritos)

En la estrategia / proyecto de "Nuevas infraestructuras deportivas", algunas de las actuaciones más significativas, relacionadas directamente con el distrito son:

Construcción de un centro deportivo municipal en Tetuán (Compromiso de Gobierno: 78, unidad responsable: DG de Arquitectura y Conservación del Patrimonio)
Apertura del nuevo centro deportivo municipal de Tetuán Distrito de Tetuán (Compromiso de Gobierno: 78, unidad responsable: Distrito de Tetuán)
Construcción de un centro deportivo municipal en Tetuán (gestión indirecta) paseo de la Dirección (Compromiso de Gobierno: 78, unidad responsable: DG de Arquitectura y Conservación del Patrimonio)
Apertura del nuevo centro deportivo municipal de Tetuán (gestión indirecta) paseo de la Dirección (Compromiso de Gobierno: 78, Unidad responsable: Distrito de Tetuán)
Realización de un estudio sobre las necesidades de instalaciones deportivas básicas en los distritos (Compromiso de Gobierno: MCyD GT2.009/351, unidad responsable: DG de Deporte y Coordinación de los Distritos)

En la estrategia / proyecto de "Remodelación de infraestructuras deportivas", algunas de las actuaciones más significativas, relacionadas directamente con el distrito son:

Obras de reforma del centro deportivo municipal Triángulo de Oro de Tetuán (Compromiso de Gobierno: 78, unidad responsable: DG de Arquitectura y Conservación del Patrimonio)
Reapertura del centro deportivo municipal Triángulo de Oro de Tetuán tras su remodelación Tetuán (Compromiso de Gobierno: 78, Unidad responsable: Distrito de Tetuán)
Obras de mantenimiento y mejora en las instalaciones deportivas de titularidad municipal del distrito (Unidad responsable: 21 distritos)

Además, y como consecuencia de los efectos sobre la salud de la pandemia provocada por la COVID-19, figuran también Compromisos de Gobierno que afectan al deporte del distrito en el siguiente eje estratégico:

Eje Estratégico: Madrid responsable, transparente y fácil
Objetivo estratégico: Atender las repercusiones de la COVID-19
Estrategias / proyectos significativos:
Ayuda y apoyo a los que están en casa, facilitar el confinamiento

Dentro de este eje estratégico "Madrid responsable, transparente y fácil" figura el objetivo estratégico "Atender las repercusiones de la COVID-19" cuya estrategia / proyecto afecta directamente al deporte del Distrito de Tetuán al contar con los recursos humanos de los centros deportivos municipales:

MEMORIA GENERAL DEL PROGRAMA

Estrategia/ Proyecto: Ayuda y apoyo a los que están en casa, facilitar el confinamiento, que comprende las siguientes actuaciones:

Puesta en marcha de campañas y programas para realizar un seguimiento a nivel anímico y físico y realizar recomendaciones a nuestros mayores (#Siemprecontigo, 'Minutos en compañía', Senes, grupo de whatsapp,etc.) y llamadas con el mismo objetivo desde los servicios municipales (centros de mayores, teleasistencia, centros de día, centros deportivos, programas de ejercicio al aire libre, 'Cuidar a quienes cuidan', de intervención específica en maltrato y aislamiento social de mayores,etc).
Apartamentos para personas mayores con soledad sobrevenida (unidad responsable: AG de Familias, Igualdad y Bienestar Social, DG de Mayores, DG de Deporte, Distritos de Chamartín y Salamanca)
Puesta en marcha de programas para promocionar la actividad física y el deporte en casa ('Yo entreno en casa', ¡Siempre en movimiento!, app para hacer ejercicio en casa, clases gratuitas de deporte en directo por Instagram,) DG de Deporte del Distrito de Tetuán

En este programa 342.01 Instalaciones Deportivas se han establecido los siguientes objetivos específicos para el año 2020:

Objetivos específicos por centro deportivo:

Centro deportivo municipal Triángulo de Oro:
- Optimización de la oferta deportiva en base a la nueva configuración de espacios tras la reapertura del centro deportivo, inmerso en obras de acondicionamiento y mejora durante gran parte del año 2020.
- Recuperación de la ocupación de usuarios en actividades deportivas: Objetivo: 2.021 alumnos y alumnas en el año 2021.
- Estudio de la reutilización del frontón

El centro deportivo continúa cerrado durante 2021 debido a las obras de mejora del mismo. Están siendo necesarios 2 proyectos consecutivos por parte de la Dirección General de Patrimonio con un coste superior a 6 millones de euros para que el centro pueda abrir en 2022 en condiciones óptimas. Se ha desestimado la reutilización del frontón para usos diferentes al que contenía en el momento del cierre del centro deportivo.

Centro deportivo municipal Playa Victoria:
- Optimización de nuevas infraestructuras
- Proyecto piloto de control de accesos mediante tornos y elementos de seguridad consecutivos (contador de personas, control de evacuación, datos de ocupación y uso).
- Continuidad del proyecto de accesibilidad universal en las nuevas infraestructuras previstas.

Como consecuencia de la pandemia debida a la COVID-19 no ha sido posible acometer en 2020 actuaciones significativas en materia de infraestructuras en el centro deportivo, quedando pendientes, por lo que se vuelven a recoger en el Anteproyecto de Presupuesto 2021 del programa 342.01 Instalaciones Deportivas.

Centro deportivo municipal Antonio Díaz Miguel:
- Expansión de objetivos transversales propios del distrito tras el cambio del modelo de gestión mediante contrato de servicios a la ciudadanía.
- Optimización del uso parking del centro deportivo
- Proyecto de centro de formación de la Escuela de Formación del Ayuntamiento de Madrid para los empleados de instalaciones deportivas.

A pesar de la pandemia debida a la COVID-19 y dado que los proyectos de infraestructuras de mejora del centro estaban sujetos a las inversiones financieramente sostenibles del año 2019, ha sido posible terminar el parking del centro deportivo, quedando pendiente operativizar su uso. El proyecto de centro de formación ha quedado postpuesto a la espera de comprobar la evolución de la pandemia COVID-19.

En cuanto a los objetivos transversales del distrito en la gestión de los centros deportivos municipales, según la Resolución del Director General de Deportes de 13 de mayo de 2015 por la que se regula el Programa de actividades dirigidas de los centros deportivos municipales, en su apartado 3 (páginas 8 a 10) del Programa general de clases y escuelas, que recoge la posibilidad de desarrollar procesos de inclusión en el programa de actividades dirigidas y en los cursos intensivos especiales, en 3 situaciones especiales: a) Inclusión de personas con discapacidad, b) Inclusión social de personas con situación de vulnerabilidad, y c) Inclusión de personas con prescripción médica deportiva. Por lo tanto, cabe afirmar con gran

MEMORIA GENERAL DEL PROGRAMA

satisfacción que ha sido plenamente implantado en el Centro Deportivo Municipal Antonio Diáz Miguel (siempre condicionado por la situación, oferta y aforos provocados por la pandemia COVID-19) y se mantiene vigente con normalidad en el Centro Deportivo Municipal Playa Victoria.

En el ejercicio 2018 se propuso como uno de los retos de gestión la mejora de los sistemas de comunicación y RR.SS. con los usuarios de los centros deportivos. La pandemia provocada por la COVID-19 ha acelerado esta circunstancia, favorecida por los Compromisos de Gobierno 26, MS.GT2.072/080 y MEEyT.GT2.004/182 recogidos en el Mapa Estratégico y Plan Operativo de Gobierno 2019 - 2023 (alineados con la Estrategia 2030 para el Desarrollo Sostenible) conforme al Acuerdo de Gobierno 2019-2023 para el Ayuntamiento de Madrid entre el Partido Popular y Ciudadanos - Partido para la Ciudadanía, suscrito el 14 de junio de 2019 y los Acuerdos de la Villa COVID-19, aprobados por el Pleno el 7 de julio de 2020. A raíz de dichos compromisos de ha desarrollado la app "Madrid es deporte" por parte de la Dirección General de Deporte, que permite la reserva on-line de plazas en actividades dirigidas y uso libre. Desde los centros deportivos se ha automatizado el uso de sms, principalmente para informar de la reapertura de los centros tras la COVID-19, oferta de actividades y plazas, horarios y circunstancias excepcionales.

En cuanto a los datos económicos, el Distrito de Tetuán ha contado con los siguientes recursos económicos para este programa:

En 2019, el presupuesto inicial correspondiente al capítulo 2 fue de 1.466.651 euros, con una ejecución de 812.280 euros, lo que supone el 92,4 % del presupuesto ya que el crédito definitivo fue de 1.014.937 euros. Correspondieron al contrato 300/2018/02047 para la gestión del CDM Antonio Díaz Miguel 763.875 euros.

En 2020 el programa ha contado con un crédito definitivo total de 5.675.600 euros. Sobre este crédito se han reconocido obligaciones por importe de 5.292.091 euros, alcanzándose por tanto un nivel de ejecución del 93,2 %.

En el capítulo 2 el crédito inicial ha sido de 1.623.211 euros, con una modificación de 240.627 euros para un total de 1.863.838 euros, con una ejecución del 92,8 %. Corresponden al contrato 300/2018/02047 para la gestión del CDM Antonio Díaz Miguel 1.143.841,52 euros en concepto de crédito definitivo.

Los gastos de personal han pasado de 3.292.508 euros en 2018 a 3.625.403 euros en 2019 debido a la creación de la estructura del departamento de deportes del distrito, la dotación de 1 plaza de director del CDM Antonio Díaz Miguel y a la ampliación de jornada del personal fijo a tiempo parcial del distrito (7 trabajadores) y a 3.722.067 euros en 2020 debido a la ampliación de jornada del resto de personal de instalaciones deportivas.

Los ingresos de los centros deportivos han caído notablemente con respecto a los años anteriores debido a la pandemia provocada por la COVID-19. De manera aproximada, en el Centro Deportivo Municipal Playa Victoria han pasado de 750.000 a 215.000 euros y en el Centro Deportivo Antonio Díaz Miguel de 1.000.000 a 450.000 euros.

Programación deportiva: las restricciones debidas a la pandemia provocada por la COVID-19 han supuesto la modificación sustancial de la oferta de actividades y uso libre de los centros deportivos. Los datos recogidos en las tablas anexas que representan los indicadores 1-5, 20-21 del objetivo 2 se han obtenido en base a la temporada deportiva (septiembre 2019 a junio 2020), habiéndose cuantificado la oferta al 60 % de la misma, referida al periodo de septiembre de 2019 a febrero de 2020 ya que no es posible establecer una media mensual real debido al cierre desde marzo de 2020 hasta el final de la temporada. Igual criterio se ha observado en la obtención de los datos del objetivo 4.

Con respecto a los indicadores de porcentaje (6-12, 22 del objetivo 2) se ha realizado una estimación de los datos sobre el periodo de apertura de la temporada deportiva.

Los datos de Atención Técnica Personaliza, indicadores 24 a 30 del objetivo 2, se han cuantificado en valor absoluto atendiendo al periodo efectivo de la temporada deportiva 2019-2020, siendo esta la manera habitual de cuantificar los datos de oferta y ocupación de las actividades deportivas de los centros, no siendo posible ofrecer datos anuales debido a la configuración de los sistemas informáticos que recogen los datos. Estos indicadores han sido añadidos recientemente en virtud de la Resolución del Director General de Deportes de 13 de mayo de 2015 por la que se regula el Programa de actividades dirigidas de los centros deportivos municipales, en su apartado 3 (páginas 8 a 10) de Programa general de clases y escuelas, que recoge la posibilidad de desarrollar procesos de inclusión en el programa de actividades

MEMORIA GENERAL DEL PROGRAMA

dirigidas y en los cursos intensivos especiales, en 3 situaciones especiales: a) Inclusión de personas con discapacidad en virtud del Protocolo para la inclusión de personas con discapacidad en el Programa general de clases y escuelas y los cursos intensivos especiales, b) Inclusión social de personas con situación de vulnerabilidad en virtud del Protocolo para la inclusión social de personas en situación de vulnerabilidad en el Programa general de clases y escuelas y cursos intensivos especiales, y c) Inclusión de personas con prescripción médica deportiva en virtud del Protocolo para la inscripción de personas con prescripción médica deportiva en el Programa general de clases y escuelas y cursos intensivos especiales.

Estos procesos se incardinan en el programa de Atención Técnica Personaliza, pasando a integrarse en los números generales del mismo. No obstante, y dada su dimensión creciente, ya en la memoria del año 2017 se plantaba la necesidad de generar indicadores que reflejen con detalle los resultados del programa. En consecuencia, los indicadores referidos al programa ATP fueron propuestos en el informe / memoria de 2017 e incluidos en la memoria del año 2018. El Centro Deportivo Municipal Antonio Díaz Miguel participa en este programa desde su cambio de modelo de gestión en junio de 2019.

Han quedado eliminados los ítems de medias mensuales por categorías (pre-infantil, infantil, jóvenes, adultos, mayores y discapacitados) ya que son datos derivados de la oferta y porcentaje de ocupación siendo en consecuencia, repetitivos.

Con respecto a los objetivos en recursos humanos y personal del programa 342.01 Instalaciones deportivas, los objetivos se han cumplido de la siguiente manera:

- Ocupación efectiva atvo/a. - auxiliar adtvo/a. Departamento de deportes: realizado.
- Ocupación efectiva operario/a - enlace de tarde. CDM Triángulo de Oro: no realizado. Pendiente hasta 2022 debido al cierre por obras del centro deportivo.
- Ampliación de jornada del personal fijo a tiempo parcial del distrito (7 trabajadores): se ha realizado la ampliación de este personal y, a continuación, de todo el personal no fijo. Esta labor ha correspondido a las áreas competentes al respecto, con el impulso y determinación de la Dirección General de Deporte.
- Dotación de personal socorrista para cubrir las necesidades de los clubes de natación y triatlón del Centro Deportivo Municipal Playa Victoria: realizado. Se cuenta con 2 socorristas en horario especial para atender la necesidad.
- Ampliación a jornada completa sin aumento de gasto presupuestario, monitor/a deportivo/a de turno de tarde, CDM Playa Victoria: realizado en los términos ya descritos para el personal fijo.
- Ordenación de la relación de puestos de trabajo del CDM Playa Victoria: no realizado, estando pendiente de estudio por parte del área competente.
- Estudio de la situación de los trabajadores con contrato de obra y servicio, en ambos centros deportivos: realizado, habiendo sido subsanada y aclarada la circunstancia profesional específica.
- Creación del tercer puesto de responsable operativo de instalación (ROI), en turno: correturnos, CDM Playa Victoria: no realizado, agravándose la situación con la jubilación definitiva del responsable operativo de instalación con plaza en la RPT del Distrito de Chamartín, estando pendiente de estudio por parte del área competente.

En lo que respecta al servicio de medio ambiente y escena urbana, este programa se destina a realizar las siguientes actuaciones:

-Mantenimiento integral de todas las instalaciones deportivas adscritas al distrito.
- Aseguramiento y control de la realización de los preceptivos simulacros de evacuación.
- Obras de reforma, reparación, conservación y construcción de las instalaciones deportivas.
- Contratación de la coordinación en materia de seguridad y salud en el trabajo para los trabajos descritos en el punto anterior.

Para conseguir los objetivos descritos con anterioridad, existen fundamentalmente dos herramientas:

1- El "Acuerdo marco de las obras de reforma, reparación y conservación del conjunto de edificios demaniales y patrimoniales adscritos al Distrito de Tetuán del Ayuntamiento de Madrid", con número de expediente 106/2018/05417 en su apartado lote 2.
La finalidad de este acuerdo marco, en el LOTE 2, es la realización, durante la ejecución del mismo, de obras de reforma, reparación, y conservación, en los edificios municipales adscritos al Distrito citados.
La iniciación de cualquier actuación en que se desarrolle requerirá previamente la elaboración, aprobación y replanteo del correspondiente proyecto, siendo necesario realizar el oportuno estudio de seguridad y salud, la elaboración del plan por parte de la empresa adjudicataria y la aprobación del mismo por parte del Coordinador en materia de Seguridad y Salud contratado a esos efectos.

MEMORIA GENERAL DEL PROGRAMA

2- Contrato de servicios de gestión integral de los servicios complementarios de los equipamientos adscritos al distrito de Tetuán, con número de expediente 300/2018/00448 que comprende tres lotes:

Lote 1: Mantenimiento general.
Lote 2: Limpieza en dependencias e instalaciones, suministro y reposición de recipientes higiénicos sanitarios.
Lote 3: Servicio auxiliar de información, atención al público y control de entradas.

Comprende el mantenimiento diario y funcionamiento de las diversas instalaciones, climatización, ascensores y similares mediante un contrato integral.

En este contrato se han determinado los parámetros básicos de limpieza y mantenimiento, teniendo especial atención con las instalaciones elevadoras y electromecánicas existentes en los distintos edificios. También contempla todas las revisiones técnico-legales de obligada realización.

Debido a la existencia de nuevos marcos legales en materia de incendios, instalaciones anti-intrusión, supresión de barreras arquitectónicas y autoprotección, se está realizando una adecuación de los edificios a dichas normativas, aunque, en rasgos generales, se encuentran bastante adaptados.

Una de las finalidades prioritarias tiene que ser el adaptar los edificios a lo establecido en el Acuerdo de 2 de junio de 2010 de la Junta de Gobierno de la Ciudad de Madrid por el que se aprueban las medidas para la optimización energética en el Ayuntamiento de Madrid y sus Organismos Autónomos, por lo que todas las actuaciones se diseñan orientándolas a conseguir estos objetivos.

OBJETIVOS / INDICADORES DE GESTIÓN

1. PONER A DISPOSICIÓN DE LOS CIUDADANOS LOS CENTROS DEPORTIVOS MUNICIPALES E INSTALACIONES DEPORTIVAS BÁSICAS PARA EL FOMENTO DE LA ACTIVIDAD FÍSICA Y LA PRÁCTICA DE DEPORTES EN EL DISTRITO

Nuestro propósito de optimizar el servicio deportivo en respuesta a la demanda efectiva de la población del distrito pasa por un proceso de constante adecuación de las instalaciones de los centros deportivos municipales, así como la oportuna actualización de la programación propuesta, en conciliación con las expectativas reales de los vecinos independientemente de su edad, aptitud física o núcleo social al que pertenezcan, intentando incluir dentro de la oferta deportiva un amplio abanico de modalidades tanto de práctica individual, como grupal.

Al respecto, un indicador interesante es el de ingresos totales de los centros deportivos del distrito, lo que permite valorar el uso de los mismos. No obstante, no es recomendable realizar un análisis longitudinal en el tiempo debido a las diferentes políticas municipales de precios que se han llevado a cabo a lo largo de los años, que hacen variar considerablemente los ingresos.

A pesar de la no adecuación de la utilización de los datos para un análisis longitudinal, es interesante presentar estos datos para poder comparar ingresos de manera transversal y, en consecuencia, volumen de actividad entre diferentes centros deportivos y entre diferentes distritos. Los datos recogidos corresponden al software de análisis Business Intelligence CRONOS del año 2020.

INDICADOR	MAGNITUD	PREVISIÓN	REALIZADO
INGRESOS POR CENTRO DEPORTIVO - CDM TRIÁNGULO DE ORO	EUROS	0	0
INSTALACIONES DEPORTIVAS BÁSICAS CON CONTROL DE ACCESO	NÚMERO	1	1
UNIDADES DEPORTIVAS INSTALAC DEPORT BÁSICAS CONTROL ACCESO	NÚMERO	1	1
UNIDADES DEPORTIVAS POR HABITANTE DEL DISTRITO	RATIO	1	1
CENTROS DEPORTIVOS MUNICIPALES	NÚMERO	3	3
PISCINAS CUBIERTAS	NÚMERO	3	3
MEDIA SEMANAL HORAS APERTURA INST. BÁSICAS ACC CONTROLADO	RATIO	60	60
INSTALACIONES DEPORTIVAS BÁSICAS SIN CONTROL DE ACCESO	NÚMERO	7	9

OBJETIVOS / INDICADORES DE GESTIÓN			
RECLAMACIONES Y QUEJAS REFERIDAS A SERV DEPORT DEL DTO.	NÚMERO	150	149
NIVEL OCUPACIÓN UNID. DEPORTIVAS DE LOS CENTROS DEPORTIVOS	PORCENTAJE	75	33
SUG Y RECLAMACIONES PRESENTADAS POR MUJERES	PORCENTAJE	75	50
SUG Y RECLAMACIONES PRESENTADAS POR HOMBRES	PORCENTAJE	75	50
MEDIA SEMANAL DE HORAS APERTURA DE CENTROS DEPORTIVOS	RATIO	95	85
OCUPACIÓN UNID DEP INSTAL DEP. BÁSICAS CON ACCESO CONTROLADO	PORCENTAJE	85	33
UNIDADES DEPORTIVAS DE CENTROS DEPORTIVOS	NÚMERO	19	19
UNIDADES DEPORTIVAS INSTALAC DEPORT BÁSICAS SIN CONTROL ACCE	NÚMERO	27	29
TOTAL SUPERFICIE DE INSTALACIONES DEPORTIVAS BÁSICAS DE ACCE	M2	8000	8000
UNIDADES DEPORTIVAS TOTALES	NÚMERO	47	49
SUPERFICIE DE CENTROS DEPORTIVOS	M2	19150	19150
SUPERFICIE INSTALACIONES DEPORTIVAS BÁSICAS DE ACCESO LIBRE	M2	21962	21962
TOTAL SUPERFICIE INSTALACIONES DEPORTIVAS	M2	49112	49112
SUPERFICIE INSTALACIONES DEPORTIVAS POR HABITANTE DISTRITO	RATIO	322	322
INGRESOS POR CENTRO DEPORTIVO - CDM PLAYA VICTORIA	EUROS	750000	215000
INGRESOS POR CENTRO DEPORTIVO - CDM ANTONIO DIAZ MIGUEL	EUROS	1000000	450000

2. FOMENTAR Y FACILITAR LA PRÁCTICA DE LA ACTIVIDAD FÍSICA Y EL DEPORTE ADECUANDO LA OFERTA DE LAS ACTIVIDADES DEPORTIVAS PROGRAMADAS A LAS DIFERENTES NECESIDADES Y DEMANDAS DE LA POBLACIÓN DEL DISTRITO.

Se han completado los datos con nuevos indicadores que se van añadiendo en cada ejercicio. Cabe destacar el indicador de oferta total de plazas de actividades deportivas dirigidas del distrito, lo que permite obtener una visión global y analizable en el tiempo de dicha oferta. Dicho dato es obtenido mediante el software de análisis Business Intelligence CRONOS, correspondiendo a la temporada 2019-2020 (septiembre 2019 a junio 2020, sin incluir el periodo estival de julio y agosto de 2020). Por desgracia, la situación provocada por la pandemia COVID-19 ha provocado una caída significativa de la oferta.

Los indicadores de la presente memoria se obtienen del software de análisis Business Intelligence CRONOS estando tomados con respecto a la temporada deportiva, que es la manera habitual de analizar la oferta de actividades en los centros deportivos municipales y que refleja una continuidad que no se produce cuando los datos son recopilados en base al año natural, ya que la oferta regular de clases y actividades dirigidas finaliza el 30 de junio y vuelve a comenzar el 1 de septiembre del mismo año.

Atendiendo a la Resolución del Director General de Deportes de 13 de Mayo de 2015 por la que se regula el Programa de actividades deportivas dirigidas, que modifica en su página 2 la estructura de categorías dentro del programa, se establecen nuevos indicadores que diferencien la categoría infantil y la pre-infantil según los criterios establecidos en dicha resolución.

Se ha procedido a reordenar los indicadores al objeto de agruparlos según materias para el presupuesto de 2020, lo cual queda ya reflejado en esta memoria y a futuro.

Nota: Se aprecia error en la magnitud del indicador 23 (ATP- servicio de atención personalizada Hombre) en la columna de presupuestado en lugar de "número" debería indicar "PORCENTAJE".

INDICADOR	MAGNITUD	PREVISIÓN	REALIZADO
MEDIA MENSUAL OCUP. PLAZAS CLASES ACTIV. DEPORTE PRE-INFANTI	PORCENTAJE	100	60
ATP - PROTOCOLO PARA INSCRIPCIÓN PERSONAS CON PRESCRIPCION M	NÚMERO	1	4
ATP - PROTOCOLO PARA INSCRIPCIÓN PERSONAS CON PRESCRIPCION M	NÚMERO	1	13
ENTIDADES DEPOR. FEDERADAS QUE HAN UTILIZADO UNID DEPORT	NÚMERO	2	1
UNIDADES DEPORTIVAS UTILIZADAS ENTIDADES DEPORT. FEDERADAS	NÚMERO	5	3

OBJETIVOS / INDICADORES DE GESTIÓN			
ATP - SERVICIO DE ATENCION PERSONALIZADA - HOMBRE	PORCENTAJE	5	67
MEDIA MENSUAL OCUP. PLAZAS CLASES ACTIV. DEPORT. HOMBRES	PORCENTAJE	20	50
ATP - PROTOCOLO PARA LA INCLUSION SOCIAL DE PERSONAS EN SITU	NÚMERO	4	2
MEDIA MENSUAL OCUPAC PLAZAS CLASES ACTIV. DEPORT. MUJERES	PORCENTAJE	80	50
MEDIA MENSUAL OCUPAC PLAZAS CLASES ACTIV DEPORT. ADULTOS	PORCENTAJE	90	90
MEDIA MENSUAL OCUP. PLAZAS CLASES ACTIV. DEPORT. MAYORES	PORCENTAJE	90	90
ESCUELAS PROMOCIÓN DEPORT. REALIZADAS CENTROS ESCOLARES	NÚMERO	12	7
ATP - PROTOCOLO PARA LA INCLUSION DE PERSONAS CON DISCAPACID	NÚMERO	7	13
MEDIA MENSUAL DE PLAZAS OFERTADAS PARA JÓVENES	NÚMERO	200	120
MEDIA MENSUAL OCUP. PLAZAS CLASES ACTIV. DEP. DISCAPACITADOS	PORCENTAJE	70	70
ATP - PROTOCOLO PARA LA INCLUSION SOCIAL DE PERSONAS EN SITU	NÚMERO	9	12
MEDIA MENSUAL OCUPAC PLAZAS CLASES ACTIV DEPORT. JÓVENES	PORCENTAJE	75	75
MEDIA MENSUAL OCUP. PLAZAS ESCUELAS PROM. DEP. CENT. ESCOL.	PORCENTAJE	75	45
MEDIA MENSUAL PLAZAS OFERTADAS PERSONAS CON DISCAPACIDAD	NÚMERO	45	50
MEDIA MENSUAL PARTICIPANTES ESC. INFANTILES DEPORTIVAS	RATIO	16	10
ATP - PROTOCOLO PARA LA INCLUSION DE PERSONAS CON DISCAPACID	NÚMERO	16	17
MEDIA MENSUAL OCUPAC PLAZAS CLASES ACTIV DEPORT INFANTIL	PORCENTAJE	95	95
MEDIA MENSUAL PLAZAS OFERTADAS ESC. PROM. DEP. CENT. ESCOL.	NÚMERO	22	13
MEDIA MENSUAL DE PLAZAS OFERTADAS PARA MAYORES	NÚMERO	800	480
MEDIA MENSUAL DE PLAZAS OFERTADAS PARA INFANTIL	NÚMERO	1800	1080
MEDIA MENSUAL DE PLAZAS OFERTADAS PARA PRE-INFANTIL	NÚMERO	1600	960
ATP - SERVICIO DE ANTENCION PERSONALIZADA - MUJERES	NÚMERO	34	231
MEDIA MENSUAL DE PLAZAS OFERTADAS PARA ADULTOS	NÚMERO	2800	1680
HORAS ANUALES DE PROFESORES DE ACTIV. DEPORTIVAS	HORAS	80800	80800
TOTAL PLAZAS OFERTADAS EN ACTIVIDADES DIRIGIDAS EN LOS CENTR	NÚMERO	7245	4347

3. MEJORAR LAS INSTALACIONES DEPORTIVAS MEDIANTE LAS CORRESPONDIENTES ACTUACIONES DE REFORMA Y ACONDICIONAMIENTO.

Para conseguir este objetivo se ha procedido a realizar las actuaciones de mantenimiento que requieren las instalaciones deportivas del distrito, tanto las denominadas básicas, que son las pistas deportivas exteriores situadas en zonas verdes, como los centros deportivos municipales gestionados por el Distrito:

El censo de instalaciones deportivas del Ayuntamiento de Madrid recoge las siguientes Instalaciones Deportivas Básicas en el Distrito de Tetuán:

IDB Avenida de Brasil: Pista de fútbol sala; Avenida de Brasil 19B; nº activo: 360000001552; nº de archivo: 200441; tipo de gestión: uso libre; no se han realizado actuaciones de reforma y/o acondicionamiento durante el año 2020.

IDB Cuña Verde: 2 pistas polideportivas, 2 pistas baloncesto, 3 tenis de mesa; calle Villamil nº 90 c/v camino del Chorrillo 126; nº activo: 360000002597; nº de archivo: 381; tipo de gestión: uso libre; no se han realizado actuaciones de reforma y/o acondicionamiento durante el año 2020.

IDB Frontón de las Tudelillas: Frontón corto; calle Tudelillas c/v avda. Pablo Iglesias 62; nº activo: 360000002478, nº de archivo: 383; tipo de gestión: uso libre; no se han realizado actuaciones de reforma y/o acondicionamiento durante el año 2020.

OBJETIVOS / INDICADORES DE GESTIÓN

IDB Parque de la Ventilla: Pista de fútbol sala, pista de baloncesto, 2 canastas baloncesto 3 x 3, pista de patinaje, pistas de bolos y petanca; calle Vía Límite - Parque de la Ventilla; nº activo: 350000002362; nº de archivo: 300.179; tipo de gestión: uso libre; se han realizado actuaciones de reforma y/o acondicionamiento durante el año 2020: se ha finalizado la obra de mejora y acondicionamiento de la pista de fútbol sala, doblando su superficie de juego y dotándola de un vallado perimetral.

IDB Rodríguez Sahagún Campo de fútbol 11 - cesped artificial (2 campos fútbol 7 transversales), vestuarios, cafetería y oficina.; Parque Agustín Rodriguez Sahagún (calle Capitán Blanco Argibay frente nº 173 c/v paseo de la Dirección, 301); nº activo: 350000002536; nº de archivo: 300.180; tipo de gestión: Autorización, se han realizado actuaciones de reforma y/o acondicionamiento durante el año 2020 a cargo del club concesionario: arreglo y mejora del graderío, aumento de la altura de las redes de fondo de porterías y saneamiento y pintura general del campo.

IDB Rodríguez Sahagún I: 3 pistas polideportivas, 1 pista de fútbol sala, 2 pistas de baloncesto; Parque Agustín Rodriguez Sahagún (calle Capitán Blanco Argibay 173); nº activo: 350000002536; nº de archivo: 300.180; tipo de gestión: uso libre; no se han realizado actuaciones de reforma y/o acondicionamiento durante el año 2020.

IDB Rodríguez Sahagún II: 2 pistas de fútbol sala (1 techada), 2 pistas de baloncesto, 1 pista de patinaje, 2 pistas de bolos y petanca; Parque Agustín Rodriguez Sahagún (calle Sinesio Delgado, 30 c/v paseo de la Dirección, 295); nº activo: 350000002536; nº de archivo: 300.180; tipo de gestión: uso libre; no se han realizado actuaciones de reforma y/o acondicionamiento durante el año 2020.

IDB Skate; pista de skate; Parque Agustín Rodriguez Sahagún (calle Capitán Blanco Argibay frente nº 173 c/v Paseo de la Dirección, 301); nº activo: 360000002662; nº de archivo: 100.231; activo referenciado: 350000002536; tipo de gestión: uso libre; no se han realizado actuaciones de reforma y/o acondicionamiento durante el año 2020.

En el catálogo del Ayuntamiento de Madrid no figura aún la pista no reglamentaria de baloncesto construida en 2018 en la plaza Pablo Ruíz Picasso, en el entorno de Azca. Se ha procedido al arreglo de la valla perimetral del campo en el año 2020.

Desde el Distrito de Tetuán se llevan a cabo los oportunos contratos que aseguran el correcto mantenimiento integral de las instalaciones en todos sus aspectos (reparación, sustitución elementos deteriorados, limpieza, jardinería, etc.). Existiendo para ello el contrato de servicios denominado "Gestión integral de los servicios complementarios de los equipamientos adscritos al Distrito de Tetuán", que comprende el mantenimiento diario, limpieza y funcionamiento de las diversas instalaciones, climatización, ascensores y similares mediante un contrato integral.

Para este objetivo del programa 34201 "Instalaciones deportivas" se habían comprometido 387.046 euros, de los cuales se han certificado 378.607,90 euros siendo el porcentaje de ejecución para este objetivo del 96,8 %.

A parte de las obras iniciadas este año, se han finalizado también las obras que en el 2019 no se pudieron completar debido a retrasos en la ejecución de las mismas.

INDICADOR	MAGNITUD	PREVISIÓN	REALIZADO
SUPERFICIE DE INSTALACIONES DEPORTIVAS A REFORMAR	M2	12000	12000
INCIDENCIA OBRAS DE REFORMA EN LAS INSTAL DEPORTIVAS	PORCENTAJE	66	66
SUPERFICIE DE INSTALACIONES DEPORTIVAS A MANTENER	M2	39577	39577

4. PROMOCIONAR LA IGUALDAD DE GÉNERO EN LAS INSTALACIONES DEPORTIVAS DEL DISTRITO

El ayuntamiento tiene entre sus objetivos mantener y promover la igualdad entre hombres y mujeres y, dado que es un objetivo transversal que afecta a la mayoría de los programas del distrito, se establecen estos indicadores dentro del programa, para poder cotejar su realización y estimar la efectividad de las políticas de género.

Los datos recogidos en los indicadores de la presente memoria han sido obtenidos a través del software de

OBJETIVOS / INDICADORES DE GESTIÓN

análisis Business Intelligence CRONOS del Ayuntamiento de Madrid. Están tomados con respecto a la temporada deportiva (2019/2020), que es la manera habitual de analizar la oferta de actividades en los centros deportivos municipales y que refleja una continuidad que no se produce cuando los datos son recopilados en base al año natural, ya que la oferta regular de clases y actividades dirigidas finaliza el 30 de junio y vuelve a comenzar el 1 de septiembre del mismo año.

INDICADOR	MAGNITUD	PREVISIÓN	REALIZADO
MUJERES USUARIAS DE INSTALACIONES DEPORTIVAS DEL DISTRITO	NÚMERO	10000	3000
HOMBRES USUARIOS DE INSTALACIONES DEPORTIVAS DEL DISTRITO	NÚMERO	8000	2400

CENTRO: 001 AYUNTAMIENTO DE MADRID

SECCIÓN: 206 DISTRITO DE TETUÁN

PROGRAMA: 49300 CONSUMO

RESPONSABLE PROGRAMA: COORDINADOR/A DEL DISTRITO DE TETUÁN

MEMORIA GENERAL DEL PROGRAMA

El programa de consumo comprende los gastos que son necesarios para posibilitar su desarrollo; éstos son, entre otros, los correspondientes al personal que desarrolla tanto labores de inspección como de gestión administrativa de la unidad, concretando, entre otras, las correspondientes al funcionamiento de la Oficina Municipal de Información al Consumidor (OMIC) de Tetuán,así como la plaza de auxiliar administrativo de la unidad.

Cuando señalamos las actuaciones realizadas con la finalidad de dar cumplimiento a los objetivos establecidos en el presente programa, éstas consisten en el desarrollo de actuaciones de atención, formación, información, control e inspección, tendentes a garantizar la seguridad en materia de consumo, así como los legítimos derechos e intereses de los consumidores en materia de consumo. Contando tanto la adquisición de bienes como los servicios contratados.

Las necesidades y demandas de los destinatarios de los servicios -personas consumidoras- que se prestan en esta unidad son las siguientes:

-Garantía de seguridad, adecuación a los términos establecidos en su adquisición o contratación de los diferentes bienes y servicios de consumo puestos a disposición de las personas consumidoras en el distrito, por las diferentes actividades económicas. No se han podido llevar a cabo toma de muestras por motivos presupuestarios.

-Protección y defensa de sus legítimos derechos e intereses en materia de consumo a través de la OMIC de Tetuán, así como el apoyo en inspecciones para comprobar las manifestaciones de las personas consumidoras.

-Información y formación en materia de consumo.

-Garantía de calidad y eficacia de la gestión administrativa así como de los servicios prestados por el personal adscrito a la Unidad de consumo.

Los procedimientos utilizados tendentes a dar cumplimiento de los objetivos del presente programa son:

-Programa de inspección en materia de consumo mediante la ejecución de campañas de inspección programadas por el Instituto Municipal de Consumo.

-Inspecciones no programadas que tienen su origen en denuncias y reclamaciones.

-Informes en materia de consumo y propuestas de expedientes sancionadores.

-Actuaciones de información, mediación y defensa de los derechos de las personas consumidoras a través de la OMIC de Tetuán.

-Gestión eficiente de los recursos humanos existentes en la Unidad, así como optimización de la gestión administrativa y de los recursos informáticos disponibles.

Las líneas de actuación del programa son las siguientes:

-Garantizar la defensa de los derechos de consumidores y usuarios a través de las actividades desarrolladas por la OMIC de Tetuán, así como promover la adecuada formación e información de los mismos en las materias que afectan al programa de consumo.

MEMORIA GENERAL DEL PROGRAMA

-Efectuar actuaciones que aseguren la seguridad y correcta prestación de los bienes y servicios suministrados a los consumidores por las diferentes actividades económicas existentes en el distrito.

-Promover la calidad y eficiencia de la gestión administrativa y la atención de las/os usuarias/os.

El programa ha contado con un crédito definitivo de 146.247
euros. Sobre este crédito se han reconocido obligaciones por importe de 173.201 euros, alcanzándose por tanto un nivel de ejecución del 118,4 %.

OBJETIVOS / INDICADORES DE GESTIÓN

1. **GARANTIZAR LA CALIDAD DE LOS SERVICIOS PRESTADOS EN MATERIA DE CONSUMO NO ALIMENTARIO EN ESTABLECIMIENTOS DEL DISTRITO, PARA LA PROTECCIÓN DE LOS CONSUMIDORES Y CONSUMIDORAS, MEDIANTE EL DESARROLLO DE INSPECCIONES Y CAMPAÑAS.**

Se han realizado un total de 115 inspecciones en materia de consumo a lo largo del año 2020, número inferior a la previsión realizada debido a la declaración del estado de alarma con el consiguiente cierre de establecimientos y suspensión de las inspecciones durante los meses de abril y mayo y parte de marzo y junio.

Es significativo que, para alcanzar el número de inspecciones, se ha priorizado el desarrollo de las actividades de inspección establecidas en este objetivo mediante el apoyo dado por el jefe de la unidad de consumo, debido a la inexistencia de inspectore4s adscritos a la unidad.

En total, las inspecciones afectan a 55 establecimientos, en los que se han realizado controles en diferentes aspectos, como son las diferentes campañas realizadas en el año 2020. La cifra de establecimientos inspeccionados viene a ser la mitad del total, ya que hay una primera inspección con requerimiento para subsanar deficiencias y una segunda de comprobación, habiendo excepciones de más de una comprobación, por alegaciones de la empresa.

Las campañas han sido las siguientes: control general de establecimientos, promoción de ventas, joyerías, gimnasios y clínicas dentales y controles específicos condicionados por la pandemia COVID-19 y el incremento notable del comercio electrónico como consecuencia, ceñidos a páginas web que tienen señalada la sede social en establecimiento ubicado en el Distrito de Tetuán.

Finalmente indicar que no se han podido realizar tomas de muestras por la carencia de dotación presupuestaria para esta finalidad señalada en el programa 311.01 al no existir dotación específica con este fin en el programa que nos ocupa. Sí se han podido adquirir nuevas actas e inspección y material para toma de muestras como bolsas y precintos,para cuando sea posible por disponibilidad presupuestaria, poder llevarlas a cabo.

INDICADOR	MAGNITUD	PREVISIÓN	REALIZADO
EFICACIA OPERATIVA INSPECCIONES CONSUMO	PORCENTAJE	100	100
INSPECCIONES EN MATERIA DE CONSUMO	NÚMERO	150	115
EFICACIA OPERATIVA INSPECCIONES DENUNCIAS ALERTAS	PORCENTAJE	75	100

2. **ASEGURAR LOS DERECHOS DE LOS CONSUMIDORES Y CONSUMIDORAS MEDIANTE LA INFORMACIÓN, EL ASESORAMIENTO Y GESTIÓN DE RECLAMACIONES Y DENUNCIAS POR PARTE DE LA OFICINA MUNICIPAL DE INFORMACIÓN AL CONSUMIDOR (OMIC).**

Las actuaciones derivadas de la atención dispensada porla OMIC del distrito durante el año 2020 han estado también condicionadas por la existencia del estado de alarma durante los meses señalados. Aunque se resintió por completo la presentación de reclamaciones y denuncias presencialmente en Línea Madrid, no cesó la entrada de correos electrónicos.

Como consecuencia, se ha pasado de una previsión de 1200 denuncias-reclamaciones a recibir 779 que han sido tramitadas en su totalidad por la OMIC. Según la carta de servicios se han de tramitar en un plazo de dos meses y así ha sido en un porcentaje del 80 %, tal como estaba previsto. En cuanto a la remisión de

OBJETIVOS / INDICADORES DE GESTIÓN

reclamaciones a otros organismos sí ha sido notable el descenso de las 400 previstas a 250, también debido a la pandemia y la alteración de estas reclamaciones que no han recibido en la cantidad prevista utilizando el Registro de la Comunidad de Madrid y de otras administraciones.

Por lo que respecta a los establecimientos que han gestionado hojas de reclamaciones, del aumento previsto de 30 a 100, se ha
quedado en 70, fundamentalmente por no haber alcanzado las inspecciones previstas, aparejadas al control de establecimientos y su visita por reclamaciones y denuncias interpuestas. Por este mismo motivo, han descendido de 100 a 55 los informes de consumo con motivo de tramitación de expedientes.

Se ha producido un cambio importante desde marzo de 2020 con la implantación del teletrabajo.De este modo, ya no se producen citas presenciales porque las consultas mediante cita previa se hacen telefónicamente y mediante correo electrónico. La ventaja ha sido que se atienden entorno al 100 % de las citas concertadas, cuando antes el grado de absentismo era de un 30 % como mínimo. La facilidad de comunicar imprevistos que aplazan o adelantan citas ha posibilitado que se atienda prácticamente la totalidad de las solicitudes. Y en cuanto a la obligación de las empresas de comunicarse electrónicamente con la administración, el teletrabajo también ha facilitado la eficacia, fluidez y resolución de dudas a las que antes no se llegaba.

Por otra parte, el teletrabajo también ha propiciado todo tipo de consultas que en nada tienen que ver en su contenido y materia con el campo de trabajo de consumo.

INDICADOR	MAGNITUD	PREVISIÓN	REALIZADO
ESTABLECIMIENTOS QUE HAN GESTIONADO HOJAS DE RECLAMACIONES	NÚMERO	100	70
INFORMES CONSUMO CON MOTIVO DE TRAMITACIÓN DE EXPTES	NÚMERO	100	55
RECLAMACIONES QUE SON TRAMITADAS PLAZO MAX 2 MESES	PORCENTAJE	80	80
MEDIACIÓN EN LOS CONFLICTOS ENTRE CONSUMIDORES Y EMPRESARIOS	PORCENTAJE	90	90
REMISION DE RECLAMACIONES A OTROS ORGANISMOS	NÚMERO	400	250
NÚMERO DE MEDIACIONES REALIZADAS	NÚMERO	800	779
NÚMERO DE DENUNCIAS Y RECLAMACIONES TRAMITADAS	NÚMERO	1200	779

3. AGILIZAR LA GESTIÓN DE EXPEDIENTES EN MATERIA DE CONSUMO.

Este objetivo tiene como finalidad la tramitación y gestión de los expedientes.

Conforme al indicador establecido, se han realizado un total de 10 propuestas de inicio de expedientes sancionadores en esta materia de todas las previstas.

INDICADOR	MAGNITUD	PREVISIÓN	REALIZADO
PROPUESTAS INICIO EXPTES SANCIONADOR CONSUMO	NÚMERO	25	10

4. PROMOCIONAR LA IGUALDAD DE GÉNERO EN LOS CONSUMIDORES MEDIANTE LA INFORMACIÓN, EL ASESORAMIENTO Y GESTIÓN DE RECLAMACIONES Y DENUNCIAS POR PARTE DE LA OFICINA MUNICIPAL DE INFORMACIÓN AL CONSUMIDOR (OMIC).

Los objetivos son evitar alusiones y roles discriminatorios en las situaciones diferenciadoras por género en el comercio, en el ejercicio de sus derechos como clienta consumidora de compra de bienes y el uso de servicios contratados, no sólo para que en el trato no disminuya sus derechos que como consumidora tiene sino que en las relaciones comerciales se evite el uso de estereotipos que infravaloran su posición por motivo de género.

Las actividades que se han realizado son:

1.-Fomentar medidas que promuevan un lenguaje inclusivo y faciliten su acceso al ejercicio de los derechos que como consumidoras y usuarias tienen, tanto en la tramitación de denuncias-reclamaciones, como en las inspecciones que se llevan a cabo.

2.-Disolver mediante acciones todas las vulneraciones al principio de igualdad de género entre mujeres y hombres, como promover la participación activa de la mujer en el ejercicio de sus derechos en las transacciones comerciales por la compra de productos y el uso de servicios.

OBJETIVOS / INDICADORES DE GESTIÓN

Es mayoritaria la presencia de mujeres en las consultas, denuncias y reclamaciones que nos llegan a la unidad de consumo y con carácter estimativo, aunque se preveía un ligero incremento de participación de mujeres, se ha reducido mínimamente, manteniéndose la tendencia del 60 %, ante el 40% de participación de hombres.

De las 779 personas atendidas sobre las reclamaciones presentadas se observan los siguientes porcentajes entre hombres y mujeres:

INDICADOR	MAGNITUD	PREVISIÓN	REALIZADO
DENUNCIAS Y RECLAMACIONES PRESENTADAS POR HOMBRES	PORCENTAJE	35	40
DENUNCIAS Y RECLAMACIONES PRESENTADAS POR MUJERES	PORCENTAJE	65	60

PRESUPUESTO GENERAL DEL AYUNTAMIENTO DE MADRID 2020

MEMORIA DE CUMPLIMIENTO DE OBJETIVOS

CENTRO: 001 AYUNTAMIENTO DE MADRID

SECCIÓN: 206 DISTRITO DE TETUÁN

PROGRAMA: 91220 CONCEJALÍA-PRESIDENCIA DEL DISTRITO

RESPONSABLE PROGRAMA: COORDINADOR/A DEL DISTRITO DE TETUÁN

MEMORIA GENERAL DEL PROGRAMA

La concejal presidente es el órgano que representa al Ayuntamiento de Madrid en el distrito, mediante las competencias delegadas por la Alcaldesa del Ayuntamiento de Madrid.

Para ejercer las competencias delegadas, se dota este programa, que se configura como el instrumento a través del cual la concejalía desarrolla su actividad, traducida en emisión de decretos con los que ejercesus funciones competenciales.

La labor desarrollada por la concejalía se centra, entre otras funciones, en la presidencia y asistencia a las sesiones de los plenos del distrito, al despacho de los asuntos administrativos, reuniones institucionales con todo tipo de organizaciones, así como la visita a distintos emplazamientos y dependencias municipales que considere de interés.

Entre los objetivos de la concejalía se ha priorizado la apertura de la junta municipal a los vecinos y vecinas, tratando de fomentar la participación ciudadana, y estando presente en todos los ámbitos de interés, haciendo más cercana la institución a las personas que por cualquier circunstancia se encuentran relacionadas con el distrito.

Para realizar estas actividades, se dota presupuestariamente este programa, el cual consta fundamentalmente de dos grupos: gastos de personal, que incluye la infraestructura administrativa, secretaría y asesoría y gastos de representación.

El programa ha contado con un crédito inicial de 353.212 euros y un crédito definitivo de 350.636 euros, con una modificacón de crédito negativa en capítulo 1 por importe de 2.576 euros, habiéndose alcanzado un nivel de ejecución del 95,5 %.

El capítulo 1 asciende en crédito definitivo a 350.136 euros y en obligaciones reconocidas a 334.818 euros, lo que se traduce en un nivel de ejecución del 95,6 %, mientras que en el capítulo 2 se ha contado con un crédito inicial y definitivo de 500 euros, reconociéndose obligaciones por importe de 30 euros, lo que supone un porcentaje de ejecución del
6 %.

OBJETIVOS / INDICADORES DE GESTIÓN

1. ATENDENDER LAS FUNCIONES PROPIAS QUE ATRIBUIDAS A LOS CONCEJALES PRESIDENTES DEL DISTRITO

En el ejercicio 2020 se han realizado diferentes actividades atribuidas a la Concejala del Distrito, como son 104 matrimonios civiles, así como se han recibido hasta 160 visitas de ciudadanos, asociaciones, vecinos, etc., y se han realizado 111 actos oficiales fuera de la junta.

INDICADOR	MAGNITUD	PREVISIÓN	REALIZADO
ACTOS OFICIALES FUERA DE LA JUNTA EN REPRESENTACIÓN DE LA MI	NÚMERO	80	111
MATRIMONIOS CIVILES REALIZADOS	NÚMERO	200	104
VISITAS RECIBIDAS DE CIUDADANOS, ASOCIACIONES, VECINOS, ETC	NÚMERO	120	160

CENTRO: 001 AYUNTAMIENTO DE MADRID

SECCIÓN: 206 DISTRITO DE TETUÁN

PROGRAMA: 92001 DIREC. Y GESTIÓN ADMTVA. DEL DISTRITO

RESPONSABLE PROGRAMA: COORDINADOR/A DEL DISTRITO DE TETUÁN

MEMORIA GENERAL DEL PROGRAMA

El programa 920.01 "Dirección y gestión administrativa del distrito", tiene por finalidad promover una gestión eficaz de los asuntos en los que el distrito tiene competencias, debiendo consignarse en el mismo, los medios necesarios para el desarrollo de las citadas funciones, utilizando para ello los correspondientes procedimientos de contratación, incluyendo los gastos generales relativos a actividades que afectan al distrito.

Se trata de un programa de carácter generalista, que recoge todas las labores de apoyo administrativo, así como del soporte lógico y técnico a toda la organización, e incluye aquellos gastos que no pueden ser imputados ni aplicados de forma exclusiva o directa a otro servicio incluido en la estructura orgánica del distrito.

Con carácter general se incluyen aquí todas las funciones encaminadas a la adecuada asistencia a los órganos de representación del distrito, el concejal presidente, y el Consejo Territorial del Distrito, así como al órgano directivo, el gerente, y otros como pueden ser la junta y el Consejo de Seguridad del Distrito y la propia Junta Municipal del Distrito, además de otras actividades que tienen como objeto garantizar el propio funcionamiento de los órganos administrativos radicados en el distrito.

Teniendo en cuenta el carácter transversal del programa es preciso destacar que su dotación presupuestaria también está destinada al cumplimiento de los objetivos de las demás unidades y programas presupuestarios.

Entre los objetivos e indicadores del programa se incluyen los relacionados con el cumplimento de la normativa municipal y de acuerdo a las competencias delegadas en el distrito.

Para llevar a cabo las actuaciones descritas en el párrafo anterior se elaboró un presupuesto donde se recogieron las consignaciones necesarias para hacer frente a los citados gastos, así como obtener los objetivos inicialmente previstos.

La dotación inicial del programa en 2020, ascendió a 4.410.308 euros, pero sin duda las previsiones iniciales se realizan teniendo en cuenta las cifras y los datos existentes varios meses antes de que se lleve a cabo la ejecución real del presupuesto, si bien, posteriormente, alcanzar los objetivos previstos inicialmente conlleva la necesidad de realizar una serie de ajustes presupuestarios.

Los ajustes en el presupuesto se llevan a cabo mediante modificaciones presupuestarias, cuyo saldo, en el caso de este programa, alcanza la cifra de 157.529 euros y el presupuesto final de 2020 alcanzó los 4.567.837 euros.

El nivel de ejecución del presupuesto alcanzó un porcentaje del 90,0 % lo que en términos nominales supone haber reconocido obligaciones por valor de 4.116.292 euros.

Trabajando con las cifras finales de ejecución del presupuesto podemos señalar que la desagregación por capítulos del programa 920.01 es la siguiente:

El capítulo 2, representó el 95,37%, de la dotación total del programa, pues el presupuesto final destinado a gastos corrientes en bienes y servicios, alcanzó la cifra de 256.926,00 euros, produciéndose un ajuste mediante modificación presupuestaria por importe de 57.357,09 euros, alcanzando el crédito definitivo el importe de 314.283,09 euros y siendo el nivel de ejecución el 79,70 %, reconociéndose obligaciones por importe de 250.469,35 euros.

MEMORIA GENERAL DEL PROGRAMA

Finalmente, detallamos las aplicaciones presupuestarias más importantes del capítulo 2 de este programa y que se relacionan a continuación:

La aplicación presupuestaria que dispone de mayor dotación presupuestaria se corresponde con las indemnizaciones para los vocales vecinos del distrito, 23303, cuyo crédito definitivo ascendió a 211.759,00 euros, reconociéndose obligaciones por importe de 208.655,17 euros, lo que representa un porcentaje de ejecución del 98,53 %. La ponderación de esta aplicación en el conjunto del capítulo 2 de gastos supone el 64,26%.

Igualmente, destaca la aplicación presupuestaria destinada a material informático no inventariable, 22002, con una dotación final de 20.000 euros. La ponderación de esta aplicación en el conjunto del capítulo 2 de gastos supone el 6,07%.

En cuanto al material de oficina no inventariarle, 22000, si bien inició el presupuesto con una dotación inicial de 10.000 euros, se ejecutaron obligaciones por un importe de euros 1.243,83, es decir, el 12,44% de la aplicación presupuestaria.

La ponderación de esta aplicación en el conjunto del capítulo 2 de gastos, supone el 3,03%.

Otra de las aplicaciones presupuestarias a destacar en función de su volumen económico sería la correspondiente a la adquisición de prensa, revistas, libros y otras publicaciones, 22001, cuya dotación final supusieron 8.751,11 euros, reconociéndose obligaciones por importe de 5.785,42 euros, lo que supone un porcentaje de ejecución del 66,11 %. La prensa adquirida en este programa se destina a los centros de mayores del Distrito.

La ponderación de esta aplicación en el conjunto del capítulo 2 de gastos supone el 2,65 %.

Con 0 euros se inició la aplicación de los gastos jurídicos y contenciosos, 22604, ejecutándose finalmente obligaciones por importe de 3.630 euros, tras la modificación de crédito correspondiente, lo que supone el 100% de la aplicación presupuestaria.

La ponderación de esta aplicación en el conjunto del capítulo 2 de gastos, supone el 1,10 %.

Y por último, la aplicación relativa a los gasto de vestuario, 22104, con una dotación final de 3.000 euros, no habiéndose reconocido obligaciones con cargo a esa aplicación.

La ponderación de esta aplicación en el conjunto del capítulo 2 de gastos supone el 0,9%.

OBJETIVOS / INDICADORES DE GESTIÓN

1. PROMOVER LA EFICAZ GESTIÓN DE LOS SERVICIOS COMPETENCIA DE LA JUNTA MUNICIPAL, APORTANDO LOS MEDIOS NECESARIOS PARA PROMOVER LA EFICAZ GESTIÓN DE LOS MISMOS.

Se ha optado por el procedimiento abierto siguiendo las recomendaciones de la instrucción 5/2016 relativa a los criterios de actuación en la contratación municipal cuyo apartado 3.2 señala textualmente "El órgano de contratación deberá primar el procedimiento abierto sobre el resto de los procedimientos de adjudicación en la normativa de contratación".

El cumplimiento de este objetivo se ha visto directamente afectado por la pandemia provocada por el COVID-19, al no poderse desarrollar determinados proyectos que requerían su contratación.

Incialmente sólo se iba a realizar un contrato por el procedimiento simplificado que era el de la Cabalgata de los Reyes Magos de 2021, pero finalmente el contrato se tuvo que anular al no poder realizarse la cabalgata en cumplimiento de las medidas sanitarias contra la COVID-19. No hubo más contratos que cumplieran con los requisitos para tramitarlos como simplificados.

INDICADOR	MAGNITUD	PREVISIÓN	REALIZADO

OBJETIVOS / INDICADORES DE GESTIÓN			
CONTRATO TRAMITADOS POR PROCEDIMIENTO SIMPLIFICADO	NÚMERO	10	0
CONTRATOS TRAMITADOS POR PROCEDIMIENTO ABIERTO	NÚMERO	40	39
TIEMPO MEDIO TRAMITACIÓN POR PROCEDIMIENTO NEGOCIADO	DÍAS	60	60
CONTRATOS TRAMITADOS	NÚMERO	200	100
CONTRATOS MENORES TRAMITADOS	NÚMERO	150	61
TIEMPO MEDIO TRAMITACIÓN POR PROCEDIMIENTO ABIERTO	DÍAS	105	105

2. MEJORAR LA GESTIÓN ECONÓMICA OPTIMIZANDO LA RECAUDACIÓN DE LOS INGRESOS RELATIVOS A LA COMPETENCIA DEL DISTRITO

En el ejercicio 2020 han sido elaborados un total de 2.715 documentos contables, de los cuales 2.500 han sido de documentos de gasto, tramitados a través del sistema SAP, módulo económico financiero, cifra a la que se refiere el indicador incluido durante la elaboración del presupuesto de 2020 y que no incluye los documentos de las nóminas que no son elaborados en el distrito.

Se trata de una cantidad que se acerca al objetivo previsto inicialmente, 2.800.

Documentos de ingresos, denominados PDI, se elaboraron 215, se trata de documentos contables que desde septiembre de 2018 se han de elaborar en el sistema contable SAP, para tramitar las devoluciones de ingresos que se producen como consecuencia de la tramitación de expedientes administrativos.

Incluye también los abonarés gestionados para los ingresos de la Casa de Baños del Distrito de Tetuán, entre otros.

INDICADOR	MAGNITUD	PREVISIÓN	REALIZADO
DOCUMENTOS CONTABLES DE INGRESOS REALIZADOS	NÚMERO	300	215
DOCUMENTOS CONTABLES DE GASTOS REALIZADOS	NÚMERO	2800	2500

3. AGILIZAR Y MEJORAR LA ASISTENCIA JURÍDICA Y TÉCNICA, A LOS ÓRGANOS UNIPERSONALES Y COLEGIADOS DEL DISTRITO

Con la dotación presupuestaria de este programa se ha facilitado la cobertura necesaria a todas las decisiones administrativas que los diferentes órganos han tenido que adoptar, habiéndose cumplido, en líneas generales, las previsiones en cuanto a los diferentes asuntos elevados a los órganos de gobierno.

Las propuestas de acuerdo elevadas a la junta municipal del distrito disminuyen como consecuencia de la suspensión de las sesiones plenarias ocasionadapor el COVID-19.

Esta misma situación ha influido directamente en la no reunión de mesas del foro local y consecuentemente la comisión permanente.

INDICADOR	MAGNITUD	PREVISIÓN	REALIZADO
ASUNTOS ELEVADOS A LA COMISIÓN PERMANENTE DEL FORO LOCAL	NÚMERO	20	0
PROPUESTAS DE ACUERDO ELEVADAS A LA JUNTA DE GOBIERNO	NÚMERO	2	1
PROPUESTAS DE ACUERDO ELEVADAS A LA JMD	NÚMERO	6	4
PROPUESTAS DE ACUERDO ELEVADAS AL COORDINADOR	NÚMERO	2000	1159
PROPUESTAS DE ACUERDO ELEVADAS AL CONCEJAL	NÚMERO	5000	2749

4. AGILIZAR LA GESTIÓN DE EXPEDIENTES DE CONCESIÓN DE LICENCIAS URBANÍSTICAS Y DE OCUPACIÓN DEL DOMINIO PÚBLICO LOCAL

En el ámbito de la gestión de licencias urbanísticas, no se aprecia un incremento significativo en el número de licencias solicitadas.

INDICADOR	MAGNITUD	PREVISIÓN	REALIZADO
LICENCIAS URB POR PROC ORDINARIO COMUN RESUELTAS	NÚMERO	100	123

OBJETIVOS / INDICADORES DE GESTIÓN

LICENCIAS URB SOLICITADAS POR PROC ORDINARIO ABREVIADO	NÚMERO	80	58
LICENCIAS URB POR PROC ORDINARIO ABREVIADO RESUELTAS	NÚMERO	80	42
LICENCIAS URB POR COMUNICACIÓN PREVIA RESUELTAS	NÚMERO	500	380
LICENCIAS URB SOLICITADAS POR COMUNICACIONES PREVIAS	NÚMERO	600	590
LICENCIAS URB SOLICITADAS POR PROC ORDINARIO COMÚN	NÚMERO	180	150
LICENCIAS URBANÍSTICA RESUELTAS	NÚMERO	700	570
AUTORIZACIONES DE OCUPACIÓN DEL DOMINIO PÚCLICO RESUELTAS	NÚMERO	1200	1122
LICENCIAS URBANÍSTICAS SOLICITADAS	NÚMERO	900	850
AUTORIZACIONES DE OCUPACIÓN DE DOMINIO PÚBLICO SOLICITADAS	NÚMERO	1150	914

5. AUMENTAR EL CONTROL DE LA LEGALIDAD VIGENTE EN MATERIA DE COMPETENCIA DE LOS ÓRGANOS DEL DISTRITO, MEDIANTE LA REALIZACIÓN DE INSPECCIONES URBANÍSTICAS.

Disminuye bastante el número de expedientes sancionadores resueltos en relación a las previsiones iniciales así como los expedientes de disciplina iniciados en el ejercicio 2020, fruto del aumento en la resolución de expedientes de licencia urbanística / comunicación previa, con respecto al año 2019.

INDICADOR	MAGNITUD	PREVISIÓN	REALIZADO
REL INSPEC URB OFICIO/INSPEC A SOLICITUD CIUDADANA	PORCENTAJE	25	25
INSPECCIONES URBANÍSTICAS REALIZADAS	NÚMERO	600	92
EXPEDIENTES SANCIONADORES RESUELTOS	NÚMERO	500	268
EXPEDIENTES DE DISCIPLINA URBANÍSTICAS INICADOS	NÚMERO	600	379

6. FACILITAR AL CIUDADANO SU RELACIÓN CON LA ADMINISTRAION MEDIANTE LA INFORMACIÓN Y LA ATENCIÓN

Para facilitar al ciudadano su relación con la administración el ayuntamiento dispone de un sistema de sugerencias y reclamaciones, mediante el cual, se puede presentar todo tipo de documentación, con la cual sugerir, reclamar o informar de todas aquellas circunstancias que se considere conveniente.

Los indicadores reflejados en este apartado establecen unas previsiones de reclamaciones, así como el tiempo utilizado por la administración para responder. En este sentido debemos destacar la disminución del número de sugerencias y reclamaciones relativas al distrito, en relación con las previsiones iniciales.

INDICADOR	MAGNITUD	PREVISIÓN	REALIZADO
TIEMPO MEDIO DE RESPUESTA A SUGERENCIAS Y RECLAMACIONES	DÍAS	30	24
ÍNDICE CONTEST SUGER Y RECLAMAC DTO EN 3 MESES MAX	PORCENTAJE	60	61
ÍNDICE CONTEST SUGER Y RECLAMAC RELATIVO DTO EN 15 DÍAS	PORCENTAJE	70	39
SUGERENCIAS Y RECLAMACIONES RELATIVAS AL DISTRITO	NÚMERO	600	389
SUGERENCIAS Y RECLAMACIONES RELATIVAS AL DISTRITO CONTESTADA	NÚMERO	600	351

7. PROMOCIONAR LAS POLÍTICAS DE IGUALDAD EN EL ÁMBITO DE LA ADMINISTRACIÓN Y DE LOS ÓRGANOS DE GOBIERNO.

En el ejercicio 2020 se han realizado diferentes actividades atribuidas a la Concejala del Distrito, como son 104 matrimonios civiles, así como se han recibido hasta 160 visitas de ciudadanos, asociaciones, vecinos, etc., y se han realizado 111 actos oficiales fuera de la junta.

INDICADOR	MAGNITUD	PREVISIÓN	REALIZADO
INTRODUCCION A LAS CLAÚSULAS DE GÉNERO EN CONTRATACION	PORCENTAJE	100	100

PRESUPUESTO GENERAL DEL AYUNTAMIENTO DE MADRID 2020

MEMORIA DE CUMPLIMIENTO DE OBJETIVOS

CENTRO: 001 AYUNTAMIENTO DE MADRID

SECCIÓN: 206 DISTRITO DE TETUÁN

PROGRAMA: 92401 PARTICIPACIÓN CIUDADANA

RESPONSABLE PROGRAMA: COORDINADOR/A DEL DISTRITO DE TETUÁN

MEMORIA GENERAL DEL PROGRAMA

El objetivo general del programa es potenciar la participación de los vecinos del distrito a través de los canales y órganos establecidos y mediante la promoción del asociacionismo.

En cuanto a la participación ciudadana a través de los canales y órganos establecidos, este objetivo se estructura en torno a las actividades que permiten el normal funcionamiento de las vías de participación en los plenos de la junta municipal y las funciones encomendadas del foro local del distrito.

En el año 2020 por la aparición de los casos de contagio por coronavirus COVID-19 en España, se adoptaron medidas de contención de la pandemia que afectaron al funcionamiento de los órganos de participación, suspendiéndose por Decreto de 10 de marzo de 2020 de la Concejal Delegada de Coordinación Territorial, Transparencia y Participación Ciudadana la celebración de las sesiones de las juntas municipales de distrito, los foros locales así como las reuniones de las comisiones permanentes y de las de las mesas y grupos de trabajo de cada foro. Tras dicho decreto, la declaración del estado de alarma para la gestión de la situación de crisis sanitaria ocasionada por el COVID-19, supuso una limitación a la posibilidad de realizar reuniones de personas; cuestión esta que afectó a los foros locales al ser órganos de participación ciudadana presencial. La evolución de la pandemia provocó la prórroga del estado de alarma y medidas posteriores de prevención que también afectaban a su actividad.

Por Decreto de la Concejal del Área Delegada de Coordinación Territorial, Transparencia y Participación Ciudadana, de 23 de junio, se levantó la suspensión de los foros locales, si bien se establecieron medidas orientadas a prevenir los contagios, limitando el número de asistente a las sesiones y garantizando el cumplimiento de las medidas sanitarias. Estas limitaciones, así como la obligada suspensión de la actividad, ha marcado el funcionamiento del foro local en el año 2020.

Respecto a la promoción del tejido asociativo, la actividad fundamental es la convocatoria de subvenciones, como vía para proporcionar recursos a las entidades ciudadanas al objeto de que fortalezcan las relaciones entre sus asociados, puedan captar nuevas personas y garanticen su correcto funcionamiento y el desarrollo de sus actividades, al tiempo que se fomenta su implicación y participación en la actividad municipal.

El asociacionismo es otra área de la vida social que se ha visto afectada por la situación sanitaria vivida en el 2020, que ha impedido el normal funcionamiento de las asociaciones a la vez que les situaba en el reto de seguir estando cerca de las personas socias y demás población a la que atienden.

Las subvenciones de fomento del asociacionismo están destinadas a todas las entidades ciudadanas que tengan su domicilio social en este distrito y estén inscritas en el Registro de Entidades Ciudadanas del Ayuntamiento de Madrid. La financiación destinada a proyectos ha sido menor de lo previsto, ya que varias asociaciones han tenido que renunciar a la realización de actividades que tenían planificadas para el año 2020. El presupuesto no destinado a proyectos permitió aumentar el número de subvenciones orientadas a garantizar la continuidad y el correcto funcionamiento de las asociaciones del distrito, a través de la modalidad de gastos de mantenimiento de sedes sociales u otros espacios.

El programa ha contado con un crédito definitivo de 141.500
euros. Sobre este crédito se han reconocido obligaciones por importe de 95.896 euros, alcanzándose por tanto un nivel de ejecución del 67,8 %.

OBJETIVOS / INDICADORES DE GESTIÓN

1. POTENCIAR LA PARTICIPACIÓN DE LOS VECINOS DEL DISTRITO A TRAVÉS DE LOS CANALES Y ÓRGANOS DE PARTICIPACIÓN CIUDADANA ESTABLECIDOS EN EL REGLAMENTO ORGÁNICO DE PARTICIPACIÓN CIUDADANA DEL AYUNTAMIENTO DE MADRID.

En este ojetivo hay que tener en cuenta que, debida a la situación de pandemia derivada del COVID-19, no se celebraron sesiones durante los meses de abril y mayo y una vez retomadas las sesiones plenarias se han realizado a puerta cerrada por lo que no se ha podido incluir la participación de asociaciones o vecinos en las mismas.

En cuanto al indicador 1 "Reuniones del Consejo Territorial del Distrito", se procederá a eliminarlo del objetivo, puesto que dicho consejo territorial ha sido sustituido por el foro local y plenos del distrito.

INDICADOR	MAGNITUD	PREVISIÓN	REALIZADO
SOLICITUD INCLUSIÓN PROPOSICIONES CONM PERM EN PLENO (ANTES	NÚMERO	10	0
PARTICIPACIÓN VECINAL EN PLENOS DE LA JUNTA MUNICIPAL	NÚMERO	10	0
PROPOS APROBADAS EN EL FORO LOCAL (ANTES CONSEJO TERRITORIAL	NÚMERO	3	0
REUNIONES DEL CONSEJO TERRITORIAL DEL DISTRITO	NÚMERO	6	0
ASISTENCIA MEDIA VECINOS A PLENOS DE LA JUNTA MUNICIPAL	NÚMERO	40	0
SOLICITUDES INCLUSIÓN PROPOSICIONES ORDEN DÍA PLENOS JUNTA	NÚMERO	150	0
ASISTENCIA MEDIA MIEMBROS FORO LOCAL A LAS SESIONES PLENARIA	RATIO	14	0
ASISTENCIA MEDIA MIEMBROS A REUNIONES COMISIONES PERMANENTES	RATIO	14	0
CONVOCATORIAS PLENO JUNTA DIFUNDIDAS ASOCIACIONES DTO	NÚMERO	14	10

2. PROMOVER QUE SE TEJAN REDES POR PARTE DE LA CIUDADANÍA CON EL APOYO DEL DISTRITO QUE FOMENTEN EL ASOCIACIONISMO Y LA REALIZACIÓN DE PROYECTOS PARA LA MEJORA DEL DESARROLLO SOCIAL EN TETUÁN.

La función de este programa es la promoción de redes ciudadanas a través del asociacionismo.

El número de entidades inscritas en el Registro de Entidades Ciudadanas, cuyo domicilio corresponde al distrito, asciende respecto al año anterior, alcanzando un total de 115.

Una de las actuaciones principales está orientada a proporcionar recursos a las entidades ciudadanas, a través de una convocatoria de subvenciones para el fomento del asociacionismo. Tiene como objeto que se fortalezcan las relaciones entre sus asociados, se les facilite la captación de nuevas personas y puedan garantizar su correcto funcionamiento y el desarrollo de sus actividades, al tiempo que se fomenta su implicación y participación en la actividad municipal.

En la convocatoria de subvenciones de 2020 se han recibido un total de 49 solicitudes entre las dos modalidades recogidas en la convocatoria, con un importante aumento con respecto a otros años. El número de subvenciones concedidas no ha alcanzado lo previsto por la renuncia de algunas asociaciones. Esta renuncia ha sido motivada por no poder ejecutar los proyectos planificados por causas derivadas de la situación sanitaria.

NOTA: en el indicador 1 "Asociaciociones inscristas actualmente con domicilio en el distrito", en el dato de presupuestado por error material se introdujo la cantidad de 11.192, debiendo haber figurado la real de 111.

INDICADOR	MAGNITUD	PREVISIÓN	REALIZADO
SUBVENCIONES CONCEDIDAS ASOC DECLARADAS UTILIDAD PUBLICA	NÚMERO	20	20
SUBVENCIONES SOLICITADAS	NÚMERO	40	49
SUBVENCIONES SOLICITADAS ASOC. DECLARADAS UTILIDAD PUBLICA	NÚMERO	21	27
ASOCIACIONES Y ENTIDADES SUBVENCIONADAS	NÚMERO	28	26
SUBVENCIONES CONCEDIDAS	NÚMERO	37	35
ASOC INSCRITAS ACTUALMENTE REG ENTID CIUD DOMICILIO DISTRIT	NÚMERO	11192	115

OBJETIVOS / INDICADORES DE GESTIÓN			
ASOC INCRITAS PREVISTAS REG ENTID CIUD DOMICILIO DISTRITO	NÚMERO	117	3

PRESUPUESTO GENERAL DEL AYUNTAMIENTO DE MADRID 2020

MEMORIA DE CUMPLIMIENTO DE OBJETIVOS

CENTRO: 001 AYUNTAMIENTO DE MADRID

SECCIÓN: 206 DISTRITO DE TETUÁN

PROGRAMA: 93302 EDIFICIOS

RESPONSABLE PROGRAMA: COORDINADOR/A DEL DISTRITO DE TETUÁN

MEMORIA GENERAL DEL PROGRAMA

Este programa se destina, de acuerdo con lo establecido en el Manual de la clasificación por programas del presupuesto gestionados por los disritos elaborado por la Dirección
General de Presupuestos, a realizar las siguientes actuaciones:

- Mantenimiento integral, limpieza de todos los edificios y bienes adscritos al distrito, excepto colegios públicos, escuelas infantiles y centros de educación especial, polideportivos e instalaciones deportivas, así como la seguridad de todos los edificios (por no estar dentro de este programa 933.02).

- Elaboración de planes de emergencia y autoprotección y aseguramiento y control de la realización de los preceptivos simulacros de evacuación.

- Obras de reforma, reparación, conservación y construcción de todos los edificios demaniales y patrimoniales adscritos al distrito, excepto colegios públicos, escuelas infantiles y demás centros educativos, polideportivos e instalaciones deportivas.

- Contratación de la coordinación en materia de seguridad y salud en el trabajo para los trabajos descritos en el punto anterior.

Para conseguir los objetivos descritos con anterioridad existen fundamentalmente dos herramientas:

1. Acuerdo marco de las obras de reforma, reparación y conservación del conjunto de edificios demaniales y patrimoniales adscritos al Distrito de Tetuán del Ayuntamiento de Madrid, con número de expediente: 106/2018/05417 en su apartado lote 3.

La finalidad de este acuerdo marco, en el lote 3, es la realización, durante la ejecución del mismo, de obras de reforma, reparación, y conservación en los edificios municipales adscritos al distrito, tales como centros de servicios sociales, centros de mayores, centros de día y centros culturales. La iniciación de cualquier actuación en que se desarrolle requerirá previamente la elaboración, aprobación y replanteo del correspondiente proyecto, siendo necesario realizar el oportuno estudio de seguridad y salud, la elaboración del plan por parte de la empresa adjudicataria y la aprobación del mismo por parte del coordinador en materia de seguridad y salud contratado a esos efectos.

2. Contrato de servicios de gestión integral de los servicios complementarios de los equipamientos adscritos al Distrito de Tetuán (3 lotes), con número de expediente: 300/2018/00448.

Lote 1: mantenimiento general
Lote 2: limpieza en dependencias e instalaciones, suministro y reposición de recipientes higiénicos sanitarios.
Lote 3: servicio auxiliar de información, atención al público y control de entradas.

Comprende el mantenimiento diario y funcionamiento de las diversas instalaciones, climatización, ascensores y similares mediante un contrato integral.

En este contrato se han determinado los parámetros básicos de limpieza y mantenimiento, teniendo especial atención con las instalaciones elevadoras y electromecánicas existentes en los distintos edificios. También contempla todas las revisiones técnico-legales de obligada realización.

Debido a la existencia de nuevos marcos legales en materia de incendios, instalaciones anti-intrusión, supresión de barreras arquitectónicas y autoprotección, se está realizando una adecuación de los edificios

MEMORIA GENERAL DEL PROGRAMA

a dichas normativas, aunque, en rasgos generales, se encuentran bastante adaptados. Una de las finalidades prioritarias tiene que ser el adaptar los edificios a lo establecido en el Acuerdo de 2 de junio de 2010 de la Junta de Gobierno de la Ciudad de Madrid por el que se aprueban las medidas para la optimización energética en el Ayuntamiento de Madrid y sus organismos autónomos, por lo que todas las actuaciones se diseñan orientándolas a conseguir estos objetivos.

Este programa cuenta también con un contrato destinado a garantizar la seguridad de los edificios municipales del distrito, así como pequeñas dotaciones presupuestarias con las que se realizan las asistencias técnicas relativas a los contratos de seguridad, salud e higiene en el trabajo.

Respecto a los planes de autoprotección, son 16 los implantados, siendo necesaria la actualización de los mismos.

El programa ha contado con un crédito definitivo de 4.420.070
euros. Sobre este crédito se han reconocido obligaciones por importe de 4.107.014 euros, alcanzándose por tanto un nivel de ejecución del 92,9 %.

En el capítulo 6 (inversiones reales) se habían comprometido 2.016.166 euros, de los cuales se han certificado 2.012.894 euros siendo el porcentaje de ejecución para este capítulo del 94,2 %.

A parte de las obras iniciadas este año, se han finalizado también las obras que en el 2019 no se pudieron completar debido a retrasos en la ejecución de las mismas, entre los que se inversiones financieramente sostenibles (93303 "I.F.S. Gestión del patrimonio), de los 1.457.214 euros incorporados como remanentes del 2019 se han certificado 1.412.375 euros, lo que supone un porcentaje de ejecución del 96,9 euros.

OBJETIVOS / INDICADORES DE GESTIÓN

1. CONSERVAR LOS EDIFICIOS MUNICIPALES DEL DISTRITO Y SUS INSTALACIONES EN CONDICIONES IDÓNEAS PARA SU USO

Las previsiones iniciales se han cumplido de la forma establecida y la consecución de los objetivos previstos se ajusta a lo realizado.

Ha sido necesario efectuar la revisión de algunas instalaciones por obsolescencia de las mismas, siempre de acuerdo al presupuesto disponible.

Finalmente, indicar que la superficie libre de espacio de parcela incluye las zonas verdes.

INDICADOR	MAGNITUD	PREVISIÓN	REALIZADO
EDIFICIOS CON MANTENIMIENTO A CARGO DEL DISTRITO	NÚMERO	20	20
INSTALACIONES ELEVACIÓN Y ELECTROMECÁNICAS CON MANTENIMIENTO	NÚMERO	25	25
ADECUACIÓN ZONA DESTINADA A OFICINAS EN MERCADO SAN ENRIQUE	M2	1500	3000
SUPERFICIE CONSTRUIDA DE EDIFICIOS CON MANTENIMIENTO A CARGO	M2	42480	42480
SUPERFICIE LIBRE DE EDIFICIOS CON MANTENIMIENTO A CARGO DEL	M2	3545	3545

2. GARANTIZAR LA SEGURIDAD DE LOS CIUDADANOS Y USUARIOS DE LOS EDIFICIOS PÚBLICOS Y MEJORAR LA ACCESIBILIDAD A LOS MISMOS.

Para garantizar la seguridad de los ciudadanos y usuarios de los edificios públicos del distrito es preciso adoptar medidas adicionales a la conservación y mantenimiento descrito en otros apartados, llevando a cabo toda una serie de actuaciones adicionales que es necesario realizar para garantizar la seguridad.

En este sentido, se ha procedido a realizar las obras necesarias para adecuar los edificios a todas las normativas que mejoren la seguridad, como son la adaptación a las normativas contra incendios y de accesibilidad, cumpliéndose las previsiones establecidas inicialmente.

Respecto a los planes de autoprotección, este año 2020 se ha requerido a la empresa que tiene el contrato

OBJETIVOS / INDICADORES DE GESTIÓN

de gestión integral de los servicios complementarios de los equipamientos adscritos al Distrito de Tetuán la actualización de estos, ya que según el Real Decreto 393/2007, de 23 de marzo, en el punto 3.7 se especifica que "La vigencia del plan de autoprotección y criterios para su actualización y revisión. El Plan de Autoprotección tendrá vigencia indeterminada; se mantendrá adecuadamente actualizado, y se revisará, al menos, con una periodicidad no superior a tres años".

Tras discusiones con la empresa, hemos conseguido que se pongan a trabajar en la actualización, estando en estos momentos, técnicos de la empresa, visitando los diferentes edificios para realizar la actualización exigida.

INDICADOR	MAGNITUD	PREVISIÓN	REALIZADO
EDIFICIOS PLANES AUTOPROTECCIÓN RENOVADOS	NÚMERO	16	0
EDIFICIOS PLANES AUTOPROTECCIÓN IMPLANTADOS	PORCENTAJE	100	100
EDIFICIOS MUNICIPALES ADAPTADOS PARCIALMENTE A LA NORMATIVA	PORCENTAJE	100	100
EDIFICIOS MUNICIPAELS DONDE REALIZAN OBRAS DE ADAPTACIÓN A N	NÚMERO	5	5
INCIDENCIA DE LAS OBRAS DE ADAPTACIÓN A LA NORMATIVA CONTRA	PORCENTAJE	5	5
EDIFICIOS SISTEMA ANTI INTRUSIÓN ADAPTADO	NÚMERO	20	20
SUPERFICIE DE EDIFICIOS A REFORMAR SOBRE TOTAL MANTENIMIENTO	PORCENTAJE	15	15
EDIFICIOS REFORMADOS SOBRE TOTAL MANTENIMIENTO	PORCENTAJE	90	80
EDIFICIOS MUNICIPALES ADAPTADOS TOTALMENTE A LA NORMATIVA CO	PORCENTAJE	90	90
PLANES DE AUTOPROTECCIÓN IMPLANTADOS	NÚMERO	16	16

3. PROMOCIÓN DE LAS POLÍTICAS DE IGUALDAD EN EL ÁMBITO DE LOS EDIFICIOS MUNICIPALES

El ayuntamiento tiene entre sus objetivos mantener y promover la igualdad entre hombres y mujeres, y dado que es un objetivo transversal que afecta a la mayoría de los programas del distrito, se establecen estos indicadores dentro del programa, para poder cotejar su realización y estimar la efectividad de las políticas de género.

INDICADOR	MAGNITUD	PREVISIÓN	REALIZADO
ADAPTACIÓN DE LOS EDIFICIOS A NECESIDADES ESPECIFICAS DE LAS	NÚMERO	10	10

CUENTA GENERAL 2020

MEMORIA DE CUMPLIMIENTO DE OBJETIVOS

207. DISTRITO DE CHAMBERÍ

PRESUPUESTO GENERAL DEL AYUNTAMIENTO DE MADRID 2020

MEMORIA DE CUMPLIMIENTO DE OBJETIVOS

CENTRO: 001 AYUNTAMIENTO DE MADRID

SECCIÓN: 207 DISTRITO DE CHAMBERÍ

PROGRAMA: 15322 OTRAS ACTUACIONES EN VÍAS PÚBLICAS

RESPONSABLE PROGRAMA: COORDINADOR/A DEL DISTRITO DE CHAMBERÍ

MEMORIA GENERAL DEL PROGRAMA

En el año 2020 se han llevado a cabo con el crédito de este programa aquellas obras y actuaciones en las vías públicas del Distrito de Chamberí, que han sido necesarias ejecutar y que han podido llevarse a cabo por estar recogidas dentro de las competencias que se han delegado en los Distritos.

Las obras y actuaciones competencia de los Distritos son las que se derivan del incumplimiento de la Ordenanza de Terrazas y Quioscos de Hostelería y Restauración (aprobada por Acuerdo del Pleno del Ayuntamiento Madrid de 30 de julio de 2013), la Ordenanza Reguladora de Quioscos de Prensa (aprobada por Acuerdo del Pleno del Ayuntamiento de Madrid de 27 de febrero de 2009) y la Ordenanza Municipal Reguladora de los Pasos de Vehículos (aprobada por Acuerdo del Pleno del Ayuntamiento de Madrid de 26 de abril de 2006). También son competencia del Distrito aquellas obras o actuaciones que al amparo de la Ordenanza Municipal Reguladora de la Venta Ambulante, requieran de la retirada de elementos presentes en la vía pública cuya autorización es competencia del Distrito de Chamberí.

Sobre el crédito definitivo del programa, 560.134 euros (1.075 euros en capítulo 2 y 559.059 euros en capítulo 6), no se han reconocido obligaciones en capítulo 2 y se han reconocido obligaciones por importe de 539.627 euros en capítulo 6, que supone un gasto ejecutado del 0% en capítulo 2 y del 96,3% en capítulo 6.

OBJETIVOS / INDICADORES DE GESTIÓN

1. GESTIONAR EFICAZMENTE LAS ACTUACIONES MUNICIPALES EN LAS VÍAS PÚBLICAS QUE HAN SIDO DELEGADAS EN LOS DISTRITOS.

Con este objetivo se ha pretendido llevar a cabo las actuaciones municipales en las vías públicas competencia del Distrito como son: la retirada de cerramientos estables, mobiliario y demás elementos de las terrazas de veladores y quioscos de hostelería y restauración, las intervenciones a realizar que pudieran derivarse de acontecimientos a celebrar en el Distrito y las obras en las vías y espacios públicos competencia del mismo.

Con cargo a las obras financieramente sostenibles (IFS), se ejecutaron en el año 2020 obras en de acondicionamiento y mejora de aceras y calzadas en varias calles del Distrito de Chamberí por importe total de 519.861 euros.

También se suministró un juego de dos banderas nacionales para su reposición en el mástil instalado en la Plaza de Chamberí por importe de 3.122 euros.

Se comenzó una obra de carácter plurianual (2020-2021) para la retirada de un quiosco de bebidas en la Avda. Reina Victoria, ejecutándose en 2020 un importe de 16.644 euros.

Ha quedado pendiente para el ejercicio 2021 la construcción de un elemento ornamental conmemorativo dedicado a la película "La cabina", que se instalará en la Plaza del Conde de Valle de Suchil.

INDICADOR	MAGNITUD	PREVISIÓN	REALIZADO
INTERVENCIONES A REALIZAR POR ACONTECIMIENTOS A CELEBRAR	NÚMERO	1	0

PRESUPUESTO GENERAL DEL AYUNTAMIENTO DE MADRID 2020

MEMORIA DE CUMPLIMIENTO DE OBJETIVOS

CENTRO: 001 AYUNTAMIENTO DE MADRID

SECCIÓN: 207 DISTRITO DE CHAMBERÍ

PROGRAMA: 17102 ZONAS VERDES

RESPONSABLE PROGRAMA: COORDINADOR/A DEL DISTRITO DE CHAMBERÍ

MEMORIA GENERAL DEL PROGRAMA

Con este programa, y de conformidad con las competencias delegadas en los Distritos, se ha llevado a cabo en el año 2020 una obra de remodelación y mejora en una zona verde del Distrito (Jardines de Concha Méndez), con objeto de mejorarla y ponerla a disposición de los ciudadanos en óptimas condiciones.

Las referidas obras pudieron llevarse a cabo de conformidad con el Acuerdo de la Junta de Gobierno de fecha 23 de marzo de 2018, por el que se modificó el anterior de 29 de octubre de 2015 de organización y competencias del Área de Gobierno de Medio Ambiente y Movilidad, del Área de Gobierno de Coordinación Territorial y Cooperación Público-Social y de los Distritos.

En dicho Acuerdo se establece, en lo relativo a las competencias de los Concejales-Presidentes de los Distritos, y en cuanto a las actuaciones a realizar en "Parques, jardines y equipamientos", las de "b) Planificar, ejecutar y supervisar actuaciones de mejora y restauración, tales como las obras de rehabilitación, remodelación y mejora de las zonas verdes de su ámbito territorial que se relacionan en el anexo IV "Zonas Verdes Distrito" del referido acuerdo, incluidos los pavimentos del viario que se encuentren integrados en dichas zonas" y "e) Crear áreas infantiles, zonas de mayores, circuitos deportivos elementales y otros equipamientos tales como áreas caninas y zonas de ejercicio al aire libre, mediante la adquisición e instalación de sus correspondientes equipamientos, en las zonas verdes de su ámbito territorial que se relacionan en el Anexo IV "Zonas Verdes Distrito".

Sobre el crédito definitivo del programa, 272.020 euros (en su totalidad capítulo 6), se han reconocido obligaciones por importe de 263.634 euros, que supone un gasto ejecutado del 96,9%.

OBJETIVOS / INDICADORES DE GESTIÓN

1. **GESTIONAR EFICAZMENTE LAS OBRAS Y ACTUACIONES MUNICIPALES EN LAS ZONAS VERDES QUE HAN SIDO DELEGADAS EN LOS DISTRITOS.**

El objeto de este programa es mejorar las zonas verdes del Distrito para ponerlas a disposición de los ciudadanos en las mejores condiciones de uso.

Con cargo a este programa se han ejecutado, en el año 2020, las obras de remodelación y mejora de los Jardines de Concha Méndez, sitos en la calle de Bretón de los Herreros c/v a calle Fernández de la Hoz.

Con estas obras se ha mejorado la accesibilidad y supresión de barreras arquitectónicas (eliminación de peldañeado y ejecución de rampas) para su adaptación a normativa. Se ha modificado la topografía del espacio central para mejorar las condiciones de seguridad ciudadana, eliminando barreras visuales que favorecían situaciones de inseguridad.

Se dotó a los Jardines de Concha Méndez del equipamiento necesario (bancos, papeleras, farolas, juegos infantiles, juegos de mayores, etc) para el cumplimiento de su función de recreo y esparcimiento de la ciudadanía.

También se han ampliado y reordenado los usos existentes de los jardines, creando una nueva área infantil, zona de ejercicio al aire libre para mayores, remodelación del área canina, renovación de la jardinería, iluminación, red de riego, saneamiento, pavimentación, etc. La inversión total realizada en estos jardines fue de 261.615 euros.

OBJETIVOS / INDICADORES DE GESTIÓN

INDICADOR	MAGNITUD	PREVISIÓN	REALIZADO
OBRAS DE REHABILITACIÓN, REMODELACIÓN Y MEJORA DE ZONAS VERD	NÚMERO	1	1
CREACIÓN O REMODELACIÓN DE ÁREAS INFNTILES, ZONAS DE MAYORES	NÚMERO	1	1
OBRAS DE REHABILITACIÓN Y REMODELACIÓN DE PAVIMENTOS DEL VIA	NÚMERO	1	1
CREACIÓN O REMODELACIÓN DE CIRCUITOS DEPORTIVOS ELEMENTALES	NÚMERO	1	1

PRESUPUESTO GENERAL DEL AYUNTAMIENTO DE MADRID 2020

MEMORIA DE CUMPLIMIENTO DE OBJETIVOS

CENTRO: 001 AYUNTAMIENTO DE MADRID

SECCIÓN: 207 DISTRITO DE CHAMBERÍ

PROGRAMA: 17103 EQUIPAMIENTO DE ZONAS AJARDINADAS

RESPONSABLE PROGRAMA: COORDINADOR/A DEL DISTRITO DE CHAMBERÍ

MEMORIA GENERAL DEL PROGRAMA

Con el crédito de este programa se han llevado a cabo en el año 2020 las obras y actuaciones necesarias de remodelación y modernización de cinco áreas infantiles del Distrito, ubicadas en la plaza de Chamberí, avenida de Pablo Iglesias, jardines de Andrés Saborit (4 zonas), plaza del Conde de Valle Suchil (2 zonas) y plaza de Olavide (2 zonas).

Se han mejorado las condiciones de salubridad, seguridad y accesibilidad de estas áreas infantiles y además se ha fomentado la integración social. Se han instalado juegos y pavimentos accesibles y de seguridad para los más pequeños. Se ha completado la operación con la instalación de mobiliario urbano (bancos, papeleras, carteles de instrucciones de uso y señalización, etc.)

Sobre el crédito definitivo del programa, 919.515 euros (en su totalidad capítulo 6), se han reconocido obligaciones por importe de 707.553 euros, lo que supone un gasto ejecutado del 76,9% en capítulo 6.

OBJETIVOS / INDICADORES DE GESTIÓN

1. **GESTIONAR EFICAZMENTE LAS MEJORAS EN LAS ZONAS DE JUEGO INFANTILES QUE HAN SIDO DELEGADAS EN LOS DISTRITOS.**

Se han realizado obras con cargo a inversiones financieramente sostenibles (IFS) en cinco áreas infantiles del Distrito por importe total de 707.553 euros, de los cuales 218.964 euros se invirtieron en las dos zonas ubicadas en la plaza del Conde de Valle Suchil y 15.483 euros se destinaron al suministro e instalación de mobiliario urbano (bancos, papeleras, carteles, etc.). Los 473.106 euros restantes se invirtieron en la ejecución de las obras de mejora de las áreas infantiles ubicadas en la plaza de Chamberí, avenida de Pablo Iglesias, jardines de Andrés Saborit (4 zonas) y plaza de Olavide (2 zonas).

Con todas estas obras se ha conseguido unas mejores condiciones de salubridad, seguridad y accesibilidad en las cinco áreas infantiles referidas y además se ha fomentado la integración social con la instalación de juegos inclusivos.

INDICADOR	MAGNITUD	PREVISIÓN	REALIZADO
INSTALACIÓN PAVIMENTOS SEGURIDAD Y JUEGOS INFANTILES PRIORIT	NÚMERO	3	5

PRESUPUESTO GENERAL DEL AYUNTAMIENTO DE MADRID 2020

MEMORIA DE CUMPLIMIENTO DE OBJETIVOS

CENTRO: 001 AYUNTAMIENTO DE MADRID

SECCIÓN: 207 DISTRITO DE CHAMBERÍ

PROGRAMA: 23102 FAMILIA E INFANCIA

RESPONSABLE PROGRAMA: COORDINADOR/A DEL DISTRITO DE CHAMBERÍ

MEMORIA GENERAL DEL PROGRAMA

A través del programa de familia e infancia se realizan acciones para promover el bienestar sociofamiliar de las familias y de los niños/as y adolescentes (NNA) del Distrito, realizando actuaciones encaminadas a favorecer la preservación familiar.

Actuaciones diseñadas desde una perspectiva preventiva, tratando de paliar y/o minimizar aquellas situaciones que pudieran finalizar en una separación familiar. Para ello, el enfoque del trabajo está orientando hacia la crianza de sus hijos e hijas desde un enfoque de parentalidad positiva.

Las intervenciones que engloba el programa se llevan a cabo a nivel individual, familiar y grupal de forma consensuada con las familias y se plasman en el Diseño de Intervención Social (DIS) que se firma con cada una de las familias. En dicho DIS se establece la problemática de las familias y se consensuan los objetivos de la intervención a realizar.

Las necesidades de las familias son tan dispares como familias y por ello, la realización del DIS se enfocará a las necesidades y peculiaridades de cada una de ellas, teniendo en cuenta todo su entorno sociofamiliar y económico.

La realización de dicho trabajo conlleva la puesta en marcha de otros proyectos que complemente el trabajo de los trabajadores sociales y de respuesta a las necesidades familiares. Proyectos y servicios tanto a nivel individual con presupuesto de Distrito como a nivel municipal con presupuesto del Área de Gobierno de Familias, Igualdad y Bienestar Social. Tal es el caso del Servicio de Educación Social y de los proyectos de conciliación de la vida familiar y laboral (actividades preventivas de verano, centros abiertos en inglés, servicio de Ayuda a domicilio).

Asimismo, para dar respuesta a las situaciones de riesgo grave de desprotección o desamparo que se producen en el Distrito, se realiza un trabajo coordinado con el Centro de Atención a la Infancia (CAI 12), manteniendo una coordinación fluida entre las profesionales de ambos servicios y manteniendo reuniones semanales de valoración de las situaciones reflejadas.

El programa tiene en cuenta también los déficits y dificultades económicas que presentan algunas de las familias con las que se interviene y para solventar las situaciones de precariedad económica que pudieran presentarse se realizan ayudas económicas dirigidas a garantizar la cobertura de necesidades básicas de las familias, tanto de alimentos como de alojamiento, pago de escuelas infantiles, comedor escolar y cualquier otra necesidad que sea valorada por el trabajador social, siguiendo lo reflejado en la Ordenanza Municipal de Prestaciones Económicas del Ayuntamiento de Madrid.

Desde este programa de familia e infancia se mantienen coordinaciones fluidas y constantes con profesionales de otros servicios municipales y de otros sistemas públicos (sanidad, educación, etc.) a fin de dar un enfoque global e integrador a las intervenciones con las familias.

Sobre el crédito definitivo del programa, 290.635 euros (121.635 euros en capítulo 2, 164.000 euros en capítulo 4 y 5.000 euros en capítulo 7), se han reconocido obligaciones por importe de 205.455 euros (65.027 euros en capítulo 2, 140.428 euros en capítulo 4 y 0 euros en capítulo 7), lo que supone un gasto ejecutado del 70,7% (53,5 % en capítulo 2, 85,6% en capítulo 4 y 0% en capítulo 7).

OBJETIVOS / INDICADORES DE GESTIÓN

OBJETIVOS / INDICADORES DE GESTIÓN

1. APOYAR A LAS FAMILIAS DEL DISTRITO EN LA CRIANZA Y EDUCACIÓN DE SUS HIJOS E HIJAS MEDIANTE PRESTACIONES DE CARÁCTER SOCIAL Y EDUCATIVO QUE PROMUEVAN EL DESARROLLO INTEGRAL DE LA INFANCIA Y FAVOREZCAN LA CONCILIACIÓN DE LA VIDA FAMILIAR Y LABORAL Y LA AUTONOMIA DE LA MUJER.

La finalidad de este objetivo es favorecer la crianza y educación de los hijos e hijas de aquellas familias con las que se interviene desde un enfoque de parentalidad positiva, así como implementar actuaciones que faciliten la conciliación de la vida familiar y laboral y la reducción de situaciones de riesgo por precariedad socioeconómica o falta de habilidades sociales.

La declaración del estado de alarma que tuvo lugar en marzo del 2020 hizo que la previsión realizada para este año se viera afectada por la crisis económica y social provocada por la COVID-19.

De tal manera, que la asistencia a los proyectos, diseñados para favorecer la conciliación de la vida laboral y familiar, se vio reducida debido a la Declaración del Estado de Alarma en marzo y su consiguiente confinamiento y por la no realización de actividad laboral durante este tiempo de las personas adultas, bien por pérdida de empleo, bien por estar en ERTE.

Esta situación, por el contrario, produjo un incremento significativo en el número, tanto de ayudas económicas para necesidades básicas como en el número de comidas a domicilio, ya que muchas de las familias vieron reducido su nivel de ingresos por la pérdida de su empleo. En este sentido, cabe señalar el incremento en un 310% en el número de personas beneficiarias de ayudas económicas para necesidades básicas, en un 212% en el número de personas beneficiarias del servicio de comidas a domicilio en vacaciones escolares y en un 147% en el número de comidas a entregar en el domicilio.

INDICADOR	MAGNITUD	PREVISIÓN	REALIZADO
PERSONAS ATENDIDAS EN EL SERVICIO DE APOYO PSICOLÓGICO	NÚMERO	100	135
PROYECTO DE CONCILIACION Y SOCIALIZACION PARA NIÑOS Y NIÑAS	NÚMERO	1	1
HOMBRES BENEFICIARIOS DE AYUDAS ECONÓMICAS PARA ESCUELAS INF	NÚMERO	10	1
ESPACIO SOCIOEDUCATIVO PARA MADRES Y PADRES	NÚMERO	2	1
HOMBRES PARTICIPANTES ESPACIO SOCIOEDUCATIVO PARA MADRES Y P	NÚMERO	5	4
MUJERES PARTICIPANTES ESPACIO SOCIOEDUCATIVO PARA MADRES Y P	NÚMERO	20	4
HORAS ESPACIO SOCIOEDUCATIVO PARA MADRES Y PADRES	HORAS	30	10
MENORES ATENDIDOS EN CENTRO DE DÍA INFANTIL	NÚMERO/MES	60	53
USUARIOS DE AYUDA A DOMICILIO PARA MENORES Y FAMILIA	NÚMERO	60	49
PARTICIPANTES ESPACIO SOCIOEDUCATIVO PARA MADRES Y PADRES	NÚMERO	25	8
MUJERES BENEFICIARIAS DE AYUDAS ECONÓMICAS PARA ESCUELAS INF	NÚMERO	12	4
MENORES ATENDIDOS A TRAVES DEL PROYECTO DE CONCILIACION Y SO	NÚMERO	150	19
HOMBRES BENEFICIARIOS DE AYUDAS ECONÓMICAS PARA NECESIDADES	NÚMERO	75	197
MUJERES BENEFICIARIAS DE AYUDAS ECONÓMICAS PARA NECESIDADES	NÚMERO	95	331
BENEFICIARIOS DE AYUDAS ECONÓMICAS PARA ESCUELAS INFANTILES	NÚMERO	22	5
HORAS MENSUALES DE AYUDA A DOMICILIO	RATIO	24	17
HOMBRES BENEFICIARIOS DE AYUDAS ECONÓMICAS PARA COMEDOR ESCO	NÚMERO	24	17
HOMBRES ATENDIDOS EN EL SERVICIO DE APOYO PSICOLÓGICO	NÚMERO	21	38
NIÑAS USUARIAS DE AYUDA A DOMICILIO PARA MENORES Y FAMILIA	NÚMERO	28	22
NIÑOS USUARIOS DE AYUDA A DOMICILIO PARA MENORES Y FAMILIA	NÚMERO	32	27
MUJERES BENEFICIARIAS DE AYUDAS ECONÓMICAS PARA COMEDOR ESCO	NÚMERO	42	16
NIÑOS ATENDIDOS EN CENTRO DE DÍA INFANTIL	NÚMERO	29	24
MENORES ATENDIDOS EN ACTIVIDADES DE OCIO Y TIEMPO LIBRE	NÚMERO	220	160
BENEFICIARIOS DE AYUDAS ECONÓMICAS PARA NECESIDADES BÁSICAS	NÚMERO	170	528

OBJETIVOS / INDICADORES DE GESTIÓN			
BENEFICIARIOS DEL SERVICIO DE COMIDAS A DOMICILIO EN VACACIO	NÚMERO	190	403
NIÑAS ATENDIDAS EN CENTRO DE DÍA INFANTIL	NÚMERO	31	29
NIÑAS BENEFICIARIAS DEL SERVICIO DE COMIDAS A DOMICILIO EN V	NÚMERO	96	188
NIÑOS ATENDIDOS A TRAVES DEL PROYECTO DE CONCILIACION Y SOCI	NÚMERO	67	4
BENEFICIARIOS DE AYUDAS ECONÓMICAS PARA COMEDOR ESCOLAR	NÚMERO	66	33
NIÑAS ATENDIDAS EN ACTIVIDADES DE OCIO Y TIEMPO LIBRE	NÚMERO	119	78
NIÑOS ATENDIDOS EN ACTIVIDADES DE OCIO Y TIEMPO LIBRE	NÚMERO	101	82
HORAS DE ATENCIÓN EN ACTIVIDADES DE OCIO Y TIEMPO LIBRE	HORAS	357	301
NIÑOS BENEFICIARIOS DEL SERVICIO DE COMIDAS A DOMICILIO EN V	NÚMERO	94	215
COMIDAS A ENTREGAR	NÚMERO	6360	9539
MUJERES ATENDIDAS EN EL SERVICIO DE APOYO PSICOLÓGICO	NÚMERO	79	97
NIÑAS ATENDIDAS A TRAVES DEL PROYECTO DE CONCILIACION Y SOCI	NÚMERO	83	15

2. ATENDER A FAMILIAS Y MENORES EN SITUACIÓN DE RIESGO SOCIAL MEDIANTE PROGRAMAS DE INTERVENCIÓN PSICOSOCIAL.

Especial hincapié dentro del programa de familia e infancia, está la atención de aquellos niños/as y adolescentes (NNA) que se encuentran o pudieran encontrarse en situación de riesgo social, generando espacios familiares protectores, a fin de garantizar su adecuado desarrollo bio-psico-social.

Si pese al trabajo desarrollado la familia no garantizase la protección de la población infantil y adolescente, es necesario la existencia de procedimientos institucionales para la coordinación y valoración de medidas de protección que garanticen entornos protectores. Estos espacios tienen varios niveles de actuación. Así en aquellas situaciones de riesgo leve o moderado se realizan coordinaciones interprofesionales en los Equipos de Trabajo del Menor y la Familia (ETMF) y para las situaciones de riesgo grave, desprotección o desamparo la Ley de Consejos de Atención a la Infancia de Comunidad de Madrid establece las Comisiones de Apoyo Familiar (CAF) como el espacio donde, consensuadamente, se valorarán las diferentes posibles medidas de protección que pudieran llevarse a cabo.

Debido a la declaración del estado de alarma, los espacios de coordinación para la valoración de las situaciones de riesgo de los y las NNA entre profesionales tuvieron que suspenderse (ETMF y CAF) de marzo a octubre, incluidos. Pese a esta suspensión, no se produjo una disminución significativa en el caso de NNA valorados, ya que la coordinación entre los distintos profesionales fue fluida y, de esta forma, se continuaron realizando derivaciones al servicio social especializado, CAI 12, de las situaciones de riesgo grave y de desprotección. La disminución a dicho servicio fue de un 17% menos de casos derivados respecto a lo previsto para el 2020. Por otro lado, las derivaciones al Servicio de Educación Social para abordar las situaciones de riesgo leve, aumentaron un 9% respecto a lo previsto para el año 2020.

En las estructuras de coordinación mencionadas anteriormente, se valoran también situaciones de aquella población infantil y adolescente que, aun no valorándose una posible separación familiar, sí presentan dificultades personales, educativas y/o laborales que hacen pertinente un trabajo personalizado a fin de evitar posibles situaciones de riesgo de exclusión social. Para dar respuesta a las necesidades de dicha población, no solo existe el Servicio de Educación social, sino que también se cuenta con el Programa ASPA, dependientes ambos del Área de Gobierno de Familias, Igualdad y Bienestar Social.

Por otra parte, señalar que las actividades dirigidas también a población adolescente en riesgo de exclusión se superaron en un 308% respecto a las previstas. Esto se debe a que estas actividades se pudieron realizar en ámbitos naturales de encuentro de la población adolescente (centros escolares, centros juveniles, parques, etc.) antes y después del confinamiento.

Por último, indicar que no se pudo organizar la Jornada Comunitaria Infantil y Juvenil ante la imposibilidad de realizar actos de grandes grupos, ni siquiera al aire libre, a fin de prevenir situaciones de posible contagio de COVID-19.

INDICADOR	MAGNITUD	PREVISIÓN	REALIZADO
JORNADA INFANTIL	NÚMERO	1	0

OBJETIVOS / INDICADORES DE GESTIÓN			
REUNIONES DEL CONSEJO DE ATENCIÓN A LA INFANCIA Y ADOLESCENC	NÚMERO	2	0
HOMBRES PARTICIPANTES EN LA JORNADA INFANTIL	NÚMERO	200	0
MUJERES PARTICIPANTES EN LA JORNADA INFANTIL	NÚMERO	250	0
PARTICIPANTES EN LA JORNADA INFANTIL	NÚMERO	450	0
MUJERES ATENDIDAS PROG. ASPA	NÚMERO	20	25
NIÑAS VALORADAS EN LA COMISIÓN DE APOYO FAMILIAR	NÚMERO	20	31
REUNIONES COMISION DE ABSENTISMO ESCOLAR	NÚMERO	4	3
ADOLESCENTES Y JOVENES ATENDIDOS PROG. ASPA	NÚMERO	50	48
ADOLESCENT.- JOVENES EN RIESGO DE EXCL. SOCIAL ATEND. EN PRO	NÚMERO	50	154
MUJERES ABSENTISTAS EN SEGUIMIENTO-EN INTERVENCIÓN SS.SS	NÚMERO	15	14
NIÑAS MENORES DE 18 AÑOS CON MEDIDAS DE PROTECCIÓN	NÚMERO	15	24
REUNIONES EQUIPOS TECNICOS DE MENORES Y FAMILIA	NÚMERO	30	9
HOMBRES ATENDIDOS PROG. ASPA	NÚMERO	30	23
MENORES ABSENTISTAS EN SEGUIMIENTO-EN INTERVENCIÓN SS.SS	NÚMERO	40	24
MENORES DE 18 AÑOS CON MEDIDAS DE PROTECCIÓN	NÚMERO	60	47
HOMBRES ABSENTISTAS EN SEGUIMIENTO-EN INTERVENCIÓN SS.SS	NÚMERO	25	10
MENORES VALORADOS EN LA COMISIÓN DE APOYO FAMILIAR	NÚMERO	75	56
MENORES Y ADOLESCENTES ATENDIDOS SERVICIO EDUCACIÓN SOCIAL	NÚMERO	120	131
NIÑOS MENORES DE 18 AÑOS CON MEDIDAS DE PROTECCIÓN	NÚMERO	45	23
REUNIONES DE LA COMISIÓN DE APOYO FAMILIAR	NÚMERO	11	4
MUJERES EN RIESGO DE EXCL. SOCIAL ATEND. EN PROY. DE ACTIV.	NÚMERO	21	74
NIÑOS VALORADOS EN LA COMISIÓN DE APOYO FAMILIAR	NÚMERO	55	25
HOMBRES EN RIESGO DE EXCL. SOCIAL ATEND. EN PROY. DE ACTIV.	NÚMERO	29	80
MENORES DERIVADOS A CENTROS DE ATENCIÓN A LA INFANCIA	NÚMERO	210	175
MUJERES ATENDIDAS SERVICIO EDUCACIÓN SOCIAL	NÚMERO	56	78
NIÑAS DERIVADAS A CENTROS DE ATENCIÓN A LA INFANCIA	NÚMERO	109	91
NIÑOS DERIVADOS A CENTROS DE ATENCIÓN A LA INFANCIA	NÚMERO	101	84
MENORES VALORADOS Y EN SEGUIMIENTO EN EQUIPOS DE TRABAJO DE	NÚMERO	246	214
NIÑAS VALORADAS Y EN SEGUIMIENTO EN EQUIPOS DE TRABAJO DE ME	NÚMERO	123	120
NIÑOS VALORADOS Y EN SEGUIMIENTO EN EQUIPOS DE TRABAJO DE ME	NÚMERO	123	94
HOMBRES ATENDIDOS SERVICIO EDUCACIÓN SOCIAL	NÚMERO	64	53

3. PREVENIR LA VIOLENCIA Y CONDUCTAS ANTISOCIALES ENTRE LA INFANCIA Y ADOLESCENTES DEL DISTRITO, HACIENDO ESPECIAL HINCAPIÉ EN EVITAR SITUACIONES DE DESIGUALDAD, ACOSO Y MALTRATO.

No se pudo dar cumplimiento a este objetivo, según lo previsto para el año, al tener que suspenderse los talleres y actuaciones durante el estado de alarma por motivos sanitarios

INDICADOR	MAGNITUD	PREVISIÓN	REALIZADO
ESPACIO DE SOCIALIZACIÓN	NÚMERO	1	1
NIÑAS ATENDIDAS EN ESPACIO DE SOCIALIZACIÓN	NÚMERO	20	13
MENORES ATENDIDOS EN ESPACIO DE SOCIALIZACIÓN	NÚMERO	50	25
NIÑOS ATENDIDOS EN ESPACIO DE SOCIALIZACIÓN	NÚMERO	30	12
PADRES Y MADRES ATENDIDOS EN ESPACIO DE SOCIALIZACIÓN	NÚMERO	30	35
PADRES ATENDIDOS EN ESPACIO DE SOCIALIZACIÓN	NÚMERO	9	10
MADRES ATENDIDAS EN ESPACIO DE SOCIALIZACIÓN	NÚMERO	21	25
MUJERES PARTICIPANTES EN TALLERES DE PREVENCIÓN DE LA VIOLEN	NÚMERO	190	13
HOMBRES PARTICIPANTES EN TALLERES DE PREVENCIÓN DE LA VIOLEN	NÚMERO	190	6

OBJETIVOS / INDICADORES DE GESTIÓN

PARTICIPANTES EN TALLERES DE PREVENCIÓN DE LA VIOLENCIA	NÚMERO	380	19

4. VELAR POR EL CUMPLIMIENTO DE LAS CLÁUSULAS SOCIALES REFERIDAS A LA IGUALDAD DE GÉNERO DE AQUELLOS CONTRATOS DE SERVICIOS VIGENTES O PREVISTOS EN EL EJERCICIO 2019.

De los datos del personal contratado, se observa que el porcentaje de hombres y mujeres es muy similar, con una diferencia de un 5% más de mujeres que de hombres.

INDICADOR	MAGNITUD	PREVISIÓN	REALIZADO
CONTRATOS QUE INCLUYEN, ENTRE SUS CLÁUSULAS SOCIALES, DE IGU	NÚMERO	3	3
HOMBRES ADSCRITOS A LOS SERVICIOS CONTRATADOS	PORCENTAJE	30	45
MUJERES ADSCRITAS A LOS SERVICIOS CONTRATADOS	PORCENTAJE	70	55
PERSONAS ADSCRITAS A LOS SERVICIOS CONTRATADOS	NÚMERO	13	9

PRESUPUESTO GENERAL DEL AYUNTAMIENTO DE MADRID 2020

MEMORIA DE CUMPLIMIENTO DE OBJETIVOS

CENTRO: 001 AYUNTAMIENTO DE MADRID

SECCIÓN: 207 DISTRITO DE CHAMBERÍ

PROGRAMA: 23103 PERSONAS MAYORES Y SERVICIOS SOCIALES

RESPONSABLE PROGRAMA: COORDINADOR/A DEL DISTRITO DE CHAMBERÍ

MEMORIA GENERAL DEL PROGRAMA

Desde este programa se busca mejorar la calidad de vida de la población mayor del Distrito, a través del desarrollo de proyectos, servicios y actuaciones encaminadas al fomento tanto de su autonomía personal, como a su integración y participación en su medio habitual de convivencia, evitando la institucionalización en la medida de lo posible y el desarraigo social de su entorno, acompañando y apoyando en situaciones de crisis especialmente a aquellas personas más dependientes y vulnerables o con indicadores de aislamiento y/o riesgo social.

Según datos estadísticos del Ayuntamiento de Madrid de enero de 2020, la población del Distrito de Chamberí era de 140.866 personas. De este total de población, las personas mayores representaban el 24 %, es decir, 33.855 personas eran personas mayores de 65 años. De este porcentaje, 12.045 eran hombres y 21.810 eran mujeres.

El porcentaje tan elevado de población mayor en el Distrito hace pertinente poner el foco de atención en las necesidades que pudieran presentar, garantizando así su bienestar social, mejorando su calidad de vida y propiciando su participación activa en la vida del Distrito.

Para llevar a cabo este trabajo, el Distrito de Chamberí, a través del Departamento de Servicios Sociales, dispone de dos Centros Municipales de Mayores y de un Centro de Servicios Sociales.

En los Centros de Mayores se programan actividades que promueven y favorecen un envejecimiento activo y saludable, fomentan el desarrollo de las relaciones sociales y de convivencia, así como la solidaridad entre las personas socias de los centros, promocionando la participación mediante el impulso del voluntariado y el establecimiento de redes sociales que eviten el aislamiento.

Por su parte, desde el Centro de Servicios Sociales se lleva a cabo la atención de las personas mayores y sus familias, recabando sus demandas para informar, asesorar, orientar, gestionar y valorar prestaciones y servicios, bien para el mantenimiento en su entorno, bien para la gestión de recursos residenciales alternativos.

Desde el Departamento de Servicios Sociales, la detección y captación de personas mayores en situación de vulnerabilidad y dificultad social cobra especial relevancia a fin de prevenir situaciones de riesgo y dificultad social y de evitar situaciones de exclusión social que pudieran darse.

Sobre el crédito definitivo del programa, 6.357.752 euros (6.318.752 en capítulo 2, 32.000 euros en capítulo 4, 2.000 euros en capitulo 6 y 5.000 euros en capítulo 7), se han reconocido obligaciones por importe de 4.967.070 euros (4.950.572 euros en capítulo 2, 15.508 euros en capítulo 4, 0 euros en capitulo 6 y 990 euros en capítulo 7), lo que supone un gasto ejecutado del 78,1% (78,4% en capítulo 2, 48,5% en capítulo 4, 0% en capítulo 6 y 19,8% en capítulo 7).

OBJETIVOS / INDICADORES DE GESTIÓN

1. **GARANTIZAR LA ATENCIÓN DE LAS NECESIDADES DE LA POBLACIÓN MAYOR DEL DISTRITO EN SU PROPIO ENTORNO SOCIAL.**

Este objetivo tiene como finalidad dar respuesta a las necesidades de aquellas personas mayores de 65 años que desean mantener residiendo en su vivienda y domicilio habitual, fomentando su autonomía

OBJETIVOS / INDICADORES DE GESTIÓN

personal y previniendo situaciones de posible riesgo social.

Es a través del servicio de ayuda a domicilio desde donde se cubren las necesidades básicas de las personas mayores, facilitando la permanencia en su domicilio y entorno, aumentando su calidad de vida y bienestar social. En el año 2020 hubo un ligero descenso de personas atendidas (4%), que se justifica con la declaración del estado de alarma, debido al temor al contagio durante el confinamiento. Es de destacar el porcentaje tan elevado (74%) de mujeres usuarias de este servicio con respecto a los hombres (26%), indicador del elevado número de mujeres que hay en el distrito.

En cuanto al servicio de ayuda a domicilio excepcional, se cumplió la previsión estimada. Ocurriendo lo mismo con el servicio de lavandería.

En relación con el servicio de comidas a domicilio, el servicio aumentó un 14% con respecto a la previsión. Las causas de este aumento se debieron al confinamiento, al miedo a salir a la calle y a que cada vez es más conocido y demandado.

Respecto al servicio de teleasistencia, se vio reducido en un 7%. No obstante, es un servicio muy bien valorado, que cumple con su función social de acompañamiento en el domicilio, previniendo la soledad y situaciones de aislamiento.

En cuanto al número de ayudas económicas tramitadas, se produjo un incremento de un 33% para las ayudas de cobertura de necesidades básicas. En cambio, las destinadas a adaptaciones geriátricas tuvieron un descenso de un 80%, estando estos datos en concordancia con la situación de pandemia, al no considerar prioritaria la necesidad de estas.

El "Proyecto para personas mayores en situación de vulnerabilidad" previsto para realizar en el 2020, finalmente no llegó a formalizarse.

INDICADOR	MAGNITUD	PREVISIÓN	REALIZADO
HOMBRES BENEFICIARIOS DE AYUDAS PARA ADAPTACIONES GERIÁTRICA	NÚMERO	2	0
PROYECTO PARA PERSONAS MAYORES EN SITUACIÓN DE VULNERABILIDA	NÚMERO	1	1
MUJERES BENEFICIARIAS DE AYUDAS PARA ADAPTACIONES GERIÁTRICA	NÚMERO	3	1
MUJERES BENEFICIARIAS DE AYUDAS PARA NECESIDADES BÁSICAS	NÚMERO	5	10
BENEFICIARIOS DE AYUDAS PARA ADAPTACIONES GERIÁTRICAS	NÚMERO	5	1
HOMBRES USUARIOS DEL SERVICIO LAVANDERÍA A DOMICILIO	NÚMERO	20	20
SERVICIOS DE AYUDA A DOMICILIO EXCEPCIONAL TRAMITADOS	NÚMERO	50	44
MUJERES USUARIAS DEL SERVICIO LAVANDERÍA A DOMICILIO	NÚMERO	15	14
HOMBRES PERCEPTORES DE AYUDAS TÉCNICAS PARA LA MOVILIDAD	NÚMERO	8	19
BENEFICIARIOS DE AYUDAS PARA NECESIDADES BÁSICAS	NÚMERO	12	18
HOMBRES BENEFICIARIOS DE AYUDAS PARA NECESIDADES BÁSICAS	NÚMERO	7	8
PERSONAS MAYORES USUARIAS SERVICIO DE COMIDA A DOMICILIO	NÚMERO	150	171
PERSONAS MAYORES USUARIAS DEL SERVICIO LAVANDERÍA A DOMICILI	NÚMERO	35	34
HOMBRES USUARIOS SERVICIO DE COMIDA A DOMICILIO	NÚMERO	45	58
HOMBRES ATENDIDOS EN PROYECTO PARA PERSONAS MAYORES EN SITUA	NÚMERO	95	18
HOMBRES BENEFICIARIOS DEL SERVICIO DE AYUDA A DOMICILIO EXCE	NÚMERO	17	15
MUJERES PERCEPTORAS DE AYUDAS TÉCNICAS PARA LA MOVILIDAD	NÚMERO	23	15
MAYORES ATENDIDOS EN PROYECTO PARA PERSONAS MAYORES EN SITUA	NÚMERO	450	110
MUJERES BENEFICIARIAS DEL SERVICIO DE AYUDA A DOMICILIO EXCE	NÚMERO	33	29
AYUDAS TÉCNICAS PARA LA MOVILIDAD	NÚMERO	31	34
MUJERES USUARIAS SERVICIO DE COMIDA A DOMICILIO	NÚMERO	105	113

OBJETIVOS / INDICADORES DE GESTIÓN			
PERSONAS MAYORES USUARIAS DEL SERVICIO DE AYUDA A DOMICILIO	NÚMERO	2300	2172
MUJERES USUARIAS DEL SERVIOS DE AYUDA A DOMICILIO	NÚMERO	1840	1729
HOMBRES USUARIOS DEL SERVICIO DE AYUDA A DOMICILIO	NÚMERO	460	443
ÍNDICE DE ATENCIÓN DOMICILIARIA A MAYORES DE 80 AÑOS	PORCENTAJE	82	81
SOLIC. PREST. SERVICIO AYUDA A DOMICILIO PARA PERSONAS MAYOR	NÚMERO	630	287
MUJERES SOLIC. PREST. SERVICIO AYUDA A DOMICILIO PARA PERSON	NÚMERO	504	187
HOMBRES SOLIC. PREST. SERVICIO AYUDA A DOMICILIO PARA PERSON	NÚMERO	126	100
PERSONAS MAYORES USUARIAS DEL SERVICIO DE TELEASISTENCIA	NÚMERO	6100	5660
MUJERES USUARIAS DEL SERVICIO DE TELEASISTENCIA	NÚMERO	4825	4498
HOMBRES USUARIOS DEL SERVICIO DE TELEASISTENCIA	NÚMERO	1275	1162
MUJERES ATENDIDAS EN PROYECTO PARA PERSONAS MAYORES EN SITUA	NÚMERO	355	92

2. POTENCIAR LA PARTICIPACIÓN DEL MAYOR EN LA VIDA SOCIAL Y PREVENIR SU DETERIORO FÍSICO-PSÍQUICO MEDIANTE LA REALIZACIÓN DE ACTIVIDADES DE OCIO Y UTILIZACIÓN DEL TIEMPO LIBRE SALUDABLE.

Los centros de mayores son los dispositivos municipales que favorecen la participación de la población mayor del Distrito. Son espacios donde, a partir de actividades socioculturales, lúdicas, formativas, ocupacionales, etc., se fomenta una mejor calidad de vida, evitando situaciones de aislamiento y soledad. Son espacios donde se potencian la convivencia y vida social de las personas mayores.

Sin embargo, debido a la situación producida por el COVID-19, durante el 2020, las actividades tuvieron que ser suspendidas.

Todos los centros de mayores fueron cerrados el 6 de marzo de 2020 por Orden de la Comunidad de Madrid, permaneciendo hoy en día en el mismo estado, excepto para la atención individual sanitaria de podología. Pese a mantenerse cerrados físicamente, los talleres y las actividades se han ido retomando de forma telemática en la medida que ha sido posible. No pudiendo reiniciarse aquellas actividades grupales que no pueden utilizar el formato telemático, como son las salidas culturales o de ocio.

INDICADOR	MAGNITUD	PREVISIÓN	REALIZADO
ORGANIZACIÓN PROYECTO "ABUELOS CON NIETOS A CARGO" DURANTE E	NÚMERO	1	0
CREACIÓN CLUB DE LECTURA INTERGENERACIONAL	NÚMERO	1	0
PERSONAS MAYORES PARTICIPANTES EN CLUB DE LECTURA INTERGENER	NÚMERO	20	0
HOMBRES PARTICIPANTES PROYECTO "ABUELOS CON NIETOS A CARGO"	NÚMERO	30	0
HOMBRES PARTICIPANTES EN CLUB DE LECTURA INTERGENERACIONAL	NÚMERO	6	0
VOLUNTARIOS EN LOS CENTROS DE MAYORES	NÚMERO	100	0
HOMBRES VOLUNTARIOS EN LOS CENTROS DE MAYORES	NÚMERO	40	0
ORGANIZACIÓN TARDES CULTURALES CMM STA. ENGRACIA/BLASCO	NÚMERO	40	0
EXCURSIONES Y VISITAS SOCIO-CULTURALES REALIZADAS	NÚMERO	60	0
MUJERES VOLUNTARIAS EN LOS CENTROS DE MAYORES	NÚMERO	60	0
MUJERES PARTICIPANTES EN CLUB DE LECTURA INTERGENERACIONAL	NÚMERO	14	0
MUJERES PARTICIPANTES PROYECTO "ABUELOS CON NIETOS A CARGO"	NÚMERO	90	0
PARTICIPANTES PROYECTO "ABUELOS CON NIETOS A CARGO"	NÚMERO	120	0
PARTICIPANTES TARDES CULTURALES CMM STA. ENGRACIA/BLASCO	NÚMERO	1700	0
PARTICIPANTES EN EXCURSIONES Y VISITAS SOCIO-CULTURALES	NÚMERO	2120	0
HOMBRES PARTICIPANTES EN EXCURSIONES Y VISITAS SOCIO-CULTURA	NÚMERO	530	0
MUJERES PARTICIPANTES TARDES CULTURALES CMM STA. ENGRACIA/BL	NÚMERO	1132	0

OBJETIVOS / INDICADORES DE GESTIÓN			
HOMBRES PARTICIPANTES TARDES CULTURALES CMM STA. ENGRACIA/BL	NÚMERO	568	0
MUJERES PARTICIPANTES EN EXCURSIONES Y VISITAS SOCIO-CULTURA	NÚMERO	1590	0
CENTROS DE MAYORES DEL DISTRITO	NÚMERO	2	2
HOMBRES GRADO DE UTILIZACIÓN DE LOS CENTROS DE MAYORES	PORCENTAJE	20	20
MUJERES GRADO DE UTILIZACIÓN DE LOS CENTROS DE MAYORES	PORCENTAJE	80	80
GRADO DE UTILIZACIÓN DE LOS CENTROS DE MAYORES	PORCENTAJE	55	55
TALLERES Y ACTIVIDADES DE ENVEJECIMIENTO ACTIVO Y SALUDABLE	NÚMERO	160	46
SOCIOS DE LOS CENTROS DE MAYORES	NÚMERO	11167	11115
MUJERES SOCIAS DE LOS CENTROS DE MAYORES	NÚMERO	7684	7696
HOMBRES SOCIOS DE LOS CENTROS DE MAYORES	NÚMERO	3483	3419
PARTICIPANTES EN TALLERES	NÚMERO	6100	2100
MUJERES PARTICIPANTES EN TALLERES	NÚMERO	4067	1423
HOMBRES PARTICIPANTES EN TALLERES	NÚMERO	2033	677
COMIDAS SERVIDAS EN LOS COMEDORES DE LOS CENTROS DE MAYORES	NÚMERO	9100	1200
PRENSA EN LOS DOS CENTROS DE MAYORES	NÚMERO	1460	1680

3. APOYO A LAS FAMILIAS CUIDADORAS PARA PREVENIR SITUACIONES DE RIESGO PARA LOS MAYORES.

Desde este objetivo se busca dar apoyo a las personas cuidadoras de familiares dependientes, dotando de habilidades que ayuden a minimizar o paliar las consecuencias de la sobrecarga que supone el cuidado de su familiar dependiente.

Durante el año 2020 se continuó con el programa de "Cuidar a quienes cuidan", con una participación de un 22% menos de lo previsto. La asistencia presencial al grupo se suspendió tras el decreto del estado de alarma y se ha retomado posteriormente de manera online. Es reseñable la proporción de mujeres tan elevada (84%) con respecto a los hombres, reflejo del rol de cuidadora que ejerce la mujer y de que suele estar más proactiva para participar en grupos.

INDICADOR	MAGNITUD	PREVISIÓN	REALIZADO
MUJERES USUARIAS DEL PROGRAMA "RESPIRO FAMILIAR" LOS FINES D	NÚMERO	10	7
HOMBRES USUARIOS DEL PROGRAMA "RESPIRO FAMILIAR" LOS FINES D	NÚMERO	2	1
HOMBRES PARTICIPANTES DE LOS GRUPOS PROYECTO "CUIDAR A QUIEN	NÚMERO	4	5
SESIONES GRUPALES DE LOS GRUPOS PROYECTO "CUIDAR A QUIENES C	HORAS	30	25
PARTICIPANTES DE LOS GRUPOS PROYECTO "CUIDAR A QUIENES CUIDA	NÚMERO	40	31
USUARIOS DEL PROGRAMA "RESPIRO FAMILIAR" LOS FINES DE SEMANA	NÚMERO	12	8
MUJERES PARTICIPANTES DE LOS GRUPOS PROYECTO "CUIDAR A QUIEN	NÚMERO	36	26

4. ATENDER A LOS MAYORES DEL DISTRITO CON DEMENCIA O CON DETERIORO FUNCIONAL, RELACIONAL O COGNITIVO MEDIANTE LA UTILIZACIÓN DE LOS CENTROS DE DÍA MUNICIPALES.

Para aquellas personas mayores de 65 años que presentan deterioro funcional, relacional o cognitivo, la Dirección General de Mayores dispone de una serie de dispositivos en los que poder abordar dichas situaciones de forma ambulatoria, sin necesidad de que hayan de producirse ingresos en centros específicos.

Estos centros ambulatorios son los Centros de Dia y cumplen una doble misión. Por un lado, dan respuesta a las necesidades de las personas mayores evitando su deterioro y fomentando el desarrollo de su bienestar social y por otro lado, favorecen la conciliación de la vida familiar fomentando espacios de respiro familiar a las familias de las personas mayores que presentan algún tipo de deterioro.

Aunque los Centros de Día se vieron afectados por la Orden de cierre establecida por Comunidad de Madrid el 6 de marzo, estos iniciaron su actividad paulatinamente para evitar un mayor deterioro de las personas usuarias del servicio. En este reinicio, se observó que las personas con un deterioro funcional o

OBJETIVOS / INDICADORES DE GESTIÓN

relacional fueron más reacias a retomar la actividad, produciéndose un descenso de un 24% de asistentes. Por el contrario, hubo un incremento del 19% respecto a lo previsto para el 2020 en el número de asistentes en los Centros de Día para personas con demencia o alzheimer.

INDICADOR	MAGNITUD	PREVISIÓN	REALIZADO
USUARIOS CENTRO DÍA MAYORES CON DETERIORO FUNCIONAL O FÍSICO	NÚMERO	100	76
USUARIOS PLAZAS CENTROS DE ALZHEIMER DETERIORO COGNITIVO	NÚMERO	90	119
HOMBRES USUARIOS PLAZAS CENTROS DE ALZHEIMER DETERIORO COGNI	NÚMERO	23	33
HOMBRES USUARIOS CENTRO DÍA MAYORES CON DETERIORO FUNCIONAL	NÚMERO	27	22
MUJERES USUARIAS PLAZAS CENTROS DE ALZHEIMER DETERIORO COGNI	NÚMERO	67	86
MUJERES USUARIAS CENTRO DÍA MAYORES CON DETERIORO FUNCIONAL	NÚMERO	73	54

5. FAVORECER ALTERNATIVAS DE CONVIVENCIA PARA LAS PERSONAS QUE NO PUEDEN PERMANECER EN SU DOMICILIO MEDIANTE LA GESTIÓN DE SOLICITUDES PARA ALOJAMIENTOS ALTERNATIVOS.

Este objetivo se diseñó con el fin de dar respuesta con un alojamiento alternativo, permanente o temporal, a todas aquellas personas que no quieran o no puedan permanecer en su domicilio, ya que la permanencia en este conllevaría una posible situación de riesgo de aislamiento, de soledad y/o de exclusión social.

Se tramitaron un 227% más de lo previsto de pisos y apartamentos para personas mayores. Sin embargo, el número de residencias de emergencias se redujo casi a la mitad de lo previsto

INDICADOR	MAGNITUD	PREVISIÓN	REALIZADO
HOMBRES BENEFICIARIOS DE AYUDAS ECONÓMICAS PARA ALOJAMIENTOS	NÚMERO	2	0
MUJERES BENEFICIARIAS DE AYUDAS ECONÓMICAS PARA ALOJAMIENTOS	NÚMERO	3	3
PERSONAS BENEFICIARIAS DE AYUDAS ECONÓMICAS PARA ALOJAMIENTO	NÚMERO	5	3
PLAZAS SOLICITADAS POR HOMBRES EN RESIDENCIAS TEMPORALES DE	NÚMERO	5	4
PLAZAS SOLICITADAS EN PISOS TUTELADOS Y APARTAMENTOS	NÚMERO	15	34
PLAZAS SOLICITADAS PARA RESIDENCIAS PÚBLICAS DE LA COMUNIDAD	NÚMERO	30	18
PLAZAS SOLICITADAS POR HOMBRES EN PISOS TUTELADOS Y APARTAME	NÚMERO	6	19
PLAZAS SOLICITADAS POR HOMBRES PARA RESIDENCIAS PÚBLICAS DE	NÚMERO	12	9
PLAZAS SOLICITADAS POR MUJERES EN PISOS TUTELADOS Y APARTAME	NÚMERO	9	15
PLAZAS SOLICITADAS POR MUJERES PARA RESIDENCIAS PÚBLICAS DE	NÚMERO	18	9
PLAZAS SOLICITADAS POR MUJERES EN RESIDENCIAS TEMPORALES DE	NÚMERO	29	26
PLAZAS SOLICITADAS EN RESIDENCIAS TEMPORALES DE MAYORES	NÚMERO	34	30

6. PROMOVER UN PROCESO COMUNITARIO CON LAS PERSONAS MAYORES DEL DISTRITO DIRIGIDO A INCREMENTAR SU BIENESTAR Y SU IMPLICACION EN EL TERRITORIO.

A través del proyecto comunitario para la detección de situaciones de vulnerabilidad, dependencia y riesgo de personas mayores, se contactó con 197 personas, cumpliendo el 98 % de lo previsto.

De las personas atendidas, se observa que el número de mujeres a las que se tuvo acceso fue muy superior al de hombres, superando las previsiones al alza según lo estimado en 12 mujeres más y por el contrario, se atendió a 15 hombres menos.

INDICADOR	MAGNITUD	PREVISIÓN	REALIZADO
MESA DE MAYORES CHAMBERÍ	NÚMERO	1	0

OBJETIVOS / INDICADORES DE GESTIÓN			
ENTIDADES PARTICIPANTES EN MESA DE MAYORES CHAMBERÍ	NÚMERO	14	0
PROY. COMUNITARIO PARA DETECCIÓN DE SITUACIONES DE VULNERAB.	NÚMERO	1	1
HOMBRES DETECTADOS PROYECTO "GEROS"	NÚMERO	50	35
PERSONAS MAYORES DETECTADAS PROYECTO "GEROS"	NÚMERO	200	197
MUJERES DETECTADAS PROYECTO "GEROS"	NÚMERO	150	162

7. VELAR POR EL CUMPLIMIENTO DE LAS CLÁUSULAS SOCIALES REFERIDAS A LA IGUALDAD DE GÉNERO DE AQUELLOS CONTRATOS DE SERVICIOS VIGENTES O PREVISTOS EN EL EJERCICIO.

Se ha dado cumplimiento a este objetivo, recogiéndose en todos los contratos que realizan actividades en el Departamento de Servicios Sociales cláusulas sociales para garantizar la igualdad de género.

INDICADOR	MAGNITUD	PREVISIÓN	REALIZADO
CONTRATOS QUE INCLUYEN, ENTRE SUS CLÁUSULAS SOCIALES, DE IGU	NÚMERO	5	5
PERSONAS ADSCRITAS A LOS SERVICIOS CONTRATADOS	NÚMERO	22	14
HOMBRES ADSCRITOS A LOS SERVICIOS CONTRATADOS	PORCENTAJE	32	43
MUJERES ADSCRITAS A LOS SERVICIOS CONTRATADOS	PORCENTAJE	68	57

CENTRO: 001 AYUNTAMIENTO DE MADRID

SECCIÓN: 207 DISTRITO DE CHAMBERÍ

PROGRAMA: 23106 INTEGRACIÓN COMUNITARIA Y EMERGENCIA SOCIAL

RESPONSABLE PROGRAMA: COORDINADOR/A DEL DISTRITO DE CHAMBERÍ

MEMORIA GENERAL DEL PROGRAMA

El objetivo principal de este programa es garantizar la atención social a la población en general del Distrito y a los sectores de la población que se encuentran en situación de desventaja o dificultad social y en riesgo de desprotección y/o de exclusión social, a fin de paliar o minimizar estas situaciones de crisis personal y familiar.

Para dar cumplimiento a este objetivo en el Distrito se dispone de un equipo formado por trabajadores sociales, auxiliares de servicios sociales y personal administrativo, todos ellos ubicados en el Centro de Servicios Sociales.

Es el equipo de trabajadores sociales quienes realizan la atención a las personas destinatarias de este programa, realizando la recepción de su demanda y valoración de esta, a fin de articular los mecanismos más adecuados a la situación-problema valorada.

Para ello, existen dos Unidades de Trabajo Social (UTS): la UTS de Primera Atención que será la encargada de realizar una primera valoración/diagnóstico, valorando aquellos recursos posibles para hacer frente a la situación-problema. Esto lo hará en una primera entrevista o bien, contemplando la posibilidad de seguir recabando información en posteriores entrevistas con un máximo de tres. De su valoración podrá resolver la demanda planteada, derivar a otros sistemas de protección o derivar a la persona/familia para ser atendida por la UTS de Zona.

Será esta UTS la que lleve a cabo una intervención a nivel restringido, sistematizada y con seguimiento que partirá del conocimiento de la realidad, formulará hipótesis de trabajo y donde se plantearán objetivos de prevención, modificación y/o contención que se consensuarán con la persona usuaria en el Diseño de Intervención Social (DIS).

Las características más comunes que presentan las familias que acuden a los centros de servicios sociales son:
1. Precariedad económica, que suele estar relacionada con: subempleos y/o actividades no regladas, y desempleo de larga duración.
2. Problemas de vivienda.
3. Problemas de salud y adicciones.
4. Discapacidad.
5. Conflictividad familiar, debido a problemas relacionales de pareja, relación padre/madres con hijos/as, separaciones/divorcios traumáticos, etc.
6. Conflictividad en el medio escolar/social.
7. Deficiente desempeño de la labor educativa y socializadora con carencia o déficit de las competencias parentales.
8. Y un alto número de familias monoparentales, sobre todo la formada por mujeres y sus hijos/as.

Para dar respuesta a las situaciones anteriores, por un lado, se han diseñado proyectos dirigidos a fomentar la autonomía y capacitación personal y, por otro, se gestionan prestaciones y recursos tanto económicos (RMI, ayudas económicas) como alojamientos residenciales temporales o definitivos.

Sobre el crédito definitivo del programa, 2.109.804 euros (1.847.442 euros en capítulo 1, 204.362 euros en capitulo 2, 53.000 euros en capítulo 4, y 5.000 euros en capitulo 7), se han reconocido obligaciones por importe de 1.854.898 euros (1.636.105 euros en capítulo 1, 148.510 euros en capítulo 2, 68.232 euros en capítulo 4, y 2.051 euros en capítulo 7), lo que supone un gasto ejecutado del 87,9% (88,6% en capitulo 1, 72,6% en capitulo 2, 128,7% en capítulo 4, y 41% en capítulo 7).

OBJETIVOS / INDICADORES DE GESTIÓN

1. GARANTIZAR LA ATENCIÓN SOCIAL DE LAS PERSONAS EN EL SISTEMA PÚBLICO DE SERVICIOS SOCIALES.

La situación de crisis provocada por la pandemia COVID-19 conllevó un incremento en el número de personas atendidas en servicios sociales, muchas de ellas sin expediente previo, y con la necesidad de realizar una atención urgente a las demandas planteadas por imposibilidad de cubrir sus necesidades básicas de alimentos ante la pérdida súbita de recursos económicos. De esta manera, se produjo un incremento en un 323% de casos urgentes que tuvieron ser atendidos por todos los profesionales del Centro de Servicios Sociales, tanto de la Unidad de Trabajo Social (UTS) de Primera Atención como desde la UTS de Zona, al valorarse como prioritaria.

Por esta atención de casos urgentes es por lo que hay más casos urgentes atendidos en UTS de Primera Atención que personas atendidas por la UTS de Primera Atención.

Hay que señalar que el Indicador "Personas Atendidas en Unidades de Trabajo Social" tenía una previsión errónea, ya que en la previsión se había contabilizado cada entrevista como una persona atendida y de esta manera, se contaba más de una vez a la misma persona, siendo escasa la diferencia entre el número previsto de personas atendidas y el número previsto de entrevistas. Los datos que se han reflejado corresponden a las 2947 personas diferentes que fueron atendidas durante el 2020, realizando un total de 5025 de entrevistas entre todas ellas.

El número de familias que han precisado un seguimiento e intervención posterior también aumentó respecto a las previsiones realizadas. Además, manifestar que se abrieron expedientes a familias que nunca antes habían tenido contacto con Servicios Sociales y ni siquiera valoraban la posibilidad de tener que acceder en algún momento a solicitar algún tipo de demanda.

La atención que se llevó a cabo fue tanto a nivel individual como familiar, no pudiendo realizarse a nivel grupal, ya que no había previsto trabajo grupal hasta marzo, momento en que se decretó el Estado de Alarma y tuvieron que suspenderse.

INDICADOR	MAGNITUD	PREVISIÓN	REALIZADO
GRUPOS REALIZADOS	NÚMERO	20	0
HOMBRES ATENDIDOS A TRAVÉS DE T.S. GRUPAL	NÚMERO	40	0
PERSONAS ATENDIDAS A TRAVÉS DE T.S. GRUPAL	NÚMERO	150	0
MUJERES ATENDIDAS A TRAVÉS DE T.S. GRUPAL	NÚMERO	110	0
HOMBRES ATENDIDOS EN CASOS URGENTES U.T.S. PRIMERA ATENCIÓN	NÚMERO	30	1092
MUJERES ATENDIDAS EN CASOS URGENTES U.T.S. PRIMERA ATENCIÓN	NÚMERO	90	2781
CASOS URGENTES ATENDIDOS U.T.S. PRIMERA ATENCIÓN	NÚMERO	120	3873
PERSONAS ATENDIDAS UNIDADES TRABAJO SOCIAL PRIMERA ATENCIÓN	NÚMERO	4500	2947
MUJERES ATENDIDAS UNIDADES TRABAJO SOCIAL PRIMERA ATENCIÓN	NÚMERO	3149	2022
HOMBRES ATENDIDOS UNIDADES TRABAJO SOCIAL PRIMERA ATENCIÓN	NÚMERO	1351	925
ENTREVISTAS REALIZADAS EN U.T.S. DE PRIMERA ATENCIÓN	NÚMERO	5630	5025
MUJERES ENTREVISTADAS EN U.T.S. DE PRIMERA ATENCIÓN	NÚMERO	3942	3424
HOMBRES ENTREVISTADOS EN U.T.S. DE PRIMERA ATENCIÓN	NÚMERO	1688	1601
UNIDADES FAMILIARES EN SEGUIMIENTO POR U.T.S. DE ZONA	NÚMERO	6120	6922
ENTREVISTAS REALIZADAS EN U.T.S. DE ZONA	NÚMERO	10530	11212
MUJERES ENTREVISTADAS EN U.T.S. DE PRIMERA ATENCIÓN	NÚMERO	7372	8181
HOMBRES ENTREVISTADOS EN U.T.S. DE PRIMERA ATENCIÓN	NÚMERO	3158	3031

2. APOYAR LA INTEGRACIÓN SOCIAL DE LAS PERSONAS DISCAPACITADAS Y SUS FAMILIARES.

Respecto al número de personas con discapacidad usuarias del servicio de ayuda a domicilio, se dio cumplimiento a lo previsto.

OBJETIVOS / INDICADORES DE GESTIÓN

Hay que indicar que se atendió a un 191% más de personas beneficiarias previstas en un primer momento en el proyecto de discapacidad. Se trata de un proyecto nuevo en el Departamento y este incremento en el número de personas beneficiarias ha confirmado la necesidad de la atención específica que tenía la población diana a la que se dirige el mismo.

INDICADOR	MAGNITUD	PREVISIÓN	REALIZADO
PROYECTO PARA PERSONAS CON DISCAPACIDAD	NÚMERO	1	1
MUJERES BENEFICIARIAS PROYECTO PARA PERSONAS CON DISCAPACIDA	NÚMERO	20	46
HOMBRES BENEFICIARIOS PROYECTO PARA PERSONAS CON DISCAPACIDA	NÚMERO	25	40
PERSONAS BENEFICIARIAS PROYECTO PARA PERSONAS CON DISCAPACID	NÚMERO	45	86
PERSONAS CON DISCAPACIDAD USUARIAS SERVICIO AYUDA DOMICILIO	NÚMERO	130	131
HOMBRES CON DISCAPACIDAD USUARIOS SERVICIO AYUDA DOMICILIO	NÚMERO	53	56
MUJERES CON DISCAPACIDAD USUARIAS SERVICIO AYUDA DOMICILIO	NÚMERO	77	75

3. FOMENTAR EL VOLUNTARIADO EN EL DISTRITO

No se pudo dar cumplimiento de este objetivo. Debido al estado de alarma se tuvo que suspender el proyecto de voluntariado del Distrito para evitar riesgos sanitarios.

La necesidad existente se cubrió con Voluntarios por Madrid.

INDICADOR	MAGNITUD	PREVISIÓN	REALIZADO
HOMBRES VOLUNTARIOS INCORPORADOS AL PROYECTO	NÚMERO	4	0
VOLUNTARIOS INCORPORADOS AL PROYECTO	NÚMERO	15	0
MUJERES VOLUNTARIAS INCORPORADAS AL PROYECTO	NÚMERO	11	0
HOMBRES PARTICIPANTES EN EL PROYECTO	NÚMERO	10	0
MUJERES PARTICIPANTES EN EL PROYECTO	NÚMERO	45	0
VOLUNTARIOS PARTICIPANTES EN EL PROYECTO	NÚMERO	55	0
PROYECTO PARA LA PROMOCIÓN DEL VOLUNTARIADO	NÚMERO	1	1

4. PREVENIR SITUACIONES DE EXCLUSIÓN SOCIAL EXTREMA MEDIANTE PRESTACIONES ECONÓMICAS Y PROYECTOS DE INSERCIÓN SOCIOLABORAL.

Con la puesta en marcha del Ingreso Mínimo Vital (IMV) en el 2020, el número de personas perceptoras de Renta Mínima de Inserción (RMI) disminuyó al estar obligadas a solicitar el IMV. Por otra parte, en dicho año se aprobó 1 solo proyecto de integración sociolaboral RMI para el Distrito de Chamberí y no los 3 que obtuvieron subvención en años anteriores.

Durante el 2020 no se realizó el proyecto de capacitación profesional para personas dependientes desde la Agencia de Empleo para el Distrito de Chamberí, por lo que este indicador no se ha visto cumplido.

La grave situación económica del 2020 provocó un aumento de un 217% de ayudas económicas para la cobertura de necesidades básicas. Por el contrario, no se ha ejecutado lo previsto en el número de ayudas económicas puntuales y de emergencia, debido a que la demanda prioritaria de la población fue la alimentación.

INDICADOR	MAGNITUD	PREVISIÓN	REALIZADO
PROYECTO DE CAPACITACIÓN PROFESIONAL EN LA ATENCIÓN A PERSON	NÚMERO	1	0
HOMBRES PARTICIPANTES EN EL PROYECTO DE CAPACITACIÓN PROFESI	NÚMERO	4	0
PARTICIPANTES EN EL PROYECTO DE CAPACITACIÓN PROFESIONAL	NÚMERO	15	0
MUJERES PARTICIPANTES EN EL PROYECTO DE CAPACITACIÓN PROFESI	NÚMERO	11	0
PARTICIPANTES PROYECTOS INTEGRACIÓN R.M.I.	NÚMERO	100	16
PROYECTOS INTEGRACIÓN SOCIOLABORAL DE R.M.I.	NÚMERO	3	1

OBJETIVOS / INDICADORES DE GESTIÓN

MUJERES PERCEPTORAS DE AYUDAS ECONÓMICAS PUNTUALES Y DE EMER	NÚMERO	15	3
HOMBRES PERCEPTORES DE AYUDAS ECONÓMICAS PARA NECESIDADES BÁ	NÚMERO	30	67
HOMBRES PERCEPTORES DE AYUDAS ECONÓMICAS PUNTUALES Y DE EMER	NÚMERO	12	5
BENEFICIARIOS AYUDAS ECONÓMICAS PARA NECESIDADES BÁSICAS	NÚMERO	75	163
MUJERES PERCEPTORAS DE AYUDAS ECONÓMICAS PARA NECESIDADES BÁ	NÚMERO	45	96
BENEFICIARIOS AYUDAS ECONÓMICAS PUNTUALES Y DE EMERGENCIA SO	NÚMERO	27	8
PERCEPTORES DE RENTA MÍNIMA DE INSERCIÓN	NÚMERO	160	108
HOMBRES PERCEPTORES DE RENTA MÍNIMA DE INSERCIÓN	NÚMERO	48	49
MUJERES PARTICIPANTES PROYECTOS INTEGRACIÓN R.M.I.	NÚMERO	37	12
HOMBRES PARTICIPANTES PROYECTOS INTEGRACIÓN R.M.I.	NÚMERO	63	4
MUJERES PERCEPTORAS DE RENTA MÍNIMA DE INSERCIÓN	NÚMERO	112	59

5. ATENDER A LA POBLACIÓN ADULTA DEL DISTRITO MEDIANTE PROGRAMAS DE INTERVENCIÓN SOCIOEDUCATIVOS.

Con este objetivo se pretende dar atención a aquellas personas con falta de habilidades sociales y fomentar así su autonomía personal y prevenir situaciones de exclusión social.

El proyecto que da cumplimiento a este objetivo vio un pequeño incremento en el número de hombres atendidos (de un 24% previsto a un 35% de hombres atendidos) y un descenso en el número de mujeres (de un 76% previsto a un 65% de mujeres atendidas

INDICADOR	MAGNITUD	PREVISIÓN	REALIZADO
PROGRAMA DE INTERVENCIÓN SOCIOEDUCATIVA CON ADULTOS	NÚMERO	1	1
HOMBRES ATENDIDOS POR EL PROGRAMA SOCIOEDUCATIVO	NÚMERO	16	25
MUJERES ATENDIDAS POR EL PROGRAMA SOCIOEDUCATIVO	NÚMERO	52	46
PERSONAS ATENDIDAS POR EL PROGRAMA SOCIOEDUCATIVO	NÚMERO	68	71

6. PROMOVER UN PROCESO DE DINAMIZACIÓN COMUNITARIA QUE FOMENTE LA PARTICIPACIÓN Y COORDINACIÓN DE ENTIDADES Y CIUDADANÍA DEL DISTRITO Y PROMOCIÓN Y DIFUSIÓN DE LOS SERVICIOS SOCIALES.

Las actividades programadas para la difusión y acercamiento de los servicios sociales tuvieron que ser suspendidas debido al estado de alarma. No obstante, las acciones realizadas fueron de un 70% y se divulgó a un 72% de las personas destinatarias.

Este porcentaje se debe, entre otras cosas, a que las actividades se llevaron a cabo entre el alumnado de centros escolares de secundaria y en otros entornos de amplia presencia juvenil

INDICADOR	MAGNITUD	PREVISIÓN	REALIZADO
PROGRAMA COMUNITARIO	NÚMERO	1	1
ACCIONES DE DIFUSIÓN Y ACERCAMIENTO DE LOS SERVICIOS SOCIALE	NÚMERO	20	14
ESPACIOS PÚBLICOS DINAMIZADOS	NÚMERO	15	14
ENTIDADES PARTICIPANTES EN EL DESARROLLO DEL PROYECTO	NÚMERO	15	12
HOMBRES DESTINATARIOS DE LA ACTUACIONES DE DIFUSIÓN	NÚMERO	80	127
ENTIDADES DESTINATARIAS DE LAS ACTUACIONES DE DIFUSION	NÚMERO	60	20
PERSONAS DESTINATARIAS	NÚMERO	400	288
MUJERES DESTINATARIAS DE LAS ACTUACIONES DE DIFUSIÓN	NÚMERO	320	161

7. VELAR POR EL CUMPLIMIENTO DE LAS CLÁUSULAS SOCIALES REFERIDAS A LA IGUALDAD DE GÉNERO DE

OBJETIVOS / INDICADORES DE GESTIÓN

AQUELLOS CONTRATOS DE SERVICIOS VIGENTES O PREVISTOS EN EL EJERCICIO.

Se ha dado cumplimiento a este objetivo, recogiéndose en todos los contratos que realizan actividades en el Departamento de Servicios Sociales cláusulas sociales para garantizar la igualdad de género.

INDICADOR	MAGNITUD	PREVISIÓN	REALIZADO
CONTRATOS QUE INCLUYEN, ENTRE SUS CLÁUSULAS SOCIALES, DE IGU	NÚMERO	2	2
PERSONAS ADSCRITAS A LOS SERVICIOS CONTRATADOS	NÚMERO	8	8
HOMBRES ADSCRITOS A LOS SERVICIOS CONTRATADOS	PORCENTAJE	25	12
MUJERES ADSCRITAS A LOS SERVICIOS CONTRATADOS	PORCENTAJE	75	88

PRESUPUESTO GENERAL DEL AYUNTAMIENTO DE MADRID 2020

MEMORIA DE CUMPLIMIENTO DE OBJETIVOS

CENTRO: 001 AYUNTAMIENTO DE MADRID

SECCIÓN: 207 DISTRITO DE CHAMBERÍ

PROGRAMA: 31101 SALUBRIDAD PÚBLICA

RESPONSABLE PROGRAMA: COORDINADOR/A DEL DISTRITO DE CHAMBERÍ

MEMORIA GENERAL DEL PROGRAMA

El Programa de Protección de Salubridad Pública desarrollado por el Departamento de Salud del Distrito de Chamberí tiene como finalidad asegurar el control, inspección y vigilancia sanitaria para así garantizar la seguridad alimentaria, salud ambiental y protección animal. Los objetivos del programa se refieren a la promoción y prevención de la salud pública, así como el control y vigilancia de la salubridad pública.

Estos objetivos llevan implícito el desarrollo de actividades inspectoras y de control, desde varias líneas de actuación:

-Las inspecciones protocolizadas de acuerdo con los Planes de Inspecciones y Actividades Programadas en materia de Salud Pública (PIAP) que constituyen la base para la inspección de los Distritos en base al riesgo asociado a las distintas actividades y las inspecciones no protocolizadas, tanto programadas como no programadas, en las que se controlan las condiciones técnico-sanitarias de los establecimientos y de los productos.

-Actuaciones de oficio, denuncias de los ciudadanos, brotes de alimentos por posibles intoxicaciones alimentarias y alertas alimentarias/no alimentarias.

-Excepcionalmente y durante el año 2020 actuaciones no programadas de Inspección de Medidas de Prevención frente a la COVID-19.

Durante el año 2020 las actuaciones inspectoras se han visto afectadas por la pandemia ocasionada por la COVID-19. El 14 de marzo de 2020 se declara el estado de alarma en todo el territorio nacional adoptándose diversas medidas de protección y lucha contra dicha enfermedad a raíz de dicha declaración. Entre las medidas adoptadas destacan la suspensión temporal de muchas de las actividades minoristas, la suspensión de los plazos administrativos, así como la adopción de medidas organizativas y preventivas en los centros de trabajo del Ayuntamiento de Madrid incluido los distritos. El Departamento de Salud por lo tanto, también se ha visto afectado ya que las actuaciones de inspección y control durante 2020 fueron suspendidas en los distritos durante dos meses, desde el 14 de marzo hasta finales de mayo, al no haberse incluidos estos servicios sanitarios como esenciales.

A su vez la toma de muestras de alimentos y aguas de piscina programadas en los distritos fue suspendida en marzo, no habiéndose reanudado hasta finales de año.

Los destinatarios del programa son los usuarios y consumidores que adquieren o consumen productos en los establecimientos situados en el distrito de Chamberí, así como el uso o disfrute de las instalaciones citadas.

En relación a los Controles oficiales de alimentos y bebidas en establecimientos del Distrito se considera prioritario, de cara a los ciudadanos, evitar riesgos, no sólo a consecuencia de intoxicaciones agudas, sino también de efectos nocivos a largo plazo por el consumo de alimentos. Para ello es necesario efectuar un control rutinario y sistemático de todos los establecimientos alimentarios, incidiendo en el control de las materias primas y productos puestos a disposición del consumidor.

Estas actuaciones de control deberán realizarse con la frecuencia apropiada al riesgo potencial del establecimiento alimentario, considerando prioritarios durante el año 2020 centros sociales, supermercados de alimentación, colegios, guarderías y residencias de ancianos.

MEMORIA GENERAL DEL PROGRAMA

La periodicidad de las inspecciones depende de los recursos humanos, así como del número y tipo de establecimientos alimentarios a controlar. Es necesario determinar el censo real de establecimientos al objeto de establecer la frecuencia de inspección en relación a los recursos humanos disponibles e ir incrementando éstos hasta la consecución de los resultados requeridos.

En el caso concreto de los comedores escolares se viene considerando prioritario en este distrito el control de los alimentos servidos en los comedores escolares realizando el estudio de la información contenida en su etiquetado incluyendo la información nutricional, procediendo a la toma de muestras y comunicaciones en caso de sospechas de incumplimiento. También se incide en la adecuada información en los menús a los padres sobre las características y denominaciones legales de los productos servidos durante la comida.

En el control de establecimientos con incidencia directa en la salud pública es necesario mejorar las condiciones higiénico-sanitarias de establecimientos implicados en dicho objetivo como son: tatuajes, micropigmentación, adorno corporal, institutos de belleza, estética, peluquerías, centros de cuidado infantil y de recreo, así como el control de productos cosméticos, tintas y adornos utilizados para su realización.

Dentro del programa de piscinas, balnearios y spas, se incluye la realización de inspecciones a las instalaciones, el análisis in situ del agua de los vasos, control de la calidad del aire en piscinas climatizadas, toma de muestras de las aguas según programa y medidas cautelares si fuera necesario.

Los programas empleados para llevar a cabo los objetivos planteados son los siguientes:

-Programa de prevención y control de riesgos en establecimientos donde se elaboran y/o sirven comidas y bebidas.
-Programa de prevención y control de riesgos en el comercio minorista de la alimentación.
-Programa de auditoría de los sistemas de autocontrol en las empresas del sector alimentario.
-Programa de control en establecimientos con incidencia directa sobre la salud pública, como son peluquerías, centros de estética y bronceado, pensiones y hostales, núcleos zoológicos, centros de tatuaje y anillado, etc.
-Programa de control de la calidad de aguas de piscinas tanto colectivas como de comunidades de vecinos, tramitación de autorizaciones de temporada de piscinas de uso colectivo.
-Control higiénico-sanitario de establecimientos de venta de animales de compañía, y de centros de tratamiento higiénico y sanitario, intervención en denuncias en materia de protección animal y emisión de informes en materia de registro de actividades económico pecuarias.
-Tramitación y resolución de la concesión de licencias de animales potencialmente peligrosos.
-Informes técnico sanitarios en la tramitación de licencias urbanísticas de actividad y de funcionamiento en materia competencial de los distritos.
-Informes técnico sanitarios en la tramitación de expedientes de solicitud de instalación de situados en vía pública.
-Efectuar tomas de muestras de acuerdo con la programación así como ante sospechas de fraude o investigaciones en brotes y/o alertas alimentarias.
-Intervención en alertas y brotes alimentarios comunicadas a través del sistema de intercambio rápido de información (SCIRI).
-Control y actuaciones en viviendas, patios, solares o locales, relacionadas con la salubridad y la vigilancia de la salud pública.
-Informe de propuestas de inhibición por infracciones leves, graves o muy graves en materias de competencia del Departamento.
-Adopción y gestión de medidas cautelares y provisionales por deficiencias graves y/o situaciones de riesgo derivadas de las actuaciones de control.

Sobre el crédito definitivo del programa, 450.666 euros (446.766 euros en capítulo 1, 3.100 en capitulo 2 y 800 euros en capitulo 6), se han reconocido obligaciones por importe de 355.965 euros (354.911 euros en capítulo 1, 520 euros en capitulo 2 y 534 euros en capitulo 6), que supone un gasto ejecutado del 79%, (79,5% en capítulo 1, 16,8% en capitulo 2 y 66,7% en capítulo 6).

OBJETIVOS / INDICADORES DE GESTIÓN

1. **MEJORAR LA SEGURIDAD ALIMENTARIA EN EL DISTRITO MEDIANTE INSPECCIONES PERIÓDICAS Y PROGRAMADAS ASÍ COMO EL CONTROL OFICIAL DE ALIMENTOS DE MANERA QUE SE GARANTICEN LAS CONDICIONES HIGIÉNICO-SANITARIAS EN LOS ESTABLECIMIENTOS DONDE SE ELABORAN, CONSUMEN O VENDEN COMIDAS Y BEBIDAS.**

Las inspecciones programadas se han priorizado en función del índice de riesgo determinado en el Plan de

OBJETIVOS / INDICADORES DE GESTIÓN

Actividades e Inspecciones en materia de Seguridad Alimentaria para cada tipo de actividad. Se ha establecido una programación con el censo conocido y los recursos disponibles, de tal forma que aquellas actividades sobre las que se han tomado medidas provisionales o sancionadoras el año anterior han sido incluidas en la programación. También se incluyen aquellas inspecciones no programadas efectuadas con motivo de denuncias, alertas o reclamaciones por parte de ciudadanos y otros organismos /departamentos.

Se ha producido un descenso en el número de inspecciones de las programadas en el sector de restauración colectiva debido a la pandemia por COVID-19, que ha producido que muchos establecimientos se encuentren cerrados.

Durante el confinamiento los meses de marzo-abril, con las inspecciones suspendidas, este Departamento consideró oportuno informar a los operadores del sector del comercio de alimentación de Chamberí, de los aspectos relativos a prácticas y pautas con incidencia sanitaria con motivo de la pandemia, remitiendo a los comerciantes minoristas de alimentación, información para el asesoramiento y formación en Procedimientos publicados en relación a Medidas de Prevención frente al COVID-19 en los establecimientos del Distrito y en mercados.

Así mismo en 2020 han continuado vacantes las dos plazas de jefatura de sección animal y no animal, y una de auxiliar de salubridad. Desde el mes de noviembre también se encuentra vacante la plaza de jefatura de departamento. Aún no han sido cubiertas, contando únicamente con dos inspectoras, una farmacéutica y una veterinaria, que actualmente están al servicio de la inspección en el Departamento de Salud.

El indicador de inspecciones en comercio minorista de alimentación se ha alcanzado, debido especialmente a que este sector ha permanecido abierto al público todo el año y se ha visto menos afectado por la situación pandémica.

Durante 2020 se han efectuado 671 inspecciones realizadas en el Departamento de Salud del distrito, habiendo alcanzado el 87,4% de los objetivos programados en materia de salud pública.

En relación con el control de productos, se ha realizado control de 131 durante el período indicado, superándose el objetivo marcado y alcanzando un 104,8%.

El número de toma de muestras fue 31, establecido mediante la programación de Madrid Salud, se incluyen todas aquellas tomadas con motivo de control oficial ante situaciones de brotes de origen alimentario. La previsión no se ha cumplido ya que algunas muestras programadas no se han podido recoger por no encontrarlas en los establecimientos o encontrarse cerrados. Asimismo, durante la situación de confinamiento por la pandemia, la toma de muestras ha sido asumida muchos meses por la Inspección Central de Madrid Salud.

Aun así, durante los dos primeros meses del año 2020, en el Departamento de Salud del distrito de Chamberí se ha continuado con el control de derivados de carne. Desde 2018 se han estudiado 112 derivados de carne, 65 de ellos en comedores escolares.

Como resultado de las actuaciones respecto al estudio nutricional llevado a cabo en este Departamento, y a la vista de los resultados obtenidos durante el 2020 se ha participado de manera voluntaria en la toma de muestras de alimentos para el análisis del valor nutricional, en base a ello se realizaron 5 tomas de muestra de productos. De estos se informaron por el Laboratorio de Salud Pública 4 y todos ellos (100% de los informados) se calificaron como no conformes.

Se han corregido en la gran mayoría de los colegios las denominaciones incorrectas de alimentos en los menús, de manera que los padres obtengan una correcta información sobre las características de los productos servidos en la comida de los comedores escolares.

También se han realizado un total de 14 inspecciones para el control de anisakis, casi cuadruplicando el objetivo inicial.

A partir de mayo de 2020, se han incluido las inspecciones realizadas para el control de las medidas frente a la COVID-19, realizándose un total de 289 inspecciones en este aspecto en el distrito.

Señalar que se ha realizado 1 auditoría dada la existencia de plazas vacantes de personal sanitario; se había previsto su cobertura al proponer este indicador.

OBJETIVOS / INDICADORES DE GESTIÓN

En el presente año han existido 51 actuaciones motivadas por denuncias, 11 alertas y 6 por presuntos brotes de origen alimentario.

INDICADOR	MAGNITUD	PREVISIÓN	REALIZADO
EFICACIA OPERATIVA INSPECCIONES SEGURIDAD ALIMENTARIA	PORCENTAJE	100	140
EFICACIA OPERATIVA TOMA DE MUESTRAS ALIMENTOS Y BEBIDAS	PORCENTAJE	100	39
EFICACIA OPERATIVA INSPEC. DENUNCIAS BROTES ALERTAS TIPO I Y	PORCENTAJE	100	100
INFORMES SANITARIOS LICENCIAS URBANÍSTICAS Y REG. SANITARIOS	NÚMERO	3	6
TOMA DE MUESTRAS DE ALIMENTOS Y BEBIDAS	NÚMERO	80	31
AUDITORIAS DE SISTEMAS DE AUTOCONTROL (PCH Y APPCC)	NÚMERO	8	1
CONTROL DE LA CORRECCIÓN DE DEFICIENCIAS DETECTADAS	PORCENTAJE	70	100
INSPECCIONES EN MATERIA DE COMERCIO MINORISTA	NÚMERO	150	240
INSPECCIONES EN MATERIA DE RESTAURACIÓN COLECTIVA	NÚMERO	280	371

2. MEJORAR EL CONTROL DE LAS CONDICIONES TÉCNICAS E HIGIÉNICO-SANITARIAS DE LOS ESTABLECIMIENTOS CON INCIDENCIA DIRECTA SOBRE LA SALUD PÚBLICA (PELUQUERÍAS, ESTABLECIMIENTOS DE PIERCING Y TATUAJE, CENTROS DE CUIDADO Y RECREO INFANTIL, PISCINAS).

Respecto al indicador de inspecciones se han realizado un total de 134 inspecciones, y 2 controles de productos en el distrito.

Las actividades realizadas para llevar a cabo el cumplimiento de dicho objetivo han sido las siguientes:
- 41 actuaciones de piscinas y balnearios (vasos de recreo, infantiles, hidromasajes, jacuzzi y spas)
- 91 son actuaciones de escuelas infantiles, centros de belleza y estética,incluidos centros de rayos UVA y depilación, y 17 centros de tatuaje, micropigmentación y adornos corporales.

También se incluyen aquellas inspecciones no programadas efectuadas con motivo de denuncias o reclamaciones por parte de ciudadanos y otros organismos, que fueron 5, y 1 de oficio.

Los indicadores de toma de muestras de piscinas y balnearios, no han podido alcanzarse debido a que muchos establecimientos han estado cerrados por la pandemia, especialmente piscinas y hoteles que representan un gran número en el distrito y porque fueron suspendidas la toma de muestras en los distritos, al asumir dicha competencia Madrid Salud.

Desde mayo de 2020 se han incluido en las inspecciones la revisión de los protocolos de medidas de prevención de COVID-19 en los establecimientos, lo cual ha originado mayor carga de trabajo, realizándose 111 inspecciones protocolizadas de medidas frente a la pandemia.

Durante 2020 se han comunicado 54 expedientes de control de productos de geles hidroalcohólicos y productos desinfectantes utilizados como medida preventiva frente al COVID-19, por la detección de deficiencias en su autorización, concentración de alcohol o publicidad durante la pandemia.

INDICADOR	MAGNITUD	PREVISIÓN	REALIZADO
TOMA DE MUESTRAS DE AGUA EN PISCINAS	NÚMERO	7	0
EFICACIA OPERATIVA TOMA DE MUESTRAS DE AGUA EN PISCINAS	PORCENTAJE	100	0
EFICACIA OPERATIVA DE LAS INSPECCIONES EN PISCINAS	PORCENTAJE	100	410
EFICACIA OPER. INSPEC. ESC. Y CUIDADO/RECREO INFANT. Y ESTÉT	PORCENTAJE	100	325
EFICACIA OPERATIVA INSPECC. DENUNCIAS Y ALERTAS	PORCENTAJE	100	100
INSPECCIONES EN PISCINAS	NÚMERO	10	41
COMUNICACIÓN APERTURA TEMPORADA DE PISCINAS	NÚMERO	3	3
INSPEC. ESC. Y CUIDADO/RECREO INFANT. Y EST. ESTÉTICA/BELLEZ	NÚMERO	28	91

3. MEJORAR EL CONTROL EN MATERIA DE SANIDAD Y PROTECCIÓN ANIMAL.

En materia de protección animal las inspecciones se llevan a cabo en clínicas veterinarias, centros de

OBJETIVOS / INDICADORES DE GESTIÓN

tratamiento higiénico de los animales y establecimientos de venta de animales de compañía habiéndose realizado un total 11 inspecciones de protección animal.

Se han tramitado 55 licencias para animales potencialmente peligrosos, continuando con la tendencia alcista de los últimos años.

El promedio de denuncias por tenencia de animales y protección animal es de 21 actuaciones / año, aunque este año se han presentado 38.

Respecto a las campañas de vacunación, indicar, que desde 2013 el Ayuntamiento de Madrid no colabora en las campañas de vacunación antirrábica por haber asignado la Comunidad de Madrid (Resolución de 4 de marzo de 2013) su organización al Colegio Oficial de Veterinarios

INDICADOR	MAGNITUD	PREVISIÓN	REALIZADO
EFICACIA OPERATIVA INSPECCIONES PROTECCIÓN ANIMAL	PORCENTAJE	100	367
INSPECCIONES PROTECCIÓN ANIMAL	NÚMERO	3	11
CAMPAÑAS, OBSERVACIONES Y LICENCIAS	NÚMERO	25	55
DENUNCIAS TENENCIA ANIMALES Y PROTECCIÓN ANIMAL E INFORMES	NÚMERO	13	38

4. AGILIZAR LA GESTIÓN DE EXPEDIENTES EN MATERIA DE SALUD PÚBLICA.

Para realizar el cumplimiento de este objetivo se ha llevado a cabo un total de 85 propuestas de expedientes sancionadores del total de las inspecciones realizadas, y 1 inhibición.

Respecto a las medidas cautelares, durante las inspecciones efectuadas se han adoptado las siguientes medidas cautelares durante el año 2020: 3 inmovilizaciones y 1 suspensión de actividad originada por un presunto brote de origen alimentario.

A su vez, se han realizado 33 retiradas voluntarias por el inspeccionado de productos alimenticios a instancia de la inspección, tras la detección de etiquetado incorrecto o sobrepasar la fecha de caducidad.

INDICADOR	MAGNITUD	PREVISIÓN	REALIZADO
MEDIDAS CAUTELARES Y PROVISIONALES ADOPTADAS	NÚMERO	50	40
PROPUESTAS INICIO EXPEDIENTES SANCIONADORES SALUD PÚBLICA	NÚMERO	120	86
PROPUESTAS INICIO EXPEDIENTES SANCIONADORES CONSUMO	NÚMERO	180	95

PRESUPUESTO GENERAL DEL AYUNTAMIENTO DE MADRID 2020

MEMORIA DE CUMPLIMIENTO DE OBJETIVOS

CENTRO: 001 AYUNTAMIENTO DE MADRID

SECCIÓN: 207 DISTRITO DE CHAMBERÍ

PROGRAMA: 32301 CENTROS DOCENTES ENSEÑANZA INFANTIL Y PRIMARIA

RESPONSABLE PROGRAMA: COORDINADOR/A DEL DISTRITO DE CHAMBERÍ

MEMORIA GENERAL DEL PROGRAMA

Los fines generales establecidos para este programa son: mejora de la calidad de la enseñanza en todos los niveles educativos, promoción del acceso y permanencia en la misma incluyendo el Servicio de Apoyo a la Escolarización; y la gestión de los servicios propios del ayuntamiento, como son los servicios complementarios de limpieza y mantenimiento y las escuelas infantiles de gestión municipal.

Ésta se concreta en los siguientes objetivos de actuación: la colaboración en la garantía del acceso a la escolaridad en todos sus niveles, la información y asesoramiento en materia educativa, el análisis de las necesidades educativas del distrito, la conservación y mantenimiento de los centros de titularidad municipal, y la gestión de las escuelas infantiles.

Desde este programa se gestiona el contrato de prestación de servicio educativo de la escuela infantil "Fernando el Católico" de titularidad municipal para alumnos del primer ciclo de Educación Infantil que presta un servicio educativo de carácter no obligatorio, dirigido a las niñas y niños de tres meses a tres años.

Desde el Departamento de Educación, se ha realizado una labor de asesoramiento en materia educativa a las familias, entidades y alumnos, con mayor número de intervenciones, debido a la dificultad añadida por la situación sanitaria. Principalmente las demandas se han atendido de forma telemática y telefónica.

Se ha participado a través del Servicio de Apoyo a la Escolarización (SAE) número 9 de la Comunidad de Madrid, que incluye los Distritos de Tetuán y Chamberí para la supervisión de las plazas ofertadas en el Distrito durante todo el curso.

También se ha participado en el Servicio Municipal de Apoyo a la Escolarización (SMAEs), que regula el proceso de admisión en las escuelas infantiles municipales. El Departamento de Educación de la JMD de Chamberí, participa juntamente con los Distritos de Centro y Retiro.

Sobre el crédito definitivo del programa, 1.108.831 euros (1.108.331 en capitulo 2 y 500 euros en capitulo 6), se han reconocido obligaciones por importe de 998.708 euros (998.258 euros en capítulo 2 y 450 euros en capítulo 6), que supone un gasto ejecutado del 90,1% (90,1% en capítulo 2 y del 90% en capítulo 6).

OBJETIVOS / INDICADORES DE GESTIÓN

1. FACILITAR EL ACCESO AL SISTEMA EDUCATIVO A LOS MENORES DE TRES AÑOS MEDIANTE LAS ESCUELAS INFANTILES DE TITULARIDAD MUNICIPAL.

La Escuela Infantil cuenta con 90 plazas disponibles para menores de 0 a 3 años. Este año han tenido un total de 86 alumnos y alumnas, pero un total de 90 plazas ocupadas, debido a los 4 alumnos de necesidades educativas especiales. Los alumnos de NEE ocupan 2 plazas cada uno.

Se han realizado todas las coordinaciones y actuaciones precisas para su buen funcionamiento. Realizando la supervisión de la gestión municipal a través de la documentación requerida al Centro. Además, se han realizado visitas presenciales a la escuela infantil. Por la situación sanitaria, se ha mantenido un contacto telefónico y por correo electrónico constante.

Por motivo de la situación sanitaria provocada por la pandemia del COVID-19, se realizó la suspensión total del contrato a efectos desde el día 11 de marzo de 2020. Se abordó el levantamiento de contrato parcial a efectos desde el día 21 de mayo, con el fin de que la empresa pudiera hacerse cargo del proceso de

OBJETIVOS / INDICADORES DE GESTIÓN

admisión de solicitudes para el curso 2020/21, junto con los trabajos de desinfección, acondicionamiento y funciones administrativas que ello conlleva.

Todo el proceso de admisión se resolvió con normalidad. Se destaca que este año como novedad, la presentación de solicitudes ha sido de forma telemática.

Con fecha 24 de junio se decreta el levantamiento total del contrato, con efecto a partir del 25 de junio. La actividad educativa en el centro se retomó el día 1 de julio, con las recomendaciones establecidas por el Área de Gobierno correspondiente.

Este año, po las actualizaciones de las instrucciones y normativa por parte del Área de Gobierno de Familias, Igualdad y Bienestar Social, se ha realizado un trabajo coordinado con el Departamento de Escuelas Infantiles.

Debido a la gratuidad de cuotas establecidas según se aprobó por Acuerdo de 27 de marzo de 2019 del Pleno del Ayuntamiento de Madrid la modificación de la Ordenanza reguladora, este año solo se han tramitado reducciones y exenciones de cuotas de comedor. Para el precio reducido de comedor por el Convenio entre la Comunidad de Madrid y el Ayuntamiento de Madrid, se han presentado 42 solicitudes, y han sido concedidas 34. La cuota de comedor se establece en 96 euros y se reduce a 68. Los Servicios Sociales han concedido a 19 alumnos el convenio de comedor. Este convenio reduce la cuota de comedor de 68 euros a 0 (es condición indispensable tener concedida la reducción de comedor).

Desde el Área de Gobierno de Familias, Igualdad y Bienestar Social, durante el cierre de las escuelas infantiles se ha ofrecido un servicio de comida a domicilio para menores (0-3 años) escolarizados en las escuelas infantiles municipales. Han sido beneficiarios de esta ayuda un total de 19 alumnos (12 niños y 7 niñas) de la escuela infantil Fernando el Católico.

Se indica que todas las actuaciones que se están llevando a cabo en la escuela infantil Fernando el Católico se desarrollan de manera muy satisfactoria para los diferentes participantes en las mismas. Los beneficios se reflejan a su vez en la comunidad vecinal y en general en el distrito. La entidad gestora del servicio viene demostrando una implicación muy fuerte con la actividad educativa, acatando las instrucciones y directrices que se imparten desde el Área de Gobierno competente por razón de la materia comunes para todas las escuelas infantiles municipales en régimen de gestión indirecta, creando una red municipal que añade valor al servicio.

INDICADOR	MAGNITUD	PREVISIÓN	REALIZADO
ALUMNAS CON EXENCIONES Y REDUCCIONES DE CUOTA EN ESCUELAS IN	NÚMERO	3	0
ALUMNOS CON EXENCIONES Y REDUCCIONES DE CUOTA EN ESCUELAS IN	NÚMERO	4	0
EXENCIONES Y REDUCCIONES DE CUOTA EN ESCUELAS INFANTILES MUN	NÚMERO	7	0
EMPRESAS CON MEDIDAS DE FLEXIBILIDAD HORARA	PORCENTAJE	100	100
EMPRESAS CON PERMISOS REMUNERADOS PARA CUIDADO DE MENORES O	PORCENTAJE	100	100
ESCUELAS INFANTILES TITULARIDAD MUNICIPAL GESTIÓN INDIRECTA	NÚMERO	1	1
HOMBRES EMPLEADOS EN ESCUELA INFANTIL	NÚMERO	1	1
EMPRESAS CON PLANES DE IGUALDAD	NÚMERO	1	1
MUJERES EMPLEADAS EN PUESTOS DE COORDINACIÓN EN ESCUELAS INF	NÚMERO	2	2
ALUMNOS ESCOLARIZADOS EN ESCUELAS INFANTILES TITULARIDAD MUN	PORCENTAJE	50	48
ALUMNAS ESCOLARIZADAS EN ESCUELAS INFANTILES TITULARIDAD MUN	PORCENTAJE	50	52
DISTRIBUCIÓN DE ALUMNOS POR AULAS EN ESCUELAS INFANTILES DE	PORCENTAJE	50	48
DISTRIBUCIÓN DE ALUMNAS POR AULAS EN ESCUELAS INFANTILES DE	PORCENTAJE	50	52
REUNIONES CON LAS ESCUELAS INFANTILES MUNICIPALES	NÚMERO	25	23
PLAZAS EN ESCUELAS INFANTILES DE TITULARIDAD MUNICIPAL	NÚMERO	90	90
MUJERES EMPLEADAS EN ESCUELA INFANTIL	NÚMERO	14	14

2. GARANTIZAR LAS CONDICIONES DE USO DE LOS CENTROS EDUCATIVOS MEDIANTE LAS CORRESPONDIENTES

OBJETIVOS / INDICADORES DE GESTIÓN

ACCIONES DE LIMPIEZA, MANTENIMIENTO, CONSERVACIÓN Y REFORMA DE LOS MISMOS.

Con este programa, en el año 2020 se han garantizado las condiciones de seguridad y salubridad necesarias para obtener el uso favorable de los centros educativos adscritos al Distrito de Chamberí. Para ello, se ha realizado la prestación de los siguientes servicios:

1- La limpieza de los centros educativos municipales adscritos al Distrito de Chamberí, de conformidad con las competencias delegadas en los Distritos y según lo previsto en el contrato tramitado para tal efecto.

2.- El mantenimiento y conservación de todas las instalaciones, elementos constructivos y espacios libre de parcela, de estos centros.

3.- La ejecución de obras de conservación y mantenimiento cuando han sido necesarias en estos centros, para su mejora y adaptación a las distintas normativas sectoriales vigentes (accesibilidad y supresión de barreras arquitectónicas, protección de incendios, salubridad y ornato, etc).

La prestación de estos servicios, y la ejecución de las obras necesarias, se han realizado a través de las empresas que resultaron adjudicatarias en el proceso de licitación de los contratos de limpieza, conservación y mantenimiento.

Se ha tratado de fomentar la igualdad de género entre los/as empleados/as pertenecientes a estas empresas privadas. Para ello, se les solicitó datos relacionados con el porcentaje de mujeres empleadas respecto de los hombres y qué porcentaje de estas mujeres ocuparon puestos de coordinación y/o dirección, salario medio de las mujeres empleadas en comparación con el de los hombres. También se consultó si las empresas disponían de medidas de flexibilidad horaria y permisos remunerados para el cuidado de menores o mayores dependientes, si los empleados/as cuentan con protocolos de actuación en caso de acoso sexual y laboral en el trabajo y si disponen de planes de igualdad.

INDICADOR	MAGNITUD	PREVISIÓN	REALIZADO
C. EDUCATIVOS ADAPTADOS PARCIALMENTE NORMATIVA INCENDIOS	PORCENTAJE	100	100
MUJERES EMPLEADAS EN PUESTOS DE COORDINACIÓN Y/O DIRECCIÓN E	PORCENTAJE	50	50
CENTROS EDUCATIVOS CON MANTENIMIENTO A CARGO DEL DISTRITO	NÚMERO	6	6
CENTROS EDUCATIVOS CON LIMPIEZA A CARGO DEL DISTRITO	NÚMERO	6	6
PLANES AUTOPROTEC. IMPLANTADOS C. EDUC. MANTENIM. DTO.	NÚMERO	6	6
MUJERES EMPLEADAS EN EL CONTRATO DE LIMPIEZA RESPECTO DE HOM	PORCENTAJE	25	25
MUJERES EMPLEADAS EN EL CONTRATO DE MANTENIMIENTO RESPECTO D	PORCENTAJE	75	75
MUJERES EMPLEADAS EN PUESTOS DE COORDINACIÓN Y/O DIRECCIÓN E	PORCENTAJE	67	67
SUPERF. CONSTRUIDA C. EDUCATIVOS MANTENIMIENTO DISTRITO	M2	24046	24046
SUPERF. LIBRE DE C. EDUCATIVOS MANTENIMIENTO DISTRITO	M2	6737	6737
C. EDUCATIVOS SIN BARRERAS ARQUITECTÓNICAS S/TOTAL COLEGIOS	PORCENTAJE	69	69

3. COLABORAR CON LA COMUNIDAD EDUCATIVA EN EL PROCESO DE ADMISIÓN DE ALUMNOS EN LOS CENTROS EDUCATIVOS MEDIANTE LA REPRESENTACIÓN MUNICIPAL EN LOS SERVICIOS DE APOYO A LA ESCOLARIDAD.

El Departamento de Educación ha participado en el SAE 9 (Chamberí-Tetuán) de la Comunidad de Madrid, que controla el proceso de admisión ordinario y extraordinario de educación infantil, primaria y secundaria. Este año la presidencia ha recaído sobre el Distrito de Tetuán. En todo momento se ha estado en contacto con el SAE para actualizar los datos de plazas vacantes en los centros y poderlas ofrecer a las familias demandantes. También se ha mantenido el contacto para el conocimiento de las nuevas instrucciones por parte de la Comunidad de Madrid para el proceso de admisión.

El Servicio Municipal de Apoyo a la Escolarización regula el proceso de admisión en las escuelas infantiles municipales. Este año 2020 ha recaído en el Distrito de Centro. Durante este curso se ha tenido especial comunicación debido a las nuevas instrucciones por la situación sanitaria. Destacamos la presentación telemática de las solicitudes para el proceso de admisión, que ha causado un gran número de consultas por

OBJETIVOS / INDICADORES DE GESTIÓN

parte de las familias.

INDICADOR	MAGNITUD	PREVISIÓN	REALIZADO
REUNIONES SERVICIO DE APOYO A LA ESCOLARIDAD	NÚMERO	1	1

4. INFORMAR, ORIENTAR Y ASESORAR A LA COMUNIDAD EDUCATIVA DEL DISTRITO.

Desde el Departamento de Educación se ha atendido de forma directa a las entidades, familias y alumnos que precisan información, orientación o asesoramiento en materia educativa, ya sea por la elección de un centro nuevo durante el proceso de admisión, por cambios de centro durante el curso o por oferta de plazas vacantes.

Debido a la situación sanitaria, este año se ha ofrecido el asesoramiento de forma telefónica y telemática. Se ha observado un incremento de consultas por parte de las familias y alumnos, solicitando información de centros y recursos.

También se ha observado un aumento de consulta relacionadas con el proceso de admisión debido a las novedades establecidas para el curso 2020/2021 por la situación sanitaria, que establece la presentación telemática de las solicitudes.

En todo momento desde el Departamento de Educación se ha estado en contacto con los centros educativos del distrito y con la inspectora de educación, con el objetivo de hacer un trabajo coordinado entre todos.

Durante este año se ha solicitado desde el Departamento de Educación en varias ocasiones información a los centros relacionada con las medidas y recursos utilizados durante el cierre presencial de los centros educativos desde el 11 de marzo por la situación sanitaria. Se destaca la buena comunicación que se ha establecido entre todos los sectores relacionados.

El Departamento de Educación ha continuado con la creación de una base de datos iniciada el año anterior con las diferentes plataformas y recursos educativos municipales y de la Comunidad de Madrid. Todo ello para facilitar el acceso a los enlaces de páginas web donde obtener y ampliar la información demandada por los ciudadanos.

INDICADOR	MAGNITUD	PREVISIÓN	REALIZADO
REUNIONES DE COORDINACIÓN EQUIPOS DIRECTIVOS	NÚMERO	14	18
INFORMACIÓN Y ATENCIÓN INDIVIDUALIZADA Y COLECTIVA	NÚMERO	250	270

5. GESTIONAR LA TRAMITACIÓN DE SOLICITUDES DE USO DE ESPACIOS EN INSTALACIONES EDUCATIVAS DEL DISTRITO.

Desde el Departamento de Educación se han recogido todas las solicitudes de uso de instalaciones en espacios educativos del Distrito.

Se han tramitado durante el 2020, 4 solicitudes de cesión de espacios, para los diferentes colegios públicos.

INDICADOR	MAGNITUD	PREVISIÓN	REALIZADO
TRAMITACION DE SOLICITUDES	NÚMERO	15	4

PRESUPUESTO GENERAL DEL AYUNTAMIENTO DE MADRID 2020

MEMORIA DE CUMPLIMIENTO DE OBJETIVOS

CENTRO: 001 AYUNTAMIENTO DE MADRID

SECCIÓN: 207 DISTRITO DE CHAMBERÍ

PROGRAMA: 32501 ABSENTISMO

RESPONSABLE PROGRAMA: COORDINADOR/A DEL DISTRITO DE CHAMBERÍ

MEMORIA GENERAL DEL PROGRAMA

El programa de prevención de absentismo escolar va dirigido a los ciclos de enseñanza obligatoria, en segundo ciclo de Educación Infantil y hasta los 17 años, mediante la realización de acciones de detección precoz y atención temprana del alumnado con comportamientos absentistas. Los beneficiarios son todos/as las/os alumnos/as empadronados/as en el distrito de Chamberí, de entre 5 y 17 años.

Los objetivos del programa de prevención del absentismo escolar van dirigidos a:
- Favorecer la asistencia regular al centro educativo de alumnado en edad de escolarización obligatoria y no obligatoria. - Promover la integración del alumnado del Centro o del Distrito.
- Desarrollar actividades de motivación e implicación en el proceso educativo.
- Realizar y participar en las actividades de prevención del absentismo que se desarrollen en el distrito.
- Diseñar y mantener las herramientas documentales e informáticas necesarias para el buen desarrollo del servicio.
- Realizar las memorias mensuales de las actividades realizadas cada mes y una memoria valorativa anual sobre el trabajo desarrollado, con datos cuantitativos y cualitativos desagregados por sexo y análisis de las brechas de género.

Debido a la situación sanitaria, con fecha 11 de marzo de 2020 se suspende el contrato de "Prevención del Absentismo Escolar en el Distrito de Chamberí, 2019-2020" por Decreto de 27 de marzo de 2020 del Concejal-Presidente del Distrito de Chamberí, por la situación extraordinaria que obliga a las Administraciones Públicas a adoptar medidas urgentes para la gestión de la situación de crisis sanitaria ocasionada por el COVID-19, entre las que destacan la adoptada por la Comunidad de Madrid como es la suspensión de la actividad docente presencial en todos los niveles educativos. Se Decreta el levantamiento del contrato a fecha 27 de junio de 2020, retomando su actividad según indica el calendario escolar.

El programa de absentismo escolar, cuyo responsable es el Área de Gobierno de Familias, Igualdad y Bienestar Social, se ha continuado desarrollando en sistema de teletrabajo durante el cierre presencial de los centros educativos, manteniendo el contacto con los centros , recursos y alumnos, de forma telefónica y telemática.

El número de casos activos se ha mantenido con respecto a losaños anteriores, no se ha observado un incremento debido a la situación sanitaria.

Se ha tramitado la prórroga del contrato de servicios de "Prevención del Absentismo Escolar en el Distrito de Chamberí, 2019-2020" por un año tal como establece el Pliego de Cláusulas Administrativas Particulares.

Desde el cierre de los centros educativos, se han visto afectadas las actividades preventivas como son "El Punto E" dirigida a los tres institutos públicos del distrito, y la actividad "Emocionario Adolescente" dirigida a los alumnos de Formación Profesional Básica, dado a que ambas son actividades presenciales con los alumnos.

Sobre el crédito definitivo del programa, 25.410 euros todos de capítulo 2, se han reconocido obligaciones por importe de 13.534 euros, que supone un gasto ejecutado del 53,3%.

OBJETIVOS / INDICADORES DE GESTIÓN

1. **PREVENIR Y REDUCIR EL ABSENTISMO ESCOLAR MEDIANTE LA COORDINACIÓN Y GESTIÓN DEL PROGRAMA DE PREVENCIÓN Y CONTROL DEL ABSENTISMO ESCOLAR.**

OBJETIVOS / INDICADORES DE GESTIÓN

Este objetivo es principal para el Departamento de Educación, que pretende reducir al máximo el absentismo escolar y en los peores casos el abandono escolar. Para cumplir este objetivo es fundamental un trabajo coordinado de todos los recursos disponibles.

El programa continúa con actuaciones dirigidas a toda la comunidad educativa y los agentes externos involucrados en el desarrollo del mismo: equipos directivos, profesorado, alumnado, familias, profesionales de los Servicios Sociales, miembros de la comisión de absentismo, educadora de absentismo y equipos de orientación.

El grado de consecución de los objetivos planteados se valora de manera positiva. Debido a la situación sanitaria, se ha producido un aumento de peticiones de seguimiento por parte de los centros educativos debido a la no asistencia de menores por el temor al contagio de COVID-19, con faltas que se consideran no justificadas. Durante los meses de septiembre y octubre se ha observado un leve aumento de los casos. La educadora del programa de prevención de absentismo ha realizado las actuaciones oportunas con cada caso y los menores han recuperado una asistencia regular a los centros. Ninguno de los menores ha tenido que pasar al programa de absentismo escolar.

En los casos de absentismo de menores debido a situaciones de salud (acreditado con el informe médico correspondiente), se han valorado otras opciones de escolaridad, como ofrecer el recurso de profesores a domicilio gestionados por la Comunidad de Madrid.

Se ha estado en continuo contacto desde el Departamento de Educación, con la inspectora de Educación, la Comisión del Absentismo Escolar y el programa de prevención de absentismo, para seguir una línea coordinada en las actuaciones.

Se han mantenido las actividades educativas en las que se trabaja la difusión del programa de prevención hasta el mes de marzo, como son "El Punto E" y el "Emocionario Adolescente" en los institutos del Distrito. En este periodo se observa un aumento de la participación de los jóvenes. Debido a la pandemia y la dificultad de entrar en los centros educativos se decidió suspender esta actividad presencial en el mes de septiembre. Como alternativa en los meses de noviembre y diciembre se han preparado actividades con material informático para ofrecer a los centros y trabajar los propios docentes temas del interés de los menores, ofreciendo un trabajo coordinado entre el Departamento de Educación, el programa de prevención de absentismo y los centros educativos.

INDICADOR	MAGNITUD	PREVISIÓN	REALIZADO
ACOMPAÑAMIENTO A MENORES	NÚMERO	4	0
MUJERES EMPLEADAS EN PUESTOS DE COORDINACIÓN EN ABSENTISMO	NÚMERO	0	0
VISITAS DOMICILIARIAS	NÚMERO	38	0
EMPRESAS CON MEDIDAS DE FLEXIBILIDAD HORARIA	PORCENTAJE	100	100
EMPRESAS CON PERMISOS REMUNERADOS PARA CUIDADO DE MENORES O	PORCENTAJE	100	100
MUJERES EMPLEADAS EN PREVENCIÓN DEL ABSENTISMO	NÚMERO	1	1
HOMBRES EMPLEADOS EN PUESTOS DE COORDINACIÓN EN ABSENTISMO	NÚMERO	1	1
PREVALENCIA DE ABSENTISMO EN POBLACIÓN ESCOLAR DEL DISTRITO	RATIO	2	2
CASOS ACTIVOS SEGUIM. PROGRAMA ABSENTISMO ESCOLAR	NÚMERO	20	26
ENTREVISTAS MENORES	NÚMERO	20	21
NÚMERO DE COMISIONES DE ABSENTISMO ESCOLAR	NÚMERO	4	3
ALUMNAS ACTIVOS SEGUIM. PROGRAMA ABSENTISMO ESCOLAR	PORCENTAJE	50	64
ALUMNOS ACTIVOS SEGUIM. PROGRAMA ABSENTISMO ESCOLAR	PORCENTAJE	50	36
ALUMNAS ATENDIDAS EN PREVENCIÓN ABSENTISMO ESCOLAR	PORCENTAJE	50	60
ALUMNOS ATENDIDOS EN PREVENCIÓN ABSENTISMO ESCOLAR	PORCENTAJE	50	40
ACTIVIDADES PREVENTIVAS EN INSTITUTOS: PUNTO E	NÚMERO	30	20
ALUMNOS PARTICIPANTES EN LAS ACTIVIDADES PREVENTIVAS	PORCENTAJE	40	31
ENTREVISTAS FAMILIARES	NÚMERO	40	54
COORD Y REUNIONES CON OTROS RECURSOS DEL DISTRITO	NÚMERO	80	75

OBJETIVOS / INDICADORES DE GESTIÓN			
CENTROS EDUCATIVOS REMITENTES DE PROTOCOLOS	PORCENTAJE	60	60
ALUMNAS PARTICIPANTES EN LAS ACTIVIDADES PREVENTIVAS	PORCENTAJE	60	69
ENTIDS. DENTRO DISTRITO COLABORAN PROGR. ABSENT. ESCOLAR	NÚMERO	12	12
CASOS ATENDIDOS EN PREVENCIÓN ABSENTISMO ESCOLAR	NÚMERO	70	73
SEGUIMIENTOS FAMILIAS	NÚMERO	70	73
COORDINACIÓN CON CENTROS EDUCATIVOS	NÚMERO	150	178
COMPARECENCIAS	NÚMERO	9	3
PARTICIPANTES EN LAS ACTIVIDADES PREVENTIVAS	NÚMERO	1050	452

CENTRO: 001 AYUNTAMIENTO DE MADRID

SECCIÓN: 207 DISTRITO DE CHAMBERÍ

PROGRAMA: 32601 SERVICIOS COMPLEMENTARIOS EDUCACIÓN

RESPONSABLE PROGRAMA: COORDINADOR/A DEL DISTRITO DE CHAMBERÍ

MEMORIA GENERAL DEL PROGRAMA

Los programas de servicios complementarios a la educación y desarrolladas por el Departamento de Educación han sido: actividades en centros escolares para la conciliación de la vida familiar y laboral, y el programa de dinamización de la comisión de la participación infantil y adolescente del Distrito.

El programa de actividades extraescolares y de conciliación de la vida familiar, en centros públicos del distrito, se caracteriza porque todas las actividades tienen carácter educativo-social y son un complemento al currículo escolar apoyando aquellas incluidas en los planes de estudios de los centros dentro de sus programaciones generales anuales. Se realizan en horario extraescolar, añadiendo, por tanto, a la complementariedad y refuerzo del currículo la posibilidad de extensión del horario, facilitando la conciliación familiar y la atención a otras necesidades sociales. En el caso del Aula de acogida y convivencia, ésta se desarrolla en el período de expulsión del menor del correspondiente centro educativo.

Este año, a causa de la situación sanitaria provocada por el COVID-19, el programa se ha suspendido con fecha 11 de marzo de 2020, debido al cierre presencial de todos los centros educativos. Se realizó el levantamiento de contrato con fecha 27 de junio de 2020.

En el mes de octubre se inicia un nuevo contrato de servicios titulado "Actividades extraescolares, complementarias y de conciliación de la vida familiar en centros escolares del distrito de Chamberí 2020-2022" tramitado por dos años. El presente contrato está estructurado por dos lotes: Lote 1. "Actividades extraescolares y dinamización de bibliotecas" y Lote 2. "Actividades de convivencia e integración escolar".

Con el inicio del curso 2020-2021, la Dirección General de Familias, Infancia, Educación y Juventud envía "Recomendaciones para los distritos elaboradas a instancia del Área Delegada de Coordinación Territorial, Transparencia y Participación Ciudadana, relativas a la realización de actividades extraescolares dirigidas a los grupos vulnerables", con el objetivo de ofrecer las actividades extraescolares en condiciones de seguridad sanitaria. Siguiendo dichas recomendaciones, en los centros educativos se realizan las actividades del Lote 1, de ampliación de horario tanto de extensión educativa de mañana, como de extensión educativa de tarde, y de dinamización de bibliotecas en los Institutos.
Se ha respetado en todo momento los "grupos burbuja" establecidos con los alumnos de las aulas, con el objetivo de reducir al máximo el riesgo de contagio por COVID-19.

Se han mantenido las actividades del Lote 2. "Actividades de convivencia e integración escolar", que en este nuevo contrato recoge las siguientes actividades:
1. Aula de acogida y convivencia.
2. Acompañamiento en horario extraescolar a niños con Trastorno del Espectro Autista (TEA).
3. Aula de fomento de habilidades sociales.

El grado de ejecución del programa ha sido satisfactorio en el cumplimiento de los indicadores y objetivos propuestos.

También se desarrolla el programa de dinamización de la Comisión de Participación de la Infancia y Adolescencia (COPIA) del Distrito de Chamberí.

El programa tiene por objeto explicar el diseño y las acciones de implementación de la Comisión de Participación de la Infancia y la Adolescencia (COPIA) del Distrito de Chamberí. Esta actividad constituye un acercamiento a la realidad del barrio, de los niños y niñas que allí residen, de sus centros educativos y un complemento de la actividad educativa de los niños y niñas del distrito, una ayuda y orientación para el fomento de la participación infantil y juvenil, promocionando la igualdad de género a través de todas las

MEMORIA GENERAL DEL PROGRAMA

actividades de forma tanto específica como transversal.

El programa se suspendió con fecha 11 de marzo de 2020, debido al cierre presencial de los centros educativos decretado por el estado de alarma. Se produce el levantamiento de contrato con fecha 27 de junio de 2020. El contrato finaliza el 4 de septiembre de 2020.

Durante el año 2020 han estado en funcionamiento 6 puntos de dinamización de infancia y adolescencia, con una participación de 655 alumnos y alumnas.

Sobre el crédito definitivo del programa, 207.521 euros (todos de capítulo 2), se han reconocido obligaciones por importe de 94.298 euros, que supone un gasto ejecutado del 45,4%.

OBJETIVOS / INDICADORES DE GESTIÓN

1. FOMENTAR EL DESARROLLO INTEGRAL DE LA POBLACIÓN ESCOLAR DEL DISTRITO MEDIANTE ACTIVIDADES EDUCATIVAS.

Se ha logrado el objetivo, las actividades extraescolares siguen siendo muy bien valoradas por los centros educativos, familias y usuarios.

Debido a la situación sanitaria, desde octubre se ha reducido el número de participantes debido a las recomendaciones establecidas para garantizar la seguridad sanitaria, y dando prioridad a los alumnos con mayor vulnerabilidad.

INDICADOR	MAGNITUD	PREVISIÓN	REALIZADO
HOMBRES EMPLEADOS EN PUESTOS DE COORDINACIÓN EN ACTIVIDADES	NÚMERO	1	0
EMPRESAS CON PLANES DE IGUALDAD	PORCENTAJE	100	100
ACTIVIDADES COMPLEMENTARIAS	NÚMERO	2	2
CENTROS QUE HAN REALIZADO ACTIV COMPL DIAS SINGULARES	NÚMERO	2	1
ACTIVIDADES COMPLEMENTARIAS DIAS SINGULARES	NÚMERO	2	2
MUJERES EMPLEADAS EN PUESTOS DE COORDINACIÓN EN ACTIVIDADES	NÚMERO	3	1
ALUMNAS PARTICIPANTES EN ACTIVIDADES COMPLEMENTARIAS	PORCENTAJE	50	48
ALUMNOS PARTICIPANTES EN ACTIVIDADES COMPLEMENTARIAS	PORCENTAJE	50	52
ALUMNAS PARTICIPANTES EN ACTV COMPL DIAS SINGULARES	PORCENTAJE	50	48
ALUMNOS PARTICIPANTES EN ACTV COMPL DIAS SINGULARES	PORCENTAJE	50	52
ALUMNAS PARTICIPANTES EN LAS ACTIV. EXTRAESCOLARES	PORCENTAJE	50	49
ALUMNOS PARTICIPANTES EN LAS ACTIV. EXTRAESCOLARES	PORCENTAJE	50	51
EMPRESAS CON MEDIDAS DE FLEXIBILIDAD HORARIA	PORCENTAJE	50	50
CENTROS ESCOLARES CON ACTIVIDADES COMPLEMENTARIAS	NÚMERO	8	6
CENTROS DONDE SE REALIZAN ACTIVIDADES EXTRAESCOL	NÚMERO	9	9
ESCOLARES PARTICIPANTES EN ACTV COMPL DIAS SINGULARES	NÚMERO	300	112
ACTIVIDADES EXTRAESCOL. EN CENTROS EDUCATIVOS	NÚMERO	11	11
HOMBRES EMPLEADOS EN ACTIVIDADES EXTRAESCOLARES	NÚMERO	11	12
ESCOLARES PARTICIPANTES EN ACTIVIDADES COMPLEMENTARIAS	NÚMERO	600	560
ESCOLARES PARTICIPANTES EN LAS ACTIV. EXTRAESCOLARES	NÚMERO	1200	1850
MUJERES EMPLEADAS EN ACTIVIDADES EXTRAESCOLARES	NÚMERO	34	33

2. ANALIZAR Y PROFUNDIZAR EN LAS NECESIDADES EDUCATIVAS DEL DISTRITO.

OBJETIVOS / INDICADORES DE GESTIÓN

Con el objetivo de cubrir las necesidades reales de los centros educativos, se han mantenido reuniones con los equipos directivos de los colegios para recoger sus propuestas de actividades que mejor se adaptan a cada centro. Estas modificaciones se han reflejado en el nuevo contrato de servicios titulado "Actividades extraescolares, complementarias y de conciliación de la vida familiar en centros escolares del distrito de Chamberí 2020-2022"

El Departamento de Educación ha participado en la renovación del Plan de Infancia y Adolescencia del Área de Gobierno de Familias, Igualdad y Bienestar Social.

INDICADOR	MAGNITUD	PREVISIÓN	REALIZADO
SEGUIMIENTO Y ANÁLISIS DE LOS OBJETIVOS DE LA SECCIÓN Y OTRO	PORCENTAJE	100	100
JORNADAS, MESAS REDONDAS Y ENCUENTROS DE CARÁCTER FORMATIVO	NÚMERO	3	1

3. POTENCIAR LA PARTICIPACIÓN DE LA INFANCIA Y LA ADOLESCENCIA EN LA VIDA DEL DISTRITO.

El acuerdo con el compromiso con la infancia y adolescencia está regulado por el IV Plan de Infancia y Adolescencia 2020-2023 (PLIAM), tal como se establece en el capítulo 6. Línea estratégica 1. Participación en la Infancia y en la Adolescencia, se indica la secuenciación de actividades de las COPIAS. Desde el Departamento de Educación, se ha participado en la elaboración del PLIAM en todo momento.

Se tenía previsto en el mes de mayo de 2020 la constitución de la "Comisión de Participación de la Infancia y Adolescencia" COPIA y la celebración del Pleno Infantil y/o Juvenil con el Concejal-Presidente del Distrito de Chamberí. Debido a la situación sanitaria por el COVID-19 y la suspensión de la actividad presencial en los centros educativos desde el 11 de marzo de 2020, se decidió suspender dichos actos.

Se han realizado actuaciones desde el Programa de "Dinamización de la participación de la Infancia y Adolescencia" con los objetivos de difundir el servicio entre nuevos centros educativos y entidades, ampliar el número de puntos de participación e incrementar el número de niños, niñas y adolescentes en los distintos procesos participativos.

INDICADOR	MAGNITUD	PREVISIÓN	REALIZADO
PARTICIPANTES TOTALES EN LAS COMISIONES	NÚMERO	100	120
EMPRESAS CON PLANES DE IGUALDAD	PORCENTAJE	100	100
MUJERES EMPLEADAS EN PUESTOS DE COORDINACION EN LAS COMISION	NÚMERO	1	1
COMISIONES DE PARTICIPACIÓN INFANTIL Y ADOLESCENTE	NÚMERO	3	1
ENTIDADES PARTICIPANTES EN LAS COMISIONES	NÚMERO	6	5
CHICOS PARTICIPANTES EN LAS COMISIONES	PORCENTAJE	40	35
CHICAS PARTICIPANTES EN LAS COMISIONES	PORCENTAJE	60	65

CENTRO: 001 AYUNTAMIENTO DE MADRID

SECCIÓN: 207 DISTRITO DE CHAMBERÍ

PROGRAMA: 33401 ACTIVIDADES CULTURALES

RESPONSABLE PROGRAMA: COORDINADOR/A DEL DISTRITO DE CHAMBERÍ

MEMORIA GENERAL DEL PROGRAMA

Las actividades culturales se han venido desarrollando principalmente en la única instalación municipal de carácter cultural que dispone el Distrito de Chamberí, el Centro Cultural Galileo. El resto de actuaciones culturales se han desarrollado en espacios abiertos como parques, calles y plazas del Distrito, así como también se ha diversificado la programación cultural y se han desarrollado actuaciones en mercados e iglesias para llegar a todo tipo de público y que los vecinos y vecinas tengan oportunidad de disfrutar de la cultura en cualquier tipo de entorno.

En el año 2020 ha disminuido notoriamente la actividad en el Centro Cultural debido a las medidas que se han ido adoptando por la pandemia ocasionada por el COVID-19.

Concretamente, se adoptaron medidas a partir del día 12 de marzo de 2020 mediante la aplicación del Decreto de 11 de marzo de 2020 de la Concejal Delegada de Coordinación Territorial, Transparencia y Participación, que dictaba la medida extraordinaria de suspensión de actividades y el funcionamiento de los distintos centros culturales y deportivos adscritos a los Distritos, en base a las medidas aprobadas por la Junta de Gobierno de la ciudad de Madrid el 9 de marzo de 2020.

Sin embargo, en los meses previos, las previsiones se iban alcanzando mayoritariamente y superando el cumplimiento de objetivos dadas las colaboraciones con entidades públicas y privadas que participaban en la programación cultural del centro, tal como iba ocurriendo año tras año.

Al margen de lo anterior, el programa de talleres gestionados a través de PLACT, sigue siendo uno de los servicios de gestión directa prestados por el Distrito más demandados por los vecinos, no solo del propio Distrito Chamberí sino también cada vez más de otros Distritos colindantes, a los que igualmente se les ha atendido aportando la correspondiente información y realizando las tareas oportunas de inscripción y matriculación en los talleres.

La suspensión de los servicios de talleres, entre otros, ha supuesto grandes labores de gestión administrativa, principalmente para gestionar la devolución de ingresos en aquellos casos en que se ha considerado procedente. La situación de pandemia, las restricciones de aforo en las instalaciones culturales y la restricción de desplazamientos en los barrios que han sido confinados en determinados períodos, como es el caso de Guzmán el Bueno, donde radica el Centro Cultural Galileo, ha incidido en el número de alumnos matriculados y en el número de plazas ofertadas por trimestre.

Como en años anteriores, en 2020 la programación cultural desarrollada en el centro cultural ha comprendido actividades de diversa naturaleza siempre y cuando las mismas han sido permitidas conforme a las recomendaciones de las autoridades sanitarias dictadas en cada momento. Entre otras actividades se han realizado exposiciones, conferencias, conciertos, festivales musicales, etc. Siempre con respeto a la normativa sanitaria y el resto de normativa aplicable, y en atención a las necesidades y demandas de los vecinos.

En este sentido, hay que destacar que en 2020 se han realizado exposiciones como "Convergencia de caminos", del Colectivo Yi Lai, una Plataforma nacida bajo la idea del intercambio cultural recíproco entre artistas de China y España; la exposición "E SCAP ES" de la Asociación de Arte Electrónico y Experimento, con distintas manifestaciones de arte electrónico para tratar de integrar esta nueva manifestación de arte dentro del mainstream del arte y la cultura contemporáneos; o la exposición retrospectiva de fotografía de Néstor Chprintzer, con muchos años de trabajo profesional en diferentes áreas de la fotografía; belenes del templete y del Centro Cultural Galileo.

Por otro lado, se han realizado conferencias y determinada programación especial dedicada a conmemorar

MEMORIA GENERAL DEL PROGRAMA

a personajes ilustres. También se han celebrado conciertos de distintos estilos musicales, tanto en el auditorio del Centro Cultural Galileo, como en espacios abiertos al aire libre del Distrito de Chamberí.

Se ha colaborado con el Centro Superior de Música Katarina Gurska (CSKG), con sede en nuestro Distrito, tal como se viene haciendo en años anteriores, participando los alumnos más destacados en calidad de intérpretes solistas y agrupaciones de música de cámara, con una gran variedad de estilos e instrumentaciones.

Igualmente se han programado igualmente festivales como Ritmo Vital y Konect@rte, con la colaboración del Grupo Neopercussión y se han realizado otros conciertos de diferentes estilos, de música clásica, góspel y jazz, entre otros, podemos destacar el concierto "All Jazz Dúo Szternsztejn-López", en el que fusionaban jazz, tango, música latinoamericana, el concierto "Música Omnia", con la soprano Zhanna Vanat o los conciertos Ciclo Beethoven, con la interpretación de sus Sinfonías en conmemoración del aniversario del nacimiento de Beethoven. La programación musical sigue teniendo una gran participación y acogida en Chamberí.

En Navidad se incluyó una programación especial para todos los públicos con conciertos de música en la plaza de Chamberí, en iglesias del Distrito y en el resto de plazas y calles de Chamberí. Igualmente se llevaron a cabo actuaciones infantiles en el Centro Cultural, representaciones de pajes reales y determinadas visitas a museos que han colaborado. Para los escolares también se realizó en Navidad el certamen de juguetes reciclados.

En lo que respecta a la sala de lectura, la misma se ha encontrado a disposición de las usuarias y usuarios hasta el momento en que tuvo lugar el cierre del centro cultural en marzo con motivo de la crisis sanitaria provocada por el COVID-19.

El desarrollo de la actividad teatral en el Teatro Galileo continuó con normalidad hasta el cierre del centro en marzo por los motivos citados anteriormente. Debido a las múltiples medidas adoptadas por la crisis sanitaria, que obligaron incluso al cierre de instalaciones, a la suspensión de actividades y a otras restricciones, en 2020 disminuyó notoriamente el número de representaciones teatrales, concretamente, en los meses de abril, mayo y junio. El resto de meses ha continuado la programación cultural con respeto a la normativa dictada por las autoridades sanitarias, con obras para todos los públicos. Entre otras obras que se han llevado a cabo en el Teatro Galileo, podemos destacar la comedia "El tiempo todo locura" o la comedia contemporánea "Llévame hasta el cielo".

Asimismo durante la campaña de verano, han tenido lugar las representaciones de "Veranos del Galileo" en el patio del Centro Cultural.

Se ha programado igualmente obras destinadas específicamente para público juvenil y para el público infantil. Sobre estas últimas, cabe destacar obras como "Música para el mundo mudo de Charlie Chaplin" o clásicos como la obra de Saint-Exupéry "El principito".

La comunicación a la población de las actividades programadas continúa siendo prioritario, realizándose un gran esfuerzo en la difusión a través de varias vías: en el propio Centro en los tablones de anuncios, en la página web del Centro y a través del servicio de envío de información cultural electrónico (SIC), que se realiza previa inscripción de los usuarios en nuestro mailing.

Asimismo, muchos de los carteles de obras relevantes o de interés cultural se han trasladado para ser autorizados y así difundidos a través de las pantallas digitales de las calles de Madrid.

De conformidad con lo expuesto, teniendo presente la situación de crisis sanitaria provocada por el COVID-19, consideramos que no se ha alcanzado la ejecución de los objetivos previstos inicialmente, si bien es cierto que se han centrado todos los esfuerzos en sacar adelante todas aquellas actividades culturales de mayor interés para la ciudadanía, que no implicaran riesgo para la salud de los vecinos conforme a las indicaciones sanitarias. En consecuencia, el porcentaje en la ejecución presupuestaria no ha sido alto.

Sobre el crédito definitivo de este programa, 1.080.697 euros (237.552 en capítulo 1, 832.745 en capítulo 2, 2.000 euros en capítulo 4, y 8.400 euros en capítulo 6), se han reconocido obligaciones por importe de 671.909 euros (129.506 en capítulo 1, 535.594 euros en capítulo 2, 0 euros en capitulo 4 y 6.809 en capitulo 6), que supone un gasto ejecutado del 62,2% (54,5% en capítulo 1, 64,3% en capítulo 2, 0% en capítulo 4 y 81,1% en capítulo 6).

OBJETIVOS / INDICADORES DE GESTIÓN

1. FOMENTAR Y PROMOCIONAR LA CULTURA EN EL DISTRITO MEDIANTE LA ORGANIZACIÓN Y REALIZACIÓN DE ACTIVIDADES CULTURALES.

A comienzos del año se iban alcanzando los objetivos previstos en número de actividades y de participantes en general. No obstante, dada la situación sanitaria provocada por el virus COVID19, a partir de marzo de 2020 y en los meses de más incidencia de propagación del virus, no ha sido posible cumplir con los objetivos inicialmente propuestos. Más concretamente nos referimos a los meses de marzo, abril y junio, así como en los periodos puntuales en los que el barrio "Guzmán el Bueno" ha sido confinado por las autoridades sanitarias.

En general, esta situación ha provocado una disminución en la oferta de actividades, así como una bajada de la participación de vecinos, no solo del Distrito sino también de Distritos colindantes, teniendo en consideración las restricciones relativas a desplazamientos en determinados períodos de tiempo.

Por otro lado, ha disminuido también la participación de público asistente a otras actividades culturales dadas las medidas restrictivas de aforo que se han ido aplicando, llegando a alcanzar hasta el 50% de aforo permitido. Asimismo, ha habido casos en los que desde el Distrito se ha considerado conveniente suspender actividades, evitando así poner el riesgo la salud de los vecinos.

Por todo ello, se puede observar que se ha incrementado la realización de otras actividades que se han entendido que eran más factibles de realizar dadas las circunstancias del momento.

En el caso de los talleres culturales, se ha previsto la división de alumnos de talleres en grupos de 12-13 personas en función de las salas del centro en que se realizaban las actividades y el aforo permitido para continuar dando satisfacción a la demanda vecinal, cumpliendo las restricciones vigentes.

Se ha continuado en la medida de lo posible con el programa de conciertos en el que a los tradicionales festivales Ritmo Vital y Konect@arte y con el Ciclo de conciertos "Escenario joven" realizados con la colaboración de la Escuela Superior Katarina Gurska.

Entre las conferencias que se han desarrollado, cabe destacar varias programadas en homenaje al aniversario del Centenario de la muerte de Benito Pérez Galdós. Igualmente, con el mismo motivo, se han realizado visitas y recorridos literarios por lugares de Madrid que el autor reflejaba en sus obras y, en especial en el distrito de Chamberí, así como visitas teatralizadas en familia con Factoría Teatro.

Además, se han programado entre otros: la conferencia y visita "El Museo Sorolla y su colección", la visita al Museo Félix Cañada, la conferencia sobre la "Norman Foster Foundation", que tiene su sede en este distrito, la conferencia "Lee Miller, la primera reportera de guerra", la conferencia "La pintura impresionista", conferencias "Madrid reflejada en la pintura" y "Madrid, ciudad y literatura", así como una visita teatralizada en familia "Lorca, el poeta y Madrid".

El Mercado de Chamberí también ha contado con el apoyo del distrito. Principalmente, en los meses de noviembre y diciembre, se han realizado conciertos de música clásica y conciertos didácticos para niños con el fin de fomentar conocimientos musicales a los más pequeños y promover la interacción con el público, no solo en calles y plazas del Distrito, sino también en el espacio del Mercado de Chamberí e iglesias del Distrito.

En cuanto a las actividades programadas en la calle Fuencarral, se destaca la Conmemoración al Día de la Educación y actividades relacionadas con los carnavales.

INDICADOR	MAGNITUD	PREVISIÓN	REALIZADO
CENTROS CULTURALES MUNICIPALES	NÚMERO	1	1
SUGERENCIAS Y RECLAMACIONES RECIBIDAS POR HOMBRES RELACIONAD	NÚMERO	2	5
SUGERENCIAS Y RECLAMACIONES RECIBIDAS POR MUJERES RELACIONAD	NÚMERO	3	9
SUGERENCIAS Y RECLAMACIONES RECIBIDAS RELACIONADAS CON LAS A	NÚMERO	5	14
EXPOSICIONES	NÚMERO	20	7
CONFERENCIAS	NÚMERO	30	14
OBRAS DE TEATRO	NÚMERO	300	210
ACTIVIDADES POR CENTRO CULTURAL	RATIO	600	367
ASISTENCIA A CONFERENCIAS DE HOMBRES	NÚMERO	1000	53

OBJETIVOS / INDICADORES DE GESTIÓN			
CESIÓN DE ESPACIOS Y MEDIOS DE LOS CENTROS CULTURALES MUNICI	HORAS	3000	31
CONCIERTOS	NÚMERO	65	64
HOMBRES PARTICIPANTES EN OTRAS ACTIVIDADES	NÚMERO	10000	25
ASISTENCIA A CONFERENCIAS DE MUJERES	NÚMERO	1400	237
ASISTENCIA A OBRAS DE TEATRO TOTAL	NÚMERO	15000	15900
ASISTENCIA A EXPOSICIONES TOTAL	NÚMERO	12000	5150
CESIÓN DE ESPACIOS Y MEDIOS DE LOS CENTROS CULTURALES MUNICI	HORAS	4500	33
ASISTENCIA A CONCIERTOS DE MUJERES	NÚMERO	4500	6805
CESIÓN DE ESPACIOS Y MEDIOS DE LOS CENTROS CULTURALES MUNICI	HORAS	7500	64
ASISTENCIA A OBRAS DE TEATRO DE HOMBRES	NÚMERO	6500	7579
POBLACIÓN DEL DISTRITO POR CENTRO CULTURAL MUNICIPAL	RATIO	138418	141527
POBLACIÓN DE MUJERES DEL DISTRITO POR CENTRO CULTURAL MUNICI	RATIO	77593	79226
POBLACIÓN DE HOMBRES DEL DISTRITO PRO CENTRO CULTURAL MUNICI	RATIO	60825	62301
ASISTENCIA A EXPOSICIONES DE MUJERES	NÚMERO	7800	2940
ASISTENCIA A EXPOSICIONES DE HOMBRES	NÚMERO	4200	2210
ASISTENCIA A CONCIERTOS TOTAL	NÚMERO	6825	11107
ASISTENCIA A CONCIERTOS DE HOMBRES	NÚMERO	2325	4602
ASISTENCIA A OBRAS DE TEATRO DE MUJERES	NÚMERO	8500	8321
ASISTENCIA A CONFERENCIAS TOTAL	NÚMERO	2400	290
OTRAS ACTIVIDADES CULTURALES	NÚMERO	165	8
TOTAL DE PARTICIPANTES EN OTRAS ACTIVIDADES	NÚMERO	27000	72
MUJERES PARTICIPANTES EN OTRAS ACTIVIDADES	NÚMERO	17000	47
ASISTENCIA DE LA POBLACIÓN DEL DISTRITO A LAS ACTIVIDADES CU	RATIO	435	435

2. SATISFACER LAS NECESIDADES DE EXPRESIÓN Y EL DESARROLLO DE CAPACIDADES DE LOS VECINOS DEL DISTRITO MEDIANTE UNA OFERTA VARIADA DE ACTIVIDADES SOCIOCULTURALES Y RECREATIVAS.

En el año 2020 únicamente ha sido posible la realización de dos trimestres de talleres culturales. Estos se han dado en los meses de enero a marzo, teniendo en cuenta la suspensión de las actividades y cierres de centros el 12 de marzo, y en los meses de octubre a diciembre.

Los cálculos de asistencia trimestral realizados en los indicadores se han calculado atendiendo a los trimestres en que se han ejecutado efectivamente los talleres y demás cursos.

En cuanto a la media trimestral de asistentes por curso, ha de tenerse en cuenta que no se han cumplido las previsiones en cuanto que se han dividido los talleres por grupos para dar cumplimiento a las medidas extraordinarias de restricción de aforo en instalaciones culturales dictadas por las autoridades sanitarias debido a la pandemia provocada por el COVID-19.

La oferta del Centro se va ajustando a la demanda de alumnos y alumnas a los mismos y, para el último trimestre del año de talleres culturales, teniendo en consideración las circunstancias dadas por la crisis sanitaria. En este sentido, se han ofertado menos plazas y los talleres han sufrido modificaciones, las actividades físicas o de contacto se han reducido de forma excepcional por la situación sanitaria, así como las de conocimientos musicales, lo cual ha provocado a su vez un incremento de actividades teóricas relativas a conocimientos culturales e historia, salvando así la demanda de los vecinos de talleres con actividades que se pudieran impartir de forma más segura.

El resto de cursos que son especializados para jóvenes se han impartido de forma online en tanto ha sido posible en cumplimiento de la normativa vigente.

En 2020 ha disminuido notoriamente la media trimestral de asistentes sobre la previsión inicial. A este respecto, es importante tener en cuenta las medidas extraordinarias aplicadas de limitación de aforo y la restricción de desplazamientos de vecinos de otros Distritos en los períodos en los que el barrio Guzmán el Bueno, donde radica el Centro Cultural Galileo, ha sido confinado.

INDICADOR	MAGNITUD	PREVISIÓN	REALIZADO
MEDIA TRIMESTRAL DE ASISTENTES POR CURSO DE ACTIVIDADES SOCI	RATIO	8	3

OBJETIVOS / INDICADORES DE GESTIÓN			
ASISTENCIA DE LA POBLACIÓN DEL DISTRITO A LOS CURSOS DE ACTI	RATIO	8	3
MEDIA TRIMESTRAL DE ASISTENCIA A CURSOS DE ACTIVIDADES SOCIO	NÚMERO	1500	651
MEDIA TRIMESTRAL DE ASISTENCIA DE HOMBRES A CURSOS DE ACTIVI	NÚMERO	450	120
MEDIA TRIMESTRAL DE ASISTENCIA DE MUJERES A CURSOS DE ACTIVI	NÚMERO	1700	531
CURSOS DE ACTIVIDADES SOCIOCULTURALES Y RECREATIVAS	NÚMERO	145	113
CURSOS DE ACTIVIDADES SOCIOCULTURALES Y RECREATIVAS POR CENT	RATIO	145	113
HORAS DE CURSOS DE ACTIVIDADES SOCIOCULTURALES Y RECREATIVAS	HORAS	9700	4697
SUFICIENCIA DE LAS PLAZAS DE CURSOS DE ACTIVIDADES SOCIOCULT	PORCENTAJE	79	87

3. FOMENTAR LA CULTURA TRADICIONAL MEDIANTE LA CELEBRACIÓN DE FIESTAS POPULARES.

Las fiestas del Distrito se realizan de forma habitual todos los años en el mes de julio, aprobándose los recintos feriales en los que se suelen centralizar las actividades del distrito (plaza de Chamberí, plaza de Olavide y calle Ponzano). Se incluye igualmente programación en la calle Fuencarral y se cuenta con la participación de entidades, asociaciones y ciudadanos en la planificación, organización y desarrollo de las actividades.

En julio de 2020 no se consideró procedente por el Distrito programar actividades culturales ni deportivas para la celebración de las fiestas populares del Carmen, siguiendo las recomendaciones dictadas por las autoridades sanitarias en aquel momento para la prevención y contención de la epidemia por COVID-19.

INDICADOR	MAGNITUD	PREVISIÓN	REALIZADO
FIESTAS POPULARES CELEBRADAS	NÚMERO	1	0
FESTEJOS REALIZADOS EN COLABORACIÓN CON ASOCIACIONES VECINAL	NÚMERO	1	0

4. FOMENTAR PROYECTOS CULTURALES QUE FORTALEZCAN LA IGUALDAD DE PARTICIPACIÓN, ACCESO Y CONTRIBUCIÓN A LA VIDA CULTURAL DE LAS MUJERES Y LOS HOMBRES.

En el año 2020 se ha producido una significativa reducción de los espacios disponibles en el Centro Cultural Galileo, por lo que no ha sido posible fomentar proyectos culturales específicos, ni más concretamente los proyectos culturales que fortalezcan la igualdad de participación, acceso y contribución a la vida cultural de las mujeres y los hombres.

Ello principalmente ha sido debido a la división por grupos de los alumnos de cada curso/taller cultural impartido presencialmente en el Centro Cultural Galileo, a fin de cumplir las limitaciones de aforo por aula permitidas por la normativa vigente relativa a la prevención del contagio del COVID-19. De esta forma, el uso de los espacios del Centro se ha incrementado para las actividades ya programadas para los vecinos matriculados.

INDICADOR	MAGNITUD	PREVISIÓN	REALIZADO
PROYECTOS CULTURALES LIDERADOS POR MUJERES	NÚMERO	2	0
TOTAL PARTICIPANTES	NÚMERO	1400	0
MUJERES PARTICIPANTES	NÚMERO	750	0
HOMBRES PARTICIPANTES	NÚMERO	650	0

CENTRO: 001 AYUNTAMIENTO DE MADRID

SECCIÓN: 207 DISTRITO DE CHAMBERÍ

PROGRAMA: 34101 ACTUACIONES DEPORTIVAS EN DISTRITOS

RESPONSABLE PROGRAMA: COORDINADOR/A DEL DISTRITO DE CHAMBERÍ

MEMORIA GENERAL DEL PROGRAMA

Este programa tiene como objetivo principal fomentar la práctica del deporte y de actividades deportivas dirigidas a todos los sectores de población, con el fin de fomentar hábitos saludables en la vida cotidiana de toda la ciudadanía.

El Distrito de Chamberí no dispone de centros deportivos municipales gestionados directamente. Cuenta con una instalación deportiva, el Centro Deportivo Municipal Vallehermoso (Go Fit), gestionado de forma indirecta mediante contrato de concesión de servicios.

Además, el Distrito dispone de una instalación de 1.000 metros cuadrados, cedida a la Federación Madrileña de Esgrima para la práctica de esgrima mediante autorización de uso, que cuenta con 20 pistas de esgrima.

Radica en el Distrito una instalación deportiva de nueva creación (2019), el Estadio Vallehermoso, gestionado por la Dirección General de Deporte del Ayuntamiento de Madrid.

Asimismo, el Distrito dispone de tres instalaciones deportivas básicas a disposición de los vecinos. Estas instalaciones son:

- La pista de Pump Track en el Parque Jose Luis San Pedro, junto al Centro Cultural Galileo.
- Instalación deportiva en el Parque Enrique Herreros, con pista de Fútbol Sala.
- Instalación deportiva en los Jardines de Muñoz Revenga, con pista de baloncesto.

A falta de centros deportivos propios, con el fin de poder ofrecer a los vecinos del distrito una programación deportiva variada y dirigida a todos los tramos de edad, se ha continuado realizando actividades en otros lugares como la calle Fuencarral o el parque Santander. Igualmente se ha dado uso a las instalaciones exteriores de los centros educativos, las instalaciones de la Comunidad de Madrid (principalmente las instalaciones del Canal de Isabel II que permiten el desarrollo de los Juegos Deportivos Municipales) o las propias instalaciones deportivas básicas municipales.

El Centro Deportivo Municipal Vallehermoso (Go Fit) tiene alta demanda entre los vecinos. El número solicitudes de incorporación en lista de espera para dicho centro se va incrementando y la incorporación de abonados va más lenta. Esta instalación sigue siendo fundamental para el correcto desarrollo de los Juegos Deportivos Municipales y el desarrollo de actividades deportivas durante las Fiestas del Carmen, entre otros.

No obstante lo anterior, se venía realizando con normalidad la programación y convocatoria de todas las competiciones deportivas de los Juegos Deportivos Municipales hasta producirse la crisis sanitaria provocada por el COVID-19. A lo largo del año, las actividades programadas para los Juegos Deportivos Municipales se han celebrado en tanto que las medidas dictadas por las autoridades sanitarias lo han permitido y ha resultado procedente.

En el año 2020 tampoco ha podido celebrarse las Fiestas del Carmen, y programar actividades presenciales con motivo de las fiestas para poder ofrecer una promoción efectiva del deporte. Habitualmente venían celebrándose cada año, en colaboración con las asociaciones deportivas del Distrito, los eventos deportivos y tradicionales competiciones de trofeos deportivos de fútbol-sala, voleibol o baloncesto masculinos y femeninos. Además, se celebraban las carreras de la milla popular y la 10k.

En el año 2020 ha disminuido notoriamente la actividad debido a las medidas que se han ido adoptando por la pandemia ocasionada por el COVID-19. Concretamente, se adoptaron medidas a partir del día 12 de

MEMORIA GENERAL DEL PROGRAMA

marzo de 2020 mediante la aplicación del Decreto de 11 de marzo de 2020 de la Concejal Delegada de Coordinación Territorial, Transparencia y Participación, que dictaba la medida extraordinaria de suspensión de actividades y el funcionamiento de los distintos centros culturales y deportivos adscritos a los Distritos, en base a las medidas aprobadas por la Junta de Gobierno de la ciudad de Madrid el 9 de marzo de 2020. Sin embargo, en los meses previos, las previsiones se iban alcanzando.

A la vista de lo anteriormente expuesto, se considera que, dada la situación sanitaria provocada por el COVID-19, no ha resultado posible alcanzar los objetivos previstos para el ejercicio 2020.

Sobre el crédito definitivo del programa, 170.113 euros (155.113 en capitulo 2 y 15.000 en capitulo 4), se han reconocido obligaciones por importe de 50.444 euros (35.444 en capitulo 2 y 15.000 en capitulo 4), que supone un gasto ejecutado del 29,7% (22,9% en capítulo 2 y 100% en capitulo 4).

OBJETIVOS / INDICADORES DE GESTIÓN

1. PONER A DISPOSICIÓN DE LOS CIUDADANOS UNA DIVERSIDAD DE INSTALACIONES DEPORTIVAS QUE FOMENTEN LA ACTIVIDAD FÍSICA Y LA PRÁCTICA DE DEPORTES.

De conformidad con lo expuesto anteriormente, el Distrito de Chamberí no dispone de centros deportivos municipales gestionados directamente por lo que se ha venido programando la práctica de deportes en espacios abiertos como los parques del Distrito y otras instalaciones que han colaborado con la programación del Distrito.

Al margen de lo anterior, el Distrito también cuenta con el Estadio de Atletismo Vallehermoso, que aunque esté gestionado directamente por la Dirección General de Deporte del Ayuntameitno de Madrid, prestan colaboración desarrollando en sus instalaciones determinados eventos del Distrito.

Como en años anteriores, el Centro Deportivo Municipal Vallehermoso ha seguido ofreciendo al Distrito una variada programación deportiva y realizando cesiones a clubes y colegios de Chamberí en la medida en que ha sido posible, con la precisa aplicación de la normativa vigente en cada momento y con las medidas extraordinarias indicadas por las autoridades sanitarias para la prevención del contagio del COVID-19. La instalación municipal se encuentra en buen estado de conservación. Cuenta con 1000 m2 y 20 pistas para practicar esgrima en las modalidades de sable, florete y espada.

El Distrito cuenta además con la denominada "Sala de Armas", cedida a la Federación Madrileña de Esgrima para la práctica de esgrima mediante autorización de uso. En este espacio se ha continuado desarrollando su actividad en tanto que la normativa sanitaria lo ha permitido. En situación de normalidad se han venido desarrollando, además de clases, el programa "Madrid, un libro abierto" como programa de apoyo complementario a las áreas curriculares dirigido a colegios de toda la ciudad de Madrid, Jornadas de Puertas Abiertas, Escuelas deportivas de Verano en colaboración con la Universidad Complutense de Madrid, Día del Deporte y jornadas de promoción de la esgrima en centros escolares.

INDICADOR	MAGNITUD	PREVISIÓN	REALIZADO
RECLAMACIONES Y QUEJAS PRESENTADAS POR CIUDADANOS	NÚMERO	20	0
CENTROS DEPORTIVOS MUNICIPALES	NÚMERO	1	1
PISCINAS CUBIERTAS	NÚMERO	1	1
RECLAMACIONES Y QUEJAS PRESENTADAS POR CIUDADANAS	NÚMERO	10	3
NIVEL DE OCUPACIÓN DE LAS UNIDADES DEPORTIVAS DE LOS CENTROS	PORCENTAJE	50	48
RECLAMACIONES Y QUEJAS RECIBIDAS REFERIDAS A LOS SERVICIOS D	NÚMERO	30	3
Nº DE CALLES DE LAS PISCINAS CUBIERTAS	NÚMERO	8	8
UNIDADES DEPORTIVAS DE CENTROS DEPORTIVOS	NÚMERO	12	12
UNIDADES DEPORTIVAS TOTALES	NÚMERO	12	11
MEDIA SEMANAL DE HORAS DE APERTURA EN CENTROS DEPORTIVOS	RATIO	17	16
SUPERFICIE DE CENTROS DEPORTIVOS	M2	27700	27700
TOTAL SUPERFICIE DE INSTALACIONES DEPORTIVAS	M2	27700	27700

OBJETIVOS / INDICADORES DE GESTIÓN

METROS CUADRADOS DE INSTALACIONES DEPORTIVAS POR HABITANTE D	RATIO	193	193

2. FOMENTAR Y FACILITAR LA PRÁCTICA DEL DEPORTE ADECUANDO LA OFERTA DE LAS ACTIVIDADES DEPORTIVAS PROGRAMADAS A LAS DIFERENTES NECESIDADES Y DEMANDAS DE LOS VECINOS DEL DISTRITO.

Según se desprende de la información aportada por el Centro Deportivo Municipal Vallehemoso Go Fit en relación con la actividad del ejercicio 2020, la ocupación total general de la oferta y ocupación de clases y escuelas ha sido de 591 grupos, plazas ponderadas con una oferta de 18.248 y una media de ocupación en la temporada 2019-2020 de 7.069,2, el 38,7% de ocupación.

Se observa un descenso en la ocupación con respecto a la temporada anterior (2018-2019) que tuvo una media de ocupación de 11.500,31, el 63,2 % de ocupación. Este descenso viene provocado en cierta medida por la situación de emergencia sanitaria creada por el COVID-19 y las medidas extraordinarias que en cada momento han ido adoptándose en materia de seguridad y prevención del riesgo de contagios frente al coronavirus conforme a la legislación vigente, como las relativas a la suspensión de actividades, cierre de instalaciones deportivas, la reducción de aforo o la restricción de desplazamientos que han sufrido aquellos abonados vecinos de zonas confinadas en ciertos periodos de tiempo.

Cabe señalar que la instalación municipal Go Fit continúa siendo de las mejores instalaciones valoradas según las encuestas realizadas.

Acceden a las instalaciones no solo los abonados, sino también los clubes y entidades que solicitan el alquiler de sus espacios para entrenamientos, así como también los participantes a las competiciones de los Juegos Deportivos Municipales.

En 2020 no se concedieron cesiones de espacios deportivos a entidades deportivas durante los meses en que se produjo el cierre de la instalación deportiva debido a la situación de crisis sanitaria que se ha dado.

INDICADOR	MAGNITUD	PREVISIÓN	REALIZADO
NUEVAS ACTIVIDADES DEPORTIVAS OFERTADAS	NÚMERO	1	0
NUEVAS ACTIVIDADES DEPORTIVAS OFERTADAS / TOTAL ACTIVIDADES	PORCENTAJE	9	0
UNIDADES DEPORTIVAS UTILIZADAS POR ENTIDADES DEPORTIVAS FEDE	NÚMERO	1	1
MEDIA MENSUAL DE PARTICIPANTES EN LAS ACTIVIDADES FÍSICO DEP	RATIO	2	1
MEDIA MENSUAL DE PLAZAS OFERTADAS PARA PERSONAS CON DISCAPAC	NÚMERO	6	6
ENTIDADES DEPORTIVAS FEDERADAS QUE HAN UTILIZADOS LAS UNIDAD	NÚMERO	6	1
MEDIA MENSUAL DE OCUPACIÓN DE LAS PLAZAS CLASES DE ACTIVIDAD	PORCENTAJE	60	36
MEDIA MENSUAL DE OCUPACIÓN DE LAS PLAZAS OFERTADAS EN LAS ES	PORCENTAJE	90	64
MEDIA MENSUAL DE OCUPACIÓN DE LAS PLAZAS CLASES DE ACTIVIDAD	PORCENTAJE	12	6
MEDIA MENSUAL DE OCUPACIÓN DE LAS PLAZAS CLASES DE ACTIVIDAD	PORCENTAJE	70	31
MEDIA MENSUAL DE OCUPACIÓN DE LAS PLAZAS CLASES DE ACTIVIDAD	PORCENTAJE	70	44
ESCUELAS DE PROMOCIÓN DEPORTIVAS REALIZADAS EN CENTROS ESCOL	NÚMERO	21	16
MEDIA MENSUAL DE OCUPACIÓN DE LAS PLAZAS CLASES DE ACTIVIDAD	PORCENTAJE	33	17
MEDIA MENSUAL DE PLAZAS OFERTADAS PARA JÓVENES	NÚMERO	850	1422
MEDIA MENSUAL DE PARTICIPANTES EN LAS ACTIVIDADES FÍSICO DEP	RATIO	850	694
MEDIA MENSUAL DE PLAZAS OFERTADAS PARA EDAD INFANTIL	NÚMERO	2090	2235
MEDIA MENSUAL DE PLAZAS OFERTADAS PARA EDAD ADULTOS	NÚMERO	12200	12641
MEDIA MENSUAL DE PLAZAS OFERTADAS PARA MAYORES	NÚMERO	1340	1420
MEDIA MENSUAL DE PARTICIPANTES EN LAS ACTIVIDADES FÍSICO DEP	RATIO	145	78
MEDIA MENSUAL DE PARTICIPANTES EN LAS ACTIVIDADES FÍSICO DEP	RATIO	8530	5530

OBJETIVOS / INDICADORES DE GESTIÓN

MEDIA MENSUAL DE PARTICIPANTES EN LAS ACTIVIDADES FÍSICO DEP	RATIO	910	504
MEDIA MENSUAL DE PLAZAS OFERTADAS EN LAS ESCUELAS DE PROMOCI	NÚMERO	335	240
MEDIA MENSUAL DE PARTICIPANTES EN LAS ESCUELAS INFANTILES DE	RATIO	335	128

3. PROMOCIONAR LOS DEPORTES ENTRE LOS VECINOS DEL DISTRITO MEDIANTE LA ORGANIZACIÓN DE COMPETICIONES Y TORNEOS DEPORTIVOS MUNICIPALES Y OTRAS ACTIVIDADES DE PROMOCIÓN NO COMPETITIVAS.

En el año 2020 se programó gran variedad de programación deportiva, no pudiéndose ejecutar en su totalidad. La crisis sanitaria ocasionada por el COVID-19 ha incidido significativamente en la programación deportiva lo que ha supuesto un descenso significativo de actividades en 2020, programándose en el año eventos de carácter competitivo como los Juegos Deportivos Municipales, en tanto que las medidas dictadas por las autoridades sanitarias lo han permitido, así como las instrucciones de la Dirección General de Deportes del Ayuntamiento de Madrid, y ello ha resultado procedente. Faltaron dos jornadas por jugar de las programadas en los Juegos Deportivos Municipales.

Por su parte, los Torneos Municipales y la Copa Primavera, no se han podido realizar en las diferentes disciplinas deportivas como atletismo, futbol, baloncesto, voleibol, donde pueden participar todos los equipos del distrito, así como de otros distritos, tanto en deportes de equipo como en deportes individuales. Ello ha sido debido al COVID-19 a pesar de las inscripciones ofertadas, procediéndose a cancelar las actuaciones y actividades programadas.

Todas las actividades han ido dirigidas a la población para la adquisición de hábitos de vida saludable.

Igualmente se suspendió la celebración del Día Mundial del Deporte que se desarrolla en la calle Fuencarral en el mes de abril en colaboración con Federaciones, Clubes y Asociaciones con más de 12 disciplinas deportivas como: béisbol, rugby, esgrima, fútbol, patinaje, voleibol, lacrosse, Badminton, ajedrez, circo, atletismo y baloncesto.

Por los mismos motivos no se han podido celebrar otros Torneos Municipales y deportes individuales como Atletismo y Ajedrez que normalmente culminaba con una entrega de trofeos para los equipos campeones del Distrito de Chamberí y entrega de placas para todos los colegios que ceden sus instalaciones para ello.

INDICADOR	MAGNITUD	PREVISIÓN	REALIZADO
ACTIV. DEPORTIVAS PROGRAMADAS EN INSTAL.DEPORTIVAS BÁSICAS	NÚMERO	2	0
TOTAL PARTICIPANTES ACTIVIDADES DEPORTIVAS EN INSTAL. DEPORT	NÚMERO	300	0
PARTICIPANTES FEMENINAS EN ACTIVIDADES DEPORTIVAS EN INSTAL.	NÚMERO	145	0
PARTICIPANTES MASCULINOS EN ACTIVIDADES DEPORTIVAS EN INSTAL	NÚMERO	155	0
ACTIVIDADES NO COMPETITIVAS PARA LA PROMOCIÓN DEL DEPORTE	NÚMERO	7	0
PARTICIPANTES TOTALES EN ACTIVIDADES NO COMPETITIVAS PARA LA	NÚMERO	5500	0
PARTICIPANTES MUJERES EN ACTIVIDADES NO COMPETITIVAS PARA LA	NÚMERO	2835	0
PARTICIPANTES HOMBRES EN ACTIVIDADES NO COMPETITIVAS PARA LA	NÚMERO	2665	0
PARTICIPANTES EN COMPETICIONES Y TORNEOS / POBLACIÓN DISTRIT	RATIO	1100	0
COMPETICIONES Y TORNEOS DEPORTIVOS MUNICIPALES PARA LA PROMO	NÚMERO	20	20
EQUIPOS PARTICIPANTES EN COMPETICIONES Y TORNEOS DEPORTIVOS	NÚMERO	465	310
PARTICIPANTES TOTALES EN COMPETICIONES Y TORNEOS DEPORTIVOS	NÚMERO	12578	6200
PARTICIPANTES MUJERES EN COMPETICIONES Y TORNEOS DEPORTIVOS	NÚMERO	3581	1023
PARTICIPANTES HOMBRES EN COMPETICIONES Y TORNEOS DEPORTIVOS	NÚMERO	8997	5177

4. FOMENTAR EL DEPORTE DE COMPETICIÓN EN EL DISTRITO.

OBJETIVOS / INDICADORES DE GESTIÓN

En 2020, se ha concedido subvención nominativa al CDE Voleibol Madrid Ciudad, como en años anteriores. El club se ha dedicado a la promoción del voleibol y a la formación de jugadores y jugadoras, con escuelas deportivas y equipos federados en todas las categorías.

El club cuenta con un equipo en Superliga femenina.

De esta forma, el Distrito continúa promocionando e incentivando el deporte del voleibol y otorgando una mayor visibilidad al deporte femenino.

INDICADOR	MAGNITUD	PREVISIÓN	REALIZADO
CONCESIÓN DE SUBVENCIÓN NOMINATIVA AL CLUB DE VOLEIBOL MADRI	NÚMERO	1	1

5. FOMENTAR PROYECTOS DEPORTIVOS QUE FORTALEZCAN Y FACILITEN EL DEPORTE FEMENINO.

Además de fomentar el voleibol femenino mediante aportación al equipo de Voleibol de Superliga 1, desde el Distrito se viene incluyendo deporte femenino en centros abiertos, así como en todos los deportes tanto individuales como colectivos de los Juegos Deportivos Municipales, al igual habitualmente se ofrece la inscripción femenina en equipos de baloncesto y de todos los deportes que se programen con motivo de las fiestas del Carmen.

No obstante, en el año 2020 se ha producido una significativa reducción de la programación deportiva y no ha sido posible desarrollar y celebrar las Fiestas del Carmen 2020, por lo que no se ha podido fomentar nuevos proyectos deportivos específicos con la finalidad de fortalecer y facilitar el deporte femenino.

A pesar de ello, en toda la práctica deportiva desarrollada en el Distrito se ha tendido a aplicar dichos valores de fortalecimiento de deporte femenino.

INDICADOR	MAGNITUD	PREVISIÓN	REALIZADO
CAMPAÑAS FOMENTO DEL DEPORTE FEMENINO	NÚMERO	1	0
CAMPAÑAS FOMENTO DEL DEPORTE INCLUSIVO	NÚMERO	1	0
HOMBRES PARTICIPANTES EN LAS CAMPAÑAS	NÚMERO	6	0
MUJERES PARTICIPANTES EN LAS CAMPAÑAS	NÚMERO	115	0
TOTAL PARTICIPANTES EN LAS CAMPAÑAS	NÚMERO	121	0

PRESUPUESTO GENERAL DEL AYUNTAMIENTO DE MADRID 2020

MEMORIA DE CUMPLIMIENTO DE OBJETIVOS

CENTRO: 001 AYUNTAMIENTO DE MADRID

SECCIÓN: 207 DISTRITO DE CHAMBERÍ

PROGRAMA: 34201 INSTALACIONES DEPORTIVAS

RESPONSABLE PROGRAMA: COORDINADOR/A DEL DISTRITO DE CHAMBERÍ

MEMORIA GENERAL DEL PROGRAMA

El Distrito de Chamberí se caracteriza por ser uno de los Distritos de Madrid con menor número de instalaciones públicas deportivas.

A pesar de lo anterior, en el año 2020 el Distrito se ha hecho cargo del mantenimiento de tres nuevas instalaciones básicas deportivas de reciente construcción. Dichas instalaciones deportivas son las siguientes:

1.- Pista básica multideporte en Parque Enrique Herreros, sita en C/ Bravo Murillo C/V Cea Bermúdez. Esta pequeña pista tiene una superficie de 210 m2.

2.- Área infantil de iniciación al deporte en Jardines del Concejal Alejandro Muñoz Revenga, en C/ Blasco de Garay Nº 31 C/V C/ Meléndez Valdés Nº 32. Esta área tiene una superficie de 245 m2.

3.- Circuito deportivo para bicicletas en Jardines de José Luis Sampedro, en C/ Blasco de Garay y C/ Galileo (junto al Centro Cultural Galileo), con una superficie de 1.300 m2.

El objeto de este programa ha sido la de mantener en buen estado, las instalaciones y elementos constructivos de estos nuevos equipamientos municipales, con objeto de ofrecer un mejor servicio al público. Por ello, se procedió a la modificación/ampliación del contrato de mantenimiento integral de los edificios y colegios adscritos al Distrito de Chamberí, donde se ha incluido estos tres equipamientos deportivos básicos de reciente construcción.

La gestión y mantenimiento del Estadio de Atletismo de Vallehermoso corresponde a la Dirección General de Deporte del Ayuntamiento de Madrid, a la que se encuentra adscrito.

Sobre el crédito definitivo del programa, 64.750 euros (53.955 euros en capitulo 1 y 10.795 euros en capitulo 6), se han reconocido obligaciones por importe de 59.264 euros, (51.022 euros en capitulo 1 y 8.242 en capitulo 6) que supone un gasto ejecutado del 91,5% (94,6% en capítulo 1 y 76,4% en capítulo 6).

OBJETIVOS / INDICADORES DE GESTIÓN

1. PROMOVER EL DEPORTE EN EL DISTRITO.

La finalidad de este objetivo es construir centros deportivos y pistas básicas deportivas en el Distrito de Chamberí, haciendo que dichas instalaciones se adapten a las normativas vigentes, como la de supresión de barreras arquitectónicas.

En el año 2020 no se ha previsto ejecutar gasto de inversión para la construcción de nuevos centros o instalaciones básicas.

Igualmente, se indica que en el Distrito de Chamberí radican tres instalaciones deportivas básicas adscritas al mismo:

- Un área infantil de iniciación al deporte construida en los Jardines del Concejal Alejandro Muñoz Revenga en c/ Blasco de Garay nº 31 c/v c/ de Meléndez Valdés nº 32, en el año 2019. Esta instalación consiste en un recinto vallado perimetralmente, de pequeñas dimensiones, que alberga una pequeña pista

OBJETIVOS / INDICADORES DE GESTIÓN

multideportiva con canastas de baloncesto, porterías de futbol y hockey. Se trata de un recinto infantil para la iniciación al deporte. Está pensado para niños de corta edad, por lo que su pavimento es de goma de seguridad. Se sitúa junto a un área de juegos infantiles que completan todo el conjunto de juego y diversión.

- Un circuito deportivo para bicicletas (pump track) en Jardines de Jose Luis Sampedro (c/ de Blasco de Garay y calle Galileo), construido en el año 2018. Esta instalación consiste en el trazado de un circuito infantil para bicicletas, con resaltos, peraltes, taludes y badenes. Este circuito se subdivide en dos partes separadas por edades. Una parte con pavimento de goma de seguridad en sus taludes para los más pequeños (hasta 6 años) y otra parte del circuito para niños de hasta 12 años.

- Una pista básica multi-deporte construida en el Parque Enrique Herreros (c/ Bravo Murillo c/v Cea Bermúdez), en el año 2018. Esta instalación consiste en un recinto vallado perimetralmente, de pequeñas dimensiones, que alberga una pequeña pista multideportiva con canastas de baloncesto, porterías de futbol y hockey. Se trata de un recinto infantil cuyas dimensiones son menores a las reglamentarias, por ello, se utiliza para niños de corta edad.

Dichas instalaciones son pistas básicas deportivas instaladas en los parques y jardines del Distrito para el uso libre del público.

INDICADOR	MAGNITUD	PREVISIÓN	REALIZADO
INSTALACIÓN DEPORTIVA ADAPTADA A LA NORMATIVA VIGENTE	NÚMERO	3	3

2. CONSERVAR LOS EQUIPAMIENTOS DEPORTIVOS MUNICIPALES DEL DISTRITO Y SUS INSTALACIONES EN CONDICIONES IDÓNEAS PARA SU USO MEDIANTE LA REALIZACIÓN DE LAS CORRESPONDIENTES ACCIONES DE LIMPIEZA Y MANTENIMIENTO.

La finalidad de este objetivo es conservar y mantener los centros y las pistas básicas deportivas que se adscriban al Distrito de Chamberí (sus instalaciones y elementos constructivos) en perfectas condiciones de uso de conformidad con las competencias delegadas en los Distritos y según lo previsto en los contratos tramitados al efecto.

En este sentido, el mantenimiento del Centro Deportivo Municipal Vallehermoso Go Fit corresponde en su totalidad a la concesionaria adjudicataria del contrato.

Por otro lado, el 4 de marzo de 2020 se formalizó la modificación del contrato de servicios de mantenimiento integral de los equipamientos adscritos al Distrito de Chamberí, para incluir el mantenimiento de las tres instalaciones deportivas básicas ya mencionadas con anterioridad.

Por su parte, cabe destacar que la gestión y el mantenimiento del Estadio de Atletismo de Vallehermoso, corresponde a la Dirección General de Deporte del Ayuntamiento de Madrid a la que se encuentra adscrito.

INDICADOR	MAGNITUD	PREVISIÓN	REALIZADO
SUPERFICIE CONSTRUIDA EQUIPAMIENTO CON MANTENIMIENTO A CARGO	M2	1755	0
EDIFICIOS DEPORTIVOS CON MANTENIMIENTO A CARGO DEL DISTRITO	NÚMERO	3	3
MUJERES EMPLEADAS EN PUESTOS DE COORDINACION Y/O DIRECCION E	PORCENTAJE	50	50
MUJERES EMPLEADAS EN EL CONTRATO DE MANTENIMIENTO RESPECTO D	PORCENTAJE	25	25
MUJERES EMPLEADAS EN EL CONTRATO DE LIMPIEZA RESPECTO DE HOM	PORCENTAJE	92	92
MUJERES EMPLEADAS EN PUESTOS DE COORDINACION O DIRECCION EN	PORCENTAJE	67	67
SUPERFICIE PISTAS DEPORTIVAS ELEMENTALES CON MANTENIMIENTO A	M2	1755	1755

PRESUPUESTO GENERAL DEL AYUNTAMIENTO DE MADRID 2020

MEMORIA DE CUMPLIMIENTO DE OBJETIVOS

CENTRO: 001 AYUNTAMIENTO DE MADRID

SECCIÓN: 207 DISTRITO DE CHAMBERÍ

PROGRAMA: 49300 CONSUMO

RESPONSABLE PROGRAMA: COORDINADOR/A DEL DISTRITO DE CHAMBERÍ

MEMORIA GENERAL DEL PROGRAMA

El objetivo principal de la Unidad de Consumo es la defensa del consumidor así como garantizar el ejercicio de sus derechos, todo ello a través de inspecciones programadas, mediante campañas establecidas por el Instituto Municipal de Consumo consensuadas debidamente con los Distritos.

El programa de inspección, no obstante, se desarrolla en dos líneas principales

1.- Inspecciones programadas a los distintos establecimientos comerciales, atendiendo los criterios de incidencia en el aumento de las reclamaciones referentes a determinados sectores, cuyo estudio y valoración da lugar a las distintas campañas propuestas cada año por parte del Instituto Municipal de Consumo.

2.- Inspecciones derivadas de las denuncias y reclamaciones que se reciben a través de la Oficina Municipal de Información al Consumidor (OMIC) de Chamberí, en aquellos casos en los que se requiere un refuerzo de inspección durante las labores de mediación y gestión que se realizan por parte de la OMIC.

Por último y dentro de los objetivos, es necesario mencionar la labor de información que se realiza por parte de la inspección en los propios establecimientos comerciales, ofreciendo asesoramiento, así como información sobre las prácticas comerciales adecuadas, dentro de su actividad comercial.

Sobre el crédito definitivo del programa, 355.303 euros (322.873 en capítulo 1 y 32.430 euros en capítulo 2), se han reconocido obligaciones por importe de 301.951 euros (274.363 euros en capítulo 1 y 27.588 euros en capítulo 2), que supone un gasto ejecutado del 85,0% (85% en capitulo 1 y 85,1% en capítulo 2).

OBJETIVOS / INDICADORES DE GESTIÓN

1. **ASEGURAR Y GARANTIZAR LA CALIDAD DE LOS SERVICIOS PRESTADOS EN MATERIA DE CONSUMO NO ALIMENTARIO EN ESTABLECIMIENTOS DEL DISTRITO CON INCIDENCIA EN LA PROTECCIÓN DEL CONSUMIDOR MEDIANTE EL DESARROLLO DE INSPECCIONES Y CAMPAÑAS.**

Las actuaciones durante el año 2020 se han visto afectadas, tanto en el número de inspecciones realizadas, como en la adaptación de las campañas realizadas, con motivo de la pandemia.

Hasta el inicio del estado de alarma, se realizaron 141 inspecciones, dentro de los objetivos propuestos, con inspecciones dirigidas a las actividades programadas para el año 2020 de clínicas dentales, talleres de reparación de automóviles, control general de establecimientos y promoción de ventas.

A partir del estado de alarma y el confinamiento consiguiente, se comenzó la modalidad de teletrabajo, dirigiendo toda la actividad de la Unidad al estudio de las condiciones generales de todos aquellos establecimientos, con establecimiento físico y domicilio social en el Distrito de Chamberí, que disponían de venta por internet. A tal efecto, se estableció un protocolo consensuado entre el Instituto Municipal de Consumo y los distritos y a través del sistema de notificación se realizaron distintos requerimientos a los establecimientos con el fin de que las condiciones anunciadas se ajustasen a la legislación vigente. Posteriormente, con la incorporación presencial, se realizaron las inspecciones de comprobación in situ, procediéndose a la comprobación de las modificaciones propuestas y de la documentación pertinente. A tal efecto, durante el año 2020 se han realizado 59 inspecciones dentro de la campaña "Venta por Internet".

Con la incorporación presencial parcial, a partir de primeros de junio de 2020, se determinó que la actuación inspectora, se debía centrar en la continuidad del estudio de las condiciones generales de venta

OBJETIVOS / INDICADORES DE GESTIÓN

por internet, en continuar en las inspecciones en materia de alerta y seguridad de los productos, realizándose 10 inspecciones dentro de esta campaña y en la inspección de establecimientos de venta de mascarillas, encaminando las actuaciones al control del etiquetado de mascarillas higiénicas, en base a la Orden SND/354/2020, de 19 de abril, por la que se establecen medidas excepcionales para garantizar el acceso de la población a los productos de uso recomendados como medidas higiénicas para la prevención de contagios por el COVID-19.

A tal efecto, por parte del Distrito de Chamberí, dentro del control de etiquetado de mascarillas, se realizaron 108 inspecciones, con un control de 258 productos (mascarillas).

Con motivo de la situación sanitaria provocada por el COVID-19, se ha reducido el número de inspecciones durante el año 2020, con un total de 395.

INDICADOR	MAGNITUD	PREVISIÓN	REALIZADO
EFICACIA OPERATIVA INSPECCIONES CONSUMO NO ALIMENTARIO	PORCENTAJE	100	57
EFICACIA OPERATIVA INSPECCIONES DENUNCIAS ALERTAS	PORCENTAJE	100	100
INSPECCIONES EN MATERIA DE CONSUMO NO ALIMENTARIO	NÚMERO	700	395

2. GARANTIZAR LOS DERECHOS DE LOS CONSUMIDORES MEDIANTE LA INFORMACIÓN, EL ASESORAMIENTO Y GESTIÓN DE RECLAMACIONES Y DENUNCIAS POR PARTE DE LA OFICINA MUNICIPAL DE INFORMACIÓN AL CONSUMIDOR (OMIC).

Las actuaciones de la Oficina Municipal de Información al Consumidor (OMIC) se dirigen principalmente en dos líneas:

1.- Atención presencial diaria a los consumidores mediante el sistema de cita previa.

2.- Recepción, tramitación y gestión de las denuncias recibidas a través del registro y de las cuentas de correo de la Unidad de Consumo.

Durante el año 2020, hasta el inicio del estado de alarma, se realizó la atención presencial de 133 personas, que acudieron tanto con cita previa como sin ella a la OMIC.

A partir de la declaración del estado de alarma, las actuaciones de la OMIC se centraron en atender todas aquellas reclamaciones y denuncias que entraban a través de los distintos correos de la Unidad de Consumo, tanto a través de los correos individuales como del correo especifico de la OMIC.

A partir de la incorporación presencial parcial, se establecieron dos turnos de actividad presencial, en base a los protocolos de incorporación al trabajo. Al no activarse la atención presencial, se estableció la apertura de la agenda de cita previa con atención telefónica, de forma que de lunes a jueves, en horario de 9:00 a 11:00, se atendieron las consultas de información y las reclamaciones y denuncias formuladas. Esta situación persiste en la actualidad.

Se ha observado un aumento de reclamaciones y denuncias y, originados por la pandemia, en concreto en lo referente a la anulación de viajes, vuelos y situación de vulnerabilidad de los consumidores, frente a servicios pagados y no prestados, así como servicios pagados por adelantado en contratos de tracto sucesivo. A tal efecto tanto la información, como la tramitación de las reclamaciones recibidas se ha realizado en base al Real Decreto-ley 11/2020, de 31 de marzo, por el que se adoptan medidas urgentes complementarias en el ámbito social y económico para hacer frente al COVID-19.

Se observa que durante el año 2020 se ha realizado atención tanto presencial como telefónicamente de 601 actuaciones. Por otro lado, la OMIC ha recepcionado un total de 395 reclamaciones y denuncias, de las que un 65% se han resuelto en un plazo inferior a dos meses.

INDICADOR	MAGNITUD	PREVISIÓN	REALIZADO
INFORMACIÓN AL CONSUMIDOR DERIVACIÓN DE SU EXPTE A OTRO ÓRG	PORCENTAJE	100	100
MEDIACIÓN CONFLICTOS CONSUMIDORES/EMPRESARIOS Y PROFES	PORCENTAJE	50	50
INFORMACIÓN PRESENCIAL/TELEFÓNICA Y ASESORAMIENTO	NÚMERO	500	601

OBJETIVOS / INDICADORES DE GESTIÓN			
INFORMES CONSUMO CON MOTIVO DE TRAMITACIÓN DE EXPTES	NÚMERO	700	395
RECLAMACIONES QUE SON TRAMITADAS PLAZO MAX 2 MESES	PORCENTAJE	72	65

PRESUPUESTO GENERAL DEL AYUNTAMIENTO DE MADRID 2020

MEMORIA DE CUMPLIMIENTO DE OBJETIVOS

CENTRO: 001 AYUNTAMIENTO DE MADRID

SECCIÓN: 207 DISTRITO DE CHAMBERÍ

PROGRAMA: 91220 CONCEJALÍA-PRESIDENCIA DEL DISTRITO

RESPONSABLE PROGRAMA: COORDINADOR/A DEL DISTRITO DE CHAMBERÍ

MEMORIA GENERAL DEL PROGRAMA

El presupuesto de este programa se compone exclusivamente de las retribuciones de la oficina de la Concejalia y de los gastos protocolarios y de representación.

El Concejal-Presidente, de conformidad con el artículo 4 del Reglamento Orgánico de los Distritos es el órgano de representación del Ayuntamiento de Madrid en el Distrito, que ejerce las competencias tanto generales como específicas delegadas por la Junta de Gobierno de la ciudad de Madrid.

La labor desarrollada por la concejalía se centra, entre otras funciones, en la presidencia y asistencia a las sesiones de los Plenos del Distrito, al despacho de los asuntos administrativos, reuniones institucionales con todo tipo de organizaciones, así como la visita a distintos emplazamientos y dependencias municipales que considere de interés.

Para realizar estas actividades, se dota este programa, con los gastos de personal, que incluye también la secretaría y dos asesores.

El programa ha contado con un crédito definitivo de 354.586 euros (353.586 euros en capítulo 1 y 1.000 euros en capítulo 2), reconociéndose obligaciones por importe de 354.255 euros (353.895 euros de capítulo 1 y 360 euros de capítulo 2), que supone una ejecución del 99,9% (100% en capítulo 1 y 36% en capítulo 2).

OBJETIVOS / INDICADORES DE GESTIÓN

1. GASTOS PARA ATENDER LAS FUNCIONES PROPIAS QUE LA NORMATIVA VIGENTE ATRIBUYE A LOS CONCEJALES PRESIDENTES DEL DISTRITO

INDICADOR	MAGNITUD	PREVISIÓN	REALIZADO
ATENCIONES PROTOCOLARIAS Y REPRESENTATIVAS	NÚMERO	1	1

PRESUPUESTO GENERAL DEL AYUNTAMIENTO DE MADRID 2020

MEMORIA DE CUMPLIMIENTO DE OBJETIVOS

CENTRO: 001 AYUNTAMIENTO DE MADRID

SECCIÓN: 207 DISTRITO DE CHAMBERÍ

PROGRAMA: 92001 DIREC. Y GESTIÓN ADMTVA. DEL DISTRITO

RESPONSABLE PROGRAMA: COORDINADOR/A DEL DISTRITO DE CHAMBERÍ

MEMORIA GENERAL DEL PROGRAMA

Este programa tiene como objetivo dotar al distrito de los medios personales y materiales necesarios para el correcto funcionamiento de los servicios. Por ello, dentro del programa se incluyen todos los gastos derivados del personal, arrendamiento de edificios, custodia y archivo de expedientes, vehículos, y material de oficina e informático no inventariarle, así como publicaciones en Boletines Oficiales.

Respecto de los procedimientos de contratación, para el análisis de este objetivo se ha tomado como referencia la fecha de adjudicación de los contratos. Hacer mención expresa que debido a la publicación del Real Decreto-ley 8/2020, de 17 de marzo, de medidas urgentes extraordinarias para hacer frente al impacto económico y social del COVID-19, como consecuencia de la declaración de estado de alarma para la gestión de la situación de crisis sanitaria ocasionada por el COVID-19, ha dado lugar a que se tramiten diversas incidencias en los contratos, las cuales no se contabilizan, como son las suspensiones de los contratos y las indemnizaciones derivadas de dichas suspensiones, así como modificaciones en los contratos, lo cual ha supuesto que se licite menor número de contratos tramitados por procedimiento abierto, en tanto que se ha procedido a la tramitación de las incidencias mencionadas. Además, con la nueva Ley 9/2017, de 8 de noviembre, de Contratos del Sector Público, siempre que la naturaleza o el objeto del contrato lo permitan, la tramitación de los contratos se debe realizar mediante la división en lotes, lo cual provoca que se reduzca el número de contratos.

En lo que respecta al número de Decretos de Concejal-Presidente y de Resoluciones de Coordinador, ha habido un detrimento debido a los efectos de la pandemia que han supuesto la paralización de actividades y servicios, si bien se han mantenido en ratios muy similares tanto los asuntos elevados a la Comisión Permanente del Foro Local como las propuestas de acuerdo elevadas al Pleno y a Junta de Distrito respecto a las realmente ejecutadas en el año anterior.

Respecto a las sugerencias y reclamaciones, se aprecia un aumento del número de sugerencias y reclamaciones relativas al Distrito respecto de las previstas debido fundamentalmente a la pandemia originada por el COVID-19, que ha provocado, entre otras cuestiones, un considerable aumento de la utilización de medios electrónicos en las relaciones de los ciudadanos con esta Administración. No obstante, a pesar de dicho aumento, se ha producido una disminución en el tiempo medio de espera y una mejora el índice de contestación en cuanto a los datos de tiempo de respuesta.

Sobre el crédito definitivo del programa, 4.835.221 euros (4.106.782 euros en capitulo 1, 703.514 euros en capítulo 2 y 24.925 euros en capitulo 6), se han reconocido obligaciones por importe de 4.295.874 euros (3.360.771 euros en capitulo 1, 640.491 en capítulo 2 y 24.612 euros en capitulo 6), lo que supone un gasto ejecutado del 88,9% (88,4% en capítulo 1, 91% en capítulo 2 y 98,7% en capítulo 6).

OBJETIVOS / INDICADORES DE GESTIÓN

1. **PROMOVER LA EFICAZ GESTIÓN DE LOS SERVICIOS COMPETENCIA DEL DISTRITO, APORTANDO LOS MEDIOS NECESARIOS PARA EL DESARROLLO DE LAS FUNCIONES DE LA MISMA MEDIANTE LOS CORRESPONDIENTES PROCEDIMIENTOS DE CONTRATACIÓN.**

En primer lugar, es necesario hacer referencia a la publicación del Real Decreto-ley 8/2020, de 17 de marzo, de medidas urgentes extraordinarias para hacer frente al impacto económico y social del COVID-19, como consecuencia de la declaración de estado de alarma para la gestión de la situación de crisis sanitaria ocasionada por el COVID-19, lo cual ha supuesto que las previsiones del ejercicio 2020 en el ámbito de la contratación pública se vean considerablemente alteradas.

OBJETIVOS / INDICADORES DE GESTIÓN

Para el análisis del presente objetivo se ha tomado como referencia la fecha de adjudicación de los contratos. Señalar a este respecto que se han tramitado 8 expedientes por procedimiento abierto, lo cuales están por debajo de las previsiones señaladas, debido a que la situación de crisis sanitaria ha hecho que a través del Real Decreto-ley 8/2020, de 17 de marzo, anteriormente mencionado, se hayan tramitado diversas incidencias en los contratos, las cuales no se contabilizan, como son:

- Suspensiones de contratos: se han tramitado en total 12, junto con la tramitación del levantamiento de las mismas.
- Indemnizaciones: se han tramitado en total 2, lo que supone el inicio del expediente, estudio de los documentos que justifican el coste y la resolución de esta.
- Modificaciones contractuales: se han realizado en 3 contratos.
- Ampliaciones de plazos: se han realizado en 8 contratos.

Además, se han prorrogado 4 contratos y se han tramitado 2 contratos mediante el procedimiento de emergencia, los cuales tampoco se contabilizan.

Añadir que, de los 8 expedientes que se han tramitado por procedimiento abierto, 3 se han tramitado mediante división en lotes:

- Contrato de servicios de actividades extraescolares, complementarias y de conciliación de la vida familiar en centros escolares: 2 lotes.
- Contrato de suministro e instalación de juegos para la renovación y mejora de 4 áreas infantiles: 4 lotes.
- Contrato de suministro e instalación de juegos para la renovación de áreas infantiles en el distrito de Chamberí: 5 lotes.

La nueva Ley 9/2017, de 8 de noviembre, de Contratos del Sector Público, establece que siempre que la naturaleza o el objeto del contrato lo permitan, la tramitación de los contratos se debe realizar mediante la división en lotes. Esto provoca que se reduzca el número de contratos a licitar.

Asimismo, podemos advertir que se han aumentado de forma considerable el número de contratos menores, los cuales ascienden a 37 en total, debido a las necesidades que se han generado por la gestión de la crisis sanitaria por el COVID-19.

Respecto a los contratos derivados de Acuerdos Marco, se han realizado un total de 16, inferior a las previsiones, ya que como se ha señalado anteriormente, la crisis sanitaria ha provocado que se reduzca el número de obras a ejecutar.

En cuanto a la disminución del número de contratos de compras centralizadas, es consecuencia de no tener disponible el Acuerdo Marco de Suministro de Artículos de Imprenta y Artes Gráficas, además de que debido a la crisis sanitaria se ha trabajado a través del sistema de teletrabajo, lo que ha supuesto una reducción considerable en las necesidades de material de oficina.

Por último, en cuanto al tiempo medio de tramitación de los expedientes abiertos, significar que se ha incrementado al menos en un mes con respecto a años anteriores con motivo del cumplimiento de plazos establecidos en la LCSP, la acumulación de tareas, la escasez de personal y la complejidad que ofrecen en muchos casos la tramitación de los procedimientos, sobre todo los que se han visto afectados por la crisis sanitaria, ya que no existían precedentes al respecto.

INDICADOR	MAGNITUD	PREVISIÓN	REALIZADO
CONTRATOS TRAMITADOS	NÚMERO	100	71
CONTRATOS TRAMITADOS MENORES	NÚMERO	10	37
CONTRATOS TRAMITADOS POR PROCEDIMIENTO ABIERTO	NÚMERO	25	8
CONTRATOS DERIVADOS DE ACUERDOS MARCO	NÚMERO	25	16
CONTRATOS DE COMPRAS CENTRALIZADAS	NÚMERO	18	10
TIEMPO MEDIO TRAMITACIÓN DE CONTRATOS	DÍAS	180	210

2. MEJORAR LA GESTIÓN ECONÓMICA OPTIMIZANDO LA RECAUDACIÓN DE LOS INGRESOS RELATIVOS A LA COMPETENCIA DEL DISTRITO Y LA TRAMITACIÓN DE LOS EXPEDIENTES DE GASTO.

OBJETIVOS / INDICADORES DE GESTIÓN

En cuanto a las liquidaciones emitidas, a lo largo del año 2020 su número ha descendido significativamente respecto de lo previsto, pasando de una previsión de 2000 a 1063 liquidaciones realmente ejecutadas. Este descenso tiene también su explicación en la situación de pandemia originada por el COVID-19, centrándose sobre todo en las liquidaciones relativas a situados en la vía publica, prensa y terrazas de velador.

INDICADOR	MAGNITUD	PREVISIÓN	REALIZADO
LIQUIDACIONES EMITIDAS DE INGRESOS	NÚMERO	2500	1208
DOCUMENTOS CONTABLES REALIZADOS DE GASTOS	NÚMERO	2600	2833

3. AGILIZAR Y MEJORAR LA ASISTENCIA JURÍDICA Y TÉCNICA, TANTO A LOS ÓRGANOS UNIPERSONALES Y COLEGIADOS DEL DISTRITO COMO A LAS UNIDADES ADMINISTRATIVAS DEPENDIENTES DE ÉL, MEDIANTE LA REALIZACIÓN DE INFORMES JURÍDICOS Y LA PREPARACIÓN DE ASUNTOS QUE SE ELEVEN A APROBACIÓN.

Debido a la pandemia originada por el COVID-19, a lo largo del ejercicio 2020 se ha producido, como consecuencia de la paralización y/o ralentización de gran parte de la actividad administrativa, una significativa disminución del número de propuestas de Decretos de Concejal-Presidente y de Resoluciones del Coordinador del Distrito.

Respecto a los asuntos elevados a la Comisión Permanente del Foro Local, se ha producido un ligero descenso, así como también en el número de propuestas de acuerdo elevadas a la Junta Municipal del Distrito y al Pleno, todo ello debido al periodo de paralización de esta actividad como consecuencia del confinamiento durante el estado de alarma.

Esta misma tendencia se observa también en el número de propuestas de acuerdo elevadas a Junta de Gobierno de la ciudad de Madrid, si bien este año la mayor parte de las mismas se corresponden con contratos de emergencia necesarios para afrontar de forma ágil las nuevas necesidades surgidas durante la pandemia.

INDICADOR	MAGNITUD	PREVISIÓN	REALIZADO
ASUNTOS ELEVADOS A LA COMISIÓN PERMANENTE DEL FORO LOCAL	NÚMERO	10	2
PROPUESTAS DE ACUERDO ELEVADAS AL PLENO	NÚMERO	7	7
PROPUESTAS DE ACUERDO ELEVADAS A JUNTA DE GOBIERNO	NÚMERO	70	11
PROPUESTAS DE RESOLUCIÓN ELEVADAS AL COORDINADOR	NÚMERO	2200	1364
PROPUESTAS DE ACUERDO ELEVADAS A JUNTA DE DISTRITO	NÚMERO	105	49
PROPUESTAS DE ACUERDO ELEVADAS AL CONCEJAL	NÚMERO	2750	1511

4. AGILIZAR LA GESTIÓN DE EXPEDIENTES DE CONCESIÓN DE LICENCIAS URBANÍSTICAS Y DE OCUPACIÓN DEL DOMINIO PÚBLICO LOCAL.

Dentro de las competencias del Distrito en materia de licencias, a lo largo de este año debido a las consecuencias del COVID-19, y en concreto en esta materia, a la paralización durante el tiempo de cese de la actividad no esencial en el estado de alarma, se ha producido un descenso de número total de licencias tramitadas.

Así, en el caso de comunicaciones previas realizadas se ha producido un descenso significativo pasando de 1.148 en el año 2019 a 857 durante el 2020.

Esta misma tendencia se observa también en las licencias urbanísticas de procedimiento ordinario abreviado solicitadas, que han pasado de 190 a 124, y las de procedimiento ordinario común, que han descendido de 90 a 44, si bien se ha producido un incremento en el número de licencias urbanísticas de procedimiento ordinario común, que ha pasado de ser del 38,8% al 56,81%

En relación a los expedientes de autorización por ocupación de la vía pública, los efectos de la pandemia por COVID-19 se reflejan también en este ámbito con una disminución en el número de autorizaciones de ocupación de dominio público solicitadas, algo superior al 50% respecto al año 2019. Más del 90 % de estas solicitudes han sido resueltas, encontrándose la gran mayoría de estas referidas a autorizaciones para la instalación de terrazas de veladores y tramitación de expedientes de paso de vehículos.

INDICADOR	MAGNITUD	PREVISIÓN	REALIZADO

OBJETIVOS / INDICADORES DE GESTIÓN			
LICENCIAS URBANÍSTICAS PROC. ORDIN. COMÚN SOLICITADAS	NÚMERO	100	44
LICENCIAS URBANÍSTICAS PROC. ORDIN ABREVIADO RESUELTAS	NÚMERO	100	70
LICENCIAS URBANÍSTICAS PROC. ABREVIADO COMÚN RESUELTAS	NÚMERO	50	25
TIEMPO MEDIO EN LA TRAMITACIÓN DE LICENCIAS	DÍAS	60	45
COMUNICACIONES PREVIAS	NÚMERO	900	857
AUTORIZACIONES OCUPACIÓN DE DOMINIO PÚBL. SOLICITADAS	NÚMERO	1100	400
AUTORIZACIONES OCUPACIÓN DE DOMINIO PÚBL. RESUELTAS	NÚMERO	1100	373
LICENCIAS URBANÍSTICAS PROC. ORDIN. ABREV. SOLICITADAS	NÚMERO	170	124

5. AUMENTAR EL CONTROL DE LA LEGALIDAD VIGENTE EN MATERIA DE COMPETENCIA DE LOS ÓRGANOS DEL DISTRITO MEDIANTE LA REALIZACIÓN DE INSPECCIONES Y LA TRAMITACIÓN DE LOS CORRESPONDIENTES EXPEDIENTES SANCIONADORES.

La crisis ocasionada por la pandemia por COVID-19 ha tenido igualmente un efecto directo en esta materia, pasándose de 828 inspecciones urbanísticas en 2019 a 710 inspecciones, notándose igualmente este efecto en el apartado relación de inspecciones urbanísticas de oficio / inspecciones a solicitud ciudadana, en el que se ha pasado de 38/790 a 24/710.

Los expedientes sancionadores resueltos a lo largo del 2020 se han centrado, como en el resto de los casos, en asuntos directamente relacionados con la pandemia. Así la mayor incidencia se centra en infracciones sanitarias y de consumo, seguida de las relativas a terrazas de veladores. El esfuerzo tramitador de la Sección de Disciplina Urbanística y Procedimiento Sancionador se ha dirigido tanto a la tramitación de expedientes de disciplina urbanística como a la imposición de las sanciones que la reiteración de estas conductas supone.

En este apartado de expedientes sancionadores resueltos también se aprecia la tendencia general de detrimento puesta de manifiesto con carácter general en otros epígrafes de la memoria, pasándose de una previsión de 205 expedientes resueltos a 178 expedientes efectivamente realizados.

En cuanto a los expedientes disciplinarios, en este ejercicio 2020 se ha tramitado 105 órdenes de ejecución, 118 órdenes de legalización y 8 expedientes de levantamiento de terraza velador, pasando de un número total de 386 expedientes efectivamente realizados en 2019 a 269 en 2020., lo cual encuentra su explicación en la ya comentada interrupción de la actividad no esencial durante el estado de alarma debido a la pandemia por COVID-19

INDICADOR	MAGNITUD	PREVISIÓN	REALIZADO
REL. INSPEC. URB. OFICIO / INSP. A SOLICITUD CIUDADANA	PORCENTAJE	40	24
EXPEDIENTES SANCIONADORES RESUELTOS	NÚMERO	250	178
EXPEDIENTES DE DISCIPLINA URBANÍSTICA INICIADOS	NÚMERO	350	269
INSPECCIONES URBANÍSTICAS REALIZADAS	NÚMERO	810	710

6. MEJORAR LOS SERVICIOS PRESTADOS A LA CIUDADANÍA, MEDIANTE LA GESTIÓN DE UN SISTEMA INTEGRADO DE SUGERENCIAS Y RECLAMACIONES.

Del análisis de la ejecución de los indicadores para mejorar los servicios prestados a la ciudadanía mediante la gestión de un sistema integrado de sugerencias y reclamaciones durante el año 2020 se aprecia, en primer lugar, que ha habido un aumento en el número de sugerencias y reclamaciones recibidas relativas al Distrito debido a la situación de emergencia sanitaria producida por el COVID-19. Este incremento es del 61,74%, respecto a las tramitadas durante el año 2019.

Durante el año 2020 han sido contestadas el 91% de las sugerencias y reclamaciones presentadas relativas al Distrito, el 9% restante pertenecen a solicitudes que no han sido admitidas a trámite, cumpliendo los supuestos del art. 29 de la Ordenanza de la Atención a la Ciudadanía y Administración Electrónica de 26 de febrero de 2019. Se cumple así el objetivo al dar contestación a todas las sugerencias y reclamaciones recibidas, sin que se haya archivado ninguna de ellas sin respuesta al ciudadano.

El indicador del tiempo medio de respuesta ha sido cumplido con éxito superando la previsión, bajando a un tiempo medio de respuesta de 28,73 días. Es muy importante destacar este dato, ya que a pesar del

OBJETIVOS / INDICADORES DE GESTIÓN

aumento en el total de reclamaciones se ha conseguido un tiempo medio de respuesta inferior al del año 2019, que fue de 35,96 días.

Al evaluar los datos respecto al índice de contestación en intervalos de días hay que tener en cuenta de nuevo el considerable volumen de tramitación durante el 2020, hecho que hace que tan sólo se haya podido contestar el 27% en 15 días o menos, lejos del objetivo marcado del 70%.

Sin embargo, los objetivos fijados en intervalos mayores de tiempo vuelven a ser satisfactorios, pues el 54% de las reclamaciones han sido contestadas en 30 días o menos, las contestadas en 2 meses suponen el 98,12%, cumpliéndose el objetivo del 100% en las contestadas en un máximo de 3 meses, las cuales suponen tan sólo un 1,88% del total.

INDICADOR	MAGNITUD	PREVISIÓN	REALIZADO
ÍNDICE CONTEST. SUGERENCIAS Y RECLAM EN 3 MESES MAX	PORCENTAJE	100	100
TIEMPO MEDIO RESPUESTA A SUGERENCIAS Y RECLAMACIONES	DÍAS	30	29
ÍNDICE CONTEST. SUGERENCIAS Y RECLAM EN 15 DÍAS	PORCENTAJE	70	27
SUGERENCIAS Y RECLAMACIONES RELATIVAS AL DISTRITO	NÚMERO	230	372
SUGERENCIAS Y RECLAM RELATIVAS AL DISTRITO CONTESTADAS	NÚMERO	230	339

PRESUPUESTO GENERAL DEL AYUNTAMIENTO DE MADRID 2020

MEMORIA DE CUMPLIMIENTO DE OBJETIVOS

CENTRO: 001 AYUNTAMIENTO DE MADRID

SECCIÓN: 207 DISTRITO DE CHAMBERÍ

PROGRAMA: 92401 PARTICIPACIÓN CIUDADANA

RESPONSABLE PROGRAMA: COORDINADOR/A DEL DISTRITO DE CHAMBERÍ

MEMORIA GENERAL DEL PROGRAMA

Para la consecución de los objetivos integrados en este programa se fomenta la utilización de todos los canales de información que se gestionan desde distintos órganos de participación ciudadana, difundiendo los recursos y facilitando a la población del Distrito el acercamiento a la administración y su implicación en la gestión de temas de su interés.

La asistencia a los Plenos de la Junta Municipal del Distrito se ha visto suprimida como consecuencia de las medidas sanitarias impuestas para la contención del COVID-19 que han impuesto considerables reducciones de aforo en los espacios públicos.

Hay que señalar que, para continuar con el apoyo a las entidades ciudadanas a través de las subvenciones, durante el 2020 se ha mantenido el mismo presupuesto destinado a las mismas que en el año 2019, con el propósito de dar continuidad a los proyectos que se llevan a cabo por las asociaciones del distrito así como proyectos nuevos.

La finalidad de esta convocatoria de subvenciones es la promoción del tejido asociativo y la participación de las entidades ciudadanas del municipio de Madrid, proporcionándoles recursos al objeto de que las relaciones entre sus asociados puedan captar nuevas personas y garantice su correcto funcionamiento y el desarrollo de sus actividades, al tiempo que se fomenta su implicación y participación en la actividad municipal.

Otra finalidad de la convocatoria es garantizar la continuidad y el correcto funcionamiento de las asociaciones del Distrito, ayudándoles a sufragar gastos de alquiler y funcionamiento de sede social u otros espacios en los que las entidades desarrollen actividades de forma habitual, y para gastos de adquisición de equipamiento para la sede social.

Sin embargo, debido a la crisis sanitaria, algunas asociaciones han desistido de su solicitud de subvención y alguna ha renunciado al no poder llevar a cabo los proyectos objeto de subvención.

En años anteriores se les ha facilitado a las entidades el acceso a espacios municipales mediante autorizaciones, cesiones, etc, pero este año no ha habido solicitudes, igualmente debido a la crisis sanitaria.

Sobre el crédito definitivo del programa,104.000 euros (94.000 euros en capítulo 4 y 10.000 euros en capítulo 7), se han reconocido obligaciones por importe de 76.417 euros (70.778 euros en capítulo 4 y 5.639 euros en capítulo 7), lo que supone un gasto ejecutado del 73,5 % (75,3% en capítulo 4 y 56,4% en capítulo 7).

OBJETIVOS / INDICADORES DE GESTIÓN

1. POTENCIAR LA PARTICIPACIÓN DE LOS VECINOS DEL DISTRITO A TRAVÉS DE LOS CANALES Y ÓRGANOS DE PARTICIPACIÓN CIUDADANA ESTABLECIDOS EN EL REGLAMENTO ORGÁNICO DE PARTICIPACIÓN CIUDADANA DEL AYUNTAMIENTO DE MADRID.

En cuanto a la participación de los vecinos y vecinas y de las asociaciones en el Foro Local como órgano de participación ciudadana, éste se constituyó en la sesión celebrada el 27 de enero de 2020 ya que, en base al Reglamento Orgánico de Funcionamiento de los Foros Locales de los Distritos, el anterior foro quedó disuelto al final del mandato de la Corporación anterior.

OBJETIVOS / INDICADORES DE GESTIÓN

Con fecha 27 de enero de 2020 se celebró sesión constitutiva del nuevo Foro con la participación de 247 personas, 142 mujeres y 105 hombres.

Ante la crisis sanitaria ocasionada por el COVID-19, la Concejal Delegada de Coordinación Territorial, Transparencia y Participación Ciudadana suspende el funcionamiento de las Juntas Municipales y estable suspender las sesiones de los Foros Locales de los Distritos, así como las reuniones de las Comisiones Permanentes y de las mesas y grupos de trabajo de cada foro (Decreto de 10 de marzo de 2020).

El Gobierno de la Nación aprobó el Real Decreto 463/2020 de 14 de marzo por el que se declara el estado de alarma para la gestión de la situación de crisis sanitaria. Tras dicha declaración del estado de alarma, mediante Decreto de 25 de marzo de 2020 la Concejala Delegada del Área de Coordinación Territorial, Transparencia y Participación Ciudadana acuerda extender las medidas de suspensión recogidas en el Decreto de 10 de marzo, durante todo el tiempo que dure el estado de alarma, incluidas sus prórrogas.

El Decreto de 23 de junio de 2020 de la Concejala Delegada de Coordinación Territorial, Transparencia y Participación Ciudadana, levanta la suspensión de celebración de las sesiones de los Foros Locales de los Distritos, así como de las reuniones de las Comisiones Permanentes y de las mesas y grupos de trabajo, recogiendo las medidas preventivas para la celebración de las sesiones.

Se convocó una reunión del Foro Local el día 17 de diciembre de 2020, siguiendo las medidas preventivas recomendadas por las autoridades sanitarias, realizándose un sorteo para designar a los asistentes de dicha reunión en cumplimiento del aforo limitado establecido en el citado Decreto. No se llegó a celebrar dicha reunión por falta de quorum.

Durante el año 2020 se crearon 9 mesas de trabajo, ya que la Mesa de Limpieza, al contar únicamente con 3 personas, se disolvió en la reunión de la Comisión Permanente celebrada el 14 de octubre, acordando incluirse a dichas personas en la Mesa de Espacio Urbano y Medio Ambiente. El total de personas pertenecientes a dichas Mesas es de 161 personas.

Las reuniones de las Mesas de Trabajo durante el año 2020 han sido 15. No obstante, no resulta posible facilitar los datos de participación de las mismas ya que no se ha facilitado esta información a pesar de las solicitudes planteadas por esta Junta.

INDICADOR	MAGNITUD	PREVISIÓN	REALIZADO
ASISTENCIA MEDIA DE MUJERES A LAS REUNIONES DE LAS MESAS DE	NÚMERO	3	0
ASISTENCIA MEDIA DE HOMBRES A LAS REUNIONES DE LAS MESAS DE	NÚMERO	3	0
ASISTENCIA MEDIA DE MIEMBROS A LAS REUNIONES DE LAS MESAS DE	NÚMERO	6	0
MESAS DE TRABAJO DEL FORO LOCAL	NÚMERO	10	9
PARTICIPACIÓN VECINAL EN LOS PLENOS DE LA JUNTA MUNICIPAL	RATIO	3	1
REUNIONES DEL FORO LOCAL DEL DISTRITO	NÚMERO	3	2
ASISTENCIA MEDIA DE HOMBRES A LAS REUNIONES DE LAS COMISIONE	NÚMERO	5	8
REUNIONES DE COMISIONES PERMANENTES DEL FORO LOCAL	NÚMERO	4	1
ASISTENCIA MEDIA DE VECINOS Y VECINAS A LOS PLENOS DE LA JUN	NÚMERO	30	5
ASISTENCIA MEDIA DE MIEMBROS A LAS REUNIONES DE LAS MESAS DE	NÚMERO	70	247
ASISTENCIA MEDIA DE MUJERES A LAS REUNIONES DE LAS COMISIONE	NÚMERO	9	7
CONVOCATORIAS DEL PLENO DE LA JUNTA MUNICIPAL DIFUNDIDAS A A	NÚMERO	14	10
ASISTENCIA MEDIA DE VECINAS A LOS PLENOS DE LA JUNTA MUNICIP	NÚMERO	14	3
ASISTENCIA MEDIA DE MIEMBROS A LAS REUNIONES DE LAS COMISION	RATIO	14	11
ASISTENCIA MEDIA DE VECINOS A LOS PLENOS DE LA JUNTA MUNICIP	NÚMERO	16	2
SOLICITUDES DE INCLUSIÓN DE PROPOSICIONES EN EL ORDEN DEL DÍ	NÚMERO	11	7
REUNIONES DE LAS MESAS DE TRABAJO DEL FORO LOCAL	NÚMERO	13	11

OBJETIVOS / INDICADORES DE GESTIÓN

ASISTENCIA MEDIA DE MUJERES DEL FORO LOCAL A LAS REUNIONES	NÚMERO	31	142
ASISTENCIA MEDIA DE HOMBRES DEL FORO LOCAL A LAS REUNIONES	NÚMERO	39	105

2. FOMENTAR EL ASOCIACIONISMO Y LA REALIZACIÓN DE PROYECTOS PARA EL DESARROLLO SOCIAL DEL DISTRITO.

Para la consecución de este objetivo, se lleva a cabo la convocatoria de las subvenciones para proyectos, alquiler y gastos de funcionamiento de sedes y equipamiento y mobiliario, dirigidas a entidades municipales con sede social en el Distrito e inscritas en el Censo de Entidades y Colectivos Ciudadanos del Ayuntamiento de Madrid, que en este año ha contado con un presupuesto de 104.000 euros (el mismo que en el ejercicio anterior), para las dos modalidades de subvención: proyectos y gastos de mantenimiento de sede social u otros espacios donde la entidad desarrolle su actividad. Esta última modalidad incluye gastos alquiler, gastos de funcionamiento y adquisición de mobiliario y/o equipamiento.

Desde el Negociado de Participación Ciudadana se ha dado apoyo a las entidades vecinales, tratando de informar de una manera eficaz de todo el procedimiento, de cara a facilitar su participación en la referida convocatoria.

En el año 2019 se realizó una sesión informativa con las asociaciones del Distrito para aclarar dudas sobre la convocatoria de subvenciones. Como la convocatoria fue bianual (2019/2020), en el año 2020 no se realizó dicha reunión al ser el contenido de la convocatoria el mismo, pero se realizó atención individualizada, telefónica y presencial a todas las entidades que así lo solicitaron. El plazo de presentación de solicitudes de la Convocatoria 2020 fue del 10 de diciembre de 2019 al 20 de enero de 2020.

El número de asociaciones del distrito en relación con el número de vecinos y vecinas no ha variado.

El número de asociaciones inscritas en el Distrito en el año 2020 ha sido de 132 asociaciones, cuatro asociaciones más respecto al año 2019.

INDICADOR	MAGNITUD	PREVISIÓN	REALIZADO
SUBVENCIONES CONCEDIDAS / SUBVENCIONES SOLICITADAS	PORCENTAJE	100	61
POBLACIÓN DEL DISTRITO / ASOCIACIONES	RATIO	9	9
SUBVENCIONES SOLICITADAS POR ASOCIACIONES	NÚMERO	35	31
SUBVENCIONES CONCEDIDAS A ASOCIACIONES	NÚMERO	35	19
ASOCIACIONES Y ENTIDADES SUBVENCIONADAS	NÚMERO	35	19
ASOCIACIONES INSCRITAS EN EL CENSO MUNICIPAL DE ENT. Y COLEC	NÚMERO	130	132

CENTRO: 001 AYUNTAMIENTO DE MADRID

SECCIÓN: 207 DISTRITO DE CHAMBERÍ

PROGRAMA: 93302 EDIFICIOS

RESPONSABLE PROGRAMA: COORDINADOR/A DEL DISTRITO DE CHAMBERÍ

MEMORIA GENERAL DEL PROGRAMA

El objeto de este programa ha sido la de ofrecer, en los edificios públicos municipales adscritos al Distrito, un servicio público a la ciudadanía en óptimas condiciones de seguridad, salubridad e información y atención al público. Para ello se ha dispuesto de tres contratos de prestación de servicios.

Con estos tres contratos, se han prestado en el año 2020 los servicios de limpieza e instalación y reposición de contenedores higiénico-sanitarios y sistemas higienizantes, el mantenimiento integral y vigilancia de dichos edificios y el servicio de auxiliares de información y control de entradas a los mismos.

Con la prestación de estos servicios se han mejorado las condiciones higiénico-sanitarias y de seguridad de los edificios municipales. Con el servicio de auxiliares de información, atención al público y control de entradas se ha mejorado la información y atención al público en los edificios que, por su actividad, ofrecen un servicio directo al público.

En el año 2020, el Distrito de Chamberí tuvo que modificar el contrato de mantenimiento integral por la nueva incorporación de varios equipamientos al Distrito. Con esta modificación se dieron de alta en este contrato:

- Dos equipamientos de nueva construcción: las nuevas Oficinas de Atención al Ciudadano (OAC-Chamberí), ubicadas en la calle Palafox nº 4 (cuya superficie es de 1.250 m2) y un nuevo Centro de Mayores ubicado en la calle de Vallehermoso nº 47 c/v a calle Fernández de los Ríos nº 37. Este nuevo Centro de Mayores se dedicó a la figura del dibujante Antonio Mingote, denominándose el Centro con su nombre, "Centro de Mayores Antonio Mingote". Este Centro cuenta con una superficie construida de 2.127 m2, una superficie de espacio libre de parcela de 679 m2 y una superficie de zonas verdes o ajardinadas de 138 m2 que actualmente mantiene el Distrito.

- Un equipamiento público que se adscribió con posterioridad a la formalización del contrato de mantenimiento original: el Templete de Música de la Plaza de Chamberí de 68 m2 de superficie.

Con la modificación del contrato de mantenimiento, se dieron de baja en él las antiguas oficinas de Atención al Ciudadano de la Avenida de Reina Victoria nº 7.

También se ha dispuesto en el año 2020 de un Acuerdo Marco de obras de reforma, reparación y conservación del conjunto de los edificios demaniales y patrimoniales adscritos al Distrito de Chamberí. El objeto de este acuerdo marco ha sido la ejecución de obras para la mejora y adaptación de los equipamientos municipales a las normativas de accesibilidad y supresión de barreras arquitectónicas, protección de incendios, salubridad y ornato.

La prestación de estos servicios, y la ejecución de las obras necesarias, se han realizado a través de las empresas que resultaron adjudicatarias en el proceso de licitación de los contratos de limpieza, mantenimiento integral, auxiliares de información y acuerdo marco de obras.

Sobre el crédito definitivo del programa, 1.548.388 euros (1.534.188 euros en capítulo 2 y 14.200 euros en capítulo 6), se han reconocido obligaciones por importe de 1.312.625 euros (1.305.407 euros en capítulo 2 y 7.218 euros en capítulo 6), lo que supone un gasto ejecutado del 84,8 % (85,1% en capítulo 2 y 50,8% en capitulo 6).

OBJETIVOS / INDICADORES DE GESTIÓN

OBJETIVOS / INDICADORES DE GESTIÓN

1. **CONSERVAR LOS EDIFICIOS MUNICIPALES DEL DISTRITO Y SUS INSTALACIONES EN CONDICIONES IDÓNEAS PARA SU USO MEDIANTE LA REALIZACIÓN DE LAS CORRESPONDIENTES ACCIONES DE LIMPIEZA Y MANTENIMIENTO E INFORMAR Y ATENDER AL PÚBLICO A TRAVÉS DEL SERVICIO DE AUXILIARES DE INFORMACIÓN, ATENCIÓN AL PÚBLICO Y CONTROL DE ENTRADAS.**

La finalidad de este objetivo es conservar y mantener los edificios adscritos al Distrito de Chamberí (sus instalaciones y elementos constructivos) en perfectas condiciones de uso, así como prestar los servicios de limpieza, mantenimiento e información y atención al público, de conformidad con las competencias delegadas en los Distritos y según lo previsto en los contratos tramitados para tal efecto.

INDICADOR	MAGNITUD	PREVISIÓN	REALIZADO
MUJERES EMPLEADAS EN PUESTOS DE COORDINACIÓN Y/O DIRECCIÓN E	PORCENTAJE	50	50
EDIFICIOS CON MANTENIMIENTO A CARGO DISTRITO	NÚMERO	15	12
MUJERES EMPLEADAS EN EL CONTRATO DE MANTENIMIENTO RESPECTO D	PORCENTAJE	25	25
MUJERES EMPLEADAS EN PUESTOS DE COORDINACIÓN Y/O DIRECCIÓN E	PORCENTAJE	35	35
INSTALACIONES ELEVACIÓN Y ELECTROMECÁNICAS MTO. CARGO DTO	NÚMERO	22	24
MUJERES EMPLEADAS EN EL CONTRATO DE AUXILIARES DE INFORMACIÓ	PORCENTAJE	52	52
MUJERES EMPLEADAS EN EL CONTRATO DE LIMPIEZA RESPECTO DE HOM	PORCENTAJE	92	92
MUJERES EMPLEADAS EN PUESTOS DE COORDINACIÓN Y/O DIRECCIÓN E	PORCENTAJE	67	67
SUPERFICIE CONSTRUIDA EDIF. MANTENIMIENTO CARGO DEL DISTRITO	M2	20149	18647
SUPERFICIE LIBRE EDIF. MANTENIMIENTO CARGO DEL DISTRITO	M2	3117	2450

2. **GARANTIZAR LA SEGURIDAD DE LOS CIUDADANOS Y USUARIOS DE LOS EDIFICIOS PÚBLICOS Y MEJORAR LA ACCESIBILIDAD A LOS MISMOS MEDIANTE LAS CORRESPONDIENTES OBRAS DE REFORMA.**

La finalidad de este objetivo es garantizar la seguridad de los ciudadanos y usuarios de los equipamientos municipales del Distrito, mejorando la accesibilidad de los mismos, mediante la ejecución de obras de reforma, reparación y conservación de sus instalaciones y elementos constructivos.

Con estas obras en los edificios públicos adscritos al Distrito de Chamberí, se pretende obtener su plena adecuación a las normativas de incendios, accesibilidad y supresión de barreras arquitectónicas, salubridad y ornato, etc. de conformidad con las competencias delegadas en los Distritos y según lo previsto en el Acuerdo Marco de obras tramitado para tal efecto.

En el año 2020 únicamente se ejecutó la obra de apertura de ventanas en las oficinas del Departamento de Sanidad.

INDICADOR	MAGNITUD	PREVISIÓN	REALIZADO
EDIF MUNICIPALES DONDE REALIZAN OBRAS ADAPTACIÓN NORMAT.	NÚMERO	4	4
SUPERF. EDIF. REFORMAR SOBRE TOTAL MANTENIM CARGO DTO.	PORCENTAJE	40	44
INCIDENCIA OBRAS ADAPTACIÓN NORMATIVA DE INCENDIO	PORCENTAJE	25	25
MUJERES EMPLEADAS EN PUESTOS DE COORDINACIÓN Y/O DIRECCIÓN E	PORCENTAJE	25	25
PLANES DE AUTOPROTECCIÓN IMPLANTADOS	NÚMERO	13	11
EDIF. MUNICIPALES ADAPTADOS PARCIALMENTE NORMAT. INCENDIOS	PORCENTAJE	17	7
MUJERES EMPLEADAS EN EL ACUERDO MARCO DE OBRAS DE REFORMA, R	PORCENTAJE	39	39
EDIF. PLANES AUTOPR. IMPLANTADOS SOBRE TOTAL EDIFICIOS	PORCENTAJE	71	80
EDIF. REFORMADOS SOBRE TOTAL MANTENIMIENTO CARGO DTO.	PORCENTAJE	57	60
EDIF MUNICIPALES ADAPTADOS TOTALMENTE NORMAT INCENDIOS	PORCENTAJE	93	93

CENTRO: 001 AYUNTAMIENTO DE MADRID

SECCIÓN: 207 DISTRITO DE CHAMBERÍ

PROGRAMA: 93303 I.F.S. GESTIÓN DEL PATRIMONIO

RESPONSABLE PROGRAMA: COORDINADOR/A DEL DISTRITO DE CHAMBERÍ

MEMORIA GENERAL DEL PROGRAMA

Con el crédito de este programa se han llevado a cabo en el año 2020 las siguientes obras y actuaciones en los edificios y colegios adscritos al distrito de Chamberí:

- "Mejora de la eficiencia energética en el CEIP Cervantes". Se reconocieron obligaciones por la ejecución de estas obras por importe de 22.382 euros.

Con estas obras se procedió a la reparación y restauración de aleros, bandejas, barandillas y frentes de la carpintería de los balcones miradores de madera; sustitución de la puerta cortafuegos del vestíbulo principal de acceso, inservible e inutilizada por descuadre y desaplomado; reparación de zócalo de madera en galería infantil estropeado por filtraciones de agua; sustitución del sistema fluxor de inodoro en aseo de aula infantil, por mal funcionamiento y falta de presión y caudal de la red de suministro de agua; reparación y completar el frente de estores de control de soleamiento en ventanas de aulas de planta baja y primera, con reposición de elementos inservibles por pérdida de la fijación, caída y rotura; reparación de carpintería, herrajes y mosquiteras de tres ventanucos de secretaría; sustitución de puertas de paso a despensa y salida a patio en zona de cocina, estropeadas, descuadradas y con deficiente funcionalidad; reparación de bajante de pluviales en patio principal por rotura de tramo de conexión con canalón de cubierta.

- "Conservación y mejora de las condiciones de evacuación y accesibilidad del CEIP Claudio Moyano". Se reconocieron obligaciones por la ejecución de estas obras por importe de 59.414 euros.

Con estas obras se procedió a la conservación y mejora de las aulas de infantil planta baja; zonas de despachos; portón de acceso; zona bajo escalera salida secundaria a Cea Bermúdez; comedor.

- "Obras de conservación y mantenimiento en la planta baja del CEIP Claudio Moyano". Se reconocieron obligaciones por la ejecución de estas obras por importe de 18.929 euros.

Con estas obras se procedió a la ejecución de obras de conservación y mantenimiento para la mejora de la accesibilidad al aseo del aula de infantil de la planta baja; la mejora del control de accesos en dos entradas del edificio, dentro de la instalación de seguridad y alarma del centro.

- "Mejoras de la eficiencia energética e iluminación del CEIP Fernando El Católico". Se reconocieron obligaciones por la ejecución de estas obras por importe de 14.000 euros.

Con estas obras se procedió a la adecuación de la instalación según exigencias del informe de OCA.

- "Obras de conservación y mantenimiento (adecuación de espacios) en el CEIP Fernando El Católico". Se reconocieron obligaciones por la ejecución de estas obras por importe de 56.887 euros.

Con estas obras se procedió a la mejora de carpinterías exteriores estropeadas y descuadradas, que no garantizaban unas condiciones de aislamiento y estanquidad adecuadas; revestimiento de pasillos con materiales que faciliten la limpieza; sustitución de luminarias por sistemas LED; colocación de láminas de control solar en ventanas; reparación de la cubierta del cuarto de calderas; trabajos de pintura y acabados para mejorar las condiciones higiénicas.

- "Mejora de la habilitabilidad, seguridad y señalética en al escuela infantil Fernando El Católico". Se reconocieron obligaciones por la ejecución de estas obras por importe de 10.576 euros.

Con estas obras se procedió a la incorporación de láminas de control solar sobre las ventanas de la fachada principal de las plantas baja y primera; instalación de una marquesina en la fachada en el acceso

principal; retirada de paneles de carteles antiguos de fachada y colocación de nuevo panel cartelería; la instalación de una pérgola con toldo para la zona de arenero del patio; instalación de una cancela en el vallado del patio de juegos.

- "Mejoras de las instalaciones para el ahorro de agua, saneamiento y accesibilidad en el CEIP Rufino Blanco". Se reconocieron obligaciones por la ejecución de estas obras por importe de 62.273 euros.

Con estas obras se procedió al acondicionamiento de zona de aseos de patio y comedor; revisión y reparación de saneamiento de cocina; adecuación de ventilación en cuarto de calderas; acondicionamiento de aulas y espacios interiores.

- "Obras de conservación y mantenimiento (adecuación de espacios) en el CEIP Rufino Blanco". Se reconocieron obligaciones por la ejecución de estas obras por importe de 18.606 euros.

Con estas obras se procedió a la mejora de las condiciones higiénico-sanitarias de la cocina; renovación de pavimento en la zona de preparación de alimentos; actuaciones en red de fontanería; conservación y adecuación de accesibilidad en pasillo de planta primera; conservación y actuaciones en red de saneamiento.

- "Mejora de la ventilación, climatización e instalación eléctrica y de saneamientos en el Centro Cultural Galileo". Se reconocieron obligaciones por la ejecución de estas obras por importe de 146.476 euros.

Con estas obras se procedió a la instalación de nuevos equipos en salas sin climatización, mejora del sistema de climatización, conexión de equipos a la red de climatización; adecuación de sistemas de ventilación a zonas con estas deficiencias; adecuación de la instalación de diferentes zonas del centro, sustitución de iluminación deficiente o en mal estado, alumbrado de emergencia; trabajos de pintura en las zonas afectadas por las actuaciones relativas a las instalaciones; adecuación de la enfriadora para incluir los nuevos sistemas de climatización; reparación de la red de saneamiento en la zona de los aseos situados junto al acceso al centro cultural por la calle Galileo; reparación de la red de saneamiento en el vestíbulo próximo a los vestuarios del teatro del centro cultural; renovación de la red de saneamiento en los aseos del teatro; mejora de las bajantes del patio; mejora de la red de saneamiento del pasillo de talleres; mejora de la bajante existente en la sala de Exposiciones José Luis Sampedro; acondicionamiento de las instalaciones existentes en conserjería; protección del foso de ascensor frente a la red de saneamiento; reparación de la red de saneamiento en los aseos de la cafetería del teatro; adecuación de la instalación de extracción de la cocina de la cafetería del teatro; sustitución de puertas resistentes al fuego en sectores de incendio.

- "Mejora de la instalación de seguridad en el Centro de Servicios Sociales de Marta Esquivias". Se reconocieron obligaciones por la ejecución de estas obras por importe de 30.430 euros.

Con estas obras se procedió a la ampliación de la instalación de seguridad y control de accesos para la mejora de la protección del centro; favorecer la accesibilidad al centro, sustituyendo la puerta de entrada principal por una automática; control del acceso a segundo sótano desde el interior y exterior del edificio, de uso restringido, mediante cancela y llave en ascensor; mejora de la climatización, impulsión y retorno en sala polivalente, 3 últimas compartimentaciones (zona de actividades) y zona de acceso; adecuación de aseo para usuarios ostomizados, favoreciendo la accesibilidad; mejora de la señalización del centro.

- "Conservación y mejora de la instalación de climatización y accesiblidad en el Espacio de Igualdad María Zambrano". Se reconocieron obligaciones por la ejecución de estas obras por importe de 20.227 euros.

Con estas obras se procedió a mejorar la señalización e información del Centro; mejorar el control del soleamiento en la planta tercera donde se encuentra la maquinaria del ascensor, mediante la colocación de una carpintería de lamas de aluminio y una lámina de control solar; mejorar la eficiencia energética de cada planta, independizándolas respecto al núcleo de comunicación vertical que alberga la escalera y el ascensor, mediante carpinterías con puertas automáticas; reparar la instalación de climatización de un local de planta primera que no funciona correctamente.

- "Conservación y mejora dela climatización y aislamiento térmico en las oficinas de sanidad". Se reconocieron obligaciones por la ejecución de estas obras por importe de 45.740 euros.

Con estas obras se procedió a la renovación de la instalación de climatización en el vestíbulo de entrada de la oficina; instalación de un sistema para calentar el aire procedente del exterior, en la instalación de

MEMORIA GENERAL DEL PROGRAMA

ventilación forzosa; ejecución de diferentes particiones para conseguir una mayor eficiencia de las instalaciones de climatización.

- "Reforma y mejora de la eficiencia energética en el Centro de Mayores de Santa Engracia". Se reconocieron obligaciones por la ejecución de estas obras por importe de 50.417 euros.

Con estas obras se procedió a la modificación de distribución de las plantas 2 y 3, para ampliar algunos despachos, reduciendo el espacio de vestíbulo general de entrada; redistribución de la zona del aseo de señoras, del aseo adaptado y del almacén de limpieza, de la planta -1, para optimizar los espacios, renovar revestimientos y equipamientos, así como mejor la eficiencia del alumbrado con luminarias de led; reforma general de la zona de peluquería de planta -1; mejora de los vestuarios de personal de planta -2, con renovación de revestimientos y equipamientos y luminarias tipo led; instalación de cancela en la escalera de la planta -1; mejora de la iluminación en conserjería; retirada de instalación de climatización obsoleta en sala de grupo de presión.

- "Distribución de espacios y mejora de aseos en la sede del Distrito". Se reconocieron obligaciones por la ejecución de estas obras por importe de 84.691 euros.

Con estas obras se procedió a la adecuación y mejora de la distribución e instalaciones de iluminación en espacios de planta primera; redistribución de espacios y mejora de las instalaciones de iluminación para los nuevos despachos creados en planta tercera.

- "Conservación y mejora del aislamiento térmico del Centro Juvenil de Cuatro Caminos". Se reconocieron obligaciones por la ejecución de estas obras por importe de 34.938 euros.

Con estas obras se procedió a la instalación, en el vestíbulo de acceso, de una puerta automática cortavientos que mejore las condiciones de climatización y confort en el vestíbulo de entrada de la escalera y en las zonas comunes; acondicionamiento del vestíbulo de la escalera: modificación de los conductos de distribución del aire de climatización y adecuación del espacio de información al público. o Mejora de cuarto de almacén-rack: alicatado de revestimiento en paredes y estantes fijos de almacenaje para aprovechamiento del espacio; ampliación de las bases de enchufe, mejora de los puntos de iluminación sobre mesas de trabajo en salas y sustitución de luminarias fluorescentes por pantallas leds; eliminación de malos olores en aseo adaptado mediante automatización del sistema de extracción e instalación de un equipo de purificación del aire; colocación de láminas de control solar en ventanas y pared de vidrio; saneado y protección de paredes con pintura mural; protección de fachadas con elementos antipalomas.

Sobre el crédito definitivo del programa, 702.276 euros en capítulo 6, se han reconocido obligaciones por importe de 675.986 euros, lo que supone un gasto ejecutado del 96,3%.
.

CUENTA GENERAL 2020

MEMORIA DE CUMPLIMIENTO DE OBJETIVOS

208. DISTRITO DE FUENCARRAL-EL PARDO

PRESUPUESTO GENERAL DEL AYUNTAMIENTO DE MADRID 2020

MEMORIA DE CUMPLIMIENTO DE OBJETIVOS

CENTRO: 001 AYUNTAMIENTO DE MADRID

SECCIÓN: 208 DISTRITO DE FUENCARRAL-EL PARDO

PROGRAMA: 15322 OTRAS ACTUACIONES EN VÍAS PÚBLICAS

RESPONSABLE PROGRAMA: COORDINADOR/A DEL DISTRITO DE FUENCARRAL-EL PARDO

MEMORIA GENERAL DEL PROGRAMA

Los créditos presupuestarios de este programa se destinan a la ejecución de obras con cargo a los particulares (paso de carruajes y aceras). Por otra parte, se realizan obras a iniciativa institucional para la adecuación de espacios públicos con motivo de la celebración de fiestas populares y otros acontecimientos, ferias y mercadillos. También se incluyen otras intervenciones en las vías públicas en las que tenga competencia el Distrito.

No ha sido posible ejecutar el credito del subconcepto 210.00 Reparación, mantenimiento y conservación de bienes de uso general. La declaración del estado de alarma entre los meses de marzo a junio implicó la paralización de la tramitación de contratos. Entre ellos el acuerdo marco cuyo Lote 4 se incluye las actuaciones en vía pública. De este modo no pudo formalizarse la adjudicación del mismo hasta el mes de septiembre de 2020, lo que supuso la imposibilidad de ejecutar los proyectos que estaban previstos y cuya ejecución se realizará en el año 2021. Así en el momento de redactar la presente memoria ya se ha iniciado su tramitación.

Para el subconcepto 210.01 Reparación, mantenimiento y conservación de vías públicas a cargo de particulares, la aplicación no cuenta con dotación inicial, sino que se va ampliando con los ingresos de los particulares por la construcción, supresión o modificación de paso de vehículos. El crédito definitivo fue de 62.240 euros, habiéndose reconocido obligaciones por un importe de 14.534 euros, representando una ejecución del 23,4%.

Dentro del subconcepto 619.10 Viales (remodelación) estaba previsto el proyecto de obras en Peñagrande, que no se ejecutó por las razones indicadas.

Sobre el crédito definitivo del programa, 464.325 euros (363.220 euros en capítulo 2 y 101.105 euros en capítulo 6), se han reconocido obligaciones por importe de 14.534 euros (14.534 euros en capítulo 2 y 0 euros en capítulo 6), lo que supone un gasto ejecutado de 3,1% (4% en capítulo 2 y 0% en capítulo 6).

OBJETIVOS / INDICADORES DE GESTIÓN

1. GESTIONAR EFICAZMENTE LAS ACTUACIONES MUNICIPALES EN LAS VÍAS PÚBLICAS QUE HAN SIDO DELEGADAS EN LOS DISTRITOS.

En el presente objetivo se realiza, por un lado, la gestión de las actuaciones en las vías públicas con cargo a particulares (construcción, modificación y supresión de pasos de vehículos o aceras, con cargo a particulares), y por otra parte, las actuaciones de iniciativa municipal, dirigidas a dotar a las actividades festivas, ferias y mercadillos, de una infraestructura adecuada en cuanto a sus pavimentos, alumbrado, saneamiento, etc., y también la realización de pequeñas actuaciones en la vía pública, ya sea como consecuencia del traslado y otras modificaciones de quioscos o situados, como por otras causas análogas.

Dentro del primer apartado, se han realizado 3 actuaciones con cargo a particulares, afectando a una superficie aproximada, fundamentalmente en aceras, de 100 m2.

El subconcepto 619.10 Viales (remodelación) se corresponde con modificaciones de crédito de Fondo de Reequilibrio Territorial (FRT), cuyos proyectos en su momento fueron desistidos por este Distrito, puesto que no era posible su ejecución por no tener adjudicado el Acuerdo Marco de Obras para Actuaciones en Vía Pública.

OBJETIVOS / INDICADORES DE GESTIÓN

Para el segundo apartado, la totalidad del crédito asignado en el subconcepto 210.00 estaba dirigida a actuaciones en via publica con un total de 3 proyectos que englobaban actuaciones en diversas calles del Distrito y tuvieron que anularse por imposibilidad de ejecución debido a la imposibilidad de ejecución por los motivos indicados de suspensión de plazos contractuales.

INDICADOR	MAGNITUD	PREVISIÓN	REALIZADO
INTERVENCIONES A REALIZAR POR ACONTECIMIENTOS A CELEBRAR EN	NÚMERO	4	0
INTERVENCIONES A REALIZAR EN VÍAS PÚBLICAS POR INICIATIVAS D	NÚMERO	20	0
ACTUACIONES DERIVADAS DE PRESUPUESTOS PARTICIPATIVOS	NÚMERO	15	0
INTERVENCIONES A REALIZAR EN VÍAS PÚBLICAS POR INICIATIVAS D	NÚMERO	25	0
OBRAS A REALIZAR EN VIAS PUBLICAS CON CARGO A PARTICULARES	NÚMERO	18	3

PRESUPUESTO GENERAL DEL AYUNTAMIENTO DE MADRID 2020

MEMORIA DE CUMPLIMIENTO DE OBJETIVOS

CENTRO: 001 AYUNTAMIENTO DE MADRID

SECCIÓN: 208 DISTRITO DE FUENCARRAL-EL PARDO

PROGRAMA: 17102 ZONAS VERDES

RESPONSABLE PROGRAMA: COORDINADOR/A DEL DISTRITO DE FUENCARRAL-EL PARDO

MEMORIA GENERAL DEL PROGRAMA

Este programa engloba la actividad municipal desarrollada en las zonas verdes públicas para la mejora de las mismas, tanto de sus áreas verdes, como de sus equipamientos, mobiliario, pavimentación, zonas estanciales, unidades deportivas e infantiles, complementando el trabajo de mantenimiento que realizan otros servicios municipales para mantener estos espacios en buen estado de seguridad, salubridad, accesibilidad, ornato público.Se realizan los trabajos y obras precisas para conservarlos o rehabilitarlos a fin de mantener en todo momento las condiciones óptimas de uso efectivo para que puedan garantizar un servicio al ciudadano de calidad.

En esta línea de trabajo, se encuentran las actuaciones necesarias sobre los elementos que componen las zonas verdes que se han descrito anteriormente, para mejorar sus espacios o instalaciones cuyo estado, obsolescencia, agotamiento de su vida útil, funcionalidad, afecciones por agentes externos o inadecuación a las exigencias legales precisan de su sustitución, renovación o modernización.

Estas actuaciones se realizan mediante el Acuerdo Marco de Obras de Reforma, Reparación y Conservación, parte de cuyo objeto es la realización de obras en los espacios públicos competencia del Distrito y en concreto de las zonas verdes, incluidos los pavimentos viarios que se encuentren integrados en dichas zonas.

El programa presupuestario ha contado con un crédito definitivo de 313.500 euros (en su totalidad de capítulo 6). Se han reconocido obligaciones por importe de 34.098 euros, lo que supone un gasto ejecutado del 10,9%.

La declaración del estado de alarma entre los meses de marzo a junio implicó la paralización de la tramitación de contratos. Entre ellos el acuerdo marco cuyo Lote 4 se incluye las actuaciones en zonas verdes. De esto modo no pudo formalizarse la adjudicación del mismo hasta el mes de septiembre de 2020 lo que supuso la imposibilidad de ejecutar los proyectos que estaban previstos y cuya ejecución se realizará en el año 2021 y así en el momento de redactar la presente memoria ya se ha iniciado su tramitación.

OBJETIVOS / INDICADORES DE GESTIÓN

1. ACTUACIONES DE MEJORA Y RESTAURACIÓN EN LAS ZONAS VERDES ADSCRITAS AL DISTRITO.

Este programa tiene como finalidad las actuaciones realizadas en las zonas verdes públicas, delegando competencias a los distritos para la realizacion de obras de conservación, reforma y acondicionamiento para la mejora de las mismas, tanto de sus zonas verdes, incluidos los pavimentos viarios que se encuentren integrados en dichas zonas, así como la creación de áreas infantiles, zonas de mayores, circuitos deportivos elementales y otros equipamientos, tales como áreas caninas y zonas de ejercicio al aire libre.

Para el subconcepto 619.99 "Otras inversiones de reposición en infraestructuras y bienes de uso general", se tenía previsto la realización de varias actuaciones en zonas verdes, teniendo que anular los proyectos ya realizados debido a la imposibilidad de ejecución de los mismos por insuficiencia de plazo debido a las razones explicadas en la memoria del programa.

Para los subconceptos 609.17 "Alumbrado público" y 609.99 "Otras inversiones nuevas en infraestructuras y bienes de uso general", se han destinado 18.000 y 17.500 euros respectivamente de crédito definitivo, teniendo un porcentaje de ejecución del 93,6% y 98,5%, correspondiendo a actuaciones en zonas verdes.

INDICADOR	MAGNITUD	PREVISIÓN	REALIZADO

OBJETIVOS / INDICADORES DE GESTIÓN			
PROYECTOS DE MEJORA Y RESTAURACIÓN REALIZADOS	NÚMERO	20	0
ACTUACIONES DESARROLLADAS POR INICIATIVA CIUDADANA	NÚMERO	12	0
INFORMES REALIZADOS SOBRE NECESIDADES TRASLADADAS AL ÁREA DE	NÚMERO	10	8
ACTUACIONES DESARROLLADAS POR INICIATIVA DE LA JUNTA MUNICIP	NÚMERO	8	2
NÚMERO DE ZONAS VERDES ADSCRITAS AL DISTRITO	NÚMERO	17	17
SUPERFICIE DE ZONAS VERDES ADSCRITAS AL DISTRITO	M2	515950	515950

2. REEQUILIBRIO TERRITORIAL

En el marco del programa del Fondo de Reequilibrio Territorial del Área Delegada de Coordinación Territorial, Transparencia y Participación Ciudadana del Ayuntamiento de Madrid, se había previsto la realización de actuaciones en la vía pública en el barrio de Peñagrande con la finalidad de mejorar los espacios públicos en aceras y pavimentos, favoreciendo la movilidad y accesibilidad peatonal en el mismo. No obstante, el proyecto no pudo ser ejecutado durante el año 2020 debido a las razones indicadas derivadas de la suspensión de plazos contractuales durante el período del estado de alarma y el consiguiente efecto en la demora de los trámites en el Acuerdo Marco de Obras y actuaciones en el Distrito, con cargo a cuyo lote 4 estaba prevista la ejecución de este proyecto por importe de 100.000 euros. En la actualidad se está tramitando la ejecución de dichas obras con cargo al presupuesto de 2021.

INDICADOR	MAGNITUD	PREVISIÓN	REALIZADO
REEQUILIBRIO TERRITORIAL	EUROS	0	0

CENTRO: 001 AYUNTAMIENTO DE MADRID

SECCIÓN: 208 DISTRITO DE FUENCARRAL-EL PARDO

PROGRAMA: 23102 FAMILIA E INFANCIA

RESPONSABLE PROGRAMA: COORDINADOR/A DEL DISTRITO DE FUENCARRAL-EL PARDO

MEMORIA GENERAL DEL PROGRAMA

A la hora de analizar la gestión realizada por Servicios Sociales con el colectivo de atención de Familia e Infancia, es conveniente considerar los datos de población menor en el Distrito, dado que el de Fuencarral-El Pardo cuenta con una población de 0 a 15 años de 44.701, lo que le sitúa en el primer lugar en el municipio de Madrid en cuanto a población menor y supone un 17,9% en el conjunto de la población del Distrito, con 248.684 habitantes.

Este programa, al igual que otros, se ha visto afectado por las consecuencias de la pandemia, así como por las medidas establecidas por las autoridades que afectan al colectivo de familia e infancia en el Distrito, siendo la medida que más efectos ha producido el cierre de los colegios y escuelas infantiles (decretado por la Orden de la Comunidad de Madrid 338/2020 de 9 de marzo), situación que se extendió hasta el mes de septiembre de ese mismo año. El cierre de los colegios y escuelas infantiles supuso para las familias un nuevo escenario en el que debían compatibilizar la realización de sus trabajos con el cuidado de los menores. Además de las familias que ya tenían historia social previa en servicios sociales, fueron otras las situaciones detectadas, como por ejemplo, la alimentación de los menores que hasta entonces se encontraban cubiertas por los comedores escolares, y la brecha digital que se producía en aquellos menores que tenían que seguir sus clases por medios telemáticos. La brecha digital y la falta de competencias digitales se ejemplificó como un problema generalizado de los hogares en situación de pobreza, dado que en gran parte de ellos no se dispone de ordenador y no hay contratado ningún servicio de internet.

Desde el Departamento de Servicios Sociales y dada la situación extrema que se estaba produciendo, se optó por dar cobertura a la alimentación de esas familias a través de todos los medios disponibles: así hay que mencionar el contrato de emergencia de comida a domicilio que dio cobertura a 673 familias entre las que se encontraban menores, así como las ayudas económicas destinadas a cobertura de necesidades básicas que con carácter de emergencia se tramitaron.

También preocupaba el acceso de esos menores a los medios telemáticos para seguir sus clases, motivo por el cual se procedió a la adaptación de los distintos contratos que tenían como objeto la atención a la familia y la infancia. Por ejemplo, el contrato de atención a menores en situación de vulnerabilidad social y la educación social, que a través de los teléfonos móviles de sus progenitores ofrecieron apoyo escolar a estos menores en situación de dificultad de acceso a medios digitales. Así como un seguimiento estrecho de su situación que era informada a las unidades de trabajo social para establecer la intervención que se precisara.

Aunque la línea de intervención primordial en este programa durante el año 2020 ha sido la atención de emergencia, no se ha obviado la línea preventiva y la intervención con las familias en situación de riesgo, en el apoyo en su labor socializadora, siendo primordial el trabajo llevado a cabo por las unidades de trabajo social en el seguimiento de estas familias a través de entrevistas telefónicas y presenciales cuando así ha sido requerido. Coordinación con recursos e intervención con casos a través de los órganos colegiados: equipos de trabajo de menores y familia las comisiones de apoyo familiar, cuando se dan casos con medidas de protección y las comisiones de absentismo escolar más toda la tramitación de las ayudas sociales que la familia precisa para dar una cobertura adecuada a todos los miembros y fundamentalmente los menores.

Por medio de los recursos técnicos del Distrito habilitados por el Área de Gobierno de Familias, Igualdad y Bienestar Social, en la modalidad de Centro de Día infantil, y por el Proyecto distrital de atención a la infancia en situación de vulnerabilidad social, que se reanudaron en el mes de septiembre, se favorece la conciliación familiar y laboral de las familias, el ocio y la alimentación adecuada de los/as menores participantes.

MEMORIA GENERAL DEL PROGRAMA

La intervención de los Servicios Sociales presenta una doble estructura: la establecida por el Área de Gobierno de Familias, Igualdad y Bienestar Social y la llevada a cabo por el propio Distrito. Así son de mencionar los servicios establecidos por el Área para la atención de adolescentes; el Programa de Apoyo Socioeducativo y Prelaboral en las líneas de intervención educativa, laboral, prevención de la violencia, jóvenes progenitores y tránsito a la vida adulta de 12 a 18 años. Igualmente el programa de educación social con intervención individual y familiar. El Distrito cuenta con siete educadores sociales contratados desde el Área de Gobierno de Familias, Igualdad y bienestar Social, que desarrollan intervención en proyectos a nivel individual, familiar y grupal, contando en 2020, tanto en intervenciones individuales como detecciones realizadas, con una participación de 165 menores.

En el programa de atención a menores y familias cobran especial importancia las ayudas de comedor escolar sobre las que se observa en este año un descenso significativo, que obedece además de por la situación de cierre de los colegios y escuelas infantiles, por el Convenio de colaboración firmado entre la Comunidad de Madrid y el Ayuntamiento de Madrid, que tiene el objetivo de hacer efectiva la aportación económica del Ayuntamiento de Madrid en el marco jurídico autonómico de los comedores colectivos escolares en los centros docentes no universitarios de la Comunidad de Madrid sostenidos con fondos públicos. El Ayuntamiento de Madrid transfiere el crédito necesario para financiar el importe total del precio del menú escolar para todos aquellos alumnos escolarizados que los Servicios Sociales Municipales determinen que se encuentran en situación de extrema vulnerabilidad social. En el Distrito, el número de menores grabados en convenio en 2020 fue de 764, siendo los beneficiarios de ayuda de comedor de 35.

El crédito presupuestario correspondiente a este programa asciende a 363.579 euros, con obligaciones reconocidas por importe de 105.869 euros y un grado de ejecución del 29,1%. Su distribución por capítulos es la siguiente: 188.579 euros destinados a capítulo 2 sobre el que se ha alcanzado un grado de ejecución de 55,1% debido a la adaptación de los contratos por la situación de pandemia y por lo tanto, menor facturación dado que ha habido prestaciones que no pudieron llevarse a cabo; y 175.000 euros en capítulo 4 con una ejecución del 1,1% debido fundamentalmente al cierre de los colegios y por lo tanto de los comedores escolares.

OBJETIVOS / INDICADORES DE GESTIÓN

1. APOYAR A LAS FAMILIAS DEL DISTRITO EN LA CRIANZA Y EDUCACIÓN DE SUS HIJOS MEDIANTE PRESTACIONES DE CARÁCTER SOCIAL Y EDUCATIVO QUE PROMUEVAN EL DESARROLLO INTEGRAL DE LOS MENORES Y FAVOREZCAN LA CONCILIACIÓN DE LA VIDA FAMILIAR Y LABORAL

El objetivo de apoyo a las familias contiene la acción fundamental de este programa por su incidencia en los menores, así como en el futuro de los mismos, garantizando la atención adecuada de los menores de edad que se pudieran encontrar en situación de vulnerabilidad social y/o situación de riesgo por razones sociales, económicas o familiares.

Considerando que los objetivos de este programa se traducen en acciones de consecución de carácter social, se han creado ya en años anteriores a 2020 el Centro de Día Infantil, así como el Proyecto propio del distrito de Atención a la Infancia en situación de vulnerabilidad, servicios desde los que se garantiza además del desarrollo de un ocio adecuado y una socialización con iguales, el derecho a la alimentación (desayuno/comida/merienda), acción fundamental recogida en la Ley Orgánica 1/1996 de Protección Jurídica del Menor (art. 2). La necesidad de que se mantenga la actividad de este tipo de centros se justifica en el nivel de resultados anuales por cada uno de los dispositivos

En el año 2020, la situación epidemiológica provocada por el COVID-19 obligó a las administraciones públicas a adoptar medidas estrictas de control y prevención de la enfermedad para proteger a la población del riesgo de contagio. En este sentido, desde el 11 de marzo de 2020 se decretó por parte de Comunidad de Madrid el cierre de los centros escolares. Por su parte, el Ayuntamiento de Madrid hizo lo propio con las actividades dirigidas a la población infantil, ya fueran de ocio o de conciliación familiar. Esta situación obviamente ha repercutido en el desarrollo de la actividad del Centro de Día de Cruz Roja, del Centro de Día de atención a la infancia vulnerable, de los Centros Abiertos en inglés, de las ayudas para comedores escolares o para escuelas infantiles, del servicio de ayuda a domicilio para familias, del Proyecto de Apoyo Socioeducativo y Prelaboral para Adolescentes, del Servicio de Educación Social, etc. cuyos datos se analizan a continuación.

El Centro de Día Infantil de Cruz Roja, muy consolidado por el gran número de años que se viene llevando a cabo, atiende en horario de tarde (4 horas/día) durante todo el año académico. Durante la pandemia ha

OBJETIVOS / INDICADORES DE GESTIÓN

tenido intervalos de tiempo en los que ha permanecido cerrado. En total ha atendido a 34 menores.

Por su parte, el Proyecto distrital "Atención a la infancia en situación de vulnerabilidad", que parte de un contrato de servicios realizado por la Junta Municipal, sufrió una adaptación en su prestación en un primer momento del estado de alarma, por lo que pasó de ser presencial a telemático posibilitando la atención diaria de todas las familias y menores, haciendo un seguimiento y apoyando en actividades escolares a través del móvil de sus progenitores y del ordenador en aquellos que contaban con el mismo. Este contrato se complementó con la organización del Programa Ludoteca Infantil y Conciliación Familiar en periodo vacacional para menores e intervención social en el Distrito de Fuencarral-El Pardo, que se llevó a cabo desde el 19 de agosto al 7 de septiembre. El total de participación en las dos modalidades asciende a 42 menores, resultado inferior al previsto debido a la pandemia. Las familias mostraban miedo al contagio y no querían hacer uso del servicio.

El número de horas totales prestadas en concepto de atención en Centros de Día ha sido de 1.689 (inferior a la previsión de 5.881 horas). De éstas, 941 horas corresponden al Centro de Día Infantil y 748 horas al Proyecto distrital de Atención a Infancia Vulnerable (periodo lectivo y verano). Los datos en horas totales igualmente son inferiores debido a la situación excepcional del estado de alarma.

El Servicio de Ayuda a Familias (SAF) ha posibilitado la conciliación de la vida familiar y laboral de los progenitores de 59 menores (33 niñas y 26 niños) facilitando la asistencia de estos a los Centros de Día (acompañamiento desde centro escolar y/o recogida a la salida con retorno domicilio) o bien, para acompañamiento al centro escolar o cualquier otra tipología de atención. Se ha atendido a 5 menores con diversidad funcional favoreciendo de este modo el desarrollo de la autonomía personal. La ratio de atención ha sido de 23,6 horas mensuales por menor, ajustándose a la previsión realizada (27 horas). Se confirma que cada vez más este servicio se está integrando en la estructura de atención familiar para favorecer la conciliación de la vida familiar y laboral, objetivo paralelo a la garantía de bienestar de la infancia.

Durante el año 2020, y debido a las graves consecuencias económicas que la pandemia provocó en las familias, el Área de Gobierno de Familias, Igualdad y Bienestar Social aprobó la Instrucción Especial para la Ejecución de la Ordenanza Reguladora de las Prestaciones Económicas del Sistema Público de Servicios Sociales del Ayuntamiento de Madrid, en relación con las ayudas de emergencia social para cobertura de necesidades básicas destinadas a paliar la crisis social por el COVID-19. El objetivo de dicha instrucción fue el de favorecer a los ciudadanos la gestión de las ayudas ante el cierre de los registros municipales.

Del total de 664 ayudas económicas de necesidades básicas, 523 corresponden a titularidad mujer y 141 a titularidad hombre. Supone un incremento de más de un 200% de las ayudas previstas. Este dato supera la previsión de 326 (266 mujeres y 60 hombres) y es importante, no tanto por el volumen total, sino en el incremento de varones demandantes de ayudas económicas respecto el año 2019 que fue de 50, lo cual corrobora el acercamiento de los hombres a los servicios sociales, fruto del esfuerzo de los técnicos de implicar a los hombres en los asuntos de índole familiar tantas veces identificados con el rol femenino.

Además de las ayudas de emergencia tramitadas para la adquisición de alimentos, y dada la alteración de los recursos disponibles como consecuencia de las medidas adoptadas para la contención del virus, se llevó a cabo durante los meses de marzo a julio un contrato de emergencia para la manutención de personas y familias que se hallasen en situación o riesgo de exclusión social, con el fin de garantizar la alimentación básica, consistente en una comida y cena diarias. En total 673 familias con menores recibieron dicho servicio.

El Convenio suscrito por la Comunidad de Madrid y el Ayuntamiento de Madrid por el que se complementa mediante ayuda económica de cobertura de comedor escolar la diferencia entre el precio reducido concedido y el precio público establecido, es garantista de alimentación en hogares en situación de vulnerabilidad económica, como en base a razones de equidad igualitaria en educación. En este apartado los resultados confirman la permanencia de la feminización de la pobreza y la invisibilidad del hombre en las gestiones con la administración de servicios sociales y educativos. Del total de 117 ayudas tramitadas, 107 fueron a nombre de mujeres y 10 con titularidad hombre (previsión de 30 hombres).

La gestión de las ayudas económicas para cobertura de escuela infantil tiene como objetivo garantizar el adecuado bienestar y protección en la crianza de la infancia, estando destinadas a dar cobertura a situaciones de especial necesidad o de riesgo fuera del plazo de solicitud de plaza en centro público. Se mantiene la curva del número de solicitudes, resultado del trabajo de los técnicos en difundir e informar del plazo de convocatoria pública, En el año 2020 se han tramitado 23 ayudas económicas, 18 a nombre de mujeres y 5 a nombre de hombres. Nuevamente, queda patente la presencia de la mujer en su rol de enlace con el entorno siendo la gestora de recursos.

OBJETIVOS / INDICADORES DE GESTIÓN

Para completar la atención de las mujeres madres en situación de exclusión social se ha optimizado la atención de este sector de población informándolas de servicios y prestaciones como el servicio jurídico para información de pensiones de alimentos, la Renta Mínima de Inserción, el Servicio Público de Empleo Estatal, y el Ingreso Mínimo vital, y tramitando ayudas económicas de emergencia social en concepto de desahucio, alojamiento, compra de enseres y electrodomésticos. Dando un total de 9 ayudas, 5 de enseres y electrodomésticos y 4 actividades preventivas en el año 2020. Hay que considerar que con la pandemia se suspendieron los desahucios.

INDICADOR	MAGNITUD	PREVISIÓN	REALIZADO
BENEFICIARIOS DE AYUDAS ECONÓMICAS PARA ESCUELAS INFANTILES	HOMBRES	4	5
MENORES BENEFICIARIOS AYUDA A DOMICILIO	NIÑOS	30	26
BENEFICIARIOS DE AYUDAS ECONÓMICAS PARA COMEDOR ESCOLAR	HOMBRES	30	10
BENEFICIARIOS DE AYUDAS ECONÓMICAS PARA NECESIDADES BÁSICAS	HOMBRES	60	141
MENORES BENEFICIARIAS AYUDA A DOMICILIO	NIÑAS	35	33
HORAS MENSUALES DE AYUDA A DOMICILIO	RATIO	27	24
BENEFICIARIAS DE AYUDAS ECONÓMICAS PARA ESCUELAS INFANTILES	MUJERES	29	18
MENORES ATENDIDOS EN CENTROS DE DÍA	NIÑAS	570	37
MENORES ATENDIDOS EN CENTROS DE DÍA	NIÑOS	586	39
BENEFICIARIAS DE AYUDAS ECONÓMICAS PARA NECESIDADES BÁSICAS	MUJERES	266	523
BENEFICIARIAS DE AYUDAS ECONÓMICAS PARA COMEDOR ESCOLAR	MUJERES	182	107
HORAS DE ATENCIÓN EN CENTROS DE DÍA	HORAS	5881	1689

2. ATENDER A FAMILIAS Y MENORES EN SITUACIÓN DE RIESGO SOCIAL MEDIANTE PROGRAMAS DE INTERVENCIÓN PSICOSOCIAL.

El avance en la atención a menores en situación de riesgo en el Ayuntamiento de Madrid se refleja en las estructuras de coordinación creadas, así como en la integración del servicio especializado Centro de Atención a la Infancia en la estructura de los Servicios Sociales. Concretamente, en el Distrito de Fuencarral-El Pardo, el Centro de Atención a la Infancia se encuentra ubicado en el Centro de Servicios Sociales San Vicente de Paul, con asistencia de dos días a la semana al Centro de Servicios Sociales Badalona. De esta coordinación parten los órganos colegiados de valoración y análisis de las situaciones de desprotección y riesgo con los Equipos de Trabajo de Menores y Familia (ETMF) para situaciones de riesgo moderado y grave; y la Comisión de Apoyo Familiar (CAF) para situaciones de desprotección, desamparo y conflicto social. Equipos de trabajo integrados por vocales permanentes y por agentes externos convocados con el fundamento de trabajar en red con todos los agentes implicados y levantar en actas los acuerdos de compromiso individuales.

Como ya se ha dicho anteriormente, los resultados de análisis de este objetivo también se ha visto afectado por la pandemia y se ha disminuido el número de sesiones de los ETMF, disminuyendo el número de horas totales, siendo de 164 horas en el año 2020 frente a la previsión de 275. Se ha aumentado el número de casos a valorar por sesión como ya se venía haciendo el año anterior, se han valorado 104 casos nuevos, en los que se agrupan varios hermanos por familia. Los datos totales de menores valorados en ETMF son de 331, (104 niñas y 227 niños) frente a la previsión total de 465. Ha crecido sin embargo el ritmo de notificación externas, situación que queda constatada en el número de 104 familias derivadas al CAI frente a la previsión de 90.

Desde otro nivel de riesgo se desarrollan las competencias del Servicio de Educación Social y el Programa de Apoyo Social y Prelaboral para Adolescentes, dispositivos anclados en la estructura organizativa del Área de Gobierno de Familias, Igualdad y Bienestar Social que trabajan la prevención y atención en situaciones de riesgo social leve y moderado. El número de menores y adolescentes atendidos desde el Servicio de Educación Social ha descendido con un total de 165 (hombres 94 y mujeres 71).

El Programa de Apoyo Social y Prelaboral para Adolescentes y Jóvenes ubicado en el distrito desde el año 2019 (momento en el que trasladó su sede con carácter definitivo al Centro Comunitario Guatemala), sigue siendo referente en el distrito. Fue un servicio declarado dentro de los esenciales, habiendo aumentado las atenciones, siendo el número total de participantes 219 en el año 2020 (115 hombres y 104 mujeres) frente a la previsión de 80 hombres y 40 mujeres. En este servicio la presencia masculina es significativa, en parte atribuible al mayor número de población masculina menor de 18 años en el distrito y a la confirmación anual

OBJETIVOS / INDICADORES DE GESTIÓN

de demanda sobre la femenina.

La Comisión de Absentismo Escolar convocada y coordinada, ha celebrado 4 sesiones en el año 2020, con un total de 8 horas, y se ha estudiado la situación de 49 expedientes de absentismo.

La Comisión de Apoyo Familiar (CAF) regulada por la Ley de Consejos de Atención a la Infancia y Adolescencia, en el año 2020 ha celebrado 4 sesiones con un total de 24 horas. Asimismo, en el año 2020 se han valorado 67 menores.

En el año 2020 se han valorado 4 solicitudes de tramitación del Servicio de Apoyo Residencial y Social, siendo todas ellas de titularidad femenina, y ninguna formulada por hombres (contra la previsión de 1 que se realizó). Este resultado confirma que todavía continua siendo la mujer la encargada de la crianza de los hijos instituyendo ella misma como responsable del rol materno-filial.

INDICADOR	MAGNITUD	PREVISIÓN	REALIZADO
FAMILIAS TITULAR MUJER DERIVADAS SERV. APOYO RESIDENCIAL Y S	NÚMERO	5	4
MENORES Y ADOLESCENTES ATENDIDAS PROG.APOYO SOCIOEDUCATIVO P	MUJERES	40	104
MENORES Y ADOLESCENTES ATENDIDOS PROG.APOYO SOCIOEDUCATIVO P	HOMBRES	80	115
FAMILIAS DERIVADAS A CENTROS DE ATENCIÓN A LA INFANCIA	NÚMERO	90	104
REUNIONES COMISIÓN ABSENTISMO ESCOLAR	HORAS	18	8
MENORES VALORADAS EN EQUIPOS DE TRABAJO DE MENORES Y FAMILIA	NIÑAS	280	104
REUNIONES COMISIÓN APOYO FAMILIAR	HORAS	98	24
MENORES VALORADOS EN EQUIPOS DE TRABAJO DE MENORES Y FAMILIA	NIÑOS	185	227
REUNIONES EQUIPOS TÉCNICOS DE MENORES Y FAMILIA	HORAS	275	164
MENORES Y ADOLESCENTES ATENDIDOS SERVICIO EDUACIÓN SOCIAL	HOMBRES	967	94
MENORES Y ADOLESCENTES ATENDIDAS SERVICIO EDUACIÓN SOCIAL	MUJERES	1173	71

3. ATENDER A FAMILIAS CON HIJOS E HIJAS MAYORES DE 18 AÑOS EN SITUACIÓN DE CONFLICTO FAMILIAR

Tal como se viene recogiendo, la situación de pandemia produjo grandes interferencias en la gestión de los contratos. El contrato que tiene por objeto la atención de familias con hijos mayores de 18 años se formalizó en el año 2020, comenzando su ejecución en el mes de noviembre. Este contrato responde a una observación realizada por los servicios sociales en su atención directa a la ciudadanía del Distrito, que constata la necesidad de atender desde un servicio específico de educación social a un sector de población de hogares constituidos de forma exclusiva por personas adultas, familias con hijos/as mayores de 18 años que no pueden ser atendidos por la prestación de educación social dedicada únicamente a familia-infancia, que se encuentran en situación de exclusión social por su situación económica, social, salud, etc. Por tanto, estas familias de adultos precisan de un proceso de acompañamiento social con el objeto de desarrollar un tratamiento educativo que conlleve la adquisición de aprendizajes que favorezcan su capacitación personal.

También obedece a otra situación que se reproduce de forma muy común en la sociedad y es la independencia a todos los niveles de los hijos a edades más tardías, lo que conlleva en algunas familias tengan problemáticas que requieren de un abordaje similar al que se realiza desde la educación social en el sector de familia e infancia, pero con estrategias de negociación y comunicación entre adultos (padres/madres con hijos/hijas mayores de edad).

El hecho de que los datos analizados en los indicadores se dividan entre nacionales e inmigrantes, obedece a que esta situación de dificultad o conflictividad se produce de una forma distinta en uno y otro sector de población por la problemática añadida de hacinamiento en hogares y dificultades económicas. La diferencia entre lo previsto y alcanzado se debe a los tiempos en los que entró en vigor el contrato, así han sido atendidas en el año 2020 un total de 8 familias en las que 5 eran nacionales y 3 inmigrantes.

Interesa el hecho de diferenciar las familias monoparentales o monomarentales al objeto de medir el volumen de demanda o detección de problemáticas en uno y otro, constatando que son mayor objeto de atención las familias monomarentales, mujeres conviviendo con hijos mayores de edad. Siendo 2 las familias atendidas con estas características analizando por último los hijos mayores de edad atendidos, que han sido 2.

OBJETIVOS / INDICADORES DE GESTIÓN

INDICADOR	MAGNITUD	PREVISIÓN	REALIZADO
FAMILIAS MONOPARENTALES ATENDIDAS CON HIJOS/AS MAYORES DE 18	NÚMERO	6	0
FAMILIAS ATENDIDAS POR EL PROGRAMA NACIONALES	NÚMERO	60	5
HIJAS MAYORES DE 18 AÑOS ATENDIDAS	MUJERES	60	1
HIJOS MAYORES DE 18 AÑOS ATENDIDAS	HOMBRES	12	1
FAMILIAS ATENDIDAS POR EL PROGRAMA MINGRANTES	NÚMERO	58	3
FAMILIAS MONOMARENTALES ATENDIDAS CON HIJOS/AS MAYORES DE 18	NÚMERO	82	2

CENTRO: 001 AYUNTAMIENTO DE MADRID

SECCIÓN: 208 DISTRITO DE FUENCARRAL-EL PARDO

PROGRAMA: 23103 PERSONAS MAYORES Y SERVICIOS SOCIALES

RESPONSABLE PROGRAMA: COORDINADOR/A DEL DISTRITO DE FUENCARRAL-EL PARDO

MEMORIA GENERAL DEL PROGRAMA

El programa de personas mayores y servicios sociales del Distrito de Fuencarral-El Pardo comprende las actuaciones dirigidas a la atención de la población mayor de 65 años, a sus familiares y cuidadores principales, y también actividades intergeneracionales.

El colectivo de personas mayores es muy heterogéneo, con grandes diferencias socioeconómicas según los barrios de residencia. En diciembre de 2020 la población total ascendía a 248.684 habitantes de los que 52.509 tenían 65 o más años (21,1%) y los mayores de 80 años eran 15.831 personas. El índice de sobre envejecimiento (mayores de 80 años en relación a los mayores de 65 y más años) en diciembre de 2020 ascendía a 30,1%

El programa contempla actuaciones de promoción, atención y protección de la población mayor dirigidas a los mayores que empiezan su andadura en la jubilación y aquellos que ya con años de jubilación presentan una situación económica y convivencial integrada. Asimismo, actuaciones dirigidas a mayores vulnerables, que presentan cierta precariedad económica, una edad avanzada y una insuficiencia de apoyo familiar. También actuaciones dirigidas a mayores en situación de riesgo muy grave y desprotección social, con situaciones económicas muy precarias que no permiten cubrir sus propias necesidades, sin cuidadores o con cuidadores muy negligentes o maltratadores, con grandes necesidades de atención por el deterioro de la salud que presentan. Los recursos de apoyo que se ponen en marcha son diferentes y en algunos casos complementarios. Las actuaciones de promoción y atención se encuentran concretados y detallados en los diferentes objetivos de este programa.

El 5 de marzo de 2020 el Ministerio de Sanidad dictó Recomendaciones a residencias de mayores y centros sociosanitarios para el COVID-19; la Comunidad de Madrid el 6 de marzo estableció el Procedimiento de actuación para centros de la Consejería de Políticas Sociales, Familias, Igualdad y Natalidad frente a la infección por coronavirus, y el 9 de marzo dictó la Orden 338/2020 de la Consejería de Sanidad, por la que se adoptan medidas preventivas y recomendaciones de salud pública en la Comunidad de Madrid como consecuencia de la situación del coronavirus (COVID-19). El 11 de marzo de 2020 el Delegado del Área de Gobierno de Familias, Igualdad y Bienestar Social decretó medidas preventivas ante la propagación del coronavirus, en el ámbito de las actividades competencia del Área de Gobierno: Protocolo actuación en Centros Socio residenciales (restricciones y actuaciones en caso de detectar positivos COVID-19), Protocolo de actuaciones en Centros de Mayores (se suspenden las actividades presenciales, incluido el servicio de comedor) y Protocolo de actuaciones en Centros de Día (restricciones y actuaciones en caso de detectar positivos COVID-19). Todas estas medidas dictadas por el Gobierno Central, la Comunidad de Madrid y el Ayuntamiento de Madrid, estaban encaminadas a prevenir la aparición y propagación del virus en los dispositivos de atención a las personas mayores.

Según fue avanzando la propagación del virus, el Gobierno Central fue adoptando medidas encaminadas a proteger a toda la población (declaración del estado de alarma, elaboración de normas, recomendaciones e instrucciones específicas de actuación), la Comunidad de Madrid dictó instrucciones específicas que desarrollaban y ampliaban las normas e instrucciones dictadas por el Gobierno Central, y el Ayuntamiento de Madrid reorganizaba sus servicios de atención a las personas mayores, suspendiendo o modificando temporalmente las condiciones de acceso o de prestación de los servicios, o poniendo en marcha servicios y actuaciones que pudieran dar respuesta a las necesidades emergentes desencadenadas por la crisis sanitaria y las limitaciones y restricciones que afectaron a todos los madrileños.

El Ministerio de Derechos Sociales y Agenda 2030 dictó recomendaciones para la actuación de los servicios sociales de atención domiciliaria de acuerdo a las cuales se debían poner en funcionamiento, con carácter de urgencia, los servicios de atención domiciliaria con la máxima celeridad y sin atender a los procedimientos habituales de contratación, de valoración de caso, o de resolución administrativa. Bastaría

la mera decisión facultativa para activar los servicios. El Ayuntamiento de Madrid simplificó la tramitación administrativa de los servicios de ayuda a domicilio al amparo del artículo 17.3 y del artículo 20 de la Ordenanza de Prestaciones de Mayores y Personas con Discapacidad. Se ordenó a las empresas prestadoras de los Servicios de Ayuda a Domicilio la suspensión de los servicios de atenciones domésticas de hogares en los que el usuario no viviera solo o compuestos por dos o más convivientes, alguno de ellos no dependiente, solo se tramitarían altas nuevas muy urgentes, y se dictaban instrucciones especiales en relación a los mayores dependientes que pudieran necesitar Servicio de Ayuda a Domicilio (SAD), no estando reconocido en su Programa Individual de Atención, (PIA) o no habiéndose recibido autorización para su puesta en marcha por parte de la Comunidad de Madrid. Y se dieron instrucciones a las empresas para garantizar la atención de personas mayores enfermas o con sospecha de padecer infección por SARS-COV2, y para la atención en días festivos y en fines de semana. Para aquellos servicios de ayuda a domicilio que quedaron suspendidos se estableció un sistema de seguimiento mediante llamadas telefónicas a los domicilios o a los familiares. A mediados del mes de abril de 2020 se comenzó a hacer una evaluación, caso a caso, para reactivar los servicios de ayuda a domicilio que quedaron suspendidos.

Los Centros de Día para personas mayores cerraron el 16 de marzo. Dichos Centros informaron directamente al Área de Gobierno de Familias, Igualdad y Bienestar Social de las personas usuarias que necesitaban comida a domicilio y ayuda a domicilio, servicios que se tramitaban desde el Departamento de Servicios Sociales del Distrito. Este procedimiento se mantuvo hasta que la Junta Municipal puso en funcionamiento el contrato de emergencia de Comida a Domicilio. El número de comidas a domicilio prestadas desde el 14 de marzo al 5 de julio por el distrito a la población mayor ascendió a la atención de 229 usuarios mayores de 65 años durante todos los días comprendidos en el periodo antes mencionado quitando los fines de semana, en total 78 días laborables que se totalizan en 17.628 menús.

A consecuencia de la crisis sanitaria sobrevenida, se creó un nuevo recurso de emergencia de alojamiento residencial temporal especial COVID-19 para personas mayores. Se trataba de un recurso sociosanitario, de carácter transitorio y de alojamiento alternativo ante situaciones de emergencia sanitaria y social de personas mayores de 65 años, que estuvo en marcha hasta finales de junio. Este recurso se creó para aquellas personas que, por diferentes circunstancias derivadas de la crisis provocada por la pandemia, no podían permanecer en su domicilio habitual hasta que tuviesen los apoyos que garantizasen su integridad física, psíquica y/o social para poder volver o ser derivados a un recurso estable acorde a sus necesidades, bien fuese éste residencial o de otra índole o en aquellos casos en los que fuese necesario para descanso del cuidador.

La tramitación de los casos de teleasistencia como consecuencia del COVID-19 se realizó en base a las recomendaciones del Ministerio y se redujo el trámite administrativo para la puesta en marcha de servicios que respondieran a los criterios de urgencia.

La pandemia ha tensionado hasta el extremo la atención de los mayores por sus familiares o cuidadores. Los mayores, sus familias y sus cuidadores han estado sometidos a un nivel de estrés tan elevado que en ocasiones han puesto en riesgo la integridad física y emocional de los mayores. Desde los servicios sociales del distrito en colaboración con las entidades prestadoras de servicios, se ha tenido que hacer un especial esfuerzo para detectar las situaciones de mayor riesgo y se ha trabajado muy estrechamente con los dispositivos para tratar y revertir el riesgo. Así, en la Mesa de Vulnerabilidad en 2020 se han atendido 63 mayores (18 hombres y 45 mujeres), en el Programa de Soledad a 22 mayores (7 hombres y 15 mujeres), en el Programa de Malos Tratos a 9 mujeres y desde el Programa de Aislamiento a 6 mayores (2 hombres y 4 mujeres). Para las situaciones más graves se han tenido que articular respuestas protectoras comunicando estas situaciones a Fiscalía y gestionando el ingreso en plazas residenciales (definitivas o con carácter temporal, tanto públicas como privadas costeadas con ayudas económicas municipales).

Las actuaciones de dinamización social, desarrolladas en los seis centros municipales de mayores, han tenido que adaptarse a la situación de pandemia actual. En este sentido se planteó la implantación de un conjunto de medidas que constituyen un procedimiento de trabajo alternativo a las actividades de animación sociocultural y actividades recreativas, artísticas, culturales y de ejercicio físico que se estaban realizando en los Centros Municipales de Mayores hasta el cierre de los mismos en cumplimiento de la Resolución de 6 de marzo de 2020 de la Dirección General de Salud Pública de la Comunidad de Madrid.

Otros servicios de carácter menos asistencial son los que tienen como objetivo final el mantenimiento de la persona mayor en su medio, los servicios que se prestan al objeto de propiciar un envejecimiento activo, que se contienen en su mayoría en los Centros Municipales de Mayores, espacios de encuentro, aprendizaje y ocio adecuado, dispositivos que fomentan la participación y la socialización de las personas mayores del Distrito, y en los que desde el Departamento de Servicios Sociales se aplican programas que

MEMORIA GENERAL DEL PROGRAMA

posibilitan la dinamización de los mismos y la atención de otras necesidades.

El equipo de animación sociocultural cuenta con 5 animadores socioculturales, uno de ellos ejerce la función de Responsable de Proyecto, 3 animadores están ubicados en cinco Centros de Mayores, incluido el Espacio para Mayores Las Tablas en días alternos de la semana, excepto una animadora y la responsable de proyecto que se ubican en el Centro La Vaguada; dicho equipo también se coordina con recursos externos a los centros de mayores como colegios, institutos o centros municipales de salud para ofrecer a los mayores talleres o cursos que se ajustan a sus intereses. Durante el año 2020 las funciones propias de este equipo de animadores se adaptan a la llegada de la pandemia y el cierre de los centros el 6 de marzo por la resolución de Sanidad Pública, pasando a realizar labores de detección de situaciones de riesgo, labores informativas y de derivación a las unidades de trabajo social de zona.

La situación de crisis sobrevenida producida por la epidemia de COVID-19 obligó al Departamento de Servicios Sociales a realizar un extenso protocolo de actuación, que integraba todas las instrucciones que se recibían del Área de Gobierno de Familias, Igualdad y Bienestar Social, de otras áreas con competencia en salud, que conlleva entre otras actuaciones, la organización de un equipo de detección de casos en riesgo, así como un servicio de información telefónica sobre las prestaciones que desde este Departamento se pueden prestar a mayores que se encuentran en situación de aislamiento en su domicilio. Esta detección comienza con el reparto de listados de mayores usuarios de prestaciones municipales, así como los listados de socios de los centros municipales de mayores, siendo llamados gran parte de ellos por el personal que presta servicio en este contrato, así como de los contratos de atención psicológica, y educación social, quienes detectada la situación de riesgo la comunica al Departamento de Servicios Sociales para que se emprendan las intervenciones necesarias. De la situación descrita anteriormente deriva en muchos casos la compra de alimentos y medicinas para aquellas personas con situación de movilidad reducida además de la situación de aislamiento, acción realizada también por uno de los animadores socioculturales, entre otros profesionales.

Por último, desde principios de abril del 2020, la realización de los talleres vía telemática ofrecidas a los usuarios que hasta el momento los recibían presencialmente en formatos accesibles como móviles ordenadores y tablets supuso una continuidad a los talleres que se estaban celebrando antes de esta situación de crisis sobrevenida. Todas estas alternativas al desarrollo del contrato como se venía realizando, fundamentalmente en forma presencial, van dirigidas a dar continuidad al objeto del contrato: "Favorecer la comunicación entre todos los mayores del Distrito, evitando el aislamiento y la soledad", destacando además el beneficio que supuso al Distrito la acción de detección que se realizó, lo que ha conllevado la atención de todos los mayores en situación de riesgo.

En este Distrito desde el año 2016 se está prestando el Programa de Atención Psicológica Grupal, Familiar e Individual en los Centros de Mayores de Fuencarral-El Pardo, al observar un alto grado de personas mayores con una situación de malestar psicológico. Se ha constatado el alto uso que los mayores hacen de este servicio, puesto que en él se atienden problemáticas muy asociadas al propio ciclo vital, ciclo en el que se viven experiencias como duelos, envejecimiento, depresiones, y otras que requieren de ayuda profesional, teniendo este programa una aceptación notable por la prestación que aporta, la atención psicológica, servicio que no es prestado por otras instancias con las características que se presta en los centros de mayores y en los centros de servicios sociales del Distrito de Fuencarral-El Pardo. Este servicio también adaptó su forma de atención e intervención a la situación de crisis sobrevenida producida por la epidemia de COVID-19. Además del trabajo de contacto telefónico con las personas mayores para detectar situaciones de necesidad explicado anteriormente, realizaron atención psicológica telefónica de los usuarios que se encontraban en alta en el servicio previamente a la crisis sanitaria y social y comenzaron atención de mayores que sufrieron un malestar psicológico susceptible de atención telefónica.

El programa ha contado con un crédito definitivo de 11.147.259 euros y las obligaciones reconocidas 9.273.327 euros, por lo que el grado de ejecución es del 83,2%.

La distribución por capítulos es la siguiente: en capítulo 2, con un crédito de 11.070.459 euros, se ha alcanzado una ejecución del 83,4%. Destaca en este capítulo el programa de ayuda a domicilio con un crédito de 10.441.231 euros que ha alcanzado una ejecución del 92,5%. En capítulo 4, con un crédito definitivo de 25.000 euros, se ha conseguido un grado de ejecución del 54,9%, ejecución que tiene su lectura positiva dado que se intetan racionalizar este recurso para residencias privadas hasta que es concedida la residencia de emergencia de la administración competente en la materia la Comunidad de Madrid. En capítulo 6 el crédito definitivo ha sido de 31.800 euros, con un grado de ejecución del 83%. Y en capítulo 7, con un crédito definitivo de 20.000 euros, se ha alcanzado un grado de ejecución del 2,7%, ejecución baja debido a la carencia de demanda de adaptaciones geriátricas en situación de pandemia.

OBJETIVOS / INDICADORES DE GESTIÓN

1. GARANTIZAR LA ATENCIÓN DE LAS NECESIDADES DE LA POBLACIÓN MAYOR DEL DISTRITO EN SU PROPIO ENTORNO SOCIAL.

El programa de atención a las personas mayores está configurado por diferentes servicios, programas y prestaciones. Los servicios de ayuda a domicilio, teleasistencia domiciliaria, comida a domicilio, lavandería, fisioterapia preventiva y programa de atención psicológica grupal, familiar e individual, de carácter generalista y especializada en gerontología. Las prestaciones de ayudas técnicas, ayudas económicas para adaptaciones geriátricas de las viviendas, ayudas sociales para atender distintas necesidades. Y en las situaciones de mayor riesgo social se suman las actuaciones e intervenciones de la Mesa de Vulnerabilidad, el Programa de Soledad, el Programa de Malos Tratos y el Programa de Aislamiento.

El servicio de ayuda a domicilio se presta mediante auxiliares domiciliarios que acuden a los hogares de las personas usuarias, incluye atenciones o cuidados personales, domésticos, sociales y técnicos. Comprende servicios de atención personal (aseo, vestir y calzar, movilizaciones, gestiones, acompañamientos, etc.) y atención doméstica (limpieza del hogar, compra, preparación de comida, lavado y planchado de ropa).

En el servicio de ayuda a domicilio se han atendido en el año 2020 a un total de 5.007 personas, siendo 3.729 mujeres y 1.278 hombres. Este servicio da cobertura al 9,5% de la población mayor de 65 años del distrito. El 78,8% (3.944 personas) de los usuarios y las usuarias del servicio de ayuda a domicilio son mayores de 80 años. Comparando con el año 2019 ha habido una disminución del número de beneficiarios del servicio (152 usuarios menos en 2020). El servicio ha sufrido un estancamiento en su crecimiento debido a varias causas: primero, la crisis sanitaria COVID-19 que hizo necesaria la suspensión de servicios y la paralización de nuevas altas de servicios no urgentes (reducir los riesgos de contagio en la población mayor); segundo, las suspensiones temporales de servicios solicitadas voluntariamente por los usuarios por el temor al contagio.

El número total de solicitantes de Ayuda a domicilio en el año 2020 fue de 645, de ellos 400 fueron mujeres y 245 hombres. El número de solicitudes que se han recibido es inferior al número de solicitudes del año 2019 (1.018) y al que se había estimado para el 2020 (1.032). Nuevamente se encuentra explicación a este descenso en la crisis sanitaria: el miedo de los mayores y de sus familiares a recibir vistas en los domicilios, el traslado de mayores a segundas residencias situadas en municipios menos golpeados por los contagios, o el traslado con los hijos.

Los mayores dependientes que durante la crisis sanitaria han experimentado un empeoramiento de su situación de social y de salud, que han necesitado un aumento del servicio de ayuda a domicilio, han sido atendidos con carácter de urgencia.

La media de horas asignadas por usuario y usuaria del servicio ha sido de 15,2 horas, superior a las 14 horas de media del año 2019. Este incremento de la media de horas de servicio por usuario se justifica en que la mayoría de los servicios que se han prestado han sido mixtos (atenciones personales y atenciones de hogar) o exclusivamente de atenciones personales.

Debido a las suspensiones temporales de los servicios de ayuda a domicilio se ha ejecutado un 54,2% menos horas de servicio de las comprometidas (en 2020 se han producido cerca de 8.000 suspensiones temporales de servicios y a petición de los usuarios a 31 de diciembre se mantenían en esta situación un gran número de usuarios). Los usuarios que han tenido el servicio de ayuda a domicilio en suspensión temporal en el año 2020, han sido contactados de forma periódica telefónicamente por la empresa prestadora del servicio, desde la misma han evaluado periódicamente la situación en la que se encontraban y en caso de detectar un agravamiento o deterioro de su situación de salud o social, lo comunicaban inmediatamente a atención social primaria donde se articulaban los recursos, medios y prestaciones adecuadas para revertir la situación lo antes posible.

Con el servicio de comida a domicilio, mediante personal preparado, se supervisan y entregan en los domicilios de los usuarios, con periodicidad determinada, platos preparados en forma de comidas listas para calentar y que no necesitan una preparación complementaria. Este servicio tiene establecido un copago a satisfacer por los usuarios. En el año 2020 se ha seguido prestado este servicio a través del contrato que depende del Área de Gobierno de Familias, Igualdad y Bienestar Social. El servicio de comida a domicilio desde el contrato del Área de Gobierno de Familias, Igualdad y Bienestar Social ha atendido a un total de 203 usuarios (109 mujeres y 94 hombres), manteniendo el servicio prácticamente el mismo volumen de atención que en 2020 (205 usuarios).

Debido a la crisis sanitaria desde el Distrito de Fuencarral-El Pardo se realizó un contrato de emergencia

OBJETIVOS / INDICADORES DE GESTIÓN

para proporcionar manutención a colectivos vulnerables como consecuencia de las medidas extraordinarias adoptadas tendentes a la contención del COVID-19. Mediante este contrato se ha dado respuesta a las demandas formuladas por las personas mayores que tuvieron suspendido el servicio de ayuda a domicilio, que tuvieron que dejar de asistir a los Centros de Día para personas Mayores por el cierre, que no podían o no debían salir a hacer compra, o que su red de apoyo tuvo que dejar de prestar la atención que venían ofreciendo habitualmente. Desde el contrato de emergencia de comida a domicilio del Distrito entre el 13 de marzo y el 5 de julio de 2020 se distribuyeron a 229 personas mayores (145 mujeres y 84 hombres) en sus domicilios, menús adaptados (normal, fácil masticación, diabéticos, triturada, con/sin sal) con la periodicidad e intensidad deseada por cada usuario (de lunes a domingo, de lunes a viernes; raciones de comida o de comida y cena). El servicio durante toda su vigencia ha tenido carácter gratuito para los usuarios.

El servicio de lavandería domiciliaria tiene por objeto la recogida, tratamiento y posterior entrega en el domicilio de los usuarios de ropa de hogar y personal. El 70% son usuarios varones (9 de un total de 13 personas). Se observa un ligero incremento respecto al año anterior (17 usuarios en 2020).

Las adaptaciones geriátricas son prestaciones sociales de carácter económico para situaciones de especial necesidad a aquellos mayores que necesitan realizar adaptaciones en sus viviendas. Las adaptaciones geriátricas presentan una tendencia descendente. En 2020 han sido 5 mujeres beneficiarias (ningún hombre) en 2019 fueron 6 personas beneficiarias. La crisis sanitaria ha focalizado las demandas de los usuarios hacia la satisfacción de otro tipo de necesidades.

La teleasistencia domiciliaria es un servicio social de atención y apoyo personalizado, que permite a las personas usuarias, a través de una línea telefónica y con un sistema de comunicaciones e informático específico, disponer de un servicio de atención permanente, las 24 horas, todos los días del año, atendido por profesionales con formación especializada y medios técnicos, para dar respuesta adecuada a las situaciones de necesidad social o emergencia, incluida la movilización de otros recursos, si fuera necesario.

El servicio de teleasistencia ha atendido en el año 2020 a un total de 8.711 usuarios, 6.259 mujeres y 2.452 hombres. El servicio da cobertura al 16,6% de la población mayor del distrito. La crisis sanitaria obligó a ralentizar la instalación de nuevos terminales en los domicilios para evitar el riesgo de contagio de las personas mayores (salvo en situaciones que fueron consideradas de urgencia), y se aumentaron desde el servicio el número de las llamadas de seguimiento a los usuarios, para evaluar su situación, las nuevas necesidades, y comunicaban a atención social primaria todas las incidencias para que fueran evaluadas, y se articularan los recursos, prestaciones y servicios que pudieran ayudar a mejorar el bienestar general de la persona mayor.

El servicio de ayuda a domicilio y de teleasistencia domiciliaria además de prestaciones para el cuidado del hogar y la atención personal, ofrece de forma limitada para los usuarios del servicio, atención psicológica como apoyo para afrontar situaciones de duelo, soledad, aislamiento, etc, atención de fisioterapia domiciliaria, de terapia ocupacional domiciliaria, peluquería o podología. El número de atenciones que se han facilitado a los usuarios mediante estas prestaciones complementarias se han incrementado en el año 2020 para dar respuesta a las nuevas necesidades emocionales, psicológicas, económicas y sociales desencadenadas por el confinamiento, las restricciones de la movilidad y el cierre servicios.

Las ayudas técnicas son un servicio municipal que facilita camas articuladas, grúas y colchones antiescaras para personas que no pueden realizar actividades básicas en su vida diaria por su situación de deterioro, que precisan ayuda a la realización de traslados dentro del hogar, y para mejorar el confort de las personas encamadas. Se han facilitado ayudas técnicas municipales a un total de 31 usuarios y usuarias (6 menos que en el año 2019), 19 mujeres y 12 hombres. Además de estas ayudas técnicas municipales la empresa prestadora de la ayuda a domicilio también ofrece ayudas técnicas (conos elevadores de camas, asideros, sillas de baño y ducha, etc) que mejoran la atención de los usuarios, motivo por el que no ha aumentado el número de atenciones municipales.

El servicio de fisioterapia preventiva tiene como finalidad mejorar la capacidad personal del mayor, evitando el deterioro progresivo, mediante actividades de fisioterapia grupal preventiva y de mantenimiento. Se presta desde el mes de septiembre de 2018 en instalaciones del Centro de Mayores La Vaguada. 29 mujeres y 3 hombres han hecho uso del servicio en 2020 entre enero y el inicio del estado de alarma. Desde entonces la actividad no se ha reiniciado.

INDICADOR	MAGNITUD	PREVISIÓN	REALIZADO
BENEFICIARIOS DE AYUDAS PARA ADAPTACIONES GERIÁTRICAS	HOMBRES	5	0
MAYORES USUARIAS SERVICIO DE COMIDA A DOMICILIO	MUJERES	100	254

OBJETIVOS / INDICADORES DE GESTIÓN			
BENEFICIARIAS DE AYUDAS PARA ADAPTACIONES GERIÁTRICAS	MUJERES	10	5
MAYORES USUARIAS DEL SERVICIO LAVANDERÍA A DOMICILIO	MUJERES	2	4
AYUDAS TÉCNICAS PARA LA MOVILIDAD	NÚMERO	20	31
MAYORES USUARIOS DEL SERVICIO LAVANDERÍA A DOMICILIO	HOMBRES	6	9
MAYORES USUARIOS SERVICIO DE COMIDA A DOMICILIO	HOMBRES	80	178
ÍNDICE DE ATENCIÓN DOMICILIARIA A MAYORES DE 80 AÑOS.	PORCENTAJE	25	78
HORAS MENSUALES AYUDA DOMICILIO PARA MAYORES POR DOMICILIO	HORAS	14	15
SOLIC. PREST. SERVICIO AYUDA A DOMICILIO PERSONAS MAYORES	MUJERES	650	400
MAYORES USUARIAS DEL SERVICIO DE AYUDA A DOMICILIO	MUJERES	3720	3729
MAYORES USUARIOS DEL SERVICIO DE AYUDA A DOMICILIO	HOMBRES	1260	1278
SOLIC. PREST. SERVICIO AYUDA A DOMICILIO PERSONAS MAYORES	HOMBRES	382	245
MAYORES USUARIAS DEL SERVICIO DE TELEASISTENCIA.	MUJERES	6104	6259
MAYORES USUARIOS DEL SERVICIO DE TELEASISTENCIA.	HOMBRES	2306	2452

2. POTENCIAR LA PARTICIPACIÓN DEL MAYOR EN LA VIDA SOCIAL Y PREVENIR SU DETERIORO FÍSICO-PSÍQUICO MEDIANTE LA REALIZACIÓN DE ACTIVIDADES DE OCIO Y UTILIZACIÓN DEL TIEMPO LIBRE SALUDABLE.

El distrito de Fuencarral-El Pardo cuenta con seis Centros Municipales de Mayores: La Vaguada (con el Salón Los Arcos), Peñagrande, Islas Jarvi, Ginzo de Limia, Justo Sierra y Alfonso XII, y el Espacio de Mayores Las Tablas, que forman parte de la red del Ayuntamiento de Madrid. Los Centros Municipales de Mayores son equipamientos de servicios sociales no residenciales, y por tanto forman parte del Sistema Público de Servicios Sociales. Tienen como objetivo promover la convivencia del colectivo de personas mayores, mejorar su calidad de vida y propiciar su participación activa. Estos centros también promocionan y facilitan el envejecimiento activo y saludable, el aprendizaje, la prevención de la dependencia y potencian la autonomía personal de las personas mayores.

Durante 2020 la cifra de socios de los centros de mayores es inferior a la de otros años siendo la misma de 28.472. Sin duda alguna la pandemia ha golpeado fuertemente al colectivo de mayores en este distrito, observando que el número de socios varones baja de forma notable mientras que el número de socias mujeres se incrementa con respecto al año anterior. Aun así, el 56% de la población de 65 y más años son socios/as de estos dispositivos. El 61,5% de los socios/as de los centros de mayores son mujeres, mientras que el 38,5% son hombres, podemos seguir destacando la importancia que tienen los centros para los mayores, y que aun con los centros cerrados la mayor parte del año, la participación continúa siendo más elevada en mujeres. Los datos referentes a mujeres y hombres participantes reflejan la realidad vivida durante los meses de enero, febrero y la primera semana de marzo, con el cierre de los centros de mayores debido a la pandemia; los datos pasan a desplomarse debido al confinamiento y se recuperan un poco las cifras durante los meses de octubre, noviembre y diciembre.

El número de horas de talleres se ve afectado en un 43% menos que los años anteriores por la nueva situación, ya que desde marzo las clases comienzan a ser de forma telemática, quedando solamente las impartidas por profesionales, la oferta de talleres también se ve afectada ya que gran parte de los voluntarios y voluntarias dejan de impartir sus clases y talleres, del mismo modo solamente se realizan excursiones y salidas urbanas en los meses de enero y febrero, realizándose un total de dieciséis salidas y dos excursiones durante el año 2020. El viernes 6 de marzo de 2020, según Resolución de la Dirección General de Salud Pública de la Comunidad de Madrid, se procede al cierre de Centros de Mayores, con motivo de la situación generada por el COVID-19 y atendiendo a las recomendaciones de la Organización Mundial de la Salud y el Ministerio de Sanidad, teniendo en cuenta que dichos Centros están orientados al sector de población considerado de mayor riesgo y que las consecuencias pueden ser nefastas para ellos y para los trabajadores de los propios centros. Nada más conocerse dicha Resolución, el equipo de animación sociocultural realiza llamadas informativas a miembros de Juntas Directivas, trabajadores del centro, profesores, monitores, voluntarios, etc., comunicándoles esta nueva situación.

Debido a esta circunstancia, el trabajo del equipo de animación sociocultural ha experimentado un gran cambio, al no poder realizar el mismo de manera presencial en los centros y adaptando su labor a un escenario muy diferente al habitual. Dicha tarea se ha basado, en un principio, y atendiendo a la necesaria respuesta inmediata ante esta pandemia, a la identificación por vía telefónica de posibles casos en riesgo y

OBJETIVOS / INDICADORES DE GESTIÓN

derivar dichas situaciones a los trabajadores sociales del distrito, para, posteriormente, y sin dejar de lado dicha cooperación con los Servicios Sociales, realizar un análisis y desarrollo de cómo adaptar la mayor parte de los trabajos que realizaban en los centros para llevarlos a cabo de manera virtual.

Es por ello por lo que todos los miembros del equipo de animación han seguido en contacto con monitores, voluntarios, miembros de Juntas Directivas y usuarios de los centros con el fin de proceder a realizar los diferentes talleres que se ofertaban de manera presencial, de modo virtual. En un primer momento se llevó a cabo con los talleres de gimnasia, memoria, taichi, pintura, baile de salón, pilates y relajación impartidos por los monitores de la empresa para en una segunda fase, incluir varias actividades desarrolladas por profesores voluntarios de los Centros tales como, informática, bridge o lecturas literarias, con el fin de que los mayores mantengan sus rutinas habituales desde casa y no dejen de lado las relaciones sociales.

Para esta nueva fase ha sido necesario, en un primer momento, llevar a cabo una formación, tanto al equipo de animación como a monitores de cómo manejar las herramientas informáticas de las que se disponían para poder llevar a cabo cada taller. Posteriormente los animadores han procedido a realizar una labor de divulgación de dichos recursos a cada usuario de los centros por vía telefónica, facilitando vídeos y documentos en pdf sobre cómo acceder a los mismos, tanto verbalmente como por correo electrónico, WhatsApp o Teams.

Respecto a las cafeterías y comedores en los Centros de Mayores, la crisis sanitaria COVID-19 hizo necesaria la suspensión del servicio, que suponía un recurso muy importante para los socios de los mismos, y facilitaba mucho las relaciones sociales y la participación activa en los propios centros. En 2020 y debido a la especial situación de pandemia que estamos sufriendo, sólo ha funcionado durante los dos primeros meses del año y la primera semana de marzo, lo que ha supuesto un importante descenso en el número de comidas servidas respecto a años anteriores.

La participación en proyectos terapéuticos y asistenciales se ha visto gravemente afectada por la crisis sanitaria. Cobra especial importancia el Proyecto de Atención Psicológica Gerontológica en los Centros de Mayores del distrito durante el periodo de pandemia que estamos atravesando. Se sigue ofreciendo el servicio de forma on line. En el último trimestre del año, han aumentado significativamente las atenciones presenciales, aunque el miedo a desplazarse y salir de casa de las personas mayores sigue latente. Cabe resaltar el aumento de la demanda de atención psicológica relacionada por problemas agravados notablemente por la crisis sanitaria COVID-19, que incide directamente en situaciones de soledad no deseada, afrontamiento de duelos, aumento de las situaciones de ansiedad, miedo a salir del domicilio, y relacionarse, etc. Este servicio ha adquirido un potencial y una proyección muy importante durante este año 2020, que en buena medida se debe al trabajo y la colaboración de la Atención Social Primaria en los dos Centros de Servicios Sociales del distrito, y al trabajo y desarrollo del proyecto del Equipo de Psicólogas que lo llevan a cabo, y se han ido adaptando a la especial situación que se ha vivido en toda la población del distrito durante este año. La valoración de este Proyecto es muy positiva, tanto por los/as socios/as de los Centros de Mayores, así como por las Juntas Directivas de los mismos y la población en general.

La Carta de Servicios de Centros Municipales de Mayores se aprobó el 13 de marzo de 2013, y el 3 de abril de 2020 se realizó su última evaluación. Tomando como referencia esta valoración y en lo que respecta a los seis Centros de Mayores del distrito de Fuencarral-El Pardo, se da un adecuado cumplimiento a los compromisos de la Carta, los servicios que recoge se prestan en la mayoría de los centros. El primer compromiso hace referencia a los programas socioculturales, ocupacionales o formativos los cuales se imparten en la totalidad de los seis centros, incluido el Espacio para Mayores Las Tablas. El segundo compromiso sobre los servicios de peluquería y podología, en 4 centros hay servicio de peluquería lo que supone un porcentaje del 67% y en 5 de ellos existe el servicio de podología que supone el 83%, ambos servicios muy demandados por los mayores del distrito, hasta su suspensión en la primera semana de Marzo al inicio de la crisis sanitaria. El tercer compromiso que trata de actividades realizadas con personas de diferentes edades se organiza en la totalidad de los seis centros con una alta participación en ellas. El cuarto compromiso que habla de los intereses de los mayores, se realizan reuniones periódicas con las juntas directivas y con los voluntarios y voluntarias para trabajar dichos intereses en actividades socioculturales ofrecidas en los seis centros. El quinto compromiso contempla la información que reciben los mayores sobre programas y servicios de los centros, para ello en todos los centros del distrito el equipo de animación hace difusión entre los mayores. El compromiso seis trata de instalaciones y espacios adecuados para los mayores, estimamos que los centros de Fuencarral-El Pardo están dotados de mobiliario, aulas y gimnasios que ofrecen la posibilidad del buen desarrollo de los talleres. El compromiso siete recoge el horario adecuado y amplio para los centros, el cual se cumple en los seis centros. El compromiso ocho hace referencia al servicio de comedor valorado altamente por los mayores que lo utilizan en el que se dan comidas equilibradas y variadas de lunes a domingo con un precio muy asequible. El

OBJETIVOS / INDICADORES DE GESTIÓN

compromiso nueve sobre las identificaciones del personal de los centros de mayores del distrito, hay un porcentaje del 60% de dicho personal identificado con una acreditación personal. El compromiso diez trata de la adecuada atención al público de forma respetuosa y amable, el personal de los centros es correcto a la hora de dirigirse a los mayores y les ayuda en sus demandas. El compromiso once valora positivamente la calidad del servicio que ofrece los centros. El compromiso doce recoge los sistemas de sugerencias y reclamaciones, en los seis centros existe un buzón para ello, además de ofrecer a los mayores el servicio de línea Madrid, el teléfono 010 y la web madrid.es. En un plazo antes de los 30 días naturales se intentan resolver las incidencias.

Los Centros de Mayores del distrito se han tenido que adaptar a la nueva situación que estamos atravesando con una evolución muy diferente en el cumplimiento de las reuniones a nivel técnico, y también de aquellas orientadas a la evaluación y planificación, para lo que se ha implementado el uso de nuevas tecnologías de participación on line. Sin embrago,en lo que respecta a otras cuestiones como la celebración de una Asamblea General Ordinaría al menos una vez al año, la crisis sanitaria COVID-19 no lo ha hecho posible.

Igualmente ha sucedido con importantes iniciativas que comenzaron el año anterior 2019. La actual crisis sanitaria ha imposibilitado su continuidad en el año 2020, como fueron los Grupos Informativos para personas mayores, que se celebraron en los 6 Centros de Mayores del distrito y en el Espacio de Las Tablas con un alto nivel de aceptación, grupos que fueron dirigidos por trabajadoras/es sociales del Departamento de Servicios Sociales del distrito, y obtuvieron unas cifras de evaluación muy positivas por parte de las personas mayores del distrito participantes en ellos. Asimismo, la celebración de la Semana de Mayores 2020 se tuvo que suspender una vez preparada, ya que su celebración estaba programada para las mismas fechas en que se decretó el estado de alarma.

INDICADOR	MAGNITUD	PREVISIÓN	REALIZADO
HOMBRES EMPLEADOS EN PUESTOS DE COORDINACIÓN POR LAS EMPRESA	HOMBRES	2	0
HOMBRES PARTICIPANTES EN PROYECTOS DE IGUALDAD E INVESTIGACI	HOMBRES	21	0
MUJERES PARTICIPANTES EN PROYECTOS DE IGUALDAD E INVESTIGACI	MUJERES	63	0
MUJERES PRESIDENTAS DE JUNTAS DIRECTIVAS EN CENTROS DE MAYOR	MUJERES	2	2
HOMBRES EMPLEADOS POR LAS EMPRESAS ADJUDICATARIAS DE CONTRAT	HOMBRES	3	1
MUJERES EMPLEADAS EN PUESTOS DE COORDINACIÓN POR LAS EMPRESA	MUJERES	3	2
MUJERES PERTENECIENTES A JUNTAS DIRECTIVAS	MUJERES	20	25
HOMBRES PRESIDENTES DE JUNTAS DIRECTIVAS EN CENTROS DE MAYOR	HOMBRES	4	4
CENTROS DE MAYORES DEL DISTRITO	NÚMERO	6	6
ACTIVIDADES IMPARTIDAS POR MONITORES VOLUNTARIOS	NÚMERO	90	117
HOMBRES PARTICIPANTES EN PROYECTOS TERAPEÚTICOS Y ASISTENCIA	HOMBRES	12	32
MUJERES VOLUNTARIAS EN LOS CENTROS DE MAYORES	MUJERES	75	77
MUJERES EMPLEADAS POR LAS EMPRESAS ADJUDICATARIAS DE CONTRAT	MUJERES	18	6
HOMBRES PERTENECIENTES A JUNTAS DIRECTIVAS	HOMBRES	36	32
GRADO DE UTILIZACIÓN DE LOS CENTROS DE MAYORES	PORCENTAJE	56	54
SOCIAS DE LOS CENTROS DE MAYORES	MUJERES	17145	17597
SOCIOS DE LOS CENTROS DE MAYORES	HOMBRES	11327	11006
TALLERES DE ACTIVIDADES REALIZADOS	HORAS	8234	3522
MUJERES PARTICIPANTES EN TALLERES	MUJERES	4652	4256
HOMBRES PARTICIPANTES EN TALLERES	HOMBRES	2232	2988
EXCURSIONES Y VISITAS SOCIO-CULTURALES REALIZADAS	NÚMERO	59	18
MUJERES PARTICIPANTES EN EXCURSIONES Y VISITAS SOCIO-CULTURA	MUJERES	1948	403
HOMBRES PARTICIPANTES EN EXCURSIONES Y VISITAS SOCIO-CULTURA	HOMBRES	1230	102
HOMBRES VOLUNTARIOS EN LOS CENTROS DE MAYORES	HOMBRES	79	69
COMIDAS SERVIDAS EN LOS COMEDORES DE LOS CENTROS DE MAYORES	NÚMERO	28961	4826
MUJERES PARTICIPANTES EN PROYECTOS TERAPEÚTICOS Y ASISTENCIA	MUJERES	281	235

OBJETIVOS / INDICADORES DE GESTIÓN

3. APOYO A LAS FAMILIAS CIUDADORAS PARA PREVENIR SITUACIONES DE RIESGO PARA LOS MAYORES.

Las cuidadoras y los cuidadores de una persona mayor dependiente sufren importantes consecuencias negativas a nivel físico y psicológico, que afectan a la calidad de los cuidados que pueden prestar y a su propia calidad de vida. El apoyo a los cuidadores y cuidadoras en el distrito se sostiene en el programa "Cuidar a quienes cuidan" y en el programa de "Respiro familiar en fines de semana" y se complementa con las actuaciones del "Programa de atención psicológica grupal, familiar e individual, de carácter generalista y especializada en gerontología" que ofrece la posibilidad de atención psicológica a los cuidadores sobrecargados.

El programa "Cuidar a quienes cuidan" es una actividad destinada a cuidadores (familiares) de una persona mayor dependiente o a los cuidadores mayores que atienden a una persona dependiente menor de 65 años. El objetivo es ayudar a los cuidadores a afrontar la tarea de cuidar con mayor fortaleza emocional, a saber pedir ayuda, a atender sus propias necesidades y sobre todo, a prestar los cuidados sin comprometer su salud.

El número de personas que han asistido al programa "Cuidar a quienes cuidan" ha sido de 24 personas, en un solo grupo, con 25 sesiones de hora y media de duración (37.5 horas totales).

El inicio del estado de alarma obligó a suspender las sesiones grupales. No fue posible nuevas incorporaciones de usuarios a los diferentes bloques temáticos, motivo por el que el número de usuarios respecto al año 2019 y el número de usuarios previstos para el año 2020 ha sido inferior. En el mes de septiembre de 2020 se retomaron las sesiones que tuvieron que ser suspendidas por la pandemia sanitaria, se celebraron en formato telemático la mayoría de ellas para evitar el riesgo de contagios, hasta completar las 25 sesiones contempladas en la programación. Durante el tiempo en el que el programa quedó suspendido se mantuvieron contactos telefónicos con los participantes para hacer seguimiento y poder dar respuesta lo antes posible a las nuevas necesidades que presentaban. No han podido celebrarse las dos sesiones adicionales que se celebran por atención social primaria debido a las restricciones de reunión impuestas por la crisis sanitaria.

Son beneficiarios del servicio de "Respiro familiar", aquellas familias, o cuidadores de una persona mayor que padezca deterioro cognitivo, demencia, enfermedad de Alzheimer o cualquier otro tipo de dependencia cognitiva, física o relacional y que requieran de un tiempo de descanso, o respiro, que les permita liberar su sobrecarga, independientemente de que la persona mayor acuda o no a un Centro de Día durante el resto de los días de la semana.

El número de participantes en el programa de "Respiro familiar" ha sido en total de 24 personas (13 mujeres y 11 hombres), ratio muy inferior a la inicialmente prevista, y también inferior a los atendidos en el año 2019 (30 personas, 23 mujeres y 7 hombres) debido al cierre en el mes de marzo de 2020 por la crisis sanitaria. El servicio reinició la actividad el 19 de diciembre de 2020, con una restricción de aforo diario de 15 personas.

INDICADOR	MAGNITUD	PREVISIÓN	REALIZADO
GRUPOS	NÚMERO	1	1
PARTICIPANTES DE LOS GRUPOS "CUIDAR AL CUIDADOR"	HOMBRES	5	5
SESIONES GRUPALES DE LOS GRUPOS "CUIDANDO AL CUIDADOR"	HORAS	40	37
PARTICIPANTES DE LOS GRUPOS "CUIDAR AL CUIDADOR"	MUJERES	16	19
USUARIOS DEL PROGRAMA "RESPIRO FAMILIAR" LOS FINES DE SEMANA	HOMBRES	17	11
SESIONES CELEBRADAS	NÚMERO	27	25
USUARIAS DEL PROGRAMA "RESPIRO FAMILIAR" LOS FINES DE SEMANA	MUJERES	38	13

4. ATENDER A LOS MAYORES DEL DISTRITO CON DEMENCIA O CON DETERIORO FUNCIONAL, RELACIONAL O COGNITIVO MEDIANTE LA UTILIZACIÓN DE LOS CENTROS DE DÍA MUNICIPALES

Los Centros de Día para Mayores son equipamientos de Servicios Sociales no residenciales, destinados a prestar atención psico-social, preventiva y rehabilitadora, al colectivo de mayores en régimen diurno para prevenir y/o compensar la pérdida de autonomía.

El objetivo es proporcionar atención socio-sanitaria que prevenga y compense la pérdida de autonomía,

OBJETIVOS / INDICADORES DE GESTIÓN

facilitando apoyo a sus familiares o cuidadores, retrasando la institucionalización y facilitando la permanencia en su medio habitual de convivencia.

El Ayuntamiento de Madrid diferencia dos modalidades de Centros de Día: Centro de Día para personas mayores con deterioro físico y/o relacional, y Centro de Día para personas mayores con deterioro cognitivo, enfermedad de Alzheimer y otras demencias.

Los Centros de Día Fray Luis de León y Vocal Vecino Justo Sierra atienden a mayores con deterioro cognitivo, el Centro de Día "Peñagrande" a usuarios con deterioro físico o relacional, y el Centro de Día "El Pardo" atiende tanto a usuarios que presentan tanto deterioro cognitivo como físico o relacional.

Se han atendido en los centros de día para personas con Alzheimer o deterioro cognitivo a un total de 328 personas (220 mujeres y 108 hombres). Y en centros de día para personas mayores con deterioro funcional o físico a 115 personas (88 mujeres y 27 hombres).El incremento en el número de personas atendidas obedece a que durante este año se ha producido una elevada rotación de las personas que acudieron por la situación sanitaria.

En total se han atendido a 443 personas en las dos modalidades de plaza en Centros de Día, siendo 308 mujeres y 115 hombres.

Los Centros de Día cerraron sus puertas el 16 de marzo y retomaron la atención de los usuarios en los centros de forma progresiva a partir del 18 de junio. Durante todo el tiempo que los centros han permanecido cerrados por la crisis sanitaria, los técnicos del servicio han mantenido seguimientos y contactos telefónicos con los usuarios y con los familiares. Cuando han detectado necesidades de atención específicas de los mayores (comida, atenciones personales y domésticas) lo han comunicado al Departamento de Centros de Día y Residenciales del Área de Gobierno de Familias, Igualdad y Bienestar Social, y al Departamento de Servicios Sociales del Distrito de Fuencarral El Pardo. Las ayudas que se facilitaron para cubrir las necesidades se concentraron en la comida a domicilio, en el servicio de ayuda a domicilio para dar cobertura a atenciones personales y domésticas, y en atenciones psicológicas.

INDICADOR	MAGNITUD	PREVISIÓN	REALIZADO
USUARIOS DE PLAZAS CENTROS DE ALZHEIMER O DETERIORO COGNITIV	HOMBRES	65	108
USUARIOS DE CENTROS DÍA MAYORES CON DETERIORO FUNCIONAL O FI	HOMBRES	32	27
USUARIAS DE PLAZAS CENTROS DE ALZHEIMER O DETERIORO COGNITIV	MUJERES	122	220
USUARIAS DE CENTROS DÍA MAYORES CON DETERIORO FUNCIONAL O FI	MUJERES	81	88

5. FAVORECER ALTERNATIVAS DE CONVIVENCIA PARA LAS PERSONAS QUE NO PUEDEN PERMANECER EN SU DOMICILIO MEDIANTE LA GESTIÓN DE SOLICITUDES PARA ALOJAMIENTOS ALTERNATIVOS

La Ley de Promoción de la Autonomía Personal y Atención a las personas en situación de dependencia y su desarrollo por la Comunidad de Madrid, regula la solicitud y acceso a las palzas anteriormente denominadas para "asistidos". En la actualidad, fuera del amparo de la Ley de Dependencia, se pueden solicitar a la Comunidad de Madrid plazas de residencia para personas válidas, plazas de residencia temporales (para facilitar cuidados generalmente tras altas hospitalarias, imposibilidad de cuidados por el cuidador habitual de forma temporal, o para facilitar el descanso del cuidador), y plazas para Pisos tutelados para personas mayores válidas.

La crisis sanitaria obligó a la Comunidad de Madrid a dictar instrucciones muy restrictivas para el acceso a los servicios de alojamiento (residencias y pisos tutelados) de las personas mayores válidas y dependientes, para evitar la propagación del virus COVID-19 en los centros, que han sido golpeados tan duramente de forma especial en la primera ola de la pandemia. Se limitaron drásticamente los nuevos ingresos a situaciones críticas y se limitaron los aforos de los dispositivos.

En situaciones de alta vulnerabilidad del mayor y riesgo para su integridad que no podían ser resueltas con otro tipo de apoyos domiciliarios, se concedieron desde el distrito ayudas económicas para el pago de residencias privadas, a la espera de la concesión de la plaza residencial solicitada a la Comunidad de Madrid. En 2020 se han tramitado 3 ayudas económicas para el pago de residencias privadas.

Las plazas en residencia y pisos tutelados de la Comunidad de Madrid son poco solicitadas, al estar

OBJETIVOS / INDICADORES DE GESTIÓN

destinadas a la atención de personas válidas, y éstas prefieren seguir viviendo en su entorno habitual, con el resto de los apoyos que reciben desde el programa de mayores. Se han tramitado 91 plazas de alojamiento, 62 solicitudes de plazas para mujeres (57 para residencia de la Comunidad de Madrid y 5 para piso tutelado, municipal y de la Comunidad) y 29 solicitudes de plazas para hombres (26 para residencia de la Comunidad de Madrid y 3 para piso tutelado municipal y de la Comunidad). La crisis sanitaria ha hecho que se reduzcan el número de solicitudes para estos dos dispositivos. Además se ha gestionado el acceso de 3 mayores o dependientes del distrito al recurso residencial de emergencia covid que no constan en el cómputo de solicitantes al ser un recurso específico.

El Decreto 54/2015, de 21 de mayo, por el que se regula el procedimiento para reconocer la situación de dependencia y el derecho a las prestaciones del sistema para la autonomía y atención a la dependencia en la Comunidad de Madrid, incluye dentro del trámite del expediente de reconocimiento de la dependencia, la elaboración de un informe social del solicitante, suscrito por el trabajador social de los Servicios Sociales de Atención Social Primaria. Los informes se realizan dando cumplimiento a las demandas que realiza la Comunidad de Madrid a la Dirección General del Mayor del Área de Gobierno de Familias, Igualdad y Bienestar Social.

La crisis sanitaria hizo que la Comunidad de Madrid dictara instrucciones para que quedaran en suspenso los plazos establecidos en la normativa reguladora para el reconocimiento y acceso a las prestaciones de la Ley de Dependencia (marzo a mayo de 2020). En el año 2020 se han realizado 606 informes de entorno iniciales y PECEF, 413 de mujeres y 193 de hombres, solicitados por la Comunidad de Madrid. La suspensión de los plazos para el reconocimiento y acceso a las prestaciones de la Ley de Dependencia explica la caída tan drástica del número de informes realizados en 2020 respecto a 2019.

INDICADOR	MAGNITUD	PREVISIÓN	REALIZADO
BENEFICIARIOS DE AYUDAS ECONÓMICAS ALOJAMIENTOS ALTERNATIVOS	HOMBRES	1	1
PLAZAS SOLICITADAS EN PISOS TUTELADOS	MUJERES	3	5
PLAZAS SOLICITADAS EN PISOS TUTELADOS	HOMBRES	4	3
BENEFICIARIAS DE AYUDAS ECONÓMICAS ALOJAMIENTOS ALTERNATIVOS	MUJERES	4	2
PLAZAS SOLICITADAS PARA RESIDENCIAS PÚBLICAS DE LA COMUNIDAD	HOMBRES	27	26
PLAZAS SOLICITADAS PARA RESIDENCIAS PÚBLICAS DE LA COMUNIDAD	MUJERES	68	57
INFORMES DE ENTORNO REALIZADOS A MUJERES	NÚMERO	653	413
INFORMES DE ENTORNO REALIZADOS A HOMBRES	NÚMERO	365	193

CENTRO: 001 AYUNTAMIENTO DE MADRID

SECCIÓN: 208 DISTRITO DE FUENCARRAL-EL PARDO

PROGRAMA: 23106 INTEGRACIÓN COMUNITARIA Y EMERGENCIA SOCIAL

RESPONSABLE PROGRAMA: COORDINADOR/A DEL DISTRITO DE FUENCARRAL-EL PARDO

MEMORIA GENERAL DEL PROGRAMA

El programa de integración comunitaria y emergencia social supone el eje vertebral sobre el que se estructura el conjunto del Departamento de Servicios Sociales del Distrito, y por lo tanto la atención social primaria que se presta desde la Junta Municipal de Fuencarral-El Pardo, desde el momento en que de este programa parte la atención al público y la demanda que se presta en los centros de servicios sociales, y también porque sus objetivos se dirigen al conjunto de la población y a determinados sectores específicos. Es imprescindible mencionar lo que la pandemia COVID-19 y las medidas sanitarias establecidas por las autoridades competentes, supusieron en el año 2020 a los servicios sociales municipales y a la población del distrito, para entenderlo mejor hay que referirse a las características demográficas del distrito.

Fuencarral-El Pardo es el segundo distrito más poblado de la ciudad de Madrid con 248.684 habitantes, se sitúa igualmente en el segundo lugar en el municipio en cuanto a población mayor de 65 años se refiere, con 52.509 personas y se sitúa en el primer lugar en población de 0 a 15 años con 44.701 habitantes.

A lo largo de la presente memoria se observará como la demanda a raíz del establecimiento del estado de alarma decretado el 14 de marzo que se extendió hasta el 21 de junio de 2020, se vio muy incrementada con respecto a los datos del año 2019, tanto en prestaciones económicas como en la necesidad de la población de crear por parte de servicios sociales sistemas de atención y gestión eficaces y rápidos que pudieran dar respuesta a una situación tan novedosa y urgente como la que se estaba produciendo. La característica que identificaba a las familias con mayor necesidad era la precariedad económica, dentro de esa problemática común, se observaba que el colectivo mas vulnerable era el de mujeres solas con hijos menores, con trabajos en economía sumergida o empleadas de hogar y hostelería que perdían sus empleos. Aunque todos los colectivos eran preocupantes algunos por su vulnerabilidad eran foco de mayor atención; en este último se encontraban también los mayores que residían solos o en pareja también mayor, colectivo que es objeto de descripción con mayor detalle en la memoria de mayores.

Entre las medidas adoptadas por parte de este Distrito al objeto de solventar la situación producida, se optó en un primer momento por la realización de un contrato de emergencia consistente en comida a domicilio, dirigido a todos los colectivos pero en mayor medida a los mayores y a las familias con menores, este contrato consiguió dar cobertura a 1.121 personas durante tres meses y medio, con un coste total durante su periodo de duración (14 de marzo a 5 de julio ya que sobre el mismo se realizó una adenda de ampliación) de 303.403 euros. Otro contrato de emergencia también destinado a la cobertura de alimentación fue el de compra de alimentos y posterior preparación por un restaurante con reparto a las familias derivadas desde servicios sociales que se llevó a cabo en el mes de mayo, complementario a la comida a domicilio antes mencionado y dirigido a unidades familiares de tipología unifamiliar fundamentalmente. Asimismo, se contó con la colaboración de otras empresas y entidades en la elaboración de comida y reparto por voluntarios.

Preocupaba fundamentalmente la alimentación de la ciudadanía del distrito, por lo que también se arbitró un sistema de ayudas de emergencia. Mediante este sistema de ayudas en el que la justificación del gasto era posterior a la concesión y adquisición de los alimentos, se permitía hacer efectiva la ayuda económica en menos de quince días, se posibilitó alimentación a 428 familias, sin obviar las ayudas económicas que se siguieron tramitando por el método tradicional que dio cobertura a 236 familias.

También se optó por abordar el sistema de información de los recursos existentes a toda la ciudadanía del distrito, para lo que se llevaron a cabo dos iniciativas distintas. Por una parte un sistema de informantes procedentes de la adaptación de los distintos contratos de servicios sociales, que partiendo de los listados existentes en servicios sociales, tanto de las historias sociales de las familias atendidas por dichos programas como de los centros de mayores y de la ayuda a domicilio, se encargaban de contactar con personas al objeto de detectar situaciones de riesgo e informar sobre los recursos existentes, informando

MEMORIA GENERAL DEL PROGRAMA

posteriormente al trabajador social de zona si la familia o persona requería una prestación. La otra iniciativa consistió en un contrato de emergencia consistente en cartelería que se distribuyó en los portales del distrito en la que se informaba de los teléfonos de contacto de servicios sociales y los recursos existentes.

En el mes de agosto se publicó por parte del Área de Gobierno de Familias, Igualdad y Bienestar Social la Instrucción especial para la ejecución de la ordenanza de las prestaciones económicas del sistema público de servicios sociales del Ayuntamiento de Madrid, en relación con la utilización de tarjetas prepago en ayudas económicas temporales de especial necesidad de productos básicos destinadas a paliar la crisis social por el COVID-19, que se tradujo en el establecimiento de la gestión de las ayudas económicas por medio de la tarjeta prepago, cuyo comienzo material de tramitación se llevó a cabo en octubre y que dio lugar en este distrito a la concesión de 70 tarjetas familia en el año 2020.

Otro aspecto a destacar y que solventó gran parte de las situaciones producidas en el comienzo del estado de alarma fue la gestión de los distintos recursos que puntualmente ofrecía el Área de Gobierno de Familias, Igualdad y Bienestar Social y también la colaboración de la iniciativa privada, así: tarjetas El Corte Inglés, tarjetas DIA, comidas Work Center Kitchen y Banco de Alimentos, que posibilitó la atención a 481 familias.

El protagonismo en el año 2020 lo tuvieron las distintas prestaciones económicas de ayudas económicas, de alimentación mediante la comida a domicilio y de información de recursos, cuyo objetivo siempre fue dar cobertura a las necesidades sociales que se produjeron en el estado de alarma y en la pandemia en general, y que se ha traducido en el incremento de la atención, así en cuanto a historias sociales en 2019 fueron 15.829 y en 2020 se ha trabajado sobre 17.268 historias sociales con un número de miembros atendidos en conjuntos de 32.446. Los servicios sociales, como servicios declarados esenciales en el estado de alarma, continuaron con su actividad habitual en el desarrollo de otros programas y proyectos que se incluyen en el programa de integración comunitaria y emergencia social.

La atención a las personas sin hogar se concretó en la atención que se presta a este colectivo desde las unidades de trabajo social, bien mediante la cobertura de alojamiento con ayudas económicas ya sea en viviendas de alquiler o en pensiones, como en la derivación a recursos especializados. También tiene especial importancia en este programa los informes sociales de derivación destinados a solicitar el acceso a las viviendas sociales del SAER (Servicio de Atención a la Emergencia Residencial de carácter municipal) y otros recursos de alojamiento como el Fondo Social de Viviendas (Acuerdo entre entidades bancarias y Ayuntamiento de Madrid), subvenciones de alquiler y viviendas del cupo de especial necesidad de viviendas de la Comunidad de Madrid, Oficina de Intermediación Hipotecaría, etc. En cuanto a la atención a personas sin hogar, los técnicos de los centros de servicios sociales trabajan de forma coordinada con la Central de SAMUR Social y los equipamientos y servicios de la red de atención a personas sin hogar siguiendo los protocolos marcados por la Dirección General de Atención Primaria, Intervención Comunitaria y Emergencia Social.

Destaca en este programa el proyecto de larga tradición en el distrito de Fuencarral-El Pardo, dirigido al colectivo de personas adultas con discapacidad y a sus padres y tutores, que se comenzó a prestar con normalidad a partir del mes de septiembre, anteriormente adaptado, llevando a cabo el módulo de ocio activo los sábados por la tarde, y dejando de prestar el módulo de las excursiones y el campamento por las propias restricciones establecidas. No obstante, este programa se configura como un espacio de ocio alternativo y socializador y un espacio de respiro familiar, muy valorado por los participantes y sus familias en la medida en que existen pocos espacios de estas características los fines de semana en el municipio, momento en el que más necesidades de ocio alternativo necesita este colectivo por su dificultad para socializar con iguales.

También en atención al colectivo de discapacitados, se encuentra el aspecto de tramitación de prestaciones propias del Ayuntamiento de Madrid o de otras administraciones, informando y gestionando las prestaciones y servicios propios de la Ley 39/2006, de 14 de diciembre, de promoción de la autonomía personal y atención a las personas en situación de dependencia, siendo una de las prestaciones prioritarias el servicio de ayuda a domicilio para discapacitados, unido a otras prestaciones técnicas como son la teleasistencia y las ayudas técnicas en el domicilio, apoyo idóneo para ayudar a este colectivo y a sus familiares o cuidadores.

Se encuentra también dentro de este programa la gestión de la Renta Mínima de Inserción de la Comunidad de Madrid, regulada por la Ley 15/2001 de 27 de diciembre. Prestación económica individual o familiar, con objeto de satisfacer las necesidades básicas de la persona y los miembros de su familia. Así como el apoyo que desde los servicios sociales municipales se presta al Real Decreto-ley 20/2020, de 29

MEMORIA GENERAL DEL PROGRAMA

de mayo, por el que se establece el ingreso mínimo vital que en el artículo referido a unidad de convivencia recoge que cuando convivan en el mismo domicilio personas entre las que no concurran los vínculos de parentesco señalados, podrán ser titulares del ingreso mínimo vital aquella o aquellas que se encuentren en riesgo de exclusión social, circunstancia que debe ser acreditada por los servicios sociales.

También se realizan informes de derivación a otras entidades dentro de los protocolos de colaboración existentes entre el Área de Gobierno de Familias Igualdad y Bienestar Social (Cruz Roja, Caritas, Comunidad de Madrid, etc.) y a entidades que gestionan el Fondo Europeo de Ayuda a las Personas más Desfavorecidas (FEAD 2014-2020).

El crédito presupuestario correspondiente a este programa asciende a 3.152.470 euros y las obligaciones reconocidas ascienden a 2.491.075,64 euros, con un grado de ejecución del 79%.
La distribución del crédito definitivo por capítulos es la siguiente: en capítulo 1, 2.223.305 euros, sobre el que se ha alcanzado un grado de ejecución de 84,7 %; en capítulo 2, 724.462 euros, con un grado de ejecucion del 61,6% (dentro de este capítulo se han destinado 659.577 euros a "Otros Trabajos realizados por empresas e Instituciones", sobre los que se ha alcanzado una ejecución de 58,6% debido a la disminución de la facturación en aquellos contratos que sufrieron adaptación en sus prestaciones por las restricciones de las medidas sanitarias establecidas, y 59.885 euros a "Arrendamientos de otro inmovilizado material" cuya grado de ejecución ha sido del 100%); en capítulo 4, 172.703 euros, sobre el que se alcanzado una ejecución del 84,5%; en capítulo 6, 20.000 euros, con una ejecución del 72,6%; y por último, el capítulo 7, dotado con 12.000 euros, sobre el que se ha alcanzado una ejecución de 7,6%.

OBJETIVOS / INDICADORES DE GESTIÓN

1. GARANTIZAR LA ATENCIÓN SOCIAL DE LOS CIUDADANOS EN EL SISTEMA PÚBLICO DE SERVICIOS SOCIALES

Tal como se indica en la memoria general, el programa de integración comunitaria y emergencia social se ha visto muy influenciado por la pandemia provocada por el COVID-19 en cuanto a prestaciones diferentes a lo que es habitual en el programa que no se han contemplado como indicadores, como han sido las comidas a domicilio y otras prestaciones también destinadas a dar cobertura de alimentación a la población más vulnerable y que más ha sufrido los efectos, sobre todo del estado de alarma. Esta demanda de ayuda económica de necesidades básicas se traduce en un mayor volumen de atención en todas las unidades de atención de servicios sociales.

Si se observan las personas recibidas en primera atención, es decir, personas nuevas que han solicitado atención por parte de servicios sociales, el aumento tanto en hombres como en mujeres ha sido de más de un 100%, 4.769 mujeres y 3.839 hombres en 2020. Es de resaltar el aumento en el número de hombres que han solicitado atención en servicios sociales. De la experiencia en la atención producida en el confinamiento, se destacan las múltiples demandas que se recibían desde el 010, realizadas por hombres fundamentalmente inmigrantes que residían solos o en pisos compartidos que solicitaban atención por pérdida de empleo, lo que ha conllevado el aumento de la demanda en este sector, aunque como es habitual el mayor número de demandas cuando se trata de atención al conjunto del núcleo familiar se realiza por mujeres.

Esta situación también se ve reflejada en el número de urgencias, que en años anteriores respondían fundamentalmente a situaciones de alojamiento y en este año 2020 responden a petición de cobertura de necesidades básicas de los alimentos, contempladas como urgencia cuando el nivel de carencia en la familia era extremo.

El aumento en el volumen de atención de personas nuevas se ha traducido en un aumento también del número de historias sociales generadas, la mayor parte de ellas se traducían en gestión de ayuda económica que generaba la creación de historia social, motivo por el cual en el año 2020 se ha alcanzado la cifra de 17.268. En este caso es conveniente también indicar el número de miembros que conforman el conjunto de esas historias sociales que alcanza la cifra de 32.446 personas, que considerando la población del distrito (248.684 habitantes), se puede establecer que un 13% ha sido atendida por los servicios sociales en el año 2020 frente al 11% atendido en 2019.

Cuantitativamente es imposible reflejar la tipología de las personas que han accedido a servicios sociales, más allá de distinguir el sexo. La memoria de objetivos es un medio idóneo de reflejar otros muchos factores observados por los servicios sociales como, por ejemplo, cómo la demanda nueva se ha visto incrementada por hombres que nunca habían accedido a servicios sociales, en su mayor parte hombres solos inmigrantes, y también se observaban estudiantes con becas que complementaban con trabajos

OBJETIVOS / INDICADORES DE GESTIÓN

precarios o economía sumergida. Las mujeres, colectivo principal de demanda en servicios sociales también son de destacar en cuanto a su tipología, dado que también muchas de ellas nunca habían accedido a servicios sociales, la mayor parte de ellas empleadas de hogar en muchos casos con empleos no regularizados. Sector que ha sufrido las consecuencias de la pandemia al bajar notablemente la demanda de empleadas de hogar y tener que dejar sus empleos en el estado de alarma. Otro sector tanto de mujeres como de hombres, pero principalmente mujeres ha sido el sector de la hostelería. Por último, otro colectivo que ha generado demanda ha sido el de la población mayor, colectivo con historia social previa en servicios sociales pero que ha requerido atención sobre todo por las bajas producidas a demanda propia en la ayuda a domicilio y sus dificultades en la adquisición de alimentos lo que ha conllevado mucha demanda de comida a domicilio y por lo tanto atención desde las unidades de trabajo social de zona. Asimismo, se demandaba la adquisición de medicamentos en farmacia, demanda que ha podido ser cubierta por la adaptación de los contratos y la prestación de este servicio por parte de la Junta Municipal de Fuencarral-El Pardo.

El perfil de estas personas que en este momento accedieron a servicios sociales con una demanda de alimentación, también presenta una característica muy significativa: en muchos casos la demanda obedecía a un cambio en la situación económica, y esta población no ha tendido a consolidarse como usuario de servicios sociales cuando han empezado a percibir el ERTE. Este es un dato muy significativo que se verá probablemente reflejado en la memoria de 2021 con una disminución en la atención tanto de personas nuevas como de historias sociales.

INDICADOR	MAGNITUD	PREVISIÓN	REALIZADO
ENTREVISTAS REALIZADAS EN U.T.S. PRIMERA ATENCIÓN	MUJERES	5000	6284
ENTREVISTAS REALIZADAS EN U.T.S. PRIMERA ATENCIÓN	HOMBRES	1800	3336
UNIDADES FAMILIARES EN SEGUIMIENTO POR UNIDADES DE TRABAJO	NÚMERO	15000	17268
PERSONAS ATENDIDAS UNIDADES TRABAJO SOCIAL PRIMERA ATENCIÓN	MUJERES	2947	4769
PERSONAS ATENDIDAS UNIDADES TRABAJO SOCIAL PRIMERA ATENCIÓN	HOMBRES	1339	3839
CASOS URGENTES ATENDIDOS UNIDADES TRABAJO SOCIAL	MUJERES	276	2663
CASOS URGENTES ATENDIDOS UNIDADES TRABAJO SOCIAL	HOMBRES	111	888
ENTREVISTAS REALIZADAS EN UNIDADES DE TRABAJO SOCIAL	MUJERES	12666	14523
ENTREVISTAS REALIZADAS EN UNIDADES DE TRABAJO SOCIAL	HOMBRES	7438	4610

2. APOYAR LA INTEGRACIÓN SOCIAL DE LAS PERSONAS DISCAPACITADAS Y SUS FAMILIARES PROPORCIONÁNDOLES LOS RECURSOS Y PRESTACIONES NECESARIAS

El colectivo de personas discapacitadas entra a formar parte de análisis en el programa de integración comunitaria y emergencia por las características y objetivos que el mismo presenta, fundamentalmente la inclusión de los sectores mas vulnerables. Esta faceta no sólo va referida a factores económicos, dado que el colectivo de discapacidad precisa además de otras atenciones más allá de la prestación económica como son: promover el ocio y facilitar la participación cultural de personas con discapacidad y fomentar la participación activa de personas con discapacidad. En este aspecto la Junta Municipal de Fuencarral-El Pardo viene realizando históricamente un programa que posibilita el fomento de un ocio adecuado entre iguales y sobre todo un respiro familiar a padres/madres y tutores. Durante el año 2020 el programa no ha podido ser realizado en su totalidad, estando vigente desde el mes de enero hasta el 12 de marzo, y comenzando nuevamente en el mes de septiembre en el módulo de ocio activo y excursiones urbanas, lo que ha conllevado también la realización de un estricto protocolo COVID-19, que implicó la disminución de asistentes y la realización de la mayor parte de las actividades en espacios abiertos. Este detalle de la disminución de asistentes se refleja en el número de participantes en proyectos que se ha visto disminuido con respecto a la previsión realizada, siendo de 95 personas distintas, participantes en los meses que fue llevado a cabo, desde enero a 12 de marzo y de septiembre a diciembre.

La ayuda a domicilio en personas con discapacidad se constituye como una prestación de gran apoyo que tiene dos modalidades, aquella que es prestada desde la atención social primaria y desde la valoración de la situación de dependencia. Las prestaciones concretas del servicio de ayuda a domicilio son: atención personal, apoyo en la movilización dentro del hogar, asesoramiento y adiestramiento en la realización de las actividades básicas de la vida diaria, y acompañamientos fuera del hogar. Es significativo analizar el mantenimiento en la demanda de ayuda a domicilio en este sector, siendo la previsión de 317 entre

OBJETIVOS / INDICADORES DE GESTIÓN

hombres y mujeres, y experimentando un ligero ascenso (322), circunstancia también explicable por el efecto de la pandemia, dado que la población ha tendido a preservar el acceso al domicilio de personas externas a la unidad de convivencia por miedo a los contagios, lo que ha llevado a que esta prestación en este sector concreto se mantenga con respecto a años anteriores.

Las ayudas económicas es otra prestación que está encaminada a facilitar la vida y accesibilidad de las personas con discapacidad, apoyando en elementos técnicos, así como en arreglos del domicilio en forma de adaptaciones e incluso cobertura de necesidades básicas. Otro tipo de ayudas que se analizan en el programa de familia son las ayudas a actividades de apoyo escolar a menores en situación de discapacidad, como forma de apoyo a sus familias con bajos ingresos generalmente, umbral que se ve agravado por los gastos que en ocasiones supone la discapacidad. En concreto en el año 2020 en este sector fueron concedidas cuatro ayudas en actividades extraescolares o deportivas para personas con discapacidad.

INDICADOR	MAGNITUD	PREVISIÓN	REALIZADO
PERSONAS EMPLEADAS POR EMPRESAS ADJUD. CONT. MUNICIPALES	MUJERES	10	7
PERSONAS EMPLEADAS POR EMPRESAS ADJUDICATARIA CONT. MUNICIP.	HOMBRES	6	1
PARTICIPANTES EN PROYECTOS DE ATENCIÓN AL COLECTIVO DISCAPAC	MUJERES	200	48
PARTICIPANTES EN PROYECTOS DE ATENCIÓN AL COLECTIVO DE DISCA	HOMBRES	200	47
PERSONAS CON DIVERSIDAD FUNCIONAL BENEFICIARIAS DE AYUDAS EC	NÚMERO	9	12
PERSONAS CON DISCAPACIDAD USUARIAS SERV. AYUDA A DOMICILIO.	MUJERES	180	186
MEDIA DE HORAS MENSUALES AYUDA A DOMICILIO A DISCAPACITADOS	HORAS/PERS	19	25
PERSONAS CON DISCAPACIDAD USUARIAS SERV. AYUDA A DOMICILIO.	HOMBRES	137	136

3. PREVENIR SITUACIONES DE EXCLUSIÓN SOCIAL EXTREMA MEDIANTE PRESTACIONES ECONÓMICAS Y PROYECTOS DE INSERCIÓN SOCIOLABORAL.

El presente objetivo contempla las personas con renta mínima de inserción así como las prestaciones económicas propias, siendo el año 2020 especialmente significativo, dado que el número de ayudas económicas tramitadas para cobertura de necesidades básicas en sus distintas variantes es la siguiente: ayudas económicas acordes a la ordenanza (236); ayudas económicas por modificación de la ordenanza, ayudas exprés (428), y tarjetas prepago (70) durante el mes de diciembre.

Sin embargo, al tiempo que se observa el aumento producido en ayudas económicas en este año 2020, se aprecia por el contrario la disminución tan significativa que existe en la Renta Mínima de Inserción con un dato de 310 respecto a la previsión de 560, ello se debe a la publicación y aplicación en junio de 2020 del Real Decreto-ley 20/2020, de 29 de mayo, por el que se establece el ingreso mínimo vital, pasando la renta mínima de inserción según el articulo 4 de la Ley 15/2001, de 27 de diciembre, de Renta Mínima de Inserción a tener un carácter subsidiario y complementario con respecto a pensiones que pudieran corresponder al titular de la prestación, o a los miembros de su unidad de convivencia, sean del sistema de la Seguridad Social, de otro régimen público de protección social sustitutivo de aquella, de las prestaciones por desempleo en sus niveles contributivo y asistencial, u otras prestaciones que, por la identidad de su finalidad y cuantía con las anteriores, pudieran determinarse reglamentariamente.

Al ser complementaria la renta mínima de inserción con el ingreso mínimo vital, se ha requerido por parte de la Comunidad de Madrid en este año 2020 la solicitud del ingreso mínimo vital a todos los perceptores de la renta mínima, lo que ha conllevado una disminución en esta prestación a favor del ingreso mínimo vital.

En la renta mínima de inserción los servicios sociales municipales cobraban un especial protagonismo, tanto en la gestión de la solicitud como en el seguimiento. En el ingreso mínimo vital, aunque menor, también se encuentran reconocidos, dado que en el preámbulo de la propia Ley se hace mención a la dificultad de acceso a la prestación de potenciales beneficiarios, indicando que "la implicación de comunidades autónomas y entidades locales, con especial protagonismo de los servicios sociales, junto al papel del tercer sector, busca maximizar la capilaridad institucional para llegar por diferentes canales a todos los posibles solicitantes, con el objeto de minimizar los problemas de acceso a la política pública". A

OBJETIVOS / INDICADORES DE GESTIÓN

este respecto, desde los servicios sociales de Fuencarral-El Pardo se ha colaborado estrechamente con el tercer sector en el proyecto "Apoyo y acompañamiento a población vulnerable en el Distrito de Fuencarral-El Pardo", implantado en ambos centros y subvencionado mediante el programa de proyectos ejecutados por entidades sin fin de lucro, dirigidos a población vulnerable de la Comunidad de Madrid, de la Consejería de Políticas Sociales y Familia de la Comunidad de Madrid para el año 2020. Tenía entre su principales funciones la del apoyo en el acceso a las nuevas tecnologías de la población vulnerable, siendo su principal actividad la solicitud tanto de la renta mínima de inserción como del ingreso mínimo vital, proyecto desarrollado y gestionado a través de la contratación del servicio que se puso en marcha a finales de 2020 denominado "Programa de prevención e inserción social de jóvenes y adultos en situación de exclusión del distrito de Fuencarral-El Pardo".

INDICADOR	MAGNITUD	PREVISIÓN	REALIZADO
PERSONAS EMPLEADAS POR EMPRESAS ADJ. CONTRATOS MUNICIP.	MUJERES	2	3
PERSONAS PERCEPTORAS DE RENTA MÍNIMA DE INSERCIÓN	MUJERES	400	122
PERSONAS PERCEPTORAS DE RENTA MINIMA DE INSERCIÓN	HOMBRES	160	188

4. ATENDER LAS NECESIDADES DE LAS PERSONAS SIN HOGAR MEDIANTE EL PROCESO DE ATENCIÓN E INTERVENCIÓN EN LAS UNIDADES DE TRABAJO SOCIAL.

El "sin hogarismo" se puede definir como la falta de un alojamiento adecuado y permanente que permita un marco de convivencia estable para las personas, por ello en la población sin hogar no solo se puede incluir a las personas que residen en infraviviendas tipo chabola o caravanas, sino también a aquellas personas que carecen de una vivienda adecuada que dé cobertura a sus necesidades básicas que se encuentran en procesos de lanzamiento o desahucio por falta de pago en el alquiler. Si hablamos de la máxima expresión del sin hogarismo, asentamientos en chabolas o caravanas, el distrito de Fuencarral-El Pardo, por sus especiales características de tamaño y por lo tanto grandes zonas despobladas, además de la existencia de dos grandes hospitales en su territorio, es un lugar idóneo para establecer asentamientos. Así nos encontramos en el distrito con 13 asentamientos y en el último censo realizado, 361 personas residiendo en los mismos.

La intervención con uno y otro de los dos sectores descritos es distinta, en tanto que con la población residente en chabolas o caravanas se insta a su regularización en el acceso a vivienda pública si se cumplen los requisitos por parte de las unidades de trabajo social de zona, ofreciendo los recursos que como población general tienen derecho a percibir: renta mínima de inserción, apoyo en la solicitud del ingreso mínimo vital, o prestación económica, con especial incidencia en el mantenimiento de la escolarización que se realiza a través de las reuniones de la comisión de absentismo escolar.

En el caso de los desahucios es de destacar la novedad aplicada a partir del Real Decreto Ley 7/2019, de 1 de marzo, de medidas urgentes de materia de vivienda y alquiler, que en su artículo 441.1 ter, apartado 5º, establece: "En los procedimientos de desahucio por falta de pago y en los desahucios por expiración del plazo contractual deberá informarse al demandado de la posibilidad que acuda a los servicios sociales, y en su caso, de la posibilidad de autorizar la cesión de sus datos a estos, a efectos de que puedan apreciar la posible situación de vulnerabilidad. Asimismo, se comunicará de oficio por el Juzgado la existencia de dichos procedimientos a los servicios sociales. Si estos confirman la situación de vulnerabilidad social y/o económica, se suspenderá el proceso hasta que se adopten las medidas que los servicios estimen oportunas, durante un plazo máximo de suspensión de 1 mes a contar desde la recepción de la comunicación de los servicios sociales al órgano judicial". Ello ha conllevado la realización de múltiples informes a los juzgados de situación de vulnerabilidad cuando así ha sido demandado por los afectados, en concreto el número de lanzamientos comunicados a servicios sociales en el año 2020 ha sido de 9, el número de informes realizados informando sobre la vulnerabilidad a los juzgados de instrucción que han informado de los lanzamientos ha sido igualmente de 9, siendo 17 los informes enviados a juzgados de instrucción.

Por parte del Área de Gobierno de Familias, Igualdad y Bienestar Social se realizan grandes esfuerzos en minimizar la problemática de la vivienda en Madrid y las consecuencias de la carencia de la misma, llevando a cabo diferentes iniciativas. Así, el contrato de gestión municipal de "Alojamiento alternativo para familias: viviendas temporales, supervisadas y compartidas"; el convenio de colaboración con la EMVS para la gestión del Programa de Viviendas Solidarias (PVS); plazas de estancias breves dentro del Convenio-subvención con Cáritas Diocesana de Madrid suscrito desde la Dirección General de Familias, Infancia, Educación y Juventud (Santa María del Parral y JMJ), que a petición de los servicios sociales distritales se analizan por la Comisión de Seguimiento y Valoración de la Prestación de Alojamiento

OBJETIVOS / INDICADORES DE GESTIÓN

Alternativo (PAA) -creada en febrero del 2019 y compuesta por diversos departamentos del Área de Gobierno de Familias, Igualdad y Bienestar Social, que gestionan recursos de alojamiento (inclusión Social, inmigración y refugio, Samur Social, Servicio de Asesoramiento a la Emergencia Residencial -SAER-, protección a la infancia y adolescencia y Unidad de Atención a Víctimas de Violencia de Género de Pareja/Expareja)-.

En el número de personas sin hogar atendidas se incluye los lanzamientos informados, así como los informes a juzgados y al SAER y todos los acompañamientos a recursos alternativos, siendo por tanto de 229, 164 mujeres y 65 hombres.

Ha disminuido notablemente el alojamiento de personas sin hogar en pensiones con respecto a la previsión realizada, siendo solo una familia la alojada en una pensión hasta el momento de concesión de recurso municipal en alojamiento alternativo, contabilizando en este caso el número de personas de dicha familia en cuatro una mujer y tres menores, concretamente 2 personas de género femenino y 2 personas de género masculino.

Las ayudas económicas de alojamiento se centran en ayudas económicas de apoyo al alquiler al objeto de evitar procesos de desahucios cuando la familia tiene capacidad de dar continuidad al pago una vez apoyados por servicios sociales. El número de ayudas tramitadas por este concepto ha sido de 9, todas formuladas y percibidas por mujeres. Este indicador no es significativo en la tramitación de servicios sociales, dado que la tendencia es el apoyo a recursos propios de la red tanto municipales como de las organizaciones no gubernamentales.

El número de personas acompañadas a recursos -entendiendo por acompañamiento al proceso de intervención social de información y derivación- ha sido de 159 en total, siendo estos recursos todos los que incluyen procesos de alojamiento temporal alternativo, los centros de atención a personas sin hogar. Las coordinaciones con SAMUR Social por procesos de vivienda, que han sido sólo en este caso 73, y los acompañamientos en gestión de vivienda mediante informe social y apoyo en la solicitud tanto a Agencia Social de la Vivienda de la Comunidad de Madrid y Empresa Municipal de la Vivienda, suman un total de 159.

INDICADOR	MAGNITUD	PREVISIÓN	REALIZADO
PERSONAS SIN HOGAR BENEFICIARIAS DE AYUDAS ECONÓMICAS	HOMBRES	4	0
PERSONAS SIN HOGAR ALOJADAS EN PENSIONES	HOMBRES	3	2
PERSONAS SIN HOGAR ALOJADAS EN PENSIONES	MUJERES	5	2
PERSONAS SIN HOGAR DERIVADAS A SERV. ATENCIÓN SOCIAL ESPECIA	MUJERES	80	84
PERSONAS SIN HOGAR DERIVADAS A SERV. ATENCIÓN SOCIAL ESPECIA	HOMBRES	35	28
PERSONAS SIN HOGAR BENEFICIARIAS DE AYUDAS ECONÓMICAS	MUJERES	16	9
MUJERES ACOMPAÑADAS A RECURSOS	MUJERES	170	119
PERSONAS SIN HOGAR ATENDIDAS	MUJERES	136	164
PERSONAS SIN HOGAR ATENDIDAS	HOMBRES	198	65
HOMBRES ACOMPAÑADOS A RECURSOS	HOMBRES	113	40

5. FAVORECER MEDIANTE PROYECTOS DISTRITALES LA IGUALDAD DE OPORTUNIDADES Y LA CONCIENCIACIÓN CONTRA LA VIOLENCIA DE GÉNERO

La transversalidad en la igualdad de género viene a establecer que la misma atraviesa en forma transversal varios campos, sin pertenecer exclusivamente a ninguno de ellos, por ello todas las acciones que se realizan en servicios sociales de forma transversal se dirigen a la consecución de la igualdad de género, pudiendo incluir en ellas las entrevistas que se realizan en servicios sociales así como todos los proyectos y programas que en forma de contratación se llevan a cabo en la que se incluyen cláusulas de igualdad.

La contabilización de estas acciones sería innumerables dado que en ellas se podría contener prácticamente todas las acciones realizadas en el año 2020, por ello el presente objetivo se centra en los proyectos e iniciativas distritales específicamente dirigidos a la consecución de la igualdad y a la prevención de la violencia de género, referidos fundamentalmente a las acciones que se realizan en los días claves, el 8 de marzo y el 25 de noviembre. Como es obvio la crisis sanitaria sufrida en el 2020 también ha repercutido en este aspecto, siendo imposible llevar a cabo acciones que agruparan un número de personas dado que el 12 de marzo comenzó el estado de alarma y previamente, el 8 de marzo, ya era

OBJETIVOS / INDICADORES DE GESTIÓN

previsible la no conveniencia de realizar actos multitudinarios. Igualmente ocurrió el 25 de noviembre, día en el que era imposible realizar acciones que también agruparan un número significativo de personas.

Por ello se contabilizan en los indicadores dos proyectos que dentro de su objeto tienen acciones dirigidas a la promoción de la igualdad y a la prevención de la violencia de género. Por una parte, el de atención a discapacitados y a sus familias, en las que un objetivo es prevenir la violencia sobre todo verbal que se produce en este colectivo, motivo por el que entre sus mejoras se encuentra la escuela de asertividad. Y por otra, el de atención psicológica especializado en gerontología y de carácter generalista, que entre las acciones llevadas a cabo en la atención individual se detectan muchas situaciones de desigualdad en las mujeres mayores que producen malestar psicológico, contabilizando en este caso el número de situaciones detectadas y tratadas en la terapia individual, en este caso solo con mujeres.

Es evidente que el dato cuantitativo con respecto a lo previsto baja notablemente dado que las acciones que se llevan a cabo en los días señados, 8 de marzo y 25 de noviembre, agrupa a un gran número de personas y en este caso de análisis, el número es mucho más reducido.

La escuela de asertividad comenzó en septiembre y fue realizada al aire libre -guardando las medidas de seguridad- en dos sesiones, a las que asistieron 15 personas en una primera sesión y 15 en la siguiente.

En el caso del proyecto de atención psicológica se han detectado 23 situaciones de malestar psicológico producidas por situaciones de desigualdad.

INDICADOR	MAGNITUD	PREVISIÓN	REALIZADO
PERSONAS EMPLEADAS PUESTOS COORD. EMP. ADJUDICAT.	MUJERES	2	0
PARTICIPANTES EN PROYECTOS E INICIATIVAS DISTRITALES PARA LA	HOMBRES	150	0
PARTICIPANTES EN PROYECTOS E INICIATIVAS DISTRITALES PARA LA	HOMBRES	100	10
PROY. E INIC. DISTRITALES PROMOCIÓN IGUALDAD Y AT. SOCIAL MU	NÚMERO	1	1
PROYECTOS E INICIATIVAS DISTRITALES PARA LA CONCIENCIACIÓN Y	NÚMERO	1	1
PERSONAS EMPLEADAS EMPRESAS ADJ. CONTRATOS MUNICIPALES	HOMBRES	3	1
PERSONAS EMPLEADAS EMPRESAS ADJ. CONTRATOS MUNICIPALES	MUJERES	5	1
PARTICIPANTES EN PROYECTOS E INICIATIVAS DISTRITALES PARA LA	MUJERES	300	20
PARTICIPANTES EN PROYECTOS E INICIATIVAS DISTRITALES PARA LA	MUJERES	400	23

CENTRO: 001 AYUNTAMIENTO DE MADRID

SECCIÓN: 208 DISTRITO DE FUENCARRAL-EL PARDO

PROGRAMA: 31101 SALUBRIDAD PÚBLICA

RESPONSABLE PROGRAMA: COORDINADOR/A DEL DISTRITO DE FUENCARRAL-EL PARDO

MEMORIA GENERAL DEL PROGRAMA

Los objetivos principales del programa son garantizar la protección de la salud de la población, la sanidad y la protección animal.

Respecto a la protección de la salubridad pública, viene dada por el incremento de la higiene y seguridad alimentaria, por garantizar las condiciones técnicas e higiénico-sanitarias de otros establecimientos con incidencia en la salud pública, tales como centros infantiles, espacios de aguas recreativas, centros de estética, centros de tatuaje y gimnasios, además de verificar la adopción de medidas preventivas por los operadores económicos en las diferentes actividades para evitar o minimizar la propagación de SARS-CoV-2, con motivo de la crisis sanitaria acaecida en nuestro país en el último año.

En cuanto a la higiene y seguridad alimentaria, se materializa en tres grandes programas, dirigidos a la restauración colectiva, el comercio minorista y el control directo de productos, que son ejecutados desde el departamento de salud por medio de diferentes actividades de control oficial, en base a lo establecido en el Reglamento (UE) 2017/625 del Parlamento Europeo y del Consejo, por medio de inspecciones y auditorías programadas en cumplimiento del Plan de Inspecciones y Actividades Programadas en materia de Salubridad Pública 2020 (PIAP), elaborado por Madrid Salud atendiendo a los criterios establecidos en el Plan Nacional de Control Oficial de la Cadena Alimentaria 2016-2020, inspecciones no programadas derivadas de denuncias, brotes y alertas alimentarias, y toma de muestras de alimentos y bebidas. Con ello, se logra verificar y controlar el nivel de calidad higiénico-sanitaria y seguridad de los alimentos y bebidas puestos a disposición de los consumidores y los requisitos técnicos e higiénico-sanitarios de los establecimientos donde se elaboren, manipulen, expendan y/o consuman los alimentos y bebidas, atendiendo a la legislación general y específica vigentes aplicable en cada caso, a criterios basados en el tipo o riesgo asociado de los establecimientos alimentarios a controlar y los recursos humanos existentes en el Departamento de Salud.

No obstante, además de estas actuaciones en el ámbito alimentario, en los últimos años, de forma complementaria a las inspecciones de control oficial, con motivo de la Estrategia NAOS y la Ley 17/2011 de seguridad alimentaria y nutrición, desde este departamento se han estado efectuando controles sobre los menús escolares, dirigidos a reducir el consumo de alimentos procesados, altos en grasas trans, reducción de tratamientos alimentarios como las frituras por otros más saludables y fomentando la aplicación de recomendaciones de consumo destinadas a la población infantil y emitidas desde la Agencia Española de Seguridad Alimentaria y Nutrición, como son el no consumo de especies pesqueras de gran tamaño hasta al menos los diez años de edad por su alto contenido en mercurio desde 2019 y la limitación del consumo diario de hortalizas de hoja grande entre uno y tres años de edad por su elevado contenido en nitratos.

En relación con otros establecimientos con incidencia en la salud pública, éstos se encuentran así mismo incluidos en el Plan de Inspecciones y Actividades Programadas en materia de Salubridad Pública 2020 (PIAP), siendo objeto de inspección y control en base a lo establecido en la normativa vigente aplicable a cada establecimiento y en concreto a los libros tercero, cuarto y quinto de la Ordenanza de protección de la salubridad pública de la ciudad de Madrid.

En materia de SARS-CoV-2 o prevención de la COVI-19, a partir del segundo trimestre de 2020 se pusieron en marcha diferentes actividades por parte del departamento de salud enfocadas al control y vigilancia del cumplimiento de las restricciones establecidas por las autoridades competentes, tanto a nivel central como autonómico, haciendo especial hincapié en el control de aforo, mantenimiento de la distancia social de seguridad, aplicación correcta de programas de limpieza y desinfección con productos viricidas autorizados por el Ministerio de Sanidad, disponibilidad y uso adecuado de equipos de protección individual y valoración de la ventilación efectiva de los establecimientos e instalaciones.

MEMORIA GENERAL DEL PROGRAMA

Por último, respecto a la sanidad y protección animal, el control zoosanitario y de protección animal se llevan a cabo mediante las siguientes actividades: observaciones antirrábicas a domicilio de animales agresores, tramitación de solicitudes de licencias para la tenencia de animales potencialmente peligrosos, emisión de informes para la inscripción de actividades en el Registro de Centros de Animales de Compañía de la Comunidad de Madrid, atención de denuncias por malos tratos, abandono o molestias generadas por animales e inspección de actividades que se encuentren en el ámbito de aplicación de la Ley 4/2016 de la Comunidad de Madrid, tales como hospitales y clínicas veterinarias, tiendas de venta de animales, criaderos, residencias y centros de tratamiento higiénico, bien de oficio o a instancia de parte.

El programa de salubridad pública ha contado con un crédito definitivo de 606.776 euros, (563.556 euros en capítulo 1 y 43.220 euros en capítulo 2).

El capítulo 2, con los subconceptos 221.99, 226.99 y 231.21, está destinado a sufragar gastos de: arrendamiento de sanitarios ecológicos en los mercadillos de Santa Ana y El Pardo, prestando con ello un servicio a los vendedores ambulantes, a la vez que se mantienen las zonas circundantes a los mercadillos con un mayor nivel de higiene; el transporte del personal por eficacia, destino o traslado de muestras al Laboratorio de Salud Pública cuando no es posible utilizar los vehículos adscritos al distrito; el pago de las tomas de muestras a los operadores económicos sobre los que se haya realizado este control; y la adquisición de material para el soporte y la realización de diferentes actividades de control oficial.

A este respecto, se han reconocido obligaciones por importe de 472.572 euros (457.888 euros en capítulo 1 y 14.685 euros en capítulo 2), que supone un gasto ejecutado del 78 %, (81% en capítulo 1 y 34% en capítulo 2), con motivo de la suspensión del contrato de arrendamiento de sanitarios, la suspensión de actividades de control oficial en el Distrito durante el estado de alarma al no ser considerado servicio esencial por Decreto del Alcalde de 30 de marzo de 2020 y la realización de actividades de control oficial por parte de los técnicos superiores veterinarios de este Distrito en otras instalaciones consideradas prioritarias durante el inicio de la pandemia, como es el caso de Mercamadrid.

El programa de salubridad pública ha contado con un crédito definitivo de 606.776 euros, (563.556 euros en capítulo 1 y 43.220 euros en capítulo 2), con un total de obligaciones reconocidas del 78%.

OBJETIVOS / INDICADORES DE GESTIÓN

1. **MEJORAR LA SEGURIDAD ALIMENTARIA EN EL DISTRITO MEDIANTE INSPECCIONES PERIÓDICAS Y PROGRAMADAS ASÍ COMO EL CONTROL OFICIAL DE ALIMENTOS DE MANERA QUE SE GARANTICEN LAS CONDICIONES HIGIÉNICO-SANITARIAS EN LOS ESTABLECIMIENTOS DONDE SE ELABORAN, CONSUMEN O VENDEN COMIDAS Y BEBIDAS.**

Para la consecución de este objetivo se han desarrollado los siguientes programas anuales de inspección en establecimientos alimentarios: Programa de Control oficial de alimentos que conlleva control general de establecimientos alimentarios y control de la información y composición alimentaria y control de riesgos biológicos y químicos que incluye control de anisakis y toma de muestra para el control de riesgos biológicos y químicos en alimentos.

Los establecimientos donde se actúa son los siguientes: establecimientos donde se elaboran y/o sirven comidas y bebidas (restaurantes, cafeterías, bares, hoteles, salones de banquetes, comedores escolares, residencias de mayores, centros infantiles y comedores de empresa); comercio minorista de la alimentación (carnicerías, charcuterías, aves, huevos y caza, casquerías, pescaderías, fruterías, pastelerías, panaderías, churrerías, platos preparados, heladerías, venta ambulante y herbolarios).

Igualmente se realiza el programa de Evaluación y Supervisión de los Sistemas de Autocontrol en las Empresas del Sector Alimentario y Auditorías de sistemas de gestión de seguridad alimentaria basados en el Análisis de Peligros y Puntos de Control Críticos (APPCC).

Si bien, por instrucción del organismo autónomo Madrid Salud a todos los departamentos de Salud de los distritos, se suspendió la realización de auditorías y tomas de muestras alimentarias con motivo de la crisis sanitaria ocasionada por la COVID-19, con el fin de reducir el riesgo de exposición al personal inspector, impidiendo por tanto la consecución de dichos indicadores, se priorizaron las inspecciones dirigidas al control de la higiene y seguridad alimentaria en los establecimientos del Distrito, con un incremento del 158% respecto a la previsión inicial realizada para 2020.

OBJETIVOS / INDICADORES DE GESTIÓN

INDICADOR	MAGNITUD	PREVISIÓN	REALIZADO
INFORMES SANITARIOS EN LICENCIAS URBANÍSTICAS Y REGISTROS SA	NÚMERO	7	0
EFICACIA OPERATIVA INSPECCIONES DENUNCIAS BROTES ALERTAS TIP	PORCENTAJE	100	100
CONTROL DE LA CORRECCIÓN DE DEFICIENCIAS DETECTADAS EN LOS E	PORCENTAJE	100	100
TOMA DE MUESTRAS DE ALIMENTOS Y BEBIDAS	NÚMERO	50	25
EFICACIA OPERATIVA TOMA DE MUESTRAS ALIMENTOS Y BEBIDAS	PORCENTAJE	80	50
AUDITORÍAS DE SISTEMAS DE AUTOCONTROL (PCH Y APPCC)	NÚMERO	8	3
EFICACIA OPERATIVA INSPECCIONES SEGURIDAD ALIMENTARIA	PORCENTAJE	90	158
INSPECCIONES EN MATERIA DE RESTAURACIÓN COLECTIVA	NÚMERO	300	515
INSPECCIONES EN MATERIA DE COMERCIO MINORISTA	NÚMERO	400	593

2. MEJORAR EL CONTROL DE LAS CONDICIONES TÉCNICAS E HIGIÉNICO-SANITARIAS DE LOS ESTABLECIMIENTOS CON INCIDENCIA DIRECTA SOBRE LA SALUD PÚBLICA (PELUQUERÍAS, ESTABLECIMIENTOS DE PIERCING Y TATUAJE, CENTROS DE CUIDADO Y RECREO INFANTIL, PISCINAS).

El objetivo principal de estos programas es minimizar los riesgos derivados del uso y disfrute de las diferentes instalaciones (instalaciones de aguas recreativas, como spas, balnearios y piscinas), así como los riesgos derivados de la aplicación de las diferentes técnicas en materia de estética (peluquerías, tatuajes, piercing, depilación y bronceado).

Los programas incluidos en este apartado son: control de establecimientos de estética y gimnasios; control de centros infantiles; control de instalaciones de aguas recreativas; control de legionelosis en sistemas de nebulización de terrazas y veladores; y vigilancia de la calidad de agua de piscinas y balnearios urbanos.

En cuanto al cumplimiento de los objetivos y los datos relacionados con la eficacia de estos indicadores de gestión, se ha de señalar que, además de la paralización de la actividad inspectora durante el estado de alarma, la suspensión de la actividad escolar durante la mitad del curso 2019-2020, el cierre temporal y/o definitivo de algunos establecimientos y la priorización de actividades de control oficial por parte del personal inspector de este departamento en otros ámbitos incluidos en el programa de salubridad pública con motivo de la pandemia ocasionada por SARS-CoV-2, tal y como queda reflejado en el "Informe sobre las actuaciones inspectoras en materia de Seguridad Alimentaria, Salud Ambiental y Salud y Protección Animal en los Distritos y por Madrid Salud realizadas durante 2020", elaborado por Madrid Salud, los datos obtenidos para el Distrito de Fuencarral-El Pardo se encuentran entre los más elevados.

Para el desarrollo de inspecciones y control de instalaciones de aguas recreativas, se solicitaron inspecciones de apoyo al departamento de salud ambiental de Madrid Salud, con una cobertura del 82% sobre lo programado.

INDICADOR	MAGNITUD	PREVISIÓN	REALIZADO
TOMA DE MUESTRAS DE AGUA EN PISCINAS	NÚMERO	4	0
EFICACIA OPERATIVA DE LAS INSPECCIONES EN PISCINAS	PORCENTAJE	80	0
EFICACIA OPERATIVA TOMA DE MUESTRAS DE AGUA EN PISCINAS	PORCENTAJE	80	0
EFICACIA OPERATIVA INSPECC. DENUNCIAS Y ALERTAS	PORCENTAJE	100	100
INSPECCIONES EN PISCINAS	NÚMERO	10	1
EFICACIA OPERATIVA INSPECC. ESCUELAS Y CUIDADO/RECREO INFANT	PORCENTAJE	90	59
INSPECCIONES ESCUELAS Y CUIDADO/RECREO INFANTILES Y EN ESTAB	NÚMERO	250	147

3. MEJORAR EL CONTROL EN MATERIA DE SANIDAD Y PROTECCIÓN ANIMAL.

El control en materia de sanidad animal en este distrito tiene una gran importancia, dada su peculiaridad, puesto que, al tratarse de un Distrito periférico, existen además explotaciones ganaderas, centros de equitación y criaderos en los que se debe controlar tanto las instalaciones como los animales, derivado de las competencias adquiridas por la Ley 4/2016 de la Comunidad de Madrid.

OBJETIVOS / INDICADORES DE GESTIÓN

Las solicitudes de licencias administrativas para la tenencia de animales potencialmente peligrosos han mantenido la tendencia al alza evidenciada en años anteriores, con un incremento del 30% respecto a 2019, tanto a solicitud de la persona interesada como por requerimientos efectuados por la autoridad competente, cumpliendo con la legislación vigente, además de solicitando la mencionada licencia no solo las personas propietarias de los animales potencialmente peligrosos, sino también todas aquellas que sean potenciales tenedores de los mismos.

Respecto al indicador en inspecciones de protección animal y su eficacia operativa, no ha sido cumplido el objetivo en su totalidad, ya que, debido a la crisis sanitaria ocasionada por la COVID-19, se ha priorizado en otras actividades que inciden en la salud pública contempladas en los Objetivos 1 y 2.

INDICADOR	MAGNITUD	PREVISIÓN	REALIZADO
EFICACIA OPERATIVA INSPECCIONES PROTECCIÓN ANIMAL	PORCENTAJE	100	80
DENUNCIAS TENENCIA ANIMALES Y PROTECCIÓN ANIMAL E INFORMES P	NÚMERO	20	2
OBSERVACIONES Y LICENCIAS	NÚMERO	50	132
INSPECCIONES PROTECCIÓN ANIMAL	NÚMERO	50	40
LICENCIAS DE ANIMALES POTENCIALMENTE PELIGROSOS SOLICITADAS	MUJERES	25	64
LICENCIAS DE ANIMALES POTENCIALMENTE PELIGROSOS SOLICITADAS	HOMBRES	25	65

4. AGILIZAR LA GESTIÓN DE EXPEDIENTES EN MATERIA DE SALUD PUBLICA.

Los expedientes que se tramitan desde este departamento de salud son de seguridad alimentaria, inspección de actividades económico-pecuarias, inspección de salubridad pública, alertas y brotes de origen alimentario, control de vectores, licencias de animales potencialmente peligrosos, toma de muestras, registros sanitarios, licencias urbanísticas, medidas cautelares y expedientes sancionadores.

Desde este departamento se inician los expedientes sancionadores de su competencia por razón de la Ley 20/2013, de garantía de la unidad de mercado, y el Acuerdo de 25 de julio de 2019 de la Junta de Gobierno de la Ciudad de Madrid de organización y competencias de los Distritos, realizando las propuestas de incoación de dichos expedientes, que serán gestionadas por la Sección de Disciplina Urbanística y Procedimiento Sancionador, del departamento jurídico del Distrito, además de realizar informes de inhibición a otras autoridades competentes u organismos y resolución de las alegaciones y los recursos presentados por las personas interesadas. A este respecto, por parte del departamento de salud de Fuencarral-El Pardo, durante 2020 se han iniciado un total de 95 expedientes, de los cuales 20 se corresponden con inhibiciones por razón de competencia a otros órganos y administraciones y otros 40 están dirigidos exclusivamente a establecimientos y operadores alimentarios en el marco del Plan Nacional de Control Oficial de la Cadena Alimentaria 2016-2020.

En el indicador de medidas cautelares y provisionales adoptadas se encuentran las inmovilizaciones de mercancías (etiquetados incorrectos, composición inadecuada, falta de autorizaciones para la venta de determinados productos), los ceses de actividad, bien por deficiencias graves o bien por falta de autorizaciones obligatorias, la destrucción de alimentos y la separación de personas manipuladoras de alimentos de su actividad ante positivaje a pruebas clínicas realizadas a razón de brotes de origen alimentario, o en otras circunstancias que se considere oportuno realizar el dicho control, cuya adopción o levantamiento depende exclusivamente de las condiciones de cada establecimiento.

INDICADOR	MAGNITUD	PREVISIÓN	REALIZADO
MEDIDAS CAUTELARES Y PROVISIONALES ADOPTADAS	NÚMERO	8	2
PROPUESTAS INICIO EXPTES. SANCIONADOR SALUD PUBLICA	NÚMERO	35	95

CENTRO: 001 AYUNTAMIENTO DE MADRID

SECCIÓN: 208 DISTRITO DE FUENCARRAL-EL PARDO

PROGRAMA: 32301 CENTROS DOCENTES ENSEÑANZA INFANTIL Y PRIMARIA

RESPONSABLE PROGRAMA: COORDINADOR/A DEL DISTRITO DE FUENCARRAL-EL PARDO

MEMORIA GENERAL DEL PROGRAMA

La actividad que el Distrito desarrolla en colegios públicos, escuelas infantiles y restantes centros educativos del Distrito, se puede contemplar desde distintas perspectivas. De una parte, aquel sector relacionado con la conservación, mantenimiento, limpieza, mejora y reparación de los inmuebles afectos al servicio educativo, adscritos al Distrito. Y por otra, en su vertiente educativa, que tiene como finalidad colaborar en la mejora de la calidad de la enseñanza, a través de una gestión próxima, ágil y eficaz bien con las escuelas infantiles de titularidad municipal que incluye todo lo relacionado con la gestión de los contratos de servicios que rigen estos equipamientos y que comprende desde el inicio de la contratación hasta la formalización del contrato y por supuesto el seguimiento de la ejecución de los mismos. Igualmente se desarrolla un trabajo técnico en coordinación con el Área de Gobierno de Familias, Igualdad y Bienestar Social. Dirección General de Educación y Juventud, acompañamiento y seguimiento permanente con los equipos educativos y las familias.

Asímismo, esta actividad se plasma en unas líneas de actuación sin incidencia presupuestaria, tal como aparece en los objetivos 02 y 04, que abarcan todas las etapas educativas y toda tipología de centros educativos.

En el Distrito durante el año 2020 han funcionado 12 escuelas infantiles de la red pública, 6 de las cuáles son municipales, así como otras escuelas infantiles privadas, 10 de las cuáles disponen de plazas sostenidas con fondos públicos.

En este sentido, a través de este programa se ha desarrollado la gestión contractual y presupuestaria de las seis escuelas infantiles municipales: La Caracola, La Corte de Faraón, La Rosa del Azafrán, Poeta Gloria Fuertes, Elena Fortún y El Fresno, habiendo totalizado entre las seis un total de 697 plazas escolares durante el curso 201/20. La actividad fundamental en estas escuelas se materializa a través de la información, asesoramiento y orientación a las familias respecto a esta etapa educativa. Así como, el apoyo y gestión de acciones derivadas de la coordinación con el Área de Gobierno de Familias, Igualdad y Bienestar Social y asesoramiento e información educativa sobre procesos de escolarización, becas y ayudas. Y engloba también el trabajo desarrollado en el Servicio de Apoyo a la Escolarización de Educación Infantil.

En este programa presupuestario aparecen los créditos destinados a las labores y trabajos llevados a cabo en los edificios, terrenos e instalaciones correspondientes a los centros educativos, a fin de mantenerlos en las debidas condiciones de seguridad, salubridad, accesibilidad y ornato público. A tal fin se desarrollan actuaciones de mantenimiento preventivo y correctivo de los equipos e instalaciones de los edificios. Asimismo, se ejecutan obras de conservación, reparación y mejora de los elementos constructivos para conservarlos y rehabilitarlos para garantizar su utilización en las mejores condiciones de habitabilidad y uso efectivo garantizando el desarrollo del servicio educativo en condiciones óptimas, cumpliendo con el deber de conservación y el cumplimiento de la normativa relacionada con la seguridad y accesibilidad.

Esta doble actividad en los edificios e inmuebles se lleva a cabo a través del contrato de servicios, que comprende por una parte los trabajos de mantenimiento de equipos, instalaciones, construcciones y otros espacios, y de otra parte los trabajos de limpieza de las instalaciones. Hay que señalar el esfuerzo presupuestario realizado en este contrato para ampliar el objeto del mismo en el ámbito de limpieza de colegios públicos para dar cumplimiento al protocolo de seguridad establecido por la Consejería de Educación de la Comunidad de Madrid. Por otro lado, la realización de obras de conservación, reparación y mejora se ejecutan a través de contratos derivados del Acuerdo Marco de Obras en colegios públicos y centros educativos, tanto en las edificaciones como en los espacios libres, destinados al funcionamiento operativo de los servicios, dentro del marco competencias de la administración municipal.

MEMORIA GENERAL DEL PROGRAMA

El programa en su conjunto ha contado con un crédito definitivo de 6.299.858 euros, sobre los cuales se han reconocido obligaciones por importe de 5.330.521 euros, lo cual supone una ejecución del 84,6%. En cuanto a la distribución del crédito definitivo por capítulos, se han destinado 6.276.738 euros al capítulo 2 (Gastos en bienes corrientes y servicios), con una ejecución del 84,7% y 23.120 euros al capítulo 6 (Inversiones reales), con una ejecución del 62,4%.

OBJETIVOS / INDICADORES DE GESTIÓN

1. FACILITAR EL ACCESO AL SISTEMA EDUCATIVO A LOS MENORES DE TRES AÑOS MEDIANTE LAS ESCUELAS INFANTILES DE TITULARIDAD MUNICIPAL.

Para alcanzar este objetivo se realizan intervenciones de supervisión, asesoramiento y seguimiento de su ejecución presupuestaria en el Distrito y la realización de informes y acompañamiento en las tareas de seguimiento del proyecto con la unidad de educación infantil de la Dirección General de Educación y Juventud, que se desarrollan a lo largo de todo el curso.

Las tres escuelas infantiles municipales de más reciente construcción y puesta en funcionamiento son: "Poeta Gloria Fuertes", en Las Tablas, que cuenta con 12 unidades y durante el curso 2019/20 ha atendido a 145 menores; "Elena Fortún", en Montecarmelo, que cuenta con 10 unidades y durante el curso 2019/20 ha atendido a 131 menores; y "El Fresno", en Arroyofresno, que cuenta con 12 unidades y durante el curso 2019 / 20 ha atendido a 148 menores;

Por otra parte, las escuelas infantiles municipales que venían funcionando con anterioridad son: "La Caracola", en el Barrio de Valverde, que cuenta con 6 unidades y durante el curso 2019/20 ha atendido a 76 menores; y las Escuelas Infantiles "La Corte de Faraón" y "La Rosa del Azafrán" han atendido respectivamente a 99 y 98 cada una de ellas durante el curso 2019/20, y cada una cuenta con 8 unidades. La primera se ubica en el Barrio de Peñagrande y la segunda en el de Valverde, zona de Tres Olivos.

El Servicio de Apoyo a la Escolarización de Educación Infantil viene realizando el seguimiento del desarrollo de la escolarización de los menores de tres años, junto con los titulares de las escuelas infantiles públicas del Distrito, a lo largo de todo el proceso de admisión. El número de reuniones se ha visto reducido por la situación de emergencia sanitaria.

INDICADOR	MAGNITUD	PREVISIÓN	REALIZADO
MADRES ESTUDIANTES CON PLAZAS EN ESCUELA INFANTIL MUNICIPAL	MADRES	4	2
ESCUELAS INFANTILES TITULARIDAD MUNICIPAL GESTIÓN INDIRECTA	NÚMERO	6	6
REUNIONES CON LAS ESCUELAS INFANTILES MUNICIPALES	NÚMERO	48	18
MENORES ESCOLARIZADOS POR ESCUELAS INFANTILES TITULARIDAD MU	NIÑAS	366	321
MENORES ESCOLARIZADOS POR ESCUELAS INFANTILES TITULARIDAD MU	NIÑOS	366	376

2. INFORMAR, ORIENTAR Y ASESORAR A LA COMUNIDAD EDUCATIVA DEL DISTRITO.

Con el objetivo de proporcionar a los vecinos del Distrito información sobre las escuelas infantiles, procesos de escolarización, plazos, gestiones o ayudas, se establecen varías líneas de intervención: el asesoramiento directo y a demanda, previa petición de cita, bien individual o grupal. Esta misma actuación puede presentarse con carácter de urgencia y entonces es atendida en el momento de la solicitud. Se ha mantenido la atención de años anteriores.

Cabe apuntar a su vez que cinco escuelas infantiles privadas ofertan plazas sostenidas con fondos públicos de la Dirección General de Educación y Juventud, realizando la información y asesoramiento a las familias del Distrito sobre esta característica. Nuestro Distrito vive una gran expansión y familias jóvenes demandan información y asesoramiento de todos los recursos que atienden esta etapa.

Se valora en este año la continuidad de la acción de información, orientación y asesoramiento con los representantes municipales de los consejos escolares. Si bien al igual que en el resto de objetivos los indicadores no han alcanzado las previsiones por razón de la pandemia.

OBJETIVOS / INDICADORES DE GESTIÓN

INDICADOR	MAGNITUD	PREVISIÓN	REALIZADO
INFORMACIÓN Y ATENCIÓN INDIVIDUALIZADA Y COLECTIVA	NÚMERO	5000	600
ASESORAMIENTO Y ORIENTACIÓN A LAS AMPAS	NÚMERO	135	40

3. GARANTIZAR LAS CONDICIONES DE USO DE LOS CENTROS EDUCATIVOS MEDIANTE LAS CORRESPONDIENTES ACCIONES DE LIMPIEZA, MANTENIMIENTO, CONSERVACION Y REFORMA DE LOS MISMOS.

Las actuaciones ejecutadas en los centros educativos se han realizado, por un lado, a través de los trabajos objeto del contrato de "Gestión integral de servicios complementarios". Este contrato tiene la finalidad de permitir el normal funcionamiento de las actividades desarrolladas en los inmuebles mediante la realización de operaciones de mantenimiento preventivo y correctivo, así como aquellas operaciones técnico-legales exigidas por la normativa vigente.

Los importes destinados a mantenimiento y limpieza durante la anualidad 2020 corresponden a los siguientes programas y cantidades: Dentro del programa 21200 "Reparación, mantenimiento y conservación de edificios y otras construcciones" se destinaron 845.756 euros destinados al lote 1 del contrato integral de mantenimiento. Dentro del programa 22700 "Limpieza y aseo" se destinaron 1.991.615 euros al contrato "Gestión integral de servicios complementarios" de los colegios públicos y otros centros educativos adscritos al Distrito de Fuencarral-El Pardo, lote 2, de limpieza de colegios.

Por otro lado, se han ejecutado actuaciones en los centros educativos a través del Acuerdo Marco de Obras de Reforma, Mantenimiento y Conservación. Estas actuaciones han permitido la sustitución, renovación o mejora de elementos cuyo estado, obsolescencia, agotamiento, funcionalidad o deterioro lo demandaban, así como la adaptación a exigencias legales.

En 2020 las inversiones para intervenciones en los centros docentes mediante obras se han realizada a través del programa 93303 I.F.S. Gestión del patrimonio, cuya memoria de cumplimiento de objetivos se desarrolla aparte.

INDICADOR	MAGNITUD	PREVISIÓN	REALIZADO
CENTROS EDUCATIVOS OBRAS DE ADAPTACIÓN NORMATIVA INCENDIOS	NÚMERO	1	0
INCIDENCIA EN OBRAS ADAPTACIÓN A LA NORMATIVA DE INCENDIOS	PORCENTAJE	4	0
CENTROS EDUCATIVOS ADAPTADOS PARCIALMENTE NORM. INCENDIOS	PORCENTAJE	100	100
CENTROS EDUCATIVOS INFANTILES ADAPTADOS NORMATIVA INCENDIOS	PORCENTAJE	100	100
INCIDENCIA DE LAS OBRAS DE ELIMINACIÓN DE BARRERAS ARQUITECT	PORCENTAJE	15	9
CENT. EDUC. SIN BARRERAS ARQUITÉCT. SOBRE EL TOTAL DE COLEGI	PORCENTAJE	25	20
CENTROS EDUCATIVOS CON LIMPIEZA A CARGO DEL DISTRITO	NÚMERO	24	24
CENTROS EDUCATIVOS CON MANTENIMIENTO A CARGO DEL DISTRITO	NÚMERO	36	36
SUPERFICIE CONSTRUIDA CENTROS EDUCATIVOS MANTENIMIENTO DTO.	M2	125612	128462
SUPERFICIE LIBRE DE CENTROS EDUCATIVOS MANTENIMIENTO DTO.	M2	128926	139724
SUPERFICIE ZONAS VERDES CENTROS EDUCATIVOS MANTENIMIENTO DIS	M2	33556	31759

4. GARANTIZAR Y SUPERVISAR EL ACCESO A LOS CENTROS EDUCATIVOS MEDIANTE LA REPRESENTACIÓN MUNICIPAL EN LOS SERVICIOS DE APOYO A LA ESCOLARIZACIÓN DEL DISTRITO.

Este objetivo se desarrolla con la participación del representante del Ayuntamiento que de manera permanente a lo largo de todo el curso escolar y en el período ordinario del proceso de reserva y matrícula en los centros educativos trabaja coordinadamente con el resto de componentes del Servicio de Apoyo a la Escolarización nº 1 de Madrid capital. La intervención se realiza siempre a través de reuniones progrmadas o bien resolviendo situaciones específicas por otras vías de comunicación.

En 2017 se introdujo un servicio específico y propio para las escuelas infantiles municipales (SMAE). En el

OBJETIVOS / INDICADORES DE GESTIÓN

Distrito desde ese año se trabaja en dos servicios de apoyo: el correspondiente a la escolarización de alumnos de escuelas infantiles públicas municipales, y el correspondiente al segundo ciclo de Educación Infantil, Educación Primaria, Educación Secundaria Obligatoria y Bachillerato, de centros sostenidos con fondos públicos. El indicador de alumnos escolarizados por el Servicio de Apoyo a la Escolarización general, figura como desconocido, dado que este servicio no ha facilitado los datos, resultado de los procesos de escolarización ordinaria y extraordinaria. Esta situación se viene comunicando a la Subdirección General de Educación, con el objetivo de centralizar la solicitud de esta información a la Dirección de Área Territorial de Madrid capital.

En cursos pasados se facilitaba el dato sumatorio de los tres distritos que componen el SMAE : Moncloa -Aravaca, Tetuán y Fuencarral- El Pardo. Para los datos de esta memoria, sólo se consignan los propios.

INDICADOR	MAGNITUD	PREVISIÓN	REALIZADO
ALUMNOS ESCOLARIZADOS POR EL SERVICIO DE APOYO A LA ESCOLARI	NÚMERO	1300	0
REUNIONES CON EL SERVICIO DE APOYO DE ESCUELAS INFANTILES	NÚMERO	4	2
REUNIONES DEL SERVICIO DE APOYO A LA ESCOLARIZACIÓN	NÚMERO	8	3
ALUMNADO ESCOLARIZADO POR EL SERVICIO DE APOYO DE ESCUELAS I	NÚMERO	723	327

5. DETECTAR DESIGUALDADES ENTRE HOMBRES Y MUJERES EN LAS LABORES DE MANTENIMIENTO Y LIMPIEZA DE LOS COLEGIOS Y ESCUELAS INFANTILES MUNICIPALES.

El contrato de "Gestión integral de servicios complementarios" de los colegios públicos y otros centros educativos adscritos al Distrito de Fuencarral-El Pardo, cuyo lote 2, de limpieza de colegios, prevé en sus criterios valorables y en los pliegos técnicos, medidas para incentivar la igualdad de hombres y mujeres.

En cualquier caso, las empresas adjudicatarias se encuentran obligadas al cumplimiento de determinados deberes como consecuencia de la aplicación de la normativa laboral, en este sentido, según establece el vigente convenio colectivo del sector de limpieza existe la obligación de subrogar al personal existente. Así pues, la plantilla de la empresa se debe mantener hasta que se produzca algún supuesto legal que permita la incorporación de nuevo personal. Esa situación implica que no se pueda actuar directamente mediante la adopción de decisiones tendentes a eliminar brechas de género.

Respecto al Lote 1 de cuyo objeto es el mantenimiento de instalaciones y equipamientos en los centros educativos, se incluyen determinados perfiles profesionales que pueden ser cubiertos tanto por mujeres como por hombres que cumplan con el perfil exigible

INDICADOR	MAGNITUD	PREVISIÓN	REALIZADO
PERSONAS EMPLEADAS EN LABORES DE MANTENIMIENTO DE COLEGIOS D	MUJERES	1	0
PERSONAS EMPLEADAS EN PUESTOS DE COORDINACION DE MANTENIMIEN	MUJERES	1	0
EMPRESAS DE MTO Y LIMPIEZA DE COLEGIOS CON PROTOCOLOS DE ACT	PORCENTAJE	100	100
EMPRESAS DE MTO Y LIMPIEZA DE COLEGIOS QUE TRABAJAN CON PLAN	PORCENTAJE	100	100
PERSONAS EMPLEADAS EN LABORES DE MANTENIMIENTO DE COLEGIOS D	HOMBRES	5	5
PERSONAS EMPLEADAS EN PUESTOS DE COORDINACION DE MANTENIMIEN	HOMBRES	4	4
PERSONAS EMPLEADAS EN LABORES DE LIMPIEZA DE COLEGIOS DEL DI	HOMBRES	11	10
PERSONAS EMPLEADAS EN LABORES DE LIMPIEZA DE COLEGIOS DEL DI	MUJERES	74	72

6. CONTRIBUIR A LA AUTONOMÍA ECONÓMICA DE LAS MUJERES Y ELIMINAR BRECHAS DE GÉNERO

La financiación municipal de la gestión de escuelas infantiles está contribuyendo a eliminar brechas de género, dado que predomina el papel de la mujer en los puestos de trabajo de dichas Escuelas. Así, durante el curso 2018/19, de un total de 137 personas que emplearon las seis escuelas infantiles municipales, 123 fueron mujeres, incluidas las seis directoras.

OBJETIVOS / INDICADORES DE GESTIÓN

INDICADOR	MAGNITUD	PREVISIÓN	REALIZADO
MUJERES EMPLEADAS EN LOS PUESTOS DE DIRECCIÓN DE LAS ESCUELA	MUJERES	6	6
MUJERES EMPLEADAS COMO EDUCADORAS U OTRO PERSONAL DE APOYO E	MUJERES	136	117

PRESUPUESTO GENERAL DEL AYUNTAMIENTO DE MADRID 2020

MEMORIA DE CUMPLIMIENTO DE OBJETIVOS

CENTRO: 001 AYUNTAMIENTO DE MADRID

SECCIÓN: 208 DISTRITO DE FUENCARRAL-EL PARDO

PROGRAMA: 32501 ABSENTISMO

RESPONSABLE PROGRAMA: COORDINADOR/A DEL DISTRITO DE FUENCARRAL-EL PARDO

MEMORIA GENERAL DEL PROGRAMA

Este programa engloba la actividad municipal de coordinación, seguimiento y gestión del programa de "Prevención y control del absentismo escolar" en el Distrito, sujeto a Convenio con la Consejería de Educación de la Comunidad de Madrid desde el año 2001.

El Distrito cuenta con un alumnado de 13.518 en educación primaria y secundaria en centros de titularidad pública y con 17.251 alumnos en centros sostenidos con fondos públicos dentro de la etapa obligatoria.

El objetivo principal de dicho programa es garantizar la escolarización regular del alumnado en la etapa de escolaridad obligatoria, entre 6 y 16 años. Y entre otros objetivos más específicos destacan los siguientes: concienciar a las familias de la necesidad y el derecho de sus hijos a recibir educación, apoyar a las familias de alumnos absentistas, fomentar la participación de los alumnos absentistas en actividades socioeducativas, establecer cauces de coordinación con todas las entidades relacionadas con la atención a la infancia para unificar criterios de intervención y propiciar la estrecha colaboración entre centros docentes y los servicios de educación municipales.

Con estos fines se desarrollan programas de carácter preventivo que reducen situaciones de absentismo y/o abandono escolar. Abarcan intervenciones con alumnos que presentan dificultades de aprendizaje en educación primaria y educación secundaria, así como intervenciones de apoyo a sectores de población que requieren actuaciones específicas de refuerzo y seguimiento.

El contrato se gestiona desde el Área de Gobierno de Familias, Igualdad y Bienestar Social, pero su desarrollo y coordinación se efectúa en los Distritos. La sección de educación aporta apoyo administrativo en la emisión de informes, actas, citaciones, derivaciones, etc. y realiza labores de coordinación permanente en el seguimiento de casos y desarrollo del programa, dada su vulnerabilidad, coordinando igualmente la Mesa de Absentismo del Distrito.

El Distrito de Fuencarral-El Pardo cuenta con un equipo de tres educadores de absentismo. El curso 2019-2020 abrió con 90 casos y se cerró con 96 en el mes de febrero. Dada la situación de excepcionalidad y tras acometer las adaptaciones necesarias para seguir el protocolo de actuaciones por COVID-19. El número total de alumnos absentistas ha sido de 153. El número de alumnos del Distrito en edad obligatoria de escolarización según el Padrón Municipal es de 30.769.

Se planificó la continuidad del programa de mediación escolar y familiar en la prevención y seguimiento del absentismo escolar, que venía trabajado con 20 menores (12 alumnos y 8 alumnas) y sus familias de 2 centros educativos. Siempre en coordinación con el equipo de educadores del programa institucional.

El crédito definitivo del programa ha sido de 28.206 euros (en su totalidad de capítulo 2), con un importe de obligaciones reconocidas de 2.000 euros, lo que supone un gasto ejecutado del 7,1%. Se corresponde con la ejecución del contrato desde el 3 de marzo al 20 de marzo (fecha en que se suspendió en su totalidad por la situación sanitaria).

OBJETIVOS / INDICADORES DE GESTIÓN

1. **PREVENIR Y REDUCIR EL ABSENTISMO ESCOLAR MEDIANTE LA COORDINACIÓN Y GESTIÓN DEL PROGRAMA DE PREVENCIÓN Y CONTROL DEL ABSENTISMO ESCOLAR.**

Como objetivos específicos del programa destacan: reducir el nivel de absentismo, concienciar a las familias de la necesidad y el derecho de sus hijos a recibir educación y procurar el término de la escolaridad obligatoria en coordinación entre distintos agentes educativos y sociales.

OBJETIVOS / INDICADORES DE GESTIÓN

El programa cuenta con tres educadores con dedicación exclusiva que han intervenido con 153 menores. La prevención en nuestro Distrito ha intervenido específicamente con el proyecto en coordinación con el programa "Proyecto de intervención socio-comunitaria con familias inmigrantes (APOI)", que atiende en dos centros de acogida, "San Roque" y "Valdelatas", a población de etnia gitana y originaria de países del este y países no comunitarios.

Se mantiene el desarrollo de los siguientes cuatro proyectos de prevención: "No te descuelgues", "Punto F - Equipo de trabajo de infancia y adolescencia del Distrito", "Conócenos" y "Todos los días al cole". Con un total de 1.341 participantes.

Se ha mantenido la ejecución de 23 tipos de actuaciones preventivas. En total, se han celebrado 979 actividades con 1.597 participantes. Dada su extensión, destacamos únicamente las más importantes:

- Información y asesoramiento a menores y/o familias sobre el proceso de escolarización sin actuación previa, oferta de centros educativos, alternativas, con 459 participantes.

- 58 visitas a domicilio a familias y/o menores que empiezan a presentar problemas de absentismo.

- Entrevistas con familias cuyos menores empiezan a presentar problemas de absentismo, con 172 participantes.

- El asesoramiento a centros educativos sobre menores que empiezan a presentar problemas de absentismo, con 64 participantes.

Es de destacar el trabajo en coordinación con los agentes tutores del Distrito, habiéndose realizado 52 actuaciones conjuntas.

Se observa el cumplimiento de la expectativa en actuaciones directas con familias y menores. En el año 2020 se dieron 63 altas y 40 bajas, hasta el 13 de marzo, cuando el programa debe adaptarse a la situación de alarma sanitaria y realizar todas las intervenciones de forma telemática. No se recepcionan nuevos casos hasta el inicio del curso escolar 2020-2021. El porcentaje de absentistas sobre el total de alumnos en edad obligatoria fue de 0,4%.

Los datos sin cuantificar hacen referencia a actuaciones que se planifican para los meses de marzo y abril, coincidentes con los plazos para formalizar el proceso de admisión escolar para el curso siguiente, y que este año por alarma sanitaria no se han podido realizar. A continuación se aportan datos cuantitativos del programa de absentismo en el período de situación COVID-19: se ha realizado seguimiento telefónico y telemático con 1.167 familias y 265 menores; se han realizado 408 coordinaciones con centros educativos, 278 con los servicios sociales de zona, y 47 con otros recursos del Distrito. Las actuaciones han supuesto un total de 2.785 intervenciones.

El número total de casos atendidos de menores en esta situación por COVID-19 ha sido de 1.032. De ellos, 591 chicos y 441 chicas. Y atendiendo a las etapas educativas, se ha trabajado con 471 alumnos de Primaria y con 561 alumnos de secundaria.

Las Coordinaciones se han realizado por videoconferencia con los Centros Educativos y los Servicios Sociales de zona, tanto con trabajadores sociales como educadores sociales. Se han transcrito informes en apoyo y seguimiento de menores y sus familias en situaciones de vulnerabilidad. Se ha ejecutado un seguimiento muy cercano y eficaz con menores acompañando su confinamiento de forma telemática. En general se ha producido una evidente minoración respecto de las previsiones realizadas por la situación de la pandemia.

INDICADOR	MAGNITUD	PREVISIÓN	REALIZADO
NÚMERO DE MADRES PARTICIPANTES EN LAS SESIONES FORMATIVAS	MADRES	15	0
NÚMERO DE PADRES PARTICIPANTES EN LAS SESIONES FORMATIVAS	PADRES	15	0
PREVALENCIA DE ABSENTISMO EN POBLACIÓN ESCOLAR DEL DISTRITO	RATIO	2	2
ACTIVIDADES PREVENTIVAS	NÚMERO	4	4
ACOMPAÑAMIENTO A MENORES	NÚMERO	60	21
ENTIDAD DENTRO DTO COLABORAN PROGR. ABSENTISMO ESCOLAR	NÚMERO	60	18
COMPARECENCIAS	NÚMERO	70	70

OBJETIVOS / INDICADORES DE GESTIÓN			
NÚMERO DE COMISIONES DE ABSENTISMO ESCOLAR	NÚMERO	9	5
SESIONES FORMATIVAS	NÚMERO	14	1299
REUNIONES CON LOS CENTROS EDUCATIVOS	HORAS	2500	1299
CENTROS EDUCATIVOS REMITENTES DE PROTOCOLOS	NÚMERO	42	23
CASOS ACTIVOS SEGUIM. PROG. PREVENCIÓN ABSENTISMO ESCOLAR	NIÑOS	42	71
CASOS ACTIVOS SEGUIM. PROG. PREVENCIÓN ABSENTISMO ESCOLAR	NIÑAS	48	82
ALUMNOS PARTICIPANTES EN LAS ACTIVIDADES PREVENTIVAS	NIÑOS	1400	760
ALUMNAS PARTICIPANTES EN LAS ACTIVIDADES PREVENTIVAS	NIÑAS	1400	837
COORDINACIÓN Y REUNIONES CON OTROS RECURSOS DEL DTRO	NÚMERO	1300	864
ENTREVISTAS A MENORES	NÚMERO	320	143
VISITAS DOMICILIARIAS	NÚMERO	430	158
ENTREVISTAS FAMILIARES	NÚMERO	480	172

CENTRO: 001 AYUNTAMIENTO DE MADRID

SECCIÓN: 208 DISTRITO DE FUENCARRAL-EL PARDO

PROGRAMA: 32601 SERVICIOS COMPLEMENTARIOS EDUCACIÓN

RESPONSABLE PROGRAMA: COORDINADOR/A DEL DISTRITO DE FUENCARRAL-EL PARDO

MEMORIA GENERAL DEL PROGRAMA

Este Programa engloba el apoyo, mejora y extensión de los servicios educativos complementarios y extraescolares a la enseñanza reglada de nuestros centros educativos. Algunos datos a tener en cuenta son: el número de alumnos de enseñanzas de régimen general es de 48.565 y el de recursos educativos es de 49 públicos y 30 concertados. La población total del Distrito es de 249.973 habitantes.

El programa atiende las necesidades y demandas derivadas de la coordinación con los centros escolares y otros recursos e instituciones en orden a complementar el vitae escolar, vinculando el entorno a la actividad escolar, en pos de ofrecer mayor calidad educativa, inclusión y elementos de igualdad. Así mismo previene conductas de riesgo y apoya situaciones de desventaja social desde intervenciones compensadoras. Atiende la conciliación de la vida laboral y familiar con proyectos de horario extraescolar, que posibilitan a las familias compaginar su horario laboral con el de los escolares, al tiempo que se ofrece al alumnado que lo requiera la posibilidad de complementar y reforzar sus situaciones escolares asociadas a necesidades educativas especiales.

El Distrito de Fuencarral-El Pardo, consciente de las necesidades de la sociedad actual, programa en colaboración con los equipos directivos de los Centros, una oferta municipal fuera del horario lectivo.

El objetivo general de este programa es complementar el sistema educativo en el ámbito del Distrito de Fuencarral-El Pardo.

Otros objetivos más específicos que se persiguen son: maximizar el aprovechamiento de los centros, incrementando la oferta de servicios educativos, de forma que pueda darse una respuesta socioeducativa a las circunstancias y necesidades del alumnado; ofrecer a las familias cuyo horario laboral lo requiera un recurso adecuado para la atención de niños y niñas, en edades comprendidas entre los 3 y los 16 años; dotar de un espacio de ocio, educación y esparcimiento al alumnado con necesidad de prolongar su jornada; trabajar las dificultades para el estudio, a través de estrategias, técnicas y procedimientos operativos que provean recursos, habilidades y den sentido y utilidad al mismo; fomentar el desarrollo personal del alumnado, facilitando y promoviendo su socialización, con la adopción de actitudes y comportamientos de compañerismo, solidaridad y respeto; servir de apoyo y refuerzo a los alumnos con carencias conductuales y sociales, desarrollando pautas saludables en habilidades sociales; facilitar la integración del alumnado con mayores dificultades o déficit y su inclusión educativa y social en el medio escolar y promover actividades de enriquecimiento de la oferta educativa,facilitar salidas fuera del espacio educativo mediante un programa de transporte complementario, trabajando el cumplimiento el objetivo y el principio de una ciudad educadora.

En este sentido, en la contratación de actividades extraescolares para la conciliación de la vida laboral y familiar, se ha atendido a 27 centros educativos y sus correspondientes proyectos, de entre ellos a 21 colegios públicos, 3 institutos, 2 centros privados concertados y 1 centro público de educación de adultos. Implementándose dos grandes programas actividades extraescolares generalista, que abarcan idiomas, actividades predeportivas, artísticas, en conjunción con el apoyo escolar, y refuerzo del las dificultades y trastornos en los aprendizajes y logopedia y el programa "Después del cole ¿Qué?".

En el marco de las actividades complementarias a la educación, dentro del horario escolar, cabe destacar que en 2020 ha tenido continuidad el trabajo de los últimos años, pudiéndose prestar estas actividades en todos los centros educativos del Distrito a demanda. En total, se ha atendido a los 23 colegios públicos del Distrito, 6 colegios concertados, 3 institutos, 2 colegios públicos de educación especial y 1 centro público de educación de adultos. Contando con un crédito definitivo de 826.259 euros para el desarrollo de las dos líneas de Intervención: Extraescolares y Complementarias.

MEMORIA GENERAL DEL PROGRAMA

Sobre el crédito de definitivo del programa, 871.259 euros (826.259 euros en capítulo 2 y 45.000 euros en capítulo 4), se han reconocido obligaciones por importe de 252.533 euros (207.533,14 euros en capítulo 2 y 45.000 euros en capítulo 4), lo que supone un gasto ejecutado del 28,9 % (25,1% en capítulo 2 y 100% en capítulo 4).

Las actividades extraescolares y complementarias, incluido el transporte, se suspendieron desde el 11 de marzo dada la situación excepcional marcada por la alarma sanitaria. Sólo se recuperan, a comienzo del curso 20-21, las actividades del lote 1 del contrato de "Actividades complementarias apoyo a los centros" en el programa de "Prevención del acoso escolar y educación por la convivencia", junto con el apoyo a los alumnos con trastornos generales del desarrollo.

OBJETIVOS / INDICADORES DE GESTIÓN

1. FOMENTAR EL DESARROLLO INTEGRAL DE LA POBLACIÓN ESCOLAR DEL DISTRITO MEDIANTE ACTIVIDADES EDUCATIVAS

Una de las funciones primordiales en el ámbito municipal referido a la materia educativa la constituyen las actividades extraescolares, que suponen un complemento a la actividad estrictamente educativa, en la medida que implica un refuerzo o apoyo a la misma. Además, sirven a la conciliación de la vida familiar y laboral de los padres y familiares de los escolares. Las actividades extraescolares se celebraron en 23 colegios públicos, 2 colegios concertados, 3 institutos y 1 centro de adultos. Un total de 1.884 alumnos participaron en ellas.

En cuanto a las actividades complementarias a la educación dentro del horario escolar, en 2020 ha tenido continuidad el trabajo de los últimos años y se han podido prestar a todos los centros del Distrito, a demanda. Fueron solicitantes de actividades complementarias 21 colegios públicos, 2 colegios públicos de educación especial, 2 centros concertados, 1 centro de adultos y 3 institutos.

Las actividades gestionadas y contratadas con presupuesto de la sección de educación han atendido a un total de 7.077 alumnos y 150 padres y madres. Entre ellas, destacan: teatro en inglés, talleres de organización escolar y técnicas de estudio, talleres de resolución de conflictos, habilidades sociales e inteligencia emocional, espacios de familias, prevención del acoso escolar y educación para la convivencia, sesiones de ciencia divertida , música en el aula, cuentacuentos y animación a la lectura, actividades de apoyo a alumnos con trastorno general del desarrollo y trastorno del espectro autista, sesiones de prevención de violencia de género en el ámbito escolar, concertando conciertos para escolares y familias en centros culturales, jornadas educativas "Miradas de la infancia", madres; talleres para la tercera edad "Con alma de bolero" y "Con alma de zarzuela".

El proyecto de La orquesta Filarmónica Carlos III -Educación Musical comunitaria se ha podido realizar, haciendo una adaptación de trabajo no presencial, en la realización de materiales didácticos, grabaciones y coordinación con los profesores de música de los 4 colegios del Distrito, participantes en "UBUNTU", los colegios Alhambra, Breogán, República del Paraguay y Virgen del Pilar. Han participado 460 alumnos, 4 colegios de educación primaria, 6 institutos y 2 centros de mayores.

Se han podido realizar 58 servicios de transporte complementario, donde han participado 3.832 alumnos del distrito.

Cabe también destacar la realización de diversas actividades educativas en coordinación con la unidad de cultura. Se había planificado la participación en la Muestra Internacional de Cine Educativo. Y en coordinación con el departamento de servicios sociales se ha continuado con el proyecto de "Jornadas de puertas abiertas en centros de mayores". Actividades que no se han realizado por alerta sanitaria.

Por otra parte, en el año 2020 ha tenido lugar la actividad "Patios abiertos", destinada tanto a menores como a padres y madres, consistente en la apertura de seis colegios públicos del Distrito durante las mañanas de los sábados para actividades educativas, deportivas y lúdicas, y que ha albergado a un total de 748 participantes. Se vio suspendida por la situación de alerta sanitaria.

Y en último lugar, cabe destacar la labor realizada en la información a las familias sobre los programas de centros abiertos, en verano, Semana Santa y Navidad. Que finalmente no se realizaron dada la alarma sanitaria y de este modo no aparecen indicadores al respecto.

INDICADOR	MAGNITUD	PREVISIÓN	REALIZADO

OBJETIVOS / INDICADORES DE GESTIÓN			
PARTICIPANTES EN ESCUELAS DE NAVIDAD	NIÑAS	50	0
PARTICIPANTES EN ESCUELAS DE NAVIDAD	NIÑOS	50	0
PARTICIPANTES EN ESCUELAS DE VERANO	NIÑAS	413	0
PARTICIPANTES EN ESCUELAS DE VERANO	NIÑOS	527	0
ESCOLARES PARTICIPANTES EN LAS ACTIVIDADES EXTRAESCOLARES RE	PORCENTAJE	4	1
ACTIVIDADES COMPLEMENTARIAS	NÚMERO	13	13
COLEGIOS DONDE SE HAN REALIZADO ACTIV. EXTRAESCOLARES	NÚMERO	27	27
COLEGIOS DONDE SE HAN REALIZADO ACTIV. COMPLEMENTARIAS	NÚMERO	43	34
ESCOLARES PARTIC. ACTIV. COMP. RESPECTO POBLACIÓN ESCOLAR DT	PORCENTAJE	67	30
ACTIVIDADES EXTRAESCOLARES REALIZADAS EN CENTROS EDUCATIVOS	NÚMERO	77	109
ALUMNAS PARTICIPANTES EN LAS ACTIVIDADES EXTRAESCOLARES	NIÑAS	845	954
ALUMNOS PARTICIPANTES EN LAS ACTIVIDADES EXTRAESCOLARES	NIÑOS	844	930
ALUMNAS PARTICIPANTES EN LAS ACTIVIDADES COMPLEMENTARIAS	NIÑAS	14729	3563
ALUMNOS PARTICIPANTES EN LAS ACTIVIDADES COMPLEMENTARIAS	NIÑOS	14730	3514

2. PROMOVER LA PARTICIPACIÓN Y EL DESARROLLO DE LA CREATIVIDAD MEDIANTE EL FOMENTO DE ACTIVIDADES ARTÍSTICAS Y LA REALIZACIÓN DE CERTÁMENES Y CONCURSOS ESCOLARES.

En los colegios de nuestro Distrito se celebran por una parte el Certamen Literario y de Dibujo Antoniorrobles, de gran valor y reconocimiento en el Distrito; y por otra el Certamen de Belenes. Recogemos a continuación los datos de participación de los alumnos de los colegios del Distrito en dichos certámenes, que han tenido una gran acogida, dada su transversalidad.

INDICADOR	MAGNITUD	PREVISIÓN	REALIZADO
CERTÁMENES, CONCURSOS Y PREMIOS CONVOCADOS	NÚMERO	2	2
COLEGIOS PARTICIP. EN CERTÁMENES Y CONCURSOS ARTÍSTICOS	NÚMERO	54	46
ALUMNAS PARTICIP. EN CERTÁMENES Y CONCURSOS ARTÍSTICOS	NIÑAS	4784	3780
ALUMNOS PARTICIP. EN CERTÁMENES Y CONCURSOS ARTÍSTICOS	NIÑOS	4784	3801

3. ANALIZAR Y PROFUNDIZAR EN LAS NECESIDADES EDUCATIVAS DEL DISTRITO

La realización de este objetivo se materializa mediante el análisis de la demanda, situación y necesidades de nuestros centros educativos, representantes municipales en los consejos escolares, organizaciones, asociaciones de padres y madres,poniendo en marcha diferentes proyectos.

Desde hace seis cursos se viene trabajando en el desarrollo de Plenos de la Plarticipación de la Infancia y la Adolescencia con los vocales de Educación del Consejo de Atención de la Infancia y la Adolescencia del Distrito. El 20 de marzo del año 2019 tuvo lugar el último Pleno de Infancia y Adolescencia de Fuencarral-El Pardo. En el año 2020 no se ha podido celebrar por la situación sanitaria.

Por otra parte, desde julio de 2017, el Distrito cuenta con dos dinamizadores de la participación de la infancia y la adolescencia, ubicándose en la sección de educación, realizando un mapeo, planificación, organización y puesta en marcha de puntos de participación para la población infantil y adolescente. Y dando impulso a la creación de la Comisión de Participación de la Infancia y la Adolescencia del Distrito.

Los puntos de participación se han situado en el centro juvenil Hontalbilla, centro juvenil Salesiano Don Bosco, colegio concertado La Salle Sagrado Corazón, instituto San Fernando, colegio público de educación especial La Quinta y centro juvenil El Pardo. Han participado un total de 3759 menores en 77 acciones de sensibilización realizadas y un total de 420 menores en puntos de participación.

Para la consecución de los fines perseguidos, se trabaja en sesiones de coordinación y volcado de información de necesidades, oferta de recursos, con todos los miembros del equipo de orientación educativa y psicopedagógica de nuestro Distrito y con los orientadores de institutos. Estas sesiones de trabajo nos dan la posibilidad de trazar unos mismos objetivos en materia educativa con las Asociaciones de Madres y Padres de Alumnos (AMPAs), la coordinadora de AMPAs, la Mesa de Educación Infancia y

OBJETIVOS / INDICADORES DE GESTIÓN

Juventud del Foro Local y los directores de los colegios de todo el Distrito.

El curso escolar 19-20 se inició con sesiones preparatorias con la Comisión de planificación de las Escuelas Infantiles Municipales Y otros profesionales de la Educación del Distrito , con el objetivo de trabajar con las conclusiones y propuestas de las Jornadas Educativas celebradas en el año 2019, pero dada la situación de alarma sanitaria y suspensión de la actividad y servicio de las EEII no se pudo avanzar en esta línea de trabajo.

Cabe destacar el alto grado de importancia de las Mesas de coordinación distrital donde a nivel institucional (Juventud, Igualdad, Servicios Sociales, Salud y Educación), junto con la representación de centros educativos, asociaciones, educadores... comparten y actualizan recursos, analizan la situación socio-educativa y crean espacios de formación.
Por último señalar que no ha sido posible celebrar jornadas, mesas redondas o encuentros con motivo de la situación sanitaria.

INDICADOR	MAGNITUD	PREVISIÓN	REALIZADO
JORNADAS, MESAS REDONDAS Y ENCUENTROS DE CARÁCTER FORMATIVO	NÚMERO	2	0
PARTICIPANTES JORNADAS, M. REDONDAS Y ENCUENTROS FORMATIVOS	MADRES	100	0
PARTICIPANTES JORNADAS, M. REDONDAS Y ENCUENTROS FORMATIVOS	PADRES	50	0
MESAS DE COORDINACION SOCIOEDUCATIVA	NÚMERO	10	4
CONSEJOS DE SEGURIDAD	NÚMERO	2	2
ALUMNOS PARTICIPANTES EN LAS COMISIONES DE PARTICIPACION INF	NIÑOS	80	10
ALUMNAS PARTICIPANTES EN LAS COMISIONES DE PARTICIPACION INF	NIÑAS	80	10
ENTIDADES PARTICIPANTES EN COMISIONES PARTICIPACION INFANTIL	NÚMERO	8	14

4. CONTRIBUIR A LA AUTONOMÍA ECONÓMICA DE LAS MUJERES Y ELIMINAR BRECHAS DE GÉNERO

Este objetivo refleja el papel de la mujeres en el desarrollo y ejecución de actividades educativas dentro del marco de la educación no formal que constituyen, el objeto de la contratación en este ámbito; mayormente realizada por mujeres, tanto en las labores de coordinación como de formalización en los espacios educativos de carácter extraescolar y complementario.

En los siguientes indicadores se incluye el contrato de "Patios abiertos" al tratarse de una actividad realizada los sábados: una mujer empleada como coordinadora y 19 mujeres en otros puestos.

INDICADOR	MAGNITUD	PREVISIÓN	REALIZADO
EMPRESAS CONTRATISTAS CON PLAN DE IGUALDAD IMPLANTADO	NÚMERO	3	4
MUJERES EMPLEADAS EN PUESTOS DE COORDINACIÓN EN CONTRATOS DE	MUJERES	8	7
MUJERES EMPLEADAS COMO EDUCADORAS U OTRO PERSONAL DE APOYO E	MUJERES	118	193

5. DESARROLLAR ACTIVIDADES QUE CONTRIBUYAN A FACILITAR EL ACCESO A LA EDUCACIÓN Y A LOS CENTROS ESCOLARES FUERA DEL HORARIO LECTIVO

Por otra parte, en el año 2020 ha tenido lugar la actividad "Patios abiertos", destinada tanto a menores como a padres y madres, consistente en la apertura de seis colegios públicos del Distrito durante las mañanas de los sábados para actividades educativas, deportivas y lúdicas, y que ha albergado a un total de 748 participantes.y que se vió suspendida por la situación de alerta sanitaria.

INDICADOR	MAGNITUD	PREVISIÓN	REALIZADO
CENTROS ESCOLARES DONDE SE DESARROLLA EL PROGRAMA DE PATIOS	NÚMERO	6	6

CENTRO: 001 AYUNTAMIENTO DE MADRID

SECCIÓN: 208 DISTRITO DE FUENCARRAL-EL PARDO

PROGRAMA: 33401 ACTIVIDADES CULTURALES

RESPONSABLE PROGRAMA: COORDINADOR/A DEL DISTRITO DE FUENCARRAL-EL PARDO

MEMORIA GENERAL DEL PROGRAMA

Los objetivos generales de este programa se agrupan en dos vertientes principales: la primera es ofrecer a la ciudadanía del Distrito una amplia y variada oferta de actividades culturales dirigida a todos los tramos de edad de la población, facilitando así la igualdad en el acceso a las formas y bienes culturales, y la segunda es la promoción, fomento e impulso de las tradicionales fiestas populares.

Los Centros Culturales Municipales se conforman como centros de proximidad convirtiéndose por su ubicación y características específicas que les otorga el entorno poblacional y que surgen de las particularidades socioculturales de cada una de las zonas, en una referencia básica de la administración local para el vecindario. Como resultado de los intercambios que se producen en estos espacios culturales surge una programación y utilización diferenciada de los mismos. En este sentido, señalar que este distrito cuenta con siete centros que, a pesar de ser bastante heterogéneos, comparten el nexo común de una elevada participación en las distintas actividades.

La oferta cultural puede desglosarse en dos grandes ámbitos, por una parte, una programación cultural que ha contado con una multiplicidad de manifestaciones artísticas que incluyen representaciones teatrales, espectáculos musicales, actuaciones de danza, talleres y laboratorios, exposiciones, conferencias, visitas culturales, etc. Estas actividades son de carácter gratuito y se han desarrollado fundamentalmente dentro de los Centros Culturales. Por otra parte, se cuenta con la programación de actividades formativas de carácter no reglado, que se organizan en los cursos y talleres de distintas temáticas, dirigidos a la satisfacción de las necesidades de expresión y al desarrollo de las capacidades creativas e inquietudes individuales de los participantes.

Este año la planificación cultural se ha visto afectada por la emergencia sanitaria provocada por la COVID-19, que mantuvo suspendida toda la actividad cultural desde el 12 de marzo hasta el mes de julio que se pudo retomar parte de la programación con las medidas de prevención oportunas, destacándose las reducciones de aforo. Estas circunstancias han supuesto una disminución importante en los indicadores previstos afectando tanto al número de actividades programadas como a los niveles de participación.

Aún con la situación adversa motivada por la pandemia, hay que subrayar que se ha podido mantener parte de la programación planificada, sobre todo la desarrollada dentro de los espacios culturales. Sin embargo, la programación de verano no fue desarrollada debido a la paralización de la contratación no esencial y a la incertidumbre sobre la conveniencia de su realización al ser desarrollada en espacios abiertos sin control de aforo.

Resaltar la buena acogida que siguen manteniendo las actividades de educación ambiental que se desarrollan en el Centro de Interpretación de la Naturaleza de Montecamelo, que pudo reiniciar su programación a partir del mes de julio, adaptándose los aforos y guardando las medidas de prevención necesarias. La programación ha incluido talleres infantiles, juveniles y familiares, actividades de huerto, sendas, conmemoraciones especiales y el servicio de información y consulta ambiental. Estas actividades se encuentran recogidas en los compromisos de calidad de la Carta de Servicios de Educación y Sensibilización ambiental aprobada por el Ayuntamiento de Madrid el 13 de enero de 2013, que con carácter anual se somete a evaluación y posterior publicación de los resultados.

La celebración de las tradicionales fiestas y festejos populares se configuran como una parte importante dentro de este programa, ya que mantienen y fomentan el espíritu tradicional de convivencia ciudadana aportando un espacio recreativo de integración de todas las generaciones, compartiendo símbolos de identificación cultural en el caso de las celebraciones más antiguas. Con fecha 27 de abril de 2020, la Concejala Delegada del Área Delegada de Coordinación Territorial, Transparencia y Participación Ciudadana decretó la suspensión de todas las fiestas del municipio desde el mes de mayo a octubre, por lo

MEMORIA GENERAL DEL PROGRAMA

que no pudo celebrar ningún evento festivo en el distrito, al estar comprendidos en el periodo referido.

Con el fin de mantener las actividades lúdicas que contribuyen a facilitar la conciliación entre la vida laboral y familiar en periodos no lectivos se han podido organizar campamentos urbanos y ludotecas semanales, adaptándolas a las instrucciones organizativas emitidas por la Comunidad de Madrid para este tipo de actividades.

Asimismo, durante este ejercicio presupuestario se ha procedido a la reposición y suministro de diversos elementos necesarios para el correcto funcionamiento de los Centros Culturales (mesas, sillas, estores, percheros y cortina de escenario).

Sobre el crédito definitivo del programa, 3.276.138 euros (598.455 euros en capítulo 1, 2.640.483 en capítulo 2, 4.000 euros en capítulo 4 transferencias corrientes -premios- y 33.200 euros en capítulo 6), se han reconocido obligaciones por importe de 1.634.194 euros (494.725 euros en capítulo 1, 1.108.352 euros en capítulo 2, 0 euros en capítulo 4 y 31.117 euros en capítulo 6), lo que supone un gasto ejecutado del 49,9% (82,7% en capítulo 1, 42% en capítulo 2, 0% en capítulo 4 y 93,7% en capítulo 6).

OBJETIVOS / INDICADORES DE GESTIÓN

1. FOMENTAR Y PROMOCIONAR LA CULTURA EN EL DISTRITO MEDIANTE LA ORGANIZACIÓN DE REPRESENTACIONES CULTURALES.

En ese objetivo se incluye tanto la gestión y realización de actividades diversas dirigidas a todos los colectivos de edades que conforman la población del distrito, así como el apoyo a las iniciativas y solicitudes recibidas para la utilización de espacios en los equipamientos municipales y para la organización de eventos, celebraciones, conmemoraciones, etc.

Dentro de este programa tiene especial relevancia la programación cultural que se realiza en los siete Centros Culturales y socio-culturales del Distrito. Se organizan de forma habitual actuaciones escénicas que incluyen diversas modalidades artísticas: danza, teatro, conferencias y actuaciones musicales de toda índole.También se ha continuado con el desarrollo del club de escritura y juegos de rol. Asimismo se han mantenido aquellas actividades más demandadas como son las conferencias y visitas sobre la Historia de Madrid, que se realizan en el Centro Cultural Vaguada. Destacar asimismo que se ha celebrado la conmemoración de eventos importantes como el Día de la Mujer y el Día de la Constitución.

Incluidos en la programación infantil de los Centros, se ha contado con cuentacuentos con pictogramas, especialmente dirigidos a los menores con diversidad funcional.

También se ha mantenido la colaboración con Centros Educativos mediante la organización directa de certámenes como el Concurso de Belenes y el Certamen Literario y Artístico "Antoniorrobles", que cada edición ven incrementados el número de participantes, añadiendo este año una nueva categoría de elaboración de comics con el fin de ampliar las modalidades creativas e incentivar al alumnado.

Como en años anteriores, se ha desarrollado la programación específica de actividades de educación y sensibilización ambiental a través de la gestión del Centro de Interpretación de la Naturaleza que cuenta con una diversidad de actuaciones (talleres infantiles, talleres familiares, sendas, visitas, peque rincón, campamentos, huerto, etc), además de recibir a centros educativos de todo Madrid a través del programa "Un Libro Abierto", así como asesorar a aquellos colectivos y entidades que demandan este servicio. Durante el año 2020, aún afectado este servicio como el resto por la pandemia el número de actividades ha sido de 245 y la participación de 3.833. Se destaca la buena valoración recibida que supera los 9,8 puntos sobre el máximo de 10.

Dentro de la Programación de Navidad, además de los espectáculos desarrollados dentro de los Centros Culturales, se han realizado actividades infantiles y conciertos navideños en diversos espacios del Distrito con la motivación adicional de animar el entorno en unas fechas tan señaladas. Además de lo anterior, se contó con la Asociación de Belenistas de Madrid para la creación e instalación de un gran belén, que pudo ser visitado en un amplio horario durante todo el periodo navideño, así como los nacimientos instalados en dos zonas del Distrito (Barrio de Montecarmelo y Las Tablas).

La mayor parte de las actividades relacionadas han precisado de la contratación, con cargo a este programa, de los servicios técnicos y auxiliares necesarios para el desarrollo de las actividades culturales y festivas, englobando las necesidades en materia de iluminación, sonido y maquinaria escénica; el

OBJETIVOS / INDICADORES DE GESTIÓN

mantenimiento de los equipos de iluminación, sonido y vídeo; servicios auxiliares de correo, mensajería, publicidad y las labores auxiliares derivadas (transporte, carga y descarga de materiales, servicio de mantenimiento de equipos y tramoya, etc.).

Se encuadra en este objetivo un programa de exposiciones genérico que se regula a través de la publicación de las Bases de Espacios Expositivos. Con este procedimiento las personas interesadas en mostrar sus trabajos artísticos (pintura, fotografía, dibujo, escultura/arquitectura), pueden disponer de los espacios acondicionados en los Centros Culturales para dar a conocer sus obras. En el apartado de exposiciones hay que señalar que sólo se pudieron hacer las previstas para los tres primeros meses del año, y no se ha podido programar la Sala del CC Vaguada, al continuar instalados los servicios esenciales de la Biblioteca Municipal José Saramago.

Los indicadores muestran la bajada tanto en el número de actividades previstas como en cuanto a la participación, debido al cierre decretado por el estado de alarma motivado por la pandemia. Además de la reducción de aforos y la cautela del público al acudir a los Centros, en este descenso sobre la previsión inicial también incide que no se ha desarrollado la programación de verano en espacios al aire libre, ni la programación de conciertos, teatros y otras actividades dentro de las celebraciones festivas, actividades en las que el número de asistentes es muy alto. Aún así, se considera necesario señalar que se han programado actividades en el mes de julio y agosto en los Centros Culturales, con el fin de ofrecer una alternativa de ocio tomando las medidas de prevención necesarias, en un periodo estival caracterizado por la escasa movilidad de la ciudadanía.

Destacar por último las pocas reclamaciones recibidas, que han sido 83, y dentro de éstas la mayoría han sido solicitudes de devolución del importe abonado por los cursos y talleres que fueron suspendidos por la pandemia, ya que el sistema de sugerencias y reclamaciones fue usado como herramienta para iniciar este procedimiento.

INDICADOR	MAGNITUD	PREVISIÓN	REALIZADO
EXPOSICIONES	NÚMERO	50	12
SUGERENCIAS Y RECLAMACIONES HOMBRES RELACIONADAS ACT. CULTUR	NÚMERO	30	24
CONFERENCIAS	NÚMERO	60	46
CENTROS CULTURALES MUNICIPALES	NÚMERO	7	7
OBRAS DE TEATRO	NÚMERO	200	237
SUGERENCIAS Y RECLAMACIONES MUJERES RELACIONADAS ACT. CULTUR	NÚMERO	70	59
OTRAS ACTIVIDADES CULTURALES	NÚMERO	250	228
ACTIVIDADES POR CENTRO CULTURAL	RATIO	95	95
PARTICIPANTES EN LAS VISITAS CULTURALES	NÚMERO	1000	472
ASISTENCIA A CONFERENCIAS	NÚMERO	4000	726
CONCIERTOS	NÚMERO	130	80
VISITAS CULTURALES	NÚMERO	26	58
CESIÓN ESPACIOS Y MEDIOS DE CC. CULTURALES MUNICIPALES	HORAS	12000	8219
ASISTENCIA A CONCIERTOS	NÚMERO	25000	6369
PARTICIPANTES EN OTRAS ACTIVIDADES CULTURALES	NÚMERO	30000	13825
ASISTENCIA A OBRAS DE TEATRO	NÚMERO	18000	6190
POBLACIÓN DEL DISTRITO POR CENTRO CULTURAL MUNICIPAL	RATIO	34709	35710
ASISTENCIA A EXPOSICIONES	NÚMERO	16000	4198
ASISTENCIA POBLACIÓN DISTRITO A ACTIV. CULTURALES	NÚMERO	386	128

2. SATISFACER LAS NECESIDADES DE EXPRESIÓN Y EL DESARROLLO DE CAPACIDADES DE LOS VECINOS DEL DISTRITO MEDIANTE UNA OFERTA VARIADA DE ACTIVIDADES SOCIO CULTURALES Y RECREATIVAS

Este objetivo se lleva a cabo fundamentalmente a través de la organización y realización de un amplio programa de Cursos y Talleres Culturales desarrollado en los Centros Culturales de Distrito. Se incluye una variada oferta según las diferentes áreas de conocimiento, movimiento y creatividad. Esta programación ha sido producto de una constante evolución que se refleja en las modificaciones que se producen en las programaciones, con el objetivo de adaptarse a los cambios que se producen en la demanda. Las inscripciones ponen de manifiesto una dinámica concreta configurando la oferta en función de criterios de actualidad, necesidad, de territorialidad y de adecuación de espacios. Este año se ha puesto en marcha un nuevo espacio cultural en el barrio de Las Tablas donde se han desarrollado actividades y talleres culturales que seguirán desarrollándose en los próximos cursos de forma provisional en los módulos

OBJETIVOS / INDICADORES DE GESTIÓN

situados en la calle Viloria de la Rioja.

Hay que señalar que aunque existe diversidad de intereses, aficiones e inquietudes culturales, sigue la tendencia de aumento de solicitudes en los talleres de movimiento y expresión corporal, aunque con algunas innovaciones. Asimismo el público infantil como en cursos anteriores participa principalmente en idiomas, música, danza y ajedrez.

Durante este curso lectivo han ocurrido dos circunstancias que han hecho imposible el cumplimiento de objetivos de participación y de horas impartidas. Por una parte, el primer trimestre se vio afectado por la caída de un techo en el Centro Socio-cultural Valverde, lo que llevó a interrumpir las sesiones previstas por la realización de las oportunas obras de acondicionamiento que fue necesario acometer; y por otra parte el 12 de marzo se suspendieron las clases por motivo de la pandemia sanitaria, sin poder retomarse en el tercer trimestre, por lo que el indicador del número de horas realizadas ha sido bastante menor que el que se hubiera realizado sino se producen las situaciones descritas. Asimismo en el mes de octubre se retomaron las actividades con la adopción de las medidas de seguridad y reducción de aforos en los mismos, lo que ha motivado una reducción en asistentes.

Podemos destacar que la oferta de plazas en cursos y talleres fue de 5.972 y la matriculación alcanzó el 80% de la disponibilidad. El porcentaje de asistencia de mujeres se mantiene muy similar en comparación con periodos anteriores fijándose en un 76% respecto a un 24% de hombres.

Se observa que el índice relativo a la ratio de asistencia desglosado por sexos es menor que la previsión efectuada, debido a que se ha producido una leve bajada en la participación y también, por otra parte, ha subido el índice de población, lo que influye por tanto en la cuantificación de estas cantidades.

INDICADOR	MAGNITUD	PREVISIÓN	REALIZADO
MEDIA TRIMESTRAL ASISTENTES HOMBRES CURSO DE ACTIV. SOCIOC.	RATIO	4	4
ASISTENCIA POBLACIÓN MUJERES DEL DTO. CURSOS ACTIV. SOCIOC.	RATIO	30	28
MEDIA TRIMESTRAL ASISTENTES MUJERES CURSO DE ACTIV. SOCIOC.	RATIO	11	11
ASISTENCIA POBLACIÓN HOMBRES DEL DTO. CURSOS ACTIV. SOCIOC.	RATIO	11	10
CURSOS ACTIV. SOCIOC. Y RECR. POR CENTRO CULTURAL MUNICIPAL	RATIO	55	55
CURSOS DE ACTIVIDADES SOCIOCULTURALES Y RECREATIVAS	NÚMERO	390	388
HORAS DE CURSOS ACTIV. SOCIOCULTURALES Y RECREATIVAS	HORAS	25500	15243
MEDIA TRIMESTRAL ASISTENTES MUJERES CURSOS DE ACTV. SOCIOC.	NÚMERO	3800	3631
MEDIA TRIMESTRAL ASISTENTES HOMBRES CURSOS DE ACTV. SOCIOC.	NÚMERO	1250	1147

3. FOMENTAR LA CULTURA TRADICIONAL MEDIANTE LA CELEBRACIÓN DE FIESTAS POPULARES.

En este Distrito la programación de Festejos y Fiestas Populares conlleva una larga tradición a la que se da respuesta mediante la organización de tres grandes festividades que son las Fiestas de Fuencarral en honor a Ntra. Sra. de Valverde (del 24 de abril al 3 de mayo), Fiestas del Real Sitio de El Pardo (durante la primera semana de septiembre) y las Fiestas del Pilar (que coinciden con la festividad del Doce de Octubre). Estas celebraciones han sido durante años un lugar de encuentro, identificación y de esparcimiento de los vecinos de los diferentes barrios, sirviendo, asimismo, como elemento integrador y de convivencia vecinal.

Con fecha 27 de abril de 2020, la Concejala Delegada del Área Delegada de Coordinación Territorial, Transparencia y Participación Ciudadana decretó la suspensión de todas las fiestas del municipio desde el mes de mayo a octubre, por lo que no pudo celebrar ningún evento festivo en el distrito al estar comprendidos en el periodo referido.

Sólo se contabilizan las dos Cabalgatas de Reyes que se realizaron los días 3 y 4 de enero, la primera con un recorrido por el barrio de Las Tablas y la segunda con un itinerario desde Montecarmelo hasta el Barrio del Pilar. Estas actividades se desarrollaron con la participación de diversas asociaciones, entidades, y servicios municipales, señalando el elevado número de público que asistió durante ambos recorridos.

Asimismo, se ha recogido la colaboración por segundo año consecutivo en la Recepción de los Reyes

OBJETIVOS / INDICADORES DE GESTIÓN

Magos que se organizó por parte de la asociación de vecinos en El Pardo y que tuvo una excelente acogida.

INDICADOR	MAGNITUD	PREVISIÓN	REALIZADO
FIESTAS POPULARES CELEBRADAS	NÚMERO	6	2
FESTEJOS REALIZADOS COLABORACIÓN CON ASOCIAC. VECINALES	NÚMERO	7	1

4. FOMENTAR LA IGUALDAD DE GÉNERO EN EL ÁMBITO CULTURAL

Con el fin de conseguir el objetivo señalado se han realizado actividades de sensibilización y contenidos en igualdad de género señalando de forma específica las programadas en conmemoración del Día de la Mujer y el Día contra la Violencia de Género. En 2020 se realizaron 21 actuaciones que incluían teatro, actividades infantiles y conciertos. No se cumplió el indicador señalado puesto que, al suspender las actividades de los Centros Culturales a principios del mes de marzo, se había planificado alguna actividad posterior a esta fecha que no se pudo realizar, ni tampoco se instalaron los puntos violetas dentro del desarrollo de las fiestas populares como en los últimos años.

Las actividades de fomento de la conciliación familiar han sido, por una parte, los campamentos urbanos que se pudieron realizar en los Centros Culturales en distintos periodos: navidad, julio, agosto y septiembre, con un total 19 grupos; las sesiones de ludotecas semanales en dos centros culturales, que han sido 48, y los campamentos semanales que realiza el Centro de Interpretación de la Naturaleza de Montecarmelo en el mes de julio y en el periodo no lectivo de las fiestas de Navidad. El total de plazas cubiertas han sido 743, teniendo en cuenta que se tuvieron que adaptar al número máximo de participantes por cada grupo que se estableció según las medidas preventivas del COVID-19. Hay que señalar que estas actividades son de carácter gratuito, con una reserva de plazas para menores con diversidad funcional, en el caso de los Campamentos.

INDICADOR	MAGNITUD	PREVISIÓN	REALIZADO
ACTIVIDADES DE SENSIBILIZACIÓN Y CONTENIDOS DE IGUALDAD DE G	NÚMERO	26	21
ACTIVIDADES DE FOMENTO DE LA CONCILIACIÓN FAMILIAR	NÚMERO	49	71
PLAZAS OFERTADAS DE ACTIVIDADES DE FOMENTO DE LA CONCILIACIÓ	NÚMERO	1042	743

5. DETECTAR BRECHAS DE GENERO EN LA PROVISIÓN DE SERVICIOS CULTURALES

Dando cumplimiento a la Instrucción 1/2016 del Delegado de Economía y Hacienda se han incluido cláusulas sociales en todos los procedimientos abiertos de contratación, entre ellas, en materia de igualdad de género, como utilización del lenguaje inclusivo, y en materia de publicidad y difusión de las actividades.

De la evaluación de ese indicador se ha detectado que de 30 contratos realizados en este programa presupuestario, en 15 de ellos la coordinación se realiza por una mujer y en 15 contratos se designa a un hombre para desarrollar esta función, y por lo tanto se alcanza la paridad en el cómputo y se cumple la previsión realizada.

De un examen más profundo de los datos se observa que se mantiene la tendencia en cuanto a que las mujeres están más vinculadas en los contratos relativos a la organización de servicios culturales y los hombres en los contratos relativos a infraestructuras y elementos técnicos.

INDICADOR	MAGNITUD	PREVISIÓN	REALIZADO
MUJERES EMPLEADAS PUESTOS COORDINACIÓN EMP. ADJ. CONTRATOS M	PORCENTAJE	50	50
HOMBRES EMPLEADOS PUESTOS COORDINACIÓN EMP. ADJ. CONTRATOS M	PORCENTAJE	50	50

CENTRO: 001 AYUNTAMIENTO DE MADRID

SECCIÓN: 208 DISTRITO DE FUENCARRAL-EL PARDO

PROGRAMA: 34101 ACTUACIONES DEPORTIVAS EN DISTRITOS

RESPONSABLE PROGRAMA: COORDINADOR/A DEL DISTRITO DE FUENCARRAL-EL PARDO

MEMORIA GENERAL DEL PROGRAMA

El principal objetivo de este programa es el fomento de la actividad física, entendida como un elemento fundamental de desarrollo personal con repercusión directa en las condiciones de salud de las personas, y como un recurso para optimización del ocio y tiempo libre. Se destaca también la práctica deportiva como una herramienta para la adquisición de valores de respeto y disciplina, el fomento de las relaciones grupales y su capacidad de prevención de conductas de riesgo. En definitiva, el deporte incrementa la calidad de vida de aquellos que lo practican con regularidad.

Para dar respuesta a la creciente demanda que se viene produciendo durante los últimos años, asociada a la práctica del deporte entendida como un factor primordial en los parámetros de salud de una población, el Distrito organiza y fomenta la relación de una amplia gama de actividades deportivas que den respuesta tanto a la necesidad de competición de las personas que buscan la superación personal, como al resto de sectores de población cuyo principal objetivo es mantener una buena condición física y buscan acometer la práctica deportiva de una manera más lúdica.

Durante 2020 se ha continuado con las ya tradicionales competiciones de los Juegos Deportivos Municipales, Torneo Marca y Torneo de Primavera, que se han complementado con otras organizadas por el Distrito como la tradicional Media Maratón del Distrito Fuencarral-El Pardo (febrero), aunque por las circunstancias sanitarias ya conocidas se produjo un parón obligado en el desarrollo de los programas el pasado 14 de marzo de 2020, suspendiéndose provisionalmente todos los programas hasta nueva orden.

Si bien comenzó el año con pruebas tradicionales, la Carrera de Reyes y la Media Maratón de Fuencarral, así como varias pruebas de orientación en montes del distrito (Valdelatas). Hubo que suspender/posponer otras muchas pruebas-eventos hasta ver la evolución de la pandemia, resultando tremendamente complejo y difícil conseguir llevar a cabo varios eventos, cumpliendo siempre estrictas medidas de seguridad y protocolos homologados "anti-COVID". Durante el último trimestre se han autorizado, contando con todas las medidas de seguridad y en espacios naturales y con restricción de aforo, diversos recorridos topográficos o de orientación en Monte de El Pardo y Monte de Valdelatas.

Se considera importante resaltar el número de iniciativas privadas provenientes de entidades deportivas que se reciben con el fin de organizar eventos y pruebas, las cuales son apoyadas desde el Distrito siempre y cuando contribuyan a la dinamización y participación vecinal y complementen la programación deportiva planificada, siendo más de 40 solicitudes de eventos las que se suelen tramitar durante el año, si bien en 2020 las circunstancias han obligado a su aplazamiento o suspensión.

El programa de actuaciones deportivas ha contado con un crédito de 156.500 euros. De la valoración de las cifras de resultados, señalar que el porcentaje de ejecución presupuestario ha alcanzado el 2,6%, quedando la mayor parte de la actividad sin desarrollar por las circunstancias sobrevenidas desde el decreto del estado de alarma, no siendo posible llevar a cabo aquellas actividades que años atrás se han considerado más importantes dentro de este programa de actuación, esperando se puedan desarrollar en un futuro próximo aquellas otras solicitudes que, complementado el ámbito municipal, se han valorado positivamente por su repercusión en el distrito.

OBJETIVOS / INDICADORES DE GESTIÓN

1. **PROMOCIONAR LOS DEPORTES ENTRE LOS VECINOS DEL DISTRITO MEDIANTE LA ORGANIZACIÓN DE COMPETICIONES Y TORNEOS DEPORTIVOS MUNICIPALES Y OTRAS ACTIVIDADES DE PROMOCIÓN NO COMPETITIVAS.**

Dentro de las actividades competitivas, destaca la alta participación que habría en las ya tradicionales

OBJETIVOS / INDICADORES DE GESTIÓN

competiciones de los Juegos Deportivos Municipales, y el Torneo de Primavera (este último no se ha disputado debido al confinamiento), con más de 10.000 inscripciones, incrementándose la participación temporada a temporada, llenando cada fin de semana las instalaciones deportivas de los y las deportistas y sus familias, convirtiéndose en un referente de la promoción de los deportes de equipo como el baloncesto, fútbol, fútbol-sala y el voleibol.

Dentro de las competiciones municipales promovidas en el Distrito se ha celebrado la ya consolidada Media Maratón del Distrito de Fuencarral-El Pardo, con más de 2.200 corredores en esta edición, afianzándose como una prueba importante dentro del calendario de la Federación de Atletismo.

Igualmente, en su quinta edición, ha tenido lugar la Carrera Solidaria de Reyes, que a pesar de ser la primera carrera del año ha contado con una excelente inscripción superándose la participación año tras año.

El Cross nocturno, organizado dentro de la programación deportiva de las Fiestas del Pardo, fue suspendido. Se hubiera afirmado como una prueba de referencia tras 5 años de realización. El entorno natural donde se desarrolla la prueba y la naturaleza del terreno con grandes pendientes unidos a la dificultad de la nocturnidad hubiera convertido a esta carrera en una prueba única dentro de la Comunidad de Madrid.

En resumen, se destaca en la previsión, aunque no pudo llevarse a cabo, la organización y del desarrollo de actividades para todos los sectores de población, y la variedad en las disciplinas, resaltando los buenos resultados en los indicadores medidos que denotaban en temporadas anteriores, una óptima relación entre los recursos utilizados y los valores obtenidos.

Los Juegos Deportivos Municipales se suspendieron el 14 de marzo de 2020 y se reanudaron como temporada 20/21 el 14 de noviembre del mismo año.

INDICADOR	MAGNITUD	PREVISIÓN	REALIZADO
COMPETICIONES Y TORNEOS DEPORTIVOS MUNICIPALES DE PROMOCIÓN	NÚMERO	50	27
ACTIVIDADES NO COMPETITIVAS PARA LA PROMOCIÓN DEL DEPORTE	NÚMERO	37	14
EQUIPOS PARTICIPANTES EN COMPETICIONES Y TORNEOS DEPORTIVOS	NÚMERO	770	438
PARTICIPANTES COMPETICIONES Y TORNEOS DEPORTIVOS MUNICIPALES	MUJERES	3900	2116
PARTICIPANTES COMPETICIONES Y TORNEOS DEPORTIVOS MUNICIPALES	HOMBRES	13500	8466
PARTICIPANTES COMPETICIONES Y TORNEOS/POBLACIÓN DEL DISTRITO	RATIO	307	354
PARTICIPANTES COMPETICIONES Y TORNEOS/POBLACIÓN DEL DISTRITO	RATIO	1197	558
PARTICIPANTES EN ACTIVIDADES NO COMPETITIVAS PROMOCIÓN DEL D	NÚMERO	5150	1874

2. PROMOVER LA IGUALDAD DE GÉNERO EN EL ÁMBITO DEPORTIVO

En el marco de este objetivo se planifican distintos programas y actividades para la integración de la mujer en la actividad deportiva. Así podemos hablar del Tercer Torneo de Futbol 7, que desde principio del año, se estuvo fomentando este Torneo mediante comunicaciones para su divulgación, donde se ha utilizado el leguaje inclusivo. Se ha facilitado el acceso a todas las participantes que lo han deseado ofreciendo nuestros recursos en el CDM Vicente del Bosque y las mujeres han sido parte activa de la organización del evento. Asimismo se iniciaron actividades con la intención de fomentar la participación deportiva en distintas edades, entendiendo que es muy importante la educación en edades tempranas en especial la igualdad y la desaparición de roles en la sociedad. La propuesta se planteaba en el desarrollo de un programa para la mujer con actividades dirigidas hacia todos los segmentos de edad.

Lamentablemente y dada la pandemia sanitaria, finalmente no se pudo celebrar, pero han quedado las bases muy consolidadas y se sigue trabajando para que se pueda seguir celebrando en los próximos años proyectando incluso otras franjas de edad más tempranas (11 a 14 años).

INDICADOR	MAGNITUD	PREVISIÓN	REALIZADO
ACTIVIDADES DEPORTIVAS DIRIGIDAS A MUJERES	NÚMERO	6	1
ACTUACIONES DE SENSIBILIZACIÓN Y VISIBILIZACIÓN DEPORT. MASC	NÚMERO	6	1

OBJETIVOS / INDICADORES DE GESTIÓN

ACTIVIDADES DE CONCILIACIÓN FAMILIAR PARA FOMENTO PRACTI. DE	NÚMERO	160	70

3. DETECTAR BRECHAS DE GÉNERO EN LA PROVISIÓN DE ACTIVIDADES Y/O SERVICIOS DEPORTIVOS

La Ley Orgánica 3/2007 de 22 de marzo, para la igualdad efectiva de mujeres y hombres, la legislación europea en esta materia, destacándose la Declaración de Niza del Consejo Europeo sobre Deporte, así como la Resolución del Parlamento Europeo 2202/2280 sobre las mujeres y el deporte, junto con la Declaración Universal de los Derechos Humanos de 1948, constituyen el marco legal de referencia en materia de igualdad de género en el ámbito deportivo. Dentro del Ayuntamiento de Madrid, se ha venido trabajando en la redacción de diversas instrucciones y regulaciones concretadas en el Plan de Igualdad entre Mujeres y Hombres, Estrategia para la Igualdad y Plan de Derechos Humanos, y por último el Decreto de las normas de elaboración del Presupuesto 2020.

El creciente aumento de la práctica deportiva de las mujeres no significa que sus condiciones de acceso, permanencia, motivación, incentivos y los obstáculos encontrados sean semejantes a los de los hombres. Las principales diferencias que se pueden destacar son: la presencia inferior en términos generales y especialmente en la práctica federada y profesional, menor nivel de práctica deportiva como actividad recreativa, menor ocupación en servicios deportivos, priorización masculina en la distribución de recursos (económicos, materiales y humanos), menor participación en actividades formativas vinculadas al deporte, desigual tratamiento mediático con menor visibilización y transmisión de estereotipos sexistas, ausencia de reconocimiento social, falta de representatividad en estructuras deportivas, etc.

La continua renovación en la oferta de actividades dirigidas, en la oferta de promoción del deporte en sus múltiples disciplinas, obliga a detectar cuáles son las preferencias de la ciudadanía y, en este caso, de las mujeres.

Los indicadores de mujeres y hombres empleados en puestos de Coordinación se mantienen como en años anteriores, habida cuenta de la continuidad de los mismos.

INDICADOR	MAGNITUD	PREVISIÓN	REALIZADO
MUJERES EMPLEADAS PUESTOS COORDINACIÓN EMP. ADJ. CONT. MUNIC	PORCENTAJE	5	5
HOMBRES EMPLEADOS PUESTOS COORDINACIÓN EMP. ADJ. CONT. MUNIC	PORCENTAJE	95	95
MUJERES EN CARGOS DIRECTIVOS ASOCIACIONES DEP. INSCRIT. REGI	PORCENTAJE	19	19
HOMBRES EN CARGOS DIRECTIVOS ASOCIACIONES DEP. INSCRIT. REGI	PORCENTAJE	81	81

CENTRO: 001 AYUNTAMIENTO DE MADRID

SECCIÓN: 208 DISTRITO DE FUENCARRAL-EL PARDO

PROGRAMA: 34201 INSTALACIONES DEPORTIVAS

RESPONSABLE PROGRAMA: COORDINADOR/A DEL DISTRITO DE FUENCARRAL-EL PARDO

MEMORIA GENERAL DEL PROGRAMA

El principal objetivo de este programa es aportar los recursos materiales y personales para el desarrollo de la actividad física y el deporte, entendido ello como un elemento fundamental de desarrollo de la persona con efecto directo en su situación de salud, además se trata de un recurso imprescindible para la optimización del ocio y tiempo libre. Se contempla la práctica deportiva como un medio importante para la adquisición de valores educativos, de respeto y disciplina, así como para el fomento de las relaciones grupales y su capacidad de prevención de conductas de riesgo. En definitiva, el deporte, sin lugar a duda, mejora la calidad de vida de aquellos que lo practican con regularidad.

El Distrito está dotado de un número importante de instalaciones deportivas implantadas a lo largo del amplio ámbito geográfico que lo conforma; por otro lado, los datos demográficos que revelan una población que supera los 248.000 habitantes. Ello implica un gran trabajo en lo referente a la conservación, mejora y modernización de las instalaciones. Existen cinco Centros Deportivos Municipales, atendiendo el presupuesto de este programa a sus necesidades de funcionamiento tales como el mantenimiento y conservación, reforma de las instalaciones, seguridad, suministros, material deportivo, así como los costes de organización y desarrollo de los servicios y actividades que se ofertan.

Las instalaciones deportivas básicas se pueden categorizar en dos: aquéllas que no tienen control de acceso y que son de uso general por todos los ciudadanos, respecto de las cuales el Distrito asume el mantenimiento, conservación y mejora. Por otra parte, las instalaciones deportivas básicas que cuentan con acceso controlado, que se encuentra cedidas a terceros bien mediante cesiones o contratos de gestión de servicios públicos adjudicados a las entidades deportivas o jurídicas que han continuado en vigor durante esta anualidad.

En este programa se incluye todas las actuaciones tendentes a mantener, conservar y mejorar el conjunto del equipamiento deportivo municipal. Asimismo, se prevén los recursos personales y materiales necesarios para asegurar el correcto funcionamiento de las instalaciones de gestión directa. De este modo, el objetivo último de este programa es permitir que el uso de los equipamientos se pueda realizar en las mejores condiciones posibles y por todos los sectores de población que así lo demanden, al margen de su edad, condición, etc, todo ello en el marco de la programación deportiva establecida mediante el desarrollo de actividades dirigidas o programadas o la posibilidad de realizar alquileres o usos libres en cualquiera de las unidades deportivas disponibles.

Así pues, con cargo a este programa se lleva a cabo las inversiones realizadas en la mejora de las instalaciones deportivas existentes, así como lo relacionado con la adquisición de mobiliario, útiles y enseres precisos para una adecuada utilización de las instalaciones deportivas municipales. Por otra parte, se contempla la adquisición de productos farmacéuticos, de limpieza, vestuario para los trabajadores municipales, suministro de hipoclorito, renting de maquinaria y elementos para la práctica deportiva, entre otros gastos.

El programa de instalaciones deportivas ha contado con un crédito definitivo de 8.303.736 euros, con un grado de ejecución del 84,2%. Incluye el capítulo 1, con un importe de 6.943.954 que ha sido ejecutado en un 91,5%. Por otra parte, el capítulo 2 ha contado con un crédito definitivo de de 699.182 euros que ha alcanzado un nivel de ejecución de un 88%. En cuanto al capítulo 6, ha contado con un crédito definitivo de 660.600 euros y una ejecución del 2,7%. Ello se debe a que se ha visto afectado por la declaración del estado de alarma y la consiguiente paralización de la actividad contractual que, como ha quedado dicho en otros programas, impidió contar con la adjucación del Acuerdo Marco de Obras con tiempo suficiente para la ejecución de los proyectos de obras. Por esta circunstancia no se pudieron ejecutar las previsiones existentes.

OBJETIVOS / INDICADORES DE GESTIÓN

1. PONER A DISPOSICIÓN DE LOS CIUDADANOS UNA DIVERSIDAD DE INSTALACIONES DEPORTIVAS QUE FOMENTEN LA ACTIVIDAD FÍSICA Y LA PRÁCTICA DE DEPORTES.

En el equipamiento deportivo del distrito destacan los cuatro Centros Deportivos Municipales de gestión directa, que son heterogéneos en cuanto a tamaño y en cuanto a las unidades deportivas que los conforman.

Los dos más grandes son La Masó y Vicente del Bosque, María Jesús Rosa (antes La Vaguada, mediano) y como instalación de verano, Santa Ana. En 2020 se ha procedido a efectuar obras de acondicionamiento en La Masó.

Tanto en los Centros Deportivos Municipales como en las Instalaciones Deportivas Básicas (IDB) las actividades ofrecidas permiten al usuario acceder a unidades variadas (piscinas, salas de musculación, pistas de tenis, pistas de pádel, campos de fútbol, baloncesto, atletismo, rocódromo, etc.) tanto para la práctica de actividades dirigidas como en otras modalidades de utilización como uso libre, alquiler, cesión para entrenamientos, etc.

Hay que destacar el alto número de IDB de acceso controlado, y la continuación de la prestación de servicio público deportivo, mediante la vigencia de las correspondientes autorizaciones demaniales para la gestión por las entidades deportivas del Distrito que resultaron autorizadas en los procedimientos tramitados al efecto. Es importante resaltar la elevada cifra de usuarios que acuden a estas instalaciones principalmente formando parte de las diversas escuelas ofertadas.

Aunque los indicadores revelan una participación equilibrada entre hombres y mujeres en las actividades dirigidas, incluso en algunos sectores de edad más alta de las mujeres, como se da en el colectivo de personas mayores, es importante destacar las importantes diferencias que se dan en el caso de alquileres, uso libre, cesiones a equipos y práctica competitiva, siendo los datos referidos a las mujeres bastante inferiores. El programa contiene medidas encaminadas a la eliminación de roles y estereotipos de género al utilizar un lenguaje inclusivo en toda la información que se destine a los usuarios y usuarias del Centro. Es importante señalar la recogida de datos según sexo para realizar un diagnóstico sobre la brecha existente en el uso y disfrute de las instalaciones deportivas. Motivado por el decreto del estado de alarma el pasado 14 de marzo de 2020, posterior confinamiento y progresiva desescalada con restricción de aforos en todas las unidades deportivas, ha producido un notable descenso de usos en los CDM e IDB. No obstante se ha producido una adaptación de los ciudadanos a otras formas de realizar actividad física a través de las plataformas digitales, ofreciendo desde el Ayuntamiento de Madrid, con profesorado propio todo tipo de ofertas de servicios deportivos a la carta, con clases "on line" para todas las edades, con parrillas de horarios.

En cuanto al indicador de reclamaciones presentadas, se observa que se ha sufrido un leve incremento respecto a la previsión efectuada, en parte motivadas por distintas averías en las instalaciones de los centros que requieren inversiones y reposiciones, a pesar de los trabajos de mantenimiento y conservación que se realizan de forma ordinaria. Igualmente se han recibido reclamaciones motivadas por la suspensión de actividades a raíz del confinamiento y posteriores restricciones de aforo.

INDICADOR	MAGNITUD	PREVISIÓN	REALIZADO
UNIDADES DEPORTIVAS POR HABITANTE DEL DISTRITO	RATIO	1	1
CENTROS DEPORTIVOS MUNICIPALES	NÚMERO	5	5
CALLES DE LAS PISCINAS CUBIERTAS	NÚMERO	30	30
NIVEL OCUPACIÓN UNID. DEPORTIV. DE LOS CENTROS DEPORTIVOS	PORCENTAJE	80	78
OCUPACIÓN UNID. DEP. INSTAL. DEP. BÁSICAS CON AC. CONTROLADO	PORCENTAJE	80	80
PISCINAS CUBIERTAS	NÚMERO	7	7
RECLAMACIONES Y QUEJAS FORMULADAS POR MUJERES REFERIDAS A SE	NÚMERO	200	210
MEDIA SEMANAL HORAS APERTURA INST. BÁSICAS ACC. CONTROLADO	RATIO	70	70
RECLAMACIONES Y QUEJAS FORMULADAS POR HOMBRES REFERIDAS A SE	NÚMERO	150	163
INSTALACIONES DEPORTIVAS BÁSICAS CON CONTROL DE ACCESO	NÚMERO	18	17
MEDIA SEMANAL DE HORAS APERTURA EN CENTROS DEPORTIVOS	RATIO	95	95
INSTALACIONES DEPORTIVAS BÁSICAS SIN CONTROL DE ACCESO	NÚMERO	33	29

OBJETIVOS / INDICADORES DE GESTIÓN			
UNIDADES DEPORTIVAS DE CENTROS DEPORTIVOS	NÚMERO	43	44
UNIDADES DEPORT. INSTALAC DEPORT. BÁSICAS CONTROL ACCESO	NÚMERO	102	75
UNIDADES DEPORT. INSTAL. DEPORT. BÁSICAS SIN CONTROL ACCESO.	NÚMERO	73	68
SUPERFICIE DE CENTROS DEPORTIVOS	M2	137032	136372
SUPERFICIE INSTALACIONES DEPORTIVAS BÁSICAS CON AC. CONTROLA	M2	224500	217500
SUPERFICIE INSTALACIONES DEPORTIVAS BÁSICAS DE ACCESO LIBRE	M2	38700	66837
TOTAL SUPERFICIE DE INSTALACIONES DEPORTIVAS	M2	399394	420710
SUPERF. INSTALAC. DEPORTIVAS POR HABITANTE DISTRITO	M2/MILLAR	1646	1412
UNIDADES DEPORTIVAS TOTALES	NÚMERO	218	186

2. FACILITAR LA PRÁCTICA DEL DEPORTE ADECUANDO LA OFERTA DE LAS ACTIVIDADES DEPORTIVAS PROGRAMADAS A LAS DIFERENTES NECESIDADES Y DEMANDAS DE LOS VECINOS DEL DISTRITO.

Los indicadores incluidos en el presente objetivo se refieren a las actividades dirigidas que se desarrollan en los Centros Deportivos Municipales, bien sea a través de clases o cursos o bien mediante usos libres. Es evidente que estos medios y procesos son los cauces a través de los cuales los ciudadanos pueden desarrollar sus preferencias y prioridades en el mundo deportivo.

En este sentido, es fundamental la realización de una planificación y programación de las actividades deportivas que se ajusten a las demandas y necesidades que trasladan los vecinos. Por este motivo, un trabajo importante es que se lleva a cabo desde la Dirección de los Centros Deportivos a la hora de elaborar esta programación anual y que debe contemplar las propuestas y sugerencias recibidas, así como el análisis de los datos de asistencia de los usuarios a las distintas actividades. Así pues, la comunicación directa y fluida con los usuarios debe constituir el pilar fundamental de esta planificación, en la medida que son los propios destinatarios de los mismos los que deben reportar el feed back necesario para llevar a cabo las correcciones necesarias y las adaptaciones a dicha demanda. En definitiva, se debe trabajar para conseguir la máxima optimización de los recursos materiales y personales disponible en orden a alcanzar el nivel mayor de satisfacción de los usuarios.

No obstante, durante el presente año se ha producido un notable descenso en los indicadores, por la situación de pandemia y el cierre de los centros deportivos durante el estado de alarma. En cualquier caso, desde el mes de septiembre de 2020 se retomaron determinadas actividades deportivas bajo el estricto cumplimiento de los protocolos y medidas de seguridad establecidos por las autoridades sanitaras, lo que hizo que en muchas actividades se produjese una reducción de aforos, incluso hasta en un 50%.

Por otra parte, es preciso reconocer el esfuerzo realizado por los trabajadores de los centros deportivos que han realizado actividades a distancia a través de las redes sociales, propiciando que todos aquellos alumnos que asi lo deseasen pudieran recibir determinadas clases on line, ayudando a conseguir el mantenimiento de la actividad deportiva de los vecinos aún en su propio domicilio.

Asimismo, se recoge en este objetivo las cesiones de espacios deportivos realizadas a entidades deportivas federadas, contribuyendo a la máxima utilización de las unidades deportivas.

INDICADOR	MAGNITUD	PREVISIÓN	REALIZADO
MEDIA MENSUAL PLAZAS OFERTADAS PERSONAS CON DISCAPACIDAD	NÚMERO	30	15
UNIDADES DEPORTIVAS UTILIZADAS ENTIDADES DEPORT. FEDERADAS	NÚMERO	40	15
MEDIA MENSUAL PARTICIPANTES ACTIV. FÍSICO DEP. DISCAPACITADO	RATIO	14	4
MEDIA MENSUAL OCUPAC. PLAZAS CLASES ACTIV. DEPORT. JOVENES M	PORCENTAJE	45	48
MEDIA MENSUAL PARTICIPANTES ACTIV. FÍSICO DEP. DISCAPACITADO	RATIO	11	8
UNIDADES DE SERVICIO DE MEDICINA DEPORTIVA	MUJERES	600	250
MEDIA MENSUAL OCUPAC. PLAZAS CLASES ACTIV. DEPORT. JOVENES H	PORCENTAJE	55	52
MEDIA MENSUAL OCUPAC. PLAZAS CLASES ACTIV. DEPORT. MAYORES H	PORCENTAJE	27	30
MEDIA MENSUAL DE PLAZAS OFERTADAS PARA JOVENES	NÚMERO	160	75
MEDIA MENSUAL OCUP. PLAZAS CLASES ACTIV. DEP. DISCAPACITADOS	PORCENTAJE	42	60

OBJETIVOS / INDICADORES DE GESTIÓN			
MEDIA MENSUAL OCUPAC. PLAZAS CLASES ACTIV. DEPORT. ADULTOS H	PORCENTAJE	31	40
MEDIA MENSUAL OCUP. PLAZAS CLASES ACTIV. DEP. DISCAPACITADOS	PORCENTAJE	58	46
ENTIDADES DEPOR. FEDERADAS QUE HAN UTILIZADO UNID. DEPORT.	NÚMERO	43	43
MEDIA MENSUAL OCUPAC. PLAZAS CLASES ACTIV. DEPORT. INFANTIL	PORCENTAJE	47	49
MEDIA MENSUAL PARTICIPANTES ACTIV. FÍSICO DEPORT. JÓVENES HO	RATIO	62	35
MEDIA MENSUAL OCUPAC. PLAZAS CLASES ACTIV. DEPORT. INFANTIL	PORCENTAJE	53	51
MEDIA MENSUAL PARTICIPANTES ACTIV. FÍSICO DEPORT. JÓVENES MU	RATIO	51	22
MEDIA MENSUAL DE PLAZAS OFERTADAS PARA INFANTIL	NÚMERO	3100	1500
MEDIA MENSUAL DE PLAZAS OFERTADAS PARA ADULTOS	NÚMERO	3400	1600
MEDIA MENSUAL OCUPAC. PLAZAS CLASES ACTIV. DEPORT. ADULTOS M	PORCENTAJE	69	60
MEDIA MENSUAL OCUPAC. PLAZAS CLASES ACTIV. DEPORT. MAYORES M	PORCENTAJE	73	70
UNIDADES DE SERVICIO DE MEDICINA DEPORTIVA	HOMBRES	460	220
MEDIA MENSUAL DE PLAZAS OFERTADAS PARA MAYORES	NÚMERO	1270	600
MEDIA MENSUAL PARTICIPANTES ACTIV. FÍSICO DEPORT. INFANTILES	RATIO	1512	711
MEDIA MENSUAL PARTICIPANTES ACTIV. FÍSICO DEPORT. INFANTILES	RATIO	1340	650
MEDIA MENSUAL PARTICIPANTES ACTIV. FÍSICO DEPORT. ADULTOS MU	RATIO	1524	600
MEDIA MENSUAL PARTICIPANTES ACTIV. FÍSICO DEPORT. ADULTOS HO	RATIO	685	400
MEDIA MENSUAL PARTICIPANTES ACTIV. FÍSICO DEPORT. MAYORES MU	RATIO	772	370
MEDIA MENSUAL PARTICIPANTES ACTIV. FÍSICO DEPORT. MAYORES HO	RATIO	285	144
HORAS ANUALES DE PROFESORES DE ACTIV. DEPORTIVAS	HORAS	40840	40780

3. MEJORAR LAS INSTALACIONES DEPORTIVAS MEDIANTE LAS CORRESPONDIENTES ACTUACIONES DE REFORMA Y ACONDICIONAMIENTO.

La situación de las instalaciones deportivas del Distrito precisa de actuaciones en materia de inversiones y labores de mantenimiento, las cuales desde el punto vista presupuestario se desarrolla fundamentalmente a través del Acuerdo Marco de obras de reforma, reparación y conservación y la construcción de nuevas instalaciones deportivas básicas, y mediante la ejecución del contrato de servicios de gestión integral de instalaciones deportivas.

A través del contrato de servicios de gestión integral se realiza todas las operaciones ordinarias de conservación y mantenimiento de las instalaciones deportivas básicas sin control de acceso, así como en los cuatro Centros Deportivos Municipales del Distrito, en lo referente al mantenimiento de sus elementos constructivos, climatización, aparatos elevadores y mantenimiento de zonas verdes y espacios libres.

Dentro del capítulo de inversiones, se han realizado distintas actuaciones precisas para mejorar el estado de las instalaciones y unidades deportivas. De este modo, durante este año se ha trabajado en el Centro Deportivo Municipal La Masó, a fin de optimizar espacios de uso deportivo mejorando la ventilación. Asimismo se ha procedido a la sustitución del césped artificial de la Instalación Deportiva Ramón Gómez de la Serna y concluido las actuaciones en la Instalación Deportiva Arturo Ruiz. Asimismo se ha trabajado en el Centro Deportivo Municipal Vicente del Bosque en diversas actuaciones y en la Instalación deportiva de MIngorrubio.

INDICADOR	MAGNITUD	PREVISIÓN	REALIZADO
INCIDENCIA OBRAS DE REFORMA EN LAS INSTAL. DEPORTIVAS	PORCENTAJE	10	10
INCREMENTO DE SUPERFICIE NUEVA DE INSTALACIONES DEPORTIVAS	PORCENTAJE	6	6

OBJETIVOS / INDICADORES DE GESTIÓN

SUPERFICIE MANTENER	DE	INSTALACIONES	DEPORTIVAS	A	M2	174594	174594
SUPERFICIE REFORMAR	DE	INSTALACIONES	DEPORTIVAS	A	M2	33000	33000

4. FOMENTAR LA IGUALDAD DE GENERO EN EL USO DE INSTALACIONES DEPORTIVAS

La participación de las mujeres en las actividades dirigidas de adultos se ha equilibrado con la de los hombres gracias a las campañas y comunicaciones dirigidas a la práctica deportiva de la mujer mediante folletos y cartelería y a la buena que han tenido. Por otro lado, la participación de las mujeres en clases dirigidas de mayores es superior a la de los hombres debido su mayor longevidad.

Por otra parte, aun existiendo una mayor utilización de alquileres en general y cesiones por parte de los hombres, esta diferencia se está reduciendo año tras año gracias al fomento del deporte femenino, cada año hay más cesiones a equipos y las mujeres alquilan más los equipamientos deportivos. Los objetivos se han cumplido y hay que seguir fomentando la práctica deportiva de la mujer tanto a nivel individual como colectivo,

Las principales diferencias que se pueden destacar son: la presencia inferior en términos generales y especialmente en la práctica federada y profesional, menor nivel de práctica deportiva como actividad recreativa, menor ocupación en servicios deportivos, priorización masculina en la distribución de recursos (económicos, materiales y humanos), menor participación en actividades formativas vinculadas al deporte, desigual tratamiento mediático con menor visibilización y transmisión de estereotipos sexistas, ausencia de reconocimiento social, falta de representatividad en estructuras deportivas, etc.

INDICADOR	MAGNITUD	PREVISIÓN	REALIZADO
CESIONES REALIZADAS EQUIPOS FEMENINOS	PORCENTAJE	25	26
CESIONES REALIZADAS EQUIPOS MASCULINOS	PORCENTAJE	75	74
PLAZAS OCUPADAS PARA ACTIVIDADES DEPORTIVAS EN FAMILIA. MUJE	PORCENTAJE	42	49
PLAZAS OCUPADAS PARA ACTIVIDADES DEPORTIVAS EN FAMILIA. HOMB	PORCENTAJE	52	51
PLAZAS OFERTADAS PARA ACTIVIDADES DEPORTIVAS SEN FAMILIA	NÚMERO	167	80

CENTRO: 001 AYUNTAMIENTO DE MADRID

SECCIÓN: 208 DISTRITO DE FUENCARRAL-EL PARDO

PROGRAMA: 49300 CONSUMO

RESPONSABLE PROGRAMA: COORDINADOR/A DEL DISTRITO DE FUENCARRAL-EL PARDO

MEMORIA GENERAL DEL PROGRAMA

El objetivo principal del programa es garantizar la defensa de consumidores y usuarios, en cumplimiento del mandato constitucional recogido en el art. 51 de la Constitución Española. Como objetivo añadido cabe señalar la información a los empresarios de la normativa de consumo a fin de procurar que cumplan con las disposiciones vigentes en esta materia, y la promoción del comercio tradicional teniendo en cuenta las difíciles circunstancias que está atravesando por la situación de pandemia que vivimos.

La defensa de consumidores y usuarios se lleva a cabo mediante una doble vía de actuación: por un lado, realizando inspecciones de consumo en los establecimientos y, por otro, a través de la información que reciben consumidores y usuarios en la Oficina Municipal de Información al Consumidor del distrito y la correspondiente tramitación de las reclamaciones y denuncias que interponen.

La mayor parte de las inspecciones se realizan mediante campañas programadas en coordinación con el Instituto Municipal de Consumo. Estas campañas de inspección se llevan a cabo sobre sectores específicos de actividad cuyo control resulte de especial interés o también pueden ser campañas de continuidad que se realizan todos los años, en épocas determinadas, tales como rebajas, Navidad, etc. Por otra parte, a lo largo del año se llevan a cabo controles generales en todo tipo de establecimientos, con independencia de la actividad de que se trate. La Inspección de Consumo también se encarga de comprobar las denuncias que se reciben contra establecimientos del distrito. En las inspecciones se verifican aspectos tales como condiciones generales de los contratos, veracidad informativa y/o publicitaria, presupuestos, resguardos, documentación justificativa del pago efectuado, existencia y anuncio de hojas de reclamaciones oficiales, etc.

Por lo que respecta a la información que se presta a los empresarios, ésta se realiza en los propios establecimientos cuando se llevan a cabo las visitas de inspección, además de mantener permanentemente abiertos canales de comunicación con la Unidad de Consumo, el teléfono y el correo electrónico especialmente, para que planteen las dudas u observaciones que estimen conveniente. Igualmente se les informa sobre la posibilidad de adherirse a la Junta Arbitral de Consumo, como forma alternativa extrajudicial de resolución de conflictos, y a los Códigos de Buenas Prácticas, símbolo de garantía de calidad empresarial.

En la Oficina Municipal de Información al Consumidor (OMIC) se informa a los consumidores y usuarios sobre los derechos que les asisten y la forma más eficaz de ejercitarlos. En el caso de que decidan presentar una reclamación, se realiza en la OMIC el trámite correspondiente dando traslado de las actuaciones al órgano competente. También se hacen intermediaciones con establecimientos del distrito a fin de intentar alcanzar una resolución voluntaria de la reclamación. Asimismo la OMIC recepciona las denuncias que se presentan contra establecimientos, remitiéndolas a los Servicios de Inspección para su comprobación.

Merece destacar la especial atención que se presta en la OMIC a las personas consumidoras vulnerables, es decir, aquellas personas que por sus circunstancias económicas, personales, educativas o sociales están más necesitadas de protección a la hora de ejercer sus derechos. Personas mayores, niños y adolescentes, población migrante o con dificultades económicas han tenido desde la OMIC del distrito una consideración especial a la hora de informarles de sus derechos.

Las medidas sanitarias adoptadas por imperativo legal a raíz de la primera declaración del estado de alarma decretado por el Gobierno para la gestión de la situación de crisis sanitaria ocasionada por la COVID-19 han impedido cumplir en su totalidad los objetivos propuestos para el año 2020 en el desarrollo de inspecciones y campañas. Dichas medidas obligaron el pasado año a una modificación en la forma de organizar y llevar a cabo las inspecciones. La limitación de la libertad de circulación de las personas, así

MEMORIA GENERAL DEL PROGRAMA

como las medidas de contención en el ámbito de la actividad comercial, establecimientos y actividades recreativas, actividades de hostelería y restauración, etc. impidieron que se realizaran inspecciones presenciales con normalidad, dando preferencia a aquellas actuaciones que se podían llevar a cabo sin necesidad de acudir presencialmente a los establecimientos. En este sentido la comunicación con las empresas a través del correo electrónico ha jugado un papel fundamental. Una vez que se suavizaron las medidas, se retomaron las inspecciones presenciales aunque de forma gradual y siempre adoptando las medidas sanitarias pertinentes.

Igualmente, las medidas adoptadas para frenar la expansión de la pandemia han afectado también al funcionamiento de la OMIC, modificando el número y contenido de las consultas y reclamaciones. Aunque con carácter general disminuyó el número de reclamaciones tramitadas, sí aumentaron considerablemente las consultas y reclamaciones relativas a la cancelación de contratos de compraventa de bienes y servicios, dado que la normativa reconoció el derecho de los consumidores y usuarios a resolver sin penalización dichos contratos si resultaban de imposible cumplimiento como consecuencia de las medidas adoptadas durante la vigencia del estado de alarma (eventos culturales o deportivos, reservas en hoteles, viajes combinados etc.). También se recibieron bastantes consultas en especial sobre los derechos de los consumidores que se encontraban en situación de vulnerabilidad económica a consecuencia de la emergencia sanitaria ocasionada por la COVID-19: en materia de vivienda (suspensión de los procedimientos de desahucios, prórroga extraordinaria del plazo del contrato de arrendamiento, moratorias en el pago de la renta, etc.), aquellas relacionadas con suministros básicos (prohibición de cortes de suministro por motivos distintos a la seguridad del suministro) y telecomunicaciones (suspensión temporal de las portabilidades, prohibición de incrementar los precios de los servicios ya contratados mientras estuvo en vigor el primer estado de alarma, etc.). Por último añadir que en general se produjo un incremento en cuanto a consultas y reclamaciones relacionadas con el comercio electrónico, cuya utilización ha crecido exponencialmente a raíz de la pandemia.

A la vista de la delicada situación que atraviesa el comercio tradicional como consecuencia de la irrupción de la COVID-19, a cuenta del presupuesto de la Unidad de Consumo se realizaron durante el pasado año en el distrito dos campañas de promoción del comercio local y de hostelería, la primera antes de finalizar el primer estado de alarma en el mes de junio y la segunda coincidiendo con el periodo de Navidad.

Por último, añadir que la aparición de la COVID-19 ha impedido que se realizaran las reuniones, charlas y demás actividades presenciales previstas para el año 2020 por el riesgo sanitario que conlleva su realización.

Durante el año 2020, el programa ha contado con un crédito definitivo de 176.114 euros, 129.474 euros en capítulo 1 y 46.640 euros en capítulo 2. Sobre este crédito se han reconocido obligaciones por importe de 155.392 euros, de las cuales 122.577 euros corresponden al capítulo 1 (Gastos de personal) y 32.815 euros al capítulo 2 (Gastos en bienes corrientes y servicios -Publicidad y propaganda) alcanzado un nivel de ejecución en el programa del 88,2 %.

OBJETIVOS / INDICADORES DE GESTIÓN

1. **ASEGURAR Y GARANTIZAR LA CALIDAD DE LOS SERVICIOS PRESTADOS EN MATERIA DE CONSUMO NO ALIMENTARIO EN ESTABLECIMIENTOS DEL DISTRITO CON INCIDENCIA EN LA PROTECCIÓN DEL CONSUMIDOR MEDIANTE EL DESARROLLO DE INSPECCIONES Y CAMPAÑAS.**

La aparición de la COVID-19 tuvo gran incidencia en la prestación de este servicio y explica, en gran medida, el descenso del porcentaje de campañas realizadas con respecto a las programadas, así como del número de establecimientos visitados en relación con los inicialmente previstos. Las medidas adoptadas a raíz de los sucesivos estados de alarma decretados por el Gobierno para hacer frente a la pandemia, con confinamientos domiciliarios, limitación de aforos y de horarios, etc. trajeron como consecuencia no solo una reducción en el número de inspecciones previsto, sino también un cambio en la forma de realizar las inspecciones y en la preferencia de los sectores a controlar. El primer estado de alarma decretado por el Gobierno el pasado 14 de marzo de 2020 supuso el confinamiento de la población y el cierre de establecimientos considerados no esenciales. Hasta ese momento, por parte de la Unidad de Consumo se habían iniciado las campañas de inspección programadas en gasolineras, clínicas dentales, talleres de reparación de automóviles y actividades de promoción de ventas, además del control general de establecimientos que se realiza habitualmente y de la comprobación de denuncias y reclamaciones en establecimientos del distrito. Todo ello hubo de aplazarse hasta el final de la última prórroga del citado estado de alarma, el 21 de junio, fecha en que se pudieron retomar las inspecciones presenciales. Durante ese tiempo en que no se pudieron realizar inspecciones presenciales, se programó en coordinación con el

OBJETIVOS / INDICADORES DE GESTIÓN

Instituto Municipal de Consumo y se inició una campaña de inspección y control de venta por Internet dado el auge que estaba tomando el comercio electrónico por las circunstancias de la pandemia. En esta campaña se comprobó el cumplimiento de la normativa general de protección de los consumidores y usuarios así como algunos aspectos de la normativa sectorial aplicable al comercio electrónico en relación a los requisitos de información en ella contenidos. Dicho control fue posible realizarlo, en primera instancia, sin necesidad de acudir presencialmente al establecimiento, directamente entrando en la página web en cuestión, contactando inicialmente con la empresa mediante un correo electrónico en el que se les informaba de las deficiencias detectadas y se les requería para subsanarlas. Posteriormente, estaba previsto una segunda fase con una visita presencial al establecimiento a fin de comprobar la subsanación de las deficiencias y también aquellos aspectos que no se hubieran podido verificar a distancia, entregándoles en el momento de la visita la correspondiente Acta de Inspección debidamente formalizada.

Cuando finalmente se pudieron retomar las inspecciones presenciales, se realizó con carácter preferente una campaña de control de venta de mascarillas higiénicas. Dicha campaña, encuadrada dentro del control general que se realiza en el establecimiento en las visitas de inspección que se llevan a cabo, se programó igualmente en coordinación con el Instituto Municipal de Consumo, motivada por la gran demanda existente dada la obligatoriedad del uso de la mascarilla y por la proliferación en el mercado de ofertas de mascarillas muy diferentes, y tenía como objetivo principal verificar el cumplimiento de las obligaciones informativas del etiquetado de las mascarillas higiénicas puestas a disposición del consumidor/a.

Con la vuelta de las inspecciones presenciales, también se reanudó el programa de inspecciones previsto y la comprobación de reclamaciones y denuncias presentadas contra establecimientos del distrito, que habían quedado paralizadas hasta ese momento, aunque de forma ralentizada teniendo en cuenta las medidas de seguridad existentes: limitación de aforos, cita previa, etc.

Respecto al número de expedientes sancionadores realizados hubo una reducción respecto a los previstos inicialmente debido igualmente a la paralización y ralentización de las inspecciones consecuencia de la COVID-19. De los tres expedientes sancionadores tramitados, uno de ellos se derivó, debidamente motivado, al IMC por tratarse de una infracción calificada como grave.

INDICADOR	MAGNITUD	PREVISIÓN	REALIZADO
CAMPAÑAS REALIZADAS RESPECTO A LAS PLANIFICADAS	PORCENTAJE	100	67
NÚMERO DE EXPEDIENTES SANCIONADORES PROPUESTOS	NÚMERO/AÑO	10	3
PRODUCTOS CONTROLADOS EN LA EJECUCIÓN DE LAS CAMPAÑAS DE INS	NÚMERO/AÑO	20	17
ESTABLECIMIENTOS INSPECCIONADOS DE CONSUMO NO ALIMENTARIO	NÚMERO/AÑO	80	72
INSPECCIONES REALIZADAS POR INSPECTOR	NÚMERO/AÑO	80	72

2. GARANTIZAR LOS DERECHOS DE LOS CONSUMIDORES MEDIANTE LA INFORMACIÓN, EL ASESORAMIENTO Y GESTIÓN DE RECLAMACIONES Y DENUNCIAS POR PARTE DE LA OFICINA MUNICIPAL DE INFORMACIÓN AL CONSUMIDOR (OMIC).

La COVID-19 también afectó al funcionamiento de la OMIC durante el 2020. El confinamiento domiciliario obligatorio que tuvo lugar a raíz de la declaración del primer estado de alarma, así como las recomendaciones posteriores de evitar en la medida de lo posible la concurrencia en lugares públicos como medida de prevención de contagios, posiblemente han motivado que los consumidores interpusieran menos reclamaciones y explica la reducción del número de reclamaciones tramitadas con relación a las previstas para ese año. Por parte de la OMIC, se redujo al mínimo imprescindible la atención presencial al consumidor, siempre con cita previa, priorizando la atención a través del teléfono. Igualmente se admitió la presentación de reclamaciones y denuncias a través del correo electrónico, facilitando que los consumidores y usuarios puedan ejercer sus derechos sin necesidad de acudir presencialmente a interponerlas.

Se ha conseguido aumentar significativamente el porcentaje de reclamaciones tramitadas en un plazo máximo de dos meses en relación con el porcentaje previsto, lo cual supone un incremento de la eficacia operativa de la OMIC, en beneficio de los reclamantes, que ven acortado el plazo de tramitación de su reclamación.

Se mantiene el porcentaje del 100% previsto de informar al consumidor en los casos en que se ha tenido que derivar un expediente a otro órgano, de manera que todos los reclamantes son conocedores del órgano competente encargado de resolver su reclamación.

OBJETIVOS / INDICADORES DE GESTIÓN

Respecto a la intermediación que se realiza desde la OMIC entre reclamante y reclamado con el fin de alcanzar un acuerdo que ponga fin al conflicto, existe un porcentaje de aproximadamente un 14% de casos en que no se ha intentado, bien porque en las alegaciones expuestas en la propia hoja de reclamación, la empresa señala expresamente su oposición a llegar a ningún tipo de acuerdo, o bien porque a la vista de lo expuesto por el reclamado en la hoja de reclamación o mediante conversación mantenida vía telefónica, se aprecia claramente que no va acceder a tal acuerdo, prefiriendo la OMIC ganar tiempo en la tramitación del expediente remitiéndolo directamente al órgano competente (Junta Arbitral de Consumo, Servicio de Inspección, etc.)

Los datos sobre hombres y mujeres han sido extraídos de los obtenidos por una estimación de la experiencia diaria. No existen diferencias destacables en cuanto al número de consultas realizadas por mujeres y por hombres.

La posibilidad que tienen los establecimientos de tramitar las hojas de reclamaciones a través de la pág. web del Ayuntamiento de Madrid, unido a las medidas de prevención de la COVID 19 que aconsejan evitar ir presencialmente a los centros donde exista concurrencia de personas, es la causa más probable de que haya disminuido, en relación con el número previsto para el año 2020, el número de empresarios que han acudido a las dependencias municipales a por hojas de reclamaciones para sus establecimientos.

INDICADOR	MAGNITUD	PREVISIÓN	REALIZADO
INFORMACION AL CONSUMIDOR/A DE LA DERIVACIÓN DE SUS EXPEDIEN	PORCENTAJE	100	100
MEDIACIÓN EN LOS CONFLICTOS ENTRE CONSUMIDORES Y EMPRESARIOS	PORCENTAJE	100	86
RECLAMACIONES QUE SON TRAMITADAS PLAZO MAX 2 MESES	PORCENTAJE	50	76
RECLAMACIONES/DENUNCIAS REALIZADAS POR MUJERES	PORCENTAJE	50	50
RECLAMACIONES/DENUNCIAS REALIZADAS POR HOMBRES	PORCENTAJE	50	50
ESTABLECIMIENTOS QUE HAN GESTIONADO HOJAS DE RECLAMACIONES	NÚMERO	90	36
NÚMERO DE RECLAMACIONES Y DENUNCIAS TRAMITADAS	NÚMERO	800	630

3. PROGRAMA DE FORMACIÓN A LAS PERSONAS CONSUMIDORAS SOBRE SUS DERECHOS EN MATERIA DE CONSUMO

Por la situación de alerta sanitaria consecuencia de la COVID-19 no se han realizado los programas, reuniones, actividades y charlas presenciales que se habían programado para el año 2020.

INDICADOR	MAGNITUD	PREVISIÓN	REALIZADO
PROGRAMA	NÚMERO	1	0
CHARLAS EN COLEGIOS	NÚMERO	10	0
ACTIVIDADES CON ENTIDADES CIUDADANAS	NÚMERO	3	0
REUNIONES	NÚMERO	4	0

4. PROGRAMA PARA CONCIENCIAR CAMBIOS DE HABITOS PARA UN CONSUMO RESPONSABLE Y FOMENTO DEL COMERCIO JUSTO

Por la situación de alerta sanitaria consecuencia de la COVID 19 no se han realizado los programas, reuniones, actividades y charlas presenciales que se habían programado para el año 2020.

INDICADOR	MAGNITUD	PREVISIÓN	REALIZADO
PROGRAMA	NÚMERO	1	0
NUMERO DE CHARLAS EN COLEGIOS	NÚMERO	10	0
ACTIVIDADES CON ENTIDADES CIUDADANAS	NÚMERO	3	0
REUNIONES	NÚMERO	4	0

PRESUPUESTO GENERAL DEL AYUNTAMIENTO DE MADRID 2020

MEMORIA DE CUMPLIMIENTO DE OBJETIVOS

CENTRO: 001 AYUNTAMIENTO DE MADRID

SECCIÓN: 208 DISTRITO DE FUENCARRAL-EL PARDO

PROGRAMA: 91220 CONCEJALÍA-PRESIDENCIA DEL DISTRITO

RESPONSABLE PROGRAMA: COORDINADOR/A DEL DISTRITO DE FUENCARRAL-EL PARDO

MEMORIA GENERAL DEL PROGRAMA

La Junta Municipal del Distrito es el órgano de participación ciudadana por excelencia en la ciudad de Madrid en la medida en que se integran tanto la representación de los grupos políticos como la representación vecinal, directamente a través de los ciudadanos y el foro local. La Junta Municipal está presidida y dirigida por el titular Concejalía Presidencia y compuesta por concejales y vocales vecinos.

El Concejal Presidente representa al Ayuntamiento en el ámbito territorial del Distrito, en este aspecto asume funciones de representación protocoloria municipal en lo referente a la intervención en actos institucionales en el mismo. Por otra parte además realiza funciones de dirección política y administrativa y ejecuta la política municipal en el Distrito.

La figura del Concejal Presidente aparece como la principal referencia de todo el proceso de participación ciudadana y aglutina todos los canales de participación ciudadana en el Distrito. Puesto que además de asumir la Presidencia de la Junta Municipal, ejerce la labor de Presidencia del Foro Local, órgano a través del cual, bien de forma individual o colectiva participan los vecinos y vecinas del Distrito y se canalizan sus propuestas, pretensiones o demandas.

Por otra parte, el Concejal Presidente atiende directamente las cuestiones planteadas por vecinos, entidades ciudadanas, entidades empresariales o cualquier persona física o jurídica que tenga intereses en el Distrito. Habida cuenta que el Distrito de Fuencarral-El Pardo se posiciona como el segundo de la ciudad de Madrid en número de habitantes y en extensión es el distrito con mayor territorio, cuenta con un número importante de equipamientos públicos y tiene barrios muy diversos con realidades y necesidades distintas implica una dedicación importante para dar respuesta a la continua y diversa demanda.

Así pues, determinadas zonas cuentan con un tejido empresarial importante como Las Tablas o las Cuatro Torres. Otros barrios como Valverde, Begoña o Poblado Dirigido tienen necesidades específicas de carácter social o de dotación de equipamientos. Unido a ello zonas como el barrio de El Pilar con la elevada densidad de habitantes que continuamente requiere atención especial desde la actividad pública.

Todo ello implica la necesidad de responder las cuestiones, sugerencias, propuestas o aportaciones que reciba la Concejalía Presidencia. A lo largo de este año 2020 se ha mantenido esta atención continua, bien de forma presencial o de forma telemática como consecuencia de la situación sanitaria, cuando era posible.

Además de lo indicado, otro apartado importante de las funciones que lleva a cabo la Concejalía Presidencia es facilitar la comunicación y traslado de propuestas de los vecinos y vecinas del Distrito a otros servicios municipales y otras Administraciones Públicas, impulsando y promoviendo las propuestas ciudadanas que sea competencia de otras instancias administrativas.

Durante el año 2020 la situación sanitaria derivada de la pandemia ha condicionado la actividad de la Concejalía Presidencia. Desde un primer momento se han tomado las decisiones oportunas para atender a los sectores de población más vulnerables en esta situación, mediante la contratación de emergencia de determinados servicios y actividades que han contribuido a acercar los servicios públicos del distrito a los vecinos que más necesidades tenían. Igualmente se han llegado a acuerdo con entidades y empresas para colaborar en la elaboración y reparto de comida a las familias y personas que así lo necesitaban como consecuencia de su situación económica y social.

Para el desarrollo de todas estas actividades se ha contado con un presupuesto definitivo de 281.517 euros, de los cuales 278.017 euros se corresponden con el capítulo "Gastos de Personal", que ha alcanzado un nivel de reconocimiento de obligaciones del 96,1%. Por otra parte, el capítulo 2 ha sido ejecutado en un 21,7%.

OBJETIVOS / INDICADORES DE GESTIÓN

1. **ATENDER LOS GASTOS DE REPRESENTACIÓN, RELACIONES PÚBLICAS Y PROTOCOLO DERIVADOS DE LAS FUNCIONES PROPIAS DE CONCEJALÍA.**

El número de actos y eventos realizados en el año 2020 se ha visto afectado por la situación sanitaria y las medidas adoptadas por las autoridades competentes, lo que ha supuesto que determinados actos que se venían realizando de forma tradicional no se han podido celebrar, en especial aquellos relacionados con fiestas tradicionales.

No obstante, se han mantenido las reuniones internas de organización y coordinación con otros Distritos.

INDICADOR	MAGNITUD	PREVISIÓN	REALIZADO
REUNIONES DE COORDINACIÓN CON RESPONSABLES DE OTROS DISTRITO	NÚMERO	20	20
ACTOS Y EVENTOS ORGANIZADOS POR LA JUNTA DE DISTRITO Y OTRAS	NÚMERO	25	14

CENTRO: 001 AYUNTAMIENTO DE MADRID

SECCIÓN: 208 DISTRITO DE FUENCARRAL-EL PARDO

PROGRAMA: 92001 DIREC. Y GESTIÓN ADMTVA. DEL DISTRITO

RESPONSABLE PROGRAMA: COORDINADOR/A DEL DISTRITO DE FUENCARRAL-EL PARDO

MEMORIA GENERAL DEL PROGRAMA

Este programa recoge la actividad que desarrolla el Distrito en la vertiente administrativa aportando el soporte presupuestario para los recursos humanos y materiales para el eficaz funcionamiento de todos los servicios relativos a la su gestión administrativa. En el mismo, se incluyen objetivos e indicadores relacionados con la asistencia jurídica y técnica a los órganos del Distrito, tanto unipersonales como los órganos colegiados, además de otras actividades que pretenden asegurar el normal cumplimiento de los cometidos de los órganos administrativos pertenecientes a toda la organización del Distrito. Al mismo tiempo coadyuva para garantizar el cumplimiento de los objetivos de las todas las unidades administrativas y programas presupuestarios, en particular a través la contratación, y las funciones de la gestión económica encomendada a los órganos del Distrito. Bajo esta perspectiva, tantos los objetivos del programa como algunos de sus indicadores presentan un marcado carácter transversal e instrumental para el resto de los programas.

Asimismo, se recogen objetivos e indicadores relacionados con el cumplimento de la normativa municipal sectorial, a través de la gestión de los expedientes de disciplina urbanística y del ejercicio de la potestad sancionadora, fórmulas de gestión del dominio público, mediante régimen de las autorizaciones demaniales, y las atribuciones que en materia de licencias y otras modalidades de intervención urbanística que corresponden a la Concejalía Presidencia y la Coordinación, que siguen mostrando una elevada incidencia en la carga de funciones de las distintas unidades administrativas y en la prestación de servicios a la ciudadanía, y que en algún caso, como el de las autorizaciones demaniales y las licencias urbanísticas, han superado las previsiones iniciales, tanto en el número de peticiones como en el índice de resolución de asuntos, especialmente en licencias de terrazas concedidas con ocasión de la COVID-19.

Ciertos objetivos e indicadores del programa inciden de forma transversal al cumplimiento de los demás objetivos y aplicaciones de la Sección, como es el caso de la contratación administrativa, que si bien se refleja en el objetivo 1 de este programa, es una actividad instrumental de todos los demás programas presupuestarios, puesto que muchas de las actividades reflejadas en el resto de programas se desarrollan a través de la contratación de recursos externos a la propia organización administrativa, bien por la vía de los contratos de servicios o suministros o la ejecución de obras en los bienes inmuebles adscritos al distrito o los espacios públicos dependientes del mismo.

La Junta Municipal del Distrito se configura como órgano de participación política por antonomasia y que articula la actividad decisoria de los grupos políticos que conforman la Corporación, representados por sus vocales vecinales, con su correspondiente trasunto en la aplicación de gastos que financian su participación. Del mismo modo, el Foro Local durante este año sólo celebró su sesión constitutiva en el mes de marzo, suspendiéndose su actividad después como consecuencia de la situación sanitaria provocada por la COVID- 19 y las medidas que se han adoptado para paliarla. Una vez reactivada la posibilidad de continuar con su actividad, no ha sido posible reunirlo por falta de quórum de sus asistentes.

En este programa se refleja también el alto índice de la actividad administrativa general del Distrito, que articula el funcionamiento todas las unidades administrativas y programas, y que se recoge en las resoluciones y decretos, que ha seguido ascendiendo respecto a los ejercicios anteriores, superando sobradamente las previsiones iniciales, ya elevadas, tal y como ocurre también con los documentos contables y liquidaciones emitidas.

El crédito definitivo del programa ha sido de 4.707.685 euros, y las obligaciones reconocidas 4.109.198,19 euros, lo que supone en este ejercicio un grado de ejecución 87,3%, equivalente al de ejercicios precedentes.

Desde el punto de vista de la clasificación económica, los gastos de personal cifrados en el capítulo 1 se

MEMORIA GENERAL DEL PROGRAMA

han ejecutado en un 88,8% respecto al crédito definitivo de 4.279.503 euros.
El capítulo 2 de gastos en bienes corrientes y servicios presenta una ejecución del 77,7 %, con un importe de 289.042 euros de obligaciones reconocidas, en relación con el crédito definitivo de 371.852 euros, debido fundamentalmente al destinado a las indemnizaciones de los vocales vecinos por la renovación de los cargos de la Junta Municipal. Así, resulta que tanto en relación con las previsiones reflejadas en los indicadores de gestión, como en los créditos definitivos destinados a alcanzar los objetivos del programa, se ha producido un aceptable grado de cumplimiento para todo el programa.

OBJETIVOS / INDICADORES DE GESTIÓN

1. PROMOVER LA EFICAZ GESTIÓN DE LOS SERVICIOS COMPETENCIA DE LA JUNTA MUNICIPAL, APORTANDO LOS MEDIOS NECESARIOS PARA EL DESARROLLO DE LAS FUNCIONES DE LA MISMA MEDIANTE LOS CORRESPONDIENTES PROCEDIMIENTOS DE CONTRATACIÓN.

En el capítulo 2 se contemplan todos gastos realizados con el fin de facilitar y propiciar el correcto funcionamiento de los servicios municipales del Distrito, con un crédito definitivo de 371.852 euros, y un índice de obligaciones reconocidas del 77,7%, si bien es cierto en algunos casos existe desviaciones en los índices de ejecución ya que a pesar de que en la casi totalidad de aplicaciones el reconocimiento de obligaciones es elevado, como en el del arrendamiento de edificios, la adquisición de suministros, tanto de oficina como informático, o el vestuario y la prensa periódica, en otros casos puntuales la ejecución ha sido baja, a causa de previsiones no ejecutadas, si bien se trata de previsiones instrumentales. Además, es preciso considerar que determinados créditos están previstos para dar cobertura a eventuales situaciones que pudieran suceder y que deben constar, pero cuya producción depende de circunstancias ajenas a las propias actividades del Distrito, como es el caso de los tributos autonómicos derivados de posibles recursos en materia de contratación, o las ya referidas publicaciones en diarios oficiales, o los gastos jurídicos que han requerido una dotación suplementaria a la inicial. La dotación más relevante del programa es la aplicación destinada al pago de indemnizaciones a vocales de la Junta Municipal del Distrito, con un crédito dispuesto para este ejercicio de 204.456 euros de conformidad con el correspondiente acuerdo plenario, y que tradicionalmente alcanza un alto índice de ejecución.

Por su parte, los indicadores de contratación vienen a poner de manifiesto la situación excepcional vivida en el año 2020 por causa de las medidas adoptadas para la gestión de la crisis sanitaria ocasionadas por el COVID-19. En esta línea argumental hay que referirse a que el Gobierno de la Nación por Real Decreto 463/2020 del Consejo de Ministros, de fecha 14 de marzo, declaró el estado de alarma para la gestión de la situación de crisis sanitaria ocasionada por el COVID-19 y que el Real Decreto-ley 8/2020, de 17 de marzo, adoptaba una serie de medidas urgentes extraordinarias para hacer frente al impacto económico y social del COVID-19. En concreto sobre la actividad contractual del sector público, el artículo 34 del mencionado Real Decreto-ley 8/2020, establecía la suspensión automática de los contratos que devengarán de imposible realización, e igualmente y con carácter general se preveía la suspensión de todos los plazos administrativos (ex D.A. 3ª). Lo anterior ha derivado en una anormalidad en la actividad contractual, concentrando la misma en el segundo semestre del año e impidiendo conseguir los objetivos marcados en los términos previstos.

Sobre el número de contratos previstos de 150, se han realizado un total de 135, lo que supone un cumplimiento del 90%. El número de contrataciones por procedimiento abierto previsto era de 53 y se ha alcanzado un porcentaje del 44, que supone 23 contratos. En relación con los procedimientos abiertos, se aprecia la creciente consolidación de la actividad contractual por medio de división en lotes, lo que en la práctica constituye un único número de expediente pero una variedad de contratos, independientes y con gestión administrativa diferenciada. Si incorporamos las divisiones de los lotes realizadas, se alcanza el número de contratos de 30, que incrementaría el porcentaje anterior hasta el 56 %.

Igualmente se indica que derivado de la suspensión de los plazos administrativos, hubo contratos en los que hubo que renunciar por imposibilidad material de ejecución en las fechas previstas o por la necesaria atención de las medidas adoptadas para la gestión de la crisis sanitaria.

En los contratos que la LCSP identifica como contratos menores (ex art. 118) se alcanza un porcentaje de cumplimiento del 96,2 %, suponiendo un total de 77 contratos.

En cuanto a los contratos basados en acuerdos marcos se indica que, en relación con el Acuerdo Marco de Obras, los contratos con los adjudicatarios de cada uno de los lotes (4) del acuerdo marco se formalizó en el mes de septiembre y con cargo al mismo se adjudicaron un total de 12 contratos, de los cuales 9 se correspondían con inversiones financieramente sostenibles.

OBJETIVOS / INDICADORES DE GESTIÓN

Con cargo a otros acuerdos marcos a los que el Distrito debe acudir y a efectos de diferenciarlo del acuerdo marco de obras se han identificado como compra centralizada, totalizándose 23 adjudicaciones.

Por lo que respecta al parámetro de contratos con perspectiva de género, conforme la Instrucción 1/2016 relativa a la incorporación de cláusulas sociales en los contratos celebrados por el Ayuntamiento de Madrid, sus organismos autónomos y entidades del sector público municipal, es una práctica consolidada la incorporación de las cláusulas sociales como parte integrante del pliego de prescripciones técnicas conformando parte del régimen jurídico aplicable a los contratos, por lo que todos los procedimientos tramitados cuyo régimen jurídico integre un pliego de prescripciones técnicas contemplan la perspectiva de género. En este sentido y atendiendo a los datos obrantes en el ejercicio 2020, se concluye que el total de los contratos tramitados por procedimiento abierto (23 y 30 si hacemos la diferenciación por los lotes) contemplan la perspectiva de género dentro de su clausulado, por lo que el parámetro se ha cumplido.

INDICADOR	MAGNITUD	PREVISIÓN	REALIZADO
CONTRATOS MENORES TRAMITADOS	NÚMERO	80	77
CONTRATOS CON PERSPECTIVA DE GÉNERO	NÚMERO	25	23
CONTRATOS TRAMITADOS	NÚMERO	150	135
TIEMPO MEDIO TRAMITACIÓN DE CONTRATOS PROCEDIMIENTO ABIERTO	DÍAS	180	180
CONTRATOS TRAMITADOS POR PROCEDIMIENTO ABIERTO	NÚMERO	53	23

2. MEJORAR LA GESTIÓN ECONÓMICA OPTIMIZANDO LA RECAUDACIÓN DE LOS INGRESOS RELATIVOS A LA COMPETENCIA DEL DISTRITO Y LA TRAMITACIÓN DE LOS EXPEDIENTES DE GASTO.

La recaudación de ingresos así como la gestión del gasto se realiza fundamentalmente, de una parte, mediante la expedición de liquidaciones para el devengo de las diferentes modalidades de ingresos derivados de la actividad administrativa, y por otra parte, mediante la realización y despacho de los documentos contables en los que se refleja la ejecución del gasto de los créditos atribuidos al distrito. En el caso de las liquidaciones emitidas, se incluyen con carácter no exhaustivo las derivadas de los cánones por concesiones y las tasas por las distintas modalidades de aprovechamientos demaniales, y las liquidaciones por los tributos derivados de la actividad de naturaleza urbanística. Como viene siendo tradicional, conviene destacar que los ingresos municipales presentan una importante magnitud debido a los ingresos derivados de importantes cánones devengados en el Distrito por las concesiones demaniales o
los contratos de gestión de servicios públicos, así como por la tasa de aprovechamiento demanial devengada por la actividad de las terrazas de veladores.

Por otra parte, sigue destacando de forma singular que las previsiones de elaboración de documentos contables desde hace años han sido muy elevadas en este Distrito. Sin embargo, en este ejercicio ha habido un ligero descenso con respecto al ejercicio anterior que tiene su reflejo en la paralización de determinados contratos como consecuencia de la situación sanitaria.

INDICADOR	MAGNITUD	PREVISIÓN	REALIZADO
LIQUIDACIONES EMITIDAS	NÚMERO	750	483
DOCUMENTOS CONTABLES REALIZADOS	NÚMERO	4500	3147

3. AGILIZAR Y MEJORAR LA ASISTENCIA JURÍDICA Y TÉCNICA, TANTO A LOS ÓRGANOS UNIPERSONALES Y COLEGIADOS DEL DISTRITO COMO A LAS UNIDADES ADMINISTRATIVAS DEPENDIENTES DE ÉL, MEDIANTE LA REALIZACIÓN DE INFORMES JURÍDICOS Y LA PREPARACIÓN DE ASUNTOS QUE SE ELEVEN A APROBACIÓN.

El Distrito posee unas características específicas de carácter demográfico, social, económica y territorial que implican un alto nivel de actividad en el ámbito de las competencias que las distintas instancias municipales han delegado en los órganos del Distrito, así como una acusada prestación de servicios al vecindario, que en este ejercicio ha seguido incrementándose, lo que pone en evidencia el alto grado de eficiencia del personal y de las distintas unidades. Toda esta actividad tiene un reflejo directo en el ejercicio de la función resolutoria de los órganos ejecutivos del Distrito, así como de los órganos colegiados, el Foro Local y su Comisión Permanente y especialmente la propia Junta Municipal.

Así, resulta que el número de propuestas elevadas a los órganos unipersonales se mantiene prácticamente en los mismos términos que en años anteriores. El número de propuestas elevadas al Pleno de la Junta Municipal se ha visto reducidas por la suspensión de su actividad desde el mes de marzo a junio, como

OBJETIVOS / INDICADORES DE GESTIÓN

consecuencia del estado de alarma que la motivó.

En el caso de las propuestas de acuerdos elevadas a la Junta de Gobierno, se han sobrepasado las previsiones, toda vez que en los resultados se han incluido los expedientes de convalidaciones de gasto que se han debido afrontar en este ejercicio, y cuya tramitación no era posible prever.

INDICADOR	MAGNITUD	PREVISIÓN	REALIZADO
PROPUESTAS DE ACUERDO ELEVADAS AL PLENO	NÚMERO	2	0
ASUNTOS ELEVADOS AL FORO LOCAL	NÚMERO	10	1
INICIATIVAS ACUERDO ELEV. JUNTA DISTRITO RELACIONADAS IGUALD	NÚMERO	2	6
REUNIONES DEL CONSEJO Y JUNTA DE SEGURIDAD	NÚMERO	2	2
PROPUESTAS DE ACUERDO ELEVADAS A JUNTA DE GOBIERNO	NÚMERO	5	32
PROPUESTAS DE ACUERDO ELEVADAS A JUNTA DE DISTRITO	NÚMERO	190	119
PROPUESTAS DE ACUERDO ELEVADAS AL CONCEJAL	NÚMERO	2750	3000
PROPUESTAS DE RESOLUCIÓN ELEVADAS AL COORDINADOR	NÚMERO	5700	6200

4. AGILIZAR LA GESTIÓN DE EXPEDIENTES DE CONCESIÓN DE LICENCIAS URBANÍSTICAS Y DE OCUPACIÓN DEL DOMINIO PÚBLICO LOCAL.

Se observa en los datos propios de este objetivo que las previsiones de permisos municipales solicitados son bastante ajustadas.

En el caso de las licencias urbanísticas, sí se aprecia una notable desviación en cuanto a los expedientes resueltos, lo cual puede explicarse por una previsión baja, que ya se ha aumentado para el año 2021, así como por el esfuerzo del personal adscrito a los departamentos jurídico y técnico.

En cuanto a las autorizaciones sobre el dominio público, se observa un número de expedientes resueltos similar al de los iniciados. El motivo es que una parte de ellos son permisos que se resuelven en el año en curso porque se trata de actuaciones puntuales que se concretan en una fecha específica.

En cuanto a los restantes permisos, principalmente las terrazas y los pasos de vehículos, también son expedientes que se resuelven en un plazo bastante corto como consecuencia del esfuerzo del personal y de la experiencia con la que cuenta el equipo que se dedica a esta materia desde hace varios años. En este sentido se ha producido un incremento de solicitudes de terrazas y veladores por la situación sanitaria.

INDICADOR	MAGNITUD	PREVISIÓN	REALIZADO
LICENCIAS URBANÍSTICAS POR PROC. ORDINARIO COMÚN RESUELTAS	NÚMERO	20	58
LICENCIAS URBANÍSTICAS RESUELTAS	NÚMERO	60	115
LICENCIAS URBANÍSTICAS SOLICITADAS	NÚMERO	200	249
LICENCIAS URBANÍSTICAS POR PROC. ORDINARIO COMÚN SOLICIT.	NÚMERO	120	157
LICENCIAS URBANÍSTICAS POR PROC. ORDINARIO ABREV. RESUELTAS	NÚMERO	45	57
LICENCIAS URBANÍSTICAS POR PROC. ORDINARIO ABREVIADO SOLICIT	NÚMERO	110	92
COMUNICACIONES PREVIAS/DECLARACIONES RESPONSABLES RESUELTAS	NÚMERO	140	297
TIEMPO MEDIO EN LA TRAMITACIÓN DE LICENCIAS	DÍAS	140	140
COMUNICACIONES PREVIAS/DECLARACIONES RESPONSABLES SOLICITADA	NÚMERO	550	541
AUTORIZACIONES DE OCUPACIÓN DEL DOMINIO PÚBL. SOLICITADAS	NÚMERO	750	819
AUTORIZACIONES DE OCUPACIÓN DEL DOMINIO PÚBL. RESUELTAS	NÚMERO	750	844

5. AUMENTAR EL CONTROL DE LA LEGALIDAD VIGENTE EN MATERIA DE COMPETENCIA DE LOS ÓRGANOS DEL DISTRITO, MEDIANTE LA REALIZACIÓN DE INSPECCIONES Y LA TRAMITACIÓN DE LOS CORRESPONDIENTES EXPEDIENTES SANCIONADORES.

Los datos relativos a los expedientes sancionadores han aumentado, lo cual puede deberse al acogimiento, en una buena parte de los supuestos, a las reducciones que prevé la ley para aquellos casos en los que el

OBJETIVOS / INDICADORES DE GESTIÓN

infractor reconoce su responsabilidad y abona el importe antes del dictado de la resolución.

Asimismo, los expedientes de disciplina urbanística han disminuido ligeramente respecto a la previsión, lo cual puede explicarse como consecuencia de la paralización de la actividad que provocó la epidemia de COVID-19.

INDICADOR	MAGNITUD	PREVISIÓN	REALIZADO
EXPEDIENTES DISCIPLINA URBANÍSTICA INICIADOS	NÚMERO	500	399
EXPEDIENTES SANCIONADORES RESUELTOS	NÚMERO	120	285
INSPECCIONES URBANÍSTICAS REALIZADAS	NÚMERO	370	249

6. MEJORAR LOS SERVICIOS PRESTADOS A LA CIUDADANÍA MEDIANTE LA GESTIÓN DE UN SISTEMA INTEGRADO DE SUGERENCIAS Y RECLAMACIONES.

Se ha producido una disminución del número de sugerencias y reclamaciones, probablemente debido a una mejora de la prestación de los servicios a pesar de las dificultades para la prestación de ellos por la situación sanitaria. Hay que resaltar la realización del número de sectores esenciales de la actividad del distrito como es la actividad en centros culturales.

Por lo que respecta al resto se puede obtener mas información en la memoria anual de sugerencias y reclamaciones a través de la página web del Ayuntamiento de Madrid.

INDICADOR	MAGNITUD	PREVISIÓN	REALIZADO
ÍNDICE CONTEST. SUGERENCIAS Y RECLAM. EN 15 DÍAS	PORCENTAJE	10	20
ÍNDICE CONTEST. SUGERENCIAS Y RECLAM. EN 3 MESES MÁX.	PORCENTAJE	90	80
TIEMPO MEDIO RESPUESTA A SUGERENCIAS Y RECLAMACIONES	DÍAS	35	30
SUGERENCIAS Y RECLAMACIONES RELATIVAS AL DISTRITO CONTESTADA	NÚMERO	760	706

CENTRO: 001 AYUNTAMIENTO DE MADRID

SECCIÓN: 208 DISTRITO DE FUENCARRAL-EL PARDO

PROGRAMA: 92401 PARTICIPACIÓN CIUDADANA

RESPONSABLE PROGRAMA: COORDINADOR/A DEL DISTRITO DE FUENCARRAL-EL PARDO

MEMORIA GENERAL DEL PROGRAMA

La participación ciudadana constituye uno de los pilares sobre los que se asienta la democracia, por lo que fomentar el tejido asociativo y el impulso y desarrollo de la participación ciudadana es uno de los objetivos prioritarios del Ayuntamiento de Madrid, y por tanto del Distrito de Fuencarral-El Pardo. Dentro de este programa se desarrollan las líneas de trabajo que ayudan a consolidar el valor de la participación de la ciudadanía, entendiéndola como la posibilidad de intervención de los ciudadanos en la esfera pública en función de intereses sociales.

La consolidación de la Unidad de Participación Ciudadana y Cooperación Público Social en este 2020 ha permitido implementar acciones dirigidas a fomentar y favorecer la participación ciudadana, animando a aportar ideas y propuestas adaptadas a la nueva realidad sociosanitaria, y ofreciendo la mayor colaboración posible con el fin de contar con una participación activa siempre a favor de la comunidad, que ha contribuido a la construcción de políticas, programas y proyectos de desarrollo del Distrito en esta situación de contexto marcada por el COVID-19.

Desde el Distrito se fomenta la utilización de todos los canales de información y herramientas que se gestionan desde distintos órganos de participación ciudadana, difundiendo los recursos y facilitando a la población el acercamiento a la administración local y su implicación en la gestión de temas de su interés para ejercer sus derechos y deberes. Entre los objetivos destacados en materia de participación ciudadana se encuentra establecer una buena comunicación eficaz y eficiente entre la Administración y los ciudadanos, de modo que estos estén informados de las actuaciones municipales.

La participación ciudadana en el Distrito de Fuencarral-El Pardo se realiza por medio de dos mecanismos principales, por una parte el Foro Local como órgano colegiado de participación ciudadana en el que se integra principalmente la representación vecinal a través de entidades ciudadanas y participantes individuales, y por otra, a través de la intervención directa de la ciudadanía en las sesiones plenarias de la Junta Municipal, todo ello en los términos previstos tanto en el Reglamento Orgánico de los Distritos, como en el Reglamento Orgánico de Participación Ciudadana. En 2020 la situación producida por el COVID-19 ha marcado un punto de inflexión en toda la actividad social, provocando una bajada significativa en todos los niveles de participación ciudadana.

El Foro Local como mecanismo de participación ciudadana realizó su plenario de investidura en el mes de marzo de 2020. Su configuración está compuesto por 233 personas con vinculación distrital, 30 entidades ciudadanas y 17 vocales vecinos. La Comisión Permanente ha sido la estructura del Foro que ha dinamizado, coordinado y canalizado el trabajo de las 12 mesas existentes, valorando las iniciativas ciudadanas, siendo algunas de las actividades organizadas por alguna de las propias mesas de la comisión, la Comisión Permanente y un tercer bloque elevadas como iniciativas al pleno de la Junta Municipal.

El fomento y apoyo del asociacionismo es una línea fundamental del programa, consiguiéndose a través de diversas estrategias como son la inscripción en el Registro Municipal de Entidades Ciudadanas, la utilización de locales y espacios públicos, banco de recursos distrital para entidades así como la provisión de recursos económicos a través de la aprobación de ayudas y subvenciones.

Se mantiene la tendencia de los últimos años del incremento del número de entidades inscritas en el Censo Municipal de Entidades y Colectivos Ciudadanos en el Distrito, ascendiendo el total en el 2020 a 178 entidades ciudadanas.

La participación ciudadana también se traduce en la utilización de espacios públicos tanto dentro de los equipamientos culturales, como en otras ubicaciones exteriores en vía pública, por parte de entidades

MEMORIA GENERAL DEL PROGRAMA

ciudadanas para realizar actividades diversas (reuniones, presentaciones, actos culturales, jornadas, mesas informativas, eventos solidarios, etc.).

El instrumento principal para el fomento del asociacionismo en este programa, es la concesión de ayudas mediante la aprobación de la Convocatoria Anual de Subvenciones de Fomento del Asociacionismo y la Participación Ciudadana, destinada a entidades declaradas de utilidad pública municipal con sede en el Distrito de Fuencarral-El Pardo.

La convocatoria se realizó bajo el marco de la Ordenanza de Bases Reguladoras de las Subvenciones del Ayuntamiento de Madrid y sus organismos autónomos. Se han mantenido las tres líneas de subvención: para proyectos, gastos de mantenimiento de sedes sociales y para adquisición de mobiliario y/o equipamiento. Siendo esta convocatoria 2020 un apoyo de la Junta Municipal en la dotación económica para las entidades ciudadanas con sede en el Distrito e inscritas en el Censo Municipal. Las entidades subvencionadas han realizado un esfuerzo importante al adaptar sus proyectos subvencionados ante los condicionantes de la nueva realidad producidos por el COVID-19.

Desde el distrito se favorece el contacto directo con todas las entidades ciudadanas inscritas en el registro municipal del distrito, a través de reuniones informativas, tanto en grupo como en citaciones individuales, teléfono, correo electrónico u ordinario. Con la pretensión de prestar permanentemente un apoyo a las entidades ciudadanas, sin prejuicio de aquellas otras, que aun no estando inscritas en el registro o sin estar declaradas de utilidad pública, vienen con ánimo de buscar asesoramiento e información.

El programa ha contado con un crédito definitivo de 200.000 euros, 180.000 euros en capítulo 4 y 20.000 euros en capítulo 7, sobre el que se han reconocido obligaciones por importe de 187.532 euros, lo que supone un grado de ejecución sobre el crédito dispuesto de un 93,8%.

OBJETIVOS / INDICADORES DE GESTIÓN

1. POTENCIAR LA PARTICIPACIÓN DE LOS VECINOS DEL DISTRITO A TRAVÉS DE LAS CANALES Y ÓRGANOS DE PARTICIPACIÓN CIUDADANA ESTABLECIDOS POR EL AYUNTAMIENTO DE MADRID.

La participación ciudadana en el Distrito se canaliza a través de dos mecanismos principales, por una parte el Foro Local como órgano colegiado de participación ciudadana en el que se integra principalmente la representación vecinal a través de entidades ciudadanas y participantes individuales, y por otra, a través de la intervención directa de la ciudadanía en las sesiones plenarias de la Junta Municipal, todo ello en los términos previstos tanto en el Reglamento Orgánico de los Distritos, como en el Reglamento Orgánico de Participación Ciudadana.

El Foro Local como mecanismo de participación ciudadana realizó su plenario de investidura en el mes de marzo. Su funcionamiento desde su configuración está compuesto por 233 personas con vinculación distrital, 30 entidades ciudadanas y 17 vocales vecinos. La Comisión Permanente ha sido la estructura del Foro que ha dinamizado, coordinado y canalizado el trabajo de las 12 mesas existentes, valorando las iniciativas ciudadanas, siendo algunas de las actividades organizadas por alguna de las propias mesas de la comisión, la Comisión Permanente y un tercer bloque elevadas como iniciativas al pleno de la Junta Municipal. El número de reuniones de la Comisión Permanente ha ascendido a 5, y 35 reuniones de las mesas de trabajo, siendo las primeras de manera física y las segundas online. La celebración del plenario de presupuestos correspondiente al segundo trimestre del año se planteó junto con el del último trimestre, queriendo abordar un plenario de seguimiento y presupuestos, pero por falta de quórum no se pudo llevar a cabo.

La asistencia de los vecinos y vecinas a las sesiones plenarias de la Junta Municipal ha estado diferenciada en el año 2020. Si bien en los plenarios de enero y febrero acudieron de forma física, a partir del mes de marzo se produjo la suspensión de los mismos por la situación sociosanitaria, retomándose la actividad plenaria en el mes de junio sin presencia pública de vecinos y vecinas a lo largo del año. Ascendiendo el número total anual de plenos a ocho ordinarios y dos extraordinarios, dentro de los cuales se produjo elevación de iniciativas ciudadanas (2) al órgano colegiado del Distrito junto al de las intervenciones realizadas por parte de asociaciones (3).

INDICADOR	MAGNITUD	PREVISIÓN	REALIZADO
REUNIONES DE COMISIONES PERMANENTES DEL FORO LOCAL	NÚMERO	10	5
REUNIONES DEL FORO LOCAL DEL DISTRITO	NÚMERO	3	1

OBJETIVOS / INDICADORES DE GESTIÓN			
ASISTENCIA MEDIA HOMBRE FORO LOCAL A REUNIONES	RATIO	50	50
ASISTENCIA MEDIA MUJERES FORO LOCAL A REUNIONES	RATIO	50	50
MUJERES ACREDITADAS INDIVIDUALMENTE EN EL FORO LOCAL	PORCENTAJE	50	55
HOMBRES ACREDITADAS INDIVIDUALMENTE EN EL FORO LOCAL	PORCENTAJE	50	45
ASISTENCIA MEDIA VECINAS A PLENOS DE LA JUNTA MUNICIPAL	RATIO	30	25
ASISTENCIA MEDIA VECINOS A PLENOS DE LA JUNTA MUNICIPAL	RATIO	40	35
CONVOCATORIAS PLENO JUNTA DIFUNDIDAS ASOCIACIONES DTO	NÚMERO	12	10
INCLUSION DE PROPOSICIONES COM.PERM.EN FORO LOCAL	NÚMERO	9	2
PROPUESTAS ENTIDADES CIUDADANAS PRESENTADAS A LOS PLENOS JUN	NÚMERO	9	3
ASISTENCIA MEDIA VECINAS A REUNIONES COMIS. PERMANENTES	RATIO	13	8
ASISTENCIA MEDIA VECINOS A REUNIONES COMIS. PERMANENTES	RATIO	13	8

2. FOMENTAR EL ASOCIACIONISMO Y LA REALIZACIÓN DE PROYECTOS PARA EL DESARROLLO SOCIAL DEL DISTRITO.

El instrumento principal para el fomento del asociacionismo en este programa es la concesión de ayudas mediante la aprobación de la Convocatoria Anual de Subvenciones de Fomento del Asociacionismo y la Participación Ciudadana, destinada a entidades declaradas de utilidad pública municipal con sede en el Distrito de Fuencarral-El Pardo. La convocatoria, desarrollada en régimen de concurrencia, contempla como modalidades de subvención:

- Modalidad de proyectos: destinada a financiar proyectos de fomento del asociacionismo de cara a fortalecer las relaciones entre asociados y a promover la incorporación de nuevas personas.
- Modalidad de gastos de mantenimiento, desarrollo tecnológico y adquisición de mobiliario y equipamiento para el funcionamiento de sedes sociales y otros espacios.

Dirigida a todas las asociaciones de base que tengan su domicilio social en este Distrito y estén inscritas en el censo municipal de Entidades y Colectivos Ciudadanos del Ayuntamiento de Madrid, se han tenido en cuenta, para su concesión, criterios de representatividad y antigüedad de la entidad así como la relevancia para la promoción del tejido asociativo y la participación de las entidades ciudadanas, haciendo hincapié en aspectos innovadores en la promoción y desarrollo del asociacionismo y de la participación ciudadana.

El impacto sobre el que se traduce este objetivo es, por una parte, facilitar el propio funcionamiento de las entidades ciudadanas, toda vez que les permite la organización y desarrollo de actividades directamente relacionadas con la finalidad para la cual fueron creadas y, por otra parte, supone un beneficio para el resto de los ciudadanos del Distrito ya que son finalmente los destinatarios de una gran parte de los proyectos subvencionados.

En la convocatoria 2020 se recibieron solicitudes por parte de 50 asociaciones, suponiendo un total de 108 solicitudes a valorar con la siguiente distribución: 44 para proyectos, 30 para mantenimiento y alquiler y 34 para adquisición de mobiliario y/o equipamiento de las sedes sociales. Siendo valoradas y concedidas 74 solicitudes de las cuales 29 subvencionaron proyectos, 15 alquileres y funcionamiento de sedes sociales y 30 para mobiliario y/o equipamiento.

Las entidades beneficiarias ascendieron a un total de 39, siendo la categoría más favorecida las asociaciones de salud y apoyo mutuo, seguidas por entidades deportivas, vecinales y de carácter social.

Los motivos de desestimación han sido por diversas razones: no estar inscrita la entidad en el Censo Municipal de Entidades Ciudadanas, no pertenecer al Distrito su sede social, superar el límite solicitado establecido en las bases en la categoría correspondiente, no ser gastos subvencionables, no alcanzar la puntuación mínima. Este año 2020 debido a la situación COVID-19, se valoró en Comisión de Valoración la concesión de modificación de proyectos presentados inicialmente a 21 entidades para poder llevar a cabo el proyecto. En esta convocatoria 2020 se agotó el presupuesto disponible para la modalidad de proyectos y modalidad de mantenimiento y alquiler, configurándose las correspondientes listas de espera. En la modalidad de gastos de adquisición de mobiliario y/o equipamiento, con el presupuesto disponible se dio cobertura al 100% de las solicitudes baremadas correctamente.

OBJETIVOS / INDICADORES DE GESTIÓN

La utilización de espacios públicos tanto dentro de los equipamientos culturales, como en otras ubicaciones exteriores, por parte de entidades ciudadanas para realizar actividades diversas (reuniones, presentaciones, actos culturales, jornadas, mesas informativas, eventos solidarios, etc.) es concebida como otra forma de participación. Marcando momentos claves, el primer trimestre de 2020 hasta la declaración del estado de alarma y la paralización de cualquier actividad hasta el reinicio en el mes de junio. En el año 2020 se realizaron 36 peticiones para actuaciones en vía pública. Destaca el número importante de mesas informativas en relación a campañas de sensibilización por parte de partidos políticos durante el último trimestre del año.

El Censo Municipal de Entidades y Colectivos Ciudadanos en el Distrito asciende en 2020 a un total de 178 entidades ciudadanas (aumentando en 9 respecto al año anterior), 1 Fundación y dos colectivos sin personalidad jurídica en el Distrito Fuencarral El Pardo. Dando pie a que sea considerado un distrito con un gran número de entidades ciudadanas activas repartidas de forma muy heterogénea en los distintos barrios que se configura. Este distrito tiene asociaciones en las categorías: culturales, de carácter social, consumidores y usuarios, inmigrantes, asociaciones de madres y padres de alumnos, mujeres, salud y apoyo mutuo, vecinales, deportivas, juveniles, medioambientales, cooperación al desarrollo, comerciantes, familias y de mayores; suponiendo el mayor número las asociaciones de madres y padres de alumnos de centros educativos, en segundo lugar las asociaciones culturales y en tercer lugar las de acción social, asociaciones vecinales y asociaciones deportivas.

Las entidades y colectivos inscritos en el Censo Municipal de Entidades y Colectivos Ciudadanos podrán ser reconocidas de interés público municipal, cuando vengan realizando programas y actividades que redunden en beneficio de la ciudadanía de Madrid. El año pasado se cursó la propuesta de 5 peticiones.

Destacar la existencia del Banco de Recursos para entidades y colectivos ciudadanos con sede y actuación en el Distrito. En este apartado más de 40 entidades se encuentran inscritas en el Banco y durante el año 2020 se han realizado 5 préstamos de material para las actividades asociativas. Asimismo, se ha apoyado con el material la realización de actividades propias de otros Departamentos de la Junta Municipal (actividades en centros culturales y/o acontecimientos deportivos).

INDICADOR	MAGNITUD	PREVISIÓN	REALIZADO
POBLACIÓN DEL DISTRITO / ASOCIACIONES	RATIO	6	6
SUBVENCIONES CONCEDIDAS	NÚMERO	80	74
SUBVENCIONES CONCEDIDAS / SUBVENCIONES SOLICITADAS.	PORCENTAJE	75	68
ASOCIACIONES Y ENTIDADES SUBVENCIONADAS	NÚMERO	45	39
SUBVENCIONES SOLICITADAS	NÚMERO	105	108
ASOC. INSCRITAS REGISTRO ENTID. CIUD. CON DOMICILIO DISTRITO	NÚMERO	225	181

3. POTENCIAR LA PARTICIPACIÓN DE LOS VECINOS DEL DISTRITO A TRAVES DE SU IMPLICACIÓN EN PROCESOS DE PARTICIPACIÓN CIUDADANA Y DESARROLLO COMUNITARIO

Desde este objetivo ese ha venido ofreciendo un servicio estructurado en cuatro bloques: procesos participativos, asesoramiento en materia de participación ciudadana, facilitación de la participación en el ámbito cultural y divulgación de los procesos participativos, con el fin de fomentar y acompañar los procesos participativos.

Destacar que respecto a las propuestas de actuación que se han tomado en consideración por los órganos de gobierno, se ha cumplido las previsiones efectuadas en la Comisión Permanente, destacando que algunas mesas del Foro Local como la mesa de cultura, participación, diversidad, igualdad y presupuestos participativos.

Se ha informado, asesorado y formado en materia de gestión asociativa. Temas como creación de asociaciones, inscripción en censo municipal de entidades ciudadanas, banco de recursos asociativos, declaración utilidad pública, firma digital y gestión de subvenciones son los principales temas a destacar.

El Centro Comunitario ha tenido su tercer año de funcionamiento, consolidándose en el Distrito y siendo un referente en la gestión y funcionamiento del mismo. El pasado año, pese a la situación generada por el COVID-19, se señala la implantación de diecisiete entidades con proyectos desglosados de la siguiente manera: cinco proyectos de Área de Gobierno (ASPA, QuedaT y Servicio de Dinamización y Participación

OBJETIVOS / INDICADORES DE GESTIÓN

Infantil y Juvenil- COPIA, Madrid Salud, Biblioteca Municipal José Saramago), proyecto distrital perteneciente al Departamento Servicios Sociales, Programa Infancia Vulnerable y once entidades de iniciativa social (A. Forum, A. Hangl Hakgyo, A. Circense Scimimie Volanti, A. Comerciantes Barrio del Pilar, A. Valdeperales, F. Save The Children, CDE Ciudad Poetas, AFANIAS, Scouts Luján 102, A. V. La Flor, A. Salvamusica). Realizándose a lo largo del año un total de 57 actividades permanentes con una asistencia total de 4.977 personas en ellas.

INDICADOR	MAGNITUD	PREVISIÓN	REALIZADO
PROCESOS PARTICIPACIÓN ABIERTOS	NÚMERO	15	0
REUNIONES MANTENIDAS	NÚMERO	50	0
PARTICIPANTES EN LAS CONVOCATORIAS	NÚMERO	525	0
HOMBRES PARTICIPANTES EN LAS CONVOCATORIAS	PORCENTAJE	45	0
MUJERES PARTICIPANTES EN LAS CONVOCATORIAS	PORCENTAJE	55	0
PROPUESTAS DE ACTUACIÓN TOMADAS EN CONSID. INCLUYAN PERSPECT	PORCENTAJE	20	2
PROPUESTAS DE ACTUACIÓN TOMADAS EN CONSIDERACIÓN ORG. GOBIER	PORCENTAJE	50	2

4. FOMENTAR LA IGUALDAD Y DETECTAR BRECHAS DE GÉNERO EN EL ÁMBITO DE LA PARTICIPACIÓN CIUDADANA.

No se puede producir la evaluación de indicadores respecto a mujeres y hombre empleados en puestos de coordinación y/o dirección de empresas adjudicatarias de contratos municipales al no haberse producido ningún contrato en el año 2020 en la Unidad de Participación.

En cuanto a la existencia de mujeres en cargos directivos de las entidades beneficiarias de subvención se desprende que en este año 2020 se ha producido una igualdad en las entidades beneficiarias. En el ámbito técnico de las entidades beneficiarias existe una clara predominancia de mujeres respecto a los hombres de forma genérica. Si bien si se profundiza en los datos se concluye que existe brecha de género sobre todo en las entidades de carácter deportivo en favor de los hombres, mientras que en las de acción social y apoyo mutuo, así como educativas, la balanza se inclina a favor de las mujeres.

INDICADOR	MAGNITUD	PREVISIÓN	REALIZADO
ACTUACIONES DE CONCILIACION PARA FOMENTO PARTICIPACION FEMEN	NÚMERO	25	0
MUJERES EMPLEADAS PUESTOS DE COORDINACIÓN Y/O DIRECCIÓN EMPR	PORCENTAJE	25	0
HOMBRES EMPLEADOS PUESTOS DE COORDINACIÓN Y/O DIRECCIÓN EMPR	PORCENTAJE	75	0
MUJERES EN CARGOS DIRECTIVOS DE LAS ASOCIACIONES BENEFICIARI	PORCENTAJE	45	50
HOMBRES EN CARGOS DIRECTIVOS DE LAS ASOCIACIONES BENEFICIARI	PORCENTAJE	55	50

CENTRO: 001 AYUNTAMIENTO DE MADRID

SECCIÓN: 208 DISTRITO DE FUENCARRAL-EL PARDO

PROGRAMA: 93302 EDIFICIOS

RESPONSABLE PROGRAMA: COORDINADOR/A DEL DISTRITO DE FUENCARRAL-EL PARDO

MEMORIA GENERAL DEL PROGRAMA

Este programa recoge los créditos destinados a financiar los trabajos en los edificios municipales del Distrito de Fuencarral-El Pardo y dependencias adscritas al mismo a fin de mantener las edificaciones, los terrenos y las instalaciones en buen estado de seguridad, salubridad, accesibilidad, ornato público y decoro. De este modo se llevan a cabo labores y actuaciones precisas para mantenerlos en las condiciones óptimas de habitabilidad y uso efectivo que puedan garantizar un servicio al ciudadano de calidad, cumpliendo con el deber de conservación y con las exigencias que la normativa impone en materia de seguridad, uso y accesibilidad.

Por una parte, estas actuaciones se desarrollan mediante la ejecución del Contrato de Gestión Integral de Servicios Complementarios, cuyo objeto es la realización de los servicios necesarios para el normal funcionamiento de las actividades desarrolladas en los inmuebles mediante el mantenimiento de las construcciones, espacios e instalaciones, a fin de que cumplan con su finalidad. Este mantenimiento contempla operaciones preventivas y correctivas, para permitir el correcto servicio de los elementos durante su vida útil y operaciones técnico-legales, y cumplir con las actuaciones periódicas impuestas por la normativa de aplicación.

Además de las labores de mantenimiento, se recogen los trabajos de limpieza para que los espacios destinados tanto al trabajo de los empleados públicos como a los ciudadanos que acuden a los distintos servicios los puedan utilizar en las debidas condiciones higiénico-sanitarias. Por otra parte, se incluyen los servicios que presta el personal auxiliar y de control para los centros culturales, centros de mayores y centros de día del Distrito. Este personal está destinado básicamente a la recepción del público, proporcionándole información general y orientación sobre los servicios y actividades desarrolladas.

Este contrato engloba a todos los edificios municipales adscritos al Distrito comprendiendo tanto centros culturales como centros municipales de mayores, centros integrados, centros de servicios sociales, oficinas de atención al contribuyente, centros juveniles, centros administrativos, centros de día, templetes, auditorios y similares.

Por otra parte, en otra línea de trabajo no menos importante, se encuentran las actuaciones necesarias sobre los elementos constructivos, espacios o instalaciones cuyo estado, obsolescencia, agotamiento de su vida útil, funcionalidad, afecciones por agentes externos o inadecuación a las exigencias legales precisan de su sustitución, renovación o modernización, así como todos aquellos trabajos necesarios para mantener los centros municipales en óptimas condiciones de habitabilidad y uso efectivo dentro de la premisa de proporcionar un servicio al ciudadano de calidad adaptado a la evolución tecnológica, a las exigencias técnico-legales y a las necesidades del Distrito. Si bien desde el punto de vista presupuestario los créditos para las inversiones en esta materia se recogen mayoritariamente en el programa 93303 I.F.S. Gestión del patrimonio, cuya memoria de cumplimiento de objetivos se desarrolla aparte.

Estas actuaciones se realizan mediante el Acuerdo Marco de Obras de Reforma, Reparación y Conservación, cuyo objeto es la realización de obras en las edificaciones, así como en los espacios libres de parcela, siempre que estén destinados al funcionamiento operativo de los servicios. Las obras están delimitadas por el ámbito de competencias asignado al Distrito.

El programa presupuestario ha contado con un crédito definitivo de 2.709.740 euros, 2.606.761 euros en capítulo 2 y 102.979 euros en capítulo 6, habiéndose reconocido obligaciones por importe de 2.317.972 euros, debido a la demora en la adjudicación de nuevo contrato de gestión integral que en la actualidad se encuentra formalizado en todos sus lotes, aunque su adjudicación se realizó a lo lardo de la segunda mitad del año 2020, retraso producido por resolución de recurso especial en materia de contratación. Ello ha supuesto que el conjunto del programa no haya sido de mayor ejecución llegando al 85,5 % de obligaciones

MEMORIA GENERAL DEL PROGRAMA

reconocidas.

OBJETIVOS / INDICADORES DE GESTIÓN

1. CONSERVAR LOS EDIFICIOS MUNICIPALES DEL DISTRITO Y SUS INSTALACIONES EN CONDICIONES IDÓNEAS PARA SU USO MEDIANTE LA REALIZACIÓN DE LAS CORRESPONDIENTES ACCIONES DE LIMPIEZA Y MANTENIMIENTO.

Las actuaciones específicas de este objetivo se han realizado a través de los trabajos objeto del Contrato de Gestión Integral de Servicios Complementarios, que tiene la finalidad de permitir el normal funcionamiento de las actividades desarrolladas en los inmuebles mediante la realización de operaciones de mantenimiento preventivo y correctivo así como aquellas operaciones técnico-legales exigidas por la normativa vigente.

Los trabajos de reparación, mantenimiento y conservación de edificios y otras construcciones se ha destinado a financiar los trabajos de mantenimiento a lo largo de todo el año 2020, alcanzando una ejecución del 80,7%.

Para los gastos de limpieza se ha destinado al pago del lote correspondiente del contrato de servicios a lo largo de todo el año 2020, alcanzando una ejecución del 76,5%.

Respecto al contrato de vigilancia el grado de ejecución es del 95,6%.

A continuación, se detallan los inmuebles en los que se han ejecutado las actuaciones de conservación:

Centro Integrado Alfonso XII, Centro Cultural Alfredo Kraus, anexo a Centro Municipal de Mayores Vaguada, Centro de Servicios Sociales Badalona, Centro Deportivo Casa de Niños, garaje complejo Vaguada, El Palomar de Las Tablas, Centro Deportivo El Pardo, Centro Juvenil El Pardo, Oficina Atención al Ciudadano El Pardo, templete El Pardo, Centro Deportivo Fray Luis de León, Junta Municipal de Distrito Fuencarral-El Pardo, Centro Municipal de Mayores Ginzo de Limia, Centro Juvenil Hontalvilla, Centro Municipal de Mayores Islas Jarvi, Biblioteca José Saramago, Centro cultural La Vaguada, Centro Tecnológico La Vaguada, Centro Municipal de Mayores La Vaguada, Centro Sociocultural Montecarmelo, templete parque de Fuencarral, auditorio Parque de la Vaguada, Centro Deportivo Peñagrande, Centro Municipal de Mayores Peñagrande, Centro Cultural Rafael de León, Centro de Servicios Sociales San Vicente de Paul, Centro Sociocultural Valle-Inclán, torreón plaza San Fernando, Centro Cultural Valverde y Centro Municipal de Mayores Vocal Vecino Justo Sierra.

INDICADOR	MAGNITUD	PREVISIÓN	REALIZADO
INSTALACIONES ELEVACIÓN Y ELECTROMECÁNICAS MTO. CARGO DTO.	NÚMERO	23	23
EDIFICIOS CON MANTENIMIENTO A CARGO DEL DISTRITO	NÚMERO	31	31
SUPERF. CONSTRUIDA EDIF. MANTENIMIENTO CARGO DISTRITO	M2	39343	39343
SUPERF. LIBRE EDIF. MANTENIMIENTO CARGO DEL DISTRITO	M2	18831	18681
SUPERFICIE ZONAS VERDES MANTENIMIENTO A CARGO DTO.	M2	3497	3877

2. GARANTIZAR LA SEGURIDAD DE LOS CIUDADANOS Y USUARIOS DE LOS EDIFICIOS PÚBLICOS Y MEJORAR LA ACCESIBILIDAD A LOS MISMOS MEDIANTE LAS CORRESPONDIENTES OBRAS DE REFORMA

Parte de las actuaciones se han ejecutado a través de contratos menores dado que el Acuerdo Marco de Obras de Reforma, Mantenimiento y Conservación, herramienta utilizada habitualmente para la realización de las obras en edificios no ha podido formalizarse hasta finales de año. Con estas herramientas se realiza la renovación o mejora de elementos cuyo estado, obsolescencia, agotamiento, funcionalidad o deterioro lo demandaban, así como la adaptación a exigencias legales en materia de accesibilidad y seguridad.

En 2020 las inversiones para intervenciones en los edificios mediante obras se han realizada a través del programa 93303 I.F.S. Gestión del patrimonio, cuya memoria de cumplimiento de objetivos se desarrolla aparte. En el subconcepto económico 63200 "Edificios y otras construcciones (reforma)" el grado de ejecución ha sido del 50,8% habiéndose reconocido obligaciones por 52.302 euros, sobre los 102.979

OBJETIVOS / INDICADORES DE GESTIÓN

euros del crédito definitivo.

INDICADOR	MAGNITUD	PREVISIÓN	REALIZADO
INCIDENCIA OBRAS ADAPTACIÓN NORMATIVA DE INCENDIO	PORCENTAJE	5	0
EDIF. MUNICIPALES ADAPTADOS PARCIALMENTE NORMAT. INCENDIO	PORCENTAJE	100	100
EDIF. MUNICIPALES DONDE REALIZAN OBRAS ADAPTACIÓN NORMAT.	NÚMERO	3	1
SUPERF. EDIF. REFORMAR SOBRE TOTAL MANTENIM. CARGO DTO.	PORCENTAJE	15	10
EDIF. REFORMADOS SOBRE TOTAL MANTENIMIENTO CARGO DTO.	PORCENTAJE	30	20
EDIF. MUNICIPALES ADAPTADOS TOTALMENTE NORMAT. INCENCIOS	PORCENTAJE	95	95

3. DETECTAR DESIGUALDADES ENTRE HOMBRES Y MUJERES EN LAS LABORES DE MANTENIMIENTO Y LIMPIEZA DE LOS EDIFICIOS MUNICIPALES.

Las previsiones sobre esta materia que se habían realizado, basadas en el nuevo contrato que incorpora todas las instrucciones respecto a género aplicables según la normativa e instrucciones municipales que tendrán reflejo cuando se proceda a la formalización del nuevo contrato, tal como ha quedado indicado en la memoria del programa.

Respecto a los indicadores de salarios, se ha mantenido la previsión que se realizó inicialmente, considerando que las empresas que prestan los servicios de limpieza deben cumplir con la normativa laboral y los convenios colectivos del sector.

INDICADOR	MAGNITUD	PREVISIÓN	REALIZADO
PERSONAS EMPLEADAS EN LABORES DE MANTENIMIENTO DE EDIFICIOS	MUJERES	1	0
EMPRESAS DE MANTENIMIENTO Y LIMPIEZA DE EDIFICIOS CON PROTOC	PORCENTAJE	100	100
EMPRESAS DE MANTENIMIENTO Y LIMPIEZA DE EDIFICIOS CON PLANES	PORCENTAJE	100	100
PERSONAS EMPLEADAS EN PUESTOS DE COORDINACION DE MANTENIMIEN	MUJERES	1	1
PERSONAS EMPLEADAS EN PUESTOS DE COORDINACION DE MANTENIMIEN	HOMBRES	3	3
PERSONAS EMPLEADAS EN LABORES DE MANTENIMIENTO DE EDIFICIOS	HOMBRES	4	4
PERSONAS EMPLEADAS EN LABORES DE LIMPIEZA DE EDIFICIOS DEL D	HOMBRES	6	6
PERSONAS EMPLEADAS EN LABORES DE LIMPIEZA DE EDIFICIOS DEL D	MUJERES	36	36

CENTRO: 001 AYUNTAMIENTO DE MADRID

SECCIÓN: 208 DISTRITO DE FUENCARRAL-EL PARDO

PROGRAMA: 93303 I.F.S. GESTIÓN DEL PATRIMONIO

RESPONSABLE PROGRAMA: COORDINADOR/A DEL DISTRITO DE FUENCARRAL-EL PARDO

MEMORIA GENERAL DEL PROGRAMA

Las Inversiones Financieramente Sostenibles durante los últimos años han sido el procedimiento financiero establecido para llevar a cabo la práctica totalidad de las actuaciones en materia de inversión. En el ejercicio 2020 se han ejecutado las inversiones financieramente sostenibles del ejercicio 2019.

Tal como se viene recogiendo año tras año, este programa tiene su origen en legal en la Disposición Adicional decimosexta del Texto Refundido de la Ley Reguladora de las Haciendas Locales, aprobado por Real Decreto Legislativo 2/2004, de 5 de marzo, que establece los requisitos formales y los parámetros que han de cumplir los proyectos de inversión para que sean calificados de inversiones financieramente sostenibles a los efectos de lo prevenido en la Disposición Adicional Sexta de la Ley Orgánica 2/2012, de 27 de abril, de Estabilidad Presupuestaria y Sostenibilidad Financiera relativa a las reglas especiales para el destino del superávit presupuestario.

De conformidad con la normativa citada, una vez aprobada por la Junta de Gobierno de la ciudad de Madrid la liquidación del Presupuesto del ejercicio de 2018, se destinó parte de dicho remanente para la financiación de los proyectos de inversiones financieramente sostenibles solicitados por el Distrito. Los expedientes de financiacion fueron aprobados el Pleno del Ayuntamiento de Madrid.

Estas actuaciones se refieren a inversiones mediante la ejecución de obras de conservación, reforma y acondicionamiento, que en estos casos tiene como finalidad conseguir una mayor eficiencia energética en las instalaciones de los edificios y equipamientos en que se realizan, así como optimizar la utilización de los mismos. En función de la cuantía de las obras, la licitación se realiza mediante contratos abiertos de obras, o mediante el acuerdo marco de obras de reforma, reparación y conservación, cuyo objeto es la realización de obras en las edificaciones, así como en los espacios libres de parcela, siempre que estén destinados al funcionamiento operativo de los servicios. Las obras están condicionadas por el ámbito de competencias, así como por los medios humanos, técnicos y económicos asignados al Distrito.

Como ha quedado señalado los proyectos que se han ejecutado fueron aprobados y adjudicados en el año 2019, pero no llegaron a ejecutarse porque con fecha 31 de octubre de 2019 concluyó la vigencia del anterior acuerdo marco para la ejecución de las mismas. Así pues, los créditos no ejecutados se incorporaron como remanentes de créditos de la liquidación del presupuesto de 2019 para su ejecución en el año 2020, tal como permitía la normativa. De este modo, estaba prevista su ejecución durante el ejercicio 2020, para lo cual se estaba tramitando el correspondiente acuerdo marco de obras con tiempo suficiente. La adjudicación de este acuerdo marco estaba preparada para el mes de abril de 2020, pero en el mes de marzo se paralizaron los plazos de contratación, que no se reanudaron hasta el mes de junio. Una vez reestablecido el plazo, se retomaron las mesas de contratación y se hizo la propuesta de cada uno de los cuatro lotes. En la situación de esos meses, no pudieron realizarse los trámites y presentar la documentación por distintas eventualidades, como la formalización de las UTEs de adjudicación, la formalización de los depósitos de las garantías definitivas, etc.

Todo ello ha supuesto que no estuviesen formalizados los contratos de cada lote hasta el mes de agosto de 2020.

Posteriormente hubo que rehacer los proyectos, porque el importe de los trabajos de coordinación de seguridad y salud en las obras se debían detraer de los propios proyectos al tramitarse con un acuerdo marco del Área de Gobierno de Hacienda y Personal. Lo que supuso volver a rehacer los presupuestos de cada proyecto.

En conclusión, la ejecución de las inversiones se ha visto afectada por la tramitación del acuerdo marco de obras, puesto que las mismas se ejecutan a través de contratos derivados. Como se indica ha sido debido a

MEMORIA GENERAL DEL PROGRAMA

las suspensión de la tramitación administrativa durante dos meses por el estado de alarma y la posterior formalización.

En el programa de IFS se incorporaron 1.037.535 euros, se comprometió un gasto de 1.026.549 euros y se reconocieron obligaciones por un importe de 144.273 euros, lo que supone una ejecución del gasto del 13,9%.

Según la tipología y usos de los edificios y equipamiento adscritos al Distrito se han realizado las siguientes actuaciones:

- Edificios administrativos: en el centro de mayores La Vaguada, en distintos centros de mayores actuación en paramentos, centro de mayores Peñagrande.

- Colegios y centros educativos: colegio público de educación infantil y primaria Luis de Góngora, colegio público de educación infantil y primaria Vasco Núñez de Balboa, colegio público de educación infantil y primaria Herrera Oria y CEIP Rabindranath Tagore.

- Instalaciones deportivas: centro deportivo municipal La Masó y la instalación deportiva básica Ramón Gómez de la Serna.

CUENTA GENERAL 2020

MEMORIA DE CUMPLIMIENTO DE OBJETIVOS

209. DISTRITO DE MONCLOA-ARAVACA

PRESUPUESTO GENERAL DEL AYUNTAMIENTO DE MADRID 2020

MEMORIA DE CUMPLIMIENTO DE OBJETIVOS

CENTRO: 001 AYUNTAMIENTO DE MADRID

SECCIÓN: 209 DISTRITO DE MONCLOA-ARAVACA

PROGRAMA: 15322 OTRAS ACTUACIONES EN VÍAS PÚBLICAS

RESPONSABLE PROGRAMA: COORDINADOR/A DEL DISTRITO DE MONCLOA-ARAVACA

MEMORIA GENERAL DEL PROGRAMA

Este programa tiene un doble objetivo: por un lado, la ejecución de obras en la vía pública con cargo a particulares, en concreto los pasos de vehículos cuando el titular solicita la ejecución del mismo por los servicios municipales y por otro, las intervenciones a realizar en la vía pública derivadas de las competencias que en materia de obras en vías y espacios públicos ostentan los Distritos y que se han visto incrementadas en 2019 de acuerdo con los nuevos acuerdos de distribución de competencias en el Ayuntamiento dentro del proceso de descentralización administrativa.

Para la consecución del primer objetivo el programa no cuenta con un crédito inicial, sino que va dotándose a partir de las aportaciones realizadas por los particulares solicitantes. En 2020 no se llevó a cabo una actuación alguna con cargo a particulares al no ser solicitadas. En relación con el segundo objetivo se ejecutaron obras de mejora de supresión de barreras arquitectónicas en la calle Santa Pola y mejoras de accesibilidad al Centro de Mayores de Manzanares entre otros. También se ejecutaron las obras relativas a Inversiones Financieramente Sostenibles que fueron adjudicadas a finales de 2019.

El programa ha contado con un crédito definitivo de 72.067 euros que se ha destinado, atendiendo a la clasificación económica del presupuesto, en 3.998 euros a gastos corrientes (capítulos 2) y 68.069 euros en gastos de capital (capítulo 6).

La liquidación de obligaciones en capítulo 6 ha supuesto un 96,5% en gasto de capital.

OBJETIVOS / INDICADORES DE GESTIÓN

1. **GESTIONAR EFICAZMENTE LAS ACTUACIONES MUNICIPALES QUE HAN SIDO DELEGADAS EN LOS DISTRITOS RESPECTO A LAS VÍAS PÚBLICAS.**

A lo largo del ejercicio 2020 no se llevó a cabo actuación alguna con cargo a particulares al no ser solicitadas pues los interesados han optado por la ejecución de las obras por sus propios medios, que es una posibilidad válida y recogida en las ordenanzas reguladoras de estas tipo de actuaciones.

En relación con las intervenciones a realizar en la vía pública derivadas de las competencias que en materia de obras en vías y espacios públicos ostentan los Distritos, se ejecutaron obras de mejora de supresión de barreras arquitectónicas en la calle Santa Pola y mejoras de accesibilidad al Centro de Mayores de Manzanares entre otros. También se ejecutaron las obras relativas a Inversiones Financieramente Sostenibles que fueron adjudicadas a finales de 2019.

Debe destacarse que en 2020 no fueron aprobadas Inversiones Financieramente Sostenibles al no existir normativa que posibilitara la utilización de los Remanentes de Tesorería por parte de las Entidades Locales, como sí sucedió en otros ejercicios.

INDICADOR	MAGNITUD	PREVISIÓN	REALIZADO
OBRAS RECONSTRUCCIÓN ACERAS CON CARGO A PARTICULARES	NÚMERO	1	0
INTERVENCIONES A REALIZAR Y OTRAS ACT. CON CARGO A PARTICULA	NÚMERO	1	0
PASOS DE VEHÍCULOS CON CARGO AL AYUNTAMIENTO	NÚMERO	1	0
OBRAS RECONSTRUCCIÓN ACERAS CON CARGO A AYUNTAMIENTO	NÚMERO	1	0
PASOS DE VEHÍCULOS CON CARGO A PARTICULARES	NÚMERO	9	0
INTERVENCIONES A REALIZAR Y OTRAS ACT. CON CARGO A AYUNTAMIE	NÚMERO	2	4

PRESUPUESTO GENERAL DEL AYUNTAMIENTO DE MADRID 2020

MEMORIA DE CUMPLIMIENTO DE OBJETIVOS

CENTRO: 001 AYUNTAMIENTO DE MADRID

SECCIÓN: 209 DISTRITO DE MONCLOA-ARAVACA

PROGRAMA: 23102 FAMILIA E INFANCIA

RESPONSABLE PROGRAMA: COORDINADOR/A DEL DISTRITO DE MONCLOA-ARAVACA

MEMORIA GENERAL DEL PROGRAMA

El objetivo general del Programa de Familia e Infancia es la promoción del bienestar de menores y adolescentes, facilitando las condiciones adecuadas para su desarrollo a través del apoyo a las familias en el ejercicio de sus funciones educativas y socializadoras, en el cumplimiento de las funciones parentales y en el mantenimiento de una convivencia adecuada, además de velar por los adecuados cuidados físicos y emocionales que necesitan los menores en las distintas etapas de su evolución.

El ámbito de actuación se dirige a los menores, adolescentes y sus familias del Distrito, haciendo especial hincapié en aquellas situaciones de mayor dificultad: precariedad económica, desarraigo, dificultades de integración escolar, desempleo, problemas para la conciliación de la vida familiar y laboral, dificultades de adaptación, violencia doméstica, falta de recursos de ocio saludable y de formación e información de los jóvenes acerca de recursos sociales, culturales, laborales, entre otros.

Los principales objetivos específicos con los que se trabaja desde este programa son: asegurar la atención social a las familias del Distrito; desarrollar proyectos, tanto de prevención como de tratamiento individual y/o grupal para menores y adolescentes en situación de dificultad o vulnerabilidad social; atender a grupos familiares, mediante el apoyo psico-social y realizar las ayudas necesarias que les permitan superar las situaciones de escasez de recursos personales y/o materiales; desarrollar proyectos intersectoriales e interinstitucionales en el ámbito de la comunidad escolar; desarrollar proyectos de coordinación para conseguir una red completa y necesaria de implementación de todos los proyectos del Distrito y acercar los recursos sociales a la población.

Los instrumentos para la consecución de estos objetivos y paliar así las situaciones de necesidad son, por un lado, servicios y proyectos gestionados desde la Dirección General de Familia, Infancia, Educación y Juventud: servicio de ayuda a domicilio, servicio de educación social, escuelas de padres, Programa de Apoyo Socioeducativo y Prelaboral para Adolescentes (A.S.P.A.), Centro de Apoyo a las Familias (C.A.F) y Centro de Atención a la Infancia. (C.A.I.) y por otro, servicios y proyectos gestionados desde el propio distrito a través de contratos de servicios como: educación social, aula de socialización, intervención psicosocial individual y grupal a familias y hogares unipersonales en crisis y la gestión de ayudas económicas.

El crédito total consignado en este programa fue de 602.847 euros, habiéndose alcanzado un nivel de ejecución del 68,7%. Este crédito se ha distribuido, atendiendo a la clasificación económica del presupuesto, en 597.847 euros a gastos corrientes (capítulos 2 y 4) y 5.000 euros en gastos de capital (capítulo 7).

La liquidación de obligaciones ha supuesto un 68,6% en gasto corriente y un 73,8% en gasto de capital.

OBJETIVOS / INDICADORES DE GESTIÓN

1. **APOYAR A LAS FAMILIAS DEL DISTRITO EN LA CRIANZA Y EDUCACIÓN DE SUS HIJOS MEDIANTE PRESTACIONES DE CARÁCTER SOCIAL Y EDUCATIVO QUE PROMUEVAN EL DESARROLLO INTEGRAL DE LOS MENORES Y FAVOREZCAN LA CONCILIACIÓN DE LA VIDA FAMILIAR Y LABORAL.**

Dado que este servicio que consiste en ofrecer atención en el propio domicilio a familias con hijos e hijas a su cargo para facilitar su desenvolvimiento y permanencia en su entorno habitual en situaciones de especial necesidad. Se realiza prestando una serie de atenciones a través del auxiliar domiciliario, acompañamiento al colegio, cuidado de niños/as y adolescentes, aseo personal, preparación de comidas, arreglo hogar, gestiones médicas, etc.

OBJETIVOS / INDICADORES DE GESTIÓN

En el año 2020 y debido al decreto del estado de alarma del 14 de marzo, ha supuesto la aplicación de medidas restrictivas de la movilidad y del desarrollo de la vida cotidiana de la población. Por ello, aunque el Servicio de Ayuda a Domicilio para menores ha continuado prestándose, si se han restringido aquellos servicios que no se consideraron imprescindibles y aquellos otros que consistían en acompañamiento al colegio, apoyo a la conciliación, cuando los padres dejaron de trabajar, de aquí que el número de menores atendidos haya bajado de 42 a 37, lo que supone un descenso del 1% de la prestación del servicio.

Los indicadores relativos a ayudas económicas no solo se han mantenido sino que se han visto incrementado por contratos de emergencia que han apoyado a las familias por el COVID-19 como cestas de alimentos, comida a domicilio, etc.

Al cerrarse las escuelas infantiles por el estado de alarma, ha habido una reducción de estas ayudas, pasando de 35 propuestas a 23 llevadas a cabo, lo que supone un 30% menos de ayudas económicas tramitadas y gestionadas. Al igual que el anterior al cerrarse los Centros escolares y por tanto, los comedores escolares por el COVID-19, se ha producido un descenso muy importante de estas ayudas, que se han retomado en septiembre de 2020, con una reducción del 70% de la tramitación de estas ayudas, pasando de las 92 previstas a las 26 llevadas a cabo.

Se han reforzado las actividades en periodo estival para apoyar a las familias vulnerables que necesitan la conciliación familiar con un campamento de verano y se han mantenido el campamento urbano del Centro de Día, por lo que el número de menores que han disminuido se ha debido a la bajada de la ratio por monitor, necesaria para guardar las medidas de seguridad establecidas por la Comunidad de Madrid y el Ayuntamiento de Madrid por el Covid, pasando de 352 previstas a 315, es decir una disminución del 10%.

En el año 2020 se ha seguido derivando y gestionando los dos Centros de Día del distrito que atienden a los menores y a las familias durante todo el año, pero adaptando esta atención a partir de Marzo del 2020 a la situación de pandemia. En consecuencia, en este periodo se ha reforzado el objetivo de apoyar y orientar a las familias de los menores, derivando a las familias que lo necesitaban a recursos de alimentos y dotando a los menores con una Tablet con conexión a internet gratuita para poderles hacer un seguimiento diario e individual de su situación personal y familiar, por lo que la intensidad de esta intervención ha supuesto una reducción de números para potenciar la calidad de la intervención con más tiempo para cada familia, pasando de 182 a 68 es decir, una reducción del 60%.

INDICADOR	MAGNITUD	PREVISIÓN	REALIZADO
NIÑAS ATENDIDAS EN CENTROS DE DÍA	NÚMERO	60	30
BENEFICIARIOS DE AYUDAS ECONÓMICAS PARA ESCUELAS INFANTILES	NÚMERO	35	23
NIÑAS BENEFICIARIAS DE AYUDAS ECONÓMICAS PARA COMEDOR ESC.	NÚMERO	45	10
NIÑAS BENEFICIARIAS DE AYUDAS ECONÓMICAS PARA ESC. INFANTILE	NÚMERO	18	13
NIÑOS BENEFICIARIOS DE AYUDAS ECONÓMICAS PARA ESC. INFANTILE	NÚMERO	16	10
MENORES USUARIAS DE AYUDA A DOMICILIO PARA MENORES Y FAMILIA	NÚMERO	42	37
HORAS MENSUALES DE AYUDA A DOMICILIO	RATIO	56	27
BENEFICIARIOS DE AYUDAS ECONÓMICAS PARA COMEDOR ESCOLAR	NÚMERO	92	26
NIÑOS BENEFICIARIOS DE AYUDAS ECONÓMICAS PARA COMEDOR ESC.	NÚMERO	47	16
MENORES USUARIOS DE AYUDA A DOMICILIO PARA MENORES Y FAMILIA	NÚMERO	61	35
BENEFICIARIOS DE AYUDAS ECONÓMICAS PARA NECESIDADES BÁSICAS	NÚMERO	152	152
MUJERES BENEFICIARIAS DE AYUDAS ECONÓMICAS PARA NEC. BÁSICAS	NÚMERO	71	80
HOMBRES BENEFICIARIOS DE AYUDAS ECONÓMICAS PARA NEC. BÁSICAS	NÚMERO	81	72
MENORES PARTICIPANTES EN ACTIVIDADES PERÍODO ESTIVAL	NÚMERO	352	315
NIÑAS PARTICIPANTES EN ACTIVIDADES PERIODO ESTIVAL	NÚMERO	201	215
NIÑOS PARTICIPANTES EN ACTIVIDADES PERIODO ESTIVAL	NÚMERO	191	100
MENORES ATENDIDOS EN CENTROS DE DÍA	NÚMERO	182	68
NIÑOS ATENDIDOS EN CENTROS DE DÍA	NÚMERO	122	38

OBJETIVOS / INDICADORES DE GESTIÓN

USUARIOS DE AYUDA A DOMICILIO PARA MENOR Y FAMILIA	NÚMERO	103	45

2. ATENDER A FAMILIAS Y MENORES EN SITUACIÓN DE RIESGO SOCIAL MEDIANTE PROGRAMAS DE INTERVENCIÓN PSICOSOCIAL.

En 2020 se han disminuido todas las intervención con respecto a las previsiones iniciales en todos los indicadores de este Programa, fundamentalmente porque las actividades grupales y comunitarias de los programas y proyectos se han suspendido desde marzo hasta diciembre de este mismo año por la declaración del estado de alarma.

Desde Servicios Sociales se ha derivado a los Centros de Atención a la Infancia, aquellas situaciones de familias y menores más graves para valoración y atención que se concretan en los indicadores 2, 3, 4 y 5, donde se hace patente la reducción de atenciones en torno al 50%. De igual manera se han reducido las reuniones de los Equipos Técnicos de Menores y Familias en el proceso de esta valoración, que corresponde al indicador 6. El proyecto ASPA (indicadores 8, 9 y 10) también se ha reducido en torno al 50% al no estar autorizados los grupos de menores y adolescentes.

Respecto al programa de educación social, (indicadores 11, 12 y 13) , todas las actividades planteadas grupalmente no se han llevado a cabo, por lo que la intervención individual y familiar se ha reforzado con entrevistas presenciales que aportan criterios para la convivencia y relación de la familia; ello ha supuesto una reducción importante del 50%.

El seguimiento del absentismo escolar (indicadores 14, 15, 16 y 17), al haberse cerrado los centros escolares en el estado de alarma y combinarse las clases presenciales con tutorías telemáticas, éste se ha reducido más del 60%, de igual manera las reuniones de esta comisión de absentismo.

Las ayudas para actividades preventivas de menores (indicadores 18, 19 y 20) se han suplido con los campamentos urbanos que se llevaron a cabo mediante contrato de emergencia en tiempo de pandemia y no ha sido necesario, por tanto apoyar económicamente a las familias para este fin, puesto que este campamento urbano ha sido totalmente gratuito.

En el proyecto de aula de socialización (indicadores 21,22 y 23) se ha incidido en la intervención individual, continúa y diario lo que ha supuesto aumentar la calidad de las entrevistas presenciales, frente a la cantidad de grupos que se hacían anteriormente, así la reducción de esta intervención grupal se ha concretado en un 35% de reducción de los objetivos planificados.

Por último, con respecto al apoyo psicosocial (indicadores 24, 25 y 26) ocurre lo mismo, una reducción por la no intervención grupal que se traduce en torno a un 40%

INDICADOR	MAGNITUD	PREVISIÓN	REALIZADO
REUNIONES COMISIÓN DE ABSENTISMO ESCOLAR	NÚMERO	2	2
FAMILIAS EN DIFICULTAD SOCIAL (SERV. APOYO RESIDENCIAL/SOCIA	NÚMERO	50	50
HOMBRES PARTICIPANTES PROYECTO DE APOYO PSICOSOCIAL	NÚMERO	90	46
BENEFICIARIOS DE AYUD. ECONÓM. DE ACTIVI. PREVENTIVAS PARA M	NÚMERO	65	2
NIÑAS PROG. MUNI. APOYO SOCIOEDUCATIVO/PRELABORAL ADOLESC.	NÚMERO	140	96
NIÑAS BENEFIC. AY. ECON. ACTIV. PREV. MENORES EN RIESGO EXCL	NÚMERO	26	1
HORAS REUNIONES EQUIPOS TÉCNICOS MENORES/COMIS. APOYO FAMILI	HORAS	240	65
NIÑAS ABSENTISTAS EN SEGUIMIENTO	NÚMERO	46	17
NIÑOS ABSENTISTAS EN SEGUIMIENTO	NÚMERO	58	16
NIÑOS PROG. MUNI. APOYO SOCIOEDUCATIVO/PRELABORAL ADOLESC.	NÚMERO	96	56
NIÑOS BENEFIC. AY. ECON. ACTIV. PREV. MENORES EN RIESGO EXCL	NÚMERO	39	1
FAMILIAS ATENDIDAS CENTROS DE ATENCIÓN A LA INFANCIA	NÚMERO	234	212
NIÑAS VALORADAS EQUIPOS TRAB. MEN. Y FA. Y COMIS. APOYO FAMI	NÚMERO	246	162
NIÑOS VALORADAS EQUIPOS TRAB. MEN. Y FA. Y COMIS. APOY	NÚMERO	235	105
MENORES/ADOLESCENTES MUJERES ATENDIDAS EN EL SERV. EDUCACIÓN	NÚMERO	1012	993

OBJETIVOS / INDICADORES DE GESTIÓN			
MENORES/ADOLESCENTES HOMBRES ATENDIDOS EN EL SERV. EDUCACIÓN	NÚMERO	990	63
NIÑAS BENEFIC. PROYECTO DISTRITAL AULA DE SOCIALIZACIÓN	NÚMERO	103	108
NIÑOS BENEFIC. PROYECTO DISTRITAL AULA DE SOCIALIZACIÓN	NÚMERO	293	137
MUJERES PARTICIPANTES PROYECTO DE APOYO PSICOSOCIAL	NÚMERO	218	95
MENORES VALOR. EN EQUIPOS DE TR. DE MEN. Y FAM. Y COMIS. APO	NÚMERO	481	267
MENORES ATENDIDOS PROG. MUN. APOYO SOCIOEDUCATIVO Y PRELABO.	NÚMERO	236	152
MENORES Y ADOLESCENTES ATENDIDOS SERVICIO EDUCACIÓN SOCIAL	NÚMERO	2012	1056
MENORES ABSENTISTAS EN SEGUIMIENTO	NÚMERO	104	33
BENEFICIARIOS PROYECTO DISTRITAL AULA DE SOCIALIZACIÓN	NÚMERO	396	245
PARTICIPANTES PROY.DISTRITAL APOYO PSICOSOC, INDIV. Y GRUPAL	NÚMERO	308	141

PRESUPUESTO GENERAL DEL AYUNTAMIENTO DE MADRID 2020

MEMORIA DE CUMPLIMIENTO DE OBJETIVOS

CENTRO: 001 AYUNTAMIENTO DE MADRID

SECCIÓN: 209 DISTRITO DE MONCLOA-ARAVACA

PROGRAMA: 23103 PERSONAS MAYORES Y SERVICIOS SOCIALES

RESPONSABLE PROGRAMA: COORDINADOR/A DEL DISTRITO DE MONCLOA-ARAVACA

MEMORIA GENERAL DEL PROGRAMA

El objetivo general del programa de mayores es la promoción del bienestar de las personas mayores de 65 años facilitando prestaciones y servicios tanto a nivel individual como grupal. El ámbito de actuación se dirige a los mayores y a sus familias, especialmente a aquellos que atraviesan situaciones de mayor necesidad social por: insuficiencia de recursos económicos, dificultades para acceder y mantenerse en la vivienda, falta de alojamientos alternativos, problemas en la realización de las actividades de la vida diaria, aislamiento social, soledad, escasa participación social y otras derivadas de la falta de apoyos familiares y de la dificultad en el acceso a redes de apoyo social.

Los objetivos específicos han sido: atender las necesidades de emergencia social; desarrollar los servicios de ayuda a domicilio y otras prestaciones domiciliarias; atender las peticiones de recursos alternativos de convivencia y de alojamiento; promocionar y desarrollar programas de apoyo a las familias cuidadoras; fomentar la integración, la participación y la convivencia de los mayores en su entorno y acercar los recursos sociales a disposición de este colectivo.

Los instrumentos con los que se cuenta para la consecución de los objetivos y paliar las situaciones de necesidad han sido además de la atención social dispensada: Servicio de Ayuda a Domicilio, Centros de Día, teleasistencia, comida a domicilio, productos de apoyo, adaptaciones geriátricas, ayudas económicas, gestión de alojamientos alternativos, actividades preventivas y sesiones socio terapéuticas de cuidar al cuidador.

Por otra parte, con el objetivo de favorecer la participación, la integración y la convivencia de los mayores en su entorno, desde el distrito se llevan a cabo los siguientes contratos de servicios: animación sociocultural, terapia ocupacional, alfabetización digital, actividades de ocio, comedores, cafeterías y peluquerías. Entre las diferentes actividades que se llevan a cabo se destacan: festival intercentros, además de visitas y encuentros culturales, entre otras.

En general, en 2020 se ha conseguido un alto nivel de eficacia y eficiencia en el cumplimiento de los objetivos previstos, a pesar del estado de alarma y solo se han suspendido los talleres y actividades grupales.

El programa ha contado con un crédito definitivo de 6.027.613 euros. Sobre este crédito se ha alcanzado un nivel de ejecución del 91,1% de las obligaciones reconocidas.

El crédito presupuestario se ha distribuido, atendiendo a la clasificación económica del Presupuesto en: 6.022.537 euros destinados a operaciones corrientes (capítulos 2 y 4), y 5.076 euros a operaciones de capital (capítulo 7).

La liquidación de obligaciones ha supuesto un 91,1% en gasto corriente y un 14% en gasto de capital.

OBJETIVOS / INDICADORES DE GESTIÓN

1. GARANTIZAR LA ATENCIÓN DE LAS NECESIDADES DE LA POBLACIÓN MAYOR DEL DISTRITO EN SU PROPIO ENTORNO SOCIAL.

Para garantizar el cumplimiento de este objetivo, se han puesto a disposición de los usuarios los siguientes servicios: ayuda a domicilio, prestaciones económicas de urgente necesidad y/o emergencia social, tramitación de prestaciones de la Comunidad de Madrid, coordinación con otros recursos institucionales, atención y valoración de situaciones de mayores en riesgo, seguimiento del contrato del Servicio de Ayuda a Domicilio, junto con la tramitación de los servicios gestionados por el Área de Gobierno de Familias,

OBJETIVOS / INDICADORES DE GESTIÓN

Igualdad y Bienestar Social: teleasistencias, comidas sobre ruedas a domicilio, lavandería, ayudas técnicas. Para todo ello, previamente es necesario realizar una valoración social adecuada por parte de la Unidad de Trabajo Social, a través de entrevistas, visitas al domicilio del mayor, así como la gestión y el seguimiento de los mencionados servicios.

En 2020 se ha producido un aumento de personas mayores usuarias del servicio de Ayuda a Domicilio debido a la de continuidad de este servicio a pesar del estado de alarma garantizando la continuidad en la atención a las necesidades básicas como aseo personal, preparación de comida, compra, etc. Sin embargo, las solicitudes (indicadores 4,5 y 6) han disminuido considerablemente ya que solo se han admitido aquellas que eran de emergencia para salvaguardar las medidas de seguridad de las Auxiliares de hogar, por lo que no se han valorado solicitudes de aseo de hogar que no fueran acompañadas de otras prestaciones de atención personal y esto se ha traducido en una bajada del 40%. Las horas mensuales de SAD han disminuido al concentrarse estas horas en un mayor número de personas para dar respuesta al mayor número de mayores que lo necesitaran, de 25 horas se ha pasado a 21, es decir 4 horas menos mensuales.

El servicio de lavandería (indicadores 9 y 10) ha disminuido en un porcentaje muy pequeño fundamentalmente por el miedo al contagio del covid, por parte de las personas mayores., en la misma proporción que las ayudas a comida a domicilio y de necesidades básicas (indicadores 19, 20, 21, 22, 23 y 24) porque el contrato de emergencia de comida domicilio ha sido gratuito y han podido optar todas aquellas personas mayores que lo necesitaban. Las solicitudes de ayudas técnicas (indicadores 25, 26 y 27, así como sus prestaciones también se han reducido al haberse presentado menos solicitudes, en torno al 20%.

El índice de atención a personas mayores de 80 años sigue la tendencia de disminución, ya que a esa edad muchas personas mayores o bien se van a vivir con la familia o bien se les ingresa en residencias de mayores y más en la situación de pandemia que vivimos lo que se ha concretado en un 70%.

INDICADOR	MAGNITUD	PREVISIÓN	REALIZADO
MUJERES BENEFICIARIAS DE AYUDAS PARA ADAPTACIONES GERIÁTRICA	NÚMERO	1	4
HOMBRE BENEFICIARIOS DE AYUDAS PARA ADAPTACIONES GERIÁTRICAS	NÚMERO	1	6
HORAS MENSUA. AYUDA DOMICILIO PARA HOMBRES MAYORES POR DOMIC	NÚMERO	10	15
BENIFICIARIOS AYUDAS PARA ADAPTACIONES GERIÁTRICAS	NÚMERO	2	10
MUJERES MAYORES USUARIAS DEL SERVICIO DE LAVANDERÍA A DOMICI	NÚMERO	4	3
MUJERES MAYORES USUARIAS SERVICIO DE COMIDA A DOMICILIO	NÚMERO	50	85
HORAS MENSU. AYUDA DOMICILIO PARA MUJERES MAYORES POR DOMICI	NÚMERO	15	20
MUJERES BENEFICIARIAS AYUDAS ECONÓMICAS PARA NECESIDADES BÁS	NÚMERO	15	14
HOMBRES BENEFICIARIOS AYUDAS ECONÓMICAS PARA NECESIDADES BÁS	NÚMERO	15	15
HOMBRES MAYORES USUARIOS SERVICIO DE COMIDA A DOMICILIO	NÚMERO	30	66
BENEFICIARIOS AYUDAS ECONÓMICAS NECESIDADES BÁSICAS	NÚMERO	30	29
PERSONAS MAYORES USUARIOS SERVICIO COMIDA A DOMICILIO	NÚMERO	80	151
ÍNDICE DE ATENCIÓN DOMICILIARIA A MAYORES DE 80 AÑOS	PORCENTAJE	80	19
HOMBRES MAYORES USUARIOS DEL SERVICIO DE LAVANDERÍA A DOMICI	NÚMERO	8	6
ÍNDICE ATENCIÓN DOMICILIARIA A HOMBRES MAYORES 80 AÑOS	PORCENTAJE	25	13
HORAS MENSUALES AYUDA DOMICILIO MAYORES POR DOMICILIO	NÚMERO	25	21
PERSONAS MAYORES USUARIOS SERVICIO DE LAVANDERÍA	NÚMERO	12	9
ÍNDICE ATENCIÓN DOMICILIARIA A MUJERES MAYORES 80 AÑOS	PORCENTAJE	65	21
MUJERES BENEFICIARIAS AYUDAS ECONÓMICAS COMEDOR MAYORES	NÚMERO	28	10
AYUDAS TÉCNICAS PARA LA MOVILIDAD HOMBRES	NÚMERO	36	32
HOMBRES MAYORES USUARIOS DEL SERVICIO DE TELEASISTENCIA	NÚMERO	1100	1071

OBJETIVOS / INDICADORES DE GESTIÓN			
HOMBRES BENEFICIARIOS AYUDAS ECONÓMICAS COMEDOR MAYORES	NÚMERO	46	15
MUJERES MAYORES USUARIAS DEL SERVICIO DE AYUDA A DOMICILIO (	NÚMERO	1630	1704
HOMBRES MAYORES USUARIOS DEL SERVICIO DE AYUDA A DOMICILIO (	NÚMERO	420	494
SOLICIT. PREST. SERV. AYUDA DOMICILIO PARA MUJERES MAYORES	NÚMERO	353	205
SOLICIT. PREST. SERV. AYUDA DOMICILIO PARA HOMBRES MAYORES	NÚMERO	153	105
MUJERES MAYORES USUARIAS DEL SERVICIO DE TELEASISTENCIA	NÚMERO	3100	3111
AYUDAS TÉCNICAS PARA LA MOVILIDAD MUJERES	NÚMERO	82	50
PERSONAS MAYORES USUARIOS DEL SERVICIO DE AYUDA A DOMICILIO	NÚMERO	2050	2198
SOLICIT. PREST. SERV. AYUDA DOMICILIO PARA PERSONAS MAYORES	NÚMERO	506	310
PERSONAS MAYORES USUARIOS SERVICIO DE TELEASISTENCIA	NÚMERO	4200	4182
BENEFICIARIOS AYUDAS ECONÓMICAS COMEDOR MAYORES	NÚMERO	74	25
AYUDAS TÉCNICAS PARA LA MOVILIDAD	NÚMERO	118	82

2. POTENCIAR LA PARTICIPACIÓN DEL MAYOR EN LA VIDA SOCIAL Y PREVENIR SU DETERIORO FÍSICO-PSÍQUICO MEDIANTE LA REALIZACIÓN DE ACTIVIDADES DE OCIO Y UTILIZACIÓN DEL TIEMPO LIBRE SALUDABLE.

En relación a este objetivo, el programa de mayores distrital contempla la realización de varios talleres y de actividades en los cuatro Centros de Mayores, que se han visto truncadas por la declaración del estado de alarma y por la suspensión y cierre de los Centros de Mayores y de todas las actividades presenciales como talleres, actividades, excursiones, podología, peluquería, etc.

Durante 2020 se ha estancado el número de socios de los Centros de Mayores, porque no ha sido algo fundamental en tiempo de pandemia, especialmente de mujeres, manteniéndose el grado de utilización de los Centros de Mayores del Distrito tanto por hombres como por mujeres.

Destacar la importancia de las comidas servidas en los Centros Municipales de Mayores que dan respuesta a las personas mayores que necesitan este servicio para paliar sus necesidades económicas y de alimentación equilibrada y que en 2020 ha tenido una espectacular subida pasando de 32.500 a 58,803 porque este servicio se ha mantenido diariamente de lunes a sábado para posibilitar una adecuada alimentación en tiempos del Covid-19.

INDICADOR	MAGNITUD	PREVISIÓN	REALIZADO
CENTROS DE MAYORES DEL DISTRITO	NÚMERO	4	4
GRADO DE UTILIZACIÓN DE LOS CENTROS DE MAYORES	PORCENTAJE	50	10
VOLUNTARIOS EN LOS CENTROS DE MAYORES	NÚMERO	150	65
GRADO DE UTILIZACIÓN DE LOS CENTROS DE MAYORES (HOMBRES)	PORCENTAJE	18	3
MUJERES BENEFICIARIAS DE AYUDAS PARA COMEDOR EN CENTRO DE MA	NÚMERO	1500	4500
GRADO DE UTILIZACIÓN DE LOS CENTROS DE MAYORES (MUJERES)	PORCENTAJE	32	7
HOMBRES BENEFICIARIOS DE AYUDAS PARA COMEDOR EN CENTRO DE MA	NÚMERO	1100	3000
HOMBRES PARTICIPANTES EN LOS TALLERES DE VOLUNTARIOS	NÚMERO	72	32
MUJERES PARTICIPANTES EN EXCURSIONES Y VISITAS SOCIO-CULTURA	NÚMERO	2200	159
MUJERES SOCIAS DE LOS CENTROS DE MAYORES	NÚMERO	8139	8127
HOMBRES SOCIOS DE LOS CENTROS DE MAYORES	NÚMERO	4512	4383
MUJERES PARTICIPANTES EN TALLERES	NÚMERO	17100	10612
HOMBRES PARTICIPANTES EN TALLERES	NÚMERO	3900	2287
EXCURSIONES Y VISITAS SOCIO-CULTURALES REALIZADAS	NÚMERO	61	3
HOMBRES PARTICIPANTES EN EXCURSIONES Y VISITAS SOCIO-CULTURA	NÚMERO	302	31
MUJERES PARTICIPANTES EN LOS TALLERES DE VOLUNTARIOS	NÚMERO	78	33
COMIDAS SERVIDAS EN LOS COMEDORES DE LOS CENTROS DE MAYORES	NÚMERO	32500	58803
TALLERES DE ACTIVIDADES REALIZADOS	HORAS	9520	2088

OBJETIVOS / INDICADORES DE GESTIÓN			
MUJERES PARTICIPANTES EN SERVICIO DE PODOLOGÍA	NÚMERO	6150	741
HOMBRES PARTICIPANTES EN SERVICIO DE PODOLOGÍA	NÚMERO	3326	440
MUJERES PARTICIPANTES EN SERVICIO DE PELUQUERÍA	NÚMERO	13916	506
HOMBRES PARTICIPANTES EN SERVICIO DE PELUQUERÍA	NÚMERO	512	19
SOCIOS DE LOS CENTROS DE MAYORES	NÚMERO	12651	12510
PARTICIPANTES EN TALLERES	NÚMERO	21000	12899
PARTICIPANTES EN EXCURSIONES Y VISITAS SOCIO-CULTURALES	NÚMERO	2502	190
BENEFICIARIOS DE AYUDAS DE COMEDOR EN CENTROS DE MAYORES	NÚMERO	2600	7500
PARTICIPANTES SERVICIO DE PODOLOGÍA	NÚMERO	9476	1181
PARTICIPANTES SERVICIO DE PELUQUERÍA	NÚMERO	14428	525

3. APOYO A LAS FAMILIAS CUIDADORAS PARA PREVENIR SITUACIONES DE RIESGO PARA LOS MAYORES.

Con el fin de apoyar a las familias cuidadoras, desde las Unidades de Trabajo Social se potencia la utilización del programa respiro familiar ubicado en el propio distrito, se gestionan y tramitan plazas en residencias temporales y se lleva a cabo el taller "Cuidar al Cuidador", organizado por la Dirección General de Mayores, Atención Social, Inclusión social y Atención a la emergencia.

Paralelamente se presta apoyo a las familias desde el programa distrital "atención a mayores en situación de vulnerabilidad", en el que se les traslada herramientas y destrezas para facilitar el cuidado de las personas dependientes a su cargo. A través del programa "intervención social individual y grupal a familias y hogares unipersonales en crisis" se les presta el apoyo psico social que precisan.

A lo largo del año 2020 se ha mantenido la participación en todos los programas mencionados con un pequeño aumento, sin embargo, las sesiones grupales (indicador 4) ha disminuido al haberse suspendido en Marzo estas sesiones, lo que ha impedido que este grupo terminara el programa completo que se había programada.

En cuanto a los indicadores 5, 6, 7, 8, 9 y 10 que tienen que ver con respiro familiar y programas distritales de personas cuidadoras has sufrido una baja importante de participantes al haberse restringido el programa y haberse suspendido las sesiones grupales para cuidadores de personas mayores en aras a la seguridad de las personas que atendían.

INDICADOR	MAGNITUD	PREVISIÓN	REALIZADO
MUJERES PARTICIPANTES DE LOS GRUPOS "CUIDANDO AL CUIDADOR"	NÚMERO	10	18
HOMBRES PARTICIPANTES DE LOS GRUPOS "CUIDANDO AL CUIDADOR"	NÚMERO	2	6
HOMBRES PARTICIPANTES PROGRAMAS DISTRITALES PERSONAS CUIDADO	NÚMERO	2	2
PARTICIPANTES DE LOS GRUPOS "CUIDANDO AL CUIDADOR"	NÚMERO	12	24
HOMBRES USUARIOS PROGRAMA "RESPIRO FAMILIAR" FINES DE SEMANA	NÚMERO	14	5
MUJERES PARTICIPANTES PROGRAMAS DISTRITALES PERSONAS CUIDADO	NÚMERO	14	7
PARTICIPANTES EN LOS PROGRAMAS DISTRITALES PERSONAS CUIDADOR	NÚMERO	16	9
SESIONES GRUPALES DE LOS GRUPOS "CUIDANDO AL CUIDADOR"	HORAS	32	25
MUJERES USUARIAS PROGRAMA "RESPIRO FAMILIAR" FINES DE SEMANA	NÚMERO	42	5
USUARIOS DEL PROGRAMA "RESPIRO FAMILIAR" FINES DE SEMANA	NÚMERO	56	10

4. ATENDER A LOS MAYORES DEL DISTRITO CON DEMENCIA O CON DETERIORO FUNCIONAL, RELACIONAL O COGNITIVO MEDIANTE LA UTILIZACIÓN DE LOS CENTROS DE DÍA MUNICIPALES.

Desde las Unidades de Trabajo Social, una vez informadas y valoradas, se gestionan y tramitan las solicitudes y propuestas a la Comisión gestionada desde el Departamento de Centros de Día y residenciales. La gestión del programa se centraliza en la Dirección General de Mayores, Atención Social, Inclusión Social y Atención a la emergencia.

Desde este Departamento se realiza el seguimiento de los usuarios en espacios de coordinación con los

OBJETIVOS / INDICADORES DE GESTIÓN

Centros de día, tanto con el de titularidad municipal como con los privados. También se lleva a cabo un seguimiento de las necesidades sociales que presenten los usuarios: ayudas necesidades básicas, revisión de Programas Individuales de Atención, (en adelante P.I.A.) y adaptaciones domiciliarias.

Respecto al número de solicitudes a centros de día de la Comunidad, se debe de indicar que con la entrada en vigor de la Ley 39/2006, de 14 de diciembre, conocida como la Ley de la Dependencia la adjudicación de plazas está sujeta a la valoración del (P.I.A) por parte de la Comunidad de Madrid.

Se observa que, durante 2020, ha disminuido el número de usuarios de estos centros de mayores con deterioro cognitivo, funcional o físico debido al cierre de los Centros de Día indicado tanto por la Comunidad de Madrid como por el Ayuntamiento de Madrid

INDICADOR	MAGNITUD	PREVISIÓN	REALIZADO
HOMBRES USUARIOS CENTRO DÍA MAYORES CON DET. FUNCIONAL O FÍS	NÚMERO	20	32
HOMBRES USUARIOS PLAZAS CENTRO DÍA MAYORES CON DETERIORO FUN	NÚMERO	66	19
USUARIOS CENTRO DE DÍA DE MAYORES CON DETERIORO FUNCIONAL O	NÚMERO	84	52
MUJERES USUARIAS PLAZAS CENTROS DÍA MAYORES CON DETERIORO FU	NÚMERO	132	33
MUJERES USUARIAS CENTRO DÍA MAYORES CON DET. FUNCIONAL O FÍS	NÚMERO	64	59
USUARIOS PLAZAS CENTROS DE ALZHEIMER O DETERIORO COGNITIVO	NÚMERO	198	91

5. FAVORECER ALTERNATIVAS DE CONVIVENCIA PARA LAS PERSONAS QUE NO PUEDEN PERMANECER EN SU DOMICILIO MEDIANTE LA GESTIÓN DE SOLICITUDES PARA ALOJAMIENTOS ALTERNATIVOS.

El Centro de Servicios Sociales a través de la Trabajadora Social de Zona se informa, valoran, gestionan y tramitan las solicitudes de plazas en residencias de mayores a la Comunidad de Madrid ya sean definitivas o temporales. También se valoran y gestionan, en situaciones de emergencia o de especial necesidad, ayudas económicas temporales para el pago de residencias privadas en espera de la concesión de la plaza pública.

La gestión de plazas de la Comunidad de Madrid se realiza fundamentalmente desde la entrada en vigor de la Ley de la Dependencia, a través de la valoración del Programa individual de atención (P.I.A.).

Estas solicitudes no han tenido entrada en el Departamento de Servicios Sociales al haber cerrado la Comunidad de Madrid la posibilidad de solicitudes de plaza en residencias; como consecuencia las valoraciones de ayuda económica para alojamientos temporales o definitivos se han visto mermado también.

INDICADOR	MAGNITUD	PREVISIÓN	REALIZADO
HOMBRES BENEFICIARIOS DE AYUDAS ECONÓMICAS ALOJAMIENTOS ALTE	NÚMERO	6	13
MUJERES BENEFICIARIAS DE AYUDAS ECONÓMICAS ALOJAMIENTOS ALTE	NÚMERO	8	17
BENEFICIARIOS DE AYUDAS ECONÓM. ALOJAMIENTOS ALTERNATIVOS	NÚMERO	14	30
PLAZAS SOLIC. PARFA HOMBRES RESIDENCIAS PÚB. COM. DE MADRID	NÚMERO	16	9
PLAZAS SOLIC. PARA MUJERES RESIDENCIAS PÚB. COM. DE MADRID E	NÚMERO	42	18
PLAZAS SOLIC. RESIDENCIAS PÚB. COMUNIDAD EMERGENCIA/TEMPORAL	NÚMERO	58	27

6. MEJORAR LA DISPONIBILIDAD Y CALIDAD DE LAS INSTALACIONES Y EQUIPAMIENTO DE LOS CENTROS DE MAYORES Y CENTROS DE DÍA MEDIANTES LAS CORRESPONDIENTES ACTUACIONES DE REFORMA Y ACONDICIONAMIENTO

En el ejercicio 2020 se ejecutaron actuaciones de mantenimiento en los centros de mayores del Distrito, . Estas obras no han sido reflejadas en este programa presupuestario por haberse tramitado como Inversiones Financieramente Sostenibles que, además fueron adjudicadas a finales de 2019 relativas a la mejora de accesibilidad al centro de mayores Manzanares.

Debe destacarse que en 2020 no fueron aprobadas nuevas Inversiones Financieramente Sostenibles al no existir normativa que posibilitara la utilización de los Remanentes de Tesorería por parte de las Entidades

OBJETIVOS / INDICADORES DE GESTIÓN

Locales, como sí sucedió en otros ejercicios.

INDICADOR	MAGNITUD	PREVISIÓN	REALIZADO
OBRAS DE CONSERVACIÓN, ADECUACIÓN O REFORMA	NÚMERO	3	1
CENTROS DE MAYORES Y CENT. DE DÍA CON MANTENIM. A CARGO DIST	NÚMERO	5	5

PRESUPUESTO GENERAL DEL AYUNTAMIENTO DE MADRID 2020

MEMORIA DE CUMPLIMIENTO DE OBJETIVOS

CENTRO: 001 AYUNTAMIENTO DE MADRID

SECCIÓN: 209 DISTRITO DE MONCLOA-ARAVACA

PROGRAMA: 23106 INTEGRACIÓN COMUNITARIA Y EMERGENCIA SOCIAL

RESPONSABLE PROGRAMA: COORDINADOR/A DEL DISTRITO DE MONCLOA-ARAVACA

MEMORIA GENERAL DEL PROGRAMA

Los principales objetivos que se establecen para el desarrollo de este programa son: informar y orientar sobre recursos y prestaciones sociales, intervenir tanto a nivel individual como social, gestionar prestaciones sociales, promocionar acciones de desarrollo personal y laboral; desarrollar proyectos de apoyo a la integración de menores discapacitados y sus familias; trabajar en coordinación con el SAMUR Social; desarrollar las prestaciones sociales para todos los colectivos y especialmente, para aquellos que se encuentran en situación de riesgo y/o exclusión social y difundir los programas de servicios sociales a través de sesiones informativas o de coordinación.

Respecto a la consecución de objetivos destacar la nueva redistribución de los alojamientos de las personas sin hogar en la ciudad de Madrid, lo que ha permitido que la integración del colectivo mejore y sea viable.

En 2020 se han mantenido las coordinaciones institucionales que hacen viable la gestión del programa especialmente con los servicios sociales especializados, Comunidad de Madrid y asociación de discapacitados del Distrito.

El crédito total destinado a este programa fue de 2.143.950 euros, habiéndose alcanzado un nivel de ejecución del 82,6%. Este crédito presupuestario se ha distribuido, atendiendo a la clasificación económica del presupuesto, en 2.122.980 euros a gastos corrientes (capítulos 1, 2 y 4) y 20.970 euros a gastos de capital (capítulo 6 y 7).

La liquidación de obligaciones ha sido de un 82,5% en gasto corriente y de un 87% en gasto de capital.

OBJETIVOS / INDICADORES DE GESTIÓN

1. GARANTIZAR LA ATENCIÓN SOCIAL DE LOS CIUDADANOS EN EL SISTEMA PÚBLICO DE SERVICIOS SOCIALES.

El Departamento de Servicios Sociales del Distrito Moncloa-Aravaca cuenta con 16 Trabajadores Sociales para la atención directa, en turno de mañana y tarde. La organización y funcionamiento responde al modelo de atención social establecido en el Plan de Atención Social Primaria y a las instrucciones del Área de Gobierno de Equidad, Derechos Sociales y Empleo.

De todas las demandas generalistas que se reciben, el colectivo más numeroso en la atención social es el de los mayores y la principal demanda hace referencia a la Ayuda a Domicilio (auxiliar de hogar y teleasistencia), hasta marzo de 2020 cuando se declara el estado de alarma. A partir de esta fecha las principales demandas se centran en ayuda de alimentos, apoyo económico para pago de necesidades básicas y apoyo a las personas con falta total de ingresos o con dificultades económicas para el mantenimiento de la cobertura de cualquiera de las necesidades básicas, debido a la situación de desempleo sobrevenido por la pandemia. Esta precariedad económica de las familias, está afectando y generando nuevos problemas sociales que perjudican fundamentalmente al colectivo de los menores y que ha hecho que todas las atenciones, intervenciones y demandas en Servicios Sociales se hayan multiplicado por el COVID-19.

El número de personas atendidas en primera atención y zona han crecido de manera espectacular, lo que supone un 55% más, cantidad que viene refrendada por la situación de emergencia generada por la pandemia

INDICADOR	MAGNITUD	PREVISIÓN	REALIZADO

OBJETIVOS / INDICADORES DE GESTIÓN			
HOMBRES ATENDIDOS POR URGENCIA EN UNIDADES TRABAJO SOCIAL	NÚMERO	63	113
PERSONAS ATENDIDAS UNIDADES TRABAJO SOCIAL PRIMERA ATENCIÓN	NÚMERO	2098	4759
MUJERES ATENDIDAS UNIDADES TRABAJO SOCIAL PRIMERA ATENCIÓN	NÚMERO	1402	3525
MUJERES ENTREVISTADAS EN UNIDADES DE TRABAJO SOCIAL DE ZONA	NÚMERO	5848	6596
HOMBRES ENTREVISTADOS EN UNIDADES DE TRABAJO SOCIAL DE ZONA	NÚMERO	3146	2406
MUJERES ATENDIDAS POR URGENCIA EN UNIDADES TRABAJO SOCIAL	NÚMERO	141	169
ENTREVISTAS REALIZADAS EN UNIDADES DE PRIMERA ATENCIÓN	NÚMERO	4084	5287
MUJERES ENTREVISTADAS EN UNIDADES DE PRIMERA ATENCIÓN	NÚMERO	2874	3696
UNIDADES DE CONVIVENCIA ATENDIDAS EN TRABAJO SOCIAL DE ZONA	NÚMERO	5106	4414
MUJERES CITADAS ATENDIDAS EN PRIMERA ATENCIÓN Y ZONA	NÚMERO	7594	10924
HOMBRES CITADOS ATENDIDOS PRIMERA ATENCIÓN Y ZONA	NÚMERO	4092	5896
HOMBRES ATENDIDOS UNIDADES TRABAJO SOCIAL PRIMERA ATENCIÓN	NÚMERO	698	1585
CASOS URGENTES ATENDIDOS UNIDADES TRABAJO SOCIAL	NÚMERO	204	282
ENTREVISTAS REALIZADAS EN UNIDADES TRABAJO SOCIAL DE ZONA	NÚMERO	8994	11533
HOMBRES ENTREVISTADOS EN UNIDADES DE PRIMERA ATENCIÓN	NÚMERO	1210	1750
CITAS ATENDIDAS EN PRIMERA ATENCIÓN Y ZONA	NÚMERO	11686	16820

2. APOYAR LA INTEGRACIÓN SOCIAL DE LAS PERSONAS CON DIVERSIDAD FUNCIONAL Y SUS FAMILIARES PROPORCIONÁNDOLES LOS RECURSOS Y PRESTACIONES NECESARIAS.

La atención social dirigida al colectivo de personas con diversidad funcional se realiza, como para el resto de los colectivos, a través de la Red normalizada de atención. Las demandas más frecuentes son: Servicio de Ayuda a Domicilio, ayudas para pago de comedor y necesidades básicas, orientación, formación laboral y de empleo, así como la tramitación de prestaciones de la Comunidad.

Además, y con el fin de fomentar y promover la atención integral, la conciliación de la vida familiar y laboral, el apoyo a los cuidadores etcétera, se llevaron a cabo un campamento de verano y un proyecto de formación, ambos dirigidos a jóvenes, tramitados como subvención nominativa a la Asociación de Padres por la Integración "San Federico" ubicada en el distrito y con la que se viene colaborando desde hace varios años.

Todos los indicadores que tienen que ver con servicios y prestaciones para personas discapacitadas han tenido una incidencia decreciente por la imposibilidad de llevar a cabo grupos de intervención social por la declaración del estado de alarma; ello ha redundado en un refuerzo individual y familiar como en el resto de servicios.

INDICADOR	MAGNITUD	PREVISIÓN	REALIZADO
TRAMIT. SOLICIT. PLAZAS CENTROS DISCAPACITADOS PARA HOMBRES	NÚMERO	2	2
TRAMITACIÓN SOLICITUDES PLAZAS CENTROS DE DISCAPACITADOS	NÚMERO	2	2
MEDIA HORAS MENSUALES AYUDA A DOMICILIO A DISCAPACITADOS	NÚMERO	40	19
MUJERES DISCAPACITADAS BENEFICIARIAS DE AYUDAS ECONÓMICAS	NÚMERO	42	23
HOMBRES DISCAPACITADOS BENEFICIARIOS DE AYUDAS ECONÓMICAS	NÚMERO	62	16
MUJERES CON DISCAPACIDAD USUARIAS SERVICIO AYUDA DOMICILIO	NÚMERO	114	59
HOMBRES CON DISCAPACIDAD USUARIOS SERVICIO AYUDA DOMICILIO	NÚMERO	112	64
PERSONAS CON DISCAPACIDAD USUARIAS SERVICIO AYUDA DOMICILIO	NÚMERO	226	123
PERSONAS DISCAPACITADAS BENEFICIARIAS AYUDAS ECONÓMICAS	NÚMERO	104	39
MENORES Y JÓVENES PARTICIPANTES EN ACTIVIDADES DE INCLUSIÓN	NÚMERO	698	303

OBJETIVOS / INDICADORES DE GESTIÓN

MUJERES PARTICIPANTES EN ACTIVIDADES DE INCLUSIÓN	NÚMERO	268	95
HOMBRES PARTICIPANTES EN ACTIVDADES DE INCLUSIÓN	NÚMERO	430	208

3. PREVENIR SITUACIONES DE EXCLUSIÓN SOCIAL EXTREMA MEDIANTE PRESTACIONES ECONÓMICAS Y PROYECTOS DE INSERCIÓN SOCIOLABORAL.

Para la consecución de este objetivo se llevó a cabo la tramitación, concesión y seguimiento de ayudas económicas a las personas en intervención social; la tramitación y seguimiento de la Renta Mínima de Inserción; la coordinación con entidades de apoyo social, y la colaboración con proyectos de inserción socio laborales.

Las ayudas económicas se aplicaron según la instrucción de la ordenanza reguladora del procedimiento de concesión de prestaciones sociales de carácter económico para situaciones de especial necesidad y/ o emergencia social.

La prestación de Renta Mínima de Inserción, está establecida para todas aquellas personas que se encuentran en una situación de especial necesidad y en riesgo de exclusión, proporcionándoles acompañamiento social, prestación mensual y formación socio- laboral. Se debe destacar la necesidad de agilizar la concesión de la Renta Mínima de Inserción ya que habitualmente se tardan alrededor de ocho meses en la percepción de la prestación económica.

Con la puesta en marcha del Ingreso Mínimo Vital, las solicitudes y tramitaciones de la RMI se ha visto disminuida en un 50% ya que es una condición indispensable que cualquier persona que cobre Renta Mínima la solicite y las personas nuevas que tengan una situación de necesidad y no cuenten con ingresos económicos acceden a la prestación del IMV en vez a la RMI

Durante el año 2020, la disminución de los participantes en los proyectos de empleo viene dado por la suspensión de los grupos del proyecto de inserción sociolaboral del distrito que se ha concretado en una intervención telemática de los usuarios de este servicio.

INDICADOR	MAGNITUD	PREVISIÓN	REALIZADO
BENEFICIARIOS DE AYUDAS ECONÓMICAS	NÚMERO	90	48
MUJERES BENEFICIARIAS DE AYUDAS ECONÓMICAS	NÚMERO	18	30
PERCEPTORES DE RENTA MÍNIMA DE INSERCIÓN	NÚMERO	450	201
HOMBRES BENEFICIARIOS DE AYUDAS ECONÓMICAS	NÚMERO	72	18
HOMBRES PARTICIPANTES EN PROYECTOS DE EMPLEO	NÚMERO	280	158
MUJERES PERCEPTORES DE RENTA MÍNIMA DE INSERCIÓN	NÚMERO	248	86
HOMBRES PERCEPTORES RENTA MÍNIMA DE INSERCIÓN (RMI)	NÚMERO	202	115
MUJERES PARTICIPANTES EN PROYECTOS DE EMPLEO	NÚMERO	440	304
PARTICIPANTES EN PROYECTOS DE EMPLEO	NÚMERO	720	462

4. ATENDER LAS NECESIDADES DE LAS PERSONAS SIN HOGAR MEDIANTE LA INTERVENCIÓN SOCIAL Y LAS AYUDAS ECONÓMICAS QUE FAVOREZCAN SU INTEGRACIÓN SOCIAL.

Respecto de este objetivo, se llevaron a cabo las acciones propias del trabajador/a social de la Red de Atención social Primaria: atención social, tramitación de ayudas económicas, de alojamiento, de cobertura sanitaria, de coordinación con la Red de personas sin hogar, además del desarrollo de un programa de acompañamiento a personas en situación de exclusión social

Teniendo en cuenta la fuerte presencia de este colectivo en los Barrios del distrito debido a la existencia en la zona de varios dispositivos específicos de personas sin hogar, el volumen de zona comercial y de espacios abiertos ha sido preciso coordinar actuaciones e intervenciones de los servicios sociales generales con los especializados para prestar atención a las necesidades sociales de este colectivo.

Durante el año 2020, la disminución de personas sin hogar atendidas y derivadas a alojamientos especializados en este colectivo tiene su base en la reducción de desahucios y pérdida de vivienda de mujeres y hombres que no disponen de recursos habitacionales, ya que durante el estado de alarma se decretó la suspensión de los desahucios.

Por otro lado, la reducción del número de participantes en proyectos de inclusión se debe a la suspensión

OBJETIVOS / INDICADORES DE GESTIÓN

de actividades grupales para este colectivo, como son los proyectos de la agencia de empleo y el de acompañamiento social.

INDICADOR	MAGNITUD	PREVISIÓN	REALIZADO
MUJERES ALOJADAS EN PENSIÓN	NÚMERO	20	6
PERSONAS SIN HOGAR DERIVADAS A SERV. ATENCIÓN SOCIAL	NÚMERO	20	18
MUJERES SIN HOGAR DERIVADAS A SERV. ATENCIÓN SOCIAL	NÚMERO	4	3
MUJERES SIN HOGAR ATENDIDAS	NÚMERO	50	33
MUJERES SIN HOGAR ALOJADAS ALBERGUES Y CENTROS DE ACOGIDA	NÚMERO	40	32
PERSONAS ALOJADAS EN PENSIÓN	NÚMERO	80	26
HOMBRES ALOJADOS EN PENSIÓN	NÚMERO	60	20
HOMBRES SIN HOGAR BENEFICIARIOS DE AYUDAS ECONÓMICAS	NÚMERO	14	9
HOMBRES SIN HOGAR DERIVADOS A SERV. ATENCIÓN SOCIAL	NÚMERO	16	15
MUJERES SIN HOGAR BENEFICIARIAS DE AYUDAS ECONÓMICAS	NÚMERO	32	6
PERSONAS SIN HOGAR BENEFICIARIAS DE AYUDAS ECONÓMICAS	NÚMERO	46	15
HOMBRES SIN HOGAR ATENDIDOS	NÚMERO	246	68
HOMBRES SIN HOGAR ALOJADOS ALBERGUES Y CENTROS DE ACOGIDA	NÚMERO	178	178
MUJERES PARTICIPANTES EN PROYECTOS DE INCLUSIÓN	NÚMERO	758	490
HOMBRES PARTICIPANTES EN PROYECTOS DE INCLUSIÓN	NÚMERO	478	320
PERSONAS SIN HOGAR ATENDIDAS	NÚMERO	296	101
PERSONAS SIN HOGAR ALOJADAS ALBERGUES Y CENTROS DE ACOGIDA	NÚMERO	218	210
PERSONAS PARTICIPANTES EN PROYECTOS DE INCLUSIÓN	NÚMERO	1236	810

5. MEJORAR LA DISPONIBILIDAD Y CALIDAD DE LAS INSTALACIONES Y EQUIPAMIENTO DE LOS CENTROS DE SERVICIOS SOCIALES DÍA MEDIANTE LAS CORRESPONDIENTES ACTUACIONES DE REFORMA Y ACONDICIONAMIENTO

En 2020 no fueron aprobadas nuevas Inversiones Financieramente Sostenibles al no existir normativa que posibilitara la utilización de los Remanentes de Tesorería por parte de las Entidades Locales, como sí sucedió en otros ejercicios, razón por la cual no se ejecutaron obras en los Centros de Servicios Sociales del Distrito.

PRESUPUESTO GENERAL DEL AYUNTAMIENTO DE MADRID 2020

MEMORIA DE CUMPLIMIENTO DE OBJETIVOS

CENTRO: 001 AYUNTAMIENTO DE MADRID

SECCIÓN: 209 DISTRITO DE MONCLOA-ARAVACA

PROGRAMA: 31101 SALUBRIDAD PÚBLICA

RESPONSABLE PROGRAMA: COORDINADOR/A DEL DISTRITO DE MONCLOA-ARAVACA

MEMORIA GENERAL DEL PROGRAMA

El control oficial en materia de salud pública en el distrito de Moncloa-Aravaca durante el año 2020 ha tenido como objetivo fundamental conservar o promover la salud de los ciudadanos asegurando la inocuidad y sanidad de los alimentos, mediante la realización de inspecciones y control oficial de alimentos, de forma regular y proporcionada al riesgo asociado a las actividades que se ejercen desde los distintos sectores.

La mejora del control de la Seguridad Alimentaria basados en el P.A.P. (Plan de Actividades Programadas), relativo a los programas de inspección higiénico-sanitaria de los establecimientos y de los alimentos, ha sido rigurosa y sistemática, utilizando herramientas como la toma de muestras, la adecuada gestión de Alertas y Brotes de origen alimentario, y la supervisión de los sistemas de análisis de peligros y puntos críticos de control, además del control de etiquetado y composición de alimentos, sin perjuicio de las actuaciones inspectoras que puedan efectuarse ante la sospecha de incumplimientos, denuncias o reclamaciones.

Las inspecciones en los establecimientos con incidencia en la salud pública, como son los Centros de Cuidado y Recreo Infantil, establecimientos de piercing tatuaje y anillado, peluquerías e instituto de belleza, centros de estética y gimnasios, de balnearios y piscinas se han ido realizando para disminuir el riesgo que para la salud puedan suponer ciertos aspectos relacionados con estas actividades.

Durante el año 2020, en lo relativo a la sanidad y protección animal (centros tratamiento sanitario, clínicas veterinarias, centros de tratamiento higiénico (peluquerías) y establecimientos de venta de animales de compañía y artículos relacionados, las actuaciones en materia de observaciones antirrábicas, gestión de denuncias sobre la tenencia responsable y protección animal y la tramitación de las Licencias de Animales Potencialmente Peligrosos se han realizado con la máxima eficacia y efectividad. Para finalizar, destacar que con motivo de la pandemia ha provocado que algunos resultados no fueran los más óptimos al encontrarse algunos establecimientos cerrados.

El programa ha contado con un crédito definitivo de 420.484 euros habiéndose alcanzado un nivel de ejecución del 100% destinado en su totalidad a gastos corrientes (capítulos 1 y 2)

OBJETIVOS / INDICADORES DE GESTIÓN

1. **MEJORAR LA SEGURIDAD ALIMENTARIA EN EL DISTRITO MEDIANTE INSPECCIONES PERIÓDICAS Y PROGRAMADAS, ASÍ COMO EL CONTROL OFICIAL DE ALIMENTOS DE MANERA QUE SE GARANTICEN LAS CONDICIONES HIGIÉNICO-SANITARIAS EN LOS ESTABLECIMIENTOS DONDE SE ELABORAN, CONSUMEN O VENDEN COMIDAS Y BEBIDAS.**

Durante el año 2020 se ha promovido el cumplimiento de las condiciones higiénico-sanitarias y técnicas en los establecimientos donde se elaboran, consumen o venden alimentos mediante inspecciones a estos centros, priorizándose las mismas según el procedimiento de priorización de actividades basados en el riesgo. Así en el distrito de Moncloa-Aravaca se han priorizado los siguientes establecimientos: colegios y escuelas infantiles, residencias de ancianos, hoteles, restaurantes de comida rápida, bares, cafeterías y restaurantes, y comedores de empresa. El procedimiento inspector basado en el riesgo trata de efectuar un control anual en estos establecimientos. Respecto al comercio minorista de alimentación (pescaderías, pastelerías, panaderías, locales de aves huevos y caza, carnicerías-charcuterías, charcuterías, carnicerías-salchicherías, carnicerías; supermercados de alimentación, fruterías, frutos secos y variantes, platos preparados, quioscos de helados envasados, heladerías, herbolarios, establecimientos de congelados, puestos de churros), se han realizado aquellos que por los antecedentes presentaban mayor riesgo. Con motivo del inicio de la pandemia COVID-19, ha habido una disminución del número de

OBJETIVOS / INDICADORES DE GESTIÓN

inspecciones en materia de comercio minorista y toma de muestras que se suspendieron por parte de la programación establecida por Madrid Salud. Respecto a las auditorías programadas, que eran en hospitales y colegios, se suspendieron por la misma razón sanitaria.

Respecto a los informes sanitarios de licencias, es un indicador que depende de las solicitudes de los ciudadanos.

INDICADOR	MAGNITUD	PREVISIÓN	REALIZADO
EFICACIA OPERATIVA INSPEC. DENUNCIAS BROTES ALERTAS T-I Y T-	PORCENTAJE	100	100
CTROL CORRECC. DEFICIENC. DETECTADAS ESTABL. CON BROTE ORIG.	PORCENTAJE	100	100
AUDITORÍAS DE SISTEMAS DE AUTOCONTROL (PCH Y APPCC)	NÚMERO	5	1
INFORMES SANITARIOS EN LICENCIAS URB Y REGISTROS SANITARIOS	NÚMERO	30	24
TOMA DE MUESTRAS DE ALIMENTOS Y BEBIDAS	NÚMERO	80	19
INSPECCIONES EN MATERIA DE RESTAURACIÓN COLECTIVA	NÚMERO	452	483
INSPECCIONES EN MATERIA DE COMERCIO MINORISTA	NÚMERO	114	79
EFICACIA OPERATIVA INSPECCIONES SEGURIDAD ALIMENTARIA	PORCENTAJE	138	99
EFICACIA OPERATIVA TOMA DE MUESTRAS ALIMENTOS Y BEBIDAS	PORCENTAJE	133	24

2. MEJORAR EL CONTROL DE LAS CONDICIONES TÉCNICAS E HIGIÉNICO SANITARIAS DE LOS ESTABLECIMIENTOS CON INCIDENCIA DIRECTA SOBRE LA SALUD PÚBLICA (PELUQUERÍAS, ESTABLECIMIENTOS DE PIERCING Y TATUAJE, CENTROS DE CIUDAD Y RECREO INFANTIL, PISCINAS).

A lo largo del año 2020 y en lo relativo a las inspecciones de establecimientos con incidencia en la salud pública: piercing, tatuaje, instituto de belleza, peluquerías, balnearios, centros de cuidado y recreo infantil y toma de muestras de agua, se han llevado a cabo gracias al apoyo realizado por parte de los inspectores del organismo autónomo Madrid-Salud.

En cuanto a las inspecciones de escuelas infantiles y centros de cuidado y recreo infantil se habían previsto 37 pero sólo se han realizado 21, debido a la situación de la pandemia, ya que algunos establecimientos estaban cerrados. Las tomas de muestras de aguas en piscinas no se realizaron debido a la misma situación sanitaria.

INDICADOR	MAGNITUD	PREVISIÓN	REALIZADO
TOMA DE MUESTRAS DE AGUA EN PISCINAS	NÚMERO	10	0
EFICACIA OPERATIVA TOMA DE MUESTRAS DE AGUA EN PISCINAS	PORCENTAJE	100	0
EFICAC INSP. ESCUELAS Y CUIDADO/RECREO INFANTILES/ESTAB. EST	PORCENTAJE	100	57
EFICACIA INSPECCIONES DENUNCIAS ALERTAS	PORCENTAJE	100	100
COMUNICACIÓN APERTURA DE TEMPORADA DE PISCINAS	NÚMERO	40	31
INSP. ESCUELAS Y CUIDADO/RECREO INFANTILES Y ESTABL. ESTÉTIC	NÚMERO	37	21

3. MEJORAR EL CONTROL EN MATERIA DE SANIDAD Y PROTECCIÓN ANIMAL.

En las actividades de control en materia de sanidad, protección y bienestar animal, se ha procurado la adecuada gestión de denuncias sobre tenencia de animales domésticos, observaciones antirrábicas y licencias para la tenencia de animales potencialmente peligrosos. Además, con motivo de la entrada en vigor de la Ley 4/2016 de Protección Animal en la Comunidad de Madrid, es obligatorio, al menos una vez al año, el control de los centros de animales de compañía. En el año 2020 se ha observado una disminución del número de licencias de perros potencialmente peligrosos, debido a la disminución de solicitudes. Durante el año 2020 no ha habido agresiones de animales que dieran lugar a observaciones antirrábicas.

INDICADOR	MAGNITUD	PREVISIÓN	REALIZADO
OBSERVACIONES ANTIRRÁBICAS	NÚMERO	3	0
EFICACIA OPERATIVA INSPEC. PROTECCIÓN ANIMAL	PORCENTAJE	100	81
LICENCIAS E INSPECCIONES PROTECCIÓN ANIMAL	NÚMERO	97	81

OBJETIVOS / INDICADORES DE GESTIÓN			
DENUNCIAS/ INFORMES TENENCIA ANIMALES Y PROTEC. ANIMAL	NÚMERO	89	77

4. AGILIZAR LA GESTIÓN DE EXPEDIENTES EN MATERIA DE SALUD PÚBLICA.

Las propuestas de procedimientos sancionadores en materia de salud pública durante el 2020 han disminuido debido a la situación sanitaria y a la corrección de las deficiencias por parte de los titulares de los establecimientos. Se han realizado. operaciones de seguimiento para verificar la subsanación de deficiencias, con el fin de conseguir que las actividades sean adecuadas y conformes con la legislación vigente. El objetivo de las medidas cautelares es el de asegurar un nivel adecuado de protección para la salud de las personas, cuando se sospecha la existencia de riesgo. Dichas medidas también han disminuido sobre todo por la baja actividad y cierre de establecimientos.

INDICADOR	MAGNITUD	PREVISIÓN	REALIZADO
MEDIDAS CAUTELARES Y PROVISIONALES ADOPTADAS	NÚMERO	8	5
PROPUESTAS EXP. SANCIONADOR SALUD PÚBLICA	NÚMERO	198	56

PRESUPUESTO GENERAL DEL AYUNTAMIENTO DE MADRID 2020

MEMORIA DE CUMPLIMIENTO DE OBJETIVOS

CENTRO: 001 AYUNTAMIENTO DE MADRID

SECCIÓN: 209 DISTRITO DE MONCLOA-ARAVACA

PROGRAMA: 32301 CENTROS DOCENTES ENSEÑANZA INFANTIL Y PRIMARIA

RESPONSABLE PROGRAMA: COORDINADOR/A DEL DISTRITO DE MONCLOA-ARAVACA

MEMORIA GENERAL DEL PROGRAMA

Al Ayuntamiento de Madrid le corresponde la conservación, mantenimiento y vigilancia de los edificios de titularidad local, destinados a centros públicos de educación infantil, primaria o de educación especial y la creación, mantenimiento y gestión de las escuelas infantiles de educación de titularidad pública de primer ciclo de educación infantil, así como la realización de actividades complementarias en los centros docentes. Además, debe velar por el correcto funcionamiento de los servicios de información a la escolarización.

Desde el Distrito se facilita la información y el asesoramiento en materia educativa a las familias y a los integrantes de la comunidad educativa del Distrito.

En el año 2020 las escuelas infantiles del Distrito son tres: Las Viñas, La Bola de Cristal y Antonio Mercero.

El programa ha contado con un crédito definitivo de 2.783.905 euros. Sobre este crédito se ha alcanzado un nivel de ejecución del 97,4% de las obligaciones reconocidas. El crédito presupuestario correspondiente a este programa se ha distribuido, atendiendo a la clasificación económica del Presupuesto en 2.776.905 euros en gastos corrientes (capítulo 2) y 6.924 euros en gastos de capital (capítulo 6).

La liquidación de obligaciones ha supuesto un 97,4% en gastos corrientes y de un 47,6% en gasto de capital.

OBJETIVOS / INDICADORES DE GESTIÓN

1. GARANTIZAR Y SUPERVISAR EL ACCESO A LOS CENTROS EDUCATIVOS MEDIANTE LA REPRESENTACIÓN MUNICIPAL EN EL SERVICIO DE INFORMACIÓN A LA ESCOLARIZACIÓN DEL DISTRITO.

La fuerte desviación entre datos inicialmente previstos y los efectivamente realizados en 2020 se debe a la crisis sanitaria derivada del COVID-19.

INDICADOR	MAGNITUD	PREVISIÓN	REALIZADO
REUNIONES DEL SERVICIO DE APOYO A LA ESCOLARIZACIÓN	NÚMERO	3	2
ALUMNOS ESCOLARIZADOS POR LAS COMISIONES DE ESCOLARIZACIÓN	NIÑOS	600	166
ALUMNAS ESCOLARIZADAS POR LAS COMISIONES DE ESCOLARIZACIÓN	NIÑAS	800	175

2. FACILITAR EL ACCESO AL SISTEMA EDUCATIVO A LOS MENORES DE TRES AÑOS MEDIANTE LAS ESCUELAS INFANTILES DE TITULARIDAD MUNICIPAL.

En 2020 se observa un incremento significativo del número de alumnos/as escolarizados en las escuelas infantiles debido a la entrada en funcionamiento de una nueva escuela infantil en Avenida de Valladolid 4 hasta la crisis sanitaria derivada del COVID-19.

INDICADOR	MAGNITUD	PREVISIÓN	REALIZADO
ESCUELAS INFANTILES MUNICIPALES GESTIÓN INDIRECTA	NÚMERO	3	3
REUNIONES CON LAS ESCUELAS INFANTILES MUNICIPALES	NÚMERO	12	12
ALUM. ESCOLARIZADOS ESCUELAS INFANTILES MUNICIPALES	NIÑOS	55	167
ALUM. ESCOLARIZADAS ESCUELAS INFANTILES MUNICIPALES	NIÑAS	59	159

OBJETIVOS / INDICADORES DE GESTIÓN

3. INFORMAR, ORIENTAR Y ASESORAR A LA COMUNIDAD EDUCATIVA DEL DISTRITO.

En 2020 el número de atenciones tanto individualizadas como colectivas fue significativamente inferior al previsto inicialmente debido a la crisis sanitaria derivada del COVID-19.

INDICADOR	MAGNITUD	PREVISIÓN	REALIZADO
ASESORAMIENTO Y ORIENTACIÓN A LAS AMPAS	NÚMERO	14	14
INFORMACIÓN Y ATENCIÓN INDIVIDUALIZADA Y COLECTIVA	NÚMERO	1870	900

4. MEJORAR LA CALIDAD DE LOS CENTROS EDUCATIVOS MEDIANTE LA REALIZACIÓN DE LAS CORRESPONDIENTES ACCIONES DE MANTENIMIENTO, CONSERVACIÓN Y REFORMA DE LOS MISMOS.

En el ejercicio 2020 se ejecutaron actuaciones de mantenimiento en varios colegios públicos del Distrito y de eficiencia energética. Estas obras no han sido reflejadas en este programa presupuestario por haberse tramitado como Inversiones Financieramente Sostenibles que, además fueron adjudicadas a finales de 2019.

Debe destacarse que en 2020 no fueron aprobadas nuevas Inversiones Financieramente Sostenibles al no existir normativa que posibilitara la utilización de los Remanentes de Tesorería por parte de las Entidades Locales, como sí sucedió en otros ejercicios. Tampoco se ejecutaron reformas para garantizar rutas escolares seguras.

INDICADOR	MAGNITUD	PREVISIÓN	REALIZADO
ESTUDIOS Y REFORMAS GARANTIZAR RUTAS ESCOL. SEGURAS	NÚMERO	1	0
OBRAS MEJORA MANTENIM. (ACCESOS A CUBIERTA, LÍNEAS DE VIDA)	NÚMERO	2	0
OBRAS E INSTS. ELÉCTRICAS. PARARRAYOS	NÚMERO	1	4
OBRAS ALBAÑILERÍA, PAVIMENTOS, ETC.	NÚMERO	10	2
OBRAS CERRAJERÍA Y CARPINTERÍAS	NÚMERO	10	1
OBRAS MEJORA EFICIENCIA ENERGÉTICA	NÚMERO	10	3
CENTROS EDUCATIVOS CON MANTENIMIENTO A CARGO DEL DISTRITO	NÚMERO	10	10
CENTROS EDUCATIVOS CON LIMPIEZA A CARGO DEL DISTRITO	NÚMERO	10	10
INFRAESTRUCTURAS CONSTRUIDAS/MODIFICADAS SIN BARRERAS	NÚMERO	2	1
OBRAS DE ADAPTACIÓN A OTRAS NORMATIVAS	NÚMERO	4	3
OBRAS DERIVADAS DE INSPECCIÓN TÉCNICA DE EDIFICIOS	NÚMERO	4	3
OBRAS ADAPTACIÓN DE CENTROS A NORMATIVA DE INCENDIOS	NÚMERO	4	1
ASCENSORES MTO. CARGO DEL DISTRITO	NÚMERO	14	14
OBRAS DE MANTENIMIENTO (PINTURAS, JUEGOS INFANTILES...)	NÚMERO	11	3
SUPERFICIE CONSTRUIDA MANTENIDA	M2	33430	34694
SUPERFICIE LIBRE MANTENIDA	M2	35546	36476
SUPERFICIE ZONA VERDE MANTENIDA	M2	11734	12416

PRESUPUESTO GENERAL DEL AYUNTAMIENTO DE MADRID 2020

MEMORIA DE CUMPLIMIENTO DE OBJETIVOS

CENTRO: 001 AYUNTAMIENTO DE MADRID

SECCIÓN: 209 DISTRITO DE MONCLOA-ARAVACA

PROGRAMA: 32501 ABSENTISMO

RESPONSABLE PROGRAMA: COORDINADOR/A DEL DISTRITO DE MONCLOA-ARAVACA

MEMORIA GENERAL DEL PROGRAMA

A través de este programa, el Distrito ha desarrollado las competencias que le corresponden en materia educativa a través del cumplimiento de los objetivos que a continuación se relacionan: prevenir y controlar el absentismo entre la población escolar del Distrito en el marco del convenio suscrito con la Consejería de Educación e Investigación, con el fin de cumplir las determinaciones establecidas en la Ley 6/1995, de 28 de marzo, de Garantías de los Derechos de la Infancia y la Adolescencia de la Comunidad de Madrid.

Para la consecución de estos objetivos se incluye el seguimiento de casos individuales, entrevistas con familias, colaboración con los servicios sociales, con instituciones escolares y con otros recursos del Distrito o externos. En 2020 las cifras de actividad se han visto afectadas por la situación de pandemia derivada del COVID19 siendo ligeramente inferiores a las inicialmente previstas.

El programa de absentismo ha atendido básicamente los casos que son enviados por los centros escolares del distrito. Cada uno de estos casos es objeto de un seguimiento individualizado para conseguir el objetivo de que vuelvan a acudir a clase con regularidad. El número de escolares en esa situación durante el curso 2019/2020 fue de 19 chicos y 14 chicas.

El programa ha contado con un crédito definitivo de 49.913 euros habiéndose alcanzado un nivel de ejecución del 32,6% destinado en su totalidad a gastos corrientes (capítulo 2).

OBJETIVOS / INDICADORES DE GESTIÓN

1. PREVENIR Y REDUCIR EL ABSENTISMO ESCOLAR MEDIANTE LA COORDINACIÓN Y GESTIÓN DEL PROGRAMA DE PREVENCIÓN Y CONTROL DEL ABSENTISMO ESCOLAR.

En 2020, el Ayuntamiento ha desarrollado, a través del convenio con la Consejería de Educación e Investigación, sus obligaciones en materia de vigilancia de la escolaridad obligatoria, si bien las previsiones estimadas para el año se ha visto ligeramente afectadas por la situación de pandemia derivada del COVID-19.

INDICADOR	MAGNITUD	PREVISIÓN	REALIZADO
CENTROS EDUCATIVOS REMITENTES DE PROTOCOLOS	NÚMERO	10	28
ACOMPAÑAMIENTOS A MENORES (NIÑOS)	NÚMERO	3	5
ACOMPAÑAMIENTOS A MENORES (NIÑAS)	NÚMERO	5	8
NÚMERO DE COMISIONES DE ABSENTISMO	NÚMERO	4	2
CASOS ACTIVOS DE HOMBRES SEGUIMIENTO EN EL PROGRAMA	NÚMERO	15	19
CASOS ACTIVOS DE MUJERES SEGUIMIENTO EN EL PROGRAMA	NÚMERO	12	14
COMPARECIENCIAS	NÚMERO	9	10
ENTREVISTAS A MENORES (NIÑAS)	NÚMERO	17	25
VISITAS DOMICILIARIAS	NÚMERO	24	23
ENTREVISTAS A MENORES (NIÑOS)	NÚMERO	24	22
ENTREVISTAS FAMILIARES	NÚMERO	48	80
ACTIVIDADES PREVENTIVAS	NÚMERO	101	46
NIÑAS PARTICIPANTES EN ACTIVIDADES PREVENTIVAS	NÚMERO	138	138
NIÑOS PARTICIPANTES EN ACTIVIDADES PREVENTIVAS	NÚMERO	122	118
REUNIONES CON CENTROS EDUCATIVOS	NÚMERO	176	125
COORDINACIONES Y REUNIONES CON OTROS RECURSOS DEL DISTRITO	NÚMERO	101	72

PRESUPUESTO GENERAL DEL AYUNTAMIENTO DE MADRID 2020

MEMORIA DE CUMPLIMIENTO DE OBJETIVOS

CENTRO: 001 AYUNTAMIENTO DE MADRID

SECCIÓN: 209 DISTRITO DE MONCLOA-ARAVACA

PROGRAMA: 32601 SERVICIOS COMPLEMENTARIOS EDUCACIÓN

RESPONSABLE PROGRAMA: COORDINADOR/A DEL DISTRITO DE MONCLOA-ARAVACA

MEMORIA GENERAL DEL PROGRAMA

A través de este programa, el Distrito se implica en el funcionamiento del servicio educativo, promoviendo actividades de conciliación de la vida laboral y familiar.

Estas actividades cumplen una doble finalidad: facilitar la conciliación de la vida laboral y familiar y proporcionar a los alumnos la participación en actividades artísticas, deportivas y culturales que completen su formación.

En el distrito se han desarrollado durante el curso 2019/2020 actividades de conciliación realizadas fuera del horario escolar como deportes, biblioteca, teatro, club de lectura, ajedrez, entre otros; un programa de aprendizaje de natación como complemento a la educación física de los centros y un programa de huertos escolares que pretende fomentar el conocimiento del medio ambiente y su protección.

Para promover la participación de los diferentes centros escolares situados en el Distrito se han llevado a cabo las convocatorias de certámenes, muestras y concursos que fomenten la creatividad y el sentido artístico de los escolares.

En 2020, estas actividades complementarias fueron suspendidas como consecuencia del cierre de los colegios decretado desde el día 11 de marzo por la crisis sanitaria originada por el COVID-19.

El crédito total destinado a este programa fue de 324.845 euros habiéndose alcanzado un nivel de ejecución del 49,1%. Atendiendo a la clasificación económica del presupuesto, este crédito se ha distribuido, exclusivamente a gastos corrientes (capítulos 2 y 4).

OBJETIVOS / INDICADORES DE GESTIÓN

1. FOMENTAR EL DESARROLLO INTEGRAL DE LA POBLACIÓN ESCOLAR MEDIANTE EL DESARROLLO DE ACTIVIDADES DE CONCILIACIÓN DE LA VIDA LABORAL Y FAMILIAR.

En 2020, las actividades complementarias fueron suspendidas como consecuencia del cierre de los colegios decretado desde el día 11 de marzo por la crisis sanitaria originada por el COVID-19. En consecuencia, el número de participantes en las actividades de conciliación ha sido notoriamente inferior al inicialmente previsto si bien se reanudaron en el mes den septiembre.

Por otro lado, debe destacarse que la participación en las escuelas de verano sólo disminuyó ligeramente respecto a las previsiones iniciales.

INDICADOR	MAGNITUD	PREVISIÓN	REALIZADO
ESCUELAS DE VERANO	NÚMERO	3	2
CENTROS EDUCATIVOS CON ACTIVIDADES DE CONCILIACIÓN	NÚMERO	9	9
CENTROS EDUCATIVOS CON ACTIVIDADES COMPLEMENTARIAS	NÚMERO	9	9
ALUMNOS PARTICIPANTES EN ACTIVIDADES COMPEMENTARIAS	NÚMERO	540	554
ALUMNAS PARTICIPANTES EN ACTIVIDADES DE CONCILIACIÓN	NÚMERO	760	362
ALUMNOS PARTICIPANTES EN ACTIVIDADES DE CONCILIACIÓN	NÚMERO	740	324
ALUMNAS PARTICIPANTES EN ACTIVIDADES COMPLEMENTARIAS	NÚMERO	660	542
ALUMNAS PARTICIPANTES ESCUELAS DE VERANO	NÚMERO	144	100

OBJETIVOS / INDICADORES DE GESTIÓN

ALUMNOS PARTICIPANTES ESCUELAS DE VERANO	NÚMERO	216	120

2. PROMOVER LA PARTICIPACIÓN Y EL DESARROLLO DE LA CREATIVIDAD MEDIANTE EL FOMENTO DE ACTIVIDADES ARTÍSTICAS Y LA REALIZACIÓN DE CERTÁMENES, MUESTRAS Y CONCURSOS ESCOLARES.

En 2020 la consecución de este objetivo se vió muy afectado por la pandemia originada por el COVID-19 al no haberse podido convocar el certámen de Teatro ni la Muestra de Teatro Escolar. Además, en los Certámenes de Belenes y Villancicos que sí se celebraron, el número de participantes fue muy inferior al inicialmente previsto pues los colegios que participaron en los mismos fueron muy pocos en comparación a otros años.

INDICADOR	MAGNITUD	PREVISIÓN	REALIZADO
CERTÁMENES Y CONCURSOS CONVOCADOS	NÚMERO	5	3
COLEGIOS PARTICIPANTES	NÚMERO	26	13
ALUMNAS PARTICIPANTES EN CERTÁMENES	NÚMERO	6802	55
ALUMNOS PARTICIPANTES EN CERTÁMENES	NÚMERO	4630	45

3. FOMENTAR LA FORMACIÓN DE ADULTOS EN EL DISTRITO.

En 2020 no se llevó a cabo este programa inicialmente previsto, debido a que el número de usuarios, en relación con las primeras convocatorias, había disminuido de forma evidente respecto a cursos anteriores y eran, cada vez más, personas de edad avanzada y con deterioros cognitivos, atención que está cubierta por otros recursos, en especial, en el ámbito de Servicios Sociales y de Salud.

INDICADOR	MAGNITUD	PREVISIÓN	REALIZADO
AULAS DE EDUCACIÓN DE ADULTOS	NÚMERO	8	0
ALUMNOS EN AULAS DE EDUCACIÓN DE ADULTOS	NÚMERO	25	0
ALUMNAS EN AULAS DE EDUCACIÓN DE ADULTOS	NÚMERO	80	0

4. PROGRAMA DE HUERTOS ESCOLARES.

En 2020 se ha mantenido la actividad de "huertos escolares", que ha proporcionado a los estudiantes de primaria la oportunidad de realizar trabajos de huerto y aprovechamiento didáctico del mismo, al relacionarse sus contenidos con la asignatura de "conocimientos del medio". El número de participantes fue superior al inicialmente previsto. Se debe destacar que desde el día 11 de marzo esta actividad fue suspendida como consecuencia del cierre de los colegios decretado por la crisis sanitaria originada por el COVID-19.

INDICADOR	MAGNITUD	PREVISIÓN	REALIZADO
NÚMERO DE HUERTOS EN COLEGIOS	NÚMERO	8	8
ALUMNAS EN EL PROGRAMA	NÚMERO	1050	1664
ALUMNOS EN EL PROGRAMA	NÚMERO	1058	1660

5. CAMINO SEGURO AL COLE.

En 2020 no se llevó a cabo la actividad inicialmente prevista Camino Seguro al Cole.

INDICADOR	MAGNITUD	PREVISIÓN	REALIZADO
NUMERO DE COLEGIOS PARTICIPANTES	NÚMERO	5	0
ALUMNAS EN EL PROGRAMA	NÚMERO	50	0
ALUMNOS EN EL PROGRAMA	NÚMERO	50	0

PRESUPUESTO GENERAL DEL AYUNTAMIENTO DE MADRID 2020

MEMORIA DE CUMPLIMIENTO DE OBJETIVOS

CENTRO: 001 AYUNTAMIENTO DE MADRID

SECCIÓN: 209 DISTRITO DE MONCLOA-ARAVACA

PROGRAMA: 33401 ACTIVIDADES CULTURALES

RESPONSABLE PROGRAMA: COORDINADOR/A DEL DISTRITO DE MONCLOA-ARAVACA

MEMORIA GENERAL DEL PROGRAMA

El programa presupuestario contempla como objetivos el fomento y la promoción de la cultura del Distrito a través de la implementación de una programación cultural de calidad, el desarrollo de una oferta de actividades socioculturales y recreativas acordes con la demanda ciudadana y el mantenimiento de las tradicionales actividades recreativas de los diferentes barrios. La elección de las actividades programadas ha contemplado, como una de sus principales metas, el incremento de la participación vecinal. Además, la oferta de contenidos culturales proporciona oportunidades de enriquecimiento personal a los espectadores y, a la vez, facilitan la proyección profesional de nuevos valores artísticos.

Este programa se ha ejecutado con el condicionante de una realidad como es la fractura geográfica del Distrito y la notable diferencia de equipamiento y características entre los barrios, sumado a un año difícil por la pandemia generada por el COVID-19. Esta realidad condiciona de manera determinante la acción administrativa y exige un sobreesfuerzo para intentar llegar en igualdad de condiciones a todos los vecinos del Distrito. En este sentido, se ha procurado continuar con la programación en diferentes espacios: centros culturales, y también en la vía pública en diferentes localizaciones de los barrios de Moncloa-Aravaca.

La actividad desarrollada se ha estructurado en diversas modalidades culturales con el objetivo de acercar al público diferentes géneros y ámbitos culturales. Así, se han desarrollado actividades de teatro, danza, música, conferencias, cine, humor, visitas, exposiciones, entre otros.

Por otra parte, el programa "21 distritos", aportó innovadoras propuestas, que se han desarrollado en los centros culturales del distrito. Se destacan las actuaciones de Ring Ring, Sheila Blanco y el taller de poesía para niños Poetas 2030, con las que se ha acercado la cultura a todos los públicos.

En general, en 2020 las actividades realizadas se han visto afectadas por la situación del COVID-19, tratando de reactivarlas nuevamente desde el verano garantizando todas las medidas de seguridad pertinente y, apostando por la difusión de la cultura, teniendo una gran acogida por el público general.

El programa ha contado con un crédito definitivo de 1.801.982 euros. Sobre este crédito se ha alcanzado un nivel de ejecución del 59,3% de las obligaciones reconocidas. El crédito presupuestario correspondiente a este programa se ha distribuido, atendiendo a la clasificación económica del Presupuesto en 1.795.522 euros en gastos corrientes (capítulo 1, 2 y 4) y 6.460 euros en gastos de capital (capítulo 6).

La liquidación de obligaciones ha supuesto un 59,4% en gastos corrientes y de un 21% en gasto de capital.

OBJETIVOS / INDICADORES DE GESTIÓN

1. SATISFACER LAS NECESIDADES DE EXPRESIÓN Y EL DESARROLLO DE CAPACIDADES DE LOS VECINOS DEL DISTRITO MEDIANTE UNA OFERTA VARIADA DE ACTIVIDADES CULTURALES SOCIOCULTURALES Y RECREATIVAS.

En el ejercicio 2020 se ha continuado la actividad de impartición de talleres formativos en los centros culturales adaptados a las demandas ciudadanas. La temática de los talleres culturales fue heterogénea y centrada en las áreas de actividad corporal, adquisición de destrezas, adquisición de conocimientos, informática general, aplicaciones informáticas y nuevas tecnologías.

En general, en 2020 las actividades realizadas se han visto afectadas por la situación del COVID-19, tratando de reactivarlas nuevamente desde el verano garantizando todas las medidas de seguridad pertinente y, apostando por la difusión de la cultura, teniendo una gran acogida por el público general con una participación similar a las estimaciones iniciales.

OBJETIVOS / INDICADORES DE GESTIÓN

INDICADOR	MAGNITUD	PREVISIÓN	REALIZADO
MEDIA TRIMESTRAL ASISTENTES (M) CURSOS ACTIV. SOCIOC./RECR.	RATIO	10	12
MEDIA TRIMESTRAL ASISTENTES (H) CURSOS ACTIV. SOCIOC./RECR.	RATIO	2	2
ASISTENCIA POBLACIÓN MASCULINA CURSOS ACTIV. SOCIOCULT.	RATIO	5	5
ASISTENCIA POBLACIÓN FEMENINA CURSOS ACTIV. SOCIOCULT.	RATIO	23	26
CURSOS ACTIVIDADES SOCIOCULT. Y RECREATIVAS/ CC	RATIO	52	53
SUFICIENCIA DE PLAZAS DE CURSOS DE ACTIVIDADES OFERTADAS (H)	PORCENTAJE	56	15
SUFICIENCIA DE PLAZAS DE CURSOS DE ACTIVIDADES OFERTADAS (M)	PORCENTAJE	56	77
CURSOS ACTIVIDADES SOCIOCULTURALES Y RECREATIVAS	NÚMERO	262	265
HORAS DE CURSOS ACTIVIDADES SOCIOCULTURALES Y RECREATIVAS	HORAS	18736	11225
MEDIA TRIMESTRAL ASISTENTES CURSOS ACTIV. SOCIOC./RECR.	HOMBRES	604	600
MEDIA TRIMESTRAL ASISTENTES CURSOS ACTIV. SOCIOC./RECR.	MUJERES	2685	3103

2. FOMENTAR LA CULTURA TRADICIONAL MEDIANTE LA CELEBRACIÓN DE FIESTAS POPULARES.

La consecución de este objetivo se ha desarrollado en 2020 a través de la celebración la Cabalgata de Reyes. En colaboración con las asociaciones de vecinos del barrio de Aravaca se ha celebrado la fiesta de Carnaval. Así mismo, durante la época navideña, se ha tratado de elaborar un programa de actividades tradicionales de estas fiestas enfocadas a todo el Distrito. En todas las actividades se ha fomentado la participación vecinal y se ha trabajado con las diversas Asociaciones que mostraron su interés en aportar su colaboración en los festejos. El resto de las fiestas del Distrito se ha visto afectado por la pandemia originada por el COVID-19.

INDICADOR	MAGNITUD	PREVISIÓN	REALIZADO
FIESTAS POPULARES CELEBRADAS	NÚMERO	3	0
FESTEJOS REALIZADOS COLABORACIÓN CON ASOC VECINALES	NÚMERO	4	2

3. FOMENTAR Y PROMOCIONAR LA CULTURA EN EL DISTRITO MEDIANTE LA ORGANIZACIÓN DE REPRESENTACIONES CULTURALES.

El distrito de Moncloa-Aravaca ha continuado desarrollando en 2020 una programación cultural dando respuesta a la demanda ciudadana con contenidos atractivos y de calidad, en el marco de la pandemia del Covid-19 adaptando el desarrollo de la programación a las medidas de higiene establecidas en cada momento.

El Distrito dispone de cinco centros culturales. En tres de ellos existe sala de exposiciones y dos cuentan con salón de actos. En estos dos últimos es donde se han llevado a cabo durante 2020 la mayor parte de la programación cultural. Entre la programación cultural cabe destacar el ciclo "Moncloa a ritmo de Jazz", "Moncloa en calve flamenco", "Moncloa a ritmo de danza" y Teatro en Moncloa, además de la Programación Especial Navideña, entre otras.

De las actividades programadas en exterior destacan las infantiles desarrolladas principalmente en el Parque de la Montaña del Parque del Oeste, Plaza Corona Boreal y Plaza Lugar de Poetas. Además de la programación de "Cine de Verano" que ha tenido lugar Río Nela de Aravaca.

En cuanto a los certámenes organizados con la intención de fomentar la cultura y la creatividad, dotados con premios en metálico, en 2020 se convocó el V Certamen de pintura Artemisia que, además de los premios, posibilitó la exposición de los cuadros seleccionados en el Centro Cultural de Moncloa.

En general, como consecuencia de la crisis sanitaria derivada del COVID-19 la participación en las diferentes actividades ha sido significativamnte inferior a las estimaciones inicialmente previstas.

INDICADOR	MAGNITUD	PREVISIÓN	REALIZADO
CENTRO CULTURALES MUNICIPALES	NÚMERO	5	5
OBRAS DE TEATRO	NÚMERO	14	20

OBJETIVOS / INDICADORES DE GESTIÓN			
EXPOSICIONES	NÚMERO	18	12
VISITAS CULTURALES	NÚMERO	11	552
POBLACIÓN DEL DISTRITO POR CENTRO CULTURAL MUNICIPAL	RATIO	24	24
CONCIERTOS	NÚMERO	24	28
ACTIVIDADES POR CENTRO CULTURAL	RATIO	23	13
SUGERENCIAS Y RECLAMC. RELACIONADAS CON ACT. CULTURALES	HOMBRES	19	12
CONFERENCIAS	NÚMERO	26	1
SUGERENCIAS Y RECLAMC. RELACIONADAS CON ACT. CULTURALES	MUJERES	76	18
OTRAS ACTIVIDADES CULTURALES	NÚMERO	84	30
ASISTENCIA POBLACIÓN DISTRITO A ACTIV. CULTURALES (HOMBRES)	RATIO	84	29
CESIÓN ESPACIOS/MEDIOS DE CC MUNICIPALES A MUJERES	HORAS	524	378
ASISTENCIA EXPOSICIONES	MUJERES	4789	1630
ASISTENCIA EXPOSICIONES	HOMBRES	2267	1094
ASISTENCIA A CONCIERTOS	MUJERES	1676	1608
ASISTENCIA A CONCIERTOS	HOMBRES	1235	858
ASISTENCIA A OBRAS DE TEATRO	MUJERES	1045	534
ASISTENCIA A OBRAS DE TEATRO	HOMBRES	642	220
ASISTENCIA A CONFERENCIAS	MUJERES	607	129
ASISTENCIA A CONFERENCIAS	HOMBRES	455	81
PARTICIPANTES EN LAS VISITAS CULTURALES	MUJERES	122	442
PARTICIPANTES EN LAS VISITAS CULTURALES	HOMBRES	186	131
PARTICIPANTES EN OTRAS ACTIVIDADES CULTURALES	MUJERES	7280	1687
PARTICIPANTES EN OTRAS ACTIVIDADES CULTURALES	HOMBRES	5077	1093
ASISTENCIA POBLACIÓN DISTRITO A ACTIV. CULTURALES (MUJERES)	RATIO	132	50

4. CONSEGUIR UNA MAYOR PARTICIPACIÓN DE LOS VECINOS EN LAS ACTIVIDADES CULTURALES PROGRAMADAS DE LOS SERVICIOS CULTURALES DEL DISTRITO MEDIANTE EL ANÁLISIS DE LA DEMANDA Y LA DIFUSIÓN DE LA OFERTA.

En 2020, se llevaron a cabo campañas mensuales informativas de las actividades culturales desarrolladas que se complementaron con la elaboración e inclusión de notas de prensa en los medios del Distrito y fueron difundidos a través de la página web del Ayuntamiento de Madrid y de redes sociales del Distrito y del Área de Gobierno de Cultura, Turismo y Deporte, tales como Twitter o Facebook.

La distribución de cartelería, folletos y flyers incluyó, además de la distribución en los diversos espacios de la propia Junta, incluida la Oficina de Atención al Ciudadano (O.A.C), el reparto en los centros culturales, centros de mayores, centros deportivos municipales, así como en sedes de las Asociaciones del Distrito. Debido a ello, en numerosas ocasiones el aforo de los centros culturales ha estado totalmente ocupado durante la celebración de las actividades, confirmando en este sentido la consecución del objetivo planteado.

Destaca el importante esfuerzo realizado para el incremento de la difusión sobre todo en actividades de gran aforo como las de las Fiestas de Navidad que merecieron campañas específicas, incluyendo reparto a comercios del entorno, además de las ya mencionadas propias del Distrito. No obstante, como consecuencia de la crisis sanitaria derivada del COVID-19 la participación en las diferentes actividades ha sido significativamnte inferior a las estimaciones inicialmente previstas.

INDICADOR	MAGNITUD	PREVISIÓN	REALIZADO
CAMPAÑAS DE DIFUSIÓN	NÚMERO	12	11
PUBLICACIONES INFORMATIVAS Y DIVULGATIVAS	NÚMERO	147	37
EJEMPLARES DE PUBLICACIONES DISTRUIBUIDOS	NÚMERO	27000	3771
IMPACTO PUBLICACIONES INFORMT. Y DIVULGATIVAS	RATIO	231	31

5. MEJORAR LA DISPONIBILIDAD Y CALIDAD DE LAS INSTALACIONES Y EQUIPAMIENTO DE LOS CENTROS CULTURALES Y AUDITORIOS MEDIANTE LAS CORRESPONDIENTES ACTUACIONES DE REFORMA Y ACONDICIONAMIENTO.

Con respecto a la mejora de calidad de las instalaciones y equipamientos de los centros culturales mediante actuaciones de reforma y acondicionamiento, se indica que en 2020 sólo se llevó a cabo el mantenimiento de las instalaciones de los citados centros al objeto de garantizar la seguridad tanto a los

OBJETIVOS / INDICADORES DE GESTIÓN

usuarios como a los trabajadores municipales que realizaron sus cometidos en los mismos.

INDICADOR	MAGNITUD	PREVISIÓN	REALIZADO
OBRAS DE CONSERVACIÓN, ADECUACIÓN O REFORMA	NÚMERO	1	0
CENTROS CULTURALES CON MANTENIMIENTO A CARGO DEL DISTRITO	NÚMERO	5	5

6. PROMOVER LA PARTICIPACIÓN ACTIVA DE MUJERES EN LA ACTIVIDAD CULTURAL DEL DISTRITO

En 2020 y dentro de la programación cultural del Distrito, se ha prestado especial atención a las actividades desarrolladas por mujeres, siendo gran parte de dichas actividades desarrolladas, interpretadas o dirigidas por ellas. También hay que destacar que el público de las actividades culturales promovidas por el Distrito es mayoritariamente femenino. A pesar de la pandemia derivada del COVID19 se destaca la realización de 58 actividades.

INDICADOR	MAGNITUD	PREVISIÓN	REALIZADO
ACTIVIADES CULTURALES REALIZADAS POR MUJERES/POBLACIÓN DEL D	RATIO	1	1
ACTIVIDADES CULTURALES REALIZADAS QUE HAN SIDO DESARROLLADAS	NÚMERO	74	58
ACTIVIDADES CULTURALES REALIZADAS POR MUJERES, TOTAL DE ACTI	PORCENTAJE	64	59

7. DESARROLLAR ACTIVIDADES CULTURALES QUE PROMUEVAN LA RUPTURA DE ESTEREOTIPOS DE GÉNERO.

En 2020 las actividades implementadas para conseguir este objetivo se concentran especialmente en el mes de marzo; a causa de la pandemia COVID-19 no se han podido celebrar todos los actos previstos.

INDICADOR	MAGNITUD	PREVISIÓN	REALIZADO
ACTIVIDADES CULTURALES DE RUPTURA DE ESTEREOTIPOS REALIZADOS	NÚMERO	10	1
ACTIVADES CULTURALES DE RUPTURA DE ESTEREOTIPOS. NÚMERO TOTA	PORCENTAJE	8	1

8. DATOS EN RELACIÓN CON EL DESARROLLO OBJETO DE LOS CONTRATOS ACTUALES DE ACTIVIDADES CULTURALES DEL DISTRITO DE MONCLOA-ARAVACA.

A lo largo del ejercicio 2020 se ha mantenido la inclusión de cláusulas relativas a igualdad y perspectiva de género en los contratos relacionados con la programación cultural, impartición de talleres, asistencias técnicas y Cabalgata.

INDICADOR	MAGNITUD	PREVISIÓN	REALIZADO
PROTOCOLOS DE ACT. EN CASOS DE ACOSO SEXUAL Y LAB. EN EL TRA	NÚMERO	1	3
PLANES DE IGUALDAD	NÚMERO	1	3
PERMISOS REMUN. EMPLEADOS CUIDADOS MENORES O MAYORES DEPEND.	NÚMERO	2	1
MEDIDAS DE FLEXIBILIDAD HORARIA (SI/NO)	NÚMERO	6	4
HOMBRES EMPLEADOS EN PUESTOS COORDINACIÓN Y/O DIRECCIÓN	NÚMERO	13	5
MUJERES EMPLEADAS EN PUESTOS COORDINACIÓN Y/O DIRECCIÓN	NÚMERO	26	6
HOMBRES EMPLEADOS	NÚMERO	72	57
MUJERES EMPLEADAS	NÚMERO	111	86
SALARIO MEDIO MUJERES EMPLEADAS MENSUAL	EUROS	1352	1342
SALARIO MEDIO HOMBRES EMPLEADOS MENSUAL	EUROS	1352	1342

PRESUPUESTO GENERAL DEL AYUNTAMIENTO DE MADRID 2020

MEMORIA DE CUMPLIMIENTO DE OBJETIVOS

CENTRO: 001 AYUNTAMIENTO DE MADRID

SECCIÓN: 209 DISTRITO DE MONCLOA-ARAVACA

PROGRAMA: 34101 ACTUACIONES DEPORTIVAS EN DISTRITOS

RESPONSABLE PROGRAMA: COORDINADOR/A DEL DISTRITO DE MONCLOA-ARAVACA

MEMORIA GENERAL DEL PROGRAMA

El Distrito de Moncloa-Aravaca cuenta con diez centros deportivos municipales con una superficie total de más de 182.725 m2, y desde ellas se promociona el deporte como medio de salud, educativo, lúdico, cultural y de integración social. Durante el ejercicio 2020 los centros deportivos José María Cagigal Casa de Campo (excepción hecha de las piscinas de verano)y Francos Rodríguez han permanecido cerrados al público por obras de reforma.

Los destinatarios de los servicios que se prestan en dichos centros son, principalmente, los ciudadanos del Distrito de Moncloa-Aravaca en los diferentes sectores de la población: infantil, juvenil, adultos y mayores, así como las entidades deportivas, siendo su principal objetivo atender la demanda de los ciudadanos del Distrito en los sectores poblacionales indicados, promoviendo hábitos saludables.

Las actividades se desarrollan en cuatro grandes áreas: escuelas de enseñanza, mantenimiento deportivo, competición y ocio. Las dos primeras se realizan a través de las programaciones de los distintos centros del Distrito, en función de las demandas de los ciudadanos y de su franja de edad; la competición se ha realizado a través de los juegos deportivos municipales y de otros eventos deportivos como la Copa Primavera, el Torneo Villa de Madrid, la Copa Moncloa y por último, el ocio, es entendido como el deporte que practican los ciudadanos haciendo uso libre de las instalaciones fuera de programas. En el ejercicio 2020 y como consecuencia de la pandemia motivada por la COVID 19 los torneos y trofeos antes mencionados no se han podido llevar a efecto.

El crédito total destinado a este programa fue de 6.480 euros sin llevarse a cabo la ejecución del programa como consecuencia de la cancelación de las Fiestas de "San Antonio 2020" debido a la crisis sanitaria derivada de la pandemia COVID19.

OBJETIVOS / INDICADORES DE GESTIÓN

1. PROMOCIONAR EL DEPORTE A TRAVÉS DE OTRAS ACTIVIDADES DE PROMOCIÓN NO COMPETITIVAS.

Como se ha indicado en la Memoria de Cumplimiento de Objetivos de este programa no se llevó a cabo la ejecución del programa como consecuencia de la cancelación de las Fiestas de "San Antonio 2020" debido a la crisis sanitaria derivada de la pandemia COVID19

INDICADOR	MAGNITUD	PREVISIÓN	REALIZADO
ACTIVIDADES NO COMPETITIVAS PARA LA PROMOCIÓN DEL DEP	NÚMERO	1	0
PARTICIPANTES ACTIV NO COMPETITIVAS PARA PROMOC DEP	NÚMERO	725	0

PRESUPUESTO GENERAL DEL AYUNTAMIENTO DE MADRID 2020

MEMORIA DE CUMPLIMIENTO DE OBJETIVOS

CENTRO: 001 AYUNTAMIENTO DE MADRID

SECCIÓN: 209 DISTRITO DE MONCLOA-ARAVACA

PROGRAMA: 34201 INSTALACIONES DEPORTIVAS

RESPONSABLE PROGRAMA: COORDINADOR/A DEL DISTRITO DE MONCLOA-ARAVACA

MEMORIA GENERAL DEL PROGRAMA

El distrito de Moncloa-Aravaca cuenta con diez centros deportivos municipales con una superficie total de más de 182.725 m2, y desde ellas se promociona el deporte como medio de salud, educativo, lúdico, cultural y de integración social. Durante el ejercicio 2020 los centros deportivos José María Cagigal, Casa de Campo (excepción hecha de las piscinas de verano) y Francos Rodríguez han permanecido cerrados al público por obras de reforma.

Los destinatarios de los servicios que se prestan en dichos centros son, principalmente, los ciudadanos del distrito de Moncloa-Aravaca en los diferentes sectores de la población: infantil, juvenil, adultos y mayores, así como las entidades deportivas, siendo su principal objetivo atender la demanda de los ciudadanos del distrito en los sectores poblacionales indicados, promoviendo hábitos saludables.

Además de los grandes centros, para la promoción del deporte base es imprescindible la existencia de una oferta en instalaciones deportivas de carácter elemental o básico. Dichas instalaciones se encuentran repartidas de forma equitativa y homogénea por todo el Distrito, están abiertas y sin control de accesos, -excepción hecha de los campos de fútbol de Nuestra Señora del Buen Camino y de San Federico- de forma que cualquier ciudadano pueda utilizarlas libremente ajustándose, eso sí, a un horario preestablecido. Algunas de estas instalaciones cuentan con vestuarios e iluminación que permiten optimizar al máximo su rendimiento. En 2020 desde el distrito de Moncloa-Aravaca, se ha alentado -dentro de las limitaciones ocasionadas por la pandemia motivada por la COIVD 19- la participación en competiciones deportivas.

El programa ha contado con un crédito definitivo de 12.689.461 euros distribuyéndose, atendiendo a la clasificación económica del Presupuesto en: 12.620.105 euros destinados a operaciones corrientes (capítulo 1 y 2) y 69.356 euros a operaciones de capital (capítulo 6).

La liquidación de obligaciones ha supuesto un 87% en gastos corrientes y de un 22% en gasto de capital.

OBJETIVOS / INDICADORES DE GESTIÓN

1. PONER A DISPOSICIÓN DE LOS CIUDADANOS UNA DIVERSIDAD DE INSTALACIONES DEPORTIVAS QUE FOMENTEN LA ACTIVIDAD FÍSICA Y LA PRÁCTICA DE DEPORTES.

En 2020 no se produjeron modificaciones en cuanto al número y superficie de las instalaciones deportivas municipales ubicadas en el distrito, si bien el nivel de ocupación de la misma se redujo a la mitad como consecuencia de la pandemia producida por el coronavirus COVID-19

INDICADOR	MAGNITUD	PREVISIÓN	REALIZADO
CENTROS DEPORTIVOS MUNICIPALES	NÚMERO	10	10
INSTALACIONES DEPORTIVAS BÁSICAS CON CONTROL DE ACCESO	NÚMERO	2	2
PISCINAS CUBIERTAS	NÚMERO	4	4
INSTALACIONES DEPORTIVAS BÁSICAS SIN CONTROL DE ACCESO	NÚMERO	19	19
Nº DE CALLES DE LAS PISCINAS CUBIERTAS	NÚMERO	26	26
NIVEL OCUPACIÓN UNIDADES DEPORTIVAS CENTROS DEPORTIVOS	PORCENTAJE	87	40
RECLAMAC/QUEJAS RECIBIDAS REFERIDAS SERVIC. DEPORT. DTO.	NÚMERO	69	44
SUPERFICIE CENTROS DEPORTIVOS	M2	182725	182725

OBJETIVOS / INDICADORES DE GESTIÓN

SUPERFICIE INST DEPORT. BÁSICAS CON ACCESO CONTROLADO	M2	5760	5760
SUPERFICIE INST DEPORT. BÁSICAS CON ACCESO LIBRE	M2	29182	29182
TOTAL SUPERFICIE DE INSTALACIONES DEPORTIVAS	M2	217667	217667

2. FOMENTAR Y FACILITAR LA PRÁCTICA DEL DEPORTE ADECUANDO LA OFERTA DE LAS ACTIVIDADES DEPORTIVAS PROGRAMADAS A LAS DIFERENTES NECESIDADES Y DEMANDAS DE LOS VECINOS DEL DISTRITO.

En 2020 no se produjeron modificaciones en cuanto al número de plazas ofertadas en las diferentes instalaciones deportivas municipales ubicadas en el distrito, si bien el nivel de demanda fue muy inferior como consecuencia de la pandemia producida por el coronavirus COVID-19

INDICADOR	MAGNITUD	PREVISIÓN	REALIZADO
UNIDADES DE SERVICIO DE MEDICINA DEPORTIVA	NÚMERO	1	1
UNIDADES DEPOR.UTILIZADAS POR ENTID. DEPORTIVAS FEDERADAS	NÚMERO	5	5
ENTIDADES DEPOR FEDERADAS QUE HAN UTILIZADO LAS UNID. DEP.	NÚMERO	8	8
MEDIA MENSUAL DE PLAZAS OFERTADAS PARA EDAD INFANTIL	NÚMERO	2277	910
MEDIA MENSUAL DE PLAZAS OFERTADAS PARA JÓVENES	NÚMERO	1188	475
MEDIA MENSUAL DE PLAZAS OFERTADAS PARA EDAD ADULTOS	NÚMERO	9900	4000
MEDIA MENSUAL DE PLAZAS OFERTADAS PARA MAYORES	NÚMERO	891	390
MEDIA MENSUAL PLAZAS OFERTADAS PARA PERSONAS CON DISCAPA	NÚMERO	148	98
HORAS ANUALES DE PROFESORES DE ACTIVIDADES DEPORTIVAS	HORAS	118949	48000

3. PROMOCIONAR LOS DEPORTES DE COMPETICIÓN ENTRE LOS VECINOS DEL DISTRITO MEDIANTE LA ORGANIZACIÓN DE COMPETICIONES Y TORNEOS DEPORTIVOS MUNICIPALES Y OTRAS ACTIVIDADES DE PROMOCIÓN NO COMPETITIVAS EN LAS INSTALACIONES DEPORTIVAS.

En 2020 como consecuencia de la pandemia producida por el coronavirus COVID-19, fueron suspendidos los Torneos y competiciones deportivas que tradicionalmente se vienen celebrando en el distrito, lo que queda reflejado de forma significativa en este objetivo

INDICADOR	MAGNITUD	PREVISIÓN	REALIZADO
ACTIVIDADES NO COMPETITIVAS PARA LA PROMOCIÓN DEL DEPORTE	NÚMERO	1	0
COMPETICIONES Y TORNEOS DEP MUNICIPALES PARA LA PROMOC DEP	NÚMERO	14	0
PARTICIPANTES COMPETICIONES Y TORNEOS DEPORTIV MUNICIPALES	NÚMERO	6400	0
EQUIPOS PARTICIPANTES EN COMPETIC. Y TORNEOS DEPORT MUNPALES	NÚMERO	441	0

4. MEJORAR LAS INSTALACIONES DEPORTIVAS MEDIANTE LAS CORRESPONDIENTES ACTUACIONES DE REFORMA Y ACONDICIONAMIENTO.

En el ejercicio 2020 se ejecutaron actuaciones de mantenimiento en las instalaciones deportivas del Distrito. Estas obras no han sido reflejadas en este programa presupuestario por haberse tramitado como Inversiones Financieramente Sostenibles que, además fueron adjudicadas a finales de 2019 y relativas, entre otros, al acondicionamiento de pistas de instalaciones básicas elementales, de cerrajería y de electricidad.

Debe destacarse que en 2020 no fueron aprobadas nuevas Inversiones Financieramente Sostenibles al no existir normativa que posibilitara la utilización de los Remanentes de Tesorería por parte de las Entidades Locales, como sí sucedió en otros ejercicios.

INDICADOR	MAGNITUD	PREVISIÓN	REALIZADO
OBRAS DERIVADAS DE INSPECCIÓN TÉCNICA DE EDIFICIOS	NÚMERO	1	0
OBRAS ADAPTACIÓN DE CENTROS A NORMATIVA DE INCENDIOS	NÚMERO	3	0
OBRAS MEJORA MANTENIM. (ACCESO A CUBIERTA, LÍNEAS DE VIDA)	NÚMERO	1	0

OBJETIVOS / INDICADORES DE GESTIÓN			
OBRAS MEJORA EFICIENCIA ENERGÉTICA	NÚMERO	1	0
OBRAS DE ADAPTACIÓN A OTRAS NORMATIVAS	NÚMERO	3	0
OBRAS EN INSTALACIONES ELÉCTRICAS, PARARRAYOS	NÚMERO	1	3
CENTROS DEPORTIVOS ADSCRITOS AL DISTRITO	NÚMERO	10	10
ASCENSORES MANTENIMIENTO A CARGO DEL DISTRITO	NÚMERO	2	2
OBRAS ALBAÑILERÍA, PAVIMENTOS, ETC.	NÚMERO	5	3
OBRAS CERRAJERÍA Y CARPINTERÍAS	NÚMERO	5	2
INFRAESTRUCTURAS CONSTRUIDAS/MODIFICADAS SIN BARRERAS	NÚMERO	4	1
INSTALACIONES DEPORTIVAS BÁSICAS ADSCRITAS AL DISTRITO	NÚMERO	27	27
SUPERFICIE DE INSTALACIONES DEPORTIVAS A REFORMAR	M2	18000	18000
SUPERFICIE CONSTRUIDA DE INSTALACIONES DEPORTIVAS A MANTENER	M2	35840	35840
SUPERFICIE LIBRE DE INSTALACIONES DEPORTIVAS A MANTENER	M2	82401	82401
SUPERFICIE ZONA VERDE DE INSTALACIONES DEPORTIVAS A MANTENER	M2	59552	59552

PRESUPUESTO GENERAL DEL AYUNTAMIENTO DE MADRID 2020

MEMORIA DE CUMPLIMIENTO DE OBJETIVOS

CENTRO: 001 AYUNTAMIENTO DE MADRID

SECCIÓN: 209 DISTRITO DE MONCLOA-ARAVACA

PROGRAMA: 49300 CONSUMO

RESPONSABLE PROGRAMA: COORDINADOR/A DEL DISTRITO DE MONCLOA-ARAVACA

MEMORIA GENERAL DEL PROGRAMA

El objetivo esencial del programa en 2020 ha sido la protección del consumidor, garantizando la calidad de los servicios prestados en materia de consumo no alimentario en establecimientos del Distrito. Las inspecciones se han desarrollado de acuerdo con el programa de campañas de inspección establecido por el Instituto Municipal de Consumo. También se han realizado inspecciones no programadas motivadas por denuncias y reclamaciones.

Mediante la gestión de la Oficina Municipal de Información al consumidor (OMIC) del Distrito, se ha llevado a cabo la resolución de consultas, denuncias y reclamaciones, aportando la información y asesoramiento con atención presencial o telefónica, así como la mediación para resolver conflictos que se plantean entre consumidores y el sector empresarial.

Por otro lado se han tramitado administrativamente todos los expedientes generados en materia de consumo, bien gestionándolos directamente en el Distrito o dando traslado al órgano competente.

Otro objetivo ha sido agilizar la gestión de expedientes en materia de comercio y consumo, gestión de actuaciones en materia de disciplina de consumo, así como las medidas cautelares adoptadas (propuestas de sanción, inmovilización cautelar, decomiso, etc.)

El crédito total destinado a este programa fue de 214.025 euros relativos a operaciones corrientes (capítulo 1 y 2) habiéndose alcanzado una ejecución del 96%.

OBJETIVOS / INDICADORES DE GESTIÓN

1. **ASEGURAR Y GARANTIZAR LA CALIDAD DE LOS SERVICIOS PRESTADOS EN MATERIA DE CONSUMO EN ESTABLECIMIENTOS DEL DISTRITO CON INCIDENCIA EN LA PROTECCIÓN DEL CONSUMIDOR MEDIANTE EL DESARROLLO DE INSPECCIONES Y CAMPAÑAS.**

Este objetivo se ha llevado a cabo, durante el año 2020, mediante inspecciones relacionadas con las distintas campañas programadas a establecimientos, como control general de establecimientos, venta ambulante autorizada, Promoción de ventas, clínicas dentales, talleres de reparación de coches, etiquetado de mascarillas, venta por internet y campaña de Navidad, así como las derivadas de denuncias de policía, de los ciudadanos relacionadas con temas de consumo y de reclamaciones recibidas en la OMIC.

Han sido realizadas 282 actuaciones inspectoras, correspondientes tanto a las campañas programadas como a actuaciones derivadas de denuncias o reclamaciones de OMIC o policía. Durante el 2020, no se han recibido alertas no alimentarias, pues su control ha estado a cargo del Instituto Municipal de Consumo.

Los datos de las actividades realizadas han sido inferiores a los inicialmente previstos, debido a las circunstancias causadas por la pandemia y el no haber podido realizar inspecciones presenciales durante varios meses.

INDICADOR	MAGNITUD	PREVISIÓN	REALIZADO
EFICACIA OPERATIVA INSPECCIONES DE CONSUMO	PORCENTAJE	100	66
EFICACIA OPERATIVA INSPECC. DENUNCIAS ALERTAS	PORCENTAJE	100	100
INSPECCIONES EN MATERIA DE CONSUMO	NÚMERO	427	282

2. **GARANTIZAR LOS DERECHOS DE LOS CONSUMIDORES MEDIANTE LA INFORMACIÓN, EL ASESORAMIENTO Y GESTIÓN DE RECLAMACIONES Y DENUNCIAS POR PARTE DE LA OFICINA MUNICIPAL DE INFORMACIÓN AL CONSUMIDOR(OMIC).**

OBJETIVOS / INDICADORES DE GESTIÓN

La consecución de este objetivo se ha llevado a cabo mediante tramitaciones, a través de la Oficina Municipal de Información al Consumidor (OMIC) del Distrito de reclamaciones y denuncias, que dan lugar a inspecciones por temas de bienes, suministros y servicios, enviándose expedientes a la OMIC Central, a la OMIC de otras Juntas Municipales y a otros Organismos.

Durante el año 2020, se han recibido y tramitado un total de 578 expedientes, 468 recibidos por BAREG (Sistema de distribución de registro) Y 116 por correo electrónico. A lo largo del ejercicio, se han atendido mediante cita previa tanto presencial como telefónica un total de 525 personas consumidoras (350 mujeres y 175 hombres).

Respecto al tercer indicador, (Mediación entre consumidores y empresarios), hay que señalar que se ha realizado la misma en el 98 por ciento de los casos.

También desde esta oficina se han facilitado las hojas de reclamaciones a los establecimientos que lo solicitaron. En este año 2020 las han solicitado 18 establecimientos y se han entregado 135 hojas. El descenso en relación con el número de establecimientos previstos se debe a que actualmente dichas hojas oficiales se pueden obtener a través de la página web del Ayuntamiento de Madrid y de la Comunidad de Madrid.

En 2020 las magnitudes realizadas sido inferiores a las previstas inicialmente, como consecuencia de la situación de pandemia.

INDICADOR	MAGNITUD	PREVISIÓN	REALIZADO
RECLAMACIONES TRAMITADAS PLAZO MÁX. 2 MESES	PORCENTAJE	100	65
INFORM AL CONSUMIDOR DERIVAC DE SUS EXP. A OTRO ÓRGANO	PORCENTAJE	100	100
INFORMES CONSUMO CON MOTIVO DE TRAMITACIÓN DE EXPTES.	NÚMERO	25	19
MEDIAC. CONFLICTOS ENTRE CONSUM/EMPRESARIOS Y PROFESIONALES	PORCENTAJE	96	98
ESTABLECIMIENTOS QUE HAN GESTIONADO HOJAS DE RECLAMACIONES	NÚMERO	107	18
PERSONAS ATENDIDAS EN LA OMIC MEDIANTE SISTEMA CITA PREVIA	MUJERES	442	350
PERSONAS ATENDIDAS EN LA OMIC MEDIANTE SISTEMA CITA PREVIA	HOMBRES	221	175

3. AGILIZAR LA GESTIÓN DE EXPEDIENTES EN MATERIA DE COMERCIO Y CONSUMO.

Para la consecución de este objetivo y como continuación de las diferentes actuaciones inspectoras, se inician propuestas de procedimientos sancionadores en materia de consumo, por denuncias y reclamaciones, por no tener o no facilitar hojas de reclamaciones o por actas de Policía Municipal, así como posibles medidas cautelares, suspensión de funcionamiento de la actividad, etcétera, para proteger la seguridad de los consumidores.

No obstante, cuando existe resolución de todos aquellos expedientes sancionadores, se realizan operaciones de seguimiento mediante nuevas visitas de inspección con el fin de verificar que las deficiencias han sido corregidas en su totalidad y así conseguir una vigilancia segura que facilite que las actividades realizadas son adecuadas y conformes a la legislación vigente.

Se destaca que en 2020 ha sido propuesto el inicio de 15 expedientes sancionadores siendo su número muy inferior al inicialmente previsto. Tampoco se produjo ninguna circunstancia que requiriera la adopción de medidas cautelares.

INDICADOR	MAGNITUD	PREVISIÓN	REALIZADO
PROPUESTAS INICIO EXPTES SANCIONADORES DE CONSUMO	NÚMERO	24	15

PRESUPUESTO GENERAL DEL AYUNTAMIENTO DE MADRID 2020

MEMORIA DE CUMPLIMIENTO DE OBJETIVOS

CENTRO: 001 AYUNTAMIENTO DE MADRID

SECCIÓN: 209 DISTRITO DE MONCLOA-ARAVACA

PROGRAMA: 91220 CONCEJALÍA-PRESIDENCIA DEL DISTRITO

RESPONSABLE PROGRAMA: COORDINADOR/A DEL DISTRITO DE MONCLOA-ARAVACA

MEMORIA GENERAL DEL PROGRAMA

La Concejalía Presidencia del Distrito tiene atribuida la responsabilidad de representar política e institucionalmente al Ayuntamiento de Madrid en el ámbito territorial del Distrito. Asimismo, asume funciones de dirección política y administrativa, representación y ejecución de la política municipal en dicho ámbito.

Esta representación institucional en el Distrito se materializa mediante la Presidencia de la Junta Municipal, reunida en sesiones ordinarias y extraordinarias, donde participan los grupos políticos, representantes de entidades ciudadanas, el Foro Local y las vecinas y vecinos a título individual.

En este Distrito la Concejala Presidenta viene recibiendo a vecinos a título individual o entidades ciudadanas para atender sus demandas específicas y dar respuesta en el marco de sus competencias, o bien trasladar las demandas y necesidades del Distrito a otros órganos municipales o de otras administraciones, si bien en 2020, como consecuencia de la crisis sanitaria derivada de la pandemia COVID-19 ha obligado a que dichas actividades se llevaran a cabo telemáticamente reduciendo en lo posible la asistencia presencial para reducir el riesgo de exposición y propagación del COVID-19.

En 2020 el programa ha contado con un crédito definitivo de 396.580 euros y, atendiendo a la clasificación económica del presupuesto, el mismo se ha destinado en su totalidad a operaciones corrientes (capítulos 1 y 2).

OBJETIVOS / INDICADORES DE GESTIÓN

1. GASTOS PARA ATENDER LAS FUNCIONES PROPIAS QUE LA NORMATIVA VIGENTE ATRIBUYE A LOS CONCEJALES PRESIDENTES DEL DISTRITO.

INDICADOR	MAGNITUD	PREVISIÓN	REALIZADO
ATENCIONES PROTOCOLARIAS Y REPRESENTATIVAS	NÚMERO	1	1

PRESUPUESTO GENERAL DEL AYUNTAMIENTO DE MADRID 2020

MEMORIA DE CUMPLIMIENTO DE OBJETIVOS

CENTRO: 001 AYUNTAMIENTO DE MADRID

SECCIÓN: 209 DISTRITO DE MONCLOA-ARAVACA

PROGRAMA: 92001 DIREC. Y GESTIÓN ADMTVA. DEL DISTRITO

RESPONSABLE PROGRAMA: COORDINADOR/A DEL DISTRITO DE MONCLOA-ARAVACA

MEMORIA GENERAL DEL PROGRAMA

La finalidad principal del programa de Dirección y Gestión Administrativa del Distrito es la organización, coordinación y asistencia jurídica y de intendencia de los distintos servicios que conforman los Distritos, con el fin de lograr una mayor y mejor eficacia y eficiencia de los servicios municipales en el ejercicio de sus competencias, intentando lograr con ello el objetivo de consolidar a los Distritos como la administración más cercana al ciudadano, convirtiéndola en una administración ágil y eficiente. Por tanto, la población objetivo de este programa será fundamentalmente el propio personal municipal, para que, con su mejor organización, se dé cumplimiento a una excelencia en el servicio al ciudadano.

El cumplimiento de este objetivo general se canaliza a través de diversas actuaciones como la asistencia jurídica a las diferentes unidades administrativas del Distrito, a los órganos con competencias de Gobierno (Concejala Presidenta y Coordinador), a fin de que las actuaciones administrativas se ajusten a la organización de los servicios con objeto de optimizar al máximo los recursos municipales, tanto materiales como personales y lograr proporcionar al ciudadano, en aquellas materias en las que es posible, una atención de calidad, rápida, eficaz y personalizada.

Por lo que se refiere al cumplimiento del programa, en 2020 éste se ha producido conforme a las necesidades que en la ejecución del mismo han ido surgiendo, satisfaciendo las necesidades que en cada momento planteaba dicha ejecución, tanto del propio personal municipal como de los ciudadanos que recaban los principales servicios municipales competencia de los Distritos. Debemos destacar que el año 2020, ha sido especialmente complicado respecto a la gestión administrativa ya que el confinamiento motivado por la Covid 19 ha supuesto la implantación del teletrabajo partiendo de cero y sin una infraestructura de partida. Destacar en todo caso, el esfuerzo de todo el personal municipal para que la gestión de los expedientes no se paralizase y pudiese continuar la labor de este Distrito.

El programa ha contado con un crédito definitivo de 5.758.041 euros distribuyéndose, atendiendo a la clasificación económica del Presupuesto en: 5.726.481 euros destinados a operaciones corrientes (capítulo 1 y 2) y 31.560 euros a operaciones de capital (capítulo 6).

La liquidación de obligaciones ha supuesto un 86,4% en gastos corrientes y de un 54% en gasto de capital.

OBJETIVOS / INDICADORES DE GESTIÓN

1. **PROMOVER LA EFICAZ GESTIÓN DE LOS SERVICIOS COMPETENCIA DEL DISTRITO APORTANDO LOS MEDIOS NECESARIOS PARA EL DESARROLLO DE LAS FUNCIONES DE LA MISMA MEDIANTE LOS CORRESPONDIENTES PROCEDIMIENTOS DE CONTRATACIÓN.**

Este objetivo se ha encaminado a tramitar los expedientes de contratación administrativa necesarios para la efectiva realización de las competencias asignadas al Distrito, utilizando los diferentes procedimientos previstos en la normativa de contratación administrativa en función de las características de la prestación a realizar por el contratista y las necesidades administrativas a satisfacer.

El número total de contratos derivados en 2020 ha sido muy inferior respecto de la previsión inicial, debido a la crisis sanitaria derivada del COVID-19.

INDICADOR	MAGNITUD	PREVISIÓN	REALIZADO
SALARIO MEDIO-HORA-MUJERES EMPLEADAS (SERV. LIMPIEZ SA. BASE	EUROS	10	10
MUJERES EMPLEADAS PUESTOS COORD/DIRECC.(SERV. CONSERJ) POR E	NÚMERO	2	2

OBJETIVOS / INDICADORES DE GESTIÓN			
HOMBRES EMPLEADOS PUESTOS COORD/DIRECC. EMPR. ADJUD.(SERV.LI	NÚMERO	3	3
EMPRESAS QUE DESARR. CONTRAT. MUNIC. CON MEDIDAS FLEXIBILIDA	NÚMERO	3	3
EMPRESAS QUE DESARR. CONTRAT. MUNIC. CON PERMISOS REMUNE. EM	NÚMERO	3	3
EMPRESAS QUE DESARR.CONTRAT.MUNIC. CON PROTOC.ACTUAC. CASOS	NÚMERO	3	3
EMPRESAS CON PLANES DE IGUALDAD (LIMPIEZA Y CONSERJERÍA)	NÚMERO	3	3
MUJERES EMPLEADAS POR EMPR.ADJUDIC (SERV. CONSERJERIA) CONTR	NÚMERO	7	7
SALARIO MEDIO-HORA-MUJERES EMPLEADAS (SER.CONSERJERÍA.SALARI	EUROS	7	8
SALARIO MEDIO-HORA-HOMBRES EMPLEADOS (SER.CONSERJERÍA.SALARI	EUROS	7	8
SALARIO MEDIO-HORA-HOMBRES EMPLEADOS (SERV. LIMPIEZ SA. BASE	EUROS	9	10
HOMBRES EMPLEADOS POR EMPR.ADJUDIC (SERV. CONSERJERIA) CONTR	NÚMERO	9	9
CONTRATOS MENORES TRAMITADOS	NÚMERO	75	54
TIEMPO MEDIO TRAMITACIÓN CON. PROCEDIM. CONCURSO O SUBASTA	DÍAS	250	210
HOMBRES EMPLEADOS POR EMPRES. ADJUDI. (SERV. LIMPIEZ) CONTRA	NÚMERO	13	15
CONTRATOS TRAMITADOS POR CONCURSO O SUBASTA	NÚMERO	23	18
COMPRAS CENTRALIZADAS	NÚMERO	34	27
CONTRATOS DERIVADOS TRAMITADOS	NÚMERO	67	5
MUJERES EMPLEADAS POR EMPRES. ADJUDI. (SERV. LIMPIEZ) CONTRA	NÚMERO	53	51
CONTRATOS TRAMITADOS	NÚMERO	165	77

2. MEJORAR LA GESTIÓN ECONÓMICA OPTIMIZANDO LA RECAUDACIÓN DE LOS INGRESOS RELATIVOS A LA COMPETENCIA DEL DISTRITO Y LA TRAMITACIÓN DE LOS EXPEDIENTES DE GASTO.

El objetivo del programa refleja el número de expedientes que conllevan ingresos tributarios (tasas por prestación de servicios urbanísticos y por utilización privativa o aprovechamiento especial del dominio público local), excluyendo las sanciones que conllevan la imposición de multa.

Respecto al número de documentos contables realizados en 2020, el dato es ligeramente inferior al inicialmente previsto pues, si bien, el número de contratos tramitados fue significativamente inferior como consecuencia de la pandemia por COVID-19, las medidas extraordinarias que se debieron llevar a cabo para su contención implicaron la tramitación de contratos de emergencia para el suministro de equipos de protección individual, material sanitaria, mamparas entre otros, así como de otros contratos destinados a garantizar la manutención de colectivos vulnerables.

INDICADOR	MAGNITUD	PREVISIÓN	REALIZADO
LIQUIDACIONES EMITIDAS	NÚMERO	1510	200
DOCUMENTOS CONTABLES REALIZADOS	NÚMERO	1768	1737

3. AGILIZAR Y MEJORAR LA ASISTENCIA JURÍDICA, TANTO A LOS ÓRGANOS UNIPERSONALES Y COLEGIADOS DEL DISTRITO COMO A LAS UNIDADES ADMINISTRATIVAS DEPENDIENTES DEL MISMO, MEDIANTE LA REALIZACIÓN DE INFORMES JURÍDICOS Y LA PREPARACIÓN DE ASUNTOS QUE SE ELEVA A APROBACIÓN.

El objetivo se refiere al funcionamiento corporativo de los órganos unipersonales y colegiados del Distrito, así como las relaciones del Distrito con los órganos centrales.

En 2020 el número de actos administrativos adoptados por los órganos unipersonales resultó inferior a las previsiones iniciales como consecuencia de las medidas extraordinarias adoptadas tendentes a la contención del COVID19 y que se tradujeron en un número inferior de acuerdos adoptados. Debe destacarse que, a pesar de la situación de pandemia derivada del coronavirus, no fue necesario elevar ninguna propuesta al Pleno del Ayuntamiento.

INDICADOR	MAGNITUD	PREVISIÓN	REALIZADO
PROPUESTAS DE ACUERDO DE PLENO DE AYUNTAMIENTO	NÚMERO	4	0
PROPUESTAS DE ACUERDO DE JUNTA DE GOBIERNO	NÚMERO	12	6
PROPUESTAS DE RESOLUCIÓN	NÚMERO	2642	616

OBJETIVOS / INDICADORES DE GESTIÓN

PROPUESTAS DE DECRETO	NÚMERO	3959	1711
PROPUESTAS DE ACUERDO DE LA JUNTA MUNICIPAL DEL DTO	NÚMERO	113	91

4. AGILIZAR LA GESTIÓN DE EXPEDIENTES DE LICENCIAS URBANÍSTICAS Y DE OCUPACIÓN DEL DOMINIO PÚBLICO LOCAL.

En relación al objetivo de agilizar la gestión de los expedientes de licencias urbaníticas y de ocupación del dominio público local, se observa que, en general, en 2020 las magnitudes realizadas son similares a las inicialmente previstas. No obstante, el número de autorizaciones de ocupación de espacios públicos resueltos y de comunicaciones previas ha sido significativamente inferior al inicialmente previsto debido al menor número de solicitudes como consecuencia de la pandemia derivada del COVID19.

INDICADOR	MAGNITUD	PREVISIÓN	REALIZADO
LICENCIAS URB SOLICITADAS POR PROC. ORDINARIO ABREVIADO	NÚMERO	110	170
LICENCIAS URB RESUELTAS POR PROCEDIM ORDINARIO ABREVIADO	NÚMERO	68	67
LICENCIAS URB. RESUELTAS POR PROCEDIMIENTO ORDINARIO COMÚN	NÚMERO	67	51
LICENCIAS URB SOLICITADAS POR PROC. ORDINARIO COMÚN	NÚMERO	127	193
AUTORIZACIONES OCUPACIÓN DOMINIO PÚBLICO SOLICITADAS	NÚMERO	744	750
AUTORIZACIONES OCUPACIÓN DOMINIO PÚBLICO RESUELTAS	DÍAS	1080	605
TIEMPO MEDIO RESOLUCIÓN DE LICENCIAS URBANÍSTICAS	NÚMERO	365	104
COMUNICACIONES PREVIAS	NÚMERO	828	423

5. AUMENTAR EL CONTROL DE LA LEGALIDAD VIGENTE EN MATERIA DE COMPETENCIA DEL DISTRITO, MEDIANTE LA REALIZACIÓN DE INSPECCIONES Y LA TRAMITACIÓN DE LOS CORRESPONDIENTES EXPEDIENTES SANCIONADORES.

El objetivo se enfoca en la actividad de control de la legalidad urbanística de las obras y actividades que se desarrollan en el Distrito, midiendo la eficacia en la tramitación de los expedientes iniciados y concluidos con motivo de incumplimientos de la legalidad vigente. Su número depende, en buena medida, del número de denuncias recibidas.

En 2020, como consecuencia de la crisis sanitaria derivada del COVID-19 las estimaciones iniciales han sido my inferiores a las magnitudes efectivamente realizadas, como es el caso de las inspecciones urbanísticas realizadas.

INDICADOR	MAGNITUD	PREVISIÓN	REALIZADO
EXPEDIENTES SANCIONADORES RESUELTOS	NÚMERO	6	0
INSPECCIONES URBANÍSTICAS REALIZADAS	NÚMERO	400	150
RELACIÓN INSPECCIONES URBANÍSTICAS DE OFICIO	PORCENTAJE	85	3
EXPEDIENTES DE DISCIPLINA URBANÍSTICA INICIADOS	NÚMERO	490	123

6. MEJORAR LOS SERVICIOS PRESTADOS A LA CIUDADANÍA, MEDIANTE LA GESTIÓN DE UN SISTEMA INTEGRADO DE SUGERENCIAS Y RECLAMACIONES.

El sistema de Sugerencias y Reclamaciones presenta una singular relevancia para el funcionamiento municipal, en la medida que constituye un mecanismo que permite evaluar la valoración que las personas usuarias realizan sobre el funcionamiento de los servicios municipales, dependientes en muchos casos del propio Distrito, y en qué medida estos se ajustan a sus expectativas.

En estos últimos años el sistema se ha ido consolidando como una herramienta de comunicación de vecinos y vecinas con esta Administración, lo que supone también una mayor integración de esta vía de acceso a los servicios públicos.

El número de sugerencias presentadas en 2020 ha sido ligeramente inferior al inicialmente previsto, habiéndose contestado a todas ellas.

Por último, se indica que la aplicación informática no ha permitido reflejar la desagregación por género, facilitándose una estimación de la misma.

OBJETIVOS / INDICADORES DE GESTIÓN

INDICADOR	MAGNITUD	PREVISIÓN	REALIZADO
ÍNDICE CONTESTACIÓN SUGERENCIAS Y RECLAMACIONES EN 3 MESES	PORCENTAJE	100	91
TIEMPO MEDIO RESPUESTA A SUGERENCIAS Y RECLAMACIONES	DÍAS	15	40
ÍNDICE CONTESTACIÓN SUGERENCIAS Y RECLAMACIONES EN 15 DÍAS	PORCENTAJE	80	19
SUGERENCIAS Y RECLAM. RELAT. AL DISTRITO PRESENTAD. POR MUJE	NÚMERO	190	149
SUGERENCIAS Y RECLAM. RELAT. AL DISTRITO PRESENTAD. POR HOMB	NÚMERO	276	222
SUGERENCIAS Y RECLAM. RELAT. AL DISTRITO CONTESTADAS	NÚMERO	466	371

PRESUPUESTO GENERAL DEL AYUNTAMIENTO DE MADRID 2020

MEMORIA DE CUMPLIMIENTO DE OBJETIVOS

CENTRO: 001 AYUNTAMIENTO DE MADRID

SECCIÓN: 209 DISTRITO DE MONCLOA-ARAVACA

PROGRAMA: 92401 PARTICIPACIÓN CIUDADANA

RESPONSABLE PROGRAMA: COORDINADOR/A DEL DISTRITO DE MONCLOA-ARAVACA

MEMORIA GENERAL DEL PROGRAMA

En 2020 el Programa de Participación Ciudadana ha perseguido, por un lado, fomentar el asociacionismo y el voluntariado, mediante el asesoramiento y apoyo a las entidades sin ánimo de lucro que implementan proyectos para el desarrollo social del Distrito. Para ello, ha llevado a cabo una convocatoria anual de subvenciones con dos modalidades: una para cubrir el coste de dichos proyectos y la otra para cubrir los gastos del mantenimiento para el funcionamiento de su sede social u otros espacios donde la entidad desarrolle habitualmente sus actividades.

También se ha pretendido fomentar la participación de la ciudadanía a través de los cauces que establece el Reglamento Orgánico de Participación Ciudadana del Ayuntamiento de Madrid, concretamente mediante el desarrollo y dinamización del Foro Local del Distrito. Lamentablemente, durante el año 2020, debido al estado de alarma, declarado como consecuencia de la emergencia sanitaria sobrevenida por la pandemia de la COVID19, esta actividad ha quedado suspendida durante meses y muy reducida una vez recobrada la actividad, debido a los criterios establecidos para reducir el número de contagios relativos a las condiciones idóneas en los espacios municipales disponibles y los aforos permitidos. A pesar de ello, se ha fomentado la participación activa, a través de las reuniones de la Comisión Permanente del Foro Local y se ha trabajado con las propuestas presentadas por las Mesas de Trabajo que se han elevado al Pleno de la Junta Municipal del Distrito para su aprobación.

Si bien las actividades realizadas en 2020 han sido inferiores a las inicialmente previstas debido a la pandemia, se puso en marcha el proyecto participativo de tipo cultural, la Filmoteca con cine fórum Moncloa-Aravaca, a través de la plataforma Decide-Madrid, donde los ciudadanos pudieron elegir digitalmente, la programación de cine prevista para el año siguiente en los auditorios del Distrito.

El crédito total destinado a este programa fue de 80.963 euros habiéndose alcanzado un nivel de ejecución, en capítulo 4, del 97,1%. Este crédito se ha destinado exclusivamente a gastos corrientes (capítulos 2 y 4).

OBJETIVOS / INDICADORES DE GESTIÓN

1. POTENCIAR LA PARTICIPACIÓN DE LOS VECINOS DEL DISTRITO A TRAVÉS DE LOS CANALES Y ÓRGANOS DE PARTICIPACIÓN CIUDADANA ESTABLECIDOS EN EL REGLAMENTO ORGÁNICO DE PARTICIPACIÓN CIUDADANA DEL AYUNTAMIENTO DE MADRID.

Lamentablemente, durante el año 2020, debido al estado de alarma, declarado como consecuencia de la emergencia sanitaria sobrevenida por la pandemia de la COVID19, esta actividad ha quedado suspendida durante meses y muy reducida una vez recobrada la actividad, debido a los criterios establecidos para reducir el número de contagios relativos a las condiciones idóneas en los espacios municipales disponibles y los aforos permitidos. A pesar de ello, se ha fomentado la participación activa, a través de las reuniones de la Comisión Permanente del Foro Local y se ha trabajado con las propuestas presentadas por las Mesas de Trabajo que se han elevado al Pleno de la Junta Municipal del Distrito para su aprobación. En consecuencia, los datos relativos a lo realmente realizado son similares a las estimaciones iniciales.

INDICADOR	MAGNITUD	PREVISIÓN	REALIZADO
REUNIONES DE FOROS DEL DISTRITO	NÚMERO	3	1
MESAS DE TRABAJO EFECTIVAS	NÚMERO	14	12
MESAS DE TRABAJO CONSTITUIDAS	NÚMERO	17	12
ASISTENCIA REUNIONES DE FOROS (HOMBRES)	PORCENTAJE	48	49
ASISTENCIA REUNIONES DE FOROS (MUJERES)	PORCENTAJE	52	51
ASISTENCIA MEDIA MIEMBROS DE FOROS A REUNIONES	RATIO	47	131

OBJETIVOS / INDICADORES DE GESTIÓN

2. FOMENTAR EL ASOCIACIONISMO Y LA REALIZACIÓN DE PROYECTOS PARA EL DESARROLLO SOCIAL DEL DISTRITO.

En 2020 este objetivo de fomentar el asociacionismo y la realización de proyectos para el desarrollo social del Distrito, no se ha visto afectado por la crisis sanitarias derivada del COVID-19 por lo que los datos de los diferentes indicadores han sido similares a las previsiones iniciales.

INDICADOR	MAGNITUD	PREVISIÓN	REALIZADO
POBLACIÓN DEL DISTRITO/ASOCIACIONES	RATIO	10	8
ASOCIACIONES Y ENTIDADES SUBVENCIONADAS	NÚMERO	15	20
SUBVENCIONES CONCEDIDAS ASOCIACIONES DECL. UTIL. PÚBLICA	NÚMERO	19	28
SUBVENCIONES SOLICITADAS ASOC. DECLARADAS UTILIDAD PÚBLICA	NÚMERO	29	25
SUBVENCIONES SOLICITADAS ASOCIACIONES DECL. UTIL. PÚBLICA (M	PORCENTAJE	38	40
SUBVENCIONES SOLICITADAS ASOCIACIONES DECL. UTIL. PÚBLICA (H	PORCENTAJE	62	60
SUBVENCIONES CONCEDIDAS/SUBVENCIONES SOLICITADAS	PORCENTAJE	66	63
ASOCIAC INSCRITAS REGISTRO ENTID. CIUD. CON DOMICIL DISTRITO	NÚMERO	118	100

3. EJECUCIÓN DE PROYECTOS DE PRESUPUESTOS PARTICIPATIVOS

Respecto al objetivo de ejecutar proyectos de Presupuestos Participativos, en 2020 se llevó a cabo la ejecución de obras relativas al ahorro energético en los colegios públicos del Distrito así como la adquisición de un estante para libros en el Centro Cultural Julio Cortázar. Estas actuaciones se llevaron a cabo teniendo en cuanta los criterios establecidos para reducir el número de contagios y los relativos a las condiciones idóneas en los espacios municipales disponibles y los aforos permitidos, todo ello derivado de la pandemia orignada por el COVID-19.

PRESUPUESTO GENERAL DEL AYUNTAMIENTO DE MADRID 2020

MEMORIA DE CUMPLIMIENTO DE OBJETIVOS

CENTRO: 001 AYUNTAMIENTO DE MADRID

SECCIÓN: 209 DISTRITO DE MONCLOA-ARAVACA

PROGRAMA: 93302 EDIFICIOS

RESPONSABLE PROGRAMA: COORDINADOR/A DEL DISTRITO DE MONCLOA-ARAVACA

MEMORIA GENERAL DEL PROGRAMA

A través de la ejecución de este programa se han realizado diferentes actuaciones de las cuales diferenciamos entre las correspondientes al contrato marco de obras de reforma y conservación de edificios patrimoniales y demaniales y las de los contratos de mantenimiento y conservación; de seguridad y de limpieza y aseo de los edificios adscritos al Distrito de Moncloa-Aravaca.

En los edificios se han realizado las obras e instalaciones necesarias en cada momento para lograr que los edificios públicos del Distrito (centros de servicios sociales, centros culturales, edificio sede de la Junta Municipal y oficina auxiliar) estén en las mejores condiciones de conservación y mantenimiento, siendo la finalidad última garantizar las condiciones de seguridad de los edificios para los usuarios y los trabajadores municipales que realizan sus cometidos en los mismos.

Dentro de las obras de reforma y conservación de edificios, en 2020 se han realizado actuaciones no reflejadas en este programa presupuestario por haberse tramitado como Inversiones Financieramente Sostenibles, en concreto las adjudicadas a finales de 2019 pues en 2020 no fueron aprobadas nuevas Inversiones Financieramente Sostenibles al no existir normativa que posibilitara la utilización de los Remanentes de Tesorería por parte de las Entidades Locales, como sí sucedió en otros ejercicios.

Hay que tener en cuenta que los veinte edificios tienen un gran uso y demandan unas condiciones óptimas de funcionamiento.

El programa ha contado con un crédito definitivo de 1.833.552 euros distribuyéndose, atendiendo a la clasificación económica del Presupuesto en: 1.832.859 euros destinados a operaciones corrientes (capítulo 2) y 692 euros a operaciones de capital (capítulo 6).

La liquidación de obligaciones ha supuesto un 93,3% en gastos corrientes y de un 17,3% en gasto de capital.

OBJETIVOS / INDICADORES DE GESTIÓN

1. CONSERVAR LOS EDIFICIOS MUNICIPALES DEL DISTRITO Y SUS INSTALACIONES EN CONDICIONES IDÓNEAS PARA SU USO MEDIANTE LA REALIZACIÓN DE LAS CORRESPONDIENTES ACCIONES DE LIMPIEZA Y MANTENIMIENTO.

A través de los contratos de conservación, mantenimiento, limpieza y seguridad se han realizado las tareas para la conservación óptima de las instalaciones e infraestructuras de los edificios municipales ubicados en el Distrito. Se han realizado actuaciones destinadas al mantenimiento de las instalaciones y elementos constructivos, instalaciones de seguridad, entre otras.

En el año 2020 la ejecución se ha ajustado a las previsiones iniciales al no haber tenido lugar variaciones significativas en las superficies a mantener.

INDICADOR	MAGNITUD	PREVISIÓN	REALIZADO
EDIFICIOS CON MANTENIMIENTO A CARGO DEL DISTRITO	NÚMERO	20	20
ASCENSORES MTO. CARGO DEL DISTRITO	NÚMERO	16	16
SUPERFICIE CONSTRUIDA EDIF. MANTENIMIENTO CARGO DISTRITO	M2	28227	28227
SUPERFICIE LIBRE EDIFICIOS MANTENIMIENTO CARGO DEL DISTRITO	M2	20718	20718
SUPERF ZONAS VERDES EDIFICIOS MANTENIM A CARGO DEL DISTRITO	M2	11424	11424

OBJETIVOS / INDICADORES DE GESTIÓN

2. GARANTIZAR LA SEGURIDAD DE LOS CIUDADANOS Y USUARIOS DE LOS EDIFICIOS PÚBLICOS Y MEJORAR LA ACCESIBILIDAD A LOS MISMOS Y LA CALIDAD DEL SERVICIO MEDIANTE LAS CORRESPONDIENTES OBRAS DE CONSERVACIÓN Y REFORMA.

En los edificios se han realizado las actuaciones necesarias en cada momento para lograr que los edificios públicos del Distrito (centros de servicios sociales, centros culturales, edificio sede de la Junta Municipal y oficina auxiliar) estén en las mejores condiciones de conservación y mantenimiento, siendo la finalidad última garantizar las condiciones de seguridad de los edificios para los usuarios y los trabajadores municipales que realizan sus cometidos en los mismos.

En 2020 no fueron aprobadas nuevas Inversiones Financieramente Sostenibles al no existir normativa que posibilitara la utilización de los Remanentes de Tesorería por parte de las Entidades Locales, como sí sucedió en otros ejercicios, razón por la cual no se ejecutaron obras en los centros administrativos del Distrito.

INDICADOR	MAGNITUD	PREVISIÓN	REALIZADO
APARCAMIENTOS DE BICICLETAS INTERNOS O EXTERNOS	NÚMERO	1	0
INFRAESTRUCTURAS CONSTRUIDAS/MODIFICADAS SIN BARRERAS	NÚMERO	2	0
OBRAS MEJORA MANTENI (ACCESOS A CUBIERTA/LÍNEAS DE VIDA)	NÚMERO	2	0
OBRAS DERIVADAS DE INSPECCIÓN TÉCNICA DE EDIFICIOS	NÚMERO	2	0
PLANES DE AUTOPROTECCIÓN IMPLANTADOS	NÚMERO	10	0
OBRAS ALBAÑILERÍA, PAVIMENTOS, ETC.	NÚMERO	3	0
OBRAS DE ADAPTACIÓN DE CENTROS A NORMATIVA DE INCENDIOS	NÚMERO	4	0
OBRAS CERRAJERÍA Y CARPINTERÍAS	NÚMERO	4	0
OBRAS PARA LA MEJORA DE LA EFICIENCIA ENERGÉTICA	NÚMERO	8	0
OBRAS DE ADAPTACIÓN OTRAS NORMATIVAS	NÚMERO	9	0
OBRAS EN INSTALACIONES ELÉCTRICAS, PARARRAYOS	NÚMERO	1	1

PRESUPUESTO GENERAL DEL AYUNTAMIENTO DE MADRID 2020

MEMORIA DE CUMPLIMIENTO DE OBJETIVOS

CENTRO: 001 AYUNTAMIENTO DE MADRID

SECCIÓN: 209 DISTRITO DE MONCLOA-ARAVACA

PROGRAMA: 93303 I.F.S. GESTIÓN DEL PATRIMONIO

RESPONSABLE PROGRAMA: COORDINADOR/A DEL DISTRITO DE MONCLOA-ARAVACA

MEMORIA GENERAL DEL PROGRAMA

El presupuesto solicitado en este programa para el ejercicio 2020 ha recogido los créditos necesarios para atender los gastos en materia obras en edificios, colegios, instalaciones deportivas, competencia del Distrito de Moncloa-Aravaca, que no se incluyeron en el presupuesto ordinario.

Las obras que se programaron responden en el caso de los colegios al mantenimiento y ahorro energético de varios de los nueve centros de educación infantil y primaria. Debe destacarse que las obras ejecutadas en 2020 se refieren a Inversiones Financieramente Sostenibles adjudicadas a finales de 2019 pues en 2020 no fueron aprobadas nuevas Inversiones Financieramente Sostenibles al no existir normativa que posibilitara la utilización de los Remanentes de Tesorería por parte de las Entidades Locales, como sí sucedió en otros ejercicios.

El crédito total destinado a este programa fue de 624.039 euros habiéndose alcanzado un nivel de ejecución del 99,8%. Este crédito se ha destinado exclusivamente a gastos de capital (capítulos 6).

CUENTA GENERAL 2020

MEMORIA DE CUMPLIMIENTO DE OBJETIVOS

210. DISTRITO DE LATINA

CENTRO: 001 AYUNTAMIENTO DE MADRID

SECCIÓN: 210 DISTRITO DE LATINA

PROGRAMA: 15322 OTRAS ACTUACIONES EN VÍAS PÚBLICAS

RESPONSABLE PROGRAMA: COORDINADOR/A DEL DISTRITO DE LATINA

MEMORIA GENERAL DEL PROGRAMA

El objeto del programa "Otras actuaciones en vía pública" es la ejecución de obras en la vía pública cuya competencia esté delegada en el Distrito, que básicamente incluyen las relacionadas la construcción, modificación o demolición de pasos de vehículos, reconstrucciones de aceras y la ejecución de pequeñas actuaciones derivadas de la realización de fiestas populares, ferias y mercadillos, el traslado de situados y quioscos, así como, ejecutar proyectos de renovación y acondicionamiento de pavimentos de vías y espacios públicos de la red local distrital.

En el ejercicio 2020, se realizaron las siguientes actuaciones, a través de contratos menores, ya que no se dispuso de Acuerdo Marco de Obras y Actuaciones de Acondicionamiento, Mejoras y Reformas de las Vías Públicas y Espacios Urbanos, en el año 2020:

- La construcción del paso de peatones situado en la c/ Duratón c/v c/ Cebreros; la construcción del paso de peatones elevado en la c/ Cine, 34; la reconstrucción del paso de peatones a elevado en la c/ Cine, 50; el avance de acera de la c/ Cine, 52; así como la reordenación de la c/ Avestruz, en el Distrito de Latina, 47.411 euros.

- Obras de canalización e instalación de línea de abastecimiento de agua potable a distintos edificios municipales y levantado y demolición de situados aislados no desmontables o quioscos ubicados en vía pública, en el Dstrito de latina, 18.038 euros.

- La rehabilitación de la pavimentación de la acera de la C/ del Fuerte de Navidad, desde el nº 7 hasta la intersección con la c/ Maestra Justa Freire, en el Distrito de Latina, 46.203 euros.

- La demolición del paso de peatones con avance de acera situado en la c/ Monsalupe 27, restableciendo la banda de estacionamiento en ambas aceras, en el Distrito de Latina, 9.328 euros.

- La mejora de la accesibilidad de la c/ Carlos Fuentes y alrededores en el Distrito de Latina, mediante la construcción de pasos de peatones conforme a la normativa vigente en materia de accesibilidad y acortando el cruce de las calzadas mediante avances de aceras, 41.559 euros.

Además, a lo largo de 2020, se ha ejecutado un paso de vehículos para el particular por los servicios municipales que se ha tramitado con su respectivo contrato basado del Acuerdo Marco de Obras y Actuaciones de Acondicionamiento, Mejoras y Reformas de las Vías Públicas y Espacios Urbanos.

El crédito definitivo destinado a este programa ascendió a 483.417 euros, habiendo alcanzado en ejecución un importe de 166.043 euros, lo que supone un porcentaje de ejecución del 34,3 %.

El crédito presupuestario correspondiente a este programa se ha distribuido y ejecutado, atendiendo a la clasificación económica del presupuesto, en gasto corriente (capítulo 2) por importe de 130.422 euros, lo que representa el 75,8 por ciento del programa y en inversiones (capítulo 6) 41.558 euros lo que supone un 24,2 por ciento del mismo programa.

En relación con el presupuesto global y definitivo del Distrito de Latina, que ascendente a un importe de 61.312.903 euros, este programa representa el 0,7%.

La liquidación de obligaciones ha supuesto un 39 %.

OBJETIVOS / INDICADORES DE GESTIÓN

OBJETIVOS / INDICADORES DE GESTIÓN

1. GESTIONAR EFICAZMENTE LAS ACTUACIONES MUNICIPALES EN LAS VÍAS PÚBLICAS QUE HAN SIDO DELEGADAS EN LOS DISTRITOS.

El objetivo de gestionar eficazmente las actuaciones municipales en la vía pública se compone de los siguientes indicadores:

1) La realización de obras con cargo a particulares (reconstrucción de aceras o pasos de vehículos) es un indicador que debe figurar en el objetivo dos donde se repite como obras a realizar por particulares.

2) La realización de pasos de vehículos municipales. No se ha podido ejecutar ninguno.

3) Situados y quioscos a trasladar: Se han realizado cinco.

4) Intervenciones a realizar por acontecimientos a celebrar: No se han podido realizar las dos previstas, las fiestas del Batán y las de Lucero por la pandemia del COVID.

5) El resto de las obras en la vía pública con cargo al presupuesto del Ayuntamiento: No se ha podido realizar la prevista, las Fiestas de Aluche, por la pandemia del COVID.

INDICADOR	MAGNITUD	PREVISIÓN	REALIZADO
OBRAS A REALIZAR POR ACTIVIDADES FESTIVAS	NÚMERO	1	0
INTERVENCIONES A REALIZAR POR ACONTECIMIENTOS A CELEBRAR	NÚMERO	2	0
PASOS DE VEHÍCULOS MUNICIPALES	NÚMERO	5	0
PASOS DE VEHÍCULOS CON CARGO A PARTICULARES	NÚMERO	20	1
SITUADOS Y QUIOSCOS A TRASLADAR	NÚMERO	15	5
RENOVACION DE PAVIMENTOS	M2	500	500

2. GESTIONAR EFICAZMENTE LAS ACTUACIONES PARTICULARES EN LAS VIAS PÚBLICAS

No se ha podido ejecutar nada más que un paso de vehículos por particulares, ya que no se dispuso de Acuerdo Marco de Obras y Actuaciones de Acondicionamiento, Mejoras y Reformas de las Vías Públicas y Espacios Urbanos, en el año 2020.

No obstante, a través de contratos menores, se han realizado cinco actuaciones en vías públicas destacando la obra de accesibilidad de para la c/ Carlos Fuentes y sus alrededores.

INDICADOR	MAGNITUD	PREVISIÓN	REALIZADO
OBRAS A REALIZAR POR LA ADMINISTRACIÓN	NÚMERO	10	5
OBRAS A REALIZAR POR PARTICULARES	NÚMERO	15	1

CENTRO: 001 AYUNTAMIENTO DE MADRID

SECCIÓN: 210 DISTRITO DE LATINA

PROGRAMA: 17102 ZONAS VERDES

RESPONSABLE PROGRAMA: COORDINADOR/A DEL DISTRITO DE LATINA

MEMORIA GENERAL DEL PROGRAMA

El objeto del programa "Actuaciones en zonas verdes" es la ejecución de obras de rehabilitación, remodelación y mejora de zonas verdes cuya competencia esté delegada en el Distrito, que básicamente incluyen las correspondientes a las zonas verdes del Distrito con una superficie inferior a 5.000 m2, así como, crear áreas infantiles, zonas de mayores, circuitos deportivos elementales, áreas caninas y zonas de ejercicio al aire libre.

En el ejercicio 2020, se realizaron las siguientes actuaciones, a través de contratos menores, ya que no se dispuso de Acuerdo Marco de Obras y Actuaciones de Acondicionamiento, Mejoras y Reformas de las Vías Públicas y Espacios Urbanos:

- La construcción de dos nuevas áreas de juegos infantiles en el paseo de los Húsares, 54 en el Distrito de Latina, una para niños pequeños de 0-3 años y otra de mayores de 4-12 años, 45.953 euros.

- La mejora del área de juegos infantiles situada en la c/ Vinegra, 1 en el Distrito de Latina, mediante la sustitución de los juegos existentes por otros nuevos, así como la mejora del pavimento para poder acceder a la citada área de forma accesible, 44.611 euros.

- La construcción de una nueva área de juegos infantiles en la c/ Arenas de San Pedro, 25 en el Distrito de Latina, 33.819 euros.

- La mejora de la zona verde situada en la c/ Fuerte de Navidad, 2-10 en el Distrito de Latina, incluyendo la mejora del pavimento para poder acceder al área infantil de forma accesible, 48.063 euros.

- La mejora del área de juegos infantiles situada en la c/ Granaderos, 19-23 en el Distrito de Latina, 48.240 euros.

- La mejora de la zona verde situada en la c/ Carboneras, 2 en el Distrito de Latina, mediante la pavimentación de la zona estancial con adoquín permeable y la mejora en el área de juegos infantiles de niños mayores. 47.909 euros.

Además, a lo largo de 2020, se ha ejecutado un paso de vehículos para el particular por los servicios municipales, que se ha tramitado con su respectivo contrato basado del Acuerdo Marco de Obras y Actuaciones de Acondicionamiento, Mejoras y Reformas de las Vías Públicas y Espacios Urbanos.

El crédito definitivo destinado a este programa ascendió a 275.000 euros, habiendo alcanzado en ejecución un importe de 268.595 euros, lo que supone un porcentaje de ejecución del 97,7 %.

El crédito presupuestario correspondiente a este programa se ha distribuido y ejecutado, atendiendo a la clasificación económica del presupuesto, en gasto corriente (capítulo 2) por importe de 124.384 euros, lo que representa el 46 por ciento del programa y en inversiones (capítulo 6) 144.211 euros lo que supone un 54 por ciento del mismo programa.

En relación con el presupuesto global y definitivo del Distrito de Latina, que ascendente a un importe de 61.312.903 euros, este programa representa el 0,4%.

La liquidación de obligaciones ha supuesto un 97,6%.

OBJETIVOS / INDICADORES DE GESTIÓN

1. ACTUACIONES EN LAS ZONAS VERDES DEL DISTRITO

El objetivo de gestionar eficazmente las actuaciones municipales en las zonas verdes se compone de los siguientes indicadores:

1) La realización de obras de rehabilitación, remodelación y mejora de zonas verdes, en número. Se ha realizado únicamente la mejora de la zona verde situada en la c/ Fuerte de Navidad, 2-10 en el Distrito de Latina.

2) La realización de obras de rehabilitación, remodelación y mejora de zonas verdes, en superficie. Las 6 obras citadas anteriormente.

3) La creación o remodelación de áreas infantiles de zonas verdes, en número. El resto de las 5 obras citadas anteriormente.

INDICADOR	MAGNITUD	PREVISIÓN	REALIZADO
CREACIÓN O REMODELACIÓN DE ÁREAS INFANTILES, ZONAS VERDES DE	NÚMERO	2	5
OBRAS DE REHABILITACIÓN, REMODELACIÓN Y MEJORA DE ZONAS VERD	NÚMERO	6	1
OBRAS DE REHABILITACIÓN, REMODELACIÓN Y MEJORA DE ZONAS VERD	M2	6000	1000
NUMERO DE ZONAS VERDES ADSCRITAS AL DISTRITO	NÚMERO	185	185
SUPERFICIE DE Z.VERDES ADSCRITAS AL DISTRITO	M2	257077	257077

CENTRO: 001 AYUNTAMIENTO DE MADRID

SECCIÓN: 210 DISTRITO DE LATINA

PROGRAMA: 23102 FAMILIA E INFANCIA

RESPONSABLE PROGRAMA: COORDINADOR/A DEL DISTRITO DE LATINA

MEMORIA GENERAL DEL PROGRAMA

Las actuaciones de los servicios sociales del Distrito de Latina con las familias y la infancia desarrollan por una parte el Proyecto marco de actuación municipal establecido para tal fin por el Área de Gobierno competente en temas de familia e infancia y por otra la atención social grupal y comunitaria que se deriva de la atención social individual en los centros de servicios sociales. La atención social a las familias, a la infancia y a la adolescencia se apoya en la red de recursos sociales municipales en la que los centros de servicios sociales del Distrito de Latina realizan la atención social individual a las familias en coordinación permanente con el centro de atención a la infancia como servicio especializado para la atención terapéutica de las familias y los niños y niñas menores en situación de riesgo grave de desprotección.

El impacto social de la crisis sanitaria provocada por la COVID19 ha determinado que las previsiones proyectadas para un periodo de normalidad no se cumplan: en lo concerniente a las actividades grupales y comunitarias ha sido necesario adaptar las actividades a los canales telemáticos y telefónicos para garantizar que la población vulnerable atendida por Proyectos de intervención grupal y comunitaria pudieran seguir desarrollándose; en cuanto a la atención individual a familias y menores desde el mes de marzo se registró un incremento muy alto de la demanda asistencial para la cobertura de necesidades básicas. De otra parte, ha sido necesario abrir de forma permanente la vía telemática y telefónica unida a la atención social presencial, siempre adaptando la atención social a las recomendaciones de las Autoridades Sanitarias para evitar el contagio.

Igualmente se mantuvo durante 2020, previa aplicación en cada ámbito de actuación de las recomendaciones de las Autoridades Sanitarias, el seguimiento de los casos en riesgo detectados y la atención individual en los centros de servicios sociales, y el refuerzo del trabajo social que se realiza mediante los Proyectos de intervención grupal y comunitaria dirigidos a las familias monoparentales, el centro abierto de socialización de menores en riesgo de exclusión social, y la atención social asistencial y socio-educativa a menores con indicadores de riesgo social mediante la realización de campamentos urbanos en los periodos de vacaciones escolares que pese a las dificultades se garantizaron. Todas estas actuaciones contemplaron medidas encaminadas a la eliminación de roles de género y a la promoción de la participación activa de las mujeres en el proceso de intervención social con el objetivo de contribuir a la mejora de la vida familiar, y al reconocimiento de los derechos de las muejres como ciudadanas, como madres y como conyuges.

En cuanto a la atención de la infancia en situación de desprotección, riesgo y desamparo los servicios sociales del Distrito de Latina establecieron la prioridad de la atención social preventiva para familias en intervención social y en riesgo de exclusión priorizando la cobertura de necesidades básicas de alimentación dado que se detectaron situaciones extremas de necesidad de numerosas familias con menores a cargo sin recursos para cubrir sus necesidades de alimentación, pago de alquileres y/o suministros.

El crédito definitivo destinado a este programa ascendió a 979.719 euros, habiendo alcanzado en ejecución un importe de 510.165 euros, lo que supone un porcentaje de ejecución del 52,1 %.

El crédito presupuestario correspondiente a este programa se ha distribuido y ejecutado, atendiendo a la clasificación económica del presupuesto, en gasto exclusivamente corriente (capítulo 2) por importe de 163.912 euros, lo que representa el 23,6 por ciento del programa y en capítulo 4 (ayudas sociales) 346.253 euros lo que supone un 76,4 por ciento del mismo programa.

En relación con el presupuesto global y definitivo del Distrito de Latina, que ascendente a un importe de

MEMORIA GENERAL DEL PROGRAMA

61.312.903 euros, este programa representa el 1,6 %.

La liquidación de obligaciones ha supuesto un 52 %.

OBJETIVOS / INDICADORES DE GESTIÓN

1. APOYAR A LAS FAMILIAS DEL DISTRITO EN LA CRIANZA DE SUS HIJOS MEDIANTE PRESTACIONES DE CARÁCTER SOCIAL Y EDUCATIVO QUE PROMUEVAN EL DESARROLLO INTEGRAL DE LOS MENORES Y FAVOREZCAN LA CONCILIACIÓN DE LA VIDA FAMILIAR Y LABORAL.

Las prestaciones de carácter social y educativo que valoran, gestionan e implementan los servicios sociales del Distrito se han visto alteradas por el impacto social de la crisis sanitaria generada por la COVID 19, y por la necesaria adaptación de las actividades de carácter grupal a canales telemáticos tal como evidencian los resultados finales. No obstante las actividades grupales y comunitarias de carácter socio-educativo y la atención individual presencial en cuanto fue posible se puso en marcha simultaneando los canales telemáticos con la atención social semipresencial y/o presencial. La detección de situaciones urgente de necesidad por parte de los centros de servicios sociales, de familias con menores a cargo que como resultado del impacto social de la pandemia perdieron sus fuentes de ingresos, determino un alto nivel de demanda de ayuda para la cobertura de necesidades básicas de subsistencia con carácter de emergencia. Las ayudas económicas temporales de especial necesidad que se recogen hacen referencia básicamente a ayudas para solventar necesidades de alimentos y de alojamientos con base en la Ordenanza Reguladora de Prestaciones Económicas del Sistema Público de Servicios Sociales del Ayuntamiento de Madrid. En cuanto al servicio de ayuda a domicilio para menores y familias registró una reducción que se explica por las circunstancias generadas por la Pandemia.

INDICADOR	MAGNITUD	PREVISIÓN	REALIZADO
HORAS MENSUALES DE AYUDA A DOMICILIO	RATIO	20	20
BENEFICIARIAS DE AYUDAS ECONÓMICAS PARA ESCUELAS INFANTILES	NIÑAS	50	59
BENEFICIARIOS DE AYUDAS ECONÓMICAS PARA ESCUELAS INFANTILES	NIÑOS	50	50
USUARIAS DE AYUDA A DOMICILIO PARA MENORES Y FAMILIA	NIÑAS	40	28
USUARIOS DE AYUDA A DOMICILIO PARA MENORES Y FAMILIA	NIÑOS	40	51
PARTICIPANTES EN ACTIVIDADES SOCIOEDUCATIVAS	MADRES	200	97
PARTICIPANTES EN ACTIVIDADES SOCIOEDUCATIVAS	PADRES	200	53
BENEFICIARIAS DE AYUDAS ECONÓMICAS PARA NECESIDADES BÁSICAS	NIÑAS	300	330
BENEFICIARIOS DE AYUDAS ECONÓMICAS PARA NECESIDADES BÁSICAS	NIÑOS	300	330
BENEFICIARIAS DE AYUDAS ECONÓMICAS PARA COMEDOR ESCOLAR	NIÑAS	125	201
BENEFICIARIOS DE AYUDAS ECONÓMICAS PARA COMEDOR ESCOLAR	NIÑOS	125	162
MENORES ATENDIDOS EN ACTIVIDADES SOCIOEDUCATIVAS	NIÑAS	240	203
MENORES ATENDIDO EN ACTIVIDADES SOCIOEDUCATIVAS	NIÑOS	240	241

2. ATENDER A FAMILIAS Y MENORES EN SITUACIÓN DE RIESGO DE EXCLUSIÓN SOCIAL MEDIANTE PROGRAMAS DE INTERVENCIÓN SOCIAL.

En 2020 se alteraron todas las previsiones por el impacto social de la crisis sanitaria, asi que se mantuvo mientras fue posible el trabajo conjunto entre los servicios sociales de atención primaria y el centro de atención a la infancia de forma presencial para la atención social a familias y menores con indicadores de riesgo moderado y grave de desprotección; a partir del mes de marzo sólo fue posible el seguimiento de los casos de menores con indicadores de desprotección. De otra parte no fue posible garantizar el cumplimiento del calendario de trabajo de las Comisiones de Apoyo Familiar, del Consejo Local de Atención a la Infancia y a la Adolescencia, ni de los Equipos de Trabajo con Menores y Familias por las restricciones establecidas por las autoridades sanitarias para evitar el contagio. A partir del Estado de Alarma los canales para la coordinación con los centros de servicios sociales fue telemático y semi presencial, esto explica la reducción de reuniones y de los casos de valoración en los Equipos de Trabajo de Menores y Familias o en el seguimiento de menores absentistas, dada las circunstancias generadas por la Pandemia en los centros

OBJETIVOS / INDICADORES DE GESTIÓN

educativos.

INDICADOR	MAGNITUD	PREVISIÓN	REALIZADO
BENEFICIARIOS AYUDAS ECONÓMICAS MENORES EN RIESGO DE EXCLUSI	NÚMERO	50	50
FAMILIAS DERIVADAS SERVICIO APOYO RESIDENCIAL Y SOCIAL A MEN	NÚMERO	15	9
FAMILIAS DERIVADAS AL SERVICIO DE APOYO A LOS ACOGIMIENTOS	NÚMERO	80	20
MENORES Y ADOLESCENTES ATENDIDOS SERVICIO DE EDUCACIÓN SOCIA	NÚMERO	60	60
MENORES ABSENTISTAS EN SEGUIMIENTO	HORAS	70	40
FAMILIAS DERIVADAS A CENTROS DE ATENCION A LA INFANCIA	NÚMERO	150	50
MENORES ATENDIDOS PROG APOYO EMPLEO RIESGO EXCLUSIÓN SOCIAL	NÚMERO	35	35
MENORES VALORADOS EN EQUIPOS DE TRABAJO DE MENORES Y FAMILIA	NÚMERO	350	120
FAMILIAS DERIVADAS AL SERVICIO DE IMPLICACIÓN FAMILIAR	NÚMERO	55	21

PRESUPUESTO GENERAL DEL AYUNTAMIENTO DE MADRID 2020

MEMORIA DE CUMPLIMIENTO DE OBJETIVOS

CENTRO: 001 AYUNTAMIENTO DE MADRID

SECCIÓN: 210 DISTRITO DE LATINA

PROGRAMA: 23103 PERSONAS MAYORES Y SERVICIOS SOCIALES

RESPONSABLE PROGRAMA: COORDINADOR/A DEL DISTRITO DE LATINA

MEMORIA GENERAL DEL PROGRAMA

El Distrito de Latina concentra el 24 % de mayores de 65 años respecto de la población total (a 20.12.20/Datos de la Subdirección General de Estadística del Ayuntamiento de Madrid). En cuanto a la situación social, un importante número de estos ancianos presenta indicadores de vulnerabilidad caracterizada por la precariedad económica, el aislamiento, la ausencia de una red de apoyo familiar y las dificultades para mantener su autonomía; esta realidad social se vio agravada por el impacto social de la crisis sanitaria generada por la COVID19; para paliar esta situación además de la atención individual en los centros de servicios sociales se garantizó la continuidad en 2020 de los proyectos que con financiación del Distrito se realizan en los 4 centros municipales de mayores, adaptándolos a canales telemáticos y telefónicos y se mantuvo, entonces, el objetivo de la mejora de la calidad de vida, la detección de situaciones de riesgo y el fomento de la autonomía de las personas mayores para que permanezcan en su entorno y no se agravara el aislamiento social de quienes no cuentan con redes de apoyo social y/o familiar.

El desarrollo normal de las actuaciones previstas en el Programa de Atención a Mayores se vieron especialmente alteradas por las consecuencias de la crisis sanitaria en este sector de población ya que obligó al cierre de los centros municipales de mayores, suprimiendo la posibilidad de encuentro, el disfrute de servicios como los comedores, la podología o la peluquería y la participación o a la suspensión parcial de la atención socio-sanitaria en los centros de día, circunstancias que han afectado no solamente a la población mayor que acudía o recibía cuidados en estos equipamientos de los servicios sociales, sino también al entorno familiar y social. El Distrito de Latina desplegó todos los esfuerzos por proporcionar recursos de emergencia para neutralizar en la medida de lo posible la gravedad de la situación.

Finalmente se destaca que el servicio de ayuda a domicilio para mayores durante 2020 fue un aliado esencial para la atención social a las personas mayores más vulnerables, sin red de apoyo social y/o familiar o a quienes por la situación de aislamiento sólo contaban con este servicio para recibir el apoyo para las actividades de la vida diaria en el domicilio. Pese a lo excepcional de la situación todas las actuaciones previstas por los servicios sociales en los diferentes niveles de intervención social el Distrito de Latina incluyeron en sus contenidos y metodología la perspectiva transversal de género para promover la igualdad y la no discriminación de género.

El crédito definitivo destinado a este programa ascendió a 19.893.118 euros, habiendo alcanzado en ejecución un importe de 18.311.207 euros, lo que supone un porcentaje de ejecución del 92 %.

El crédito presupuestario correspondiente a este programa se ha distribuido y ejecutado, atendiendo a la clasificación económica del presupuesto, en gasto corriente (capítulo 2) por importe de 18.206.729 euros, lo que representa el 99,4 por ciento del programa destacando el servicio de atención domiciliaria de mayores (SAD) al que se han destinado y reconocido obligaciones por importe de 17.971.269 euros y en capítulo 4 (ayudas sociales) 41.657 euros lo que supone un 0,2 por ciento del mismo programa.

En gasto de capital en inversiones (capitulo 6) se han destinado 57.840 euros, un 0,3 por ciento del programa y en ayudas para adaptaciones geriátricas 4.980 euros, un 0,02 por ciento del programa.

En relación con el presupuesto global y definitivo del Distrito de Latina, que ascendente a un importe de 61.312.903 euros, este programa representa el 32,4 %.

La liquidación de obligaciones ha supuesto un 92 %.

OBJETIVOS / INDICADORES DE GESTIÓN

1. **GARANTIZAR LA ATENCIÓN DE LAS NECESIDADES DE LA POBLACIÓN MAYOR DEL DISTRITO EN SU PROPIO ENTORNO SOCIAL, MEDIANTE LOS SERVICIOS DE AYUDA A DOMICILIO Y EL SEGUIMIENTO Y LA ATENCIÓN INDIVIDUAL DE LAS PERSONAS MAYORES EN LOS CENTROS DE SERVICIOS SOCIALES**

Durante 2020, y en particular a partir de marzo se produjo un incremento notable en las altas de personas mayores en los diferentes servicios de ayuda a domicilio como una forma de paliar los efectos de la crisis sanitaria: el servicio de ayuda a domicilio/auxiliar domiciliaria (SAD) concretado especialmente en el incremento de solicitudes de mujeres y de hombres de servicios nuevos en alta a lo largo de 2020. Igual incremento respecto a la previsión se registro en el servicio de comidas a domicilio que permitió atender situaciones de emergencia de personas mayores para garantizar la alimentación diaria, como en el caso del servicio de teleasistencia.

Igualmente la crisis sanitaria explica el incremento no previsto del servicio de lavandería o de las ayudas técnicas en el domicilio.

En cuanto a las adaptaciones geriátricas no se llego a la previsión como consecuencia de las restricciones establecidas por las autoridades sanitarias para evitar el contagio de la COVID19, igual explicación cabe para la disminución del número de solicitudes y valoraciones de las situaciones de dependencia por lo que se emitieron menos informes de los previstos.

INDICADOR	MAGNITUD	PREVISIÓN	REALIZADO
BENEFICIARIOS DE AYUDAS PARA ADAPTACIONES GERÍATRICAS/AYUDAS	MUJERES	10	3
AYUDAS TÉCNICAS PARA LA MOVILIDAD	MUJERES	10	38
AYUDAS TÉCNICAS PARA LA MOVILIDAD	HOMBRES	5	23
BENEFICIARIOS AYUDAS ECONÓMICAS PARA NECESIDADES BÁSICAS	HOMBRES	50	48
PERSONAS MAYORES USUARIAS DEL SERVICIO LAVANDERIA A DOMICILI	HOMBRES	6	10
BENEFICIARIOS DE AYUDAS PARA ADAPTACIONES GERÍATRICAS/AYUDAS	HOMBRES	6	2
PERSONAS MAYORES USUARIAS SERVICIO COMIDA A DOMICILIO	HOMBRES	60	318
BENEFICIARIOS AYUDAS ECONÓMICAS PARA NECESIDADES BÁSICAS	MUJERES	70	72
PERSONAS MAYORES USUARIAS DEL SERVICIO LAVANDERIA A DOMICILI	MUJERES	9	4
ÍNDICE DE ATENCIÓN DOMICILIARIA A MAYORES DE 80 AÑOS	RATIO	14	14
SOLIC. PREST.SERVICIO AYUDA A DOMICILIO PARA PERSONAS MAYORE	HOMBRES	500	1427
HORAS MENSUALES AYUDA DOMICILIO PARA MAYORES POR DOMICILIO	HORAS	16	16
SOLIC. PREST.SERVICIO AYUDA A DOMICILIO PARA PERSONAS MAYORE	MUJERES	1000	2427
PERSONAS MAYORES USUARIAS DEL SERVICIO AYUDA A DOMICILIO	HOMBRES	1500	2657
INFORMES SOCIALES DE ENTORNO/DEPENDENCIA	HOMBRES	700	238
PERSONAS MAYORES USUARIAS DEL SERVICIO DE TELEASISTENCIA	HOMBRES	2500	3802
PERSONAS MAYORES USUARIAS SERVICIO COMIDA A DOMICILIO	MUJERES	160	475
INFORMES SOCIALES DE ENTORNO/DEPENDENCIA	MUJERES	1300	316
PERSONAS MAYORES USUARIAS DEL SERVICIO AYUDA A DOMICILIO	MUJERES	4500	6927
PERSONAS MAYORES USUARIAS DEL SERVICIO DE TELEASISTENCIA	MUJERES	8500	9614

2. **POTENCIAR LA PARTICIPACIÓN DE LA PERSONA MAYOR EN LA VIDA SOCIAL Y PREVENIR SU DETERIORO FÍSICO-PSÍQUICO MEDIANTE LA REALIZACIÓN DE ACTIVIDADES DE OCIO Y UTILIZACIÓN DEL TIEMPO LIBRE SALUDABLE, MEDIANTE LA ANIMACIÓN SOCIOCULTURAL DE LOS CENTROS DE MAYORES CON ACTUACIONES QUE PROMUEVEN LA MEJORA DE LA CALIDAD DE VIDA Y LA PROMOCIÓN DE UNA VEJEZ ACTIVA, CON CRITERIOS TRANSVERSALES DE GÉNERO**

Las actividades de animación socio-cultural y los talleres para mejorar la calidad de vida de las personas mayores se han mantenido durante la Pandemia de la COVID 19 y se realizaron con normalidad entre 1 de enero el 9 de marzo, fecha en la que con el cierre de los centros de mayores por Orden Sanitaria de la Comunidad de Madrid fue necesario adaptarlos a canales telemáticos. No obstante se presenta una

OBJETIVOS / INDICADORES DE GESTIÓN

disminución en el número de socios y una distribución de participación por genero diferente al previsto; las actividades se adaptaron a canales telemáticos y telefónicos. Los resultados previstos se han visto alterados por las circunstancias generadas por la crisis sanitaria.

INDICADOR	MAGNITUD	PREVISIÓN	REALIZADO
GRADO DE UTILIZACIÓN DE LOS CENTROS MAYORES	PORCENTAJE	80	0
CENTROS DE MAYORES DEL DISTRITO	NÚMERO	4	4
BENEFICIARIOS DE AYUDAS PARA COMEDOR EN CENTROS DE MAYORES	NÚMERO	95	15
VOLUNTARIOS EN LOS CENTROS DE MAYORES	HOMBRES	22	20
VOLUNTARIOS EN LOS CENTROS DE MAYORES	MUJERES	23	25
PARTICIPANTES EN TALLERES	MUJERES	6000	2858
COMIDAS SERVIDAS EN LOS COMEDORES DE LOS CENTROS DE MAYORES/	NÚMERO/MES	650	650
SOCIOS DE LOS CENTROS DE MAYORES	MUJERES	13500	14625
SOCIOS DE LOS CENTROS DE MAYORES	HOMBRES	10800	9311
TALLERES DE ACTIVIDADES REALIZADOS	HORAS	13500	9000
PARTICIPANTES EN TALLERES	HOMBRES	4800	794

3. APOYO A LAS FAMILIAS CUIDADORAS PARA PREVENIR SITUACIONES DE RIESGO PARA LOS MAYORES, MEDIANTE LA DETECCIÓN DE LOS CASOS DE RIESGO EN LOS CENTROS DE SERVICIOS SOCIALES, LOS PROYECTOS DE ATENCIÓN GRUPAL DEL DISTRITO Y LAS ACTUACIONES DEL ÁREA DELEGADA CON COMPETENCIAS EN LOS SERVICIOS SOCIALES MUNICIPALES

Las consecuencias sociales de las crisis sanitaria impidieron poner en marcha los programas de apoyo a cuidadores, solo se realizaron sesiones antes del 9 de marzo cuando fueron suspendidas por no poder realizarse.

INDICADOR	MAGNITUD	PREVISIÓN	REALIZADO
USUARIOS DEL PROGRAMA "RESPIRO FAMILIAR"	NÚMERO	20	0
PARTICIPANTES DE LOS GRUPOS "CUIDANDO AL CUIDADOR"	HOMBRES	22	0
SESIONES GRUPALES "CUIDANDO AL CUIDADOR"	HORAS	36	0
PARTICIPANTES DE LOS GRUPOS "CUIDANDO AL CUIDADOR"	MUJERES	58	0

4. ATENDER A LAS PERSONAS MAYORES DEL DISTRITO CON DEMENCIA O CON DETERIORO FUNCIONAL, RELACIONAL O COGNITIVO MEDIANTE LA UTILIZACIÓN DE LOS CENTROS DE DÍA MUNICIPALES, PREVIA DETECCIÓN DE LOS CASOS DE RIESGO EN LOS CENTROS DE SERVICIOS SOCIALES Y DE LA ORIENTACIÓN, A LAS FAMILIAS Y DE LA GESTIÓN DE LOS RECURSOS PÚBLICOS EXISTENTES CON CRITERIOS TRANSVERSALES DE GÉNERO

La atención a personas mayores en los centros de día tanto de personas diagnosticadas de Alzeihmer u otra demencias se incremento desde el 9 de marzo y a lo largo de 2020 pese a las dificultades impuestas para la prestación del servicio por las restricciones establecidas por las autoridades sanitarias para este tipo de centros. Las previsiones para épocas de normalidad se han visto alteradas en el caso de los centros de día para personas con limitaciones física en que los resultado fueron inferiores a los previstos lo que se explica entre otras razones por la tipología de los usuarios y el miedo al contagio. Los centros de servicios sociales han continuado prestando atención social a las familias y a los propios mayores por canales telemáticos y presenciales desde el 23 de abril de 2020.

INDICADOR	MAGNITUD	PREVISIÓN	REALIZADO
USUARIOS CENTRO DÍA MAYORES CON DETERIORO FUNCIONAL O FÍSICO	NÚMERO	55	62
USUARIOS CENTRO DÍA MAYORES CON DETERIORO FUNCIONAL O FÍSICO	NÚMERO	160	135
USUARIOS PLAZAS CENTROS ALZHEIMER O DETERIORO COGNITIVO	MUJERES	290	349
USUARIOS PLAZAS CENTROS ALZHEIMER O DETERIORO COGNITIVO	HOMBRES	156	186

5. FAVORECER ALTERNATIVAS DE CONVIVENCIA PARA LAS PERSONAS QUE NO PUEDEN PERMANECER EN SU DOMICILIO MEDIANTE LA GESTIÓN DE SOLICITUDES PARA ALOJAMIENTOS ALTERNATIVOS. EN LA ATENCIÓN SOCIAL QUE SE REALIZA EN LOS CENTROS DE SERVICIOS SOCIALES SE ORIENTA, INFORMA Y ASESORA A LAS FAMILIAS Y/O AL PROPIO INTERESADO SOBRE LAS POSIBILIDADES EXISTENTES Y SE GESTIONAN LOS RECURSOS DE LA RED

OBJETIVOS / INDICADORES DE GESTIÓN

PÚBLICA

La atención social que se realiza en los centros de servicios sociales, orienta, informa y asesora a los vecinos y vecinas directamente interesados o a sus familias sobre los recursos sociales existentes y gestiona los recursos sociales de la red pública aplicables a cada situación. Durante la crisis sanitaria los centros de servicios sociales han continuado prestando la atención social a las familias y a los propios mayores por canales telemáticos y presenciales desde el 23 de Abril de 2020, no obstante el acceso a los centros residenciales para personas mayores se ha visto disminuido por los efectos de la crisis sanitaria en la población mayor residente en estos Centros, razón por la que los resultados no se adaptan a la previsión.

En cuanto a la ayudas económicas, muchas de ellas se reconvirtieron en atención de emergencia alimentaria. Las residencia públicas fueron solicitadas con carácter de emergencia.

INDICADOR	MAGNITUD	PREVISIÓN	REALIZADO
BENEFICIARIOS DE AYUDAS ECONÓMICAS	MUJERES	20	29
BENEFICIARIOS DE AYUDAS ECONÓMICAS	HOMBRES	15	28
PLAZAS SOLICITADAS EN PISOS TUTELADOS	NÚMERO	80	25
AYUDAS ECONÓMICAS PARA RESIDENCIAS TEMPORALES	MUJERES	8	6
AYUDAS ECONÓMICAS PARA RESIDENCIAS TEMPORALES	HOMBRES	7	11
PLAZAS SOLICITADAS PARA RESIDENCIAS PÚBLICAS DE LA COMUNIDAD	NÚMERO	130	15

CENTRO: 001 AYUNTAMIENTO DE MADRID

SECCIÓN: 210 DISTRITO DE LATINA

PROGRAMA: 23106 INTEGRACIÓN COMUNITARIA Y EMERGENCIA SOCIAL

RESPONSABLE PROGRAMA: COORDINADOR/A DEL DISTRITO DE LATINA

MEMORIA GENERAL DEL PROGRAMA

El Programa de Integración Comunitaria y Emergencia Social tiene como objetivos garantizar la atención social a los ciudadanos y ciudadanas en dificultad social y en particular a quienes presentan indicadores de riesgo de exclusión social; mediante este programa se promueven y desarrollan actuaciones específicas y adecuadas para aquellos sectores de población en situaciones de desprotección.

La atención social en los centros de servicios socailes del Distrito tiene características de normalidad hasta el 9 de marzo y a partir de esa fecha el impacto social de la crisis sanitaria provocada por la COVID 19 hizo necesario reconveeritr la atención social presencial a atención telemática salvo emergencias hasta el 23 de abril y a partir de esa fecha a los canales telemáticos se añadio la atención presencial en los centros de servicios sociales, para atender el incremento sustancial de la demanda de atención social.

Aun en las circunstancias descritas se garantizo durante 2020 la atención social individual en los tres centros de serviciso sociales del Distrito, aplicando criterios transversales de género en los proceos de información, orientación y asesoramiento sobre recursos sociales, igualmente y con el mismo marco se tramitan las prestaciones y recursos del sistema público de servicios sociales, se garantiza como prevé la Ley de Serviciso Sociales de la Comundiad de Madrid en vigor, la atención profesional de una trabajadora social como profesional de referencia para el acompañamiento y el apoyo social necesario y la atención de las urgencias y las situaciones de emergencia social deirvadas del imapcto social de la crisi sanitaria.

Las actuaciones previstas en el Programa Integración Comunitaria y Emergencia en el ámbito de la intervención social Grupal y comunitaria se adaptaron a canales telemáticos para garantizar el apoyo a la población vulnerable participante en las actividades, ya que están destinadas a mejorar las expectativas de normalización social individual y de la comunidad a la que pertenecen igualmente se realizaron las actuaciones posibles en los proyectos del ámbito comunitario financiados por el Fondo de Requilibrio Territorial como en el caso de la Colonia de Los Olivos. el Plan Integral de Barrio de Caño Roto y en la puesta en marcha de las primeras fases de las actuaciones concertadas para los Planes de Barrio de Puerta del Angel y de Lucero.

Finalmente, las actuaciones previstas para 2020 se vieron afectadas por el impacto social de la crisis sanitaria, no obstante, se mantuvo la atención social básica incorporando criterios transversales de género en todas las actuaciones que permitieron aliviar la situación de emergencia por carencias de la población que pasaron de la autosuficiencia para cubrir sus necesidades a requerir apoyo institucional para poder cubrirlas.

El crédito definitivo destinado a este programa ascendió a 4.630.031 euros, habiendo alcanzado en ejecución un importe de 3.902.745 euros, lo que supone un porcentaje de ejecución del 84,3 %.

El crédito presupuestario correspondiente a este programa se ha distribuido y ejecutado, atendiendo a la clasificación económica del presupuesto, en gasto corriente: capítulo 1 "Gastos de personal" por importe de 3.542.200 euros, capitulo 2 "Gastos en bienes corrientes y servicios" por importe de 232.641 euros y en capítulo 4 (ayudas sociales) 119.964 euros. lo que representa el 6 por ciento del programa.

En gasto de capital (capitulo 7) transferencias a personas vulnerables se han destinado 7.941 euros, un 0,2 por ciento del programa.

En relación con el presupuesto global y definitivo del Distrito de Latina, que ascendente a un importe de 61.312.903 euros, este programa representa el 7,5 %.

La liquidación de obligaciones ha supuesto un 84 %.

MEMORIA GENERAL DEL PROGRAMA

OBJETIVOS / INDICADORES DE GESTIÓN

1. GARANTIZAR LA ATENCIÓN SOCIAL DE LOS CIUDADANOS EN EL SISTEMA PÚBLICO DE SERVICIOS SOCIALES MEDIANTE LA ATENCIÓN SOCIAL INDIVIDUAL QUE SE REALIZA EN LOS CENTROS DE SERVICIOS SOCIALES MEDIANTE UN CIRCUITO DE ATENCIÓN SOCIAL QUE INCLUYE LA PRIMERA ATENCION, LAS UNIDADES DE TRABAJO SOCIAL DE ZONA Y LA INTERVENCION GRUPAL Y COMUNITARIA.

Hasta el mes de marzo se realizaron con normalidad las actuaciones de los servicios sociales, a partir de esa fecha, la atención social abrió nuevos canales dado el impacto social de la crisis sanitaria que aumento la demanda de atención social de amplios sectores de población añadiendo los no usuarios de los centros de servicios sociales, las previsiones realizadas para una época de normalidad se han visto alteradas por la nueva situación desde el inicio del Estado de Alarma, el confinamiento y las medidas sanitarias para la prevención del contagio. En los resultados finales se evidencia el incremento de la demanda de atención social claramente protagonizada por las mujeres que contactaron con los servicios sociales para solicitar apoyo institucional para la solución a sus necesidades básicas; de otra parte el servicio de Primera Atención ha recibido básicamente casos nuevos e inferiores a la previsión dada las circunstancias generadas por la pandemia que requerían atención urgente de las Unidades de Trabajo Social de Zona.

INDICADOR	MAGNITUD	PREVISIÓN	REALIZADO
CASOS URGENTES ATENDIDOS UNIDADES TRABAJO SOCIAL	NÚMERO	500	556
PERSONAS ATENDIDAS UNIDADES TRABAJO SOCIAL PRIMERA ATENCIÓN	HOMBRES	5000	7923
ENTREVISTAS REALIZADAS EN U.T.S. PRIMERA ATENCIÓN	HOMBRES	8000	4598
UNIDADES FAMILIARES EN SEGUIMIENTO POR UNIDADES DE TRABAJO	NÚMERO	25000	32922
ENTREVISTAS REALIZADAS EN UNIDADES DE TRABAJO SOCIAL DE ZONA	MUJERES	30000	40082
ENTREVISTAS REALIZADAS EN U.T.S. PRIMERA ATENCIÓN	MUJERES	18000	11497
PERSONAS ATENDIDAS UNIDADES TRABAJO SOCIAL PRIMERA ATENCIÓN	MUJERES	11000	20376
ENTREVISTAS REALIZADAS EN UNIDADES DE TRABAJO SOCIAL DE ZONA	HOMBRES	22000	7923

2. APOYAR LA INTEGRACIÓN SOCIAL DE LAS PERSONAS DISCAPACITADAS O LIMITACIONES EN SU AUTONOMIA PERSONAL Y DE SUS FAMILIARES PROPORCIONÁNDOLES INFORMACION ASESORAMIENTO Y ORIENTACION Y GESTIONANDO LOS RECURSOS Y PRESTACIONES NECESARIAS

Los servicios y prestaciones a las personas con discapacidad tuvieron un incremento propiciado por situaciones sobrevenidas como consecuencias de la crisis sanitaria. En cuanto al número de solicitudes de valoración de la situación de dependencia disminuyo dado que la crisis sanitaria inhibio los procesos de solicitud y de valoración en buena parte por las restricciones a la movilidad y por el temor al contagio de la COVID 19, por lo que los Informes Sociales de Entorno emitidos fueron inferiores a los previstos.

INDICADOR	MAGNITUD	PREVISIÓN	REALIZADO
PERSONAS DISCAPACITADAS BENEFICIARIAS DE AYUDAS ECONÓMICAS	NÚMERO	15	20
MEDIA DE HORAS MENSUALES AYUDA A DOMICILIO A DISCAPACITADOS	HORAS/PERS	25	25
PERSONAS CON DISCAPACIDAD O DEPENDENCIA USUARIAS SERVICIO AY	MUJERES	200	289
INFORMES SOCIALES DE ENTORNO PARA VALORACIÓN DE LA SITUACIÓN	NÚMERO	2000	554
PERSONAS CON DISCAPACIDAD O DEPENDENCIA USUARIAS SERVICIO AY	HOMBRES	167	176

3. PREVENIR SITUACIONES DE EXCLUSIÓN SOCIAL EXTREMA MEDIANTE LA GESTIÓN Y TRAMITACIÓN DE PRESTACIONES ECONÓMICAS Y PROYECTOS DE INSERCIÓN SOCIO- LABORAL EN LOS CENTROS DE SERVICIOS SOCIALES PARA COLECTIVOS CON NECESIDADES ESPECÍFICAS QUE REQUIEREN DEL APOYO INSITUCIONAL PARA MEJORAR SUS EXPECTATIVAS DE NORMALIZACION SOCIAL

El número de perceptores de Renta Minima disminuyo respecto a la previsión en buena parte por numerosas extinciones, y suspensiones decretadas por el Servicio de RMI de la Comunidad de Madrid y

OBJETIVOS / INDICADORES DE GESTIÓN

por la entrada en vigor de la Ley de Ingreso Minimo Vital. Los Proyectos de Integración de Renta Minima no pudieron realizarse por las restricciones a la movilidad y a la tipología de la actividad establecida, ya que es presencial.

INDICADOR	MAGNITUD	PREVISIÓN	REALIZADO
PROYECTOS INTEGRACIÓN SOCIOLABORAL DE R.M.I.	NÚMERO	5	0
PARTICIPANTES PROYECTOS INTEGRACIÓN SOCIOLABORAL DE R.M.I.	HOMBRES	100	0
PARTICIPANTES PROYECTOS INTEGRACIÓN SOCIOLABORAL DE R.M.I.	MUJERES	250	0
PERCEPTORES DE RENTA MÍNIMA DE INSERCIÓN	HOMBRES	300	234
PERCEPTORES DE RENTA MÍNIMA DE INSERCIÓN	MUJERES	700	546

PRESUPUESTO GENERAL DEL AYUNTAMIENTO DE MADRID 2020

MEMORIA DE CUMPLIMIENTO DE OBJETIVOS

CENTRO: 001 AYUNTAMIENTO DE MADRID

SECCIÓN: 210 DISTRITO DE LATINA

PROGRAMA: 31101 SALUBRIDAD PÚBLICA

RESPONSABLE PROGRAMA: COORDINADOR/A DEL DISTRITO DE LATINA

MEMORIA GENERAL DEL PROGRAMA

Las actividades inspectoras que se realizan en materia de seguridad alimentaria, salud ambiental y salud y protección animal en el Departamento de Salud del Distrito se llevan a cabo desde dos líneas diferentes:

Las desarrolladas de acuerdo con los Planes de Inspecciones y Actividades Programadas en materia de Salud Pública (PIAP) que constituyen la base para que los servicios municipales de inspección de los distritos y de Madrid Salud efectúen los controles oficiales de forma regular y proporcional al riesgo asociado a las distintas actividades.

Las no programadas de control oficial e inspección derivadas de otras actuaciones.

No obstante, durante el año 2020 las actuaciones inspectoras se han visto afectadas por la pandemia ocasionada por la Covid 19. El 14 de marzo de 2020 se declara el Estado de Alarma en todo el territorio nacional adoptándose diversas medidas de protección y lucha contra dicha enfermedad a raíz de dicha declaración. Entre las medidas adoptadas durante el Estado de Alarma inicial destacan la suspensión temporal de muchas actividades, la suspensión de los plazos administrativos, así como la adopción de medidas organizativas y preventivas en los centros de trabajo del Ayuntamiento de Madrid. Durante este periodo se ha continuado atendiendo denuncias, así como brotes y alertas alimentarias, estando el Servicio de Emergencias Alimentarias activado 24 horas al día los 7 días de la semana. En este mismo orden de asuntos, las medidas adoptadas desde entonces para el control de la pandemia, así como los efectos económicos de la misma también han afectado de manera directa las actuaciones de control oficial de salud pública. En este sentido cabe destacar la suspensión de la toma de muestras programadas de alimentos y aguas hasta noviembre de 2020, la suspensión de los controles oficiales programados en hospitales privados y residencias de mayores (excepto aquellos de titularidad municipal) que no se han podido retomar hasta la fecha, el cierre temporal de algunas actividades (hoteles, escuelas infantiles y centros de recreo y cuidado infantil entre otros) así como la transformación de algunas actividades económicas (ej.: transformación temporal de hoteles en hoteles medicalizados). En base a esto, se ha priorizado el control oficial en la realización de actuaciones específicas relacionadas con la pandemia, entre las que se encuentran:

- Refuerzo de la inspección en las actividades de control oficial de Mercamadrid con técnicos de los distritos.

- Puesta en marcha de inspecciones sobre medidas adoptadas para la prevención de la Covid19 en establecimientos minoristas que no estaban programadas para el 2020, ya que durante este periodo se ha generado diversa normativa en salud pública para el control de las medidas de protección y lucha contra la enfermedad, que ha derivado en la creación de procedimientos y protocolos de trabajo específicos, que se han ido adaptando a las distintas fases de la desescalada y al periodo de "Nueva normalidad" como consecuencia de los numeroso cambios ocurridos en dicha normativa.

Los resultados obtenidos en los objetivos marcados, debido a lo anteriormente expuesto, se comprueba que se no han alcanzado los objetivos en su totalidad, pero, aun así, se han inspeccionado los establecimientos que tienen más riesgos en el Distrito. Abundando en el tema, se significa que durante todo el año 2020 no se ha producido ningún brote con relación a todo el censo de establecimientos del Distrito, uno de los más comerciales de Madrid y con abundante población.

A tenor de las competencias en materia de protección y tenencia de animales del Distrito, y como consecuencia en la mayoría de los casos de denuncias de particulares, se ha iniciado la actuación

MEMORIA GENERAL DEL PROGRAMA

inspectora de comprobación de la estancia de animales en viviendas, para detectar posibles molestias, y protección animal. También se inspeccionaron los núcleos zoológicos.

Las propuestas de expedientes sancionadores están encaminadas a la imposición de multas a los ciudadanos que incumplen la normativa y en su mayoría corresponde a la tenencia ilegal de animales potencialmente peligroso, que supone la inhibición correspondiente a Madrid Salud (90), siendo las infracciones leves las que se tramitan en el Distrito (97).

Juntamente con lo anteriormente expuesto, también se tramitó el contrato para el alquiler de los servicios higiénicos portátiles para el mercadillo que se celebra los sábados, el cual fue suspendido a raíz de la entrada en vigor del Estado de Alarma el 14 de marzo de 2020, no habiéndose retomado actualmente. También se tramitó un contrato menor referente a la compra de actas de inspección.

El crédito definitivo destinado a este programa ascendió a 632.695 euros, habiendo alcanzado en ejecución un importe de 608.059 euros, lo que supone un porcentaje de ejecución del 96,1 %.

El crédito presupuestario correspondiente a este programa se ha distribuido y ejecutado, atendiendo a la clasificación económica del presupuesto, en gasto corriente (capítulos 1 y 2) por importe de 606.256 euros en capitulo 1, lo que representa el 99 por ciento del programa y en capítulo 2, 1.803 euros lo que supone un 1 por ciento del mismo programa.

En relación con el presupuesto global y definitivo del Distrito de Latina, que ascendente a un importe de 61.312.903 euros, este programa representa el 1 %.

La liquidación de obligaciones ha supuesto un 96 %.

OBJETIVOS / INDICADORES DE GESTIÓN

1. **MEJORAR LA SEGURIDAD ALIMENTARIA EN EL DISTRITO MEDIANTE INSPECCIONES PERIÓDICAS Y PROGRAMADAS, ASÍ COMO EL CONTROL OFICIAL DE ALIMENTOS DE MANERA QUE SE GARANTICEN LAS CONDICIONES HIGIÉNICO-SANITARIAS EN LOS ESTABLECIMIENTOS DONDE SE ELABORAN, CONSUMEN O VENDEN COMIDAS Y BEBIDAS.**

Se aprecia que no se ha alcanzado el objetivo de inspecciones realizadas, habiéndose quedado en el 86 % de las inspecciones previstas, superándose el número de inspecciones realizadas en el apartado de comercio minorista, no habiendo llegado al objetivo en restauración colectiva, quedándonos en el 70,3 %, esto es debido a la situación de pandemia vivida durante el año 2020, lo cual obligó a suspender las labores de inspección durante el periodo de dos meses y medio en el caso del comercio minorista de alimentación y durante más tiempo en el sector de restauración (bares, cafeterías, restaurantes). Lo anteriormente expuesto también es aplicable a la toma de muestras, la cual estuvo suspendida hasta el mes de noviembre de 2020, lo que justifica no haber alcanzado el objetivo marcado. Además, también se informa que, dadas las circunstancias descritas, se inició una campaña de inspección sobre medidas adoptadas para la prevención de la Covid19 en establecimientos minoristas que no estaban programadas para el 2020, que alcanzaron la cifra de 197 inspecciones.

También se significa que aunque no se produjo ningún brote durante este periodo, se mantuvo el 100 % del seguimiento sobre los locales en los que se produjeron brotes durante el año 2019, hasta la subsanación de todas las deficiencias detectadas, dando cumplimiento a lo establecido en la Carta de Servicios de Actuaciones Urgentes en Brotes y Alertas Alimentarias en la que se incluye que Los servicios de inspección de los distritos realizaremos, dentro de los 9 meses posteriores a la comprobación de la corrección de las deficiencias, una visita de seguimiento en el 100 % de los establecimientos implicados en un brote de origen alimentario, con el fin de realizar una evaluación final del riesgo en los establecimientos.

INDICADOR	MAGNITUD	PREVISIÓN	REALIZADO
EFICACIA OPERATIVA INSPECCIONES SEGURIDAD ALIMENTARIA	PORCENTAJE	100	86
EFICACIA OPERATIVA INSPECCIONES DENUNCIAS BROTES ALERTAS TIP	PORCENTAJE	100	100
CONTROL CORRECCIÓN DEFIC. DETECTADAS ESTABL. DONDE SE HA PRO	PORCENTAJE	100	100
AUDITORIAS DE SISTEMAS DE AUTOCONTROL (PCH Y APPCC)	NÚMERO	15	1

OBJETIVOS / INDICADORES DE GESTIÓN

INFORMES SANITARIOS EN LICENCIAS URBANÍSTICAS Y REGISTROS SA	NÚMERO	40	11
TOMA DE MUESTRAS DE ALIMENTOS Y BEBIDAS	NÚMERO	60	37
EFICACIA OPERATIVA TOMA DE MUESTRAS ALIMENTOS Y BEBIDAS	PORCENTAJE	90	62
INSPECCIONES EN MATERIA DE RESTAURACIÓN COLECTIVA	NÚMERO	616	433
INSPECCIONES EN MATERIA DE COMERCIO MINORISTA	NÚMERO	334	381

2. MEJORAR EL CONTROL DE LAS CONDICIONES TÉCNICAS E HIGIÉNICO-SANITARIAS DE LOS ESTABLECIMIENTOS CON INCIDENCIA DIRECTA SOBRE LA SALUD PÚBLICA (PELUQUERÍAS, ESTALECIMIENTOS DE PIERCING Y TATUAJE, CENTROS DE CIUDADO Y RECREO INFANTIL, PISCINAS).

En este apartado llama la atención la disminución en el número de inspecciones realizadas en piscinas, esto se compensa con el incremento en el número de muestras tomadas en las mismas (180 %), a la vez se indica que durante este periodo se centraron los recursos inspectores en los centros de cuidado y recreo infantil, escuelas infantiles, centros de estética, belleza y adorno corporal, llegando a un 157 % sobre lo programado.

INDICADOR	MAGNITUD	PREVISIÓN	REALIZADO
EFICACIA OPERATIVA DE LAS INSPECCIONES EN PISCINAS	PORCENTAJE	100	89
EFICACIA OPERATIVA TOMA DE MUESTRAS DE AGUA EN PISCINAS	PORCENTAJE	100	20
EFICACIA OPERAT. INSPECC. ESCUELAS Y CUIDADO/RECREO INFANT.	PORCENTAJE	100	70
EFICACIA OPERATIVA INSPECC. DENUNCIAS Y ALERTAS	PORCENTAJE	100	100
TOMA DE MUESTRAS DE AGUA EN PISCINAS	NÚMERO	15	3
INSPECCIONES EN PISCINAS	NÚMERO	19	17
INSPECCIONES ESCUELAS Y CUIDADO/RECREO INFANTILES Y EN ESTAB	NÚMERO	141	98

3. MEJORAR EL CONTROL EN MATERIA DE SANIDAD Y PROTECCIÓN ANIMAL.

Se aprecia un gran incremento en el número de licencias para la tenencia de animales potencialmente peligrosos concedidas, siendo superior el número de solicitudes realizadas por hombres que por mujeres. También destaca el aumento de denuncias relacionadas con la tenencia de animales procedentes en su mayoría de actuaciones de la Policía. A la vez se observa un gran aumento en el número de inspecciones realizadas sobre establecimientos sanitarios (clínicas veterinarias) de higiene y tiendas de venta de animales, esto se debe a la entrada en vigor de la nueva ley de protección de los animales de compañía en la Comunidad de Madrid, en la que impone al menos una inspección al año de cada uno de los establecimientos relacionados con los animales.

INDICADOR	MAGNITUD	PREVISIÓN	REALIZADO
EFICACIA OPERATIVA INSPECCIONES PROTECCIÓN ANIMAL	PORCENTAJE	100	139
CAMPAÑAS, OBSERVACIONES Y LICENCIAS	NÚMERO	29	2
INSPECCIONES PROTECCIÓN ANIMAL	NÚMERO	38	53
DENUNCIAS TENENCIA ANIMALES Y PROTECCIÓN ANIMAL E INFORMES P	NÚMERO	187	312
SOLICITUD LICENCIAS A.P.P.	MUJERES	97	116
SOLICITUD LICENCIAS A.P.P.	HOMBRES	97	81

4. AGILIZAR LA GESTIÓN DE EXPEDIENTES EN MATERIA DE SALUD PÚBLICA.

Lo más significativo de este objetivo, resulta el aumento del número de propuestas de inicio de expedientes sancionadores en materia de salud pública (187) con respecto a lo programado (80). De las cuales 90 son faltas graves inhibidas a Madrid Salud para su tramitación derivadas de la tenencia de animales potencialmente peligrosos y 97 son infracciones leves.

INDICADOR	MAGNITUD	PREVISIÓN	REALIZADO
MEDIDAS CAUTELARES Y PROVISIONALES ADOPTADAS	NÚMERO	20	22

OBJETIVOS / INDICADORES DE GESTIÓN

PROPUESTAS INICIO EXPTES SANCIONADOR SALUD PÚBLICA	NÚMERO	80	187

5. ALQUILER DE SERVICIOS HIGIÉNICOS PORTÁTILES PARA EL MERCADILLO.

Se tramitó el contrato de alquiler de los servicios higiénicos portátiles para el mercadillo que se celebra los sábados, el cual fue suspendido a raíz de la entrada en vigor del Estado de Alarma el 14 de marzo de 2020, no habiéndose retomado actualmente. Estando operativo durante los meses de enero, febrero y el primer fin de semana de marzo, lo que supuso disponer exclusivamente de 1154 euros sobre el total de 5999 euros aprobado.

INDICADOR	MAGNITUD	PREVISIÓN	REALIZADO
CONTRATOS TRAMITADOS	NÚMERO	1	1

CENTRO: 001 AYUNTAMIENTO DE MADRID

SECCIÓN: 210 DISTRITO DE LATINA

PROGRAMA: 32301 CENTROS DOCENTES ENSEÑANZA INFANTIL Y PRIMARIA

RESPONSABLE PROGRAMA: COORDINADOR/A DEL DISTRITO DE LATINA

MEMORIA GENERAL DEL PROGRAMA

Para analizar el cumplimiento de objetivos en este programa hay que partir de la situación que marcó la anualidad 2020, cuando, la Organización Mundial de la Salud (OMS) con fecha 11 de marzo de 2020, declaró el brote de SARS-CoV 2 como pandemia, elevando a dicha categoría la situación desde la previa declaración de Emergencia de Salud Pública de Importancia Internacional.

Mediante la Resolución Conjunta de las Viceconsejerías de Política Educativa y de Organización Educativa de fecha 10 de marzo de 2020 y la Orden 338/2020, de 9 de marzo, de la Consejería de Sanidad, por la que se adoptaron las medidas preventivas y recomendaciones de salud pública en la Comunidad de Madrid como consecuencia de la situación y evolución del coronavirus (COVID-19), se estableció a partir del 11 de marzo y como medida preventiva en el ámbito docente, la suspensión temporal de la actividad educativa presencial en todos los centros y etapas, ciclos, grados, cursos y niveles de enseñanza, incluidos en el artículo 3 de la Ley Orgánica 2/2006, de 3 de mayo, de Educación. Asimismo, se recomendó durante el período de suspensión continuar las actividades educativas, según sus características, a través de las modalidades a distancia y "on line".

En base a lo anteriormente expuesto, el análisis de la anualidad 2020 se debe realizar en tres periodos diferenciados: el primer periodo comprendido entre el 1 de enero y el 10 de marzo, que podemos denominar "en situación de normalidad"; el segundo periodo, comprendido entre el 11 de marzo y hasta la finalización de la última prórroga del estado de alarma establecida por el Real Decreto 555/2020, de 5 de junio, el 21 de junio de 2020, que podríamos denominar: "periodo de confinamiento"; y un tercer periodo, a partir del 22 de junio hasta el 31 de diciembre, que incluye el inicio del curso escolar 2020/2021, en el denominado "escenario II" en base a una evolución epidemiológica del COVID19 que exige de la adopción de medidas preventivas y organizativas específicas.

En relación a las escuelas infantiles durante el periodo de normalidad se continuó prestando el servicio en base a los proyectos coeducativos planteados por las diferentes adjudicatarias. En el periodo de confinamiento se suspendieron parcialmente los contratos de las cuatro escuelas infantiles municipales, en el concepto de comedor y horario ampliado, ante la imposibilidad literal de la ejecución de estas prestaciones.

Con respecto a la prestación de la actividad educativa se optó por la modalidad a distancia. Esta opción permitió dar continuidad al proyecto educativo de las escuelas infantiles a través de un trabajo directo con las criaturas y las familias al completo, aportando asesoramiento y herramientas a las familias para afrontar la difícil situación que representó este periodo.

El trabajo con las familias durante este periodo favoreció la implicación de estas en el proceso educativo de sus hijos/as y contribuyó a una mejor capacitación en su función parental educativa. El inicio del curso escolar en el denominado escenario II supuso la apertura de las escuelas infantiles (iniciada en el mes de julio) con las necesarias adaptaciones.

Con relación al objetivo 2 el Distrito de Latina participó como representante municipal en el proceso de admisión de alumnado en escuelas infantiles. Dicho proceso permitió el desarrollo del proceso de admisión a través de la modalidad telemática, preferentemente, y permitiendo también la presentación presencial. Con respecto al proceso de admisión en centros educativos la participación municipal correspondió al Distrito de Carabanchel. Significar que la medida de confinamiento afectó al cumplimiento total de este objetivo, reduciéndose el número de reuniones inicialmente previstas.

Con relación al objetivo 3 se garantizó la información, orientación y asesoramiento a la Comunidad Educativa. Significar en este sentido que, durante el periodo de confinamiento, la atención fue telemática y

MEMORIA GENERAL DEL PROGRAMA

telefónica, incrementándose significativamente el número de llamadas y e-mails recibidos. Durante el inicio del curso escolar 2020/2021 también se han incrementado la solicitud de información acerca de las medidas adoptadas y que tienen repercusión en el ámbito educativo.

Finalmente significar que el objetivo 4 relacionado con garantizar que los centros públicos de educación infantil y primaria mantengan las condiciones óptimas de higiene y salubridad, se mantuvo a lo largo de la anualidad 2020 el servicio de limpieza en los centros públicos de educación infantil y primaria de titularidad municipal, incorporado un refuerzo de limpieza especializada COVID19.

El crédito definitivo destinado a este programa ascendió a 5.401.386 euros, habiendo alcanzado en ejecución un importe de 5.118.021 euros, lo que supone un porcentaje de ejecución del 94,7 %.

El crédito presupuestario correspondiente a este programa se ha distribuido y ejecutado, atendiendo a la clasificación económica del presupuesto, en gasto corriente (capítulo 2) por importe de 4.759.529 euros, lo que representa el 93 por ciento del programa y en capítulo 6 inversiones, 358.492 euros lo que supone un 7 por ciento del mismo programa.

En relación con el presupuesto global y definitivo del Distrito de Latina, que ascendente a un importe de 61.312.903 euros, este programa representa el 8,8 %.

La liquidación de obligaciones ha supuesto un 94,7 %.

OBJETIVOS / INDICADORES DE GESTIÓN

1. **FACILITAR EL ACCESO AL SISTEMA EDUCATIVO A LOS MENORES DE TRES AÑOS MEDIANTE LAS ESCUELAS INFANTILES DE TITULARIDAD DEL AYUNTAMIENTO DE MADRID CON PROYECTOS COEDUCATIVOS QUE PROMOCIONEN LA IGUALDAD.**

Para el análisis de este objetivo resulta necesario dividir el mismo en tres periodos: 1) el periodo denominado de normalidad anterior a la declaración del estado de alarma; 2) el periodo de confinamiento, coincidente con la suspensión de la actividad educativa presencial y hasta la última prórroga del estado de alarma; y 3) el inicio del curso escolar 2020/2021 en Escenario II. En cada uno de estos periodos el Distrito de Latina ha adaptado sus prestaciones para garantizar el cumplimiento del mismo. Durante el primer periodo se continuó prestando el servicio de las escuelas infantiles de titularidad municipal de acuerdo con los respectivos proyectos planteadas por las empresas/entidades adjudicatarias. En el periodo del confinamiento continuaron las actividades educativas de las escuelas infantiles a través de la modalidad a distancia y "on-line" con el fin de proteger el interés superior del menor, y como servicio compensador de desigualdades en una situación tan crítica como la vivida. La apertura de las escuelas infantiles con plena ocupación supuso un reto para el Ayuntamiento de Madrid en el inicio del curso escolar 2020/2021. Con el objetivo de conseguir la máxima seguridad, en escenario II, manteniendo la calidad educativa de los proyectos se planificó la vuelta y se definieron las condiciones en base a la normativa vigente.

INDICADOR	MAGNITUD	PREVISIÓN	REALIZADO
ALUMNADO CON AYUDAS EN CUOTA ESCOLARIDAD Y HORARIO AMPLIADO	ALUMNA	20	7
ESCUELAS INFANTILES TITULARIDAD DEL AYUNTAMIENTO DE MADRID	NÚMERO	4	4
ACTIVIDADES DE COEDUCACIÓN	NÚMERO	4	6
CUENTOS CON CONTENIDO E IMÁGENES NO SEXISTAS Y LENGUAJE INCL	NÚMERO	6	50
REUNIONES CON LAS ESCUELAS INFANTILES MUNICIPALES	NÚMERO	40	80
ALUMNADO CON AYUDAS EN CUOTA ESCOLARIDAD Y HORARIO AMPLIADO	ALUMNO	25	7
ALUMNADO ESCOLARIZADOS POR ESCUELAS INFANTILES MUNICIPALES	ALUMNO	277	242
ALUMNADO ESCOLARIZADOS POR ESCUELAS INFANTILES MUNICIPALES	ALUMNA	261	242

2. **GARANTIZAR Y SUPERVISAR EL ACCESO A LAS ESCUELAS INFANTILES DE TITULARIDAD DEL AYUNTAMIENTO DE MADRID Y DE LOS CENTROS EDUCATIVOS MEDIANTE LA REPRESENTACIÓN MUNICIPAL EN LOS RESPECTIVOS SERVICIOS DE APOYO A LA ESCOLARIZACIÓN**

OBJETIVOS / INDICADORES DE GESTIÓN

El Distrito de Latina participó en la anualidad 2020 en el proceso de admisión de escuelas infantiles. Dado que el mismo coincidió con el periodo de confinamiento, a diferencia de convocatorias anteriores las mismas, se realizaron de manera telemática. La necesidad de coordinación entre los distintos agentes implicados supuso un incremento de la previsión de reuniones con respecto a la anualidad 2020. Con relación a las reuniones del servicio de apoyo a la escolarización el confinamiento impidió cumplir con la previsión inicialmente estimada.

INDICADOR	MAGNITUD	PREVISIÓN	REALIZADO
REUNIONES DEL SERVICIOS DE APOYO A LA ESCOLARIZACIÓN	NÚMERO	10	2
REUNIONES DEL SERVICIO MUNICIPAL DE APOYO A LA ESCOLARIZACIÓ	NÚMERO	6	8

3. INFORMAR, ORIENTAR Y ASESORAR A LA COMUNIDAD EDUCATIVA DEL DISTRITO

Para el análisis de este objetivo resulta necesario dividir el mismo en tres periodos: 1) el periodo denominado de normalidad anterior a la declaración del estado de alarma; 2) el periodo de confinamiento, coincidente con la suspensión de la actividad educativa presencial y hasta la última prórroga del estado de alarma; y 3) el inicio del curso escolar 2020/2021 en Escenario II. El incremento significativo entre la previsión y los realizado en los indicadores 1, 2, y 3 viene justificado por el periodo de confinamiento y el del inicio de curso escolar 2020/2021. En ambos periodos se incrementó el número de solicitudes de información por vía telefónica y telemática. Con carácter general se produjo un mayor incremento de las coordinaciones con los centros educativos, principalmente con los directores y las directoras, durante el periodo de confinamiento y el inicio del curso escolar 2020/2021 de cara a las medidas organizativas y preventivas con motivo del COVID19 y su evolución. Con respecto a las publicaciones no se ha podido cumplir con el objetivo previsto. Los plazos para llevar a cabo la edición y diseño de materiales de difusión coincidían con el periodo de confinamiento (donde las prioridades cambiaron).

INDICADOR	MAGNITUD	PREVISIÓN	REALIZADO
DISEÑO DE MATERIALES DE DIFUSIÓN DE CARACTER EDUCATIVO CON L	NÚMERO	4	1
ASESORAMIENTO Y ORIENTACIÓN A EQUIPOS DIRECTIVOS, AMPAS Y OT	HOMBRES	40	60
ASESORAMIENTO Y ORIENTACIÓN A EQUIPOS DIRECTIVOS, AMPAS Y OT	MUJERES	60	100
EDICIÓN DE PUBLICACIONES DE CARACTER EDUCATIVO CON LENGUAJE	NÚMERO	2000	900
INFORMACIÓN Y ATENCIÓN INDIVIDUALIZADA Y COLECTIVA	NÚMERO	8900	10040

4. MEJORAR LA CALIDAD DE LOS CENTROS EDUCATIVOS MEDIANTE LA REALIZACIÓN DE LAS CORRESPONDIENTES ACCIONES DE MANTENIMIENTO, CONSERVACIÓN Y REFORMA Y SEGURIDAD DE LOS MISMOS

No se ha sumado ningún centro educativo más a los adscritos al Distrito.

En adaptación a normativa de incendios no se han cumplido las previsiones, vista las otras necesidades que estos centros educativos tienen y donde se ha priorizado la inversión.

Se realizaron las siguientes actuaciones con sus respectivos contratos basados del Acuerdo Marco de Obras:

- Centro de educación infantil y primaria Ciudad de Badajoz. Cambio de caldera.

- Centro de educación infantil y primaria Cuba. Acondicionamiento entrada, sustitución de Persianas. Sustitución de Puerta de carruajes y juegos infantiles.

- Centro de educación infantil y primaria Ermita del Santo. Acondicionamiento petos cubierta.

- Centro de educación infantil y primaria Goya. Sustitución de radiadores.

- Centro de educación infantil y primaria Gran Capitán Gonzalo Fernández de Córdoba. Acondicionamiento entrada y aseo.

OBJETIVOS / INDICADORES DE GESTIÓN

- Escuela infantil El Soto del Parral. Sustitución pavimento PVC en varias aulas.

Las obligaciones reconocidas ascendieron a 354.454 euros.

INDICADOR	MAGNITUD	PREVISIÓN	REALIZADO
C. EDUCATIVOS ADAPTADOS PARCIALMENTE NORMATIVA INCENDIOS	PORCENTAJE	100	100
C. EDUCATIVOS INFANTILES ADAPTADOS NORMATIVA INCENDIOS	PORCENTAJE	100	100
C. EDUCATIVOS ADAPTADOS PARCIALMENTE NORM. ACCESIBILIDAD	PORCENTAJE	100	100
INCIDENCIA EN OBRAS ADAPTACIÓN A LA NORMATIVA INCENDIOS	PORCENTAJE	2	1
INCIDENCIA OBRAS ELIMINACIÓN BARRERAS ARQUITECTÓNICAS	PORCENTAJE	5	5
CENTROS EDUCATIVOS CON MATENIMIENTO A CARGO DEL DISTRITO	NÚMERO	25	25
CENTROS EDUCATIVOS CON LIMPIEZA A CARGO DEL DISTRITO	NÚMERO	25	25
C. EDUCATIVOS SIN BARRERAS ARQUITECTÓNICAS S/TOTAL COLEGIOS	PORCENTAJE	90	190
C. EDUCATIVOS OBRAS DE ADAPTACIÓN NORMATIVA INCENDIOS	M2	900	30
SUPERF. CONSTRUIDA C. EDUCATIVOS MANTENIMIENTO DISTRITO	M2	78759	78759
SUPERF. LIBRE DE C. EDUCATIVOS MANTENIMIENTO DISTRITO	M2	101315	101315
SUPERF. ZONAS VERDES C. EDUCATIVOS MANTENIMIENTO	M2	18261	18261

PRESUPUESTO GENERAL DEL AYUNTAMIENTO DE MADRID 2020

MEMORIA DE CUMPLIMIENTO DE OBJETIVOS

CENTRO: 001 AYUNTAMIENTO DE MADRID

SECCIÓN: 210 DISTRITO DE LATINA

PROGRAMA: 32501 ABSENTISMO

RESPONSABLE PROGRAMA: COORDINADOR/A DEL DISTRITO DE LATINA

MEMORIA GENERAL DEL PROGRAMA

Para analizar el cumplimiento de objetivos en este programa hay que partir de la situación que marcó la anualidad 2020, cuando, la Organización Mundial de la Salud (OMS) con fecha 11 de marzo, declaró el brote de SARS-CoV 2 como pandemia, elevando a dicha categoría la situación desde la previa declaración de Emergencia de Salud Pública de Importancia Internacional.

Mediante la Resolución Conjunta de las Viceconsejerías de Política Educativa y de Organización Educativa de fecha 10 de marzo de 2020 y la Orden 338/2020, de 9 de marzo, de la Consejería de Sanidad, por la que se adoptaron las medidas preventivas y recomendaciones de salud pública en la Comunidad de Madrid como consecuencia de la situación y evolución del coronavirus (COVID-19). se estableció a partir del 11 de marzo y como medida preventiva en el ámbito docente, la suspensión temporal de la actividad educativa presencial en todos los centros y etapas, ciclos, grados, cursos y niveles de enseñanza, incluidos en el artículo 3 de la Ley Orgánica 2/2006, de 3 de mayo, de Educación. Asimismo, se recomendó durante el período de suspensión, continuar las actividades educativas, según sus características, a través de las modalidades a distancia y "on line". Y promovió, del mismo modo, que el personal docente, coordinado por el equipo directivo, adoptara a la mayor brevedad, las medidas necesarias que permitieran cumplir con la recomendación de dar continuidad a las actividades educativas a través de las modalidades a distancia y "on-line".

En base a lo anteriormente expuesto, el análisis de la anualidad 2020 se debe realiza teniendo en cuenta tres periodos temporales claramente diferenciados: el primer periodo comprendido entre el 1 de enero y el 10 de marzo, que podemos denominar "en situación de normalidad"; el segundo periodo, comprendido entre el 11 de marzo y hasta la finalización de la última prórroga del estado de alarma establecida por el Real Decreto 555/2020, de 5 de junio, el 21 de junio de 2020, que podríamos denominar: "periodo de confinamiento"; y un tercer periodo, a partir del 22 de junio hasta el 31 de diciembre, que incluye el inicio del curso escolar 2020/2021, en el denominado "escenario II" en base a una evolución epidemiológica del COVID19 que exige de la adopción de medidas preventivas y organizativas específicas.

Teniendo en cuenta cada uno de estos periodos, el Programa de Prevención y Control del Absentismo Escolar ha tenido que adaptarse a la nueva realidad educativa. Dicha adaptación tiene como consecuencia desajustes entre la previsión y la realidad. Durante el primer periodo que hemos denominado de "normalidad" desde el Programa se desarrollaron todas las actuaciones que venían realizándose en cursos escolares anteriores. Siendo los datos muy similares comparativamente, a los de otras anualidades en el mismo periodo. Con la suspensión de la actividad educativa presencial a partir del 11 de marzo de 2020, actuaciones tales como las previstas en el Objeto 1: visitas domiciliarias, entrevistas familiares, entrevistas con menores y acompañamiento a menores, se vieron seriamente afectadas. En el caso de visitas y acompañamientos a menores se suspendieron, ante la imposibilidad literal de ejecutarlas.

Con respecto a las entrevistas familiares y a menores se continuó realizando seguimiento telefónico y/o telemático. No obstante, conviene significar que, en caso del seguimiento telefónico, en algunos casos resultó infructuoso por diferentes motivos: traslado de la familia a segundas residencias, imposibilidad de contactar y/o localizar a la familia. En relación, al seguimiento telemático se comprobó durante el confinamiento la dificultad de algunas familias con expediente de absentismo escolar abierto para conectarse y que su hijo/a continuara con el proceso educativo. El periodo de confinamiento puso de manifiesto que más allá de la brecha educativa, existe también una brecha digital. No sólo atribuible a la falta de medios digitales sino a las dificultades manifiestas por parte de las familias sobre su uso.

Desde el Programa de Prevención y Control del Absentismo Escolar se trató de acompañar a las familias en la continuidad del proceso educativo de su hijo/a, en colaboración directa con los equipos directivos de los centros educativos del Distrito. Este esfuerzo por parte del Programa para mantener los seguimientos

MEMORIA GENERAL DEL PROGRAMA

de los casos en coordinación con los centros educativos y los agentes implicados revirtió positivamente en el ítem uno, ampliándose el número de centros remitentes de protocolo.

Con respecto al seguimiento de casos activos, el dato desagregado por sexo sigue la tendencia de la anualidad 2019; siendo mayor el número de alumnos absentistas que el de alumnas absentistas. Significar que los indicadores 12, 13 y 14 del objetivo número 1 de este programa no se han podido cumplimentar al suspenderse las comparecencias con motivo de las medidas preventivas adoptadas.

Con relación al objetivo 2, el Distrito de Latina promovió la continuidad de aquellas actuaciones que desde la proximidad a la ciudadanía permiten promover factores de protección en el alumnado frente al riesgo de una asistencia irregular al centro educativo donde tienen asignada plaza, sin causa que lo justifique. En este sentido se continuó de forma telemática con el Plan de Promoción del éxito escolar y de prevención del absentismo escolar y las actuaciones en las zonas de Caño Roto y Colonia Los Olivos, enmarcadas en los Planes Integrales de Barrio. Estas últimas han superado las previsiones en algunos de los indicadores del objetivo 2, lo que viene a corroborar la importancia que este tipo de actuaciones de proximidad tiene en la prevención y control del absentismo escolar en colectivos en situación de vunerabilidad.

El crédito definitivo destinado a este programa ascendió a 585.672 euros, habiendo alcanzado en ejecución un importe de 508.872 euros, lo que supone un porcentaje de ejecución del 86,9 %.

El crédito presupuestario correspondiente a este programa se ha distribuido y ejecutado, atendiendo a la clasificación económica del presupuesto, exclusivamente en gasto corriente (capítulo 2).

En relación con el presupuesto global y definitivo del Distrito de Latina, que ascendente a un importe de 61.312.903 euros, este programa representa casi el 1 %.

La liquidación de obligaciones ha supuesto un 87%.

OBJETIVOS / INDICADORES DE GESTIÓN

1. PREVENIR Y REDUCIR EL ABSENTISMO ESCOLAR MEDIANTE LA COORDINACIÓN Y GESTIÓN DEL PROGRAMA DE PREVENCIÓN Y CONTROL DEL ABSENTISMO ESCOLAR

La anualidad 2020 ha supuesto un reto en el control y seguimiento del absentismo escolar. En primer lugar, porque la definición de absentismo escolar implica en una situación de normalidad, la falta de asistencia física de un alumno/a al centro educativo donde tiene asignada plaza de forma injustificada. La suspensión de la actividad educativa presencial impedía al alumnado asistir al centro educativo donde tenía plaza (en el periodo de confinamiento), o las medidas organizativas adoptadas en el curso escolar 2020/2021, proponían una modalidad de semi presencialidad. Sin embargo, participar en la vigilancia de la escolaridad obligatoria debe ir más allá de la presencialidad del alumno/a al centro, y centrarse en garantizar la continuidad del proceso educativo. Contribuir a la consecución de ese objetivo ha sido fundamental en el periodo de confinamiento. El contacto directo con las familias en coordinación con los centros educativos, en un momento tan excepcional como lo fue el confinamiento, permitió contribuir a garantizar la continuidad de dicho proceso en una modalidad telemática.

Con respecto a cada uno de los indicadores que componen este objetivo, conviene significar el incremento del número de centros educativos remitentes de protocolo, que sin embargo no deriva en un mayor número de casos activos, sino que este último indicador desagregado por sexo, sólo se acerca a lo previsto en el caso de la variable alumna. Esto puede deberse a que en la situación excepcional de la anualidad 2020, los centros educativos remitieron un mayor número de protocolos que una vez valorados: o bien fueron cerrados por escolarización regular, o por sus características no se consideró la apertura del expediente, resolviéndose la situación con acciones preventivas.

Con relación al indicador número 2, el número de Comisiones de Absentismo se ha visto significativamente reducido como consecuencia de las medidas adoptadas, así como el cambio de Presidencia de la Comisión de Absentismo Escolar en el curso escolar 2020/2021. Como en anualidades anteriores los datos correspondientes a proyectos preventivos siguen estando por encima de los datos previstos, poniendo nuevamente en valor el esfuerzo del Distrito de Latina en la prevención del absentismo escolar.

Merece una especial mención los indicadores relacionados con actuaciones que implican la presencialidad tales como: visitas domiciliarias, entrevistas a menores y a familias, o acompañamientos a menores. En

OBJETIVOS / INDICADORES DE GESTIÓN

todos estos casos los datos realizados son significativamente inferiores a los previstos. El motivo de esta minoración es claro, las medidas adoptadas impidieron durante el confinamiento la necesaria presencialidad para su ejecución; y en el inicio del curso escolar 2020/2021, no se han podido llevar a cabo de manera normalizada al prevalecer algunas medidas preventivas en la implementación del programa. Todo ello ha repercutido negativamente en la consecución de los datos previstos.

Señalar la imposibilidad de cumplir con los datos de los Indicadores 12, 13 y 14 por imposibilidad literal de ejecutar las acciones previstas en cada uno de estos. Por otra parte, significar que el incremento de los datos realizados frente a los previstos en aquellos indicadores relacionados con la coordinación con otros agentes del ámbito educativo y social (indicadores 15, 16 y 17) pone de manifiesto la importancia del trabajo en equipo en situaciones de incertidumbre de cara a una mayor eficacia en la consecución de objetivos.

INDICADOR	MAGNITUD	PREVISIÓN	REALIZADO
COMPARECENCIAS DE MADRE O TUTORA LEGAL	NÚMERO	10	0
COMPARECENCIA DE PADRE O TUTOR LEGAL	NÚMERO	5	0
COMPARECENCIAS PADRE Y MADRE O TURORES LEGALES	NÚMERO	9	0
NUMERO DE CASOS ACTIVOS DE ALUMNAS SEGUIM PROGR. PREVENCIÓN	ALUMNA	100	87
ACOMPAÑAMIENTO A MENORES	NÚMERO	100	79
PREVALENCIA DE ABSENTISMO EN POBLACIÓN ESCOLAR DEL DISTRITO	RATIO	1	1
ENTIDAD DENTRO DTO. COLABORAN.PROGR.ABSENTISMO ESCOLAR	NÚMERO	30	33
NÚMERO DE COMISIONES DE ABSENTISMO ESCOLAR	NÚMERO	7	2
ACTIVIDADES PREVENTIVAS	NÚMERO	9	11
COORDINACIÓN Y REUNIONES CON OTROS RECURSOS DEL DTO.	NÚMERO	500	574
REUNIONES CON LOS CENTROS EDUCATIVOS	HORAS	400	447
NUMERO DE CASOS ACTIVOS DE ALUMNOS SEGUIM PROGR. PREVENCIÓN	ALUMNO	95	94
ENTREVISTAS MENORES	NÚMERO	600	79
ENTREVISTAS FAMILIARES	NÚMERO	800	351
ALUMNADO PARTICIPANTES EN LAS ACTIVIDADES PREVENTIVAS	NÚMERO	1500	2057
VISITAS DOMICILIARIAS	NÚMERO	900	609
CENTROS EDUCATIVOS REMITENTES DE PROTOCOLOS	NÚMERO	44	56

2. ACTUACIONES DISTRITALES PARA PREVENIR EL ABSENTISMO ESCOLAR Y REDUCIR EL ABSENTISMO ESCOLAR EN COLECTIVOS VULNERABLES

Desde el inicio de la anualidad 2020 hasta la declaración del estado de alarma, y la consiguiente suspensión de la actividad educativa las actuaciones distritales para prevenir el absentismo escolar y reducir su impacto en colectivos vulnerables se desarrollaron con normalidad y con datos similares a los de la anualidad 2019. La suspensión de la actividad educativa presencial y su continuidad por parte de los centros escolares en la modalidad telemática, motivó el mantenimiento de las actuaciones que como Distrito se realizaban en el ámbito educativo, a fin de entre todas las Administraciones garantizar el principio del derecho universal a la educación y evitar que la brecha educativa entre alumnado creciera con motivo de las medidas adoptadas. La situación de confinamiento había situado al alumnado frente a la difícil tarea de hacer frente a la continuidad de su proceso educativo con sus propias estrategias y recursos de aprendizaje.

En el caso de la población destinataria de los proyectos preventivos puestos en marcha desde el Distrito, éramos consciente de que si, en una situación normalizada presentaban dificultades transitorias que incidían negativamente en la consecución de los objetivos académicos, era lógico pensar que en un escenario de excepcionalidad como en el que nos encontrábamos, estas dificultades iban a verse incrementadas aún más. Por todo ello se continuó desarrollando: el "Plan de promoción del éxito escolar y de prevención del absentismo escolar en el Distrito de Latina" y el "Plan ingegral de convivencia en la zona de Caño Roto y Colonia Los Olivos".

Con respecto al alumnado participante en proyectos de prevención desagregado por sexo, indicador 2 y 3 de este objetivo, se evidencia una diferencia significativa entre el dato previsto de participación y el dato real. La minoración de participantes en la anualidad 2020 se debe a la imposibilidad de atención grupal.

OBJETIVOS / INDICADORES DE GESTIÓN

Esto implica el abordaje individualizado de las dificultades y la consiguiente reducción del número de participantes por proyecto.

No se ha podido cumplir con las actuaciones previstas en los indicadores 4, 5, 6 y 7, emplazándose su realización, en previsión de un mejor escenario en la evolución epidemiológica, a la anualidad 2021. Cabe destacar, por el contrario, los resultados obtenidos en las actuaciones realizadas dentro del Plan Integral de Convivencia.

Los indicadores 8, 9, 10 y 11 evidencian un incremento significativo de los datos por encima de lo previsto. Esto viene motivado porque durante el periodo de confinamiento se realizó un acompañamiento socioeducativo a las familias para afrontar la situación derivada de las medidas adoptadas con motivo de la evolución del COVID19. Tal y como demuestran los datos recogidos la respuesta de las familias superó nuestras expectativas, lo que viene a corroborar la importante de acciones educativas de proximidad en colectivos en situaciones de vulnerabilidad.

INDICADOR	MAGNITUD	PREVISIÓN	REALIZADO
JORNADAS, FOROS, SOBRE LA PREVENCIÓN Y CONTROL DEL ABSENTISM	NÚMERO	2	0
CENTROS EDUCATIVOS ASISTENTES JORNADAS, FOROS DE PREVENCIÓN/	NÚMERO	30	0
PARTICIPANTES EN JORNADAS, FOROS, SOBRE LA PREVENCIÓN Y CONT	MUJERES	60	0
PARTICIPANTES EN JORNADAS, FOROS, SOBRE LA PREVENCIÓN Y CONT	HOMBRES	40	0
PROYECTOS PARA PREVENIR Y REDUCIR EL ABSENTISMO DE COLECTIVO	NÚMERO	7	7
ALUMNADO PARTICIPANTE EN PROYECTOS DE PREVENCIÓN	NIÑOS	1200	859
ALUMNADO PARTICIPANTES EN PROYECTOS DE PREVENCIÓN	NIÑAS	1200	738
PARTICIPANTES EN EL PLAN INTEGRAL DE MEJORA DE LA CONVIVENCI	MADRES	32	82
PARTICIPANTES EN EL PLAN INTEGRAL DE MEJORA DE LA CONVIVENCI	PADRES	29	27
ALUMNADO PARTICIPANTE EN EL PLAN INTEGRAL DE MEJORA DE LA CO	NIÑOS	330	798
ALUMNADO PARTICIPANTE EN EL PLAN INTEGRAL DE MEJORA DE LA CO	NIÑAS	340	707

PRESUPUESTO GENERAL DEL AYUNTAMIENTO DE MADRID 2020

MEMORIA DE CUMPLIMIENTO DE OBJETIVOS

CENTRO: 001 AYUNTAMIENTO DE MADRID

SECCIÓN: 210 DISTRITO DE LATINA

PROGRAMA: 32601 SERVICIOS COMPLEMENTARIOS EDUCACIÓN

RESPONSABLE PROGRAMA: COORDINADOR/A DEL DISTRITO DE LATINA

MEMORIA GENERAL DEL PROGRAMA

Para analizar el cumplimiento de objetivos en este programa hay que partir de la situación que marcó la anualidad 2020, cuando, la Organización Mundial de la Salud (OMS) con fecha 11 de marzo de 2020, declaró el brote de SARS-CoV 2 como pandemia, elevando a dicha categoría la situación desde la previa declaración de Emergencia de Salud Pública de Importancia Internacional.

Mediante la Resolución Conjunta de las Viceconsejerías de Política Educativa y de Organización Educativa de fecha 10 de marzo de 2020 y la Orden 338/2020, de 9 de marzo, de la Consejería de Sanidad, por la que se adoptaron las medidas preventivas y recomendaciones de salud pública en la Comunidad de Madrid como consecuencia de la situación y evolución del coronavirus (COVID-19). se estableció a partir del 11 de marzo y como medida preventiva en el ámbito docente, la suspensión temporal de la actividad educativa presencial en todos los centros y etapas, ciclos, grados, cursos y niveles de enseñanza, incluidos en el artículo 3 de la Ley Orgánica 2/2006, de 3 de mayo, de Educación. Asimismo, se recomendó durante el período de suspensión continuar las actividades educativas, según sus características, a través de las modalidades a distancia y "on line". Y promovió, del mismo modo, que el personal docente, coordinado por el equipo directivo, adoptara a la mayor brevedad, las medidas necesarias que permitieran cumplir con la recomendación de dar continuidad a las actividades educativas a través de las modalidades a distancia y "on-line".

En base a lo anteriormente expuesto, el análisis de la anualidad 2020 se debe realizar en tres periodos diferenciados: el primer periodo comprendido entre el 1 de enero y el 10 de marzo, que podemos denominar "en situación de normalidad"; el segundo periodo, comprendido entre el 11 de marzo y hasta la finalización de la última prórroga del estado de alarma establecida por el Real Decreto 555/2020, de 5 de junio, el 21 de junio de 2020, que podríamos denominar: "periodo de confinamiento"; y un tercer periodo, a partir del 22 de junio hasta el 31 de diciembre, que incluye el inicio del curso escolar 2020/2021, en el denominado "escenario II" en base a una evolución epidemiológica del COVID19 que exige de la adopción de medidas preventivas y organizativas específicas.

Los distintos periodos arriba indicados motivan un desajuste entre lo realizado y la previsión en los indicadores propuestos para cada objetivo, en función de si las prestaciones de cada servicio permiten o no la continuidad de su ejecución. Este es el caso, del objetivo 4, en el que, en algunos momentos, resulta literalmente imposible continuar con la prestación del servicio de transporte para la realización de salidas complementarias a la enseñanza. Esto conlleva a un incumplimiento de los datos previstos por causa de fuerza mayor.

Por otra parte, en aquellas prestaciones en las que la modalidad telemática es posible, se continúa con la ejecución del contrato. Este fue el caso del: 1) programa de actividades extraescolares municipales; y 2) programa de dinamización de la participación de la infancia y adolescencia. Con respecto a los certámenes escolares se pudieron desarrollar todos: Beatriz Galindo 2019-2020; Belenes y Villancicos 2020-2021. En el caso del Certamen Literario aplazando la entrega de premios y diseño y edición del libro al primer trimestre del curso escolar 2020/2021, y en el caso de los Certámenes de Belenes y Villancicos, adecuando los mismos a la nueva realidad de restricciones en el escenario II previsto por la Comunidad de Madrid. Dicha circunstancia ha reducido significativamente el número de participantes con respecto a otras convocatorias. Si bien debemos de hacer una valoración positiva de estos datos en base al contexto en el que se han producido.

Finalmente significar que no se pudo llevar a cabo el Programa Madrid Violencia 0, en el primer trimestre del curso escolar 2020/2021 (sept-dic anualidad 2020), al paralizarse el inicio de su tramitación, coincidente con la suspensión de la actividad educativa presencial, a la espera de la evolución de la situación generada por la pandemia.

MEMORIA GENERAL DEL PROGRAMA

El crédito definitivo destinado a este programa ascendió a 600.490 euros, habiendo alcanzado en ejecución un importe de 452.685 euros, lo que supone un porcentaje de ejecución del 75,4 %.

El crédito presupuestario correspondiente a este programa se ha distribuido y ejecutado, atendiendo a la clasificación económica del presupuesto, en gasto exclusivamente corriente (capítulo 2) por importe de 445.985 euros, lo que representa el 98,6 por ciento del programa y en capítulo 4 (premios certámenes) , 6.700 euros lo que supone un 1,4 por ciento del mismo programa.

En relación con el presupuesto global y definitivo del Distrito de Latina, que ascendente a un importe de 61.312.903 euros, este programa representa casi el 1 %.

La liquidación de obligaciones ha supuesto un 94,7 %.

OBJETIVOS / INDICADORES DE GESTIÓN

1. FOMENTAR EL DESARROLLO INTEGRAL DE LA POBLACIÓN ESCOLAR DEL DISTRITO MEDIANTE ACTIVIDADES EDUCATIVAS CON PERSPECTIVA DE GÉNERO.

Analizando los datos correspondientes al primer objetivo, en el contexto de la anualidad 2020, y pese a las medidas preventivas y recomendaciones de salud pública en la Comunidad de Madrid como consecuencia de la situación y evolución del coronavirus (COVID-19), podemos valorarlos muy positivamente en algunos de sus indicadores.

Para su valoración debemos distinguir tres periodos: el primer periodo que se inicia a 1 de enero hasta la suspensión de la actividad presencial educativa, en situación de normalidad; el segundo periodo coincidente con la declaración del estado de alarma y el periodo de confinamiento que finaliza con la última prórroga del estado de alarma establecida por el Real Decreto 555/2020, de 5 de junio, el 21 de junio de 2020; y un tercer periodo correspondiente al primer cuatrimestre del curso escolar 2020/2021, que en base a la evolución epidemiológica se inicia en Escenario II.

Durante el primer periodo el Programa de Actividades Extraescolares Municipales se desarrolló de manera presencial en los centros educativos incluidos en la contratación: 20 centros públicos de educación infantil y primaria, y 1 centro público de educación especial. Asimismo, los citados centros contaron con los servicios auxiliares generales de control de entradas y salidas de alumnado en periodo extraescolar (actividades matinales previas al horario lectivo y/o actividades extraescolares con posterioridad a la finalización del horario lectivo).

En el segundo periodo el programa de actividades extraescolares se desarrolló telemáticamente. A través de una plataforma on-line que permitió al alumnado continuar con la realización de actividades en este formato. Para ello, tuvieron que adaptar los contenidos a esta nueva modalidad, centrando las actividades propuestas en el ámbito: artístico, actividad física y ludoteca (juegos en familia y/o con hermanos). Los centros educativos, incluyeron el link a esta plataforma en sus páginas web para permitir el acceso al mayor número posible de participantes. La vía telemática utilizada durante el confinamiento amplió significativa el número de participantes al no tener que ajustarse a una ratio máxima de participante por experto en talleres, como sucede en la actividad presencial. Por este motivo en el cómputo globa la diferencia entre lo previsto y lo realizado no es significativa, e incluso se sitúa por encima de lo previsto. Durante este periodo, al permanecer los centros educativos cerrados, se suspendió el contrato de actividades extraescolares municipales, en la prestación de los servicios auxiliares generales al ser del todo imposible su ejecución por las medidas adoptadas.

En el tercer periodo, tuvimos que ajustar las actuaciones al Escenario II previsto por la Comunidad de Madrid, y que incluía una realidad con empeoramiento de la evolución del COVID19. Para el adecuado desarrollo de las actividades extraescolares municipales se ofreció a los centros educativos participantes, las dos modalidades: presencial y/o telemática. Asimismo, en la modalidad presencial se elaboró un protocolo específico que contemplaba todas las medidas preventivas propuestas desde Comunidad de Madrid, garantizando los grupos estables de convivencia de horario lectivo en horario extraescolar. Esta implementación redujo el número de participantes dado que, en actividades como ludoteca, que en situación de normalidad participan niños y niñas de diferentes cursos, tuvieron que circunscribirse al grupo estable de convivencia en horario lectivo, reduciendo esta opción el número de participantes posibles.

OBJETIVOS / INDICADORES DE GESTIÓN

No obstante, los datos de participación en los tres periodos se han mantenido, tal y como se recoge en el indicador 3 y 4, e incluso se han visto incrementados. Este aumento se debe a que, en el segundo periodo, la modalidad telemática permitió que se beneficiarán de las actividades diferentes miembros de una misma familia, incrementando el número de participantes. Esto no se da en la modalidad presencial, toda vez que esta se organiza en base a una ratio determinada de alumnado por persona experta en talleres.

En las actividades complementarias a la enseñanza se han incluido aquellas que se realizan desde el Programa de Actividades extraescolares y que incorporan la perspectiva de género. Los 60 cuenta cuentos en inglés con enfoque de género realizados en los centros públicos de educación infantil y primaria del Distrito de Latina.

No se pudo llevar a cabo por el confinamiento la tramitación del expediente correspondiente al Programa de Madrid Violencia 0, por lo que no tenemos datos en los indicadores 9, 10 y 11. Dentro de las actividades de los indicadores 13 y 14 se han incluido los cuentacuentos en inglés con perspectiva de género.

Finalmente, en la producción de materiales propios de las actividades con contenidos no sexistas se han incluido los materiales elaborados por las distintas empresas adjudicatarias para la prestación de los servicios encomendados en todos los contratos que incluyen objetivos de Igualdad: Programa de Actividades Extraescolares y Programa de Dinamización de la Participación de la Infancia y la Adolescencia.

INDICADOR	MAGNITUD	PREVISIÓN	REALIZADO
COLEGIOS DONDE SE HA REALIZADO EL PROGRAMA DE COEDUCACIÓN DE	NÚMERO	10	0
ALUMNADO PARTICIPANTE EN EL PROGRAMA VIOLENCIA 0 DEL DSITRIT	ALUMNA	300	0
ALUMNADO PARTICIPANTES EN EL PROGRAMA VIOLENCIA 0 DEL DSITRI	ALUMNO	300	0
ACTIVIDADES DE PROMOCIÓN DE LA IGUALDAD	NÚMERO	30	30
ACTIVIDADES DE PROMOCIÓN CONTRA LAS VIOLENCIAS MACHISTAS	NÚMERO	30	30
COLEGIOS PARTICIPANTES EN LAS ACTIV. COMPLEMENTARIAS A LA EN	NÚMERO	40	21
PRODUCCIÓN DE MATERIALES PROPIOS DE LAS ACTIVIDADES CON CONT	NÚMERO	8	2
ACTIVIDADES EXTRAESCOL. REALIZADAS EN CENTROS EDUCATIVOS	NÚMERO	70	109
ALUMNADO PARTICIPANTES EN LAS ACTIVIDADES EXTRAESCOLARES	NIÑAS	800	805
COLEGIOS DONDE SE HAN REALIZADO ACTIVIDADES EXTRAESCOL.	NÚMERO	21	21
ALUMNADO PARTICIPANTES EN LAS ACTIVIDADES COMPLEMENTARIAS A	NIÑOS	2500	1439
ALUMNADO PARTICIPANTES EN LAS ACTIVIDADES COMPLEMENTARIAS A	NIÑAS	2600	1393
ALUMNADO PARTICIPANTES EN LAS ACTIVIDADES EXTRAESCOLARES	NIÑOS	780	823

2. PROMOVER LA PARTICIPACIÓN DE LA POBLACIÓN INFANTIL Y ADOLESCENTE EN LA VIDA DEL DISTRITO.

Analizando los datos correspondientes al segundo objetivo, en el contexto de la anualidad 2020, y pese a las medidas las medidas preventivas y recomendaciones de salud pública en la Comunidad de Madrid como consecuencia de la situación y evolución del coronavirus (COVID-19), podemos valorarlos muy positivamente en algunos de sus indicadores. Para dicha valoración debemos distinguir tres periodos: el primer periodo que se inicia a 1 de enero hasta la suspensión de la actividad presencial educativa; el segundo periodo coincidente con la declaración del estado de alarma y el periodo de confinamiento que finaliza con la última prórroga del estado de alarma establecida por el Real Decreto 555/2020, de 5 de junio, el 21 de junio de 2020; y un tercer periodo correspondiente al primer cuatrimestre del curso escolar 2020/2021, que en base a la evolución epidemiológica se inicia en Escenario II.

El Programa de Dinamización de la participación de la infancia y adolescencia del Distrito de Latina se ha implementado en los tres periodos anteriormente mencionados. Durante el primer periodo las actuaciones se realizaron presencialmente tanto en entidades como en centros educativos. Una vez suspendida la actividad presencial educativa se continuó prestando el servicio en la modalidad telemática. Pese al esfuerzo por parte de todas las personas implicadas en la continuidad del Programa, no se consiguió

OBJETIVOS / INDICADORES DE GESTIÓN

cumplir con las previsiones si bien resulta satisfactorio que en una situación tan compleja y sobrevenida se hayan mantenido una alta participación.

Por otro lado valorar el incremento sobre las previsiones, en esta situación en los indicadores 4, 5, 6 y 7. En este sentido, este incremento se debe al uso de las nuevas tecnologías de comunicación, que permitieron desde sus respectivos domicilios conectarse a un mayor número de participantes- En estas reuniones el Grupo de infancia y el Grupo de Adolescencia pudieron transmitir y compartir con el Presidente del Consejo Local de Latina (Concejal Presidente del Distrito), sus intereses, inquietudes y necesidades en un momento tan complejo.

Por otra parte, dichas reuniones sirvieron también para que el Distrito informara a la COPIA de la situación y avances con relación a las propuestas presentadas en el Pleno Infantil de 2019. Finalmente, la continuidad de este Programa, a partir de la declaración del estado de alarma, permitió a los niños, las niñas, los adolescentes y las adolescentes del Distrito de Latina, como ciudadanos y ciudadanas de derecho, expresar sus propias iniciativas, soluciones y propuestas a una situación de excepcionalidad como la que se está viviendo. En este sentido, les hicimos partícipes del esfuerzo colectivo de la población para superar esta situación.

Por último, significar que durante el periodo de confinamiento se puso en marcha el Blog de la COPIA de Latina que garantiza la participación social de los niños, las niñas, los adolescentes y las adolescentes del Distrito en aquellos asuntos que les conciernen de manera que puedan incidir en ellos, ejerciendo su responsabilidad como ciudadanos y ciudadanas de derecho.

INDICADOR	MAGNITUD	PREVISIÓN	REALIZADO
ALUMNADO PARTICIPANTE EN LOS ESPACIOS DE ZONA (GRUPO DE ADOL	NIÑAS	10	21
COMISIONES DE PARTICIPACIÓN INFANTIL	NÚMERO	3	1
ENTIDADES PARTICIPANTES EN COMISIONES PARTIC. INFANTIL	NÚMERO	5	6
ALUMNADO PARTICIPANTE EN LOS ESPACIOS DE ZONA (GRUPO DE INFA	NIÑAS	20	31
REUNIONES GRUPO PARA LA MEJORA DE LA PARTICIPACIÓN DE LA INF	NÚMERO	15	2
ALUMNADO PARTICIPANTE EN LOS ESPACIOS DE ZONA (GRUPO DE ADOL	NIÑAS	12	17
CENTROS EDUCATIVOS PARTICIPANTES	NÚMERO	18	18
ALUMNADO PARTICIPANTE EN LOS ESPACIOS DE ZONA (GRUPO DE INFA	NIÑOS	16	21
ALUMNADO PARTICIPANTE EN LOS ESPACIOS DE PARTICIPACIÓN DE CE	ALUMNO	800	572
ALUMNADO PARTICIPANTE EN LOS ESPACIOS DE PARTICIPACIÓN DE CE	ALUMNA	900	643

3. PROMOVER LA PARTICIPACIÓN Y EL DESARROLLO DE LA CREATIVIDAD MEDIANTE EL FOMENTO DE ACTIVIDADES ARTÍSTICAS Y LA REALIZACIÓN DE CERTÁMENES Y CONCURSOS ESCOLARES.

Durante la anualidad 2020 el Distrito de Latina ha realizado un gran esfuerzo por adecuar los certámenes escolares a las restricciones adoptadas con motivo de la evolución del COVID 19. El Decreto del Estado de Alarma y la suspensión de la actividad educativa presencial afectó en el mes de marzo al IX Certamen de Relato Corto Beatriz Galindo. Quedando aplazada la entrega de premios y el diseño y edición del Libro con los relatos premiados para el primer trimestre del curso escolar 2020/2021 (mes de noviembre).

Asimismo, el número de participantes en los Certámenes de Belenes y Villancicos 2020/2021 se redujo considerablemente en relación con otras convocatorias. La organización de los centros educativos con motivo del inicio del curso escolar en el Escenario II (de empeoramiento de la evolución epidemiológica) motivó que algunos centros educativos (habitualmente participantes en estos certámenes) optaran por no hacerlo. Por otra parte, la incertidumbre respecto a la evolución del COVID19 a lo largo del primer trimestre del curso escolar 2020/2021, impidió que las Bases se tramitaran con tiempo, a la espera de la certeza de que dichos certámenes pudieran finalmente llevarse a cabo. Este retraso también repercutió en la participación. No obstante, consideramos positivos los datos en una anualidad tan compleja.

Significar que la adopción de las medidas de seguridad en la entrega de premios de los certámenes supuso una reducción a un tercio del aforo del Auditorio Paco de Lucía. Y si bien se optó por el desarrollo en streaming del Acto, no tenemos constancia numérica del número real de alumnado que puedo acceder al evento a través de la modalidad telemática. Por lo que dichos datos no han sido contabilizados en los

OBJETIVOS / INDICADORES DE GESTIÓN

indicadores del presente objetivo.

INDICADOR	MAGNITUD	PREVISIÓN	REALIZADO
CERTÁMENES, CONCURSOS Y PREMIOS CONVOCADOS	NÚMERO	3	3
COLEGIOS PARTICIPANTES EN CERTÁMENES Y CONCURSOS ARTÍSTICOS	NÚMERO	25	22
PARTICIPANTES EN CERTÁMENES Y CONCURSOS ARTÍSTICOS	ALUMNA	2000	1596
PARTICIPANTES EN CERTÁMENES Y CONCURSOS ARTÍSTICOS	ALUMNO	1800	1480

4. FOMENTAR LA REALIZACIÓN DE ACTIVIDADES COMPLEMENTARIAS A LA ENSEÑANZA FUERA DEL CENTRO EDUCATIVO.

Los resultados de los indicadores del presente objetivo son reflejo de la imposibilidad de realizar salidas complementarias a la enseñanza con motivo de las medidas preventivas adoptadas por la evolución del COVID19. En este sentido, los datos recogidos corresponden exclusivamente al periodo comprendido entre el 8 de enero y el 10 de marzo (previo a la suspensión de la actividad educativa presencial), y al periodo del mes de julio, tras la finalización de la última prórroga del estado de alarma establecida por el Real Decreto 555/2020, de 5 de junio, y a partir del cual se pudo realizar alguna salida propuesta desde la Sección de Educación.

Por otra parte, dado que el primer trimestre del curso escolar 2020/2021 se inició en Escenario II (con empeoramiento de la evolución del COVID 19) y ante la imposibilidad por parte de los centros educativos de realizar salidas complementarias a la enseñanza, desde el Distrito se consideró prudente trasladar la tramitación del nuevo contrato de transporte a la anualidad 2021.

INDICADOR	MAGNITUD	PREVISIÓN	REALIZADO
SALIDAS COMPLEMENTARIAS A LA ENSEÑANZA	NÚMERO	100	12
COLEGIOS QUE HAN REALIZADO ACTIVIDADES COMPLEMENTARIAS FUERA	NÚMERO	25	8
ALUMNADO PARTICIPANTE EN ACTIVIDADES FUERA DEL CENTRO EDUCAT	NÚMERO	5000	371

PRESUPUESTO GENERAL DEL AYUNTAMIENTO DE MADRID 2020

MEMORIA DE CUMPLIMIENTO DE OBJETIVOS

CENTRO: 001 AYUNTAMIENTO DE MADRID

SECCIÓN: 210 DISTRITO DE LATINA

PROGRAMA: 33303 OTROS EQUIPAMIENTOS CULTURALES

RESPONSABLE PROGRAMA:

MEMORIA GENERAL DEL PROGRAMA

Este año 2020 se han incorporado los remanentes 2019 no ejecutados en el ejercicio anterior en cumplimiento del Real Decreto-Ley 10/2019, de 30 de marzo, por el que se prorrogó para el ejercicio 2019 el destino del superávit la las corporaciones locales para inversiones financieramente sostenibles y se modifica el ámbito objetivo de éstas (RDLIFS). Según se indica en la Disposición Adicional Sexta de la Ley Orgánica 2/2012, de 27 de abril, de Estabilidad Presupuestaria y Sostenibilidad Financiera relativa a las reglas especiales para el destino del superávit presupuestario. En el apartado c) del número 2 de la citada disposición se posibilita destinar parte del superávit presupuestario o del remanente de tesorería para gastos generales a inversiones financieramente sostenibles.

De conformidad con los requisitos formales y los parámetros que han de cumplirse respecto a los proyectos de inversión para que sean calificados de financieramente sostenibles se establecen en la Disposición Adicional decimosexta del Texto Refundido de la Ley Reguladora de las Haciendas Locales, aprobado por Real Decreto Legislativo 2/2004, de 5 de marzo. Por parte de este Distrito se han realizado los siguientes equipamientos en centros culturales y socioculturales:

- Suministro mejora centro cultural Miguel Hernández, por importe de 4.999 euros.

- Equipamiento centro sociocultural Rosario Acuña, por importe de 4.961 euros.

- Suministro equipamiento centro cultural Sara Montiel, por importe de 4.634 euros

El crédito definitivo destinado a este programa ascendió a 14.595 euros, habiendo alcanzado en ejecución un importe de 14.595 euros, lo que supone un porcentaje de ejecución del 100 %.

El crédito presupuestario correspondiente a es te programa se ha distribuido y ejecutado, atendiendo a la clasificación económica del presupuesto exclusivamente en inversiones (capítulo 6) por importe de 14.595 euros.

En relación al presupuesto global y definitivo del Distrito de Latina, que ascendente a un importe de 61.312.903 euros, este programa representa menos del 0,1 %.

La liquidación de obligaciones ha supuesto un 100 %.

CENTRO: 001 AYUNTAMIENTO DE MADRID

SECCIÓN: 210 DISTRITO DE LATINA

PROGRAMA: 33401 ACTIVIDADES CULTURALES

RESPONSABLE PROGRAMA: COORDINADOR/A DEL DISTRITO DE LATINA

MEMORIA GENERAL DEL PROGRAMA

El programa de Actividades culturales del Distrito de Latina tiene como objetivo proporcionar a los vecinos una oferta cultural de calidad y lo más diversa posible para ofrecer a todos ellos una respuesta acorde a sus inquietudes y que así se satisfagan sus necesidades de desarrollo personal a través del enriquecimiento que sin duda proporciona siempre la actividad cultural. Los múltiples espacios con que contamos en el Distrito, nuestros 9 centros culturales que despliegan su acción y capacidad durante todo el año ayudan a que los objetivos que nos proponemos lleguen a un número mayor de vecinos y que además se produzca un efecto de fidelización entre una parte muy notable de nuestra población que demanda y espera anualmente nuestra oferta cultural como algo ya integrado en su vida, lo cual fomenta también unos espacios de convivencia habituales entre todos nuestros vecinos integrando la multiculturalidad de la que disfrutamos en nuestros barrios y que confluyen participando tanto en nuestros cursos y talleres, como en la asistencia a los eventos de carácter semanal que se ofrecen en los centros culturales gratuitamente con una variada oferta que abarca desde música clásica, teatro, recitales flamencos, rock, jazz y espectáculos infantiles y que permite acceder a muy distintas personas con gustos tan variados y distintos como podamos imaginar.

Las Actividades culturales, de esparcimiento y ocio han constituido en 2020 un objetivo primordial en nuestra gestión; siendo de especial interés el ofrecer una programación de calidad en los 9 centros culturales del Distrito, incluido el auditorio y la sala de exposiciones Paco de Lucía; trabajando por mantener y mejorar la oferta de talleres y de representaciones artísticas y culturales, en todas su manifestaciones, potenciando todas ellas con el fin de lograr fomentar y acercar la cultura cada vez más a los vecinos del Distrito de Latina, intentando aprovechar al máximo las infraestructuras existentes (auditorios, salones de actos y demás espacios culturales) y dotándoles de una mayor vida a través del desarrollo de este programa.

Pero este objetivo, en 2020 se ha visto afectado por la situación de emergencia sanitaria derivada de la pandemia originada por el virus COVID-19 que ha dado lugar a la necesidad de tomar medidas extraordinarias para conseguir frenar su avance.

Entre estas medidas, en el ámbito municipal y dentro de la materia cultural, por Decreto de 11 de marzo de 2020, de la Concejal Delegada de Coordinación Territorial, Transparencia y Participación, se suspendieron las actividades y el funcionamiento de los centros culturales y de las actividades que se desarrollan en ellos y en todos sus espacios, prorrogándose, por Decreto de 25 de marzo de 2020, los efectos del Decreto de suspensión mientras dure la vigencia del estado de alarma establecidos en el Real Decreto 463/2020 de 14 de marzo, o cualquier otra normativa de desarrollo, en los términos que se decreten en el Gobierno de la Nación.

Con fecha 3 de junio de 2020 se dicta Decreto de la Concejal Delegada de Coordinación Territorial, Transparencia y Participación Ciudadana en virtud del cual se levanta la suspensión relativa al funcionamiento de los centros culturales adoptada por Decreto de 11 de marzo de 2020. A partir de este momento, el funcionamiento de los centros así como el resto de programación cultural del Distrito ha estado sujeta al seguimiento de las medidas preventivas y organizativas recogidas en el Protocolo para la puesta en marcha de los talleres en los centros culturales dictado por la Subdirección General de Coordinación Técnica de los Distritos, del Área Delegada de Coordinación Territorial, Transparencia y Participación Ciudadana así como al resto de normativa que se ha ido actualizando por las autoridades sanitarias.

Respecto a la celebración de fiestas populares, en el año 2020 y en virtud del Decreto de 27 de abril de la Concejal Delegada de Coordinación Territorial, Transparencia y Participación se suspendían todas las

MEMORIA GENERAL DEL PROGRAMA

fiestas y actuaciones o eventos al aire libre o en recintos cerrados (salones de actos, auditorios, etc.) así como cualquiera en la que, independientemente del lugar en que se celebrasen, no fuera posible asegurar y controlar el acceso y las medidas de higiene, seguridad y distanciamiento social, promovidas por los distritos y tuvieran previsto celebrarse entre los meses de mayo a octubre, ambos incluidos, de 2020.

Asimismo, en su punto 8.c) la ORDEN 1047/2020, de 5 de septiembre, de la Consejería de Sanidad, por la que se modifica la Orden 668/2020, de 19 de junio, por la que se establecen medidas preventivas para hacer frente a la crisis sanitaria ocasionada por el COVID-19 una vez finalizada la prórroga del estado de alarma establecida por el Real Decreto 555/2020, de 5 de junio, como consecuencia de la evolución epidemiológica establece que: "8. Se suspende provisionalmente la concesión de nuevas autorizaciones para la celebración de los siguientes espectáculos y actividades: c) Los espectáculos y actividades recreativas que se realicen en un municipio con motivo de la celebración de fiestas y verbenas populares, que requieren autorización del Ayuntamiento correspondiente, de acuerdo con lo dispuesto en el artículo 20.b) de la Ley 17/1997, de 4 de julio, de Espectáculos y Actividades Recreativas".

Es por toda esta situación y por las medidas tomadas en consecuencia, entre las que se encuentran tanto la reducción del aforo como la supresión de ciertas actividades de contacto (al no cumplir con las medidas de seguridad sanitaria), por lo que en 2020 los datos del cumplimiento han sido inferiores a los objetivos planteados en la previsión de la que se partía.A pesar de las dificultades y siempre acorde con la normativa vigente al respecto en cada momento, se ha hecho un gran esfuerzo gracias al cual las actividades culturales, de esparcimiento y ocio han seguido constituyendo en 2020 un objetivo primordial en nuestra gestión; siendo de especial interés el ofrecer una programación de calidad en los 9 centros culturales del Distrito, incluido el auditorio y la sala de exposiciones Paco de Lucía; trabajando por mantener y mejorar la oferta de talleres y de representaciones artísticas y culturales, en todas su manifestaciones, potenciando todas ellas con el fin de lograr fomentar y acercar la cultura cada vez más a los vecinos del Distrito de Latina, poniendo en valor los auditorios, salones de actos y espacios culturales con los que cuenta el Distrito.

La ejecución de este programa plantea la realización de una amplia programación de actividades culturales dirigidas a los ciudadanos en general y a nuestros vecinos de Latina en particular, que dé respuesta a la demanda cultural que recibimos, ofreciendo una programación cultural variada destinada al público de todos los tramos de edad.

Este programa se desarrolla en una doble vertiente: por un lado, intentando acercar a los vecinos las actividades y propuestas culturales que se programan a través de sus centros culturales u otros espacios de interés cultural (auditorios, templetes, parques, calles, etc.), y, por otro lado, haciendo partícipes de esta actividad a distintas agrupaciones culturales, artísticas, grupos de teatro, compañías, asociaciones, etc., que forman parte de la vida cultural del Distrito.

En el marco de este objetivo también se contempla la impartición de talleres de ocio educativo o animación sociocultural en centros y socio culturales del Distrito.

En 2020, se ha seguido facilitando el mantenimiento y las cesiones de uso de sus instalaciones a compañías formadas por aficionados y profesionales con el fin de que realicen los ensayos necesarios para poner a punto sus representaciones. Por supuesto, siempre con las medidas preventivas indicadas por las autoridades sanitarias. De esta manera, se ha colaborado con grupos y compañías, que en su mayor parte están comenzando a abrirse camino en el mundo de la cultura intentando fomentar la creación de nuevos espectáculos. Estas compañías han realizado una o varias representaciones en los centros culturales del Distrito en los que han ensayado, por lo que sus producciones han podido ser vistas por los vecinos del Distrito de Latina y han enriquecido la programación cultural del mismo.

Este programa también contempla el fomento de la cultura tradicional mediante la celebración de fiestas populares, uno de los eventos de mayor tradición y participación por parte de los vecinos del Distrito. Resaltar en este punto que como consecuencia de la situación sanitaria derivada del COVID 19 y las indicaciones de las autoridades competentes, en 2020 no se han realizado las Fiestas de los Barrios.

El programa de Igualdad entre mujeres y hombres en el marco de las actividades programadas por la Unidad de Servicios Culturales y Ocio Comunitario tiene como objetivo impulsar el avance efectivo hacia la igualdad real entre mujeres y hombres a través de la sensibilización a la ciudadanía. Para ello se han programado distintas actividades conmemorativas en el marco del "Día Internacional de la Mujer" y del "Día Internacional contra la Violencia de Género", LGTB.

MEMORIA GENERAL DEL PROGRAMA

Por ello, el fomento y la promoción de la igualdad de género se configura de forma transversal entre los objetivos generales del programa, mediante la promoción de la cultura a través de la acción en el Distrito, colaborando con otras instituciones, asociaciones y agentes culturales, programando y poniendo los recursos del Ayuntamiento al servicio de iniciativas de interés público (cesiones de espacio para el desarrollo de actividades de interés para las mujeres, conmemoraciones y actividades que promuevan la ruptura de estereotipos de género y que ofrezcan alternativas coeducativa).

Como novedad, se señala que durante el año 2020 se ha vuelto a prestar en los centros culturales el servicio de ludotecas con una gran aceptación por parte de los vecinos del Distrito. Se trata de una actividad encaminada al ocio infantil que facilita la conciliación de la vida familiar y laboral.

Lo expuesto en párrafos anteriores justifica el no cumplimiento de las previsiones realizadas inicialmente en cada uno de los siguientes objetivos.

El crédito definitivo destinado a este programa ascendió a 2.432.315 euros, habiendo alcanzado en ejecución un importe de 1.948.648 euros, lo que supone un porcentaje de ejecución del 80,1 %.

El crédito presupuestario correspondiente a este programa se ha distribuido y ejecutado, atendiendo a la clasificación económica del presupuesto, en gasto corriente (capítulo 1) por importe de 851.197 euros, lo que representa el 37 por ciento del programa, (capitulo 2) por importe de 1.081.252 euros lo que equivale al 62,7 por ciento del programa, (capitulo 4 - premios) por importe de 1.200 euros lo que representa menos del 0,1 por ciento del programa y en capítulo 6 inversiones, 14.998 euros lo que supone un 0,8 por ciento del mismo programa.

En relación con el presupuesto global y definitivo del Distrito de Latina, que ascendente a un importe de 61.312.903 euros, este programa representa el 4 %.

La liquidación de obligaciones ha supuesto un 80 %.

OBJETIVOS / INDICADORES DE GESTIÓN

1. FOMENTAR Y PROMOCIONAR LA CULTURA EN EL DISTRITO MEDIANTE LA ORGANIZACIÓN Y REALIZACIÓN DE ACTIVIDADES CULTURALES

Con este objetivo específico se pretende el fomento y la promoción de la cultura, a través de la programación de multitud de actividades culturales repartidas en los nueve centros culturales y socioculturales, en los auditorios, templetes, parques y calles del Distrito, con el fin de conseguir aumentar la participación en las actividades culturales que se programen, para conseguirlo se pretende continuar con el desarrollo y mejora del programa cultural del Distrito, el cual integra múltiples y variadas propuestas culturales pertenecientes a una pluralidad de géneros (ciclos, conmemoraciones, apoyo fiestas barrios, programación navidad, festivales, cine, teatro, danza, flamenco, jazz, zarzuela, rock, pop, musicales, espectáculos infantiles, conciertos, exposiciones, etc.).

Con carácter general, tal y como se indicaba anteriormente, debido a las consecuencias de la pandemia se observa que la previsión de realización de las diversas actividades inicialmente efectuada se ha visto afectada a la baja, siendo menor el número de conciertos, obras de teatro y resto de modalidades de actividades culturales, así como la disminución de la participación ciudadana, qué aunque ha seguido existiendo se ha tenido que adaptar a la normativa sanitaria con el cumplimiento de los diferentes aforos establecidos.

A pesar de las limitaciones que la propia realidad sanitaria nos ha impuesto, y que ha imposibilitado la celebración de actividades de afluencia masiva como las Jornadas de Calle 10, se ha seguido colaborando con las entidades ciudadanas, vecinales o culturales, siguiendo en la línea de continuar coadyuvando el cumplimiento de los intereses municipales, implicándose cada vez con el Distrito y sus vecinos. Además hay que destacar la programación que desde la Unidad de Cultura se ha ofertado en los distintos espacios culturales con los que cuenta el Distrito: los ciclos de danza "Latina en Danza", de teatro "Muestra Latina", de flamenco "Sentimiento en Latina", de cine infantil "Latina de Cine", de teatro musical infantil "Latina de Fábula", de infantiles en la calle "InfantiLatina", de "Zarzuela", la "Programación especial de Navidad", el programa "Divertirse en Familia", "Los Veranos de Latina", las conmemoraciones, exposiciones, etc. Y el encuentro intercultural "Multilatina" entre otros, que ha favorecido el incremento de asistencias y la satisfacción de los vecinos de Distrito.

OBJETIVOS / INDICADORES DE GESTIÓN

De igual forma, en la programación propuesta para cada uno de los centros se incluyen representaciones y actuaciones conmemorativas de carácter especial en determinadas fechas, aniversarios o celebraciones de acontecimientos relevantes, realizando al menos una actuación para cada una de las siguientes jornadas: Día Internacional de la Mujer, Día Internacional de la eliminación de la violencia contra las mujeres, Día Internacional del orgullo LGTBI, Día de la Constitución y Navidad.

INDICADOR	MAGNITUD	PREVISIÓN	REALIZADO
EXPOSICIONES	NÚMERO	100	41
CERTÁMENES	NÚMERO	1	4
MODALIDADES CONTEMPLADAS EN CADA CERTÁMEN	NÚMERO	1	3
SUGERENCIAS Y RECLAMACIONES RECIBIDAS EN MATERIA CULTURAL	NÚMERO	80	50
CONFERENCIAS	NÚMERO	12	1
CENTROS CULTURALES MUNICIPALES	NÚMERO	9	9
ACTIVIDADES QUE PROMUEVAN LA RUPTURA DE GÉNERO Y QUE OFREZCA	NÚMERO	18	14
OBRAS DE TEATRO	NÚMERO	180	112
CONCIERTOS	NÚMERO	210	174
OTRAS ACTIVIDADES CULTURALES	NÚMERO	210	423
CESIÓN DE ESPACIOS Y MEDIOS DE LOS CENTROS CULTURALES MUNICI	HORAS	1700	12968
AUTORIZACIONES DECRETADAS EN MATERIA CULTURAL	NÚMERO	84	34
POBLACIÓN DEL DISTRITO POR CENTRO CULTURAL MUNICIPAL	MUJERES	14495	14429
POBLACIÓN DEL DISTRITO POR CENTRO CULTURAL MUNICIPAL	HOMBRES	12545	12476
ACTIVIDADES POR CENTRO CULTURAL	RATIO	112	57
ASISTENCIA A EXPOSICIONES	MUJERES	61320	18735
ASISTENCIA A EXPOSICIONES	HOMBRES	40880	9171
ASISTENCIA A CONCIERTOS	MUJERES	19205	5648
ASISTENCIA A CONCIERTOS	HOMBRES	15713	3485
ASISTENTES A OBRAS DE TEATRO	MUJERES	13608	4169
ASISTENTES A OBRAS DE TEATRO	HOMBRES	9072	2865
ASISTENTES A CONFERENCIAS	NÚMERO	1247	70
PARTICIPANTES EN OTRAS ACTIVIDADES CULTURALES	NÚMERO	36515	10924
ASISTENCIA DE LA POBLACIÓN DEL DISTRITO A LAS ACTIVIDADES CU	RATIO	837	227

2. SATISFACER LAS NECESIDADES DE EXPRESIÓN Y EL DESARROLLO DE CAPACIDADES DE LA CIUDADANIA DEL DISTRITO MEDIANTE UNA OFERTA VARIADA DE ACTIVIDADES SOCIOCULTURALES Y RECREATIVAS

Este objetivo se lleva a cabo fundamentalmente a través de la organización e impartición de un amplio programa de cursos y talleres de ocio educativo o animación cultural en los ocho centros culturales/socioculturales del Distrito. Se incluye una variada oferta según diferentes áreas del conocimiento: informática, teóricas, plásticas y técnicas creativas, idiomas, modelación y danza, técnicas alternativas de expresión corporal, manualidades, música, imagen y nuevas tecnologías.

La programación recogida es fruto de una constante evolución durante cursos sucesivos con el objetivo de adaptarse a las modificaciones que se producen en la demanda. Las inscripciones ponen de manifiesto una dinámica concreta en cuanto a las solicitudes que se reciben, configurando la oferta en función de criterios de actualidad, de necesidad, de territorialidad y de adecuación de espacios.

Todos estos cursos y talleres son de gran aceptación por la población del Distrito aunque inevitablemente, como se puede observar y tal y como se apuntaba en la introducción de esta memoria, la pandemia causada por el COVID 19, ha afectado a este objetivo viéndose reflejado un menor número de horas de talleres impartidas (ya que la actividad se vio suspendida durante más de un trimestre y el menor número de asistentes debido a la reducción de aforos aplicada en el último trimestre del año para cumplir con la normativa sanitaria establecida.

Cabe destacar que este año, el servicio de ludotecas se ha seguido prestando en los centros culturales.

INDICADOR	MAGNITUD	PREVISIÓN	REALIZADO

OBJETIVOS / INDICADORES DE GESTIÓN			
MEDIA TRIMESTRAL DE ASISTENTES POR CURSO DE ACTIVIDADES SOCI	RATIO	15	9
SUFICIENCIA DE LAS PLAZAS DE CURSOS DE ACTIVIDADES SOCIOCULT	PORCENTAJE	85	65
CURSOS DE ACTIVIDADES SOCIOCULTURALES Y RECREATIVAS POR CENT	RATIO	65	53
PARTICIPANTES CURSOS/TALLERES POR SEXO	HOMBRES	21	22
ASISTENCIA DE LA POBLACIÓN DEL DISTRITO A LOS CURSOS DE ACTI	RATIO	31	23
CURSOS DE ACTIVIDADES SOCIOCULTURALES Y RECREATIVAS	NÚMERO	528	478
HORAS DE CURSOS DE ACTIVIDADES SOCIOCULTURALES Y RECREATIVAS	HORAS	33983	20717
MEDIA TRIMESTRAL DE ASISTENTES A CURSOS DE ACTIVIDADES SOCIO	NÚMERO	7600	5565
PARTICIPANTES CURSOS/TALLERES POR SEXO	MUJERES	79	78

3. FOMENTAR LA CULTURA TRADICIONAL MEDIANTE LA CELEBRACIÓN DE FIESTAS POPULARES.

La cultura popular tradicional es el conjunto de creaciones que emana de una comunidad cultural fundada en la tradición, expresada por un grupo, o por individuos, y que reconocidamente responden a las expectativas de la comunidad en cuanto a expresión de su identidad cultural y social.

La cultura popular tradicional es cultura creada y transmitida de generación en generación por el pueblo, en un constante proceso de cambios. El concepto "tradición" está vinculado con el pasado, también se proyecta hacia la actualidad, hacia la contemporaneidad. Algunas de sus manifestaciones pueden ser: la lengua, la literatura, la música, la danzas, los bailes, los juegos, la mitología, los ritos, las costumbres, la artesanía, la arquitectura popular, la medicina popular y, por supuesto, las fiestas. En síntesis, puede señalarse que entre sus características están: la historicidad, la continuidad, la transmisión, el anonimato y la espontaneidad.

Las fiestas populares, son fiestas tradicionales que se celebran en determinadas épocas del año en las que participan los miembros de la comunidad, en el Distrito de Latina se celebran las fiestas populares de los barrios que lo integran con una gran colaboración entre la población, el tejido asociativo y la administración.

Al igual que ocurre con el resto de objetivos las previsiones no se han cumplido debido a la realidad vivida por la pandemia de Covid 19 y la normativa sanitaria vigente en cada momento y que ha derivado en la no celebración de las fiestas que tradicionalmente se vienen celebrando en el Distrito.

INDICADOR	MAGNITUD	PREVISIÓN	REALIZADO
FIESTAS POPULARES CELEBRADAS	NÚMERO	6	0
FESTEJOS REALIZADOS EN COLABORACIÓN CON ASOCIACIONES VECINAL	RATIO	4	0

PRESUPUESTO GENERAL DEL AYUNTAMIENTO DE MADRID 2020

MEMORIA DE CUMPLIMIENTO DE OBJETIVOS

CENTRO: 001 AYUNTAMIENTO DE MADRID

SECCIÓN: 210 DISTRITO DE LATINA

PROGRAMA: 34101 ACTUACIONES DEPORTIVAS EN DISTRITOS

RESPONSABLE PROGRAMA: COORDINADOR/A DEL DISTRITO DE LATINA

MEMORIA GENERAL DEL PROGRAMA

El objetivo principal de este programa es el fomento de la actividad física y deportiva entre la población del Distrito tratando de llegar a todos los segmentos de edad y a colectivos especiales. Se oferta una competición reglada, con carácter lúdico y recreativo, como son los Juegos Deportivos Municipales, los Torneos Municipales, encuentros deportivos puntuales y otras actividades de promoción deportiva de las escuelas de iniciación deportiva.

Contamos para ello con la participación de entidades deportivas, escuelas municipales, tejido asociativo y centros escolares y con personal municipal como la promotora deportiva y los directores de los centros deportivos municipales.

En el desarrollo de las actividades de este programa se utilizan fundamentalmente recursos del Distrito: unidades deportivas de los centros deportivos municipales, instalaciones deportivas básicas, colegios y otros espacios públicos como parques o las propias calles del Distrito.

Si bien el programa en su conjunto tiene un marcado carácter inclusivo y se fomenta la participación femenina, estaba previsto realizar otros eventos más específicos, como la Jornada de Deporte Inclusivo, la Jornada del Deporte de Integración y la Jornada contra la Violencia de Género que resultaron inviables por el confinamiento de la población, por el cierre de las instalaciones deportivas y posteriormente por estar específicamente desaconsejadas este tipo de convocatorias.

El crédito definitivo destinado a este programa ascendió a 59.650 euros, no habiendo podido ejecutarse nada debido a la pandemia causada por el COVID-19.

El crédito presupuestario correspondiente a este programa se ha distribuido y sin ejecución, atendiendo a la clasificación económica del presupuesto, en gasto exclusivamente corriente (capítulo 2).

En relación con el presupuesto global y definitivo del Distrito de Latina, que ascendente a un importe de 61.312.903 euros, este programa representa el 0,1 %.

La liquidación de obligaciones ha supuesto un 0 %.

OBJETIVOS / INDICADORES DE GESTIÓN

1. **PROMOCIONAR LOS DEPORTES DE COMPETICIÓN ENTRE LA CIUDADANIA DEL DISTRITO MEDIANTE LA ORGANIZACIÓN DE COMPETICIONES Y TORNEOS DEPORTIVOS MUNICIPALES Y OTRAS ACTIVIDADES DE PROMOCIÓN NO COMPETITIVAS.**

Para la consecución de este objetivo seguíamos contando con la organización de las competiciones de los tradicionales Juegos Deportivos Municipales que, en su 40ª edición, se dieron por finalizados, con fecha 12 de marzo, como consecuencia de la suspensión de toda la competición municipal y federada debido a la pandemia mundial originada por el COVID 19. La 41ª edición de los JDM se reanudó, para los deportes de equipo, el 17 de octubre (categoría senior) y el 14 de noviembre para el resto de categorías. Aparece reflejado como competición realizada, aunque hubo de suspenderse antes de la fecha prevista.

Los Torneos Municipales y la Copa de Primavera no se pudieron llegar a convocar.

Anuladas también las actividades deportivas no competitivas: Jornada de Actividades Acuáticas, festivales de fin de curso de las escuelas municipales de gimnasia artística, gimnasia rítmica, karate y judo y las

OBJETIVOS / INDICADORES DE GESTIÓN

jornadas de promoción de la actividad física y el fomento del ocio saludable: Torneos de Navidad, Torneo de Pádel, Torneo de Ajedrez, Maratones Deportivos de las Fiestas de Aluche, el Cross Escolar y el Torneo Internacional de Patinaje de Latina.

INDICADOR	MAGNITUD	PREVISIÓN	REALIZADO
ACTIVIDADES PARA PROMOCION DE LA IGUALDAD Y LA PREVENCION DE	NÚMERO	1	0
ACTIVIDADES NO COMPETITIVAS PARA LA PROMOCIÓN DEL DEPORTE	NÚMERO	30	0
PARTICIPANTES EN ACTIVIDADES NO COMPETITIVAS PARA LA PROMOCI	NÚMERO	5870	0
COMPETICIONES Y TORNEOS MUNICIPALES PARA LA PROMOCION DEL DE	NÚMERO	44	1
EQUIPOS PARTICIPANTES EN COMPETICIONES Y TORNEOS DEPORTIVOS	NÚMERO	1323	840
PARTICIPANTES EN COMPETICIONES Y TORNEOS MUNICIPALES	NÚMERO	18280	10095

PRESUPUESTO GENERAL DEL AYUNTAMIENTO DE MADRID 2020

MEMORIA DE CUMPLIMIENTO DE OBJETIVOS

CENTRO: 001 AYUNTAMIENTO DE MADRID

SECCIÓN: 210 DISTRITO DE LATINA

PROGRAMA: 34201 INSTALACIONES DEPORTIVAS

RESPONSABLE PROGRAMA: COORDINADOR/A DEL DISTRITO DE LATINA

MEMORIA GENERAL DEL PROGRAMA

Entendiendo la actividad física y el deporte como una alternativa de ocio saludable, imprescindible para el mantenimiento de la salud y preventiva de conductas de riesgo social entre los más jóvenes, es prioritaria la oferta y el desarrollo de actividades adecuadas que fomenten su práctica. Sobre esta base se realizan actuaciones de diseño y organización de clases de diferentes modalidades deportivas, se facilita la utilización de los equipamientos e instalaciones y se desarrollan actuaciones de atención a entidades deportivas y a centros docentes.

Durante este año, y debido al cierre de las instalaciones con motivo de la pandemia mundial provocada por el COVID 19, se ha realizado un importante esfuerzo por parte del personal deportivo para mantener, en la medida de lo posible, la actividad físico-deportiva en casa con la implementación de clases on line.

Además de la puesta a disposición de la ciudadanía de las instalaciones deportivas y del fomento de la práctica del deporte, mediante este programa presupuestario se realizan las acciones de mantenimiento y conservación precisas para atender y subsanar el deterioro que, inevitablemente, se produce en los equipamientos. Del mismo modo se pretende en lo posible emprender acciones para mejorar, modificar y adecuar el conjunto de dependencias e instalaciones a las nuevas necesidades surgidas, ya sea por el uso o por tener que adaptarse a nuevas reglamentaciones. En este sentido se consideran prioritarios los ajustes en materia de protección y seguridad; todo ello encaminado a conseguir que los centros deportivos municipales se encuentren en la mejor disposición, tanto para el personal que realiza sus funciones en las dependencias, como para los usuarios y usuarias que las utilizan.

Destacar la actuación integral que se ha venido ejecutando en este ejercicio sobre diferentes equipamientos unidades deportivas del centro deportivo municipal Aluche.

El crédito definitivo destinado a este programa ascendió a 12.135.967 euros, habiendo alcanzado en ejecución un importe de 10.800.456 euros, lo que supone un porcentaje de ejecución del 89 %.

El crédito presupuestario correspondiente a este programa se ha distribuido y ejecutado, atendiendo a la clasificación económica del presupuesto, en gasto corriente (capítulo 1) por importe de 7.457.441 euros, lo que representa el 68,2 por ciento del programa, y (capitulo 2) por importe de 2.552.661 euros lo que equivale al 24,5 por ciento del programa y en capítulo 6 inversiones, 790.354 euros lo que supone un 7,3 por ciento del mismo programa.

En relación con el presupuesto global y definitivo del Distrito de Latina, que ascendente a un importe de 61.312.903 euros, este programa representa el 19,8 %.

La liquidación de obligaciones ha supuesto un 89 %.

OBJETIVOS / INDICADORES DE GESTIÓN

1. PONER A DISPOSICIÓN DE LOS CIUDADANOS UNA DIVERSIDAD DE INSTALACIONES DEPORTIVAS QUE FOMENTEN LA ACTIVIDAD FÍSICA Y LA PRÁCTICA DE DEPORTES

Dentro del Distrito contamos con varios centros deportivos municipales en los que se ponen a disposición de los ciudadanos una importante variedad de unidades deportivas, algunas específicas para una única modalidad deportiva, como patinaje, judo, pádel, etc. y otras polideportivas, en las que se pueden practicar varias disciplinas y diferentes programas de actividad física y salud.

OBJETIVOS / INDICADORES DE GESTIÓN

En este objetivo se incluye la gestión de las instalaciones deportivas municipales, tanto a nivel de uso de las diferentes unidades deportivas que las componen, como de programación y planificación de las diferentes actividades que conforman el programa deportivo del Distrito.

Así mismo se incluye la planificación de las labores básicas realizadas diariamente para garantizar las óptimas condiciones de uso.

INDICADOR	MAGNITUD	PREVISIÓN	REALIZADO
METROS CUADRADOS DE INSTALACIONES DEPORTIVAS POR HABITANTE	RATIO	1	1
UNIDADES DEPORTIVAS POR HABITANTE DEL DISTRITO	RATIO	1	1
CENTROS DEPORTIVOS MUNICIPALES	NÚMERO	4	4
PISCINAS CUBIERTAS	NÚMERO	6	5
MEDIA SEMANAL DE HORAS DE APERTURA EN INSTALACIONES DEPORTIV	RATIO	60	60
INSTALACIONES DEPORTIVAS BÁSICAS CON CONTROL DE ACCESO	NÚMERO	8	8
UNIDADES DEPORTIVAS DE INSTALACIONES DEPORTIVAS BÁSICAS CON	NÚMERO	14	14
INSTALACIONES DEPORTIVAS BÁSICAS SIN CONTROL DE ACCESO	NÚMERO	27	27
Nº DE CALLES DE LAS PISCINAS CUBIERTAS	NÚMERO	32	27
UNIDADES DEPORTIVAS DE INSTALACIONES DEPORTIVAS BÁSICAS SIN	NÚMERO	33	33
NIVEL DE OCUPACIÓN DE LAS UNIDADES DEPORTIVAS DE LOS CENTROS	PORCENTAJE	87	62
MEDIA SEMANAL DE HORAS DE APERTURA EN CENTROS DEPORTIVOS	RATIO	275	275
SUPERFICIE DE CENTROS DEPORTIVOS	M2	254449	254449
SUPERFICIE DE INSTALACIONES DEPORTIVAS BÁSICAS DE ACCESO LIB	M2	76463	76463
TOTAL SUPERFICIE DE INSTALACIONES DEPORTIVAS	M2	330912	330912
UNIDADES DEPORTIVAS DE CENTROS DEPORTIVOS	NÚMERO	134	126
UNIDADES DEPORTIVAS TOTALES	NÚMERO	182	179
RECLAMACIONES Y QUEJAS RECIBIDAS REFERIDAS A LOS SERVICIOS	NÚMERO	218	332

2. FOMENTAR Y FACILITAR LA PRÁCTICA DEL DEPORTE ADECUANDO LA OFERTA DE LAS ACTIVIDADES DEPORTIVAS PROGRAMADAS A LAS DIFERENTES NECESIDADES Y DEMANDAS DE LOS VECINOS DEL DISTRITO

Se observa un grado de cumplimiento óptimo durante los dos primeros meses del año y hasta que se decretó el cierre de todas las instalaciones deportivas debido al confinamiento de la población por la pandemia COVID 19.

Al reanudarse paulatinamente las actividades, a partir del mes de septiembre, con la adopción de todas las medidas sanitarias respecto a cupos máximos por actividad, medidas de seguridad e higiene, etc. se intentó mantener la oferta anterior desdoblando todos los grupos de forma que, al menos, cada ciudadano pudiera participar de una sesión semanal. Además, se ofertaron nuevas sesiones, en modalidad abierta para poder garantizar la adaptación de la oferta a la demanda real en todo momento.

Se consiguió ofertar así un número importante de plazas atendiendo desde la edad pre-infantil, 4 y 5 años, hasta los mayores de 65 años, con la inclusión también de actividades para la población con necesidades especiales.

No se han recogido los datos para los indicadores relativos a los servicios prestados en la unidad de medicina deportiva.

No se ha prestado servicio médico debido a las obras realizadas en el edificio que alberga el botiquín.

INDICADOR	MAGNITUD	PREVISIÓN	REALIZADO
NÚMERO DE SERVICIOS PRESTADOS EN LA UNIDAD DE SERVICIO DE ME	NÚMERO	264	0
UNIDADES DE SERVICIO DE MEDICINA DEPORTIVA	NÚMERO	1	1

OBJETIVOS / INDICADORES DE GESTIÓN			
SERVICIOS DE ATENCIÓN TÉCNICA PERSONALIZADA(ATP)	NÚMERO	2	4
NUEVAS ACTIVIDADES DEPORTIVAS OFERTADAS	NÚMERO	6	13
NUEVAS ACTIVIDADES DEPORTIVAS OFERTADAS / TOTAL ACTIVIDADES	NÚMERO	6	13
UNIDADES DEPORTIVAS UTILIZADAS POR ENTIDADES DEPORTIVAS FEDE	NÚMERO	60	67
MEDIA MENSUAL DE OCUPACIÓN DE LAS PLAZAS OFERTADAS EN LAS ES	PORCENTAJE	70	66
MEDIA MENSUAL DE OCUPACIÓN DE LAS PLAZAS CLASES DE ACT. DEP.	PORCENTAJE	75	70
PORCENTAJE DE PARTICIPANTES EN PLAZAS OFERTADAS POR SEXO	HOMBRES	45	40
MEDIA MENSUAL DE OCUPACIÓN DE LAS PLAZAS CLASES DE ACT. DEP.	PORCENTAJE	13	52
MEDIA MENSUAL DE OCUPACIÓN DE LAS PLAZAS CLASES DE ACT. DEP.	PORCENTAJE	85	83
ENTIDADES DEPORTIVAS FEDERADAS QUE HAN UTILIZADO LAS UNIDADE	NÚMERO	55	68
PORCENTAJE DE PARTICIPANTES EN PLAZAS OFERTADAS POR SEXO	MUJERES	55	60
MEDIA MENSUAL DE PLAZAS OFERTADAS EN LAS ESCUELAS DE PROMOCI	NÚMERO	900	810
MEDIA MENSUAL DE OCUPACIÓN DE LAS PLAZAS CLASES DE ACT. DEP.	RATIO	48	36
MEDIA MENSUAL DE OCUPACIÓN DE LAS PLAZAS CLASES DE ACT. DEP.	PORCENTAJE	51	78
HORAS ANUALES DE PROFESORES DE ACTIVIDADES DEPORTIVAS	HORAS	55000	88984
MEDIA MENSUAL DE PLAZAS OFERTADAS PARA EDAD INFANTIL	NÚMERO	5329	4630
MEDIA MENSUAL DE PLAZAS OFERTADAS PARA EDAD ADULTOS	NÚMERO	5923	5124
MEDIA MENSUAL DE PLAZAS OFERTADAS PARA MAYORES	NÚMERO	2249	2165
MEDIA MENSUAL DE PLAZAS OFERTADAS PARA PERSONAS CON DISCAPAC	NÚMERO	154	145
MEDIA MENSUAL DE PARTICIPANTES EN LAS ACT. FÍSICO DEPORTIVAS	RATIO	4021	3616
MEDIA MENSUAL DE OCUPACIÓN DE LAS PLAZAS CLASES DE ACT. DEP.	RATIO	131	29
MEDIA MENSUAL DE OCUPACIÓN DE LAS PLAZAS CLASES DE ACT. DEP.	RATIO	3021	1378
MEDIA MENSUAL DE OCUPACIÓN DE LAS PLAZAS CLASES DE ACT. DEP.	RATIO	1914	1502
NÚMERO DE USUARIOS ATENDIDOS EN ATENCIÓN TÉCNICA PERSONALIZA	NÚMERO	513	467

3. MEJORAR LAS INSTALACIONES DEPORTIVAS MEDIANTE LAS CORRESPONDIENTES ACTUACIONES DE SEGURIDAD, REFORMA Y ACONDICIONAMIENTO

No se han aumentado el número de instalaciones deportivas en el Distrito de Latina.

Se han cumplido las previsiones de obras en instalaciones deportivas, en vista del presupuesto existente.

Se han realizado obras en el centro deportivo municipal Gallur (subsanación deficiencias OCA), y el acondicionamiento de dos pistas elementales: instalación deportiva básica Fuerte de Navidad e instalación deportiva básica Fuente de Lima e instalación de equipamientos en las instalaciones deportivas básicas Sancho Reja y Parque Aluche. Terminación obras en la instalación deportiva básica Goya. Acondicionamiento de vestuarios, y ejecución de gradas y campo de fútbol 3. Terminación obras en instalación deportiva básica Gabriel Fernández: Acondicionamiento pista de fútbol y vallado.

Las obligaciones reconocidas ascendieron a 692.338 euros.

INDICADOR	MAGNITUD	PREVISIÓN	REALIZADO
INCIDENCIA OBRAS DE REFORMA EN LAS INSTAL. DEPORTIVAS	PORCENTAJE	3	3
CENTROS DEPORTIVOS MUNICIPALES CON MATENIMIENTO A CARGO DEL	NÚMERO	5	5
INSTALACIONES DEPORTIVAS BÁSICAS CON MATENIMIENTO A CARGO DE	NÚMERO	33	33

OBJETIVOS / INDICADORES DE GESTIÓN			
SUPERFICIE CONSTRUIDA INST. DEPORTIVAS A MANTENER	M2	90826	90826
SUPERFICIE INST. DEPORTIVAS BASICAS A MANTENER	M2	159370	159370
SUPERFICIE ZONAS VERDES INST. DEPORTIVAS A MANTENER	M2	125154	125154
SUPERFICIE DE INSTALACIONES DEPORTIVAS A REFORMAR	M2	14500	14500

CENTRO: 001 AYUNTAMIENTO DE MADRID

SECCIÓN: 210 DISTRITO DE LATINA

PROGRAMA: 49300 CONSUMO

RESPONSABLE PROGRAMA: COORDINADOR/A DEL DISTRITO DE LATINA

MEMORIA GENERAL DEL PROGRAMA

Este programa, sus objetivos y actividades, amparado en el Decreto y Acuerdos de Delegación de Competencias atribuidas al Distrito, promueve el imperativo Constitucional del desarrollo de los procedimientos eficaces que garanticen la protección de los legítimos derechos de las personas consumidoras y usuarias.

El Programa se ha llevado a cabo por personal Inspector Técnico de Calidad y Consumo y personal administrativo.

Concretando la inspección y control en establecimientos y empresas destinados al comercio de bienes o servicios, basada en la realización de campañas singulares en determinados sectores económicos, las cuales vienen marcadas desde el Instituto Municipal de Consumo, en las que se incide sobre la adecuación de los sectores empresariales a la normativa vigente que les es de aplicación en materia de consumo. En el ejercicio 2020 estos sectores fueron: talleres del automóvil, clínicas dentales, gasolineras, servicio asistencia técnica en telefonía, páginas Web venta por Internet, control general y promoción de ventas, venta ambulante autorizada y Navidad, con control de productos y mascarillas higiénicas. Llevándose a cabo otras actuaciones inspectoras no programadas, motivadas de oficio, por denuncia o reclamación. En estas actividades el desarrollo del programa se ha centrado en el esfuerzo de facilitar información a la parte empresarial y profesional sobre la normativa de consumo, el fomento de su cumplimiento y códigos de buenas prácticas.

Respecto a lo realizado por la Oficina Municipal de Información al Consumidor (OMIC) del Distrito, mediante atención pormenorizada se informó y asesoró a las personas consumidoras y usuarias, debiéndose atender al esfuerzo en incrementar la formación e información de sus derechos y obligaciones, en la interposición, en su caso, de sus reclamaciones o denuncias, contactando con las empresas reclamadas, denunciadas, en la mediación de los conflictos.

Actuaciones de gestión en los correspondientes expedientes administrativos, con informes técnicos motivados de información, de inspección, de requerimiento, de denuncia, de intervención de Policía Municipal UID Latina o cuando en la tramitación de las reclamaciones se han apreciado indicios de infracción. Propuesta motivada de inicio de procedimiento sancionador a las empresas por no subsanación e incumplimiento de la normativa de consumo.

No acompaña el Programa Consumo para 2020 en su formulación, objetivos de igualdad ni memoria de impacto de género. Si bien, se ha incorporado la perspectiva de género en sus actuaciones, desagregando los datos por sexo, al efecto de recabar información del impacto de género en el mercado, sus irregularidades y conflictos, de lo que se informa una breve reseña explicativa por objetivo.

Sin duda el ejercicio 2020 ha sido un año marcado por la pandemia causada por el COVID-19, lo que nos ha afectado en los indicadores previstos. Si bien, tras el primer impacto del confinamiento, se ha realizado un gran esfuerzo en adaptarnos a las nuevas mecánicas de trabajo, garantizando los objetivos del Programa.

El crédito definitivo destinado a este programa ascendió a 134.858 euros, habiendo alcanzado en ejecución un importe de 124.240 euros, lo que supone un porcentaje de ejecución del 93,6 %.

El crédito presupuestario correspondiente a este programa se ha distribuido y ejecutado, atendiendo a la clasificación económica del presupuesto, en gasto corriente capítulo 1 exclusivamente.

En relación con el presupuesto global y definitivo del Distrito de Latina, que ascendente a un importe de

MEMORIA GENERAL DEL PROGRAMA

61.312.903 euros, este programa representa el 0,2 %.

La liquidación de obligaciones ha supuesto un 96,6%.

OBJETIVOS / INDICADORES DE GESTIÓN

1. **ASEGURAR Y GARANTIZAR LA CALIDAD DE LOS SERVICIOS PRESTADOS EN MATERIA DE CONSUMO NO ALIMENTARIO EN ESTABLECIMIENTOS DEL DISTRITO CON INCIDENCIA EN LA PROTECCIÓN DEL CONSUMIDOR MEDIANTE EL DESARROLLO DE INSPECCIONES Y CAMPAÑAS.**

Indicador, afectado con gran incidencia por la pandemia causada por el COVID-19, en el que se ha logrado alcanzar una eficacia operativa importante.

En estas inspecciones se ha verificado el cumplimiento de la normativa que les es de aplicación a 167 Productos, de los cuales se comprobaron 37 Mascarillas Higiénicas.

Actuaciones inspectoras en las que se ha incorporado la perspectiva de género: desglosando por sexo el dato de la persona compareciente en las inspecciones de cada establecimiento o empresa, con un resultado de 40% Mujeres y 60% Hombres.

INDICADOR	MAGNITUD	PREVISIÓN	REALIZADO
EFICACIA OPERATIVA INSPECCIONES CONSUMO NO ALIMENTARIO	PORCENTAJE	100	85
EFICACIA OPERATIVA INSPECCIONES DENUNCIAS ALERTAS	PORCENTAJE	100	100
INSPECCIONES EN MATERIA DE CONSUMO NO ALIMENTARIO	NÚMERO	450	383

2. **GARANTIZAR LOS DERECHOS DE LOS CONSUMIDORES MEDIANTE LA INFORMACIÓN, EL ASESORAMIENTO Y GESTIÓN DE RECLAMACIONES Y DENUNCIAS POR PARTE DE LA OFICINA MUNICIPAL DE INFORMACIÓN AL CONSUMIDOR (OMIC).**

Se ha realizado un mayor esfuerzo en incrementar la mediación en los conflictos, mediante tareas para subsanar datos erróneos de identidad o localización, de las reclamaciones presentadas.

Se evidencia un descenso significativo en el número de empresas que solicitaron en nuestras oficinas Hojas de Reclamaciones, debido, especialmente, a la cada vez mayor obtención de las citadas hojas mediante descarga a través de Internet, a su disposición en la página Web municipal.

La explicación al menor número de informes de consumo se debe a la cierta disminución de reclamaciones presentadas en el Distrito Latina. Se ha trabajado mediante actuaciones de inspección y control en los comercios y actividades empresariales del Distrito en obtener un mayor cumplimiento de la normativa en consumo y códigos de buenas prácticas y mediante la atención pormenorizada en la Omic a las personas consumidoras y usuarias en la mayor formación de sus derechos y obligaciones, al objeto de reducir los posibles conflictos.

Los sectores más reclamados han sido por orden: telefonía 20 %, agencias de viaje (sector turístico) 15 %, gimnasios 10 %, supermercados 10 %, talleres vehículos 10 %, bancos y aseguradoras 10 %, estética 5 %, reformas 5 %.

De las personas atendidas en la Omic, corresponde el 55 % a mujeres y el 45 % a hombres. Las personas reclamantes fueron 51 % mujeres y 49 % hombres. La parte reclamada, persona física o responsable/representante de persona jurídica, fue 41 % mujeres y 59 % hombres.

INDICADOR	MAGNITUD	PREVISIÓN	REALIZADO
INFORMACIÓN AL CONSUMIDOR DE LA DERIVACIÓN DE SUS EXPTES. A	PORCENTAJE	100	100
MEDIACIÓN CONFLICTOS ENTRE CONSUMIDORES Y EMPRESARIOS Y PROF	PORCENTAJE	80	100
RECLAMACIONES QUE SON TRAMITADAS PLAZO MÁX. 2 MESES	PORCENTAJE	75	88

OBJETIVOS / INDICADORES DE GESTIÓN

ESTABLECIMIENTOS QUE HAN GESTIONADO HOJAS DE RECLAMACIONES	NÚMERO	500	37
INFORMES CONSUMO CON MOTIVO DE TRAMITACIÓN DE EXPTES	NÚMERO	1700	1200

3. AGILIZAR LA GESTIÓN DE EXPEDIENTES EN MATERIA DE COMERCIO Y CONSUMO.

Ha sido menor la necesidad de motivar propuestas de inicio de expedientes sancionadores, de medidas cautelares y provisionales, como consecuencia de la subsanación de deficiencias e irregularidades detectadas en las actuaciones de inspección y control, trabajando la información, formación y asesoramiento en los comercios y actividades empresariales del Distrito, consiguiendo obtener un mayor grado de colaboración y cumplimiento de la normativa en consumo y códigos de buenas prácticas, al objeto de reducir la comisión de hechos infractores.

Del total de las propuestas de inicio de expediente sancionador, la parte infractora, persona física o responsable/representante de persona jurídica, se correspondieron el 12 % mujeres y el 88 % hombres.

INDICADOR	MAGNITUD	PREVISIÓN	REALIZADO
MEDIDAS CAUTELARES Y PROVISIONALES ADOPTADAS	NÚMERO	20	0
PROPUESTAS INICIO EXPEDIENTES SANCIONADOR CONSUMO	NÚMERO	40	8

PRESUPUESTO GENERAL DEL AYUNTAMIENTO DE MADRID 2020

MEMORIA DE CUMPLIMIENTO DE OBJETIVOS

CENTRO: 001 AYUNTAMIENTO DE MADRID

SECCIÓN: 210 DISTRITO DE LATINA

PROGRAMA: 91220 CONCEJALÍA-PRESIDENCIA DEL DISTRITO

RESPONSABLE PROGRAMA: COORDINADOR/A DEL DISTRITO DE LATINA

MEMORIA GENERAL DEL PROGRAMA

La finalidad de este programa es acometer los gastos necesarios para el desarrollo de la representación institucional del Concejal Presidente, enmarcada dentro de las funciones de gobierno propias del Distrito.

Se contemplan las asignaciones económicas del personal municipal, secretarias y personal asesor y administrativo, así como los necesarios gastos de representación del Distrito a través de su Concejal Presidente, en reuniones con vecinos o con representantes de colectivos.

El programa ha contado con un crédito definitivo, destinado a gastos de personal (capítulo 1) y gasto corriente (capítulo 2) de 443.131 euros respectivamente. Sobre este crédito se han reconocido obligaciones por importe de 423.655 euros, alcanzándose, por tanto, un nivel de ejecución del 95,6 %.

El crédito presupuestario correspondiente a este programa se ha distribuido y ejecutado, atendiendo a la clasificación económica del presupuesto en gasto corriente (capítulo 1 personal) por importe de 423.445 euros, lo que equivale al 99,9 % del crédito destinada a este programa, y (capitulo 2) 209 euros que supone menos del 0,1 por ciento.

En relación con el presupuesto global y definitivo del Distrito de Latina, que ascendente a un importe de 61.312.903 euros, este programa representa el 0,9 %.

La liquidación de obligaciones ha supuesto un 96,5 %.

OBJETIVOS / INDICADORES DE GESTIÓN

1. DIRECCIÓN POLÍTICA Y ADMINISTRATIVA, ASÍ COMO REPRESENTACIÓN INSTITUCIONAL MUNICIPAL, EN EL ÁMBITO DEL DISTRITO.

Debido a la situación de pandemia creada por el virus Covid-19 no se han podido realizar ningún tipo de reunión.

El único gasto protocolario se produce en reconocimeinto a la labor de trabajadores de todos los servicios durante la pandemía.

INDICADOR	MAGNITUD	PREVISIÓN	REALIZADO
REUNIONES CON ENTIDADES CIUDADANAS Y/O REPRESENTANTES VECINA	NÚMERO	12	0
ATENCIONES PROTOCOLARIAS ADSCRITAS AL CONCEJAL	NÚMERO	5	1

CENTRO: 001 AYUNTAMIENTO DE MADRID

SECCIÓN: 210 DISTRITO DE LATINA

PROGRAMA: 92001 DIREC. Y GESTIÓN ADMTVA. DEL DISTRITO

RESPONSABLE PROGRAMA: COORDINADOR/A DEL DISTRITO DE LATINA

MEMORIA GENERAL DEL PROGRAMA

Este programa recoge el crédito necesario para la ejecución de la dirección y gestión administrativa del Distrito, así como de las funciones municipales que se desarrollan desde la Junta de Distrito. Entre ellas, la gestión del personal, la gestión de los servicios económicos, la gestión de las licencias urbanísticas, el asesoramiento jurídico, la contratación administrativa, la participación ciudadana, la actualización y mantenimiento permanente del padrón municipal o el control y conservación del patrimonio municipal adscrito al Distrito, todo ello de conformidad con las competencias asignadas, y en especial desde la última reorganización administrativa y los nuevos servicios de medio ambiente y escena urbana así como el de servicios a la ciudadanía.

El crédito definitivo destinado a este programa ascendió a 6.098.467 euros, habiendo alcanzado en ejecución un importe de 5.743.862 euros, lo que supone un porcentaje de ejecución del 94,2 %.

El crédito presupuestario correspondiente a este programa se ha distribuido y ejecutado, atendiendo a la clasificación económica del presupuesto, en gastos corrientes (capítulos 1 y 2) por importe de 4.899.201 euros en gastos de personal y 775.271 euros en capítulo 2; en gastos financieros correspondientes a pago de costas 59.832 euros y en capítulo 6 de inversiones 9.558 euros.

En relación con el presupuesto global y definitivo del Distrito de Latina, que ascendente a un importe de 61.312.903 euros, este programa representa el 9,95 %, y dentro del mismo el 84,6 % iba destinado a gastos de personal, el 14,2 % al capítulo 2, 1 % a gastos financieros y 0,2 % al capítulo de inversiones.

La liquidación de obligaciones ha supuesto un 94 %.

OBJETIVOS / INDICADORES DE GESTIÓN

1. PROMOVER LA EFICAZ GESTIÓN DE LOS SERVICIOS COMPETENCIA DEL DISTRITO, MEDIANTE LOS CORRESPONDIENTES PROCEDIMIENTOS DE CONTRATACIÓN.

El año 2020 viene marcado por la situación provocada por el Coronavirus (COVID-19), por la declaración del estado de alarma para la gestión de la situación de crisis sanitaria, y por el cumplimiento de las recomendaciones de la Organización Mundial de la Salud y el Ministerio de Sanidad, así como por la adopción de medidas preventivas y recomendaciones de salud pública en la Comunidad de Madrid. En el ámbito de la contratación administrativa ha sido preciso proceder a la suspensión total de muchos contratos, y en muchos otros se ha buscado el modo de continuar parcialmente con la prestación, en la mayoría de los casos telemáticamente. Así, hubo que suspender totalmente la actividad de los comedores de centros de mayores, así como la impartición de talleres de ocio educativo o animación sociocultural en los centros culturales y socio culturales. El servicio educativo de las escuelas infantiles, así como las actividades extraescolares continuaron prestándose en modo parcial, si bien, con efectos de 1 de julio y 1 de septiembre respectivamente, reanudaron totalmente su actividad. Todo ello trajo aparejado la tramitación de expedientes de indemnización por daños y perjuicios.

Solo se tramitaron 14 contratos, todos ellos por procedimiento abierto, de los cuales 2 por procedimiento abierto simplificado, si bien por las circunstancias imperantes fue preciso renunciar a la adjudicación de uno de ellos, y desistir de otro. Se prorrogaron otros 14 contratos. Con la tramitación de todos estos contratos pretende mantenerse el funcionamiento de los servicios esenciales en el Distrito de Latina. A pesar de no haberse podido cumplir la previsión acerca del volumen de contratos a realizar durante 2020, la actividad ha sido intensa, habiendo sido necesaria la tramitación de 9 contratos de emergencia, básicamente dirigidos a la preparación y envío a domicilio de menús diarios a colectivos vulnerables como consecuencia de la

OBJETIVOS / INDICADORES DE GESTIÓN

situación socio-económica surgida a raíz de la crisis del COVID-19 y a la preparación y envío a domicilio de cestas de compra mensuales para personas y familias en riesgo o situación de exclusión social, valoradas por los Servicios Sociales del Distrito.

El número de contratos menores tramitados durante 2020 en el Distrito de Latina fue de 58. También se han tramitado contratos basados en el Acuerdo Marco de las Obras de Reforma, Reparación y Conservación del Conjunto de Edificios Demaniales y Patrimoniales adscritos al Distrito, un total de 6 destinados a obras de mejora en los colegios y 2 en instalaciones deportivas básicas. Asimismo, se tramitaron 18 contratos de compras centralizadas, 4 de ellos de artes gráficas.

Por lo que se refiere a los indicadores sobre número de contratistas mujeres, empresas que permiten la conciliación, porcentajes de mujeres que ocupan puestos de dirección, etc., no resulta posible señalarlos, puesto que las empresas no facilitan esa información, dado que ello no constituye un imperativo para las mismas.

Sí que puede afirmarse que todos los contratos contienen cláusulas de igualdad de distinto tipo, siendo la más común la cláusula de igualdad en relación al lenguaje inclusivo, ya que es obligatoria en todos los contratos a raíz de la Instrucción 1/2016, relativa a la inclusión de cláusulas sociales en los contratos celebrados en el Ayuntamiento de Madrid.

Una condición especial de ejecución, es también muy frecuente incluir en los contratos la obligatoriedad de la elaboración de un informe de impacto de género en relación con la ejecución del contrato, con indicadores y datos desagregados por sexo de las personas beneficiarias o usuarias del contrato, así como de la plantilla que ha de ejecutar el mismo, detallando el contenido de las medidas de igualdad aplicadas.

En menor medida también se han recogido en los contratos cláusulas de igualdad en relación al ámbito de fomento del empleo femenino y dirigidas a la conciliación familiar.

INDICADOR	MAGNITUD	PREVISIÓN	REALIZADO
EMPLEOS GENERADOS POR LAS EMPRESAS ADJUDICATARIAS DE CONTRAT	NÚMERO	10	0
PORCENTAJE DE MUJERES QUE OCUPAN PUESTOS DE DIRECCIÓN EN EMP	MUJERES	50	0
PORCENTAJE DE HOMBRES QUE OCUPAN PUESTOS DE DIRECCIÓN EN EMP	HOMBRES	50	0
CONTRATISTAS MUJERES	NÚMERO	1	1
PORCENTAJE SOBRE EL TOTAL	PORCENTAJE	1	1
EMPRESAS CONTRATISTAS QUE PERMITEN CONCILIACION	NÚMERO	10	5
NUMERO TOTAL DE CONTRATOS QUE INCLUYAN ENTRE SUS CLÁUSULAS S	NÚMERO	10	5
CONCESIONES	NÚMERO	3	2
PORCENTAJE SOBRE EL TOTAL	PORCENTAJE	8	50
CONTRATO MENOR	NÚMERO	25	58
COMPRAS CENTRALIZADAS	NÚMERO	90	14
CONTRATO ABIERTO/ACUERDO MARCO	NÚMERO	24	10

2. CONTROLAR LA GESTIÓN ECONÓMICA MEDIANTE LAS LIQUIDACIONES EMITIDAS POR EL DISTRITO

Se han realizado un nuemero inferior de documentos contables debido a que gran parte de las mismas se han tramitados a través de contratos de emergencia social por causa de la pandemia.

INDICADOR	MAGNITUD	PREVISIÓN	REALIZADO
ABONARES	NÚMERO	4000	570
LIQUIDACIONES	NÚMERO	10000	1153
DOCUMENTOS CONTABLES	NÚMERO	6900	4750

3. EVACUAR INFORMES PARA ASISTIR JURÍDICAMENTE A LOS ÓRGANOS DE LA ADMINISTRACIÓN PÚBLICA

Si bien la previsión inicial era la correcta en una situación de normal funcionamiento, como consecuencia de la crisis sanitaria y las medidas adoptadas como consecuencia de la declaración del Estado de Alarma, ha motivado una reducción de la gestión ordinaria que repercute directamente en los indicadores iniciales.

OBJETIVOS / INDICADORES DE GESTIÓN

INDICADOR	MAGNITUD	PREVISIÓN	REALIZADO
CONDENAS EN COSTAS	NÚMERO	1	0
INFORMES A ÓRGANOS DE LA ADMINISTRACIÓN	NÚMERO	10	5
INFORMES A ÓRGANOS DEL AYUNTAMIENTO	NÚMERO	20	10
INFORMES A ÓRGANOS DEL DISTRITO	NÚMERO	12	12

4. CONTABILIZAR LAS PROPUESTAS QUE SE ELEVAN A LOS ÓRGANOS COLEGIADOS

La declaración del Estado de Alarma y las medidas que como consecuencia de este se adoptaron supuso una suspensión de la actividad de los órganos colegiados del Ayuntamiento, motivo por el cual se produce una reducción en los indicadores.

INDICADOR	MAGNITUD	PREVISIÓN	REALIZADO
PROPUESTAS DE PLENO DE AYUNTAMIENTO	NÚMERO	2	0
PROPUESTAS DE JUNTA DE GOBIERNO	NÚMERO	3	2
PROPUESTAS DE FORO LOCAL	NÚMERO	15	72
PROPUESTAS DE PLENO DE DISTRITO APROBADAS	NÚMERO	148	2

5. PROPUESTAS ELEVADAS A LOS ÓRGANOS UNIPERSONALES DEL DISTRITO

Una de las medidas adoptadas durante la crisis sanitaria y la pandemia sufrida fue la de suspensión de los procedimientos. Ante esta circunstancia la gestión ordinaria se vio paralizada lo que ha provocado una disminución de los indicadores iniciales.

INDICADOR	MAGNITUD	PREVISIÓN	REALIZADO
PROPUESTAS DE COORDINADOR/A DE DISTRITO	NÚMERO	3000	1355
PROPUESTAS DE CONCEJAL/A PRESIDENTE	NÚMERO	7000	2822

6. MEJORAR LA GESTIÓN DE EXPEDIENTES DE LICENCIA URBANÍSTICAS Y OTRAS AUTORIZACIONES

La menor actividad se debe a los efectos de la pandemia causada por el covid-19.

INDICADOR	MAGNITUD	PREVISIÓN	REALIZADO
LICENCIAS URBANÍSTICAS RESUELTAS POR PROCEDIMIENTO ORDINARIO	NÚMERO	100	57
LICENCIAS URBANÍSTICAS RESUELTASPOR PROCEDIMIENTO ABREVIADO	NÚMERO	100	6
SOLICITUDES DE LICENCIAS URBANÍSTICAS POR PROCEDIMIENTO ORDI	NÚMERO	150	181
SOLICITUDES DE LICENCIAS URBANÍSTICAS POR PROCEDIMIENTO ABRE	NÚMERO	150	42
SOLICITUDES DE ACTUACIONES URBANÍSTICAS	NÚMERO	300	251
ACTUACIONES URBANÍSTICAS RESUELTAS	NÚMERO	300	61
COMUNICACIONES PREVIAS RESUELTAS	NÚMERO	400	97
SOLICITUDES DE COMUNICACIONES PREVIAS	NÚMERO	600	411

7. MEJORAR LA GESTIÓN DE EXPEDIENTES DE AUTORIZACIÓN DE OCUPACIONES DEL DOMINIO PÚBLICO LOCAL

La disminución de las previsiones iniciales es consecuencia de la suspensión de las actividades de ocio en vía pública y las medidas de confinamiento y reducción de movimiento adoptadas por las autoridades.

INDICADOR	MAGNITUD	PREVISIÓN	REALIZADO
AUTORIZACIONES EVENTOS SOLICITADOS POR CIUDADANOS	NÚMERO	100	24
AUTORIZACIONES SOLICITADAS	NÚMERO	800	756
AUTORIZACIONES RESUELTAS	NÚMERO	750	554

OBJETIVOS / INDICADORES DE GESTIÓN

8. CONTROLAR LA LEGALIDAD URBANÍSTICA

El menor número de personas atendidas presencialmente se debe al cierre de las oficinas por causa de la pandemia Covid-19

INDICADOR	MAGNITUD	PREVISIÓN	REALIZADO
EXPEDIENTES TRAMITADOS	NÚMERO	1300	2136
ATENCIÓN PÚBLICO: PERSONAS ATENDIDAS	NÚMERO	2200	1093

9. MANTENER LOS BIENES PROPIEDAD DEL AYUNTAMIENTO DE MADRID ADSCRITOS AL DISTRITO

Se han cumplido los objetivos previstos.

INDICADOR	MAGNITUD	PREVISIÓN	REALIZADO
BIENES INMUEBLES EN EDIFICIOS RESIDENCIALES	NÚMERO	4	4

10. PUBLICAR EN DIARIOS OFICIALES

No se han realizado publicaciones oficales debido principalmente a la plataforma de contratación.

INDICADOR	MAGNITUD	PREVISIÓN	REALIZADO
PUBLICACIONES	NÚMERO	11	0

11. INDEMNIZAR A VOCALES VECINOS

Se han cumplido los objetivos previstos.

INDICADOR	MAGNITUD	PREVISIÓN	REALIZADO
VOCALES VECINOS	NÚMERO	30	30

CENTRO: 001 AYUNTAMIENTO DE MADRID

SECCIÓN: 210 DISTRITO DE LATINA

PROGRAMA: 92401 PARTICIPACIÓN CIUDADANA

RESPONSABLE PROGRAMA: COORDINADOR/A DEL DISTRITO DE LATINA

MEMORIA GENERAL DEL PROGRAMA

El Ayuntamiento de Madrid, a través del Distrito de Latina, de acuerdo a los objetivos y líneas establecidas en el Plan Estratégico de Subvenciones de Distritos 2018-2020 aprobado por Decreto de 20 de diciembre de 2018 del Delegado del Área de Gobierno de Coordinación Territorial y Cooperación Público-Social, convoca la concesión de subvenciones de Fomento del Asociacionismo mediante tramitación ordinaria para el año 2019 y anticipada para el año 2020, dirigida a todas las asociaciones de base que tengan su domicilio social en este Distrito y estén inscritas en el Censo Municipal de Entidades y Colectivos Ciudadanos del Ayuntamiento de Madrid y que cumplan los requisitos establecidos en la OBRGS.

El marco normativo de los Planes Estratégicos de Subvenciones viene conformado por el artículo 8 de La Ley 38/2003, de 17 de noviembre, General de Subvenciones donde se establece la obligación de cualquier Administración de elaborar un Plan Estratégico de Subvenciones, por los órganos competentes en la concesión de subvenciones. La citada convocatoria se realiza bajo el marco de la Ordenanza de Bases Reguladoras de las Subvenciones del Ayuntamiento de Madrid y sus organismos autónomos.

El objetivo principal para el fomento del asociacionismo en este programa es la concesión de ayudas mediante la aprobación de la convocatoria anual de Subvenciones de Fomento del Asociacionismo y la Participación Ciudadana con sede en el Distrito de Latina.

La finalidad de esta convocatoria de subvenciones es la promoción del tejido asociativo y la participación de las entidades ciudadanas del municipio de Madrid. Para ello, se proporcionarán recursos a las entidades ciudadanas al objeto de que fortalezcan las relaciones entre sus asociados, puedan captar nuevas personas a las entidades y facilitar la difusión de la entidad y sus actividades en el ámbito del Distrito. Asimismo, otra de las finalidades de la convocatoria de subvenciones es garantizar la continuidad y el correcto funcionamiento de las mismas, al tiempo que se fomenta su implicación y participación en la actividad municipal.

La participación ciudadana también se traduce en la utilización de espacios por parte de entidades ciudadanas, tanto dentro de los equipamientos culturales y deportivos como en otras ubicaciones exteriores, para realizar actividades diversas (actos culturales, conmemoraciones, exposiciones, eventos deportivos#, etc.).

Desde el Distrito se ofrece la información y el asesoramiento a Entidades y vecinos del Distrito sobre los recursos, iniciativas municipales que les afecten, procedimientos municipales que las entidades demandan.

El crédito definitivo destinado a este programa ascendió a 163.000 euros, habiendo alcanzado en ejecución un importe de 47.368 euros, lo que supone un porcentaje de ejecución del 29,1 %.

El crédito presupuestario correspondiente a este programa se ha distribuido y ejecutado, atendiendo a la clasificación económica del presupuesto, en gasto corriente (capítulo 4) por importe de 39.182 euros, lo que representa el 82,7 por ciento del programa y en gasto de capital (capítulo 7) 8.186 euros lo que supone un 17,3 por ciento del mismo programa.

En relación con el presupuesto global y definitivo del Distrito de Latina, que ascendente a un importe de 61.312.903 euros, este programa representa el 0,3 %.

La liquidación de obligaciones ha supuesto un 29 %.

Este bajo porcentaje se debe a las incidencias en el desarrollo de la convocatoria debido al estado de alarma generado por la pandemia que ha dificultado la presentación de documentación necesaria por parte

MEMORIA GENERAL DEL PROGRAMA

de las asociaciones vecinales, así como la realización de las actividades y gastos que tenían proyectadas con la consiguiente renuncia o no aceptación de las subvenciones valoradas inicialmente.

OBJETIVOS / INDICADORES DE GESTIÓN

1. POTENCIAR LA PARTICIPACIÓN DE LOS VECINOS DEL DISTRITO A TRAVÉS DE LOS CANALES Y ÓRGANOS DE PARTICIPACIÓN CIUDADANA ESTABLECIDOS EN EL REGLAMENTO ORGÁNICO DE PARTICIPACIÓN CIUDADANA DEL AYUNTAMIENTO DE MADRID

Los datos que se reflejan según la previsión no se han cumplido ya que, debido al estado de alarma , primero varios meses de confinamiento y posteriormente con las medidas restrictivas (sanitarias)para la realización de reuniones presenciales han dificultado la realización de los foros locales y comisión permanente.

INDICADOR	MAGNITUD	PREVISIÓN	REALIZADO
SOLICITUDES INCLUSIÓN PROPOSICIONES ORDEN DÍA PLENOS JUNTA	NÚMERO	175	0
PARTICIPACIÓN VECINAS EN LOS PLENOS DE LA JUNTA MUNICIPAL	RATIO	1	0
ASISTENCIA MEDIA VECINOS REUNIONES FOROS LOCALES	RATIO	10	8
ASISTENCIA MEDIA VECINAS REUNIONES FOROS LOCALES	RATIO	10	4
ASISTENCIA MEDIA VECINAS A PLENOS DE LA JUNTA MUNICIPAL	RATIO	10	2
REUNIONES FOROS LOCALES	NÚMERO	3	2
PARTICIPACIÓN VECINOS EN LOS PLENOS DE LA JUNTA MUNICIPAL	RATIO	4	1
ASISTENCIA MEDIA VECINOS A PLENOS DE LA JUNTA MUNICIPAL	RATIO	35	6
ASISTENCIA MEDIA MUJERES MIEMBROS FOROS LOCALES	RATIO	45	53
CONVOCATORIAS PLENO JUNTA DIFUNDIDAS ASOCIACIONES DTO.	NÚMERO	13	11
ASISTENCIA MEDIA HOMBRES MIEMBROS FOROS LOCALES	RATIO	55	82

2. FOMENTAR EL ASOCIACIONISMO Y LA REALIZACIÓN DE PROYECTOS PARA EL DESARROLLO SOCIAL DEL DISTRITO

Conforme a las Bases de la Convocatoria de Subvenciones del Fomento del Asociacionismo 2019 (BOAM nº 8.384 y BOAM ambos 24-4-2019) y convocatoria anticipada para 2020, se ha realizado la siguiente gestión y tramitación de un total de 50 solicitudes de subvenciones presentadas para el año 2020.

- Modalidad de proyectos/modalidad de gastos de mantenimiento de sede social, capítulo 4 con una dotación inicial de 140.000 euros. Se otorgaron 39.182 euros. Se presentaron 23 solicitudes en la modalidad de proyectos de las cuales se valoraron 13 positivamente pero finalmente la concesión definitiva ha sido de 6 solicitudes.

En la modalidad de gastos de mantenimiento y funcionamiento se presentaron 16 solicitudes se valoraron positivamente 10 solicitudes, pero la concesión definitiva finalmente ha sido de 7 subvenciones en dicha modalidad.

- Modalidad de gastos de equipamiento de sede social, capitulo 7 con una dotación inicial de 23.000 euros, se otorgaron 8.186 euros. Se presentaron 11 solicitudes valorándose positivamente 8 solicitudes y concediéndose en la resolución definitiva finalmente 7 subvenciones.

Ejecución indicadores.

- Indicadores de actividad:

a) Número de solicitudes presentadas: la meta prevista era de 60 solicitudes presentadas de las cuales se pretendía llegar a una tramitación de 40 solicitudes con un porcentaje de ejecución del 67% entre subvenciones solicitadas y concedidas; la proporción de solicitudes ha sido menor 50 solicitudes se resolvió

OBJETIVOS / INDICADORES DE GESTIÓN

en 20 solicitudes que supone un 40% de porcentaje entre las subvenciones solicitadas y las concedidas .

b) Por lo que se concluye que la meta no se ha alcanzado existiendo una diferencia del 27% entre la previsión y lo que se ha realizado.

Valoración:

Hay que reseñar de nuevo que la situación en la que se ha desarrollado toda la tramitación y gestión de esta convocatoria como consecuencia del Estado de Alarma por la pandemia ha perjudicado y ralentizado la marcha y consecución de las metas previstas, ya que ha existido un importante número de subvenciones (10 solicitudes) que no se han aceptado finalmente por las asociaciones.

Con el objetivo de conseguir una mayor participación se realiza una información nominativa a las asociaciones y entidades sociales que están registradas en el Censo de Entidades Ciudadanas del Ayuntamiento de Madrid del Distrito de Latina sobre la publicación de las bases de la Convocatoria de Subvenciones de Fomento del Asociacionismo del Distrito de Latina para la anualidad 2020. Este año se contaba con la ventaja de que, al ser anticipada, los plazos estaban ya estipulados para la presentación de las solicitudes A pesar de intentar que se tenga una mayor información, parece que sigue existiendo los problemas que han tenido las entidades y asociaciones vecinales con la tramitación por registro digital a la hora de tramitar las solicitudes que ha podido ser una causa para no conseguir dicha meta.

- Indicadores de resultado:

a) Porcentaje de ejecución presupuestaria: la meta prevista de ejecución era del 100% y la alcanzada ha sido inferior siendo su porcentaje del 29 %.

Valoración:

El alto porcentaje de solicitudes desestimadas y desistimientos (30 solicitudes) un 60% sobre el total de solicitudes presentadas supone una disminución importante en la ejecución presupuestaria. Las causas son variadas: se les excluye porque tengan deudas con Agencia Tributaria, superan el presupuesto que se estima como tope en la subvención o no se ajustan o no contestan sobre las subsanaciones que se les requiere en tiempo y forma.

De las 12 entidades y/ o asociaciones subvencionadas en la presente convocatoria hay que destacar:

- 1 AMPA de centro educativo de régimen especial , donde solicitan apoyo para Proyecto con actividades extraescolares como complemento a las actividades educativas del Centro.

- 2 Entidades y asociaciones culturales, donde por una parte presentan un proyecto donde fomentan la promoción de la cultura y tradiciones populares a través de actividades de danza, coro y fiestas populares y otros proyectos que presentan pretende la realización de actividades de carácter social, cultural y de acercamiento a las nuevas tecnologías a los vecinos y vecinas del barrio y del Distrito.

- 4 Asociaciones de salud y apoyo mutuo con la presentación de proyectos para actividades extraescolares y fines de semana que complementan a su vez las actividades educativas, así como equipamiento según las necesidades especiales que pueden tener dichos colectivos.

- 3 Asociaciones vecinales. Presentando solicitud de subvenciones para el apoyo al gasto de mantenimiento de la sede social y equipamientos.

- 1 Asociación cultural que presenta proyectos se desarrollan en el ámbito educativo y de formación sobre las nuevas tecnologías, comunicaciones digitales, talleres para jóvenes sobre ciberbullying.

- 1 Asociación que desarrolla un proyecto para la promoción de actividades, charlas informativas en colegios, trabajando por la convivencia entre personas y animales(colonias felinas) en la ciudad de Madrid. Fomentando espacios para que se tome conciencia en que hay espacio para todos y que colaborando y con respeto se puede mejorar la vida de personas y animales.

Una parte importante también es la gestión y tramitación de las solicitudes realizadas por entidades vecinales y asociaciones para la realización de eventos y actos en la vía pública, durante el año 2020. Este año no se han realizado eventos, pero si se ha mantenido contactos telefónicos y por correo electrónico con las entidades que tenían pendiente alguna tramitación para confirmarles que no se podrían realizar .,

OBJETIVOS / INDICADORES DE GESTIÓN

obteniendo un menor número de demandas y atenciones debido al estado de alarma y la dificultad de atención presencial.

INDICADOR	MAGNITUD	PREVISIÓN	REALIZADO
ASOCIACIONES Y ENTIDADES SUBVENCIONADAS	NÚMERO	30	12
SUBVENCIONES CONCEDIDAS A ASOCIACIONES/ENTIDADES	NÚMERO	40	20
SUBVENCIONES SOLICITADAS POR ASOCIACIONES/ENTIDADES	NÚMERO	60	50
POBLACIÓN DEL DISTRITO/ASOCIACIONES	RATIO	7	7
ASOCIACIONES INSCRITAS EN EL REGISTRO DE ENTIDADES CIUDADANA	NÚMERO	150	162
CESIONES ESPACIOS A ENT CIUDADANAS EQUIP CULTURALES, DEPORTI	NÚMERO	850	150
SUBVENCIONES CONCEDIDAS / SUBVENCIONES SOLICITADAS	PORCENTAJE	67	40
DEMANDA DE ASESORAMIENTO Y ASISTENCIA DE ASOCIACIONES, ENTID	NÚMERO	14000	6000

PRESUPUESTO GENERAL DEL AYUNTAMIENTO DE MADRID 2020

MEMORIA DE CUMPLIMIENTO DE OBJETIVOS

CENTRO: 001 AYUNTAMIENTO DE MADRID

SECCIÓN: 210 DISTRITO DE LATINA

PROGRAMA: 93302 EDIFICIOS

RESPONSABLE PROGRAMA: COORDINADOR/A DEL DISTRITO DE LATINA

MEMORIA GENERAL DEL PROGRAMA

El programa edificios, mantiene sus dos objetivos fundamentales: 1.-Garantizar la conservación de los edificios municipales adscritos al Distrito y 2.- Realizar las obras de reforma y acondicionamiento necesarias para garantizar el funcionamiento normal de los centros.

Respecto al primer punto, conseguir una correcta conservación y óptimo funcionamiento de los edificios municipales, con el fin de que en todo momento presenten un adecuados estado de sus instalaciones tanto desde el aspecto de seguridad como en de su funcionalidad, se han cumplido los objetivos señalados, manteniéndose el 100 % de todas las superficies asignadas en el contrato de Servicios de Mantenimiento de los equipamientos adscritos al Distrito de Latina, realizándose tareas de control y seguimiento. Todo ello aún en una situación de crisis pandémica causada por el virus Covid-19 que paralizó toda actividad durante casi dos meses.

Con respecto al punto segundo, realizar las obras de reforma y acondicionamiento necesarias para garantizar el funcionamiento normal de los centros, en el ejercicio 2020, se realizaron las siguientes actuaciones con sus respectivos contratos basados del Acuerdo Marco de Obras:

- Centro municipal de mayores Lucero (2 expedientes de obras). Remodelación cocina y acondicionamiento patio y climatización.

- Obras de acondicionamiento de la zona de aparcamientos de la sede de la Junta de Distrito.

En todas las actuaciones se han tenido en cuenta, las normativas de accesibilidad y de protección contra incendios.

El crédito definitivo destinado a este programa ascendió a 3.263.994 euros, habiendo alcanzado en ejecución un importe de 2.933.720 euros, lo que supone un porcentaje de ejecución del 89,9 %.

El crédito presupuestario correspondiente a este programa se ha distribuido y ejecutado, atendiendo a la clasificación económica del presupuesto, en gasto corriente (capítulo 2) por importe de 2.834.278 euros, para gastos de mantenimiento, limpieza y seguridad de los edificios adscritos al Distrito, lo que representa el 96,7 por ciento del programa, y en capítulo 6 inversiones, 99.441 euros lo que supone un 3,3 por ciento del mismo programa.

En relación con el presupuesto global y definitivo del Distrito de Latina, que ascendente a un importe de 61.312.903 euros, este programa representa el 5,32 %.

La liquidación de obligaciones ha supuesto un 90 %.

OBJETIVOS / INDICADORES DE GESTIÓN

1. CONSERVAR LOS EDIFICIOS MUNICIPALES DEL DISTRITO Y SUS INSTALACIONES EN CONDICIONES IDÓNEAS PARA SU USO MEDIANTE LA REALIZACIÓN DE LAS CORRESPONDIENTES ACCIONES DE LIMPIEZA Y MANTENIMIENTO

En 2020 se tenía previsto un nuevo contrato de mantenimiento, que incluía más edificios de los que incluía el anterior. Por retrasos administrativos en todos los departamentos implicados, éste no se adjudicó en 2020, por lo que la previsión de año 2020, se ha seguido manteniendo en parámetros de años anteriores.

OBJETIVOS / INDICADORES DE GESTIÓN

INDICADOR	MAGNITUD	PREVISIÓN	REALIZADO
EDIFICIOS CON MANTENIMIENTO A CARGO DEL DISTRITO	NÚMERO	34	30
SUPERF. CONSTRUIDA EDIF. MANTENIMIENTO CARGO DISTRITO	M2	51619	47805
SUPERF. LIBRE EDIF. MANTENIMIENTO CARGO DEL DISTRITO	M2	53232	51842
SUPERF. ZONA VERDE MANTENIMIENTO CARGO DEL DISTRITO	M2	19496	18106

2. GARANTIZAR LA SEGURIDAD DE LOS CIUDADANOS Y USUARIOS DE LOS EDIFICIOS PÚBLICOS Y MEJORAR LA ACCESIBILIDAD A LOS MISMOS MEDIANTE LAS CORRESPONDIENTES OBRAS DE REFORMA

La totalidad de los edificios adscritos al Distrito, tienen un plan de autoprotección implantado.

No se han podido cumplir los objetivos sobre los edificios a reformar, así como en su adaptación a normativa de incendios, puesto que sólo se pudieron realizar obras en el aparcamiento del edificio sede de la Junta Municipal de Latina (obligaciones reconocidas de 47.599 euros), ya que la finalización del Acuerdo Marco de Obras se produjo a finales de septiembre, no dando tiempo a licitar más actuaciones cuya carga presupuestaria estuviese en su totalidad dentro del año 2020.

INDICADOR	MAGNITUD	PREVISIÓN	REALIZADO
EDIF. MUNICIPALES DONDE REALIZAN OBRAS ADAPTACIÓN NORMAT.	NÚMERO	4	0
INCIDENCIA OBRAS ADAPTACIÓN NORMATIVA DE INCENDIOS	PORCENTAJE	20	0
EDIF. PLANES AUTOPR. IMPLANTADOS SOBRE TOTAL EDIFICIOS	PORCENTAJE	100	100
EDIF. MUNICIPALES ADAPTADOS PARCIALMENTE NORMAT. INCENDIOS	PORCENTAJE	100	100
EDIF. REFORMADOS SOBRE TOTAL MANTENIMIENTO CARGO DTO.	PORCENTAJE	10	3
SUPERF. EDIF. REFORMAR SOBRE TOTAL MANTENIM. CARGO DTO.	PORCENTAJE	15	2
EDIF. MUNICIPALES ADAPTADOS TOTALMENTE NORMAT. INCENCIOS	PORCENTAJE	70	70
PLANES DE AUTOPROTECCIÓN IMPLANTADOS	NÚMERO	23	23

PRESUPUESTO GENERAL DEL AYUNTAMIENTO DE MADRID 2020

MEMORIA DE CUMPLIMIENTO DE OBJETIVOS

CENTRO: 001 AYUNTAMIENTO DE MADRID

SECCIÓN: 210 DISTRITO DE LATINA

PROGRAMA: 93303 I.F.S. GESTIÓN DEL PATRIMONIO

RESPONSABLE PROGRAMA: COORDINADOR/A DEL DISTRITO DE LATINA

MEMORIA GENERAL DEL PROGRAMA

Este año 2020 se incorporaron los remanentes de las obras no terminadas en el ejercicio anterior 2019 en cumplimiento del Real Decreto-Ley 10/2019, de 30 de marzo, por el que se prorrogó para el ejercicio 2019 el destino del superávit las corporaciones locales para inversiones financieramente sostenibles y se modifica el ámbito objetivo de éstas (RDLIFS). Según se indica en la Disposición Adicional Sexta de la Ley Orgánica 2/2012, de 27 de abril, de Estabilidad Presupuestaria y Sostenibilidad Financiera relativa a las reglas especiales para el destino del superávit presupuestario. En el apartado c) del número 2 de la citada disposición se posibilita destinar parte del superávit presupuestario o del remanente de tesorería para gastos generales a inversiones financieramente sostenibles.

De conformidad con los requisitos formales y los parámetros que han de cumplirse respecto a los proyectos de inversión para que sean calificados de financieramente sostenibles se establecen en la Disposición Adicional decimosexta del Texto Refundido de la Ley Reguladora de las Haciendas Locales, aprobado por Real Decreto Legislativo 2/2004, de 5 de marzo. Por parte de este Distrito se terminaron de ejecutar las siguientes obras 2019 porque IFS como tal no hubo en el presente ejercicio 2020:

Obras acondicionamiento del centro de educación infantil y primaria Alcalde De Móstoles (49.204 euros)
Obras acondicionamiento del centro de educación infantil y primaria Bolivia (89.861 euros)
Obras acondicionamiento del centro de educación infantil y primaria Costa Rica (36.703 euros)
Obras acondicionamiento del centro de educación infantil y primaria Hermanps Pinzón I (29.794 euros)
Obras acondicionamiento del centro de educación infantil y primaria Hernán Cortés (32.911 euros)
Obras acondicionamiento del centro de educación infantil y primaria Joaquín Dicenta (86.867 euros)
Obras acondicionamiento del centro de educación infantil y primaria Manuel Barto Cossio I (102.100 euros)
Obras acondicionamiento del centro de educación infantil y primaria Cossio I (32.137 euros)
Obras acondicionamiento del centro de educación infantil y primaria Parque Aluche (49.954 euros)
Obras acondicionamiento del centro de educación especial Fray Ponce León (14.422 euros)
Obras acondicionamiento de la escuela infantil La Verbena De La Paloma (24.854 euros)
Obras acondicionamiento de la escuela infantil La Del Soto Del Parral (29.619 euros)

El crédito definitivo destinado a este programa ascendió a 578.427 euros, habiendo alcanzado en ejecución un importe de 569.405 euros, lo que supone un porcentaje de ejecución del 98,4 %.

El crédito presupuestario correspondiente a es te programa se ha distribuido y ejecutado, atendiendo a la clasificación económica del presupuesto, exclusivamente en inversiones (capítulo 6) por importe de 569.405 euros.

En relación con el presupuesto global y definitivo del Distrito de Latina, que ascendente a un importe de 61.312.903 euros, este programa representa el 0,9 %.

La liquidación de obligaciones ha supuesto un 98 %.

2020

CUENTA GENERAL
AYUNTAMIENTO DE MADRID

Anexo Volumen II

Memorias de los programas asignados durante el ejercicio a diversas secciones, con crédito definitivo y ejecución presupuestaria.

PRESUPUESTO GENERAL DEL AYUNTAMIENTO DE MADRID 2020
MEMORIA DE CUMPLIMIENTO DE OBJETIVOS

SECCIÓN: 201 DISTRITO DE CENTRO
CENTRO: 001 AYUNTAMIENTO DE MADRID
PROGRAMA: 171.03 Equipamiento de Zonas Ajardinadas
RESPONSABLE PROGRAMA: COORDINADOR/A DEL DISTRITO DE CENTRO

MEMORIA DEL PROGRAMA

Conforme el Acuerdo de Delegación en los Distritos de competencias en materia de zonas verdes, de 23 de marzo de 2018, modificado mediante el Acuerdo de Delegación en los Distritos de competencias en materia de zonas verdes, de 27 de junio de 2019, se han ejecutado obras de remodelación de zonas ajardinadas y de renovación de equipamientos urbanos durante la anualidad 2020.

Se han ejecutado con cargo a los créditos de este programa, en este ejercicio 2020, inversiones financieramente sostenibles del ejercicio 2019, mediante contratos basados del acuerdo marco de las obras de reforma, reparación y conservación del conjunto de edificios y espacios públicos cuya competencia corresponde al Distrito Centro, (LOTE 4), siguientes:

> **Instalación y adecuación de una zona infantil en la Calle Alameda, Distrito Centro** (expediente 101/2019/07108, creación de una nueva zona infantil en el nivel superior de la plaza); con un importe de adjudicación de 52.278,29 euros. La obra se ha ejecutado y ha sido recibida con unas obligaciones reconocidas de 52.278,29 euros suponiendo una ejecución del 100%.

El programa ha contado con un crédito definitivo de 52.278,29 euros. Sobre este crédito se han reconocido obligaciones por importe de 52.278,29 euros destinados a gastos en inversiones (Capítulo 6), alcanzándose por tanto un nivel de ejecución del 100%.

PRESUPUESTO GENERAL DEL AYUNTAMIENTO DE MADRID 2020

SECCIÓN: 201 JMD CENTRO

CENTRO: 001 AYUNTAMIENTO DE MADRID

PROGRAMA: 231.99 ACTUACIONES EXTRAORDINARIAS COVID-19

RESPONSABLE PROGRAMA: COORDINADORA DISTRITO DE CENTRO

MEMORIA GENERAL DEL PROGRAMA

El denominado COVID-19 es un nuevo tipo de coronavirus que afecta a las personas y cuya transmisión que se produce a través del contacto con las secreciones respiratorias de la persona enferma.

En dicho contexto, la Organización Mundial de la Salud elevó el pasado 11 de marzo de 2020 la situación de emergencia de salud pública ocasionada por el COVID-19 a pandemia internacional y la rapidez en la evolución de los hechos, a escala nacional e internacional, ha requerido la adopción de medidas inmediatas y eficaces para hacer frente a esta coyuntura. Las circunstancias extraordinarias que concurren constituyen, sin duda, una crisis sanitaria sin precedentes.

Como consecuencia de esta situación, se dictó el Real Decreto 463/2020, de 14 de marzo, por el que se declara el estado de alarma para la gestión de la situación de crisis sanitaria ocasionada por el COVID-19. Previamente la Comunidad de Madrid, con fecha 6 de marzo de 2020, mediante Resolución de la Dirección General de Salud Pública, acordó la suspensión del ejercicio de actividades de los centros de mayores en las tipologías de hogares y clubes y servicios de convivencia familiar y social, dirigidos al sector de atención tercera edad, ubicados en el territorio de la Comunidad de Madrid y la ORDEN 338/2020, de 9 de marzo, de la Consejería de Sanidad, por la que se adoptan medidas preventivas y recomendaciones de salud pública en la Comunidad de Madrid como consecuencia de la situación y evolución del coronavirus (COVID-19) establece la suspensión temporal de la actividad educativa presencial en todos los centros y etapas, ciclos, grados, cursos y niveles de enseñanza y se recomienda continuar las actividades educativas a través de las modalidades a distancia y “online”.

En este marco se inicia un confinamiento domiciliario de la población y el cierre de toda actividad no esencial provocando una crisis económica y social sin precedente, dando lugar a una emergencia social que afecta a la vecindad del Distrito Centro.

En este contexto la población mayor ha sido especialmente vulnerable a esta crisis sanitaria, siendo la población que más ha enfermado, con mayor gravedad y con mayor indice de fallecimiento. Por la idiosincrasia del Distrito Centro, nos encontramos con persona mayores doblemente vulnerables, por una parte, sus ingresos son escasos, derivados de pensiones no contributivas principalmente y, por otro lado, no cuentan con red familiar, residiendo en habitaciones de hostales donde no pueden elaborar alimentos.

Es necesario destacar, la crisis social asociada a todo ello, por la que nos hemos encontrado con personas mayores aisladas y con dificultades para la cobertura de necesidades básicas, por ello para paliar el cierre de las cafeterías - comedor de los Centros de Mayores, a traves de este programa se adjudicó por procedimiento de urgencia a la empresa Colectividades BEDMAR SL un contrato que tiene por objeto la elaboración de menús y su distribución en el domicilio de las personas en situación o riesgo de exclusión social afectadas por el cierre de los Centros de Municipales de Mayores, así como vecinos/as en confinamiento o en situación similar, con el fin de que puedan tener, al menos, un menú diario equilibrado y una alimentación básica.

A traves de este servicio de reparto de menús a domicilio, durante 2020 se han entregado 82.730 menús por un importe total de 454.058,00 euros.

Esta situación de emergencia social afecta tambien gravemente a personas adultas y familias que, bien ya se encontraban en situación de vulnerabilidad social, personas y familias con menores a cargo que se encuentran sin recursos ecónomicos como consecuencia de ERTES o de economia sumergida, personas enfermas que tienen que hacer cuarentena domiciliaria y no cuentan con apoyo familiar o social. Todo ello produce una avalancha de demanda en los servicios sociales municipales solicitando ayuda para la cobertura de necesidades básicas de alimentación. Por ello, a traves de este programa se adjudicó por procedimiento de urgencia, a la empresa CENTROS COMERCIALES

9801FFD74BD09ECE

Información de Firmantes del Documento

RAQUEL MUROS DELGADO - COORDINADORA DEL DISTRITO CENTRO
URL de Verificación: http://intranet.munimadrid.es:8090/VECSV_WBCONSULTAINTRA/VerificarCove.do
Fecha Firma: 21/04/2021 11:44:04
CSV : 9801FFD74BD09ECE

CARREFOUR SA, un contrato que tiene por objeto del servicio de preparación y envío a domicilio de lotes de alimentos y productos de primera necesidad para personas y familias en situación de vulnerabilidad como consecuencia de las medidas extraordinarias adoptadas tendentes a la contención del COVID-19 en el Distrito Centro. Se elaboraron cinco tipos de lotes en función del número de personas en la familia, teniendo en cuenta si había bebés y cada uno de ellos contaba con alimentos y productos de higiene para quince días.

A traves de este servicio de reparto de lotes de alimentos, durante 2020 se han entregado 6.473 lotes, beneficiando a 17.781 personas y por un importe total de 834.106,26 euros.

Las personas beneficiarias de ambos contratos han sido mayores, personas y familias valoradas por los/as trabajadores sociales de los centros de servicios sociales. Al mismo tiempo se pone de manifiesto, que la coordinación diaria de las entregas, generó un volumen de trabajo, llamadas y coordinaciones sin precedente. Todo ello, de cara a dar respuesta a dicha emergencia social.

Asimismo, con fecha 11 de marzo el delegado del Área de Gobierno de Familias, Igualdad y Bienestar Social dictó un Decreto de adopción de medidas preventivas ante la propagación del coronavirus (COVID19) en el ámbito de las actividades de competencia del Área de Gobierno. Dicho Decreto establece en su apartado Primero. - Medidas preventivas *"Suspender temporalmente las actividades grupales-presenciales dirigidas a la población en diversos centros y programas de carácter ambulatorio", entre los que se encuentran los Centros de Servicios Sociales" y "Se mantienen el resto de las actuaciones relacionadas con la atención individual y familiar, tanto en estos centros, salvo conocimiento de que en el domicilio haya personas diagnosticadas, en cuyo caso será atendidas de forma telefónica/telemática.*
Por Decreto del Alcalde de 12 de marzo de 2020 por el que se determinan los Servicios del Ayuntamiento de Madrid y sus Organismos Autónomos con motivo de las medidas excepcionales adoptadas para contener el COVID-19, recoge en su ANEXO 1 - Actuaciones necesarias para garantizar la prestación de los servicios en la ciudad de Madrid: *Para los 21 distritos, la atención social a los ciudadanos, los servicios económicos, jurídicos y de contratación.*

Para garantizar la protección de los/as trabajadores de los servicios sociales se adjudican dos contratos, a la empresa MOBILIAR SL, para el suministro de paneles protectores por importe de 2.468,40 euros y de 2.450,25 euros.

Servicios municipales: de presenciales a telemáticos

Se crearon canales no presenciales de atención a la ciudadanía. En los dos Centros de Servicios Sociales se habilitaron citaciones especiales para garantizar el servicio, horas de citación con mayor decalaje, cuarentena de la documentación, huecos horarios reservados en Línea Madrid para registro de la documentación, también se habilitaron salas especiales para atención al público.

Días previos a la declaración del estado de alarma se procedió a comunicar a los centros deportivos de gestión indirecta del Distrito el cierre motivado por la crisis sanitaria, al tiempo que se cerraron Instalaciones deportivas básicas (IDB) y se suspendió toda la actividad deportiva. A primeros del mes de junio se decretó la apertura, abriéndose el 22 de junio (CDM Barceló) y el 1 de julio (CDM San Antón). Desde su apertura se han tomado todas las medidas de seguridad para prevenir el contagio por COVID-19 al tiempo que se aplica la normativa de la Comunidad de Madrid en cuanto a horarios, aforos, etc… Respecto a las IDBs únicamente se usan por el público libremente en aplicación de las instrucciones de la Dirección General de Deporte. No se han organizado carreras desde el Distrito ni ninguna otra actividad deportiva, excepto los Juegos Deportivos Municipales en aquellos espacios que tienen control de acceso, en el caso del Distrito Centro en centros deportivos de otros distritos, por ejemplo, Arganzuela.

Teletrabajo

El Ayuntamiento ha hecho un gran esfuerzo en dotar de los medios telemáticos necesarios a todo el personal que los precisa para desarrollar correctamente su trabajo, independientemente del lugar físico en el que se encuentre, gracias a estos recursos la Junta Municipal ha tenido una gran predisposición de todo el personal, se han aprobado unos criterios de trabajo presencial/teletrabajo que se van adaptando en función de las diferentes etapas de la pandemia. Desde el inicio de la pandemia tanto la firma como la tramitación de los expedientes se realiza obligatoriamente de forma telemática lo que conlleva la desaparición de la mayor parte del papel en la Junta.

Dos días antes de decretarse el Estado de Alarma se envió a todo el personal, excepto servicios esenciales a casa, y se tramitó un contrato de mudanza que permitió repartir los ordenadores de sobremesa en sus domicilios para continuar trabajando.

Posteriormente se repartieron ordenadores portátiles al personal esencial, lo que permitió que pudieran trabajar en las dependencias municipales con su equipo y con el portátil desde sus casas. Se implantó la firma digital para todos los expedientes y se hizo una gran labor de digitalización, al mismo tiempo que se monitoreaba semanalmente el trabajo realizado.

9801FFD74BD09ECE

Información de Firmantes del Documento

MADRID

RAQUEL MUROS DELGADO - COORDINADORA DEL DISTRITO CENTRO
URL de Verificación: http://intranet.munimadrid.es:8090/VECSV_WBCONSULTAINTRA/VerificarCove.do
Fecha Firma: 21/04/2021 11:44:04
CSV : 9801FFD74BD09ECE

Por otro lado, y una vez superada la primera ola, se aprobaron unas instrucciones específicas para el trabajo presencial, organizando turnos de trabajo y de teletrabajo y se habilitaron los edificios municipales de la Junta, para poder prestar los servicios con las máximas condiciones de seguridad.

Uso del espacio público

Se han adaptado los mercadillos a las nuevas medidas que de forma extraordinaria se han establecido por la autoridad sanitaria por motivos del COVID 19.
Se han tramitado nuevas autorizaciones de cuerdo con las medidas de apoyo aprobadas por la Comisión de Terrazas de Hostelería y Restauración por motivos del COVID 19, conforme se ha podido analizar en el apartado terrazas de este informe. Se han regularizado el Mercadillo de Filatelia, el Mercado del Campillo del Mundo Nuevo y el Mercado de Las Artes, así como el Rastro.
Se ha reconfigurado el Mercadillo de Navidad de la Plaza Mayor para hacerlo compatible con otros usos.

9801FFD74BD09ECE

Información de Firmantes del Documento

MADRID

RAQUEL MUROS DELGADO - COORDINADORA DEL DISTRITO CENTRO
URL de Verificación: http://intranet.munimadrid.es:8090/VECSV_WBCONSULTAINTRA/VerificarCove.do
Fecha Firma: 21/04/2021 11:44:04
CSV : 9801FFD74BD09ECE

PRESUPUESTO GENERAL DEL AYUNTAMIENTO DE MADRID 2020
MEMORIA CUMPLIMIENTO OBJETIVOS

SECCIÓN: 201 JMD CENTRO
CENTRO: 001 AYUNTAMIENTO DE MADRID

PROGRAMA: 91220 CONCEJALÍA-PRESIDENCIA DEL DISTRITO
RESPONSABLE PROGRAMA: COORDINADOR DISTRITO DE CENTRO

MEMORIA

La finalidad de este programa es acometer los gastos necesarios para el desarrollo de la representación institucional del Concejal Presidente enmarcada dentro de sus funciones de gobierno propias del Distrito. Así, se contemplan las asignaciones económicas del personal municipal, secretarias y personal asesor y administrativo, así como los necesarios gastos de representación del Distrito, a través de su Concejal-Presidente, en reuniones con vecinos o con representantes de colectivos. No se han reconocido gastos de carácter protocolario o representativo.

El programa ha contado en total con un crédito definitivo de 437.509,00 €, y se han reconocido obligaciones por importe de 429.097,38 € lo que supone una ejecución del 98,08%. Toda la ejecución es capítulo 1 “gastos de personal”.

PRESUPUESTO GENERAL DEL AYUNTAMIENTO DE MADRID 2020

MEMORIA DE CUMPLIMIENTO DE OBJETIVOS

SECCIÓN: 202 JMD ARGANZUELA

CENTRO: 001 AYUNTAMIENTO DE MADRID

PROGRAMA: 231.99 ACTUACIONES EXTRAORDINARIAS COVID-19

RESPONSABLE PROGRAMA: COORDINADOR DEL DISTRITO DE ARGANZUELA

MEMORIA GENERAL DEL PROGRAMA

Se trata de un programa de nueva creación en el ejercicio 2020 como consecuencia de la necesidad de acometer una serie de actuaciones imprevistas en las dotaciones iniciales del Presupuesto del Distrito para ese ejercicio 2020 derivadas de la declaración de la pandemia del Covid-19, de las medias preventivas y restrictivas impuestas para paliar la crisis sanitaria resultante así como de la situación de emergencia social derivada de dicha pandemia.

El programa contó con un crédito definitivo de 2.212.167,82 euros.

Así, se dotó de un crédito definitivo de 11.000 euros para productos farmacéuticos y material sanitario con la finalidad de destinarlo a la adquisición de gel hidroalcohólico para los edificios administrativos y demás instalaciones del Distrito y así garantizar la higiene de los usuarios de éstos. Dicho subconcepto se ejecutó en un 99,64%.

También se dotó de crédito definitivo por un total de 4.575,00 euros para la adquisición de productos de limpieza y aseo (dispensadores de gel y papel, papeleras…) destinados a la desinfección de determinados edificios e instalaciones municipales en cumplimiento de la normativa aplicable en cada momento. Dicho subconcepto se ejecutó en un 99,86%.

Por otro lado, se consignó un crédito definitivo de 3.637,02 euros destinados a la realización de un contrato de emergencia derivado de varios casos de positivos en COVID-19 durante el mes de marzo de 2021 en edificios municipales. La finalidad fue la preservación de la salud de todos los trabajadores municipales. Se autorizó y dispuso el gasto por su totalidad, reconociéndose la obligación en su totalidad durante el ejercicio 2021.

Además, el programa se dotó con un crédito definitivo de 2.177.661,80 euros destinado al subconcepto relativo a otros trabajos realizados por otros profesionales y empresas. Con cargo a esta aplicación se reconocieron las obligaciones derivadas de los Contratos de Emergencia tanto de cestas de alimentos como de servicio de comidas a domicilio que se realizaron durante el ejercicio 2020 a beneficiarios previamente valorados por Servicios Sociales. Dicho subconcepto 227.99 se ejecutó en un 67,24%.

Finalmente, hay que señalar que dicho programa se dotó de 15.294 destinados a la adquisición de mamparas de protección frente al COVID-19. La ejecución de dicho subconcepto resultó del 99,99%.

Dicho programa alcanzó de forma global un grado de ejecución del 67,58 %.

PRESUPUESTO GENERAL DEL AYUNTAMIENTO DE MADRID 2020

MEMORIA CUMPLIMIENTO DE OBJETIVOS

Centro: Ayuntamiento de Madrid
Sección DISTRITO DE ARGANZUELA

Programa: **333.03 "OTROS EQUIPAMIENTOS CULTURALES"**
Responsable del Programa: Coordinador del Distrito

MEMORIA GENERAL DEL PROGRAMA

El presupuesto del programa se destina al suministro de mobiliario y otros equipamientos culturales para dotar de mobiliario y enseres a la sala de lectura de la calle de Villa del Prado, 27 del Distrito de Arganzuela.

Dicha adquisición de mobiliario se hizo mediante la licitación de un contrato menor de suministro.

En el año 2019 el programa contó con un crédito definitivo de 6.000 euros, procedente de una Inversión Financieramente Sostenible. Proyecto para equipamiento y mobiliario accesible de las salas de lectura en calle Villa del Prado en el Distrito de Arganzuela.

En el ejercicio 2020 se ha incorporado el remanente del crédito dispuesto en el ejercicio 2020, conforme al artículo 2 Real Decreto-ley 10/2019, de 29 de marzo, por el que se prorroga para 2019 el destino del superávit de comunidades autónomas y de las entidades locales para inversiones financieramente sostenibles, ascendiendo el crédito definitivo del programa a 742 euros, y presentando una ejecución del 100%.

PRESUPUESTO GENERAL DEL AYUNTAMIENTO DE MADRID 2020

MEMORIA DE CUMPLIMIENTO DE OBJETIVOS

SECCIÓN: 203 JMD RETIRO
CENTRO: 001 AYUNTAMIENTO DE MADRID

PROGRAMA: 231.99 ACTUACIONES EXTRAORDINARIAS COVID-19
RESPONSABLE PROGRAMA: COORDINADOR/A DISTRITO DE RETIRO

MEMORIA GENERAL DEL PROGRAMA

Este programa tiene como misión cubrir las necesidades sobrevenidas por la pandemia sufrida en el año 2020 debido al COVID-19.

Los usuarios y usuarias beneficiarios del programa son las vecinas y vecinos en emergencia del Distrito de todas las edades, y la habilitación de edificios adscritos a la Junta Municipal del Distrito para poder dar servicio a los ciudadanos.

Este crédito se ha distribuido íntegramente, atendiendo a la clasificación económica en el presupeusto en 371.200,00 euros destinados a operaciones corrientes (capítulo 2).
La liquidación de obligaciones ha supuesto un 99,9 % en operaciones corrientes, ejecutado a través de distintos contratos de emergencia que han permitido abordar todas las necesidades impuestas por el COVID, y todas las restricciones que ello ha supuesto.

Las líneas de actuación llevadas a cabo en este programa fueron las siguientes:

Un contrato de emergencia (103/2020/01566) para el suministro de EPIs de carácter farmacéutico (geles, guantes, mascarillas, etc..) con obligaciones en operaciones corrientes por valor de 25.198 euros .

Un contrato de emergencia (103/2020/01438) para el suministro de EPIs de protección de los puestos de trabajo (mamparas de metacrilato) con obligaciones en operaciones corrientes por valor de 14.514 euros.

Un contrato de emergencia (103/2020/01561) para el suministro de elementos de adecuación del edificio (dispensadores de gel, de papel, cubos, etc…) con obligaciones en operaciones corrientes por valor de 14.985 euros.

Un contrato de emergencia (103/2020/01292) para proporcionar manutención a colectivos vulnerables del distrito de Retiro, como consecuencia de las medidas extraordinarias adoptadas tendentes a la contención del COVID-19, por el que se han ofrecido 4.899 desayunos, 10.407 comidas y 3.782 cenas. El importe total del contrato ha sido de 70.000€. Se ha ayudado con este contrato a un total de 113 familias que ha recibido esta ayuda todas las semanas.

Un contrato de emergencia (103/2020/01319) para proporcionar manutención consistente en cestas de compra con productos de primera necesidad para unidades de convivencia en situación de vulnerabilidad como consecuencia de las medidas extraordinarias adoptadas tendentes a la contención del COVID-19, con un gasto de 150.000€. Se han abastecido a 415 familias para que reciban lotes de productos de primera necesidad.

Un contrato de emergencia (103/2020/01649) análogo al anterior, de 1 de octubre a diciembre con un gasto de 96.000 euros, con el que se abastecieron 251 familias con lotes de productos de primera necesidad.

Los recursos del programa se han utilizado de forma eficaz y el grado de cumplimiento del programa en general ha sido satisfactorio.

9801FFD74B036E97

Información de Firmantes del Documento

TOMAS BELLO CARRO - COORDINADOR DEL DISTRITO DE RETIRO
URL de Verificación: http://intranet.munimadrid.es:8090/VECSV_WBCONSULTAINTRA/VerificarCove.do
Fecha Firma: 15/04/2021 09:43:11
CSV : 9801FFD74B036E97

PRESUPUESTO GENERAL DEL AYUNTAMIENTO DE MADRID 2020

SECCIÓN: 220 JMD SALAMANCA
CENTRO: 001 AYUNTAMIENTO DE MADRID

PROGRAMA: 231.99 COVID19
RESPONSABLE PROGRAMA: COORDINADOR/A DISTRITO DE SALAMANCA

MEMORIA CUMPLIMIENTO OBJETIVOS

Este programa fue necesario crearlo para cubrir las necesidades alimentarias de la población del Distrito de Salamanca provocadas por estado de alarma declarado por el Real Decreto 463/2020, de 14 de marzo, por el que se declara el estado de alarma para la gestión de la situación de crisis sanitaria ocasionada por el COVID-19, en el que en un primer momento muchas personas se encontraron en una situación de desprotección al no poder trabajar y no contar con ahorros ni rentas garantistas ya que el trámite de los ERTE llevó un tiempo considerable, además de no poder salir de los domicilios por el confinamiento. Posteriormente la situación social provocada por la pandemia mundial ha dejado a muchas personas y familias en precariedad económica.

Por todo ello fue necesario gestionar un contrato de emergencia para la distribución de lotes de alimentos, productos básicos de higiene y limpieza definidos según la composición de las unidades familiares, contratación de emergencia para proporcionar manutención consistente en la preparación y envío a domicilios de lotes de alimentos y productos de primera necesidad para personas y familias en situación de vulnerabilidad como consecuencia de las medidas extraordinarias adoptadas tendentes a la contención del COVID-19. Nº de expediente 104/2020/01350.

Desde finales de marzo y hasta el 31 de diciembre de 2020, se sirvieron 3.857 lotes que llegaron a 461 domicilios diferentes para dar cobertura a 1282 personas de las cuales 440 eran niños, niñas y adolescentes.

El importe inicial fue de 78.400 euros, gasto estimado para la prestación de este servicio desde el 26 de marzo hasta la finalización de del estado de alarma, pero fue necesario hacer varias ampliaciones, quedando el importe del contrato hasta el 31 de diciembre en 499.038 €.

Asimismo, se adquirieron EPI para el personal de la Junta de Distrito (84.817 euros) y fueron suministrados diversos materiales y enseres (dispensadores de gel, señalética y mamparas), por importe de 12.504 euros.

El programa ha contado con un crédito definitivo de 601.239 euros. Sobre este crédito se han reconocido obligaciones por importe de 574.884 euros, alcanzándose por tanto un nivel de ejecución del 95,6 %.

PRESUPUESTO GENERAL DEL AYUNTAMIENTO DE MADRID 2020
MEMORIA CUMPLIMIENTO OBJETIVOS

SECCIÓN: 204 SALAMANCA
CENTRO: 001 AYUNTAMIENTO DE MADRID

PROGRAMA: 91220 CONCEJALÍA-PRESIDENCIA DEL DISTRITO
RESPONSABLE PROGRAMA: COORDINADOR DISTRITO DE CENTRO

MEMORIA

El objetivo de este programa es atender al Concejal Presidente del distrito en el desempeño de sus funciones como máximo órgano de representación del ayuntamiento en el ámbito territorial del distrito. Dentro de las líneas de actuación globales de la Concejalía-Presidencia este programa trata de redundar en el beneficio o utilidad de la Administración.

Entre esas líneas de actuación se puede destacar: planificar y coordinar los servicios municipales en el distrito; atender a vecinos y vecinas que demandan unos servicios que satisfagan sus necesidades; conocer los problemas del distrito con reuniones presenciales; establecer las directrices e instrucciones acorde con la actividad administrativa y política municipal del distrito; coordinar y canalizar la actividad con el resto de áreas de gobierno en relación con las demandas vecinales, en función del régimen de distribución de competencias; celebrar los matrimonios civiles; promover la participación ciudadana de conformidad con el nuevo Reglamento orgánico de funcionamiento de los foros locales de los distritos de Madrid; apoyar al sector educativo del distrito; promover programas de empleo; contribuir a una mejora de las prestaciones sociales y determinar los criterios de actuación en las obras a ejecutar en el distrito.

El programa ha contado en total con un crédito definitivo de 239.206 euros, y se han reconocido obligaciones por importe de 233.795 lo que supone una ejecución del 97,7 %.

SECCIÓN: 205 JMD CHAMARTIN

CENTRO: 001 AYUNTAMIENTO DE MADRID

PROGRAMA: 231.99 COVID-19

RESPONSABLE PROGRAMA: COORDINADOR DISTRITO DE CHAMARTIN

La crisis sanitaria a escala mundial provocada por la COVID-19 ha requerido la necesidad de adecuación de los servicios sociales y el ajuste de diferentes actuaciones para dar una respuesta apropiada a las nuevas realidades y necesidades surgidas en la población.

La rapidez en la evolución de los hechos ha requerido la adopción de medidas inmediatas y eficaces para hacer frente a esta coyuntura, según el momento y las recomendaciones de las autoridades sanitarias competentes para evitar la propagación de los contagios.

Como consecuencia de esta situación se dictó el Real Decreto 463/2020, de 14 de marzo, por el que se declara el estado de alarma para la gestión de la situación de crisis sanitaria ocasionada por el COVID-19.

Los servicios sociales municipales promueven el bienestar de las personas y previenen situaciones de riesgo a través de la red de atención social primaria gestionando las prestaciones contempladas en la acción social. La alteración de los recursos disponibles como consecuencia de las medidas adoptadas para la contención del virus puede suponer que las personas que, por carencia o escasez de recursos económicos, junto con otras necesidades y deficiencias, no se les preste la manutención básica. Por ello, se tramitaron los siguientes contratos de emergencias a cargo de esta partida y al amparo de la declaración del estado de alarma:

Manutención a domicilio

Como medida de contención del virus, la Comunidad de Madrid, con fecha 6 de marzo de 2020, mediante Resolución de la Dirección General de Salud Pública, acordó la suspensión del ejercicio de actividades de los centros de mayores. Con el fin de garantizar la alimentación básica, se realiza un contrato de emergencia que tiene por objeto la elaboración de menús y su distribución en el domicilio de las personas mayores y familias en situación o riesgo de exclusión social con el fin de que puedan tener una alimentación básica. Se sirvieron un total de 29.598 comidas a domicilio entre los meses de marzo y septiembre de 2020 para 485 personas, de los cuales 200 eran personas mayores y 285 eran menores.

Manutención para colectivos vulnerables

La situación sanitaria ha generado una importante merma de ingresos en una parte significativa de la población, que ha requerido de actuaciones y medidas para hacer frente a la cobertura de las necesidades básicas de las familias. Con el fin de garantizar tanto la alimentación básica y los productos de primera necesidad de aquellas familias que se hallan en situación o riesgo de exclusión social, se hace preciso la contratación del servicio de manutención mediante la realización y distribución de lotes quincenales en sus domicilios. Con dicho contrato se han repartido 997 lotes con productos básicos de primera necesidad para un total de 2.490 de personas.

Además, la crisis sanitaria a escala mundial provocada por la COVID-19 hizo necesaria que el Ayuntamiento de Madrid estableciera un Plan de actuación para la reincorporación a la actividad post COVID-19, para definir los elementos esenciales y pautas a aplicar y tener en cuenta para el mantenimiento de la actividad y para la vuelta a la actividad de aquellas actividades del Ayuntamiento de Madrid y sus organismos autónomos en la medida en que las normas dictadas por el Gobierno y las autoridades sanitarias lo vayan haciendo posible.

Este plan contempla las acciones a planificar por los centros directivos para llevar a cabo ese proceso de reincorporación a la actividad, así como las pertinentes medidas organizativas, colectivas e individuales a adoptar.

Estas medidas estarán siempre dirigidas a la prevención de la infección por COVID-19 y a la respuesta ante la eventual aparición de casos o contactos estrechos con personas contagiadas.

Por su parte, la Junta de Gobierno de la ciudad de Madrid aprobó el 10 de marzo de 2020 una serie de medidas con carácter extraordinario con motivo de la evolución del coronavirus (SARS-CoV-2) que han afectado a diversos servicios municipales a partir del 12 de marzo y hasta el día 27 del mismo mes. Estas medidas se han ido ampliando o modificando en función de lo establecido por las autoridades sanitarias, así como el Gobierno de la Comunidad de Madrid y el Gobierno central.

Por todo lo anteriormente expuesto, se hizo necesario de un lado, el refuerzo de medidas de higiene personal en el ámbito de trabajo entre las que se encuentran la higiene de manos. Por ello, se tramitó de un contrato de suministro de equipos de protección de hidrogeles a través del expediente 105/2020/01729.

De otro lado, instalación de mamparas por necesidad urgente de protección de los trabajadores frente al COVID-19 en distintos edificios del Distrito de Chamartín, en concordancia a la publicación del Ministerio de Trabajo y Economía Social de fecha 8 de abril de 2020 recomendaciones en el documento “Medidas preventivas generales para garantizar entre trabajadores frente a COVID-19” en el cual, recomienda el uso de mamparas protectoras:

“Estas medidas se adoptarán cuando las anteriormente recomendadas para garantizar la distancia de 2 m entre trabajadores no sean viables o no resulten eficaces.

Como ejemplos de barreras que podrían ser utilizadas cabe citar mamparas de materiales transparentes (plástico duro rígido, metacrilato, cristal o, en defecto de los anteriores, plástico duro flexible –generalmente suministrado en rollos-) para no obstaculizar la visibilidad de los trabajadores. Los materiales serán resistentes a rotura por impacto y fáciles de limpiar y desinfectar. Las barreras dispondrán, si fuera necesario, de elementos que las hagan fácilmente identificables para evitar riesgo de golpes o choques.”

El objetivo de la contratación es dotar de medidas de protección para garantizar la separación mínima entre las personas, en los espacios de trabajo.

Los espacios a dotar son de atención al público o para separación entre trabajadores con el fin de garantizar las medidas de seguridad cuando esto no es posible, por lo cual la protección debe ser integral, teniendo en cuenta a los trabajadores y a las personas externas. Medidas que garanticen una separación de 2 metros entre personas.

Las tareas y procesos laborales deben planificarse para que los trabajadores/as puedan mantener la distancia interpersonal de aproximadamente 2 metros, tanto en la entrada y salida al centro de trabajo como durante la permanencia en el mismo. Hay que asegurar que la distancia interpersonal está garantizada en las zonas comunes y, en cualquier caso, deben evitarse aglomeraciones de personal en estos puntos.

Los expedientes tramitados para tal fin fueron 105/2020/1377 para la instalación de mamparas por necesidad urgente de protección de los trabajadores frente al COVID-19 en la sede de la junta municipal, centro de servicios sociales Santa Hortensia y centro deportivo Pradillo del Distrito de Chamartín y el 105/2020/1722 para la instalación de mamparas por necesidad urgente de protección de los trabajadores frente al COVID-19 en el centro sociocultural Luis Gonzaga, centro cultural Nicolás Salmerón, centro municipal de mayores Hogar castilla, centro de día Juan Pablo II, centro sociocultural Colonias Históricas y control de acceso en la sede de la Junta Municipal del Distrito de Chamartín

PRESUPUESTO GENERAL DEL AYUNTAMIENTO DE MADRID 2020
MEMORIA CUMPLIMIENTO OBJETIVOS

SECCIÓN: 205 JMD CHAMARTÍN
CENTRO: 001 AYUNTAMIENTO DE MADRID

PROGRAMA: 91220 CONCEJALÍA-PRESIDENCIA DEL DISTRITO
RESPONSABLE PROGRAMA: COORDINADOR DISTRITO DE CHAMARTÍN

OBJETIVOS/INDICADORES DE GESTIÓN

1. ATENDER GASTOS DE REPRESENTACIÓN, RELACIONES Y PROTOCOLO DERIVADOS DE LAS FUNCIONES PROPIAS DE LAS CONCEJALÍAS

El objetivo se ha cumplido a plena satisfacción, teniendo en cuenta las limitaciones imponentes por la actual pandemia que arrastramos desde marzo de 2020, y que ha obligado a sustituir en muchos casos el modo presencial por medios telemáticos.

No obstante, se han podido mantener 150 reuniones, 59 visitas y 54 actos protocolarios.

PRESUPUESTO GENERAL DEL AYUNTAMIENTO DE MADRID 2020
MEMORIA CUMPLIMIENTO OBJETIVOS

SECCIÓN: 205 JMD CHAMARTÍN
CENTRO: 001 AYUNTAMIENTO DE MADRID

PROGRAMA: 92001 CONCEJALÍA-PRESIDENCIA DEL DISTRITO
RESPONSABLE PROGRAMA: COORDINADOR DISTRITO DE CHAMARTÍN

OBJETIVOS/INDICADORES DE GESTIÓN

1. ATENDER GASTOS DE REPRESENTACIÓN, RELACIONES Y PROTOCOLO DERIVADOS DE LAS FUNCIONES PROPIAS DE LAS CONCEJALÍAS

En el objetivo 1, se incluyen los gastos derivados del desarrollo administrativo de servicios y funciones de muy diversa índole. Se incluyen los gastos de material de oficina necesario para la gestión administrativa, al que hay que sumar los impresos, tarjetas, sobres y demás material de imprenta y artes gráficas. Asimismo, se incluye el mantenimiento de equipos multifunción y suministro de material consumible imprescindible para el funcionamiento de los sistemas informáticos. Además, incluye las prendas o vestuario para que el personal del distrito pueda desempeñar sus funciones correctamente (POSI, conductores y auxiliares de obras y vías públicas).

Con motivo de la pandemia los contratos en el 2020 se vieron reducidos con respecto a lo previsto, toda vez que el trabajo presencial disminuyó notablemente y en consecuencia se tramitaron un menor número de expedientes para el suministro de material de oficina y consumibles informáticos. Y también se redujo la tramitación de nuevos contratos por procedimiento abierto, dado que no era posible ejecutarlos con las condiciones previstas.

PRESUPUESTO GENERAL DEL AYUNTAMIENTO DE MADRID 2020

SECCIÓN: 206 JMD TETUÁN
CENTRO: 001 AYUNTAMIENTO DE MADRID

PROGRAMA: 231.99 COVID19
RESPONSABLE PROGRAMA: COORDINADOR/A DISTRITO DE TETUÁN

MEMORIA CUMPLIMIENTO OBJETIVOS

Las memorias de los distintos programas desarrollados durante el año 2020 requieren contextualizar las distintas actuaciones en el marco de excepcionalidad y emergencia experimentado por la irrupción de la pandemia por COVID-19.

Conforme a la analizado en el documento "Madrid 2020: diagnóstico social de la crisis por COVID-19", publicado por la Dirección General de Innovación y Estrategia Social dependiente del Área de Gobierno de Familias, Bienestar Social e Igualdad, esta crisis sanitaria ha atraído la mayor cuota de atención pública por sus terribles efectos sobre la población.

La definición de "mapas de calor" señala particularmente al Distrito de Tetuán como uno de los más azotados por la situación de emergencia social con un crecimiento considerable del volumen de vulnerables y demandas.

A partir de marzo de 2020 los dos centros de servicios sociales del distrito interrumpieron su actividad presencial como consecuencia de la declaración del estado de alarma mediante el Real Decreto 463/2020, de 14 de marzo, para la gestión de la situación de crisis sanitaria por COVID-19. Desde entonces, el 010 es el principal medio de contacto entre la ciudadanía y los servicios sociales. El parón de la economía comprometió la subsistencia de muchas familias con una problemática de inserción laboral, ingresos escasos, pocas posibilidades de apoyo por parte de su red familiar, etc. El excepcional incremento de la demanda de atención supuso un sobreesfuerzo por parte de los equipos, tanto de los y las trabajadoras sociales, como personal administrativo, auxiliares de servicios sociales y equipos directivos que tuvieron que habilitar y desarrollar medidas extraordinarias y de emergencia que pudieran paliar los efectos de la crisis económica.

En el contexto recién expuesto, los servicios sociales del distrito vieron superadas todas las previsiones de atención.

Los datos más significativos hacen referencia, por ejemplo, al número de urgencias atendidas, o al número de familias en seguimiento, ascendiendo estas a 11.991 y 17.314 respectivamente.

Ante la situación de extrema vulnerabilidad y falta de recursos económicos (derivada de la paralización de gran parte de la actividad económica y productiva y del retraso en el cobro de ciertas prestaciones) desde el departamento se habilitó un contrato de emergencia para apoyar la cobertura de las necesidades básicas de la población. A través de este contrato, se promovió la manutención de aquellas personas que se encontraban en situación o riesgo de exclusión social y que como consecuencia de la adopción de las medidas extraordinarias de contención del COVID-19 podrían verse impedidas de su suministro. En el marco de este contrato se facilitaron un total de 20.570 cestas, distribuidas como sigue:

TIPO CESTA	N
Cesta tipo 1: Hogares unipersonales	4242
Cesta tipo 2: Tipología familiar: dos personas adultas + 2 menores	6984

Cesta tipo 3: Familias monoparentales/monomarentales	6157
Cesta tipo 3: Productos no alimenticios	3187
TOTAL	20570

Además de estas ayudas alimenticias, se facilitaron 537 tarjetas de alimentos de Tetuán.

Por su parte, desde el Área de Gobierno de Familias, Bienestar Social e Igualdad se generaron alternativas dirigidas a complementar las actuaciones desarrolladas desde los distritos: comidas WCK, tarjetas de El Corte Inglés, acuerdos con el Banco de Alimentos, entre otros.

En relación con la atención de las personas mayores, las dificultades de acceso a ciertos recursos, así como el impacto sanitario de la crisis requirió la agilización de los procesos de valoración y concesión de servicios de apoyo en el domicilio. De esta manera, se incrementó la demanda de servicios de comida a domicilio, así como la demanda de servicios de ayuda a domicilio con carácter excepcional.

El programa ha contado con un crédito definitivo de 2.590.415 euros. Sobre este crédito se han reconocido obligaciones por importe de 2.159.050 euros, alcanzándose por tanto un nivel de ejecución del 93,3 %.

Las memorias de los distintos programas desarrollados durante el año 2020 requieren contextualizar las distintas actuaciones en el marco de excepcionalidad y emergencia experimentado por la irrupción de la pandemia por COVID.

Conforme a la analizado en el documento "Madrid 2020: diagnóstico social de la crisis por COVID-19", publicado por la Dirección General de Innovación y Estrategia Social dependiente del Área de Gobierno de Familias, Bienestar Social e Igualdad, esta crisis sanitaria ha atraído la mayor cuota de atención pública por sus terribles efectos sobre la población.

La definición de "mapas de calor" señala particularmente al Distrito de Tetuán como uno de los más azotados por la situación de emergencia social con un crecimiento considerable del volumen de vulnerables y demandas.

A partir de marzo de 2020 los dos centros de servicios sociales del distrito interrumpieron su actividad presencial como consecuencia de la declaración del estado de alarma mediante el Real Decreto 463/2020 de 14 de marzo para la gestión de la situación de crisis sanitaria por COVID-19. Desde entonces, el 010 es el principal medio de contacto entre la ciudadanía y los servicios sociales. El parón de la economía comprometió la subsistencia de muchas familias con una problemática de inserción laboral, ingresos escasos, pocas posibilidades de apoyo por parte de su red familiar… El excepcional incremento de la demanda de atención supuso un sobreesfuerzo por parte de los equipos, tanto de los y las trabajadoras sociales, como personal administrativo, auxiliares de servicios sociales y equipos directivos habilitar y desarrollar medidas extraordinarias y de emergencia que pudieran paliar los efectos de la crisis económica.

En el contexto recién expuesto, los servicios sociales del distrito vieron superadas todas las previsiones de atención.

Los datos más significativos hacen referencia, por ejemplo, al número de urgencias atendidas, o al número de familias en seguimiento, ascendiendo estas a 11.991 y 17.314 respectivamente.

Ante la situación de extrema vulnerabilidad y falta de recursos económicos (derivada de la paralización de gran parte de la actividad económica y productiva y del retraso en el cobro de ciertas prestaciones) desde el Departamento se habilitó un contrato de emergencia para apoyar la cobertura de las necesidades básicas de la población. A través de este contrato, se promovió la manutención de aquellas personas que se encontraban en situación o riesgo de exclusión social y que como consecuencia de la adopción de las medidas extraordinarias de contención del COVID-19 podrían verse impedidas de su suministro. En el marco de este contrato se facilitaron un total de 20.570 cestas, distribuidas como sigue:

TIPO CESTA	N
Cesta tipo 1: Hogares unipersonales	4242
Cesta tipo 2: Tipología familiar: dos personas adultas + 2 menores	6984
Cesta tipo 3: Familias monoparentales/monomarentales	6157
Cesta tipo 3: Productos no alimenticios	3187
TOTAL	20570

Además de estas ayudas alimenticias, se facilitaron 537 Tarjetas de Alimentos de Tetuán.

9801FFD74B42C1E8

Información de Firmantes del Documento

MADRID

OLGA CABALLERO MATEOS - SECRETARIA DEL DISTRITO
URL de Verificación: http://intranet.munimadrid.es:8090/VECSV_WBCONSULTAINTRA/VerificarCove.do

Fecha Firma: 16/04/2021 13:04:23
CSV : 9801FFD74B42C1E8

Por su parte, desde el Área de Gobierno de Familias, Bienestar Social e Igualdad se generaron alternativas dirigidas a complementar las actuaciones desarrolladas desde los distritos: comidas WCK, tarjetas de El Corte Inglés, acuerdos con el Banco de Alimentos...

Finalmente, y en relación con la atención de las personas mayores, las dificultades de acceso a ciertos recursos, así como el impacto sanitario de la crisis requirió la agilización de los procesos de valoración y concesión de servicios de apoyo en el domicilio. De esta manera, se incrementó la demanda de servicios de comida a domicilio, así como la demanda de servicios de ayuda a domicilio con carácter excepcional.

9801FFD74B42C1E8

Información de Firmantes del Documento

MADRID

OLGA CABALLERO MATEOS - SECRETARIA DEL DISTRITO
URL de Verificación: http://intranet.munimadrid.es:8090/VECSV_WBCONSULTAINTRA/VerificarCove.do

Fecha Firma: 16/04/2021 13:04:23
CSV : 9801FFD74B42C1E8

SECCIÓN: 206 JMD TETUÁN
CENTRO: 001 AYUNTAMIENTO DE MADRID

PROGRAMA: 933.03 I.F.S. GESTIÓN DEL PATRIMONIO
RESPONSABLE PROGRAMA: COORDINADOR DISTRITO DE TETUÁN

MEMORIA

Este programa, inicialmente no contaba con dotación presupuestaria. Se dotó a través de modificaciones de crédito a lo largo de 2020, para ejecutar diferentes proyectos de inversiones financieramente sostenibles que se iniciaron, pero no fueron concluidos ni recepcionados, en el año 2019, por importe total de 1.457.214 euros.

De este crédito se gastó 1.412.537 euros, lo que supone un porcentaje de ejecución de 96,9 %. No quedando ningún proyecto sin concluir.

Las obras que se terminaron afectaban a obras de mejora en diversas instalaciones del Distrito, como son

- En tres de las escuelas infantiles del distrito, Agua Dulce (reforma en chapados cerámicos en aseos, antepecho interior en cocina y reforma de pérgola en terraza), Gavilanes (obras en seguridad, protección y funcionamiento) y Campanilla (eficiencia energética, funcionamiento y pintura). En los colegios Felipe II (renovación de acabados de paramentos comunes) y José Ortega y Gasset (automatización elementos de parasol y habilitación casa conserje como espacio educativo).
- Dos de las instalaciones deportivas del distrito, CDM Antonio Díaz Miguel (obras para despacho de dirección, obra y puesta en servicio de dos plantas de garaje y obras de solución de humedades, alicatados de baños, fachadas y otras obras de mejora) e I.D. Playa Victoria (obras del sistema de PCI, iluminación, vestuarios de planta baja, luminarias y otros), así como en los vestuarios de fútbol 11 de la IDB del Parque Agustín Rodriguez Sahagún (instalación de agua caliente sanitaria, captación solar y mejora de acabado de vestuarios).
- Centros de mayores Leñeros (obras en ventanas de baños, estores y otras de conservación) y Remonta (obras en mostrador información, telón de teatro, PCI, vinilos y otras obras de mejor) y el centro de servicios sociales Vicente Ferrer (obras de instalación de alarma anti-intrusión y puerta trasera para evacuación).
- Centro cultural Tetuán, biblioteca y escuela de música M. Vázquez Montalbán (obras de eficiencia energética y medioambiental, accesibilidad y otros), el centro juvenil Punto Joven (instalación parcial de seguridad y obras puntuales) y en el centro cultural Tetuán (obras de reestructuración de la sala de usos múltiple).
- En la sede de la junta del distrito (obras de reforma y adecuación).
- Y por último la rehabilitación de la plaza San Germán (calles Lazaga, Infanta Mercedes y Huesca).

Durante el primer trimestre del año 2020 se realizó una solicitud de obras para su financiación mediante inversiones financieramente sostenibles, sin embargo, no recibimos el crédito necesario ya que se destinó para financiar ayudas y contratos de emergencia para paliar los efectos de la COVID-19.

SECCIÓN: 206 JMD TETUÁN
CENTRO: 001 AYUNTAMIENTO DE MADRID

PROGRAMA: 933.03 I.F.S. GESTIÓN DEL PATRIMONIO
RESPONSABLE PROGRAMA: COORDINADOR DISTRITO DE TETUÁN

MEMORIA

Este programa, inicialmente no contaba con dotación presupuestaria. Se dotó a través de modificaciones de crédito a lo largo de 2020, para ejecutar diferentes proyectos de Inversiones Financieramente Sostenibles que se iniciaron, pero no fueron concluidos ni recepcionados, en el año 2019, por importe total de 1.457.214,59 euros.

De este crédito se gastó 1.412.537,38 euros, lo que supone un porcentaje de ejecución de 96,93 %. No quedando ningún proyecto sin concluir.

Las obras que se terminaron afectaban a obras de mejora en diversas instalaciones del Distrito, como son

- En tres de las Escuelas Infantiles del distrito, Agua Dulce (reforma en chapados cerámicos en aseos, antepecho interior en cocina y reforma de pérgola en terraza), Gavilanes (obras en seguridad, protección y funcionamiento) y Campanilla (eficiencia energética, funcionamiento y pintura). En los colegios Felipe II (renovación de acabados de paramentos comunes) y José Ortega y Gasset (automatización elementos de parasol y habilitación casa conserje como espacio educativo).
- Dos de las instalaciones deportivas del Distrito, CDM Antonio Díaz Miguel (obras para despacho de dirección, obra y puesta en servicio de dos plantas de garaje y obras de solución de humedades, alicatados de baños, fachadas y otras obras de mejora) e I.D. Playa Victoria (obras del sistema de pci, iluminación, vestuarios de planta baja, luminarias y otros), así como en los vestuarios de futbol 11 de la IDB del Parque Agustín Rodriguez Sahagún (instalación de agua caliente sanitaria, captación solar y mejora de acabado de vestuarios).
- Centros de Mayores Leñeros (obras en ventanas de baños, estores y otras de conservación) y Remonta (obras en mostrador información, telón de teatro, pci, vinilos y otras obras de mejor) y el Centros de Servicios Sociales Vicente Ferrer (obras de instalación de alarma anti-intrusión y puerta trasera para evacuación)
- Centro cultural Tetuán, Biblioteca y Escuela de Música M.Vazquez Montalbán (obras de eficiencia energética y medioambiental, accesibilidad y otros), el Centro Juvenil Punto Joven (instalación parcial de seguridad y obras puntuales) y en el Centro Cultural Tetuán (obras de reestructuración de la sala de usos múltiple)
- En la sede de la Junta del Distrito (obras de reforma y adecuación).
- Y por último la rehabilitación de la plaza San Germán (calles Lazaga, Infanta Mercedes y Huesca).

Durante el primer trimestre del año 2020 se realizó una solicitud de obras para su financiación mediante Inversiones Financieramente Sostenibles, sin embargo, no recibimos el crédito necesario ya que se destinó para financiar ayudas y contratos de emergencia para paliar los efectos de la COVID 19.

9801FFD74E445E7F

Información de Firmantes del Documento

MADRID

OLGA CABALLERO MATEOS - SECRETARIA DEL DISTRITO
URL de Verificación: http://intranet.munimadrid.es:8090/VECSV_WBCONSULTAINTRA/VerificarCove.do
Fecha Firma: 11/05/2021 13:19:15
CSV : 9801FFD74E445E7F

SECCIÓN: 207 DISTRITO DE CHAMBERÍ
CENTRO: 001 AYUNTAMIENTO DE MADRID

PROGRAMA: 23199 ACTUACIONES EXTRAORDINARIAS COVID19
RESPONSABLE PROGRAMA: COORDINADOR DEL DISTRITO DE CHAMBERÍ

MEMORIA GENERAL DEL PROGRAMA

La declaración del estado de alarma en marzo de 2020 por parte del Gobierno de España, debido a la situación provocada por la COVID-19, hizo necesario dar respuesta urgente a las necesidades extraordinarias surgidas tras dicha declaración.

El estado de alarma y su consiguiente confinamiento provocó, por un lado, el aislamiento de las personas mayores y de las personas dependientes, haciéndolas más vulnerables y exponiéndolas a una situación de mayor riesgo ante el temor que suponían las posibles consecuencias de la enfermedad y la imposibilidad de mantener relación con sus redes familiares, vecinales y sociales, tal y como venían manteniendo hasta la fecha. Y por otro lado, trajo consigo la pérdida o reducción de ingresos de personas en edad laboral, bien por quedarse sin empleo o por solicitud de ERTE por parte de sus empresas y/o empleadores.

Ante las situaciones extraordinarias provocadas por la crisis sobrevenida debido a la COVID-19, se diseñaron y ejecutaron con carácter urgente los siguientes 3 proyectos de emergencia, tratando de dar respuesta a las necesidades surgidas a la población del Distrito de Chamberí:

1. Difusión de los Servicios Sociales por la situación de emergencia. (Expediente 107/2020/001167)

La crisis generada afectó en mayor o menor medida a toda la población del Distrito, agravando la situación de aquellas personas, especialmente vulnerables y para evitar situaciones de mayor indefensión fue necesario dar a conocer que Servicios Sociales continuaba realizando su labor profesional, a fin de dar respuesta a sus necesidades.

Por ello, se hizo imprescindible realizar un Proyecto de difusión y divulgación que abarcara a la mayor parte de la población del Distrito, tanto por si pudieran ser posibles personas beneficiarias o por si pudieran detectar posibles situaciones de riesgo entre sus vecinos/as.

El objetivo de este proyecto fue garantizar que la población tuviera conocimiento sobre la forma de acceso y de comunicación con los Servicios Sociales, para adoptar las medidas extraordinarias dirigidas a aquellas personas que pudieran hallarse en situación de riesgo o exclusión social.

Para llevar a cabo esta actuación se diseñó el cartel: CUIDA DE TU VECINO “Si conoces a alguien que te necesita AYÚDALE”, en el que se indicaban los servicios de carácter social que se podían prestar y la forma de contacto, tanto telefónica como telemática, con el Centro de Servicios Sociales.

La difusión se llevó a cabo mediante la distribución de 5.000 carteles diseñados para tal fin, que fueron distribuidos y colocados en 5.000 puntos del Distrito por un equipo de 10 personas más un coordinador con vehículo, durante 5 jornadas, iniciándose la prestación el día 4 de abril de 2020.

2. Contrato de Emergencia para proporcionar manutención a colectivos vulnerables como consecuencia de las medidas extraordinarias. (Expediente 107/2020/01158)

Toda crisis económica afecta en mayor medida a la población más vulnerable y esto mismo ocurrió con la generada por la COVID-19. Precipitadamente mucha población tuvo una merma

considerable de ingresos, afectando gravemente a la cobertura de sus necesidades básicas de alimentos.

Por ello, se hizo urgente y prioritario establecer actuaciones para garantizar la cobertura de estas necesidades, realizando un suministro básico diario de productos de alimentación e higiene para aquellas personas en situación de riesgo y/o de exclusión social.

La previsión estimada para este Contrato fue de un reparto de compras en 100 domicilios mensualmente, con una compra quincenal en Carrefour, al ser el adjudicatario de dicho contrato.

Sin embargo, los datos reales fueron muy superiores a los datos estimados, ya que a través de este contrato se distribuyeron 743 lotes de compra, distribuidas en 512 en abril, 211 en mayo y 20 en junio.

3. Contrato de emergencia para proporcionar manutención consistente en el servicio de comida a domicilio a familias con menores a cargo de 3 a 17 años de edad en situación de vulnerabilidad (Expediente 107/2020/01229)

Está constatado que, en situaciones de crisis, las familias con menores de edad presentan una mayor predisposición a situaciones de vulnerabilidad, máxime en familias monoparentales, familias con empleos inestables y/o de baja cualificación, así como en familias con escasez de recursos.

A fin de prevenir estas situaciones que pudieran producirse durante el estado de alarma y garantizar una adecuada alimentación, tanto a aquellos menores de edad cuyas familias pudieran tener dificultades económicas, como a aquellos menores de edad que disponían de ayuda económica para comedor escolar, se valoró la realización de un proyecto de comida a domicilio para menores de edad.

El objetivo de dicho contrato era garantizar un menú diario completo a la población infantil y adolescente de edad comprendida entre los 3 y los 17 años, afectados por el cese de la actividad escolar y cuyas familias presentaban precariedad económica o riesgo de exclusión social como consecuencia de la COVID-19

El contrato se formalizó por un periodo de vigencia del 18 de marzo al 2 de abril y del 14 al 27 de abril.

Para dar respuesta al periodo intermedio, comprendido entre el 3 y el 13 de abril, ya existía un proyecto de comida a domicilio formalizado para dar cobertura al periodo de vacaciones de Semana Santa (Expediente 300/2018/02248)

Durante el periodo de vigencia de este contrato de emergencia se repartieron 3.414 unidades de comidas a domicilio para menores de edad.

Sobre el crédito definitivo del programa, 182.508 euros todos de capítulo 2, se han reconocido obligaciones por importe de 146.967 euros, que supone un gasto ejecutado del 80,5%.

MEMORIA CUMPLIMIENTO
OBJETIVOS 2020
Memoria Programa

Centro: 001 AYUNTAMIENTO DE MADRID
Sección: 208 DISTRITO DE FUENCARRAL – EL PARDO
Programa: 231.99 ACTUACIONES EXTRAORDINARIAS COVID19
Responsable: COORDINADOR DEL DISTRITO DE FUENCARRAL – EL PARDO

Como consecuencia de la situación de emergencia sanitaria derivada de la pandemia originada por la enfermedad COVID-19 se declaró el estado de alarma mediante el Real Decreto Ley 8/2020 de 17 de marzo, de medidas urgentes extraordinarias para hacer frente al impacto económico y social de la COVID-19. Entre otras medidas se adoptó un confinamiento domiciliario para toda la población, salvo en el caso de servicios esencial, lo cual generó una inactividad económica que afectó a distintos sectores de población, de cualquier edad.

De este modo, una parte importante de trabajadores sufrieron una reducción importante o desaparición de recursos económicos derivados de la suspensión de salarios que provocó que muchas familias que antes no precisaban de ayudas o recursos de servicios sociales tuvieran que acudir a solicitar no sólo ayudas económicas sino recibir comidas gratuitas en domicilio o a recoger en los centros de entrega organizados por los servicios del Distrito.

Asimismo, otro sector de la población gravemente afectada por esta situación fueron las personas mayores que de forma ordinaria venían acudiendo a los centros de mayores o recursos de servicios sociales, cuya actividad fue suspendida durante un período importante, a pesar de que se establecieron canales de atención telefónica y telemática para ellos.

Ante esta situación extraordinaria en la que se precisaba de una comunicación directa y rápida con unos colectivos como los indicados que tradicionalmente no recibían atención en los recursos de servicios sociales del Distrito, como sucedía en las personas que estaban desempleadas o sin recursos económicos, así como en la población de mayores que se encontraban en sus domicilios sin poder acudir a los servicios municipales, se llevaron a cabo una serie de actuaciones para poder ofrecer a todas las personas que así lo precisasen la atención por parte de los servicios sociales, bien mediante la prestación de ayudas económicas para necesidades básicas o la obtención de comidas preparadas.

Así pues, se realizó una comunicación masiva mediante mensajes de texto en teléfonos a todos los socios y socias de los centros de mayores para ofrecerles esta ayuda. Se realizó un seguimiento a distancia de las situaciones de personas en situación de vulnerabilidad.

En el marco de estas actuaciones se realizó una campaña de difusión de los servicios atención primaria de los dos centros de servicios sociales, mediante la colocación de más de ocho mil carteles en los portales del Distrito, donde constaban todos los datos de contacto con los servicios sociales del Distrito, por teléfono, correo electrónico o en caso extraordinario mediante presencia física en los centros. A tal fin se realizó un contrato menor por importe 15.247 €, financiado a través de la correspondiente modificación de crédito.

MEMORIA CUMPLIMIENTO
OBJETIVOS 2020
Memoria Programa

Centro: 001 AYUNTAMIENTO DE MADRID
Sección: 208 DISTRITO DE FUENCARRAL – EL PARDO
Programa: 333.03 OTROS EQUIPAMIENTOS CULTURALES
Responsable: COORDINADOR DEL DISTRITO DE FUENCARRAL – EL PARDO

El crédito existente en esta aplicación presupuestaria proviene de la incorporación de remanente de crédito de la liquidación del presupuesto de 2019 para la financiación de las inversiones financieramente sostenibles cuya ejecución se permitía en el año 2020, de acuerdo con la normativa reguladora de estas inversiones.

La finalidad de este gasto ha sido la sustitución del telón del Centro Cultural Alfonso XII, puesto que debido al uso y el paso del tiempo no se encontraba en buen estado. Mejorando con ello las condiciones de utilización de salón de actos del centro cultural. El importe de esta adquisición ha sido 9.999,00 euros, habiendo ejecutado el crédito en su totalidad.

23199 ACTUACIONES EXTRAORDINARIAS COVID- 19

El denominado COVID-19 es un nuevo tipo de coronavirus que afecta a las personas y que se detectó por primera vez en diciembre de 2019 en la ciudad de Wuhan, provincia de Hubei, en China. En relación a la enfermedad que produce, por analogía con otras infecciones causadas por virus similares, parece que la transmisión es a través del contacto con animales infectados o por contacto estrecho con las secreciones respiratorias que se generan con la tos o el estornudo de una persona enferma.

En tal contexto, la Junta de Gobierno de la ciudad de Madrid aprobó el 10 de marzo de 2020 una serie de medidas con carácter extraordinario con motivo de la evolución del coronavirus (SARS-CoV-2) que afectó a diversos servicios municipales a partir del 12 de marzo de 2020.

En consecuencia, con el fin de garantizar la alimentación básica consistente en el suministro básico diario se hizo preciso la contratación del servicio de manutención consistente en la preparación y envío a domicilio de cestas de compra para familias en situación de vulnerabilidad como consecuencia de las medidas extraordinarias adoptadas tendentes a la contención del COVI-19. También se procedió a la tramitación de un contrato de emergencia de envasado de comidas dirigido a las personas en situación o riesgo de exclusión social que venían utilizando el servicio de comedor en los centros de mayores municipales del distrito.

El crédito total destinado a este programa fue de 815.665 euros, habiéndose alcanzado un nivel de ejecución del 93,3%. Este crédito presupuestario se ha distribuido, atendiendo a la clasificación económica del presupuesto, en 802.365 euros a gastos corrientes (capítulo 2) y 13.300 euros a gastos de capital (capítulo 6).

La liquidación de obligaciones ha sido de un 93,2% en gasto corriente y de un 100% en gasto de capital.

33303 OTROS EQUIPAMIENTOS CULTURALES MCO 2020

El presupuesto solicitado en este programa para el ejercicio 2020 ha recogido los créditos necesarios para atender los gastos en equipamiento en el Auditorio ubicado en la instalación deportiva “Jose María Cagigal” que no se incluyeron en el presupuesto ordinario. Se programaron unas actuaciones a través de Inversiones Financieramente Sostenibles (IFS), de acuerdo con las necesidades existentes. En 2019 la Dirección General de Arquitectura y Conservación del Patrimonio acometió obras de rehabilitación en el Auditorio Joaquín Rosado ubicado en la instalación deportiva municipal “Jose María Cagigal” ubicada en el distrito. Al objeto de habilitar el espacio para su uso, por parte del Distrito se llevó a cabo la tramitación de dos expedientes: un contrato basado para el suministro de butacas y un contrato menor para el suministro e instalación de cortinas cortafuegos. Debe destacarse que, los plazos de ejecución del suministro de las butacas quedó suspendido hasta la disponibilidad del citado auditorio, prevista para el mes de marzo de 2020. En consecuencia, en 2020 se procedió a la tramitación de las correspondientes facturas.

El crédito total destinado a este programa fue de 104.333 euros habiéndose alcanzado un nivel de ejecución del 100%. Atendiendo a la clasificación económica del presupuesto, este crédito se ha distribuido, exclusivamente a gastos de capital (capítulo 6).

SECCIÓN: 210 DISTRITO DE LATINA
CENTRO: 001 AYUNTAMIENTO DE MADRID
PROGRAMA: 231.99 ACTUACIONES EXTRAORDINARIAS COVID 19
RESPONSABLE PROGRAMA: COORDINADOR DISTRITO DE LATINA

MEMORIA GENERAL DEL PROGRAMA

El impacto social de la crisis sanitaria provocada por la COVID 19, afecto de forma singular y grave a los vecinos del Distrito de Latina, cuando el confinamiento y el Estado de Alarma finalizo, la crisis sanitaria generada por la COVID 19 sigue existiendo durante 2020 y en particular en el Distrito de Latina como uno de los más afectados de acuerdo con los datos epidemiológicos relativos al COVID 19 de la Comunidad de Madrid.

Los Servicios Sociales del Distrito registran a partir del mes de Marzo detectan como consecuencia de la crisis sanitaria, situaciones de vulnerabilidad social sobrevenidas y crónicas con un aumento considerable de los hogares habitados por personas mayores que viven solas sin red de apoyo social y / o familiar y con limitaciones en su autonomía para las actividades de la vida diaria, así como unidades familiares con menores entre sus miembros, en los que los adultos sin empleo, muchos han estado vinculados a un mercado de trabajo informal, necesitaron del apoyo institucional para cubrir sus necesidades básicas de alimentos e higiene.

De otra parte la disminución a partir del mes de Julio de los apoyos de entidades ciudadanas que entregan alimentos a sus vecinos reduce a su vez la posibilidad de acceso a los alimentos para muchas familias que deben ser atendidas por los Servicios Sociales del Distrito, añadiéndose a esta situación un número muy alto de suspensiones y extinciones de la Renta Mínima de Inserción por lo que aumenta el número de afectados por la perdida de los ingresos que aseguraban su subsistencia y que no tienen medios para cubrir sus necesidades básicas, por lo que aumenta el número de personas en situación de emergencia alimentaria con los perceptores de Renta Mínima de Inserción (RMI) que se quedan sin la prestación que venían recibiendo.

Las circunstancias anteriormente descritas marcaron el contexto para la respuesta del Distrito mediante Actuaciones Excepcionales para garantizar la cobertura de necesidades básicas de alimentación e higiene de una población creciente y extremadamente vulnerable que requiere de una respuesta urgente para solucionar necesidades de subsistencia.

9801FFD74B2A8EAB

Información de Firmantes del Documento

ALBERTO SERRANO PATIÑO - CONCEJAL
URL de Verificación: http://intranet.munimadrid.es:8090/VECSV_WBCONSULTAINTRA/VerificarCove.do
Fecha Firma: 16/04/2021 08:24:28
CSV : 9801FFD74B2A8EAB

OBJETIVOS / INDICADORES DE GESTIÓN

1. GARANTIZAR LA ATENCIÓN DE LAS NECESIDADES BASICAS DE SOBREVIVENCIA DE L@S VECIN@S DEL Distrito que no podían sin apoyo institucional de Emergencia . para proporcionar el servicio de manutención consistente en la preparación y envío a domicilio de cestas de compra para familias en situación de vulnerabilidad como consecuencia de las medidas ext. Adoptadas tendentes a la contención del CONVID-19

La detección de los casos urgentes de apoyo institucional para paliar situaciones de emergencia alimentaria ha seguido los protocolos municipales para la valoración de las situaciones urgentes y de emergencia y han permitido iniciar procesos de gestión de prestaciones de derecho para buscar soluciones estables ala situación de vulnerabilidad socio-económica.

INDICADOR	MAGNITUD	RESULTADOS
Beneficiarios titulares de atención alimentaria de urgencia	NUMERO	9.713
Total Beneficiarios (Miembros Unidad Familiar)	NUMERO	33.581
Lotes de alimentos entregados	NUMERO	12..O95

2-**GARANTIZAR LA ATENCION DE LAS NECESIDADES BASICAS DE SOBREVICENCIA DE L@S VECIN@S DEL DISTRITO EN SITUACION DE VULNERABILIDAD Y CON LIMITACIONES EN SU AUTONOMIA Y EN AISLAMIENTO MEDIANTE SERVICIO DE MANUTENCION CONISTENTE EN LA PREPRACION Y ENVIO A DOMICILIO DE MENUS DIARIOS A COLECTIVOS VULNERABLES COMO CONSECUENCIA DE LAS MEDIDAS DAOPTADAS TENDENTES A LA CONTENCION DEL COVID 19. ATENCIÓN DE EMERGENCIA.**

La detección de los casos urgentes de apoyo institucional para paliar situaciones de emergencia alimentaria ha seguido los protocolos municipales para la valoración de las situaciones urgentes y de emergencia y han permitido iniciar procesos de acompañamiento social y de apoyo en particular a personas mayores en situación de aislamiento, con severas limitaciones de movilidad sin apoyo familiar o social y promover la aceptación de prestaciones del sistema público de Servicios Sociales que disminuyan los indicadores de vulnerabilidad.
.

INDICADOR	MAGNITUD	RESULTADOS
Beneficiarios titulares de atención alimentaria preparada	NUMERO	447
Total Menús entregados	NUMERO	77.070

9801FFD74B2A8EAB

Información de Firmantes del Documento

MADRID

ALBERTO SERRANO PATIÑO - CONCEJAL
URL de Verificación: http://intranet.munimadrid.es:8090/VECSV_WBCONSULTAINTRA/VerificarCove.do
Fecha Firma: 16/04/2021 08:24:28
CSV : 9801FFD74B2A8EAB

2020

CUENTA GENERAL
AYUNTAMIENTO DE MADRID

Memoria de cumplimiento de objetivos

Volumen III

Secciones 211 a 221

ÍNDICE

211. DISTRITO DE CARABANCHEL 5
212. DISTRITO DE USERA 62
213. DISTRITO DE PUENTE DE VALLECAS 137
214. DISTRITO DE MORATALAZ 200
215. DISTRITO DE CIUDAD LINEAL 257
216. DISTRITO DE HORTALEZA 327
217. DISTRITO DE VILLAVERDE 386
218. DISTRITO DE VILLA DE VALLECAS 443
219. DISTRITO DE VICÁLVARO 510
220. DISTRITO DE SAN BLAS-CANILLEJAS 555
221. DISTRITO DE BARAJAS 602
Anexo I - Memorias de los programas asignados durante el ejercicio 660

CUENTA GENERAL 2020

MEMORIA DE CUMPLIMIENTO DE OBJETIVOS

211. DISTRITO DE CARABANCHEL

CENTRO: 001 AYUNTAMIENTO DE MADRID

SECCIÓN: 211 DISTRITO DE CARABANCHEL

PROGRAMA: 15322 OTRAS ACTUACIONES EN VÍAS PÚBLICAS

RESPONSABLE PROGRAMA: COORDINADOR/A DEL DISTRITO DE CARABANCHEL

MEMORIA GENERAL DEL PROGRAMA

Las obras en Vía Pública, en el marco de las competencias adquiridas por los Distritos en el Acuerdo de Junta de Gobierno de 25 de julio de 2019, han propiciado la intervención en diversas vías del Distrito: Por un lado, con la incorporación de créditos para Inversiones Financieramente Sostenibles 2019, se ha podido intervenir a lo largo de 2020 en los 7 barrios que componen el Distrito de Carabanchel, con una inversión total de 1.282.100 euros. Por otro, con cargo al presupuesto ordinario del Distrito también se han realizado varias actuaciones de mejora de la vía pública.

El progama ha contado con un presupuesto de 1.436.388 euros y ha tenido un grado de ejecución del 96,6%.

OBJETIVOS / INDICADORES DE GESTIÓN

1. GESTIONAR EFICAZMENTE LAS ACTUACIONES MUNICIPALES EN LAS VÍAS PÚBLICAS QUE HAN SIDO DELEGADAS EN LOS DISTRITOS.

Con respecto a las obras a realizar con cargo a particulares, se han ejecutado a lo largo de 2020 una serie de actuaciones, principalmente de creación, modificación o supresión de vados.

INDICADOR	MAGNITUD	PREVISIÓN	REALIZADO
OBRAS A REALIZAR EN VÍAS PÚBLICAS CON CARGO A PARTICULARES	NÚMERO	10	27
OBRAS A REALIZAR EN VÍAS PÚBLICAS CON CARGO AL DISTRITO	NÚMERO	4	6

CENTRO: 001 AYUNTAMIENTO DE MADRID

SECCIÓN: 211 DISTRITO DE CARABANCHEL

PROGRAMA: 23102 FAMILIA E INFANCIA

RESPONSABLE PROGRAMA: COORDINADOR/A DEL DISTRITO DE CARABANCHEL

MEMORIA GENERAL DEL PROGRAMA

En el marco de las funciones propias de los servicios sociales, corresponde el desarrollar las competencias que en materia de atención de menores son atribuidas por la ley de garantía de los derechos de la infancia y adolescencia de la Comunidad de Madrid. Determina la citada ley que el sistema familiar debe procurar la cobertura de las necesidades básicas del menor, alimentación, higiene, educación, cuidado y afecto de tal forma que si estas necesidades básicas no son cubiertas, los menores quedan expuestos al riesgo de un desarrollo inadecuado y la Administración debe de actuar.

La infancia es una etapa vital especialmente vulnerable, estando el bienestar de los menores totalmente ligado al de sus familias y requiere abordar desde este programa tanto los problemas y dificultades que afectan a los menores como a sus familias.

Los servicios sociales del Distrito incorporan como uno de sus objetivos conseguir el bienestar de todos los menores del Distrito y sus familias, promoviendo la cobertura de sus necesidades básicas para que alcancen un desarrollo integral tanto a nivel personal como familiar y social.

Desde este Distrito se prioriza el trabajo con los menores en una línea de intervención global y con un carácter eminentemente preventivo.

Este programa comprende entre otras un conjunto de actividades y recursos para la prevención y tratamiento de situaciones de riesgo social, la atención a los grupos familiares mediante la orientación y apoyo familiar y las ayudas para superar la insuficiencia de recursos personales y materiales.

Considerando como menores a aquel segmento de la población que abarca desde el nacimiento hasta la mayoría de edad, se distinguen dos grupos de menores, la infancia (0 a 12 años) y adolescencia (13 a 18 años) diseñándose también actuaciones en función de estas etapas evolutivas.

Las necesidades que este colectivo presenta están relacionadas con necesidades muy variadas: económicas, psicosociales, educativas, ocio y tiempo libre y de protección, siendo por tanto otra línea de actuación de este programa la coordinación con diferentes servicios de atención especializada a menores y familias, educativos y con la iniciativa social.

Una de las líneas de actuación más importantes de este programa es el apoyo al proceso de socialización y desarrollo integral de los menores y a las familias en el adecuado ejercicio de sus funciones. Para lo cual se desarrollan programas preventivos a realizar en horario extraescolar, en periodo lectivo y vacacional de lunes a viernes dirigido a aquellos menores que no pueden ser atendidos por sus tutores, bien por horario laboral o por sus propias carencias y/o falta de habilidades. En dichos proyectos se hace hincapié en el desarrollo curricular con apoyo escolar así como habilidades sociales. Interviniendo con los padres de manera individual y grupal a través de la escuela de padres.

Estos programas se llevan a cabo en cada uno de los barrios del Distrito para dar respuesta a todas las familias necesitadas de este recurso.

Destacar también como líneas de actuación durante el año 2020 la tramitación de ayudas económicas para pago de alquileres, alimentos, vestido, escuelas infantiles, comedores escolares de los menores que no están incluidos en el convenio entre el ayuntamiento y la comunidad autónoma.

El incremento de las necesidades de alojamiento con carácter urgente ha sido una demanda muy importante y creciente durante 2020. La pérdida de vivienda por diferentes motivos: impago de alquileres, lanzamientos, ejecuciones hipotecarias, ha afectado de manera significativa a las familias, tratándose en

MEMORIA GENERAL DEL PROGRAMA

muchos casos de familias monomarentales. Estos casos son coordinados con el servicio de atención a la emergencia residencial (SAER), y se tramitan los recursos de que dispone la red municipal. Además de gestionar ayudas económicas específicas para apoyar el mantenimiento de la vivienda o alojamiento habitual, así como facilitar el acceso a otra nueva.

Todas estas actuaciones se han visto afectadas en 2020 por la crisis económica y en consecuencia social generada a raíz de la pandemia por COIV-19. Provocando un cambio en la tramitación de prestaciones, así como en la realización de proyectos para atender a los/las menores, ante las nuevas situaciones tanto económicas, laborales y personales que la COVID-19 origina.

Este programa ha contado en 2020 con un crédito definitivo de 1.438.173 euros con un nivel de ejecución del 38,1 %.

El crédito presupuestario correspondiente a este programa se ha distribuido y ejecutado, atendiendo a la clasificación económica del presupuesto, en gasto corriente, capítulo 2 por importe de 368.985 euros y capítulo 4 por importe de 174.310 euros y en inversiones, capítulo 7 por importe de 13.198 euros.

OBJETIVOS / INDICADORES DE GESTIÓN

1. **APOYAR A LAS FAMILIAS DEL DISTRITO EN LA CRIANZA Y EDUCACIÓN DE SUS HIJOS E HIJAS MEDIANTE PRESTACIONES DE CARÁCTER SOCIAL Y EDUCATIVO QUE PROMUEVAN EL DESARROLLO INTEGRAL DE LOS Y LAS MENORES, Y FAVOREZCAN LA CONCILIACIÓN DE LA VIDA FAMILIAR, LABORAL Y PERSONAL.**

Se realizan siete proyectos para la atención a menores fuera del horario escolar, denominados centros de día en los que se desarrollan actividades preventivas mediante la atención socioeducativa a menores, adolescentes y a sus familias, promoviendo la implicación de los padres en el proceso educativo de sus hijos y mejorando la competencia parental. Es un recurso idóneo para favorecer la conciliación de la vida familiar y laboral, evitando que los menores estén solos en el domicilio sin adultos de referencia. Se realizan tanto en períodos lectivos como vacacionales. En total se dispone de 200 plazas en períodos lectivos y 140 plazas en períodos vacacionales de junio y julio. En este período estival, se ejecutan campamentos urbanos con realización de actividades específicas para esta época del año y de contenido más lúdico, sin perder de vista los objetivos trabajados durante todo el año.

Durante el mes de julio (190 plazas) y agosto (70 plazas) se han llevado a cabo dos campamentos urbanos más, realizados en un colegio público del Distrito destinado a menores de 3 a 15 años. Así como durante el periodo navideño (60 plazas). Estos servicios además de ofrecer actividades de ocio y tiempo libre adecuadas a la época estival y navideña, permiten cubrir necesidades nutricionales de los menores al incluir desayuno y comida.

Han continuado también durante este año los tres proyectos de refuerzo socioeducativo de adolescentes que se realizan en institutos del Distrito con un buen grado de utilización por parte de los mismos y mejoras significativas tanto a nivel curricular como en la adquisición de habilidades sociales.

Desde los centros de servicios sociales, se ha continuado con la gestión y concesión del servicio de ayuda a domicilio como apoyo a las familias, que por su situación personal y/o económica lo han necesitado para favorecer su acceso al mercado laboral. Durante este año se ha experimentado un aumento en el número de familias atendidas con respecto al año anterior, y se ha producido una ligera bajada en la media del número de horas prestadas por domicilio.

En lo que respecta al número de beneficiarios/as de ayudas económicas tanto para cobertura de necesidades básicas como escuelas infantiles durante 2020 ha habido un descenso significativo ya que durante los meses de marzo a octubre estas necesidades se cubren a través de los contratos de emergencia. En lo que respecta a la participación de menores en centros de día en horario extraescolar significar que también ha sido inferior al año 2019 al haber influido de forma determinante los efectos de la pandemia por Covid -19. Originando como una de sus consecuencias de forma inicial, la suspensión de estos contratos desde marzo hasta principios de junio. Tras su reactivación el miedo al contagio y el incremento del desempleo producen una vuelta progresiva por parte de los/las menores, aunque finalmente no se han alcanzado los niveles de participación existentes en 2019.

Las mujeres continúan siendo las que efectúan este tipo de demanda muy por encima de las realizadas por los hombres, lo que es coherente con la realidad social, ya que las familias del Distrito que acuden a

OBJETIVOS / INDICADORES DE GESTIÓN

servicios sociales, son mayoritariamente mujeres con cargas familiares no compartidas.

En lo que se refiere a las ayudas tramitadas para comedor escolar de menores, aunque el convenio suscrito entre Ayuntamiento y Comunidad de Madrid ha estado vigente durante el 2020 y se han incorporado 2.588 menores. Han sido muchos también los menores que por diversas circunstancias, no han podido incorporarse al convenio siendo necesario tramitar ayuda económica para cubrir gastos de comedor escolar.

El crédito dispuesto para ayudas económicas ha sido 616.700 euros con un nivel de ejecución del 36,7 %. El porcentaje de ejecución ha sido bajo, ya que debido al COVID-19 se tramitaron menos ayudas económicas al atenderse prioritariamente la emergencia alimentaria a través de los contratos de emergencia.

Ya no hay exenciones de cuota en escuelas infantiles porque desde este curso son gratuitas (Indicador nº 10).

INDICADOR	MAGNITUD	PREVISIÓN	REALIZADO
SOLICITUDES PARA EXENCIÓN DE CUOTA ESCUELAS INFANTILES	NÚMERO	20	0
BENEFICIARIOS AYUDAS ECONÓMICAS ESCUELAS INFANTILES MUJERES.	MUJERES	100	39
USUARIOS DE AYUDA A DOMICILIO PARA MENORES Y FAMILIA	NIÑAS	50	48
USUARIOS DE AYUDA A DOMICILIO PARA MENORES Y FAMILIA	NIÑOS	50	51
BENEFICIARIOS AYUDAS ECONÓMICAS ESCUELAS INFANTILES HOMBRES	HOMBRES	8	3
BENEFICIARIOS AYUDAS ECONÓMICAS COMEDOR ESCOLAR HOMBRES	HOMBRES	25	3
CAMPAMENTOS URBANOS	NÚMERO	7	7
BENEFICIARIOS AYUDAS ECONÓMICAS ESCUELAS INFANTILES NIÑAS	NIÑAS	70	21
BENEFICIARIOS AYUDAS ECONÓMICAS COMEDOR ESCOLAR	NIÑOS	150	54
HORAS MENSUALES DE AYUDA A DOMICILIO	HORAS	24	17
MENORES ATENDIDAS EN CENTROS DE DIA	NIÑAS	180	129
MENORES ATENDIDOS EN CENTROS DE DIA	NIÑOS	180	165
BENEFICIARIOS AYUDAS ECONÓMICAS NECESIDADES BÁSICAS HOMBRES	HOMBRES	27	3
BENEFICIARIOS AYUDAS ECONÓMICAS ESCUELAS INFANTILES NIÑOS	NIÑOS	48	21
BENEFICIARIOS AYUDAS ECONÓMICAS COMEDOR ESCOLAR	NIÑAS	170	15
BENEFICIARIOS AYUDAS ECONÓMICAS NECESIDADES BÁSICAS MUJERES.	MUJERES	190	60
CAMPAMENTOS URBANOS	NIÑAS	230	117
CAMPAMENTOS URBANOS	NIÑOS	260	165
BENEFICIARIOS AYUDAS ECONÓMICAS COMEDOR ESCOLAR MUJERES	MUJERES	270	84

2. ATENDER A FAMILIAS Y MENORES EN SITUACIÓN DE RIESGO SOCIAL MEDIANTE PROGRAMAS DE INTERVENCIÓN PSICOSOCIAL.

Para la consecución de este objetivo se ha venido manteniendo en los tres centros de servicios sociales reuniones semanales de los equipos de trabajo con menores y familias para aquellos casos en que los menores están en situación de riesgo y desamparo, así como dos reuniones mensuales de CAF (Comisión de Apoyo Familiar). Durante el año 2020 se han realizado menor número de encuentros de ETMF y CAF por el confinamiento acaecido por COVID-19, esto redunda en que el número de menores valorados en estos equipos y derivados al CAI también sea menor.

Además se contó con el centro ASPA, a través de este programa y de los diferentes proyectos que lo componen, se realizan un conjunto de actuaciones de carácter educativo, formativo, prevención de la violencia y apoyo prelaboral tendentes a la compensación de déficit personales, familiares y sociales presentes en los adolescentes y jóvenes del Distrito que se encuentran en situación de riesgo o conflicto.

Señalar también, como medio de atención a menores y familias del Distrito el servicio de educación social,

OBJETIVOS / INDICADORES DE GESTIÓN

las actuaciones de este servicio son las de promover actividades preventivas de atención socioeducativas, dirigidas a menores y a sus familias en situación de riesgo social (leve, moderado y conflicto social moderado) destinadas a mejorar la capacitación de los padres o responsables legales en las funciones del rol parental y por otra, dotar a los menores de recursos personales y de apoyo que les permitan un adecuado desarrollo personal. La intervención se efectúa teniendo en cuenta diferentes niveles: Intervención individual-familiar, intervención grupal, intervención en medio abierto y/o intervención comunitaria.

En el Distrito contamos con ocho educadores sociales que dan cobertura a los tres Centros de Servicios Sociales. Dadas las peculiaridades de este año 2020 por circunstancias de COVID-19, Se ha mantenido el número total de familias atendidas con respecto al año 2.019, pero la intervención, marcada por la pandemia, se ha tenido que rediseñar; de forma que al no realizarse entrevistas presenciales y visitas a domicilio, se ha intervenido a través del teléfono y videollamadas. La intervención grupal se ha llevado a cabo de forma online.

En cuanto al proyecto de intervención en medio abierto: proyecto de patio en el IES Francisco de Ayala, no se ha podido contactar con muchos jóvenes al estar el centro educativo cerrado por la pandemia durante gran parte del año.

Un técnico del departamento participa en reuniones mensuales de la Comisión de Absentismo Escolar realizando tareas de coordinación y seguimiento ya que la mayoría de los menores tienen expediente abierto en servicios sociales. En este año 2020 solo se ha acudido a dos reuniones (enero y febrero) al interrumpirse las siguientes tras declaración de estado de alarma desde el 14 de marzo.

INDICADOR	MAGNITUD	PREVISIÓN	REALIZADO
ACTIVIDADES REALIZADAS CON PERSPECTIVA DE GÉNERO	NÚMERO	7	7
REUNIONES COMISIÓN ABSENTISMO ESCOLAR	NÚMERO	9	2
MENORES Y ADOLESCENTES ATENDIDOS SERV. EDUC. SOCIAL	NIÑOS	300	200
REUNIONES EQUIPOS TÉCNICOS DE MENORES Y FAMILIA	NÚMERO	75	70
HOMBRES ATENDIDOS PROG APOYO EMPLEO RIESGO EXCLUSIÓN SOCIAL	HOMBRES	250	200
MENORES Y ADOLESCENTES ATENDIDOS SERV. EDUC. SOCIAL	NIÑAS	250	182
MENORES ABSENTISTAS EN SEGUIMIENTO	NIÑOS	160	160
CHICAS ATENDIDAS PROG APOYO Y SEGUIMIENTO SOCIOEDUCATIVO	NIÑAS	52	24
CHICOS ATENDIDOS PROG. APOYO Y SEGUIMIENTO SOCIOEDUCATIVO	NIÑOS	105	56
FAMILIAS DERIVADAS A CENTROS DE ATENCIÓN A LA INFANCIA	NIÑAS	143	117
FAMILIAS DERIVADAS A CENTROS DE ATENCIÓN A LA INFANCIA	NIÑOS	108	103
MENORES VALORADAS EN EQUIPOS DE TRABAJO	NIÑAS	498	523
MENORES VALORADOS EN EQUIPOS DE TRABAJO	NIÑOS	505	535
MUJERES ATENDIDAS PROG APOYO EMPLEO RIESGO EXCLUSIÓN SOCIAL	MUJERES	265	144
MENORES ABSENTISTAS EN SEGUIMIENTO	NIÑAS	193	193

3. IMPLICAR A LAS FAMILIAS EN LA CRIANZA Y EDUCACIÓN DE LOS HIJOS

La situación económica y laboral de muchas de las familias del Distrito, en muchos casos sin red social de apoyo, con jornadas amplias y poco remuneradas, obliga a las familias a hacer un uso excesivo de proyectos de conciliación, lo que conlleva que los menores sumen muchas horas fuera del domicilio familiar ya que a la jornada escolar hay que sumar el tiempo de permanencia en recursos extraescolares, con lo cual se reduce considerablemente el tiempo de contacto y relación familiar.

Sensibilizar y concienciar a las familias sobre la importancia de compartir tiempo con sus hijos se ha convertido en un objetivo que ha sido programado en las sesiones de escuelas de padres y a través de la programación de actividades conjuntas.

La respuesta ha estado muy por debajo de lo esperado, a la escasa participación que normalmente existe hay que añadir durante 2020 la suspensión de estas actividades por COVID-19. No obstante se continuará

OBJETIVOS / INDICADORES DE GESTIÓN

trabajando para programar estas actividades de forma que se propicie una mayor demanda y afluencia. Se complementarán con las tareas de seguimiento individual, que se hacen mediante las tutorías, en los proyectos de centros de día en horario extraescolar.

Las mujeres son las que acuden con mayor presencia a estas actividades. Por lo general los hombres siguen muy ausentes y tienen escasa o nula representación.

INDICADOR	MAGNITUD	PREVISIÓN	REALIZADO
ACTIVIDADES COEDUCATIVAS	NÚMERO	12	4
ESCUELAS DE PADRES/MADRES	NÚMERO	7	7
PARTICIPANTES EN ACTIVIDADES COEDUCATIVAS	NIÑOS	85	40
PARTICIPANTES EN ACTIVIDADES COEDUCATIVAS	MADRES	55	4
PARTICIPANTES EN ACTIVIDADES COEDUCATIVAS	NIÑAS	110	29
PARTICIPANTES EN ACTIVIDADES COEDUCATIVAS	PADRES	27	1

4. APOYAR A FAMILIAS EN SITUACIÓN DE RIESGO POR PÉRDIDA DE VIVIENDA HABITUAL

Durante el 2020 ha continuado la atención a las familias afectadas por pérdida de vivienda. Las situaciones de pérdida de vivienda han estado relacionadas fundamentalmente con desahucios por impago de alquiler, desahucios por ocupación ilegal y en menor medida lanzamientos hipotecarios, etc, acrecentadas estas situaciones en este año por la crisis sanitaria y social provocada por el COVID-19.

La mayoría de las personas y las familias que se enfrentan a la pérdida de vivienda habitual están afectadas por múltiples situaciones de dificultad y vulnerabilidad asociadas a desempleo o empleo precario, salud deteriorada, conflictos en la convivencia familia, etc.,

El Distrito de Carabanchel tiene una problemática de vivienda acuciante, desde casos de hacinamiento en viviendas compartidas, a un alto nivel de procedimientos de desahucio, principalmente por impagos de alquiler y ocupaciones y algo más residual en materia de impago hipotecario. Desde Los centros de servicios sociales se interviene en dichas situaciones; asesorando a las personas que se encuentran en situación de vulnerabilidad, orientando en la búsqueda de alternativas y mediante la realización de informes sociales valorando vulnerabilidad ya que la legislación procesal tiene en cuenta nuestra actuación atribuyéndonos un papel relevante en la tramitación de los juicios de desahucio.

Se emite por tanto, Informe Social en respuesta a oficio judicial a instancia del Juzgado correspondiente, cuando la familia ha solicitado directamente o a través de su abogado de oficio acogerse al RD 37 / 2020 de 23 de diciembre. Normativa excepcional y temporal por la pandemia COVID-19 y la prórroga del estado de alarma. En cuanto a la moratoria de desahucios hipotecaria hasta 2024 regulada en el RD 6 /2020 de 10 de marzo, también emitimos informes sociales excepcionalmente, porque el Real Decreto no los recoge como documentación necesaria o prescriptiva en la relación de documentación que recoge detallada y que debe estar completa, para valorar si la persona o familia reúne los requisitos legales de vulnerabilidad para concederle la prórroga de la moratoria. Cada informe emitido requiere de un estudio y valoración del caso.

Fundamentales han sido también sobre todo el último trimestre del año 2020, debido al aumento de la demanda como consecuencia del incremento del desempleo y carencia de ingresos en muchos casos sin derecho a percepción de prestaciones; la tramitación de ayudas económicas para pago de alojamiento, lo que supuesto prevenir situaciones de exclusión residencial.

Se han continuado tramitando durante 2020, prestaciones como la Renta Mínima de Inserción (RMI) y el Ingreso Mínimo Vital (IMV), que aunque es una prestación de la seguridad social, se requiere en ocasiones la emisión de informes y de asesoramiento a los/las solicitantes en el trámite.

INDICADOR	MAGNITUD	PREVISIÓN	REALIZADO
BENEFICIARIOS AYUDAS ECONÓMICAS NECESIDADES BÁSICAS DE ALOJA	HOMBRES	10	7
FAMILIAS MONOPARENTALES AFECTADAS POR PÉRDIDA DE VIVIENDA HA	NÚMERO	5	2
INFORMES A EMVS PARA VALORACION DE SOLICITUDES DE ATENCION P	NÚMERO	30	20
FAMILIAS MONOMARENTALES AFECTADAS POR PÉRDIDA DE VIVIENDA HA	NÚMERO	60	80
FAMILIAS BENEFICIARIAS AYUDAS ECONÓMICAS NECESIDADES BÁSICAS	NÚMERO	95	86

OBJETIVOS / INDICADORES DE GESTIÓN			
BENEFICIARIAS AYUDAS ECONÓMICAS NECESIDADES BÁSICAS DE ALOJA	MUJERES	85	79
FAMILIAS ATENDIDAS EN SITUACIÓN DE RIESGO POR PÉRDIDA DE VIV	NÚMERO	210	170

CENTRO: 001 AYUNTAMIENTO DE MADRID

SECCIÓN: 211 DISTRITO DE CARABANCHEL

PROGRAMA: 23103 PERSONAS MAYORES Y SERVICIOS SOCIALES

RESPONSABLE PROGRAMA: COORDINADOR/A DEL DISTRITO DE CARABANCHEL

MEMORIA GENERAL DEL PROGRAMA

Los programas de atención a las personas mayores constituyen una de las líneas fundamentales de actuación de los servicios sociales, atendiendo al marco establecido por la Ley 1/2003 de 27 de marzo de servicios sociales de la comunidad de Madrid.

Dicha ley establece la atención al sector de personas de 65 años o más, cuya disminución de capacidades y recursos personales hace necesario reforzar los apoyos externos.

También se refiere a la importancia de la atención social de las dependencias, dedicando un Título expresamente a la atención de la situación de fragilidad de las y de los mayores, y al derecho al cuidado de quienes cuidan a estas personas proporcionándoles apoyos y/o los recursos adecuados en función de las necesidades de las familias.

Según los datos demográficos del portal estadístico del Ayuntamiento de Madrid, nuestra ciudad en cifras, la población mayor de 64 años del periodo anual de 2020 en el Distrito de Carabanchel supone 18,8 % sobre el total. El índice de sobre envejecimiento, personas mayores de 79 años sobre la población mayor de 64 años, es de un 37,1%, destacando dicho sobre envejecimiento superior a la media de la ciudad de Madrid, de un 35,2 %. La proporción de mujeres se sitúa en 114,5 mujeres por cada 100 hombres, siendo estas las características demográficas de los grupos de población destinatarios de este programa.

El crecimiento interanual de la población mayor en el Distrito ha sido negativo, situándose en un -1,0 %.

Sus demandas se concretan en actuaciones de bienestar social que permitan permanecer a las personas mayores en su domicilio el mayor tiempo posible, en unas condiciones dignas de vida y participando de modo activo en la sociedad que les rodea.

Atendiendo a las situaciones de necesidad detectadas en esta población, se establecen las líneas de actuación de este programa, que consisten en la planificación y organización de actividades dirigidas a promover su autonomía, facilitar el mantenimiento en su medio, prestar cuidados personales, apoyo familiar y favorecer la atención integral de sus necesidades, prestando especial atención a los mayores en situación de mayor vulnerabilidad y fragilidad social.

El Distrito de Carabanchel cuenta con cinco centros municipales de mayores que constituyen un lugar de encuentro para las personas mayores de nuestro Distrito y donde se les proporcionan servicios básicos (comedor, cafetería, peluquería, podología, talleres), y programas adecuados a sus necesidades, promoviendo relaciones de igualdad, y una representación y participación equilibrada de mujeres y hombres mayores.

El día 6 de marzo de 2020 se suspende la actividad de los centros municipales de mayores, atendiendo a la orden de la Comunidad de Madrid por la que se adoptan medidas preventivas de salud pública, como consecuencia de la situación y evolución del coronavirus (COVID-19). La situación de la pandemia durante este año 2020 ha afectado en gran medida al grupo de población objeto de desarrollo de las actividades y servicios que se prestan en este tipo de centros, reflejándose en el cumplimiento de los indicadores establecidos.

Los centros municipales de mayores se transforman; bien porque se modifica la modalidad de prestación de los mismos como en el caso del comedor de mayores y animación sociocultural, bien porque dejan de prestarse como consecuencia del cierre como es el caso de los talleres y actividades socioculturales, peluquería, cafetería etc.

MEMORIA GENERAL DEL PROGRAMA

La atención a las personas mayores sufre por tanto y como consecuencia del estado de alarma y el confinamiento posterior a raíz de la pandemia por Coronavirus, un giro inesperado con la consiguiente modificación de las necesidades que esta situación provoca en el colectivo. Teniendo además en cuenta que el miedo al contagio y el hecho de ser el colectivo de mayores el de mayor riesgo y más afectado por el COVID 19 al principio de la pandemia, va a determinar que se modifiquen las demandas de atención todo el año 2020 .

Entre los servicios ofertados se encuentran las actuaciones que se llevan a cabo en estos centros, donde se destaca el servicio de comedor subvencionado, así como talleres y actividades socioculturales, ocupacionales, formativas y recreativas, con el objetivo básico de potenciar el envejecimiento saludable y la promoción de la participación en la vida social. En el año 2017 se implementó y continúa vigente un servicio de atención Psicosocial y de Prevención de la Dependencia, con el objetivo de prevenir el deterioro biopsicosocial mejorando capacidades cognitivas y funcionales de las personas mayores.

Desde el programa de animación sociocultural y en colaboración con las juntas directivas de los centros se organizan numerosas actividades, salidas culturales y excursiones, habitualmente de un día de duración, visitando lugares de interés en la comunidad y entornos cercanos.

Otros servicios fundamentales del programa son:

- Servicios de atención domiciliaria: Teleasistencia, Servicio de Ayuda a Domicilio Auxiliar de hogar.
- Atención Social Primaria y de Atención a la Dependencia, comida a domicilio, lavandería y productos de apoyo y ayudas técnicas a la movilidad.
- Centros de día, deterioro cognitivo y físico.
- Programa de respiro familiar
- Programa "Cuidar a los que cuidan"
- Gestión de Alojamientos alternativos cuando la permanencia en el entorno habitual, no es posible.

Todos estos servicios se han visto condicionados por la pandemia y el estado de alarma que hemos sufrido durante el año 2020. El desarrollo del Servicio de Ayuda a Domicilio se ha caracterizado por un mayor número de suspensiones temporales motivadas por los contagios por COVID y por el miedo de usuarios sanos a contagiarse, también se ha prolongado el tiempo en suspensión por este motivo. Por otro lado ha habido un aumento en la tramitación de los Servicios excepcionales para evitar situaciones de riesgo en mayores que durante el confinamiento y con las restricciones de movilidad no podían ser atendidos por sus familiares para tareas como compra u otras. La movilidad de los usuarios en cuanto altas/bajas/suspensiones temporales ha sido superior a otros años, como consecuencia de la incidencia de la pandemia.

Los centros de día para personas mayores permanecieron cerrados al público, durante el periodo del confinamiento por el estado de alarma, retomándose la asistencia de los mayores al levantarse dicho estado. En muchos casos se tuvo que valorar la situación y gestionar otras prestaciones y servicios que compensasen las carencias de atención originadas por la falta de asistencia a los centros de dia.

También ha habido más movilidad en los usuarios, altas-bajas como consecuencia de la incidencia de la pandemia.

Destacamos también el aumento de usuarios del servicio de comida a domicilio a consecuencia de la pandemia, ya que ha sido un servicio que se ha utilizado para asegurar una alimentación saludable a mayores que no podían y/o no era conveniente que salieran de sus domicilios, para atender a los mayores que hacían uso de los comedores de mayores, que cesaron en su servicio con motivo de la pandemia y también para evitar desplazamientos de familiares durante el periodo del estado de alarma.

Así mismo se presta a la ciudadanía la información y la gestión de servicios y prestaciones del Sistema de atención para las personas reconocidas como dependientes, que incluye también la relación de informes sociales, de entorno social y trámites posteriores de revisión de grado y del Programa individual de atención, trámites de urgencia, etc.

Este programa ha contado con un crédito definitivo de 18.434.528 euros con una ejecución del 84,7 %.

El crédito presupuestario correspondiente a este programa se ha distribuido y ejecutado, atendiendo a la clasificación económica del presupuesto, en gasto corriente, capítulo 2 por importe de 15.592.205 euros y capítulo 4 por importe de 10.051 euros y en inversiones, capítulo 7, por importe de 16.861 euros.

MEMORIA GENERAL DEL PROGRAMA

OBJETIVOS / INDICADORES DE GESTIÓN

1. GARANTIZAR LA ATENCIÓN LAS NECESIDADES DE MUJERES Y HOMBRES MAYORES DEL DISTRITO EN SU PROPIO ENTORNO SOCIAL

El cumplimiento de este objetivo se ha conseguido a través de la gestión de diversas prestaciones que han permitido la permanencia del mayor en su domicilio. Entre estos servicios cabe destacar el servicio de Ayuda a Domicilio que comprende la realización de diversas tareas relacionadas con el arreglo de hogar y el aseo personal.

El crédito definitivo destinado para este servicio ha sido de 17.701.363 euros con una ejecución del 86,4 %.

Ha habido un aumento de personas usuarias del servicio de ayuda a domicilio en relación a la previsión, en parte motivado por el aumento de la demanda y de tramitaciones de servicios excepcionales tramitados durante la pandemia para dar cobertura a las necesidades de atención de personas mayores que quedaron aisladas en el domicilio y o bien no eran perceptores del servicio anteriormente, o precisaban más horas de servicio que las tenían anteriormente y para compensar el cierre de servicios como los centros de día.

Se observa un ligero aumento en la media de horas mensuales de ayuda a domicilio para mayores por domicilio con respecto al año anterior y a lo previsto para el 2020.

En cuanto al índice de atención a personas mayores de 80 años se mantiene en el caso de las mujeres y ha sufrido un leve descenso en cuanto a lo previsto para este año.

Se observa, como en años anteriores, que estos servicios son utilizados mayoritariamente por mujeres.

Necesario también para la consecución de este objetivo, ha sido la tramitación y concesión de ayudas económicas según lo dispuesto en la Ordenanza Reguladora del Procedimiento de Concesión de Prestaciones Sociales de Carácter Económico para situaciones de Especial Necesidad y/o Emergencia Social, tanto para adaptaciones geriátricas, ayudas comedor de mayores, audífonos, prótesis, etc.

Se ha contado con un presupuesto para tramitación de ayudas económicas de 145.708 euros de las cuales 50.000 euros se han destinado a la tramitación de ayudas de especial necesidad para adquisición de gafas, audífonos y adaptaciones geriátricas, alcanzándose un nivel de ejecución del 48,1 %. En lo que respecta a la cobertura de necesidades básicas para alojamiento, alimentos y comedor de mayores la cuantía disponible ha sido de 95.708 euros y el porcentaje de ejecución ha alcanzado el 46,6 %. La mayor parte de las ayudas tramitadas han sido destinadas para comedor de mayores con un total de 72 ayudas, 41 de las cuales han sido solicitadas por mujeres y 31 por hombres, lo que evidencia en general un menor poder adquisitivo de las primeras.

El nivel de ejecución ha sido bajo sobre todo en lo referente a las ayudas económicas de especial necesidad para el servicio de comedor de mayores debido al cierre de los centros de mayores y al haber sido cubierta esta necesidad a través de los contratos de emergencia tramitados en el Distrito.

Durante el año 2020 existe una tendencia al alza en la prestación de casi todos los servicios para personas mayores y continúan siendo las mujeres las mayores destinatarias de estos servicios. Salvo en lo que respecta a las solicitudes del servicio de ayuda a domicilio, situándose este indicador por debajo de la estimación, debido a los efectos del COVID-19.

INDICADOR	MAGNITUD	PREVISIÓN	REALIZADO
MAYORES USUARIOS DEL SERVICIO DE COMIDA A DOMICILIO	HOMBRES	100	214
BENEFICIARIOS DE AYUDA ECONÓMICAS PARA NECESIDADES BÁSICAS	HOMBRES	10	3
BENEFICIARIAS DE AYUDAS PARA ADAPTACIONES GERIÁTRICAS	MUJERES	10	2
PRODUCTOS DE APOYO Y AYUDAS TÉCNICAS PARA MOVILIDAD	HOMBRES	10	50
MAYORES USUARIAS DEL SERVICIO DE LAVANDERIA	MUJERES	15	14
MAYORES USUARIOS DEL SERVICIO DE LAVANDERIA	HOMBRES	15	21

OBJETIVOS / INDICADORES DE GESTIÓN			
BENEFICIARIAS DE AYUDA ECONÓMICAS PARA NECESIDADES BÁSICAS	MUJERES	40	14
PORCENTAJE DE ATENCION DOMICILIARIA A MAYORES DE 80 AÑOS	HOMBRES	80	78
BENEFICIARIOS DE AYUDAS PARA ADAPTACIONES GERIÁTRICAS	HOMBRES	7	1
MAYORES USUARIAS DEL SERVICIO DE COMIDA A DOMICILIO	MUJERES	150	250
MAYORES USUARIAS TAD DEPENDENCIA	MUJERES	2000	2575
MEDIA DE HORAS MENSUALES DE SERVICIO POR DOMICILIO	HORAS	17	18
PRODUCTOS DE APOYO Y AYUDAS TÉCNICAS PARA MOVILIDAD	MUJERES	160	150
MAYORES USUARIOS TAD DEPENDENCIA	HOMBRES	650	843
MAYORES USUARIOS DE TELEASISTENCIA	HOMBRES	2200	2471
MAYORES USUARIAS DEL SERVICO DE AYUDA A DOMICILIO ASP	MUJERES	3700	4423
MAYORES USUARIOS DEL SERVICIO DE AYUDA A DOMICILIO ASP	HOMBRES	1290	1553
PORCENTAJE DE ATENCION DOMICILIARIA A MAYORES DE 80 AÑOS	MUJERES	73	73
SOLICITUDES DE PRESTACIÓN DEL SAD	MUJERES	1110	601
SOLICITUDES DE PRESTACIÓN DEL SAD	HOMBRES	510	365
MAYORES USUARIAS DE TELEASISTENCIA	MUJERES	5600	6188

2. ATENCIÓN A LAS PERSONAS MAYORES DEL DISTRITO CON VALORACIÓN DE DEPENDENCIA

Desde la puesta en marcha de Ley 39/2006, de 14 de diciembre, de Promoción de la Autonomía Personal y Atención a las Personas en Situación de Dependencia, los vecinos y las vecinas de Carabanchel que por razones derivadas de la edad, la enfermedad o la discapacidad, precisan el apoyo de otra persona, parcial o totalmente, para realizar actividades básicas de la vida diaria o relacionadas con su autonomía personal, pueden acudir a solicitar información a su centro de servicios sociales de referencia, donde los trabajadores sociales valoraran su situación y le asesorarán del procedimiento a seguir para solicitar la valoración de dependencia de la Comunidad de Madrid (requisitos, documentación necesaria, etc.), y realizarán el informe social de entorno de la persona que lo solicita. La entidad gestora con las competencias para la realización de dicha valoración es la Comunidad de Madrid (Consejería de Políticas Sociales y Familia) en colaboración con el Ayuntamiento de Madrid.

El procedimiento de reconocimiento de la situación de dependencia concluye con una resolución única en la que se determina el grado de dependencia obtenido y el Programa Individual de Atención (PIA), en el que se dicta el recurso más adecuado a las necesidades del beneficiario.

Clasificación del grado de Dependencia:

Grado I - Dependencia Moderada
Grado II - Dependencia Severa
Grado III - Gran Dependencia

La situación de dependencia de una persona puede variar a lo largo del tiempo, es por ello que la ley prevé la realización de revisiones de la valoración del grado reconocido, para ajustarse a las necesidades de la persona en cada momento de su vida.

Las prestaciones reconocidas en el Programa individual de atención pueden ser revisadas, de forma motivada, siempre con el objetivo de adaptarse a las necesidades de la persona en situación de dependencia, puede solicitarse a instancia del interesado o su representante a través de su centro de servicios sociales de referencia, siempre que se acredite, una variación en las condiciones de salud o en la situación de su entorno que pudieran motivar una modificación del servicio o prestación económica concedida o de oficio, por la Administración competente.

El número de solicitudes de informes de dependencia que han tenido lugar durante todo el año 2020 ha sido significativamente inferior con respecto al año anterior, en parte motivada por el retraso de la Comunidad de Madrid en las peticiones de informes de entorno por motivo de la pandemia.

INDICADOR	MAGNITUD	PREVISIÓN	REALIZADO

OBJETIVOS / INDICADORES DE GESTIÓN

MAYORES DEPENDIENTES USUARIAS DEL SERVICIO AYUDA A DOMICILIO	MUJERES	2180	1949
MAYORES DEPENDIENTES USUARIOS DEL SERVICIO AYUDA A DOMICILIO	HOMBRES	720	649
SOLICITUDES DE INFORMES DE DEPENDENCIA	NÚMERO	2340	1013

3. POTENCIAR LA PATICIPACIÓN DE LAS PERSONAS MAYORES EN LA VIDA SOCIAL Y PREVENIR SU DETERIORO FÍSICO Y PSÍQUICO MEDIANTE LA REALIZACIÓN DE ACTIVIDADES DE OCIO Y TIEMPO LIBRE SALUDABLE

Los centros municipales de mayores constituyen un espacio que hace posible el desarrollo de programas orientados a la promoción de una vida activa y participativa para las personas mayores del Distrito.

Actualmente la red de centros municipales de mayores en el Distrito está formada por 5 centros: Roger de Flor, Tierno Galván, Monseñor Oscar Romero, Francisco de Goya y San Vicente de Paúl.

El número de socios ha disminuido y las diferentes actuaciones que se llevan a cabo en estos centros se han visto afectadas por el cierre de los centros municipales de mayores, debido a la pandemia por COVID-19, entre otros se indica la suspensión de los siguientes servicios que habitualmente se ofertan en los centros: suspensión del servicio de comedor, servicio de talleres y actividades socioculturales, ocupacionales, formativas y recreativas, que se realizaban de modo presencial. También quedaron suspendidos los servicios de cafetería, peluquería y podología, directamente relacionados con el grado de utilización de los centros de mayores.

Tras el cierre de los centros municipales de mayores se implementa la atención de la población mayor, socia de dichos centros, de modo telefónico y con actividades a través de canales online, con el fin de seguir dando cumplimiento al objetivo básico de potenciar el envejecimiento saludable y la promoción de la participación en la vida social, en la medida de lo posible y en las circunstancias existentes.

Las actuaciones del programa de prevención de la dependencia se centraron en una atención individualizada, de seguimiento telefónico y de apoyo psicológico en situación de crisis.

En cuanto al servicio de comedor, se ofreció la alternativa de llevarles la comida diariamente a las personas mayores que asistían a los comedores, realizándose desde el Departamento de Servicios Sociales un contrato de emergencia de comida a domicilio para colectivos vulnerables.

INDICADOR	MAGNITUD	PREVISIÓN	REALIZADO
PERSONAS ATENDIDAS EN SERVICIO DE PREVENCIÓN DE LA DEPENDENC	HOMBRES	100	91
CENTROS DE MAYORES DEL DISTRITO	NÚMERO	5	5
PARTICIPANTES EN JUNTAS DIRECTIVAS DE LOS CENTROS	HOMBRES	18	16
GRADO DE UTILIZACION DE LOS CENTROS DE MAYORES	PORCENTAJE	95	15
EXCURSIONES Y VISITAS SOCIOCULTURALES	NÚMERO	95	11
PARTICIPANTES EN JUNTAS DIRECTIVAS DE LOS CENTROS	MUJERES	19	17
VOLUNTARIOS DE CENTROS DE MAYORES	HOMBRES	28	29
GRUPOS DE TERAPIA OCUPACIONAL	NÚMERO	28	29
VOLUNTARIOS DE CENTROS DE MAYORES	MUJERES	36	40
BENEFICIARIOS AYUDA COMEDOR CENTROS DE MAYORES	HOMBRES	190	158
SOCIAS DE LOS CENTROS DE MAYORES	MUJERES	14640	14609
SOCIOS DE LOS CENTROS DE MAYORES	HOMBRES	9360	9012
TALLERES DE ACTIVIDADES	HORAS	9250	2375
PARTICIPANTES EN TALLERES	MUJERES	3486	3071
PARTICIPANTES EN TALLERES	HOMBRES	1494	1039
PARTICIPANTES EN EXCURSIONES Y VISITAS	MUJERES	3168	157
PARTICIPANTES EN EXCURSIONES Y VISITAS	HOMBRES	1232	33
BENEFICIARIAS AYUDA COMEDOR CENTROS DE MAYORES	MUJERES	192	143
COMIDAS SERVIDAS EN CENTROS DE MAYORES	NÚMERO	70000	13304
PERSONAS ATENDIDAS EN SERVICIO DE PREVENCIÓN DE LA DEPENDENC	MUJERES	420	361

4. APOYAR A LAS FAMILIAS CUIDADORAS PARA PREVENIR SITUACIONES DE RIESGO PARA LAS PERSONAS MAYORES QUE PRECISAN CUIDADOS

OBJETIVOS / INDICADORES DE GESTIÓN

Este objetivo se ha cumplido mediante la continuidad del programa "Cuidar a quienes cuidan" con sesiones grupales de carácter psicoterapéutico destinado a cuidadores sobrecargados, aquellos a los que cuidar de forma prolongada a otro familiar, les ha producido un impacto negativo en su vida cotidiana y en su salud, y del programa de 'Respiro Familiar' que se desarrolla en algunos centros de día a través de un conjunto de actividades durante los fines de semana (sábado y domingo), en régimen diurno no residencial. Personas mayores de 65 años o excepcionalmente mayores de 60 años de edad, que padezcan demencia/Alzheimer, o cualquier dependencia y que convivan con familiar/ cuidador que requiera un tiempo de descanso.

Desde marzo de 2020 se suspendieron ambas actividades por la pandemia. Con respecto al Programa de Cuidar a quienes cuidan, el curso 2020/21 se inició en el mes de octubre de forma telemática, adaptando la actividad a las medidas sanitarias y de distanciamiento social por la pandemia.

Destacar el aumento de personas mayores con apoyo psicológico debido a la puesta en marcha de un servicio de apoyo psicosocial contratado desde el Departamento de Servicios Sociales destinado al conjunto de la población y que contempla además prevenir el aislamiento de las personas mayores.

INDICADOR	MAGNITUD	PREVISIÓN	REALIZADO
USUARIO DEL PROGRAMA RESPIRO FAMILIAR	HOMBRES	2	8
CUIDADORES QUE RECIBEN APOYO PSICOLÓGICO	HOMBRES	5	4
PARTICIPANTES EN GRUPOS CUIDAR A QUIENES CUIDAN	MUJERES	20	20
PARTICIPANTES EN GRUPOS CUIDAR A QUIENES CUIDAN	HOMBRES	6	12
USUARIA DEL PROGRAMA RESPIRO FAMILIAR	MUJERES	8	25
CUIDADORAS QUE RECIBEN APOYO PSICOLÓGICO	MUJERES	8	6

5. ATENDER A LAS PERSONAS MAYORES AFECTADAS DE ALZHEIMER, DETERIORO COGNITIVO, FÍSICO O RELACIONAL MEDIANTE LOS CENTROS DE DÍA MUNICIPALES

Durante el periodo de vigencia del estado de alarma, los Centros de Día permanecieron cerrados. Una vez restaurada la asistencia, el miedo al contagio ha provocado que, haya habido una gran movilidad de usuarios en cuanto a bajas y altas se refiere. Por otra parte cabe destacar u descenso en el número de usuarios de Centro de día físicos, posiblemente motivada por la reducción en las plazas disponibles en los centros por la adaptación a medidas de distanciamiento por COVID, y muy probablemente a que haya habido una tendencia mayor a solicitar la atención de estos mayores al domicilio, bien por familiares o con apoyo del Servicio de Ayuda a domicilio.

INDICADOR	MAGNITUD	PREVISIÓN	REALIZADO
USUARIOS CENTROS DE DÍA DETERIORO FUNCIONAL O FÍSICO	HOMBRES	80	60
USUARIOS CENTROS DE DÍA ALZHEIMER O DETERIORO COGNITIVO	HOMBRES	120	115
USUARIAS CENTROS DE DÍA ALZHEIMER O DETERIORO COGNITIVO	MUJERES	160	249
USUARIAS CENTROS DE DÍA DETERIORO FUNCIONAL O FÍSICO	MUJERES	190	158

6. FAVORECER ALTERNATIVAS DE CONVIVENCIA PARA LAS PERSONAS MAYORES QUE NO PUEDEN PERMANECER EN SU DOMICILIO MEDIANTE LA GESTIÓN DE ALOJAMIENTOS ALTERNATIVOS

El cumplimiento de este objetivo se desarrolló con las intervenciones realizadas desde todos centros de servicios sociales que orientaron a los usuarios y a sus familias hacia la consecución de plazas en pisos tutelados, que son recursos de carácter residencial destinados personas mayores válidas, que carecen de vivienda y de recursos necesarios tanto económicos como familiares y sociales para acceder a ella, ofreciendo un alojamiento alternativo lo más favorecedor posible que les permita un modo de vida autónomo en independiente. Las plazas existentes son para todo el municipio, por lo que el número de solitudes y derivaciones de los trabajadores sociales son escasas adaptándose a la oferta existente, y por otra parte el índice de acceso a este recurso es también muy bajo. La existencia de lista de espera influye a su vez en la disminución en el número de solicitudes. Destacar también, que con la pandemia y el miedo al contagio, se ha observado un descenso en las solicitudes de recursos alternativos que supongan las solicitudes de recursos alternativos de convivencia colectiva, como pisos tutelados o residencias.

INDICADOR	MAGNITUD	PREVISIÓN	REALIZADO
AYUDAS EC PARA PAGO DE RESIDENCIA	MUJERES	1	1
AYUDAS EC PARA PAGO DE RESIDENCIA	HOMBRES	1	2

OBJETIVOS / INDICADORES DE GESTIÓN			
PLAZAS SOLICITADAS EN RESIDENCIA MAYORES CON ALZHEIMER	MUJERES	20	18
PLAZAS SOLICITADAS EN RESIDENCIAS MAYORES CON DETERIORO FÍSI	HOMBRES	20	14
PLAZAS SOLICITADAS EN PISOS TUTELADOS	HOMBRES	15	8
PLAZAS SOLICITADAS EN RESIDENCIA MAYORES CON ALZHEIMER	HOMBRES	15	14
PLAZAS SOLICITADAS EN RESIDENCIAS MAYORES CON DETERIORO FÍSI	MUJERES	60	27
PLAZAS SOLICITADAS EN PISOS TUTELADOS	MUJERES	25	17
SOLICITUDES DE RESIDENCIAS TEMPORALES Y DE EMERGENCIA	MUJERES	90	40
SOLICITUDES DE RESIDENCIAS TEMPORALES Y DE EMERGENCIA	HOMBRES	79	25

CENTRO: 001 AYUNTAMIENTO DE MADRID

SECCIÓN: 211 DISTRITO DE CARABANCHEL

PROGRAMA: 23106 INTEGRACIÓN COMUNITARIA Y EMERGENCIA SOCIAL

RESPONSABLE PROGRAMA: COORDINADOR/A DEL DISTRITO DE CARABANCHEL

MEMORIA GENERAL DEL PROGRAMA

Los Servicios Sociales del Ayuntamiento de Madrid forman parte del sistema público de Servicios Sociales Regulados en la Ley 11/2003 de 27 de marzo de la Comunidad de Madrid y como tal tienen que desarrollar una acción social destinada a contribuir al bienestar social mediante la prevención, eliminación o tratamiento de las causas que impidan o dificulten el pleno desarrollo de los individuos o de los grupos en que los mismos se integran.

Para el Ayuntamiento de Madrid la lucha contra la pobreza y la exclusión social constituye otra de las líneas fundamentales de actuación, las circunstancias vitales, sociales y económicas más difíciles empujan a determinados grupos a la exclusión social.

La evaluación inicial e información de situaciones de necesidad de esta población, así como su acceso a la atención social y a las prestaciones básicas de los diferentes sistemas, constituye la línea de actuación principal de este programa y es desarrollada desde los centros de servicios sociales.

Los centros de servicios sociales son el equipamiento básico desde donde se prestan y gestionan los servicios sociales generales y constituyen el primer nivel de acceso para todos los/las vecinos/as del Distrito. El modelo de intervención se ajusta a un tratamiento individualizado de cada caso o historia social, siendo la exclusión social un fenómeno multidimensional.

Esta población presenta problemáticas como son el bajo nivel de empleabilidad, bajo nivel educativo, problemas graves de vivienda, nivel de salud deficiente, etc. y requiere por tanto que desde los centros de servicios sociales se realice una planificación estratégica de la acción social en coordinación tanto con las entidades del Distrito como con el resto de servicios de bienestar social.

Las demandas atendidas comprenden un abanico de solicitudes de recursos y servicios relacionados con la necesidad de cada uno de los usuarios que acude a los centros, concretándose en ayudas económicas e intervenciones en situaciones de ausencia y/o pérdida de vivienda, dificultad familiar, escolar y social con seguimiento y apoyo individualizado de las personas y familias en proceso de atención social.

Servicios demandados en el Distrito e incluidos en este programa, son la gestión de todas aquellas prestaciones y recursos dirigidos a evitar y prevenir diversas situaciones de exclusión social algunas de ellas competencia de la Comunidad de Madrid (Renta Mínima de Inserción, ayuda de convivencia normalizada, escuelas infantiles, tramitaciones relacionadas con la valoración y reconocimiento de la situación de dependencia).

Para dar respuesta a dichas demandas en el Distrito de Carabanchel contamos con tres centros de servicios sociales con horario de mañana y tarde (centro de servicios sociales Monseñor Oscar Romero, centro de servicios sociales Plaza Elíptica y centro de servicios sociales Zaida).

Otra línea de actuación desarrollada desde los centros de servicios sociales es la atención inmediata de personas en situaciones de emergencia social, garantizando su acceso a los diferentes sistemas de atención y recursos establecidos.

Los destinatarios de este programa son por tanto los/las vecinos/vecinas del Distrito que se encuentran en riesgo de exclusión social por diferentes causas: vivienda, carencia o insuficiencia de ingresos económicos para cobertura de necesidades básicas y/o alojamiento, situación de aislamiento social por pérdida o carencia de redes familiares y sociales, desarraigo social, y problemas de salud, entre otras.

La actuación de los servicios sociales del Distrito de Carabanchel durante el año 2020, viene marcada casi

MEMORIA GENERAL DEL PROGRAMA

en su totalidad por la situación de emergencia sobrevenida por la pandemia de COVID-19 y posterior declaración del estado de alarma el 14 de marzo. En ese momento, se toman medidas y establecen actuaciones totalmente novedosas en la historia de los servicios sociales como es el cierre de los centros de servicios sociales, dando lugar a la modalidad de teletrabajo (los trabajadores sociales, personal administrativo y auxiliares de SS.SS. trasladan los equipos informáticos a sus domicilios y desde allí la atención se realiza a través del teléfono y del correo electrónico). La vuelta a los centros de servicios sociales comienza de forma inicial a finales de mayo con la apertura del centro Monseñor Oscar Romero. Aunque se sigue teletrabajando, en el centro permanece un mini equipo de profesionales que garantizan la atención presencial a situaciones que no pueden resolverse de forma telemática.

Posteriormente se abre el centro de servicios sociales de Plaza Elíptica y por último el centro de servicios sociales de Zaida, de forma escalonada, primero con un 30 % de la plantilla, después un 60 % y a primeros de septiembre ya se cuenta con el 100 % de la plantilla de forma presencial.

Durante 2020 se incrementó la plantilla de profesionales, al incorporarse al Distrito 12 trabajadoras sociales y 4 auxiliares administrativos contratados hasta finales de año dentro de un Plan de Empleo Temporal (PET) como equipo de apoyo. Tras la puesta en marcha de una prestación nueva "tarjetas prepago temporales para familias" destinadas a la compra de productos básicos de alimentación e higiene para situaciones de necesidades sobrevenidas por la crisis social del COVID-19.

El programa ha contado con un presupuesto de 4.453.447 euros y ha tenido un grado de ejecución del 85,8 %.

El crédito presupuestario correspondiente a este programa se ha distribuido y ejecutado, atendiendo a la clasificación económica del presupuesto, en gasto corriente: capitulo 1 por importe de 3.525.041 euros, capítulo 2 por importe de 119.789 euros y capítulo 4 por importe de 171.419 euros y en inversiones, capítulo 7, por importe de 6.070 euros.

OBJETIVOS / INDICADORES DE GESTIÓN

1. GARANTIZAR LA ATENCIÓN SOCIAL DE LOS CIUDADANOS EN EL SISTEMA PÚBLICO DE SERVICIOS SOCIALES.

Los centros de servicios sociales son los equipamientos básicos del sistema público municipal, constituyendo la puerta de entrada para la atención a la población. En este Distrito existen tres centros de servicios sociales: Monseñor Oscar Romero, Plaza Elíptica y Zaida; todos con horario de mañana y tarde realizando funciones de información, orientación y valoración de las problemáticas planteadas por los ciudadanos, además de realizar la gestión de prestaciones y acompañamiento social.

El estado de alarma declarado el 14 de marzo como consecuencia de la pandemia, provoca el confinamiento de la población, debiendo adaptarse en consecuencia durante el mes de marzo la modalidad de atención a los/las vecinos y vecinas por parte de los servicios sociales, que empieza a efectuarse de forma telemática.

En el mes de marzo y al permanecer la población confinada en sus domicilios, desde el 010 se canalizan todas las demandas de la población para su posterior envío al centro de servicios sociales distrital correspondiente.

Los datos recogidos por el 010 desde el 19 de marzo a 19 de abril registran en el Distrito de Carabanchel 5.220 solicitudes, Carabanchel se convierte así en el Distrito con mayor demanda de todo Madrid, representando el 13,4 % del total de la demanda recogida en la ciudad. De ese total de las 5.220 solicitudes recogidas, el 50,5 % son demandas de comida a domicilio, el 36,7 % son demandas de ayudas económicas para alimentos preferentemente. Lo que da idea del volumen de necesidades de alimentación y el impacto brutal que la crisis sanitaria provoca sobre el empleo y la economía de las familias en general y en el Distrito de Carabanchel en particular, así como sobre los servicios sociales del Distrito quienes se ven desbordados ante las nuevas demandas que llegan.

Esta tendencia se mantiene durante el resto del mes de abril e incluso aumenta durante el período del 30 de abril al 31 de mayo ascendiendo el número de solicitudes a 5.495. El dato es revelador en la comparativa respecto a las entrevistas mantenidas en Primera Atención: un 65,1 % más de entrevistas a mujeres y un 78,9 % más de entrevistas a hombres, respecto al año 2019.

OBJETIVOS / INDICADORES DE GESTIÓN

En lo que se refiere a la atención y seguimientos realizados desde la Unidad de Trabajo Social de Zona, también se aprecia un aumento considerable: un 37,8 % más en la atención a mujeres y un 26,9 % en la atención a hombres.

En consecuencia y para dar respuesta a este creciente volumen de demandas (llegado a ser incluso calificado de Tsunami social) se modifica la organización de los centros de servicios sociales y se adaptan las agendas de los trabajadores sociales para dar respuesta a las nuevas necesidades de atención que surgen, de manera que se prioriza la atención a la emergencia sobre la tramitación ordinaria que disminuye por el confinamiento.

La presión asistencial crece de manera exponencial alcanzando unos niveles y datos no vividos nunca anteriormente en los servicios sociales. La atención se realiza de forma diaria y se incrementan las ratios de atención por trabajador social, las agendas se adaptan de forma que la ratio de atención diaria, aumenta hasta el triple en algunos casos para posibilitar la valoración de las demandas entrantes y cumplir la instrucción recibida por la Dirección General de Atención Social Primaria, en la que se establece un período de respuesta de 24 a 72 horas desde que se recepcionan en los centros, tras el envío cursado por el 010.

Esta situación provoca mucha ansiedad en los profesionales de servicios sociales en general y en particular en los trabajadores sociales del Distrito, ya que se viven momentos de angustia al superarse con creces de forma continua las posibilidades de atención, así como la disponibilidad de recursos de alimentación para responder a una demanda incesante.

Durante este periodo y ante la gran demanda de solicitudes de ayuda, se contó con la colaboración de cuatro trabajadoras sociales más de otros departamentos del Ayuntamiento, y unos nueve auxiliares administrativos de la Junta Municipal del Distrito, quienes se ofrecieron a colaborar de forma voluntaria.

En respuesta a la demanda principal "ayuda de alimentos", que realizan los ciudadanos durante el estado de alarma, en el Distrito se ponen en marcha una serie de recursos de emergencia destinados a dar respuesta a esta gran necesidad a través de varios contratos de emergencia mediante los cuales se suministran menús elaborados y entrega a domicilio de lotes de comida y productos de higiene, además de otro contrato con empresa de transporte para el reparto de comidas a domicilio de menús preparados por diversas entidades de preparación de comida. Estos contratos posibilitaron servir un total de 101.360 menús de marzo a diciembre y de 3.306 cestas entre los meses de abril y octubre.

Otra forma de respuesta a esta demanda fue a través de SAER (Servicio de Atención a la Emergencia Residencial) también mediante el reparto de menús solidarios de las cocinas de WCK (World Central Kitchen, la ONG del cocinero José Andrés) repartidos de forma voluntaria en un primer momento por bomberos y personal de correos y en una segunda fase los menús los dejaron en el centro de servicios sociales de Elíptica y en el centro de mayores de Goya para que desde allí los recogieran las familias derivadas por los trabajadores sociales.

A partir del mes de septiembre de 2020 se producen cambios en la plantilla de trabajadores sociales ocasionados por la toma de posesión tras la resolución de la oposición que estaba en marcha. En principio, este proceso trae como consecuencia una disminución de personal por el efecto traslado a otros distritos y posteriormente se experimenta un aumento de profesionales con motivo de la entrada en funcionamiento de la Tarjeta de Familias.

Durante noviembre y diciembre se comienza en el Distrito a tramitar las Tarjetas de Familia aprobadas por Decreto del Delegado del A.G. de Familias, Igualdad y Bienestar Social con efectos desde el 1 de septiembre. Mediante estas tarjetas se pretende canalizar el pago de las ayudas económicas temporales de especial necesidad de alimentación destinadas a paliar la crisis social por el COVID-19. Se entregan un total de 96 tarjetas de las cuales 44 incluyen recarga para un mes más.

INDICADOR	MAGNITUD	PREVISIÓN	REALIZADO
CASOS URGENTES ATENDIDOS EN UNIDADES TRABAJO SOCIAL	HOMBRES	100	89
CASOS URGENTES ATENDIDOS EN UTS PRIMERA ATENCIÓN	HOMBRES	40	66
CASOS URGENTES ATENDIDOS EN UTS PRIMERA ATENCIÓN	MUJERES	70	102
CASOS URGENTES ATENDIDOS EN UNIDADES TRABAJO SOCIAL.	MUJERES	350	298

OBJETIVOS / INDICADORES DE GESTIÓN

ENTREVISTAS EN UNIDADES TRABAJO SOCIAL DE PRIMERA ATENCIÓN	MUJERES	7700	13803
ENTREVISTAS EN UNIDADES TRABAJO SOCIAL DE PRIMERA ATENCIÓN	HOMBRES	3560	6491
ENTREVISTAS EN UNIDADES TRABAJO SOCIAL DE ZONA	MUJERES	32177	52822
ENTREVISTAS EN UNIDADES TRABAJO SOCIAL DE ZONA	HOMBRES	8752	13042
UNIDADES FAMILIARES EN SEGUIMEINTO ZONA	MUJERES	9500	10848

2. APOYAR LA INTEGRACIÓN SOCIAL DE LAS PERSONAS DISCAPACITADAS Y SUS FAMILIARES PROPORCIONÁNDOLES LOS RECURSOS Y PRESTACIONES NECESARIAS.

El cumplimiento de este objetivo se ha llevado a cabo mediante la gestión del servicio de ayuda a domicilio y el acceso a las plazas para centros especializados. Los datos en general, se han mantenido aunque en algún indicador la tendencia ha sido a la baja, con niveles de ejecución inferiores respecto al año anterior, debido a la situación sobrevenida por COVID-19 generada a raíz del confinamiento y miedo al contagio.

INDICADOR	MAGNITUD	PREVISIÓN	REALIZADO
USUARIOS DEL SERVICIO ASISTENCIA A DOMICILIO POR DEPENDENCIA	MUJERES	100	123
USUARIOS DEL SERVICIO ASISTENCIA A DOMICILIO POR ATENCIÓN SO	HOMBRES	120	118
MEDIA DE HORAS MENSUALES AYUDA A DOMICILIO POR ATENCIÓN SOCI	HORAS/PERS	16	16
MEDIA DE HORAS MENSUALES AYUDA A DOMICILIO POR DEPENDENCIA	HORAS/PERS	23	22
USUARIOS DEL SERVICIO ASISTENCIA A DOMICILIO POR DEPENDENCIA	HOMBRES	110	93
USUARIOS DEL SERVICIO ASISTENCIA A DOMICILIO POR ATENCIÓN SO	MUJERES	125	157

3. PREVENIR SITUACIONES DE EXCLUSIÓN SOCIAL EXTREMA MEDIANTE PRESTACIONES ECONÓMICAS Y PROYECTOS DE INSERCIÓN SOCIOLABORAL.

Esta actuación se ha logrado a través de la tramitación de la prestación de Renta Mínima de Inserción y la intervención, que los trabajadores sociales de zona han venido desempeñando unido al seguimiento individualizado, en el que mediante el diseño de intervención individual se ha procedido a motivar e implicar en la participación de los proyectos de integración de renta mínima.

Para el Distrito este año se han desarrollado doce proyectos de inserción para Renta Mínima, realizados por entidades sociales ubicadas en la mayoría de los casos, en el propio Distrito, lo que ha facilitado la asistencia y el seguimiento individualizado. Entre otros aspectos a través de estos proyectos se ha trabajado la inserción laboral.

Este año se han tenido que suspender desde el mes de marzo, como consecuencia de la pandemia, las intervenciones grupales que con frecuencia mensual se venían realizando desde el Departamento en los centros de servicios sociales para la atención y seguimiento de perceptores de R.M.I:

- Grupo de mujeres jóvenes perceptoras de RMI
- Grupo de mujeres adultas perceptoras de RMI
- Grupo de mujeres origen magrebí perceptoras de RMI

Del mismo modo quedó suspendido en marzo el grupo de frecuencia semestral; Grupo mixto de perceptores de RMI con baja exigencia.

Todos los grupos estaban desarrollados por trabajadores sociales, educadores sociales y otros profesionales dependiendo de la materia a tratar en cada sesión.

Durante 2020 el porcentaje de ejecución para la cobertura de necesidades básicas para adquisición de gafas, audífonos, prótesis, etc, ha sido del 50,8 %. Este porcentaje es bajo en relación a años anteriores debido a la disminución de la tramitación de las ayudas económicas al estar orientada la atención social fundamentalmente a la respuesta de las necesidades de alimentación.

El número de plazas de participantes en los proyectos de Renta Mínima de Inserción ha aumentado al haber aumentado también el número de proyectos destinados al Distrito.

Respecto del indicador "Perceptores de RMI", señalar que se mantiene el descenso progresivo en el

OBJETIVOS / INDICADORES DE GESTIÓN

número de perceptores que ya se inició en 2019 y que en este año 2020 se ha visto acentuado por la irrupción del Ingreso Mínimo Vital, ya que algunos de los perceptores de RMI, han pasado a ser perceptores de esta nueva prestación y un grupo de población que podría acceder a la RMI, accede ya directamente al IMV.

Se desconoce el dato de perceptores de renta mínima desagregado por sexos, ya que los datos que nos proporciona la Comunidad de Madrid, no lo separa por sexos.

INDICADOR	MAGNITUD	PREVISIÓN	REALIZADO
PROYECTOS INTEGRACIÓN SOCIOLABORAL DE RENTA MÍNIMA INSERCIÓN	NÚMERO	10	10
BENEFICIARIOS DE AYUDAS ECONÓMICAS PARA ALOJAMIENTO	HOMBRES	5	5
PROY. INTEGRACIÓN SOCIOLABORAL QUE HAN INCORPORADO PERSPECTI	NÚMERO	5	5
BENEFICIARIAS DE AYUDAS ECONÓMICAS PARA NECESIDADES BÁSICAS	MUJERES	45	11
BENEFICIARIAS DE AYUDAS ECONÓMICAS PARA ALOJAMIENTO	MUJERES	13	11
PARTICIPANTES EN PROYECTOS DE INTEGRACIÓN RMI	HOMBRES	140	154
BENEFICIARIOS DE AYUDAS ECONÓMICAS PARA NECESIDADES BÁSICAS	HOMBRES	29	5
PARTICIPANTES EN PROYECTOS DE INTEGRACIÓN RENTA MÍNIMA INSER	MUJERES	270	300
PERCEPTORES DE RENTA MÍNIMA INSERCIÓN	NÚMERO	1980	1594

CENTRO: 001 AYUNTAMIENTO DE MADRID

SECCIÓN: 211 DISTRITO DE CARABANCHEL

PROGRAMA: 31101 SALUBRIDAD PÚBLICA

RESPONSABLE PROGRAMA: COORDINADOR/A DEL DISTRITO DE CARABANCHEL

MEMORIA GENERAL DEL PROGRAMA

Los objetivos del programa se basaron en el control higiénico sanitario de los establecimientos públicos situados en el Distrito, con la finalidad de proteger la salud pública de los vecinos. Con tal motivo se pretende prevenir posibles daños a la seguridad alimentaria y salud de los consumidores mediante procedimientos eficaces de actuación administrativa.

En el ámbito de la seguridad alimentaria el instrumento utilizado en las actuaciones de control ha sido principalmente el PIAP, Plan de Inspecciones y Actividades Programadas en materia de control oficial de alimentos, establecimientos con incidencia en la salud pública y salud y protección animal, establecido en campañas programadas por actividades, y supervisado por el Instituto de Salud Pública, Madrid Salud para todos los distritos de Madrid.

Las líneas de actuación consistieron en un plan de inspecciones, que se concretó en establecimientos donde se detectó un riesgo de tipo alimentario, sobre el censo que existe en el Distrito. Estas inspecciones han estado dirigidas a prevenir alteraciones de la salud en colectivos de especial protección (guarderías, residencias de ancianos, etc.), habiéndose completado la actuación con la toma de muestras de los productos para su análisis bromatológico de aptitud para el consumo.

Es importante reseñar las actuaciones tanto inspectoras como de toma de muestras efectuadas en el ámbito de la salud pública, en actividades tales como: piscinas, peluquerías, etc., existiendo en este Distrito un considerable número de establecimientos en esta materia.

Se significa que debido a la pandemia de Covid-19 se concreta:

Al haberse decretado el estado de alarma por el Gobierno de la Nación durante unos meses determinados, la actividad inspectora presencial durante los primeros meses del año se ha visto considerablemente reducida, incluyendo en consecuencia, en el número de inspecciones efectuadas con respecto a las previstas.

Es competencia del Departamento de Salud el cumplimiento de las directrices de la legislación vigente en cuanto a prevención de la pandemia Covid-19, a tal efecto se han realizado protocolos de control de la misma en los establecimientos que se inspeccionaban, a tenor de las pautas de Madrid Salud.

El programa ha tenido un presupuesto de 628.140 euros y ha alcanzado un grado de ejecución del 91,1 %.

El crédito presupuestario correspondiente a este programa se ha distribuido y ejecutado, atendiendo a la clasificación económica del presupuesto, sólo en gasto corriente, capitulo 1 por importe de 569.868 euros y capítulo 2 por importe de 2.596 euros.

OBJETIVOS / INDICADORES DE GESTIÓN

1. **MEJORAR LA SEGURIDAD ALIMENTARIA EN EL DISTRITO MEDIANTE INSPECCIONES PERIÓDICAS Y PROGRAMADAS, ASÍ COMO EL CONTROL OFICIAL DE ALIMENTOS DE MANERA QUE SE GARANTICEN LAS CONDICIONES HIGIÉNICO-SANITARIAS EN LOS ESTABLECIMIENTOS DONDE SE ELABORAN, CONSUMEN O VENDEN COMIDAS Y BEBIDAS.**

El ámbito de incidencia ha sido el de la mejora del control de las instalaciones de los establecimientos del Distrito dedicados a alimentación, para garantizar la calidad y una óptima aptitud de los productos ofertados al consumidor. Se enfocó este control oficial en programas de inspección del comercio minorista de

OBJETIVOS / INDICADORES DE GESTIÓN

alimentación, programas de prevención y control de riesgo en establecimientos en los que se elaboran comidas (bares, restaurantes, colectividades, etc.). Se destacan las inspecciones en los comedores colectivos de colegios públicos y privados.

Este control oficial se ha llevado a cabo mediante técnicas apropiadas, realizándose actividades de vigilancia regular y supervisiones internas, inspecciones y toma de muestras de alimentos, que se remitieron al Laboratorio Municipal de Higiene para su posterior análisis. Se significa las actuaciones complementarias de auditorías sanitarias.

Como se ha mencionado en la parte general de la memoria, debido al estado de alarma decretado no se han podido efectuar inspecciones presenciales durante un periodo prolongado de meses, lo que en general ha repercutido en los resultados obtenidos de este apartado. La eficacia operativa de las inspecciones de seguridad alimentaria ha sido no obstante, la mitad de lo establecido, debiéndose añadir actuaciones específicas en el control del Covid-19 con un protocolo concreto que ascienden a 169 inspecciones. Abundando en el tema, las denuncias, brotes y alertas presentan un porcentaje de cumplimiento del 100 %.

INDICADOR	MAGNITUD	PREVISIÓN	REALIZADO
EFICACIA OPERATIVA INSPEC. DENUNCIAS, BROTES Y ALERTAS SEGUR	PORCENTAJE	100	46
EFICACIA OPERATIVA DE LA TOMA DE MUESTRAS DE ALIMENTOS Y BEB	NÚMERO	100	100
INFORMES SANITARIOS EN LICENCIAS URBANÍSTICAS, REGISTROS.	NÚMERO	5	100
TOMA DE MUESTRAS DE ALIMENTOS Y BEBIDAS.	NÚMERO	30	20
AUDITORIAS PROGRAMAS DE SIST. DE AUTOCONTROL PCH Y APPCC	NÚMERO	8	1
INSPECCIONES PROGRAMADAS EN MATERIA DE COMERCIO MINORISTA.	NÚMERO	400	206
EFICACIA OPERATIVA INSPEC. PROGRAMADAS SEGURIDAD ALIMENTARIA	PORCENTAJE	85	85
INSPECCIONES PROGRAMADAS EN MATERIA RESTAURACIÓN COLECTIVA	NÚMERO	450	187

2. MEJORAR EL CONTROL DE LAS CONDICIONES TÉCNICAS E HIGIÉNICO-SANITARIAS DE LOS ESTABLECIMIENTOS CON INCIDENCIA DIRECTA SOBRE LA SALUD PÚBLICA (PELUQUERÍAS, ESTABLECIMIENTOS DE PIERCING Y TATUAJE, CENTROS DE CUIDADO Y RECREO INFANTIL, PISCINAS).

El control en salud pública se ha realizado en las inspecciones efectuadas en los sectores de establecimientos descritos. El instrumento de control administrativo ha sido la inspección de los locales, en los que se ha comprobado las condiciones higiénicas de instalación y de ejercicio de la actividad con una metodología de campaña inspectora.

En cuanto a las inspecciones programadas en materia de piscinas ha habido una eficacia operativa del 90 %, siendo satisfactorio este porcentaje en relación a lo programado. Abundando en el tema las tomas de muestras superan considerablemente las previstas. Las inspecciones en escuelas infantiles, centros de recreo y cuidado infantil, así como las programadas en establecimientos de estética belleza y adorno corporal, cumplen sobradamente los objetivos previstos. Se significa que estas inspecciones se efectuaron en época estival cuando no existía confinamiento, debiéndose añadir actuaciones específicas en el control del Covid-19 con un protocolo concreto que ascienden a 135 inspecciones.

INDICADOR	MAGNITUD	PREVISIÓN	REALIZADO
EFICACIA OPERATIVA DE LAS INSPECCIONES PROGRAMADAS DE PISCIN	PORCENTAJE	100	90
EFICACIA OPERATIVA TOMA DE MUESTRAS AGUA DE PISCINAS PROGRAM	PORCENTAJE	100	160
EFICACIA OPERATIVA INSPEC. PROGRAMADAS ESC. INF. Y CENTROS D	PORCENTAJE	100	153
EFICACIA OPERATIVA INSPEC. PROGRAMADAS ESTABL. CON ACTIV. ES	PORCENTAJE	100	243
EFICACIA OPERATIVA INSPEC. DENUNCIAS Y ALERTAS ESTABL. CON I	PORCENTAJE	100	100
INSPEC. PROGRAMADAS EN ESC. INFANT. Y CENTROS DE CUIDADO Y R	NÚMERO	30	46
INSPECCIONES PROGRAMADAS EN PISCINAS.	NÚMERO	40	36
TOMA DE MUESTRAS PROGRAMADAS DE AGUA EN PISCINAS.	NÚMERO	12	20

OBJETIVOS / INDICADORES DE GESTIÓN

INSPEC. PROGRAMADAS ESTABL. ACTIV. ESTÉTICA/BELLEZA Y ADORNO	NÚMERO	70	170
VALOR DE REFERENCIA CUMPLIMIENTO INSPEC. PROGRAMADAS PISCINA	PORCENTAJE	85	85
VALOR REFERENCIA CTO. TOMA MUESTRAS PROGRAMADAS DE AGUA EN P	PORCENTAJE	85	85
VALOR REFERENCIA CTO, INSPEC. PROGRAMADAS ESC. INF. Y CENTRO	PORCENTAJE	85	85
VALOR REFERENCIA CTO INSPEC. PROGRAMADAS ESTABL. ACTIV. DE E	PORCENTAJE	85	85

3. MEJORAR EL CONTROL EN MATERIA DE SANIDAD Y PROTECCIÓN ANIMAL.

A tenor de las competencias en materia de protección y tenencia de animales del Distrito, y como consecuencia en la mayoría de los casos de denuncias de particulares, se iniciaron las actuaciones inspectoras de comprobación de la estancia de animales en viviendas y de posibles molestias producidas por estos. También se inspeccionaron las tiendas de venta de animales y demás núcleos zoológicos, clínicas veterinarias, etc.

Los indicadores previstos en esta materia no han sido cumplidos en el tema de inspecciones de protección animal debido al estado de alarma que impedía inspecciones presenciales, no obstante se han realizado la mitad de los establecimientos previstos aproximadamente. Se ha mantenido casi constante la demanda de licencias para la tenencia de animales potencialmente peligrosos. Se significa el aumento de las denuncias por tenencia de animales que han sido resueltas, debiéndose añadir actuaciones específicas en el control del Covid-19 con un protocolo concreto que ascienden a 7 inspecciones.

INDICADOR	MAGNITUD	PREVISIÓN	REALIZADO
EFICACIA OPERATIVA INSPEC. PROGRAMADAS MATERIA DE PROTECCIÓN	NÚMERO	100	53
INSPECCIONES PROGRAMADAS EN MATERIA DE PROTECCIÓN ANIMAL	NÚMERO	30	16
OBSERVACIONES ANTIRRÁBICAS Y LICENCIAS DE TENENCIA ANIMALES	NÚMERO	200	167
DENUNCIAS SOBRE TENENCIA DE ANIMALES Y PROTECCIÓN ANIMAL	NÚMERO	70	140

4. AGILIZAR LA GESTIÓN DE EXPEDIENTES EN MATERIA DE SALUD PÚBLICA.

La tramitación de expedientes sancionadores se ha reducido considerablemente habida cuenta que también se han reducido inspecciones debido al estado de alarma. El número de medidas cautelares tomadas puede considerarse que son la mitad de las previstas.

INDICADOR	MAGNITUD	PREVISIÓN	REALIZADO
MEDIDAS CAUTELARES Y PROVISIONALES ADOPTADAS.	NÚMERO	10	6
PROPUESTAS DE INICIO EXPTE. SANCIONADOR MATERIA SALUD PÚBLIC	NÚMERO	70	16

CENTRO: 001 AYUNTAMIENTO DE MADRID

SECCIÓN: 211 DISTRITO DE CARABANCHEL

PROGRAMA: 32301 CENTROS DOCENTES ENSEÑANZA INFANTIL Y PRIMARIA

RESPONSABLE PROGRAMA: COORDINADOR/A DEL DISTRITO DE CARABANCHEL

MEMORIA GENERAL DEL PROGRAMA

La finalidad fundamental de este programa es ofrecer a las vecinas y vecinos del Distrito de Carabanchel un servicio educativo de acuerdo a los principios de: calidad y equidad, a través de la gestión de las escuelas infantiles de titularidad del Ayuntamiento de Madrid del Distrito de Carabanchel, así como la cooperación y colaboración en el proceso de admisión de alumnado a través del Servicio Municipal de Apoyo a la Escolarización (SMAE) y el Servicio de Apoyo a la Escolarización (SAE), y la información, orientación y asesoramiento a toda la comunidad educativa.

El objetivo general de las escuelas infantiles es complementar la labor de las familias en la atención de la educación de sus hijos/as, siendo compensadora de desigualdades e integradora, con el fin de potenciar el crecimiento y el desarrollo de todas las capacidades del alumnado de 0 a 3 años. Este objetivo, además, tiene en consideración, sin perjuicio de los beneficios que supone sobre los menores una escolarización temprana, el indudable papel que desempeñan las escuelas infantiles como un recurso fundamental para la conciliación de la vida familiar y laboral; aunando los derechos educativos del alumnado con el derecho al trabajo de sus progenitores o tutores legales.

El siguiente objetivo del programa se articula en torno al derecho de la familia a la libertad de elección del centro escolar y el derecho a la educación; al colaborar desde La Sección de Educación del Distrito en el proceso de admisión del alumnado a través de la Representación Municipal en los Servicios de Apoyo a la Escolaridad.

El último objetivo, de acuerdo con la finalidad del programa, centra sus esfuerzos en informar, orientar y asesorar la comunidad educativa del Distrito en materia educativa.

Así pues en el Distrito durante el año 2020 se han podido distinguir dos tipos de destinatarios a los que se dirige este programa, por un lado el alumnado de primer ciclo de Educación Infantil y sus respectivos padres/madres o tutores junto con toda la comunidad educativa y, por otro lado, los propios a centros educativos (escuelas infantiles municipales del Distrito, centros de Educación Infantil, Primaria y Secundaria) y todos/as los/as usuarios/as demandantes de orientación educativa.

El programa ha tenido un presupuesto de 4.806.785 euros y ha alcanzado un grado de ejecución del 99,7%.

El crédito presupuestario correspondiente a este programa se ha distribuido y ejecutado, atendiendo a la clasificación económica del presupuesto, sólo en gasto corriente, capítulo 2 por importe de 4.791.708 euros.

OBJETIVOS / INDICADORES DE GESTIÓN

1. GARANTIZAR LAS CONDICIONES DE USO DE LOS CENTROS EDUCATIVOS MEDIANTE LAS CORREPONDIENTES ACCIONES DE LIMPIEZA, MANTENIMIENTO, CONSERVACIÓN Y REFORMA DE LOS MISMOS.

Durante el año 2020 y con cargo a los contratos de mantenimiento integral y de limpieza se han efectuado trabajos de mantenimiento y conservación, tanto preventiva como correctiva, en todos los centros educativos del Distrito. A su vez y con cargo al Acuerdo marco de obras de reforma, reparación y conservación del conjunto de los edificios demaniales y patrimoniales adscritos al Distrito, se han ejecutado obras que han tenido por objeto principal la reparación y conservación de los edificios, con obras de saneamiento, pintura, y subsanación de deficiencias derivadas de la inspección técnica de edificios.

La disponibilidad económica del acuerdo marco para este programa en concreto ha sido de 540.000 euros,

OBJETIVOS / INDICADORES DE GESTIÓN

siendo el nivel de ejecución de la partida del 100 %. Entre las principales actuaciones destacan:

Saneamiento del centro de enseñanza infantil y primaria Lope de Vega (99.974 euros), pintura integral del centro de enseñanza infantil y primaria Concepción Arenal (164.995 euros), pintura integral del centro de enseñanza infantil y primaria Julián Besteiro (99.999 euros), obras de conservación del centro de enseñanza infantil y primaria San Ignacio de Loyola (74.786 euros), saneamiento y obras de conservación del centro de enseñanza infantil y primaria Perú (99.985 euros).

Al no haber sido aprobadas las Inversiones Financieramente Sostenibles, no ha podido cumplirse el objetivo fijado de mejora en 3 centros de las condiciones de accesibilidad, obras que se ha previsto ejecutar en 2021.

INDICADOR	MAGNITUD	PREVISIÓN	REALIZADO
INCIDENCIAS OBRAS ELIMINACIÓN BARRERAS ARQUITECTÓNICAS.	PORCENTAJE	3	0
CENTROS EDUCATIVOS INFANTILES ADAPTADOS NORMATIVA INCENCIO.	PORCENTAJE	100	100
CENTROS EDUCATIVOS CON LIMPIEZA A CARGO DEL DISTRITO.	NÚMERO	20	20
CENTROS EDUCATIVOS SIN BARRERAS ARQUITECTÓNICAS S/TOTAL COLE	PORCENTAJE	60	60
CENTROS EDUCATIVOS ADAPTADOS PARCIALMENTE NORMATIVA INCENDIO	PORCENTAJE	90	90
CENTROS EDUCATIVOS CON MANTENIMIENTO A CARGO DEL DISTRITO.	NÚMERO	24	24
PLANES AUTOPROTEC. IMPLANTADOS CENTROS EDUC. MANTENIM. DISTR	NÚMERO	24	24
SUPERF. CONSTRUIDA. C. EDUCATIVOS MANTENIMIENTO DISTRITO.	M2	80410	80410
SUPERF. LIBRE DE CENTROS EDUCATIVOS MANTENIMIENTO DISTRITO.	M2	88024	98002

2. GESTIÓN DE LAS ESCUELAS INFANTILES DE TITULARIDAD DEL AYUNTAMIENTO DE MADRID.

Las intervenciones realizadas para la correcta cumplimentación del objetivo han conllevado la gestión de las dos escuelas infantiles municipales del Distrito de Carabanchel: Las Amapolas y La Patria Chica; a través del modelo propio de la Red Pública Municipal de Escuelas Infantiles.

En consonancia con las cláusulas sociales y condiciones especiales de ejecución recogidas en el contrato y los objetivos derivados de la Ordenanza Reguladora del Servicio de Escuelas Infantiles del Ayuntamiento de Madrid, 26 de octubre de 2016 relativos a la organización metodológica mediante pareja educativa, mayor profesionalidad del claustro, mejora de las condiciones laborales, el establecimiento de una dieta equilibrada y más saludable que incorpore el alumnado a sus hábitos alimentarios, desde la Sección de Educación del Distrito se realizó el seguimiento y control económico de ambas escuelas infantiles municipales.

Esta gestión, en ambas escuelas infantiles, ha supuesto, además de lo mencionado con anterioridad, durante todo el 2020, el control de la facturación, la autorización de cambio de profesionales, el estudio de propuestas de mejora y el apoyo al alumnado y sus familias, tanto en la fase de matriculación como a lo largo del curso escolar.

Así mismo y en consonancia con las medidas preventivas y las recomendaciones de salud pública como consecuencia de la situación y evolución de la COVID-19 (Orden 338/2020, de 9 de marzo, de la Consejería de Sanidad y Decreto de 1 de abril de 2020 de la Concejal Delegada de Coordinación Territorial, Transparencia y Participación) se tramitaron los documentos de aprobación de la suspensión parcial, afectando a las prestaciones del servicio de comedor y de horario ampliado, de ambas escuelas, no así al servicio educativo que se efectuó en línea. Esta suspensión que fue efectiva desde el 11 de marzo al 1 de julio de 2020, conllevó un reajuste tanto en los modelos pedagógicos como en el procedimiento de facturación, con la consiguiente gestión y control por parte de la Sección de Educación.

A través de este objetivo número 2 se ha facilitado el acceso a 239 alumnos y alumnas, y a sus familias a una educación de calidad que contribuye al desarrollo físico saludable, afectivo, social e intelectual de los niños y niñas, y asienta los cimientos para el desarrollo integral de la persona. La diferencia con los datos estimados del número de plazas obedece a lo especificado en el Pliego de Condiciones Técnicas sobre la bajada de ratio como mejora en la atención individualizada del alumnado. Así mismo, en el 2020, se ha

OBJETIVOS / INDICADORES DE GESTIÓN

consolidado la pareja educativa, lo que ha supuesto una mejora en la atención directa al alumnado y a la organización y planificación pedagógica de las escuelas infantiles.

Respecto a la plantilla total de trabajadoras y trabajadores, de ambos centros, en el año 2020 se ha mantenido la mejora de las condiciones retributivas de 55 personas, atendiendo a los especificado en los Pliegos de Prescripciones Técnicas en vigor; no obstante, debido a la suspensión de los servicios de comedor y de horario ampliado se redujo el número de horas de prestación de servicio de los profesionales de limpieza y cocina desde el 11 de marzo al 31 de junio de 2020. Desde los centros educativos se han reforzado e incrementado los acuerdos comerciales con empresas de comercio justo y de productos ecológicos incorporando el cuarto tipo de alimento con estas características, favoreciendo una economía más responsable con los derechos humanos y el medio ambiente.

INDICADOR	MAGNITUD	PREVISIÓN	REALIZADO
REUNIONES CON LAS ESCUELAS INFANTILES MUNICIPALES.	NÚMERO	35	0
ESCUELAS INFANTILES TITULARIDAD MUNICICPAL GESTIÓN INDIRECTA	NÚMERO	2	2
PERSONAL EMPLEADO EN PUESTOS DE COORDINACIÓN	MUJERES	2	2
PERSONAL DE LAS EMPRESAS ADJUDICATARIAS	HOMBRES	3	3
PERSONAL DE LAS EMPRESAS ADJUDICATARIAS	MUJERES	46	46
ALUMNOS ESCOLARIZADOS ESCUELAS INFANT. TITULARIDAD MUNICIPAL	NÚMERO	251	239

3. COLABORAR CON LA COMUNIDAD EDUCATIVA EN EL PROCESO DE ADMISIÓN DE ALUMNOS EN LOS CENTROS EDUCATIVOS MEDIANTE LA REPRESENTACIÓN MUNICIPAL EN LOS SERVICIOS DE APOYO A LA ESCOLARIDAD.

Derivado de la Ordenanza Reguladora del Servicio de Escuelas Infantiles del Ayuntamiento de Madrid, se creó en el 2017 el Servicio Municipal de Apoyo a la Escolarización (SMAE) para proceder al proceso de admisión de alumnos de primer ciclo de Educación Infantil de la red pública municipal de escuelas infantiles.

Esta decisión conllevó la gestión por el Ayuntamiento de Madrid de los centros educativos municipales donde se imparte el primer ciclo de educación Infantil. De acuerdo con lo establecido en el Decreto de 5 marzo de 2018 de la Delegada del Área de Gobierno de Equidad, Derechos Sociales y Empleo, la organización de los Servicios Municipales de Apoyo a la Escolarización, agrupan a las escuelas infantiles municipales de varios distritos, es por ello que durante estos dos últimos años el Distrito de Carabanchel se ha agrupado junto al Distrito de Latina, con un total, entre ambas, de seis escuelas.

En consonancia con la Resolución de 13 de mayo de 2020 de la Directora General de Familias, Infancia, Educación y Juventud por la que se aprueba la de convocatoria para la admisión alumnado de primer ciclo de educación infantil en la red municipal de escuelas infantiles del Ayuntamiento de Madrid para el curso 2020/2021, la Jefa de la Sección de Educación del Distrito de Carabanchel, durante el año 2020 estableció la coordinación con la Jefa de Sección de Educación del Distrito de Latina, que representó al Ayuntamiento en el SMAE que se efectuó de madera virtual, siendo responsable de las siguientes funciones:

- Establecimiento de criterios y resolución de la puntuación del apartado quinto del baremo, en base a las situaciones socio-familiares no recogidas en el baremo.

- Valoración de las solicitudes que presentan situaciones excepcionales.

- Tramitación de las reclamaciones, así como su resolución.

- Apoyo y resolución de dudas.

Por otro lado, desde la Sección de Educación del Distrito de Carabanchel se asumió la labor como representante municipal en el Servicio de Apoyo a la Escolarización (SAE), número 8, Latina-Carabanchel. Durante el periodo ordinario y extraordinario, debido a las medidas sanitarias derivadas por la COVID-19, no se ha producido de forma específica convocatoria oficial a ninguna reunión, no obstante, la coordinación no presencial es fluida y casi semanal, derivándonos a menores que no se pueden empadronar, para que se acredite su domicilio familiar y puedan ser escolarizados.

Con respecto al proceso extraordinario se efectuó una correcta actuación por parte del SAE, aunque se sigue percibiendo una discordancia en el procedimiento de trabajo al coexistir dos modelos: el que la propia

OBJETIVOS / INDICADORES DE GESTIÓN

familia busque, con las vacantes ofrecidas, centro escolar o que el propio SAE de manera excepcional eleve propuestas de adjudicación de centro. Esta situación crea un desconcierto a las familias, pues en la mayoría de las ocasiones les obliga a buscar centro, y el centro que encuentran puede estar en el Distrito o no; así mismo puede contar o no, con el programa ACCEDE de préstamos de libros de la Consejería de Educación y Juventud de la Comunidad de Madrid.

INDICADOR	MAGNITUD	PREVISIÓN	REALIZADO
REUNIONES DE LA COMISIÓN DE ESCOLARIZACIÓN.	NÚMERO	15	0
ALUMNOS ESCOLARIZADOS POR LAS COMISIONES DE ESCOLARIZACIÓN.	NÚMERO	2600	2500

4. INFORMAR, ORIENTAR Y ASESORAR A LA COMUNIDAD EDUCATIVA DEL DISTRITO.

Para la consecución de este objetivo se realizaron atenciones individualizadas a las familias relacionadas con el proceso educativo de sus hijos, tales como: primera incorporación al centro educativo, cambio de centro, cambio de modalidad educativa, derivación a otros recursos o derivación al Servicio de Inspección Educativa, además se ha hecho un trabajo específico de coordinación con los agentes tutores para escolarizar a menores que no pueden acreditar su lugar de residencia.

Del mismo modo, se realizó asesoramiento y orientación a las AMPAS y AFAS para informarles sobre los procedimientos de medidas sanitarias frente a la COVID -19, como sobre tramitación y justificación para la organización de actividades educativas relacionadas con los días no lectivos y períodos vacacionales en las instalaciones de los centros públicos del Distrito y sobre la tramitación de eventos tanto en los centros escolares como en espacios públicos.

Cabe señalar que en el 2020 la mayoría de la atención a los/as miembros de la comunidad educativa del Distrito se ha efectuado a través de correo electrónico o por vía telefónica atendiendo a las medidas sanitarias de prevención y promoción de la salud frente a la COVID-19. Esta situación originó que al no haber atención presencial de marzo a junio de 2020 la previsión en la atención ha sido inferior.

INDICADOR	MAGNITUD	PREVISIÓN	REALIZADO
ASESORAMIENTO Y ORIENTACIÓN A LAS AMPAS.	NÚMERO	250	150
INFORMACIÓN Y ATENCIÓN INDIVIDUALIZADA Y COLECTIVA.	NÚMERO	5400	2858

PRESUPUESTO GENERAL DEL AYUNTAMIENTO DE MADRID 2020

MEMORIA DE CUMPLIMIENTO DE OBJETIVOS

CENTRO: 001 AYUNTAMIENTO DE MADRID

SECCIÓN: 211 DISTRITO DE CARABANCHEL

PROGRAMA: 32501 ABSENTISMO

RESPONSABLE PROGRAMA: COORDINADOR/A DEL DISTRITO DE CARABANCHEL

MEMORIA GENERAL DEL PROGRAMA

En relación al absentismo escolar el Ayuntamiento de Madrid y la Comunidad de Madrid diseñan y aprueban en el año 2001, el Convenio de Colaboración entre ambas administraciones que se revisa y prorroga anualmente. En este Convenio se definen claramente las estructuras y procedimientos entre las instituciones firmantes a través del Programa de Prevención y Control del Absentismo Escolar.

El programa ha tenido un presupuesto de 30.560 euros y ha alcanzado un grado de ejecución del 26,3 %.

El crédito presupuestario correspondiente a este programa se ha distribuido y ejecutado, atendiendo a la clasificación económica del presupuesto, sólo en gasto corriente de capítulo 2 por importe de 8.024 euros.

OBJETIVOS / INDICADORES DE GESTIÓN

1. PREVENIR Y REDUCIR EL ABSENTISMO ESCOLAR MEDIANTE LA COORDINACIÓN Y GESTIÓN DEL PROGRAMA DE PREVENCIÓN Y CONTROL DEL ABSENTISMO ESCOLAR

Como consecuencia de la situación y evolución del coronavirus (COVID-19) se adoptó como medida preventiva la suspensión temporal de la actividad educativa presencial desde el 11 de marzo a julio de 2020; por ello las intervenciones realizadas desde el Programa de Prevención y Control del Absentismo Escolar durante el año 2020 se han visto afectadas.

Esta situación conllevo que no hubiera escolarización y por consiguiente no se produjeran altas nuevas en el programa durante ese periodo. A pesar de ello, el equipo de profesionales continúo trabajando de manera telemática realizando actividades de intervención de alumnado con expediente abierto y actividades preventivas con alumnado susceptible de apertura de protocolo. Todo ello mediante la modalidad de trabajo en línea a través de: correo electrónico, WhatsApp y/o teléfono.

El trabajo efectuado desde el 11 mes de marzo hasta finales de junio de 2020, se recoge mediante los siguientes indicadores, no establecidos en los propios del objeto de este Programa Presupuestario al ser una situación excepcional y sobrevenida:

INDICADOR MARZO A JUNIO 2020

CASOS TRABAJADOS	NÚMERO	1.974
CASOS TRABAJADOS	MUJERES	1.074
CASOS TRABAJADOS	HOMBRES	900
SEGUIMIENTO A FAMILIARES	NÚMERO	2.117
SEGUIMIENTO A MENORES	NÚMERO	752
COORDINACIONES CON CENTROS EDUCATIVOS	NÚMERO	1.589
COORDINACIÓN CON OTROS RECURSOS	NÚMERO	2.09

Esta circunstancia, conllevo, a la par, que en varios de los indicadores propios del programa no se igualarán o superarán las cantidades estimadas, siendo inferiores a las previstas.

Aun así en el 2020 se han realizado los 9 proyectos de prevención estipulados, de ellos, dos, Proyecto de Acercamiento al Aula y el Proyecto de Acompañamiento Escolar, con presupuesto propio del Distrito de Carabanchel y se ha superado la previsión llegando a un mayor número de participantes, haciendo un total de 773, que han sido favorecidos de una actuación educativa integral.

OBJETIVOS / INDICADORES DE GESTIÓN

Del mismo modo, cabe resaltar, que el indicador Coordinaciones y Reuniones con Otros Recursos ha sido mayor de lo previsto, al efectuarse un mayor número de actuaciones "on line".

INDICADOR	MAGNITUD	PREVISIÓN	REALIZADO
ALUMNADO FEMENINO PARTICIPANTE	NÚMERO	80	393
CENTROS EDUCATIVOS REMITENTES DE PROTOCOLOS	NÚMERO	90	81
ALUMNADO MASCULINO PARTIPANTE	NÚMERO	70	380
ALUMADO PARTICIPANTE EN ACTIVIDADES PREVENTIVAS	NÚMERO	150	773
COMISIONES DE ABSENTISMO ESCOLAR	NÚMERO	9	5
ACTIVIDADES PREVENTIVAS	NÚMERO	9	9
ENTIDADES DEL DISTRITO COLABORADORAS	NÚMERO	13	9
ALUMNADO MASCULINO CON EXPED. ABIERTO EN FISCALIA	NÚMERO	56	16
ALUMNADO FEMENINO CON EXPED. ABIERTO EN FISCALIA	NÚMERO	47	10
COMPARECENCIAS	NÚMERO	84	41
CASOS ACTIVOS SEGUIMIENTO PROGRAMA PREVENCIÓN ABSENTISMO	NÚMERO	356	367
VISITAS DOMICILIARIAS	NÚMERO	2156	1145
ENTREVISTAS FAMILIARES	NÚMERO	1459	781
ENTREVISTAS A MENORES	NÚMERO	792	526
ACOMPAÑAMIENTO A MENORES	NÚMERO	308	205
REUNIONES CON LOS CENTROS EDUCATIVOS	NÚMERO	509	336
COORDINACIONES Y REUNIONES CON OTROS RECURSOS DEL DISTRITO	NÚMERO	247	696
SEGUIMIENTO DE CASOS CON FISCALIA DE MENORES	NÚMERO	103	26

PRESUPUESTO GENERAL DEL AYUNTAMIENTO DE MADRID 2020

MEMORIA DE CUMPLIMIENTO DE OBJETIVOS

CENTRO: 001 AYUNTAMIENTO DE MADRID

SECCIÓN: 211 DISTRITO DE CARABANCHEL

PROGRAMA: 32601 SERVICIOS COMPLEMENTARIOS EDUCACIÓN

RESPONSABLE PROGRAMA: COORDINADOR/A DEL DISTRITO DE CARABANCHEL

MEMORIA GENERAL DEL PROGRAMA

Antes de nada, cabe exponer que los indicadores de los objetivos, como la cantidad de sus magnitudes, a los que hace referencia esta memoria se vieron afectados por la crisis sanitaria derivada de la COVID-19.

Mediante la Orden 338/2020, de 9 de marzo, de la Consejería de Sanidad, y posteriormente el Real Decreto 463/2020, de 14 de marzo se procedió a la suspensión de la actividad educativa presencial en todos los centros y etapas, trasladándose a las modalidades a distancia y en línea.

De esta normativa se deduce que la suspensión temporal de las actividades educativas venía referida únicamente al ámbito escolar y por consiguiente a la escolarización del alumnado. Lo que conllevo la imposibilidad de continuar con la ejecución de las prestaciones de los contratos de este programa de acuerdo con el carácter de su finalidad, o la no tramitación de nuevos contratos para su ejecución, entre el periodo comprendido entre marzo y junio de 2020. Es en el mes de octubre en el cual se reanudaron las prestaciones de los contratos, retomándose las actuaciones para el curso escolar 2020-2021.

Respecto al programa la finalidad de este es la realización de actividades que promuevan y potencien la participación y el desarrollo integral del alumnado, complementando la programación general de los centros educativos y propiciando la interacción entre la enseñanza y el medio, atendiendo a las características y necesidades de los centros educativos.

Las demandas de estos colectivos consisten fundamentalmente en la realización de una serie de actividades que propicien una educación de calidad, con un criterio basado en una actuación preventiva y comunitaria mediante una intervención global y constante a lo largo del curso escolar. Por ello en colaboración directa con los Equipos Directivos y Consejos Escolares, el diseño del programa se centra, fundamentalmente, en la planificación, desarrollo y seguimiento de actividades complementarias y extraescolares con carácter educativo y municipal. Favoreciendo, además, la conciliación de la vida laboral y familiar.

Del mismo modo, se han desarrollado como en años anteriores programas con el objeto de favorecer un clima de convivencia, tolerancia, integración, respeto e igualdad entre el alumnado del Distrito.

Siendo conscientes, así mismo, de la relevancia de la participación activa de los/as menores como miembros integrantes de la comunidad educativa desde el Distrito se ha potenciado a través de las dos Dinamizadoras de Participación Infantil las Comisiones de la Participación de la Infancia y la Adolescencia (COPIA).

Así pues, se pueden distinguir dos tipos de destinatarios a los que se dirige este programa, por un lado, el alumnado de educación primaria, secundaria y bachillerato y sus padres; y por otro lado, los propios centros educativos (centros educativos de educación infantil y primaria e institutos de educación secundaria).

El programa ha tenido un presupuesto de 597.000 euros y ha alcanzado un grado de ejecución del 31,2 %.

El crédito presupuestario correspondiente a este programa se ha distribuido y ejecutado, atendiendo a la clasificación económica del presupuesto, sólo en gasto corriente en capítulo 2 por importe de 186.453 euros.

OBJETIVOS / INDICADORES DE GESTIÓN

OBJETIVOS / INDICADORES DE GESTIÓN

1. FOMENTAR EL DESARROLLO INTEGRAL DE LA POBLACIÓN ESCOLAR DEL DISTRITO MEDIANTE ACTIVIDADES EDUCATIVAS.

Para la consecución de este objetivo se llevaron a cabo 101 talleres y 17 servicios de apoyo a estos, todos ellos enmarcados en el "Plan de Actividades Municipales en Centros Educativos para la Conciliación de la Vida Laboral y Familiar" en los 18 centros públicos de educación infantil y primaria y en 6 institutos de educación secundaria. Por lo que se han cumplido las previsiones, favoreciendo espacios en horario extraescolar, de ocio educativo, positivo y saludable para 3.657 alumnos y alumnas, lo que supone una media de 35,2 % de los escolares de los centros educativos participantes.

Cabe destacar que estas actividades extraescolares incluyen: los Primeros del Cole, Dinamización de Biblioteca, Apoyo al Estudio, Creatividad en Inglés, los Talleres de Teatro, los Talleres de Prevención y el Servicio de Apoyo a los Talleres durante los talleres, entre otras actividades.

El servicio de transporte escolar que tiene como finalidad el ofrecer a los escolares la posibilidad de realizar actividades educativas fuera de los centros escolares, fomentando así la cohesión del grupo y el aprendizaje a través de herramientas y estímulos diferentes a los ofrecidos en sus propios centros educativos. A pesar de su gran aceptación, durante el inicio de 2020 se encontró afectado por el cierre de los colegios, lo que supuso una reducción significativa de los servicios estimados, efectuándose solo 59 servicios de los 200 que estaban previstos y por lo tanto beneficiándose únicamente 3.957 menores.

Con relación a las actividades complementarias se tuvieron en consideración las demandas y necesidades de los equipos directivos de los centros, realizándose las siguientes: Taller de Educación en Valores y Taller de Aprender a Vivir Juntos.

Todas estas actividades han logrado apoyar y completar el currículo escolar del alumnado de educación infantil, primaria y secundaria, teniendo una gran acogida y participación en la comunidad escolar.

Debido a la suspensión de la actividad educativa presencial en las instituciones escolares no pudieron tramitarse los siguientes contratos previstos para efectuar durante el segundo trimestre del año 2020: Talleres de Habilidades Sociales y Emocionales y Campaña de Animación a la lectura.

La no implementación de estas dos últimas actuaciones ha implicado una reducción significativa de los/as beneficiarios/as previstos/as en el presupuesto de 8.356 menores, por lo que se ha llegado a un total de 1.900 alumnos/as.

Además, se ha colaborado con los servicios competentes del Ayuntamiento de Madrid en materia educativa, cultural y de salud comunitaria.

INDICADOR	MAGNITUD	PREVISIÓN	REALIZADO
ESCOLARES PARTIC. ACTIV. COMPLEMENTARIAS RESPECTO POBLACIÓN	PORCENTAJE	40	8
REUNIONES CON EMPRESAS ADJUDICATARIAS	NÚMERO	120	120
EMPRESAS ADJUCICATARIAS	NÚMERO	11	11
COLEGIOS DONDE SE HAN REALIZADO ACTIVIDADES EXTRAESCOLARES.	NÚMERO	24	24
COLEGIOS DONDE SE HAN REALIZADO ACTIVIDADES COMPLEMENTARIAS.	NÚMERO	23	5
ESCOLARES PARTICIPANTES COMPLEMENTARIAS NIÑOS.	NIÑOS	5000	964
ESCOLARES PARTICIPANTES EXTRAESCOLARES NIÑAS.	NIÑAS	1800	1831
ESCOLARES PARTICIPANTES EXTRAESCOLARES NIÑOS.	NIÑOS	1700	1721
SALIDAS CULTURALES Y DEPORTIVAS FUERA DE DE LOS CENTROS	NÚMERO	11000	3957
ESCOLARES PARTICIPANTES EN ACTIVIDADES COMPLEMENTARIAS.	NÚMERO	10300	1900
ACTIVIDADES EXTRAESCOLARES REALIZADAS EN CENTROS EDUCATIVOS.	NÚMERO	101	101
ESCOLARES PARTICIPANTES EN LAS ACTIVIDADES EXTRAESCOLARES.	NÚMERO	3110	3657
ESCOLARES PARTICIPANTES COMPLEMENTARIAS NIÑAS.	NIÑAS	5300	980
ESCOLARES ASISTENTES A LAS SALIDAS ESCOLARES NIÑAS	NIÑAS	5600	1987
ESCOLARES ASISTENTES A LAS SALIDAS ESCOLARES NIÑOS	NIÑOS	5400	1970

OBJETIVOS / INDICADORES DE GESTIÓN

2. ANALIZAR Y PROFUNDIZAR EN LAS NECESIDADES EDUCATIVAS DEL DISTRITO.

Para la consecución de este objetivo, se mantuvo contacto directo, por vía telefónica o mediante correo electrónico, con todos los equipos directivos, y de manera específica con los directores/as de los centros públicos del Distrito para analizar las necesidades, intereses y motivaciones de la Comunidad Educativa.

En referencia al Servicio de Dinamización de la Participación Infantil y Adolescencia, aunque aparezca solo un indicador de reuniones de COPIA, durante el 2020 las dos expertas del Servicio de Dinamización de la Participación Infantil y Adolescencia (COPIA) han desarrollado las siguientes actuaciones significativas:

- Acciones de sensibilización: se han realizado 34 sesiones en las que participaron asociaciones y CEIP del Distrito.

- Puntos de participación: se mantuvieron activos a principios de 2020, 9 puntos de participación, 6 de infancia y 3 de adolescencia.

- Actividades en línea: Con la suspensión de la presencialidad en los puntos, se empezaron a desarrollar actividades online, así como la creación de nuevos grupos de trabajo compuestos por niños, niñas y adolescentes de Carabanchel. Se establecieron encuentros de zonas de infancia y adolescencia virtuales, así como actuaciones propias de la COPIA adaptadas al contexto.

En el momento de decretarse el estado de alarma, se habían realizado reuniones junto a los miembros participantes en las comisiones y se habían elegido las vicepresidencias de ambas subcomisiones. Del mismo modo, se había preparado el acto de renovación de la COPIA de Carabanchel para el 25 de marzo. Actualmente se está retomando el contacto con las dos subcomisiones, respetando los ritmos de cada una, para celebrar entre mayo y junio de 2021 mencionado acto.

INDICADOR	MAGNITUD	PREVISIÓN	REALIZADO
COMISIONES DE PARTICIPACIÓN INFANTIL Y ADOLESCENCIA	NÚMERO	8	4
ENTIDADES PARTICIPANTES	NÚMERO	7	9
ALUMNAS PARTICIPANTES	NÚMERO	11	11
ALUMNOS PARTICIPANTES	NÚMERO	11	11

3. IMPLEMENTAR ACTIVIDADES ESPECIFICAS DE IGUALDAD Y BUEN TRATO ENTRE LAS PERSONAS

Durante el 2020 el Distrito ha continuado reforzando la implementación del Programa de Igualdad y Buen Trato con el objetivo de incidir en la igualdad de derechos y oportunidades entre hombres y mujeres, en el buen trato y en no discriminación de las personas; completando el currículo y favoreciendo la asimilación de habilidades, destreza y competencias de carácter social y ciudadano y desarrollando la inteligencia: emocional, intrapersonal e interpersonal.

Este programa diseñado para efectuarse en los 18 colegios públicos del Distrito y en los 6 institutos de educación secundaria, ha sido implementado en 14 centros tras la petición de sus equipos directivos. Debido a la pandemia, con la consecuente suspensión temporal del programa, el número de participación activa es inferior a la que se valoró, habiendo sido beneficiarios 640 menores. Esto es debido a que no se efectuaron, desde el programa, actividades complementarias para reforzar y asimilar nuevos conceptos, y que la mayoría de los grupos del programa son de carácter rotativo y por lo tanto no se han podido cuantificar los grupos de marzo a junio de 2020.

INDICADOR	MAGNITUD	PREVISIÓN	REALIZADO
EMPRESAS ADJUDICATARIAS	NÚMERO	1	1
REUNIONES CON EMPRESAS ADJUDICATARIAS	NÚMERO	25	25
CENTROS EDUCATIVOS PARTICIPANTES	NÚMERO	24	14
ESCOLARES PÀRTICIPANTES	NÚMERO	1800	640
ESCOLARES PARTICIPANTES	NIÑAS	925	330
ESCOLARES PARTICIPANTES	NIÑOS	875	310

4. PROMOVER LA PARTICIPACIÓN Y EL DESARROLLO DE LA CREATIVIDAD MEDIANTE EL FOMENTO DE ACTIVIDADES ARTÍSTICAS Y LA REALIZACIÓN DE CRETÁMENES Y CONCURSOS ESCOLARES

OBJETIVOS / INDICADORES DE GESTIÓN

Dentro de este objetivo se enmarcaba la Semana XXII de Teatro Escolar del Distrito de Carabanchel, que en años anteriores había tenido una gran acogida y afluencia de participantes.

Atendiendo a que la realización del certamen estaba prevista para los meses de abril y mayo de 2020 este tuvo que aplazarse hasta el 2021, en que se celebrará de manera virtual.

Del mismo modo, en consonancia con las medidas sanitarias por la COVID-19 no se efectuó el II Certamen de Belenes Escolares del Distrito de Carabanchel, previsto, en la actualidad, para diciembre de 2021.

INDICADOR	MAGNITUD	PREVISIÓN	REALIZADO
CERTÁMENES	NÚMERO	1	0
CENTROS PARTICIPANTES	NÚMERO	12	0
ALUMNADO PARTICIPANTES	NÚMERO	1500	0
ALUMNAS PARTICIPANTES	NIÑAS	775	0
ALUMNOS PARTICIPANTES	NIÑOS	725	0

CENTRO: 001 AYUNTAMIENTO DE MADRID

SECCIÓN: 211 DISTRITO DE CARABANCHEL

PROGRAMA: 33401 ACTIVIDADES CULTURALES

RESPONSABLE PROGRAMA: COORDINADOR/A DEL DISTRITO DE CARABANCHEL

MEMORIA GENERAL DEL PROGRAMA

Las líneas generales del Programa de Actividades Culturales tienen la finalidad de facilitar a la población del Distrito una oferta cultural y lúdica amplia y completa que abarca múltiples opciones y modalidades aproximándose a las diferentes inquietudes y necesidades de los distintos tramos de edad y perfiles de la población.

Las actividades son variadas como talleres, festivales de música, visitas históricas etc., y, como es tradicional, promocionando las fiestas populares, así como la convivencia y el desarrollo de actividades con un amplio arraigo en nuestra ciudad.

En el ámbito formativo, las actividades se desarrollan en los cinco centros actualmente en funcionamiento, centros socioculturales Federico García Lorca, Oporto y Blasco Ibáñez, y en los centros culturales San Francisco-La Prensa y Fernando Lázaro Carreter. En todos ellos, se han impartido actividades formativas con una elevada demanda social, incidiendo fundamentalmente en el desarrollo de talleres divididos en diferentes Áreas que tratan de abarcar todas las inquietudes y sensibilidades. Concretamente, se trata de planificar, organizar, coordinar e impartir cursos y talleres distribuidos en tres Áreas: adquisición de conocimientos, destrezas y actividad corporal, proporcionando una amplia oferta acorde a la demanda del Distrito.

Hay que aludir al hecho de que el último trimestre del curso 2019-2020 tuvo que ser suspendido por las circunstancias sanitarias del momento.

Las visitas y viajes culturales también fueron cancelados por la misma razón.

Mención especial merece el cine, pues el Distrito de Carabanchel cuenta con una gran tradición, arraigo y amor al séptimo arte, siendo el escaparate más visible la Semana de Cine Español de Carabanchel que este año 2020 celebró la organización y desarrollo de la XXXVIII edición de cine y la XXX edición del Certamen de cortometrajes, con un presupuesto de 57.408 euros y 2.266 asistentes. El certamen de cortos tiene una dotación económica en premios de 17.000 euros.

Respecto a las fiestas tradicionales, San Isidro, San Pedro, Santiago y El Carmen, en el ejercicio 2020 y debido a la situación de crisis sanitaria no ha sido posible su celebración al aire libre, respecto a la primera de ellas y debido a que se trata del patrón de la ciudad se diseñó una programación online que contó con más de 8.709 visualizaciones.

Tampoco pudieron llevarse a cabo las procesiones en Semana Santa, ni los campamentos de verano.

Y, por otra parte, hay que destacar que desde este programa se incide de manera firme en la promoción de actividades para romper estereotipos de género e incentivar la igualdad efectiva y real dentro de la política que en este sentido lleva el Distrito.

A este programa se le ha destinado un crédito de 2.043.279 euros. Se ha alcanzado un nivel de ejecución del 80,1 %.

El crédito presupuestario correspondiente a este programa se ha distribuido y ejecutado, atendiendo a la clasificación económica del presupuesto, en gasto corriente, capitulo 1 por importe de 529.666 euros, capítulo 2 por importe de 1.055.073 euros y capítulo 4 por importe de 17.000 euros y en inversiones, capítulo 6, por importe de 34.908 euros.

OBJETIVOS / INDICADORES DE GESTIÓN

1. FOMENTAR Y PROMOCIONAR LA CULTURA EN EL DISTRITO MEDIANTE LA ORGANIZACIÓN Y REALIZACIÓN DE ACTIVIDADES CULTURALES.

El Distrito de Carabanchel ha realizado una actividad cultural condicionada a las circunstancias del 2020. Se han realizado representaciones culturales y artísticas dentro de la programación de los centros culturales como espectáculos musicales, exposiciones, representaciones teatrales, animaciones infantiles y conciertos de música clásica.

La programación cultural del año se inicia con la tradicional Cabalgata de Reyes, como fomento de la tradición cultural y religiosa respondiendo a la demanda reiterada de la población del Distrito, que cuenta con la participación de entidades sociales y Ampas, y un presupuesto aproximado de 103.000 euros.

La programación se ha estructurado en celebraciones mensuales en torno a un tema o personaje histórico agrupando en torno a ello todas las actividades culturales: espectáculos infantiles, conferencias, representaciones teatrales, tertulias, talleres y conciertos. Así, hemos conmemorado la Semana de la Arquitectura, Ciencia, Jazz, Flamenco, Diversidad Funcional, Pérez Galdós, Halloween, Luís Eduardo Aute etc.

Además continúan las conmemoraciones tradicionales: el Día Internacional de la Mujer, la Semana de la Movilidad, Semana contra la Violencia hacia las mujeres y el Día de la Constitución.

En 2019 se celebró el Día Internacional de las Familias y en 2020 se amplió ese concepto celebrando jornadas familiares de fin de semana con la vocación de su continuidad en el tiempo; se llevaron a cabo 3 ediciones en el auditorio Violeta Parra con una asistencia aproximada de 1.200 personas en cada una de ellas.

Otra novedad en 2020 es la implantación de tertulias en el centro cultural San Francisco La Prensa con un espacio diseñado y acondicionado para ofrecer un ambiente acogedor y participativo. Se celebra los jueves por la tarde, un par de veces al mes, sobre temas de actualidad o de las diversas conmemoraciones del mes en curso.

En 2020 se cumplieron 10 años de la puesta en funcionamiento de la Escuela Municipal de Música en Carabanchel y tal acontecimiento bien merecía una celebración que se llevó a cabo en el centro cultural Lázaro Carreter mediante dos conciertos ofrecidos por la Escuela.

La actividad de cine de verano al aire libre está perfectamente consolidada. Se llevaron a cabo proyecciones en el parque de Comillas y el auditorio Violeta Parra del Parque Salvador Allende, con un presupuesto de más de 22.000 euros, recibiendo una gran acogida entre el público familiar que agradeció la oferta cultural en circunstancias tan difíciles. La asistencia sobrepasó las 3.500 personas, teniendo en cuenta la reducción del 50% del aforo.

Otra actividad que merece destacarse es la celebración de la Semana Europea de la Movilidad para fomentar el uso responsable del transporte. Se programaron espectáculos infantiles y talleres participativos y pedagógicos.

La campaña de apoyo al comercio de proximidad llevada a cabo desde el Departamento de Sanidad y Consumo fue apoyada en gran medida por actividades y pasacalles programados desde esta Unidad de Servicios Culturales y Ocio Comunitario.

Por último, y respecto a las actividades navideñas, las parroquias del Distrito acogieron conciertos corales, se instaló un Belén Viviente en el Puente de Toledo con 7 pases durante los días 23 y 24 de diciembre, se colocó un photocall navideño durante los días 27, 28 y 29, se realizó una Jornada familiar con talleres navideños participativos en el centro deportivo municipal Fernández Ochoa el 26 de diciembre y se ubicó una exposición de Belén renacentista como apoyo al mercadillo de la glorieta Valle de Oro.

Todo ello complementado con una iluminación especial navideña que supuso un presupuesto de aproximadamente 22.700 euros y que contribuyó a embellecer las calles de nuestro Distrito y alegrar las fiestas familiares.

INDICADOR	MAGNITUD	PREVISIÓN	REALIZADO
VISITAS CULTURALES	NÚMERO	8	0

OBJETIVOS / INDICADORES DE GESTIÓN			
ASISTENCIA A VISITAS CULTURALES	MUJERES	210	0
ASISTENCIA A VISITAS CULTURALES	HOMBRES	145	0
CENTROS CULTURALES MUNICIPALES.	NÚMERO	5	5
EXPOSICIONES.	NÚMERO	15	5
ACTIVIDADES POR CENTRO CULTURAL.	RATIO	75	44
CONCIERTOS	NÚMERO	95	61
ASISTENCIA A OBRAS DE TEATRO HOMBRES.	NÚMERO	3000	1481
OBRAS DE TEATRO	NÚMERO	65	51
SUGERENCIAS Y RECLAMACIONES RELACIONADAS ACTIV. CULTURALES.	NÚMERO	55	67
OTRAS ACTIVIDADES CULTURALES.	NÚMERO	140	121
CONFERENCIAS.	NÚMERO	32	10
ASISTENCIA A EXPOSICIONES.	NÚMERO	20000	2700
PARTICIPANTES EN OTRAS ACTIVIDADES CULTURALES.	NÚMERO	30000	122354
ASISTENCIA A CONCIERTOS.	NÚMERO	50000	7069
POBLACIÓN DEL DISTRITO POR CENTRO CULTURAL MUNICIPAL.	RATIO	49600	52039
CESIÓN DE ESPACIOS Y MEDIOS CENTROS CULTURALES MUNICIPALES.	HORAS	532	131
ASISTENCIA A OBRAS DE TEATRO.	NÚMERO	6300	3060
ASISTENCIA A CONFERENCIAS.	NÚMERO	1275	120
ASISTENCIA POBLACIÓN DISTRITO A ACTIVIDADES CULTURALES.	NÚMERO	444	605
ASISTENCIA A CONCIERTOS MUJERES.	NÚMERO	27000	4418
ASISTENCIA A CONCIERTOS HOMBRES.	NÚMERO	24000	2650
ASISTENCIA A EXPOSICIONES MUJERES.	NÚMERO	11200	1841
ASISTENCIA A EXPOSICIONES HOMBRES.	NÚMERO	8400	859
ASISTENCIA A OBRAS DE TEATRO MUJERES.	NÚMERO	3300	1579
ASISTENCIA A CONFERENCIAS MUJERES.	NÚMERO	775	72
ASISTENCIA A CONFERENCIAS HOMBRES.	NÚMERO	510	48
PARTICIPANTES EN OTRAS ACTIVIDADES CULTURALES MUJERES.	NÚMERO	18800	73412
PARTICIPANTES EN OTRAS ACTIVIDADES CULTURALES HOMBRES.	NÚMERO	12500	48942

2. SATISFACER LAS NECESIDADES DE EXPRESIÓN Y EL DESARROLLO DE CAPACIDADES DE LOS VECINOS DEL DISTRITO MEDIANTE UNA OFERTA VARIADA DE ACTIVIDADES SOCIOCULTURALES Y RECREATIVAS.

Se ha desarrollado durante el ejercicio 2020 una media de 432 talleres y cursos en los cinco centros socioculturales (centro sociocultural Oporto, centro sociocultural Blasco Ibáñez y centro sociocultural García Lorca, centro cultural Lázaro Carreter y centro cultural San Francisco - La Prensa). El número de alumnos ascendió a más de 5.000 en el curso. Ambos datos reflejan una consolidación respecto al año anterior.

El objetivo no ha sido otro que apoyar la formación en las diferentes disciplinas y ofrecer a la población una diversidad de actividades que repercutan en su bienestar, tanto físico como emocional, englobando actividades de distinta índole, ofreciendo una formación integral, que se ha dividido en tres áreas establecidas, el Área del conocimiento está integrada por talleres como informática, historia, arte, técnicas de memoria, idiomas, literatura; el Área de manualidades, corte y confección, fotografía, canto, magia infantil o teatro; por último, el Área de actividad corporal contiene disciplinas como Pilates, yoga, reflexología podal, taichí, bailes latinos y bailes de salón.

A tenor de las circunstancias sanitarias especiales, la oferta de plazas de los talleres se redujo al 50 % y se suprimieron alguno de ellos que implicaban contacto físico y, por tanto, no era posible respetar la distancia de seguridad.

Con estas limitaciones se ha intentado que tanto la población adulta como la infantil y juvenil tenga una alternativa de formación institucional e interiorice la cultura conociendo los centros culturales del Distrito con el ánimo de fomentar su participación en el resto de las actividades culturales programadas.

Ha entrado en vigor el nuevo contrato de talleres con un presupuesto de 1.566.078 euros y un periodo de ejecución del 1 de septpiembre de 2020 al 31 de agosto de 2022, contemplándose una posible prórroga por un máximo de dos años.

INDICADOR	MAGNITUD	PREVISIÓN	REALIZADO

OBJETIVOS / INDICADORES DE GESTIÓN			
MEDIA TRIMESTRAL ASISTENTES CURSOS ACTIV. SOCIOC. Y RECREATI	RATIO	12	13
SUFICIENCIA PLAZAS DE CURSOS DE ACTIVIDADES OFERTADAS.	PORCENTAJE	85	52
ASISTENCIA POBLACIÓN DTO. CURSOS ACTIV. SOCIOC. Y RECREATIVA	RATIO	21	21
CURSOS DE ACTIVIDADES SOCIOCULTURALES Y RECREATIVAS.	NÚMERO	443	432
CURSOS ACTIV. SOCIOC. Y RECRE. POR CENTRO CULTURAL MUNICIPAL	RATIO	89	86
HORAS DE CURSOS ACTIVIDADES SOCIOCULTURALES Y RECREATIVAS.	HORAS	34056	19053
MEDIA TRIMESTRAL ASISTENTES CURSOS ACTIV. SOCIOC. Y RECREATI	NÚMERO	5133	5554
MEDIA TRIMESTRAL ASISTENTES CURSOS ACTIVIDADES MUJERES.	NÚMERO	3838	4443
MEDIA TRIMESTRAL ASISTENTES CURSOS ACTIVIDADES HOMBRES.	NÚMERO	949	1111

3. FOMENTAR LA CULTURA TRADICIONAL MEDIANTE LA CELEBRACIÓN DE FIESTAS POPULARES.

Como ya se ha indicado anteriormente ha sido imposible la celebración de las fiestas tradicionales al aire libre toda vez que las restricciones impuestas por la situación sanitaria lo impedían.

Se puso en marcha con motivo de las fiestas de San Isidro una programación online, vinculada a un canal de Yooutube denominado CarabanchelEnTuCasa con el objetivo de que las familias pudieran disfrutar de espectáculos madrileños castizos durante el fin de semana del 15, 16 y 17 de mayo.

En el ánimo de llegar al mayor público posible dada la situación de confinamiento, se contactó con las residencias de mayores del Distrito para facilitarles el acceso a este canal y nuestra programación. Se superaron las 8.700 visualizaciones.

Este Distrito colaboró activamente este año en las Fiestas del Carmen y Santiago apoyando a los vecinos en esta tradición con la aportación de conciertos corales en las celebraciones religiosas.

INDICADOR	MAGNITUD	PREVISIÓN	REALIZADO
FIESTAS POPULARES CELEBRADAS.	NÚMERO	4	3

4. MEJORAR LA DISPONIBILIDAD Y CALIDAD DE LAS INSTALACIONES Y EQUIPAMIENTOS DE LOS CENTROS CULTURALES Y AUDITORIOS MEDIANTE LAS CORRESPONDIENTES ACTUACIONES DE REFORMA Y ACONDICIONAMIENTO.

Durante 2020 y con cargo a los contratos de limpieza y de mantenimiento integral se han efectuado los trabajos previstos de limpieza, mantenimiento y conservación, tanto preventiva como correctiva en todos los centros culturales del Distrito.

Se ha intervenido mediante obras de reforma en varios centros culturales, por importe de 299.956 euros, dentro del capítulo 6 del programa presupuestario. Estas actuaciones han consistido en las obras de reforma y conservación del centro sociocultural San Francisco de la Prensa (99.960 euros), obras de eficiencia energética y accesibilidad en el centro sociocultural Fernando Lázaro Carreter (99.999 euros) y obras de eficiencia energética y accesibilidad en el centro sociocultural Oporto (99.996 euros)

INDICADOR	MAGNITUD	PREVISIÓN	REALIZADO
INCIDENCIA DE LAS OBRAS DE REFORMA EN LOS CENTROS CULTURALES	PORCENTAJE	18	30
SUPERFICIE DE CENTROS CULTURALES A REFORMAR.	M2	1878	3000

PRESUPUESTO GENERAL DEL AYUNTAMIENTO DE MADRID 2020

MEMORIA DE CUMPLIMIENTO DE OBJETIVOS

CENTRO: 001 AYUNTAMIENTO DE MADRID

SECCIÓN: 211 DISTRITO DE CARABANCHEL

PROGRAMA: 34101 ACTUACIONES DEPORTIVAS EN DISTRITOS

RESPONSABLE PROGRAMA: COORDINADOR/A DEL DISTRITO DE CARABANCHEL

MEMORIA GENERAL DEL PROGRAMA

El objetivo general de este programa ha sido promocionar la práctica deportiva entre la población de Carabanchel a través de actividades promovidas por el Distrito, así como por diversas entidades y asociaciones deportivas.

Dentro de la promoción de la práctica deportiva en Carabanchel se ha entendido que la oferta de un amplio abanico de actividades deportivas, tanto dirigidas por profesorado con especialización, como para su práctica libre, era un objetivo prioritario en este programa.

Los Juegos Deportivos Municipales tienen como objetivo ofrecer una competición accesible, con especial orientación a los centros escolares y a clubes deportivos con deportistas en edad escolar, a precios asequibles, en deportes colectivos y gratuitos en los deportes individuales. La organización técnica de las competiciones se realiza con la colaboración de las federaciones deportivas correspondientes.

En 2020 toda la actividad deportiva en el Distrito ha venido condicionada por la pandemia generada por el COVID-19. Se Diseño una programación deportiva, para cuya ejecución se ha adjudicado dos contratos de servicios; uno con la programación deportiva del Distrito, con actividades de promoción deportiva para los niños y niñas de los colegios del Distrito, carreras populares o el Mes del Deporte de Carabanchel; y el otro, relacionado con los planes de barrio, las escuelas deportivas y el programa Carabanchel se mueve. Debido a la pandemia no se han podido ejecutar todas las actividades programadas, si bien se ha hecho un gran esfuerzo en la realización de protocolos COVID, para que, las actividades que se pudieran ejecutar, se hicieran de forma segura.

El crédito disponible en este programa (capítulo 2) ha sido de 183.500 euros, lo cual ha supuesto un incremento de aproximadamente un 35 % respecto a años anteriores, se han reconocido obligaciones por importe de 86.544 euros lo que representa un grado de ejecución de un 47,2 %, lo cual, a pesar de las circunstancias , también supone una mejora en la ejecución del presupuesto respecto al año anterior.

OBJETIVOS / INDICADORES DE GESTIÓN

1. PROMOCIONAR LOS DEPORTES ENTRE LOS VECINOS DEL DISTRITO MEDIANTE LA ORGANIZACIÓN DE COMPETICIONES Y TORNEOS DEPORTIVOS MUNICIPALES Y OTRAS ACTIVIDADES DE PROMOCIÓN NO COMPETITIVA.

En cuanto a los deportes de competición, las líneas más destacables de actuación en 2020 consistieron en la LII Edición del Cross Municipal Don Bosco, los XL Juegos Deportivos Municipales, si bien esta competición no pudo finalizar por la pandemia. El Torneo de Primavera y las actividades específicas de la Semana del Deporte en Carabanchel, incluyendo el torneo de la Escuela de Fútbol de Carabanchel en San Isidro, el tradicional Cross en el Parque de las Cruces en su edición XVI tampoco se pudieron llevar a cabo.

Si pudo llevarse a cabo el I Duatlón familiar por la movilidad de Carabanchel, el I Torneo Navideño 3x3 Carlos Jiménez, el novedoso programa de escuelas deportivas en diferentes IDBs del Distrito y se pudo continuar con el programa de actividades deportivas al aire libre con mucha aceptación y participación por los vecinos del Distrito.

INDICADOR	MAGNITUD	PREVISIÓN	REALIZADO
COMPETICIONES Y TORNEOS DEPORTIVOS MUNICIPALES PROMOCIÓN DEP	NÚMERO	3	2

OBJETIVOS / INDICADORES DE GESTIÓN			
ACTIVIDADES NO COMPETITIVAS PARA LA PROMOCIÓN DEL DEPORTE.	NÚMERO	5	4
PARTICIPANTES ACTIVID. NO COMPETITIVAS PROMOCIÓN DEP. MUJERE	NÚMERO	1200	130
PARTICIPANTES COMPETICIONES Y TORNEOS DEPORTIVOS MUNICIPALES	NÚMERO	5000	1075
EQUIPOS PARTICIPANTES COMPETICIONES Y TORNEOS DEPORT. MUNICI	NÚMERO	406	165
PARTICIPANTES COMPETICIONES Y TORNEOS/POBLACIÓN DISTRITO.	RATIO	201	41
PARTICIPANTES ACTIVID. NO COMPETITIVAS PROMOCIÓN DEPORTE.	NÚMERO	3900	680
PARTICIPANTES COMPETICIONES Y TORNEOS DEP. MUNICIPALES. MUJE	NÚMERO	950	250
PARTICIPANTES COMPETICIONES Y TORNEOS DEP. MUNICIPALES HOMBR	NÚMERO	4200	825
PARTICIPANTES ACTIVID. NO COMPETITIVAS PROMOCIÓN DEP. HOMBRE	NÚMERO	2700	550

2. FOMENTAR LA PRÁCTICA DEL DEPORTE EN LA POBLACIÓN ESCOLAR DEL DISTRITO A TRAVÉS DE LAS ESCUELAS DE PROMOCIÓN DEPORTIVA EN CENTROS ESCOLARES.

Las escuelas de promoción deportiva en el Distrito se realizan en colaboración con la Dirección General de Deportes y la Dirección General de Educación y Juventud, a través de convenios con las Federaciones Madrileñas y los centros escolares que lo solicitan. El objetivo es fomentar la práctica del deporte entre la población escolar. En esta temporada se han puesto en marcha más de 22 escuelas en los centros escolares. Van dirigidas a alumnos y alumnas de 3º a 6º de Primaria, y se llevaron a cabo, hasta que las condiciones de la pandemia lo permitieron, a través de la organización de torneos, encuentros deportivos, y campus. Los deportes que se imparten son: atletismo, baloncesto, balonmano, béisbol, esgrima, gimnasia artística, patinaje, tenis, tenis de mesa y voleibol.

Se ha consolidado el programa de natación integral escolar en el centro deportivo municipal La Mina y se había programado la implantación el programa en el centro deportivo municipal Francisco Fernández Ochoa, si bien, no pudo llevarse a cabo.

INDICADOR	MAGNITUD	PREVISIÓN	REALIZADO
MEDIA MENSUAL OCUP. PLAZAS ESC. PROM. DEP. CENTROS ESCOLARES	NÚMERO	96	24
ESCUELAS PROMOCIÓN DEPORTIVAS REALIZADAS CENTROS ESCOLARES.	NÚMERO	53	22
MEDIA MENSUAL PLAZAS OFERTADAS ESC. PROMOC. DEP. CENT. ESCOL	NÚMERO	834	856
MEDIA MENSUAL PARTICIPANTES ESCUELAS INFANTILES DEPORTIVAS.	RATIO	798	140
CURSILLOS "APRENDE A NADAR"	NÚMERO	208	120

CENTRO: 001 AYUNTAMIENTO DE MADRID

SECCIÓN: 211 DISTRITO DE CARABANCHEL

PROGRAMA: 34201 INSTALACIONES DEPORTIVAS

RESPONSABLE PROGRAMA: COORDINADOR/A DEL DISTRITO DE CARABANCHEL

MEMORIA GENERAL DEL PROGRAMA

El objetivo general de este programa es dotar a las instalaciones deportivas y a su personal de los productos y materiales necesarios para su funcionamiento.

Durante 2020 se han cumplido con los objetivos generales de este programa. Se recogen partidas presupuestarias para reparación, mantenimiento y conservación de maquinaria, para los productos químicos imprescindibles que necesitan las piscinas, dotación de botiquín, material de limpieza, material deportivo y material de ferretería, así como el vestuario obligatorio para el personal de la instalación y otros suministros diversos, necesarios para el correcto desarrollo de las instalaciones deportivas del Distrito. Se incluye también la partida presupuestaria destinada a limpieza y seguridad y vigilancia.

Se ha consolidado el sistema de gestión del centro deportivo municipal Francisco Fernández Ochoa a través de la contratación administrativa mediante un contrato de servicios con una valoración muy positiva. La instalación tiene un funcionamiento óptimo.

El crédito disponible en este programa ha sido de 6.819.516 euros del que se ha alcanzado un nivel de ejecución de más del 89,8 %.

El crédito presupuestario correspondiente a este programa se ha distribuido y ejecutado, atendiendo a la clasificación económica del presupuesto, en gasto corriente, capitulo 1 por importe de 2.579.403 euros, capítulo 2 por importe de 3.197.950 euros y en inversiones, capítulo 6, por importe de 345.426 euros.

OBJETIVOS / INDICADORES DE GESTIÓN

1. PONER A DISPOSICIÓN DE LOS CIUDADANOS UNA DIVERSIDAD DE INSTALACIONES DEPORTIVAS QUE FOMENTEN LA ACTIVIDAD FÍSICA Y LA PRÁCTICA DE DEPORTES.

El Distrito cuenta con dos grandes centros deportivos municipales: el polideportivo de La Mina y el polideportivo Francisco Fernández Ochoa. La gestión del primero es directa, siendo externalizada la gestión del centro Francisco Fernández Ochoa. También tiene la consideración de centro deportivo municipal el Antiguo Canódromo.

Se han mantenido numéricamente las actividades deportivas dirigidas en el polideportivo de la Mina, si bien el número de usuarios ha venido condicionado por la situación de pandemia. En el polideportivo de La Mina se han desarrollado deportes individuales de forma libre y dirigida, en concreto se han realizado las actividades de acondicionamiento físico deportivo, aeróbic, clases combinadas, fitness, gimnasia de compensación, pilates y natación. Destacamos a su vez las escuelas infantiles de balonmano, gimnasia rítmica y natación, con amplia demanda y una gran consolidación a lo largo del tiempo.

En el polideportivo Francisco Fernández Ochoa destaca el ofrecimiento de un gran número de plazas en actividades como natación, tenis, pádel, fútbol y patinaje. Cuenta asimismo con una sala de musculación dotada de las máquinas tecnológicamente más avanzadas y con actividades deportivas de acondicionamiento físico deportivo, aeróbic, clases combinadas, fitness, gimnasia de compensación, pilates y natación. La oferta deportiva del año 2020 ha sido condicionada por la pandemia y por las obras en el pabellón y piscina.

La ubicación de las instalaciones deportivas elementales del Distrito es la adecuada para la práctica de deportes de equipo al aire libre, con unas condiciones básicas pero suficientes para la práctica deportiva. El Distrito cuenta con más de cien unidades deportivas de este tipo, algunas de ellas gestionadas de forma

OBJETIVOS / INDICADORES DE GESTIÓN

externalizada al contar con cerramientos, vestuarios y en algunos casos campos con césped artificial. Las que carecen de vestuarios están a disposición vecinal, con una amplia demanda y utilización.

INDICADOR	MAGNITUD	PREVISIÓN	REALIZADO
UNIDADES DEPORTIVAS POR HABITANTE DEL DISTRITO.	PORCENTAJE	1	1
CENTROS DEPORTIVOS MUNICIPALES.	NÚMERO	3	3
PISCINAS CUBIERTAS.	NÚMERO	3	2
NIVEL OCUPACIÓN UNIDADES DEPORTIVAS EN CENTROS DEPORTIVOS.	PORCENTAJE	60	53
INSTALACIONES DEPORTIVAS BÁSICAS CON CONTROL DE ACCESO.	NÚMERO	14	14
RECLAMACIONES Y QUEJAS REFERIDAS A SERVICIOS DEPORTIVOS.	NÚMERO	250	158
OCUPACIÓN UNID. DEP. INST. DEP. BÁSICAS CON ACCESO CONTROLAD	PORCENTAJE	85	77
UNIDADES DEPORTIVAS INSTALAC. DEPORT. BÁSICAS CONTROL ACCESO	NÚMERO	65	65
INSTALACIONES DEPORTIVAS BÁSICAS SIN CONTROL DE ACCESO.	NÚMERO	26	26
UNIDADES DEPORTIVAS EN CENTROS DEPORTIVOS.	NÚMERO	42	51
CALLES DE LAS PISCINAS CUBIERTAS.	NÚMERO	31	31
MEDIA SEMANAL DE HORAS DE APERTURA EN CENTROS DEPORTIVOS.	RATIO	98	98
MEDIA SEMANAL HORAS APERTURA INST. BÁSICAS ACCESO CONTROLADO	RATIO	84	84
UNIDAD. DEPORT. INSTALAC. DEPORT. BÁSICAS SIN CONTROL ACCESO	NÚMERO	86	56
SUPERFICIE DE CENTROS DEPORTIVOS.	M2	81721	81721
SUPERFICIE INSTALAC. DEPORTIVAS BÁSICAS ACCESO CONTROLADO.	M2	130154	130154
SUPERFICIE INSTALACIONES DEPORTIVAS BÁSICAS DE ACCESO LIBRE.	M2	45503	45503
TOTAL SUPERFICIE DE INSTALACIONES DEPORTIVAS.	M2	256938	253378
SUPERFICIE INSTALACIONES DEPORTIVAS POR HABITANTE DEL DISTRI	RATIO	1035	989
UNIDADES DEPORTIVAS TOTALES.	NÚMERO	193	202

2. FACILITAR LA PRÁCTICA DEL DEPORTE ADECUANDO LA OFERTA DE LAS ACTIVIDADES DEPORTIVAS PROGRAMADAS A LAS DIFERENTES NECESIDADES Y DEMANDAS DE LOS VECIONES DEL DISTRITO.

Dentro de la promoción de la práctica deportiva en Carabanchel se ha entendido que la oferta de un amplio abanico de actividades deportivas, tanto dirigidas por profesorado con especialización, como para su práctica libre, era un objetivo prioritario en este programa, estableciendo todos los protocolos sanitarios necesarios, lo que ha supuesto un esfuerzo extra para todos los trabajadores, esfuerzo constante por la adaptación continua a las novedades en medidas sanitarias que se han ido produciendo.

Se iniciado con un servicio de renting para las salas de musculación de los centros deportivos municipales La Mina y Francisco Fernández Ochoa. Actualmente, estas salas están totalmente equipada con aparatos y máquinas de última tecnología, poniendo a disposición vecinal una infraestructura adicional que se hacía muy necesaria en el Distrito.

La programación del centro deportivo municipal La Mina y del centro deportivo municipal Francisco Fernández Ochoa ha tenido muy buena acogida entre la población del Distrito. Destaca el ofrecimiento de un gran número de plazas en actividades como natación, tenis, pádel, fútbol 7, patinaje y con actividades deportivas de acondicionamiento físico deportivo, aeróbic, clases combinadas, fitness, gimnasia de compensación, pilates y natación.

INDICADOR	MAGNITUD	PREVISIÓN	REALIZADO
MEDIA MENSUAL OCUP. PLAZAS CALSES ACTIV. DEP. DISCAPACITADOS	PORCENTAJE	100	58
MEDIA MENSUAL ACTIVIDADES DISCAPACITADOS MUJERES.	PORCENTAJE	50	46
MEDIA MENSUAL ACTIVIDADES DISCAPACITADOS HOMBRES.	PORCENTAJE	50	54
UNIDADES DEPORTIVAS UTILIZADES ENTIDADES DEP. FEDERADAS.	NÚMERO	6	13

OBJETIVOS / INDICADORES DE GESTIÓN			
MEDIA MENSUAL ACTIVIDADES JÓVENES MUJERES.	PORCENTAJE	40	39
MEDIA MENSUAL ACTIVIDADES JÓVENES HOMBRES.	PORCENTAJE	60	61
MEDIA MENSUAL ACTIVIDADES ADULTOS Y MAYORES HOMBRES.	PORCENTAJE	17	21
PARTICIPACIÓN JUEGOS DEPORTIVOS MUNICIPALES COLECTIVOS MUJER	PORCENTAJE	17	25
ENT. DEP. FEDERADAS QUE HAN UTILIZADO UNIDADES DEPORTIVAS.	NÚMERO	32	51
PARTICIPACIÓN JUEGOS DEPORTIVOS MUNICIPALES INDIVIDUAL MUJER	PORCENTAJE	33	32
MEDIA MENSUAL ACTIVIDADES INFANTILES NIÑOS.	PORCENTAJE	46	45
MEDIA MENSUAL ACTIVIDADES INFANTILES NIÑAS.	PORCENTAJE	54	55
MEDIA MENSUAL PLAZAS OFERTADAS PERSONAS CON DISCAPACIDAD.	NÚMERO	68	46
MEDIA MENSUAL OCUP. PLAZAS CLASES ACTIV. DEPORTIVAS ADULTOS.	PORCENTAJE	62	30
MEDIA MENSUAL OCUP. PLAZAS CLASES ACTIV. DEPORTIVAS MAYORES.	PORCENTAJE	76	57
MEDIA MENSUAL PARTICIPANTES ACTIV. FÍSICO DEP. DISCAPACITADO	RATIO	68	39
PARTICIPACIÓN JUEGOS DEPORTIVOS MUNICIPALES INDIVIDUAL HOMBR	PORCENTAJE	67	68
MEDIA MENSUAL OCUP. PLAZAS CLASES ACTIV. DEPORTIVAS JÓVENES.	PORCENTAJE	73	39
MEDIA MENSUAL PARTICIPANTES ACTIV. FÍSICO DEPORTIVAS JÓVENES	RATIO	370	198
HORAS ANUALES DE PROFESORES DE ACTIVIDADES DEPORTIVAS.	HORAS	35000	28000
MEDIA MENSUAL ACTIVIDADES ADULTOS Y MAYORES MUJERES.	PORCENTAJE	83	79
PARTICIPACIÓN JUEGOS DEPORTIVOS MUNICIPALES COLECTIVOS HOMBR	PORCENTAJE	83	75
MEDIA MENSUAL DE PLAZAS OFERTADAS PARA EDAD INFANTIL.	NÚMERO	4446	3591
MEDIA MENSUAL DE PLAZAS OFERTADAS PARA JÓVENES.	NÚMERO	365	210
MEDIA MENSUAL DE PLAZAS OFERTADAS PARA ADULTOS.	NÚMERO	5295	5005
MEDIA MENSUAL DE PLAZAS OFERTADAS PARA MAYORES.	NÚMERO	702	1032
MEDIA MENSUAL PARTICIPANTES ACTIV. FÍSICO DEP. INFANTILES.	RATIO	3479	1588
MEDIA MENSUAL PARTICIPANTES ACTIV. FÍSICO DEPORTIVAS ADULTOS	RATIO	3282	1588
MEDIA MENSUAL PARTICIPANTES ACTIV. FÍSICO DEPORTIVAS MAYORES	RATIO	534	400

3. MEJORAR LAS INSTALACIONES DEPORTIVAS MEDIANTE LAS CORRESPONDIENTES ACTUACIONES DE REFORMA Y ACONDICIONAMIENTO.

Durante el año 2020 y con cargo a los contratos de mantenimiento integral y de limpieza se han efectuado trabajos de mantenimiento y conservación, tanto preventiva como correctiva, en todas las instalaciones deportivas del Distrito.

A su vez y con cargo al Acuerdo marco de obras de reforma, reparación y conservación del conjunto de los edificios demaniales y patrimoniales adscritos al Distrito, se han ejecutado diversas actuaciones que han tenido por objeto el acondicionamiento de varias instalaciones deportivas del Distrito.

La disponibilidad económica del acuerdo marco para este programa en concreto ha sido de 1.003.890 euros. Se ha podido contar con la incorporación de crédito procedente del Fondo de Reequilibrio Territorial y los Planes de Barrio para acometer algunas de estas actuaciones.

INDICADOR	MAGNITUD	PREVISIÓN	REALIZADO
INCIDENCIA OBRAS DE REFORMA EN LAS INSTALACIONES DEPORTIVAS.	PORCENTAJE	29	19
SUPERFICIE DE INSTALACIONES DEPORTIVAS A MANTENER.	M2	230357	230357
SUPERFICIE DE INSTALACIONES DEPORTIVAS A REFORMAR.	M2	66879	44347

CENTRO: 001 AYUNTAMIENTO DE MADRID

SECCIÓN: 211 DISTRITO DE CARABANCHEL

PROGRAMA: 49300 CONSUMO

RESPONSABLE PROGRAMA: COORDINADOR/A DEL DISTRITO DE CARABANCHEL

MEMORIA GENERAL DEL PROGRAMA

Los objetivos del programa se basaron en el cumplimiento del mandato constitucional del artículo 51 de la Constitución Española referente a la obligación que tienen los poderes públicos de garantizar mediante procedimientos eficaces la defensa de la salud, la seguridad, los derechos y los legítimos intereses económicos de los consumidores y usuarios. Para ello, bajo la coordinación del Instituto Municipal de Consumo como organismo competente para dirigir, impulsar y coordinar las políticas municipales en materia de protección de las personas consumidoras, se establecieron dos líneas de actuación principales:

1- Inspección y control en materia de consumo no alimentario de actividades, productos, bienes y servicios, comprobando sus características técnicas, de seguridad, y comerciales, así como su correcta presentación, publicidad, precio, condiciones de adquisición y condiciones generales de contratación.

Estas labores de inspección y control oficial tienen su origen en dos posibles causas: I- Las reclamaciones o denuncias recibidas a través de la Oficina Municipal de Información al Consumidor o de otros Organismos; y II- La ejecución del Plan de Inspección Anual en materia de Consumo (programa coordinado y supervisado por el Instituto Municipal de Consumo para todos los distritos de Madrid, que define las campañas de inspección programadas anualmente por el Instituto Municipal de Consumo en sectores específicos susceptibles de ocasionar un perjuicio económico a las personas consumidoras).

2- Atención e información a las personas consumidoras en la Oficina Municipal de Información al Consumidor (OMIC), así como tramitación de sus reclamaciones, realizando las labores de mediación pertinentes y, en su caso, derivando los expedientes a otros organismos que puedan ser competentes.

A los efectos de valorar la ejecución del programa 493.00 de CONSUMO en el año 2020, es imprescindible tener en cuenta la aparición de la pandemia por Coronavirus. El 11 de marzo de 2020 la Organización Mundial de la Salud calificó oficialmente al brote de infecciones por el nuevo coronavirus SARS-CoV-2 y la enfermedad denominada COVID-19 como una pandemia global. Su impacto en la sociedad ha tenido efectos devastadores principalmente en el ámbito de la salud pública, pero también en la economía de las familias y de las empresas, obligando en muchos casos a reestructuraciones importantes de las mismas o incluso al cese de actividad de muchos establecimientos.

Estas circunstancias han repercutido de manera importante sobre la actividad de la Unidad de Consumo, ocasionando la imposibilidad de cumplimiento de parte de los objetivos e indicadores previstos. La afectación en nuestra actividad se ha producido de tres maneras distintas:

1- Disposiciones normativas que decretaron la disminución de las actividades no esenciales durante el segundo trimestre del año: Como consecuencia de la pandemia, se dictaron las siguientes disposiciones:

- Decretos de 11 de marzo de 2020 de la Delegada del Área de Gobierno de Hacienda y Personal y de 12 de marzo del Alcalde, por los que se adoptaron un conjunto de medidas organizativas y preventivas en los centros de trabajo y se determinaron los servicios del Ayuntamiento de Madrid, sus Organismos Autónomos y Empresas Públicas.

- Decreto de 30 de marzo de 2020 del Alcalde de Madrid, se produjo una adaptación de la anterior regulación al nuevo marco jurídico y se determinaron los servicios esenciales del Ayuntamiento de Madrid, sus Organismos Autónomos y Empresas Públicas con motivo de las medidas excepcionales adoptadas para contener el COVID-19.

- Decreto del Alcalde, de 7 de mayo por el que se determinan los criterios generales de aplicación para la reincorporación escalonada del personal a la actividad habitual.

Este conjunto de medidas supuso la disminución o incluso paralización de las actividades no consideradas

MEMORIA GENERAL DEL PROGRAMA

esenciales durante el segundo trimestre del año y la implantación del trabajo en la modalidad no presencial o de teletrabajo, lo que en el caso de la Unidad de Consumo se tradujo en la paralización durante ese periodo de todas las inspecciones presenciales.

2- Nueva planificación de inspecciones por parte del Instituto Municipal de Consumo: En el contexto del impacto de la pandemia por COVID-19 en la actividad de las pequeñas y medianas empresas, a partir del tercer trimestre del año 2020, el Instituto Municipal de Consumo (IMC) en coordinación con las Unidades de Consumo de todos los distritos, consideró adecuado ajustar el ejercicio de sus competencias con la cautela y proporcionalidad debida, ponderando la defensa del interés general, con el principio de intervención mínima de la Inspección de Consumo previsto en el art 35 de la Ley 11/1998 (según el cual la inspección de consumo será siempre respetuosa con los administrados, proporcionada y ponderada, perturbando sólo en lo estrictamente necesario la actividad profesional de los inspeccionados). El objetivo final fue que, en esa situación de crisis, la Inspección de Consumo evitara ser un problema añadido para las pequeñas y medianas empresas y ayudase a ser parte de la solución, acentuando su actuación en la colaboración, formación y orientación de las mismas cuando las deficiencias detectadas en la inspección fueran meras Irregularidades formales susceptibles de subsanar en un plazo razonable, lo que no debía impedir que igualmente se procediera a la toma de medidas más contundentes y proporcionadas cuando existieran circunstancias objetivas que lo exigieran, se constatara una vulneración grave de los derechos de los consumidores, o se recibiera un número significativo de denuncias contra un establecimiento.

De manera complementaria, desde el Instituto Municipal de Consumo se acordó la inspección de páginas web de los comercios del Distrito ya que era un sector que se había visto reforzado por la pandemia y además nunca había sido objeto de inspección, así como la inspección de mascarillas de protección frente a COVID. En consecuencia, esos han sido los objetivos principales (aunque no únicos) de las inspecciones realizadas en el 2020.

3- Disminución del número de inspectores disponibles en la Unidad de Consumo de Carabanchel para realizar inspecciones presenciales: de los tres inspectores que realizan habitualmente inspecciones, uno de ellos ha sido considerado personal especialmente sensible a la enfermedad del coronavirus y por parte de Madrid Salud se ha requerido una adaptación de su puesto que le ha impedido realizar dichas inspecciones de manera presencial.

Como consecuencia de todo ello, en el año 2020 ha habido una disminución cuantitativa de casi todos los indicadores previstos, tanto en el número de inspecciones realizadas como de reclamaciones presentadas por los consumidores y tramitadas por la OMIC.

En relación con el crédito presupuestario correspondiente a este programa, este programa ha contado con un crédito adicional de 200 euros relativo a gastos para locomoción urbana de personal no directivo, y 500 euros para otros gastos diversos, que no ha requerido su utilización.

El programa ha tenido un presupuesto de 271.923 euros en capítulo 1 "Gastos de personal" habiéndose reconocido obligaciones por importe de 267.307 euros y ha alcanzado un grado de ejecución del 98,3 %.

OBJETIVOS / INDICADORES DE GESTIÓN

1. EFECTUAR LABORES DE INSPECCIÓN Y CONTROL DE LOS ESTABLECIMIENTOS COMERCIALES PARA FOMENTAR UN COMERCIO DE CALIDAD Y LA SEGURIDAD DE LOS BIENES Y SERVICIOS.

En el año 2020, el Plan de Inspección Anual previsto por el Instituto Municipal de Consumo se centró en las siguientes campañas de inspección: control general de establecimientos, actividades de promoción de ventas, clínicas dentales, gasolineras, talleres de reparación de vehículos, servicio de reparación de aparatos electrónicos y telefonía, centros de manicura y pedicura, inmobiliarias (compra venta arrendamiento de viviendas de segunda mano), venta ambulante, Navidad y control oficial de productos.

No obstante, tal y como se ha adelantado en la Memoria General, como consecuencia de la aparición de la pandemia por COVID-19, por parte del IMC se acordó priorizar las inspecciones de actividades consideradas esenciales o de aquellas que recibieran un número significativo de denuncias, asumiendo el probable incumplimiento de la ejecución de las campañas previstas y, por otra parte, programando de manera sobrevenida la realización de dos nuevas campañas inspección consideradas prioritarias en el contexto de la pandemia. Estas fueron la inspección de páginas web de los comercios del Distrito ya que la venta a distancia era un sector que se había visto reforzado por las restricciones de movilidad de la

OBJETIVOS / INDICADORES DE GESTIÓN

pandemia y además nunca había sido objeto de inspección, así como la inspección de mascarillas de protección frente a COVID.

En consecuencia, esos han sido los objetivos principales (aunque no únicos) de las inspecciones realizadas en el 2020.

Con respecto a la campaña de inspección de páginas web, ello ha permitido la realización de las inspecciones en régimen de teletrabajo desde el ordenador del inspector actuante, lo que ha supuesto una novedad en nuestros procedimientos, así como la posibilidad de continuar el trabajo de los inspectores que por motivos de salud no pudieron hacer visitas de inspección de manera presencial.

Como consecuencia de las tres razones analizadas en el apartado previo de la Memoria General, en el año 2020 ha habido una imposibilidad de cumplimiento íntegro de los indicadores previstos, acusándose un ligero descenso con respecto a los objetivos previstos.

Con respecto al indicador 0.4 Inspecciones realizadas por inspector (valor medio): resulta llamativo el descenso acusado con respecto a lo previsto. Ello se debe a que se trata de un indicador que calcula la media de las inspecciones realizadas por los dos inspectores adscritos a la Unidad de Consumo y uno de ellos dos no ha podido realizar inspecciones presenciales debido a la necesaria adaptación de su puesto requerida por parte de MADRID SALUD como consecuencia del COVID.

Con respecto al indicador 0.7. Expedientes sancionadores propuestos, el origen porcentual los mismos ha sido el siguiente: Reclamaciones y denuncias presentadas ante la OMIC por las personas consumidoras (44 %); Deficiencias detectadas durante las inspecciones de oficio realizadas por la Unidad (41 %); tramitación de boletines de denuncia de Policía Municipal (15 %).

INDICADOR	MAGNITUD	PREVISIÓN	REALIZADO
EXPEDIENTES SANCIONADORES PROPUESTOS	NÚMERO	30	27
CAMPAÑAS REALIZADAS SOBRE CAMPAÑAS PROPUESTAS	PORCENTAJE	90	60
PRODUCTOS CONTROLADOS EN LAS CAMPAÑAS	NÚMERO	200	134
INSPECCIONES REALIZADAS POR JEFE DE UNIDAD	NÚMERO	130	138
ESTABLECIMIENTOS INSPECCIONADOS-CONSUMO NO ALIMENTARIO	NÚMERO	280	151
ACTUACIONES INSPECTORAS-CONSUMO NO ALIMENTARIO	NÚMERO	850	533
INSPECCIONES REALIZADAS POR INSPECTOR	NÚMERO	360	131

2. GARANTIZAR LOS DERECHOS DE LOS CONSUMIDORES MEDIANTE LA INFORMACIÓN, EL ASESORAMIENTO Y GESTIÓN DE LAS RECLAMACIONES Y DENUNCIAS POR PARTE DE LA OFICINA MUNICIPAL DE INFORMACIÓN AL CONSUMIDOR (OMIC).

En referencia a las labores de asesoramiento e información a las personas consumidoras que demandaron orientación sobre sus consultas y reclamaciones, por parte de la OMIC, se ha mantenido el sistema de cita previa, lo que ha sido compatible con la modalidad de teletrabajo, ya que, como novedad en el año 2020, ésta se ha realizado principalmente de manera telefónica por parte de la responsable de la OMIC.

En esta misma línea de actuación de evitar desplazamientos a los consumidores, se les ha ofrecido la posibilidad de presentar reclamaciones directamente a través del correo electrónico de la OMIC, lo que ha supuesto una solución para paliar las dificultades de presentar las mismas a través de oficinas de registro debido a los impedimentos por las limitaciones en la movilidad, la nueva necesidad de solicitar cita previa en las oficinas de registro, y el impacto de la brecha tecnológica que impide la utilización del registro electrónico a muchas personas consumidoras que no tienen firma electrónica o no saben utilizarla.

Una vez recibidas, por parte de la OMIC se dio trámite a todas las denuncias, reclamaciones, consultas y quejas, y se realizaron las oportunas labores de mediación, remisión a otros organismos y, en su caso emisión de informes técnicos sobre presuntas infracciones administrativas para su traslado a los organismos competentes.

Se destaca que con respecto al año 2019, se ha constatado una ligera disminución del número de reclamaciones presentadas por las personas consumidoras.

Con respecto a las actuaciones que guardan relación con los programas de igualdad e impacto de género,

OBJETIVOS / INDICADORES DE GESTIÓN

se constata que un 55 % de las reclamaciones tramitadas por la OMIC de Carabanchel, correspondieron a reclamaciones presentadas por mujeres lo que evidencia que no existe diferencias significativas entre el número de hombres y mujeres que dirigen reclamaciones y denuncias a nuestra OMIC.

INDICADOR	MAGNITUD	PREVISIÓN	REALIZADO
RECLAMACIONES PRESENTADAS POR MUJERES	PORCENTAJE	50	55
PERSONAS CONSUMIDORAS ATENDIDAS EN LA OMIC DEL DISTRITO	NÚMERO	500	385
EXPEDIENTES TRAMITADOS EN LA OMIC DEL DISTRITO	NÚMERO	700	505
RECLAMACIONES MEDIADAS EN LA OMIC DEL DISTRITO	NÚMERO	455	413

3. REFORZAR LA CALIDAD DE LOS SERVICIOS MUNICIPALES DE CONSUMO

En relación con los indicadores de este objetivo 3, los cuales guardan relación con la Carta de Servicios de la Oficina Municipal de Información al Consumidor, como consecuencia de la pandemia por COVID, en el año 2020 se ha percibido un ligero aumento en los plazos de tramitación de las reclamaciones que ha venido motivado principalmente por la dificultad en las comunicaciones con las empresas reclamadas, bien porque muchas de ellas estuvieron cerradas durante los primeros meses de la pandemia, o bien porque no tenían habilitados correos electrónicos para el envío de las notificaciones que no se pudieron entregar por correo certificado. Esto se ha ido corrigiendo según avanzaba el año 2020 y los procedimientos de teletrabajo estaban más extendidos.

Debe destacarse el aumento significativo de reclamaciones ocasionadas como consecuencia de la imposibilidad de prestar los servicios ofrecidos debido a la pandemia. Esto se ha producido en principalmente en sectores turísticos (agencias de viajes y aerolíneas) y en servicios de tracto sucesivo (gimnasios, academias de enseñanza, guarderías, etc). Ello también ha supuesto un retraso en el cumplimiento de los plazos de tramitación, ya que muchas de estas empresas no contestaban a las reclamaciones o lo hacían más tarde de lo habitual.

INDICADOR	MAGNITUD	PREVISIÓN	REALIZADO
RECLAMACIONES TRAMITAS EN UN PLAZO MAXIMO DE 6 MESES	PORCENTAJE	100	97
RECLAMACIONES TRAMITADAS EN UN PLAZO MAXIMO DE 2 MESES	PORCENTAJE	80	73

PRESUPUESTO GENERAL DEL AYUNTAMIENTO DE MADRID 2020

MEMORIA DE CUMPLIMIENTO DE OBJETIVOS

CENTRO: 001 AYUNTAMIENTO DE MADRID

SECCIÓN: 211 DISTRITO DE CARABANCHEL

PROGRAMA: 91220 CONCEJALÍA-PRESIDENCIA DEL DISTRITO

RESPONSABLE PROGRAMA: COORDINADOR/A DEL DISTRITO DE CARABANCHEL

MEMORIA GENERAL DEL PROGRAMA

El objetivo de este programa es el desarrollo de las actividades necesarias para ejercer la funcion de representación del Ayuintamiento en el Distrito mediante actos protocolarios, reunioens con vecinos, etcetera.

El presupuesto en capitulo 2 era de 1.000 euros y el gasto realizado ha sido de 234 euros. En capítulo 1 el crédito definitivo ascendía a 239.395 euros, habiendose alcanzado un grado de ejecución del 98,7 %.

OBJETIVOS / INDICADORES DE GESTIÓN

1. **ATENDER LAS FUNCIONES PROPIAS QUE LA NORMATIVA VIGENTE ATRIBUYE A LOS CONCEJALES PRESIDENTES DEL DISTRITO.**

Se han atendido durante el ejercicio, con cargo al presupuesto del programa gastos en atenciones protocolarias, por importe de 234 euros, por debajo de lo presupuestado que eran 1.000 euros.

INDICADOR	MAGNITUD	PREVISIÓN	REALIZADO
ACTOS EN QUE LAS FUNCIONES DE REPRESENTACIÓN Y PROTOCOLO HAN	NÚMERO	12	12

PRESUPUESTO GENERAL DEL AYUNTAMIENTO DE MADRID 2020

MEMORIA DE CUMPLIMIENTO DE OBJETIVOS

CENTRO: 001 AYUNTAMIENTO DE MADRID

SECCIÓN: 211 DISTRITO DE CARABANCHEL

PROGRAMA: 92001 DIREC. Y GESTIÓN ADMTVA. DEL DISTRITO

RESPONSABLE PROGRAMA: COORDINADOR/A DEL DISTRITO DE CARABANCHEL

MEMORIA GENERAL DEL PROGRAMA

La finalidad de este programa es dotar al conjunto de los servicios y departamentos que forman el Distrito de los medios materiales y humanos que permitan el correcto funcionamiento administrativo.

Gestiona los diversos instrumentos y es para el propio funcionamiento de los servicios: fotocopiadoras, vehículos, prensa, material de oficina, consumibles informáticos, vestuario, etcétera.

La crisis sanitaria ocasionada por la pandemia Covid-19 ha afectado al cumplimiento de objetivos en relación con los expedientes de contratación, y en general en todos los indicadores de gestión.

Ha aumentado el numero de contratos menores que han sido necesario tramitar y adjudicar para atender las nuevas necesidades derivadas de la pandemia.

El correcto funcionamiento de este programa redunda directamente en el correcto cumplimiento de los objetivos de los demás programas presupuestarios.

El programa ha tenido un crédito definitivo de 5.848.932 euros y un grado de ejecución del 93,1 %.

El crédito presupuestario correspondiente a este programa se ha distribuido y ejecutado, atendiendo a la clasificación económica del presupuesto, en gasto corriente, capitulo 1 por importe de 4.915,215 euros, capítulo 2 por importe de 524.867 euros y en inversiones, capítulo 6, por importe de 2.496 euros.

OBJETIVOS / INDICADORES DE GESTIÓN

1. **PROMOVER LA EFICAZ GESTIÓN DE LOS SERVICIOS COMPETENCIA DE LA JUNTA MUNICIPAL, APORTANDO LOS MEDIOS NECESARIOS PARA EL DESARROLLO DE LAS FUNCIONES DE LA MISMA MEDIANTE LOS CORRESPONDIENTES PROCEDIMIENTOS DE CONTRATACIÓN.**

Tanto el número total de contratos tramitados por el Distrito durante 2020 como el tiempo medio de tramitación de los contratos se han ajustado a lo previsto.

INDICADOR	MAGNITUD	PREVISIÓN	REALIZADO
CONTRATOS MENORES TRAMITADOS.	NÚMERO	20	47
CONTRATOS TRAMITADOS POR CONCURSO O SUBASTA.	NÚMERO	40	25
CONTRATOS TRAMITADOS.	NÚMERO	60	72
TIEMPO MEDIO TRAMITACIÓN DE CONTRATOS CONCURSO O SUBASTA.	DÍAS	180	180

2. **MEJORAR LA GESTIÓN ECONÓMICA OPTIMIZANDO LA RECAUDACIÓN DE LOS INGRESOS RELATIVOS A LA COMPETENCIA DEL DISTRITO Y LA TRAMITACIÓN DE LOS EXPEDIENTES DE GASTO.**

El número de documentos contables tramitados durante el año 2020 se ajusta a lo previsto. El número de liquidaciones tributarias ha sido inferior a lo previsto debido a la Pandemia.

INDICADOR	MAGNITUD	PREVISIÓN	REALIZADO
LIQUIDACIONES EMITIDAS.	NÚMERO	10000	349
DOCUMENTOS CONTABLES REALIZADOS.	NÚMERO	3500	3065

OBJETIVOS / INDICADORES DE GESTIÓN

3. AGILIZAR Y MEJORAR LA ASISTENCIA JURÍDICA Y TÉCNICA, TANTO A LOS ÓRGANOS UNIPERSONALES Y COLEGIADOS DEL DISTRITO, COMO A LAS UNIDADES ADMINISTRATIVAS DEPENDIENTES DE ÉL, MEDIANTE LA REALIZACIÓN DE INFORMES JURÍDICOS Y LA PREPARACIÓN DE ASUNTOS QUE SE ELEVEN A APROBACIÓN.

En relación con el indicador asuntos elevados al Consejo Territorial, indicar que los Consejos Territoriales quedaron suprimidos tras la aprobación del Reglamento Orgánico de Funcionamiento de los Foros Locales de los Distritos de Madrid.

INDICADOR	MAGNITUD	PREVISIÓN	REALIZADO
ASUNTOS ELEVADOS AL CONSEJO TERRITORIAL.	NÚMERO	25	0
PROPUESTAS DE ACUERDO ELEVADAS A JUNTA DE GOBIERNO.	NÚMERO	2	14
PROPUESTAS DE ACUERDO ELEVADAS A JUNTA DE DISTRITO.	NÚMERO	8	10
PROPUESTAS DE RESOLUCIÓN ELEVADAS A COORDINADORA.	NÚMERO	1200	782
PROPUESTAS DE ACUERDO ELEVADAS A CONCEJAL.	NÚMERO	3500	2994

4. AGILIZAR LA GESTIÓN DE EXPEDIENTES DE CONCESIÓN DE LICENCIAS URBANISTICAS Y DE OCUPACIÓN DEL DOMINIO PÚBLICO LOCAL.

Con respecto al gran aumento de entrada de expedientes registrado en 2019, el 2020 ha vuelto a valores cercanos a los de 2018, probablemente con motivo de la crisis sanitaria y sus efectos en la economía. No obstante, se ha mantenido el gran volumen de expedientes de Nueva Planta del año anterior.

INDICADOR	MAGNITUD	PREVISIÓN	REALIZADO
LICENC. URBANÍST. POR PROC. ORDINARIO ABREVIADO SOLICITADAS.	NÚMERO	100	58
TIEMPO MEDIO EN LA TRAMITACIÓN DE LICENCIAS.	DÍAS	100	100
LICENC. URBANÍST. POR PROC. ORDINARIO ABREVIADO RESUELTAS.	NÚMERO	60	55
LICEN. URBANÍSTI. POR PROC. ORDINARIO COMÚN SOLICITADAS.	NÚMERO	300	170
LICENCIAS URBANÍSTICAS RESUELTAS.	NÚMERO	600	850
AUTORIZACIONES DE OCUPACIÓN DEL DOMINIO PÚBLICO SOLICITADAS.	NÚMERO	1200	532
AUTORIZACIONES DE OCUPACIÓN DEL DOMINIO PÚBLICO RESUELTAS.	NÚMERO	1200	559
LICENC. URBANÍSTI. POR PROC. ORDINARIO COMÚN RESUELTAS.	NÚMERO	160	293
LICENCIAS URBANÍSTICAS SOLICITADAS.	NÚMERO	1100	709
LICENCIAS URBANÍSTICAS SOLICITADAS POR COMUNIC. PREVIAS	NÚMERO	620	386
LICENCIAS URBANÍSTICAS POR COMUNIC. PREVIAS RESUELTAS.	NÚMERO	380	463

5. AUMENTAR EL CONTROL DE LA LEGALIDAD VIGENTE EN MATERIA DE COMPETENCIA DE LOS ÓRGANOS DEL DISTRITO, MEDIANTE LA REALIZACIÓN DE INSPECCIONES Y LA TRAMITACIÓN DE LOS CORRESPONDIENTES EXPEDIENTES SANCIONADORES.

Tanto el número de inspecciones urbanísticas como el número de expedientes sancionadores iniciados y resueltos ha resultado moderadamente inferior al previsto debido a la Pandemia y al Estado de Alarma durante 2020.

INDICADOR	MAGNITUD	PREVISIÓN	REALIZADO
RELACIÓN INSPEC. URBANÍSTI. OFICIO/INSPEC. SOLICITUD CIUDADA	PORCENTAJE	30	65
EXPEDIENTES DISCIPLINA URBANÍSTICA INICIADOS.	NÚMERO	1000	740
INSPECCIONES URBANÍSTICAS REALIZADAS.	NÚMERO	700	600
EXPEDIENTES SANCIONADORES RESUELTOS.	NÚMERO	325	180

6. MEJORAR LOS SERVICIOS PRESTADOS A LA CIUDADANÍA MEDIANTE LA GESTIÓN DE UN SISTEMA INTEGRADO DE SUGERENCIAS Y RECLAMACIONES.

El índice relativo contestación sugerencias y reclamaciones en 3 meses, esta obsoleto, ya que era el que se tenía cuando el plazo para contestar era de 3 meses.

OBJETIVOS / INDICADORES DE GESTIÓN

INDICADOR	MAGNITUD	PREVISIÓN	REALIZADO
ÍNDICE CONTESTACIÓN SUGERENCIAS/RECLAMACIONES EN 3 MESES MÁX	PORCENTAJE	20	0
ÍNDICE DE CONSTESTACIÓN SUGERCIAS Y RECLAMACIONES EN 15 DÍAS	PORCENTAJE	50	55
TIEMPO MEDIO DE RESPUESTA A SUGERENCIAS Y RECLAMACIONES.	DÍAS	40	21
SUGERENCIAS Y RECLAMACIONES RELATIVAS AL DISTRITO.	NÚMERO	350	423
SUGERENCIAS/RECLAMACIONES RELATIVAS AL DISTRITO CONTESTADAS.	NÚMERO	350	419

CENTRO: 001 AYUNTAMIENTO DE MADRID

SECCIÓN: 211 DISTRITO DE CARABANCHEL

PROGRAMA: 92401 PARTICIPACIÓN CIUDADANA

RESPONSABLE PROGRAMA: COORDINADOR/A DEL DISTRITO DE CARABANCHEL

MEMORIA GENERAL DEL PROGRAMA

La finalidad de este programa es el fomento del asociacionismo en el Distrito y de la participación ciudadana.

Con este motivo se lleva a cabo el Programa de Subvenciones a Entidades y Colectivos sin animo de lucho con implantación en el Distrito de Carabanchel.

Entre las necesidades detectadas se encuentra el recibir información acerca de los órganos de participación ciudadana, los procedimientos de constitución y funcionamiento de las entidades ciudadanas y los trámites de solicitud de subvenciones públicas. También existe la demanda de participar en la gestión municipal a través de los órganos de participación previstos al efecto, con el objetivo de trabajar conjuntamente en el desarrollo y ejecución de proyectos que supongan una mejora en la calidad de vida de los vecinos.

Otro de los aspecto de la participación ciudadana, es el uso de espacios publicos en plazas, parques y calles del Distrito, solicitando autorización para la ocupación de dichos espacios, por las entidades, para desarrollar actividades participativas, de integración y de convivencia, sensibilizacion, etc., con los vecinos/as del Distrito, a fin de complementar los proyectos de utilidad publica municipales, para la celebración de dias especificos, como el dia del libro, el dia contra la violencia de genero, el dia de la mujer, las procesiones, el carnaval, etc. donde las entidades visibilizan la participación e integración de los vecinos/as del Distrito.

En este año 2020 se ha visto reducido considerablemente la actividades participativas realizadas por la Asociaciones y Entidades en el Distrito, debido a la situación de la pandemia por el Covid-19. A pesar de ello se ha intentado seguir apoyando las actividades realizadas por las Asociaciones y Entidades, con el fin de consolidar los proyectos diseñados por ellas.

La crisis sanitaria ocasionada por la pandemia Covid 19 tambien ha reducido el numero de sesiones del Foro Local y Comisión Permanente, segun decreto de 10 de marzo de 2020 de la Concejala Delegada de Coordinación Territorial, Transparencia y Participación Ciudadana, hasta el 23 de junio de 2020, por la que se levanta la suspension de los Foros. Durante este periodo no se celebraron reuniones del Foro Local, ni de Comisiones Permanentes.

La asistencia de los vecinos/as a las sesiones Plenarias tambien se ha visto limitada, toda vez que una vez levantada la suspension de las sesiones ordinarias de las Juntas Municipales las sesiones han dejado de ser publicas hasta nuevo aviso.

Los servicios principales ofertados han sido la concesión de subvenciones de Fomento del Asociacionismo y de la Participación Ciudadana, para las entidades inscritas en el Censo Municipal de Entidades y Colectivos Ciudadanos del Ayuntamiento de Madrid, en el marco establecido por la Ordenanza de Bases Reguladoras Generales para la concesión de subvenciones por el Ayuntamiento de Madrid y sus Organismos Públicos, aprobada por Acuerdo del Pleno del Ayuntamiento de Madrid de fecha 30 de octubre de 2013, modificada por el Acuerdo del Pleno de 31 de mayo de 2017 en adelante OBRSG, y en virtud de la competencia que tienen atribuida por Acuerdo de la Junta de Gobierno de la Ciudad de Madrid 25 de julio de 2019, de organización y competencias de los Distritos, se aprueba la convocatoria pública para la concesión de Subvenciones de Fomento del Asociacionismo 2020 en el Distrito de Carabanchel,

El programa ha contado con un crédito definitivo de 119.000 euros. Sobre este crédito se ha alcanzado un nivel de ejecución del 63,8 % de las obligaciones reconocidas.

El crédito presupuestario correspondiente a este programa se ha distribuido, atendiendo a la clasificación

MEMORIA GENERAL DEL PROGRAMA

económica del Presupuesto en: 95.000 euros, destinados a operaciones corrientes (capítulo 4), y 5.000 euros a operaciones de capital (Capítulo 7).

El número de solicitudes presentadas ha superado lo previsto, en 10 unidades, en cambio el presupuesto solicitado por las entidades ha sido inferior al previsto.

Dado el grado de cumplimiento de los indicadores descritos, se puede concluir que los objetivos se han cumplido en unos casos parcialmente, en otros se han cumplido al cien por cien y en otros se ha superado el cien por cien.

OBJETIVOS / INDICADORES DE GESTIÓN

1. POTENCIAR LA PARTICIPACIÓN DE LOS VECINOS DEL DISTRITO A TRAVÉS DE LOS CANALES Y ÓRGANOS DE PARTICIPACIÓN CIUDADANA ESTABLECIDOS EN EL REGLAMENTO ORGÁNICO DE PARTICIPACIÓN CIUDADANA DEL AYUNTAMIENTO.

Una manera de fomentar y promover el asociacionismo y la participación en los órganos institucionales se consigue facilitando la asistencia y la aportación de propuestas tanto en los Plenos del Distrito como en los órganos específicos que son actualmente los Foros Locales, y la mesas de trabajo constituidas.

Se crearon 16 mesas de los foros, son las siguientes: Mesa de seguridad urbana, mesa de diversidad funcional y dependencia, mesa de bienestar animal, mesa de cultura, mesa de presupuestos participativos, mesa de seguimiento de la problemática de Pan Bendito, mesa de inmigracion e interculturalidad, mesa de medio ambiente, mesa de igualdad y LGTBI, mesa de democracia participativa, laicismo, transparencia y memoria histórica, mesa de deporte, mesa de salud y servicios sociales, mesa de urbanismo, movilidad, transporte y vivienda, mesa de mayores y sus derechos sociales, mesa de educacion infancia y juventud, mesa de comercio.

La crisis sanitaria debido a la pandemia covi-19 se ha visto muy afectada para la realizacion de la previsión de los indicadores previstos y para la participación del número de asistente, tanto en las Comisiones Permamentes, como en los Plenos del Distrito.

En cuanto a la asistencia a las reuniones de las mesas del Foro y al número de reuniones de las mesas y grupos de trabajo, los indicadores previstos ha superado la previsión estimada.

Los indicadores relacionados con los Consejos Territoriales que figuraban en prevision de presupuestos se suprimen, al no existir estos Consejos Territoriales.

Los Plenos que se han celebrado con asistencia de publico, debido a la Pandemia por Covid-19, han sido los meses de enero, febrero y marzo, los celebrados en los meses siguientes han sido sin asistencia de publico, por ello el número de asistencia a los plenos se ha visto considerablemente reducida. No obstante se obseva que el número de participantes de mujeres es superior al número de participantes hombres.

INDICADOR	MAGNITUD	PREVISIÓN	REALIZADO
SOLICITUDES/INCLUSIÓN PROPOSICIONES ORDEN DÍA PLENOS JUNTA.	NÚMERO	1	6
REUNIONES DE COMISIONES PERMANENTES DEL FORO LOCAL	NÚMERO	10	4
PARTICIPACIÓN VECINAL EN LOS PLENOS DE LA JUNTA MUNICIPAL.	RATIO	10	40
REUNIONES MESAS Y GRUPOS DE TRABAJO	NÚMERO	10	11
REUNIONES DEL FORO LOCAL DEL DISTRITO.	NÚMERO	3	2
PROPOSICIONES APROBADAS PROPUESTAS COMISIÓN.	NÚMERO	20	5
ASISTENCIA MEDIA VECINOS A LOS PLENOS DE LA JUNTA MUNICIPAL.	NÚMERO	50	18
ASISTENCIA MEDIA VECINOS A LOS PLENOS DE LA JUNTA MUNPAL. MU	NÚMERO	25	13
ASISTENCIA MEDIA VECINOS A LOS PLENOS DE LA JUNTA MUNPAL. HO	NÚMERO	25	5
ASISTENCIA MEDIA ACREDITADOS REUNIONES DEL CONSEJO TERRITORI	RATIO	7	7
ASISTENCIA MEDIA MIEMBROS FORO LOCAL A REUNIONES.	RATIO	70	81

OBJETIVOS / INDICADORES DE GESTIÓN

ASISTENCIA MEDIA MIEMBROS A REUNIONES COMISION PERMANENTES.	RATIO	22	11
SOLICITUD INCLUSIÓN PROPOSICIONES COMISIÓN PERMANENTE	NÚMERO	23	5

2. FOMENTAR EL ASOCIACIONISMO Y LA REALIZACIÓN DE PROYECTOS PARA EL DESARROLLO SOCIAL DEL DISTRITO.

Las Bases de la Convocatoria de Subvenciones de Fomento del Asociacionismo del Distrito de Carabanchel que se desarrolló en la anualidad 2020, publicada en el BOAM, el 24 de mayo de 2019, por Decreto de la Concejala de 23 de mayo de 2019 y Convocatoria anticipada para la anualidad 2020.

La finalidad de esta convocatoria de subvenciones es la promoción del tejido asociativo y la participación de las entidades con sede en el Distrito. Para ello, se proporcionan recursos a las entidades al objeto de que fortalezcan las relaciones entre sus asociados, puedan captar nuevas personas y garantice su correcto funcionamiento y el desarrollo de sus actividades, al tiempo que se fomenta su implicación y participación en la actividad municipal.

La Convocatoria se desarrolla en régimen de concurrencia y se refiere a la modalidades de proyectos, modalidad de gastos de mantenimiento de sede social, para gastos de alquiler y/o funcionamiento y para mobiliario y equipamiento. Dirigida a apoyar a entidades ciudadanas que desarrollan proyectos que promocionen el asociacionismo, y la democracia participativa, así como a sufragar sus gastos de mantenimiento, desarrollo tecnológico y adquisición de mobiliario y equipamiento.

El presupuesto que se ha destinado ha sido de 100.000 euros, 55.000 euros para proyectos y 45.000 euros, para gastos de mantenimiento de sede, en las dos modalidades: 40.000 euros para alquiler de sede y/o funcionamiento y 5.000 euros para mobiliario y equipamiento.

El presupuesto total ejecutado ha sido de 55.513 euros, en la modalidad de proyectos se ha ejecutado 32.340 euros, supone un 59 %. En mantenimiento de sede social se ha ejecutado 23.173 euros, supone un 58,4 % En la modalidad de mobiliario y equipamiento se ha ejecutado 2.369 euros. Supone un 47,4 %

Se han recibido 34 solicitudes, en distintas modalidades, proyectos, alquiler y mantenimiento de sede y equipamiento, de las cuales 13 corresponden a la modalidad de proyectos, 15 a la modalidad de alquileres/funcionamiento y 6 a la modalidad de mobiliario y equipamiento.

Seis solicitudes no han podido concederse por distintos motivos: desestimientos, superar la cuantia indicada en las bases, no alcanzan la putuacion minima, etc Se han concedido 11 subvenciones en la modalidad de proyectos, 10 en la modalidad de alquiler y funcionamiento, y 4 en la modalidad de moblliario y equipamiento.

La previsión del número de solicitudes para 2020 ha aumentado en relacion a la previsión estimada, tambien ha aumentado el número de subvenciones concedidas. En cambio, la cuantia de las solicitudes a subvencionar ha sido inferior a la estimación prevista.

La justificacion de las subvenciones junto con las memorias de cada proyecto, en el que consta el número de personas benerficiarias de las subvenciones concedidas y desagregadas por sexo finaliza el 31 de marzo de 2021, por ello, el número de personas beneficiarias de la subvencion que se ha contabilizado hasta la fecha y, son de las memorias presentadas antes de la finalizacion, ya que algunas de esas memorias llegan en fecha posterior. El número de personas que han sido beneficiarias de las subvenciones es de 5.621, 3.341 mujeres y 2.290 hombres.

Por todo ello se comcluye que los objetivos han sido cumplidos, en unos casos de forma parcial y en otros casos se ha superado los indicadores previstos.

INDICADOR	MAGNITUD	PREVISIÓN	REALIZADO
SUBVENCIONES CONCEDIDSAS	NÚMERO	20	25
SUBVENCIONES SOLICITADAS	NÚMERO	23	33
SUBVENCIONES CONCEDIDAS/SUBVENCIONES SOLICITADAS.	PORCENTAJE	87	74
ASOC. INSCRITAS REGISTRO ENT. CIUDAD CON DOMICILIO DISTRITO.	NÚMERO	119	144

PRESUPUESTO GENERAL DEL AYUNTAMIENTO DE MADRID 2020

MEMORIA DE CUMPLIMIENTO DE OBJETIVOS

CENTRO: 001 AYUNTAMIENTO DE MADRID

SECCIÓN: 211 DISTRITO DE CARABANCHEL

PROGRAMA: 92901 CRÉDITOS GLOBALES

RESPONSABLE PROGRAMA: COORDINADOR/A DEL DISTRITO DE CARABANCHEL

MEMORIA GENERAL DEL PROGRAMA

En el presupuesto de 2020 del Distrito de Carabanchel se incluyó el programa 92901 Créditos Globales, con un crédito inicial de 700.000 euros, que se dotaron como consecuencia de la enmienda aceptada al grupo político municipal VOX. Con esta enmienda se aprobó la bajada del tipo impositivo del Impuesto sobre bienes inmuebles del 0,483, que se incluyó en el proyecto de presupuesto, al 0,479 que se aprobó para el presupuesto de 2020.

El importe total de la reducción de ingresos que supuso la enmienda fue 8.115.000 euros, que se compensó con la dotación de este importe en el subconcepto 50001 Otros imprevistos del programa de Créditos Globales distribuido entre diversas secciones, correspondiendo 700.000 a la sección 211, no se han reconocido obligaciones por lo que no hay ejecución.

Una vez aprobado el presupuesto y entrado en vigor, la Dirección General de Presupuestos, efectuó la retención por bloqueo de estos importes que a fecha 31 de diciembre de 2020 fue anulada con motivo del cierre del ejercicio, por lo que al finalizar el año quedó en disponible.

OBJETIVOS / INDICADORES DE GESTIÓN

1. **ATENDER NUEVAS NECESIDADES NO PREVISTAS EN EL PRESUPUESTO INCIAL, QUE PUEDAN SURGIR DURANTE EL EJERCICIO.**

No ha sido necesario atender gastos no previsos con cargo a esta partida presupuestaria, que al cierre del ejercicio ha quedado disponible.

CENTRO: 001 AYUNTAMIENTO DE MADRID

SECCIÓN: 211 DISTRITO DE CARABANCHEL

PROGRAMA: 93302 EDIFICIOS

RESPONSABLE PROGRAMA: COORDINADOR/A DEL DISTRITO DE CARABANCHEL

MEMORIA GENERAL DEL PROGRAMA

Este programa ha tenido por finalidad el mantenimiento y conservación de los edificios públicos adscritos al Distrito en condiciones óptimas de uso.

Se han realizado las obras de reforma y acondicionamiento necesarias para mejorar las dotaciones existentes, adecuándolas a las necesidades de la actividad municipal y a las demandas de la ciudadanía.

El programa ha contado con un crédito definitivo e 3.702.809 euros y ha alcanzado un grado de ejecución del 83,5 %.

El crédito presupuestario correspondiente a este programa se ha distribuido y ejecutado, atendiendo a la clasificación económica del presupuesto, en gasto corriente, capítulo 2 por importe de 2.422.526 euros y en inversiones, capítulo 6, por importe de 669.450 euros.

OBJETIVOS / INDICADORES DE GESTIÓN

1. CONSERVAR LOS EDIFICIOS MUNICIPALES DEL DISTRITO Y SUS INSTALACIONES EN CONDICIONES IDÓNEAS PARA SU USO MEDIANTE LA REALIZACIÓN DE LAS CORRESPONDIENTES ACCIONES DE LIMPIEZA Y MANTENIMIENTO.

Durante el año 2020 y con cargo a los contratos de mantenimiento integral y de limpieza se han efectuado trabajos de mantenimiento y conservación, tanto preventiva como correctiva, en todos los edificios del Distrito, destacando lo siguiente: mantenimiento general de instalaciones y elementos constructivos, de aparatos elevadores, de instalaciones de seguridad, de zonas verdes, así como la limpieza de dependencias e instalaciones.

INDICADOR	MAGNITUD	PREVISIÓN	REALIZADO
INSTAL. ELEVACIÓN ELECTROMECÁNICAS MTO. A CARGO DISTRITO.	NÚMERO	22	23
EDIFICIOS CON MANTENIMIENTO A CARGO DEL DISTRITO.	NÚMERO	23	22
SUPERFICIE CONSTRUIDA EDIF. MANTENIMIENTO A CARGO DISTRITO.	M2	34614	34614
SUPERFICIE LIBRE EDIF. MANTENIMIENTO A CARGO DEL DISTRITO.	M2	13926	17423

2. GARANTIZAR LA SEGURIDAD DE LOS CIUDADANOS Y USUARIOS DE LOS EDIFICIOS PÚBLICOS Y MEJORAR LA ACCESIBILIDAD A LOS MISMOS MEDIANTE LAS CORRESPONDIENTES OBRAS DE REFORMA.

Durante 2020 se ha procedido a ejecutar las obras de reforma y acondicionamiento previstas, necesarias para mejorar las dotaciones existentes, con cargo al acuerdo marco de obras del conjunto de edificios demaniales y patrimoniales adscritos al Distrito. El crédito definitivo de este programa ha sido de 797.752 euros y el grado de ejecución del 98 %.

Las actuaciones más relevantes han sido las mejoras de eficiencia energética y accesibilidad en los centros culturales Oporto (100.000 euros) y Lázaro Carreter (100.000 euros), reforma del centro sociocultural San Francisco de la Prensa (100.000 euros), reforma del centro municipal de mayores Roger de Flor (100.000 euros), y reforma del edificio Sede de la Junta Municipal del Distrito de Carabanchenl (244.000 euros), así como las obras de acondicionamiento puntual en el centro municipal de mayores San Vicente de Paúl (60.000 euros) y de señalización covid-19 en edificios municipales del Distrito (60.000 euros).

OBJETIVOS / INDICADORES DE GESTIÓN

INDICADOR	MAGNITUD	PREVISIÓN	REALIZADO
EDIF. PLANES DE AUTOPR. IMPLANTADOS SOBRE TOTAL EDIFICIOS.	PORCENTAJE	100	100
EDIF. MUNICIPALES CON OBRAS DE ADAPTACIÓN A LA NORMATIVA.	NÚMERO	1	6
EDIF. MUNICIPALES ADAPTADOS PARCIALMENTE NORMATIVA INCENDIOS	PORCENTAJE	20	20
EDIF. MUNICIPALES ADAPTADOS TOTALMENTE NORMATIVA INCENDIOS.	PORCENTAJE	80	80
INCIDENCIA OBRAS ADAPTACIÓN NORMATIVA DE INCENDIOS.	PORCENTAJE	8	10
PLANES DE AUTOPROTECCIÓN IMPLANTADOS.	NÚMERO	23	22
SUPERF. EDIFICIOS REFORMAR SOBRE EL TOTAL MTO. A CARGO DTO.	PORCENTAJE	27	30
EDIF. REFORMADOS SOBRE TOTAL MTO. A CARGO DEL DISTRITO.	PORCENTAJE	87	93

PRESUPUESTO GENERAL DEL AYUNTAMIENTO DE MADRID 2020

MEMORIA DE CUMPLIMIENTO DE OBJETIVOS

CENTRO: 001 AYUNTAMIENTO DE MADRID

SECCIÓN: 211 DISTRITO DE CARABANCHEL

PROGRAMA: 93303 I.F.S. GESTIÓN DEL PATRIMONIO

RESPONSABLE PROGRAMA: COORDINADOR/A DEL DISTRITO DE CARABANCHEL

MEMORIA GENERAL DEL PROGRAMA

Este programa no figuraba en el Presupuesto Aprobado, por lo que carece de objetivos e indicadores.

Durante el ejercicio 2020 se ha recibido un crédito extraordinario de 606.453 euros para realizar las obras de reforma y y mejora en edificios e instalaciones adscritas al Distrito adjudicadas como inversiones financieramente sostenibles en 2019 y ejecutadas y terminadas durante 2020 (centros municipales de mayores La Magdalena y Monseñor Oscar Romero, e instalaciones deporivas ábsicas San Martín de Porres, Vía Lusitana y Jacinto Verdaguer.

Se han reconocido obligaciones exclusivamente en capítulo 6 "Inversiones reales" por importe de 594.569 euros, lo que ha supuesto un grado de ejecución del 98 %.

CUENTA GENERAL 2020

MEMORIA DE CUMPLIMIENTO DE OBJETIVOS

212. DISTRITO DE USERA

PRESUPUESTO GENERAL DEL AYUNTAMIENTO DE MADRID 2020

MEMORIA DE CUMPLIMIENTO DE OBJETIVOS

CENTRO: 001 AYUNTAMIENTO DE MADRID

SECCIÓN: 212 DISTRITO DE USERA

PROGRAMA: 15322 OTRAS ACTUACIONES EN VÍAS PÚBLICAS

RESPONSABLE PROGRAMA: COORDINADOR/A DEL DISTRITO DE USERA

MEMORIA GENERAL DEL PROGRAMA

Este programa se ha realizado con la finalidad de ejecutar obras en la vía pública para dotar de una mayor seguridad viaria, mejorando de esta forma las condiciones de habitabilidad y accesibilidad de los usuarios.

Para la realización de obras con cargo a este programa se ha contado con el Acuerdo Marco de Obras de Acondicionamiento, Mejora y Reforma de las Vias Publicas y Espacios Urbanos del Distrito de Usera.

Las obras finalmente ejecutadas han sido condicionadas por el número de solicitudes por parte de particulares y por la dotación económica de las aplicaciones presupuestarias.

Desde el punto de vista presupuestario, para el cumplimiento de los objetivos establecidos llevando a cabo las funciones asignadas el programa 153.22 "Otras Actuaciones en Vías Públicas" se dotó en el año 2020 con un Crédito Inicial de 340.000 euros, habiéndose ejecutado varias modificaciones de crédito negativas y positivas por un importe total de -204.458 euros, lo que hace un crédito definitivo de 135.542 euros, reconociéndose obligaciones por un total de 107.164 euros, lo que ha supuesto un grado de ejecución del 79,1 %, con el siguiente detalle:

-En el capítulo 2 "Gastos en bienes corrientes y servicios" el crédito inicial fue de 340.000 euros, llevándose a cabo modificaciones de crédito positivas y una negativa por un importe total de -320.100 euros, lo que hace un crédito definitivo de 20.000 euros. Se han reconocido obligaciones por importe de 17.102 euros verificándose un grado de ejecución de un 57,2 %.

-El capítulo 6 "Inversiones reales" no se dotó inicialmente, posteriormente se han ejecutado modificaciones de crédito por un importe de 105.642 euros, lo que ha dado lugar a un crédito definitivo de 105.642 euros. Se han reconocido obligaciones por importe de 90.062 euros, lo que supone un grado de ejecución de un 85,2 %.

OBJETIVOS / INDICADORES DE GESTIÓN

1. GESTIONAR EFICAZMENTE LAS ACTUACIONES MUNICIPALES EN LAS VÍAS PÚBLICAS QUE HAN SIDO DELEGADAS EN LOS DISTRITOS

El objetivo principal del programa es lograr la mejora de la vía pública, realizándose actuaciones mediante el Acuerdo Marco de Obras de Acondicionamiento, Mejora y Reforma de las Vías Públicas y Espacios Urbanos del Distrito de Usera, que incluye los siguientes tipos de actuaciones delegadas:

-Acondicionamiento, mejora y reforma de las vías públicas de la red local competencia del Distrito.

-Construcción, modificación y supresión de pasos de vehículos, con cargo a particulares.

-Construcción, modificación y supresión de pasos de vehículos para instalaciones municipales.

-Obras de reconstrucción de aceras con cargo a particulares.

-Ejecución de traslados de quioscos y situados de venta en la vía pública, así como las actuaciones precisas para su desarrollo.

-Actuaciones necesarias para el desarrollo de fiestas populares, ferias, mercadillos y otros acontecimientos competencia de los distritos.

OBJETIVOS / INDICADORES DE GESTIÓN

Debido al número de solicitudes de particulares, las necesidades del Distrito y la tramitación previa a la ejecución de los expedientes y sus contratos basados,las actuaciones realmente ejecutadas en el ejercicio 2020 son las reflejadas en los objetivos realizados.

Durante el ejercicio 2020 no se han llevado a cabo traslados de quioscos y situados en la via publica, ni tampoco ha sido necesario llevar a cabo actuaciones con motivo de celebraciones el Distrito.

Finalmente tampoco se han relizado obras en las vias publicas con cargo a particulares.

INDICADOR	MAGNITUD	PREVISIÓN	REALIZADO
SITUADOS Y QUIOSCOS A TRASLADAR	NÚMERO	1	0
INTERVENCIONES A REALIZAR CON MOTIVO DE CELEBRACIONES DEL DI	NÚMERO	1	0
OBRAS A REALIZAR EN LAS VÍAS PÚBLICAS CON CARGO A PARTICULAR	NÚMERO	4	0
OBRAS A REALIZAR EN LAS VÍAS PÚBLICAS CON CARGO PRESUPUESTO	NÚMERO	4	3

PRESUPUESTO GENERAL DEL AYUNTAMIENTO DE MADRID 2020

MEMORIA DE CUMPLIMIENTO DE OBJETIVOS

CENTRO: 001 AYUNTAMIENTO DE MADRID

SECCIÓN: 212 DISTRITO DE USERA

PROGRAMA: 17102 ZONAS VERDES

RESPONSABLE PROGRAMA: COORDINADOR/A DEL DISTRITO DE USERA

MEMORIA GENERAL DEL PROGRAMA

Mediante Acuerdo de 23 de marzo de 2018 de la Junta de Gobierno de la Ciudad de Madrid por el que se modifica el citado Acuerdo de 29 de octubre de 2015, se transfieren a los distritos determinadas competencias en materia de zonas verdes y sus equipamientos.

Entre las competencias transferidas se encuentran las de planificación, ejecución y supervisión de las actuaciones de mejora y restauración de las zonas verdes, incluida la creación de áreas infantiles, zonas de mayores, circuitos deportivos elementales y otros equipamientos, incidiendo de este modo en una mejora del espacio público del Distrito.

Los proyectos y estudios técnicos previstos no se han realizado en este programa debido a que han sido redactados por personal técnico municipal del programa de apoyo. Por este motivo, se han podido ejecutar en el mismo las obras correspondientes a estos proyectos no previstas en un principio.

Desde el punto de vista presupuestario, para el cumplimiento de los objetivos establecidos llevando a cabo las funciones asignadas el programa 171.02 "Zonas verdes" se dotó en el año 2020 con un crédito inicial de 75.000 euros, habiéndose ejecutado varias modificaciones de crédito negativas y positivas, dando lugar a un importe total de 6.693 euros, lo que hace un crédito definitivo de 71.693 euros, reconociéndose obligaciones por un total de 27.652 euros, lo que ha supuesto un grado de ejecución del 38,6 %, con el siguiente detalle:

-En el capítulo 2 "Gastos en bienes corrientes y servicios" el crédito inicial fue de 20.000 euros, llevándose a cabo una modificación de crédito positiva y una negativa por un importe total de -18.500 euros, lo que hace un crédito definitivo de 1.500 euros, reconociéndose obligaciones por importe de 860 euros verificándose un grado de ejecución de un 57,4 %.

-En el apíctulo 6 "Inversiones reales" el crédito inicial fue de 45.000 euros, posteriormente se han ejecutado modificaciones de crédito por un importe de 25.193 euros, lo que ha dado lugar a un crédito definitivo de 70.193 euros. Se han reconocido obligaciones por importe de 26.792 euros, lo que supone un grado de ejecución de un 38,2 %.

OBJETIVOS / INDICADORES DE GESTIÓN

1. REDACCIÓN DE DOCUMENTACIÓN TÉCNICA, PROYECTOS Y OBRAS.

No se han tramitado contratos de Asistencia tecnica en materia de estudio de necesidades, análisis de propuestas y redacción de documentos tecnicos. La Redacción de proyectos y estudios técnicos que se habian previsto han sido redactados por personal técnico municipal de programa de apoyo, ejecutandose las "Obras de cubrición e iluminación del escenario de la plaza de la Asociación", pero las obras del proyecto correspondiente a las "Obras de mejora de la instalación de la plaza del Pueblo de Orcasur" no se han podido ejecutar en el año 2020 y se realizaran en el año 2021.

INDICADOR	MAGNITUD	PREVISIÓN	REALIZADO
ELABORACIÓN DE ESTUDIOS DE NECESIDADES	NÚMERO	1	0
REDACCIÓN DE PROYECTOS	NÚMERO	1	0

OBJETIVOS / INDICADORES DE GESTIÓN

2. REEQUILIBRIO TERRITORIAL

En el presupuesto se habia previsto la realización de 2 obras por FRT-PIBA contempladas en el "Acuerdo Marco de Obras de reforma, reparación y conservación del conjunto de edificios y espacios públicos adscritos al Distrito de Usera (4 Lotes)":

-"Obras de cubrición e iluminación del escenario de la plaza de la Asociación" que se ha ejecutado en el año 2020.

-"Obras de mejora de la instalación de la plaza del Pueblo de Orcasur" que no se han podido ejecutar en el año 2020 y se realizaran en el año 2021.

INDICADOR	MAGNITUD	PREVISIÓN	REALIZADO
REEQUILIBRIO TERRITORIAL	EUROS	2	1

PRESUPUESTO GENERAL DEL AYUNTAMIENTO DE MADRID 2020

MEMORIA DE CUMPLIMIENTO DE OBJETIVOS

CENTRO: 001 AYUNTAMIENTO DE MADRID

SECCIÓN: 212 DISTRITO DE USERA

PROGRAMA: 17103 EQUIPAMIENTO DE ZONAS AJARDINADAS

RESPONSABLE PROGRAMA: COORDINADOR/A DEL DISTRITO DE USERA

MEMORIA GENERAL DEL PROGRAMA

Mediante Acuerdo de 23 de marzo de 2018 de la Junta de Gobierno de la Ciudad de Madrid por el que se modifica el citado Acuerdo de 29 de octubre de 2015, se transfieren a los distritos determinadas competencias en materia de zonas verdes y sus equipamientos.

Entre las competencias transferidas se encuentran las de planificación, ejecución y supervisión de las actuaciones de mejora y restauración de las zonas verdes, incluida la creación de áreas infantiles, zonas de mayores, circuitos deportivos elementales y otros equipamientos, incidiendo de este modo en una mejora del espacio público del Distrito.

En este programa no se han ejecutado actuaciones en el año 2020 debido a que las mismas se han tramitado en el programa 171.02 "Zonas Verdes".

Desde el punto de vista presupuestario, para el cumplimiento de los objetivos establecidos llevando a cabo las funciones asignadas el programa 171.03 "Equipamiento de zonas ajardinadas" se dotó en el año 2020 únicamente en el capítulo 2" Gastos en bienes corrientes y servicios" con un crédito inicial de 20.000 euros, habiéndose ejecutado modificaciones de crédito negativas por importe de -20.000 euros, quedando un crédito definitivo de 0 euros, por lo que no se han reconocido obligaciones, lo que ha supuesto un grado de ejecución del 0 %, ya que las actuaciones relativas a zonas verdes y sus equipamientos se han ejecutado en el programa 171.02 "Zonas verdes".

OBJETIVOS / INDICADORES DE GESTIÓN

1. REDACCIÓN DE DOCUMENTACIÓN TÉCNICA, PROYECTOS Y OBRAS.

No se han tramitado Contratos de Asistencia tecnica en materia de estudio de necesidades, analisis de propuestas y redacción de documentos técnicos para la tramitación de contratos de obras porque en este programa no se han ejecutado obras en el año 2020 debido a que las mismas se han tramitado en el programa 171.02 "Zonas Verdes".

INDICADOR	MAGNITUD	PREVISIÓN	REALIZADO
ELABORACIÓN DE ESTUDIOS DE NECESIDADES	NÚMERO	2	0
REDACCIÓN DE PROYECTOS	NÚMERO	2	0

CENTRO: 001 AYUNTAMIENTO DE MADRID

SECCIÓN: 212 DISTRITO DE USERA

PROGRAMA: 23102 FAMILIA E INFANCIA

RESPONSABLE PROGRAMA: COORDINADOR/A DEL DISTRITO DE USERA

MEMORIA GENERAL DEL PROGRAMA

El programa de familia e infancia tiene como finalidad última la prevención de situaciones de riesgo social, la orientación y atención social a los menores y sus familias.

La población destinataria del mismo han sido todas las familias y menores del Distrito, fundamentalmente aquellos que se encuentran en situación de dificultad y/o riesgo social.

Para responder a las necesidades de los menores y sus familias se han desarrollado un conjunto de actuaciones dirigidas a ofrecer apoyo a las familias en la crianza y educación de sus hijos/as, y a promover el desarrollo integral de los menores apoyando el proceso de socialización de los mismos.

Entre las actuaciones desarrolladas cabe destacar:

- Se ha prestado atención social y apoyo a menores y familias en situación de dificultad y/o riesgo social a través de las unidades de trabajo social de primera atención y zona y sección de programas.

Los casos de familias y menores en situación de riesgo social han sido valorados en el equipo de trabajo con menores y familias (ETMF), constituido por profesionales del centro de atención a la infancia del Distrito (CAI III) y por los profesionales de servicios sociales de atención social primaria, así como en la Comisión de Apoyo Familiar (CAF).

El año 2020 ha venido marcado por la crisis sanitaria generada por la COVID-19 y la adopción de diversas medidas para responder a las situaciones de vulnerabilidad graves presentadas por la población del Distrito, que convierten a los servicios sociales como esenciales para responder a las necesidades sociales y situaciones de urgencia sobrevenidas.

Tras la declaración el 14 de marzo de 2020 del estado de alarma de acuerdo al Real Decreto 463/2020, por el que se declara el estado de alarma para la gestión de la situación de crisis sanitaria ocasionada por el COVID-19 y el Real Decreto-ley 8/2020, de 17 de marzo, de medidas urgentes extraordinarias para hacer frente al impacto económico y social del COVID-19, estableciendo las recomendaciones de las Autoridades Sanitarias dirigidas a reducir la expansión del COVID-19, todos los servicios que se ofrecen desde este Programa de Familia e Infancia continuaron prestándose, si bien lo hicieron en su mayoría adaptándose a los protocolos sanitarios y medidas a adoptar para reducir la exposición y contagio por COVID-19. Ello supuso reorientar la actividad laboral hacia el teletrabajo, limitando la atención profesional a la modalidad de atención telefónica y telemática en los servicios prestados, pero manteniendo el desarrollo de los mismos, si bien adaptando las actuaciones del programa a la situación actual de pandemia.

Entre las actuaciones realizadas cabe destacar:

- Se ha continuado con el desarrollo y extensión del programa de prevención de menores en situación de riesgo y/o conflicto social, a través del cual se ofrece el servicio de educación social (10 educadores sociales contratados por la Junta Municipal de Distrito), así como un conjunto de actividades preventivas y socioeducativas para apoyar el desarrollo del mismo: salidas, excursiones, actividades deportivas, talleres. Dicho proyecto se lleva a cabo a través de un contrato de servicios con cargo a este programa presupuestario.

El objeto del servicio de educación social es la prevención de situaciones de riesgo y desventaja social en menores y la capacitación de las familias para favorecer el desarrollo adecuado de sus hijos/as y la igualdad de oportunidades. Dicho servicio ha continuado también reforzándose con el servicio de educación social promovido y financiado por la Dirección General de Familias, Infancia, Educación y Juventud, que

MEMORIA GENERAL DEL PROGRAMA

cuenta con 7 educadores sociales más para intervenir en el Distrito, desarrollando actividades preventivas para dotar a las familias y menores que lo requieren de habilidades socio-educativas que precisen, así como la interiorización de valores, normas, límites y comportamientos que favorezcan su desarrollo personal y familiar. Se ha trabajado tanto a nivel individual, familiar y comunitario, desarrollando actividades en distintas áreas: educativas, socio-afectivas, de salud, de ocio y tiempo libre.

En total, el Distrito ha contado en este año 2020 con 17 educadores sociales, lo que ha permitido mantener la intervención con menores y familias, si bien debido a las medidas sanitarias implantadas desde marzo para reducir la expansión del COVID-19, se han adaptado las intervenciones en los distintos niveles a través de atenciones telefónicas y telemáticas, garantizando el apoyo, seguimiento y orientación a los menores y sus familias.

- Asimismo, hemos seguido contando en el Distrito con el programa de apoyo socioeducativo y prelaboral para adolescentes (ASPA), promovido también por la Dirección General de Familias, Infancia, Educación y Juventud. Desde el mismo se desarrollan actividades educativas, formativas, de prevención de la violencia y se proporciona apoyo prelaboral a adolescentes.

- Se ha continuado ofreciendo a las familias y menores recursos socio-educativos (centros de día), que tienen como objetivo favorecer el desarrollo social, afectivo y cognitivo del menor, así como transmitir valores positivos y habilidades sociales para la vida adulta. Con este recurso se ofrece apoyo social y educativo a las familias con menores entre 3 y 12 años, que por diversas circunstancias personales, laborales, económicas y sociales, precisan ayuda para el cuidado de los menores al finalizar la jornada escolar. Desde febrero del 2017 se cuenta en el Distrito con 3 centros de día: 2 de ellos gestionados por Cruz Roja, y un tercer centro de día, "Quedamos al salir de clase" gestionado por la empresa Grupo Educativo. Esto supone una oferta de 120 plazas. Estos servicios son promovidos por el Área de Familias, Igualdad y bienestar social. Estos servicios, al igual que el servicio de Educación Social, tras la declaración del estado de alarma, se han adaptado en realizar los apoyos y seguimientos a menores y familias a través de atenciones telemáticas y telefónicas, que permitieran la continuidad de la atención.

Se ha ofrecido a los padres, apoyo y orientación en el adecuado ejercicio de sus funciones a través del centro de atención a la familia (CAF), así como se ha potenciado el servicio de ayuda a domicilio (SAD) que se presta a las familias.

Las situaciones de dificultad económica presentadas por las familias también se han atendido a través de prestaciones económicas para la cobertura de necesidades básicas, así como de escuela infantil y comedor escolar para sus hijos /as, atendiéndose todas las demandas presentadas.

- Al igual que en años anteriores, en 2020 también se firmó el Convenio de colaboración entre la Comunidad de Madrid y el Ayuntamiento de Madrid, para que pudiera hacerse efectiva la aportación económica del Ayuntamiento de Madrid para el 2020 en el marco jurídico autonómico de los comedores colectivos escolares en los centros docentes no universitarios de la Comunidad de Madrid sostenidos con fondos públicos. El Ayuntamiento de Madrid transfirió el crédito necesario para financiar el importe total del precio del menú escolar, para todos aquellos alumnos escolarizados que los servicios sociales municipales determinen que se encuentran en situación de extrema vulnerabilidad social. En el Distrito, el número de menores beneficiarios de ayuda de comedor con cargo a este Convenio, unido a los beneficiarios de estas ayudas a través de la tramitación de ayudas económicas con cargo a capítulo 4 de este programa presupuestario, ha permitido atender con amplia cobertura las necesidades de los menores del Distrito en cuanto a garantizar una alimentación adecuada, favorecer la permanencia de los escolares en los centros en horario del servicio de comedor y, con ello, contribuir a prevenir el absentismo escolar.

En el año 2020 como consecuencia de la pandemia generada por el COVID-19, la Consejería de Sanidad, adoptó con fecha de 9 de marzo la suspensión de la actividad escolar y con ello de los comedores, hasta la finalización del curso escolar 2019-2020. La cobertura de las necesidades básicas de alimentación de los menores y sus familias fueron atendidas por los servicios sociales a través de los contratos de emergencia que tuvieron que tramitarse para proporcionar manutención con productos de primera necesidad a familias en situación de vulnerabilidad como consecuencia de las medidas extraordinarias adoptadas tendentes a la contención del COVID-19.

- En el año 2020 se ha continuado ofreciendo el servicio de campamentos urbanos, dirigido a menores de 3 a 14 años, a través del contrato realizado entre el Departamento de Servicios Sociales y el Departamento de Educación. El número de plazas ofertadas a lo largo del año ha sido de 1602, lo que supone un incremento de un 5,1% desde el año 2019.

MEMORIA GENERAL DEL PROGRAMA

A esto hay que sumar la actividad urbana dirigida a adolescentes, realizada durante 2 semanas en el mes de julio, dirigida a adolescentes de 13 a 17 años, con el objeto de evitar situaciones de riesgo y conflicto y facilitar espacios de relaciones interpersonales que promuevan el respeto mutuo y vinculación con el entorno, la solidaridad, la cooperación y actitudes no sexistas, complementando y dando continuidad a la atención sociofamiliar y al trabajo educativo que se viene realizando en el Distrito.

- Ha continuado prestándose el Servicio de orientación y atención psicológica para la prevención, el diagnóstico, orientación y tratamiento de personas derivadas de servicios sociales del Distrito siempre como complemento a la intervención social realizada por los profesionales de dicho servicio, siendo los colectivos de atención: menores, jóvenes y familias en situación de dificultad social. Se cuenta con dos profesionales psicólogos, uno por cada centro de servicios sociales. Tal y como se ha referido en otros servicios, en este también se han realizado las adaptaciones necesarias para garantizar la atención a los usuarios/as, cumpliendo con las medidas sanitarias actuales. Este servicio se presta a través de un contrato de servicios con cargo a este programa presupuestario.

Desde el punto de vista presupuestario, para el cumplimiento de los objetivos establecidos llevando a cabo las funciones asignadas el programa 231.02 "Familia e infancia" se dotó en el año 2020 con un crédito inicial de 919.591 euros, habiéndose ejecutado modificaciones de crédito positivas por un importe total de 609.277 euros, quedando un crédito definitivo de 1.528.868 euros, reconociéndose obligaciones por un total de 697.336 euros, lo que ha supuesto un grado de ejecución del 45, 6%, con el siguiente detalle:

-En el capítulo 2 "Gastos en bienes corrientes y servicios" el crédito inicial fue de 489.591 euros, no llevándose a cabo modificaciones de crédito, lo que hace un crédito definitivo de 489.591 euros. Se han reconocido obligaciones por importe de 476.895 euros verificándose un grado de ejecución del 97,4 %, por lo que puede considerarse que se ha ejecutado casi en su totalidad.

-En el capítulo 4 "Transferencias corrientes" el crédito inicial fue de 415.000 euros, llevándose a cabo una modificación de crédito positiva por un importe de 609.277 euros, lo que hace un crédito definitivo de 1.024.277 euros. Se han reconocido obligaciones únicamente por importe de 217.599 euros, por lo que el grado de ejecución ha sido de un 21,2 %.

-En el capítulo 7 "Transferencias de capital" el crédito inicial fue de 15.000 euros, no llevándose a cabo modificaciones de crédito, lo que hace un crédito definitivo de 15.000 euros. Se han reconocido obligaciones por importe de 2.842 euros, alcanzándose un grado de ejecución de un 19 %.

OBJETIVOS / INDICADORES DE GESTIÓN

1. **APOYAR A LAS FAMILIAS DEL DISTRITO EN LA CRIANZA Y EDUCACIÓN DE SUS HIJOS E HIJAS MEDIANTE PRESTACIONES DE CARÁCTER SOCIAL Y EDUCATIVO QUE PROMUEVAN EL DESARROLLO INTEGRAL DE LOS MENORES Y FAVOREZCAN LA CONCILIACIÓN DE LA VIDA FAMILIAR Y LABORAL.**

Se han logrado alcanzar los objetivos planteados.

En este año 2020, el número de menores atendidos en los tres centros de día ha sido superior al previsto. Si bien el número de plazas establecido entre los tres centros es de 120, han sido 138 menores, un 15% más sobre las plazas previstas, aunque el total de menores atendidos desciende con respecto al año anterior debido a que la situación de crisis sanitaria y confinamiento no ha permitido el normal desarrollo de la actividad, dando lugar a que desde marzo a octubre no se haya producido ningún nuevo alta o baja en el servicio. Durante ese periodo, para garantizar en la medida de lo posible la atención a menores y familias derivados a este recurso, se ha adaptado la atención a los menores y el apoyo a sus familias a través de teléfono y videollamadas, al menos con dos contactos telefónicos de seguimiento semanales, disponibilidad para resolver dudas referidas a las tareas escolares de los niños/as participantes, facilitar enlaces a actividades lúdicas, manualidades, etc., y coordinación con los servicios sociales de referencia.

El programa de intervención integral a niños y adolescentes en situación de riesgo social, atiende menores de 6 a 17 años, ofreciendo apoyo socioeducativo tanto a los menores como a sus familias, en coordinación con los dispositivos sociales, educativos y sanitarios del entorno. Desde este programa (Centro de día de la CAM) se interviene en diversas áreas: desarrollo personal y social, promoción educativa y laboral, salud integral, ocio y tiempo libre y familiar.

OBJETIVOS / INDICADORES DE GESTIÓN

Se ha atendido en el año 2020 a 71 menores, cifra próxima a la previsión realizada para este año, así como al objetivo alcanzado en año anterior. Se han podido atender todos los menores derivados, lo que ha favorecido la intervención familiar diseñada en servicios sociales al verse esta complementada con la atención en los centros de día, si bien con las adaptaciones necesarias realizadas por el servicio en aplicación de las medidas sanitarias establecidas.

A lo largo del año el número de menores atendidos en el servicio de ayuda a domicilio (SAD) ha sido superior al previsto, dando cobertura a toda la demanda. El número de menores beneficiarios del servicio de ayuda a domicilio para familias ha sido de 57, 25 niñas y 32 niños, correspondientes a un total de 37 familias, lo que ha supuesto un 21% más de casos atendidos respecto al 2019. La atención prestada desde el Servicio de ayuda a domicilio para familias (SAF), ha permitido apoyar los cuidados de menores para la conciliación de los progenitores, en su mayoría mujeres. Si bien los servicios que se llevaron a cabo en 2019 respondían en su mayoría a acompañamiento de los menores a centros escolares, centros de día o actividades lúdicas, en 2020 se transforma en muchos de los casos derivados, e incrementa la demanda para el cuidado de menores en el domicilio debido al cierre de los centros escolares y la necesidad de las familias de conciliar trabajo y cuidados en el hogar. El número de horas mensuales de servicio por domicilio también se ha mantenido prácticamente igual que el año anterior siendo en 2020 de una media de 19 horas.

El número de familias beneficiarias de ayudas económicas para cobertura de necesidades básicas, ha sido superior al previsto, si bien desciende el número de ayudas de escuela infantil y comedor escolar debido a que los centros educativos estuvieron cerrados hasta el mes de junio, debido a la suspensión de la actividad en los centros educativos y escuelas infantiles tras la declaración del Estado de Alarma por COVID-19. Las familias y menores beneficiarios de estas prestaciones se encuentran en proceso de intervención social en servicios sociales.

Además de las ayudas de comedor escolar reflejadas en el indicador correspondiente, (que son las que hacen referencia a las tramitadas con cargo al presupuesto de la Junta Municipal) y según datos aportados por el Departamento de Atención Social Primaria del Área de Familias, Igualdad y Bienestar Social , Usera es uno de los Distritos que ha tramitado también mayor número de ayudas de comedor escolar a través del Convenio de colaboración suscrito entre la Comunidad de Madrid y el Ayuntamiento de Madrid por el que se regula la aportación económica del Ayuntamiento de Madrid para el año 2019 en el marco jurídico autonómico de los comedores colectivos escolares en los centros docentes no universitarios de la Comunidad de Madrid sostenidos con fondos públicos, incluidas las escuelas infantiles. El Ayuntamiento de Madrid transfirió el crédito necesario para financiar el importe total del precio del menú escolar, para todos aquellos alumnos/as escolarizados que los servicios sociales municipales determinaran que se encontrasen en situación de extrema vulnerabilidad social. En el Distrito, el número de menores beneficiarios de ayuda de comedor con cargo a este Convenio en este año durante el periodo de enero-junio curso escolar 2019-2020 ha sido de 204 menores y en el periodo septiembre-diciembre curso escolar 2020-2021 ha sido de 1.780 menores.

A lo largo del año se han programado 22 campamentos urbanos:

- 21 de ellos dirigidos a menores de 3 a 14 años organizados por el Departamento de Educación y el Departamento de Servicios Sociales de la Junta Municipal, y un campamento urbano para adolescentes organizado en el marco del Servicio de Educación Social. La oferta total de los campamentos urbanos ha sido de 1670 plazas, distribuidas en 16 campamentos de verano, tres campamentos de primavera y tres de invierno, ubicados en diferentes centros escolares. Debido a la situación de pandemia decretada por las autoridades sanitarias, se suspendieron 6 campamentos, en el periodo de primavera y en septiembre. El resto de campamentos realizados ha ajustado las actuaciones y actividades a los protocolos de la Consejería de Sanidad. Esta circunstancia, unida al temor de las familias ante los contagios de COVID 19, ha supuesto un importante descenso en la participación de los menores derivados a las plazas destinadas a menores en situación de riesgo y en proceso de intervención social en servicios sociales, con el objeto de garantizar una alimentación adecuada y un ocio saludable. Han participado en total 1176 menores, de los que 367 han sido derivados por los servicios sociales. Esto ha supuesto un 20 % menos de menores participantes en relación al año 2019. El resto de plazas han sido ofertadas desde el Departamento de Educación de la Junta Municipal a las familias del Distrito para favorecer la conciliación de la vida familiar y laboral.

- El número de plazas ofertadas en el campamento urbano para adolescentes organizado en el marco del servicio de educación social ha sido de 50, todos ellos en proceso de intervención socioeducativa. Se ha realizado de manera que se cumplieran todos los protocolos y medidas sanitarias vigentes para ese

OBJETIVOS / INDICADORES DE GESTIÓN

periodo. Se han mantenido cinco grupos de menores, organizados por barrios e intereses y necesidades. Las actividades se realizaron en pequeños grupos y las excursiones y salidas de manera más conjunta, manteniendo ratios y espacios como exigían las medidas sanitarias.

Durante este año la demanda de ayudas para pequeños arreglos en vivienda habitual con cargo a este programa ha sido ligeramente inferior a la prevista, atendiéndose toda la demanda presentada.

INDICADOR	MAGNITUD	PREVISIÓN	REALIZADO
BENEFICIARIOS DE AYUDAS ECONÓMICAS PARA ESCUELAS INFANTILES	NIÑAS	10	22
HORAS MENSUALES DE AYUDA A DOMICILIO POR DOMICILIO	RATIO	20	19
MENORES DERIVADOS A CENTROS DE DÍA DE LA CAM	NIÑOS	50	36
USUARIOS DE AYUDA A DOMICILIO PARA MENORES Y FAMILIA	NIÑAS	15	25
BENEFICIARIOS DE AYUDAS ECONÓMICAS PARA ESCUELAS INFANTILES	NIÑOS	15	25
MENORES DERIVADOS A CENTROS DE DÍA DE LA CAM	NIÑAS	30	35
FAMILIAS BENEFICIARIAS DE AYUDAS ECONÓMICAS PARA ARREGLOS EN	NÚMERO	6	6
FAMILIAS BENEFICIARIAS DE AYUDAS ECONÓMICAS PARA NECESIDADES	NÚMERO	60	132
MUJERES QUE HAN RECIBIDO AYUDA DE E.I. PARA FACILITAR SU FOR	PORCENTAJE	60	61
MENORES DERIVADOS A CENTROS DE DÍA	NIÑOS	90	78
PERSONAS ATENDIDAS EN CAMPAMENTOS URBANOS	NIÑAS	250	140
USUARIOS DE AYUDA A DOMICILIO PARA MENORES Y FAMILIA	NIÑOS	18	32
CAMPAMENTOS A REALIZAR	NÚMERO	22	16
TALLERES DIRIGIDOS A FOMENTAR LA IGUALDAD Y LA COEDUCACIÓN	PORCENTAJE	33	33
MENORES DERIVADOS A CENTROS DE DÍA	NIÑAS	62	60
TALLERES PROGRAMADOS PARA LA REALIZACIÓN DE CAMPAMENTOS URBA	NÚMERO	66	66
BENEFICIARIOS DE AYUDAS ECONÓMICAS PARA COMEDOR ESCOLAR	NIÑAS	310	109
BENEFICIARIOS DE AYUDAS ECONÓMICAS PARA COMEDOR ESCOLAR	NIÑOS	255	102
PERSONAS ATENDIDAS EN CAMPAMENTOS URBANOS	NIÑOS	325	227

2. ATENDER A FAMILIAS Y MENORES EN SITUACIÓN DE RIESGO SOCIAL MEDIANTE PROGRAMAS DE INTERVENCIÓN PSICOSOCIAL.

El número de familias en situación de riesgo social que han sido derivadas al centro de atención a la infancia (CAI III) para recibir tratamiento psico-social ha sido inferior al previsto, 267 familias, un 29 % inferior. A este servicio sólo se derivan casos de menores en riesgo con perfil grave o moderado grave, quedando la intervención de familias con riesgo leve o moderado en servicios sociales, el número de demandas de atención de estas situaciones ha sido menor.

El número de menores valorados en el equipo de trabajo con menores y familias (ETMF) por presentar riesgo social o situación de desprotección en algunos casos, ha sido también inferior al previsto en un 24 %, habiendo sido atendidas todas las situaciones de riesgo presentadas.

El número de reuniones de los equipos técnicos de menores y familias han sido de 35, de los que 33 corresponden a reuniones del ETMF y 2 a reuniones de la Comisión de Apoyo Familiar, el número de reuniones técnicas ha sido inferior debido a la situación de crisis sanitaria y confinamiento, que ha dificultado la presencialidad de los profesionales de las distintas instituciones que no podían acudir a las sesiones de valoración. Todas las sesiones técnicas se han realizado telemáticamente.

El número de jóvenes atendidos en el Programa municipal de apoyo al empleo de jóvenes en riesgo de exclusión social (ASPA) aúna la intervención realizada en el programa de orientación prelaboral y laboral y la intervención realizada en el programa de apoyo a la adquisición de autonomía de jóvenes que carecen de red de apoyo familiar. Esto ha supuesto la atención a 127 jóvenes del Distrito en el año 2020, cifra algo inferior a la del año 2019 debido a la situación sanitaria de confinamiento por pandemia.

Desde el Servicio de Educación Social se ha intervenido este año con 4323 menores, de los cuales 2225

OBJETIVOS / INDICADORES DE GESTIÓN

son niñas y 2098 son niños. Si bien la cifra de menores atendidos es algo inferior a la obtenida en el año 2019, un 8,5 % menos, el nivel de menores atendidos supera enormemente las previsiones para este año. Debido a las medidas sanitarias implantadas desde marzo, se han adaptado las intervenciones en los distintos niveles con medidas telemáticas y telefónicas, manteniendo el apoyo, seguimiento y orientación a los menores y sus familias, para garantizar la atención socioeducativa.

Los seguimientos y atenciones familiares, individuales y grupales se han mantenido desde marzo ajustándolas en cada momento a las medidas establecidas por sanidad para la atención a la pandemia, de forma que se han llevado a cabo seguimientos telemáticos, y cuando mejoraban las medidas sanitarias, acompañamientos e intervenciones familiares presenciales, siempre con el correcto mantenimiento de las medidas de seguridad.

Se ha podido atender a un total de 629 menores, 303 niñas y 326 niños, correspondientes a las 276 familias en intervención. En cuanto a la realización de actividades comunitarias, se han mantenido de forma virtual, en coordinación con todo el tejido social del Distrito y los centros educativos, de forma que han podido llevarse a cabo actuaciones como la Jornada de Infancia y Adolescencia, actividades para la celebración del Día de los Derechos de la infancia, diversos talleres para las actividades del Día contra la violencia de género, se han realizado intervenciones en institutos y colegios en los meses de enero y febrero y desde septiembre a diciembre, como Telaraña, talleres para el buen uso de redes sociales, apoyo en las tutorías y actuaciones en horario de recreo. Se participó en la organización de carnavales en los diferentes barrios, y se ha podido participar en actividades navideñas, según las medidas sanitarias lo han ido permitiendo. Los menores participantes en estas actividades han sido 3694, de los cuales 1922 han sido niñas y 1772 niños

En el programa de Apoyo y seguimiento socioeducativo (ASPA), se ha atendido toda la demanda planteada como complemento a la intervención social de los centros de servicios sociales. La intervención socioeducativa se dirige a menores y jóvenes en situación de desventaja y riesgo social incluidos en el proyecto de jóvenes progenitores, el proyecto de prevención de la violencia y el proyecto de atención socioeducativa. La diversidad de programas nuevos que se ofertan desde este servicio ha permitido prestar una intervención socioeducativa a 26 jóvenes del Distrito, un 40 % menor que en el año 2019, al no poder realizarse la atención de forma presencial, sino telemática.

El número de menores absentistas en seguimiento ha sido superior al previsto. Se han realizado 6 reuniones de la comisión de absentismo a lo largo del año.

Durante el año 2020 la demanda de ayudas económicas para menores en riesgo de exclusión social ha sido ligeramente inferior al previsto. Ello debido a que estas ayudas, dirigidas a que los menores participen en campamentos y actividades externas durante vacaciones escolares no han sido necesarias tramitarlas dado que la oferta municipal de actividades y recursos (campamentos urbanos, centros abiertos en inglés, etc.) ha cubierto toda la demanda.

Respecto al Servicio de orientación y atención psicológica se ha intervenido este año 2020 con 259 personas derivadas tanto para atención individual como grupal, de las cuales 42 han sido hombres, 217 mujeres. De todas ellas 62 son casos nuevos de alta individual, cifra muy inferior a la del año 2019 debido a la dificultad de consolidar las nuevas derivaciones de forma telefónica o telemática. A pesar de ello la atención global realizada ha alcanzado prácticamente el mismo nivel que en el año anterior. Otros datos de interés destacables son: se ha complementado la intervención individual con el desarrollo de grupos, uno dirigido a mujeres adultas con una participación de 13 usuarias, además se ha intervenido a nivel comunitario en el proyecto La Alfombra Mágica, con una participación de 21 participantes debido a que solo pudo realizarse durante mes y medio entre enero y febrero. Hay que destacar también por parte de este servicio la realización de talleres grupales con mayores para favorecer la mejora de la salud emocional de los mayores, aunque solo durante el mes de febrero, debido a la suspensión de las actividades de este tipo por el periodo de confinamiento.

INDICADOR	MAGNITUD	PREVISIÓN	REALIZADO
BENEFICIARIOS DE AYUDAS ECONÓMICAS PARA MENORES EN RIESGO DE	CHICAS	5	0
BENEFICIARIOS DE AYUDAS ECONÓMICAS PARA MENORES EN RIESGO DE	CHICOS	5	0
CONTRATOS QUE INCLUYEN CLAÚSULAS SOCIALES DE IGUALDAD EN EL	PORCENTAJE	100	100
CONTRATOS QUE INCLUYEN LA PERSPECTIVA DE GÉNERO EN OBJETO CO	PORCENTAJE	100	100

OBJETIVOS / INDICADORES DE GESTIÓN			
ADOLESCENTES ATENDIDOS EN EL PROGRAMA DE APOYO Y SEGUIMIENTO	CHICAS	10	7
TALLERES DIRIGIDOS A FOMENTAR LA IGUALDAD ENTRE MUJERES Y HO	PORCENTAJE	10	38
ACTUACIONES DE SENSIBILIZACIÓN Y FORMACIÓN RELACIONADAS CON	NÚMERO	3	5
CONTRATOS QUE INCLUYEN ENTRE SUS CLAÚSULAS SOCIALES CLAUSULA	NÚMERO	3	3
FAMILIAS DERIVADAS A LOS SERVICIOS DE APOYO RESIDENCIAL Y SO	NÚMERO	5	5
ACTIVIDADES DIRIGIDAS A PROMOVER LA IGUALDAD Y LA ELIMINACIÓ	PORCENTAJE	20	39
ACTIVIDADES COMUNITARIAS DE CARÁCTER SOCIOEDUCATIVO REALIZAD	NÚMERO	50	38
ADOLESCENTES ATENDIDOS EN EL PROGRAMA DE APOYO Y SEGUIMIENTO	CHICOS	15	19
PERSONAS DERIVADAS AL SERVICIO DE ORIENTACIÓN Y ATENCIÓN PSI	HOMBRES	30	42
TALLERES SOCIOEDUCATIVOS A MENORES Y JÓVENES EN EL SERVICIO	NÚMERO	25	49
MENORES ABSENTISTAS EN SEGUIMIENTO	NIÑOS	200	160
MENORES ATENDIDOS EN EL PROGRAMA MUNICIPAL DE APOYO AL EMPLE	CHICOS	35	74
MENORES ATENDIDOS EN EL PROGRAMA MUNICIPAL DE APOYO AL EMPLE	CHICAS	22	53
REUNIONES COMISIÓN ABSENTISMO ESCOLAR	HORAS	24	9
MENORES ABSENTISTAS EN SEGUIMIENTO	NIÑAS	180	158
REUNIONES EQUIPOS TÉCNICOS DE MENORES Y FAMILIA	HORAS	38	35
NIÑOS MENORES Y ADOLESCENTES ATENDIDOS EN EL SERVICIO DE EDU	NÚMERO	1600	2098
PERSONAS DERIVADAS AL SERVICIO DE ORIENTACIÓN Y ATENCIÓN PSI	MUJERES	190	217
MENORES VALORADAS EN ETMF	NIÑAS	240	202
NIÑAS MENORES Y ADOLESCENTES ATENDIDAS EN EL SERVICIO DE EDU	NÚMERO	1700	2225
MENORES VALORADOS EN ETMF	NIÑOS	260	178
FAMILIAS DERIVADAS A CENTROS DE ATENCIÓN A LA INFANCIA	NÚMERO	135	65

CENTRO: 001 AYUNTAMIENTO DE MADRID

SECCIÓN: 212 DISTRITO DE USERA

PROGRAMA: 23103 PERSONAS MAYORES Y SERVICIOS SOCIALES

RESPONSABLE PROGRAMA: COORDINADOR/A DEL DISTRITO DE USERA

MEMORIA GENERAL DEL PROGRAMA

La finalidad principal del programa es lograr el mayor bienestar social posible para las personas mayores del Distrito.

La población destinataria del programa son todas las personas mayores de 65 años, que en el Distrito representan el 16,5 % de la población total del mismo.

Las problemáticas que presentan las personas mayores en el Distrito están ligadas fundamentalmente a pérdida de autonomía personal y a deterioro físico y/o cognitivo en los casos de personas mayores que presentan una mayor dependencia, situación que se agrava si los mismos carecen de red de apoyo familiar o social.

Para responder a las necesidades de las personas mayores se han desarrollado un conjunto de actuaciones orientadas a potenciar la autonomía personal y a favorecer la integración y participación de las personas mayores, siempre con el fin último de mejorar la calidad de vida de las mismas.

El año 2020 ha venido marcado por la crisis sanitaria generada por la COVID-19 y la adopción de diversas medidas para responder a las situaciones de vulnerabilidad graves presentadas por la población del Distrito, especialmente las personas mayores, que pasan a ser uno de los colectivos más vulnerables frente al COVID-19.

A partir del 6 de marzo de 2020, la Comunidad de Madrid decretó el cierre de los centros de mayores de toda la Comunidad de Madrid, ante la grave situación de pandemia provocada por el COVID- 19. Inicialmente el cierre estaba previsto para un mes, sin perjuicio de las prórrogas que se fueran estableciendo. A lo que se añadió que el sábado 14 de marzo se declaró el Estado de Alarma. La evolución de la emergencia sanitaria declarada y la continuidad de la pandemia a fecha actual motiva que los centros de mayores continúen aún cerrados.

Desde el cierre de los centros de mayores, se suspendieron los servicios de cafetería-comedor, peluquería, podología, prensa y talleres, si bien se adaptó a nuevas formas de trabajo el contrato del servicio de animación sociocultural, que se presta a través de siete Técnicas en Animación Sociocultural (TASOC), en un momento en que era necesario seguir manteniendo el contacto con los socios y socias de los centros de mayores para continuar ofreciéndoles todo el apoyo necesario durante esta crisis.

Por Decreto del Delegado de Área de Gobierno de Familia, Igualdad y Bienestar Social del 11 de marzo se dictan la adopción de medidas preventivas ante la propagación del coronavirus (COVID-19) en el ámbito de las actividades de competencia del Área de Gobierno. Dicho Decreto establece en su apartado Primero. -Medidas preventivas. "Suspender temporalmente las actividades grupales-presenciales dirigidas a la población en diversos centros y programas ambulatorios", entre los que se encuentran los centros de servicios sociales".

El Decreto del Alcalde de 12 de marzo de 2020 por el que se determinan los Servicios del Ayuntamiento de Madrid y su Organismos Autónomos con motivo de las medidas excepcionales adoptadas para contener el COVID-19, recoge en su anexo 1 las actuaciones necesarias para garantizar la prestación de los servicios en la ciudad de Madrid, apartado 2 Área de Gobierno de Vicealcaldía.

En base a lo anterior con fecha 13 de marzo de 2020, el Director General de Atención Primaria, Intervención Comunitaria y Emergencia Social suscribió el Protocolo de actuaciones en los centros de servicios sociales con motivo del Covid-19.

MEMORIA GENERAL DEL PROGRAMA

El 14 de marzo con el Real Decreto 463/2020 se declara el Estado de Alarma para la gestión de la situación de crisis sanitaria ocasionada por el COVID-19. Ante la situación excepcional se ordena la prestación de los servicios de la red de Atención Social Primaria, al objeto de continuar en su ejecución anulando la atención presencial y reorientando la actividad laboral hacia el teletrabajo para dar respuesta a las necesidades sociales de la ciudadanía y a la necesidad de minimizar los riesgos de contagio y atender todas las situaciones urgentes y/o sobrevenidas que de no ser atendidas dan lugar a una situación de riesgo/perjuicio grave a las personas.

La información a las personas mayores ha sido un apoyo fundamental para garantizar la correcta atención a sus necesidades, todas las llamadas recibidas a través del 010 fueron catalogadas por tipo de población y demanda presentada y remitidas mediante correo electrónico a los centros de servicios sociales del Distrito.

Se han alcanzado ampliamente Los objetivos del Programa. Entre las actuaciones desarrolladas cabe destacar:

- Se han continuado haciendo extensivos los servicios dirigidos a facilitar la permanencia de las personas mayores en su domicilio y de atención a la dependencia: Servicio de ayuda a domicilio (SAD ASP y Dependencia), teleasistencia, comida a domicilio, lavandería, productos de apoyo, acondicionamientos geriátricos, ayudas económicas para la cobertura de necesidades básicas, informes de entorno. Según datos aportados por el Departamento de Ayuda a Domicilio (Dirección General de Mayores), Usera se encuentra entre los primeros Distritos de Madrid con mayor índice de cobertura de atención con servicio de ayuda a domicilio sobre la población mayor de 65 años. La media para todo Madrid es cercana al 11,5 %, duplicando esta cobertura el Distrito de Usera, que alcanza un 21,7 %. Este porcentaje asciende a un 42,9 % si nos referimos al índice de atención domiciliaria a las personas mayores de 80 años.

El índice de cobertura del servicio de teleasistencia también es de los más altos de Madrid; sobre la población mayor de 65 años del Distrito alcanza un 30 % y sobre los mayores de 80 años se eleva a un 51,1 %.

- Se ha dado atención a las personas mayores del Distrito que presentan deterioro funcional, relacional o cognitivo a través de las plazas en centros de día para físicos y de Alzheimer del Distrito.

- Hasta el mes de marzo de 2020 se continuó ofreciendo el servicio de comedor-cafetería en los 7 centros de mayores del Distrito. Tras la suspensión del ejercicio de actividades de los centros de mayores, por resolución de 6 de marzo de la Dirección General de Salud Pública de la Comunidad de Madrid, se procedió a valorar la situación de todas las personas mayores habituales del servicio de comedor de los centros. Es por ello, y con el fin de atender las necesidades básicas de alimentación de las personas mayores y familias vulnerables, que desde la Junta Municipal del Distrito, a través del Departamento de Servicios Sociales, se procedió a realizar un "Contrato de Emergencia para proporcionar manutención a colectivos vulnerables como consecuencia de las medidas adoptadas tendentes a la contención del COVID-19", con fecha de inicio 18 de marzo 2020. El objeto del mismo era la elaboración de menús y su distribución diaria en el domicilio de personas mayores en situación de vulnerabilidad como consecuencia del cierre de los centros municipales de mayores y para familias con menores en riesgo o situación de exclusión social con el fin de que puedan tener diariamente una alimentación básica.

El número de personas beneficiarias de este servicio desde su fecha de inicio el 18 de marzo hasta el 31 de diciembre, ha sido de 8.346.

- Desde los centros de mayores del Distrito se ha potenciado la participación de los mayores en la vida social, previniendo su deterioro físico-psíquico, a través de un programa de actividades culturales, deportivas, de ocio,intergeneracionales, talleres, excursiones, promoción del voluntariado, etc. El 58 % de las personas mayores del Distrito son ya socios/as de los centros de mayores.

Este programa se lleva a cabo a través del contrato del Servicio de Animación Sociocultural y de Actividades y Talleres en los 7 centros de mayores del Distrito de Usera. El objeto de este contrato es la organización y desarrollo del programa de animación sociocultural y de actividades y talleres de carácter preventivo, social, artístico, lúdico recreativo, y cultural, con perspectiva de género, dirigidos a las personas mayores socias de los centros de mayores del Distrito de Usera, con la finalidad de promover un envejecimiento activo y saludable en las personas mayores. El nuevo contrato entró en funcionamiento en diciembre de 2019, con una duración de un año, encontrándose en la actualidad en prórroga hasta el 14 de diciembre de 2021, destacandose la introducción de importantes mejoras como son la ampliación del número de Animadoras Socio culturales (TASOC) que se asignan al servicio, que pasan de ser 4 a 7 en el

MEMORIA GENERAL DEL PROGRAMA

Distrito, una por cada centro de mayores del Distrito, lograndose con ello dar un impulso importante a las actividades y a la participación de las personas mayores en los centros, asi como el aumento de un 6 % en el número de horas de talleres, pasando de 8.830 horas/año en el 2019 a 9.367 horas/año en 2020, para cubrir la demanda de plaza en talleres en los que se venía teniendo una lista de espera mantenida en el tiempo, en las áreas de ejercicio físico, informática y cultura.

Tras el cierre de los centros de mayores por motivo de la pandemia declarada por covid-19, el servicio de animación socio-cultural se ha prestado a través de la modalidad de teletrabajo. Inicialmente se hicieron llamadas telefónicas a todas las personas mayores que venían participando en los talleres y actividades para conocer su situación e informarles de recursos. Eso sirvió para que muchas de ellas que en esos momentos no podían tener apoyo ni visita de familiares, no se sintieran solas, y para encauzarles a otros recursos de apoyo en los casos que se valoró necesario. También les sirvió para darles tranquilidad, al saber que en caso de que su situación se complicase podían tener una manera ágil y rápida para pedir ayuda; empezaron así a crearse grupos de Whatsapp.

Con fecha de 6 de abril el equipo de animación sociocultural de los centros de mayores de Usera abrieron una página en Facebook, y el 7 de abril ya suben el vídeo "Usera se queda en casa", que ha tenido más de 1150 visualizaciones. Esta página en Facebook permitió abrir otra vía de comunicación con y entre las personas mayores. A fecha de hoy tiene más de 400 seguidores.

El equipo de animación sociocultural de los centros de mayores de Usera abrieron también un canal en Youtube, en el que ya se han subido más de 70 vídeos. Y el 1 de octubre se abrió un canal de Instagram, en el que ya hay 113 publicaciones y tiene 150 seguidores.

Durante estos meses se han hecho tutoriales de temas variados, se difundieron redes de solidaridad vecinal que de forma natural e improvisada fueron surgiendo. Se ha fomentado el seguir realizando actividad física, a través de la realización de vídeos de estimulación cognitiva.

De manera telemática, a través de la difusión en redes sociales, se ha celebrado el Día de la Sonrisa, San Isidro, Semana de Mayores y Navidad.

En diciembre de 2020 se habían alcanzado 87.384 visualizaciones del canal de Instagram, 5.698 de Youtube, y 23.406 de Facebook.

Durante este periodo de crisis, se ha hecho un gran esfuerzo por mejorar las habilidades de las personas mayores en nuevas tecnologías, incluyendo el uso de video llamadas, con aplicaciones como Jitsi Meet y Zoom, que han permitido mantener activas a muchas personas mayores, así como realizar videoreuniones con las Juntas Directivas de los centros. Un grupo de mayores participó como ponentes via Zoom en la mesa redonda "Personas mayores en la protección de la Biosfera" organizada por el Colegio de Psicólogos de Madrid, dentro de la Semana de la Ciencia 2020.

- Para apoyar a las familias cuidadoras de personas dependientes, se ha continuado ofreciendo el programa "Cuidando al Cuidador", y el programa de "Respiro Familiar". El programa de respiro familiar los fines de semana en el centro de día de Alzheimer "Loyola de Palacio", continúa siendo muy valorado por las familias que acuden a los centros de día, al poder contar con este recurso en el Distrito sin tener que desplazarse fuera del mismo.

- Se han atendido todas las demandas de ayudas económicas para atender las necesidades de las personas mayores: ayudas para comedor en centros de mayores (hasta el mes de marzo 2020) y ayudas para proporcionar un alojamiento alternativo mientras se tramitaba y concedía una residencia urgente, en situaciones de personas mayores en riesgo social.

- Por último, durante el año 2020, se han llevado a cabo 2 contratos menores para mejora y acondicionamiento de los centros de mayores que han consistido en el suministro de 42 bancos de exterior y de 20 mesas de ajedrez para centros municipales de mayores de Usera.

Desde el punto de vista presupuestario, para el cumplimiento de los objetivos establecidos llevando a cabo las funciones asignadas el programa 231.03 "Personas mayores y servicios sociales" se dotó en el año 2020 con un crédito inicial de 13.604.505 euros, habiéndose ejecutado modificaciones de crédito positivas y negativas por un importe total de 104.731 euros, quedando un crédito definitivo de 13.709.236 euros, reconociéndose obligaciones por un total de 10.974.380 euros, lo que ha supuesto un grado de ejecución del 80,1 %, con el siguiente detalle:

MEMORIA GENERAL DEL PROGRAMA

-En el capítulo 2 "Gastos en bienes corrientes y servicios" el crédito inicial fue de 13.514.505 euros, llevándose a cabo una modificación de crédito negativa por un importe de -46.752 euros, lo que hace un crédito definitivo de 13.467.753 euros. Se han reconocido obligaciones por importe de 10.915.270 euros verificándose un grado de ejecución del 81 %.

-En el capítulo 4 "Transferencias corrientes" el crédito inicial fue de 70.000 euros, llevándose a cabo una modificación de crédito positiva por un importe de 101.546 euros, lo que hace un crédito definitivo de 171.546 euros. Se han reconocido obligaciones únicamente por importe de 21.956 euros, por lo que el grado de ejecución ha sido de un 12,8 %.

-El capítulo 6 "Inversiones reales" no se dotó inicialmente, posteriormente se han ejecutado modificaciones de crédito por un importe de 50.000 euros, lo que ha dado lugar a un crédito definitivo de 50.000 euros. Se han reconocido obligaciones por importe de 34.491 euros (adquisición de mobiliario y equipos de oficina y de otro mobiliario y enseres), lo que ha supuesto un grado de ejecución de un 69 %.

-En el capítulo 7 "Transferencias de capital" el crédito inicial fue de 20.000 euros, llevándose a cabo una modificación de crédito negativa por un importe de -63 euros, lo que hace un crédito definitivo de 19.937 euros. Se han reconocido obligaciones por importe de 2.664 euros, alcanzándose un grado de ejecución de un 13,4 %.

OBJETIVOS / INDICADORES DE GESTIÓN

1. GARANTIZAR LA ATENCIÓN DE LAS NECESIDADES DE LA POBLACIÓN MAYOR DEL DISTRITO EN SU PROPIO ENTORNO SOCIAL.

Se ha logrado alcanzar ampliamente dicho objetivo.

El número de personas mayores usuarias del servicio de ayuda a domicilio ha sido superior al previsto (5.145 usuarios/as: 3.441 ASP y 1.704 dependencia). El índice de cobertura del servicio sobre la población mayor de 65 años del Distrito alcanza un 21,7 %.

Sobre el total de población mayor de 80 años del Distrito atendemos con servicio de ayuda a domicilio (SAD) el 42,9 %, lo que supone también un incremento en un 2,5 % respecto al año anterior.

La media de horas por usuario/a es inferior a la prevista. Este dato depende de la tipología de los casos y de las horas que, por tanto, requieran.

El número de solicitudes de SAD ha sido inferior al previsto, habiéndose tramitado 483 nuevas altas en el servicio durante este año.

El número de personas mayores usuarias del servicio de teleasistencia se mantiene prácticamente igual al del año anterior. El índice de cobertura de este servicio sobre la población de más de 65 años alcanza el 30,2 %, y sobre la población mayor de 80 años el 57,8 %, lo que supone un incremento en un 1,8 % respecto al año anterior.

El número de personas mayores usuarias del servicio de comida a domicilio ofrecido a través del contrato de la Dirección General de Mayores ha sido también superior al previsto.

Respecto a los servicios de lavandería y ayudas técnicas para la movilidad (productos de apoyo) se ha atendido también la totalidad de la demanda recibida.

El número de beneficiarios/as de ayudas para adaptaciones geriátricas ha sido menor al previsto, atendiéndose toda la demanda presentada.

El número de beneficiarios/as de ayudas económicas para cobertura de necesidades básicas ha sido menor respecto al año anterior, atendiéndose la totalidad de la demanda.

En relación a los indicadores de género, señalar que su cumplimiento ha sido superior a los niveles previstos a alcanzar.

OBJETIVOS / INDICADORES DE GESTIÓN

INDICADOR	MAGNITUD	PREVISIÓN	REALIZADO
BENEFICIARIOS DE AYUDAS PARA ADAPTACIONES GERIÁTRICAS	HOMBRES	2	0
USUARIOS DEL SERVICIO DE LAVANDERIA A DOMICILIO	MUJERES	3	5
USUARIOS DEL SERVICIO DE LAVANDERIA A DOMICILIO	HOMBRES	5	6
AYUDAS TÉCNICAS PARA LA MOVILIDAD	HOMBRES	20	10
USUARIOS DEL SERVICIO DE COMIDA A DOMICILIO	HOMBRES	50	80
BENEFICIARIOS DE AYUDAS ECONOMICAS PARA COBERTURA NECESIDADE	HOMBRES	50	47
BENEFICIARIOS DE AYUDAS PARA ADAPTACIONES GERIÁTRICAS	MUJERES	15	3
BENEFICIARIOS DE AYUDAS ECONOMICAS PARA COBERTURA NECESIDADE	MUJERES	80	94
USUARIOS DEL SERVICIO DE COMIDA A DOMICILIO	MUJERES	60	86
AYUDAS TÉCNICAS PARA LA MOVILIDAD	MUJERES	35	27
MUJERES MAYORES USUARIAS DEL SERVICIO DE TELEASISTENCIA	PORCENTAJE	35	35
SOLICITANTES DE PRESTACIONES DEL SERVICIO DE AYUDA A DOMICIL	HOMBRES	300	172
HOMBRES MAYORES USUARIOS DEL SAD	PORCENTAJE	13	14
HOMBRES MAYORES USUARIOS DEL SERVICIO DE TELEASISTENCIA	PORCENTAJE	22	22
HORAS MENSUALES DE AYUDA A DOMICILIO PARA PERSONAS MAYORES	NÚMERO/MES	17	9
MUJERES MAYORES USUARIAS DEL SAD	PORCENTAJE	26	27
INDICE DE ATENCIÓN DOMICILIARIA A MAYORES DE 80 AÑOS	RATIO	38	43
PERSONAS USUARIAS DEL SERVICIO DE AYUDA A DOMICILIO (S.A.D.)	MUJERES	3800	3857
PERSONAS USUARIAS DEL SERVICIO DE AYUDA A DOMICILIO	HOMBRES	1250	1288
SOLICITANTES DE PRESTACIONES DEL SERVICIO DE AYUDA A DOMICIL	MUJERES	560	264
USUARIOS DEL SERVICIO DE TELEASISTENCIA	MUJERES	5150	5131
USUARIOS DEL SERVICIO DE TELEASISTENCIA	HOMBRES	2050	2022

2. POTENCIAR LA PARTICIPACIÓN DE LAS PERSONAS MAYORES EN LA VIDA SOCIAL Y PREVENIR SU DETERIORO FÍSICO-PSÍQUICO MEDIANTE LA REALIZACIÓN DE ACTIVIDADES DE OCIO Y UTILIZACIÓN DEL TIEMPO LIBRE SALUDABLE.

Con fecha de 6 de marzo de 2020 se suspende el ejercicio de actividades de los centros de mayores por resolución de la Dirección General de Salud Pública de la Comunidad de Madrid, por ello los datos aportados están referidos hasta la fecha en que se cierran los mismos. No se aportan datos de talleres realizados, ni de participación en excursiones, ni en visitas culturales en este año y el indicador de ayudas de comedor en centros de mayores solo está referido hasta el 5 de marzo de 2020.

Como ya se ha explicado en la memoria del programa, el contrato de animación sociocultural se adaptó a la nueva situación generada por la crisis sanitaria, suspendiéndose la actividad grupal de talleres y manteniendo el servicio de las siete animadoras socioculturales, si bien su trabajo se adaptó a la modalidad de teletrabajo, en un momento en que era necesario seguir manteniendo el contacto con los socios y socias de los centros de mayores para continuar ofreciéndoles todo el apoyo necesario durante esta crisis, a través de llamadas telefónicas, correo electrónico, video llamadas, redes sociales, etc.,. Los datos de la intervención llevada a cabo durante este periodo ya han sido señalados en el apartado de la memoria de este programa.

A pesar de esta situación excepcional, el grado de cumplimiento de los objetivos ha sido alto, incluidos el cumplimiento de los indicadores de género.

INDICADOR	MAGNITUD	PREVISIÓN	REALIZADO
EXCURSIONES Y VISITAS SOCIO-CULTURALES	NÚMERO	55	0
ACTIVIDADES PROGRAMADAS	NÚMERO	170	0
PARTICIPANTES EN EXCURSIONES Y VISITAS SOCIO-CULTURALES	HOMBRES	475	0
PARTICIPANTES EN EXCURSIONES Y VISITAS SOCIO-CULTURALES	MUJERES	1420	0

OBJETIVOS / INDICADORES DE GESTIÓN			
CONTRATOS QUE INCLUYAN ENTRE SUS CLAÚSULAS SOCIALES CLAÚSULA	NÚMERO	2	2
PARTICIPANTES EN EL TALLER DE NUEVAS MASCULINIDADES	HOMBRES	20	6
TALLERES PARA ABORDAR LAS DESIGUALDADES Y BRECHA DE GÉNERO	PORCENTAJE	4	4
CONTRATOS QUE INCLUYAN CLAÚSULAS SOCIALES DE IGUALDAD EN REL	PORCENTAJE	50	50
CONTRATOS QUE INCLUYAN LA PERSPECTIVA DE GÉNERO EN SU OBJETO	PORCENTAJE	50	50
MUJERES MIEMBROS DE LAS JUNTAS DIRECTIVAS DE LOS CENTROS DE	PORCENTAJE	25	56
CENTROS DE MAYORES DEL DISTRITO	NÚMERO	7	7
MUJERES MIEMBROS DE LAS JUNTAS DIRECTIVAS DE LOS CENTROS DE	NÚMERO	9	25
HOMBRES MIEMBROS DE LAS JUNTAS DIRECTIVAS DE LOS CENTROS DE	PORCENTAJE	75	44
PARTICIPANTES EN LOS TALLERES DE NUEVAS TECNOLOGIAS EN LOS C	NÚMERO	400	413
PARTICIPANTES EN EL TALLER DE EMPODERAMIENTO DE LOS CENTROS	MUJERES	45	31
HOMBRES PARTICIPANTES EN TALLERES	NÚMERO/MES	1000	1721
ACTIVIDADES DE SENSIBILIZACIÓN IGUALDAD ENTRE HOMBRES Y MUJE	PORCENTAJE	22	22
TALLERES DE ACTIVIDADES REALIZADOS	HORAS	2000	1918
PERSONAS BENEFICIARIAS DE AYUDAS PARA COMEDOR EN CENTROS DE	MUJERES	140	53
HOMBRES MIEMBROS DE LAS JUNTAS DIRECTIVAS DE LOS CENTROS DE	NÚMERO	27	20
PERSONAS VOLUNTARIAS EN LOS CENTROS DE MAYORES	MUJERES	42	41
MUJERES PARTICIPANTES EN TALLERES	NÚMERO/MES	3500	4638
GRADO DE UTILIZACIÓN DE LOS CENTROS DE MAYORES	PORCENTAJE	58	58
PERSONAS VOLUNTARIAS EN LOS CENTROS DE MAYORES	HOMBRES	43	39
PERSONAS BENEFICIARIAS DE AYUDAS PARA COMEDOR EN CENTROS DE	HOMBRES	115	26
HOMBRES PARTICIPANTES EN LOS TALLERES DE NUEVAS TECNOLOGIAS	PORCENTAJE	49	45
MUJERES PARTICIPANTES EN LOS TALLERES DE NUEVAS TECNOLOGIAS	PORCENTAJE	51	55
PERSONAS SOCIAS DE LOS CENTROS DE MAYORES	MUJERES	8900	8796
PERSONAS SOCIAS DE LOS CENTROS DE MAYORES	HOMBRES	5200	5082
COMIDAS SERVIDAS EN LOS COMEDORES DE LOS CENTROS DE MAYORES	NÚMERO	40000	7067
TALLERES REALIZADOS	NÚMERO	202	215

3. APOYAR A LAS FAMILIAS CUIDADORAS PARA PREVENIR SITUACIONES DE RIESGO PARA LOS MAYORES.

El grado de consecución del objetivo ha sido alto.

Como estaba previsto, se ha ofrecido a las familias cuidadoras de personas dependientes 2 nuevas ediciones del Programa "Cuidando al Cuidador", en la que han participado 9 personas cuidadoras, el número de sesiones han sido de 25, de una hora y media de duración con un total de horas de 37,5.

El número de familias del Distrito que han hecho uso del Programa de "Respiro Familiar", los fines de semana en el centro de día "Loyola de Palacio", ha sido similar respecto al año anterior, pasando de 33 usuarios/as a 41 en este año, atendiéndose toda la demanda.

La implantación de este programa en el Distrito continúa siendo valorado muy positivamente por las familias que acuden a los centros de día.

Durante este año se han detectado 4 casos de personas mayores en situación de riesgo que han sido derivadas al programa de mayores en aislamiento social con el fin de recibir apoyo psicológico.

INDICADOR	MAGNITUD	PREVISIÓN	REALIZADO
MAYORES CON APOYO PSICOLÓGICO	HOMBRES	2	1

OBJETIVOS / INDICADORES DE GESTIÓN			
PARTICIPANTES EN LOS GRUPOS CUIDANDO A QUIENES CUIDAN	HOMBRES	5	1
PERSONAS USUARIAS ACOGIDOS AL PROGRAMA "RESPIRO FAMILIAR" LO	HOMBRES	5	9
MAYORES CON APOYO PSICOLÓGICO	MUJERES	5	3
PARTICIPANTES EN LOS GRUPOS CUIDANDO A QUIENES CUIDAN	MUJERES	20	8
PERSONAS USUARIAS ACOGIDAS AL PROGRAMA "RESPIRO FAMILIAR" LO	MUJERES	30	32
SESIONES GRUPALES DE LOS GRUPOS CUIDANDO AL CUIDADOR	HORAS	2526	37

4. ATENDER A LOS MAYORES DEL DISTRITO CON DEMENCIA O CON DETERIORO FUNCIONAL, RELACIONAL O COGNITIVO MEDIANTE LA UTILIZACIÓN DE LOS CENTROS DE DÍA MUNICIPALES.

El grado de consecución del objetivo ha sido alto.

El número de usuarios/as de plazas en centros de Alzheimer o deterioro cognitivo ha sido inferior a lo previsto por el cierre de los centros de día tras la declaración del Estado de Alarma y el cierre de los centros decretado. Tras el inicio de la fase II de la desescalada, el 16 de junio de 2020 se produce la reapertura de los centros, y de nuevo es atendida toda la demanda de este servicio.

Los centros de día continúan siendo un recurso muy demandado por las familias.

El número de informes de entorno realizados (para valoración de dependencia) durante el año 2020 ha sido de 966, superior respecto al año anterior.

INDICADOR	MAGNITUD	PREVISIÓN	REALIZADO
PERSONAS USUARIAS DE PLAZAS EN CENTROS DE ALZHEIMER O DETERI	HOMBRES	50	43
INFORMES DEPENDENCIA	HOMBRES	400	338
PERSONAS USUARIAS DE PLAZAS EN CENTROS DE ALZHEIMER O DETERI	MUJERES	120	104
PERSONAS USUARIAS DE LOS CENTROS DE DÍA PARA PERSONAS MAYORE	MUJERES	95	89
INFORMES DEPENDENCIA	MUJERES	700	628
PERSONAS USUARIAS DE LOS CENTROS DE DÍA PARA PERSONAS MAYORE	HOMBRES	44	43

5. FAVORECER ALTERNATIVAS DE CONVIVENCIA PARA LAS PERSONAS QUE NO PUEDEN PERMANECER EN SU DOMICILIO MEDIANTE LA GESTIÓN DE ALOJAMIENTOS ALTERNATIVOS.

El grado de consecución del objetivo ha sido alto.

El número de solicitudes en pisos tutelados ha sido igual al previsto. En el Distrito contamos con un equipamiento de la Comunidad de Madrid integrado por plazas residenciales y apartamentos tutelados que son muy demandados por personas mayores residentes en el Distrito, con un buen nivel de autonomía, pero con dificultades para seguir afrontando los pagos de alquiler de vivienda, o que por diferentes motivos carecen de vivienda propia.

El número de plazas tramitadas para residencias públicas de la Comunidad de Madrid ha sido ligeramente inferior respecto al año anterior (residencias de mayores para personas autónomas, residencias de mayores con estancia temporal y residencia de mayores por emergencia social), motivado por la situación excepcional derivada de la crisis sanitaria COVID-19.

A lo largo del año ha sido necesario atender con carácter de urgencia a 4 personas mayores en situación de riesgo apoyando a través de ayuda económica su ingreso en alojamiento alternativo (residencia privada) hasta que la Comunidad de Madrid concedió la plaza por urgente necesidad en residencia pública.

INDICADOR	MAGNITUD	PREVISIÓN	REALIZADO
PERSONAS BENEFICIARIAS DE AYUDAS ECONÓMICAS PARA ALOJAMIENTO	HOMBRES	2	1
PLAZAS SOLICITADAS EN PISOS TUTELADOS	HOMBRES	3	4
PLAZAS SOLICITADAS EN PISOS TUTELADOS	MUJERES	5	4

OBJETIVOS / INDICADORES DE GESTIÓN			
PLAZAS SOLICITADAS PARA RESIDENCIAS PÚBLICAS DE LA COMUNIDAD	HOMBRES	30	27
PERSONAS BENEFICIARIAS DE AYUDAS ECONÓMICAS PARA ALOJAMIENTO	MUJERES	6	3
PLAZAS SOLICITADAS PARA RESIDENCIAS PÚBLICAS DE LA COMUNIDAD	MUJERES	77	74

CENTRO: 001 AYUNTAMIENTO DE MADRID

SECCIÓN: 212 DISTRITO DE USERA

PROGRAMA: 23106 INTEGRACIÓN COMUNITARIA Y EMERGENCIA SOCIAL

RESPONSABLE PROGRAMA: COORDINADOR/A DEL DISTRITO DE USERA

MEMORIA GENERAL DEL PROGRAMA

La finalidad última del programa es atender las necesidades sociales de la población especialmente de los colectivos más desfavorecidos, con mayores dificultades de integración social.

La atención se realiza en los centros de servicios sociales por las unidades de trabajo social de primera atención y zona.

Con el fin de facilitar el acceso de la población a servicios sociales, el Distrito cuenta con 2 centros de servicios sociales, uno situado en la zona norte, el centro de servicios sociales "San Filiberto", y un 2º centro al que accede la población residente en los barrios de la zona sur, el centro de servicios sociales "Loyola de Palacio".

Los principales objetivos del programa han ido dirigidos a garantizar la atención social de los ciudadanos en el sistema público de servicios sociales y las prestaciones del mismo, así como a prevenir situaciones de exclusión social mediante prestaciones y proyectos que faciliten la inserción social y laboral de las personas, a mejorar la convivencia intercultural y a impulsar la cohesión social en el Distrito y, por último, a ofrecer atención a personas en situación de vulnerabilidad residencial por pérdida de vivienda.

El año 2020 ha venido marcado por la crisis sanitaria generada por la COVID-19 y la adopción de diversas medidas para responder a las situaciones de vulnerabilidad graves presentadas por la población del Distrito, que convierten a los servicios sociales como esenciales para responder a las necesidades sociales y situaciones de urgencia sobrevenidas.

Tras la declaración el 14 de marzo de 2020 del estado de alarma de acuerdo al Real Decreto 463/2020, por el que se declara el estado de alarma para la gestión de la situación de crisis sanitaria ocasionada por el COVID-19 y el Real Decreto-ley 8/2020, de 17 de marzo, de medidas urgentes extraordinarias para hacer frente al impacto económico y social del COVID-19, estableciendo las recomendaciones de las autoridades sanitarias dirigidas a reducir la expansión del COVID-19, todos los servicios que se ofrecen desde este Programa continuaron prestándose, si bien lo hicieron en su mayoría adaptándose a los protocolos sanitarios y medidas a adoptar para reducir la exposición y contagio por COVID-19. Ello supuso reorientar la actividad laboral hacia el teletrabajo, limitando la atención profesional a la modalidad de atención telefónica y telemática en los servicios prestados, pero manteniendo el desarrollo de los mismos, si bien adaptando las actuaciones del programa a la situación actual de pandemia.

No obstante, dichos objetivos se han alcanzado ampliamente a lo largo del año 2020, a través del desarrollo de las siguientes actuaciones:

- Se ha continuado ofreciendo atención social por parte de las unidades de trabajo social de primera atención y zona en los dos centros de servicios sociales del Distrito.

Las demandas mayormente planteadas por las personas atendidas en las unidades de trabajo social durante este año han sido de ayuda para cobertura de necesidades básicas de alimentación, debido a la crisis sanitaria generada por la COVID-19 y sus efectos a nivel económico y social. Con el fin de atender la emergencia alimentaria desencadenada por esta pandemia por coronavirus, ha sido preciso tramitar en el Distrito ocho contratos de emergencia para proporcionar manutención a colectivos vulnerables como consecuencia de las medidas extraordinarias adoptadas tendentes a la contención del covid-19. A través de estos contratos (cestas y comidas a domicilio) se han atendido a 9.599 familias, siendo las personas beneficiarias 32.061.

Esta situación sin precedentes hasta ahora, ha generado un incremento exponencial de las demandas en

MEMORIA GENERAL DEL PROGRAMA

servicios sociales, llegando a cuadruplicar las mismas respecto a las recibidas en años anteriores.

Respecto al contenido de las atenciones facilitadas a los ciudadanos por los trabajadores sociales hay que señalar como más frecuentes las de información y orientación referidas a ayudas para cobertura necesidades básicas de alimentación, alojamiento, prestaciones y servicios destinados a personas mayores, así como atenciones relacionadas con recursos de apoyo a las familias con menores y aquellos otros servicios que se dirigen a apoyar la socialización e integración de los menores y adolescentes y que el trabajador social oferta y aplica en el proceso de intervención social.

- También ha habido una extensión de los recursos y prestaciones de apoyo a la integración social de las personas con discapacidad y sus familias.

- Con el fin de prevenir situaciones de exclusión social, se ha atendido toda la demanda de la prestación RMI (Renta Mínima de Inserción), así como se ha facilitado a los titulares beneficiarios de la prestación el acceso a los 6 proyectos de Integración RMI con que contamos en el Distrito. También se ha facilitado información relacionada con el Ingreso Mínimo Vital.

Los proyectos han sido desarrollados por entidades sociales del Distrito y han ido dirigidos fundamentalmente a favorecer el desarrollo personal y la adquisición de habilidades sociales de los participantes, así como la formación ocupacional y mejora de la empleabilidad de los mismos.

- Se han atendido las necesidades de las personas sin hogar, derivando según la situación presentada, a los servicios de atención social especializada (Samur Social), para su alojamiento en albergues o centros de día.

Asimismo, se han cursado 117 solicitudes de intervención de Samur Social en situaciones de pérdida de vivienda de familias del Distrito, de ellas, 44 corresponden al centro de servicios sociales de Loyola de Palacio y 73 al centro de servicios sociales de San Filiberto.

Se han recibido 147 comunicaciones de situaciones de pérdida de vivienda en el Distrito, habiéndose realizado derivaciones de todos los casos al SAER (Servicio de Atención a la Emergencia Residencial del Ayuntamiento de Madrid).

La vivienda constituye un espacio básico de estructuración de la vida personal, familiar y social, las personas sin hogar suelen ser la imagen más representativa de la gravedad en la que pueden derivar los procesos de exclusión social. La exclusión residencial hay que entenderla desde una visión amplia que refleja en mayor medida la realidad, es por ello que teniendo en cuenta la clasificación ETHOS "Tipología Europea del sin hogarismo y la exclusión residencial (Revisión 2007)", la mayoría de las familias atendidas estarían incluidas en la categoría de vivienda insegura por encontrarse alojadas sin título legal, y bajo amenaza de desahucio.

Otras actuaciones realizadas en relación con la intervención en situaciones de pérdida de vivienda han sido:

- La suspensión durante el estado de alarma de procedimientos de desahucio y lanzamientos arrendaticios en el caso de personas económicamente vulnerables sin alternativa habitacional ha hecho que desde Servicios Sociales se haya tenido que informar de la situación de vulnerabilidad de las familias, dando respuesta así a las solicitudes de los distintos juzgados según el procedimiento dispuesto en el artículo 441.5 de la Ley Enjuiciamiento Civil. Se han recibido en Servicios Sociales 95 comunicaciones de lanzamientos de desalojos programados desde la UID de Usera, de los cuales en 87 casos se tenía historia social y se estaba interviniendo en Servicios Sociales. Se ha aplicado en todos los casos el protocolo de actuación ante situaciones de pérdida de vivienda con el fin de que las familias puedan conservar la vivienda o búsqueda de una vivienda (solicitud vivienda pública, búsqueda de vivienda en el mercado libre, alternativas en viviendas compartidas, solicitud de ayudas al arrendamiento, altas de suministros, etc, desde un proceso que permita realizar todas las actuaciones que conlleva la permanencia o el cambio de domicilio en las mejores condiciones posibles.

- También se han atendido 147 situaciones de pérdida de vivienda que han llegado directamente a los trabajadores/as sociales en su atención, en estas situaciones de pérdida de vivienda se han realizado desde el Distrito derivaciones al Servicio de Atención a la Emergencia Residencial (SAER). Según datos proporcionados por dicho servicio se han realizado 172 intermediaciones socio-jurídicas relacionadas con personas y familias vecinos del Distrito (113 mujeres y 54 hombres). Dicho servicio dispone de programas de alojamiento alternativo para familias en viviendas temporales, supervisadas y compartidas 23 familias

MEMORIA GENERAL DEL PROGRAMA

del Distrito han estado residiendo en dichas viviendas durante 2020.

Desde el Departamento de Coordinación y Gestión de la Atención Social Primaria Dirección General Atención Primaria, Intervención Comunitaria y Emergencia Social se facilita a todos los distritos el Servicio de Orientación Jurídica para facilitar la atención de personas derivadas por los servicios sociales en cuestiones jurídicas.

La prestación del Servicio de Orientación Jurídica presta asesoramiento sobre cualquier materia jurídica a los usuarios de servicios sociales del Ayuntamiento de Madrid por parte de letrados.

Durante el año 2020 han sido atendidas un total de 1.236 personas. Dicho servicio tiene dos modalidades:
1. Servicio de "Orientación Jurídica Generalista a los usuarios de Servicios Sociales Municipales". Han sido atendidas un total de 764 personas (558 mujeres, 166 hombres).

2. Servicio de "Orientación Jurídica en materia de extranjería y para supuestos de Racismo, Xenofobia, Homofobia y Transfobia". Han sido atendidas 472 personas (320 mujeres, 152 hombres).

Por último, a lo largo del año 2020 continúa el desarrollo de actuaciones del programa para el impulso y mejora de la convivencia y la cohesión social en el Distrito de Usera, a través del contrato de servicios vigente con cargo a este programa presupuestario.

Entre las actuaciones de este servicio es importante destacar la atención individual, acompañamiento y mediación lingüística, que ha supuesto un incremento del 157 % en el año 2020 respecto al 2019. Esto es debido a que se adaptaron las intervenciones de información y asesoramiento durante el confinamiento y posteriores medidas sanitarias al trabajo telemático, con el objeto no solo de garantizar el compromiso de atención, sino de llegar al mayor número posible de usuarios/as que quedarían desinformados por la situación de confinamiento. De esta forma se ha hecho llegar a un mayor número de población la información relativa a emergencia sanitaria, admisión en centros escolares, Ingreso mínimo vital, prestación SEPE, Vacunación, actualización de medidas relativas a la movilidad, ayuda alimentaria, entre otros. Toda esta información se ha difundido a través de teléfono, Wichap, y en conexiones telemáticas con entidades, sobre todo traducidas al idioma chino.

A pesar del incremento en proyectos propios de Mediación intercultural en el año 2020, respecto a años anteriores, las cifras de participación son inferiores a otros años. En el 2020 la cifra de participantes en los proyectos propios se reduce casi a la mitad, ya que todas las actuaciones comunitarias se llevan a cabo de forma telemática debido al confinamiento y la participación depende de los recursos personales o de las entidades en esta materia.

Igualmente ocurre en las actuaciones grupales y de mediación vecinal. Entre otras hay que señalar la campaña Antirumores Usera, manteniendo el objetivo de desmontar tópicos racistas y la participación en las Jornadas anuales contra la violencia a las mujeres. Se han mantenido durante este año los ciclos de cine intercultural, así como los talleres de resolución de conflictos. El servicio se ha consolidado como un referente para mejorar la convivencia y la cohesión social en el Distrito, tanto entre las entidades y asociaciones de la zona, como entre los/as vecinos/as de Usera.

Hay que destacar en la campaña Antirumores, cuyo objetivo es favorecer la convivencia y la cohesión social trabajando con los ciudadanos en la identificación y eliminación de estereotipos y prejuicios, para desmontarlos con argumentaciones y promover acciones en los barrios para la lucha contra el racismo y la xenofobia, que si bien los participantes directos en las 16 actividades planteadas de forma online en el año 2020 disminuyen de manera importante, solo 263 participante directos, se han producido 3192 visitas al blog de la campaña, correspondientes a un total de 2115 personas interesadas en este tema.

Se aprecia una disminución en el número de personas atendidas en este periodo que obedece principalmente a la ausencia de actuaciones comunitarias presenciales para garantizar el cumplimiento de las medidas sanitarias.

Durante el año 2020 se ha consolidado el servicio e integrado con todo el tejido asociativo del Distrito, lo que supone promover, impulsar y participar en la mayoría de las actuaciones que se realizan en el Distrito cuyo objetivo sea favorecer la convivencia y la cohesión social.

Por último, señalar que en el mes de septiembre el Ayuntamiento de Madrid aprueba una Instrucción Especial para la ejecución de la Ordenanza de las Prestaciones Económicas del sistema público de

MEMORIA GENERAL DEL PROGRAMA

servicios sociales del Ayuntamiento de Madrid, en relación con la utilización de tarjetas prepago en las ayudas económicas temporales de especial necesidad de productos básicos destinadas a paliar la crisis social por el covid-19. La instrucción se aplica a las ayudas económicas temporales de especial necesidad de productos básicos que se soliciten desde el 1 de septiembre de 2020, así como a todas aquellas solicitudes de este tipo de ayudas pendientes de resolución a dicha fecha, hasta el 31 de marzo de 2021, posteriormente ha sido ampliado el plazo a julio de 2021. Todas las ayudas económicas tienen que estar dentro de un proceso de intervención social, que incluye el análisis de la situación individual y familiar. El acceso a estas ayudas económicas de especial necesidad de productos básicos (alimentación, limpieza e higiene) viene determinado por el nivel de ingresos de la unidad familiar en el momento de la solicitud de la ayuda. Durante los meses de noviembre y diciembre de 2020 se han tramitado 116 Tarjetas Familias, de estas, 101 fueron concedidas y 15 fueron desestimadas por no cumplir requisitos para su concesión.

Desde el punto de vista presupuestario, para el cumplimiento de los objetivos establecidos llevando a cabo las funciones asignadas el programa 231.06 "Integración Comunitaria y Emergencia Social", exceptuando el Capítulo 1, se dotó en el año 2020 con un Crédito Inicial de 714.171 euros, habiéndose ejecutado modificaciones de crédito positivas y negativas por un importe total de -417.048 euros, quedando un crédito definitivo de 297.123 euros, reconociéndose obligaciones por un total de 154.075 euros, lo que ha supuesto un grado de ejecución del 51,9 %, con el siguiente detalle:

-En el capítulo 2 "Gastos en bienes corrientes y servicios" el crédito inicial fue de 649.171 euros, llevándose a cabo una modificación de crédito negativa por un importe de -487.349 euros, lo que hace un crédito definitivo de 161.822 euros. Se han reconocido obligaciones por importe de 136.686 euros verificándose un grado de ejecución del 84,5 %.

-En el capítulo 4 "Transferencias corrientes" el crédito inicial fue de 50.000 euros, llevándose a cabo una modificación de crédito positiva por un importe de 70.301 euros, lo que hace un crédito definitivo de 120.301 euros. Se han reconocido obligaciones únicamente por importe de 15.810 euros, por lo que el grado de ejecución ha sido de un 13,1 %.

-En el Capítulo 7 "Transferencias de capital" el crédito inicial fue de 15.000 euros, no llevándose a cabo modificaciones de crédito, lo que hace un crédito definitivo de 15.000 euros. Se han reconocido obligaciones por importe de 1.579 euros, alcanzándose un grado de ejecución de un 10,5 %.

Por último en capítulo 1 "Gastos de personal el crédito definitivo ascenció a 2.763.888 euros, se han reconocido obligaciones por importe de 2.517.682 euros, alcanzándose un grado de ejecución de un 91,1 %.

OBJETIVOS / INDICADORES DE GESTIÓN

1. GARANTIZAR LA ATENCIÓN SOCIAL DE LA CIUDADANIA EN EL SISTEMA PÚBLICO DE SERVICIOS SOCIALES.

El grado de consecución de este objetivo ha sido muy alto.

La atención social durante el estado de alarma ha estado regulada según los criterios marcados por el protocolo de actuación en los centros de servicios sociales establecido por el Área de Gobierno de Familias, Igualdad y Bienestar Social con motivo del COVID-19.

Se ha tenido que limitar la atención profesional a la modalidad de atención telefónica y telemática (mail), por lo que las personas que demandaban atención social fueron atendidas fundamentalmente a través de estos canales. Las demandas de atención social han sido canalizadas a través del sistema de Línea Madrid 010, como canal de entrada. Se atendieron todas las demandas que llegaron a través de las llamadas que recibió el 010, previa catalogación por tipo de población y demanda presentada fueron derivadas a los centros de servicios sociales mediante correo electrónico. La atención a las personas demandantes por parte de los servicios sociales se ha realizado en un plazo de 24 horas en casos de urgencia. Fueron atendidas todas las situaciones de urgencia presentadas priorizadas según el protocolo de actuaciones establecido por el Área de Gobierno de Familias, Igualdad y Bienestar que establece la atención urgente en los siguientes supuestos:

1.1- Agresiones o malos tratos, manifiestos o no, a cualquier persona.

- Abandonos por acontecimientos sobrevenidos que conllevan la pérdida de apoyo en personas que

OBJETIVOS / INDICADORES DE GESTIÓN

carecen de recursos personales y/o familiares que les sitúa en una posición de grave vulnerabilidad.

- Pérdida inminente de alojamiento/vivienda: situaciones de desahucios, perdida de vivienda o demoliciones no previstas o desconocidas previamente por servicios sociales.

- Situaciones de desprotección social relacionadas con problemas de salud de personas con falta de autonomía personal, sin apoyo familiar suficiente y escasez de recursos económicos.

- Situaciones de desprotección sociofamiliar derivadas de emergencias.

1.2- Otras situaciones sobrevenidas que de no ser atendidas pondrían dar lugar a una situación de riesgo/perjuicio grave a las personas.

1.3- Cualquier otra situación objeto de atención social ordinaria.

Por tanto, se ha mantenido la modalidad presencial en todas aquellas situaciones necesarias, que por sus especiales características, no admitían su realización en la modalidad no presencial. Las atenciones no presenciales (telefónicas, contacto mediante correo electrónico) fueron las que cobraron protagonismo con el fin de asegurar condiciones de seguridad en todos los casos. Teniendo en cuenta el número total de entrevistas realizadas en las dos unidades de Trabajo Social (UTS Primera Atención, UTS Zona) se han realizado un total de 36.496 entrevistas, de ellas un 68% han sido telefónicas, el 24% en los centros de servicios sociales, un 8 % han sido contactos mantenidos mediante correo electrónico.

Según datos obtenidos del programa informático Data Warehouse, el número de personas atendidas en las Unidades de Trabajo Social de Primera Atención durante el año 2020 ha sido de 11.253, un 64 % superior al número previsto. En relación con el número de personas atendidas en el año anterior se observa un incremento en este año de un 114 %.Con respecto al número de entrevistas realizadas en la Unidad de Trabajo Social de Primera Atención se observa también un incremento respecto a lo previsto para este año cercano a un 46 %.

La explicación la encontramos en la crisis por COVID-19 que se produce en el año 2020, su impacto económico y social ha afectado a muchos hogares, produciéndose situaciones de emergencia por disminución de ingresos, no pudiendo hacer frente a la cobertura de sus necesidades básicas de alimentación, alojamiento, etc., Los servicios sociales empiezan a ser el referente para un gran número de familias que no habían acudido antes a los centros de servicios sociales, pero en la actualidad demandan ayuda para cubrir sus necesidades básicas por situaciones sobrevenidas que requieren atención urgente, lo que incrementa de manera significativa el número de demandas de atención.

El número de casos urgentes atendidos ha sido inferior al previsto, habiéndose atendido todos los casos presentados. Del total de las 295 citas urgentes atendidas, corresponden a hombres 77 (26 %) y a mujeres 218 (74 %). Las tipologías de las urgencias atendidas han estado referidas por orden de prioridad a:

- 39 % a problemáticas relacionadas con problemas de salud que afectan a las personas mayores.

- 42 % a problemáticas relacionadas con situaciones de alojamiento/pérdida de vivienda/desahucios.

- 4 % a situaciones de malos tratos en el ámbito familiar y, por último.

- 5 % a situaciones de abandono.

El número de unidades familiares en intervención y seguimiento por las Unidades de Trabajo Social de Zona (UTS Zona), 17.635, ha sido superior en un 6 % respecto al presentado el año anterior (16.559), y también respecto al indicado como previsto realizar.

El número de entrevistas realizadas en la UTS de Zona ha sido de 10.062, (33 % hombres y 67 % mujeres) habiéndose producido un incremento de las mismas en un 86 % con respecto al número de entrevistas previsto 5.400.

INDICADOR	MAGNITUD	PREVISIÓN	REALIZADO
DERIVACIONES A ESPACIOS DE IGUALDAD PARA PROMOVER SU EMPODER	PORCENTAJE	2	2
PROFESIONALES HOMBRES Y MUJERES QUE HAN PARTICIPADO EN CURSO	PORCENTAJE	60	2

OBJETIVOS / INDICADORES DE GESTIÓN

CASOS URGENTES ATENDIDOS UNIDADES TRABAJO SOCIAL	HOMBRES	120	114
PERSONAS ENTREVISTADAS EN UNIDADES DE TRABAJO SOCIAL DE ZONA	HOMBRES	4000	5108
PERSONAS ATENDIDAS UNIDADES TRABAJO SOCIAL PRIMERA ATENCIÓN	HOMBRES	1300	3783
ENTREVISTAS REALIZADAS EN UTS PRIMERA ATENCIÓN	HOMBRES	1700	3362
PERSONAS ATENDIDAS UNIDADES TRABAJO SOCIAL PRIMERA ATENCIÓN	MUJERES	2700	7470
CASOS URGENTES ATENDIDOS UNIDADES TRABAJO SOCIAL	MUJERES	270	246
ENTREVISTAS REALIZADAS EN U.T.S. PRIMERA ATENCIÓN	MUJERES	3700	6700
UNIDADES FAMILIARES EN SEGUIMIENTO POR UNIDADES DE TRABAJO	NÚMERO	15500	17635
PERSONAS ENTREVISTADAS EN UNIDADES DE TRABAJO SOCIAL DE ZONA	MUJERES	13000	22119

2. APOYAR LA INTEGRACIÓN SOCIAL DE LAS PERSONAS DISCAPACITADAS Y SUS FAMILIARES PROPORCIONÁNDOLES LOS RECURSOS Y PRESTACIONES NECESARIAS

El grado de ejecución del objetivo ha sido alto.

El número de personas con discapacidad atendidas con el servicio de ayuda a domicilio ha sido superior en un 12 % al previsto, siendo la media de horas de atención /persona de 20. Dado que el número de horas de atención está en función de la tipología de los casos que acceden al servicio, podemos señalar que la mayoría de las personas atendidas presentaban un grado de discapacidad moderado, pudiendo desenvolverse en las actividades de la vida cotidiana con apoyos básicos del servicio (limpieza del hogar, compra).

El número de personas discapacitadas beneficiarias de ayudas económicas ha sido inferior al previsto debido a que durante este año los centros educativos y escuelas infantiles estuvieron cerrados hasta el mes de junio. Las demandas de ayudas para cobertura de necesidades básicas en este periodo se canalizaron a través de los contratos de emergencia para cubrir las necesidades de manutención de los menores y sus familias.

INDICADOR	MAGNITUD	PREVISIÓN	REALIZADO
PERSONAS BENEFICIARIAS DE AYUDAS ECONÓMICAS PARA ARREGLO VIV	HOMBRES	10	1
PERSONAS BENEFICIARIAS DE AYUDAS ECONÓMICAS PARA ARREGLO VIV	MUJERES	15	1
PERSONAS DISCAPACITADAS BEVEFICIARIAS DE AYUDAS ECONÓMICAS	MUJERES	90	22
PERSONAS CON DISCAPACIDAD USUARIAS SERVICIO AYUDA DOMICILIO	MUJERES	200	216
PERSONAS CON DISCAPACIDAD USUARIAS SERVICIO AYUDA DOMICILIO	HOMBRES	120	142
PERSONAS DISCAPACITADAS BENEFICIARIOS DE AYUDAS ECONÓMICAS	HOMBRES	65	16
MEDIA DE HORAS MENSUALES AYUDA A DOMICILIO A DISCAPACITADOS	HORAS/PERS	19	14

3. PREVENIR SITUACIONES DE EXCLUSIÓN SOCIAL EXTREMA MEDIANTE PRESTACIONES ECONÓMICAS Y PROYECTOS DE INSERCIÓN SOCIOLABORAL.

El grado de ejecución del objetivo ha sido muy alto.

El número de familias perceptoras de Renta Minima de Inserción (RMI) a diciembre de 2020 ha sido de 926. Según el Balance Anual de Renta Mínima de Inserción edición 2019, Usera ocupa el 4º lugar entre los distritos con mayor número de familias perceptoras RMI del municipio de Madrid. Durante el año 2020 se observa un descenso de las unidades familiares perceptoras con respecto al ejercicio anterior de un 35 %.

La entrada en vigor del Ingreso Mínimo Vital (IMV) el 1 junio de 2020, trae como consecuencia una disminución de las familias perceptoras de RMI, debido a que las personas beneficiarias de RMI han de solicitar el Ingreso Mínimo Vital. Solamente, en aquellos casos que no tengan derecho a esta nueva prestación siguen percibiendo la Renta Mínima de Inserción.

OBJETIVOS / INDICADORES DE GESTIÓN

El número de solicitudes nuevas tramitadas en el año 2020 han sido 185, un 79 % superior a las solicitudes realizadas durante el año 2019 (104 solicitudes). El motivo de este ascenso se debe a la situación de crisis actual, en la que muchas unidades de convivencia no disponen de otros medios de subsistencia.

El programa RMI conlleva la tramitación de la prestación, y la intervención social y seguimiento por parte de las/os trabajadores sociales para favorecer la inclusión social de las personas.

El número de proyectos RMI subvencionados en la convocatoria de la Comunidad de Madrid para este año ha sido de 6.

Los proyectos han sido desarrollados por entidades sociales del Distrito y sus acciones han ido dirigidas fundamentalmente a promover la inserción sociolaboral de los participantes.

El número de participantes en proyectos RMI ha sido de 187, inferior a la previsión en un 25 %. Se trata de personas sin estudios, con escasa cualificación profesional, con graves dificultades para acceder al mercado de trabajo, que requieren permanecer en el programa RMI al necesitar la prestación para garantizar unos ingresos mínimos.

Además de intervenir con las personas titulares de la prestación, se viene interviniendo en mayor medida con otros miembros de la unidad familiar, fundamentalmente con los hijos/as -menores y jóvenes- en: seguimiento escolar, control del absentismo escolar, derivación a programas de intervención socioeducativa, educación social, etc.

INDICADOR	MAGNITUD	PREVISIÓN	REALIZADO
PERSONAS PARTICIPANTES PROYECTOS INTEGRACIÓN R.M.	HOMBRES	100	71
PROYECTOS INTEGRACIÓN SOCIOLABORAL DE R.M.I	NÚMERO	6	6
PERSONAS PARTICIPANTES PROYECTOS INTEGRACIÓN R.M.I.	MUJERES	150	116
PERSONAS PERCEPTORAS DE RENTA MÍNIMA DE INSERCIÓN	MUJERES	1100	685
PERSONAS PERCEPTORAS DE RENTA MÍNIMA DE INSERCIÓN	HOMBRES	360	241

4. ATENDER LAS NECESIDADES DE LAS PERSONAS SIN HOGAR MEDIANTE LA INTERVENCIÓN SOCIAL Y LAS AYUDAS ECONÓMICAS QUE FAVOREZCAN SU INTEGRACIÓN SOCIAL.

El grado de ejecución del objetivo ha sido alto, atendiéndose toda la demanda presentada.

El número de personas sin hogar atendidas que carecen de un lugar permanente para residir y que se ven obligadas a vivir a la intemperie, ya sea en la calle, en los portales de viviendas o temporalmente en albergues, han sido en este año un total de 21. Se han atendido las necesidades de las personas sin hogar, derivando según la situación presentada a los servicios de atención social especializada Samur Social que es la puerta de entrada desde donde se realiza la valoración de los casos para la derivación a los recursos de la red de atención a personas sin hogar (exclusión residencial).

Durante este año se han tramitado 5 ayudas económicas a personas sin hogar, para cobertura de necesidades de alojamiento.

Se han atendido otras situaciones de pérdida de vivienda que han sido derivadas a SAER (Servicio Asesoramiento a la Emergencia Residencial). De ellas han sido realizadas 172 intermediaciones Socio -Jurídicas con el fin de facilitar la permanencia de las familias en su vivienda habitual. Durante el año 2020 han sido beneficiarias unas 38 familias de programas de alojamiento temporal (23 familias monoparentales, 15 familias nucleares).

INDICADOR	MAGNITUD	PREVISIÓN	REALIZADO
CONTRATOS QUE INCLUYEN CLAUSULAS SOCIALES DE IGUALDAD EN REL	PORCENTAJE	100	100
CONTRATOS QUE INCLUYEN LA PERSPECTIVA DE GÉNERO EN SU OBJETO	PORCENTAJE	100	100
PERSONAS SIN HOGAR ATENDIDAS	MUJERES	10	8
CONTRATOS QUE INCLUYAN ENTRES SUS CLAUSULAS SOCIALES CLAUSUL	PORCENTAJE	2	1

OBJETIVOS / INDICADORES DE GESTIÓN			
PERSONAS SIN HOGAR ATENDIDAS	HOMBRES	20	13
PERSONAS ATENDIDAS EN EL SERVICIO DE ATENCIÓN A PERSONAS EN	HOMBRES	20	54
PERSONAS SIN HOGAR DERIVADAS A SERV. ATENCIÓN SOCIAL ESPECIA	MUJERES	4	8
PERSONAS SIN HOGAR DERIVADAS A SERV. ATENCIÓN SOCIAL ESPECIA	HOMBRES	15	13
PERSONAS SIN HOGAR BENEFICIARIAS DE AYUDAS ECONÓMICAS	HOMBRES	6	2
PERSONAS ATENDIDAS EN EL SERVICIO DE ATENCIÓN A PERSONAS EN	MUJERES	40	38
PERSONAS ATENDIDAS EN EL SERVICIO DE ATENCIÓN SOCIOJURÍDICA	MUJERES	200	113
PERSONAS ATENDIDAS EN EL SERVICIO DE ATENCIÓN SOCIOJURÍDICA	HOMBRES	75	33
PERSONAS SIN HOGAR BENEFICIARIAS DE AYUDAS ECONÓMICAS	MUJERES	17	3

5. MEJORAR LA CONVIVENCIA VECINAL Y DINAMIZAR LA VIDA SOCIAL DEL DISTRITO CON ESPECIAL ATENCIÓN A LOS COLECTIVOS MÁS VULNERABLES.

El grado de ejecución del objetivo ha sido muy alto, si bien se aprecia una disminución en el nº de personas atendidas en este periodo que obedece principalmente a la ausencia de actuaciones comunitarias presenciales para garantizar el cumplimiento de las medidas sanitarias por covid-19.

Las actuaciones desarrolladas tanto a nivel individual, grupal y comunitario en el año 2020, han supuesto la participación de 2674 personas de las que 1696 son mujeres y 978 son hombres. Esta cifra es ligeramente inferior, un 10%, a los datos obtenidos el año pasado.

Estas actuaciones se han concretado en atenciones individuales de apoyo, asesoramiento, acompañamiento a recursos, mediación lingüística, encuentros vecinales y comunitarios, actividades de información y sensibilización a profesionales, y la mediación vecinal y comunitaria ante situaciones conflictivas entre vecinos.En su gran mayoría las actuaciones se han desarrollado a nivel telemático debido a la situación de confinamiento y medidas sanitarias por la pandemia.

Destaca entre estas actuaciones las realizadas de acompañamiento, mediación lingüistica y asesoramiento, que han alcanzado una atención a 1411 personas, 893 mujeres y 518 hombres. Es importante también señalar el trabajo realizado como apoyo a diversas entidades y recursos sociales como servicios sociales, CAI 3, Mediación escolar, el Punto de V. Género, las asociaciones vecinales Cornisa y La Unión de Almendrales, Cruz roja, y las asociaciones Bolivia sin Fronteras y la Unión China entre otras, lo que ha supuesto 486 atenciones.

Se han realizado actividades de sensibilización, educación ciudadana y reflexión intercultural, que se han concretado en la realización de 6 cine-forum, actuación de sensibilización intercultural en la zona de Mezquita, Encuentro por la igualdad y performance de género, talleres de habilidades para la mediación y la resolución de conflictos, entre otros, con una participación de 610 personas.

Se ha participado a nivel comunitario, junto con la Mesa de Género en la organización y desarrollo de talleres en las actividades comunitarias en relación a la Jornada contra la violencia de Género, con una participación de 54 mujeres, en los talleres en la performance género e interculturalidad de la Feria de Igualdad, con 200 participantes, 50 hombres y 150 mujeres, y junto a la asociación de Vecinos de San Fermín, en la organización de los carnavales, con una participación de 700 personas, 500 mujeres y 200 hombres.

A nivel grupal se han realizado 8 actuaciones, todas ellas en formato on-line, que han supuesto la atención a 105 personas, 88 mujeres y 17 hombres. Las herramientas empleadas han sido charlas y talleres informativos sobre sistema educativo, SEPE, derechos de empleadas del hogar, Ingreso Mínimo Vital, etc.

En cuanto al desarrollo de la Campaña Antirumores, se pueden contabilizar 16 actividades, con un impacto de atención directa de 263 personas, a las que hay que sumar además el trabajo realizado a través del blog de Usera antirumores que ha tenido 3192 visitas de las 1852 personas que lo han visitado.

Respecto a los indicadores de género, señalar que el porcentaje de las actividades dirigidas a la eliminación de roles y estereotipos ha sido un 75 % superior al previsto. Al igual que ha sido superior en un 33 % el número de talleres de sensibilización cultural dirigidos a promover la igualdad entre mujeres y hombres, prevención de la violencia de género y corresponsabilidad.

OBJETIVOS / INDICADORES DE GESTIÓN

INDICADOR	MAGNITUD	PREVISIÓN	REALIZADO
ENCUENTROS VECINALES Y ACTIVIDADES COMUNITARIAS REALIZADAS R	NÚMERO	10	31
ENTIDADES Y ASOCIACIONES QUE PARTICIPAN EN LA ACTIVIDADES	NÚMERO	20	18
ACTIVIDADES DIRIGIDAS A LA ELIMINACIÓN DE ROLES QUE FOMENTAN	PORCENTAJE	20	76
TALLERES DE SENSIBILIZACIÓN CULTURAL	NÚMERO	15	17
TALLERES DIRIGIDOS A SENSIBILIZAR EN MATERIA DE IGUALDAD ENT	PORCENTAJE	25	58
INTERVENCIONES REALIZADAS EN COMUNIDADES VECINALES	NÚMERO	12	16
ACTIVIDADES INTERCULTURALES	NÚMERO	12	19
PERSONAS ATENDIDAS EN EL SERVICIO DE MEDIACIÓN INTERCULTURAL	NÚMERO	2000	2674

CENTRO: 001 AYUNTAMIENTO DE MADRID

SECCIÓN: 212 DISTRITO DE USERA

PROGRAMA: 31101 SALUBRIDAD PÚBLICA

RESPONSABLE PROGRAMA: COORDINADOR/A DEL DISTRITO DE USERA

MEMORIA GENERAL DEL PROGRAMA

El programa está orientado al desarrollo de las competencias en materia de salud, consumo y comercio delegadas en las Juntas Municipales, y tiene como finalidad proteger al consumidor mediante la inspección, vigilancia y fiscalización de las actividades que se llevan a cabo en materia de comercio alimentario, actividades de consumo y otras objeto de control sanitario, así como la inspección higiénica y de consumo de todo tipo de productos, alimentos y servicios de uso común. También incluye acciones encaminadas a la mejora de la sanidad y protección animal y la protección de los derechos de los consumidores, a través de la oficina de información al consumidor del Distrito.

Para llevar a cabo el programa, se necesita la adquisición de material que permita realizar las tareas propias de la inspección, como aparatos de medir, control de agua, control de la calidad de los alimentos, material para la toma de muestras, equipos de recepción y traslado de las mismas al Laboratorio de Salud Pública, etc., asimismo para poder hacer frente al pago de los productos objeto de las muestras tomadas en los establecimientos para el control de calidad.

Desde el punto de vista presupuestario, para el cumplimiento de los objetivos establecidos llevando a cabo las funciones asignadas el programa 311.01 "Salubridad pública", exceptuando el capítulo 1, se dotó en el año 2020 únicamente en el capítulo 2 "Gastos en bienes corrientes y servicios" con un crédito inicial de 1.000 euros, habiéndose ejecutado una modificación de crédito por importe de 700 euros, quedando un crédito definitivo de 1.700 euros, reconociéndose obligaciones por un total de 734 euros, lo que ha supuesto un grado de ejecución del 43,2 %.

En capítulo 1 "Gastos de personal" el crédito definitivo ha sido de 370.131 euros. Se han reconocido oblicaciones por importe de 322.186, alcanzándose un grado de ejecución del 87 %.

En relación a este porcentaje de ejecución hay que decir que en este capítulo se tramitó la cantidad de 700 euros correspondiente a la adquisición de material para toma de muestras en los establecimientos del Distrito y para llevar a cabo la actividad del Departamento de Salud mediante Anticipos de Caja Fija, que no llegó a reconocerse por ser excluido de la Reposición de Fondos por la Intervención Delegada el Distrito, por lo que la ejecución entonces hubiera sido de un 84,3 %.

OBJETIVOS / INDICADORES DE GESTIÓN

1. **MEJORAR LA SEGURIDAD ALIMENTARIA EN EL DISTRITO MEDIANTE INSPECCIONES PERIÓDICAS Y PROGRAMADAS, ASÍ COMO EL CONTROL OFICIAL DE ALIMENTOS DE MANERA QUE SE GARANTICEN LAS CONDICIONES HIGIÉNICO-SANITARIAS EN LOS ESTABLECIMIENTOS DONDE SE ELABORAN, CONSUMEN O VENDEN COMIDAS Y BEBIDAS.**

Del análisis de los datos obtenido hay que señalar que no se han cumplido todos los objetivos propuestos, no alcanzando el 100 % de las previsiones realizadas en todas las actividades llevadas a cabo para el control de la Seguridad Alimentaria del Distrito, y en particular en lo referente a inspecciones en los distintos sectores alimentarios, toma de muestras para el control de productos de alimentación y auditorías de sistemas de autocontrol, que tiene una fácil explicación por la situación sanitaria creada con la aparición de la pandemia COVID-19, con el establecimiento del Estado de Alarma, cierre de locales, centros de trabajo etc. En auditorias de sistemas de autocontrol no se efectuaron las previstas, fundamentalmente porque se prefirió dar más relevancia a la verificación de la eficacia de las medidas adoptadas en el comercio minorista de alimentación y restauración para la prevención del COVID-19.

Conviene reseñar que aunque el número total de inspecciones programadas no llegó a lo previsto, en

OBJETIVOS / INDICADORES DE GESTIÓN

aquellos sectores que atienden a una población más sensible, como son los comedores edscolares y de educación infantil, comedores de residencias de ancianos y centros de mayores, se alcanzó el objetivo previsto inicialmente de que todos los establecimientos censados fueran inspeccionados, al menos, una vez a lo largo del año, y también se alcanzó el cumplimiento de los objetivos en las actuaciones con motivo de alertas y brotes de toxiinfecciones alimentarias e informes sanitarios con motivo de Licencias Urbanísticas y Registros Sanitarios.

INDICADOR	MAGNITUD	PREVISIÓN	REALIZADO
AUDITORIAS DE SISTEMAS DE AUTOCONTROL (PCH Y APPCC).	NÚMERO	4	0
EFICACIA OPERATIVA INSPECCIONES SEGURIDAD ALIMENTARIA.	PORCENTAJE	100	78
EFICACIA OPERATIVA TOMA DE MUESTRAS ALIMENTOS Y BEBIDAS	PORCENTAJE	100	77
EFICACIA OPERATIVA INSPECCIONES DENUNCIAS BROTES ALERTAS TIP	PORCENTAJE	100	100
INFORMES SANITARIOS EN LICENCIAS URBANÍSTICAS Y REGISTROS SA	PORCENTAJE	100	100
CONTROL DE LA CORRECCIÓN DE DEFICIENCIAS DETECTADAS EN ESTAB	PORCENTAJE	100	100
TOMA DE MUESTRAS DE ALIMENTOS Y BEBIDAS	PORCENTAJE	40	23
INSPECCIONES EN MATERIA DE RESTAURACIÓN COLECTIVA	NÚMERO	245	203
INSPECCIONES EN MATERIA DE COMERCIO MINORISTA	NÚMERO	255	189

2. MEJORAR EL CONTROL DE LAS CONDICIONES TÉCNICAS E HIGIÉNICO-SANITARIAS DE LOS ESTABLECIMIENTOS CON INCIDENCIA DIRECTA SOBRE LA SALUD PÚBLICA (PELUQUERÍAS, ESTALECIMIENTOS DE PIERCING Y TATUAJE, CENTROS DE CIUDADO Y RECREO INFANTIL, PISCINAS).

Como conclusiones, en este segundo objetivo, podemos señalar que tampoco se cumplieron las previsiones de todos los indicadores, lo que se explica por la situación sanitaria creada con la aparición de la pandemia COVID-19, con el establecimiento del Estado de Alarma.

En el caso de las piscinas, no se realizaron las inspecciones previstas inicialmente, aunque las inspecciones realizadas permitieron que todas las piscinas públicas de titularidad municipal fueran inspeccionadas, al menos, una vez a lo largo de la temporada de funcionamiento, garantizando su control sanitario. En las comunicaciones de apertura de piscinas de temporada, no hubo porque las previstas permanecieron cerradas durante la temporada de verano por la pandemia.

En el resto de los establecimientos con incidencia en la salud pública, como son las escuelas de educación infantil, centros de recreo infantil y establecimientos de estética, el número de inspecciones realizadas se han ajustado prácticamente a las previstas, cumpliéndose el objetivo de garantizar su control sanitario y permitiendo que establecimientos con una especial repercusión sanitaria, como las escuelas de educación infantil, fueran inspeccionadas, al menos, una vez a lo largo del año.

INDICADOR	MAGNITUD	PREVISIÓN	REALIZADO
COMUNICACIÓN APERTURA TEMPORADA DE PISCINAS	NÚMERO	5	0
EFICACIA OPERATIVA DE LAS INSPECCIONES EN PISCINAS	PORCENTAJE	100	30
EFICACIA OPERATIVA TOMA DE MUESTRAS DE AGUA EN PISCINAS	PORCENTAJE	100	25
EFICACIA OPERATIVA INSPECC. ESCUELAS Y CUIDADO/RECREO INFANT	PORCENTAJE	100	95
EFICACIA OPERATIVA INSPECC. DENUNCIAS Y ALERTAS	PORCENTAJE	100	100
INSPECCIONES EN PISCINAS	NÚMERO	20	6
INSPECCIONES ESCUELAS Y CUIDADO/RECREO INFANTILES Y EN ESTAB	NÚMERO	60	57
TOMA DE MUESTRAS DE AGUA EN PISCINAS	NÚMERO	8	2

3. MEJORAR EL CONTROL EN MATERIA DE SANIDAD Y PROTECCIÓN ANIMAL.

Con arreglo a las previsiones, hay que señalar que, en relación con la primera magnitud, se ha ajustado prácticamente a lo previsto, debiéndose el dato obtenido casi en su totalidad a las solicitudes de Licencias para la Tenencia de Animales Potencialmente Peligrosos tramitadas en la Junta Municipal.

OBJETIVOS / INDICADORES DE GESTIÓN

En cuanto al número de inspecciones realizadas, ha sido inferior a lo previsto inicialmente por los mismos motivos que ya se han referido por la situación creada por la pandemia, no permitiendo con ello cumplir el objetivo de visitar, al menos, una vez a lo largo del año todos los establecimientos en activo del Distrito.

En el tema de las denuncias e informes en materia de Protección Animal, se superaron ampliamente las previsiones debido a la tramitación de las denuncias que en esta materia llegaron de Policía Municipal, que desarrolla campañas específicas sobre tenencia de animales domésticos.

INDICADOR	MAGNITUD	PREVISIÓN	REALIZADO
CAMPAÑAS, OBSERVACIONES Y LICENCIAS	NÚMERO	100	96
EFICACIA OPERATIVA INSPECCIONES PROTECCIÓN ANIMAL	PORCENTAJE	100	50
DENUNCIAS TENENCIA ANIMALES Y PROTECCIÓN ANIMAL E INFORMES P	NÚMERO	40	52
INSPECCIONES PROTECCIÓN ANIMAL	NÚMERO	12	6

4. AGILIZAR LA GESTIÓN DE EXPEDIENTES EN MATERIA DE SALUD PÚBLICA

De la observación de los datos conviene destacar que el número de propuestas de inicio de expediente de sanción han superado las previsiones realizadas, no así en cuanto a las derivadas de actuaciones en locales de alimentación y salud ambiental, que se han ajustado a lo previsto, con 87 propuestas de sanción, y que se fijó con un número algo bajo, teniendo en cuenta que se consideró que, en el desarrollo de las distintas campañas, convenía realizar más visitas de comprobación a los establecimientos que presentaban deficiencias, antes de llegar a las propuestas de sanción, consiguiendo con ello que el porcentaje de subsanación fuera mayor. Hecho que confirma la eficacia del control sanitario y la mejora de las condiciones higiénicas de los establecimientos. El incremento con respecto a las previsiones se ha debido fundamentalmente a las actuaciones derivadas de incumplimientos en materia de tenencia de animales potencialmente peligrosos, con 30 propuestas de sanción.

Finalmente, el indicador sobre medidas cautelares y provisionales realizadas durante el año, fue lo previsto, motivado fundamentalmente por acontecimientos tales como alertas, actuaciones del Servício de Inspección e intervenciones de Policía Municipal remitidas a la Junta Municipal.

INDICADOR	MAGNITUD	PREVISIÓN	REALIZADO
PROPUESTAS INICIO EXPTES SANCIONADOR SALUD PÚBLICA.	PORCENTAJE	100	117
MEDIDAS CAUTELARES Y PROVISIONALES ADOPTADAS	PORCENTAJE	10	9

CENTRO: 001 AYUNTAMIENTO DE MADRID

SECCIÓN: 212 DISTRITO DE USERA

PROGRAMA: 32301 CENTROS DOCENTES ENSEÑANZA INFANTIL Y PRIMARIA

RESPONSABLE PROGRAMA: COORDINADOR/A DEL DISTRITO DE USERA

MEMORIA GENERAL DEL PROGRAMA

Uno de los objetivos de este programa es contribuir a mejorar la calidad de la enseñanza a través de una gestión eficaz de las tres escuelas infantiles municipales del Distrito: La Cornisa, La Oliva y Pensamiento.

El objetivo de estas escuelas infantiles es atender la demanda de escolarización del Distrito en el tramo de 0-3 años de edad, tanto desde el punto de vista de la conciliación familiar y laboral, como desde la protección de situaciones de riesgo de los menores, con una propuesta educativa de alta calidad, que busca fomentar y potenciar el desarrollo físico, afectivo, social e intelectual de los niños del primer ciclo de Educación Infantil. Se han cubierto todas las plazas durante el curso escolar 2019-2020, con un total de 309 entre las tres escuelas infantiles, contando con alumnado de necesidades educativas especiales.

Por otro lado, se ofrece una información constante y actualizada sobre educación y recursos educativos a los ciudadanos del Distrito desde el Departamento de Educación. Se participa como representante municipal en el Servicio de Apoyo a la Escolarización de Usera-Villaverde, así como en el Servicio Municipal de Apoyo a la Escolarización. Como en 2017 se actualizó y se editó el nuevo folleto del Mapa de Recursos Educativos del Distrito no ha sido necesario volver a realizarlo en este ejercicio. El folleto es una herramienta de información útil para la ciudadanía, dado que recoge información de todos los recursos educativos del Distrito, siendo muy valorado por las vecinas y vecinos de Usera.

El Distrito actualmente cuenta con 15 centros educativos (12 colegios públicos y 3 escuelas infantiles municipales), ya que se ha incluido la escuela infantil "Pensamiento", distribuidos por todo su ámbito territorial. En estos centros,con el objetivo de lograr mejorar sus condiciones de uso(como consecuencia de un continuo uso intensivo) y seguridad y ejercer la competencia en materia de conservación y mantenimiento que reside en el Ayuntamiento de Madrid, se han precisado llevar a cabo la realización de obras de conservación y mantenimiento para conservar las condiciones de seguridad, salubridad y ornato. Con estos fines y en el marco de los objetivos propuestos se han realizado esfuerzos para conseguir la mayor realización posible.

En este punto la dotación económica ha sido la decisiva para el marcado de las obras que se han podido llevar a cabo.

La única financiación con la que se ha contado han sido Inversiones Financieramente Sostenibles. Debido a los plazos de tramitación de éstas, las obras de 2019 se han ejecutado dentro del ejercicio 2020.

Los servicios de mantenimiento y limpieza se han llevado a cabo con normalidad.

Desde el punto de vista presupuestario, para el cumplimiento de los objetivos establecidos llevando a cabo las funciones asignadas el programa 323.01 "Centros docentes enseñanza infantil y primaria" se dotó en el año 2020 con un crédito inicial de 3.590.008 euros, habiéndose ejecutado varias modificaciones de crédito negativas y positivas que han dado lugar a un importe total de 534.490 euros, quedando un crédito definitivo de 4.124.498 euros, reconociéndose obligaciones por un total de 3.454.706 euros, lo que ha supuesto un grado de ejecución del 83,8 %, con el siguiente detalle:

- En el capítulo 2 "Gastos en bienes corrientes y servicios" el crédito inicial fue de 3.590.008 euros, llevándose a cabo modificaciones de crédito positivas y negativas por un importe total de -104.496 euros, lo que hace un crédito definitivo de 3.485.512 euros. Se han reconocido obligaciones por importe de 3.339.355 euros, ejecutándose casi en su totalidad, alcanzándose un grado de ejecución de un 95,8 %.

-El capítulo 6 "Inversiones reales" no se dotó inicialmente, posteriormente se han ejecutado modificaciones de crédito por un importe de 638.986 euros, lo que ha dado lugar a un crédito definitivo de 638.986 euros.

MEMORIA GENERAL DEL PROGRAMA

Se han reconocido obligaciones por importe de 115.351 euros, lo que supone un grado de ejecución de un 18 %.

OBJETIVOS / INDICADORES DE GESTIÓN

1. COLABORAR CON LA ADMINISTRACIÓN EDUCATIVA MEDIANTE LA REPRESENTACIÓN MUNICIPAL EN EL SERVICIO DE APOYO A LA ESCOLARIZACIÓN (S.A.E.) DEL DISTRITO.

No se dispone de datos sobre número de alumnos escolarizados por el SAE de Usera-Villaverde, por no poder facilitarlos la Inspección Educativa de la Comunidad de Madrid desde hace varios cursos escolares.

No obstante, se ha estado siempre a lo dispuesto por el Presidente del SAE Villaverde - Usera, asistiendo a los Plenos y al Secretariado, siempre que se ha requerido la participación del Departamento de Educación. Este curso tampoco se ha solicitado la participación en reuniones de escolarización.

Nuestra participación es alta en los procesos de admisión de nuestras escuelas municipales infantiles.

INDICADOR	MAGNITUD	PREVISIÓN	REALIZADO
REUNIONES DEL SERVICIO DE APOYO A LA ESCOLARIZACIÓN	NÚMERO	4	0
ALUMNADO ESCOLARIZADO EN ESCUELAS INFANTILES MUNICIPALES	ALUMNO	150	152
ALUMNADO ESCOLARIZADO EN ESCUELAS INFANTILES MUNICIPALES	ALUMNA	153	157

2. POTENCIAR UNA NUEVA CULTURA DE LA INFANCIA POSITIVA Y PROPIA, QUE REPRESENTE EL MODO DE SER Y DE ESTAR EN EL MUNDO DE LOS NIÑOS Y LAS NIÑAS, OFRECIENDO UNA RED DE ESCUELAS Y DE EDUCACIÓN INFANTIL AL SERVICIO DE TODOS LOS CIUDADANOS Y CIUDADANAS.

Se mantienen las tres escuelas infantiles municipales de gestión indirecta, con todas las plazas cubiertas, incluidas las plazas previstas para alumnos con necesidades educativas especiales, que ocupan dos plazas por niño y niña. Se atendió toda la lista de espera en las tres escuelas.

La ratio de alumnas y de alumnos se mantiene en este curso escolar 2019-2020 siendo las siguientes:

- 2 unidades de niños/as de 0-1 años (8 puestos escolares por unidad).

- 3 unidades de niños/as de 1-2 años (13 puestos escolares por unidad).

- 3 unidades de niños/as de 2-3 años (16 puestos escolares por unidad).

Los datos volcados en este objetivo son los correspondientes al curso escolar 2019-2020 de las tres escuelas.

En el segundo indicador había un error en la previsión, donde se indicaba 30 debía decir 3. Se han realizado 6.

INDICADOR	MAGNITUD	PREVISIÓN	REALIZADO
ESCUELAS INFANTILES TITULARIDAD MUNICIPAL GESTIÓN INDIRECTA	NÚMERO	3	3
REUNIONES CON LAS ESCUELAS INFANTILES MUNICIPALES	NÚMERO	30	6
ALUMNOS ESCOLARIZADAS POR ESCUELAS INFANTILES TITULARIDAD MU	NÚMERO	150	152
ALUMNAS ESCOLARIZADAS POR ESCUELAS INFANTILES TITULARIDAD MU	NÚMERO	153	157

3. INFORMAR, ORIENTAR Y ASESORAR A LA COMUNIDAD EDUCATIVA DEL DISTRITO.

Se realizan consultas diarias que se atienden en el departamento a través de llamadas telefónicas, buzón electrónico de sugerencias y reclamaciones y entrevistas con cita previa. Al ponerse en marcha el sistema

OBJETIVOS / INDICADORES DE GESTIÓN

de cita previa debido al COVID, ha disminuido la atención presencial a las familias.

Se han mantenido múltiples reuniones con todos los directores de los colegios, tanto públicos como concertados, del Distrito, tanto colectivas como individualmente, para información y seguimiento de programas y recursos municipales.

En cuanto al asesoramiento e información a las familias, se ha atendido a muchas de ellas, presencial y telefónicamente, tanto para coordinar actuaciones como para asesoramiento sobre recursos del distrito. Al ponerse en marcha el sistema de cita previa debido al COVID, ha disminuido la atención presencial a las familias.

En este año no se ha reeditado el Mapa de Recursos Educativos del Distrito ya que la tirada de 10.100 ejemplares que se realizó anteriormente ha permitido que este folleto no se haya agotado.

INDICADOR	MAGNITUD	PREVISIÓN	REALIZADO
EDICIÓN DE FOLLETOS INFORMATIVOS	NÚMERO	500	0
ASESORAMIENTO Y ORIENTACIÓN A LAS AMPAS	NÚMERO	100	30
INFORMACIÓN Y ATENCIÓN INDIVIDUALIZADA Y COLECTIVA	NÚMERO	5000	2000

4. ANALIZAR Y PROFUNDIZAR EN LAS NECESIDADES EDUCATIVAS DEL DISTRITO

No se han podido realizar más Jornadas, Mesas redondas, etc. por incapacidad de gestionar más con los efectivos del Departamento de Educación, aunque se han mantenido las reuniones de coordinación con los centros educativos para recoger sus demandas a la vez que se les informaba de nuestras actividades y recursos.

Este año no se han convocado consejos de seguridad.

INDICADOR	MAGNITUD	PREVISIÓN	REALIZADO
CONSEJOS DE SEGURIDAD	NÚMERO	2	0
JORNADAS, MESAS REDONDAS Y ENCUENTROS DE CARÁCTER FORMATIVO	NÚMERO	10	5
PARTICIPANTES JORNADAS, M. REDONDAS Y ENCUENTROS FORMATIVOS	NÚMERO	200	35

5. CONSERVAR LOS CENTROS DOCENTES MUNICIPALES DEL DISTRITO Y SUS INSTALACIONES EN CONDICIONES IDÓNEAS PARA SU USO MEDIANTE LA REALIZACIÓN DE LAS CORRESPONDIENTES ACCIONES DE MANTENIMIENTO

Se ha realizado el mantenimiento y la limpieza de los 12 colegios públicos y el mantenimiento contractualmente previsto en las 3 escuelas infantiles municipales.

La conservación y el mantenimiento de los colegios y centros educativos, además de responder a una necesidad evidente, posibilitan el incremento de la calidad, comodidad y seguridad en su uso cotidiano por alumnos, profesores y resto de usuarios y trabajadores.

El grado de cumplimiento de este objetivo exige al mismo tiempo la mejor utilización de los recursos asignados con la correspondiente y previa priorización y programación de las actuaciones de manera técnicamente objetiva.

INDICADOR	MAGNITUD	PREVISIÓN	REALIZADO
CENTROS DOCENTES CON MANTENIMIENTO A CARGO DEL DISTRITO	NÚMERO	15	15
INSTALACIONES DE ELEVACIÓN Y ELECTROMECÁNICAS CON MANTENIMIE	NÚMERO	17	17
SUPERFICIE CONSTRUIDA DE CENTROS DOCENTES CON MANTENIMIENTO	M2	59794	59794
SUPERFICIE LIBRE DE PARCELA Y ZONAS VERDES DE CENTROS DOCENT	M2	72391	84687

6. GARANTIZAR EN CORRECTO ESTADO LOS CENTROS DOCENTES PARA SERVIR AL USO DESTINADO, MEDIANTE LAS CORRESPONDIENTES OBRAS DE CONSERVACIÓN, REPARACIÓN Y ACONDICIONAMIENTO. OBTENIENDO LAS

OBJETIVOS / INDICADORES DE GESTIÓN

CONDICIONES NECESARIAS PARA LA SEGURIDAD DE LOS USUARIOS Y TRABAJADORES DE LOS CENTROS DOCENTES PÚBLICOS Y LA ACCESIBILIDAD A LOS MISMOS.

El Ayuntamiento de Madrid tiene competencias en materia de conservación y mantenimiento de los centros docentes, y para ello se dispone de un Acuerdo Marco para la ejecución de obras en los edificios demaniales competencia del Distrito.

Todas las actuaciones de 2020 fueron realizadas a través de inversiones financieramente sostenibles 2019 con dotación económica en el programa 933.03, ejecutándose en total 12 obras en centros docentes.

INDICADOR	MAGNITUD	PREVISIÓN	REALIZADO
CENTROS DOCENTES ADSCRITOS EN LOS QUE SE EJECUTAN OBRAS	PORCENTAJE	100	100
SUPERFICIE DE CENTROS DOCENTES A REFORMAR SOBRE TOTAL SUPERF	PORCENTAJE	100	100
CENTROS DOCENTES ADAPTADOS A LA NORMATIVA DE INCENDIOS	PORCENTAJE	100	100
CENTROS DOCENTES ADAPTADOS A LA NORMATIVA DE ACCESIBILIDAD	PORCENTAJE	95	95

CENTRO: 001 AYUNTAMIENTO DE MADRID

SECCIÓN: 212 DISTRITO DE USERA

PROGRAMA: 32501 ABSENTISMO

RESPONSABLE PROGRAMA: COORDINADOR/A DEL DISTRITO DE USERA

MEMORIA GENERAL DEL PROGRAMA

El objetivo de este programa es implementar el Programa de Prevención y Control del Absentismo Escolar, fruto del Convenio de colaboración entre la Comunidad de Madrid y el Ayuntamiento de la capital, cuya finalidad es vigilar y garantizar la escolarización regular del alumnado hasta finalizar, al menos, la educación básica de la etapa obligatoria.

El programa en el Distrito de Usera cuenta con un equipo de Educadoras Sociales para trabajar con las familias y menores con expediente de absentismo abierto, así como con los centros escolares del Distrito remitentes de protocolos, y con los diferentes recursos y servicios vinculados con las intervenciones. También participan en actuaciones y proyectos preventivos, tanto propios como en coordinación con otros servicios, para prevenir el absentismo y el abandono temprano de la escolaridad, y hacen difusión del programa en los claustros de profesores de los centros educativos. Se concede especial importancia al seguimiento de la escolaridad de las niñas de etnia gitana, para prevenir su abandono temprano del sistema educativo. El absentismo escolar se ha visto agravado como consecuencia de la situación producida por el COVID19.

El programa de Mediación Educativa Intercultural pretende favorecer la integración de la población culturalmente más vulnerable, como es la etnia gitana con gran presencia en el Distrito, así como la población de origen chino con dificultades para participar en la comunidad educativa de los centros y en la dinámica del Distrito. Desde este servicio, se trabaja para favorecer la integración de los escolares y sus familias y mediar en los conflictos que se produzcan en el marco de los centros educativos, así como para hacer mediación lingüística con la población de origen chino. Este servicio se coordina con los otros servicios de mediación comunitaria del Distrito. Los mediadores han prestado una inestimable colaboración con las familias y los centros educativos durante el confinamiento y el teletrabajo.

El Plan de promoción del éxito escolar, prevención del absentismo y mejora de la convivencia, se ha ofertado a todos los centros del Distrito sostenidos con fondos públicos, preferiblemente públicos, que imparten educación infantil, educación primaria, educación especial y educación secundaria.

En el marco de este plan se prestan servicios psicopedagógicos para el tratamiento de dificultades y problemas de aprendizaje, servicios para la mejora de la convivencia y prevención de acoso y violencia entre iguales, servicios para la atención del alumnado con expediente de expulsión temporal de los centros educativos, así como programas para el desarrollo de la inteligencia emocional del alumnado y de desarrollo de sus potencialidades, incidiendo en el alumnado más disruptivo y absentista. Durante este último curso, se han ampliado las dificultades de los menores y sus familias, como consecuencia del confinamiento y la brecha digital, con lo que estos profesionales han realizado una gran labor de acompañamiento, colaboración e intervención especializada, para minimizar las consecuencias que estos problemas han causado.

Desde el punto de vista presupuestario, para el cumplimiento de los objetivos establecidos llevando a cabo las funciones asignadas el programa 325.01 "Absentismo" se dotó en el año 2020 únicamente en el capítulo 2 "Gastos en bienes corrientes y servicios" con un Crédito Inicial de 806.641 euros, habiéndose ejecutado modificaciones de crédito por importe de 6.500 euros, quedando un crédito definitivo de 813.141 euros. Se han reconocido obligaciones por importe de 812.263 euros, alcanzándose un grado de ejecución de un 99,9 %, por lo que puede considerarse que se ha ejecutado totalmente.

OBJETIVOS / INDICADORES DE GESTIÓN

OBJETIVOS / INDICADORES DE GESTIÓN

1. PREVENIR Y REDUCIR EL ABSENTISMO ESCOLAR MEDIANTE LA COORDINACIÓN Y GESTIÓN DEL PROGRAMA DE PREVENCIÓN Y CONTROL DEL ABSENTISMO ESCOLAR.

Durante este curso se ha mantenido un porcentaje del 1,4 % de alumnos absentistas, sobre la población total de alumnos en edad de escolarización obligatoria. Se ha trabajado con un total de 318 menores, quedando 240 activos hasta el momento en el que se toman los datos.

Se ha dado especial importancia a la prevención, trabajando en 5 proyectos. Debido a la suspensión de las actividades educativas presenciales como consecuencia del COVID 19 a partir del 11 de marzo de 2020, tres de los proyectos de prevención no pudieron terminarse. No obstante, han participado 960 alumnos en los proyectos que pudieron llevarse a término.

En términos generales y en situación de normalidad, se procura realizar una reunión de la Comisión de Absentismo de Usera cada mes, pero dada la situación generada por el COVID 19, este curso sólo se pudieron celebrar 3. Igualmente, las comparecencias de las familias en el Departamento de Educación han disminuido bastante respecto de las previstas. El descenso en el número de coordinaciones y reuniones presenciales con otros profesionales se debe prioritariamente al COVID y a la utilización, cada vez más generalizada, de los medios telemáticos y telefónicos, en lugar de las reuniones y coordinaciones presenciales, lo que rentabiliza más el tiempo de trabajo efectivo de las educadoras.

Se ha dado un alto número de las coordinaciones con los profesionales del Plan de Promoción del Éxito escolar, Prevención del Absentismo y Mejora de la Convivencia.

INDICADOR	MAGNITUD	PREVISIÓN	REALIZADO
ACTIVIDADES PREVENTIVAS	NÚMERO	5	2
CENTROS EDUCATIVOS REMITENTES DE PROTOCOLOS	NÚMERO	50	50
COMPARECENCIAS	NÚMERO	40	39
COMISIÓN ES DE ABSENTISMO ESCOLAR	NÚMERO	8	3
ACOMPAÑAMIENTO A MENORES	NIÑAS	25	21
ACOMPAÑAMIENTO A MENORES	NIÑOS	25	29
ENTIDADES DTO. COLABORAN PROGRAMA ABSENTISMO ESCOLAR	NÚMERO	12	13
CASOS ACTIVOS SEGUIMIENTO PROGR. PREVENCIÓN ABSENTISMO ESCOL	ALUMNO	200	160
COORDINACIÓN Y REUNIONES CON OTROS RECURSOS DEL DISTRITO	NÚMERO	600	1110
VISITAS DOMICILIARIAS	NÚMERO	800	486
ENTREVISTAS A MENORES	NIÑAS	180	186
ENTREVISTAS FAMILIARES	NÚMERO	700	574
CASOS ACTIVOS SEGUIMIENTO PROGR. PREVENCIÓN ABSENTISMO ESCOL	ALUMNA	170	158
ENTREVISTAS A MENORES	NIÑOS	190	197
PARTICIPANTES EN ACTIVIDADES PREVENTIVAS	ALUMNA	240	480
PARTICIPANTES EN ACTIVIDADES PREVENTIVAS	ALUMNO	270	480
REUNIONES CON LOS CENTROS EDUCATIVOS	HORAS	875	1100

2. PROPICIAR EL ACERCAMIENTO A LOS CENTROS EDUCATIVOS DE COLECTIVOS VULNERABLES, CON DIFICULTADES DE INTEGRACIÓN SOCIAL Y ESCOLAR

Durante este curso el COVID 19 ha provocado un mayor distanciamiento de las familias más vulnerables con relación a los centros educativos. Este Programa ha trabajado intensamente para facilitar el acercamiento, así como mantener el teletrabajo de los menores y las familias a través de las diversas plataformas digitales, lo que ha ampliado el número de participantes.

El Programa de Mediación Educativa Intercultural cuenta con dos mediadores a jornada completa. Se ha intensificado el trabajo con las familias de etnia gitana a través de sus hijos, en los propios centros educativos, manteniéndose la dificultad de participar directamente con padres. Los centros se van implicando en programas como este, si bien sigue siendo complicado acordar actuaciones de mediación conjunta y consensuar un protocolo pactado de actuaciones.

Con la mediación lingüística con población china, se está consiguiendo que estas familias se acerquen y participen más en la comunidad educativa y en las actividades ofrecidas para los escolares.

OBJETIVOS / INDICADORES DE GESTIÓN

Es de destacar que la proporción de madres y padres participantes en las intervenciones familiares del equipo de mediación sigue siendo más próxima que en otros colectivos, sobre todo en las actuaciones de fomento de la escolarización temprana, en las que suele participar la pareja.

INDICADOR	MAGNITUD	PREVISIÓN	REALIZADO
INTERVENCIONES INDIVIDUALES CON FAMILIAS DE ORIGEN CHINO	MUJERES	100	110
INTERVENCIONES CON FAMILIAS DE ETNIA GITANA	MUJERES	50	500
PROFESORADO PARTICIPANTE EN ACCIONES FORMATIVAS	MUJERES	50	484
PROFESORADO PARTICIPANTE EN ACCIONES FORMATIVAS	HOMBRES	50	353
INTERVENCIONES CON FAMILIAS DE ETNIA GITANA	HOMBRES	15	171
CENTROS QUE HAN PARTICIPADO EN ACTIVIDADES FORMATIVAS DE MED	NÚMERO	8	7
INTERVENCIONES INDIVIDUALES CON FAMILIAS DE ORIGEN CHINO	HOMBRES	25	34
CENTROS QUE HAN PARTICIPADO EN ACTIVIDADES FORMATIVAS DE MED	NÚMERO	9	7
PARTICIPANTES EN LAS ACTIVIDADES DE LOS/LAS MEDIADORES/AS ED	ALUMNO	300	633
PARTICIPANTES EN LAS ACTIVIDADES DE LOS/LAS MEDIADORES/AS ED	ALUMNA	250	711
PROPORCIÓN DE MADRES PARTICIPANTES EN LAS INTERVENCIONES FAM	PORCENTAJE	85	75
COLEGIOS E IES EN LOS QUE INTERVIENEN LOS/LAS MEDIADORES/AS	NÚMERO	26	12

3. PROMOVER EL ÉXITO ESCOLAR TRATANDO LOS PROBLEMAS Y DIFICULTADES FUNCIONALES Y TRANSTORNOS DEL APRENDIZAJE DEL ALUMNADO, PREVENIR EL ABANDONO ESCOLAR Y MEJORAR LA CONVIVENCIA EN LOS CENTROS EDUCATIVOS

Como se ha dicho en el apartado de descripción del objetivo, las actuaciones dirigidas a colaborar con los centros en la mejora del clima escolar y prevención de las conductas violentas en el aula se integran en el Plan de Promoción del Éxito escolar, Prevención del Absentismo y Mejora de la Convivencia, en colaboración con la Mediación Educativa Intercultural.

En este caso se han adaptado los indicadores a la realidad y dada la peculiaridad de este año 2020 debido al COVID, se ha mantenido la atención a todos los alumnos de forma presencial y a través de las diferentes modalidades no presenciales.

Asimismo, se indica el dato de atención por parte del servicio psicopedagógico, desagregado por género, incluyendo las etapas de Educación Infantil, Educación Primaria y Educación Secundaria.

En relación con las actividades dirigidas a la mejora de la convivencia y la prevención del acoso escolar, las actividades se han desarrollado con las limitaciones impuestas por el COVID, pero con alta participación por parte de los menores.

INDICADOR	MAGNITUD	PREVISIÓN	REALIZADO
PERSONAS ATENDIDAS PARA TRATAMIENTO DE PROBLEMAS DE APRENDIZ	ALUMNA	50	61
PROPORCIÓN DE CASOS DADOS DE ALTA EN EL SERVICIO POR HABER C	PORCENTAJE	50	30
AULAS EN LAS QUE SE HAN DESARROLLADO ACTIVIDADES DE MEJORA D	NÚMERO	50	67
PERSONAS ATENDIDAS PARA TRATAMIENTO DE PROBLEMAS DE APRENDIZ	ALUMNA	200	210
PERSONAS ATENDIDAS PARA TRATAMIENTO DE PROBLEMAS DE APRENDIZ	ALUMNO	70	74
CENTROS PARTICIPANTES EN ACTIVIDADES DE MEJORA DE LA CONVIVE	NÚMERO	24	22
PERSONAS ATENDIDAS PARA TRATAMIENTO DE PROBLEMAS DE APRENDIZ	ALUMNO	220	225

CENTRO: 001 AYUNTAMIENTO DE MADRID

SECCIÓN: 212 DISTRITO DE USERA

PROGRAMA: 32601 SERVICIOS COMPLEMENTARIOS EDUCACIÓN

RESPONSABLE PROGRAMA: COORDINADOR/A DEL DISTRITO DE USERA

MEMORIA GENERAL DEL PROGRAMA

En este programa presupuestario se definen cuatro ambitos de actuación, fruto de los análisis de necesidades realizados con la comunidad educativa y buscando la máxima eficiencia de los recursos del Distrito:

1) Actividades extraescolares en periodos lectivos y no lectivos

En este primer ámbito de actuación, se han realizado las actividades extraescolares educativas, formativas y de ocio y tiempo libre, que ayudan a la conciliación de la vida familiar y laboral, ofreciendo una respuesta socioeducativa que haga efectivo el principio de igualdad de oportunidades en la educación de los y las escolares del Distrito, compensando las posibles desigualdades debidas a su origen social o a su sexo.

Igualmente se plantean estas actividades para optimizar el uso de los colegios públicos y acercarlos al entorno más inmediato como un recurso más del barrio, donde se ofrezcan espacios de ocio saludable, apoyo y refuerzo escolar, enriquecimiento curricular, nuevas tecnologías o deporte a la población escolar del barrio fuera del horario lectivo.

Debido a la fecha de adjudicación del contrato, así como al COVID 19, este curso las actividades extraescolares han tenido escasa repercusión y escaso número de participantes.

2) Actividades complementarias al currículo escolar y de compensación de desigualdades.

En este ámbito de actuación, se han ofertado recursos educativos de ocio y tiempo libre en todos los períodos de las vacaciones escolares de Navidad, Semana Santa, julio, agosto y septiembre para el alumnado de 3 a 14 años de edad, con el objetivo de facilitar la conciliación y el respiro familiar en estos períodos, si bien en la convocatoria de Semana Santa de 2020 a causa del COVID 19 fue suspendida la actividad.

3) Dinamización de la participación infantil y adolescente

En este ámbito de actuación, se está fomentado una infancia participativa como pilar de una sociedad implicada en la dinámica social, facilitando el contacto de la infancia y adolescencia con procesos participativos en los que aprendan a implicarse de forma activa y responsable en su entorno habitual. Para ello se constituyó la COPIA (Comisión para la participación de la Infancia y la Adolescencia) del Distrito de Usera y se trabaja para la participación de los menores en los Plenos del Distrito, de la Ciudad, el Consejo Local y en los Foros Locales.

4) Actuaciones que promuevan la innovación educativa en el Distrito.

En este ámbito de actuación, relativo a las actividades complementarias a la enseñanza, desde el ámbito local colaboramos en las actuaciones de refuerzo del currículo escolar y de educación en valores, así como la formación integral del alumnado, con experiencias educativas en interacción con el entorno de los centros, rentabilizando los recursos y oportunidades formativas que ofrece el propio Distrito.

Desde la Junta de Distrito continuamos favoreciendo que los centros educativos desarrollen proyectos y actuaciones formativas y educativas innovadoras en el ámbito de la lucha contra la brecha digital, las artes escénicas, la música, las técnicas audiovisuales, buenas prácticas pedagógicas, nuevas tecnologías para la educación, o cualquier otro ámbito novedoso que ayude a mejorar la calidad de la enseñanza y la imagen de la población escolar del Distrito. Por ello se ha vuelto a tramitar una nueva convocatoria de subvenciones para el próximo curso.

MEMORIA GENERAL DEL PROGRAMA

Se ha mantenido la colaboración con el Hospital Materno Infantil 12 de Octubre y con el colegio público de educación especial Joan Miró para la organización de la Fiesta de Navidad y Reyes Magos.

El Distrito cuenta con la escuela municipal de música en su ambito territorial. En esta escuela, con el objetivo de lograr mejorar el estado del centro educativo y mejorar sus condiciones de uso, ya que esta escuela cuenta con instalaciones antiguas, de compleja ejecución debido a la actividad que existe en la misma, y seguridad y ejercer la competencia en materia de conservación y mantenimiento que reside en el Ayuntamiento de Madrid, se han precisado actuaciones de obras y mantenimiento para conservar las condiciones de seguridad, salubridad y ornato.

Se dotó de una cuantía económica para la ejecución de obras con cargo a Inversiones Financieramente Sostenibles 2019, que se autorizó en el ejercicio, pero cuya ejecución se realizó en 2020 por cuestión de lo reducido de los plazos de tramitación.

El servicio de mantenimiento se ha llevado a cabo con normalidad.

Desde el punto de vista presupuestario, para el cumplimiento de los objetivos establecidos llevando a cabo las funciones asignadas el programa 326.01 "Servicios complementarios educación" se dotó en el año 2020 con un crédito inicial de 825.406 euros, habiéndose ejecutado varias modificaciones de crédito negativas y positivas que han dado lugar a un importe total de -38.258 euros, quedando un crédito definitivo de 787.148 euros, reconociéndose obligaciones por un total de 440.492 euros,lo que ha supuesto un grado de ejecución del 56 %, con el siguiente detalle:

- En el capítulo 2 "Gastos en bienes corrientes y servicios" el crédito inicial fue de 735.406 euros, llevándose a cabo modificaciones de crédito positivas y negativas por un importe total de -21.358 euros, lo que hace un crédito definitivo de 714.048 euros. Se han reconocido obligaciones por importe de 370.635 euros verificándose un grado de ejecución de un 51,9 %.

- En el capítulo 4 "Transferencias corrientes" el crédito inicial fue de 90.000 euros, llevándose a cabo modificaciones de crédito negativas por un importe de -20.000 euros, lo que hace un crédito definitivo de 70.000 euros Se han reconocido obligaciones por importe de 69.857 euros, alcanzándose un grado de ejecución de un 99,8 %, por lo que puede considerarse que se ha ejecutado totalmente.

- El capítulo 6 "Inversiones reales" no se dotó inicialmente, posteriormente se han ejecutado modificaciones de crédito por un importe de 3.100 euros, lo que ha dado lugar a un crédito definitivo de 3.100 euros, no ejecutándose créditos dispuestos, por lo que no se han reconocido obligaciones, lo que ha supuesto un grado de ejecución del 0%.

OBJETIVOS / INDICADORES DE GESTIÓN

1. PROMOVER EL DESARROLLO INTEGRAL DE LA POBLACIÓN ESCOLAR DEL DISTRITO MEDIANTE ACTIVIDADES EXTRAESCOLARES, FORMATIVAS Y DE OCIO Y TIEMPO LIBRE Y FAVORECER LA CONCILIACION LABORAL Y FAMILIAR

Durante este curso y a pesar del COVID, se han mantenido la mayoría de las actividades del Departamento de Educación, excepto las Extraescolares. Debido a la fecha de adjudicación del contrato, así como al COVID 19, este año las actividades extraescolares han tenido escasa repercusión y escaso número de participantes, por lo que no se consignan en esta ficha de memoria.

Se han realizado los campamentos urbanos en los períodos de vacaciones escolares de verano (julio, agosto y los primeros días de septiembre) y de invierno. Solamente se suspendieron los campamentos de Semana Santa de 2020. El 28 % de las plazas se gestionan por el Departamento de Servicios Sociales y el resto (72%) se gestionan desde el Departamento de Educación, reservando un 10% del total de plazas para alumnado con necesidades educativas especiales matriculados en centros educativos ordinarios. Ha habido lista de espera en todos los períodos, sobre todo en el mes de julio; no obstante, se atendieron todos los casos urgentes y en situación de vulnerabilidad o riesgo social.

Respecto a las actividades complementarias, se destaca la importante dimensión humana y solidaria de las actividades desarrolladas en el CPEE Joan Miró y en el Hospital 12 de Octubre.

OBJETIVOS / INDICADORES DE GESTIÓN

En cuanto al programa de dinamización de la participación infantil y adolescente, está creciendo cada año el número de participantes. Se trabaja en la preparación de la participación activa de los diferentes grupos en el Pleno Infantil del Distrito de Usera, en el Pleno de la Ciudad y en los Plenarios de los Foros de cada año.

La participación de escolares en actividades municipales de carácter socioeducativo ha sido alta en conjunto teniendo en cuenta las circunstancias originadas por el COVID, alcanzando las 1230 alumnas y los 1312 alumnos.

En relación con el número de niñas y niños participantes en los campamentos urbanos, se indica que había un error en la previsión del indicador para este año(sobraba un cero en ambos). Deberia ser:
Niñas:Previsto 700.Realizado 800
Niños: 749. Realizado 1.300

INDICADOR	MAGNITUD	PREVISIÓN	REALIZADO
COLEGIOS DONDE SE HAN REALIZADO ACTIVIDADES MUNICIPALES DE C	NÚMERO	18	12
ESCOLARES PARTICIPANTES EN LAS ACTIV. MUNICIPALES DE CONCILI	ALUMNO	1500	1312
CAMPAMENTOS URBANOS	NÚMERO	23	20
PARTICIPANTES EN CAMPAMENTOS URBANOS	NIÑAS	7000	800
ESCOLARES PARTICIPANTES EN LAS ACTIV. MUNICIPALES DE CONCILI	ALUMNA	1700	1230
PARTICIPANTES EN CAMPAMENTOS URBANOS	NIÑOS	7490	1300

2. CONSERVAR LA ESCUELA MUNICIPAL DE MÚSICA DEL DISTRITO Y SUS INSTALACIONES EN CONDICIONES IDÓNEAS PARA SU USO MEDIANTE LA REALIZACIÓN DE LAS CORRESPONDIENTES ACCIONES DE MANTENIMIENTO

Se ha realizado el mantenimiento de la única escuela de música adscrita al Distrito.

La conservación y el mantenimiento de los colegios y centros educativos, además de responder a una necesidad evidente, posibilitan el incremento de la calidad, comodidad y seguridad en su uso cotidiano por alumnos, profesores y resto de usuarios y trabajadores.

El grado de cumplimiento de este objetivo exige al mismo tiempo la mejor utilización de los recursos asignados con la correspondiente y previa priorización y programación de las actuaciones de manera técnicamente objetiva.

las obras de reparación, el mantenimiento y la conservación de esta escuela de música, que incluye las labores de mantenimiento general de instalaciones de seguridad y alarma, se realizaron en el marco del correspondiente Contrato de Mantenimiento Integral de los edificios adscritos al Distrito de Usera del Ayuntamiento de Madrid.

INDICADOR	MAGNITUD	PREVISIÓN	REALIZADO
CENTROS DE ESTE PROGRAMA A CARGO DEL DISTRITO	NÚMERO	1	1
SUPERFICIE CONSTRUIDA DE CENTROS CON MANTENIMIENTO A CARGO D	M2	2215	2215
SUPERFICIE LIBRE DE PARCELA Y ZONAS VERDES DE CENTROS CON MA	M2	1671	1671

3. GARANTIZAR UN CORRECTO ESTADO DE LA ESCUELA MUNICIPAL DE MÚSICA PARA SERVIR AL USO DESTINADO, MEDIANTE LAS CORRESPONDIENTES OBRAS DE CONSERVACIÓN, REPARACIÓN Y ACONDICIONAMIENTO, OBTENIENDO LAS CONDICIONES NECESARIAS PARA LA SEGURIDAD DE LOS USUARIOS Y TRABAJADORES DE LA ESCUELA MUNICIPAL DE MÚSICA Y LA ACCESIBILIDAD A LA MISMA.

El Ayuntamiento de Madrid tiene competencias en materia de conservación y mantenimiento de los centros docentes, y para ello se dispone de un Acuerdo Marco para la ejecución de obras en los edificios demaniales competencia del Distrito.

La actuación realizada en 2020 fue a través de inversiones financieramente sostenibles de 2019, con

OBJETIVOS / INDICADORES DE GESTIÓN

dotación económica en el programa 933.03.

INDICADOR	MAGNITUD	PREVISIÓN	REALIZADO
CENTROS ADSCRITOS EN LOS QUE SE EJECUTAN OBRAS	PORCENTAJE	100	100
SUPERFICIE DE CENTROS A REFORMAR SOBRE TOTAL SUPERFICIE DE C	PORCENTAJE	100	100
ADAPTACIÓN DEL CENTRO A LA NORMATIVA DE INCENDIOS	PORCENTAJE	90	90
ADAPTACIÓN DEL CENTRO A LA NORMATIVA DE ACCESIBILIDAD	PORCENTAJE	90	90

4. AYUDAS AL ESTUDIO PARA COMPENSACIÓN DE DESIGUALDADES

Se prescinde del Objetivo 04. Ayudas al estudio para compensación de desigualdades, dado que por error se incluyó, pero no se ha realizado en los últimos ejercicios por motivos ajenos al Departamento de Educación.

En el ejercicio 2022 se rectificará la numeración de los objetivos. En este caso se mantiene para facilitar la comprobación.

Por tanto tampoco se cumplimentan los indicadores.

INDICADOR	MAGNITUD	PREVISIÓN	REALIZADO
AUTOCARES FACILITADOS A LOS CENTROS EDUCATIVOS PARA LA REALI	NÚMERO	50	0
CENTROS SUBVENCIONADOS PARA INCREMENTAR LA COMPRA DE LIBROS	NÚMERO	18	0
ESCOLARES BENEFICIARIOS DEL SERVICIO DE PRÉSTAMO DE LIBROS D	ALUMNO	200	0
ESCOLARES BENEFICIARIOS DEL SERVICIO DE PRÉSTAMO DE LIBROS D	ALUMNA	200	0

5. EDUCAR PARA LA PARTICIPACIÓN INFANTIL Y ADOLESCENTE Y CONSTITUIR ESTRUCTURAS FORMALES DE PARTICIPACIÓN DE INFANCIA Y ADOLESCENCIA

La labor principal de esta propuesta será facilitar el aprendizaje necesario para que los menores destinatarios de este proyecto puedan ejercer su derecho a participar, es decir, a formar parte de la transformación de su entorno, a través de las COPIA y los foros de participación.

INDICADOR	MAGNITUD	PREVISIÓN	REALIZADO
CENTROS DE SECUNDARIA PARTICIPANTES EN EL PROGRAMA DE DINAMI	NÚMERO	5	5
CENTROS DE INFANTIL Y PRIMARIA PARTICIPANTES EN EL PROGRAMA	NÚMERO	15	17
ADOLESCENTES PARTICIPANTES EN EL PROGRAMA DE DINAMIZACIÓN DE	ALUMNO	150	180
ESCOLARES DE EDUCACIÓN PRIMARIA PARTICIPANTES EN EL PROGRAMA	ALUMNO	250	1417
ESCOLARES DE EDUCACIÓN PRIMARIA PARTICIPANTES EN EL PROGRAMA	ALUMNA	250	1625
ADOLESCENTES PARTICIPANTES EN EL PROGRAMA DE DINAMIZACIÓN DE	ALUMNA	110	200

6. OFRECER ACTIVIDADES COMPLEMENTARIAS AL CURRÍCULO ESCOLAR QUE REFUERCEN EL APRENDIZAJE Y CONOCIMIENTOS DEL ALUMNADO, INTRODUCIENDO TRANSVERSALMENTE LA PERSPECTIVA DE GÉNERO Y LA EDUCACIÓN EN VALORES

Tal y como se ha reflejado en el primer punto de este programa presupuestario, las actividades complementarias a la enseñanza de refuerzo del currículo escolar desde el ámbito local y de educación en valores, complementan la formación integral del alumnado con experiencias educativas en interacción con el entorno de los centros, rentabilizando los recursos y oportunidades formativas que ofrece el propio Distrito.

Como cada año, hemos llevado a cabo el servicio de dinamización y colaboración en la organización de las

OBJETIVOS / INDICADORES DE GESTIÓN

fiestas de Navidad y Reyes Magos en el Hospital Materno Infantil 12 de Octubre y su aula hospitalaria y en el colegio público de enseñanza especial Joan Miró, compartiendo con todos los niños y niñas, educadores/as, cuidadores/as y familiares, valores morales como la solidaridad, la convivencia, la generosidad, la perseverancia, la tolerancia y la diversidad, sensibilizando sobre la importancia del juego y el juguete como recurso educativo, con vistas a esas fiestas. Este Distrito, sensibilizado con las dificultades por las que atraviesan los niños y niñas de estos dos centros, quiere reforzar la importancia que tiene para su evolución "Jugar y aprender jugando". Este año la participación se ha adaptado a las exigencias que el COVID 19 ha impuesto en materia de seguridad sanitaria.

INDICADOR	MAGNITUD	PREVISIÓN	REALIZADO
ACTIVIDADES COMPLEMENTARIAS A LA ENSEÑANZA	NÚMERO	5	8
PARTICIPANTES EN EL PROGRAMA DE ACTIVIDADES COMPLEMENTARIAS	ALUMNO	600	800
PARTICIPANTES EN EL PROGRAMA DE ACTIVIDADES COMPLEMENTARIAS	ALUMNA	700	810

7. CONCEDER SUBVENCIONES PARA LA REALIZACIÓN DE PROYECTOS DE INNOVACIÓN EN LA ENSEÑANZA Y PRÁCTICA DOCENTE QUE MEJOREN LA CALIDAD EDUCATIVA EN EL DISTRITO

Para colaborar con la brecha digital, que el COVID ha aumentado, desde la Junta de Distrito continuamos favoreciendo que los centros educativos desarrollen proyectos y actuaciones formativas y educativas innovadoras que utilicen la tecnología especialmente, de cara a mejorar la calidad de la enseñanza y la imagen de la población escolar del distrito. Por ello se ha vuelto a tramitar una nueva convocatoria de subvenciones para el próximo curso.

INDICADOR	MAGNITUD	PREVISIÓN	REALIZADO
CENTROS SUBVENCIONADOS PARA LA REALIZACIÓN DE PROYECTOS DE I	NÚMERO	20	8
ALUMNOS PARTICIPANTE EN PROYECTOS SUBVENCIONADOS	ALUMNO	300	328
PROFESORADO PARTICIPANTE EN PROYECTOS DE INNOVACIÓN EDUCATIV	NÚMERO	75	93
ALUMNAS PARTICIPANTE EN PROYECTOS SUBVENCIONADOS	ALUMNA	250	372
PROYECTOS SUBVENCIONADOS	NÚMERO	18	11

CENTRO: 001 AYUNTAMIENTO DE MADRID

SECCIÓN: 212 DISTRITO DE USERA

PROGRAMA: 33401 ACTIVIDADES CULTURALES

RESPONSABLE PROGRAMA: COORDINADOR/A DEL DISTRITO DE USERA

MEMORIA GENERAL DEL PROGRAMA

La finalidad principal de este programa es promover y difundir la cultura entre las/os vecinas/os del Distrito de todas las franjas de edad, mediante la aproximación de las actividades programadas en los barrios que lo conforman: Moscardó, Almendrales, Zofio, Meseta de Orcasitas, Orcasur y San Fermin.

Los principales objetivos en el desarrollo del mismo se resumen en:

- Fomentar y promocionar la cultura en el Distrito mediante la organización y realización de actividades culturales.

- Satisfacer las necesidades de expresión y el desarrollo de capacidades de los vecinos del Distrito mediante una oferta variada de actividades socioculturales y recreativas.

- Fomentar la cultura tradicional mediante la celebración de fiestas populares.

- Conseguir una mayor participación de los vecinos/as en las actividades culturales programadas por los servicios culturales, mediante el análisis de la demanda y la difusión de la oferta.

La población a 1 de enero de 2020 es de 142.894 personas.

Como consecuencia del cierre de los centros culturales el 13 de marzo de 2020 por la pandemia por COVID-19 y los sucesivos estados de alarma, no se volvió a su actividad, hasta el 17 de julio con menos del 50 % de aforo, con una disminución de participacion en las actividades desarrolladas. Quedaron suspendidas la fiestas patronales. No así la Cabalgata de Reyes y el Año Nuevo Chino, que fueron antes, con una importante participación de la ciudadanía.

Desde el punto de vista presupuestario, para el cumplimiento de los objetivos establecidos llevando a cabo las funciones asignadas el programa 334.01 "Actividades culturales", exceptuando el capítulo 1, se dotó en el año 2020 con un crédito inicial de 1.835.699 euros, habiéndose ejecutado varias modificaciones de crédito negativas y una positiva, dando lugar a un importe total de -760.308 euros, quedando un crédito definitivo de 1.075.391 euros, reconociéndose obligaciones por un total de 617.481 euros, lo que ha supuesto un grado de ejecución del 57,4 %, con el siguiente detalle:

- En el capítulo 2 "Gastos en bienes corrientes y servicios" el crédito inicial fue de 1.695.688 euros, llevándose a cabo modificaciones de crédito negativas por un importe total de -751.308 euros, lo que hace un crédito definitivo de 944.380 euros. Se han reconocido obligaciones por importe de 517.907 euros verificándose un grado de ejecución de un 54,8 %.

- En el capítulo 4 "Transferencias corrientes" el crédito inicial fue de 34.000 euros, llevándose a cabo modificaciones de crédito negativas por un importe de -9.000 euros, lo que hace un crédito definitivo de 25.000 euros, no ejecutándose créditos dispuestos, por lo que no se han reconocido obligaciones, lo que ha supuesto un grado de ejecución del 0%.

- En el capítulo 6 "Inversiones reales" el crédito inicial fue de 106.011 euros, habiéndose ejecutado 2 modificaciones de crédito (1 positiva y otra negativa) por el mismo importe de 100.000 euros, quedando un crédito definitivo de 106.011 euros, reconociéndose obligaciones por un total de 99.574 euros, ejecutándose casi en su totalidad, alcanzándose un grado de ejecución del 93,9 %.

- En capítulo 1 "Gastos de personal" el credito definitivo fue de 476.053 euros, reconociéndose obligaciones por un total de 385.410 euros, lo que ha supuesto un grado de ejecución del 80;9 %

MEMORIA GENERAL DEL PROGRAMA

La previsión definitiva de ingresos de este programa estaba estimada en 255.000 euros obteniendose, durante el ejercicio 2020, unos derechos reconocidos por valor de 145.647 euros (57,1 % sobre los previstos) relativos a talleres culturales, los cuales se han recaudado integramente suponiendo un 100 % de los ingresos reconocidos durante el ejercicio.

OBJETIVOS / INDICADORES DE GESTIÓN

1. FOMENTAR Y PROMOCIONAR LA CULTURA EN EL DISTRITO MEDIANTE LA ORGANIZACIÓN Y REALIZACIÓN DE ACTIVIDADES CULTURALES

En los seis centros culturales del Distrito se ha organizado una programación ajustada al presupuesto existente, que ha incluido diversas manifestaciones artísticas, destacando su variedad y su adecuación a las demandas de los usuarios y siempre contanto con la participacion de la asociaciones de vecinos y entidades del Distrito.

Se ha preparado en los centros culturales del Distrito, durante los días hábiles no lectivos de Navidades, una programación de ludotecas de invierno en cada centro cultural, con la idea de apoyar a las familias en materia de conciliación familiar, con actividades para incentivar la expresión artística, la creatividad y el trabajo en equipo de mimos por las mañanas y por las tardes teatro y otros espectaculos infantiles y familiares.

Una gran muestra cultural atractiva ha sido la tradicional celebración del Año Nuevo Chino, con gran interés y curiosidad por parte de los vecinos/as del Distrito de Usera y de todos los vecinos/as de Madrid, que han partipado de la gran variedad de actividades y talleres.

De cara a la llegada de Carnaval se sigue colaborando con las asociaciones de vecinos para recupera el carnaval tradicional, especialmente el entierro de la sardina con pasacalles en todos los barrios del Distrito.

Se puede destacar el uso óptimo de los espacios utilizados, tanto por la actividad cultural que desarrollan, como de participación, a traves de las cesiones a los diversos colectivos, grupos, asociaciones, colegios, otras instituciones, etc.

Además de las actividades de los centros culturales, se ha realizado programación cultural en otros espacios como plazas y parques, actuaciones de animación, espectáculos infantiles, conciertos, exhibiciones de danza, cine de verano concursos (pintura rápida, ajedrez, calles engalanadas, certamen de relato corto, etc.), siempre bajo estrictas normas de seguridad con protocolos anti-COVID 19.

No hubo fiestas del Distrito por el COVID 19.

Teniendo en cuenta la suspensión de las actividades culturales desde el 13 de marzo hasta el 17 de julio de 2020, según los indicadores descritos se puede considerar un cumplimiento óptimo sobre los objetivos propuestos.

Se ha llevado a cabo con la "Programación en colaboración con Gestión 21 Distritos" las siguientes actuaciones:

- "Todos Somos raros". Obra de Literatura realizada por la compañia Lareira POP el 15 de noviembre a las 12 horas en el centro cultural Orcasur dirigida al público infantil.

- "Taller de Fabricación ECOCAM". Fotografia realizada por Alberto Cañizares el 29 de noviembre a las 12 horas en el centro cultural Orcasur dirigida al público familiar.

- "Blip-Lua". Obra de titeres realizada por la compañia Jujurujú Teatro el 12 de diciembre a las 12 horas en el centrocCultural Meseta de Orcasitas dirigida al público familiar.

- "Taller de Revelado ECOCAM". Fotografia realizada por Alberto Cañizares el 13 de diciembre a las 12 horas en el centro cultural Orcasur dirigida al público familiar.

INDICADOR	MAGNITUD	PREVISIÓN	REALIZADO

OBJETIVOS / INDICADORES DE GESTIÓN			
SUGERENCIAS Y RECLAMACIONES RECIBIDAS RELACIONADAS CON LAS A	NÚMERO	20	5
EXPOSICIONES	NÚMERO	50	11
CONFERENCIAS	NÚMERO	30	4
OTRAS ACTIVIDADES CULTURALES	NÚMERO	30	7
CENTROS CULTURALES MUNICIPALES	NÚMERO	6	6
OBRAS DE TEATRO	NÚMERO	70	33
ASISTENCIA DE HOMBRES A EXPOSICIONES	NÚMERO	2000	1293
ASISTENTES DE MUJERES A CONFERENCIAS	NÚMERO	2000	320
ASISTENTES DE HOMBRES A CONFERENCIAS	NÚMERO	2000	142
ASISTENCIA DE PARTICIPANTES A LAS CONFERENCIAS	NÚMERO	4000	462
ASISTENCIA DE HOMBRES A OBRAS DE TEATRO	NÚMERO	5000	1762
CONCIERTOS	NÚMERO	28	6
ASISTENCIA DE MUJERES A EXPOSICIONES	NÚMERO	6000	3128
ASISTENCIA DE PARTICIPANTES A LAS EXPOSICIONES	NÚMERO	8000	4421
PARTICIPANTES MUJERES EN OTRAS ACTIVIDADES CULTURALES	NÚMERO	15000	458
PARTICIPANTES HOMBRES EN OTRAS ACTIVIDADES CULTURALES	NÚMERO	15000	258
ASISTENCIA DE PARTICIPANTES A LAS OBRAS DE TEATRO	NÚMERO	12000	4670
ASISTENCIA DE MUJERES A OBRAS DE TEATRO	NÚMERO	7000	2908
ACTIVIDADES POR CENTRO CULTURAL	RATIO	34	35
ASISTENCIA DE HOMBRES A CONCIERTOS	NÚMERO	4500	337
ASISTENCIA DE MUJERES A CONCIERTOS	NÚMERO	4500	548
ASISTENCIA DE PARTICIPANTES A LOS CONCIERTOS	NÚMERO	9000	885
ASITENCIA DE PARTICIPANTES A OTRAS ACTIVIDADES CULTURALES	NÚMERO	30000	716
POBLACIÓN DEL DISTRITO POR CENTRO CULTURAL MUNICIPAL	RATIO	22335	22250
CESIÓN DE ESPACIOS Y MEDIOS DE LOS CENTROS CULTURALES MUNICI	HORAS	11641	5996
ASISTENCIA DE LA POBLACIÓN DEL DISTRITO A LAS ACTIVIDADES CU	RATIO	609	1859
ASISTENCIA DE MUJERES DEL DISTRITO A LAS ACTIVIDADES CULTURA	RATIO	390	1227
ASISTENCIA DE HOMBRES DEL DISTRITO A LAS ACTIVIDADES CULTURA	RATIO	219	632

2. SATISFACER LAS NECESIDADES DE EXPRESIÓN Y EL DESARROLLO DE CAPACIDADES DE LOS VECINOS DEL DISTRITO MEDIANTE UNA OFERTA VARIADA DE ACTIVIDADES SOCIOCULTURALES Y RECREATIVAS

En la programación de cursos y talleres realizada en los seis centros culturales del Distrito, se ha incluido una variada oferta en diversas áreas temáticas (informática, movimiento, teóricas, idiomas, técnicas alternativas de expresión corporal, manualidades, música, cocina, corte y confección, ajedrez), que se va adecuando a las demandas de los usuarios.

Hay que tener en cuenta la reducción en la participación por las medidas anti COVID 19.

INDICADOR	MAGNITUD	PREVISIÓN	REALIZADO
MEDIA TRIMESTRAL DE ASISTENTES POR CURSO DE ACTIVIDADES SOCI	RATIO	15	14
SUFICIENCIA DE LAS PLAZAS DE CURSOS DE ACTIVIDADES SOCIOCULT	PORCENTAJE	95	80
ASISTENCIA DE MUJERES A LOS CURSOS DE ACTIVIDADES SOCIOCULTU	NÚMERO	3000	1308
CURSOS DE ACTIVIDADES SOCIOCULTURALES Y RECREATIVAS POR CENT	RATIO	27	14
CURSOS DE ACTIVIDADES SOCIOCULTURALES Y RECREATIVAS	NÚMERO	165	71
HORAS DE CURSOS DE ACTIVIDADES SOCIOCULTURALES Y RECREATIVAS	HORAS	11300	5249
MEDIA TRIMESTRAL DE ASISTENTES A CURSOS DE ACTIVIDADES SOCIO	NÚMERO	6400	1026
ASISTENCIA DE LA POBLACIÓN DEL DISTRITO A LOS CURSOS DE ACTI	RATIO	3728	737
ASISTENCIA DE HOMBRES A LOS CURSOS DE ACTIVIDADES SOCIOCULTU	NÚMERO	728	239

OBJETIVOS / INDICADORES DE GESTIÓN

3. FOMENTAR LA CULTURA TRADICIONAL MEDIANTE LA CELEBRACIÓN DE FIESTAS POPULARES

Sólo se pudieron celebrar la Cabalgata de Reyes Magos en colaboración con las asociaciones vecinales y una fiesta popular, que fue el Año Nuevo Chino, antes de la pandemia con gran particicipación ciudadana.

INDICADOR	MAGNITUD	PREVISIÓN	REALIZADO
FIESTAS POPULARES CELEBRADAS	NÚMERO	10	1
FESTEJOS REALIZADOS EN COLABORACIÓN CON ASOCIACIONES VECINAL	NÚMERO	10	1

4. CONSEGUIR UNA MAYOR PARTICIPACIÓN DE LOS VECINOS EN LAS ACTIVIDADES CULTURALES PROGRAMADAS POR LOS SERVICIOS CULTURALES DEL DISTRITO MEDIANTE EL ANÁLISIS DE LA DEMANDA Y LA DIFUSIÓN DE LA OFERTA

La difusión de la programación se ha realizado a traves de las redes sociales, correos eletrónicos a las asociaciones y partidos politicos, carteles en los centros culturales para la difusion de los conciertos y actuaciones infantiles.

La difusión de los cursos y talleres se ha realizado igualmente através de las redes sociales, pagina web del Ayuntamiento de Madrid y folletos.

INDICADOR	MAGNITUD	PREVISIÓN	REALIZADO
CAMPAÑAS DE DIFUSIÓN	NÚMERO	3	3
CORREOS ELECTRÓNICOS ENVIADOS PARA DIFUNDIR LA PROGRAMACIÓN	NÚMERO	20	20
PARTICIPANTES A LAS REUNIONES DE LA COMISIÓN DE FESTEJOS	NÚMERO	15	63
PARTICIPANTES MUJERES A LAS REUNIONES DE LA COMISIÓN DE FEST	NÚMERO	8	34
REUNIONES DE LA COMISIÓN DE FESEJOS	NÚMERO	12	4
PARTICIPANTES HOMBRES A LAS REUNIONES DE LA COMISIÓN DE FEST	NÚMERO	7	29
EJEMPLARES DIFUNDIDOS A TRAVÉS DE REDES SOCIALES SOBRE PROGR	NÚMERO	18	5
FOLLETOS INFORMATIVOS Y DIVULGATIVOS	NÚMERO	22	5
EJEMPLARES DE FOLLETOS DISTRIBUIDOS	NÚMERO	6600	6000

5. PROMOCIÓN DE LA CULTURAL A TRAVÉS DE LA ACCIÓN EN EL DISTRITO COLABORANDO CON OTRAS INSTITUCIONES, ASOCIACIONES Y AGENTES CULTURALES, PONIENDO LOS RECURSOS DEL AYUNTAMIENTO AL SERVICIO DE INICIATIVAS DE INTERÉS PÚBLICO.

En el Distrito hay además de los centros culturales un espacio propio para el desarrollo de actividades para las mujeres, espacio de igualdad.

INDICADOR	MAGNITUD	PREVISIÓN	REALIZADO
ACTIVIDADES QUE OFREZCAN ALTERNATIVAS COEDUCATIVAS	NÚMERO	3	3
ACTIVIDADES QUE PROMUEVAN LA RUPTURA DEL ESTERIOTIPO DE GÉNE	NÚMERO	5	5
ESPACIOS PARA EL DESARROLLO DE ACTIVIDADES DE INTERÉS PARA L	NÚMERO	7	3

6. VALORAR LA INCIDENCIA QUE LA CONTRATACIÓN MUNICIPAL TIENE EN LA TASA DE EMPLEO Y DESEMPLEO FEMENINO EN LA CIUDAD DE MADRID, LA SEGREGACIÓN HORIZONTAL Y VERTICAL DEL MERCADO DE TRABAJO, LA BRECHA SALARIAL, EL FOMENTO DE LA CONCILIACIÓN Y LA CORRESPONSABILIDAD, ASÍ COMO EL ACOSO SEXUAL Y LABORAL

Recabada la información, las empresas adjudicatarias
de contratos nos señalan que no disponen de un plan de flexibilidad horaria por ser incompatible con el objeto del contrato, ya que se trata de impartir unos talleres presenciales en un centro cultural y que los horarios están prefijados de antemano y es imposible adaptarse a modificaciones en los mismos, ya que las clases son colectivas.

OBJETIVOS / INDICADORES DE GESTIÓN

Por los mismos motivos no disponen de un plan de permisos remunerados para el cuidado de menores, ya que la empresa factura por clase realmente impartida.

INDICADOR	MAGNITUD	PREVISIÓN	REALIZADO
EMPRESAS ADJUDICATARIAS CON FLEXIBILIDAD HORARIA	NÚMERO	1	0
EMPRESAS ADJUDICATARIAS CON PERMISOS REMUNERADOS PARA EL CUI	NÚMERO	1	0
EMPRESAS ADJUDICATARIAS CON PROTOCOLOS DE ACTUACIÓN CONTRA E	NÚMERO	1	3
EMPRESAS ADJUDICATARIAS CON PLANES DE IGUALDAD	NÚMERO	1	3
HOMBRES EMPLEADOS POR LAS EMPRESAS ADJUDICATARIAS	NÚMERO	10	26
MUJERES EMPLEADAS EN PUESTOS DE COORDINACION O DIRECCION	NÚMERO	2	1
MUJERES EMPLEADAS POR LAS EMPRESAS ADJUDICATARIAS	NÚMERO	15	40
SALARIO MEDIO/HORA MUJERES EMPLEADAS EUROS/HORA	EUROS	6	6
SALARIO MEDIO/HORA HOMBRES EMPLEADOS EUROS/HORA	EUROS	6	6

CENTRO: 001 AYUNTAMIENTO DE MADRID

SECCIÓN: 212 DISTRITO DE USERA

PROGRAMA: 34101 ACTUACIONES DEPORTIVAS EN DISTRITOS

RESPONSABLE PROGRAMA: COORDINADOR/A DEL DISTRITO DE USERA

MEMORIA GENERAL DEL PROGRAMA

La finalidad principal de este programa ha sido desarrollar iniciativas referidas a actividades y eventos deportivos para toda la población, adaptando la oferta a todas los grupos de edad, sexos, tendencias y condición física, con el fin de realizarlas, tanto en los centros deportivos municipales, como en ubicaciones al aire libre, parque de Pradolongo y parque Lineal del Manzanares, así como en diversas calles y plazas del Distrito.

El principal objetivo del programa es la promoción de los deportes entre los/as vecino/as del Distrito. Debido a la crisis sanitaria y el estado de alarma, este año no se han podido llevar a cabo la mayor parte de las competiciones y torneos deportivos municipales como los Juegos Deportivos Municipales, el Torneo de Primavera, Torneos del Distrito y otras actividades de promoción no competitivas. Se pretende poner a disposición de los escolares, niños y niñas, y en general, de los vecinos/as del Distrito, actividades deportivas que fomenten la actividad física y la práctica de deportes para crear hábitos saludables pero la consecución de este objetivo se ha visto seriamente dificultada por la situcion excepcional acaecida durante el año 2020.

A través del contrato de actividades deportivas, se tenía previsto desarrollar las actividades de Olimpiada Escolar, Cross Escolar, Torneo de Ajedrez, Simultáneas de Ajedrez, Torneo de Ecuavoley, Día de la Movilidad urbana (fiesta de la bicicleta), Natación Escolar, Fiesta del Agua, así como la carreta popular contra el cambio climático, pero solo se ha podido llevar a cabo la campaña de Natación Escolar entre los meses de enero y marzo (hasta la declaración del estado de alarma y suspensión de las actividades).

Por esta razón todos el grado de ejecución de los objetivos y de cada indicador esta por debajo de las previsiones.

Para la consecución del objetivo del programa a nivel contractual se ha continuado con la prorroga del contrato de Actividades Deportivas del Distrito y se tramito el contrato de suministro de trofeos para juegos deportivos municipales y otros torneos del Distrito. Además, se tramitaron varios contratos menores de suministros para dotar de los medios necesarios a las instalaciones deportivas básicas del Distrito (bancos para vestuarios, jaulas de material, percheros para vestuarios y papeleras para las instalaciones deportivas,etc.)

Analizado el grado de cumplimiento de los indicadores descritos, se puede concluir que no se ha conseguido un acercamiento óptimo a los objetivos propuestos por las razones anteriormente expuestas.

Desde el punto de vista presupuestario, para el cumplimiento de los objetivos establecidos llevando a cabo las funciones asignadas el programa 341.01 "Actuaciones deportivas en distritos" se dotó en el año 2020 únicamente en el capítulo 2 "Gastos en bienes corrientes y servicios" con un crédito inicial de 159.123 euros, habiéndose ejecutado modificaciones de crédito negativas por importe de -57.322 euros, quedando un crédito definitivo de 101.801 euros. Se han reconocido obligaciones por importe de 26.965 euros, verificándose un grado de ejecución de un 26,5 %.

OBJETIVOS / INDICADORES DE GESTIÓN

1. PROMOCIONAR LOS DEPORTES ENTRE LOS VECINOS DEL DISTRITO MEDIANTE LA ORGANIZACIÓN DE COMPETICIONES Y TORNEOS DEPORTIVOS MUNICIPALES Y OTRAS ACTIVIDADES DE PROMOCIÓN NO COMPETITIVAS

Se han desarrollado algunas jornadas de los Juegos Deportivos Municipales, no se ha podido llevar a cabo

OBJETIVOS / INDICADORES DE GESTIÓN

el Torneo de Primavera ni otras competiciones como carreras populares, torneo de Voleibol femenino, torneo de Ecuavoley, torneos deportivos en las fiestas del Distrito debido a la crisis sanitaria y el estado de alarma.

Tampoco se pudieron organizar actividades no competitivas, como el día de la bicicleta, para conmemorar el día de la movilidad, día sin coches, cross popular contra el cambio climático. La única actividad no competitiva que se llevó a cabo fueron algunas sesiones de la campaña de Natación Escolar (desde enero hasta la declaración del estado de alarma).

INDICADOR	MAGNITUD	PREVISIÓN	REALIZADO
ACTIVIDADES NO COMPETITIVAS PARA LA PROMOCIÓN DEL DEPORTE	NÚMERO	3	1
COMPETICIONES Y TORNEOS DEPORTIVOS MUNICIPALES PARA LA PROMO	NÚMERO	15	1
EQUIPOS PARTICIPANTES FEMENINOS EN COMPETICIONES Y TORNEOS D	NÚMERO	9	21
HOMBRES PARTICIPANTES EN ACTIVIDADES NO COMPETITIVAS PARA LA	NÚMERO	250	40
EQUIPOS PARTICIPANTES EN COMPETICIONES Y TORNEOS DEPORTIVOS	NÚMERO	450	125
HOMBRES PARTICIPANTES EN COMPETICIONES Y TORNEOS DEPORTIVOS	RATIO	3500	1588
MUJERES PARTICIPANTES EN ACTIVIDADES NO COMPETITIVAS PARA LA	NÚMERO	175	60
EQUIPOS PARTICIPANTES MASCULINOS EN COMPETICIONES Y TORNEOS	NÚMERO	445	104
PARTICIPANTES EN COMPETICIONES Y TORNEOS DEPORTIVOS MUNICIPA	NÚMERO	6200	1845
MUJERES PARTICIPANTES EN COMPETICIONES Y TORNEOS DEPORTIVOS	NÚMERO	2700	257
PARTICIPANTES EN COMPETICIONES Y TORNEOS / POBLACIÓN DISTRIT	RATIO	462	876
MUJERES PARTICIPANTES EN COMPETICIONES Y TORNEOS / POBLACIÓN	RATIO	201	6221
HOMBRES PARTICIPANTES EN COMPETICIONES Y TORNEOS / POBLACIÓN	NÚMERO	261	1018
PARTICIPANTES EN ACTIVIDADES NO COMPETITIVAS PARA LA PROMOCI	NÚMERO	425	100

2. PONER A DISPOSICIÓN DE LOS ESCOLARES Y VECINOS DEL DISTRITO ACTIVIDADES DEPORTIVAS QUE FOMENTEN LA ACTIVIDAD FÍSICA Y LA PRÁCTICA DE DEPORTES

Debido a la crisis sanitaria y la declaración del estado de alarma únicamente se pudo llevar a cabo la campaña de Natación Escolar para poner a disposición de escolares actividades de fomento de la practica deportiva donde han participado 2 colegios del Distrito con 100 alumnos (por debajo de lo previsto) de distintos niveles educativos.

La participación está por debajo de lo previsto debido a que algunos colegios del Distrito, conseguido el objetivo de enseñar a nadar a la mayoría de los alumnos en anteriores ediciones de esta campaña, han decidido dejar de participar.

Por dicho motivo no se pudo realizar la Olimpiada Escolar que se celebra en el polideportivo de Orcasitas, ni la celebración en el parque del Pradolongo del Cross Escolar de Usera.

Tampoco pudieron llevarse a cabo encuentros de perfeccionamiento técnico.

INDICADOR	MAGNITUD	PREVISIÓN	REALIZADO
CHICAS PARTICIPANTES EN LOS ENCUENTROS DE PERFECCIONAMIENTO	NÚMERO	100	0
CHICOS PARTICIPANTES EN LOS ENCUENTROS DE PERFECCIONAMIENTO	NÚMERO	100	0
CENTROS ESCOLARES PARTICIPANTES EN LA OLIMPIADA ESCOLAR	NÚMERO	25	0
NÚMERO DE PARTICIPANTES EN LOS ENCUENTROS DE PERFECCIONAMIEN	NÚMERO	200	0
CENTROS ESCOLARES PARTICIPANTES EN CROSS ESCOLAR	NÚMERO	16	0

OBJETIVOS / INDICADORES DE GESTIÓN			
NÚMERO DE PARTICIPANTES EN LA OLIMPIADA ESCOLAR	NÚMERO	3500	0
CHICAS PARTICIPANTES EN EL CROSS ESCOLAR	NÚMERO	1400	0
CHICOS PARTICIPANTES EN EL CROSS ESCOLAR	NÚMERO	1400	0
NÚMERO DE PARTICIPANTES EN EL CROSS ESCOLAR	NÚMERO	2800	0
CHICAS PARTICIPANTES EN LA OLIMPIADA ESCOLAR	NÚMERO	1750	0
CHICOS PARTICIPANTES EN LA OLIMPIDA ESCOLAR	NÚMERO	1750	0
MEDIA MENSUAL DE PARTICIPANTES EN LAS ESCUELAS INFANTILES DE	RATIO	568	0
MEDIA MENSUAL DE OCUPACIÓN DE LAS PLAZAS OFERTADAS EN LAS ES	PORCENTAJE	100	100
CENTROS ESCOLARES PARTICIPANTES EN LA CAMPAÑA DE NATACIÓN ES	NÚMERO	7	2
ESCUELAS DE PROMOCIÓN DEPORTIVAS REALIZADAS EN CENTROS ESCOL	NÚMERO	34	61
CHICAS PARTICIPANTES EN LA CAMPAÑA DE NATACIÓN ESCOLAR	NÚMERO	360	60
CHICOS PARTICIPANTES EN LA CAMPAÑA DE NATACIÓN ESCOLAR	NÚMERO	360	40
MEDIA MENSUAL DE PLAZAS OFERTADAS EN LAS ESCUELAS DE PROMOCI	NÚMERO	568	915
NÚMERO DE PARTICIPANTES EN LA CAMPAÑA DE NATACIÓN ESCOLAR.	NÚMERO	720	100

3. FOMENTAR LA PRÁCTICA DEPORTIVA MEDIANTE LA CONCESIÓN DE SUBVENCIONES A PROYECTOS DEPORTIVOS A ENTIDADES Y CLUBES CON SEDE EN EL DISTRITO

Subvenciones deportivas a las entidades ciudadanas del Distrito para la realización de proyectos donde se desarrollan actividades deportivas.

INDICADOR	MAGNITUD	PREVISIÓN	REALIZADO
SUBVENCIONES A ENTIDADES CON ACTIVIDADES MASCULINIZADAS	NÚMERO	1	4
SUBVENCIONES A ENTIDADES CON ACTIVIDADES FEMINIZADAS	NÚMERO	1	1
SUBVENCIONES A ENTIDADES QUE TIENEN EN SUS ESTATUTOS COMO FI	NÚMERO	1	1
SUBVENCIONES DEPORTIVAS CONCEDIDAS A ASOCIACIONES REGISTRADA	NÚMERO	2	5
SUBVENCIONES SOLICITADAS POR LAS ASOCIACIONES DEPORTIVAS DE	NÚMERO	3	5
MUJERES BENEFICIARIAS DIRECTAS DE LA SUBVENCIÓN	NÚMERO	5	50
HOMBRES BENEFICIARIOS DIRECTOS DE LA SUBVENCIÓN	NÚMERO	80	300
ASOCIACIONES DEPORTIVAS INSCRITAS EN EL REGISTRO DE ENTIDADE	NÚMERO	14	18

4. VALORAR LA INCIDENCIA QUE LA CONTRATACIÓN MUNICIPAL TIENE EN LA TASA DE EMPLEO Y DESEMPLEO FEMENINO EN LA CIUDAD DE MADRID, LA SEGREGACIÓN HORIZONTAL Y VERTICAL DEL MERCADO DE TRABAJO, LA BRECHA SALARIAL, EL FOMENTO DE LA CONCILIACIÓN Y LA CORRESPONSABILIDAD, ASÍ COMO EL ACOSO SEXUAL Y LABORAL.

En la previsión de los indicadores de este objetivo, se tuvo en cuenta la prórroga del contrato de dinamización deportiva en instalaciones deportivas basicas del Distrito, pero a su finalización en diciembre de 2019 no se prorrogó dicho contrato por lo que el nivel de consecución de los indicadores está por debajo de lo previsto.

INDICADOR	MAGNITUD	PREVISIÓN	REALIZADO
EMPRESAS QUE DESARROLLAN CONTRATOS MUNICIPALES QUE TIENEN ME	NÚMERO	1	1
EMPRESAS QUE DESARROLLAN CONTRATOS MUNICIPALES QUE TIENEN PE	NÚMERO	1	1
EMPRESAS QUE DESARROLLAN CONTRATOS MUNICIPALES QUE CUENTAN C	NÚMERO	1	1
EMPRESAS CON PLANES DE IGUALDAD EN ESTE PROGRAMA	NÚMERO	1	1
HOMBRES EMPLEADOS POR LAS EMPRESAS DE LOS CONTRATOS MUNICIPA	NÚMERO	10	6
MUJERES EMPLEADAS EN PUESTOS DE COORDINACIÓN. / DIRECCION EN	NÚMERO	2	2

OBJETIVOS / INDICADORES DE GESTIÓN			
MUJERES EMPLEADAS POR LAS EMPRESAS DE CONTRATOS DE ESTE PROG	NÚMERO	15	8
SALARIO MEDIO/HORA DE MUJERES EMPLEADAS QUE DESARROLLAN EL O	EUROS	6	6
SALARIO MEDIO/HORA DE HOMBRES EMPLEADOS QUE DESARROLLEN EL O	EUROS	6	6

CENTRO: 001 AYUNTAMIENTO DE MADRID

SECCIÓN: 212 DISTRITO DE USERA

PROGRAMA: 34201 INSTALACIONES DEPORTIVAS

RESPONSABLE PROGRAMA: COORDINADOR/A DEL DISTRITO DE USERA

MEMORIA GENERAL DEL PROGRAMA

La finalidad principal de este programa es ofrecer a los vecinos del Distrito una amplia oferta de actividades deportivas en los centros e instalaciones deportivas municipales, para lo que resulta imprescindible el mantenimiento de las instalaciones.

Aqui se tienen en cuenta los siguientes objetivos:

- Puesta a disposición de los ciudadanos de una diversidad de instalaciones deportivas que fomenten la actividad física y la práctica variada de diversos deportes.

- Facilitar el acceso a la práctica deportiva a todos los grupos de edad, adecuando la oferta de actividades programadas a las diferentes necesidades y demandas de los vecinos del Distrito.

- La conservación de las instalaciones municipales en condiciones idóneas para su uso mediante la realización de las correspondientes acciones de mantenimiento.

- Las acciones de reforma y acondicionamiento, incluida la accesibilidad, de las instalaciones deportivas.

- El mantenimiento de las condiciones de seguridad para usuarios y trabajadores en las instalaciones deportivas.

Durante este año 2020 estos objetivos han estado condicionados por la crisis sanitaria y el estado de alarma por lo que el grado de consecución de las previsiones no ha sido el deseado en algunos indicadores.

Y sobre la ocupación de las actividades dirigidas de temporada no se han tenido en cuenta los meses de abril, mayo y junio en los que permanecieron cerradas las instalaciones.

Como novedad, indicar que a partir del mes de septiembre de 2020 la asistencia a clases dirigidas se ha realizado mayoritariamente mediante venta de entradas a través de la Web (en modalidad abierta) por lo que estas asistencias no están incluidas en las inscripciones mensuales de alumnos aunque sí en los datos de participación.

Para la consecución del objetivo del programa se han desarrollado en el Distrito diversas actuaciones a nivel contractual:

- Suministro de EPIS, filtros y máscaras necesarios para las tareas de mantenimiento.

- Contrato menor de suministro de productos farmacéuticos para los centros deportivos municipales Orcasitas, Orcasur y San Fermín.

- Contratos menores de suministro de productos de ferretería, maquinaria y mobiliario y enseres necesarios para los centros deportivos municipales Orcasitas y Orcasur.

- Contrato menor de alquiler, mantenimiento y carga de 8 botellas de oxígeno para los polideportivos del Distrito de Usera.

- Contrato de mantenimiento, limpieza y seguridad.

- Además se ha tramitado por el sistema de compra centralizada los contratos de suministro de

MEMORIA GENERAL DEL PROGRAMA

Uniformidad para el personal del centro deportivo municipal de Orcasitas y Orcasur, ropa de temporada para el centro deportivo municipal Orcasitas y centro deportivo municipal San Fermín y productos de limpieza.

El Distrito cuenta con 4 centros deportivos municipales (uno de ellos con apertura sólo de verano), 30 instalaciones deportivas básicas de uso libre y 9 instalaciones deportivas básicas en gestión indirecta, distribuidos por todo su ámbito territorial. Como son muchas las instalaciones de las que dispone el Distrito, hay una gran necesidad de ejecución de obras y mantenimiento de las mismas. En estos centros deportivos e instalaciones deportivas básicas de titularidad municipal con el objetivo de lograr la mejora del estado de estas instalaciones y mejorar sus condiciones de uso(como consecuencia de un continuo uso intensivo) y seguridad y ejercer la competencia en materia de conservación y mantenimiento se ha precisado llevar a cabo la realización de obras de conservación y mantenimiento para conservar las condiciones de seguridad, salubridad y ornato. Con estos fines y en el marco de los objetivos propuestos se han realizado esfuerzos para conseguir la mayor realización posible.

El servicio de mantenimiento, limpieza y vigilancia se ha llevado a cabo con normalidad.

Desde el punto de vista presupuestario, para el cumplimiento de los objetivos establecidos llevando a cabo las funciones asignadas el programa 342.01 "Instalaciones deportivas", exceptuando el capítulo 1, se dotó en el año 2020 con un crédito inicial de 1.412.331 euros, habiéndose ejecutado varias modificaciones de crédito negativas y positivas por un importe total de 1.543.629 euros, quedando un crédito definitivo de 2.955.960 euros, reconociéndose obligaciones por un total de 2.624.754 euros , lo que ha supuesto un grado de ejecución del 88,8 %, con el siguiente detalle:

- En el capítulo 2 "Gastos en bienes corrientes y servicios" el crédito inicial fue de 1.179.532 euros, llevándose a cabo modificaciones de crédito negativas por un importe total de -395.596 euros, lo que hace un crédito definitivo de 783.936 euros. Se han reconocido obligaciones por importe de 662.114 euros, lo que ha supuesto un grado de ejecución de un 84,5 %.

- En el capítulo 6 "Inversiones reales" el crédito inicial fue de 232.799 euros, se han ejecutado modificaciones de crédito positivas por un importe de 1.939.225 euros, lo que ha dado lugar a un crédito definitivo de 2.172.024 euros. Se han reconocido obligaciones por importe de 1.962.640 euros, lo que supone un grado de ejecución de un 90,4 %.

- En capítulo 1 "Gastos de personal" el crédito definitivo fue de 5.287.542 euros, se reconocieron obligaciones por importe de 4.900.541 euros y alcanzando un grado de ejecución del 92,7 %.

OBJETIVOS / INDICADORES DE GESTIÓN

1. PONER A DISPOSICIÓN DE LOS CIUDADANOS UNA DIVERSIDAD DE INSTALACIONES DEPORTIVAS QUE FOMENTEN LA ACTIVIDAD FÍSICA Y LA PRÁCTICA DE DEPORTES

En cuanto a centros deportivos municipales a disposición de los ciudadanos indicar que se cumplen las previsiones ya que no ha habido nuevas aperturas ni cierre de centros, pero en cuanto a las instalaciones deportivas básicas del Distrito se superan las previsiones en el número, pues no se habían incluido las instalaciones con control de acceso de 5 instalaciones que estaban en modalidad de concesión administrativa y cuya gestión ha revertido al Distrito.

Indicar que mediante un total de 107 unidades deportivas y 374.087 metros cuadrados de superficie de instalaciones deportivas el Distrito de Usera ofrece a sus ciudadanos una amplia gama de posibilidades de práctica deportiva incluyendo tanto deportes mayoritarios como el fútbol o el baloncesto como otros de menor popularidad como el tenis de mesa o el piragüismo.

Los niveles de ocupación de las unidades deportivas están por debajo de lo previsto en aplicación de la normativa sanitaria vigente sobre Covid 19 y han sido afectados por el descenso de asistencia de usuarios a las instalaciones por la causa anteriormente expuesta. En cuanto a las sugerencias y reclamaciones recibidas ha habido un consecuente descenso.

INDICADOR	MAGNITUD	PREVISIÓN	REALIZADO
UNIDADES DEPORTIVAS POR HABITANTE DEL DISTRITO	RATIO	1	1

OBJETIVOS / INDICADORES DE GESTIÓN			
PISCINAS CUBIERTAS	NÚMERO	2	2
CENTROS DEPORTIVOS MUNICIPALES	NÚMERO	3	3
INSTALACIONES DEPORTIVAS BÁSICAS CON CONTROL DE ACCESO	NÚMERO	5	10
RECLAMACIONES Y QUEJAS RECIBIDAS REFERIDAS A LOS SERVICIOS D	NÚMERO	200	100
NIVEL DE OCUPACIÓN DE LAS UNIDADES DEPORTIVAS DE LAS INSTALA	PORCENTAJE	70	50
Nº DE CALLES DE LAS PISCINAS CUBIERTAS	NÚMERO	18	18
UNIDADES DEPORTIVAS DE INSTALACIONES DEPORTIVAS BÁSICAS CON	NÚMERO	13	13
NIVEL DE OCUPACIÓN DE LAS UNIDADES DEPORTIVAS DE LOS CENTROS	PORCENTAJE	65	40
INSTALACIONES DEPORTIVAS BÁSICAS SIN CONTROL DE ACCESO	NÚMERO	26	26
UNIDADES DEPORTIVAS DE CENTROS DEPORTIVOS	NÚMERO	42	42
UNIDADES DEPORTIVAS DE INSTALACIONES DEPORTIVAS BÁSICAS SIN	NÚMERO	52	52
UNIDADES DEPORTIVAS TOTALES	NÚMERO	107	107
MEDIA SEMANAL DE HORAS DE APERTURA EN CENTROS DEPORTIVOS	RATIO	94	94
SUPERFICIE DE CENTROS DEPORTIVOS	M2	138500	138500
SUPERFICIE DE INSTALACIONES DEPORTIVAS BÁSICAS CON ACCESO CO	M2	61596	61596
SUPERFICIE DE INSTALACIONES DEPORTIVAS BÁSICAS DE ACCESO LIB	M2	173991	173991
TOTAL SUPERFICIE DE INSTALACIONES DEPORTIVAS	M2	374087	374087
METROS CUADRADOS DE INSTALACIONES DEPORTIVAS POR HABITANTE D	RATIO	2749	2749
MEDIA SEMANAL DE HORAS DE APERTURA EN INSTALACIONES DEPORTIV	RATIO	1820	1820

2. FOMENTAR Y FACILITAR LA PRÁCTICA DEL DEPORTE ADECUANDO LA OFERTA DE LAS ACTIVIDADES DEPORTIVAS PROGRAMADAS A LAS DIFERENTES NECESIDADES Y DEMANDAS DE LOS VECINOS DEL DISTRITO.

La oferta de actividades dirigidas de los centros deportivos municipales se ha realizado teniendo en cuenta, tanto las unidades y profesorado disponibles, como las demandas de los usuarios.

No se han incluido en la oferta ninguna actividad nueva al no haberse detectado necesidades sin cubrir por lo que se han mantenido las mismas actividades, no cumpliendose la previsión en cuanto a este parámetro.

El número de plazas ofertadas ha tenido que ser reducido para cumplir con la normativa sanitaria vigente aún así los niveles de ocupación y participacion, en general, han sido inferiores a los previstos a consecuencia de la pandemia. En los datos de ocupación de las actividades dirigidas de temporada no se han tenido en cuenta los meses de abril, mayo y junio en los que permanecieron cerradas las instalaciones.

Como novedad, indicar que a partir del mes de septiembre de 2020 la asistencia a clases dirigidas se ha realizado mayoritariamente mediante venta de entradas a través de la web (en modalidad abierta) por lo que estas asistencias no están incluidas en las inscripciones mensuales de alumnos.

El número de horas anuales de profesorado para realizar las actividades deportivas ha superado la previsión que era de 15.510 horas, debido al proceso de ampliacion de jornada de todo el personal técnico que pasó de jornada parcial a jornada completa por lo que las horas de actividad se han visto incrementadas en 18.200 horas.

INDICADOR	MAGNITUD	PREVISIÓN	REALIZADO
NUEVAS ACTIVIDADES DEPORTIVAS OFERTADAS	NÚMERO	6	0
NUEVAS ACTIVIDADES DEPORTIVAS OFERTADAS / TOTAL ACTIVIDADES	PORCENTAJE	18	0
MEDIA MENSUAL CHICOS PARTICIPANTES EN LAS ACTIVIDADES FÍSICO	NÚMERO	20	6
MEDIA MENSUAL DE OCUPACIÓN DE LAS PLAZAS CLASES DE ACTIVIDAD	PORCENTAJE	40	87
MEDIA MENSUAL DE OCUPACIÓN DE LAS PLAZAS CLASES DE ACTIVIDAD	PORCENTAJE	60	37
UNIDADES DEPORTIVAS UTILIZADAS POR ENTIDADES DEPORTIVAS FEDE	NÚMERO	7	7

OBJETIVOS / INDICADORES DE GESTIÓN			
ENTIDADES DEPORTIVAS FEDERADAS QUE HAN UTILIZADOS LAS UNIDAD	NÚMERO	7	7
MEDIA MENSUAL DE OCUPACIÓN DE LAS PLAZAS CLASES DE ACTIVIDAD	PORCENTAJE	75	40
MEDIA MENSUAL DE OCUPACIÓN DE LAS PLAZAS CLASES DE ACTIVIDAD	PORCENTAJE	75	84
MEDIA MENSUAL DE OCUPACIÓN DE LAS PLAZAS CLASES DE ACTIVIDAD	PORCENTAJE	75	61
MEDIA MENSUAL CHICAS PARTICIPANTES EN LAS ACTIVIDADES FÍSICO	NÚMERO	250	50
MEDIA MENSUAL DE HOMBRES PARTICIPANTES EN LAS ACTIVIDADES FÍ	NÚMERO	18	10
MEDIA MENSUAL DE PARTICIPANTES EN LAS ACTIVIDADES FÍSICO DEP	RATIO	600	150
MEDIA MENSUAL CHICOS PARTICIPANTES EN LAS ACTIVIDADES FÍSICO	NÚMERO	350	100
MEDIA MENSUAL DE MUJERES PARTICIPANTES EN LAS ACTIVIDADES FÍ	NÚMERO	350	150
MEDIA MENSUAL CHICAS PARTICIPANTES EN LAS ACTIVIDADES FÍSICO	NÚMERO	17	4
MEDIA MENSUAL DE HOMBRES PARTICIPANTES EN LAS ACTIVIDADES FÍ	NÚMERO	23	15
MEDIA MENSUAL DE MUJERES PARTICIPANTES EN LAS ACTIVIDADES FÍ	NÚMERO	19	8
MEDIA MENSUAL DE PLAZAS OFERTADAS PARA MAYORES	NÚMERO	170	130
MEDIA MENSUAL DE PLAZAS OFERTADAS PARA JÓVENES	NÚMERO	56	29
MEDIA MENSUAL DE PARTICIPANTES EN LAS ACTIVIDADES FÍSICO DEP	RATIO	37	10
MEDIA MENSUAL DE PARTICIPANTES EN LAS ACTIVIDADES FÍSICO DEP	RATIO	37	18
MEDIA MENSUAL DE PLAZAS OFERTADAS PARA PERSONAS CON DISCAPAC	NÚMERO	49	32
MEDIA MENSUAL DE MUJERES PARTICIPANTES EN LAS ACTIVIDADES FÍ	NÚMERO	104	70
MEDIA MENSUAL DE PLAZAS OFERTADAS PARA EDAD INFANTIL	NÚMERO	799	379
MEDIA MENSUAL DE PLAZAS OFERTADAS PARA EDAD ADULTOS	NÚMERO	815	391
MEDIA MENSUAL DE PARTICIPANTES EN LAS ACTIVIDADES FÍSICO DEP	RATIO	611	200
MEDIA MENSUAL DE HOMBRES PARTICIPANTES EN LAS ACTIVIDADES FÍ	NÚMERO	261	50
MEDIA MENSUAL DE PARTICIPANTES EN LAS ACTIVIDADES FÍSICO DEP	RATIO	127	85
HORAS ANUALES DE PROFESORES DE ACTIVIDADES DEPORTIVAS	HORAS	15510	33710

3. CONSERVAR LAS INSTALACIONES MUNICIPALES ADSCRITAS AL DISTRITO EN CONDICIONES IDÓNEAS PARA SU USO MEDIANTE LA REALIZACIÓN DE LAS CORRESPONDIENTES ACCIONES DE MANTENIMIENTO.

Se ha realizado el mantenimiento de todas las instalaciones deportivas (centros deportivos e instalaciones deportivas básicas).

La conservación y el mantenimiento de las instalaciones deportivas, además de responder a una necesidad evidente, posibilitan el incremento de la calidad, comodidad y seguridad en su uso cotidiano.

El grado de cumplimiento de este objetivo exige al mismo tiempo la mejor utilización de los recursos asignados con la correspondiente y previa priorización y programación de las actuaciones de manera técnicamente objetiva.

Para la reparación, el mantenimiento y la conservación de los citados centros, que incluye las labores de mantenimiento general de instalaciones de seguridad y alarma se realizaron en el marco del correspondiente Contrato de Mantenimiento Integral de los edificios adscritos al Distrito de Usera del Ayuntamiento de Madrid.

Gracias a este contrato se han podido hacer intervenciones que han mejorado la prestación de los servicios

INDICADOR	MAGNITUD	PREVISIÓN	REALIZADO

OBJETIVOS / INDICADORES DE GESTIÓN

INSTALACIONES DEPORTIVAS CON MANTENIMIENTO A CARGO DEL DISTR	NÚMERO	34	36
INSTALACIONES DEPORTIVAS ADSCRITAS AL DISTRITO	NÚMERO	37	42
SUPERFICIE CONSTRUIDA DE INSTALACIONES DEPORTIVAS CON MANTEN	M2	14235	15235
SUPERFICIE LIBRE DE INSTALACIONES MUNICIPALES CON MANTENIMIE	M2	112019	115019
SUPERFICIE DE ZONAS VERDES DE INSTALACIONES DEPORTIVAS CON M	M2	68577	68577

4. GARANTIZAR UN CORRECTO ESTADO DE LAS INSTALACIONES DEPORTIVAS PARA SERVIR AL USO DESTINADO, MEDIANTE LAS CORRESPONDIENTES OBRAS DE REFORMA Y ACONDICIONAMIENTO. OBTENIENDO LAS CONDICIONES NECESARIAS PARA LA SEGURIDAD DE LOS USUARIOS Y TRABAJADORES DE LOS EDIFICIOS PÚBLICOS Y LA ACCESIBILIDAD A LOS MISMOS.

El Ayuntamiento de Madrid tiene competencias en materia de conservación y mantenimiento de las instalaciones deportivas, y para ello se dispone de un Acuerdo Marco para la ejecución de obras en los edificios e instalaciones deportivas demaniales competencia del distrito.

INDICADOR	MAGNITUD	PREVISIÓN	REALIZADO
SUPERFICIE ZONAS VERDES A REFORMAR SOBRE TOTAL SUPERFICIE DE	PORCENTAJE	5	0
SUPERFICIE DE PISTAS TÉCNICAS A REFORMAR SOBRE TOTAL SUPERFI	PORCENTAJE	20	15
INSTALACIONES DEPORTIVAS EN LAS QUE SE EJECUTAN OBRAS	PORCENTAJE	30	30
EDIFICIOS MUNICIPALES ADAPTADOS A LA NORMATIVA DE ACCESIBILI	PORCENTAJE	95	90
SUPERFICIE CONSTRUIDA A REFORMAR SOBRE TOTAL SUPERFICIE CONS	M2	1500	500

5. MANTENER LAS CONDICIONES DE SEGURIDAD PARA USUARIOS Y TRABAJADORES EN INSTALACIONES DEPORTIVAS MUNICIPALES ADSCRITAS AL DISTRITO EN BUENAS CONDICIONES

Para poder garantizar las medidas de seguridad para los usuarios y trabajadores de las instalaciones, así como para evitar toda clase de hechos delictivos y actuar de acuerdo con las disposiciones legales vigentes cuando se hubieran producido, tres instalaciones deportivas del Distrito cuentan con un servicio de seguridad dependiente del contrato general de vigilancia y seguridad del Distrito para sus instalaciones.

INDICADOR	MAGNITUD	PREVISIÓN	REALIZADO
INSTALACIONES DEPORTIVAS CON VIGILANCIA ADSCRITAS AL DISTRIT	NÚMERO	2	3

6. REEQUILIBRIO TERRITORIAL

En el presupuesto se habia previsto la realización de 3 obras por el Fondo de Reequilibrio Territorial-Planes Integrales de Barrio (FRT-PIBA) contempladas en el "Acuerdo Marco de Obras de reforma, reparación y conservación del conjunto de edificios y espacios públicos adscritos al Distrito de Usera (4 Lotes)":

- "Obras de Acondicionamiento en la instalación deportiva básica Fronton Zofio" que se ha ejecutado en el año 2020.

- "Obras de Acondicionamiento en la instalación deportiva básica Fronton San Fermin" que se ha ejecutado en el año 2020.

- "Obras de reforma del centro deportivo municipal Orcasitas" que al final no se han podido ejecutar en el año 2020 como FRT-PIBA, ejecutandose en su lugar las "Obras de Acondicionamiento puntual del centro deportivo municipal Orcasitas" con Presupuesto ordinario procedente del Distrito de Usera.

INDICADOR	MAGNITUD	PREVISIÓN	REALIZADO
REEQUILIBRIO TERRITORIAL	NÚMERO	3	2

CENTRO: 001 AYUNTAMIENTO DE MADRID

SECCIÓN: 212 DISTRITO DE USERA

PROGRAMA: 49300 CONSUMO

RESPONSABLE PROGRAMA: COORDINADOR/A DEL DISTRITO DE USERA

MEMORIA GENERAL DEL PROGRAMA

El programa está orientado al desarrollo de la actividad inspectora del Distrito en materia de consumo delegada en las juntas municipales de distrito y en la información, protección y defensa de los derechos de las personas consumidoras.

El programa incluye 2 objetivos:

- Inspecciones en establecimientos de consumo no alimentario: incluye indicadores de actividad e impacto.

- Protección de los derechos del consumidor a través de las OMIC: Incluye indicadores de actividad, calidad objetiva e impacto

Tiene como finalidad proteger a la ciudadanía mediante la inspección, vigilancia y fiscalización de las actividades que se llevan a cabo en materia de comercio y actividades de consumo, así como la inspección de consumo de todo tipo de productos y servicios de uso común, y la atención, vigilancia e inspección con motivo de alertas de consumo no alimentario por productos inseguros que tienen que ser retirados de la venta.

También incluye acciones encaminadas a la información y la protección de los derechos de las personas consumidoras, a través de la Oficina de Información al Consumidor del Distrito (OMIC).

Para llevar a cabo el programa, se necesita la adquisición de material que permita realizar las tareas propias de la inspección, como material para la toma de muestras, equipos de recepción y traslado de las mismas a laboratorio para su análisis, etc., así como para poder hacer frente al pago de los productos objeto de las muestras tomadas en los establecimientos para el control de calidad.

El programa contaba en este ejercicio 2020 con un crédito presupuestario inicial de 400 euros para la adquisición de compra de material y pago de muestras, partida que no se ha utilizado para este fin y que se ha transferido para atender a otras necesidades presupuestarias derivadas de la situación creada por la Covid-19.

En la pandemia sufrida por culpa de la COVID 19 se precisó informar e incentivar un consumo responsable en el Distrito de Usera por medio de una campaña de consumo responsable. Para desarrollar la campaña se han desarrollado diferentes contratos que han utilizado la aplicación presupuestaria 001/212/493.00/226.02 "Publicidad y propaganda".

La campaña del consumo responsable se inicia con un contrato basado en el Acuerdo Marco de servicios de creación publicitaria declarada de gestión centralizada y servicios de creación para las campañas institucionales de comunicación del Ayuntamiento Madrid, por un valor de 1.682 euros incluido el IVA. Este contrato nos aportó las imágenes necesarias para llevar acabo los diferentes contratos de la campaña:

- Contrato de basado en el Acuerdo Marco de servicios para la producción instalación, desmontaje, recolocación, almacenaje, reciclaje y/o destrucción de banderolas para las campañas de comunicación del Ayuntamiento de Madrid. Se colocaron banderolas del 1 al 11 de diciembre del 2020 en la calle Marcelo Usera, avenida Rafaela Ybarra, calle Periana: Marcelo Usera, (glorieta Cadiz-plaza Eliptica) 85 farolas, Rafaela Ybarra, (paeo de la Paloma-M40) 82 farolas y c/Periana 22 farolas, por un importe 3.476 euros incluido el IVA.

- Contrato menor de producción y fijación de vinilos en los autobuses de la EMT con motivo de la campaña consumo responsable en el Distrito de Usera del 16 de noviembre al 15 de diciembre de 2020, por un

MEMORIA GENERAL DEL PROGRAMA

importe de 2.443 euros incluido el IVA.

- Contrato menor de adquisición de material para comunicar el mensaje de la campaña de consumo responsable en el Distrito, 300 dípticos 15X21 en estucado mate 170 grs y color 4/4, un Roll up, 50 carteles 29,7x42 en estucado mate 170 grs. y color 4/0, 500 pegatinas de 20x20 centímetros y una lona microperforada con ollados con unas medidas de 3,9 metros ancho por 2,9 metros de alto, por un importe de 546 euros incluido el IVA.

- Contrato menor de adquisición de 3000 bolsas para comunicar el mensaje de la campaña de consumo responsable en el Distrito, por un importe de 4.741 euros incluido el IVA.

- Anticipo de caja fija para la adquisición de vinilos transparentes de 20x20 con el arte final de la campaña de consumo responsable. Se adquirieron 115 unidades de vinilos por un importe de 83 euros incluido IVA.

- Se hizo otro anticipo de caja fija, al ser insuficiente el número de vinilos transparentes, adquiriendo 2582 unidades más suponiendo un gasto de 1.500 euros incluido el IVA.

- Contrato menor de producción y fijación de lona en la medianera de la avenida de Córdoba, 8, las dimensiones de la lona son 7 metros de base x 11,3 m de altura: 79,2 m2, estaría expuesta un mes, por un importe de 5.428 euros incluido el IVA.

Todos estos contratos de la campaña consumo responsable han supuesto un coste total de 19.889 euros incluido el IVA.

Desde el punto de vista presupuestario, para el cumplimiento de los objetivos establecidos llevando a cabo las funciones asignadas el programa 493.00 "Consumo" se dotó en el año 2020 el capítulo 2 "Gastos en bienes corrientes y servicios" con un Crédito Inicial de 400 euros, habiéndose ejecutado modificaciones de crédito positivas y negativas por importe de 19.500 euros, quedando un crédito definitivo de 19.900 euros. Se han reconocido obligaciones por importe de 19.889 euros, alcanzándose un grado de ejecución de un 99,9%, por lo que puede considerarse que se ha ejecutado totalmente.

Además en capítulo 1 "Gastos de personal" se contó conun crédito definitivo de 170.575 euros, se reconocieron oblicaciónes por importe de 167.632 euros y se alcanzó un grado de ejecución del 98,3 %

OBJETIVOS / INDICADORES DE GESTIÓN

1. **ASEGURAR Y GARANTIZAR LA CALIDAD DE LOS SERVICIOS PRESTADOS EN MATERIA DE CONSUMO NO ALIMENTARIO EN ESTABLECIMIENTOS DEL DISTRITO CON INCIDENCIA EN LA PROTECCIÓN DEL CONSUMIDOR MEDIANTE EL DESARROLLO DE INSPECCIONES Y CAMPAÑAS.**

Del análisis de los datos obtenidos en este primer indicador, hay que señalar que no se han podido cumplir todos los objetivos propuestos, ni alcanzado el 100% de las previsiones realizadas en todas las actividades llevadas a cabo para el control de las actividades de comercio y consumo mediante inspecciones en los distintos sectores objeto de campañas, debido a la menor actividad en inspecciones presenciales como consecuencia de las medidas de contención de la pandemia del Covid-19, aunque se han sustituido algunas de estas campañas por campañas de inspección virtuales o por internet para vigilar y controlar lo que las empresas ofrecen de productos y servicios por internet, en la modalidad de teletrabajo.

Pasado el verano se retomó la inspección presencial, con las debidas medidas de seguridad, haciendo especial mención a la vigilancia de establecimientos con venta de mascarillas y la retirada de este tipo de productos que no cumplían la normativa.

Se ha continuado con el programa de alertas de consumo no alimentario, alcanzando el 100% de los objetivos propuestos al atenderse y realizarse inspección sobre todas las alertas recibidas y sobre todos los productos inseguros objeto de las mismas, retirándose del mercado, cuando así ha sido preceptivo, dichos productos.

INDICADOR	MAGNITUD	PREVISIÓN	REALIZADO
EFICACIA OPERATIVA INSPECCIONES CONSUMO NO ALIMENTARIO	PORCENTAJE	100	47
EFICACIA OPERATIVA INSPECCIONES DENUNCIAS ALERTAS	PORCENTAJE	100	100

OBJETIVOS / INDICADORES DE GESTIÓN

INSPECCIONES EN MATERIA DE CONSUMO NO ALIMENTARIO	NÚMERO	150	81

2. GARANTIZAR LOS DERECHOS DE LOS CONSUMIDORES MEDIANTE LA INFORMACIÓN, EL ASESORAMIENTO Y GESTIÓN DE RECLAMACIONES Y DENUNCIAS POR PARTE DE LA OFICINA MUNICIPAL DE INFORMACIÓN AL CONSUMIDOR (OMIC).

Como conclusiones con este segundo indicador, podemos señalar lo siguiente:

En este ejercicio se han producido incidencias como consecuencia de las medidas de contención de la pandemia del Covid-19 por lo que se ha producido un descenso en el plazo en el que son tramitadas las reclamaciones así como en la tramitación en general de expedientes de consumo.

No obstante, el nivel de cumplimiento de objetivos en la información, tramitación de reclamaciones y mediación entre empresarios y consumidores se acerca bastante a los objetivos propuestos al existir un procedimiento establecido y una mecánica de trabajo que posibilitan el cumplimiento de estos indicadores, siendo el teletrabajo una herramienta adecuada para la consecución de los mismos.

Respecto a la gestión de las hojas de reclamaciones se aprecia un notable descenso ya que la entrega presencial en las oficinas de la Junta ya no es la única manera de obtenerlas y cada vez más empresarios optan por su descarga directa en el enlace que en la página web proporciona el Ayuntamiento de Madrid.

En este ejercicio 2020 se ha comprobado la eficacia del teletrabajo en la atención a las demandas de las personas consumidoras habiendo sido atendidas mediante teléfono, correo electrónico, correo postal, registro telemático y cualquier otra forma de comunicación.

INDICADOR	MAGNITUD	PREVISIÓN	REALIZADO
MEDIACIÓN EN LOS CONFLICTOS ENTRE CONSUMIDORES Y EMPRESARIOS	PORCENTAJE	30	25
INFORMACIÓN AL CONSUMIDOR DE LA DERIVACIÓN DE SUS EXPTES. A	PORCENTAJE	90	95
RECLAMACIONES QUE SON TRAMITADAS PLAZO MÁX. 2 MESES	PORCENTAJE	85	50
INFORMES CONSUMO CON MOTIVO DE TRAMITACIÓN DE EXPTES.	PORCENTAJE	140	60
ESTABLECIMIENTOS QUE HAN GESTIONADO HOJAS DE RECLAMACIONES	PORCENTAJE	210	24

3. AGILIZAR LA GESTIÓN DE EXPEDIENTES EN MATERIA DE CONSUMO.

Cada vez más se incide en la resolución voluntaria de las posibles inobservancias legales en materia de consumo obteniendo buenos resultados en el cumplimiento de la normativa por lo que se reducen las propuestas de expedientes sancionadores, aunque en este ejercicio se han incrementado las propuestas de sanción debido a la no atención de las reclamaciones de las personas consumidoras por la gran cantidad de reclamaciones derivadas de la pandemia y por el caso concreto de alguna cadena de clínicas dentales.

No ha habido necesidad de tomar medidas cautelares y provisionales ya que en el programa de alertas de consumo se han resuelto las incidencias observadas con buena disposición por parte de los empresarios por lo que no ha habido necesidad de tomar drásticas medidas cautelares al haber atendido las indicaciones y requerimientos de la inspección.

INDICADOR	MAGNITUD	PREVISIÓN	REALIZADO
MEDIDAS CAUTELARES Y PROVISIONALES ADOPTADAS	PORCENTAJE	2	0
PROPUESTAS INICIO EXPTES SANCIONADOR CONSUMO	PORCENTAJE	30	37

PRESUPUESTO GENERAL DEL AYUNTAMIENTO DE MADRID 2020

MEMORIA DE CUMPLIMIENTO DE OBJETIVOS

CENTRO: 001 AYUNTAMIENTO DE MADRID

SECCIÓN: 212 DISTRITO DE USERA

PROGRAMA: 91220 CONCEJALÍA-PRESIDENCIA DEL DISTRITO

RESPONSABLE PROGRAMA: COORDINADOR/A DEL DISTRITO DE USERA

MEMORIA GENERAL DEL PROGRAMA

Este programa recoge los gastos necesarios para el desarrollo de aquellas actividades que tienen como finalidad el ejercicio de funciones de gobierno. Comprende, por tanto, los gastos relativos al funcionamiento de los órganos del gobierno municipal.

De acuerdo con lo legalmente establecido se incluyen en este programa las retribuciones a los miembros de la Corporación, secretarías y personal asesor y administrativo; que supone la casi totalidad de este programa presupuestario, así como los gastos de representación incluidos en la aplicación presupuestaria de "Atenciones protocolarias y representativas".

Desde el punto de vista presupuestario, para el cumplimiento de los objetivos establecidos llevando a cabo las funciones asignadas el programa 912.20 "Concejalía-Presidencia del Distrito", exceptuando el capítulo 1, se presupuesta únicamente en el capítulo 2" Gastos en bienes corrientes y servicios" y en 2020 se dotó con un crédito inicial de 910 euros, no habiéndose ejecutado ninguna modificación de crédito, quedando un crédito definitivo de 910 euros, reconociéndose obligaciones por un total de 715 euros, lo que ha supuesto un grado de ejecución del 78,6 %.

En capítulo 1 "Gastos de personal" el crédito definitivo fue de 237.016 euros, se reconocieron obligaciones por importe de 243.520 euros y se alcanzó un grado de ejecución del 102 %.

OBJETIVOS / INDICADORES DE GESTIÓN

1. COORDINAR LA REALIZACIÓN DE POLÍTICAS ESTRATÉGICAS DEL EQUIPO DE GOBIERNO

La Concejalía Presidencia es el órgano de representación de la institución municipal en el Distrito. Lleva a cabo funciones de dirección política y administrativa, que se traducen en propuestas de acciones a ejecutar en el Distrito por tratarse de un órgano de gestión desconcentrada. Asimismo también realiza otras funciones como son la realización de actos protocolarios, de relaciones públicas y de representación, que redunden en beneficio o utilidad del Distrito, las cuales se realizan a través de la Concejala Presidenta con su presencia activa en todos los actos, como son reuniones con asociaciones de vecinos o representantes colectivos de relevancia social, cultural, educativa y deportiva del Distrito para impulsar la participación de los ciudadanos en todas las acciones municipales que se gestionan en el Distrito.

Este objetivo, se ha alcanzado en un 78,6 %, llevandose a cabo un unico gasto durante el año 2020, incluido en la aplicación presupuestaria de "Atenciones protocolarias y representativas", el cual se ha tramitado mediante Anticipos de Caja Fija:

- Pago de Lotes Navideños, como una atención protocolaria de la Concejala Presidenta del Distrito de Usera por el reconocimiento de la labor desempeñada por las unidades administrativas del Distrito de Usera por este año tan marcado por el COVID 19.

CENTRO: 001 AYUNTAMIENTO DE MADRID

SECCIÓN: 212 DISTRITO DE USERA

PROGRAMA: 92001 DIREC. Y GESTIÓN ADMTVA. DEL DISTRITO

RESPONSABLE PROGRAMA: COORDINADOR/A DEL DISTRITO DE USERA

MEMORIA GENERAL DEL PROGRAMA

El Programa de "Dirección y gestión administrativa del Distrito" es gestionado por la Secretaria del Distrito, la cual es un órgano de carácter horizontal que realiza funciones de coordinación, colaboración, apoyo y asistencia técnica a los restantes órganos del Distrito de Usera para la consecución de los objetivos finales del mismo.

Entre sus funciones se encuentra también la coordinación de acciones y planes de mejora de carácter transversal, la difusión tanto a nivel interno como externo de la actividad del Distrito, así como colaborar con otras instituciones en el conocimiento y difusión de las materias relacionadas con las actividades del Distrito.

En este programa se recogen las dotaciones económicas necesarias para la realización de las competencias atribuidas tanto a la Concejala Presidenta como al Coordinador del Distrito. En consecuencia el Distrito de Usera deberá contar con los créditos presupuestarios necesarios para su correcto funcionamiento y cumplimiento de sus objetivos.

Esta Secretaria lleva a cabo las siguientes funciones:

- Gestión administrativa en materia de contratación de obras y servicios, así como del personal del Distrito sin perjuicio de las competencias atribuidas a otros órganos, correspondiendole en este caso racionalizar y reestructurar los recursos humanos, mejorando la provisión de puestos de trabajo y coordinando acciones de formación y perfeccionamiento, controlando la asistencia del personal y los asuntos relacionados con la seguridad y salud en el trabajo.

- Emisión de informes solicitados por el Defensor del Pueblo y otras instituciones.

- Elevación de acuerdos a la aprobación de la Junta de Gobierno y el Pleno.

- Tramitación de las licencias y autorizaciones cuya competencia está atribuida al Concejal Presidente.

- Expedientes de disciplina urbanística y sancionadores competencia del Coordinador del Distrito.

- Gestión y contestación de las Sugerencias y Reclamaciones y la respuesta de las solicitudes, y el mantenimiento del Archivo de la Oficina.

- Elaboración de la propuesta de presupuesto anual del Distrito, del seguimiento de su ejecución y propuesta de modificaciones presupuestarias, asi como la tramitación de los expedientges de gastos e ingresos en ejecución del presupuesto.

- Organización y gestión de los Servicios Generales, atender las necesidades del Distrito de bienes y servicios, mediante la gestión de los medios y recursos materiales, economicos y personales de que dispone el Distrito.

- Gestión del Control de accesos, de la gestión del Registro y atención al Ciudadano.

- Dar asistencia jurídica y técnica a la titular del Distrito y a las restantes unidades administrativas.

Las actuaciones de este Programa sirven de fundamento y apoyo al desarrollo de las acciones del resto de los programas finalistas del Distrito, teniendo como objetivo principal la búsqueda permanente de criterios de eficiencia en el desempeño de las labores administrativas que le son propias.

MEMORIA GENERAL DEL PROGRAMA

Desde el punto de vista presupuestario, para el cumplimiento de los objetivos establecidos llevando a cabo las funciones asignadas el programa 920.01 "Dirección y gestión administrativa del Distrito", exceptuando el capítulo 1, se dotó en el año 2020 con un crédito inicial de 347.772 euros, habiéndose ejecutado varias modificaciones de crédito negativas y positivas por un importe total de 81.809 euros, lo que hace un crédito definitivo de 429.581 euros, reconociéndose obligaciones por un total de 300.686 euros, lo que ha supuesto un grado de ejecución del 70 %, con el siguiente detalle:

- En el capítulo 2 "Gastos en bienes corrientes y servicios" el crédito inicial fue de 347.772 euros, llevándose a cabo modificaciones de crédito positivas y una negativa por un importe total de 79.845 euros, lo que hace un crédito definitivo de 427.617 euros. Se han reconocido obligaciones por importe de 298.731 euros verificándose un grado de ejecución de un 69,9 %.

- El capítulo 3 "Gastos financieros" no se dotó inicialmente, posteriormente se han ejecutado modificaciones de crédito por un importe de 263 euros, lo que ha dado lugar a un crédito definitivo de 263 euros, reconociéndose obligaciones por el mismo importe, lo que supone un grado de ejecución de un 100 %.

- El capítulo 6 "Inversiones reales" no se dotó inicialmente, posteriormente se han ejecutado modificaciones de crédito por un importe de 1.700 euros, lo que ha dado lugar a un crédito definitivo de 1.700 euros. Se han reconocido obligaciones por importe de 1.691 euros, alcanzándose un grado de ejecución de un 99,5 %, por lo que puede considerarse que se ha ejecutado totalmente.

- El capítulo 1 "Gastos de personal" contó con un crédito definitivo de 3.710.030 euros, se reconocieron obligaciones por importe de 3.522.296 euros, alcanzándose un grado de ejecución del 94,9 %.

La previsión inicial de ingresos de este programa estaba estimada en 595.600 euros. Se han llevado a cabo durante el ejercicio 2020 dos modificaciones de crédito positivas como consecuencia de ingresos por Acción Subsidiaria, lo que ha dado lugar a una previsión definitiva de 658.399 euros, obteniéndose unos derechos reconocidos por valor de 656.120 euros (99,6 % sobre los ingresos definitivos) de los cuales se han recaudado 455.311 euros, lo que ha supuesto un 69,4 % de los ingresos reconocidos durante el ejercicio.

OBJETIVOS / INDICADORES DE GESTIÓN

1. PROMOVER LA EFICAZ GESTIÓN DE LOS SERVICIOS COMPETENCIA DE LA JUNTA MUNICIPAL, APORTANDO LOS MEDIOS NECESARIOS PARA EL DESARROLLO DE LAS FUNCIONES DE LA MISMA MEDIANTE LOS CORRESPONDIENTES PROCEDIMIENTOS DE CONTRATACIÓN.

El nivel de contratación ha sufrido las consecuencias de la situación de pandemia sanitaria, lo que ha motivado la realización de diversos contratos de emergencia, no previstos inicialmente, dado el carácter imprevisible motivado por el estado de alarma y confinamiento de la población durante varios meses. Se han realizado varios contratos de emergencia para proporcionar manutención a los grupos de población más vulnerables por la pandemia y confinamiento. Por este mismo motivo se ha tenido que suspender la ejecución de determinados contratos.

INDICADOR	MAGNITUD	PREVISIÓN	REALIZADO
CONTRATOS TRAMITADOS POR CONCURSO O SUBASTA	NÚMERO	16	15
CONTRATOS MENORES TRAMITADOS	NÚMERO	31	70
CONTRATOS TRAMITADOS	NÚMERO	167	92
TIEMPO MEDIO TRAMITACIÓN CONTRATOS PROCEDIMIENTO ABIERTO	DÍAS	264	236

2. MEJORAR LA GESTIÓN ECONÓMICA OPTIMIZANDO LA RECAUDACIÓN DE LOS INGRESOS RELATIVOS A LA COMPETENCIA DEL DISTRITO Y LA TRAMITACIÓN DE LOS EXPEDIENTES DE GASTO.

Se incluyen como liquidaciones los abonarés realizados por los diversos departamentos del Distrito de Usera, Departamento Jurídico, y Unidad de Servicios Culturales y Ocio Comunitario. El número de liquidaciones ha sido muy inferior al previsto debido a la situación de confinamiento y limitaciones impuestas por la situación de pandemia sanitaria en el año 2020.

Dentro de los documentos contables se contabilizan los diversos tipos de documentos A, AD, ADO, D y O

OBJETIVOS / INDICADORES DE GESTIÓN

en sus variedades de anticipada y barrados. En este caso el número de documentos contables realizados por el Departamento Economico del Distrito ha sido superior al previsto inicialmente como consecuencia de la tramitación de contratos de emergencia y de Anticipos de Caja Fija y Tarjetas prepago en concepto de ayudas sociales para paliar la situación de pandemia sanitaria producida por el COVID 19.

INDICADOR	MAGNITUD	PREVISIÓN	REALIZADO
LIQUIDACIONES EMITIDAS	NÚMERO	5000	2214
DOCUMENTOS CONTABLES REALIZADOS	NÚMERO	4100	4549

3. AGILIZAR Y MEJORAR LA ASISTENCIA JURÍDICA, TANTO A LOS ÓRGANOS UNIPERSONALES Y COLEGIADOS DEL DISTRITO COMO A LAS UNIDADES ADMINISTRATIVAS DEPENDIENTES DEL MISMO, MEDIANTE LA REALIZACIÓN DE INFORMES JURÍDICOS Y LA PREPARACIÓN DE ASUNTOS QUE SE ELEVEN A APROBACIÓN

En líneas generales se han cumplido las previsiones realizadas, si bien el número de propuestas elevadas a la aprobación de la Concejal Presidenta y Coordinador del Distrito han sido inferiores a los previstos como consecuencia de las medidas de confinamiento y limitaciones de movilidad impuestas por la situación de pandemia sanitaria sufrida durante el año 2020.

INDICADOR	MAGNITUD	PREVISIÓN	REALIZADO
PROPUESTAS DE ACUERDO ELEVADAS AL PLENO	NÚMERO	2	1
PROPUESTAS DE ACUERDO ELEVADAS A LA JUNTA MPAL. DISTRITO	NÚMERO	3	5
ASUNTOS ELEVADOS AL CONSEJO TERRITORIAL	NÚMERO	15	16
PROPUESTAS DE ACUERDO ELEVADAS A JUNTA DE GOBIERNO	NÚMERO	65	52
PROPUESTAS DE DECRETO ELEVADAS A LA CONCEJALA	NÚMERO	4243	3122
PROPUESTAS DE RESOLUCIÓN ELEVADAS A LA COORDINADORA	NÚMERO	852	586

4. AGILIZAR LA GESTIÓN DE EXPEDIENTES DE LICENCIAS URBANÍSTICAS Y DE OCUPACIÓN DEL DOMINIO PÚBLICO LOCAL

Se constata un descenso tanto de las licencias urbanísticas solicitadas, como de las resueltas, toda vez que a partir de marzo de 2020 se han ido aprobando sucesivos estados de alarma derivados de la pandemia producida por la Covid 19. Al final tampoco fue solicitada ningun licencia urbanistica por procedimiento simplificado.

El número de declaraciones responsables, figura urbanística que no se ha incluido como indicador, ascienden a 8.

Por lo que respecta a las autorizaciones de ocupación de dominio público, durante el año 2020 se han iniciado 152 expedientes, de los cuales 59 ya han sido resueltos y del resto se está concluyendo su tramitación.

INDICADOR	MAGNITUD	PREVISIÓN	REALIZADO
LICENCIAS URBANÍSTICAS POR PROCED. SIMPLIFICADO SOLICITADAS	NÚMERO	1	0
LICENCIAS URBANÍSTICAS POR PROCED. SIMPLIFICADO RESUELTAS	NÚMERO	1	0
LICENCIAS URBANÍSTICAS POR PROC. ORDINARIO ABREV. RESUELTAS	NÚMERO	30	24
LICENCIAS URBANÍSTICAS POR PROC. ORDINARIO ABREVIADO SOLICIT	NÚMERO	40	46
LICENCIAS URBANÍSTICAS POR PROC. ORDINARIO COMÚN RESUELTAS	NÚMERO	150	12
LICENCIAS URBANÍSTICAS SOLICITADAS	NÚMERO	500	260
LICENCIAS URBANÍSTICAS POR ACT. COMUNICADA RESUELTAS	NÚMERO	250	73
AUTORIZACIONES DE OCUPACIÓN DEL DOMINIO PÚBLICO SOLICITADAS	NÚMERO	220	152
LICENCIAS URBANÍSTICAS POR PROC. ORDINARIO COMÚN SOLICIT	NÚMERO	190	65
AUTORIZACIONES DE OCUPACIÓN DEL DOMINIO PÚBLICO RESUELTAS	NÚMERO	190	59

OBJETIVOS / INDICADORES DE GESTIÓN

LICENCIAS URBANÍSTICAS SOLICITADAS POR ACT. COMUNICADA	NÚMERO	270	149
LICENCIAS URBANÍSTICAS RESUELTAS	NÚMERO	430	109

5. AUMENTAR EL CONTROL DE LA LEGALIDAD VIGENTE EN MATERIA DE COMPETENCIA DE LOS ÓRGANOS DEL DISTRITO, MEDIANTE LA REALIZACIÓN DE INSPECCIONES Y LA TRAMITACIÓN DE LOS CORRESPONDIENTES EXPEDIENTES SANCIONADORES

La mayoría de las inspecciones urbanísticas realizadas han de considerarse como efectuadas a instancia de parte ya que normalmente derivan de denuncias o deficiencias realizadas por particulares o por policía municipal. El número de inspecciones urbanísticas realizadas puede considerarse satisfactorio, al superarse las previsiones iniciales. Por el contrario, no sucede lo mismo con los expedientes sancionadores resueltos, cuyo numero ha sido inferior al inicialmente previsto.

INDICADOR	MAGNITUD	PREVISIÓN	REALIZADO
RELACIÓN INSPECCIONES URBANÍSTICAS DE OFICIO/INSPECCIONES A	RATIO	8	12
EXPEDIENTES SANCIONADORES RESUELTOS	NÚMERO	200	49
INSPECCIONES URBANÍSTICAS REALIZADAS	NÚMERO	208	227
EXPEDIENTES DE DISCIPLINA URBANÍSTICA INICIADOS	NÚMERO	390	122

6. FACILITAR AL CIUDADANO SU RELACIÓN CON LA ADMINISTRACIÓN MEDIANTE LA INFORMACIÓN, ATENCIÓN Y LA GESTIÓN DE SUGERENCIAS Y RECLAMACIONES

Han llegado al Distrito 339 sugerencias y reclamaciones, un 96,9 % de las previstas, las cuales se han contestado todas por la aplicación informática disponible en la web municipal para facilitar la comunicación entre los vecinos y el ayuntamiento, aumentando el tiempo de respuesta de las mismas en 19 dias mas de los previstos.

El indice de contestación de las sugerencias y reclamaciones en el plazo de 15 dias ha sido de un 6 %, cumpliendo en un 6 % del total previsto. Y las del plazo maximo de 3 meses ha sido de un 99 %, cumpliendo totalmente con lo previsto.

INDICADOR	MAGNITUD	PREVISIÓN	REALIZADO
ÍNDICE CONTESTACIÓN SUGERERENCIAS Y RECLAMACIONES EN PLAZO D	PORCENTAJE	100	6
ÍNDICE CONTESTACIÓN SUGERERENCIAS Y RECLAMACIONES EN PLAZO M	PORCENTAJE	100	99
TIEMPO MEDIO RESPUESTA DE SUGERENCIAS Y RECLAMACIONES	DÍAS	15	34
SUGERENCIAS Y RECLAMACIONES RELATIVAS AL DISTRITO	NÚMERO	350	339
SUGERENCIAS Y RECLAMACIONES RELATIVAS AL DISTRITO CONTESTADA	NÚMERO	350	339

CENTRO: 001 AYUNTAMIENTO DE MADRID

SECCIÓN: 212 DISTRITO DE USERA

PROGRAMA: 92401 PARTICIPACIÓN CIUDADANA

RESPONSABLE PROGRAMA: COORDINADOR/A DEL DISTRITO DE USERA

MEMORIA GENERAL DEL PROGRAMA

El Programa de Participación Ciudadana y Cooperación Público Social, pretende realizar un trabajo de vinculación de la J.M.D. al movimiento asociativo y participativo del Distrito, así como promover y potenciar el mismo, de manera que sus actuaciones puedan complementar y fortalecer las actuaciones distritales.

Este programa tiene como objetivo fundamental promover una participación vecinal y asociativa responsable, comprometida y solidaria con el Distrito de Usera desarrollando diferentes vías de participación, con lo que se persigue contribuir al fortalecimiento y cohesión del tejido social del Distrito.

El principal objetivo de este programa es promover la participación individual y colectiva de forma que resulte complementaria a las competencias de la J.M.D. mediante el fomento del movimiento asociativo ciudadano.

Hay que señalar que el año 2020 se ha caracterizado por las dificultades en el ejercicio de acciones de participación por la situación de emergencia sanitaria y las restricciones en las medidas de movilidad, lo que ha generado que se multipliquen las estrategias de fomento de la participación y el apoyo a entidades y vecinos/as en el acceso a vías de participación apoyadas en las herramientas virtuales y digitales.

En el ámbito de la participación colectiva, uno de los principales instrumentos con los que cuenta el programa son las Subvenciones de Fomento del Asociacionismo y la Participación Ciudadana del Distrito de Usera cuyo objetivo es la promoción y apoyo al mantenimiento del tejido asociativo del Distrito. A través de las mismas las entidades con sede social en el Distrito pueden recibir apoyo para desarrollar proyectos sociales, culturales, deportivos etc.

Otro ámbito de actuación dentro del programa son las acciones de fomento del asociacionismo y el apoyo en el desarrollo de proyectos, coordinación del trabajo de diversas entidades, información sobre acceso a declaración de utilidad pública o recursos asociativos, son otras funciones desarrolladas dentro de este programa.

El número de asociaciones censadas en el Distrito y el número de las mismas que participa en la Convocatoria de Subvenciones mencionada continúa incrementándose respecto a años anteriores.

Con relación a la participación vecinal se ponen en marcha diferentes estrategias recogidas en el Reglamento Orgánico de Participación Ciudadana del Ayuntamiento de Madrid.

El principal órgano promotor de la participación individual en el Distrito son los Foros Locales de Participación.

En el ámbito de la participación individual, hay que destacar la iniciativa Usera Solidaria, que en situación de emergencia por crisis socio sanitario, ha movilizado a cerca de 200 vecinos/as en la realización de actividades de apoyo mutuo y solidaridad en el distrito de Usera.

Respecto al Foro Local del Distrito, hay que destacar que el nivel de participación individual y de asociaciones en los mismos es elevado y Usera se ha consolidado como el Distrito con un número mayor de mesas y grupos del trabajo constituidos del municipio de Madrid.

Dado el grado de cumplimiento de los indicadores descritos se puede considerar un resultado óptimo de los objetivos propuestos.

Desde el punto de vista presupuestario, para el cumplimiento de los objetivos establecidos llevando a cabo

MEMORIA GENERAL DEL PROGRAMA

las funciones asignadas el programa 924.01 "Participación ciudadana" se dotó en el año 2020 con un crédito inicial de 219.000 euros, habiéndose ejecutado varias modificaciones de crédito negativas y positivas por un importe total de 102.687 euros, quedando un crédito definitivo de 321.687 euros, reconociéndose obligaciones por un total de 313.701 euros, lo que ha supuesto un grado de ejecución del 96,7 %, por lo que puede considerarse que se ha ejecutado prácticamente en su totalidad, con el siguiente detalle:

- En el capítulo 2 "Gastos en bienes corrientes y servicios" el crédito inicial fue de 64.000 euros, llevándose a cabo modificaciones de crédito negativas por un importe total de -46.518 euros, lo que hace un crédito definitivo de 17.482 euros. Se han reconocido obligaciones por importe de 17.482 euros verificándose un grado de ejecución de un 100 %.

- En el capítulo 4 "Transferencias corrientes" el crédito inicial fue de 130.000 euros, llevándose a cabo una modificación de crédito positiva por un importe de 127.392 euros, lo que hace un crédito definitivo de 257.392 euros. Se han reconocido obligaciones por importe de 249.802 euros, alcanzándose un grado de ejecución de un 96 %, por lo que puede considerarse que se ha ejecutado casi totalmente.

- En el capítulo 7 "Transferencias de capital" el crédito inicial fue de 25.000 euros, llevándose a cabo una modificación de crédito positiva por un importe de 21.812 euros, lo que hace un crédito definitivo de 46.812 euros. Se han reconocido obligaciones por importe de 46.417 euros, alcanzándose un grado de ejecución de un 99,2 %, por lo que puede considerarse que se ha ejecutado totalmente.

OBJETIVOS / INDICADORES DE GESTIÓN

1. **POTENCIAR LA PARTICIPACIÓN DE LOS VECINOS DEL DISTRITO A TRAVÉS DE LOS CANALES Y ÓRGANOS DE PARTICIPACIÓN CIUDADANA ESTABLECIDOS EN EL REGLAMENTO ORGÁNICO DE PARTICIPACIÓN CIUDADANA DEL AYUNTAMIENTO DE MADRID.**

Los Foros Locales como órganos de participación vecinal organizan su funcionamiento en Mesas y Grupos de trabajo, cuyos coordinadores junto con el Secretario del Distrito conforman la Comisión Permanente.

En el año 2020 el funcionamiento del Foro Local estuvo marcado por la imposibilidad de realización de sesiones y reuniones de mesas y grupos de trabajo presenciales, por lo que la actividad de este órgano de participación se ha visto reducida de forma drástica.

No se han celebrado reuniones de los Consejos Territoriales en el año 2020 ya que esta figura de participación fue sustituida por los Foros Locales de Participación.

Por este motivo, en el año 2020 solo se celebraron dos sesiones plenarias (El Reglamento de Foros Locales establece que se celebraran tres sesiones plenarias cada año):

- El Plenario de constitución realizado en enero de 2020, donde la participación fue muy elevada y se constituyó la organización del actual Foro Local del Distrito de Usera.

- El Plenario de diciembre, el cual se celebró con todas las medidas de seguridad requeridas y con las limitaciones en aforo siendo por tanto la participación muy inferior (aproximadamente 30 personas).

El Foro Local del Distrito de Usera cuenta con 18 mesas o grupos de trabajo, 199 personas físicas inscritas (de las cuales 124 son mujeres) , 21 personas jurídicas, 23 colectivos y 26 vocales vecinos.

El número de asociaciones que han participado se ha visto incrementado en 14 respeto al anterior Foro Local.

Desde la Unidad de Participación Ciudadana y Cooperación Público Social se realiza el apoyo y asesoramiento técnico en la Comisión Permanente y en las Mesas y Grupos de Trabajo, apoyando la celebración de las sesiones Plenarias y encauzando las demandas de participación individual en este espacio.

Se realiza la acogida de las personas interesadas en participar, se gestiona la base de datos del Foro Local, se realiza el seguimiento de las proposiciones realizadas por las mesas y grupos de trabajo, se presta asistencia técnica a las personas participantes etc

OBJETIVOS / INDICADORES DE GESTIÓN

Desde esta Unidad se ha participado en la realización de 5 de las 6 comisiones permanentes celebradas en el año 2020 y en la realización del plenario del mes de diciembre.

Se han gestionado 10 proposiciones al Pleno del Distrito y 7 Peticiones de Información a diferentes áreas o departamentos de la Junta Municipal del Distrito de Usera.

Las mesas constituidas en el Distrito de Usera son: Mesa de Cultura, Mesa de deporte, Mesa Bienestar Animal, de Educación, Infancia y Juventud, de Festejos, de Igualdad, LGTBI y Contra la violencia de género, de Inmigración e Interculturalidad, de Mayores por Usera, Mesa Medio Ambiente, Urbanismo y Movilidad, Mesa por Orcasitas Piba, Mesa de Unidad por Orcasur, Innovación y Emprendimiento, Ludopatía, Adicción y Juego, Mesa de Pradolongo se Mueve, Presupuesto y Datos, Desarrollo y Futuro Barrio de Moscardo Diversidad Funcional e Inclusión y San Fermín.

Las mesas y grupos de trabajo, además de la realización de proposiciones del Pleno de la Junta Municipal del Distrito, han realizado actividades abiertas para la vecindad del distrito relacionadas con su ámbito de actuación.

Hay que señalar que la finalización del contrato de dinamización ha producido la mayor vinculación de la técnico de la Unidad de Participación a las diferentes mesas y grupos de trabajo.

Otras actividades participativas:

- Realización del contrato: "Diagnóstico de la situación en materia de espacio público y urbano en el Distrito de Usera".

INDICADOR	MAGNITUD	PREVISIÓN	REALIZADO
REUNIONES DEL CONSEJO TERRITORIAL DEL DISTRITO	NÚMERO	5	0
PARTICIPACIÓN VECINAL EN LOS PLENOS DE LA JUNTA MUNICIPAL	RATIO	1	1
ASISTENCIA MEDIA DE LOS MIEMBROS DE LOS FOROS A LAS REUNIONE	NÚMERO	10	16
ASISTENCIA MEDIA DE VECINOS A LAS REUNIONES DE LOS FOROS	NÚMERO	4	9
PARTICIPACIÓN VECINAL MEDIA A LOS PLENOS DE LA JUNTA MUNICIP	NÚMERO	15	15
ASISTENCIA MEDIA DE VECINAS A LAS REUNIONES DE LOS FOROS	NÚMERO	6	7
SOLICITUD DE INCLUSIÓN DE PROPOSICIONES POR LAS COMISIONES P	NÚMERO	6	11
NÚMERO DE PROPOSICIONES APROBADAS EN EL CONSEJO TERRITORIAL	NÚMERO	6	8
ASISTENCIA MEDIA DE VECINAS A LOS PLENOS DE LA JUNTA MUNICIP	NÚMERO	6	6
SOLICITUDES DE INCLUSIÓN DE PROPOSICIONES EN EL ORDEN DEL DÍ	NÚMERO	6	10
ASISTENCIA MEDIA DE VECINOS A LOS PLENOS DE LA JUNTA MUNICIP	NÚMERO	9	9
CONVOCATORIAS DEL PLENO DE LA JUNTA MUNICIPAL DIFUNDIDAS A A	NÚMERO	13	8

2. FOMENTAR EL ASOCIACIONISMO Y LA REALIZACIÓN DE PROYECTOS PARA FORTALECER LAS RELACIONES ENTRE LA ENTIDAD Y SUS ASOCIADOS Y FOMENTAR LA INCORPORACIÓN DE NUEVOS SOCIOS.

Una de las labores fundamentales de este objetivo y que se realizan con cargo a este programa, es la ya consolidada tramitación de las solicitudes de subvención de las entidades ciudadanas del Distrito que se concretan en la realización de proyectos de diversa naturaleza: actividades deportivas, culturales y artísticas, y de promoción de la participación ciudadana.

La principal actuación, además de la gestión de los expedientes administrativos es prestar asistencia activa, en cuanto a asesoramiento para la presentación de toda la documentación necesaria para facilitar la presentación de las subvenciones, contribuyendo a que la relación entre las entidades ciudadanas y la administración sea cada vez más fluida y cercana facilitando así la concesión de las ayudas.

El contacto con las asociaciones se mantiene durante todo el proceso de instrucción y resolución de los expedientes y se intensifica de nuevo en el periodo de justificaciones.

OBJETIVOS / INDICADORES DE GESTIÓN

En relación a las aplicaciones presupuestarias señalar:

- 489.01 "Otras transferencias a instituciones sin fines de lucro". La ejecución a 31 de diciembre de 2020 fue del 96 %.

- 789.01 "Otras transferencias de capital a instituciones sin fines de lucro". La ejecución a 31 de diciembre de 2020 fue del 99,2 %.

Fueron valoradas 60 solicitudes de 36 entidades diferentes.

En relación con las subvenciones concedidas, 20 asociaciones se han visto beneficiadas de subvenciones en la modalidad de proyectos, 11 en la modalidad de alquiler y funcionamiento y 17 en la modalidad de gastos de mobiliario y mantenimiento.

Se ha realizado el seguimiento de los proyectos, apoyando en la ejecución de los mismos y en su adaptación a la situación de crisis sociosanitaria en la que nos encontramos.

Un número importante de entidades han solicitado la reformulación de los proyectos.

INDICADOR	MAGNITUD	PREVISIÓN	REALIZADO
NÚMERO DE SUBVENCIONES A ENTIDADES CON ACTIVIDADES MASCULINI	NÚMERO	3	4
NÚMERO DE SUBVENCIONES A ENTIDADES CON ACTIVIDADES FEMINIZAD	NÚMERO	3	6
NÚMERO DE SUBVENCIONES A ENTIDADES QUE TIENEN EN SUS ESTATUT	NÚMERO	3	3
POBLACIÓN DEL DISTRITO / ASOCIACIONES	RATIO	5	5
NUMERO DE MUJERES BENEFICIARIAS INDIRECTAS DE LA SUBVENCIÓN.	NÚMERO	50	250
NUMERO DE HOMBRES BENEFICIARIOS INDIRECTOS DE LA SUBVENCIÓN	NÚMERO	50	250
SUBVENCIONES SOLICITADAS POR ASOCIACIONES DE LAS REGISTRADAS	NÚMERO	30	60
ASOCIACIONES INSCRITAS EN EL REGISTRO DE ENTIDADES CIUDADANA	NÚMERO	75	114
SUBVENCIONES CONCEDIDAS A ASOCIACIONES REGISTRADAS EN EL REG	NÚMERO	27	48
ASOCIACIONES Y ENTIDADES SUBVENCIONADAS	NÚMERO	27	32
NUMERO DE MUJERES BENEFICIARIAS DIRECTAS DE LA SUBVECIÓN	NÚMERO	190	450
NUMERO DE HOMBRES BENEFICIARIOS DIRECTOS DE LA SUBVENCIÓN	NÚMERO	190	450
SUBVENCIONES CONCEDIDAS / SUBVENCIONES SOLICITADAS	PORCENTAJE	81	81
CUANTÍA DE SUBVENCIONES A ENTIDADES CON ACTIVIDADES MASCULIN	EUROS	12487	13110
CUANTÍA DE SUBVENCIONES A ENTIDADES CON ACTIVIDADES FEMINIZA	EUROS	14150	21706

CENTRO: 001 AYUNTAMIENTO DE MADRID

SECCIÓN: 212 DISTRITO DE USERA

PROGRAMA: 93302 EDIFICIOS

RESPONSABLE PROGRAMA: COORDINADOR/A DEL DISTRITO DE USERA

MEMORIA GENERAL DEL PROGRAMA

El Distrito cuenta con 21 edificios adscritos (oficinas Junta Municipal, centros culturales, centros de mayores, centros de servicios sociales, centros juveniles, espacio de igualdad, etc). En estos edificios con el objetivo de lograr la mejora del estado de estas instalaciones y mejorar sus condiciones de uso(como consecuencia de un continuo uso intensivo) y seguridad y ejercer la competencia en materia de conservación y mantenimiento que reside en el Ayuntamiento de Madrid, se han precisado llevar a cabo la realización de obras de conservación y mantenimiento para conservar las condiciones de seguridad, salubridad y ornato. Con estos fines y en el marco de los objetivos propuestos se han realizado esfuerzos para conseguir la mayor realización posible.

Los servicios de mantenimiento, limpieza y vigilancia se han llevado a cabo con normalidad.

Desde el punto de vista presupuestario, para el cumplimiento de los objetivos establecidos llevando a cabo las funciones asignadas el programa 933.02 "Edificios" se dotó en el año 2020 con un crédito inicial de 2.182.467 euros, habiéndose ejecutado varias modificaciones de crédito negativas y positivas por un importe total de 228.713 euros, quedando un crédito definitivo de 2.411.180 euros, reconociéndose obligaciones por un total de 2.233.006 euros, lo que ha supuesto un grado de ejecución del 92,6 %, con el siguiente detalle:

- En el capítulo 2 "Gastos en bienes corrientes y servicios" el crédito inicial fue de 2.182.467 euros, llevándose a cabo modificaciones de crédito negativas por un importe total de -123.880 euros, lo que hace un crédito definitivo de 2.058.587 euros. Se han reconocido obligaciones por importe de 1.998.064 euros, ejecutándose casi en su totalidad, alcanzándose un grado de ejecución de un 97,1 %.

- El capítulo 6 "Inversiones reales" no se dotó inicialmente, posteriormente se han ejecutado modificaciones de crédito por un importe de 352.593 euros, lo que ha dado lugar a un crédito definitivo de 352.593 euros. Se han reconocido obligaciones por importe de 234.942 euros, lo que supone un grado de ejecución de un 66,6 %.

OBJETIVOS / INDICADORES DE GESTIÓN

1. CONSERVAR LOS EDIFICIOS MUNICIPALES DEL DISTRITO Y SUS INSTALACIONES EN CONDICIONES IDONEAS PARA SU USO MEDIANTE LA REALIZACIÓN DE LAS CORRESPONDIENTES ACCIONES DE MANTENIMIENTO

Se ha realizado el mantenimiento de todos los edificios municipales competencia del Distrito.

La conservación y el mantenimiento, además de responder a una necesidad evidente, posibilitan el incremento de la calidad, comodidad y seguridad en su uso cotidiano.

El grado de cumplimiento de este objetivo exige al mismo tiempo la mejor utilización de los recursos asignados con la correspondiente y previa priorización y programación de las actuaciones de manera técnicamente objetiva.

La reparación, el mantenimiento y la conservación de los citados centros, que incluye las labores de mantenimiento general de instalaciones de seguridad y alarma, se realizaron en el marco del correspondiente Contrato de Mantenimiento Integral de los edificios adscritos al Distrito de Usera del Ayuntamiento de Madrid.

Las labores de limpieza y vigilancia se han desarrollado con normalidad

OBJETIVOS / INDICADORES DE GESTIÓN

INDICADOR	MAGNITUD	PREVISIÓN	REALIZADO
INSTALACIONES DE ELEVACIÓN Y ELECTROMECÁNICAS CON MANTENIMIE	NÚMERO	17	17
EDIFICIOS CON MANTENIMIENTO A CARGO DEL DISTRITO	NÚMERO	21	21
SUPERFICIE CONSTRUIDA DE EDIFICIOS CON MANTENIMIENTO A CARGO	M2	31898	31898
SUPERFICIE LIBRE DE EDIFICIOS CON MANTENIMIENTO A CARGO DEL	M2	17832	17832

2. GARANTIZAR UN CORRECTO ESTADO DE LAS EDIFICACIONES PARA SERVIR AL USO DESTINADO, MEDIANTE LAS CORRESPONDIENTES OBRAS DE REFORMA Y ACONDICIONAMIENTO. OBTENIENDO LAS CONDICIONES NECESARIAS PARA LA SEGURIDAD DE LOS USUARIOS Y TRABAJADORES DE LOS EDIFICIOS PÚBLICOS Y LA ACCESIBILIDAD A LOS MISMOS.

El Ayuntamiento de Madrid tiene competencias en materia de conservación y mantenimiento de las instalaciones deportivas, y para ello se dispone de un Acuerdo Marco para la ejecución de obras en los edificios demaniales competencia del Distrito.

Todas las actuaciones de 2020 fueron realizadas a través de presupuesto ordinario con dotación económica en el 632.00 "Edificios y otras Construcciones (reforma)", ejecutándose en total 8 obras en edificios municipales.

INDICADOR	MAGNITUD	PREVISIÓN	REALIZADO
EDIFICIOS ADSCRITOS EN LOS QUE SE EJECUTAN OBRAS	PORCENTAJE	100	100
SUPERFICIE DE EDIFICIOS A REFORMAR SOBRE TOTAL SUPERFICIE DE	PORCENTAJE	100	100
EDIFICIOS MUNICIPALES ADAPTADOS A LA NORMATIVA DE INCENDIOS	PORCENTAJE	95	95
EDIFICIOS MUNICIPALES ADAPTADOS A LA NORMATIVA DE ACCESIBILI	PORCENTAJE	95	95

3. GARANTIZAR LA ATENCIÓN AL PUBLICO QUE PARTICIPA DE LAS ACTIVIDADES OFERTADAS POR EL DISTRITO

En este Distrito este objetivo se garantiza con el contrato de servicios denominado: "Prestación de servicios auxiliares de información, atención al público y control de entrada en edificios y equipamientos adscritos al Distrito de Usera", el cual como consecuencia de su buen funcionamiento de cara al público fue prorrogado a partir del 1 de abril de 2020 y hasta el 31 de marzo de 2022.

Si bien la atención al público en el año 2020 ha estado sujeta al cumplimiento de las normas sanitarias establecidas con motivo de la pandemia sanitaria, dicho servicio se ha cumplido en un 100 %.

INDICADOR	MAGNITUD	PREVISIÓN	REALIZADO
PRESTACIÓN DEL SERVICIO	PORCENTAJE	100	100

CENTRO: 001 AYUNTAMIENTO DE MADRID

SECCIÓN: 212 DISTRITO DE USERA

PROGRAMA: 93303 I.F.S. GESTIÓN DEL PATRIMONIO

RESPONSABLE PROGRAMA: COORDINADOR/A DEL DISTRITO DE USERA

MEMORIA GENERAL DEL PROGRAMA

La especial relevancia de los edificios e instalaciones competencia del Distrito y de los servicios prestados (centros de mayores, de servicios sociales, culturales, juveniles, colegios, centros deportivos y espacios públicos) hace que sea necesaria una mayor inversión en estos.

Las obras a ejecutar en estos centros entran dentro de las actuaciones previstas como Inversiones Financieramente Sostenibles al cumplir los requisitos necesarios para ello.

Las actuaciones previstas en este programa contienen inversiones en materia de eficiencia energética y accesibilidad, aportando un beneficio económico obvio en ahorro de consumo energético, beneficios para el medio ambiente y para el confort de los usuarios y de los trabajadores de los centros.

Las inversiones financieramente sostenibles realizadas en 2020 correspondían al programa aprobado en 2019 con dotación económica en el programa 933.03. Además, se finalizaron en 2020 dos obras iniciadas en 2019 y correspondientes al programa IFS 2018.

En el año 2020 se han llevado a cabo las siguientes actuaciones:

- Reurbanización de la plaza de Francisco Ruano(Colonia Moscardó). IFS 2018.

- Obras del campo de futbol de la instalación deportiva básica Av. Rafaela Ybarra c/v c/ Talbot c/v c/ Simca. IFS 2018.

- Obras de reforma de equipamiento e instalaciones en la instalación deportiva básica parque Mujeres de Orcasitas. IFS 2019.

- Obras de reforma de superficie técnica, equipamiento de instalaciones en la instalación deportiva básica Villabona. IFS 2019.

- Obras de sustitución de cesped artificial, reforma de iluminación, reforma de vestuarios y vallado en la instalación deportiva básica Maris Stella. IFS 2019.

- Obras de sustitución de césped artificial y equipamiento en la instalación deportiva bçasica La Perla. IFS 2019.

- Obras en el patio del colegio público Puerto Rico. IFS 2019

- Obras en el patio del colegio público Republica de Brasil. IFS 2019.

- Obras en el patio del colegio público Gloria Fuertes. IFS 2019.

- Obras en el patio del colegio público Meseta de Orcasitas. IFS 2019.

OBJETIVO 01: CORRECTO ESTADO DE LAS EDIFICACIONES E INSTALACIONES PARA SERVIR AL USO DESTINADO, MEDIANTE LAS CORRESPONDIENTES OBRAS DE REFORMA Y ACONDICIONAMIENTO. OBTENIENDO LAS CONDICIONES NECESARIAS PARA LA SEGURIDAD DE LOS USUARIOS Y TRABAJADORES DE LOS EDIFICIOS PÚBLICOS Y LA ACCESIBILIDAD A LOS MISMOS.

El Distrito de Usera tiene competencias en materia de obras, conservación y mantenimiento de los edificios

MEMORIA GENERAL DEL PROGRAMA

adscritos al mismo, y para ello se dispone de un Acuerdo Marco para la ejecución de obras en los edificios demaniales, colegios públicos, instalaciones deportivas y espacios públicos competencia del Distrito.

Las actuaciones realizadas en 2020 a través de Inversiones Financieramente Sostenibles fueron aprobadas en 2019.

INDICADOR: MAGNITUD PREVISION REALIZADO

- EDIFICIOS EN INSTALACIONES EN LOS QUE SE EJECUTAN OBRAS. Magnitud: Número. Previsto 8 y realizado 8.

- SUPERFICIE DE EDIFICIOS A REFORMAR SOBRE TOTAL DE
SUPERFICIE DE EDIFICIOS CON MANTENIMIENTO
A CARGO DEL DISTRITO.Magnitud: Porcentaje. Previsto 10 % y realizado 10 %.

Desde el punto de vista presupuestario, para el cumplimiento de los objetivos establecidos llevando a cabo las funciones asignadas el programa 933.03 "I.F.S. Gestión del Patrimonio" no se dotó inicialmente en el año 2020, posteriormente en el capítulo 6 "Inversiones reales" se han ejecutado modificaciones de crédito como consecuencia de la incorporación de remanentes de las IFS 2019 (Fondo 2) por un importe total de 2.390.625 euros, lo que ha dado lugar a un crédito definitivo de 2.390.625 euros, reconocido obligaciones únicamente por importe de 2.090.851 euros, relativas a obras de IFS 2019, lo que ha supuesto un grado de ejecución del 87,5%.

CUENTA GENERAL 2020

MEMORIA DE CUMPLIMIENTO DE OBJETIVOS

213. DISTRITO DE PUENTE DE VALLECAS

CENTRO: 001 AYUNTAMIENTO DE MADRID

SECCIÓN: 213 DISTRITO DE PUENTE DE VALLECAS

PROGRAMA: 15322 OTRAS ACTUACIONES EN VÍAS PÚBLICAS

RESPONSABLE PROGRAMA: COORDINADOR/A DEL DISTRITO DE PUENTE DE VALLECAS

MEMORIA GENERAL DEL PROGRAMA

El objetivo general del programa es la gestión eficaz de las actuaciones municipales en las vías públicas. Esta gestión, que se ha realizado en este 2020 a través del acuerdo marco de obras y actuaciones de acondicionamiento, mejora y reforma de las vías públicas y espacios urbanos que finalizó en junio de 2020. Para las nuevas actuaciones se encuentra en vigor el Acuerdo Marco 114/2019/04953, que incluye todas las obras del Distrito, tanto de edificios municipales, colegios, centros deportivos municipales, instalaciones deportivas básicas, zonas verdes, vías y espacios públicos e instalaciones de mobiliario consistentes en creación de zonas de juegos infantiles y de mayores. En lo referente a vías públicas se ha realizado en 2020:

- Por una parte, la reparación de aceras y realización de pasos de vehículos a petición y con cargo a los particulares demandantes, esto es, la adaptación y reconstrucción de las aceras para permitir la entrada y salida de vehículos a través de las mismas; y reconstrucción de aceras con cargo a los particulares, por ejecución de obras de nueva planta, demoliciones, etc.

- Por otra, la reconstrucción de aceras y mejora de pavimentos, con ejecución de pequeñas actuaciones en la vía pública, entre ellas las derivadas del traslado o modificación de quioscos y puestos autorizados, así como las asociadas a la realización de fiestas populares, ferias y mercadillos u otros acontecimientos que sean de competencia del Distrito.

- Por otra parte, y debido al Acuerdo de la Junta de Gobierno de la Ciudad de Madrid de Octubre de 2018, se ha asignado al Distrito la competencia para la ejecución de obras de pavimentación (aceras y calzadas), de vías y espacios públicos locales, salvo en sistemas generales, red básica de transportes y límites del Distrito. También ha sido transferida la competencia de ejecución de obras en algunas zonas verdes del Distrito, así como la creación de zonas de juegos infantiles, de mayores y circuitos bio-saludables.

En este marco de actuación, se ejerce además de forma continuada la labor inspectora de las vías y espacios públicos del Distrito, realizando numerosas notificaciones de incidencias a través del programa AVISA y dando traslado a las Áreas competentes en cada una de las materias, mediante correos y notas internas.

También se efectúa la inspección de las obras que realizan otras Áreas. Se emiten informes sobre todo tipo de autorizaciones en Vía Pública, terrazas de veladores, quioscos de prensa, once, flores y plantas, ercadillos, etc.

El crédito total en este programa ascendía en 2020 a 591.739, habiéndose reconocido obligaciones por importe de 328.613 euros, lo que supone un porcentaje de ejecución del 55,5 %.

El porcentaje no ejecutado ha sido por imprevistos de obras que han puesto de manifiesto que se debía acometerse ciertas partes planificadas dentro de una acción más integral. Entre estos imprevistos, figura por un lado, la oposición vecinal a ciertas obras, por las que se eliminaban plazas de aparcamiento y por otro lado en la obra a realizar en la calle San Marcial, el incumplimiento de los plazos por parte de la contrata, lo que ha impedido en este último caso, el reconocimiento de la obligación de 75.461 euros. Todo ello unido a un reajuste en la programación de los trabajos más estrecha, debido al confinamiento y a la afectación a las obras de la pandemia generada por el COVID 19.

El crédito presupuestario correspondiente a este programa se ha distribuido, atendiendo a la clasificación económica del presupuesto, exclusivamente en "Gastos en bienes corrientes y servicios" (capítulo 2).

En relación al presupuesto global del Distrito de Puente de Vallecas, que asciende a 69.118.013 euros, este programa represento el 0,9 %, y dentro del mismo el 100% se destina al capítulo 2.

MEMORIA GENERAL DEL PROGRAMA

OBJETIVOS / INDICADORES DE GESTIÓN

1. GESTIONAR EFICAZMENTE LAS ACTUACIONES EN LA VÍA PÚBLICA.

En el año 2020 se han ejecutado 5 pasos de vehículos por importe global de 9.605 euros. Se ha realizado además una construcción de paso accesible a una vivienda en la calle Pico Cebollera.

Por lo que se refiere a traslado y/o modificación de quioscos, terrazas de veladores y situados, así como otras actuaciones necesarias para la realización de fiestas y festejos, no ha sido necesario acometer actuaciones de esta naturaleza durante el ejercicio.

Significar que en 2020, pese a no estar recogidos entres los objetivos, se han ejecutado 4 proyectos (con 11 actuaciones) por el importe 474.875 euros, mediante contratos basados del Acuerdo Marco, relativos a las obras de mejora y pavimentación de aceras y accesibilidad en:

1- Adecuación de aceras en c/Monte San Marcial- Nº de Expediente: 114/2020/1221.

2- Barrio de Entrevías: Reposición de pavimentos, adecuación de elementos urbanos y mejora de accesibilidad- Número de Expediente: 114/2020/1593.

3- Triángulo del Agua: Reposición de pavimentos y mejora de accesibilidad. Número de Expediente: 114/2020/1594.

4-Varias localizaciones- Número, de Expediente 114/2020/1595.

Para este año 2021, se pretende iniciar actuaciones de mejora y accesibilidad en los barrios de San Diego y Numancia por valor de 400.000 euros con financiación de la oficina del SURES de Coordinación Territorial; dentro de una planificación integral que solucione/mejore los problemas de accesibilidad peatonal del casco viejo de Puente de Vallecas. Además, se dispone de otros 100.000 euros para acciones puntuales en aceras y pavimientos para adaptarlos a la orden VIV 2010.

INDICADOR	MAGNITUD	PREVISIÓN	REALIZADO
INTERVENCIONES A REALIZAR POR ACONTECIMIENTOS A CELEBRAR	NÚMERO	3	0
ESTUDIOS SOBRE ACCESIBILIDAD	NÚMERO	5	6
OBRAS A REALIZAR EN VIAS PÚBLICAS CON CARGO A PARTICULARES	NÚMERO	15	5

PRESUPUESTO GENERAL DEL AYUNTAMIENTO DE MADRID 2020

MEMORIA DE CUMPLIMIENTO DE OBJETIVOS

CENTRO: 001 AYUNTAMIENTO DE MADRID

SECCIÓN: 213 DISTRITO DE PUENTE DE VALLECAS

PROGRAMA: 17101 PATRIMONIO VERDE

RESPONSABLE PROGRAMA: COORDINADOR/A DEL DISTRITO DE PUENTE DE VALLECAS

MEMORIA GENERAL DEL PROGRAMA

La Junta de Gobierno de la Ciudad de Madrid, por Acuerdo de 23 de marzo de 2018, delegó en los Distritos las competencias relativas al análisis de las necesidades y prioridades de mantenimiento y conservación de determinadas zonas verdes, parques y jardines del Distrito.

Asimismo, se asignó a los distritos la remodelación y mejora de algunas de sus zonas verdes y la competencia para crear áreas infantiles, zonas de mayores, circuitos deportivos elementales y otros equipamientos en las referidas zonas verdes.

El crédito total destinado a este programa en 2020 ascendió a 10.000 euros en capítulo 2 "Gastos en bienes corrientes y servicios". Este crédito estaba previsto para la realización de estudios relacionados con las nuevas competencias, que finalmente no ha sido necesario elaborar, por lo que no se ejecutó ningún importe en 2020

En relación al presupuesto global del Distrito de Puente de Vallecas, que ascendió a 69.118.013 euros, este programa representó menos del 0,1%.

OBJETIVOS / INDICADORES DE GESTIÓN

1. MEJORAR LAS ACTUACIONES EN ZONAS VERDES DEL DISTRITO

En el marco competencial señalado, se habían consignado créditos en este programa presupuestario, en coordinación con los servicios municipales competentes en materia de medio ambiente, para hacer una actuación en el grupo de programas 171.

Como se ha señalado el crédito total destinado a este programa estaba previsto para la realización de estudios relacionados con las nuevas competencias, que finalmente no ha sido necesario elaborar, por lo que no se ejecutó ningún importe en 2020

INDICADOR	MAGNITUD	PREVISIÓN	REALIZADO
OBRAS EN ZONAS VERDES COMPETENCIA DEL DISTRITO	NÚMERO	1	0

PRESUPUESTO GENERAL DEL AYUNTAMIENTO DE MADRID 2020

MEMORIA DE CUMPLIMIENTO DE OBJETIVOS

CENTRO: 001 AYUNTAMIENTO DE MADRID

SECCIÓN: 213 DISTRITO DE PUENTE DE VALLECAS

PROGRAMA: 17102 ZONAS VERDES

RESPONSABLE PROGRAMA: COORDINADOR/A DEL DISTRITO DE PUENTE DE VALLECAS

MEMORIA GENERAL DEL PROGRAMA

La Junta de Gobierno de la Ciudad de Madrid, por Acuerdo de 23 de marzo de 2018, delegó en los distritos las competencias relativas al análisis de las necesidades y prioridades de mantenimiento y conservación de determinadas zonas verdes, parques y jardines del Distrito.

Asimismo, se asignó a los distritos la remodelación y mejora de algunas de sus zonas verdes y la competencia para crear áreas infantiles, zonas de mayores, circuitos deportivos elementales y otros equipamientos en las referidas zonas verdes.

El crédito total destinado a este programa en 2020 ascendió a 48.400 euros en capítulo 6 "Inversiones reales", habiéndose ejecutado lo planificado por contrato menor, en una actuación denominada: Reforma e implantación de circuito biosaludable en zona verde de la calle Pedro Laborde, no habiendo reconocido obligaciones en 2020, al no haber finalizado la obra antes del 31 de diciembre, dado que el adjudicatario del contrato menor no tuvo el equipamiento a instalar en el plazo previsto

En relación al presupuesto global del Distrito de Puente de Vallecas, que ascendió a 69.118.013 euros, este programa representó un 0,1%

OBJETIVOS / INDICADORES DE GESTIÓN

1. MEJORAR LAS ACTUACIONES EN ZONAS VERDES

En el marco competencial señalado, se habían consignado créditos en este programa presupuestario, en coordinación con los servicios municipales competentes en materia de medio ambiente, para hacer una actuación en el grupo de programas 171.

La diferencia entre lo previsto y lo realmente realizado, se debe a un error en la elaboración del presupuesto de 2020, al establecerse como Objetivo la realización de 3 actuaciones.

INDICADOR	MAGNITUD	PREVISIÓN	REALIZADO
EQUIPAMIENTO DE AREAS INFANTILES, ZONAS DE MAYORES Y CIRCUIT	NÚMERO	3	1

PRESUPUESTO GENERAL DEL AYUNTAMIENTO DE MADRID 2020

MEMORIA DE CUMPLIMIENTO DE OBJETIVOS

CENTRO: 001 AYUNTAMIENTO DE MADRID

SECCIÓN: 213 DISTRITO DE PUENTE DE VALLECAS

PROGRAMA: 17103 EQUIPAMIENTO DE ZONAS AJARDINADAS

RESPONSABLE PROGRAMA: COORDINADOR/A DEL DISTRITO DE PUENTE DE VALLECAS

MEMORIA GENERAL DEL PROGRAMA

La Junta de Gobierno de la Ciudad de Madrid, por Acuerdo de 23 de marzo de 2018, delegó en los distritos las competencias relativas al análisis de las necesidades y prioridades de mantenimiento y conservación de determinadas zonas verdes, parques y jardines del Distrito.

Asimismo, se asignó a los distritos la remodelación y mejora de algunas de sus zonas verdes y la competencia para crear áreas infantiles, zonas de mayores, circuitos deportivos elementales y otros equipamientos en las referidas zonas verdes.

Para el año 2020 estaba prevista la aprobación del Acuerdo marco para obras en zonas verdes, que finalmente no se llegó a aprobar. No obstante, este programa no tuvo financiación presupuestaria en 2020.

OBJETIVOS / INDICADORES DE GESTIÓN

1. MEJORAR LAS ACTUACIONES EN ZONAS AJARDINADAS DE LAS VIAS PUBLICAS

La diferencia entre lo previsto y lo realmente realizado, se debe a un error en la elaboración del presupuesto de 2020, al establecerse como Objetivo la realización de actuaciones que realmente correspondían al programa 171.02.

INDICADOR	MAGNITUD	PREVISIÓN	REALIZADO
REMODELACION DE ZONAS AJARDINADAS COMPETENCIA DEL DISTRITO	NÚMERO	1	0
EQUIPAMIENTO DE AREAS INFANTILES, ZONAS DE MAYORES Y CIRCUIT	NÚMERO	1	0

CENTRO: 001 AYUNTAMIENTO DE MADRID

SECCIÓN: 213 DISTRITO DE PUENTE DE VALLECAS

PROGRAMA: 23102 FAMILIA E INFANCIA

RESPONSABLE PROGRAMA: COORDINADOR/A DEL DISTRITO DE PUENTE DE VALLECAS

MEMORIA GENERAL DEL PROGRAMA

El Ayuntamiento de Madrid, en el marco de sus políticas de atención a las familias y a menores, promueve su política de apoyo a la familia a través de la implantación de una red integrada por diferentes servicios y programas y pone a disposición de la ciudadanía, entre otros, los Centros de Apoyo a las Familias (CAF), los Centros de Atención a la Infancia (CAI), junto con los Servicios de Atención Social Primaria (Centros de servicios sociales), el Servicio de Educación Social, Educación de Calle y otros servicios complementarios promovidos por las Juntas de Distrito.

Este programa presupuestario va dirigido por una parte al desarrollo y ejecución de políticas sectoriales de apoyo a la familia, mediante la adopción de medidas específicas dirigidas no solo a la prevención sino también al tratamiento de situaciones de crisis familiar, y por otra al desarrollo adecuado de la infancia y la adolescencia priorizando la prevención como medida dirigida a evitar la exclusión, sin olvidar la atención en situaciones de riesgo de los menores del Distrito.

Trata por tanto de favorecer, desde los centros de servicios sociales de las Juntas Municipales de Distrito, políticas de integración en la vida social de los menores y sus familias, como sectores de atención y actuación prioritaria de las políticas sociales municipales. Así, dichos centros contribuyen no sólo a la detección de las situaciones de riesgo y desprotección de menores que residen en el Distrito, sino que además ofrecen servicios de prevención, apoyo y atención a menores que por sus circunstancias personales, familiares y sociales se encuentran en desventaja social, en situación de riesgo grave o presunto desamparo y a sus familias.

Pretende en definitiva, garantizar el buen trato a menores y el fortalecimiento de las familias mediante el acompañamiento, la supervisión y el tratamiento especializado aplicando estrategias psicológicas, educativas y sociales dirigidas fundamentalmente a familias vulnerables en situación de necesidad social, con especial incidencia en el necesario apoyo a los menores en situación de riesgo o exclusión social, pero sin olvidar la actividad preventiva y la de protección y promoción dirigidas a familias en general.

La ejecución de los servicios durante el año 2020 ha estado condicionada por la pandemia provocada por Covid 19 de tal manera que hay acciones que se han visto reducidas o modificadas. Respecto a las reuniones de los equipos de trabajo y familia (ETMF) y las comisiones de apoyo a la familia (CAF) se observa un descenso porque estas no se realizaron en los principales meses de pandemia, pero se ha mantenido un trabajo coordinado que se refleja en el número de casos en seguimiento. Si se observa una menor detección de casos de menores en riesgo que se refleja en el número de casos derivados al Centro de Atención a la Infancia probablemente relacionado con la dificultad de atender a las familias debido al confinamiento y la no presencia de los menores en centros educativos, principal espacio de detección. Si es de resaltar que este 2020 se han detectado un mayor número de casos de riesgo de chicos que de chicas.

El programa de Familia del Departamento de Servicios Sociales tiene como principales objetivos la prevención de situaciones de riesgo y/ o desprotección de los menores, la atención a las familias que están sufriendo una situación de dificultad, así como apoyar a los padres y madres, principalmente familias monoparentales, en el cuidado y atención a sus hijos e hijas. En este sentido el Proyecto de intervención con familias en situación de dificultad social trabaja con las familias pautas educativas, organización económica y doméstica, déficits sanitarios, sociales y educativos, así como la prevención del absentismo o el fracaso escolar. Esta intervención y acompañamiento se hace a través de entrevistas familiares, visitas domiciliarias, intervención grupal y comunitaria. La situación de pandemia ha provocado grandes dificultades para la detección e intervención de casos que se refleja en el relevante descenso de casos derivados a educación social centrándose el trabajo en este 2020 en el apoyo y acompañamiento a las familias que ya estaban en intervención.

MEMORIA GENERAL DEL PROGRAMA

La situación socioeconómica del Distrito afecta principalmente a los menores por tanto preocupa especialmente la pobreza infantil. En este sentido se ponen en marcha distintas medidas para garantizar la cobertura de necesidades básicas a través de ayudas económicas y cobertura del comedor escolar llegando a más de 1.400 menores por año presupuestario. Este año 2020 éstas han aumentado levemente. En periodos no escolares se garantiza esta cobertura a través de los campamentos urbanos y gratuitos para la población donde se ofrece desayuno, comida y merienda.

El número de plazas en campamento es de 800 plazas que si bien otros años se han ocupado al 100% este año a raíz de la pandemia no se han ocupado en su totalidad a lo que se sumó que la oferta se tuvo que reducir debido a la normativa correspondiente.

Estos mismos campamentos tienen otra finalidad que es apoyar a los padres y madres conciliar vida familiar y laboral en periodos no estivales por lo que se ha ampliado el horario de tal manera que cubre desde las 7:30 hasta las 16:30 horas, y ha pasado a organizarse también en Navidad, antes sólo era los meses de julio y agosto.

En el año 2020 ante el cierre de los centros educativos, del servicio de comedor, el confinamiento de las familias y la suspensión o perdida de empleo de los progenitores muchas familias han tenido serias dificultades para cubrir necesidades básicas. Por este motivo desde la Junta Municipal del Distrito se ponen en marcha dos contratos de emergencia; elaboración de comidas y suministros de cestas de alimentación y otros productos de primera necesidad llegando a atender a 3.336 familias, 4.671 menores.

Otro de los objetivos primordiales de este programa es trabajar de forma especializada con los y las adolescentes del Distrito. El absentismo y el fracaso escolar es una problemática que castiga severamente al Distrito, así como la existencia de conflictos y riesgo de consumos de sustancia toxicas. Por este motivo en estos años se ha puesto en marcha un programa de educación de calle que pretende detectar a los menores en espacios abiertos con el objetivo de prevenir situaciones de riesgo, así como vincular a los menores con los recursos del barrio entre ellos los educativos y sociales.

Este trabajo se realiza sobre todo a través de actividades de ocio y tiempo libre llevándose a cabo actividades y eventos callejeros, al menos 10 mensuales, en todos los barrios del Distrito. Desde su comienzo en diciembre del 2017 este programa ha permitido llegar y vincular con un sector de la población vulnerable y a la vez con un gran potencial por lo que durante este año 2020, y en el futuro, se está trabajando su participación e implicación social en la vida del barrio de tal manera que se sientan receptores, pero también promotores de acciones. La puesta en marcha de este servicio ha sido un gran aporte al trabajo comunitario de los barrios estando presentes en casi todas las acciones y siendo muy valorado y aceptado por la sociedad civil, asociaciones y entidades.

Durante la pandemia este trabajo se realizó principalmente de manera online y a través de redes sociales, instrumento clave en la intervención con adolescentes. Tal es así que esto ha permitido una mayor difusión del proyecto y la detección e intervención con más menores incrementándose de manera muy significativa el número de participantes en el programa.

En cuanto al servicio de mediación con familias de etnia gitana durante el 2020 el trabajo se ha hecho principalmente de forma online haciendo seguimiento y acompañamiento de la situación de los menores, la situación escolar de cara a la prevención y/o abordaje del absentismo así como la demanda generada por la implantación del Ingreso Mínimo Vital. La derivación ha sido inferior a la esperada debida, como en casos anteriores, a que la atención e intervención ha estado volcada en la atención a la emergencia y la gran mayoría de estas familias ya venía cobrando Renta Mínima de Inserción por lo que sus necesidades básicas estaban cubiertas. Si es de destacar que el 70 % de las personas participantes del programa son mujeres. En cuanto a las acciones comunitarias debido a la pandemia no se han podido realizar excepto aquellas que se realizaron entorno al 8 de marzo.

En octubre del 2020 se pone en marcha el Servicio de prevención del juego e intervención del uso inadecuado de las nuevas tecnologías, 10 meses más tarde de lo previsto ya que la pandemia afecta a los procesos de contratación. La puesta en marcha del servicio en plena pandemia ha afectado significativamente a su ejecución ya que ha sido difícil difundir el programa, mantener la atención presencial, coordinación con servicios, presencia en centros educativos entre otras. Otra de las circunstancias que han retrasado el inicio del mismo ha sido la necesidad de coordinar con Madrid Salud su puesta en marcha con el objetivo de evitar duplicidades y conseguir un trabajo complementario.

El crédito total destinado a este programa ascendió a 1.938.190 euros, habiéndose alcanzado una

MEMORIA GENERAL DEL PROGRAMA

ejecución por importe de 1.333.639 euros, lo que supone un porcentaje de ejecución del 68,9 %.

Las obligaciones reconocidas de este programa se han distribuido y ejecutado, atendiendo a la clasificación económica del presupuesto, en "Gastos en bienes corrientes y servicios" (capítulo 2) por importe de 1.321.857 euros y en "Transferencias corrientes" (capítulo 4), por importe de 11.782 euros.

Dentro del programa, un 96,7 % del crédito corresponde a "Gastos en bienes corrientes y servicios" (capítulo 2) y un 3,3 % a "Transferencias corrientes" (capítulo 4).

En relación con el presupuesto global del Distrito, que asciende a 69.118.013 este programa representa un 2,8%.

OBJETIVOS / INDICADORES DE GESTIÓN

1. **APOYAR A LAS FAMILIAS DEL DISTRITO EN LA CRIANZA Y EDUCACIÓN DE SUS HIJOS E HIJAS MEDIANTE PRESTACIONES DE CARÁCTER SOCIAL Y EDUCATIVO QUE PROMUEVAN EL DESARROLLO INTEGRAL DE LOS Y LAS MENORES Y FAVOREZCAN LA CONCILIACIÓN DE LA VIDAD FAMILIAR Y LABORAL.**

El número de beneficiarios de ayudas de comedor escolar se ha visto incrementado levemente en relación con las previsiones iniciales debido, probablemente, a que el número de niños en edades de comedor escolar ha aumentado pero no de forma significativa en el Distrito.

El número de niñas beneficiarias de las ayudas para los menores en riesgo de exclusión ha aumentado de forma considerable en el 2020 debido a la crisis generada por la pandemia Covid 19 donde la demanda social de las familias para la cobertura de necesidades básicas se ha visto incrementada de forma exponencial produciéndose un incremento de los recursos a través de tramitaciones de ayudas económicas así como de contrataciones de emergencia.

INDICADOR	MAGNITUD	PREVISIÓN	REALIZADO
BENEFICIARIOS AYUDAS MENORES RIESGO EXCLUSION	NÚMERO	7	1869
ADOLESCENTES CHICOS ATENDIDOS CAMPAMENTOS	NÚMERO	500	243
ADOLESCENTES CHICAS ATENDIDAS CAMPAMENTOS	NÚMERO	500	199
MENORES CHICAS ATENDIDAS EN CAMPAMENTO URBANO	NÚMERO	550	309
MENORES CHICOS ATENDIDOS EN CAMPAMENTO URBANO	NÚMERO	550	387
BENEFICIARIOS/AS AYUDAS ECONÓMICAS PARA COMEDOR ESCOLAR	NÚMERO	1400	1467
BENEFICIARIAS AYUDAS MENORES RIESGO EXCLUSION	NÚMERO	81	2802

2. **ATENDER A FAMILIAS Y MENORES EN SITUACIÓN DE RIESGO SOCIAL MEDIANTE PROGRAMAS DE INTERVENCIÓN PSICOSOCIAL**

Respecto a las reuniones de los equipos de trabajo y familia (ETMF) y las comisiones de apoyo a la familia (CAF) se observa un descenso porque estas no se realizaron en los principales meses de pandemia, pero se ha mantenido un trabajo coordinado que se refleja en el número de casos en seguimiento. Si se observa una menor detección de casos de menores en riesgo que se refleja en el número de casos derivados al Centro de atención a la infancia probablemente relacionado con la dificultad de atender a las familias debido al confinamiento y la no presencia de los menores en centros educativos, principal espacio de detección. Si es de resaltar que este 2020 se han detectado un mayor número de casos de riesgo de chicos que de chicas.

La situación de pandemia ha provocado grandes dificultades para la detección e intervención de casos que se refleja en el relevante descenso de casos derivados a educación social centrándose el trabajo en este 2020 en el apoyo y acompañamiento a las familias que ya estaban en intervención. En cuanto al servicio de mediación con familias de etnia gitana durante el 2020 el trabajo se ha hecho principalmente de forma online haciendo seguimiento y acompañamiento de la situación de los menores, la situación escolar de cara a la prevención y/o abordaje del absentismo así como la demanda generada por la implantación del Ingreso Mínimo Vital. La derivación ha sido inferior a la esperada debido, como en casos anteriores, a que la atención e intervención ha estado volcada en la atención a la emergencia y la gran mayoría de estas familias ya venía cobrando Renta Mínima de Inserción por lo que sus necesidades básicas estaban

OBJETIVOS / INDICADORES DE GESTIÓN

cubiertas. Si es de destacar que el 70 % de las personas participantes del programa son mujeres. En cuanto a las acciones comunitarias debido a la pandemia no se han podido realizar excepto aquellas que se realizaron entorno al 8 de marzo

INDICADOR	MAGNITUD	PREVISIÓN	REALIZADO
PARTICIPANTES MUJERES EN ACCIONES DE FORMACIÓN	NÚMERO	500	0
PARTICIPANTES HOMBRES EN ACCIONES DE FORMACIÓN	NÚMERO	500	0
ACTIVIDADES DE FORMACIÓN	NÚMERO	72	0
ACCIONES COMUNITARIAS DE SENSIBILIZACION Y MEDIACIÓN INTERCU	NÚMERO	20	1
ACCIONES DE SENSIBLIZACIÓN	NÚMERO	50	3
HOMBRES ATENDIDOS EN EL SERVICIO DE MEDIACIÓN INTERCULTURAL	NÚMERO	40	336
MUJERES ATENDIDAS EN EL SERVICIO DE MEDIACIÓN INTERCULTURAL	NÚMERO	80	784
MENORES HOMBRES EN INTERVENCIÓN	NÚMERO	200	2
MENORES MUJERES EN INTERVENCIÓN	NÚMERO	200	5
FAMILIAS EN INTERVENCION EN EL SERVICIO DE PREVENCION E INTE	NÚMERO	150	7
PARTICIPANTES EN ACCIONES COMUNITARIAS DE MEDIACIÓN INTERCUL	NÚMERO	300	10
PARTICIPANTES MUJERES EN ACCIONES DE SENSIBILIZACIÓN	NÚMERO	500	154
PARTICIPANTES HOMBRES EN ACCIONES DE SENSIBIIZACIÓN	NÚMERO	500	212
FAMILIAS ATENDIDAS EN EL SERVICIO DE MEDIACIÓN INTERCULTURAL	NÚMERO	120	80
FAMILIAS DERIVADAS SERV. APOYO RESIDENCIAL Y SOCIAL A MENORE	NÚMERO	19	7
REUNIONES COMISIÓN DE APOYO FAMILIAR	NÚMERO	42	21
FAMILIAS DERIVADAS A CENTROS DE ATENCIÓN A LA INFANCIA	NÚMERO	331	123
MENORES CHICAS VALORMENORES CHICAS VALORADOS EN EQUIPOS DE T	NÚMERO	440	420
MENORES CHICOS VALORADOS EN EQUIPOS DE TRABAJONORES CHICOS V	NÚMERO	359	450
MENORES CHICAS VALORADAS EN COMISIÓN DE APOYO FAMILIAR (CAF)	NÚMERO	191	120
MENORES CHICOS VALORADOS EN COMISIÓN DE APOYO FAMILIAR (CAF)	NÚMERO	212	150
REUNIONES EQUIPOS TÉCNICOS DE MENORES Y FAMILIA	NÚMERO	86	44
CHICAS MENORES Y ADOLESCENTES ATENDIDAS SERVICIO EDUCACIÓN S	NÚMERO	403	285
CHICOS MENORES Y ADOLESCENTES ATENDIDOS SERVICIO EDUCACIÓN S	NÚMERO	441	211
CHICAS MENORES Y ADOLESCENTES ATENDIDAS SERVICIO EDUCACIÓN C	NÚMERO	202	1305
CHICOS MENORES Y ADOLESCENTES ATENDIDOS SERVICIO EDUCACIÓN C	NÚMERO	354	1862

CENTRO: 001 AYUNTAMIENTO DE MADRID

SECCIÓN: 213 DISTRITO DE PUENTE DE VALLECAS

PROGRAMA: 23103 PERSONAS MAYORES Y SERVICIOS SOCIALES

RESPONSABLE PROGRAMA: COORDINADOR/A DEL DISTRITO DE PUENTE DE VALLECAS

MEMORIA GENERAL DEL PROGRAMA

El programa de mayores del Departamento de Servicios Sociales tiene un doble objetivo: prevenir y atender situaciones de riesgo socio sanitario de las personas mayores ofreciendo apoyos domiciliarios, y cuando no es posible la permanencia en el domicilio, la gestión de recursos socio residenciales, y por otro lado la promoción del envejecimiento activo. El Ayuntamiento de Madrid, en el marco de sus políticas de bienestar y atención social a las personas mayores pone a disposición de la ciudadanía los centros municipales de mayores diseñados como equipamientos de servicios sociales no residenciales, con el objetivo de promover la convivencia de las personas mayores, mejorar su calidad de vida y potenciar su participación activa en la vida de la ciudad.

Desde este programa presupuestario se desarrollan los proyectos y servicios necesarios para incrementar el bienestar de las personas mayores, ofreciendo actividades socioculturales para la utilización del tiempo libre con un contenido preventivo y enriquecedor. Asimismo, se promueve el voluntariado de las personas mayores en dichos centros.

Así, en el Distrito de Puente de Vallecas se realizan tanto las actividades asistenciales, como las lúdico-recreativas, en los siete centros de mayores existentes, a través de servicios como el comedor, peluquería, podología en lo que afecta a la parte asistencial y animación, talleres, gimnasia y realización de excursiones, en la parte más preventiva y de promoción.

El 6 de marzo del 2020 la Comunidad de Madrid ordena el cierre de los centros municipales de mayores y así se mantienen durante el 2020. Este cierre provoca la suspensión de servicios como el de comedor y cafetería de los centros de mayores. La población mayor es la población mas vulnerable ante el virus Covid 19 siendo estos los que más se han protegido ante el mismo. El confinamiento de las personas mayores, así como el temor ante el virus ha afectado de manera significativa a los servicios tanto preventivos como domiciliarios.

Por otra parte, desde los cuatro centros de servicios sociales se realiza la información y la gestión de prestaciones para las personas mayores y dependientes en general, efectuando los informes de dependencia requeridos por la Ley de "Promoción de la autonomía personal y atención a las personas en situación de dependencia", solicitud de cambios de PIA, y de valoración de dependencia, así como las tramitaciones de residencia y centros de día de la Comunidad de Madrid y la gestión y seguimiento de las prestaciones del Ayuntamiento: Residencia, Centro de día, ayuda a domicilio, teleasistencia y adaptaciones geriátricas.

El envejecimiento de la población supone un aumento de las demandas de prestaciones de apoyo en el domicilio siendo mayor en mujeres que en hombres probablemente relacionado con la esperanza de vida de unas y otros. Si es importante señalar que la trayectoria de los últimos años era un aumento importante de un año para otro del número de servicios de ayuda a domicilio, este 2020 este aumento ha sido muy leve ya que por un lado hay servicios que se han suspendido y las nuevas demandas no han sido relevantes debido principalmente al temor ante el virus y la necesidad del confinamiento y distanciamiento social.

Puede observarse también un descenso de las ayudas económicas para adaptación geriátrica de las previstas a las realmente realizadas. Esto se debe por un lado a la pandemia y por otro a que cada vez más personas mayores optan por hacer estas obras en el mercado privado donde hay precios competitivos que mejoran los baremos establecidos por Ayuntamiento de Madrid.

La cobertura de necesidades básicas de la población mayor se garantiza a través de la prestación de comida a domicilio y servicio de comedor en 5 de los 7 centros de mayores. Ante el cierre de los

MEMORIA GENERAL DEL PROGRAMA

comedores de mayores el número de comidas ha sido inferior al esperado. A pesar de que la Junta Municipal de Puente de Vallecas puso en marcha un contrato de emergencias de comidas a domicilio no ha sido un servicio altamente demandado por los mayores debido al miedo generado por el Covid 19 llegando a atenderse a un total de 522 mayores con un total de 140.940 comidas entregadas.

El envejecimiento de la población y las cada vez mejores condiciones socio sanitarias de las personas mayores exige la puesta en marcha de actividades innovadoras y adaptadas a todas las edades (60, 80, 90 años de edad). El número de personas usuarias de los centros de mayores y sus actividades crecen cada año debido al envejecimiento de la población siendo más acentuado el uso de los centros por las mujeres ya que se observa en éstas un carácter más participativo de las actividades colectivas. Hasta el cierre de los centros se realizaron actividades colectivas como el carnaval o la semana de la mujer.

El proyecto de "Actividades complementarias en los centros de mayores" viene a complementar las actividades existentes en deichos centros. Este pliego conlleva prestaciones como dinamización, atención jurídica, psicológica y desarrollo de actividades físicas innovadores como suelo pélvico, zumba, pilates, senderismo entre otras. El servicio de dinamización ha puesto en marcha talleres de nuevas tecnologías como de Smartphone, ingles para viajeros, club de lectura y debate, robótica entre otras. La atención jurídica se presta a través de entrevistas individuales y sesiones informativas sobre productos bancarios, testamentos y herencias, prestaciones sociales, consumo de luz y agua, etc.

La atención psicológica se presta principalmente a través de grupos psicoterapéuticos de comunicación familiar, duelo, cuidadores, memoria, proceso de envejecimiento, soledad etc. Todos estos servicios se han implantado con gran éxito y demanda por parte de cada vez un mayor número de socios y socias. Desde este proyecto se han iniciado nuevas actuaciones comunitarias como las Olimpiadas de los centros municipales de mayores o actividades de empoderamiento de la mujer.

Puede observarse en los datos que las actividades psicoterapéuticas grupales han aumentado siendo mayor el número de participantes frente a lo individual siendo más utilizados por las mujeres. Este tipo de espacios desde un punto de vista de género son poco frecuentados por los hombres probablemente por una cuestión cultural y emocional donde los hombres fueron educados para ser fuertes y no expresar emociones.

Aunque se ha producido un cierre de los centros de mayores no se ha dejado de prestar los servicios ya que se ha considerado que la atención telefónica y online era primordial en el caso de las personas mayores que se encontraban aún más aisladas. Tal es así que además de la intervención individual se han generado espacios de trabajo online así como blogs y redes sociales captando a numerosas personas mayores por eso no se observa descenso en el numero de personas atendidas excepto en el caso de la gimnasia, pero no es significativo. Al optar por la modalidad online se han incrementado el número de talleres y actividades por parte de los servicios de ahí el incremento de participantes. Esto ha ocurrido tanto en servicios de animación y dinamización como de gimnasia, atención psicológica y jurídica.

Una de las actividades más primordiales para promover el envejeciendo activo es la actividad física. Para ellos durante este año 2020 se ha contado con más de 100 grupos de gimnasia con una media de asistencia de 30 personas. Estas actividades se han realizado a través de tutorías individuales así como grupos online y al aire libre cuando las circunstancias socio sanitarias y la normativa aplicable o han permitido. En cuanto al resto de actividades físicas se refieren estas tienen bastante demanda siendo cada vez mayor la oferta y por tanto el número de participantes.

El Distrito cuenta desde el mes de octubre con un Servicio de detección de personas mayores en soledad. Este servicio estaba previsto iniciarse en el mes de enero, pero debido a retrasos en la contratación no fue posible hasta el mes de noviembre. La puesta en macha de un proyecto de mayores en plena pandemia ha sido muy complicada, pero aun así se han podido detectar un número importante de casos de mayores en situación de soledad. Lo que no se ha realizado por cuestiones sanitarias han sido visitas a domicilio.

En cuanto al resto de datos no se observan diferencias importantes entre lo previsto y lo realizado, pero si es de mencionar que se ha notado un descenso de recursos residenciales así como salidas de los mismos debido a la situación que han vivido estos centros durante la pandemia.

El crédito total destinado a este programa ascendió a 20.299.943 euros, habiéndose alcanzado una ejecución por importe de 16.772.137 euros, lo que supone un porcentaje de ejecución del 82,6 %.

Las obligaciones reconocidas de este programa se han distribuido y ejecutado, atendiendo a la clasificación

MEMORIA GENERAL DEL PROGRAMA

económica del presupuesto, en "Gastos en bienes corrientes y servicios" (capítulo 2) por importe de 16.766.886 euros y en "Transferencias de capital" (capítulo 7), por importe de 5.251 euros.

Dentro del programa, un 99,8 % del crédito corresponde a "Gastos en bienes corrientes y servicios" (capítulo 2) y un 0,1 % a "Inversiones reales (capítulo 6) y un 0,1% a "Transferencias de capital" (capítulo 7).

En relación con el presupuesto global del Distrito, que asciende a 69.118.013 este programa representa un 29,4 %.

OBJETIVOS / INDICADORES DE GESTIÓN

1. GARANTIZAR LA ATENCIÓN DE LAS NECESIDADES DE LA POBLACIÓN MAYOR DEL DISTRITO EN SU PROPIO ENTORNO SOCIAL

Si es importante señalar que la trayectoria de los últimos años era un aumento importante de un año para otro del número de servicios de ayuda a domicilio, este 2020 este aumento ha sido muy leve ya que por un lado hay servicios que se han suspendido y las nuevas demandas no han sido relevantes debido principalmente al temor ante el virus y la necesidad del confinamiento y distanciamiento social.

Puede observarse también un descenso de las ayudas económicas para adaptación geriátrica de las previstas a las realmente realizadas. Esto se debe por un lado a la pandemia y por otro a que cada vez más personas mayores optan por hacer estas obras en el mercado privado donde hay precios competitivos que mejoran los baremos establecidos por Ayuntamiento de Madrid.

El Distrito cuenta desde el mes de octubre con un Servicio de detección de personas mayores en solidad. Este servicio estaba previsto iniciarse en el mes de enero, pero debido a retrasos en la contratación no fue posible hasta el mes de noviembre. La puesta en marcha de un proyecto de mayores en plena pandemia ha sido muy complicada, pero aun así se han podido detectar un número importante de casos de mayores en situación de soledad. Lo que no se ha realizado por cuestiones sanitarias han sido visitas a domicilio.

INDICADOR	MAGNITUD	PREVISIÓN	REALIZADO
VISITAS DOMICILIARIAS A MUJERES BENEFICIARIAS DEL SERVICIO D	NÚMERO	2500	0
VISITAS DOMICILIARIAS A MUJERES BENEFICIARIAS DEL SERVICIO D	NÚMERO	1250	0
BENEFICIARIOS HOMBRES AYUDAS PARA ADAPTACIONES GERIÁTRICAS	NÚMERO	15	1
HOMBRES NEBEFICIARIOS DEL SERVICIO DE DETECCIÓN DE MAYORES E	NÚMERO	40	10
MUJERES BENEFICIARIAS DEL SERVICIO DE DETECCIÓN DE MAYORES E	NÚMERO	80	25
HORAS MENSUALES AYUDA DOMICILIO PARA MAYORES POR DOMICILIO	HORAS	17	18
BENEFICIARIAS MUJERES AYUDAS PARA ADAPTACIONES GERIÁTRICAS	NÚMERO	17	6
PERSONAS MAYORES BENEFICIARIAS DEL SERVICIO DE AYUDA A DOMIC	NÚMERO	1608	1659
PERSONAS MAYORES BENEFICIARIAS DEL SERVICIO DE AYUDA A DOMIC	NÚMERO	5357	5370
ÍNDICE DE ATENCIÓN DOMICILIARIA A MAYORES DE 80 AÑOS	PORCENTAJE	78	79
SOLIC. PREST. S.A.D. PARA MUJERES MAYORES	NÚMERO	1041	581
SOLIC. PREST. S.A.D. PARA HOMBRES MAYORES	NÚMERO	447	249

2. POTENCIAR LA PARTICIPACIÓN DE LAS PERSONAS MAYORES EN LA VIDA SOCIAL Y PREVENIR SU DETERIORO FÍSICO-PSÍQUICO MEDIANTE LA REALIZACIÓN DE ACTIVIDADES DE OCIO Y UTILIZACIÓN DEL TIEMPO LIBRE SALUDABLE

La actividad en los centros municipales de mayores debido a su cierre ha aminorado bastante las actividades así como el número de participantes, pero algunos otros servicios debido a la atención online y un mayor acompañamiento han visto incrementada la previsión inicial como es el caso de del servicio de atención psicológica y jurídica.

OBJETIVOS / INDICADORES DE GESTIÓN

INDICADOR	MAGNITUD	PREVISIÓN	REALIZADO
SESIONES INFORMATIVAS ASESORIA JURIDICA	NÚMERO	9	0
GRUPOS PSICOTERAPÉUTICOS	NÚMERO	10	51
ACTIVIDADES QUE PROMUEVAN LA IGUALDAD DE GENERO REALIZADAS	NÚMERO	4	15464
GRADO DE UTILIZACIÓN DE LOS CENTROS DE PERSONAS MAYORES	PORCENTAJE	60	60
CENTROS DE MAYORES DEL DISTRITO	NÚMERO	7	7
VOLUNTARIAS EN LOS CENTROS DE MAYORES	NÚMERO	70	101
TASA DE PARTICIPACION POR SEXO MUJERES	PORCENTAJE	70	2974
ATENCIONES PSICOLOGICAS INDIVIDUALES HOMBRES	NÚMERO	22	26
PARTICIPANTES HOMBRES SESIONES INFORMATIVAS JURIDICAS	NÚMERO	21	1017
ATENCIONES JURIDICAS INDIVIDUALES HOMBRES	NÚMERO	240	393
PARTICIPANTES MUJERES SESIONES INFORMATIVAS JURIDICAS	NÚMERO	58	3496
TALLERES DE ACTIVIDADES REALIZADOS	HORAS	18000	18000
EXCURSIONES Y VISITAS SOCIO-CULTURALES	NÚMERO	84	66
SOCIAS DE LOS CENTROS DE MAYORES	NÚMERO	16349	16605
SOCIOS DE LOS CENTROS DE MAYORES	NÚMERO	10351	10421
MUJERES PARTICIPANTES EN TALLERES	NÚMERO	2522	6628
HOMBRES PARTICIPANTES EN TALLERES	NÚMERO	984	874
MUJERES PARTICIPANTES EN EXCURSIONES Y VISITAS SOCIO-CULTURA	NÚMERO	3149	141
HOMBRES PARTICIPANTES EN EXCURSIONES Y VISITAS SOCIO-CULTURA	NÚMERO	1051	21
VOLUNTARIOS EN LOS CENTROS DE MAYORES	NÚMERO	102	70
COMIDAS SERVIDAS EN LOS COMEDORES DE LOS CENTROS DE MAYORES	NÚMERO	18807	5590
COMIDAS SERVIDAS EN LOS COMEDORES DE LOS CENTROS DE MAYORES	NÚMERO	28786	280
ATENCIONES JURIDICAS INDIVIDUALES MUJERES	NÚMERO	267	16
ATENCIONES PSICOLOGICAS INDIVIDUALES MUJERES	NÚMERO	218	479
PARTICIPANTES HOMBRES SESIONES GRUPOS PSICOTERAPÉUTICOS	NÚMERO	156	88
PARTICIPANTES MUJERES SESIONES GRUPOS PSICOTERAPÉUTICOS	NÚMERO	839	607
GRUPOS DE GIMNASIA Y ACTIVIDADES DEPORTIVAS	NÚMERO	136	131
PARTICIPANTES HOMBRES GRUPOS DE GIMNASIA	NÚMERO	525	421
PARTICIPANTES MUJERES GRUPOS DE GIMNASIA	PORCENTAJE	2824	2174

3. FAVORECER ALTERNATIVAS DE CONVIVENCIA PARA LAS PERSONAS QUE NO PUEDEN PERMANECER EN SU DOMICILIO MEDIANTE LA GESTIÓN DE SOLICITUDES PARA ALOJAMIENTOS ALTERNATIVOS

Debido a la pandemia la demanda de atención residencial por parte de la población mayor ha disminuido debido al miedo que se ha generado por las vivencias en los recursos institucionalizados.

INDICADOR	MAGNITUD	PREVISIÓN	REALIZADO
PLAZAS SOLICITADAS POR/PARA HOMBRES EN PISOS TUTELADOS	NÚMERO	26	13
PLAZAS SOLICITADAS POR/PARA MUJERES EN PISOS TUTELADOS	NÚMERO	38	6
PLAZAS SOLICITADAS PARA MUJERES EN RESIDENCIAS PÚBLICAS DE L	NÚMERO	280	130
PLAZAS SOLIICITADAS PARA HOMBRES EN RESIDENCIAS PÚBLICAS DE	NÚMERO	188	56

CENTRO: 001 AYUNTAMIENTO DE MADRID

SECCIÓN: 213 DISTRITO DE PUENTE DE VALLECAS

PROGRAMA: 23106 INTEGRACIÓN COMUNITARIA Y EMERGENCIA SOCIAL

RESPONSABLE PROGRAMA: COORDINADOR/A DEL DISTRITO DE PUENTE DE VALLECAS

MEMORIA GENERAL DEL PROGRAMA

La atención de los servicios sociales en el Distrito Puente de Vallecas se presta a través de los 4 centros de servicios sociales, adscribiéndose los diferentes barrios a cada uno de esos centros. Estos centros de servicios sociales gestionan toda la atención social primaria municipal y son la "puerta de entrada" para todo el Sistema Público de Servicios Sociales.

El modelo de atención de los centros de servicios sociales del Ayuntamiento de Madrid contempla la existencia de los estamentos de las Unidades de trabajo social, la UTS de Primera Atención, cuyo objetivo es la tramitación ágil de recurso y prestaciones y la UTS de zona que contempla la intervención y el acompañamiento social a aquellas familias que lo precisan, así como el seguimiento de las prestaciones propias.

Los centros de servicios sociales tienen como prestaciones básicas la información y orientación, la gestión de prestaciones y servicios, favorecer la convivencia, la prevención e inserción, así como la atención a urgencias y emergencias sociales y familiares. En este ámbito funcional y competencial desde los servicios sociales se atienden las urgencias sociales como problemas de alojamiento, agresiones o malos tratos, situaciones de desprotección relacionados con la salud o desprotección socio familiar.

En el año 2020 se observa un aumento de más del 65 % en el número de atenciones y entrevistas realizadas desde los centros de servicios sociales debido a la crisis sociosanitaria generada por la pandemia Covid 19. Durante este 2020 la atención social en los centros de servicios sociales ha estado principalmente relacionada con la atención a la emergencia que se puede ver en el aumento de las entrevistas realizadas a familias que no contaban con expediente en servicios sociales (UTS Primera atención). Se tuvo que destinar a casi todo el personal a la atención a la emergencia en detrimento de la atención que se venía realizando de ahí el descenso en la atención en zona (casos en intervención). Es de destacar que, aunque las mujeres siguen siendo las grandes demandantes en servicios sociales se denota un incremento significativo de la demanda por parte de los hombres.

La crisis socioeconómica ha generado que desde los distritos se pongan en marcha contrataciones de emergencia como el suministro de comidas elaboradas así como cestas con productos de alimentación y de primera necesidad atendiendo a 3.336 familias, un total de 11.676 personas beneficiarias. Por otro lado se ha producido un incremento relevante en el número de ayudas económicas gestionadas por el Distrito siendo el total de 1.905 ayudas, 6.660 personas beneficiarias entre ellas 103 Tarjeta Familia.

El Distrito cuenta con los mayores indicadores de vulnerabilidad de la ciudad y entre los más significativos se encuentran el número de familias perceptoras de RMI, siendo en la actualidad 1.994, y el número de desahucios del Distrito, se cifra en 267 en el año 2020. Estos indicadores reflejan que un porcentaje importante de la población vive una situación de exclusión social y residencial. El número de familias perceptoras de RMI ha bajado de manera considerable debido a que estas han pasado de oficio a cobrar el Ingreso Mínimo Vital. De la misma manera la suspensión de desahucios durante la pandemia se ha visto reflejado en los datos previstos basados en años anteriores a los que realmente se han materializado aunque esto no implica la mejoría de la situación de la vivienda en el Distrito.

El Distrito cuenta desde hace más de 2 años con un servicio de mediación vecinal, convivencia y acompañamiento a familias en situación de exclusión socio residencial. Se han desarrollado desde entonces mrdiaciones vecinales demandadas por asociaciones de vecinos y vecinas, por particulares y por servicios públicos. Se ha instaurado en el Distrito una Oficina de información y orientación sobre asuntos relacionados con la vivienda; alquiler, derechos de propietarios/as, de inquilinos entre otras.

Con el objetivo de evitar situaciones de perdida de vivienda el servicio de acompañamiento a través de

MEMORIA GENERAL DEL PROGRAMA

intervención técnica, pretende apoyar a la familia en la búsqueda de alternativas de alojamiento. Esta atención se facilita a través de licenciados en derecho, trabajadoras sociales y educadores/as. La crisis socioeconómica afecta de manera directa a la vivienda y no solo al mantenimiento de la misma sino también a su acceso. Como puede observarse hay un incremento significativo de la demanda de estos servicios que tiene una relación directa con la situación de pandemia y la crisis económica.

Para facilitar la cercanía a los ciudadanos se ha creado una oficina itinerante en cada una de las asociaciones de vecinos y vecinas.

El servicio mantiene hasta la actualidad una gran demanda y es valorado necesario y positivo. Desde este proyecto también se pone en marcha un servicio de convivencia en espacios públicos para prevenir la aparición de conflictos entre vecinos y vecinas principalmente por choques culturales. Como puede observarse en los datos hay un aumento importante de lo previsto a lo realizado debido a que la demanda relacionada con la vivienda es cada vez mayor debido a las dificultades familiares para mantener el coste de un precio de alquiler cada vez mayor. De ahí también el incremento de ayudas económicas para alojamiento.

En septiembre del 2018 se pone en marcha un proyecto de alojamientos temporales y compartidos con un total de 30 plazas ocupadas al 100 %.

En el año 2020 el número de familias RMI ha descendido ya que muchas de estas familias, de oficio, han pasado a cobrar IMV. Aun así, el Distrito cuenta con un número importante de familias RMI. La cronicidad en la percepción de esta prestación (más 5 años) del 50 % de estas personas y/o familias planteó la necesidad en el año 2017 de reforzar y complementar el trabajo realizado por parte de las Trabajadoras Sociales de servicios sociales a través de un programa de prevención e inserción posibilitando un mayor acompañamiento en áreas como el empleo, redes sociales, participación social, salud, educación o vivienda. Puede observarse ha sufrido un leve descenso en las personas atendidas que se explica principalmente por la pandemia, por acceso de muchas de estas familias al Ingreso Mínimo Vital y porque este programa ha sido orientado en 2020 apoyar en la atención a la emergencia. Aun así, este programa viene realizando un trabajo extraordinario que se refleja en los resultados. Es de destacar en el año 2020 las más de 125 inserciones laborales, el acceso de cerca de 25 personas a recursos como la salud mental o centro base y se han captado 10 personas voluntarias. La intervención social se ha visto reforzada realizándose con las familias 164 entrevistas iniciales, 2.037 entrevistas de seguimiento, 1.872 acompañamientos, 206 visitas a domicilio y más de 15.200 entrevistas telefónicas. Desde este servicio se desarrollan además grupos como "Conecta Vallecas" sobre alfabetización digital, "Vallecas Educa Contigo" para la prevención del absentismo y seguimiento escolar, "Economía Doméstica" al que acuden las familias perceptoras de ayudas económicas, y el "Vallecas Avanza Contigo" dirigido a jóvenes de Puente de Vallecas y pertenecientes a familias RMI.

El programa dirigido a personas con diversidad funcional y sus familias que ofrece un servicio de educación social que incluye educación de personas adultas y mayores en situación de dificultad y/o riesgo se mantiene igual que el año anterior probablemente porque son pocas las bajas y altas producidas debido a la situación de pandemia que no permite avanzar en la intervención ni detectar nuevos casos. Este proyecto ofrece actividades de respiro familiar realizando actividades los viernes por la tarde y los sábados por la mañana más 4 salidas de fin de semana al año. Este servicio debido a la situación de pandemia y que las personas con discapacidad son de grave riesgo no han demandado este servicio sino que más bien han causado baja.

El otro proyecto puesto en marcha es el Programa de sensibilización y cuidado del entorno, que persigue la implicación de los vecinos y vecinas en el cuidado y limpieza de sus barrios. Para ello se han diseñado campañas como la recogida de heces, colillas y papeles comerciales. Además, se han realizado sesiones en centros educativos, de servicios sociales, centros de mayores y asociaciones de vecinos. Gran parte de la sensibilización se hace a pie de calle. Otra de las patas de este proyecto es la información y orientación a vecinos y vecinas sobre medio ambiente, recogida de incidencias, formación en medio ambiente y participación en actuaciones comunitarias. Este programa también realiza un importante trabajo a pie de calle sensibilizando a la población y detectando los mayores focos de intervención.

Este proyecto cada vez está más instaurado en el Distrito y es cada vez más demandado por servicios públicos como centros educativos, asociaciones, entidades y comunidades de vecinos y vecinas y eso se refleja en que las actividades realizadas han superado de manera muy significativa las previstas.

Este proyecto ha visto incrementado sus datos porque al igual que otros servicios se ha realizado un

MEMORIA GENERAL DEL PROGRAMA

esfuerzo importante por realizar actividades online y a través de las redes sociales pero además durante el 2020 y según ha permitido la participación sociosanitaria ha iniciado nuevas actividades como intervención en mercadillos, campamento urbano o actividades en familia. Solo se observa un descenso en el número de voluntarios/as medioambientales así como incidencias comunicadas por ciudadanos que se relación con la situación de pandemia, confinamiento y distancia social.

El crédito total destinado a este programa ascendió a 8.269.704 euros, habiéndose alcanzado una ejecución por importe de 7.407.051 euros, lo que supone un porcentaje de ejecución del 89,6%.

Las obligaciones reconocidas de este programa se han distribuido y ejecutado, atendiendo a la clasificación económica del presupuesto, en "Gastos de Personal" (capítulo 1) por importe de 4.200.785, en "Gastos en bienes corrientes y servicios" (capítulo 2) por importe de 2.533.527 euros, en "Transferencias corrientes" (capítulo 4), por importe 659.402 euros y en "Transferencias de capital" (capítulo 7), por importe de 13.938 euros.

Dentro del programa, un 59,2 % del crédito corresponde a "Gastos de personal" (capítulo 1), un 30,8 % a "Gastos en bienes corrientes y servicios" (capítulo 2), un 9,4 % a "Transferencias corrientes" (capítulo 4) y un 0,6 % a "Transferencias de capital" (capítulo 7).

En relación con el presupuesto global del Distrito, que asciende a 69.118.013 este programa representa un 12%.

OBJETIVOS / INDICADORES DE GESTIÓN

1. GARANTIZAR LA ATENCIÓN SOCIAL DE LA CIUDADANÍA EN EL SISTEMA PÚBLICO DE SERVICIOS SOCIALES

En el año 2020 se observa un aumento de más del 65 % del en el número de atenciones y entrevistas realizadas desde los centros de servicios sociales debido a la crisis sociosanitaria generada por la pandemia Covid 19. Durante este 2020 la atención social en los centros de servicios sociales ha estado principalmente relacionada con la atención a la emergencia que se puede ver en el aumento de las entrevistas realizadas a familias que no contaban con expediente en Servicios Sociales (UTS Primera atención). El descenso en la previsión en cuanto a la atención a personas con problemas de salud y con discapacidad ha visto aminorada la realización debido a la situación de pandemia ya que las personas con discapacidad son de grave riesgo y no han demandado este servicio sino que más bien han causado baja.

INDICADOR	MAGNITUD	PREVISIÓN	REALIZADO
PARTICIPANTES MUJERES EN RESPIRO FAMILIAR	NÚMERO	50	21
PARTICIPANTES HOMBRES EN RESPIRO FAMILIAR	NÚMERO	30	22
HOMBRES ATENDIDOS EN EDUCACIÓN SOCIAL ADULTOS Y/O DISCAPACID	NÚMERO	60	60
MUJERES ATENDIDAS EN EDUCACIÓN SOCIAL ADULTOS Y/O DISCAPACID	NÚMERO	60	54
ACTIVIDADES DE RESPIRO FAMILIAR REALIZADAS	NÚMERO	60	41
MUJERES ATENDIDAS UNIDADES TRABAJO SOCIAL DE PRIMERA ATENCIÓ	NÚMERO	4785	8733
HOMBRES ATENDIDOS UNIDADES TRABAJO SOCIAL DE PRIMERA ATENCIÓ	NÚMERO	1124	4292
CASOS URGENTES ATENDIDOS UNIDADES TRABAJO SOCIAL DE PRIMERA	NÚMERO	399	428
CASOS URGENTES ATENDIDOS UNIDADES TRABAJO SOCIAL DE PRIMERA	NÚMERO	207	200
ENTREVISTAS REALIZADAS A MUJERES EN UNIDADES DE TRABAJO SOCI	NÚMERO	11832	16960
ENTREVISTAS REALIZADAS A HOMBES EN UNIDADES DE TRABAJO SOCIA	NÚMERO	5365	7782
UNIDADES FAMILIARES EN SEGUIMIENTO POR UNIDADES DE TRABAJO S	NÚMERO	17823	11143
ENTREVISTAS REALIZADAS A MUJERES EN LAS UNIDADES DE TRABAJO	NÚMERO	34707	29750
ENTREVISTAS REALIZADAS A HOMBRES EN LAS UNIDADES DE TRABAJO	NÚMERO	12295	9061

2. PREVENIR SITUACIONES DE EXCLUSIÓN SOCIAL EXTREMA MEDIANTE PRESTACIONES ECONÓMICAS Y PROYECTOS

OBJETIVOS / INDICADORES DE GESTIÓN

DE INSERCIÓN SOCIOLABORAL.

Debido a la aprobación del Ingreso Mínimo Vital muchas familias han pasado de cobrar la Renta Mínima de Inserción a cobrar IMV lo que explica el descenso de las personas perceptoras y por tanto destinatarias de proyectos de exclusión social. Sin embargo ha sufrido un incremento significativo todo aquello relacionado con la demanda de cobertura de necesidades básicas.

INDICADOR	MAGNITUD	PREVISIÓN	REALIZADO
PROYECTOS INTEGRACIÓN SOCIOLABORAL DE R.M.I	NÚMERO	7	70
BENEFICIARIOS DE AYUDAS ECONÓMICAS DE EMERGENCIA	NÚMERO	27	112
BENEFICIARIAS DE AYUDAS ECONÓMICAS DE EMERGENCIA	NÚMERO	47	303
PERCEPTORES DE RENTA MÍNIMA DE INSERCIÓN	NÚMERO	957	624
PERCEPTORAS DE RENTA MÍNIMA DE INSERCIÓN	NÚMERO	2183	1370
PROGRAMA DE PREVENCIÓN DE LA EXCLUSIÓN SOCIAL. MUJERES	NÚMERO	1451	1279
PROGRAMA DE PREVENCIÓN DE LA EXCLUSIÓN SOCIAL. HOMBRES	NÚMERO	941	628
HOMBRES PARTICIPANTES EN PROYECTO INSERCIÓN SOCIOLABORAL	NÚMERO	475	60
MUJERES PARTICIPANTES EN PROYECTO INSERCIÓN SOCILABORAL	NÚMERO	430	155
TRAMITACIONES ABONO TRANSPORTE	NÚMERO	475	2205
PARTICIPANTES MUJERES PROYECTOS INTEGRACIÓN R.M.I.	NÚMERO	242	200
PARTICIPANTES HOMBRES PROYECTOS INTEGRACIÓN R.M.I.	NÚMERO	399	175
FAMILIAS BENEFICIARIAS AYUDAS ECONÓMICAS PARA NECESIDADES BÁ	NÚMERO	752	947

3. PREVENIR SITUACIONES DE EXCLUSIÓN RESIDENCIAL FACILITANDO INFORMACIÓN, ORIENTACIÓN, ASESORAMIENTO, MEDIACIÓN Y ALTERNATIVAS HABITACIONALES.

La situación de pandemia ha provocado graves problemas en las familias para mantener sus viviendas lo que ha generado una mayor demanda de la prevista inicialmente. Las actividades de sensibilización que eran colectivas comunitarias no se han podido realizar por lo que tampoco sea podido cumplir lo previsto aunque los talleres y la intervención individuales telefónicas y online se han visto incrementadas levemente probablemente a la necesidad de la población de mayor actividad durante los confinamientos.

INDICADOR	MAGNITUD	PREVISIÓN	REALIZADO
HOMBRES VOLUNTARIOS MEDIOAMBIENTALES	NÚMERO	3	0
MUJERES VOLUNTARIAS MEDIOAMBIENTALES	NÚMERO	3	0
GRUPOS DE VOLUNTARIADO MEDIOAMBIENTAL	NÚMERO	6	0
CAMPAÑAS DE SENSIBILIZACIÓN MEDIOAMBIENTE REALIZADAS	NÚMERO	3	4
MEDIACIONES REALIZADAS EN COMUNIDADES VECINALES Y PROPIETARI	NÚMERO	40	33
HOMBRES ATENDIDOS EN SERVICIO DE INFORMACIÓN Y ORIENTACIÓN	NÚMERO	80	131
FAMILIAS ALOJADAS EN VIVIENDAS COMPARTIDAS, POR DESAHUCIO Y	NÚMERO	7	12
INCIDENCIAS MEDIOAMBIENTALES COMUNICADAS POR LA CIUDADANIA	NÚMERO	250	103
SESIONES DE SENSIBILIZACIÓN EN CENTROS Y ENTIDADES	NÚMERO	170	328
HOMBRES ATENDIDOS EN SERVICIO DE ORIENTACIÓN JURÍDICA	NÚMERO	115	412
MUJERES ATENDIDAS EN SERVICIO DE INFORMACIÓN Y ORIENTACIÓN	NÚMERO	201	246
FAMILIAS ATENDIDAS SERVICIO DE ACOMPAÑAMIENTO	NÚMERO	423	711
MUJERES ATENDIDAS EN SERVICIO DE ORIENTACIÓN JURÍDICA	NÚMERO	308	545
HOMBRES PARTICIPANTES EN SESIONES DE SENSIBILIZACIÓN	NÚMERO	5400	7647
MUJERES PARTICIPANTES EN SESIONES DE SENSIBILIZACIÓN	NÚMERO	7600	7608

CENTRO: 001 AYUNTAMIENTO DE MADRID

SECCIÓN: 213 DISTRITO DE PUENTE DE VALLECAS

PROGRAMA: 31101 SALUBRIDAD PÚBLICA

RESPONSABLE PROGRAMA: COORDINADOR/A DEL DISTRITO DE PUENTE DE VALLECAS

MEMORIA GENERAL DEL PROGRAMA

Este programa presupuestario está orientado tanto a proteger la seguridad alimentaria de los consumidores, como la sanidad y protección animal. Igualmente, contribuye al desarrollo de la actividad inspectora del Distrito en materia de salud pública, salubridad y tenencia de animales. Incluye los siguientes objetivos:

La mejora de la seguridad alimentaria, conforme a lo establecido en la carta de servicios, en el cumplimiento del Reglamento 852/2004 del Parlamento Europeo, relativo a la higiene de los productos alimentarios, implica no sólo la realización de las actuaciones correspondientes en los brotes y alertas alimentarias, sino también actividades de inspección periódica y programada y el control oficial de alimentos, con objeto de establecer una metodología de inspección basada en el riesgo de los establecimientos alimentarios de la ciudad de Madrid, enfocando las inspecciones en los factores principales del riesgo que contribuyen al desarrollo de enfermedades de transmisión alimentaria y así categorizar los establecimientos en función del riesgo y priorizando las inspecciones. Junto a ello, contribuyen a esta misma finalidad las auditorias de los Sistemas de Autocontrol implantados en los establecimientos de comidas preparadas, priorizándose los colegios y escuelas infantiles tanto públicas como privadas, así como las residencias de mayores y centros de día por tratarse de una población más sensible a los riesgos sanitarios.

Por su parte, la mejora del control en materia de sanidad y protección animal se materializa no sólo en la tramitación y concesión, en su caso, de las Licencias administrativas para la tenencia de animales potencialmente peligrosos y sus registros, sino también en la gestión de las denuncias por tenencia de animales, en la observación antirrábicas a los perros agresores y en el control de los perros potencialmente peligrosos, adoptando, de ser necesario, medidas cautelares y provisionales y tramitando los correspondientes expedientes sancionadores.

Se garantizaran las condiciones técnicas e higiénicas sanitarias de las piscinas y el control de sus aguas, tanto en las de uso público como privado, mediante las correspondientes inspecciones. También el control de las condiciones técnicas e higiénico-sanitarias de los establecimientos con incidencia directa en la salud pública (peluquerías, establecimientos de piercing y tatuajes, escuelas infantiles y centros de cuidado y recreo infantil), adquiere especial relevancia para el interés general y las actuaciones se concretan en la realización inspecciones y la adopción de las medidas correctoras que fueran necesarias.

Este año, a consecuencia de la pandemia provocada por el Coronavirus, se han efectuado numeras inspecciones con el fin de comprobar el cumplimiento de los Protocolos COVID 19 elaborados por Madrid Salud, en los establecimientos incluidos tanto en salud pública como los de seguridad alimentaria.

Por último, se completan las actuaciones en materia de salubridad pública, con el control de las actividades que se desarrollan en los mercadillos en vía pública para los que se contrata el suministro, transporte, mantenimiento y retirada de los evacuatorios sanitarios químicos portátiles a instalar en los mercadillos y otras vías o espacios públicos del Distrito. Así en este Distrito se celebran en Ronda Sur, en el barrio de Fontarrón y en la calle Aragoneses, colocando siete sanitarios químicos portátiles, así como su retirada y limpieza de la zona. Este suministro se amplía a las fiestas del Distrito así como a otros actos y eventos programados por la Unidad de Servicios Culturales en los que se requieren dichos sanitarios.

El crédito definitivo correspondiente a este programa asciende a 511.641 euros, habiéndose alcanzado una ejecución por importe de 453.546 lo que supone una ejecución del 88,7 %.

Las obligaciones reconocidas de este programa se han distribuido y ejecutado, atendiendo a la clasificación económica del presupuesto, en "Gastos de Personal" (capítulo 1) por importe de 411.495 euros y en

MEMORIA GENERAL DEL PROGRAMA

"Gastos en bienes corrientes y servicios" (capítulo 2), por importe de 42.051 euros.

Dentro del programa, un 86,9 % del crédito corresponde a "Gastos de personal" (capítulo 1), un 13 % a "Gastos en bienes corrientes y servicios" (capítulo 2) y un 0,1 % a "Inversiones reales" (capítulo 6)

En relación con el presupuesto global del Distrito, que asciende a 69.118.013, este programa representa un 0,7 %.

OBJETIVOS / INDICADORES DE GESTIÓN

1. **MEJORAR LA SEGURIDAD ALIMENTARIA EN EL DISTRITO MEDIANTE INSPECCIONES PERIÓDICAS Y PROGRAMADAS ASÍ COMO EL CONTROL OFICIAL DE ALIMENTOS DE MANERA QUE SE GARANTICEN LAS CONDICIONES HIGIÉNICO-SANITARIAS EN LOS ESTABLECIMIENTOS DONDE SE ELABORAN, CONSUMEN O VENDEN COMIDAS Y BEBIDAS.**

Durante el año 2020, se ha efectuado un refuerzo de las inspecciones sanitarias efectuadas en virtud del riesgo, como consecuencia de la pandemia. A este indicador se le añadió el control del protocolo COVID 19 elaborado por Madrid Salud, el cual se añadía a las inspecciones efectuadas en virtud del riesgo. Cabe señalar la importancia del cumplimiento de las normas covid en los establecimientos, con el fin de evitar contagios y minimizar los riesgos.

También hay que señalar el incremento de los controles del etiquetado de los productos alimenticios, como consecuencia del incremento de las inspecciones.

No obstante, el número de auditorias programadas en los colegios y residencias de mayores, se vio disminuido a consecuencia del Estado de Alarma, durante la cual se cerraron los comedores escolares y se limitó la entrada a las residencias de mayores, posteriormente cuando se inició nuevamente el curso escolar, no se retomaron por el riesgo que suponía las reuniones con los auditores. Las que se reflejan en la memoria, se efectuaron antes de declararse el Estado de Alarma.

En lo referente a la toma de muestras de alimentos, cabe señalar una disminución del indicador, causado fundamentalmente por la pandemia en la cual hubo suspensión del programa durante unos meses.

Cabe destacar que se han tramitado todas las inspecciones por denuncias y la eficacia operativa en los brotes y alertas ha sido del 100 %, ya que este indicador, es uno de los más importantes dentro de la seguridad alimentaria que tiene atribuida este Departamento.

INDICADOR	MAGNITUD	PREVISIÓN	REALIZADO
EFICACIA OPERATIVA EN LOS BROTES Y ALERTAS TIPO I Y TIPO II	PORCENTAJE	100	100
COMPROBACIONES DE LAS DEFICIENCIAS DETECTADAS EN LOS BROTES	NÚMERO	5	8
AUDITORIAS DE SISTEMAS DE AUTOCONTROL (PCH Y APPCC)	NÚMERO	50	16
TOMA DE MUESTRAS DE ALIMENTOS Y BEBIDAS	NÚMERO	50	24
CONTROLES EN EL ETIQUETADO DE PRODUCTOS	NÚMERO	30	115
INSPECCIONES POR DENUNCIAS	NÚMERO	60	68
COMPROBACIONES DE DEFICIENCIAS DETECTADAS	NÚMERO	300	312
INSPECCIONES EFECTUADAS EN VIRTUD DE RIESGO	NÚMERO	700	904

2. **MEJORAR EL CONTROL DE LAS CONDICIONES TÉCNICAS E HIGIÉNICO-SANITARIAS DE LOS ESTABLECIMIENTOS CON INCIDENCIA DIRECTA SOBRE LA SALUD PÚBLICA (PELUQUERÍAS, ESTALECIMIENTOS DE PIERCING Y TATUAJE, CENTROS DE CIUDADO Y RECREO INFANTIL, PISCINAS).**

En este objetivo hay que señalar el cumplimiento del indicador relativo a las inspecciones de las piscinas tanto públicas como privadas, a las que hay que añadir los controles de los protocolos Covid 19 de todas las piscinas inspeccionadas, aunque no están reflejados en los indicadores expuestos.

Cabe destacar, que la toma de muestra de aguas de piscinas, se efectuó in situ, ello fue debido a que según el Plan de Inspecciones y Actividades programadas en establecimientos con incidencias en salud pública del 2020 (PIAP) elaborado por Madrid Salud, estableció que dicha toma de aguas de piscina se efectuara de forma Dirigida, es decir, cuando se detectara alguna alteración en la calidad del aguas en el

OBJETIVOS / INDICADORES DE GESTIÓN

mismo momento de la inspección, comprobándose que los parámetros de cloro libre y combinado y el PH estuvieran alterados. Por ello, y dado que en las inspecciones realizadas no se detectaron alteraciones de dichos parámetros, no se efectuó toma de muestras de agua.

También se ha detectado un incremento de las inspecciones en establecimientos de estética, belleza y adorno corporal. Aquí, se incluyen las peluquerías, en las cuales se consideró oportuno aumentar el número de inspecciones, con el fin de efectuar los controles de los protocolos Covid, ya que este tipo de establecimientos deben de cumplir correctamente el protocolo Covid con el fin de evitar contagios provocados por el coronavirus.

La previsión de las inspecciones en las Escuelas Infantiles se ha realizado en su totalidad, incluido también los protocolos Covid.

Sin embargo, la previsión de denuncias, alertas y reclamaciones, fue superior a las que se interpusieron en el Departamento, las cuales se tramitaron en su totalidad.

INDICADOR	MAGNITUD	PREVISIÓN	REALIZADO
TOMA DE MUESTRAS DE AGUA EN PISCINAS	NÚMERO	5	0
COMUNICACIÓN APERTURA TEMPORADA DE PISCINAS	NÚMERO	3	3
INSPECCIONES POR DENUNCIAS, ALERTAS Y RECLAMACIONES	NÚMERO	15	6
INSPECCIONES EN LOS ESTABLECIMIENTOS DE ESTÉTICA Y BELLEZA Y	NÚMERO	60	102
INSPECCIONES EN PISCINAS	NÚMERO	25	27
INSPECCIONES ESCUELAS Y CUIDADO/RECREO INFANTILES Y EN ESTAB	NÚMERO	25	35

3. MEJORAR EL CONTROL EN MATERIA DE SANIDAD Y PROTECCIÓN ANIMAL.

En este objetivo se ha detectado en general una disminución en los indicadores previstos.

Ha habido una disminución en el número de observaciones antirrábicas, lo que se podría atribuir al Estado de Alarma, ya que al haber estado confinados unos meses ha habido una menor exposición de personas y perros lo cual implicaría una disminución de posibles agresiones, hecho que también se refleja en la disminución de denuncias interpuestas en este Departamento por tenencia de animales y protección animal.

Cabe señalar que el número de inspecciones a los centros de animales de compañía se efectuó en su totalidad.

Así mismo la previsión de informes de protección animal coincide con el número centros pecuarios solicitados.

También destaca la disminución de solicitudes de Licencias de animales potencialmente peligrosos, hecho también atribuible al Estado de Alarma, cuyo número ha sido inferior a lo previsto e inferior con respecto a otros años.

INDICADOR	MAGNITUD	PREVISIÓN	REALIZADO
NÚMERO DE OBSERVACIONES ANTIRRÁBICAS	NÚMERO	10	5
INFORMES PROTECCIÓN ANIMAL MOVIMIENTO PECUARIO	NÚMERO	5	4
DENUNCIAS TENENCIA ANIMALES Y PROTECCION ANIMAL	NÚMERO	50	16
INSPECCIONES EN CENTROS DE ANIMALES DE COMPAÑIA	NÚMERO	25	32
LICENCIAS DE ANIMALES POTENCIALMENTE PELIGROSOS	NÚMERO	250	107

4. MEJORA DE LA SALUBRIDAD PÚBLICA Y DE LA GESTIÓN DE EXPEDIENTES EN MATERIA DE SALUD PÚBLICA, COMERCIO Y CONSUMO.

En relación a estos indicadores, se detecta un ligero incremento en la propuesta de inicio de expedientes sancionadores, lo cual se explica por el incremento de inspecciones relacionadas con el control de las

OBJETIVOS / INDICADORES DE GESTIÓN

normas COVID y la detección sus incumplimientos.

Sin embargo, la previsión de las propuestas de expedientes sancionadores en materia de tenencia de animales ha sido menor, hecho atribuible a la disminución de denuncias interpuestas.

Así mismo, también se ha detectado una disminución de medidas cautelares, hecho posiblemente atribuible al cierre de muchos locales a causa de la pandemia y la situación actual.

INDICADOR	MAGNITUD	PREVISIÓN	REALIZADO
MEDIDAS CAUTELARES Y PROVISIONALES ADOPTADAS	NÚMERO	10	5
PROPUESTAS INICIO EXPTES SANCIONADOR EN MATERIA DE SALUD PÚB	NÚMERO	50	63
PROPUESTAS INICIO EXPTES SANCIONADOR EN MATERIA DE TENENCIA	NÚMERO	75	44

CENTRO: 001 AYUNTAMIENTO DE MADRID

SECCIÓN: 213 DISTRITO DE PUENTE DE VALLECAS

PROGRAMA: 32301 CENTROS DOCENTES ENSEÑANZA INFANTIL Y PRIMARIA

RESPONSABLE PROGRAMA: COORDINADOR/A DEL DISTRITO DE PUENTE DE VALLECAS

MEMORIA GENERAL DEL PROGRAMA

La garantía y el derecho a la educación corresponden a los poderes públicos, siendo los municipios las entidades más cercanas a las demandas y aspiraciones de los ciudadanos y ciudadanas, por lo que serán los interlocutores más inmediatos en la gestión y la resolución de sus asuntos, derechos e intereses.

El Ayuntamiento de Madrid continuará con la iniciativa puesta en funcionamiento en el año 2017 consistente en la creación de una Red propia de escuelas infantiles municipales, que facilite el acceso al sistema educativo del alumnado menor de 3 años, del Distrito. A estos efectos se consignan en este programa presupuestario las suficientes dotaciones de crédito necesarias.

Con las actuaciones que se desarrollan en este programa se pretende potenciar el crecimiento de niños y niñas como desarrollo global de todas sus capacidades: físicas, afectivas, intelectuales y sociales, impulsando el respecto y la tolerancia, complementando con ello la labor de las familias en la atención y educación de sus hijos e hijas.

Por otra parte, con cargo a este programa presupuestario y en el marco de las competencias municipales, se realizan las actuaciones de mantenimiento y limpieza de los centros docentes adscritos al Distrito con el fin de que los mismos se encuentren en las mejores y más óptimas condiciones para el desarrollo de las tareas educativas. Así, a través del Acuerdo Marco de obras, se gestionan los contratos derivados necesarios que permiten acometer las actuaciones de mantenimiento de los centros en función de las necesidades detectadas en cada momento, con especial atención a aquellas que se refieren a la mejora de la accesibilidad y la adopción de las medidas de seguridad contra incendios.

Así, la gestión de las escuelas infantiles municipales y la mejora de los centros docentes públicos, en el marco de las competencias municipales, constituyen las actuaciones hacia las que se dirigen los créditos que se consignan es este programa presupuestario.

El crédito total destinado a este programa ascendió a 5.337.111 euros, habiéndose alcanzado una ejecución por importe de 5.233.627 euros, lo que supone un porcentaje de ejecución del 98,1 %.

Las obligaciones reconocidas de este programa se han distribuido y ejecutado, atendiendo a la clasificación económica del presupuesto, en "Gastos en bienes corrientes y servicios" (capítulo 2) por importe de 4.734.878 euros y en "Inversiones reales" (capítulo 6) por importe de 498.749 euros

Dentro del programa, el crédito definitivo corresponde a "Gastos en bienes corrientes y servicios" (capítulo 2) en un 90,6 % y a "Inversiones Reales" (capítulo 6) un 9,4 %

En relación con el presupuesto global del Distrito, que asciende a 69.118.013 euros, este programa representa un 7,7%.

OBJETIVOS / INDICADORES DE GESTIÓN

1. FACILITAR EL ACCESO AL SISTEMA EDUCATIVO A LOS MENORES DE TRES AÑOS MEDIANTE LAS ESCUELAS INFANTILES DE TITULARIDAD MUNICIPAL.

Con fecha de 11 de marzo de 2020, la Organización Mundial de la Salud (OMS) declaró el brote de SARS-CoV 2 como pandemia, elevando a dicha extrema categoría la situación actual desde la previa declaración de Emergencia de Salud Pública de Importancia Internacional.

OBJETIVOS / INDICADORES DE GESTIÓN

El Gobierno de la Nación, por Real Decreto 463/2020, de 14 de marzo, declara el Estado de Alarma con las consiguientes prorrogas.

Debido a la situación de Estado de Alarma, la actividad contractual del sector público, según el Real Decreto-ley 8/2020, artículo 34, establece la suspensión automática de los contratos. Así mismo, el desde el 11 de marzo de 2020 se suspenden las clases de forma presencial, al amparo de lo establecido en la Orden 338/2020, de 9 de marzo de la Consejería de Sanidad, en lo referente a los centros educativos.

A la vista de lo ocurrido se decreta la suspensión parcial de ambas escuelas infantiles: se presta el servicio educativo de forma telemática, se suspende en su totalidad el servicio de comedor, horario ampliado (desayuno y merienda) y se suspende el 90 % del servicio de limpieza.

El 29 del junio de 2020 se produce el levantamiento de la suspensión del contrato y se retoman las clases presenciales, desde el 1 de julio 2020 con las medidas higiénicas y de seguridad establecidas por administraciones sanitarias.

El número de alumnado que acudió de forma presencial se vio seriamente afectado en el final del curso 2019_2020. Los últimos meses del año, que coincide con el inicio del curso 2020_2021, se recuperó prácticamente la totalidad de la matriculación.

Se mantuvieron las reuniones necesarias de forma telemática con el fin de continuar con la coordinación y gestión de las escuelas municipales del Distrito.

INDICADOR	MAGNITUD	PREVISIÓN	REALIZADO
ESCUELAS INFANTILES TITULARIDAD MUNICIPAL GESTIÓN INDIRECTA	NÚMERO	2	2
REUNIONES DE COORDINACIÓN	NÚMERO	3	9
ALUMNAS ESCOLARIZADAS EN ESCUELAS INFANTILES MUNICIPALES	NÚMERO	140	163
ALUMNOS ESCOLARIZADOS EN ESCUELAS INFANTILES MUNICIPALES	NÚMERO	160	156

2. ANALIZAR Y PROFUNDIZAR EN LAS NECESIDADES EDUCATIVAS DEL DISTRITO

Al inicio de año se siguió en la linea de profundizar en el análisis de la realidad del Distrito en colaboración con las distintas entidades y mesas de los foros locales.

Trimestralmente se han calendarizado las reuniones de participación, asi como las sesiones de las Comisiones de Apoyo Familar y del Consejo de Infancia, donde los vocales participantes han analizado toda la realidad del Distrito, junto con los servicios sociales, la Comisión de Tutela de Menor, el Centro de Apoyo a la Familia, el Area de Protección de la Comunidad de Madrid y otras entidades del Distrito que participan en materia de educación.

De igual forma el Departamento de Educación profundiza y analiza las necesidades del Distrito con la fluida relación con los centros educativos, así como el desarrollo y funcionamiento de los distintos servicios contratados.

Con fecha de 11 de marzo de 2020, la Organización Mundial de la Salud (OMS) declaró el brote de SARS-CoV 2 como pandemia, elevando a dicha extrema categoría la situación actual desde la previa declaración de Emergencia de Salud Pública de Importancia Internacional.

Así mismo, el desde el 11 de marzo de 2020 se suspenden las clases de forma presencial, al amparo de lo establecido en la Orden 338/2020, de 9 de marzo de la Consejería de Sanidad, en lo referente a los centros educativos.

Las Comisiones de Apoyo Familar y del Consejo de Infancia coincidentes en el mes de marzo, fueron suspendidas, y desde este momento se mantienen todas las reuniones y coordinaciones de forma telemática.

De cara al inicio de curso 2020_2021, se trabaja con los centros educativos, para volver a la presencialidad con las medidas higienicas y de salud establecidas por las amdinnistraciones sanitaria tanto para la limpieza de los centros, como cesión de espacios.

OBJETIVOS / INDICADORES DE GESTIÓN

INDICADOR	MAGNITUD	PREVISIÓN	REALIZADO
INSTITUTOS PARTICIPANTES	NÚMERO	2	0
REUNIONES DE COORDINACIÓN CON LOS CENTROS EDUCATIVOS	NÚMERO	1	3
CONSEJOS DE INFANCIA	NÚMERO	3	2
COMISIONES DE APOYO FAMILIAR	NÚMERO	3	2
COLEGIOS PARTICIPANTES	NÚMERO	9	21

3. MEJORAR EL MANTENIMIENTO DE LOS CENTROS DOCENTES ADSCRITOS AL DISTRITO

El Distrito de Puente de Vallecas cuenta con 26 centros escolares y 2 escuelas infantiles por lo que con el objetivo de mejorar la calidad de los centros educativos, a través de los Servicios Técnicos de la Junta Municipal se han realizado las correspondientes acciones de mantenimiento, conservación, reformas y adaptaciones, así como la supervisión del servicio de mantenimiento y limpieza.

Las principales actuaciones ejecutadas en el ejercicio 2020 se refieren a la mejora de los patios infantiles en distintos centros educativos del Distrito, ya que en muchos de ellos el área de juegos infantiles de los centros presentan importantes carencias de seguridad y cumplimiento de la normativa vigente, lo que hace necesario la ejecución de obras y sustitución del equipamiento, para adaptarlo a las condiciones necesarias para el correcto uso y desarrollo de actividades en las condiciones adecuadas.

Igualmente se han llevado a cabo actuaciones que comprenden la pintura integral de todos los elementos que disponen de acabado en cualquier tipo de pintura.

INDICADOR	MAGNITUD	PREVISIÓN	REALIZADO
CONTRATOS DERIVADOS DEL ACUERDO MARCO DE OBRAS	NÚMERO	18	19
CENTROS DOCENTES ADSCRITOS AL DISTRITO	NÚMERO	28	28
INSPECCION DE CENTROS DOCENTES	NÚMERO	130	100

CENTRO: 001 AYUNTAMIENTO DE MADRID

SECCIÓN: 213 DISTRITO DE PUENTE DE VALLECAS

PROGRAMA: 32501 ABSENTISMO

RESPONSABLE PROGRAMA: COORDINADOR/A DEL DISTRITO DE PUENTE DE VALLECAS

MEMORIA GENERAL DEL PROGRAMA

El derecho a la educación está reconocido a nivel nacional e internacional como uno de los derechos fundamentales del ser humano y el mejor instrumento en la lucha contra la desigualdad. En España, la normativa establece el derecho a la educación básica obligatoria de todos los y las menores con edades comprendidas entre los 6 y los 16 años, lo que corresponde a las etapas de educación primaria y educación secundaria, siendo las Administraciones Públicas las encargadas de velar por el cumplimiento de este derecho, desarrollando medidas positivas orientadas a apoyar el acceso y permanencia en el sistema educativo de los grupos más desfavorecidos.

La ley 7/1985 del 2 de abril , Reguladora de las Bases del Régimen Local, y en concreto el art.25.2 , apartado n) dice que: "el municipio ejercerá, en todo caso, competencias en los términos de la legislación del Estado y Comunidades Autónomas en las siguientes materias: Participar en la programación de la enseñanza y cooperar con la administración educativa en la creación, construcción y sostenimiento de los centros docentes públicos, intervenir en sus órganos de gestión y participar en la vigilancia del cumplimiento de la escolaridad obligatoria."

El Distrito Puente de Vallecas, históricamente es el Distrito con más absentismo de todo el municipio, la explicación puede venir dada, tanto por su elevada población, como en la mayor parte de los casos del alumnado absentista, por una compleja situación sociofamiliar que requiere ser abordada desde una perspectiva multidisciplinar, trabajando en colaboración con diferentes profesionales.

El objetivo del Programa es procurar la asistencia regular a clase de todo el alumnado en edad de escolaridad obligatoria (6-16 años). Para ello, se pretende establecer un proceso mediante el cual se faciliten respuestas globalizadas a la problemática del absentismo escolar, incrementando así la continuidad y regularidad de la escolarización en periodo obligatorio a través de las tres fases de dicho proceso: prevención, detección e intervención. La educación promueve la libertad y la autonomía personal capacitando a las personas para incorporarse de manera efectiva a la sociedad en la que viven.

El crédito total destinado a este programa ascendió a 34.892 euros, habiéndose alcanzado una ejecución por importe de 34.892 euros, lo que supone un porcentaje de ejecución del 100 %.

Las obligaciones reconocidas de este programa se han distribuido y ejecutado, atendiendo a la clasificación económica del presupuesto, únicamente, en "Gastos en bienes corrientes y servicios" (capítulo 2) por importe de 34.892 euros.

Dentro del programa, el total del crédito definitivo corresponde a "Gastos en bienes corrientes y servicios" (capítulo 2).

En relación con el presupuesto global del Distrito, que asciende a 69.118.013 euros, este programa representa un 0,1%.

OBJETIVOS / INDICADORES DE GESTIÓN

1. **PREVENIR Y REDUCIR EL ABSENTISMO ESCOLAR MEDIANTE UN ABORDAJE INTEGRAL QUE CONTEMPLE LA COORDINACIÓN Y GESTIÓN DEL PROGRAMA DE PREVENCIÓN Y CONTROL DEL ABSENTISMO ESCOLAR.**

Por el Área de Gobierno competente se ha gestionado un contrato que tiene como finalidad la prevención, el control y el seguimiento del absentismo escolar que se realiza desde el Distrito.

OBJETIVOS / INDICADORES DE GESTIÓN

A lo largo de los años, y analizando los resultados, se comprueba que aquellos casos en los que mayores éxitos se producen, ya no solo de escolarización regular, sino de aprovechamiento educativo, son los que se trabajan de una forma temprana, cuando los menores comienzan a faltar de forma ocasional, momento en el que el desfase curricular, la desmotivación y la distancia que se genera hacia lo educativo aún no es tan grande y por lo tanto con muchas más probabilidades de éxito. De ahí que se pretenda con este programa presupuestario incidir en actividades preventivas del absentismo escolar que alcancen al mayor número de actividades posibles, haciendo un seguimiento más completo del absentismo que pretende revertir la situación actual en el Distrito.

Con fecha de 11 de marzo de 2020, la Organización Mundial de la Salud (OMS) declaró el brote de SARS-CoV 2 como pandemia, elevando a dicha extrema categoría la situación actual desde la previa declaración de Emergencia de Salud Pública de Importancia Internacional.

El Gobierno de la Nación, por Real Decreto 463/2020, de 14 de marzo, declara el Estado de Alarma con las consiguientes prorrogas.

Así mismo, el desde el 11 de marzo de 2020 se suspenden las clases de forma presencial, al amparo de lo establecido en la Orden 338/2020, de 9 de marzo de la Consejería de Sanidad, en lo referente a los centros educativos.

A partir de esta Orden, se trabaja el absentismo en el Distrito de forma telemática. Coordinándose con los centros educativos para la localización de todas las familias.

Se realiza el seguimiento de los casos activos y en prevención de los menores absentistas de forma continua, promoviendo la realización de las tareas educativas. Se realiza el seguimiento familiar, teniendo en cuenta las circunstancias producidas por la situación sanitaria, haciendo de enlace entre los distintos recursos que las familias pudieron necesitar.

INDICADOR	MAGNITUD	PREVISIÓN	REALIZADO
PROYECTOS PREVENTIVOS	NÚMERO	4	5
CENTROS EDUCATIVOS REMITENTES DE PROTOCOLOS	NÚMERO	50	76
ACOMPAÑAMIENTO MENORES CHICAS	NÚMERO	30	22
CASOS ACTIVOS CHICAS ABSENTISMO ESCOLAR	NÚMERO	200	243
ACOMPAÑAMIENTO MENORES CHICOS	NÚMERO	70	21
NÚMERO DE COMISIONES DE ABSENTISMO ESCOLAR	NÚMERO	9	6
REUNIONES CON LOS CENTROS EDUCATIVOS	NÚMERO	500	2268
ENTREVISTAS FAMILIARES	NÚMERO	1200	2704
COMPARECENCIAS	NÚMERO	160	135
CASOS ACTIVOS CHICOS ABSENTISMO ESCOLAR	NÚMERO	220	222
ACTIVIDADES PREVENTIVAS CON PERSPECTIVA DE GÉNERO	NÚMERO	1600	1023
ENTREVISTAS MENORES CHICAS	NÚMERO	190	419
ENTREVISTAS MENORES CHICOS	NÚMERO	210	384
COORDINACIÓN Y REUNIONES CON OTROS RECURSOS DEL DISTRITO	NÚMERO	320	4358
VISITAS DOMICILIARIAS	NÚMERO	960	629
ALUMNOS PARTICIPANTES EN LAS ACTIVIDADES PREVENTIVAS	NÚMERO	3200	1706
ALUMNAS PARTICIPANTES EN LAS ACTIVIDADES PREVENTIVAS	NÚMERO	3200	1867

CENTRO: 001 AYUNTAMIENTO DE MADRID

SECCIÓN: 213 DISTRITO DE PUENTE DE VALLECAS

PROGRAMA: 32601 SERVICIOS COMPLEMENTARIOS EDUCACIÓN

RESPONSABLE PROGRAMA: COORDINADOR/A DEL DISTRITO DE PUENTE DE VALLECAS

MEMORIA GENERAL DEL PROGRAMA

El ejercicio del derecho constitucional a la educación implica la actuación de los poderes públicos, y en concreto de los municipios por ser las entidades más cercanas a las demandas y aspiraciones de los ciudadanos y ciudadanas, en sus distintos ámbitos y también en el de educación.

Para llevar a cabo las acciones necesarias y dar cumplimiento a estas obligaciones, se hace imprescindible tener la suficiente dotación de créditos presupuestarios y por ello en este programa se recogen las actividades educativas complementarias y extraescolares dirigidas al fomento y mejora de la calidad de la educación del alumnado del Distrito de Puente de Vallecas.

La finalidad última de estas actuaciones es complementar y reforzar la actividad educativa, desde el propio centro escolar, atendiendo así a los requerimientos que tanto alumnado como familias hacen a la propia entidad.

Estas tareas se materializan en la ejecución de actividades y servicios, a través de diferentes proyectos que inciden en la disminución del fracaso escolar en el Distrito y complementar la enseñanza del currículo establecido.

Estas actividades se llevarán a cabo, tanto en los propios centros educativos, como fuera de ellos, precisamente con la intención de colaborar en la labor que estos vienen haciendo y siempre respetando el principio de igualdad.

De igual forma se analizarán y profundizará en las necesidades educativas a través de las distintas entidades.

El crédito total destinado a este programa ascendió a 1.507.322 euros, habiéndose alcanzado una ejecución por importe de 779.305 euros, lo que supone un porcentaje de ejecución del 51,7 %.

Las obligaciones reconocidas de este programa se han distribuido y ejecutado, atendiendo a la clasificación económica del presupuesto, únicamente, en "Gastos en bienes corrientes y servicios" (capítulo 2) por importe de 779.305 euros.

Dentro del programa, un 10 0% del crédito corresponde a "Gastos en bienes corrientes y servicios" (capítulo 2)

En relación con el presupuesto global del Distrito, que asciende a 69.118.011 euros, este programa representa un 2,2 %.

OBJETIVOS / INDICADORES DE GESTIÓN

1. FOMENTAR EL DESARROLLO INTEGRAL DE LA POBLACIÓN ESCOLAR DEL DISTRITO MEDIANTE ACTIVIDADES COEDUCATIVAS COMPLEMENTARIAS Y EXTRAESCOLARES.

A lo largo de los años, se viene analizando y detectando la necesidad de complementar y reforzar la actividad educativa, a través de diferentes proyectos que indicen en la disminución del fracaso escolar en el Distrito y complementan la enseñanza del currículo establecido.

De ahí que se pretenda con este programa presupuestario, a través de diferentes actividades y servicios en función de las necesidades detectadas en el distrito, que se alcance el mayor número de participantes

OBJETIVOS / INDICADORES DE GESTIÓN

posibles, para así mejorar la calidad del alumnado del Distrito Puente de Vallecas.

Con fecha de 11 de marzo de 2020, la Organización Mundial de la Salud (OMS) declaró el brote de SARS-CoV 2 como pandemia, elevando a dicha extrema categoría la situación actual desde la previa declaración de Emergencia de Salud Pública de Importancia Internacional.

El Gobierno de la Nación, por Real Decreto 463/2020, de 14 de marzo, declara el Estado de Alarma con las consiguientes prorrogas.

Así mismo, el desde el 11 de marzo de 2020 se suspenden las clases de forma presencial, al amparo de lo establecido en la Orden 338/2020, de 9 de marzo de la Consejería de Sanidad, en lo referente a los centros educativos.

A la vista de lo ocurrido se decreta la suspensión total de los contratos de actividades extraescolares de conciliación de la vida familiar y laboral, y los contratos de actividades complementarias de talleres y tutorías, talleres de reciclaje, cuidando mi barrio y talleres de técnicas de estudio.

Estos contratos finalizan en junio de 2020, cuando actividad educativa presencial, aún no se había retomado y por lo tanto afecta de forma directa el número de participantes a la previsión.

Con el inicio del curso 2020-2021 y el comienzo de la actividad educativa presencial se ponen en marcha con un nuevo contrato las actividades extraescolares de conciliación en el mes de octubre y las nuevas actividades de refuerzo educativo en el mes de noviembre.

El contrato de transporte para visitas de carácter educativo y cultural para escolares del Distrito no cuenta con demanda, desde marzo hasta octubre, que se paraliza la actividad educativa presencial, y finaliza en el mes de noviembre.

INDICADOR	MAGNITUD	PREVISIÓN	REALIZADO
COLEGIOS DONDE SE HAN REALIZADO ACT. EXTRAESCOLARES	NÚMERO	20	24
COLEGIOS DONDE SE HAN REALIZADO ACTIV. COMPLEMENTARIAS	NÚMERO	25	24
ACT. EXTRAESCOL. REALIZADAS EN CENTROS EDUCATIVOS	NÚMERO	16	21
ACTIVIDADES COMPLEMENTARIAS	NÚMERO	11	21
SALIDAS CULTURALES	NÚMERO	450	206
ESCOLARES CHICOS PARTICIPANTES EN ACT. COMPLEMENTARIAS	NÚMERO	8500	1967
ESCOLARES CHICAS PARTICIPANTES EN ACT. COMPLEMENTARIAS	NÚMERO	8500	2033
AUTOBUSES UTILIZADOS EN LAS SALIDAS CULTURALES	NÚMERO	560	248
ESCOLARES CHICOS PARTICIPANTES EN LAS ACT. EXTRAESCOLARES	NÚMERO	640	3384
ESCOLARES CHICAS PARTICIPANTES EN LAS ACT. EXTRAESCOLARES	NÚMERO	640	3186

2. POTENCIAR EL DESARROLLO DE HABILIDADES QUE POSIBILITEN EL CRECIMIENTO INTEGRAL DE LAS FAMILIAS

A través de este programa presupuestario se pretende brindar a las familias un espacio de reflexión, formación, análisis y mejora de habilidades para la crianza de sus hijos e hijas, para así complementar y reforzar la actividad educativa, en este caso a través del seguimiento y apoyo familiar.

Con fecha de 11 de marzo de 2020, la Organización Mundial de la Salud (OMS) declaró el brote de SARS-CoV 2 como pandemia, elevando a dicha extrema categoría la situación actual desde la previa declaración de Emergencia de Salud Pública de Importancia Internacional.

El Gobierno de la Nación, por Real Decreto 463/2020, de 14 de marzo, declara el Estado de Alarma con las consiguientes prorrogas.

Así mismo, el desde el 11 de marzo de 2020 se suspenden las clases de forma presencial, al amparo de lo establecido en la Orden 338/2020, de 9 de marzo de la Consejería de Sanidad, en lo referente a los centros educativos.

OBJETIVOS / INDICADORES DE GESTIÓN

Desde esta fecha el contrato de escuela de padres y madres con servicio de guardería no cuenta con demanda y finaliza en junio de 2020.

INDICADOR	MAGNITUD	PREVISIÓN	REALIZADO
MENORES CHICAS EN SERVICIO DE GUARDERÍA	NÚMERO	4	0
MENORES CHICOS EN SERVICIO DE GUARDERÍA	NÚMERO	4	0
PARTICIPANTES DE PADRES EN ESCUELAS	NÚMERO	20	20
PARTICIPANTES DE MADRES EN ESCUELAS	NÚMERO	250	39
ESCUELAS DE MADRES Y PADRES REALIZADAS	NÚMERO	45	22

3. PROMOVER LA PARTICIPACIÓN Y EL DESARROLLO DE LA CREATIVIDAD MEDIANTE EL FOMENTO DE ACTIVIDADES ARTÍSTICAS Y LA REALIZACIÓN DE CERTÁMENES Y CONCURSOS ESCOLARES.

Con este programa se pretende dotar de igualdad de oportunidades a los ciudadanos de este Distrito, creando espacios y encuentros de intercambios de experiencias entre alumnado de distintos centros educativos, distintas zonas del Distrito, distintas culturas, religiones o etnias, y que sirva de instrumento para alcanzar el reequilibrio territorial y social de los barrios con más necesidades de la ciudad de Madrid.

Con fecha de 11 de marzo de 2020, la Organización Mundial de la Salud (OMS) declaró el brote de SARS-CoV 2 como pandemia, elevando a dicha extrema categoría la situación actual desde la previa declaración de Emergencia de Salud Pública de Importancia Internacional.

El Gobierno de la Nación, por Real Decreto 463/2020, de 14 de marzo, declara el Estado de Alarma con las consiguientes prorrogas.

Así mismo, el desde el 11 de marzo de 2020 se suspenden las clases de forma presencial, al amparo de lo establecido en la Orden 338/2020, de 9 de marzo de la Consejería de Sanidad, en lo referente a los centros educativos.

De las tres actividades previstas en este contrato se realiza el certamen literario en el último trimestre del año, y dada la situación sociosanitaria se realizan talleres navideños on line, ambas actividades con menor participación de lo esperado.

INDICADOR	MAGNITUD	PREVISIÓN	REALIZADO
CERTÁMENES, CONCURSOS Y PREMIOS CONVOCADOS	NÚMERO	3	2
COLEGIOS PARTICIP. EN CERTÁMENES Y CONCURSOS CONVOCADOS	NÚMERO	15	24
ALUMNOS CHICOS PARTICIPANTES	NÚMERO	500	206
ALUMNOS CHICAS PARTICIPANTES	NÚMERO	500	234

4. PROMOVER LA CONVIVENCIA Y LA PARTICIPACIÓN DE LA COMUNIDAD EDUCATIVA EN EL DESAROLLO DEL PLAN LOCAL DE INFANCIA Y ADOLESCENCIA DE MADRID

A través de las actividades y servicios de este programa se pretende realizar acciones y actividades que mejoren la convivencia en concreto en los menores del Distrito y en los centros educativos del mismo, y con ello la mejora de la convivencia en Distrito.

Con fecha de 11 de marzo de 2020, la Organización Mundial de la Salud (OMS) declaró el brote de SARS-CoV 2 como pandemia, elevando a dicha extrema categoría la situación actual desde la previa declaración de Emergencia de Salud Pública de Importancia Internacional.

El Gobierno de la Nación, por Real Decreto 463/2020, de 14 de marzo, declara el Estado de Alarma con las consiguientes prorrogas.

Así mismo, el desde el 11 de marzo de 2020 se suspenden las clases de forma presencial, al amparo de lo establecido en la Orden 338/2020, de 9 de marzo de la Consejería de Sanidad, en lo referente a los centros educativos.

El contrato de Convivencia y el de Dinamización de la Participación Infantil y Adolescente, desde ese momento se trabaja de forma telemática con los menores y sus familias. Coordinándose con los centros

OBJETIVOS / INDICADORES DE GESTIÓN

educativos para la localización de todas las familias. Se realiza el seguimiento de forma continua, promoviendo la realización de las tareas educativas.

Se realizan actividades de forma on line a través de talleres para dinamizar la participación de la infancia y la adolescencia.

INDICADOR	MAGNITUD	PREVISIÓN	REALIZADO
PARTICIPANTES CHICAS	NÚMERO	10	19
ACTIVIDADES ENMARCADAS EN EL PLAN DE CONVIVENCIA	NÚMERO	2	2
ACTIVIDADES DE PARTICIPACIÓN DENTRO DE PLIAM	NÚMERO	3	2
PARTICIPANTES CHICOS	NÚMERO	90	117
ASAMBLEAS INFANTILES	NÚMERO	35	4
ASAMBLEAS ADOLESCENTES	NÚMERO	35	1
PARTICIPANTES CHICOS	NÚMERO	5000	801
PARTICIPANTES CHICAS	NÚMERO	5000	699
PARTICIPANTES CHICOS EN ASAMBLEAS INFANTILES	NÚMERO	140	100
PARTICIPANTES CHICAS EN ASAMBLEAS ADOLESCENTES	NÚMERO	140	21
PARTICIPANTES CHICAS EN ASAMBLEAS INFANTILES	NÚMERO	175	151
PARTICIPANTES CHICOS EN ASAMBLEAS ADOLESCENTES	NÚMERO	115	48

CENTRO: 001 AYUNTAMIENTO DE MADRID

SECCIÓN: 213 DISTRITO DE PUENTE DE VALLECAS

PROGRAMA: 33401 ACTIVIDADES CULTURALES

RESPONSABLE PROGRAMA: COORDINADOR/A DEL DISTRITO DE PUENTE DE VALLECAS

MEMORIA GENERAL DEL PROGRAMA

Con cargo a este programa presupuestario, durante el año 2020 se ha desarrollado la programación cultural y de talleres culturales, en los cinco centros culturales y socioculturales del Distrito: centro sociocultural Alberto Sánchez, centro cultural El Pozo, centro cultural Lope de Vega, centro sociocultural Aula de Aire Libre, y centro sociocultural Talleres de Creatividad; también se han desarrollan todas las actividades culturales en la vía pública y otros espacios: calles, plazas, miradores, en el auditorio de Entrevías, en Ronda del Sur s/n, a la altura de la calle Montánchez, así como en el auditorio del Pozo, ubicado en la calle Andaluces del Pozo 1, con vuelta a la calle Cabo Machichaco, auditorio Carlos Jiménez de Parga, avenida Rafael Alberti, 13 (esquina calle Andaluces) y graderío del parque Amos Acero, en Sierra de Alquife.

Este año, debido a la crisis sanitaria y la pandemia originada por el COVID 19, la actividad cultural se ha visto afectada profundamente, debido al cierre de los centros culturales a partir del 11 de marzo de 2020, por Decreto de la Concejal Delegada de Coordinación Territorial, Transparencia y Participación Ciudadana, por el que se suspendieron las actividades de los centros culturales, como medida preventiva ante la emergencia sanitaria creada por la pandemia del COVID 19. La actividad en los centros culturales, se suspendía completamente a partir del 11 de marzo, siendo reanudada en el mes de julio, donde se empezaron a programar actividades en los salones de actos de los centros, con todas las medidas de seguridad e higiene y limitación de aforo previstas en la ORDEN 668/2020, de 19 de junio, de la Consejería de Sanidad, por la que se establecen medidas preventivas para hacer frente a la crisis sanitaria ocasionada por el COVID-19 una vez finalizada la prórroga del Estado de Alarma establecida por el Real Decreto 555/2020, de 5 de junio, y sus posteriores modificaciones.

Por otro lado, en cuanto a la impartición de los talleres culturales, se tuvo que suspender el contrato con número de expediente 300/2017/2436 Contrato de serviciios de impartición de talleres en los centros culturales y socioculturales Alberto Sánchez, El Pozo, Lope de Vega y talleres de creatividad del Distrito de Puente de Vallecas curso 2018/2019 Y 2019/2020. Por lo que no hubo, impartición de talleres desde el 12 de marzo hasta el 30 de junio. No obstante, si se pudo iniciar en el mes de octubre en nuevo curso octubre 2020 - junio 2021, prorrogando este contrato y adecuando las actividades a impartir, excluyendo las actividades de contacto, como los Bailes de Salón, Masaje, etc. y limitando los aforos de las clases, a la nueva situación creada por la crisis sanitaria, para mantener la distancia de seguridad, y así poder continuar con las actividades.

Tampoco, se han podido realizar las Fiestas Populares de los barrios, promovidas por las asociaciones vecinales, ni las Fiestas del Carmen y la Batalla Naval, organizadas por el Distrito, al suspenderse las mismas, por Decreto de 27 de abril de 2020 de la Concejal Delegada del Área de Coordinación Territorial, Transparencia y Participación Ciudadana por el que se suspenden las fiestas y actividades similares cuya celebración estuviera prevista entre los meses de mayo y octubre en los distritos. Por lo que el contrato de las Fiestas del Distrito y Batalla Naval, no se prorrogó para el año 2020.

Durante el periodo Navideño, se han llevado a cabo algunas de las actividades culturales que estaban previstas. Así, se ha continuado con la exposición del Belén del Distrito, este año en el centro cultural Lope de Vega, en la calle Concejo de Teverga 1, donde gran número de vecinos y visitantes han podido disfrutar de esta representación navideña, con las restricciones de aforo y medidas de seguridad e higiene correspondientes. El tradicional Mercadillo de Navidad, no se ha podido realizar en su ubicación habitual, en la avenida de la Albufera, aunque sí se ha mantenido este mercadillo en formato reducido (18 casetas), en el Bulevar de la calle Peña Gorbea, hasta el 7 de enero de 2021. Asimismo, durante este período de Navidad se han celebrado conciertos de corales en parroquias, en el Bulevar de la calle Peña Gorbea, al aire libre y centros culturales.

Continuando con la Navidad, no se ha podido instalar la tradicional pista de hielo y caseta de lectura, en el

MEMORIA GENERAL DEL PROGRAMA

Bulevar de la avenida de Entrevías, a la salida de RENFE Asamblea de Madrid Entrevías.

Sí se pudo realizar, la tradicional Cabalgata de Reyes del Distrito de Puente de Vallecas, adjudicado mediante el expediente 300/2019/00239, Lote 2: Organización y desarrollo de la cabalgata de Reyes para el año 2020 y baile de Reyes. Su ejecución se llevó a cabo el 5 de enero de 2020, por las calles del Distrito, donde a su finalización, en la Junta Municipal de Puente de Vallecas, sita en la Avenida la Albufera 42, los niños pudieron disfrutar de regalos entregados por Sus Majestades Los Reyes Magos, y fotografiarse con ellos.

Para el desarrollo de la programación cultural, se han tramitado las prórrogas de todos los lotes del expediente 300/2016/1482 por el que se adjudica el contrato de servicios de Programación y ejecución de las actividades culturales, Vallecultura, en el Distrito de Puente de Vallecas, dividido en cinco lotes de programación. Por lo tanto, durante el 2020, se ha podido dar continuidad a la programación cultural en sus diferentes ciclos y actividades: "Programación cultural general del Distrito y Calle abierta", recogida en el lote 1; "Los Veranos de Puente de Vallecas", recogidos en el lote 2, que se desarrolla íntegramente en la calle, auditorios y plazas del Distrito; "La Pequeña Filmoteca y el Cine de las Estrellas", recogida en el lote 3; la programación teatral denominada "Entreteatro Entrevías Escena", recogida en el lote 4 y "El Pozo del Flamenco, recogido en el lote 5.

Para ejecutar toda la programación cultural, tanto en centros culturales como al aire libre, ha sido necesario disponer de un apoyo a nivel técnico y de infraestructura. Para la consecución de tal objetivo se tramitó la prórroga del expediente 300/2016/0876, para la adjudicación del contrato de servicios de Apoyo e infraesrucuras de las actividades de la Unidad de Actividades Culturlaes, del Negicuadi de Participación Ciudadana y de la Junta Municipal del Distrito de Punte de Vallecas.

Asimismo, se continuo con la ejecución del contrato con número de expediente 300/2017/1431, denominado Contrato de servicios para la gestión, instalación, transporte, montaje y desmontaje de escenarios del Distrito de Puente de Vallecas, para dotar a los espacios y las actividades, sobre todo del Lote 2, de los escenarios, necesarios para su ejecución, y apoyar otras actividades culturales del Distrito.

Otro de los proyectos destacados es la IV Feria del Libro y el Bulevar del Arte de Puente de Vallecas. Este año debido a la pandemia provocada por el COVID 19, hubo que modificar las fechas de ejecución, empezando el 8 de julio con el Bulevar del Arte, hasta el 10 de septiembre (agosto incluido). Del 11 al 27 de septiembre se desarrolló la IV Feria del Libro, con gran participación de público, a pesar de la pandemia y las limitaciones de aforo, donde se realización diferentes actividades literarias, firmas de autores de prestigio, mesas redondas, actividades de fomento de la lectura, conciertos, y teatro, entre otras actividades. Para la consecución de tal objetivo se tramitó el expediente 300/2019/00839, para la adjudicación del Contrato de serviciios para la gestión, organización, infraestructura y desarrollo de la Feria del Libro y del Bulevar del Arte en el Distrito de Puente de Vallecas para el año 2020 y 2021. Se instalaron 18 casetas, para alojar tanto la Feria del libro como la Feria de Artesanía. Esta última, con diversas temáticas quincenales, y donde se han desarrollado diferentes muestras de artesanía, y actividades culturales, y talleres, con el objetivo de promocionar la artesanía y la cultura y así, revitalizar un espació degradado.

Este año debido a la crisis sanitaria, se suspendió la programación específica para conmemorar la efeméride del 8 de marzo, "Día Internacional de la Mujer", aunque sí el 25 de noviembre, "Día Internacional contra la violencia de género". El 20´noviembre - Rita Barber - Ciclo Entreatro Entrevías Escena y 27´noviembre - Cupleteando - Ciclo iclo Entreatro Entrevías Escena, donde se incorporó esta temática, durante el desarrollo de estos dos espectáculos. También dentro del ciclo de El Pozo del Flamento, se conmemoró este día, el 22 de noviembre con el espectáculo flamenco "Amiga Mía".

Se formalizaron tres contratos menores:

- Contrato menor para 2020-2021, de servicios de montaje, mantenimiento y desmontaje de luces con motivos navideños, artístico-ornamental, en diferentes espacios públicos del Distrito de Puente de Vallecas, durante el periodo de Navidad con el objetivo de proporcionar iluminación navideña en espacios públicos determinados, para crear un ambiente de navidad, atractivo para los vecinos y familias del Distrito, para poder acudir a estos espacios iluminados de navidad, que se podrán complementar con actividades culturales al aire libre, siempre conforme a las medidas establecidas en la Orden 668/2020 y posteriores modificaciones que establecen las medidas preventivas para hacer frente a la crisis sanitaria ocasionada por el Coovid19. Por otra parte, con las instalación de la iluminación ornamental durante las fechas de navidad, en zonas de mercados municipales, calles comerciales, espacio públicos como bulevares y plazas,

MEMORIA GENERAL DEL PROGRAMA

se pretende dotar de un atractivo visual, para apoyar el comercio de proximidad, mercados, artesanos, bares, terrazas y restaurante en las zona comerciales del distrito. De este contrato se reconocieron obligaciones por importe de 16.520 euros

- Contrato menor 2020-2021 de Servicios de Restauración, Instalación, montaje y desmontaje del Belén de la Junta Municipal de Distrito, del que se reconocieron obligaciones por importe de 3.628 euros en 2020.

- Contrato menor de Servicios de Mediación para la convivencia y animación sociocultural para las piscinas de los centros deportivos municipales de Entrevías y Palomeras, del que se reconocieron obligaciones por importe de 8.500 euros.

Por último, señalar que, durante el año 2020, se han organizado, a través de este programa, mediante la prórroga del contrato de servicios de Organización y desarrollo de las actividades socioculturales del Carnaval del Distrito de Puente de Vallecas, adjudicado mediante la tramitación del expediente 300/2018/01986, todas las actividades del Carnaval del Distrito, con gran participación de entidades y tejido asociativo, como colegios, asociaciones de madres y padres de alumnos, escuelas de danza, y otras asociaciones del Distrito.

A todo lo anterior cabe añadir la programación desarrollada en colaboración con el Área de Gobierno de Cultura, Turismo y Deporte, dentro del programa de 21Distrito. Aunque este año, debido al parón cultural provocado por la pandemia, tan sólo, se hizo una representación en el centro cultural Lope de Vega, 14´Noviembre - Mastretta en familia - Música, y otra en el centro cultural El Pozo, 22´Noviembre - Circus Feria- Circo.

Para concluir, en este año 2020, se ha ido mejorando la difusión y distribución de la actividad cultural en el Distrito de Puente de Vallecas, buscando optimizar los recursos, llevando a los cinco centros culturales del Distrito y a los espacios públicos, una programación variada y cercana a la población. De esta programación se ha dado difusión por los medios que ofrecen las nuevas tecnologías, como Facebook, Twitter, por correo electrónico e Internet (página Web del Ayuntamiento de Madrid). También mediante cartelería distribuida a todos los centros municipales y espacios más relevantes del Distrito, realizada por las empresas adjudicatarias de los diferentes lotes, para reforzar la difusión de las actividades realizadas y especialmente las culturales.

El crédito total destinado a este programa ascendió a 1.818.486 euros, habiéndose alcanzado una ejecución por importe de 1.445.304 euros, lo que supone un porcentaje de ejecución del 79,5% .

Las obligaciones reconocidas de este programa se han distribuido y ejecutado, atendiendo a la clasificación económica del presupuesto, en "Gastos de personal (Capítulo 1) por importe de 438.267 euros, en Gastos en bienes corrientes y servicios" (capítulo 2) por importe de 1.002.651 euros y en "Inversiones reales" (capítulo 6) por importe de 4.386 euros

Dentro del programa, un 30,5 % del crédito corresponde a "Gastos de personal" (capítulo 1), un 68,9 % a "Gastos en bienes corrientes y servicios" (capítulo 2) y un 0,5 % a "Inversiones reales" (Capítulo 6)

En relación con el presupuesto global del Distrito, que asciende a 69.118.013 euros, este programa representa un 2,6 %.

OBJETIVOS / INDICADORES DE GESTIÓN

1. FOMENTAR Y PROMOCIONAR LA CULTURA EN EL DISTRITO MEDIANTE LA ORGANIZACIÓN DE REPRESENTACIONES CULTURALES

Dentro de este objetivo quedan reflejadas las diferentes actividades culturales desarrolladas a lo largo del año 2020.

Debido al parón cultural, provocado por la crisis sanitaria, ha habido que reajustar los periodos de ejecución de los cinco lotes de programación cultural, de tal forma, que parte de las actividades se han ejecutado durante el 2020 y otra parte durante el 2021. Así, las actividades culturales realizadas a través de la programación cultural han sido las siguientes:

- Espectáculos infantiles en el centro cultural El Pozo (ciclo Vallefantásticas - domingos de El Pozo).

OBJETIVOS / INDICADORES DE GESTIÓN

- Conferencias en el centro sociocultural Alberto Sánchez.

- Espectáculos denominados "Música Amares" (conciertos y solistas, donde se destaca el ciclo Valle del Jazz).

- Espectáculos denominados "Mundanza" (danza).

- Espectáculos denominados "Ventanas" (teatro de diferentes géneros).

- Espectáculos denominados "No todo va a ser cantar" (monólogos, humor y magia).

También se han realizado varias actividades en espacios abiertos al aire libre, como las actividades de "Calle Abierta Infantil", espectáculos musicales, actividades de "Calle Abierta Intercultural", conciertos de corales en Navidad en diferentes ubicaciones, conciertos de banda de música realizados en el Bulevar de Peña Gorbea.

No se han podido ejecutar 6 viajes culturales dentro del ciclo de "Cultura en Marcha", debido a la pandemia, y por las características de esta actividad, que implica desplazamientos en bus, y visitas guiadas a pueblos y ciudades de la Comunidad Madrid y provincias limítrofes.

En relación a los espectáculos para las Fiestas Populares del Distrito, en su lugar, se han realizado unos ciclos de actuaciones musicales adaptados y conformes a la normativa sanitaria. El Día Infantil y Juvenil, como tradicionalmente se venia realizando en el Distrito, no se pudo llevar a cabo. En su lugar se realizó un musical infantil en el centro cultural el Pozo.

En el marco de los "Veranos de Puente de Vallecas" se han realizado los siguientes ciclos y festivales:

- "La Gran Kermes de la Copla y el Cuplé", dos días de espectáculo de copla en la plaza de Puerto Rubio, los días 17 y 18 de julio, con cuatro actuaciones musicales.

- "Las Lunas de Vallecas", conciertos y actividades culturales, este año en el mirador del Cerro del Tío Pío, ciclo realizado exclusivamente por mujeres, los días 24 y 25 de julio, con cinco actuaciones.

- Ciclo de cantautores y cantautoras y otras actividades musicales, en diferentes espacios al aire libre del Distrito, realizándose un total de cinco actuaciones musicales; "Festival de música celta", tres días de conciertos de música celta, acompañados de infantiles, talleres con ambientación celta, en el Auditorio de Entrevías, el 30 y 31 de octubre y 1 de noviembre. "los Sonidos del Universo", conciertos de música clásica y conferencias de astronomía, que como en los últimos años, se han celebrado en el parque Lineal de Palomeras (espacio lago), los días 4, 5 y 6 de septiembre, en la avenida Miguel Hernández, con calle Aragoneses, donde se ha podido realizar observaciones mediante telescopio profesional y guiadas por monitor.

Este año, se creó el ciclo La Música del Bulevar, donde han tenido cabida diferentes espectáculos musicales, sobre todo de música clásica, charangas, y otros géneros, con gran aceptación del público, desarrollados en el Bulevar de la calle Peña Gorbea.

Dentro del lote 3 de cine, del contrato tramitado mediante el expediente 300/2016/1482 "la Pequeña Filmoteca y el Cine de las Estrellas", además de las proyecciones en el Centro Sociocultural Alberto Sánchez, se ha realizado el ciclo Cine de las Estrellas al aire libre, con proyecciones de cine de verano en diferentes espacios: 7 agosto. Cine de Verano.- Men in black, 21 agosto. Cine de Verano.- Spiderman lejos de casa, y 25 septiembre. Cine de Verano.- Padre no hay más que uno, en el auditorio de El Pozo y auditorio de Entrevías. Este año por la situación de la pandemia, se realizaron otras proyecciones al aire libre, en el centro sociocultural Alberto Sánchez, en su auditorio exterior. Cine de verano al aire libre en familia, Cine de Verano al aire libre-Pequecines, en total 8 proyecciones al aire libre.

Dentro del lote 4 de teatro, del contrato tramitado mediante el expediente 300/2016/1482, está la Programación teatral "Entreatro" (Entrevías Escena), donde se realización representaciones en el centro cultural Lope de Vega, gran parte de ellas, alternando compañías profesionales de primer nivel con teatro aficionado, más tres representaciones de inauguración del ciclo, al aire libre.

En el lote 5 de flamenco, del contrato tramitado mediante el expediente 300/2016/1482, se continuó con la Creación de un Festival de Flamenco en Vallecas, con la nomenclatura "El Pozo del Falmento", donde se

OBJETIVOS / INDICADORES DE GESTIÓN

realizaron espectáculos musicales de flamenco, compuesto por 6 figuras de cartel y 8 figuras emergentes, realizando la clausura con un festival especial de Navidad, Zambomba Flamenca, 26´Diciembre - La Navidad suena a Flamenco.

El centro cultural Alberto Sánchez, se ha especializado en cine con "La pequeña Filmoteca", proyectando diferentes ciclos de películas de cine, los jueves: "El nuevo Hollywood", "Cine y Mujer", "Navidad en familia", "Fantástico y Ciencia Ficción, "Pequecine", "Cine español y los Goya", entre otros. Este centro cultural además, tiene una programación específica de conferencias de diferentes temáticas, que se realizan los lunes, en la que destacan los ciclos de conferencias: "Charlas de Medio Ambiente", "Autoestima Mujer", "Biodiversidad", "Mujeres compositoras", entre otras.

El centro cultural El Pozo se ha especializado en Flamenco, realizando el Ciclo El Pozo del Flamenco, el único ciclo de flamenco de la Comunidad de Madrid, que funciona durante todo el año, con actuaciones de varias figuras del flamenco de primer nivel, cuadros flamencos, figuras emergentes, y festival especial de Navidad. La afición y la tradición flamenca están muy arraigadas en el Distrito. El Pozo del Flamenco se ubica en el popular barrio del Pozo del Tío Raimundo, barrio de gran tradición y abolengo Flamenco. Este Festival, dividido en varios ciclos, nace con la esperanza y la ambición de convertirse en un referente a nivel nacional, con un total de 14 actuaciones, y un especial de Navidad.

Además, este centro cultural tiene una programación específica dirigida al público infantil y familiar, "los Domingos del Pozo" (Vallefantasticas), incluido en el objeto del lote 1 del contrato tramitado mediante el expediente 300/2016/1482 antes reseñado. Se desarrolla gran parte de los domingos, a las 12:00 horas, día en que tienen cita todos los niños y niñas del Distrito acompañados de familiares, para disfrutar de espectáculos infantiles, de magia, teatro, cuentos, y payasos.

El centro cultural Lope de Vega se ha especializado en teatro. Sin duda, el Teatro es el pilar primigenio de las artes escénicas, y las características técnicas del centro cultural Lope de Vega se adaptan a la perfección para desarrollar este proyecto, dado que dispone de salidas laterales, cajas, aforamiento a la Italiana, bambalinas móviles, iluminación y sonido, que hacen de este espacio un lugar ideal para una programación dramática; aunque también se podrá desarrollar en el resto de centros culturales del Distrito. Se realizaron representaciones a lo largo del año, de las cuales 10 compañías fueron de trayectoria relevante, albergando diferentes géneros: teatro clásico español, teatro de vanguardia, comedia, drama, y autores y autoras emblemáticas.

En el centro sociocultural Aula de Aire Libre desarrolla el ciclo Cultura en Marcha, proyecto cultural para conocer y visitar los municipios de la Comunidad de Madrid o provincias limítrofes a la misma, que incluye transporte, guía y gastronomía, dirigidas a un total de 300 personas.

Asimismo, desde este centro, se ha venido desarrollando un programa de visitas culturales por Madrid. En total se han desarrollado 9 visitas culturales a centros importantes de la cultura de la ciudad, como museos, bibliotecas, archivos, reales academias, y teatros, aprovechando eventos culturales puntuales de importancia, combinándolas con otras más enfocadas al medio ambiente, como parques o itinerarios urbanos, entre otros. Este año no se ha podido ejecutar el ciclo de Cultura en Marcha debido a la pandemia, y las 9 visitas culturales realizadas, se hicieron del 1 de enero al 11 de marzo.

Dentro del ciclo Calle Abierta Infantil, se han realizado espectáculos infantiles, de teatro, títeres, música, y cuentacuentos, en diferentes espacios al aire libre del Distrito. En el mes de octubre se desarrolló el ciclo de Calle Abierta Intercultural, consistente en varias actividades musicales y de danza al aire libre, de grupos de diversas nacionalidades, realizado en el Bulevar de Peña Gorbea, con actividades culturales relacionadas con la interculturalidad con otros pueblos y otras latitudes.

No se ha podido realizar la Trigésima Primera Edición del Día Infantil y Juvenil de Vallecas, que consiste en diferentes espectáculos de animación infantil, teatro de calle, y actividades musicales, para realzar la participación de este grupo de la población tan importante. Esta actividad está apoyada e incluida dentro del contrato adjudicado a través del expediente 300/2016/1482 "Programación cultural general del Distrito y calle abierta", recogida en el lote 1. Cada año, casi 7000 personas entre pequeños, jóvenes y mayores participan, nos visitan, se divierten, juegan, bailan, aprenden, conviven, y se bañan. La idea es sencilla: tomar la calle, hacer de la calle un espacio lúdico, de juego, de disfrute. Este año debido a la pandemia no se ha podido realizar. En su lugar, se realizó un musical infantil en el centro cultural El Pozo.

Toda esta programación ejecutada durante el 2020 y la que no se ha podido ejecutar debido a la crisis sanitaria hace que algunos indicadores estén muy por debajo de lo previsto en el presupuesto 2020.

OBJETIVOS / INDICADORES DE GESTIÓN

En cuanto a las horas de cesión de espacios y medios de centros culturales y socioculturales, a diferentes asociaciones y entidades sin ánimo de lucro, apoyando al tejido asociativo en la utilización de los espacios municipales, unido a otras cesiones de espacio, primero se observa un error en el cálculo de la previsión realizada para el presupuesto 2020, de 9000 horas de cesión de espacio, muy por encima de lo realmente ejecutado. No obstante, este año también baja notablemente las horas de cesión de espacio debido al cierre de los centros, debido a la crisis sanitaria provocada por la pandemia del COVID 19.

INDICADOR	MAGNITUD	PREVISIÓN	REALIZADO
VIAJES CULTURALES	NÚMERO	6	0
CENTROS CULTURALES MUNICIPALES	NÚMERO	5	5
ACTIVIDADES POR CENTRO CULTURAL	RATIO	80	42
CONFERENCIAS	NÚMERO	32	16
CESIÓN DE ESPACIOS Y MEDIOS DE LOS C. CULTURALES MUNICIPALES	HORAS	9000	720
VISITAS CULTURALES	NÚMERO	46	9
OBRAS DE TEATRO	NÚMERO	105	52
POBLACIÓN DEL DISTRITO POR CENTRO CULTURAL MUNICIPAL	RATIO	45519	48018
EXPOSICIONES	NÚMERO	41	10
CONCIERTOS	NÚMERO	143	124
OTRAS ACTIVIDADES CULTURALES	NÚMERO	142	176

2. SATISFACER LAS NECESIDADES DE EXPRESIÓN Y EL DESARROLLO DE CAPACIDADES DE LOS VECINOS DEL DISTRITO MEDIANTE UNA OFERTA VARIADA DE ACTIVIDADES CULTURALES SOCIOCULTURALES Y RECREATIVAS.

La oferta de talleres es muy importante en el Distrito de Puente de Vallecas, y en el año 2020 se ha intentado optimizar los recursos disponibles lo máximo posible, intentando llevar a cabo nuevas actividades. En relación al año 2019 y a pesar de la crisis sanitaria, se ha mantenido la oferta en función con las características socioculturales del Distrito.

Se imparten talleres en el centro sociocultural Alberto Sánchez, centro cultural El Pozo y centro cultural Lope de Vega. Existe en el Distrito otro centro, destinado exclusivamente a talleres: el centro sociocultural Talleres de Creatividad. Los talleres son variados y modernos, intentando siempre dar respuesta a las demandas y sugerencias de los vecinos asistentes a los mismos.

En los cuatro edificios municipales donde se alojan los centros culturales y socioculturales del Distrito, se han realizado, a lo largo de 2020, diferentes actuaciones y obras para mejorar la infraestructura y poder desarrollar con mejor calidad la impartición de los diferentes talleres.

Este año, ha afectado en el desarrollo de los talleres culturales de lleno el cierre de los centros culturales, para hacer frente a la pandemia. De esta forma, los talleres se han desarrollado desde el 1 de enero al 11 de marzo de 2020 segundo trimestre del curso 2019/2020; el tercer trimestre de este curso no se ejecutó, debido al cierre de los centros, por lo que hubo que suspender el contrato de la impartición de talleres culturales. Se inicio el curso 2020/2021, el primer trimestre del curso, octubre, noviembre y diciembre de 2020. Se sacaron todas las actividades previstas en el pliego, adaptándolas a la nueva situación creada por esta crisis sanitaria, según los protocolos aprobados y excluyendo las actividades que requerían contacto, y con una fuerte reducción de los aforos, como una de las medidas preventivas que se adoptaron en los centros para minimizar el riesgo de contagio por COVID 19.

Durante el año 2020 se han desarrollado un total de 243 grupos de actividad a lo largo de enero, febrero y hasta el 11 de marzo y durante octubre, noviembre y diciembre de 2020, con una media trimestral de alumnos de 1.390, y un total de horas impartidas de actividad que asciende a 10.069. De ello se desprende, que se mantiene e incluso sube la previsión realizada para el 2020 de cursos y talleres; que baja considerablemente, tanto las horas impartidas, como la media trimestral de alumnos con respecto a la previsión realizada. Las horas ejecutadas son menores debido al cierre de los centros desde el 11 de marzo al 30 de junio, donde no hubo talleres culturales. La medida trimestral de alumnos baja, no sólo por suspenderse la actividad en el periodo señalado, sino también, por la reducción de aforos, para adecuar las actividades, a la nueva situación provocada por la pandemia, y poder seguir realizando las mismas, con el mínimo riesgo de contagio.

En relación a las bajas de los talleres, se intenta cubrir siempre con nuevas inscripciones, no obstante, la regulación y rigidez, del pago trimestral contenido en la Ordenanza Reguladora de los Precios Públicos por

OBJETIVOS / INDICADORES DE GESTIÓN

la Prestación de Servicios o la Realización de Actividades, impide en muchas ocasiones las incorporaciones o nuevas altas a los talleres dado que el trimestre hay que pagarlo íntegramente, sin ninguna reducción, por lo que, si un alumno desea incorporarse a un taller, por ejemplo, a la mitad del trimestre o en el último mes del mismo, cuando se le explica que tiene que hacer abono del trimestre íntegro, rechaza su incorporación.

INDICADOR	MAGNITUD	PREVISIÓN	REALIZADO
CURSOS DE ACTIVIDADES SOCIOCULTURALES Y RECREATIVAS	NÚMERO	221	243
HORAS DE CURSOS ACTIV. SOCIOCULTURALES Y RECREATIVAS	HORAS	16810	10069
MEDIA TRIMESTRAL ASISTENTES CURSOS DE ACTV. SOCIOC. Y RECR.	NÚMERO	3155	1390

3. FOMENTAR LA CULTURA TRADICIONAL MEDIANTE LA CELEBRACIÓN DE FIESTAS POPULARES.

La programación cultural en el Distrito comienza en los primeros días de enero, concretamente el día 5 de enero, con la celebración de la Cabalgata de Reyes, que cuenta cada vez con mayor asistencia de público, y el posterior Baile de Reyes en el centro cultural El Pozo, con orquesta, y donde se ofrece la degustación del tradicional Roscón de Reyes. La Cabalgata del Distrito de Puente de Vallecas es muy participativa y abierta a la iniciativa social; han desfilado más de 2.000 personas, 26 puestos en el convoy, entre grupos, asociaciones y carrozas. A las tradicionales carrozas de los Reyes Magos, se suman tres carrozas circenses, adaptadas para la realización de actividades artísticas, que incluyen payasos, circo, y malabares, y dos carrozas más, acondicionadas para hacer actividades con un enfoque desde la perspectiva de género, de manera transversal, en alguna de las siguientes variantes: multiculturalidad, integración, prevención de la violencia e igualdad. Además han desfilado diversas carrozas aportadas por las asociaciones, AMPAS, y escuelas de baile, entre otras. Destacar también la participación de varios grupos musicales y otros grupos del Distrito. Este evento, con gran arraigo en el Distrito, tiene una gran aceptación de la población, con más de 40.000 personas de público asistente durante todo el recorrido, desde la calle Extremeños (Jardín Campo de la Paloma), hasta la Junta Municipal de Distrito de Puente de Vallecas, sita en la Avenida Albufera 42.

En el año 2020 el Carnaval de Puente de Vallecas se realizó mediante la prórroga del contrato de servicios, antes relacionado, para la organización del desfile y de toda la programación. El viernes 21 de febrero, desfilaron desde la avenida la Albufera, esquina con la avenida Buenos Aires, hasta la plaza de Puerto Rubio, 35 grupos, y más de 3.000 participantes, conformados por asociaciones vecinales, culturales, AMPAS, colegios, escuelas de danza, grupos musicales. Se realizaron las siguientes actividades: al finalizar el desfile tuvo lugar en la Plaza de Puerto Rubio una chocolatada y concierto de música infantil y familiar a cargo del grupo Dubby Kis'D en concierto - Rock para todas las familias; el sábado 22 de febrero, el baile de carnaval, en el Bulevar de la calle Peña Gorbea, con la actuación del grupo Charly & the Coconuts - Clásicos del pop-rock español/inglés 70, 80 y 90 y la grupo NIX, con versiones pop-rock de todos los tiempos. El domingo 23 de febrero tuvo lugar exhibición de chirigotas infantiles y de adultos, en el cntro cultural El Pozo.

Las Fiestas del Carmen, este año no se pudieron realizar, debido a la pandemia, al suspenderse las mismas, por Decreto de 27 de abril de 2020 de la Concejal Delegada del Área de Coordinación Territorial, Transparencia y Participación Ciudadana por el que se suspenden las fiestas y actividades similares cuya celebración estuviera prevista entre los meses de mayo y octubre en los distritos.

Al igual que las Fiestas del Carmen, las fiestas populares celebradas en los diferentes barrios del Distrito que han estado apoyadas en años anteriores por la Junta Municipal a nivel técnico, infraestructuras y con un total de siete espectáculos, actividades de "Calle Abierta Infantil", charangas, batukadas, banda de música y actividades facilitadas por CiudaDistrito, este año tampoco se ha podido realizar ninguna. Las fiestas populares indicadas son las siguientes: fiestas de la II República, fiestas de San Isidro, fiestas de Entrevías, fiestas de Nuevas Palomeras, fiestas de Madrid Sur, fiestas de Alto del Arenal (la karmela), Batalla Naval, fiestas de El Pozo, fiestas de Fontarrón y Día del Niño. De aquí se desprende la bajada de estos indicadores.

INDICADOR	MAGNITUD	PREVISIÓN	REALIZADO
FIESTAS POPULARES CELEBRADAS	NÚMERO	2	1
FESTEJOS REALIZADOS COLABORACIÓN CON ASOCIAC. VECINALES	NÚMERO	11	1

CENTRO: 001 AYUNTAMIENTO DE MADRID

SECCIÓN: 213 DISTRITO DE PUENTE DE VALLECAS

PROGRAMA: 34101 ACTUACIONES DEPORTIVAS EN DISTRITOS

RESPONSABLE PROGRAMA: COORDINADOR/A DEL DISTRITO DE PUENTE DE VALLECAS

MEMORIA GENERAL DEL PROGRAMA

La finalidad de este programa presupuestario consiste en el fomento de la actividad deportiva del Distrito, no sólo mediante el desarrollo de actividades competitivas, como son los Juegos Deportivos Municipales, Torneo Municipal, Torneo Primavera o el Trofeo del Carmen, sino también con otras actividades de carácter no competitivo como las actividades para infancia y adolescencia, mediante la formación de grupos prebenjamín, mayoritariamente masculinos, de Minibaloncesto, Fútbol-7 y Fútbol-Sala.

Sin embargo, durante la anualidad 2020 la actividad deportiva se ha visto significativamente afectada por las restricciones impuestas para la prevención de contagios de COVID 19.

Los deportes individuales en general como el Ajedrez o el Tenis de Mesa se han visto sustancialmente reducidos.

Si bien se han mantenido la mayor parte de cesiones a equipos para entrenamientos, la colaboración con los colegios y la actividad de las escuelas deportivas municipales y escuelas de colaboración, la impartición de clases y la realización de entrenamiento en las instalaciones de los centros deportivos y de los colegios públicos del Distrito ha sido suspendida durante la etapa del confinamiento hasta finales de mayo de 2020 y reducida posteriormente, en función de las normas emanadas de las autoridades sanitarias en lo relativo al aforo de las instalaciones deportivas, tanto para la práctica deportiva, como de asistencia de público a los eventos previstos.

La práctica totalidad de las actividades populares de promoción deportiva, entre las que destacan la Carrera de Entrevías, dentro del Parque de Entrevías en Ronda del Sur, la carrera del Árbol y marcha por la Salud, la Fiesta del fútbol y Día de la Gimnasia de escuelas, con una participación media de 10.000 participantes, han sido suspendidas.

Respecto de la competición de las diferentes federaciones deportivas, estas se han programado, especialmente en el último cuatrimestre de 2020, aunque en gran número de ocasiones se han debido suspender partidos previstos por contagios y cuarentenas obligatorias de participantes.

A ello se suman las obras de reparación y mejora de unidades deportivas del Distrito, cuya ejecución fue suspendida asimismo durante la etapa de restricción de la movilidad, a excepción de aquellos puestos esenciales.

Desde otro punto de vista, es destacable el mantenimiento del compromiso con el fomento del deporte femenino, consolidando la celebración torneos de Voleibol sénior femenino y del grupo de Baloncesto femenino, aumentando de forma visible la participación de mujeres en los eventos deportivos.

En deporte base, tal como ocurrió el año anterior debido a las obras de adecuación de las pistas polivalentes ejecutadas en el centro deportivo municipal Palomeras, el número de participantes en el fútbol sala ha bajado. Se mantiene el nivel de participación en fútbol 7 y aumenta la participación en el baloncesto infantil, con un grupo femenino.

Los Juegos Deportivos Municipales, el Trofeo Primavera, la Carrera del Árbol y Marcha por la Salud y la Integridad, la Fiesta del fútbol, el Cross no competitivo de promoción de la escuela de atletismo de Palomeras las jornadas de promoción de gimnasia rítmica y de judo, el Día de la Gimnasia de escuelas de la junta y otras actividades similares de promoción deportiva impulsadas por Asociaciones y entidades deportivas, como ADEPO o CDV, donde la participación se cifraba anteriormente en 7.600 participantes, no se han celebrado en el año 2020.

Tampoco fue celebrado el Día del Deporte, con la apertura gratuita al público de los cuatro centro

MEMORIA GENERAL DEL PROGRAMA

deportivos municipales del Distrito.

Las escuelas deportivas municipales, fueron suspendidas en marzo 2020 y se han reanudado en el curso 2020/2021, comenzando a impartirse en el mes de octubre 2020.

Otro tanto ocurrió con las escuelas de colaboración de la Dirección General de Deportes impartidas en los centros deportivos del Distrito.

El crédito total destinado a este programa ascendió a 132.632 euros, habiéndose alcanzado una ejecución por importe de 57.466 euros lo que supone un porcentaje de ejecución del 43,3 %.

Las obligaciones reconocidas de este programa se han ejecutado, atendiendo a la clasificación económica del presupuesto, exclusivamente en 2Gastos en bienes corrientes y servicios" (capítulo 2).

En relación con el presupuesto global del Distrito, que asciende a 69.118.013 euros, este programa representa un 0,2 %.

OBJETIVOS / INDICADORES DE GESTIÓN

1. **PROMOCIONAR LOS DEPORTES DE COMPETICIÓN ENTRE LOS VECINOS DEL DISTRITO MEDIANTE LA ORGANIZACIÓN DE COMPETICIONES Y TORNEOS DEPORTIVOS MUNICIPALES Y OTRAS ACTIVIDADES DE PROMOCIÓN NO COMPETITIVAS.**

Respecto a la programación y organización de competiciones , torneos y jornadas deportivas en el Distrito hay que señalar que los Juegos Deportivos Municipales han retrasado el inicio tres semanas, comenzando el 14 octubre.

No se han realizado las siguientes actividades: Trofeo Municipal, Trofeo Primavera, Trofeo del Carmen (antiguo maratón palomeras), Open técnica taekwondo (examen de cinturones), Jornada fase autonómica (trofeo Vallecas) salvamento y socorrismo, Torneo de Navidad Entrevías de Baloncesto, Ranking Tenis y Pádel Palomeras, Finales de Madrid de Voleibol, Gimnasia, Baloncesto y Futbol sala y los Torneos Fiesta del Distrito.

En cuanto a la programación y realización de actividades no competitivas para la promoción del deporte, el número de participantes de actividades no competitivas ha sido prácticamente nulo.

No se han realizado las siguientes actividades: Carrera del Árbol, Fiesta Fútbol ADEPO, Día Gimnasia escuelas del Distrito, Cross promoción, Día Gimnasia rítmica promoción, Día Judo promoción, Día del deporte de 10 colegios pertenecientes al Distrito, Reciclaje árbitros Fútbol Sala y Fútbol 7 de Juegos Deportivos Municipales, Clase dirigida gratuita de bachata, Día del deporte de 10 colegios pertenecientes al Distrito, Carrera de Entrevías, Carrera Ciclista Trofeo del Carmen y Fiesta de la bicicleta, Curso intensivo de natación sincronizada para niñas de 6-14 años, Jornada de puertas abiertas de Natación Sincronizada, Clase promoción del Taichí para mayores, Jornadas de salud mental, Jornadas de autoprotección, Jornada educación medio ambiente, Peque Vóley Navidad, Encuentro lúdico Vallecas Activa y Exhibiciones de clubes y escuelas.

INDICADOR	MAGNITUD	PREVISIÓN	REALIZADO
ACTIV. NO COMPETITIVAS PARA LA PROMOCIÓN DEL DEPORTE	NÚMERO	8	0
COMPETICIONES Y TORNEOS DEPORTIVOS MUNICIPALES PROMOCIÓN DEP	NÚMERO	11	1
EQUIPOS PARTICIPANTES COMPET. Y TORNEOS DEPORTIVOS MUNICIPAL	NÚMERO	987	142
PARTICIPANTES COMPETICIONES Y TORNEOS DEPORTIVOS MUNICIPALES	NÚMERO	11844	1597

CENTRO: 001 AYUNTAMIENTO DE MADRID

SECCIÓN: 213 DISTRITO DE PUENTE DE VALLECAS

PROGRAMA: 34201 INSTALACIONES DEPORTIVAS

RESPONSABLE PROGRAMA: COORDINADOR/A DEL DISTRITO DE PUENTE DE VALLECAS

MEMORIA GENERAL DEL PROGRAMA

El objetivo general del programa es fomentar la actividad física y la práctica del deporte entre la población del Distrito, poniendo a su disposición centros deportivos e instalaciones deportivas básicas, que facilitan una variada oferta de actividades deportivas, dirigidas y libres, capaces de atender a las expectativas y demandas de los vecinos y de los clubes deportivos.

El Distrito está dotado de cuatro grandes centros deportivos más una piscina de verano, dependiente del centro deportivo municipal Puente de Vallecas y más de treinta instalaciones básicas que permiten atender a la práctica del deporte considerando la diversidad de edades, demandas y condición física de los deportivas, así como a las necesidades de los diversos sectores de la población.

La buena prestación del servicio objeto del presente programa presupuestario requiere la celebración de contratos de suministros diversos, como es el vestuario para el personal de las instalaciones deportivas; de productos de limpieza, farmacéuticos y material sanitario, hasta el mantenimiento y arrendamiento sin opción de compra de material deportivo cardiovascular y de musculación, de robots limpiafondos de piscinas, de los cuatro centros deportivos, entre otros.

Mediante este programa, se pretende un ambicioso logro de reducción de costes económicos, sociales y humanos, de las patologías asociadas al sedentarismo y a la pobreza, mediante una acción coordinada entre Administración, entidades y federaciones deportivas.

Asimismo, entre las actividades realizadas con cargo a este programa presupuestario, se encuentra la mejora constante de los equipamientos, mediante la realización de las obras de adecuación y rehabilitación necesarias para que la práctica del deporte se produzca en las mejores condiciones posibles, y para optimizar el uso de los centros e instalaciones.

Sin embargo, durante la anualidad 2020, debido a la ralentización de las actividades no esenciales durante más de un trimestre, buena parte, tanto de actividades como de obras previstas en las instalaciones, se han suspendido o demorado.

En definitiva, el objetivo general del programa presupuestario es promocionar e intensificar el deporte y la actividad física en todos los sectores de la población del Distrito: Infantil, juvenil, adultos y mayores, así como fomentar el asociacionismo deportivo fomentando la promoción del deporte como medio de adquisición de hábitos saludables en salud y en los ámbitos educativo, cultural y social.

El crédito total destinado a este programa ascendió a 12.687.459 euros, habiéndose alcanzado una ejecución por importe de 11.520.494 euros, lo que supone un porcentaje de ejecución del 90,8 %.

Las obligaciones reconocidas de este programa se han distribuido y ejecutado, atendiendo a la clasificación económica del presupuesto, en "Gastos de personal" (capítulo 1) por importe de 10.290.683 euros, en "Gastos en bienes corrientes y servicios" (capítulo 2) por importe de 804.936 euros, y en "Inversiones reales" (capítulo 6), por importe de 424.876 euros.

Dentro del programa, un 87,4 % del crédito corresponde a "Gastos de personal" (capítulo 1), un 8,2 % a "Gastos en bienes corrientes y servicios" (capítulo 2) y un 4,3 % a "Inversiones reales" (capítulo 6).

En relación con el presupuesto global del Distrito, que asciende a 69.118.013 euros, este programa representa un 18,4%.

OBJETIVOS / INDICADORES DE GESTIÓN

1. PONER A DISPOSICIÓN DE LOS CIUDADANOS UNA DIVERSIDAD DE INSTALACIONES DEPORTIVAS QUE FOMENTEN LA ACTIVIDAD FÍSICA Y LA PRÁCTICA DE DEPORTES.

El Distrito Puente de Vallecas cuenta con 4 grandes centros deportivos (CDM) así como 39 instalaciones deportivas básicas distribuidas de forma equilibrada, en las que puede practicarse de forma libre y gratuita deportes al aire libre.

Estas instalaciones se utilizan de distintos modos por la ciudadanía. En los CDM, el sistema de precios públicos, en forma de bonos de distinta periodicidad y entradas, ha variado tras la irrupción de la pandemia. Se han suprimido los bonos y se ha puesto a disposición de la ciudadanía una aplicación que permite adquirir las entradas con tres días de antelación, para el uso libre de las unidades deportivas. A las actividades programadas es posible también acceder individualmente mediante esta app.

Son asimismo beneficiarias distintas entidades y clubs deportivos de las cesiones de algunas instalaciones básicas, utilizadas diariamente para entrenamiento de grupos en las distintas disciplinas deportivas, compartido en ocasiones a lo largo de la jornada, con centros educativos públicos y concertados.

Al hilo de la puesta a disposición de la actividad educativa docente, espacios deportivos de los centros educativos, como son gimnasios y patios de recreo para ampliación de aulas e impartición de enseñanza al aire libre, se ha comenzado a solicitar en 2020, por centros educativos adyacentes a instalaciones deportivas básicas, el uso compartido de estas, con las entidades beneficiarias. Estas entidades, asi como los centros educativos, han tenido que elaborar su propios protocolos de prevención de COVID 19, para obtener la autorización de uso solicitada, herramientas de prevención revisadas y con las cuales el Distrito ha manifestado su conformidad.

Los cuatro grandes centros deportivos engloban un elevado número de unidades deportivas, cubiertas y al aire libre, piscinas climatizadas y de verano, 4 grandes pabellones polideportivos, salas de musculación y cardiovascular, campos de fútbol de hierba artificial, pistas de pádel, tenis y squash, pista de atletismo, pista de hockey patines, salas de artes marciales, sala de esgrima, sala de psicomotricidad, entre otras, así como numerosas pistas polideportivas al aire libre.

Las instalaciones básicas al aire libre complementan la oferta deportiva con campos de fútbol de césped artificial, tenis, baloncesto, patinaje y otras que permiten la práctica de diferentes disciplinas deportivas.

Para las principales actuaciones referidas a inversiones financieramente sostenibles, dirigidas a la mejora de las instalaciones deportivas del Distrito, existen diversos proyectos iniciados en 2019, que sin embargo, por los motivos antes aducidos, no han podido ser finalizados en su totalidad durante 2020.

Entre las principales actuaciones proyectadas finalizadas en 2020 se encuentra la remodelación de la instalación deportiva básica Arbolitos, con un campo de rugby destinado a competiciones internacionales. En el centro deportivo municipal Palomeras, la obra proyectada en 2019 y denominada "Adecuación del pabellón de dirección y la sustitución de calderas" ha retrasado la entrega prevista en 2020 por lo anteriormente expuesto.

En conclusión, durante la anualidad 2020, los equipamientos existentes en los centros deportivos se han mantenido en uso y ello ha contribuido a promocionar el deporte como medio de educación, de juego y de divertimento, además de ser un útil método de incremento del sistema inmunitario y por ello de prevención de contagios y aumento de salud.

Fomento de la práctica deportiva femenina: En las programaciones deportivas se hace especial hincapié en el fomento de la práctica deportiva femenina, con escuelas de fútbol específicas para niñas, así como clubs de entrenamiento femeninos y especialmente actividades dirigidas propias en las que la participación de las mujeres se ha conseguido que sea más elevada que la de los hombres y en el caso de las escuelas infantiles, sea equilibrada, es decir, un 50 % de niños y de niñas.

INDICADOR	MAGNITUD	PREVISIÓN	REALIZADO
CENTROS DEPORTIVOS MUNICIPALES	NÚMERO	4	4
PISCINAS CUBIERTAS	NÚMERO	4	4
CALLES DE LAS PISCINAS CUBIERTAS Y VASOS DE ENSEÑANZA	NÚMERO	30	30
INSTALACIONES DEPORTIVAS BÁSICAS CON CONTROL DE ACCESO	NÚMERO	7	7

OBJETIVOS / INDICADORES DE GESTIÓN			
INSTALACIONES DEPORTIVAS BÁSICAS SIN CONTROL DE ACCESO	NÚMERO	24	24
UNIDADES DEPORT. INSTAL. DEPEORT. BÁSICAS SIN CONTROL ACCESO	NÚMERO	58	58
UNIDADES DEPORTIVAS DE CENTROS DEPORTIVOS	NÚMERO	67	67

2. FOMENTAR Y FACILITAR LA PRÁCTICA DEL DEPORTE ADECUANDO LA OFERTA DE LAS ACTIVIDADES DEPORTIVAS PROGRAMADAS A LAS DIFERENTES NECESIDADES Y DEMANDAS DE LOS VECINOS DEL DISTRITO

Para el cumplimiento de este objetivo, el Programa Deportivo Municipal define durante la anualidad, tanto la enseñanza y promoción del ejercicio físico y deporte en las instalaciones deportivas, como las actividades de promoción de hábitos saludables a través del deporte, destinadas, entre otros, a colectivos en riesgo de exclusión social.

Como medio de conseguir continuidad en las actividades físico deportivas durante la vigencia de las restricciones de movilidad, a partir de la entrada en vigor del estado de alarma en marzo de 2020, tras un período de cierre, se replantearon y aumentaron las actividades ofertadas, indicando los indicadores un aumento en número y porcentaje sobre la previsión. El aumento de la oferta media mensual de plazas para el total de los distintos segmentos de la ciudadanía es del 2,1 % respecto de la previsión

La oferta deportiva ha aumentado en un 7,6 % respecto de la categoría infantil, atendiendo a la prioridad de atención al Deporte Base. Esta oferta ha tenido un incremento en número y modalidades deportivas en relación a las escuelas municipales en convenios de colaboración con federaciones y clubes deportivos, atendiendo especialmente al deporte femenino, así como deportes minoritarios.

La demanda de plazas ha disminuido en su conjunto, debido a las restricciones establecidas para prevención de contagios. Sin embargo, ha aumentado muy ligeramente, la media mensual de ocupación de plazas, en el segmento de adultos. Este aumento, en el momento de pandemia de 2020 se debe a la modalidad de uso libre del centro deportivo mediante la aplicación creada por la Dirección General de Deporte para la compra de entradas en modalidades y horarios abiertos, consiguiendo así el mismo nivel de uso que el año anterior y mantener también la flexibilidad en la oferta deportiva para la ciudadanía. Otro año más, se confirma la idoneidad de acceso a las clases de forma abierta, ya que es posible acudir sin trámites de inscripción.

El número de horas de impartición de actividades deportivas por los profesionales de los centros, ha disminuido un 39,6 % respecto de 2019.

Se ha fomentado y facilitado el uso de las distintas unidades deportivas, por parte de Clubes federados, si bien han disminuido por las restricciones citadas y los contagios y cuarentenas de integrantes de las entidades, entrenamientos y encuentros oficiales en las instalaciones del Distrito. Este descenso supone un 38% respecto del 2019.

En definitiva, se ha seguido adecuando la oferta de actividades a las demandas de los vecinos y vecinas, con la mejora y aumento de las actividades ofertadas y la posibilidad de adquirir entradas para las actividades dirigidas y de uso libre a través de la aplicación creada para uso en móviles y otros dispositivos. Así se divulga, y se realiza una difusión activa en todos los ámbitos posibles del programa deportivo.

Por último, señalar el uso asociado a objetivos sociales realizado en 2020, mediante la dinamización de las instalaciones acuáticas y piscinas de verano, para la realización de campamentos juveniles e infantiles de colectivos vulnerables del Distrito.

INDICADOR	MAGNITUD	PREVISIÓN	REALIZADO
ESCUELAS PROMOCIÓN DEPORT. REALIZADAS CENTROS ESCOLARES	NÚMERO	68	0
MEDIA MENSUAL OCUP. PLAZAS ESCUELAS PROM. DEP. CENT. ESCOL.	NÚMERO	99	0
MEDIA MENSUAL PLAZAS OFERTADAS ESC. PROM. DEP. CENT. ESCOL.	NÚMERO	1061	0
UNIDADES DE SERVICIO DE MEDICINA DEPORTIVA	NÚMERO	1	1
UNIDADES DEPORTIVAS UTILIZADAS ENTIDADES DEPORTIVAS FEDERADA	NÚMERO	50	69
ACTIVIDADES DEPORTIVAS OFERTADAS	NÚMERO	60	127
MEDIA MENSUAL OCUP.. PLAZAS CLASES ACTIV. DEP. DISCAPACITADO	PORCENTAJE	90	41

OBJETIVOS / INDICADORES DE GESTIÓN			
MEDIA MENSUAL PLAZAS OFERTADAS PERSONAS CON DISCAPACIDAD	NÚMERO	58	67
ENTIDADES FEDERADAS QUE UTILIZAN LOS CENTROS DEP. MUNICIP.	NÚMERO	87	80
MEDIA MENSUAL OCUPAC. PLAZAS CLASES ACTIV.. DEPORT. INFANTIL	PORCENTAJE	81	65
MEDIA MENSUAL OCUPAC. PLAZAS CLASES ACTIV.. DEPORT. JÓVENES	PORCENTAJE	64	59
MEDIA MENSUAL OCUPAC. PLAZAS CLASES ACTIV. DEPORT. ADULTOS	PORCENTAJE	61	61
MEDIA MENSUAL OCUPAC. PLAZAS CLASES ACTIV. DEPORT. MAYORES	PORCENTAJE	77	71
MEDIA MENSUAL DE PLAZAS OFERTADAS PARA INFANTIL	NÚMERO	4341	5364
MEDIA MENSUAL DE PLAZAS OFERTADAS PARA ADULTOS	NÚMERO	3870	5674
MEDIA MENSUAL DE PLAZAS OFERTADAS PARA JOVENES	NÚMERO	434	430
MEDIA MENSUAL DE PLAZAS OFERTADAS PARA MAYORES	NÚMERO	866	1130
HORAS ANUALES DE PROFESORES DE ACTIV. DEPORTIVAS	HORAS	36960	14630

3. MEJORAR LAS INSTALACIONES DEPORTIVAS MEDIANTE LAS CORRESPONDIENTES ACTUACIONES DE MANTENIMIENTO, REFORMA Y ACONDICIONAMIENTO.

En el año 2020 al amparo del contrato de gestión integral de servicios complementarios de los equipamientos adscritos al Distrito, se está realizando un seguimiento mediante reuniones con los responsables de la gestión del servicio, de aquellas actividades más urgentes y necesarias, en algunos casos llegando a un seguimiento casi diario de algunas, mediante la solicitud de informes que aclaren la aparición de estas incidencias, el tiempo en solventar la misma y las medidas futuras a adoptar para evitarlas, para estar totalmente informado sobre las actuaciones de conservación y mantenimiento de los edificios adscritos al Distrito.

A estos efectos, desde el Servicio de Medio Ambiente y Escena Urbana, se está realizando un arduo trabajo de seguimiento y control de las deficiencias más importantes aparecidas, girando visitas, estableciendo comunicación con el centro afectado para conocer la resolución, satisfactoria o no de la incidencia, o evaluando documentación aportada por la empresa adjudicaría antes de dar por concluida cualquiera de estas incidencias. Se han intensificado los trabajos de seguimiento de las actividades vinculadas al mantenimiento correctivo y preventivo, por parte de los servicios técnicos adscritos al Distrito.

INDICADOR	MAGNITUD	PREVISIÓN	REALIZADO
SUPERFICIE DE INSTALACIONES DEPORTIVAS A REFORMAR	M2	1200	9000
SUPERFICIE DE INSTALACIONES DEPORTIVAS A MANTENER	M2	338373	285542

PRESUPUESTO GENERAL DEL AYUNTAMIENTO DE MADRID 2020

MEMORIA DE CUMPLIMIENTO DE OBJETIVOS

CENTRO: 001 AYUNTAMIENTO DE MADRID

SECCIÓN: 213 DISTRITO DE PUENTE DE VALLECAS

PROGRAMA: 49300 CONSUMO

RESPONSABLE PROGRAMA: COORDINADOR/A DEL DISTRITO DE PUENTE DE VALLECAS

MEMORIA GENERAL DEL PROGRAMA

Este programa presupuestario tiene como objetivo desarrollar actuaciones de promoción y control para garantizar la seguridad de los productos y los legítimos derechos de los consumidores y las consumidoras del Distrito, así como la información precisa para el eficaz ejercicio de esos derechos.

Pretende por tanto, asegurar y garantizar la calidad de los servicios prestados en materia de consumo no alimentario en los establecimientos del Distrito, con el fin de proteger al consumidor mediante el desarrollo de campañas de inspección en materia de consumo a fin de comprobar la adecuación de las prácticas comerciales a lo establecido en la normativa que resulte de aplicación.

Especial relevancia tiene el garantizar los derechos de los consumidores a través de la información, el asesoramiento, gestión y tramitación de las reclamaciones y denuncias por parte de la Oficina Municipal de Información al Consumidor (OMIC), a fin de garantizar los derechos de las consumidoras y los consumidores mediante la información y el asesoramiento con atención y resolución de consultas, denuncias y reclamaciones; así como la mediación en los supuestos en los que proceda propiciando las resoluciones de los conflictos.

En el marco de estas funciones de información y asesoramiento, se pretende de facilitar el cumplimiento del compromiso establecido en la Carta de Servicio de la OMIC consistente en facilitar a empresarios/as y profesionales las hojas de reclamaciones del sistema unificado de reclamaciones y los carteles de tenencia de las mismas en el momento de su solicitud en las oficinas de la OMIC.

Completan las actividades en materia de consumo, la elaboración de los informes con motivo de las reclamaciones y denuncias interpuestas y la gestión hojas de reclamaciones, lo que se completa con la tramitación de expedientes sancionadores en materia de consumo no alimentario, en su caso, y con la adopción de medidas cautelares y provisionales.

El crédito total destinado a este programa ascendió a 160.897 euros, habiéndose alcanzado una ejecución por importe de 128.725 euros, lo que supone un porcentaje de ejecución del 80 %.

El crédito del programa presupuestario corresponde, en su totalidad, al capítulo 1.

En relación al presupuesto global del Distrito de Puente de Vallecas, que asciende a un importe de 69.118.013 euros, este programa representa el 0,2 %, y dentro del mismo el 100 % se destina a capítulo 1.

OBJETIVOS / INDICADORES DE GESTIÓN

1. **ASEGURAR Y GARANTIZAR LA CALIDAD DE LOS SERVICIOS PRESTADOS EN MATERIA DE CONSUMO NO ALIMENTARIO EN ESTABLECIMIENTOS DEL DISTRITO CON INCIDENCIA EN LA PROTECCIÓN DEL CONSUMIDOR MEDIANTE EL DESARROLLO DE INSPECCIONES Y CAMPAÑAS.**

La actividad principal realizada para alcanzar este objetivo son las actividades de inspección programadas, realizándose inspecciones a establecimientos en diferentes campañas,: Control general de establecimientos (33), Promoción de ventas (16), Control de ventas por internet (2), Control SAT móviles y electrónica (3), Control etiquetado mascarillas higiénicas (12) y Control general de productos (5).

Hay que señalar que en las inspecciones en materia de consumo no alimentario realizadas, se incluyen las derivadas de las denuncias de consumo recibidas por la OMIC y Policía Municipal.

OBJETIVOS / INDICADORES DE GESTIÓN

Se han ponderado los intereses del cumplimiento de los objetivos de inspecciones y atención y gestión de la OMIC, redistribuyéndose los efectivos para dar mayor impulso a los mismos, con motivo del confinamiento.

Se ha realizado 1 informe para el inicio de expediente sancionador en materia de consumo.

Desde el 16 de marzo de 2020 al 21 de junio de 2020 no se llevó a cabo ninguna actividad por el confinamiento determinado por Real Decreto 463/2020, de 14 de marzo.

INDICADOR	MAGNITUD	PREVISIÓN	REALIZADO
INSPECCIONES EN MATERIA DE CONSUMO NO ALIMENTARIO	NÚMERO	450	0
EFICACIA OPERATIVA INSPECCIONES CONSUMO NO ALIMENTARIO	PORCENTAJE	100	0

2. GARANTIZAR LOS DERECHOS DE LOS CONSUMIDORES MEDIANTE LA INFORMACIÓN, EL ASESORAMIENTO Y GESTIÓN DE RECLAMACIONES Y DENUNCIAS POR PARTE DE LA OFICINA MUNICIPAL DE INFORMACIÓN AL CONSUMIDOR.

En 2020 se han recibido un total de 803 reclamaciones, de las cuales 333 se han rechazado por no ser competentes para gestionarlas remitiéndolas al organismo competente para su tramitación: 208 a la OMIC Central, 93 a OMIC de otros distritos y 32 a otros organismos. De las 573 dadas de alta y tramitadas, 208 han sido derivadas a la OMIC Central, por ser de su competencia, correspondiendo la gestión de las 365 restantes a la OMIC del distrito.
Se ha ofrecido información y asesoramiento personalizado al consumidor mediante el sistema de cita previa, interrumpida por el estado de Alarma decretado en marzo y recuperada mediante cita telefónica a mediados del mes de junio, así como mediante llamadas telefónicas no concertadas o personaciones de consumidores. Esto último, desde marzo no es posible, limitándose la atención presencial a consumidores previamente atendidos por teléfono. Desde el fin del primer Estado de Alarma han sido escasamente cuatro o cinco personas.
De las 685 citas previamente concertadas (presencial o telefónica) se han atendido 526 (81'16%) Este alto porcentaje, que supera el 70% de citas atendidas en 2019 es aún mayor si nos ceñimos a la cita telefónica, que presenta niveles de absentismo del ciudadano muy inferior al sistema de cita presencial. Valgan como ejemplo que en febrero (mes de citas presenciales) fueron atendidos el 47'36% de las citas concertadas por inasistencia del resto de citados y en Octubre, mes de citas telefónicas, fueron atendidos el 86'56% de las personas con cita.
Del asesoramiento a través de llamadas de consumidores no programadas podemos hacer una estimación media de 3 consultas diarias (60 al mes), lo que elevaría a unas 650 las personas atendidas por ese medio, una vez descontado el periodo entre mediados de marzo y mediados de abril en que no hubo posibilidad de atender los teléfonos de la oficina.
El objetivo de reclamaciones a tramitar en medos de dos meses vuelve a no alcanzarse por las mismas razones que en 2019 a las que hay que añadir las dificultades de funcionamiento aparecidas con motivo de COVID19 y las medias para contenerlo. A lo largo de 2020 hemos contado con un apoyo administrativo de una persona contratada a través de los programas de la Agencia para el Empleo hasta febrero, en el que fue sustituida por otra persona del mismo origen y que debido a las citadas limitaciones y a la imposibilidad de teletrabajar por prohibición de la Agencia, su trabajo efectivo hasta la finalización de su contrato (febrero de este año) aunque valioso ha sido muy limitado. Nuevamente la colaboración de la otra persona, ITCC, de la Unidad de Consumo ha sido determinante para evitar el colapso de la OMIC, la atención a consumidores y la gestión de las reclamaciones.
Igualmente, las limitaciones de movilidad y de apertura de establecimientos explican la caída en la gestión de hojas de reclamaciones, de las que hemos distribuido 363 ejemplares a 72 establecimientos.

INDICADOR	MAGNITUD	PREVISIÓN	REALIZADO
INFORMACIÓN AL CONSUMIDOR DE LA DERIVACIÓN DE SUS EXPTES A O	PORCENTAJE	100	100
MEDIACIÓN EN LOS CONFLICTOS ENTRE CONSUMIDORES Y EMPRESARIOS	PORCENTAJE	100	100
RECLAMACIONES QUE SON TRAMITADAS PLAZO MÁXIMO DOS MESES	PORCENTAJE	80	75
ESTABLECIMIENTOS QUE HAN GESTIONADO HOJAS DE RECLAMACIONES	NÚMERO	250	72

OBJETIVOS / INDICADORES DE GESTIÓN			
INFORMES CONSUMO CON MOTIVO DE TRAMITACIÓN DE EXPEDIENTES	NÚMERO	600	365

PRESUPUESTO GENERAL DEL AYUNTAMIENTO DE MADRID 2020

MEMORIA DE CUMPLIMIENTO DE OBJETIVOS

CENTRO: 001 AYUNTAMIENTO DE MADRID

SECCIÓN: 213 DISTRITO DE PUENTE DE VALLECAS

PROGRAMA: 91220 CONCEJALÍA-PRESIDENCIA DEL DISTRITO

RESPONSABLE PROGRAMA: COORDINADOR/A DEL DISTRITO DE PUENTE DE VALLECAS

MEMORIA GENERAL DEL PROGRAMA

Con cargo a este programa se han ejecutado durante este ejercicio los gastos necesarios para atender las competencias de concejalía presidencia del Distrito de Puente de Vallecas. destacando no sólo la asistencia a las sesiones Plenarias del Ayuntamiento, sino también la presidencia de los Plenos de la Junta Municipal de Distrito, los Foros Locales y Consejos de Seguridad, entre otros, así como otras actividades de carácter protocolario.

Asimismo, la visita a colegios, centros escolares, centros de mayores, deportivos y otros equipamientos, tanto públicos como privados ubicados en el Distrito, con los que se mantiene colaboración, y la atención a los vecinos, asociaciones, entidades sociales y demás organizaciones del Distrito, han constituido una prioridad de la Concejalía Presidencia, pese a la situación de crisis sanitaria vivida durante el año 2020.

El crédito definitivo correspondiente a este programa asciende a la cantidad de 235.079 euros, habiéndose ejecutado el importe de 232.658 euros, lo que supone un porcentaje de ejecución del 99 %.

Los créditos del programa presupuestario se encuentran distribuidos entre los capítulos 1 y 2, correspondiendo al capítulo 1, un crédito definitivo de 234.579 euros del que se ha ejecutado 232.508 euros, esto es el 99,1 % y al capítulo 2, la cantidad de 500 euros, de la que se ha ejecutado 150 euros, es decir el 30 %, en concepto de atenciones protocolarias y representativas con motivo de la ofrenda floral el día de la Virgen del Carmen.

En relación al presupuesto global del Distrito, que asciende a un importe de 69.118.013 euros, este programa representa el 0,3 %.

OBJETIVOS / INDICADORES DE GESTIÓN

1. REPRESENTACIÓN DEL GOBIERNO MUNICIPAL EN ACTOS INSTITUCIONALES

Durante el ejercicio 2020 se han celebrado 12 sesiones ordinarias, 12 Sesiones extraordinarias, así como 8 sesiones ordinarias, 2 Sesiones extraordinarias del Pleno de la Junta Municipal de Distrito.

Por otro lado, por Decreto del Alcalde de 11 de septiembre de 2019, el Concejal Presidente es nombrado miembro de la Junta de Gobierno de la Ciudad de Madrid, órgano que se reúne con carácter ordinario con una periodicidad semanal y de las que se han celebrado 52 sesiones, desde la toma de posición como miembro de la Junta.

Asimismo, el Distrito, como ámbito más cercano al ciudadano, por medio de los Foros Locales, ha encauzado la participación de los ciudadanos y sus asociaciones en la gestión municipal.

Durante el año 2020 y como consecuencia de la situación de emergencia por COVID-19 y al decreto del Estado de Alarma se convocaron solo dos sesiones plenarias el 30 de enero y el 29 de octubre.

La sesión plenaria del Foro Local de Puente de Vallecas convocada el día 29 de octubre de 2020 no pudo llevarse a cabo al no asistir el mínimo número de participantes que establece el Reglamento aplicable para la existencia de quorum. En esta ocasión, solo asistieron 16 personas individuales, 2 vocales y 7 asociaciones. (43,5 % hombres y 56,5 % mujeres). Debemos tener en cuenta aquí que, siguiendo las instrucciones aprobadas, no se pudo convocar al total de personas inscritas debido a la situación socio sanitaria existente y creemos que esta misma situación, es la que provocó la escasa asistencia de

OBJETIVOS / INDICADORES DE GESTIÓN

miembros del Foro a la reunión.

Por su parte la Comisión Permanente del Foro Local se reunió en 2020 en las siguientes fechas 18 de febrero, 2 de Julio, 29 de septiembre, 27 de octubre, 25 de noviembre y 16 de diciembre.

El Reglamento Orgánico de Funcionamiento de los Foros Locales establece que se podrán crear mesas de trabajo sobre distintos temas de interés para el distrito, canalizando su trabajo a través de la Comisión Permanente del Foro Local quien elegirá las iniciativas que se elevaran mensualmente al Pleno de la Junta Municipal de Distrito.

En este año 2020 han sido 10 las Mesas y grupos de trabajo creados en la sesión constitutiva del Foro local en enero de 2020. Mesas que pese a la pandemia han tratado de seguir trabajando en sus puntos de interés de manera telemática y presencial siempre que ha sido posible. No obstante, una vez más, comprobamos que su grado de participación y/o reunión, el número de personas que participan en ellas, así como la coordinación con la Unidad de Participación Ciudadana ha sido muy desigual. Desconociendo en muchos casos sus convocatorias y los datos de asistencia.

En cuanto al Consejo de Seguridad, órgano cuya misión es posibilitar un mayor acercamiento de la administración respecto de las necesidades sociales relacionadas con la seguridad ciudadana, teniendo en cuenta lo dicho respecto del foro Local, se han celebrado 2 sesiones.

INDICADOR	MAGNITUD	PREVISIÓN	REALIZADO
SESIONES DEL CONSEJO DE SEGURIDAD	NÚMERO	2	2
SESIONES PLENARIAS FORO LOCAL	NÚMERO	3	2
SESIONES DEL PLENO DE LA JUNTA DE DISTRITO	NÚMERO	13	12
SESIONES PLENO DEL AYUNTAMIENTO	NÚMERO	24	24

2. PROMOVER LA PARTICIPACIÓN VECINAL Y LA COOPERACIÓN PÚBLICO SOCIAL PROMOVER LA PARTICIPACION VECINAL Y LA COLABORACION PUBLICO SOCIAL

A lo largo de 2020 con objeto de promover la participación de los vecinos e impulsar la democracia participativa, además del Foro Local, se han promovido las reuniones con vecinos, asociaciones y entidades, así como las visitas a los distintos centros y equipamientos del Distrito con el fin de conocer las necesidades en los distintos ámbitos y con objeto de facilitar a la sociedad civil su cooperación y permitir el desarrollo del potencial de generación de riqueza y de solución de problemas.

De este modo se ha logrado reconocer la capacidad de los ciudadanos del Distrito, así como su iniciativa, logrando que la Cooperación Público-Social se convierta en una fórmula de colaboración entre el Distrito y ciudadanía para desarrollar actividades de interés común.

INDICADOR	MAGNITUD	PREVISIÓN	REALIZADO
REUNIONES ASOCIACIONES VECINALES/ENTIDADES/ VECINOS	NÚMERO	50	54
VISITAS A CENTROS/EQUIPAMIENTOS	NÚMERO	50	65

CENTRO: 001 AYUNTAMIENTO DE MADRID

SECCIÓN: 213 DISTRITO DE PUENTE DE VALLECAS

PROGRAMA: 92001 DIREC. Y GESTIÓN ADMTVA. DEL DISTRITO

RESPONSABLE PROGRAMA: COORDINADOR/A DEL DISTRITO DE PUENTE DE VALLECAS

MEMORIA GENERAL DEL PROGRAMA

En el marco de las competencias atribuidas por la Junta de Gobierno de la Ciudad de Madrid mediante Acuerdo de 25 de julio de 2019 de organización y competencias de los distritos, las Juntas Municipales abordan desde este programa presupuestario las tareas propias de la gestión administrativa, con el objetivo de mejorar en la prestación de los servicios a los vecinos del Distrito.

Con esta finalidad se actúa en el ámbito de la contratación administrativa que se ha realizado durante el ejercicio 2020, conforme a la regulación contenida en Ley 9/2017, de 8 de noviembre, de Contratos del Sector Público, representando una parte esencial de la gestión administrativa y posibilitando la prestación a los vecinos del Distrito de la mayoría de los servicios. Así, siendo obligación de la Administración promocionar la libre concurrencia y apostar por los procedimientos abiertos que proporcionan mayor transparencia y publicidad, se ha realizado un esfuerzo especial de racionalización de la contratación en general facilitando la máxima publicidad y concurrencia.

Por su parte, la adopción de Acuerdos, Resoluciones y Decretos por los distintos órganos municipales se encuentra relacionada con los Acuerdos de delegación de competencias que determinan aquellas que corresponde adoptar por cada uno de los órganos que conforman la Administración Municipal.

Por lo que se refiere a gestión de expedientes de licencias urbanísticas, la Directiva Europea de Servicios 123/2006 de 12 de diciembre ha impuesto la modificación de la Ordenanza Municipal de Tramitación de Licencias Urbanísticas de 23 de diciembre de 2014. La desaparición de los procedimientos por actuaciones comunicadas y procedimiento simplificado ha determinado el incremento de las solicitudes de comunicaciones previas durante el ejercicio 2020, dado que muchas de las actuaciones urbanísticas de menor entidad se gestionan mediante este procedimiento. Ha sido precisamente este incremento en el número de solicitudes de comunicaciones previas y la reordenación de los nuevos procedimientos manteniendo el mismo personal, la circunstancia que ha determinado un porcentaje de resoluciones muy por debajo de la previsión, a lo que hay que sumar la situación epidemiológica motivada por la COVID-19 que ha determinado la suspensión de los plazos para resolver los procedimientos y una reorganización del trabajo con la introducción de la modalidad "teletrabajo", lo que sin duda ha motivado una menor resolución de los procedimientos durante 2020.

Igualmente, la aprobación de la Ley 1/2020 de modificación de la Ley 9/2001 del Suelo de la Comunidad de Madrid, ha potenciado la figura de la declaración responsable al máximo, lo que ha determinado, nuevamente, la necesidad de reorganizar los procedimientos y una ralentización en el número de resoluciones.

Por último, referirnos a los criterios de mayor transparencia y participación ciudadana en los asuntos públicos que constituyen una seña de identidad del gobierno municipal. El sistema de sugerencias y reclamaciones posibilita la comunicación entre los vecinos y la Junta Municipal, contribuyendo por una parte a conocer de forma ágil y rápida las posibles incidencias en la prestación de los servicios y en consecuencia, facilitando la adopción de medidas para su pronta resolución, y por otra, a la elaboración de propuestas de mejora para su estudio y posible implantación. Es con esta finalidad con la que se aborda el objetivo de mejora de los servicios prestados a la ciudadanía mediante la gestión del sistema integrado de sugerencias y reclamaciones, aunque la situación de pandemia provocada por el COVID-19 y sus consecuencias, han provocado que se hayan presentado y resuelto en el año 2020, menos Sugerencias y reclamaciones de las inicialmente previstas.

El programa presupuestario ha contado con una dotación definitiva de 5.109.794 euros. De éste crédito se han reconocido obligaciones durante el ejercicio por importe de 4.622.939 euros, lo que representa 90,5 % del crédito.

MEMORIA GENERAL DEL PROGRAMA

Dentro del programa, el crédito definitivo corresponde a "Gastos de personal" (capítulo 1) en un 92 %, a "Gastos en bienes corrientes y servicios" (capítulo 2) un 7,9 % y a "Inversiones reales" (capítulo 6) un 0,1 %.

Con cargo al capítulo 1 (gastos de personal) se han reconocido obligaciones por la cantidad de 4.293.415 euros, lo que representa el 91,3 % del crédito definitivo del capítulo. Con cargo al capítulo 2 (gastos en Bienes Corrientes y servicios) , el importe de las obligaciones reconocidas asciende a 323.530 euros, esto es el 80,6 % del crédito del capítulo. Con cargo al capítulo 6 (Inversiones reales), el importe de las obligaciones reconocidas es de 5.995, es decir un 92,5 %.

En relación con el presupuesto global del Distrito, que asciende a 69.118.013 euros, este programa representa un 7,4 %.

OBJETIVOS / INDICADORES DE GESTIÓN

1. PROMOVER LA EFICAZ GESTIÓN DE LOS SERVICIOS QUE SE PRESTAN A LOS CIUDADANOS.

La contratación administrativa que se realiza conforme a la regulación contenida en Ley 9/2017, de 8 de noviembre, de Contratos del Sector Público, posibilita la prestación de servicios a los vecinos del Distrito. En este sentido, uno de los objetivos marcados durante el ejercicio 2020 fue la mejora de los mismos, incrementando las posibilidades de acceso a los mismos a mayor número de beneficiarios, como la mejora de la calidad en su prestación. Así, cabe destacar el aumento del número de contratos tramitados en 2020 en relación con los previstos, fruto del esfuerzo realizado en materia de contratación por ser esta una herramienta que posibilita la llegada de los recursos públicos a los ciudadanos.

En 2020, con el fin de lograr los objetivos de mejorar la calidad de vida de los residentes así como la de trabajar por erradicar el desequilibrio territorial ampliando el acceso a los servicios a mayor número de ciudadanos y mejorando su prestación, se ha mantenido la vigencia de los contratos ya adjudicados y se han tramitado otros, posibilitando la puesta en marcha de nuevos servicios y en consecuencia nuevas contrataciones, que han permitido mejorar los servicios que se prestan a los vecinos.

El mayor esfuerzo de gestión y el mayor gasto se ha hecho en materia de servicios sociales y de educación en el ámbito competencial que atribuye a los municipios el artículo 25.2 e) de la Ley 7/1985 de 2 de abril, Reguladora de las Bases de Régimen Local, modificada parcialmente por la Ley 27/2013 de Racionalización y Sostenibilidad de la Administración Local, según el cual compete a los mismos la "Evaluación e información de situaciones de necesidad social y atención inmediata a las personas en situación o riesgo de exclusión social". Asimismo, la Ley 11/2003, de 27 de marzo, de Servicios Sociales de la Comunidad de Madrid dispone que los Servicios sociales tienen por finalidad "la promoción del bienestar de las personas, la prevención de situaciones de riesgo y la compensación de déficit de apoyo social, centrando su interés en los factores de vulnerabilidad o dependencia que, por causas naturales o sobrevenidas, se puedan producir en cada etapa de la vida y traducirse en problemas personales" (artículo 2).

En esta línea, es necesario destacar que el Distrito de Puente de Vallecas tiene la renta per cápita más baja de la ciudad de Madrid ya que concentra indicadores de vulnerabilidad como la tasa de desempleo más alta, el mayor número de familias perceptoras de la Renta Mínima de Inserción (20% de la ciudad), las pensiones de jubilación más bajas y el mayor porcentaje de menores en situación de riesgo de exclusión social. Sirva de ejemplo en este sentido, que el mayor volumen de gestión de ayudas económicas de los distritos de la Ciudad de Madrid corresponde igualmente al Distrito de Puente de Vallecas.

Asimismo, el Distrito de Puente de Vallecas concentra un importante número de residentes con escasa cualificación profesional (11% de población no sabe escribir ni leer) con el mayor porcentaje de absentismo escolar de la ciudad y donde la brecha digital tiene mayor presencia en la ciudad de Madrid.

En este contexto, la contratación pública del Distrito se ha centrado, fundamentalmente, en los ámbitos educativos y sociales. Cabe destacar, como nuevas propuestas durante el año 2020, las siguientes: las orientadas a menores y al trabajo con familias en situación de dificultad social (entre otros, el contrato denominado "compartiendo el material escolar para un consumo responsable y común", "El servicio psicopedagógico para el tratamiento del alumnado con problemas de aprendizaje en el Distrito de Puente de Vallecas#) las dirigidas a favorecer la conciliación laboral y familiar (campamentos para adolescentes),

OBJETIVOS / INDICADORES DE GESTIÓN

las que fomentan las habilidades sociales para la inserción sociolaboral o las que pretender promover el ocio saludable y prevenir las conductas destacando el contrato que tiene por objeto asesorar, prevenir y en su caso, intervenir frente al uso inadecuado, abuso y/o dependencia de las nuevas tecnologías, así como el acceso a las casas de apuestas tanto de forma presencial como online, por la población en general, y de forma especial, por los menores y adolescentes mediante técnicas, intervenciones comunitarias, grupales e individuales.

Asimismo, se han tramitado contratos dirigidos a la promoción de la cultura entre la población del Distrito tales como Feria del Libro de Puente de Vallecas y del Boulevard del Arte, así como el programa educativo que persigue la sensibilización de la población del Distrito con el entorno en el que viven "Cuidamos Vallecas" o el servicio de animación sociocultural y gimnasia en los Centros de Mayores.

Toda esta actividad contractual se traduce en un incremento de la contratación efectivamente realizada durante el ejercicio 2020 respecto de la previsión del año anterior, pasando de 50 contratos previstos a 53 contratos tramitados por procedimiento abierto, uno por procedimiento negociado sin publicidad y 12 contratos menores formalizándose un total de 33 contratos durante el año 2020.

El procedimiento abierto posibilita una mayor publicidad y transparencia de los procedimientos, facilitando la presentación de proposiciones a todo empresario interesado en la contratación. Si bien, ha sido necesaria la tramitación de un procedimiento negociado sin publicidad para un expediente (300/2020/00211, referido a campamentos para adolescentes del Distrito de Puente de Vallecas) al haberse quedado desierto el procedimiento abierto tramitado previamente.

Conviene subrayar que, pese a las excepcionales circunstancias producidas como consecuencia de la pandemia causada por el coronavirus, la actividad contractual mediante procedimientos que garantizan la publicidad y la concurrencia no ha disminuido respecto de la previsión realizada para el año 2020.

Y ello a pesar de que, dadas las características socioeconómicas de este Distrito, la pandemia ha obligado a desplegar un importante esfuerzo de gestión en materia de contrataciones de emergencia para paliar necesidades de urgencia social. Se han tramitado tres contratos de emergencia fundamentales para garantizar la cobertura de las necesidades básicas de los ciudadanos del Distrito afectados por la suspensión del ejercicio de actividades de los centros de mayores en las tipologías de hogares y clubes y servicios de convivencia familiar y social, dirigidos al sector de atención a la tercera edad, suspensión de actividades de diversos espacios municipales como las escuelas infantiles y, en general, por la paralización de la actividad económica que ha tenido una afectación especialmente grave en los colectivos más vulnerables.

Dichos contratos de emergencia, de suministro de cestas de alimentación a domicilio y de distribución de comidas preparadas a domicilio, han sido objeto de hasta siete prorrogas y modificaciones para garantizar la cobertura necesaria a la población del Distrito más afectada por la crisis sociosanitaria.

Además, en aplicación del Real Decreto-ley 7/2020, de 12 de marzo, por el que se adoptan medidas urgentes para responder al impacto económico del COVID-19 que prevé específicamente en su artículo 8 el derecho básico de alimentación de niños y niñas en situación de vulnerabilidad, se tramitó un contrato de emergencia de campamentos para adolescentes para garantizar la alimentación a la población infantil/juvenil en riesgo de pobreza, promover el apoyo en la conciliación de la vida familiar y laboral principalmente en aquellas familias donde no existen redes de apoyo ni capacidad económica para buscar alternativas privadas, prevenir situaciones de riesgo socio sanitario en la población juvenil y en consecuencia en la probación general y ofrecer un ocio saludable aquellos menores y jóvenes en situación de vulnerabilidad.

Igualmente, se ha tramitado por la vía de emergencia el contrato para el suministro y montaje de equipos de protección colectiva en los centros donde se desarrolla la actividad de los servicios sociales del Distrito, para posibilitar la incorporación del personal y cumplir con normativa de prevención del COVID-19, así como el tramitado para responder a la necesidad inaplazable de contratar vigilancia privada para la custodia de los edificios municipales adscritos al Distrito que fueron cedidos a las autoridades sanitarias para la realización de test epidemiológicos en orden a controlar la pandemia provocada por el Covid-19.

Por otra parte, los Reales Decretos reguladores del estado de alarma han supuesto la introducción de normas especiales y temporales en la contratación administrativa relativas no sólo a la suspensión de los plazos ordinarios de la tramitación de los contratos públicos sino también a la suspensión de la ejecución de los contratos mismos y las indemnizaciones a los contratistas derivadas de dichas suspensiones. Como consecuencia, el incremento de la tramitación administrativa ha sido muy relevante ya que ha sido

OBJETIVOS / INDICADORES DE GESTIÓN

necesario suspender la ejecución de hasta 11 contratos y tramitar las correspondientes solicitudes de indemnización por parte de los contratistas.

Además, han sido objeto de modificación contratos fundamentales para la contención de la pandemia como por ejemplo la limpieza de colegios que debía ser reforzada, así como interpretaciones de diversos contratos para garantizar la prestación telemática de determinados servicios, por ejemplo, de carácter educativo.

Al margen del indicador objetivo, cabe añadir, por una parte, el Acuerdo Marco de reforma, reparación y conservación de edificios demaniales y patrimoniales adscritos al Distrito, ha permitido la tramitación de contratos basados, un total de 21, dirigidos al mantenimiento y reforma de colegios públicos y de instalaciones deportivas del Distrito, de las cuales diez actuaciones han sido financiadas con cargo a las dotaciones de crédito asociadas a Inversiones Financieramente Sostenibles, tres con cargo al Fondo de Reequilibrio Territorial, dos con cargo a créditos procedentes del Plan Estratégico de Reequilibrio Territorial y seis actuaciones con cargo al presupuesto ordinario del Distrito.

Asimismo, se han tramitado 10 contratos basados en el Acuerdo Marco de obras y actuaciones de acondicionamiento, mejora y reforma de vías públicas y espacios urbanos del distrito, con el objetivo de atender a las necesidades detectadas en estos espacios, financiadas una con cargo al Fondo de Reequilibrio Territorial y el resto con cargo al presupuesto ordinario del Distrito.

En este caso, el ligero descenso entre los basados previstos y los ejecutados, se debe a actuaciones que no han podido llevarse a efecto por no ser viables técnicamente durante el ejercicio 2020, pero se prevé que sean abordadas durante el ejercicio 2021.

Asimismo, el total de 12 contratos menores tramitados con las garantías y requerimientos previstos para este tipo de contratación en la Ley 9/2017, de 8 de noviembre, de Contratos del Sector Público y en la Instrucción 2/2019 sobre contratos menores en el Ayuntamiento de Madrid ha completado la actuación administrativa en materia de contratación, posibilitando la mejor gestión de los servicios que se prestan desde el Distrito.

Por último, destacar el elevado número de expedientes tramitados para el suministro de material ordinario no inventariable a través del procedimiento de compras centralizadas, que asciende a 26 expedientes tramitados de conformidad con el Decreto de 22 de diciembre de 2016, del Delegado del Área de Gobierno de Economía y Hacienda, por el que se regula la adquisición de bienes y servicios de forma centralizada, en el Ayuntamiento de Madrid y sus Organismos Autónomos.

En definitiva, se ha realizado un esfuerzo especial de racionalización de la contratación en general facilitando la máxima publicidad y concurrencia y se han garantizado los servicios públicos que se prestan a los vecinos del Distrito en tiempos de pandemia.

En cuanto a la gestión del personal adscrito al Distrito, cabe indicar que, a la gestión ordinaria del personal funcionario de carrera, en lo relativo a permisos, vacaciones, bajas y demás situaciones, debemos añadir la gestión del personal de carácter temporal. En este sentido, cabe destacar la importante labor de gestión del elevado número de personal temporal del Distrito, tanto el personal funcionario interino por la existencia de plazas vacantes, como por el personal interino adscrito a programas temporales, como el Programa de Inversiones Financieramente Sostenibles. A lo que además debemos añadir la gestión del personal de los polideportivos del Distrito.

INDICADOR	MAGNITUD	PREVISIÓN	REALIZADO
CONTRATOS TRAMITADOS	NÚMERO	50	66
CONTRATOS TRAMITADOS POR PROCEDIMIENTO ABIERTO	NÚMERO	15	53
INFORMES DE SEGUIMIENTO DE LA EJECUCION PRESUPUESTARIA	NÚMERO	12	12
CONTRATOS DERIVADOS DE ACUERDOS MARCO	NÚMERO	35	31
SUGERENCIAS Y RECLAMACIONES PRESENTADAS	NÚMERO	600	519
SUGERENCIAS Y RECLAMACIONES RESUELTAS	NÚMERO	600	399
DOCUMENTOS CONTABLES TRAMITADOS	NÚMERO	5900	5321

2. AGILIZAR Y MEJORAR LA ASISTENCIA JURÍDICA Y TÉCNICA A LOS ÓRGANOS UNIPERSONALES Y COLEGIADOS DEL DISTRITO Y A LAS UNIDADES ADMINISTRATIVAS.

OBJETIVOS / INDICADORES DE GESTIÓN

Durante el ejercicio 2020 se han elevado a los órganos competentes, conforme a la distribución de competencias derivada de los Acuerdos de organización y competencias adoptados por la Junta de Gobierno de la Ciudad de Madrid y por Decreto del Alcalde, las propuestas de Acuerdos, Resoluciones y Decretos correspondientes a los expedientes tramitados por los distintos servicios de la Junta Municipal del Distrito, en el marco de la mayor trasparencia, participación del tejido asociativo y racionalidad en la toma de decisiones de mejorar la eficacia y la eficiencia en la gestión. El número de Acuerdos elevados al Concejal Presidente del Distrito y el número de resoluciones elevadas a Coordinación, incluye tanto las propuestas tramitadas en la aplicación SIGSA, como en la herramienta PLYCA. Como consecuencia de la pandemia ocasionada por el COVID19, se ha reducido, tanto el número de acuerdos elevados al Concejal, como el número de resoluciones elevadas a Coordinación con respecto al número de acuerdos y resoluciones previstas.

Durante el ejercicio 2020 se han celebrado 8 Sesiones ordinarias y, 4 Sesiones extraordinarias del Pleno de la Junta Municipal de Distrito, las previstas en el Reglamento Orgánico de los Distritos y dos más a instancias de los grupos municipales.

Los Foros Locales tienen encomendado el impulso de la participación ciudadana y la implicación activa de la ciudadanía y de las entidades sin ánimo de lucro en el diseño, desarrollo y evaluación de las políticas municipales así como, el fomento del dialogo abierto entre la ciudadanía, las entidades sin ánimo de lucro y las Juntas de Distrito.

El 23 de diciembre de 2016 el Pleno del Ayuntamiento, en sesión ordinaria aprobó el Reglamento Orgánico de Funcionamiento de los Foros Locales de los Distritos de Madrid. El 30 de enero de 2020 se llevó a cabo la sesión constitutiva del Foro Local del Distrito de Puente de Vallecas.

A partir de marzo de 2020 y como consecuencia de la situación de emergencia motivada por la COVID-19 y el Real Decreto del Estado de Alarma, y los Decretos de la Delegada del Área Delegada de Coordinación Territorial, Transparencia y Participación Ciudadana, su suspendió la celebración de plenarios siendo retomada la actividad con el plenario de 29 de octubre de 2020.

La sesión plenaria del Foro Local de Puente de Vallecas convocada el día 29 de octubre de 2020 no pudo llevarse a cabo al no asistir el mínimo número (25 integrantes con derecho a voto) de participantes que establece el Reglamento aplicable para la existencia de quorum.

Por su parte la Comisión Permanente del Foro Local se reunió en 2020 en las siguientes fechas 18 de febrero, 2 de Julio, 29 de septiembre, 27 de octubre, 25 de noviembre y 16 de diciembre de 2020. Este órgano tiene atribuida, entre otras, la competencia para aprobar qué proposiciones se elevan al pleno de la Junta Municipal de Distrito.

Así mismo durante el año 2020 han elevado un total de 8 propuestas al Pleno de la Junta Municipal de Distrito, siendo aprobadas 3 de ellas.

El número total de integrantes inscritos en el Foro Local ha estado compuesto por mujeres en un 46% y por hombres en un 54%. En cuanto a la asistencia a los plenarios de los Foros, las mujeres han representado el 45,3% y los hombres el 54,70%. Se mantiene, con respecto al año anterior, la tendencia de acercamiento a la paridad entre hombres y mujeres en cuanto al número de integrantes inscritos aunque desciende ligeramente en cuanto a la asistencia a los plenarios.

Asimismo, en el ámbito competencial de la Junta Municipal, se han elaborado informes jurídicos, tanto para dar respuesta a los órganos unipersonales y colegiados del Distrito, como para asesorar a las unidades dependientes de éstos, en número superior a 90. De éstos, alrededor de 50 han dado lugar a propuestas de resolución elevadas, bien al Concejal Presidente, bien a la Coordinación del Distrito. En otros casos se han elaborado informes jurídicos como documentos preceptivos que deben acompañar las propuestas de elevación a la Junta de Gobierno de la Ciudad de Madrid y al Pleno, o bien fruto de las relaciones con los distintos tribunales.

De la misma forma, se han elaborado informes jurídicos en materia de responsabilidad patrimonial, así como para dar respuesta a recursos interpuestos por los ciudadanos en las materias competencia de la Junta Municipal.

Por último, destacar los informes elaborados para dar respuesta a otros órganos constitucionales como el Defensor del Pueblo.

OBJETIVOS / INDICADORES DE GESTIÓN

INDICADOR	MAGNITUD	PREVISIÓN	REALIZADO
SESIONES DEL FORO LOCAL	NÚMERO	1	2
SESIONES DE PLENO DE LA JUNTA MUNICIPAL DEL DISTRITO	NÚMERO	10	12
SESIONES DEL CONSEJO DE SEGURIDAD	NÚMERO	2	2
SESIONES COMISION PERMANENTE FORO LOCAL	NÚMERO	3	6
RESOLUCIONES ELEVADAS A COORDINACIÓN	NÚMERO	300	221
ACUERDOS ELEVADOS AL CONCEJAL PRESIDENTE	NÚMERO	2500	902

3. AGILIZAR LA GESTIÓN DE EXPEDIENTES DE CONCESIÓN DE LICENCIAS URBANÍSTICAS Y DE OCUPACIÓN DEL DOMINIO PÚBLICO LOCAL, AUMENTANDO EL CONTROL DE LA LEGALIDAD

Como se ha indicado con anterioridad, la Directiva Europea de Servicios 123/2006 de 12 de diciembre ha determinado la modificación de la Ordenanza Municipal de Tramitación de Licencias Urbanísticas de 23 de diciembre de 2014. La desaparición de los procedimientos por actuaciones comunicadas y procedimiento simplificado ha determinado el incremento de las solicitudes de comunicaciones previas cuyo número ha sido de 333 solicitudes durante el ejercicio 2020, siendo 477 el número de comunicaciones previas solicitadas en 2019, dado que muchas de las actuaciones urbanísticas de menor entidad se gestionan mediante este procedimiento. Ha sido precisamente este incremento en el número de solicitudes de comunicaciones previas y la reordenación de los nuevos procedimientos manteniendo el mismo personal, la circunstancia que ha determinado un porcentaje de resoluciones muy por debajo de la previsión, teniendo en cuenta situación epidemiológica motivada por la COVID-19 que ha determinado la suspensión de los plazos para resolver los procedimientos y una reorganización del trabajo con la introducción de la modalidad "teletrabajo", lo que sin duda ha motivado una menor resolución de los procedimientos durante 2020.

En cuanto a los ordinarios abreviados la realización ha sido prácticamente la mitad de la prevista y las efectivamente realizadas en 2020 están en por debajo en magnitud que, en 2019, por las circunstancias ya especificadas.

En cuanto al número de expediente sancionadores resueltos, la realidad durante el ejercicio 2020 se quedó por debajo de las previsiones por los mismos motivos.

Por lo que se refiere a las autorizaciones de ocupación de la vía pública en el ejercicio 2020 se han solicitado un total de 582, siendo el número de solicitudes realizadas muy similar al estimado para ese mismo periodo de tiempo. Cabe comentar que esta gestión se encuentra condicionada a los actos de solicitud que realicen los interesados durante el ejercicio.

Por su parte, las autorizaciones de ocupación del dominio público local resueltas ascienden a un total de 189, muy por debajo de la previsión y por idénticos motivos del COVID-19. Estas ocupaciones se refieren a las necesidades ciudadanas vinculadas con las solicitudes de pasos de vehículos, terradas de veladores y demás autorizaciones de ocupación de la vía pública.

INDICADOR	MAGNITUD	PREVISIÓN	REALIZADO
LICENCIAS URBANÍSTICAS POR PROC. ORDINARIO ABREV. RESUELTAS	NÚMERO	20	7
LICENCIAS URBANÍSTICAS POR PROC. ORDINARIO COMÚN RESUELTAS	NÚMERO	15	12
LICENCIAS URBANÍSTICAS POR PROC. ORDINARIO ABREVIADO SOLICIT	NÚMERO	40	18
LICENCIAS URBANÍSTICAS POR PROC. ORDINARIO COMÚN SOLICIT.	NÚMERO	90	161
COMUNICACIONES PREVIAS RESUELTAS	NÚMERO	200	43
AUTORIZACIONES DE OCUPACIÓN DEL DOMINIO PÚBLICO SOLICITADAS	NÚMERO	900	582
AUTORIZACIONES DE OCUPACIÓN DEL DOMINIO PÚBLICO RESUELTAS	NÚMERO	550	189
EXPEDIENTES SANCIONADORES RESUELTOS	NÚMERO	550	144
COMUNICACIONES PREVIAS SOLICITADAS	NÚMERO	360	333
EXPEDIENTES DISCIPLINA URBANÍSTICA INCIADOS	NÚMERO	430	290

CENTRO: 001 AYUNTAMIENTO DE MADRID

SECCIÓN: 213 DISTRITO DE PUENTE DE VALLECAS

PROGRAMA: 92401 PARTICIPACIÓN CIUDADANA

RESPONSABLE PROGRAMA: COORDINADOR/A DEL DISTRITO DE PUENTE DE VALLECAS

MEMORIA GENERAL DEL PROGRAMA

El programa de Participación Ciudadana fomenta la participación vecinal tanto a nivel individual como a través de las entidades ciudadanas del Distrito, de forma que los ciudadanos conozcan las actuaciones municipales, y a la vez, las autoridades municipales sean conscientes de las demandas y necesidades de los vecinos. Ambos agentes debaten las necesidades del Distrito y buscan las mejores soluciones.

El fomento del asociacionismo y la participación ciudadana a través de subvenciones a proyectos y gastos de alquiler de las sedes sociales de las asociaciones de base, garantiza la continuidad y el correcto funcionamiento de las asociaciones del Distrito, complementando los objetivos y competencias municipales mediante la participación en los asuntos públicos de entidades inscritas en el Registro Municipal de Entidades Ciudadanas.

En el año 2020 el presupuesto destinado para subvenciones para el fomento del asociacionismo en el Distrito de Puente de Vallecas, ha sido de 118.400 euros

Las obligaciones reconocidas de este programa se han distribuido y ejecutado, atendiendo a la clasificación económica del presupuesto, únicamente en "Transferencias corrientes" (capítulo 4) por importe de 114.778 euros, importe destinado a subvenciones para el fomento del asociacionismo en el Distrito de Puente de Vallecas.

Dentro del programa un 19,2 del crédito corresponde a "Gastos en Bienes Corrientes y Servicios" (capítulo 2) y un 80,8 % del crédito corresponde a "Transferencias corrientes" (capítulo 4).

En relación con el presupuesto global del Distrito, que asciende a 69.118.013 euros, este programa representa un 0,2 %.

OBJETIVOS / INDICADORES DE GESTIÓN

1. POTENCIAR LA PARTICIPACIÓN DE LOS VECINOS DEL DISTRITO A TRAVÉS DE LOS CANALES Y ÓRGANOS DE PARTICIPACIÓN CIUDADANA ESTABLECIDOS EN EL REGLAMENTO ORGÁNICO DE PARTICIPACIÓN CIUDADANA DEL AYUNTAMIENTO DE MADRID.

La participación es uno de los pilares sobre los que se asienta la idea de democracia. Esta vinculación entre participación y democracia adquiere un significado esencial en el ámbito local. En este sentido el compromiso institucional con el impulso de la democracia participativa queda patente en el Reglamento de Participación Ciudadana. La finalidad de este es impulsar y potenciar la participación de la ciudadanía en los asuntos públicos estableciendo nuevas vías de participación que garanticen el desarrollo de la democracia y la eficacia de la acción pública. La participación ciudadana mejora la gobernabilidad de las ciudades y, en definitiva, la eficacia de las políticas municipales.

Por ello el Ayuntamiento ha creado Los Foros Locales como órgano de información y participación ciudadana cuyo fin es contribuir a la mejora de la gobernanza territorial en sus barrios y distritos.

Los Foros Locales tienen dos objetivos fundamentales:

- Impulsar la participación ciudadana y la implicación activa de la ciudadanía y de las entidades sin ánimo de lucro en el diseño, desarrollo y evaluación de las políticas municipales desde la perspectiva de los Distritos.

OBJETIVOS / INDICADORES DE GESTIÓN

- fomentar el dialogo abierto entre la ciudadanía, las entidades sin ánimo de lucro y las juntas municipales de distrito. Los Foros Locales son, además un espacio de rendición de cuentas de las Presidencias de distrito ante la ciudadanía.

El 23 de diciembre de 2016 el Pleno del Ayuntamiento, en sesión ordinaria aprobó el Reglamento Orgánico de Funcionamiento de los Foros Locales de los Distritos de Madrid. El 30 de enero de 2020 se llevó a cabo la nueva constitución del Foro Local del Distrito de Puente de Vallecas, ante la imposibilidad de hacerlo en meses anteriores como estaba previsto.

Durante el año 2020 y como consecuencia de la situación de emergencia por COVID-19 y al decreto del Estado de Alarma se convocaron solo dos sesiones plenarias el 30 de enero y el 29 de octubre.

La sesión plenaria del Foro Local de Puente de Vallecas convocada el día 29 de octubre de 2020 no pudo llevarse a cabo al no asistir el mínimo número de participantes que establece el Reglamento aplicable para la existencia de quorum. En esta ocasión, solo asistieron 16 personas individuales, 2 vocales y 7 asociaciones. (43,5 % hombres y 56,5 % mujeres). Debemos tener en cuenta aquí que, siguiendo las Instrucciones aprobadas, no se pudo convocar al total de personas inscritas debido a la situación socio sanitaria existente y creemos que esta misma situación, es la que provocó la escasa asistencia de miembros del Foro a la reunión.

Por su parte la Comisión Permanente del Foro Local se reunió en 2020 en las siguientes fechas 18 de febrero, 2 de Julio, 29 de septiembre, 27 de octubre, 25 de noviembre y 16 de diciembre.

El Reglamento Orgánico de Funcionamiento de los Foros Locales establece que se podrán crear mesas de trabajo sobre distintos temas de interés para el distrito, canalizando su trabajo a través de la Comisión Permanente del Foro Local quien elegirá las iniciativas que se elevaran mensualmente al Pleno de la Junta Municipal de Distrito.

En este año 2020 han sido 10 las Mesas y grupos de trabajo creados en la sesión constitutiva del Foro local en enero de 2020. Mesas que pese a la pandemia han tratado de seguir trabajando en sus puntos de interés de manera telemática y presencial siempre que ha sido posible. No obstante, una vez más, comprobamos que su grado de participación y/o reunión, el número de personas que participan en ellas, así como la coordinación con la Unidad de Participación Ciudadana ha sido muy desigual. Desconociendo en muchos casos sus convocatorias y los datos de asistencia.

Así mismo durante el año 2020 han elevado un total de 9 propuestas al Pleno de la Junta Municipal de Distrito, siendo aprobadas solo tres de ellas.

El número total de integrantes inscritos en el Foro Local ha estado compuesto por mujeres en un 46 % y por hombres en un 54 %. En cuanto a la asistencia a los plenarios de los Foros, las mujeres han representado el 45,3 % y los hombres el 54,7 %. Se mantiene, con respecto al año anterior, la tendencia de acercamiento a la paridad entre hombres y mujeres en cuanto al numero de integrantes inscritos aunque desciende ligeramente en cuanto a la asistencia a los plenarios.

INDICADOR	MAGNITUD	PREVISIÓN	REALIZADO
REUNIONES DE ÓRGANOS DE PARTICIPACIÓN CIUDADANA. FORO	NÚMERO	1	2
PROPOSICIONES APROBADAS POR EL PLENO PROPUESTAS POR LA COMIS	NÚMERO	15	2
ASISTENCIA MEDIA VECINOS DE REUNIONES MESAS	RATIO	7	10
ASISTENCIA MEDIA VECINOS REUNIONES FORO LOCAL	RATIO	75	66

2. FOMENTAR EL ASOCIACIONISMO Y LA REALIZACIÓN DE PROYECTOS PARA EL DESARROLLO SOCIAL DEL DISTRITO.

El Reglamento de Participación Ciudadana establece que el Ayuntamiento debe plantear medidas de fomento del asociacionismo entendiendo este como expresión colectiva del compromiso de la ciudadanía con su ciudad. Una de esas medidas es la convocatoria anual de subvenciones de fomento del asociacionismo y la participación ciudadana del distrito, dirigidas a todas las asociaciones de base que tengan su domicilio social en el distrito y estén inscritas en el Registro de Entidades Ciudadanas del Ayuntamiento de Madrid. La participación en la convocatoria exige que las entidades cumplan los requisitos establecidos en la ordenanza de bases reguladoras generales para la concesión de subvenciones por el

OBJETIVOS / INDICADORES DE GESTIÓN

Ayuntamiento de Madrid y sus Organismos Públicos. Con ello, se trata de fortalecer las relaciones entre la entidad y sus asociados, fomentar la incorporación de nuevos socios a la entidad y facilitar la difusión de la entidad y sus actividades en el ámbito del Distrito.

Mediante las subvenciones, se han financiado las operaciones corrientes de proyectos de entidades ciudadanas que han seguido dos líneas de actuación: línea 1 (fortalecer las relaciones entre la entidad y sus asociados) y línea 2 (fomentar la incorporación de nuevos socios a las entidades y facilitar la difusión de la entidad y de sus actividades en el ámbito del Distrito).

En 2020 se han concedido 56 subvenciones, 35 en la modalidad de proyectos habiendo renunciado 4 entidades y 21 en la modalidad de gastos de mantenimiento de sede social habiendo renunciado 2 entidades.

Hay que destacar también que se viene produciendo un incremento en el número de entidades ciudadanas inscritas en el Registro de Entidades Ciudadanas del ayuntamiento de Madrid.

INDICADOR	MAGNITUD	PREVISIÓN	REALIZADO
SUBVENCIONES CONCEDIDAS ASOC. INSCRITAS REGISTRO ENTIDADES C	NÚMERO	50	56
SUBVENCIONES SOLICITADAS ASOC. INSCRITAS REGISTRO ENTIDADES	NÚMERO	60	66
ASOC. INSCRITAS REGISTRO ENTID. CIUD. CON DOMICILIO DISTRITO	NÚMERO	150	177
ASOCIACIONES Y ENTIDADES SUBVENCIONADAS	NÚMERO	35	36

PRESUPUESTO GENERAL DEL AYUNTAMIENTO DE MADRID 2020

MEMORIA DE CUMPLIMIENTO DE OBJETIVOS

CENTRO: 001 AYUNTAMIENTO DE MADRID

SECCIÓN: 213 DISTRITO DE PUENTE DE VALLECAS

PROGRAMA: 92901 CRÉDITOS GLOBALES

RESPONSABLE PROGRAMA: COORDINADOR/A DEL DISTRITO DE PUENTE DE VALLECAS

MEMORIA GENERAL DEL PROGRAMA

El crédito disponible en este programa, fue consecuencia de una enmienda presentada al proyecto de presupuestos para el ejercicio 2020, por un importe de 500.000 euros, pasando dicho importe desde la aplicación presupuestaria G/001/213/23106/48900, a la aplicación G/001/213/92901/50001. El crédito estaba destinado a "Ayudas económicas al alquiler" por un importe de 500.000 euros, pero desde la Dirección General de Presupuestos se solicitó la puesta a disposición de créditos a favor del Área de Hacienda y Personal.

El crédito según consta en la Aplicación Informática SAP, se destinó a la realización de transferencias a los Distritos para la tramitación de las tarjetas familia, consecuencia de la crisis ocasionada por el COVID19, por impor te 493.898 euros.

OBJETIVOS / INDICADORES DE GESTIÓN

1. **ATENDER NUEVAS NECESIDADES NO PREVISTAS EN EL PRESUPUESTO INCIAL, QUE PUEDAN SURGIR DURANTE EL EJERCICIO.**

CENTRO: 001 AYUNTAMIENTO DE MADRID

SECCIÓN: 213 DISTRITO DE PUENTE DE VALLECAS

PROGRAMA: 93302 EDIFICIOS

RESPONSABLE PROGRAMA: COORDINADOR/A DEL DISTRITO DE PUENTE DE VALLECAS

MEMORIA GENERAL DEL PROGRAMA

Tradicionalmente se ha venido contratando en el Distrito de Puente de Vallecas, de forma unitaria, los servicios de mantenimiento de edificios, limpieza y el servicio de auxiliares de información; sin embargo, desde el 2018 se han gestionado por la Junta de Distrito contrataciones separadas, una dirigida a contratar la Gestión Integral de mantenimiento de los Equipamientos adscritos al Distrito y otras dos, por un lado para limpieza de edificios y colegios públicos, y por otro a la prestación del servicio de auxiliares de información.

Así, junto a la conservación y el mantenimiento de los edificios municipales, que constituye una de las actividades principales que se realizan con cargo a este programa presupuestario, se gestionan la limpieza de los edificios municipales y el servicio de auxiliares de información. Completa esta gestión la contratación de los servicios de vigilancia de los edificios públicos.

Por otra parte, con cargo a este programa presupuestario se gestionan los proyectos de obra que, más allá del mero mantenimiento, pretenden la reforma de los equipamientos adaptando los mismos a las necesidades derivadas de la mejora en la prestación de los servicios y la adaptación al cumplimiento de la normativa vigente en materia de prevención de incendios, accesibilidad, eficiencia energética, etc. A estos efectos, se ha resuelto el nuevo "Acuerdo Marco de las Obras de Reforma, Reparación y Conservación del Conjunto de Edificios y Espacios Públicos, Demaniales y Patrimoniales adscritos al Distrito" de expediente 114/2019/04953 que permite mediante, Contratos Derivados, gestionar las obras que se desarrollan desde el Distrito. Sin olvidar el Acuerdo Marco Seguridad y Salud del Distrito en las obras, con doble licitación, que viene a completar la gestión del Distrito con cargo a este programa presupuestario, el cual se prorrogará ante la finalización del Acuerdo Marco del Área en julio de 2021.

El crédito total destinado a este programa de proyectos de obra ascendió en 2020, a 2.920.583 euros, se ha alcanzado una ejecución por importe de 2.230.833 euros, algo más baja de lo esperada debido a la pandemia ocasionada por el COVID 19, lo que supone un porcentaje de ejecución del 76,4 %

Las obligaciones reconocidas de este programa se han distribuido y ejecutado, atendiendo a la clasificación económica del presupuesto, siendo lo referente a "Gastos en bienes corrientes y servicios" (capítulo 2) un importe de 2.193.77 euros y a "Inversiones reales" (capítulo 6) un importe de 37.061 euros.

En relación con el presupuesto global del Distrito, que asciende a 69.118.013 euros, este programa representó un 4,2 %.

OBJETIVOS / INDICADORES DE GESTIÓN

1. MEJORAR EL SERVICIO DE MANTENIMIENTO Y CONSERVACIÓN DE LOS EDIFICIOS MUNICIPALES DEL DISTRITO Y SUS INSTALACIONES EN CONDICIONES IDÓNEAS PARA SU USO

En el año 2020 al amparo del "Contrato de Gestión Integral de Servicios Complementarios de los Equipamientos adscritos al Distrito" se ha continuado realizando un seguimiento semanal, mediante reuniones con los responsables de la gestión de los servicios, de aquellas actividades más urgentes y necesarias.

No obstante lo anterior, desde el Servicio de Medio Ambiente y Escena Urbana, se realizó un arduo trabajo de seguimiento y control de las deficiencias más importantes aparecidas, girando visitas, estableciendo comunicación con el centro afectado para conocer la resolución, satisfactoria o no de la incidencia, o evaluando documentación aportada por la empresa adjudicaría antes de dar por concluida cualquiera de estas incidencias.

OBJETIVOS / INDICADORES DE GESTIÓN

En todo caso y a pesar de la pandemia generada por el COVID 19, incluso en el momento del confinamiento, se han realizado grupos de trabajo para que la empresa pudiera informar de la evolución en la ejecución de los trabajos y coordinar las actuaciones a desarrollar.

Con todo lo anterior, se han intensificado los trabajos de seguimiento de las actividades vinculadas al mantenimiento correctivo y preventivo, por parte de los Servicios Técnicos adscritos al Distrito.

Este año 2021 entrará en vigor el nuevo "Contrato de Gestión Integral de Servicios Complementarios de los Equipamientos adscritos al Distrito" de expediente 300/2020/00777. En él, se ha dotado de una mayor bolsa de financiación para acometer las obras e instalaciones más urgentes. También se ha ampliado la exigencia de documentación a la empresa adjudicataria para el mejor control del mantenimiento.

Se recuerda que desde el año 2018 se está gestionado la cesión por la Empresa Municipal de la Vivienda y el Suelo de 4 locales sitos en la C/ Montes Pirineos números 17,19, 21 y 23, equipamientos que han quedado adscritos al Distrito. Asimismo ha quedado adscrito al Distrito los equipamientos situados en la C/ Buenos Aires nº 17, si bien en este último emplazamiento está prevista en 2022 el inicio de obras de la Nueva Junta de Distrito. Por último, se ha modificado el uso del antiguo colegio Manuel Siurot para su configuración como "Casa del Empleo". Todos estos equipamientos están por tanto incorporados al contrato suscrito por la Junta Municipal del Distrito.

Es de destacar que a lo largo de 2020 se ha tramitado la certificación final de Proyecto "Obras de campo de Rugby en el Parque de Entrevías", cuya inauguración oficial se ha llevado a cabo en el primer trimestre de 2021.

En cuanto a la diferencia en el importe previsto en los indicadores "Superficie construida edif. mantenimiento cargo distrito" y "Superficie libre edif. mantenimiento cargo distrito", señalar que hubo un error en el cálculo de los M2 establecidos como previsión para 2020, al no tenerse en cuenta todos los edificios.

INDICADOR	MAGNITUD	PREVISIÓN	REALIZADO
EDIFICIOS CON MANTENIMIENTO A CARGO DEL DISTRITO	NÚMERO	24	103
SUPERF. CONSTRUIDA EDIF. MANTENIMIENTO CARGO DISTRITO	M2	35415	185017
SUPERF. LIBRE EDIF. MANTENIMIENTO CARGO DEL DISTRITO	M2	23154	401986
HORAS DE LIMPIEZA DE EDIFICIOS	NÚMERO	50374	52895

2. GARANTIZAR LA LIMPIEZA Y SEGURIDAD DE LOS EDIFICIOS PÚBLICOS

Por lo que se refiere a la limpieza hay que señalar que durante el ejercicio 2020 el servicio de limpieza en Colegios y Edificios del Distrito se ha venido prestando por la empresa Limpiezas Crespo, S.A. En el indicador presupuestado, por error, sólo se consideraron las horas de limpieza de edificios, cuando realmente el contrato también incluye la limpieza de colegios. Como consecuencia de la crisis sanitaria ocasionada por el COVID 19, ha sido necesario reforzar el servicio de limpieza, lo que ha incrementado el número de horas prestadas

Por otra parte, el contrato de seguridad de los edificios del Distrito, fue prestado, por Grupo Control Empresa de Seguridad, SA

INDICADOR	MAGNITUD	PREVISIÓN	REALIZADO
HORAS DE LIMPIEZA EN EDIFICIOS	NÚMERO	52895	127200
HORAS DE SEGURIDAD EN LOS EDIFICIOS	NÚMERO	18478	34372

3. MEJORAR LA INFORMACION A LOS USUARIOS DE LOS EQUIPAMIENTOS

Por el Distrito de Puente de Vallecas se ha gestionado un contrato cuyo objeto es la prestación del servicio de auxiliares de información que se ha implantado en 12 centros municipales con la finalidad de orientar al público en el acceso a las dependencias e informar a los usuarios sobre los servicios y/o actividades que se desarrollen en el equipamiento. Asimismo, se les asigna entre otras funciones las de apertura y cierre de los edificios y la vigilancia del estado de las dependencias y el funcionamiento de las instalaciones,

OBJETIVOS / INDICADORES DE GESTIÓN

debiendo comunicar cualquier incidencia a efectos de gestionar desde los servicios técnicos del Distrito cualquier incidencia de mantenimiento.

Se trata de un servicio que complementa la actividad municipal ordinaria, que durante el ejercicio 2020 ha permitido mejorar la atención a los usuarios de los servicios municipales. El número de horas ha sido inferior al previsto, ya que debido a la crisis sanitaria ocasionada por el COVID19, han permanecido cerrados algunos centros.

INDICADOR	MAGNITUD	PREVISIÓN	REALIZADO
CENTROS CON ATENCIÓN POR AUXILIARES DE INFORMACION	NÚMERO	11	12
HORAS DE SERVICIO DE AUXILIARES DE INFORMACION	NÚMERO	57894	40119

CENTRO: 001 AYUNTAMIENTO DE MADRID

SECCIÓN: 213 DISTRITO DE PUENTE DE VALLECAS

PROGRAMA: 93303 I.F.S. GESTIÓN DEL PATRIMONIO

RESPONSABLE PROGRAMA: COORDINADOR/A DEL DISTRITO DE PUENTE DE VALLECAS

MEMORIA GENERAL DEL PROGRAMA

En el año 2020 y en el marco del programa de Inversiones Financieramente Sostenibles de 2019, se han ejecutado 10 proyectos de instalaciones deportivas del Distrito sobre un total de 24 actuaciones del programa, con una certificación ejecutada de 1.766.591 euros sobre 1.834.502 euros proyectadas.

En 2019 se ejecutaron los 14 proyectos restantes (pertenecientes a centros educativos) con una ejecución de 2.061.164 euros sobre 2.164.133 euros proyectados.

En el total de las 24 actuaciones realizadas en este programa IFS PET 32/19 cuyo importe total previsto en proyecto era 3.998.635 euros, se ha ejecutado 3.827.755 lo que supone un 96 % de lo proyectado.

Entre las principales actuaciones que se han proyectado y ejecutado en instalaciones deportivas en 2020 se pueden destacar en el centro deportivo municipal Ángel Nieto la reparación de la cubierta del pabellón y acondicionamientos puntuales; en el centro deportivo municipal Entrevías la disposición de elementos separadores en el pabellón deportivo, el acondicionamiento de los alrededores del campo de fútbol, rehabilitado los módulos de aseos y almacenes; en el centro deportivo municipal Palomeras la adecuación del pabellón de dirección y a la sustitución de calderas; en el centro deportivo municipal Wilfred Agbonavbare se ha dispuesto la sustitución de la pavimentación de pista de tenis, el cambio de ventanas y pavimentación en la sala multiusos, la sustitución de cerramiento de pavés en piscina y pabellón, dos calderas, vallado y pavimento de pista de hockey, ventanas en gimnasio, además, se han proyectado las actuaciones necesarias para regar de campo de fútbol 11 a través de aljibe existente.

Entre las principales actuaciones en la instalaciones deportivas básicas proyectadas en 2019 destacan las obras de rehabilitación de las pistas deportivas de colonia Los Taxistas, parque La Viña, parque Luis Buñuel, Novecento y San Anselmo; la reparación de los cerramientos de la instalación deportiva básica del parque Luis Buñuel y del parque de Entrevías, petanca.

Señalar también que todas las tramitación de proyectos de obra ha sido acompañada con la de la gestión del correspondiente contrato derivado de seguridad y salud, con cargo al Acuerdo Marco de servicios para la realización de los servicios para la realización de los trabajos en materia de seguridad y salud en las obras a realizar en el Distrito, todo ello con la finalidad de dar cumplimiento a lo establecido en la normativa que lo regula, contenida fundamentalmente en la Ley 31/1995, de 8 de noviembre, de Prevención de Riesgos Laborales y en el Real Decreto 1627/1997, de 24 de octubre, por el que se establecen disposiciones mínimas de seguridad y salud en las obras de construcción, con el objetivo de garantizar una adecuada protección de los trabajadores en las obras llevadas a cabo por el Distrito.

Por lo que se refiere a la ejecución presupuestaria del programa señalar que al momento de la tramitación de los correspondientes expedientes de obra, se ha procedido a la aplicación de las bajas ofertadas por las empresas adjudicatarias por lo que no ha sido necesario disponer de la totalidad de los créditos solicitados. Asimismo indicar que la ejecución material de las obras se ha iniciado en relación con la mayoría de los proyectos en el ejercicio 2019, habiendo finalizado antes del 31 de diciembre varias de las obras y en consecuencia, reconocido las obligaciones. No obstante, varios de los proyectos debido al plazo previsto para su ejecución material, conforme a las inversiones financieramente sostenibles y la prórroga solicitada se terminarán de resolver su tramitación en el ejercicio 2021.

CUENTA GENERAL 2020

MEMORIA DE CUMPLIMIENTO DE OBJETIVOS

214. DISTRITO DE MORATALAZ

PRESUPUESTO GENERAL DEL AYUNTAMIENTO DE MADRID 2020

MEMORIA DE CUMPLIMIENTO DE OBJETIVOS

CENTRO: 001 AYUNTAMIENTO DE MADRID

SECCIÓN: 214 DISTRITO DE MORATALAZ

PROGRAMA: 15322 OTRAS ACTUACIONES EN VÍAS PÚBLICAS

RESPONSABLE PROGRAMA: COORDINADOR/A DEL DISTRITO DE MORATALAZ

MEMORIA GENERAL DEL PROGRAMA

Para el año 2020 se dotó de un presupuesto defintivo de 385.148 euros para obras de acondicionamiento, mejora y reformas de vías y espacios públicos, que comprendía dos actuaciones.

Por una parte, se previó una actuación de mejora de accesibilidad en vía pública a portales en el Distrito, por un importe de 300.466 euros. Esta actuación se ha ejecutado en 6 ubicaciones dentro del Distrito, por un importe ejecutado total de 308.756 euros.

La otra comprendía la mejora de pavimentos en la zona Vandel-Timanfaya, dentro del PIBA 2020, por un importe de 59.437 euros. Esta actuación no se ha llevado a cabo por el calendario en la tramitación de la coordinación de seguridad y salud, que no ha dejado tiempo material para la ejecución de las obras en 2020.

El programa ha contado con un crédito definitivo de 385.148 euros, con un total de obligaciones reconocidos de 308.756 euros, con una ejecución del 80%.

OBJETIVOS / INDICADORES DE GESTIÓN

1. REALIZACIÓN DE LAS OBRAS Y ACTUACIONES NECESARIAS PARA EL ACONDICIONAMIENTO DE LA VÍA PÚBLICA CON MOTIVO DE LOS FESTEJOS A CELEBRAR EN EL DISTRITO DURANTE EL AÑO 2019

No se ha efectuado actuación alguna debido a que las actuaciones previstas (realización de acometida de agua en el recinto ferial), se incluyó como prestación dentro del contrato general, imputándose su coste al subconcepto 227.99 "Otros trabajos realizados por otras empresas y profesionales".

INDICADOR	MAGNITUD	PREVISIÓN	REALIZADO
INTERVENCIONES A REALIZAR POR ACONTECIMIENTOS A CELEBRAR	NÚMERO	1	0

PRESUPUESTO GENERAL DEL AYUNTAMIENTO DE MADRID 2020

MEMORIA DE CUMPLIMIENTO DE OBJETIVOS

CENTRO: 001 AYUNTAMIENTO DE MADRID

SECCIÓN: 214 DISTRITO DE MORATALAZ

PROGRAMA: 17101 PATRIMONIO VERDE

RESPONSABLE PROGRAMA: COORDINADOR/A DEL DISTRITO DE MORATALAZ

MEMORIA GENERAL DEL PROGRAMA

Dentro de este programa, se han previsto dos actuaciones.

Por una parte, se ha ejecutado una actuación (reposición mobiliario en la zona del Ruedo/Herradura) por un importe de 17.696 euros.

Por otra, se había previsto otra actuación, por un importe de 69.999 euros para la reposición del pavimento de la pista deportiva Parque Darwin, pero esta actuación no se ha podido llevar a cabo, ya que el Área de Gobierno de Medio Ambiente y Movilidad efectuó obras en el mismo lugar, lo que impidió por coordinación de obras poder desarrollar la actuación inversora prevista por el Distrito, y su fecha de finalización no ha dejado plazo para poder ejecutar en 2020 la actuación del Distrito, motivo por el cual se acordó trasladar esta actuación al ejercicio 2021.

Este programa contaba con un crédito definitivo de 87.999 euros, con un total de obligaciones reconocidas de 17.696 euros. La ejecución total del programa es de 20%.

PRESUPUESTO GENERAL DEL AYUNTAMIENTO DE MADRID 2020

MEMORIA DE CUMPLIMIENTO DE OBJETIVOS

CENTRO: 001 AYUNTAMIENTO DE MADRID

SECCIÓN: 214 DISTRITO DE MORATALAZ

PROGRAMA: 17102 ZONAS VERDES

RESPONSABLE PROGRAMA: COORDINADOR/A DEL DISTRITO DE MORATALAZ

MEMORIA GENERAL DEL PROGRAMA

Este programa contaba con un crédito definitivo de 87.999 euros, con un total de obligaciones reconocidas de 17.696 euros, habiéndose alcanzado un grado de ejecucion del 20%.

Dentro de este programa , se han previsto dos actuaciones.

Por una parte, se ha ejecutado una actuación (reposición mobiliario en la zona del Ruedo/Herradura) por un importe de 17.696 euros.

Por otra, se había previsto otra actuación, por un importe de 69.999 euros para la reposición del pavimento de la pista deportiva Parque Darwin, pero esta actuación no se ha podido llevar a cabo, ya que el Área de Gobierno de Medio Ambiente y Movilidad efectuó obras en el mismo lugar, lo que impidió por coordinación de obras poder desarrollar la actuación inversora prevista por el Distrito, y su fecha de finalización no ha dejado plazo para poder ejecutar en 2020 la actuación del Distrito, motivo por el cual se acordó trasladar esta actuación al ejercicio 2021.

CENTRO: 001 AYUNTAMIENTO DE MADRID

SECCIÓN: 214 DISTRITO DE MORATALAZ

PROGRAMA: 23102 FAMILIA E INFANCIA

RESPONSABLE PROGRAMA: COORDINADOR/A DEL DISTRITO DE MORATALAZ

MEMORIA GENERAL DEL PROGRAMA

Se apoya a las familias en la crianza y educación de sus hijos mediante prestaciones de carácter social y educativo que promuevan su desarrollo integral y favorezcan la conciliación de la vida laboral y familiar. A lo largo del año, se trabaja en estrecha coordinación con los diferentes recursos y prestaciones que se señalan a continuación.

Los centros de día para los periodos vacacionales de los menores, servicio prestado por los servicios sociales de Moratalaz, fue suspendido en los días de Semana Santa y en la última semana de junio 2020. Se realizó durante julio, agosto, primera semana de septiembre y vacaciones de Navidad. Se mantuvo el número de niños y niñas establecido y se debieron adecuar medidas extras para la protección de los menores frente al Covid-19: toma de temperatura a la entrada, limpieza y desinfección de espacios; grupos burbujas en los centros; comedor en las propias aulas, etc. Resultado de todo ha sido que no se ha tenido ningún contagio en el desarrollo de los Centros.

Las ayudas económicas, entendidas como un elemento más de la intervención social con las familias, garantizan la cobertura de necesidades básicas de alimentación, el acceso al comedor escolar y a las escuelas infantiles. En este año se modificó, durante el estado de alarma, el servicio de comidas a menores y familias. Se empezó a recibir demanda de familias con niños que no tenían comedor escolar, familias que se habían quedado sin ingresos económicos, bien por tener un trabajo irregular, por ser despedidos o por pasar a ERTE.

Para garantizar la alimentación se realizó un contrato de emergencia donde se entrega a domicilio servicio de almuerzo para menores de 18 años y progenitores, previa derivación de los trabajadores sociales.

Se dispuso también de tres donaciones de comida elaborada, se entregaban los menús a domicilio a familias derivadas por los trabajadores sociales. El servicio estuvo entregado por voluntarios de la Junta de Distrito.

Desde finales de abril, previa modificación temporal de la Ordenanza de Ayudas Económicas del Ayuntamiento de Madrid, se tramitaron 57 ayudas económicas como anticipo de caja fija para necesidades básicas.

A partir de julio se tramitaron ayudas económicas mediante bonos, sistema este que se ha realizado simultáneamente con la nueva modalidad de tarjetas familias: al beneficiario se le entrega una tarjeta bancaria cargada con la ayuda económica para realizar compra de productos de alimentación en establecimientos del municipio de Madrid, con la firma de un compromiso de actuación.

El centro cuenta con un equipo de trabajo de menores y familia (ETMF) que se reune semanalmente a excepción de las semanas en que tenga lugar la Comisión de Apoyo Familiar. Se dispondrá de un equipo multidisciplinar y las reuniones servirán para valoración de nuevos casos y seguimientos de aquellos que ya son conocidos en servicios sociales.

En relación a las reuniones de trabajo de menores y familia se han visto reducido su número como consecuencia del confinamiento. El número ha sido menor al previsto, se retomaron los equipos de trabajo de menores y familia de forma telemática a finales de mayo y de forma semipresencial desde julio.

De los datos obtenidos se puede extrapolar que se ha producido un aumento de casos valorados que si no ha supuesto un aumento de casos derivados al CAI si podemos deducir que durante el este último año y

MEMORIA GENERAL DEL PROGRAMA

como consecuencia posiblemente del confinamiento se ha producido un aumento de las situación de riesgo de los menores.

Los centros de día de atención a niños y niñas de tres a doce años de edad ofrecen atención y cuidado al finalizar la jornada escolar, apoyando la conciliación familiar y laboral y evitando la aparición de factores de riesgo que la ausencia prolongada de padres y madres pueda ocasionar, favoreciendo además, el desarrollo de habilidades sociales, adquisición de valores, normas, límites y respeto mutuo. Con el inicio del curso 2020-2021, por medidas de protección sanitaria, al tener que hacer grupos burbuja no hay espacio suficiente en los locales donde se ubican los centros, siendo más reducido el número de asistentes previsto.

A través del Servicio de Apoyo a Familias con Menores (SAF) el auxiliar domiciliario ofrece atención en el propio domicilio, realiza acompañamiento al colegio, cuidado y supervisión de aseo personal y preparación de comida.

Desde el Programa de Apoyo al Empleo a menores en riesgo de exclusión se brindarán actuaciones orientadas al apoyo socioeducativo, de tránsito a la vida adulta, de adolescentes progenitores, de prevención de la violencia y de apoyo pre laboral. Las actuaciones serán individuales, familiares y grupales.

Partiendo de la base de que el absentismo escolar de los niños y niñas conlleva una serie de repercusiones en cuanto al retraso de aprendizaje, fracaso escolar o abandono de la enseñanza entre otras, se continuará trabajando con los menores absentistas del Distrito. Se buscará dar respuesta a estas situaciones y garantizar la continuidad en la escolarización al menos durante el periodo obligatorio.

El servicio de educación social es sin duda uno de los más relevantes. En intervenciones paralelas y coordinadas con los trabajadores sociales del Distrito, se asesora a las familias sobre crianza y educación de los hijos, sobre derechos y recursos sociales, educativos, sanitarios, de ocio, etc.

Se continuará trabajando en la mejora de la convivencia familiar y disminución de los problemas relacionales, con el objetivo final de favorecer el desarrollo y bienestar personal de todos los miembros de la unidad familiar. El servicio se dirige a todos los menores de 18 años y sus familias.

El equipo de educación social trabajará a nivel individual, familiar, grupal y comunitario, teniendo también programadas actuaciones en los IES del Distrito.

El programa ha contado con un crédito definitivo de 483.183 euros, con un total de obligaciones reconocidas de 184.79 euros, teniendo un grado de ejecución del 38%.

Este crédito se ha distribuido según la clasificación económica en: 299.247 euros a capítulo 2, con un grado de ejecución en este capítulo del 35,11%,183.936 euros se destinaron al capítulo 4 (otras transferencias a familias) con una ejecución del 43%.

Es de señalar que con motivo de la pandemia por COVID19, la partida para ayudas económicas a familias tuvieron un incremento de las mismas, para paliar las situaciones adversas que podían producirse.

OBJETIVOS / INDICADORES DE GESTIÓN

1. APOYAR A LAS FAMILIAS DEL DISTRITO EN LA CRIANZA Y EDUCACIÓN DE SUS HIJOS/AS MEDIANTE PRESTACIONES DE CARÁCTER SOCIAL Y EDUCATIVO QUE PROMUEVAN SU DESARROLLO INTEGRAL Y FAVOREZCAN LA CONCILIACIÓN DE LA VIDA LABORAL Y FAMILIAR.

Debido a la situación social creada por la actual pandemia, la atención y coordinación sobre los recursos de atención de conciliación familiar se ha visto enormemente afectada al tener que prestarse estas asistencias a distancia en algunas ocasiones de forma telemática.

Igual ha ocurrido con la valoración y seguimiento sobre los recursos de atención a familias: ludotecas, centros de día, etc., cerrados durante gran parte del ejercicio.

Derivada de la situación pandémica sufrida durante el ejercicio 2020, las ayudas económicas para necesidades se han visto enormemente incrementadas sobre las previsiones iniciales, pasando de 20 a 400, lo mismo ocurre con el resto de indicadores relacionados con las ayudas directas a familias e

OBJETIVOS / INDICADORES DE GESTIÓN

infancias, viéndose solamente reducidas aquellas relacionadas con los comedores de los colegios públicos de educación infantil y primaria y las escuelas infantiles que permanecieron una parte del ejercicio cerradas.

El incremento en los niños y niñas del indicador "atendidos en centro de día" responde a que se han incluido a los participantes en los campamentos que se organizan desde servicios sociales.

De la misma manera, el incremento de las ayudas económicas, viene motivado, principalmente por dos circunstacias: de una parte, más agilidad en la tramitación de las prestaciones lo que hace real el apoyo a las familias; y de otra parte, la pandemia sanitaria por COVID19, conlleva una crisis laboral y económica que ha dirigido a los servicios sociales ciudadanos que anteriormente no habían acudido.

La reducción de las ayudas de comedor escolar viene porque hay más niños con ayuda económica convenio Comunidad-Ayuntamiento; reducción de población en edad escolar y porque los menores han ido a comer a sus domicilios en aquellos casos en que algún progenitor no trabaja.

INDICADOR	MAGNITUD	PREVISIÓN	REALIZADO
BENEFICIARIAS DE AYUDAS ECONÓMICAS PARA NECESIDADES	NÚMERO	20	400
USUARIOS ATENDIDOS EN AYUDA A DOMICILIO PARA MENORES Y FAMIL	NÚMERO	15	12
NIÑAS ATENDIDAS EN CENTROS DE DÍA	NÚMERO	60	188
BENEFICIARIOS DE AYUDAS ECONÓMICAS PARA NECESIDADES	NÚMERO	8	108
NIÑOS ATENDIDOS EN CENTROS DE DÍA	NÚMERO	75	262
BENEFICIARIOS DE AYUDAS ECONÓMICAS PARA ESCUELAS INFANTILES	NÚMERO	16	7
HORAS MENSUALES DE AYUDA A DOMICILIO	RATIO	19	14
BENEFICIARIAS DE AYUDAS ECONÓMICAS PARA ESCUELAS INFANTILES	NÚMERO	19	14
USUARIAS DE AYUDA A DOMICILIO PARA MENORES Y FAMILIA	NÚMERO	34	10
BENEFICIARIOS DE AYUDAS ECONÓMICAS PARA COMEDOR ESCOLAR	NÚMERO	177	108
BENEFICIARIAS DE AYUDAS ECONÓMICAS PARA COMEDOR ESCOLAR	NÚMERO	161	98

2. ATENDER A FAMILIAS Y MENORES EN SITUACIÓN DE RIESGO SOCIAL MEDIANTE PROGRAMAS DE INTERVENCIÓN PSICOSOCIAL.

Debido a la situación social creada por la actual pandemia, la atención y coordinación sobre los recursos de atención de conciliación familiar se ha visto enormemente afectada al tener que prestarse estas asistencias a distancia en algunas ocasiones de forma telemática. Igual ha ocurrido con la valoración y seguimiento sobre los recursos de atención a familias: ludotecas, centros de día, etc., cerrados durante gran parte del ejercicio.

A pesar de haberse realizado menos reuniones de "Equipos de trabajo con menores y familias" (ETMF), a causa de la crisis de la COVID19 (si bien se han mantenido de manera telemática), se han valorado más casos de menores en posible situación de riesgo.

La situación de confinamiento ha provocado desajustes importantes en las dinámicas familiares, con la lógica repercusión en el bienestar de los menores.

El número menor de menores atendidos en el servicio de educación social viene causado por la limitación en la atención prestada al ser esta fundamentalmente telefónica. No se ha realizado intervención grupal.

INDICADOR	MAGNITUD	PREVISIÓN	REALIZADO
BENEFICIARAS AYUDAS ECON. EN RIESGO EXCLUSIÓN	NÚMERO	10	0
BENEFICIARIOS AYUDAS ECONOMÓMICAS MENORES EN RIESGO EXCLUSIÓ	NÚMERO	3	1
NIÑAS ATENDIDAS PROG.APOYO RIESGO EXCL. SOCIAL	NÚMERO	20	24
NIÑOS ATENDIDOS PROG.APOYO EMPLEO RIESGO EXC. SOCIAL	NÚMERO	50	44
NIÑOS ABSENTISTAS EN SEGUIMIENTO	NÚMERO	70	50
NIÑAS ABSENTISTAS EN SEGUIMIENTO	NÚMERO	70	59

OBJETIVOS / INDICADORES DE GESTIÓN			
FAMILIAS DERIVADAS SERVICIO APOYO RESIDENCIAL Y SOCIAL AL ME	NÚMERO	45	30
FAMILIAS DERIVADAS A CENTROS DE ATENCIÓN A LA INFANCIA	NÚMERO	65	45
NIÑAS VALORADAS EN EQUIPOS TRABAJO MENORES-FAMILIA	NÚMERO	65	70
MENORES Y ADOLESCENT. HOMBRES ATENDIDOS SERV. EDUC. SOCIAL	NÚMERO	160	89
NIÑOS VALORADOS EN EQUIPOS TRABAJO MENORES-FAMILIA	NÚMERO	52	62
REUNIONES EQUIPOS TÉCNICOS DE MENORES Y FAMILIA	NÚMERO	37	29
NIÑAS VALORADAS EN EQUIPOS TRABAJO MENORES-FAMILIA	NÚMERO	66	70
MENORES Y ADOLESCENT. MUJERES ATENDIDOS SERV. EDUC.SOCIAL	NÚMERO	97	59

CENTRO: 001 AYUNTAMIENTO DE MADRID

SECCIÓN: 214 DISTRITO DE MORATALAZ

PROGRAMA: 23103 PERSONAS MAYORES Y SERVICIOS SOCIALES

RESPONSABLE PROGRAMA: COORDINADOR/A DEL DISTRITO DE MORATALAZ

MEMORIA GENERAL DEL PROGRAMA

El Programa de Atención a las Personas Mayores pretende mejorar la calidad de vida de las personas mayores y sus familias, potenciar la autonomía personal, así como mantener al mayor en su medio natural de vida el mayor tiempo posible y proporcionar a este sector de la población las prestaciones técnicas, materiales y económicas adecuadas a las necesidades sociales específicas de carácter preventivo o asistencial en función de su grado de autonomía personal.

El número de habitantes del Distrito de Moratalaz a 1 de Enero de 2020 era de 95.907 personas. El número de personas mayores de 65 años de 24.966. Supone un 26%.

El 31 de diciembre la población total era de 94.203, la población mayor de 65 años: 24.637. Significa un 26%.

Se continua con el crecimiento de la población mayor de 65 años que viene produciéndose en los últimos años, incluso en el año 2020, con la pandemia sanitaria COVID-19 que ha provocado muertes especialmente en personas mayores de esta franja de edad.

La ejecución del presupuesto del año 2020 se ha visto modificada a raíz de la declaración de estado de alarma el 15 de marzo de 2020 hasta el 21 de junio de 2020, en lo que se ha visto reducida la movilidad de la ciudadanía, pero sobretodo en la población de personas mayores, al ser estos quien han sufrido en mayor grado la pandemia, por ser la población más vulnerable desde el punto de vista sanitario y por consecuencia las personas más vulnerables persona, familiar y socialmente.

El servicio de ayuda a domicilio en ningún momento se ha dejado de prestar, ha sido un apoyo a las familias y a los mayores que viven solos en su cuidado y en el control de su situación sanitaria, más aún cuando se evitaba la relación de familiares no convivientes para evitar posibles contagios.

El servicio de teleasistencia continuo su funcionamiento, procediéndose a dar altas preventivas con formalización posterior de expedientes. El servicio realizó un seguimiento telefónico de los usuarios.

Para detectar posibles situaciones de vulnerabilidad en personas solas o con escasa red de apoyo formal o informal, se estableció una red de llamadas telefónicas a 14.800 personas mayores, una vez descartados los usuarios del servicio de ayuda a domicilio y de teleasistencia. Se realizó un cuestionario básico para conocer la situación del mayor, ofreciendo ayuda para realizar compra alimentación, farmacia, acudir al centro de salud, etc. con el fin de evitar la salida a la calle de los mayores y relación con otras personas.

Esta gestión se realizó con las animadoras de los centros de mayores, personal del centro de servicios sociales y personal de la Junta de Distrito.

El día 6 de marzo el Ayuntamiento de Madrid cerró los centros municipales de mayores, las actividades que se preveían realizar de actividades culturales, talleres propios del contrato de dinamización, servicios de voluntarios, servicio de comidas, podología, peluquería, etc. quedaron suspendidos de forma presencial, quedando cerrados el resto del año 2020.

El contrato de dinamización de los centros municipales de mayores se suspendió parcialmente, siguieron actividad de forma telemática y telefónica las animadoras socio culturales, trabajadora social, psicólogo. Los terapeutas ocupacionales desde el fin del estado de alarma (21 junio 2020) han realizado su actividad también de forma presencial al aire libre, adecuando la actividad a las limitaciones sanitarias que se imponían. También adecuando las actividades al aire libre a la climatología de la ciudad.

MEMORIA GENERAL DEL PROGRAMA

Desde el cierre de los centros municipales de mayores se quiso garantizar unas condiciones mínimas en la alimentación del mayor, bien para aquellos que tenían ayuda económica en función de la renta o para aquellas personas que podían ser más vulnerables por no tener recursos ni habilidades personales para elaborar alimentos, tramitándose un contrato de emergencia de servicio de comida a domicilio. Finalizado el estado de alarma los mayores más vulnerables han continuado con el servicio de comida.

Se han concedido ayudas económicas para acondicionamientos geriátricos, modificaciones en la vivienda y ayudas técnicas para facilitar la movilidad y el desenvolvimiento de los mayores dentro del domicilio, pero debido a este año excepcional las demandas han disminuido.

La atención integral a personas con problemas físicos, cognitivos, demencias, alzheimer, etc., que se prestan en los 3 centros de día del Distrito, interrumpieron su actividad durante el estado de alarma. A partir del fin se abrieron los centros de una forma escalonada, con un limite del 90% sobre la ocupación habitual y cumpliendo la normativa adecuada a la prevención de Covid-19: ampliación del servicios de limpieza, grupos burbuja de usuarios en el centro, reducción de personas en traslados, etc.

Las ayudas económicas para el pago de alojamientos alternativos (residencias) de aquellos casos de personas mayores que carecen de apoyo y se ven en la imposibilidad de permanecer en el domicilio hasta la concesión de plaza en residencia pública se han reducido; la coordinación entre hospitales y servicios sociales municipales ha sido más fluida y rápida; de una parte los hospitales han asumido el inicio de la tramitación de plazas temporales en residencias y de otra parte hay más plazas de residencia debido a la pandemia sanitaria y al rechazo temporal de personas solicitantes de plaza de residencia por la inseguridad que produce salir de su zona de protección familiar.

Dentro del Programa se persigue también apoyar a las familias cuidadoras para prevenir situaciones de riesgo para las personas mayores, el "Programa Cuidar a Quienes Cuidan" trata de una actividad psicoterapéutica y educativa destinada a personas cuidadoras (familiares) de una persona mayor dependiente o a las personas mayores que atienden a una persona dependiente menor de 65 años.

También se apoyará a estas familias desde el Programa "Respiro Familiar Fin de Semana", que a través de un conjunto de actividades durante los sábados y domingos, en régimen diurno, permite al cuidador un espacio de descanso.

El programa ha contado con un crédito definitivo de 6.605.114 euros. Con un total de obligaciones reconocidas de 5.358.179 euros, con un grado de ejecución del 81%.

Este crédito se ha distribuido según la clasificación económica en: 6.484.604 euros a capítulo, 2 (con un desglose en servicio de ayuda a domicilio de 6.093.632 euros con un nivel de ejecución de 83% y otros trabajos realizados por empresas de 370.872 euros (Servicio integral de los centros municipales de mayores) con un nivel de ejecución del 57%, así como 9.000 euros destinados a transporte de los socios de los centros de mayores, con un nivel de ejecución del 3%. Se asignaron 5.000 euros para material actividades y otros enseres (no gastados).

Se dotó con 103.510 euros el capítulo 4 (transferencias corrientes), de donde se dan las ayudas económicas a familias, presentando un grado de ejecución del 53%.

En transferencias de capital a familias (adaptaciones geriátricas) se asignaron 13.000 euros; con un nivel de ejecución del 67%.

También se destinaron 4.000 euros a capítulo 6 (inversiones en centros de mayores).

Es de señalar que con motivo de la pandemia por COVID19, la partida para ayudas económicas a familias tuvieron un incremento de las mismas, para paliar las situaciones adversas que podían producirse.

OBJETIVOS / INDICADORES DE GESTIÓN

1. **GARANTIZAR LA ATENCIÓN DE LAS NECESIDADES DE LA POBLACIÓN MAYOR DEL DISTRITO EN SU PROPIO ENTORNO SOCIAL.**

OBJETIVOS / INDICADORES DE GESTIÓN

Al igual que el programa de familias, el programa de Mayores y servicios sociales, se ha visto enormemente afectado por la situación pandémica derivada del COVID19, y con el cierre de los centros de Mayores del Distrito. Ha pesar de llo, se han mantenido las prestaciones en los estándares previstos, con la sistencia telemática y/o presencial individualizada, incrementándose los servicios de asistencia domiciliaria y disminuyendo como no podía ser de otra forma las asistencias grupales, colectivas y lúdicas en talleres. La utilización conjunta de los Centros de Mayores del Distrito y las actuaciones realizadas en los mismos, se trasladan a atenciones telefónicas y en domicilios.

El incremento en este apartado responde a la mayor necesidad de estos apoyos a causa de las secuelas causadas en la población mayor por el COVID19.

INDICADOR	MAGNITUD	PREVISIÓN	REALIZADO
PERSONAS MAYORES HOMBRES USUARIOS SERVICIO DE LAVANDERÍA DOM	NÚMERO	2	2
PERSONAS MAYORES MUJERES USUARIAS SERVICIO LAVANDERIÍ A DOMI	NÚMERO	2	1
MUJERES BENEFICIARIAS DE AYUDAS PARA ADAPTACIONES GERIÁTRICA	NÚMERO	2	6
PERSONAS MAYORES HOMBRES USIARIOS DEL SERVICIO LAVANDERÍA A	NÚMERO	3	2
HOMBRES BENEFICIARIOS DE AYUDAS PARA ADAPTACIONES GERIÁTRICA	NÚMERO	3	1
AYUDAS TÉCNICAS PARA MOVILIDAD	NÚMERO	5	33
HORAS MENSUALES AYUDA A DOMICILIO POR DOMICILIO	NÚMERO	15	15
INDICE DE ATENCIÓN DOMICILIARIA A MAYORES DE 80 AÑOS	PORCENTAJE	85	81
PERSONAS MAYORES HOMBRES DEL SERVICIO DE COMIDA DOMICILIO	NÚMERO	33	32
PERSONAS MAYORES MUJERES USUARIAS SERVICIO DE COMIDA A DOMIC	NÚMERO	54	55
PERSONAS MAYORES HOMBRES USUARUAS DEL SERVICIO DE AYUDA A DO	NÚMERO	588	622
SOLICITUD PRESTACIÓN SERV. AYUDA DOMICILIO PERSONAS MAYORES	NÚMERO	791	741
PERSONAS MAYORES MUJERES USUARIAS DEL SERVICIO DE AYUDA A AD	NÚMERO	2328	2334
PERONAS MAYORES HOMBRES USUARIOS DEL SERVICIO DE TELEASISTEN	NÚMERO	1624	1641

2. POTENCIAR LA PARTICIPACIÓN DE LAS PERSONAS MAYORES EN LA VIDA SOCIAL Y PREVENIR SU DETERIORO FÍSICO Y PSÍQUICO.

El grado de utilización de los centros de mayores se ve reducido drásticamente toda vez que a causa del COVID19 y siguiendo las indicaciones de las autoridades sanitarias, los centros municipales de mayores se cerraron en el mes de marzo de 2020.

Con respecto a los talleres de actividades realizadas, sucede lo mismo que lo expuesto en el punto anterior. Se han contabilizado los talleres realizados de forma telemática y de manera presencial al aire libre.

Los datos evidencian que las mujeres son más participativas que los hombres en las actividades online. Hay un importante número de mujeres mayores que viven solas y que participan activamente en estas convocatorias.

En relación a las excursiones, señalar que se han realizado únicamente en los meses de enero y febrero.

Respecto a las comidas, dado que se cerraron los centros municipales de mayores en marzo, se indican las servidas en enero y febrero.

INDICADOR	MAGNITUD	PREVISIÓN	REALIZADO
CENTROS DE MAYORES DEL DISTRITO	NÚMERO	3	3
BENEFICIARIAS DE AYUDAS DE COMEDOR EN CENTRO DE MAYORES	NÚMERO	75	37
PARTICIPANTES EN TALLERES HOMBRES	NÚMERO	2000	1098
EXCURSIONES Y VISITAS SOCIO-CULTURALES	NÚMERO	180	3
TALLERES DE ACTIVIDADES REALIZADOS	NÚMERO	7000	1571

OBJETIVOS / INDICADORES DE GESTIÓN			
BENEFICIARIOS DE AYUDAS PARA COMEDOR EN CENTROS DE MAYORES	NÚMERO	37	17
GRADO DE UTILIZACIÓN DE LOS CENTROS DE MAYORES	NÚMERO	96	29
VOLUNTARIAS EN LOS CENTROS DE MAYORES	NÚMERO	76	75
VOLUNTARIOS EN LOS CENTROS DE MAYORES	NÚMERO	67	62
SOCIOS DE LOS CENTROS DE MAYORES	NÚMERO	6226	5980
SOCIAS DE LOS CENTROS DE MAYORES	NÚMERO	9951	9962
PARTICIPANTES EN TALLERES MUJERES	NÚMERO	3800	3520
PARTICIPANTES HOMBRES EN EXCURSIONES Y VISITAS SOCIO-CULT	NÚMERO	1211	57
PARTICIPANTES MUJERES EN EXCURSIONES Y VISITAS SOCIO-CULT	NÚMERO	2952	114
COMIDAS SERVIDAS EN LOS COMEDORES DE LOS CENTROS DE MAYORES	NÚMERO	63700	9300

3. APOYO A LAS FAMILIAS CUIDADORAS PARA PREVENIR SITUACIONES DE RIESGO PARA LAS PERSONAS MAYORES.

En relación al programa "Cuidando al cuidador", hay que decir que el mismo, consta de 16 sesiones terapéuticas y 9 de mejora.

En cuanto al programa "Respiro familiar-fin de semana", un a de las conscuencias derivadas de la crisis del COVID19 ha sido la reducción de familias que han hecho uso de este programa, pues las familias se han mostrado reacias a que los mayores participen en este centro de día, salvo causas muy excepcionales

Por otra parte, a causa de la crisis del COVID19, se ha dado prioridad al seguimiento de los mayores del Distrito, al objeto de prevenir situaciones de riesgo o aislamiento social

Se ha hecho seguimiento telefónico de los casos a través de un psicólogo en estrecha colaboración con las trabajadoras sociales, de ahí el aumento a 416 mayores en seguimiento psicológico.

INDICADOR	MAGNITUD	PREVISIÓN	REALIZADO
PARTICIPANTES HOMBRES EN EL PROGRAMA "CUIDANDO AL CUIDADOR"	NÚMERO	6	12
USUARIOS DEL PROGRAMA "RESPIRO FAMILIAR LOS FINES DE SEMANA"	NÚMERO	12	2
SESIONES GRUPALES DE LOS GRUPOS "CUIDANDO AL CUIDADOR"	HORAS	16	25
USUARIAS DEL PROGRAMA "RESPIRO FAMILIAR LOS FINES DE SEMANA"	NÚMERO	21	7
PARTICIPANTES MUJERES EN EL PROGRAMA "CUIDANDO AL CUIDADOR"	NÚMERO	23	16
MAYORES CON APOYO PSICOLÓGICO	NÚMERO	66	416

4. ATENDER A LAS PERSONAS MAYORES DEL DISTRITO CON DEMENCIA O CON DETERIORO FUNCIONAL, RELACIONAL O COGNITIVO MEDIANTE LA UTILIZACIÓN DE LOS CENTROS DE DÍA MUNICIPALES.

Al igual que el programa de familias, el programa de Mayores y servicios sociales, se ha visto enormemente afectado por la situación pandémica derivada del COVID19, y con el cierre de los centros de Mayores del Distrito. Ha pesar de llo, se han mantenido las prestaciones en los estándares previstos, con la sistencia telemática y/o presencial individualizada, incrementándose los servicios de asistencia domiciliaria y disminuyendo como no podía ser de otra forma las asistencias grupales, colectivas y lúdicas en talleres. La utilización conjunta de los Centros de Mayores del Distrito y las actuaciones realizadas en los mismos, se trasladan a atenciones telefónicas y en domicilios.

No hay solicitudes para centros de día de la Comunidad de Madrid; este servicio forma parte de dependencia.

INDICADOR	MAGNITUD	PREVISIÓN	REALIZADO
USUARIAS SOLICITUDES TRAMITADAS PARA CENTROS DE DÍA DE LA CO	NÚMERO	32	0
USUARIAS DE CENTRO DE DÍA MAYORES CON DETERIORO FUNCIONAL O	NÚMERO	85	70
USUARIOS DE PLAZAS CON DE ALZHEIMER O DETERIORO COGNITIVO	NÚMERO	63	67

OBJETIVOS / INDICADORES DE GESTIÓN

USUARIAS DE CENTRO DE USUARIOS DE PLAZAS CON DE ALZHEIMER O	NÚMERO	128	131
USUARIOS DE CENTRO DE DÍA MAYORES CON DETERIORO FUNCIONAL O	NÚMERO	41	37

5. FAVORECER ALTERNATIVAS DE CONVIVENCIA PARA LAS PERSONAS QUE NO PUEDEN PERMANECER EN SU DOMICILIO MEDIANTE LA GESTIÓN DE SOLICITUDES PARA ALOJAMIENTOS ALTERNATIVOS.

La reducción de solicitudes tramitadas de plazas en residencias de Comunidad de Madrid responde a que las estancias temporales en residencia, que son las más demandadas, desde el inicio de la pandemia se han tramitado directamente desde el hospital de referencia (Gregorio Marañón), por lo que la demanda se ha reducido drásticamente. Cabe destacar que la gestión ha ganado en agilidad, al no requerir las familias acudir previamente por servicios sociales

INDICADOR	MAGNITUD	PREVISIÓN	REALIZADO
HOMBRES SOLICITANTES DE PLAZA EN PISOS TUTELADOS	NÚMERO	1	1
MUJERES SOLICITANTES DE PLAZA EN PISOS TUTELADOS	NÚMERO	3	4
HOMBRES SOLICITANTES DE PLAZA EN RESIDENCIAS DE LA COMUNIDAD	NÚMERO	31	10
MUJERES SOLICITANTES DE PLAZA EN RESIDENCIAS DE LA COMUNIDAD	NÚMERO	47	17

CENTRO: 001 AYUNTAMIENTO DE MADRID

SECCIÓN: 214 DISTRITO DE MORATALAZ

PROGRAMA: 23106 INTEGRACIÓN COMUNITARIA Y EMERGENCIA SOCIAL

RESPONSABLE PROGRAMA: COORDINADOR/A DEL DISTRITO DE MORATALAZ

MEMORIA GENERAL DEL PROGRAMA

El Programa de Integración Comunitaria y Emergencia Social es transversal en la medida en que no se dirige a un colectivo o rango de población en particular.

Se configura en torno a prestaciones técnicas (trabajadoras sociales), económicas (ayudas para emergencia o prestación Renta Mínima de Inserción) y materiales (ayuda a domicilio).

El Programa pretende garantizar la atención social a los ciudadanos en el sistema público de servicios sociales.

Esta atención social se desarrolla por medio de las entrevistas y las visitas domiciliarias que realizan los profesionales que forman parte de la unidad de trabajo social, bien desde el servicio de primera atención o bien a través de las unidades de trabajo social de zona.

La atención directa es sin ninguna duda, una tarea fundamental, cuya estructura viene definida en el modelo de atención vigente. En este sentido, se determina que se atiende de lunes a viernes a todas aquellas personas o familias que acuden a su centro de servicios sociales de referencia por primera vez.

Asímismo, se dará cita con las trabajadoras sociales de zona a aquellas personas o familias que tienen expediente de servicios sociales activo, y que se encuentran, por tanto, inmersas en un proceso de intervención social.

A través de las entrevistas, se atienden las necesidades y demandas planteadas por las familias, y se proporciona información y orientación sobre derechos, recursos y prestaciones sociales que dan respuesta a estas situaciones. Las trabajadoras sociales, en estos procesos de ayuda, también detectan aquellas necesidades que aunque no son verbalizadas como tal por las familias, (demanda implícita), requieren de intervención social.

Cabe destacar que durante el año 2020 se produjeron cinco bajas médicas de larga duración, lo que sin lugar a duda supuso una dificultad añadida a la ya de por sí compleja situación que se vivió a causa de la crisis derivada por la pandemia del COVID-19.

A partir de la Declaración del Estado de Alarma decretada el 14 de marzo, y en cumplimiento a las instrucciones que fueron llegando al respecto, se tomaron las medidas oportunas para el cierre escalonado del centro de servicios sociales, que se produjo definitivamente el día 27 de ese mes.

Asímismo, el 20 de abril se procede a la reapertura del centro, en un primer momento de manera también escalonada con reincorporación del personal en diferentes fases.
Con fecha 28 de junio, se produjo la reincorporación de la totalidad de las trabajadoras sociales, dos meses antes de la fecha límite indicada para ello a través del Área de Gobierno del Ayuntamiento de Madrid competente en la materia.

Durante todo este tiempo de confinamiento, se teletrabajó desde los domicilios, dando respuesta vía telefónica a todas las familias que demandaron nuestra ayuda a través del teléfono 010.
Lógicamente, se hizo seguimiento de todas aquellas familias conocidas por las trabajadoras sociales por contar con expediente abierto en nuestro servicio.

Desde el departamento de servicios sociales se realiza la valoración, gestión y el acompañamiento a aquellas personas y familias que son beneficiarias de la prestación Renta Mínima de Inserción.

MEMORIA GENERAL DEL PROGRAMA

Se trata de una prestación que garantiza la cobertura de las necesidades básicas de las familias. Lleva aparejado un programa de individual de atención en que se establecen los objetivos que el usuario y el técnico de referencia de los servicios sociales se marcan al objeto de mejorar las condiciones de vida del beneficiario.

La Renta Mínima de Inserción es una prestación con reconocido carácter subsidiario, lo que implica que las familias únicamente pueden beneficiarse de ella en aquellas situaciones en que no tengan derecho a acceder a ninguna otra prestación o subsidio. En este sentido, con la entrada en vigor del Ingreso Mínimo Vital, un significativo número de familias que eran perceptoras de RMI han dejado de serlo al reconocérseles el derecho al cobro de esta nueva prestación.

Para paliar las situaciones de dificultad económica, y previa valoración de los trabajadores sociales, se tramitan desde este Programa ayudas económicas. En esta línea, se gestionaron 5 ayudas destinadas a la adquisición de electrodomésticos y enseres de primera necesidad. Igualmente se han concedido 23 ayudas económicas de primera necesidad y 1 ayuda económica para pago de alojamiento.

Desde julio 2020 y desde noviembre se ha empezado a realizar servicios de mediación social en la zona de la Herradura y en las zonas de Ruedo y el Vandel, mediaciones de integración y dinamizadores vecinales con el fin de mejorar las relaciones humanas entre vecinos con valores socioculturales diferentes. Durante el periodo de julio y agosto hubo mediadores para favorecer el uso adecuado de las instalaciones de piscinas.

Se continuó con el contrato de vulnerabilidad residencial iniciado en el ejercicio anterior, con la puesta en marcha del servicio de asesoramiento y tres viviendas compartidas en las que se realiza el acogimiento de familias en riesgo de exclusión, hasta que se resuelve su situación habitacional.

Por otro lado, el programa responde a las necesidades de las personas sin hogar mediante la información y derivación a los recursos de alojamiento especializados.

El programa ha contado con un crédito definitivo de 1.920.905 euros, con un total de obligaciones reconocidas de 1.515.835 euros, con un grado de ejecución del 79%.

Este crédito se ha distribuido según la clasificación económica en: 406.943 euros a capítulo 2, con un grado de ejecución en este capítulo del 46%. Así, 81.046 euros se destinaron al capítulo 4 (transferencias a familias) con una ejecución del 24%. Y 6.000 euros de transferencias de capital a familias, que son ayudas técnicas y ejecutado el 13%. El capítulo 1(Gastos de personal) contó con una dotación definitiva de 1.426.916 euros, habiéndose ejecutado en un 92%.

Es de señalar que con motivo de la pandemia por COVID19, la partida para ayudas económicas a familias tuvieron un incremento de las mismas, para paliar las situaciones adversas que podían producirse.

OBJETIVOS / INDICADORES DE GESTIÓN

1. GARANTIZAR LA ATENCIÓN SOCIAL DE LA CIUDADANÍA EN EL SISTEMA PÚBLICO DE SERVICIOS SOCIALES.

El programa de integración comunitaria y emergencia social, como los dos anteriores, ha visto incrementados notablemente todos los indicadores relacionados con la primera atención a los usuarios de Servicios sociales, en todos sus ámbitos, reduciéndose aquellos relacionados con las entrevistas de Zona y posteriores atenciones, debido a que durante el ejercicio 2020 y sobre todo al inicio de la pandemia se destinaron casi la totalidad de los recursos existentes en el Centro de Servicios Sociales (tanto materiales como humanos), a paliar las consecuencias, del confinamiento, el cierre de centros, tanto educativos como de mayores, por lo que aquellas intervenciones programadas inicialmente que se realizan grupalmente o que no suponian una atención directa e inmediata derivada de la pandemia.

Se considera urgencia aquella situación valorada por un técnico como tal y resuelta en un tramo nunca superior a 24 horas.

Dos consideraciones a tener en cuenta: durante el año 2020 se tuvieron cinco personas en situación de baja médica. Al mismo tiempo, las previsiones de los indicadores, no se han realizado correctamente en

OBJETIVOS / INDICADORES DE GESTIÓN

años anteriores, de ahí el desajuste con los datos realizados.

INDICADOR	MAGNITUD	PREVISIÓN	REALIZADO
HOMBRES ATENDIDOS UNIDADES TRABAJO SOCIAL 1ª ATENCIÓN	NÚMERO	1100	1464
MUJERES ATENDIDAS UNIDADES TRABAJO SOCIAL 1ª ATENCION	NÚMERO	2300	2291
CASOS URGENTES HOMBRES ATENDIDOS UNIDADES TRABAJO SOC.1ª ATE	NÚMERO	57	4
ENTREVISTAS REALIZADAS EN UNIDADES TRABAJOS SOC. 1ªATENCIÓN	NÚMERO	4230	3195
UNIDADES FAMILIARES EN SEGUIMIENTO POR UNIDADES TRAB SOC ZON	NÚMERO	7230	7120
ENTREVISTAS REALIZADAS EN UNIDADES TRABAJO SOCIAL ZONA	NÚMERO	11685	6465
CASOS URGENTES MUJERES ATENDIDAS UNIDADES TRABAJO SOC.1ª ATE	NÚMERO	69	7

2. APOYAR LA INTEGRACIÓN SOCIAL DE LAS PERSONAS CON DIVERSIDAD FUNCIONAL Y SUS FAMILIARES PROPORCIONANDOLES LOS RECURSOS Y PRESTACIONES NECESARIAS.

No hay acceso directo a las plazas en centros de diversidad funcional a través de solicitudes municipales, sino que se tramitan a través de los expedientes de dependencia.

INDICADOR	MAGNITUD	PREVISIÓN	REALIZADO
TRAMITACIÓN SOLICITUDES PLAZAS CENTROS DE DIVERSIDAD FUNCION	NÚMERO	7	0
MEDIAS HORAS MENSUALES AYUDA A DOMICILIO PERSONAS CON DIVERS	HORAS/PERS	18	18
HOMBRES CON DIVERSIDAD FUNCIONAL CON SERV AYUDA DOMICILIO	NÚMERO	55	53
MUJERES CON DIVERSIDAD FUNCIONAL CON SERV AYUDA DOMICILIO	NÚMERO	79	91

3. PREVENIR SITUACIONES DE EXCLUSIÓN SOCIAL EXTREMA MEDIANTE PRESTACIONES ECONÓMICAS Y PROYECTOS DE INSERCIÓN SOCIOLABORAL.

Se evidencia un significativo descenso en el número de familias perceptoras de Renta Mínima de Inserción desde la puesta en marcha del Ingreso Mínimo Vital en julio de 2020. La Renta Mínima de Inserción continúa siendo una prestación residual a la que se tiene acceso cuando no se accede a ninguna otra prestación.

INDICADOR	MAGNITUD	PREVISIÓN	REALIZADO
PROYECTOS INTEGRACIÓN LABORAL R.M.I.	NÚMERO	1	0
PARTICIPANTES HOMBRES PROYECTOS DE INTEGRACIÓN R.M.I.	NÚMERO	18	0
MUJERES PARTICIPANTES EN PROYECTOS DE INTEGRACIÓN R.M.I.	NÚMERO	37	0
PERCEPTORES DE LA RENTA MÍNIMA DE INSERCIÓN	NÚMERO	242	67
PERCEPTORAS DE LA RENTA MÍNIMA DE INSERCIÓN	NÚMERO	265	243

4. ATENDER NECESIDADES DE LAS PERSONAS SIN HOGAR MEDIANTE LA INTERVENCIÓN SOCIAL Y LAS AYUDAS ECONÓMICAS QUE FAVOREZCAN SU INTEGRACIÓN SOCIAL.

Desde el centro de servicio sociales municipales se derivan a los recursos especializados (SAMUR-social) aquellos usuarios que se encuentran en situación de calle. Estos servicios especializados son los que gestionan las plazas de la red.

OBJETIVOS / INDICADORES DE GESTIÓN

INDICADOR	MAGNITUD	PREVISIÓN	REALIZADO
HOMBRES ALOJADOS EN PENSIONES	NÚMERO	1	0
MUJERES ALOJADAS EN PENSIÓN	NÚMERO	1	0
MUJERES SIN HOGAR ALOJADAS EN ALBERGUES Y CENTROS DE ACOGIDA	NÚMERO	3	0
HOMBRES SIN HOGAR ALOJADOS EN ALBERGUES Y CENTROS DE ACOGIDA	NÚMERO	8	0
HOMBRES SIN HOGAR DERIVADOS A SERV.ATENCIÓN SOC.ESPECIALIZAD	NÚMERO	2	7
MUJERES SIN HOGAR DERIVADAS A SERV.ATENCIÓN SOC. ESPECIALIZA	NÚMERO	2	3
MUJERES SIN HOGAR ATENDIDAS	NÚMERO	6	3
HOMBRES SIN HOGAR ATENDIDOS	NÚMERO	19	9

CENTRO: 001 AYUNTAMIENTO DE MADRID

SECCIÓN: 214 DISTRITO DE MORATALAZ

PROGRAMA: 23200 PLANES CONCERTADOS DE REEQUILIBRIO

RESPONSABLE PROGRAMA:

MEMORIA GENERAL DEL PROGRAMA

El objetivo fundamental y general planteado en el programa Planes de Barrio, ha sido conseguir la cohesión social y el reequilibrio territorial mediante actuaciones dirigidas a paliar las desigualdades educativas, formativas, de acceso al empleo y la cultura existentes en las zonas PIBA en relación al resto de la ciudadanía del Distrito.

Para ello, se ha considerado esencial la participación de las entidades que trabajan en la zona tanto en el diseño como en la ejecución de las medidas acordadas encaminadas a favorecer y promover la participación comunitaria de las personas en situación de vulnerabilidad y sus familias, por ser ellas las que cuentan tanto con un conocimiento de la zona como por la cercanía a la población diana del programa.

Es un proyecto que se adapta a la realidad y necesidades detectadas, existiendo una comunicación fluida con los agentes intervinientes y siempre, de forma consensuada con los diferentes miembros de la comisión y subcomisión, se han realizado modificaciones sobre las acciones previstas.

Para dar continuidad a los procesos de cambio que se llevan en la zona, muchas de las acciones continúan desarrollándose como en años anteriores.

La situación de pandemia en al que nos encontramos inmersos, unido al confinamiento por el estado de alarma decretado ha supuesto que algunas de las acciones programadas no se hayan podido realizar, otras se han modificado la metodología y los lugares de realización.

Se han llevado a cabo proyectos tanto con jóvenes como con niños y niñas cuyo objetivo es proporcionar una capacitación en habilidades sociales que les permitan y mejoren tanto sus competencia personales como su convivencia e integración en su vecindad donde existen valores socioculturales diferentes y favoreciendo el uso adecuado de las instalaciones públicas por parte de las minorías.

Se ha realizado solo un curso formativo de atención socio-sanitaria para personas dependientes con la obtención de certificado de profesionalidad. Se ha desarrollado un servicio de apoyo al empleo con el objetivo de dotarles de herramientas para la búsqueda de empleo por cuenta ajena o apoyarles en la puesta en marcha de proyectos innovadores por cuenta propia

Todos ellos, tenían como finalidad facilitar el acceso al mundo laboral, favorecer la inserción sociolaboral y mejorar la empleabilidad a través del diseño y desarrollo de itinerarios individualizados, a través de un proyecto de empleo en la zona del Ruedo y del resto de recursos del Distrito.

Se ha promovido la participación comunitaria de los jóvenes en situación de vulnerabilidad y riesgo de exclusión social del edificio Sáez de Oíza, utilizando la música como herramienta de integración social con el objetivo de aumentar la participación de los jóvenes en actividades que impliquen la integración y la convivencia, ofreciéndoles una capacitación en habilidades sociales y dinamización comunitaria, con el objetivo de crear jóvenes líderes vecinales en cooperación con las asociaciones presentes en el ámbito de influencia del Plan.

Se han desarrollado actividades socioeducativas en verano con los niños y niñas de la Herradura y el Vandel con el objetivo de un ocio educativo, conciliando la vida familiar y laboral a las familias con pocos recursos asegurando una alimentación equilibrada.

Se han realizado talleres de robótica como una actividad lectiva en un colegio de la zona con un elevado índice de fracaso y absentismo escolar como actividades motivadoras al mundo escolar.

MEMORIA GENERAL DEL PROGRAMA

Se ha reforzado tanto con material tecnológico como con apoyo personalizado de profesorado para aquellos menores que por la situación del confinamiento y la falta de medios, presentar un retraso escolar.

Se ha mejorado la convivencia dentro de los institutos con el fin de disminuir las desigualdades principalmente de género entre el alumnado.

Se han desarrollado encuentros dirigidos a toda la población del Distrito como acciones de normalización e integración, estos encuentros han sido relacionados con el empleo y con actividades socioeducativas con las familias, así como actividades para el fomento del comercio de proximidad en época navideña.

Se han continuado desarrollado acciones comunitarias como teatro y conciertos musicales en la calle, con el objetivo de conseguir una mayor cohesión social e integración en el entorno.
Se han desarrollado acciones de mejora del entorno.

La aplicación contaba con un crédito definitivo de 300.000 euros, 78.000 euros para mejora de las infraestructuras de las zonas y 222.000 euros para el desarrollo de proyectos. En materia de inversiones solo se ha podido ejecutar el 23% y la ejecución de proyecto ha sido de un 48%. La razón ha sido la situación de pandemia que no ha permitido realizar gran número de actividades programadas.

OBJETIVOS / INDICADORES DE GESTIÓN

1. AVANZAR EN LA COHESIÓN SOCIAL Y EL EQUILIBRIO TERRITORIAL

Dentro del Plan de Barrios del Distrito, se han realizado, todas aquellas actuaciones programadas y concertadas con los interlocutores sociales presentes en el mismo, que con motivo de la pandemia se han podido ejecutar, por lo que se han visto mermadas posibles actuaciones a realizar en un 40%. En cuanto a alas comisiones de seguimiento y control de la ejecución del Plan, se han realizado todas, bien de forma presencial o telemática, para garantizar la participación y el seguimiento en la ejecución del Plan.

INDICADOR	MAGNITUD	PREVISIÓN	REALIZADO
PLANES DE BARRIO DEL DISTRITO	NÚMERO	1	1
NÚMERO TOTAL DE ACCIONES DEL PLAN	NÚMERO	10	6
NÚMERO DE ACCIONES EJECUTADAS POR CADA PLAN	NÚMERO	10	6

2. FOMENTO DE LA PARTICIPACIÓN CIUDADANA

Este objetivo ha sido cumplido mediante la realización de los Planes de Barrio.

INDICADOR	MAGNITUD	PREVISIÓN	REALIZADO
ACCIONES CONCERTADAS CON ASOC.VEC. QUE EJECUTA EL DISTRITO	NÚMERO	10	6
ACCCIONES CONCERTADAS CON AYTO QUE EJECUTAN ASOC. VECINOS	NÚMERO	3	2

3. CONSOLIDACIÓN DE LOS PRINCIPIOS DE CORRESPONSABILIDAD Y DE PRESUPUESTOS PARTICIPATIVOS.

Este objetivo ha sido cumplido mediante la realización de las correspondientes comisiones de seguimiento del Plan de Barrios y de las subcomisiones de seguimiento realizadas en la Junta de Distrito.

INDICADOR	MAGNITUD	PREVISIÓN	REALIZADO
REUNIONES DE COMISIÓN DE SEGUIMIENTO	NÚMERO	2	2
REUNIONES COMISIÓN DE SEGURIDAD CIUDADANA	NÚMERO	2	2
REUNIONES DE SUBCOMISIÓN DE SEGUIMIENTO	NÚMERO	3	2

4. CONSOLIDACIÓN DEL PRINCIPIO DE SOLIDARIDAD TERRITORIAL

Este objetivo ha sido cumplido mediante la realización de las encuestas de opinión realizadas en cada una

OBJETIVOS / INDICADORES DE GESTIÓN

de las actuaciones realizadas y la evaluación y valoración posterior de las mismas en la correspondiente comisión.

INDICADOR	MAGNITUD	PREVISIÓN	REALIZADO
ESTUDIO SATISFACCIÓN CIUDADANA ACCIONES EJECUTADAS	NÚMERO	1	1
ESTUDIO Y VALORACIÓN PLAN BARRIO Y PRESENT EN OR. MUNICIPALE	NÚMERO	1	1

CENTRO: 001 AYUNTAMIENTO DE MADRID

SECCIÓN: 214 DISTRITO DE MORATALAZ

PROGRAMA: 31101 SALUBRIDAD PÚBLICA

RESPONSABLE PROGRAMA: COORDINADOR/A DEL DISTRITO DE MORATALAZ

MEMORIA GENERAL DEL PROGRAMA

El objetivo de este programa es la protección de la salubridad pública. Para conseguirlo se realiza un trabajo preventivo, mediante actividades programadas de inspección, en los establecimientos de uso público. En las inspecciones se controla que estos establecimientos reúnan adecuadas condiciones higiénicas y cumplan la normativa en materia sanitaria. A la vez se realiza una labor educativa, desde el punto de vista sanitario, entre los responsables y trabajadores de los establecimientos.

El control oficial de los alimentos se efectúa inspeccionando los establecimientos de restauración colectiva y de comercio minorista de la alimentación, tomando muestras de alimentos y bebidas para su análisis en el laboratorio de salud pública y realizando control de producto en relación con la normativa sobre alérgenos. Se actúa en las alertas y brotes de origen alimentario comunicados a través del sistema de intercambio rápido de información (SCIRI) así como en las denuncias y reclamaciones recibidas.

Se realiza la inspección sanitaria de establecimientos con incidencia directa en la salud pública, como son las piscinas públicas y privadas y el control de las aguas de recreo, gimnasios, centros de estética e institutos de belleza, centros de bronceado, fotodepilación, adorno corporal (micropigmentación, tatuaje y piercing), peluquerías, escuelas infantiles, centros de cuidado y recreo infantil.

La sanidad y protección animal se realiza mediante el control de las clínicas veterinarias y peluquerías caninas, fomentando la tenencia responsable de los animales de compañía para evitar molestias a los ciudadanos y al entorno. Se gestionan las denuncias ocasionadas por tenencia de animales domésticos y la gestión de las solicitudes de licencias para la tenencia de animales potencialmente peligrosos.

El número de inspecciones programadas se adjudica a cada Distrito teniendo en cuenta el censo de locales y actividades y los recursos materiales y humanos disponibles en el Distrito. En relación con los recursos humanos en el primer trimestre se ha recibido apoyo de Madrid Salud para realizar las inspecciones sanitarias veterinarias y en el segundo semestre se han incorporado al departamento dos técnicos superiores veterinarios.

También se realiza la gestión administrativa de todos los expedientes generados por la actividad del departamento y la introducción de los datos de los establecimientos inspeccionados en los sistemas informáticos (SIGSA y CLA). Se emiten los informes técnico-sanitarios solicitados desde otras dependencias municipales. Se elaboran los informes de propuesta de inicio de expediente sancionador en caso de no corregirse los incumplimientos de la normativa.

Este año 2020, debido a la pandemia provocada por COVID19, se ha suspendido la inspección presencial durante casi tres meses. Se ha reiniciado la inspección en el mes de junio y se ha priorizado la visita a los establecimientos que, en estas circunstancias, tenían mayor afluencia de público como son el comercio minorista de alimentación o los bares que sirven comida a domicilio. También a los establecimientos que por su actividad pueden presentar mayor riesgo de contagio como gimnasios y piscinas. En septiembre y octubre al incorporarse los niños a la enseñanza presencial, se han vuelto a inspeccionar por segunda vez todos los colegios y escuelas infantiles. Las campañas de toma de muestras, auditorias e inspección de residencias y centros de día de mayores han quedado suspendidas durante todo el año.

Desde el reinicio de las inspecciones, además del control higiénico sanitario, se controlan las medidas adoptadas en prevención del COVID19 siguiendo los protocolos elaborados por Madrid Salud. Todo ello en base a lo establecido en el Real Decreto-ley 21/2020, de 9 de junio, de medidas urgentes de prevención, contención y coordinación para hacer frente a la crisis sanitaria ocasionada por el COVID19 y la Orden 668/2020, de 19 de junio, de la Consejería de Sanidad, por la que se establecen medidas preventivas para hacer frente a la crisis sanitaria ocasionada por el COVID19, una vez finalizada la prórroga del estado de

MEMORIA GENERAL DEL PROGRAMA

alarma establecida por el Real Decreto 555/2020, de 5 de junio. Estos protocolos Covid-19 se van actualizando en función de las modificaciones legislativas que se producen en cuanto a aforo, distancias y otras condiciones establecidas.

El programa ha contado con un crédito definitivo de 485.748 euros, con un total de obligaciones reconocidas de 404.258 euros, habiéndose alcanzado un nivel de ejecución del 83%. Este crédito, que corresponde íntegramente a gasto corriente, se ha distribuido según la clasificación económica en: 468.448 euros al capítulo 1 (Gastos de personal, presentando una liquidación del 84%) y 17.300 euros al capítulo 2 (Gastos en bienes corrientes y servicios), presentando un 52% de derechos reconocidos)

OBJETIVOS / INDICADORES DE GESTIÓN

1. **MEJORAR LA SEGURIDAD ALIMENTARIA EN EL DISTRITO MEDIANTE INSPECCIONES PERÍODICAS Y PROGRAMADAS ASÍ COMO EL CONTROL OFICIAL DE ALIMENTOS DE MANERA QUE SE GARANTICEN LAS CONDICIONES HIGIENICO-SANITARIAS EN LOS ESTABLECIMIENTOS DONDE SE ELABORAN, CONSUMEN O VENDEN COMIDAS Y BEBIDAS.**

En restauración colectiva se incluye los comedores escolares, centros de mayores, bares restaurantes y cafeterías. Se había programado realizar 170 inspecciones y se han realizado 118 debido a los meses sin inspección presencial por la pandemia. Se ha inspeccionado el 100% de los establecimientos prioritarios como son los comedores escolares, escuelas infantiles y residencias de ancianos.

Respecto al primer indicador se han realizado las siguientes inspecciones: comedores escolares (59), centros de mayores (18), restauración rápida (6), bares, restaurantes y cafeterías (35), con un total de 118 inspecciones. (92 inspecciones de primera visita y 26 inspecciones de comprobación de subsanación de deficiencias).

En comercio minorista de la alimentación se habían programado 140 inspecciones y se han realizado 115, (73 de primera visita y 42 inspecciones de comprobación). Se distribuyen en: pescadería (8), carnicería (16), charcutería (8), aves (8), panadería (9), pastelería (14), frutería (10), plato preparado (14), comercio minorista polivalente (18), herbolarios (3), congelados y churrerías (5), nebulizadores (2).

La campaña de auditoría del sistema de gestión de seguridad alimentaria en las empresas del sector alimentario ha sido suspendida por Madrid Salud debido a la pandemia por Covid-19.

La campaña de toma de muestras de productos alimenticios ha estado suspendida de marzo a octubre, se han tomado 15 muestras sobre las 45 programadas siendo todas conformes excepto una de aceite de fritura tomada en un obrador de churrería.

Se han realizado 18 inspecciones no programadas relacionadas con la seguridad alimentaria motivadas por alertas y denuncias.

No se ha producido ningún brote de origen alimentario.

Se han emitido 5 informes sanitarios en licencias urbanísticas que corresponden al 100% de los informes solicitados.

El apoyo sanitario realizado por Madrid Salud ha generado otras 100 inspecciones (13 en bares y 87 en comercio minorista de alimentación).

Este año además de las inspecciones de seguridad alimentaria, se han realizado 108 inspecciones de control de implantación de las medidas de prevención frente a Covid-19 en los siguientes establecimientos: 36 comedores escolares, 20 bares, 5 restauración rápida, 3 panaderías, 10 pastelerías, 27 comercios minoristas de alimentación, 6 elaboración y venta de platos preparados y 1 herbolario.

También se ha enviado información para prevención de Covid-19 a las actividades consideradas de mayor riesgo como: comunicación con 4 Parroquias y Cruz roja en relación con el reparto de alimentos, con C.P. Francisco de Luis y C.P. Martínez Montañés en el reparto de menús infantiles, con establecimientos (bares, pescaderías) que tienen instalados sistemas de nebulización, con los centros de día con la información de la Comunidad de Madrid relativa a desinfección semanal.

OBJETIVOS / INDICADORES DE GESTIÓN

INDICADOR	MAGNITUD	PREVISIÓN	REALIZADO
AUDITORÍAS DE SISTEMAS DE AUTOCONTROL (PCH Y APPCC).	NÚMERO	10	0
EFICACIA OPERATIVA INSPECCIONES DENUNCIA BROTES ALERTAS TIP	PORCENTAJE	100	100
CONTROL CORRECCIÓN DEFICIENCIAS ESTABLEC.BROTE ALIMENTARIO	PORCENTAJE	100	100
INFORMES SANITARIOS LICENCIAS URBANÍSTICAS Y REGISTROS SANIT	NÚMERO	5	5
EFICACIA OPERATIVA INSPECCIONES SEGURIDAD ALIMENTARIA	PORCENTAJE	90	72
EFICACIA OPERATIVA TOMA DE MUESTRAS ALIMENNTOS Y BEBIDAS	PORCENTAJE	90	33
INSPECCIONES EN MATERIA DE COMERCIO MINORISTA	NÚMERO	150	115
TOMA DE MUESTRAS DE ALIMENTOS Y BEBIDAS	NÚMERO	45	15
INSPECCIONES EN MATERIA DE RESTAURACIÓN COLECTIVA	NÚMERO	180	118

2. MEJORAR EL CONTROL DE LAS CONDICIONES TÉCNICAS E HIGIÉNICO - SANITARIAS DE LOS ESTABLECIMEINTOS CON INCIDENCIA DIRECTA SOBRE LA SALUD PÚBLICA (PELUQUERÍAS, ESTABLECIMEINTOS DE PIERCING Y TATUAJE, CENTROS DE CUIDADO Y RECREO INFANTIL, PISCINAS).

Se han realizado las siguientes actividades:
Inspección de 17 piscinas (6 piscinas prioritarias de uso público y 11 piscinas de comunidad de propietarios), en total se han realizado 21 inspecciones (17 han sido de primera inspección y 4 de comprobación).

Se ha efectuado análisis "in situ" del agua de todos los vasos inspeccionados y se ha realizado 4 tomas de muestras de agua.

El requisito de comunicar anualmente al Ayuntamiento de Madrid que la instalación reúne las condiciones necesarias para su correcto funcionamiento sólo afecta a los titulares de las piscinas de uso público, si bien este año ha habido piscinas privadas de comunidad de propietarios que también han comunicado su reapertura en la temporada de verano.

Respecto a otros establecimientos con incidencia en la salud pública, se han efectuado un total de 16 inspecciones distribuidas de la siguiente manera: peluquerías (6), institutos de belleza y centros de estética (1), centros de bronceado (2), tatuaje y micropigmentación (1), gimnasios (6), de las cuales 14 han sido de primera inspección y 2 de comprobación de subsanación de deficiencias.

Control de escuelas infantiles de 0 a 3 años: 30 inspecciones (27 de primera visita y 3 de comprobación), que corresponde al 100% del censo. Los centros de recreo infantil han permanecido cerrados.

Se han realizado 2 inspecciones no programadas motivadas por una licencia de funcionamiento y una denuncia en una piscina. No se ha producido ninguna alerta relacionada con salud ambiental.

Además, se han realizado 51 inspecciones de control de implantación de las medidas de prevención frente a Covid-19 en las siguientes instalaciones: 19 piscinas, 1 peluquería, 1 centro de estética, 1 centro de bronceado, 6 gimnasios y 23 escuelas infantiles.

Se ha enviado información sobre medidas de prevención frente a Covid-19 a las actividades consideradas de mayor riesgo: a las 41 piscinas de comunidad de propietarios, a los 4 centros de adorno corporal del Distrito la guía publicada por la Comunidad de Madrid "Medidas durante la pandemia Covid-19" y a los centros de recreo infantil la modificación de la Orden 668/2020 de la Comunidad de Madrid.

INDICADOR	MAGNITUD	PREVISIÓN	REALIZADO
EFICACIA OPERATIVA TOMA DE MUESTRAS DE AGUA EN PISCINAS	PORCENTAJE	100	33
EFICACIA OPERATIVA INSPECC.DENUNCIAS Y ALERTAS	PORCENTAJE	100	100
TOMA DE MUESTRAS DE AGUAS EN PISCINAS	NÚMERO	10	4
INSPECCIONES EN PISCINAS	NÚMERO	20	21
COMUNICACIÓN APERTURA TEMPORADA EN PISCINAS	NÚMERO	6	20
EFICACIA OPERATIVA DE LAS INSPECCIONES EN PISCINAS	PORCENTAJE	90	105

OBJETIVOS / INDICADORES DE GESTIÓN

EFICACIA OPERATIVA INSPECCIÓN ESCUELAS REC.INF. Y ESTAB.ESTÉ	PORCENTAJE	90	66
INSP.ESCUELAS Y CUIDADO/RECREO INFANT.ESTAB.ESTÉTICA Y BELLE	NÚMERO	70	46

3. MEJORAR EL CONTROL EN MATERIA DE SANIDAD Y PROTECCIÓN ANIMAL.

El primer indicador se refiere a las observaciones antirrábicas y las licencias concedidas para la tenencia de animal potencialmente peligroso. Este año por la pandemia, las observaciones antirrábicas han sido realizadas en el centro de protección animal. Se han tramitado 71 licencias y se han denegado 5 solicitudes de licencia por no cumplir los requisitos.

El segundo indicador se refiere a la inspección de las clínicas veterinarias y centros de tratamiento higiénico animal. En el Distrito hay 7 clínicas veterinarias, 7 peluquerías caninas y una colección particular de animales. Todos los establecimientos han sido inspeccionados.

Se han realizado 19 inspecciones no programadas: 17 por denuncias por molestias de animales fundamentalmente por gatos en vía pública y 2 por inscripción en el registro de núcleo zoológico.

El cuarto indicador se refiere a la gestión de las denuncias realizadas por las molestias ocasionadas por animales en viviendas, establecimientos o en la vía pública. Se han recibido 42 denuncias por molestias de animales; la mayoría boletines de Policía Municipal referentes a perros potencialmente peligrosos. Se ha propuesto el inicio de 26 expedientes sancionadores: 8 por falta leve y 18 inhibiciones de actuaciones por falta grave o muy grave.

INDICADOR	MAGNITUD	PREVISIÓN	REALIZADO
EFICACIA OPERATIVA INSPECCIONES PROTECCIÓN ANIMAL	NÚMERO	100	107
CAMPAÑAS, OBSERVACIONES Y LICENCIAS	NÚMERO	80	71
DENUNCIAS TENENCIAS ANIMALES PROTEC ANIMAL E INFORMES PROT.A	NÚMERO	70	42
INSPECCIONES PROTECCIÓN ANIMAL	NÚMERO	14	15

4. AGILIZAR LA GESTIÓN DE EXPEDIENTES EN MATERIA DE SALUD PÚBLICA

Se han gestionado un total de 724 actuaciones en materia de salud pública repartidas de la siguiente manera: 511 inspecciones (315 programadas, 37 no programadas y 159 por prevención Covid-19), 19 toma de muestra de alimentos y agua de piscina,71 licencias de animal potencialmente peligroso, ,42 requerimientos de documentación de animal de compañía,5 informes de licencias, 42 propuestas de inicio de expediente sancionador, 34 traslados de certificados de desinsectación desratización. Esta actividad ha generado 945 expedientes administrativos en Sigsa (251 en el código 115 y 694 en el 210).

Respecto al primer indicador, se han emitido 42 informes de propuesta de inicio de expediente sancionador: 16 de seguridad alimentaria (13 leves y 3 graves de muestras de alimentos) y 26 de sanidad animal (8 leves y 18 graves). Los expedientes calificados como falta grave han sido inhibidos a Madrid Salud.
No se ha tenido que adoptar ninguna medida cautelar.

Se han recibido 1.130 notificaciones de alertas alimentarias de la Agencia Española de Seguridad Alimentaria.

INDICADOR	MAGNITUD	PREVISIÓN	REALIZADO
MEDIDAS CAUTELARES Y PROVISIONALES ADOPTADAS.	NÚMERO	5	0
PROPUESTA INICIO EXPTES SANCIONADOR SALUD PÚBLICA.	NÚMERO	70	42

CENTRO: 001 AYUNTAMIENTO DE MADRID

SECCIÓN: 214 DISTRITO DE MORATALAZ

PROGRAMA: 32301 CENTROS DOCENTES ENSEÑANZA INFANTIL Y PRIMARIA

RESPONSABLE PROGRAMA: COORDINADOR/A DEL DISTRITO DE MORATALAZ

MEMORIA GENERAL DEL PROGRAMA

Durante el 2020 desde el departamento de educación se han llevado a cabo un conjunto de actuaciones que han contribuido al buen desarrollo de la labor educativa del Distrito de Moratalaz, cabe señalar:

El asesoramiento a toda la comunidad educativa del Distrito familias, docentes y equipos directivo. El departamento ha atendido sugerencias, dudas, inquietudes y necesidades, de forma telemática, telefónica o presencialmente en la propia Junta de Distrito, centros escolares o entidades pertinentes.

Procurando la coordinación entre diversas tareas pedagógicas llevadas a cabo por diferentes centros educativos.

Incidiendo en el desarrollo integral de los niños/as del Distrito a través de la ejecución y participación en actividades culturales y lúdicas, fomentando igualmente el deporte entre los escolares.

Dando importancia a situaciones de participación y convivencia a través de la organización de actos desde la Junta Municipal fomentando la cooperación y empatía entre los miembros de la comunidad escolar, a través del desarrollo de jornadas y certámenes que permitan la interacción y el encuentro de los presentes.

Informando y asesorando a las madres y padres en relación a incertidumbres y dudas acerca de los procesos de escolarización, trámites administrativos, opciones e itinerarios educativos, recursos pedagógicos disponibles según etapas educativas, y entidades y recursos a los que poder acudir según necesidades.

Realizando la limpieza y los servicios de mantenimiento en los colegios públicos del Distrito.

Participando y colaborando con el servicio de apoyo a la escolarización del Distrito para una buena atención a los ciudadanos y familias para un adecuado desarrollo de los procesos de escolarización ordinaria y extraordinaria.

Formando parte de consejos y comisiones relacionadas con la labor pedagógica para el buen desarrollo de intervenciones para tal fin detectando las necesidades de las familias y escolares del Distrito.

Fomentando el encuentro con entidades y profesionales educativos en contacto cotidiano con los escolares del Distrito para consensuar criterios pedagógicos y lograr el enriquecimiento fruto de la interacción, en esta línea el departamento de educación mantiene el contacto periódico con equipos y eepartamentos de orientación educativa y pedagógica, profesores de pedagogía terapéutica, profesores técnicos de servicios a la comunidad, equipos directivos, el Área de Gobierno de Familias, Igualdad y Bienestar Social, la Consejería de Educación así como otros departamentos de educación de otras Juntas Municipales.

Propiciando la coordinación de intervenciones conjuntas entre diferentes departamentos de la propia Junta de Distrito siendo estos cultura, deportes, participación ciudadana, servicios sociales, servicios de medio ambiente y escena urbana, como enriquecimiento mutuo y mejorando con esto la atención a los centros escolares.

Atendiendo las necesidades educativas del alumnado de 0 a 3 años a través de la gestión de las dos escuelas infantiles municipales del Distrito "El Lirón" y "Sabina" y del apoyo al servicio municipal de apoyo a la escolarización.

El programa ha contado con un crédito definitivo de 2.467.216 euros, con un total de obligaciones reconocidas de 2.292.916 euros. Sobre este crédito se ha alcanzado un nivel de ejecución del 93% de las

MEMORIA GENERAL DEL PROGRAMA

obligaciones reconocidas.

El crédito presupuestario correspondiente a este programa se ha distribuido, atendiendo a la clasificación económica del Presupuesto en 2.319.007 euros destinados a operaciones corrientes (capítulo 2), y 148.209 euros a operaciones de capital (capítulo 6).

Las obligaciones reconocidas han supuesto un 93 % en gasto corriente y un 97% en gasto de capital.

OBJETIVOS / INDICADORES DE GESTIÓN

1. GARANTIZAR LAS CONDICIONES DE USO DE LOS CENTROS EDUCATIVOS MEDIANTE LAS CORRESPONDIENTES ACCIONES DE LIMPIEZA, MANTENIMIENTO, CONSERVACIÓN Y REFORMA DE LOS MISMOS.

Este objetivo ha sido cumplido con la realización de obras de mantenimiento, conservación y reforma y de colegios del distrito. cabe destacar:

Obras ejecutadas en 2020:

Colegio público de educación infantil y primaria Regimiento Inmemorial del Rey: obras de conservación y mantenimiento derivados de la ITE de 2017 en fachadas, cubiertas y estructura, obras accesorias, subsanación deficiencias ocas ascensores y revisiones pci, pintura y solado en aulas, escaleras, etc. y varios.

Colegio público de educación infantil y primaria Sainz de Vicuña: obras de conservación aseo, pavimentos y varias.

Colegio público de educación infantil y primaria Real Armada: obras de conservación patio infantil y varias.

Colegio público de educación infantil y primaria Dr. Conde Arruga: obras de conservación solados, pintura y varias.

Edificio Hacienda de pavones-ademo obras de conservación acera perimetral edificio.

Escuela infantil El Lirón: obras de sustitución de puertas, mejora y varias.

Escuela infantil La Sabina: obras de adaptación y mejora de instalaciones.

Colegio público de educación infantil y primaria Fontarrón: obras de conservación aseos y varias.

Colegio público de educación infantil y primaria Martínez Montañés: obras de conservación impermeabilización y varias.

Colegio público de educación infantil y primaria José Pasamonte: obras de solado, saneado muro, renovación vallado y varias.

Colegio público de educación infantil y primaria Pio Baroja: obras de conservación, accesibilidad y varias.

Centro Antonio Gil Alberdi: obras de conservación cubiertas y varias, así como la instalación de ascensor.

INDICADOR	MAGNITUD	PREVISIÓN	REALIZADO
C.EDUCATIVOS ADAPTADOS PARCIALMENTE NORMATIVA INCENDIOS	PORCENTAJE	100	100
C.EDUCATIVOS INFANTILES ADAPTADOS NORMATIVA INCENDIOS	PORCENTAJE	100	100

OBJETIVOS / INDICADORES DE GESTIÓN			
INCIDENCIA OBRAS ELIMINACIÓN BARRERAS ARQUITECTÓNICAS	PORCENTAJE	10	10
C.EDUCATIVOS SIN BARRERAS ARQUITECTÓNICAS S/TOTAL COLEGIOS	PORCENTAJE	30	30
CENTROS EDUCATIVOS CON MANTENIMIENTO A CARGO DEL DISTRITO	NÚMERO	13	13
CENTROS EDUCATIVOS CON LIMPIEZA A CARGO DEL DISTRITO	NÚMERO	13	13
SUPERF. CONSTRUIDA C.EDUCATIVOS MANTENIMIENTO DISTRITO	M2	40716	40716
SUPERF.LIBRE DE C.EDUCATIVOS MANTENIMIENTO DISTRITO	M2	60415	60415

2. FACILITAR EL ACCESO AL SISTEMA EDUCATIVO A MENORES DE TRES AÑOS MEDIANTE LAS ESCUELAS INFANTILES DE TITULARIDAD MUNICIPAL.

El Distrito de Moratalaz cuenta con dos escuelas Infantiles pertenecientes a la Red Municipal de Escuelas Infantiles del Ayuntamiento de Madrid, "El Lirón" y "Sabina".

Desde el Departamento de Educación en coordinación con el Área de Familias, Infancia y Bienestar Social, se realiza la supervisión y apoyo de las empresas gestoras para el adecuado cumplimento del Pliego de Prescripciones Técnicas y Pliego de Cláusulas Administras de ambas Escuelas, atendiendo peticiones y necesidades de sus AMPAS, Equipos Directivos y Consejos Escolares, a través de frecuentes encuentros presenciales, telemáticos y telefónicos.

Tras Resolución de 5 de Mayo de 2020 de la Directora General de Familias, Infancia, Educación y Juventud se aprobó la convocatoria para la admisión de alumnado de primer ciclo de Educación Infantil en la Red Municipal de Escuelas Infantiles del Ayuntamiento de Madrid, abriéndose el plazo de entrega de solicitudes hasta el 12 de junio de 2020. La jefa de Departamento del Departamento de Educación fue miembro activo del Servicio Municipal de Apoyo a la Escolarización (SMAE), en representación del Distrito de Moratalaz, Villa de Vallecas y Puente de Vallecas para el proceso de escolarización del curso 20-21, atendiendo la escolarización de las 8 Escuelas Municipales correspondientes a los mencionados Distritos.

Durante todo el año 2020 las plazas de ambas escuelas han estado cubiertas siendo un total de 259 plazas, habiéndose generado la siguiente lista de espera:

0-1 años: 63
1-2 años: 154
2-3 años: 44

INDICADOR	MAGNITUD	PREVISIÓN	REALIZADO
ESCUELAS INFANTILES DE TITULARIDAD MUNICIPAL DE GESTION DIRE	NÚMERO	2	2
REUNIONES CON LAS ESCUELAS INFANTILES MUNICIPALES	NÚMERO	9	14
ALUMNAS ESCOLARIZADAS POR ESCUELAS INFANTILES TITU MPAL	NÚMERO	140	135
ALUMNOS ESCOLARIZADOS POR ESCUELAS INFANTILES TITU. MPAL.	NÚMERO	119	129

3. COLABORAR CON LA COMUNIDAD EDUCATIVA EN EL PROCESO DE ADMISIÓN DEL ALUMNADO EN LOS CENTROS EDUCATIVOS MEDIANTE LA REPRESENTACIÓN MUNICIPAL EN LOS SERVICIOS DE APOYO A LA ESCOLARIZACIÓN.

Durante el curso 2020 la coordinación del Departamento de Educación con el Servicio de Apoyo a la Escolarización ha sido continua debido a los cambios producidos en los procesos de escolarización para guardar las medidas sanitarias producidas por la COVID-19 y el adecuado traslado a los ciudadanos/as de como debían proceder atendiendo a las nuevas circunstancias acaecidas.

El Distrito de Moratalaz junto con los Distritos de Villa de Vallecas y Puente de Vallecas pertenece al SAE 7. La Sede del SAE 7 de forma normalizada se encuentra en el CEIP Aragón Avda. Rafael Alberti 2, para la escolarización del curso 20-21 y para cumplir con las medidas sanitarias se establecieron 3 sedes:

CEIP Aragón en Villa de Vallecas.
IES Mariana Pineda en Moratalaz.
IES Tirso de Molina en Puente de Vallecas.

OBJETIVOS / INDICADORES DE GESTIÓN

La escolarización del curso 20-21 se ha realizado durante el periodo ordinario preferentemente a través de vía telemática dirigida a los propios centros escolares aunque las familias también tenían la opción de realizarlo de forma presencial. En el periodo extraordinario de septiembre se ha realizado la escolarización en el SAE. Durante el año 2020 las familias que necesitaban plaza en periodo extraordinario se les derivaba al SAE donde se les informaba de donde había vacantes y se procedía a su matriculación.

La previsión realizada del número de alumnos/as escolarizados a los largo del año 2020 es compleja puesto que depende de los casos nuevos que van llegando al Distrito, los casos de inicio de la escolarización y casos de cambio de centro escolar en etapa ordinaria, y esto se realiza en los centros escolares y no necesariamente a través del SAE.

Las reuniones de la Comisión de Escolarización que lleva a cabo el Servicio de Apoyo a la Escolarización se han visto reducidas en los últimos años debido a que las familias mayormente son escolarizadas directamente en los propios centros escolares y no en el SAE y debido a que la Jefa del Departamento de Educación no ha sido representante Municipal del SAE habiéndole correspondido tal función a la Jefa del Departamento de Educación de Villa de Vallecas.

Ha existido durante todo el año 2020 una comunicación directa y fluida con el Servicio de Apoyo a la Escolarización por parte del Departamento de Educación para poder cubrir las necesidades y resolver las dudas de escolarización de las familias y centros escolares del Distrito y con el Departamento de Educación de Villa de Vallecas al ser este el Representante Municipal del SAE durante el año 2020.

INDICADOR	MAGNITUD	PREVISIÓN	REALIZADO
REUNIONES DE LA COMISIÓN DE ESCOLARIZACIÓN	NÚMERO	5	5
ALUMNAS ESCOLARIZADAS POR LAS COMISIONES DE ESCOLARIZACIÓN	NÚMERO	120	311
ALUMNOS ESCOLARIZADOS POR LAS COMISIONES DE ESCOLARIZACIÓN	NÚMERO	127	285

4. INFORMAR, ORIENTAR Y ASESORAR A LA COMUNIDAD EDUCATIVA DEL DISTRITO.

Desde el Departamento de Educación se realiza la atención continua a vecinos/as, AMPAS, Equipos Directivos, Departamentos y Equipos de Orientación, familias, que necesitan asesoramiento y orientación en relación a temas educativos. Esta atención se realiza de forma presencial, telefónica y telemática. Si bien debido a la situación sanitaria vivida por la COVID se ha incrementado en los meses de confinamiento la atención telefónica y telemática, sin dejar en ningún momento de atender las necesidades de la Comunidad Educativa en su conjunto.

Parte importante del trabajo cotidiano es informar y orientar a las familias recién llegadas al Distrito de los pasos que deben dar, documentación relevante y centros escolares del Distrito para realizar una óptima escolarización de sus hijos/as. Así como recursos culturas, deportivos y de ocio socio-juvenil para el buen desarrollo integral de sus hijos/as.

Igualmente con el fin de facilitar la información tanto de los centros educativos, como de toda la oferta existente en materia de ocio, educación y atención social dirigida a la comunidad educativa, se editó con estos contenidos, la Agenda Escolar del Distrito, distribuida entre todos los Centros Escolares del Distrito que escolarizan la Etapa de Primaria y que la han solicitado.

El Departamento de Educación participa de forma activa en diversos consejos y comisiones donde se coordina la labor de diferentes profesionales en aras a mejorar la situación socio-académica de los escolares del Distrito: Comisión de Participación de Infancia y Adolescencia, Comisión de Absentismo, Consejo Local de Atención a la Infancia y Adolescencia, Mesa de Salud, Comisión de Infancia y Adolescencia, Grupo de Mujeres por Mujeres.

Para el buen desarrollo de la labor pedagógica llevada a cabo por el Departamento existe una frecuente coordinación con el Departamento de Servicios Sociales, Participación Ciudadana, Deportes y Cultura y más puntualmente para el buen desarrollo de los campamentos escolares y la supervisión de los comedores de las Escuelas Infantiles Municipales con el Departamento de Sanidad.

Por otro lado, se desarrollan reuniones periódicas con los Equipos Directivos, Equipos de Orientación Educativa y Psicopedagógica, Departamentos de Orientación y AMPAS de los Centros Escolares de Moratalaz, con el fin de analizar y dar respuesta a las necesidades educativas de los alumnos/as, de

OBJETIVOS / INDICADORES DE GESTIÓN

informar y de coordinar de forma eficaz los Recursos Municipales y los Programas y Servicios concretos que se desarrollan desde la Junta Municipal de Moratalaz.

Las Escuelas de Familias realizadas han sido en coordinación con las AMPAS y los Servicios Sociales del Distrito, si bien debido al cierre de los Centros Escolares se interrumpieron en marzo retomándose las sesiones en el año 2021.

Coordinación con el Consejo de Atención a la Infancia y la Adolescencia de la Comunidad de Madrid en relación a las políticas públicas de atención a la infancia y de su presencia en las instituciones locales, autonómicas o estatales así como difusión y formación en acciones educativas relativas a los derechos de los niños/as y a la Ley Orgánica 1/1996, de 15 de enero, de Protección Jurídica del Menor.

INDICADOR	MAGNITUD	PREVISIÓN	REALIZADO
ESCUELAS DE PADRES/MADRES REALIZADAS	NÚMERO	2	2
PUBLICACIONES EDITADAS	NÚMERO	2	2
ASESORAMIENTO Y ORIENTACIÓN AMPAS	NÚMERO	5	11
HORAS DE "ESCUELA DE PADRES/MADRES"	NÚMERO	50	32
MUJERES PARTICIPANTES EN ESCUELA DE PADRES/MADRES	NÚMERO	90	83
PARTICIPANTES EN ESCUELA DE PADRES/MADRES	NÚMERO	70	35
INFORMACIÓN Y ATENCIÓN INDIVIDUALIZADA Y COLECTIVA	NÚMERO	750	813
EJEMPLARES DE PUBLICACIÓN DISTRIBUIDAS	NÚMERO	7500	4694

PRESUPUESTO GENERAL DEL AYUNTAMIENTO DE MADRID 2020

MEMORIA DE CUMPLIMIENTO DE OBJETIVOS

CENTRO: 001 AYUNTAMIENTO DE MADRID

SECCIÓN: 214 DISTRITO DE MORATALAZ

PROGRAMA: 32501 ABSENTISMO

RESPONSABLE PROGRAMA: COORDINADOR/A DEL DISTRITO DE MORATALAZ

MEMORIA GENERAL DEL PROGRAMA

El objetivo fundamental y general planteado en el programa fue colaborar en el desarrollo de la mejora de la actividad educativa, marcándose como objetivos prevenir y reducir el absentismo escolar mediante la coordinación y gestión del correspondiente programa de absentismo escolar.

Los datos de escolarización del Distrito son los siguientes:

TIPO DE CENTRO	Nº ALUMNOS/AS
Centros educación infantil y primaria(CEIP)	- 3312
Instituto educación secundaria (IES)	- 1503
Centros privados concertados(CPC)	- 5192
TOTAL	- 10007

Durante el año 2020, se trabajaron 109 casos, se produjeron 16 nuevas altas y se cursaron 15 bajas por la escolarización regular o debido a que el menor superó la edad de escolarización obligatoria. El porcentaje de absentistas sobre el total de alumnos/as escolarizados/as en los CEIP, IES y CPC del Distrito fue de 1,08%.

Las altas y bajas por meses fueron como se desglosa a continuación

	Ene	Feb	Mar	Abr	May	Jun	Jul	Ago	Sep	Oct	Nov	Dic
Altas-	6	6	Conf	Conf	Conf	Conf	0	0	0	0	0	4
Bajas-	7	7	Conf	Conf	Conf	Conf	0	0	0	0	1	0

Alumnos absentistas 50
Alumnas Absentistas 59

Durante el año 2020 se han realizado los siguientes proyectos preventivos:

1.Punto de información "ICATE": desarrollado por distintas entidades del Distrito junto con la educadora y educador del programa de absentismo, dicho proyecto se desarrolla en los IES del Distrito con alumnos de 1º a 4º de E.S.O. en el espacio de los recreos. Se ha trabajado con los menores temáticas como son la escolarización positiva; violencia de género; etc.

2.Difusión: se trata de un proyecto que se realiza todos los años en el que se les explica a los docentes de los centros educativos en que consiste el programa de absentismo, haciendo que se las altas que se produzcan se realicen de manera correcta, realizar un trabajo conjunto con los menores y facilitar las futuras coordinaciones que se realicen.

Este programa no tiene asignación presupuestaria alguna, dentro del presupuesto de la Junta Municipal de Distrito.

PRESUPUESTO GENERAL DEL AYUNTAMIENTO DE MADRID 2020

MEMORIA DE CUMPLIMIENTO DE OBJETIVOS

CENTRO: 001 AYUNTAMIENTO DE MADRID

SECCIÓN: 214 DISTRITO DE MORATALAZ

PROGRAMA: 32601 SERVICIOS COMPLEMENTARIOS EDUCACIÓN

RESPONSABLE PROGRAMA: COORDINADOR/A DEL DISTRITO DE MORATALAZ

MEMORIA GENERAL DEL PROGRAMA

La finalidad básica de este programa es dotar al Distrito de una serie de actividades pedagógicas, culturales, deportivas, de ocio y tiempo libre, que faciliten el desarrollo integral de los niños y niñas al proporcionarles su actuación más allá de lo académico.

Por otro lado, otra de las finalidades fundamentales es facilitar la conciliación escolar y laboral, al situarse muchas de estas actividades más allá de la jornada académica.

Entre las actividades referenciadas cabe destacar: plástica, ludoteca, danza, biblioteca, juegos de patio, teatro, huerto escolar, artística, huertos, días sin cole, así como una serie de conciertos pedagógicos en la época navideña para los centros escolares que así lo han deseado.

Se han realizado tareas de refuerzo y ayuda al estudio para compensar las dificultades académicas y desfases curriculares presentes en algunos alumnos/as del Distrito, durante el inicio de curso 2020-2021 se han intensificado estas laboras al haberse detectado esta necesidad debido a la crisis sanitaria.

Otras compensaciones socio-educativas que se llevan a cabo con el desarrollo de este programa: la actividad de psicomotricidad realizada en el CEIP Fontarrón colegio de preferencia motórica; el programa de apoyo psicopedagógica destinado a niños/as y sus familias para el trabajo cognitivo, emocional, social y conductual; apoyo al TGD principalmente destinado al CEIP Menéndez Pidal tratándose este de una CEIP de preferencia, trabajando con el alumnado TEA en estimulación y habilidades sociales.

Se ha puesto en marcha durante el primer trimestre del curso 2020-2021 un programa de formación digital, al detectar la necesidad de solventar la brecha digital entre los escolares.

Se ha mantenido durante todo el ejercicio la actividad complementaria de mediación escolar, como apoyo a la tarea educativa, a través de un espacio de orientación y de mediación en resolución de conflictos, para los alumnos/as y los centros de educación secundaria obligatoria, extendiéndolo al último ciclo de primaria, con actuaciones enfocadas a prevenir el absentismo y el fracaso escolar, mejorando la convivencia en los centros a través del desarrollo de habilidades sociales y emocionales en los menores.

Durante el mes de diciembre tuvieron lugar 3 certámenes escolares: constitución, belenes y villancicos. Realizándose la entrega de premios en los propios centros en la semana del 14 al 18 de diciembre de 2020. Contribuyéndose con ellos al desarrollo del trabajo en equipo, auto concepto y creatividad de los niños/as, además de haber compartido espacios de relación lúdicos y de convivencia.

El programa ha contado con un crédito definitivo 353.111 euros, con un total de obligaciones reconocidas de 191.119 euros. Sobre este crédito se ha alcanzado un nivel de ejecución del 54% de las obligaciones reconocidas.

El crédito presupuestario correspondiente a este programa se ha destinado a gastos corrientes (capítulo 2).

OBJETIVOS / INDICADORES DE GESTIÓN

1. **FOMENTAR EL DESARROLLO INTEGRAL DE LA POBLACIÓN ESCOLAR DEL DISTRITO MEDIANTE ACTIVIDADES EDUCATIVAS.**

OBJETIVOS / INDICADORES DE GESTIÓN

Desde el departamento de educación se ha contribuido en el desarrollo integral de la población escolar a través de la ejecución del programa " Actividades Municipales en Centros Educativos para la Conciliación y Corresponsabilidad" con el que se desarrollan actividades tales como ludoteca, apoyo escolar, mediación escolar, apoyo psicopedagógico, actividades lúdicas, plástica y manualidades, danza, teatro, biblioteca, ajedrez, psicomotricidad, yoga/musicoterapia, días sin cole, apoyo al TEA y actividades deportivas. Facilitan a las familias la conciliación, así como complementan los aprendizajes de los menores al ir más allá del currículo escolar.

Este contrato se construye atendiendo las peticiones y necesidades de los equipos docentes y directivos, AMPAS y consejos escolares, teniendo en cuenta la compensación de dificultades específicas de aprendizaje.

Debido a la crisis sanitaria y al cierre de los centros escolares las salidas culturales y deportivas previstas de abril a junio no se pudieron efectuar, si bien en el mes de diciembre la salida de los conciertos se realizó dentro de los propios centros cumpliendo las medidas sanitarias a petición de ellos mismos (se contabiliza en el cuadro como salida cultural).

Se ha desarrollado un programa de formación digital en todos los centros escolares que lo han solicitado, dirigido al alumnado de 4º, 5º y 6º de educación primaria de Moratalaz facilitando el desarrollo de las competencias digitales definidas como: "Disponer de habilidades para buscar, obtener, procesar y comunicar información, y así transformarla en conocimiento". Que ha permitido la adquisición de conocimientos básicos teórico-prácticos del uso de ordenadores y tabletas, herramientas de comunicación, programas más comunes de ofimática, navegación, así como concienciación en el uso adecuado de las redes sociales y la importancia de la protección de datos en internet.

El programa de mediación escolar incluye también al IES Mariana Pineda, IES Felipe II, IES Rey Pastor e IES Juana de Castilla (contabilizados como colegios en el cuadro de indicadores) además de los CEIP y los colegios concertados que han solicitado el servicio siendo estos CC Siglo XXI y CC Ntra Sra de Moratalaz.

Programa de apoyo escolar en dos centros culturas del Distrito: Chillida y Sociojuvenil.

Como actividades para el desarrollo de valores medioambientales se ha llevado a cabo la actividad de huertos en los CEIP del Distrito.

INDICADOR	MAGNITUD	PREVISIÓN	REALIZADO
ACTIVIDADES COMPLEMENTARIAS	NÚMERO	6	6
ALUMNAS PARTICIPANTES EN ACTIVIDADES COMPREMENTARIAS	NÚMERO	500	965
ESCOLARES PART.ACT.COM.RESPECTO POBLACIÓN ESCOLAR DTO.	PORCENTAJE	22	40
COLEGIOS DONDE SE HAN REALIZADO ACTIVIDADES COMPLEMENTARIAS	NÚMERO	17	17
SALIDAS CULTURALES Y DEPORTIVAS	NÚMERO	17	17
ACTIVIDADES COMPLEMENTARIAS REALIZADAS EN CENTROS EDUCATIVOS	NÚMERO	38	6
ALUMNOS PARTICIPANTES EN ACTIVIDADES COMPLEMENTARIAS	NÚMERO	506	1031
ALUMNOS PARTICIPANTES EN ACTIVIDADES EXTRAESCOLARES	NÚMERO	2468	2502
ALUMNAS PARTICIPANTES EN ACTIVIDADES EXTRAESCOLARES.	NÚMERO	2350	1811

2. PROMOVER LA PARTICIPACIÓN Y EL DESARROLLO DE LA CREATIVIDAD MEDIANTE EL FOMENTO DE ACTIVIDADES ARTÍSTICAS Y LA REALIZACIÓN DE CERTÁMENES Y CONCURSOS ESCOLARES.

En el año 2020 se han realizado 3 certámenes escolares, fomentando la participación de todos los Centros Educativos, públicos, privados y concertados.

Con el desarrollo de estos certámenes se ha fortalecido el trabajo en equipo, auto concepto y creatividad de los niños/as, además de haber compartido espacios de relación inter centros lúdicos y de convivencia.

En el certamen de belenes han participado los centros: CEE Ademo, CEIP Fontarrón, CEIP Inmemorial del Rey, CEIP Martínez Montañés, CC San Martín y CC Senara.

OBJETIVOS / INDICADORES DE GESTIÓN

En el certamen de villancicos han participado CEE Ademo, CEIP Inmemorial, CEIP Martínez Montañés, CC San Martín, Colegio Santo Ángel y CC Senara, CEIP Pío Baroja, CEIP San Martín, CRE ONCE.

Participaron en el certamen de la constitución los siguientes colegios: CC San Martín, CEIP Inmemorial, CEIP Pasamonte, CEE Ademo, CEIP Martínez Montañés.

De cada certamen el jurado seleccionó a 3 CEIP ganadores, y se procedió a la entrega de premios y trofeos en los propios centros escolares con una visita de la Concejal Presidente del Distrito y de nuevo pudieron presentar sus trabajos.

INDICADOR	MAGNITUD	PREVISIÓN	REALIZADO
CERTÁMENES, CONCURSOS Y PREMIOS CONVOCADOS	NÚMERO	3	3
COLEGIOS PARTICIPANTES EN CERTÁMENES Y CONCURSOS ARTÍSTICOS	NÚMERO	17	16
ALUMNAS PARTICIPANTES EN CERTÁMENES Y CONCURSOS ARTÍSTICOS	NÚMERO	450	743
ALUMNOS PARTICIPANTES EN CERTÁMENES Y CONCURSOS ARTÍSTICOS	NÚMERO	440	767

3. ANALIZAR Y PROFUNDIZAR EN LAS NECESIDADES EDUCATIVAS DEL DISTRITO

A través de la Comisión de Participación de Infancia y Adolescencia se escuchan las necesidades y propuestas de la infancia.

El 23 de abril de 2018, se reconstituía la COPIA de Moratalaz, con 17 representantes. Cuatro puntos de participación asistieron, junto con la Presidenta de la COPIA (Jefa de Sección de Educación) y la Secretaria (Directora CEIP Pío Baroja). Posteriormente y tras ser aprobado por el Consejo Local del 7 de mayo de 2019 la Secretaria de la COPIA pasa a ser la Directora del CEE ADEMO.

Se trabaja en coordinación con diferentes recursos en 3 diferentes itinerarios:

1. Asociaciones, entidades sociales e instituciones.

2. Grupos no formales (grupos de adolescentes que se reúnen en un espacio informal y que requieren de una dinamización u orientación para conseguir sus objetivos (centros de Skate, grupos deportivos, scouts,etc.).

3. Centros educativos (generando alianzas con los equipos directivos para el desarrollo del proceso de participación).

Concretamente, en los centros educativos tras algunas sesiones de sensibilización acordadas, se crearon los puntos de participación, donde los niños, niñas y adolescentes pueden acudir de forma voluntaria y dar luz a sus propuestas, con el fin de ser escuchados. Algunos alumnos/as de estos puntos de participación por votación forman parten de la COPIA formal que se reúne quincenalmente en el Local destinado a ella en la C/ Arroyo de Fontarrón.

La COPIA en los meses del confinamiento y cierre de los centros escolares realizó sus encuentros y acciones de forma telemática, programando encuentros periódicos por zonas y edades decidieron qué temas querían trabajar optando por el derecho al acceso a las nuevas tecnologías y la no discriminación, sintiendo la necesidad de enfocarse en el desarrollo del respeto entre iguales, Moratalaz formó parte de la zona sureste juntándose con San Blas-Canillejas, Barajas, Vicálvaro, Puente de Vallecas y Villa de Vallecas, se contó con una participación de 13 niños/as por encuentro. En la última sesión se les aportó un banco de recursos con cuentos, cortos, documentales sencillos, que ampliaron conocimientos y puntos de vista.

En el inicio del curso escolar 2020-2021 la COPIA está trabajando con los puntos de participación de los colegios un proyecto medioambiental desplastifícate e intervención de transformación de espacios en los centros escolares desde la participación ciudadana.

La COPIA de Moratalaz es la única que cuenta con una sede propia que fue solicitada tiempo atrás en un pleno infantil y adolescente de Distrito. Durante el año 2019 la COPIA elaboró el diseño del mural de la

OBJETIVOS / INDICADORES DE GESTIÓN

puerta del local.

Para el desarrollo y análisis en las necesidades educativas del Distrito desde el departamento de educación se han llevado a cabo reuniones y encuentros con los equipos de mediación y apoyo Psicopedagógico; con los Equipos Directivos de los Centros educativos y equipos de orientación psicopedagógica y departamentos de orientación; comisión de absentismo; mesa de salud escolar; SAE; consejo local; y AMPAS.

Participación en la mesa de trabajo de la Comisión de Infancia y Adolescencia en donde diferentes entidades se coordinan para la atención de las necesidades de la infancia entre otros asuntos.

La jefa del eepartamento de educación como coordinadora del Programa de Absentismo y miembro de la Comisión de Absentismo ha trabajado, en colaboración con los equipos directivos, equipos docentes, el equipo de orientación psicopedagógica, PTSC, agentes tutores e inspección educativa atienden las necesidades educativas para facilitar la asistencia regular a clase del alumnado en edad de escolarización obligatoria, apoyando a las familias de alumnos y alumnas absentistas y fomentando la participación de este alumnado.

INDICADOR	MAGNITUD	PREVISIÓN	REALIZADO
COMISIONES DE PARTICIPACIÓN INFANTIL	NÚMERO	1	1
JORNADAS, MESAS REDONDA Y ENCUENTROS DE CARACTER FORMATIVO	NÚMERO	2	2
PARTICIPANTES MUJERES EN C.O.P.I.A. DEL DISTRITO	NÚMERO	20	37
ENTIDADES PARTICIPANTES EN COMISIONES DE PARTICIPACIÓN INFAN	NÚMERO	15	6
PARTICIPANTES HOMBRES EN C.O.P.I.A DEL DISTRITO	NÚMERO	9	9
PARTICIPANTES MUJERES JORNADAS, MESAS REDONDA Y ENCUENTROS F	NÚMERO	300	238
PARTICIP. HOMBRES JORNADAS M.REDONDAS Y ENCUENTROS FORMATIVO	NÚMERO	280	134

PRESUPUESTO GENERAL DEL AYUNTAMIENTO DE MADRID 2020

MEMORIA DE CUMPLIMIENTO DE OBJETIVOS

CENTRO: 001 AYUNTAMIENTO DE MADRID

SECCIÓN: 214 DISTRITO DE MORATALAZ

PROGRAMA: 33401 ACTIVIDADES CULTURALES

RESPONSABLE PROGRAMA: COORDINADOR/A DEL DISTRITO DE MORATALAZ

MEMORIA GENERAL DEL PROGRAMA

En el año 2020 se han programado y desarrollado un gran número de actividades de carácter cultural con el fin de confeccionar una amplia oferta, haciendo hincapié por mantener aquellas actividades ya tradicionales en el Distrito, así como incluir otras más novedosas que permitan ampliar tanto el abanico de actividades como a los usuarios de las mismas, siempre dentro de la disponibilidad presupuestaria del momento, de las condiciones excepcionales producidas por la pandemia Covid19 (Sars2) y el consecuente estado de Aarma y siguiendo las medidas dictadas en cada momento por la autoridad sanitaria competente.

Destacar que exceptuando los meses del estado de Aarma, tanto las actividades como la programación cultural se retomaron en el mes de julio, con el cine de verano continuando con normalidad hasta el mes de diciembre con la programación de Navidad y los Reyes. Todo ello a través de la reubicación de las mismas en espacios más amplios o en espacios al aire libre como en las plazas y calles del Distrito.

Respecto a los talleres culturales se realizó un estudio de los espacios en los centros culturales para la reubicando de los mismos, manteniendo la mayoría de ellos, al objeto de cumplir con los aforos establecidos por la autoridad sanitaria competente.

Dentro del ámbito de la música clásica se ofreció a los vecinos un total de 18 actuaciones de música coral dentro de la décimo tercera temporada de música coral de Moratalaz coincidiendo con el período navideño. La aceptación por parte de los vecinos sigue siendo muy alta, consiguiendo la participación de diversas asociaciones culturales de música coral del Distrito de Moratalaz.

El XVIII Certamen de Teatro Clásico del Distrito completan una programación cultural con una participación cada vez mayor en el mismo, incentivando las creaciones artísticas y el gusto por las artes. El certamen es un clásico en el Distrito existiendo una fidelización con el público que asiste año tras año, un certamen en el que participan compañías que sin ser profesionales tiene una alta calidad en sus representaciones teatrales.

Por lo que respecta a los talleres y cursos, durante el año 2020 se ha continuado ofreciendo una amplia y variada oferta de la que participa y disfruta un elevado porcentaje de los vecinos del Distrito. Estos cursos y talleres se llevan a cabo en los tres centros culturales del Distrito. Se ha mejorado la oferta de cursos infanto-juveniles con cursos nuevos y atractivos como gestión y edición de video, radio podcast, defensa personal, comic y manga, batería, así como cursos prácticos para ese sector de la población, como los cursos de monitor de ocio y tiempo libre, a fin de promocionar la apertura al mundo laboral.

En cuanto a las exposiciones realizadas en los dos espacios expositivos de los centros culturales, se han llevado a cabo programaciones quincenales y mensuales durante todo el año con exposiciones en diversas manifestaciones artísticas tales como pintura, fotografía, acuarelas etc.

Especial mención merecen los ciclos de conferencias y visitas culturales dentro del casco urbano de Madrid, tratando temas como la historia de nuestra ciudad, el arte, los distintos museos, etc. Durante el año 2020 se han programado un total de diecinueve conferencias y cuatro visitas de carácter cultural.

El cine infantil ha tenido una buena aceptación y su programación ha sido constante a lo largo del año.
Por otro lado, se puso especial esfuerzo a la hora de realizar la programación de Navidad Moratalaz en la Calle, realizada en espacios abiertos calles y plazas del Distrito así como la presencia de los Reyes Magos: A partir del 18 diciembre de 2020 se han programado distintas actividades en cuatro espacios al aire libre ubicados en plazas del Distrito, con una amplia programación para todas las edades con actuaciones de magia, títeres, guiñol y música con orquesta familiar, todo ello amenizado con reparto de globos de helio y photo-call , así como conciertos de música coral y música gospel.

MEMORIA GENERAL DEL PROGRAMA

Diversos pasacalles infantiles han recorrido las calles y plazas de Distrito repartiendo caramelos.

Los Carteros Reales han recorrido del 14 al 17 de diciembre los colegios del Distrito, así como los mercados y galerías.

Los Reyes Magos han recibido a los más pequeños y repartido regalos y caramelos en un amplio horario de mañana y tarde en el salón de actos de la Junta Municipal.

Las actuaciones han contado con un servicio de información y prevención de medidas acuerdo con las limitaciones y determinaciones vigentes en cada momento, dictados por la administración sanitaria competente con motivo de la evolución del coronavirus (SARS-CoV-2).

Con el fin de publicar todas estas actividades, se han realizado banderolas y folletos publicitarios destinados a lograr la mayor difusión de nuestra programación entre todos los habitantes del Distrito de Moratalaz y la publicidad en la web del Ayuntamiento y correo electrónico para dar una difusión más amplia a nuestra actividades, ampliando día a día las listas de distribución de la información por este sistema.

El Programa ha contado con un crédito definitivo de 1.214.792 euros, con un total de obligaciones reconocidas de 851.369 euros, habiéndose alcanzado un nivel de ejecución de 70%.

OBJETIVOS / INDICADORES DE GESTIÓN

1. FOMENTAR Y PROMOCIONAR LA CULTURA EN EL DISTRITO MEDIANTE LA ORGANIZACIÓN DE REPRESENTANTACIONES CULTURALES.

En el año 2020 se ha elaborado y puesto en marcha una amplia programación cultural destinada a todos los vecinos del Distrito, principalmente en los tres centros culturales existentes en Moratalaz, a consecuencia del COVID19 se ha llevado la programación a espacios abiertos, con cuatro escenarios ubicados en plazas y calles del Distrito, abarcando los distintos barrios de Moratalaz.

En cuanto a la música, se ha realizado una programación variada de música para todos los sectores de la población del Distrito, conciertos de corales y de música gospel ofrecidos en distintos escenarios al aire libre,todo ello con las medidas de seguridad dictadas en cada momento por la autoridad sanitaria competente.

La variación entre la previsión y lo realizado en los distintos indicadores, responde a la suspensión de la programación durante los meses del estado de alarma, así como la reducción de aforo una vez retomadas las actividades y con las limitaciones en la movilidad de la población, todo ello siendo continuamente adaptado a las instrucciones que en cada momento eran dictadas por la autoridad sanitaria competente.

INDICADOR	MAGNITUD	PREVISIÓN	REALIZADO
CENTROS CULTURALES MUNICIPALES	NÚMERO	3	3
OTRAS ACTIVIDADES CULTURALES	NÚMERO	4	3
VISITAS CULTURALES	NÚMERO	15	5
CONFERENCIAS	NÚMERO	40	19
SUGERENCIAS Y RECLAMACIONES RELACIONADAS ACT. CULTURALES	NÚMERO	25	40
ACTIVIDADES POR CENTRO CULTURAL	RATIO	90	70
OBRAS DE TEATRO	NÚMERO	35	9
PARTICIPANTES HOMBRES EN VISITAS CULTURALES	NÚMERO	300	50
PARTICIPANTES MUJERES EN VISITAS CULTURALES	NÚMERO	400	70
EXPOSICIONES	NÚMERO	45	6
ASISTENCIA DE MUJERES A CONFERENCIAS	NÚMERO	2000	400
ASISTENCIA DE HOMBRES A CONFERENCIAS	NÚMERO	1500	300
ASISTENCIA DE MUJERES A OBRAS DE TEATRO	NÚMERO	4000	900
ASISTENCIA DE HOMBRES A OBRAS DE TEATRO	NÚMERO	2500	600
PARTICIPACIÓN DE HOMBRES EN OTRAS ACTIVIDADES CULTURALES	NÚMERO	1800	1000
ASISTENCIA DE HOMBRES A EXPOSICIONES	NÚMERO	2200	250
CONCIERTOS	NÚMERO	43	38

OBJETIVOS / INDICADORES DE GESTIÓN			
ASISTENCIA DE HOMBRES A CONCIERTOS	NÚMERO	2800	2500
POBLACIÓN DEL DISTRITO POR CENTRO CULTURAL MUNICIPAL	RATIO	31678	31871
CESIÓN DE ESPACIOS Y MEDIOS DE C.CULTURALES MUNICIPALES	HORAS	2950	2000
ASISTENCIA POBLACIÓN DISTRITO A ACTIV. CULTURALES	RATIO	325	150
ASISTENCIA DE MUJERES A EXPOSICIONES	NÚMERO	4100	800
ASISTENCIA DE MUJERES A CONCIERTOS	NÚMERO	3300	2500
PARTICIPACIÓN DE MUJERES EN OTRAS ACTIVIDADES CULTURALES	NÚMERO	2498	2000

2. SATISFACER LAS NECESIDADES DE EXPRESIÓN Y EL DESARROLLO DE CAPACIDADES DE LOS VECINOS Y VECINAS DEL DISTRITO MEDIANTE UNA OFERTA VARIADA DE ACTIVIDADES CULTURALES SOCIOCULTURALES Y RECREATIVAS.

En cuanto a talleres y cursos en centros culturales: Durante el año 2020 se ha continuado ofreciendo una amplia programación de cursos y talleres en los tres centros culturales del Distrito, con un total de doscientos cinco cursos ofertados, los cuales están dirigidos a potenciar el ejercicio físico (aerobic, taichi, yoga, gimnasia de mantenimiento...), a ampliar conocimiento (conocer Madrid, historia del arte, historia de España...), a desarrollar artes plásticas (cerámica, pintura...) artes escénicas (teatro) o a aprender el uso de las nuevas tecnologías (informática, fotografía digital...) además de ocho cursos gratuitos infanto juveniles , de monitor de ocio y tiempo libre, batería, defensa personal, cómics y manga , consiguiendo mejorar los cursos ofertados haciéndolos atractivos y prácticos para ese determinado sector de la población. El mantenimiento, captación y formación de nuevos públicos en las actividades culturales es uno de los objetivos en la gestión de la programación cultural, abarcando así a todos los sectores de la población del Distrito.

INDICADOR	MAGNITUD	PREVISIÓN	REALIZADO
MEDIA TRIMESTRAL ASISTENTES CURSOS DE ACTIV SOCIOC. Y REC.	RATIO	15	15
SUFICIENCIA PLAZAS DE CURSOS DE ACTIVIDADES OFERTADAS	PORCENTAJE	90	90
ASISTENCIA POBLACIÓN DEL DTO. CURSOS ACTIV.SOCIOC Y REC	RATIO	35	9
MEDIA TRIMESTRAL DE HOMBRES ASISTENTES A CURSOS ACTIV SOCIOC	NÚMERO	1200	500
MEDIA TRIMESTRAL DE MUJERES ASISTENTES A CURSOS ACTIV SOCIOC	NÚMERO	700	770
CURSOS ACT.SIOC.Y RECR. POR CENTRO CULTURAL MUNICIPAL	RATIO	67	69
CURSOS DE ACTIVIDADES SOCIOCULTURALES Y RECREATIVAS	NÚMERO	203	207
HORAS DE CURSOS ACTIV. SOCIOCULTURALES Y RECREATIVAS	HORAS	20500	15000

3. FOMENTAR LA CULTURA TRADICIONAL MEDIANTE LA CELEBRACIÓN DE FIESTAS POPULARES.

La amplia y variada programación realizada con motivo de "Moratalaz Navidad en la Calle" en distintas calles y plazas del Distrito, con escenarios repartidos en puntos estratégicos del mismo para abarcar a la mayoría de la población y con la presencia durante dos días de sus Majestades los Reyes Magos en el salón de actos de la Junta Municipal en un amplio horario y con control exhaustivo del aforo, así como con el cumplimento de las medidas de seguridad y salud dictadas por la autoridad competente, completaron la programación Navideña.

Las diversas actuaciones para público infantil y familiar amenizaron las mañanas a partir del 18 diciembre de 2020, actuaciones de magia, títeres, guiñol y música con orquesta familiar, todo ello complementado con reparto de globos de helio y photo-call para los más pequeños.

Los conciertos de música coral y música gospel completaron la programación para otro tipo de público.

Diversos pasacalles infantiles recorrieron las calles y plazas de Distrito repartiendo caramelos.

Los Carteros Reales visitaron del 14 al 17 de diciembre los colegios del Distrito así como los mercados y galerías.

Los Reyes Magos recibieron a los más pequeños y repartieron regalos y caramelos en un amplio horario de

OBJETIVOS / INDICADORES DE GESTIÓN

mañana y tarde en el Salón de Actos de la Junta Municipal.

Las actuaciones han contado con un servicio de información y prevención de medidas acuerdo con las limitaciones y determinaciones vigentes en cada momento, dictados por la administración sanitaria competente con motivo de la evolución del coronavirus (SARS-CoV-2).

Las asociaciones culturales y vecinales de mayor tradición en el Distrito colaboraron y participaron de forma activa en el desarrollo de este evento.

INDICADOR	MAGNITUD	PREVISIÓN	REALIZADO
FESTEJOS REALIZADOS EN COLABORACIÓN CON ASOC VECINALES	NÚMERO	3	1
FIESTAS POPULARES CELEBRADAS	NÚMERO	5	1

4. CONSEGUIR UNA MAYOR PARTICIPACIÓN DE LOS VECINOS Y VECINAS EN LAS ACTIVIDADES CULTURALES PROGRAMADAS POR LOS SERVICIOS CULTURALES DEL DISTRITO MEDIANTE EL ANÁLISIS DE LA DEMANDA Y LA DIFUSIÓN DE LA OFERTA

A lo largo del año 2020 se han efectuado una encuesta de satisfacción entre los usuarios de los talleres y cursos que se imparten en los centros culturales con el fin de conocer el grado de satisfacción existente entre ellos, así como determinar sus principales reivindicaciones en esta materia y dar respuestas a todas aquellas que resulten viables, obteniendo unos resultados muy favorables y una alta valoración de la gestión de los mismos.

En cuanto a la disminución del indicador de folletos publicitarios elaborados y distribuidos se debe a que con motivo de la situación sanitaria ha disminuido el número de actividades programados por los meses del estado de alarma.

En cuanto a la difusión de las programaciones, ha continuado haciéndose a través de la distribución de folletos, carteles, dípticos, Así como mediante la utilización de los medios informáticos, la remisión de la oferta cultural a los correos electrónicos de todo ciudadano que lo solicite y a través de la página web del ayuntamiento y de la plataforma de actividades creada al efecto para los talleres culturales.

Se han distribuido ejemplares relativos al certamen de Teatro Clásico y con motivo de la programación de "Navidad Moratalaz en la Calle", realizándose también banderolas ubicadas en las farolas de las principales calles del Distrito.

INDICADOR	MAGNITUD	PREVISIÓN	REALIZADO
ESTUDIOS DE SATISFACCIÓN REALIZADOS EN LOS CENTROS	NÚMERO	3	1
FOLLETOS PUBLICITARIOS ELABORADOS Y DISTRIBUIDOS	NÚMERO	25	20
IMPACTO PUBLICACIONES INFORMAT. Y DIVULGATIVAS POBLACIÓN	RATIO	55	63
EJEMPLARES DE PUBLICACIONES DISTRIBUIDOS	NÚMERO	4000	4000
CAMPAÑAS DE DIFUSIÓN EFECTUADAS POR CORREO ELECTRONICO	NÚMERO	27	20

PRESUPUESTO GENERAL DEL AYUNTAMIENTO DE MADRID 2020

MEMORIA DE CUMPLIMIENTO DE OBJETIVOS

CENTRO: 001 AYUNTAMIENTO DE MADRID

SECCIÓN: 214 DISTRITO DE MORATALAZ

PROGRAMA: 34101 ACTUACIONES DEPORTIVAS EN DISTRITOS

RESPONSABLE PROGRAMA: COORDINADOR/A DEL DISTRITO DE MORATALAZ

MEMORIA GENERAL DEL PROGRAMA

Durante el año 2020 y con el fin de mantener y aún mejorar el servicio prestado en los Centros Deportivos Municipales "Moratalaz" y "La Elipa", se han llevado a cabo la adaptación de los mismos a la actual situación pandémica, marcando los itinerarios de entrada y salida, los aforos, se han instalado puntos de higienización, mamparas de separación y todos aquellos elementos para que el servicio se pudiera prestar con total seguridad de acuerdo con las normas emitidas por Madrid Salud para estos centros deportivos, al mismo tiempo se han realizado las adquisiciones necesarias para el buen funcionamiento y el mantenimiento de ambas instalaciones, tales como el vestuario del personal encargado del funcionamiento de las instalaciones, los productos farmacéuticos y material sanitario necesarios para atender a los usuarios de las instalaciones si ello fuera necesario, así como para desarrollar las funciones propias del servicio de medicina, el material de limpieza, la adquisición de los productos químicos necesarios para el tratamiento y el buen mantenimiento del estado del agua de las piscinas, suministro de robot limpiafondos, marcadores digitales, postes de tenis, material de albañilería, jardinería y pintura, material deportivo, así como los EPI´S necesarios para el personal que presta sus servicios en estas instalaciones.

Además del mencionado mantenimiento, se han desarrollado otras actividades destinadas a fomentar la práctica del deporte entre los vecinos en general y muy especialmente, entre los escolares del Distrito. Un claro ejemplo de ello es que, durante el año 2020, a pesar de la actual situación pandémica, se ha continuado colaborando con el funcionamiento de diversas escuelas municipales deportivas, entre las cuales cabe destacar la escuela municipal de gimnasia, entre otras, consolidando otras disciplinas deportivas como fútbol, baloncesto y ajedrez en diversos colegios públicos del distrito, así como con distintas asociaciones.

Finalmente el programa presupuestario fue dotado con un crédito definitivo de 82.108 euros. Las obligaciones reconcidas han sido de 22.050,91 euros. Sobre este crédito se ha alcanzado un nivel de ejecución del 27% de obligaciones reconocidas.

OBJETIVOS / INDICADORES DE GESTIÓN

1. **PROMOCIONAR LOS DEPORTES ENTRE LOS VECINOS Y VECINAS DEL DISTRITO MEDIANTE LA ORGANIZACIÓN DE COMPETICIONES Y TORNEOS DEPORTIVOS MUNICIPALES Y OTRAS ACTIVIDADES DE PROMOCIÓN NO COMPETITIVAS.**

En colaboración con distintas entidades deportivas se ha continuado fomentando el deporte base a través de las escuelas deportivas, con un total de 35 escuelas que se desarrollan en los distintos colegios públicos del Distrito de Moratalaz en disciplinas deportivas tan variadas como el baloncesto, fútbol, ajedrez, gimnasia rítmica, etc, muchas de ellas en colaboración con las federaciones deportivas o con los clubes deportivos con sede en el Distrito de Moratalaz, si bien durante este ejercicio, debido a la situación pandémica creada por el COVID-19, se ha suspendido la actividad que realizaban por la imposibilidad de prestación de estos servicios con la vigente normativa de prevención.

En el año 2020, a causa de la pandemia, no se han podido realizar actividades ya tradicionales y de carácter popular en el Distrito como es la Media Maratón, el Gran Premio de Cross, el Duatlón, Jornadas de Integración Deportiva, así como torneos amistosos de fútbol entre distintas asociaciones del Distrito.

OBJETIVOS / INDICADORES DE GESTIÓN

INDICADOR	MAGNITUD	PREVISIÓN	REALIZADO
COMPETICIONES Y TORNEOS DEPORTIVOS MUNICIPALES PROMOCIÓN DEP	NÚMERO	15	5
ACTIV. NO COMPETITIVAS PARA LA PROMOCIÓN DEL DEPORTE	NÚMERO	11	6
PARTICIPANTES HOMBRES COMPETICIONES Y TORNEOS DEPORT. MUNICI	NÚMERO	10000	3500
EQUIPOS PARTICIPANTES COMPETICIONES Y TORNEOS DEPORT. MUNICI	NÚMERO	650	320
PARTICIPANTES MUJERES COMPETICIONES Y TORNEOS DEPORT. MUNICI	NÚMERO	5500	734
PARTICIPANTES COMPETICIONES Y TORNEOS POBLACIÓN DISTRITO	RATIO	1110	300
PARTICIPANTES HOMBRES ACTIV. NO COMPETITIVAS PROMOCIÓN DEPOR	NÚMERO	290	150
PARTICIPANTES MUJERES ACTIV. NO COMPETITIVAS PROMOCIÓN DEPOR	NÚMERO	330	200

2. FOMENTAR LA PRACTICA DEL DEPORTE EN LA POBLACIÓN ESCOLAR DEL DISTRITO A TRAVÉS DE LAS ESCUELAS DE PROMOCIÓN DEPORTIVA EN CENTROS ESCOLARES.

Durante el año 2020, se ha continuado colaborando con el funcionamiento de diversas escuelas municipales deportivas, entre las cuales cabe destacar la Escuela Municipal de Gimnasia, entre otras, consolidando otras disciplinas deportivas como fútbol, baloncesto y ajedrez en diversos colegios públicos del Distrito, con un total de 35 escuelas, estas a pesar de haber mantenido su actividad bien presencialmente, bien de forma virtual, han visto mermada su presencia física con los grupos de trabajo que mantenían debido a la actual pandemia

INDICADOR	MAGNITUD	PREVISIÓN	REALIZADO
MEDIA MENSUAL DE NIÑOS EN ESCUELAS INFANTILES DEPORTIVAS	RATIO	100	850
UNIDADES DEPORTIVAS UTILIZADAS ENTIDADES DEPORTIVAS FEDERADA	NÚMERO	30	14
ENTIDADES DEPORT.FEDERADAS QUE HAN UTILIZADO UNID.DEPORT.	NÚMERO	30	15
MEDIA MENSUAL OCUP.PLAZAS ESCUELAS PROM.DEP.CENT.ESCOLARES	PORCENTAJE	90	90
ESCUELAS PROMOCIÓN DEPORT REALIZADAS CENTROS ESCOLARES	NÚMERO	35	35
MEDIA MENSUAL PLAZAS OFERTADAS ESC.PROM.DEP.CENT ESCOLARES	NÚMERO	525	435
MEDIA MENSUAL DE NIÑAS PARTICIPANTES ESCUELAS INFANTILES DEP	RATIO	104	950

3. FOMENTO DE NUEVAS ACTIVIDADES DEPORTIVAS

Como se ha venido comentando, la situación pandémica derivada del COVID19, a llevado al cierre de instalaciones deportivas y a su uso de forma parcial y limitada en todo caso desde el inicio de la misma. Por este motivo se suspendieron competiciones y torneos, y el número de participantes en todas las actividades ha disminuido notablemente sobre la previsión inicial, tan solo las escuelas infantiles, que han podido funcionar en los colegios a partir de su apertura, han conseguido mantener e incluso en algunos casos incrementar la presencia de escolares.

En la situación de pandemia, no se han programado nuevas actividades deportivas, a pesar de estar inicialmente previstas, debido a las limitaciones de prevención sanitaria que sería necesario aplicar.

PRESUPUESTO GENERAL DEL AYUNTAMIENTO DE MADRID 2020

MEMORIA DE CUMPLIMIENTO DE OBJETIVOS

CENTRO: 001 AYUNTAMIENTO DE MADRID

SECCIÓN: 214 DISTRITO DE MORATALAZ

PROGRAMA: 34201 INSTALACIONES DEPORTIVAS

RESPONSABLE PROGRAMA: COORDINADOR/A DEL DISTRITO DE MORATALAZ

MEMORIA GENERAL DEL PROGRAMA

Durante el año 2020, este programa ha permitido ofrecer una amplia oferta de actividades deportivas a los residentes en el distrito de Moratalaz, con acciones específicas dirigidas a los distintos sectores de la población, para poder efectuar su desarrollo, se han seguido en todo momento las directrices emanadas desde la Dirección General de Deportes y desde Madrid Salud, en relación a las medidas de prevención en este tipo de actividades deportivas.

Durante el año 2020 ha sido garantizado el mantenimiento integral del conjunto de instalaciones deportivas, tanto a través del contrato de mantenimiento vigente, como mediante la ejecución de inversiones nuevas y de reposición y adaptación centradas fundamentalmente en los dos centros deportivos municipales radicados en el Distrito, centro deportivo municipal Moratalaz y centro deportivo municipal La Elipa, y en algunas de las instalaciones deportivas básicas.

En este ejercicio se ha puesto en funcionamiento tras su remodelación la piscina climatizada del centro deportivo municipal Moratalaz.

El programa ha contado con un crédito definitivo de 7.971.757 euros, con un total de obligaciones reconocidas de 7.243.361 euros, habiéndose alcanzado un nivel de ejecución del 91%.

OBJETIVOS / INDICADORES DE GESTIÓN

1. PONER A DISPOSICIÓN DE LA CIUDADANÍA UNA DIVERSIDAD DE INSTALACIONES DEPORTIVAS QUE FOMENTEN LA ACTIVIDAD FÍSICA Y LA PRÁCTICA DE DEPORTES.

En el año 2020 se ha ofertado una programación de actividades deportivas muy amplia y variada, distinguiendo las actividades dirigidas a personas con discapacidad, preinfantiles, infantiles, jóvenes, adultos y mayore, todas ellas adaptadas a la actual situación pandémica, por lo que durante una parte importante del ejercicio estuvieron suspendidas.

A ello hay que añadir las actividades realizadas en las dos instalaciones deportivas básicas con control de acceso, Dehesa de Moratalaz y Lili Alvarez, cuyo número de usuarios asciende a más de 50.000, así como la utilización de las 23 instalaciones deportivas básicas que carecen de control de acceso, pero que han sido vigiladas para cumplir con los requisitos derivados de las medidas de prevención establecidas para evitar la propagación del COVID-19.

INDICADOR	MAGNITUD	PREVISIÓN	REALIZADO
PISCINAS CUBIERTAS	NÚMERO	1	1
UNIDADES DEPORTIVAS POR HABITANTE DISTRITO	RATIO	1	1
CENTROS DEPORTIVOS MUNICIPALES	NÚMERO	2	2
INSTALACIONES DEPORTIVAS BÁSICAS CON CONTROL DE ACCESO	NÚMERO	2	2
CALLES DE LAS PISCINAS CUBIERTAS	NÚMERO	6	6
UNIDADES DEPORT. INSTALAC.DEPORT.BÁSICAS CONTROL ACCESO	NÚMERO	9	9
RECLAMACIONES Y QUEJAS REFERIDAS A SERV. DEPORT. DEL DTO.	NÚMERO	35	76

OBJETIVOS / INDICADORES DE GESTIÓN			
NIVEL OCUPACIÓN UNID.DEPORTIV.DE LOS CENTROS DEPORTIVOS	PORCENTAJE	75	75
OCUPACION UNID.DEP.INSTAL.DEP.BÁSICAS CON AC. CONTROLADO	RATIO	95	95
INSTALACIONES DEPORTIVAS BÁSICAS SIN CONTROL DE ACCESO	NÚMERO	21	21
UNIDADES DEPORT.INSTALAC.DEPORT. BÁSICAS SIN CONTROL ACCES	NÚMERO	42	42
UNIDADES DEPORTIVAS DE CENTROS DEPORTIVOS	NÚMERO	56	56
UNIDADES DEPORTIVAS TOTALES	NÚMERO	107	107
MEDIA SEMANAL DE HORAS APERTURA INSTL.BÁSICAS ACC.CONTROLADO	RATIO	185	133
SUPERFICIE DE CENTROS DEPORTIVOS	M2	286232	286232
SUPERFICIE INSTALACIONES DEPORTIVAS BÁSICAS DE ACCESO LIBRE	M2	31062	31062
TOTAL SUPERFICIE DE INSTALACIONES DEPORTIVAS	M2	317384	317384
SUPERFICIE INSTALACIONES DEPORTIVAS POR HABITANTE DISTRITO	RATIO	2032	3367

2. FACILITAR LA PRÁCTICA DEL DEPORTE ADECUANDO LA OFERTA DE LAS ACTIVIDADES DEPORTIVAS PROGRAMADAS A LAS DIFERENTES NECESIDADES Y DEMANDAS DE LOS VECINOS Y VECINAS DEL DISTRITO.

Durante el año 2020 se ha ofrecido una amplia programación de actividades deportivas, dirigidas a personas con discapacidad, preinfantiles, infantiles, jóvenes , adultos y mayores, incluyendo nuevos deportes como el pickeball, con el fin de fomentar la participación de los vecinos en las actividades programadas en ambas instalaciones. Se ha elaborado en el Distrito, un amplio programa publicitario en el que se refleja toda la oferta deportiva del Distrito, debido a la gran aceptación del mismo por parte de los usuarios. Para poder efectuar su desarrollo, se han seguido en todo momento las directrices emanadas desde la Dirección General de Deportes y desde Madrid Salud, en relación a las medidas de prevención en este tipo de actividades deportivas, lo que ha provocado en algunos períodos la suspensión de la actividad o su prestación por medios no presenciales.

INDICADOR	MAGNITUD	PREVISIÓN	REALIZADO
MEDIA MENSUAL OCUPAC.PLAZAS CLASES ACTIV.DEPORT. JOVENES	PORCENTAJE	100	75
MEDIA MENSUAL OCUPAC.PLAZAS CLASES ACTIV.DEPORT. DIVERSIDAD	PORCENTAJE	100	60
MEDIA MENSUAL DE PLAZAS OFERTADAS PERSONAS CON DIVERSIDAD FU	NÚMERO	8	4
MEDIA MENSUAL PARTICIPANTES ACTIV.FÍSICO DEPORT. DIVERSIDAD	RATIO	8	4
MEDIA MENSUAL OCUPAC.PLAZAS CLASES ACTIV.DEPORT.ADULTOS	PORCENTAJE	95	60
MEDIA MENSUAL PARTICIPANTES ACTIV.FÍSICO DEPORT. ADULTOS	RATIO	1200	653
MEDIA MENSUAL PARTICIPANTES ACTIV.FÍSICO DEPORT. JOVENES	RATIO	160	199
MEDIA MENSUAL DE PLAZAS OFERTADAS PARA JÓVENES.	NÚMERO	1100	1154
MEDIA MENSUAL PARTICIPANTES ACTIV.FÍSICO DEPORT. INFANTILES	RATIO	1600	1665
MEDIA MENSUAL OCUPAC.PLAZAS CLASES ACTIV.DEPORT. MAYORES	PORCENTAJE	105	94
MEDIA MENSUAL DE PLAZAS OFERTADAS PARA INFANTIL	NÚMERO	1960	1173
MEDIA MENSUAL DE PLAZAS OFERTADAS PARA ADULTOS	NÚMERO	1418	1001
MEDIA MENSUAL DE PLAZAS OFERTADAS PARA MAYORES	NÚMERO	475	261
MEDIA MENSUAL PARTICIPANTES ACTIV.FÍSICO DEPORT. MAYORES	RATIO	468	426
HORAS ANUALES DEL PROFESORADO DE ACTIV.DEPORTIVAS	HORAS	19840	26061

3. MEJORAR LAS INSTALACIONES DEPORTIVAS MEDIANTE LAS CORRESPONDIENTES ACTUACIONES DE REFORMA Y ACONDICIONAMIENTO.

Durante el año 2020 se ha realizado el mantenimiento y mejora de todas las instalaciones deportivas del Distrito, poniendo en funcionamiento la piscina cubierta recién remodelada del centro deportivo municipal Moratalaz, que ha requerido de una serie de inversiones por parte del Distrito, como han sido la adquisición de una silla adaptada para la piscina, o la instalación de taquillas en los vestuarios de este centro.

OBJETIVOS / INDICADORES DE GESTIÓN

Al mismo tiempo se han adaptado todos los centros deportivos a las exigencias de aforo, circulación y uso, con la instalación de puntos de higienización, mamparas de protección, marcado de itinerarios y circulación por los centros, etc, con el fin de adaptarlos a las medidas de prevención marcadas por la Dirección General de Deportes, en coordinación con Madrid Salud.

INDICADOR	MAGNITUD	PREVISIÓN	REALIZADO
SUPERFICIE DE INSTALACIONES DEPORTIVAS A MANTENER	M2	272101	272101

PRESUPUESTO GENERAL DEL AYUNTAMIENTO DE MADRID 2020

MEMORIA DE CUMPLIMIENTO DE OBJETIVOS

CENTRO: 001 AYUNTAMIENTO DE MADRID

SECCIÓN: 214 DISTRITO DE MORATALAZ

PROGRAMA: 43100 COMERCIO

RESPONSABLE PROGRAMA: COORDINADOR/A DEL DISTRITO DE MORATALAZ

MEMORIA GENERAL DEL PROGRAMA

La Ordenanza de Participación ciudadana y Cooperación Público - Social del Ayuntamiento de Madrid del 30 de mayo de 2018,en su preámbulo refleja que en sociedades complejas como es el municipio de Madrid ha de aplicarse un modelo de gestión de lo público basado en un permanente diálogo con la sociedad mediante actuaciones positivas dirigidas a impulsar su articulación, a fomentar su protagonismo y a establecer diferentes formas de colaboración y coproducción de políticas públicas, en este contexto, uno de los objetivo de la Unidad de Participación Ciudadana en este período es conocer, fomentar y apoyar las iniciativas que desde la ciudadanía surgen.

En el título Preliminar se establece como uno de los objetivos el impulso de un desarrollo económico local equitativo y sostenible, así como la empleabilidad y la inserción e inclusión laboral de la ciudadanía en condiciones dignas para las personas.

El artículo 17 de la citada Ordenanza tipifica como una actividad de gestión o co-gestión la actividad social de promoción del pequeño comercio, artesanal, tradicional y de proximidad, así como la promoción de la imagen de la ciudad como medio de desarrollo y de cohesión social y territorial.

Por ello, se plantó la realización de acciones que fomentase el comercio de proximidad en una época de crisis social y económica consecuencia de la irrupción del COVID19.

Con ello se intenta generar una interrelación entre los vecinos y vecinas del Distrito y los distintos establecimientos y comercios de la zona para conseguir una relación provechosa y beneficiosa para todos y todas que permita por un lado, acercar y facilitar el acceso a productos de primera necesidad a la vecindad sin necesidad de utilización de medios de transporte colectivo y, por otro, intentar garantizar la prosperidad de los negocios de la zona con la intención de evitar la pérdida de empleos.

El programa ha contado con un crédito definitivo de 21.000 euros, con un total de obligaciones reconocidas de 17.060 euros,
habiéndose alzanzado una ejecución del 81%.

OBJETIVOS / INDICADORES DE GESTIÓN

1. PROMOCION DE LA ACTIVIDAD COMERCIAL

Este objetivo ha sido cumplido con la realización de dos campañas durante los periodos del 14 al 28 de septiembre y del 3 al 17 de noviembre y 1 de diciembre al 7 de enero.

Se han instalado un total de 322 banderolas repartidas en diferentes puntos del Distrito.

Las campañas se han completado con dos actuaciones complementarias:

1. Elaboración de 1.000 Carteles en A2 con un diseño similar al de las banderolas, que se han repartido en las diferentes campañas. Con cargo a la partida 226.02
2. Elaboración y reparto de 1.000 mascarillas.
3. Reparto de 7.700 bolsas de propaganda. Con cargo a la partida 227.99.

INDICADOR	MAGNITUD	PREVISIÓN	REALIZADO
ACTIVIDADES DE PROMOCIÓN COMERCIAL	NÚMERO	2	2

PRESUPUESTO GENERAL DEL AYUNTAMIENTO DE MADRID 2020

MEMORIA DE CUMPLIMIENTO DE OBJETIVOS

CENTRO: 001 AYUNTAMIENTO DE MADRID

SECCIÓN: 214 DISTRITO DE MORATALAZ

PROGRAMA: 49300 CONSUMO

RESPONSABLE PROGRAMA: COORDINADOR/A DEL DISTRITO DE MORATALAZ

MEMORIA GENERAL DEL PROGRAMA

La finalidad de este programa es la protección de los derechos de las personas consumidoras, conforme a las competencias que la Ley 11/1998, de 9 de julio, de Protección de los Consumidores de la Comunidad de Madrid atribuye a las corporaciones locales.

Para ello, los objetivos del programa se articularon en dos líneas de actuación: el control oficial de actividades, bienes y servicios relacionados con la salud y seguridad de los consumidores y usuarios y, en segundo lugar, la atención e información a las personas consumidoras en la Oficina Municipal de Información al Consumidor (OMIC). Consecuencia de los anteriores, se genera el tercer objetivo, relativo a la gestión de los expedientes generados.

En el ámbito del control oficial de actividades bienes y servicios destinados a los consumidores, el instrumento utilizado para proteger y defender la salud y los intereses económicos de los mismos ha sido, principalmente, el Plan de Inspección Anual en materia de Consumo.

La labor de inspección se completó con otras actuaciones inspectoras no programadas, originadas como consecuencia las reclamaciones y denuncias recibidas en la OMIC por parte de los ciudadanos y las remitidas por Policía Municipal.

Por otro lado desde la OMIC se realizó una labor de información diaria a aquellos consumidores que demandaron orientación sobre sus reclamaciones. Igualmente se atendió también a comerciantes y empresarios del Distrito que pidieron asesoramiento sobre sus obligaciones en materia de consumo y aquellos otros que solicitaron hojas de reclamaciones oficiales con el objeto de poder cumplir su obligación legal de tenerlas a disposición de los consumidores que se las demandaran.

Igualmente, por parte de la OMIC se dio trámite a todas las denuncias, reclamaciones, consultas y quejas que se recibieron en la misma y se realizaron las oportunas labores de mediación, remisión a otros organismos y, en su caso emisión de informes técnicos sobre presuntas infracciones administrativas para su traslado a los organismos competentes.

Por último, debido a la coyuntura generada por la pandemia de la COVID19, algunos servicios, compromisos e indicadores descritos en la Carta de Servicios de la Oficina Municipal de Información al Consumidor se vieron alterados, no alcanzando los compromisos de calidad adquiridos.

El programa ha contado con un crédito definitivo de 176.082 euros, con un total de obligaciones reconocidas de 138.302 euros, habiéndose alcanzado un nivel de ejecución del 79%. Este crédito correspondiente íntegramente a gasto corriente, se ha debido a gastos de personal y según la clasificación económica corresponde al capítulo 1.

OBJETIVOS / INDICADORES DE GESTIÓN

1. **ASEGURAR Y GARANTIZAR LA CALIDAD DE LOS SERVICIOS PRESTADOS EN MATERIA DE CONSUMO NO ALIMENTARIO EN ESTABLECIMEINTOS DEL DISTRITO CON INCIDENCIA EN LA PROTECCIÓN DEL CONSUMO MEDIANTE EL DESARROLLO DE INSPECCIONES Y CAMPAÑAS.**

Este objetivo se consigue a través del control e inspección de la actividad económica del Distrito. Esto se desarrolla a través de la ejecución de campañas de inspección, programadas desde el Instituto Municipal de Consumo, como a las inspecciones derivadas de denuncia.

OBJETIVOS / INDICADORES DE GESTIÓN

En 2020 se había programado, por el IMC, la ejecución de 11 campañas de inspección en Moratalaz. La obligada suspensión consecuencia del Estado de Alarma decretado por el Gobierno de la Nación, se tradujo en un nevo replanteo, eliminando 3 de estas campañas e incorporando al programa el control de páginas web y de mascarillas higiénicas.

Paralelamente se han realizado 16 inspecciones no programadas derivadas de denuncias de la OMIC o actuaciones previas de Policía Municipal.

Simultáneamente, en 76 de los establecimientos inspeccionados, se ha realizado el control de productos puestos a disposición de las personas consumidoras verificando 160 tipos de productos.

Respecto al tercer indicador todas las denuncias en materia de consumo han sido atendidas, realizándose la inspección a la mayor brevedad posible y dando cuenta de ello al denunciante.

El objetivo no se ha cumplido, dada la suspensión de toda actividad inspectora no esencial hasta después del Estado de Alarma y a una ILT de larga duración.

INDICADOR	MAGNITUD	PREVISIÓN	REALIZADO
EFICACIA OPERATIVA INSPECCIONES DENUNCIAS ALERTAS.	PORCENTAJE	100	100
EFICACIA OPERATIVA INSPECCIONES CONSUMO NO ALIMENTARIO	PORCENTAJE	90	62
INSPECCIONES EN MATERIA DE CONSUMO NO ALIMENTARIO	NÚMERO	300	187

2. GARANTIZAR LOS DERECHOS AL CONSUMIDOR MEDIANTE LA INFORMACIÓN, EL ASESORAMIENTO Y GESTIÓN DE RECLAMACIONES Y DENUNCIAS POR PARTE DE LA OFICINA MUNICIPAL DE INFORMACIÓN AL CONSUMIDOR (OMIC)

En este ejercicio se ha prestado información y asesoramiento personalizado a las personas consumidoras en 486 ocasiones, 379 de ellas a través del servicio de cita previa. Debido a las medidas adoptadas con motivo de la pandemia debida al COVID-19, la atención presencial a través del servicio de cita previa, a partir de marzo éste se sustituyó por atención telefónica realizada por los técnicos de la OMIC. No obstante, se ha prestado atención presencial en aquellos casos en que se ha considerado necesario.

Se han recibido y tramitado, en OMIC Moratalaz un total de 630 reclamaciones, de las cuales 204 se han remitido a otras oficinas de OMIC por ser de su competencia, correspondiendo la tramitación de los 326 restantes a la OMIC del Distrito. A pesar de las especiales circunstancias, en ningún momento se vio interrumpida la tramitación de reclamaciones, utilizando todos los medios disponibles para mediar con las empresas demandadas.

Se efectuó mediación en todos los casos en que resultaba procedente, derivando 6 reclamaciones a la Junta arbitral por decisión de la persona reclamante, al no llegar a un acuerdo en esa mediación previa. Es destacable que se obtuvo una resolución favorable en el 48% de los casos.

Debido al confinamiento derivado del Estado de Alarma, en este ejercicio ha variado la incidencia por sectores en el total de reclamaciones recibida, correspondiendo la mayoría a poveedores de servicios de telecomunicaciones, seguido de viajes, seguros y compras a distancia. Merece por su trascendencia mención aparte el caso de la clínica DENTIX, que produjo una situación de especial indefensión debido al cierre a nivel nacional.

Se han distribuido 475 hojas de reclamaciones en 8 establecimientos.

El indicador correspondiente a la tramitación en menos de dos meses no ha sido cumplido, debido a la dificultad y retrasos en la notificación presencial a través del servicio postal.

INDICADOR	MAGNITUD	PREVISIÓN	REALIZADO
INFORMACIÓNAL CONSUMIDOR DERIVACIÓN DE SU EXP. A OTRO ÓRGANI	PORCENTAJE	100	100
INFORMES CONSUMO CON MOTIVO DE TRAMITACIÓN DE EXPTES.	NÚMERO	15	30
ESTABLECIMIENTOS QUE HAN GESTIONADO HOJAS DE RECLAMACIONES	NÚMERO	30	8

OBJETIVOS / INDICADORES DE GESTIÓN			
MEDIACIÓN CONFLICTOS ENTRE CONSUMIDORES/AS Y EMPRESARIOS/AS	PORCENTAJE	40	31
RECLAMACIONES QUE SON TRAMITADAS PLAZO MAX 2 MESES	PORCENTAJE	80	71

3. AGILIZAR LA GESTIÓN DE EXPEDIENTES EN MATERIA DE COMERCIO Y CONSUMO

El objetivo es la gestión de los expedientes sancionadores, y se vincula con el número de propuestas de inicio de expediente sancionador.

Se han emitido 14 informes de propuesta de inicio de expediente sancionador en materia de consumo todos ellos por infracciones leves. No se ha adoptado ninguna medida cautelar.

INDICADOR	MAGNITUD	PREVISIÓN	REALIZADO
PROPUESTAS INICIO EXPTES.SANCIONADOR CONSUMO	NÚMERO	15	14

PRESUPUESTO GENERAL DEL AYUNTAMIENTO DE MADRID 2020

MEMORIA DE CUMPLIMIENTO DE OBJETIVOS

CENTRO: 001 AYUNTAMIENTO DE MADRID

SECCIÓN: 214 DISTRITO DE MORATALAZ

PROGRAMA: 91220 CONCEJALÍA-PRESIDENCIA DEL DISTRITO

RESPONSABLE PROGRAMA: COORDINADOR/A DEL DISTRITO DE MORATALAZ

MEMORIA GENERAL DEL PROGRAMA

Por la Concejalía-Presidencia del Distrito de Moratalaz, se ha desarrollado el conjunto de actividades de carácter institucional, representando al Ayuntamiento de Madrid en el amplio elenco de actos de relevancia social, cultural y deportiva celebrados en el Distrito de Moratalaz. De igual forma, se han mantenido continuas reuniones con los vecinos y asociaciones del Distrito, se ha visitado los Centros de Mayores, Centros educativos, y Servicios Sociales del Distrito, se han mantenido reuniones con las Áreas de Gobierno y atendido los requerimientos de diversos medios de comunicación social para informar sobre los distintos aspectos concernientes al Distrito de Moratalaz.

El programa ha contado con un crédito definitivo de 233.319 euros, con un total de obligaciones reconocidas de 253.580 euros, habiéndose alcanzado un nivel de ejecución del 109%.

Este crédito, que corresponde íntegramente a gasto corriente, se ha distribuido según la clasificación económica en: 231.519 euros a capítulo 1 (Gastos de personal) y 1.800 euros a capítulo 2 (Gastos en bienes corrientes y servicios), destinado a gastos de atenciones protocolarias y representativas.

OBJETIVOS / INDICADORES DE GESTIÓN

1. ACTOS EN QUE LAS FUNCIONES DE REPRESENTACIÓN Y PROTOCOLO HAN CONLLEVADO UN DESEMBOLO ECONÓMICO O UN GASTO

Con cargo a los gastos de representación de la Concejalía del Distrito, se han atendido 3 catering para la celebración de las sesiones del Foro Local del Distrito, la compra de 5 presentes /regalos para la conmemoración del día del mayor y 2 más con motivo del día de la mujer, en homenaje a vecinos y vecinas del Distrito.

INDICADOR	MAGNITUD	PREVISIÓN	REALIZADO
ACTOS EN QUE LAS FUNCIONES DE REPRESENTACIÓN Y PROTOCOLO HAN	NÚMERO	17	10

PRESUPUESTO GENERAL DEL AYUNTAMIENTO DE MADRID 2020

MEMORIA DE CUMPLIMIENTO DE OBJETIVOS

CENTRO: 001 AYUNTAMIENTO DE MADRID

SECCIÓN: 214 DISTRITO DE MORATALAZ

PROGRAMA: 92001 DIREC. Y GESTIÓN ADMTVA. DEL DISTRITO

RESPONSABLE PROGRAMA: COORDINADOR/A DEL DISTRITO DE MORATALAZ

MEMORIA GENERAL DEL PROGRAMA

Dentro del programa denominado "Dirección Gestión Administrativa del Distrito" se incluyen gastos muy variados al tener que desarrollar unas funciones también de muy diversa índole dirigidas a impulsar el funcionamiento de los servicios del Distrito. Así, se incluyen todos los gastos derivados del personal y de los consumos de carácter centralizado. Los gastos a los que nos referimos van desde el arrendamiento de vehículos oficiales, mantenimiento de equipos multifunción que han venido a sustituir a las tradicionales fotocopiadoras, material de oficina e informático, prensa; a gastos de dirección como indemnizaciones a vocales vecinos, gastos jurídicos, contenciosos, procesales, pago de costas y gastos de demora.

El programa ha contado con un crédito definitivo de 4.259.084 euros, con un total de obligaciones reconocidas de 3.774.379 euros. Sobre este crédito se ha alcanzado un nivel de ejecución del 89% de las obligaciones reconocidas.

El crédito presupuestario correspondiente a este programa se ha distribuido atendiendo a la clasificación económica del presupuesto en 3.946.275 euros destinados a gasto de personal (capítulo 1), con un porcentaje de ejecución del 89%, 301.709 euros destinados a gastos en bienes corrientes y servicios (capítulo 2), con un porcentaje de ejecución del 82%, 11.100 euros afectos a gastos de inversión (capítulo 6), con un porcentaje de ejecución del 7%.

OBJETIVOS / INDICADORES DE GESTIÓN

1. **PROMOVER LA EFICAZ GESTIÓN DE LOS SERVICIOS COMPETENCIA DE LA JUNTA MUNICIPAL APORTANDO LOS MEDIOS NECESARIOS PARA EL DESARROLLO DE LAS FUNCIONES DE LA MISMA MEDIANTE LOS CORRESPONDIENTES PROCEDIMIENTOS DE CONTRATACIÓN.**

El volumen de contratación se está estabilizando después de las variaciones surgidas por la modificación de algunas competencias en materia de contratación, de la aplicación de las instrucciones que periódicamente llegan de la Dirección General de Contratación, sin que las magnitudes resultantes presenten alteraciones significativas en relación con la previsión establecida.

En el caso de la duración de tramitación mediante procedimiento abierto, sigue siendo una previsión inestable, debido a la imposibilidad de estimar el tiempo que se utiliza en dependencias externas al Distrito. En cuanto al tiempo medio de tramitación del resto de los contratos, se ha intentado ajustar lo máximo posible al tiempo previsto en las estimaciones realizadas

INDICADOR	MAGNITUD	PREVISIÓN	REALIZADO
CONSERVACIÓN LOCALES PROPIOS	NÚMERO	8	8
CONTRATOS TRAMITADOS POR CONCURSO O SUBASTA	NÚMERO	49	13
CONTRATOS TRAMITADOS	NÚMERO	272	116
CONTRATOS TRAMITADOS MENORES	NÚMERO	223	103
TIEMPO MEDIO DE TRAMITACIÓN DE CONTRATOS CONCURSO/SUBASTA	DÍAS	203	221

2. **MEJORAR LA GESTIÓN ECONÓMICA OPTIMIZANDO LA RECAUDACIÓN DE LOS INGRESOS RELATIVOS A LA COMPETENCIA DEL DISTRITO Y LA TRAMITACIÓN DE LOS EXPEDIENTES DE GASTO**

De los datos realizados en el año 2020 se observan ciertas diferencias respecto de las previsiones para ese mismo año.

OBJETIVOS / INDICADORES DE GESTIÓN

A la hora de elaborar la estimación de estos indicadores para el año 2020 el número de liquidaciones emitidas se estimó en 1200, cifra muy lejana a las 581 que realmente se realizaron a lo largo de 2020. Esta gran diferencia se debe a que ya no se realizan liquidaciones en la Unidad de Cultura, Deporte y Participación Ciudadana, derivadas de talleres y actividades, que actualmente se gestionan mediante una plataforma específica.

De este mismo modo en lo que se refiere a los documentos contables, se estimó para el año 2020 una cifra de 3.300 documentos, habiéndose realizado la previsión establecida, comportándose de forma similar a anualidades anteriores.

INDICADOR	MAGNITUD	PREVISIÓN	REALIZADO
LIQUIDACIONES EMITIDAS	NÚMERO	10800	581
DOCUMENTOS CONTABLES REALIZADOS	NÚMERO	3229	3219

3. AGILIZAR Y MEJORAR LA ASISTENCIA JURÍDICA Y TÉCNICA, TANTO A LOS ÓRGANOS UNIPERSONALES Y COLEGIADOS DEL DISTRITO COMO A LAS UNIDADES ADMINISTRATIVAS DEPENDIENTES DE ELLOS, MEDIANTE LA REALIZACIÓN DE INFORMES JURÍDICOS Y LA PREPARACIÓN DE ASUNTOS QUE SE ELEVEN A APROBACIÓN.

Durante el ejercicio 2020 y en base a los presupuestos aprobados se han elevado a la aprobación del Concejal Presidente del Distrito propuestas relacionadas con la ejecución de obras de mejora de espacios públicos especialmente instalaciones de colegios e institutos e instalaciones deportivas, centros de mayores y centros culturales

Las propuestas de resolución elevadas a la aprobación del Coordinador del Distrito están determinadas por las competencias que le atañen particularmente liquidaciones derivadas de obras, disciplina urbanística, expedientes sancionadores y contratación dentro de la cuantía competencial, singularmente la compra de material de oficina

INDICADOR	MAGNITUD	PREVISIÓN	REALIZADO
PROPUESTAS DE ACUERDO ELEVADAS A LA JUNTA DE DISTRITO	NÚMERO	4	6
PROPUESTAS DE ACUERDO ELEVADAS A LA JUNTA DE GOBIERNO	NÚMERO	6	8
ASUNTOS ELEVADOS AL CONSEJO PERMANENTE DEL FORO LOCAL	NÚMERO	22	11
PROPUESTAS DE RESOLUCIÓN ELEVADAS AL COORDINADOR	NÚMERO	800	536
PROPUESTAS DE DECRETO ELEVADAS AL CONCEJAL	NÚMERO	2500	1265

4. AGILIZAR LA GESTIÓN DE EXPEDIENTES DE CONCESIÓN DE LICENCIAS URBANÍSTICAS Y DE OCUPACIÓN DEL DOMINIO PÚBLICO LOCAL

El cumplimiento de objetivos para Licencias Urbanísticas viene determinado por la entrada en vigor de la Ordenanza de modificación de la Ordenanza Municipal de Tramitación de Licencias Urbanísticas de 23 de diciembre de 2004, que entró en vigor en mayo de 2014, desapareciendo como figura de solicitud urbanística la Actuación Comunicada e introduciendo la Comunicación Previa y la Declaración Responsable.

Asimismo, la solicitud de licencias referidas a actividades, se limitan a algunas solicitudes de licencias de funcionamiento que quedaron pendientes una vez transmitida la competencia para la concesión de licencias de actividad a la Agencia de Licencias de Actividad.

En cuanto a solicitudes para ocupación del dominio público se observa una tendencia sostenida debida a las licencias por procedimiento ordinario para instalación de ascensores en edificios residenciales con ocupación de vía pública.

Asímismo, destacar el aumento de solicitudes de podas y talas en terreno privado debido a la fisonomía del Distrito.

INDICADOR	MAGNITUD	PREVISIÓN	REALIZADO
LICENCIAS URBANÍSTICAS POR PROC.ORDINARIO ABREVIADO RESUELTA	NÚMERO	12	9

OBJETIVOS / INDICADORES DE GESTIÓN			
TIEMPO MEDIO EN LA TRAMITACIÓN DE LICENCIAS	SEMANAS	16	22
LICENCIAS URBANÍSTICAS SOLICITADAS	NÚMERO	110	94
LICENCIAS URBANÍSTICAS POR PROCEDIMIENTO ORDINARIO	NÚMERO	19	83
LICENCIAS URBANÍSTICAS POR PROC. ORDINARIO COMÚN RESUELTAS	NÚMERO	46	68
LICENCIAS URBANÍSTICAS RESUELTAS	NÚMERO	58	77
LICENCIAS URBNAÍISTICAS POR PROC.ORDINARIO ABREVIADO SOLICIT	NÚMERO	91	11
AUTORIZACIONES DE OCUPACIÓN DEL DOMINIO PÚBLICO SOLICITADAS	NÚMERO	363	358
AUTORIZACIONES DE OCUPACIÓN DEL COMINIO PÚBLICO RESUELTAS	NÚMERO	376	138
COMUNICACIONES PREVIAS PRESENTADAS	NÚMERO	305	151
COMUNICACIONES PREVIAS VERIFICADAS Y COMPROBADAS	NÚMERO	256	81

5. AUMENTAR EL CONTROL DE LA LEGALIDAD VIGENTE EN MATERIA DE COMPETENCIA DE LOS ÓRGANOS DEL DISTRITO, MEDIANTE LA REALIZACIÓN DE INSPECCIONES Y LA TRAMITACIÓN DE LOS CORRESPONDIENTES EXPEDIENTES SANCIONADORES.

El número de inspecciones ha estado condicionada por la puesta en marcha de medidas adoptadas para la optimización funcional de determinados puestos de trabajo en Distritos con funciones en materia urbanística, de obras y vías públicas y de espacios urbanos, a pesar de los cuales el objetivo determinado inicialmente ha sido alcanzado en ejecución.

El incremento del inicio de expedientes sancionadores se debe principalmente a dos factores:

1° Sancionadores iniciados por incumplimientos de Órdenes de Disciplina Urbanística.

2° Aumento de sancionadores iniciados con motivo de la instalación de terrazas de veladores

INDICADOR	MAGNITUD	PREVISIÓN	REALIZADO
EXPEDIENTES DE DISCIPLINA URBANÍSTICA INICIADOS	NÚMERO	40	146
RELACIÓN INSPEC.URBANÍSTICAS OFICIO/SOLICITADAS POR CIUDADAN	PORCENTAJE	70	94
INSPECCIONES URBANÍSTICAS REALIZADAS	NÚMERO	79	117
EXPEDIENTES SANCIONADORES RESUELTOS	NÚMERO	79	50

PRESUPUESTO GENERAL DEL AYUNTAMIENTO DE MADRID 2020

MEMORIA DE CUMPLIMIENTO DE OBJETIVOS

CENTRO: 001 AYUNTAMIENTO DE MADRID

SECCIÓN: 214 DISTRITO DE MORATALAZ

PROGRAMA: 92401 PARTICIPACIÓN CIUDADANA

RESPONSABLE PROGRAMA: COORDINADOR/A DEL DISTRITO DE MORATALAZ

MEMORIA GENERAL DEL PROGRAMA

En este programa se ha intentado continuar las mismas líneas de trabajo que en años anteriores teniendo en cuenta la situación de pandemia que ha influido tanto en la realización de los proyectos programados como las metodologías que se utilizaban.

Aun así, se ha continuado trabajando para conseguir aumentar la participación de los vecinas y vecinos en la mejora de los servicios y de la calidad de vida de la ciudadanía, utilizando los diferentes cauces de participación existentes como son los foros locales así como incentivar la participación de las asociaciones ubicadas en el territorio en el tejido social en el Distrito, apoyando las actividades que las asociaciones realizan dirigidas a toda la población.

La organización y funcionamiento de los huertos urbanos se ha consolidado.

En relación a las subvenciones para el fomento del asociacionismo, están consolidadas todas las líneas existentes, apoyo a proyectos desarrollados por las entidades, mantenimiento de sedes y mobiliario y equipamiento.

El Programa contaba con un crédito definitivo de 439.922 euros, con un total de obligaciones reconocidas de 236.283 euros.

Sobre este crédito se han alcanzado un nivel de ejecución del 54% de obligaciones reconocidas.

OBJETIVOS / INDICADORES DE GESTIÓN

1. **POTENCIAR LA PARTICIPACIÓN DE LOS VECINOS Y VECINAS DEL DISTRITO A TRAVÉS DE LOS CANALES Y ÓRGANOS DE PARTICIPACIÓN CIUDADANA ESTABLECIDOS EN EL REGLAMENTO ORGÁNICO DE PARTICIPACIÓN CIUDADANA DEL AYUNTAMIENTO DE MADRID.**

Con el fin de fomentar la participación de la ciudadanía en las decisiones locales, crear canales directos y eficaces de consultas de información y propuestas de actuaciones para la mejora de los barrios así como conseguir una participación más activa de las entidades y asociaciones del Distrito en su entorno más cercano, ha continuado funcionando el Foro Local de Moratalaz con sus mesas de trabajo que se han reunido una vez al mes cada una, exceptuando aquellos meses en los que no ha sido posible por las medidas sanitarias impuestas para la contención del Covid19. Por el mismo motivo, de las tres sesiones plenarias ordinarias al año que se celebran del Foro Local, únicamente han podido celebrarse dos.

Las propuestas realizadas por la ciudadanía en estos espacios de participación han supuesto una mayor presencia de las necesidades sentidas por los vecinos y vecinas en la programación de las actividades y proyectos en el Distrito.

Los foros locales creados en el 2017 se han consolidado teniendo un total de 160 personas inscritas a 31 de diciembre de 2020 (se ha cumplido el reglamento de foros realizando las bajas según normativa).

Durante el año 2020 se han realizado 2 sesiones del Foro Local del Distrito. La sesión constitutiva se celebró el 29 de enero del 2020 con una asistencia de 110 personas. La sesión de seguimiento y actualización de mesas y grupos y de presupuestos se celebró el 4 de noviembre de 2020 y asistieron 40 personas.

Para potenciar la participación de las personas con diversidad funcional, se ha ofertado un servicio de

OBJETIVOS / INDICADORES DE GESTIÓN

apoyo personal a personas con discapacidad intelectual en los plenarios que se han realizado.

INDICADOR	MAGNITUD	PREVISIÓN	REALIZADO
ASISTENCIA MEDIA VECINAL A PLENOS DE LA JUNTA MUNICIPAL	NÚMERO	10	5
PARTICIPACIÓN VECINAL EN LOS PLENOS DE LA JUNTA MUNICIPAL	RATIO	20	5
CONVOCATORIAS DEL FORO LOCAL DEL DISTRITO DE MORATALAZ	NÚMERO	4	2
ASISTENCIA MEDIA A LAS MESAS DEL FORO LOCAL	RATIO	6	8
ASISTENCIA MEDIA MIEMBROS COMISIÓN PERMENENTE DEL FORO LOCAL	RATIO	12	15
CONVOCATORIAS PLENO JUNTA DIFUNDIDAS ASOCIACIONES DISTRITO	NÚMERO	14	10
REUNIONES DE LA COMISIÓN PERMANENTE DEL FORO LOCAL DEL DISTR	NÚMERO	11	6
MUJERES QUE ASISTEN A LOS PLENARIOS DEL FORO	NÚMERO	33	48
HOMBRES QUE ASISTEN A LOS PLENARIOS DEL FORO	NÚMERO	37	43

2. FOMENTAR EL ASOCIACIONISMO Y LA REALIZACIÓN DE PROYECTOS PARA EL DESARROLLO SOCIAL DEL DISTRITO.

Durante el año 2020 se ha vuelto a gestionar los expedientes provenientes de la convocatoria de subvenciones del Distrito de Moratalaz 2019-2020 a favor de entidades sin ánimo de lucro, para el fomento del asociacionismo y la participación ciudadana correspondientes para esta anualidad, con un crédito total de 60.000 euros distribuidos en 35.000 euros para la financiación de proyectos y 17.000 euros para el mantenimiento de sedes sociales, y para y mobiliario y equipamiento tecnológico 8.000 euros.

Se recibieron 20 solicitudes,19 de proyectos de las cuales 4 fueron inadmitidas, 1 desestimada y 4 renunciaron, concediéndose un total de 10 subvenciones.13 solicitudes de mantenimiento de sede de las cuales 2 fueron inadmitidas y otras 2 renunciaron siendo un total de 9 y para equipamiento y mobiliario fueron solicitadas 12 ,2 fueron inadmitidas y 2 renunciaron siendo un total de 8.

Con el fin de dar un servicio de información a las entidades una mayor difusión entre las asociaciones del Distrito, durante el año 2020 se remitió comunicación directa a cada una de las asociaciones inscritas en el registro de asociaciones del Ayuntamiento de Madrid, domiciliadas en el Distrito, animándoles a participar en dicho proceso, la comunicación ha sido constante y fluida durante todo el año, además de mantener reuniones con las que estaban interesadas en presentarse a la convocatoria y una coordinación directa tanto por correo electrónico, presencial como telefónica.

No se ha podido realizar por la situación de pandemia el primer encuentro de asociaciones del Distrito, ni las primeras jornadas técnicas en relación a la discapacidad que estaban previstas.

INDICADOR	MAGNITUD	PREVISIÓN	REALIZADO
TALLERES INFORMATIVOS DE SUBVENCIONES	NÚMERO	2	0
HOMBRES QUE ASISTEN AL ENCUENTRO DE VOLUNTARIADO	NÚMERO	20	0
ASOCIACIONES QUE PARTICIPAN EN EL ENCUENTRO	NÚMERO	15	0
MUJERES QUE ASISTEN AL ENCUENTRO DE VOLUNTARIADO	NÚMERO	30	0
SUBVENCIONES SOLICITADAS ASOCIACIONES.	NÚMERO	20	20
SUBVENCIONES CONCEDIDAS /SUBVENCIONES SOLICITADAS	PORCENTAJE	95	65
SUBVENCIONES CONCEDIDAS ASOCIACIONES.	NÚMERO	17	13
ASOCIACIONES Y ENTIDADES SUBVENCIONADAS	NÚMERO	17	13
ASOC.INSCRITAS REGISTRO ENTIDADES CIUDADANAS CON DOMICILIO	NÚMERO	46	70

3. FOMENTAR LA PARTICIPACIÓN CIUDADANA ARTICULADA A TRAVÉS DE MECANISMOS DE DINAMIZACIÓN

Durante todo el 2020, el uso de los locales de ensayo como espacio de encuentro y la realización de actividades que fortalezcan los vínculos entre la vecindad, creando maquetas musicales de forma conjunta. Durante el estado de alarma se trabajó de forma telemática realizando proyectos conjuntos entre diferentes

OBJETIVOS / INDICADORES DE GESTIÓN

participantes.

Los dos huertos urbanos desde una metodología cuyo enfoque es la participación en la organización del recurso entre todos los miembros participando de forma directa en el diseño del espacio, las actividades y su funcionamiento.

Se realizó la recolección del producto durante el estado de alarma y han continuado muy activos en todo el año aunque su participación ha estado limitada a la normativa para la prevención de la COVID19 existente.

Se programó 1 actividad en relación a la igualdad de género con la conmemoración del 8 de marzo que tuvo que ser suspendida al decretarse el estado de alarma.

INDICADOR	MAGNITUD	PREVISIÓN	REALIZADO
MENORES DE 30 AÑOS PARTICIPANTES EN TALLERES REUNIONES O JOR	PORCENTAJE	20	10
PARTICIPANTES EN TALLERES REUNIONES O JORNADAS DE EDAD ENTRE	PORCENTAJE	50	55
MAYORES DE 65 AÑOS PARTICIPANTES EN TALLERES REUNIONES O JOR	PORCENTAJE	30	35
HOMBRES PARTICIPANTES EN TALLERES REUNIONES O JORNADAS	PORCENTAJE	45	40
CELEBRACIÓN DE TALLERES REUNIONES O JORNADAS	NÚMERO	22	10
MUJERES PARTICIPANTES EN TALLERES REUNIONES O JORNADAS	PORCENTAJE	55	30
PARTICIPANTES EN TALLERES REUNIONES O JORNADAS	NÚMERO	330	100

PRESUPUESTO GENERAL DEL AYUNTAMIENTO DE MADRID 2020

MEMORIA DE CUMPLIMIENTO DE OBJETIVOS

CENTRO: 001 AYUNTAMIENTO DE MADRID

SECCIÓN: 214 DISTRITO DE MORATALAZ

PROGRAMA: 93302 EDIFICIOS

RESPONSABLE PROGRAMA: COORDINADOR/A DEL DISTRITO DE MORATALAZ

MEMORIA GENERAL DEL PROGRAMA

Dentro de este programa, y en los edificios adscritos al Distrito de Moratalaz, se ejecutan tareas de mantenimiento y obras de reparación

En este capítulo se ha dotado de presupuesto para la conservación de los edificios adscritos al Distrito por un importe de 1.000.646 euros, de acuerdo con los vigentes contratos de mantenimiento, limpieza, seguridad y de auxiliares de información.

Durante el ejercicio 2020 se ha ejecutado por este concepto:

Contrato integral de limpieza	626.948,56 euros
Contrato integral de mantenimiento	161.451,12 euros
Contrato de auxiliares de información	151.546,40 euros
Seguridad	54.502,83 euros
Simulacros evacuación	375,40
Coord Sy salud obras	189,78

El programa ha contado con un presupuesto definitivo de 1.055.801 euros, con un total de obligaciones reconocidas de 887.015 euros, habiéndose utilizado a nivel de ejecución el 84%.

OBJETIVOS / INDICADORES DE GESTIÓN

1. **CONSERVAR LOS EDIFICIOS MUNICIPALES DEL DISTRITO Y SUS INSTALACIONES EN CONDICIONES IDÓNEAS PARA SU USO MEDIANTE LA REALIZACIÓN DE LAS CORRESPONDIENTES ACCIONES DE LIMPIEZA Y MANTENIMIENTO.**

El servicio de limpieza de los edificios, adjudicado a la empresa CLECE mediante el Contrato integral de Limpieza de los edificios del Distrito, ha sido supervisado por parte del responsable del contrato (Servicio de Medio Ambiente y Escena urbana) mediante acciones de control de la prestación del servicio, requiriendo a la empresa cuando ha sido necesario, relación exhaustiva del personal dedicado y labores asignadas, así como el control de las certificaciones mensuales.

Respecto del mantenimiento, está adjudicado a la empresa CLECE SA mediante el Contrato integral de mantenimiento de los edificios del Distrito, y ha sido supervisado por parte del responsable del contrato (Servicio de Medio Ambiente y Escena urbana) mediante acciones de control de la prestación del servicio, requiriendo a la empresa cuando ha sido necesario, así como el control de las certificaciones mensuales.

Durante el ejercicio 2020, la gran mayoría de las obras destinadas a este fin se llevaron a cabo mediante el programa 933.03 "IFS Gestión del Patrimonio y se desarrollan en su correspondiente programa.

Durante el ejercicio 2020 se han realizado inspecciones y visitas a los 10 edificios con carácter, al menos, mensual en cada uno de ellos, con objeto de conocer las necesidades planteadas y de supervisión de las obras en ejecución.

INDICADOR	MAGNITUD	PREVISIÓN	REALIZADO
EDIFICIOS CON MANTENIMIENTO A CARGO DEL DISTRITO	NÚMERO	11	11

OBJETIVOS / INDICADORES DE GESTIÓN

INSTALACIONES ELEVACIÓN Y ELECTROMECÁNICAS MTO. CARGO DISTRI	NÚMERO	17	17
SUPERFICIE CONSTRUIDA EDIF. MANTENIMIENTO A CARGO DEL DISTRI	M2	29446	29446
SUPERFICIE LIBRE EDIF. MANTENIMIENTO A CARGO DEL DISTRITO	M2	8679	8679

2. GARANTIZAR LA SEGURIDAD DE LOS CIUDADANOS Y USUARIOS DE LOS EDIFICIOS PÚBLICOS Y MEJORAR LA ACCESIBILIDAD A LOS MISMOS MEDIANTE LAS CORRESPONDIENTES OBRAS DE REFORMA.

Durante 2020 no ha sido necesario redactar ningún Plan de Autoprotección, ya que todos los redactados están vigentes y no precisan actualización. Si se ha llevado a cabo la implantación de los Planes de Autoprotección existentes.

Durante 2020, se han ejecutado simulacros de evacuación en el 100% de los edificios municipales.

Durante el ejercicio 2020, la gran mayoría de las obras destinadas a este fin se llevaron a cabo mediante el programa 933.03 "IFS Gestión del Patrimonio" y se desarrollan en su correspondiente ficha.

INDICADOR	MAGNITUD	PREVISIÓN	REALIZADO
EDIF. PLANES AUTOPR. IMPLANTADOS SOBRE TOTAL EDIFICIOS	PORCENTAJE	100	100
PLANES DE AUTOPROTECCIÓN IMPLANTADOS	NÚMERO	11	11

CENTRO: 001 AYUNTAMIENTO DE MADRID

SECCIÓN: 214 DISTRITO DE MORATALAZ

PROGRAMA: 93303 I.F.S. GESTIÓN DEL PATRIMONIO

RESPONSABLE PROGRAMA: COORDINADOR/A DEL DISTRITO DE MORATALAZ

MEMORIA GENERAL DEL PROGRAMA

Dentro de este programa, en los edificios adscritos al Distrito de Moratalaz, se ejecutan tareas de mantenimiento y obras de reparación dentro del capítulo 6 (Obras de reforma y reparación). Las actuaciones previstas para este capítulo han sido dotadas por medio del programa de Inversiones Financieramente Sostenibles.

Para este ejercicio 2020 el programa ha contado con un crédito definitivo de 3.634.979 euros, con un total de obligaciones reconocidas de 3.502.254 euros, habiéndose alcanzado un nivel de ejecución del 96%.

El programa se ha desarrollado mediante el Acuerdo marco de la Obras de Reforma, Reparación y Conservación del Conjunto de Edificios Demaniales y Patrimoniales adscritos al Distrito.

Las actuaciones ejecutadas en dicho programa son las siguientes

Edificio Conservación y mejora C Mayores Moratalaz
Edificio Conservación y mejora C.mayores Isaac Rabin
Edificio Conservación y mejora C. mayores Nicanor Barroso
Edificio Conservación y mejora C. cultural El Torito
Edificio Conservación y mejora C. cultural Eduardo Chillida
Edificio Conservación y mejora C. cultural y juvenil Edificio Conservación y mejora Edificio sede la Junta Municipal.
Edificio Conservación y mejora Locales adscritos al Distrito
Colegio Conservación y mejora Colegio público Fontarrón
Colegio Conservación y mejora Colegio público Martinez Montañés
Colegio Conservación y mejora Colegio público Pío Baroja
Colegio Conservación y mejora Escuela infantil El Lirón
Colegio Conservación y mejora Escuela infantil Sabina
Colegio Conservación y mejora Colegio público Sainz de Vicuña
Colegio Conservación y mejora Colegio público Real Armada
Colegio Conservación y mejora Colegio público José de Pasamonte
Colegio Conservación y mejora Colegio público Francisco de Luís
Colegio Conservación y mejora Colegio público Reg. Inmem.Rey
Colegio Conservación y mejora Colegio público Conde Arruga
Colegio Conservación y mejora CE Ademo
Colegio Conservación y mejora C.púb. Gil Alberdi U.Palomeras Deportivo Conservación y mejora IDM LILY Alvarez
Deportivo Nueva contrucción IDM Cl Mérida
Deportivo Conservación y mejora IDM El Vandel
Deportivo Conservación y mejora IDM Auditorio El Hoyo
Deportivo Conservación y mejora IDM Hogar del Ferroviario
Deportivo Conservación y mejora IDM Echegaray
Deportivo Conservación y mejora CDM La Elipa
Deportivo Conservación y mejora CDM Moratalaz

CUENTA GENERAL 2020

MEMORIA DE CUMPLIMIENTO DE OBJETIVOS

215. DISTRITO DE CIUDAD LINEAL

PRESUPUESTO GENERAL DEL AYUNTAMIENTO DE MADRID 2020

MEMORIA DE CUMPLIMIENTO DE OBJETIVOS

CENTRO: 001 AYUNTAMIENTO DE MADRID

SECCIÓN: 215 DISTRITO DE CIUDAD LINEAL

PROGRAMA: 15322 OTRAS ACTUACIONES EN VÍAS PÚBLICAS

RESPONSABLE PROGRAMA: COORDINADOR/A DEL DISTRITO DE CIUDAD LINEAL

MEMORIA GENERAL DEL PROGRAMA

La finalidad de este programa es el ejercicio de las competencias que en materia de vías públicas han sido delegadas en los Distritos, conforme al Acuerdo de 25 de julio de 2019 de la Junta de Gobierno de la Ciudad de Madrid de organización y competencias de los Distritos.

Según dicho Acuerdo, será competencia de los Concejales Presidentes de los Distritos:

2.6. Movilidad, transportes y actos en la vía pública.
b) Aprobar y autorizar, en su caso, dentro de las normas y ordenanzas de carácter general, en todas las vías públicas salvo que afecten a carriles de circulación o paradas de la EMT en calles de las pertenecientes a la Red Básica de Transportes, entendiendo por tal aquella en la que circulen autobuses de la EMT y vías relacionadas en el Anexo I, las siguientes actuaciones:

1.º Colocación de horquillas u otros obstáculos, conforme a las directrices del Área de Gobierno de Medio Ambiente y Movilidad.
4.º Vallas de protección de peatones.

2.7. Obras y espacios públicos.
c) Autorizar y ejecutar las obras de construcción, modificación y demolición de pasos de carruajes.
d) Ejecutar las obras de reconstrucción de aceras derivadas de la correspondiente licencia municipal.
e) Realizar las actuaciones necesarias en el ámbito de sus respectivos Distritos, en relación con las siguientes materias:
1.º Efectuar el traslado u otras modificaciones de los quioscos y situados cuando sean ordenados por el Concejal Presidente como consecuencia de una necesidad, o cualquier otra circunstancia que así lo aconseje.
2.º Efectuar todas las actuaciones precisas para garantizar el correcto desarrollo de las fiestas populares y otros acontecimientos del Distrito.
3.º Realizar actuaciones en ferias y mercadillos, incluido el otorgamiento de licencias de ocupación de terrenos por feriales, espectáculos u otros actos comunitarios al aire libre, previos los informes técnicos y sanitarios correspondientes.
f) Redactar, planificar y ejecutar proyectos de renovación y acondicionamiento de pavimentos de vías y espacios públicos de la red local distrital, en colaboración con el Área de Gobierno de Obras y Equipamientos. A estos efectos, se entenderá por red local distrital la definida en el planeamiento municipal como "Red viaria local", a excepción del viario en el que se dé alguno de los siguientes supuestos:
- Que forme parte de la Red Básica de Transportes.
- Que se trate de una vía o espacio público singular, entendiendo por tales los incluidos en el Anexo VI.
- Que sea límite de Distrito.

El programa contaba con un crédito presupuestario de 64.969 euros, con un total de obligaciones reconocidas de 9.616,30
euros, alcanzando un nivel de ejecución del 15%.

OBJETIVOS / INDICADORES DE GESTIÓN

1. GESTIONAR EFICAZMENTE LAS ACTUACIONES MUNICIPALES EN LAS VÍAS PÚBLICAS QUE HAN SIDO DELEGADAS EN LOS DISTRITOS.

El objetivo en gestionar eficazmente las actuaciones municipales en la vía pública, se compone de dos formas de tramitación diferentes:

OBJETIVOS / INDICADORES DE GESTIÓN

1. Las intervenciones realizadas en la vía pública durante el año 2020 con cargo al presupuesto municipal, a través del Acuerdo Marco de las obras de actuaciones de acondicionamiento, mejora y reforma de vías públicas y espacios abiertos del Distrito, han sido las siguientes:

(PV-01) Obras de construcción del paso de vehículos en la IDB La Almudena, en calle Nicolás Salmerón nº 8.

2. El resto de las obras con cargo a particulares (reconstrucción de aceras o pasos de vehículos) son las siguientes:

a) Se han realizado por los servicios municipales con cargo a particulares 3 pasos de vehículos durante el año 2020 en el Distrito, que son los siguientes:

(PV-01) Obras de supresión del paso de vehículos, consistentes en rehacer la acera a su estado inicial, en calle Juan Boscan nº 9.

(PV-02) Obras de supresión del paso de vehículos, consistentes en rehacer la acera a su estado inicial, en calle Cyesa nº 23.

(PV-03) Obras de supresión del paso de vehículos, consistentes en rehacer la acera a su estado inicial, en calle Sambara nº 131.

b) Las intervenciones realizadas directamente por los particulares, a través de empresas homologadas autorizadas, durante el año 2020 en el Distrito.

No ha habido ninguna intervención de este tipo en 2020.

INDICADOR	MAGNITUD	PREVISIÓN	REALIZADO
OBRAS REALIZADAS EN VÍAS PÚBLICAS CON CARGO A PARTICULARES	NÚMERO	14	3

PRESUPUESTO GENERAL DEL AYUNTAMIENTO DE MADRID 2020

MEMORIA DE CUMPLIMIENTO DE OBJETIVOS

CENTRO: 001 AYUNTAMIENTO DE MADRID

SECCIÓN: 215 DISTRITO DE CIUDAD LINEAL

PROGRAMA: 17101 PATRIMONIO VERDE

RESPONSABLE PROGRAMA: COORDINADOR/A DEL DISTRITO DE CIUDAD LINEAL

MEMORIA GENERAL DEL PROGRAMA

Ejercer las competencias que en materia de zonas verdes han sido delegadas en los servicios técnicos y administrativos de los distritos.

Usuarios y/o beneficiarios:
Los ciudadanos en general.

Servicios ofertados:
Planificar, ejecutar y supervisar actuaciones de mejora y restauración de zonas verdes, tales como las obras de rehabilitación, remodelación y mejora de zonas verdes del Distrito.
Crear áreas infantiles, zonas de mayores, circuitos deportivos elementales y otros equipamientos tales como áreas caninas y zonas de ejercicio al aire libre, mediante la adquisición e instalación de sus correspondientes equipamientos, en los espacios verdes, según acuerdos de competencias atribuidas al Distrito

El Programa ha contado con un crédito definitivo de 57.100 euros con un grado de ejecución del 0%.

PRESUPUESTO GENERAL DEL AYUNTAMIENTO DE MADRID 2020

MEMORIA DE CUMPLIMIENTO DE OBJETIVOS

CENTRO: 001 AYUNTAMIENTO DE MADRID

SECCIÓN: 215 DISTRITO DE CIUDAD LINEAL

PROGRAMA: 17102 ZONAS VERDES

RESPONSABLE PROGRAMA: COORDINADOR/A DEL DISTRITO DE CIUDAD LINEAL

MEMORIA GENERAL DEL PROGRAMA

Misión:
Ejercer las competencias que en materia de zonas verdes han sido delegadas en los servicios técnicos y administrativos de los distritos.

Usuarios y/o beneficiarios:
Los ciudadanos en general.

Servicios ofertados:
Planificar, ejecutar y supervisar actuaciones de mejora y restauración de zonas verdes, tales como las obras de rehabilitación, remodelación y mejora de zonas verdes del Distrito.
Crear áreas infantiles, zonas de mayores, circuitos deportivos elementales y otros equipamientos tales como áreas caninas y zonas de ejercicio al aire libre, mediante la adquisición e instalación de sus correspondientes equipamientos, en los espacios verdes, según acuerdos de competencias atribuidas al Distrito

El Programa ha contado con un crédito definitivo de 57.100 euros con un grado de ejecución del 0%.

OBJETIVOS / INDICADORES DE GESTIÓN

1. REEQUILIBRIO TERRITORIAL

Esta actuación estaba prevista para la remodelación de la zona verde de la Plaza de las Madres de la Plaza de Mayo y la zona verde de la calle Luis Ruiz.

Estaba previsto como IFS pero no se ha podido ejecutar debido al COVID19.

INDICADOR	MAGNITUD	PREVISIÓN	REALIZADO
REEQUILIBRIO TERRITORIAL	EUROS	180000	0

PRESUPUESTO GENERAL DEL AYUNTAMIENTO DE MADRID 2020

MEMORIA DE CUMPLIMIENTO DE OBJETIVOS

CENTRO: 001 AYUNTAMIENTO DE MADRID

SECCIÓN: 215 DISTRITO DE CIUDAD LINEAL

PROGRAMA: 23102 FAMILIA E INFANCIA

RESPONSABLE PROGRAMA: COORDINADOR/A DEL DISTRITO DE CIUDAD LINEAL

MEMORIA GENERAL DEL PROGRAMA

En el Distrito de Ciudad Lineal las prestaciones de carácter social y educativo están englobadas en tres áreas de intervención, que promueven el desarrollo integral de los menores y favorecen la conciliación de la vida familiar y laboral.

La primera contempla ayudas para apoyar a las familias en dificultad social y/o escasos recursos económicos en el pago de comedor escolar, escuelas infantiles y alojamientos de emergencia.

La segunda área de intervención engloba los proyectos cuyos objetivos son conciliar la vida familiar y laboral, prevenir situaciones de riesgo en los menores e intervenir con menores que ya se encuentran en situación de riesgo.

La tercera área de intervención es el trabajo en red, que se realiza con otras entidades, instituciones y ONG, que trabajan con menores y familias del distrito.

El Programa ha contado con un crédito definitivo de 873.913 euros, con un total de obligaciones reconocidas de 544.593 euros, habiéndose ejecutado el 62%.

OBJETIVOS / INDICADORES DE GESTIÓN

1. APOYAR A LAS FAMILIAS DEL DISTRITO EN LA CRIANZA Y EDUCACIÓN DE SUS HIJOS MEDIANTE PRESTACIONES DE CARÁCTER SOCIAL Y EDUCATIVO QUE PROMUEVAN EL DESARROLLO INTEGRAL DE LOS MENORES Y FAVOREZCAN LA CONCILIACIÓN DE LA VIDA FAMILIAR Y LABORAL.

Las prestaciones de carácter social y educativo con los que cuenta este Distrito son ayudas económicas para el pago de escuelas infantiles privadas, comedor escolar y ayudas para la cobertura de necesidades básicas tanto de alojamiento, alimentos y ropa entre otras.

En el año 2020 se ha realizado la gestión de 36 ayudas de escuela infantil a unidades familiares distintas, de las cuales se han beneficiado 15 niños y 21 niñas. En el servicio de los "Los primeros del cole "se han gestionado en el 2020, 4 ayudas.

Las ayudas económicas para pago de comedor escolar son un recurso que permite garantizar la alimentación de los menores y apoyar la conciliación de la vida laboral y familiar de los beneficiarios, disminuyendo los indicadores de vulnerabilidad de las familias beneficiarias de manera importante. Se han gestionado 61 ayudas de comedor escolar.

El Ayuntamiento de Madrid y la Comunidad de Madrid, firmaron un Convenio de colaboración para hacerse efectiva la aportación económica del Ayuntamiento para el curso 2019/2020 en el marco jurídico autonómico de los comedores colectivos escolares en los Centros docentes no universitarios de la Comunidad de Madrid sostenidos con fondos públicos.

Total de menores beneficiarios en el 2020 han sido 781 menores del curso escolar septiembre 2019 a marzo de 2020. En el 2020 no se han grabado más niños, del curso escolar de septiembre-junio 2020/2021. Por eso las ayudas de convenio se reducen a la mitad.

De esta manera se ha dado cobertura a un total de 842 ayudas de comedor escolar en total,61 beneficiarios a través de ayudas económicas con presupuesto del distrito y 781 a través del convenio gestionadas desde el Área de Gobierno de Equidad, Derechos Sociales y Empleo.

OBJETIVOS / INDICADORES DE GESTIÓN

Otras ayudas gestionadas desde este programa, se han tramitado 150 para dar cobertura a otras necesidades tales como: alojamientos pagados a terceros 138, mobiliario para familias y enseres (calderas, camas, electrodomésticos, etc) abono pago comunidad y suministros 6, campamentos en diferentes asociaciones 1, tratamiento dental, ortopédico, oftalmológico y especializados 5.

En el Distrito de Ciudad Lineal contamos actualmente con cuatro centros de día de menores. El primero es el centro de día de Cruz Roja, dependiente del Área de Gobierno de Equidad, Derechos Sociales y Empleo ubicado en el CEIP Carlos V. El segundo es el centro integrado de menores Ciudad Lineal, ubicado en el CEIP Ntra. Sra. de la Concepción, coordinado por educadores del contrato del Área con apoyo de monitores contratados por el Distrito. El tercero, es el centro integrado de menores de la Elipa, integrado en su Plan de Barrio y el cuarto es el, "Programa Quedamos al salir de clase", ubicado en el centro de Conde de Romanones, dependiente del Área de Gobierno de Equidad, Derechos Sociales y Empleo.

En total contamos con 170 plazas, beneficiándose en 2020 un total de 278 menores en edades comprendidas entre 4 y 16 años. centro de día de Cruz Roja, 58 en total, Programa "Quedamos al salir de clase" (sólo a cubierto el período de enero a junio), 48 en total, centro integrado de menores de la Elipa, 76 en total, centro integrado de menores Ciudad Lineal, 96 en total.

Ante la situación del estado de alarma, se plantean las medidas pertinentes para seguir apoyando a los menores y sus familias, ya que estos tienen muchas dificultades para realizar las tareas académicas debido a la brecha digital. Estas familias carecen de medios económicos para cubrir dichas necesidades al igual que tienen pocas habilidades educativas, habiéndose desarrollado en este periodo un trabajo muy intensivo en este área y de coordinación con todos los centros escolares para que los menores pudieran estar atendidos

En el año 2020 no se han realizado ninguna Escuela de Padres.

El servicio de ayuda a domicilio para menores y familia ha dado cobertura a 71 menores de 56 familias del distrito. Se ha mantenido la intensidad de las horas prestadas a las familias en general con una ratio de 14,80.

INDICADOR	MAGNITUD	PREVISIÓN	REALIZADO
ESCUELA DE PADRES	NÚMERO	3	0
PARTICIPANTES HOMBRES EN LA ESCUELA DE PADRES	NÚMERO	25	0
HORAS DE ESCUELAS DE PADRES	NÚMERO	60	0
PARTICIPANTES MUJERES EN LA ESCUELA DE PADRES	NÚMERO	85	0
BENEFICIARIOS DE AYUDAS ECONÓMICAS PARA ESCUELAS INFANTILES	NÚMERO	100	15
BENEFICIARIAS DE AYUDAS ECONÓMICAS PARA ESCUELAS INFANTILES	NÚMERO	100	21
HORAS MENSUALES DE AYUDA A DOMICILIO POR DOMICILIO	RATIO	20	15
USUARIAS DE AYUDA A DOMICILIO PARA MENORES Y FAMILIA	NÚMERO	50	60
USUARIOS DE AYUDA A DOMICILIO PARA MENORES Y FAMILIA	NÚMERO	15	11
BENEFICIARIOS DE AYUDAS ECONÓMICAS PARA COMEDOR ESCOLAR	NÚMERO	200	415
BENEFICIARIAS DE AYUDAS ECONÓMICAS PARA COMEDOR ESCOLAR	NÚMERO	200	427
MENORES NIÑOS ATENDIDOS EN CENTROS DE DÍA	NÚMERO	110	155
MENORES NIÑAS ATENDIDAS EN CENTROS DE DÍA	NÚMERO	110	123

2. ATENDER A FAMILIAS Y MENORES EN SITUACIÓN DE RIESGO SOCIAL MEDIANTE PROGRAMAS DE INTERVENCIÓN PSICOSOCIAL.

Para la atención de familias y sus menores en situaciones de riesgo social moderado o grave, y evaluación de medidas de protección, contamos con el Centro de Atención a la Infancia II (CAI) como servicio social especializado de atención. El Centro de Atención a la Infancia es el recurso especializado para la valoración y atención a las familias y los niños y niñas en situación de riesgo social moderado o grave y la evaluación y seguimiento de las medidas de protección.

La coordinación entre el CAI, los servicios sociales y demás instituciones que intervienen con menores, se

OBJETIVOS / INDICADORES DE GESTIÓN

realiza a través del Equipo de Trabajo con Familia y Menores (E.T.M.F.)

Durante el año 2020 se han convocado en ETMF a 85 nuevas familias para realizar una valoración inicial. El número de niños y niñas es de 148 (78 niños y 70 niñas)

El número total de familias atendidas en CAI en el año 2020 es de 360, 798 adultos y 544 niños, siendo en total 1342 personas de alta.

Durante el año 2020 se han realizado 15 convocatorias de ETMF entre los meses de enero a marzo y los meses de octubre a diciembre. En estas convocatorias se han valorado 146 familias, con un total de 233 menores. Una vez que se retomaron las ETMF con carácter presencial desde el mes de octubre de 2020, se han ido re agendando todos los casos que desde el mes de marzo quedaron pendientes de realizar seguimiento.

Durante los meses de más estricto confinamiento se ha mantenido la coordinación con el Centro de Atención a la Infancia de manera prácticamente diaria, ya sea vía telefónica o por correo electrónico. La estructura de ETMF no se pudo mantener como tal, sin embargo, se valoraron todos los casos en los que se valoraba una situación de riesgo moderado o grave. En total se valoraron 19 casos, de los que 17 eran casos nuevos y 2 de ellos de seguimiento. Dos de los casos vistos fueron propuestas de medida de protección urgente hechas desde el Hospital y cerradas en ETMF para realizar su seguimiento en la CAF.

La Comisión de Apoyo a la Familia (CAF), como órgano colegiado, dónde se valoran casos de máxima desprotección y seguimiento de los menores en situación de guarda o tutela. A lo largo del año 2020 se ha realizado 1 comisión en la que se han convocado 14 casos (8 niños y 6 niñas), dentro de los cuales 6 eran familias nuevas y las otras ocho ya estaban en seguimiento.

Cabe destacar que se han realizado seis medidas de protección urgentes durante el año 2020, dos de ellas durante el periodo de confinamiento.

El Consejo de Atención a la Infancia y a la Adolescencia no se ha reunido en el 2020.

El Distrito cuenta, en coordinación con el Departamento de Educación de Distrito, con la Comisión de Absentismo Escolar, para el Control, Seguimiento y Evaluación de menores que presentan problemas de absentismo escolar. Dicha comisión es un espacio de coordinación en el que se elaboran estrategias conjuntas entre todos los participantes, y muy especialmente, entre las educadoras de absentismo y las trabajadoras sociales de atención social primaria, para la reducción del número de menores absentistas. En el año 2020 se han celebrado cuatro comisiones de absentismo en los meses de enero, febrero, octubre y noviembre. A lo largo de esas cuatro comisiones se han valorado conjuntamente 22 casos.

En esta área de intervención también se incluye el Programa de Educación Social con intervención individual y familiar, el Distrito cuenta con 7 Educadores Sociales contratados desde el Área de Gobierno de Familias, Igualdad y Bienestar Social.

Desarrollan intervención en proyectos a nivel individual, familiar y grupal. Se desarrollan cuatro servicios específicos:

-Servicio de atención a las familias en su domicilio para la superación de dificultades.
-Servicio de acompañamiento a las familias para promover su autonomía.
-Servicio de atención en grupos socioeducativos para la mejora de competencias personales.
-Servicio de atención a los menores en su entorno cotidiano para prevenir situaciones de riesgo.

En el año 2020 se han atendido un total de 151 familias. Se han producido cuatro reaperturas, dos de ellas solicitadas por los propios usuarios y las otras dos valoradas por trabajadora social.

Las altas se mantienen dentro del perfil propio del servicio de educación social y de carácter preventivo. La tipología mayoritaria que nos encontramos en los casos del servicio coincide como en años anteriores con la de familia monomarental, seguida de familia nuclear. La principal característica de las familias monomarentales es su situación laboral precaria e inestable y los indicadores de riesgo relacionados son los que tienen que ver con falta de habilidades y cargas familiares no compartidas. De la misma manera sucede con las familias nucleares, cuyos indicadores de riesgo relacionados son las bajas competencias parentales que muestran dificultades para establecer normas y límites.

OBJETIVOS / INDICADORES DE GESTIÓN

En la intervención grupal, se ha contado con una participación de 167 personas a lo largo de todo el año, en cuatro grupos llevados a cabo por los educadores.

A nivel comunitario se han llevado a cabo cuatro proyectos (Espacio Técnico Comunitario, mesa comunitaria Concepción-San Pascual, Mesa Comunitaria Jazmín y proyecto Instagram) en los que han participado 430 personas. En cada uno de estos proyectos se han realizado diferentes actividades como son por ejemplo la Comisión de trabajo El Punto, Comisión de Trabajo Éxito Escolar, Jornadas de Soledad no deseada, Actividades comunitarias por el día Día Internacional de la Mujer y el día de los Derechos de la Infancia.

Destacar la realización de los campamentos urbanos en periodos de vacaciones escolares de Navidad 2019-2020, se han organizado 1 campamento de 100 plazas gestionados desde este Departamento de Servicios Sociales.

Finalmente, se pudieron realizar los campamentos urbanos de verano, cuyo objetivo es apoyar a las familias que se encuentran en intervención social, y tienen un objetivo preventivo, con actividades de ocio y tiempo libre, de carácter lúdico y vacacional. En Semana Santa no se pudo celebrar debido al estado de alarma y en el periodo estival finalmente se pudieron desarrollar los campamentos en el CEIP Gandhi asistiendo un total de 230 menores. El Área de Gobierno de Familias, Igualdad y Bienestar Social, oferta plazas de campamentos urbanos en centros escolares de ingles para el periodo estival, del que se han beneficiado 14 menores derivados de servicios sociales y en el periodo de Navidad fueron derivado de Servicios sociales 11 menores.

Otro programa definido para adolescentes es el programa ASPA, que tiene como finalidad la realización de actuaciones de carácter educativo, formativo, de atención psicológica, prevención de la violencia y de apoyo prelaboral, tendentes a la compensación de déficit personales, familiares y sociales presentes en los adolescentes y jóvenes que se encuentran en situación de riesgo o conflicto social, desde los 12 hasta los 23 años. En el año 2020 se han atendido un total de 248 participantes. Las derivaciones por parte de Servicios Sociales durante este año han sido de 120.

De forma más concreta el número total de atendidos por línea de actuación ha sido el siguiente:

-Apoyo prelaboral: número total de atendidos 123, nuevas derivaciones desde Servicios Sociales en el año 2020, 65
-Apoyo a progenitores: número total de atendidos 18, nuevas derivaciones desde Servicios Sociales en el año 2020, 9
-Apoyo Socioeducativo: número total de atendidos 75, nuevas derivaciones desde Servicios Sociales en el año 2020, 45
-Autonomía Personal: número total de atendidos 3, nuevas derivaciones desde Servicios Sociales en el año 2020, 2
-Prevención de la Violencia, número total de atendidos 29, nuevas derivaciones desde Servicios Sociales en el año 2020, 23
Cabe destacar también la realización de múltiples y muy diversas actividades de carácter grupal, hasta 43 actividades diferentes, con un total de 459 sesiones y más de 425 participantes.

El programa de educación social para personas adultas el perfil de casos son usuarios/as solos o familias que se encuentren en situación de riesgo de exclusión social debido a problemáticas muy variadas y a la carencia de habilidades para poder solucionarlas. Durante el año 2020 se ha atendido un total de 23 familias.

Equipo de futbol, este proyecto se desarrolla entre una de las educadoras de adultos y un entrenador deportivo y tiene como finalidad la intervención socioeducativa para la inclusión social de los y las jóvenes desde la actividad física y el deporte. A lo largo de esta actividad, se trabajan aspectos emocionales, sociales y madurativos de los y las participantes, en coordinación con el centro deportivo (polideportivo La Concepción) los padres, madres o tutores legales de los chicos y chicas y los centros donde desarrollan sus estudios.
Durante el año 2020 se han organizado tres equipos de fútbol en los que han participado 32 jóvenes.

En navidad a través de una donación de fundación Aladina, se entregaron juguetes a 285 menores en situación vulnerable.

En el 2020, las mesas de trabajo comunitario dentro del Programa de Actuación Comunitaria del

OBJETIVOS / INDICADORES DE GESTIÓN

Departamento se suspendieron por el inicio del estado de alarma, suspendiéndose las actividades que se realizaban de ámbito comunitario pero se han mantenido las reuniones online de los técnicos que componían las mesas.

INDICADOR	MAGNITUD	PREVISIÓN	REALIZADO
REUNIONES COMISIÓN ABSENTISMO ESCOLAR	NÚMERO	10	4
FAMILIAS DERIVADAS A CENTROS DE ATENCIÓN A LA INFANCIA	NÚMERO	180	146
NIÑOS MENORES VALORADOS EN EQUIPOS DE TRABAJO DE MENORES Y F	NÚMERO	160	123
NIÑAS MENORES VALORADAS EN EQUIPOS DE TRABAJO DE MENORES Y F	NÚMERO	160	110
REUNIONES EQUIPOS TÉCNICOS DE MENORES Y FAMILIAS	NÚMERO	32	15

3. FAVORECER MEDIANTE PROYECTOS DISTRITALES LA IGUALDAD DE OPORTUNIDADES Y LA CONCIENCIACIÓN CONTRA LA VIOLENCIA DE GÉNERO.

Este departamento ha realizado una serie de actuaciones encaminadas a la prevención de la violencia de género trabajando con los menores:

Realización de "Talleres de Promoción de Buenos Tratos" Se trabajó con 6 entidades, realizando un total de 13 talleres y/o formaciones. Las entidades y los talleres realizados son los siguientes:

1. Asociación juvenil ATZ:
- Un taller para el grupo de adolescentes (presencial)
- Un taller para el grupo de madres (presencial).

2. Centro socioeducativo JARA:
- Un taller para el grupo de mujeres (Presencial)
- Una formación para el grupo de mediadoras interculturales (online)
- Una formación para profesionales (online)
- Dos talleres: Proyecto de Cine-teatro (Decides) entre iguales.

3. Proyecto de diversidad Funcional Servicios Sociales (EDES):
- Dos talleres para los y las participantes de sensibilización en perspectiva de género.
- Una formación para profesionales.

4. Centros de mayores municipales:
- Un taller (online).

5. Proyecto de Mediación Comunitaria Jazmín y Costillares:
- Un taller (online).

6. Centro de Día Cruz Roja:
- Un taller para niños de entre 4-10 años (presencial).

En referencia a las actividades realizadas en centros escolares, se adaptaron las actividades a la situación de pandemia y al cierre de los centros escolares durante el primer periodo. Aun así se han realizado actividades en IES Barrio Bilbao (2 º de la ESO) IES Fco de Goya (3º y 4º de la ESO) y IES Salvador Dalí (4 º ESO a y b).

Realización de un acto representativo en la plaza de la Junta de Distrito de Conmemoración del 25 de noviembre, "La violencia contra las mujeres la paramos entre todos" Se realizó un acto en la en el que acudieron unas 70 personas respetando todas las medidas de seguridad donde se entregaron los cuelgas puertas y mascarillas conmemorativas.

INDICADOR	MAGNITUD	PREVISIÓN	REALIZADO
PROYECTOS E INICIATIVAS DISTRITALES PARA LA PROMOCIÓN DE LA	NÚMERO	4	17

OBJETIVOS / INDICADORES DE GESTIÓN			
HOMBRES PARTICIPANTES EN PROYECTOS E INICIATIVAS DISTRITALES	NÚMERO	50	95
MUJERES PARTICIPANTES EN PROYEC. E INICIATIVAS DISTRITALES P	NÚMERO	200	250

PRESUPUESTO GENERAL DEL AYUNTAMIENTO DE MADRID 2020

MEMORIA DE CUMPLIMIENTO DE OBJETIVOS

CENTRO: 001 AYUNTAMIENTO DE MADRID

SECCIÓN: 215 DISTRITO DE CIUDAD LINEAL

PROGRAMA: 23103 PERSONAS MAYORES Y SERVICIOS SOCIALES

RESPONSABLE PROGRAMA: COORDINADOR/A DEL DISTRITO DE CIUDAD LINEAL

MEMORIA GENERAL DEL PROGRAMA

La dotación económica de este programa se ha destinado a mejorar la calidad de vida de las personas mayores del distrito mediante prestaciones sociales y servicios de apoyo domiciliario, que favorezcan la permanencia en su entorno el mayor tiempo posible y con una calidad de vida adecuada. Dentro de las prestaciones gestionadas, se encuentran el servicio de ayuda a domicilio, teleasistencia, centros de día, y otras prestaciones complementarias como productos de apoyo a mayores (camas articuladas y grúas) comida a domicilio, lavandería así como actividades lúdicas y de desarrollo personal que favorecen la participación del mayor en la vida social y comunitaria, y previenen su deterioro psicosocial como fisioterapia preventiva

Se ha potenciado la participación de los socios de centros municipales de mayores, en las actividades culturales y lúdicas realizadas en los mismos, introduciendo nuevas actividades adaptadas a los socios de cada centro.

El crédito de este programa gestionado por el Departamento de Servicios Sociales, ha ascendido a 13.811.491 euros, con un total de obligaciones reconcoidas de 11.727.116 euros.
Del presupuesto total del programa se ha alcanzado un 85% de ejecución.

OBJETIVOS / INDICADORES DE GESTIÓN

1. GARANTIZAR LA ATENCIÓN DE LAS NECESIDADES DE LA POBLACIÓN MAYOR DEL DISTRITO EN SU PROPIO ENTORNO SOCIAL.

Las prestaciones de mayores, cuyo objetivo es la prevención y el mantenimiento del mayor en su propio domicilio, representan en el Distrito de Ciudad Lineal uno de los programas de mayor volumen de presupuesto e intervención por parte de los trabajadores sociales en lo referente a la información de recursos, la valoración de situaciones de riesgo, gestión de prestaciones para atender a las necesidades de los mayores.

La prestación del servicio de ayuda a domicilio garantiza la atención de las necesidades de la población mayor de 65 años en su domicilio favoreciendo el mantenimiento de los mismos en su propio entorno, en el 2020, el total de mayores usuarios del SAD ha sido de 6.004. Del total de los usuarios atendidos 4.275 corresponden a la prestación por atención social primaria y 1.729 a través de la ley de Dependencia. La distribución por género es: hombres 1518 y mujeres 4486.

Del total de usuarios, 4.834 son mayores de 80 años, lo que supone que del total de beneficiarios el 80.5 % aproximadamente son mayores de 80 años. Esto indica que en el Distrito hay muchas personas de avanzada edad y que esta prestación ya no tiene solo de carácter prevención, sino de contención, hasta el acceso a otro tipo de recursos, como puede ser su ingreso definitivo en residencias.

Se han producido en el periodo de enero 2020 a diciembre 2020 un total de 599 altas nuevas en ASP y 54 en dependencia. En cuanto a las bajas se han producido en ASP un total de 735 bajas de las cuales 44 se han producido por cambio a dependencia.

En el inicio del periodo del estado de alarma, los servicios de limpieza se suspendieron, manteniendo los servicios esenciales de aseo, compra y preparación de comida.

A partir del 20 de abril el Área nos autorizó a contactar con todas las personas usuarias con servicio de limpieza para informarles de la posibilidad de reiniciar el servicio, quienes fueron reiniciando

OBJETIVOS / INDICADORES DE GESTIÓN

paulatinamente, aunque en muchos casos hubo mucha reticencia al reinicio debido al miedo de las personas mayores ante la situación de la COVID19. Debido a esta situación, durante el año 2020 ha habido un aumento de los casos en suspensión temporal, con un total de 6.697 casos de ASP y 2.042 de dependencia.

A fecha de hoy todavía tenemos 584 usuarios en suspensión temporal voluntaria en el programa de mayores y 30 en discapacitados y un total 614 personas en suspensión temporal, debido al miedo que tiene dicho colectivo de reiniciar los servicios.

En cuanto a las bajas, se han producido en ASP 321 y en dependencia 414.

En noviembre de 2020 se han reanudado las altas de SAD Dependencia, empezando por las personas más dependientes, en ese corto periodo de tiempo se han producido 32 bajas de ASP, que han pasado a Dependencia.

Dentro del contrato de ayuda a domicilio se han realizado otras actividades con personas del Distrito que mejoran la atención recibida de los beneficiarios:

- "Programa de actividades terapéuticas "Compartiendo vida ", cuyo objetivo es ejercitar y estimular las capacidades físicas, funcionales y cognitivas y sociales, para incrementar la autoestima de las personas beneficiarias de SAD. Se han realizado 8 actividades (talleres, salidas, y comité de bienvenida) de las que se han beneficiado de nuestro distrito 64 personas.

- "Celebraciones y felicitaciones a personas centenarias, habiéndose felicitado a 12 personas en el Distrito.

-"Servicio de terapia ocupacional, se han beneficiado 32 personas.

-"Servicio de psicología a domicilio, se han beneficiado 38 personas.
-"Fisioterapia, se han beneficiado 19 personas.
-"Podólogo, se han beneficiado 114 personas.
-"Peluquería, se han beneficiado 12 personas

Cabe destacar el incremento que ha habido durante el año 2020 de los casos puestos a través de SAD excepcional, con un total de 166 casos. Esto es debido a que con la crisis del COVID19, han aumentado los casos de personas mayores en situación de riesgo, a las que había que dar una respuesta urgente que garantizara una adecuada atención.

Las solicitudes de SAD durante el este año han sido 715 y las ampliaciones de servicios 111.

En relación al servicio de comida a domicilio se han atendido un total de 372 unidades familiares; 145 hombres y 227 mujeres.
Se han proporcionado a lo largo del 2020, 56.436 servicios de comidas. Se han tramitado 110 solicitudes.

La prestación de lavandería se mantiene en 22 familias, 11 hombres y 11 mujeres, siendo el número de servicios prestados 840 en total. Se han tramitado 31 solicitudes.

En relación a la prestación TAD en este distrito en el año 2020 han sido atendidas 11.095 personas, de las cuales 9.265 son titulares de la prestación, 1.570 son segundos titulares con UCR y 260 son beneficiarios que no cuentan con UCR. Por sexos 8.139 son mujeres y 2.956 son hombres. Con respecto a las bajas han sido 2.120, siendo las altas 1.703. Se ha dado cobertura a 9.012 personas mayores de 80 años y a 2.083 menores de 80. Se han tramitado 694 dispositivos para personas mayores y 55 dispositivos para discapacitados.

En relación a la prestación de servicios periféricos asociados se han instalado 1253 dispositivos: 440 detectores de gas, 760 detectores de humos, 45 detectores de caídas, 6 dispositivos deficiencias auditivas, y 2 sensores de cama/sillón. Dichos dispositivos han aumentado con respecto al año anterior (890 instalados).

Se han valorado ayudas económicas para realizar adaptaciones geriátricas en el domicilio o para la adquisición de ayudas técnicas y de esa manera poder lograr mayor autonomía. En el año 2020 se han gestionado 4 ayudas de adaptación geriátrica.

Otras ayudas técnicas para favorecer la estancia del mayor en su domicilio para aquellas personas

OBJETIVOS / INDICADORES DE GESTIÓN

encamadas o con graves problemas de movilización en 2020 (75 ayudas técnicas): camas articuladas 35, grúas 12, camas con grúa 8, camas con colchones anti escaras 16, camas con colchones anti escaras y grúa 4. Resultando un total de 75 ayudas técnicas, de las cuales 53 han sido mujeres y 22 hombres. Se han tramitado 35 solicitudes.

INDICADOR	MAGNITUD	PREVISIÓN	REALIZADO
BENEFICIARIOS HOMBRES DE AYUDAS PARA ADAPTACIONES GERIÁTRICA	NÚMERO	6	2
BENEFICIARIOS MUJERES DE AYUDAS PARA ADAPTACIONES GERIÁTRICA	NÚMERO	6	2
HOMBRES USUARIOS SERVICIO DE COMIDA A DOMICILIO	NÚMERO	60	145
MUJERES USUARIAS SERVICIO DE COMIDA A DOMICILIO	NÚMERO	60	227
HOMBRES MAYORES USUARIOS SERVICIO LAVANDERÍA A DOMICILIO	NÚMERO	12	11
MUJERES MAYORES USUARIAS SERVICIO LAVANDERÍA A DOMICILIO	NÚMERO	12	11
ÍNDICE DE ATENCIÓN DOMICILIARIA A MAYORES DE 80 AÑOS	PORCENTAJE	75	81
HORAS MENSUALES AYUDA DOMICILIO PARA MAYORES POR DOMICILIO	HORAS	18	20
SOLICITUDES DE PRESTACIÓN SERVICIO DE AYUDA A DOMICILIO PARA	NÚMERO	1000	600
SOLICITUDES DE PRESTACIÓN SERVICIO DE AYUDA A DOMICILIO PARA	NÚMERO	450	226
HOMBRES MAYORES USUARIOS DEL SERVICIO DE AYUDA A DOMICILIO	NÚMERO	1350	1518
MUJERES MAYORES USUARIAS DEL SERVICIO DE AYUDA A DOMICILIO	NÚMERO	3650	4486
HOMBRES MAYORES USUARIOS DEL SERVICIO DE TELEASISTENCIA	NÚMERO	2600	2956
MUJERES MAYORES USUARIOS DEL SERVICIO DE TELEASISTENCIA	NÚMERO	7100	8139

2. POTENCIAR LA PARTICIPACIÓN DEL MAYOR EN LA VIDA SOCIAL Y PREVENIR SU DETERIORO FÍSICO-PSÍQUICO MEDIANTE LA REALIZACIÓN DE ACTIVIDADES DE OCIO Y UTILIZACIÓN DEL TIEMPO LIBRE SALUDABLE.

El recurso adecuado para conseguir este objetivo es la existencia de los Centros Municipales de Mayores, unos lugares de encuentro donde se fomenta la participación en la vida social y donde se realizan actividades muy variadas, así como talleres dirigidos para prevenir el deterioro físico y psíquico y potenciar un envejecimiento saludable. En el distrito de Ciudad Lineal contamos con 8 Centros Municipales de Mayores ubicados en diferentes puntos del mismo, para facilitar el acceso de todos los mayores. El número total de socios de los 8 Centros de Mayores del Distrito de Ciudad Lineal asciende a 28.192.

Este año debido a la pandemia, quedó marcado por el cierre de los centros el día 6 de marzo del 2020. Esto provoco el cambio en la dinámica de trabajo de los TASOC, pasando de los talleres y actividades presenciales al trabajo on line con listas de difusión por wasap, talleres en línea ((YouTube y google Meet) y atenciones telefónicas.

Durante el año 2020, se ha realizado 655 Talleres: 286 presenciales y 369 sesiones on line y el número de participantes en los talleres y sesiones fue de 26.481. Dicho aumento en el número de participantes ha sido debido a que el acceso a las sesiones on line no ha tenido limite en el aforo de participantes .
Los talleres son de varios tipos:

" Talleres artísticos presenciales (40) y online (9): 1.584 participantes.
" Talleres manuales presenciales (58) y on line (7)2100 participantes
" Talleres culturales presenciales (103) on line (122): 5624 participantes
" Talleres de físicos presenciales (80) y on line (135): 12890 participantes.
" Talleres informáticos presenciales (5) y on line (96): 4283 participantes.

El elevado número de talleres que se realizan en el distrito es posible gracias a la colaboración desinteresada de 206 voluntarios que, junto con los 8 Técnicos de Animación y 10 monitores contratados, lo hicieron posible.

En la Semana de Mayores de 2020, celebrada en noviembre, durante la pandemia, hubo que adaptarse y se realizaron concursos de fotografía, pintura, manualidades y relatos cortos, de manera on line, aportando los premiados su trabajo presencialmente para la entrega de premios .Esta se realizó de manera

OBJETIVOS / INDICADORES DE GESTIÓN

presencial con los ganadores y los presidentes de las Juntas Directivas en el Centro Cultural Príncipe de Asturias.

Además de los talleres se realizaron un gran número de actividades adaptadas a la nueva realidad:
" Durante los meses de verano se realizaron talleres presenciales de nuevas tecnologías y gimnasia en El parque Calero
" Paseos guiados por parques y lugares emblemáticos del distrito.
" Programa de Radio
" Participación en el día internacional de la Violencia contra la mujer
" Celebración on line del día internacional de voluntariado con un encuentro virtual y reparto en diciembre a los 206 voluntarios de una planta de pascual con tarjeta de agradecimiento y un calendario.
" Actividad de Taxi Luz en Navidad para visita de las luces de navidad por la ciudad. Participaron 26 personas repartidas en 13 taxis
" Colaboración en el Grupo de Investigación de la UNIR "Bienestar e intervención social", con sesión para un Estudio Cualitativo y Cuantitativo sobre la percepción de los profesionales de atención a personas mayores en el distrito en torno a sus necesidades y las respuestas desde el ámbito publico
Las excursiones y eventos se realizaron del 1 de enero al 6 de marzo, quedando posteriormente todas suspendidas por el cierre de los centros, las que se realizaron fueron:

Excursiones en enero y febrero:
" Lozoyuela/Siete Iglesias Y el Berrueco: con comida en restaurante el Picachuelo 100 socios
" Visitas culturales al Museo Taurino, Muero de las Artes Museo Tiflológico, Museo ABC, Museo Lope de Vega y visita al Palacio del pardo con 786 socios
" Viaje a León los días 5 y 6 marzo :30 socios

Eventos en enero y febrero:
" Participación en la Cabalgata de reyes del distrito el 4 de enero.
" Gala de Asispa "Viajes con corazón" con motivo del 40 aniversario de la entidad. 80 socios
" Celebración del Carnaval el 26 de febrero en el parque Calero con la temática del lejano Oeste, 746 participantes
" Celebración día Internacional de la mujer 6 marzo en el CMM Príncipe de Asturias, Con entrega de lazos morados y taller de manualidades para realizar flores lilas como recuerdo, Photocall para hacer fotografías al aire libre y finalmente se formó un lazo con los mayores para hacer una foto panorámica del evento. 105 socios

Se ha adquirido mobiliario nuevo equipamiento y material relacionado con la Prevención del covid-19 para los ocho centros de mayores:

" 10 felpudos para el acceso
" 8 dispensadores de gel, 8 mochilas desinfectantes
" 8 mochilas desinfectantes
" 8 termómetros
" 12 dispensadores de jabón para lavabos
" 14 pistolas pulverizadoras
" 1 dispensador de papel mecha
" 1 dispensador de papel higiénico
" Se ha reparado el cristal del gimnasio del CMM Luis vives
" Se han comprado 150 sillas y bancadas de sillas para los CMM Príncipe de Asturias y Canal de Panamá
" 1 felpudo de entrada para la puerta de entrada del CMM Islas Filipinas
" 1 televisor para CMM Manuel Alexandre

Por otro lado desde el Departamento y en orden a la adaptación de la situación pandémica, tras el cierre de los centros de mayores ha realizado la cesión de dichos espacios a las nuevas necesidades que han surgido:
" CMM Príncipe de Asturias se destinó dos meses para test de antígenos.
" CMM Carmen Laforet se ha cedido el espacio para Escuela de Música.

INDICADOR	MAGNITUD	PREVISIÓN	REALIZADO
CENTROS DE MAYORES DEL DISTRITO	NÚMERO	8	8
GRADO DE UTILIZACIÓN DE LOS CENTROS DE MAYORES	PORCENTAJE	90	90
VOLUNTARIOS HOMBRES EN LOS CENTROS DE MAYORES	NÚMERO	45	108

OBJETIVOS / INDICADORES DE GESTIÓN			
PARTICIPANTES HOMBRES EN EXCURSIONES Y VISITAS SOCIO-CULTURA	NÚMERO	600	284
VOLUNTARIOS MUJERES EN LOS CENTROS DE MAYORES	NÚMERO	85	98
PARTICIPANTES HOMBRES EN TALLERES	NÚMERO	2000	12300
PARTICIPANTES MUJERES EN EXCURSIONES Y VISITAS SOCIO-CULTURA	NÚMERO	2000	632
PARTICIPANTES MUJERES EN TALLERES	NÚMERO	3000	14181
EXCURSIONES Y VISITAS SOCIO-CULTURALES REALIZADAS	NÚMERO	110	7
SOCIOS HOMBRES DE LOS CENTROS DE MAYORES	NÚMERO	12000	10381
SOCIOS MUJERES DE LOS CENTROS DE MAYORES	NÚMERO	17500	17811
TALLERES DE ACTIVIDADES OFERTADOS	HORAS	340	655

3. APOYAR A LAS FAMILIAS CUIDADORAS PARA PREVENIR SITUACIONES DE RIESGO PARA LOS MAYORES.

El programa "Cuidar a quienes cuidan" ofrece apoyo a las familias cuidadoras para prevenir situaciones de riesgo en los mayores dependientes. Se realizan sesiones grupales psicoterapéuticas en las que participan familiares y cuidadores de personas mayores dependientes del distrito. El número de participantes ha alcanzado en 2020 un total de 44 cuidadores, de los cuales 10 son hombres y 34 son mujeres, distribuidos en 2 grupos.

El grupo se vio interrumpido por la pandemia del Covid 19, reanudándose en octubre de 2020 a través de videollamadas de WhatsApp

El Programa de Respiro Familiar se realiza en dos Centros de Día Municipales "Margarita Retuerto" y "Jazmín" y ofrecen atención socio sanitaria especializada en Centros de Día para mayores dependientes que funciona los sábados y domingos de 10 a 18 horas con el objetivo de proporcionar descanso a las familias que atienden a sus mayores durante la semana o, que, por otros motivos, de manera puntual, necesiten un descanso. En el Centro de Día de Jazmín, actualmente tiene 45 usuarios y en el Centro de Dia de Margarita Retuerto tiene 17 usuarios, total 62 usuarios en alta. En el año 2020 se han registrado 16 solicitudes nuevas. El servicio de respiro familiar se suspende el 13/03/2020 y se reanuda el 19/12/2020.

INDICADOR	MAGNITUD	PREVISIÓN	REALIZADO
PARTICIPANTES HOMBRES EN LOS GRUPOS "CUIDANDO AL CUIDADOR"	NÚMERO	10	10
PARTICIPANTES MUJERES EN LOS GRUPOS "CUIDANDO AL CUIDADOR"	NÚMERO	50	34
USUARIOS HOMBRES DEL PROGRAMA "RESPIRO FAMILIAR" LOS FINES D	NÚMERO	15	18
SESIONES GRUPALES DE LOS GRUPOS "CUIDANDO AL CUIDADOR"	HORAS	40	40
USUARIOS MUJERES DEL PROGRAMA "RESPIRO FAMILIAR" LOS FINES D	NÚMERO	35	44

4. ATENDER A LOS MAYORES DEL DISTRITO CON DEMENCIA O CON DETERIORO FUNCIONAL, RELACIONAL O COGNITIVO MEDIANTE LA UTILIZACIÓN DE LOS CENTROS DE DÍA MUNICIPALES.

En el Distrito de Ciudad lineal contamos con cuatro centros de día municipales, dos de ellos con plazas para enfermos de alzheimer o deterioro cognitivo, y 2 para mayores con deterioro funcional. Contamos con plazas en centros de día ubicados en otros distritos colindantes con el nuestro, al que asisten personas de nuestro Distrito, en concreto se utilizan los centros de día de San Blas y de Salamanca, además de plazas concertadas en centros de la iniciativa privada. Las plazas en los centros de día tanto municipales como concertados del Distrito están centralizadas en la Dirección General de Mayores del Área de Equidad, Derechos Sociales y Empleo.

Los centros de día cerraron el 13/03/2020 por motivo del estado de alarma y se reanudaron el 16/06/2020. De la misma manera se suspende el servicio de fisioterapia preventiva el 13/03/2020 y no se ha reanudado.

En este año el número de personas usuarias en los centros de deterioro cognitivo, ascendiendo a 208 mayores y 201 mayores las personas atendidas en centros de día con deterioro funcional. En el 2020 se han registrado 72 solicitudes de centro de día físico y 49 solicitudes centro de día de deterioro cognitivo.

Dirección General de Mayores Ayuntamiento de Madrid:

OBJETIVOS / INDICADORES DE GESTIÓN

La gestión de equipamientos y servicios municipales de atención a personas mayores los dividimos en:

Centros de dáa municipales:

1.Perfil físicos: Canal de Panamá: 18 hombres y 57 mujeres. Ascao: 17 hombres y 59 mujeres, Jazmín: 20 hombres y 30 mujeres. Un total de 55 hombres y 146 mujeres.

2. Perfil deterioro cognitivo: Carmen Laforet: 37 mujeres y 83 hombres.

Servicio de respiro familiar:

1.Jazmín: 14 hombres y 31 mujeres.
Fisioterapia preventiva.

1.Centro municipal de mayores Ascao: 7 hombres y 52 mujeres.
2.Centro municipal de mayores San Juan Bautista: 10 hombres y 47 mujeres.

Un total de 17 hombres y 99 mujeres.

La gestión de plazas financiadas desde la Dirección General de Mayores en centros privados, perfil deterioro cognitivo, centro de día Nueva Edad: 18 hombres y 40 mujeres, centro de día Virgen de Africa: 10 hombres y 20 mujeres.
Total 18 hombres y 60 mujeres.

Dirección General de Mayores Ayuntamiento de Madrid:

Plazas financiadas	Físicos	Cognitivos				
		H	M		H	M
CD Nueva edad (45)	--	--		18	40	
CD Virgen de África (20)	--	--	10	20		
Totales		--	--		28	60

Señalar que desde el departamento no se puede registrar las solicitudes de centro de día que vienen reconocidas por La ley de Dependencia, pero una vez que ha sido reconocido el derecho a la prestación vía programa individual de atención (PIA) para su concesión, también se gestionan desde nuestro departamento, si el usuario quiere disponer de un centro municipal, en vez de un centro de la Comunidad de Madrid.

INDICADOR	MAGNITUD	PREVISIÓN	REALIZADO
USUARIOS HOMBRES DE CENTROS DE DÍA DE MAYORES CON DETERIORO	NÚMERO	50	55
USUARIOS MUJERES DE PLAZAS EN CENTROS DE ALZHEIMER O DETERIO	NÚMERO	200	143
USUARIOS MUJERES DE CENTROS DE DÍA DE MAYORES CON DETERIORO	NÚMERO	150	146
USUARIOS HOMBRES DE PLAZAS EN CENTROS DE ALZHEIMER O DETERIO	NÚMERO	110	65

5. FAVORECER ALTERNATIVAS DE CONVIVENCIA PARA LAS PERSONAS QUE NO PUEDEN PERMANECER EN SU DOMICILIO MEDIANTE LA GESTIÓN DE SOLICITUDES PARA ALOJAMIENTOS ALTERNATIVOS.

El porcentaje de solicitantes de pisos tutelados es muy reducido debido al perfil exigido para acceder a los mismos, contabilizándose 10 tramitaciones en el año 2.020 y apartamentos de mayores, se han solicitado 11 plazas.

Las ayudas económicas para pago de residencias privadas de manera temporal, han sido 7 en 2020, por

OBJETIVOS / INDICADORES DE GESTIÓN

ser situaciones de riesgo, que no cuentan con apoyo familiar. Se ha contado con plazas de residencia temporal ofrecidas por el SAMUR y con plazas en residencias temporales de la Comunidad de Madrid, en el año 2020 se han gestionado 47 residencias temporales y se han gestionado 27 residencias de emergencia, que implica un aumento de la vulnerabilidad de las personas mayores.

Respecto a la prestación de residencia para personas autónomas de la Comunidad de Madrid, en el 2020 se han tramitado 14 solicitudes. Residencias para personas mayores con deterioro físico o relacional municipal, 11 solicitudes y residencias para mayores enfermos de alzheimer u otras demencias, 6 solicitudes.

INDICADOR	MAGNITUD	PREVISIÓN	REALIZADO
PLAZAS SOLICITADAS HOMBRES EN PISOS TUTELADOS	NÚMERO	10	6
PLAZAS SOLICITADAS MUJERES EN PISOS TUTELADOS	NÚMERO	10	4
BENEFICIARIOS HOMBRES DE AYUDAS ECONÓMICAS PARA ALOJAMIENTOS	NÚMERO	6	4
BENEFICIARIOS MUJERES DE AYUDAS ECONÓMICAS PARA ALOJAMIENTOS	NÚMERO	6	3

6. MEJORAR LA DISPONIBILIDAD Y CALIDAD DE LAS INSTALACIONES Y EQUIPAMIENTOS DE LOS CENTROS DE DÍA Y CENTROS DE MAYORES MEDIANTE LAS CORRESPONDIENTES ACTUACIONES DE REFORMA Y ACONDICIONAMIENTO.

Durante el año 2020, la empresa adjudicataria del contrato para la prestación de los servicios de mantenimiento integral de los edificios, colegios e instalaciones deportivas adscritos al Distrito de Ciudad Lineal ha realizado correctamente el mantenimiento de las instalaciones y los edificios destinados a destinados a centros de mayores y centros de día, siempre bajo la supervisión y dirección del Distrito.

Las obras de reforma en los Centro de Mayores y Centros de Día durante el año 2020 se han realizado bajo el programa 933.03 de IFS.

INDICADOR	MAGNITUD	PREVISIÓN	REALIZADO
INCIDENCIA DE LAS OBRAS DE REFORMA EN CENTROS DE DÍA Y DE MA	PORCENTAJE	100	0
SUPERFICIE A REFORMAR DE CENTROS DE DÍA Y CENTROS DE MAYORES	M2	2000	0

PRESUPUESTO GENERAL DEL AYUNTAMIENTO DE MADRID 2020

MEMORIA DE CUMPLIMIENTO DE OBJETIVOS

CENTRO: 001 AYUNTAMIENTO DE MADRID

SECCIÓN: 215 DISTRITO DE CIUDAD LINEAL

PROGRAMA: 23106 INTEGRACIÓN COMUNITARIA Y EMERGENCIA SOCIAL

RESPONSABLE PROGRAMA: COORDINADOR/A DEL DISTRITO DE CIUDAD LINEAL

MEMORIA GENERAL DEL PROGRAMA

La finalidad de este programa es dar información, orientación y tramitar las prestaciones sociales adecuadas, para facilitar y mejorar las condiciones y calidad de vida de los vecinos empadronados en el Distrito.

En el Distrito de Ciudad Lineal contamos con dos centros de servicios sociales, uno de ellos con turno de tarde destinado a todo el Distrito, donde las unidades de Atención Social Primaria (PA) y de Atención social de Zona atienden las necesidades y demandas planteadas por el conjunto de la población.

Para reforzar y dar a conocer los servicios sociales se desarrollan acciones informativas a demanda de entidades e instituciones del Distrito, y también se dispone de espacios de encuentro y socialización destinados al conjunto de la población.

La detección de necesidades sociales que se realiza sirve para conocer la situación real de la población y poder ajustar y/o crear nuevos servicios y adaptar las intervenciones de los profesionales para dar una respuesta adecuada a los vecinos del Distrito.

Otro objetivo es apoyar y favorecer la integración de colectivos con especiales dificultades, no contemplados en otros programas presupuestarios, con especial incidencia en las personas con discapacidad y la población inmigrante.

Este programa tiene un marcado carácter generalista en el que se incluye básicamente la atención social directa, facilitada a los ciudadanos y proyectos de interés general para el conjunto de la población. Dado que actualmente no existe un programa específico para atender a las personas con minusvalía, se incorporan en este las acciones dirigidas a este sector de población.

El crédito definitivo de este Programa gestionado por el Departamento de Servicios Sociales ha ascendido a 3.611.436 euros, 2.695.237 euros, con un nivel de ejecución del 75%.

OBJETIVOS / INDICADORES DE GESTIÓN

1. GARANTIZAR LA ATENCIÓN SOCIAL DE LOS CIUDADANOS EN EL SISTEMA PÚBLICO DE SERVICIOS SOCIALES.

Los servicios sociales de atención social primaria son el recurso más próximo a la ciudadanía. Los centros de servicios sociales son la puerta de entrada al sistema público de servicios sociales y a sus prestaciones tanto del ayuntamiento, de la Comunidad de Madrid como de otras administraciones.

OBJETIVOS / INDICADORES DE GESTIÓN

En el Distrito de Ciudad Lineal contamos con dos centros de servicios sociales, Luis Vives y Santa Felicidad, uno de ellos con turno de tarde destinado a todo el Distrito, donde las unidades de Atención Social Primaria (PA) y de Atención social de Zona (UTSZ) atienden las necesidades y demandas planteadas por el conjunto de la población.

En el distrito de Ciudad Lineal contamos con 46.994 expedientes activos.

En la unidad de trabajo social de primera atención (PA)

En el centro de servicios sociales Luis Vives, turno de mañana contamos con 3 trabajadores sociales de PA y en el turno de tarde contamos, con 2 trabajadores sociales.

En el centro de servicios sociales Santa Felicidad, contamos con 1 trabajador social de PA.

En este periodo, la unidad de trabajo social de PA, ha efectuado 12.812 intervenciones (entrevistas, gestiones y coordinaciones), siendo 9.579 las personas nuevas que han acudido a los centros de servicios sociales. Se ha atendido a un total de 30.226 personas en PA.

Las atenciones de urgencia en P.A, en el año 2020 han sido 189, recogidas en los siguientes ítems:

Urgencias 2020:
Desprotección social problema salud: 83
Alojamiento/Vivienda: 52
Desprotección socio-familiar: 20
Malos Tratos: 9
Abandono: 2
Otros: 23

En la unidad de trabajo social de zona (UTSZ), en el centro de servicios sociales Luis Vives, turno de mañana contamos con 9 trabajadores sociales de zona. En el turno de tarde contamos con 7 trabajadores sociales. En el otro centro de servicios sociales Santa Felicidad, contamos con 5 trabajadores sociales de zona.

En el último trimestre del año 2020 se incorporaron 9 trabajadoras sociales contratadas por PET con motivo de la demanda social producida por el COVID19 y para las Tarjetas Familia.

En este periodo contamos con 16.768 historias activas, con 32.520 números de miembros en las unidades de convivencia.

En el año 2020 se han realizado 35.666 seguimientos, se ha atendido a 16.006 unidades de convivencia.

Las atenciones de urgencia en zona en el año 2020 han sido 212 recogidas en los siguientes ítems:

Urgencias 2020:
Desprotección social problema salud: 116
Alojamiento/Vivienda: 57
Desprotección socio-familia: 23
Malos tratos: 12
Abandono: 4

En los centros de servicios sociales se han atendido 401 urgencias. Se puede observar una reducción en el número de urgencias debido a que durante los meses de máxima incidencia producida por el COVID19, el objetivo fue facilitar el acceso de la ciudadanía a la red de atención social primaria en un plazo de 24 a 72 horas, motivo por el cual no se señalaron las citas como urgencia

Destacar que 199 de las urgencias han sido relativas a situaciones de desprotección por temas de salud, situaciones de mayores que son dados de alta hospitalaria y derivados a estos servicios sociales, para la valoración y gestión de recursos que proporcionen el acceso a residencias de mayores temporales, o SAD, encaminados a evitar situaciones de riesgo social de mayores o mejorar el mantenimiento de los mismos en su propio entorno.

OBJETIVOS / INDICADORES DE GESTIÓN

Las otras urgencias han sido 109 relativas a alojamiento/vivienda, seguidas de 43 urgencias relativas a desprotección socio-familiar y por último 14 urgencias por malos tratos.

Respecto a los desahucios hemos recibido en el 2020, 79 notificaciones, ya que durante la pandemia se paralizaron las ordenes de desahucio desde el 10 de marzo al 9 de junio por lo que se han reducido las notificaciones. Esto implica una intervención muy intensiva en la búsqueda de recursos habitacionales urgentes, en la mayoría de los casos. En el momento actual se está haciendo intervención con 250 familias.

Se ha garantizado el apoyo a las familias desahuciadas en este período en el Distrito, mediante apoyo profesional y prestaciones económicas con un total de 151 ayudas económicas para el pago de alquiler , así como el logro de aplazamientos de desahucios de vecinos del Distrito atendiendo a la situación sociofamiliar de los mismos y derivación al SAER. Los casos derivados al SAER, han sido 35.

En el tema de desahucios, el equipo ha contado con el apoyo de las profesionales del proyecto de atención social a personas en situación de vulnerabilidad, que han acudido a los desahucios y ha realizado un trabajo importante de contención y seguimiento de estos casos. El volumen de urgencias sigue siendo bastante alto, con la consiguiente carga de trabajo para los profesionales.

Destacar como, tres servicios que cubren las necesidades que se van detectando en el Distrito:

1. Servicio de atención social a familias en situación de vulnerabilidad residencial, se han recibido un total de 147 derivaciones. Del total de derivaciones, se han atendido a 413 personas, teniendo en cuenta todas las personas de la unidad familiar.

Se han recibido 40 derivaciones del centro de servicios sociales Santa Felicidad, que representa un 28% del total, y 102 derivaciones del centro de Luis Vives, un 72% del total. De las personas solicitantes una notable mayoría son mujeres, un 88% (125 personas) y hombres un 12% (17 personas).

De los dos pisos con los que contamos accedieron al recurso 6 unidades familiares en 2020. Siendo un total de 10 familias las que han estado alojadas en el recurso de alojamiento temporal durante 2020, lo que supone un total de 24 personas han sido beneficiarias del recurso. Del total de personas alojadas, 9 han sido hombres y 15 mujeres.

2. Servicio de dinamización y mediación comunitaria en el Barrio de Costillares. Servicio que viene a reforzar el proceso de Intervención comunitaria, que se realiza desde hace años desde la Mesa Comunitaria de Jazmín, destinándose un técnico de intervención comunitaria y una monitora de jardinería al mencionado Servicio. Se han desarrollado en el último trimestre de 2020, 2 talleres de formación en jardinería, elaborándose itinerario sociolaborales adaptados a las necesidades de cada alumno, en el que han participado 24 personas, 2 demostraciones deportivas con 16 participantes y 3 salidas culturales con 61 participantes.

3. Servicio de orientación jurídica (SOJ) para la población en general. En el año 2020, en el SOJ, han sido atendidas 376 personas. El Servicio de orientación jurídica para la población extranjera (SOJEM). En el año 2020, han sido atendidas 331 personas y 465 consultas online.

El número de usuarios ha descendido sustancialmente en comparación con años anteriores porque los meses de máxima incidencia del COVID 19 y el cierre temporal de los centros de servicios sociales, estos servicios de orientación jurídica no han funcionado con normalidad.

Funcionamiento en el estado de alarma:

Los centros de servicios sociales son la puerta de entrada al Sistema Público de Servicios Sociales. El funcionamiento de estos centros tiene como eje fundamental la atención presencial, siendo éste el canal idóneo de interacción con las personas. La atención presencial facilita la valoración social profesional y es garantía de atención de todo tipo de situaciones de dificultad social. No obstante, la situación de crisis sanitaria por causa del COVID-19, hace que el problema de salud que vivimos a nivel nacional prevalezca sobre el social.

Por lo tanto, la prioridad era y es preservar la salud de los profesionales y de la ciudadanía, siendo la modalidad de atención en la red de atención social primaria la siguiente:

- "Se limitaba la atención profesional a la modalidad de atención telefónica y telemática, por lo que las

OBJETIVOS / INDICADORES DE GESTIÓN

personas que demanden atención social deberán ser atendidas por estos canales.

- "Se centralizó la atención de servicios sociales en la Junta Municipal del Distrito, contando con un equipo todos los días, para atender aquellos casos que precisen una atención presencial o de urgencia.

-"El "Procedimiento de derivación a servicios sociales durante el periodo de alerta por coronavirus", mediante el cual todas las llamadas se recibían desde el 010, previa catalogación por tipo de población y demanda presentada, y posteriormente canalizadas a los Centros de Servicios Sociales mediante correo electrónico.

-"La atención se prioriza en:

1.1 Casos de urgencia, de acuerdo al protocolo de atención de urgencias (Criterios organizativos para la mejora de la atención social de los Centros de Servicios Sociales del Ayuntamiento de Madrid, páginas 60, 61 y 62):

- Agresiones o malos tratos, manifiestos o no, a cualquier persona.
- Abandonos por acontecimientos sobrevenidos que conllevan la pérdida de apoyo en personas que carecen de recursos personales y/o familiares que les sitúa en una posición de grave vulnerabilidad.
- Pérdida inminente de alojamiento/vivienda: situaciones de desahucios, perdida de vivienda o demoliciones no previstas o desconocidas previamente por servicios sociales.
- Situaciones de desprotección social relacionadas con problemas de salud de personas con falta de autonomía personal, sin apoyo familiar suficiente y escasez de recursos económicos.
- Situaciones de desprotección socio-familiar derivadas de Emergencias.

1.2 Otras situaciones sobrevenidas que de no ser atendidas pondrían dar lugar a una situación de riesgo/perjuicio grave a las personas.
1.3 Cualquier otra situación objeto de atención social ordinaria.

Ciudad Lineal ha sido el 5 º Distrito de Madrid que más demanda ha tenido y atendido a través del 010.

En un primer momento se dio un plazo de 24 a 48 horas, este se cumplió en el mes de marzo, hasta que la demanda se disparó en el mes de Abril, ampliando el plazo de atención ya que era imposible atender la demanda que entraba, no solo por el 010, sino también por otros canales, entidades, asociaciones, correos electrónicos, etc. Se tardaba como mínimo cuatro a cinco días en dar una respuesta. Una vez la demanda se normalizo, y empezó a bajar en el mes de mayo, empezamos a bajar el ratio de espera, y en el mes de junio ya no existía lista de espera siendo la demanda atendida con normalidad.

Los datos que se tiene contabilizados son en estos periodos:
- 19 de marzo-19 de abril : 2.395
- 19 de marzo-3 de mayo: 4.566
- 19 de marzo-7 de junio:7.286
- 19 de marzo-30 de julio :8.942

El incremento de la demanda en el Distrito, tal y como refleja el cuadro comparativo de un año completo y del mes de abril, ha supuesto el incremento de 9 TS en la plantilla y de 3 auxiliares administrativos.

Distrito Ciudad Lineal
HISTORIAS SOCIALES (HS) Y PRIMERA ATENCIÓN (PA) CON SEGUIM.

Nº Exp 2019 (año Completo):
HS Seguimiento: 6449
PA Intervención: 5885

Nº Expedientes Abr 2019:
HS Seguimiento: 1454
PA Intervención: 571

Nº Exp Ene-Abr 2020:
HS Seguimiento: 3907
PA Intervención: 3417

Nº Exp Abril 2020:

OBJETIVOS / INDICADORES DE GESTIÓN

HS Seguimiento: 1715
PA Intervención: 1725

Desde la declaración del Estado de Alarma (15 de marzo de 2020) hasta el 15 de julio de 2020. La demanda prioritaria era ayuda destinada a la alimentación. La gestión de la demanda se realizó de varias maneras:

1. Comidas a domicilio, han sido gestionadas a través de un contrato de emergencia de manera diaria y a través de entidades que nos han donado menús diarios.

Se realizó un contrato de emergencia para "Proporcionar manutención a colectivos vulnerables como consecuencia de las medidas extraordinarias adoptadas tendentes a la contención del COVID-19 a través de comidas a domicilio", con sucesivas prórrogas y también se han repartido todas las donaciones.

COMIDAS ATENDIDAS TOTAL Nº DE PERSONAS:
Ctrato de urgención:3476
Comidas WCK:307
Comidas Alcaldia distribuidas por asociociacion Jara: 319
Comidas donadas por Alcaldía Fundación Madrina WCK: 307
Restaurante Docamar: 76
Restaurante Dulo: 118
Restaurante Fogon Asturiano: 22
Comida especial Nochebuena donada por el chef Berasategui a través de la Fundación Aladina: 513
Comida especial Nochebuena donada por varios cocineros valencianos a través de Fundación Aladina: 547

TOTAL 5.685

2. Las cestas de alimentos donadas han sido quincenales y algunas puntuales. Todas cestas que se señalan a continuación han sido donadas por entidades y particulares en el 2020.

Casos coordinados desde servicios sociales-Nº de familias por la entidad y cestas de alimentos:

Cruz roja: 51
Banco de alimentos (Alternativa en marcha y Virgen del Coro):875
Fundación Ion Tiriac: 252
Cestas Vithas: 25
Cestas donadas por particulares: 22
tarjetas del corte ingles donadas por Fundación Ion Tiriac:60
Fundación Madrina (productos infantiles y de higiene): 140
Fundación madrina alimentos:188
Isalmic relief: 50
Tarjetas del Corte Inglés donadas: 79
Tarjetas Carrefour donadas por residencia Concesol (40 tarjetas): 20
Tarjeta Aladina (60 tarjetas):60
Alimentos no perecederos donados por Mercadona a través de la Fundación Aladina: 146

TOTAL 1.968

3. Contrato de Cestas de alimentos

El 6 de noviembre se inicia el contrato de cestas con el fin de proporcionar de forma urgente el suministro a domicilio de cestas de productos básicos (alimentación, productos de higiene y de limpieza) para unidades de convivencia del Distrito de Ciudad Lineal que se hallan en situación o riesgo de exclusión social.

Proyecto: Proeyctos cestas de alimentos del Distrito:

Número de cestas entregas en noviembre y en diciembre por número de personas y por familias han sido 4.091,1.296 y 442, respectivamente.

4. Tarjetas familia

El 14 de agosto de 2020 del Delegado del Área de Gobierno de Familias, Igualdad y Bienestar Social se

OBJETIVOS / INDICADORES DE GESTIÓN

aprueba la Instrucción Especial para la ejecución de la Ordenanza de las Prestaciones Económicas del Sistema Público de Servicios Sociales del Ayuntamiento de Madrid, en relación con la utilización de Tarjetas Prepago en las Ayudas Económicas temporales de especial necesidad de producto básicos destinadas a paliar la crisis social por el COVID-19.

El Ayuntamiento de Madrid, decidió instrumentar el pago de estas ayudas económicas a través de una tarjeta prepago, de uso en todos los establecimientos autorizados a la dispensación de estos productos. De esta forma a la libertad de elección del comercio, y por tanto del fomento de la competencia, se une la garantía de anonimato de la persona beneficiaria.

El objetivo principal es proporcionar la ayuda de productos básicos con un nuevo método de pago, que consiste en una tarjeta de prepago para cubrir las necesidades básicas de alimentación, aseo e higiene. Por lo tanto, es una tarjeta de débito con un valor monetario definido por los servicios sociales, sólo utilizable para la adquisición de los productos de primera necesidad definidos.

Desde servicios sociales, y una vez que se definió el procedimiento se empezaron a tramitar en Noviembre, concediendo 96 Tarjetas Familia.

5. Reincorporación escalonada

El Decreto de 7 de mayo del Alcalde determina los criterios generales de aplicación para la Reincorporación escalonada del personal a la actividad habitual. En el calendario planteado se establecieron 2 objetivos:

1. En el periodo del 11 al 24 de mayo, incrementar la presencia con un 30% de la plantilla y habilitar la apertura de nuevos centros atendiendo la distancia para la ciudadanía.
2. En el periodo del 25 de mayo al 15 de junio, incrementar la presencia hasta el 60% de la plantilla, habilitando los centros necesarios para la atención a la ciudadanía.

Se abrió el centro de servicios sociales Luis Vives y se mantenía la atención también en la Junta Municipal. Se combinaba la atención presencial y teletrabajo del personal. También se adecuaron los centros a las medidas higiénicas sanitarias y de prevención necesarias (adquisición de mamparas, epis, etc).
En septiembre los centros de servicios sociales, ya estaban funcionando al 100% presencial en todo el Distrito.

INDICADOR	MAGNITUD	PREVISIÓN	REALIZADO
MUJERES ATENDIDAS UNIDADES DE TRABAJO SOCIAL PRIMERA ATENCIÓ	NÚMERO	3000	20350
ENTREVISTAS REALIZADAS HOMBRES EN UNIDADES TRABAJO SOCIAL PR	NÚMERO	3000	4077
HOMBRES ATENDIDOS UNIDADES DE TRABAJO SOCIAL PRIMERA ATENCIÓ	NÚMERO	1300	9876
ENTREVISTAS REALIZADAS HOMBRES EN UNIDADES DE TRABAJO SOCIAL	NÚMERO	1600	7901
CASOS HOMBRES URGENTES ATENDIDOS UNIDADES TRABAJO SOCIAL	NÚMERO	230	131
CASOS MUJERES URGENTES ATENDIDAS UNIDADES TRABAJO SOCIAL	NÚMERO	409	270
ENTREVISTAS REALIZADAS MUJERES EN UNIDADES TRABAJO SOCIAL PR	NÚMERO	6200	8735
UNIDADES FAMILIARES EN SEGUIMIENTO POR UNIDADES DE TRABAJO	NÚMERO	12900	35666
ENTREVISTAS REALIZADAS MUJERES EN UNIDADES DE TRABAJO SOCIAL	NÚMERO	3100	27765

2. APOYAR LA INTEGRACIÓN SOCIAL DE LAS PERSONAS DISCAPACITADAS Y SUS FAMILIARES PROPORCIONÁNDOLES LOS RECURSOS Y PRESTACIONES NECESARIAS.

Los recursos con los que contamos para apoyar la integración social de las personas con diversidad funcional son: Prestación de Servicio de Ayuda a Domicilio, proyecto de ocio, formativo y respiro familiar, además de los programas generales a los que pueden acceder las personas de diversidad funcional y sus familias.

Para proporcionar apoyo de carácter social y prestaciones a las personas de diversidad funcional y sus familias, se cuenta con el Servicio de Ayuda a Domicilio para personas con discapacidad. Este año se ha dado cobertura a un total de 339 beneficiarios, de los cuales 190 han sido dadas de alta con el Servicio de

OBJETIVOS / INDICADORES DE GESTIÓN

Ayuda a Domicilio de Atención Social Primaria y 149 han sido dadas de alta a través del Programa Individual de Atención (PIA) reconocido por la Ley de Dependencia.

Desde los servicios sociales se canaliza la tramitación de la mayoría de las referidas prestaciones para discapacitados en este año, todas las demandas referidas a dichas prestaciones se han tramitado a través de la Dependencia, realizando desde los Servicios Sociales el informe de entorno correspondiente según establece la Ley.

En el Distrito contamos con un proyecto de "Autonomía personal" para personas con diversidad funcional, para dar apoyo socioeducativo individual y familiar, grupo de familiares, además de realizar actividades lúdico-recreativas en fines de semana y actividades extraurbanas como espacio de relación con sus iguales y de apoyo al respiro familiar. Se ha dado cobertura a un total de 48 participantes entre 18 y 63 años, 26 casos de los 48 atendidos, están también incluidos dentro del área de intervención individual y tan solo 6 casos participan únicamente en un área, la de intervención individual.

La situación de confinamiento y la situación de aislamiento social trae consecuencias tanto psicológicas como físicas, en especial a personas con diversidad funcional, sobre todo las que tienen patologías asociadas (problemas de salud mental, hiperactividad, conductas disruptivas, etc), y que además son población de riesgo ante el COVID-19 ya que para algunos y algunas es muy complicado asimilar lo que está ocurriendo así como entender y adquirir las medidas básicas de higiene y distanciamiento social que se deben aplicar.

Ante la situación del estado de alarma, decidimos plantear las medidas pertinentes para seguir atendiendo a este colectivo y sus familias ya que la mayoría de los y las participantes conviven con familiares mayores que pertenecen al colectivo de riesgo y en caso de contagiarse se daría una situación insostenible.

Por todo lo expuesto se hizo un gran trabajo para apoyar a las familias como a sus familiares participantes de manera "virtual". Una vez reiniciado el servicio de manera presencial se está trabando con "grupos burbuja".

Respecto a la vivienda supervisada para usuarios del Proyecto de "Apoyo a la autonomía de personas con diversidad funcional", en colaboración con Tritoma, en vivienda de la EMVS, y que empezó a funcionar en el 2016, permanece cerrado desde el inicio del estado de alarma.

INDICADOR	MAGNITUD	PREVISIÓN	REALIZADO
MEDIA DE HORAS MENSUALES DE AYUDA A DOMICILIO A DISCAPACITAD	HORAS/PERS	20	20
PERSONAS CON DISCAPACIDAD USUARIAS DEL SERVICIO DE AYUDA A D	NÚMERO	150	339

3. PREVENIR SITUACIONES DE EXCLUSIÓN SOCIAL EXTREMA MEDIANTE PRESTACIONES ECONÓMICAS Y PROYECTOS DE INSERCIÓN SOCIOLABORAL.

Desde el Distrito se realiza la gestión y seguimiento de la prestación de Renta Mínima de Inserción de la Comunidad de Madrid R.M.I. Actualmente contamos 463 unidades familiares de Renta Mínima de Inserción activas. A un total de 86 familias se les ha facilitado el Certificado para la Reducción de la Cuota del Suministro del Agua del Canal de Isabel II. En el año 2020 se han tramitado 54 solicitudes de RMI.

La crisis generada por la pandemia económica llevo a que muchas personas se quedaran sin ningún ingreso, desempleadas o personas y hogares con bajos ingresos y empleos precarios. Por este motivo, surge el RD Ley 20/2020 del 29 de Mayo, Ingreso Mínimo Vital.

El Ingreso Mínimo Vital (IMV) es una prestación no contributiva de la Seguridad Social que garantiza unos ingresos mínimos a quienes carecen de ellos. Se define como un derecho subjetivo de la ciudadanía: se recibirá siempre que se cumplan los requisitos de acceso, como ocurre con el derecho a la pensión de jubilación o la prestación por desempleo.

Este ingreso mínimo vital, es incompatible con la RMI, por lo que en el mes de julio, se tuvo que gestionar el ingreso mínimo vital a perceptores de RMI, ya que sino contestaban en plazo al requerimiento que les hacia la Comunidad de Madrid se les suspendería la Renta Mínima de Inserción. Se hicieron 450 solicitudes de IMV para dar respuesta a los requerimientos.

Se han gestionado con cargo a este programa, 228 ayudas económicas en concepto de cobertura de

OBJETIVOS / INDICADORES DE GESTIÓN

necesidades básicas y apoyo a situaciones de emergencia.

La EMV y el Ayuntamiento de Madrid, a través de un convenio de colaboración han puesto dos viviendas a disposición de ASISPA para el Proyecto "Piso puente para hombres solos "en el Distrito de Ciudad Lineal, con una capacidad para ocho personas, para hombre mayores de 18 años, sin red de apoyo familiar, y en una situación de exclusión social, con una permanencia temporal de 3 meses y un máximo de 9 meses. Este proyecto es coordinado desde servicios sociales, valorando la idoneidad de cada caso a través de una comisión técnica. En el 2020 se han beneficiado de este proyecto 9 hombres.

Ligado al fenómeno de la inmigración, estamos asistiendo al surgimiento de un conjunto de problemáticas de entre las cuales, la generación de conductas disruptivas por parte de menores inmigrantes y la existencia de las así denominadas "Bandas juveniles" formadas por adolescentes y jóvenes provenientes de países latinoamericanos y el conflicto entre ellas generado por el supuesto control del territorio, así como los conflictos con los adolescentes y jóvenes autóctonos. En el Distrito de Ciudad Lineal se viene observando un paulatino aumento de grupos juveniles latinoamericanos que han convertido parques y plazas públicas en lugares de "quedada" o reunión.

En la línea que se venía trabajando desde el año anterior, se sigue trabajando en:

- Intervención en Centros Educativos (Servicios Sociales y Asociacion Jara Barro):

En el año 2019 se da comienzo a un proyecto de intervención en aula que continua durante los primeros meses del año 2020 y que tiene como objetivos generales detectar y prevenir conductas de riesgo relacionadas con el acceso y/o la pertenencia a grupos violentos. Los objetivos específicos del proyecto han sido fomentar la adquisición de habilidades sociales y personales y capacitar a los y las adolescentes para la resolución de conflictos de forma autónoma.

La finalidad última de este proyecto es disminuir el número de niñas, niños y adolescentes que ingresen en dichos grupos, propiciar un espacio de reflexión y de toma de conciencia para los y las que ya están dentro y elaborar estrategias conjuntas que puedan ofrecer alternativas y salidas a dicha situación.
Los destinatarios de dicho proyecto han sido los alumnos de dos centros educativos, el centro escolar Jesús María con un grupo que integra las dos líneas do Formación Profesional Básica (1º y 2º) y el colegio María Reina con un grupo de 1º de la ESO y un grupo de 2º de la ESO. En total se han atendido 70 alumnos y alumnas con un porcentaje de participación del 100%.

Todo esto se ha realizado a través de una metodología flexible que se ha centrado en la toma de decisiones e implicación en el desarrollo del proyecto por parte de los menores, haciéndoles partícipes y protagonistas de la elección de contenidos para fomentar su motivación y participación. Se han realizado sesiones de forma semanal y quincenal en las que se ha trabajado el vínculo, la confianza y el fomento de un clima distendido donde se fomentaba la relación entre todos los participantes y surgía el debate de forma espontánea.
No se ha podido profundizar en los objetivos debido a que la actividad se ha visto interrumpida por la situación sanitaria sin haberla podido retomar.

Asentamientos en el Distrito de Ciudad Lineal, hay dos zonas con varios perfiles:

1.Zona de Ventas, alrededores y Cuña Verde de O´Donnell. Ciudadanos rumanos, de etnia gitana, que pernoctan en un punto u otro dependiendo de las inclemencias climáticas (lluvia, frio, altas temperaturas).No cuentan con estructuras fijas en ninguno de los puntos señalados. Solo elementos para dormir (colchones, cartones, sacos de dormir, mantas) y carritos de supermercado donde guardan la chatarra o el cartón que posteriormente venden. No ha sido posible filiar a todas las personas que pernoctan en la zona, por imposibilidad de localizar al grupo completo, el rechazo al Servicio, a la intervención por parte de los afectados, entre otros.

2. Zona Centro Cultural Islámico y Martinez Villergas, Ciudadanos de orígenes marroquíes, argelinos, afganos, todas ellas con la religión musulmana como denominador común que al estar la mezquita al lado lo tienen como lugar de referencia y punto de encuentro. Es un lugar de paso para ellos y las personas van y vienen.

En todas las zonas señaladas SAMUR Social realiza prospecciones a través de sus equipos de calle, realizadas en diferentes franjas horarias, y la situación actual y los puntos localizados siguen siendo los mismos, donde se ubican o instalan dichos ciudadanos, que pernoctan en un punto u otro dependiendo de las inclemencias climáticas (lluvia, frio, altas temperaturas).No ha sido posible filiar a todas las personas

OBJETIVOS / INDICADORES DE GESTIÓN

que pernoctan en la zona por imposibilidad de localizar al grupo completo, el rechazo al Servicio y a la intervención por parte de los afectados, entre otros.

Se ha activado el protocolo de actuación por parte del Distrito a dichas zonas por acumulación de basuras y enseres y por la posible presencia de personas sin hogar, junto a SELUR y a los policías integrantes de la U.I.D. de Ciudad Lineal, quienes refieren además, las dificultades que encuentran cuando requieren directamente la actuación de SELUR ante determinadas situaciones. Sin embargo pese al trabajo de todos ellos y a las cada vez más frecuentes activaciones de Protocolo por parte de este Distrito, la situación en estas zonas no mejora y está siendo claramente insuficiente, al no contar después con los trabajos periódicos, continuos y eficaces de limpieza y mantenimiento.

Programas polideportivos para personas en situación de exclusión social, durante 2020 se han derivado a 7 personas para realizar actividades deportivas en los polideportivos del distrito a través del protocolo para la inclusión social de personas en situación de exclusión social. De ellos 5 han sido menores y 2 adultos.

INDICADOR	MAGNITUD	PREVISIÓN	REALIZADO
PROYECTOS INTEGRACIÓN SOCIOLABORAL DE RENTA MÍNIMA DE INSERC	NÚMERO	1	1
PARTICIPANTES HOMBRES EN PROYECTOS DE INTEGRACIÓN RENTA MÍNI	NÚMERO	25	25
PARTICIPANTES MUJERES EN PROYECTOS DE INTEGRACIÓN RENTA MÍNI	NÚMERO	25	25
PERCEPTORES HOMBRES DE RENTA MÍNIMA DE INSERCIÓN	NÚMERO	300	200
PERCEPTORES MUJERES DE RENTA MÍNIMA DE INSERCIÓN	NÚMERO	550	263

4. CONSOLIDAR EL PRINCIPIO DE SOLIDARIDAD TERRITORIAL MEDIANTE ACCIONES INCLUIDAS EN EL PLAN INTEGRAL BARRIO.

Para alcanzar la cohesión social y el reequilibrio en el distrito de Ciudad Lineal, se han llevado a cabo las siguientes actuaciones que se describen por cada uno de los 3 Planes de barrios existentes:

1. En el Barrio de San Pascual, se han desarrollado los siguientes proyectos de actuación:

1.1. Servicio de actividades complementarias con población mayor y vecinos del barrio de San Pascual. Ante el estado de alarma generado por el COVID-19 y el 11 de marzo, se cancelan las actividades presenciales que se desarrollaban en la Asociación San Pascual.

La propuesta de prestación del servicio plantea la implantación de un conjunto de medidas que constituyen un procedimiento de trabajo alternativo a las actividades de animación sociocultural y actividades recreativas, artísticas, cultuales y de ejercicio físico que se estaban realizando hasta el cierre de los mismos en cumplimiento de la Resolución de 6 de marzo de 2020 de la Dirección General de Salud Pública de la Comunidad de Madrid por la que se adoptan medidas en materia de salud pública en relación con la actividad de los centros de mayores en las tipologías de hogares y clubes y servicios de convivencia familiar y social. Por este motivo se elaboró un plan de trabajo:

-Emisión de llamadas telefónicas de seguimiento a personas mayores usuarias del servicio desarrolladas por los profesionales de éste, así como también emisión de videollamada, mediante las que poder conocer la evolución concreta de cada persona usuaria según su plan de atención previamente establecido y permitiéndonos en remoto el desarrollo de terapias e intervenciones guiadas tales como estimulación cognitiva a través de dinámicas verbales, reminiscencia, recuerdos de la infancia, relatos, estimulación del lenguaje: sinónimos antónimos, preguntas, respuestas, trabajo léxico, denominación y memoria semántica, atención auditiva a un texto leído.

-Envío de material escrito por correo electrónico, favoreciendo apoyos que permitían el desarrollo de actividades para la mejora cognitiva a abordar durante la semana, rendimiento que se va revisando en el siguiente contacto. Asimismo, se facilitó materiales para mantener trabajo físico y cognitivo, a los usuarios y / o familias para mantener el trabajo que se hacía durante las sesiones en el domicilio.

-En caso de personas mayores que se encontraron confinadas y no podían realizar compras urgentes de alimentación o medicamentos, se ayudó con estas contingencias.

-Acompañamiento, apoyo emocional mediante llamada a personas mayores usuarias que viven solos y

OBJETIVOS / INDICADORES DE GESTIÓN

habían dejado de recibir las visitas o salidas que hacían ante la situación que nos ocupa, facilitando pautas de funcionamiento ocupacional en la situación de alarma. Gestión emocional de sensaciones de Soledad, abandono, angustia vital.

-Desarrollo de otras actuaciones necesarias para garantizar el bienestar y la seguridad de las personas mayores del distrito atendiendo a las circunstancias excepcionales que se daban en ese momento, abordando actuaciones que en coordinación con el Departamento y Servicios Sociales se han ido tomando.

1.2. Servicio de motivación y apoyo a mujeres gitanas para su integración social y laboral. Este proyecto comprende el desarrollo de las siguientes actividades: Grupo de alfabetización y formación, desarrollado de lunes a jueves durante dos horas cada día. Se ha abordado con las usuarias el acceso a niveles formativos del sistema educativo reglado; mejorando en algún caso sus posibilidades de empleabilidad, acceso a nuevas tecnologías, y apoyo en la obtención del examen teórico para la obtención del carnet de conducir. Se ha contado con una participación media de 23 mujeres, si bien los contenidos desarrollados se han adaptado con mucha flexibilidad a los niveles individuales de cada mujer. Se ha dado prioridad a temáticas muy demandas por las mujeres, como la prevención de conductas violentas por razón de género, y también un curso básico sobre decoración y cuidado de las uñas.

Debido a la situación del estado de alarma se elabora una propuesta de prestación del servicio con un conjunto de medidas que constituyen un procedimiento de trabajo alternativo a las actividades presenciales con dos objetivos:

1.Seguir apoyando el trabajo educativo de dicho colectivo.
2.Educación familiar.

La situación vivida en el estado de alarma, implico un refuerzo importante en apoyar a estas unidades familiares en dichos objetivos, ya que la situación que se generaba en dichos domicilios, precisaba de la intervención profesional, apoyando ambas áreas a través de:

- Seguimiento telefónico y envío de material escrito por correo electrónico, para dar continuidad al trabajo realizado en el aula y seguir su formación.
- Acompañamiento, apoyo emocional mediante llamada e incluso visitas a domicilio, para seguimiento de la dinámica familiar, facilitar recursos e informar de recursos existentes ante las situaciones de necesidad que se han dado en dichas familias, y que requerían de un apoyo de contención y de análisis.
- Desarrollo de otras actuaciones necesarias para garantizar el bienestar atendiendo a las circunstancias excepcionales que se daban en ese momento, abordando actuaciones que en coordinación con el Departamento y Servicios Sociales se han ido tomando.

2. En el Barrio de San Juan Bautista:

2.1. Servicio de intervención en periodo de verano medio abierto Calle Jóven. No se realiza por la pandemia.

3. En el Barrio de La Elipa las actuaciones realizadas han sido:

3.1. Centro integrado para menores en situación de vulnerabilidad del Barrio de la Elipa. Este recurso es un soporte social, educativo y lúdico, en periodos escolares lectivos, a familias con menores de entre 4 y 16 años, que por diversas circunstancias personales, laborales, económicas y sociales, no disponen de recursos suficientes para hacer frente a la totalidad de los cuidados de los menores que están a su cargo.
De esta manera se responde a las demandas de las familias y de sus hijos/as, ofreciendo un recurso socioeducativo, que permitan la conciliación de la vida familiar y laboral a la vez que se atienden situaciones de vulnerabilidad social, garantizando una alimentación básica, a través de un servicio de cena diaria, actividades de apoyo y acompañamiento en las tareas escolares y talleres socioeducativos que aborden habilidades sociales en los menores.
Este dispositivo cuenta con 40 plazas y con un grupo de 13 a 16 años para facilitar el mantenimiento en el recurso de menores en esta franja de edad. Mantiene su horario de 16.30 a 20.00 h. Cuenta con un coordinador, un técnico y tres monitores, así como apoyo de voluntariado para la realización de actividades socioeducativas, lúdicas, de apoyo escolar y cena.
Ante la situación del estado de alarma, se plantean las medidas pertinentes para seguir apoyando a los menores y sus familias, ya que estos tienen muchas dificultades para realizar las tareas académicas debido a la brecha digital. Estas familias carecen de medios económicos para cubrir dichas necesidades al igual que tienen pocas habilidades educativas, habiéndose desarrollado en este periodo un trabajo muy intensivo en este área y de coordinación con todos los centros escolares para que los menores pudieran

OBJETIVOS / INDICADORES DE GESTIÓN

estar atendidos.

3.2. Rapboral, prevención de violencias urbanas a través del empleo en la zona sur del Distrito, no se realiza por la pandemia.

INDICADOR	MAGNITUD	PREVISIÓN	REALIZADO
PROYECTOS REALIZADOS	NÚMERO	3	3

5. PREVENCIÓN DE AGRESIONES EN LOS CENTROS DE SERVICIOS SOCIALES.

El departamento de servicios sociales señala lo siguiente: "Este objetivo se ejecutó en el año 2019, y se adquirieron los botones antipánico en todos los centros. Por este motivo este objetivo no se ha desarrollado ya que estaría finalizado".

INDICADOR	MAGNITUD	PREVISIÓN	REALIZADO
INSTALACIÓN DE SISTEMAS ANTIPÁNICO EN LOS CENTROS DE SERVICI	NÚMERO	2	0

CENTRO: 001 AYUNTAMIENTO DE MADRID

SECCIÓN: 215 DISTRITO DE CIUDAD LINEAL

PROGRAMA: 31101 SALUBRIDAD PÚBLICA

RESPONSABLE PROGRAMA: COORDINADOR/A DEL DISTRITO DE CIUDAD LINEAL

MEMORIA GENERAL DEL PROGRAMA

El objetivo final de este Programa de Salubridad Pública es preservar el derecho a la protección de la salud de la ciudadanía, reconocido en el artículo 43 de nuestra Constitución, en el Distrito de Ciudad Lineal a través de medidas preventivas y de las prestaciones y servicios necesarios, incluyéndose dentro del mismo alcanzar el máximo nivel de protección y bienestar de sus animales de compañía.

Cuando en el pasado año 2019 se configuró el presupuesto necesario para su adecuada ejecución, se previeron cuatro objetivos con las siguientes líneas de actuación:

1.- Proteger la seguridad alimentaria de las personas velando por el mantenimiento de unas adecuadas condiciones higiénico-sanitarias y por el desarrollo de unas correctas prácticas de manipulación de los alimentos en los 2.289 establecimientos censados en el Distrito en los que se elaboran, consumen o venden alimentos. Esta línea de actuación se basa en la realización de controles oficiales de forma regular y proporcional al riesgo asociado a las actividades según el Plan de Inspecciones y Actividades Programadas en establecimientos alimentarios 2020 publicado y supervisado por Madrid Salud, investigando sus factores de riesgo con el fin de evitar peligros para los consumidores y las consumidoras.

Para el cumplimiento de dicho objetivo se han llevado a cabo las siguientes actuaciones: a) inspección para el control y prevención de riesgos en dichos establecimientos alimentarios; b) control de alimentos para determinar su aptitud para el consumo, mediante la toma oficial de muestras para su análisis por el Laboratorio de Salud Pública; c) realización de auditorias y supervisión de los Sistemas de Gestión de Seguridad Alimentaria (antes llamados sistemas APPCC) y de Guías de Prácticas Correctas de Higiene implantados en empresas del sector alimentario; d) gestión de alertas y brotes alimentarios; e) control sobre información de los alimentos y materiales en contacto con ellos entregados al consumidor final.

Además de llevar a cabo estas actividades programadas, también se han realizado inspecciones de oficio ante denuncias y reclamaciones de los consumidores por sospecha de alimentos no aptos para su consumo o por deficientes condiciones higiénicas de establecimientos que desarrollan actividad alimentaria ubicados en este distrito de Ciudad Lineal.

2.- La segunda línea de actuación se ha llevado a cabo mediante el control realizado en establecimientos no alimentarios en los que se ejercen actividades con incidencia en la salud pública y seguridad de las personas mediante inspecciones de sus condiciones técnico-sanitarias y de seguridad y el control de la calidad de las aguas de piscinas de uso público y balnearios urbanos. Entre este tipo de actividades se encuentran las piscinas de uso público, establecimientos de piercing y tatuaje, institutos de belleza, peluquerías, balnearios urbanos, gimnasios, escuelas infantiles, centros de cuidado y recreo infantil, encontrándose en este Distrito de Ciudad Lineal el mayor censo de este tipo de actividades (1.147) de todo el municipio de Madrid.

3.- La tercera línea, se ha desarrollado dentro del ámbito de la sanidad y protección animal, persiguiendo el bienestar de los animales de compañía del Distrito, fomentando su tenencia responsable y evitando así riesgos higiénico-sanitarios y molestias para su entorno y personas. Esta se ha ejecutado mediante la gestión de denuncias sobre molestias por tenencia de animales domésticos, inspecciones de los establecimientos de venta de animales de compañía, clínicas veterinarias y centros de tratamiento higiénico animal, observaciones antirrábicas a domicilio de animales implicados en incidentes de agresión a personas y gestión de solicitudes de licencias para tenencia de animales potencialmente peligrosos.

El número de establecimientos de animales de compañía censados en 2020 en este Distrito ha sido de 49, por lo que el total de establecimientos/actividades ubicados en Ciudad Lineal y sujetos a control oficial en materia de salubridad pública ha sido de 3.485. Esta cifra sitúa al Distrito de Ciudad Lineal en el cuarto

MEMORIA GENERAL DEL PROGRAMA

Distrito de la ciudad de Madrid con mayor número de actividades con repercusión a la salud pública.

4.- Por último y para lograr la eficacia y calidad de este servicio público de protección y promoción de la salud ública, se ha llevado a cabo una gestión de calidad y eficaz de los expedientes en materia de Salubridad Pública, tramitando administrativamente expedientes sobre actuaciones en materia de disciplina sanitaria, de medidas cautelares adoptadas ante indicios razonables de riesgo para la salud de las personas (suspensiones de funcionamiento de actividades, inmovilizaciones cautelares de alimentos, decomisos, etc.) así como informes desde el punto de vista higiénico-sanitario para licencias urbanísticas y para solicitudes de autorizaciones para celebraciones de eventos en la vía pública. Todo ello en base a la utilización eficiente de los recursos humanos, informáticos y económicos de los que se dispone en cada momento para el desarrollo de este Programa de Salubridad Pública.

No obstante, durante este año 2020, todas estas actuaciones se han visto muy directamente afectadas por la pandemia ocasionada por la COVID19.

Con la declaración, el catorce de marzo, del estado de alarma en todo el territorio nacional se adoptaron medidas de prevención y lucha frente a dicha enfermedad. Entre estas medidas se incluían la suspensión temporal de actividades, la suspensión de los plazos administrativos y también, la adopción de medidas organizativas y preventivas en los centros de trabajo del Ayuntamiento de Madrid.

Todas estas medidas adoptadas, así como los efectos económicos de la pandemia, afectaron de manera directa a las actuaciones de control oficial de salud pública.

Así y refiriéndonos al crédito definitivo del Programa, 418.197 euros (392.531 en capítulo 1" Gastos de personal" y 25.666 euros en capítulo 2 "Gastos en bienes corriente y servicios"), se han reconocido obligaciones por importe de 381.801 euros (364.459 en capítulo 1 y 17.342 euros en capítulo 2), lo que supone un gasto ejecutado del 91%.

OBJETIVOS / INDICADORES DE GESTIÓN

1. **MEJORAR LA SEGURIDAD ALIMENTARIA EN EL DISTRITO MEDIANTE INSPECCIONES PERIÓDICAS Y PROGRAMADAS ASÍ COMO EL CONTROL OFICIAL DE ALIMENTOS DE MANERA QUE SE GARANTICEN LAS CONDICIONES HIGIÉNICO-SANITARIAS EN LOS ESTABLECIMIENTOS DONDE SE ELABORAN, CONSUMEN O VENDEN COMIDAS Y BEBIDAS.**

En el momento de la elaboración del presupuesto para 2020 se establecía una previsión en número de inspección en materia de seguridad alimentaria de 590 inspecciones, habiéndose realizado un total de 422, lo que supone un grado de cumplimiento del 72%.

En el mes de enero, se notificó el único brote de origen alimentario o intoxicación alimentaria que tuvo lugar en un bar-restaurante de este Distrito de Ciudad Lineal.

Asímismo, se ha verificado la adecuada gestión de la retirada de alimentos no seguros para el consumidor en los establecimientos del Distrito en los que se comercializaban que fueron objeto de 9 alertas alimentarias y se han realizado 5 auditorías de sistemas de autocontrol implantados en empresas alimentarias del Distrito.

Por otro lado, se establecía una previsión de 50 tomas oficiales de muestras de alimentos para su análisis en el laboratorio de salud pública, habiendo sido finalmente 27 las muestras, bien de materia prima o bien de comida o producto elaborado, en las que se ha comprobado su grado de cumplimiento con los requisitos de seguridad establecidos en normativa de seguridad alimentaria.

Se elaboraron 9 informes sanitarios en materia de seguridad alimentaria para licencias urbanísticas y para solicitudes de autorización de celebraciones de eventos en la vía pública en las que se pretendía la venta o suministro de alimentos a vecinas y vecinos del Distrito y a sus visitantes.

En cuanto a la instalación de aseos portátiles en los mercadillos del Distrito para garantizar las adecuadas condiciones de higiene para los comerciantes manipuladores de alimentos que operan en los mismos y evitar así posibles contaminaciones cruzadas a los alimentos expuestos para su venta, el numero indicado

OBJETIVOS / INDICADORES DE GESTIÓN

(122) corresponde con los días en los que ha tenido lugar su celebración, dos días a la semana (jueves y sábados) el mercadillo de Santa Genoveva y un día a la semana (viernes) en el mercadillo de Gandhi, instalándose dos cabinas de aseo en cada ocasión.

Como ya se ha indicado, la crisis sanitaria por la pandemia Covid-19 ha afectado de manera directa a estas actuaciones de control oficial motivando que no se cumplieran las previsiones establecidas en el Presupuesto elaborado para 2020. Así, se suspendieron las tomas de muestras de alimentos, los controles oficiales programados en hospitales privados y residencia de mayores del Distrito, tuvo lugar el cierre temporal de algunas actividades como hoteles, escuelas infantiles, se suspendió temporalmente la celebración de los mercadillos de Santa Genoveva y Gandhi del Distrito, etc.

En base a ello, se priorizaron determinadas actuaciones estrechamente relacionadas con la pandemia, contribuyendo así a la prevención y lucha frente a la misma desde este Distrito de Ciudad Lineal.

En este sentido se llevaron a cabo 319 inspecciones para específicamente comprobar la implantación de las medidas de prevención de la Covid-19 dictadas en cada momento por la autoridad sanitaria en las actividades del Distrito que podrían suponer un mayor riesgo para la población: comercio minorista de alimentación, establecimientos de comida preparada de entrega a domicilio, centros escolares y escuelas infantiles, centros ocupacionales, mercadillos de Distrito, etc.

INDICADOR	MAGNITUD	PREVISIÓN	REALIZADO
EFICACIA OPERATIVA TOMA DE MUESTRAS DE ALIMENTOS Y BEBIDAS	PORCENTAJE	100	69
EFICACIA OPERATIVA INSPECCIONES DENUNCIAS BROTES ALERTAS TIP	PORCENTAJE	100	100
CONTROL DE LA CORRECCIÓN DE DEFICIENCIAS DETECTADAS EN LOS E	PORCENTAJE	100	100
TOMA DE MUESTRAS DE ALIMENTOS Y BEBIDAS	NÚMERO	50	27
AUDITORÍAS DE SISTEMAS DE AUTOCONTROL (PCH Y APPCC)	NÚMERO	15	5
INFORMES SANITARIOS EN LICENCIAS URBANÍSTICAS Y REGISTROS SA	NÚMERO	15	9
EFICACIA OPERATIVA INSPECCIONES SEGURIDAD ALIMENTARIA	PORCENTAJE	95	72
INSPECCIONES EN MATERIA DE COMERCIO MINORISTA	NÚMERO	175	212
INSPECCIONES EN MATERIA DE RESTAURACIÓN COLECTIVA	NÚMERO	335	205
INSTALACIONES DE ASEOS PORTÁTILES EN MERCADILLOS DEL DISTRIT	NÚMERO	149	122

2. MEJORAR EL CONTROL DE LAS CONDICIONES TÉCNICAS E HIGIÉNICO-SANITARIAS DE LOS ESTABLECIMIENTOS CON INCIDENCIA DIRECTA SOBRE LA SALUD PÚBLICA (PELUQUERÍAS, ESTABLECIMIENTOS DE PIERCING Y TATUAJE, CENTROS DE CUIDADO Y RECREO INFANTIL, PISCINAS).

El Ayuntamiento de Madrid amparado en la Ley General de Sanidad (14/1986) que regula la intervención pública en actividades tanto públicas como privadas que puedan incidir negativamente en la salud de las personas, está obligado a tutelar la protección de la salud y la seguridad de los usuarios e igualmente hacer cumplir la Ordenanza de Protección de la Salubridad Pública en la Ciudad de Madrid que para este tipo de establecimientos tiene aprobada.

Respecto al primer indicador, inspecciones de piscina de uso público, incluyéndose tanto las de titularidad municipal como las de comunidades de propietarios, así como los balnearios urbanos/spas, se ha superado su previsión, resultando su eficacia operativa en un 113%.

En seguridad ambiental, se han efectuado un total de 105 inspecciones en establecimientos con incidencia directa en la salud pública, y que se corresponden con: piscinas (48); escuelas infantiles y centros de cuidado infantil (31), centros de belleza y de estética (6), peluquerías (12); centros de tatuaje (5) y gimnasios (3).

En cuanto a la toma de muestras de aguas de piscinas programadas, debido a la crisis sanitaria por la pandemia, se suspendieron en todos los distritos del municipio de Madrid dirigiéndose las actuaciones de control oficial en salud pública a aquellas actividades que podían suponer un mayor riesgo para la transmisión de la Covid-19.

OBJETIVOS / INDICADORES DE GESTIÓN

Así, se realizaron 138 inspecciones para específicamente comprobar la implantación de las medidas de prevención de la Covid-19 dictadas en cada momento por la autoridad sanitaria en estas actividades del Distrito que podrían suponer un mayor riesgo de transmisión del virus Sars Cov-2 para la población: escuelas infantiles, centros de cuidado infantil, piscinas, gimnasios y peluquerías.

Por último, se elaboraron 8 informes sanitarios en materia de requisitos técnico-sanitarios preceptivos para licencias urbanísticas de piscinas de comunidades de propietarios del Distrito y se atendieron 8 denuncias sobre inadecuadas condiciones higiénico-sanitarias de los usuarios de estas actividades.

INDICADOR	MAGNITUD	PREVISIÓN	REALIZADO
TOMA DE MUESTRAS DE AGUA EN PISCINAS	NÚMERO	10	0
EFICACIA OPERATIVA TOMA DE MUESTRAS DE AGUA EN PISCINAS	NÚMERO	100	0
EFICACIA OPERATIVA INSPECCIONES DENUNCIAS Y ALERTAS	PORCENTAJE	100	100
INSPECCIONES EN PISCINAS	NÚMERO	25	51
EFICACIA OPERATIVA DE LAS INSPECCIONES EN PISCINAS	PORCENTAJE	95	113
EFICACIA OPERATIVA INSPEC.ESCUELAS Y CUIDADO/RECREO INFANTIL	PORCENTAJE	95	38
INSPECCIONES ESCUELAS Y CUIDADO/RECREO INFANTILES Y EN ESTAB	NÚMERO	140	57

3. MEJORAR EL CONTROL EN MATERIA DE SANIDAD Y PROTECCIÓN ANIMAL.

Para alcanzar este objetivo, esto es, el bienestar de los animales de compañía del Distrito, fomentar su tenencia responsable y así evitar riesgos higiénico-sanitarios y molestias para su entorno y personas, se realizan las siguientes actividades:
A) Inspecciones programadas por Madrid Salud o por denuncias en actividades económico-pecuarias (clínicas y hospitales veterinarios, peluquerías caninas y tiendas de animales de compañía) del Distrito.

B) Tramitación de denuncias o reclamaciones en los supuestos en que se precisen actuaciones en defensa de la protección animal o derivadas de molestias ocasionadas a los vecinos del Distrito por la tenencia de animales de compañía.

C) Observaciones antirrábicas.

D) Tramitación de licencias para la tenencia de animales potencialmente peligrosos.

En el transcurso del año 2020 no se ha recibido ninguna notificación de incidencias por agresión de animales a personas que tuvieran lugar en este distrito de Ciudad Lineal por lo que el resultado del indicador de observaciones antirrábicas a domicilio ha resultado cero.

Se han tramitado un total de 91 solicitudes de licencias para la tenencia de perros potencialmente peligrosos.

En cuanto a las inspecciones en centros de animales de compañía a realizar en cumplimiento del artículo 17 de la Ley 4/2016, de 22 de julio, de Protección de los Animales de Compañía de la Comunidad de Madrid) únicamente se han inspeccionado 6 de estos establecimientos debido a las consecuencias ya expuestas por la crisis sanitaria de la pandemia.

Finalmente, en lo que respecta al último indicador de este Objetivo, la tramitación de denuncias ocasionadas por molestias de perros y gatos y denuncias por maltrato animal, se han gestionado 56 denuncias, suponiendo prácticamente el 100% de la previsión contemplada en el Presupuesto para 2020.

INDICADOR	MAGNITUD	PREVISIÓN	REALIZADO
OBSERVACIONES ANTIRRÁBICAS Y LICENCIAS	NÚMERO	110	0
DENUNCIAS TENENCIA ANIMALES Y PROTECCIÓN ANIMAL E INFORMES P	NÚMERO	40	56
LICENCIAS ANIMALES POTENCIALMENTE PELIGROSOS SOLICITADAS POR	NÚMERO	60	49
LICENCIAS ANIMALES POTENCIALMENTE PELIGROSOS SOLICITADAS POR	NÚMERO	60	42

OBJETIVOS / INDICADORES DE GESTIÓN

EFICACIA OPERATIVA INSPECCIONES PROTECCIÓN ANIMAL	PORCENTAJE	95	15
INSPECCIONES PROTECCIÓN ANIMAL	NÚMERO	38	6

4. AGILIZAR LA GESTIÓN DE EXPEDIENTES EN MATERIA DE SALUD PÚBLICA.

Se ha tramitado un total de 825 expedientes en materia de salud pública concretándose de la siguiente manera: 531 inspecciones, 51 propuestas de sanción, 22 requerimientos de documentación sanitaria preceptiva motivados por actas de Policía Municipal por infracciones a la Ley de Espectáculos Públicos y Actividades Recreativas, 91 Solicitudes de licencia para la tenencia de animales potencialmente peligrosos, 27 tomas de muestras de alimentos, 10 brotes y alertas alimentarias, 5 supervisiones de sistemas de autocontrol, 23 medidas cautelares, y 65 denuncias en materia de protección animal y seguridad alimentaria.

En el curso de las inspecciones a los establecimientos, en los casos en los que se detectan alimentos o prácticas de manipulación de los mismos o deficiencias en sus instalaciones que puedan constituir un evidente riesgo para la salud y/o seguridad de los vecinos y vecinas de este Distrito, se adoptan medidas cautelares (23) consistentes en inmovilizaciones de alimentos no seguros, decomisos, retirada temporal de manipuladores de alimentos, suspensión temporal de actividades, etc., en tanto en cuanto sean corregidas las deficiencias o incumplimientos que las motivaron.

En algunos casos, dada la reincidencia de algunos industriales en mantener las deficiencias detectadas en sus actividades y otras veces por la gravedad de las mismas, o bien, por infracciones a la normativa de protección de animales de compañía, se incoan expedientes sancionadores (51), realizando las propuestas de sanción que posteriormente serán tramitadas por la Sección de Procedimiento Sancionador de esta Junta Municipal de Distrito de Ciudad Lineal (33) o, en el caso de infracciones calificadas como graves o muy graves y por razones de inhibición (18), por Madrid Salud.

INDICADOR	MAGNITUD	PREVISIÓN	REALIZADO
PROPUESTAS INICIO EXPEDIENTES SANCIONADORES SANIDAD Y PROTEC	NÚMERO	50	22
MEDIDAS CAUTELARES Y PROVISIONALES ADOPTADAS	NÚMERO	15	23
PROPUESTAS INICIO EXPEDIENTES SANCIONADOR SALUBRIDAD PÚBLICA	NÚMERO	80	29

CENTRO: 001 AYUNTAMIENTO DE MADRID

SECCIÓN: 215 DISTRITO DE CIUDAD LINEAL

PROGRAMA: 32301 CENTROS DOCENTES ENSEÑANZA INFANTIL Y PRIMARIA

RESPONSABLE PROGRAMA: COORDINADOR/A DEL DISTRITO DE CIUDAD LINEAL

MEMORIA GENERAL DEL PROGRAMA

El objetivo general del programa es valorar la situación educativa del Distrito y mejorarla mediante la oferta de actuaciones y gestiones dirigidas a la población escolar y a la comunidad educativa de dicho Distrito.

En este sentido, en el año 2020 se ha realizado la gestión directa de las escuelas infantiles municipales; la participación en el proceso de escolarización; la adecuada información al usuario en materia educativa; el contacto continuo con los directores de los centros escolares sostenidos con fondos públicos a fin de ayudarles en la resolución de los problemas educativos del Distrito; el apoyo a la gestión y el control de la limpieza en los colegios públicos; la tramitación de la cesión de uso de espacios en colegios públicos del Distrito fuera del horario lectivo; así como otras posibles actuaciones necesarias para la consecución de los objetivos planteados.

Asímismo, debemos destacar con carácter general y para todos los programas, objetivos e indicadores de gestión detallados en esta memoria, que la realización en 2020 ha venido fuertemente marcada por la situación COVID-19; lo que hace realmente difícil cualquier posible comparación entre la previsión y la realidad.

El Programa ha contado con un crédito definitivo de de 3.657.279 euros, con un total de obligaciones reconocidas de 3.103.696 euros, de los que se ha ejecutado el 85%.

OBJETIVOS / INDICADORES DE GESTIÓN

1. COLABORAR CON LA COMUNIDAD EDUCATIVA EN EL PROCESO DE ADMISIÓN DE ALUMNOS EN LOS CENTROS EDUCATIVOS MEDIANTE LA REPRESENTACIÓN MUNICIPAL EN LOS SERVICIOS DE APOYO A LA ESCOLARIDAD.

En 2020 se ha trabajado en la consecución de este objetivo colaborando con el Servicio de Apoyo a la Escolaridad, tanto en el proceso ordinario como extraordinario, donde se ha estado presente, ayudando a controlar de esta forma que todos los niños y niñas en edad de escolaridad obligatoria tengan garantizada una plaza escolar en el Distrito.

Durante el año 2020, este Servicio de Apoyo a la Escolaridad ha estado formado por los Distritos de Ciudad Lineal, San Blas y Vicálvaro. Asímismo el Distrito de Ciudad Lineal, desde el departamento de educación, ha estado representando al Ayuntamiento en este Servicio de Apoyo a la Escolaridad.

Con respecto a la consecución del objetivo, se ha quedado algo por debajo de la previsión debido a la situación COVID-19, con un número de reuniones del Servicio de Apoyo a la Escolaridad, situado en 8, y alcanzándose un total de 350 alumnos escolarizados en el Distrito.

INDICADOR	MAGNITUD	PREVISIÓN	REALIZADO
REUNIONES DE SERVICIOS DE APOYO A LA ESCOLARIDAD	NÚMERO	20	8
ALUMNOS ESCOLARIZADOS POR EL SERVICIO DE APOYO A LA ESCOLARI	NÚMERO	450	350

2. GESTIÓN DE LAS ESCUELAS INFANTILES DE TITULARIDAD DEL AYUNTAMIENTO DE MADRID.

OBJETIVOS / INDICADORES DE GESTIÓN

En 2020, el Distrito de Ciudad Lineal ha contado con 4 escuelas infantiles municipales de gestión directa. A lo largo del año se ha llevado a cabo una intensa labor de gestión económica derivada del seguimiento de los contratos de gestión de servicio público educativo, así como actuaciones diversas encaminadas a la supervisión del servicio con el fin de garantizar el adecuado funcionamiento del mismo. Por otra parte, y debido a la situación COVID-19, se han tenido que adaptar los contratos para la posible suspensión o trabajo telemático de las Escuelas.

En referencia a la consecución de este objetivo de Gestión de las escuelas infantiles de titularidad del Ayuntamiento de Madrid, se ha mantenido el primer indicador dado que el Distrito actualmente cuenta con 4 escuelas infantiles municipales.

Respecto a los otros indicadores, aunque se ha reducido el número de reuniones presenciales con las escuelas, ha aumentado el contacto tanto telefónico como a través de otros medios con las mismas, para ofrecer un mayor apoyo a sus demandas, y se ha mantenido aproximadamente la previsión del número de alumnos/as escolarizados/as en las cuatro escuelas infantiles, alcanzando la cifra de 235 alumnos y 215 alumnas, lo que implica una ocupación del 100% de las plazas ofertadas en el Distrito.

INDICADOR	MAGNITUD	PREVISIÓN	REALIZADO
REUNIONES CON LAS ESCUELAS MUNICIPALES	NÚMERO	20	7
ESCUELAS INFANTILES DE TITULARIDAD MUNICIPAL DE GESTIÓN INDI	NÚMERO	4	4
ALUMNOS ESCOLARIZADOS EN ESCUELAS INFANTILES DE TITULARIDAD	NÚMERO	228	235
ALUMNAS ESCOLARIZADAS EN ESCUELAS INFANTILES DE TITULARIDAD	NÚMERO	229	215

3. INFORMAR, ORIENTAR Y ASESORAR A LA COMUNIDAD EDUCATIVA DEL DISTRITO.

Se ha asesorado e informado, de forma presencial y telefónica, a la comunidad escolar en su conjunto, en todo aquello que demanda al Distrito: escolarización, becas y ayudas, plazos de presentación de solicitudes, cesión de uso de espacios en centros públicos, información sobre actividades municipales en centros educativos para la conciliación de la vida laboral y familiar. En la mayoría de los casos la información iba acompañada de un soporte documental, ya fuera plano escolar, listado de escuelas infantiles o centros educativos de otras etapas, o cualquier otro soporte disponible; pero este año no ha podido ser así por la situación sanitaria.

En relación con las asociaciones de madres y padres de alumnos hay que señalar que el departamento de educación mantiene una estrecha colaboración y apoyo en todo lo referente a solicitud de cesión de uso de espacios en los Centros, así como en su caso autorización de cesión de uso de espacios en colegios públicos del Distrito fuera del horario lectivo y otras demandas planteadas.

Asímismo, a lo largo del curso escolar ha existido una estrecha relación entre el departamento de educación del Distrito y los directores de los centros escolares a fin de desarrollar y concretar las actividades realizadas en dichos centros y canalizar o satisfacer sus demandas en materia educativa.

También se han realizado reuniones, principalmente telemáticas, y visitas a los directores de los centros públicos del Distrito. Asímismo, reuniones y contactos con las Asociaciones de Madres y Padres de alumnos (AMPAS) de dichos colegios públicos, en las que se han planteado las actuaciones y actividades concretas que realiza el Ayuntamiento de Madrid, a través del Distrito, en sus centros y se han recogido sus demandas y opiniones.

Respecto a la consecución de los objetivos, debemos destacar que, pese a las circunstancias, se han aproximado bastante las previsiones de informar, orientar y asesorar a la comunidad educativa del Distrito.

De manera concreta, el primer indicador se ha situado en 3.000 actuaciones de información y atención, lo que ha supuesto tan sólo un decremento del 9% sobre la previsión.

En relación al segundo, el asesoramiento y orientación a las asociaciones de madres y padres también ha disminuido en su aspecto presencial, aunque se ha mantenido numéricamente bastante cercano a la previsión potenciando otros canales, a fin de seguir dando el apoyo demandado por parte del departamento de educación.

OBJETIVOS / INDICADORES DE GESTIÓN

INDICADOR	MAGNITUD	PREVISIÓN	REALIZADO
ASESORAMIENTO Y ORIENTACIÓN A LAS AMPAS	NÚMERO	20	15
INFORMACIÓN Y ATENCIÓN INDIVIDUALIZADA Y COLECTIVA	NÚMERO	3300	3000

4. GARANTIZAR LAS CONDICIONES DE USO DE LOS CENTROS EDUCATIVOS MEDIANTE LAS CORRESPONDIENTES ACCIONES DE MANTENIMIENTO, CONSERVACIÓN Y REFORMA DE LOS MISMOS.

Durante el año 2020, la empresa adjudicataria del contrato para la prestación de los servicios e mantenimiento integral de los edificios, colegios e instalaciones deportivas adscritos al Distrito de Ciudad Lineal ha realizado correctamente el mantenimiento de las instalaciones y los edificios destinados a Centros Educativos, siempre bajo la supervisión y dirección del Distrito.

Todas las obras de reforma en los Colegios durante el año 2020 se han realizado bajo el programa 933.03 de IFS.

En el indicador de "Incidencia obras de eliminación de barreras arquitectónicas" se ha indicado que el porcentaje es "0", dado que en Colegios Públicos la realización de dichas obras compete a la Comunidad de Madrid. El Ayuntamiento de Madrid solo tiene competencia para realizar obras de mantenimiento y conservación.

En el indicador de "Planes de Autoprotección imputados a centros educativos con mantenimiento a cargo del Distrito", se ha indicado que es "0" ya que corresponde su implantación al titular de la actividad (Comunidad de Madrid o concesionario de la explotación en el caso de las escuelas infantiles E.I. En cualquier caso, todos los edificios educativos cuentan con plan de autoprotección. Se señala que, en algunos de los centros los Planes de Autoprotección existentes, su revisión se encuentra fuera de plazo.

INDICADOR	MAGNITUD	PREVISIÓN	REALIZADO
CENTROS EDUCATIVOS OBRAS DE ADAPTACIÓN A LA NORMATIVA DE INC	NÚMERO	4	0
CENTROS EDUCATIVOS CON MANTENIMIENTO A CARGO DEL DISTRITO	NÚMERO	17	0
CENTROS EDUCATIVOS SIN BARRERAS ARQUITECTÓNICAS SOBRE EL TOT	PORCENTAJE	40	0
INCIDENCIA EN OBRAS DE ADAPTACIÓN A LA NORMATIVA DE INCENDIO	PORCENTAJE	23	0
CENTROS EDUCATIVOS ADAPTADOS PARCIALMENTE A LA NORMATIVA DE	PORCENTAJE	100	100
CENTROS EDUCATIVOS INFANTILES ADAPTADOS PARCIALMENTE A LA NO	PORCENTAJE	100	100
CENTROS EDUCATIVOS CON LIMPIEZA A CARGO DEL DISTRITO	NÚMERO	13	13
SUPERFICIE CONSTRUIDA CENTROS EDUCATIVOS CON MANTENIMIENTO A	M2	51984	51984
SUPERFICIE LIBRE DE CENTROS EDUCATIVOS CON MANTENIMIENTO DEL	M2	68035	68035

5. GARANTIZAR LAS CONDICIONES DE USO DE LOS CENTROS EDUCATIVOS MEDIANTE LAS CORRESPONDIENTES ACCIONES DE LIMPIEZA Y DISEÑO DEL ENTORNO ESCOLAR.

En 2020, se ha realizado el servicio de limpieza de manera adecuada en todos los centros educativos del Distrito fijados en los pliegos correspondientes.

Asímismo, se han cumplido todos los objetivos previstos, tanto respecto al número de centros educativos con limpieza, 13 centros, como respecto a las superficies construidas y libres de parcela en cada uno de los centros reseñados, alcanzando por consiguiente el 100% de las previsiones a pesar de la situación COVID-19, y debido también a la mayor necesidad de desinfección de los citados centros.

INDICADOR	MAGNITUD	PREVISIÓN	REALIZADO

OBJETIVOS / INDICADORES DE GESTIÓN			
CENTROS EDUCATIVOS CON LIMPIEZA A CARGO DEL DISTRITO	NÚMERO	13	13
SUPERFICIE CONSTRUIDA CENTROS EDUCATIVOS CON LIMPIEZA A CARG	M2	52790	52790
SUPERFICIE LIBRE DE CENTROS EDUCATIVOS CON LIMPIEZA DEL DIST	M2	68035	68035

PRESUPUESTO GENERAL DEL AYUNTAMIENTO DE MADRID 2020

MEMORIA DE CUMPLIMIENTO DE OBJETIVOS

CENTRO: 001 AYUNTAMIENTO DE MADRID

SECCIÓN: 215 DISTRITO DE CIUDAD LINEAL

PROGRAMA: 32501 ABSENTISMO

RESPONSABLE PROGRAMA: COORDINADOR/A DEL DISTRITO DE CIUDAD LINEAL

MEMORIA GENERAL DEL PROGRAMA

El objetivo general del programa es colaborar en la vigilancia del cumplimiento de la escolaridad obligatoria.

En 2020 se ha seguido trabajando para procurar una asistencia regular al centro educativo de todos los alumnos/as en edad de escolarización obligatoria y que tienen asignada una plaza escolar.

Con este fin, se han realizado todas las actuaciones necesarias para ayudar y asesorar a las familias de alumnos/as absentistas o con riesgo de absentismo, y se ha fomentado la participación de estos escolares en actividades de carácter socioeducativo.

El Programa ha contado con un crédito de 20.000 euros, de los que se ha ejecutado el 0%.

OBJETIVOS / INDICADORES DE GESTIÓN

1. **PREVENIR Y REDUCIR EL ABSENTISMO ESCOLAR MEDIANTE LA COORDINACIÓN Y GESTIÓN DEL PROGRAMA DE PREVENCIÓN Y CONTROL DEL ABSENTISMO ESCOLAR.**

En 2020 se ha trabajado en la consecución de este objetivo a través del programa marco de prevención y control del absentismo escolar.

Respecto a los indicadores planteados y los objetivos alcanzados, debe destacarse que pese a la situación COVID-19, en líneas generales se han superado ampliamente los parámetros inicialmente establecidos.

Los centros educativos que han remitido protocolo de absentismo han sido 32.

Las reuniones con centros educativos se han situado en 724, lo que ha supuesto un incremento de un 214,8% respecto a la previsión inicial.

Con respecto a las actividades preventivas, es importante recordar la modificación del criterio a fin de considerar solamente los proyectos globales que implican actividades preventivas, que en 2020 han sido 50 proyectos. Con todo ello, los alumnos participantes en actividades preventivas han sido 541, lo que implica un incremento del 108% sobre lo previsto.

Por otra parte, los casos de alumnos activos en seguimiento en el programa de absentismo han sido en total 121; lo que ha supuesto un incremento de un 41%.

Asímismo, el número de visitas domiciliarias realizadas se han situado en 161, lo que ha supuesto un incremento de un 101%.

INDICADOR	MAGNITUD	PREVISIÓN	REALIZADO
PREVALENCIA DE ABSENTISMO EN POBLACIÓN ESCOLAR DEL DISTRITO	RATIO	1	1
ACTIVIDADES PREVENTIVAS	NÚMERO	80	50
VISITAS DOMICILIARIAS	NÚMERO	80	161

OBJETIVOS / INDICADORES DE GESTIÓN			
ENTIDADES DENTRO DEL DISTRITO QUE COLABORAN EN EL PROGRAMA D	NÚMERO	8	8
NÚMERO DE COMISIONES DE ABSENTISMO ESCOLAR	NÚMERO	7	5
COORDINACIÓN Y REUNIONES CON OTROS RECURSOS DEL DISTRITO	NÚMERO	140	695
REUNIONES CON LOS CENTROS EDUCATIVOS	HORAS	230	724
ALUMNOS PARTICIPANTES EN LAS ACTIVIDADES PREVENTIVAS	NÚMERO	260	541
CASOS ALUMNOS ACTIVOS SEGUIM. PROGR. PREVENC. ABSENT. ESCOLA	NÚMERO	43	62
CASOS ALUMNAS ACTIVOS SEGUIM. PROGR. PREVENC. ABSENT. ESCOLA	NÚMERO	43	59
CENTROS EDUCATIVOS REMITENTES DE PROTOCOLOS	NÚMERO	39	32

PRESUPUESTO GENERAL DEL AYUNTAMIENTO DE MADRID 2020

MEMORIA DE CUMPLIMIENTO DE OBJETIVOS

CENTRO: 001 AYUNTAMIENTO DE MADRID

SECCIÓN: 215 DISTRITO DE CIUDAD LINEAL

PROGRAMA: 32601 SERVICIOS COMPLEMENTARIOS EDUCACIÓN

RESPONSABLE PROGRAMA: COORDINADOR/A DEL DISTRITO DE CIUDAD LINEAL

MEMORIA GENERAL DEL PROGRAMA

El objetivo general del programa es valorar la situación educativa del Distrito y mejorarla mediante la oferta de actuaciones y gestiones dirigidas a la población escolar y a la comunidad educativa de dicho Distrito.

En este sentido, en 2020 se ha realizado la planificación de actividades extraescolares y de conciliación de la vida laboral y familiar, el seguimiento de la escuela municipal de adultos del Distrito, así como otras posibles actuaciones necesarias para la consecución de los objetivos planteados.

Además, en 2020 se han realizado todas las actuaciones del departamento de educación correspondientes a los Planes Integrales de Barrio del Distrito, PIBA.

Igualmente se han ejecutado en 2020 desde este departamento, las actuaciones educativas comprometidas respecto a los Fondos de Reequilibrio Territorial del Distrito, FRT.

Reseñamos nuevamente en este programa el marco general y específico de la situación COVID-19.

El Programa ha contado con un crédito definitivo de de 263.950 euros, con un total de obligaciones reconocidas de 161.801 euros, de los que se ha ejecutado el 61%.

OBJETIVOS / INDICADORES DE GESTIÓN

1. FOMENTAR EL DESARROLLO INTEGRAL DE LA POBLACIÓN ESCOLAR DEL DISTRITO MEDIANTE ACTIVIDADES EDUCATIVAS.

En 2020 se ha continuado con el desarrollo de actividades extraescolares municipales para la conciliación de la vida familiar y laboral en el Distrito, aunque con su correspondiente adaptación telemática contractual y de cumplimiento de requisitos COVID-19.

Los alumnos que participan en estas actividades aprenden, con carácter general, a trabajar en equipo y desarrollan un sentido de pertenencia al centro que repercute positivamente en la convivencia escolar. Las actuaciones que se realizan se agrupan en cuatro áreas con un total de nueve actividades, que son las siguientes: ludoteca, primeras actividades, psicomotricidad y expresión corporal, teatro, creatividad infantil, taller de manualidades, animación a la lectura, taller de técnicas de estudio, estimulación cognitiva.

En la medida de consecución de este objetivo, se han alcanzado los indicadores inicialmente marcados en relación al número de centros participantes y número de actividades, aunque no así en el número de alumnos participantes que se ha visto disminuido por el COVID-19.

Estas actividades extraescolares se han llevado a cabo en los 12 centros de educación infantil y primaria del Distrito y también en el colegio público de educación especial, totalizando los 13 Centros educativos públicos previstos.

El número de actividades realizadas ha coincidido también con la previsión inicial, totalizando 30 actividades diferentes.

Respecto al número de alumnos/as participantes en estas actividades extraescolares municipales de conciliación, se ha visto reducido considerablemente debido a las circunstancias, aunque la participación telemática en dichas actividades ha supuesto un incremento importante qué resulta difícil de cuantificar y

OBJETIVOS / INDICADORES DE GESTIÓN

que por tanto no aparece reflejado en los datos.

Por otra parte, también deben destacarse la realización de otras actividades complementarias que no figuran en la tabla que aparece a continuación. En primer lugar un Certamen de Belenes y Villancicos, con un total de 600 alumnos/as participantes. En segundo lugar una actividad sobre la Constitución Española, realizada en centros educativos con una participación de unos 250 alumnos/as, y presentada de forma telemática por dichos centros. En tercer lugar un concurso de dibujo, también telemático, dirigido a centros escolares, con una participación concreta de unos 30 dibujos de alumnos/as.

INDICADOR	MAGNITUD	PREVISIÓN	REALIZADO
ACTIVIDADES EXTRAESCOLARES REALIZADAS EN CENTROS EDUCATIVOS	NÚMERO	30	30
ALUMNOS PARTICIPANTES EN LAS ACTIVIDADES EXTRAESCOLARES	NÚMERO	400	151
ALUMNAS PARTICIPANTES EN LAS ACTIVIDADES EXTRAESCOLARES	NÚMERO	400	154
COLEGIOS DONDE SE HAN REALIZADO ACTIVIDADES EXTRAESCOLARES	NÚMERO	13	13

2. FOMENTAR LA FORMACIÓN DE ADULTOS EN EL DISTRITO.

Esta actividad se realiza en el Distrito a través de la Dirección General de Familias, Infancia, Educación y Juventud, aunque el departamento de dducación coordina y supervisa las actuaciones.

Los programas formativos que inicialmente se desarrollan son 3: lectoescritura, matemáticas para la vida y español para inmigrantes.

En este objetivo se han cubierto las previsiones en relación al fomento de la formación de adultos, a través de la Escuela Municipal de Adultos del Distrito.

Se ha mantenido 1 aula de adultos, aunque con posibles desdobles de grupos por días y tramos horarios.

En relación al indicador de alumnos participantes, este ha disminuido debido a la situación COVID-19 y a los necesarios requisitos de reducción de ratio establecidos, situándose el número total de alumnos/as en 21. No obstante, con carácter general la participación y valoración de la actividad ha sido muy positiva, a pesar de los condicionates a los que se ha visto sometida la misma.

INDICADOR	MAGNITUD	PREVISIÓN	REALIZADO
AULAS DE EDUCACIÓN DE ADULTOS	NÚMERO	1	1
ALUMNOS PARTICIPANTES EN AULAS DE EDUCACIÓN DE ADULTOS	NÚMERO	25	2
ALUMNAS PARTICIPANTES EN AULAS DE EDUCACIÓN DE ADULTOS	NÚMERO	25	19

3. FOMENTAR EL REEQUILIBRIO TERRITORIAL DEL DISTRITO MEDIANTE ACTIVIDADES EDUCATIVAS EN BARRIOS VULNERABLES.

Las activiades realizadas desde el departamento de educación relativas a los Fondos de Reequilibrio Territorial, han superado muy ampliamente las previsiones en la mayor parte de los indicadores. Se han realizado dos activiades, la primera de mediación escolar para la mejora de la convivencia y la resolución de conflictos en centros educativos y la segunda de apoyo educativo en barrios vulnerables.

El número de colegios donde se han realizado estas actividades se ha visto incrementado en un 71,4%.

Las previsiones de participación también han superado las expectativas iniciales, con un total de 2045 escolares, lo que supone un incremento del 411,3% con respecto al indicador inicial. De este total de escolares, la distribución entre chicos y chicas se sitúa en el 50%.

INDICADOR	MAGNITUD	PREVISIÓN	REALIZADO
ACTIVIDADES REALIZADAS EN CENTROS EDUCATIVOS	NÚMERO	2	2
COLEGIOS DONDE SE HAN REALIZADO ACTIVIDADES	NÚMERO	7	12

OBJETIVOS / INDICADORES DE GESTIÓN

ALUMNOS PARTICIPANTES EN LAS ACTIVIDADES	NÚMERO	200	1020
ALUMNAS PARTICIPANTES EN LAS ACTIVIDADES	NÚMERO	200	1025

4. AVANZAR EN LA COHESIÓN SOCIAL Y REEQUILIBRIO TERRITORIAL A TRAVES DE LOS PLANES DE BARRIO

Estas actividades de Planes integrales de Barrio, PIBAs, a persar de la situación COVID-19 han cumplido las expectativas en relación a las previsiones iniciales.

La ejecución se ha realizado tanto de manera telemática como presencial, cumpliendo en ambos casos los objetivos e indicadores previstos.

Se ha trabajado en 2 Planes Integrales de Barrio, San Pascual y La Elipa, con 3 actividaes diferentes en total.
En el Barrio de San Pascual, un centro abierto de verano en dos colegios públicos de educación infantil y primaria del Distrito (debido a la situación COVID-19, ya que el año pasado sólo se hizo en uno), y un programa de refuerzo extraescolar y técnicas de estudio en otros 2 colegios públicos de educación infantil y primaria (Carlos V y Méjico).

En el Barrio de La Elipa, un programa de refuerzo educativo extraescolar en tres colegios públicos de educación infantil y primaria (San Juan Bosco, Gustavo Adolfo Becquer y Leopoldo Alas).

INDICADOR	MAGNITUD	PREVISIÓN	REALIZADO
ACTIVIDADES REALIZADAS	NÚMERO	3	3
COLEGIOS DONDE SE HAN REALIZADO	NÚMERO	6	7
ALUMNOS PARTICIPANTES	NÚMERO	112	100
ALUMNAS PARTICIPANTES	NÚMERO	113	129

5. FOMENTAR LA EDUCACION DE MÚSICA Y DANZA EN EL DISTRITO Y COLABORAR EN LA AMPLIACIÓN DE LA RED DE ESCUELAS MUNICIPALES DE MUSICA Y DANZA.

En este año 2020, y debido a la situación COVID-19, no ha sido posible iniciar la actividad prevista en la escuela municipal de música y danza del Distrito.

Por tanto, y dado que no han podido ser matriculados los alumnos/as en esta escuela, la previsión de indicadores no se ha podido cumplir.

Para el próximo curso escolar 2020-2021, se prevé que ya se pueda iniciar la actividad de manera ordinaria.

INDICADOR	MAGNITUD	PREVISIÓN	REALIZADO
ALUMNOS PARTICIPANTES ESCUELA MUSICA Y DANZA	NÚMERO	200	0
ALUMNAS PARTICIPANTES ESCUELA MUSICA Y DANZA	NÚMERO	200	0
ESCUELAS MUNICIPALES MUSICA Y DANZA	NÚMERO	1	1

PRESUPUESTO GENERAL DEL AYUNTAMIENTO DE MADRID 2020

MEMORIA DE CUMPLIMIENTO DE OBJETIVOS

CENTRO: 001 AYUNTAMIENTO DE MADRID

SECCIÓN: 215 DISTRITO DE CIUDAD LINEAL

PROGRAMA: 33401 ACTIVIDADES CULTURALES

RESPONSABLE PROGRAMA: COORDINADOR/A DEL DISTRITO DE CIUDAD LINEAL

MEMORIA GENERAL DEL PROGRAMA

Durante el año 2020, el objetivo de difundir la cultura y fomentar el uso de las instalaciones de carácter cultural entre los vecinos del Distrito de Ciudad Lineal ha sido uno de los pilares fundamentales. Para conseguir dicho objetivo, un año más se ha continuado con la ejecución de un plan integral de gestión e intervención cultural en el Distrito, que comprende la puesta en marcha de distintos programas.

A lo largo del año, se han programado multitud de actividades culturales repartidas en los tres centros culturales que disponen de salón de actos y en los dos auditorios del Distrito.

Por otro lado, en el apartado relativo a la formación no reglada, se han realizado 440 cursos y talleres, de 85 materias diferentes.

En cuanto a fiestas populares por la pandemia no se han podido celebrar las fiestas del Distrito en el barrio de La Elipa y las de San Juan, en los barrios de Quintana, San Juan Bautista y San Pascual, ni el festival joven, ni la Cabalgata de Reyes. Lo que si se han podido realizar han sido diversas actividades realizadas con motivo de las Fiestas Navideñas como un tren navideño, pasacalles, recepción de Reyes Magos, la instalación de un árbol y un belén navideño, contando en todas ellas, con la participación de vecinos.

Asímismo, se ha realizado un especial esfuerzo en el apartado de la comunicación y la publicidad con el objetivo de conseguir una mayor participación de los vecinos en las actividades culturales programadas. A este respecto, se han adoptado medidas tales folletos, carteles, y difusión de todas las actividades en páginas web municipales.

El programa ha contado con un crédito definitivo de 1.603.538 euros (412.762 en capítulo 1 "Gastos de personal"), con un toal de obligaciones reconocidas de 1.048.645 euros, habiéndose ejecutado el 65%. Esta reducción en la ejecución presupuestaria se ha producido como consecuencia de la pandemia que ha imposibilitado la realización de un importante numero de actuaciones culturales.

OBJETIVOS / INDICADORES DE GESTIÓN

1. FOMENTAR Y PROMOCIONAR LA CULTURA EN EL DISTRITO MEDIANTE LA ORGANIZACIÓN Y REALIZACIÓN DE ACTIVIDADES CULTURALES.

Objetivo fundamental del Distrito ha sido la programación y fomento de la participación de los vecinos en las distintas actividades culturales. Se ha continuado con el desarrollo y mejora del programa cultural del Distrito de Ciudad Lineal, el cual integra múltiples y variadas propuestas culturales, pertenecientes a diferentes géneros. La programación cultural se compone de cine, teatro, danza, música, infantil (con el objetivo específico de crear y educar nuevos públicos) y exposiciones. Es de destacar que el número de asistentes al conjunto de estas actividades que ha programado el Distrito de Ciudad Lineal, 15.345 personas a las que hay que añadir los aproximadamente 1.482 que han asistido a los eventos programados por cesiones, lo que supone un total de 16.827 asistentes.

Además de estas actividades culturales programadas cabe destacar el Festival de Cine de Verano de Ciudad Lineal en el Auditorio el Calero, comprendió 10 proyecciones y congregó a 1.722 espectadores, el descenso de número de proyecciones y audiencia con respecto al 2019, fue debido a la pandemia. Tampoco se pudo celebrar el Festival de Teatro Clásico "Clásicos a la Fresca" en el auditorio El Calero.

OBJETIVOS / INDICADORES DE GESTIÓN

A pesar de la situación que se ha producido con la pandemia, se ha pretendido satisfacer las expectativas culturales de la gran mayoría de los vecinos del Distrito, realizando propuestas alternativas, manteniendo eso sí, las medidas de seguridad.

INDICADOR	MAGNITUD	PREVISIÓN	REALIZADO
EXPOSICIONES	NÚMERO	20	5
ACTIVIDADES POR CENTRO CULTURAL	RATIO	40	23
CENTROS CULTURALES MUNICIPALES	NÚMERO	8	8
SUGERENCIAS Y RECLAMACIONES RELACIONADAS CON ACTIVIDADES CUL	NÚMERO	35	28
OBRAS DE TEATRO	NÚMERO	95	26
CONCIERTOS	NÚMERO	65	37
POBLACIÓN DEL DISTRITO POR CENTRO CULTURAL MUNICIPAL	RATIO	26500	27483
CESIÓN ESPACIOS Y MEDIOS DE CENTROS CULTURALES MUNICIPALES	HORAS	11500	7516
ASISTENCIA A EXPOSICIONES	NÚMERO	17000	5400
ASISTENCIA A CONCIERTOS	NÚMERO	11500	4256
ASISTENCIA A OBRAS DE TEATRO	NÚMERO	13000	3057
OTRAS ACTIVIDADES CULTURALES	NÚMERO	178	45
PARTICIPANTES EN OTRAS ACTIVIDADES CULTURALES	NÚMERO	76500	6829
ASISTENCIA POBLACIÓN DISTRITO A ACTIVIDADES CULTURALES	RATIO	680	77

2. SATISFACER LAS NECESIDADES DE EXPRESIÓN Y EL DESARROLLO DE CAPACIDADES DE LOS VECINOS DEL DISTRITO MEDIANTE UNA OFERTA VARIADA DE ACTIVIDADES CULTURALES, SOCIOCULTURALES Y RECREATIVAS.

En el año 2020 se ha continuado en la línea de atender la gran demanda vecinal en materia de talleres y cursos, con el objetivo de fomentar su creatividad artística, su inquietud intelectual y sus habilidades manuales o físicas, profundizando en la calidad de los cursos impartidos a través de su adaptación y adecuación a las expectativas de los usuarios.

Para ello se empleó la información facilitada en las encuestas de satisfacción de los alumnos participantes en el curso anterior adecuando, en consecuencia, la oferta a la demanda en el presente curso.

Se han mantenido aquellos cursos y talleres consolidados y se han ofertado otros nuevos solicitados por la ciudadanía. En consecuencia, se han ofertado 440 talleres, de 85 materias diferentes. Este año solo se han podido llevar a cabo dos trimestres (enero-marzo y septiembre diciembre).

INDICADOR	MAGNITUD	PREVISIÓN	REALIZADO
MEDIA TRIMESTRAL DE ASISTENTES A CURSOS DE ACTIVIDADES SOCIO	RATIO	9	6
MEDIA TRIMESTRAL ASISTENTES HOMBRES A CURSOS DE ACTIVIDADES	NÚMERO	400	515
ASISTENCIA POBLACIÓN DEL DISTRITO A CURSOS DE ACTIVIDADES SO	RATIO	45	11
MEDIA TRIMESTRAL ASISTENTES MUJERES A CURSOS DE ACTIVIDADES	NÚMERO	1500	964
SUFICIENCIA DE PLAZAS DE CURSOS DE ACTIVIDADES OFERTADAS	PORCENTAJE	52	72
CURSOS DE ACTIVIDADES SOCIOCULTURALES Y RECREATIVAS POR CENT	RATIO	62	88
CURSOS DE ACTIVIDADES SOCIOCULTURALES Y RECREATIVAS	NÚMERO	312	440
HORAS DE CURSOS DE ACTIVIDADES SOCIOCULTURALES Y RECREATIVAS	HORAS	20900	21981

3. FOMENTAR LA CULTURA TRADICIONAL MEDIANTE LA CELEBRACIÓN DE FIESTAS POPULARES.

El Distrito de Ciudad Lineal cuenta con varios períodos de fiestas entre los que se incluyen las fiestas vecinales del mes de septiembre, celebradas en el barrio de La Elipa; también destacan las fiestas de San Juan, en los barrios de Quintana, San Juan Bautista y San Pascual, festival jóven y Cabalgata de Reyes, así como otras promovidas por las propias asociaciones vecinales en las que ha colaborado el Distrito.

La característica más relevante de todas ellas es su carácter participativo e integrador. Este año no se han

OBJETIVOS / INDICADORES DE GESTIÓN

podido celebrar por la pandemia, solo se han realizado algunas actividades en la Navidad (tren navideño, pasacalles, recepción Reyes Magos, belén navideño, actividades para familias en el auditorio El Calero).

INDICADOR	MAGNITUD	PREVISIÓN	REALIZADO
FESTEJOS REALIZADOS COLABORACIÓN CON ASOCIA. VECINALES	NÚMERO	3	0
FIESTAS POPULARES CELEBRADAS	NÚMERO	8	1

4. CONSEGUIR UNA MAYOR PARTICIPACIÓN DE LOS VECINOS EN LAS ACTIVIDADES CULTURALES PROGRAMADAS POR LOS SERVICIOS CULTURALES DEL DISTRITO MEDIANTE EL ANÁLISIS DE LA DEMANDA Y LA DIFUSIÓN DE LA OFERTA.

A lo largo del año 2020, y siempre con el fin de llegar al mayor número de vecinos del Distrito, se han realizado las publicaciones periódicas, además de la publicación en los canales web municipales, por la que se opta cada vez más, en detrimento de los ejemplares publicados en papel.

INDICADOR	MAGNITUD	PREVISIÓN	REALIZADO
PUBLICACIONES INFORMATIVAS Y DIVULGATIVAS	NÚMERO	9	5
CAMPAÑAS DE DIFUSIÓN	NÚMERO	9	5
IMPACTO DE LAS PUBLICACIONES INFORMATIVAS Y DIVULGATIVAS EN	RATIO	400	68
EJEMPLARES DE PUBLICACIONES DISTRIBUIDOS	NÚMERO	90000	15000

5. PROMOCIÓN DE LA CULTURA A TRAVÉS DE LA ACCIÓN EN LOS DISTRITOS. COLABORACIÓN CON OTRAS INSTITUCIONES, ASOCIACIONES Y AGENTES CULTURALES, PONIENDO LOS RECURSOS DEL AYUNTAMIENTO AL SERVICIO DE INICIATIVAS DE INTERÉS PÚBLICO.

En el Distrito de Ciudad Lineal se realizan actividades de promoción de la cultura en todos los centros culturales y auditorios con los que contamos.

Se planifican actividades que promueven la ruptura de estereotipos de género y que ofrecen alternativas coeducativas, tanto a iniciativa de la unidad de cultura como en colaboración con asociaciones y entidades, por medio bien de cesión de espacios a estas y/o en colaboración y coordinación en la organización de las actividades.

Es de destacar el aumento de actividades que promueven la ruptura de estereotipos de género.

INDICADOR	MAGNITUD	PREVISIÓN	REALIZADO
ACTIVIDADES QUE OFREZCAN ALTERNATIVAS COEDUCATIVAS	NÚMERO	3	6
ACTIVIDADES QUE PROMUEVAN LA RUPTURA DE ESTEREOTIPOS DE GENE	NÚMERO	12	6
ESPACIOS PARA EL DESARROLLO DE ACTIVIDADES DE INTERÉS PARA L	NÚMERO	7	7

PRESUPUESTO GENERAL DEL AYUNTAMIENTO DE MADRID 2020

MEMORIA DE CUMPLIMIENTO DE OBJETIVOS

CENTRO: 001 AYUNTAMIENTO DE MADRID

SECCIÓN: 215 DISTRITO DE CIUDAD LINEAL

PROGRAMA: 34101 ACTUACIONES DEPORTIVAS EN DISTRITOS

RESPONSABLE PROGRAMA: COORDINADOR/A DEL DISTRITO DE CIUDAD LINEAL

MEMORIA GENERAL DEL PROGRAMA

El Ayuntamiento de Madrid, a través de los Distritos, en colaboración con la Dirección General de Deporte, organiza torneos y competiciones destinados a promocionar la práctica del deporte favoreciendo la proyección de valores como la salud, la convivencia, la solidaridad, la amistad, la diversión, el conocimiento y el respeto hacia el contrario sobre los resultados y clasificaciones, con prevalencia del juego limpio.

Entre todas las competiciones que se desarrollan para la promoción del deporte históricamente en el Distrito de Ciudad Lineal tienen especial significación los Juegos Deportivos Municipales, las Copas de Primavera y los Torneos Municipales senior.

Los Juegos Deportivos Municipales tienen como objetivo ofrecer una competición accesible, con especial orientación a los centros escolares y a clubes deportivos modestos, todo ello a precios asequibles. La organización técnica de las competiciones se realiza con la colaboración de las federaciones deportivas territoriales correspondientes.

Al igual que en el programa 342.01 (Instalaciones Deportivas), la valoración de los indicadores que a continuación se refleja recoge los datos de la temporada deportiva 2019/2020, destacándose que el criterio de temporada se ha tenido en cuenta en las memorias y determinación de objetivos de los ejercicios presupuestarios anteriores.

A lo largo de esta temporada 2019/2020 la situación de pandemia por COVID-19 ha tenido una incidencia de dimensiones muy importantes en el desarrollo de las competiciones y actividades deportivas tanto a nivel federado como de ámbito municipal, dado que a lo largo del mes de marzo de 2020, por aplicación de las medidas de los sucesivos estados de alarma se suspendieron definitivamente las ligas y otras competiciones al mismo tiempo que se cerró el servicio en los centros e instalaciones deportivas durante al menos toda la primavera, recuperándose el servicio deportivo progresivamente a partir de la mitad del mes de junio y restableciéndose con las medidas restrictivas de obligado cumplimiento a partir del inicio de la temporada 2020/2021. Ello ha supuesto que los porcentajes de ejecución del presupuesto en este programa hayan sido muy bajos, dada la imposibilidad legal de organizar actividades en el periodo en el cual se concentran habitualmente un mayor número de ellas.

El programa ha contado con un crédito definitivo de 16.872 euros. El porcentaje del crédito autorizado y dispuesto ha ascendido al 17% y el nivel de ejecución referido a las obligaciones reconocidas contabilizadas ha sido del 1%.

OBJETIVOS / INDICADORES DE GESTIÓN

1. **PROMOCIONAR LOS DEPORTES ENTRE LOS VECINOS DEL DISTRITO MEDIANTE LA ORGANIZACIÓN DE COMPETICIONES Y TORNEOS DEPORTIVOS MUNICIPALES Y OTRAS ACTIVIDADES DE PROMOCIÓN NO COMPETITIVAS.**

En el Distrito de Ciudad Lineal tradicionalmente se desarrollan tres tipos de programas deportivos de competición: los "Juegos deportivos municipales", los "Torneos municipales" y la "Copa de primavera".

Los "Juegos deportivos municipales se programan en ocho categorías masculinas y femeninas: prebenjamín, benjamín, alevín, infantil, cadete, juvenil, senior y veteranos.

En las últimas temporadas deportivas se viene apreciando un descenso en la participación en estos programas deportivos de competición, que es general para la mayor parte de los distritos. En la temporada

OBJETIVOS / INDICADORES DE GESTIÓN

2019-2020 la extensión de la COVID-19 ha sido absolutamente negativa en el campo del desarrollo de estas competiciones. Con la suspensión del servicio deportivo y el cierre de los centros e instalaciones deportiva a partir del mes de marzo de 2020, hubieron de darse por terminados los "Juegos deportivos municipales" y no se convocaron los "Torneos deportivos municipales" ni la "Copa de primavera".

En cuanto al objetivo de paridad hombres/mujeres en la participación, éste es por el momento imposible de alcanzar a pesar de los esfuerzos realizados en la difusión y promoción del acceso de las mujeres a todas las competiciones convocadas. No obstante, este aspecto debe de ponerse en relación con los datos que más adelante figuran en el programa 342.01 "Instalaciones deportivas", en el cual se refleja la altísima participación de mujeres en las actividades deportivas dirigidas, alcanzando en su conjunto unos porcentajes muy superiores a los de los hombres.

El objetivo en actividades no competitivas para la promoción del deporte no se ha podido conseguir igualmente por las medidas de cierre del servicio deportivo para la contención de la COVID-19. No se han podido celebrar el tradicional Cross Escolar (con un número habitual de participantes en torno a los 2000 deportistas escolares) ni la exhibición de la escuela de gimnasia rítmica del C.D.M. Concepción.

Sí se ha podido realizar el también tradicional Torneo de Navidad de Waterpolo y Natación y se ha programado una actividad no prevista inicialmente consistente en un maratón de aquafitness en el centro deportivo municipal Almudena en el cual la participación femenina ha sido muy superior a la masculina.

INDICADOR	MAGNITUD	PREVISIÓN	REALIZADO
COMPETICIONES Y TORNEOS DEPORTIVOS MUNICIPALES PARA LA PROMO	NÚMERO	3	1
ACTIVIDADES NO COMPETITIVAS PARA LA PROMOCIÓN DEL DEPORTE	NÚMERO	4	2
EQUIPOS PARTICIPANTES EN COMPETICIONES Y TORNEOS DEPORTIVOS	NÚMERO	693	363
PARTICIPANTES HOMBRES EN COMPETICIONES Y TORNEOS DEPORTIVOS	NÚMERO	4265	3899
PARTICIPANTES MUJERES EN COMPETICIONES Y TORNEOS DEPORTIVOS	NÚMERO	4265	530
PARTICIPANTES EN COMPETICIONES Y TORNEOS/POBLACIÓN DISTRITO	RATIO	401	201
PARTICIPANTES HOMBRES EN ACTIVIDADES NO COMPETITIVAS PARA LA	NÚMERO	1557	129
PARTICIPANTES MUJERES EN ACTIVIDADES NO COMPETITIVAS PARA LA	NÚMERO	1557	171

2. FOMENTAR LA PRÁCTICA DEL DEPORTE EN LA POBLACIÓN ESCOLAR DEL DISTRITO A TRAVÉS DE LAS ESCUELAS DE PROMOCIÓN DEPORTIVA EN CENTROS ESCOLARES.

Las escuelas de promoción deportiva en el distrito se realizan en colaboración con la Dirección General de Deporte y la Dirección General de Familias, Infancia, Educación y Juventud del Área de Gobierno de Familias, Igualdad y Bienestar Social, a través de convenios de colaboración con distintas federaciones deportivas madrileñas y los centros escolares que lo solicitan, siendo su objetivo fomentar la práctica del deporte entre los/as niños/as de los ciclos segundo y tercero de la educación primaria.

Se han puesto en marcha veintisiete escuelas (dos más que en la anterior temporada) que han integrado cuarenta grupos, esto es, ocho más de los marcados como objetivo. Han participado catorce colegios del distrito y se han desarrollado trece modalidades deportivas distintas.

El objetivo de plazas ofertadas ha superado ampliamente el establecido, en 175 escolares más. Este incremento tan importante ha podido influir en el hecho de no haber podido cumplir el indicador relativo al porcentaje de ocupación, aun habiéndose registrado un número de deportistas escolares igual a 620, superior en 64 niños y niñas al objetivo fijado.

En este apartado también la declaración de pandemia por COVID-19 supuso la paralización del programa en el mes de marzo de 2020, con el cierre de los centros escolares en todo el territorio de la Comunidad de Madrid. Los datos que se reflejan se circunscriben al periodo de funcionamiento de los colegios.

INDICADOR	MAGNITUD	PREVISIÓN	REALIZADO

OBJETIVOS / INDICADORES DE GESTIÓN			
ESCUELAS DE PROMOCIÓN DEPORTIVA REALIZADAS EN CENTROS ESCOLA	NÚMERO	32	40
MEDIA MENSUAL DE PLAZAS OFERTADAS EN LAS ESCUELAS DE PROMOCI	NÚMERO	625	800
MEDIA MENSUAL DE OCUPACIÓN DE LAS PLAZAS OFERTADAS EN LAS ES	PORCENTAJE	89	78

3. FOMENTAR LA PRÁCTICA DEL DEPORTE PARA MUJERES DEL DISTRITO.

El Distrito de Ciudad Lineal ha organizado, en colaboración con la Dirección General de Deporte, una actividad no competitiva de promoción del deporte entre las mujeres, consistente en un taller de autoprotección desarrollado en el centro deportivo municipal San Juan Bautista a lo largo de cuatro sesiones. En este sentido, se ha conseguido el objetivo marcado, si bien el dato de la participación en dicha actividad ha caído un tanto respecto de la previsión efectuada.

Se había programado un segundo taller del mismo contenido y duración que no pudo llevarse a efecto debido al cierre de los centros deportivos a partir del mes de marzo en el contexto de contención de la COVID-19.

INDICADOR	MAGNITUD	PREVISIÓN	REALIZADO
ACTIVIDADES NO COMPETITIVAS PARA LA PROMOCIÓN DEL DEPORTE ES	NÚMERO	1	1
PARTICIPANTES EN ACTIVIDADES NO COMPETITIVAS PARA LA PROMOCI	NÚMERO	150	135

PRESUPUESTO GENERAL DEL AYUNTAMIENTO DE MADRID 2020

MEMORIA DE CUMPLIMIENTO DE OBJETIVOS

CENTRO: 001 AYUNTAMIENTO DE MADRID

SECCIÓN: 215 DISTRITO DE CIUDAD LINEAL

PROGRAMA: 34201 INSTALACIONES DEPORTIVAS

RESPONSABLE PROGRAMA: COORDINADOR/A DEL DISTRITO DE CIUDAD LINEAL

MEMORIA GENERAL DEL PROGRAMA

El Distrito de Ciudad Lineal cuenta con cuatro deportivos municipales, todos ellos gestionados directamente.

A la oferta de espacios deportivos hay que añadir cuatro instalaciones deportivas básicas, gestionadas por entidades ciudadanas y deportivas mediante autorizaciones demaniales en el marco de la cooperación público-social, y con treinta y dos instalaciones deportivas elementales para la práctica del deporte en espacios abiertos y de fácil acceso.

La valoración de los indicadores que a continuación ser refleja recoge los datos de la temporada deportiva 2019/2020, utilizando este criterio de temporada al igual que en las memorias y determinación de objetivos de los ejercicios presupuestarios anteriores.

A lo largo de esta temporada 2019/2020 la situación de pandemia por COVID-19 ha tenido una incidencia de dimensiones muy importantes en la gestión de los centros e instalaciones deportivas municipales, toda vez que a partir de la segunda decena del mes de marzo de 2020, por aplicación de las medidas de los sucesivos estados de alarma, se decretó el cierre del servicio deportivo hasta prácticamente el final de la primavera, reiniciándose las actividades deportivas de un modo prudente y progresivo a partir de la mitad del mes de junio y restableciéndose en su totalidad con las medidas restrictivas de obligado cumplimiento a partir de los meses de septiembre y octubre de 2020, con la temporada 2020/2021. En la cuantificación de los indicadores que en los próximos cuadros se recogen se han tomado los datos de oferta y ocupación referidos al periodo en que los centros e instalaciones deportivas se han mantenido abiertos al público y funcionando con actividades dirigidas.

Lo expresado en el párrafo anterior ha determinado que el porcentaje de ejecución del presupuesto, si bien ha alcanzado un nivel importante, haya quedado ligeramente por debajo de lo que por parte de los gestores del programa se había fijado como objetivo de gestión presupuestaria.

El programa ha contado con un crédito definitivo de 7.678.329 euros (de los cuales 6.289.428 son de capítulo 1 "Gastos de personal"). En capítulo 2 "Gastos corrientes en bienes y servicios" y 6 "Inversiones reales") el porcentaje del crédito autorizado ha supuesto un 92%, el crédito dispuesto ha ascendido al 92%, con un total de obligaciones reconocidas de 7.246.151 euros, alcanzado un nivel de ejecución del 94%.

OBJETIVOS / INDICADORES DE GESTIÓN

1. PONER A DISPOSICIÓN DE LOS CIUDADANOS UNA DIVERSIDAD DE INSTALACIONES DEPORTIVAS QUE FOMENTEN LA ACTIVIDAD FÍSICA Y LA PRÁCTICA DE DEPORTES.

El cierre temporal de los servicios por imperativo motivado por la contención de la COVID-19 y la reinstauración progresiva de las diferentes actividades deportivas en condiciones de aforos limitados ha incidido parcialmente en la consecución de los objetivos marcados en los aspectos que a continuación se desarrollan. En concreto observamos que ha afectado al porcentaje general de ocupación de los centros deportivos, el cual ha quedado cuatro puntos por debajo de lo previsto.

Hay que hacer mención en este apartado a la situación de cierre de la piscina de verano del centro deportivo municipal Concepción durante esta temporada debido a la realización de obras en la misma de reparación del vaso.

A pesar de todo lo anterior, el resultado en cuanto a reclamaciones y quejas ha sido positivo, dado que se

OBJETIVOS / INDICADORES DE GESTIÓN

han presentado catorce menos de las previstas. Todo parece indicar que, de no haberse dado las circunstancias COVID-19 y las obras en la piscina de verano del centro deportivo municipal Concepción, este indicador habría sido aún más satisfactorio.

Sin embargo, se ha consolidado la oferta deportiva del Distrito y se ha superado considerablemente el porcentaje de ocupación de las instalaciones con control de acceso.

Lo anterior, unido al hecho de haber superado en dos puntos la media semanal de horas de apertura en centros deportivos, hace abundar en la consecución del objetivo general marcado.

INDICADOR	MAGNITUD	PREVISIÓN	REALIZADO
RECLAMACIONES Y QUEJAS REFERIDAS A SERVICIOS DEPORTIVOS DEL	NÚMERO	100	186
UNIDADES DEPORTIVAS POR HABITANTE DEL DISTRITO	RATIO	1	1
CENTROS DEPORTIVOS MUNICIPALES	NÚMERO	4	4
PISCINAS CUBIERTAS	NÚMERO	4	4
UNIDADES DEPORTIVAS DE INSTALACIONES DEPORTIVAS BÁSICAS CON	NÚMERO	12	12
NIVEL DE OCUPACIÓN DE LAS UNIDADES DEPORTIVAS DE LAS INSTALA	RATIO	75	91
UNIDADES DEPORTIVAS DE CENTROS DEPORTIVOS	NÚMERO	38	38
UNIDADES DEPORTIVAS DE INSTALACIONES DEPORTIVAS BÁSICAS SIN	NÚMERO	51	53
NIVEL DE OCUPACIÓN DE LAS UNIDADES DEPORTIVAS DE LOS CENTROS	PORCENTAJE	78	74
MEDIA SEMANAL DE HORAS DE APERTURA EN CENTROS DEPORTIVOS	RATIO	94	96
UNIDADES DEPORTIVAS TOTALES	NÚMERO	101	103

2. FACILITAR LA PRÁCTICA DEL DEPORTE ADECUANDO LA OFERTA DE LAS ACTIVIDADES DEPORTIVAS PROGRAMADAS A LAS DIFERENTES NECESIDADES Y DEMANDAS DE LOS VECINOS DEL DISTRITO.

En cuanto a la oferta de plazas, si bien se observa que no se alcanzan las previsiones en la mayor parte de las categorías, ello merece una explicación.

De una parte, en esta temporada 2019/2020 la gestión del centro deportivo municipal Almudena ha revertido al Distrito de Ciudad Lineal y al analizar la adecuación oferta/demanda y ocupación de actividades, se ha observado la conveniencia de hacer ajustes en la programación deportiva encaminados no sólo a mejorar la eficiencia y rentabilidad del servicio, sino también a dotar de mayor coherencia a la programación deportiva en sí misma. Por esta razón, se han eliminado grupos que históricamente se mantenían con ocupaciones muy cercanas al 0%.
Por otro lado, no ha sido posible programar temporada deportiva de verano puesto que los protocolos y restricciones COVID-19 lo han impedido. Ello trae como consecuencia una caída en la oferta en plazas infantiles, jóvenes y adultos respecto de los objetivos fijados.

Sin embargo, sí se ha superado ampliamente el objetivo marcado respecto de plazas de mayores.

Por lo que respecta a las plazas para personas con discapacidad, el dato de las diecisiete plazas ofertadas se refiere exclusivamente a aquéllas en las que se imparte actividad deportiva a personas con un alto grado de discapacidad; de otro lado, en la cualidad del deporte como actividad integradora, se trabaja en la línea de integrar el mayor número posible de personas con discapacidad en los grupos de edad correspondientes, mejor que crear plazas y grupos de actividad específicos que no favorecen la integración.

En cuanto a la distribución de la participación desde una perspectiva de género, continua la tónica tradicional de una mayor participación de niños/chicos en las franjas de edad infantil y juvenil; siendo por el contrario abrumadoramente mayoritaria la participación de mujeres de edad adulta y mayor.

Hay dos grupos de indicadores respecto de los cuales se precisa efectuar aclaraciones respecto de la valoración de lo previsto y realizado. El primero de ellos es el referido a las horas anuales de profesores de actividades deportivas: la cifra marcada como objetivo o previsión se valoró en su momento de modo estimado y al hacer análisis exhaustivo del dato real, se obtiene la magnitud reflejada en el "realizado". Con ello se quiere dejar constancia que no se ha producido una reducción en cuanto a los efectivos o jornadas del personal deportivo, sino que se está analizando con más rigor el dato. El segundo aspecto a destacar es la elevada cifra de participantes en escuelas deportivas con respecto a la previsión, que resulta del

OBJETIVOS / INDICADORES DE GESTIÓN

hecho de que sucesivamente se preveía y contabilizaba en este indicador sólo a los participantes en escuelas infantiles deportivas en colaboración mediante convenio, pasándose a partir de este momento a recoger los datos también de las escuelas propias.

INDICADOR	MAGNITUD	PREVISIÓN	REALIZADO
UNIDADES DE SERVICIOS DE MEDICINA DEPORTIVA	NÚMERO	1	1
UNIDADES DEPORTIVAS UTILIZADAS ENTIDADES DEPORTIVAS FEDERADA	NÚMERO	13	15
MEDIA MENSUAL DE OCUPACIÓN DE LAS PLAZAS DE CLASES DE ACTIVI	PORCENTAJE	85	77
MEDIA MENSUAL DE OCUPACIÓN DE LAS PLAZAS DE CLASES DE ACTIVI	PORCENTAJE	85	100
MEDIA MENSUAL DE PARTICIPANTES HOMBRES EN LAS ACTIVIDADES FÍ	RATIO	23	5
MEDIA MENSUAL DE PARTICIPANTES MUJERES EN LAS ACTIVIDADES FÍ	RATIO	23	12
MEDIA MENSUAL DE OCUPACIÓN DE LAS PLAZAS DE CLASES DE ACTIVI	PORCENTAJE	72	70
MEDIA MENSUAL DE PLAZAS OFERTADAS PARA PERSONAS CON DISCAPAC	PORCENTAJE	54	17
MEDIA MENSUAL DE OCUPACIÓN DE LAS PLAZAS DE CLASES DE ACTIVI	PORCENTAJE	62	61
MEDIA MENSUAL DE PARTICIPANTES HOMBRES EN LAS ACTIVIDADES FÍ	RATIO	87	77
MEDIA MENSUAL DE PARTICIPANTES MUJERES EN LAS ACTIVIDADES FÍ	RATIO	87	66
MEDIA MENSUAL DE OCUPACIÓN DE LAS PLAZAS DE CLASES DE ACTIVI	PORCENTAJE	86	87
MEDIA MENSUAL DE PLAZAS OFERTADAS PARA INFANTIL	NÚMERO	5622	5003
MEDIA MENSUAL DE PLAZAS OFERTADAS PARA JÓVENES	NÚMERO	282	237
MEDIA MENSUAL DE PLAZAS OFERTADAS PARA ADULTOS	NÚMERO	5871	5353
MEDIA MENSUAL DE PLAZAS OFERTADAS PARA MAYORES	NÚMERO	1318	1406
MEDIA MENSUAL DE PARTICIPANTES HOMBRES EN LAS ACTIVIDADES FÍ	RATIO	2389	2059
MEDIA MENSUAL DE PARTICIPANTES MUJERES EN LAS ACTIVIDADES FÍ	RATIO	2389	1780
MEDIA MENSUAL DE PARTICIPANTES HOMBRES EN LAS ACTIVIDADES FÍ	RATIO	2113	1019
MEDIA MENSUAL DE PARTICIPANTES MUJERES EN LAS ACTIVIDADES FÍ	RATIO	2113	2726
MEDIA MENSUAL DE PARTICIPANTES HOMBRES EN LAS ACTIVIDADES FÍ	RATIO	566	196
MEDIA MENSUAL DE PARTICIPANTES MUJERES EN LAS ACTIVIDADES FÍ	RATIO	566	1027
HORAS ANUALES DE PROFESORES DE ACTIVIDADES DEPORTIVAS	HORAS	98000	86322
MEDIA MENSUAL DE PARTICIPANTES HOMBRES EN LAS ESCUELAS INFAN	RATIO	119	1984
MEDIA MENSUAL DE PARTICIPANTES MUJERES EN LAS ESCUELAS INFAN	RATIO	119	1742

3. PRESUPUESTOS PARTICIPATIVOS

Esta actuación estaba prevista para la creación de zona deportiva entre las calles Gandhi y Largo Caballero.

No se ha podido realizar debido al COVID-19.

INDICADOR	MAGNITUD	PREVISIÓN	REALIZADO
PRESUPUESTOS PARTICIPATIVOS	EUROS	70000	0

CENTRO: 001 AYUNTAMIENTO DE MADRID

SECCIÓN: 215 DISTRITO DE CIUDAD LINEAL

PROGRAMA: 49300 CONSUMO

RESPONSABLE PROGRAMA: COORDINADOR/A DEL DISTRITO DE CIUDAD LINEAL

MEMORIA GENERAL DEL PROGRAMA

Mediante este programa se persigue conseguir el mayor grado de cumplimiento de la normativa en materia de consumo no alimentario, así como el control de la calidad en la venta de bienes, productos y prestación de servicios a las personas consumidoras y usuarias en el Distrito de Ciudad Lineal, asegurando la protección de la salud, la seguridad y la defensa de los legítimos intereses económicos de las mismas. Para la consecución de dicho fin se desarrollan las siguientes líneas de actuación:

1- Actividades programadas de nspección, basadas en el plan elaborado por el Instituto Municipal del Consumo, en colaboración con los distritos, que comprenden:

A - Campañas programadas de continuidad: para llevar a cabo un control general de los establecimientos dedicados tanto a la venta de bienes como a la prestación de distintos tipos de servicios; así como de los que efectúan actividades de ventas en promoción, rebajas, liquidación, saldos etc. Igualmente, se realiza el control de la venta ambulante autorizada en mercadillos del Distrito y en establecimientos de venta de artículos navideños, tanto en ferias como en los propios mercadillos.

B - Campañas para garantizar el control de sectores económicos específicos, con normativa y problemática propias que evidencian deficiencias a lo largo de periodos anteriores o como resultado de un mayor número de reclamaciones realizadas por los consumidores.

C - Campañas de control dirigidas a sectores económicos novedosos, en los que no se ha actuado con anterioridad.

D - Campañas de control del etiquetado de productos: control general de productos de venta en diversos establecimientos; control de productos en puestos de venta ambulante en los mercadillos autorizados, y control de productos navideños, tanto en establecimientos como en la ferias de Navidad autorizadas en el Distrito de Ciudad Lineal.

F - Campañas de toma de muestras, para llevar a cabo labores de vigilancia del mercado y garantizar que los productos dispuestos para la venta sean seguros para los consumidores, con especial incidencia sobre los que evidencien indicios razonables de riesgos para su salud, con la aplicación en su caso del correspondiente "procedimiento de toma de muestras oficiales de productos ", para su posterior análisis y verificación por el Centro de Investigación y Control de la Calidad dependiente de la Agencia Española de Consumo, Seguridad Alimentaria y Nutrición.

G - Campaña de seguridad de los productos, realizada sobre los productos calificados como peligrosos que aparecen en las notificaciones de Red de Alerta AECOSAM, siguiendo el procedimiento específico de actuación en alertas no alimentarias.

2- Actividades de inspección no programadas de control e inspección en los establecimientos o control de productos, en los que se detecten presuntas infracciones en materia de consumo, llevadas a cabo de oficio o a instancia de organismos competentes por motivo de denuncias, alertas, o de reclamaciones interpuestas por las personas consumidoras, para verificar que no sean conculcados sus derechos.

3- Propuestas de inicio de expedientes sancionadores, resultado de la constatación en actas de inspección de hechos contrarios a la normativa en materia de protección al consumidor, tipificados como infracciones en materia de consumo no alimentario detectados por los servicios técnicos del Distrito, en las labores de control e inspección, o por la intervención de otras autoridades competentes de oficio o a petición de la ciudadanía, con la emisión de las correspondientes actas y boletines de denuncia en los que se constaten irregularidades igualmente contrarias a la normativa en dicha materia, para llevar a cabo la efectiva

MEMORIA GENERAL DEL PROGRAMA

protección de los derechos de las personas consumidoras, así como por no contestación de las empresas a los requerimiento efectuados por los servicios técnicos de esta unidad de consumo.

4- Realización de informes técnicos como consecuencia de la tramitación de expedientes, dirigidos a las personas consumidoras, a las empresas, a la Agencia de Actividades, al departamento jurídico de esta Junta municipal de Distrito y a la Policía Municipal.

Otra línea de actuación constituye el garantizar los derechos de los consumidores a través de las denuncias y reclamaciones que se registran y tramitan en la Oficina Municipal de Información al Consumidor - OMIC- del Distrito de Ciudad Lineal, que desarrolla las siguientes actividades:

- Gestionar las solicitudes de información, denuncias y reclamaciones de las personas consumidoras y usuarias, facilitándoles información a través de la atención presencial directa, telefónica o telemática.

- Tramitar las reclamaciones, propiciando la resolución voluntaria de los conflictos mediante la mediación con las empresas proveedoras de bienes y servicios y las personas consumidoras implicadas, sobre las controversias suscitadas.

- Derivar a otros organismos las reclamaciones que por su ámbito territorial o normativa sectorial específica, no sean de su competencia.

- Evitar la vulneración de los derechos de las personas consumidoras, derivando a la jefatura de la unidad de consumo del Distrito, las denuncias y reclamaciones objeto de presunta infracción en materia de consumo no alimentario, para su posterior verificación por los Servicios de Inspección competentes, y en caso de infracción eleve la propuesta de sanción pertinente

Por último, con el fin de garantizar la eficacia y calidad de la gestión administrativa y también de los servicios prestados por el personal que desarrolla este programa, se ha promovido la utilización eficiente de los recursos humanos existentes, así como la optimización de la gestión administrativa y de los recursos informáticos disponibles..

En materia de personal, la unidad de consumo ha contado con los mismos efectivos existentes desde octubre de 2017, es decir, 1 inspectora técnica de consumo funcionaria de carrera adscrita a la jefatura de la unidad, 1 inspector técnico de consumo interino ,1 inspector técnico, jefe de división de la OMIC que atiende exclusivamente a los trámites derivados de la gestión de dicho organismo, y una auxiliar administrativa dependiente de la unidad que tramita administrativamente actuaciones de la propia unidad y de la OMIC.

Atendiendo a la gestión económica del presupuesto:
Se ha contado exclusivamente con el gasto correspondiente al capítulo 1 "Gastos de Personal".

En relación con los gastos presupuestado por el principio de cautela, referidos a los subconceptos:

226.99 "Otros gastos diversos" (objetivo 1, Actividad B) de 150 euros de libre disposición.

231.21 "Locomoción urbana personal no directivo (Objetivo 1, Actividad B) de 200 euros de libre disposición

No se ha realizado gasto alguno, por no haber sido necesaria la realización de toma de muestras oficial de productos de consumo no alimentario.

El programa ha contado con un crédito definitivo de de 269.571 euros (268.971 del capítulo 1 "Gastos de personal"),con un total de obligaciones reconocidas de 214.640 euros, con un nivel de ejecución del 80%.

OBJETIVOS / INDICADORES DE GESTIÓN

1. **ASEGURAR Y GARANTIZAR LA CALIDAD DE LOS SERVICIOS PRESTADOS EN MATERIA DE CONSUMO NO ALIMENTARIO EN ESTABLECIMIENTOS DEL DISTRITO CON INCIDENCIA EN LA PROTECCIÓN DEL CONSUMIDOR MEDIANTE EL DESARROLLO DE INSPECCIONES Y CAMPAÑAS.**

OBJETIVOS / INDICADORES DE GESTIÓN

El objetivo de este programa es proteger el derecho a la información de las personas consumidoras y usuarias, velar por los intereses económicos y por su seguridad, garantizar la calidad de los productos y servicios y conseguir el cumplimiento de las normas legales vigentes en la materia.

Para alcanzar este objetivo, se realizan a lo largo de todo el año campañas de inspección de consumo no alimentario en diferentes establecimientos, así como inspecciones de control de productos determinados. Igualmente, se realizan controles en establecimientos objeto de denuncias y reclamaciones por presunta infracción, o también como resultado de alertas recibidas, promoviendo en su caso las correspondientes propuestas de sanción.

Han sido realizadas 495 actuaciones inspectoras, de las cuales 488 corresponden a las campañas programadas y 7 actuaciones no programadas:

a) Inspecciones programadas a establecimientos y puestos ubicados en el Distrito de Ciudad lineal: se han realizado 304 inspecciones, que se corresponden con las siguientes campañas programadas: campaña de control general de establecimientos (106), campaña de actividades de promoción de ventas (80), campaña de control de puestos de venta ambulante autorizada (50), campaña de navidad referida a establecimientos (15) campaña de control de S.A.T. móviles y electrónica (15), campaña de control de clínicas dentales (22), campaña de control de venta por internet (4), campaña de control de talleres de reparación de vehículos automóviles (12).

b) Inspecciones de productos: se han realizado el control a un total de 184 productos, que corresponden con las siguientes campañas: Control general de productos textiles, industriales y de marroquinería expuestos para su venta en establecimientos del Distrito (89), control de productos en puestos de mercadillos de venta ambulante autorizada (58), control de productos navideños como son los adornos de navidad y los pequeños electrodomésticos que son muy demandados en esas fechas (27) y control de etiquetado de mascarillas higiénicas (10)

c) Inspecciones no programadas: (7) inspecciones dirigidas a establecimientos que fueron objeto de comprobación por presuntas infracciones motivadas por denuncias o reclamaciones, derivadas por la OMIC o por actas y boletines de denuncia de la Policía Municipal.

Las inspecciones de control programadas previstas para el año 2020 fueron de 520 y se han realizado un total de 495 actuaciones por campañas programadas y 7 actuaciones de inspección no programadas, con un grado de cumplimiento sobre el total de 95%.

Así mismo durante el año 2020 no se han realizado toma de muestras oficiales, debido a que en las inspecciones de control de productos no se detectaron posibles riesgos para la salud y seguridad de las personas consumidoras.

INDICADOR	MAGNITUD	PREVISIÓN	REALIZADO
EFICACIA OPERATIVA INSPECCIONES CONSUMO NO ALIMENTARIO	PORCENTAJE	100	95
EFICACIA OPERATIVA INSPECCIONES DENUNCIAS ALERTAS	PORCENTAJE	100	100
INSPECCIONES EN MATERIA DE CONSUMO NO ALIMENTARIO	NÚMERO	600	495

2. GARANTIZAR LOS DERECHOS DE LOS CONSUMIDORES MEDIANTE LA INFORMACIÓN, EL ASESORAMIENTO Y GESTIÓN DE RECLAMACIONES Y DENUNCIAS POR PARTE DE LA OFICINA MUNICIPAL DE INFORMACIÓN AL CONSUMIDOR (OMIC).

Con este objetivo, a través de la Oficina Municipal de Información al Consumidor (OMIC), se pretende garantizar los derechos de los consumidores, recogidos en el Artículo 51 de la Constitución y desarrollado en la Ley 11/1998 de 9 de julio de Protección de los Consumidores de la Comunidad de Madrid.

El número de actuaciones realizadas por la OMIC en el año 2020 han sido de 1.055, que corresponden por una parte (448) a reclamaciones y denuncias recibidas en el Distrito; (33) recibidas por correo electrónico y otra parte (528) a la atención personalizada y telefónica y, por último, 46 a la información general sobre temas que no tienen relación con consumo.

Las denuncias y reclamaciones tramitadas en el año 2020 se han realizado de la siguiente manera: 230 se han dado por finalizadas en esta OMIC (121) cartas al reclamante y (109) remitidas a otros organismos y

OBJETIVOS / INDICADORES DE GESTIÓN

dependencias municipales) y 218 se encuentran en proceso de mediación. Este indicador es difícil de prever pues no es posible saber cuántas reclamaciones/denuncias van a llegar a la OMIC ya que ello depende de los consumidores y/o usuarios.

Respecto a la variabilidad por materias de estas denuncias y reclamaciones se concretan del modo siguiente: Suministros (luz, agua, gas, etc.) suponen el 13,09% de las reclamaciones; Alimentación, suponen el 3,09% de las reclamaciones; Bienes (electrodomésticos, calzados, mobiliario, informática, automóviles, juguetes etc.), suponen el 15,60% de las reclamaciones; Información, un 14,11% de las reclamaciones; Servicios (agencias de viajes, bancos, correos, discotecas, etc.), suponen el 52,30% de las reclamaciones y Vivienda (compra, contratos de alquiler, cooperativas, etc.), suponen el 1,81 % de las reclamaciones.

En cuanto a las hojas de reclamaciones se han gestionado 250 que han sido solicitadas por 20 establecimientos. Dicha disminución se debe a que, desde hace aproximadamente dos años, existe la posibilidad de que, cada comercio pueda descargar las hojas de reclamaciones necesarias para el ejercicio de su actividad desde la página web del Ayuntamiento de Madrid.
Dicha importante disminución se debe a dos factores coadyuvantes:

1- Por un lado y, desde hace aproximadamente tres años, existe la posibilidad de que, cada comercio pueda descargar las hojas de reclamaciones necesarias para el ejercicio de su actividad desde la página web del Ayuntamiento de Madrid.

2- Debido a la situación de teletrabajo y al no haber atención presencial, se han entregado menos hojas de reclamaciones.

INDICADOR	MAGNITUD	PREVISIÓN	REALIZADO
RECLAMACIONES QUE SON TRAMITADAS PLAZO MÁXIMO DOS MESES	PORCENTAJE	100	100
PORCENTAJE DE RECLAMACIONES DE CONSUMIDORAS SOBRE EL TOTAL	PORCENTAJE	60	58
PORCENTAJE DE CONSUMIDORAS ATENDIDAS SOBRE EL TOTAL	PORCENTAJE	60	59
MEDIACIÓN EN LOS CONFLICTOS ENTRE CONSUMIDORES Y EMPRESARIOS	PORCENTAJE	65	55
RECLAMACIONES PRESENTADAS POR CONSUMIDORAS	NÚMERO	850	260

3. AGILIZAR LA GESTIÓN DE EXPEDIENTES EN MATERIA DE COMERCIO Y CONSUMO.

Con este objetivo se persigue asegurar el mayor grado de cumplimiento de la normativa en materia de consumo no alimentario, para llevar a cabo la efectiva protección de los derechos de las personas consumidoras, mediante la detección por los servicios técnicos del Distrito, en las labores de control e inspección, de las irregularidades observadas en los establecimientos y productos, promoviendo la información suficiente tanto a la ciudadanía como a los sectores mercantiles implicados, y en su caso incoar medidas tendentes a la corrección de las deficiencias observadas, mediante las correspondientes propuestas de inicio de expedientes sancionadores por las infracciones cometidas.

Se han efectuado 7 propuestas de inicio de expedientes sancionadores por infracciones tipificadas en la normativa en materia de consumo que evidencia una disminución considerable con respecto a lo previsto para el año 2020, debido a que cada año se observa un mayor grado de cumplimiento de la normativa y por otra parte se ha acusado el efecto de la pandemia en los establecimientos comerciales del Distrito con perspectiva de cierre y cese de actividad, otorgando a los titulares ampliaciones de plazo para que se ajusten a la normativa.

Los expedientes tramitados a lo largo del año 2020 han sido un total de 976, que corresponden a:

- 495 expedientes motivados exclusivamente por actuaciones derivadas de las inspecciones realizadas, que han originado a su vez, nuevos trámites, con la apertura de 7 propuestas de inicio de expedientes sancionadores.

- 481 expedientes originados en la OMIC.

Por otra parte, se han realizado 22 informes desde la unidad de consumo, dirigidos a la Agencia de Actividades, al departamento jurídico del Distrito, a la Policía Municipal y a otros organismos. Así como 7

OBJETIVOS / INDICADORES DE GESTIÓN

requerimientos notificados a las empresas on line y contestación a las alegaciones o solicitudes de información que las empresas han efectuado.

Durante este ejercicio no ha sido necesario adoptar ninguna medida cautelar y provisional en los establecimientos del Distrito.

INDICADOR	MAGNITUD	PREVISIÓN	REALIZADO
MEDIDAS CAUTELARES Y PROVISIONALES ADOPTADAS	NÚMERO	2	0
PROPUESTAS INICIO EXPEDIENTES SANCIONADOR CONSUMO	NÚMERO	70	7

PRESUPUESTO GENERAL DEL AYUNTAMIENTO DE MADRID 2020

MEMORIA DE CUMPLIMIENTO DE OBJETIVOS

CENTRO: 001 AYUNTAMIENTO DE MADRID

SECCIÓN: 215 DISTRITO DE CIUDAD LINEAL

PROGRAMA: 91220 CONCEJALÍA-PRESIDENCIA DEL DISTRITO

RESPONSABLE PROGRAMA: COORDINADOR/A DEL DISTRITO DE CIUDAD LINEAL

MEMORIA GENERAL DEL PROGRAMA

Este programa recoge los gastos necesarios para el desarrollo de aquellas actividades que tienen como finalidad el ejercicio de funciones de gobierno. En consecuencia, comprende los gastos relativos al funcionamiento de los órganos del gobierno municipal, en este caso del Distrito de Ciudad Lineal a cuyo frente se encuentra el Concejal Presidente.

De acuerdo con lo legalmente establecido se incluyen en este programa las asignaciones a los miembros de la Concejalía-Presidencia, Secretarías y personal asesor (capítulo 1, que no gestiona el Distrito); así como los gastos de representación (Capítulo 2) "Atenciones protocolarias y representativas".

El programa ha contado con un crédito definitivo de 271.910 euros (269.850 en capítulo 1 "Gastos de personal" y 2.060 euros en capítulo 2 "Gastos corrientes en bienes y servicios"), con un total de obligaciones reconocidas de 274.650 euros, con un nivel de ejecución del 101% (102% en capítulo 1 "Gastos de personal" y 0% en capítulo 2 "Gastos en bienes corrientes y servicios").

OBJETIVOS / INDICADORES DE GESTIÓN

1. GASTOS PARA ATENDER LAS FUNCIONES PROPIAS QUE LA NORMATIVA VIGENTE ATRIBUYE A LOS CONCEJALES PRESIDENTES DEL DISTRITO.

No se han producido gastos de representación en el ejercicio 2020 con cargo a Presupuesto.

INDICADOR	MAGNITUD	PREVISIÓN	REALIZADO
ACTUACIONES PROTOCOLARIAS	NÚMERO	3	0

PRESUPUESTO GENERAL DEL AYUNTAMIENTO DE MADRID 2020

MEMORIA DE CUMPLIMIENTO DE OBJETIVOS

CENTRO: 001 AYUNTAMIENTO DE MADRID

SECCIÓN: 215 DISTRITO DE CIUDAD LINEAL

PROGRAMA: 92001 DIREC. Y GESTIÓN ADMTVA. DEL DISTRITO

RESPONSABLE PROGRAMA: COORDINADOR/A DEL DISTRITO DE CIUDAD LINEAL

MEMORIA GENERAL DEL PROGRAMA

A través de este programa se imputan al presupuesto, los gastos generales para el funcionamiento de los servicios. Concretamente se incluyen los gastos derivados de la utilización de diversos inmuebles en régimen de alquiler, el abono de cuotas y derramas de comunidades de propietarios en las que se dispone de algún bien inmueble o la previsión y ejecución de créditos para gastos de arrendamiento de mobiliario y enseres. Así mismo, el Distrito mantiene el alquiler de un local en la calle Siena destinado a centro Sociocultural.

Los gastos de comunidades de propietarios son los correspondientes al centro de atención a la infancia de la Avenida de Badajoz y al centro sociocultural juvenil, situado en la calle Mª Teresa Sáenz de Heredia. Respecto al resto de gastos generales destacan los siguientes: Gastos de material de oficina ordinario y material informático, las suscripciones a los diarios de mayor difusión para los ocho centros de mayores del Distrito; gastos de publicación en boletines oficiales y en periódicos con objeto de dar publicidad a los procedimientos públicos, en que así se exige, para garantizar la transparencia; gastos de vestuario para el personal de oficios y servicios internos (POSI) y conductores; y un conjunto de gastos de escasa cuantía destinados a compra de otros suministros y gastos menores. También se recogen en este programa las indemnizaciones a los vocales vecinos como miembros de órganos colegiados del Distrito y el abono de las costas judiciales y los intereses de demora.

Por último se ha consignado en este Programa el gasto del presupuesto de inversiones correspondiente al suministro de mobiliario y equipo de oficina.

El programa ha contado con un crédito definitivo de 4.804.949 euros, según la siguiente distribución: 4.356.387 euros en el capítulo 1 "Gastos de personal", 433.913 euros en el capítulo 2 "Gastos corrientes en bienes y servicios" y 14.649 euros en el capítulo 6 "Inversiones reales", con un total de obligaciones reconocidas de 4.112.212 euros, habiéndose alcanzado un nivel de ejecución del 86%.

OBJETIVOS / INDICADORES DE GESTIÓN

1. **PROMOVER LA EFICAZ GESTIÓN DE LOS SERVICIOS COMPETENCIA DEL DISTRITO, APORTANDO LOS MEDIOS NECESARIOS PARA EL DESARROLLO DE LAS FUNCIONES DE LA MISMA MEDIANTE LOS CORRESPONDIENTES PROCEDIMIENTOS DE CONTRATACIÓN.**

Durante el año 2020 el número total de contratos tramitados ha sido de 101, de los que 21 se han tramitado por procedimiento abierto, de estos, 13 corresponden a contratos de servicios, 4 a contrato de suministros y 4 a servicios a la ciudadanía, 52 han sido contratos menores, 34 son contratos basados en el Acuerdo Marco de Obras en edificios demaniales adscritos al Distrito, y por primera vez se ha tramitado un contrato de emergencia para la manutención de los colectivos más vulnerables del Distrito con el fin de paliar las necesidades económicas producidas por la pandemia de COVID-19.

Además, entre los contratos tramitados hay que incluir los procedimientos de suspensión, tanto del contrato de realización de talleres en centros culturales como de tres de los lotes del contrato de gestión de servicios educativos en las escuelas infantiles del Distrito con motivo del confinamientos de los usuarios durante el estado de alarma declarado con efectos de 14 de marzo de 2020.

Por otro lado, es importante destacar que durante este ejercicio no se ha tramitado ningún contrato mediante procedimiento negociado.

La distribución de estos 52 contratos menores, según la naturaleza de la prestación, es de 19 de servicios,

OBJETIVOS / INDICADORES DE GESTIÓN

26 de suministro y 7 privados que se corresponden a la suscripción de la prensa diaria para los centros municipales de mayores.

Se puede comprobar que no se han superado las previsiones en cuanto al número total de contratos tramitados, ello se debe a que durante el año 2020 se han iniciado menos contratos por procedimiento abierto dado que muchos contratos de años anteriores eran susceptibles de prórroga y se ha optado por acodar la misma.

Además, la suspensión en los procedimientos administrativos, a consecuencia de la declaración del estado de alarma, ha provocado una demora en la tramitación de los contratos, cuyo plazo de inicio estaba previsto en 2020.

Otra de las causas del descenso en el número de contratos obedece a la prohibición de realizar eventos tales como las fiestas del Distrito o la Cabalgata de Reyes.

Por otro lado también han descendido los contratos menores debido a la ralentización de la actividad económica del 2020.

Por último, se han tramitado 34 contratos basados en el acuerdo marco de obras en los edificios demaniales y patrimoniales del Distrito que se corresponden con otros tantos proyectos de Inversiones Financieramente Sostenibles y de pasos de vehículos.

INDICADOR	MAGNITUD	PREVISIÓN	REALIZADO
CONTRATOS BASADOS EN ACUERDO MARCO	NÚMERO	56	34
CONTRATOS TRAMITADOS POR PROCEDIMIENTO ABIERTO	NÚMERO	39	21
CONTRATOS TRAMITADOS	NÚMERO	207	108
CONTRATOS MENORES TRAMITADOS	NÚMERO	168	52
TIEMPO MEDIO TRAMITACIÓN CONTRATOS PROCEDIMIENTO ABIERTO	DÍAS	165	230

2. MEJORAR LA GESTIÓN ECONÓMICA OPTIMIZANDO LA RECAUDACIÓN DE LOS INGRESOS RELATIVOS A LA COMPETENCIA DEL DISTRITO Y LA TRAMITACIÓN DE LOS EXPEDIENTES DE GASTO.

El número de documentos de ingreso por parte del departamento jurídico se fija atendiendo a las liquidaciones emitidas por la tasa de "Prestación de servicios urbanísticos" en el epígrafe relativo a las licencias, así como a las liquidaciones por la tasa de "Utilización privativa y aprovechamiento especial del dominio público local" que tramita el negociado de autorizaciones.

Asimismo, se gestiona la recaudación de los cánones de las concesiones demaniales de los quioscos de prensa.

Las circunstancias excepcionales que, con motivo de la pandemia de COVID-19, han concurrido en 2020 ha producido durante los meses de marzo a junio, fechas de inicio y finalización del primer estado de alarma, una disminución tanto el número de licencias solicitadas como en las autorizaciones de ocupación de vía pública, por cuanto la realización de las actividades comerciales quedó suspendida.

Asimismo, desde el punto de vista de la disciplina urbanística se produjo una paralización de las inspecciones realizadas entre marzo y julio ante la imposibilidad de acceder por parte de los funcionarios a los domicilios de los presuntos infractores.

De este modo se han practicado un total de 252 liquidaciones por la tasa de "Prestación de servicios urbanísticos" en el epígrafe relativo a las licencias, 161 comunicaciones previas y 59 por órdenes de ejecución.

Respecto del trabajo realizado por el negociado de autorizaciones se han practicado 183 liquidaciones por la tasa de "Utilización privativa y aprovechamiento especial del dominio público local" en el epígrafe de pasos de vehículos.

Considerando que por Acuerdo Plenario de 29 de septiembre de 2020 se aprueba, con efectos exclusivos para el ejercicio 2020, una reducción del 100% en la cuota de la tasa por "Utilización privativa y aprovechamiento especial del dominio público local" que resulte de la aplicación de las tarifas contenidas en los epígrafes D), E), F) y K), no se han practicado liquidaciones por la ocupación del dominio público

OBJETIVOS / INDICADORES DE GESTIÓN

para el ejercicio de actividades comerciales, tales como quioscos de prensa, helados, puestos de los mercadillos, castañas, flores y situados de ONCE, por lo que ha descendido considerablemente el número de liquidaciones practicadas.

Asimismo, a consecuencia de la reducción de la actividad inspectora únicamente se han emitido 30 abonarés con motivo de sanciones impuestas derivadas de infracciones en materia de consumo.

INDICADOR	MAGNITUD	PREVISIÓN	REALIZADO
LIQUIDACIONES EMITIDAS	NÚMERO	1950	685

3. AGILIZAR LA GESTIÓN DE EXPEDIENTES DE LICENCIAS URBANÍSTICAS Y DE OCUPACIÓN DE DOMINIO PÚBLICO LOCAL.

Este objetivo tiene como finalidad la mejora en la tramitación de los expedientes iniciados a instancia de parte tanto para la obtención de las licencias, como para el otorgamiento de autorizaciones de ocupación de dominio público en el Distrito.

Las solicitudes realizadas en el año 2020 por procedimiento ordinario abreviado han sido 147 superando en 2 solicitudes las inicialmente previstas, sin embargo, en las solicitudes por procedimiento ordinario común se ha experimentado un decremento por cuanto la previsión era de 150 solicitudes y se han presentado 105.

En lo que respecta a los expedientes resueltos en el ejercicio 2020, la cifra es muy inferior a la prevista, el motivo obedece a la suspensión en los procedimientos regulada en la declaración del estado de alarma, así como la ausencia durante los primeros momentos de la situación excepcional de personal con las herramientas para realizar el teletrabajo.

Respecto de las autorizaciones de ocupación de dominio público, considerando que van ligadas a la actividad económica, las mismas han descendido debido a la disminución de la demanda comercial que se ha visto afectada por la crisis económica que la pandemia ha provocado

INDICADOR	MAGNITUD	PREVISIÓN	REALIZADO
TIEMPO MEDIO DE RESOLUCIÓN DE LICENCIAS URBANÍSTICAS	DÍAS	100	150
LICENCIAS URBANÍSTICAS POR PROCEDIMIENTO ORDINARIO COMÚN RES	NÚMERO	90	8
LICENCIAS URBANÍSTICAS SOLICITADAS POR PROCEDIMIENTO ORDINAR	NÚMERO	150	105
LICENCIAS URBANÍSTICAS POR PROCEDIMIENTO ABREVIADO RESUELTAS	NÚMERO	120	1
COMUNICACIONES PREVIAS RESUELTAS	NÚMERO	600	41
COMUNICACIONES PREVIAS SOLICITADAS	NÚMERO	800	161
AUTORIZACIONES DE OCUPACIÓN DEL DOMINIO PÚBLICO SOLICITADAS	NÚMERO	700	70
AUTORIZACIONES DE OCUPACIÓN DEL DOMINIO PÚBLICO RESUELTAS	NÚMERO	650	53
LICENCIAS URBANÍSTICAS RESUELTAS	NÚMERO	210	9
LICENCIAS URBANÍSTICAS SOLICITADAS POR PROCEDIMIENTO ABREVIA	NÚMERO	145	147
LICENCIAS URBANÍSTICAS SOLICITADAS	NÚMERO	295	252

4. AUMENTAR EL CONTROL DE LA LEGALIDAD VIGENTE EN MATERIA DE COMPETENCIA DE LOS ÓRGANOS DEL DISTRITO, MEDIANTE LA REALIZACIÓN DE INSPECCIONES Y LA TRAMITACIÓN DE LOS CORRESPONDIENTES EXPEDIENTES SANCIONADORES.

Este objetivo tiene como destinatarios los vecinos del Distrito en cuanto que pretende lograr que las actuaciones urbanísticas que se ejecuten sean conforme a la legalidad vigente.

Se han practicado 52 inspecciones urbanísticas, comprobándose, al igual que en los restantes objetivos del programa, que se no han cumplido las previsiones, ello se debe a la imposibilidad por parte del personal municipal de llevar a cabo las inspecciones durante el periodo de confinamiento impuesto por la declaración del estado de alarma y que abarcó hasta el mes de junio de 2020.

OBJETIVOS / INDICADORES DE GESTIÓN

Por otra parte, dado que la actividad urbanística del Distrito relativa a la ejecución de actuaciones sin título jurídico habilitante, ha sido muy escasa el número de expedientes de disciplina iniciados ha sido inferior a las previsiones del año anterior.

Según los datos expuestos se comprueba que la mayor parte de las inspecciones se realizan a instancia de parte, motivadas por las denunciadas de los ciudadanos como consecuencia de la realización de obras sin licencia, o el incumplimiento del deber de conservación, fundamentalmente.

En cuanto a los expedientes sancionadores, no ha sido necesario llegar a la cifra prevista debido al menor número de denuncias por infracción de Ordenanzas Municipales que se han presentado en este Distrito.

INDICADOR	MAGNITUD	PREVISIÓN	REALIZADO
INSPEC. URB. OFICIO/INSPEC. A SOLICITUD CIUDADANO (10/546)	RATIO	1	1
EXPEDIENTES SANCIONADORES RESUELTOS	NÚMERO	300	51
INSPECCIONES URBANÍSTICAS REALIZADAS	NÚMERO	510	52
EXPEDIENTES DE DISCIPLINA URBANÍSTICA INICIADOS	NÚMERO	560	69

5. MEJORAR LOS SERVICIOS PRESTADOS A LA CIUDADANÍA MEDIANTE LA GESTIÓN DE UN SISTEMA INTEGRADO DE SUGERENCIAS Y RECLAMACIONES.

Se comprueba que se han tramitado un mayor número de sugerencias y reclamaciones que las previstas, manteniéndose el porcentaje del 95% resueltas en 15 días.

INDICADOR	MAGNITUD	PREVISIÓN	REALIZADO
ÍNDICE CONTESTACIÓN SUGERENCIAS Y RECLAMACIONES DISTRITO EN	PORCENTAJE	5	10
TIEMPO MEDIO RESPUESTA A SUGERENCIAS Y RECLAMACIONES CONTEST	DÍAS	15	26
SUGERENCIAS Y RECLAMACIONES RELATIVAS AL DISTRITO	NÚMERO	600	672
SUGERENCIAS Y RECLAMACIONES RELATIVAS AL DISTRITO CONTESTADA	NÚMERO	600	658
ÍNDICE CONTESTACIÓN SUGERENCIAS Y RECLAMACIONES RELATIVAS AL	PORCENTAJE	95	90

6. AGILIZAR Y MEJORAR LA ASISTENCIA JURÍDICA TANTO A LOS ÓRGANOS UNIPERSONALES Y COLEGIADOS DEL DISTRITO COMO A LAS UNIDADES ADMINISTRATIVAS DEPENDIENTES DEL MISMO, MEDIANTE LA REALIZACIÓN DE INFORMES JURÍDICOS Y LA PREPARACIÓN DE ASUNTOS QUE SE ELEVEN A APROBACIÓN.

Los indicadores incluidos en este punto se refieren a las Propuestas de Decreto elevadas a la Concejal y las propuestas de resoluciones elevadas al Coordinador del Distrito, así como a los órganos colegiados.

En las propuestas de acuerdo elevadas al Concejal se ha experimentado un descenso significativo debido a la paralización de los procedimientos administrativos motivado en la declaración del estado de alarma durante el periodo que abarca desde el 14 de marzo al 22 de junio de 2020, descendiendo también la cifra de las resoluciones dictadas por la Coordinadora del Distrito.

Se ha producido una disminución en el número de asuntos elevados a la Junta Municipal, dado que durante el año 2020 el funcionamiento de los órganos colegiados (Junta Municipal de Distrito) se suspendió durante los meses de abril y mayo.

Respecto del Foro Local del Distrito de Ciudad Lineal, igualmente se suspendieron las sesiones tanto plenarias como de la Comisión Permanente.

La sesión constitutiva del Foro Local de Ciudad Lineal tuvo lugar el mes de febrero y tras el Decreto de suspensión por motivo del COVID-19 se levantó la misma en septiembre, celebrándose la reunión correspondiente al cuarto trimestre en el que se elevó una propuesta.

Respecto de las Comisiones Permanentes, debido a la orden de confinamiento, las Mesas no se pudieron reunir desde el mes de marzo hasta junio, manteniendo una escasa actividad a efectos de elaborar iniciativas por lo que solo se elevaron 6 a la Junta Municipal.

OBJETIVOS / INDICADORES DE GESTIÓN

Igualmente se han reducido el número de Decretos y de resoluciones adoptadas por la concejala Presidenta y por el Coordinador del Distrito debido a que se han tramitado menos expedientes debidos a los problemas iniciales para llevar a cabo el trabajo mediante la modalidad a distancia.

Los asuntos elevados a la Junta de Gobierno se refieren a los procedimientos de convalidación de gasto cuya cifra es idéntica a la del año anterior.

En cuanto a las propuestas elevadas al Pleno del Ayuntamiento en 2020, dado que no se ha tramitado ningún reconocimiento extrajudicial de crédito, no se ha elevado ningún expediente a este órgano.

INDICADOR	MAGNITUD	PREVISIÓN	REALIZADO
PROPUESTAS DE ACUERDO ELEVADAS AL PLENO	NÚMERO	2	0
PROPUESTAS DE ACUERDO ELEVADAS A JUNTA DE GOBIERNO	NÚMERO	7	7
ASUNTOS ELEVADOS AL FORO LOCAL	NÚMERO	9	1
PROPUESTAS DE RESOLUCIÓN ELEVADAS AL COORDINADOR	NÚMERO	2000	602
PROPUESTAS DE DECRETO ELEVADAS AL CONCEJAL	NÚMERO	4100	1683
PROPUESTAS DE ACUERDO ELEVADAS A LA JUNTA MUNICIPAL DE DISTR	NÚMERO	138	102

PRESUPUESTO GENERAL DEL AYUNTAMIENTO DE MADRID 2020

MEMORIA DE CUMPLIMIENTO DE OBJETIVOS

CENTRO: 001 AYUNTAMIENTO DE MADRID

SECCIÓN: 215 DISTRITO DE CIUDAD LINEAL

PROGRAMA: 92401 PARTICIPACIÓN CIUDADANA

RESPONSABLE PROGRAMA: COORDINADOR/A DEL DISTRITO DE CIUDAD LINEAL

MEMORIA GENERAL DEL PROGRAMA

La dotación de este programa en el año 2020 se ha dedicado íntegramente al fomento de la participación ciudadana a través de la concesión de subvenciones a asociaciones y entidades ciudadanas con sede en el Distrito de Ciudad Lineal.

De un total de 33 solicitudes presentadas se han concedido 24 subvenciones, lo que supone un 75% de las admitidas a trámite.

La concesión de solicitudes en el año 2020 se ha realizado por el precio total de lo solicitado, dentro de lo establecido en las bases de la convocatoria.

El programa ha contado con un crédito definitivo de 48.000 euros, con un total de obligaciones reconocidas de 47.198 euros,
habiéndose alcanzado un nivel de ejecución del 98%.

OBJETIVOS / INDICADORES DE GESTIÓN

1. POTENCIAR LA PARTICIPACIÓN DE LOS VECINOS DEL DISTRITO A TRAVÉS DE LOS CANALES Y ÓRGANOS DE PARTICIPACIÓN CIUDADANA ESTABLECIDOS EN EL REGLAMENTO ORGÁNICO DE PARTICIPACIÓN CIUDADANA DEL AYUNTAMIENTO DE MADRID.

Durante el año 2020, se han celebrado 9 sesiones ordinarias y 2 extraordinarias del pleno de la Junta Municipal, que corresponden a una mensual, excepto los meses de abril y mayo con motivo de las medidas adoptadas en la declaración del estado de alarma y el mes de agosto y las extraordinarias consistente en los plenos de debate del Estado del Distrito y de los presupuestos.

Los órganos formales de participación ciudadana son, a partir de la entrada en vigor del Reglamento Orgánico de los Foros Locales de los Distritos de Madrid: el Foro Local del Distrito, la Comisión Permanente del Foro y las Mesas y Grupos de Trabajo del Foro, no habiendo funcionado con normalidad dadas las medidas de distanciamiento social forzadas por la pandemia del COVID-19.

Las reuniones del Foro Local del Distrito ha sido 2 sesiones ordinarias y 4 reuniones ordinarias de la Comisión Permanente, durante el año 2020, no habiéndose celebrado más en el ejercicio por las restricciones con motivo de la pandemia del CCOVID-19.

INDICADOR	MAGNITUD	PREVISIÓN	REALIZADO
SOLICITUD DE INCLUSIÓN DE PROPOSICIONES POR EL FORO LOCAL EN	NÚMERO	10	0
NÚMERO DE PROPOSICIONES APROBADAS EN LOS FOROS LOCALES PROPU	NÚMERO	3	0
ASITENCIA MEDIA DE VECINOS A LAS REUNIONES DEL FORO LOCAL	RATIO	2	0
ASISTENCIA MEDIA DE VECINOS A LAS REUNIONES DE COMISIONES PE	RATIO	2	0
PARTICIPACIÓN VECINAL EN LOS PLENOS DE LA JUNTA MUNICIPAL	RATIO	6	0
NÚMERO DE PROPOSICIONES APROBADAS EN EL PLENO DE LA JUNTA MU	NÚMERO	10	5
REUNIONES DEL FORO LOCAL DEL DISTRITO	NÚMERO	3	2

OBJETIVOS / INDICADORES DE GESTIÓN			
SOLICITUDES DE INCLUSIÓN DE PROPOSICIONES EN EL ORDEN DEL DÍ	NÚMERO	3	6
ASISTENCIA MEDIA DE LOS MIEMBROS FORO LOCAL A LAS REUNIONES	RATIO	15	72
ASISTENCIA MEDIA DE MIEMBROS A LAS REUNIONES DE LA COMISIÓN	RATIO	7	8
ASISTENCIA MEDIA DE VECINOS A LOS PLENOS DE LA JUNTA MUNICIP	NÚMERO	7	8
REUNIONES DE COMISIÓN PERMANENTE DEL FORO LOCAL	NÚMERO	9	4
CONVOCATORIAS DEL PLENO DE LA JUNTA MUNICIPAL DIFUNDIDAS A A	NÚMERO	13	10

2. FOMENTAR EL ASOCIACIONISMO Y LA REALIZACIÓN DE PROYECTOS PARA EL DESARROLLO SOCIAL DEL DISTRITO.

Con el presupuesto asignado para este objetivo en el año 2020 se han concedido un total de 24 subvenciones destinadas a financiar gastos correspondientes a proyectos de actividad de entidades ciudadanas del Distrito inscritas en el Registro Municipal de Entidades Ciudadanas y gastos de mantenimiento de sedes sociales.

De un total de 33 solicitudes presentadas se han concedido 24 subvenciones, lo que supone un 75% de las admitidas a trámite.

De las solicitudes concedidas 12 sobre 17 corresponden a proyectos, habiéndose desestimado 1 solicitud por no presentado por los cauces establecidos al efecto en las Bases de la Convocatoria, y 12 sobre 15 a gastos de mantenimiento de sedes sociales.

Los proyectos subvencionados tuvieron un contenido cultural, deportivo, educativo y social y sus beneficiarios eran directamente los vecinos Distrito de Ciudad Lineal o miembros de las asociaciones con sede en él.
Por otro lado, al finalizar el ejercicio 2020, el número de asociaciones inscritas ascendía a 138, cifra superior a las del ejercicio anterior.

INDICADOR	MAGNITUD	PREVISIÓN	REALIZADO
SUBVENCIONES CONCEDIDAS A ASOCIACIONES DECLARADAS DE UTILIDA	NÚMERO	20	15
POBLACIÓN DEL DISTRITO/ASOCIACIONES	RATIO	4	6
ASOCIACIONES Y ENTIDADES SUBVENCIONADAS	NÚMERO	25	18
SUBVENCIONES SOLICITADAS POR ASOCIACIONES DECLARADAS DE UTIL	NÚMERO	28	26
SUBVENCIONES CONCEDIDAS DEL TOTAL DE SUBVENCIONES SOLICITADA	PORCENTAJE	92	75
ASOCIACIONES INSCRITAS EN EL REGISTRO DE ENTIDADES CIUDADANA	NÚMERO	124	138

PRESUPUESTO GENERAL DEL AYUNTAMIENTO DE MADRID 2020

MEMORIA DE CUMPLIMIENTO DE OBJETIVOS

CENTRO: 001 AYUNTAMIENTO DE MADRID

SECCIÓN: 215 DISTRITO DE CIUDAD LINEAL

PROGRAMA: 93302 EDIFICIOS

RESPONSABLE PROGRAMA: COORDINADOR/A DEL DISTRITO DE CIUDAD LINEAL

MEMORIA GENERAL DEL PROGRAMA

Los edificios municipales cuya gestión está encomendada al Distrito de Ciudad Lineal han precisado de la realización de trabajos de conservación, mantenimiento y limpieza, así como de las obras de reforma de los mismos y adecuación a la normativa vigente. Con estos fines y en el marco de los objetivos presupuestarios, se ha conseguido la mayor realización posible al utilizar el máximo de los recursos asignados.

Además de las actuaciones que se llevan a cabo por parte del Servicio de Medio Ambiente y Escena Urbana, desde la Secretaria del Distrito se tramitan los contratos de servicios de vigilancia y seguridad privada en los edificios adscritos al Distrito de Ciudad Lineal y el de conserjería y control de accesos.

En relación con el contrato de vigilancia y seguridad privada durante el año 2020 se ha mantenido este servicio, aun cuando los equipamientos se han mantenido cerrados desde el 14 de marzo de 2020 con motivo de la declaración del estado de alarma, dado que se decidió que, aunque no se prestaba el servicio de atención a los usuarios, era imprescindible mantener los inmuebles en estado de seguridad.

El importe de la prestación en 2020 ha ascendido a 353.925 euros

Asimismo, en el ejercicio de 2020, el contrato de conserjería, atención al público y control de entrada en los edificios municipales no se ha suspendido debido a la necesaria prestación del servicio por cuanto el personal destinado en los edificios ha venido cumpliendo su función de vigilancia del estado de las instalaciones, aunque hasta el mes de octubre no se han abierto al público.

El coste del servicio ha supuesto un importe de 525.164 euros

Ello se traduce en el cumplimiento de los objetivos presupuestarios manteniéndose los mismos importes previstos.

El programa ha contado con un crédito definitivo de 2.183.523 euros, con un total de obligaciones reconocidas de 2.063.416 euros, con un nivel de ejecución del 95%.

OBJETIVOS / INDICADORES DE GESTIÓN

1. CONSERVAR LOS EDIFICIOS DEL DISTRITO Y SUS INSTALACIONES EN CONDICIONES IDÓNEAS PARA SU USO MEDIANTE LA REALIZACIÓN DE LAS CORRESPONDIENTES ACCIONES DE LIMPIEZA Y MANTENIMIENTO.

Durante el año 2020 a empresa adjudicataria del contrato para la prestación de los servicios de mantenimiento integral de los edificios, colegios e instalaciones deportivas adscritos al Distrito de Ciudad Lineal ha realizado correctamente el mantenimiento de las instalaciones y los edificios del Distrito, siempre bajo la supervisión y dirección del Distrito.

INDICADOR	MAGNITUD	PREVISIÓN	REALIZADO
EDIFICIOS CON MANTENIMIENTO A CARGO DEL DISTRITO	NÚMERO	20	20
INSTALACIONES ELEVACIÓN Y ELECTROMAGNÉTICAS MANTENIMIENTO A	NÚMERO	17	17

OBJETIVOS / INDICADORES DE GESTIÓN

SUPERFICIE CONSTRUIDA EDIFICIOS MANTENIMIENTO A CARGO DEL DI	M2	31593	31593
SUPERFICIE LIBRE EDIFICIOS MANTENIMIENTO A CARGO DEL DISTRIT	M2	26067	26067

2. GARANTIZAR LA SEGURIDAD DE LOS CIUDADANOS Y USUARIOS DE LOS EDIFICIOS PÚBLICOS Y MEJORAR LA ACCESIBILIDAD A LOS MISMOS MEDIANTE LAS CORRESPONDIENTES OBRAS DE REFORMA.

Todos los edificios del Distrito cuentan con su Plan de Autoprotección. La vigencia de dichos planes es indeterminada y es conveniente actualizarlos y revisarlos al menos cada tres años conforme a lo establecido en la Norma Básica de Autoprotección.

Todas las obras de edificios durante el año 2020 se han realizado bajo el programa 933.3 de IFS.

Si el indicador "Edificios municipales donde realizan obras de adaptación a la normativa" se refiere a la Normativa de accesibilidad y supresión de barreras arquitectónicas, se han realizado "0" actuaciones al respecto", dado que durante los últimos años la mayoría de los edificios municipales han sido adaptados para el cumplimento de la citada normativa

INDICADOR	MAGNITUD	PREVISIÓN	REALIZADO
EDIFICIOS MUNICIPALES DONDE REALIZAN OBRAS DE ADAPTACIÓN A L	NÚMERO	10	0
EDIFICIOS PLANES AUTOPROTECCIÓN IMPLANTADOS SOBRE TOTAL DE E	PORCENTAJE	100	100
EDIFICIOS MUNICIPALES ADAPTADOS PARCIALMENTE A LA NORMATIVA	PORCENTAJE	100	100
INCIDENCIA DE OBRAS ADAPTACIÓN A LA NORMATIVA DE INCENDIOS	PORCENTAJE	20	20
EDIFICIOS MUNICIPALES ADAPTADOS TOTALMENTE A LA NORMATIVA DE	PORCENTAJE	30	30
PLANES DE AUTOPROTECCIÓN IMPLANTADOS	NÚMERO	19	19

CENTRO: 001 AYUNTAMIENTO DE MADRID

SECCIÓN: 215 DISTRITO DE CIUDAD LINEAL

PROGRAMA: 93303 I.F.S. GESTIÓN DEL PATRIMONIO

RESPONSABLE PROGRAMA: COORDINADOR/A DEL DISTRITO DE CIUDAD LINEAL

MEMORIA GENERAL DEL PROGRAMA

Las actuaciones de reforma en los colegios, edificios e instalaciones deportivas municipales durante el 2020 que se han realizado gracias al remanente de tesorería del ejercicio presupuestario anterior, lo que ha permitido llevar a cabo una serie de Inversiones Financieramente Sostenibles IFS que han mejorado el conjunto de equipamientos municipales:

Centros docentes (IFS del 2019 realizadas durante el ejercicio 2020)

Colegio público de educación infantil y primaria Carlos V (CO-01): Obras de mejora de las instalaciones de calefacción, cambio de iluminación a tecnología led, mejora del cerramiento, reforma de la red de saneamiento y pavimentación de patio exterior.

Colegio público de educación infantil y primaria Conde de Romanones (CO-02): Obras de mejora de la envolvente del edificio, así como obras de mejora y acondicionamiento de la cocina.

Colegio público de educación infantil y primaria Gandhi CO-03): Obras de mejora de la envolvente del edificio, así como obras de mejora y acondicionamiento de las instalaciones en la zona del salón de actos.

Colegio público de educación infantil y primaria Gustavo Adolfo Becquer CO-04): Obras de cambio de radiadores de baja eficiencia energética por otros con mayor eficiencia térmica. Mejora de paramentos interiores y de cubierta exterior para la mejora del confort energético.

Centro de educación especial Infanta Elena(CO-05): Obras de mejora del aislamiento e impermeabilización de la cubierta plana, cambio en carpinterías exteriores con deficiente aislamiento y reforma del saneamiento horizontal enterrado del patio.

Colegio público de educación infantil y primaria Joaquín Turina (CO-06): Obras para la realización de una nueva acometida de agua al centro y de la instalación de fontanería y saneamiento de los baños del centro.

Colegio público de educación infantil y primaria Leopoldo Alas (CO-07): Obras de cambio de carpintería exterior. Reforma de instalación de saneamiento en patio infantil.

Colegio público de educación infantil y primaria Méjico (CO-08): Obras de mejora del aislamiento de la cubierta exterior del comedor e impermeabilización de la misma, mejora de los pavimentos exteriores y red de saneamiento.

Colegio público de educación infantil y primaria Miguel Blasco Vilatela (CO-09): Obras de mejora del aislamiento térmico de la envolvente de edificio.

Colegio público de educación infantil y primaria Nuestra Señora de la Concepción (CO-10): Obras de mejora de la envolvente en cubierta del edificio.

Colegio público de educación infantil y primaria San Juan Bautista (CO-11): Obras de mejora de la envolvente del edificio, así como obras de mejora y modernización de la instalación de fontanería y calefacción existente en el edificio.

Colegio público de educación infantil y primaria San Juan Bosco (CO-12): Obras de mejora y modernización de la instalación de fontanería y calefacción existente en el edificio, así como solados y pavimentos interiores. Tanto la instalación de calefacción y fontanería como la mejora de paramentos interiores y de

MEMORIA GENERAL DEL PROGRAMA

solados proporcionan una mejora del confort energético.

Escuela infantil Las Azaleas(EI-01): Obras de mejora del solado interior y exterior.

Escuela infantil Gigantes y cabezudos (EI-02): Obras de mejora y modernización en la instalación de agua caliente sanitaria existente y cerramientos y envolvente exterior e interior.

Escuela infantil Tarabilla(EI-03): Obras de mejora del aislamiento térmico de la envolvente de edificio, con sustitución de las carpinterías

Escuela infantil Veo-Veo (EI-04): Obras de mejora del aislamiento del forjado del arenero, cambio del falso techo del centro por otro que aporte mayor ahorro energético, mejora de la envolvente existente con grandes puentes térmicos por otra con mayor eficiencia

Instalaciones deportivas (IFS DEL 2019 realizadas durante el ejercicio 2020)

Polideportivos:

Centro deportivo municipal Puebo Nuevo (PO-01): Obras de reforma de las redes primarias y secundarias de calefacción, con sustitución de los equipos. Instalación de ascensor accesible en el pabellón interior eficiente en lo relativo al consumo energético. Mejora de la envolvente mediante cambio de carpintería exterior por otra más eficiente.

Centro deportivo municipal Concepción (PO-2): Obras de mejora del cerramiento y acceso, instalando un ascensor accesible, reparación en zona de acceso de vehículos y mejora de aislamiento y acabados de paramentos interiores.

Centro deportivo municipal San Juan Bautista PO-03): Obras de mejora del aislamiento e impermeabilización de aleros de cubiertas, drenaje y mejora de la instalación de saneamiento de pistas, cambio en el sistema de climatización y deshumectación por equipos más eficientes y con menor consumo, y mejora de la instalación eléctrica para contribuir a una gestión de la energía más eficiente.

Centro deportivo municipal La Almudena PO-04): Obras de sustitución del sistema de calefacción, deshumectación y sistemas hidráulicos del edificio. Además se realizará la reforma de todas las instalaciones hidráulicas y de depuración para un mayor ahorro en el sistema de eficiencia y consumo de agua, así como para mejora de la eficiencia térmica.

Edificios (IFS DEL 2019 realizadas durante ejecicio 2020)

J.M.D Ciudad Lineal ED-01): Obras de mejora del aislamiento térmico de la envolvente del edificio y la compartimentación del mismo. Cambio del sistema de climatización. Actualización de las instalaciones contra incendios y eléctricas. Cerramiento de la garita de control.

Centro cultura y centro municipal de mayores Príncipe de Asturias ED-02): Obras de mejora del aislamiento térmico de la envolvente de edificio.

Centro de servicios comunitarios Ciudad Lineal(ED-03): Obras de cambio de la carpintería interior e instalación climatización y eléctrica.

Centro de Mayores (IFS DEL 2019 realizadas durane el ejercicio 2020)

Centro de mayores municipal Canal de Panamá ED-04): Obras de mejora de las instalaciones de climatización, y mejora de aislamiento e impermeabilización de cubierta.

Centro de mayores municipal Islas Filipinas ED-05): Obras de cambio del sistema de climatización existente y de mejora de las instalaciones de insonorización del nuevo equipo y los sistemas de evacuación de agua adaptándose a la normativa vigente.

Centro de mayores municipal y centro cultural San Juan Bautista (ED-06): Obras de instalación de nuevas carpinterías para acceso a jardín y división de sala multifuncional. Mejora en el aislamiento de la cubierta del centro cultural sobre los despachos de dirección.

MEMORIA GENERAL DEL PROGRAMA

Centro de mayores municipal, centro deportivo municipa y auditorio Carmen Laforet: Obras de mejora de las instalaciones de climatización, electricidad y cerramientos en zonas puntuales para crear vestíbulos y sectorizar aquellos espacios con los que se pueda racionalizar el uso energético. Reforzamiento del sistema de climatización y calefacción.

El Programa ha contado con un crédito definitivo de 2.015.541 euros, con un total de obligaciones reconocidas de 2.015.536 euros, con un nivel de ejecución del 100%.

CUENTA GENERAL 2020

MEMORIA DE CUMPLIMIENTO DE OBJETIVOS

216. DISTRITO DE HORTALEZA

PRESUPUESTO GENERAL DEL AYUNTAMIENTO DE MADRID 2020

MEMORIA DE CUMPLIMIENTO DE OBJETIVOS

CENTRO: 001 AYUNTAMIENTO DE MADRID

SECCIÓN: 216 DISTRITO DE HORTALEZA

PROGRAMA: 15322 OTRAS ACTUACIONES EN VÍAS PÚBLICAS

RESPONSABLE PROGRAMA: COORDINADOR/A DEL DISTRITO DE HORTALEZA

MEMORIA GENERAL DEL PROGRAMA

Ejercer las competencias que en materia de vías públicas han sido delegadas en los servicios técnicos y administrativos de los distritos.
Contempla todas aquellas actuaciones en la vía publica correspondiente a la realización de obras de reconstrucción de aceras, reparaciones de los deterioros observados en los mercadillos municipales, conservación de la señalización y numeración de los puestos, ejecución material de otras pequeñas actuaciones como retirada de quioscos y situados en la vía pública, así como otras actuaciones derivadas de la realización de fiestas populares, actos públicos y otros acontecimientos, ferias y mercadillos de competencia del Distrito, así como redactar, planificar y ejecutar los proyectos de renovación y acondicionamiento del viario y espacios públicos de Distrito comprendidos en la red viaria local, excepto cuando forme parte de la Red Básica de Transportes o sea límite del Distrito

Evaluación impacto de género:

Al estar destinado a una mejora en la vía pública, el resultado beneficiará a todos los usuarios indistintamente, sin exclusión de género.

El crédito definitivo destinado a este programa ascendió a 141.200 euros, habiendo alcanzado en ejecución un importe de 0 euros, lo que supone un porcentaje de ejecución del 0 %.

El crédito presupuestario correspondiente a este programa se ha distribuido y ejecutado, atendiendo a la clasificación económica del presupuesto en gastos en inversiones,capítulo 6, por importe de 141.200,01 euros.

Con relación al presupuesto global y definitivo del distrito de Hortaleza, que ascendió a un importe de 31.337.308 euros (sin capítulo I, Gastos de Personal, por no gestionarse desde el Distrito) este programa representa el 0,5 %, y dentro del mismo el 0,5 % iba destinado a gastos corrientes.

La liquidación de obligaciones ha supuesto un 0 % exclusivamente en gasto en inversiones reales, capítulo 6.

OBJETIVOS / INDICADORES DE GESTIÓN

1. GESTIONAR EFICAZMENTE LAS ACTUACIONES MUNICIPALES EN LAS VÍA PÚBLICAS QUE HAN SIDO DELEGADAS EN LOS DISTRITOS.

En 2019 se delegaron nuevas competencias a los distritos en esta materia, que consistían en:
Redactar, planificar y ejecutar proyectos de renovación y acondicionamiento de pavimentos de vías y espacios públicos de la red local distrital, en colaboración con el Area de Gobierno competente en esta materia.

En primer lugar, la dotación económica en esta partida fue pequeña en este ejercicio, y por otra parte, dado el procedimiento marcado desde el Área que nos delegaba nuevas competencias, que contiene el deber de comprobar a priori el proyecto, cada uno de los departamentos como vías públicas, alcantarillado, alumbrado, etc. y a posteriori las obras, pues son ellos los que continúan con el mantenimiento posterior, unido a la complejidad que este año tuvimos con la tramitación de los contratos de Seguridad y Salud, no hubo tiempo material para iniciar las intervenciones que se tenía previsto realizar por lo que el indicador de este año ha resultado 0.

INDICADOR	MAGNITUD	PREVISIÓN	REALIZADO
INTERVENCIONES A REALIZAR	NÚMERO	3	0

PRESUPUESTO GENERAL DEL AYUNTAMIENTO DE MADRID 2020

MEMORIA DE CUMPLIMIENTO DE OBJETIVOS

CENTRO: 001 AYUNTAMIENTO DE MADRID

SECCIÓN: 216 DISTRITO DE HORTALEZA

PROGRAMA: 17102 ZONAS VERDES

RESPONSABLE PROGRAMA: COORDINADOR/A DEL DISTRITO DE HORTALEZA

MEMORIA GENERAL DEL PROGRAMA

Ejercer las competencias que en materia de zonas verdes han sido delegadas en los servicios técnicos y administrativos de los distritos.
Contempla todas aquellas actuaciones de mejora y restauración tales como las obras de rehabilitación, remodelación y mejora de zonas verdes del Distrito de menos de 5000 m2.
Crear áreas infantiles, zonas de mayores, circuitos deportivos elementales y otros equipamientos tales como áreas caninas y zonas de ejercicio al aire libre, mediante la adquisición e instalación de sus correspondientes equipamientos, en los espacios verdes, según acuerdos de competencias atribuidas al Distrito

Evaluación impacto de género:

Al estar destinado a una mejora en la vía pública, el resultado beneficiará a todos los usuarios indistintamente, sin exclusión de género.

El crédito definitivo destinado a este programa ascendió a 6.961 euros, habiendo alcanzado en ejecución un importe de 0 euros, lo que supone un porcentaje de ejecución del 0 %. La liquidación de obligaciones ha supuesto un 0 %, entre gasto corriente e inversiones reales.

El crédito presupuestario correspondiente a este programa se ha distribuido y ejecutado, atendiendo a la clasificación económica del presupuesto en inversiones reales (Capítulo 6) por importe de 6.961 euros.

Con relación al presupuesto global y definitivo del distrito de Hortaleza, que ascendente a un importe de 31.337.308 euros (sin capítulo I, Gastos de Personal, por no gestionarse desde el Distrito) este programa representa el 0,02 %.

OBJETIVOS / INDICADORES DE GESTIÓN

1. EJECUCIÓN PROYECTOS PARTICIPATIVOS

1. GARNTIZAR LAS CONDICIONES DE USO DE LAS ZONAS VERDES, MEDIANTE LAS CORRESPONDIENTES ACCIONES DE LIMPIEZA, MANTENIMIENTO, CONSERVACIÓN Y REFORMA DE LAS MISMAS.

En 2019 se delegaron nuevas competencias a los distritos en esta materia, que consistían en:
Redactar, planificar y ejecutar proyectos de mejora y dotaciones en zonas verdes distritales de menos de 5.000 m2

A) ACTUACIONES DE MEJORA, REHABILITACIÓN, REMODELACIÓN Y RESTAURACION DE ZONAS VERDES COMPETENCIA DEL DISTRITO

B) ACTUACIONES DE MEJORA DE MOBILIARIO URBANO, NUEVAS INSTALACIONES DE MOBILIARIO EN ZONAS VERDES (AREAS INFANTILES, CIRCUITOS DEPORTIVOS, AREAS CANINAS#)

En primer lugar, la dotación económica en esta partida fue pequeña en este ejercicio, y por otra parte, dado el procedimiento marcado desde el Área que nos delegaba nuevas competencias, que contiene el deber de

OBJETIVOS / INDICADORES DE GESTIÓN

comprobar a priori el proyecto, y a posteriori las obras, pues son ellos los que continúan con el mantenimiento posterior, unido a la complejidad que este año tuvimos con la tramitación de los contratos de Seguridad y Salud, se pudo realizar un proyecto con cargo a esta partida pero debido a la tramitación del contrato de Seguridad y Salud asociado a la obra, no hubo tiempo material para iniciar las intervenciones que se tenía previsto realizar por lo que el indicador de este año ha resultado 0, teniendo pendiente su realización en el ejercicio 2021.

PRESUPUESTO GENERAL DEL AYUNTAMIENTO DE MADRID 2020

MEMORIA DE CUMPLIMIENTO DE OBJETIVOS

CENTRO: 001 AYUNTAMIENTO DE MADRID

SECCIÓN: 216 DISTRITO DE HORTALEZA

PROGRAMA: 23102 FAMILIA E INFANCIA

RESPONSABLE PROGRAMA: COORDINADOR/A DEL DISTRITO DE HORTALEZA

MEMORIA GENERAL DEL PROGRAMA

La finalidad principal del programa de Familia e Infancia es la atención a las familias y a la infancia del Distrito, principalmente aquellos que se encuentren en situación de dificultad social, riesgo leve y/o moderado. Promocionando actuaciones y proyectos encaminados a procurar el bienestar social de niñas, niños y la familia, prevenir situaciones de desamparo de la población infantil y cubrir necesidades básicas que garanticen la permanencia de los menores en su entorno familiar y social.

Las necesidades y demandas explicitas de las familias, se refieren al apoyo y orientación en la crianza de sus hijos, a la orientación en el ejercicio de las funciones parentales y a cubrir necesidades básicas por situaciones de precariedad o necesidad económica.

Para la consecución de los objetivos de este programa, se realizan intervenciones a nivel individual, familiar, y grupal, consensuadas y acordadas con las familias, y con profesionales del sector educativo, sanitario y de protección, que participan en el Diseño de Intervención Social de aplicación en cada caso.

El Departamento de Servicios Sociales del distrito de Hortaleza, dispone de una serie de programas, proyectos, servicios, prestaciones, ayudas y profesionales, que a través de sus intervenciones procuran conseguir el objetivo establecido en este programa, resaltando el hecho de que cada año se procura mantener e incorporar nuevos proyectos y actuaciones según se van detectando las necesidades.

El principal apoyo para la compensación del déficit económico son las prestaciones a cargo del presupuesto del Distrito gestionadas a través de las ayudas económicas, reguladas por la Ordenanza de las Prestaciones Económicas del Sistema Público de Servicios Sociales del Ayuntamiento de Madrid, para garantizar la cobertura de las necesidades de alimentación, principalmente a través de las ayudas para pago de comedor escolar, abono del coste de las plazas en escuelas infantiles y ayudas para la cobertura de necesidades básicas tanto de alojamiento, alimentos, y artículos de primera necesidad.

NOVEDAD 2020: Muchas familias vieron interrumpido su sustento con el cierre de la actividad económica ante la declaración del estado de alarma en marzo. Las más afectadas fueron familias que ya vivían en precario o con economías familiares muy ajustadas: sin contratos, contratos parciales, etc. En muchos casos hubieron de esperar varios meses hasta percibir los ERTES o ingresos reconocidos por el IMV.

Las necesidades de cobertura de necesidades básicas se incrementaron súbitamente al inicio de la pandemia, por lo que el distrito tuvo que implementar una modalidad de respuesta inmediata mediante sendos CONTRATOS DE EMERGENCIAS, pues con las ayudas económicas no podría cubrirse ni en cantidad ni en inmediatez. Esta situación se ha mantenido hasta finales de años por efecto de la sucesivas "olas" de pandemia y en tanto llegaban la cobertura por otros tipos de prestaciones, autonómicas o estatales. O la implementación de las Tarjetas de Familias del ayuntamiento de Madrid.

Se cuenta con el Convenio de colaboración de la Comunidad de Madrid y el Ayuntamiento de Madrid para la cobertura de los gastos de comedores escolares, de aquellas familias que se benefician del precio reducido de comedor, siendo importante el número de escolares que se benefician cada año en el Distrito.
Desde este programa se atienden a las familias y a la infancia, con programas de educación social, interviniendo en aspectos relacionados con las normas, límites, valores, para lo que se dispone de un Servicio de Educación Social dirigido al desarrollo integral de niños y niñas, a la convivencia y a la conciliación de la vida familiar y laboral parental. Los programas de los Centros Abiertos en Inglés, el servicio de ayuda a domicilio de familia, hacen que se puedan cumplir los objetivos marcados en este programa. Como complemento a estas actividades se realiza intervención grupal con menores y jóvenes

MEMORIA GENERAL DEL PROGRAMA

centradas en desarrollo personal, educación en valores y ocio saludable. Además, se cuenta con recursos que aporta el Área de Gobierno de Familias, Igualdad y Bienestar Social
A nivel Institucional, se programan sesiones de trabajo para valoración y acuerdos sobre las situaciones de desprotección o riesgo de desprotección y desamparo. Se articulan con una intervención conjunta con los profesionales del Centro de Atención a la Infancia CAI2 según los protocolos establecidos desde la Dirección General de Familia e Infancia, implicándose directamente la Comisión de Apoyo Familiar, perteneciente al Consejo Local de Atención a la Infancia y Adolescencia del distrito.

A través de las Comisiones de Absentismo, donde Servicios Sociales participa, se establecen acuerdos y propuestas de proyectos y actuaciones dirigidas a ayudar a las familias, para superar las dificultades ante estas situaciones.
Con todas las actuaciones que se realizan desde este programa, se pretende apoyar en la conciliación familiar y laboral de las madres y los padres, así como trabajar la corresponsabilidad en tareas familiares.

En cuanto al cumplimiento de objetivos, con relación al porcentaje de ejecución del gasto sobre el crédito inicial del Programa de Familia e Infancia, este año en el Capítulo 2 con un porcentaje de ejecución del 40,75% ha incidido la suspensión del proyecto de Centro de Día Infantil en el mes de Marzo por Covid19. Sin continuidad en el resto del año, pues se ha retrasado la tramitación del nuevo expediente. Asimismo por incidencia de la pandemia, el Campamento de Adolescentes para lo que había la previsión de un contrato menor, no llego a proyectarse. El de Comidas a domicilio para Familias previsto para iniciarse en 2020, sufrió retrasos en su tramitación.
En cuanto a la ejecución del Capítulo 4, donde se da trámite a las ayudas previstas en la Ordenanza de Prestaciones Económicas del sistema público de Servicios Sociales, cabe decir que se ha ejecutado un en 73,01% sobe el crédito inicial, dado que ante el volumen acumulado en el último trimestre del año, una cantidad considerable de expedientes ayudas económicas pasó como gasto debidamente comprometido para su tramitación en el 2021.
La incidencia de Covid y la presión de la emergencia ha absorbido la capacidad de gestión del departamento, centrándose fundamentalmente en la organización de efectivos para garantizar la atención social, como en la gestión de contratos de emergencia para dar una respuesta más inmediata a las familias, tal y como exigía la demanda social del momento.

El crédito definitivo destinado a este programa ascendió a 464.313 euros, habiendo alcanzado en ejecución un importe de 244.462 euros, lo que supone un porcentaje de ejecución del 52,6.

El crédito presupuestario correspondiente a este programa se ha distribuido y ejecutado, atendiendo a la clasificación económica del presupuesto en: gastos en bienes corrientes y servicios (capítulo 2) -distribuido 287.115 euros y ejecutado 116.992 euros-, transferencias corrientes -distribuido 174.582 euros y ejecutado 127.470 euros- y transferencias de capital -distribuido 2.616 euros y ejecutado 0 euros.

Con relación al presupuesto global y definitivo del distrito de Hortaleza, que ascendió a un importe de 31.337.308 euros (sin capítulo I, Gastos de Personal, por no gestionarse desde el Distrito) este programa representa el 1,5 %, y dentro del mismo el 0,9 % iba destinado a gastos corrientes, el 0,6 % a transferencias corrientes y el 0,01% a transferencias de capital.

OBJETIVOS / INDICADORES DE GESTIÓN

1. APOYAR A LAS FAMILIAS DEL DISTRITO EN LA CRIANZA Y EDUCACIÓN DE SUS HIJOS MEDIANTE PRESTACIONES DE CARÁCTER SOCIAL Y EDUCATIVO QUE PROMUEVAN EL DESARROLLO INTEGRAL DE LOS MENORES Y FAVOREZCAN LA CONCILIACIÓN DE LA VIDA FAMILIAR Y LABORAL.

A. VALORACIÓN, GESTION Y SEGUIMIENTO DE LOS NIÑOS EN LOS CENTROS DE DIA DEL DISTRITO
El centro que se mantiene en el distrito se ubica en el Centro Integrado Santiago Apóstol, gestionado par la entidad Cruz Roja en virtud del convenio con el Área de Familias. La cobertura sigue constante, siendo un servicio muy bien valorado por las familias y las trabajadoras sociales. También se ha visto afectada por las medidas restrictivas por Covid19
Este curso como la actividad se suspendió a la vez que lo hacían las actividades lectivas presenciales en los colegios, por orden de la consejería de Sanidad. La actividad se retomó a partir de septiembre.

B. VALORACIÓN, GESTIÓN Y SEGUIMIENTO DE LAS AYUDAS ECONOMICAS
El trámite de ayudas económicas para la cobertura de necesidades básicas de alimentos y alojamientos

OBJETIVOS / INDICADORES DE GESTIÓN

este año ha sufrido una bajada respecto a la previsión que se bien motivada por la suspensión de la administración ordinaria durante la pandemia, lo que paralizó el registro de solicitudes.
* Incidencia Covid 19: Además con el fuerte incremento de la demanda a consecuencia de la pandemia se ha dado respuesta a través de los Contratos de Emergencia, canalizándose gran parte de lo que hubieran sido ayudas de cobertura de alimentación e higiene. Fue necesario por añadidura, que se hicieran mediante reparto a domicilio ante las restricciones de movilidad de las personas en las primeras semanas del estado de alarma. Mediante el servicio de Comidas a Domicilio por emergencia, se han atendido a un total de 129 Familias con menores, superando las 400 personas diarias.
En el caso de las compras a domicilio se ha llegado a 2.811 personas, entre ambos servicios se han superado las 3.000 personas, que de otro modo no hubiera sido posible atender ni por volumen ni por la urgenica de las situaciones que se presentaron.

C. VALORACIÓN, GESTIÓN Y SEGUIMIENTO DE LAS AYUDAS ECONÓMICAS PARA ESCUELAS INFANTILES Y COMEDOR ESCOLAR
- Escuelas Infantiles:
Este año se han beneficiado 16 personas, que supera a lo previsto, debido a que este años se han enfocado a cubrir necesidades que han emergido con la pandemia , como es la atención en periodos vacacionales para niños que especialmente precisaban socializarse tras el confinamiento.
- Comedores escolares:
Se ha mantenido el Convenio de colaboración de la Comunidad de Madrid y el Ayuntamiento de Madrid para la cobertura de los comedores escolares, en total el número de niños y niñas que se han acogido a este servicio ha sido de 567. Las ayudas económicas para comedor escolar, ha disminuido el número de beneficiarios contabilizados al cierre del ejercicio. Muy por debajo de lo previsto, en ambos supuestos queda clara la incidencia de reducción de los días lectivos por el cierre de los colegios a consecuencia de la pandemia, entre marzo y junio.

D. VALORACIÓN, GESTIÓN Y SEGUIMIENTO DE LOS PROGRAMAS DE OCIO
El Distrito ha contado este año con el servicio de actividades socioeducativas para menores en riesgo de exclusión social para los periodos vacacionales.
Se han desarrollado este año Ludotecas durante los periodos vacaciones Navidad 2019-2020, Semana Santa 2020, verano y Navidad 2020-21. Se han beneficiado 201 menores distintos, de los cuales 127 han sido niños y 74 niñas. Las actividades se desarrollaron en Navidad 2019-2020 en dos Centros del Departamento: Huerta de la Salud y Santiago Apóstol. En Semana Santa debido al estado de alarma y al confinamiento domiciliario se tuvo que adaptar a la modalidad telemática dando la oportunidad a los menores de contactar y compartir con iguales actividades lúdicas y recibiendo a su vez apoyo escolar, siendo valorado de forma positiva por las familias y menores. La Ludoteca de verano y la de Navidad 2020-21 se ha realizado de forma presencial en un uno de los Centros (Huerta de la Salud) que disponía de las condiciones necesarias para garantizar las medidas sanitarias.
Las Ludotecas excepto la de Semana Santa incluían servicio de comidas y varias excursiones excepto la de Semana Santa.
Se han cubierto plazas en Centros Abiertos en Inglés ofertados por el Área de Familia, Igualdad y Bienestar social. Se han beneficiado un total de 52 menores, 26 niños y 26 niñas durante las Navidades 2019, Verano 2020 y Navidad 2020-21. Quedó suspendida la convocatoria de Semana Santa por la pandemia.

E. VALORACIÓN, GESTION Y SEGUIMIENTO DE LOS SERVICIOS DE INTERVENCIÓN PSICOSOCIAL PARA FAMILIAS.
El distrito de Hortaleza cuenta con un servicio propio de atención psicoeducativa dirigida a progenitores, y complementaria al servicio de educación social del Área de Familias, para el abordaje de malestares cotidianos, problemas de convivencia o aporte de pautas educativas con sus hijos e hijas.
Han adaptado también su atención a la modalidad de teletrabajo. El servicio además se vio interrumpido durante dos meses por fina de prórroga del anterior contrato y adjudicación del nuevo

F. VALORACIÓN, GESTIÓN Y SEGUIMIENTO DEL SERVICIO DE COMIDAS A DOMICILIO PARA FAMILIAS
En 2020 este servicio no ha funcionado. Se ha dado cobertura con el Contrato de emergencia.

G.VALORACIÓN, GESTIÓN Y SEGUIMIENTO DE AYUDA A DOMICILIO PARA ATENCIÓN A MENORES Y FAMILIAS.
Servicio de Apoyo a Familias:
La demanda del Servicio de Ayuda a Domicilio para menores y Familias ha sufrido un descenso considerable de un 41% respecto del año anterior motivado en un primer momento el estado de alarma y el confinamiento domiciliario y posteriormente por la falta de empleo de las familias que podían alguno de los

OBJETIVOS / INDICADORES DE GESTIÓN

progenitores asumir los cuidados de sus hijos y prescindir del servicio (en su mayoría con prestación de acompañamientos a Centros Escolares, Centros de día).

INDICADOR	MAGNITUD	PREVISIÓN	REALIZADO
USUARIOS DE AYUDA A DOMICILIO MENORES Y FAMILIAR	HOMBRES	10	2
BENEFICIARIOS DE INTERV. PSICOSOCIAL FAMILIAS	HOMBRES	20	18
BENEFICIARIOS DE AYUDAS ECON. ESCUELAS INFANTILES	NIÑOS	15	8
BENEFICIARIAS DE AYUDAS ECON. ESCUELAS INFANTILES	NIÑAS	15	8
MENORES ATENDIDAS EN CENTROS DE DÍA	NIÑAS	40	16
BENEFICIARIOS DE AYUDAS ECON. PARA COMEDOR ESCOLAR	NIÑOS	40	23
BENEFICIARIAS DE INTERV. PSICOSOCIAL FAMILIAS	MUJERES	40	69
BENEFICIARIAS DE SERVICIO DE COMIDAS DOMICLIO	MUJERES	40	233
MENORES ATENDIDOS EN CENTROS DE DÍA	NIÑOS	80	26
BENEFICIARIOS DE PROGRAMAS DE OCIO	NIÑOS	80	153
BENEFICIARIAS DE AYUDA ECON. PARA COMEDOR ESCOLAR	NIÑAS	60	45
BENEFICIARIOS DE AYUDAS ECON. PARA NEC. BÁSICAS	HOMBRES	200	140
USUARIAS DE AYUDA A DOMICILIO MENORES Y FAMILIAR	MUJERES	70	58
BENEFICIARIAS DE PROGRAMAS DE OCIO	NIÑAS	70	100
BENEFICIARIOS DE SERVICIO DE COMIDAS DOMICLIO	HOMBRES	35	147
BENEFICIARIAS DE AYUDAS ECON. PARA NEC. BÁSICAS	MUJERES	300	337

2. ATENDER A FAMILIAS Y MENORES EN SITUACIÓN DE RIESGO SOCIAL MEDIANTE PROGRAMAS DE INTERVENCIÓN PSICOSOCIAL.

A. DETECCIÓN, VALORACION E INTERVENCION SOCIAL Y EDUCATIVA CON MENORES EN SITUACION DE RIESGO

B. EQUIPO TÉCNICO DE MENORES Y FAMILIA, COMISIÓN DE VALORACIÓN Y SEGUIMIENTO DE LOS MENORES DONDE ESTAN PRESENTES LOS SERVICIOS SOCIALES GENERALES Y LOS ESPECIALIZADOS

El número de casos que se revisan en el Equipo de Trabajo de Menores y Familia (a partir de ahora ETMF) se mantienen, debido a la situación excepcional vivida durante el año 2020, la declaración del Estado de Alarma, el teletrabajo, turnos rotativos presenciales en los centros ha llevado a que durante el 2020 se establecieran criterios temporales para realizar dichos ETMF. Desde la declaración del Estado de Alarma los ETMF se han realizado de manera telemática con los medios personales de los participantes en los primeros meses y posteriormente hasta la reanudación de los ETMF presenciales por TEAMS. En total se han celebrado 12 sesiones en 2020.

El número de casos presentados y de seguimiento se han reducido y se han establecido criterios consensuados con el Centro de Atención a la Infancia (CAI 2) centrados en la presentación de casos nuevos con la presencia de indicadores de riesgo moderado /grave, casos de seguimiento dónde se han producido incidentes que han agravado la situación y había que realizar una adaptación del PAF, en éstos dos casos se convocan a otros Servicios (Salud Mental , Centros de Salud ....) y casos para valorar cierres. Se ha detectado incremento de problemas en la convivencia intrafamiliar por efecto del confinamiento que ha reavivado conflictos anteriores.

Se acuerda que los seguimientos ordinarios de los casos en los que no se producen incidentes sean coordinados entre los trabajadores sociales de ASP y CAI directamente. Se establece reducir el número de convocados y los trabajadores sociales de referencia del caso serán los encargados de realizar todas las coordinaciones precisas para recabar la información de los servicios implicados.

En cuanto a los datos de la Comisión de Apoyo Familiar, son difícilmente valorables, pues sólo se realizaron 3 sesiones, el resto de medidas tomadas han sido por procedimiento de urgencia

C. SERVICIO DE EDUCACIÓN SOCIAL
El equipo ha estado durante todo el Estado de Alarma realizando su trabajo de manera telemática profesionales y atenciones grupales:
o Entrevistas familiares e Individuales, priorizando la atención telefónica:

OBJETIVOS / INDICADORES DE GESTIÓN

*Comunicación telefónica más intensa con las familias y con las personas del grupo familiar; el hecho de que "todas las personas permanezcan en casa" favorece la presencia de los y las menores de edad que, de otro modo, se encuentran casi todo el día en el entorno escolar.
*Comunicación WhatsApp (con opción de videollamada que posibilita ver a todas las personas).
*Coordinaciones con UTS, jefas de sección programas, responsables de programas.
*Comunicación telefónica.
*Comunicación mediante correo electrónico.
*Video conferencia mediante aplicación ZOOM.
o Coordinaciones con otros recursos. Casi todos los profesionales nos encontramos en idéntica situación.
o Elaborar sesiones y generar documentación para ser enviada a las personas participantes mediante WhatsApp, correo o videollamada. Es una oportunidad para ello, dado que las personas permanecen en el hogar, con mucho tiempo para dedicar a lo que deseen.
o Realización de sesiones grupales a través de videos llamadas múltiples de WhatsApp o a través del programa ZOOM (con la posibilidad de hacerlas con el apoyo instantáneo de una gran material didáctico e interactivo que permite internet).

C) DETECCIÓN, PLANIFICACIÓN Y REALIZACIÓN DE ACTIVIDADES LÚDICAS Y SOCIEDUCATIVAS CON ADOLESCENTES EN RIESGO DE EXCLUSIÓN.
El punto E. programa de actuación coordinada con diferentes recursos en recreos de institutos, promueve actividades preventivas de salud y ocio. También ha tenido menor volumen, no obstante, se ha atendido a 559 adolescentes de los cuales 297 han sido chicos y 262 chicas.

El indicador de "beneficiarios de ayudas económicas a menores en riesgo de exclusión" (tanto niñas como niños) es cero debido a que se han priorizado otro tipo de ayudas no económicas como el apoyo y orientación psicológica en la convivencia intrafamiliar coordinados entre los Trabajadores Sociales que durante todo el Estado de Alarma se ha realizado de manera telemática, así como de promoción de actividades preventivas de salud.

INDICADOR	MAGNITUD	PREVISIÓN	REALIZADO
BENEFICIARIOS AYUDAS ECON. MENORES EN RIESGO EXCLUSIÓN	NIÑOS	10	0
BENEFICIARIOS AYUDAS ECON. MENORES EN RIESGO EXCLUSIÓN	NIÑAS	10	0
REUNIONES EQUIPOS TÉCNICOS DE MENORES Y FAMILIAS	NÚMERO	30	30
FAMILIAS DERIVAS A CENTROS DE ATENCIÓN A LA INFANCIA	HOMBRES	75	64
MENORES Y ADOLESCENTES ATENDIDOS SERV. EDUC. SOCIAL	NIÑAS	95	70
FAMILIAS DERIVAS A CENTROS DE ATENCIÓN A LA INFANCIA	MUJERES	55	39
MENORES VALORADOS EN EQUIPOS DE TRAB. DE MEN. Y FAMILIA	NIÑOS	180	118
MENORES VALORADOS EN EQUIPOS DE TRAB. DE MEN. Y FAMILIA	NIÑAS	170	103
MENORES Y ADOLESCENTES ATENDIDOS SERV. EDUC. SOCIAL	NIÑOS	105	93

CENTRO: 001 AYUNTAMIENTO DE MADRID

SECCIÓN: 216 DISTRITO DE HORTALEZA

PROGRAMA: 23103 PERSONAS MAYORES Y SERVICIOS SOCIALES

RESPONSABLE PROGRAMA: COORDINADOR/A DEL DISTRITO DE HORTALEZA

MEMORIA GENERAL DEL PROGRAMA

La finalidad principal de este programa es el apoyo y acompañamiento a las personas mayores del Distrito, para atender las necesidades sociales del colectivo, por medio de acciones que potencien su autonomía personal, la integración y participación en su medio habitual de convivencia, apoyando la organización familiar y actuando en situaciones de crisis, evitando así la institucionalización y el desarraigo social en su entorno. El análisis de los últimos informes estadísticos de la estructura poblacional por edad muestra en toda la ciudad de Madrid, una imparable tendencia al envejecimiento, aun siendo Hortaleza de los distritos más jóvenes, su tasa de envejecimiento supera el 30%.

La cuantía del presupuesto más elevada en este programa corresponde al Servicio de Ayuda a Domicilio, que depende del Área de Gobierno de Familias, Igualdad y Bienestar Social.
Otras de las prestaciones para atender las necesidades de la población mayor del Distrito y que contribuye a facilitar la continuidad de su estancia en sus domicilios son el Servicio de Teleasistencia domiciliaria, Comidas a domicilio, Productos de Apoyo y Centros de Día.

Los servicios de Productos de Apoyo garantizan la permanencia de la persona usuaria en el hogar el mayor tiempo posible y en las debidas condiciones de seguridad, favoreciendo su cuidado, su movilidad y transferencias; mejorando así su calidad de vida y la de sus cuidadores. Proporciona: Camas articuladas, grúas geriátricas y colchones antiescara.

Se incluye en el programa el cumplimiento del Decreto 54/2015 de la Comunidad de Madrid por la que se regulan los procedimientos para reconocer la situación de dependencia y el derecho a las prestaciones del sistema para la autonomía y atención a la dependencia en la Comunidad de Madrid.

La atención a familiares y personas cuidadores de mayores queda garantizada con las actuaciones mencionadas y la oferta de servicios específicos como el Programa de Respiro Familiar y el Programa de Cuidar a quienes Cuidan.

El Programa de Respiro Familiar se desarrolla en Centros de Día y Residenciales de titularidad municipal, a través de un conjunto de actividades durante los fines de semana (sábado y/o domingo), en régimen diurno no residencial. Facilita el descanso a familia y/o cuidadoras que tienen a su cargo a mayores dependientes y proporciona la guarda del mayor durante el horario que permanece en el servicio. Este servicio dejó de prestarse tras el estado de alarma y no se ha reanudado hasta diciembre. El número de personas descendió con respecto al año anterior en 4 personas.

El Programa Cuidar a quienes Cuidan, garantizan una orientación y adiestramiento en habilidades psicosociales para atenuar la sobrecarga de la persona cuidadora que suele ser una mujer
La participación de los mayores en la vida social y la prevención de su deterioro físico-psíquico es otro de los objetivos a abordar en este programa, a través de actividades de ocio y tiempo libre y de relación con su entorno, promoviendo actividades socioculturales, ocupacionales, artísticas y recreativas, fomentando la convivencia y la participación de las personas mayores y el voluntariado. Los Centros Municipales de Mayores son equipamientos de servicios sociales no residenciales. Son espacios que favorecen el envejecimiento activo y saludable, y el aprendizaje a lo largo de toda la vida, así como la prevención de la dependencia, potenciando la autonomía personal.

El Programa de Dinamización en los Centros Municipales del Distrito de Hortaleza continúa atendiendo la demanda de actividades de socias y socios, cada vez más numeroso. Este proyecto pretende garantizar una amplia variedad de actividades socioculturales y formativas a realizar en los siete Centros Municipales de Mayores, cumpliendo con lo establecido en los Estatutos y Reglamento de los mismos, aprobados por el Pleno de la Corporación Municipal el 25 de febrero del 2011, así como los servicios ofertados en Carta de

MEMORIA GENERAL DEL PROGRAMA

Servicios de los Centros Municipales de Mayores. A los efectos son 8 equipamientos, considerando las instalaciones multiusos del Concepción Arenal
Otro servicio ofertado en dicha Carta es el Servicio de Comedor / cafetería de los Centros de Mayores cuyo objetivo es favorecer las relaciones personales y una alimentación equilibrada, ofreciendo menús variados a precios asequibles.

En cuanto al cumplimiento de objetivos con relación al porcentaje de ejecución del gasto respecto al crédito inicial del Programa de Mayores, este año en el Capítulo 2 con un porcentaje de ejecución del 83,69 % ha incidido la suspensión parcial del proyecto de Dinamización de los Centros Municipales de Mayores, cerrados desde el mes de Marzo por Covid. Asimismo, por incidencia de la pandemia el servicio de Excursiones de mayores no ha realizado ninguna de las salidas, al igual que la Cafetería del Centro Concepción Arenal.

Por otro lado, el Servicio de Ayuda a Domicilio se ha visto condicionado por la orden del Área de Familias limitando las altas de nuevos servicios reconocidos por la ley de Dependencia, en tanto no se resuelva el convenio con Comunidad de Madrid.
En cuanto a la ejecución del Capítulo 4, donde se da trámite a la ayudas económicas, cabe decir que se ha ejecutado un 19 %, muy por debajo de lo previsto dado que el mayor volumen de estas ayudas para Mayores son en conceptos de comedor social , así como adaptaciones geriátricas con cargo al Capítulo 7, ambos impracticables con la pandemia y el confinamiento.

El crédito definitivo destinado a este programa ascendió a 9.921.006 euros, habiendo alcanzado en ejecución un importe de 8.187.133 euros, importe de las obligaciones reconocidas en el ejercicio, lo que supone un porcentaje de ejecución del 82,5%.

El crédito presupuestario correspondiente a este programa se ha distribuido y ejecutado, atendiendo a la clasificación económica del presupuesto en: gastos en bienes corrientes y servicios (capítulo 2) -distribuido 9.721.040 euros y ejecutado 8.135.178 euros - gastos en transferencias corrientes (capítulo 4) -distribuido 73.944 euros y ejecutado 14.001 euros - gastos en inversiones reales (capítulo 6) - distribuido 115.624 euros y ejecutado 37.254 euros - y gastos en transferencia de capital (capítulo 7) distribuido 10.398 euros y ejecutado 700 euros.

Con relación al presupuesto global y definitivo del distrito de Hortaleza, que ascendió a un importe de 31.337.308 euros (sin capítulo I, Gastos de Personal, por no gestionarse desde el Distrito) este programa representa el 31,7 %, y dentro del mismo el 31 % iba destinado a gastos corrientes, el 0,2 % a gastos en transferencias corrientes, el 0,4 % a gastos en inversiones reales y el 0,03% en transferencias de capital.

OBJETIVOS / INDICADORES DE GESTIÓN

1. GARANTIZAR LA ATENCIÓN DE LAS NECESIDADES DE LA POBLACIÓN MAYOR DEL DISTRITO EN SU PROPIO ENTORNO SOCIAL.

La actuaciones previstas para la consecución de este objetivo son las siguientes:

A. GESTIÓN Y PRESTACIÓN DEL SERVICIO DE AYUDA A DOMICILIO

El número de personas beneficiarias del Servicio de Ayuda a Domicilio en el distrito ha disminuido un 1,4% sobre el año anterior. La tendencia habitual es a aumentar, pero la disminución puede explicarse por motivos relacionados con la pandemia provocando que usuarios de este servicio optaran por suspenderlos de forma temporal por miedo al contagio. Así como el aumento de las bajas por fallecimiento. El Real Decreto 463/2020 por el que se declara el estado de alarma con fecha 14 de marzo, supuso la necesaria aplicación de severas medidas restrictivas de la movilidad y del desarrollo de las actividades cotidianas de la población que afectó entre otras a las prestaciones de mayores.

El 13 de abril se procedió al reinicio de aquellos servicios que habían sido suspendidos y que los usuarios lo aceptasen. Se continuó realizando llamadas de seguimiento a aquellas personas que vivían solas o que convivían con alguna persona con igual dependencia y que suspendieron el servicio a petición propia, con el fin de confirmar que deseaban seguir con el servicio suspendido o que su situación social no hubiese variado.
Progresivamente a raíz de esta fecha y puesto que ya se contaba con los EPIS necesarios para poder prestar los servicios se fue regularizando las altas ordinarias, aunque cabe reseñar que muchas familias

OBJETIVOS / INDICADORES DE GESTIÓN

han rechazado o han pospuesto el inicio del SAD por miedo al contagio.

B. GESTIÓN Y PRESTACIÓN DEL SERVICIO DE TELEASISTENCIA

El Servicio de Teleasistencia Domiciliaria ha sufrido un ligero descenso respecto al año anterior motivado también por la pandemia. En marzo con el estado de alarma la empresa prestadora del servicio tenía la instrucción de llevar a cabo las instalaciones solamente a los casos tramitados como urgentes y desde Atención Social Primaria.

C. GESTIÓN Y PRESTACIÓN DEL SERVICIO DE COMIDAS A DOMICILIO

En cuanto a las personas mayores usuarias del Servicio de Comidas a Domicilio han experimentado una disminución del 5%. Con el estado de alarma se paralizaron los servicios de comidas a domicilio ordinarios dando trámite a las situaciones urgentes. El servicio se completó y pasó a funcionar en lista de espera.
El 53%de las personas beneficiarias del servicio de comida a domicilio son mujeres y aunque es alto es significativamente inferior con respecto al servicio de Ayuda a domicilio que es del 74%

* Incidencia covid19: el Distrito tuvo que implementar los contratos de Emergencia para dar cobertura a las necesidades básicas de alimentación y productos de higiene, que aumentaron de manera importante con el inicio de la pandemia y durante el estado de alarma. En Hortaleza mediante el contrato de Emergencia para Comidas a Domicilio se prestó cobertura también a la población mayor, que de manera especial precisaban el servicio a domicilio al ser población de alto riesgo de contagio. Entre ambos servicios, comidas y compras a Domicilio, se ha atendido a 53 personas mayores.

D. GESTIÓN Y PRESTACIÓN DEL SERVICIO DE LAVANDERÍA

Este servicio ha sufrido un ligero descenso siendo el porcentaje de mujeres del 50%.

E. GESTIÓN Y PRESTACIÓN DE MEDIOS MECÁNICOS PARA LOS ANCIANOS CON MOVILIDAD REDUCIDA (CAMAS ARTICULADAS, SILLAS DE RUEDAS, ETC.)

Estás ayudas han tenido un ligero aumento. La cobertura se ha visto mejorada también por las ayudas técnicas facilitadas por la empresa de Ayuda a Domicilio que las incluye en su plan de mejora.

F. GESTIÓN Y PRESTACIÓN DE ADAPTACIONES GERIÁTRICAS EN LAS VIVIENDAS DE LOS MAYORES

La cifra ha descendido notablemente respecto a años anteriores, cabe pensar la incidencia del COVID 19 ha retraído este tipo de demandas, de modo que los beneficiarios de ayudas para adaptaciones geriátricas (hombres) han resultado de 0 y de 1 en el caso de la magnitud (mujer).

G. GESTIÓN Y PRESTACIÓN DEL SERVICIO DE TERAPIA OCUPACIONAL

El Servicio de Fisioterapia preventiva se realizaron grupos, en cuatro Centros del Distrito de enero a marzo al ser suspendidas las actividades presenciales de mayores en los Centros como consecuencia de la situación sanitaria, motivo por el cual el número de usuarios ha disminuido considerablemente con respecto al año anterior en un 42%, siendo en porcentaje de mujeres de un 80% del total.

Así mismo reseñar la atención facilitada en el domicilio con el proyecto propio del distrito mediante un servicio de Terapia Ocupacional a domicilio para personas que por diferentes motivos no pueden acudir a Centros de Mayores o Centros de Día. Desde marzo hasta julio este servicio se tuvo que adaptar a las circunstancias de la pandemia prestándose de forma telemática mediante llamadas convencionales, correos electrónicos facilitando materiales y video llamadas tanto a los usuarios como a sus familiares.

El número de usuarios disminuyó en un 32% aunque se aumentó el número de atenciones por usuario. El porcentaje de mujeres ha sido de un 74%.

H. ATENCIÓN PSICOLÓGICA Y SOCIOEDUCATIVA PARA LOS MAYORES

Hay que destacar la continuidad del grupo de voluntariado llevado a cabo con el apoyo de profesionales del Departamento de Servicios Sociales que comenzó a funcionar en el 2017 y se ha consolidado por cuarto año, realizando tareas de acompañamiento en domicilio y paseo a personas mayores del distrito, dentro de las acciones para prevenir la soledad no deseada. El grupo como tal se interrumpió en marzo por la

OBJETIVOS / INDICADORES DE GESTIÓN

pandemia. Tanto los voluntarios como las personas mayores que hasta la fecha eran atendidos por ellos recibieron llamadas de los profesionales del proyecto contratado para la Atención Psicosocial.

El distrito de Hortaleza añade una mejora en la atención dirigida a las personas mayores en riesgo de exclusión psicosocial y con vulnerabilidad social, mediante el proyecto contratado para la Atención Psicosocial, para la detección y acompañamiento personal intensivo tanto educativo como psicológico de aquellas situaciones detectadas por las trabajadoras sociales. Se tuvo que adaptar durante la pandemia a la modalidad telemática apoyando en procesos de duelo, aislamiento, así como en otras situaciones especialmente vulnerables.

INDICADOR	MAGNITUD	PREVISIÓN	REALIZADO
BENEFICIARIOS DE AYUDAS PARA ADAPTACIONES GERIÁTRICAS	HOMBRES	5	0
MAYORES USUARIAS SERVICIO DE COMIDA A DOMICILIO	MUJERES	100	103
BENEFICIARIAS DE AYUDAS PARA ADAPTACIONES GERIÁTRICAS	MUJERES	5	1
AYUDAS TÉCNICAS PARA LA MOVILIDAD	NÚMERO	50	45
BENEFICIARIOS TERAPIA OCUPACIONAL EN DOMICILIO	HOMBRES	50	19
BENEFICIARIAS AYUDAS ECONÓMICAS PARA NECESIDADES BÁSICAS	MUJERES	15	12
MAYORES USUARIAS DEL SERVICIO LAVANDERÍA A DOMICILIO	MUJERES	8	4
BENEFICIARIOS AYUDAS ECONÓMICAS PARA NECESIDADES BÁSICAS	HOMBRES	25	6
MAYORES USUARIOS DEL SERVICIO LAVANDERÍA A DOMICILIO	HOMBRES	12	4
ÍNDICE DE ATENCIÓN DOMICILIARIA A MAYORES DE 80 AÑOS	PORCENTAJE	70	76
MAYORES USUARIOS SERVICIO DE COMIDA A DOMICILIO	HOMBRES	70	93
BENEFICIARIAS TERAPIA OCUPACIONAL EN DOMICLIO	MUJERES	70	53
HORAS MENSUALES AYUDA DOMICILIO PARA MAYORES POR DOMICILIO	HORAS	17	16
MAYORES USUARIOS DEL SERVICIO DE AYUDA A DOMICILIO	HOMBRES	900	1088
MAYORES USUARIAS DEL SERVICIO DE TELEASISTENCIA	MUJERES	4500	4557
MAYORES USUARIOS DEL SERVICIO DE TELEASISTENCIA	HOMBRES	1600	1777
MAYORES USUARIAS DEL SERVICIO DE AYUDA A DOMICILIO	MUJERES	2700	3018

2. POTENCIAR LA PARTICIPACIÓN DEL MAYOR EN LA VIDA SOCIAL Y PREVENIR SU DETERIORO FÍSICO-PSÍQUICO MEDIANTE LA REALIZACIÓN DE ACTIVIDADES DE OCIO Y UTILIZACIÓN DEL TIEMPO LIBRE SALUDABLE.

El impacto generado por la situación sanitaria por la que los Centros Municipales de Mayores se cerraron al público el 7 de marzo de 2020 es el motivo por el que las ratios y/o porcentajes en los indicadores de las actividades que se recogen en esta memoria anual son muy inferiores a las previsiones anuales que se plantearon en los objetivos a conseguir.
El cierre de los centros por la Conserjería de la Comunidad de Madrid, días antes del estado de alarma, obligó la suspensión del contrato de Servicios de Autocares para las excursiones de medio día o día completo; estas salidas se organizan a partir de la primavera, motivo por el que tanto en número total de participantes como en número de hombre y mujeres es cero en los tres indicadores.

El contrato de Dinamización se suspendió parcialmente, afectando a las actividades presenciales y de talleres. El Programa de Dinamización en los Centros de mayores, desde la fecha de cierre y durante todo el resto del año, fue modificado y adaptado para seguir manteniendo la atención más adecuada de socias y socias de los centros de mayores. Por estas circunstancias se suspendieron todos los talleres y servicios y se adaptó a una nueva metodología de trabajo mediante el modelo de teletrabajo. Desde el cierre en marzo hasta diciembre se desarrolló el programa a través de la creación de un espacio virtual que ha permitido el contacto casi diario con los usuarios/as de los centros, espacio que se denominó "El balconcito de Hortaleza".; blog virtual en el que los mayores pueden acceder a variedad de actividades, formativas, lúdicas, físicas, culturales, gastronómicas, ejercicios de memoria, tutoriales de informática, información de recursos sociales y comunitarios... etc., manteniendo así la mayor similitud con la oferta que se encontraba en su momento, en los espacios físicos de los centros de mayores.

Análisis general de los indicadores:

OBJETIVOS / INDICADORES DE GESTIÓN

Los datos nos indican que la participación en actividades y talleres, diferenciando entre hombres y mujeres, el número de mujeres resulta muy superior al de hombres, a pesar de que estos últimos comenzaron a incrementar su participación en este tipo de actividades. El número total de Talleres y Actividades realizadas ha descendido tal como se refleja en los datos, producto de la situación sanitaria y el cambio a otro tipo de atención, adaptada a la misma.
En cuanto a las excursiones y visitas durante el año 2020, la situación por la COVID-19 ha impedido su realización.
Dadas las circunstancias acontecidas, en este año 2020 la atención social en los centros de mayores ha cobrado una nueva dimensión. Uno de los objetivos principales de dicha atención ha sido, mantener a través del teletrabajo una red de apoyo y de seguridad de forma ininterrumpida con los/as mayores, intentando generar así cierta normalidad en el trato y las relaciones, a pesar de no poder llevar a cabo estos acompañamientos de forma presencial se les ha podido mantener informados/as de los acontecimientos, transmitirles información veraz y segura, animar, y mantenerles activos/as.

D. ORGANIZACIÓN DE SERVICIOS DE COMEDOR DEL CENTRO DE SERVICIOS SOCIALES CONCEPCIÓN ARENAL, CENTRO DE MAYORES SAN BENITO Y CENTRO DE MAYORES HUERTA DE LA SALUD. PRESTACIÓN DE SERVICIO DE PODOLOGÍA EN SEIS CENTROS, PRESTACIÓN DE SERVICIO DE PELUQUERÍA EN SEIS CENTROS, PRESTACIÓN DE SERVICIO DE CAFETERÍA EN SIETE CENTROS Y CENTRO DE SERVICIOS SOCIALES CONCEPCION ARENAL.

Se ha suspendido el servicio de cafería y comedor en el Centro Concepción Arenal, así como en el resto se han suspendido todos los servicios de cafetería desde primeros de marzo. Por tanto, la cifra de menús que se sirvieron es irrelevante en este año.

E. ORGANIZACIÓN DE APRENDIZAJE EN NUEVAS TECNOLOGÍAS

El Programa de Informática y apoyo en nuevas tecnologías es el único con ratios de participación semejantes a los años anteriores. Se mantuvo el servicio en modo teletrabajo, con las mismas horas y profesionales, por medio de canales de comunicación diferentes al presencial como mensajería instantánea (WhatsApp), vía telefónica o correo electrónico o videollamadas.

INDICADOR	MAGNITUD	PREVISIÓN	REALIZADO
COMIDAS SERVIDAS EN LOS COMEDORES DE LOS CENTROS DE MAYORES	NÚMERO	20000	0
PARTICIPANTES EXCURSIONES Y VISITAS SOCIO-CULTURALES	HOMBRES	1000	0
PARTICIPANTES EXCURSIONES Y VISITAS SOCIO-CULTURALES	MUJERES	2000	0
VOLUNTARIAS EN LOS CENTROS DE MAYORES	MUJERES	50	56
VOLUNTARIOS EN LOS CENTROS DE MAYORES	HOMBRES	30	67
CENTROS DE MAYORES DEL DISTRITO	NÚMERO	8	8
BENEFICIARIOS DE AYUDAS PARA COMEDOR EN CENTRO MAYORES	HOMBRES	9	6
BENEFICIARIOS DE AYUDAS PARA COMEDOR EN CENTRO MAYORES	MUJERES	9	1
USUARIOS AULAS DE INFORMÁTICA	HOMBRES	300	960
USUARIAS AULAS DE INFORMÁTICA	MUJERES	600	1520
PARTICIPANTES EN TALLERES	HOMBRES	900	782
SOCIOS DE LOS CENTROS DE MAYORES	HOMBRES	7600	7395
SOCIOS DE LOS CENTROS DE MAYORES	MUJERES	11400	11628
PARTICIPANTES EN TALLERES	MUJERES	3100	3027

3. ATENDER A LOS MAYORES DEL DISTRITO CON DEMENCIA O CON DETERIORO FUNCIONAL, RELACIONAL O COGNITIVO MEDIANTE LA UTILIZACIÓN DE LOS CENTROS DE DÍA MUNICIPALES.

Los Centros de Día constituyen un recurso socio sanitario cada vez más demandado por los familiares que lo valoran como idóneo para el cuidado profesional de las personas mayores y que les posibilita la permanencia en su domicilio.

A.- VALORACIÓN Y SEGUIMIENTO DE LA PRESTACIÓN DE CENTROS DE DÍA (FÍSICO Y COGNITIV0)

El número de usuarios en plazas de Centros de Alzheimer o deterioro cognitivo ha aumentado en un 27%. Este aumento puede deberse a la ampliación de plazas financiadas en Centro de Dia privado, residencial

OBJETIVOS / INDICADORES DE GESTIÓN

Nogales XXI.

En el distrito no se cuenta con un equipamiento propio en esta modalidad por lo que se hace necesario la creación de un dispositivo en este sentido ante el aumento de la demanda.

El servicio de Centros de Día tanto de físicos como de deterioro cognitivo quedó suspendido en marzo con el estado de alarma, cubriéndose las necesidades de atención de forma telemática por los profesionales de los Centros de día y mediante la atención domiciliaria con las prestaciones de comidas y/o el Servicio de Ayuda a Domicilio por parte de Atención Social Primaria.
La reapertura de los Centros de Día se produjo en junio con aforos limitados.

El número de personas usuarias en Centro de Día para mayores con deterioro funcional o físico ha disminuido con respecto al año anterior en un 10%. El motivo de este descenso tiene que ver por la restricción de aforo y cuando se ha dado la opción a reincorporarse hay personas que rechazan por miedo al contagio.

INDICADOR	MAGNITUD	PREVISIÓN	REALIZADO
USUARIOS CENTRO DÍA MAYORES DETERIORO FUNCIONAL O FÍSICO	HOMBRES	60	39
USUARIOS PLAZAS C. ALZHEIMER O DETERIORO COGNITIVO	HOMBRES	90	74
USUARIAS CENTRO DÍA MAYORES DETERIORO FUNCIONAL O FÍSICO	MUJERES	140	105
USUARIAS PLAZAS C. ALZHEIMER O DETERIORO COGNITIVO	MUJERES	130	153

4. FAVORECER ALTERNATIVAS DE CONVIVENCIA PARA LAS PERSONAS QUE NO PUEDEN PERMANECER EN SU DOMICILIO MEDIANTE LA GESTIÓN DE SOLICITUDES PARA ALOJAMIENTOS ALTERNATIVOS.

A.- VALORACIÓN, GESTIÓN Y SEGUIMIENTO DE LAS SOLICITUDES DE PLAZAS EN PISOS TUTELADOS, RESIDENCIAS DE MAYORES PARA PERSONAS VÁLIDAS

Se trata de un recurso muy completo para las personas mayores, la demanda y tramitación se han ajustado a las previsiones.

B.- SOLICITUD DE PLAZAS EN RESIDENCIAS DE LA COMUNIDAD DE MADRID

Este año solo han cuantificado las residencias para personas válidas, tal y como está definido el indicador. Hasta el año anterior se venía apreciando un crecimiento constante, que se ha visto bruscamente interrumpido en 2020, quedando por debajo de la mitad del indicador, debido en gran medida al miedo generado entre la población, respecto a estos establecimientos, ante la incidencia de la pandemia.

C.-GESTIÓN Y CONTROL DE LAS AYUDAS ECONÓMICAS CONCEDIDAS

Sigue siendo un indicado de baja intensidad, estas ayudas vendrían a sustituir la falta de respuesta ante las situaciones de emergencia por parte de la comunidad en Madrid, no obstante, este año se han atenido más de la previsión por situaciones de emergencia sobrevenida.

INDICADOR	MAGNITUD	PREVISIÓN	REALIZADO
BENEFICIARIOS DE AYUDAS ALOJAMIENTOS ALTERNATIVOS	HOMBRES	1	1
BENEFICIARIOS DE AYUDAS ALOJAMIENTOS ALTERNATIVOS	MUJERES	1	3
SOLICITANTES DE PLAZAS EN PISOS TUTELADOS	HOMBRES	5	2
SOLICITANTES DE PLAZAS EN PISOS TUTELADOS	MUJERES	5	8
SOLICITANTES DE PLAZAS SOLICITADAS PARA RESID. PÚB. CDAD	HOMBRES	40	17
SOLICITANTES DE PLAZAS SOLICITADAS PARA RESID. PÚB. CDAD	MUJERES	60	23

CENTRO: 001 AYUNTAMIENTO DE MADRID

SECCIÓN: 216 DISTRITO DE HORTALEZA

PROGRAMA: 23106 INTEGRACIÓN COMUNITARIA Y EMERGENCIA SOCIAL

RESPONSABLE PROGRAMA: COORDINADOR/A DEL DISTRITO DE HORTALEZA

MEMORIA GENERAL DEL PROGRAMA

Este programa tiene como finalidad principal la atención a la población en general a través del Sistema Público de Servicios Sociales, siendo los Servicios de Atención Social Primaria el recurso más próximo a la población, que tienen encomendados la atención específica a aquellos sectores que se encuentren en situaciones de desprotección o exclusión social, y la atención a las situaciones de emergencia social con medidas adecuadas a cada situación.

El Centro de Servicios Sociales es el equipamiento básico donde se prestan los Servicios de Atención Social Primaria, es la puerta de acceso para la ciudadanía al Sistema Público de Servicios Sociales y a sus prestaciones, ya sean del Ayuntamiento, de la Comunidad de Madrid o de otras Administraciones. En el distrito Hortaleza se cuenta con 2 dispositivos El Centro de Servicios Sociales "Concepción Arenal" y el punto de Atención Social "El Querol".

Dentro de los principales derechos reconocidos Por la Ley 11/2003 de Servicio Sociales de la Comunidad de Madrid a las personas usuarias está la de tener asignado un/a trabajadora social como profesional de referencia.

En los Centros se realizan las siguientes funciones, recogidas en la Carta de Servicios del Ayuntamiento de Madrid:

-Información y orientación sobre los recursos disponibles, y del derecho de acceso a los mismos.
-Valoración individualizada de la situación y de las capacidades de cada persona.
-Asesoramiento, apoyo y acompañamiento social a personas o grupos.
-Gestión de recursos y ayudas para paliar las situaciones de necesidad de las personas.
-Atención a situaciones de desprotección.
-Trabajo social comunitario.

Dentro de los objetivos de este programa se contempla la atención a las personas con discapacidad y a sus familias, prestando apoyo, orientación y realizando el seguimiento de aquellas prestaciones propias del Ayuntamiento o de otras Administraciones, como las incluidas en la Ley 39/2006, de 14 de diciembre, de Promoción de la Autonomía personal y Atención a las personas en situación de dependencia.

La prestación del Servicio de Ayuda a Domicilio para Discapacitados, junto con otras prestaciones para la atención a la dependencia como son la Teleasistencia y las ayudas técnicas en el domicilio son el soporte idóneo para apoyar a este colectivo y a sus familiares o cuidadores.

La gestión de las prestaciones económicas propias del Sistema Público de Servicios Sociales del Ayuntamiento de Madrid incluye la valoración y gestión para dar respuesta a las situaciones de precariedad económica en que se encuentran algunas personas del Distrito y sus familias. Estas ayudas van destinadas principalmente a cubrir necesidades básicas de alojamiento, vestido, alimentación y artículos de primera necesidad.

En este programa se planifican actuaciones de inserción y promoción social dirigidas a prevenir la exclusión y facilitar procesos de inclusión, de forma individual y/o a través de proyectos grupales y comunitarios.
Dentro de la atención, se gestiona la Renta Mínima de Inserción de la Comunidad de Madrid, regulada por la ley 15/2001 de 27 de diciembre. Prestación económica individual o familiar, con objeto de satisfacer las necesidades básicas de la persona y los miembros de su familia IMV.

Las trabajadoras sociales tienen también la función de amortiguar las situaciones de desahucios o buscar alternativas de alojamiento a través del nuevo servicio de Atención a la Emergencia Residencial (SAER) del

MEMORIA GENERAL DEL PROGRAMA

Área de Familias, Igualdad y Bienestar Social en funcionamiento desde junio de 2018. Además, se continúa con la realización de informes sociales de derivación para complementar las solicitudes de acceso a las viviendas públicas, tanto de la Agencias Social de la Vivienda de la Comunidad de Madrid y de la EMVS.

En cuanto a la atención a personas sin hogar, se trabaja de forma coordinada con la Central de SAMUR Social y los equipamientos y servicios de la red de atención a personas sin hogar siguiendo los protocolos marcados por la Dirección General de Integración Comunitaria y Emergencia Social.

En cuanto al cumplimiento de objetivos, en relación al porcentaje de ejecución del gasto respecto al crédito inicial del Programa Integración Comunitaria y emergencia Social, este año en el Capítulo 2 con un porcentaje de ejecución del 65,18 % ha incidido especialmente, la no tramitación del proyecto del Servicio de Dinamización Vecinal en la UVA de Hortaleza, así como la finalización en el mes de octubre del Servicio de Acompañamiento Social para Perceptores RMI, sin continuidad en el último trimestre.

En cuanto a la ejecución del Capítulo 4, donde se da trámite a las ayudas económicas, cabe decir que se ha ejecutado un 34,78 %, dado que, ante el volumen acumulado en el último trimestre del año, una cantidad considerable de ayudas pasó como gasto debidamente comprometido para su tramitación en el 2021. Muchas de estas ayudas se canalizaron través de los contratos de emergencia.
En cuanto a la previsión del Capítulo 7, es en concepto de ayudas económicas para adaptaciones de la vivienda y otros enseres, este año no ha existido demanda debido a las circunstancias especiales por Covid19

El crédito definitivo destinado a este programa ascendió a 233.290 euros, habiendo alcanzado en ejecución un importe de 109.613 euros, importe de las obligaciones reconocidas en el ejercicio, lo que supone un porcentaje de ejecución del 47 %.

El crédito presupuestario correspondiente a este programa se ha distribuido y ejecutado, atendiendo a la clasificación económica del presupuesto en: gastos en bienes corrientes y servicios (capítulo 2) -distribuido 100.060 euros y ejecutado 65.223 euros - gastos en transferencias corrientes (capítulo 4) -distribuido 127.630,00 euros y ejecutado 44.390 euros - y gastos en transferencia de capital (capítulo 7) distribuido 5.600 euros y ejecutado 0 euros.

Con relación al presupuesto global y definitivo del distrito de Hortaleza, que ascendió a un importe de 31.337.308 euros (sin capítulo I, Gastos de Personal, por no gestionarse desde el Distrito) este programa representa el 0,7 %, y dentro del mismo el 0,3 % iba destinado a gastos corrientes, el 0,4 % a gastos en transferencias corrientes, y el 0,02 % a transferencias de capital.

OBJETIVOS / INDICADORES DE GESTIÓN

1. GARANTIZAR LA ATENCIÓN SOCIAL DE LOS CIUDADANOS EN EL SISTEMA PÚBLICO DE SERVICIOS SOCIALES.

A. ATENDER LA DEMANDA EN EL CENTRO DE SERVICIOS SOCIALES Y DERIVARLA, EN SU CASO, A OTRAS ENTIDADES, SERVICIOS Y PROGRAMAS ESPECÍFICOS

En el inicio del año, la Atención social Primaria sufrió un cambio de y adaptación funcional muy importante, de marea rápida se reconvirtieron todas las atenciones en atenciones de emergencia, a consecuencia del impacto social por la pandemia. En todo momento el distrito de Hortaleza se adecuó a lo indicado en el Protocolo de atención social primaria, con motivo del Covid19 de la Dirección General de Atención Primaria, Intervención Comunitaria y Emergencia Social, así como ante la declaración de servicios esenciales decretada por Alcaldía.
La modalidad de atención público tuvo que adaptarse y ser fundamentalmente telefónica dado que la mayoría de la plantilla estaba en teletrabajo. A partir del último trimestre del año se recupera la prespecialidad de la plantilla, aunque la atención se mantiene combinada a fin de evitar desplazamientos innecesarios, afluencia de público a los centros y con ello prevenir contagios.
Siguen siendo las mujeres las más atendidas, en las unidades de trabajo social, lo cual tiene que ver con lo constatado, según diferentes diagnósticos: el género es un factor de vulnerabilidad a la hora de optar a cuidados adecuados.
Se han incrementado las coordinaciones con entidades debido a que todos los servicios y entidades sociales estaban desbordados por la demanda de ayuda de cobertura de necesidades básicas. Así como con hospitales y centros de salud por incidencia Sociosanitaria.
Las atenciones de urgencia también se han incrementado.

OBJETIVOS / INDICADORES DE GESTIÓN

B. SEGUIMIENTO Y APOYO PERSONALIZADO DE LAS PERSONAS Y FAMILIA EN PROCESOS DE ATENCIÓN SOCIAL.

La atención a seguimientos ordinarios fue suspendida parcialmente y supeditada a las atenciones de cobertura de necesidades básicas principalmente, entre marzo y septiembre.
Como se aprecia en los indicadores, todas las cifras de atención rebasan y duplican las previsiones.
La atención se complementa y refuerza de manera integral, con el servicio de educación social y apoyo psicológico para adultos, mediante el contrato propio del distrito, en el cual se ha apoyado de manera individualizada y se han realizado diferentes acciones grupales: formativas, de autoayuda y de participación social. Este servicio también hubo de adaptarse a la modalidad telemática, telefónica o en espacios abiertos cuando así lo permitió el levantamiento del estado de alarma. Los datos de atención fuero de un total de 231, de las cuales 107 son hombres y 124 mujeres.

INDICADOR	MAGNITUD	PREVISIÓN	REALIZADO
UNIDADES FAMILIARES EN SEGUIMIENTO POR UNIDADES T. SOC.	NÚMERO	6400	10018
CASOS URGENTES ATENDIDOS UNIDADES T.S.	HOMBRES	80	65
CASOS URGENTES ATENDIDOS UNIDADES T.S.	MUJERES	120	14
ATENDIDOS UNIDADES T. SOCIAL PRIMERA ATENC.	HOMBRES	1000	2011
ENTREVISTAS REALIZADAS EN U.T.S. PRIMERA ATENCIÓN	HOMBRES	2000	3590
ATENDIDOS UNIDADES T. SOCIAL PRIMERA ATENC.	MUJERES	1200	3715
ENTREVISTAS REALIZADAS A HOMBRES EN UNIDADES TR. SOCIAL DE Z	NÚMERO	4000	5032
ENTREVISTAS REALIZADAS A MUJERES EN UNIDADES TR. SOCIAL DE Z	NÚMERO	8000	15467
ENTREVISTAS REALIZADAS EN U.T.S. PRIMERA ATENCIÓN	MUJERES	3500	6545

2. APOYAR LA INTEGRACIÓN SOCIAL DE LAS PERSONAS DISCAPACITADAS Y SUS FAMILIARES PROPORCIONÁNDOLES LOS RECURSOS Y PRESTACIONES NECESARIAS.

A. ATENCIÓN, VALORACIÓN Y GESTIÓN DE LAS DEMANDAS DE ATENCIÓN DOMICILIARIA PARA PERSONAS DISCAPACITADAS

En mayo de 2019 se inició un proyecto conjunto del Departamento de Servicios sociales, con la asociación APROCOR, para la integración social y laboral de personas con discapacidad, mediante una autorización para la gestión de la cafetería del Centro de Mayores San Benito, en virtud de una cesión demanial de la Junta a dicha entidad, para la explotación de la cafetería tutorizada por un proyecto social. Esta actividad, también quedó suspendida den marzo por estado de alarma, y continuo todo el año por el cierre de los Centros de Mayores.

B. GESTIÓN Y PRESTACIÓN DEL SERVICIO DE AYUDA A DOMICILIO PARA PERSONAS DISCAPACITADAS

Ha disminuido solamente en 7 personas la previsión de Ayuda a Domicilio en cuanto a número de personas, a pesar de la situación socio sanitaria que dificultó la puesta en marcha de servicios ordinarios desde el estado de alarma en marzo.
C. VALORACIÓN, GESTIÓN Y SEGUIMIENTO DE LAS AYUDAS ECONÓMICAS
Este año apenas la ha producido demanda atendida en concepto de arreglos domiciliarios y otras ayudas técnicas para mejorar la calidad de vida, asciende a 2 personas.

INDICADOR	MAGNITUD	PREVISIÓN	REALIZADO
PERSONAS CON DISCAPACIDAD USUARIAS SAD.	HOMBRES	100	102
DISCAPACITADOS BENEFICIARIOS DE AYUDAS ECONÓMICAS	HOMBRES	5	1
DISCAPACITADOS BENEFICIARIAS DE AYUDAS ECONÓMICAS	MUJERES	5	1
PERSONAS CON DISCAPACIDAD USUARIAS SAD.	MUJERES	130	141

3. PREVENIR SITUACIONES DE EXCLUSIÓN SOCIAL EXTREMA MEDIANTE PRESTACIONES ECONÓMICAS Y PROYECTOS DE INSERCIÓN SOCIOLABORAL.

OBJETIVOS / INDICADORES DE GESTIÓN

A. VALORACIÓN, GESTIÓN Y ACOMPAÑAMIENTO SOCIAL PARA PERSONAS INCORPORADAS AL PROGRAMA DE LA RENTA MÍNIMA DE INSERCIÓN

En cuanto a las personas en situación de riesgo de exclusión beneficiarias de la Renta Mínima de Inserción (RMI) la cifra continúa descendiendo de forma importante como viene siendo en los últimos años. La entrada en vigor del IMV Ingreso Mínimo Vital desde la administración central, y su incompatibilidad con la RMI, motiva esta bajada de datos, especialmente en 2020.

B. COORDINACIÓN DE LAS ACTUACIONES QUE DESARROLLAN PROYECTOS ESPECÍFICOS DE INSERCIÓN SOCIOLABORAL

La Ley 15/2001 de Renta Mínima de Inserción de la Comunidad de Madrid reconoce a la ciudadanía el doble derecho social: el derecho a una prestación económica, para hacer frente a las necesidades básicas de la vida cuando no puedan obtenerlos del empleo o de regímenes de protección social, y el derecho a recibir apoyos personalizados para su inserción social y laboral. En este sentido, en Hortaleza se presta el servicio del "Acompañamiento social de solicitantes y perceptores de Renta Mínima de Inserción Social" que ha superado bastante la atención respecto a las previsiones.

Este programa se llevó a cabo hasta el 31 de octubre que finalizó el contrato. También se adaptó como otros servicios a las circunstancias del COVI-19 en modalidad telemática. Además de las prestaciones habituales se inició una formación en TIC, siendo 31 personas interesadas y creándose dos grupos, uno de personas con ordenador y acceso a internet que realizaron una formación en ofimática a través de una plataforma online, y 14 personas que se formaron a través de tutoriales en sus teléfonos móviles.

Así mismo durante la pandemia se continuó con el grupo de empoderamiento de mujer. Los objetivos del grupo fueron: Mejorar la empleabilidad de las mujeres participantes en el grupo y mantener contacto y apoyo emocional. En mayo se creó también un taller de autoestima y motivación a través de plataforma de videollamada al detectarse la necesidad de reforzar la autoestima de las personas participantes en el programa, sobre todo de mujeres que no siendo participantes del grupo estable de mujeres, precisaban un espacio grupal de apoyo.

Como proyecto novedoso iniciado en junio de 2019, junto con la Asociación el Olivar para la integración social y laboral de jóvenes en exclusión social, mediante la autorización para la gestión de la cafetería del Centro de Mayores Huerta de la Salud, en virtud de una cesión demencial de la Junta a dicha entidad, para la explotación de la cafetería tutorizada por un proyecto social. Que también hubo de suspenderse desde marzo, por el cierre de los Centros de Mayores.

C. VALORACIÓN, GESTIÓN Y SEGUIMIENTO DE LAS AYUDAS ECONÓMICAS

Las ayudas económicas contempladas en este indicador son las destinadas a cobertura de necesidades básicas para unidades de convivencia con personas mayores de 18 años y menores de 65. Este indicador es el segundo año que se recoge en este programa, y supera la previsión, toda vez que suple en parte la carencia de respuesta por parte de la comunidad de Madrid con la Renta mínima de Inserción. Por otro lado, estos años se han incrementado las necesidades relacionadas con el alojamiento, subiendo este concepto fundamentalmente por la entrada en vigor en el mes de abril, de la instrucción especial para ayudas de Anticipo de Caja Fija "Ayudas Express", para atender demanda Covid.

Incidencia Covid19:

Mediante los servicios de sendos contratos de emergencia, Comidas y Compras a domicilio se ha dado cobertura casi 800 personas, en riesgo de exclusión o en situaciones altamente vulnerables. Estos contratos inicialmente previstos hasta el fin del estado de alarma tuvieron que prolongarse hasta el 31 de diciembre a la vista de que la demanda seguía siendo muy alta, que las coberturas del IMV y RMI seguían siendo muy bajas, se suman los repuntes de la pandemia en sucesivas "olas" que impedían el retorno a la vida económica y laboral, en situaciones ya de por si frágiles. La implantación de las Tarjetas Familias, también se retrasó más de lo previsto inicialmente.

INDICADOR	MAGNITUD	PREVISIÓN	REALIZADO
PROYECTOS DE INTEGRACIÓN SOCIOLABORAL DEL R.M.I.	NÚMERO	1	259
PARTICIPANTES PROYECTOS DE INTEGRACIÓN R.M.I.	HOMBRES	80	59
BENEFICIARIOS DE AYUDAS ECONÓMICAS	HOMBRES	60	63
BENEFICIARIAS DE AYUDAS ECONÓMICAS	MUJERES	60	107

OBJETIVOS / INDICADORES DE GESTIÓN			
PARTICIPANTES PROYECTOS DE INTEGRACIÓN R.M.I.	MUJERES	120	200
PERCEPTORES DE RENTA MÍNIMA DE INSERCIÓN	HOMBRES	180	106
PERCEPTORES DE RENTA MÍNIMA DE INSERCIÓN	MUJERES	220	156

4. ATENDER LAS NECESIDADES DE LAS PERSONAS SIN HOGAR MEDIANTE LA INTERVENCIÓN SOCIAL Y LAS AYUDAS ECONÓMICAS QUE FAVOREZCAN SU INTEGRACIÓN SOCIAL.

A. INFORMACIÓN, ORIENTACIÓN, VALORACIÓN Y SEGUIMIENTO CON LOS RECURSOS ESPECÍFICOS DE LA RED DE ATENCIÓN A PERSONAS SIN HOGAR, A TRAVÉS DE PUERTA ÚNICA SAMUR SOCIAL

Según la previsión realizada, en el acceso a la red de atención a personas sin hogar, las personas usuarias suelen acudir directamente a través de Samur Social. Este año la incidencia ha sido muy baja, posiblemente por los recursos que se han implementado por la pandemia.

B. INFORMACIÓN Y DERIVACIÓN A LOS RECURSOS DE ALOJAMIENTOS Y CENTROS DE DÍA PARA PERSONAS SIN HOGAR
Se mantiene en un rajo muy bajo la atención a este colectivo, dado que Hortaleza, por su situación periférica resulta costos para las personas sin hogar, desplazamientos, etc.

C. VALORACIÓN, GESTIÓN Y SEGUIMIENTO DE LAS AYUDAS ECONÓMICAS Y OTRAS PRESTACIONES GESTIONADAS

En cuanto a la intervención con personas y familias que han perdido su vivienda, el trabajo conjunto con SAER como dispositivo principal de recurso con se cuenta desde Atención Social Primaria, en Hortaleza la atención en 2020 ha sido insignificante, siendo los datos principales, los referidos a personas que ya estaban alojadas en recursos de emergencia anterior al 2020.

Se aportan también datos del otro tipo de apoyo de INTERMEDIACIÓN SOCIO-JURÍDICA 2020 en Hortaleza sobre las siguientes materias.

Endeudamientos hipotecarios y ejecuciones 12
Impagos de arrendamientos 34
Ocupaciones 6
Finalización de contrato de arrendamiento 5
Finalización de estancia en alojamientos alternativos 1
Otros tipos de desahucios 2
Pendientes de información 0
TOTAL 60

Cabe destacar la anomalía de este año, pues el confinamiento y las sucesivas órdenes que excepcionaban los desahucios, han contenido la situación. Cabe destacar el incremento de ayudas para pago de alojamientos tramitadas por el distrito.

INDICADOR	MAGNITUD	PREVISIÓN	REALIZADO
PERSONAS SIN HOGAR ATENDIDAS	MUJERES	2	1
PERSONAS SIN HOGAR BENEFICIARIAS DE AYUDAS ECONÓMICAS	HOMBRES	5	1
PERSONAS SIN HOGAR BENEFICIARIAS DE AYUDAS ECONÓMICAS	MUJERES	5	1
PERSONAS SIN HOGAR ATENDIDAS	HOMBRES	18	5

PRESUPUESTO GENERAL DEL AYUNTAMIENTO DE MADRID 2020

MEMORIA DE CUMPLIMIENTO DE OBJETIVOS

CENTRO: 001 AYUNTAMIENTO DE MADRID

SECCIÓN: 216 DISTRITO DE HORTALEZA

PROGRAMA: 31101 SALUBRIDAD PÚBLICA

RESPONSABLE PROGRAMA: COORDINADOR/A DEL DISTRITO DE HORTALEZA

MEMORIA GENERAL DEL PROGRAMA

El Departamento de Salud, en virtud de las competencias delegadas del Alcalde Presidente en las Juntas Municipales de Distrito, tiene como objetivo prioritario hacer cumplir lo establecido en nuestra Carta Magna, así como en el Ordenamiento Jurídico que la desarrolla.

Para ello se pretende basar nuestras líneas de actuación en tres principios que consideramos básicos: la información, un derecho de los consumidores reconocido expresamente por la normativa; la formación de los consumidores, una necesidad creciente que garantiza la libertad y la independencia de los usuarios; y la prevención y control, mediante los servicios de inspección.

No obstante, durante el año 2020 las actuaciones inspectoras se han visto afectadas por la pandemia ocasionada por la Covid 19.

El 14 de marzo de 2020 se declara el estado de alarma en todo el territorio nacional adoptándose diversas medidas de protección y lucha contra dicha enfermedad a raíz de dicha declaración.

Entre las medidas adoptadas durante el estado de alarma inicial destacan la suspensión temporal de muchas actividades, la suspensión de los plazos administrativos, así como la adopción de medidas organizativas y preventivas en los centros de trabajo del Ayuntamiento de Madrid.

Durante este periodo se ha continuado atendiendo denuncias, así como brotes y alertas alimentarias, estando el Servicio de Emergencias Alimentarias activado 24 horas al día los 7 días de la semana.

En este mismo orden de asuntos, las medidas adoptadas desde entonces para el control de la pandemia, así como los efectos económicos de la misma también han afectado de manera directa las actuaciones de control oficial de Salud Pública.

En este sentido cabe destacar la suspensión de la toma de muestras programadas de alimentos y aguas hasta noviembre de 2020, la suspensión de los controles oficiales programados en hospitales privados y residencias de mayores (excepto aquellos de titularidad municipal) que no se han podido retomar hasta la fecha, el cierre temporal de algunas actividades (hoteles, escuelas infantiles y centros de recreo y cuidado infantil entre otros) así como la transformación de algunas actividades económicas (ej.: transformación temporal de hoteles en hoteles medicalizados).

En base a esto, se ha priorizado el control oficial en la realización de actuaciones específicas relacionadas con la pandemia, entre las que se encuentran:

- Puesta en marcha de inspecciones sobre medidas adoptadas para la prevención de la Covid19 en establecimientos minoristas y mayoristas que no estaban programadas para el 2020, ya que durante este periodo se ha generado diversa normativa en salud pública para el control de las medidas de protección y lucha contra la enfermedad, que ha derivado en la creación de procedimientos y protocolos de trabajo específicos, que se han ido adaptando a las distintas fases de la desescalada y al periodo de #nueva normalidad.

Además, significar que durante 2020 algunas residencias de mayores y otros centros de acción social, así como algunas escuelas infantiles cuya titularidad recae en la Comunidad de Madrid, pasaron a ser inspeccionados directamente por dicha administración.

MEMORIA GENERAL DEL PROGRAMA

El crédito definitivo destinado a este programa, sin capítulo 1, ascendió a 4.250 euros, habiendo alcanzado en ejecución un importe de 871 euros, importe de las obligaciones reconocidas en el ejercicio, lo que supone un porcentaje de ejecución del 20,5 %.

El crédito presupuestario correspondiente a este programa se ha distribuido y ejecutado, atendiendo a la clasificación económica del presupuesto exclusivamente en gastos en bienes corrientes y servicios (capítulo 2) -distribuido 4.250 euros y ejecutado 871 euros.

Con relación al presupuesto global y definitivo del distrito de Hortaleza, que ascendió a un importe de 31.337.308 euros (sin capítulo I, Gastos de Personal, por no gestionarse desde el Distrito) este programa representa el 0,01 %.

OBJETIVOS / INDICADORES DE GESTIÓN

1. **MEJORAR LA SEGURIDAD ALIMENTARIA EN EL DISTRITO MEDIANTE INSPECCIONES PERIÓDICAS Y PROGRAMAS ASÍ COMO EL CONTROL OFICIAL DE ALIMENTOS DE MANERA QUE SE GARANTICEN LAS CONDICIONES HIGIÉNICO-SANITARIAS EN LOS ESTABLECIMIENTOS DONDE SE ELABORAN, CONSUMEN O VENDEN COMIDAS Y BEBIDAS.**

No se han alcanzado parcialmente los objetivos según la previsión descrita debido a que, durante el año 2020 las actuaciones inspectoras se han visto afectadas por la pandemia ocasionada por la Covid 19 y la suspensión temporal de muchas actividades de restauración.

Cabe destacar la suspensión de la toma de muestras programadas de alimentos hasta noviembre de 2020, la suspensión de los controles oficiales programados en hospitales privados y residencias de mayores (excepto aquellos de titularidad municipal), el cierre temporal de algunas actividades (hoteles, escuelas infantiles y centros de recreo y cuidado infantil entre otros) así como la transformación de algunas actividades económicas (ej.: transformación temporal de hoteles en hoteles medicalizados).

Durante este periodo se ha continuado atendiendo denuncias, así como brotes y alertas alimentarias, estando el Servicio de Emergencias Alimentarias activado 24 horas al día los 7 días de la semana.

Sin embargo el indicador "auditoría de sistemas de autocontrol" realizado es 0 debido a la suspensión de los plazos administrativos, así como la adopción de medidas organizativas y preventivas en los centros de trabajo del Ayuntamiento de Madrid.

INDICADOR	MAGNITUD	PREVISIÓN	REALIZADO
AUDITORIA DE SISTEMAS DE AUTOCONTROL (PCH Y APPCC)	NÚMERO	1	0
EFICACIA OPERATIVA INSPECCIONES DENUNCIAS BROTES ALERTAS TIP	PORCENTAJE	100	100
CONTROL DE LA CORRECCIÓN DE DEFICIENCIAS DETECTADAS EN ESTAB	PORCENTAJE	100	100
INFORMES SANITARIOS EN LICENCIAS URBANÍSTICAS Y REGISTROS SA	NÚMERO	40	12
EFICACIA OPERATIVA TOMA DE MUESTRAS ALIMENTOS Y BEBIDAS	PORCENTAJE	80	22
EFICACIA OPERATIVA INSPECCIONES SEGURIDAD ALIMENTARIA	PORCENTAJE	90	89
INSPECCIONES EN MATERIA DE RESTAURACIÓN COLECTIVA	NÚMERO	300	233
TOMA DE MUESTRAS DE ALIMENTOS Y BEBIDAS	NÚMERO	45	10
INSPECCIONES EN MATERIA DE COMERCIO MINORISTA	NÚMERO	230	200

2. **ASEGURAR Y GARANTIZAR LA CALIDAD DE LOS SERVICIOS PRESTADOS EN MATERIA DE CONSUMO NO ALIMENTARIO EN ESTABLECIMIENTOS DEL DISTRITO CON INCIDENCIA EN LA PROTECCIÓN DEL CONSUMIDOR MEDIANTE EL DESARROLLO DE INSPECCIONES Y CAMPAÑAS.**

No se han alcanzado parcialmente los objetivos según la previsión descrita en inspecciones en materia de consumo no alimentario debido a que, durante el año 2020 las actuaciones inspectoras se han visto afectadas por la pandemia ocasionada por la Covid 19 y la suspensión temporal de muchas actividades.

OBJETIVOS / INDICADORES DE GESTIÓN

Cabe destacar la suspensión de la toma de muestras programadas de alimentos y aguas hasta noviembre de 2020, la suspensión de los controles oficiales programados en hospitales privados y residencias de mayores (excepto aquellos de titularidad municipal), el cierre temporal de algunas actividades (hoteles, escuelas infantiles y centros de recreo y cuidado infantil entre otros) así como la transformación de algunas actividades económicas (ej.: transformación temporal de hoteles en hoteles medicalizados).

Además, significar que durante 2020 algunas residencias de mayores y otros centros de acción social, así como algunas escuelas infantiles cuya titularidad recae en la Comunidad de Madrid, pasaron a ser inspeccionados directamente por dicha administración.

INDICADOR	MAGNITUD	PREVISIÓN	REALIZADO
EFICACIA OPERATIVA INSPECCIONES CONSUMO NO ALIMENTARIO	PORCENTAJE	100	130
EFICACIA OPERATIVA INSPECCIONES DENUNCIAS ALERTAS	PORCENTAJE	100	100
INSPECCIONES EN MATERIA DE CONSUMO NO ALIMENTARIO	NÚMERO	500	396

3. MEJORAR EL CONTROL DE LAS CONDICIONES TÉCNICAS E HIGIÉNICO-SANITARIAS DE LOS ESTABLECIMIENTOS CON INCIDENCIA DIRECTA SOBRE LA SALUD PÚBLICA (PELUQUERÍAS, ESTABLECIMIENTOS DE PIERCING Y TATUAJE, CENTROS DE CUIDADO Y RECREO INFANTIL, PISCINAS).

En cuanto a la consecución de este objetivo, debido a la pandemia declarada en marzo 2020 se suspendió la toma de muestras programadas de aguas en piscinas y se cerraron temporal de algunas actividades lo que justifica que dichos indicadores esté a 0.

Las actividade que se realizan para alcanzarlo son:
. Realizacion de inspecciones de los distintos establecimientos.
. Elaboracion de informes sanitarios, requerimientos y, en su caso, propuesta de sancion a los establecimientos.
. Realizacion de inspecciones en piscinas.
. Toma de muestras de agua en piscinas para su analisis en el Laboratorio de Salud Publica.
. Tramitacion de la comunicacion de apertura de temperada en piscinas.
. Elaboracion de informes sanitarios para la concesion de Licencias Urbanisticas, Registros y Autorizaciones Sanitarias.
. Elaboracion de informes sanitarios, requerimientos y en su caso, propuesta de sancion a los establecimientos

INDICADOR	MAGNITUD	PREVISIÓN	REALIZADO
TOMA DE MUESTRAS EN AGUA DE PISCINAS	NÚMERO	10	0
EFICACIA OPERATIVA TOMA DE MUESTRAS EN AGUA DE PISCINAS	PORCENTAJE	90	0
INSPECCIONES ESCUELAS Y CUIDADO/RECREO INFANTILES Y ESTABLEC	NÚMERO	100	105
EFICACIA OPERATIVA INSPECC. ESCUELAS Y CUIDADO/RECREO INFANT	PORCENTAJE	100	100
EFICACIA OPERATIVA INSPECC. DENUNCIAS Y ALERTAS	PORCENTAJE	100	100
INSPECCIONES EN PISCINAS	NÚMERO	25	44
EFICACIA OPERATIVA DE LAS INSPECCIONES EN PISCINAS	PORCENTAJE	90	176
COMUNICACIÓN APERTURA TEMPORADA DE PISCINAS	PORCENTAJE	14	11

4. MEJORAR EL CONTROL EN MATERIA DE SANIDAD Y PROTECCIÓN ANIMAL.

No se han alcanzado parcialmente los objetivos según la previsión descrita debido a que, durante el año 2020 las actuaciones inspectoras se han visto afectadas por la pandemia ocasionada por la Covid 19 y se ha reducido el número de denuncias.

Las actividades para alcanzar este obetivo son:
. Realizacion de inspecciones de los distintos establecimientos.
. Realizacion de las campanas de identificacion animal y vacunacion antirrabica.
. Gestion de las denuncias sobre tenencia de animales domesticos.
. Tramitacion de licencias para la tenencia de animales potencialmente peligrosos.

OBJETIVOS / INDICADORES DE GESTIÓN

. Elaboracion de informes sanitarios para la concesion de Licencias Urbanisticas y Registros.
. Elaboracion de informes sanitarios, requerimientos y, en su caso, propuesta de sancion a los establecimientos.

INDICADOR	MAGNITUD	PREVISIÓN	REALIZADO
EFICACIA OPERATIVA INSPECCIONES PROTECCIÓN ANIMAL	PORCENTAJE	100	155
INSPECCIONES PROTECCIÓN ANIMAL	NÚMERO	20	31
DENUNCIAS TENENCIA ANIMALES Y PROTEC. ANIMAL E INFORMES PROT	NÚMERO	90	73
CAMPAÑAS, OBSERVACIONES Y LICENCIAS	NÚMERO	110	108

5. AGILIZAR LA GESTIÓN DE EXPEDIENTES EN MATERIA DE SALID PÚBLICA, COMERCIO Y CONSUMO

Se ha priorizado el control oficial en la realización de actuaciones específicas relacionadas con la pandemia, entre las que se encuentran:
- Puesta en marcha de inspecciones sobre medidas adoptadas para la prevención de la Covid19 en establecimientos minoristas y mayoristas que no estaban programadas para el 2020, ya que durante este periodo se ha generado diversa normativa en salud pública para el control de las medidas de protección y lucha contra la enfermedad, que ha derivado en la creación de procedimientos y protocolos de trabajo específicos, que se han ido adaptando a las distintas fases de la desescalada y al periodo de nueva normalidad.

Las actividades planificadas para alcanzar este objetivo son:
. Elaboracion de propuestas de sancion
. Ejecucion de medidas cautelares.
. Autorizacion de cesiones y cambios de actividad en mercados de Distrito y Centros Comerciales de Barrio

INDICADOR	MAGNITUD	PREVISIÓN	REALIZADO
MEDIDAS CAUTELARES Y PROFESIONALES ADOPTADAS	NÚMERO	5	2
PROPUESTAS INICIO EXPTES SANCIONADORES SALUD PÚBLICA	NÚMERO	40	59

PRESUPUESTO GENERAL DEL AYUNTAMIENTO DE MADRID 2020

MEMORIA DE CUMPLIMIENTO DE OBJETIVOS

CENTRO: 001 AYUNTAMIENTO DE MADRID

SECCIÓN: 216 DISTRITO DE HORTALEZA

PROGRAMA: 32301 CENTROS DOCENTES ENSEÑANZA INFANTIL Y PRIMARIA

RESPONSABLE PROGRAMA: COORDINADOR/A DEL DISTRITO DE HORTALEZA

MEMORIA GENERAL DEL PROGRAMA

Mantener los centros docentes de los distritos conservados por la Junta de Distrito en las mejores condiciones de uso de acuerdo con la normativa vigente para los usuarios y trabajadores de los centros.

Con programación de mantenimientos preventivos, así como con la realización de las obras de conservación y reforma necesarias para garantizar las condiciones correctas de uso, de los centros educativos

El crédito definitivo destinado a este programa ascendió a 8.000.115 euros, habiendo alcanzado en ejecución un importe de 7.457.965 euros, lo que supone un porcentaje de ejecución del 93,2 %. La liquidación de obligaciones ha supuesto un 93,2 %, entre gasto corriente e inversiones reales.

El crédito presupuestario correspondiente a este programa se ha distribuido y ejecutado, atendiendo a la clasificación económica del presupuesto en gastos corrientes (Capítulos 2) por importe de 7.860.115 euros, con unas obligaciones de 7.442.115 euros y un porcentaje de ejecución del 94,7 % y en inversiones reales (Capítulo 6) por importe de 140.000 euros, con unas obligaciones de 15.020 euros y un porcentaje de ejecución del 10,7 %.

Con relación al presupuesto global y definitivo del distrito de Hortaleza, que ascendente a un importe de 31.337.308 euros (sin capítulo I, Gastos de Personal, por no gestionarse desde el Distrito) este programa representa el 25,5 %, y dentro del mismo el 25,1 % iba destinado a gastos corrientes, y el 0,5 % al capítulo 6 de inversiones reales.

OBJETIVOS / INDICADORES DE GESTIÓN

1. **GARANTIZAR LAS CONDICIONES DE USO DE LOS CENTROS EDUCATIVOS MEDIANTE LAS CORRESPONDIENTES ACCIONES DE LIMPIEZA, MANTENIMIENTO, CONSERVACIÓN Y REFORMA DE LOS MISMOS.**

A) COORDINACIÓN, DIRECCIÓN Y EJECUCIÓN DE LOS PLANES DE AUTOPROTECCIÓN EN LOS COLEGIOS Y CENTROS EDUCATIVOS PÚBLICOS DEL DISTRITO.

Los primeros Planes de autoprotección se realizaron para los centros educativos desde el distrito, a partir de ese primer plan, cada centro lleva la actualización de los mismos y su control, así como realizar los simulacros anuales preceptivos.
Desde el distrito se controla que existan de inicio y que se lleven a cabo los controles de los planes de autoprotección con los que debe contar cada uno de los centros educativos cuya conservación y mantenimiento recae en el Distrito.

B) DIRECCIÓN Y SUPERVISIÓN DE LA PRESTACIÓN DEL SERVICIO DE MANTENIMIENTO EN LOS COLEGIOS Y CENTROS EDUCATIVOS PÚBLICOS DEL DISTRITO.

Los servicios técnicos del distrito deben controlar que se llevan a cabo por las empresas externas, todas las actividades del mantenimiento preventivo periódico regulado en el acuerdo marco para tal fin, así como las labores de limpieza que correspondan además de las de actuación diaria para mantener los edificios públicos en perfecto estado de conservación, seguridad y salubridad. El número de centros educativos a mantener 22 se incrementa sobre el del ejercicio del pasado año ya que se ha realizado la adscripción de un nuevo centro al distrito. Por la misma causa se justifican las superficies construidas y libres a mantener en el distrito.

OBJETIVOS / INDICADORES DE GESTIÓN

C) REALIZACIÓN DE LAS OBRAS DE CONSERVACIÓN NECESARIAS EN LOS COLEGIOS Y CENTROS EDUCATIVOS PARA MANTENER EN PERFECTO ESTADO DE USO LAS INSTALACIONES.

Comprende aquellas actuaciones que estando dentro de las labores de mantenimiento correctivo y que deben realizarse para que los edificios e instalaciones de los mismos, sigan funcionando correctamente, y que, con dichas obras, evitemos deterioros mayores que no puedan encuadrarse en simples labores de mantenimiento.
En este capítulo cabe destacar las obras realizadas dirigidas a mejorar la eficiencia energética:

C.E.I.P ESPERANZA II. Instalación de válvulas termostáticas en radiadores
EI DOÑA FRANCISQUITA. Sustitución de la caldera de calefacción y subsanación de deficiencias en el funcionamiento del suelo radiante.

D) ADAPTACICÓN DE LOS COLEGIOS PÚBLICOS A LA NORMATIVA DE SUPRESIÓN DE BARRERAS ARQUITECTÓNICAS.

Se ha redactado un proyecto y llevado a cabo la ejecución de este, cuyo objetivo era adaptar las instalaciones del centro, incluso añadir elementos nuevos, a la normativa actual en materia de supresión de barreras arquitectónicas

Además, se han redactado otros proyectos y ejecutado las obras en otros dos centros:

C.E.I.P. GARCILASO DE LA VEGA: Adecuación de las escaleras para acceder a patio inferior, reforma de zona de secretaría y dirección para alojar conserjería y enfermería, adecuación a normativa del sistema de alarma de intrusión e instalación de videoportero.
C.E.I.P. RAMÓN PEREZ DE AYALA: Impermeabilización de zona de patio y adecuación a normativa del ascensor.

El cumplimiento de este objetivo difiere de lo previsto debido a la situación económica y social derivada de la pandemia ocasionada por la COVID-19 que ha llevado a establecer nuevas prioridades en la ejecución del gasto.

INDICADOR	MAGNITUD	PREVISIÓN	REALIZADO
INCIDENCIA EN OBRAS DE MEJORA DE EFICIENCIA ENERGÉTICA INST.	NÚMERO	5	0
CENTROS EDUCATIVOS CON LIMPIEZA A CARGO DEL DISTRITO	NÚMERO	17	17
INCIDENCIA EN OBRAS DE MEJORA EFICIENCIA ENERGÉTICA CONSTRU.	PORCENTAJE	20	0
INCIDENCIA EN OBRAS DE ADAPTACIÓN A LA NORMATIVA	PORCENTAJE	6	22
CENTROS EDUCATIVOS CON MANTENIMIENTO A CARGO DEL DISTRITO	NÚMERO	22	22
SUPERFICIE CONSTRUIDA DE CENTROS EDUCATIVOS MUNICIPALES CON	M2	83746	83746
SUPERFICIE LIBRE DE CENTROS EDUCATIVOS MUNICIPALES CON MANTE	M2	103078	103078

2. FACILITAR EL ACCESO AL SISTEMA EDUCATIVO A LOS MENORES DE TRES AÑOS MEDIANTE LAS ESCUELAS INFANTILES DE TITULARIDAD MUNICIPAL

El número total de plazas de 0-3 años en las cinco Escuelas Infantiles de titularidad municipal del Distrito de Hortaleza asciende a 780, 156 plazas en cada una de ellas.
Las cinco Escuelas poseen idéntica configuración de unidades:
- 3 unidades para el tramo de edad 0-1, con un total de 24 plazas en cada una de ellas.
- 4 unidades para el tramo de edad 1-2, con un total de 52 plazas.
- 5 unidades para el tramo de edad 2-3, con un total de 80 plazas.

Desde que es aprobada, a partir del curso 2019-2020, la gratuidad de la escolaridad en las escuelas infantiles, desaparecen las ayudas en concepto de escolaridad y horario ampliado.

INDICADOR	MAGNITUD	PREVISIÓN	REALIZADO

OBJETIVOS / INDICADORES DE GESTIÓN

ALUMNOS CON AYUDAS EN CUOTA ESCOLARIDAD Y HORARIO AMPLIADO	ALUMNO	4	0
ALUMNAS CON AYUDAS EN CUOTA ESCOLARIDAD Y HORARIO AMPLIADO	ALUMNA	8	0
ESCUELAS INFANTILES DE TITULARIDAD MUNICIPAL DE GESTIÓN INDI	NÚMERO	5	5
REUNIONES CON LAS ESCUELAS INFANTILES MUNICIPALES	NÚMERO	60	40
ALUMNOS ESCOLARIZADOS EN ESCUELAS INFANTILES DE TITULARIDAD	ALUMNO	416	387
ALUMNAS ESCOLARIZADAS EN ESCUELAS INFANTILES DE TITULARIDAD	ALUMNA	364	405

3. GARANTIZAR Y SUPERVISAR EL ACCESO A LAS ESCUELAS INFANTILES DE TITULARIDAD DEL AYUNTAMIENTO DE MADRID MEDIANTE LA REPRESENTACIÓN MUNICIPAL EN LOS RESPECTIVOS SERVICIOS DE APOYO A LA ESCOLARIZACIÓN

El Servicio Municipal de Apoyo a la Escolarización perteneciente a los Distritos de Hortaleza y Barajas ha gestionado las solicitudes de las Escuelas Infantiles Ana de Austria, La Gran Vía, Doña Francisquita, Las Pléyades, La Ardilla, La Chulapona, El Bateo y La Colina.
Este Servicio, cuya sede durante el año 2020 ha sido la Escuela Infantil La Gran Vía, ha resuelto aquellas solicitudes de niñas y niños que no han obtenido plaza en la Escuela elegida como primera opción, asignando las vacantes existentes en otras escuelas elegidas por las familias solicitantes.

INDICADOR	MAGNITUD	PREVISIÓN	REALIZADO
REUNIONES DEL SERVICIO DE APOYO A LA ESCOLARIZACIÓN	NÚMERO	20	8
ALUMNADO 0-3 AÑOS ESCOLARIZADO POR EL SERVICIO DE APOYO A LA	NÚMERO	1086	1612

CENTRO: 001 AYUNTAMIENTO DE MADRID

SECCIÓN: 216 DISTRITO DE HORTALEZA

PROGRAMA: 32501 ABSENTISMO

RESPONSABLE PROGRAMA: COORDINADOR/A DEL DISTRITO DE HORTALEZA

MEMORIA GENERAL DEL PROGRAMA

EL proyecto de prevención del Absentismo Escolar, "Acercamiento al Aula" ofrece un recurso educativo específicamente destinado al trabajo con alumnos/as que presentan conductas de riesgo que deriven en situaciones de absentismo escolar.

Los destinatarios son menores de 6 a 16 años escolarizados en los centros sostenidos con fondos públicos del Distrito: Centros Públicos de Educación Infantil y Primaria, Centros Concertados e Institutos de Educación Secundaria.

Las edades de los alumnos destinatarios del Programa corresponden a las etapas de Educación Primaria y Educación Secundaria Obligatoria.
El desarrollo del presente proyecto complementa así el Programa para la Prevención y Control del Absentismo Escolar desarrollado en los 21 distritos del municipio de Madrid, fruto del Convenio de Colaboración entre la Comunidad de Madrid y el Ayuntamiento de Madrid.

A lo largo del año 2020, el Proyecto se ha concretado en las siguientes actuaciones:

-. Asesorar, orientar e informar a los centros educativos acerca de la detección de casos susceptibles de derivar en una futura problemática de absentismo entre los alumnos/as.
- Intervenir, a demanda de los centros, con alumnado de 6 a 16 años, que presenten conductas de riesgo que deriven en una futura problemática de absentismo escolar o con aquellos menores que presentan ya un absentismo incipiente, evitando que éste se consolide.
- Proporcionar a los alumnos de 6º de Educación Primaria escolarizado en los centros públicos orientación capaz de promover una adecuada transición a la etapa de Educación Secundaria.
- Sensibilizar a las familias del Distrito de Hortaleza con menores escolarizados en la etapa de Educación Infantil (3-6 años) acerca de la importancia de la escolarización temprana y la asistencia regular al centro de los/las menores durante esta etapa educativa.

El esfuerzo de los últimos años en el ámbito de la prevención está permitiendo cambios sustanciales en el Distrito, percibiendo un claro compromiso, por parte del conjunto de centros sostenidos con fondos públicos, hacia el absentismo escolar y el trabajo con el alumnado con conductas de riesgo.
En el caso de Hortaleza, el proyecto de Difusión del programa ha contribuido a alcanzar este objetivo, potenciando que el inicio del proceso de intervención se realice desde las primeras faltas de asistencia del alumnado.
Se ha logrado de esta forma aproximar el Programa y la figura del educador en los distintos contextos socioeducativos

El crédito definitivo destinado a este programa -sin contar con el capítulo 1 de gastos de personal dado que no se gestiona desde el Distrito- ascendió a 39.031 euros, habiendo alcanzado en ejecución un importe de 38.054 euros, importe de las obligaciones reconocidas en el ejercicio, lo que supone un porcentaje de ejecución del 97,5 %.

El crédito presupuestario correspondiente a este programa se ha distribuido y ejecutado, atendiendo a la clasificación económica del presupuesto exclusivamente en gastos en bienes corrientes y servicios (capítulo 2).

Con relación al presupuesto global y definitivo del distrito de Hortaleza -sin contar con el capítulo 1 de gastos de personal dado que no se gestiona desde el Distrito-, que ascendió a un importe de 31.337.308 euros, este programa representa el 0,1 %.

OBJETIVOS / INDICADORES DE GESTIÓN

1. PREVENIR Y REDUCIR EL ABSENTISMO ESCOLAR MEDIANTE LA COORDINACIÓN Y GESTIÓN DEL PROGRAMA DE PREVENCIÓN Y CONTROL DEL ABSENTISMO ESCOLAR.

La suspensión de las clases a partir del mes de marzo de 2020 a raíz de la situación de alarma sanitaria declarada en nuestro país con motivo de la aparición del Covid-19, obligó a modificar el ámbito de intervención para trabajar el absentismo escolar tanto en los centros educativos como con las familias y los menores. Se adaptaron los objetivos y las estrategias; la meta buscada de conseguir la asistencia a los centros educativos se sustituyó por otros objetivos intermedios como el seguimiento de las tareas escolares, la continuidad del proceso formativo de manera telemática y la relación permanente con el centro educativo de referencia. De esta manera, el programa se encaminó también a prestar atención a otras cuestiones que excedían de lo meramente académico.
Las coordinaciones y reuniones con centros educativos y recursos se transformaron de presencial a telefónica y telemáticamente.
Así también las entrevistas familiares y con los menores

INDICADOR	MAGNITUD	PREVISIÓN	REALIZADO
PREVALENCIA DEL ABSENTISMO EN LA POBLACIÓN ESCOLAR DEL DISTR	RATIO	1	1
ACTIVIDADES PREVENTIVAS	NÚMERO	3	4
CENTROS EDUCATIVOS REMITENTES DE PROTOCOLOS	NÚMERO	30	32
ALUMNAS EN SEGUIMIENTO DESDE EL PROGRAMA DE PREVENCIÓN ABSEN	NÚMERO	30	25
COMISIONES DE ABSENTISMO ESCOLAR	NÚMERO	9	5
ENTIDADES DENTRO DEL DISTRITO QUE COLABORAN EN EL PROGRAMA D	NÚMERO	16	20
ACOMPAÑAMIENTO A MENORES	NÚMERO	13	2
ALUMNOS EN SEGUIMIENTO DESDE EL PROGRAMA DE PREVENCIÓN ABSEN	NÚMERO	36	38
ALUMNOS PARTICIPANTES EN LAS ACTIVIDADES PREVENTIVAS	NÚMERO	329	207
ALUMNAS PARTICIPANTES EN LAS ACTIVIDADES PREVENTIVAS	NÚMERO	251	166
VISITAS DOMICILIARIAS	NÚMERO	148	57
ENTREVISTAS FAMILIARES	NÚMERO	143	671
ENTREVISTAS A MENORES	NÚMERO	119	165
COMPARECENCIAS	NÚMERO	69	9
REUNIONES CON LOS CENTROS EDUCATIVOS	HORAS	541	427
COORDINACIÓN Y REUNIONES CON OTROS RECURSOS DEL DISTRITO	NÚMERO	368	725

CENTRO: 001 AYUNTAMIENTO DE MADRID

SECCIÓN: 216 DISTRITO DE HORTALEZA

PROGRAMA: 32601 SERVICIOS COMPLEMENTARIOS EDUCACIÓN

RESPONSABLE PROGRAMA: COORDINADOR/A DEL DISTRITO DE HORTALEZA

MEMORIA GENERAL DEL PROGRAMA

Las actuaciones y objetivos de gestión en materia educativa para el año 2020 en el Distrito de Hortaleza, dirigidos a impulsar, potenciar y mejorar las diferentes actuaciones de carácter formativo de los centros sostenidos con fondos públicos, se han desarrollado a través del desarrollo de un conjunto de programas y actividades tendentes a satisfacer las demandas y necesidades en materia educativa del conjunto de la población escolar del Distrito.

Se han desarrollado 6 programas educativos, dirigidos a la población escolar del Distrito, 2 menos de los inicialmente previstos:

La crisis sanitaria ha impedido que pudieran realizarse las 2 visitas educativas inicialmente programadas para el alumnado de los CEIPs e IES del Distrito.

1. PROYECTO DE MEDIACIÓN ESCOLAR: Dirigido al desarrollo de competencias emocionales y habilidades sociales en el alumnado que permita la resolución pacífica de conflictos con objeto de mejorar el clima escolar.

2. PROYECTO "EDUCANDO EN LA INCLUSIÓN": Creación de un Aula de Convivencia dirigida a la población escolar de Educación Secundaria como alternativa a la expulsión.

3. PROYECTO DE APOYO ESCOLAR UVA DE HORTALEZA: Actuación destinada a la población de Educación Primaria (6-12 años) de los CEIPs de la UVA de Hortaleza proporcionando apoyo escolar a alumnos y alumnas con déficit de aprendizaje.

4. PROYECTO DE INTERVENCIÓN SOCIAL UVA DE HORTALEZA: Actuación dirigida a la población de Educación Secundaria para la detección e intervención con menores con conducta de riesgo.

5. CAMPAMENTO URBANO: Actuación dirigida a la población escolar residente en la UVA de Hortaleza con objeto de ofrecerles un recurso educativo durante el periodo vacacional en el que desarrollen actividades físico-deportivas, manuales e intelectuales.

6. PROYECTO DE DINAMIZACIÓN DE LA PARTICIPACIÓN INFANTIL: Con objeto de fomentar la participación de los/las menores en el análisis de sus demandas e impulsar el aprendizaje de pautas de convivencia democrática en los/las menores.

Por otro lado, y en el ámbito de las actividades extraescolares, un año más se impulsa el Programa de Actividades Municipales para la conciliación de la vida laboral y familiar, fuera del horario lectivo, que se dirige a la totalidad de los CEIPs del Distrito.

El crédito definitivo destinado a este programa -sin contar con el capítulo 1 de gastos de personal dado que no se gestiona desde el Distrito- ascendió a 433.793 euros, habiendo alcanzado en ejecución un importe de 259.129 euros, importe de las obligaciones reconocidas en el ejercicio, lo que supone un porcentaje de ejecución del 59,7 %.

El crédito presupuestario correspondiente a este programa se ha distribuido y ejecutado, atendiendo a la clasificación económica del presupuesto exclusivamente en gastos en bienes corrientes y servicios (capítulo 2).

Con relación al presupuesto global y definitivo del distrito de Hortaleza -sin contar con el capítulo 1 de gastos de personal dado que no se gestiona desde el Distrito-, ascendió a un importe de 31.337.308 euros,

MEMORIA GENERAL DEL PROGRAMA

este programa representa el 1,4 %.

OBJETIVOS / INDICADORES DE GESTIÓN

1. FOMENTAR EL DESARROLLO INTEGRAL DE LA POBLACIÓN ESCOLAR DEL DISTRITO MEDIANTE ACTIVIDADES EDUCATIVAS.

1. FOMENTAR EL DESARROLLO INTEGRAL DE LA POBLACIÓN ESCOLAR DEL DISTRITO MEDIANTE ACTIVIDADES EDUCATIVAS.
Financiado desde la partida 227.99, la consecución de este objetivo se ha logrado gracias al desarrollo del Programa de actividades complementarias y extraescolares dirigidas al conjunto de la población escolar del Distrito.

ACTIVIDADES EXTRAESCOLARES:

La realización de Actividades Municipales en centros educativos para la conciliación de la vida laboral y familiar se ha desarrollado en los 16 Colegios de Educación Infantil y Primaria Públicos del Distrito.

Con carácter general las actividades propuestas en cada uno de los centros según sus necesidades tienen como objetivo:
- Apoyar en la conciliación de la vida familiar y laboral de las familias y los alumnos.
- Ofrecer alternativas de ocio y tiempo libre.
- Extender los servicios educativos de los centros públicos creando espacios de formación socio educativa para el alumnado de los centros.
- Fomentar el desarrollo integral del alumnado a través de contexto de socialización.
- Crear espacios donde los alumnos puedan realizar las tareas escolares y resolver las dudas que de las mismas pudieran derivarse.
- Apoyar el currículo escolar en determinadas materias de aquellos alumnos, susceptibles a juicio del profesorado de ello.

Estas actividades han consistido en Anticipación de la Jornada (Primeros del Colegio), Ludoteca, Teatro, Actividades Educación Especial, Refuerzo Educativo, Inglés, Predeporte, Guitarra, Biblioteca, Cerámica, Apoyo Escolar, Animación a la Lectura, Creatividad, Huerto Escolar, Multideporte, Ajedrez.
Se ha producido un aumento significativo del número de alumnos participantes en las actividades extraescolares dado que una de las actividades, biblioteca, es ofertada a la totalidad de alumnos de Educación Primaria de los centros.

En el marco de las Actividades Extraescolares, la formación de la AGRUPACIÓN CORAL ESCOLAR del Distrito, integrado por alumnos/as de 4º, 5º y 6º de Educación Primaria y 1º de ESO de todos los centros sostenidos con fondos públicos ha hecho posible que 111 alumnos/as seleccionados reciban ensayos semanales que posteriormente les permitan ofrecer conciertos.

ACTIVIDADES COMPLEMENTARIAS:
2 de las actividades complementarias inicialmente programadas, dirigidas a la totalidad de colegios públicos e Institutos del Distrito, no han podido llevarse a cabo al tratarse de visitas educativas de imposible ejecución a causa de la pandemia.

Se han ejecutado, con un alto grado de participación y gran impacto entre los escolares, las siguientes actuaciones:

1.- PROYECTO DE MEDIACIÓN ESCOLAR Dirigido a alumnos/as de 4º, 5º y 6º de Educación Primaria de los 14 CEIPs del Distrito
2.- PROYECTO "EDUCANDO EN LA INCLUSIÓN" Creación de un Aula de Convivencia dirigida a la población escolar de Educación Secundaria como alternativa a la expulsión.
3.- PROYECTO DE APOYO ESCOLAR UVA DE HORTALEZA: Dirigido a la población de Educación Primaria (6-12 años) de los 2 CEIPs de la UVA de Hortaleza.
4.- PROYECTO DE INTERVENCIÓN SOCIAL UVA DE HORTALEZA: Dirigido a la población de Educación Secundaria de los IES Arturo Soria y Rosa Chacel con este proyecto se pretende la detección, aproximación e intervención con menores con conductas de riesgo, así como la mediación de conflictos de grupo.
5.- CAMPAMENTO URBANO: Dirigido a los/las menores escolarizados/as y/o residentes en la UVA de

OBJETIVOS / INDICADORES DE GESTIÓN

Hortaleza el campamento pretende ofrecer alternativas de ocio y tiempo libre durante el período estival, fuera de su entorno habitual, respondiendo a sus necesidades y facilitando a las familias la conciliación de la vida familiar y laboral.
6.- PROYECTO DE DINAMIZACIÓN Y PARTICIPACIÓN INFANTIL: Dirigido a la población infantil y juvenil del Distrito.

INDICADOR	MAGNITUD	PREVISIÓN	REALIZADO
COLEGIOS EN LOS QUE SE HAN REALIZADO ACTIVIDADES EXTRAESCOLA	NÚMERO	25	27
ESCOLARES PARTICIPANTES EN LAS ACTIVIDADES COMPLEMENTARIAS R	PORCENTAJE	35	32
ACTIVIDADES EXTRAESCOLARES REALIZADAS EN LOS CENTROS EDUCATI	NÚMERO	18	19
ACTIVIDADES COMPLEMENTARIAS	NÚMERO	11	6
COLEGIOS EN LOS QUE SE HAN REALIZADO ACTIVIDADES COMPLEMENTA	NÚMERO	22	22
ALUMNOS PARTICIPANTES EN ACTIVIDADES COMPLEMENTARIAS	NÚMERO	3468	1747
ALUMNAS PARTICIPANTES EN ACTIVIDADES COMPLEMENTARIAS	NÚMERO	3445	1641
ALUMNOS PARTICIPANTES EN LAS ACTIVIDADES EXTRAESCOLARES	NÚMERO	2135	2800
ALUMNAS PARTICIPANTES EN LAS ACTIVIDADES EXTRAESCOLARES	NÚMERO	2647	2720

2. COLABORAR CON LA COMUNIDAD EDUCATIVA EN EL PROCESO DE ADMISIÓN DE ALUMNOS EN LOS CENTROS EDUCATIVOS MEDIANTE LA REPRESENTACIÓN MUNICIPAL EN LOS SERVICIOS DE APOYO A LA ESCOLARIDAD.

El Secretariado del Servicio de Apoyo a la Escolarización de Hortaleza-Barajas, como órgano ejecutivo que garantiza y supervisa el acceso del alumnado a los centros educativos, se ha reunido semanalmente con objeto de atender las necesidades de escolarización en el periodo extraordinario.

Dicho Secretariado ha estado integrado por el Presidente del Servicio de Apoyo a la Escolarización y el representante de la Administración Municipal.

El considerable descenso en el número de alumnos/as escolarizados/as por los Servicios de Apoyo a la Escolarización es debido a que la aplicación informática "Raíces" adjudica directamente las distintas opciones que solicitan los padres, escolarizando tan sólo las Comisiones al alumnado que no solicita ninguna opción o a aquellos que solicitan plaza escolar en periodo extraordinario.

INDICADOR	MAGNITUD	PREVISIÓN	REALIZADO
REUNIONES DE LA COMISIÓN DE ESCOLARIZACIÓN	NÚMERO	60	50
ALUMNOS ESCOLARIZADOS POR LAS COMISIONES DE ESCOLARIZACIÓN	ALUMNO	1850	673
ALUMNAS ESCOLARIZADAS POR LAS COMISIONES DE ESCOLARIZACIÓN	ALUMNA	2050	577

3. INFORMAR, ORIENTAR Y ASESORAR A LA COMUNIDAD EDUCATIVA DEL DISTRITO.

Durante el año 2020 el Distrito de Hortaleza ha continuado realizando las funciones de información, orientación y asesoramiento a la comunidad educativa.
No obstante, y a consecuencia de la pandemia, dichas consultas se han visto considerablemente reducidas a nivel presencial, incrementándose por el contrario las consultas telemáticas y telefónicas.

INDICADOR	MAGNITUD	PREVISIÓN	REALIZADO
ASESORAMIENTO Y ORIENTACIÓN A LAS AMPAS	NÚMERO	55	30
INFORMACIÓN Y ATENCIÓN INDIVIDUALIZADA Y COLECTIVA	NÚMERO	9000	5000

4. ANALIZAR Y PROFUNDIZAR EN LAS NECESIDADES EDUCATIVAS DEL DISTRITO.

OBJETIVOS / INDICADORES DE GESTIÓN

INDICADOR	MAGNITUD	PREVISIÓN	REALIZADO
JORNADAS, MESAS REDONDAS Y ENCUENTROS DE CARÁCTER FORMATIVO	NÚMERO	20	0
PARTICIPANTES EN JORNADAS, MESAS REDONDAS Y ENCUENTROS DE CA		80	0

5. PROMOVER LA PARTICIPACIÓN DE LA POBLACIÓN INFANTIL Y ADOLESCENTE EN LA VIDA DEL DISTRITO.

A lo largo del año 2020, y en el ámbito del Proyecto de Dinamización Infantil y Adolescente en el Distrito de Hortaleza, se han alcanzado los siguientes objetivos:
- Mantener las actividades de sensibilización con el objetivo de ampliar los Puntos de Participación.
- Consolidar los actuales Puntos de Participación existentes y crear nuevos PPIA en los itinerarios educativo y social.
- Dinamizar la Comisión de Participación Infantil.

El número de niños y niñas participantes en las comisiones de participación ha sido considerablemente superior al inicialmente previsto, dado que se han constituido un mayor número de Puntos de Participación en los ámbitos social y educativo.

El indicador a cero en comisiones de participación infantil es debido a la adopción de medidas de prevención y contención de la pandemia ocasionada por la Covid 19 que han obligado a la no celebración de estos actos.

INDICADOR	MAGNITUD	PREVISIÓN	REALIZADO
COMISIONES DE PARTICIPACIÓN INFANTIL	NÚMERO	3	0
ENTIDADES PARTICIPANTES EN LAS COMISIONES DE PARTICIPACIÓN I	NÚMERO	5	4
NIÑAS PARTICIPANTES DE ASOCIACIONES, ENTIDADES	NIÑAS	50	97
REUNIONES GRUPO PARA LA MEJORA DE LA PARTICIPACIÓN DE LA INF	NÚMERO	30	72
ALUMNOS PARTICIPANTES EN LAS COMISIONES	NÚMERO	25	26
NIÑOS PARTICIPANTES DE ASOCIACIONES, ENTIDADES	NIÑOS	70	78
ALUMNAS PARTICIPANTES EN LAS COMISIONES	NÚMERO	11	57
ALUMNOS PARTICIPANTES EN FOROS EDUCATIVOS	NÚMERO	347	456
ALUMNAS PARTICIPANTES EN FOROS EDUCATIVOS	NÚMERO	285	589

CENTRO: 001 AYUNTAMIENTO DE MADRID

SECCIÓN: 216 DISTRITO DE HORTALEZA

PROGRAMA: 33303 OTROS EQUIPAMIENTOS CULTURALES

RESPONSABLE PROGRAMA: COORDINADOR/A DEL DISTRITO DE HORTALEZA

MEMORIA GENERAL DEL PROGRAMA

El crédito definitivo destinado a este programa ascendió a 23.151 euros, habiendo alcanzado en ejecución un importe de 21.009 euros, importe de las obligaciones reconocidas en el ejercicio, lo que supone un porcentaje de ejecución del 90,7 %.

El crédito presupuestario correspondiente a este programa se ha distribuido y ejecutado, atendiendo a la clasificación económica del presupuesto exclusivamente en gastos en inversiones reales (capítulo 6), de los cuales 13.965 euros procedían de Incorporación de remanente de crédito del presupuesto de 2019 conforme al artículo 2 Real Decreto-ley10/2019, de 29 de marzo, por el que se prorroga para 2019 el destino del superávit de comunidades autónomas y de las entidades locales para inversiones financieramente sostenibles.

Con relación al presupuesto global y definitivo del distrito de Hortaleza, que ascendió a un importe de 31.337.308 euros(sin capítulo I, Gastos de Personal, por no gestionarse desde el Distrito), este programa representa el 0,07 %.

CENTRO: 001 AYUNTAMIENTO DE MADRID

SECCIÓN: 216 DISTRITO DE HORTALEZA

PROGRAMA: 33401 ACTIVIDADES CULTURALES

RESPONSABLE PROGRAMA: COORDINADOR/A DEL DISTRITO DE HORTALEZA

MEMORIA GENERAL DEL PROGRAMA

Entre las competencias de los Distritos se encuentran las relativas a cultura, teniendo encomendadas la dirección, gestión y programación de los Centros Culturales del Distrito, así como el desarrollo de actividades culturales que se llevan a cabo en los mismos.

La Unidad de Servicios Culturales y Ocio Comunitario del Distrito de Hortaleza, para elaborar la programación de las distintas actividades del Distrito, ha tenido en cuenta parámetros como tramos por edad, segmentos sociales de la población que permitan dinamizar y fidelizar la participación del máximo número de ciudadanos del Distrito.

Actividades fundamentales son la realización de Talleres en los distintos Centros Culturales del Distrito, tanto en los cuatro de gestión directa como en el de gestión indirecta de Sanchinarro, tratándose de actividades de gran aceptación y que atienden a distintas áreas del conocimiento: deportes, ocio, humanidades, artes escénicas, idiomas, informática, música, baile, gimnasio, aerobic, artes plásticas, decoración etc.
En los Centros Culturales se realizan también actividades culturales procurando que la programación sea variada y contenga los distintos gustos de los vecinos que acuden a estos equipamientos: cine, teatro, actividades infantiles, conciertos, exposiciones, conferencias, presentaciones.

Para la ejecución de estas actividades se requiere de medios técnicos y de producción que se proveen a través de las correspondientes contrataciones de servicios.
En la programación de los Centros Culturales se contempla también la participación de Asociaciones y Entidades del Distrito que tienen entre sus objetivos la realización de actividades culturales variadas.

Con cargo a los créditos de este programa presupuestario se atiende la coordinación con las distintas asociaciones para la tramitación y buen desarrollo de las fiestas populares del Distrito, que no ha sido posible celebrar en 2020 a causa de COVID-19.

El Programa de Actividades Culturales llevado a cabo en el año 2020 ha cumplido, en la medida que el COVID-19 ha permitido, los objetivos marcados en el presupuesto, alcanzando y atendiendo a todas las edades y perfiles de la población del Distrito, fundamentalmente el dirigido al público infantil, con programaciones en todos los Centros Culturales dirigidos a este segmento de la población, aunque se ha visto afectado cuantitativamente por efectos del COVID-19.

Es importante el mantenimiento de eventos que puedan tener continuidad en sus ediciones y que cuentan ya con gran reconocimiento, promoción y prestigio, si bien algunos no han podido llevarse a cabo este año por la causa ya citada:

- Certamen de Teatro Abierto de Hortaleza, que desde 2004 da cabida a compañías de teatro amateur o no profesional de toda España.
- Gymkhana 2019 STEM.
- Fiestas de la Primavera.

Por otra parte, a través de medios audiovisuales, se ha promovido entre la población del Distrito la sensibilidad y los comportamientos que lleven a conseguir un entorno más sostenible, favoreciendo la vida del barrio y de los servicios de cercanía, así como actitudes responsables solidarias frente a COVID-19.

El crédito definitivo destinado a este programa, sin capítulo 1, ascendió a 1.172.060 euros, habiendo

MEMORIA GENERAL DEL PROGRAMA

alcanzado en ejecución un importe de 876.361 euros, importe de las obligaciones reconocidas en el ejercicio, lo que supone un porcentaje de ejecución del 74,7 %.

El crédito presupuestario correspondiente a este programa se ha distribuido y ejecutado, atendiendo a la clasificación económica del presupuesto en: gastos en bienes corrientes y servicios (capítulo 2) -distribuido 1.121.128 euros y ejecutado 876.361 euros - gastos en transferencias corrientes (capítulo 4) -distribuido 12.000 euros y ejecutado 0 euros - gastos en inversiones reales (capítulo 6) - distribuido 38.932 euros y ejecutado 0 euros.

Con relación al presupuesto global y definitivo del distrito de Hortaleza, que ascendió a un importe de 31.337.308 euros, (sin capítulo I, Gastos de Personal, por no gestionarse desde el Distrito) este programa representa el 3,7 %, y dentro del mismo el 3,6 % iba destinado a gastos corrientes, el 0,04 % a gastos en transferencias corrientes, el 0,1% a gastos en inversiones reales.

OBJETIVOS / INDICADORES DE GESTIÓN

1. **FOMENTAR Y PROMOCIONAR LA CULTURA EN EL DISTRITO MEDIANTE LA ORGANIZACIÓN DE REPRESENTACIONES CULTURALES.**

ACTIVIDADES:

A) PROGRAMACIÓN DE LAS ACTIVIDADES CULTURALES (EXPOSICIONES, CONCIERTOS, OBRAS DE TEATRO, VIAJES CULTURALES, VISITAS CULTURALES, ETC.)
B) GESTIÓN DEL PROGRAMA DE ACTIVIDADES CULTURALES
C) PROGRAMACIÓN DE ACTIVIDADES CULTURALES INFANTILES (PAYASOS, MAGIA, TÍTERES, ETC.)
D) CESIÓN DE ESPACIOS Y MEDIOS DE LOS CENTROS CULTURALES A ENTIDADES PÚBLICAS Y PRIVADAS.

Para el cumplimiento de los objetivos previstos, se han programado las siguientes acciones:

Se ha llevado a cabo la programación de actuaciones musicales de calidad, pudiendo destacar la celebración del Festival de Jazz de Hortaleza cuyo objetivo es acercar y promover de una forma distinta el sentir de la música en colaboración con Encuentros Culturales Portugalete.

En el año 2020, las limitaciones derivadas de la incidencia del COVID-19 han sido relevantes y se han dejado sentir de forma especial en el ámbito de las actividades culturales, llegando a suspenderse unas y a reducir su número otras.

En cualquier caso, el Distrito de Hortaleza ha llevado a cabo una programación cultural relevante a pesar de las condicionantes consecuencias del COVID-19.

En total, 241 actividades y espectáculos que se han llevado a cabo en un período de tiempo especialmente complicado, y de los que queda constancia en los folletos de programación cultural de periodicidad mensual que se publican y remiten en formato PDF.

Dentro del apartado de las exposiciones cabe destacar las siguientes:

-Las realizadas en el Silo de Hortaleza desde septiembre a diciembre de 2020, en especial la dedicada a Benito Pérez Galdós
-La titulada "Plastihistoria del Deporte", durante los meses de noviembre y diciembre en el Centro Cultural Sanchinarro

A estas actividades hay que añadir los Talleres Culturales que se realizan en los Centros Culturales del Distrito, que a pesar del COVID-19 y del confinamiento de 2020 no han cesado su actividad, prestándose por vía telemática desde el cierre de los Centros Culturales hasta el final del mes de junio, siendo gratuito para los usuarios el último trimestre (abril-junio). Posteriormente, el 1 de octubre de 2020, comenzó el siguiente curso de talleres, esta vez ya en modo presencial y con la aplicación de las medidas sanitarias de seguridad establecidas en los protocolos antiCovid-19.

NAVIDAD

OBJETIVOS / INDICADORES DE GESTIÓN

En el mes de diciembre de 2020 se ha llevado a cabo programación infantil especial de Navidad, con espectáculos y talleres.
También en Navidad se ha vuelto a realizar la Ludoteca (gratuita) en los Centros Culturales Hortaleza, Carril del Conde y Federico Chueca.

A las actividades citadas hay que añadir las realizadas en exteriores y online, siendo las siguientes:

CINE DE VERANO
Exhibición de 8 películas de cine en el Auditorio Pilar García Peña, desde 11/07/2020 al 29/08/2020.

PARQUE ACTIVO
15 sesiones de actividades culturales y de ocio y entretenimiento destinadas a público infantil y familiar, a desarrollar en 3 parques (La Torre de Sanchinarro, Alfredo Kraus y Centralidad, en Valdebebas) del Distrito de Hortaleza durante el verano de 2020.

ACTIVIDADES ON-LINE
1.- CIBER RETO. EL JUEGO: "Sensibilización e impacto en materia de Objetivos de Desarrollo Sostenible", el participante desarrolló 2 retos mediante juegos relacionados con cada uno de los 17 Objetivos de Desarrollo Sostenible recogidos por la O.N.U. La duración de las actividades será de 8 semanas. El número de participantes fue de 834 (498 mujeres y 336 hombres), que completaron un total de 4.573 participaciones, permaneciendo 43.223 minutos en la plataforma.
2.- ALÉRGENO ENMASCARADO, una actividad on-line con formato de gymkhana diseñado para participantes de 9 a 14 años del Distrito de Hortaleza y sus familias, desde el 24/11/2020 al 19/12/2020. El número de participantes fue de 412 (243 mujeres y 169 hombres), que completaron un total de 1.107 participaciones, permaneciendo 13.284 minutos en la plataforma.
3.- Por otra parte, se ha desarrollado un programa-guía de visita de lugares de interés cultural del Distrito (www.queverenhortaleza.com), para favorecer el conocimiento de patrimonio cultural e histórico.

Por otra parte, se ha mejorado las instalaciones de los Auditorios/Salones de Actos de los centros Culturales Hortaleza y Federico Chueca, con la puesta en servicios de los nuevos sistemas de iluminación y sonido (en ambos Centros), y la sustitución de todas las butacas en el C.C. Federico Chueca.

INDICADOR	MAGNITUD	PREVISIÓN	REALIZADO
CENTROS CULTURALES MUNICIPALES	NÚMERO	5	5
CONFERENCIAS	NÚMERO	20	22
ASISTENTES A CONFERENCIAS	MUJERES	350	266
ASISTENCIA POBLACIÓN DISTRITO A ACTIV. CULTURALES	RATIO	33	191
SUGERENCIAS Y RECLAMACIONES RELACIONADAS ACTV. CULTURALES	NÚMERO	33	33
ACTIVIDADES POR CENTRO CULTURAL	RATIO	260	48
EXPOSICIONES	NÚMERO	63	16
POBLACIÓN DEL DISTRITO POR CENTRO CULTURAL MUNICIPAL	RATIO	36720	38652
CESIÓN ESPACIOS Y MEDIOS DE C. CULTURALES MUNICIPALES	HORAS	11580	14270
ASISTENTES A LAS EXPOSICIONES	HOMBRES	12817	4158
ASISTENTES A LAS EXPOSICIONES	MUJERES	16314	7890
CONCIERTOS	NÚMERO	124	57
ASISTENTES A CONCIERTOS	HOMBRES	12817	1419
ASISTENTES A CONCIERTOS	MUJERES	16314	3668
OBRAS DE TEATRO	NÚMERO	187	120
ASISTENTES A OBRAS DE TEATRO	HOMBRES	11424	10573
ASISTENTES A OBRAS DE TEATRO	MUJERES	14586	15170
ASISTENTES A CONFERENCIAS	HOMBRES	274	244
OTRAS ACTIVIDADES CULTURALES	NÚMERO	73	41
PARTICIPANTES EN OTRAS ACTIVIDADES CULTURALES	HOMBRES	3149	2111
PARTICIPANTES EN OTRAS ACTIVIDADES CULTURALES	MUJERES	4187	3444

2. SATISFACER LAS NECESIDADES DE EXPRESIÓN Y EL DESARROLLO DE CAPACIDADES DE LOS VECINOS DEL DISTRITO MEDIANTE UNA OFERTA VARIADA DE ACTIVIDADES CULTURALES SOCIOCULTURALES Y RECREATIVAS.

A) PROGRAMACIÓN DE CURSOS DE ACTIVIDADES CULTURALES (MÚSICA, IDIOMAS, DANZA,

OBJETIVOS / INDICADORES DE GESTIÓN

PLÁSTICA, NUEVAS TECNOLOGÍAS)

B) GESTIÓN Y SUPERVISIÓN DE LA REALIZACIÓN DE LOS CURSOS DE ACTIVIDADES CULTURALES.

Las actividades programadas son claramente satisfactorias en cuanto que el Distrito de Hortaleza está consiguiendo que los ciudadanos se acerquen a la cultura de proximidad por el nivel de programación ofertado. Siendo la demanda variable en cuanto a las modalidades, la Unidad de Servicios Culturales y Ocio Comunitario ha completado la oferta y variada actividad cultural organizando otros espectáculos en colaboración con Ciudad Distrito.

INDICADOR	MAGNITUD	PREVISIÓN	REALIZADO
ASISTENCIA POBLACIÓN DEL DTO. CURSOS ACTV. SOCIOC. Y RECR.	RATIO	15	54
SUFICIENCIA PLAZAS DE CURSOS DE ACTIVIDADES OFERTADAS	PORCENTAJE	90	90
MEDIA TRIMESTRAL ASISTENTES CURSOS DE ACTV. SOCIOC. Y RECR.	RATIO	17	10
CUSOS ACTIV. SOCIOC. Y RECR. POR CENTRO CULTURAL MUNICIPAL	RATIO	66	67
CURSOS DE ACTIVIDADES SOCIOCULTURALES Y RECREATIVAS	NÚMERO	330	336
HORAS DE CURSOS ACTV. SOCIOCULTURALES Y RECREATIVAS	HORAS	19100	21248
MEDIA TRIMESTRAL ASIST. CURSOS DE ACTV. SOCIOC. Y RECR.	HOMBRES	2513	549
MEDIA TRIMESTRAL ASIST. CURSOS DE ACTV. SOCIOC. Y RECR.	MUJERES	3199	2938

3. FOMENTAR LA CULTURA TRADICIONAL MEDIANTE LA CELEBRACIÓN DE FIESTAS POPULARES

INDICADOR	MAGNITUD	PREVISIÓN	REALIZADO
FIESTAS POPULARES CELEBRADAS	NÚMERO	1	0
FESTEJOS REALIZADOS COLABORACIÓN CON ASOC. VECINALES	NÚMERO	11	0

4. MEJORAR LA DISPONIBILIDAD Y CALIDAD DE LAS INSTALACIONES Y EQUIPAMIENTOS DE LOS CENTROS CULTURALES Y AUDITORIOS MEDIANTE LAS CORRESPONDIENTES ACTUACIONES DE REFORMA Y ACONDICIONAMIENTO.

Para la consecución del cumplimiento de este objetivo se ha programado como actividad la "Redacción y ejecución de poryectos de bora de reforma y acondicionamiento en los centros culturales del Distrito"

Los indicadores a cero en proyectos de obra de reforma y acondicionamiento en los centros culturales del distrito son debido a la adopción de medidas de prevención y contención de la pandemia ocasionada por la Covid 19 que han priorizado los proyectos de obras en centros de mayores o en centros de asistencia social frente a las obras en centros culturales.

INDICADOR	MAGNITUD	PREVISIÓN	REALIZADO
INCIDENCIA DE LAS OBRAS DE REFORMA EN LAS CC. CULTURALES	PORCENTAJE	10	0
SUPERFICIE DE CENTROS CULTURALES REFORMA	M2	21062	0

PRESUPUESTO GENERAL DEL AYUNTAMIENTO DE MADRID 2020

MEMORIA DE CUMPLIMIENTO DE OBJETIVOS

CENTRO: 001 AYUNTAMIENTO DE MADRID

SECCIÓN: 216 DISTRITO DE HORTALEZA

PROGRAMA: 34101 ACTUACIONES DEPORTIVAS EN DISTRITOS

RESPONSABLE PROGRAMA: COORDINADOR/A DEL DISTRITO DE HORTALEZA

MEMORIA GENERAL DEL PROGRAMA

Teniendo como meta la promoción de la actividad física y el deporte entre la ciudadanía del Distrito de Hortaleza, es imprescindible asumir la potencialidad de ambas herramientas, como elementos vitales para mantener y mejorar la salud de nuestra población.

Considerando las circunstancias actuales marcadas por la aparición del Coronavirus, lo cual se suma a los condicionantes laborales, familiares y de ocupación del tiempo de ocio, se ha tratado de continuar ofreciendo un servicio actualizado y adaptado a las expectativas y necesidades de nuestra vecindad, con la intención de no excluir a nadie y conseguir que todo el mundo incorpore la práctica de ejercicio físico en sus hábitos cotidianos.

Aprovechando las posibilidades que ofrece el entorno del deporte como vehículo de formación y transmisión de valores, se ha apostado de manera activa en el desarrollo de Escuelas Deportivas Municipales, propias y en Colaboración con otras entidades, para seguir dando la oportunidad a la juventud de lograr un estilo de vida sano.

Así mismo, tal y como se describe a continuación, adultos, mayores y personas con diversidad funcional, también han podido y pueden disfrutar de las instalaciones deportivas de nuestros CDM, tanto mediante actividades dirigidas como a través del uso libre.

En esta carrera por mantener al deporte entre las prioridades del Distrito, en este año 2020, se ha experimentado una pérdida importante, lógica a la vista de las circunstancias, en cuanto a la realización de una serie de eventos que se venían celebrando en años anteriores y que en esta ocasión no se han podido realizar, como son la Carrera del Cross Escolar, las Exhibiciones de Gimnasia Rítmica, el Torneo Kike o la Copa de Primavera.

El Distrito cuenta actualmente con 358 equipos compitiendo en los Juegos Deportivos Municipales, inscritos en la temporada 20-21, como dato indicador de la relevancia que se le está dando al deporte, a pesar de que por los protocolos que se debían cumplir no hemos podido utilizar las IDB sin acceso controlado, así como los colegios, que son de especial importancia para el desarrollo de los Juegos Deportivos Municipales de este Distrito.

En términos económicos, en cuanto al Capítulo II, relativo a Gastos en Bienes Corrientes y Servicios, se puede señalar que el Programa ha contado con un crédito inicial de 104.200 euros y un crédito definitivo de 2.119.010 euros, tras las modificaciones presupuestarias correspondientes. De este modo, se han reconocido obligaciones por importe de 2.114.128 euros y, por lo tanto, la liquidación de obligaciones ha supuesto un 99,8 % de los créditos definitivos de este Programa.

El crédito presupuestario correspondiente a este programa se ha distribuido y ejecutado, atendiendo a la clasificación económica del presupuesto exclusivamente en gastos en bienes corrientes y servicios (capítulo 2).

Con relación al presupuesto global y definitivo del distrito de Hortaleza, que ascendió a un importe de 31.337.308 euros(sin capítulo I, Gastos de Personal, por no gestionarse desde el Distrito), este programa representa el 6,8 %.

OBJETIVOS / INDICADORES DE GESTIÓN

OBJETIVOS / INDICADORES DE GESTIÓN

1. FOMENTAR Y FACILITAR LA PRÁCTICA DEL DEPORTE ADECUANDO LA OFERTA DE LAS ACTIVIDADES DEPORTIVAS PROGRAMADAS A LAS DIFERENTES NECESIDADES Y DEMANDAS DE LOS VECINOS DEL DISTRITO.

Tratando de implicar a todos los segmentos de edad y condición socioeconómica del Distrito, en este año 2020, se ha pretendido dar continuidad a un servicio deportivo inclusivo, en el que la pandemia ha condicionado en gran medida las circunstancias en las que se desarrollaban los programas ofrecidos.

No obstante, la respuesta de la ciudadanía ha sido muy satisfactoria, ya que hemos entendido que la práctica de actividad física y deporte se ha incluido en el conjunto de herramientas oportuno para hacer frente al coronavirus. Por tanto, las perspectivas de participación en el presente y en el futuro próximo del deporte en Hortaleza son muy optimistas.

ACTIVIDADES

A) PLANIFICACIÓN, PROGRAMACIÓN Y GESTIÓN DE LAS CLASES Y ESCUELAS DEPORTIVAS
B) PLANIFICACIÓN, PROGRAMACIÓN Y GESTIÓN DE ALQUILERES, CESIONES Y USOS LIBRES DE UNIDADES DEPORTIVAS.
C) PLANIFICACIÓN, PROGRAMACIÓN Y GESTIÓN DE LAS ESCUELAS DE PROMOCIÓN DEPORTIVA PARA CENTROS ESCOLARES.
D) GESTIÓN DEL PROGRAMA MÉDICO DEPORTIVO

INDICADOR	MAGNITUD	PREVISIÓN	REALIZADO
MEDIA MENSUAL OCUPAC. PLAZAS CLASES ACTIV.. DEPORT. JÓVENES	PORCENTAJE	100	70
MEDIA MENSUAL OCUPAC. PLAZAS CLASES ACTIV. DEPORT. MAYORES	PORCENTAJE	100	100
MEDIA MENSUAL OCUP.. PLAZAS CLASES ACTIV. DEP. DISCAPACITADO	PORCENTAJE	100	50
UNIDADES DEPORTIVAS UTILIZADAS ENTIDADES DEPORT, FEDERADAS	NÚMERO	3	6
ENTIDADES DEPOR. FEDERADAS QUE HAN UTILIZADO UNID, DEPORT.	NÚMERO	3	6
ESCUELAS PROMOCIÓN DEPORT. REALIZADAS CENTROS ESCOLARES	NÚMERO	8	12
MEDIA MENSUAL PLAZAS OFERTADAS PERSONAS CON DISCAPACIDAD	NÚMERO	25	25
MEDIA MENSUAL NIÑOS PARTICIPANTES ESC. INFANTILES DEPORTIVAS	RATIO	1000	1000
MEDIA MENSUAL NIÑAS PARTICIPANTES ESC. INFANTILES DEPORTIVAS	RATIO	450	440
MEDIA MENSUAL OCUP. PLAZAS ESCUELAS PROM. DEP. CENT. ESCOL.	PORCENTAJE	220	100
MEDIA MENSUAL DE PLAZAS OFERTADAS PARA MAYORES	NÚMERO	240	386
MEDIA MENSUAL PLAZAS OFERTADAS ESC. PROM. DEP. CENT. ESCOL	NÚMERO	240	265
MEDIA MENSUAL DE PLAZAS OFERTADAS PARA INFANTIL	NÚMERO	2300	1453
MEDIA MENSUAL DE PLAZAS OFERTADAS PARA ADULTOS	NÚMERO	3650	2241
MEDIA MENSUAL DE PLAZAS OFERTADAS PARA JOVENES	NÚMERO	215	166
MEDIA MENSUAL OCUPAC. PLAZAS CLASES ACTIV. DEPORT. ADULTOS	PORCENTAJE	97	105
MEDIA MENSUAL PARTICIPANTES ACTIV. FÍSICO DEPORT. INFANTILES	RATIO	20354	4439
MEDIA MENSUAL NIÑOS PARTICIPANTES ACTIV. FÍSICO DEPORT. INFA	RATIO	14246	1817
MEDIA MENSUAL NIÑAS PARTICIPANTES ACTIV. FÍSICO DEPORT. INFA	RATIO	6105	2626
MEDIA MENSUAL PARTICIPANTES ACTIV. FÍSICO DEPORT. JÓVENES	RATIO	1872	188
MEDIA MENSUAL CHICOS PARTICIPANTES ACTIV. FÍSICO DEPORT. JÓV	RATIO	1310	104
MEDIA MENSUAL CHICAS PARTICIPANTES ACTIV. FÍSICO DEPORT. JÓV	RATIO	562	88
MEDIA MENSUAL PARTICIPANTES ACTIV. FÍSICO DEPORT. ADULTOS	RATIO	32562	9279
MEDIA MENSUAL HOMBRES PARTICIPANTES ACTIV. FÍSICO DEPORT. AD	RATIO	22793	3530

OBJETIVOS / INDICADORES DE GESTIÓN

MEDIA MENSUAL MUJERES PARTICIPANTES ACTIV. FÍSICO DEPORT. AD	RATIO	9769	5553
MEDIA MENSUAL PARTICIPANTES ACTIV. FÍSICO DEPORT. MAYORES	RATIO	2171	1540
MEDIA MENSUAL HOMBRES PARTICIPANTES ACTIV. FÍSICO DEPORT. MA	RATIO	1519	607
MEDIA MENSUAL MUJERES PARTICIPANTES ACTIV. FÍSICO DEPORT. MA	RATIO	652	933
MEDIA MENSUAL PARTICIPANTES ACTIV. FÍSICO DEP. DISCAPACITADO	RATIO	227	113
MEDIA MENSUAL HOMBRES PARTICIPANTES ACTIV. FÍSICO DEP. DISC.	RATIO	158	79
MEDIA MENSUAL MUJERES PARTICIPANTES ACTIV. FÍSICO DEP. DISC	RATIO	69	35
HORAS ANUALES DE PROFESORES DE ACTIV. DEPORTIVAS	HORAS	26200	26200
MEDIA MENSUAL PARTICIPANTES ESC. INFANTILES DEPORTIVAS	RATIO	1450	1440

2. PROMOCIONAR LOS DEPORTES DE COMPETICIÓN ENTRE LOS VECINOS DEL DISTRITO, MEDIANTE LA ORGANIZACIÓN DE COMPETICIONES Y TORNEOS DEPORTIVOS MUNICIPALES Y OTRAS ACTIVIDADES DE PROMOCIÓN NO COMPETITIVAS.

Los indicadores a cero traen causa de la suspensión de actividades tanto competitivas y torneos como no competitivas por orden directa del AG de Deportes de este Ayuntamiento como medida de prevención y contención de la pandemia COVID 19

Las actividades programadas para alcanzar este objetivo son:
A) PROGRAMACIÓN Y ORGANIZACIÓN DE COMPETICIONES, TORNEOS Y JORNADAS DEPORTIVAS EN EL DISTRITO
B) PROGRAMACIÓN Y REALIZACIÓN DE ACTIVIDADES NO COMPETITIVAS PARA LA PROMOCIÓN DEL DEPORTE

INDICADOR	MAGNITUD	PREVISIÓN	REALIZADO
ACT. NO COMPETITIVAS PARA LA PROMOCIÓN DEL DEPORTE	NÚMERO	8	0
PARTICIPANTES ACT. NO COMPETITIVAS PROMOCIÓN DEL DEPORTE	NÚMERO	2814	0
PARTICIPANTES COMPETICIONES Y TORNEOS DEP. MUNIC.	MUJERES	5126	0
PARTICIPANTES COMPETICIONES Y TORNEOS POBL. DISTRITO	RATIO	647	0
PARTICIPANTES COMPETICIONES Y TORNEOS POBL. DISTRITO	RATIO	278	0
PARTICIPANTES ACT. NO COMPETITIVAS PROMOCIÓN DEL DEP.	HOMBRES	1969	0
PARTICIPANTES ACT. NO COMPETITIVAS PROMOCIÓN DEL DEP.	MUJERES	845	0
COMPETICIONES Y TORNEOS DP. MPLES PROMOCIÓN DEPORTE	NÚMERO	7	1
EQUIPOS PARTICIPANTES COMPET. Y TORNEOS DEPORT. MPLES	NÚMERO	1200	358
PARTICIPANTES COMPETICIONES Y TORNEOS DEP. MUNICIPALES	NÚMERO	17085	5287
PARTICIPANTES COMPETICIONES Y TORNEOS DEP. MUNIC.	HOMBRES	11959	4557
PARTICIPANTES COMPETICIONES Y TORNEOS POBL. DISTRITO	RATIO	925	730

PRESUPUESTO GENERAL DEL AYUNTAMIENTO DE MADRID 2020

MEMORIA DE CUMPLIMIENTO DE OBJETIVOS

CENTRO: 001 AYUNTAMIENTO DE MADRID

SECCIÓN: 216 DISTRITO DE HORTALEZA

PROGRAMA: 34201 INSTALACIONES DEPORTIVAS

RESPONSABLE PROGRAMA: COORDINADOR/A DEL DISTRITO DE HORTALEZA

MEMORIA GENERAL DEL PROGRAMA

Como instrumentos esenciales en el modo de convivencia de la ciudadanía madrileña, la actividad física y el deporte se mantienen desde hace mucho tiempo entre las prácticas habituales más saludables. Por esta razón, desde el Distrito de Hortaleza se sigue apostando por estas fuentes de calidad de vida, a través de una oferta de instalaciones, equipamientos y servicios que trata de atender a las necesidades, expectativas y demandas de la población.

A través de los diferentes programas deportivos planificados e implementados, se logra impartir clases dirigidas, ofrecer espacios deportivos para el uso libre, facilitar el acceso a las instalaciones a centros escolares y otras entidades sin ánimo de lucro, albergar entrenamientos, competiciones y jornadas de clubes deportivos de diversos niveles y, en definitiva, se intenta generar un entorno accesible, beneficioso y útil para todas aquellas personas que apuesten por compartir un modo de vida activo.

Los recursos existentes se destinan a facilitar la práctica de actividad física y deporte de gente en todos los tramos de edad, desde preinfantiles de 1 a 5 años, hasta mayores, de 64 años en adelante, apostando por la inclusión de todos los segmentos sociales, en nuestras unidades deportivas de los Centros Deportivos Municipales y las Instalaciones Deportivas Básicas.

Como cada año, se lleva a cabo un análisis y evaluación de la cantidad y calidad de las instalaciones deportivas existentes, con el objetivo de conseguir una relación positiva entre oferta y demanda, de modo que podamos responder a los nuevos requerimientos emergentes.

En términos económicos, en cuanto al Capítulo II, relativo a Gastos en Bienes Corrientes y Servicios, se puede señalar que el Programa ha contado con un crédito inicial de 631.347 euros y un crédito definitivo de 847.537 euros, tras las modificaciones presupuestarias correspondientes. De este modo, se han reconocido obligaciones por importe de 289.086 euros y, por lo tanto, la liquidación de obligaciones ha supuesto un 34,1% de los créditos definitivos de este programa.

Con relación al Capítulo VI, referente a las Inversiones Reales, el Programa ha contado con un crédito inicial de 123.500 euros y un crédito definitivo de 190.129 euros, tras las modificaciones presupuestarias correspondientes, de manera que se han reconocido obligaciones por importe de 49.157 euros y la liquidación de obligaciones ha supuesto un 25,9% de los créditos definitivos de este programa.

En términos totales, entre los Capítulos II y VI, el Programa de Instalaciones Deportivas del Distrito de Hortaleza, ha contado con un crédito inicial de 754.847 euros y un crédito definitivo de 1.037.666 euros, tras las modificaciones presupuestarias correspondientes. Así pues, se han reconocido obligaciones por un importe de 338.243 euros y la liquidación de obligaciones ha supuesto un 32,6 % de los créditos definitivos de este Programa.

Con relación al presupuesto global y definitivo del distrito de Hortaleza, que ascendió a un importe de 31.337.308 euros (sin capítulo I, Gastos de Personal, por no gestionarse desde el Distrito), este programa representa el 3,3 %, y dentro del mismo el 2,7 % iba destinado a gastos corrientes, y el 0,6% a gastos en inversiones reales.

OBJETIVOS / INDICADORES DE GESTIÓN

1. **PONER A DISPOSICIÓN DE LOS CIUDADANOS UNA DIVERSIDAD DE INSTALACIONES DEPORTIVAS QUE FOMENTEN LA ACTIVIDAD FÍSICA Y LA PRÁCTICA DE DEPORTES.**

OBJETIVOS / INDICADORES DE GESTIÓN

Pese a las medidas preventivas que se han tomado durante el año 2020 por razón de la aparición de la pandemia y la intención de contener la propagación del coronavirus, al igual que en años anteriores, en esta ocasión, manteniendo todas las medidas de seguridad oportunas, las instalaciones deportivas del Distrito se han empleado para el desarrollo de los diferentes programas de actividades existentes en las Cartas de Servicio, tales como clases dirigidas, usos libres, Escuelas Deportivas en colaboración con Federaciones y otras entidades deportivas y/o Juegos Deportivos Municipales.

ACTIVIDADES

A) GESTIÓN DE LAS INSTALACIONES DEPORTIVAS MUNICIPALES DEL DISTRITO.

INDICADOR	MAGNITUD	PREVISIÓN	REALIZADO
UNIDADES DEPORTIVAS POR HABITANTE DEL DISTRITO	RATIO	1	1
INSTALACIONES DEPORTIVAS BÁSICAS CON CONTROL DE ACCESO	NÚMERO	10	10
PISCINAS CUBIERTAS	NÚMERO	2	2
SUPERF. INSTALAC. DEPORTIVAS POR HABITANTE DISTRITO	RATIO	2	2
CENTROS DEPORTIVOS MUNICIPALES	NÚMERO	3	2
MEDIA SEMANAL HORAS APERTURA INST. BÁSICAS ACC. CONTROLADO	RATIO	50	50
RECLAMACIONES Y QUEJAS REFERIDAS A SERV DEPORT. DEL DTO	NÚMERO	60	129
NIVEL OCUPACIÓN UNID. DEPORTIV. DE LOS CENTROS DEPORTIVOS	PORCENTAJE	90	92
CALLES DE LAS PISCINAS CUBIERTAS	NÚMERO	14	15
UNIDADES DEPORT. INSTALAC DEPORT. BÁSICAS CONTROL ACCESO	NÚMERO	16	16
OCUPACIÓN UNID. DEP. INSTAL. DEP. BÁSICAS CON AC. CONTROLADO	RATIO	95	90
UNIDADES DEPORTIVAS DE CENTROS DEPORTIVOS	NÚMERO	26	26
INSTALACIONES DEPORTIVAS BÁSICAS SIN CONTROL DE ACCESO	NÚMERO	53	52
UNIDADES DEPORT. INSTAL. DEPEORT. BÁSICAS SIN CONTROL ACCESO	NÚMERO	86	86
UNIDADES DEPORTIVAS TOTALES	NÚMERO	128	128
MEDIA SEMANAL DE HORAS APERTURA EN CENTROS DEPORTIVOS	RATIO	126	126
SUPERFICIE DE CENTROS DEPORTIVOS	M2	101240	101240
SUPERFICIE INSTALAC. DEPORTIVAS BÁSICAS ACCESO CONTROLADO	M2	64730	64730
SUPERFICIE INSTALACIONES DEPORTIVAS BÁSICAS DE ACCESO LIBRE	M2	158210	149570
TOTAL SUPERFICIE DE INSTALACIONES DEPORTIVAS	M2	259450	250810

2. MEJORAR LAS INSTALACIONES DEPORTIVAS MEDIANTE LAS CORRESPONDIENTES ACTUACIONES DE REFORMA Y ACONDICIONAMIENTO.

*Datos suministrados por los Servicios Técnicos del Distrito, pertenecientes al Servicio de Medio Ambiente y Escena Urbana.

El Distrito de Hortaleza cuenta con importante número y diversidad de instalaciones deportivas tanto en edificios cerrados como al aire libre, que debemos mantener, conservar y limpiar para el uso y disfrute adecuado por parte de los usuarios de los mismos, gestionando y controlando el mantenimiento preventivo y correctivo por parte de las empresas adjudicatarias del acuerdo marco que regula esta actividad.

A) REDACCIÓN Y EJECUCIÓN DE LAS OBRAS DE REFORMA Y ACONDICIONAMIENTO.

Comprende la redacción de proyectos y la ejecución de las obras tendentes a mejorar las instalaciones deportivas mediante reformas y obras de acondicionamiento que superan las llevadas a cabo por el mantenimiento tanto preventivo como correctivo se han realizado obras en una parte importante de las instalaciones del Distrito, por tanto, se mejora el porcentaje previsto dado que la superficie del centro deportivo municipal en el que se ha actuado es muy amplia.

OBJETIVOS / INDICADORES DE GESTIÓN

B) MANTENIMIENTO DE LAS INSTALACIONES DEPORTIVAS.

Como en edificios y centros educativos, el Servicio de Medio Ambiente y Escena Urbana, debe controlar y dirigir las labores de mantenimiento preventivo periódico regulado en el acuerdo marco para tal fin, realizado por la empresa adjudicataria de este, así como las de mantenimiento correctivo y aquellas de limpieza de las instalaciones que además de las actuaciones periódicas, contribuyan a mantenerlas en perfecto estado de conservación seguridad y salubridad. el número de m2 que se ha mantenido, ha resultado superior a la del ejercicio anterior por la adscripción al distrito de una nueva instalación deportiva.

INDICADOR	MAGNITUD	PREVISIÓN	REALIZADO
INCIDENCIA OBRAS REFORMA EN LAS INTSAL. DEPORTIVAS	PORCENTAJE	50	34
SUPERFICIE DE INSTALACIONES DEPORETIVAS A MANTENER	M2	250810	139184
SUPERFICIE DE INSTALACIONES DEPORTIVAS REFORMAR	M2	125405	46428

PRESUPUESTO GENERAL DEL AYUNTAMIENTO DE MADRID 2020

MEMORIA DE CUMPLIMIENTO DE OBJETIVOS

CENTRO: 001 AYUNTAMIENTO DE MADRID

SECCIÓN: 216 DISTRITO DE HORTALEZA

PROGRAMA: 49300 CONSUMO

RESPONSABLE PROGRAMA: COORDINADOR/A DEL DISTRITO DE HORTALEZA

MEMORIA GENERAL DEL PROGRAMA

En esta Unidad de Consumo, en virtud de las competencias delegadas del Alcalde Presidente en las Juntas Municipales de Distrito, se tiene como objetivo prioritario hacer cumplir lo establecido en nuestra Carta Magna, así como en el ordenamiento jurídico que la desarrolla.

Las líneas de actuación de esta Unidad de Consumo se basan en tres principios que consideramos básicos: la información, un derecho de los consumidores reconocido expresamente por la normativa; la formación de los consumidores, una necesidad creciente que garantiza la libertad y la independencia de los usuarios; y la prevención y control, mediante los servicios de inspección.

La protección del consumidor en esta sociedad de consumo requiere un esfuerzo especial por parte de esta Unidad, ante las nuevas formas de negocio y el patente desequilibrio entre los grandes operadores económicos y los consumidores, sobre todo en aquellos aspectos que no están suficientemente regulados en materia de protección de sus derechos.

Este año 2020, debido a la situación excepcional que estamos viviendo (COVID 19), nos hemos visto obligados a modificar la metodología y los protocolos de actuación sobre la marcha, con el fin de realizar nuestra labor de la forma más eficaz. Se ha incorporado el teletrabajo, la atención presencial se ha suprimido salvo excepciones puntuales e inevitables, atendiendo las reclamaciones, dudas y consultas de los consumidores telefónicamente y por correo electrónico, así como pequeños cambios que se han ido imponiendo a lo largo de este tiempo, necesarios para trabajar con la máxima seguridad tanto para el usuario como para el trabajador.

Todo esto, nos ha llevado a incrementar el trabajo en esta Unidad, por parte de la Inspección, introduciendo nuevas Campañas NO PROGRAMADAS, referentes al control de medidas de prevención anticovid en establecimientos del Distrito, Mercadillos y control de productos vinculados en esta materia. (Campaña de Mascarillas, geles hidroalcohólicos y demás medidas exigidas en la normativa).

Igualmente han aumentado las consultas de los consumidores y reclamaciones, a cerca de anulaciones y cancelaciones de contratos que debido al confinamiento y posteriores restricciones se han producido.

TODO el personal de la Unidad hemos trabajado conjuntamente, para así poder resolver esta situación de la forma menos lesiva posible, desde la Inspección informando y asesorando a los empresarios de las novedades y cambios que iban surgiendo día a día y por otro lado desde la OMIC, atendiendo a los consumidores reclamantes. Y con un contacto más directo, si cabe, con el reclamado, con el fin de mediar en los conflictos sobrevenidos por esta situación y poder llegar a un acuerdo satisfactorio para ambas partes.

OBJETIVOS / INDICADORES DE GESTIÓN

1. **GARANTIZAR LOS DERECHOS DE LOS CONSUMIDORES MEDIANTE LA INFORMACIÓN, EL ASESORAMIENTO Y GESTIÓN DE RECLAMACIONES Y DENUNCIAS POR PARTE DE LA OFICINA MUNICIPAL DE INFORMACIÓN AL CONSUMIDOR (OMIC).**

Para alcanzar este objetivo se han programado las siguientes actividades:

*Tramitación de las denuncias y reclamaciones.
*Información y asesoramiento al consumidor.
*Elaboración de informes en materia de consumo.

OBJETIVOS / INDICADORES DE GESTIÓN

Los indicadores previstos no se han alcanzado parcialmente debido a que, durante el año 2020 los establecimientos que suelen gestionar hojas de reclamaciones han estado temporalmente cerrados durante los meses de confinamiento como medida de prevención y contención de la pandemia ocasionada por la Covid-19.

INDICADOR	MAGNITUD	PREVISIÓN	REALIZADO
RECLAMACIONES QUE SON TRAMITADAS PLAZO MAX. 2 MESES	PORCENTAJE	100	100
INFORMACIÓN AL CONSUMIDOR DE LA DERIVACIÓN DE SUS EXPTES A O	PORCENTAJE	100	100
MEDIACIÓN EN LOS CONFLICTOS ENTRE CONSUMIDORES Y EMPRESARIOS	PORCENTAJE	100	100
ESTABLECIMIENTOS QUE HAN GESTIONADO HOJAS DE RECLAMACIONES	NÚMERO	100	15
INFORMES CONSUMO CON MOTIVO DE TRAMITACIÓN DE EXP.	NÚMERO	1000	1000

2. AGILIZAR LA GESTIÓN DE EXPEDIENTES EN MATERIA DE SALUD PÚBLICA, COMERCIO Y CONSUMO.

Se ha priorizado el control oficial en la realización de actuaciones específicas relacionadas con la pandemia, entre las que se encuentran:
Puesta en marcha de inspecciones sobre medidas adoptadas para la prevención de la Covid19 en establecimientos minoristas y mayoristas que no estaban programadas para el 2020, ya que durante este periodo se ha generado diversa normativa en salud pública para el control de las medidas de protección y lucha contra la enfermedad, que ha derivado en la creación de procedimientos y protocolos de trabajo específicos, que se han ido adaptando a las distintas fases de la desescalada y al periodo de nueva normalidad.

INDICADOR	MAGNITUD	PREVISIÓN	REALIZADO
PROPUESTAS INICIO EXPTES SANCIONADOR CONSUMO	NÚMERO	1	1

PRESUPUESTO GENERAL DEL AYUNTAMIENTO DE MADRID 2020

MEMORIA DE CUMPLIMIENTO DE OBJETIVOS

CENTRO: 001 AYUNTAMIENTO DE MADRID

SECCIÓN: 216 DISTRITO DE HORTALEZA

PROGRAMA: 91220 CONCEJALÍA-PRESIDENCIA DEL DISTRITO

RESPONSABLE PROGRAMA: COORDINADOR/A DEL DISTRITO DE HORTALEZA

MEMORIA GENERAL DEL PROGRAMA

La finalidad de este programa es acometer los gastos necesarios para el desarrollo de la representación institucional del Concejal Presidente enmarcada dentro de sus funciones de gobierno propias del Distrito.

Así, se contemplan las asignaciones económicas del personal municipal, secretarias y personal asesor y administrativo, así como los necesarios gastos de representación del Distrito a través de su Concejal-Presidente, en reuniones con vecinos o con representantes de colectivos. No se han reconocido gastos de carácter protocolario o representativo.

En la consecución del objetivo "atender las funciones propias que la normativa vigente atribuye a los concejales presidentes del distrito" hay que señalar que el indicador a cero en actos en funciones de representación y protocolo es debido a la adopción de medidas de prevención y contención de la pandemia ocasionada por la Covid 19 que han obligado a la no celebración de estos actos.

El programa ha contado con un crédito definitivo de 236.320 euros, que ha contado con una ejecución de 108,3 %. La mayor parte del crédito ha estado destinado a gastos de personal (Capítulo 1) con un importe de 235.320 euros y una ejecución del 108,8 %. A capítulo 2 de gastos en bienes corrientes y servicios, se han destinado 1.000 euros que han contado con una grado de ejecución del 0 %.

OBJETIVOS / INDICADORES DE GESTIÓN

1. **ATENDER LAS FUNCIONES PROPIAS QUE LA NORMATIVA VIGENTE ATRIBUYE A LOS CONCEJALES PRESIDENTES DEL DISTRITO.**

INDICADOR	MAGNITUD	PREVISIÓN	REALIZADO
ACTOS EN QUE LAS FUNCIONES DE REPRESENTACIÓN Y PROTOCOLO HAN	NÚMERO	6	0

PRESUPUESTO GENERAL DEL AYUNTAMIENTO DE MADRID 2020

MEMORIA DE CUMPLIMIENTO DE OBJETIVOS

CENTRO: 001 AYUNTAMIENTO DE MADRID

SECCIÓN: 216 DISTRITO DE HORTALEZA

PROGRAMA: 92001 DIREC. Y GESTIÓN ADMTVA. DEL DISTRITO

RESPONSABLE PROGRAMA: COORDINADOR/A DEL DISTRITO DE HORTALEZA

MEMORIA GENERAL DEL PROGRAMA

El programa tiene como fin el tratar de conseguir la gestión óptima de la actividad de la junta, mediante una actuación transversal, que se relaciona con los demás servicios de la misma llevando a cabo el control/gestión del personal adscrito al Distrito, de la actividad económico financiera del mismo y en general de toda la actividad que desarrollan los demás servicios adscritos a la junta. Asimismo se ocupa del asesoramiento jurídico del concejal presidente, la convocatoria de las sesiones plenarias, y de los demás órganos de participación ciudadana, aspectos éstos dos últimos, que en el ejercicio a que se contrae esta memoria, se han visto mermados por ser año electoral, circunstancia que hace que los órganos colegiados, conforme a la normativa vigente tengan menos sesiones.

El programa ha contado con unos créditos definitivos de 4.776.215 euros y unas obligaciones reconocidas de 4.371.218 euros, lo que supone una ejecución del 91,5 %. Los créditos definitivos se han distribuido de la siguiente manera, a capítulo 1 de gastos de personal, 4.376.528 euros, con un grado de ejecución del 91,6%, a capítulo 2 de gastos en bienes corrientes y servicios, 299.772 euros, con un 87,4 % de grado de ejecución y al capítulo 3, de gastos financieros, 99.916 euros que se han ejecutado al 100 %.

OBJETIVOS / INDICADORES DE GESTIÓN

1. **PROMOVER LA EFICAZ GESTIÓN DE LOS SERVICIOS COMPETENCIA DE LA JUNTA MUNICIPAL, APORTANDO LOS MEDIOS NECESARIOS PARA EL DESARROLLO DE LAS FUNCIONES DE LA MISMA MEDIANTE LOS CORRESPONDIENTES PROCEDIMIENTOS DE CONTRATACIÓN**

Durante el pasado ejercicio se han tramitado un total de 86 contratos de los cuales 22 lo han sido por el procedimiento abierto, 17 ha sido contratos derivados de un acuerdo marco y 47, han sido contratos menores, siguiendo la línea trazada de ir disminuyendo progresivamente el número de este tipo de contratos en favor de procedimientos con concurrencia.
Efectivamente, se nota en el número total de contratos tramitados un descenso con respecto a las previsiones realizadas en su momento, descenso que es debido, entre otros motivos a la paralización de actividades provocada por la crisis Covid 19; ya que muchos de los contratos tramitados durante el ejercicio 2019 fueron con carácter plurianual por lo que las necesidades de cobertura de los servicios estaban cubiertas con la vigencia de los mismos, siendo el tiempo medio de tramitación de los expedientes, también, en cierto modo, motivado el retraso como consecuencia del régimen de trabajo provocado por Covid 19, algo mayor que el previsto en su momento.
Los contratos tramitados lo han sido con referencia a todas las unidades de la junta municipal iban desde la celebración, como ya se ha puesto de relieve de contratos derivados del acuerdo marco de obras en edificios adscritos al distrito, pasando por tramitación de contratos de suministro de material, especialmente de material de protección frente a la pandemia Covid 19,

ACTIVIDADES
A) TRAMITACIÓN DE LOS EXPEDIENTES ADMINISTRATIVOS PARA EL SUMINISTRO DE MATERIAL ORDINARIO NO INVENTARIABLES A TRAVÉS DEL PROCEDIMIENTO DE COMPRAS CENTRALIZADAS.
B) TRAMITACIÓN DE CONTRATOS DE RENTING PARA FOTOCOPIADORAS.
C) GESTIÓN DEL PERSONAL ADSCRITO AL DISTRITO.
D) TRAMITACIÓN DEL CONTRATO DE SERVICIOS DE VIGILANCIA Y SEGURIDAD EN EDIFICIOS MUNICIPALES ADSCRITOS AL DISTRITO DE HORTALEZA.
E) TRAMITACIÓN DEL CONTRATO DE SERVICIOS PARA LA GESTIÓN INTEGRAL DE SERVICIOS COMPLEMENTARIOS EN LOS EDIFICIOS MUNICIPALES ADSCRITOS AL DISTRITO.
F) TRAMITACIÓN DE CONCESIONES DEMANIALES PARA LA INSTALACIÓN DE QUIOSCOS DE

OBJETIVOS / INDICADORES DE GESTIÓN

HOSTELERÍA EN BIENES DE DOMINIO PÚBLICO.
G) TRAMITACIÓN DE CONCESIONES DEMANIALES PARA LA INSTALACIÓN DE MÁQUINAS VENDING EN LOS EDIFICIOS ADSCRITOS AL DISTRITO.
H) TRAMITACIÓN DE LOS CONTRATOS DERIVADOS DEL ACUERDO MARCO DE OBRAS EN EDIFICIOS DEMANIALES ADSCRITOS AL DISTRITO.
I) TRAMITACIÓN DE LOS CONTRATOS DE SUMINISTRO DE MATERIAL PARA INSTALACIONES DEPORTIVAS.
J) CONTRATOS MENORES DE EJECUCIÓN DE OBRAS EN EL PROCEDIMIENTO DE EJECUCIÓN SUBSIDIARIA.

INDICADOR	MAGNITUD	PREVISIÓN	REALIZADO
TIEMPO MEDIO DE TRAMITACIÓN CONTRATOS PROC. ABIERTO	NÚMERO	100	240
CONTRATOS TRAMITADOS POR PROC. ABIERTO	NÚMERO	20	22
CONTRATOS MENORES	NÚMERO	50	47
CONTRATOS DERIVADOS ACUERDO MARCO	NÚMERO	40	17
CONTRATOS TRAMITADOS	NÚMERO	110	86

2. MEJORAR LA GESTIÓN ECONÓMICA OPTIMIZANDO LA RECAUDACIÓN DE LOS INGRESOS RELATIVOS A LA COMPETENCIA DEL DISTRITO Y LA TRAMITACIÓN DE LOS EXPEDIENTES DE GASTO.

En cuanto a las liquidaciones emitidas, las mismas vienen referidas a las tasas por prestación de servicios urbanísticos en los epígrafes de licencias de obras y de órdenes de ejecución y a la tasa por utilización especial y aprovechamiento privativo del dominio público como las terrazas de veladores, pasos de vehículos y otras ocupaciones de vías públicas.

Todas estas liquidaciones han sufrido en 2020 las consecuencias derivadas de la pandemia COVID-19 reduciéndose el número de solicitudes de servicios urbanísticos, de licencias y de aprovechamiento del dominio público.

En cuanto a documentos contables, se ha mantenido el número de los emitidos en el ejercicio precedente o incluso ha aumentado al haberse dado trámite a numerosos expedientes de gastos debidamente comprometidos, convalidaciones y reconocimientos extrajudiciales de deudas de ejercicios precedentes.

ACTIVIDADES
A) GESTIÓN DE LOS INGRESOS RELATIVOS A LAS COMPETENCIAS DEL DISTRITO.
B) GESTIÓN Y TRAMITACIÓN DE LOS EXPEDIENTES DE GASTO.

INDICADOR	MAGNITUD	PREVISIÓN	REALIZADO
LIQUIDACIONES EMITIDAS	NÚMERO	2000	1958
DOCUMENTOS CONTABLES REALIZADOS	NÚMERO	3900	4572

3. AGILIZAR Y MEJORAR LA ASISTENCIA JURÍDICA Y TÉCNICA, TANTO A LOS ÓRGANOS UNIPERSONALES Y COLEGIADOS DEL DISTRITO COMO A LAS UNIDADES ADMINISTRATIVAS DEPENDIENTES DE ÉL, MEDIANTE LA REALIZACIÓN DE INFORMES JURÍDICOS Y LA PREPARACIÓN DE ASUNTOS QUE SE ELEVEN A APROBACIÓN.

ACTIVIDADES

A) ASESORAMIENTO LEGAL PRECEPTIVO AL CONCEJAL PRESIDENTE.
B) ELABORACIÓN DE INFORMES JURÍDICOS Y PROPUESTA DE RESOLUCIÓN EN EL ÁMBITO COMPETENCIAL DE LA JUNTA.
C) CONVOCATORIA Y NOTIFICACIÓN DE LAS SESIONES ORDINARIAS Y EXTRAORDINARIAS DE LA JUNTA MUNICIPAL

La elaboración de informes tanto para asistencia jurídica de los órganos unipersonales y colegiados, como, de las unidades administrativas dependientes de la coordinación del Distrito, se efectúa por la Secretaría del Distrito y por el departamento jurídico.
Por parte del departamento jurídico se procede a la revisión de asesoramiento en las resoluciones que se elevan a la aprobación de la concejalía y de la coordinación del Distrito relativas a expedientes de contratación, licencias y autorizaciones y de disciplina urbanística y sancionadores, elevando a su

OBJETIVOS / INDICADORES DE GESTIÓN

aprobación las resoluciones sobre los mismos, así como las referentes a los recursos de reposición que, ensu caso, pudiesen interponerse contra tales resoluciones.
La Secretaría del Distrito, junto con la revisión de los informes a que se acaba de hacer referencia se ocupa de la revisión de la resoluciones y propuestas elevadas a los órganos citados, en materia de cultura y participación ciudadana, servicios a la ciudadanía, educación, sanidad y consumo.
Los números referenciados en los indicadores concretos referidos a este apartado, dan cuenta del esfuerzo realizado para alcanzar los objetivos propuestos pese a la falta de personal, ya endémica, que sufre el Distrito desde el año 2017, circunstancia que ha incrementado la carga de trabajo, del personal al servicio de la Junta.

INDICADOR	MAGNITUD	PREVISIÓN	REALIZADO
PROPUESTAS DE ACUERDO ELEVADAS A JUNTA DE GOBIERNO	NÚMERO	4	19
ASUNTOS ELEVADOS A LOS FOROS LOCALES	NÚMERO	4	20
PROPUESTAS Y PROPOSICIONES ELEVADAS A JUNTA DE DISTRITO	NÚMERO	9	166
PROPUESTAS DE RESOLUCIÓN ELEVADAS AL GERENTE	NÚMERO	1400	826
PROPUESTAS DE ACUERDO ELEVADAS AL CONCEJAL	NÚMERO	4100	2069

4. AGILIZAR LA GESTIÓN DE EXPEDIENTES DE CONCESIÓN DE LICENCIAS URBANÍSTICAS Y DE OCUPACIÓN DEL DOMINIO PÚBLICO LOCAL.

ACTIVIDADES

A) GESTIÓN DE EXPEDIENTES DE LICENCIAS URBANÍSTICAS.
B) GESTIÓN DE EXPEDIENTES DE AUTORIZACIÓN DE OCUPACIÓN DEL DOMINIO PÚBLICO.

INDICADOR	MAGNITUD	PREVISIÓN	REALIZADO
DECLARACIONES RESPONSABLES	NÚMERO	10	78
LICENCIAS URBANÍSTICAS POR PROC. ORDINARIO COMÚN SOLICIT.	NÚMERO	50	117
LICENCIAS URBANÍSTICAS POR PROC. ORDINARIO COMÚN RESUELTAS	NÚMERO	60	83
TIEMPO MEDIO EN LA TRAMITACIÓN DE LICENCIAS	SEMANAS	8	8
LICENCIAS URBANÍSTICAS POR PROC. ORDINARIO ABREVIADO SOLICIT	NÚMERO	90	80
LICENCIAS URBANÍSTICAS POR PROC. ORDINARIO ABREV. RESUELTAS	NÚMERO	90	73
COMUNICACIONES PREVIAS	NÚMERO	400	457
AUTORIZACIONES DE OCUPACIÓN DEL DOMINIO PÚBL. SOLICITADAS	NÚMERO	700	290
AUTORIZACIONES DE OCUPACIÓN DEL DOMINIO PÚBL. RESUELTAS	NÚMERO	700	290
LICENCIAS URBANÍSTICAS SOLICITADAS	NÚMERO	140	197
LICENCIAS URBANÍSTICAS RESUELTAS	NÚMERO	650	156

5. GARANTIZAR LA DISPONIBILIDAD Y FIABILIDAD DE LOS DATOS ESTADÍSTICOS PARA LA GESTIÓN ADMINISTRATIVA MEDIANTE LA ACTUALIZACIÓN PERMANENTE DEL PADRÓN DE HABITANTES.

ACTIVIDADES

A) TRAMITACIÓN DE ALTAS, BAJAS Y MODIFICACIONES DEL PADRÓN MUNICIPAL DE HABITANTES.
B) EXPEDICIÓN DE VOLANTES Y CERTIFICACIONES DE EMPADRONAMIENTO.
C) INFORMACIÓN GENERAL, REGISTRO DE SOLICITUDES Y DOCUMENTACIÓN EN RELACIÓN CON EL PADRÓN

Este apartado es de difícil encaje en la elaboración de esta memoria debido a que la prestación del servicio que se refiere, está atribuida a un órgano distinto, e independiente, de la junta municipal, a pesar de que se preste en el edificio sede de la junta.
En efecto, este servicio se presta por la Oficina de Atención al Ciudadano/Línea Madrid, servicio que depende, incluso, de una Dirección General distinta a la que están adscritos los 21 Distritos de la ciudad.
Los datos que constan en la memoria han sido facilitados por los responsables de la mencionada oficina y a través de los mismos, queda patente el esfuerzo realizado por el personal adscrito al servicio para

OBJETIVOS / INDICADORES DE GESTIÓN

conseguir el cumplimiento de unos objetivos que no siempre resultan fáciles de alcanzar debido a que, si bien en otros servicios municipales también ocurre lo mismo, especialmente en éste, en no pocas ocasiones, la consecución de los mismos se ve interferida por los terceros a quienes se les presta.

INDICADOR	MAGNITUD	PREVISIÓN	REALIZADO
BAJAS EN EL PADRÓN TRAMITADAS	NÚMERO	200	184
MODIFICACIONES EN EL PADRÓN	NÚMERO	10000	6987
CERTIFICADOS DE EMPADRONAMIENTO EMITIDOS	NÚMERO	8000	3551
CIUDADANOS ATENDIDOS	NÚMERO	50000	36792
VOLANTES DE EMPADRONAMIENTO EMITIDOS	NÚMERO	55000	27779
ALTAS EN EL PADRÓN TRAMITADAS	NÚMERO	17000	8506

6. AUMENTAR EL CONTROL DE LA LEGALIDAD VIGENTE EN MATERIA DE COMPETENCIA DE LOS ÓRGANOS DEL DISTRITO, MEDIANTE LA REALIZACIÓN DE INSPECCIONES Y LA TRAMITACIÓN DE LOS CORRESPONDIENTES EXPEDIENTES SANCIONADORES.

ACTIVIDADES

A) REALIZACIÓN DE INSPECCIONES DE OFICIO A SOLICITUD DE LOS CIUDADANOS.
B) REALIZACIÓN INFORMES TÉCNICOS Y JURÍDICOS SOBRE LAS INFRACCIONES COMETIDAS EN MATERIA URBANÍSTICA CONSUMO, ETC.
C) REALIZACIÓN DE PROPUESTAS DE EXPEDIENTES SANCIONADORES Y TRAMITACIÓN DE LOS MISMOS

INDICADOR	MAGNITUD	PREVISIÓN	REALIZADO
REALIZACIÓN DE INSPECCIONES URBANÍSTICAS DE OFICIO	PORCENTAJE	25	48
EXPEDIENTES SANCIONADORES RESUELTOS	NÚMERO	200	40
INSPECCIONES A SOLICITUD CIUDADANA	PORCENTAJE	75	52
EXPEDIENTES DISCIPLINA URBANÍSTICA INCIADOS	NÚMERO	500	300
INSPECCIONES URBANÍSTICAS REALIZADAS	NÚMERO	550	587

7. FACILITAR AL CIUDADANO SU RELACIÓN CON LA ADMINISTRACIÓN MEDIANTE LA INFORMACIÓN Y ATENCIÓN, EL REGISTRO DE DOCUMENTOS Y LA GESTION DE SUGERENCIAS Y RECLAMACIONES.

Es éste un apartado en el que, en parte, vale lo significado al analizar el apartado 5, puesto que los indicadores que en el mismo se contienen en parte se refieren al servicio prestado por Línea Madrid, cuyos responsables se han limitado a facilitar, de forma exclusiva, los datos que constan en el documento remitido.

Puede observarse en este apartado la reducción en el tiempo medio de respuesta a las sugerencias y reclamaciones presentadas, así como el aumento del porcentaje en el índice de contestación de las mismas; debiendo reseñarse, asimismo, que este Distrito es uno de los punteros en el cumplimiento de los plazos establecidos para la resolución de estas incidencias.

En cuanto a las anotaciones en registro, este dato, no ha sido facilitado por la Oficina de Línea Madrid.

ACTIVIDADES

A) RECEPCIÓN, GESTIÓN Y RESPUESTA A LAS SUGERENCIAS Y RECLAMACIONES.
B) INFORMACIÓN GENERAL, REGISTRO DE SOLICITUDES Y DOCUMENTACIÓN.
C) GESTIÓN DE LA RECEPCIÓN DE SUGERENCIAS Y RECLAMACIÓNES.
D) ATENCIÓN E INFORMACIÓN ESPECIALIZADA EN LAS OFICINAS DE ATENCIÓN AL CIUDADANO

INDICADOR	MAGNITUD	PREVISIÓN	REALIZADO
ANOTACIONES EN EL REGISTRO	NÚMERO	30000	0
TIEMPO MEDIO DE ATENCIÓN	MINUTOS	10	8

OBJETIVOS / INDICADORES DE GESTIÓN			
TIEMPO MEDIO DE ESPERA	MINUTOS	5	8
SUGERENCIAS Y RECLAMACIONES RELATIVAS AL DISTRITO	NÚMERO	400	476
SUGERENCIAS Y RECLAM RELATIVAS AL DISTRITO CONSTESTADAS	NÚMERO	400	476
INDICE CONTESTACIÓN SUGERENCIAS Y RECLAMACIONES EN 15 DIAS	PORCENTAJE	28	35
TIEMPO MEDIO RESPUESTA A SUGERENCIAS Y RECLAMACIONES	DÍAS	36	26
INDICE CONTESTACIÓN SUGERENCIAS Y RECLAMACIONES EN 3 MESES M	PORCENTAJE	72	65
PERSONAS ATENDIDAS	NÚMERO	90000	71580

CENTRO: 001 AYUNTAMIENTO DE MADRID

SECCIÓN: 216 DISTRITO DE HORTALEZA

PROGRAMA: 92401 PARTICIPACIÓN CIUDADANA

RESPONSABLE PROGRAMA: COORDINADOR/A DEL DISTRITO DE HORTALEZA

MEMORIA GENERAL DEL PROGRAMA

El Programa de la Unidad de Participación Ciudadana y Cooperación Público Social (en adelante UPCCPS), mantiene entre sus objetivos la promoción del tejido asociativo, el fomento de la participación ciudadana, así como la promoción de acciones de cooperación público social con entidades y colectivos ciudadanos. Interviene por otra parte en el desarrollo en el Distrito del Foro Local como espacio de participación ciudadana. Finalmente se ocupa en algunos casos de informar, valorar y realizar seguimiento de la cesión de inmuebles de titularidad municipal.

Los destinatarios de este programa son en general los vecinos y vecinas del Distrito, así como las asociaciones, entidades y colectivos ciudadanos que tienen su sede social en el distrito de Hortaleza.

Las principales acciones del Programa son la Convocatoria de Subvenciones para Fomento del Asociacionismo en el Distrito para fortalecer el tejido asociativo y el apoyo y del Foro Local del Distrito contribuyendo a su buen funcionamiento.

En un año marcado por la declaración del estado de alarma producido por la COVID 19 y sus efectos sanitarios, económicos y sociales ocasionados en la Ciudad de Madrid, la Unidad de Participación Ciudadana y Cooperación Público Social, al igual que la mayor parte de los servicios municipales, ha ido adaptando muchas de sus acciones a las exigencias y necesidades surgidas en la ciudadanía y el funcionamiento del Ayuntamiento. En este sentido de manera imprevista la Unidad se ha implicado en determinadas actuaciones no programadas, pero encaminadas a mitigar de alguna manera los graves efectos de la pandemia en el Distrito, como su participación en un proyecto de elaboración de mascarillas no sanitarias y su distribución a instituciones y colectivos ciudadanos prioritarios, junto con la distribución de otro tipo de material de protección en momentos en los que el material de protección sanitario escaseaba.

Por otra parte, a partir de junio de 2020, a la Unidad de Participación Ciudadana se le han asignado determinadas actuaciones relacionadas con los Planes Integrales de Barrio de la UVA de Hortaleza y Manoteras, que no se encontraban incluidos en los Objetivos de esta Unidad, y que ha supuesto un notable aumento de presupuesto.

El programa de la Unidad ha contado con un crédito inicial de 76.372 euros que ha sido ampliado a lo largo del año hasta un crédito definitivo de 252.819 euros con Presupuesto PIBA, al asignarse a la Unidad nuevos proyectos de los Planes Integrales de los Barrios de Manoteras y UVA de Hortaleza. Por ello el resultado final del presupuesto con el que ha contado la Unidad
Se ha alcanzado en ejecución un importe de 211.265 euros, importe de las obligaciones reconocidas en el ejercicio, lo que supone un porcentaje de ejecución del 83,6 %.

El crédito presupuestario correspondiente a este programa se ha distribuido y ejecutado, atendiendo a la clasificación económica del presupuesto en: gastos en bienes corrientes y servicios (capítulo 2) -distribuido 192.819 euros y ejecutado 153.265 euros - y gastos en transferencias corrientes (capítulo 4) -distribuido 60.000 euros y ejecutado 58.000 euros.

Con relación al presupuesto global y definitivo del distrito de Hortaleza, que ascendió a un importe de 31.337.308 euros, este programa representa el 0,8 %, y dentro del mismo el 0,6 % iba destinado a gastos corrientes, y el 0,2 % a gastos en transferencias corrientes.

OBJETIVOS / INDICADORES DE GESTIÓN

1. POTENCIAR LA PARTICIPACIÓN DE LOS VECINOS DEL DISTRITO A TRAVÉS DE LOS CANALES Y ÓRGANOS DE PARTICIPACIÓN CIUDADANA ESTABLECIDOS EN EL REGLAMENTO ORGÁNICO DE PARTICIPACIÓN CIUDADANA DEL AYUNTAMIENTO DE MADRID.

ACTIVIDADES
A) DISTRIBUCIÓN DE CONVOCATORIAS DE PLENOS A ASOCIACIONES DEL DISTRITO.
B) DISTRIBUCIÓN DE CONVOCATORIAS DE CONSEJOS TERRITORIAES.
C) COORDINACIÓN DE LOS CONSEJOS TERRITORIALES.

La participación ciudadana en los asuntos públicos es un mandato imperativo que la Constitución dicta a los poderes públicos. Es por tanto obligación de éstos promover los cauces, las herramientas y los recursos para hacer efectivo el derecho de la ciudadanía a participar en los asuntos de interés común. La regulación de la participación ciudadana en el ámbito de los Distritos de Madrid, encuentra en el Reglamento Orgánico de Funcionamiento de los Foros Locales el modelo de participación territorial, que pretende ser accesible a todas las personas residentes en Madrid en igualdad de condiciones. Los Foros Locales tienen dos objetivos fundamentales:
" Impulsar la participación ciudadana y la implicación activa de la ciudadanía y de las entidades sin ánimo de lucro en el diseño, desarrollo y evaluación de las políticas municipales desde la perspectiva de los Distritos.
" Fomentar el diálogo abierto entre la ciudadanía, las entidades sin ánimo de lucro y las Juntas Municipales de Distrito. Los Foros Locales son, además, un espacio de rendición de cuentas de las Presidencias de distrito ante la ciudadanía.
Los indicadores que se aportan vinculados a la participación ciudadana a través del Foro Local de Hortaleza han resultado condicionados en sus previsiones para 2020 por la declaración del estado de Alarma ya comentada. En fecha 1 de febrero se realizó el Pleno de Constitución del Foro Local y en el mes de marzo se declaró la suspensión de las sesiones plenarias y los Foros Locales.
En la sesión de Constitución del Foro Local del Distrito fueron aprobadas un total de 8 mesas de trabajo que se detallan a continuación:
1.Mesa de procesos participativos. 2. Mesa de Cultura y Festejos. 3. Mesa de Deportes. 4. Mesa de Feminismos y Diversidad sexual. 5.Mesa de Educación y Juventud. 6. Mesa de Cuidados. 7.Mesa de Valdefuentes. 8. Mesa de Medio Ambiente, Movilidad, Transporte Urbanismo.

INDICADOR	MAGNITUD	PREVISIÓN	REALIZADO
ASISTENCIA MEDIA VECINOS A PLENOS JUNTA MUNICIPAL	NÚMERO	15	0
PARTICIPACIÓN VECINAL EN LOS PLENOS DE LA JUNTA MUNICIPAL	RATIO	8	0
ASISTENCIA MEDIA VECINOS REUNIONES DEL FORO LOCAL	RATIO	10	7
REUNIONES DEL FORO LOCAL	NÚMERO	2	2
PROPOSICIONES APROBADAS	NÚMERO	5	7
GRUPOS DE TRABAJO DEL FORO LOCAL	NÚMERO	30	8
SOLICITUDES INCLUSIÓN PROPOS. ORDEN DÍA PLENOS JUNTA	NÚMERO	6	12
ASISTENCIA MEDIA MIEMBROS A REUNIONES	RATIO	80	8
SOLICITUD INCLUSIÓN PROPOSICIONES	NÚMERO	8	12
ASISTENCIA MEDIA MIEMBROS A REUNIONES	RATIO	70	110
CONVOCATORIAS PLENO JUNTA DIFUNDIDAS ASOCIACIONES DTO	NÚMERO	13	7

2. FOMENTAR EL ASOCIACIONISMO Y LA REALIZACIÓN DE PROYECTOS PARA EL DESARROLLO SOCIAL DEL DISTRITO.

ACTIVIDADES
A) TRAMITACIÓN DE SUBVENCIONES A LAS ENTIDADES CIUDADANAS DEL DISTRITO PARA LA REALIZACIÓN DE ACTIVIDADES COMPLEMENTARIAS A LAS DE INTERÉS MUNICIPAL QUE CONTRIBUYAN A LA REALIZACIÓN DE PROYECTOS DE DIVERSA NATURALEZA COMO ACTIVIDADES DEPORTIVAS CULTURALES Y ARTÍSTICAS.

Las Bases de la Convocatoria de Subvenciones de Fomento del Asociacionismo del Distrito de Hortaleza que se desarrolló en la anualidad 2020, fue convocada por decreto de la Concejalía del distrito en fecha

OBJETIVOS / INDICADORES DE GESTIÓN

12 de abril de 2019 en Convocatoria anticipada para la anualidad 2020. La Convocatoria de Subvenciones de 2020 fue resuelta según decreto del Concejal de Distrito de 13 de Octubre de 2020.
La Convocatoria desarrollada en régimen de concurrencia competiva, ha contado con dos modalidades: a) proyectos y b) modalidad de gastos de mantenimiento de sede social, para gastos de alquiler y/o gastos de funcionamiento o mantenimiento de la sede social.
El presupuesto que se ha destinado ha sido de 60.000 euros. Por una parte 37.200 euros para proyectos y 22.800 euros para gastos de mantenimiento de sede, si bien ante la imposibilidad de ejecutar los proyectos presentados, dos entidades han renunciado a las subvenciones en la modalidad de proyecto por cuyo motivo el importe final ejecutado ha sido de 58.000 euros.
En la modalidad de proyectos se han ejecutado 35.200,00 euros, beneficiandose un total de 12 entidades; y en mantenimiento de sede social se han ejecutado 22.800,00 euros beneficiandose un total de 10 asociaciones.
El total de solicitudes de subvención presentadas ha ascendido a 37, de las cuales comos se ha indicado han sido concedidas 22 subvenciones, benficiando a un total de 16 asociaciones diferentes. De dichas asociones 6 han obtenido subvenciones en las dos modalidades de la convocatoria: proyectos y mantenimiento de sede.
En relación a otras actuaciones realizadas desde la Unidad , el Distrito a la vista de la imposibilidad de llevara cabo la Feria de Asocicones por motivo de las continuadas restricciones a la movilidad autorizó al desarrollo de otras actuaciones no programdas de apoyo al comerciod e proximidad , gestionandose el Servicio Participativo y de activación comunitaria de las tiendas históricas del barrio, que contribuyó en dar visibilidad y dinamizar los comercios del Centro Comercial Colombia.
Al mismo tiempo en los meses de mayor carencia de material de protección , se apoyó una inicitiva de lebaoración d emascarillas no sanitarias que distribuyó entre colectivos vulnerables aproximadamente 15.00 mascarillas elaboradas por un grupod e voluntarias del Distrito.
Otras actuaicones relevantes de la Unidad ha sido el diseño y distribución del Mapa de recursos del Distrito, en una versión de cartelería y tríptico desplegable, que se ha distribuido entre asociaciones y entidades públicas y privadas del Distrito, con la finalidad de mejorar el conocimiento de los recursos públicos del Distrito.
Por último con motivo del Día Internacional de Eliminación de la Violencia hacia las Mujeres, se gestionó el servicio de actividades participativas y de sensibilización ciudadana relacionda con dicha celebración que permitió la emisión en directo de la Mesa de experiencias participativas con motivo del 25 N, tanto a nivel radiofónico como en streaming , y contribuyendo a visbilizar el trabajo que en dicha materia lleva a cabo asociaciones e instituciones públicas del Distrito.

INDICADOR	MAGNITUD	PREVISIÓN	REALIZADO
FERIA DE ASOCIACIONES	NÚMERO	1	0
SUBVENCIONES CONCEDIDAS/SUBVENCIONES SOLICITADAS	PORCENTAJE	100	59
ASOC. INSCRITAS REGISTRO ENTID. CIUD. CON DOMICILIO DISTRITO	NÚMERO	150	101
ASOCIACIONES Y ENTIDADES SUBVENCIONADAS	NÚMERO	16	15
SUBVENCIONES SOLICITADAS ASOC. DECLARADAS UTILIDAD PÚBLICA	NÚMERO	22	37
SUBVENCIONES CONCEDIDAS ASOC. DECLARADAS UTILIDAD PÚBLICA	NÚMERO	22	22

CENTRO: 001 AYUNTAMIENTO DE MADRID

SECCIÓN: 216 DISTRITO DE HORTALEZA

PROGRAMA: 93302 EDIFICIOS

RESPONSABLE PROGRAMA: COORDINADOR/A DEL DISTRITO DE HORTALEZA

MEMORIA GENERAL DEL PROGRAMA

Mantener y conservar los edificios municipales adscritos la Junta de Distrito en las mejores condiciones de uso y de acuerdo con la normativa vigente.

Se llevan a cabo todas aquellas actuaciones necesarias para el mantenimiento de los edificios adscritos al distrito en las debidas condiciones de seguridad, salubridad y ornato, mediante la realización de obras de reforma, reparación y conservación necesarias, así como la renovación de elementos constructivos e instalaciones para mejora de la protección contra incendios y supresión de barreras arquitectónicas, y todas aquellas necesarias para que se puedan realizar las labores propias de las competencias asignadas a los diferentes servicios municipales.

Evaluación impacto de género:

Al estar destinado a una mejora de los elementos constructivos de los edificios, así como de sus instalaciones, el resultado beneficiará a todos los usuarios que accedan a ellos indistintamente, sin exclusión de género.

El crédito definitivo destinado a este programa ascendió a 4.092.549 euros, habiendo alcanzado en ejecución un importe de 2.093.986 euros, lo que supone un porcentaje de ejecución del 51,2 %. La liquidación de obligaciones ha supuesto un 51,2 %, entre gasto corriente e inversiones reales.

El crédito presupuestario correspondiente a este programa se ha distribuido y ejecutado, atendiendo a la clasificación económica del presupuesto en gastos corrientes (Capítulos 2) por importe de 3.804.790 euros, con unas obligaciones de 1.955.413 y una ejecución del 51,4 % y en inversiones reales (Capítulo 6) por importe de 287.759 euros, con unas obligaciones de 138.573 euros y una ejecución del 48,2 %.

Con relación al presupuesto global y definitivo del distrito de Hortaleza, que ascendente a un importe de 31.337.308 euros, este programa representa el 13,1 %, y dentro del mismo el 12,1 % iba destinado a gastos corrientes, y el 0,9 % al capítulo 6 de inversiones reales.

OBJETIVOS / INDICADORES DE GESTIÓN

1. **CONSERVAR LOS EDIFICIOS MUNICIPALES DEL DISTRITO Y SUS INSTALACIONES EN CONDICIONES IDÓNEAS PARA SU USO MEDIANTE LA REALIZACIÓN DE LAS CORRESPONDIENTES ACCIONES DE LIMPIEZA Y MANTENIMIENTO.**

A) SUPERVISIÓN Y CONTROL DE LA PRESTACIÓN DEL SERVICIO DE CONSERVACIÓN Y LIMPIEZA DE EDIFICIOS PÚBLICOS DEL DISTRITO.

Los servicios técnicos del distrito deben controlar que se llevan a cabo por las empresas externas, todas las actividades del mantenimiento preventivo periódico regulado en el acuerdo marco para tal fin, así como las labores de limpieza que correspondan además de las de actuación diaria para mantener los edificios públicos en perfecto estado de conservación, seguridad y salubridad.

B) ELABORACIÓN, DIRECCIÓN Y SUPERVISIÓN DE LOS PROYECTOS DE OBRAS Y REFORMAS NECESARIOS EN LOS EDIFICIOS DEL DISTRITO.

Comprende aquellas actuaciones que estando dentro de las labores de mantenimiento correctivo y que deben realizarse para que los edificios e instalaciones de los mismos, sigan funcionando correctamente, y que, con dichas obras, evitemos deterioros mayores que no puedan encuadrarse en simples labores de

OBJETIVOS / INDICADORES DE GESTIÓN

mantenimiento.

C) INSPECCIÓN DE LOS EDIFICIOS AL OBJETO DE COMPROBAR LAS NECESIDADES QUE PRESENTAN SUS ELEMENTOS CONSTRUCTIVOS E INSTALACIONES.

Se trata de inspecciones técnicas para valorar las condiciones en las que se encuentra tanto la construcción como las instalaciones de los edificios, con el fin de valorar las necesidades de mejoras a llevar a cabo con proyectos de inversión y/o de mantenimiento

Ha habido incremento en el número de edificios, uno más al año anterior y en la superficie edificada de los mismos durante el año, habiéndose realizado el cumplimiento del objetivo, también se ha incrementado una instalación para mejorar la accesibilidad que se añadió a las existentes, y que ha entrado en la situación de mantenimiento preventivo y correctivo

INDICADOR	MAGNITUD	PREVISIÓN	REALIZADO
EDIFICIOS CON MANTENIMIENTO A CARGO DEL DISTRITO	NÚMERO	24	25
INSTALACIONES ELEVACIÓN Y ELECTROMECÁNICAS MTO. CARGO DTO.	M2	21	23
SUPERFICIE CONSTRUIDA EDIFICIOS MANTENIMIENTO CARGO DISTRITO	M2	36565	39503
SUPERFICIE LIBRE EDIFICIOS MANTENIMIENTO CARGO DEL DISTRITO	M2	17719	19758

2. GARANTIZAR LA SEGURIDAD DE LOS CIUDADANOS Y USUARIOS DE LOS EDIFICIOS PÚBLICOS Y MEJORAR LA ACCESIBILIDAD A LOS MISMOS MEDIANTE LAS CORRESPONDIENTES OBRAS DE REFORMA

A) REDACCIÓN Y EJECUCIÓN DE PLANES DE AUTOPROTECCIÓN EN EDIFICIOS DEL DISTRITO.

En la actualidad se encuentran redactados los documentos necesarios para aprobar los planes de autoprotección en prácticamente el 90% de los edificios públicos del distrito, completando las revisiones y recabando los certificados necesarios para mantenerlos en las debidas condiciones de seguridad. Este año no ha sido posible la contratación de nuevos planes de autoprotección ni de actualización de antiguos por lo que quedan pendientes para el próximo ejercicio.
Del total de 27 centros hay 22 de ellos que cuentan con plan de Autoprotección y se ha de realizar el plan de Autoprotección de 4 centros nuevos y una sala de estudios.
La mayoría de los centros no han visto modificadas sus condiciones de autoprotección, de modo que el 70 % de Planes de Autoprotección continuaría estando vigente. Del resto hay que actualizar los planos por alguna modificación en la distribución.

B) SUPERVISIÓN DEL BUEN FUNCIONAMIENTO DE LAS MEDIDAS DE SEGURIDAD DE LOS EDIFICIOS.

La implantación de los planes de autoprotección conlleva la comprobación, supervisión y en su caso mejora de las medidas e instalaciones de seguridad de los edificios, en esta actividad se ha superado la previsión del 60 al 79% de los edificios y superficies previstas

Se ha mejorado la seguridad en el control de acceso en CC SANCHINARRO

En todos los centros se ha llevado a cabo, por exigencias derivadas del COVID-19, tareas de desinfección y refuerzo de limpieza de filtros y baterías de los sistemas de climatización y se han regulado los sistemas de ventilación para mejorar la ventilación de los recintos.

C) REDACCIÓN Y EJECUCIÓN DE OBRAS PARA LA ADAPTACIÓN A LA NORMATIVA DE INCENDIOS.

Se han redactado proyectos y llevado a cabo la ejecución de estos, cuyo objetivo era adaptar las instalaciones de incendios existentes en los edificios, incluso añadir otras nuevas, a la normativa actual en esta materia. Todos los edificios cuentan con instalaciones y medidas contra incendios, pero la adaptación total a la normativa en vigor, sólo se ha llevado a término en el 25% de los mismos durante el 2019

En aquellos edificios donde el presupuesto disponible lo ha permitido se ha adaptado a normativa la señalética de los medios de protección contra incendios

OBJETIVOS / INDICADORES DE GESTIÓN

D) MEJORAR Y MANTENER INSTALACIONES DE LOS EDIFICIOS ENTRE ELLAS LAS REFERIDAS A MEJORAR LA ACCESIBILIDAD

Se han llevado a cabo el mantenimiento y conservación de las instalaciones que garantizan la accesibilidad a los centros, y se han mejorado algunos accesos a los centros.

Se ha ejecutado obras en la JUNTA DE DISTRITO que han incluido la mejora de accesibilidad y seguridad en el acceso peatonal a zona de aparcamiento

Por otro lado, se ha realizado una obra para la mejora de la eficiencia energética en uno de los centros adscritos al Distrito:

CC Y ESCUELA DE MUSICA FEDERICO CHUECA. Mejoras en las instalaciones y cambio de luminarias a led

Se ha adecuado la instalación eléctrica de la sala de Estudios en CC HORTALEZA para poner en uso la iluminación led integrada en las mesas de dicha sala.

En el CI SANTIAGO APÓSTOL, se ha realizado una obra que ha modificado la distribución de algunas estancias. Esta modificación ha supuesto adaptar las instalaciones de dichas estancias, fundamentalmente instalación eléctrica, iluminación, telecomunicaciones, ventilación y protección contra incendios.

Mediante las mejoras que incluye en contrato de mantenimiento se han llevado a cabo varias actuaciones de mejora de eficiencia energética:

SALA DE ESTUDIOS DE MOTILLA DEL PALANCAR: Se han sustituidos los equipos de aire acondicionado por bombas de calor muchos más eficientes y versátiles en el uso.
CMM EL CARMEN y CI SANTIAGO APOSTOL: Se han sustituido las calderas por equipos más eficientes.

C.C. HORTALEZA: Mejoras en sala de estudio, foso de ascensor, tarima de escenario y cerrajería.

Los indicadores a cero en en materia planes de autoprotección, en actuaciones de adaptación a normativa de incendios y en reformas en edificios son debido a la adopción de medidas de prevención y contención de la pandemia ocasionada por la Covid-19 que teniendo en cuenta las especiales características del año 2020 en materia COVID se decidió realizar todas las actuaciones en materia planes de autoprotección en 2021.

INDICADOR	MAGNITUD	PREVISIÓN	REALIZADO
PLANES DE AUTOPROTECCIÓN IMPLANTADOS	NÚMERO	19	0
EDIFICIOS MPLES. ADAPTADOS TOTALMENTE NORMATIVA INCENDIOS	PORCENTAJE	50	0
EDIFICIOS REFORMADOS SOBRE TOTAL MANTENIMIENTO CARGO DTO.	PORCENTAJE	60	0
SUPERFICIE EDIF. REFORMAR SOBRE TOTAL MANTENIM. CARGO DTO.	PORCENTAJE	60	0
EDIFICIOS MPLES. ADAPTADOS PARCIALMENTE NORMATIVA INCENDIOS	PORCENTAJE	100	100
EDIFICIOS PLANES AUTOPROT. IMPLANTADOS SOBRE TOTAL EDIFICIOS	PORCENTAJE	91	81

PRESUPUESTO GENERAL DEL AYUNTAMIENTO DE MADRID 2020

MEMORIA DE CUMPLIMIENTO DE OBJETIVOS

CENTRO: 001 AYUNTAMIENTO DE MADRID

SECCIÓN: 216 DISTRITO DE HORTALEZA

PROGRAMA: 93303 I.F.S. GESTIÓN DEL PATRIMONIO

RESPONSABLE PROGRAMA: COORDINADOR/A DEL DISTRITO DE HORTALEZA

MEMORIA GENERAL DEL PROGRAMA

Realizar obras de rehabilitación y reparación de infraestructuras e inmuebles de entidad local encaminadas a conseguir un mayor ahorro energético

Que la inversión tenga vida útil de más de 10 años

Servicios ofertados

Instalación de iluminación para mejora de eficiencia energética (focos led), aislamientos térmicos, sustitución de carpinterías exteriores, sustitución de elementos de impermeabilización en cubiertas, sustitución de equipos de climatización obsoletos por otros de bajo consumo, instalación de protecciones solares en vidrios de carpinterías de gran dimensión y lucernarios.

Evaluación impacto de género:

Al estar destinado a una mejora en la vía pública, el resultado beneficiará a todos los usuarios indistintamente, sin exclusión de género.

El crédito definitivo destinado a este programa ascendió a 997.880 euros, habiendo alcanzado en ejecución un importe de 992.162 euros, lo que supone un porcentaje de ejecución del 99,4 %. La liquidación de obligaciones ha supuesto un 99,4 %, entre gasto corriente e inversiones reales.

El crédito presupuestario correspondiente a este programa se ha distribuido y ejecutado, atendiendo a la clasificación económica del presupuesto en inversiones reales (Capítulo 6) por importe de 997.880 euros.

Con relación al presupuesto global y definitivo del distrito de Hortaleza, que ascendente a un importe de 31.337.308 euros, este programa representa el 3,2 %.

CUENTA GENERAL 2020

MEMORIA DE CUMPLIMIENTO DE OBJETIVOS

217. DISTRITO DE VILLAVERDE

PRESUPUESTO GENERAL DEL AYUNTAMIENTO DE MADRID 2020

MEMORIA DE CUMPLIMIENTO DE OBJETIVOS

CENTRO: 001 AYUNTAMIENTO DE MADRID

SECCIÓN: 217 DISTRITO DE VILLAVERDE

PROGRAMA: 15322 OTRAS ACTUACIONES EN VÍAS PÚBLICAS

RESPONSABLE PROGRAMA: COORDINADOR/A DEL DISTRITO DE VILLAVERDE

MEMORIA GENERAL DEL PROGRAMA

El programa ha tenido como objetivo el cumplimiento de las competencias que en materia de vías públicas han sido delegadas en los Distritos sin perjuicio de las que tienen atribuidas las Áreas de Gobierno de Desarrollo Urbano y el Área de Gobierno de Medio Ambiente y Movilidad.

Ha consistido en actuaciones puntuales en la vía pública motivadas por la celebración de mercadillos y demás acontecimientos que se desarrollen. Los destinatarios del programa han sido los vecinos del Distrito.

Se ha gestionado el servicio de control de aforos y balizamiento en los mercadillos al aire libre del Distrito (Ciudad de los Angeles, San Cristóbal, Marconi y Paseo de Ferroviarios), para poder garantizar una apertura de los mismos en el Distrito en condiciones de seguridad, con medidas de higiene y distanciamiento entre puestos y delimitación del mercado con el objetivo de garantizar la seguridad y distancia entre trabajadores, clientes y viandantes, controlando tanto el aforo permitido como el número de puestos que es posible habilitar.

Se han realizado mejoras en espacios públicos consistentes genéricamente en mejorar la accesibilidad, iluminación, caminos pavimentados.
La previsión relativa de obras a cargo de particulares ha estado por debajo de lo previsto al no haber existido ninguna petición o solicitud de las mismas.

El crédito del programa, no se ha agotado al 100%, debido a que la gestión previa de las obras a realizar en espacios públicos es larga, es preciso supervisión previa de los proyectos a ejecutar, por parte de Control de Urbanizaciones, lo cual ha ralentizado el proceso, no habiendo sido posible la ejecución propuesta inicialmente. En el retraso en la tramitación, también ha incidido el problema de personal existente en el servicio, con una baja de larga duración de uno de los técnicos responsables, así como, la tramitación de la Coordinación de la seguridad y salud en las obras, y que sin esta, las mismas no se han podido llevar a cabo.

El programa ha contado con un crédito definitivo de 464.945 euros, habiéndose alcanzado un nivel de ejecución del 11,9%. Se han destinado 75.462 euros a la atención de gasto corriente (capítulo II) y 389.483 euros a gasto de capital (capítulo VI).

La liquidación de obligaciones ha supuesto un 44,2% en operaciones corrientes y un 5,6% en operaciones de capital.

OBJETIVOS / INDICADORES DE GESTIÓN

1. GESTIÓN DE LAS ACTUACIONES MUNICIPALES EN VÍAS PÚBLICAS DELEGADAS EN LOS DISTRITOS

INDICADOR	MAGNITUD	PREVISIÓN	REALIZADO
OBRAS A REALIZAR EN VÍAS PÚBLICAS CON CARGO A PARTICULARES	NÚMERO	4	0
ACTUACIONES MERCADILLOS Y OTROS ACONTECIMIENTOS DISTRITO	NÚMERO	1	1

PRESUPUESTO GENERAL DEL AYUNTAMIENTO DE MADRID 2020

MEMORIA DE CUMPLIMIENTO DE OBJETIVOS

CENTRO: 001 AYUNTAMIENTO DE MADRID

SECCIÓN: 217 DISTRITO DE VILLAVERDE

PROGRAMA: 17102 ZONAS VERDES

RESPONSABLE PROGRAMA: COORDINADOR/A DEL DISTRITO DE VILLAVERDE

MEMORIA GENERAL DEL PROGRAMA

Este programa tiene como misión coordinar y realizar las construcciones necesarias en las zonas verdes y/o áreas ajardinadas indicadas en el Acuerdo de la Junta de Gobierno de la Ciudad de Madrid de organización y competencias de los distritos con el fin de lograr una mejora de las mismas y así mejorar la calidad de vida de los vecinos del distrito y un mejor ordenamiento urbanístico. Se trata de una nueva competencia atribuida recientemente a las Juntas Municipales.

A través de los Planes Integrales de Barrio (PIBAS) se ha procedió a la mejora una zona verde del distrito, ubicada en la plaza de San Agapito, en Villaverde Bajo.

Con cargo a este programa, también se ha acometido, a través de inversiones financieramente sostenibles, la adecuación y mejora en una zona verde de Marconi, para uso de mayores y jóvenes.

El crédito del programa, no se ha agotado al 100%, debido a que la gestión previa de las obras a realizar en zonas verdes es larga, siendo precisa la supervisión previa de los proyectos a ejecutar, por parte de Control de Urbanizaciones, lo cual ha ralentizado el proceso, no habiendo sido posible la ejecución propuesta inicialmente. La paralización de los trámites administrativos como consecuencia de la pandemia COVID-19, así como la baja sobrevenida de personal también han incidido en la ejecución de este programa.

El programa ha contado con un crédito definitivo de 323.725 euros, destinados a la atención de gasto de capital (capítulo VI). El nivel de ejecución alcanzado es del 70%.

OBJETIVOS / INDICADORES DE GESTIÓN

1. **MEJORAR LAS ZONAS VERDES COMPETENCIA DEL DISTRITO MEDIANTE LAS CORRESPONDIENTES OBRAS DE REHABILITACIÓN Y REMODELACIÓN.**

Se ha realizado una obra en la plaza de san Agapito, consistente en la renovación del pavimento, el alumbrado público, el saneamiento y el mobiliario urbano, con mejora de la jardinería y de la red de riego, dando transparencia y visibilidad a los espacios, mejorando la seguridad, por un importe de 154.616 euros.

INDICADOR	MAGNITUD	PREVISIÓN	REALIZADO
REHABILITACIÓN Y REMODELACIÓN DE ZONAS VERDES	NÚMERO	2	1
INCIDENCIA OBRAS EN ZONAS VERDES	PORCENTAJE	2	1
ZONAS VERDES COMPETENCIA DEL DISTRITO	NÚMERO	99	99
ZONAS VERDES COMPETENCIA DEL DISTRITO	M2	384605	384605

2. **MEJORAR LAS ZONAS VERDES COMPETENCIA DEL DISTRITO MEDIANTE LA CREACIÓN DE ÁREAS INFANTILES, ZONAS DE MAYORES, CIRCUITOS DEPORTIVOS ELEMENTALES Y OTROS EQUIPAMIENTOS.**

Se ha llevado a cabo una obra en zonas verde de Marconi, consistente en adecuación y construcción de pistas de petanca e instalación de aparatos de gimnasia y fuentes de beber, por un importe de 66.900 euros.

INDICADOR	MAGNITUD	PREVISIÓN	REALIZADO
ACTUACIONES DE EQUIPAMIENTO DE ZONAS VERDES	NÚMERO	2	1
INCIDENCIA ACTUACIONES EN ZONAS VERDES	PORCENTAJE	2	1
ZONAS VERDES COMPETENCIA DEL DISTRITO	NÚMERO	99	99
ZONAS VERDES COMPETENCIA DEL DISTRITO	M2	384605	384605

OBJETIVOS / INDICADORES DE GESTIÓN

3. REEQUILIBRIO TERRITORIAL

Indicador con previsión a 0, revisar para el próximo ejercicio.

INDICADOR	MAGNITUD	PREVISIÓN	REALIZADO
REEQUILIBRIO TERRITORIAL	EUROS	0	0

PRESUPUESTO GENERAL DEL AYUNTAMIENTO DE MADRID 2020

MEMORIA DE CUMPLIMIENTO DE OBJETIVOS

CENTRO: 001 AYUNTAMIENTO DE MADRID

SECCIÓN: 217 DISTRITO DE VILLAVERDE

PROGRAMA: 17103 EQUIPAMIENTO DE ZONAS AJARDINADAS

RESPONSABLE PROGRAMA: COORDINADOR/A DEL DISTRITO DE VILLAVERDE

MEMORIA GENERAL DEL PROGRAMA

Este programa tiene como misión coordinar y realizar las construcciones necesarias en las zonas verdes y/o áreas ajardinadas indicadas en el Acuerdo de la Junta de Gobierno de la Ciudad de Madrid de organización y competencias de los distritos con el fin de lograr una mejora de las mismas y así mejorar la calidad de vida de los vecinos del distrito y un mejor ordenamiento urbanístico. Se trata de una nueva competencia atribuida recientemente a las Juntas Municipales.

Con cargo a este programa, también se ha acometido, a través de inversiones financieramente sostenibles, la instalación de equipamiento en una zona verde de Marconi, dotando de un espacio para ejercicios al aire libre para mayores y jóvenes.

Dentro de este mismo programa y, dando cumplimiento a uno de los presupuestos participativos del año 2018, se ha ejecutado la creación de un área de mayores en Villaverde Bajo, en la Plaza de Chozas de Canales. Esta actuación ha consistido en el suministro y la instalación de un área de mayores compuesta por la combinación de varios elementos de ejercicio, que ofrezcan un importante valor lúdico para una elevada población de personas mayores, por un importe de 48.023 euros.

El programa ha contado con un crédito definitivo de 48.507 euros, destinados a gasto de capital (Capítulo VI) habiéndose alcanzado un nivel de ejecución del 99%

El programa inicialmente no tenía ninguna previsión inicial de gasto, por tanto no se definieron objetivos ni indicadores.

PRESUPUESTO GENERAL DEL AYUNTAMIENTO DE MADRID 2020

MEMORIA DE CUMPLIMIENTO DE OBJETIVOS

CENTRO: 001 AYUNTAMIENTO DE MADRID

SECCIÓN: 217 DISTRITO DE VILLAVERDE

PROGRAMA: 23102 FAMILIA E INFANCIA

RESPONSABLE PROGRAMA: COORDINADOR/A DEL DISTRITO DE VILLAVERDE

MEMORIA GENERAL DEL PROGRAMA

Los objetivos de este programa han ido encaminados a la atención integral de las familias y a la prevención de situaciones de riesgo de los menores, apoyando a padres y madres en el ejercicio de sus tareas parentales, dando respuesta a la amplia normativa legal de protección a los menores y poniendo en funcionamiento prestaciones y recursos.

Los objetivos que desarrollan proyectos y servicios van dirigidos a favorecer la permanencia de los hijos e hijas en su entorno familiar, prevenir situaciones de riesgo cuando sus cuidadores habituales, de manera puntual, no puedan atenderles, así como dar alternativas de atención a aquellos menores en situaciones de desprotección ante la inadecuación en el ejercicio de las funciones parentales de sus progenitores.

A través del programa se apoya económicamente a las familias en la cobertura de las necesidades básicas, especialmente en situaciones críticas, para evitar internamientos innecesarios de los/as menores, al tiempo que se promueven los recursos necesarios para la conciliación de la vida familiar y laboral.

Se promueven programas como instrumentos de intervención social con las familias a través de los cuales se trabaja, en el marco de la Atención Social Primaria y de manera integral, el binomio padres-hijos conjugando estas actuaciones en el contexto comunitario y dirigiendo, cuando es posible, la intervención a actuaciones de índole preventiva con recursos de promoción, educativos, de ocio saludable, todos ellos complementarios a la labor del cuidador.

Durante el año 2020, el funcionamiento habitual del programa se ha visto afectado por las medidas extraordinarias de contención del COVID-19 promovidas por el gobierno de la nación. La alteración de los recursos disponibles como consecuencia de las medidas adoptadas para la contención del virus ha elevado el riesgo en personas y colectivos con carencia o escasez de recursos y otras necesidades. Por este motivo se han desarrollado acciones de emergencia, consistentes en la entrega a domicilio y en puntos de reparto de cestas y menús preparados, tendentes a paliar el efecto indeseable de las medidas COVID-19 en colectivos en riesgo o situación de exclusión social que podrían verse sin la garantía de una alimentación básica previamente reconocida.

El programa ha contado con un crédito definitivo de 2.089.858 euros, habiéndose alcanzado un nivel de ejecución del 72,1%. Se han destinado 2.074.858 euros a la atención de gasto corriente (capítulos II y IV) y 15.000 euros a gasto de capital (capítulo VII).

La liquidación de obligaciones ha supuesto un 72,5% en operaciones corrientes y un 7,6% en operaciones de capital.

OBJETIVOS / INDICADORES DE GESTIÓN

1. **APOYAR A LAS FAMILIAS DEL DISTRITO EN LA CRIANZA Y EDUCACIÓN DE SUS HIJOS MEDIANTE PRESTACIONES DE CARÁCTER SOCIAL Y EDUCATIVO QUE PROMUEVAN EL DESARROLLO INTEGRAL DE LOS MENORES, QUE FAVOREZCAN LA CONCILIACIÓN DE LA VIDA FAMILIAR Y LABORAL Y EL REPARTO EQUITATIVO DE RESPONSABILIDADES DE CUIDADO.**

Los procesos de intervención llevados a cabo en los Centros de Servicios Sociales en el marco de la Atención Social Primaria promueven que estos se configuren como los dispositivos de atención que cubren aquellas situaciones de necesidad que se detectan en las familias que residen en el distrito. El diagnóstico de las mismas se realiza a través de las entrevistas de las trabajadoras sociales así como de visitas domiciliarias, entrevistas colaterales en el entorno y cuantas acciones sean necesarias para detectar y

OBJETIVOS / INDICADORES DE GESTIÓN

valorar la situación de cada familia con el fin de establecer los procesos de intervención de forma individualizada a través de los recursos necesarios establecidos por una parte, por el Área de Gobierno de Familias, Igualdad y Bienestar Social y por otra, por los recursos creados desde el Distrito.

Para dar respuesta a este objetivo los programas y recursos cuentan con plazas para los menores en centros de día infantil que cubren espacios en tiempo extraescolar con una perspectiva socioeducativa y uso adecuado del tiempo libre. En cuanto a los recursos del Área de Gobierno de Familias, Igualdad y Bienestar Social, se cuenta por un lado con el Programa de Centro de Día Infantil, con dos dispositivos en Villaverde, que tiene como objetivo favorecer el desarrollo personal y social de los menores, proporcionando un espacio socioeducativo destinado a fomentar actitudes y valores positivos en horario extraescolar favoreciendo la conciliación de la vida familiar y laboral de los progenitores. Y por otro, con el proyecto Quedamos al Salir de Clase destinado a apoyar la conciliación de la vida familiar y laboral y evitar los factores de riesgo que la ausencia de adultos cuidadores ocasiona. Por parte del distrito y con similares características se cuenta con el proyecto Espacio Infantil Multicultural que ha mantenido su atención a los menores y familias durante todo el año, incorporando la atención telemática individual durante el estado de alarma.

Se ha producido un ligero aumento en el número de menores atendidos a pesar de que, por un lado, se ha producido el cierre de la atención presencial en estos centros durante el estado de alarma (aunque se ha continuado con atención telefónica y telemática y con seguimiento de casos en situación de dificultad o riesgo) y se ha reducido el número de participantes por grupo en los mismos espacios con los que se contaba con carácter previo al estado de alarma. t

Se ha cumplido con lo previsto en cuanto a la atención a menores en campamentos en periodos no lectivos realizándose una distribución en grupos con distintos horarios teniendo en cuenta las medidas de prevención del COVID-19.

La ayuda a domicilio es un recurso de apoyo para menores y familias en situaciones coyunturales en las que los padres por motivos laborales y otras circunstancias añadidas no pueden hacerse cargo de los menores. Las familias y menores beneficiarios/as se han mantenido, mientras que las horas mensuales de media dedicadas a la familia han aumentado (24 h/mes) con respecto a la previsión realizada al haberse afectado este servicio por el cierre de los centros escolares y haber tenido que priorizar el acompañamiento en los domicilios.

Las ayudas económicas dirigidas a las familias constituyen un instrumento complementario a la intervención social, y permiten que los objetivos de Diseño de Intervención Social puedan llevarse a cabo de una manera más adecuada. Se ha producido un aumento muy significativo de los menores destinatarios de estas ayudas en el contexto del estado de alarma y con posterioridad. Esta atención a la cobertura de necesidades básicas, fundamentalmente de alimentación, se ha visto complementada mediante contratos de emergencia de entrega de comida a domicilio y de cestas de productos básicos de alimentación, aseo y limpieza. En términos económicos ha supuesto 812.292,00 euros y de los que han resultado beneficiarias 7.814 personas.

Las ayudas económicas para el acceso a escuelas infantiles han disminuido debido al cierre de estos centros durante el estado de alarma y, por el mismo motivo también lo han hecho, aunque en menor medida, las ayudas destinadas a la cobertura de gastos de comedor escolar. El número de menores de alta en el convenio de comedor entre el Ayuntamiento y la Comunidad de Madrid, que complementa las reducciones de cuota de comedor escolar, se mantiene en los mismos niveles del año anterior dado que se cuantifican las altas, independientemente del periodo cubierto.

INDICADOR	MAGNITUD	PREVISIÓN	REALIZADO
MENORES ATENDIDOS EN CENTROS DE DÍA	NIÑAS	100	103
HORAS MENSUALES DE AYUDA A DOMICILIO POR DOMICILIO	RATIO	20	24
USUARIOS DE AYUDA A DOMICILIO PARA MENORES Y FAMILIA	NIÑAS	25	25
MENORES ATENDIDOS EN CENTROS DE DÍA	NIÑOS	90	92
MENORES ATENDIDOS EN CAMPAMENTOS PERIODOS NO LECTIVOS	NIÑAS	90	92
BENEF. DE AYUDAS ECONÓMICAS PARA NECESIDADES BASIC.	NIÑAS	90	264
BENEF. DE AYUDAS ECONÓMICAS PARA ESCUELAS INFANTILES	NIÑAS	90	38
BENEF. DE AYUDAS ECONÓMICAS PARA COMEDOR ESCOLAR	NIÑAS	200	183

OBJETIVOS / INDICADORES DE GESTIÓN			
BENEF. DE AYUDAS ECONÓMICAS PARA NECESIDADES BASIC.	NIÑOS	70	258
BENEF. DE AYUDAS ECONÓMICAS PARA ESCUELAS INFANTILES	NIÑOS	85	31
MENORES CONVENIO COMEDOR AYTO./COMUNIDAD DE MADRID	NIÑOS	350	426
USUARIOS DE AYUDA A DOMICILIO PARA MENORES Y FAMILIA	NIÑOS	23	24
MENORES ATENDIDOS EN CAMPAMENTOS PERIODOS NO LECTIVOS	NIÑOS	76	75
BENEF. DE AYUDAS ECONÓMICAS PARA COMEDOR ESCOLAR	NIÑOS	234	198
MENORES CONVENIO COMEDOR AYTO./COMUNIDAD DE MADRID	NIÑAS	405	406

2. ATENDER A FAMILIAS Y MENORES EN SITUACIONES DE DIFICULTAD Y RIESGO SOCIAL MEDIANTE PROGRAMAS DE INTERVENCIÓN PSICOSOCIAL.

El Programa de Familia e Infancia realiza un trabajo coordinado entre los dispositivos que tienen como objetivo la atención de los menores en riesgo del Distrito ?"Centro de Atención a la Infancia" (CAI), "Servicio de Apoyo Social y Residencial a Menores", "Servicio de Educación Social", el "Programa de Apoyo Socioeducativo y Prelaboral de Adolescentes" (ASPA) y "Programa de apoyo a la Intervención Social con menores y familias" - y las estructuras de coordinación y valoración ?"Equipos de Trabajo de Menores y Familia" (ETMF), "Comisión de Absentismo Escolar" y "Comisión de Apoyo Familiar" (CAF).

La coordinación entre servicios posibilita que los niños, las niñas, adolescentes y jóvenes del distrito tengan servicios de proximidad donde reciban, ellos y sus familias, la atención social necesaria, ya sean sus problemas de riesgo leve, moderado o grave.

Los Equipos de Trabajo con Menores y Familia (ETMF) abordan las situaciones de riesgo de menores de carácter leve y moderado. Los casos de riesgo grave, desamparo y conflicto social son valorados en la Comisión de Apoyo Familiar. Durante 2020 la situación generada por la pandemia y las medidas de prevención de los contagios, como el cierre de los centros escolares, ha dificultado la realización de las sesiones del ETMF, que se ha reducido prácticamente a la mitad. Sin embargo, en todo momento, se ha mantenido la detección de nuevos casos de riesgo, así como el seguimiento y la intervención en los expedientes activos a través de la coordinación estrecha con recursos especializados y Comisión de Tutela del Menor. De hecho, han aumentado significativamente el número de familias con procesos abiertos en el Centro de Atención a la Infancia y el número de niños y niñas para los que se propusieron medidas de protección. Las detecciones de estos casos se realizan a través de las valoraciones iniciales de las trabajadoras sociales de referencia y su aumento también se relaciona con el gran incremento del número de familias atendidas durante la crisis provocada por la pandemia. Posteriormente el trabajo de ETMF y CAF se ha retomado de manera telemática.

En relación con el indicador Familias derivadas a servicios de apoyo residencial y social, hay que señalar que se produjo una errata al consignar el número previsto y donde dice 32, debía decir 23. El pasado año (2019) se realizaron 19. La situación de pandemia también ha provocado una reducción de la movilidad de las familias hacia recursos institucionales de alojamiento.

En cuanto a los menores y adolescentes atendidos en ambos programas de ASPA se ha producido un aumento, aunque en menor medida que años anteriores. Este recurso fue de los primeros proyectos socioeducativos que se reanuda tras el estado de alarma al ser el colectivo de adolescentes uno de los más afectados por las medidas de contención del virus.

En cuanto a la intervención realizada desde el ámbito de la Educación Social, que complementa y dota de un carácter interdisciplinar a la realizada en Atención Social Primaria, se nutre de la realizada por el Servicio de Educación Social del Área de Familias, Igualdad y Bienestar Social y la intervención socioeducativa desarrollada por otros dos proyectos propios del distrito como el Programa de Atención Continuada a la Familia, Infancia y Adolescencia y el Espacio Sociodeportivo. En este caso, los resultados se han visto disminuidos al constituir el trabajo en el domicilio familiar una parte importante del Servicio de Educación Social que no se ha podido realizar con motivo de las medidas de prevención del contagio del COVID-19, quedando reservada la intervención domiciliaria a casos de valoración de riesgo grave.

En cuanto a los menores absentistas en seguimiento y las sesiones de la Comisión de Absentismo encargada del seguimiento de los casos se han visto reducidas por el cierre de los centros escolares y la dificultad que entraña el seguimiento de los casos de manera telemática con este perfil de familias con las que las relaciones son ya complejas en condiciones normales. La actividad del Programa de Absentismo,

OBJETIVOS / INDICADORES DE GESTIÓN

con cierta normalidad, se ha retomado en a partir del mes de octubre de 2020.

Los proyectos de intervención socioeducativa y acompañamiento en la vulnerabilidad habitacional han aumentado sus ratios de atención durante la pandemia debido a que, a pesar de haber quedados suspendidas las ejecuciones de lanzamiento durante la mayor parte del año, se ha intensificado la intervención en contextos de conflictos con los propietarios de viviendas de alquiler y riesgo de pérdidas sobrevenidas del lugar de residencia por motivos ajenos a lo judicial.

El Servicio de Apoyo Psicológico que también dota de carácter interdisciplinar a la intervención realizada por las Trabajadoras Sociales a nivel individual, familiar y grupal que había modificado su estrategia el año anterior iniciando una intervención de carácter grupal más amplia, durante el año 2020 se ha centrado en la atención individual y telemática a los progenitores por lo que el número de menores atendidos se ha visto disminuido.

Por último, al no haberse iniciado el proyecto de espacios de crianza previsto para finales del año 2020, no se ha cumplido la previsión realizada.

INDICADOR	MAGNITUD	PREVISIÓN	REALIZADO
FAMILIAS DERIVADAS A ESPACIOS DE CRIANZA EN ZONAS VULNERABLE	NÚMERO	15	0
MENORES PARTICIPANTES EN ESPACIOS DE CRIANZA EN ZONAS VULNER	NIÑAS	10	0
MENORES PARTICIPANTES EN ESPACIOS DE CRIANZA EN ZONAS VULNER	NIÑOS	7	0
FAMILIAS DERIVADAS A VIVIENDAS COMPARTIDAS	NÚMERO	10	20
MENORES CON PROPUESTA DE MEDIDA PROTECCIÓN SOCIAL A TRAVÉS D	NIÑAS	20	27
MENORES DERIVADOS A VIVIENDAS COMPARTIDAS	NIÑAS	20	21
MENORES DERIVADOS A VIVIENDAS COMPARTIDAS	NIÑOS	15	17
FAMILIAS DERIVADAS AL SERVICIO DE ORIENTACIÓN PSICOLÓGICA	NÚMERO	60	78
MENORES Y ADOLESCENTES PROGRAMA SOCIOEDUCATIVO Y DE APOYO AL	NIÑAS	90	138
MENORES ABSENTISTAS EN SEGUIMIENTO	NIÑOS	150	24
PERSONAS ATENDIDAS EN INTERMEDIACIÓN Y ACOMPAÑAMIENTO SOCIAL	HOMBRES	75	796
MENORES CON PROCESOS DE INTERVENCIÓN, A TRAVÉS DE EQUIPOS DE	NIÑAS	500	263
MENORES CON PROCESOS DE INTERVENCIÓN, A TRAVÉS DE EQUIPOS DE	NIÑOS	600	290
MENORES CON PROPUESTA DE MEDIDA PROTECCIÓN SOCIAL A TRAVÉS D	NIÑOS	17	33
MENORES Y ADOLESCENTES ATENDIDOS SERVICIO EDUCACIÓN SOCIAL	NIÑOS	800	274
MENORES EN INTERVENCIÓN EN S. ORIENTACIÓN PSICOLÓGICA	NIÑOS	65	28
MENORES EN INTERVENCIÓN EN S. ORIENTACIÓN PSICOLÓGICA	NIÑAS	55	32
MENORES ABSENTISTAS EN SEGUIMIENTO	NIÑAS	110	35
PERSONAS ATENDIDAS EN INTERMEDIACIÓN Y ACOMPAÑAMIENTO SOCIAL	MUJERES	110	595
FAMILIAS CON PROCESOS DE INTERVENCIÓN EN EL CENTRO DE ATENCI	NÚMERO	450	578
REUNIONES COMISIÓN ABSENTISMO ESCOLAR	HORAS	28	5
FAMILIAS DERIVADAS SERVIC. APOYO RESIDENCIAL Y SOCIAL	NÚMERO	32	7
FAMILIAS ATENDIDAS POR EL SERVICIO DE EDUCACIÓN SOCIAL	NÚMERO	230	220
MENORES Y ADOLESCENTES ATENDIDOS SERVICIO EDUCACIÓN SOCIAL	NIÑAS	850	307
MENORES Y ADOLESCENTES PROGRAMA SOCIOEDUCATIVO Y DE APOYO AL	NIÑOS	135	147
MENORES CON INTERVENCIÓN EN EL CENTRO DE ATENCIÓN A LA INFAN	NIÑAS	506	581
MENORES CON INTERVENCIÓN EN EL CENTRO DE ATENCIÓN A LA INFAN	NIÑOS	415	478
REUNIONES EQUIPOS TÉCNICOS DE MENORES Y FAMILIA (CAF Y ETMF)	NÚMERO/HOR	321	162
FAMILIAS DERIVADAS PROY. INTERVENCIÓN SOCIOEDUCATIVA DE INTE	NÚMERO	251	401

OBJETIVOS / INDICADORES DE GESTIÓN					
MENORES DERIVADOS SOCIOEDUCATIVA DE INTEG	PROY.	INTERVENCIÓN	NIÑAS	223	311
MENORES DERIVADOS SOCIOEDUCATIVA DE INTEG	PROY.	INTERVENCIÓN	NIÑOS	246	293

CENTRO: 001 AYUNTAMIENTO DE MADRID

SECCIÓN: 217 DISTRITO DE VILLAVERDE

PROGRAMA: 23103 PERSONAS MAYORES Y SERVICIOS SOCIALES

RESPONSABLE PROGRAMA: COORDINADOR/A DEL DISTRITO DE VILLAVERDE

MEMORIA GENERAL DEL PROGRAMA

La finalidad de este programa ha sido la de conseguir que las personas mayores se sientan integradas en su ámbito social y comunitario al mismo tiempo que se apoya a los cuidadores principales.

Para la consecución de este objetivo se han desarrollado una serie de programas y servicios que permiten apoyar a las personas mayores en sus tareas cotidianas, fomentar el ocio saludable y positivo, realizar acciones preventivas de la dependencia, potenciar su autonomía, así como favorecer sus relaciones sociales creando vínculos interpersonales. Al mismo tiempo, conscientes del deterioro físico y cognitivo que sufre las personas mayores se han previsto recursos para dar respuesta a esta situación sin olvidar el papel tan importante que tienen los cuidadores de las personas mayores a las que también se les dedican programas específicos de apoyo.

Además, el programa cuenta con recursos dirigidos a las familias que atienden a sus mayores en casa tales como servicios de atención diurna en centros de día, apoyo psicológico grupal e individual, recursos de fin de semana y, en último término la gestión residencial o pisos tutelados.

El colectivo de personas mayores ha sido el más afectado por la situación generada por la pandemia COVID-19, cuestión que se ve reflejada en el desarrollo de las prestaciones y servicios contenidas en este programa.

El programa ha contado con un crédito definitivo de 12.578.715 euros, habiéndose alcanzado un nivel de ejecución del 73,3%. Se han destinado 12.564.715 euros a la atención de gasto corriente (capítulos II y IV) y 14.000 euros a gasto de capital (capítulo VII).

La liquidación de obligaciones ha supuesto un 73,4% en operaciones corrientes y un 9,1% en operaciones de capital.

OBJETIVOS / INDICADORES DE GESTIÓN

1. GARANTIZAR LA ATENCIÓN DE LAS NECESIDADES DE LA POBLACIÓN MAYOR DEL DISTRITO EN SU PROPIO ENTORNO SOCIAL.

El cumplimiento de este objetivo se ha conseguido a través de la gestión de las diversas prestaciones y recursos que han permitido la permanencia de los mayores en su domicilio. En el ejercicio 2020 los datos referidos a las prestaciones y servicios dirigidas a personas mayores se han visto alterados al ser este colectivo uno de los más afectados por la pandemia. Por otro lado, las medidas tomadas por las administraciones públicas para la contención del virus y el temor de los destinatarios a contagiarse han ocasionado una disminución generalizada en el uso y acceso a servicios que requerían de presencialidad y contacto con la persona mayor para su realización.

Como recurso fundamental destaca el Servicio de Ayuda a Domicilio, que ha facilitado el mantenimiento de los/las mayores en su entorno, en las mejores condiciones, garantizando una calidad de vida adecuada a través de las prestaciones de arreglo de hogar, aseo personal, elaboración de comidas, acompañamiento, servicio de lavandería, etc. Con esta actividad se ha pretendido incidir especialmente en el colectivo de personas mayores de ochenta años en riesgo de exposición a situaciones de soledad indeseada y falta de red familiar y social. En este caso y, como ya se ha señalado, se ha producido un ligero descenso en el número de personas mayores beneficiarios que han accedido al recurso y su grupo de prestaciones y un descenso más acusado de los solicitantes de esta prestación.

El grupo de prestaciones asociadas al Servicio de Ayuda a Domicilio prestado por el Área de Familias,

OBJETIVOS / INDICADORES DE GESTIÓN

Igualdad y Bienestar Social, como la comida a domicilio y la lavandería, ha mantenido su nivel de realización. En relación con la comida a domicilio y como se señala más abajo se abrió una línea de servicio distrital como consecuencia de la etapa COVID-19.

EL Servicio de Teleasistencia posibilita que los/las mayores se sientan seguros en su domicilio al poder establecer, en cualquier momento que lo necesiten, contacto con el servicio que garantiza una rapidez en la atención. Este servicio se ha mantenido ligeramente por debajo de la previsión realizada pues suele preceder o simultanearse con la puesta en marcha del Servicio de Ayuda a Domicilio.

En cuanto a las ayudas económicas para la cobertura de necesidades básicas, habitualmente destinadas al apoyo en la adquisición de gafas, audífonos o, incluso, pago de plazas en residencias privadas en situaciones sobrevenidas de riesgo grave, durante el año 2020 no se ha producido ninguna solicitud para la cobertura de estas necesidades, yendo todas las demandas encaminadas a la cobertura de necesidades básicas de alimentación como se verá más adelante. En esta misma línea ha ocurrido con las ayudas económicas destinadas a las adaptaciones geriátricas y la colocación de ayudas técnicas a la movilidad que supone la entrada en el domicilio de personas ajenas al entorno familiar para su valoración y realización.

Por último, el indicador referido a la fisioterapia preventiva hace referencia al número de personas participantes al margen del periodo, por este motivo se aprecia un ligero ascenso de las personas que han participado en el periodo de tiempo en que el servicio no ha estado suspendido.

INDICADOR	MAGNITUD	PREVISIÓN	REALIZADO
BENEFICIARIAS DE AYUDAS ECONÓMICAS PARA COBERTURA DE NECESID	MUJERES	20	0
BENEFICIARIOS DE AYUDAS ECONÓMICAS PARA COBERTURA DE NECESID	HOMBRES	10	0
BENEFICIARIAS DE AYUDAS TÉCNICAS PARA LA MOVILIDAD	MUJERES	100	50
MAYORES USUARIOS SERVICIO LAVANDERÍA A DOMICILIO	HOMBRES	10	9
MAYORES USUARIAS SERVICIO LAVANDERÍA A DOMICILIO	MUJERES	3	3
MAYORES USUARIAS SERVICIO DE COMIDA A DOMICILIO	MUJERES	40	43
BENEFICIARIOS AYUDAS PARA ADAPTACIONES GERIÁTRICAS	HOMBRES	8	2
MAYORES USUARIOS SERVICIO DE COMIDA A DOMICILIO	HOMBRES	25	30
BENEFICIARIAS AYUDAS PARA ADAPTACIONES GERIÁTRICAS	MUJERES	12	1
BENEFICIARIAS DE FISIOTERAPIA PREVENTIVA	MUJERES	200	233
SOLIC. PREST. SERVICIO AYUDA A DOMICILIO PERS. MAYORES	HOMBRES	400	267
HORAS MENSUALES AYUDA DOMICILIO PARA MAYORES POR DOMICILIO	NÚMERO	18	18
BENEFICIARIOS DE AYUDAS TÉCNICAS PARA LA MOVILIDAD	HOMBRES	55	20
MAYORES USUARIOS DEL SERVICIO DE AYUDA A DOMICILIO	HOMBRES	1200	1161
BENEFICIARIOS DE FISIOTERAPIA PREVENTIVA	HOMBRES	26	50
MAYORES USUARIOS DEL SERVICIO DE AYUDA A DOMICILIO	MUJERES	3500	3286
SOLIC. PREST. SERVICIO AYUDA A DOMICILIO PERS. MAYORES	MUJERES	750	416
ÍNDICE DE ATENCIÓN DOMICILIARIA A MAYORES DE 80 AÑOS	PORCENTAJE	79	79
MAYORES USUARIOS SERVICIO DE TELEASISTENCIA	MUJERES	5300	5070
MAYORES USUARIOS SERVICIO DE TELEASISTENCIA	HOMBRES	2400	2255

2. POTENCIAR LA PARTICIPACIÓN DEL MAYOR EN LA VIDA SOCIAL Y PREVENIR SU DETERIORO FÍSICO-PSÍQUICO MEDIANTE LA REALIZACIÓN DE ACTIVIDADES DE OCIO Y UTILIZACIÓN DEL TIEMPO LIBRE SALUDABLE.

Este es el objetivo fundamental que se persigue a través de los Centros Municipales de Mayores y para ello, en el distrito de Villaverde, se dispone de un "Programa Integrado de Dinamización y Prevención de la Dependencia". La tendencia de los últimos años es de cambio en el uso y perfil de las personas mayores que participan en los centros municipales de mayores. En estos equipamientos no residenciales se promueve la convivencia del colectivo de personas mayores, se propicia su participación e integración ofreciendo actividades socioculturales, ocupacionales, artísticas y recreativas dirigido al envejecimiento saludable y la participación de la persona mayor en la vida social.

OBJETIVOS / INDICADORES DE GESTIÓN

A pesar de las medidas puestas en marcha durante la etapa COVID-19, se ha mantenido, con un ligerísimo descenso, el número de socias y socios de los centros ya que este dato hace referencia a una condición de las personas usuarias de los mismos al margen de que estos estén o no abiertos a las actividades presenciales. Durante la etapa de pandemia ha sido posible mantener cierto tipo de talleres, que por su naturaleza podían desarrollarse vía online, lo que se refleja en un descenso drástico del número de horas de talleres realizadas y de participantes en los mismos. En la misma línea, el descenso se ha producido en los participantes en excursiones y visitas socioculturales, y en el número de éstas que han podido realizarse (con carácter previo al estado de alarma). Al igual que ha ocurrido con la condición de socias y socios, también se ha mantenido en este sentido el número de voluntarias y voluntarios en los centros de mayores con una adaptación en cuanto a las maneras de participación tradicionales.

Sin embargo, hay que señalar que se ha producido una adaptación de la dinámica del Programa integrado de Dinamización de Centros Municipales de Mayores que ha permitido llegar de manera telemática y telefónica a un número mucho más elevado de personas mayores mediante un seguimiento individualizado y continuado en los casos valorados de vulnerabilidad o riesgo, con supervisión de actividad física y alimentación. Cabe señalar que se han realizado 35.890 llamadas de acompañamiento/seguimiento; 1.390 llamadas relacionadas con el Servicio de comida a domicilio prestado a través de contrato de emergencia para derivaciones, gestiones varias, seguimiento de incidencias y satisfacción, etc.; 13.448 correos electrónicos enviados; 1.087 personas han accedido al contenido generado por el equipo y ubicado en internet (actualmente en munimadrid); se han gestionado 3 grupos privados de Facebook específicos de nuestras áreas de actuación (Dinamización, Gimnasia/Espalda Sana y Terapia Ocupacional) en que se interacciona con los/as alumnos/as y se comparten ejercicios, publicaciones culturales, etc. de los que se benefician un total de 495 usuarios/as; se han realizado constantes llamadas grupales para facilitar la interacción entre usuarios/as (tengan o no acceso a nuevas tecnologías) y video llamadas a través de WhatsApp; se han gestionado 515 grupos temáticos (nuevas tecnologías, medio ambiente, cultura general y curiosidades), con la participación de 515 socios/as; se ha creado una página publica de Facebook (Mayores de Villaverde) con 209 seguidores/as; se han generado tres canales de YouTube con material audiovisual del servicio de dinamización, terapia ocupacional y gimnasia, emitiendo las clases de gimnasia en directo, para que los/las socios/as las realicen en tiempo real, con 418 suscriptores/as y un número de visualizaciones de 35.340 veces hasta estos momentos. Se ha creado una oferta de talleres virtuales: 119 grupos de dinamización y socioculturales, 10 grupos de gimnasia y espalda sana, 76 grupos de terapia ocupacional (memoria y agilidad articular), con una participación total de 2.359 socios/as. Las actividades presenciales se reanudaron en los últimos meses del año con la entrega de la guía de Agilidad Articular en formato papel, para 53 personas sin medios tecnológicos y la realización de paseos saludables en pequeños grupos del equipo de gimnasia (15 grupos, de 5 mayores por grupo, con 45 participantes) y salidas culturales/expedición fotográfica por el Distrito (2 grupos, de 5 sodios/as por grupo, con 10 participantes).

El indicador referido en el presente objetivo a las ayudas para la cobertura de necesidades básicas se refiere a aquellas ayudas destinadas a las necesidades de alimentación de los mayores. En este sentido, el número de ayudas previsto se ha visto rebasado con creces debido a, como explicaremos a continuación, la suspensión de la actividad de cafetería y comedor en los centros municipales de mayores por la crisis del COVID-19 y las medidas para la prevención del contagio del virus.

Unos de los primeros dispositivos en cerrarse con carácter previo a la declaración del estado de alarma fueron los Centros Municipales de Mayores. con ello llegaría la suspensión de todos los servicios que se prestaban en los centros, incluyendo el Servicio de Cafetería y Comedor. Esto dio lugar a la puesta en marcha de medidas de carácter urgente sustitutorias de los servicios suspendidos. En el caso de Villaverde se acomete, inicialmente, la disposición de servicios de comida a domicilio mediante ayudas económicas de emergencia, que son las recogidas en el indicador antes mencionado y, posteriormente, la puesta en marcha de un proyecto de comida a domicilio específico para personas mayores a través de contratación de urgencia con un presupuesto de 299.849 euros. Con este proyecto se atendieron a 347 personas mayores y se sirvieron un total de 50.610 comidas. Como consecuencia de lo expuesto, dado que el servicio de comedor y cafetería únicamente funcionó desde enero hasta el 6 de marzo, el número de comidas servidas en los centros municipales de mayores y el número de beneficiarios de reducción de precio de comedor a través de la contratación ordinaria programada cayó drásticamente durante el 2020.

Con relación al número de periódicos distribuidos en los centros de mayores, por condiciones procedimentales, no fue posible incluir este servicio en la licitación del "Programa Integrado de Dinamización y Prevención de la Dependencia".

Por otro lado, tampoco han podido promoverse acciones ni grupos de promoción del asociacionismo en

OBJETIVOS / INDICADORES DE GESTIÓN

personas mayores con el contexto COVID-19 que ha mantenido suspendidas o restringidas las actividades grupales y/o comunitarias.

INDICADOR	MAGNITUD	PREVISIÓN	REALIZADO
ASOCIACIONES EN PROCESO DE CREACIÓN	NÚMERO	1	0
TALLERES GRUPALES SOBRE EL ASOCIACIONISMO DE PERSONAS MAY.	NÚMERO	8	0
PERIÓDICOS DISTRIBUIDOS EN LOS CENTROS DE MAYORES	NÚMERO	7000	0
PARTICIPANTES EN TALLERES ASOCIACIONISMO	MUJERES	30	0
PARTICIPANTES EN TALLERES ASOCIACIONISMO	HOMBRES	11	0
BENEFICIARIOS AYUDAS COBERTURA NECESIDADES BÁSICAS	HOMBRES	3	60
BENEFICIARIOS AYUDAS COBERTURA NECESIDADES BÁSICAS	MUJERES	4	52
CENTROS DE MAYORES DEL DISTRITO	NÚMERO	8	8
GRADO DE UTILIZACIÓN DE LOS CENTROS DE MAYORES	PORCENTAJE	70	70
EXCURSIONES Y VISITAS SOCIO-CULTURALES REALIZADAS	NÚMERO	35	9
PART. EN EXCURSIONES Y VISITAS SOCIO-CULTURALES	MUJERES	300	100
PARTICIPANTES EN TERAPIA OCUPACIONAL	HOMBRES	300	143
PARTICIPANTES EN JUNTAS DIRECTIVAS	MUJERES	24	21
PARTICIPANTES EN TERAPIA OCUPACIONAL	MUJERES	1200	775
PARTICIPANTES EN JUNTAS DIRECTIVAS	HOMBRES	19	24
PART. EN EXCURSIONES Y VISITAS SOCIO-CULTURALES	HOMBRES	140	70
PARTICIPANTES EN GIMNASIA DE MANTENIMIENTO	HOMBRES	220	350
BENEFICIARIOS DE REDUCCIÓN DE PRECIO COMEDOR	MUJERES	230	118
SOCIOS DE LOS CENTROS DE MAYORES	MUJERES	10400	10365
SOCIOS DE LOS CENTROS DE MAYORES	HOMBRES	6800	6713
TALLERES DE ACTIVIDADES REALIZADOS	HORAS	8500	5148
PARTICIPANTES EN TALLERES	MUJERES	8300	4727
PARTICIPANTES EN TALLERES	HOMBRES	2686	1516
VOLUNTARIOS EN LOS CENTROS DE MAYORES	MUJERES	121	125
VOLUNTARIOS EN LOS CENTROS DE MAYORES	HOMBRES	136	131
PARTICIPANTES EN GIMNASIA DE MANTENIMIENTO	MUJERES	480	1539
COMIDAS SERVIDAS EN LOS COMEDORES DE LOS CENTROS MAYORES	NÚMERO	54000	12805
BENEFICIARIOS DE REDUCCIÓN DE PRECIO COMEDOR	HOMBRES	340	76

3. APOYAR A LAS FAMILIAS CUIDADORAS PARA PREVENIR SITUACIONES DE RIESGO PARA LOS MAYORES DESDE LA PERSPECTIVA DE GÉNERO EN LOS CUIDADOS DE LARGA DURACIÓN.

La colaboración de las familias en el cuidado de las personas mayores resulta fundamental, siendo uno de los elementos básicos de prevención de situaciones de riesgo.

Como recursos específicos contamos con el Programa "Cuidar a quienes cuidan" en colaboración con el Área de gobierno de Familias, Igualdad y Bienestar Social y, por otro, el Programa de Respiro Familiar. Con el primero se pretende ayudar a las personas cuidadoras a: afrontar la tarea de cuidar con mayor fortaleza emocional, saber cómo pedir ayuda, atender sus propias necesidades y sobre todo, a prestar los cuidados sin comprometer su salud. Con el segundo programa se intenta garantizar un espacio de tiempo de descanso para aquellos cuidadores que durante toda la semana atienden a sus familiares dependientes al mismo tiempo que se garantiza la atención adecuada de la persona en situación de dependencia. Su funcionamiento es similar al de un centro de Día.

Tal como ya se ha expresado en relación con otros servicios y prestaciones, los grupos del Programa "Cuidar a quienes cuidan" no se han visto reducidos en número de sesiones, sino que, al haberse realizado en modalidad online, por motivos de seguridad sanitaria, han aumentado. No obstante, sí se han visto reducidos en el número de participantes al disminuir la demanda. En esta línea, los asistentes al Programa Respiro Familias fines de semana han descendido drásticamente.

INDICADOR	MAGNITUD	PREVISIÓN	REALIZADO
PARTICIPANTES EN LOS GRUPOS CUIDAR A QUIENES CUIDAN	HOMBRES	5	2
PERSONAS ACOGIDAS AL PROG. "RESPIRO FAMILIAR" FINES SEMANA	HOMBRES	5	1

OBJETIVOS / INDICADORES DE GESTIÓN

PARTICIPANTES EN LOS GRUPOS CUIDAR A QUIENES CUIDAN	MUJERES	20	11
SESIONES GRUPALES DE GRUPOS CUIDAR A QUIENES CUIDAN	HORAS	30	37
PERSONAS ACOGIDAS AL PROG. "RESPIRO FAMILIAR" FINES SEMANA	MUJERES	25	2

4. ATENDER A LOS MAYORES DEL DISTRITO CON DEMENCIA O CON DETERIORO FUNCIONAL, RELACIONAL O COGNITIVO MEDIANTE LA UTILIZACIÓN DE LOS CENTROS DE DÍA MUNICIPALES.

Los Centros de Día son recursos dirigidos a apoyar la permanencia de las personas mayores en su entorno habitual. Como consecuencia de las diversas patologías se proyectan dos tipos de centros en función del perfil que tienen los usuarios. El objetivo primordial de estos centros es mejorar la calidad de vida tanto de la persona mayor como de su familia cuidadora para facilitar la permanencia en el domicilio habitual, recibiendo una atención profesional adecuada a sus requerimientos.

Los datos de atención reflejan un ligero aumento en lo que se refiere a los participantes en los centros de Alzheimer y de deterioro funcional o físico lo que hace pensar que la especificidad del cuidado de las personas afectadas por Alzheimer y deterioro funcional o físico y las necesidades de sus familias han estado por encima de las restricciones y limitaciones generadas por la crisis del COVID-19.

INDICADOR	MAGNITUD	PREVISIÓN	REALIZADO
MAYORES USUARIOS C. D. MAYOR. DETERIORO FUNCIONAL O FÍSICO	HOMBRES	20	22
MAYORES USUARIOS CENTROS ALZHEIMER O DETERIORO COGNITIVO	HOMBRES	50	55
MAYORES USUARIOS C. D. MAYOR. DETERIORO FUNCIONAL O FÍSICO	MUJERES	50	65
MAYORES USUARIOS CENTROS ALZHEIMER O DETERIORO COGNITIVO	MUJERES	90	87

5. FAVORECER ALTERNATIVAS DE CONVIVENCIA PARA LAS PERSONAS QUE NO PUEDEN PERMANECER EN SU DOMICILIO MEDIANTE LA GESTIÓN DE SOLICITUDES PARA ALOJAMIENTOS ALTERNATIVOS.

Para aquellas personas mayores con autonomía suficiente pero que carecen de alojamientos propios, el Área de Gobierno de Familias, Igualdad y Bienestar Social cuenta con dispositivos alternativos en pisos tutelados con supervisión profesional con la finalidad de se mantengan en su entorno en condiciones adecuadas el mayor tiempo posible. En aquellos supuestos en lo que esta opción se hace inviable atendiendo al grado de dependencia de las personas mayores, pasan a ocupar plazas residenciales donde la supervisión y atención se realiza durante las 24 horas del día. El acceso a las plazas residenciales de la Comunidad de Madrid se realiza por medio de la valoración de la situación de dependencia de la persona recayendo esta competencia en la administración autonómica.

Salvo en el caso de indicadores como solicitantes de residencias públicas de la Comunidad de Madrid (hombres) e informes de entornos realizados (hombres), el resto de estos han caído y de manera drástica en algunos casos. La reducción en la realización de los indicadores que dan evidencia del cumplimiento de este objetivo está vinculada a la situación originada por el COVID-19 y las medidas tomadas desde las administraciones para prevenir su contagio.

INDICADOR	MAGNITUD	PREVISIÓN	REALIZADO
BENEFICIARIAS DE AYUDAS ECONÓMICAS PARA ALOJAMIENTOS ALTERNA	MUJERES	3	0
SOLICITANTES DE PLAZAS EN PISOS TUTELADOS	HOMBRES	1	2
BENEFICIARIOS DE AYUDAS ECONÓMICAS PARA ALOJAMIENTOS ALTERNA	HOMBRES	5	1
SOLICITANTES RESIDENCIAS PÚBLICAS DE LA COMUNIDAD	MUJERES	50	24
SOLICITANTES RESIDENCIAS PÚBLICAS DE LA COMUNIDAD	HOMBRES	15	20
SOLICITANTES DE PLAZAS EN PISOS TUTELADOS	MUJERES	6	1
INFORMES DE ENTORNO REALIZADOS	MUJERES	200	335
INFORMES DE ENTORNO REALIZADOS	HOMBRES	150	151

6. PROMOVER EL BUEN TRATO A LAS PERSONAS MAYORES EN EL ENTORNO FAMILIAR Y COMUNITARIO ASÍ COMO FAVORECER LA DETECCIÓN DE SITUACIONES DE RIESGO EN HOMBRES Y MUJERES MAYORES.

En la sociedad actual se van generando estereotipos y prejuicios sobre las personas mayores que en

OBJETIVOS / INDICADORES DE GESTIÓN

ocasiones dan pie a un trato inadecuado sea por motivo de enfermedad mental, situaciones de desestructuración familiar, ausencia de hábitos de respeto a los demás, hacinamiento en viviendas pequeñas o sobrecarga en la función del cuidador. Por este motivo se creó en el distrito un programa orientado a promover buenas prácticas en el contacto diario con las personas mayores tanto a nivel familiar como comunitario. Este programa se inició en 2019 y su desarrollo durante el 2020 también se ha visto afectado por la crisis del COVID-19.

Se ha producido un cumplimiento superior a la previsión hecha en global de participantes y un ligero descenso de casos atendidos por el Programa de Promoción del Buen Trato en el ámbito comunitario e intrafamiliar priorizándose durante la pandemia la atención telefónica de los casos en seguimiento.

Por otro lado, finalmente los talleres específicos de empoderamiento para mujeres se han puesto en marcha de manera virtual en el contexto de este mismo programa. Las acciones de sensibilización se han realizado de manera presencial hasta marzo y, posteriormente, de manera virtual.

INDICADOR	MAGNITUD	PREVISIÓN	REALIZADO
PARTICIPANTES EN EL PROGRAMA DE BUEN TRATO	HOMBRES	10	20
CASOS DETECTADOS DE SITUACIONES DE RIESGO EN MAYORES	HOMBRES	5	1
TALLERES DE EMPODERAMIENTO MUJER REALIZADOS	NÚMERO	4	3
PARTICIPANTES EN TALLERES DE EMPODERAMIENTO	MUJERES	50	46
PARTICIPANTES EN EL PROGRAMA DE BUEN TRATO	MUJERES	15	33
CASOS DETECTADOS DE SITUACIONES DE RIESGO EN MAYORES	MUJERES	8	8
ACCIONES DE SENSIBILIZACIÓN	NÚMERO	11	11

CENTRO: 001 AYUNTAMIENTO DE MADRID

SECCIÓN: 217 DISTRITO DE VILLAVERDE

PROGRAMA: 23106 INTEGRACIÓN COMUNITARIA Y EMERGENCIA SOCIAL

RESPONSABLE PROGRAMA: COORDINADOR/A DEL DISTRITO DE VILLAVERDE

MEMORIA GENERAL DEL PROGRAMA

El Programa de integración comunitaria y emergencia social ha tenido como objeto la atención a todos los vecinos y vecinas del distrito para facilitar el desarrollo de la vida cotidiana de las personas y familias, promoviendo, cuando es preciso, la autonomía personal y la inserción social en sus facetas familiar y comunitaria. La población a la que se ha dirigido comprende colectivos de población normalizados, menores y familias, mayores y personas con diversidad funcional, etc. que realizan demandas para las que es necesaria la información y orientación, el asesoramiento social, el apoyo social y seguimiento, la atención en situaciones de desprotección social, la gestión de servicios y ayudas sociales además de la intervención social comunitaria que se presta en el marco de la Atención Social Primaria.

Para ello y, en primer término, resulta fundamental que dichos servicios sean conocidos, facilitando el acceso a los mismos mediante la adecuada información y difusión de los recursos disponibles. La actuación directa a los usuarios de los Centros de Servicios Sociales, así como la gestión de las prestaciones más adecuadas a sus necesidades y las de sus familias junto con la elaboración y diseño de cada intervención individual, constituye una de las tareas a las que con mayor empeño se dedican los Servicios Sociales de Atención Social Primaria del distrito.

Al mismo tiempo, la elaboración de programas dirigidos a colectivos desfavorecidos ha posibilitado la atención de aquellos ciudadanos que se encuentran en situación de emergencia social por causas sobrevenidas tales como, necesidad de abandono del hogar por malos tratos, previniendo situaciones de exclusión social y apoyando la integración tanto social como laboral de las personas que en su caso lo necesiten a través de una acción inmediata en coordinación con el resto de los dispositivos municipales de intervención en emergencias sociales, fundamentalmente SAMUR SOCIAL.

Todas las acciones se han realizado teniendo en cuenta la perspectiva de género, puesto que la problemática de la mujer se agrava como consecuencia de los cambios sociales que afectan a las estructuras familiares, constatándose desde los Servicios Sociales, que sigue siendo la mujer la que asume, en mayor medida, la responsabilidad de los cuidados a nivel familiar siendo la que realiza la mayoría de las gestiones para resolver las dificultades familiares y la que presenta una participación más elevada, también, a nivel comunitario, espacio al que se extienden los cuidados.

Por último, cabe destacar que el desarrollo de este programa se ha promovido en el marco del Plan de Convivencia Cohesión y Seguridad en el Distrito de Villaverde con la participación de los proyectos de tipo comunitario del Departamento de Servicios Sociales y la creación de un Programa de Intervención Comunitaria con la asignación en exclusiva de una trabajadora social del equipo para su coordinación.

En el contexto de una pandemia mundial que ha dado pie a la toma de medidas por parte de las administraciones públicas para la prevención de la propagación del virus COVID-19, los servicios sociales han experimentado un aumento en sus niveles de atención que durante el 2020 se ha centrado en la cobertura de necesidades de alimentación incorporando a personas y familias no habituales a estos recursos. Cabe resaltar que como consecuencia de ello los Servicios Sociales de Atención Social primaria han debido promover y coordinar, a nivel comunitario, recursos con entidades y redes vecinales que se han sumado a los puestos en marcha por la administración municipal.

El programa ha contado con un crédito definitivo de 3.501.529 euros, habiéndose alcanzado un nivel de ejecución del 82,6%. Se han destinado 3.497.749 euros a la atención de gasto corriente (capítulos I, II y IV) y 3.780 euros a gasto de capital (capítulo VI).

La liquidación de obligaciones ha supuesto un 82,6% en operaciones corrientes y un 88,7% en operaciones de capital.

OBJETIVOS / INDICADORES DE GESTIÓN

1. GARANTIZAR LA ATENCIÓN SOCIAL DE LOS CIUDADANOS EN EL SISTEMA PÚBLICO DE SERVICIOS SOCIALES.

Para garantizar el acceso y la adecuada atención a los vecinos del distrito, los Servicios Sociales informan y orientan a los usuarios al tiempo que dirigen, organizan y coordinan los recursos sociales municipales.

Desde los Centros de Servicios Sociales del distrito se tramitan prestaciones, se ofrecen servicios y se realizan programas, además de atender la planificación estratégica de la acción social en coordinación tanto con las entidades del distrito como con el resto de los servicios de bienestar social (educación, cultura, salud, etc.) todo ello a través de Programas y Servicios Generalistas.

Como consecuencia de la pandemia COVID-19, en todos los indicadores se produce un incremento generalizado. En este aumento destaca la presencia de mujeres. En este caso sigue resultando extremo el de la titularidad de historias sociales activas correspondiendo a mujeres 14.628 de las 20.120 abiertas y el de los miembros de esas historias, ya que las mujeres constituyen 65% del total.

La Unidad de Trabajo Social de Primera Atención es la puerta de entrada a los Servicios Sociales, atendiendo los casos nuevos mediante la realización de una primera intervención y derivando a las Unidades de Trabajo Social de Zona los casos que requieren un diseño de intervención social continuado. Durante el año 2020 se ha superado la previsión de personas atendidas en la Unidad de Primera Atención. Como también lo han hecho el número de entrevistas realizadas en Primera Atención, las unidades familiares atendidas y las entrevistas realizadas en la UTS ZONA (que en el caso de las realizadas a mujeres casi se ha duplicado).

Los únicos indicadores cuya magnitud prevista se ha visto disminuida han sido los relativos a la atención grupal que ha sido de imposible realización al haberse producido periodos de suspensión de la atención presencial (salvo casos de emergencia) o haberse priorizado la atención telefónica.

INDICADOR	MAGNITUD	PREVISIÓN	REALIZADO
ESPACIOS DE INTERVENCIÓN GRUPAL DISTRITAL	NÚMERO	10	4
CASOS URGENTES ATENDIDOS UNIDADES TRABAJOS SOCIAL	HOMBRES	75	85
FAMILIAS ATENDIDAS EN SEGUIMIENTO GRUPAL	NÚMERO	400	493
ENTREVISTAS REALIZADAS EN U.T.S. PRIMERA ATENCIÓN	MUJERES	4000	4301
PERSONAS ATENDIDAS UNIDADES TRABAJO SOCIAL PRIMERA ATENCIÓN	HOMBRES	1800	2364
ENTREVISTAS REALIZADAS EN U.T.S. PRIMERA ATENCIÓN	HOMBRES	1800	2184
ENTREVISTAS REALIZADAS EN UTS DE ZONA	HOMBRES	4500	6803
CASOS URGENTES ATENDIDOS UNIDADES TRABAJOS SOCIAL	MUJERES	175	182
PERSONAS ATENDIDAS UNIDADES TRABAJO SOCIAL PRIMERA ATENCIÓN	MUJERES	3800	4982
UNIDADES FAMILIARES EN SEGUIMIENTO POR UNIDADES DE TRABAJO	NÚMERO	17000	20118
ENTREVISTAS REALIZADAS EN UTS DE ZONA	MUJERES	12400	23435

2. APOYAR LA INTEGRACIÓN SOCIAL DE LAS PERSONAS DISCAPACITADAS Y SUS FAMILIARES PROPORCIONÁNDOLES LOS RECURSOS Y PRESTACIONES NECESARIAS.

Las actividades realizadas para el cumplimiento de este objetivo consisten en la atención individualizada de las personas con diversidad funcional, realizando un diseño de intervención social y gestionando los recursos y servicios más adecuados a su situación.

Igualmente se ha proporcionado la información necesaria sobre prestaciones y servicios existentes, facilitando el acceso a los mismos. Dicha información se hace extensiva a las distintas convocatorias de subvenciones promovidas por el Área de Familias, Igualdad y Bienestar Social, destinadas a entidades que trabajan con este colectivo.

En el caso del Servicio de Ayuda a Domicilio, el número medio de horas mensuales se determina por la aplicación del Baremo Social de Necesidad individualizado en base a la aplicación tanto de la Ley de Dependencia como de la Ordenanza Municipal que regula el acceso a los Servicios de Ayuda a Domicilio, Centros de día y Residencias para mayores y discapacitados.

OBJETIVOS / INDICADORES DE GESTIÓN

Los datos para el 2020 muestran un incremento en el número de personas que han hecho uso de este dispositivo, aunque con un ligero descenso de la media de horas mensuales que ha podido deberse a la necesidad de racionalizar los recursos disponibles en el contexto de la pandemia con la finalidad de acceder a más personas.

Sin embargo, se ha producido por un lado la desaparición de demandas de ayudas económicas dirigidas a personas con diversidad funcional y un descenso de las demandas de información sobre prestaciones y recursos para personas con diversidad funcional.
Tanto en el primer como en el segundo indicador la explicación plausible tiene que ver con la concentración de recursos que se han destinado a la cobertura de necesidades básicas y la ausencia de registros que señalen la especificidad de la diversidad funcional cuando las demandas son coincidentes con las planteadas por la población en general.

INDICADOR	MAGNITUD	PREVISIÓN	REALIZADO
PERSONAS CON DIVERSIDAD FUNCIONAL BENEFICIARIAS DE AYUDAS EC	MUJERES	30	0
PERSONAS CON DIVERSIDAD FUNCIONAL BENEFICIARIAS DE AYUDAS EC	HOMBRES	25	0
PRESTACIONES Y RECURSOS PARA PERSONAS CON DIVERSIDAD FUNCION	NÚMERO	250	72
MEDIA H MENSUALES AYUDA A DOM. PNAS. C/ DIVERSIDAD FUNCIONAL	HORAS/PERS	23	21
PNAS. C/ DIVERSIDAD FUNCIONAL USUARIAS SERVICIO AYUDA DOM.	MUJERES	175	179
PNAS. C/ DIVERSIDAD FUNCIONAL USUARIAS SERVICIO AYUDA DOM.	HOMBRES	105	127

3. PREVENIR SITUACIONES DE EXCLUSIÓN SOCIAL EXTREMA MEDIANTE PRESTACIONES ECONÓMICAS Y PROYECTOS DE INSERCIÓN SOCIOLABORAL.

La renta mínima de inserción pretende dar una respuesta a todas aquellas personas que se encuentran en riesgo de exclusión económica y dificultades en la inserción laboral en aquellos supuestos que no se pueden cubrir por otros medios públicos. Se proyecta como un binomio de carácter económico y apoyos personalizados sociales y laborales que se hace efectiva mediante el acceso a programas de servicios sociales y de empleo cuya finalidad es evitar la desprotección de la persona.

Durante el ejercicio 2020 y en el contexto de pandemia mundial se ha creado una prestación como es el Ingreso Mínimo Vital que ha supuesto un punto de inflexión en relación con las rentas condicionadas a las que pertenece la Renta Mínima de Inserción. El surgir de esta nueva prestación ha dado lugar a la disminución de familias perceptoras de la RMI dado que esta se convierte en subsidiaria de aquella y un gran número de familias, que antes eran perceptoras de RMI, han pasado a cumplir requisitos para acceder al IMV, dándose en muchos casos situaciones de pérdida de la RMI sin que se haya hecho efectivo el acceso al IMV. El distrito de Villaverde que, históricamente, ha estado entre los primeros distritos en número de perceptores de RMI ha visto disminuir el número de ellos en 2020 en un 28%, aproximadamente.

En esta situación se han mantenido ocho proyectos orientados a la inserción sociolaboral de la población perceptora de Renta Mínima de Inserción, entre ellos destacan los dirigidos a los colectivos de mujeres y jóvenes. Estos proyectos son promovidos y financiados por la Comunidad de Madrid a través de subvenciones. Los Servicios Sociales del distrito colaboran en la valoración de los proyectos, elección de los participantes y seguimiento de su evolución. Las medidas preventivas tomadas por el COVID-19 y el descenso en los perceptores de Renta Mínima de Inserción también se han trasladado a los resultados sobre participantes en los proyectos de integración RMI.

INDICADOR	MAGNITUD	PREVISIÓN	REALIZADO
PROYECTOS INTEGRACIÓN SOCIOLABORAL DE R.M.I.	NÚMERO	8	8
PARTICIPANTES PROYECTOS INTEGRACIÓN R.M.I.	HOMBRES	150	75
PARTICIPANTES PROYECTOS INTEGRACIÓN R.M.I.	MUJERES	300	235
PERCEPTORES DE RENTA MÍNIMA DE INSERCIÓN	MUJERES	910	744
PERCEPTORES DE RENTA MÍNIMA DE INSERCIÓN	HOMBRES	690	400

4. ATENDER LAS NECESIDADES DE LAS PERSONAS SIN HOGAR MEDIANTE LA INTERVENCIÓN SOCIAL Y LAS AYUDAS ECONÓMICAS QUE FAVOREZCAN SU INTEGRACIÓN SOCIAL.

OBJETIVOS / INDICADORES DE GESTIÓN

Tras una primera evaluación de la situación en la que se encuentra este tipo de usuarios, cada caso se deriva al recurso más adecuado, destacando el alojamiento y el servicio de comedor en casos de emergencia. Aunque los Servicios Sociales tienen un papel importante en la detección de este tipo de perfiles por la cercanía al territorio, son los servicios especializados y más concretamente el SAMUR SOCIAL, los competentes en la atención a personas en situación de calle, sobre todo si estas se concentran en alguna zona y tienen carácter colectivo como son los asentamientos ilegales.

En cumplimiento de este objetivo se han atendido la totalidad de las demandas de emergencia de carácter individual que han llegado hasta los Servicios Sociales del distrito apreciándose un ascenso de las ubicaciones colectivas en calle en determinados puntos del distrito como consecuencia de la pandemia, las necesidades derivadas de esta (que también han afectado gravemente a las personas sin hogar) y de la dificultad de gestionar ingresos en centros especializados para personas en situación de calle por el riesgo de contagio.

Por último este objetivo también se ha visto cumplido, con datos en descenso, con la respuesta a las demandas a través de la concesión de prestaciones económicas en el marco de la Ordenanza Reguladora del Procedimiento de Prestaciones Sociales de carácter económico y / o Emergencia Social en los Servicios Sociales del Ayuntamiento de Madrid con el fin de evitar aquellas situaciones de crisis que dificultan la inserción social y dar cobertura a necesidades básicas y derivaciones a servicios especializados siempre dentro de un diseño de intervención social con carácter preventivo y de contención de situaciones.

Siguiendo la tendencia de otros años, se ha producido un descenso en la demanda de alojamientos en pensión con respecto a las previsiones estimadas en general y, en el caso de mujeres, en particular, para las que, por segundo año consecutivo no se ha producido ninguna demanda o situación que requiera el alojamiento en pensión por parte del distrito para este perfil de población

INDICADOR	MAGNITUD	PREVISIÓN	REALIZADO
PERSONAS ALOJADAS EN PENSIÓN	MUJERES	1	0
PERSONAS ALOJADAS EN PENSIÓN	HOMBRES	1	1
PERSONAS DERIVADAS A SERV. ATENCIÓN SOCIAL ESPECIALIZADA	MUJERES	2	1
PERSONAS SIN HOGAR BENEFICIARIAS DE AYUDAS ECONÓMICAS	MUJERES	2	1
PERSONAS SIN HOGAR ATENDIDAS	MUJERES	3	3
PERSONAS DERIVADAS A SERV. ATENCIÓN SOCIAL ESPECIALIZADA	HOMBRES	3	7
PERSONAS SIN HOGAR ATENDIDAS	HOMBRES	15	28
PERSONAS SIN HOGAR BENEFICIARIAS DE AYUDAS ECONÓMICAS	HOMBRES	8	3

5. GARANTIZAR LA COBERTURA DE NECESIDADES BÁSICAS DE ALIMENTACIÓN A PERSONAS Y FAMILIAS DEL DISTRITO EN SITUACIÓN DE RIESGO DE EXCLUSIÓN SOCIAL.

Con el "Servicio de Apoyo Nutricional adecuado, para personas y familias en riesgo de exclusión social, mediante entrega de alimentación condimentada" se ha conseguido durante el ejercicio 2020 garantizar la nutrición básica a personas y familias en riesgo de exclusión social, aportando al menos una ración diaria y por persona, de alimentos equilibrados que han garantizado su sostenibilidad alimentaria saludable. Este servicio, que se reanuda en junio de 2020, se ha sumado a los proyectos de emergencia creados en el marco de los otros programas (Menores y Familia y Mayores y Servicios Sociales).

Los destinatarios de estos servicios son las personas y familias con miembros en riesgo de exclusión social, sin límite de edad, empadronados en el distrito de Villaverde, con insuficiencia o dificultades para hacer frente a las necesidades nutricionales adecuadas, y /o con necesidad educativa en habilidades mínimas de organización doméstica, previa valoración de los Servicio Sociales de Atención Primaria.

Se han atendido todas las demandas presentadas durante el desarrollo del servicio. El descenso de menores atendido responde a que el servicio ha funcionado durante un semestre del año 2020 cuando ya se habían puesto en marcha proyectos de emergencia para cubrir las necesidades de alimentación generadas por la pandemia.

En cuanto a las Tarjetas Familia puestas en marcha en septiembre y tras el proceso de creación de protocolos y documentos de tramitación específicos, ha sido posible la entrega de 5 tarjetas de las 15 previstas.

INDICADOR	MAGNITUD	PREVISIÓN	REALIZADO

OBJETIVOS / INDICADORES DE GESTIÓN

PERSONAS BENEFICIARIAS DE TARJETAS DE ALIMENTOS	HOMBRES	5	0
PERSONAS BENEFICIARIAS DE TARJETAS DE ALIMENTOS	MUJERES	10	5
PERSONAS SOLAS ATENDIDAS	HOMBRES	4	14
NÚMERO DE TARJETAS DE ALIMENTOS	NÚMERO	15	5
MENORES ATENDIDOS	NIÑOS	80	56
UNIDADES FAMILIARES ATENDIDAS EN APOYO NUTRICIONAL	NÚMERO	70	84
PERSONAS SOLAS ATENDIDAS	MUJERES	9	25
MENORES ATENDIDOS	NIÑAS	85	33

6. PROMOVER Y APOYAR PROCESOS DE DESARROLLO COMUNITARIO EN ZONAS ESPECIALMENTE VULNERABLES DEL DISTRITO FAVORECEDORES DE LA CONVIVENCIA SOCIAL CON LA INCLUSIÓN DEL COLECTIVO JOVEN.

Las actividades realizadas para dar cumplimiento a este objetivo consisten en promoción, acompañamiento y refuerzo de procesos comunitarios en las zonas donde existe mayor nivel de población vulnerable en el marco del Plan de Convivencia Cohesión y Seguridad del Distrito de Villaverde. Las actividades se concretan en la participación en contextos de desarrollo comunitario con el fin de recepcionar diagnósticos compartidos con los vecinos e implementar actuaciones que atiendan necesidades específicas de cada territorio promoviendo la participación directa de los/as vecinos/as.

Este objetivo se cumple por medio de actividades dirigidas a la promoción, acompañamiento y refuerzo de procesos comunitarios en las zonas donde existe mayor nivel de población vulnerable. Por medio de estas actuaciones se consigue la participación en el contexto comunitario orientado a una valoración diagnóstica interdisciplinar y con los vecinos y vecinas que permita la implementación de actuaciones focalizadas y participativas.

Como ya se ha señalado al inicio, para la consecución de este objetivo se puso en marcha desde los Servicios Sociales de Atención Social Primaria un programa específico para la Intervención Comunitaria que ha gestionado la coordinación con entidades y redes vecinales en el contexto de la pandemia. Desde el Departamento de Servicios Sociales y en el marco del Plan de Convivencia, Cohesión y Seguridad del Distrito de Villaverde se ha promovido la puesta en marcha de Mesas Comunitarias en cada uno de los barrios administrativos del distrito como estructura de soporte y visibilización de los procesos comunitarios preexistentes y de nueva creación en Villaverde.

A pesar del retraso en el proceso de contratación y por tanto de la imposibilidad de inicio durante el año 2020 del Servicio de Apoyo a la Intervención Comunitaria que daría soporte en la consecución de este objetivo, el mismo se ha abordado a través del Programa de Intervención Comunitaria junto con el Servicio de Prevención y Mediación en Conflictos con especial incidencia en zonas vulnerables como San Cristóbal, Villaverde Alto (Las Torres y Marconi), Villaverde Bajo (La Quinta del Pilar y Butarque). A través de este servicio se ha dinamizado e impulsado el Plan de Convivencia del distrito y se ha promovido la participación de distintas instituciones y servicios en el Núcleo Técnico del Plan de Convivencia del Distrito.

El contexto generado por la pandemia y la necesidad de colaboración interinstitucional ha facilitado el aumento sobre lo previsto de indicadores como los procesos comunitarios iniciados o acompañados, aunque en sentido contrario ha impedido que las reuniones del núcleo técnico del plan de convivencia hayan cumplido con la frecuencia prevista. Los participantes en procesos comunitarios se han visto incrementados mediante la participación telemática y el trabajo con pequeños grupos presenciales siguiendo estrictamente las medidas de prevención establecidas por las autoridades sanitarias.

El retraso en la tramitación del contrato que da soporte al proyecto comunitario de acompañamiento al proceso de rehabilitación urbana de La Colonia Experimental, que se inició en diciembre, no posibilitó el inicio de la intervención con las familias afectadas.

Por otro lado, la situación de pandemia ha contribuido al aumento de situaciones en las que se ha requerido la intervención del Servicio de Prevención y Mediación en conflictos que se han aumentado exponencialmente durante el año 2020. Aunque las actividades comunitarias desarrolladas han debido posponerse a etapas y contextos seguros por lo que han sido menos de las previstas.

Se ha producido igualmente un retraso en la tramitación del contrato que permitirá el desarrollo del proyecto de inclusión comunitaria para jóvenes que no ha podido iniciarse durante el año 2020.

INDICADOR	MAGNITUD	PREVISIÓN	REALIZADO
ACTIVIDADES PROYECTO COMUNITARIO COLONIA EXPERIMENTAL	NÚMERO	10	0

OBJETIVOS / INDICADORES DE GESTIÓN			
UNIDADES FAMILIARES VALORADAS EN COLONIA EXPERIMENTAL	NÚMERO	350	0
ACTIVIDADES COMUNITARIAS ESPECÍFICAS DESARROLLADAS CON EL CO	NÚMERO	24	0
PARTICIPANTES EN P. DE JÓVENES EN EL MEDIO COMUNITARIO	HOMBRES	20	0
PARTICIPANTES EN P. DE JÓVENES EN EL MEDIO COMUNITARIO	MUJERES	10	0
PROCESOS COMUNITARIOS INICIADOS O ACOMPAÑADOS	NÚMERO	4	22
DEMANDANTES DE MEDIACIÓN ATENDIDOS	HOMBRES	40	233
ACTIVIDADES DE MEDIACIÓN COMUNITARIA DESARROLLADAS	NÚMERO	25	18
DEMANDANTES DE MEDIACIÓN ATENDIDOS	MUJERES	35	515
PARTICIPANTES DIRECTOS EN PROCESOS COMUNITARIOS	MUJERES	500	1095
REUNIONES DEL NÚCLEO TÉCNICO DEL PLAN DE CONVIVENCIA	NÚMERO	11	2
PARTICIPANTES DIRECTOS EN PROCESOS COMUNITARIOS	HOMBRES	350	358

7. APOYO Y ASESORAMIENTO A LA CONVIVENCIA EN COMUNIDADES DE VECINOS DE ZONAS ESPECIALMENTE VULNERABLES.

Para la puesta en marcha de este objetivo estaba previsto el inicio del Servicio de Apoyo y Acompañamiento Social a comunidades de vecinos de escalera en zonas vulnerables del distrito. Debido al retraso en la tramitación del expediente de contratación que le da soporte no fue posible su inicio durante el año 2020 por lo que queda pospuesto para el ejercicio 2021 durante el que se mantendrán los mismos indicadores.

INDICADOR	MAGNITUD	PREVISIÓN	REALIZADO
SITUACIONES DE INSALUBRIDAD GESTIONADAS	NÚMERO	20	0
COMUNIDADES DE VECINOS IMPLICADAS.	NÚMERO	9	0
CONVOCATORIA REUNIONES VECINALES	NÚMERO	27	0
PARTICIPANTES DIRECTOS	HOMBRES	20	0
PARTICIPANTES DIRECTOS	MUJERES	35	0

CENTRO: 001 AYUNTAMIENTO DE MADRID

SECCIÓN: 217 DISTRITO DE VILLAVERDE

PROGRAMA: 31101 SALUBRIDAD PÚBLICA

RESPONSABLE PROGRAMA: COORDINADOR/A DEL DISTRITO DE VILLAVERDE

MEMORIA GENERAL DEL PROGRAMA

Los objetivos que a través de este Programa corresponden al Distrito, en virtud de las competencias qué tiene delegadas, han sido desarrollados a través de diferentes campañas establecidas bajo la dirección y supervisión de Madrid Salud.

Mediante ellas, se ha pretendido garantizar la salud de las/os consumidoras/es y se ha llevado a cabo las inspecciones y controles necesarios de las actividades relativas a mercados de Distrito, galerías de alimentación, establecimientos independientes y otras actividades objeto de control sanitario, así como de los alimentos, productos o servicios de uso y consumo común objeto de su actividad, en coordinación con las Áreas de Gobierno en función de sus respectivas competencias.

Las actuaciones sanitarias de carácter profiláctico y de policía sanitaria han incluido la inspección de las piscinas públicas y privadas en los términos previstos en la Ordenanza Municipal que regula la materia.

El modelo de salud pública se ha orientado a promover un planteamiento uniforme integrado de servicio de salud pública especialmente orientado a la priorización de las inspecciones y controles en función del riesgo y de otros factores, como la protección de los colectivos más sensibles (niñas/os, ancianas/os...) y la prevención de prácticas fraudulentas e incumplimiento de las correspondientes normativas de aplicación.

En las actuaciones llevadas a cabo, se ha hecho especial hincapié en el cumplimiento de aquellos requisitos que han tenido un menor grado de cumplimiento en campañas anteriores, impulsando al mismo tiempo, durante la labor inspectora, la realización de tareas de educación en materia de salud para comunicar eficazmente los principios de higiene de los alimentos a los distintos sectores industriales del Distrito.

Al objeto de completar la seguridad alimentaria en el Distrito, se ha llevado a cabo la toma de muestras de alimentos que han garantizado la aptitud y calidad de los mismos.

Debido al Estado de Alarma en España desde el día 13 de marzo al 21 de junio de 2020, la inspección y toda aquella actividad relacionada con el control de establecimientos del distrito estuvo suspendida, volviendo a reiniciar la actividad a partir de dicha fecha, y sólo para establecimientos definidos como esenciales. Durante el estado de alarma, el Departamento de Salud continuó con la gestión y tramitación de toda la parte administrativa que no estaba afectada por la Inspección presencial. Debido a la circunstancia de la PANDEMIA, las previsiones establecidas para el año 2020, en algunos parámetros no han podido cumplirse al 100%, debido a lo ya reflejado de suspensión de actividades y de inspecciones durante el periodo citado, así como al cierre total de algunos establecimientos por motivos ajenos a la gestión que realiza el Distrito.

El programa ha contado con un crédito definitivo de 577.889 euros, destinados a la atención gasto corrientes (capítulos I y II). El nivel de ejecución alcanzado es del 86,5%.

OBJETIVOS / INDICADORES DE GESTIÓN

1. **MEJORAR LA SEGURIDAD ALIMENTARIA EN EL DISTRITO MEDIANTE INSPECCIONES PERIÓDICAS Y PROGRAMADAS Y MEDIANTE EL CONTROL OFICIAL DE ALIMENTOS CON EL FIN DE GARANTIZAR LAS CONDICIONES HIGIÉNICO-SANITARIAS EN LOS ESTABLECIMIENTOS DONDE SE ELABORAN, CONSUMEN O VENDEN COMIDAS Y BEBIDAS.**

En relación con este objetivo en el año 2020, se han realizado las campañas de inspección programadas por Madrid Salud, en función de las actividades de los establecimientos, distribuidos de la siguiente manera:

OBJETIVOS / INDICADORES DE GESTIÓN

En materia de restauración colectiva se han realizado entre inspecciones y comprobaciones un total de 326 distribuidas entre las siguientes campañas: Bares, Cafeterías y Restaurantes 208; Restauración Rápida 8; Centro de Mayores, 10, Campamentos Urbanos 7; Hoteles 1; Restauración Comedores Escolares Públicos 42; Restauración Comedores Escolares Concertados, 24 y Restauración Comedores Escolares Privados, 92. La eficacia operativa que corresponde es de 93,1%

En cuanto al comercio minorista de alimentación se realizaron entre inspecciones y comprobaciones un total de 566 actuaciones distribuidas de la siguiente forma: Alimentación 197; Aves, Huevos y Caza 27; Carnicerías 30; Carnicerías-Salchicherías 16, Charcuterías, 36, Churrerías 7; Espacios Comunes Comercio Agrupado 3; Congelados 3; Fruterías 105; Frutos Secos 4; Herbolarios 13; Panaderías 61; Pastelerías 30; Pescaderías 23, Platos Preparados, 10 y Venta Ambulante 1 . La eficacia operativa alcanzada en el comercio minorista de alimentación es de 141,5 %.

Lo que hace una media entre la campaña de Restauración Colectiva y Comercio Minorista de alimentación de 118,9 %.

En lo referente a la toma de muestras se han realizado un total de 16 de ellas, lo que supone un porcentaje del 32,5 %.

Se han realizado el total de las alertas y brotes remitidos desde Madrid Salud, lo que supone un 100%.

Debido al inicio de la pandemia desde Madrid Salud se nos indicó la realización de campañas PRE COVID, con protocolos específicos creados al respecto, sólo para aquellos establecimientos considerados por Madrid Salud como PRIORITARIOS, alcanzándose un total de 502 inspecciones, que correspondieron a 341 al comercio minorista de alimentación y 161 de restauración colectiva.

INDICADOR	MAGNITUD	PREVISIÓN	REALIZADO
EFICACIA OPERATIVA INSPECCIONES SEGURIDAD ALIMENTARIA	PORCENTAJE	100	119
EFICACIA OPERATIVA TOMA MUESTRAS DE ALIMENTOS Y BEBIDAS	PORCENTAJE	100	33
EFICACIA OPERATIVA INSPECC. DENUN., BROTES Y ALERT.TIPO I/II	PORCENTAJE	100	100
CONTROL CORREC.DEFICIENCIAS DETECTADAS ESTABLEC. EN LOS QUE	PORCENTAJE	100	100
INFORMES SANITARIOS LICENCIAS URBANISTICAS	NÚMERO	1	1
TOMA DE MUESTRAS DE ALIMENTOS Y BEBIDAS	NÚMERO	40	16
INSPEC. EN MATERIA DE COMERCIO MINORISTA DE ALIMENTACIÓN	NÚMERO	400	566
INSPECCIONES EN MATERIA DE RESTAURACIÓN COLECTIVA	NÚMERO	350	326

2. MEJORAR EL CONTROL DE LAS CONDICIONES TÉCNICAS E HIGIÉNICO-SANITARIAS DE LOS ESTABLECIMIENTOS CON INCIDENCIA DIRECTA SOBRE LA SALUD PÚBLICA.

En cuanto a la campaña de Aguas Recreativas (piscinas) se han llevado a cabo un total de 46 inspecciones y comprobaciones en las de carácter prioritarias (municipales, colegios y centros deportivos privados) así como en las piscinas de las comunidades de propietarios, lo que supone un porcentaje del 92 % de lo previsto.

El número de toma de muestras en instalaciones deportivas ha sido de 6, debido a la suspensión de las actividades en las instalaciones durante el estado de Alarma, lo que supone un porcentaje del 60%.ç

En cuanto a los establecimientos de salubridad pública (peluquerías, centros de estética, fotodepilación, piercing, centros infantiles, etc.) se han llevado a cabo un total de 186 inspecciones, que es un resultado del 70 %, toda vez que como ocurrió en otras actividades no consideradas esenciales, estuvieron cerradas durante la Pandemia.

En cuanto a denuncias y alertas se han atendido la totalidad de las mismas, lo que supone un porcentaje del 100%.

En cuanto al tema del COVID-19 se han realizado un total de 227 inspecciones no amparadas en estas previsiones, debido al estado de alarma creado durante la Pandemia.

OBJETIVOS / INDICADORES DE GESTIÓN

INDICADOR	MAGNITUD	PREVISIÓN	REALIZADO
EFICACIA OPERATIVA INSPECCIONES EN PISCINAS	PORCENTAJE	100	92
EFICACIA OPERATIVA TOMA DE MUESTRAS AGUA PISCINAS	PORCENTAJE	100	60
EFICACIA OPERATIVA INSPC. E.I. Y C. CUIDADO Y RECREO INFANTI	PORCENTAJE	100	70
EFIC. OPER. INSP. POR DENUNCIAS Y ALERTAS	PORCENTAJE	100	100
TOMA DE MUESTRAS PROGRAMADAS DE AGUA EN PISCINAS	NÚMERO	10	6
INSPECCIONES EN PISCINAS	NÚMERO	50	46
INSPEC. ESC. INFANTILES Y CENTROS CUIDADO Y RECREO INFANTIL,	NÚMERO	265	186

3. MEJORAR EL CONTROL EN MATERIA DE SANIDAD Y PROTECCIÓN ANIMAL.

Se han tramitado un total de 197 licencias para la tenencia de animales potencialmente peligrosos y se ha llevado a cabo 1 observación antirrábica.

Se han llevado a cabo 14 inspecciones en las distintas campañas de protección animal (Centros Veterinarios, Tiendas de Animales de compañía, Tratamiento Higiénico de animales de compañía, etc.).

Se han dado de alta 106 expedientes como consecuencia de denuncias de animales.

INDICADOR	MAGNITUD	PREVISIÓN	REALIZADO
EFICACIA OPERATIVA INSPECC. EN MAT. PROTECC. ANIMAL. DENUNC.	PORCENTAJE	100	100
MOVIMIENTO PECUARIO	NÚMERO	100	106
INSPECCIONES PROGRAMADAS EN MATERIA DE PROTECCIÓN ANIMAL	NÚMERO	14	14
TITULARES DE LICENCIAS APP	MUJERES	42	46
CAMPAÑAS, OBSERVACIONES Y LICENCIAS	NÚMERO	125	198
TITULARES DE LICENCIAS APP	HOMBRES	58	54

4. AGILIZAR LA GESTIÓN DE EXPEDIENTES EN MATERIA DE SALUD PÚBLICA.

Se han iniciado un total de 34 expedientes sancionadores y se han realizado un total de 10 medidas provisionales de suspensión temporal de la actividad.

INDICADOR	MAGNITUD	PREVISIÓN	REALIZADO
PROPUESTAS INICIO EXP. SANCION. EN MATER. DE SALUD PÚBLICA	NÚMERO	100	34
MEDIDAS CAUTELARES Y PROVISIONALES ADOPTADAS	NÚMERO	15	10

CENTRO: 001 AYUNTAMIENTO DE MADRID

SECCIÓN: 217 DISTRITO DE VILLAVERDE

PROGRAMA: 32301 CENTROS DOCENTES ENSEÑANZA INFANTIL Y PRIMARIA

RESPONSABLE PROGRAMA: COORDINADOR/A DEL DISTRITO DE VILLAVERDE

MEMORIA GENERAL DEL PROGRAMA

En el marco de este programa se ha mejorado la calidad de los centros educativos mediante los trabajos de mantenimiento y limpieza ordinarios y la ejecución de obras necesarias para su conservación, reforma y reparación, incrementando su seguridad y comodidad.

El programa ha perseguido mejorar las condiciones de uso de los Centros Docentes públicos dentro del marco competencial del Distrito a través del mantenimiento, la conservación y la limpieza continua de los Centros.

El mantenimiento se ha materializado mediante el Contrato de Servicios de Mantenimiento Integral de los Equipamientos adscritos al Distrito, que incluye el mantenimiento general de las instalaciones, elementos constructivos y zonas verdes con el fin de garantizar su conservación y óptimo rendimiento. La limpieza se ha realizado a través del Contrato de Servicios de Limpieza de los Equipamientos adscritos al Distrito.

Mediante el Acuerdo Marco de Obras de reforma, reparación y conservación del conjunto de edificios adscritos al Distrito de Villaverde se han realizado aquellas obras exceden el mantenimiento ordinario. Se han ejecutado obras en los espacios exteriores y patios de los centros escolares con el fin de hacerlos más accesibles, fomentado espacios coeducativos, inclusivos, eliminando la relación de poder simbólico que supone la ocupación de espacios en determinadas ocasiones, igualando los mismos para niños y niñas, proporcionando espacios infantiles saludables, inclusivos y mejorando las condiciones de seguridad de uso. En las Escuelas Infantiles el régimen de obras se amplía a las de reforma, reparación y conservación, lo que permite llevar a cabo actuaciones introduciendo criterios de seguridad de utilización y accesibilidad que contribuyen a la conciliación y la corresponsabilidad, entre otras cuestiones relacionadas con la igualdad.

El programa ha contado con un crédito definitivo de 5.422.298 euros, habiéndose alcanzado un nivel de ejecución del 99,9%. Se han destinado 5.352.298 euros a la atención de gasto corriente (capítulo II) y 70.000 euros a gasto de capital (capítulo VI).

La liquidación de obligaciones ha supuesto un 99,9% en operaciones corrientes y un 98,5% en operaciones de capital.

OBJETIVOS / INDICADORES DE GESTIÓN

1. GARANTIZAR LAS CONDICIONES DE USO DE LOS CENTROS DOCENTES PÚBLICOS MEDIANTE LAS CORRESPONDIENTES ACCIONES DE LIMPIEZA, MANTENIMIENTO Y CONSERVACIÓN DE LOS MISMOS.

El mantenimiento y mejora de las condiciones de los colegios y centros educativos, además de responder a una necesidad evidente, posibilita el incremento de su calidad, comodidad y seguridad.

Para el mantenimiento técnico de los citados centros se dispuso de un crédito de 473.137 euros en el correspondiente contrato de gestión integral de servicios de mantenimiento que incluye las labores de conservación preventiva y correctiva. En lo relativo a la limpieza de los edificios se dispuso de un crédito de 2.236.035 euros. La utilización de estos recursos económicos ha permitido el cumplimiento del objetivo perseguido.

Con independencia de las labores ordinarias de conservación y mantenimiento de los centros docentes, se han realizado en ellos obras de conservación con el correspondiente acuerdo marco de obras por un importe de 678.619 euros. También se ha realizado actuaciones de inversión en dos centros por importe de 68.965 euros: en la EI El Mamut, con el fin de mejorar y optimizar las instalaciones existentes, y en el CEIP

OBJETIVOS / INDICADORES DE GESTIÓN

Ramón Gómez de la Serna, reconstruyendo parcialmente el muro perimetral del centro.

INDICADOR	MAGNITUD	PREVISIÓN	REALIZADO
INCIDENCIA OBRAS CONSERV. Y MANT. CENTROS DOCENTES	PORCENTAJE	100	80
CENTROS DOCENTES CON LIMPIEZA A CARGO DEL DISTRITO	NÚMERO	20	20
CENTROS DOCENTES CON MANTENIMIENTO A CARGO DEL DISTRITO	NÚMERO	24	24
OBRAS CONSERVACIÓN Y MANTENIMIENTO CENTROS DOCENTES	NÚMERO	24	19
SUPERFICIE CONSTRUIDA CENTROS DOCENTES A MANTENER	M2	78529	78529
SUPERFICIE LIBRE DE CENTROS DOCENTES A MANTENER	M2	105350	105350

2. FACILITAR EL ACCESO AL SISTEMA EDUCATIVO A LOS MENORES DE TRES AÑOS MEDIANTE LAS ESCUELAS INFANTILES DE TITULARIDAD MUNICIPAL.

En el ejercicio 2020 la gestión de escuelas Infantiles Municipales incluyen cuatro escuelas: El Rocío, Los Pinos, La Luna y El Mamut.

El total de plazas ofertadas fueron 386, todas ellas ocupadas con 196 niñas y 190 niños.

Los diferentes niveles en educación infantil de 0-3 años son: 0-1 año, 1-2 años y 2-3 años y la ratio que corresponde a cada uno de los niveles es 8, 12 y 16 alumnos/as.

El número de aulas por configuración de cada una de las escuelas infantiles es: Los Pinos 2/2/2, La Luna 1/2/3, El Rocío 2/3/3 y El Mamut 3/3/4.

El alumnado por cada una de las escuelas ha sido (teniendo en cuenta que se producen bajas y nuevas incorporaciones durante el curso escolar y que el alumnado de necesidades educativas especiales ocupa doble plaza):

Los Pinos, ofertadas 74 y ocupadas 75, 38 niñas y 37 niños
La Luna, ofertadas 82 y ocupadas 86, 44 niñas y 42 niños
El Rocío, ofertadas 103 y ocupadas 98, 50 niñas y 48 niños
El Mamut, ofertadas 127 y ocupadas 129, 66 niñas y 63 niños

La Ordenanza Reguladora del Servicio de Escuelas Infantiles del Ayuntamiento de Madrid, aprobada en 2016, expresa "las Escuelas Infantiles gestionadas por el Ayuntamiento de Madrid son centros educativos donde se imparte el primer ciclo de Educación Infantil. Prestan un servicio educativo de carácter no obligatorio, dirigido a las niñas y niños de tres meses a tres años de edad".

Las escuelas infantiles tienen como objetivo dar respuesta a las necesidades de los niños y las niñas y sus progenitores, para favorecer la conciliación de la vida familiar y laboral. La acción educativa procura la integración de distintas experiencias y aprendizajes, proporcionando estímulos que potencian la curiosidad natural y el deseo de aprender.

Las tareas de educación y cuidado de menores han recaído tradicionalmente en las mujeres. Para minimizar esta brecha, es fundamental la información, orientación y asesoramiento además de trabajar para: 1) disminuir los estereotipos de género relacionados con la guarda de niños/as, 2) dotar de recursos y prestación de servicios que permitan conciliar la vida familiar y laboral, 3) promover la participación de las mujeres en la toma de decisiones dentro del sistema educativo a través de las AMPAS y otros foros de participación ciudadana.

Las escuelas infantiles facilitan la corresponsabilidad, al aumentar el tiempo disponible (de las mujeres, especialmente) para el desarrollo personal y laboral.

El programa pretende fomentar en la comunidad educativa, los principios de coeducación y de igualdad efectiva entre mujeres y hombres.

La oferta de plazas de 0 a 3 años en escuelas infantiles de titularidad pública permite que las familias concilien su vida laboral y familiar, prioriza que ambos miembros de la pareja trabajen y en casos de

OBJETIVOS / INDICADORES DE GESTIÓN

familias monoparentales puedan ser independientes mediante su trabajo, así como a que las madres menores de edad puedan seguir formándose y mejoren sus condiciones laborales futuras. Además, se procura y fomenta el uso no sexista del lenguaje y la utilización de datos desagregados por sexo.

El dato de la previsión de 211 niños y 211 niñas es erróneo, puesto que se disminuyó la ratio por aula, el dato correcto es 192 niños y 192 niñas.

INDICADOR	MAGNITUD	PREVISIÓN	REALIZADO
ESCUELAS INFANTILES TITULARIDAD MUNICIPAL GESTIÓN INDIRECTA	NÚMERO	4	4
ALUMNOS ESCOLARIZADOS ESCUELAS INFANTILES TITULARID. MPAL.	NIÑAS	211	198
ALUMNOS ESCOLARIZADOS ESCUELAS INFANTILES TITULARID. MPAL.	NIÑOS	211	190

PRESUPUESTO GENERAL DEL AYUNTAMIENTO DE MADRID 2020

MEMORIA DE CUMPLIMIENTO DE OBJETIVOS

CENTRO: 001 AYUNTAMIENTO DE MADRID

SECCIÓN: 217 DISTRITO DE VILLAVERDE

PROGRAMA: 32501 ABSENTISMO

RESPONSABLE PROGRAMA: COORDINADOR/A DEL DISTRITO DE VILLAVERDE

MEMORIA GENERAL DEL PROGRAMA

Este programa tiene entre sus objetivos implementar el Programa de Prevención y Control del Absentismo Escolar, fruto de un Convenio de Colaboración entre la Comunidad de Madrid y el Ayuntamiento de la capital, cuya finalidad es vigilar y garantizar la escolarización regular del alumnado en edad de escolaridad obligatoria.

Además, se incluyen actuaciones preventivas para reducir el absentismo y el abandono escolar, enmarcadas en el Plan Integral de Convivencia y Desarrollo de la Inteligencia Emocional, que se desarrolla en centros de educación primaria y en institutos de enseñanzas secundarias.

El programa ha contado con un crédito definitivo de 410.192 euros, destinados a la atención gasto corriente (capítulo II). El nivel de ejecución alcanzado es del 100%.

OBJETIVOS / INDICADORES DE GESTIÓN

1. PREVENIR Y REDUCIR EL ABSENTISMO ESCOLAR MEDIANTE LA COORDINACIÓN Y GESTIÓN DEL PROGRAMA DE PREVENCIÓN Y CONTROL DEL ABSENTISMO ESCOLAR Y LA REALIZACIÓN DE PROGRAMAS PREVENTIVOS.

La educación primaria y la educación secundaria obligatoria constituyen la educación básica obligatoria de todos los menores y las menores con edades comprendidas entre los 6 y los 16 años.

Las Administraciones Públicas son las encargadas de velar por el cumplimiento de este derecho, desarrollando medidas positivas orientadas a apoyar el acceso y permanencia en el sistema educativo. En este sentido el programa de Programa de Prevención y Control del Absentismo tiene como objetivo trabajar en el cumplimiento de este derecho.

En el año 2020 el Programa de Prevención y Control del Absentismo Escolar, dependiente del Área se ha visto afectado por la situación de pandemia y la suspensión de las clases desde el mes de marzo hasta la finalización del curso escolar, por lo que la previsión inicial no se ha mantenido. Las intervenciones se han adaptado a la situación, incrementando el contacto telefónico con las familias y realizando encuentros con ellas en medio abierto.

La colaboración en materia educativa con los centros de educación secundaria y educación primaria del Distrito se ha materializado a través de los siguientes programas:

En el Plan Integral de Convivencia ha habido un total de 14.017 participantes (6.853 alumnos y 6.744 alumnas).
El total de participantes corresponden a las Intervenciones Individuales y Grupales, Programa de Desarrollo de la Inteligencia Emocional y actividades de Intervención Comunitaria

En la Intervención grupal se han realizado un total de 524 sesiones. El número de personas con las que se ha intervenido es de 6.127 . (Alumnos: 2.866 y Alumnas: 2.839).

En las intervenciones individuales durante el periodo de confinamiento se han realizado de manera telefónica y telemática, posteriormente, aunque los centros educativos permanecieron cerrados, se retomó la intervención en medio abierto. El número total de alumnado es de 2.542 (Alumnos: 1.348 y Alumnas: 1.194).

En el Programa de Desarrollo Inteligencia emocional destinado a Educación Secundaria Obligatoria y a Educación Primaria, el número de sesiones presenciales han sido 291, participando un total de alumnado

OBJETIVOS / INDICADORES DE GESTIÓN

de 2071 (Alumnos: 1.465 y Alumnas: 1238). A partir de mediados de marzo, con el cierre de los centros y hasta el fin del curso escolar, se ha desarrollado de forma telemática.

Se han desarrollado dos sesiones formativa Curso 2019-2020. ESPACIO SOCIOEDUCATIVO DE SAN CRISTÓBAL en la que han participado 21 alumnas.

En cuanto a las actuaciones de Intervención Comunitaria 2019, se ha realizado la Escuela de Verano PIC. Julio, con 41 participantes, 20 alumnos y 21 alumnas

En la atención a los/las alumnos/as y sus familias se realiza un uso no sexista del lenguaje. Lo datos de población en seguimiento se presentan desagregados por sexos.

Los soportes documentales utilizados (fichas, notas informativas, cuestionarios) tienen en cuenta un uso no sexista del lenguaje y en la planificación y ejecución de actividades se evitan imágenes discriminatorias de las mujeres o estereotipos sexistas.

La programación y metodología utilizada propician la igualdad y corresponsabilidad y en las memorias elaboradas por las entidades adjudicatarias se recogen datos cuantitativos segregados por sexo.

Se han contemplado medidas encaminadas a la eliminación de roles y estereotipos de género a través de la intervención individual, grupal y comunitaria de los diferentes agentes implicados, incidiendo en las citaciones con familias en que asisten ambos progenitores para encuadrar el problema del absentismo escolar de sus hijos de forma conjunta con responsabilidades compartidas entre ambos.

En las visitas a domicilio también se plantea, siempre que sea posible, la intervención conjunta, fijando dichas entrevistas en horarios y fechas que permitan la presencia de madres y padres. Se insiste mucho en que la educación es una tarea familiar y que no debe recaer la responsabilidad exclusivamente en las mujeres.

Se promueve la participación activa de chicas y chicos en la etapa de primaria y secundaria, fomentando valores de igualdad en todas las actividades del Plan Integral de Convivencia y también en el asesoramiento a los equipos docentes. En estos espacios se trabaja con las profesoras y profesores su implicación en la resolución de conflictos escolares y personales, facilitándoles el manejo de herramientas que garanticen el asesoramiento, la orientación y el enfoque integrado de género en el conjunto de la estructura educativa.

El Programa de Apoyo Escolar dada la situación de pandemia y puesto que se trataba de actividad presencial, se retrasó su tramitación y no se inició en 2020.

INDICADOR	MAGNITUD	PREVISIÓN	REALIZADO
PARTICIPANTES EN APOYO ESCOLAR (ALUMNAS)	ALUMNA	250	0
PARTICIPANTES EN APOYO ESCOLAR (ALUMNOS)	ALUMNO	250	0
COMPARECENCIAS FAMILIAS JEFA D. EDUCACIÓN	NÚMERO	100	54
INFORMES DE DERIVACIÓN Y SEGUIMIENTO A FISCALÍA DE MENORES	NÚMERO	50	55
ACOMPAÑAMIENTO A MENORES (ALUMNAS)	ALUMNA	30	21
ACOMPAÑAMIENTO A MENORES (ALUMNOS)	ALUMNO	30	21
PROYECTOS PREVENTIVOS	NÚMERO	6	5
CENTROS EDUCATIVOS REMITENTES PROTOCOLOS ABSENTISMO	NÚMERO	60	60
CENTROS PARTICIPANTES EN EL PLAN INTEGRAL DE CONVIVENCIA	NÚMERO	8	8
COMISIONES DE ABSENTISMO ESCOLAR	NÚMERO	7	4
ENTREVISTAS A MENORES (ALUMNAS)	ALUMNA	150	119
ENTREVISTAS A MENORES (ALUMNOS)	ALUMNO	150	120
COORDINACIONES CON OTROS RECURSOS DEL DISTRITO	NÚMERO	150	340
COORDINACIONES CON LOS CENTROS EDUCATIVOS	NÚMERO	600	521
VISITAS DOMICILIARIAS	NÚMERO	1000	697
PARTICIPANTES EN PROYECTOS Y ACTUACIONES PREVENTIVAS (ALUMNA	ALUMNA	1000	670
PARTICIPANTES EN PROYECTOS Y ACTUACIONES PREVENTIVAS (ALUMNO	ALUMNO	1000	671
INFORMES DE EVOLUCIÓN PARA LOS CENTROS EDUCATIVOS	NÚMERO	350	81

OBJETIVOS / INDICADORES DE GESTIÓN			
CASOS ACTIVOS EN SEGUIMIENTO (ALUMNAS)	ALUMNA	175	163
CASOS ACTIVOS EN SEGUIMIENTO (ALUMNOS)	ALUMNO	175	180
ENTREVISTAS FAMILIARES	NÚMERO	850	554
PARTICIPANTES EN EL PLAN INTEGRAL DE CONVIVENCIA	ALUMNA	6500	6853
PARTICIPANTES EN EL PLAN INTEGRAL DE CONVIVENCIA	ALUMNO	6500	6744

PRESUPUESTO GENERAL DEL AYUNTAMIENTO DE MADRID 2020

MEMORIA DE CUMPLIMIENTO DE OBJETIVOS

CENTRO: 001 AYUNTAMIENTO DE MADRID

SECCIÓN: 217 DISTRITO DE VILLAVERDE

PROGRAMA: 32601 SERVICIOS COMPLEMENTARIOS EDUCACIÓN

RESPONSABLE PROGRAMA: COORDINADOR/A DEL DISTRITO DE VILLAVERDE

MEMORIA GENERAL DEL PROGRAMA

Los objetivos fundamentales de este programa están dirigidos a la mejora de la calidad de los servicios educativos en el Distrito mediante la realización de actividades complementarias a la enseñanza.

Se han planificado actividades extraescolares para favorecer la conciliación de la vida familiar y laboral facilitando la adquisición de conocimientos, valores cívicos, cohesión social, igualdad de derechos y oportunidades, educación ambiental y se inicia a los escolares en las enseñanzas artísticas y prácticas deportivas.

Todas las actuaciones se han planteado tras analizar las necesidades detectadas por la comunidad educativa, con la intención de dar respuestas a sus peticiones y contando con su inestimable ayuda y apoyo.

El programa ha contado con un crédito definitivo de 966.695 euros, destinados a la atención gasto corriente (capítulo II). El nivel de ejecución alcanzado es del 77,5%.

OBJETIVOS / INDICADORES DE GESTIÓN

1. FOMENTAR EL DESARROLLO INTEGRAL DE LA POBLACIÓN ESCOLAR DEL DISTRITO MEDIANTE ACTIVIDADES EDUCATIVAS.

Las actividades educativas, extraescolares y complementarias, llevadas a cabo para el cumplimiento de este objetivo durante el año 2020 son las siguientes:

Campamentos urbanos realizados en periodo no lectivo de Navidad 2019/2020 con 400 participantes (222 usuarios y 178 usuarias).

Campamentos urbanos del periodo no lectivo de Semana Santa 2020 se suspendió a cusa del confinamiento decretado por la pandemia.

Campamentos urbanos realizados en periodo no lectivo de verano 2020 con 974 participantes (561usuarios y 413 usuarias).

Servicio psicopedagógico para diagnóstico y tratamiento de los alumnos con problemas de aprendizaje realizado en los colegios públicos de los barrios de Villaverde Alto, Los Ángeles, Los Rosales, San Cristóbal, Butarque con un total de 435 participantes atendidos (274 alumnos y 161 alumnas).

Durante la suspensión de las clases desde marzo y durante el verano el servicio se ha prestado de forma telemática y telefónica. Al inicio del curso escolar 2020/2021 se ha retomado la intervención presencial, pero en cada uno de los 20 colegios, para evitar la interacción de niños de diferentes centros.

El Programa de Actividades Municipales en centros educativos para la Conciliación de la Vida Familiar y Laboral el número de participantes ha sido de 1580 (792 alumnos y 778 alumnas). Este programa estuvo suspendido desde mediados del mes de marzo hasta la finalización del curso escolar.

La oferta de actividades extraescolares, facilitan la conciliación de la vida familiar y laboral, tanto durante los períodos lectivos como los no lectivos, mediante la celebración de campamentos urbanos.
Las actividades contemplan medidas encaminadas a la eliminación de roles y estereotipos de género a través de un uso no sexista del lenguaje y la utilización de imágenes no estereotipadas de mujeres y niñas y

OBJETIVOS / INDICADORES DE GESTIÓN

hombres y niños en los materiales empleados, además de la formación en igualdad de género del personal responsable de la ejecución del servicio.

También mediante las actividades se promueve la participación activa de niñas y niños fomentando los valores de igualdad, diversidad y corresponsabilidad.

Se intenta que la infancia participe y se implique en la toma de decisiones de los temas que les afectan o preocupan, expresándolo en los plenos infantiles y en las reuniones de participación por barrios o colegios.

Lo datos de población en seguimiento se presentan desagregados por sexos.

INDICADOR	MAGNITUD	PREVISIÓN	REALIZADO
CENTROS DE ATENCIÓN PSICOPEDAGÓGICA	NÚMERO	5	5
COLEGIOS DONDE SE HAN REALIZADO ACTIVID. DE CONCILIACIÓN	NÚMERO	20	20
ACTIVIDADES DE CONCILIACIÓN REALIZADAS EN CENTROS EDUCAT.	NÚMERO	25	24
PARTICIPANTES EN LOS TRATAMIENTOS PSICOPEDAGÓGICOS	NIÑAS	200	161
PARTICIPANTES EN LOS TRATAMIENTOS PSICOPEDAGÓGICOS	NIÑOS	200	274
PARTICIPANTES EN LAS ACTIVIDADES DE CONCILIACIÓN	NIÑAS	1500	1369
PARTICIPANTES EN LAS ACTIVIDADES DE CONCILIACIÓN	NIÑOS	1500	1575

PRESUPUESTO GENERAL DEL AYUNTAMIENTO DE MADRID 2020

MEMORIA DE CUMPLIMIENTO DE OBJETIVOS

CENTRO: 001 AYUNTAMIENTO DE MADRID

SECCIÓN: 217 DISTRITO DE VILLAVERDE

PROGRAMA: 33401 ACTIVIDADES CULTURALES

RESPONSABLE PROGRAMA: COORDINADOR/A DEL DISTRITO DE VILLAVERDE

MEMORIA GENERAL DEL PROGRAMA

Mediante el programa de Actividades culturales se pretende conseguir distintos objetivos, cuyo común denominador es atender, del mejor modo posible, el fomento, la difusión y la promoción de las actividades culturales entre los vecinos del Distrito.

Para 2020 el cumplimiento de estos objetivos se materializa básicamente, mediante la dinamización y mejora de los servicios que se prestan por los Centros culturales, destacando el desarrollo del programa de actividades, entre las que figuran el desarrollo de una diversidad de laboratorios (entrenar memoria para adolescentes, cine, 3D, creaciones artísticas, comic) con carácter abierto y gratuito, exposiciones, conferencias, coloquios, obras de teatro y recitales entre otras.

Al mismo tiempo y en los citados Centros se han llevado a cabo los cursos y talleres que con una gran variedad de disciplinas (Conocer Madrid, Corte y confección, taichí, Pilates, Actividades de movimiento y de mantenimiento, cocina, etc.) atienden las preferencias manifestadas por los usuarios, consiguiéndose con ello un progresivo acercamiento entre la oferta y la demanda, teniéndose en cuenta la idiosincrasia de cada uno de los barrios del Distrito.

El programa ha contado con un crédito definitivo de 1.802.330 euros, destinados a la atención de gasto corriente (capítulos I y II). El nivel de ejecución alcanzado es del 78%.

OBJETIVOS / INDICADORES DE GESTIÓN

1. FOMENTAR Y PROMOCIONAR LA CULTURA EN EL DISTRITO MEDIANTE LA ORGANIZACIÓN Y REALIZACIÓN DE ACTIVIDADES CULTURALES CON PERSPECTIVA DE GÉNERO.

La programación cultural que se desarrolla en los Centros socioculturales del Distrito constituye el método más eficaz para el fomento y la promoción de la cultura, incluyendo un gran número de actividades muy consolidadas tales como exposiciones, conferencias, obras teatrales, conciertos, visitas culturales, entre otras.

En este año, con la situación de pandemia por el COVID-19 hemos realizado actividades en nuestros espacios durante unos pocos meses al año (primer y ultimo trimestre), ya que el resto del año hemos tenido los centros culturales cerrados, y durante este tiempo nos hemos centrado en la realización de actividades online como conferencias, algún laboratorio de apoyo al estudio y la proyección de nuestras sesiones de cine a través de nuestra filmoteca. Además, hemos realizado algunas actividades (cine de verano) y eventos en calle (en diferentes ubicaciones del Distrito) dentro de nuestra programación cultural en espacios abiertos tanto en los meses de verano como en navidad siempre con control de aforo y distanciamiento atendiendo a las indicaciones y normativas establecidas por las autoridades sanitarias.

Por todo ello, se ha observado un descenso considerable en general de todos los indicadores haciendo especial hincapié en los relativos a las asistencias a exposiciones, conciertos, obras de teatro, visitas culturales.

En relación con las conferencias online hemos observado un claro incremento de la participación, sobre todo femenina debido a que hemos apostado por darle un empuje a estas actividades que tenían menos afluencia de público de forma presencial, ofreciendo una temática más selectiva, e impartidas por mujeres con conocimientos en diferentes ámbitos profesionales.

Dado el incremento de participantes en este tipo de actividades, la tendencia nos dirige a programar cada vez más este tipo de actuaciones dentro de esta línea de actuación.

OBJETIVOS / INDICADORES DE GESTIÓN

INDICADOR	MAGNITUD	PREVISIÓN	REALIZADO
ACTIVIDADES POR CENTRO CULTURAL	RATIO	100	42
SUGERENCIAS Y RECLAMACIONES RELACIONADAS ACT. CULTURALES	NÚMERO	10	3
CONFERENCIAS	NÚMERO	30	34
ASISTENTES A CONFERENCIAS	HOMBRES	30	20
VISITAS CULTURALES	NÚMERO	30	13
CENTROS CULTURALES MUNICIPALES	NÚMERO	6	6
EXPOSICIONES	NÚMERO	80	23
CONCIERTOS	NÚMERO	60	28
PARTICIPANTES EN LAS VISITAS CULTURALES	HOMBRES	200	29
OBRAS DE TEATRO	NÚMERO	70	37
ASISTENTES A CONFERENCIAS	MUJERES	150	800
PARTICIPANTES EN LAS VISITAS CULTURALES	MUJERES	300	108
CESIÓN ESPACIOS Y MEDIOS DE CENTROS CULTURALES MUNICIPALES	HORAS	1200	213
ASISTENCIA A EXPOSICIONES	NÚMERO	10000	3118
ASISTENCIA A CONCIERTOS	NÚMERO	8000	1997
ASISTENCIA A OBRAS DE TEATRO	NÚMERO	7000	2076
POBLACIÓN DEL DISTRITO POR CENTRO CULTURAL MUNICIPAL	RATIO	24700	23563
ASISTENCIA POBLACIÓN DEL DISTRITO A ACTIVIDADES CULTURALES	RATIO	172	54

2. SATISFACER LAS NECESIDADES DE EXPRESIÓN Y EL DESARROLLO DE CAPACIDADES DE LOS VECINOS DEL DISTRITO MEDIANTE UNA OFERTA VARIADA DE ACTIVIDADES SOCIOCULTURALES Y RECREATIVAS CON PERSPECTIVA DE GÉNERO.

En relación con los talleres programados en los centros socioculturales del Distrito, se observa una disminución en cuanto a cursos, horas y medias de asistentes disminuyendo la ratio de población de cursos realizados con respecto a la previsión del año 2020.

Esta situación viene provocada por la crisis sanitaria del COVID-19 al disponer únicamente de los datos del segundo trimestre (enero a marzo 2020) y primer trimestre del siguiente curso (octubre a diciembre 2020), ya que el tercero no se ha impartido.

En relación con los indicadores de este objetivo para el año 2020 y a pesar de la pandemia, observamos cambios significativos dado que dentro de los cursos programados se han planteado un mayor número de talleres que favorecen la corresponsabilidad domestica observándose en el indicador de asistencia a estos talleres, un ligero aumento en el caso de los hombres y una subida considerable en el caso de mujeres.

También se han planteado en la programación un mayor número de talleres que favorecen el deporte y salud observándose un fuerte aumento en los indicadores de asistencia masculina y un ligero descenso en la asistencia femenina, produciéndose por tanto un aumento en el porcentaje sobre la media trimestral en ambos casos.

INDICADOR	MAGNITUD	PREVISIÓN	REALIZADO
ASISTENTES TALLERES QUE FAVOREZCAN LA CORRESPONSABILIDAD DOM	PORCENTAJE	3	8
ASISTENTES TALLERES QUE FAVOREZCAN LA CORRESPONSABILIDAD DOM	ALUMNO	50	53
MEDIA TRIMESTRAL ASISTENTES TALLERES QUE FAVORECEN DEPORTE Y	ALUMNO	40	161
TALLERES QUE FAVORECEN DEPORTE Y SALUD	NÚMERO	80	135
ASISTENTES DE TALLERES QUE FAVORECEN DEPORTE Y SALUD (PORCEN	PORCENTAJE	25	47
MEDIA TRIMESTRAL ASISTENTES CURSOS DE ACT. SOCIOC. Y REC.	RATIO	12	9
ASISTENTES TALLERES QUE FAVOREZCAN LA CORRESPONSABILIDAD DOM	ALUMNA	70	235
TALLERES QUE FAVOREZCAN LA CORRESPONSABILIDAD DOMÉSTICA DE L	NÚMERO	11	25
MEDIA TRIMESTRAL ASISTENTES TALLERES QUE FAVORECEN DEPORTE Y	ALUMNA	1500	1455
CURSOS ACTIVID. SOCIOCULT. Y REC. POR CENTRO CULTURAL MPAL.	RATIO	55	52

OBJETIVOS / INDICADORES DE GESTIÓN			
ASISTENCIA POBLACIÓN DEL DTO. CURSOS ACT. SOCIOC. Y REC.	RATIO	29	23
CURSOS DE ACTIVIDADES SOCIOCULTURALES Y RECREATIVAS	NÚMERO	330	313
HORAS DE CURSOS ACTIVIDADES SOCIOCULT. Y RECREATIVAS	HORAS	22850	13309
MEDIA TRIMESTRAL ASISTENTES CURSOS DE ACT. SOCIOC. Y REC.	NÚMERO	4100	3300

PRESUPUESTO GENERAL DEL AYUNTAMIENTO DE MADRID 2020

MEMORIA DE CUMPLIMIENTO DE OBJETIVOS

CENTRO: 001 AYUNTAMIENTO DE MADRID

SECCIÓN: 217 DISTRITO DE VILLAVERDE

PROGRAMA: 34101 ACTUACIONES DEPORTIVAS EN DISTRITOS

RESPONSABLE PROGRAMA: COORDINADOR/A DEL DISTRITO DE VILLAVERDE

MEMORIA GENERAL DEL PROGRAMA

Mediante este programa se promueven y potencian las actividades deportivas que se desarrollan en los Centros Deportivos Municipales, las Instalaciones Deportivas Básicas y ubicaciones al aire libre como calles y plazas del distrito; que se dirigen al conjunto de los ciudadanos ofreciéndoles los medios y recursos necesarios para la práctica deportiva.

La finalidad principal de este programa ha sido desarrollar iniciativas referidas a actividades y eventos deportivos para toda la población, adaptando la oferta a todos los grupos de edad, sexos, tendencias y condición física, con el fin de realizarlas, tanto en los centros deportivos municipales como en ubicaciones al aire libre.

Las actividades desarrolladas en el ámbito de este programa pretenden facilitar la práctica del deporte en sus distintas modalidades, fomentando los valores personales e intergrupales propios del mismo, así como su aprendizaje básico.

El principal objetivo del programa es la promoción de los deportes entre los/as vecino/as del distrito y para ello se han desarrollado:

- Los Juegos Deportivos Municipales que consisten en competiciones deportivas de distintas disciplinas su oferta deportiva se concreta en: Ajedrez, Badminton, Baloncesto, Balonmano, Fútbol sala, Fútbol 7, Gimnasia rítmica, Mini baloncesto, Natación, Tenis y Tenis de mesa.

- Las escuelas de promoción deportiva escolares cuya finalidad es favorecer la extensión de la práctica deportiva entre la población escolar madrileña y facilitar la detección de jóvenes deportistas para la alta competición, con el objetivo último de que cada centro educativo continúe la actividad; especialmente en deportes cuya oferta de práctica es menor que otros mayoritarios. y su oferta deportiva se concreta en: Ajedrez, Atletismo, Badminton, Baloncesto, Balonmano, Esgrima, Fútbol sala, Lucha, Patinaje, Tenis, Tenis de mesa y Voleibol.

- Villaverde 50-50 actividades de promoción deportiva no competitivas con perspectiva de género.

Analizado el grado de cumplimiento de los indicadores descritos, se puede concluir que no se han alcanzado los objetivos propuestos debido a que la pandemia COVID-19 ha afectado significativamente al número total de participantes por la anulación de dos tercios de las competiciones y torneos previstos y la reducción prácticamente a la mitad de las escuelas de promoción deportiva realizadas en centros escolares.

El programa ha contado con un crédito definitivo de 17.000 euros, destinados a la atención gasto corriente (capítulo II), habiéndose alcanzado un nivel de ejecución del 98,6%.

OBJETIVOS / INDICADORES DE GESTIÓN

1. **PROMOCIONAR LOS DEPORTES ENTRE LOS VECINOS DEL DISTRITO MEDIANTE LA ORGANIZACIÓN DE COMPETICIONES Y TORNEOS DEPORTIVOS MUNICIPALES Y OTRAS ACTIVIDADES DE PROMOCIÓN NO COMPETITIVAS CON PERSPECTIVA DE GÉNERO.**

El número de competiciones y torneos deportivos municipales se ha reducido de 6 a 2 por la pandemia de COVID-19 afectando en una reducción de 60 equipos que junto a un numero menor de participantes por equipo se ha traducido en un descenso de un total de 2.287 participantes.

OBJETIVOS / INDICADORES DE GESTIÓN

El número de actividades no competitivas para la promoción del deporte se ha triplicado pero por la reducción de aforos al aplicar los protocolos de seguridad contra el COVID-19 no se ha alcanzado la participación prevista.

Se corrige la previsión realizada en el indicador de participantes en competicioes y torneos en relación con la población del distrito, cuya ratio es inferior a 1.

INDICADOR	MAGNITUD	PREVISIÓN	REALIZADO
ACTIVIDADES NO COMPETITIVAS PARA LA PROMOCIÓN DEL DEPORTE	NÚMERO	4	12
COMPETIC. Y TORNEOS DEPORT. MUNICIPAL. PROMOCIÓN DEPORTE	NÚMERO	6	2
EQUIPOS PARTICIPANTES COMPETICION. Y TORNEOS DEPORT. MPLES.	NÚMERO	280	215
PARTICIPANTES ACTIVIDADES NO COMPET. PROMOCIÓN DEPORTE	HOMBRES	2100	652
PARTICIPANTES COMPET. Y TORNEOS DEPORTIVOS MUNICIPALES	HOMBRES	3745	1520
PARTICIPANTES COMPET. Y TORNEOS DEPORTIVOS MUNICIPALES	MUJERES	296	334
PARTICIPANTES EN COMPETICIONES Y TORNEOS/POBLACIÓN DISTRITO	RATIO	271	1
PARTICIPANTES ACTIVIDADES NO COMPET. PROMOCIÓN DEPORTE	MUJERES	1790	865

2. FOMENTAR LA PRÁCTICA DEL DEPORTE EN LA POBLACIÓN ESCOLAR DEL DISTRITO A TRAVÉS DE LAS ESCUELAS DE PROMOCIÓN DEPORTIVA EN CENTROS ESCOLARES.

El número de escuelas de promoción deportiva en los centros escolares se ha reducido de 40 a 23 por la pandemia de COVID-19 afectando a la media mensual de plazas afectadas que se ha reducido en un número total de 92 plazas ofertadas.

INDICADOR	MAGNITUD	PREVISIÓN	REALIZADO
MEDIA MENSUAL PARTICIPANTES ESCUELAS INFANTILES DEPORTIVAS	RATIO	30	14
ESCUELAS PROMOCIÓN DEPORTIVA REALIZADAS CENTR. ESCOLARES	NÚMERO	40	23
MEDIA MENSUAL PLAZAS OFERTADAS ESC. PROM. DEP. CENT. ESCOL.	NÚMERO	548	450
MEDIA MENSUAL OCUP. PLAZAS ESCUELAS PROM. DEP CENT. ESCOL.	PORCENTAJE	449	69

PRESUPUESTO GENERAL DEL AYUNTAMIENTO DE MADRID 2020

MEMORIA DE CUMPLIMIENTO DE OBJETIVOS

CENTRO: 001 AYUNTAMIENTO DE MADRID

SECCIÓN: 217 DISTRITO DE VILLAVERDE

PROGRAMA: 34201 INSTALACIONES DEPORTIVAS

RESPONSABLE PROGRAMA: COORDINADOR/A DEL DISTRITO DE VILLAVERDE

MEMORIA GENERAL DEL PROGRAMA

El programa pretende conseguir las mejores condiciones de uso, seguridad y funcionalidad en el conjunto de las Instalaciones Deportivas Básicas y los Centros Deportivos Municipales del Distrito así como ofrecer una oferta de actividades deportivas adecuada a la demanda de los ciudadanos.

La calidad de las instalaciones deportivas se ha mejorado mediante labores ordinarias de mantenimiento y limpieza y la ejecución de obras de mejora y reforma incrementando la comodidad de las instalaciones.

El mantenimiento se ha realizado mediante el Contrato de Servicios de Mantenimiento Integral de los Equipamientos adscritos al Distrito, que incluye el mantenimiento general de las instalaciones, elementos constructivos y zonas verdes con el fin de garantizar su conservación y óptimo rendimiento.

La limpieza de las Instalaciones Deportivas Básicas se ha realizado a través del Contrato de Servicios de Limpieza de los Equipamientos adscritos al Distrito.

Mediante el Acuerdo Marco de Obras de reforma, reparación y conservación del conjunto de edificios adscritos al Distrito de Villaverde se han realizado obras que superan el mantenimiento ordinario antes citado y se llevan a cabo actuaciones introduciendo criterios de seguridad de utilización y accesibilidad que contribuyen a la conciliación y la corresponsabilidad, entre otras cuestiones relacionadas con la igualdad.

En las Instalaciones Deportivas se ha actuado con obras de reforma, reparación y acondicionamiento, introduciendo criterios que contribuyan a fomentar espacios inclusivos, que igualen el uso para hombres y mujeres, creando o implementando otras instalaciones deportivas en las existentes.

El programa ha contado con un crédito definitivo de 10.478.670 euros, habiéndose alcanzado un nivel de ejecución del 91,7%. Se han destinado 9.705.363 euros a la atención de gasto corriente (capítulos I y II) y 773.307 euros a gasto de capital (capítulo VI).

La liquidación de obligaciones ha supuesto un 93,9% en operaciones corrientes y un 63,6% en operaciones de capital.

OBJETIVOS / INDICADORES DE GESTIÓN

1. PONER A DISPOSICIÓN DE LA CIUDADANÍA UNA DIVERSIDAD DE INSTALACIONES DEPORTIVAS QUE FOMENTEN LA ACTIVIDAD FÍSICA Y LA PRÁCTICA DE DEPORTES.

Se han cumplido los objetivos marcados en el programa salvo en la ocupación de unidades deportivas y en un incremento en el número de reclamaciones inherentes a su funcionamiento.

INDICADOR	MAGNITUD	PREVISIÓN	REALIZADO
METROS CUADRADOS INSTALAC. DEPORT. POR HABITANTE DEL DTO.	RATIO	1	1
PISCINAS CUBIERTAS	NÚMERO	3	3
CENTROS DEPORTIVOS MUNICIPALES	NÚMERO	5	5
INSTALACIONES DEPORTIVAS BÁSICAS CON CONTROL DE ACCESO	NÚMERO	6	6
INSTALACIONES DEPORTIVAS BÁSICAS SIN CONTROL DE ACCESO	NÚMERO	25	25
RECLAMACIONES Y QUEJAS REFERIDAS A SERVIC. DEPORT. DEL DTO.	NÚMERO	70	110

OBJETIVOS / INDICADORES DE GESTIÓN			
CALLES DE LAS PISCINAS CUBIERTAS	NÚMERO	24	24
NIVEL OCUPACIÓN UNIDADES DEPORTIVAS DE CENTROS DEPORTIVOS	PORCENTAJE	21	15
OCUPACIÓN UNIDADES DEP.INST.DEP.BÁSICAS CON AC. CONTROLADO	PORCENTAJE	52	45
SUPERFICIE DE CENTROS DEPORTIVOS	M2	108593	108593
SUPERFICIE INSTALAC. DEPORTIVAS BÁSICAS ACCESO CONTROLADO	M2	39877	39877
SUPERFICIE INSTALAC. DEPORTIVAS BÁSICAS DE ACCESO LIBRE	M2	50801	50801
TOTAL SUPERFICIE DE INSTALACIONES DEPORTIVAS	M2	199271	199271

2. FACILITAR LA PRÁCTICA DEL DEPORTE ADECUANDO LA OFERTA DE LAS ACTIVIDADES DEPORTIVAS PROGRAMADAS A LAS DIFERENTES NECESIDADES Y DEMANDAS DE LOS VECINOS DEL DISTRITO.

Se ha diversificado la oferta al conseguir ofertar 4 nuevas actividades de las 10 previstas.

La media mensual de plazas ofertadas se ha reducido en un total de 1.763 plazas al tener que reducir los aforos por protocolo contra el COVID-19, descenso que ha afectado a todos los grupos de edad y especialmente en infantiles.

Únicamente se ha incrementado la media mensual de plazas ofertadas a personas con discapacidad.

La media mensual de ocupación de plazas por segmentos de edad también ha descendido, así como la media mensual de ocupación de plazas de clases de actividades deportivas para discapacitados.

Y se ha superado la previsión de unidades deportivas utilizadas por entidades deportivas federadas, aunque no se ha alcanzado la previsión de las entidades deportivas que hacen uso de ellas.

INDICADOR	MAGNITUD	PREVISIÓN	REALIZADO
NUEVAS ACTIVIDADES DEPORTIVAS OFERTADAS	NÚMERO	10	14
MEDIA MENSUAL OCUP. PLAZAS CLASES ACTIVID.DEP.DISCAPACITADOS	PORCENTAJE	90	65
UNIDADES DEPORTIVAS UTILIZADAS ENTIDADES DEPORT. FEDERADAS	NÚMERO	12	14
MEDIA MENSUAL OCUPAC. PLAZAS CLASES ACTIVID.DEPORT MAYORES	PORCENTAJE	70	62
MEDIA MENSUAL DE PLAZAS OFERTADAS PERSONAS CON DISCAPACI.	NÚMERO	35	48
MEDIA MENSUAL DE PLAZAS OFERTADAS PARA JÓVENES	NÚMERO	300	201
MEDIA MENSUAL OCUPAC. PLAZAS CLASES ACTIVID.DEPORT.JÓVENES	PORCENTAJE	75	63
MEDIA MENSUAL DE PLAZAS OFERTADAS PARA MAYORES	NÚMERO	600	491
MEDIA MENSUAL OCUPAC. PLAZAS CLASES ACTIVID.DEP.INFANTILES	PORCENTAJE	85	62
MEDIA MENSUAL OCUPAC. PLAZAS CLASES ACTIVID.DEPORT ADULTOS	PORCENTAJE	65	53
ENTIDADES DEPOR. FEDERADAS QUE HAN UTILIZADO UNIDADES DEPOR.	NÚMERO	28	26
MEDIA MENSUAL DE PLAZAS OFERTADAS PARA EDAD INFANTIL	NÚMERO	3700	2543
MEDIA MENSUAL DE PLAZAS OFERTADAS PARA ADULTOS	NÚMERO	1750	1399

3. MEJORAR LAS INSTALACIONES DEPORTIVAS MEDIANTE LAS CORRESPONDIENTES ACTUACIONES DE MANTENIMIENTO, CONSERVACIÓN, REFORMA Y CONDICIONAMIENTO.

Para el contrato de servicios de mantenimiento integral se dispuso de un crédito de 308.426 euros y de la cantidad de 270.707 euros para la limpieza. La utilización de estos recursos en su totalidad ha permitido el cumplimiento del objetivo perseguido.

Con independencia de las labores ordinarias de mantenimiento de las instalaciones deportivas, se han realizado en ellos obras de conservación en 5 centros deportivos, por un importe de 128.962 euros a través del Acuerdo Marco de obras.

OBJETIVOS / INDICADORES DE GESTIÓN

Por otro lado, se han llevado al cabo obras de inversión con el fin de mejorar y acondicionar 3 Instalaciones Deportivas, actuaciones consistentes básicamente en renovación de pavimentos e instalaciones, así como independización de una acometida eléctrica, por valor de 140.808 euros.

También se han ejecutado, dentro del Plan Integral del Barrio de San Cristobal (concertación 2020), obras en dos Instalaciones Deportivas Básicas: la reparación de unas pistas de skate y la implementación de una zona deportiva como zona Parkour y Calistenia, todo ello por un importe de 220.996 euros.

Con estas inversiones se han mejorado las condiciones de calidad, seguridad y comodidad para la población del Distrito y el personal que presta sus servicios en las instalaciones deportivas.

INDICADOR	MAGNITUD	PREVISIÓN	REALIZADO
CENTROS DEPORTIVOS ADAPTADOS PARCIALMENTE ACCESIBILIDAD	PORCENTAJE	100	100
CENTROS DEPORTIVOS CON OBRAS DE ADAPTACIÓN ACCESIBILIDAD	NÚMERO	1	2
INCIDENCIA DE OBRAS DE ADAPTACIÓN ACCESIBILIDAD	PORCENTAJE	20	40
CENTROS DEPORTIVOS E INSTALACIONES DEPORTIVAS BÁSICAS A LIMP	NÚMERO	35	35
SUPERFICIE CONSTRUIDA DE INSTALACIONES DEPORTIVAS A MANTENER	M2	30538	30538
SUPERFICIE ESPACIO LIBRE DE INSTALACIONES DEPORTIVAS A MANTE	M2	164600	164600

4. PRESUPUESTOS PARTICIPATIVOS

Se ha llevado a cabo el inicio de una actuación, la cual se encuentra dentro de uno de los Presupuestos Participativos aprobados para Distrito. Se trata del proyecto 1040 (año 2018): Construcción de dos Pistas de baloncesto en el APE 17.02 Parque Central de ingenieros. La inversión llevada a cabo en el ejercicio 2020 ha sido de 98.676 Euros.

INDICADOR	MAGNITUD	PREVISIÓN	REALIZADO
PRESUPUESTOS PARTICIPATIVOS	NÚMERO	1	1

PRESUPUESTO GENERAL DEL AYUNTAMIENTO DE MADRID 2020

MEMORIA DE CUMPLIMIENTO DE OBJETIVOS

CENTRO: 001 AYUNTAMIENTO DE MADRID

SECCIÓN: 217 DISTRITO DE VILLAVERDE

PROGRAMA: 49300 CONSUMO

RESPONSABLE PROGRAMA: COORDINADOR/A DEL DISTRITO DE VILLAVERDE

MEMORIA GENERAL DEL PROGRAMA

Los objetivos del programa se basaron en tres líneas de actuación:

El Control oficial de actividades, bienes y servicios mediante campañas de inspección programadas por el Instituto Municipal de Consumo y no programadas motivadas por reclamaciones y denuncias tramitadas en la OMIC.

Dar la información que en materia de consumo demandan las personas consumidoras y tramitar las reclamaciones y denuncias interpuestas por éstas; así como informar a los profesionales sobre la normativa que en materia de consumo les es de aplicación en el desarrollo de su actividad, proporcionándoles las hojas de reclamaciones a fin de que las tengan en sus establecimientos a disposición de las personas consumidoras que las soliciten.

En aquellos casos en los que exista incumplimiento de la normativa de consumo proponer el inicio de expedientes sancionadores

Como valoración global de los objetivos, compromisos y metas programadas en el presupuesto para el año 2020 se constata el cumplimiento de aquellos tendentes a garantizar los derechos de las personas consumidoras mediante la información, asesoramiento y tramitación de sus reclamaciones y denuncias; así como mediante la propuesta de expedientes sancionadores en aquellos casos en que sus derechos han sido vulnerados por infracción a la normativa vigente. Sin embargo, este año no se ha podido llevar a cabo las inspecciones que hubieran sido necesarias para tener un buen control de las actividades, bienes y servicios del Distrito.

El programa ha contado con un crédito definitivo de 219.996 euros, destinados a la atención gasto corriente (capítulos I y II). El nivel de ejecución alcanzado es del 79,3%.

OBJETIVOS / INDICADORES DE GESTIÓN

1. **ASEGURAR Y GARANTIZAR LA CALIDAD DE LOS SERVICIOS PRESTADOS EN MATERIA DE CONSUMO NO ALIMENTARIO EN ESTABLECIMIENTOS DEL DISTRITO CON INCIDENCIA EN LA PROTECCIÓN DE LAS PERSONAS CONSUMIDORAS.**

No se ha podido llevar a cabo las inspecciones programadas en materia de consumo al no haber podido disponer del personal inspector de refuerzo con el que se contó el año anterior y a los efectos que la pandemia originó tanto en la actividad comercial, como en la adaptación que el teletrabajo supuso en los procedimientos con los que se contaba hasta el momento. En cuanto a las propuestas de expedientes sancionadores, sólo se ha alcanzado el 80% de lo programado al haber disminuido el número de inspecciones realizadas y el número de reclamaciones presentadas por los ciudadanos y ciudadanas.

INDICADOR	MAGNITUD	PREVISIÓN	REALIZADO
INSPECCIONES REALIZADAS ANTE DENUNCIAS/RECLAMACIONES	PORCENTAJE	100	100
TOMA DE MUESTRAS ANTE DENUNCIAS	PORCENTAJE	100	100
INFORMES DE CONSUMO, REQUERIMIENTOS, APERCIBIMIENTOS	NÚMERO	15	15
PROPUESTAS DE EXPEDIENTES SANCIONADORES	NÚMERO	15	12
INSPECCIONES PROGRAMADAS EN MATERIA DE CONSUMO	NÚMERO	150	33

OBJETIVOS / INDICADORES DE GESTIÓN

2. PROTEGER LOS DERECHOS DE LAS PERSONAS CONSUMIDORAS FACILITÁNDOLES LA INFORMACIÓN EN MATERIA DE CONSUMO QUE DEMANDEN Y TRAMITANDO LAS RECLAMACIONES Y DENUNCIAS QUE PRESENTEN ANTE LA OFICINA DE INFORMACIÓN AL CONSUMIDOR (OMIC); INFORMANDO TAMBIÉN A LOS PROFESIONALES/EMPRESARIOS DE LA NORMATIVA DE CONSUMO QUE LES ES DE APLICACIÓN.

Se observa un aumento en el número de personas a las que se les ha facilitado información así como en el número de expedientes gestionados por la OMIC. Ello se ha debido a que se ha priorizado durante la pandemia la atención a las personas consumidoras habilitando tanto la vía telefónica como la del correo electrónico cuando la agenda de citas previas presencial no se pudo mantener. Se observa una disminución del número de reclamaciones interpuestas contra establecimientos del Distrito, y por tanto tramitadas por la OMIC, probablemente este año debido al efecto de la pandemia sobre la actividad comercial y la movilidad de las personas; si bien éste es un dato difícil de prever.

INDICADOR	MAGNITUD	PREVISIÓN	REALIZADO
DERIVACIONES A LA UNIDAD DE CONSUMO CON MOTIVO DE TRAMITACIÓ	NÚMERO	20	11
PERSONAS A LAS QUE SE LES FACILITA INFORMACIÓN	NÚMERO	500	554
EXPEDIENTES GESTIONADOS POR LA OMIC	NÚMERO	400	409
EXPEDIENTES TRAMITADOS POR LA OMIC	NÚMERO	350	283

3. REFORZAR LA CALIDAD DE LOS SERVICIOS PRESTADOS.

Se ha cumplido con la carta de servicios de la OMIC tramitando un 89% de las reclamaciones en un plazo de 2 meses y un 100% en un plazo de 6 meses. Ello debido a que, a pesar de las circunstancias originadas por la Pandemia y a la falta de personal responsable en la OMIC durante 3 meses, se priorizó la atención a la ciudadanía. Algunos de estos ciudadanos y ciudadanas, han presentado escritos de felicitación por el servicio prestado. Debido a estas circunstancias y a la falta de personal inspector de refuerzo este año sólo se ha podido alcanzar un 22% de las inspecciones programadas

INDICADOR	MAGNITUD	PREVISIÓN	REALIZADO
RECLAMACIONES TRAMITADAS EN EL PLAZO DE 6 MESES	PORCENTAJE	100	100
RECLAMACIONES TRAMITADAS EN UN PLAZO DE 2 MESES	PORCENTAJE	80	89
INSPECCIONES REALIZADAS RESPECTO A LAS PROGRAMADAS	PORCENTAJE	70	22

PRESUPUESTO GENERAL DEL AYUNTAMIENTO DE MADRID 2020

MEMORIA DE CUMPLIMIENTO DE OBJETIVOS

CENTRO: 001 AYUNTAMIENTO DE MADRID

SECCIÓN: 217 DISTRITO DE VILLAVERDE

PROGRAMA: 91220 CONCEJALÍA-PRESIDENCIA DEL DISTRITO

RESPONSABLE PROGRAMA: COORDINADOR/A DEL DISTRITO DE VILLAVERDE

MEMORIA GENERAL DEL PROGRAMA

A través del presente programa se recogen los gastos necesarios para el desarrollo de las actividades de la Concejalía Presidencia del Distrito en el ejercicio de sus funciones de gobierno.

En su consecuencia, se atiende a la organización y coordinación de actividades llevadas a cabo por el Concejal Presidente encaminadas a atender las peticiones, reivindicaciones y necesidades demandadas por las Asociaciones Vecinales, vecinos a título individual y demás entidades representativas de diversos intereses del Distrito.

Para la realización de estas actividades dispone de los servicios adscritos a su secretaría, así como del correspondiente personal eventual en desarrollo de funciones de asesoramiento.

Con la dotación del programa se atiende, por último, las actividades protocolarias y de representación que la Presidencia del Distrito tiene atribuidas.

Habiendo sido dotado con un crédito definitivo de 356.663 euros, se ha ejecutado en obligaciones reconocidas la cantidad de 321.660 euros, lo que supone un 90,2% de ejecución.

OBJETIVOS / INDICADORES DE GESTIÓN

1. COORDINAR LA POLÍTICA ESTRATÉGICA DEL GOBIERNO MUNICIPAL EN EL DISTRITO

En el marco de los objetivos previstos mediante este programa se ha colaborado en la realización de los objetivos previstos en otros programas presupuestarios como es el fomento a la participación ciudadana y la ejecución de Acuerdos Plenarios adoptados por el Pleno de la Junta Municipal del distrito.

Con cargo a este programa presupuestario se ha financiado los gastos del personal eventual en desarrollo de funciones de asesoramiento de la Concejalía Presidencia del Distrito conforme las previsiones inicialmente realizadas.

Se ha alcanzado la previsión realizada en el indicador considerado, no obstante, como consecuencia de la crisis sanitaria COVID-19, la mayor parte de las reuniones celebradas lo han sido a través de videoconferencias.

INDICADOR	MAGNITUD	PREVISIÓN	REALIZADO
ASISTENCIA A REUNIONES	NÚMERO	192	192

PRESUPUESTO GENERAL DEL AYUNTAMIENTO DE MADRID 2020

MEMORIA DE CUMPLIMIENTO DE OBJETIVOS

CENTRO: 001 AYUNTAMIENTO DE MADRID

SECCIÓN: 217 DISTRITO DE VILLAVERDE

PROGRAMA: 92001 DIREC. Y GESTIÓN ADMTVA. DEL DISTRITO

RESPONSABLE PROGRAMA: COORDINADOR/A DEL DISTRITO DE VILLAVERDE

MEMORIA GENERAL DEL PROGRAMA

A través de este programa se pretende dar servicio y apoyo a todos los órganos y unidades administrativas del Distrito en el ejercicio de las competencias y funciones. También se persigue la colaboración en la actividad administrativa facilitando los medios materiales necesarios con una vocación de acercamiento del Distrito de Villaverde a los vecinos y vecinas.

Desde que el pasado 11 de marzo de 2020 la Organización Mundial de la Salud declaró la pandemia internacional provocada por el COVID-19, han sido muchas las medidas adoptadas con el objetivo de contener los efectos de una crisis sin precedentes. En aplicación de las medidas extraordinarias adoptadas por Decreto de 12 de marzo del Alcalde, desde la Junta Municipal se han establecido diferentes criterios con objeto de proteger la salud de los trabajadores de la Junta de Distrito garantizando la gestión del servicio público.

Se ha dado cumplimiento a las obligaciones en materia de prevención de riesgos laborales que establece la normativa vigente, garantizando la seguridad y salud de los trabajadores adscritos a sus respectivas unidades y departamentos.

A tal efecto, se han adoptado medidas de organización del trabajo por cada Unidad y Departamento, limitando la concentración de personas, mediante atención presencial programada y control de la afluencia de público prevaleciendo en la prestación del servicio el régimen de teletrabajo.

La calidad del trabajo de las unidades administrativas se ha mantenido en todos los asuntos que directamente benefician al ciudadano, en su relación con la Administración. Se ha garantizado la calidad del servicio público, todo ello en la perspectiva de seguir garantizando la actividad económica y los servicios de interés general.

Los recursos económicos de este programa del capítulo II son destinados a sufragar entre otros los gastos derivados de suministros de material consumible de oficina e informática, coste para la publicación en boletines oficiales, la adquisición del vestuario reglamentario del personal, así como el abono de los derechos económicos devengados por los miembros de la Junta Municipal.

El programa ha contado con un crédito definitivo de 4.190.994 euros, habiéndose alcanzado un nivel de ejecución del 93,5%. Se han destinado 4.175.494 euros a la atención de gasto corriente (capítulos I y II) y 15.500 euros a gasto de capital (capítulo VI).

La liquidación de obligaciones ha supuesto un 93,5% en operaciones corrientes y un 85,1% en operaciones de capital.

OBJETIVOS / INDICADORES DE GESTIÓN

1. **PROMOVER LA EFICAZ GESTIÓN DE LOS SERVICIOS COMPETENCIA DEL DISTRITO, APORTANDO LOS MEDIOS NECESARIOS PARA EL DESARROLLO DE LAS FUNCIONES DEL MISMO MEDIANTE LOS CORRESPONDIENTES PROCEDIMIENTOS DE CONTRATACIÓN.**

El Distrito de Villaverde participa del objetivo de implantar una contratación pública como instrumento de cohesión social para conseguir un crecimiento, sostenible e integrador, garantizando un uso más eficiente del gasto público.

En el año 2020 ha aumentado el importe global en contratación afectando de forma directa a la gestión de contratos administrativos. Igualmente el gasto corriente se ha incrementado y ha tenido su reflejo en gran

OBJETIVOS / INDICADORES DE GESTIÓN

parte en los contratos administrativos.

El número de contratos realizados aumenta significativamente con respeto al año 2019, que pasa de 120 a 182 tramitados, se motiva fundamentalmente por un incremento en la gestión de los contratos derivados y la tramitación de 12 contratos de emergencia como consecuencia de la actual crisis social y sanitaria derivada del COVID-19.

Los contratos menores que responden a necesidades puntuales de servicio se han visto reducidos pasando de 59 a 51,
los contratos basados en el acuerdo Marco han aumentado significativamente que pasan de 43 en el año 2019 a 86 contratos basados en el 2020, ello responde a que el acuerdo marco finalizó en el mes de junio del año 2019, a ello se suma un contrato de compra centralizada haciendo un total de 138 contratos computando menores, derivados y compra centralizada.

En cuanto a los contratos tramitados por procedimiento abierto o simplificado, han aumentado como consecuencia del COVID-19, en un número de 3 desglosado en dos contratos para cestas de compra y uno para Control de aforos.

Se han tramitado expedientes por procedimiento abierto, diferentes a los tramitados en el 2019 como es para baños químicos de mercadillos que antes se hacía mediante contrato menor y el Estudio de incidencia de la movilidad, parque central de ingenieros.

Por otra parte, se han tramitado 33 expedientes de devolución de garantías y 11 de liquidaciones.

Por otra parte, se han tramitado 13 prórrogas de contratos conforme a la legalidad vigente, dando continuidad a los servicios que se venían prestando ya en el ejercicio anterior.

Por procedimiento simplificado, se han tramitado 3 expedientes: Control de aforos en mercadillos, cestas de compra y productos básicos.

En consecuencia se ha dado respuesta a las necesidades que tiene el Distrito en la prestación de este servicio público.

Por otra parte, se ha consolidado en la contratación administrativa la perspectiva social en cumplimiento de las previsiones contempladas por el Ayuntamiento de incorporación de cláusulas sociales en los contratos celebrados por el Ayuntamiento de Madrid, sus Organismos Autónomos y Entidades del Sector Público Empresarial.

Por otra parte ha aumentado ligeramente los tiempos de tramitación debido a las incidencias en el procedimiento de contratación tras las medidas adoptadas para la contención del COVID-19, a tal efecto se han tramitado 10 expedientes la suspensión de los contratos y levantamiento de las suspensión, interpretación de los contratos en 14 expedientes 3 expedientes de indemnizaciones, y los 12 contratos de emergencia referidos para responder a las necesidades sociales de carácter urgente en el Distrito.

Destaca el trabajo desempeñado por las unidades administrativas que prestan este servicio y que ha realizado el adecuado control y seguimiento de los contratos administrativos por parte de los órganos promotores del Distrito.

INDICADOR	MAGNITUD	PREVISIÓN	REALIZADO
CONTRATOS MENORES, DERIVADOS Y DE CONT. CENTRAL.TRAMITADOS	NÚMERO	100	138
TIEMPO MEDIO TRAMITACIÓN CONTRATOS PROCEDIMIENTO NEGOCIAD	DÍAS	90	120
CONTRATOS TRAMITADOS	NÚMERO	150	183
TIEMPO MEDIO TRAMITACION CONTRATOS PROCEDIMIENTO ABIERTO	DÍAS	150	300
CONTRATOS TRAMITADOS POR PROCEDIMIENTO ABIERTO	NÚMERO	35	35
CONTRATOS CON CONDICIÓN IGUALDAD HOMBRES Y MUJERES TRAMIT.	NÚMERO	35	35

2. MEJORAR LA GESTIÓN ECONÓMICA OPTIMIZANDO LA RECAUDACIÓN DE LOS INGRESOS RELATIVOS A LA COMPETENCIA DEL DISTRITO Y LA TRAMITACIÓN DE LOS EXPEDIENTES DE GASTO.

Los documentos contables realizados han experimentado un ligero descenso sobre la previsión. Se ha

OBJETIVOS / INDICADORES DE GESTIÓN

mantenido la agilidad en la tramitación de los documentos contables en plazos muy reducidos garantizando que no se formulen reclamaciones por demora.

INDICADOR	MAGNITUD	PREVISIÓN	REALIZADO
LIQUIDACIONES EMITIDAS	NÚMERO	21100	21100
DOCUMENTOS CONTABLES REALIZADOS	NÚMERO	3720	3461

3. AGILIZAR Y MEJORAR LA ASISTENCIA JURÍDICA, TANTO A LOS ÓRGANOS UNIPERSONALES Y COLEGIADOS DEL DISTRITO COMO A LAS UNIDADES ADMINISTRATIVAS DEPENDIENTES DEL MISMO, MEDIANTE LA REALIZACIÓN DE INFORMES JURÍDICOS Y LA PREPARACIÓN DE ASUNTOS QUE SE ELEVEN A APROBACIÓN.

Durante este periodo se ha dado la cobertura necesaria y asistencia jurídica tanto a los órganos unipersonales y colegiados del distrito como a las unidades dependientes del mismo, mediante la realización de informes y preparación de asuntos que se elevan a su aprobación.

La situación excepcional provocada por el COVID-19 y las recomendaciones de la OMS, el Ministerio de Sanidad, y la Comunidad de Madrid han generado la adopción de diferentes medidas de carácter extraordinario en el Ayuntamiento. En concreto, por Decreto del Alcalde de 10 de marzo de 2020 se adoptó, como medida preventiva, la suspensión de la celebración de las sesiones de las Juntas Municipales de Distrito y de los Foros Locales.

Posteriormente, mediante Decreto de 1 de junio de 2020, se levantó la suspensión de la celebración de las sesiones de las Juntas Municipales de Distrito, en circunstancias especiales de asistencia, seguridad e higiene.

Si bien se suspende la celebración de dos sesiones plenarias, desde el Distrito de Villaverde se ha mantenido una coordinación constante con los grupos políticos favoreciendo su participación mediante la celebración de Junta de Portavoces donde se han planteado propuestas y se ha expuesto la situación del Distrito en esta fase tan excepcional.

Las reuniones se han celebrado de forma telemática y en las mismas los Grupos Políticos han podido canalizar las necesidades del Distrito a la Concejala Presidenta mediante propuestas y preguntas. En este periodo se celebraron dos reuniones en fecha 13 de abril y 21 de mayo de 2020.

Tras el levantamiento de la suspensión, se adoptan todas las medidas de seguridad con el fin de avanzar hacia el funcionamiento normal de las sesiones de las Juntas Municipales de Distrito pero con el objetivo primordial de proteger la salud pública y la seguridad minimizando los riesgos de contagio y propagación del virus

Se mantiene de esta manera el cumplimiento de las medidas de seguridad e higiene determinadas por la autoridad competente mediante una presencia limitada de los miembros de la Junta Municipal de Distrito.

En consecuencia las sesiones desde que se levanta la suspensión se han realizado, a puerta cerrada, por razones de salud pública, sin presencia vecinal sustanciando las iniciativas tal y como establece el Reglamento Orgánico de los Distritos de la Ciudad de Madrid. De esta manera, la Junta Municipal del Distrito como órgano colegiado de representación político vecinal ha continuado su actividad ordinaria tras el levantamiento de la suspensión.

Desde esta fecha los grupos municipales y Asociaciones del Distrito han participado de forma activa mediante la presentación de iniciativas contempladas en el Reglamento Orgánico de los Distritos para el conjunto de los plenos del Distrito.

El número de propuestas de acuerdo elevadas a Pleno de la Junta Municipal del Distrito han sido 81, de las cuales 8 han correspondido a Asociaciones Vecinales.

Asimismo se ha favorecido la participación de los vecinos a través de la intervención en el turno de ruegos y preguntas sobre temas concretos de interés del distrito.

Se consolida de esta forma la implicación de la ciudadanía y de las entidades en el diseño, desarrollo y evaluación de las políticas municipales desde la perspectiva de los Distritos dando cobertura necesaria a todas las decisiones administrativas que los diferentes órganos han tenido que adoptar.

Por otra parte, la situación de pandemia tiene su claro reflejo en el Foro Local, toda vez que se han elevado

OBJETIVOS / INDICADORES DE GESTIÓN

al Pleno de la Junta Municipal de Distrito solo tres proposiciones todas ellas aprobadas por en el Pleno de la Junta Municipal.

El Foro Local como órgano de información y participación ciudadana presencial y deliberativa en el ámbito territorial del Distrito ha contado durante este año con 17 mesas y un grupo de trabajo manteniendo por tanto las ya consensuadas en la sesión constitutiva del foro local celebrada en fecha 30 de enero de 2020..

Siguiendo la trayectoria del año anterior, los grupos municipales han participado de forma activa mediante la presentación de iniciativas contempladas en el Reglamento Orgánico de los Distritos para el conjunto de los plenos del Distrito.

Se observa un ligero aumento en el número de las iniciativas presentadas al Pleno por las Asociaciones Vecinales, en concreto se han presentado 9 proposiciones por las Asociaciones Vecinales frente a las 7 del ejercicio anterior.

Asimismo, se ha favorecido la participación de los vecinos a través de la intervención en el turno de ruegos y preguntas sobre temas concretos de interés del distrito, en concreto se han presentado 5 preguntas.

Se consolida de esta forma la implicación de la ciudadanía y de las entidades en el diseño, desarrollo y evaluación de las políticas municipales desde la perspectiva de los Distritos.

El número de propuestas de decreto elevadas a la Concejal Presidenta del Distrito pasan de 845 a 518 suponiendo una reducción significativa con respecto al año 2019. En este ámbito la situación de pandemia ha supuesto una disminución de peticiones de la ciudadanía y una menor actividad en materia urbanística reduciendo el número de decretos en licencias urbanísticas, en el mismo sentido se observa en la esfera de las autorizaciones en dominio público que se ha visto igualmente reducida.

En lo que respecta a las propuestas de resolución elevadas a la Coordinadora de Distrito se reducen igualmente pasando de 353 a 181, estos datos responden al menor número de expedientes sancionadores resueltos así como una reducción en el número de expedientes iniciados en materia de disciplina urbanística.

Por otra parte, y siguiendo la trayectoria del año anterior se observa que se reduce ligeramente el plazo de resolución.

INDICADOR	MAGNITUD	PREVISIÓN	REALIZADO
PROPUESTAS DE ACUERDO ELEVADAS AL PLENO	NÚMERO	1	1
PROPUESTAS DE ACUERDO ELEVADAS A JUNTA DE GOBIERNO	NÚMERO	5	2
ASUNTOS ELEVADOS POR COMISIÓN PERMANENTE DEL FORO LOCAL	NÚMERO	12	3
PROPUESTAS DE ACUERDO ELEVADAS A LA JUNTA MPAL. DISTRITO	NÚMERO	160	81
PROPUESTAS DE DECRETO ELEVADAS AL CONCEJAL	NÚMERO	910	518
PROPUESTAS DE RESOLUCIÓN ELEVADAS A LA COORDINADORA	NÚMERO	460	181

4. AGILIZAR LA GESTIÓN DE EXPEDIENTES DE LICENCIAS URBANÍSTICAS Y DE OCUPACIÓN DEL DOMINIO PÚBLICO LOCAL.

En materia de licencias urbanísticas y a través del sistema informático SIGSA se ha podido verificar una reducción en el número de las licencias urbanísticas solicitadas en el año 2020, sufriendo gran variación y así se observa en las 228 solicitudes en el año 2020 frente a las 382 del año 2019.

El número de comunicaciones previas, como en años anteriores supone el mayor porcentaje de las actuaciones urbanísticas que se inician en el distrito. Se materializan fundamentalmente en obras de conservación. Así, una vez más es la figura que genera un mayor número de instancias, con 114 peticiones, sufriendo no obstante una disminución con respecto al ejercicio anterior (240 en el año 2019).

Por otra parte, en el procedimiento ordinario abreviado se observa un importante descenso variando de 58 a 14 licencias solicitadas y se aprecia un ligera disminución en las peticiones por procedimiento ordinario común, que pasa de 84 licencias a 70.

Hay que destacar la gran relevancia que tiene el Distrito como cauce básico y directo a la respuesta de las

OBJETIVOS / INDICADORES DE GESTIÓN

demandas ciudadanas. Su mayor cercanía al ciudadano, se traduce en una continua atención al público que se presta por el personal dedicado a la tramitación de licencias urbanísticas. Se aprecia una reducción en el tiempo de resolución de licencias urbanísticas cumpliendo con el principio de eficacia que debe inspirar la adecuada gestión de la materia urbanística. Se ha conseguido una mayor agilidad y eficiencia administrativa en la gestión de este servicio público.

En la esfera de las autorizaciones de dominio público destaca el descenso con respecto al ejercicio anterior pasando de 826 a 636 autorizaciones solicitadas Ello responde a la reducción en el número de peticiones de los ciudadanos en materia de dominio público y una menor actividad constructiva en el Distrito.

El número de expedientes resueltos en materia de autorizaciones de ocupación en dominio público este ejercicio se reduce de 1.159 a 947. En estos se contemplan la resolución de expedientes de años anteriores, así como de expedientes de renovación automática, que no conllevan petición alguna por parte del interesado como sucede en los expedientes de terrazas de hostelería y restauración.

INDICADOR	MAGNITUD	PREVISIÓN	REALIZADO
LICENCIAS URBAN. POR PROCEDIM. ORDINARIO ABREVIADO RESUELT.	NÚMERO	20	7
LCIAS. URBANÍSTICAS POR PROCED. ORDINARIO COMÚN SOLICITADAS	NÚMERO	80	70
TIEMPO MEDIO EN LA RESOLUCIÓN DE LICENCIAS URBANÍSTICAS	DÍAS	90	100
LICENCIAS URBANÍSTICAS POR ACTUACIÓN COMUNICADA RESUELTAS	NÚMERO	200	77
LICENCIAS URBAN. PROCEDIM. ORDINARIO COMÚN RESUELTAS	NÚMERO	35	30
LCIAS. URBANÍST. PROCEC. ORDINARIO ABREVIADO SOLICITADAS	NÚMERO	45	14
LICENCIAS URBANÍSTICAS SOLICITADAS POR ACTUACIÓN COMUNICADA	NÚMERO	260	144
LICENCIAS URBANÍSTICAS SOLICITADAS	NÚMERO	385	228
LICENCIAS URBANÍSTICAS RESUELTAS	NÚMERO	255	114
AUTORIZACIONES DE OCUPACIÓN DEL DOMINIO PÚBLICO SOLICITADAS	NÚMERO	640	636
AUTORIZACIONES DE OCUPACIÓN DEL DOMINIO PÚBLICO RESUELTAS	NÚMERO	1010	947

5. AUMENTAR EL CONTROL DE LA LEGALIDAD VIGENTE EN MATERIA DE COMPETENCIA DE LOS ÓRGANOS DEL DISTRITO, MEDIANTE LA REALIZACIÓN DE INSPECCIONES Y LA TRAMITACIÓN DE LOS CORRESPONDIENTES EXPEDIENTES SANCIONADORES.

Se ha producido un decremento de las inspecciones urbanísticas con respecto al año anterior, que pasan de 611 a 437 realizadas, estas se desglosan en 232 inspecciones en materia de disciplina urbanística, 51 Inspecciones en Licencia primera ocupación, 4 Inspecciones de comprobación finalización de obras de comunicaciones previas desfavorables, y 150 Inspecciones ITE .

Se mantienen las inspecciones de oficio en los mismos términos llevando así el adecuado control de la legalidad urbanística que marca tanto la Ley del Suelo como las ordenanzas municipales.

Se han iniciado 187 expedientes de disciplina urbanística frente a los 320 del año anterior. Esta situación es inherente a la reducción reseñada del número de inspecciones realizadas y la vacante del titular de la Sección de Disciplina Urbanística y Procedimiento Sancionador.

El número de expedientes sancionadores resueltos se reduce de forma sustancial que pasa de 398 a 108, esta variación responde no solo a la ausencia del Jefe de Sección ya referida sino a la falta de personal inspector de consumo que ha derivado en la disminución drástica en el número de inspecciones de la Unidad de Consumo donde se ha limitado a 13 propuestas de sanciones por vulneración de derechos de los consumidores tras reclamación en la OMIC, y en 15 inspecciones en establecimientos.

No obstante, se ha hecho un gran esfuerzo por los servicios para resolver expedientes iniciados en materia de disciplina urbanística, salud y consumo, así como por el aumento de denuncias de particulares o con ocasión de los correspondientes boletines de denuncia de la Unidad Integral del Distrito.

INDICADOR	MAGNITUD	PREVISIÓN	REALIZADO
INSPECCIONES URBANÍSTICAS REALIZADAS	NÚMERO	550	437
EXPEDIENTES SANCIONADORES RESUELTOS	NÚMERO	280	108

OBJETIVOS / INDICADORES DE GESTIÓN

EXPEDIENTES DE DISCIPLINA URBANÍSTICA INICIADOS	NÚMERO	380	187

6. FACILITAR AL CIUDADANO SU RELACIÓN CON LA ADMINISTRACIÓN MEDIANTE LA INFORMACIÓN, ATENCIÓN Y LA GESTIÓN DE SUGERENCIAS Y RECLAMACIONES.

En este año 2020 es de destacar el continuado descenso de reclamaciones. Mientras que del año 2018 al 2019, se había producido un descenso en casi un 50%, del 2019 al 2020 se ha experimentado un descenso de un 19,2%.

El número de reclamaciones más representativas han sido en el área de Servicios Sociales, Servicio de Medio Ambiente y Escena Urbana y centros deportivos municipales.

En el caso de los Servicios Sociales han sido especialmente motivados por la declaración de pandemia mundial por COVID-19. Las reclamaciones han sido relacionadas con falta de atención, citas, comida a domicilio, habiendo alguna reiterada. También solicitudes de cambio de trabajador social (evaluadas y contestadas de forma personalizada). La propia evolución de la pandemia y la adecuación de las prestaciones de los servicios presenciales junto con nuevas prestaciones de ayudas, cestas de comida, tarjetas de familia, han logrado normalizar la situación.

En el área del Servicio de Medio Ambiente y Escena Urbana han sido por falta de mantenimiento de Instalaciones deportivas, especialmente del CDM Plata y Castañar inspeccionadas y subsanadas de forma inmediata y la ocupación del espacio público mediante terrazas veladores antes las nuevas medidas adoptadas por el Ayuntamiento de Madrid para mantener las distancias de seguridad establecidas para reducir el contagio por COVID-19, limpieza de solares y revisión de legalidad de licencias de bares, que efectivamente eran todas acordes al cumplimiento de las correspondientes Ordenanzas.

En cuanto a materia de deportes también, a parte de las cuestiones de mantenimiento competencia de los servicios técnicos, ha habido quejas por el uso de aplicaciones informáticas para reservar entrenamiento y quejas sobre algún monitor de actividad, no competencia del distrito.

Constan igualmente felicitaciones a la Unidad de Consumo, el departamento de Deportes, Servicios Sociales y el servicio de Medio Ambiente y Escena Urbana.

En definitiva, las acciones que se han llevado a cabo durante este año 2020, han tenido carácter informativo mediante la redacción de informes y su comunicación y de carácter ejecutivo mediante actuaciones de subsanación de deficiencias a través de los correspondientes contratos de mantenimiento y la apertura en su caso, de los correspondientes expedientes administrativos especialmente en el caso de órdenes de ejecución de limpieza de solares privados.

INDICADOR	MAGNITUD	PREVISIÓN	REALIZADO
ÍNDICE CONTESTACIÓN SUGER. Y RECLAMAC. EN PLAZO DE 15 DIAS	PORCENTAJE	20	38
ÍNDICE CONTESTACIÓN SUGER. Y RECLAMAC. EN PLAZO MAX. 3 MESES	PORCENTAJE	80	62
TIEMPO MEDIO RESPUESTA DE SUGERENCIAS Y RECLAMACIONES	DÍAS	45	29
SUGERENCIAS Y RECLAMACIONES RELATIVAS AL DISTRITO	NÚMERO	800	375
SUGERENCIAS Y RECLAMAC. RELATIVAS AL DISTRITO CONTESTADAS	NÚMERO	790	375

PRESUPUESTO GENERAL DEL AYUNTAMIENTO DE MADRID 2020

MEMORIA DE CUMPLIMIENTO DE OBJETIVOS

CENTRO: 001 AYUNTAMIENTO DE MADRID

SECCIÓN: 217 DISTRITO DE VILLAVERDE

PROGRAMA: 92401 PARTICIPACIÓN CIUDADANA

RESPONSABLE PROGRAMA: COORDINADOR/A DEL DISTRITO DE VILLAVERDE

MEMORIA GENERAL DEL PROGRAMA

El impulso y promoción de la participación de los ciudadanos en los asuntos públicos del Distrito constituye el objetivo principal del programa.

Dicha participación se canaliza a través de las fórmulas contenidas en la reglamentación municipal sobre la materia, especialmente mediante la asistencia a los Plenos de la Junta Municipal así como las reuniones del Foro Local y su Comisión Permanente.

La convocatoria anual de subvenciones, dirigida a las entidades ciudadanas declaradas de utilidad pública municipal además de facilitar el desarrollo de proyectos de distinta índole, se configura como un instrumento adecuado para la obtención por las mismas de los recursos que permitan el desarrollo de sus actividades.

Estas subvenciones se gestionan sobre la base de los principios de publicidad, transparencia, concurrencia, objetividad, igualdad y no discriminación, procurando la eficacia en el cumplimiento de objetivos y la eficiencia en la asignación y utilización de los recursos públicos.

Desde que el pasado 11 de marzo de 2020 la Organización Mundial de la Salud declaró la pandemia internacional provocada por el COVID-19, han sido muchas las medidas adoptadas con el objetivo de contener los efectos de una crisis sin precedentes. En aplicación de las medidas extraordinarias adoptadas por Decreto de 12 de marzo del Alcalde, desde la Junta Municipal se han empleado todos los recursos para garantizar la gestión del servicio público en condiciones de calidad y para dar cumplimiento a los indicadores de este programa.

El programa ha contado con un crédito definitivo de 189.000 euros, habiéndose alcanzado un nivel de ejecución del 58,3%. Se han destinado 179.000 euros a la atención de gasto corriente (capítulos II y IV) y 10.000 euros a gasto de capital (capítulo VII).

La liquidación de obligaciones ha supuesto un 59,8% en operaciones corrientes y un 29,9% en operaciones de capital.

OBJETIVOS / INDICADORES DE GESTIÓN

1. **POTENCIAR LA PARTICIPACIÓN DE LOS VECINOS DEL DISTRITO A TRAVÉS DE LOS CANALES Y ÓRGANOS DE PARTICIPACIÓN CIUDADANA ESTABLECIDOS EN EL REGLAMENTO ORGÁNICO DE PARTICIPACIÓN CIUDADANA DEL AYUNTAMIENTO DE MADRID.**

A través de la participación vecinal los ciudadanos también pueden juzgar la acción de sus gobiernos, potenciar la democracia local y complementar nuestro sistema representativo. Además con el fomento de la vida asociativa se garantiza la convivencia solidaria y la concurrencia de iniciativas ciudadanas sobre los asuntos públicos.

El Distrito de Villaverde tiene una larga tradición de actividad asociativa de sus vecinos y vecinas. Esta constante tiene su reflejo en una alta participación en la vida institucional a través de las reuniones de la Junta Municipal de Distrito, de asistencia a los diferentes foros de participación y de seguimiento de las iniciativas públicas.

El Foro Local ha generado un ámbito de participación territorial accesible a todas las personas en igualdad de condiciones, ya que no solo se potencia la participación de las asociaciones, sino que se abre a los

OBJETIVOS / INDICADORES DE GESTIÓN

vecinos y vecinas de forma individual, acercando la toma de decisiones y la gestión pública a la ciudadanía.

De conformidad con lo dispuesto en el artículo 11 del Reglamento Orgánico de Funcionamiento de los Foros Locales, la Concejala Presidenta del Distrito, convoca al Foro Local del Distrito para celebrar sesión constitutiva el 30 de enero de 2020. Se constituye la Comisión Permanente con el nombramiento de coordinadores/as de las mesas y grupos de trabajo.

El Distrito de Villaverde cuenta con las siguientes mesas: Accesibilidad y Diversidad Funcional, Bienestar Animal, Convivencia y Seguridad, Cultura e Interculturalidad, Deportes, Economía, Empleo Emprendimiento e Innovación, Educación, Feminismo y LGTBIQ, Huertos, Infancia, Juventud, Mayores, Medio Ambiente, Sanidad y Salud, Tecnología y Ciencia, Territorio y Urbanismo, Presupuestos Participativos.

Las circunstancias extraordinarias motivadas por el COVID-19 ha supuesto la suspensión temporal de las sesiones del Foro Local, en efecto mediante Decreto del Alcalde de 10 de marzo de 2020 se adoptó, como medida preventiva, la suspensión de la celebración de las sesiones de las Juntas Municipales de Distrito y de los Foros Locales.

La suspensión se levanta mediante Decreto de 1 de junio de 2020 de la Concejal Delegada de Coordinación Territorial, Transparencia y Participación Ciudadana.

No obstante, la evolución de la crisis sanitaria y la necesidad de contención del virus en el distrito ha supuesto el aplazamiento de la celebración de las reuniones de la Comisión Permanente del Distrito, así como de la sesión plenaria del Foro Local. En efecto, se unifica la sesión seguimiento y actualización de mesas y grupos de trabajo y la sesión dedicada a los Presupuestos municipales. La escasa participación con 22 personas asistentes hizo que no se celebrará la sesión plenaria al no darse los requisitos contemplados en el artículo 12.4 del Reglamento Orgánico de Funcionamiento de los Foros Locales toda vez que el quorum para la válida celebración de la sesión requería la presencia de al menos 25 participantes con derecho a voto y de la Presidencia y de la Secretaria.

Por tanto la participación ha sido muy baja y más en relación al alto número de acreditaciones del Foro que ascienden a 196 desglosadas en 162 individuales, 16 colectivas y 18 vocales vecinos.

La escasa participación también se refleja en las 17 mesas y en consecuencia, celebrándose únicamente 3 sesiones de la Comisión Permanente, una sesión el 27 de febrero de 2020 donde se unificó el seguimiento y actualización de mesas y grupos de trabajo tras su constitución, y las celebradas el 12 de Noviembre de 2020 y 10 de diciembre de 2020.

Se han elevado 3 proposiciones al Pleno de la Junta Municipal de Distrito que han sido consensuadas en las diferentes sesiones de la Comisión Permanente y aprobadas por mayoría en el Pleno de la Junta Municipal.

Se han convocado nueve sesiones ordinarias y dos sesiones extraordinarias de la Junta Municipal de Distrito. Siguiendo el Reglamento Orgánico de Participación Ciudadana, las entidades y colectivos ciudadanos inscritos en el Censo Municipal de Entidades y Colectivos Ciudadanos, declarados de interés público municipal, y con domicilio social y ámbito de actuación en el Distrito han solicitado la inclusión de proposiciones en el orden del día de la Junta Municipal de Distrito.

En definitiva, las Asociaciones Vecinales se han implicado activamente en los acuerdos municipales a través de la presentación de 8 proposiciones en el ejercicio 2020 que sumadas a las 3 del Foro Local han supuesto 11 iniciativas derivadas de la participación ciudadana.

De esta manera, desde el Distrito se han impulsado los canales de comunicación por parte de los vecinos y las entidades ciudadanas fortaleciendo el tejido asociativo del Distrito.

La asistencia media durante los tres primeros meses que se ha celebrado pleno es de 72 personas con una mayor asistencia de mujeres siendo la asistencia media en cómputo anual de 6 personas toda vez que desde que se levanta la suspensión los plenos se celebran a puerta cerrada sin público asistente.

Se han elaborado numerosos informes para dar respuesta a las peticiones de información de los Concejales, en concreto 34 expedientes finalizados y 5 relativos a vocales vecinos de la Junta Municipal.

INDICADOR	MAGNITUD	PREVISIÓN	REALIZADO

OBJETIVOS / INDICADORES DE GESTIÓN			
REUNIONES DEL FORO LOCAL DEL DISTRITO	NÚMERO	3	2
ASISTENCIA MEDIA VECINOS REUNIONES DEL FORO LOCAL	RATIO	20	5
SOLICITUDES INCLUSIÓN PROPOSICIONES ORDEN DÍA J.M.D.	NÚMERO	20	3
ASISTENCIA MEDIA MIEMBROS FORO LOCAL	RATIO	50	15
REUNIONES MESAS DE COMISIÓN PERMANENTE FORO LOCAL	NÚMERO	50	47
CONVOCATORIAS J.M.D. DIFUNDIDAS A ASOCIACIONES DEL DISTRITO	NÚMERO	15	12
SOLICITUD INCLUSIÓN PROPOSICIONES COMISIÓN PERMANENTE	NÚMERO	12	3
PROPOSIC. APROBADAS PROPUESTAS COMISIÓN PERMANENTE	NÚMERO	12	3
ASISTENCIA MEDIA VECINOS A LAS SESIONES DE LA JUNTA MUNICIPA	NÚMERO	35	6

2. FOMENTAR EL ASOCIACIONISMO Y LA REALIZACIÓN DE PROYECTOS PARA EL DESARROLLO SOCIAL DEL DISTRITO.

Mediante el Acuerdo de 24 de abril de 2018, del Pleno del Ayuntamiento de Madrid se aprueba la modificación del Reglamento Orgánico de Participación Ciudadana del Ayuntamiento de Madrid, en el que se configura el Censo de Entidades y Colectivos Ciudadanos en el que están inscritos todos aquellos que tengan sede social en Madrid y que desarrollen actividades en la ciudad.

Se consolida la promoción del asociacionismo y el voluntariado con instrumentos como la declaración de interés público municipal, la regulación de las ayudas y subvenciones, que se otorgan con arreglo a los principios de objetividad, concurrencia y publicidad.

Por otra parte, se mantiene en la misma línea el número de solicitudes presentadas por entidades ciudadanas que generan la realización de proyectos con repercusión social en el distrito.

La convocatoria de subvenciones, dirigida a las entidades ciudadanas declaradas de utilidad pública municipal además de facilitar el desarrollo de proyectos de distinta índole, se configura como un instrumento adecuado para la obtención por las mismas de los recursos que permitan el desarrollo de sus actividades.

Estas subvenciones se gestionan sobre la base de los principios de publicidad, transparencia, concurrencia, objetividad, igualdad y no discriminación, procurando la eficacia en el cumplimiento de objetivos y la eficiencia en la asignación y utilización de los recursos públicos y se refiere a las modalidades de proyectos, modalidades de gastos de mantenimiento de sede social, para gastos de alquiler y/o funcionamiento y para mobiliario y equipamiento. Dirigidas a apoyar a entidades ciudadanas que desarrollen proyectos que promocionen el asociacionismo, y la democracia participativa, así como a sufragar sus gastos de mantenimiento, desarrollo tecnológico y adquisición de mobiliario y equipamiento.

INDICADOR	MAGNITUD	PREVISIÓN	REALIZADO
SUBVENCIONES CONCEDIDAS ASOC. DECLAR. UTILIDAD PÚBLICA	NÚMERO	20	21
SUBVENCIONES CONCEDIDAS / SUBVENCIONES SOLICITADAS	PORCENTAJE	50	58
POBLACIÓN DEL DISTRITO / ASOCIACIONES	RATIO	6	6
SUBVENCIONES SOLICITADAS ASOC. DECLAR. UTILIDAD PÚBLICA	NÚMERO	40	36
ASOCIACIONES Y ENTIDADES SUBVENCIONADAS	NÚMERO	18	18
ASOC. INSCRITAS REGISTRO ENTID. CIUD. CON DOMICILIO DISTRITO	NÚMERO	104	112

3. POTENCIAR LA PARTICIPACIÓN DE LOS VECINOS DEL DISTRITO A TRAVÉS DE SU IMPLICACIÓN EN PROCESOS DE PARTICIPACIÓN CIUDADANA Y DESARROLLO COMUNITARIO.

En el ejercicio 2020 no se ha contado con servicio externo de Participación de Villaverde, y en consecuencia no se han articulado estos procesos y mecanismos de participación. No obstante, se continúa dando apoyo institucional a iniciativas vecinales y procesos comunitarios favoreciendo la participación en sus diferentes esferas.

INDICADOR	MAGNITUD	PREVISIÓN	REALIZADO

OBJETIVOS / INDICADORES DE GESTIÓN			
APOYO A PROYECTOS COMUNITARIOS	NÚMERO	10	0
CONVOCATORIAS	NÚMERO	20	0
CREACIÓN DE MESAS DE PARTICIPACIÓN SECTORIAL	NÚMERO	7	0
PROCESOS LANZADOS	NÚMERO	57	0
PARTICIPANTES DIRECTOS	NÚMERO	510	0

PRESUPUESTO GENERAL DEL AYUNTAMIENTO DE MADRID 2020

MEMORIA DE CUMPLIMIENTO DE OBJETIVOS

CENTRO: 001 AYUNTAMIENTO DE MADRID

SECCIÓN: 217 DISTRITO DE VILLAVERDE

PROGRAMA: 93302 EDIFICIOS

RESPONSABLE PROGRAMA: COORDINADOR/A DEL DISTRITO DE VILLAVERDE

MEMORIA GENERAL DEL PROGRAMA

El objetivo general del programa persigue conseguir las mejores condiciones de uso y seguridad de los edificios municipales cuya gestión está encomendada al Distrito, se trata de un trabajo continuado en el tiempo y adaptado gradualmente a los recursos disponibles.

El Distrito cuenta con un número elevado de equipamientos distribuidos por todo su ámbito territorial. Estos edificios municipales han precisado de la realización de trabajos de conservación, mantenimiento y limpieza.

Por otra parte, su progresiva mejora ha precisado de obras de reforma encaminadas optimizar su uso y a la supresión de barreras arquitectónicas. Con estos fines y en el marco de los objetivos propuestos se ha conseguido la mayor realización posible al utilizarse en su totalidad los recursos disponibles.

Estas necesidades se han cubierto mediante el contrato de gestión integral de servicios de mantenimiento y el acuerdo marco de obras. De tal manera que mediante el Acuerdo Marco de Obras de reforma, reparación y conservación del conjunto de edificios adscritos al Distrito de Villaverde se han realizado aquellas obras que superan el mantenimiento ordinario llevándose a cabo actuaciones introduciendo criterios de seguridad de utilización y accesibilidad, contribuyendo a la conciliación y la corresponsabilidad entre otras cuestiones relacionadas con la igualdad.

Se han diseñado y ejecutado obras para mejorar y adaptar zonas para sean utilizables en condiciones de igualdad por hombres y mujeres, así como acondicionamiento de aseos para facilitar su uso de manera lo más inclusiva posible.

El crédito del programa, no se ha agotado al 100%, debido, por un lado, a que una vez proyectadas las actuaciones, éstas supusieron menor importe del previsto, y por otro, debido al inferior coste final con respecto a lo inicialmente valorado en los proyectos, una vez finalizadas las actuaciones llevadas a cabo.

El programa ha contado con un crédito definitivo de 2.766.766 euros, habiéndose alcanzado un nivel de ejecución del 82,9%. Se han destinado 2.528.766 euros a la atención de gasto corriente (capítulo II) y 238.000 euros a gasto de capital (capítulo VI).

La liquidación de obligaciones ha supuesto un 82,6% en operaciones corrientes y un 86,6% en operaciones de capital.

OBJETIVOS / INDICADORES DE GESTIÓN

1. CONSERVAR LOS EDIFICIOS MUNICIPALES DEL DISTRITO Y SUS INSTALACIONES EN CONDICIONES IDÓNEAS PARA SU USO MEDIANTE LA REALIZACIÓN DE LAS CORRESPONDIENTES ACCIONES DE MANTENIMIENTO.

Para el mantenimiento de los edificios municipales se dispuso de un crédito de 230.160 euros en el correspondiente contrato de gestión integral de servicios de mantenimiento que incluye las labores de conservación preventiva y correctiva. En lo relativo a la limpieza de los edificios se dispuso de un crédito de 1.291.952 euros. La utilización de estos recursos en su totalidad ha permitido el cumplimiento del objetivo perseguido.

Con independencia de las labores ordinarias de conservación y mantenimiento de los edificios municipales se han realizado en 12 de ellos obras de conservación con el correspondiente acuerdo marco de obras, todo ello por un importe de 172.104 euros.

OBJETIVOS / INDICADORES DE GESTIÓN

A través de estas actuaciones se ha conseguido la mejora de los índices de seguridad y de las condiciones de atención y desarrollo de actividades para la población del Distrito en general y el personal que presta sus servicios en los distintos edificios.

INDICADOR	MAGNITUD	PREVISIÓN	REALIZADO
EDIFICIOS CON MANTENIMIENTO A CARGO DEL DISTRITO	NÚMERO	23	23
EDIFICIOS CON LIMPIEZA A CARGO DEL DISTRITO	NÚMERO	23	23
SUPERFICIE CONSTRUIDA EN EDIFICIOS A MANTENER	M2	35422	35422
SUPERFICIE LIBRE EN EDIFICIOS A MANTENER	M2	21105	21105

2. GARANTIZAR LA SEGURIDAD DE LOS EDIFICIOS PÚBLICOS Y MEJORAR SU ACCESIBILIDAD MEDIANTE LAS CORRESPONDIENTES OBRAS DE REFORMA.

Con independencia de las labores ordinarias de conservación y mantenimiento de los edificios, se ha realizado en 7 de ellos, obras de inversión con el fin de mejorar las condiciones de uso, mediante obras de redistribución, mejora en instalaciones, y accesibilidad en 7 de los edificios, mediante el correspondiente acuerdo marco de obras por un importe de 205.975 euros.

Con estas inversiones se han mejorado las condiciones de calidad, seguridad y comodidad para la población del Distrito y el personal que presta sus servicios en los edificios municipales.

INDICADOR	MAGNITUD	PREVISIÓN	REALIZADO
EDIFICIOS MUNICIPALES ADAPTADOS PARCIALMENTE ACCESIBILIDAD	PORCENTAJE	100	100
EDIFICIOS MUNICIPALES CON OBRAS DE ADAPTACIÓN ACCESIBILIDAD	NÚMERO	6	5
INCIDENCIA DE OBRAS DE ADAPTACIÓN ACCESIBILIDAD	PORCENTAJE	26	21

CENTRO: 001 AYUNTAMIENTO DE MADRID

SECCIÓN: 217 DISTRITO DE VILLAVERDE

PROGRAMA: 93303 I.F.S. GESTIÓN DEL PATRIMONIO

RESPONSABLE PROGRAMA: COORDINADOR/A DEL DISTRITO DE VILLAVERDE

MEMORIA GENERAL DEL PROGRAMA

El objetivo general del programa es acondicionar y modernizar los equipamientos públicos adscritos al Distrito, mejorando su eficiencia energética, optimizando el rendimiento de sus instalaciones y haciendo más funcionales y accesibles para todos sin distinguir por su diversidad funcional ni sexo.

Este programa incluye actuaciones que a lo largo de la vida útil de la inversión sean financieramente sostenibles.

Las obras se han llevado a cabo mediante el Acuerdo Marco de obras de reforma, reparación y conservación del conjunto de edificios adscritos al Distrito de Villaverde con el siguiente detalle:

Inversiones Financieramente Sostenibles en Edificios Municipales:

Se han ejecutado obras en 5 edificios municipales mediante este tipo de inversión, por un importe total de 311.464 euros y han consistido en mejoras en instalaciones de climatización, sistema de iluminación más eficientes, mejoras en la accesibilidad de los mismos y acondicionamiento de aseos.

Inversiones Financieramente Sostenibles en Centros Educativos de Educación Infantil y Primaria:

Se han realizado obras en 5 centros educativos con Inversiones Financieramente Sostenibles, por un importe de 458.869 euros, que han consistido principalmente en la mejora y conservación de patios y espacios exteriores, conservación y reparación de aseos, mejora iluminación exterior, accesibilidad en espacios exteriores y accesos a los centros.

Inversiones Financieramente Sostenibles en Centros Deportivos Municipales e Instalaciones Deportivas Básicas:

Se han realizado obras en 3 centros deportivos municipales con Inversiones Financieramente sostenibles, por importe de 318.740 euros, las cuales han consistido en mejoras en alumbrado, acondicionamiento de aseos, accesibilidad, mejora instalaciones de climatización, adecuación instalaciones eléctricas y toma de tierra, mejora de espacios exteriores y accesibilidad.

También se han realizado este tipo de inversión en 7 Instalaciones Deportivas Básicas, por importe 252.480 euros, las cuales han consistido básicamente en mejoras en pavimentos de las pistas, vallados, implementación de pistas de ping-pong en dos instalaciones deportivas básicas (presupuestos participativos del 2018), acondicionamiento de espacios.

El programa ha contado con un crédito definitivo de 1.357.460 euros, habiéndose alcanzado un nivel de ejecución del 97,5%.

CUENTA GENERAL 2020

MEMORIA DE CUMPLIMIENTO DE OBJETIVOS

218. DISTRITO DE VILLA DE VALLECAS

PRESUPUESTO GENERAL DEL AYUNTAMIENTO DE MADRID 2020

MEMORIA DE CUMPLIMIENTO DE OBJETIVOS

CENTRO: 001 AYUNTAMIENTO DE MADRID

SECCIÓN: 218 DISTRITO DE VILLA DE VALLECAS

PROGRAMA: 15322 OTRAS ACTUACIONES EN VÍAS PÚBLICAS

RESPONSABLE PROGRAMA: COORDINADOR/A DEL DISTRITO DE VILLA DE VALLECAS

MEMORIA GENERAL DEL PROGRAMA

A través del presente programa presupuestario se abordan las peticiones de vecinos para la realización de obras en vías públicas, como pasos de carruajes a fincas, o bien las actuaciones de reparación de aceras que se realizan de oficio por los servicios técnicos como consecuencia de traslados o supresión de quioscos en la vía pública; actuaciones necesarias para el correcto desarrollo del mercadillo, ferias, fiestas populares y otros acontecimientos.

Durante el año 2020 no se ha recibido ninguna petición de vecinos ni tampoco ha sido necesaria la restauración de aceras por los motivos indicados. La situación provocada por la pandemia como consecuencia de la COVID-19, sin duda alguna ha afectado a la consecución de los objetivos del presente programa presupuestario, dado que la suspensión de la tramitación administrativa, por un lado, ha originado un retraso en la elaboración de proyectos que ha incidido negativamente en el plazo de ejecución de las obras proyectadas; y, por otro lado, la suspensión de actos, eventos y fiestas populares ha motivado la falta de necesidad de realizar intervenciones por acontecimientos.

Para el cumplimiento de dichas finalidades, el programa presupuestario 153.22 "Otras actuaciones en vías públicas" ha contado en 2020 con un crédito definitivo de 233.000 euros, que se ha ejecutado en un 45,4%. El capítulo 2 "Gastos en bienes corrientes y servicios", con un crédito de 4.850 euros, no se ha ejecutado por los motivos indicados; y, el capítulo 6, con un crédito de 288.150 euros, se ha ejecutado en un 46,3%.

OBJETIVOS / INDICADORES DE GESTIÓN

1. GESTIONAR EFICAZMENTE LAS ACTUACIONES MUNICIPALES EN LAS VÍAS PÚBLICAS QUE HAN SIDO DELEGADAS EN LOS DISTRITOS.

Para el cumplimiento del presente objetivo presupuestario se ha dispuesto de la aplicación presupuestaria 210.00 "Reparación, mantenimiento y conservación de bienes destinados al uso general", que, dotado con un crédito definitivo de 4.850 euros, no ha sido ejecutado, al no haber recibido solicitud alguna de actuación por particulares.
A través del capítulo 6 se han abordado dos proyectos concertados a través de los Planes Integrales de Barrio con las Asociaciones de Vecinos de la Unión y del Ensanche de Vallecas, como son, respectivamente, la remodelación de la acera peatonal de la calle Sierra Gorda; y, la ejecución de 10 pasos de peatones en el Ensanche de Vallecas

INDICADOR	MAGNITUD	PREVISIÓN	REALIZADO
3. INTERVENCIONES POR ACONTECIMIENTOS A CELEBRAR	NÚMERO	1	0
1. OBRAS A REALIZAR EN LAS VÍAS PUBIAS CON CARGO A PARTICULA	NÚMERO	1	0
2. SITUADOS Y QUIOSCOS A TRASLADAR	NÚMERO	1	0
4. OBRAS REMODELACIÓN EN RED VIARIA LOCAL	NÚMERO	2	2
5. SUPERFICIE REMODELADA	M2	1090	560

2. REEQUILIBRIO TERRITORIAL

Para el cumplimiento de este objetivo presupuestario, a través de los Fondos de Reequilibrio Territorial, se dotó la partida presupuestaria 153.22/610.00 con un crédito de 116.000 euros, para acometer la segunda fase del acondicionamiento del entorno del Mercado de Villa de Vallecas; actuación que no pudo ser ejecutada, por falta de tiempo en la ejecución material.

OBJETIVOS / INDICADORES DE GESTIÓN

INDICADOR	MAGNITUD	PREVISIÓN	REALIZADO
REEQUILIBRIO TERRITORIAL	EUROS	116000	0

PRESUPUESTO GENERAL DEL AYUNTAMIENTO DE MADRID 2020

MEMORIA DE CUMPLIMIENTO DE OBJETIVOS

CENTRO: 001 AYUNTAMIENTO DE MADRID

SECCIÓN: 218 DISTRITO DE VILLA DE VALLECAS

PROGRAMA: 17102 ZONAS VERDES

RESPONSABLE PROGRAMA: COORDINADOR/A DEL DISTRITO DE VILLA DE VALLECAS

MEMORIA GENERAL DEL PROGRAMA

El objetivo de este programa es la mejora de las zonas verdes del Distrito, su rehabilitación y acondicionamiento. Por tanto, las personas beneficiarias son todos los vecinos y vecinas de Villa de Vallecas.

El ámbito competencial que asumen los Distritos se refiere a la rehabilitación, mejora y acondicionamiento de zonas verdes y espacios ajardinados del Distrito. En el Distrito Villa de Vallecas los espacios afectados son los situados en la calle Villar del Olmo y la zona verde de Colonia Vilda, incluidos en el Anexo IV, así como lo indicado en el traslado del Acuerdo de competencias de los Distritos del 25 de julio de 2019, que consiste en la descentralización para todos aquellos parques y jardines urbanos de superficie inferior a 5.000 m2

La principal línea de actuación de este programa es la mejora de la calidad ambiental en el Distrito de Villa de Vallecas.

Para el cumplimiento de dichas finalidades, el programa presupuestario 171.02 "Zonas verdes", se ha contado con un crédito definitivo de 113.462 euros, que se ha ejecutado en un 100%.

En el programa 171.02 se han ejecutado tres proyectos de Inversiones Financieramente Sostenibles procedentes de 2019:

La reparación de los muros jardineras en la calle Virgen de las Viñas, para el que se ha destinado el presupuesto de 38.826 euros.

La pavimentación de los parterres del Ensanche de Vallecas, para el que se ha destinado el presupuesto de 48.382 euros.

La remodelación de las zonas verdes de la Plaza Milmarcos, para el que se ha destinado un presupuesto de 26.254 euros.

Por otro lado, durante el año 2020 se han llevado a cabo la redacción de dos proyectos de remodelación de las dos zonas verdes del Distrito incluidas en el Anexo IV anteriormente citado: la Remodelación de la zona verde de Colonia Vilda; y, la Remodelación de la zona verde de Villar del Olmo, 2ª fase.

OBJETIVOS / INDICADORES DE GESTIÓN

1. REDACCIÓN DE PROYECTOS Y EJECUCIÓN DE OBRAS.

Se han llevado a cabo la redacción de dos proyectos de remodelación de las dos zonas verdes del Distrito incluidas en el Anexo IV anteriormente citado: la Remodelación de la zona verde de Colonia Vilda; y, la Remodelación de la zona verde de Villar del Olmo, 2ª fase.

INDICADOR	MAGNITUD	PREVISIÓN	REALIZADO
PROYECTOS Y OBRAS A EJECUTAR	NÚMERO	2	2

CENTRO: 001 AYUNTAMIENTO DE MADRID

SECCIÓN: 218 DISTRITO DE VILLA DE VALLECAS

PROGRAMA: 23102 FAMILIA E INFANCIA

RESPONSABLE PROGRAMA: COORDINADOR/A DEL DISTRITO DE VILLA DE VALLECAS

MEMORIA GENERAL DEL PROGRAMA

El programa de Familia e Infancia tiene como objeto fundamental la prevención y atención de las situaciones de riesgo social que puedan afectar a los menores y a sus familias del Distrito, a través de diversos programas y recursos.

Todos los objetivos de este programa se han visto afectados en cuanto a las previsiones realizadas como consecuencia de la declaración del estado de alarma por el Real Decreto 463/2020, de 14 de marzo para gestionar la crisis sanitaria ocasionada por la pandemia del COVID-19. El fin de la vigencia de la declaración del estado de alarma, de acuerdo con Real Decreto 555/2020, de 5 de junio, se produjo el 21 de junio de 2020, por las medidas de prevención y seguridad que se hubieron de adaptar para evitar contagios. Durante el período de confinamiento se adoptó una nueva metodología de intervención centrada en el teletrabajo donde las entrevistas de valoración y seguimiento familiares fueron realizadas de manera telefónica o través de aplicaciones informáticas. Se mantuvieron las reuniones de equipo y de coordinación a través de estas aplicaciones, así como todas las coordinaciones con los profesionales de trabajo social. En situaciones de urgencia se realizaron entrevistas presenciales.
Esta atención se ha realizado través de todo el personal y equipos que componen el Centro de Servicios sociales, dependiente del Departamento de Servicios sociales, constituyendo estos equipos y estos profesionales, el principal recurso que emplea estos programas como complemento a su intervención profesional, realizando la valoración del grado de riesgo de los menores, poniendo en marcha intervención social de urgencia activando los recursos necesarios, si fuera pertinente, y apoyando ante dificultades para la cobertura de necesidades socioeducativas y de conciliación entre vida familiar y laboral. Esta atención, ha extendido su cobertura a las necesidades de una zona de exclusión social tan destacada como es la Cañada Real Galiana.

Por parte del Área de Gobierno de Familias, Igualdad y Bienestar Social se ha dado continuidad a los programas que gestionan y que se configuran como herramienta de trabajo del equipo de trabajadores sociales del distrito para su intervención profesional tanto a nivel individual como grupal y comunitario, requiriendo de su valoración, gestión-tramitación y seguimiento técnico:

-Servicio de Educación Social con familias, que incluye atención individual y grupal, y en el entorno.
- Centro de Atención a la Infancia (CAI IV), como servicio de atención social especializada de la red de protección a menores de la Ciudad de Madrid.
- Programas de prevención de situaciones de riesgo y exclusión social para jóvenes, Programa de Apoyo Socioeducativo y Prelaboral para adolescentes (ASPA) y Programa de acompañamiento psicosocial e inserción laboral para jóvenes (APIL).
- Programas de apoyo a las familias para la conciliación y cobertura de otras necesidades socioeducativas y formativas para los niños y niñas, Centros abiertos en Inglés y Centros de Día.
-Servicio de Apoyo a Familias con menores a través de ayuda de ayuda a domicilio y acompañamientos escolares de niños y niñas.
- Inclusión de niños y niñas en Convenio de colaboración entre la CM y el Ayuntamiento para que pueda hacerse efectiva la aportación económica de del ayuntamiento de Madrid para comedor escolar.
- Tramitación y gestión de recursos de apoyo residencial y social, fuera del Distrito, dependientes del programa de Familia e Infancia.

Los programas gestionados desde el distrito para la consecución de estos objetivos, a raíz de la declaración del estado de alarma y de la suspensión de todas las actividades presenciales de atención al público, así como del cierre temporal de los Centros de Servicios sociales, se vieron afectados como consecuencia de las medidas que se adoptaron para gestionar la crisis sociosanitaria:

- Del Servicio de transporte para el desarrollo de las actividades programadas para facilitar la participación

MEMORIA GENERAL DEL PROGRAMA

en las mismas de los niños, niñas y sus familias desde el día 7 de marzo del 2020 no se ha hecho uso.
-La valoración, gestión y tramitación de ayudas económicas destinadas a familias en intervención social conforme a la Ordenanza de las prestaciones económicas del sistema público de servicios sociales del ayuntamiento de Madrid, como apoyo al pago de Escuelas Infantiles y ayudas de comedor escolar, se paralizó temporalmente.
-La Valoración a través de equipos de trabajo, de la situación de los niños y niñas ante situaciones de desprotección leve a través del Equipo de Trabajo de Menores y Familia del Centro de Servicios sociales, y de las Comisiones de Apoyo Familiar(CAF).
-La participación presencial en la valoración de niños y niñas absentistas a través de la Comisión de Absentismo del distrito también se suspendió.

Para el cumplimiento de dichas finalidades, el programa presupuestario 231.02 "Familia e Infancia " ha contado con un crédito definitivo de 175.720 euros, que se ha ejecutado en un 4,7 %. El capítulo 2 "Gastos en bienes corrientes y servicios", con un crédito definitivo de 97.720 euros, se ha ejecutado en un 0,3 %; y el capítulo 4 "Transferencias corrientes", con un crédito definitivo de 78.000 euros, en un 10,2 %.

OBJETIVOS / INDICADORES DE GESTIÓN

1. APOYAR A LAS FAMILIAS DEL DISTRITO EN LA CRIANZA Y EDUCACIÓN DE SUS HIJOS MEDIANTE PRESTACIONES DE CARÁCTER SOCIAL Y EDUCATIVO QUE PROMUEVAN EL DESARROLLO INTEGRAL DE LOS MENORES Y FAVOREZCAN LA CONCILIACIÓN DE IA VIDA FAMILIAR Y LABORAL

Para la consecución de este objetivo se han desarrollado varias actividades gestionadas por el Área de Gobierno de Familias, Igualdad y Bienestar social:

Programas de apoyo a las familias para la conciliación y cobertura de otras necesidades socioeducativas y formativas para los niños y niña. Por un lado, el programa de CENTROS ABIERTOS EN INGLÉS, dependiente de la DG de Educación, Juventud, Familia e Infancia, que tiene por objeto servir de apoyo a las necesidades sociales que tienen las familias del municipio de Madrid, ofreciendo actividades lúdico-educativas, a las que se une un servicio de alimentación (desayuno y comida). Se efectúa en colegios públicos del Distrito en los periodos de vacaciones escolares, Navidad, Semana Santa y verano. Durante el año 2020 la convocatoria de Semana Santa no se pudo celebrar dado la situación de crisis sanitaria existente; durante el periodo estival hubo una convocatoria especial llamada Campamento urbanos, para el periodo del 20 al 30 de junio, con un total de 14 plazas, 5 plazas infantil y 9 para primaria. Para el periodo de Navidad las plazas ofertadas fueron 5 plazas para menores escolarizados en 2º Ciclo de Educación Infantil (nacidos entre 2015 y 2017) y 9 plazas para menores escolarizados en Educación Primaria (nacidos entre 2009 y 2014). Por tanto, la reducción en el número de plazas con respecto al año anterior (175 plazas en 2019) es significativamente baja, siendo el 60,87% niñas frente al 39,13% de niños.

Por otro, dependiendo de la Dirección General de Educación, Juventud, Familia e Infancia, los Centros de Día infantiles durante todo el curso escolar en dos colegios del Distrito con 40 plazas cada uno de ellos; va dirigido a menores de 3 a 12 años donde se les presta atención y cuidado en horario extraescolar, con el fin de apoyar la conciliación de la vida familiar y laboral así como para evitar los factores de riesgo que la ausencia prolongada de padres y tutores pueda ocasionar a los menores. El total de menores que han hecho uso de este servicio durante el 2020 han sido 75.

La actividad presencial de los Centros de día fue suspendida desde el día 10 de marzo, coincidiendo con la suspensión de las clases lectivas de los colegios, aunque se continuó prestando apoyo a las familias a través de llamadas de teléfono y video llamadas grupales con los niños.

Se reinicia la actividad del Centro de día gestionado por Cruz roja y del proyecto denominado "Quedamos al salir de clase" el día 16 de noviembre, reduciendo el número de plazas disponibles por motivos de seguridad y de prevención de contagios a 30 plazas, que han sido ocupadas al 100%, conforme a la reducción de los aforos permitidos. El número de niñas que han pasado por este recurso ha sido de 34, frente a 41 niños.

Apoyo económico a través de Convenio de colaboración entre Comunidad de Madrid y Ayuntamiento de Madrid, para hacer efectiva la aportación económica del Ayuntamiento de Madrid en el marco jurídico autonómico de los comedores colectivos escolares en los Centros docentes, no universitarios, sostenidos con fondos públicos". A través de éste se cubre la diferencia entre el precio reducido aportado por

OBJETIVOS / INDICADORES DE GESTIÓN

Comunidad de Madrid y el total del coste de menú público de comedor escolar; previamente los solicitantes han de tener constancia de ser ya beneficiarios de precio reducido para poder ser incluidos.

Se observa la reducción de 88 menores incluidos en este convenio con respecto a las previsiones establecidas inicialmente. No obstante, se han cubierto todas las derivaciones valoradas por los trabajadores sociales.

El Servicio de Ayuda a Domicilio para familias, se destina fundamentalmente a apoyar a familias monomarentales que necesitan apoyo ante situaciones de riesgo social para la crianza y educación de sus hijos, ante situaciones de riesgo social en menores, aunque también se atiende a situaciones de dificultad para conciliación de la vida laboral y familiar, habiéndose producido una reducción en la previsión de personas beneficiarias y un aumento en la intensidad de las horas prestadas, en función a la dimensión de las necesidades planteadas. El 90,32% de solicitantes son mujeres.

Respecto a los programas propios del Distrito, cabe destacar el apoyo económico a través de la tramitación de ayudas económicas para escuelas infantiles y para comedor escolar. Respecto de estas últimas no se han alcanzado las previsiones debido al número de menores que se han incorporado al "Convenio de colaboración entre Comunidad de Madrid y Ayuntamiento de Madrid para hacer efectiva la aportación económica del Ayuntamiento de Madrid en el marco jurídico autonómico de los comedores colectivos escolares en los Centros docentes, no universitarios, sostenidos con fondos públicos", no siendo necesario por tanto la tramitación de estas ayudas, así como consecuencia del descenso del uso de los servicios de comedor escolar. Por este motivo el porcentaje de ejecución sólo ha sido del 10,20%.

Las ayudas que se han tramitado son aquellas cuya solicitud no se ha resuelto favorablemente por parte de Comunidad de Madrid, o no se han solicitado en el plazo establecido, pero se ha valorado la necesidad de su cobertura porque las familias afectadas se encuentran en situación de exclusión social y con dificultades para hacer frente a esos costes, garantizando así una alimentación mínima para los menores afectados.

Se dispone también de un servicio de transporte como apoyo a salidas con niños y niñas a actividades de ocio saludable, culturales y de promoción de la diversidad étnico/cultural, si bien como consecuencia de la situación derivada de la COVID-19, durante el año 2020 el número de autobuses utilizados ha sido tan sólo de 2 de 54 plazas.

En función a los resultados obtenidos y a las medidas adoptadas para combatir la covid-19, habiéndose respondido y valorado las demandas presentadas, la eficacia y eficiencia de los medios materiales, económicos y financieros se estima adecuada, teniendo en cuenta que la mayoría de las previsiones realizadas para los indicadores de este objetivo se muestran en equilibrio con lo ejecutado.

INDICADOR	MAGNITUD	PREVISIÓN	REALIZADO
NIÑOS INCLUID0S EN CONVENIO DE COMEDOR ESCOLAR	HOMBRES	2	165
BENEFICIARIOS DE AYUDAS ECONÓMICAS PARA ESCUELAS INFANTILES	HOMBRES	3	4
BENEFICIARIOS DE AYUDAS ECONÓMICAS PARA ESCUELAS INFANTILES	NÚMERO	6	4
BENEFICIARIOS DE AYUDAS ECONÓMICAS PARA COMEDOR ESCOLAR	MUJERES	6	11
USUARIOS DE AYUDA A DOMICILIO PARA MENORES Y FAMILIA	NÚMERO	25	28
USUARIOS DE AYUDA A DOMICILIO PARA MENORES Y FAMILIA	NÚMERO	45	28
HORAS MENSUALES DE AYUDA A DOMICILIO	MUJERES	22	26
USUARIOS DE AYUDA A DOMICILIO PARA MENORES Y FAMILIA	NÚMERO	65	28
NIÑAS INCLUIDAS EN C.A EN INGLES PERIODOS NO LECTIVOS	NÚMERO	180	25
NIÑOS ATENDIDOS EN CENTROS DE DÍA	NÚMERO	110	75
BENEFICIARIOS DE AYUDAS ECONÓMICAS PARA ESCUELAS INFANTILES	RATIO	26	4
NIÑOS INCLUIDOS EN C.A. EN INGLES PDOS NO LECTIVOS	NÚMERO	220	25
NIÑAS INCLUIDAS EN CONVENIO DE COMEDOR ESCOLAR	MUJERES	44	147
BENEFICIARIOS DE AYUDAS ECONÓMICAS PARA COMEDOR ESCOLAR	NÚMERO	46	14
NIÑAS INCLUIDAS EN C.A EN INGLES PERIODOS NO LECTIVOS	NÚMERO	46	25

OBJETIVOS / INDICADORES DE GESTIÓN

NIÑOS INCLUIDOS EN C.A. EN INGLES PDOS NO LECTIVOS	NÚMERO	104	25

2. ATENDER A FAMILIAS Y MENORES EN SITUACIÓN DE RIESGO SOCIAL MEDIANTE PROGRAMAS DE INTERVENCIÓN PSICOSOCIAL.

Para la consecución de este objetivo se han ejecutado diferentes recursos gestionados por el Área de Gobierno de Familias, Igualdad y Bienestar social y otros por el propio distrito.

De los servicios del Área, dependientes de la DG de Familia, Infancia, Educación y Juventud, contamos con los siguientes servicios y programas:

Servicio de educación social y actividades complementarias, dirigido a menores de 18 años y sus familias. Cuenta con 5 Educadores Sociales que han desplegado su actividad en todos los barrios del Distrito, incluido el sector VI de la Cañada Real Galiana. Este servicio incluye atención individual y grupal, y en el entorno. Se ha producido un aumento cuantioso de derivaciones para intervención individual/familiar con respecto a la previsión debido al elevado número de unidades familiares que presentan necesidades de apoyo socioeducativo y necesidad de mejorar la convivencia familiar y su relación con el entorno. Han sido derivadas 276 unidades familiares cuando se habían estimado 75. Este aumento se explica por varias circunstancias, primero por la suspensión presencial de los ETMF, equipos de trabajo con familia y menores, y por la suspensión del funcionamiento de las CAF, comisiones de apoyo familiar; y, segundo por la necesaria dedicación del equipo de trabajadoras y trabajadores sociales a la atención de la emergencia alimentaria consecuencia de la crisis sociosanitaria, de tal manera que ante la detección de situaciones de dificultad social y riesgo leve para los niños y niñas eran derivados al equipo de educadores sociales para que hicieran el seguimiento centrándose en la atención individual/familiar con objeto de evitar la evolución del riesgo de leve a moderado.

Además, se han desarrollado a lo largo del año dos grupos socioeducativos, de manera presencial hasta el día 10 de marzo y telemática hasta finalizar el año, "Me gusta ser mujer" con 22 participantes, y "Baile adolescentes" con 18 participantes.

Igualmente se realizan actuaciones a nivel preventivo de carácter socioeducativo con adolescentes en el entorno de los institutos, utilizando los espacios de recreo. Esta actividad fue suspendida en el mes de marzo y se reinicia en el mes de septiembre.

Centro de Atención a la Infancia (CAI IV), como servicio de atención social especializada de la red de protección a menores de la Ciudad de Madrid, ubicado en la C/ Fuentidueña 16.

Contribuyen a la detección de las situaciones de riesgo grave y presunto desamparo de menores que residen en el municipio y ofrecen servicios de apoyo y atención especializada a niñas, niños y adolescentes en situación de riesgo grave o presunto desamparo y a sus familias. Prestan una atención interdisciplinar psicológica, social y educativa. Pretenden, en suma, garantizar el buen trato a menores y el fortalecimiento de las familias mediante el acompañamiento, la supervisión y el tratamiento especializado, aplicando estrategias psicológicas, educativas y sociales. Las Familias que se han derivado Nuevas desde Servicios sociales en este año han sido 11.

El número de derivaciones nuevas con respecto al año 2019 y las previsiones establecidas, ha disminuido considerablemente, por el mismo motivo expresado explicando el aumento de derivaciones al servicio de educación social.

Programas para prevenir situaciones de riesgo y exclusión social para jóvenes, Programa de Apoyo Socioeducativo y Prelaboral para adolescentes (ASPA) y Programa de acompañamiento psicosocial e inserción laboral para jóvenes (APIL). Han descendido algunos datos de atenciones a adolescentes a través de estos programas, fundamentalmente en el apoyo al empleo, sin embargo, resulta destacable que se han producido 53 inserciones laborales. En la atención socioeducativa supera las previsiones de atención con los chicos. No ha habido ninguna derivación durante el año 2020 al programa APIL.

Tramitación y gestión de recursos de apoyo residencial y social, fuera del Distrito, dependientes del programa de Familia e Infancia, que se valora a través de equipo ETMF, no se ha producido ninguno.

Otras actividades que se ejecutan, organizan o en las que se participa desde el Departamento de Servicios sociales del distrito, con los recursos humanos del mismo:

OBJETIVOS / INDICADORES DE GESTIÓN

. Valoración de la situación de los menores ante situaciones de desprotección leve a través del ETMF (Equipo de Trabajo de Menores y Familia) del Centro de Servicios sociales, que se reúne semanalmente, salvo las semanas que se reúne la CAF (Comisión de Apoyo Familiar). El volumen de niños y niñas valorados/analizados en este equipo, así como el resto de indicadores relacionados, no ha superado la previsión establecida al haberse suspendido la actividad del equipo desde el día 14 de marzo. La última reunión de este equipo en Villa de Vallecas se produjo el día 13 de febrero, y se ha reanudado el funcionamiento de este equipo el día 28 de enero de 2021. Durante este tiempo las situaciones de riesgo leve han sido valoradas por las trabajadoras sociales de zona y derivadas al servicio de educación social.

. Valoración y análisis de casos antes situaciones de riesgo grave y presunto desamparo, a través de las CAF (Comisión de apoyo familiar, Comisión obligatoria y permanente de los Consejos Locales de Atención a la Infancia y Adolescencia). El funcionamiento de esta comisión se suspendió el día 14 de marzo, habiéndose celebrado la última reunión el día 5 del mismo mes. Igualmente se suspendieron las dos sesiones de CAF extraordinarias y las tres sesiones del Consejo Local de la Infancia del distrito. Se reanudó la actividad de la comisión el día 19 de noviembre de 2020.

Durante este periodo, las situaciones de riesgo moderado han sido valoradas por los trabajadores sociales de zona y derivadas al CAI directamente.

Participación en la valoración y diseño de actuaciones de niños y niñas absentistas a través de la Comisión de Absentismo del distrito. En el indicador de menores absentistas en seguimiento, sólo se han recogido los datos de los menores absentistas con los que hemos tenido intervención desde Servicios sociales, no haciendo referencia a todos los menores absentistas del distrito, habiéndose reducido considerablemente la intervención durante el año 2020. El número de horas de participación de Servicios sociales en reuniones de comisión de Absentismo es inferior a lo estimado debido a la escasa participación del Departamento de servicios sociales en la comisión de absentismo, habiendo participado sólo en una reunión durante el año 2020.

Por tanto, los resultados obtenidos con respecto a las previsiones realizadas se han visto reducidos como consecuencia de las medidas adoptadas para combatir la pandemia covid-19.

Respecto a la tramitación y gestión de recursos de apoyo residencial y social, fuera del Distrito, dependientes del programa de Familia e Infancia, que se valora a través de equipo ETMF, no se ha producido ninguna debido a que estas tramitaciones han de ser valoradas previamente en el equipo ETMF, que suspendió su actividad desde el día 14 de marzo en adelante. Tampoco ha sido necesario realizar la tramitación por vía urgente sin necesidad de valoración a través de equipo al haberse suspendido los desalojos previstos.

INDICADOR	MAGNITUD	PREVISIÓN	REALIZADO
FAMILIAS DERIVADAS AL SERVICIO DE APOYO RESIDENCIAL Y SOCIAL	NÚMERO	10	0
DOLESCENTES DERIVADOS AOCMPAÑAMIENTO PSICOSOCIAL/APIL	MUJERES	2	0
DOLESCENTES DERIVADOS ACOMPAÑAMIENTO PSICOSOCIAL/APIL	HOMBRES	4	0
MENORES ABSENTISTAS EN INTERVENCIÓN SOCIAL	HOMBRES	100	10
ADOLESCENTES ATENDIDOS PROG. APOYO Y SIGUIMÍENTO SOCIOEDUC.	HOMBRES	20	26
FAMILIAS DERIVADAS A CENTROS DE ATENCIÓN A LA INFANCIA	NÚMERO	60	11
REUNIONES COMISIÓN DE ABSENTISMO ESCOLAR	HORAS	60	1
REUNIONES COMISÓN DE APOYO FAMILIAR	HORAS	90	30
ADOLESCENTES ATENDIDOS EN EL PROGRAMA MUNICIPAL DE APOYO AL	HOMBRES	90	33
ADOLESCENTES ATENDIDOS PROG. APOYO Y SIGUIMÍENTO SOCIOEDUC.	MUJERES	12	10
ADOLESCENTES ATENDIDOS EN EL PROGRAMA MUNICIPAL DE APOYO AL	MUJERES	70	26
NIÑOS VALORADOS EN EQUIPOS DE TRABAJO DE MENORES Y FAMILÍAS	NÚMERO	300	42
UNIDADES FAMILIARES ATENDIDAS SERVICIO DE EDUCACIÓN SOCIAL	NÚMERO	75	276
NIÑAS VALORADOS EN EQUIPOS DE TRABAJO DE MENORES Y FAMILÍ	NÚMERO	250	42

OBJETIVOS / INDICADORES DE GESTIÓN			
MENORES ATENDIDOS EN SERVICIO EDUCACIÓN SOCIAL ENTORNO	MUJERES	22	37
MENORES Y ADOLESCENTES ATENDIDOS SERVICIO EDUCACIÓN SOCIAL	MUJERES	110	129
MENORES ATENDIDOS EN SERVICIO DE EDUCACION SOCIAL ENTORNO	HOMBRES	36	43
REUNIONES EQUIPOS TÉCNICOS DE MENORES Y FAMILIA	HORAS	170	18
MENORES ABSENTISTAS EN INTERVENCIÓN SOCIAL	MUJERES	68	19
MENORES Y ADOLESCENTES ATENDIDOS SERVICIO EDUCACIÓN SOCIAL	HOMBRES	195	147

3. ACERCAR LOS RECURSOS SOCIALES A LAS FAMILIAS DEL DISTRITO RESIDENTES EN CAÑADA REAL GALIANA Y LAS ACTIVIDADES SOCIOEDUCATIVAS A LOS MENORES.

Con la consecución de este objetivo se pretende acercar los Servicios Sociales a las personas residentes en la Cañada Real Galiana, para lo que se programó un Servicio dirigido a las familias en situación de exclusión socioresidencial y de segregación espacial en el sector VI de la Cañada Real Galiana como apoyo a los procesos de intervención social que se llevan a cabo desde el Centro de Servicios sociales del Distrito.

Estaba previsto el inicio del contrato con fecha 1 de junio de 2020 o desde la formalización, con una duración prevista de 24 meses; sin embargo, como consecuencia de la suspensión de la contratación como consecuencia de la declaración del Estado de Alarma y diversas incidencias sucedidas en el proceso de adjudicación del contrato, no se formalizado hasta el mes de diciembre, estableciéndose la fecha de inicio para el día 1 de enero de 2021.

Por este motivo, algunos de los indicadores relacionados, cuyas prestaciones figuran en este proyecto no se han podido llevar a cabo a través de él ni a través de otros proyectos del Departamento en el distrito: nivelación cultural o castellano, mujeres en grupos de habilidades sociales, niños y niñas en escuela de verano, y en apoyo escolar y ocio. Las trabajadoras sociales han derivado a otros recursos municipales, como el servicio de educación social o al Proyecto de Prevención e Inserción Social para familias en situación de exclusión social.

Los datos que constan en los indicadores son datos relacionados con las atenciones informativas prestadas desde el Servicio de Primera atención del Centro de servicios sociales.

Las trabajadoras sociales que realizan el seguimiento de la atención de todas las familias que lo requieren son dos. Durante el año 2020, ante la situación de emergencia alimentaria como consecuencia de la pandemia covi-19 se puso en marcha un proyecto de cobertura de necesidades básicas en la Cañada Real Galiana, sector VI, que tuvo por objeto organizar la entrega de cestas de alimentos por parte de Cruz Roja, garantizando la profesionalidad y eficacia del mismo a través de las dos trabajadoras sociales de zona, que valoraron y derivaron a 195 familias, beneficiando a un total de 703 personas, de ellas 324 eran niños y niñas

INDICADOR	MAGNITUD	PREVISIÓN	REALIZADO
NIÑOS ASISTENTES A ESCUELA DE VERANO	NÚMERO	8	0
NIÑAS ASISTENTES A ESCUELA DE VERANO	NÚMERO	12	0
CHICAS MENORES EN APOYO ESCOLAR Y OCIO	NÚMERO	17	0
CHICOS MENORES EN APOYO ESCOLAR Y OCIO	NÚMERO	28	0
MUJERES EN GRUPOS DE HABILIDADES SOCIALES	MUJERES	60	0
NIVELACIÓN CULTURAL/HHSS Y CASTELLANO	HOMBRES	12	0
PROFESIONALES SOCIALES DESARROLLANDO ACTIVIDADES PERIODICAME	NÚMERO	4	2
CONSULTA Y ATENCIONES/GESTIONES INFORMATIVAS	HOMBRES	450	198
CONSULTA Y ATENCIONES/GESTIONES INFORMATIVAS	MUJERES	635	263

CENTRO: 001 AYUNTAMIENTO DE MADRID

SECCIÓN: 218 DISTRITO DE VILLA DE VALLECAS

PROGRAMA: 23103 PERSONAS MAYORES Y SERVICIOS SOCIALES

RESPONSABLE PROGRAMA: COORDINADOR/A DEL DISTRITO DE VILLA DE VALLECAS

MEMORIA GENERAL DEL PROGRAMA

Con este programa se pretende posibilitar la permanencia del mayor en su entorno en las mejores condiciones psico-físicas posibles, facilitando un envejecimiento activo y saludable, a través de actuaciones encaminadas al bienestar social de los mayores y de sus familiares.
A través de todo el personal y equipos que componen el Centro de Servicios sociales, dependiente del Departamento de Servicios sociales, se realizan todos los trámites y gestiones de la Ordenanza de Prestaciones de Mayores, así como todos los relacionados con el sistema de Dependencia, constituyendo estos equipos y estos profesionales, el principal recurso humano que emplea estos programas y recursos como complemento a su intervención profesional.
Dentro de este programa existen servicios que cuenta con Carta de Servicios desde el día 23/12/2014.:
Centros Municipales de Mayores, Centros de Día Municipales, Servicio de Ayuda a Domicilio y Teleasistencia Domiciliaria.
Se logra su cumplimiento mediante diferentes actuaciones encaminadas a procurar el bienestar social de las personas mayores, materializándose a través de los servicios distritales que se desarrollan fundamentalmente vinculados a los Centros de Mayores en el contexto de promover un envejecimiento activo. Sin embrago, a raíz de que el 11 de marzo de 2020 la OMS elevó a pandemia internacional la situación de emergencia sanitaria ocasionada por el virus del COVID-19 y que previamente la DG de Salud Pública de la Comunidad de Madrid, dictó con fecha 6 de marzo de 2020 la Resolución de la Dirección General de Salud Pública, por la que adoptaron medidas en materia de salud pública, de prevención y contención necesarias para la vigilancia y control, en relación con las actividades de los Centros de Mayores en la Tipologías de Hogares y Clubes Y Servicios de Convivencia Familiar y Social. En concreto, la mencionada Resolución acordó "Adoptar la medida de suspensión del ejercicio de actividades de los centros de mayores en las tipologías de hogares y clubes y servicios de convivencia familiar y social, dirigidos al sector de atención tercera edad, ubicados en el territorio de la Comunidad de Madrid por un plazo de un mes, sin perjuicio de las prórrogas que se acuerden de forma sucesiva." La consecuencia de esta medida fue que la mayoría de estos servicios fueron suspendidos, y han permanecido en esta situación durante el resto del año 2020, salvo en el caso de los Centros de Día que reanudaron su actividad al 50% de ocupación el día 16 de junio.
El Gobierno del Estado, por Real Decreto 463/2020, de 14 de marzo, declaró el estado de alarma, por un periodo inicial de 15 días naturales y que fue prorrogado. El fin de la vigencia de la declaración del estado de alarma, de acuerdo con Real Decreto 555/2020, de 5 de junio, se produjo el 21 de junio de 2020.
La atención directa para las personas mayores se presta además del Centro de servicios sociales, en otros equipamientos del distrito; dos Centros Municipales de Mayores, un Centro de Día Municipal y disponibilidad de plazas de Centro de Día financiadas por el ayuntamiento de Madrid en 2 Centros privados (LOS NOGALES Y SANIVIDA), con 30 plazas disponibles para el distrito cada uno de ellos.
En los Centros Municipales de Mayores se suspendió la actividad el día 7 de marzo y en los Centros de Día el día 16 del mismo mes.
-Servicio de animación sociocultural en los Centros de Mayores, a través del cual se promueve la participación de los/las mayores en su propio entorno, fomentando así un envejecimiento activo y una mejor calidad de vida. Este servicio no ha sido suspendido constituyendo la principal fuente de contacto con las personas socias de los Centros y de detección de situaciones de vulnerabilidad y aislamiento dando traslado a los servicios sociales de las mismas.
- Servicio de talleres y actividades complementarias, que promueven el envejecimiento activo y el mantenimiento de su estado psico-físico previniendo así situaciones de aislamiento y dependencia. Este servicio fue suspendido desde el día 7 de marzo del 2020.
-Servicio de Comedor y Cafetería, que además de cubrir las necesidades en materia alimentaria, incluido un régimen especial a los/las mayores que así lo precisen, ofrece a los/las mayores un lugar de encuentro, diálogo y esparcimiento. Este servicio fue suspendido desde el día 7 de marzo del 2020.
- Servicio de peluquería para cubrir un servicio esencial para el bienestar de las personas mayores, garantizando además la higiene personal necesaria en determinadas situaciones de deterioro físico y de

MEMORIA GENERAL DEL PROGRAMA

vulnerabilidad social. Este servicio fue suspendido desde el día 7 de marzo del 2020.
-Servicio de autocares para facilitar que los mayores puedan acudir a las actividades que se programen fuera de los centros. Desde el día 7 de marzo del 2020 no se ha hecho uso del servicio.
- Servicio de podología, con la finalidad de fomentar la salud física y la mayor movilidad de sus usuarios/as tratándose de uno de los servicios que cuenta con una mayor demanda. Este servicio fue suspendido desde el día 7 de marzo del 2020.
Otros servicios de carácter más asistencial que se prestan en los domicilios donde habitan los mayores con objeto fundamentalmente de facilitar su permanencia en los mismos, gestionados desde los Centros de Servicios Sociales:
-Servicio de Ayuda a Domicilio, facilita el mantenimiento de los/las mayores en su entorno, en las mejores condiciones, garantizando una calidad de la vida adecuada a través de las prestaciones de arreglo de hogar, aseo personal, elaboración de comidas, acompañamiento, servicio de lavandería, etc.
Este servicio, que ha sido considerado de carácter esencial, ha sufrido un descenso en la demanda de los usuarios como consecuencia de la declaración del estado de alarma y el confinamiento derivado del mismo, al tiempo que, como medida de prevención de la propagación del virus entre la población más vulnerable, se consideró conveniente la no prestación del servicio de limpieza doméstica, sólo para aquellas personas usuarias que estén acompañadas.
- Servicio de tele-asistencia domiciliaria, que posibilita que los/las mayores se sientan seguros en su domicilio al poder establecer, en cualquier momento que lo necesiten, contacto con el servicio que garantiza una rapidez en la atención.
- Gestión y tramitación del servicio de lavandería
- Gestión y tramitación del servicio de comida a domicilio. Al producirse el cierre de los servicios de cafetería comedor de los Centros de Mayores, y cierre de los Centros de Día, se incrementó la tramitación de solicitudes para este servicio.
- Gestión y tramitación de otros productos de apoyo.
- Gestión y tramitación de ayudas económicas por diferentes conceptos fundamentalmente relacionados con la cobertura de necesidades básicas de alimentación, o de adaptación de sus domicilios, regulados por la Ordenanza de las Prestaciones Económicas del Sistema Público de los Servicios sociales del ayuntamiento de Madrid.
Otros Servicios de carácter asistencial fuera del domicilio habitual de mayor:
- gestión y tramitación de solicitudes de plazas de Centros de Día municipales
- Gestión y tramitación de solicitudes de alojamientos tutelados y Plazas de residencia municipales y de la Comunidad de Madrid.
El acceso a todas las prestaciones reguladas a través de la Ley 39/2006 de 14 de diciembre de promoción de la autonomía personal y Atención a las Personas en situación de Dependencia, se realiza a través de los Centros de Servicios sociales, desde dónde se gestionan todas las prestaciones y se remiten a la CM.
A raíz de la declaración del estado de alarma y de la suspensión de todas las actividades presenciales de atención al público, así como del cierre temporal de los Centros de Servicios sociales, como consecuencia de la crisis sociosanitaria se paralizó temporalmente la gestión y tramitación de algunas prestaciones como ayudas económicas, solicitudes de plazas en Centros de día y Residencias.

En relación con la gestión del Programa de Personas Mayores y Servicios Sociales durante el ejercicio 2020, interesa destacar que el principal hito en este programa ha sido la adaptación en el desarrollo y ejecución de los servicios por las consecuencias generadas de la crisis sociosanitaria por la covid-19. Teniendo en cuenta que los destinatarios de este programa son mayores, por tanto, población muy vulnerable, los procesos de adaptación y de búsqueda de alternativas para seguir cubriendo las necesidades de este colectivo han tenido que ser muy ágiles por parte de los profesionales del Centro de servicios sociales. Las principales alternativas que se ofrecieron fueron a través del servicio de comida a domicilio, a través de contratos de emergencia de manutención a domicilio y a través de aumentar las prestaciones en el servicio de ayuda a domicilio para la compra y elaboración de comidas.

Para el cumplimiento de los objetivos del presente programa, se ha contado con un crédito definitivo de 3.826.902 euros, que se ha ejecutado en un 83 %. En concreto, el capítulo 2, destinado a gastos en bienes corrientes y servicios, con un crédito definitivo de 3.773.902 euros, con unas obligaciones de 3.170.424 euros, se ha ejecutado en un 84 %; el capítulo 4, transferencias corrientes, con un crédito definitivo de 47.000 euros y unas obligaciones de 5.695 euros, en un 12,1 %; y el capítulo 7, transferencias de capital, con un crédito definitivo de 6.000 euros y unas obligaciones de 1.259 euros, en un 21 %.

OBJETIVOS / INDICADORES DE GESTIÓN

1. GARANTIZAR LA ATENCIÓN DE LAS NECESIDADES DE LA POBLACIÓN MAYOR DEL DISTRITO EN SU PROPIO

OBJETIVOS / INDICADORES DE GESTIÓN

ENTORNO SOCIAL.

Para el cumplimiento del presente objetivo se han prestado por el Área de Gobierno de Familias, Igualdad y Bienestar social y el Distrito, los servicios de Ayuda a Domicilio, derivados de la atención social primaria o los derivados de la resolución de dependencia, así como el servicio de teleasistencia, comidas a domicilio y lavandería.
Hay que destacar que no se han alcanzado las previsiones establecidas para el año 2020 en cuanto a las personas mayores usuarias de ayuda a domicilio y de teleasistencia. Esto es debido al número de bajas producidas en su mayor parte por fallecimiento,150 bajas en SAD(ayuda a domicilio) y 539 en teleasistencia, así como por el descenso de la demanda nueva. No obstante a partir del mes de julio se incrementó la demanda tanto de servicios nuevos como de reanudaciones de servicios suspendidos, permitiendo alcanzar un porcentaje de ejecución del 85,46%, sobre el crédito disponible de 3.611.379,00#, a pesar de que la media de horas por usuario sólo superó las 15 horas en el mes de julio.
Por lo que se refiere a los productos de apoyo, como grúas, camas articuladas y otros productos para facilitar la atención de las personas mayores en sus domicilios, también ha descendido la demanda durante este año, facilitándose no obstante todos los productos que han sido necesarios.
Desde el Distrito se ha concedido sólo 1 ayuda económica para adaptaciones geriátricas. Tienen por objeto la permanencia de los mayores en sus domicilios, adaptando especialmente los baños, respondiendo a la demanda presentada, no superándose las previsiones realizadas. Se ha ejecutado en un 20,99% sobre el crédito disponible de 6.000 euros.
Los resultados obtenidos en este objetivo en la mayoría de los indicadores no superan las previsiones establecidas siendo su grado de cumplimiento por debajo de lo establecido en el número de mayores que reciben servicio de ayuda a domicilio y teleasistencia. No obstante, en todos los servicios aunque no superen lo establecido se ha respondido a la demanda presentada.
Si se han superado las previsiones en el número de personas beneficiarias del servicio de lavandería, dando respuesta a las demandas presentadas.
En el caso del servicio de comida a domicilio, hay personas mayores que se han beneficiado de los contratos de emergencia de manutención. El contrato de comida a domicilio del Área no pudo admitir más altas por exceso de demanda de todos los distritos a la vez, al producirse el cierre de los Centros de día y Centros de Mayores, motivo por el que no se cumplen las previsiones del indicador de personas mayores usuarias del servicio de comida a domicilio, alcanzando la cifra de 76 usuarios en este contrato.
Resulta destacable el aumento del índice de atención domiciliaria a mayores de 80 años, superando la previsión establecida.
En función a los resultados obtenidos, teniendo en cuenta las dificultades para ejecutar los servicios con motivo de la crisis sociosanitaria originada por la pandemia de la Covid-19, habiéndose respondido a las demandas presentadas, la eficacia y eficiencia de los medios materiales, económicos y financieros se estima adecuada.

INDICADOR	MAGNITUD	PREVISIÓN	REALIZADO
BENEFICIARIOS DE AYUDAS PARA ADAPTACIONES GERIÁTRICAS	HOMBRES	2	0
BENEFICIARIOS DE AYUDAS PARA ADAPTACIONES GERIÁTRICAS	MUJERES	1	1
MAYORES USUARIOS DEL SERVICIO DE LAVANDERÍA A DOMICILIO	MUJERES	1	2
MAYORES USUARIOS DEL SERVICIO DE LAVANDERÍA A DOMICILIO	HOMBRES	1	2
PERSONAS MAYORES USUARIAS DEL SERVICIO DE LAVANDERÍA A DOMIC	NÚMERO	2	4
BENEFICIARIOS DE AYUDAS PARA ADAPTACIONES GERIÁTRICAS	NÚMERO	3	1
MAYORES USUARIOS DEL SERVICIO DE COMIDA A DOMICILIO	HOMBRES	40	34
PRODUCTOS DE APOYO (GRUAS + CAMAS)	NÚMERO	24	20
HORAS MENSUALES DE AYUDA A DOMICILIO PARA PERSONAS MAYORES	HORAS	28	14
ÍNDICE DE ATENCIÓN DOMICILIARIA A MAYORES DE 80 AÑOS	PORCENTAJE	27	28
MAYORES USUARIOS DEL SERVICIO DE COMIDA A DOMICILIO	MUJERES	44	42
PERSONAS MAYORES USUARIAS DEL SERVICIO DE COMIDA A DOMICILIO	NÚMERO	84	76
MAYORES USUARIOS DEL SERVICIO DE AYUDA A DOMICILIO	NÚMERO	1680	1601
MAYORES USUARIOS DEL SERVICIO DE AYUDA A DOMICILIO	MUJERES	1176	1159

OBJETIVOS / INDICADORES DE GESTIÓN			
MAYORES USUARIOS DEL SERVICIO DE AYUDA A DOMICILIO	HOMBRES	504	442
PERSONAS MAYORES USUARIAS DEL SERVICIO DE TELEASISTENCIA	NÚMERO	3600	2779
MAYORES USUARIOS DEL SERVICIO DE TELEASISTENCIA	MUJERES	2484	1969
MAYORES USUARIOS DEL SERVICIO DE TELEASISTENCIA	HOMBRES	1116	810

2. POTENCIAR LA PARTICIPACIÓN DEL MAYOR EN LA VIDA SOCIAL Y PREVENIR SU DETERIORO FÍSICO-PSÍQUICO MEDIANTE LA REALIZACIÓN DE ACTIVIDADES DE OCIO Y UTILIZACIÓN DE TIEMPO LIBRE SALUDABLE

Para la consecución de este objetivo, se han desarrollado un conjunto de actividades básicas para los mayores que incluyen Animación Sociocultural, talleres formativos, así como otras actividades de carácter sociocultural.
El Distrito cuenta con dos Centros de Mayores, uno en cada barrio, Santa Eugenia y Casco Histórico. Estos centros cuentan con servicio de cafetería, podología y peluquería. Ambos Centros recogen la creciente demanda de socios del nuevo barrio del distrito del ensanche de Vallecas.
Por Lo que respecta al servicio de talleres y actividades complementarias, fue suspendido como consecuencia de la imposibilidad material de su ejecución debido al cierre de los Centros de Mayores adscritos a los distritos, desde el día 7 de marzo del 2020; por este motivo, los resultados varían considerablemente con respecto a las previsiones realizadas, pues supuso la paralización de los talleres impartidos. Desde el 01.01.20 hasta el 06.03.20 se mantiene la tendencia de 2019 con un importante número de talleres impartidos por voluntarios que suponen en ese periodo 508 horas frente a las 820 horas realizadas por profesionales contratados.

El número de participantes en talleres durante los meses de enero y febrero se mantiene estable al realizarse las inscripciones en el mes de septiembre del año anterior, estando prevista la duración de los mismos hasta junio de 2020, motivo por el que el volumen de estos dos meses es elevado con respecto a las previsiones de todo el año 2020.

Distinguimos tres grandes grupos de tipos de talleres:
-centrados en la actividad de tipo física: Gimnasia de mantenimiento, Pilates, Yoga, Baile de Salon, Sevillanas, Taichi (todos ellos impartidos por monitores contratados). Y Relajación, impartido por monitora voluntaria.
- centrados en la actividad formativo-manual: pintura al óleo, corte y confección y Manualidades (impartidos por monitores contratados). Impartidos por voluntarios, pintura en tela, ganchillo, fotografía, reciclaje, marquetería, bolillos y jardinería.
- centrados en la actividad sociocultural: Historia del Arte con monitor contratado; impartidos por voluntarios contamos con talleres de cultura general, teatro y literatura, informática.
Los más demandados y/o con más lista de espera tanto de voluntarios como de contrato son los de actividad física (gimnasia de mantenimiento, pilates, yoga, bailes de salón y sevillanas) seguidos de los de actividad cultural (informática fundamentalmente).

Aunque estas prestaciones están suspendidas desde el día 7 de marzo, por parte de todas las personas socias de ambos Centros, se mantiene la demanda del papel desempeñado por los servicios incluidos en las actividades complementarias, de asesoría jurídica y psicológica, prestándose atención y asesoramiento individual durante el mes de enero y febrero, aproximadamente de 30 atenciones psicológicas y 100 atenciones jurídicas cada mes; junto con sesiones grupales informativas en el caso del servicio jurídico y sesiones de estimulación cognitiva semanales en el caso del servicio de atención psicológica.

El Servicio de animación y promoción de actividades socioculturales no se suspendió, sino que se adecuó la prestación del servicio según lo dispuesto en el Decreto del Alcalde de 23 de abril de 2020 por el que se establecieron las condiciones de tramitación de los contratos cuya ejecución se tuvo que adaptar a la situación derivada de la aplicación de las medidas excepcionales adoptadas para contener la propagación de la pandemia por Covid 19, siendo su papel durante todo el año 2020 muy relevante para detectar y organizar el contacto con los mayores más vulnerables socios de los Centros, manteniéndose como una de las principales fuentes de información para los servicios sociales, y realizando además otras tareas destacando las siguientes:

- Búsqueda de información constante para ofrecer a las personas socias de los Centros de manera continua alternativas de uso libre que se puedan adaptar a las necesidades de los mayores en función a las medidas preventivas que se han ido adoptando como consecuencia de la pandemia y la crisis sociosanitaria resultante.
- Apoyo organizativo a todas las personas mayores voluntarias para la realización de actividades culturales entre los socios y socias de los Centros, aumentado progresivamente la demanda sobre

OBJETIVOS / INDICADORES DE GESTIÓN

información de las actividades que se llevan a cabo en los Centros culturales del distrito, así como de otras actividades culturales como exposiciones en la ciudad de Madrid.

- Generación de espacios de comunicación para ocupar el tiempo libre de los mayores en su día a día, a través de diferentes y variadas actividades: compartir fotos de temas variados, ejercicios de desarrollo mental, compartir reflexiones sobre envejecimiento activo, poemas, música, etc.# así como compartir ideas sobre visitas interesantes dentro de la ciudad.
- Realización de llamadas de teléfono a todos los socios de manera continua.
- Inicio del proyecto de "paseos al aire libre" con las personas socias de los centros siempre adoptando las medidas de seguridad preventivas pertinentes y cuando las condiciones sanitarias lo han permitido, consistentes en paseos al aire libre por el distrito, así como otras actuaciones para fomentar el ejercicio físico sin acompañamiento con objeto de motivar a los socios y socias de los centros a hacer ejercicio de forma frecuente a la vez que se contabilizan km y se ponen metas.
- Difusión de las propuestas enviadas a través de la Dirección General de Mayores y del propio Distrito.
- Apoyar en todas las dudas y consultas sobre el manejo de las TIC.
- Orientaciones para acudir a diferentes servicios de fisioterapia a través de una asociación que presta estos servicios de manera gratuita y de otros recursos privados, asesoría jurídica en el Espacio de Igualdad María Moliner, y psicología a través del Centro Municipal de Salud.

Hasta el día 6 de marzo, este servicio se organizó proporcionando, por un lado, atención individual a las socias y socios 2 días en semana de manera programada y no programada de lunes a viernes, resolviendo todo tipo de dudas relacionadas con todos los servicios que se prestan para los mayores a nivel distrital y dentro de los Centros. Por otro lado, también se prestó atención grupal una vez al mes con grupos de acogida a nuevos socios/as donde se les explica el funcionamiento y servicios del centro realizando una visita a las instalaciones.

A esto se añade su presencia en los grupos de participación de los centros (grupos creados para detectar las necesidades de los Centros y proponer diferentes alternativas para su solución), en las reuniones mensuales con Juntas Directivas y con el Coordinador de Centros, y la organización de las excursiones y visitas mensuales de carácter cultural.

La semana de Mayores durante el año 2020 se celebró entre el 25 y 30 de noviembre, incluyendo en su programación:
Exposición de trabajos realizados por los talleres en ambos centros "visualizados a través del cristal"
Visita virtual guiada a Salamanca.
Actuaciones (fiesta castiza, obra de teatro "Saineteando", obra de teatro "Las ganas de reir")
Muestra gastronómica online
Certamen de relatos y poesía.
Reconocimiento a voluntarios y Juntas Directivas.

Las actividades intergeneracionales destacadas durante este año:
Solo pudo realizarse la Fiesta de Reyes Magos del CMM Santa Eugenia, tras el cierre prematuro de los centros por la pandemia.

El nivel de ejecución de los indicadores relacionados con el servicio de talleres y servicios complementarios, y con el servicio de animación y promoción de actividades socioculturales sólo ha alcanzado un porcentaje de ejecución del 58,59% , como consecuencia de la suspensión del primero.

El volumen de excursiones y visitas socioculturales realizadas que se recogen en estos indicadores se refieren únicamente a las planificadas desde el servicio de animación (visitas a museos o lugares de interés cultural). En 2020 solo se han realizado 3. Tampoco se incluyen los viajes concertados con agencias y de varios días que se regulan por la Instrucción de 17 de noviembre de 2011 sobre organización y gestión de viajes y excursiones en los CMM y que en 2020 fueron 4 viajes (2 por centro).

Se mantiene la tendencia al comienzo de 2020 de aumento del número de comidas que se sirven en los comedores de los Centros de Mayores. La previsión para todo el año 2020 era de una media mensual de 1391 comidas, y los datos indican que la media entre el día 1 de enero y el día 7 de marzo, superan la media mensual de 2000 comidas.

Desde el distrito se tramitaron ayudas económicas para comedor de mayores, respondiendo a toda la demanda presentada y valorada por los trabajadores sociales en el año, y que cumplía los requisitos según la Ordenanza Municipal, no habiéndose aumentado el número de beneficiarios de las mismas en el año como consecuencia del cierre de la actividad. A partir del día 8 de marzo, esta demanda fue cubierta a través de contratos de emergencia para manutención.

En cuanto al grado de cumplimiento, atendiendo a la previsión estimada, en ninguno de los indicadores,

OBJETIVOS / INDICADORES DE GESTIÓN

excepto en el número de personas socias, se ha superado el pronóstico establecido para todo el año 2020, habida cuenta que desde el día 7 de marzo todas las actividades a que se refieren estos indicadores, salvo el servicio de animación sociocultural, han permanecido suspendidas. Sin embargo, atendiendo a los datos y a las medias mensuales de los meses de enero y febrero, la eficacia y eficiencia de los medios materiales, económicos y financieros se estima adecuada.

INDICADOR	MAGNITUD	PREVISIÓN	REALIZADO
BENEFICIARIOS DE AYUDAS PARA COMEDOR EN CENTROS DE MAYORES	HOMBRES	10	5
SOCIOS EN GRUPOS DE TRABAJO DE TOMA DE DECISIONES	NÚMERO	10	9
CENTROS DE MAYORES DEL DISTRITO	NÚMERO	2	2
MUJERES PERTENECIENTES A JUNTAS DIRECTIVAS	NÚMERO	5	4
HOMBRES PERTENECIENTES A JUNTAS DIRECTIVAS	NÚMERO	5	11
SOCIAS EN GRUPOS DE TRABAJO DE TOMA DE DECISIONES	NÚMERO	8	14
EXCURSIONES Y VISITAS SOCIO-CULTURALES REALIZADAS	NÚMERO	25	5
BENEFICIARIOS DE AYUDAS PARA COMEDOR EN CENTROS DE MAYORES	MUJERES	14	9
VOLUNTARIOS EN LOS CENTROS DE MAYORES	MUJERES	11	9
VOLUNTARIOS EN LOS CENTROS DE MAYORES	HOMBRES	11	15
VOLUNTARIOS EN LOS CENTROS DE MAYORES	NÚMERO	22	24
BENEFICIARIOS DE AYUDAS PARA COMEDOR EN CENTROS DE MAYORES	NÚMERO	24	14
GRADO DE UTILIZACIÓN DE LOS CENTROS DE MAYORES	PORCENTAJE	68	66
TALLERES DE ACTIVIDADES REALIZADOS	HORAS	3940	1328
PARTICIPANTES EN TALLERES	NÚMERO	1990	1658
PARTICIPANTES EN TALLERES	MUJERES	1592	1325
PARTICIPANTES EN TALLERES	HOMBRES	398	333
PARTICIPANTES EN EXCURSIONES Y VISITAS SOCIO-CULTURALES	NÚMERO	1310	181
PARTICIPANTES EN EXCURSIONES Y VISITAS SOCIO-CULTURALES	MUJERES	917	161
PARTICIPANTES EN EXCURSIONES Y VISITAS SOCIO-CULTURALES	HOMBRES	393	20
COMIDAS SERVIDAS EN LOS COMEDORES DE LOS CENTROS DE MAYORES	NÚMERO	16700	5382
SOCIOS DE LOS CENTROS DE MAYORES	NÚMERO	9500	9526
SOCIOS DE LOS CENTROS DE MAYORES	MUJERES	7600	5686
SOCIOS DE LOS CENTROS DE MAYORES	HOMBRES	1900	3840
PERSONAS ATENDIDAS EN SERVICIO DE PELUQUERIA	MUJERES	5800	1175
PERSONAS ATENDIDAS EN SERVICIO PELUQUERÍA	HOMBRES	540	38

3. ATENDER A LOS MAYORES DEL DISTRITO CON DEMENCIA O CON DETERIORO FUNCIONAL RELACIONAL O CONGNITIVO MEDIANTE LA UTILIZACIÓN DE LOS CENTROS DE DÍA MUNICIPALES

El presupuesto destinado al cumplimiento de este objetivo se gestiona por el Área de Gobierno de Familias, Igualdad y Bienestar Social y, por tant,o el análisis individualizado del objetivo sobre la relación entre los créditos disponibles y porcentajes de ejecución no se analizarán desde el distrito. El Distrito cuenta con un Centro de Día Municipal en C/ Fuentidueña 16.
Se han tramitado todas las solicitudes para Centros de día del Ayuntamiento demandadas, habiéndose reducido el número de las mismas considerablemente como consecuencia de la crisis sociosanitaria provocada por la COVID-19.
Durante el año 2020 el volumen de personas usuarias de plazas en Centros de Día ha sufrido modificaciones en función a las medidas preventivas y de seguridad aplicadas para prevenir contagios.
Desde el AG de Familias, Igualdad y Bienestar social, se suspendió la actividad desde el día 16 de marzo hasta el día 16 de junio; se reinició con un 50% de ocupación hasta el día 1 de julio en que se autorizó al 75%. Desde el día 1 de octubre se permitió el 90% y a partir del mes de diciembre alcanzó la ocupación total de las plazas disponibles.

Durante el tiempo que permanecieron cerrados los Centros, se ofrecieron alternativas para la atención de estos usuarios; 54 de estas personas se han beneficiado del servicio de ayuda a domicilio, y 10 recibieron comida a domicilio.
El ámbito al que se dirige este objetivo es población mayor del Distrito afectada por demencia o deterioro

OBJETIVOS / INDICADORES DE GESTIÓN

funcional, relacional o cognitivo.
Los resultados obtenidos en este objetivo, no superan la previsión, dándose cumplimiento a la demanda existente que cumple con los requisitos establecidos tanto en la Ordenanza de Prestaciones de Mayores, como con la normativa de Comunidad de Madrid en cuanto a Dependencia.
La eficacia y eficiencia de los medios materiales, económicos y financieros se estima técnicamente adecuada, a pesar de no superar las previsiones, debido a la disminución de la demanda y a la falta de movilidad en la ocupación de las plazas, al aplicarse rigurosas medidas preventivas y de seguridad para evitar contagios.

INDICADOR	MAGNITUD	PREVISIÓN	REALIZADO
USUARIOS DE LOS CENTROS DE DIA PARA PERSONAS MAYORES CON DET	HOMBRES	20	15
USUARIOS DE LOS CENTROS DE DIA PARA PERSONAS MAYORES CON DET	MUJERES	35	34
USUARIOS DE LOS CENTROS DE DIA PARA PERSONAS MAYORES CON DET	NÚMERO	55	49
USUARIOS TOTALES DE LOS CENTROS DE DIA PARA PERSONAS MAYORES	NÚMERO	160	133
USUARIOS DE PLAZAS EN CENTROS DE ALZHEIMER O DETERIORO COGNI	HOMBRES	33	28
USUARIOS DE PLAZAS EN CENTROS DE ALZHEIMER O DETERIORO COGNI	MUJERES	72	56
SOLICITUDES TRAMITADAS PARA CENTROS DE DIA DE AYUNTAMIENTO	NÚMERO	115	39
USUARIOS DE PLAZAS EN CENTROS DE ALZHEIMER O DETERIORO COGNI	NÚMERO	105	84

4. FAVORECER ALTERNATIVAS DE CONVIVENCIA PARA LAS PERSONAS QUE NO PUEDEN PERMANECER EN SU DOMICILIO MEDIANTE LA GESTIÓN DE SOLICITUDES PARA ALOJAMIENTOS ALTERNATIVOS

Con este objetivo se trata de favorecer alternativas de convivencia para mayores que no pueden permanecer en su domicilio.
Se ha aumentado la demanda de solicitud para pisos tutelado, gestionándose toda la demanda presentada.
El número de solicitudes para residencias públicas ha descendido, no alcanzando la previsión establecida si bien, se han tramitado todas las solicitadas o que se han estimado pertinentes por la situación presentada, para dar respuesta a una situación de emergencia social o temporal, el descenso de la demanda en este caso ha estado motivado por el miedo de las personas mayores al contagio de la Covid-19.

INDICADOR	MAGNITUD	PREVISIÓN	REALIZADO
PERSONAS MAYORES BENEFICIARIAS DE AYUDAS ECONÓMICAS PARA ALO	NÚMERO	1	1
PLAZAS DE RESIDENCIAS TEMPORALES SOLICITADAS	NÚMERO	60	22
PLAZAS SOLICITADAS EN ALOJAMIENTOS TUTELADOS	NÚMERO	8	11
PLAZAS DE RESIDENCIAS SOLICITADAS, EMERGENCIA Y/O VÁLIDOS	NÚMERO	45	15

CENTRO: 001 AYUNTAMIENTO DE MADRID

SECCIÓN: 218 DISTRITO DE VILLA DE VALLECAS

PROGRAMA: 23106 INTEGRACIÓN COMUNITARIA Y EMERGENCIA SOCIAL

RESPONSABLE PROGRAMA: COORDINADOR/A DEL DISTRITO DE VILLA DE VALLECAS

MEMORIA GENERAL DEL PROGRAMA

Las actuaciones de este Programa se orientan a dirigir, gestionar y evaluar los servicios dirigidos a personas y familias en riesgo de exclusión social, siendo el objetivo final de este programa la integración social de los individuos en su ámbito familiar y entorno social.

Estas actuaciones se realizan a través de todo el personal y equipos que componen el Centro de Servicios sociales, dependiente del Departamento de Servicios sociales, constituyendo estos equipos y estos profesionales, el principal recurso humano. Son los Trabajadores Sociales de Atención Social Primaria los que emplean estos programas y recursos como complemento a su intervención profesional.

Los Centros de servicios sociales de Atención Social Primaria disponen de una Carta de Servicios desde el 15/7/2010, siendo ésta un marco de referencia fundamental para los ciudadanos beneficiarios de este programa. El cumplimiento de uno de los compromisos a mejorar que no se ha cumplido es la atención de la primera cita en menos de 8 días hábiles desde la petición en un 80% de solicitudes, habiendo alcanzado sólo el 42% en el grado de cumplimiento del mismo, debido al elevado volumen de solicitudes como consecuencia de la compleja situación derivada de la crisis sanitaria como consecuencia de la COVID-19.
Los Servicios que se ofrecen a través de estos profesionales dentro de este Programa, son:
Información y orientación sobre Servicios Sociales y otros sistemas de protección social, realizando valoración inicial de la demanda o necesidad y orientando sobre opciones y alternativas disponibles para darle respuesta.
Asesoramiento Social proponiendo alternativas según los recursos disponibles y ofreciendo apoyo profesional en la toma de decisiones.
Apoyo social y seguimiento, mediante un programa de intervención realizado de acuerdo con la persona, que aplica los servicios y recursos sociales disponibles y proporcionando acompañamiento y atención social continuada.
Gestión de servicios y ayudas sociales, que incluye:

- La valoración técnica de la situación
- La tramitación de los servicios y ayudas sociales del Ayuntamiento y de la Comunidad de Madrid, de acuerdo con el programa de intervención.
- La propuesta de concesión, cuando proceda, del servicio o ayuda municipal correspondiente, según los recursos disponibles.
-El seguimiento de los servicios y ayudas para asegurar su correcto uso o aplicación y su adecuación a la necesidad valorada. Siendo la relación de los principales servicios y ayudas que se tramitan ligados a este programa, Renta Mínima de Inserción y otras prestaciones o servicios del sistema de protección social; Derivaciones, trámites y gestiones con Samur social; Derivaciones, trámites y gestiones con Saer(Servicio de atención a la emergencia Residencial) y tramitación y gestión de otros recursos de apoyo residencial; Servicio de ayuda a domicilio para personas discapacitadas; y trámites y gestiones de dependencia para personas discapacitadas; Ayudas económicas de Especial Necesidad y/o Emergencia Social para la población en general en situación o riesgo de exclusión social y Ayudas económicas individuales para discapacitados, reguladas a través de la Ordenanza de las prestaciones económicas del sistema público de servicios sociales del ayuntamiento de Madrid.

Este programa se ha visto afectado en su organización y funcionamiento por el PROTOCOLO DE ACTUACIONES EN LOS CENTROS DE SERVICIOS SOCIALES, CON MOTIVO DEL COVID-19, de fecha 13 de marzo de 2020, de la Dirección General de Atención Primaria, Intervención Comunitaria y Emergencia Social en base al Decreto del Alcalde de 12 de marzo de 2020 por el que se determinan los Servicios del Ayuntamiento de Madrid y sus Organismos Autónomos con motivo de las medidas excepcionales adoptadas para contener el COVID-19. A través del mismo, se adoptan como criterios de funcionamiento que la atención social se prestará de forma presencial, telefónica y telemática, dando

MEMORIA GENERAL DEL PROGRAMA

prioridad a ésta última, pero manteniendo la presencialidad del servicio.
De acuerdo al Real Decreto 463/2020, de 14 de marzo, por el que se declara el estado de alarma para la gestión de la situación de crisis sanitaria ocasionada por el COVID-19 y el Real Decreto-ley 8/2020, de 17 de marzo, de medidas urgentes extraordinarias para hacer frente al impacto económico y social del COVID-19, el protocolo de actuaciones en la red Atención Social Primaria, se modifica el día 23 de marzo, ante la necesidad de minimizar los riesgos de contagio mediante la anulación de la atención presencial, reorientando la actividad laboral hacia el teletrabajo, limitando la atención profesional a la modalidad de atención telefónica y telemática, por lo que las personas que demanden atención social deberán ser atendidas por estos canales, centrando el objeto de la atención en las situaciones de urgencia(Agresiones o malos tratos, Abandonos por acontecimientos sobrevenidos que conllevan la pérdida de apoyo en personas que carecen de recursos personales y/o familiares, Pérdida inminente de alojamiento/vivienda, Situaciones de desprotección social relacionadas con problemas de salud de personas con falta de autonomía personal, sin apoyo familiar suficiente y escasez de recursos económicos y Situaciones de desprotección socio-familiar derivadas de Emergencias), así como en otras situaciones sobrevenidas que de no ser atendidas pondrían dar lugar a una situación de riesgo/perjuicio grave a las personas.
A partir del día 22 de abril se inicia el proceso de reincorporación progresiva de los profesionales de los Centros de Servicios sociales a la modalidad de trabajo presencial, aunque priorizando la atención telemática siempre que sea posible. Este proceso de reincorporación finaliza el mes de septiembre.

Desde el día 13 de marzo hasta el mes de julio incluido, la canalización de todas las demandas para cubrir las necesidades de alimentación de la población se ha centralizado a través del 010. La cobertura de estas necesidades ha sido la prioridad para el equipo del Centro de servicios sociales.
Además, se dispone de Servicios financiados desde el propio Distrito para complementar la intervención de los profesionales:

o Programa de Prevención e inserción social de las familias en situación de exclusión social; servicio de apoyo básico e intensivo que incluye diseño de la intervención social, seguimiento y acompañamiento, para todas aquellas personas del distrito derivadas por los trabajadores sociales del Centro de servicios sociales, fundamentalmente perceptores de RMI.

o Servicio de alojamientos alternativos con atención sociojurídica, que se encarga de las valoraciones iniciales de todas las derivaciones, y de valorar las incorporaciones a los alojamientos temporales compartidos destinado a personas en situación de vulnerabilidad residencial. El número máximo de plazas en alojamientos compartidos es de 30, distribuidas en 5 viviendas dentro del distrito.

o Servicio de mediación intercultural y de abordaje de conflictos vecinales en zonas y barrios con diversidad cultural, con actividad entre el 15 de junio y el 15 de septiembre.

Para el cumplimiento de los objetivos del presente programa, se ha contado con un crédito definitivo de 2.721.027 euros, que se ha ejecutado en un 88,2 %. En concreto, el capítulo 1 "Gastos de personal " con un crédito definitivo de 1.628.135 euros, se ha ejecutado en un 94,6 %; el capítulo 2, destinado a gastos en bienes corrientes y servicios, con un crédito definitivo de 722.014 euros, se ha ejecutado en un 100 %; el capítulo 4, transferencias corrientes, con un crédito definitivo de 297.595 euros en un 28,6 %; y el capítulo 7, transferencias de capital, con un crédito definitivo de 23.283 euros, en un 6 %.

OBJETIVOS / INDICADORES DE GESTIÓN

1. GARANTIZAR LA ATENCIÓN SOCIAL DE LOS CIUDADANOS EN EL SISTEMA PÚBLICO DE SERVICIOS SOCIALES.

El ámbito al que se dirige este objetivo afecta a toda la población del Distrito que necesite utilizar el sistema público de Servicios Sociales Municipal como un derecho social.
Indicar a este respecto que los datos son obtenidos a través de explotación de Programa informático, y sólo reflejan los datos que se han registrado en el mismo. El alto volumen de demanda relacionada con situaciones de emergencia alimentaria durante el estado de alarma y la actividad de sólo ocho trabajadores sociales, impidió que se registrasen atenciones que fueron realizadas en el mencionado programa, sin poder cuantificar las mismas.
Por otro lado, la organización y funcionamiento de los profesionales del Centro de servicios sociales, se ha concentrado desde el mes de marzo hasta el mes de junio en atender básicamente situaciones de emergencia alimentaria, a través de diferentes iniciativas orientadas a paliar las necesidades de alimentación de la población, como consecuencia de la situación de crisis socioeconómica provocada por el coronavirus. Estas iniciativas, consistentes en reparto de comidas elaboradas desde distintas instancias,

OBJETIVOS / INDICADORES DE GESTIÓN

entrega de tarjetas de alimentación para diferentes supermercados y entrega de paquetes de alimentos provenientes de Bancos de alimentos, han sido instrumentadas desde el Área de Gobierno de Familias, Igualdad y Bienestar Social, así como desde el propio Distrito, han beneficiado a 845 familias (2.754 personas). La valoración, gestión y seguimiento de todas estas derivaciones ha sido realizada por los profesionales de los Centros de servicios sociales, atendiendo a la demanda que se presentaba a través del 010.

Se han registrado 5361 personas entrevistadas en la Unidad de Trabajo Social de Primera Atención, y 12.765 unidades familiares en las unidades de trabajo social de zona; consta registrada la atención de 19 casos urgentes en primera atención y de 27 en las unidades de trabajo social de zona, no llegando a alcanzar lo previsto en ninguno de estos indicadores, por lo que se refiere a los datos registrados, sin embrago, se han atendido todas las demandas de necesidad de alimentación de la población presentadas a través del 010, así como a través de otros canales como el teléfono del Centro y el correo electrónico.

El número de personas atendidas que se refleja tanto en las unidades de primera atención como en seguimiento en las unidades de trabajo social de zona, ha superado las expectativas previstas, como consecuencia del número de personas nuevas que se han visto obligadas a solicitar ayuda para alimentación; del número total de personas registradas que han sido atendidas, 13.354 (7.703 han sido mujeres y 5651 hombres) han accedido por primera vez al Centro de servicios sociales, 3.525.

Para garantizar la atención social de los ciudadanos ha sido necesario simultanear la atención a las situaciones de emergencia alimentaria, con las atenciones informativas sobre la aprobación de nuevas prestaciones económicas que se han implantado durante el año 2020, tales como el Ingreso Mínimo Vital de la seguridad social desde el mes de junio y la Tarjeta de familias desde el mes de septiembre. El inicio e implantación de estas prestaciones y el objetivo de agilizar todas las tareas asociadas a las mismas, ha supuesto una sobrecarga para todo el equipo del Departamento de servicios sociales.

El nivel de eficacia conforme a los resultados obtenidos se considera adecuado en relación a los medios personales y económicos.

INDICADOR	MAGNITUD	PREVISIÓN	REALIZADO
CASOS URGENTES ATENDIDOS EN UNIDADES DE TRABAJO SOCIAL ZONA	HOMBRES	40	8
CASOS URGENTES ATENDIDOS EN UNIDADES DE TRABAJO SOCIAL DE P	NÚMERO	60	19
CASOS URGENTES ATENDIDOS EN UNIDADES DE TRABAJO SOCIAL ZONA	MUJERES	26	19
CASOS URGENTES ATENDIDOS EN UNIDADES DE TRABAJO SOCIAL ZONA	NÚMERO	66	27
ENTREVISTAS REALIZADAS EN UNIDADES DE TRABAJO SOCIAL DE PRI	NÚMERO	5550	5361
UNIDADES FAMILIARES EN SEGUIMIENTO POR LAS UNIDADES DE TRAB	NÚMERO	5820	6071
ENTREVISTAS REALIZADAS EN LAS UNIDADES DE TRABAJO SOCIAL DE	NÚMERO	12790	12765
ATENDIDOS EN UNIDADES DE TRABAJO SOCIAL DE PRIMERA AT.	NÚMERO	4408	5561
ATENDIDOS EN UNIDADES DE TRABAJO SOCIAL DE PRIMERA AT.	MUJERES	3410	3697
ATENDIDOS EN UNIDADES DE TRABAJO SOCIAL DE PRIMERA AT.	HOMBRES	998	1764

2. APOYAR LA INTEGRACIÓN SOCIAL DE LAS PERSONAS DISCAPACITADAS Y SUS FAMILIARES PROPORCIONÁNDOLES LOS RECURSOS Y PRESTACIONES NECESARIAS

El ámbito al que se dirige este objetivo es la población discapacitada del distrito, habiéndose atendido a 133 personas con discapacidad a través del servicio de ayuda a domicilio, no superando la previsión, si bien han sido atendidas todas las demandas presentadas. El número de horas asignadas está en función de la situación de dependencia que presentan las personas atendidas, habiéndose incrementado la media de horas de atención cubriéndose así situaciones de mayor dependencia. Mas del 60% de las personas atendidas han sido mujeres.

No se ha beneficiado ninguna persona discapacitada de ayudas económicas. Estas solicitudes en años anteriores responden a la necesidad de realizar pequeños arreglos en la vivienda habitual y a actividades de ocio preventivas. Durante este año se presentó una solicitud para actividades de ocio preventivas de una persona discapacitada, pero no se pudo ejecutar la actividad como consecuencia de las medidas anticovid adoptadas.

No ha existido demanda para tramitación de solicitudes en Plazas de Centros para discapacitados.

Los resultados obtenidos desde el punto de vista de la eficacia y eficiencia de los medios materiales y

OBJETIVOS / INDICADORES DE GESTIÓN

económicos se estiman adecuados, teniendo en cuenta que se ha respondido a la demanda presentada.

INDICADOR	MAGNITUD	PREVISIÓN	REALIZADO
TRAMITACIÓN DE SOLICITUDES PARA PLAZAS DE CENTROS DE DISCAPA	NÚMERO	4	0
PERSONAS BENEFICIARIOAS DE AYUDAS ECONOMICAS	MUJERES	1	0
PERSONAS BENEFICIARIAS DE AYUDAS ECONOMICAS	HOMBRES	2	0
MEDIA DE HORAS MENSUALES DE AYUDA A DOMICILIO PARA PERSONAS	HORAS/PERS	14	20
PERSONAS CON DISCAPACIDAD USUARIOS DEL SERVICIO DE AYUDA A D	NÚMERO	140	133
PERSONAS CON DISCAPACIDAD USUARIOS DEL SAD ASP Y DEPENDENCIA	HOMBRES	57	53
PERSONAS CON DISCAPACIDAD USUARIOS DEL SAD ASP Y DEPENDENCIA	MUJERES	83	80

3. PREVENIR SITUACIONES DE EXCLUSIÓN SOCIAL EXTREMA MEDIANTE PRESTACIONES ECONÓMICAS Y PROYECTOS DE INSERCIÓN SOCIOLABORAL

Todo el presupuesto destinado a la consecución de este objetivo, de los indicadores del 1 al 7, procede de la Consejería de Asuntos Sociales de la Comunidad de Madrid.
Los Centros de Servicios Sociales del Ayuntamiento instruyen y tramitan los expedientes correspondientes para la concesión de la Renta Mínima de Inserción (RMI) y se ocupan del seguimiento del cumplimiento de los objetivos de esta prestación.
El número de titulares perceptores de Renta Mínima de Inserción (en adelante, RMI), ha fluctuado entre 1183 el mes de enero, reduciéndose hasta 703 en el mes de diciembre. Esta reducción está motivada por el acceso de muchos beneficiarios de RMI a la prestación del Ingreso Mínimo Vital (en adelante IMV), causando baja en la primera, dependiente de la comunidad de Madrid.
Los proyectos de integración sociolaboral de la Comunidad de Madrid a los que se ha derivado a perceptores de RMI han sido 7; se había previsto el funcionamiento de ocho, pero uno de ellos no se ha ejecutado durante el año 2020, el proyecto Atalanta destinado a la inserción sociolaboral de mujeres.
Proyecto ÍCARO, gestionado por la asociación "El Fanal", cuyo objeto es promover la inclusión de la comunidad de etnia gitana y marroquí.
Proyecto de Acciones de Integración RMI. Fundación Grupo HADA, para promover la inclusión de Colectivos en situación de exclusión.

Proyecto de itinerario integrado de inserción laboral en operaciones auxiliares de Carpintería y Muebles. Taller Iroko. Asociación Cultural la Kalle.

Proyecto de Inserción Sociolaboral gestionado por la Asociación de Educadores las Alamedillas, para promover el desarrollo de habilidades sociales y empleabilidad de las personas derivadas.

Proyecto de Itinerarios de Inserción en el ámbito de la moda ética y sostenible, gestionado por la Asociación FAMYLIAS, cuyo objetivo principal es promover que las personas derivadas adquieran los los recursos y habilidades necesarias para acceder a un empleo digno, bien a través del autoempleo o a través del trabajo por cuenta ajena.

Proyecto con I de Integración. Gestionado por Asociación Norte Joven. Dirigido a jóvenes con trayectoria de fracaso escolar y que se encuentren en situación y/o en riesgo de exclusión social por motivos socioeconómicos. Facilita formación integral y personalizada con métodos innovadores facilitando la empleabilidad de este colectivo.

Proyecto de Inserción gestionado por Asociación Empleo y Desarrollo. Trata de proporcionar herramientas a los/as participantes en su proceso personal de inserción a través del acompañamiento y mediante la elaboración de itinerarios individualizados, con el fin de prevenir la exclusión, favorecer la promoción personal y social y facilitar la inclusión de las personas en riesgo o situación de exclusión social haciendo especial hincapié en el acceso al empleo como aspecto clave de una adecuada y plena inserción.

El volumen de participantes y derivaciones se ha incrementado motivado por las derivaciones y seguimiento más intensivo que se realiza desde el programa distrital "prevención e inserción social para familias en situación de exclusión social", siendo la participación de las mujeres de un 65,9%.
Por lo que se refiere a los Programas específicamente distritales, el de " Prevención e inserción Social Para Familias en situación de Exclusión social" descrito en los indicadores como plan de inserción para

OBJETIVOS / INDICADORES DE GESTIÓN

familias con RMI, que sirve de apoyo y complemento a los trabajadores sociales del Centro de Servicios Sociales en el seguimiento de las prestaciones económicas con las personas y familias, así como en la promoción de la empleabilidad e inserción laboral de todos los perceptores de RMI; el volumen de personas activas en este programa supera con creces las previsiones realizadas para el año, triplicándolas.
El motivo del alto volumen de derivaciones y participación en este programa se fundamenta en la implantación temporal de dos proyectos:
1. Proyecto derivaciones para acompañamiento y seguimiento de la entrega de cestas para cubrir las necesidades de alimentos, con objeto de abordar cuestiones relacionadas con la organización y economía doméstica, al que se han derivado más de 1500 unidades familiares.
2. Proyecto de apoyo y acompañamiento en trámites telemáticos, con objeto de evitar suspensiones de RMI, apoyando para la acreditación de la solicitud de IMV ante comunidad de Madrid, y otros apoyos para gestiones telemáticas relacionados con prestaciones de ERTE, desempleo y solicitudes de IMV.

Todas las acciones grupales de este programa, relacionadas con la inserción laboral (tribus de empleo, de generación y mantenimiento de rutinas, autoconocimiento del perfil profesional, inteligencia emocional en ámbito laboral, entrenamiento para entrevistas, gestión de trámites#), con la capacitación familiar y desarrollo personal (comunicación y relaciones intrafamiliares, parentalidad y marentalidad positiva, gestión de emociones, normas y límites, ocio saludable, organización y economía doméstica, prevención adicciones, planificación del tiempo,#) así como las acciones formativas grupales puntuales sobre diferentes temas de interés fueron suspendidas siguiendo las recomendaciones anticovid, y se trasformaron en apoyos individuales.
El número de inserciones laborales producidas sextuplica las previsiones establecidas en el caso de los hombres, sin embargo, no alcanza la previsión establecida para las mujeres.
A la vista de los resultados obtenidos, la eficacia y eficiencia de los medios utilizados resulta óptima.
La eficacia y eficiencia de los medios materiales, económicos y financieros se estima adecuada.

INDICADOR	MAGNITUD	PREVISIÓN	REALIZADO
PROYECTOS DE INTEGRACION SOCIOLABORAL DE RMI	NÚMERO	8	7
PARTICIPANTES EN PROYECTOS DE INTEGRACION RMI	HOMBRES	65	58
PARTICIPANTES EN PROYECTOS DE INTEGRACION RMI	NÚMERO	140	170
NÚMERO DE INSERCIONES LABORALES PRODUCIDAS	HOMBRES	26	156
PARTICPANTES EN PLAN DE INSERCION SOCIAL PARA FAMILIAS RMI	NÚMERO	550	2073
NÚMERO DE INSERCIONES LABORALES PRODUCIDAS	MUJERES	47	32
PERCEPTORES DE RENTA MÍNIMA DE INSERCION	NÚMERO	1550	703
PARTICIPANTES EN PROYECTOS DE INTEGRACION RMI	MUJERES	133	112
TITULARES DE RENTA MÍNIMA DE INSERCION	MUJERES	1023	464
TITULARES DE RENTA MÍNIMA DE INSERCION	HOMBRES	527	239
PARTICIPANTES EN PLAN DE INSERCION SOCIAL PARA FAMILIAS RMI	MUJERES	368	1471
PARTICIPANTES EN PLAN DE INSERCION SOCIAL PARA FAMILIAS RMI	HOMBRES	182	602

4. PREVENIR LA MARGINACIÓN EN FAMILIAS CON SITUACIONES DE GRAVES CARENCIAS Y DISCAPACIDAD MEDIANTE INTERVENCIÓN SOCIAL

Los programas a los que hacen referencia los indicadores de este objetivo son programas distritales.
Las ayudas económicas tramitadas para la cobertura de las necesidades básicas de las personas y familias, Conforme a la Ordenanza reguladora de las Prestaciones económicas del sistema público de Servicios sociales del Ayuntamiento de Madrid no han alcanzado las previsiones establecidas en lo que se refiere a las ayudas en concepto de cobertura de necesidades básicas para alimentación y productos básicos de higiene. Como consecuencia de la declaración del estado de alarma y de la suspensión de todas las actividades presenciales de atención al público, derivada de la crisis sociosanitaria se paralizó temporalmente la gestión y tramitación de algunas prestaciones como ayudas económicas, motivo por el que no se han alcanzado las mencionadas previsiones. A ello, hay que sumar que a partir del día 1 de septiembre entró en vigor la Instrucción especial para la ejecución de la ordenanza de las prestaciones económicas del sistema público de servicios sociales del Ayuntamiento de Madrid, en relación con la utilización de tarjetas prepago en ayudas económicas temporales de especial necesidad de productos básicos destinadas a paliar la crisis social por el COVID-19. En el ámbito de aplicación, la instrucción indica que se aplica a las ayudas económicas temporales de especial necesidad de productos básicos que se soliciten desde el 1 de septiembre de 2020, así como a todas aquellas solicitudes de este tipo de ayudas pendientes de resolución a dicha fecha, hasta el 31 de julio de 2021, lo que supuso la paralización del trámite de solicitudes que se encontraban en diferentes fases de la tramitación, para adaptarlas al

OBJETIVOS / INDICADORES DE GESTIÓN

procedimiento de tarjetas prepago.

La implantación de la tarjeta prepago y su entrega ha supuesto una adaptación de las diferentes fases del procedimiento para todos los Departamentos implicados.

Del crédito definitivo disponible se ha ejecutado un 28,60%, siendo el grado de cumplimiento muy bajo, no pudiendo dar respuesta con la celeridad deseada a todas las demandas presentadas, habiéndose podido ejecutar solamente 166 ayudas de alimentos, entre ellas sólo 84 tarjetas.
El Servicio de atención para situaciones de vulnerabilidad residencial que comprende acompañamiento y orientación sociojurídica, y alojamientos alternativos compartidos ubicados en el distrito, cuenta con 30 plazas.
En cuanto al volumen de personas derivadas al Servicio de Atención sociojurídica,108 Unidades familiares, afectadas por diferentes situaciones de vulnerabilidad residencial, no superando la previsión, debido a la paralización de los desahucios durante el estado de alarma, y la disminución de la demanda.
El grado de ocupación de las plazas de alojamiento en diciembre de 2020 es del 100%. Esta circunstancia varía mensualmente en función a las entradas y salidas. Aunque la media de estancia durante el año ha sido superior a la del año anterior y a lo previsto, signo de la menor movilidad en las entradas y salidas, como consecuencia de la pandemia.
El perfil mayoritario de las plazas ocupadas ha sido de familias monomarentales, el 44%.
Los medios materiales, económicos y financieros han sido los adecuados para prevenir la marginación de las familias que se encuentran en intervención social y se ha respondido a todas las demandas presentadas. Del crédito disponible se ha ejecutado el 100%.

INDICADOR	MAGNITUD	PREVISIÓN	REALIZADO
AYUDAS PUNTUALES (CAMPAMENTOS, ACTIVIDADES DE OCIO Y TIEMPO	NÚMERO	3	2
AYUDAS ECONÓMICAS A FAMILIAS PARA GASTOS EXCEPCIONALES	NÚMERO	4	5
TOTAL FAMILIAS DERIVADAS A ALOJAMIENTO ALTERNATIVO	NÚMERO	40	14
FAMILIAS DERIVADAS TIPO MONOMARENTAL O MUJER SOLA	NÚMERO	60	38
MEDIA ANUAL DE PERMANENCIA EN PROGRAMA DE VULNERABILIDAD RES	DÍAS	200	237
AYUDAS ECONÓMICAS, COBERTURA DE NECESIDADES BÁSICAS (ALIMENT	NÚMERO	300	166
TOTAL FAMILIAS DERIVADAS AL PROGRAMA DE VULNERABILIDAD RESID	NÚMERO	155	108

5. PROMOVER LA CONVIVENCIA PACÍFICA EN LOS DIFERENTES BARRIOS DEL DISTRITO CON ALTO ÍNDICE DE DIVERSIDAD CULTURAL.

Se propuso este programa para dar respuesta a diferentes demandas por conflictividad vecinal realizadas desde la Unidad de la Policía Municipal y asociaciones de Vecinos fundamentalmente.
La actividad del programa se definió para la temporada estival y en horario nocturno. Ha contado con seis mediadores vecinales entre el 15 de junio y el 15 de septiembre.
La presencia de los mediadores en las diferentes zonas del distrito ha sido diaria y no han detectado ni se les ha remitido ningún conflicto por el uso de espacios comunes para intervenir. Si han intervenido en tres situaciones: 2 por exceso de ruidos; y, otra por comportamientos inadecuados de un grupo de adolescentes; ante su intervención la situación ha mejorado y han cesado los ruidos y los comportamientos inadecuados. Semanalmente han realizado actividades puntuales en la calle consistentes en charlas de sensibilización, acercamiento cultural y promoción de la convivencia pacífica con pequeños grupos de mujeres sobre todo cuando se encontraban en espacios públicos con sus hijos, y con grupos de adolescentes en los parques. Con estos últimos se han realizado dos talleres de juegos para resolución de conflictos y un taller deportivo.
Estas actividades realizadas en la calle se han adaptado a las medidas de prevención anticovid existentes semanalmente, motivo por el que la participación en las intervenciones grupales y/o talleres han sido más bajas de lo previsto. El volumen de conflictos observados por exceso de ruidos o comportamientos inadecuados también ha sido inferior al mínimo esperado, como consecuencia de existir menor afluencia y concentración de personas en la calle.

Los medios materiales, económicos y financieros se pueden considerar útiles para la prevención de conflictos vecinales, favoreciendo así una convivencia más pacífica.

Del crédito disponible se ha ejecutado el 100%.

OBJETIVOS / INDICADORES DE GESTIÓN

INDICADOR	MAGNITUD	PREVISIÓN	REALIZADO
CONFLICTOS ABORDADOS POR EL USO DE ESPACIOS COMUNES O PÚBLIC	NÚMERO	7	0
COFLICTOS RESUELTOS O EN VIAS DE RESOLUCION	NÚMERO	4	3
PARTICIPANTES EN TALLERES PARA PROMOVER LA CONVIVENCIA PACÍF	MUJERES	30	20
CONFLICTOS ABORDADOS POR VOLUMEN Y EXCESO DE RUIDOS NOCTURNO	NÚMERO	6	3
ENTIDADES Y ASOCIACIONES EN COORDINACIÓN	NÚMERO	8	7
ZONAS DE ACTUACIÓN	NÚMERO	7	7
NÚMERO DE ACTIVIDADES PARA PROMOVER LA CONVIVENCIA PACÍFICA	NÚMERO	14	15
PARTICIPANTES EN TALLERES PARA PROMOVER LA COVIVENCIA PACÍFI	HOMBRES	18	14
PARTICIPANTES EN CONFLICTOS POR USO DE ESPACIOS, RUIDOS, ETC	MUJERES	23	4
PARTICIPANTES EN CONFLICTOS POR EL USO DE ESPACIOS, RUIDOS,	HOMBRES	19	4

CENTRO: 001 AYUNTAMIENTO DE MADRID

SECCIÓN: 218 DISTRITO DE VILLA DE VALLECAS

PROGRAMA: 31101 SALUBRIDAD PÚBLICA

RESPONSABLE PROGRAMA: COORDINADOR/A DEL DISTRITO DE VILLA DE VALLECAS

MEMORIA GENERAL DEL PROGRAMA

Este programa tiene como misión garantizar la protección de la salud de las personas consumidoras y usuarias. Los destinatarios del programa es la ciudadanía que adquiere, utiliza o consume productos o servicios en los establecimientos del Distrito. Se indican a continuación las líneas globales de actuación del programa:

Mejorar la Seguridad Alimentaria en los establecimientos del Distrito donde se elaboran, consumen o venden alimentos y bebidas, para garantizar que sus condiciones higiénico-sanitarias no supongan un riesgo para la salud y seguridad de las personas consumidoras y usuarias. Para la consecución de dicho objetivo, se ha seguido un Plan de actividades Programadas en los establecimientos con incidencia en la Salud Pública (PAP 2020) en todos los Distritos del municipio de Madrid, supervisado por Madrid Salud. Para ello se han llevado a cabo las siguientes actividades: a) Inspecciones programadas para el control y prevención del riesgo en el sector de la restauración colectiva y del comercio minorista de la alimentación e inspecciones no programadas ante denuncias y reclamaciones; b) Toma de muestras de alimentos y bebidas para su análisis en el Laboratorio de Salud Pública, con objeto de determinar si son aptos para el consumo; c) Gestión de las alertas y brotes alimentarios, así como, la adopción de medidas cautelares tales como, la inmovilización, intervención o decomiso de productos o el cese de actividades, cuando existen indicios de riesgo para la salud pública.

También es importante la inspección sanitaria de otras actividades no relacionadas con la alimentación pero que pueden afectar a la salud de las personas usuarias, como es el caso de las inspecciones en piscinas de uso público y la toma de muestras de aguas de piscinas; inspecciones de las escuelas infantiles y los centros de cuidado y recreo infantil; de peluquerías y centros de estética, de bronceado, de tatuajes y/o piercing, etc., a fin de garantizar que las condiciones técnicas e higiénico-sanitarias de las mismas se ajustan a lo establecido en la normativa de aplicación.

En materia de control zoosanitario y protección animal, se pretende asegurar el bienestar de los animales de compañía del Distrito y evitar riesgos higiénico-sanitarios y molestias para su entorno, mediante: campañas programadas en establecimientos de venta de animales, peluquerías y clínicas veterinarias, la gestión de denuncias recibidas por molestias ocasionadas por la tenencia de animales domésticos, observaciones antirrábicas a domicilio y tramitación de las solicitudes de licencias para la tenencia de los animales potencialmente peligrosos.

Y por último, asegurar la calidad y eficacia en la gestión de los expedientes generados por la actividad del Departamento, siguiendo tres líneas fundamentales: a) Gestión de las actuaciones en materia de disciplina sanitaria (Propuesta de inicio de expedientes sancionadores derivados al detectarse incumplimientos de la normativa, siendo la competencia en la imposición de sanciones por infracciones leves tipificadas en la normativa vigente el coordinador del distrito y en el caso de infracciones graves Madrid Salud), así como, de las medidas cautelares adoptadas (Suspensión de funcionamiento de actividades; inmovilizaciones cautelares, etc.); b) Emisión de los informes técnico-sanitarios solicitados desde el Departamento de Servicios Técnicos para la concesión de determinadas licencias de actividad y de funcionamiento, así como, emisión de otros informes solicitados para la realización de actividades que deben ser objeto de control oficial en relación con la seguridad alimentaria (fiestas populares, campamentos urbanos con comedor) el asesoramiento en temas de salud pública; c) Utilización eficiente de los recursos humanos e informáticos existentes en el Departamento.

Además de lo anterior, se han adoptado medidas organizativas en el desarrollo del mercadillo periódico que se celebra los martes en el Distrito de Villa de Vallecas a fin de adecuarlo a las condiciones de seguridad e higiene establecida por la diversa normativa estatal, autonómica y local como medidas preventivas para hacer frente a la crisis sanitaria ocasionada por la COVID-19, y que se han centrado tanto en el control de aforos de entrada y salida, como en su sectorización y señalización de itinerarios de circulación para garantizar la distancia interpersonal.

El programa ha contado con un crédito definitivo de 422.255 euros y se ha ejecutado en un 75,8 %.

El crédito presupuestario correspondiente a este programa se ha destinado a los capítulos 1, 2 y 6,

MEMORIA GENERAL DEL PROGRAMA

distribuyéndose en un 76,6 % al capítulo 1 (gastos de personal), un 63 % al capítulo 2 (gastos en bienes corrientes y servicios) y un 74,7 % al capítulo 6 (inversión). Respecto a la ejecución del capítulo 2 se justifica en primer lugar, por la no implantación del mercadillo de venta ambulante de la calle Sierra Gorda, s/nº desde el día 12 de marzo, al 8 de junio de 2020 y en segundo lugar porque no se han realizado tomas de muestras de alimentos desde el mes de marzo hasta el mes de noviembre, y no se requirió el anticipo de caja necesario para ello.

OBJETIVOS / INDICADORES DE GESTIÓN

1. MEJORAR LA SEGURIDAD ALIMENTARIA EN EL DISTRITO MEDIANTE INSPECCIONES PERIÓDICAS Y PROGRAMADAS ASÍ COMO EL CONTROL OFICIAL DE ALIMENTOS DE MANERA QUE SE GARANTICEN LAS CONDICIONES HIGIÉNICO-SANITARIAS EN LOS ESTABLECIMIENTOS DONDE SE ELABORAN, CONSUMEN O VENDEN COMIDAS Y BEBIDAS

COMIDAS Y BEBIDAS.
Para la consecución de este objetivo se han desarrollado los siguientes "programas anuales de inspección" en establecimientos alimentarios:
Programa de Prevención y Control de Riesgos en Establecimientos donde se Elaboran y /o Sirven Comidas "Restauración colectiva": comedores escolares (57 inspecciones), centros de mayores (2), restauración rápida (8), bares, restaurantes, cafeterías, comedor de empresa y quioscos de hotelería (95) inspecciones), computando un total de 162 inspecciones.
Programa de Prevención y Control de Riesgos en el Comercio Minorista de la Alimentación: en pescaderías (24 inspecciones), en carnicerías/charcuterías/salchicherías (56), aves/huevos/caza (4), en panaderías (11), en pastelerías (6), en fruterías (30), en comercio minorista polivalente (40), en herbolarios (1), en establecimientos con venta de platos preparados (21), frutos secos (4), venta ambulante en mercadillo (50), zonas comunes (4) con un total de 251 inspecciones.
Lo que representa un cumplimiento del 188 % del indicador previsto en inspecciones de seguridad alimentaria.
Así mismo, durante las inspecciones realizadas se han cumplimentado 64 protocolos para control de la información facilitada al consumidor y el etiquetado de alimentos: 29 de productos de carne y derivados, 14 de pescados, 15 de vegetales y 6 de restauración y comidas preparadas.
También se han realizado 15 inspecciones no programadas: 9 por denuncias particulares, 3 reclamaciones derivadas de la OMIC y 3 por denuncia de un particular emitida por el Departamento de Seguridad Alimentaria.
Se ha realizado un total de 413 inspecciones en establecimientos alimentarios (162 en restauración colectiva y 251 en Comercio minorista), y en el Presupuesto se establecía una previsión de 220 inspecciones, lo que representa una eficacia operativa del 188 %. Hay que señalar el gran esfuerzo realizado por el Departamento para cumplir los objetivos propuestos, puesto que durante el año 2020 las actuaciones inspectoras se vieron afectadas por la pandemia ocasionada por la Covid 19.

Respecto al programa de toma de muestras de productos alimenticios y bebidas: se tomaron 17 muestras de alimentos y bebidas de las 40 previstas, lo que supone el 42.5 % de lo programado debido a que el laboratorio de Salud Pública de Madrid Salud suspendió la realización de análisis de alimentos de marzo a octubre del 2020.
Así mismo, respecto a la elaboración de informes sanitarios varios, entre otros, para la concesión de licencias urbanísticas (de actividad y de funcionamiento); registros, autorizaciones; alegaciones; requerimientos; etc.; para los que se estableció un indicador de 10, señalar que se han realizado 24, de los cuales 4 fueron licencias urbanísticas, 17 comedores de campamentos urbanos, 1 informe por alegaciones presentadas y 2 informes como consecuencia de inspecciones realizadas.
Se precisó la actuación de los servicios de inspección en 7 Alertas Alimentarias Tipo I, al existir posible distribución de producto en establecimientos del Distrito, actuándose en un total de 12 establecimientos para comprobar la existencia y/o retirada del mercado de los productos afectados por la alerta, y cumpliendo los plazos de actuación estipulados en la Carta de Servicios de Brotes y Alertas (en 3 actuó el Servicio de Emergencias Alimentarias de Madrid).
Significar que, el entorno sobre el que incide la consecución de los objetivos marcados, es la mejora del control técnico e higiénico-sanitario de los establecimientos inspeccionados y el control de los riesgos asociados al tipo de alimento/producto suministrado que pueden afectar a la salud de las personas consumidoras y usuarias, señalando la importancia que tiene en la consecución de ésta mejora la gran labor de formación que llevan a cabo los inspectores en el desempeño de su trabajo.
En cuanto a los medios materiales y financieros destinados al cumplimiento del presente objetivo, se consideran eficaces.

OBJETIVOS / INDICADORES DE GESTIÓN

Con respecto a la realización de auditorías de sistemas de autocontrol y guías de buenas prácticas de higiéne, no pudo llevarse a cabo porque estaba programa en un centro de día y residencia de mayores, siendo este colectivo el más vulnerable al Covid#19, por lo que se procedió a suspenderla. No considerándose apropiado programar ninguna otra en otros centros por la situación epidemiológica.

INDICADOR	MAGNITUD	PREVISIÓN	REALIZADO
AUDITORIAS DE SISTEMAS DE AUTOCONTROL (PCH Y APPCC)	NÚMERO	1	0
INSPECCIONES EN MATERIA DE COMERCIO MINORISTA	NÚMERO	100	251
EFICACIA OPERATIVA INSPECCIONES DENUNCIAS BROTES, ALERTAS TI	PORCENTAJE	100	100
CONTROL CORRECCIÓN DEFICIENCIAS EN ESTABLECIMIENTOS EN LOS Q	PORCENTAJE	100	100
INFORMES SANITARIOS EN LICENCIAS, REGISTROS Y AUTORIZACIONES	NÚMERO	10	24
TOMA DE MUESTRAS DE ALIMENTOS Y BEBIDAS	NÚMERO	40	17
EFICACIA OPERATIVA TOMA DE MUESTRAS ALIMENTOS Y BEBIDAS	PORCENTAJE	80	42
EFICACIA OPERATIVA INSPECCIONES SEGURIDAD ALIMENTARIA.	PORCENTAJE	90	188
INSPECCIONES EN MATERIA DE RESTAURACIÓN COLECTIVA	NÚMERO	120	162

2. MEJORAR EL CONTROL DE LAS CONDICIONES TÉCNICAS E HIGIÉNICO-SANITARIASDE LOS ESTABLECIMIENTOS CON INCIDENCIA DIRECTA SOBRE LA SALUD PÚBLICA (PELUQUERÍAS, ESTABLECIMIENTOS DE PIERCING Y TATUAJE, CENTROS DE CUIDADO Y RECREO INFANTIL, PISCINAS)

El Ayuntamiento de Madrid amparado en la Ley General de Sanidad (Ley 14/1986), que regula la intervención pública en actividades tanto públicas como privadas que puedan incidir negativamente en la salud de las personas, está obligado a garantizar la protección de la salud y la seguridad de las personas consumidoras y usuarias de los establecimientos públicos o privados donde se practican actividades que pueden tener repercusión en la salud. Para ello se han desarrollado los siguientes Programas Anuales de Inspección:

Programa de control y vigilancia de las instalaciones de piscinas "climatizadas" y de "temporada", tanto de titularidad pública como privada, realizándose un total de 42 inspecciones, de las 30 programadas, por tanto se alcanza un 140 % del indicador propuesto.

Se han tomado 6 muestras de agua de piscinas, lo que supone un grado de cumplimiento del 30 %, debido a que el laboratorio de Salud Pública de Madrid Salud suspendió la realización de análisis de aguas de marzo a octubre del 2020.

Con relación a la "Comunicación de apertura de las piscinas" hay que señalar que, con la entrada en vigor del RD 742/2013, no es obligatorio que las comunidades de propietarios con piscina de temporada, comuniquen la apertura de las mismas, no obstante se tramitaron 10 expedientes.

Programa Control en establecimientos de estética/belleza y adorno corporal, con un total de 64 inspecciones: 13 en centros de estética e institutos de belleza; 27 peluquerías; 3 de fotodepilación, 3 centros de bronceado, 5 de tatuaje/ micropigmentación y piercing y 13 gimnasios.

Programa Control de Escuelas infantiles de 1º Ciclo (0 a 3 años) y centros recreo/cuidado infantil, efectuándose un total de 32 inspecciones: 30 en escuelas infantiles y 2 en centros de recreo/ cuidado infantil.

Entre estos dos programas se han realizado en total 96 inspecciones, cumpliéndose el 160 % de los indicadores propuestos.

INDICADOR	MAGNITUD	PREVISIÓN	REALIZADO
EFICACIA OPERATIVA INSPECC. DENUNCIAS Y ALERTAS	PORCENTAJE	100	100
COMUNICACIÓN PISCINAS USO PÚBLICO	NÚMERO	5	10
TOMA DE MUESTRAS DE AGUA EN PISCINAS	NÚMERO	20	6
INSPECCIONES EN PISCINAS	NÚMERO	30	42

OBJETIVOS / INDICADORES DE GESTIÓN

INSPECCIONES ESCUELAS Y CUIDADO/RECREO INFANTILES Y EN ESTAB	NÚMERO	60	96
EFICACIA OPERATIVA DE LAS INSPECCIONES EN PISCINAS	PORCENTAJE	90	140
EFICACIA OPERATIVA TOMA DE MUESTRAS DE AGUA EN PISCINA	PORCENTAJE	90	30
EFICACIA OPERATIVA INSPECC. ESCUELAS Y CUIDADO/RECREO INFANT	PORCENTAJE	90	160

3. MEJORAR EL CONTROL EN MATERIA DE SANIDAD Y PROTECCIÓN ANIMAL.

Para alcanzar este objetivo se realizan las siguientes actividades: a) Observaciones antirrábicas de animales agresores a domicilio, b) Tramitación de las solicitudes de licencias para la tenencia de animales potencialmente peligrosos (APP), c) Inspecciones de protección animal programadas o por denuncias en establecimientos de venta de animales, peluquerías y clínicas veterinarias; d) Gestión de las denuncias o reclamaciones en los supuestos en que se precisen actuaciones de protección animal.
Se han tramitado 107 licencias APP y no se ha realizado ninguna observación antirrábica por asumir esta actuación el Centro de Protección animal como medida de protección ante el Covid'19. De ellas, cabe destacar que se han tramitado 47 licencias APP a instancias de mujeres y 60 a instancias de hombres.

El indicador "Inspecciones de protección animal" se refiere a las inspecciones dentro de los programas de control establecidos, programándose 15 y se han realizado 14 inspecciones: 4 en centros de tratamiento higiénico de animales (peluquerías caninas) y 10 en clínicas veterinarias.

El indicador "Denuncias tenencia animales y protección animal e informes", se refiere a la gestión de denuncias tramitadas por las molestias ocasionadas a las personas vecinas del Distrito por la tenencia no adecuada de animales domésticos en viviendas o en la vía pública. Se han recibido y gestionado 33 denuncias por estos motivos. De estas 33 denuncias, 4 han sido interpuestas por hombres; 1 por mujeres; y, 28 por otros servicios (Policía Municipal, SEVEMUR, etc.)

INDICADOR	MAGNITUD	PREVISIÓN	REALIZADO
DENUNCIAS TENENCIA ANIMALES Y PROTECCIÓN ANIMAL E INFORMES P	NÚMERO	10	33
INSPECCIONES PROTECCIÓN ANIMAL	NÚMERO	15	14
OBSERVACIONES ANTIRRÁBICAS Y LICENCIAS.	NÚMERO	60	107
EFICACIA OPERATIVA INSPECCIONES PROTECCIÓN ANIMAL	PORCENTAJE	95	93

4. AGILIZAR LA GESTIÓN DE EXPEDIENTES EN MATERIA DE SALUD PÚBLICA.

El objetivo es la gestión de los expedientes sancionadores que se vincula con el número de propuestas de inicio de expedientes sancionadores y la tramitación de las medidas cautelares adoptadas.
Respecto al primer indicador señalar que se han emitido 31 informes de propuesta de inicio de expediente sancionador: 30 relacionados con la seguridad alimentaria; y 1 propuestas de sanción en materia de tenencia y protección animal.
Así mismo, en el transcurso de las inspecciones y por apreciarse indicios de riesgo para la salud pública se ha adoptado 1 Medidas Cautelares para garantizar la seguridad alimentaria en establecimientos donde se elaboran, consumen y /o se venden alimentos y bebidas.
En cuanto a los medios materiales y financieros, los destinados al cumplimiento del presente objetivo, se consideran adecuados y eficaces.
Del mismo modo, durante en el año 2020 el Departamento de Salud ha realizado inspecciones para control de las medidas frente a la Covid 19 en los establecimientos del comercio minorista de la alimentación y la restauración, en comedores escolares, en los establecimientos con incidencia en la salud pública (centros de estética, gimnasios, piscinas y balnearios, centros infantiles y actividades al aire libre). Se realizaron un total de 294 inspecciones, evidentemente no contempladas en la memoria de presupuestos.

INDICADOR	MAGNITUD	PREVISIÓN	REALIZADO
PROPUESTAS INICIO EXPTES SANCIONADOR SALUD PÚBLICA.	NÚMERO	30	31
MEDIDAS CAUTELARES Y PROVISIONALES ADOPTADAS	NÚMERO	6	1

CENTRO: 001 AYUNTAMIENTO DE MADRID

SECCIÓN: 218 DISTRITO DE VILLA DE VALLECAS

PROGRAMA: 32301 CENTROS DOCENTES ENSEÑANZA INFANTIL Y PRIMARIA

RESPONSABLE PROGRAMA: COORDINADOR/A DEL DISTRITO DE VILLA DE VALLECAS

MEMORIA GENERAL DEL PROGRAMA

Este programa pretende conseguir el desarrollo y la ejecución de las competencias delegadas o asignadas al distrito de Villa de Vallecas en materia de educación, en colaboración con otras administraciones mediante convenios, o con entidades de iniciativa privada.

Uno de los objetivos de este programa es contribuir a mejorar la calidad de la enseñanza a través de una gestión eficaz de las dos Escuelas Infantiles Municipales del distrito, si bien se ha visto afectado por la pandemia provocada por la COVID-19 y la declaración del Estado de Alarma por el RD 463/2020, de 14 de marzo, y que ha conllevado por la suspensión del contrato desde el desde el día 1 de abril de 2020 de la prestación del servicio educativo de las Escuelas Infantiles "La Revoltosa" y "Los Sobrinos Del Capitán Grant" con servicio de desayuno, comida y merienda que incorporen productos de comercio justo, (2 Lotes), por la Orden 338/2020, de 9 de marzo, de la Consejería de Sanidad, por la que se adoptan medidas preventivas y recomendaciones de salud pública en la Comunidad de Madrid como consecuencia de la situación y evolución del coronavirus (COVID-19), que acordó, en el ámbito docente, la suspensión temporal de la actividad educativa presencial en todos los centros y etapas, ciclos, grados, cursos y niveles de enseñanza, incluidos en el artículo 3 de la Ley Orgánica 2/2006, de 3 de mayo, de Educación, desde el 11 de marzo de 2020 inclusive. Y ello, hasta que se procedió al levantamiento parcial de la suspensión con motivo de la admisión del alumnado para curso 2020-2021; y, posteriormente, el levantamiento total de la suspensión con efectos del 22 de junio.

Por otro lado, el Distrito de Villa de Vallecas, continúa como representante municipal en el Servicio de Apoyo a la Escolarización nº7 dependiente de la Comunidad de Madrid, en adelante SAE, que atiende el proceso de escolarización y admisión de alumnos, de los distritos de Moratalaz, Villa de Vallecas y Puente de Vallecas. En este ejercicio ha habido tres convocatorias a lo largo de todo el curso escolar, pero no se facilitan datos de escolarización por parte del SAE por cambiar los cauces de petición.

Además, ha continuado celebrándose, a pesar de los acontecimientos sufridos por el COVID-19, el Servicio Municipal de Atención a la escolarización en las Escuelas Infantiles Municipales. Dicha representación distrital sigue siendo rotatoria con los distritos de Puente de Vallecas y de Moratalaz. Durante el curso 2019-2020 la representación ha recaído en el Distrito de Moratalaz.

Igualmente, se ha continuado dando información constante y actualizada sobre educación y recursos educativos a los ciudadanos del Distrito desde el Departamento de Educación, tanto de manera presencial cuando ha sido posible, como telemática y telefónica.

Hay que destacar también que desde el Departamento se atiende a todas las peticiones que los colegios y asociaciones de madres, padres y familias, realizan respecto a las autorizaciones de uso de espacios en los colegios públicos y el uso de vía pública para el desarrollo de actividades educativas y complementarias que se contempla en las programaciones generales de los centros. Aunque, este año se ha visto alterado el número de peticiones debido a la suspensión de la actividad escolar de marzo a junio, lo que ha supuesto menos autorizaciones debido a la situación sanitaria producida por el COVID-19.

Otro objetivo importante de este programa presupuestario es realizar las actuaciones de mantenimiento y conservación precisas para atender y subsanar el deterioro que, inevitablemente, se produce en los equipamientos. Del mismo modo se pretende en lo posible emprender acciones para mejorar, modificar y adecuar el conjunto de dependencias e instalaciones a las nuevas necesidades surgidas, ya sea por el uso o por tener que adaptarse a nuevas reglamentaciones. En este sentido se consideran prioritarios los ajustes en materia conservación y mantenimiento; todo ello encaminado a conseguir que los centros docentes de enseñanza infantil y primaria se encuentren en la mejor disposición, tanto para el personal que realiza sus funciones en las dependencias, como para los usuarios y usuarias que las utilizan.

MEMORIA GENERAL DEL PROGRAMA

Para el cumplimiento de dichas finalidades, el programa presupuestario 323.01 "Centros docentes enseñanza infantil y primaria" ha contado en 2020 con un crédito definitivo de 3.570.815 euros, y se han reconocido obligaciones por importe de 3.144.749 euros, lo que supone el 88 %. En concreto, el capítulo 2 "Gastos en bienes corrientes y servicios" se ha ejecutado en un 88,8 %; y, el capítulo 6 "Inversiones reales", en un 66,6 %.

OBJETIVOS / INDICADORES DE GESTIÓN

1. GARANTIZAR LAS CONDICIONES DE USO DE LOS CENTROS EDUCATIVOS MEDIANTE LA REALIZACIÓN DE LAS CORRESPONDIENTES ACCIONES DE LIMPIEZA, MANTENIMIENTO, CONSERVACIÓN Y REFORMA DE LOS MISMOS

Para el cumplimiento del presente objetivo presupuestario se han destinado las partidas 212.00 "Reparación, mantenimiento y conservación de edificios y otras construcciones", que, dotado con un crédito definitivo de 518.516,65euros, se ha ejecutado en un %; 227.00 "Limpieza y aseo" que, dotada con un crédito definitivo de 1.457.034 euros se ha ejecutado en un 98,28%; la 227.01 "Seguridad", que dotada con un crédito definitivo de 61.484 euros, se ha ejecutado en un 104,15%; 625.99 "Otro mobiliario y enseres", que se ha ejecutado en un 93,8%; y, 632.00 "Edificios y otras construcciones (reforma)", que, con un crédito definitivo de 118.000 euros se ha ejecutado en un 66,36%.
Se ha continuado prestando el servicio de vigilancia privada en el CEIP Ciudad de Valencia en fines de semana y horario nocturno, a fin de garantizar la seguridad de las instalaciones frente a actos de vandalismo, dada la ubicación de dicho Centro.
La superficie construida en los centros educativos con mantenimiento a cargo del distrito ascendió durante 2020 a 53.937 m2. Asimismo, la superficie libre de centros educativos con mantenimiento a cargo del distrito ascendió a 96.668 m2, que incluye las zonas verdes. La diferencia de estos dos indicadores respecto de las previsiones es debido a un reajuste de las superficies para su adaptación a los valores reales.
Todos los centros educativos se encuentran parcialmente adaptados a la normativa de protección de incendios, habiéndose realizado en 2020 obras de sustitución de las puertas de evacuación en el CEIP Francisco Fatou
En cuanto a la implantación de Planes de Autoprotección, indicar que no se ha realizado ninguna actuación, al corresponder dicha actuación a los titulares de la actividad, y, por tanto, a los propios centros educativos.
En cuanto a las obras de reforma, conservación y reparación, se han realizado, a través del Acuerdo Marco de Obras, actuaciones para la mejora de seguridad derivada de la COVID-19 en cinco centros (Juan Gris, El Quijote, Blas de Otero, Francisco Fatou y José Echegaray); obras de conservación en la segunda planta del CEIP Juan de Herrera; mejora de instalaciones del CEIP Juan Gris; obras de mejora de seguridad y condiciones higiénico-sanitarias en el CEIP Ángel Nieto; de mejora de la seguridad en el CEIP Agustín Rodríguez Sahagún; y de adecuación a normativa eléctrica en la Escuela Infantil Los sobrinos del Capitán Grant.
Con objeto de contribuir al presente objetivo, se han realizado los trabajos necesarios para la Inspección Técnica de Edificios en tres equipamientos educativos: CEIP Juan Gris, CEIP Juan de Herrera y la Escuela de Música Municipal.
Por tanto, se valora de manera adecuada la eficacia de los medios destinados al cumplimiento del presente objetivo presupuestario.

INDICADOR	MAGNITUD	PREVISIÓN	REALIZADO
PLANES DE AUTOPROTECCIÓN IMPLANTADOS EN CENTROS EDUCATIVOS C	NÚMERO	2	0
CENTROS EDUCATIVOS MUNICIPALES ADAPTADOS PARCIALMENTE A LA N	PORCENTAJE	100	100
INCIDENCIA DE LAS OBRAS DE ADAPTACIÓN A LA NORMATIVA DE INCE	PORCENTAJE	50	50
CENTROS EDUCATIVOS SIN BARRERAS ARQUITÉCTONICAS SOBRE EL TOT	PORCENTAJE	50	50
CENTROS EDUCATIVOS CON MANTENIMIENTO A CARGO DEL DISTRITO	NÚMERO	14	14
CENTROS EDUCATIVOS CON LIMPIEZA A CARGO DEL DISTRITO	NÚMERO	11	11
SUPERFICIE CONSTRUIDA DE CENTROS EDUCATIVOS MUNICIPALES CON	M2	50131	53937
SUPERFICIE LIBRE DE CENTROS EDUCATIVOS MUNICIPALES CON MANTE	M2	89531	96668

OBJETIVOS / INDICADORES DE GESTIÓN

CENTROS EDUCATIVOS MUNICIPALES INFANTILES ADAPTADOS TOTALMEN	PORCENTAJE	71	30

2. FACILITAR EL ACCESO AL SISTEMA EDUCATIVO A LOS MENORES DE TRES AÑOS MEDIANTE LAS ESCUELAS INFANTILES DE TITULARIDAD MUNICIPAL

SSe mantienen las dos Escuelas Infantiles Municipales de gestión indirecta, con todas sus plazas cubiertas, incluidas las plazas previstas para alumnos con necesidades educativas especiales, que ocupan dos plazas por niño y niña. Cada escuela infantil consta de 12 aulas de primer ciclo de E.I. distribuidas en: 3 aulas de 0-1 años, 4 aulas de 1-2 años y 5 aulas de 2-3 años.
Por otro lado, en cuanto al inicio del curso 20-21, la Dirección General de Familias, Infancia, Educación y Juventud establece el Protocolo de criterios de actuación y medidas preventivas para la incorporación de niñas y niños de 0-3 años a las escuelas infantiles de la Red Municipal del Ayuntamiento de Madrid en el curso 2020/2021, que se está llevando a cabo en las dos escuelas infantiles de nuestro Distrito, E. La Revoltosa y la E.I Los Sobrinos del Capitan Grant.
El horario general del centro continúa siendo de 9:00 a 16:00 h. con flexibilidad de entrada y salida en la medida de la organización de cada escuela, primando el criterio de evitar las aglomeraciones escalonando entradas y salidas. Además, el protocolo viene a reducir en una hora diaria (media hora al inicio y media hora al final) el horario ampliado que las escuelas infantiles están obligadas a prestar de acuerdo con lo previsto en el PPT. En consecuencia, los tramos ofertados, para el curso 2020/21, a los padres que los solicitarán de manera voluntaria y justificada son: dos tramos por la mañana, 8:00 a 9:00, y dos tramos por la tarde de 16:00 h a 17:00. Cada tramo es de media hora cuyo coste que pagan los progenitores asciende a 12 # tramo/mensual.
Esta reducción de los tramos iniciales y final del horario ampliado no ha supuesto una reducción en el coste mensual de la escuela, toda vez que se ha seguido prestando los servicios de desayuno y merienda.
En relación al indicador de reuniones con las escuelas infantiles se ha visto incrementado al alza para coordinar y gestionar todo lo relacionado con las prestaciones del servicio por lo acontecido por el COVI-19.
La variación ascendente que se percibe en los indicadores realizados de los alumnos escolarizados en las escuelas infantiles ha sido motivado porque hay alumnos y alumnas con necesidades educativas especiales que ocupan dos plazas, independientemente del nivel en el que se escolaricen, y las altas y bajas del alumnado. Dicha casuística viene definida en las correspondientes convocatorias de admisión de cada curso escolar de primer ciclo de educación infantil de la red municipal de escuelas infantiles del Ayuntamiento de Madrid.

INDICADOR	MAGNITUD	PREVISIÓN	REALIZADO
ESCUELAS INFANTILES TITULARIDAD MUNICIPAL GESTIÓN INDIRECTA	NÚMERO	2	2
REUNIONES CON LAS ESCUELAS INFANTILES MUNICIPALES	NÚMERO	15	25
ALUMNADO ESCOLARIZADO POR ESCUELAS INFANTILES TITULARIDAD MU	NÚMERO	312	320
ALUMNOS ESCOLARIZADOS POR ESCUELAS INFANTILES TITULARIDAD MU	NIÑOS	161	163
ALUMNOS ESCOLARIZADOS POR ESCUELAS INFANTILES TITULARIDAD MU	NIÑAS	151	157

3. COLABORAR CON LA COMUNIDAD EDUCATIVA EN EL PROCESO DE ADMISIÓN DE ALUMNOS EN LOS CENTROS EDUCATIVOS MEDIANTE LA REPRESENTACIÓN MUNICIPAL EN LOS SERVICIOS DE APOYO A LA ESCOLARIDAD

La representación municipal en el Servicio Municipal de atención a la escolarización en las Escuelas Infantiles (SMAE) que atiende la escolarización de los menores de tres años de los distritos de Moratalaz, Puente de Vallecas y Villa de Vallecas, ha recaído en el Distrito de Moratalaz, para el curso escolar 2019-2020 y 2020-2021. Los datos de escolarización relativos a Villa de Vallecas han sido de 318 alumnos y alumnas.
En cuanto a la representación en el Servicio de Apoyo a la Escolarización (SAE) nº 7, dependiente de la Comunidad de Madrid, se produce de manera rotativa entre los tres distritos que se incluyen dentro de su competencia (Moratalaz, Puente de Vallecas y Villa de Vallecas). Durante el curso 2019-2020 y 2020-2021, la representación ha correspondido al Distrito de Villa de Vallecas.
Continuamos sin disponer de datos sobre número de alumnos escolarizados por este SAE, por no poder facilitarlos la Inspección Educativa de la Comunidad de Madrid desde hace tres cursos escolares de forma escrita, pese a formar parte de la Comisión de escolarización como representante municipal. Por esta razón los indicadores de alumnos y alumnas escolarizados aparecen a cero.
En todo momento se ha estado a lo dispuesto por el presidente del SAE siempre que se ha requerido la participación y la colaboración del Departamento de Educación

OBJETIVOS / INDICADORES DE GESTIÓN

INDICADOR	MAGNITUD	PREVISIÓN	REALIZADO
ALUMNADO ESCOLARIZADO POR LAS COMISIONES ESCOLARIZACIÓN	NÚMERO	600	0
ALUMNOS ESCOLARIZADOS POR LAS COMISIONES ESCOLARIZACIÓN	ALUMNO	309	0
ALUMNOS ESCALUMNOS ESCOLARIZADOS POR LAS COMISIONES ESCOLARI	ALUMNA	291	0
REUNIONES DE LA COMISIÓN DE ESCOLARIZACIÓN	NÚMERO	5	5

4. INFORMAR, ORIENTAR Y ASESORAR A LA COMUNIDAD EDUCATIVA DEL DISTRITO.

Debido a la situación sanitaria motivada por el COVID-19 y no haber habido actividad lectiva, los cauces comunicación para informar, orientar y asesorar la comunidad educativa del Distrito se ha visto modificados. Al no tener atención presencial por implementar las distintas medidas de seguridad e higiene que se han llevado a cabo, ha disminuido la información y atención individualizada y colectiva de manera significativa, aunque se han seguido manteniendo la atención telefónica y por correo electrónico.

Con relación al asesoramiento y orientación a las AMPAS sigue siendo constante, estrecho y eficaz. Pero se han mantenido menos contactos debido a la suspensión de la actividad lectiva y cierre de los centros educativos lo que ha motivado que el indicador haya sido menor al previsto.

INDICADOR	MAGNITUD	PREVISIÓN	REALIZADO
ASESORAMIENTO Y ORIENTACIÓN A LAS AMPAS	NÚMERO	70	35
INFORMACIÓN Y ATENCIÓN INDIVIDUALIZADA Y COLECTIVA	NÚMERO	5000	1200

PRESUPUESTO GENERAL DEL AYUNTAMIENTO DE MADRID 2020

MEMORIA DE CUMPLIMIENTO DE OBJETIVOS

CENTRO: 001 AYUNTAMIENTO DE MADRID

SECCIÓN: 218 DISTRITO DE VILLA DE VALLECAS

PROGRAMA: 32501 ABSENTISMO

RESPONSABLE PROGRAMA: COORDINADOR/A DEL DISTRITO DE VILLA DE VALLECAS

MEMORIA GENERAL DEL PROGRAMA

El ejercicio 2020 se ha caracterizado por la pandemia sufrida como consecuencia del COVID-19, y este hecho ha alterado el programa en su desarrollo y ejecución de las competencias delegadas al distrito de Villa de Vallecas en materia de educación, así como, en colaboración con otras administraciones mediante convenios, o con entidades de iniciativa privada.

En el Distrito se desarrolla la competencia que le corresponde en materia educativa relativa a la participación en la vigilancia de la escolaridad obligatoria, en el marco del convenio suscrito con la Consejería de Educación, con el fin de cumplir las determinaciones establecidas en la Ley 6/95, de 28 de marzo de Garantías de los Derechos de la Infancia y la Adolescencia de la Comunidad de Madrid. Dicha participación implica, no sólo la vigilancia, entendida como el control de la asistencia de los menores en edad de escolaridad obligatoria al centro educativo, sino también la colaboración en la puesta en marcha de acciones que promuevan la implantación y desarrollo de aquellas medidas de protección que reduzcan o eliminen el riesgo de que un menor deje de asistir al centro escolar o lo haga de forma irregular, sin causa que lo justifique.

El abordaje de esta problemática se ha llevado a cabo a través de las actuaciones previstas en el Programa Marco de Prevención y Control del Absentismo escolar gestionado desde el Área de Gobierno de Familias, Igualdad y Bienestar Social, cuyo desarrollo se efectúa en los Distritos; y a través de las actividades diseñadas, contratadas y supervisadas por el propio Distrito, como administración más próxima a la ciudadanía.

Dicho Programa está integrado por diversas actividades socioeducativas dirigidas a prevenir y controlar el absentismo escolar del alumnado en edad de escolarización obligatoria (6-16 años) en Educación Primaria y en Educación Secundaria Obligatoria y, con carácter preventivo, en Educación Infantil, con la finalidad de conseguir los objetivos del Programa.

Por otro lado, se han llevado a cabo actividades para la mejora del Clima Escolar en los once centros educativos, (300/2019/0517) con el objetivo de prevenir y mejorar la convivencia en los colegios y el absentismo escolar.

Estas actividades se llevan a cabo mediante talleres grupales de aula, intervenciones individuales, grupos reducidos de alumnos/as y/o delegados de convivencia e intervenciones con profesorado y con familias. Puesto que el centro escolar es un espacio donde las personas se relacionan entre sí, todo el alumnado, profesorado y familiares se ven beneficiados de manera indirecta por la intervención y el desarrollo de programa.

Para el cumplimiento de dichas finalidades, el programa presupuestario 325.01 "Absentismo" ha contado con un crédito definitivo de 156.914 euros, que se ha ejecutado en un 70,7 %.

OBJETIVOS / INDICADORES DE GESTIÓN

1. PREVENIR Y REDUCIR EL ABSENTISMO ESCOLAR MEDIANTE LA COORDINACIÓN Y GESTIÓN DEL PROGRAMA DE PREVENCIÓN Y CONTROL DEL ABSENTISMO ESCOLAR

El proyecto cuenta con 6 educadores más una coordinadora. Además, en el Departamento de Educación de Villa de Vallecas recae la coordinación, gestión y seguimiento del programa en todas las actuaciones e intervenciones a llevar a cabo con el alumnado escolarizado en Villa de Vallecas.

Se realiza la recepción, análisis y diseño de intervención en los casos de absentismo comunicados por los centros educativos; intervenciones individuales, grupales, familiares, escolares y comunitarias en relación con los casos; coordinación y seguimiento de todas las actuaciones relacionadas con menores con expediente de absentismo; y la implantación de proyectos preventivos, como son la difusión del programa, el seguimiento de las rutas escolares provenientes de la Cañada Real Galiana, el fomento de la

OBJETIVOS / INDICADORES DE GESTIÓN

escolarización temprana, el seguimiento en la transición de la educación primaria a la secundaria de casos en riesgo, y la intervención in situ en el poblado de Cañada Real Galiana.

Los datos volcados corresponden a lo aportado por parte de la empresa adjudicataria con la supervisión Departamento de programas del Área de Gobierno de Familias, Igualdad y Bienestar Social, responsable de este contrato.

Debido a la situación sanitaria motivada por el COVID-19, que produjo la suspensión total de la actividad educativa lectiva durante más de tres meses, ha sido necesario realizar una modificación en los cauces de intervención y comunicación con las familias y los centros educativos, siendo telemáticos o telefónicos (este hecho ha supuesto una gran dificultad en la intervención directa con las familias y memores, así como con los centros educativos). De ahí que se vea incrementado algunos indicadores como las visitas domiciliarias, reuniones con centros educativos y coordinaciones con otros recursos.

Además, y motivado por las medidas sanitarias implementadas en cuanto a distanciamiento social y control de aforos han impedido realizar las acciones o intervenciones de manera presencial y, en algunos casos, sin opción de sustituirse por acciones telemáticas como Comisiones de absentismo, actividades preventivas, entrevistas, acompañamientos y comparecencias, lo que justifica la reducción en los resultados de los indicadores relativos a estas intervenciones.

INDICADOR	MAGNITUD	PREVISIÓN	REALIZADO
ACTIVIDADES PREVENTIVAS	NÚMERO	5	6
CENTROS EDUCATIVOS REMITENTES DE PROTOCOLO	NÚMERO	50	33
ACOMPAÑAMIENTOS MENORES Y FAMILIAS	NÚMERO	50	35
COMPARECENCIAS	NÚMERO	80	54
COMISIONES DE ABSENTISMO ESCOLAR	NÚMERO	7	5
COORDINACIONES CON OTROS RECURSOS DEL DISTRITO	NÚMERO	200	561
CASOS ACTIVOS DE ALUMNOS EN SEGUIMIENTO	NÚMERO	150	158
REUNIONES CON CENTROS EDUCATIVOS	HORAS	300	1431
ENTREVISTAS A MENORES	NÚMERO	250	228
ENTREVISTAS FAMILIARES	NÚMERO	600	560
VISITAS DOMICILIARIAS	NÚMERO	800	1078
PARCIPANTES EN ACTIVIDADES PREVENTIVAS	NÚMERO	1500	920
CASOS ACTIVOS DE ALUMNAS EN SEGUIMIENTO	NÚMERO	130	151

2. DESARROLLAR ACTUACIONES DEL DISTRITO PARA PREVENIR Y REDUCIR EL ABSENTISMO MEDIANTE LA MEJORA DE LA CONVIVENCIA EN EL ENTORNO ESCOLAR.

En el desarrollo de actuaciones para prevenir y reducir el absentismo escolar mediante la mejora de la convivencia en el entorno escolar, se ha desarrollarlo el Proyecto de Mejora del Clima Escolar que ha mejorado la convivencia escolar de manera.
Se llevan a cabo talleres grupales de aula, intervenciones individuales, grupos reducidos de alumnos/as y/o delegados de convivencia e intervenciones con profesorado y con familias. Puesto que el centro escolar es un sistema donde las personas se relacionan entre sí, todo el alumnado, profesorado y familiares se ven beneficiados de manera indirecta por la intervención llevada a cabo con programa.

Debido a la situación sanitaria motivada por el COVID-19, que produjo la suspensión total de la actividad educativa durante más de tres meses, el programa no se ha visto afectado en su desarrollo y no ha impedido que los indicadores previstos se alcancen con éxito, lográndose su cumplimiento con creces. La participación en los talleres ha sido muy alta, ya que, al poder focalizar el tiempo de trabajo disponible en las acciones de forma presencial con el alumnado de los centros educativos, (respetando las medidas higiénico-sanitarias implantadas en los mismos, como el establecimiento de grupos estables de convivencia) ha posibilitado la consecución de indicadores y de objetivos cómo, proporcionar las estrategias de resolución de conflictos, tanto en el alumnado como en el personal docente y no docente, favorecer la empatía, la tolerancia y el intercambio cultural, mejorar las relaciones interpersonales facilitando la convivencia y la cohesión grupal.

Por otro lado, con el reinicio de las actividades lectivas y las medidas sanitarias implementadas en los colegios, en cuanto a distanciamiento social y control de aforos, ha impedido realizar determinadas

OBJETIVOS / INDICADORES DE GESTIÓN

intervenciones de manera presencial y, en algunos casos, sin opción de sustituirse por acciones telemáticas como dinámicas de profesores y escuelas de familias, lo que justifica la merma en los resultados de los indicadores relativos a estas intervenciones

INDICADOR	MAGNITUD	PREVISIÓN	REALIZADO
ESCUELAS DE FAMILIA REALIZADAS.	NÚMERO	5	0
PADRES PARTICIPANTES EN ESCUELAS DE FAMILIA.	NÚMERO	20	0
MADRES PARTICIPANTES EN ESCUELAS DE FAMILIA.	NÚMERO	30	0
DINÁMICAS PARA PROFESORES IMPARTIDAS	NÚMERO	5	4
PROFESORES PARTICIPANTES EN DINÁMICAS	NÚMERO	15	9
PROFESORAS PARTICIPANTES EN DINÁMICAS	NÚMERO	35	20
CENTROS EDUCATIVOS PARCIPANTES EN ACTIVIDADES DE MEJORA DEL	NÚMERO	11	11
TALLERES FORMATIVOS IMPARTIDOS	NÚMERO	33	454
ALUMNOS PARTICIPANTES EN TALLERES	NÚMERO	430	2620
ALUMNAS PARTICIPANTES EN TALLERES	NÚMERO	395	2006

PRESUPUESTO GENERAL DEL AYUNTAMIENTO DE MADRID 2020

MEMORIA DE CUMPLIMIENTO DE OBJETIVOS

CENTRO: 001 AYUNTAMIENTO DE MADRID

SECCIÓN: 218 DISTRITO DE VILLA DE VALLECAS

PROGRAMA: 32601 SERVICIOS COMPLEMENTARIOS EDUCACIÓN

RESPONSABLE PROGRAMA: COORDINADOR/A DEL DISTRITO DE VILLA DE VALLECAS

MEMORIA GENERAL DEL PROGRAMA

Los servicios complementarios de educación persiguen el fomento del desarrollo integral en la población escolar del Distrito el desarrollo y ejecución de actividades socioeducativas en los centros educativos.

Se ha contribuido a desarrollar distintas labores que complementan el currículo escolar incidiendo en los aspectos que requieran mayor atención por su importancia y necesidad académica.

Este objetivo presupuestario se ha ejecutado mediante distintos acciones y programas como: actividades de conciliación de la vida familiar y laboral, el servicio de transporte escolar, certámenes escolares, el programa de Clima escolar, etc.

Ha sido más significativo las consecuencias generadas por el COVID-19 en el desarrollo de los proyectos imputados en este programa presupuestario que ha visto alterado su funcionamiento en cuanto la previsión de los indicadores programados en el 2020.

La suspensión temporal de la actividad educativa presencial en todos los centros y etapas, ciclos, grados, cursos y niveles de enseñanza, incluidos en el artículo 3 de la Ley Orgánica 2/2006, de 3 de mayo, de Educación. Durante el período de suspensión se recomienda continuar las actividades educativas a través de las modalidades a distancia y "on line". Al no estar contemplada dicha modalidad en los pliegos de prescripciones técnicas, se tuvieron que suspender los contratos de: Conciliación, Dinamización de la Participación y transporte escolar.

Para el cumplimiento de dichas finalidades, el programa presupuestario 326.01 Servicios Complementarios Educación ha contado con un crédito definitivo de 122.439 euros, habiéndose ejecutado a nivel de obligaciones reconocidas en un 49,3 %, como consecuencia de la suspensión de los contratos con motivo de la situación de crisis sanitaria provocada por la COVID-19.

OBJETIVOS / INDICADORES DE GESTIÓN

1. **FOMENTAR EL DESARROLLO INTEGRAL DE LA POBLACIÓN ESCOLAR DEL DISTRITO MEDIANTE ACTIVIDADES EDUCATIVAS.**

Este objetivo se ha conseguido casi en su totalidad siendo los resultados obtenidos altos.

El programa de Actividades Municipales para la Conciliación de la Vida Laboral y Familiar se ha desarrollado en once centros públicos de infantil y primaria del distrito de Villa de Vallecas. Las actividades se han realizado en días lectivos y en horario no lectivo (en horario de comedor o en horario extraescolar). La programación de las actividades en cada uno de los colegios es consensuada con los equipos directivos con la supervisión y la conformidad del departamento de educación.

Por otro lado, se han adaptado las actividades de conciliación a las necesidades que los centros educativos nos han solicitado, respetando las medidas de seguridad e higiene implantadas. Se ha comenzado la intervención en el mes de noviembre y con los grupos estables de convivencia de los colegios. Estas actividades se encuentran enmarcadas en los siguientes bloques de contenidos: Apoyo y estudio dirigido; Refuerzo de idiomas; y, Actividades artísticas.

Además, mediante el servicio de transporte a fin de facilitar la asistencia del mayor número posible de alumnos/as a las actividades que los propios centros educativos llevan a cabo dentro de su programación se contribuye con el desarrollo de actividades complementarias educativas que requieren un

OBJETIVOS / INDICADORES DE GESTIÓN

desplazamiento fuera de los centros escolares. Aunque la media de asistencia con respecto a las previsiones definidas ha sido menor ya que no se ha podido alcanzar por la suspensión de la actividad lectiva y las medidas sanitarias implantadas, lo que justifica la disminución de las salidas y los asistentes respecto a la cantidad prevista.

Durante ese año se ha llevado a cabo el XII Certamen de Belenes que se organiza para la participación de los escolares de los centros educativos. En esta ocasión han participado un total 3.344 escolares de 7 centros educativos, entre colegios públicos y concertados. Cada centro educativo planifica su belén y propone la participación de una o varias etapas educativas en el mismo.

Se han presentado unos trabajos ejecutados excelentes ya que ha predominado el ingenio y la originalidad de los mismos. En todo momento se ha tenido en cuenta los materiales reciclados, la creatividad, la originalidad, el trabajo en equipo, el espíritu de superación, etc. Además, se ha promovido valores y actitudes solidarias con la participación en estas actividades artísticas en su composición.

Además, durante el primer trimestre del curso escolar 20-21 se ha realizado una actividad de animación a la lectura en 2 centros educativos públicos, consistente en el suministro de 325 ejemplares literarios y la posterior realización de 3 actividades de "Encuentros con autor".

Para finalizar, se ha continuado desarrollando actividades culturales y deportivas, adaptadas a los tiempos del COVID-19, que ha potenciado la participación de la vida educativa, cultural y asociativa de Villa de Vallecas. La gestión y coordinación de estas actividades se llevan a cabo en colaboración con otros Departamentos o entidades de Villa de Vallecas.

Estas actividades han sido: Campus de Verano del Rayo Vallecano, Escuela de Fútbol del Rayo Vallecano, Escuela de Baloncesto en Navidad, Las sin sombrero, exposición de las Medallistas Olímpicas Madrileñas, etc

INDICADOR	MAGNITUD	PREVISIÓN	REALIZADO
ACTIVIDADES COMPLEMENTARIAS	NÚMERO	2	2
COLEGIOS DONDE SE HAN REALIZADO ACTIV. COMPLEMENTARIAS	NÚMERO	5	9
ESCOLARES PART.ACTIV.COMPL.RESPECTO POBALACIÓN ESCOLAR	PORCENTAJE	15	24
SALIDAS CULTURALES Y DEPORTIVAS	NÚMERO	70	20
ACTIVIDADES EXTRAESCOL REALIZADAS EN CENTROS EDUCATIVOS	NÚMERO	35	66
COLEGIOS DONDE SE HAN REALIZADO ACTIV.EXTRAESCOL.NÚME	NÚMERO	11	11
ESCOLARES PARTICIPANTES EN ACTIVIDADES COMPLEMENTARIAS	NÚMERO	2200	3669
ESCOLARES PARTICIPANTES EN LAS ACTIV. EXTRAESCOLARES	NÚMERO	525	910
ESCOLARES ASISTENTES A LAS SALIDAS ESCOLARES Y DEPORTIVA	NÚMERO	3700	988
ALUMNOS PARTICIPANTES EN ACTIVIDADES COMPLEMENTARIAS	NÚMERO	1148	1915
ALUMNAS PARTICIPANTES EN ACTIVIDADES COMPLEMENTARIAS	NÚMERO	1052	1754
ALUMNOS PARTICIPANTES EN LAS ACTIV. EXTRAESCOLARES	NÚMERO	312	540
ALUMNAS PARTICIPANTES EN LAS ACTIV. EXTRAESCOLARES	NÚMERO	213	370

2. ANALIZAR Y PROFUNDIZAR EN LAS NECESIDADES EDUCATIVAS DEL DISTRITO

Este objetivo viene definido mediante el programa de dinamización de la infancia y la adolescencencia dirigido a los menores de 6 a 16 años escolarizados en los centros educativos del distrito, enfocado a la creación y consolidación dinamización de la COPIA* (Comisión de Participación de la Infancia y la Adolescencia).

La Dinamización de la participación infantil y adolescente del Distrito de Villa de Vallecas ha tenido dos expedientes de contratación: 300/2016/01227 (finalizado en julio de 2020) y 300/2019/01631 (formalizado en octubre de 2020).

OBJETIVOS / INDICADORES DE GESTIÓN

Debido a la situación sanitaria motivada por el COVID-19, que produjo la suspensión total de la actividad educativa durante más de tres meses, el proyecto se ha visto afectado sustancialmente al desarrollarse en los centros educativos y centros juveniles, y requerir la prespecialidad de los participantes, de ahí que haya magnitudes a cero en lo realizado.

Las medidas sanitarias implementadas en cuanto a distanciamiento social y control de aforos han impedido realizar las acciones de manera presencial por lo que no han podido llevarse a cabo reuniones de la COPIA del Distrito ni foros o encuentros de participación.

Asimismo, al precisar este programa la formación de espacios de participación con alumnado de diferentes aulas, y dadas las medidas implantadas en cuanto a los grupos estables de convivencia en los centros educativos, la implicación de estos ha resultado escasa, por lo que el indicador de centros participantes es inferior a la previsión realizada.

Aun así, en los centros donde se ha permitido la realización del proyecto, se han creado varios espacios de participación lo que ha supuesto una intervención con mayor número de alumnado del previsto inicialmente.

INDICADOR	MAGNITUD	PREVISIÓN	REALIZADO
FOROS/ENCUENTROS DE PARTICIPACIÓN DE LA INFANCIA Y LA ADOLES	NÚMERO	1	0
COMISIONES DE PARTICIPACION DE LA INFANCIA Y LA ADOLESCENCIA	NÚMERO	3	0
ENTIDADES PARTICIPANTES EN COPIA.	NÚMERO	5	0
ALUMNOS PARTICIPANTES EN LA COPIA	NÚMERO	6	0
ALUMNAS PARTICIPANTES EN LA COPIA	NÚMERO	18	0
CENTROS EDUCATIVOS PARTICIPANTES EN COPIA.	NÚMERO	5	4
ALUMNOS PARTICIPANTES EN ESPACIOS DE PARTICIPACIÓN DE CENTRO	NÚMERO	20	56
ESPACIOS DE PARTICIPACIÓN REALIZADOS EN CENTROS EDUCATIVOS.	NÚMERO	6	11
ALUMNAS PARTICIPANTES EN ESPACIOS DE PARTICPACIÓN DE CENTROS	NÚMERO	40	65

CENTRO: 001 AYUNTAMIENTO DE MADRID

SECCIÓN: 218 DISTRITO DE VILLA DE VALLECAS

PROGRAMA: 33401 ACTIVIDADES CULTURALES

RESPONSABLE PROGRAMA: COORDINADOR/A DEL DISTRITO DE VILLA DE VALLECAS

MEMORIA GENERAL DEL PROGRAMA

El principal objetivo de este programa presupuestario es promocionar la cultura, ofreciendo a la ciudadanía una amplia gama de alternativas formativas, culturales y de entretenimiento que se adapten a las demandas e intereses de la vecindad.

Las especiales circunstancias en las que se ha desarrollado el año 2020 han condicionado enormemente la programación cultural, reflejándose tanto en la reducción de la participación ciudadana, como en la anulación de actividades y festejos de arraigada tradición.

La oferta cultural del Distrito se vertebra a través de cuatro grandes ejes: 1) Las actividades en los centros culturales y el Teatro Municipal de Vallecas; 2) Las actuaciones en la calle; 3) Las fiestas populares; y, 4) Las actividades navideñas.

Respecto de las primeras, en los dos centros culturales, las acciones formativas se han realizado a través de 92 talleres en los que se ha desarrollado un amplio espectro de materias. A estos talleres hay que añadir la escuela de teatro, que inició su andadura en 2019 tras la inauguración del Teatro Municipal de Vallecas, en cuyo espacio se imparten las clases.

Toda la programación de estos tres centros se adapta a las distintas características de los/as vecinos/as y usuarios/as y cuenta con una extensa oferta de horarios

A su vez, en estos espacios, se han programado multitud de actuaciones a lo largo del año, tales como conciertos, obras de teatro, cine, espectáculos musicales, infantiles, danza, ciclos de conferencias, exposiciones etc., todas ellas gratuitas y dirigidas a todos los públicos.

En cuanto a las actuaciones al aire libre en espacios urbanísticos del Distrito, se han incrementado en 2020 para reducir el riesgo sanitario que conlleva la concurrencia en recintos cerrados. Se han exhibido artes escénicas en todas sus vertientes, mereciendo especial mención los tres conciertos simultáneos en distintos emplazamientos, dirigidos a diferentes grupos de edad, el día de Sta. Cecilia, patrona de la música. Esta celebración musical se pretende consolidar en los próximos años.

Otro capítulo importante dentro de este apartado son los ya tradicionales Veranos de Villa de Vallecas, que desde 2017 llenan de actuaciones diversas los fines de semana de julio y agosto, siendo el cine al aire libre el protagonista principal de estos espectáculos, con proyecciones cada noche de viernes y sábados.

Asimismo, con cargo a este programa y pretendiendo dar continuidad a una de las tradiciones más arraigadas en el barrio, se programaron las Fiestas Patronales, que tuvieron que ser suspendidas por la situación de alarma sanitaria. Por el mismo motivo no se pudieron celebrar las Fiestas de la Primavera y, en consecuencia, tampoco el Certamen de Pintura Rápida al Aire Libre de Villa de Vallecas ni el Encuentro de Bolillos, dos citas tradicionales enmarcadas en esos festejos.

Digna de especial mención este año, ha sido la celebración del Carnaval que ha contado con una amplia participación y se constata que va in crescendo.

Por último, las actividades navideñas gozan de un gran éxito de público. Se instala una pista de hielo, junto con una caseta de lectura. Tanto la utilización de la pista como los patines y cascos que se proporcionan a los usuarios/as durante la práctica del patinaje son totalmente gratuitos.

Cabe destacar la Cabalgata de Reyes Magos, en la que participan la casi totalidad de las asociaciones del Distrito, parroquias y colegios. Su organización supone un punto de encuentro a gran escala. Una

MEMORIA GENERAL DEL PROGRAMA

oportunidad de adquirir un mayor conocimiento del barrio y de las personas que en él habitan, cada vez más participativas e implicadas en esta actividad. Año tras año aumenta el número de participantes y de espectadores.

Dentro de la programación, se han realizado numerosas actividades dedicadas al fomento de la igualdad entre hombres y mujeres, con un notable esfuerzo cada año para ampliar nuestra oferta. En esta línea, se ha llevado a cabo la introducción de actividades transversales en nuestros espectáculos y ciclos de conferencias.

Todo ello se completa con la difusión de los programas a través de la web del Ayuntamiento y de las redes sociales, ofreciendo información precisa de todas las actividades programadas y de los eventos a realizar. Igualmente, se pretende una labor de difusión de la oferta cultural que se desarrolla y tiene como destinatarios a todos los vecinos del Distrito. Este año se ha prescindido de los folletos, desaconsejados por higiene.

El programa ha contado con un crédito definitivo de 1.097.396 euros y se ha alcanzado un nivel de ejecución de 63,2% de las obligaciones reconocidas que asciende a 693.897 euros. En concreto, el capítulo 1, destinado a gastos de personal, se ha ejecutado en un 84 % con un crédito definitivo de 292.774 euros y unas obligaciones reconocidas de 245.810 euros ; el capítulo 2 (gastos en bienes corrientes y servicios) se ha ejecutado en un 55,80% con un crédito definitivo de 798.222 y unas obligaciones reconocidas de 445.443 euros; el capítulo 4 (transferencias corrientes) no se ha ejecutado; y, el capítulo 6 (inversiones reales), se ha ejecutado en un 88,1 % con un crédito definitivo de 3.000 euros y unas obligaciones reconocidas de 2.644 euros.

OBJETIVOS / INDICADORES DE GESTIÓN

1. FOMENTAR Y PROMOCIONAR LA CULTURA EN EL DISTRITO MEDIANTE LA ORGANIZACIÓN DE REPRESENTACIONES CULTURALES.

El fomento y la promoción de la cultura en el Distrito han sido objetivo primordial de la programación cultural, ofreciendo diversidad y calidad en las expresiones culturales y artísticas desarrolladas.

En los centros culturales se han llevado a cabo múltiples y variadas propuestas pertenecientes a diferentes géneros, tales como conciertos, obras de teatro, cine, espectáculos musicales, infantiles, danza, ciclos de conferencias, etc.

Como actividad propia del CSC Francisco Fatou, se han desarrollado exposiciones distribuidas a lo largo del año con amplia repercusión de público.

Las representaciones teatrales y el cine de verano han sido los que han contado con mayor presencia de espectadores.

Cabe destacar la cesión de espacios y utilización de los medios disponibles en los centros culturales. Se han realizado un total de 12 cesiones de espacio para reuniones de grupos políticos del Distrito, asociaciones y Mesas de trabajo derivadas de la Junta de Distrito, con una participación total de 171 asistentes.

Los resultados generales obtenidos han sido aceptables, teniendo en cuenta la anulación de algunas actividades y las limitaciones de aforo establecidas que en algunos casos han reducido la ocupación al 30%.

Los indicadores que registran cifras inferiores de espectadores conforme a lo previsto son los conciertos y actuaciones musicales, debido tanto a la suspensión de las fiestas patronales que albergan la realización de 2 conciertos principales y dos actuaciones de teloneros que tienen un gran poder de convocatoria, como a la reducción de los aforos a causa del Covid-19

Otros indicadores que han sufrido un importante descenso han sido la asistencia a conferencias y cine, cuyo perfil de espectador habitual en ambos casos está en una media de edad superior a 50 años, por lo que previsiblemente no acude a estas actividades por cautela.

En lo referente a los medios materiales y financieros destinados para el cumplimiento del presente objetivo,

OBJETIVOS / INDICADORES DE GESTIÓN

se han demostrado eficaces y se han rentabilizado al máximo.

Por último, destacar que el sector sobre el que incide el presente objetivo es toda la población, dado que las actividades programadas y realizadas se dirigen a todos los vecinos, valorándose muy positivamente su impacto social tanto por su demanda como por la participación obtenida en todas las actividades, tanto las ya consolidadas por la experiencia como las introducidas como novedad.

Tal y como se indica en la Memoria del Programa: #Las especiales circunstancias en las que se ha desarrollado el año 2020 han condicionado enormemente la programación cultural, reflejándose tanto en la reducción de la participación ciudadana, como en la anulación de actividades y festejos de arraigada tradición. Se suspendieron los espectáculos de danza y los viajes culturales debido a las medidas adoptadas para hacer frente a la pandemia.

INDICADOR	MAGNITUD	PREVISIÓN	REALIZADO
ASISTENCIA A VISITAS CULTURALES HOMBRES	NÚMERO	100	0
ASISTENCIA A DANZA HOMBRES	NÚMERO	80	0
ASISTENCIA A VISITAS CULTURALES MUJERES	NÚMERO	150	0
ASISTENCIA A DANZA MUJERES	NÚMERO	720	0
DANZA	NÚMERO	3	0
VISITAS CULTURALES	NÚMERO	5	0
ASISTENCIA A VISITAS CULTURALES	NÚMERO	250	0
ASISTENCIA A DANZA	NÚMERO	800	0
CABALGATA DE REYES	NÚMERO	1	1
# CENTROS CULTURALES MUNICIPALES	NÚMERO	2	2
FESTIVALES, CICLOS Y JORNADAS	NÚMERO	5	11
FIESTAS POPULARES	NÚMERO	5	1
# EXPOSICIONES	NÚMERO	15	8
CINE	NÚMERO	30	24
CONFERENCIAS	NÚMERO	40	26
# CESIÓN ESPACIOS Y MEDIOS DE C. CULTURALES MUNICIPALES	HORAS	80	12
TEATRO Y ESPECTÁCULOS DE ENTRETENIMIENTO	NÚMERO	60	62
VIAJES CULTURALES	NÚMERO	8	2
# ACTIVIDADES POR CENTRO CULTURAL	RATIO	90	48
SUGERENCIAS Y RECLAMACIONES RELACIONADAS ACT. CULTURALES	NÚMERO	35	11
ASISTENCIA A VIAJES CULTURALES	NÚMERO	400	100
ASISTENCIA A FESTIVALES, CICLOS Y JORNADAS	NÚMERO	600	3066
ASISTENCIA POBLACIÓN DISTRITO A ACTV. CULTURALES	NÚMERO	600	295
ASISTENCIA A OBRAS DE TEATRO HOMBRES	NÚMERO	3000	1260
ASISTENCIA A VIAJES CULTURALES HOMBRES	NÚMERO	160	31
# CONCIERTOS / ACTUACIONES MUSICALES	NÚMERO	33	27
ASISTENCIA A CONFERENCIAS	NÚMERO	1400	405
ASISTENCIA A FIESTAS POPULARES	NÚMERO	15000	2322
ASISTENCIA A OBRAS DE TEATRO MUJERES	NÚMERO	4500	2065
ASISTENCIA A FESTIVALES, CICLOS Y JORNADAS HOMBRES	NÚMERO	240	1089
ASISTENCIA A VIAJES CULTURALES MUJERES	NÚMERO	240	69
ASISTENCIA A OBRAS DE TEATRO	NÚMERO	7500	3325
ASISTENCIA A FESTIVALES, CICLOS Y JORNADAS MUJERES	NÚMERO	360	1977
# POBLACIÓN DEL DISTRITO POR CENTRO CULTURAL MUNICIPAL	RATIO	55475	57593
# ASISTENCIA A EXPOSICIONES	NÚMERO	5600	3249
# ASISTENCIA A EXPOSICIONES HOMBRES	NÚMERO	2240	1452
# ASISTENCIA A EXPOSICIONES MUJERES	NÚMERO	3360	1797
ASISTENCIA A CONCIERTOS / ACT. MUSICALES	NÚMERO	12060	1704
ASISTENCIA HOMBRES	NÚMERO	4824	666
ASISTENCIA MUJERES	NÚMERO	7236	1038
ASISTENCIA A CONFERENCIAS HOMBRES	NÚMERO	560	131
ASISTENCIA A CONFERENCIAS MUJERES	NÚMERO	840	274
ASISTENCIA A CABALGATA DE REYES	NÚMERO	5200	21200
ASISTENCIA A CINE	NÚMERO	6333	1671

OBJETIVOS / INDICADORES DE GESTIÓN

ASISTENCIA A CINE HOMBRES	NÚMERO	2533	682
ASISTENCIA A CINE MUJERES	NÚMERO	3800	989

2. SATISFACER LAS NECESIDADES DE EXPRESIÓN Y EL DESARROLLO DE CAPACIDADES DE LOS VECINOS Y VECINAS DEL DISTRITO MEDIANTE UNA OFERTA VARIADA DE ACTIVIDADES CULTURALES SOCIOCULTURALES Y RECREATIVAS

Las actividades socioculturales y recreativas se han llevado a cabo principalmente en los centros culturales del Distrito.

Como consecuencia del Covid-19, la gran demanda vecinal en materia de talleres durante el primer y segundo trimestre del curso cayó a cifras límites incompatibles con la continuidad de algunos de ellos. Esta situación ha tenido mayor repercusión en el Centro Cultural Zazuar, donde se tuvieron que anular 11 talleres al no cubrirse la ratio mínima por aula. En menor medida, también ha sucedido en el CSC Francisco Fatou, lo que ha obligado a ofertar nuevas materias adaptadas a un perfil de usuario/a de menor edad, más participativo en estos momentos al no tratarse de población especialmente vulnerable al virus.

Se han realizado un total de 92 cursos, con una media trimestral de asistentes de 1.309 alumnos, casi 200 personas menos de lo previsto, una cantidad bastante satisfactoria teniendo en cuenta el contexto de alarma sanitaria.

En cuanto a los medios materiales y financieros destinados al cumplimiento del presente objetivo, se han rentabilizado con el mantenimiento, captación y formación de nuevos públicos, aumentando la variedad de los talleres impartidos.

El entorno social sobre el que incide es toda la población del Distrito, toda vez que las actuaciones desarrolladas en los Centros y en el Teatro Municipal de Villa de Vallecas tienen como destinatarios a todos los vecinos.

INDICADOR	MAGNITUD	PREVISIÓN	REALIZADO
MEDIA TRIMESTRAL ASISTENTES POR CURSO DE ACTIV. SOCÍOC. Y RE	RATIO	15	14
SUFICIENCIA PLAZAS DE CURSOS DE ACTIVIDADES OFERTADAS	PORCENTAJE	70	52
ASISTENCIA POBLACIÓN A LOS CURSOS DE ACTIV. SOCÍOC. Y RECR	RATIO	13	11
MEDIA TRIMESTRAL ASISTENTES A CURSOS DE ACTIV. SOCÍOC. Y REC	NÚMERO	1500	1309
CURSOS ACTIV. SOCIOC. Y RECR. POR CENTRO CULTURAL MUNICIPAL	RATIO	51	46
CURSOS DE ACTIVIDADES SOCIOCULTURALES Y RECREATIVAS	NÚMERO	102	92
HORAS DE CURSOS ACTIV. SOCIOCULTURALES Y RECREATIVAS	HORAS	7630	3744

3. FOMENTAR LA CULTURA TRADICIONAL MEDIANTE LA CELEBRACIÓN DE FIESTAS POPULARES.

Una parte importante de este programa está destinado a mantener y transmitir las tradiciones por medio de la realización de diferentes fiestas del Distrito. En este sentido, solo se ha podido celebrar este año el Carnaval, ya que a partir del mes de marzo se suspendieron todos los festejos.

INDICADOR	MAGNITUD	PREVISIÓN	REALIZADO
FIESTAS POPULARES CELEBRADAS	NÚMERO	5	1
FESTEJOS REALIZADOS COLABORACIÓN CON ASOCIAC. VECINALES	NÚMERO	5	1

4. CONSEGUIR UNA MAYOR PARTICIPACIÓN DE LOS VECINOS Y VECINAS EN LAS ACTIVIDADES CULTURALES PROGRAMADAS POR LOS SERVICIOS CULTURALES

Cada año se realizan encuestas de satisfacción entre los usuarios de talleres con el fin de dar respuesta a sus necesidades, intereses y reivindicaciones al respecto y programar de acuerdo con sus prioridades.

La incorporación de las redes sociales en la difusión permite llegar a un mayor volumen de población,

OBJETIVOS / INDICADORES DE GESTIÓN

realizándose una mejor transmisión de las actividades. Este año se han suprimido los folletos informativos por razones higiénicas en prevención de contagios.

Los resultados obtenidos han sido satisfactorios, debido a la utilización eficaz de los medios financieros y materiales, y la relación positiva entre el crédito presupuestario y las actuaciones realizadas que, atendiendo a la publicidad de las actuaciones culturales programadas, potencia la participación de los vecinos y la consecución de los objetivos previstos.

El sector sobre el que incide este objetivo, es, por tanto, toda la población del Distrito y de los ciudadanos en general, toda vez que en muchas de las actividades participan ciudadanos de otros Distritos.

INDICADOR	MAGNITUD	PREVISIÓN	REALIZADO
IMPACTO PUBLICACIONES INFORMAT. Y DIVULGATIVAS POBLACIÓN	NÚMERO	500	52
PUBLICACIONES INFORMATIVAS Y DIVULGATIVAS	NÚMERO	16	2
CAMPAÑAS DE DIFUSIÓN	NÚMERO	16	2
EJEMPLARES DE PUBLICACIONES DISTRIBUIDOS	NÚMERO	45000	6000

CENTRO: 001 AYUNTAMIENTO DE MADRID

SECCIÓN: 218 DISTRITO DE VILLA DE VALLECAS

PROGRAMA: 34101 ACTUACIONES DEPORTIVAS EN DISTRITOS

RESPONSABLE PROGRAMA: COORDINADOR/A DEL DISTRITO DE VILLA DE VALLECAS

MEMORIA GENERAL DEL PROGRAMA

A través de este programa se pretende la realización de actividades deportivas con el fin de fomentar la práctica del deporte entre la población del Distrito Villa de Vallecas, así como la difusión de los acontecimientos deportivos a celebrar.
Sobre este planteamiento se han organizado escuelas deportivas, torneos, exhibiciones y otros acontecimientos de carácter competitivo, así como actividades no competitivas especialmente diseñadas para la promoción del deporte.

La situación de crisis sanitaria provocada por la COVID-19 ha conllevado la suspensión de las actividades deportivas tanto en los dos Centros Municipales Deportivos como en las Instalaciones Deportivas Básicas, lo que ha condicionado el cumplimiento de los objetivos presupuestarios previstos en 2020 y la ejecución presupuestaria.

Para el cumplimiento de dichas finalidades, el programa presupuestario 341.01 "Actuaciones deportivas en Distritos" ha contado en 2020 con un crédito definitivo de 281.940 euros, y se han reconocido obligaciones por importe de 156.679 euros, lo que supone el 55,6 %.

OBJETIVOS / INDICADORES DE GESTIÓN

1. PROMOCIONAR LOS DEPORTES ENTRE LOS VECINOS DEL DISTRITO MEDIANTE LA ORGANIZACIÓN DE COMPETICIONES Y TORNEOS DEPORTIVOS MUNICIPALES Y OTRAS ACTIVIDADES DE PROMOCIÓN NO COMPETITIVAS

Para la consecución de este Objetivo, se han destinado las aplicaciones presupuestarias 226.99 "Otros gastos diversos", que dotada con un crédito definitivo de 6.000 euros se ha ejecutado en un 100%; y, la 227.99 "Otros trabajos realizados por otras empresas y profesionales", que se ha ejecutado en un 54,61% principalmente.

Para su cumplimiento, se han organizado y desarrollado, entre otras, las competiciones municipales siguientes derivadas de los Juegos Deportivos Municipales en las modalidades de baloncesto, fútbol sala, minibaloncesto y voleibol, con categorías desde prebenjamín a senior, además de los deportes individuales (ajedrez, atletismo, natación y tenis). La actividad quedó interrumpida desde el mes de marzo a causa de la pandemia de la COVID-19, reanudándose conforme a nueva normalidad en el mes de octubre.

Además de lo anterior, aunque muy condicionado por la pandemia, se han organizado competiciones y actividades deportivas como son los casos del Partido de Fútbol Masculino "Pro-Vallecas", celebrado el pasado 23 de enero de 2020 en el Campo de Fútbol de Vallecas, y el I Trofeo de Fútbol Femenino Villa de Vallecas, que tuvo lugar el 8 de marzo de 2020 en la Ciudad Deportiva Fundación Rayo Vallecano, coincidiendo con el Día Internacional de la Mujer. El Centro Deportivo Municipal Cerro Almodóvar también ha acogido competiciones de relevancia, aunque en este caso virtual, como el Campeonato de España Máster de Halterofilia.

Asimismo, e incidiendo especialmente en la consecución del presente Objetivo, mediante la aplicación presupuestaria 227.99 se han desarrollado diversos acontecimientos deportivos relevantes, destacando entre otros la celebración el pasado 31 de diciembre de 2021 de la Carrera Internacional San Silvestre Vallecana que, por primera vez en su historia y a causa de la COVID-19, ha modificado su recorrido para disputarse íntegramente en las calles de Villa de Vallecas.
Finalmente, en el Centro Deportivo Municipal Miguel Guillén Prim acogió la celebración de la Final de Madrid de Ajedrez, correspondiente al Programa de Deporte Infantil de la Comunidad de Madrid.

OBJETIVOS / INDICADORES DE GESTIÓN

Además de lo anterior, dentro de los actos organizados con motivo del Día Internacional de la Eliminación de la Violencia contra las Mujeres, el 23 de noviembre de 2020 se organizó en el Centro Deportivo Municipal Miguel Guillén Prim un acto de Homenaje a las Medallistas Olímpicas Madrileñas. El acto sirvió de inauguración de la exposición Madrileñas de Oro, Plata y Bronce que se mantuvo abierta para los/as alumnos/as de los centros de enseñanza de Villa de Vallecas durante toda la semana.

Por otro lado, se han desarrollado los compromisos acordados a través de los Planes Integrales de Barrio con las Asociaciones de Vecinos de La Unión y el PAU Ensanche de Vallecas, en cuanto al desarrollo de las escuelas deportivas en ambos barrios, a realizar en horario no escolar y dirigido a menores de entre los 7 y los 12 años. Las actividades también se vieron interrumpidas desde el mes de marzo, aunque se reanudaron con la nueva normalidad a partir del mes de junio.

Dentro del mismo ámbito de la enseñanza deportiva, manteniendo en todo momento los protocolos de seguridad establecidos, con el fin de contribuir a la conciliación de las familias durante los periodos vacacionales, el Distrito Villa de Vallecas ha organizado un Campus de Fútbol de Verano, un Campus de Fútbol de Navidad y un Campus de Baloncesto de Navidad, con gran acogida por los participantes.

También enmarcado en los PIBA´s se organizaron unas jornadas de skateboarding en la UVA de Vallecas y una jornada de masterclass de escalada en el Ensanche de Vallecas.

La buena disposición de los recursos presupuestarios, así como una mejor adecuación de los equipamientos deportivos para acoger la celebración de torneos y competiciones deportivas, no ha permitido mantener, dadas las excepcionales circunstancias y las restricciones ordenadas por las autoridades sanitarias, los resultados previstos en los indicadores de este Objetivo, a pesar de los esfuerzos realizados por mantener cierta regularidad.

INDICADOR	MAGNITUD	PREVISIÓN	REALIZADO
ACTIVIDADES NO COMPETITIVAS PARA LA PROMOCIÓN DEL DEPORTE	NÚMERO	10	11
COMPETICIONES Y TORNEOS DEPORTIVOS MUNICIPALES PARA LA PROMO	NÚMERO	16	5
EQUIPOS PARTICIPANTES EN COMPETICIONES Y TORNEOS DEPORTIVOS	NÚMERO	600	164
VARONES PARTICIPANTES EN ACTIVIDADES NO COMPETITIVAS DE PROM	NÚMERO	1200	1055
PARTICIPANTES EN ACTIVIDADES NO COMPETITIVAS DE PROMOCIÓN DE	NÚMERO	2500	2295
MUJERES PARTICIPANTES EN ACTIVIDADES NO COMPETITIVAS DE PROM	NÚMERO	1300	1240
PARTICIPANTES EN COMPETICIONES Y TORNEOS DEPORTIVOS MUNICIPA	NÚMERO	14000	2289
PARTICIPANTES EN COMPETICIONES Y TORNEOS / POBLACIÓN DISTRIT	RATIO	1340	200
VARONES PARTICIPANTES EN COMPETICIONES Y TORNEOS DEPORTIVOS	NÚMERO	6800	1371
MUJERES PARTICIPANTES EN COMPETICIONES Y TORNEOS DEPORTIVOS	NÚMERO	7200	918

2. FOMENTAR LA PRÁCTICA DEL DEPORTE EN LA POBLACIÓN ESCOLAR DEL DISTRITO A TRAVÉS DE LAS ESCUELAS DE PROMOCIÓN DEPORTIVA EN CENTROS ESCOLARES

Para la consecución de este Objetivo es especialmente relevante la gestión de la aplicación presupuestaria 227.99 "Otros trabajos realizados por otras empresas y profesionales", especialmente en lo que se refiere a la organización de escuelas deportivas.

Igualmente, a través de la Dirección General de Deportes, en 2020, a partir del diseño y organización de las escuelas de promoción deportiva en siete centros escolares del Distrito, se han desarrollado actividades de atletismo, bádminton, baloncesto, balonmano, fútbol sala, patinaje, tenis de mesa y voleibol, aunque como el resto, se vieron interrumpidas en el mes de marzo con motivo de la declaración del Estado de Alarma, reanudándose a partir del mes de septiembre.

Los indicadores de este objetivo también se han visto seriamente afectados por la pandemia, especialmente debido a la suspensión de las actividades a partir de la entrada en vigor del Estado de Alarma decretado por el Gobierno de la Nación. El incremento reflejado en el indicador º 1., es debido a un

OBJETIVOS / INDICADORES DE GESTIÓN

error de transcripción en la previsión inicial.

No obstante, en cuanto a la eficacia de los medios materiales y financieros destinados al cumplimiento de este Objetivo, se valoran positivamente.

INDICADOR	MAGNITUD	PREVISIÓN	REALIZADO
MEDIA MENSUAL OCUP. PLAZAS ESCUELAS PROM. DEP. CENT. ESCOL.	PORCENTAJE	100	74
ESCUELAS PROMOCIÓN DEPORT. REALIZADAS CENTROS ESCOLARES	NÚMERO	10	22
MEDIA MENSUAL PARTICIPANTES ESC. INFANTILES DEPORTIVAS	RATIO	800	557
MEDIA MENSUAL PLAZAS OFERTADAS ESC. PROM. DEP. CENT. ESCOL.	NÚMERO	194	154

PRESUPUESTO GENERAL DEL AYUNTAMIENTO DE MADRID 2020

MEMORIA DE CUMPLIMIENTO DE OBJETIVOS

CENTRO: 001 AYUNTAMIENTO DE MADRID

SECCIÓN: 218 DISTRITO DE VILLA DE VALLECAS

PROGRAMA: 34201 INSTALACIONES DEPORTIVAS

RESPONSABLE PROGRAMA: COORDINADOR/A DEL DISTRITO DE VILLA DE VALLECAS

MEMORIA GENERAL DEL PROGRAMA

Entendiendo el deporte como una alternativa saludable y preventiva de conductas de riesgo social entre los más jóvenes, es prioritaria la oferta y el desarrollo de actividades adecuadas que fomenten su práctica. Sobre esta base se realizan actuaciones de diseño y organización de clases deportivas, se facilita la utilización de los equipamientos e instalaciones deportivas y se desarrollan actuaciones de atención a entidades deportivas y a centros docentes.

Además de la puesta a disposición de la ciudadanía de las instalaciones deportivas y del fomento de la práctica del deporte, mediante este programa presupuestario se realizan las acciones de mantenimiento y conservación precisas para atender y subsanar el deterioro que, inevitablemente, se produce en los equipamientos. Del mismo modo se pretende en lo posible emprender acciones para mejorar, modificar y adecuar el conjunto de dependencias e instalaciones a las nuevas necesidades surgidas, ya sea por el uso o por tener que adaptarse a nuevas reglamentaciones. En este sentido se consideran prioritarios los ajustes en materia de protección y seguridad; todo ello encaminado a conseguir que los centros deportivos municipales se encuentren en la mejor disposición, tanto para el personal que realiza sus funciones en las dependencias, como para los usuarios y usuarias que las utilizan.

En el marco de la concertación realizada con las Asociaciones en los Planes Integrales de Barrio, se han ejecutado dos nuevas instalaciones deportivas, como es la ampliación de la pista de skate en el parque Real de Arganda con la ejecución de un bowl, como consecuencia del compromiso asumido con la Asociación de La Unión; y la construcción de unas minipistas deportivas en el Ensanche de Vallecas, según la concertación con la Asociación del Ensanche de Vallecas.

Se han realizado dos proyectos de Presupuestos Participativos, como son: la cubrición de Pista de Baloncesto en la IDB 2.100 Peñaranda de Bracamonte; y, la construcción de una nueva IDB con una mini pista infantil de baloncesto en la calle Peñaranda de Bracamonte (detrás del Colegio Stela Maris).

Igualmente, tanto a través del presupuesto ordinario de la Junta de Distrito como a través del presupuesto de Fondo de Reequilibrio Territorial, se han acometido actuaciones de mejora en diversas instalaciones deportivas básicas, con el fin de la puesta a disposición de la ciudadanía en las mejores condiciones.

Para el cumplimiento de dichas finalidades, el programa presupuestario 342.01 "Instalaciones deportivas" ha contado en 2020 con un crédito definitivo de 4.012.456 euros, y se han reconocido obligaciones por importe de 3.553.438 euros, lo que supone el 88,6 %. En concreto, el capítulo 1 "Gastos de personal", se ha ejecutado en un 91,3 % con un crédito definitivo de 3.056.552 euros y unas obligaciones de 2.789.970 euros; el capítulo 2 "Gastos en bienes corrientes y servicios", dotado con un crédito definitivo de 542.154 euros y unas obligaciones reconocidas de 409.496 euros, se ha ejecutado en un 75,5 %; y el capítulo 6 "Inversiones reales", con un crédito definitivo 413.750 de euros y unas obligaciones reconocidas de 353.971 euros, en un 85,6%.

OBJETIVOS / INDICADORES DE GESTIÓN

1. PONER A DISPOSICIÓN DE LOS CIUDADANOS UNA DIVERSIDAD DE INSTALACIONES DEPORTIVAS QUE FOMENTEN LA ACTIVIDAD FÍSICA Y LA PRÁCTICA DE DEPORTES

Para la consecución del este Objetivo se ha dispuesto de distintas aplicaciones presupuestarias relacionadas directamente con la adecuación de los espacios, con una mejora sustancial de la atención a la ciudadanía, siempre con el fin de satisfacer las necesidades de práctica deportiva de los vecinos y vecinas de Villa de Vallecas. Mención especial en este apartado merecen la seguridad de los recintos, a través de la aplicación 227.01, que se ha ejecutado en un 91,88%; así como las partidas 221.04 "Vestuario", que se ha ejecutado en un 91,10%; 221.06 "Productos farmacéuticos y material sanitario", ejecutada en un 78,06%; 221.10 "Productos de limpieza y aseo", ejecutada en un 102,4%; y la partida 227.99 "Otros trabajos realizados por otras empresas y profesionales", ejecutada en un 79,53%, mediante la que se ha prestado el servicio de información con los auxiliares de información.

OBJETIVOS / INDICADORES DE GESTIÓN

En lo relativo a la actividad desarrollada en los centros deportivos del Distrito, a continuación, se señalan los elementos de mayor relevancia entre los diferentes servicios prestados:

I. Facilitar la utilización de las instalaciones deportivas: Mediante este servicio se ha tratado de poner a disposición de los/as usuarios/as, en las mejores condiciones posibles, el uso libre no dirigido de las instalaciones (piscinas, pabellones, campo de fútbol 7, pistas polideportivas, pistas de pádel, pistas de tenis, frontón y salas de musculación).

II. Cesión de instalaciones a clubes y entidades deportivas: A través de este servicio, se ha facilitado espacio a los clubes y entidades deportivas del Distrito para entrenamientos y encuentros oficiales.

III. Cesión de instalaciones a centros educativos para clases de educación física: Escolares pertenecientes a distintos centros de enseñanza han recibido sus clases de educación física escolar en estas dependencias municipales mediante el uso gratuito de las mismas.

En cuanto a los Indicadores del Objetivo, de forma general, durante el ejercicio 2020 se han mantenido prácticamente todas las previsiones realizadas. En lo que respecta a los equipamientos, la dotación deportiva del Distrito se ha incrementado sensiblemente, lo que afecta al indicador nº 8., en el que se observa un aumento significativo con respecto a la previsión inicial; y consiguientemente a los indicadores nº 11. y nº 12., ya que se ha producido un incremento de unidades deportivas.

También se han visto incrementado los indicadores nº 5. y nº 12., con la construcción de nuevas unidades deportivas en Instalaciones Deportivas Básicas (1 en Santa Eugenia, 1 en el Skate de Real de Arganda; y 2 en el Ensanche de Vallecas) lo que, unido a la incorporación al contrato de mantenimiento de dos minipistas de patinaje situadas en Santa Eugenia, afecta igualmente al indicador nº 13. Por último, viendo el grado de satisfacción de los/as usuarios/as reflejado en el Indicador nº 19., en dónde las reclamaciones acumuladas prácticamente se mantienen en las mismas cifras que las previstas, aunque se hayan incorporado incidencias al margen de la gestión de los centros deportivos, incluyendo aquellas específicas relacionadas con la COVID-19, los resultados obtenidos se pueden calificar como positivos, teniendo en cuenta las dificultades con las que ha habido que enfrentarse durante el ejercicio.

Por último, la fluctuación del indicador nº 9. es debido al incremento producido en el censo de habitantes del Distrito.

En lo referente a la eficacia de los elementos materiales, económicos y personales destinados al cumplimiento de este Objetivo, se valoran de manera adecuada.

INDICADOR	MAGNITUD	PREVISIÓN	REALIZADO
PISCINAS CUBIERTAS	NÚMERO	1	1
UNIDADES DEPORTIVAS POR HABITANTE DEL DISTRITO	RATIO	1	1
CENTROS DEPORTIVOS MUNICIPALES	NÚMERO	2	2
INSTALACIONES DEPORTIVAS BÁSICAS CON CONTROL DE ACCESO	NÚMERO	5	6
UNIDADES DEPORTIVAS DE INSTALACIONES DEPORTIVAS BÁSICAS CON	NÚMERO	15	15
CALLES DE LAS PISCINAS CUBIERTAS	NÚMERO	6	6
RECLAMACIONES Y QUEJAS RECIBIDAS REFERIDAS A LOS SERVICIOS D	NÚMERO	40	52
DIA SEMANAL DE HORAS DE APERTURA EN INSTALACIONES DEPORTIVAS	RATIO	60	60
NIVEL DE OCUPACIÓN DE LAS UNIDADES DEPORTIVAS DE LOS CENTROS	PORCENTAJE	70	70
INSTALACIONES DEPORTIVAS BÁSICAS SIN CONTROL DE ACCESO	NÚMERO	17	26
UNIDADES DEPORTIVAS DE CENTROS DEPORTIVOS	NÚMERO	23	23
UNIDADES DEPORTIVAS DE INSTALACIONES DEPORTIVAS BÁSICAS SIN	NÚMERO	26	43
DIA SEMANAL DE HORAS DE APERTURA EN CENTROS DEPORTIVOS	RATIO	98	98
UNIDADES DEPORTIVAS TOTALES	NÚMERO	64	81
OCUPACIÓN DE LAS UNIDADES DEPORTIVAS DE LAS INSTALACIONES DE	RATIO	73	73
SUPERFICIE DE CENTROS DEPORTIVOS	M2	78801	78801
INSTALACIONES DEPORTIVAS BÁSICAS DE ACCESO CONTROLADO	M2	113013	113013
TOTAL SUPERFICIE DE INSTALACIONES DEPORTIVAS	M2	212012	220183
SUPERFICIE DE INSTALACIONES DEPORTIVAS POR HABITANTE DISTRIT	RATIO	2030	1994
SUPERFICIE DE INSTALACIONES DEPORTIVAS BÁSICAS DE ACCESO LIB	M2	20198	28369

2. FOMENTAR Y FACILITAR LA PRÁCTICA DEL DEPORTE ADECUANDO LA OFERTA DE LAS ACTIVIDADES DEPORTIVAS PROGRAMADAS A LAS DIFERENTES NECESIDADES Y DEMANDAS DE LOS VECINOS DEL DISTRITO

OBJETIVOS / INDICADORES DE GESTIÓN

Para la consecución de este Objetivo es hay que señalar la gestión de la aplicación presupuestaria 221.99 "Otros suministros" que, con un crédito definitivo de 66.866,00 euros, solamente se ha ejecutado en un 44,84%, debido al cierre de las piscinas al aire libre, lo que ha hecho innecesario el gasto relativo al suministro de productos químicos para el tratamiento del agua de las piscinas durante el verano.

En 2020, a partir del diseño y organización de las clases deportivas, en los centros deportivos municipales del Distrito se han desarrollado escuelas infantiles (baloncesto, fútbol sala, gimnasia artística, gimnasia rítmica, kárate, natación, natación sincronizada, pádel, psicomotricidad, salvamento acuático deportivo, taekwondo, tenis...), actividades para adultos y jóvenes (aeróbic, aerofítness, fitness, musculación, natación, natación para embarazadas, pádel, pilates deportivo, tenis...), para mayores (acondicionamiento físico, natación y gimnasia acuática) y para personas con discapacidad (natación). Por otro lado, se ha continuado con la realización del programa deportivo Caminar por Madrid, con gran aceptación, y se han consolidado programas para el fomento de hábitos saludables como Prevención de Caídas para mayores y Prevención de la Obesidad para jóvenes y adultos.

En lo que respecta a los indicadores del Objetivo, hay que destacar que en general se han mantenido las previsiones en todos los indicadores, a excepción de los más directamente afectados por las interrupciones ocasionadas por la pandemia ocasionada por la COVID-19. Es preciso señalar el gran aumento del indicador nº 28., debido a la ampliación a jornada completa del personal técnico deportivo que se encontraba en contratación a tiempo parcial. En cuanto al incremento en los indicadores nº 6. y nº 24., es debido a un error en la transcripción de las previsiones iniciales.

A causa de la pandemia, en este ejercicio no se ha el estudio de satisfación entre los/as usuarios/as.

En cuanto a la eficacia de los medios materiales y financieros destinados al cumplimiento de este Objetivo, se valoran positivamente.

INDICADOR	MAGNITUD	PREVISIÓN	REALIZADO
TUDIOS REALIZADOS SOBRE NECESIDADES Y HÁBITOS DEPORTIVOS	NÚMERO	1	0
MEDIA MENSUAL DE PLAZAS OFERTADAS PARA MAYORES	MUJERES	100	129
DIA MENSUAL DE OCUPACIÓN DE LAS PLAZAS CLASES DE ACTIVIDADES	PORCENTAJE	100	60
MEDIA MENSUAL DE PLAZAS OFERTADAS PARA PERSONAS CON DISCAPAC	NÚMERO	10	19
DIA MENSUAL DE PARTICIPANTES EN LAS ACTIVIDADES FÍSICO DEPOR	RATIO	10	9
IDADES DEPORTIVAS UTILIZADAS POR ENTIDADES DEPORTIVAS FEDERA	NÚMERO	10	14
NUEVAS ACTIVIDADES DEPORTIVAS OFERTADAS	NÚMERO	2	3
MEDIA MENSUAL DE PLAZAS OFERTADAS PARA PERSONAS CON DISCAPAC	MUJERES	2	4
NUEVAS ACTIVIDADES DEPORTIVAS OFERTADAS / TOTAL ACTIVIDADES	PORCENTAJE	3	3
MEDIA MENSUAL DE PLAZAS OFERTADAS PARA JÓVENES	MUJERES	20	36
MEDIA MENSUAL DE PLAZAS OFERTADAS PARA JÓVENES	NÚMERO	50	90
MEDIA MENSUAL DE PLAZAS OFERTADAS PARA MAYORES	HOMBRES	50	66
MEDIA MENSUAL DE PLAZAS OFERTADAS PARA JÓVENES	HOMBRES	30	54
TIDADES DEPORTIVAS FEDERADAS QUE HAN UTILIZADOS LAS UNIDADES	NÚMERO	40	42
MEDIA MENSUAL DE OCUPACIÓN DE LAS PLAZAS CLASES DE ACTIVIDAD	PORCENTAJE	80	50
MEDIA MENSUAL DE PLAZAS OFERTADAS PARA PERSONAS CON DISCAPAC	HOMBRES	8	15
MEDIA MENSUAL DE PLAZAS OFERTADAS PARA MAYORES	NÚMERO	150	195
MEDIA MENSUAL DE PLAZAS OFERTADAS PARA INFANTIL	NIÑOS	400	582
MEDIA MENSUAL DE PLAZAS OFERTADAS PARA INFANTIL	NIÑAS	400	388
MEDIA MENSUAL DE PLAZAS OFERTADAS PARA EDAD ADULTOS	MUJERES	400	473
DIA MENSUAL DE PARTICIPANTES EN LAS ACTIVIDADES FÍSICO DEPOR	RATIO	600	375

OBJETIVOS / INDICADORES DE GESTIÓN			
MEDIA MENSUAL DE PLAZAS OFERTADAS PARA EDAD ADULTOS	HOMBRES	350	387
MEDIA MENSUAL DE PLAZAS OFERTADAS PARA INFANTIL	NÚMERO	800	970
MEDIA MENSUAL DE PLAZAS OFERTADAS PARA EDAD ADULTOS	NÚMERO	750	860
MEDIA MENSUAL DE OCUPACIÓN DE LAS PLAZAS CLASES DE ACTIVIDAD	PORCENTAJE	88	53
DIA MENSUAL DE PARTICIPANTES EN LAS ACTIVIDADES FÍSICO DEPOR	RATIO	135	82
DIA MENSUAL DE OCUPACIÓN DE LAS PLAZAS CLASES DE ACTIVIDADES	PORCENTAJE	78	48
DIA MENSUAL DE OCUPACIÓN DE LAS PLAZAS CLASES DE ACTIVIDADES	PORCENTAJE	94	57
DIA MENSUAL DE PARTICIPANTES EN LAS ACTIVIDADES FÍSICO DEPOR	RATIO	39	42
DIA MENSUAL DE PARTICIPANTES EN LAS ACTIVIDADES FÍSICO DEPOR	RATIO	525	323
RAS ANUALES DE PROFESORES DE ACTIVIDADES DEPORTIVAS	HORAS	15840	19800

3. MEJORAR LAS INSTALACIONES DEPORTIVAS MEDIANTE LAS CORRESPONDIENTES ACTUACIONES DE REFORMA Y ACONDICIONAMIENTO.

Teniendo en cuenta que el mantenimiento y la mejora de las instalaciones deportivas municipales del Distrito, tanto de las llamadas básicas como de los centros deportivos municipales, es una de las principales tareas incluidas en este Objetivo, en su consecución inciden las aplicaciones presupuestarias 212.00 "Reparación, mantenimiento y conservación de edificios y otras construcciones", ejecutada en un 66,5%; 213.00 "Reparación, mantenimiento y conservación de maquinaria, instalaciones y utillaje", ejecutada en un 99,72%; y, 219.00 "Reparación, mantenimiento y conservación de otro inmovilizado material", ejecutada en un 99,68%.

En materia de inversiones, a través de la partida 625.99 "Otro mobiliario y enseres", se han adquirido las mamparas para la protección del personal frente a la COVID-19.

Igualmente, se han acometido obras de mejora de las gradas en la IBD "Camino de la Suerte" y se han realizado las actuaciones procedentes para la subsanación de las deficiencias en la instalación eléctrica de baja tensión del Centro Deportivo Municipal Cerro Almodóvar.

A todas estas actuaciones hay que sumar las realizadas a través de Inversiones Financieramente Sostenibles (IFS), como son: la mejora del pavimento y del alumbrado de la IDB "Parque Villa de Vallecas", con un importe de 116.999,85 euros; la mejora del pavimento y del alumbrado de la IDB "Parque del Cementerio", con un importe de 104.999,02 euros; y, la instalación de césped artificial en el campo de fútbol nº 2 de la IDB "Campo de Fútbol de Santa Eugenia", con un importe de 344.930,60 euros
En lo que se refiere a los Indicadores de este Objetivo, hay que señalar que las previsiones se han alcanzado o superado. Se puede afirmar que la eficacia de los recursos destinados para su cumplimiento ha sido la adecuada.

INDICADOR	MAGNITUD	PREVISIÓN	REALIZADO
INCIDENCIA OBRAS DE REFORMA EN LAS INSTAL. DEPORTIVAS	PORCENTAJE	15	27
SUPERFICIE DE INSTALACIONES DEPORTIVAS A MANTENER	M2	96926	107293
SUPERFICIE DE INSTALACIONES DEPORTIVAS A REFORMAR	M2	30417	28815

4. REEQUILIBRIO TERRITORIAL

Con objeto de contribuir al reequilibrio territorial del Distrito de Villa de Vallecas, se han acometido varias actuaciones en el marco de la concertación de los Planes Integrales de Barrio, así como a través de las transferencias del programa con este nombre.

Así, se ha ejecutado la mejora del pavimento de la IDB "UVA de Vallecas", financiada a través del Fondo de Reequilibrio Territorial y con un importe de 57.999,90 euros.

A través de la concertación de los Planes Integrales de Barrio, se ha realizado la ampliación de la pista de skate de la calle Real de Arganda, con la ejecución de un bowl, y un importe de 73.442,77 euros; así como

OBJETIVOS / INDICADORES DE GESTIÓN

de una instalación deportiva consistente en una minipista deportiva en la calle Eduardo Chillida c/v a la calle Arte del Pop y la Avenida Cerro Milano del Ensanche de Vallecas, con un importe de 39.970,10 euros.

Por último, hay que indicar que la diferencia con respecto al presupuesto previsto obedece a que son actuaciones que se han realizado con cargo al programa 341.01 "Actuaciones deportivas en distritos", por lo que se procederá a su justificación en dicho programa.

INDICADOR	MAGNITUD	PREVISIÓN	REALIZADO
REEQUILIBRIO TERRITORIAL	EUROS	208590	171404

5. PRESUPUESTOS PARTICIPATIVOS

Conforme al compromiso asumido con la ciudadanía, en el ejercicio 2020 se han acometido dos proyectos, como son: la ejecución de la cubierta de la pista de baloncesto de la IDB 2.100 en la calle Peñaranda de Bracamonte, financiada con presupuestos participativos y con un importe final de 95.292,10 euros; y, la construcción de nueva IDB con una mini pista infantil de baloncesto en la calle Peñaranda de Bracamonte (detrás del Colegio Stela Maris), con un importe de 20.781,93 euros

INDICADOR	MAGNITUD	PREVISIÓN	REALIZADO
PRESUPUESTOS PARTICIPATIVOS	EUROS	117000	116074

PRESUPUESTO GENERAL DEL AYUNTAMIENTO DE MADRID 2020

MEMORIA DE CUMPLIMIENTO DE OBJETIVOS

CENTRO: 001 AYUNTAMIENTO DE MADRID

SECCIÓN: 218 DISTRITO DE VILLA DE VALLECAS

PROGRAMA: 49300 CONSUMO

RESPONSABLE PROGRAMA: COORDINADOR/A DEL DISTRITO DE VILLA DE VALLECAS

MEMORIA GENERAL DEL PROGRAMA

Este programa tiene como misión, en términos generales, la mejora en la protección y defensa de los intereses de las personas consumidoras y usuarias, asegurando y garantizando la calidad de los servicios prestados en materia de consumo no alimentario. El destinatario del programa es la ciudadanía que adquiere, utiliza o consume productos y/o a quien se le prestan servicios en establecimientos del Distrito.
Para ello se tienen en cuenta los objetivos y las actividades que se desarrollan a continuación:
Para proteger los legítimos intereses de las personas consumidoras y usuarias del Distrito, se llevan a cabo Campañas programadas de inspección que se reiteran anualmente (Control general de establecimientos, Control de actividades de promoción de ventas, Control de venta ambulante autorizada, Navidad, etc.); así como, otras campañas singulares que se ejecutan determinados años en sectores específicos; en este año 2020, se han programado las siguientes: gasolineras, servicios de asistencia técnica, mascarillas , con el fin de comprobar la adecuación de las prácticas comerciales y la calidad de los servicios prestados a lo establecido en la normativa que resulte de aplicación en materia de consumo.
Gestión de la Oficina Municipal de Información al Consumidor (OMIC), a fin de garantizar los derechos de las personas consumidoras y usuarias mediante la información y el asesoramiento, con atención y resolución de las consultas, las denuncias y reclamaciones, así como, la mediación para resolver los conflictos que se plantean entre las personas consumidoras y usuarias y el sector empresarial en los supuestos en los que proceda.

Por otra parte, tramitar y agilizar la gestión de expedientes generados por la actividad tanto de la Unidad de Consumo como de la División de OMIC en materia de consumo; el asesoramiento en temas de consumo; la elaboración de informes de propuesta de inicio de expedientes sancionadores derivados al detectarse incumplimientos de la normativa y la gestión de las medidas cautelares que se pudiesen adoptar.

Asimismo, fomentar la educación de las personas consumidoras y usuarias y del sector empresarial en materia de consumo.

El presente programa presupuestario ha contado un crédito definitivo de 206.708 euros, que ha sido ejecutado en un 84,8 %, correspondiendo íntegramente a gastos de capítulo 1, Gastos de Personal.

OBJETIVOS / INDICADORES DE GESTIÓN

1. **ASEGURAR Y GARANTIZAR LA CALIDAD DE LOS SERVICIOS PRESTADOS EN MATERIA DE CONSUMO NO ALIMENTARIO EN ESTABLECIMIENTOS DEL DISTRITO CON INCIDENCIA EN LA PROTECCIÓN DEL CONSUMIDOR MEDIANTE EL DESARROLLO DE INSPECCIONES Y CAMPAÑAS**

Los objetivos de este programa son: proteger el derecho a la información de las personas consumidoras y usuarias, velar por sus intereses económicos, garantizar la calidad de los productos y servicios, y conseguir el cumplimiento de las normativas legales vigentes en materia de protección de las personas consumidoras y usuarias.
Para la consecución de este objetivo se han programado campañas anuales de Inspección de consumo no alimentario en diferentes establecimientos y otras en sectores específicos, realizándose un total de 147 inspecciones, distribuidas en los siguientes ámbitos: Control general de establecimientos (81 inspecciones); productos de consumo (44 productos); Control de actividades de promoción de ventas (48 inspecciones); Control de venta ambulante autorizada en mercadillos (6 inspecciones); productos de venta ambulante autorizada (6 productos); Servicios de asistencia técnica (4 inspecciones); Navidad (6 inspecciones); productos de Navidad (3 productos); Gasolineras (2 inspecciones); Mascarillas (16 tipos)
El número de inspecciones en consumo no alimentario, ha sido inferior al previsto debido entre otros factores al confinamiento que se produjo en 2020 como consecuencia de la pandemia que estamos

OBJETIVOS / INDICADORES DE GESTIÓN

padeciendo. La previsión de inspecciones programadas era de 200 y se han realizado 147, lo que supone un cumplimiento del objetivo del 73,5%

Respecto a la eficacia operativa de las inspecciones como consecuencia de denuncias/alertas, también se ha visto reducida por el mismo motivo, influyendo el cierre de los comercios durante el confinamiento.

INDICADOR	MAGNITUD	PREVISIÓN	REALIZADO
EFICACIA OPERATIVA INSPECCIONES DENUNCIAS ALERTAS	PORCENTAJE	100	9
EFICACIA OPERATIVA INSPECCIONES CONSUMO NO ALIMENTARIO	PORCENTAJE	90	73
INSPECCIONES EN MATERIA DE CONSUMO NO ALIMENTARIO	NÚMERO	200	147

2. GARANTIZAR LOS DERECHOS DE LOS CONSUMIDORES MEDIANTE LA INFORMACIÓN, EL ASESORAMIENTO Y GESTIÓN DE RECLAMACIONES Y DENUNCIAS POR PARTE DE LA OFICINA MUNICPAL DE INFORMACIÓN AL CONSUMIDOR (OMIC)

Se ha facilitado información y asesoramiento personalizado a las personas consumidoras y usuarias que lo han solicitado mediante el "sistema de cita previa", en la Oficina Municipal de Información al Consumidor (OMIC) de este Distrito.
Hay que señalar que este objetivo está supeditado al número de solicitudes de información, denuncias y reclamaciones que se presenten por parte de las personas consumidoras y usuarias.
Respecto a las materias de estas reclamaciones, y/o denuncias, estas corresponden al sector de suministros (electricidad, gas, agua), compañías de telefonía móvil, compra de bienes (ropa, calzado, mobiliario, teléfonos móviles, electrodomésticos, juguetes, coches, motos, etc.), las relacionadas con servicios de asistencia técnica (electrodomésticos, calderas, cerrajería, etc.), talleres de reparación de vehículos, alquiler o compra de vivienda.
En relación a los 3 primeros indicadores de este objetivo, hay que señalar que la diferencia a la baja entre lo realizado y lo previsto, se ha debido a la suspensión de los plazos legales y al cierre de los comercios durante el estado de alarma debido a la pandemia: tanto las reclamaciones tramitadas en el plazo máximo de 2 meses, como la información al consumidor de la derivación de sus expedientes a otro órgano competente para resolver, y la mediación en los conflictos entre consumidores y empresarios/profesionales propiciando la resolución voluntaria de los dichos conflictos.
Hay que tener en cuenta el elevado número de reclamaciones que son derivadas a las otras OMICs distritales, a la OMIC Central o en general a otros Centros de Derivación (Entidades bancarias, Compañías de Seguros, etc#) cuando les corresponde la competencia para la tramitación de dichas reclamaciones; pero efectuándose por la División de OMIC toda la gestión tanto administrativa como técnica previa, hasta su derivación al organismo correspondiente.
El número de establecimientos que solicitado la entrega de Hojas de reclamaciones del S.U.R. (Sistema Unificado de Reclamaciones), se ha reducido; ello puede deberse a la posibilidad de descarga de dichos impresos a través de la página web del Ayuntamiento de Madrid www.madrid.es por parte de los comerciantes

INDICADOR	MAGNITUD	PREVISIÓN	REALIZADO
ESTABLECIMIENTOS QUE HAN GESTIONADO HOJAS DE RECLAMACIONES	NÚMERO	100	25
INFORMES CONSUMO CON MOTIVO DE TRAMITACIÓN DE EXPTES.	NÚMERO	20	12
RECLAMACIONES QUE SON TRAMITADAS PLAZO MAX 2 MESES	NÚMERO	50	39
INFORMACION AL CONSUMIDOR DE LA DERIVACIÓN DE SUS EXPTE A OT	NÚMERO	90	71
MEDIACIÓN EN LOS CONFLICTOS ENTRE CONSUMIDORES Y EMPRESARIOS	NÚMERO	70	62

3. AGILIZAR LA GESTIÓN DE EXPEDIENTES EN MATERIA DE COMERCIO Y CONSUMO.

El incremento de propuestas de inicio de expedientes sancionadores, se debe al aumento por parte de los establecimientos reclamados de la ausencia de contestación a los requerimientos de aporte de documentación que se efectúan desde la División de OMIC de este Distrito.
En el desarrollo de las campañas de inspección, no ha sido necesaria la adopción de medidas cautelares y provisionales

OBJETIVOS / INDICADORES DE GESTIÓN

En cuanto a los medios materiales y financieros, los destinados al cumplimiento del presente objetivo, se consideran adecuados.

INDICADOR	MAGNITUD	PREVISIÓN	REALIZADO
MEDIDAS CAUTELARES Y PROVISIONALES ADOPTADAS	NÚMERO	1	0
PROPUESTAS INICIO EXPTES SANCIONADOR SALUD PUBLICA.	NÚMERO	10	13

PRESUPUESTO GENERAL DEL AYUNTAMIENTO DE MADRID 2020

MEMORIA DE CUMPLIMIENTO DE OBJETIVOS

CENTRO: 001 AYUNTAMIENTO DE MADRID

SECCIÓN: 218 DISTRITO DE VILLA DE VALLECAS

PROGRAMA: 91220 CONCEJALÍA-PRESIDENCIA DEL DISTRITO

RESPONSABLE PROGRAMA: COORDINADOR/A DEL DISTRITO DE VILLA DE VALLECAS

MEMORIA GENERAL DEL PROGRAMA

A través del presente programa presupuestario se desarrollan las actividades protocolarias y representativas de los intereses de los vecinos y vecinas y del Distrito de la Concejalía Presidencia de la Junta Municipal ante el resto de los Órganos de Gobierno del Ayuntamiento y demás Instituciones públicas y privadas, así como la representación del Ayuntamiento en el Distrito.

Todo ello, con la finalidad de impulsar los asuntos de competencia de otros organismos o dependencias municipales; potenciar la mediación para la solución de problemas cuya resolución compete a otras Administraciones u Organismos públicos; y, agilizar los asuntos en tramitación de competencia de la Junta de Distrito.

El presupuesto total destinado a este programa presupuestario es de 235.717 euros, que se ha ejecutado en un 99,7 % En concreto, el capítulo 1, destinado a gastos de personal, con un crédito definitivo de 235.617 euros y unas obligaciones reconocidas de 234.949 euros, se ha ejecutado en un 99,7 %; y, el capítulo 2, dotado con 100 euros no se ha ejecutado en su integridad.

OBJETIVOS / INDICADORES DE GESTIÓN

1. ATENDER GASTOS DE REPRESENTACIÓN, RELACIONES Y PROTOCOLO DERIVADOS DE LAS FUNCIONES PROPIAS DE LA CONCEJALÍA

El cumplimiento de este objetivo presupuestario se ha cumplido a través de la celebración de las sesiones de pleno, del Foro Local, etc.; y mediante las reuniones con otras Áreas de Gobierno del Ayuntamiento de Madrid, etc.
La modificación del sistema de reuniones con motivo de la pandemia, no ha evitado la labor de representación de la Concejal Presidenta, realizándose a través de videoconferencias, tanto en la sustitución de las sesiones plenarias por Juntas de Portavoces, así como con otras entidades y recursos del distrito.
Precisamente la difícil situación desde el mes de marzo ha llevado a la intensificación de la labor representativa, tanto con centros hospitalarios y de salud, como de índole social y comunitaria.
Igualmente en el año 2020 se han mantenido contactos con Asociaciones vecinales del Distrito, Asociaciones de Empresarios y de Industriales, así como con los Centros Educativos Públicos y sostenidos con fondos públicos.

INDICADOR	MAGNITUD	PREVISIÓN	REALIZADO
ATENCIONES PROTOCOLARIAS	NÚMERO	1	8

PRESUPUESTO GENERAL DEL AYUNTAMIENTO DE MADRID 2020

MEMORIA DE CUMPLIMIENTO DE OBJETIVOS

CENTRO: 001 AYUNTAMIENTO DE MADRID

SECCIÓN: 218 DISTRITO DE VILLA DE VALLECAS

PROGRAMA: 92001 DIREC. Y GESTIÓN ADMTVA. DEL DISTRITO

RESPONSABLE PROGRAMA: COORDINADOR/A DEL DISTRITO DE VILLA DE VALLECAS

MEMORIA GENERAL DEL PROGRAMA

La finalidad del presente programa presupuestario es dotar a la Junta de Distrito de los recursos necesarios para garantizar el correcto funcionamiento de sus servicios, con objeto de garantizar el cumplimiento del ejercicio de las competencias que tiene asignadas de una manera ágil y eficaz, lo cual incide en la satisfacción de las demandas y necesidades de la ciudadanía.

Con ello, se pretende cumplir con las demandas y expectativas de los destinatarios en cuanto a la consecución de una mayor agilidad en la tramitación de los expedientes administrativos y resolución de los asuntos en los que son interesados; y, la dotación de los medios personales y materiales necesarios para el desarrollo de las competencias del distrito, entre otros.

Para ello, se han destinado los créditos necesarios y generales que han permitido la finalidad pretendida, tales como los gastos de material de oficina e informática, mobiliario, el vestuario del Personal de Oficios de Servicios Internos y conductores, la indemnización de los vocales vecinos, los costes vinculados a los locales adscritos al distrito, los gastos de comunidad de propietarios y tributos.

El grado de cumplimiento de los objetivos del presente programa presupuestario se han visto afectados por la declaración del Estado de Alarma por el Real Decreto 463/2020, de 14 de marzo por el que se declara el estado de alarma para la gestión de la situación de crisis sanitaria ocasionada por el COVID-19, y los efectos derivados de la misma, en cuanto a la suspensión e interrupción de los plazos para la tramitación de los procedimientos.

Para el cumplimiento de dichas finalidades, el programa presupuestario 920.01 "Dirección y gestión administrativa del distrito" ha dispuesto con un crédito definitivo de 4.152.487 euros, y se han reconocido obligaciones por importe de 3.819.600 euros, lo que supone el 92 %. En concreto, el capítulo 1 "Gastos de personal", con un crédito definitivo de 3.752.264 euros y unas obligaciones de 3.464.402 euros, se ha ejecutado en un 92,3 %; el capítulo 2 "Gastos en bienes corrientes y servicios", con un crédito definitivo de 397.223 y unas obligaciones reconocidas de 352.453 euros, se ha ejecutado en un 88,7 %; y, el capítulo 6 "Inversiones reales", con un crédito definitivo de 3.000 y unas obligaciones de 2.744 euros, en un 91,5 %.

OBJETIVOS / INDICADORES DE GESTIÓN

1. **PROMOVER LA EFICAZ GESTIÓN DE LOS SERVICIOS COMPETENCIA DE LA JUNTA DE DISTRITO, APORTANDO LOS MEDIOS NECESARIOS PARA EL DESARROLLO DE LAS FUNCIONES DE LA MISMA MEDIANTE LOS CORRESPONDIENTES PROCEDIMIENTOS DE CONTRATACIÓN.**

Para el cumplimiento del presente objetivo presupuestario se ha destinado fundamentalmente el capítulo 1 Gastos de personal", que, dotado con un crédito definitivo de 3.752.264 euros, se ha ejecutado en un 92,33%
El número total de contratos tramitados en 2020 asciende a 164, de los cuales, 13 lo han sido por procedimiento abierto, a lo que suman las modificaciones y prórrogas de anteriores contratos tramitados por procedimiento abierto, lo que hace un total de 23; 1 por procedimiento simplificado sumario, al que se suman 2 prorrogas de contratos tramitados por el mismo procedimiento, lo que hacen un total de 3.
Se han tramitado un total de 50 contratos basados: 27 contratos basados en el Acuerdo Marco de obras de reforma, conservación y reparación de edificios adscritos al distrito; y 23 contratos basados en el Acuerdo Marco de Servicios de Coordinación en materia de seguridad y salud en las obras a ejecutar por el distrito de Villa de Vallecas.
En cuanto a los contratos menores, se han tramitado un total de 48. El incremento respecto de las previsiones establecidas, vienen marcadas por la adquisición de material de higiene, desinfección y material

OBJETIVOS / INDICADORES DE GESTIÓN

de protección para el personal que desarrolla sus funciones en la Junta de Distrito, en cumplimiento tanto de la normativa estatal, como la autonómica y de las recomendaciones de Madrid Salud, especialmente, para la vuelta a la actividad laboral en la sede del distrito.
Se han tramitado un total de 31 contratos a través del sistema de compras centralizadas.
Durante 2020 se han tramitado un total de 5 contratos de emergencia y 4 prórrogas de los mismos, con objeto de satisfacer las necesidades básicas de manutención y del derecho básico de alimentación, como consecuencia de la situación originada por la COVID-19, que han consistido tanto en el suministro de cestas de productos de alimentación y de higiene, básicamente a familias; como de comida -menús elaborados-a domicilio para personas mayores o con algún grado de discapacidad.
En cuanto a su contenido, se ha consolidado el fomento de los valores sociales, tanto a través de condiciones especiales de ejecución como criterios de adjudicación, especialmente en lo que se refiere a la inclusión de la perspectiva de género.

El tiempo medio de tramitación se ha visto incrementado respecto de la previsión inicial debido, por un lado, a la suspensión en los trámites administrativos establecidos en el RD 463/2020, de 14 de marzo, por el que se declara el estado de alarma para la gestión de la situación de crisis sanitaria ocasionada por el COVID-19, hasta que se reanudó a primeros del mes de mayo; como a diversos cambios normativos introducidos en la legislación contractual como instrucciones internas, lo que ha motivado un leve retraso en la tramitación hasta la adecuación de los documentos justificativos del contrato.
No obstante ello, y pese a las dificultades del año 2020, tanto en la forma de teletrabajo como por la suspensión de la tramitación de contratos por la declaración del Estado de Alarmas como consecuencia de la COVID-19, se valora de manera muy positiva el resultado obtenido, habiéndose demostrado eficaces los medios destinados al cumplimiento del presente objetivo presupuestario.

INDICADOR	MAGNITUD	PREVISIÓN	REALIZADO
CONTRATOS TRAMITADOS POR PROCED. CIMPLIFICADO	NÚMERO	10	3
CONTRATOS DE COMPRAS CENTRALIZADAS	NÚMERO	30	31
CONTRATOS DERIVADOS DE ACUERDO MARCO	NÚMERO	80	50
CONTRATOS TRAMITADOS POR PROCEDI. ABIERTO	NÚMERO	12	23
CONTRATOS MENORES TRAMITADOS	NÚMERO	35	48
TIEMPO MEDIO TRAMITACIÓN CONTRATOS PROCED. ABIERTO	DÍAS	160	240
CONTRATOS TRAMITADOS	NÚMERO	167	164

2. MEJORAR LA GESTIÓN ECONÓMICA OPTIMIZANDO LA RECAUDACIÓN DE LOS INGRESOS RELATIVOS A LA COMPETENCIA DEL DISTRITO Y LA TRAMITACIÓN DE LOS EXPEDIENTES DE GASTO

En ejercicio 2020 se han emitido 1.492 liquidaciones, de las que 120 se corresponden a expedientes de solicitudes de licencias urbanísticas, 1184 lo son por tramitación de autorizaciones de ocupación del dominio público y 188 por la gestión de expedientes de disciplina urbanística.
Asimismo, se han realizado 1.964 documentos contables, correspondientes a las diferentes fases del gasto (A, D y ADO)

INDICADOR	MAGNITUD	PREVISIÓN	REALIZADO
DOCUMENTOS CONTABLES REALIZADOS	NÚMERO	1800	1964
LIQUIDACIONES EMITIDAS	NÚMERO	913	1492

3. AGILIZAR Y MEJORAR LA ASISTENCIA JURÍDICA Y TÉCNICA, TANTO A LOS ÓRGANOS UNIPERSONALES Y COLEGIADOS DEL DISTRITO COMO A LAS UNIDADES ADMINISTRATIVAS DEPENDIENTES, MEDIANTE LA REALIZACIÓN DE INFORMES JURÍDICOS Y LA PREPARACIÓN DE ASUNTOS QUE SE ELEVEN A APROBACIÓN

Se ha prestado la asistencia técnica y jurídica necesaria a los diferentes órganos en las decisiones a adoptar, habiéndose superado las previsiones en relación a las propuestas de acuerdo elevadas a la Junta de Gobierno como consecuencia de los contratos de emergencia y sus prórrogas con objeto de satisfacer las necesidades básicas de manutención y del derecho básico de alimentación, como consecuencia de la situación originada por la COVID-19, que no podían estar previstos con anterioridad.
Respecto a las propuestas de acuerdo elevadas a la Junta de Distrito, a Concejalía y Coordinación del Distrito, se han visto disminuidas respecto de la previsión inicial, como consecuencia de la declaración del Estado de Alarma por RD 463/2020, de 14 de marzo, por Decreto de 10 de marzo de 2020, de la Concejal Delegada de Coordinación Territorial, Transparencia y Participación, que suspende de una parte los trámites administrativos establecidos, y de otra parte el funcionamiento de las sesiones de las Juntas Municipales de Distrito, hasta que se procede por Decreto de 1 de junio al levantamiento de la suspensión

OBJETIVOS / INDICADORES DE GESTIÓN

de la celebración de las sesiones de las Juntas Municipales de Distrito.

INDICADOR	MAGNITUD	PREVISIÓN	REALIZADO
PROPUESTAS DE ACUERDO ELEVADAS A JUNTA DE GOBIERNO	NÚMERO	9	16
PROPUESTAS DE ACUERDO ELEVADAS AL PLENO	NÚMERO	95	57
PROPUESTAS DE ACUERDO ELEVADAS AL CONCEJAL	NÚMERO	3000	1961
PROPUESTAS DE RESOLUCIÓN ELEVADAS A COORDINACIÓN	NÚMERO	1600	888

4. AGILIZAR LA GESTIÓN DE EXPEDIENTES DE CONCESIÓN DE LICENCIAS URBANÍSTICAS Y DE OCUPACIÓN DEL DOMINIO PÚBLICO LOCAL.

Este objetivo tiene como finalidad la mejora en la tramitación de los expedientes iniciados a instancia de parte tanto para la obtención de las licencias y comunicaciones previas como para el otorgamiento de autorizaciones de ocupación del dominio público en el Distrito.

Especialmente significativa ha sido la incidencia de la pandemia provocada por la COVID-19, y, en consecuencia, la declaración del Estado de Alarma y el proceso de desconfinamiento establecido por la Comunidad de Madrid, tanto por la suspensión de plazos de tramitación administrativa, como por las restricciones autonómicas y las propias municipales a la realización de actividades en la vía pública.

No obstante ello, a pesar de las mencionados restricciones, con objeto de favorecer la instalación de las terrazas de veladores, se han implementado las siguientes medidas de flexibilización adoptadas por el Ayuntamiento:

- Autorización directa para Incremento de superficie de ocupación de terrazas para instalar el 50% para aquellas terrazas que ya estuviesen autorizadas. Debiendo solicitar otras ampliaciones que pretendan sobre pasar dicho porcentaje
- Utilización de banda de aparcamiento para instalación de terrazas de veladores.
- Autorización de elementos industriales de calefacción en aquellas terrazas con autorización.
- Autorización de instalación de elementos delimitadores

Todo ello ha supuesto que se hayan podido instalar más terrazas de veladores, tanto de oficio como a solicitud de los interesados, lo que ha incidido en un incremento de la previsión de indicador correspondiente a las autorizaciones solicitadas y resueltas de ocupación de la vía pública.

Si bien en el indicador referido al número de solicitudes de licencias en 2020 por el procedimiento ordinario abreviado así como por procedimiento ordinario común, se consigna un resultado de 0, este ha de entenderse sustituido por el número de licencias solicitadas y concedidas a través de la plataforma SLIM "Sistema de licencias Municipales", que recoge ambos tipos de procedimientos sin que sea posible su distinción, de modo que el número de licencias de SLIM presentadas ha sido de 43- frente a la previsión de 65 en ambos procedimientos- de las cuales han sido resueltas 22. Además, figura un número de licencias de procedimiento ordinario abreviado y ordinario común que han sido resueltas en este año, pero fueron solicitadas en el año 2019 durante el periodo de implantación de la nueva aplicación de licencias. Por tanto, el número total de licencias resueltas en ambos procedimientos es de 50.

En cuanto a las comunicaciones previas se había realizado una estimación de solicitudes de 194 realizándose únicamente 110, entendiendo que esto puede ser debido a la aprobación en el mes de octubre de la Ley 1/2020 de modificación de la Ley del Suelo de la Comunidad de Madrid, a través de la cual se procede a la desaparición de esta actuación urbanística, dando mayor relevancia a las declaraciones responsables a fin de facilitar trámites a los administrados.

Por lo que respecta a los expedientes resueltos en el ejercicio 2020, se constata que han sido resueltos 140 expedientes de licencias en total, dato que se ha visto afectado por la situación excepcional experimentada este año.

En cuanto al tiempo medio de tramitación de expedientes de licencias se ha incrementado a 40 semanas, debido a la adaptación al nuevo sistema de trabajo producido por la situación anómala del año 2020, una vez conseguida esa adaptación se espera que los tiempos de tramitación vuelvan a reducirse.

Por lo que se refiere a las autorizaciones de ocupación del dominio público en el ejercicio 2020, ha sido de

OBJETIVOS / INDICADORES DE GESTIÓN

815, siendo un número de solicitudes ligeramente superior al estimado, a pesar de la situación de excepcionalidad, estando resueltas un total de 720, número superior también al estimado inicialmente.

INDICADOR	MAGNITUD	PREVISIÓN	REALIZADO
LICENCIAS URBANÍSTICAS PROC. ORDIN. ABREV. SOLICITADAS	NÚMERO	30	0
LICENCIAS URBANÍSTICAS PROC. ORDIN. COMÚN SOLICITADAS	NÚMERO	35	0
DECLARACIONES RESPONSABLES CONTESTADAS	NÚMERO	4	6
LICENCIAS DE 1ª OCUPACIÓN Y FUNC. SOLICITADAS	NÚMERO	15	11
. LICENCIAS DE 1ª OCUPACION Y FUNC. RESUELTAS	NÚMERO	15	8
LICENCIAS URBANÍSTICAS PROC. ABREVIADO COMÚN RESULETAS	NÚMERO	30	12
DECLARACIONES RESPONSABLES PRESENTADAS	NÚMERO	6	24
.LICENCIAS URBANÍSTICAS PROC. ORDIN ABREVIADO RESULETAS	NÚMERO	25	16
.TIEMPO MEDIO EN LA TRAMITACIÓN DE LICENCIAS	DÍAS	22	40
COMUNICACIONES PREVIAS PRESENTADAS	NÚMERO	194	110
COMUNICACIONES PREVIAS CONTESTADAS	NÚMERO	142	76
.AUTORIZACIONES OCUPACIÓN DE DOMINIO PÚBL. SOLICITADAS	NÚMERO	771	815
..AUTORIZACIONES OCUPACIÓN DE DOMINIO PÚBL. RESULETAS	NÚMERO	656	720

5. AUMENTAR EL CONTROL DE LA LEGALIDAD VIGENTE EN MATERIA DE COMPETENCIA DE LOS ÓRGANOS DEL DISTRITO, MEDIANTE LA REALIZACIÓN DE INSPECCIONES Y LA TRAMITACIÓN DE LOS CORRESPONDIENTES EXPEDIENTES SANCIONADORES.

Este es el objetivo que versa sobre la actividad del control de la legalidad urbanística de las obras que se desarrollan en el Distrito que se llevan a cabo mediante la tramitación de los expedientes de disciplina urbanística y de cumplimiento del deber de conservación.

Las inspecciones urbanísticas realizadas por los Servicios Técnicos de Medio Ambiente y Escena Urbana del Distrito han sido en el año 2020 de 462, frente a las 877 previstas y han tenido como finalidad de una parte, restablecer la legalidad urbanística y el deber de conservación de edificios y solares que corresponde a los propietarios y de otra la gestión de las Inspecciones Técnicas de Edificios (ITE). El descenso de las inspecciones se ha debido fundamentalmente a la situación de excepcionalidad con motivo del confinamiento derivado de la declaración del Estado de Alarma, en virtud de la cual y del Decreto de 12 de marzo de 2021 del Alcalde, por el que se determinan los servicios del Ayuntamiento de Madrid, sus Organismos Autónomos y Empresas Públicas con motivo de las medidas excepcionales adoptadas para contener el COVID-19, los servicios municipales de inspección únicamente han efectuado inspecciones urbanísiticas en los supuestos que técnicamente lo han hecho aconsejable por motivos de seguridad a la ciudadanía.

Toda esta labor inspectora en la que se incluyen también las denuncias de los ciudadanos como consecuencia de la realización de obras sin licencia o por incumplimiento del deber de conservación, se ha traducido en la apertura de 97 de expedientes de disciplina urbanística y 156 expedientes del deber de conservación.

En cuanto a los expedientes sancionadores se han resuelto 32 frente a los 64 previstos, este descenso es una consecuencia de la situación de excepcionalidad reseñada, por cuanto que la incoación de estos expedientes son consecuencia de denuncias de particulares o con ocasión de los correspondientes boletines de denuncia de la Unidad Integral del Distrito, además de los derivados de las inspecciones en materia urbanística y de salud, calidad y consumo.

INDICADOR	MAGNITUD	PREVISIÓN	REALIZADO
REL INSPEC URB OFICIO/ INSP A SOLICIT CIUDADANA	PORCENTAJE	1	1
INSPECCIONES URBANÍSTICAS REALIZADAS	NÚMERO	877	462
EXPEDIENTES SANCIONADORES RESUELTOS	NÚMERO	64	32
EXPEDIENTES DISCIPLINA URBANÍSTICA INICIADOS	NÚMERO	198	97
EXPEDIENTES DEBER DE CONSERVACIÓN	NÚMERO	118	156

6. FACILITAR A LA CIUDADANÍA SU RELACIÓN CON LA ADMINISTRACIÓN MEDIANTE LA INFORMACIÓN Y LA ATENCIÓN,

OBJETIVOS / INDICADORES DE GESTIÓN

EL REGISTRO DE DOCUMENTOS Y LA GESTIÓN DE SUGERENCIAS Y RECLAMACIONES.

Para el cumplimiento del presente objetivo presupuestario se ha destinado fundamentalmente el capítulo 1 Gastos de personal", que, dotado con un crédito definitivo de 4.152.487 euros, se ha ejecutado en un 91,98%.

El cumplimiento del presente objetivo presupuestario se ha realizado a través de la atención directa por parte del personal técnico o administrativo a la ciudadanía interesada en obtener información sobre algún asunto de su interés o expediente administrativo en tramitación.

En cuanto a las Sugerencias y Reclamaciones recibidas en el distrito en 2020, han sido inferiores a las previstas, ascendido a 178, sin duda alguna, como consecuencia de la pandemia
Las sugerencias y reclamaciones recibidas más numerosas han versado en materia de instalaciones deportivas y mantenimiento y limpieza urbana, seguido de la materia de servicios sociales.
Para minimizar el impacto de las obras realizadas en las instalaciones deportivas y que han sido necesarias ejecutar, se ha mejorado la información a los usuarios implementando sistemas de información.

En lo referido a obras y mantenimiento, las actuaciones se han ejecutado con normalidad, intentando en todo momento no interferir en las actividades programadas en los centros deportivos. Lo mismo ha ocurrido al respecto de las averías producidas en instalaciones técnicas (climatización y alumbrado, principalmente) que se han acometido con celeridad. Estas actuaciones de obras y/o mantenimiento necesarias en equipamientos e instalaciones, curiosamente, han inducido un mayor número de reclamaciones.

Asimismo, en relación con las quejas recibidas en materia de limpieza urbana se ha mejorado la comunicación interna directamente con los Departamentos responsables del Área de Gobierno de Medio Ambiente.

INDICADOR	MAGNITUD	PREVISIÓN	REALIZADO
ÍNDICE CONTEST. SUGERENCIAS Y RECLAM EN 2 MESES MAX	PORCENTAJE	100	81
TIEMPO MEDIO RESPUESTA A SUGERENCIAS Y RECLAMACIONES	DÍAS	20	35
ÍNDICE CONTEST. SUGERENCIAS Y RECLAM EN 15 DÍAS	PORCENTAJE	55	37
SUGERENCIAS Y RECLAM. RELATIVAS AL DISTRITO	NÚMERO	220	178
SUGERENCIAS Y RECLAM RELATIVAS AL DISTRITO CONTESTADAS	NÚMERO	220	144

7. GARANTIZAR LA DISPONIBILIDAD Y FIABILIDAD DE LOS DATOS ESTADÍSTICOS PARA LA GESTIÓN ADMINISTRATIVA MEDIANTE LA ACTUALIZACIÓN PERMANENTE DEL PADRÓN DE HABITANTES

En la elaboración del anteproyecto de presupuestos se incluyó este indicador por error cuando corresponde a Línea Madrid y por tanto al Área de Gobierno de Hacienda. No se puede suprimir debido a su aprobación en pleno. Su eliminación se tiene que tener presente para el próximo ejercicio.

INDICADOR	MAGNITUD	PREVISIÓN	REALIZADO
BAJAS EN EL PADRÓN TRAMITADAS	NÚMERO	400	0
ALTAS EN EL PADRÓN TRAMITADAS	NÚMERO	1000	0
CERTIFICADOS DE EMPADRONAMIENTO EMITIDOS	NÚMERO	6000	0
MODIFICACIONES EN EL PADRÓN	NÚMERO	15000	0
VOLANTES DE EMPADRONAMIENTO EMITIDOS	NÚMERO	30000	0
CIUDADANOS ATENDIDOS	NÚMERO	37000	0

PRESUPUESTO GENERAL DEL AYUNTAMIENTO DE MADRID 2020

MEMORIA DE CUMPLIMIENTO DE OBJETIVOS

CENTRO: 001 AYUNTAMIENTO DE MADRID

SECCIÓN: 218 DISTRITO DE VILLA DE VALLECAS

PROGRAMA: 92401 PARTICIPACIÓN CIUDADANA

RESPONSABLE PROGRAMA: COORDINADOR/A DEL DISTRITO DE VILLA DE VALLECAS

MEMORIA GENERAL DEL PROGRAMA

A través del presente programa presupuestario se pretende fomentar el asociacionismo y la participación ciudadana en la vida municipal del Distrito, con la finalidad de contribuir al desarrollo del tejido social y, por tanto a la promoción de la calidad de vida y bienestar de la ciudadanía.

Los indicadores previstos para el cumplimiento de los objetivos de este programa presupuestario se han visto afectados por la declaración del estado de alarma por el RD 463/2020, de 14 de marzo, como consecuencia de la pandemia generada por la COVID-19, y, por ende, por las medidas acordadas por el Ayuntamiento para frenar la expansión del virus. Entre ellas, la suspensión de la celebración de las sesiones plenarias de las Juntas de Distrito y de los Foros Locales. Esta situación también ha afectado a las actividades que habitualmente se realizan a instancias de las Mesas del Foro Local, cuya realización ha quedado mermada en el año 2020, como consecuencia de las restricciones tras el levantamiento del estado de alarma.

Pese a ello, durante el año 2020 se han mantenido tanto los mecanismos que potencian la participación de la ciudadanía y de las Entidades y Asociaciones vecinales en los órganos del Distrito, a través de la participación tanto en sesiones de Pleno como de los Foros Locales, como los que incentivan el asociacionismo, a través de la convocatoria anual de subvenciones de concurrencia competitiva.

A través de ellos se ha conseguido cumplir con las demandas de involucración de la ciudadanía y de las Entidades y Asociaciones en la gestión de la vida municipal; y, la realización de actividades que complementen las realizadas por el Distrito con la prestación del soporte económico necesario para ello.

Destacan dentro de estas actividades las realizadas en colaboración con las mesas de trabajo del Foro Local de Distrito.

Para el cumplimiento de dichas finalidades, el programa presupuestario 924.01 "Participación ciudadana y voluntariado" ha contado en 2020 con un crédito definitivo de 72.000 euros, y se han reconocido obligaciones por importe de 56.128 euros, lo que supone el 78 %. En concreto, el capítulo 2 "Gastos en bienes corrientes y servicios" no se ha ejecutado y el capítulo 4 "Transferencias corrientes", con un crédito definitivo de 60.000 euros y unas obligaciones de 56.128 euros, se ha ejecutado en un 93,6%.

OBJETIVOS / INDICADORES DE GESTIÓN

1. POTENCIAR LA PARTICIPACIÓN DE LOS VECINOS DEL DISTRITO A TRAVÉS DE LOS CANALES Y ÓRGANOS DE PARTICIPACIÓN CIUDADANA ESTABLECIDOS EN EL REGLAMENTO ORGÁNICO DE PARTICIPACIÓN CIUDADANA DEL AYUNTAMIENTO DE MADRID

La participación de los vecinos se ha visto gravemente mermada como consecuencia, por un lado, de la suspensión de la celebración de las sesiones de las Juntas Municipales, de los Foros Locales, así como de las Comisiones Permanentes y de las mesas y grupos de trabajo de cada Foro, por Decreto de 10 de marzo de la Concejal , como consecuencia de la declaración del estado de alarma y, por otro, de medidas adoptadas por el Decreto de la Concejal Delegada de Coordinación Territorial, Transparencia y Participación; y, por otro, una vez levantada la suspensión de la celebración de las sesiones de las Juntas Municipales, por Decreto de 1 de junio, acordarse su desarrollo sin público. Durante los meses de enero y febrero han asistido a las sesiones del pleno aproximadamente 20 personas.
En total se han celebrado 7 sesiones ordinarias de pleno, y 2 plenos extraordinarios para informar sobre el proyecto de presupuestos del Distrito para 2021 y el Debate del Distrito.
No obstante ello, durante el periodo de suspensión de las sesiones plenarias-de marzo a junio-se han

OBJETIVOS / INDICADORES DE GESTIÓN

mantenido de manera telemática juntas de portavoces con los grupos políticos para mantenerles informados de la evolución y medidas adoptadas para minimizar las consecuencias de la pandemia en el Distrito de Villa de Vallecas.
La participación vecinal se ha realizado a través del Foro Local, órgano de información y de participación ciudadana presencial y deliberativa, con capacidad de adopción de acuerdos de iniciativas y propuestas acerca de todos aquéllos aspectos inherentes a la acción municipal en el Distrito.
En concreto, se han celebrado 2 sesiones del Foro Local. La primera, de Constitución en el mes de enero, con la asistencia de 94 miembros; y, la segunda, en el mes de noviembre, con la asistencia de 56 miembros. También se han celebrado 6 reuniones de la Comisión Permanente del Foro Local.
Durante el año 2020, la Comisión Permanente del Foro Local ha solicitado la inclusión de 8 iniciativas en el Pleno del Distrito, de las cuales han sido inadmitidas 2; rechazadas 2; y, aprobadas un total de 4.
Por último, cabe destacar por los motivos indicados, la escasa o nula realización de actividades por parte de las Mesas de Trabajo del Foro Local en la organización de eventos.

INDICADOR	MAGNITUD	PREVISIÓN	REALIZADO
NÚMERO DE PROPOSICIONES APROBADAS EN EL PLENO PROPUESTAS POR	NÚMERO	2	4
PARTICIPACIÓN VECINAL EN LOS PLENOS DE LA JUNTA MUNICIPAL	RATIO	5	3
SOLICITUD DE INCLUSIÓN DE PROPOSICIONES POR LAS COMISIONES P	NÚMERO	20	8
ASISTENCIA MEDIA DE VECINOS A LOS PLENOS DE LA JUNTA MUNICIP	NÚMERO	20	4
SESIONES DEL FORO LOCAL DEL DISTRITO	NÚMERO	4	2
ASISTENCIA MEDIA DE LOS MIEMBROS DEL FORO LOCAL A LAS REUNIO	RATIO	50	75
CONVOCATORIAS DE LA JUNTA MUNICIPAL DIFUNDIDAS A ASOCIACIONE	NÚMERO	15	9
REUNIONES DE COMISIONES PERMANENTES DEL FORO LOCAL	NÚMERO	12	6

2. FOMENTAR EL ASOCIACIONISMO Y LA REALIZACIÓN DE PROYECTOS PARA EL DESARROLLO SOCIAL DEL DISTRITO

Este objetivo permite medir el impacto que la convocatoria pública de subvenciones a entidades sin ánimo de lucro del Distrito tiene para fomentar el Asociacionismo y la democracia participativa en el Distrito, así como para garantizar la continuidad y el correcto funcionamiento de las Asociaciones del Distrito, mediante el apoyo para gastos derivados de las sedes sociales u otros espacios, dentro de la línea de subvención contemplada en el Plan Estratégico de Subvenciones de los Distritos 2018-2020.

Destaca en 2020, como efecto directo de la pandemia y del confinamiento efectuado la imposibilidad por parte de algunas entidades de ejecutar el proyecto para el que habían solicitado subvención, lo que, sumado a la imposibilidad de reformulación de los proyectos, ha llevado a la renuncia a de la subvención de 7 proyectos.

Para el cumplimiento del presente objetivo presupuestario, se ha destinado la partida 489.01 "Otras transferencias a instituciones sin fines de lucro", que, dotada con un crédito definitivo de 60.000 euros, se ha ejecutado en un 93,55%.

En total, se han solicitado un total de 42 subvenciones, 26 en la modalidad de proyectos y 16 en la modalidad de gastos de mantenimiento para el funcionamiento de sedes sociales u otros espacios. De ellas, han sido no admitidas a trámite un total de 4 solicitudes (3 en modalidad proyectos, y 1 en modalidad de gastos de mantenimiento). Por tanto, sobre las 38 solicitudes admitidas a tramite, se han concedido un total de 22 subvenciones: 15 en la modalidad de proyecto y 7 en la modalidad de gastos de mantenimiento.

En cuanto al número de entidades subvencionadas, han sido en total de 16, de las cuales 6 entidades han sido perceptoras de subvención en ambas modalidades: proyectos y gastos de mantenimiento

INDICADOR	MAGNITUD	PREVISIÓN	REALIZADO
POBLACIÓN DEL DISTRITO / ASOCIACIONES	RATIO	6	7
SUBVENCIONES CONCEDIDAS ASOC.DECLAR.UTILIDAD PÚBLICA	NÚMERO	25	21
ASOCIACIONES Y ENTIDADES SUBVENCIONADAS	NÚMERO	18	16
SUBVENCIONES CONCEDIDAS/SUBVENCIONES SOLICITADAS	PORCENTAJE	54	58

OBJETIVOS / INDICADORES DE GESTIÓN			
ASOC. INSCRITAS REGISTRO ENTID. CIUD, CON DOMICILIO DISTRITO	NÚMERO	76	78
SUBVENCIONES SOLICITADAS ASOC. DECLAR. UTILIDAD PÚBLICA	NÚMERO	47	37

PRESUPUESTO GENERAL DEL AYUNTAMIENTO DE MADRID 2020

MEMORIA DE CUMPLIMIENTO DE OBJETIVOS

CENTRO: 001 AYUNTAMIENTO DE MADRID

SECCIÓN: 218 DISTRITO DE VILLA DE VALLECAS

PROGRAMA: 93302 EDIFICIOS

RESPONSABLE PROGRAMA: COORDINADOR/A DEL DISTRITO DE VILLA DE VALLECAS

MEMORIA GENERAL DEL PROGRAMA

El objetivo del presente programa es garantizar el óptimo funcionamiento de todos los edificios adscritos al distrito, contemplando todas las actuaciones precisas para que reúnanlas debidas condiciones de seguridad y funcionalidad necesarias

En concreto, estas actuaciones contemplan el mantenimiento integral, que se materializa a través contrato de servicios de mantenimiento integral que incluye tanto el mantenimiento general de las instalaciones como el de los elementos constructivos y espacios libres de parcela que lo integran; el servicio de limpieza, que incluyen también los contenedores higiénicos; y el servicio de seguridad mediante vigilancia privada.

Para el cumplimiento del presente programa se han realizado también las obras de conservación, reforma, reparación y rehabilitación de los edificios con la finalidad de mejorar la seguridad constructiva, adaptación a normativa de seguridad y mejora de la eficiencia energética, así como mejora de la funcionalidad de los mismos.

También se han incluido los estudios y trabajos técnicos necesarios para la elaboración de los Planes de Autoprotección de los edificios adscritos al Distrito en los que el Ayuntamiento ejerce de forma directa la actividad.

Para el cumplimiento de dichas finalidades, el programa presupuestario 933.02 "Edificios" ha contado en 2020 con un crédito definitivo de 1.522.682 euros, y se han reconocido obligaciones por importe de 1.339.548 euros, lo que supone el 88%. En concreto, el capíulo 2 "Gastos en bienes corrientes y servicios", con un crédito definitivo de 1.450.182 euros y unas obligaciones reconocidas de 1.277.007 euros, se ha ejecutado en un 88,1 % y el capítulo 6 "Inversiones reales", con un crédito definitivo de 72.500 euros y unas obligaciones de 62.541 euros, en un 86,3 %.

OBJETIVOS / INDICADORES DE GESTIÓN

1. CONSERVAR LOS EDIFICIOS MUNICIPALES DEL DISTRITO Y SUS INSTALACIONES EN CONDICIONES IDÓNEAS PARA SU USO MEDIANTE LA REALIZACIÓN DE LAS CORRESPONDIENTES ACCIONES DE LIMPIEZA Y MANTENIMIENTO

Para el cumplimiento del presente objetivo presupuestario se han destinado las partidas 212.00 "Reparación, mantenimiento y conservación de edificios y otras construcciones", que, dotado con un crédito definitivo de 138,294 euros, se ha ejecutado en un 66,43%; así como la partida 227.00 "Limpieza y aseo" que, dotada con un crédito definitivo de 531.484 euros se ha ejecutado en un 108,20%.
Durante el año 2020 se han incorporado al Inventario del Distrito dos nuevos equipamientos, sobre los que se han realizado actuaciones de mantenimiento, como son los locales cedidos por la EMVS para el espacio interasociativo y el local de empleo.
Como consecuencia de ello, se incrementan los indicadores referidos a la superficie construida.
En cuanto a las instalaciones de elevación y electromecánicas, el número asociado a los edificios es de 13 (10 ascensores o elevadores, 1 montacargas y 2 sillas elevadoras), si bien al tiempo de establecer el indicador se computaron también los existentes en los centros de educación infantil y primaria con 11 y los existentes en centros deportivos municipales con 1 , totalizando 25
Por tanto, se valora de manera adecuada la eficacia de los medios destinados al cumplimiento del presente objetivo presupuestario.

INDICADOR	MAGNITUD	PREVISIÓN	REALIZADO
EDIFICIOS CON MANTENIMIENTO A CARGO DEL DISTRITO	NÚMERO	13	13

OBJETIVOS / INDICADORES DE GESTIÓN			
INSTALACIONES DE ELEVACIÓN Y ELECTROMECÁNICAS CON MANTENIMIE	NÚMERO	26	13
SUPERFICIE CONSTRUIDA DE EDIFICIOS CON MANTENIMIENTO A CARGO	M2	16880	16880
SUPERFICIE LIBRE DE EDIFICIOS CON MANTENIMIENTO A CARGO DEL	M2	5343	5343

2. GARANTIZAR LA SEGURIDAD DE LOS CIUDADANOS Y CIUDADANAS Y USUARIOS Y USUARIAS DE LOS EDIFICIOS PÚBLICOS Y MEJORAR LA ACCESIBILIDAD A LOS MISMOS MISMOS MEDIANTE LAS CORRESPONDIENTES OBRAS DE REFORMA

Para el cumplimiento del presente objetivo presupuestario se han destinado las partidas presupuestarias 227.01 "Seguridad", que con un crédito definitivo de 304.372 euros se ha ejecutado en un 75,75%; 227.06 "Estudios y trabajos técnicos", ejecutada en 97,08%; y, 227.99 "Otros trabajos realizados por otras empresas y profesionales", ejecutada en un 79,21%.

Con la finalidad principal de garantizar la seguridad en sentido amplio en el funcionamiento ordinario de todos los centros adscritos al Distrito, y, en consecuencia, el entorno más adecuado para la ciudadanía usuaria como para los profesionales que desarrollan sus funciones, se ha dado cumplimiento a este objetivo presupuestario a través de la prestación del servicio de seguridad privada; de auxiliares de información, atención al público y control de entradas; mediante la revisión de planes de autoprotección; y, de la ejecución de obras de mejora.

En concreto, se ha prestado el servicio de seguridad privada en 6 centros adscritos al distrito (la sede de la Junta de Distrito, un polideportivo, un centro educativo, el centro de servicios sociales y dos centros juveniles).

El servicio de auxiliares de información se ha prestado en 12 centros: dos centros deportivos municipales; tres equipamientos culturales culturales; dos centros juveniles; dos centros de mayores; dos centros de servicios sociales; y, en la Escuela de Hostelería.

Se ha realizado el estudio para la Inspección Técnica de Edificios en el Centro Municipal de Mayores de Villa de Vallecas; y, se ha llevado a cabo la redacción o actualización de los planes de autoprotección en un total de 8 equipamientos, como son: los Centros Juveniles El Aleph y El sitio de mi recreo; los Centros Deportivos Municipales Miguel Guillén Prim y Cerro de Almodóvar; los Centros de Mayores Villa de Vallecas y Santa Eugenia; el Centro Cultural Francisco Fatou; y, el Centro de Servicios Sociales de Peñaveiga

Se han realizado actuaciones de obras de reparación y mejora del Auditorio de las Trece Rosas; de subsanación de deficiencias de baja tensión en el Centro Cultural Francisco Fatou y en el Centro de Mayores de Villa de Vallecas; la rehabilitación de la acometida de saneamiento del Centro Juvenil El Aleph; y obras de remodelación y adecuación en la sede de la Junta Municipal de Distrito y en el Centro Cultural Francisco Fatou.

Además de ello, con objeto de garantizar las debidas condiciones de ventilación de los edificios, en atención a las Recomendaciones para evitar riesgos de propagación del COVID-19, se han adquirido equipos de medición de la calidad del aire.

Por otro lado la corrección en el indicador Edificios municipales adaptados totalmente a la Normativa de incendios, es debido a la necesidad de evaluación de las instalaciones y la adaptación de éstas a la nueva normativa de protección contra incendios.

En consecuencia, se considera que las actuaciones realizadas contribuyen al cumplimiento del presente objetivo presupuestario, habiéndose mostrado eficaces los medios destinados.

La estimación inicial REAL era adaptar un 10% los edificios a la normativa de protección de incendios, pero por error se marcó un 100%. Esta adaptación incluía la realización de las inspecciones que marca el RD 513/2017, por el que se aprueba el Reglamento de Instalaciones de Protección Contra Incendios. Una vez realizadas varias de estas inspecciones, se verificó que la subsanación de las deficiencias encontradas (que fundamentalmente radican en la legalización total de todas las instalaciones) eran de un alcance bastante mayor al inicialmente esperado, por lo que hubo que esperar a disponer del crédito necesario durante el presente año 2021 para comenzar a adaptar los edificios municipales a la normativa vigente.

En cualquier caso, todos los edificios disponen de instalaciones de protección contra incendios y pasan sus revisiones de mantenimiento periódicas, por lo que el indicador de adaptación parcial a la normativa de

OBJETIVOS / INDICADORES DE GESTIÓN

protección contra incendios se entiende cumplido en un 100%.

INDICADOR	MAGNITUD	PREVISIÓN	REALIZADO
EDIFICIOS MUNICIPALES ADAPTADOS TOTALMENTE A LA NORMATIVA DE	PORCENTAJE	100	0
EDIFICIOS MUNICIPALES ADAPTADOS PARCIALMENTE A LA NORMATIVA	PORCENTAJE	100	100
PLANES DE AUTOPROTECCIÓN IMPLANTADOS	NÚMERO	10	10
EDIFICIOS REFORMADOS SOBRE EL TOTAL DE EDIFICIOS CON MANTENI	PORCENTAJE	31	46
SUPERFICIE DE EDIFICIOS A REFORMAR SOBRE TOTAL SUPERFICIE DE	PORCENTAJE	49	48
EDIFICIOS CON PLANES DE AUTOPROTECCIÓN IMPLANTADOS SOBRE EL	PORCENTAJE	77	77

PRESUPUESTO GENERAL DEL AYUNTAMIENTO DE MADRID 2020

MEMORIA DE CUMPLIMIENTO DE OBJETIVOS

CENTRO: 001 AYUNTAMIENTO DE MADRID

SECCIÓN: 218 DISTRITO DE VILLA DE VALLECAS

PROGRAMA: 93303 I.F.S. GESTIÓN DEL PATRIMONIO

RESPONSABLE PROGRAMA: COORDINADOR/A DEL DISTRITO DE VILLA DE VALLECAS

MEMORIA GENERAL DEL PROGRAMA

En el programa 933.03 se han ejecutado 23 proyectos procedentes de Inversiones Financieramente Sostenibles (IFS) procedentes de 2019, con un importe total de 1.064.803,09 euros. En concreto:
En los Centros Educativos del Distrito, se han realizado obras de acondicionamiento y adecuación de zonas estanciales de los CEIP´s Ciudad de Valencia, Juan Gris, El Quijote, José Echegaray, Agustín Rodríguez Sahagún, Juan de Herrera, Honduras, Blas de Otero, Loyola de Palacio, Francisco Fatou y Ángel Nieto. Además, se han acometido obras de mejora de la funcionalidad y acondicionamiento en los CEIP´s El Quijote, Juan Gris y Agustín Rodriguez Sahagún.

En cuanto a los equipamientos deportivos, respecto de las Instalaciones Deportivas Básicas del distrito, se ha procedido a la mejora del pavimento y luminarias de la IBD de Parque de Villa de Vallecas y de la pavimentación de la IBD del Parque del Cementerio; la adecuación de las gradas de la instalación del campo de fútbol de Camino de la Suerte; y acondicionamiento del césped artificial del campo de fútbol Santa Eugenia; y, la rehabilitación de agua caliente y energía solar del Centro Deportivo Municipal Cerro de Almodóvar.

Además, se han realizado obras de adecuación a normativa en la Junta de Distrito y en el Centro Juvenil El sitio de mi Recreo.

Para el cumplimiento de dichas finalidades, el programa presupuestario 933.03 "IFS gestión del patrimonio" ha contado en 2020 con un crédito definitivo de 1.064.803 euros, todo en capítulo 6, y un grado de ejecución del 100 %.

CUENTA GENERAL 2020

MEMORIA DE CUMPLIMIENTO DE OBJETIVOS

219. DISTRITO DE VICÁLVARO

PRESUPUESTO GENERAL DEL AYUNTAMIENTO DE MADRID 2020

MEMORIA DE CUMPLIMIENTO DE OBJETIVOS

CENTRO: 001 AYUNTAMIENTO DE MADRID

SECCIÓN: 219 DISTRITO DE VICÁLVARO

PROGRAMA: 15322 OTRAS ACTUACIONES EN VÍAS PÚBLICAS

RESPONSABLE PROGRAMA: COORDINADOR/A DEL DISTRITO DE VICÁLVARO

MEMORIA GENERAL DEL PROGRAMA

El Programa 153.22 "Otras actuaciones en vías públicas" del que es responsable la Coordinación General del distrito de Vicálvaro está destinada a la ejecución de obras de renovación y acondicionamiento de pavimentos de vías y espacios públicos de la red local distrital, en colaboración con el Área de Gobierno de Obras y Equipamientos.

Las actuaciones a las que se refiere este programa son indispensables para la vida cotidiana en la ciudad, proporcionando seguridad viaria y mayor confortabilidad sin olvidar que también forman parte del diseño de los espacios públicos.

En noviembre de 2019 entró en vigor el Acuerdo Marco de las obras de reforma, reparación y conservación del conjunto de edificios y espacios públicos cuya competencia corresponde al distrito de Vicálvaro del Ayuntamiento de Madrid.

Las obras del programa 153.22 se realizan al amparo del citado Acuerdo Marco mediante la tramitación de los correspondientes contratos basados.

El programa 153.22 se dotó en 2020 en la sección 219 Distrito de Vicálvaro con un crédito inicial de 160.000 euros (61910: 160.000 euros y 61904: 0 euros), habiéndose ejecutado modificaciones de crédito por un importe de -115.000 euros (61910: -155.000 euros y 61904: 40.000 euros), quedando un crédito definitivo de 45.000 euros (61910: 5.000 euros y 61904: 40.000 euros. Se reconocen obligaciones por un importe de 32.183 euros (61910: 0 euros y 61904: 32.183 euros), lo que supone una ejecución del 71,5 %.

Con cargo a este programa, además de la adjudicación de un contrato basado de redacción de proyectos, y reconocimiento de las correspondientes obligaciones por importe de 1.077 euros, se ha realizado una única actuación: las OBRAS DE RENOVACIÓN DE LA URBANIZACIÓN DE LA PARTE POSTERIOR DE LA CALLE VILLABLANCA. PEP 2020/000343, con un gasto comprometido por importe de 38.777 euros. Se han reconocido obligaciones por importe de 31.106 euros, lo que supone una ejecución del 80,2%.

OBJETIVOS / INDICADORES DE GESTIÓN

1. GESTIONAR EFICAZMENTE LAS ACTUACIONES MUNICIPALES EN LAS VÍAS PÚBLICAS QUE HAN SIDO DELEGADAS EN LOS DISTRITOS

Como consecuencia de la irrupción de la pandemia por COVID 19, los objetivos y el presupuesto disponible para obras en vías públicas se reajustaron en función de la nueva situación y necesidades, motivo por el cual se han realizado menos actuaciones de las previstas inicialmente.

INDICADOR	MAGNITUD	PREVISIÓN	REALIZADO
OBRAS EN VIAS Y ESPACIOS PUBLICOS	NÚMERO	2	0
OBRAS REALIZADAS EN VÍAS PÚBLICAS CON CARGO A PARTICULARES	NÚMERO	5	0
OBRAS EN ZONAS VERDES DE MENOS DE 5000 M2	NÚMERO	2	1

CENTRO: 001 AYUNTAMIENTO DE MADRID

SECCIÓN: 219 DISTRITO DE VICÁLVARO

PROGRAMA: 23102 FAMILIA E INFANCIA

RESPONSABLE PROGRAMA: COORDINADOR/A DEL DISTRITO DE VICÁLVARO

MEMORIA GENERAL DEL PROGRAMA

El distrito de Vicálvaro cuenta con una población de 74.048 habitantes (enero 2020). Los indicadores de juventud son superiores a la media de la ciudad de Madrid. Los barrios de Valderrivas junto al Cañaveral cuentan con el índice de población más joven. La media de edad se sitúa en el caso de Valderrivas 35,2 y en el Cañaveral en 32,7.

La población de Vicálvaro se encuentra equilibrada por sexos, hombres 38.253 y mujeres 35.795. Los indicadores de juventud de la estructura demográfica presentan valores altos en comparación con el resto de los distritos. Se trata de un distrito joven, con barrios nuevos configurados por parejas jóvenes con hijos.

Desde el programa se han realizado servicios, prestaciones y proyectos fundamentalmente dirigidos a la población infantil y juvenil, así como actuaciones para mejorar la conciliación familiar.

La finalidad del programa es atender las necesidades sociales de las familias, priorizando aquellas con menores ingresos y situaciones de mayor dificultad social.

Las intervenciones han ido dirigidas por un lado a la atención de las necesidades básicas, este año en especial por la situación de pandemia en la que el país se ha visto inmerso, priorizando también las intervenciones de prevención y promoción comunitaria.

En relación a las necesidades sociales de las familias, agravadas este año por el estado de alarma desde el 14 de marzo, se han tenido en cuenta las demandas que han llegado a los centros de servicios sociales del distrito, relacionadas con problemas económicos derivados del desempleo y de los Ertes acontecidos en el año, dificultades en la crianza y educación de los hijos/as menores, situaciones de desprotección, así como con la conciliación de la vida laboral y familiar y las relacionadas con problemas para el pago de la vivienda.

Las zonas prioritarias de intervención desde los Centros de Servicios Sociales han sido la Zona de la Cañada y las Parcelas de realojo, donde se concentra la mayor problemática social del distrito debido a una mayor carencia de recursos en esta población.

El programa ha incluido acciones asistenciales, preventivas y de inserción sociolaboral, especialmente dirigidas a la población joven.

En el ámbito asistencial se han gestionado ayudas económicas, cestas de alimentos y comidas a domicilio para cubrir las necesidades básicas de alimentación para las familias sin ingresos o con ingresos muy bajos, así como ayudas de comedor escolar en los centros educativos y escuelas infantiles.

Este año debido a la pandemia, los recursos de ocio dirigidos a menores y jóvenes para el periodo estival se han visto reducidos por las limitaciones de aforo. No obstante, se ha intentado mantener estos recursos con las debidas garantías de salubridad, intentando ofrecer alternativas normalizadoras y de integración social.

Desde el Servicio de Ayuda a domicilio se ha apoyado a las familias en situación de dificultad social con prestaciones de apoyo en el cuidado y acompañamiento a menores.

Los proyectos del Área de Familias, Igualdad y Bienestar Social en el distrito son: dos centros de Día para Menores, Programa ASPA, servicios de Educación Social y Centro de Atención a la infancia (CAI) para la atención a menores en situación de riesgo o desprotección.

Los Centros de Día para menores, fuera del horario escolar, suponen un apoyo a las familias con más

MEMORIA GENERAL DEL PROGRAMA

dificultades para compatibilizar sus horarios laborales y familiares. Al mismo tiempo apoyan a los menores en las tareas escolares y se trabajan aspectos de ocio saludables, de relación y sociabilidad. Las intervenciones desde el servicio de Educación Social han ido dirigidas a familias con dificultades, proyectos grupales de intervención con padres/madres, con jóvenes y actividades comunitarias.

La atención, coordinación y propuesta de medidas en situaciones de desprotección de menores se ha realizado a través de los Equipos de atención a menores (ETMF) y la Comisión de Apoyo Familiar (CAF).

Las situaciones de riesgo grave y desprotección de menores se han atendido desde el Centro de Atención a la Infancia (CAI) ubicado en el Centro de Servicios Sociales de Valdebernardo.

Los proyectos distritales han ido dirigidos a:

- Intervención social en Cañada mediante la intervención individual y en grupos de adultos y menores.
- Talleres de Integración socio laboral para jóvenes
- Intervención de mediación comunitaria en parcelas de realojo.
- Alternativas habitacionales ante problemas relacionados con la pérdida de vivienda
- Apoyar acciones contempladas en los PIBAS.

El programa ha contado con un crédito definitivo de 799.557 euros de los cuales 539.417 corresponden al capítulo 2, con un grado de ejecución del 66,5% y 260.140 euros corresponden a capítulo 4, con un grado de ejecución del 10,7%, debido a que en los primeros meses de la pandemia no se pudieron gestionar ayudas económicas.
Sobre este crédito se ha alcanzado un nivel de ejecución de 48,4%.

OBJETIVOS / INDICADORES DE GESTIÓN

1. APOYAR A LAS FAMILIAS DEL DISTRITO EN LA CRIANZA Y EDUCACIÓN DE SUS HIJOS MEDIANTE PRESTACIONES DE CARÁCTER SOCIAL Y EDUCATIVO QUE PROMUEVAN EL DESARROLLO INTEGRAL DE LOS MENORES Y FAVOREZCAN LA CONCILIACIÓN DE LA VIDA FAMILIAR Y LABORAL.

Este año lo más lo más destacable, debido a la pandemia, es la reducción en el número de participantes en todas las actividades grupales por el aforo establecido, para garantizar las medidas de seguridad entre los participantes.

En este mismo sentido, debido a la limitación para realizar actividades grupales, la escuela de padres/ madres no se ha podido llevar a cabo.

Ha habido un ligero incremento respecto de la previsión en las ayudas económicas de necesidades básicas. Además de estas ayudas, se han gestionado durante este año, cestas de alimentos desde el distrito, para garantizar la cobertura de productos de primera necesidad a las familias más necesitadas. En este sentido, se han beneficiado de estas cestas de alimentos más de 500 familias. También, se ha contado con un servicio de comida a domicilio para personas con dificultad económica. Sin embargo, el nº de ayudas de comedor escolar se ha reducido considerablemente, debido al cierre de los colegios desde el mes de marzo hasta el mes de septiembre.

INDICADOR	MAGNITUD	PREVISIÓN	REALIZADO
ESCUELA DE MADRES/PADRES	NÚMERO	2	0
PARTICIPANTES DE LA ESCUELA DE MADRES/PADRES	PADRES	20	0
PARTICIPANTES DE LA ESCUELA DE MADRES/PADRES	MADRES	20	0
HORAS DE ESCUELA DE MADRES/PADRES	HORAS	30	0
BENEFICIARIAS DE AYUDAS ECONÓMICAS PARA NECESIDADES BÁSICAS	MUJERES	100	162
HORAS MENSUALES DE AYUDA A DOMICILIO	RATIO	10	145
MENORES ATENDIDOS EN CENTROS DE DÍA	NIÑOS	50	44
MENORES ATENDIDAS EN CENTROS DE DÍA	NIÑAS	50	45

OBJETIVOS / INDICADORES DE GESTIÓN

USUARIOS DE AYUDA A DOMICILIO PARA MENORES Y FAMILIA	HOMBRES	15	1
USUARIAS DE AYUDA A DOMICILIO PARA MENORES Y FAMILIA	MUJERES	15	28
BENEFICIARIOS DE AYUDAS ECONÓMICAS PARA NECESIDADES BÁSICAS	HOMBRES	60	39
BENEFICIARIOS DE AYUDAS ECONÓMICAS PARA COMEDOR ESCOLAR	HOMBRES	140	11
BENEFICIARIAS DE AYUDAS ECONÓMICAS PARA COMEDOR ESCOLAR	MUJERES	140	55

2. ATENDER A FAMILIAS Y MENORES EN SITUACIÓN DE RIESGO SOCIAL MEDIANTE PROGRAMAS DE INTERVENCIÓN PSICOSOCIAL.

Lo más significativo ha sido el acceso, a pesar de la pandemia, de los jóvenes a recursos de búsqueda de empleo a través del proyecto ASPA, dónde se ha llegado incluso a duplicar las previsiones.

Se ha producido un descenso en el nº de derivaciones a los ETMF, dado que durante unos meses no se hicieron reuniones por la pandemia. Aun así, el nº de menores valorados en estos equipos prácticamente se ha mantenido en cuanto a las previsiones.

También es significativo indicar, la alta participación de los menores en los recursos de apoyo y seguimiento escolar, en un año dónde el refuerzo en las tareas escolares se hacía más necesario por la no asistencia presencial de los menores durante meses al centro escolar.

Respecto del servicio de educación social, también se ha visto disminuido en número, debido a la pandemia, al ser más difícil mantener una intervención con el menor en su medio en los meses del confinamiento.

Destacar que a pesar de las limitaciones se han llevado a cabo campamentos urbanos en el distrito dónde ha habido un alto índice de participación por parte de los/as menores con los que se trabaja desde servicios sociales.

Ha subido el nº de menores absentistas, muchos de ellos por el temor de sus familias, a ser contagiados por la Covid 19.

INDICADOR	MAGNITUD	PREVISIÓN	REALIZADO
MENORES VALORADOS EN EQUIPOS DE TRABAJO DE MENORES Y FAMILIA	NIÑAS	100	111
MENORES PARTICIPANTES EN CAMPAMENTOS Y ACTIVIDADES PREVENTIV	CHICOS	60	97
MENORES PARTICIPANTES EN CAMPAMENTOS Y ACTIVIDADES PREVENTIV	CHICAS	60	83
MENORES ABSENTISTAS EN SEGUIMIENTO (HOMBRES	HORAS	25	37
MENORES ABSENTISTAS EN SEGUIMIENTO (MUJERES)	HORAS	25	32
FAMILIAS DERIVADAS A CENTROS DE ATENCIÓN A LA INFANCIA	NÚMERO	35	21
MENORES ATENDIDAS PROG. APOYO EMPLEO RIESGO EXCLUSIÓN SOCIAL	NIÑAS	45	98
CHICOS ATENDIDOS PROG. APOYO Y SEGUIMIENTO SOCIOEDUC	CHICOS	45	42
CHICAS ATENDIDAS PROG. APOYO Y SEGUIMIENTO SOCIOEDUC	CHICAS	45	37
REUNIONES EQUIPOS TÉCNICOS DE MENORES Y FAMILIA	NÚMERO	18	23
MENORES ATENDIDOS PROG. APOYO EMPLEO RIESGO EXCLUSIÓN SOCIAL	NIÑOS	85	128
MENORES Y ADOLESCENTES ATENDIDOS SERVICIO EDUCACIÓN SOCIAL	CHICOS	180	164
MENORES VALORADOS EN EQUIPOS DE TRABAJO DE MENORES Y FAMILIA	NIÑOS	125	114
MENORES Y ADOLESCENTES ATENDIDAS SERVICIO EDUCACIÓN SOCIA	CHICAS	175	168

3. ATENDER LAS NECESIDADES DE LA POBLACIÓN INFANTIL Y JUVENIL EN SITUACIÓN DE VULNERABILIDAD SOCIAL DE LA ZONA DE LA CAÑADA.

OBJETIVOS / INDICADORES DE GESTIÓN

En la zona Cañada, ha disminuido el nº de participantes en grupos de apoyo y refuerzo escolar, en parte por la limitación de aforo y por otra, por la negativa de las familias a que sus hijos estuvieran en contacto con otros menores por miedo a ser contagiados por la Covid-19.

Las actividades comunitarias durante este año debido a la pandemia no han podido realizarse.

INDICADOR	MAGNITUD	PREVISIÓN	REALIZADO
MENORES PARTICIPANTES EN ACTIVIDADES SOCIO COMUNITARIAS	CHICAS	60	0
MENORES PARTICIPANTES EN ACTIVIDADES SOCIO COMUNITARIAS	CHICOS	70	0
MENORES Y JÓVENES PARTICIPANTES EN GRUPOS DE APOYO Y REFUERZ	CHICOS	35	22
MENORES Y JÓVENES PARTICIPANTES EN GRUPOS DE APOYO Y REFUERZ	CHICAS	35	30

4. DESARROLLAR UN PROYECTO DE INSERCIÓN SOCIO LABORAL DIRIGIDOS A JÓVENES EN SITUACIÓN DE DIFICULTAD SOCIAL EN EL DISTRITO CON PERSPECTIVA DE GÉNERO

Desde el proyecto, se han realizado las acciones previstas de formación para aumentar la empleabilidad de los/as jóvenes con dificultades de inserción social y laboral. Estas acciones se han complementado con la promoción y participación en actividades de ocio apoyadas desde el proyecto y utilizando los recursos deportivos del distrito.

Una vez más, los jóvenes han mostrado un interés manifiesto en la formación de cara a una salida laboral.

INDICADOR	MAGNITUD	PREVISIÓN	REALIZADO
JÓVENES PARTICIPANTES EN PROYECTOS DE INSERCIÓN SOCIO LABORA	CHICOS	25	41
JÓVENES PARTICIPANTES EN PROYECTOS DE INSERCIÓN SOCIO LABORA	CHICAS	25	26

5. POTENCIAR ACCIONES QUE MEJOREN LA CONVIVENCIA VECINAL EN LAS ZONAS DE REALOJO

Este año, debido a la pandemia las actividades Comunitarias multitudinarias se han visto reducidas significativamente. El aforo en la participación de cualquier acto programado ha estado muy limitado.

Destacar la alta participación de personas a en los diversos talleres que se han realizado.

INDICADOR	MAGNITUD	PREVISIÓN	REALIZADO
ACTIVIDADES COMUNITARIAS REALIZADAS	NÚMERO	6	3
PERSONAS PARTICIPANTES EN TALLERES	NÚMERO	25	66
PERSONAS PARTICIPANTES EN EL PROYECTO DE MEDIACION COMUNITAR	NÚMERO	400	19

6. ATENDER LAS NECESIDADES DE ALOJAMIENTOS PRODUCIDAS POR SITUACIONES DE EMERGENCIA SOCIAL

El número de familias atendidas por problemas de vivienda ha desbordado la previsión. La demanda existente en el distrito está relacionada con problemas de desahucios, por impagos de alquiler, ocupaciones ilegales y desalojos y en este año de Pandemia, se han cuadruplicado las familias que han presentado problemas de vivienda.

INDICADOR	MAGNITUD	PREVISIÓN	REALIZADO
PLAZAS UTILIZADAS EN VIVIENDAS COMPARTIDAS	NÚMERO	30	49
FAMILIAS ATENDIDAS POR PROBLEMAS DE VIVIENDAS	NÚMERO	90	410

PRESUPUESTO GENERAL DEL AYUNTAMIENTO DE MADRID 2020

MEMORIA DE CUMPLIMIENTO DE OBJETIVOS

CENTRO: 001 AYUNTAMIENTO DE MADRID

SECCIÓN: 219 DISTRITO DE VICÁLVARO

PROGRAMA: 23103 PERSONAS MAYORES Y SERVICIOS SOCIALES

RESPONSABLE PROGRAMA: COORDINADOR/A DEL DISTRITO DE VICÁLVARO

MEMORIA GENERAL DEL PROGRAMA

La finalidad del programa es la atención social a las personas mayores priorizando aquellas que se encuentran en situación de mayor dificultad o vulnerabilidad social.

Los equipamientos municipales existentes en el distrito y que están dirigidos a la población mayor son:

- Centro Daroca y Ampliación
- Centro Valdebernardo
- Centro de Día para personas con deterioro funcional.

El programa contempla las actuaciones del Servicio de Ayuda a Domicilio, Teleasistencia, Comida a Domicilio, así como tramitación de Ayudas Técnicas, Adaptaciones Geriátricas en las viviendas y gestión de plazas en Centros de Día para la atención de personas con deterioro Funcional o Cognitivo.

Las prioridades se centran en la atención a las personas mayores con menor nivel económico, así como la atención en situaciones de aislamiento social, en el fomento de la participación y en el apoyo a las personas cuidadoras de sus mayores.

Dentro los Centros de Mayores se prestan servicios y prestaciones, así como actividades, talleres, grupos y actuaciones dirigidas al fomento de la relación, solidaridad y participación.

La participación de los mayores se desarrolla a través de las actuaciones realizadas desde los Centros Municipales de Mayores, dónde se ofrecen servicios y prestaciones, así como actividades y talleres, dirigidos al fomento de la relación, solidaridad y participación. Este año, debido a la pandemia y por consiguiente al cierre de los Centros de Mayores, la participación ha sido menor, aunque se han abierto otros canales de participación a través de vía telemática: grupos de whatssApp, talleres a través de You Tube, dónde ha habido buena respuesta y participación a todas las actividades programadas.

Las actividades, talleres y grupos se han desarrollado mediante el contrato distrital de Animación socio cultural.

Dentro de este programa se gestionan también los contratos para el desarrollo de los servicios de Peluquerías y Comedor tramitándose las ayudas económicas para las personas mayores que utilizan este servicio con menores recursos económicos. Ambos servicios, se vieron afectados a partir de marzo por el cierre de los Centros de Mayores.

La atención a las personas mayores en sus domicilios se realiza a través del proyecto distrital de Terapia Ocupacional en casa, que pretende mejorar situaciones de aislamiento y soledad prioritariamente en la población mayor de 80 años, así como apoyar a los cuidadores/as de personas mayores en su entorno familiar.

El programa ha contado con un crédito definitivo de 4.195.315 euros, de los cuales 4.174.915 euros corresponden a capítulo 2, con un grado de ejecución de 83,6%, debido a que alguno de los contratos se vieron interrumpidos por la crisis sanitaria del Covid 19. En capítulo 4 se ha contado con un crédito de 6.000 euros, con un grado de ejecución del 29,1%.
Sobre el Crédito definitivo se ha alcanzado un nivel de ejecución del 83,4%.

OBJETIVOS / INDICADORES DE GESTIÓN

OBJETIVOS / INDICADORES DE GESTIÓN

1. GARANTIZAR LA ATENCIÓN DE LAS NECESIDADES DE LA POBLACIÓN MAYOR DEL DISTRITO EN SU PROPIO ENTORNO SOCIAL.

Las prestaciones que se realizan para el cumplimiento de este objetivo son: Ayuda a Domicilio, Teleasistencia, Comida a domicilio, Adaptaciones geriátricas, Ayudas técnicas para la movilidad y Ayudas económicas.

En el distrito se desarrolla el proyecto de Terapia Ocupacional en casa, dirigido a personas mayores de 80 años para la mejora de las condiciones físicas, psíquicas y sociales. Se realiza mediante atenciones individuales, grupales y dando apoyo profesional a cuidadores y familiares en la atención a personas dependientes.

La mayoría de los indicadores han alcanzado las previsiones realizadas, excepto en el nº de solicitudes de ayuda a domicilio que ha disminuido, debido al temor de la población mayor a ser contagiada por la Covid 19. Tampoco se han alcanzado las previsiones en las ayudas de adaptaciones geriátricas por ausencia de demanda, al igual que en el Servicio de lavandería. Se ha visto reducido el nº de solicitudes de ayudas técnicas para la movilidad. Destacar el incremento en el nº de usuarios del servicio de teleasistencia a domicilio.

INDICADOR	MAGNITUD	PREVISIÓN	REALIZADO
MAYORES USUARIOS DEL SERVICIO DE LAVANDERIA A DOMICILIO	HOMBRES	2	0
MAYORES USUARIAS DEL SERVICIO DE LAVANDERIA A DOMICILIO	MUJERES	2	0
BENEFICIARIOS DE AYUDAS PARA ADAPTACIONES GERIÁTRICAS	HOMBRES	4	0
BENEFICIARIAS DE AYUDAS PARA ADAPTACIONES GERIÁTRICAS	MUJERES	4	0
AYUDAS TÉCNICAS PARA LA MOVILIDAD	MUJERES	20	10
MAYORES ATENDIDOS EN EL DOMICILIO EN EL PROYECTO DE TERAPIA	HOMBRES	20	22
AYUDAS TÉCNICAS PARA LA MOVILIDAD	HOMBRES	15	6
MAYORES USUARIOS DEL SERVICIO DE COMIDA A DOMICILIO	HOMBRES	30	35
MAYORES USUARIAS DEL SERVICIO DE COMIDA A DOMICILIO	MUJERES	40	52
MAYORES ATENDIDAS EN EL DOMICILIO EN EL PROYECTO DE TERAPIA	MUJERES	25	61
PERSONAS MAYORES USUARIAS DEL SERVICIO DE AYUDA A DOMICILIO	HOMBRES	400	446
SOLIC. PREST. SERVICIO AYUDA DOMICILIO PARA PERSONAS MAYORES	NÚMERO	400	231
INDICE DE ATENCIÓN DOMICILIARIA A MAYORES DE 80 AÑOS	PORCENTAJE	16	74
HORAS MENSUALES AYUDA DOMICILIO PARA MAYORES POR DOMICILIO	HORAS	11	10
PERSONAS MAYORES USUARIAS DEL SERVICIO DE AYUDA A DOMICILIO	MUJERES	1000	1221
MAYORES USUARIAS DEL SERVICIO DE TELEASISTENCIA	MUJERES	1500	1774
MAYORES USUARIOS DEL SERVICIO DE TELEASISTENCIA	HOMBRES	700	852

2. POTENCIAR LA PARTICIPACIÓN DEL MAYOR EN LA VIDA SOCIAL Y PREVENIR SU DETERIORO FÍSICO-PSÍQUICO MEDIANTE LA REALIZACIÓN DE ACTIVIDADES DE OCIO Y UTILIZACIÓN DEL TIEMPO LIBRE SALUDABLE.

Este año debido a la pandemia y al cierre de los Centros Municipales de Mayores, no se ha alcanzado la previsión que se esperaba en varios de los indicadores de este objetivo. Aun así, el nº de socios/as se mantiene con una ligera bajada, siendo la población femenina la más numerosa.
Los Centros de Mayores siguen siendo centros referenciales para la población, dónde la participación y las buenas relaciones que se generan entre la población mayor es muy valorada. Este año, ha sido duro para los mayores en particular, por el confinamiento y la soledad a la que muchas de estas personas se han visto abocadas.

Este año apenas se han podido realizar excursiones y visitas socioculturales, hecho que la población mayor ha echado mucho en falta.

OBJETIVOS / INDICADORES DE GESTIÓN

INDICADOR	MAGNITUD	PREVISIÓN	REALIZADO
CENTROS DE MAYORES DEL DISTRITO	NÚMERO	2	2
EXCURSIONES Y VISITAS SOCIO CULTURALES REALIZADAS	NÚMERO	20	3
BENEFICIARIOS DE AYUDAS PARA COMEDOR EN CENTROS DE MAYORES	HOMBRES	4	3
BENEFICIARIAS DE AYUDAS PARA COMEDOR EN CENTROS DE MAYORES	MUJERES	6	6
VOLUNTARIOS EN LOS CENTROS DE MAYORES	HOMBRES	40	39
VOLUNTARIAS EN LOS CENTROS DE MAYORES	MUJERES	40	34
GRADO DE UTILIZACIÓN DE LOS CENTROS DE MAYORES	PORCENTAJE	90	15
PARTICIPANTES EN EXCURSIONES Y VISITAS SOCIO-CULTURALES	HOMBRES	300	8
PARTICIPANTES EN EXCURSIONES Y VISITAS SOCIO-CULTURALES	MUJERES	700	53
COMIDAS SERVIDAS EN LOS COMEDORES DE LOS CENTROS DE MAYORES	NÚMERO	7000	3105
PARTICIPANTES EN TALLERES	MUJERES	1700	1879
TALLERES DE ACTIVIDADES REALIZADOS	HORAS	5500	134
SOCIOS DE LOS CENTROS DE MAYORES	NÚMERO	3350	3243
SOCIAS DE LOS CENTROS DE MAYORES	NÚMERO	4650	4684
PARTICIPANTES EN TALLERES	HOMBRES	720	679

3. APOYO A LAS FAMILIAS CUIDADORAS PARA PREVENIR SITUACIONES DE RIESGO PARA LOS MAYORES

Se pretende con este objetivo apoyar a los cuidadores y cuidadoras de personas mayores mediante la formación grupal y con recursos como Centros de Día para las personas mayores durante los fines de semana, este año ha sido aún más difícil el cumplir el indicador, dado que los Centros de Día para Respiro Familiar se vieron también obligados a cerrar durante gran parte del año, por la pandemia.

INDICADOR	MAGNITUD	PREVISIÓN	REALIZADO
USUARIOS DEL PROGRAMA "RESPIRO FAMILIAR" LOS FINES DE SEMANA	HOMBRES	2	0
USUARIAS DEL PROGRAMA "RESPIRO FAMILIAR" LOS FINES DE SEMANA	MUJERES	1	1
PARTICIPANTES DE LOS GRUPOS "CUIDANDO AL CUIDADOR/A"	HOMBRES	4	3
SESIONES GRUPALES DE LOS GRUPOS "CUIDANDO AL CUIDADOR/A"	HORAS	25	25
PARTICIPANTES DE LOS GRUPOS "CUIDANDO AL CUIDADOR/A"	MUJERES	7	9

4. ATENDER A MAYORES DEL DISTRITO CON DEMENCIA O CON DETERIORO FUNCIONAL, RELACIONAL O COGNITIVO MEDIANTE LA UTILIZACIÓN DE LOS CENTROS DE DIA MUNICIPALES.

Se ofrece atención asistencial diurna en el Centro de Día para personas mayores con algún tipo de deterioro físico del distrito y para personas con deterioro cognitivo dentro de la red municipal.

Durante este año y debido a la pandemia, hubo cierre en dichos Centros durante varios meses. También señalar que algunos de los usuarios enfermaron y otros incluso llegaron a fallecer, por todo ello, no se ha conseguido alcanzar el indicador previsto.

INDICADOR	MAGNITUD	PREVISIÓN	REALIZADO
USUARIOS PLAZAS CENTROS DE ALZHEIMER O DETERIORO COGNITIVO	HOMBRES	20	20
USUARIOS CENTROS DE DIA MAYORES CON DETERIORO FUNCIONAL O FÍ	HOMBRES	20	12
USUARIAS CENTROS DE DÍA MAYORES CON DETERIORO FUNCIONAL O FÍ	MUJERES	40	46
USUARIAS PLAZAS CENTROS DE ALZHEIMER O DETERIORO COGNITIVO	MUJERES	60	49

CENTRO: 001 AYUNTAMIENTO DE MADRID

SECCIÓN: 219 DISTRITO DE VICÁLVARO

PROGRAMA: 23106 INTEGRACIÓN COMUNITARIA Y EMERGENCIA SOCIAL

RESPONSABLE PROGRAMA: COORDINADOR/A DEL DISTRITO DE VICÁLVARO

MEMORIA GENERAL DEL PROGRAMA

La finalidad del programa es la atención social a los ciudadanos/as en el sistema público de Servicios Sociales.

Se desarrolla mediante prestaciones técnicas, económicas y proyectos de inserción social laboral.

Se lleva a cabo desde los dos Centros de Servicios Sociales del distrito en horario de mañana y tarde desde donde se realiza la atención social a través de las unidades de Primera Atención y de Zona consistente en:

- Información y orientación sobre servicios sociales y otros sistemas de protección social
- Asesoramiento social en situaciones de dificultad
- Apoyo e intervención social
- Gestión de servicios, prestaciones y ayudas sociales
- Trabajo social grupal y comunitario

Las líneas de intervención están orientadas a la atención de personas y grupos en situación de necesidad o emergencia social, incluyendo actividades y acciones para la prevención y atención de situaciones de exclusión social.

Las prioridades del programa son:

- La intervención social y seguimiento de la prestación con personas perceptoras de Renta Mínima de Inserción
  (RMI).
- Seguimiento y derivaciones a los proyectos RMI de la CM.
- Desarrollo de proyectos distritales de: Orientación socio laboral para apoyar la inserción de personas en dificultad
  Social e Intervención en Zonas de mayor dificultad social.
- Desarrollo del proyecto distrital e intervenciones comunitarias en la zona de exclusión social de la Cañada.
- Intervención comunitaria.

Desde el programa se prioriza la formación en habilidades y competencias tanto para la inserción social como para potenciar la empleabilidad de las personas con especiales dificultades de inserción.

Se mantiene la coordinación con el equipo de profesionales del Centro "Luis Vives" para apoyar los procesos de inserción social de las personas residentes en el centro.

Se potencian las actuaciones e intervenciones socio comunitarias dirigidas a mejorar las relaciones vecinales entre diferentes etnias y culturas mediante el desarrollo de un proyecto distrital dirigido a la población de parcelas de realojo.

Gestión y tramitación de la prestación de ayuda a domicilio y otras ayudas para personas con discapacidad.

Apoyar acciones contempladas en PIBA y Fondos de Reequilibrio Territorial.

El programa ha contado con un crédito definitivo de 436.493 euros, sin contar el capítulo 1, de los cuales 300.323 euros corresponden al capítulo 2, con un grado de ejecución del 69,3%. En capítulo 4 se ha

MEMORIA GENERAL DEL PROGRAMA

contado con un crédito de 130.000 euros con un grado de ejecución del 78%.
Sobre este crédito total se ha alcanzado un nivel de ejecución del 71,9%, debido a suspensiones en determinado servicios por la crisis sanitaria por la Covid 19.

OBJETIVOS / INDICADORES DE GESTIÓN

1. GARANTIZAR LA ATENCIÓN SOCIAL DE LA CIUDADANÍA EN EL SISTEMA PÚBLICO DE SERVICIOS SOCIALES.

Durante este año, ha aumentado la atención social en los Centros de Servicios Sociales con respecto a la previsión. Hay un aumento significativo de las situaciones de urgencias debido fundamentalmente a la crisis económica provocada por la pandemia, dónde muchas familias han visto reducido significativamente los ingresos y otras los han perdido. Sube igualmente, el número de entrevistas realizadas.

INDICADOR	MAGNITUD	PREVISIÓN	REALIZADO
CASOS URGENTES ATENDIDOS UNIDADES TRABAJO SOCIAL	HOMBRES	20	37
CASOS URGENTES ATENDIDOS UNIDADES TRABAJO SOCIAL	MUJERES	40	63
PERSONAS ATENDIDAS UNIDADES TRABAJO SOCIAL PRIMERA ATENCIÓN.	HOMBRES	1200	1367
ENTREVISTAS REALIZADAS EN UNIDADES DE TRABAJO SOCIAL DE ZONA	NÚMERO	8000	11938
PERSONAS ATENDIDAS UNIDADES TRABAJO SOCIAL.	MUJERES	2200	2500
ENTREVISTAS REALIZADAS EN U.T.S. PRIMERA ATENCIÓN	NÚMERO	3400	3894
UNIDADES FAMILIARES EN SEGUIMIENTO POR UNIDADES DE TRABAJO	NÚMERO	4200	5127

2. APOYAR LA INTEGRACIÓN SOCIAL DE LAS PERSONAS DISCAPACITADAS Y SUS FAMILIARES PROPORCIONÁNDOLES LOS RECURSOS Y PRESTACIONES NECESARIAS.

Se mantiene el número de beneficiarios/as de ayudas económicas en personas con discapacidad.

Se mantiene la atención desde el servicio de ayuda a domicilio confirmándose la tendencia de años anteriores, en la atención de un mayor número de mujeres que de hombres atendidos desde este servicio, aunque no se ha alcanzado la previsión en el nº de mujeres usuarias de este servicio y sí se ha superado en el caso de los hombres.

INDICADOR	MAGNITUD	PREVISIÓN	REALIZADO
PERSONAS DISCAPACITADAS BENEFICIARIAS DE AYUDAS ECONOMICAS	HOMBRES	10	9
PERSONAS CON DISCAPACIDAD USUARIOS SERVICIO AYUDA A DOMICILI	HOMBRES	35	43
PERSONAS CON DISCAPACIDAD USUARIAS SERVICIO AYUDA A DOMICILI	MUJERES	75	68
PERSONAS DISCAPACITADAS BENEFICIARIAS DE AYUDAS ECONOMICAS	MUJERES	16	8
MEDIA DE HORAS MENSUALES AYUDA A DOMICILIO A DISCAPACITADOS	HORAS/PERS	17	14

3. PREVENIR SITUACIONES DE EXCLUSIÓN SOCIAL EXTREMA MEDIANTE PRESTACIONES ECONÓMICAS Y PROYECTOS DE INSERCIÓN SOCIOLABORAL

Se ha mantenido la previsión en el número de perceptores de RMI en el distrito, con un leve descenso, a pesar de que a partir del mes de junio con la aprobación del Ingreso Mínimo Vital, muchas personas han causado baja en RMI para acceder al Ingreso Mínimo Vital.

Ha habido una bajada en el número de participantes en los proyectos de RMI de la CM, aunque se compensa con el aumento de participantes en los proyectos distritales, aún a pesar de las medidas restrictivas para la participación en actividades grupales por la pandemia.

INDICADOR	MAGNITUD	PREVISIÓN	REALIZADO
PARTICIPANTES PROYECTOS INTEGRACIÓN R.M.I.	HOMBRES	100	44
PROYECTOS INTEGRACIÓN SOCIOLABORAL DE R.M.I.	NÚMERO	3	3

OBJETIVOS / INDICADORES DE GESTIÓN

PARTICIPANTES PROYECTOS DISTRITALES	HOMBRES	80	54
PARTICIPANTES PROYECTOS DISTRITALES	MUJERES	90	147
PARTICIPANTES PROYECTOS INTEGRACIÓN R.M.I.	MUJERES	70	43
PRECEPTORES DE RENTA MÍNIMA DE INSERCIÓN	HOMBRES	350	278
PRECEPTORAS DE RENTA MÍNIMA DE INSERCIÓN	MUJERES	450	478

4. ATENDER LAS NECESIDADES DE LAS PERSONAS SIN HOGAR O CON PROBLEMAS DE ALOJAMIENTO MEDIANTE LA INTERVENCIÓN SOCIAL Y LAS AYUDAS ECONÓMICAS QUE FAVOREZCAN SU INTEGRACIÓN SOCIAL.

Se realiza la atención en coordinación con el Centro Municipal de Acogida "Luis Vives" apoyando los procesos individuales de inserción, con la intervención desde las unidades de trabajo social del distrito. La coordinación ha sido menor que la previsión realizada dado que no se han podido mantener las mismas reuniones que en años anteriores debido a la pandemia.

INDICADOR	MAGNITUD	PREVISIÓN	REALIZADO
PERSONAS ATENDIDAS POR PROBLEMAS HABITACIONALES	MUJERES	20	10
PERSONAS SIN HOGAR ATENDIDAS EN COORDINACIÓN CENTRO ACOGIDA	MUJERES	30	12
PERSONAS SIN HOGAR ATENDIDAS EN COORDINACIÓN CENTRO ACOGIDA	HOMBRES	60	26
PERSONAS ATENDIDAS POR PROBLEMAS HABITACIONALES	HOMBRES	60	20

5. FAVORECER LA INTEGRACION SOCIAL EN LAS ZONAS DE REALOJO POTENCIANDO LA INTERCULTURALIDAD

El contrato finalizó a primeros de marzo y de ahí que los datos hayan disminuido en relación a la previsión que se hizo. Durante este tiempo, se han realizado mediaciones vecinales dentro de cada parcela, y actividades grupales para la mejora de la convivencia.

INDICADOR	MAGNITUD	PREVISIÓN	REALIZADO
PERSONAS PARTICIPANTES EN ACTIVIDADES GRUPALES	HOMBRES	10	12
PERSONAS PARTICIPANTES EN EL PROYECTO DISTRITAL	HOMBRES	20	12
PERSONAS PARTICIPANTES EN ACTIVIDADES GRUPALES	MUJERES	25	9
PERSONAS PARTICIPANTES EN EL PROYECTO DISTRITAL	MUJERES	35	12

6. FAVORECER LA INSERCIÓN SOCIAL DE LAS PERSONAS RESIDENTES EN LA CAÑADA MEJORANDO COMPETENCIAS Y HABILIDADES

Ha disminuido el número de participantes en talleres y en grupos debido a la pandemia y a las limitaciones exigidas por las autoridades sanitarias para evitar posibles contagios ante la pandemia por Covid 19.

Se han realizado los talleres y grupos de alfabetización, mejora del idioma y habilidades sociales, así como búsqueda activa de empleo.

INDICADOR	MAGNITUD	PREVISIÓN	REALIZADO
PARTICIPANTES EN TALLERES Y GRUPOS	MUJERES	70	31
PARTICIPANTES EN TALLERES Y GRUPOS	HOMBRES	75	32

PRESUPUESTO GENERAL DEL AYUNTAMIENTO DE MADRID 2020

MEMORIA DE CUMPLIMIENTO DE OBJETIVOS

CENTRO: 001 AYUNTAMIENTO DE MADRID

SECCIÓN: 219 DISTRITO DE VICÁLVARO

PROGRAMA: 31101 SALUBRIDAD PÚBLICA

RESPONSABLE PROGRAMA: COORDINADOR/A DEL DISTRITO DE VICÁLVARO

MEMORIA GENERAL DEL PROGRAMA

El fin de este programa es la mejora de la salud pública y la protección y el bienestar animal. Para poder llevar a cabo estas propuestas, se han fijado como objetivos fundamentales: el control oficial de alimentos y establecimientos donde se elaboran, consumen o venden comidas y bebidas, la inspección de actividades con incidencia en la salud pública (centros de cuidado y recreo infantil, peluquerías, centros de estética y similares), la mejora de la sanidad, protección y bienestar animal, así como el fomento de hábitos saludables entre la infancia y juventud y sus familias.

Dentro del Programa SALUBRIDAD PÚBLICA, se ha llevado a cabo también la actividad Plan Estratégico de Prevención de la Obesidad (P.E.P.O.), dirigido a la infancia y juventud y sus familias, que tiene en cuenta, no sólo el fomentar unos hábitos alimentarios y de ejercicio adecuados, sino también el iniciar a los niños y niñas en el conocimiento de la elaboración de determinados menús recomendables para estas edades.

El programa ha contado con un crédito definitivo de 539.636 euros, con unas obligaciones reconocidas de 517.912 euros y un nivel de ejecución del 96 %.

Hay que hacer constar que la actividad de este Departamento se ha visto mermada con motivo de la pandemia del Covid 19 y la instauración del estado de alarma en marzo de 2020. Desde el 14 de marzo y hasta el 20 de mayo se suspendieron las actividades de inspección y control oficial in situ (auditorías, toma de muestras, etc.). Además de esto, desde el mes de marzo de 2020 este Departamento no pudo disponer de dinero mediante anticipos de caja fija para la Toma de Muestras de Alimentos y Bebidas ni para su transporte al Laboratorio de Salud Pública.

En cuanto a las actividades en materia de protección y bienestar animal, desde la instauración del estado de alarma el 14 de marzo de 2020, las observaciones antirrábicas fueron llevadas a cabo desde el Departamento de Servicios Veterinarios de Madrid Salud.
El Plan Estratégico de Prevención de la Obesidad (P.E.P.O.) también se ha visto afectado por el estado de alarma con motivo de la pandemia del Covid 19, al no haber permanecido abiertos los centros escolares ni los centros culturales municipales durante varios meses del 2020.

OBJETIVOS / INDICADORES DE GESTIÓN

1. **MEJORAR LA SEGURIDAD ALIMENTARIA EN EL DISTRITO MEDIANTE INSPECCIONES PERIÓDICAS Y PROGRAMADAS ASÍ COMO EL CONTROL OFICIAL DE ALIMENTOS DE MANERA QUE SE GARANTICEN LAS CONDICIONES HIGIÉNICO-SANITARIAS EN LOS ESTABLECIMIENTOS DONDE SE ELABORAN, CONSUMEN O VENDEN COMIDAS Y BEBIDAS**

Para poder dar cumplimiento a este objetivo, se acometieron acciones encaminadas al control oficial en establecimientos donde se elaboran, venden o sirven alimentos y bebidas, mediante acciones programadas, actuaciones específicas ocasionadas por brotes y alertas alimentarias y denuncias. Estas actividades de inspección de establecimientos, auditorías de sistemas de autocontrol, toma de muestras de alimentos y bebidas y denuncias de usuarios, dieron lugar a la tramitación y gestión de diversos expedientes.
Como resultado de lo anteriormente expuesto, este Departamento de Salud realizó un total de 863 inspecciones en establecimientos de restauración colectiva, comercio minorista de la alimentación y auditorías de sistemas de autocontrol, lo que supone un 37 % más de lo previsto. Se realizaron 13 tomas de muestras en inspecciones alimentarias, representando la eficacia operativa en toma de muestras de alimentos y bebidas un 33 %, esto fue debido a que desde el mes de Mrazo de 2020 este Departamento no

OBJETIVOS / INDICADORES DE GESTIÓN

dispuso de dinero para llevar a cabo dicha toma de muestras mediante anticipos de caja fija.
La eficacia operativa en las inspecciones consecuencia de denuncias, brotes y alertas fue del 100 %.
En cuanto a los informes sanitarios en licencias urbanísticas, registros o autorizaciones sanitarias se elaboraron 81, lo que supone un incremento del 62 % sobre lo programado.
A la vista de lo reseñado anteriormente, las actuaciones que se han llevado a cabo por el Departamento referidas a los indicadores previamente establecidos para este objetivo, han superado en su mayoría y de forma significativa los valores predeterminados.

INDICADOR	MAGNITUD	PREVISIÓN	REALIZADO
EFICACIA OPERATIVA INSPECCIONES DENUNCIAS BROTES Y ALERTAS (	PORCENTAJE	100	100
CONTROL DE LA CORRECCIÓN DE DEFICIENCIAS DETECTADAS EN ESTAB	PORCENTAJE	100	100
INFORMES SANITARIOS EN AUTORIZACIONES Y EXPEDIENTES	NÚMERO	50	81
TOMA DE MUESTRAS DE ALIMENTOS	NÚMERO	40	13
AUDITORÍAS DE SISTEMAS DE AUTOCONTROL (PCH Y APPCC)	NÚMERO	80	26
EFICACIA OPERATIVA INSPECCIONES SEGURIDAD ALIMENTARIA	PORCENTAJE	80	137
EFICACIA OPERATIVA TOMA DE MUESTRAS DE ALIMENTOS	PORCENTAJE	80	33
INSPECCIONES EN MATERIA DE COMERCIO MINORISTA	NÚMERO	300	603
INSPECCIONES EN MATERIA DE RESTAURACIÓN COLECTIVA	NÚMERO	250	234

2. MEJORAR EL CONTROL DE LAS CONDICIONES TÉCNICAS E HIGIÉNICO-SANITARIAS DE LOS ESTABLECIMIENTOS CON INCIDENCIA DIRECTA SOBRE LA SALUD PÚBLICA (PELUQUERÍAS, ESTALECIMIENTOS DE PIERCING Y TATUAJE, CENTROS DE CUIDADO Y RECREO INFANTIL, PISCINAS.

El llevar a cabo acciones profilácticas encaminadas a mejorar la salud pública del Distrito, es otra de las competencias asignadas al Departamento de Salud. Esto se lleva a cabo mediante la inspección técnico-sanitaria de los establecimientos que pudieran tener incidencia directa en este aspecto en concreto, como por ejemplo en las piscinas, en las que se han realizado 41 inspecciones, con una eficacia operativa del 273 %.
A lo largo del año 2020 se han tomado 4 muestras de agua de piscinas habiendo alcanzado el 100 % en la Eficacia operativa en la Toma de muestras de aguas de piscinas.
En relación con el control oficial en otros establecimientos con incidencia directa en salud pública (Centros de Cuidado y Recreo Infantiles, establecimientos de Peluquería, Centros de Belleza, Centros de Bronceado y Centros de Tatuaje), se han realizado 132 inspecciones, siendo la eficacia operativa de las inspecciones en dichos establecimientos del 330 %. La eficacia operativa a la hora de realizar inspecciones con motivo de denuncias y alertas ha sido del 100 %.
Las actividades realizadas para cumplir este objetivo han superado los datos previstos para el año 2020.

INDICADOR	MAGNITUD	PREVISIÓN	REALIZADO
EFICACIA OPERATIVA TOMA DE MUESTRAS DE AGUA DE PISCINAS	PORCENTAJE	100	100
EFICACIA OPERATIVA INSPECCIONES DENUNCIAS Y ALERTAS	PORCENTAJE	100	100
TOMA DE MUESTRAS DE AGUA DE PISCINAS	NÚMERO	4	4
INSPECCIONES EN PISCINAS	NÚMERO	15	41
INSPECCIONES ESCUELAS Y CUIDADO/ RECREO INFANTILES Y EN ESTA	NÚMERO	40	132
EFICACIA OPERATIVA DE LAS INSPECCIONES EN PISCINAS	PORCENTAJE	90	273
EFICACIA OPERATIVA INSPECCIONES ESTABLECIMIENTOS INCIDENCIA	PORCENTAJE	90	330

3. MEJORAR EL CONTROL EN MATERIA DE SANIDAD Y PROTECCIÓN ANIMAL.

El cumplimiento de este objetivo que supone la mejora en el control en materia de sanidad, protección y bienestar animal, se ha llevado a cabo mediante las actividades de control de establecimientos cuya

OBJETIVOS / INDICADORES DE GESTIÓN

actividad está relacionada con los animales, observaciones antirrábicas de animales agresores, inspecciones en materia de protección animal, así como la gestión y tramitación de licencias para la tenencia de animales potencialmente peligrosos y de denuncias causadas por molestias de animales o por incumplimiento de la normativa de aplicación.
No se realizaron observaciones antirrábicas de animales agresores a lo largo de 2020, ya que desde el 14 de marzo de 2020 (declaración del estado de alrma), estas observaciones son llevadas a cabo por el Departamento de Servicios Veterinarios de Madrid Salud. En relación con las solicitudes de licencias para la tenencia de animales potencialmente peligrosos, se tramitaron 47 solicitudes formuladas por mujeres y 47 presentadas por hombres. Las inspecciones en materia de protección animal han sido 15, con una eficacia operativa del 75 %. Las denuncias sobre tenencia de animales y protección animal así como los informes sobre protección animal fueron 35.
De los valores estudiados se puede obtener la conclusión de que existe un incremento en los porcentajes de ejecución de alguno de los indicadores asociados al objetivo, estando afectados el resto por la situación creada tras la declaración del estado de alarma por la pandemia del Covid 19.

INDICADOR	MAGNITUD	PREVISIÓN	REALIZADO
OBSERVACIONES ANTIRRÁBICAS	NÚMERO	3	0
INSPECCIONES PROTECCIÓN ANIMAL	NÚMERO	20	15
DENUNCIAS TENENCIA ANIMALES, PROTECCIÓN ANIMAL E INFORMES	NÚMERO	30	35
PERSONAS QUE SOLICITAN LICENCIA PARA TENENCIA ANIMALES POTEN	MUJERES	40	47
PERSONAS QUE SOLICITAN LICENCIA PARA TENENCIA ANIMALES POTEN	HOMBRES	40	47
EFICACIA OPERATIVA INSPECCIONES PROTECCIÓN ANIMAL.	PORCENTAJE	90	75

4. AGILIZAR LA GESTIÓN DE EXPEDIENTES EN MATERIA DE SALUD PÚBLICA Y COMERCIO.

Este objetivo promueve el agilizar la gestión de expedientes en materia de salud pública y comercio. Para ello se han realizado 74 propuestas de sanción en materia de salud pública, lo que supone un 147 % más de lo previsto.
Las medidas cautelares y provisionales aceptadas por el órgano competente para su ratificación han sido 6, lo que supera el dato establecido para el año 2020.

INDICADOR	MAGNITUD	PREVISIÓN	REALIZADO
MEDIDAS CAUTELARES Y PROVISIONALES ADOPTADAS	NÚMERO	3	6
PROPUESTAS INICIO EXPTES SANCIONADORES SALUD PÚBLICA	NÚMERO	30	74

5. FORMAR, FOMENTAR Y/O CONCIENCIAR A LA INFANCIA Y JUVENTUD EN HÁBITOS SALUDABLES DE ALIMENTACIÓN Y ACTIVIDAD FÍSICA INCLUYENDO PERSPECTIVA DE GÉNERO

Este objetivo promueve el que la infancia y juventud tenga conocimientos básicos sobre hábitos saludables de alimentación y de actividad física. Se han llevado a cabo a lo largo del año 2020 charlas para fomentar hábitos de ejercicio y alimentación adecuados, charlas para evitar el desarrollo de trastornos de la conducta alimentaria y talleres de baile. Las actividades se han realizado en los centros educativos del Distrito de Vicálvaro, en el centro socio cultural de Vicálvaro y en el Centro Cultural Valdebernardo.
A lo largo de 2020 se organizaron 31 actividades lo que supone un 55 % más de lo esperado, si bien el número de horas destinadas a la promoción de hábitos saludables no ha llegado al 100 % de lo esperado al haberse realizado 31 horas. A las actividades ha asistido un mayor número de chicas (99) que de chicos (81) si bien las cifras son muy similares. El dato global de asistencia supera los valores esperados, 180 personas en lugar de las 150 programadas.
Estas actividades se han visto afectadas por la pandemia del Covid 19 que ha ocasionado que los centros escolares y culturales hayan permanecido cerrados durante bastante tiempo y que hayan mantenido limitaciones de aforo cuando han estado abiertos.

Estas actividades se han visto afectadas por la pandemia del Covid 19 que ha ocasionado que los centros escolares y culturales hayan permanecido cerrados durante bastante tiempo y que hayan mantenido limitaciones de aforo cuando han estado abiertos.

OBJETIVOS / INDICADORES DE GESTIÓN

INDICADOR	MAGNITUD	PREVISIÓN	REALIZADO
ACTIVIDADES RELACIONADAS CON LA PROMOCIÓN DE HÁBITOS SALUDAB	NÚMERO	20	31
HORAS DESTINADAS A LA PROMOCIÓN DE HÁBITOS SALUDABLES	NÚMERO	40	31
Nº DE PERSONAS QUE ASISTEN A LAS ACTIVIDADES	CHICAS	75	99
Nº DE PERSONAS QUE ASISTEN A LAS ACTIVIDADES	CHICOS	75	81

6. PROMOVER EL CONSUMO DE DIETAS ADECUADAS A LA INFANCIA Y JUVENTUD A LOS QUE VA DIRIGIDO EL PROGRAMA

Este objetivo promueve el consumo de dietas saludables adecuadas a la infancia y juventud, facilitando el aprendizaje para elaborar recetas saludables y dietas equilibradas.
Para lograr este objetivo se han realizado 6 talleres de recetas saludables en el Centro Socio cultural del Distrito de Vicálvaro y en el Centro Cultural Valdebernardo, lo que ha supuesto el 100 % de lo programado, si bien el número de horas ha sido de 18 lo que significa un 50 % más de lo esperado.
A dichos Talleres asistieron 45 personas, un 50 % menos de lo esperado, si bien el número de asistentes por Taller ha estado limitado por el aforo del aula donde se celebraron, con motivo de las restricciones establecidas por las autoridades sanitarias con motivo del Covid 19.

INDICADOR	MAGNITUD	PREVISIÓN	REALIZADO
ACTIVIDADES RELACIONADAS CON LA ELABORACIÓN DE DIETAS SALUDA	NÚMERO	6	6
HORAS DESTINADAS A LA ELABORACIÓN DE DIETAS SALUDABLES	NÚMERO	12	18
Nº DE PERSONAS QUE ASISTEN A LAS ACTIVIDADES	CHICAS	45	29
Nº DE PERSONAS QUE ASISTEN A LAS ACTIVIDADES	CHICOS	45	16

PRESUPUESTO GENERAL DEL AYUNTAMIENTO DE MADRID 2020

MEMORIA DE CUMPLIMIENTO DE OBJETIVOS

CENTRO: 001 AYUNTAMIENTO DE MADRID

SECCIÓN: 219 DISTRITO DE VICÁLVARO

PROGRAMA: 32301 CENTROS DOCENTES ENSEÑANZA INFANTIL Y PRIMARIA

RESPONSABLE PROGRAMA: COORDINADOR/A DEL DISTRITO DE VICÁLVARO

MEMORIA GENERAL DEL PROGRAMA

El propósito del presente programa consiste en la gestión de actuaciones que emanan de las competencias locales en materia educativa, así como del establecimiento de relaciones de colaboración, cooperación y coordinación con el resto de Administraciones Públicas, especialmente con la Autonómica.

Las líneas globales de actuación del programa son las siguientes: contratos para la gestión de las Escuelas Infantiles de titularidad municipal del distrito, coordinación y colaboración en los Procesos de Escolarización, ordinario y extraordinario y orientación, información y asesoramiento a la comunidad educativa del distrito.

Las actuaciones de conservación de los centros docentes de enseñanza infantil y primaria del Distrito y de sus instalaciones en condiciones para su uso, se llevan a cabo mediante la ejecución del contrato de mantenimiento integral. Por otra parte, las obras de conservación y mantenimiento se ejecutan al amparo del acuerdo marco de reforma, reparación y conservación de los edificios y espacios públicos competencia del Distrito, a través del cual se han acometido las acciones necesarias para conservar estos edificios, que requieren una intervención continua y progresiva, mediante la utilización de los recursos disponibles. El presupuesto del Distrito asignado a este programa ha permitido financiar el coste del mantenimiento de los edificios y de sus instalaciones.

El programa 323.01 con un crédito definitivo de 3.497.454 euros ha alcanzado un grado de ejecución en obligaciones reconocidas del 83,8%. En Capítulo 2, con un crédito inicial y definitivo de 3.477.454 euros, se han reconocido obligaciones por importe de 2.932.532 euros, lo que supone una ejecución del 84,3 %. Por su parte, el Capítulo 6, que se destina íntegramente a Edificios y Otras Construcciones (Reforma), contó con un crédito inicial de 90.000 euros, con una modificación de crédito de -70.000 euros, resultando un crédito definitivo de 20.000 euros. Se han reconocido obligaciones por importe de 0 euros, lo que supone una ejecución del 0 %.

Como consecuencia de la irrupción de la pandemia por COVID 19, los objetivos y el presupuesto disponible para obras se reajustaron en función de la nueva situación y necesidades, motivo por el cual se han realizado menos actuaciones de inversión de las previstas inicialmente.

OBJETIVOS / INDICADORES DE GESTIÓN

1. FACILITAR EL ACCESO AL SISTEMA EDUCATIVO A MENORES DE TRES AÑOS MEDIANTE LAS ESCUELAS INFANTILES DE TITULARIDAD MUNICIPAL

Para la consecución de este objetivo se gestionan, a través de contratos de servicios, 4 Escuelas de Educación Infantil, de titularidad municipal.

Dichas escuelas suponen un total de 465 plazas de primer Ciclo de Educación Infantil, de las que a día de hoy están cubiertas 439 plazas. Con las Escuelas se mantiene un contacto permanente, y en este curso, debido a las situación sanitaria de la pandemia del COVID 19, dicha comunicación se ha llevado a cabo a través de correo electrónico y llamadas telefónicas. Alrededor de 50 contactos para el seguimiento de la actividad desarrollada (presencial y telemática) en estas circunstancias especiales, buscando su adecuación a los Pliegos de Prescripciones Técnicas que rige el contrato de servicios del servicio público educativo de educación infantil.

INDICADOR	MAGNITUD	PREVISIÓN	REALIZADO

OBJETIVOS / INDICADORES DE GESTIÓN			
ESCUELAS INFANTILES DE TITULARIDAD MUNICIPAL-	NÚMERO	4	4
REUNIONES CON LAS ESCUELAS INFANTILES MUNICIPALES	NÚMERO	25	50
NIÑAS ESCOLARIZADAS EN EI MUNICIPAL	NIÑAS	210	203
Nº DE PLAZAS EN LAS ESCUELAS INFANTILES MUNICIPALES	NÚMERO	441	465
NIÑOS ESCOLARIZADOS EN EI MUNICIPAL	NIÑOS	231	236

2. COLABORAR CON LA COMUNIDAD EDUCATIVA EN EL PROCESO DE ADMISIÓN DEL ALUMNADO EN LOS CENTROS EDUCATIVOS MEDIANTE LA REPRESENTACIÓN MUNICIPAL EN LOS SERVICIOS DE APOYO A LA ESCOLARIDAD (SAE).

El proceso de admisión del alumnado, reglado por la Comunidad de Madrid, tiene dos períodos diferenciados, el período ordinario y el extraordinario. En ambos se cuentan con representación municipal de forma permanente a través del Servicio de Apoyo a la Escolarización.

El proceso ordinario de admisión del alumnado es el que se desarrolla previamente al inicio de cada curso escolar. El proceso extraordinario se desarrolla una vez concluido el proceso ordinario. En ambos procesos se cuenta con representación municipal, participándose en reuniones de los dos procesos. En el curso 2019-20 se han realizado únicamente 2 reuniones, pues todos los procesos se ha realizado por vía telemática debido a la situación sanitaria por la pandemia de COVID-19.

INDICADOR	MAGNITUD	PREVISIÓN	REALIZADO
REUNIONES DEL SERVICIO DE APOYO A LA ESCOLARIZACIÓN	NÚMERO	25	2

3. INFORMAR, ORIENTAR Y ASESORAR A LA COMUNIDAD EDUCATIVA DEL DISTRITO.

Una tercera línea de actuación supone un servicio de información, orientación y asesoramiento en materia educativa, por un lado, a la comunidad educativa del distrito. Por otro lado, y de la misma manera, se desarrolla
asesoramiento técnico y coordinación institucional dirigido al propio Ayuntamiento, a nivel distrital, así como a las
Áreas de Gobierno, a la Comunidad de Madrid, a diferentes entidades u organismos autónomos.

Esta actividad se ha ofrecido de manera presencial, telefónica y telemática. Durante el curso 2019-2020, y debido
a la situación sanitaria de la pandemia frente al COVID-19, se ha realizado, casi en su totalidad, de manera telemática (correos electrónicos, búsqueda de información en la web del ayuntamiento y remisión de los enlaces
telemáticos para su consulta) .

INDICADOR	MAGNITUD	PREVISIÓN	REALIZADO
ASESORAMIENTO Y ORIENTACION ENTIDADES	NÚMERO	20	20
INFORMACIÓN Y ATENCIÓN INDIVIDUALIZADA	HOMBRES	800	435
INFORMACIÓN Y ATENCIÓN INDIVIDUALIZADA	MUJERES	1700	800

4. CONSERVAR LOS EDIFICIOS MUNICIPALES DEL DISTRITO Y SUS INSTALACIONES EN CONDICIONES IDONEAS PARA SU USO, MEDIANTE LA REALIZACION DE LAS CORRESPONDIENTES ACCIONES DE LIMPIEZA Y MANTENIMIENTO.

Conservar los centros docentes de enseñanza infantil y primaria del distrito y sus instalaciones en condiciones
idóneas para su uso, mediante la realización de las correspondientes acciones de mantenimiento, dentro de los contratos integrales de mantenimiento y marco de obras.

En el curso 2019-2020 ha habido dificultades para realizar las actividades previstas debido al cierre de los centros escolares durante el estado de alarma y la necesidad de mantener las medidas sanitarias vigentes por la pandemia del COVID-19.

Como consecuencia de la irrupción de la pandemia por COVID 19, los objetivos y el presupuesto disponible para obras en vías públicas se reajustaron en función de la nueva situación y necesidades, motivo por el

OBJETIVOS / INDICADORES DE GESTIÓN

cual se han realizado menos actuaciones de inversión de las previstas inicialmente en algunos indicadores.

INDICADOR	MAGNITUD	PREVISIÓN	REALIZADO
ACCIONES DIRIGIDAS A ELIMINACIÓN DE BARRERAS ARQUITECTÓNICAS	NÚMERO	3	0
ACCIONES PARA LA DOTACIÓN DE INFRAESTRUCTURAS PARA EL CUIDAD	NÚMERO	3	0
INSTALACIONES ELEVACION Y ELECTROMECANICAS MANTENIMIENTO	NÚMERO	12	12
CENTROS DOCENTES CON MANTENIMIENTO A CARGO DEL DISTRITO	NÚMERO	14	14
SUP. CONSTRUIDA CENTROS DOC. MANTENIMIENTO CARGO DISTRITO	M2	40240	40240
SUP. LIBRE Y ZONA VERDE CENTROS DOC. MANTENIM. CARGO DISTRIT	M2	40782	40782

PRESUPUESTO GENERAL DEL AYUNTAMIENTO DE MADRID 2020

MEMORIA DE CUMPLIMIENTO DE OBJETIVOS

CENTRO: 001 AYUNTAMIENTO DE MADRID

SECCIÓN: 219 DISTRITO DE VICÁLVARO

PROGRAMA: 32601 SERVICIOS COMPLEMENTARIOS EDUCACIÓN

RESPONSABLE PROGRAMA: COORDINADOR/A DEL DISTRITO DE VICÁLVARO

MEMORIA GENERAL DEL PROGRAMA

El propósito del presente programa consiste en la gestión de actuaciones que provienen de las competencias locales en materia educativa, así como del establecimiento de relaciones de colaboración, cooperación y coordinación con el resto de Administraciones Públicas, especialmente con la Autonómica.

Las líneas globales de actuación del programa son las siguientes: fomentar el desarrollo integral de la población escolar del distrito mediante actividades educativas; analizar y profundizar en las necesidades educativas del distrito y fomentar la formación de adultos en el distrito.

El programa 326.01 con un crédito definitivo de 168.761 euros ha alcanzado un grado de ejecución en obligaciones reconocidas del 54,4%. En Capítulo 2, con un crédito definitivo de 156.761 euros, se han reconocido obligaciones por importe de 79.816ç euros, lo que supone una ejecución del 51 %. Por su parte, la subvención nominativa del Capítulo 4, por importe de 12.000 euros, se ha ejecutado en su integridad (100%).

OBJETIVOS / INDICADORES DE GESTIÓN

1. FOMENTAR EL DESARROLLO INTEGRAL DE LA POBLACIÓN ESCOLAR DEL DISTRITO MEDIANTE ACTIVIDADES EDUCATIVAS, COMPLEMENTARIAS Y EXTRAESCOLARES

Para la consecución de este objetivo se han desarrollado las 115 actividades extraescolares en centros educativos, en los ocho colegios públicos y tres institutos del Distrito. Entre dichas actividades se incluyen: blibioteca escolar, animación a la lectura, refuerzo idiomas, psicomotricidad, nuevas tecnologías, baloncesto, futbol sala, ajedres, educacional emocional#
Algunas de estas actividades se han tenido que reestructurar o cambiar para poder dar este servicio cumpliendo las medidas sanitarias indicadas por las autoridades ante la situación de la pandemia por COVID-19.

Por otro lado, estaba previsto desarrollar el contrato de transporte en autocar para apoyo al desarrollo de actividades complementarias a la enseñanza, pero debido a la situación sanitaria de pandemia por la COVID-19, no se han podido llevar a cabo dichas actividades para las que estaba destinado este contrato.

INDICADOR	MAGNITUD	PREVISIÓN	REALIZADO
CENTROS EDUCATIVOS DONDE SE HAN REALIZADO ACTIVIDADES EXTRAE	NÚMERO	11	11
HORAS DE ACTIVIDADES EXTRAESCOLARES REALIZADAS EN CENTROS ED	NÚMERO	7104	6702
PARTICIPANTES EN ACTIVIDADES EXTRAESCOLARES.	NIÑAS	1415	1155
PARTICIPANTES EN LAS ACTIVIDADES EXTRAESCOLARES	NIÑOS	1320	959
HORAS DE ACTIVIDADES CON PERSPECTIVA DE GÉNERO	NÚMERO	7104	6702

2. PROMOVER LA PARTICIPACIÓN DE LA INFANCIA Y LA ADOLESCENCIA DEL DISTRITO.

La consecución de este objetivo se ha llevado a cabo a través del contrato del Servicio de Dinamización y Participación de la Infancia y de la Adolescencia desarrollado desde el Área de Familias, Igualdad y Bienestar Social y que está presente en los 21 distritos.
Debido a la situación de pandemia por el COVID-19 no se ha podido realizar la renovación de la Comisión

OBJETIVOS / INDICADORES DE GESTIÓN

de Participación de la Infancia y de la Adolescencia (COPIA), por lo que no se han celebrado reuniones, pero sigue estando integrada por los mismos representantes del curso pasado.
Por otro lado, la actividad de los Puntos de Participación, otro componente que integra la Participación, se ha desarrollado casi íntegramente, de manera telemática. Debido a las brechas digitales en algunas familias, la participación de los menores ha descendido.

INDICADOR	MAGNITUD	PREVISIÓN	REALIZADO
COMISIONES DE PARTICIPACIÓN INFANTIL Y JUVENIL CON PERSPECTI	NÚMERO	2	0
NUMERO DE PARTICIPANTES	NIÑOS	100	8
NUMERO DE PARTICIPANTES	NIÑAS	100	4

3. FOMENTAR LA FORMACIÓN DE PERSONAS ADULTAS EN EL DISTRITO

Para la consecución de este objetivo se ha desarrollado el Convenio de Colaboración entre el Ayuntamiento de Madrid y la Universidad Rey Juan Carlos para el desarrollo del Proyecto "Universidad de Mayores" en el campus de Vicálvaro.
Desde sus inicios, el volumen de alumnos que participa en los Programas de Mayores de la URJC no ha dejado de crecer ya que cada año incorporan nuevas actividades que atraen a futuros alumnos.

INDICADOR	MAGNITUD	PREVISIÓN	REALIZADO
PARTICIPANTES	HOMBRES	100	286
CONVENIO CON LA UNIVERSIDAD REY JUAN CARLOS PARA EL PROGRAMA	NÚMERO	1	1
PARTICIPANTES	MUJERES	200	481

PRESUPUESTO GENERAL DEL AYUNTAMIENTO DE MADRID 2020

MEMORIA DE CUMPLIMIENTO DE OBJETIVOS

CENTRO: 001 AYUNTAMIENTO DE MADRID

SECCIÓN: 219 DISTRITO DE VICÁLVARO

PROGRAMA: 33303 OTROS EQUIPAMIENTOS CULTURALES

RESPONSABLE PROGRAMA:

MEMORIA GENERAL DEL PROGRAMA

El programa se basa en desarrollar el anterior Plan Estratégico de la ciudad de Madrid 2015/19: Dentro del eje estratégico #una ciudad centrada en las personas, solidaria e inclusiva#, el objetivo #Promover el acceso de la ciudadanía a la cultura como bien común y como espacio de producción#.

Para el cumplimiento del programa se fijaron como metas fundamentales:

- Mejorar la calidad de las instalaciones y equipamientos de los Centros Culturales y salones de actos a través de la adquisición de mobiliario y equipamiento nuevo.

El programa ha contado con un crédito definitivo de 22.476 euros Sobre este crédito se ha alcanzado un nivel de ejecución del 100 % de las obligaciones reconocidas.

La adquisición se realizó a través de Inversiones Financieramente Sostenibles.

OBJETIVOS

1. MEJORAR LA CALIDAD DE LAS INSTALACIONES Y EQUIPAMIENTOS DE LOS CENTROS CULTURALES Y AUDITORIOS A TRAVÉS DE LA ADQUISICIÓN DE MOBILIARIO Y EQUIPAMIENTO NUEVO.

Con la adquisición de mobiliario, ya que, por una parte, el existente se había quedado obsoleto y por otra, habían surgido nuevas necesidades, se han mejorado las instalaciones de los centros culturales haciendo los espacios más versátiles y adecuados para todos los talleres y actividades que en ellos se desarrollan.

Asimismo, con la adquisición de equipamiento nuevo, entre ellos un piano de cola para el salón de actos del centro cultural Valdebernardo, ha permitido ampliar la oferta de espectáculos musicales en el centro, fomentando la creatividad y acercando a la ciudadanía a la audición de obras y piezas interpretadas por este instrumento.

PRESUPUESTO GENERAL DEL AYUNTAMIENTO DE MADRID 2020

MEMORIA DE CUMPLIMIENTO DE OBJETIVOS

CENTRO: 001 AYUNTAMIENTO DE MADRID

SECCIÓN: 219 DISTRITO DE VICÁLVARO

PROGRAMA: 33401 ACTIVIDADES CULTURALES

RESPONSABLE PROGRAMA: COORDINADOR/A DEL DISTRITO DE VICÁLVARO

MEMORIA GENERAL DEL PROGRAMA

El programa se basa en el anterior Plan Estratégico de la Ciudad de Madrid 2015/19: Dentro del eje estratégico "una ciudad centrada en las personas, solidaria e inclusiva", el objetivo "Promover el acceso de la ciudadanía a la cultura como bien común y como espacio de producción".

Para el cumplimiento del Programa se fijaron como metas fundamentales:
- Fomentar y promocionar la cultura en el Distrito mediante la organización de representaciones culturales.
- Satisfacer las necesidades de expresión y el desarrollo de capacidades de los vecinos/as mediante una oferta variada de actividades socioculturales y recreativas.
- Concretar una oferta a la ciudadanía para la conciliación de la vida familiar y laboral, a través del desarrollo de ludotecas, campamentos urbanos y campamentos en la naturaleza.
- Fomentar la cultura tradicional mediante la celebración de fiestas populares.
- Conseguir una mayor participación en las actividades culturales programadas por los servicios culturales del Distrito mediante el análisis de la demanda y la difusión de la oferta.
- Mejorar la disponibilidad y calidad de las instalaciones y equipamientos de los Centros Culturales y auditorios mediante las correspondientes actuaciones de reforma y acondicionamiento.

El programa ha contado, sin contar el capítulo 1, con un crédito definitivo de 1.223.556 euros. Sobre este crédito se ha alcanzado un nivel de ejecución del 52,7 % (obligaciones reconocidas por importe de 645.037 euros, debido a la sustancial reducción de actividades y eventos permitidos por la pandemia del Covid19).
El crédito presupuestario correspondiente a este programa se ha distribuido, atendiendo a la clasificación económica del Presupuesto en: 1.201.140 euros destinados a operaciones corrientes (Capítulo II), y 22.415 euros a operaciones de capital (Capítulo VI).
La liquidación de obligaciones ha supuesto un 52,1% en gasto corriente y un 85,1% en gasto de capital.

OBJETIVOS / INDICADORES DE GESTIÓN

1. **GARANTIZAR EL ACCESO A LA CULTURA, EL OCIO Y EL TIEMPO LIBRE DE LA CIUDADANÍA DEL DISTRITO DE VICÁLVARO, MEDIANTE LA ORGANIZACIÓN DE ACTIVIDADES Y EVENTOS CULTURALES EN LOS DISTINTOS ESPACIOS DISPONIBLES EN EL DISTRITO, TANTO EN RECINTOS CERRADOS COMO AL AIRE LIBRE, TENIENDO EN CUENTA LA INCLUSIÓN DE LA PERSPECTIVA DE GÉNERO.**

La disminución en el número de actividades culturales totales ha sido debida al fuerte impacto social, económico e higiénico-sanitario producido por la pandemia del Covid19 y de sus efectos restrictivos en cuanto a los confinamientos generales de la población, al amparo de las sucesivas Declaraciones del Estado de Alarma por el Gobierno de la Nación desde el 14 de marzo hasta el 5 de junio de 2020, y la posterior normativa competencial de la Comunidad de Madrid en función de la evolución epidemiológica en cada momento, así como la consecuente y obligada suspensión de contratos y otros procedimientos administravos de carácter general y no esencial, por parte del Ayuntamiento de Madrid, hasta el 1 de junio de 2020.

Todo lo anterior conlleva un periodo de obligada suspensión generalizada de representaciones culturales

OBJETIVOS / INDICADORES DE GESTIÓN

desde el 13 de marzo hasta el 23 de julio de 2020, fecha en que se reanudó la programación cultural en calles y plazas del Distrito a lo largo de todo el verano, así como el Ciclo Internacional de Órgano en la Iglesia de Nuestra Señora de la Antigua, en otoño y Navidades. Todas ellas, con una exitosa aceptación y participación de público en las mismas, dadas las circunstancias.

Los Campamentos Urbanos, en el Polideportivo Margot Molés de Vicálvaro y de Naturaleza (en la Comarca de la Vera -Cáceres-, no obstante, se celebraron con estrictos protocolos de seguridad frente al Covid19, en varios turnos, a lo largo de los meses de julio, agosto y septiembre, y con carácter gratuito, a fin de conciliar y ayudar a las familias del Distrito.
Han tenido una excelente aceptación entre las familias y los niños participantes en los mismos.

Hubo prestación de ludoteca en los periodos en los que fueron permitidos Foros Locales, sus diferentes Mesas y los Plenos del Distrito.

La impartición de Cursos y Talleres en Centros Culturales del Distrito estuvo suspendida entre el periodo de 13 de marzo a 30 de junio de 2020 con carácter general, reanudándose la actividad del Curso 2020/2021 a partir del 1 de octubre de 2020, con obligatorias limitaciones importantes en los espacios y aforos permitidos de los participantes en los mismos y estrictos protocolos higiénico-sanitarios por la normativa legal aplicable frente al Covid19..

En cuanto a las cesiones de espacio, tanto las que nos ofrecían la posibilidad de representaciones culturales, como las que, con carácter permanente, ofrecían importantes servicios complementarios o recursos para el Distrito (Bibliotecas, Cursos de la Agencia para el Empleo), ubicadas en los Centros Culturales del Distrito, se han visto suspendidas con carácter general entre en el periodo de 13 de marzo a 30 de junio, reanudando progresivamente sus actividades.

El resto de cesiones de espacio, tanto las de carácter permanente, como de carácter puntual, fueron suspendidas desde el 13 de marzo hasta finalizar el año 2020, con el fin de garantizar los aforos máximos permitidos en los espacios interiores de los Centros Culturales, respetando los protocolos del Covid19 (Escuela de Ajedrez, etc).

No obstante, y con gran mérito, podemos aducir que el número real de horas totales ha sido superior a lo inicialmente previsto para el año 2020.

INDICADOR	MAGNITUD	PREVISIÓN	REALIZADO
SUGERENCIAS Y RECLAMACIONES RELACIONADAS ACT. CULTURALES	NÚMERO	10	39
CENTROS CULTURALES MUNICIPALES	NÚMERO	3	3
ACTIV. QUE PROMUEVAN LA RUPTURA DE ESTEREOTIPOS GENERO	NÚMERO	20	19
PORCENTAJE EXPOSICIONES DE MUJERES	PORCENTAJE	50	29
CONFERENCIAS EN CENTROS CULTURALES	NÚMERO	15	3
ACTIVIDADES POR CENTRO CULTURAL	NÚMERO	40	105
OBRAS DE TEATRO EN CENTROS CULTURALES	NÚMERO	40	24
CONCIERTOS	NÚMERO	60	25
PORCENTAJE MUJERES CONFERENCIANTES	PORCENTAJE	60	33
OTRAS ACTIVIDADES CULTURALES EN CENTROS CULTURALES	NÚMERO	25	12
PARTICIPANTES EN LAS VISITAS CULTURALES	HOMBRES	90	10
CESIÓN ESPACIOS PUNTUALES DE C. CULTURALES MUNICIPALES	NÚMERO	200	214
Nº DE HORAS DE SERVICIO DE LUDOTECAS	HORAS	200	6
VISITAS CULTURALES	NÚMERO	16	4
ASISTENCIA A CONFERENCIAS	MUJERES	350	78
CESIÓN ESPACIOS PERIODICOS EN CENTROS CULTURALES	NÚMERO	17	26
EXPOSICIONES	NÚMERO	24	7
CAMPAMENTOS	NÚMERO	21	10
ASISTENCIA A EXPOSICIONES EN CENTROS CULTURALES	MUJERES	1800	907
ASISTENCIA A EXPOSICIONES EN CENTROS CULTURALES	HOMBRES	1800	743
PORCENTAJE CONCIERTOS MUJERES	PORCENTAJE	52	40
PARTICIPANTES EN LAS VISITAS CULTURALES	MUJERES	170	25

OBJETIVOS / INDICADORES DE GESTIÓN			
ASISTENCIA A CONCIERTOS EN CENTROS CULTURALES	MUJERES	7500	1253
ASISTENCIA A OBRAS DE TEATRO	MUJERES	5500	1175
ASISTENCIA A CONCIERTOS EN CENTROS CULTURALES	HOMBRES	6700	1025
ASISTENCIA A OBRAS DE TEATRO	HOMBRES	3300	962
ASISTENCIA A CONFERENCIAS	HOMBRES	330	67
PARTICIPANTES EN OTRAS ACTIVIDADES CULTURALES	MUJERES	6400	1396
PARTICIPANTES EN OTRAS ACTIVIDADES CULTURALES	HOMBRES	5300	1143
PARTICIPANTES EN CAMPAMENTOS	NÚMERO	920	569

2. SATISFACER LAS NECESIDADES DE EXPRESIÓN Y EL DESARROLLO DE CAPACIDADES DE LOS VECINOS/AS DEL DISTRITO MEDIANTE UNA OFERTA VARIADA DE TALLERES EN CENTROS CULTURALES.

Las diferencias entre la previsión y la realización final se deben a la modificación de la oferta de cursos y talleres, para ajustar a las demandas vecinales. El aumento de cursos se debe principalmente a la realización de cursos trimestrales, la mayoría destinados a jóvenes y con carácter gratuito, aunque también se han impartido otros de carácter generalista y duración trimestral. Es evidente que las mujeres suponen la mayoría del alumnado, incluso habiéndose aumentado su porcentaje en relación pasados ejercicios. La ocupación media de los cursos y talleres es muy elevada, alrededor del 85% dentro de los actuales aforos máximos permitidos por la normativa de aplicación del Covid19.

INDICADOR	MAGNITUD	PREVISIÓN	REALIZADO
CURSOS ACTIV. SOCIOC. Y RECR. POR CENTRO CULTURAL MUNICIPAL	NÚMERO	15	9
CURSOS ACTIV. SOCIOC. Y RECR. POR CENTRO CULTURAL MUNICIPAL	NÚMERO	30	18
MEDIA TRIMESTRAL ASISTENTES CURSO DE ACTIV. SOCIOC. Y RECR (	RATIO	7	3
CURSOS ACTIV. SOCIOC. Y RECR. POR CENTRO CULTURAL MUNICIPAL	NÚMERO	75	50
MEDIA TRIMESTRAL ASISTENTES CURSO DE ACTIV. SOCIOC. Y RECR (	RATIO	14	10
CURSOS DE ACTIVIDADES SOCIOCULTURALES Y RECREATIVAS	NÚMERO	120	77
NÚMERO TRIMESTRAL DE ASISTENTES CURSOS	HOMBRES	800	215
MEDIA TRIMESTRAL ASISTENTES CURSO DE ACTIV. SOCIOC. Y RECR	RATIO	21	13
HORAS DE CURSOS ACTIV. SOCIOCULTURALES Y RECREATIVAS	HORAS	8530	4844
NÚMERO TRIMESTRAL DE ASISTENTES CURSOS	MUJERES	1635	748
PLAZAS DE CURSOS DE ACTIVIDADES OFERTADAS	NÚMERO	2425	1150

3. FOMENTAR LA CULTURA TRADICIONAL MEDIANTE LA CELEBRACIÓN DE FIESTAS POPULARES Y EVENTOS DE GRAN AUDIENCIA AL AIRE LIBRE.

Bajo el concepto fiestas populares, se incluyen las Fiestas de Junio y las patronales de agosto, en honor a Ntra. Señora la Antigua.
Eventos populares de gran audiencia son la Cabalgata de Reyes del 5 de enero de 2020 y los Conciertos Internacionales de Órgano en la Iglesia de Santa María de la Antigua, celebrados en 2020 en otoño y Navidades.

Este año no se han podido celebrar las Fiestas Populares del Distrito, por medidas anti Covid19, así como tampoco se pudo realizar el Día de la Infancia y de la Bicicleta, el "Vicalvakids", la actuación de la Banda Sinfónica Municipal, n el programa conjunto de actuaciones y cines de "Las Noches de Valdebernardo", por los mismos motivos.

No obstante, se celebró el Cine de Verano en los Recintos Feriales durante los meses de julio y agosto, de gran aceptación por el público del Distrito, y un completo elenco de actuaciones al aire libre en sitios emblemáticos de los diferentes Barrios del Distrito, que fue seguido con éxito por el público y suavizó el ambiente de la pandemia en las tardes y noches del Verano, siguiendo estrictos protocolos legales de seguridad e higiene.

INDICADOR	MAGNITUD	PREVISIÓN	REALIZADO

OBJETIVOS / INDICADORES DE GESTIÓN			
FIESTAS POPULARES CELEBRADAS	NÚMERO	2	0
CONCIERTOS DE GRAN AUDIENCIA AL AIRE LIBRE	NÚMERO	2	0
ESTIMACION DE ASISTENTES	NÚMERO	50000	0
ESTIMACION DE ASISTENTES	NÚMERO	2700	0
CINE DE VERANO Y DE AUTOR	NÚMERO	2	1
ACTUACIONES EN FIESTAS POPULARES Y OTROS EVENTOS AL AIRE LIB	NÚMERO	30	10
MUJERES QUE ACTUAN	PORCENTAJE	40	40
HOMBRES QUE ACTUAN	PORCENTAJE	60	60
EVENTOS POPULARES DE GRAN AUDIENCIA	NÚMERO	7	1
ESTIMACIÓN DE ASISTENTES	NÚMERO	5500	4148
ESTIMACION DE ASISTENTES	NÚMERO	62500	30700

4. CONSEGUIR UNA MAYOR PARTICIPACIÓN DE LOS VECINOS/AS EN LAS ACTIVIDADES CULTURALES PROGRAMADAS POR LOS SERVICIOS CULTURALES DEL DISTRITO MEDIANTE EL ANÁLISIS DE LA DEMANDA Y LA DIFUSIÓN DE LA OFERTA

Teniendo en cuenta los restrictivos medios permitidos en soporte papel frente al Covid19, la difusión general de actividades se hizo fundamentalmente a través de redes y medios electrónicos, fundamentalmente del Blog y del Twitter de la Junta Municipal del Distrito.
La cuenta oficial de la Junta Municipal es la fuente básica para informar en esta red, por lo que la cuenta @vicalvablog tiene un uso residual.
Hay que tener en cuenta además que la información también se publica en madrid.es/vicalvaro, en diario.madrid e incluso algunos meses en periódicos a nivel distrito.
También se ha hecho difusión de la cartelería impresa en soporte papel en color DINA3 para las entradas de los Centros Culturales y lugares emblemáticos del Distrito que así lo han permitido.

INDICADOR	MAGNITUD	PREVISIÓN	REALIZADO
CAMPAÑAS DE DIFUSIÓN (SOPORTE PAPEL)	NÚMERO	19	0
CAMPAÑAS DE DIFUSIÓN (SOPORTE BLOG Y TWITTER)	NÚMERO	1000	50

PRESUPUESTO GENERAL DEL AYUNTAMIENTO DE MADRID 2020

MEMORIA DE CUMPLIMIENTO DE OBJETIVOS

CENTRO: 001 AYUNTAMIENTO DE MADRID

SECCIÓN: 219 DISTRITO DE VICÁLVARO

PROGRAMA: 34101 ACTUACIONES DEPORTIVAS EN DISTRITOS

RESPONSABLE PROGRAMA: COORDINADOR/A DEL DISTRITO DE VICÁLVARO

MEMORIA GENERAL DEL PROGRAMA

El objetivo principal del programa es el fomento de la práctica deportiva y los hábitos saludables entre la población del distrito, ofertando para ello por un lado una competición reglada con un claro componente lúdico y recreativo, como son los juegos y torneos deportivos municipales y otras competiciones puntuales, como diversas actividades de promoción.

Para esta promoción se cuenta con la colaboración de las entidades deportivas, el tejido asociativo y los centros escolares del distrito, así como con el promotor del distrito y directores de los centros deportivos.

En el desarrollo de las actividades de este programa se hace uso tanto de las instalaciones deportivas del distrito, como de otros espacios públicos como pueden ser los parques y las propias calles.

Aunque todo el programa tiene un carácter inclusivo, dentro de las actividades se incluye una oferta de actividades específicas dirigidas a las personas con discapacidad, intentando acercar la oferta de ocio saludable a este colectivo.

Este programa está dirigido a las personas del Distrito de Vicálvaro intentando llegar a todos los segmentos y grupos especiales de población.

El programa 341.01 contaba con un crédito 115.000 euros teniendo una modificación de crédito por un importe de 45.360 euros para dotar económicamente a otros programas, por lo que el crédito definitivo fue 69.640 euros. Sobre este crédito se ha alcanzado un nivel de ejecución del 7,7 % de las obligaciones reconocidas. La baja ejecución de este objetivo ha sido debida a la pandemia del covid-19 que hizo que se tuvieran que suspender las actividades durante todo el confinamiento, y los protocolos establecidos posteriormente, que impedían el desarrollo de estas actividades por lo que sólo se han realizado algunas actividades en el último trimestre del año y adecuándolas a los protocolos establecidos en ese periodo.

OBJETIVOS / INDICADORES DE GESTIÓN

1. PROMOCIONAR LOS DEPORTES DE COMPETICIÓN ENTRE LAS VECINAS Y VECINOS DEL DISTRITO MEDIANTE LA ORGANIZACIÓN DE COMPETICIONES Y TORNEOS DEPORTIVOS MUNICIPALES Y OTRAS ACTIVIDADES DE PROMOCIÓN NO COMPETITIVAS

En la consecución de este objetivo se ha utilizado la organización de las competiciones de los juegos deportivos municipales y de los torneos de primavera que se realizan a través del promotor deportivo del distrito y un contrato de servicios en el que se recogen diversas competiciones deportivas puntuales, con un claro carácter participativo, y otras actuaciones de promoción de la actividad física y el ocio saludable.

En relación con los indicadores decir que la situación de pandemia por el covid-19 y los protocolos establecidos han repercutido en el decremento sobre la previsión realizada ya que debido a estos no ha sido posible realizar la mayoría de las actividades programadas para este año.

INDICADOR	MAGNITUD	PREVISIÓN	REALIZADO
EQUIPOS FEMENINOS PARTICIPANTES	PORCENTAJE	10	17
ACTIV. NO COMPETITIVAS PARA LA PRO. DEPORTE	NÚMERO	3	3
ACTIV. COMPETITIVAS PARA LA PRO. DEPORTE	NÚMERO	12	3
PARTICIPANTES ACTIV. NO COMPETITIVAS PROMOCIÓN DEPORTE	MUJERES	880	197

OBJETIVOS / INDICADORES DE GESTIÓN			
PARTICIPANTES ACTIV. NO COMPETITIVAS PROMOCIÓN DEPORTE	HOMBRES	1320	334

CENTRO: 001 AYUNTAMIENTO DE MADRID

SECCIÓN: 219 DISTRITO DE VICÁLVARO

PROGRAMA: 34201 INSTALACIONES DEPORTIVAS

RESPONSABLE PROGRAMA: COORDINADOR/A DEL DISTRITO DE VICÁLVARO

MEMORIA GENERAL DEL PROGRAMA

El principal objetivo del programa es poder ofrecer espacios y recursos para la realización de actividad física y deportiva a través de las actividades dirigidas que se programan o de una forma libre, intentando llegar a todos los segmentos de edad y a colectivos específicos de población del distrito.

Para lograrlo se utilizan todas las unidades deportivas que componen los Centros Deportivos y las Instalaciones Básicas Municipales y el entorno de los parques ubicados en el distrito. Así mismo, contamos con la amplia oferta de actividades dirigidas que se desarrollan en estos espacios.

En el programa también se incluye el objetivo de la conservación de estas instalaciones deportivas municipales en un estado óptimo para su uso mediante la realización de las acciones de mantenimiento y reparación necesarias para ello. Para lograr este objetivo contamos con un contrato integral de mantenimiento y un contrato marco de obras además del personal municipal de los centros deportivos que se encargan de las labores básicas de mantenimiento en estos centros.

Este contrato de mantenimiento integral junto con el de seguridad se lleva a cabo en condiciones iguales a la del resto de distritos, por tratarse de un pliego tipo en cuanto a labores de conservación y mantenimiento. Así mismo sucede en idéntica situación con las obras del contrato marco por reforma, reparación y conservación de los edificios adscritos al distrito.

Citar que, aunque el uso de las instalaciones deportivas es muy alto, tanto a nivel de uso libre como en la participación en todas las actividades dirigidas programadas en ellas, este año han permanecido cerradas a los usurarios desde mediados de marzo hasta final de junio.

Las actuaciones de conservación de las instalaciones deportivas en condiciones para su uso, se llevan a cabo mediante la ejecución del contrato de mantenimiento integral, además de contar también con el personal municipal de los centros deportivos que se encargan de las labores básicas de mantenimiento en dichos centros. Por otra parte, las obras de conservación y mantenimiento se ejecutan al amparo del acuerdo marco de reforma, reparación y conservación de los edificios y espacios públicos competencia del Distrito, a través del cual se han acometido las acciones necesarias para conservar estas instalaciones, que requieren una intervención continua y progresiva, mediante la utilización de los recursos disponibles. El presupuesto del Distrito asignado a este programa ha permitido financiar el coste del mantenimiento de los centros deportivos municipales y de las instalaciones deportivas básicas.

El programa 342.01 contaba con un crédito inicial de 884.841 euros teniendo unas modificaciones de crédito posterior, por lo que el crédito definitivo fue 1.176.165 euros, sin contar el capítulo 1. Sobre este crédito se ha alcanzado un nivel de ejecución del 82,8 % de las obligaciones reconocidas.

En el Capítulo 2, en lo que respecta a las Reparaciones, Mantenimiento y Conservación, se contó con un crédito inicial y definitivo de 280.836 euros, se han reconocido obligaciones por importe de 230.835 euros, lo que supone una ejecución del 82,2%.

En Capítulo 6, en lo que respecta a Edificios y Otras Construcciones (Reforma), se contó con un crédito inicial de 10.000 euros, con una modificación de crédito de 380.300 euros, resulta un crédito definitivo de 390.300 euros. Se han reconocido obligaciones por importe de 373.210 euros, lo que supone una ejecución del 95,6 %. Las actuaciones que se han realizado han sido las siguientes:

o SUBSANACIÓN DE DEFICIENCIAS DE OCA ELÉCTRICA EN EL CDM MARGOT MOLES. Crédito definitivo de 47.716 euros. Se han reconocido obligaciones por importe de 41.133 euros, lo que supone una ejecución del 86,2%.

MEMORIA GENERAL DEL PROGRAMA

o OBRAS DE ACONDICIONAMIENTO DE CERRAMIENTO Y PRADERA DE SOLARIUM EN CDM FAUSTINA VALLADOLID. Crédito definitivo de 51.457 euros. Se han reconocido obligaciones por importe de 51.457 euros, lo que supone una ejecución del 100%.

o OBRAS DE CONSERVACIÓN DE POSTES Y REDES PARABALONES EN EL CDM MARGOT MOLES. Crédito definitivo de 10.840 euros. Se han reconocido obligaciones por importe de 9.545 euros, lo que supone una ejecución del 88%.

o OBRAS DE REFORMA DE PISTAS DE PÁDEL EN LA IDB CORDEL DE PAVONES. Crédito definitivo de 179.997 euros. Se han reconocido obligaciones por importe de 179.993 euros, lo que supone una ejecución del 100%.

o REFORMA PISTAS DE PÁDEL (CÉSPED) 5, 6, 7 Y 9 EN EL CDM FAUSTINA VALLADOLID. Crédito definitivo de 34.775 euros. Se han reconocido obligaciones por importe de 34.775 euros, lo que supone una ejecución del 100%.

o OBRAS DE SUSTITUCIÓN DE RIEGO Y SEMILLADO EN PRADERAS ZONAS 5 Y 6 DEL CDM MARGOT MOLES. Crédito definitivo de 30.637 euros. Se han reconocido obligaciones por importe de 30.462 euros, lo que supone una ejecución del 99%.

o OBRAS DE REPARACIÓN EN MURO DE CERRAMIENTO EN EL CDM MARGOT MOLES. Crédito definitivo de 26.574 euros. Se han reconocido obligaciones por importe de 25.846 euros, lo que supone una ejecución del 97,3%.

OBJETIVOS / INDICADORES DE GESTIÓN

1. GARANTIZAR EL MANTENIMIENTO Y FUNCIONAMIENTO DE LOS CENTROS DEPORTIVOS MUNICIPALES Y LAS INSTALACIONES DEPORTIVAS BÁSICAS, ASÍ COMO EL SUMINISTRO DE MATERIALES Y RECURSOS NECESARIOS PARA SU DESARROLLO.

Dentro del distrito existen una variedad de unidades deportivas, algunas específicas para una modalidad deportiva y otras polideportivas en las que se puede practicar más de una modalidad, con el fin facilitar la práctica deportiva de las disciplinas más demandadas. Así mismos, en los centros deportivos, contamos con salas en que se desarrollan algunas modalidades deportivas específicas de sala como el karate o el esgrima y diferentes programas de actividad física y salud.

En este objetivo se incluye la gestión de las instalaciones deportivas municipales tanto a nivel de uso de las diferentes unidades deportivas que las componen como de programación y planificación de las diferentes actividades que componen el programa deportivo del distrito. Así mismo se incluye la planificación de las labores básicas realizadas diariamente para garantizar las óptimas condiciones de uso.

Para lograr este objetivo se incluyen tanto las labores básicas de mantenimiento que realiza el personal municipal de los centros deportivos como aquellas que se realizan a través del contrato de mantenimiento integral o el contrato marco de obras, siendo el objetivo final el mantenimiento de todas las instalaciones deportivas en un estado óptimo de uso para satisfacer las necesidades de los vecinos del distrito

En este objetivo también se incluye la adquisición de los productos y materiales necesarios para poder garantizar tanto el funcionamiento y el mantenimiento básico de las instalaciones como el desarrollo de los programas de los centros deportivos, siendo en algunos casos imprescindibles para mantener en funcionamiento algunas unidades deportivas como las piscinas o para el cumplimiento de la legislación vigente.

Garantizar el funcionamiento de las Instalaciones Deportivas.

Partida 208.00, ARRENDAMIENTOS DE OTRO INMOVILIZADO
En esta partida se ha imputado los gastos anuales del contrato de suministro mediante arrendamiento sin opción a compra de material deportivo cardiovascular de ciclo indoor y de musculación para el Centro Deportivo Municipal de Faustina Valladolid alcanzado un nivel de ejecución del 56,8 % de las obligaciones reconocidas.

OBJETIVOS / INDICADORES DE GESTIÓN

Partida 221.04, VESTUARIO.
Esta Partida se destinó a la adquisición del vestuario y equipamiento de protección individual para el personal municipal de los centros deportivos de carácter obligatorio para el cumplimiento del convenio colectivo en vigor alcanzado un nivel de ejecución del 100 % de las obligaciones reconocidas.

Partida 227.01, SEGURIDAD.
En esta partida se imputó la parte proporcional, correspondiente a los dos centros deportivos municipales, del contrato de seguridad general para todos los edificios municipales del Distrito alcanzado un nivel de ejecución del 100 % de las obligaciones reconocidas.

Garantizar el mantenimiento de las Instalaciones Deportivas.

Partida 212.00, REPARACIÓN, MANTENIMIENTO Y CONSERVACIÓN DE EDIFICIOS Y OTRAS CONSTRUCCIONES.
Esta partida estaba destinada a afrontar gastos producidos por obras de conservación a realizar en las instalaciones deportivas municipales, a ejecutar mediante el Acuerdo Marco de Obras, alcanzado un nivel de ejecución del 82.2 % de las obligaciones reconocidas.

Partida 213.00, REPARACION, MANTENIMIENTO Y CONSERVACIÓN DE MAQUINARIA E INSTALACIONES.
Esta partida se destinó a afrontar gastos de reparación de maquinaria e instalaciones que no están incluidas en el contrato de mantenimiento integral, alcanzado un nivel de ejecución del 3,8 % de las obligaciones reconocidas.

Partida 227.00, LIMPIEZA Y ASEO
En esta partida se recogen los gastos del personal del contrato de limpieza que desarrollan su actividad en las instalaciones deportivas básicas con control de acceso, alcanzado un nivel de ejecución del 100 % de las obligaciones reconocidas.

Suministro de materiales necesarios para su desarrollo.

Partida 221.06, PRODUCTOS FARMACÉUTICOS Y MATERIAL SANITARIO.
Esta partida se destinó al suministro de material sanitario y productos farmacéuticos necesarios para el correcto funcionamiento de los botiquines de los centros deportivos en la atención a los posibles incidentes, alcanzado un nivel de ejecución del 77.4% de las obligaciones reconocidas.

Partida 221.10, PRODUCTOS DE LIMPIEZA Y ASEO.
Partida destinada a la adquisición de los materiales de limpieza y aseo necesarios para el mantenimiento de los dos centros deportivos del distrito alcanzado un nivel de ejecución del 99,3 % de las obligaciones reconocidas.

La limpieza de los centros deportivos es realizada por los operarios municipales asignados a estas tareas y no está incluida en ningún contrato existente para otras dependencias municipales.

Partida 221.99, OTROS SUMINISTROS.
En esta partida se incluyeron todos los suministros necesarios para el desarrollo de las actividades y el mantenimiento de las instalaciones, tales como, los suministro de materiales deportivos para el desarrollo de las actividades dirigidas dentro de los centros deportivos, el suministro del cloro y otros productos necesarios para garantizar las condiciones higiénico sanitarias de las piscinas, pequeño material de ferretería para el desarrollo de los trabajos de mantenimiento que realizan los técnicos municipales y que no están incluidos en el contrato integral de mantenimiento, suministro de pinturas, materiales de repuesto fungible para fregadoras, robot limpiafondos, etc., alcanzado un nivel de ejecución del 28,8 % de las obligaciones reconocidas.

Partida 625.99, OTRO MOBILIARIO Y ENSERES.
En esta partida se imputó el gasto para la reposición de mobiliario y la adquisición de otros materiales de oficina necesarios para el correcto funcionamiento de los centros deportivos alcanzado un nivel de ejecución del 99,3 % de las obligaciones reconocidas.

Hay que tener en cuenta en relación con estos datos factores debidos a la pandemia del covid-19 como el

OBJETIVOS / INDICADORES DE GESTIÓN

cierre de los centros deportivos desde mediados de marzo hasta finales de junio y los protocolos establecidos que reducían los aforos prácticamente a un 50 % sobre los habituales.

INDICADOR	MAGNITUD	PREVISIÓN	REALIZADO
CENTROS DEPORTIVOS MUNICIPALES	NÚMERO	2	2
INSTALACIONES DEPORTIVAS BÁSICAS CON CONTROL DE ACCESO	NÚMERO	2	2
PISCINAS CUBIERTAS	NÚMERO	4	4
UNIDADES DEPORTIVAS DE CENTROS DEPORTIVOS	NÚMERO	50	51
INSTALACIONES DEPORTIVAS BÁSICAS SIN CONTROL DE ACCESO	NÚMERO	6	6
NIVEL OCUPACIÓN UNID. DEPORTIV. DE LOS CENTROS DEPORTIVOS	PORCENTAJE	80	40
MEDIA SEMANAL DE HORAS APERTURA EN CENTROS DEPORTIVOS	NÚMERO	80	94
MEDIA SEMANAL DE HORAS APERTURA INS.BAS.ACC.CONTROLADO	NÚMERO	80	46
UNIDADES DEPORT. INSTAL. DEPORT. BÁSICAS CON CONTROL ACCESO	NÚMERO	8	8
UNIDADES DEPORT. INSTAL. DEPORT. BÁSICAS SIN CONTROL ACCESO	NÚMERO	29	29
UNIDADES DEPORTIVAS TOTALES	NÚMERO	87	88
MEDIA MENSUAL DE PLAZAS OFERTADAS PARA ADULTOS	NÚMERO	2600	1665
SUPERFICIE DE CONSTRUIDA EN EDIFICIOS EN CDM	M2	14852	14852
SUPERFICIE DE ESPACIO LIBRE DE PARCELA EN CDM	M2	40130	40130
SUPERFICIE DE ZONA VERDES Y PISTAS DEPORTIVAS EN CDM	M2	81271	81271
TOTAL SUPERFICIE DE CDM	M2	160400	160400
SUPERFICIE DE CONSTRUIDA EN EDIFICIOS EN PISTAS BASICAS E.	M2	530	530
SUPERFICIE DE ESPACIO LIBRE DE PARCELA EN PISTAS BASICAS E.	M2	1214	1214
SUPERFICIE DE ZONA VERDES Y PISTAS DEP. EN PISTAS BASICAS E.	M2	41813	41813
TOTAL SUPERFICIE DE CDM PISTAS BASICAS ELEMENTALES	M2	43557	43557
TOTAL SUPERFICIE DE INSTALACIONES DEPORTIVAS	M2	196543	19654
NUMERO DE USOS EN CDM	NÚMERO	45521	52923
NUMERO DE ALQUILERES EN CDM	NÚMERO	5476	11683
NUMERO DE TARJETAS DE CESION EN CDM	NÚMERO	1125	1047
PROGRAMAS DEPORTIVOS MUNICIPALES CDM VALDEBERNARDO	HOMBRES	11523	5713
PROGRAMAS DEPORTIVOS MUNICIPALES CDM VALDEBERNARDO	MUJERES	19020	8700
PROGRAMAS DEPORTIVOS MUNICIPALES EN CDM VICALVARO	HOMBRES	10070	5238
PROGRAMAS DEPORTIVOS MUNICIPALES EN CDM VICALVARO	MUJERES	12569	4764
MEDIA MENSUAL DE PLAZAS OFERTADAS PARA INFANTIL	NÚMERO	3215	2777
MEDIA MENSUAL DE PLAZAS OFERTADAS PARA JOVENES	NÚMERO	205	131
MEDIA MENSUAL DE PLAZAS OFERTADAS PARA MAYORES	NÚMERO	856	659
MEDIA MENSUAL PLAZAS OFERTADAS PERSONAS CON DISCAPACIDAD	NÚMERO	162	138
HORAS ANUALES DE PROFESORES DE ACTIV. DEPORTIVAS	HORAS	28658	37898

2. CONSERVAR LOS EDIFICIOS MUNICIPALES DEL DISTRITO Y SUS INSTALACIONES EN CONDICIONES IDONEAS PARA SU USO, MEDIANTE LA REALIZACION DE LAS CORRESPONDIENTES ACCIONES DE LIMPIEZA Y MANTENIMIENTO.

El objetivo del programa ha sido realizar el mantenimiento, tanto preventivo como correctivo, así como las labores de conservación y limpieza de los edificios, para su utilización en las mejores condiciones tanto por el personal de los centros como por los usuarios de los mismos.

OBJETIVOS / INDICADORES DE GESTIÓN

Como consecuencia de la irrupción de la pandemia por COVID 19, los objetivos y el presupuesto disponible para obras en vías públicas se reajustaron en función de la nueva situación y necesidades, motivo por el cual se han realizado menos actuaciones de inversión de las previstas inicialmente en algunos indicadores

INDICADOR	MAGNITUD	PREVISIÓN	REALIZADO
ACCIONES PARA LA DOTACIÓN DE INFRAESTRUCTURAS PARA EL CUIDAD	NÚMERO	3	0
INSTALACIONES ELEVACION Y ELECTROMECANICAS MANTENIMIENTO	NÚMERO	1	1
INST. DEPORTIVAS CON MANTENIMIENTO A CARGO DEL DISTRITO	NÚMERO	10	10
ACCIONES DIRIGIDAS A ELIMINACIÓN DE BARRERAS ARQUITECTÓNICAS	NÚMERO	3	1
SUPERFICIE CONSTRUIDA INST DEP. MANTENIMIENTO CARGO DISTRITO	M2	15381	15381
SUP. LIBRE Y ZONA VERDE INST DEP MANTENIMIENTO CARGO DISTRIT	M2	164427	164427

PRESUPUESTO GENERAL DEL AYUNTAMIENTO DE MADRID 2020

MEMORIA DE CUMPLIMIENTO DE OBJETIVOS

CENTRO: 001 AYUNTAMIENTO DE MADRID

SECCIÓN: 219 DISTRITO DE VICÁLVARO

PROGRAMA: 49300 CONSUMO

RESPONSABLE PROGRAMA: COORDINADOR/A DEL DISTRITO DE VICÁLVARO

MEMORIA GENERAL DEL PROGRAMA

El fin de este programa es la mejora en la protección a los consumidores y consumidoras y los usuarios y usuarias.

Para poder llevar a cabo estas propuestas, se han fijado como objetivos fundamentales: la Información y orientación a la ciudadanía sobre el ejercicio de sus derechos como personas consumidoras, la recepción y tramitación de reclamaciones, quejas y denuncias de las consumidoras y consumidores y la mediación entre éstos y las empresas para la solución de las reclamaciones que surjan entre ellos con motivo de las relaciones de consumo así como el desarrollo de campañas de inspección en esta materia y la inspección de productos, bienes y servicios de consumo. Se pretende también agilizar la gestión de los expedientes en materia de consumo mediante la elevación de informes y propuestas para la instrucción de procedimientos sancionadores.

El programa ha contado con un crédito definitivo, sin contar el capítulo 1, de 200 euros con destino a la Toma de muestras de productos no alimentarios que estén incluidos en redes de alerta o que sean objeto de muestreo según lo dispuesto por el Instituto Municipal de Consumo. Durante el ejercicio no se ha ejecutado ningún porcentaje de dicho crédito porque no se ha tomado ninguna muestra.

OBJETIVOS / INDICADORES DE GESTIÓN

1. **ASEGURAR Y GARANTIZAR LA CALIDAD DE LOS SERVICIOS PRESTADOS EN MATERIA DE CONSUMO NO ALIMENTARIO EN ESTABLECIMIENTOS DEL DISTRITO CON INCIDENCIA EN LA PROTECCIÓN DEL CONSUMIDOR MEDIANTE EL DESARROLLO DE INSPECCIONES Y CAMPAÑAS.**

Para ejecutar este objetivo se han realizado diversas Campañas de Consumo no alimentario promovidas desde el Instituto Municipal de Consumo, así como, inspecciones derivadas del funcionamiento de la Oficina Municipal de Información al Consumidor del Distrito. Como indicador del aseguramiento de la calidad en los servicios prestados en materia de consumo no alimentario se contempla la inspección en establecimientos de consumo no alimentario, realizándose 154 inspecciones, es decir, un 23% menos de las actuaciones previstas, debido a la situación excepcional del Estado de alarma, provocada por la pandemia COVID-19, que provoco que muchos establecimientos se encontraran cerrados, y además por la situación de baja laboral durante un tiempo de los inspectores pertenecientes a la Unidad, No obstante la eficacia operativa de las inspecciones de consumo no alimentario que estaba fijada en un 80 % ha sido, finalmente, de un 96 %.

INDICADOR	MAGNITUD	PREVISIÓN	REALIZADO
EFICACIA OPERATIVA INSPECCIONES DENUNCIAS ALERTAS	PORCENTAJE	100	100
EFICACIA OPERATIVA INSPECCIONES CONSUMO NO ALIMENTARIO	PORCENTAJE	80	96
INSPECCIONES EN MATERIA DE CONSUMO NO ALIMENTARIO	NÚMERO	200	154

2. **GARANTIZAR LOS DERECHOS DE LOS CONSUMIDORES Y CONSUMIDORAS MEDIANTE LA INFORMACIÓN, EL ASESORAMIENTO Y GESTIÓN DE RECLAMACIONES Y DENUNCIAS POR PARTE DE LA OFICINA MUNICIPAL DE INFORMACIÓN AL CONSUMIDOR (OMIC).**

En relación con la protección y defensa de las personas consumidoras, desde este Departamento se ha procedido a facilitar información a todas aquellas personas consumidoras que han acudido a la Oficina

OBJETIVOS / INDICADORES DE GESTIÓN

Municipal de Información al Consumidor del Distrito, así como a la tramitación de reclamaciones de consumo, realizando labores de mediación en aquellas materias de su competencia o derivando el resto al órgano competente en su resolución. Las reclamaciones que han sido tramitadas en un plazo máximo de 2 meses han sido el 100 % de las recibidas. El porcentaje de traslado de la información a los consumidores de la derivación de sus reclamaciones a otros organismos se ha llevado a cabo en el 100 % de los expedientes. Se ha realizado la mediación de conflictos entre consumidores y empresarios en el 100 % de las reclamaciones cuya competencia correspondía a este Departamento.
El número de reclamaciones realizadas en la OMIC por mujeres ha sido de 595 y las realizadas por hombres de 435.
Para tramitar todos los aspectos relacionados con la defensa del consumidor y la gestión de reclamaciones y denuncias, se han elaborado 16 informes, número inferior al programado, ya que no ha sido necesario realizar más solicitudes de informes, por no ser considerado en base a las inspecciones, reclamaciones y denuncias recibidas.

INDICADOR	MAGNITUD	PREVISIÓN	REALIZADO
INFORMES CONSUMO CON MOTIVO DE TRAMITACIÓN DE EXPTES.	NÚMERO	30	16
RECLAMACIONES QUE SON TRAMITADAS PLAZO MAX 2 MESES	PORCENTAJE	80	100
INFORMACION AL CONSUMIDOR/A DE LA DERIVACIÓN DE SUS EXPEDIEN	PORCENTAJE	90	100
MEDIACIÓN EN LOS CONFLICTOS ENTRE CONSUMIDORES Y EMPRESARIOS	PORCENTAJE	90	100
NÚMERO DE RECLAMACIONES REALIZADAS	MUJERES	200	595
NÚMERO DE RECLAMACIONES REALIZADAS	HOMBRES	200	435

3. AGILIZAR LA GESTIÓN DE EXPEDIENTES EN MATERIA DE CONSUMO.

Este objetivo promueve el agilizar la gestión de expedientes en materia de consumo. Para ello se han realizado 12 propuestas de sanción en materia de consumo, siendo un 20 % inferior a lo esperado, debido a la situación extraordinaria de Estado de alarma provocada por la pandemia COVID-19, que provoco que se realizaran menos inspecciones. En cuanto a la adopción de medidas cautelares en establecimientos de consumo no alimentario, no ha sido necesario adoptar ninguna medida cautelar a lo largo del año 2020.

INDICADOR	MAGNITUD	PREVISIÓN	REALIZADO
MEDIDAS CAUTELARES Y PROVISIONALES ADOPTADAS	NÚMERO	1	0
PROPUESTAS INICIO EXPTES SANCIONADOR CONSUMO	NÚMERO	15	12

PRESUPUESTO GENERAL DEL AYUNTAMIENTO DE MADRID 2020

MEMORIA DE CUMPLIMIENTO DE OBJETIVOS

CENTRO: 001 AYUNTAMIENTO DE MADRID

SECCIÓN: 219 DISTRITO DE VICÁLVARO

PROGRAMA: 91220 CONCEJALÍA-PRESIDENCIA DEL DISTRITO

RESPONSABLE PROGRAMA: COORDINADOR/A DEL DISTRITO DE VICÁLVARO

MEMORIA GENERAL DEL PROGRAMA

Este programa garantiza la representación adecuada de la institución municipal en aquellos casos que resulte necesario conforme a las normas de protocolo del Ayuntamiento de Madrid.

Además de los gastos de personal, el programa ha contado con un crédito definitivo, sin contar el capítulo 1, en el capítulo 2 de 3.000 euros, que no han llegado a obligaciones reconocidas puesto que los gastos de representación se han realizado a través de la colaboración con el Organismo Autónomo Agencia para el Empleo.

OBJETIVOS / INDICADORES DE GESTIÓN

1. GARANTIZAR LAS ATENCIONES PROTOCOLARIAS DEL DISTRITO PARA ATENDER LAS FUNCIONES PROPIAS DE LA CONCEJALÍA QUE LE SON ATRIBUIDAS POR LA NORMATIVA VIGENTE

Durante el año 2020 no se ha realizado ninguna adquisición de material y/o suministro con cargo a gastos de representación o protocolo por no estimarlo necesario, al sufragarse los mismos a través de la colaboración con el Organismo Autónomo Agencia para el Empleo.

INDICADOR	MAGNITUD	PREVISIÓN	REALIZADO
ACTOS PROTOCOLARIOS	NÚMERO	2	1

CENTRO: 001 AYUNTAMIENTO DE MADRID

SECCIÓN: 219 DISTRITO DE VICÁLVARO

PROGRAMA: 92001 DIREC. Y GESTIÓN ADMTVA. DEL DISTRITO

RESPONSABLE PROGRAMA: COORDINADOR/A DEL DISTRITO DE VICÁLVARO

MEMORIA GENERAL DEL PROGRAMA

El programa 920.01 "Dirección y gestión administrativa del Distrito" tiene por objeto facilitar e impulsar la gestión eficaz de las competencias atribuidas a los Distritos, consignando los créditos necesarios para el desarrollo de estas funciones, algunas de las cuales se prestan por adjudicatarios de contratos de servicios seleccionados mediante los correspondientes procedimientos de contratación, en tanto que otras lo son de modo directo por el propio Distrito empleando sus propios recursos y personal.

Se trata de un programa de carácter generalista dirigido a toda la organización en el que se recogen labores de apoyo administrativo, soporte logístico y apoyo técnico, incluyéndose gastos que no pueden ser imputados de forma exclusiva o directa a los servicios o unidades de la estructura orgánica del Distrito.

En términos generales, se incluyen los medios necesarios para garantizar el funcionamiento ordinario de las unidades administrativos del Distrito y la asistencia adecuada a sus órganos, esto es, a la Junta Municipal, a su Concejal-Presidente, a la Coordinadora y a los órganos colegiados del Foro Local y de la Junta y Consejo de Seguridad.

En este sentido, dado su carácter transversal, la dotación presupuestaria del programa está destinada al cumplimiento de los objetivos de las demás unidades y programas presupuestarios.

Antes de repasar someramente las cifras correspondientes al ejercicio presupuestario 2020, resulta inexcusable aludir a la crisis sanitaria provocada por el COVID-19 y su directa e inmediata repercusión en la gestión del presupuesto tras la paralización del funcionamiento de Centros y dependencias municipales, la consecuente suspensión de servicios y la obligada prestación urgente de otros muchos, el cese provisional de las actividades de los órganos colegiados y el cúmulo de dificultades y trabas de gestión que han derivado de estas circunstancias.

Tras esta obligada cita, cabe señalar que la dotación inicial del programa en 2020, incluido el capítulo 1, Gastos de personal, ascendió a 4.071.074 euros, aunque los créditos que gestiona el distrito son los correspondientes al capítulo 2, Gastos en bienes corrientes y servicios, dotado inicialmente con 382.550 euros, y capítulo 6, Inversiones reales, dotado con 100 euros, lo que totaliza 382.650 euros.

Tras las modificaciones y ajustes presupuestarios llevados a cabo a lo largo del ejercicio, el crédito definitivo de ambos capítulos fue de 458.052 euros, reconociéndose obligaciones por importe de 346.153 euros.

La aplicación presupuestaria que dispone de mayor dotación presupuestaria, con una ponderación sobre el conjunto del capítulo 2 de gastos del 45,8%, es la 23303 correspondiente a las indemnizaciones para los vocales vecinos del Distrito, cuyo crédito definitivo ascendió a 209.826 euros, reconociéndose obligaciones por importe de 208.245 euros, lo que representa un porcentaje del 99,3%.

En segundo lugar, por razón de la cuantía, destacan las aplicaciones destinadas a Estudios y Trabajos Técnicos, 227.06, con 80.848 euros de crédito definitivo y un porcentaje de obligaciones reconocidas del 20,5%, y la de Arrendamiento de edificios, 202.00, con un crédito definitivo de 71.671 euros y un porcentaje de obligaciones reconocidas del 99,1%. La escasa ejecución de la aplicación 227.06 ha venido propiciada por la reducción del número de obras realizadas en los edificios municipales adscritos al distrito por razón de la crisis sanitaria, lo cual se ha traducido en un descenso notable del número de proyectos a redactar y de actuaciones precisas en materia de coordinación en materia de seguridad y salud que se financian a través de esta aplicación.

A mayor distancia se encuentran las aplicaciones destinadas a Otros suministros, 221.99, que experimentó

MEMORIA GENERAL DEL PROGRAMA

un incremento muy importante sobre el crédito inicial de 6.000 euros hasta alcanzar los 27.000 de crédito definitivo y que se destinó a financiar suministros de material preventivo necesarios para la reincorporación parcial de los empleados municipales adscritos al distrito, finalizando su ejecución con un porcentaje de obligaciones reconocidas del 70,9%, y la destinada a la adquisición de prensa, 220.01, dotada con 19.885 euros y un porcentaje de obligaciones reconocidas del 32,6%, ambas muy condicionados por las vicisitudes sanitarias vividas.
Las restantes aplicaciones del capítulo 2 están dotados con créditos de escasa relevancia sobre su importe total.

En cuanto al capítulo 6 de Inversiones, la aplicación presupuestaria para adquisición de mobiliario y equipamiento de oficinas, 625.00, tuvo un crédito definitivo de 3.312 euros y un porcentaje de obligaciones reconocidas del 97%, habiéndose destinado a financiar obligaciones reconocidas del ejercicio anterior.

En total, el porcentaje de obligaciones reconocidas de ambos capítulos ha sido del 75,6%, cifra que debe considerarse satisfactoria si tenemos en cuenta las enormes dificultades acaecidas para la gestión de los servicios municipales durante el año 2020 por las razones expuestas.

OBJETIVOS / INDICADORES DE GESTIÓN

1. MEJORAR LOS SERVICIOS PRESTADOS A LA CIUDADANIA MEDIANTE LA GESTIÓN DE UN SISTEMA INTEGRADO DE SUGERENCIAS Y RECLAMACIONES

Analizados los resultados obtenidos en el ejercicio 2020, se aprecia una reducción muy importante del número de sugerencias y reclamaciones presentadas sobre lo inicialmente previsto, lo cual puede venir propiciado, tanto por la particularísima situación sanitaria vivida el pasado año, como por una posible mejora en el funcionamiento de los servicios.
En cuanto a su respuesta, se supera el 95% del total de sugerencias y reclamaciones presentadas, al tiempo que se mejora de forma muy notable el tiempo empleado en su contestación, hasta el punto de reducirse las previsiones hasta casi la mitad del tiempo medio proyectado, lo cual permite calificar el resultado como de muy satisfactorio.

INDICADOR	MAGNITUD	PREVISIÓN	REALIZADO
TIEMPO MEDIO RESPUESTA A SUGERENCIAS Y RECLAMACIONES	DÍAS	35	19
SUGERENCIAS Y RECLAMACIONES RELATIVAS AL DISTRITO	NÚMERO	450	206
SUGERENCIAS Y RECLAM. RELATIVAS AL DISTRITO CONTESTADAS	NÚMERO	450	197

2. PROMOVER LA EFICAZ GESTIÓN DE LOS SERVICIOS COMPETENCIA DEL DISTRITO, APORTANDO LOS MEDIOS NECESARIOS PARA EL DESARROLLO DE LAS FUNCIONES DE LA MISMA MEDIANTE LOS CORRESPONDIENTES PROCEDIMIENTOS DE CONTRATACIÓN.

A la vista de los resultados obtenidos, se aprecia que los mismos, en su conjunto, no difieren notablemente de los pronósticos realizados, circunstancia muy destacable si tenemos en cuenta las excepcionales circunstancias vividas durante el año 2020, las cuales han condicionado de forma muy significativa muchos de los servicios municipales contratados y ha determinado la celebración de tres contratos de emergencia no previstos entre los indicadores recogidos en el presupuesto, dos de ellos con tres ampliaciones.

Asimismo, a los datos expuestos deben sumarse las quince prórrogas tramitadas de contratos cuya vigencia finalizaba en 2020 y la gestión de diez expedientes de compras centralizadas a través del Catálogo de la Junta Central de Compras de la Comunidad de Madrid.

Por el contrario, el número de contratos derivados del acuerdo marco de obras ha sufrido una notable minoración, pasando de los 30 proyectados a los 9 acometidos, circunstancia que solo cabe achacar a las dificultades vividas el pasado año.

Por último, cabe señalar que la reducción del número de procedimientos de contratación con cláusulas sociales se debe, únicamente, a la disminución del número de contrataciones realizadas por procedimiento abierto, pues, como puede apreciarse, la totalidad de estos expedientes incorporan cláusulas de esta naturaleza.

OBJETIVOS / INDICADORES DE GESTIÓN

INDICADOR	MAGNITUD	PREVISIÓN	REALIZADO
CONTRATOS MENORES TRAMITADOS	NÚMERO	20	25
CONTRATOS DERIVADOS TRAMITADOS	NÚMERO	30	9
PROCEDIMIENTOS DE CONTRATACIÓN QUE TIENEN EN CUENTA LA PERSP	NÚMERO	6	6
TOTAL DE CONTRATOS TRAMITADOS	NÚMERO	80	79
TIEMPO MEDIO TRAMITAC. PROCEDIMIENTOS ABIERTOS	DÍAS	180	180
PROCEDIMIENTOS ABIERTOS TRAMITADOS	NÚMERO	19	10
PROCEDIMIENTOS DE CONTRATACIÓN CON CLAUSULAS SOCIALES	NÚMERO	19	10

3. AUMENTAR EL CONTROL DE LA LEGALIDAD VIGENTE EN MATERIA DE COMPETENCIA DE LOS ÓRGANOS DEL DISTRITO, MEDIANTE LA REALIZACIÓN DE INSPECCIONES Y LA TRAMITACIÓN DE LOS CORRESPONDIENTES EXPEDIENTES SANCIONADORES.

El número efectivo de inspecciones realizadas durante 2020 ha sufrido una reducción sobre la previsión inicial, circunstancia que debe valorarse dentro la excepcional marco provocado por la pandemia por COVID 19, cuyas posibilidades de actuación en el exterior y los trabajos de inspección en general se han visto muy mermados y han provocado que los objetivos y medios disponibles se reajustaran a la nueva situación y necesidades, motivo por el cual no se ha alcanzado la cifra prevista inicialmente para un escenario de normalidad.

No así con el número de expedientes de disciplina urbanística y sancionadores iniciados el pasado año, cuyo resultado se corresponde fielmente con la previsión.

INDICADOR	MAGNITUD	PREVISIÓN	REALIZADO
EXPEDIENTES SANCIONADORES TRAMITADOS	NÚMERO	150	154
INSPECCIONES URBANÍSTICAS REALIZADAS	NÚMERO	250	156

4. AGILIZAR LA GESTIÓN DE EXPEDIENTES DE CONCESIÓN DE LICENCIAS URBANÍSTICAS Y DE OCUPACIÓN DEL DOMINIO PÚBLICO LOCAL.

Los resultados obtenidos en materia de licencias no revelan, en conjunto, unas diferencias sustanciales sobre lo previsto, máxime en consideración a las circunstancias extraordinarias vividas en 2020.

Así, el número total de licencias solicitadas supera la previsión inicial, aunque el incremento principal se produce en las de procedimiento ordinario común. A ese resultado deben sumarse, además, otras 10 solicitudes de licencias presentadas a través del novedoso programa Sistema de Licencias Municipales (SLIM), aplicación informática diseñado e implantada por el Ayuntamiento de Madrid con el objetivo de crear un cauce a disposición de la ciudadanía para la presentación de las solicitudes de licencia urbanística de forma telemática.

En lo concerniente a comunicaciones previas y declaraciones responsables, las primeras no han llegado a alcanzar las cifras previstas, en tanto que las segundas han sido muy superiores a lo calculado, con la singularidad de que las comunicaciones previas han desaparecido como medio de control urbanístico municipal tras la aprobación de la Ley 1/2020, de 8 de octubre, por la que se modifica la Ley 9/2001, de 17 de julio, del Suelo de la Comunidad de Madrid, para el impulso y reactivación de la actividad Urbanística, y la Instrucción 1/2020 aprobada por el titular del Área de Gobierno de Desarrollo Urbano para la aplicación de la modificación citada en el ámbito del Ayuntamiento de Madrid.

En cuanto a los datos de licencias resueltas, su cómputo global se asemeja mucho al previsto -14 sobre 15-, mientras que las comunicaciones previas han obtenido un resultado muy inferior al esperado.

Finalmente, en lo atinente a las autorizaciones de ocupación del dominio público solicitadas y resueltas, ambas han sido inferiores a las previsiones iniciales, aunque las importantísimas restricciones impuestas a las actividades económicas durante 2020 por razón de la pandemia justifican sobradamente ese decremento.

INDICADOR	MAGNITUD	PREVISIÓN	REALIZADO
DECLARACIONES RESPONSABLES RESUELTAS	NÚMERO	2	0
COMUNICACIONES PREVIAS RESUELTAS	NÚMERO	100	18

OBJETIVOS / INDICADORES DE GESTIÓN			
DECLARACIONES RESPONSABLES SOLICITADAS	NÚMERO	2	16
LICENCIAS URBANÍSTICAS POR PROC. ORDINARIO ABREVIADO	NÚMERO	15	3
LICENCIAS URBANÍSTICAS PROC. ORDINARIO RESUELTAS	NÚMERO	8	4
LICENCIAS URBANÍSTICAS POR PROC. ORDINARIO COMÚN SOLICIT	NÚMERO	12	29
LICENCIAS URBANÍSTICAS PROC. ABREVIADO RESUELTAS	NÚMERO	7	10
AUTORIZACIONES OCUPACIÓN DOMINIO PÚBLICO SOLICITADAS	NÚMERO	550	417
COMUNICACIONES PREVIAS SOLICITADAS	NÚMERO	115	80
AUTORIZACIONES OCUPACIÓN DEL DOMINIO PÚBL. RESUELTAS	NÚMERO	374	211

5. AGILIZAR Y MEJORAR LA ASISTENCIA JURÍDICA Y TÉCNICA, TANTO A LOS ÓRGANOS UNIPERSONALES Y COLEGIADOS DEL DISTRITO, COMO A LAS UNIDADES ADMINISTRATIVAS DEPENDIENTES DE ÉL, MEDIANTE LA REALIZACIÓN DE INFORMES JURÍDICOS Y LA PREPARACIÓN DE ASUNTOS QUE SE ELEVEN A APROBACIÓN.

Tras contrastar los resultados obtenidos con las previsiones realizadas sobre acuerdos sometidos a la Junta de Gobierno y al Pleno del Ayuntamiento, se advierte una sustancial identidad entre ambos, incrementándose ligeramente las magnitudes iniciales, aunque se trata, en ambos casos, de indicadores de complejo pronóstico.

Por contra, el número de propuestas de acuerdo que se elevan a la Coordinadora del Distrito y a su Concejal-Presidente se ha reducido significativamente sobre la previsión inicial, circunstancia cuyo origen debe buscarse en las dificultades de tramitación de los procedimientos derivadas del confinamiento del personal, la puesta en marcha del modelo de trabajo a distancia (teletrabajo) y la reducción temporal del funcionamiento de algunos servicios, circunstancias que han incidido de forma más notable en los expedientes cuya resolución es competencia de la Coordinación del Distrito.

Finalmente, en lo concerniente a las propuestas de acuerdo elevadas al pleno de la Junta Municipal del distrito, su número se ha reducido de forma evidente sobre lo proyectado como consecuencia de la suspensión de su funcionamiento acordada por Decreto de la Delegada del Área de Coordinación Territorial de fecha 10 de marzo de 2020 a raíz de las medidas sanitarias aprobadas por la Comunidad de Madrid tras las recomendaciones aprobadas por la Organización Mundial de la Salud y el Ministerio de Sanidad. Esta suspensión se prolongó durante tres meses, influyendo directamente en el número de acuerdos posibles tras reducirse el número habitual de sesiones ordinarias previstas para todo el año.

Junto a ello, tampoco debe ignorarse el incremento experimentado por la presentación por los grupos municipales de otro tipo de iniciativas, básicamente preguntas y comparecencias, lo cual se ha traducido en la disminución automática del número de propuestas de acuerdos sometidos al pleno.

INDICADOR	MAGNITUD	PREVISIÓN	REALIZADO
PROPUESTAS DE ACUERDO ELEVADAS AL PLENO DEL AYUNTAMIENTO DE	NÚMERO	1	2
PROPUESTAS DE ACUERDO ELEVADAS A LA JUNTA DE GOBIERNO	NÚMERO	5	6
PROPUESTAS DE ACUERDO ELEVADAS AL CONCEJAL	NÚMERO	2000	1173
PROPUESTAS DE ACUERDO ELEVADAS AL PLENO DE LA JUNTA DE DISTR	NÚMERO	180	95
PROPUESTAS DE ACUERDO ELEVADAS A COORDINADORA	NÚMERO	2600	575

PRESUPUESTO GENERAL DEL AYUNTAMIENTO DE MADRID 2020

MEMORIA DE CUMPLIMIENTO DE OBJETIVOS

CENTRO: 001 AYUNTAMIENTO DE MADRID

SECCIÓN: 219 DISTRITO DE VICÁLVARO

PROGRAMA: 92401 PARTICIPACIÓN CIUDADANA

RESPONSABLE PROGRAMA: COORDINADOR/A DEL DISTRITO DE VICÁLVARO

MEMORIA GENERAL DEL PROGRAMA

El Programa de Participación Ciudadana y Cooperación Publico Social tiene como objetivo general fomentar y promocionar la participación individual y asociativa en el distrito. Según esto se benefician de este programa los vecinos y vecinas, así como las entidades y asociaciones sin fin de lucro con sede social en el distrito de Vicálvaro.

La ejecución y de desarrollo del programa se centran en dos líneas de actuaciones básicas que están enmarcadas en los objetivos operativos y en las actividades que estos contienen y que de forma resumida se concretan en proporcionar información, apoyo técnico, herramientas y apoyo económico a asociaciones, entidades y personas a través de la convocatoria de subvenciones , del contrato de servicios de Dinamización y Promoción de la Participación vecinal , de la atención directa y otras actuaciones.

El programa parte con las siguientes cuantías de obligaciones reconocidas:

G/924.01/221.99 OTROS SUMINISTROS 2.940 Euros
G/924.01/226.99 OTR. GASTOS DIVERSOS 2.240 Euros
G/924.01/227.99 OTR. TRB. REALIZADOS POR EMPRESAS Y PROFE. 84.836 euros
G/924.01/489.01 OTR. TRAN. A INSTITUCIONES S.F.L. 86.275 euros
G/924.01/789.01 OTR. TRAN. CAP. A INSTITUCIONES S.F. 9.885 euros

La distribución, atendiendo al estado de gastos de presupuesto es: Capitulo 2 con un nivel de ejecución del 99,7%, capitulo 7 con un nivel de ejecución del 33% y capitulo 4 con un nivel de ejecución del 95,9%.
En total sobre este crédito se ha alcanzado un nivel de ejecución del 88,5% (obligaciones reconocidas/crédito definitivo).

Es importante constatar que las previsiones establecidas en los indicadores de ambos objetivos se han visto afectadas por la situación de Estado de Alarma Sanitaria por COVID-19 y el conjunto de medidas y restricciones para combatir la pandemia establecidas por el Ayuntamiento de Madrid y la Consejería de Salud de la Comunidad de Madrid.

OBJETIVOS / INDICADORES DE GESTIÓN

1. POTENCIAR LA PARTICIPACIÓN DE LOS/AS VECINOS/AS DEL DISTRITO A TRAVÉS DE LOS CANALES Y ÓRGANOS DE PARTICIPACIÓN CIUDADANA MESAS EN LOS FOROS LOCALES Y PLENOS DE JUNTA MUNICIPAL.

En este objetivo se evidencia un importante crecimiento del interés por participar de la vida municipal a través de los Foros Locales lográndose casi el doble de acreditaciones previstas y más de un 200% de aumento de inscripciones individuales respecto a los Foros Locales.
La asistencia vecinal a los Plenos del distrito ha sido condicionada por la situación sanitaria a lo largo del año de ejecución y la aplicación de las medidas decretadas durante el estado de alarma sanitaria que suponen restricciones en cuanto a celebración de actos , sesiones y otras actividades en las Juntas Municipales de Distrito.

Por decreto 10 de Marzo 2020 de la Concejalía del Área Delegada de Coordinación Territorial Transparencia y Participación Ciudadana adoptó como medida preventiva la suspensión de la celebración de sesiones de la JMD y de los Foros Locales. Finalizado el estado de alarma el 21 de Junio 2020, fue de aplicación lo establecido en el Real Decreto Ley 21/2020 del 9 de junio y por el área Delegada de Coordinación Territorial Transparencia y Participación Ciudadana como medidas especiales para la

OBJETIVOS / INDICADORES DE GESTIÓN

celebración de sesiones plenaria y foros, siguiendo la Orden 668/2020 del 19 de junio de la Consejería de Sanidad, lo que supone restricciones que afectan al lugar de celebración, acceso y aforos.

La situación descrita tiene como consecuencia que algunas previsiones no se cumplan en cuanto a la celebración y asistencia a Plenos y foros dado que se cumplieron de forma estricta todas las medidas impuestas por el bien de la salud pública y prevención de contagios.

INDICADOR	MAGNITUD	PREVISIÓN	REALIZADO
ASISTENCIA MEDIA VECINAL A PLENOS DE LA JUNTA MUNICIPAL	NÚMERO	40	0
ASISTENCIA HOMBRES A PLENOS	PORCENTAJE	60	0
ASISTENCIA MUJERES A PLENOS	PORCENTAJE	40	0
PERSONAL ACREDITADO	NÚMERO	100	197
COLECTIVOS	NÚMERO	20	17
MUJERES	MUJERES	40	77
HOMBRES	HOMBRES	60	87
ASISTENCIA VECINAS A REUNIONES EN LOS FOROS (MUJERES)	PORCENTAJE	60	47
ASISTENCIA VECINOS A REUNIONES EN LOS FOROS (HOMBRES)	PORCENTAJE	60	53
VOCALES VECINOS	NÚMERO	12	16
MESAS EN LOS FOROS LOCALES	NÚMERO	14	11
LUDOTECA PARA PLENOS Y MESAS DE FOROS	HORAS	250	6
PLENOS CELEBRADOS	NÚMERO	13	10
INDIVIDUAL	NÚMERO	68	164

2. FOMENTAR EL ASOCIACIONISMO Y LA REALIZACIÓN DE PROYECTOS PARA EL DESARROLLO SOCIAL DEL DISTRITO.

Se han superado las previsiones de numero de asociaciones inscritas y de proyectos presentados con perspectiva de género. A través del Servicio de Dinamización y Promoción de la Participación Vecinal con perspectiva de género, como la asesoría técnica y jurídica a asociaciones, entidades e individuos en relación a la participación, asociacionismo y acciones de sensibilización y apoyo a la participación y otras actividades de apoyo al tejido asociativo.

Realizada la Convocatoria de Subvenciones de Fomento del Asociacionismo del distrito con el objeto de promocionar el tejido asociativo y la participación de entidades proporcionando medios para que estas puedan captar nuevos socios, garanticen su correcto funcionamiento y desarrollo de actividades.
La convocatoria se desarrolla en régimen de concurrencia competitiva. Se convocan subvenciones en dos modalidades: a) proyectos y b) gastos de mantenimiento, mobiliario y equipamiento para el funcionamiento de sedes sociales y otros espacios.

Al igual que en el objetivo anterior, este objetivo se ve afectado en indicadores y logros por la situación sanitaria y las medidas aplicadas para la prevención de contagios y garantizar la salud pública, especialmente en cuanto a la subvención de entidades y proyectos que incluyen actividades colectivas por lo cual se explica que el número de entidades subvencionadas se cumpla en un 72%.

El gasto correspondiente a las subvenciones concedidas asciende a 86.275,09 euros imputables a la aplicación presupuestaria 001/219/924.01/489.01 "Participación Ciudadana. Otras transferencias a instituciones sin fin de lucro" y la cantidad de 9.885,29 euros en concepto de subvención para gastos de adquisición de mobiliario y equipamiento, imputables a la aplicación presupuestaria 001/219/924.01/789.01
Lo que supone un total de 96.160,38 euros Supone el 100% de las obligaciones reconocidas según el estado de ejecución del presupuesto.

El número de proyectos presentados con perspectiva de género se ha superado en cuanto a las expectativas para el año, somos conscientes de que hay que seguir trabajando para aumentar esas expectativas y logros de este indicador.

INDICADOR	MAGNITUD	PREVISIÓN	REALIZADO
Nº PROYECTOS CON PERSPECTIVA DE GÉNERO SUBVENCIONADOS	NÚMERO	1	3

OBJETIVOS / INDICADORES DE GESTIÓN			
ENTIDADES SUBVENCIONADAS	NÚMERO	25	18
ASOC. INSCRITAS REGISTRO ENTID. CIUD. CON DOMICILIO DISTRITO	NÚMERO	45	54

PRESUPUESTO GENERAL DEL AYUNTAMIENTO DE MADRID 2020

MEMORIA DE CUMPLIMIENTO DE OBJETIVOS

CENTRO: 001 AYUNTAMIENTO DE MADRID

SECCIÓN: 219 DISTRITO DE VICÁLVARO

PROGRAMA: 93302 EDIFICIOS

RESPONSABLE PROGRAMA: COORDINADOR/A DEL DISTRITO DE VICÁLVARO

MEMORIA GENERAL DEL PROGRAMA

Las actuaciones de conservación de los edificios en condiciones para su uso, se llevan a cabo mediante la ejecución del contrato de mantenimiento integral. Por otra parte, las obras de conservación y mantenimiento se ejecutan al amparo del acuerdo marco de reforma, reparación y conservación de los edificios y espacios públicos competencia del Distrito, a través del cual se han acometido las acciones necesarias para conservar los mencionados edificios y sus instalaciones, que requieren una intervención continua y progresiva, mediante la utilización de los recursos disponibles. El presupuesto del Distrito asignado a este programa ha permitido financiar el coste del mantenimiento de los edificios que conserva el distrito.

El Capítulo 2 ha contado con un crédito de 2.456.666 euros sobre el que se han reconocido obligaciones por importe de 2.338.352 euros, lo que supone una ejecución del 95,2%.

El Capítulo 6 (Edificios y Otras Construcciones (Reforma)), contó con un crédito inicial de 80.000 euros, con una modificación de crédito de -60.000 euros, resulta un crédito definitivo de 20.000 euros. Se han reconocido obligaciones por importe de 0 euros, lo que supone una ejecución del 0 %, si bien el importe de la obra realmente ejecutada asciende a 10.596 euros, lo que supondría una ejecución del 53% que no ha sido posible certificar en el ejercicio 2020. La actuación realizada ha sido la siguiente:

o OBRAS DE REFORMA EN CUARTO DE CALDERAS DEL EDIFICIO SEDE DEL DEPARTAMENTO DE SANIDAD Y CONSUMO. Crédito definitivo de 10.895 euros. Se han reconocido obligaciones por importe de 0 euros, lo que supone una ejecución del 0%, si bien el importe de la obra realmente ejecutada asciende a 10.596 euros, lo que supondría una ejecución del 97,3%.

OBJETIVOS / INDICADORES DE GESTIÓN

1. CONSERVAR LOS EDIFICIOS MUNICIPALES DEL DISTRITO Y SUS INSTALACIONES EN CONDICIONES IDONEAS PARA SU USO, MEDIANTE LA REALIZACION DE LAS CORRESPONDIENTES ACCIONES DE LIMPIEZA Y MANTENIMIENTO

El objetivo del programa ha sido realizar el mantenimiento, tanto preventivo como correctivo, así como las labores de conservación y limpieza de los edificios, para su utilización en las mejores condiciones tanto por el personal de los centros como por los usuarios de los mismos.

Como consecuencia de la irrupción de la pandemia por COVID 19, los objetivos y el presupuesto disponible para obras en vías públicas se reajustaron en función de la nueva situación y necesidades, motivo por el cual se han realizado menos actuaciones de inversión de las previstas inicialmente en algunos indicadores.

INDICADOR	MAGNITUD	PREVISIÓN	REALIZADO
ACCIONES DIRIGIDAS A ELIMINACIÓN DE BARRETAS ARQUITECTÓNICAS	NÚMERO	2	0
ACCIONES PARA LA DOTACION DE INFRAESTRUCTURAS PARA EL CUIDAD	NÚMERO	2	0
EDIFICIOS CON MANTENIMIENTO A CARGO DEL DISTRITO	NÚMERO	19	19
SUPERFICIE CONSTRUIDA EDIFICIOS MANTENIMIENTO CARGO DISTRITO	M2	26125	26125
SUP. LIBRE Y ZONA VERDE EDIFICIOS MANTENIMIENTO CARGO DISTRI	M2	8397	8397

PRESUPUESTO GENERAL DEL AYUNTAMIENTO DE MADRID 2020

MEMORIA DE CUMPLIMIENTO DE OBJETIVOS

CENTRO: 001 AYUNTAMIENTO DE MADRID

SECCIÓN: 219 DISTRITO DE VICÁLVARO

PROGRAMA: 93303 I.F.S. GESTIÓN DEL PATRIMONIO

RESPONSABLE PROGRAMA: COORDINADOR/A DEL DISTRITO DE VICÁLVARO

MEMORIA GENERAL DEL PROGRAMA

El objetivo de este programa es ejecutar inversiones financieramente sostenibles en los edificios municipales del Distrito, mediante diversas actuaciones de reforma, mejora y acondicionamiento de los edificios municipales, a través de contratos de obras.

Con las obras ejecutadas dentro de este programa se pretende mantener los edificios, mejorar, y actualizar las condiciones de uso para el fin al que están destinados.

Estas actuaciones se llevan a cabo principalmente mediante la ejecución de contratos basados del Acuerdo Marco de obras de reforma, reparación y conservación de los edificios competencia del distrito, a través del cual se han acometido las obras necesarias para la mejora de los edificios, que requieren una intervención continua y progresiva, mediante la utilización de los recursos disponibles.

Capítulo 6. Edificios y Otras Construcciones (Reforma), un crédito inicial de 0 euros, con una modificación de crédito de 59.650 euros, resulta un crédito definitivo de 59.650 euros. Se han reconocido obligaciones por importe de 59.050 euros, lo que supone una ejecución del 99%. Las actuaciones realizadas han sido las siguientes:

o OBRAS DE CONSERVACIÓN RELATIVAS A LA SEGURIDAD Y EXIGENCIAS NORMATIVAS EN EL C.E.I.P. ALFONSO X EL SABIO. Crédito definitivo de 39.992 euros. Se han reconocido obligaciones por importe de 39.393 euros, lo que supone una ejecución del 98,5%.

o OBRA DE REFORMA EN EL SISTEMA DE RIEGO EN EL CDM MARGOT MOLES. Crédito definitivo de 19.658 euros. Se han reconocido obligaciones por importe de 19.658 euros, lo que supone una ejecución del 100%.

CUENTA GENERAL 2020

MEMORIA DE CUMPLIMIENTO DE OBJETIVOS

220. DISTRITO DE SAN BLAS-CANILLEJAS

PRESUPUESTO GENERAL DEL AYUNTAMIENTO DE MADRID 2020

MEMORIA DE CUMPLIMIENTO DE OBJETIVOS

CENTRO: 001 AYUNTAMIENTO DE MADRID

SECCIÓN: 220 DISTRITO DE SAN BLAS-CANILLEJAS

PROGRAMA: 15322 OTRAS ACTUACIONES EN VÍAS PÚBLICAS

RESPONSABLE PROGRAMA: COORDINADOR/A DEL DISTRITO DE SAN BLAS-CANILLEJAS

MEMORIA GENERAL DEL PROGRAMA

El objeto del programa "Otras actuaciones en vía pública" es la ejecución de obras en la vía pública cuya competencia sea del Distrito, y se resumen en: construcción, modificación y demolición de pasos de vehículos, reconstrucción de aceras, ejecución de pequeñas actuaciones como consecuencia del traslado u otras modificaciones de quioscos y situados, así como actuaciones derivadas de la realización de fiestas populares, ferias y mercadillos y otros acontecimientos.
Son personas beneficiadas del programa toda la población del Distrito, así como las personas visitantes al mismo, dada la incidencia directa e indirecta de la labor realizada.
Los expedientes de pasos de vehículos ejecutados a cargo de particulares dependen exclusivamente de las solicitudes realizadas por los ciudadanos, resultando estas peticiones muy variables, pues la Ordenanza Municipal reguladora de los pasos de vehículos contempla la posibilidad de realizar los pasos de vehículos y reconstrucción de aceras por la administración municipal a cargo de los particulares o por los propios particulares. En consecuencia, no existe un crédito inicial, sino que va dotándose a partir de las aportaciones de los particulares solicitantes. Las actuaciones realizadas bajo este subconcepto, en el año 2020 no se realizaron obras en la vía pública a cargo de particulares. No hubo ninguna petición para realizar pasos de vehículos para particulares.

Por lo que se refiere al traslado y/o modificación de quioscos, terrazas de veladores y situados, no ha sido necesario acometer actuaciones de esta naturaleza durante el ejercicio.

En cuanto a las obras a realizar por acontecimientos, debido a la suspensión de las fiestas por el Covid 19, no se realizaron las dos intervenciones que estaban previstas

OBJETIVOS / INDICADORES DE GESTIÓN

1. GESTIONAR EFICAZMENTE LAS ACTUACIONES MUNICIPALES EN LAS VÍAS PÚBLICAS QUE HAN SIDO DELEGADAS EN LOS DISTRITOS.

INDICADOR	MAGNITUD	PREVISIÓN	REALIZADO
INTERVENCIONES A REALIZAR POR ACONTECIMIENTOS A CELEBRAR	NÚMERO	2	0
OBRAS A REALIZAR EN VÍAS PÚBLICAS CON CARGO A PARTICULARES	NÚMERO	6	0

PRESUPUESTO GENERAL DEL AYUNTAMIENTO DE MADRID 2020

MEMORIA DE CUMPLIMIENTO DE OBJETIVOS

CENTRO: 001 AYUNTAMIENTO DE MADRID

SECCIÓN: 220 DISTRITO DE SAN BLAS-CANILLEJAS

PROGRAMA: 23102 FAMILIA E INFANCIA

RESPONSABLE PROGRAMA: COORDINADOR/A DEL DISTRITO DE SAN BLAS-CANILLEJAS

MEMORIA GENERAL DEL PROGRAMA

La finalidad principal del programa de Familia e Infancia es la atención a las familias y a los/las menores del Distrito, principalmente a quienes se encuentren en situación de dificultad social, riesgo leve y/o moderado, promocionando actuaciones encaminadas a procurar el bienestar social del/la menor y la familia, prevenir situaciones de desamparo y cubrir necesidades básicas que garanticen la permanencia de los/las menores en su entorno familiar y social favoreciendo su calidad de vida y evitando su marginación.

Esta finalidad requiere de una compleja organización del trabajo que incluye la información, valoración gestión y seguimiento de recursos y prestaciones de carácter económico, psicosocial, educativos y participativos gestionados a través de los Servicios Sociales de Atención Social Primaria, y con la responsabilidad técnica de realizar un Diseño de Intervención Social consensuado con la familia que abarque las áreas mencionadas. También requiere una intervención a nivel individual, familiar, grupal y comunitaria que resultaría imposible sin establecer protocolos de coordinación inter e intra-institucional.

Las necesidades y demandas explicitas de las familias, se centran principalmente en el apoyo y orientación en la crianza de sus hijas/os, a la orientación en el ejercicio de las funciones de crianza y fomento de la corresponsabilidad en el ámbito familiar, así como a cubrir necesidades básicas por situaciones de precariedad o necesidad económica.

Los datos ofrecidos responden a lo previsto en los objetivos en indicadores expuestos, por lo que la valoración general de cumplimiento de los objetivos de este programa es muy positiva, si bien es preciso señalar que el ejercicio 2020, debido a los efectos socioeconómicos de la pandemia por COVID 19, precisó de una adaptación completa de las actividades.

El programa ha contado con un crédito definitivo de 520.905 euros. Sobre este crédito se ha alcanzado un nivel de ejecución del 23 % de las obligaciones reconocidas, alcanzando un gasto total de 119.585 euros. Esta inejecución se debe principalmente al efecto que, sobre el presupuesto destinado a ayudas económicas, supuso la implementación de un contrato de emergencia (cuyo importe ascendió a 1.044.000 euros) para el suministro de alimentos debido a la crisis provocada por COVID19, que de manera urgente cubrió la necesidad de las demandas planteadas sin requerir el uso de tal partida.

OBJETIVOS / INDICADORES DE GESTIÓN

1. APOYAR A LAS FAMILIAS DEL DISTRITO EN LA ATENCIÓN Y EDUCACIÓN DE SUS HIJOS MEDIANTE PRESTACIONES DE CARÁCTER SOCIAL Y EDUCATIVO QUE PROMUEVAN EL DESARROLLO INTEGRAL DE LOS MENORES Y FAVOREZCAN LA CONCILIACIÓN DE LA VIDA FAMILIAR Y LABORAL

De manera general, se ha experimentado un descenso en todos los indicadores respecto a lo previsto. La pandemia por COVID 19 ha afectado al cumplimiento del presente objetivo en lo siguiente:
- Menor número de menores participantes en los Centros de Día. El cierre en lo presencial de los Centros educativos y las posteriores medidas preventivas de contagios, además del miedo a contagios, redujeron la posibilidad de participación por parte de los mismos, al igual que en cualquier tipo de iniciativas grupales.
- Se aprecia un menor uso de prestaciones como el Serv de apoyo a Familias, dado que el desempleo ha provocado una menor demanda de prestaciones orientadas a la conciliación.
- Descenso de solicitudes de prestaciones como el comedor escolar o las escuelas infantiles por el cierre de centros educativos.
-Descenso ligero de solicitudes de ayudas económicas para la cobertura de necesidades básicas, no por la

OBJETIVOS / INDICADORES DE GESTIÓN

reducción de demanda, sino por el efecto de la contratación de urgencia de un contrato para el suministro de alimentos a familias sin recursos.
- No ha habido ningún solicitante varón en el caso de actividades preventivas, escuelas infantiles ni ayudas de comedor escolar. En todos los casos las solicitantes han sido mujeres (madres).

INDICADOR	MAGNITUD	PREVISIÓN	REALIZADO
HOMBRES TITULARES DE AYUDAS ECONÓMICAS PARA ACT PREVENTIVAS	NÚMERO	3	0
HOMBRES TITULARES DE AYUDAS ECONÓMICAS PARA ESCUELAS INFANTI	NÚMERO	2	0
HOMBRES TITULARES DE AYUDAS ECONÓMICAS PARA COMEDOR ESCOLAR	NÚMERO	5	0
NIÑOS ATENDIDOS EN CENTROS DE DÍA	NÚMERO	100	38
MUJERES TITULARES DE AYUDAS ECONÓMICAS PARA COMEDOR ESCOLAR	NÚMERO	10	3
MUJERES TITULARES DE AYUDAS ECONÓMICAS PARA ESCUELAS INFANTI	NÚMERO	5	3
USUARIAS DE AYUDA A DOMICILIO PARA MENORES Y FAMILIA	NÚMERO	30	27
GRUPOS PREVENTIVOS DE MENORES Y ADOLESCENTES PROGR. ED. SOCI	NÚMERO	6	3
NIÑAS ATENDIDAS EN CENTROS DE DÍA	NÚMERO	80	41
NIÑOS PARTICIPANTES EN LOS GRUPOS PREVENTIVOS DEL SERVICIO D	NÚMERO	60	8
NIÑAS PARTICIPANTES EN LOS GRUPOS PREVENTIVOS DEL SERVICIO	NÚMERO	60	22
USUARIOS DE AYUDA A DOMICILIO PARA MENORES Y FAMILIA	NÚMERO	25	3
MUJERES TITULARES DE AYUDAS ECONÓMICAS PARA NECESIDADES BÁSI	NÚMERO	200	205
HOMBRES TITULARES DE AYUDAS ECONÓMICAS PARA NECESIDADES BÁSI	NÚMERO	35	10
MUJERES TITULARES DE AYUDAS ECONÓMICAS PARA ACT PREVENTIVAS	NÚMERO	18	2
NIÑOS Y ADOLESCENTES ATENDIDOS SERVICIO DE EDUCACIÓN SOCIAL	NÚMERO	120	119
HORAS MENSUALES DE AYUDA A DOMICILIO	RATIO	22	15
NIÑAS Y ADOLESCENTES ATENDIDAS SERVICIO DE EDUCACIÓN SOCIAL	NÚMERO	115	119

2. ATENDER A FAMILIAS Y MENORES EN SITUACIÓN DE RIESGO SOCIAL Y/O EN RIESGO DE DESPROTECCIÓN

De manera general, se ha experimentado un descenso en todos los indicadores respecto a lo previsto.

La pandemia por COVID 19 ha afectado al cumplimiento del presente objetivo en lo siguiente:
- Menor número de menores participantes en las actividades grupales ya sea en los proyectos cuyo objetivo es el empleo, como socioeducativos. Se aprecia, tanto en los meses de confinamiento como en los siguientes, debido a las posteriores medidas preventivas de contagios, que redujeron la posibilidad de participación por parte de los mismos, al igual que en cualquier tipo de iniciativas grupales.
- Descenso de menús elaborados entregados a familias, no por la reducción de demanda, sino por el efecto de la contratación de urgencia de un contrato para el suministro de alimentos a familias sin recursos.
- Menor participación de menores en ludotecas por el miedo a contagios, así como por la modificación de las ratios en las actividades veraniegas y la suspensión de la actividad en Semana Santa.
- Aumento del absentismo escolar entre familias en seguimiento social, producido por el miedo a contagios en los centros Educativos, así como el descenso de la capacidad de detección y seguimiento debido al cierre de los Centros escolares.
- Respecto a las CAF y ETMF, se aprecia una ralentización de la posibilidad de seguimiento de situaciones debido a que el cambio en las metodologías de reunión y evaluación de casos produjo una suspensión inicial de las mesas de trabajo. Por otro lado, el acceso principal de casos suele provenir tanto de centros educativos como de centros sanitarios, en ambos casos gravemente afectados por los efectos de la pandemia, por ello, se ha reducido palpablemente la presentación de casos nuevos para su valoración.

INDICADOR	MAGNITUD	PREVISIÓN	REALIZADO
NIÑAS ABSENTISTAS EN SEGUIMIENTO (RMI)	NÚMERO	10	18
NIÑOS ABSENTISTAS EN SEGUIMIENTO (RMI)	NÚMERO	5	21

OBJETIVOS / INDICADORES DE GESTIÓN			
NIÑAS ATENDIDAS EN PROG. APOYO Y SEGUIMIENTO SOCIOEDUCATIVO	NÚMERO	20	12
NIÑOS ATENDIDOS EN PROG. APOYO Y SEGUIMIENTO SOCIOEDUCATIVO	NÚMERO	30	14
NIÑOS Y HOMBRES BENEFICIARIOS DEL SERVICIO DE COMIDAS A DOMI	NÚMERO	80	16
CHICOS JOVENES ATENDIDOS EN PROG. APOYO EMPLEO RIESGO EXCLUS	NÚMERO	60	43
NIÑOS VALORADOS EN LA COMISIÓN DE APOYO FAMILIAR	NÚMERO	60	14
NIÑAS VALORADAS EN LA COMISIÓN DE APOYO FAMILIAR	NÚMERO	60	11
CHICAS JOVENES ATENDIDAS EN PROG. APOYO EMPLEO RIESGO EXCLUS	NÚMERO	25	41
NIÑOS PARTICIPANTES EN PROGRAMA DE LUDOTECA JUNTA DTTO	NÚMERO	120	87
NIÑAS PARTICIPANTES EN PROGRAMA DE LUDOTECA JUNTA DTTO	NÚMERO	120	64
NIÑAS Y MUJERES BENEFICIARIAS DEL SERVICIO DE COMIDAS A DOMI	NÚMERO	120	36
REUNIONES EQUIPOS TÉCNICOS DE MENORES Y FAMILIA	HORAS	180	162
NIÑOS VALORADOS EN EQUIPOS DE TRABAJOS DE MENORES Y FAMILIAS	NÚMERO	220	170
NIÑAS VALORADAS EN EQUIPOS DE TRABAJOS DE MENORES Y FAMILIAS	NÚMERO	280	167

PRESUPUESTO GENERAL DEL AYUNTAMIENTO DE MADRID 2020

MEMORIA DE CUMPLIMIENTO DE OBJETIVOS

CENTRO: 001 AYUNTAMIENTO DE MADRID

SECCIÓN: 220 DISTRITO DE SAN BLAS-CANILLEJAS

PROGRAMA: 23103 PERSONAS MAYORES Y SERVICIOS SOCIALES

RESPONSABLE PROGRAMA: COORDINADOR/A DEL DISTRITO DE SAN BLAS-CANILLEJAS

MEMORIA GENERAL DEL PROGRAMA

El Programa de Personas Mayores tiene como misión detectar y atender las necesidades sociales de la población mayor de 65 años, garantizando que accedan a las actuaciones y servicios que contempla la Carta de Servicios de los Centros de Servicios Sociales de Atención Social Primaria aprobada el 15 de julio de 2010 y en la Carta de Servicios de los Centros Municipales de Mayores, aprobada el 13 de marzo del 2013 incorporando la cultura de las buenas prácticas profesionales e incluyendo la garantía de la información a los ciudadanos de sus derechos y obligaciones como beneficiarios de prestaciones y servicios municipales realizando una gestión ágil y dinámica para procurar la mayor eficiencia e idoneidad de los recursos y servicios dirigidos a apoyar situaciones también dinámicas y cambiantes.

El equipo profesional de servicios sociales valora, gestiona y realiza el seguimiento y acompañamiento social en situaciones que van desde la contención y prevención de dependencia, el apoyo a la misma, y la atención y apoyo a los cuidadores de mayores. Para conseguir estos objetivos, se realizarán actuaciones dirigidas a potenciar su autonomía, la integración y participación en su medio habitual de convivencia, apoyar la organización familiar en situaciones de crisis evitando institucionalizaciones innecesarias y prevenir y paliar el deterioro de las condiciones de vida de las personas con problemas de dependencia y/o limitaciones en su autonomía personal.

Los datos ofrecidos responden a lo previsto en los objetivos en indicadores expuestos, por lo que la valoración general de cumplimiento de los objetivos de este programa es muy positiva, si bien es preciso señalar que el ejercicio 2020, debido a los efectos socioeconómicos de la pandemia por COVID 19, precisó de una adaptación completa de las actividades.

El programa ha contado con un crédito definitivo de 12.333.611 euros. Sobre este crédito se ha alcanzado un nivel de ejecución del 86,9 % de las obligaciones reconocidas, alcanzando un gasto total de 10.712.596 euros.

OBJETIVOS / INDICADORES DE GESTIÓN

1. GARANTIZAR LA ATENCIÓN DE LAS NECESIDADES DE LA POBLACIÓN MAYOR DEL DISTRITO EN SU PROPIO ENTORNO SOCIAL.

Se aprecia un ligero aumento del número de personas en alta en el SAD, debido al proceso de envejecimiento poblacional.

La pandemia por COVID 19 ha afectado al cumplimiento del presente objetivo en lo siguiente:

Aumento de personas beneficiarias del Servicio de comidas a Domicilio, dada la imposibilidad de ser atendidos/as por sus cuidadores/as, así como el cierre de los Centros de Mayores por orden gubernativa.

Descenso de personas beneficiarias de TAD al trasladarse personas mayores con familiares, así como fallecimientos en población mayor.

Reducción de solicitudes de adaptaciones geriátricas (obras en viviendas) en confinamiento.

Reducción de ayudas económicas para cobertura de necesidades básicas, en parte debido a la ampliación de la cobertura del Servicio de Comidas a Domicilio.

La prohibición de ejecución de actividades grupales se refleja en datos nulos de grupos de seguimiento de

OBJETIVOS / INDICADORES DE GESTIÓN

prestaciones de mayores en modalidades grupales, lo cual afecta al indicador 20 (0), quedando nulo.

INDICADOR	MAGNITUD	PREVISIÓN	REALIZADO
GRUPOS DE SEGUIMIENTO DE PRESTACIONES MUNICIPALES DE MAYORES	NÚMERO	10	0
MUJERES BENEFICIARIAS DE AYUDAS PARA ADAPTACIONES GERIÁTRICA	NÚMERO	10	1
HOMBRES MAYORES EN SITUACIÓN DE VULNERABILIDAD	NÚMERO	10	8
HOMBRES MAYORES ATENDIDOS POR EL SERVICIO LAVANDERÍA A DOMIC	NÚMERO	3	7
MUJERES MAYORES ATENDIDAS POR EL SERVICIO LAVANDERÍA A DOMIC	NÚMERO	3	8
HOMBRES BENEFICIARIOS AYUDAS ECONÓMICAS PARA NECESIDADES BÁS	NÚMERO	5	1
HOMBRES BENEFICIARIOS DE AYUDAS TÉCNICAS PARA LA MOVILIDAD	NÚMERO	5	9
MUJERES MAYORES EN SITUACIÓN DE VULNERABILIDAD	NÚMERO	20	7
MUJERES MAYORES ATENDIDAS POR EL SERVICIO DE COMIDA A DOMICI	NÚMERO	50	123
HOMBRES MAYORES ATENDIDOS POR EL SERVICIO DE COMIDA A DOMICI	NÚMERO	30	115
MUJERES BENEFICIARIAS DE AYUDAS TÉCNICAS PARA LA MOVILIDAD	NÚMERO	30	23
MUJERES BENEFICIARIAS AYUDAS ECONÓMICAS PARA NECESIDADES BÁS	NÚMERO	8	5
HOMBRES BENEFICIARIOS DE AYUDAS PARA ADAPTACIONES GERIÁTRICA	NÚMERO	8	1
HORAS MENSUALES AYUDA DOMICILIO PARA MAYORES POR DOMICILIO	HORAS	25	59
HOMBRES MAYORES USUARIOS DEL SERVICIO DE AYUDA A DOMICILIO	NÚMERO	800	1226
ÍNDICE DE ATENCIÓN DOMICILIARIA A MAYORES DE 80 AÑOS	PORCENTAJE	52	81
HOMBRES MAYORES ATENDIDOS POR EL SERVICIO DE TELEASISTENCIA	NÚMERO	2200	1889
MUJERES MAYORES USUARIAS DEL SERVICIO DE AYUDA A DOMICILIO	NÚMERO	3200	3604
SOLIC. PREST. SERVICIO AYUDA A DOMICILIO PARA PERSONAS MAYOR	NÚMERO	1050	450
MUJERES MAYORES ATENDIDAS POR EL SERVICIO DE TELEASISTENCIA	NÚMERO	5200	4991

2. POTENCIAR LA PARTICIPACIÓN DE LAS PERSONAS MAYORES EN LA VIDA SOCIAL Y PREVENIR SU DETERIORO FÍSICO-PSÍQUICO MEDIANTE LA REALIZACIÓN DE ACTIVIDADES DE OCIO Y UTILIZACIÓN DEL TIEMPO LIBRE SALUDABLE.

La pandemia por COVID 19 ha afectado al cumplimiento del presente objetivo en lo siguiente:

Cierre de los cinco Centros de Municipales de Mayores para todas sus actividades interiores, produjo la suspensión parcial del contrato de animación de los mismos, así como la paralización de actividades grupales en los mismos. Los talleres fueron suspendidos, así como las actividades preventivas y la posibilidad de utilizar la cafetería/comedor de los Centros de Mayores.

Si bien se han realizado actividades utilizando las tecnologías, debido a la brecha digital, el número de personas participantes ha sido muy inferior a lo que cabía esperar sin los efectos de la pandemia.

Se han desarrollado actividades como las de terapia ocupacional en formato digital, con gran éxito, ya que se ha puesto el foco en la realización de estas actuaciones para paliar los efectos del confinamiento en la población mayor.

INDICADOR	MAGNITUD	PREVISIÓN	REALIZADO
HOMBRES BENEFICIARIOS DE AYUDAS PARA COMEDOR EN CENTROS MAYO	NÚMERO	2	0
MUJERES BENEFICIARIAS DE AYUDAS PARA COMEDOR EN CENTROS MAYO	NÚMERO	2	0
ACTIVIDADES QUE PROMUEVEN LA IGUALDAD DE GÉNERO REALIZADAS	NÚMERO	10	0

OBJETIVOS / INDICADORES DE GESTIÓN			
HOMBRES PARTICIPANTES EN LOS GRUPOS DE FISIOTERAPIA PREVENTI	NÚMERO	30	0
VOLUNTARIOS DE LOS CENTROS DE MAYORES	NÚMERO	50	0
VOLUNTARIAS DE LOS CENTROS DE MAYORES	NÚMERO	60	0
MUJERES PARTICIPANTES EN LOS GRUPOS DE FISIOTERAPIA PREVENTI	NÚMERO	80	0
PLAZAS OFERTADAS PARA TALLERES	NÚMERO	3000	0
COMIDAS SERVIDAS EN LOS COMEDORES DE LOS CENTROS	NÚMERO	40150	0
MUJERES PARTICIPANTES EN ACTIVIDADES INTERGENERACIONALES	NÚMERO	100	42
CENTROS DE MAYORES DEL DISTRITO	NÚMERO	5	5
HOMBRES PARTICIPANTES EN LOS GRUPOS DE TERAPIA OCUPACIONAL	NÚMERO	50	27
HOMBRES PARTICIPANTES EN ACTIVIDADES INTERGENERACIONALES	NÚMERO	50	10
ACTIVIDADES INTERGENERACIONALES REALIZADAS	NÚMERO	6	5
ACTIVIDADES SOCIOCULTURALES REALIZADAS	NÚMERO	200	38
Nº DE TALLERES IMPARTIDOS	NÚMERO	180	117
MUJERES PARTICIPANTES EN LAS ACTIVIDADES SOCIOCULTURALES	NÚMERO	1200	468
MUJERES PARTICIPANTES EN LOS GRUPOS DE TERAPIA OCUPACIONAL	NÚMERO	160	237
HOMBRES SOCIOS DE LOS CENTROS DE MAYORES	NÚMERO	5800	5683
MUJERES SOCIAS DE LOS CENTROS DE MAYORES	NÚMERO	9700	9753
GRADO DE UTILIZACIÓN DE LOS CENTROS DE MAYORES	PORCENTAJE	61	10
HOMBRES PARTICIPANTES EN LAS ACTIVIDADES SOCIOCULTURALES	NÚMERO	1125	105

3. APOYO A LAS FAMILIAS CUIDADORAS PARA PREVENIR SITUACIONES DE RIESGO EN LOS MAYORES.

La pandemia por COVID 19 ha afectado al cumplimiento del presente objetivo en lo siguiente:

La prohibición de ejecución de actividades grupales se refleja en la nula realización de grupos de autoayuda como aquellos dedicados a quienes cuidan de personas mayores.

Reducción de persona mayores beneficiarias, tanto de plazas temporales en residencias, así como del Centro de Día de Respiro Familiar, dado que está destinado al apoyo principalmente, de familias que conviven con personas mayores. El cierre de los Centros de Día, así como las restricciones para evitar contagios, ha producido un descenso de usuarios/as respecto a lo previsto inicialmente.

INDICADOR	MAGNITUD	PREVISIÓN	REALIZADO
HOMBRES PARTICIPANTES DE LOS GRUPOS "CUIDANDO AL CUIDADOR"	NÚMERO	10	0
MUJERES PARTICIPANTES DE LOS GRUPOS "CUIDANDO AL CUIDADOR"	NÚMERO	15	0
SESIONES GRUPALES DE LOS GRUPOS "CUIDANDO AL CUIDADOR"	HORAS	43	0
HOMBRES BENEFICIARIOS DE PLAZAS DE ESTANCIA TEMPORAL DE RESI	NÚMERO	10	5
HOMBRES USUARIOS DEL PROGRAMA "RESPIRO FAMILIAR" LOS FINES D	NÚMERO	4	7
MUJERES BENEFICIARIAS DE ESTANCIA TEMPORAL DE RESIDENCIA DE	NÚMERO	12	6
MUJERES USUARIAS DEL PROGRAMA "RESPIRO FAMILIAR" LOS FINES D	NÚMERO	37	15

4. ATENDER A LAS PERSONAS MAYORES DEL DISTRITO CON DEMENCIA O CON DETERIORO FUNCIONAL, RELACIONAL O COGNITIVO MEDIANTE LA UTILIZACIÓN DE LOS CENTROS DE DÍA MUNICIPALES.

La pandemia por COVID 19 ha afectado al cumplimiento del presente objetivo en lo siguiente:

Reducción de personas mayores beneficiarias de Centros de Día de todas las tipologías: el cierre de los mismos, así como las restricciones para evitar contagios, ha producido un descenso de usuarios/as respecto a lo previsto inicialmente.

OBJETIVOS / INDICADORES DE GESTIÓN

INDICADOR	MAGNITUD	PREVISIÓN	REALIZADO
HOMBRES ATENDIDOS EN CENTROS ALZHEIMER O DETERIORO COGNITIVO	NÚMERO	100	90
HOMBRES USUARIOS CENTRO DÍA MAYORES CON DETERIORO FUNCIONAL	NÚMERO	90	64
PLAZAS OFERTADAS EN CENTROS DE DIA ALZHEIMER O DETERIORO COG	NÚMERO	250	250
MUJERES USUARIAS CENTRO DÍA MAYORES CON DETERIORO FUNCIONAL	NÚMERO	260	158
PLAZAS OFERTADAS EN CENTROS DE DIA CON DETERIORO FUNCIONAL O	NÚMERO	480	180
MUJERES ATENDIDAS EN CENTROS ALZHEIMER O DETERIORO COGNITIVO	NÚMERO	265	199

5. FAVORECER ALTERNATIVAS DE CONVIVENCIA PARA LAS PERSONAS QUE NO PUEDEN PERMANECER EN SU DOMICILIO MEDIANTE LA GESTIÓN DE SOLICITUDES PARA ALOJAMIENTOS ALTERNATIVOS.

La pandemia por COVID 19 ha afectado al cumplimiento del presente objetivo en lo siguiente:

Reducción de personas mayores beneficiarias de alojamientos alternativos a la vivienda habitual.

INDICADOR	MAGNITUD	PREVISIÓN	REALIZADO
HOMBRES SOLICITANTES DE PLAZAS PARA MAYORES VÁLIDOS RESIDENC	NÚMERO	10	2
HOMBRES BENEFICIARIOS DE AYUDA ECONÓMICAS ALOJAMIENTO ALTERN	NÚMERO	2	1
MUJERES BENEFICIARIAS DE AYUDA ECONÓMICAS ALOJAMIENTO ALTERN	NÚMERO	2	2
HOMBRES SOLICITANTES DE PLAZA EN PISOS TUTELADOS	NÚMERO	5	2
MUJERES SOLICITANTES DE PLAZAS PARA MAYORES VÁLIDOS RESIDENC	NÚMERO	20	2
MUJERES SOLICITANTES DE PLAZA EN PISOS TUTELADOS	NÚMERO	6	3

6. GARANTIZAR EL DERECHO A LA VALORACIÓN DE SITUACIÓN DE DEPENDENCIA A LOS A LAS PERSONAS MAYORES, PARA QUE PUEDAN ACCEDER A LOS RECURSOS Y PRESTACIONES CORRESPONDIENTES

La pandemia por COVID 19 ha afectado al cumplimiento del presente objetivo en lo siguiente:

Descenso de solicitudes de valoración de dependencia debido al miedo a contagios.

INDICADOR	MAGNITUD	PREVISIÓN	REALIZADO
INFORMES SOCIALES DE ENTORNO PARA MUJERES	NÚMERO	400	300
INFORMES SOCIALES DE ENTORNO PARA HOMBRES	NÚMERO	250	150

7. PREVENIR E INTERVENIR EN SITUACIONES DE AISLAMIENTO SOCIAL DE LAS PERSONAS MAYORES DEL DISTRITO

INDICADOR	MAGNITUD	PREVISIÓN	REALIZADO
HOMBRES ATENDIDOS EN EL PROYECTO DE INCLUSION SOCIAL	NÚMERO	50	150
MUJERES ATENDIDAS EN EL PROYECTO DE INCLUSIÓN SOCIAL	NÚMERO	50	300

PRESUPUESTO GENERAL DEL AYUNTAMIENTO DE MADRID 2020

MEMORIA DE CUMPLIMIENTO DE OBJETIVOS

CENTRO: 001 AYUNTAMIENTO DE MADRID

SECCIÓN: 220 DISTRITO DE SAN BLAS-CANILLEJAS

PROGRAMA: 23106 INTEGRACIÓN COMUNITARIA Y EMERGENCIA SOCIAL

RESPONSABLE PROGRAMA: COORDINADOR/A DEL DISTRITO DE SAN BLAS-CANILLEJAS

MEMORIA GENERAL DEL PROGRAMA

Este programa tiene como finalidad principal la atención a la población en general a través del Sistema Público de Servicios Sociales, siendo los Servicios de Atención Social Primaria el recurso más próximo a la población, que tienen encomendados la atención específica a aquellos sectores que se encuentren en situaciones de desprotección o exclusión social, y la atención a las situaciones de emergencia social con medidas adecuadas a cada situación.

En el marco de este programa, además de garantizar la atención social a la ciudadanía, se facilita información, valoración, y orientación de los recursos sociales detectando otras situaciones de necesidad no expresadas por las personas usuarias, y se facilitan distintas opciones y alternativas disponibles para dar respuesta a las demandas y necesidades de la población.

El Centro de Servicios Sociales es el equipamiento básico donde se prestan los Servicios de Atención Social Primaria, es la puerta de entrada de la ciudadanía al Sistema Público de Servicios Sociales y a sus prestaciones, ya sean del Ayuntamiento, de la Comunidad de Madrid o de otras Administraciones.

Dentro de los principales derechos reconocidos a las personas usuarias de los Servicios Sociales del Ayuntamiento de Madrid está la de tener asignado un/a trabajador/a social como profesional de referencia, que asegure la coherencia y globalidad del proceso de atención, que mantenga la confidencialidad y que posibilite el/la usuario/a participar en su propio proceso de Intervención Social, teniendo en cuenta sus particulares circunstancias personales, familiares y del entorno en que viven.

En los Centros de Servicios Sociales se articula un sistema de atención al público con horario de mañana y tarde, dando cabida a la realización de visitas a domicilio y reuniones de coordinación con otras entidades públicas y privadas, tal y como recoge la Carta de Servicios de los Centros de Servicios Sociales de Atención Social Primaria.

El programa ha contado con un crédito definitivo, sin contar capítulo 1, de 542.344 euros. Sobre este crédito se ha alcanzado un nivel de ejecución del 41,8 % de las obligaciones reconocidas, alcanzando un gasto total de 226.440 euros. Esta inejecución se debe principalmente al efecto que, sobre el presupuesto destinado a ayudas económicas, supuso la implementación de un contrato de emergencia (cuyo importe ascendió a 1.044.000 euros) para el suministro de alimentos debido a la crisis provocada por COVID19, que de manera urgente cubrió la necesidad de las demandas planteadas sin requerir el uso de tal partida.

OBJETIVOS / INDICADORES DE GESTIÓN

1. GARANTIZAR LA ATENCIÓN SOCIAL DE LA CIUDADANÍA EN EL SISTEMA PÚBLICO DE SERVICIOS SOCIALES.

El número de personas atendidas desde las unidades de Primera Atención ha aumentado de manera exponencial debido a los efectos socioeconómicos de la pandemia Covid 19

El número de expedientes en seguimiento también ha aumentado, aunque en proporción diferente, dado que el actual modelo de atención no registra expedientes en seguimiento hasta que no hay un diseño de intervención y prestaciones de plazo de ejecución prolongada.

Sólo han podido realizarse aquellas actividades grupales programadas durante los meses de enero y marzo, por lo que no se ha llegado a los indicadores previstos inicialmente

OBJETIVOS / INDICADORES DE GESTIÓN

No obstante, es preciso señalar que, durante los meses de abril y mayo, y debido al urgente traslado del personal a los domicilios y la necesaria adaptación de tareas y aplicaciones, la recogida y registro de datos fue deficitaria, por lo que los datos ofrecidos no pueden ser tenidos en cuenta de manera rigurosa, sino aproximada.
Debido a la situación de pandemia, no se han podido realizar otros grupos informativos complementarios.

INDICADOR	MAGNITUD	PREVISIÓN	REALIZADO
OTROS GRUPOS INFORMATIVOS REALIZADOS SOBRE OTROS TEMAS Y AMB	NÚMERO	2	0
HOMBRES EN CASOS URGENTES ATENDIDOS UNIDADES TRABAJO SOCIAL	NÚMERO	50	90
GRUPOS INFORMATIVOS DE PRESTACIONES REALIZADOS EN LOS CSS	NÚMERO	150	10
HOMBRES ATENDIDOS UNIDADES TRABAJO SOCIAL PRIMERA ATENCIÓN	NÚMERO	2000	3100
ENTREVISTAS REALIZADAS A HOMBRES EN UNID TRABAJO SOCIAL PRIM	NÚMERO	3000	4850
MUJERES EN CASOS URGENTES ATENDIDAS UNIDADES TRABAJO SOCIAL	NÚMERO	110	200
UNIDADES FAMILIARES EN SEGUIMIENTO EN UNIDADES DE TRABAJO SO	NÚMERO	10000	12500
MUJERES ATENDIDAS UNIDADES TRABAJO SOCIAL PRIMERA ATENCIÓN	NÚMERO	4500	6750
EXPEDIENTES EN SEGUIMIENTO EN UNIDADES DE TRABAJO SOCIAL PRI	NÚMERO	6500	8200
ENTREVISTAS REALIZADAS A MUJERES EN UNID TRABAJO SOCIAL PRIM	NÚMERO	5100	7955

2. APOYAR LA INTEGRACIÓN SOCIAL DE LAS PERSONAS DISCAPACITADAS Y SUS FAMILIARES PROPORCIONÁNDOLES LOS RECURSOS Y PRESTACIONES NECESARIAS.

La pandemia por COVID 19 ha afectado al cumplimiento del presente objetivo en lo siguiente:

Aumento de servicios dirigidos a personas con discapacidad, al no poder obtener apoyos a través de redes familiares y de apoyo. Mantenimiento del promedio de horas de atención.

INDICADOR	MAGNITUD	PREVISIÓN	REALIZADO
MEDIA DE HORAS MENSUALES DE ATENCIÓN	HORAS/PERS	20	21
HOMBRES CON DISCAPACIDAD ATENDIDOS EN SERVICIO AYUDA DOMICIL	NÚMERO	80	147
MUJERES CON DISCAPACIDAD ATENDIDAS EN SERVICIO AYUDA A DOMIC	NÚMERO	130	182

3. APOYAR E INTERVENIR ANTE SITUACIONES DE EXCLUSIÓN SOCIAL EXTREMA MEDIANTE PRESTACIONES ECONÓMICAS Y PROYECTOS DE INSERCIÓN SOCIAL

El número de personas perceptoras de RMI ha descendido por la aprobación e implementación del Ingreso Mínimo Vital (IMV).
La pandemia por COVID 19 ha afectado al cumplimiento del presente objetivo en lo siguiente:

La prohibición de ejecución de actividades grupales se refleja en la nula realización de grupos de intervención social.

Descenso de solicitudes de ayudas económicas para la cobertura de necesidades básicas, no por reducción de la de demanda, sino por el efecto de la contratación de urgencia de un contrato para el suministro de alimentos a familias sin recursos.

- Descenso de grupos realizados de Gestión económica, contabilizándose únicamente los desarrollados en enero y febrero.

- Aumento de casos participantes en el programa de inclusión social, con un gran auge de las iniciativas de apoyo telefónico y telemático a gestiones, por lo que, sin bien se han dado contactos de menor intensidad, se ha multiplicado el número de ellos de manera exponencial por la crisis socioeconómica.

OBJETIVOS / INDICADORES DE GESTIÓN

- Aumento de intervenciones grupales utilizando las TIC.

- Debido a la situación de pandemia, no fue posible realizar actividades grupales, por lo que indicadores 3 a 6 son nulos.

INDICADOR	MAGNITUD	PREVISIÓN	REALIZADO
PROYECTOS DE INTERVENCIÓN GRUPALES CON PERCEPTORES/AS RMI	NÚMERO	3	0
MUJERES PARTICIPANTES EN GRUPOS DE INTERVENCIÓN	NÚMERO	100	0
GRUPOS COMPLEMENTARIOS AL SEGUIMIENTO DE LA RMI	NÚMERO	40	0
MUJERES PARTICIPANTES EN PROG. DE INCLUSIÓN (GRUPAL)	NÚMERO	100	154
HOMBRES TITULARES AYUDAS ECONOMICAS	NÚMERO	80	28
HOMBRES PARTICIPANTES EN PROG. DE INCLUSIÓN (GRUPAL)	NÚMERO	70	67
HOMBRES PERCEPTORES DE RENTA MÍNIMA DE INSERCIÓN	NÚMERO	300	200
HOMBRES ATENDIDOS EN PR. DE ACOMPAÑAMIENTO SOCIAL INDIV	NÚMERO	120	628
MUJERES TITULARES AYUDAS ECONOMICAS	NÚMERO	120	72
MUJERES ATENDIDAS EN PR. DE ACOMPAÑAMIENTO SOCIAL INDIV	NÚMERO	160	628
MUJERES PERCEPTORAS DE RENTA MÍNIMA DE INSERCIÓN	NÚMERO	620	500

4. ACERCAR A LOS CIUDADANOS A UN RECURSO DE ALOJAMIENTO ASEQUIBLE A TRAVES DE LAS VIVIENDAS SOCIALES

La pandemia por COVID 19 ha afectado al cumplimiento del presente objetivo en lo siguiente:

- Descenso de derivaciones a SAER debido a la paralización de desahucios en Estado de Alarma, hasta un número insignificante respecto a los datos de otros ejercicios.

- Descenso de casos sobre los que se trabaja, reduciéndose a aquellos con los que había un trabajo previo al Estado de Alarma.

INDICADOR	MAGNITUD	PREVISIÓN	REALIZADO
MUJERES DERIVADAS A SAER OFICINA DE INTERMEDIACIÓN Y OTROS	NÚMERO	100	2
HOMBRES DERIVADOS A SAER OFICINA DE INTERMEDIACIÓN Y OTROS	NÚMERO	70	2
DOMICILIOS SOBRE LOS QUE SE HA REALIZADO ACTUACIÓN RELATIVA	NÚMERO	120	89

5. PREVENIR LA EXCLUSIÓN SOCIAL A PERSONAS EN SITUACIÓN DE VULNERABILIDAD CON ACCIONES Y PROYECTOS PREVENTIVOS Y REHABILITADORES

La pandemia por COVID 19 ha afectado al cumplimiento del presente objetivo en lo siguiente:

- Aumento de casos participantes en el programa de inclusión social, con un gran auge de las iniciativas de apoyo telefónico y telemático a gestiones, por lo que, sin bien se han dado contactos de menor intensidad, se ha multiplicado el número de ellos de manera exponencial por la crisis socioeconómica. Se implementó, debido a las medidas de confinamiento, un servicio innovador de asesoramiento para gestiones, cuyo enorme impacto se refleja en los datos ofrecidos.

- Aumento de intervenciones grupales utilizando las TIC.
Reducción de intervenciones en espacios públicos y mediaciones vecinales presenciales.

INDICADOR	MAGNITUD	PREVISIÓN	REALIZADO
HOMBRES PARTICIPANTES	NÚMERO	15	2408
ACTIVIDADES Y TALLERES GRUPALES - IGUALDAD	NÚMERO	30	50

OBJETIVOS / INDICADORES DE GESTIÓN			
ACTUACIONES DE MEDIACIÓN VECINAL	NÚMERO	40	30
MUJERES PARTICIPANTES	NÚMERO	80	3563
ACTUACIONES DE DINAMIZACIÓN EN ESPACIOS PÚBLICOS	NÚMERO	60	40

PRESUPUESTO GENERAL DEL AYUNTAMIENTO DE MADRID 2020

MEMORIA DE CUMPLIMIENTO DE OBJETIVOS

CENTRO: 001 AYUNTAMIENTO DE MADRID

SECCIÓN: 220 DISTRITO DE SAN BLAS-CANILLEJAS

PROGRAMA: 31101 SALUBRIDAD PÚBLICA

RESPONSABLE PROGRAMA: COORDINADOR/A DEL DISTRITO DE SAN BLAS-CANILLEJAS

MEMORIA GENERAL DEL PROGRAMA

Este año 2020 debido a los periodos inhábiles y de teletrabajo obligatorio, así como el principio de precaución como consecuencia de la pandemia covid 19, se modificó lo programado por Madrid Salud (PIAP 2020) priorizando algunas actividades y en especial potenciando las inspecciones en algunos sectores, en especial las referentes al cumplimiento de medidas de protección frente a la covid en seguridad alimentaria y en salud ambiental, las cuales se realizaron de oficio al no estar programadas.
Como al principio del estado de alerta se decretaron los servicios esenciales incluyendo la seguridad alimentaria y la salud medioambiental, desde marzo se atendieron las denuncias y ya en mayo con la apertura de comercios se realizaron las inspecciones en los sectores priorizados por Madrid salud, con las adecuadas medidas de protección personal de los inspectores.
Especialmente se ha incidido en las escuelas infantiles (públicas y privadas), los comedores escolares de colegios (públicos, concertados y privados) y comedores de centros de día municipales. Se visitaron los campamentos escolares de verano comprobando una adecuada adopción de medidas covid.
No se han podido visitar por principio de precaución los comedores de hospitales privados y las residencias de mayores, ni tampoco los centros municipales de mayores al estar cerrados desde marzo.

Se visitaron los puestos del mercadillo para explicar y comprobar la adopción de medidas de protección frente a la covid, tanto personales como de los alimentos, según iban incrementándose progresivamente el número de puestos que podían ir instalándose.

En cuanto al comercio de alimentación se priorizaron los establecimientos agrupados, las grandes superficies, supermercados y establecimientos con secciones de productos perecederos y no envasados.
Se ha recibido un número superior a lo habitual de denuncias y reclamaciones por la exposición de frutas y verduras fuera del establecimiento por riesgo de contaminación debido al sars2covid19. Se han visitado todas y se han adoptado medidas para evitarlo.

Se han visitado las condiciones de las piscinas públicas y spas, y las piscinas de comunidades de propietarios. También los centros de estética, tatuajes y peluquerías cuando ya pudieron abrir.

En las escuelas infantiles se ha aconsejado respecto a dudas en la adopción de medidas covid, principalmente en cuanto a ventilación y creación de grupos burbuja.
Las visitas a centros de cuidado animal se han visto reducidas, al no declararse como prioritarios en favor de otras actividades, ya que al frente de estas actividades se encuentra personal veterinario cualificado.

Se han mantenido el número de expedientes por denuncias, principalmente por agentes de Policía Municipal, por molestias de animales e incumplir las normas de circulación de perros por la vía pública y parques. También se han tramitado las solicitudes para la tenencia de animales potencialmente peligrosos, en un número similar a lo programado.

El programa ha contado con un crédito definitivo de 497.450 euros, unas obligaciones reconocidas de 420.058 euros y un porcentaje de ejecución del 84,4%.

OBJETIVOS / INDICADORES DE GESTIÓN

1. **MEJORAR LA SEGURIDAD ALIMENTARIA EN EL DISTRITO MEDIANTE INSPECCIONES PERIÓDICAS Y PROGRAMADAS ASÍ COMO EL CONTROL OFICIAL DE ALIMENTOS DE MANERA QUE SE GARANTICEN LAS CONDICIONES HIGIÉNICO-SANITARIAS EN LOS ESTABLECIMIENTOS DONDE SE ELABORAN, CONSUMEN O VENDEN COMIDAS Y BEBIDAS**

OBJETIVOS / INDICADORES DE GESTIÓN

Se ha tenido que ajustar la actividad inspectora debido a la pandemia ,algunos sectores se excluyeron por principio de precaución, como los comedores de residencias, de hospitales privados .Se ha priorizado el cumplimiento de medidas covid con inspecciones de oficio al no estar programado, principalmente en comedores escolares, campamentos de verano y centros de día municipales. En comercio minoristas se priorizaron los de mas afluencia de público, observando las medidas covid en los alimentos. Se ha comenzado ha realizar la inspección de seguridad alimentaria y medidas covid en restauración según se iban flexibilizando su apertura.
La toma y análisis de muestras de suspendió desde marzo hasta noviembre.

INDICADOR	MAGNITUD	PREVISIÓN	REALIZADO
EFICACIA OPERATIVA INSPECCIONES DENUNCIAS BROTES ALERTAS TIP	PORCENTAJE	100	100
CONTROL DE LA CORRECCIÓN DE DEFICIENCIAS DETECTADAS EN LOS E	PORCENTAJE	100	100
AUDITORÍAS DE SISTEMAS DE AUTOCONTROL (PCH Y APPCC)	NÚMERO	10	1
TOMA DE MUESTRAS DE ALIMENTOS Y BEBIDAS	NÚMERO	40	12
EFICACIA OPERATIVA INSPECCIONES SEGURIDAD ALIMENTARIA	PORCENTAJE	80	66
EFICACIA OPERATIVA TOMA DE MUESTRAS DE ALIMENTOS Y BEBIDAS	PORCENTAJE	80	30
INSPECCIONES EN MATERIA DE COMERCIO MINORISTA	NÚMERO	250	197
INFORMES SANITARIOS EN LICENCIAS URBANÍSTICAS Y REGISTROS SA	NÚMERO	18	10
INSPECCIONES EN MATERIA DE RESTAURACIÓN COLECTIVA	NÚMERO	350	203

2. MEJORAR EL CONTROL DE LAS CONDICIONES TÉCNICAS E HIGIÉNICO-SANITARIAS DE LOS ESTABLECIMIENTOS CON INCIDENCIA DIRECTA SOBRE LA SALUD PÚBLICA (PELUQUERÍAS, ESTABLECIMIENTOS DE PIERCING Y TATUAJE, CENTROS DE CUIDADO Y RECREO INFANTIL, PISCINAS)

Se priorizó la inspección frente a medias covid en escuelas infantiles y campamentos de verano. Según se permitía su apertura se visitaron las piscinas públicas, spas y las de comunidades de propietarios. También las peluquerías, centros de estética, tatuajes y gimnasios.

INDICADOR	MAGNITUD	PREVISIÓN	REALIZADO
EFICACIA OPERATIVA INSPECCIONES DENUNCIAS Y ALERTAS	PORCENTAJE	100	100
EFICACIA OPERATIVA DE LAS INSPECCIONES EN PISCINAS	PORCENTAJE	80	122
EFICACIA OPERATIVA TOMA DE MUESTRAS DE AGUAS EN PISCINAS	PORCENTAJE	80	100
EFICACIA OPERATIVA EN INSPECC. ESCUELAS Y CUIDADO/RECREO INF	PORCENTAJE	80	127
TOMA DE MUESTRAS DE AGUA EN PISCINAS	NÚMERO	8	8
INSPECCIONES EN PISCINAS	NÚMERO	18	22
INSPECCIONES ESCUELAS Y CUIDADO/RECREO INFANTILES Y EN ESTAB	NÚMERO	55	70

3. MEJORAR EL CONTROL EN MATERIA DE SANIDAD Y PROTECCIÓN ANIMAL

Se ha mantenido y cumplido la programación excepto en las visitas a centros de cuidado de animales, por no considerarse prioritario, al estar al frente veterinarios cualificados que adoptaban medidas covid.

INDICADOR	MAGNITUD	PREVISIÓN	REALIZADO
CAMPAÑAS, OBSERVACIONES DOMICILIARIAS Y LICENCIAS ANIMALES P	NÚMERO	100	91
INSPECCIONES ESTABLECIMIENTOS	NÚMERO	10	2
INSPECCIONES PROTECCIÓN ANIMAL	NÚMERO	15	18
LICENCIAS APP SOLICITADAS POR MUJERES	PORCENTAJE	40	58
EFICACIA OPERATIVA INSPECCIONES PROTECCIÓN ANIMAL	PORCENTAJE	80	120
DENUNCIAS TENENCIA ANIMALES Y PROTECCIÓN ANIMAL E INFORMES P	NÚMERO	80	72
LICENCIAS APP SOLICITADAS POR HOMBRES	PORCENTAJE	60	77

OBJETIVOS / INDICADORES DE GESTIÓN

4. AGILIZAR LA GESTIÓN DE EXPEDIENTES EN MATERIA DE SALUD PÚBLICA

Se han incrementado mucho las medidas cautelares adoptadas, por ser más inmediato y eficaz el restablecimiento de la seguridad alimentaria, tanto en seguridad alimentaria como en medidas covid. Se ha mantenido el número de licencias para la tenencia de animales potencialmente peligrosos, tanto por hombres, como por mujeres, y los requerimientos por molestias de perros debidos a denuncias de Policía Municipal .
Se ha hecho un gran esfuerzo por mantener la operatividad administrativa, pese a la suspensión de plazos, el teletrabajo al que nos hemos ido adaptando con las herramientas que teníamos, y también se ha realizado trabajo presencial.

INDICADOR	MAGNITUD	PREVISIÓN	REALIZADO
CONCESIÓN LICENCIAS ANIMALES POT. PELIGROSOS A MUJERES	NÚMERO	40	48
PROPUESTAS INICIO EXPTES SANCIONADOR SALUD PÚBLICA	NÚMERO	60	44
CONCESIÓN LICENCIAS ANIMALES POT. PELIGROSOS A HOMBRES	NÚMERO	60	72
MEDIDAS CAUTELARES Y PROVISIONALES ADOPTADAS	NÚMERO	58	46

PRESUPUESTO GENERAL DEL AYUNTAMIENTO DE MADRID 2020

MEMORIA DE CUMPLIMIENTO DE OBJETIVOS

CENTRO: 001 AYUNTAMIENTO DE MADRID

SECCIÓN: 220 DISTRITO DE SAN BLAS-CANILLEJAS

PROGRAMA: 32301 CENTROS DOCENTES ENSEÑANZA INFANTIL Y PRIMARIA

RESPONSABLE PROGRAMA: COORDINADOR/A DEL DISTRITO DE SAN BLAS-CANILLEJAS

MEMORIA GENERAL DEL PROGRAMA

Desde el Departamento de Educación de la Junta de Distrito buscamos realizar una aportación relevante para favorecer la implantación de un sistema de educación pública de calidad, gratuita y universal. Consideramos que la educación se sitúa en el ámbito de lo social y es uno de los pilares fundamentales de los derechos humanos.

El programa que se desarrolla en el ámbito competencial del Departamento de Educación trata de asumir el cometido que el Ayuntamiento tiene adquirido con los centros educativos sostenidos con fondos públicos del Distrito de San Blas-Canillejas y que tiene como misión principal el cumplimiento de los objetivos que a continuación se relacionan:

Favorecer la conciliación de la vida familiar y laboral y dar cobertura a los padres y madres del Distrito para que puedan educar a sus hijos e hijas de 0 a 3 años a través de las cinco Escuelas Infantiles municipales: "Hiedra", "Las Mercedes", "La del Manojo de Rosas", "La Alegría de la Huerta" y "Las Leandras". De esta manera se responde a la demanda de plazas escolares para niños y niñas de 0 a 3 años en el Distrito de San Blas-Canillejas.

Se realizan la gestión, seguimiento y evaluación de las cinco Escuelas Infantiles a través de las entidades adjudicatarias del servicio público educativo en la modalidad de concesión mediante la contratación correspondiente.

El objetivo propuesto de atender esta demanda, que complementa la labor de las familias en la atención y educación de sus hijos y facilita la conciliación familiar ha sido plenamente conseguido.

El año 2020 ha estado marcado por las medidas extraordinarias establecidas por las autoridades sanitarias y educativas con motivo de la pandemia por Covid'19. Así, teniendo en cuenta las medidas adoptadas en el ámbito educativo y en el ámbito contractual, 2 de las 5 escuelas infantiles del Distrito solicitaron la suspensión total de los contratos por imposibilidad de ejecución de los mismos desde el 11 de marzo hasta el 24 de junio, mientras que las 3 escuelas restantes optaron por la suspensión parcial de los contratos, ofreciendo un plan de teletrabajo con las familias. En todas las escuelas se adoptaron las medidas necesarias y levantamiento parcial de contratos para atender presencialmente el proceso de admisión para el curso escolar 2020-2021 desde el 20 de mayo de 2020.

El programa ha contado con un crédito definitivo de 5.507.124 euros, con unas obligaciones reconocidas de 4.959.071 euros y un porcentaje de ejecución del 90 %.

En lo que respecta al Servicio de Medio Ambiente y Escena Urbana, en este programa se han realizar las siguientes actuaciones:

- Mantenimiento integral de todos los edificios de colegios públicos y escuelas infantiles.
- Dar instrucciones para la elaboración de planes de emergencia y autoprotección y aseguramiento y control de la realización de los preceptivos simulacros de evacuación.

-Obras de reforma, reparación, conservación y construcción de todos los Centros educativos.

- Contratación de la Coordinación en materia de Seguridad y Salud en el trabajo para los trabajos descritos en el punto anterior.

Para conseguir los objetivos descritos con anterioridad, existen fundamentalmente dos herramientas:

1- El "Acuerdo marco de las obras de reforma, reparación y conservación del conjunto de edificios demaniales y patrimoniales adscritos al distrito de Sa Blas Canillejas del Ayuntamiento de Madrid", con Número de Expte.: 117/2019/03432 en su apartado LOTE 1.

La finalidad de este acuerdo marco, en el LOTE 1, es la realización, durante la ejecución de este, de obras de reforma, reparación, y conservación, en los edificios municipales adscritos al Distrito citados.

MEMORIA GENERAL DEL PROGRAMA

La iniciación de cualquier actuación en que se desarrolle requerirá previamente la elaboración, aprobación y replanteo del correspondiente proyecto, siendo necesario realizar el oportuno estudio de seguridad y salud, la elaboración del plan por parte de la empresa adjudicataria y la aprobación del mismo por parte del Coordinador en materia de Seguridad y Salud contratado a esos efectos.
Una de las finalidades prioritarias tiene que ser el adaptar los edificios a lo establecido en el Acuerdo de 2 de junio de 2010 de la Junta de Gobierno de la Ciudad de Madrid por el que se aprueban las medidas para la optimización energética en el Ayuntamiento de Madrid y sus Organismos Autónomos, por lo que todas las actuaciones se diseñan orientándolas a conseguir estos objetivos.
2. Contrato de servicios de gestión integral de los servicios complementarios de los equipamientos adscritos al distrito de San Blas-Canillejas, con número de expediente 300/2016/1554, dividido en tres lotes
LOTE 1: Centros educativos.
LOTE 2: Instalaciones deportivas.
LOTE 3: Edificios.
Comprende el mantenimiento diario y funcionamiento de las diversas instalaciones, climatización, ascensores y similares mediante un contrato integral.
En los Colegios Públicos y Escuelas Infantiles se lleva a cabo el mantenimiento, teniendo especial atención con las instalaciones elevadoras y electromecánicas existentes en los distintos edificios. También contempla todas las revisiones técnico-legales de obligada realización.

OBJETIVOS / INDICADORES DE GESTIÓN

1. FACILITAR EL ACCESO AL SISTEMA EDUCATIVO A LOS/LAS MENORES DE TRES AÑOS MEDIANTE LAS ESCUELAS INFANTILES DE TITULARIDAD MUNICIPAL

Se prosigue con el apoyo a la conciliación de la vida laboral y familiar a través del mantenimiento de las 5 Escuelas Infantiles municipales del Distrito, que han tenido una cobertura máxima de alumnos escolarizados. La mayor parte de la coordinación prevista se ha llevado a cabo a través de teléfono y correo electrónico, por lo que se reduce considerablemente el nº de reuniones previstas. Se han cubierto.

INDICADOR	MAGNITUD	PREVISIÓN	REALIZADO
REUNIONES CON LAS ESCUELAS INFANTILES MUNICIPALES	NÚMERO	10	10
ESCUELAS INFANTILES TITULARIDAD MUNICIPAL GESTIÓN INDIRECTA	NÚMERO	5	5
ALUMNOS ESCOLARIZADOS POR ESCUELAS INFANTILES TITULARIDAD MU	NÚMERO	337	334
ALUMNAS ESCOLARIZADAS POR ESCUELAS INFANTILES TITULARIDAD MU	NÚMERO	377	349

2. MEJORAR LA CALIDAD DE LOS CENTROS EDUCATIVOS MEDIANTE LA REALIZACIÓN DE LAS CORRESPONDIENTES ACCIONES DE MANTENIMIENTO, CONSERVACIÓN Y REFORMA DE LOS MISMOS

Este objetivo debe conseguir la conservación y óptimo funcionamiento de los centros educativos adscritos al distrito de San Blas-Canillejas, con el fin de que los mismos presenten en todo momento un estado adecuado en sus instalaciones, en los requisitos de seguridad, funcionalidad y condiciones higiénico-sanitarias.

Las actuaciones ejecutadas en los Centros Educativos se han realizado, por un lado, a través de los trabajos objeto del Contrato de Mantenimiento, específicamente en los términos que recoge para Centros de Educación Infantil y Primaria, y para las Escuelas Infantiles. Este contrato tiene la finalidad de permitir el normal funcionamiento de las actividades desarrolladas en los centros mediante la realización de operaciones de mantenimiento preventivo y correctivo, así como aquellas operaciones técnico-legales exigidas por la normativa vigente.

Por otro lado, al no existir Acuerdo Marco de Obras de Reforma, Mantenimiento y Conservación. se han ejecutado actuaciones a través de contratos memores en trabajos muy puntuales. Estas actuaciones han permitido la sustitución, renovación o mejora de elementos cuyo estado lo demandaba de forma más urgente, así como la adaptación a exigencias legales.

En cuanto a la previsión de intervenir sobre un centro educativo en la adaptación a normativa de incendios, se ha pospuesto al año 2021 manteniendo las condiciones de funcionamiento, a través de los trabajos

OBJETIVOS / INDICADORES DE GESTIÓN

objeto del Contrato de Mantenimiento.

Se ha cubierto el objetivo de conservación y funcionamiento correcto de los edificios, posponiendo las mejoras y reformas a la existencia del Acuerdo Marco de Obras de Reforma, Mantenimiento y Conservación.

INDICADOR	MAGNITUD	PREVISIÓN	REALIZADO
C. EDUCATIVOS OBRAS DE ADAPTACIÓN NORMATIVA INCENDIO	NÚMERO	1	0
INCIDENCIA EN OBRAS ADAPTACIÓN A LA NORMATIVA INCENDIOS	PORCENTAJE	5	5
CENTROS EDUCATIVOS CON LIMPIEZA A CARGO DEL DISTRITO	NÚMERO	15	16
INCIDENCIA OBRAS ELIMINACIÓN BARRERAS ARQUITECTÓNICAS	PORCENTAJE	6	5
C. EDUCATIVOS ADAPTADOS PARCIALMENTE NORMATIVA INCENDIO	PORCENTAJE	14	15
CENTROS EDUCATIVOS CON MANTENIMIENTO A CARGO DEL DISTRITO	NÚMERO	21	22
SUPERF. CONSTRUIDA C. EDUCATIVOS MANTENIMIENTO DISTRITO	M2	72038	72038
SUPERF. LIBRE DE C. EDUCATIVOS MANTENIMIENTO DISTRITO	M2	114750	114750
C. EDUCATIVOS INFANTILES ADAPTADOS NORMATIVA INCENDIO	PORCENTAJE	86	85
C. EDUCATIVOS SIN BARRERAS ARQUITECTÓNICAS S/TOTAL COLEGIOS	PORCENTAJE	94	95

CENTRO: 001 AYUNTAMIENTO DE MADRID

SECCIÓN: 220 DISTRITO DE SAN BLAS-CANILLEJAS

PROGRAMA: 32501 ABSENTISMO

RESPONSABLE PROGRAMA: COORDINADOR/A DEL DISTRITO DE SAN BLAS-CANILLEJAS

MEMORIA GENERAL DEL PROGRAMA

La educación promueve la libertad y la autonomía personal capacitando a las personas para incorporarse de manera efectiva a la sociedad en la que viven. El Derecho a la educación está reconocido a nivel nacional e internacional como uno de los derechos fundamentales del ser humano y el mejor instrumento en la lucha contra la desigualdad. En España, la normativa establece el derecho a la educación básica obligatoria de todos los y las menores con edades comprendidas entre los 6 y los 16 años, lo que corresponde a las etapas de educación primaria y educación secundaria, siendo las Administraciones Públicas las encargadas de velar por el cumplimiento de este derecho, desarrollando medidas positivas orientadas a apoyar el acceso y permanencia en el sistema educativo de los grupos más desfavorecidos.

La ley 7/1985 del 2 de abril , Reguladora de las Bases del Régimen Local, y en concreto el art.25.2, apartado n) dice que: "el municipio ejercerá, en todo caso, competencias en los términos de la legislación del Estado y Comunidades Autónomas en las siguientes materias: Participar en la programación de la enseñanza y cooperar con la Administración educativa en la creación, construcción y sostenimiento de los centros docentes públicos, intervenir en sus órganos de gestión y participar en la vigilancia del cumplimiento de la escolaridad obligatoria."

El objetivo del Programa es procurar la asistencia regular a clase de todo el alumnado en edad de escolaridad obligatoria (6-16 años). Para ello, se pretende establecer un proceso mediante el cual se faciliten respuestas globalizadas a la problemática del absentismo escolar, incrementando así la continuidad y regularidad de la escolarización en periodo obligatorio a través de las tres fases de dicho proceso: prevención, detección e intervención.

El Distrito San Blas-Canillejas, cuenta, a 31 de diciembre de 2020, con más de 99 casos activos de absentismo registrados entre Primaria (36%) y Secundaria (55%), casos en los que su falta de asistencia a clase suele ir asociada a una compleja situación sociofamiliar que requiere ser abordada desde una perspectiva multidisciplinar, trabajando en colaboración con diferentes profesionales.
Como viene ocurriendo desde hace mucho tiempo, hay mucha paridad entre hombres y mujeres con expediente de absentismo (56% hombres y 43% mujeres).
Se sigue dando una proporción mucho más grande en expedientes de nacionalidad española, aunque hay que destacar que cada vez es mayor el porcentaje de población inmigrante de origen latino, rumano y chino. Es significativo también, dentro de la población española, el porcentaje de población `perteneciente a la etnia gitana.
Se siguen dando casos de menores que están escolarizados/as en centros de fuera del distrito, pero que viven en San Blas, suponiendo esto una inversión de tiempo mayor a la hora de intervenir de forma conjunta con familia y centro. Son casos en los que su falta de asistencia a clase suele ir asociada a una compleja situación sociofamiliar que requiere ser abordada desde una perspectiva multidisciplinar, trabajando en colaboración con diferentes profesionales.

Durante este año 2020, en el Distrito San Blas-Canillejas se ha trabajado a lo largo de todo el curso con 134 casos. Este dato es algo menor al del año anterior, ya que debido a la situación de pandemia provocada por la Covid-19, durante la época del confinamiento (desde marzo hasta que finalizó el curso) no se dieron altas en el programa de absentismo escolar. En dicha época el trabajo consistió en continuar la intervención con las familias a través de seguimientos telefónicos, y manteniendo una estrecha coordinación con los centros educativos, servicios sociales y los recursos del distrito. El equipo de educadores de absentismo fue un importante canal para algunos recursos y centros para llegar a las familias. La intervención fue tanto educativa como de apoyo y de canal para la recepción de ayudas asistenciales.

El hecho de que no se dieran altas durante estos meses provocó que en el mes de septiembre se

MEMORIA GENERAL DEL PROGRAMA

comenzara el curso con menos casos activos que el resto de los cursos.

No obstante, la tendencia de este curso (2020-2021 es a aumentar los casos con respecto al año anterior (un incremento de un 8,5%). Es previsible que a lo largo del curso escolar este incremento aumente considerablemente.

Al comienzo de curso, no existía una normativa clara de cómo proceder ante una situación de absentismo por motivos del Covid-19; no obstante, con la publicación en diciembre del decreto regulador en ésta, los centros educativos han comenzado a abrir los protocolos de todas aquellos menores que no han justificado debidamente la ausencia a las clases de manera presencial.

En el último trimestre del año 2020 han aumentado mucho las intervenciones preventivas en casos que comienzan a presentar faltas reiteradas al centro educativo. Se ha conseguido paralizar la apertura de varios expedientes a través de una intervención familiar y educativa temprana.

OBJETIVOS / INDICADORES DE GESTIÓN

1. PREVENIR Y REDUCIR EL ABSENTISMO ESCOLAR MEDIANTE LA COORDINACIÓN Y GESTIÓN DEL PROGRAMA DE PREVENCIÓN Y CONTROL DEL ABSENTISMO ESCOLAR.

INDICADOR	MAGNITUD	PREVISIÓN	REALIZADO
ENTIDAD DENTRO DTO.COLABORAN PROGR.ABSENTISMO ESCOLAR	HORAS	10	10
COMPARECENCIAS	NÚMERO	15	4
NÚMERO DE COMISIONES DE ABSENTISMO ESCOLAR	NÚMERO	6	4
COORDINACIÓN Y REUNIONES CON OTROS RECURSOS DEL DTO.	NÚMERO	150	66
ACOMPAÑAMIENTO A MENORES CHICOS	NÚMERO	22	5
ACOMPAÑAMIENTO A MENORES CHICAS	NÚMERO	22	5
REUNIONES CON LOS CENTROS EDUCATIVOS	NÚMERO	180	110
ENTREVISTAS MENORES CHICOS	NÚMERO	110	59
ENTREVISTAS MENORES CHICAS	NÚMERO	110	56
CENTROS EDUCATIVOS REMITENTES DE PROTOCOLOS	NÚMERO	48	37
CASOS ACTIVOS CHICOS SEGUIM. PROGR. PREVENCIÓN ABSENTISMO ES	NÚMERO	46	46
CASOS ACTIVOS CHICAS SEGUIM. PROGR. PREVENCIÓN ABSENTISMO ES	NÚMERO	46	46
ACTIVIDADES PREVENTIVAS	NÚMERO	655	244
ALUMNOS PARTICIPANTES EN LAS ACTIVIDADES PREVENTIVAS	NÚMERO	327	195
ALUMNAS PARTICIPANTES EN LAS ACTIVIDADES PREVENTIVAS	NÚMERO	327	200
VISITAS DOMICILIARIAS	NÚMERO	325	133
ENTREVISTAS FAMILIARES	NÚMERO	365	191

PRESUPUESTO GENERAL DEL AYUNTAMIENTO DE MADRID 2020

MEMORIA DE CUMPLIMIENTO DE OBJETIVOS

CENTRO: 001 AYUNTAMIENTO DE MADRID

SECCIÓN: 220 DISTRITO DE SAN BLAS-CANILLEJAS

PROGRAMA: 32601 SERVICIOS COMPLEMENTARIOS EDUCACIÓN

RESPONSABLE PROGRAMA: COORDINADOR/A DEL DISTRITO DE SAN BLAS-CANILLEJAS

MEMORIA GENERAL DEL PROGRAMA

El programa que se desarrolla en el ámbito competencial del Departamento de Educación trata de asumir el cometido que el Ayuntamiento tiene adquirido con los centros educativos sostenidos con fondos públicos del Distrito de San Blas-Canillejas y que tiene como misión principal el cumplimiento de los objetivos que a continuación se relacionan:

La realización de actividades municipales para la conciliación de la vida laboral y familiar en los colegios públicos del Distrito, que puedan complementar la formación académica que recibe el alumnado en horario escolar y potenciar sus capacidades individuales y sociales, reforzando las materias curriculares, en horario extraescolar. A través de estas actividades se pretende apoyar la práctica educativa en los colegios públicos del Distrito con especial atención a las necesidades de refuerzo escolar en lengua, matemáticas e inglés, así como en las actividades lúdico-educativas que se desarrollarán en horario ampliado en los colegios públicos para facilitar la conciliación de la vida familiar y laboral de las familias, cubriendo además aquellas necesidades alimentarias que se precisen en la hora de desayunos.

Se incluyen en este ejercicio actividades complementarias a la educación, con visitas gratuitas de carácter cultural y social, que incluyen el transporte necesario para su desarrollo. Dichas actividades pretenden complementar el proyecto educativo de los centros, reforzando el currículo académico y su formación en el ámbito cultural.

El desarrollo de actividades y campamentos urbanos en periodos no lectivos para la conciliación de la vida laboral y familiar, pretenden complementar la formación con el desarrollo de prácticas que estimulen la convivencia, mejoren el uso del tiempo libre y promuevan el interés por el aprendizaje y apoyar a las familias ofreciendo servicios públicos y de calidad para la conciliación de la vida familiar y laboral en periodos vacacionales.

Además, se ha desarrollado el contrato menor "LECTOFORO" con el objetivo de fomentar el interés por la lectura y aumentar la competencia lectora de los/as niños/as escolarizados/as en los colegios públicos del Distrito. Esta actividad pretende complementar la programación educativa de los participantes, reforzando la conciliación y el currículo de los centros educativos.

El año 2020 ha estado marcado por las medidas extraordinarias establecidas por las autoridades sanitarias y educativas con motivo de la pandemia por Covid'19. Así, teniendo en cuenta las medidas adoptadas por las autoridades competentes en el ámbito educativo y en el ámbito contractual, todos los contratos se han visto afectados con suspensión de contrato desde el 11 de marzo hasta el 1 de julio en el caso de actividades extraescolares, anulación total del campamento urbano de primavera por coincidir en fechas con el periodo de confinamiento y suspensión de los campamentos urbanos previstos para el primer periodo de verano y, reducción del número de actividades previstas en el contrato de lectoforo.

El Departamento de Educación se encarga de la programación, contratación, seguimiento, control y evaluación de los diferentes programas que se realizan, en coordinación con los centros educativos y la entidad adjudicataria del servicio. La valoración sobre el desarrollo de este objetivo es positiva a pesar de la situación, según las evaluaciones recibidas de los responsables de los distintos colegios.

El programa ha contado con un crédito definitivo de 663.734 euros. Con unas obligaciones reconocidas de 264.046 euros y un porcentaje de ejecución del 39,8 %.

OBJETIVOS / INDICADORES DE GESTIÓN

OBJETIVOS / INDICADORES DE GESTIÓN

1. FOMENTAR EL DESARROLLO INTEGRAL DE LA POBLACIÓN ESCOLAR DEL DISTRITO MEDIANTE ACTIVIDADES EDUCATIVAS

Organización de diferentes programas educativos destinados a los escolares de los Centros de Educación Primaria y Secundaria Públicos, realizados durante 2020. El impacto de las acciones ha sido positivo.

INDICADOR	MAGNITUD	PREVISIÓN	REALIZADO
PARTICIPANTES CHICAS EN ESCUELAS DE SEMANA SANTA	NÚMERO	80	0
PARTICIPANTES CHICOS EN ESCUELAS DE SEMANA SANTA	NÚMERO	80	0
ACTIVIDADES COMPLEMENTARIAS	NÚMERO	3	3
PARTICIPANTES CHICAS EN ESCUELAS DE NAVIDAD	NÚMERO	75	78
PARTICIPANTES CHICOS EN ESCUELAS DE NAVIDAD	NÚMERO	75	82
COLEGIOS DONDE SE HAN REALIZADO ACTIVIDADES EXTRAESCOL.	NÚMERO	14	13
CENTROS EDUCATIVOS DONDE SE HAN REALIZADO ACTIV. COMPLEMENTA	NÚMERO	22	14
ACTIVIDADES EXTRAESCOL. REALIZADAS EN CENTROS EDUCATIVOS	NÚMERO	22	22
ESCOLARES CHICAS PARTICIPANTES EN LAS ACTIV. EXTRAESCOLARES	NÚMERO	750	691
ESCOLARES CHICOS PARTICIPANTES EN LAS ACTIV. EXTRAESCOLARES	NÚMERO	750	778
PARTICIPANTES CHICAS EN ESCUELAS DE VERANO	NÚMERO	440	184
PARTICIPANTES CHICOS EN ESCUELAS DE VERANO	NÚMERO	440	220
ESCOLARES CHICAS PARTICIPANTES EN ACTIVIDADES COMPLEMENTARIA	NÚMERO	1745	1147
ESCOLARES CHICOS PARTICIPANTES EN ACTIVIDADES COMPLEMENTARIA	NÚMERO	1745	1197

PRESUPUESTO GENERAL DEL AYUNTAMIENTO DE MADRID 2020

MEMORIA DE CUMPLIMIENTO DE OBJETIVOS

CENTRO: 001 AYUNTAMIENTO DE MADRID

SECCIÓN: 220 DISTRITO DE SAN BLAS-CANILLEJAS

PROGRAMA: 33401 ACTIVIDADES CULTURALES

RESPONSABLE PROGRAMA: COORDINADOR/A DEL DISTRITO DE SAN BLAS-CANILLEJAS

MEMORIA GENERAL DEL PROGRAMA

El objetivo del programa es el desarrollo de actividades culturales y formativas destinadas a todos los grupos de edades de los vecinos del distrito, desde los más jóvenes hasta los más mayores, con actividades y espectáculos infantiles (talleres, payasos y títeres), para jóvenes y adultos (teatro, danza, exposiciones y espectáculos varios).

Este año no es comparable con las ediciones anteriores al ser declarado el estado de alarma, ya que hubo que interrumpir el servicio durante el periodo entre marzo y septiembre, en consecuencia, se observa que los indicadores de los objetivos cumplidos descienden en actividades y, posteriormente con motivo de las condiciones normativo-sanitarias establecidas. se adaptan los aforos por lo que, aunque la oferta ha continuado siendo variada se refleja una baja participación, a fin de salvaguardar la seguridad de los vecinos.

El año 2020 comenzó con la realización de la cabalgata, seguida de una programación cultural que desde el mes de marzo hubo que ajustar a la situación de cada momento. Se incluyeron varios programas de cine, tan esperados todos los años por los vecinos del distrito, y se continuo con diversas actividades culturales seguras, variadas y de calidad, intentando compaginar actuaciones referidas a cuestiones de actualidad, sin perder de vista los aspectos más clásicos de la cultura. Por ello, el resulta continúa siendo muy satisfactorio.

Este año, como el resto de los años, se ha llevado a cabo los ciclos de cine Miradas de Mujer, Cine de Verano, Sábados de Cine y Encuentros con el Cine Español. Tanto en el primero como el último han tenido sus coloquios posteriores en los que los asistentes interactuaban y analizaban las proyecciones junto a directores, actores y otros especialistas en la materia. Se han seguido realizando actividades de teatro, música, danza, monólogos, magia, sin olvidase de los más pequeños con cuentacuentos, títeres, actuaciones musicales, etc.

Por otra parte, a través de las cesiones de espacios, se fortalece la participación de los vecinos en la vida cultural del Distrito, a través de exposiciones, conferencias, exposición de libros o con actividades de música, danza, realizada por las entidades cesionarias. Estas actuaciones suponen una parte importante de las actividades de ocio y cultura de los vecinos.

También, se prevé, en su conjunto, el mantenimiento de las actividades formativas a través de los talleres que se imparten en los centros culturales, con cargo a la partida 334.01.227.07.

Se ha mantenido igualmente, una amplia oferta de actividades formativas impartida en los centros culturales, con cargo a la partida 334.01.227.07, que se ha ido adaptando en el último trimestre a la demanda de cada momento, tanto en el aforo como en los cursos y talleres ofertados.

El programa ha contado con un crédito definitivo, sin contar capítulo 1, de 1.128.296 euros. Sobre este crédito se ha alcanzado un nivel de ejecución del 46,7 % de las obligaciones reconocidas. GASTO = 527.277 euros.

OBJETIVOS / INDICADORES DE GESTIÓN

1. **FOMENTAR Y PROMOCIONAR LA CULTURA EN EL DISTRITO MEDIANTE LA ORGANIZACIÓN DE REPRESENTACIONES CULTURALES.**

El resultado de las propuestas culturales ofrecidas por el distrito durante el año 2020 ha sido satisfactorio,

OBJETIVOS / INDICADORES DE GESTIÓN

no sólo por la calidad y diversidad de las expresiones culturales y artísticas ofrecidas, sino también por la participación conseguida de los vecinos y la progresiva implicación en la vida cultural del Distrito de los artistas y las entidades ciudadanas del mismo. El Distrito cuenta con una programación cultural extensa, dirigida a todos los vecinos. En ella no han faltado los conciertos, el Teatro, la danza, el cine y las exposiciones, entre otros.

A grandes rasgos, pesar de estar los Centros Culturales con las actividades suspendidas durante unos seis meses los indicadores muestran un grado de satisfacción alto durante los meses en los que el servicio se ha realizado, Estos indicadores son un fiel reflejo del interés de los vecinos en participar en las actividades que se organizan en el distrito.

Justificación de indicador a 0, denominado "Conferencias realizadas por hombres", es consecuencia de la disminución de conferencias que obligó a que se realicen aquellas en que los/las ponentes que estaban disponibles.

INDICADOR	MAGNITUD	PREVISIÓN	REALIZADO
DESFIBRILADORES	NÚMERO	2	0
CONFERENCIAS REALIZADAS POR HOMBRES	NÚMERO	12	0
ACTIVIDADES CULTURALES QUE PROMUEVEN LA IGUALDAD DE GENERO	NÚMERO	10	5
CONFERENCIAS REALIZADAS POR MUJERES	NÚMERO	10	2
CENTROS CULTURALES MUNICIPALES	NÚMERO	6	6
EXPOSICIONES REALIZADAS POR HOMBRES	NÚMERO	25	9
EXPOSICIONES REALIZADAS POR MUJERES	NÚMERO	25	12
OTRAS ACTIVIDADES CULTURALES	NÚMERO	75	48
PARTICIPANTES EN ACTIVIDADES CULTURALES QUE PROMUEVEN LA IGU	NÚMERO	500	1004
ACTIVIDADES POR CENTRO CULTURAL	RATIO	85	31
CONFERENCIAS	NÚMERO	17	2
SUGERENCIAS Y RECLAMACIONES RELACIONADAS ACT. CULTURALES	NÚMERO	65	4
ASISTENCIA POBLACIÓN DISTRITO A ACTIV. CULTURALES	RATIO	750	198
ASISTENCIA A OBRAS DE TEATRO	NÚMERO	15000	7425
ASISTENCIA A CONCIERTOS	NÚMERO	20000	4362
CESIÓN ESPACIOS Y MEDIOS DE C. CULTURALES MUNICIPALES	HORAS	30000	11560
PARTICIPANTES EN OTRAS ACTIVIDADES CULTURALES	NÚMERO	25000	1168
CONCIERTOS	NÚMERO	98	54
EXPOSICIONES	NÚMERO	54	21
OBRAS DE TEATRO	NÚMERO	115	135
POBLACIÓN DEL DISTRITO POR CENTRO CULTURAL MUNICIPAL	RATIO	26025	26616
ASISTENCIA A EXPOSICIONES	NÚMERO	26000	14035
ASISTENCIA A CONFERENCIAS	NÚMERO	1350	26

2. SATISFACER LAS NECESIDADES DE EXPRESIÓN Y EL DESARROLLO DE CAPACIDADES DE LAS VECINAS Y VECINOS DEL DISTRITO MEDIANTE UNA OFERTA VARIADA DE ACTIVIDADES CULTURALES SOCIOCULTURALES Y RECREATIVAS.

La suficiencia de plazas es total desde la entrada en vigor del nuevo contrato en el último trimestre del 2017 en el que se ha incrementado el número de horas a impartir a fin de garantizar el 100% de la demanda de talleres.

INDICADOR	MAGNITUD	PREVISIÓN	REALIZADO
MEDIA TRIMESTRAL ASISTENTES CURSO DE ACTIV. SOCIOC. Y RECR.	RATIO	13	14
ASISTENCIA POBLACIÓN DEL DTO. CURSOS ACTIV. SOCIOC. Y RECR.	RATIO	22	12
MEDIA DE HOMBRES QUE ASISTEN A CURSOS DE ACTV. SOCIOC Y RECR	PORCENTAJE	21	24
MEDIA TRIMESTRAL ASISTENTES CURSOS DE ACTV. SOCIOC. Y RECR	NÚMERO	3500	1948
CURSOS DE ACTIVIDADES SOCIOCULTURALES Y RECREATIVAS	NÚMERO	280	144

OBJETIVOS / INDICADORES DE GESTIÓN			
SUFICIENCIA PLAZAS DE CURSOS DE ACTIVIDADES OFERTADAS	PORCENTAJE	98	95
CURSOS ACTIV. SOCIOC. Y RECR. POR CENTRO CULTURAL MUNICIPAL	RATIO	56	29
HORAS DE CURSOS ACTIV. SOCIOCULTURALES Y RECREATIVAS	HORAS	22000	5446
MEDIA DE MUJERES QUE ASISTEN A CURSOS DE ACTV. SOCIOC. Y REC	PORCENTAJE	79	76

3. FOMENTAR LA CULTURA TRADICIONAL MEDIANTE LA CELEBRACIÓN DE FIESTAS POPULARES.

Como cada año se ha realizado la tradicional cabalgata de Reyes con una participación de más de 25.000 asistentes a lo largo de todo el recorrido. Sin embargo, no ha sido posible la realización de ninguna de las Fiestas populares en este año debido a la crisis sanitaria

INDICADOR	MAGNITUD	PREVISIÓN	REALIZADO
PUNTOS VIOLETAS EN FIESTAS	NÚMERO	4	0
FESTEJOS REALIZADOS COLABORACIÓN CON ASOCIAC. VECINALES	NÚMERO	3	1
FIESTAS POPULARES CELEBRADAS	NÚMERO	5	1

PRESUPUESTO GENERAL DEL AYUNTAMIENTO DE MADRID 2020

MEMORIA DE CUMPLIMIENTO DE OBJETIVOS

CENTRO: 001 AYUNTAMIENTO DE MADRID

SECCIÓN: 220 DISTRITO DE SAN BLAS-CANILLEJAS

PROGRAMA: 34101 ACTUACIONES DEPORTIVAS EN DISTRITOS

RESPONSABLE PROGRAMA: COORDINADOR/A DEL DISTRITO DE SAN BLAS-CANILLEJAS

MEMORIA GENERAL DEL PROGRAMA

El objetivo principal de este programa es la promoción de la actividad física, que afecta a las condiciones de la salud y al fomento en la población de hábitos de vida saludable, como alternativa en el uso del ocio y del tiempo libre; el cual este año se ha visto afectado por la situación sanitaria que se ha producido con la crisis de la pandemia por COVID 19 durante el periodo de suspensión de las actividades en los Centros Deportivos Municipales, entre el 12 de marzo y el 21 de junio, ambos incluidos tras adoptar medidas tendentes a su contención, y que implicó entre otras modificaciones en las programaciones con la reducción de aforos, establecimiento de un mínimo de 1,5 metros de separación interpersonal, el cambio de organización y distribución en las clases, a fin convertirlas en actividades seguras para los ciudadanos.

Continuando con los programas deportivos en los tres Centros Deportivos Municipales del Distrito (Pepu Hernández, Fabian Roncero y San Blas), poniendo a disposición de los usuarios 7.194 plazas, en categorías diversas - infantil, jóvenes, adultos, mayores y discapacitados-.

Garantizado en todo momento que el servicio deportivo se realizase de forma adecuada, desde la reanudación de este se continuo con riesgos mínimos de contagio tanto en usuarios como en trabajadores y, los vecinos han podido disfrutar de una gran variedad de actividades que incluyen el aerobic, las artes marciales, el baloncesto, la capoeira, el fútbol 7, el pádel, el tenis, los bailes latinos, el boxeo, el ciclo sala, el fitness, la gimnasia suave, la tonificación, el yoga, el pilates, la natación, la matronatación, el aquagym, el aquarunning y la psicomotricidad y del uso libre de las unidades deportivas en Centros e instalaciones.

"El programa ha contado con un crédito definitivo de 24.686 euros. Sobre este crédito se ha alcanzado un nivel de ejecución del 22,9 % de las obligaciones reconocidas. GASTO= 5.656 euros".

OBJETIVOS / INDICADORES DE GESTIÓN

1. FOMENTAR Y FACILITAR LA PRÁCTICA DEL DEPORTE ADECUANDO LA OFERTA DE LAS ACTIVIDADES DEPORTIVAS PROGRAMADAS A LAS DIFERENTES NECESIDADES Y DEMANDAS DE LAS VECINAS Y LOS VECINOS DEL DISTRITO.

Se observa una reducción en la participación deportiva durante el año 2020, con motivo de la pandemia tras la suspensión del servicio desde marzo y además que debido a las limitaciones normativas de aforos que con motivo de las programaciones deportivas seguras y protocolos establecidos a partir del verano se aplicaron, ya que las estimaciones iniciales no contemplaban entre otras medidas de separación interpersonal que con posterioridad se han ido adoptando.

Asimismo, que se organizó la promoción deportiva mediante las 39 escuelas deportivas municipales, con una media de 20 alumnos por escuela ascendiendo a un total en las escuelas de 569 participantes, en las modalidades de ajedrez, atletismo, baloncesto, béisbol, deporte para ordos, esgrima, futbol, hockey, lucha tenis, y voleibol.

En relación a los indicadores en 0 sobre la media mensual de participantes en actividades físico deportivas de discapacitados (hombres y mujeres), se observa que con motivo de la pandemia todos los indicadores han sufrido descensos afectando también a aquellas que tradicionalmente son practicadas de forma minoritaria.

INDICADOR	MAGNITUD	PREVISIÓN	REALIZADO
MEDIA MENSUAL PARTICIPANTES ACTIV. FÍSICO DEP. DISCAPACITADO	RATIO	1	0

OBJETIVOS / INDICADORES DE GESTIÓN			
MEDIA MENSUAL PARTICIPANTES ACTIV. FÍSICO DEP. DISCAPACITADO	RATIO	3	0
NUEVAS ACTIVIDADES DEPORTIVAS OFERTADAS	NÚMERO	1	1
NUEVAS ACTIVIDADES OFERTADAS / TOTAL ACTIVIDADES OFERTADAS	NÚMERO	1	1
MEDIA MENSUAL PARTICIPANTES ACTIV. FÍSICO DEPORT. ADULTOS MU	RATIO	10	11
MEDIA MENSUAL PARTICIPANTES ACTIV. FÍSICO DEPORT. JÓVENES HO	RATIO	5	2
MEDIA MENSUAL PARTICIPANTES ACTIV. FÍSICO DEPORT. ADULTOS HO	RATIO	5	6
MEDIA MENSUAL PARTICIPANTES ACTIV. FÍSICO DEPORT. MAYORES MU	RATIO	15	11
MEDIA MENSUAL PARTICIPANTES ESC. INFANTILES DEPORTIVAS HOMBR	RATIO	15	14
MEDIA MENSUAL PARTICIPANTES ACTIV. FÍSICO DEPORT. JÓVENES MU	RATIO	6	6
MEDIA MENSUAL PARTICIPANTES ACTIV. FÍSICO DEPORT. INFANTILES	RATIO	8	5
MEDIA MENSUAL PLAZAS OFERTADAS PERSONAS CON DISCAPACIDAD	NÚMERO	90	34
MEDIA MENSUAL PARTICIPANTES ACTIV. FÍSICO DEPORT. INFANTILES	RATIO	7	6
MEDIA MENSUAL PARTICIPANTES ACTIV. FÍSICO DEPORT. MAYORES HO	RATIO	7	6
MEDIA MENSUAL PARTICIPANTES ESC. INFANTILES DEPORTIVAS MUJER	RATIO	7	8
UNIDADES DEPORTIVAS UTILIZADAS ENTIDADES DEPORT. FEDERADAS	NÚMERO	14	13
MEDIA MENSUAL OCUP. PLAZAS CLASES ACTIV. DEP. DISCAPACITADOS	PORCENTAJE	45	22
MEDIA MENSUAL OCUP. PLAZAS ESCUELAS PROM. DEP. CENT. ESCOL.	PORCENTAJE	45	42
MEDIA MENSUAL OCUP. PLAZAS ESCUELAS PROM. DEP. CENT. ESCOL.	PORCENTAJE	55	58
ENTIDADES DEPOR. FEDERADAS QUE HAN UTILIZADO UNID. DEPORT.	NÚMERO	21	18
MEDIA MENSUAL OCUPAC. PLAZAS CLASES ACTIV. DEPORT. INFANTIL	PORCENTAJE	52	48
MEDIA MENSUAL OCUP. PLAZAS CLASES ACTIV.DEP. DISCAPACITADOS	PORCENTAJE	52	11
ESCUELAS PROMOCIÓN DEPORT. REALIZADAS CENTROS ESCOLARES	NÚMERO	38	39
MEDIA MENSUAL OCUPAC. PLAZAS CLASES ACTIV. DEPORT. MAYORES H	PORCENTAJE	44	38
MEDIA MENSUAL OCUPAC. PLAZAS CLASES ACTIV. DEPORT. JÓVENES M	PORCENTAJE	46	47
MEDIA MENSUAL OCUPAC. PLAZAS CLASES ACTIV. DEPORT. ADULTOS H	PORCENTAJE	37	31
MEDIA MENSUAL OCUPAC. PLAZAS CLASES ACTIV. DEPORT. MAYORES M	PORCENTAJE	54	54
MEDIA MENSUAL OCUPAC. PLAZAS CLASES ACTIV. DEPORT. JÓVENES H	PORCENTAJE	39	37
MEDIA MENSUAL DE PLAZAS OFERTADAS PARA INFANTIL	NÚMERO	3867	2159
MEDIA MENSUAL DE PLAZAS OFERTADAS PARA ADULTOS	NÚMERO	5803	4195
MEDIA MENSUAL DE PLAZAS OFERTADAS PARA JOVENES	NÚMERO	534	322
MEDIA MENSUAL DE PLAZAS OFERTADAS PARA MAYORES	NÚMERO	745	484
MEDIA MENSUAL OCUPAC. PLAZAS CLASES ACTIV. DEPORT. INFANTIL	PORCENTAJE	41	43
MEDIA MENSUAL OCUPAC. PLAZAS CLASES ACTIV. DEPORT. ADULTOS M	PORCENTAJE	59	52
HORAS ANUALES DE PROFESORES DE ACTIV. DEPORTIVAS	HORAS	56706	45146
MEDIA MENSUAL PLAZAS OFERTADAS ESC. PROM. DEP. CENT. ESCOLAR	NÚMERO	1530	569

2. PROMOCIONAR LOS DEPORTES DE COMPETICIÓN ENTRE LAS VECINAS Y LOS VECINOS DEL DISTRITO MEDIANTE LA ORGANIZACIÓN DE COMPETICIONES Y TORNEOS DEPORTIVOS MUNICIPALES Y OTRAS ACTIVIDADES DE PROMOCIÓN NO COMPETITIVAS.

En el cumplimiento de este objetivo se ha alcanzado la participación en las actividades de 2.013 personas,

OBJETIVOS / INDICADORES DE GESTIÓN

con 207 mujeres y 1.806 hombres, garantizando la continuidad de los servicios deportivos.

Participación a través de la competición, ascendiendo a un total de 1.921 jóvenes, con 149 mujeres y 1.772 hombres, en los juegos deportivos municipales, con un total de 220 equipos participantes. Reflejándose la diferencia de participación respecto a otros años por el confinamiento y al suspenderse dos de las competiciones previstas que tradicionalmente se venían celebrando, el torneo Primavera y el torneo Marca.

Junto a 3 actividades no competitivas en centros, que suman la participación de 92 personas (58 mujeres y 34 hombres) en las que se impartieron Master Class Ciclo, de Body Pump, de Running y de Cross Fit.

INDICADOR	MAGNITUD	PREVISIÓN	REALIZADO
COMPETICIONES Y TORNEOS DP. MPLES. PROMOCIÓN DEPORTE	NÚMERO	3	1
PARTICIPANTES COMPETICIONES Y TORNEOS POBL. DISTRITO	RATIO	3	1
ACTIV. NO COMPETITIVAS PARA LA PROMOCIÓN DEL DEPORTE	NÚMERO	9	3
PARTICIPANTES ACTIV. NO COMPETITIVAS PROMOCIÓN DEPORTE MUJER	NÚMERO	400	58
PARTICIPANTES COMPETICIONES Y TORNEOS DEP. MUNICIPALES HOMBR	NÚMERO	8000	1772
EQUIPOS PARTICIPANTES COMPET. Y TORNEOS DEPORT. MPLES.	NÚMERO	302	220
PARTICIPANTES COMPETICIONES Y TORNEOS DEP. MUNICIPALES MUJER	NÚMERO	3400	149
PARTICIPANTES ACTIV. NO COMPETITIVAS PROMOCIÓN DEPORTE HOMBR	NÚMERO	1390	34

PRESUPUESTO GENERAL DEL AYUNTAMIENTO DE MADRID 2020

MEMORIA DE CUMPLIMIENTO DE OBJETIVOS

CENTRO: 001 AYUNTAMIENTO DE MADRID

SECCIÓN: 220 DISTRITO DE SAN BLAS-CANILLEJAS

PROGRAMA: 34201 INSTALACIONES DEPORTIVAS

RESPONSABLE PROGRAMA: COORDINADOR/A DEL DISTRITO DE SAN BLAS-CANILLEJAS

MEMORIA GENERAL DEL PROGRAMA

Este programa ha cumplido con un doble objetivo, el de poner a disposición de la ciudadanía una diversidad de instalaciones deportivas que fomenten la actividad física y la práctica de los deportes, y por otro, el mejorar estas mediante las correspondientes actuaciones de reforma y acondicionamiento del Distrito conforme a la distribución de las competencias en los Distritos del Ayuntamiento.
Para la puesta a disposición de las instalaciones a los vecinos y asociaciones se ha realizado un conjunto de actuaciones en las 27 instalaciones deportivas del Distrito; que incluye, 3 Centros Deportivos y 24 instalaciones deportivas básicas, y que han garantizado la continuidad del desarrollo de los programas deportivos y la práctica deportiva tanto dirigida como libre, excluyendo el periodo de suspensión y/o cierre de instalaciones deportivas.
Actuaciones fundamentales para conseguir el funcionamiento del Centro Deportivo de San Blas, gestionado de forma directa, con el fin de dotar del suministro de material diverso: deportivo para las actividades, de vestuario para el personal municipal, de productos farmacéuticos y sanitarios, de jardinería, de limpieza y aseo de oficina e informático, y también, el mantenimiento de la sala de musculación. Así como, la contratación del servicio de vigilancia y seguridad necesario durante la temporada estival como medidas de prevención para mejorar la convivencia y evitar conflictos, daños materiales y vandalismo en las zonas de verano.
Junto a estas actuaciones se ha realizado el seguimiento y apoyo de los dos centros municipales de gestión indirecta del Distrito Pepu Hernández y Fabian Roncero, cuyas prorrogas se han ampliado como consecuencia de la pandemia ocasionada por el virus COVID-19 pues tras adoptar medidas tendentes a su contención, como el cierre de centros e instalaciones deportivas municipales, se suspendió su actividad durante el periodo comprendido entre el 12 de marzo y el 21 de junio de 2020, ambos incluidos, dando lugar a la ampliación del plazo de ejecución del contrato por el plazo de suspensión.
Durante el 2020, al mismo tiempo debido al termino de las obras de la piscina climatizada comenzó la actividad en septiembre, en este espacio.

El programa ha contado con un crédito definitivo, sin contar capítulo 1, de 1.049.244 euros. Sobre este crédito se ha alcanzado un nivel de ejecución del 66,8 % de las obligaciones reconocidas. GASTO= 701.308 euros.

Este programa ha cumplido con un doble objetivo, el de poner a disposición de la ciudadanía una diversidad de instalaciones deportivas que fomenten la actividad física y la práctica de los deportes, y por otro, el mejorar estas mediante las correspondientes actuaciones de reforma y acondicionamiento del Distrito conforme a la distribución de las competencias en los Distritos del Ayuntamiento.
Para la puesta a disposición de las instalaciones a los vecinos y asociaciones se ha realizado un conjunto de actuaciones en las 27 instalaciones deportivas del Distrito; que incluye, 3 Centros Deportivos y 24 instalaciones deportivas básicas, y que han garantizado la continuidad del desarrollo de los programas deportivos y la práctica deportiva tanto dirigida como libre, excluyendo el periodo de suspensión y/o cierre de instalaciones deportivas.
Actuaciones fundamentales para conseguir el funcionamiento del Centro Deportivo de San Blas, gestionado de forma directa, con el fin de dotar del suministro de material diverso: deportivo para las actividades, de vestuario para el personal municipal, de productos farmacéuticos y sanitarios, de jardinería, de limpieza y aseo de oficina e informático, y también, el mantenimiento de la sala de musculación. Así como, la contratación del servicio de vigilancia y seguridad necesario durante la temporada estival como medidas de prevención para mejorar la convivencia y evitar conflictos, daños materiales y vandalismo en las zonas de verano.
Junto a estas actuaciones se ha realizado el seguimiento y apoyo de los dos centros municipales de gestión indirecta del Distrito Pepu Hernández y Fabian Roncero, cuyas prorrogas se han ampliado como consecuencia de la pandemia ocasionada por el virus COVID-19 pues tras adoptar medidas tendentes a su contención, como el cierre de centros e instalaciones deportivas municipales, se suspendió su actividad

MEMORIA GENERAL DEL PROGRAMA

durante el periodo comprendido entre el 12 de marzo y el 21 de junio de 2020, ambos incluidos, dando lugar a la ampliación del plazo de ejecución del contrato por el plazo de suspensión.
Durante el 2020, al mismo tiempo debido al termino de las obras de la piscina climatizada comenzó la actividad en septiembre, en este espacio.

En lo que respecta al Servicio de Medio Ambiente y Escena Urbana, este programa se destina a realizar las siguientes actuaciones:
-Mantenimiento integral de todas las Instalaciones Deportivas adscritas al distrito.
- Aseguramiento y control de la realización de los preceptivos simulacros de evacuación.
- Obras de reforma, reparación, conservación y construcción de las Instalaciones Deportivas.
- Contratación de la Coordinación en materia de Seguridad y Salud en el trabajo para los trabajos descritos en el punto anterior.

Para conseguir los objetivos descritos con anterioridad, existen fundamentalmente dos herramientas:
2- El "Acuerdo marco de las obras de reforma, reparación y conservación del conjunto de edificios demaniales y patrimoniales adscritos al distrito de San Blas-Canillejas del Ayuntamiento de Madrid", con número de Expte.: 117/2019/03432 en su apartado LOTE 2.
La finalidad de este acuerdo marco, en el LOTE 2, es la realización, durante la ejecución del mismo, de obras de reforma, reparación, y conservación, en los edificios municipales adscritos al Distrito citados.
La iniciación de cualquier actuación en que se desarrolle requerirá previamente la elaboración, aprobación y replanteo del correspondiente proyecto, siendo necesario realizar el oportuno estudio de seguridad y salud, la elaboración del plan por parte de la empresa adjudicataria y la aprobación del mismo por parte del Coordinador en materia de Seguridad y Salud contratado a esos efectos.
3. Contrato de servicios de gestión integral de los servicios complementarios de los equipamientos adscritos al distrito de San Blas-Canillejas, con número de expediente 300/2016/1554 que comprende tres lotes:
LOTE 1: Centros educativos.
LOTE 2: Instalaciones deportivas.
LOTE 3: Edificios.
Comprende el mantenimiento diario y funcionamiento de las diversas instalaciones, climatización, ascensores y similares mediante un contrato integral.
En este contrato se han determinado los parámetros básicos de mantenimiento, teniendo especial atención con las instalaciones elevadoras y electromecánicas existentes en los distintos edificios. También contempla todas las revisiones técnico-legales de obligada realización.
Debido a la existencia de nuevos marcos legales en materia de incendios, instalaciones anti-intrusión, supresión de barreras arquitectónicas y autoprotección, se está realizando una adecuación de los edificios a dichas normativas, aunque, en rasgos generales, se encuentran bastante adaptados.
Una de las finalidades prioritarias tiene que ser el adaptar los edificios a lo establecido en el Acuerdo de 2 de junio de 2010 de la Junta de Gobierno de la Ciudad de Madrid por el que se aprueban las medidas para la optimización energética en el Ayuntamiento de Madrid y sus Organismos Autónomos, por lo que todas las actuaciones se diseñan orientándolas a conseguir estos objetivos.

OBJETIVOS / INDICADORES DE GESTIÓN

1. PONER A DISPOSICIÓN DE LA CIUDADANÍA UNA DIVERSIDAD DE INSTALACIONES DEPORTIVAS QUE FOMENTEN LA ACTIVIDAD FÍSICA Y LA PRÁCTICA DE DEPORTES.

El conjunto de actuaciones realizadas ha puesto a disposición de la ciudadanía las instalaciones el deportivas del Distrito para la práctica deportiva y el fomento de la actividad física durante este 2020 efectuando acciones en las 27 instalaciones deportivas; de las cuales, 3 son Centros Deportivos Municipales y 24 instalaciones deportivas básicas.

Garantizando la continuidad en el servicio al tramitar de forma directa todos los contratos necesarios para el funcionamiento del Centro Deportivo San Blas. Y en los centros que se gestionan de forma indirecta se ha procedido al seguimiento y apoyo del servicio en los Centros Pepú Hernández y Fabian Roncero.

A su vez, en las veinticuatro instalaciones deportivas básicas, de las cuales veinte instalaciones deportivas son de uso libre para la ciudadanía y cuatro instalaciones deportivas con control de acceso (entre las que se encuentran las instalaciones deportivas de Iquitos, y los campos de fútbol de Guadalajara, Euterpe y Antonio Palacios) se han realizado acciones para fomentar el uso por los ciudadanos tras la suspensión del servicio e informando de la apertura de las instalaciones a los ciudadanos.

OBJETIVOS / INDICADORES DE GESTIÓN

INDICADOR	MAGNITUD	PREVISIÓN	REALIZADO
SUPERF. INSTALAC. DEPORTIVAS POR HABITANTE DEL DISTRITO	RATIO	1	1
UNIDADES DEPORTIVAS POR HABITANTE DEL DISTRITO	RATIO	1	2
PISCINAS CUBIERTAS	NÚMERO	2	2
CENTROS DEPORTIVOS MUNICIPALES	NÚMERO	3	3
INSTALACIONES DEPORTIVAS BÁSICAS SIN CONTROL DE ACCESO	NÚMERO	20	20
INSTALACIONES DEPORTIVAS BÁSICAS CON CONTROL DE ACCESO	NÚMERO	4	4
NIVEL OCUPACIÓN UNID. DEPORT. DE LOS CENTROS DEPORTIVOS	PORCENTAJE	60	59
UNIDADES DEPORT. INSTALAC. DEPORT. BÁSICAS CONTROL ACCESO	NÚMERO	7	7
RECLAMACIONES Y QUEJAS REFERIDAS A SERV. DEPORT. DEL DISTRIT	NÚMERO	200	100
CALLES DE LAS PISCINAS CUBIERTAS	NÚMERO	14	14
UNIDADES DEPORTIVAS DE CENTROS DEPORTIVOS	NÚMERO	32	32
MEDIA SEMANAL HORAS APERTURA INST.BÁSICAS ACC. CONTROLADO	RATIO	54	39
UNIDADES DEPORT. INSTALAC. DEPORT. BÁSICAS SIN CONTROL ACCES	NÚMERO	49	49
UNIDADES DEPORTIVAS TOTALES	NÚMERO	88	88
MEDIA SEMANAL DE HORAS APERTURA EN CENTROS DEPORTIVOS	RATIO	93	93
SUPERFICIE DE CENTROS DEPORTIVOS	M2	88478	88479
SUPERFICIE INSTALACIONES DEPORTIVAS BÁSICAS DE ACCESO CONTRO	M2	13014	13014
SUPERFICIE INSTALACIONES DEPORTIVAS BÁSICAS DE ACCESO LIBRE	M2	90802	90802
TOTAL SUPERFICIE DE INSTALACIONES DEPORTIVAS	M2	192294	192294

2. MEJORAR LAS INSTALACIONES DEPORTIVAS MEDIANTE LAS CORRESPONDIENTES ACTUACIONES DE REFORMA Y ACONDICIONAMIENTO.

Este objetivo debe conseguir la conservación y óptimo funcionamiento de las instalaciones deportivas ubicadas en el distrito de San Blas-Canillejas, con el fin de que las mismas presenten en todo momento un estado adecuado en sus instalaciones, en los requisitos de seguridad, funcionalidad y condiciones higiénico-sanitarias.

Las actuaciones ejecutadas en las instalaciones deportivas se han realizado, por un lado, a través de los trabajos objeto del Contrato de Mantenimiento. Este contrato tiene la finalidad de permitir el normal funcionamiento de las actividades desarrolladas en las instalaciones mediante la realización de operaciones de mantenimiento preventivo y correctivo, así como aquellas operaciones técnico-legales exigidas por la normativa vigente.

Por otro lado, al no existir Acuerdo Marco de Obras de Reforma, Mantenimiento y Conservación. se han ejecutado actuaciones a través de contratos memores en trabajos muy puntuales. Estas actuaciones han permitido la sustitución, renovación o mejora de elementos cuyo estado lo demandaba de forma más urgente, así como la adaptación a exigencias legales.

Se ha cubierto el objetivo de conservación y funcionamiento correcto de los edificios, posponiendo las mejoras y reformas a la existencia del Acuerdo Marco de Obras de Reforma, Mantenimiento y Conservación.

INDICADOR	MAGNITUD	PREVISIÓN	REALIZADO
INCIDENCIA OBRAS DE REFORMA EN LAS INST. DEPORTIVAS	PORCENTAJE	17	17
SUPERFICIE DE INSTALACIONES DEPORTIVAS A REFORMAR	M2	25000	25000
SUPERFICIE DE INSTALACIONES DEPORTIVAS A MANTENER	M2	146676	146676

3. REEQUILIBRIO TERRITORIAL

Para el año 2020 se había previsto la intervención a través de los Fondos de Reequilibrio Territorial en el CDM San Blas. Las obras previstas por un importe de 183.328 euros consistían en la renovación de

OBJETIVOS / INDICADORES DE GESTIÓN

vestuarios del Pabellón Circular, así como su adaptación para deporte inclusivo.

Durante el año 2020 se redactó el proyecto. Al no existir Acuerdo Marco de Obras de Reforma, Mantenimiento y Conservación se ejecutaron exclusivamente actuaciones a través de contratos memores en trabajos muy puntuales. El importe presupuestado a través de los Fondos de Reequilibrio Territorial no permitía la ejecución más que por contrato abierto, no pudiendo llegar en plazo para su ejecución en 2020.

INDICADOR	MAGNITUD	PREVISIÓN	REALIZADO
REEQUILIBRIO TERRITORIAL	EUROS	183328	0

CENTRO: 001 AYUNTAMIENTO DE MADRID

SECCIÓN: 220 DISTRITO DE SAN BLAS-CANILLEJAS

PROGRAMA: 49300 CONSUMO

RESPONSABLE PROGRAMA: COORDINADOR/A DEL DISTRITO DE SAN BLAS-CANILLEJAS

MEMORIA GENERAL DEL PROGRAMA

Los poderes públicos, en cumplimiento del art. 51 de la Constitución Española, tienen la obligación de garantizar la defensa de las personas consumidoras y usuarias mediante procedimientos eficaces. Tarea encomendada a las Administraciones Públicas respectivas, de manera que se materialice con la debida eficiencia y coordinación entre las mismas. Desde las Unidades de Consumo en los Distritos, como desde el Instituto Municipal de Consumo, se establece un Plan Anual de Inspección, que se ejecutará simultáneamente en todo el Municipio, a fin de comprobar la adecuación del mercado a la normativa vigente.

Además, desde la Oficina Municipal de Información al Consumidor (O.M.I.C.), ubicadas en cada distrito, se ha facilitado asesoramiento, en materia de Consumo, telefónica y telemáticamente (mediante Cita Previa), a través de correo electrónico y, en casos excepcionales, de manera presencial, debido al estado de pandemia que ha condicionado nuestra actividad, durante este periodo.
Se ha mediado igualmente en la resolución de conflictos entre la parte empresarial y las personas consumidoras y se han tramitado todas aquellas reclamaciones presentadas en cualquier Registro y vías alternativas.

En el Plan de Inspección Anual se concretan actuaciones y metodología que deberán ejecutar todos los distritos, ajustándose a programación y tiempo acordados y aplicando criterios comunes para el control de mercado, en la materia que nos ocupa y en los diferentes sectores acordados: cumplimiento de la legislación en vigor en aspectos que afectan a bienes y servicios de uso y consumo generalizados (suministros, telefonía, vivienda, prestación de servicios, publicidad, bienes, contratación, etc.)

A lo largo del año 2020 se han desarrollado las CAMPAÑAS DE INSPECCIÓN PROGRAMADAS referidas a:

- CONTROL GENERAL DE ESTABLECIMIENTOS
- CONTROL DE ETIQUETADO DE PRODUCTOS
- VENTAS EN PROMOCION
- VENTA AMBULANTE AUTORIZADA
- TALLERES DE REPARACIÓN DE AUTOMÓVILES
- COMERCIO ELECTRÓNICO (PÁGINAS WEB)
- CLINICAS DENTALES
- ETIQUETADO DE MASCARILLAS
- CAMPAÑA DE CONTROL DE NAVIDAD
- SAT MÓVILES Y ELECTRÓNICA
- GASOLINERAS

Actuaciones que deben compatibilizarse con otras inspecciones fuera de campaña, denuncias de Policía Municipal, incumplimientos normativos denunciados/reclamados ante la O.M.I.C.
Señalar que, la especial situación del año que nos ocupa, ha impuesto necesidades imprevisibles en cuanto a las campañas planificadas y modos de actuación diferentes también. Se han iniciado escasos procedimientos sancionadores, considerando la difícil situación económica, y se ha incidido más en las visitas de inspección de manera reiterada- varios requerimientos, por los mismos hechos- para aliviar la sobrecarga del momento.
Se modificaron campañas previstas, atendiendo a las necesidades surgidas, priorizando, por ejemplo, la inspección del comercio electrónico (comercio online con domicilio social en el distrito) y el etiquetado de mascarillas, sobre gasolineras y SAT de electrónica.
En cuanto a nuestra Unidad de Consumo, la incorporación en marzo de 2020 de una persona para desempeñar el puesto de auxiliar administrativo, sin dotar durante todo el ejercicio de 2019, tampoco ha

MEMORIA GENERAL DEL PROGRAMA

facilitado la agilidad de tramitación, debido a las dificultades para su formación en programas de gestión propios de los que no tenía conocimiento previo.
- EXPEDIENTES TRAMITADOS POR SIGSA: 145
- SANCIONADORES: 6

El eje fundamental del trabajo de la O.M.I.C. es la tramitación de las reclamaciones presentadas, mediante procedimientos de mediación, ya sea gestionándolas directamente en el distrito o dando traslado al órgano sectorial o territorial competente en cada caso, y en última instancia, ofertando la solución extrajudicial del conflicto a través de la Junta Arbitral de Consumo del Instituto Municipal de Consumo. Durante todo el proceso, la oficina, facilita información particular sobre el estado de tramitación y/o derivación de los expedientes de las reclamaciones a los interesados.
Se ha atendido la CITA PREVIA de solicitud de información al consumidor:

- CITAS PRESENCIALES: 75
- CITAS TELEFÓNICAS: 179
- EXPEDIENTES TRAMITADOS: 551

Lógicamente, todos estos procesos, implican tareas de gestión administrativa derivadas de las actuaciones realizadas en materia de Consumo a los establecimientos, a veces, informes solicitados por otras dependencias en los términos del Decreto de Delegación de Competencias, siendo de especial importancia la tramitación de Procedimientos Sancionadores, así como el mantenimiento de las bases de datos de establecimientos (CLA) y la introducción de datos en los sistemas informáticos.
En este apartado, hay que afrontar el impacto que la implantación de la nueva RPT de los distritos ha ocasionado. La separación de la Unidad de Consumo y del Departamento de Servicios Sanitarios, Calidad y Consumo, ha ocasionado desajustes de personal, fundamentalmente administrativo, como ya hemos comentado.

Respecto a las actividades de control en establecimientos en materia de consumo no es posible incluir indicadores que contribuyan en la promoción del principio de igualdad de género, no obstante en los indicadores que se relacionan con los intereses particulares de las personas consumidoras (OMIC), se ha contemplado la diferenciación por sexo. El Plan de Inspección Anual no incide sobre ningún problema, denuncia o necesidad diferenciada de hombres y mujeres, y consecuentemente no se pueden contemplar desde la inspección a los establecimientos medidas tendentes a eliminar roles y estereotipos de género ni contemplar medidas que eliminen brechas de género o promuevan una participación activa de mujeres. Del mismo modo no existen líneas de actuación en el programa que contribuyan a la eliminación de violencia machista, o a un aumento de la autonomía o visualización de las mujeres.

OBJETIVOS / INDICADORES DE GESTIÓN

1. EFECTUAR LABORES DE INSPECCIÓN Y CONTROL DE LOS ESTABLECIMIENTOS COMERCIALES PARA FOMENTAR UN COMERCIO DE CALIDAD Y LA SEGURIDAD DE LOS BIENES Y SERVICIOS

INDICADOR	MAGNITUD	PREVISIÓN	REALIZADO
CAMPAÑAS REALIZADAS RESPECTO A LAS PLANIFICADAS	PORCENTAJE	10	77
NÚMERO DE EXPEDIENTES SANCIONADORES PROPUESTOS	NÚMERO/AÑO	10	6
PRODUCTOS CONTROLADOS EN LA EJECUCIÓN DE LAS CAMPAÑAS DE INS	NÚMERO/AÑO	20	34
ESTABLECIMIENTOS INSPECCIONADOS DE CONSUMO NO ALIMENTARIO	NÚMERO/AÑO	80	65
INSPECCIONES REALIZADAS POR INSPECTOR	NÚMERO/AÑO	80	141

2. GARANTIZAR LOS DERECHOS DE LAS PERSONAS CONSUMIDORAS MEDIANTE LA INFORMACIÓN, EL ASESORAMIENTO Y GESTIÓN DE RECLAMACIONES Y DENUNCIAS POR PARTE DE LA OFICINA MUNICIPAL DE INFORMACIÓN AL CONSUMIDOR (OMIC).

INDICADOR	MAGNITUD	PREVISIÓN	REALIZADO
ESTABLECIMIENTOS QUE HAN GESTIONADO HOJAS DE RECLAMACIONES	NÚMERO	100	0

OBJETIVOS / INDICADORES DE GESTIÓN

INFORMACION AL CONSUMIDOR/A DE LA DERIVACIÓN DE SUS EXPEDIEN	PORCENTAJE	100	100
MEDIACIÓN EN LOS CONFLICTOS ENTRE CONSUMIDORES Y EMPRESARIOS	PORCENTAJE	100	100
RECLAMACIONES/DENUNCIAS REALIZADAS POR HOMBRES	PORCENTAJE	40	40
RECLAMACIONES QUE SON TRAMITADAS PLAZO MAX 2 MESES	PORCENTAJE	60	90
RECLAMACIONES/DENUNCIAS REALIZADAS POR MUJERES	PORCENTAJE	60	60
NUMERO DE RECLAMACIONES Y DENUNCIAS TRAMITADAS	NÚMERO	1100	551

3. REFORZAR LA CALIDAD DE LOS SERVICIOS MUNICIPALES DE CONSUMO

INDICADOR	MAGNITUD	PREVISIÓN	REALIZADO
RECLAMACIONES TRAMITADAS EN UN MAXIMO DE 6 MESES	PORCENTAJE	100	100
RECLAMACIONES TRAMITADAS EN UN PLAZO MÁXIMO DE DOS MESES DES	PORCENTAJE	60	90

PRESUPUESTO GENERAL DEL AYUNTAMIENTO DE MADRID 2020

MEMORIA DE CUMPLIMIENTO DE OBJETIVOS

CENTRO: 001 AYUNTAMIENTO DE MADRID

SECCIÓN: 220 DISTRITO DE SAN BLAS-CANILLEJAS

PROGRAMA: 91220 CONCEJALÍA-PRESIDENCIA DEL DISTRITO

RESPONSABLE PROGRAMA: COORDINADOR/A DEL DISTRITO DE SAN BLAS-CANILLEJAS

MEMORIA GENERAL DEL PROGRAMA

Debido a la pandemia, no se ha realizado ningún gasto en este programa.

OBJETIVOS / INDICADORES DE GESTIÓN

1. ACTIVIDADES CONCEJALÍA QUE HAN SUPUESTO UN GASTO DE ATENCIONES PROTOCOLARIAS Y REPRESENTATIVAS

INDICADOR	MAGNITUD	PREVISIÓN	REALIZADO
ACTIVIDADES CONCEJALIA QUE HAN SUPUESTO UN GASTO DE ATENCION	NÚMERO	5	0

2. REUNIONES CONFERENCIAS Y CURSOS

INDICADOR	MAGNITUD	PREVISIÓN	REALIZADO
REUNIONES, CONFERENCIAS Y CURSOS	NÚMERO	2	0

3. GASTOS DE VIAJE DE LOS MIEMBROS DE LOS ORGANOS DE GOBIERNO

INDICADOR	MAGNITUD	PREVISIÓN	REALIZADO
GASTOS DE VIAJE DE LOS MIEMBROS DE LOS ÓRGANOS DE GOBIERNO	NÚMERO	3	0

CENTRO: 001 AYUNTAMIENTO DE MADRID

SECCIÓN: 220 DISTRITO DE SAN BLAS-CANILLEJAS

PROGRAMA: 92001 DIREC. Y GESTIÓN ADMTVA. DEL DISTRITO

RESPONSABLE PROGRAMA: COORDINADOR/A DEL DISTRITO DE SAN BLAS-CANILLEJAS

MEMORIA GENERAL DEL PROGRAMA

Dentro de la estructura organizativa del Distrito de San Blas-Canillejas, la Secretaría del Distrito se configura como el órgano administrativo que tiene encomendada la gestión, con criterios de eficacia y eficiencia, de los servicios comunes del Distrito, procurando a los distintos departamentos, unidades y centros los medios materiales necesarios para su funcionamiento y asegurando la coordinación entre ellos y con los diferentes servicios municipales ajenos al Distrito.

En la adquisición de los bienes necesarios para el buen funcionamiento de las unidades administrativas del Distrito, se han utilizado prioritariamente los procedimientos de adquisición centralizada de bienes y servicios a través de los catálogos de bienes homologados gestionados por la Dirección General de Patrimonio del Estado y por la Dirección General de Política Financiera, Tesorería y Patrimonio de la Consejería de Economía y Hacienda de la Comunidad de Madrid, a los que el Ayuntamiento de Madrid se encuentra adherido.

Le corresponde, asimismo, la asistencia jurídica y técnica al Concejal Presidente, Coordinador, Junta Municipal y a las restantes unidades administrativas del Distrito y las tareas de apoyo al funcionamiento del Pleno de la Junta Municipal, del Foro y del Consejo y Junta de Seguridad.

Se han llevado a cabo las acciones relacionadas con la dirección de los recursos humanos, gestionando el control de asistencia y cumplimiento de la jornada laboral, solicitando la cobertura de los puestos de trabajo y supervisando el proceso de solicitud de cursos dentro del plan de formación profesional de los empleados adscritos al Distrito.

En el año 2020, con motivo de la pandemia del COVID19 se ha tenido que gestionar el traslado de equipos informáticos de los funcionarios a sus domicilios, y la posterior entrega de equipos portátiles, así como organizar el teletrabajo y el trabajo presencial de los trabajadores, garantizando las medidas de seguridad necesarias.

A lo largo de 2020 y con cargo a este programa, se han tramitado los gastos correspondientes al funcionamiento de los servicios administrativos, así como los pagos de las indemnizaciones a los vocales vecinos.

Se ha dedicado especial atención a procurar una mayor eficacia en la tramitación de los expedientes de autorizaciones, licencias y disciplina urbanística, así como a la contratación administrativa.

El programa ha contado con un crédito definitivo de 411.475 euros en el capítulo 2, con unas obligaciones de 235.346 euros y un porcentaje de ejecución del 57,2 % y en el capítulo 6 con un crédito definitivo de 38.712 euros, con unas obligaciones reconocidas de 15.712 euros y un porcentaje de ejecución del 40,6 %.

OBJETIVOS / INDICADORES DE GESTIÓN

1. **PROMOVER LA EFICAZ GESTIÓN DE LOS SERVICIOS COMPETENCIA DE LA JUNTA MUNICIPAL, APORTANDO LOS MEDIOS NECESARIOS PARA EL DESARROLLO DE LAS FUNCIONES DE LA MISMA MEDIANTE LOS CORRESPONDIENTES PROCEDIMIENTOS DE CONTRATACIÓN.**

En el número total de contratos se han incluido tanto los contratos que se han adjudicado, como las prórrogas y modificaciones tramitadas. Se incluyen también los acuerdos marco y los contratos derivados de cada uno de ellos.

OBJETIVOS / INDICADORES DE GESTIÓN

Dentro de los contratos tramitados durante esta anualidad coexisten diversos objetos en función de la unidad promotora, cultura y deportes, servicios sociales, educación, servicios técnicos, etc., así como tipos contractuales utilizados para satisfacer, en cada caso concreto, las necesidades objeto de cobertura. Con los distintos contratos tramitados durante 2020 se ha pretendido atender las necesidades de los vecinos ofreciéndoles servicios de calidad, dedicando especial atención a las personas mayores, a las familias, a los menores y personas en riesgo de exclusión social, sin olvidar los servicios básicos para mantener un buen funcionamiento del Distrito.

En 2020 la contratación se ha visto claramente afectada por las circunstancias excepcionales del COVID 19, y consecuentemente por la necesidad de cubrir las necesidades de los sectores de población más desfavorecidos.
Se han tramitado contratos tan relevantes como los siguientes:

- En materia de servicios sociales, las prórrogas de los contratos de comidas a domicilio y del contrato de Apoyo a la Inclusión Socio-Comunitaria;
- En el área de cultura y deportes se ha prorrogado el contrato de Asistencias técnicas y servicios auxiliares necesarios para las actuaciones que se realicen en los centros culturales del Distrito, y también el contrato de gestión de servicio público, modalidad de concesión, titulado "Gestión de la instalación deportiva situada en la Avenida de Guadalajara del Distrito de San Blas". Además, se ha iniciado la tramitación de los contratos que vienen realizándose anualmente para la cabalgata, fiestas del Distrito etc., que después por las circunstancias excepcionales sobrevenidas por la pandemia ocasionada por el Covid-19, ha sido necesario desistir de los mismos al objeto de evitar la propagación del virus.
- En el ámbito educativo, es importante destacar, un nuevo contrato de Campamentos Urbanos con el objetivo de facilitar la conciliación de la vida familiar y laboral de los escolares de este Distrito y atender a los menores en situación de vulnerabilidad social durante los períodos de vacaciones escolares. Y diversas actuaciones administrativas dirigidas a la suspensión de los servicios y la indemnización a las empresas adjudicatarias, motivadas por la pandemia referida.
- Desde el departamento de servicios técnicos se ha promovido la contratación de obras a través de los Acuerdos Marcos de Obra para edificios y para vías Públicas, y se han tramitado contratos basados de cada uno de ellos.
- Con carácter general para todos los edificios e instalaciones del Distrito se han tramitado modificaciones y prorrogas de los contratos de limpieza y de vigilancia y seguridad. Y varios contratos derivados de hipoclorito para limpieza de piscinas.
-Para dar respuesta a las consecuencias económicas y sociales derivadas de la crisis sanitaria ocasionada por la pandemia del virus COVID-19, el Distrito de San Blas Canillejas, ha tramitado, durante el año pasado, diversos contratos de emergencia dirigidos a cubrir las necesidades básicas de alimentación de los vecinos, cestas de comidas, y otros encaminados a facilitar medidas de protección del personal municipal (adquisición de EPIS y pantallas protectoras).

Por otro lado, a lo largo de este año mediante la contratación administrativa se han fomentado los valores de la equidad de género, poniendo especial atención en el plano educativo y de las relaciones personales respetuosas y en igualdad. También la cultura como la mejor expresión para poder vivir en un distrito que pretende dar más espacio a sus vecinos y vecinas y la práctica del deporte, con la celebración de distintos contratos relacionados con la promoción del deporte, todo ello sin olvidar la dedicación especial a los colegios e institutos del distrito, fomentando proyectos compartidos donde educación y cultura van de la mano acompañados por el departamento técnico en las labores de mantenimiento y mejora de los edificios del Distrito.

También se han tramitado contratos derivados del acuerdo marco de suministro de productos químicos para el mantenimiento del agua de las piscinas del Centro Deportivo Municipal San Blas y se han adoptado las medidas necesarias para garantizar el correcto funcionamiento de los servicios administrativos del distrito tramitándose varios contratos de compras centralizadas, con el propósito último de mejorar la atención al ciudadano en el marco de una gestión administrativa eficaz, ágil y de calidad, y acercar aún más la administración municipal a los vecinos.

INDICADOR	MAGNITUD	PREVISIÓN	REALIZADO
CONTRATOS TRAMITADOS POR PROCEDIMIENTO ABIERTO SIMPLIFICADO	NÚMERO	2	0
TIEMPO MEDIO TRAMITACIÓN CONTRATOS PROCED ABIERTO SIMPLIFICA	DÍAS	120	0
ACUERDOS MARCO TRAMITADOS	NÚMERO	1	3

OBJETIVOS / INDICADORES DE GESTIÓN			
CONTRATOS TRAMITADOS POR PROCEDIMIENTO ABIERTO ORDINARIO	NÚMERO	10	8
CONTRATOS CON CLAUSULAS SOCIALES DE IGUALDAD	NÚMERO	10	3
CONTRATOS MENORES TRAMITADOS	NÚMERO	20	4
TIEMPO MEDIO TRAMITACIÓN DE CONTRATOS MENORES	DÍAS	30	40
TIEMPO MEDIO TRAMITACIÓN DE CONTRATOS DERIVADOS	DÍAS	30	30
CONTRATOS DERIVADOS DE ACUERDO MARCO (QUITAR "DE OBRAS")	NÚMERO	60	5
CONTRATOS ADQUISICION POR COMPRA CENTRALIZADA	NÚMERO	13	9
TIEMPO MEDIO TRAMITACIÓN CONTRATOS PROCED ABIERTO ORDINARIO	DÍAS	220	240
CONTRATOS TRAMITADOS	NÚMERO	105	29

2. MEJORAR LA GESTIÓN ECONÓMICA OPTIMIZANDO LA RECAUDACIÓN DE LOS INGRESOS RELATIVOS A LA COMPETENCIA DEL DISTRITO Y LA TRAMITACIÓN DE LOS EXPEDIENTES DE GASTO

Se han emitido tantas liquidaciones y abonarés como ha sido posible para facilitar la recaudación de los ingresos que corresponden al distrito.
El número de documentos contables se corresponde con las autorizaciones y disposiciones de gastos de contratos del distrito, así como las órdenes de pago de las facturas correspondientes a los mismos

INDICADOR	MAGNITUD	PREVISIÓN	REALIZADO
LIQUIDACIONES EMITIDAS	NÚMERO	2500	2500
DOCUMENTOS CONTABLES REALIZADOS	NÚMERO	3500	3500

3. AGILIZAR Y MEJORAR LA ASISTENCIA JURÍDICA Y TÉCNICA, TANTO A LOS ÓRGANOS UNIPERSONALES Y COLEGIADOS DEL DISTRITO COMO A LAS UNIDADES ADMINISTRATIVAS DEPENDIENTES DE ÉL, MEDIANTE LA REALIZACIÓN DE INFORMES JURÍDICOS Y LA PREPARACIÓN DE ASUNTOS QUE SE ELEVEN A APROBACIÓN

Se han elevado a la Junta de Gobierno las propuestas de contratos en los que por el importe le correspondía a la misma autorizarlas, así como varias convalidaciones de gasto.

El número de propuestas elevadas al Concejal y al Coordinador está en función de las competencias atribuidas a cada uno en los Acuerdos de Delegación y están muy cerca de las cifras previstas y de las elevadas en años anteriores.

Disminuye, respecto a otros años y a las previsiones efectuadas, el número de proposiciones elevadas al Pleno de la Junta, y también las elevadas por el Foro, toda vez que, debido a la pandemia, no se celebraron en los meses de marzo a mayo.

INDICADOR	MAGNITUD	PREVISIÓN	REALIZADO
PROPUESTAS DE ACUERDO ELEVADAS A JUNTA DE GOBIERNO	NÚMERO	10	6
PROPUESTAS ELEVADAS AL PLENO DE LA JMD POR FORO LOCAL	NÚMERO	10	8
PROPUESTAS ELEVADAS AL PLENO	NÚMERO	2	2
REUNIONES DEL CONSEJO Y JUNTA DE SEGURIDAD	NÚMERO	2	1
PROPUESTAS DE RESOLUCIÓN ELEVADAS A LA COORDINADORA	NÚMERO	2000	759
PROPUESTAS DE ACUERDO ELEVADAS A JUNTA DE DISTRITO	NÚMERO	65	59
PROPUESTAS DE ACUERDO ELEVADAS A CONCEJALA	NÚMERO	4000	2156

4. AGILIZAR LA GESTIÓN DE EXPEDIENTES DE CONCESIÓN DE LICENCIAS URBANÍSTICAS Y DE OCUPACIÓN DEL DOMINIO PÚBLICO LOCAL

En este objetivo se analiza el número de resoluciones correspondiente a las licencias urbanísticas, comunicaciones previas, declaraciones responsables y autorizaciones de ocupación del dominio público local.

En cuanto al número total de licencias urbanísticas solicitadas puede observarse una inapreciable disminución de 109 previstas a 108 presentadas. Si bien parece que las solicitudes de licencias urbanísticas se han mantenido, hay que tener en cuenta el difícil año 2020 que ha afectado con la

OBJETIVOS / INDICADORES DE GESTIÓN

pandemia y sus consecuencias a toda la Administración Local y, en nuestro caso, al distrito de San Blas. Tras los periodos de confinamiento, donde la actividad urbanística se ha visto suspendida, se han retomado las actuaciones que han podido ser tramitadas de manera eficiente por los funcionarios gracias a su voluntad de trabajo y responsabilidad profesional y a los medios informáticos que el Ayuntamiento de Madrid ha puesto a nuestra disposición para que el teletrabajo sirviera de herramienta de coordinación y celeridad en los diferentes procedimientos.

Dentro de las licencias solicitadas destaca tanto el incremento del número de licencias por procedimiento ordinario común solicitadas como resueltas y, fundamentalmente, éstas últimas. En el primer caso el año pasado se solicitaron 45 y este año 53 licencias. Se ha producido un considerable aumento en el cómputo de licencias por procedimiento ordinario común resueltas, que ha pasado de 32 a 78, que supone un 143,37 % más de porcentaje de resolución. Este incremento tiene su origen, en primer lugar, en el considerable desarrollo e implantación de obras para la supresión de barreras arquitectónicas: ya sea construcción de rampas, instalación de elevadores en los portales y ascensores con demolición de núcleo vertical y emplazamientos en la vía pública: licencias urbanísticas de procedimiento común de reestructuración parcial; en la gran demanda de solicitudes de obras de transformación de locales en viviendas que, este año, ha dado un salto cuantitativo muy importante, e incluso varias promociones de viviendas de nueva planta.

En segundo lugar, este crecimiento exponencial en las licencias urbanísticas de procedimiento ordinario resueltas se debe, en gran parte, a la dedicación y profesionalidad de todos los elementos personales que participan en su tramitación: desde los funcionarios que componen el Negociado de Licencias que inician, tramitan y finalizan el proceso; el Departamento Jurídico, la Secretaria de Distrito y finalmente, Coordinación y Concejalía, todos ellos forman parte de una estructura que ha sabido sobreponerse a un año lleno de incertidumbres pero donde no hemos dejado de lado nunca los intereses públicos de los ciudadanos y, en consecuencia, el desarrollo de la economía productiva.

Las licencias de procedimiento ordinario abreviado resueltas se han visto reducidas levemente, pasando de 56 el año pasado a 45 en el año 2020. Esto se ha debido fundamentalmente al cambio en el tipo de actuación urbanística que ya se ha descrito en el párrafo anterior: obras de mayor entidad o envergadura que están incardinadas en el procedimiento ordinario común. Añadir que, tras la aprobación de la Ley 1/2020, de 8 de octubre, por la que se modifica la Ley 9/2001, de 17 de julio, del Suelo de la Comunidad de Madrid, para el impulso y reactivación de la actividad urbanística, se ha visto reforzada la figura de la Declaración Responsable a la que, con carácter general, se someten ya una gran cantidad de actos de transformación, construcción o edificación que con anterioridad se encontraban sujetos a licencia urbanística de procedimiento ordinario abreviado.

Por último y en cuanto a la gestión de licencias urbanísticas o figuras similares, hay que indicar que se han mantenido las Comunicaciones Previas presentas con una ligera disminución: de 290 a 269. Un procedimiento que siempre ha ido aumentando y en la que entraban diversas actuaciones urbanísticas y que ahora desaparece como consecuencia de la aplicación de la Ley antes citada. Desde la entrada en vigor de la Ley 1/2020 el 4 de noviembre de 2020, tan solo se mantienen, en un ejercicio de simplificación administrativa y de superación de los controles previos de la Administración, la declaración responsable y la licencia urbanística, algo que ya se evidenciará en las futuras memorias de objetivos

En cuanto a las autorizaciones de ocupación del dominio público, se tienen en cuenta, tanto las solicitudes autorizadas como las denegadas o archivadas por falta de documentación, las renuncias, las liquidaciones que llevan aparejadas esa autorización y las renovaciones de todas las autorizaciones de ocupación del dominio público. Las solicitudes se han visto incrementadas a pesar de la situación de pandemia sufrida de 542 a 608. Las solicitudes de autorización de ocupación del dominio público resueltas han disminuido levemente, pasando de 480 en 2019 a 428 en 2020. Un descenso que se considera inapreciable al tener en cuenta la sucesión de estados de alarma y de emergencia sanitaria que ha vivido el país, afectando en mayor medida a las vías públicas.

No obstante, la actividad se ha mantenido y las solicitudes, pasados los periodos de confinamiento y suspensión de actividades en la vía pública, se han visto incrementadas. Esto se ha debido a varios factores: las ocupaciones derivadas de las obras de urbanización o conservación que se han realizado, el aumento considerable en la solicitudes de reservas de estacionamiento para personas con movilidad reducida, los propios pasos de vehículos de las viviendas ejecutadas y sobre todo, las resoluciones de la Comisión de Terrazas de Veladores y los consiguientes Decretos de los Concejales Presidentes que han impulsado una serie de medidas encaminadas a la instalación de diversos elementos en la instalación de terrazas en la vía pública para favorecer el impulso económico de la hostelería en este año tan aciago: así, se han autorizado con carácter general elementos delimitadores, estufas, sombrillas, elementos de

OBJETIVOS / INDICADORES DE GESTIÓN

climatización, cerramientos verticales sin anclaje, posibilidad de instalación de terrazas en banda de estacionamiento, medidas todas que han supuesto un incremento de las solicitudes para su aprobación por el Distrito.

Por último, es de reseñar que los situados aislados, salvo los puestos autorizados en los alrededores del estadio Wanda Metropolitano se han mantenido y el mercadillo, a pesar de los decretos dictados en cumplimiento de las diferentes órdenes de la Consejería de Sanidad de la Comunidad de Madrid ha sido apoyado y sostenido para el cumplimiento de sus funciones de servicio a los ciudadanos del Distrito.

INDICADOR	MAGNITUD	PREVISIÓN	REALIZADO
LICENCIAS URBANÍSTICAS POR PROC. ORDINARIO ABREV. RESUELTAS	NÚMERO	45	53
LICENCIAS URBANÍSTICAS POR PROC. ORDINARIO COMÚN RESUELTAS	NÚMERO	32	78
LICENCIAS URBANÍSTICAS POR PROC. ORDINARIO ABREV. RESUELTAS	NÚMERO	56	45
COMUNICACIONES PREVIAS PRESENTADAS	NÚMERO	290	269
COMUNICACIONES PREVIAS RESUELTAS	NÚMERO	144	134
LICENCIAS URBANÍSTICAS POR PROC. ORDINARIO ABREVIADO SOLICIT	NÚMERO	83	55
LICENCIAS URBANÍSTICAS SOLICITADAS	NÚMERO	109	108
LICENCIAS URBANÍSTICAS SOLICITADAS	NÚMERO	128	123
AUTORIZACIONES DE OCUPACIÓN DEL DOMINIO PÚBL. SOLICITADAS	NÚMERO	542	608
AUTORIZACIONES DE OCUPACIÓN DEL DOMINIO PÚBL. RESUELTAS	NÚMERO	480	428

5. AUMENTAR EL CONTROL DE LA LEGALIDAD VIGENTE EN MATERIA DE COMPETENCIA DE LOS ÓRGANOS DEL DISTRITO, MEDIANTE LA REALIZACIÓN DE INSPECCIONES Y LA TRAMITACIÓN DE LOS CORRESPONDIENTES EXPEDIENTES SANCIONADORES.

En el ámbito de las actuaciones administrativas tendentes al control de la legalidad en materia de competencia del Distrito cabe destacar la importante reducción del número de inspecciones urbanísticas realizadas, expedientes sancionadores resueltos y expedientes de disciplina urbanística iniciados durante el año 2020 con relación a las cifras previstas. Las actuaciones en disciplina urbanística en el 2020 se han centrado en la resolución de órdenes de ejecución de carácter urgente y que requiriesen una intervención inmediata o en aquellas actuaciones de restablecimiento de la legalidad que supusieran igualmente un grave riesgo para las cosas o personas. En cuanto al procedimiento sancionador no se realizó ninguna tramitación durante el estado de alarma inicial, por ser una potestad de la Administración que supone un claro perjuicio o menoscabo a los derechos de los particulares. Precisamente, para evitar que los derechos de los ciudadanos se vieran afectados por la situación el Real Decreto 463/2020.de 14 de marzo, por el que se declara el estado de alarma para la gestión de la situación de crisis sanitaria ocasionada por el Covid-19 estipulaba la suspensión de los plazos procesales y administrativos, así como de prescripción y caducidad de los plazos legales para el ejercicio de todo tipo de acciones.

En este ámbito, por tanto, siempre se han ponderado las medidas a adoptar en cada caso, salvaguardando siempre los derechos de los ciudadanos.

No obstante, ello y una vez que la actividad económica relacionada fundamentalmente con la hostelería y las medidas favorecedoras de la instalación de terraza de veladores se ha producido un esfuerzo significativo en la resolución de procedimientos sancionadores ante situaciones de falta de autorización expresa o de incumplimiento reiterado de las condiciones en que esta se ha concedido.

INDICADOR	MAGNITUD	PREVISIÓN	REALIZADO
REL. INSPEC. URB. OFICIO/INSP. A SOLICITUD CIUDADANA	PORCENTAJE	11	11
EXPEDIENTES SANCIONADORES RESUELTOS	NÚMERO	180	78
INSPECCIONES URBANÍSTICAS REALIZADAS	NÚMERO	580	324
EXPEDIENTES DISCIPLINA URBANÍSTICA INICIADOS	NÚMERO	420	276

6. FACILITAR AL CIUDADANO/A SU RELACIÓN CON LA ADMINISTRACIÓN MEDIANTE LA INFORMACIÓN Y LA ATENCIÓN

Se han conseguido acortar los tiempos de respuesta a las sugerencias y reclamaciones, y cerca de la mitad

OBJETIVOS / INDICADORES DE GESTIÓN

han podido contestarse en menos de 15 días, y ha habido una resolución que llega prácticamente al 100%.

INDICADOR	MAGNITUD	PREVISIÓN	REALIZADO
TIEMPO MEDIO DE RESPUESTA A SUGERENCIAS Y RECLAMACIONES	DÍAS	15	26
ÍNDICE CONTEST SUG Y RECLA RELAT DISTRITO EN 3 MESES MÁX	PORCENTAJE	60	97
ÍNDICE CONTEST SUG Y RECLA RELAT DISTRITO EN 15 DÍAS	PORCENTAJE	70	41
SUGERENCIAS Y RECLAMACIONES RELATIVAS AL DISTRITO	NÚMERO	400	312
SUGERENCIAS Y RECLAMACIONES RELATIVAS AL DTO CONTESTADAS	NÚMERO	400	286

7. PROMOCIONAR LAS POLÍTICAS DE IGUALDAD EN EL ÁMBITO DE LAS ADMINISTRACIÓN Y DELOS ÓRGANOS DE GOBIERNO

Se han introducido cláusulas de género en todos los contratos licitados por procedimiento abierto, bien como condiciones especiales de ejecución, bien como criterios de adjudicación

INDICADOR	MAGNITUD	PREVISIÓN	REALIZADO
INTRODUCCIÓN A LAS CLÁUSULAS DE GÉNERO EN CONTRATACIÓN	PORCENTAJE	100	100

PRESUPUESTO GENERAL DEL AYUNTAMIENTO DE MADRID 2020

MEMORIA DE CUMPLIMIENTO DE OBJETIVOS

CENTRO: 001 AYUNTAMIENTO DE MADRID

SECCIÓN: 220 DISTRITO DE SAN BLAS-CANILLEJAS

PROGRAMA: 92401 PARTICIPACIÓN CIUDADANA

RESPONSABLE PROGRAMA: COORDINADOR/A DEL DISTRITO DE SAN BLAS-CANILLEJAS

MEMORIA GENERAL DEL PROGRAMA

El objetivo fundamental de este programa ha sido promover la participación de los vecinos y vecinas del distrito a través de dos mecanismos:

1.- Potenciar la participación en los Foros Locales conforme a lo establecido en el ROFFL, a través del impulso de las distintas Mesas y Grupos de Trabajo que se han constituido.

2.- Potenciar a las entidades ciudadanas del distrito declaradas de utilidad pública municipal mediante la concesión de subvenciones a las asociaciones y entidades ciudadanas que realicen proyectos complementarios de carácter cultural, deportivo o social.

EL programa ha contado con un crédito definitivo de 50.592 euros, íntegramente en el capítulo 4, unas obligaciones reconocidas de 48.732 euros y un porcentaje de ejecución del 96,3%.

OBJETIVOS / INDICADORES DE GESTIÓN

1. POTENCIAR LA PARTICIPACIÓN DE LOS VECINOS Y VECINAS DEL DISTRITO A TRAVÉS DE LOS CANALES Y ÓRGANOS DE PARTICIPACIÓN CIUDADANA ESTABLECIDOS EN EL REGLAMENTO ORGÁNICO DE PARTICIPACIÓN CIUDADANA DEL AYUNTAMIENTO DE MADRID.

Se ha impulsado la actividad del Foro Local difundiendo desde el distrito todas las convocatorias realizadas de los Plenos municipales, de los Plenarios del Foro, de la Comisión Permanente y de las diferentes Mesas y Grupos de Trabajo que se han constituido.

A pesar de las dificultades generadas por la situación sanitaria, que ha conllevado la imposibilidad de un normal funcionamiento, la actividad del Foro Local se ha desarrollado satisfactoriamente. Se han celebrado dos sesiones plenarias del Foro, una de las cuales fue la sesión constitutiva que se celebró el 27 de enero de 2020, en la que se contó con una gran asistencia de 132 personas a título individual, 17 representantes de entidades colectivas y 16 vocales vecinos. La segunda sesión plenaria trató el seguimiento de la actividad y presupuestos tuvo lugar el 30 de octubre de 2020, contando con una asistencia de 29 personas a título individual, 4 representantes de entidades colectivas y 11 vocales vecinos. También se ha mantenido un buen funcionamiento de la Comisión Permanente del Foro Local, habiéndose celebrado 6 sesiones en 2020.

Se han elevado al Pleno de la JMD 9 iniciativas, de las que cuatro resultaron aprobadas, lo cual indica la alta participación del Foro en la actividad de la Junta Municipal del Distrito.

En cuanto a los datos relativos a la asistencia de vecinas y vecinos a los Plenos de la Junta Municipal de Distrito, que indican que no se produjo ninguna asistencia, conviene aclarar que esta circunstancia es debida a que los Plenos de los Distrito se han celebrado a puerta cerrada, como consecuencia de las medias adoptadas por la situación sanitaria generada por la pandemia.

INDICADOR	MAGNITUD	PREVISIÓN	REALIZADO
ASISTENCIA MEDIA VECINAS A PLENOS DE LA JUNTA MUNICIPAL	NÚMERO	20	0
ASISTENCIA MEDIA VECINOS A PLENOS DE LA JUNTA MUNICIPAL	NÚMERO	15	0
REUNIONES DE COMISIÓN PERMANENTE DEL FORO LOCAL	NÚMERO	10	6

OBJETIVOS / INDICADORES DE GESTIÓN			
REUNIONES DEL PLENO DEL FORO LOCAL	NÚMERO	3	2
ASIST. MEDIA COORDINADORES COMIS. PERM. FORO LOCAL	RATIO	3	3
COORDINADORES DE MESAS Y GT	NÚMERO	3	5
ASISTENCIA MEDIA VECINAS A SESIONES PLENARIAS FORO LOCAL	RATIO	20	44
ASISTENCIA MEDIA VECINOS A SESIONES PLENARIAS FORO LOCAL	RATIO	15	37
ASIST. MEDIA COORDINADORAS COMIS. PERM. FORO LOCAL	RATIO	6	5
COORDINADORAS DE MESAS Y GT	NÚMERO	6	11
SOLICITUD INCLUSIÓN PROPOSICIONES COM. PERM. EN PLENO	NÚMERO	8	9
PROPOSICIONES APROBADAS EN EL FORO LOCAL	NÚMERO	8	4

2. FOMENTAR EL ASOCIACIONISMO Y LA REALIZACIÓN DE PROYECTOS PARA EL DESARROLLO SOCIAL DEL DISTRITO.

Se ha aumentado el número de Asociaciones inscritas en el Registro de Entidades Ciudadanas con domicilio en el Distrito, que ha pasado a 145.

Se ha aumentado el número de asociaciones y entidades subvencionadas que pasan de 12 a 13, y lo que es más importante, se ha subvencionado al 100 % de las asociaciones que lo han solicitado.

INDICADOR	MAGNITUD	PREVISIÓN	REALIZADO
SUBVENCIONES CONCEDIDAS/SUBVENCIONES SOLICITADAS	PORCENTAJE	100	100
SUBVENCIONES SOLICITADAS ASOC. DECLARADAS UTILIDAD PÚBLICA	NÚMERO	12	13
SUBVENCIONES CONCEDIDAS ASOC. DECLARADAS UTILIDAD PÚBLICA	NÚMERO	12	13
ASOCIACIONES Y ENTIDADES SUBVENCIONADAS	NÚMERO	12	13
ASOC. INSCRITAS REGISTRO ENT.CIUDAD. CON DOMICILIO EN EL DIS	NÚMERO	140	145

CENTRO: 001 AYUNTAMIENTO DE MADRID

SECCIÓN: 220 DISTRITO DE SAN BLAS-CANILLEJAS

PROGRAMA: 93302 EDIFICIOS

RESPONSABLE PROGRAMA: COORDINADOR/A DEL DISTRITO DE SAN BLAS-CANILLEJAS

MEMORIA GENERAL DEL PROGRAMA

Este programa se destina, de acuerdo con lo establecido en el MANUAL DE LA CLASIFICACIÓN POR PROGRAMAS DEL PRESUPUESTO GESTIONADO POR LOS DISTRITOS, elaborado por la Dirección General de Presupuestos, a realizar las siguientes actuaciones

- -Mantenimiento integral de todos los edificios y bienes adscritos al Distrito, excepto colegios públicos, escuelas infantiles y centros de educación especial, polideportivos e instalaciones deportivas, así como la seguridad de todos los edificios (Por no estar dentro de este programa 933.02).
- Elaboración de planes de emergencia y autoprotección y aseguramiento y control de la realización de los preceptivos simulacros de evacuación.
- -Obras de reforma, reparación, conservación y construcción de todos los edificios demaniales y patrimoniales adscritos al Distrito, excepto colegios públicos, escuelas infantiles y demás centros educativos, polideportivos e instalaciones deportivas.
- Contratación de la Coordinación en materia de Seguridad y Salud en el trabajo para los trabajos descritos en el punto anterior.

Para conseguir los objetivos descritos con anterioridad, existen fundamentalmente dos herramientas:

1. El "acuerdo marco de las obras de reforma, reparación y conservación del conjunto de edificios demaniales y patrimoniales adscritos al Distrito de San Blas Canilllejas del Ayuntamiento de Madrid", con número de expediente: 117/2019/03432 en su apartado LOTE 3.

La finalidad de este acuerdo marco, en el LOTE 3, es la realización, durante la ejecución del mismo, de obras de reforma, reparación, y conservación, en los edificios municipales adscritos al Distrito, tales como Centros de Servicios Sociales, Centros de Mayores, Centros de Día y Centros Culturales. La iniciación de cualquier actuación en que se desarrolle requerirá previamente la elaboración, aprobación y replanteo del correspondiente proyecto, siendo necesario realizar el oportuno estudio de seguridad y salud, la elaboración del plan por parte de la empresa adjudicataria y la aprobación del mismo por parte del Coordinador en materia de Seguridad y Salud contratado a esos efectos.

2. Contrato de servicios de gestión integral de los servicios complementarios de los equipamientos adscritos al Distrito de San Blas Canillejas (3 lotes), con el número de expediente 300/2016/1554:

LOTE 1: Centros educativos.
LOTE 2: Instalaciones deportivas.
LOTE 3: Edificios.

Comprende el mantenimiento diario y funcionamiento de las diversas instalaciones, climatización, ascensores y similares mediante un contrato integral.

En este contrato se han determinado los parámetros básicos de mantenimiento, teniendo especial atención con las instalaciones elevadoras y electromecánicas existentes en los distintos edificios. También contempla todas las revisiones técnico-legales de obligada realización.

Debido a la existencia de nuevos marcos legales en materia de incendios, instalaciones anti-intrusión, supresión de barreras arquitectónicas y autoprotección, se está realizando una adecuación de los edificios a dichas normativas, aunque, en rasgos generales, se encuentran bastante adaptados. Una de las finalidades prioritarias tiene que ser el adaptar los edificios a lo establecido en el Acuerdo de 2 de junio de 2010 de la Junta de Gobierno de la Ciudad de Madrid por el que se aprueban las medidas para la optimización energética en el Ayuntamiento de Madrid y sus Organismos Autónomos, por lo que todas las actuaciones se diseñan orientándolas a conseguir estos objetivos.

Este programa cuenta también con un contrato destinado a garantizar la seguridad de los edificios municipales del Distrito, así como pequeñas dotaciones presupuestarias con las que se realizan las asistencias técnicas relativas a los contratos de seguridad, salud e higiene en el trabajo.

Respecto a los planes de autoprotección, solo es necesaria la actualización de los mismos.

El programa ha contado con un crédito definitivo de 2.200.263 euros con unas obligaciones reconocidas de 1.986.425 euros y un porcentaje de ejecución del 90,3% en capítulo 2 y un crédito definitivo de

MEMORIA GENERAL DEL PROGRAMA

1.033.622 euros, con unas obligaciones de 296.347 y un porcentaje de ejecución del 28,7%.

OBJETIVOS / INDICADORES DE GESTIÓN

1. CONSERVAR LOS EDIFICIOS MUNICIPALES DEL DISTRITO Y SUS INSTALACIONES EN CONDICIONES IDÓNEAS PARA SU USO MEDIANTE LA REALIZACIÓN DE LAS CORRESPONDIENTES ACCIONES DE LIMPIEZA Y MANTENIMIENTO.

Las actuaciones de mantenimiento en los Edificios Municipales se han realizado a través de los trabajos objeto del Contrato de Mantenimiento. Este contrato tiene la finalidad de permitir el normal funcionamiento de las actividades desarrolladas en los inmuebles mediante la realización de operaciones de mantenimiento preventivo y correctivo, así como aquellas operaciones técnico-legales exigidas por la normativa vigente.

Las previsiones iniciales se han cumplido de la forma establecida y la consecución de los objetivos previstos se ajusta a lo realizado.

INDICADOR	MAGNITUD	PREVISIÓN	REALIZADO
EDIFICIOS CON MANTENIMIENTO A CARGO DEL DISTRITO	NÚMERO	17	17
INSTALACIONES ELEVACIÓN Y ELECTROMECÁNICAS MTO. CARGO DTO	NÚMERO	29	29
SUPERF. CONSTRUIDA EDIF. MANTENIMIENTO CARGO DISTRITO	M2	42787	42787
SUPERF. LIBRE EDIF. MANTENIMIENTO CARGO DEL DISTRITO	M2	30318	30318

2. GARANTIZAR LA SEGURIDAD DE LOS CIUDADANOS Y USUARIOS DE LOS EDIFICIOS PÚBLICOS Y MEJORAR LA ACCESIBILIDAD A LOS MISMOS MEDIANTE LAS CORRESPONDIENTES OBRAS DE REFORMA.

Para garantizar la seguridad de los ciudadanos y usuarios de los edificios públicos del Distrito, es preciso adoptar medidas adicionales a la conservación y mantenimiento descritos en otros apartados, llevando a cabo una serie de actuaciones.
En este sentido se ha procedido a realizar las obras necesarias para adecuar los edificios a todas las normativas que mejoren la seguridad, como son la adaptación a las normativas contra incendios y de accesibilidad.

Por otro lado, al no existir Acuerdo Marco de Obras de Reforma, Mantenimiento y Conservación. se han ejecutado actuaciones a través de contratos memores en trabajos muy puntuales. Estas actuaciones han permitido la sustitución, renovación o mejora de elementos cuyo estado lo demandaba de forma más urgente, así como la adaptación a exigencias legales.

INDICADOR	MAGNITUD	PREVISIÓN	REALIZADO
EDIF. MUNICIPALES DONDE REALIZAN OBRAS ADAPTACIÓN NORMAT.	NÚMERO	2	2
SUPERF. EDIF. REFORMAR SOBRE TOTAL MANTENIM. CARGO DTO	PORCENTAJE	40	40
INCIDENCIA OBRAS ADAPTACIÓN NORMATIVA DE INCENDIO	PORCENTAJE	9	9
EDIF. MUNICIPALES ADAPTADOS PARCIALMENTE NORMAT. INCENDIO	PORCENTAJE	22	22
EDIF. MUNICIPALES ADAPTADOS TOTALMENTE NORMAT. INCENDIOS	PORCENTAJE	78	78
EDIF. PLANES AUTOPR. IMPLANTADOS SOBRE TOTAL EDIFICIOS	PORCENTAJE	97	97

CUENTA GENERAL 2020

MEMORIA DE CUMPLIMIENTO DE OBJETIVOS

221. DISTRITO DE BARAJAS

PRESUPUESTO GENERAL DEL AYUNTAMIENTO DE MADRID 2020

MEMORIA DE CUMPLIMIENTO DE OBJETIVOS

CENTRO: 001 AYUNTAMIENTO DE MADRID

SECCIÓN: 221 DISTRITO DE BARAJAS

PROGRAMA: 15322 OTRAS ACTUACIONES EN VÍAS PÚBLICAS

RESPONSABLE PROGRAMA: COORDINADOR/A DEL DISTRITO DE BARAJAS

MEMORIA GENERAL DEL PROGRAMA

El presente programa atiende las actuaciones relacionadas en materia de vías públicas. De este modo, las actuaciones tienen por cometido la realización de pasos de vehículos de iniciativa privada con cargo a particulares, actuaciones para facilitar el desarrollo de ferias populares y mercadillos, y reconstrucción de aceras por traslados de quioscos.

Son usuarios y/o beneficiados del programa toda la población del distrito, así como los visitantes al mismo, dada la incidencia directa e indirecta de la labor realizada.

El programa ha contado con crédito definitivo de 12.074 euros no habiendo sido necesario durante 2020 el cambio de situados y quioscos, por lo que no ha sido ejecutado.

OBJETIVOS / INDICADORES DE GESTIÓN

1. GESTIONAR EFICAZMENTE LAS ACTUACIONES MUNICIPALES EN LAS VÍAS PÚBLICAS QUE HAN SIDO DELEGADAS EN LOS DISTRITOS.

Durante el año 2020 no ha sido necesario el cambio de situados y quioscos.

INDICADOR	MAGNITUD	PREVISIÓN	REALIZADO
INTERVENCIONES A REALIZAR POR ACONTECIMIENTOS A CELEBRAR	NÚMERO	2	0

PRESUPUESTO GENERAL DEL AYUNTAMIENTO DE MADRID 2020

MEMORIA DE CUMPLIMIENTO DE OBJETIVOS

CENTRO: 001 AYUNTAMIENTO DE MADRID

SECCIÓN: 221 DISTRITO DE BARAJAS

PROGRAMA: 23102 FAMILIA E INFANCIA

RESPONSABLE PROGRAMA: COORDINADOR/A DEL DISTRITO DE BARAJAS

MEMORIA GENERAL DEL PROGRAMA

El marco legal en materia de protección y atención a menores vincula a los municipios y, por extensión, a los distritos.

Barajas es el tercer distrito más joven de la ciudad de Madrid conjuntamente con Vicálvaro y Villa de Vallecas. Los barrios están geográficamente muy separados, presentando cada zona características sociodemográficas muy diferentes. Los proyectos socioeducativos desarrollados por el departamento de servicios sociales cumplen una labor social, siendo cercanos, accesibles a los menores y adaptados a las necesidades y recursos de cada zona.

Estado de alarma por COVID-19

En relación a la atención a la infancia desde los servicios sociales de la Junta Municipal se mantuvieron todos los servicios de atención de manera telemática, funcionando todos los sistemas de protección: Centro de Atención a la Infancia, Comisión de Tutela, educación social, proyecto ASPA, proyecto de empleo, apoyo psicológico, etc. Se mantuvo contacto con los colegios del distrito. Se han elaborado informes sociales para solicitud de préstamos de libros, tramitando ayudas de comedor escolar del presente curso, coordinando con los colegios sobre dificultades de alumnos en particular, etc. Así mismo, se mantuvieron coordinaciones con los agentes tutores del distrito.

Por otro lado, se prestó el servicio de comida a domicilio a menores entre 0-3 años, alumnos de escuelas infantiles municipales que son adjudicatarios de la renta mínima de inserción. Dicho servicio es prestado por el Área de Gobierno de Familias, Igualdad y Bienestar Social.

Desde el proyecto de "Intervención socioeducativa" del departamento de servicios sociales se estuvo apoyando a las familias, con recursos para administrar el tiempo de ocio de sus pequeños. En esta situación de excepcionalidad, la labor llevada a cabo fue dotar a padres y madres de un buen número de recursos educativos gratuitos y accesibles, ofreciendo herramientas educativas interactivas y divertidas que ayudaran a dinamizar las horas de formación de niños y niñas, simplificando y organizando toda esta información de forma que fuera fácilmente entendible para cualquier persona.

Desde el programa de infancia y familia se realizó un plan de trabajo estructurado en una serie de actuaciones:

- Intervención y seguimiento de los casos de intervención individual y familiar.

- Coordinación semanal con los colegios de educación infantil y primaria del distrito con el objetivo de apoyar a los menores en intervención desde nuestro servicio y que requieren de apoyo escolar.

- Desarrollo online del proyecto "Peace makers" llevado a cabo en el CEIP Calderón de la Barca.

- Mantenimiento de las actividades de las ludotecas a través del blog "Retos en familia".

- Coordinación con los profesionales del distrito que están interviniendo en el ámbito de los menores: educadoras sociales del Área de Familia, Igualdad y Bienestar Social, dinamizadores sociales, técnico de absentismo, etc.

- Intervención grupal mediante aplicaciones técnicas a través de videollamadas.

MEMORIA GENERAL DEL PROGRAMA

- Realización de propuestas de actividades comunitarias a través de plataformas de asociaciones vecinales, instituciones, recursos del distrito, etc.

Consejo Local de Infancia y Adolescencia de Barajas.

Se ha impulsado el desarrollo de la Comisión de participación infanto-juvenil (COPIA), con dos dinamizadores para la etapa infantil y un dinamizador, dependiente del Plan de Infancia.

Actualmente continúa el trabajo de dinamización de la participación de los/las adolescentes con actuaciones coordinadas desde el Plan de Infancia y Adolescencia del Ayuntamiento de Madrid.

Dentro del Plan de Infancia y Adolescencia de Madrid (2019), se han cumplido los objetivos propuestos para este año.

El programa ha contado con un crédito definitivo de 520.053 euros.Sobre este crédito se han reconocido obligaciones por importe de 256.610 euros, alcanzándose por tanto un nivel de ejecución del 49,3 %.

OBJETIVOS / INDICADORES DE GESTIÓN

1. **APOYAR A LAS FAMILIAS DEL DISTRITO EN LA CRIANZA Y EDUCACIÓN DE SUS HIJOS E HIJAS MEDIANTE PRESTACIONES DE CARÁCTER SOCIAL Y EDUCATIVO QUE PROMUEVAN EL DESARROLLO INTEGRAL DE LOS MENORES Y FAVOREZCAN LA CONCILIACIÓN DE LA VIDA PERSONAL, FAMILIAR Y LABORAL.**

Las ludotecas y espacios de ocio y tiempo libre para menores y adolescentes están ubicadas en el Barrio del Aeropuerto, Bloque Ezequiel Peñalver, y CEIP Margaret Thatcher. Desde este recurso se apoya la conciliación familiar y laboral a través de un espacio de ocio y tiempo libre, así como la realización de apoyo escolar.

Programa "Quedamos al salir de clase" en el CEIP "Calderón de la Barca", con un contrato dependiente del área de equidad. Las plazas asignadas se han cubierto al 100 %.

En este curso escolar 2019-20 se han gestionado las plazas de los campamentos de la junta municipal, reducidas según las normas establecidas por el COVID-19.

Durante el mes de julio, el centro de día de menores del Ensanche ha atendido a 60 menores en horario de 9 a 16 h realizando salidas a la piscina, actividades de ocio y tiempo libre y tareas escolares. Muchos de los niños y niñas que han acudido al centro necesitaban este servicio de apoyo escolar, dado que el hecho del cierre de los colegios como consecuencia del COVID-19 ha aumentado aún más si cabe la brecha digital y el fracaso escolar.

Respecto a los indicadores a cero, hay que precisar que no se han obtenido datos desagregados por género de las escuelas de padres, no se ha concedido ninguna ayuda para escuela infantil, no ha habido ningún hombre benefiaciario de ayuda económica de comedor escolar (todas han sido para mujeres), no se ha realizado ninguna actividad educativa en valores de igualdad, no hay ninguna mujer empleada en puestos de coordinación y/o dirección en las empresas adjudicatarias de los contratos y, por último, las empresas no han facilitado datos del salario medio de las mujeres y hombres empleados.

INDICADOR	MAGNITUD	PREVISIÓN	REALIZADO
MENORES ATENDIDOS EN LUDOTECAS	NÚMERO	140	62
NIÑAS MENORES ATENDIDAS EN LUDOTECAS	NÚMERO	65	32
NIÑOS MENORES ATENDIDOS EN LUDOTECAS	NÚMERO	75	30
HORAS DE ATENCIÓN EN LUDOTECAS	HORAS	1400	861
MENORES ATENDIDOS EN CENTROS DE DÍA	NÚMERO	85	76
NIÑAS MENORES ATENDIDAS EN CENTROS DE DIA	NÚMERO	35	39
NIÑOS MENORES ATENDIDOS EN CENTROS DE DIA	NÚMERO	50	37
MENORES ATENDIDOS EN CAMPAMENTOS SERVICIOS SOCIALES	NÚMERO	230	289
NIÑOS ATENDIDOS EN CAMPAMENTOS SERVICIOS SOCIALES	NÚMERO	140	140
NIÑAS ATENDIDAS EN CAMPAMENTOS SERVICIOS SOCIALES	NÚMERO	90	149

OBJETIVOS / INDICADORES DE GESTIÓN			
USUARIOS DE AYUDA A DOMICILIO PARA MENORES Y FAMILIA	NÚMERO	35	60
HORAS MENSUALES DE AYUDA A DOMICILIO	HORAS	450	31
ESCUELA DE PADRES Y MADRES	NÚMERO	1	2
HORAS DE ESCUELA DE PADRES Y MADRES	HORAS	30	45
PARTICIPANTES DE LA ESCUELA DE PADRES	NÚMERO	15	70
MADRES PARTICIPANTES DE LA ESCUELA DE PADRES	NÚMERO	12	0
PADRES PARTICIPANTES DE LA ESCUELA DE PADRES	NÚMERO	3	0
BENEFICIARIOS DE AYUDAS ECONÓMICAS PARA NECESIDADES BÁSICAS	NÚMERO	135	101
HOMBRES BENEFICIARIOS AYUDAS ECONÓMICAS NECESID.BÁSICAS	NÚMERO	7	13
MUJERES BENEFICIARIAS AYUDAS ECONÓMICAS NECESID.BÁSICAS	NÚMERO	128	88
BENEFICIARIOS DE AYUDAS ECONÓMICAS PARA ESCUELAS INFANTILES	NÚMERO	20	0
HOMBRES BENEFICIARIOS AYUDAS ECONÓMICAS ESCUELAS INFANTILES	NÚMERO	19	0
MUJERES BENEFICIARIAS AYUDAS ECONÓMICAS ESCUELAS INFANTILES	NÚMERO	1	0
BENEFICIARIOS DE AYUDAS ECONÓMICAS PARA COMEDOR ESCOLAR	NÚMERO	50	18
HOMBRES BENEFICIARIOS AYUDAS ECONÓMICAS COMEDOR ESCOLAR	NÚMERO	47	0
MUJERES BENEFICIARIAS AYUDAS ECONÓMICAS COMEDOR ESCOLAR	NÚMERO	3	18
ACTIVIDADES COEDUCATIVAS EN VALORES DE IGUALDAD	NÚMERO	10	0
INDICE DE FEMINIDAD USUARIOS AYUDA DOMICILIO PARA MENORES Y	PORCENTAJE	100	100
MUJERES EMPLEADAS EMPRESA ADJUDIC. CONTRATO INTERVENCIÓN SOC	NÚMERO	5	4
HOMBRES EMPLEADOS EMPRESA ADJUDIC. CONTRATO INTERVENCIÓN SOC	NÚMERO	1	2
MUJERES EMPLEADAS PUESTOS COORD. Y/O DIRECC. EMPRESAS ADJUD.	NÚMERO	1	0
SALARIO MEDIO DE MUJERES EMPLEADAS	NÚMERO	1100	0
SALARIO MEDIO DE HOMBRES EMPLEADOS	NÚMERO	1100	0
HOMBRES EMPLEADOS PUESTOS COORD. Y/O DIRECC. EMPRESAS ADJUD.	NÚMERO	1	1

2. ATENDER A FAMILIAS Y MENORES EN SITUACIÓN DE RIESGO SOCIAL MEDIANTE PROGRAMAS DE INTERVENCIÓN PSICOSOCIAL.

Desde el departamento de servicios sociales se han seguido manteniendo los proyectos de intervención socioeducativa que se llevan a cabo en los colegios e instituto del distrito:

- IES Alameda de Osuna: grupo de habilidades sociales, proyecto de mediación, tutorías grupales de apoyo al profesorado en resolución de conflictos, gestión de emociones, etc.

- En los CEIP Calderón de la Barca, Guadalajara y Ciudad de Zaragoza se realiza un taller de paso de 6º curso de primaria a ESO, con unos resultados muy satisfactorios.

Durante este periodo han continuado las escuelas de familias con hijos/as de 6 a 12 años en colegios públicos y otra escuela de familias con hijos/as adolescentes en el IES Alameda de Osuna.

No obstante, no ha habido derivaciones de familias al servicio de implicación familiar, ni al de apoyo a los acogimientos; no ha habido casos susceptibles de derivación al servicio de apoyo residencial y social a menores; no hay datos desglosados por género de los menores atendidos en el programa de apoyo al empleo ni en el programa de apoyo seguimiento socioeducativo; no se ha concedido ninguna ayuda económica específica a menores por el mero hecho de estar en riesgo de exclusión social. Todas las ayudas económicas a menores están incluidas en sus conceptos específicos recogidos en otros indicadores, como necesidades básicas, comedor escolar y/o escuelas infantiles. En la creación del indicador de familias monomarentales atendidas se contaba con que ese dato estaría disponible a través del sistema informático BICIVIS. En la actualidad no se desglosa ese dato, impidiendo su explotación.

INDICADOR	MAGNITUD	PREVISIÓN	REALIZADO

OBJETIVOS / INDICADORES DE GESTIÓN			
FAMILIAS DERIVADAS AL SERVICIO DE IMPLICACIÓN FAMILIAR	NÚMERO	2	0
FAMILIAS DERIVADAS AL SERVICIO DE APOYO A LOS ACOGIMIENTOS	NÚMERO	2	0
FAMILIAS DERIVADAS SERV. APOYO RESIDENCIAL Y SOCIAL A MENORE	NÚMERO	2	0
CHICAS ADOLESCENTES ATENDIDAS PROG. APOYO Y SEGUIMIENTO SOCI	NÚMERO	2	0
CHICOS ADOLESCENTES ATENDIDOS PROG. APOYO Y SEGUIMIENTO SOCI	NÚMERO	4	0
CHICAS MENORES ATENDIDAS PROG. APOYO EMPLEO RIESGO EXCLUSIÓN	NÚMERO	6	0
CHICOS MENORES ATENDIDOS PROG. APOYO EMPLEO RIESGO EXCLUSION	NÚMERO	9	0
NÚMERO DE FAMILIAS MONOMARENTALES ATENDIDAS	NÚMERO	120	0
CHICOS MENORES BENEFICIARIOS AYUDAS ECON. RIESGO EXCLUSIÓN	NÚMERO	22	0
CHICAS MENORES BENEFICIARIAS AYUDAS ECON. RIESGO EXCLUSIÓN	NÚMERO	59	0
BENEFICIARIOS AYUDAS ECONÓMICAS MENORES RIESGO EXCLUSIÓN	NÚMERO	81	0
REUNIONES EQUIPOS TÉCNICOS DE MENORES Y FAMILIA	HORAS	100	84
MENORES ATENDIDOS PROG. APOYO EMPLEO RIESGO EXCLUSIÓN SOCIAL	NÚMERO	15	15
CHICAS MENORES ABSENTISTAS EN SEGUIMIENTO	NÚMERO	15	9
ADOLESCENTES ATENDIDOS PROG.APOYO Y SEGUIMIENTO SOCIOEDUC.	NÚMERO	6	4
MENORES ABSENTISTAS EN SEGUIMIENTO	NÚMERO	40	27
CHICOS MENORES ABSENTISTAS EN SEGUIMIENTO	NÚMERO	25	18
MENORES VALORADOS EN EQUIPOS DE TRABAJO DE MENORES Y FAMILIA	NÚMERO	150	91
FAMILIAS DERIVADAS A CENTROS DE ATENCIÓN A LA INFANCIA	NÚMERO	18	12

3. ATENDER LAS NECESIDADES DE LA POBLACIÓN INFANTIL Y JUVENIL EN SITUACIÓN DE VULNERABILIDAD SOCIAL DE LA ZONA DEL ENSANCHE DE BARAJAS.

El 1 de julio de 2020 ha empezado a funcionar el centro de día de menores del Ensanche de Barajas. En este barrio es donde se han detectado un gran número de familias en grave riesgo de exclusión social, muchas de estas familias son monomarentales y con una media de 3 y 4 menores. Desde este espacio se realizan actividades de apoyo educativo, de ocio y tiempo libre, además de proporcionar desayuno, comida y merienda, siendo un servicio de conciliación familiar y de apoyo a menores en riesgo social ya que pertenecen a familias con una grave desestructuración familiar.

INDICADOR	MAGNITUD	PREVISIÓN	REALIZADO
CHICOS ADOLESCENTES ATENDIDOS EN GRUPOS DE APOYO ESCOLAR	NÚMERO	20	15
CHICAS ADOLESCENTES ATENDIDOS EN GRUPOS DE APOYO ESCOLAR	NÚMERO	20	16
CHICOS MENORES ATENDIDOS EN LUDOTECAS	NÚMERO	30	21
CHICAS MENORES ATENDIDAS EN LUDOTECAS	NÚMERO	30	23
FAMILIAS MONOMARENTALES ATENDIDAS	NÚMERO	85	68
CHICOS PARTICIPANTES EN ACTIVIDADES COMUNITARIAS	NÚMERO	135	121
CHICAS PARTICIPANTES EN ACTIVIDADES COMUNITARIAS	NÚMERO	215	180

CENTRO: 001 AYUNTAMIENTO DE MADRID

SECCIÓN: 221 DISTRITO DE BARAJAS

PROGRAMA: 23103 PERSONAS MAYORES Y SERVICIOS SOCIALES

RESPONSABLE PROGRAMA: COORDINADOR/A DEL DISTRITO DE BARAJAS

MEMORIA GENERAL DEL PROGRAMA

El programa de mayores del Distrito de Barajas desarrolla una intervención integral con la persona mayor y su familia, informándoles sobre los recursos, ayudándoles a formular sus propios objetivos, apoyándoles en sus procesos de decisión, mediando dentro del propio sistema familiar y en general promoviendo que las personas mayores sean protagonistas de la intervención y no sujetos de ella.

En esta línea de trabajo, la atención a las situaciones de dependencia en sus múltiples aspectos es una de las principales prioridades del departamento de servicios sociales.

Desde el centro de servicios sociales se realizan por parte de las trabajadoras sociales las tareas de información, orientación y gestión de prestaciones de servicios sociales municipales, de la Comunidad de Madrid y de otros sistemas de protección social: trámites y consultas relacionados con la Ley de Dependencia, servicio de ayuda a domicilio, teleasistencia, centros de día, etc.

En el distrito están ubicados tres centros municipales de mayores (CMM): "Acuario", "Bº del Aeropuerto" y "Teresa de Calcuta". Uno de los servicios desarrollados es la animación sociocultural, que tiene como objetivo el integrar a las personas mayores dentro de la vida del distrito, desarrollando los recursos necesarios para fomentar el ocio y tiempo libre y facilitar la incorporación de nuevos socios a la dinámica de los centros de mayores (CMM).

Estos objetivos se llevan a cabo a través de grupos de ayuda mutua, talleres, programación de actividades culturales, formativas, artísticas, de mantenimiento físico, etc., actividades con familias, intergeneracionales y comunitarias.

Estado de alarma por COVID-19

El 6 de marzo de 2020, a consecuencia de la pandemia por coronavirus, se cierran los centros municipales de mayores y días después los centros de día. Al establecerse el estado de alarma se diseña un programa de atención con la implicación de todos los profesionales, a fin de garantizar la atención del colectivo de mayores y asegurar que sus necesidades quedaran cubiertas.

Se diseñó un proyecto denominado "A tu lado" con el objetivo de mantener, a través de los medios disponibles en una situación de confinamiento (fundamentalmente telefónicamente y redes sociales de todo tipo), informadas, activas y conectadas a las personas mayores del distrito entre ellas y con sus familias a través de redes de apoyo y promover conductas saludables en lo individual y lo comunitario.

Con la implicación de todos los profesionales de servicios sociales se ha llevado a cabo un procedimiento de detección de situaciones de vulnerabilidad generadas por el confinamiento. Para dar respuesta a las mismas, se han gestionado servicios urgentes de ayuda a domicilio y comida a domicilio. Se ha hecho un seguimiento intenso de las personas que han sufrido la pérdida por COVID-19 de algún allegado, siendo derivadas (aquellas que lo necesitaron) al servicio de apoyo psicológico. Siete casos nuevos se han dado de alta en el servicio de educación social, por su especial vulnerabilidad y necesidad de un estrecho seguimiento, y se ha mantenido seguimiento con otros 14. Con un total de 640 atenciones telefónicas a personas usuarias y coordinaciones con profesionales.

El servicio de terapia ocupacional ha atendido a 35 usuarios, con 350 llamadas y 282 correos electrónicos y el de fisioterapia ha atendido 36 usuarios con más de 300 llamadas y videollamadas.

Se ha mantenido una coordinación desde el programa de mayores de todos los contenidos y acciones desarrollados, tanto con los profesionales del centro, como con otros programas y dispositivos (centros

MEMORIA GENERAL DEL PROGRAMA

sanitarios, empresas de ayuda a domicilio, teleasistencia, centros de día, redes vecinales, ONG`s) para facilitar el flujo de trabajo.

Desde los servicios de psicoestimulación cognitiva se han llevado a cabo el seguimiento telefónico de todos los casos, con un total de 824 atenciones telefónicas y 89 usuarios atendidos.

La situación de confinamiento ha ocasionado en muchas personas mayores miedos, angustia, depresión, somatizaciones y, en algunos casos, agravamiento de enfermedades que ya padecían. La atención telefónica ha venido a paliar esta situación, modificando positivamente su estado de ánimo.

Desde todos los servicios se ha proporcionado información fiable y entendible a las personas mayores sobre la pandemia y las medidas a tomar, y con los familiares, las pautas de interacción saludables para prevenir el aislamiento emocional.

El departamento de servicios sociales tiene como objetivo la atención integral de los mayores, abordando las situaciones de dependencia desde diferentes proyectos:

Talleres de psicoestimulación cognitiva, potenciando la capacidad de memoria de los mayores, para mejorar sus facultades mentales, y otros dirigidos a mayores con deterioro cognitivo en fase leve, con un objetivo de "contención" para potenciar las áreas cognitivas que aún conservan o restaurar las que están en déficit.

Los servicios de terapia ocupacional y fisioterapia preventiva, prestan una atención de carácter rehabilitador para personas dependientes en grupo, e individual en domicilio, para aquellas personas que por su grado de dependencia no pueden desplazarse.

Servicio de apoyo psicológico. En 2019 se inició un nuevo servicio dirigido a personas del distrito en intervención en servicios sociales y derivadas por el/la trabajador/a social de referencia, que presentaran una situación de dificultad social o de exclusión y precisen de apoyo psicológico. Dentro del colectivo de personas mayores ha atendido individualmente a personas mayores con situaciones de crisis vital, problemas relacionados con procesos de duelo y soledad, y se han realizado 2 grupos, uno terapéutico de gestión emocional con 6 participantes y otro de estimulación y mantenimiento cognitivo, con 15 participantes.

Intervención comunitaria

La intervención a nivel comunitario en el programa de atención personas mayores se desarrolla en:
Los centros de mayores y centros de día del distrito, constiyendo parte importante el trabajo realizado por el voluntariado, así como el desarrollo de la colaboración y el trabajo en red con otros/as profesionales y entidades.

Se han llevado a cabo diversas mesas de coordinación de casos y proyectos con centros de salud, comisión socio sanitaria con recursos de salud mental del distrito, reuniones con las juntas directivas de los centros de mayores, coordinaciones con el Área de Gobierno de Familias, Igualdad y Bienestar Social, con otros proyectos del distrito, como intervención comunitaria para la preparación de diversas acciones conjuntas con mayores y otros colectivos del distrito.

Centros de día

Los centros de día son los equipamientos destinados a prestar atención sociosanitaria preventiva y rehabilitadora al colectivo de personas mayores que presentan pérdidas y/o déficit en su autonomía, en régimen diurno.

El objetivo final de estos equipamientos es mejorar la calidad de vida, tanto de las personas mayores, como de sus familias y/o cuidadores, para facilitar la permanencia en el domicilio habitual recibiendo una atención profesional adecuada a sus necesidades.

En el Distrito de Barajas, se encuentra el centro de día Acuario
para la atención a mayores con deterioro cognitivo, que en 2020 ha atendido a 77 mayores, y del mismo perfil en el centro de día concertado Montserrat de Caballé se han atendido 22. En el centro de día Teresa de Calcuta, para mayores con deterioro físico y relacional se han atendido a 63 mayores. Como en el resto de servicios hay una presencia mayoritaria de mujeres entre los asistentes.

MEMORIA GENERAL DEL PROGRAMA

Gestión y desarrollo de programas en los tres centros municipales de mayores del distrito

Durante 2020 se han desarrollado 55 talleres de temática diversa, con una gran acogida por parte de los socios. Con una participación cercana a las 1000 personas, se aprecia un aumento del interés por los talleres de actividad física: gimnasia, taichi, baile. Se puso en marcha un nuevo taller de zumba al aire libre, para los meses de abril a junio, con una alta participación.

Un alto número de voluntarios, apoyan en el desarrollo de talleres diversos: baile, informática, idiomas, cocina, teatro, relajación, labores, manualidades, rondalla, etc.

El programa ha contado con un crédito definitivo de 1.458.631 euros. Sobre este crédito se han reconocido obligaciones por importe de 1.315.665 euros, alcanzándose un nivel de ejecución del 90,2 %.

OBJETIVOS / INDICADORES DE GESTIÓN

1. GARANTIZAR LA ATENCIÓN DE LAS NECESIDADES DE LA POBLACIÓN MAYOR DEL DISTRITO EN SU PROPIO ENTORNO SOCIAL.

Para la tramitación del servicio de ayuda a domicilio se tienen en cuenta los criterios establecidos en la Ordenanza para la tramitación de solicitudes y la adjudicación del servicio de ayuda a domicilio para mayores y/o personas con discapacidad y la Ley de Dependencia de la Comunidad de Madrid, situación que regula la concesión de dicha prestación.

Durante el año 2020 ha seguido aumentando el número de personas usuarias del SAD, situándose en 528 y 512 en 2019. Hay que señalar que durante los meses más duros de la pandemia se dieron de baja muchos casos dado el miedo que las personas mayores tenían a que nadie entrara en sus casas. Posteriormente algunas personas mayores no han querido volver a tener el servicio por lo que cabría pensar que el número de casos en alta hubiera sido más elevado.

Con respecto al servicio de teleasistencia, las personas atendidas han sido 1332.

En relación a la variable del sexo, destacamos que en todos los servicios prestados a las personas mayores la prevalencia de mujeres es ampliamente superior a la de los hombres.

INDICADOR	MAGNITUD	PREVISIÓN	REALIZADO
BENEFICIARIOS DE AYUDAS PARA ADAPTACIONES GERIÁTRICAS	NÚMERO	2	0
HOMBRES INDICE DE DISTRIBUCIÓN (% DE UN SEXO FRENTE A OTRO)	PORCENTAJE	25	24
MUJERES INDICE DE DISTRIBUCIÓN (% DE UN SEXO FRENTE A OTRO)	PORCENTAJE	75	76
ÍNDICE DE ATENCIÓN DOMICILIARIA A MAYORES DE 80 AÑOS.	PORCENTAJE	18	18
HOMBRES MAYORES USUARIOS DEL SERVICIO DE AYUDA A DOMICILIO	PORCENTAJE	24	24
MUJERES MAYORES USUARIAS DEL SERVICIO DE AYUDA A DOMICILIO	PORCENTAJE	76	76
SOLICITUDES PREST. SERVICIO AYUDA DOMICILIO MAYORES MUJERES	NÚMERO	100	77
HOMBRES MAYORES ATENDIDOS EN DOMICILIO EN EL PROYECTO FISIOT	NÚMERO	1	4
VARONES MAYORES USUARIOS SERVICIO COMIDA A DOMICILIO	HOMBRES	10	16
HOMBRES MAYORES GRUPOS TERAPIA OCUPACIONAL	NÚMERO	5	5
HORAS MENSUALES AYUDA DOMICILIO PARA MAYORES POR DOMICILIO	HORAS	20	11
BENEFICIARIOS VARONES AYUDAS TÉCNICAS PARA LA MOVILIDAD	HOMBRES	4	2
MUJERES MAYORES ATENDIDAS EN EL DOMICILIO EN EL PROYECTO DE	NÚMERO	4	3
BENEFICIARIOS AYUDAS ECONÓMICAS PARA NECESIDADES BÁSICAS	NÚMERO	6	1
MUJERES MAYORES ATENDIDAS EN DOMICILIO EN EL PROYECTO FISIOT	NÚMERO	8	12

OBJETIVOS / INDICADORES DE GESTIÓN			
HOMBRES MAYORES GRUPO DE FISIOTERAPIA OCUPACIONAL	NÚMERO	12	11
HOMBRES MAYORES ATENDIDOS EN DOMICILIO EN EL PROYECTO DE TER	NÚMERO	7	6
SOLIC. PREST. SERVICIO AYUDA A DOMICILIO PARA PERSONAS MAYOR	NÚMERO	150	128
PERSONAS ATENDIDAS EN FISIOTERAPIA OCUPACIONAL (DOMICILIOS)	NÚMERO	9	16
PERSONAS ATENDIDAS EN FISIOTERAPIA OCUPACIONAL (GRUPOS)	NÚMERO	35	30
BENEFICIARIAS MUJERES AYUDAS TÉCNICAS PARA LA MOVILIDAD	MUJERES	14	9
AYUDAS TÉCNICAS PARA LA MOVILIDAD	NÚMERO	18	11
MUJERES MAYORES USUARIAS SERVICIO COMIDA A DOMICILIO	MUJERES	16	23
PERSONAS ATENDIDAS EN TERAPIA OCUPACIONAL (DOMICILIO)	NÚMERO	11	9
MUJERES MAYORES GRUPO DE FISIOTERAPIA OCUPACIONAL	NÚMERO	23	19
PERSONAS MAYORES USUARIAS SERVICIO DE COMIDA A DOMICILIO	NÚMERO	26	39
MUJERES MAYORES GRUPOS TERAPIA OCUPACIONAL	NÚMERO	26	22
PERSONAS MAYORES USUARIAS DEL SERVICIO DE AYUDA A DOMICILIO	NÚMERO	550	528
SOLICITUDES PREST. SERVICIO AYUDA DOMICILIO MAYORES HOMBRES	NÚMERO	34	51
PERSONAS ATENDIDAS EN TERAPIA OCUPACIONAL (GRUPOS)	NÚMERO	31	27
PERSONAS MAYORES USUARIAS DEL SERVICIO DE TELEASISTENCIA	NÚMERO	1096	1332
PERSONAS MAYORES USUARIAS SERVICIO S.A.D. HOMBRES	NÚMERO	108	127
PERSONAS MAYORES USUARIAS SERVICIO S.A.D. MUJERES	NÚMERO	321	401
PERSONAS MAYORES USUARIAS DEL SERV. DE TELEASISTENCIA HOMBRE	NÚMERO	317	396
PERSONAS MAYORES USUARIAS DEL SERV. DE TELEASISTENCIA MUJERE	NÚMERO	779	936

2. POTENCIAR LA PARTICIPACIÓN DE LAS PERSONAS MAYORES EN LA VIDA SOCIAL Y PREVENIR SU DETERIORO FÍSICO-PSÍQUICO MEDIANTE LA REALIZACIÓN DE ACTIVIDADES DE OCIO Y UTILIZACIÓN DEL TIEMPO LIBRE SALUDABLE.

En relación al número de socios/as, destacamos que ha disminuido en relación al año pasado, 5186, mientras en que 2019 fue de 5282. Como en los años anteriores el número de mujeres supera al de hombres, constante en todas las estadísticas de mayores.

El grado de utilización de los centros de mayores (que es la proporción de socios/as en relación a las personas mayores de 65 años del distrito) se sitúa en el 63 %, una de las más altas de la ciudad de Madrid.

Como consecuencia del cierre de los centros de mayores por la pandemia, las animadoras socioculturales han mantenido contacto fluido con juntas directivas de los centros y usuarios de los mismos, estimulando la creación de redes de contacto social informal entre los mayores, desarrollando talleres por plataformas de youtube, Instagram, Facebook y zoom. Se les ha ofrecido información diaria fiable y comprensible y han servido de canal con servicios sociales para trasladar las situaciones consideradas de riesgo. Se ha realizado la semana de mayores virtual, con actividades dirigidas a los socios y socias de los centros y a las que han podido acceder por medios digitales.

INDICADOR	MAGNITUD	PREVISIÓN	REALIZADO
MUJERES EMPLEADAS COORD. Y/O DIREC. EMPRESA ADJUD. CONTRATO	NÚMERO	1	0
BENEFICIARIOS DE AYUDAS PARA COMEDOR EN CENTRO MAYORES	NÚMERO	3	0
EXCURSIONES Y VISITAS SOCIO-CULTURALES REALIZADAS	NÚMERO	26	0
MUJERES EMPLEADAS SALARIO MEDIO	EUROS	1100	0
HOMBRES EMPLEADOS SALARIO MEDIO	EUROS	1100	0
HOMBRES SOCIOS CENTROS MAYORES (INDICE DISTRIBUCIÓN)	PORCENTAJE	41	40
MUJERES SOCIAS CENTROS MAYORES (INDICE DISTRIBUCIÓN	PORCENTAJE	59	60

OBJETIVOS / INDICADORES DE GESTIÓN			
CENTROS DE MAYORES DEL DISTRITO	NÚMERO	3	3
MUJERES EMPLEADAS CONTRATO ADJ. CONTRATO ANIMACIÓN SOCIOCULT	NÚMERO	3	4
HOMBRES EMPLEADOS CONTRATO ADJ. CONTRATO ANIMACIÓN SOCIOCULT	NÚMERO	4	3
PARTICIPANTES EN TALLERES	NÚMERO	1200	923
VOLUNTARIOS EN LOS CENTROS DE MAYORES	HOMBRES	19	21
VOLUNTARIAS EN LOS CENTROS DE MAYORES	MUJERES	36	37
VOLUNTARIOS EN LOS CENTROS DE MAYORES (HOMBRES Y MUJERES)	NÚMERO	58	58
GRADO DE UTILIZACIÓN DE LOS CENTROS DE MAYORES	PORCENTAJE	63	63
SOCIOS DE LOS CENTROS DE MAYORES	NÚMERO	5232	5186
TALLERES DE ACTIVIDADES REALIZADOS (HORAS)	HORAS	2940	290
PARTICIPANTES EN EXCURSIONES Y VISITAS SOCIO-CULTURALES	NÚMERO	945	271
COMIDAS SERVIDAS EN COMEDORES DE LOS CENTROS DE MAYORES	NÚMERO	4800	1125
SOCIOS DE LOS CENTROS DE MAYORES	HOMBRES	2123	2076
SOCIOS DE LOS CENTROS DE MAYORES	MUJERES	3109	3110
PARTICIPANTES EXCURSIONES, VISITAS SOCIO-CULTURALES	HOMBRES	321	53
PARTICIPANTES EXCURSIONES, VISITAS SOCIO-CULTURALES	MUJERES	624	218
PORCENTAJE MUJERES SOCIOS SOBRE TOTAL SOCIOS	PORCENTAJE	59	60

3. APOYO A LAS FAMILIAS CUIDADORAS PARA PREVENIR SITUACIONES DE RIESGO PARA LOS/AS MAYORES.

Desde el servicio de educación social se establece una relación de ayuda con las personas mayores y sus familias, en situaciones de crisis, con el objetivo de explorar sus dificultades y desarrollar recursos para mejorar su situación. La persona mayor, con el apoyo del educador y el trabajador social, podrá poner en marcha alternativas saludables para resolver sus conflictos, informándoles sobre los recursos, ayudándoles a formular sus propios objetivos y apoyándoles en sus procesos de decisión, mediando dentro de su propio sistema familiar y, en general, promoviendo que las personas mayores en situación de dependencia sean protagonistas de la intervención y no sujetos de ella. Actualmente, se están atendiendo a 26 personas mayores y sus familias.

Se ha llevado a cabo una campaña de detección de mayores en situación de aislamiento, con objeto de detectar a las personas más vulnerables en soledad y que sean susceptibles de intervención y apoyos desde servicios sociales, con la difusión de carteles en farmacias y centros de salud de la zona.

Así mismo se siguen realizando los cinco grupos "En contacto", siendo las/los profesionales de referencia las trabajadoras sociales de zona y el educador social de mayores. Los grupos "En contacto" están dirigidos a personas mayores del distrito, con carencia o déficit en sus relaciones sociales. Pretende crear espacios de encuentro para personas mayores que viven solas o carecen de una red social de apoyo a través de los que ponerse "en contacto" con iguales, desarrollando recursos personales para vivir con mayor bienestar y estimular su autonomía.

Se han desarrollado 5 grupos (1 en cada barrio), con la participación de un total de 49 mujeres. A partir de marzo, los grupos se suspendieron presencialmente por motivo de la pandemia y se mantuvieron los objetivos y el desarrollo del mismo a través de grupos de WhatsApp.

El grupo de apoyo a cuidadores, para personas que cuidan de familiares con dependencia, no ha sido posible realizarlo, estaban seleccionadas más de 25 personas interesadas en participar pero coincidió su inicio con el cierre de los centros de mayores en marzo por la pandemia del COVID-19.

INDICADOR	MAGNITUD	PREVISIÓN	REALIZADO
HOMBRES PARTICIPANTES DE LOS GRUPOS "CUIDANDO AL CUIDADOR"	NÚMERO	3	0
MUJERES PARTICIPANTES DE LOS GRUPOS "CUIDANDO AL CUIDADOR"	NÚMERO	16	0
PARTICIPANTES DE LOS GRUPOS "CUIDANDO AL CUIDADOR"	NÚMERO	19	0
SESIONES GRUPALES DE LOS GRUPOS "CUIDANDO AL CUIDADOR"	HORAS	18	0
INDICE FEMINIDAD "CUIDANDO AL CUIDADOR" (MUJ/HOM) X 100	PORCENTAJE	533	0

OBJETIVOS / INDICADORES DE GESTIÓN

USUARIOS DEL PROGRAMA "RESPIRO FAMILIAR" LOS FINES DE SEMANA	NÚMERO	6	4
HOMBRES MAYORES CON APOYO PSICOLÓGICO	NÚMERO	26	19
MAYORES CON APOYO PSICOLÓGICO	NÚMERO	115	88
MUJERES MAYORES CON APOYO PSICOLÓGICO	NÚMERO	89	69

4. ATENDER A LOS/AS MAYORES DEL DISTRITO CON DEMENCIA O CON DETERIORO FUNCIONAL, RELACIONAL O COGNITIVO MEDIANTE LA UTILIZACIÓN DE LOS CENTROS DE DÍA MUNICIPALES.

Los centros de día son los equipamientos destinados a prestar atención sociosanitaria preventiva y rehabilitadora al colectivo de personas mayores, que presentan pérdidas y/o déficit en su autonomía, en régimen diurno.

El objetivo final de estos equipamientos es mejorar la calidad de vida, tanto de las personas mayores, como de sus familias y/o cuidadores, para facilitar la permanencia en el domicilio habitual recibiendo una atención profesional adecuada a sus necesidades.

En el Distrito de Barajas, se encuentra el centro de día Acuario para la atención a mayores con deterioro cognitivo, que en 2020 ha atendido a 42 mayores. En el centro de día Teresa de Calcuta, para mayores con deterioro físico y relacional, se han atendido a 88 mayores. Como en el resto de servicios hay una presencia mayoritaria de mujeres entre los asistentes.

Con motivo de la pandemia los centros de día cierran, aunque por parte del personal de los mismos se mantiene un seguimiento diario con las personas usuarias y se tramitan los servicios de urgencia (ayuda a domicilio y comida a domicilio) en aquellos casos que son necesarios. A partir del mes de julio vuelven a abrir, con las limitaciones tanto en los aforos como en el desarrollo del servicio que la normativa del COVID-19 impone.

INDICADOR	MAGNITUD	PREVISIÓN	REALIZADO
USUARIOS CENTRO DÍA CON DET. FUNCIONAL O FÍSICO	HOMBRES	15	14
USUARIOS HOMBRES PLAZAS CENTROS DE ALZHEIMER O DET. COG.	NÚMERO	24	24
USUARIAS CENTRO DÍA CON DET. FUNCIONAL O FÍSICO	MUJERES	65	28
USUARIOS CENTRO DÍA CON DETERIORO FUNCIONAL O FÍSICO	NÚMERO	76	42
USUARIAS MUJERES PLAZAS CENTROS DE ALZHEIMER O DET. COG.	NÚMERO	53	64
USUARIOS PLAZAS CENTROS DE ALZHEIMER O DETERIORO COGNITIVO	NÚMERO	77	88

5. FAVORECER ALTERNATIVAS DE CONVIVENCIA PARA LAS PERSONAS QUE NO PUEDEN PERMANECER EN SU DOMICILIO MEDIANTE LA GESTIÓN DE SOLICITUDES PARA ALOJAMIENTOS ALTERNATIVOS.

Desde el centro de servicios sociales se realizan las tareas de información, así como la realización de los informes de entorno, solicitud de revisión de valoraciones y cualquier información en relación con las solicitudes de dependencia, facilitando a los usuarios su comunicación con la Comunidad de Madrid.

No se han realizado excursiones con motivo de la pandemia. Tampoco ha habido ningún beneficiario de ayuda para comedor en centro de mayores al haber estado cerrados durante gran parte del año. Tampoco ha habido ninguna mujer empleada en puestos de coordinación y/o dirección en las empresas adjudicatarias de los contratos. Las empresas no han facilitado datos del salario medio de las mujeres y hombres empleados.

INDICADOR	MAGNITUD	PREVISIÓN	REALIZADO
BENEFICIARIOS AYUDAS ECONÓMICAS ALOJAMIENTOS ALTERNATIVOS	NÚMERO	1	0
PLAZAS SOLICITADAS EN PISOS TUTELADOS	NÚMERO	2	0
PLAZAS SOLICITADAS PARA RESIDENCIAS PÚBLICAS DE LA COMUNIDAD	NÚMERO	5	0

6. CONTRIBUIR AL EMPODERAMIENTO DE LA POBLACIÓN MAYOR FEMENINA.

A lo largo de 2020 se han realizado diferentes actividades, charlas, talleres, participación en actividades

OBJETIVOS / INDICADORES DE GESTIÓN

comunitarias donde se ha trabajado el empoderamiento y sensibilización en relación a las discriminación ejercida sobre las mujeres en nuestra sociedad.

INDICADOR	MAGNITUD	PREVISIÓN	REALIZADO
HOMBRES MIEMBROS EN LAS JUNTAS DIRECTIVAS DE LOS CENTROS DE	NÚMERO	10	8
MUJERES MIEMBROS EN LAS JUNTAS DIRECTIVAS DE LOS CENTROS DE	NÚMERO	5	4
ACCIONES REALIZADAS PARA APOYAR LA INCORPORACIÓN DE MUJERES	NÚMERO	4	2
ACCIONES REALIZADAS A FAVOR DEL EMPODERAMIENTO DE LAS MUJERE	NÚMERO	8	3
PARTICIPANTES EN ACCIONES QUE CONTRIBUYAN AL EMPODERAMIENTO	NÚMERO	320	253

7. FAVORECER LA DETECCIÓN, ATENCIÓN Y SEGUIMIENTO DE PERSONAS MAYORES DE 65 AÑOS EN SITUACIÓN DE AISLAMIENTO SOCIAL.

INDICADOR	MAGNITUD	PREVISIÓN	REALIZADO
SESIONES GRUPALES CON FAMILIARES PERSONAS MAYORES PARA MEJOR	NÚMERO	10	0
ACCIONES REALIZADAS DE SENSIBILIZACIÓN AISLAMIENTO SOCIAL DE	NÚMERO	5	0
NUMERO HOMBRES MAYORES DE 65 AÑOS USUARIAS DEL PROYECTO	NÚMERO	30	0
NUMERO MUJERES MAYORES DE 65 AÑOS USUARIAS DEL PROYECTO	NÚMERO	60	0
PARTICIPANTES HOMBRES EN ACCIONES DE SENSIBILIZACIÓN AISLAMI	NÚMERO	250	0
PARTICIPANTES MUJERES EN ACCIONES DE SENSIBILIZACIÓN AISLAMI	NÚMERO	250	0
REUNIONES CON PROFESIONALES SOCIOSANITARIOS DEL DISTRITO POS	NÚMERO	10	3

CENTRO: 001 AYUNTAMIENTO DE MADRID

SECCIÓN: 221 DISTRITO DE BARAJAS

PROGRAMA: 23106 INTEGRACIÓN COMUNITARIA Y EMERGENCIA SOCIAL

RESPONSABLE PROGRAMA: COORDINADOR/A DEL DISTRITO DE BARAJAS

MEMORIA GENERAL DEL PROGRAMA

En el sistema público de servicios sociales, la atención social primaria es "la estructura para el acceso de los ciudadanos al sistema de servicios sociales y a las prestaciones del mismo".

El equipamiento básico de este nivel de atención es el centro de servicios sociales.

El Distrito de Barajas dispone de un centro de servicios sociales que atiende en horario de mañana y tarde, trabajando en la atención directa a la población cinco trabajadoras sociales en turno de mañana y dos en turno de tarde. Los servicios que se prestan son: información y orientación sobre servicios sociales y otros sistemas de protección social, atención de situaciones de desprotección social, gestión de servicios y ayudas sociales y trabajo comunitario, entre otros.

Durante este año y como consecuencia del COVID-19 se ha modificado, en función de los contagios y las sucesivas "olas", las modalidades de atención a los vecinos y vecinas del distrito. Eso no ha significado una menor atención por parte de las trabajadoras sociales, sino todo lo contrario. Desde servicios sociales se ha mantenido un contacto directo con las personas usuarias, a través de correos electrónicos, teléfono, etc. La atención se ha visto multiplicada exponencialmente, ya que las trabajadoras sociales atendían en horario de mañana y tarde e incluso en días festivos. Esa demanda, en los meses más difíciles de la pandemia, no entró a través de los canales ordinarios de cita previa sino que entró a través de un dispositivo de emergencia que se desarrolló a través del 010. Se ha seguido atendiendo presencialmente, manteniendo las entrevistas telefónicas en aquellos casos en que no es necesario el desplazamiento al centro de servicios sociales, dado que el distrito y sus barrios han estado confinados en numerosas ocasiones.

El gasto presupuestario realizado en ayudas económicas en este periodo ha estado marcado (y continúa en estos momentos) por la pandemia producida por la enfermedad del COVID-19. La crisis sanitaria ha venido sucedida de inmediato de una crisis social que ha impactado de una manera enorme en las familias de mayor vulnerabilidad. La ausencia de ingresos, por la pérdida del empleo al cesar drásticamente la actividad económica, muchos de ellos de economía sumergida (servicio doméstico, cuidado de personas mayores, etc.), las dificultades iniciales para cobrar los ERTE en los casos de familias con empleos regulados, todo ello ha abocado a muchas personas no solo a dificultades económicas sino en algunos casos a la imposibilidad real de supervivencia, que afecta psicológicamente a las familias ante la gran incertidumbre de la carencia de medios económicos.

Ante esta situación, desde el departamento de servicios sociales se realizaron dos contratos de emergencia alimentaria. Uno de ellos de comida a domicilio, que gestiona la empresa Ucalsa. Se han servido 18.861 comidas, con un gasto de 93.347 euros. Dicho contrato empezó el 20 de marzo, el reparto de comida es de lunes a domingo. El otro contrato es de suministro de cesta de alimentos, se gestionó con el supermercado Carrefour. Se comenzaron a servir cestas de alimentos básicos en el mes de abril. Se han suministrado 1.042 cestas. El gasto ascendió a 126.984 euros.

Por otro lado, en octubre comenzó la gestión de las tarjetas familias. Es un nuevo proyecto en el Ayuntamiento de Madrid que supone que las familias disponen de una tarjeta de crédito (cargada con la cuantía de la ayuda que le corresponde por baremo) con la que pueden comprar alimentación y productos de limpieza e higiene en cualquier supermercado que disponga de datáfono. En los meses de octubre a diciembre se gestionaron 55 tarjetas familia.

Además se han seguido tramitando ayudas económicas de pago de alquiler 68 (44 de ellas de emergencia social, durante la situación del COVID-19). Así mismo, se han gestionado 38 ayudas de comedor escolar y 14 de escuela infantil.

MEMORIA GENERAL DEL PROGRAMA

El programa ha contado con un crédito definitivo de 1.101.645 euros. Sobre este crédito se han reconocido obligaciones por importe de 892.351 euros, alcanzándose por tanto un nivel de ejecución del 81,0 %.

OBJETIVOS / INDICADORES DE GESTIÓN

1. GARANTIZAR LA ATENCIÓN SOCIAL A LA CIUDADANÍA EN EL SISTEMA PÚBLICO DE SERVICIOS SOCIALES.

Esta atención es personalizada, con una intervención breve, en la que se realiza una valoración diagnóstica inicial de las demandas y necesidades que plantean los ciudadanos, proporcionándoles información, orientación y asesoramiento sobre las ayudas y servicios disponibles en cada caso para darles respuesta.

En relación con el sexo de las personas que acuden al centro de servicios sociales solicitando información o gestión de algún servicio o ayuda, mayoritariamente han sido mujeres.

Así mismo las personas que acuden al centro de servicios sociales (intervención desde la unidad de trabajo social de zona) son mayoritariamente las mujeres.

Por último, señalar que se ha seguido avanzando en la desagregación de los datos por sexos.

INDICADOR	MAGNITUD	PREVISIÓN	REALIZADO
FAMILIAS MONOMARENTALES EN SITUACIÓN DE VULNERABILIDAD	NÚMERO	300	0
INDICE DE FEMINIDAD DE ATENCIONES	PORCENTAJE	285	0
CASOS URGENTES ATENDIDOS UNIDADES TRABAJO SOCIAL	NÚMERO	25	11
PERSONAS ATENDIDAS EN PRIMERA ATENCION HOMBRE	NÚMERO	600	590
PERSONAS ATENDIDAS EN PRIMERA ATENCION MUJERES	NÚMERO	1000	1052
PERSONAS ATENDIDAS UNIDADES TRABAJO SOCIAL PRIMERA ATENCIÓN	NÚMERO	1600	1642
ENTREVISTAS REALIZADAS EN U.T.S. PRIMERA ATENCIÓN	NÚMERO	1700	1370
UNIDADES FAMILIARES EN SEGUIMIENTO CON TITULAR HOMBRE	NÚMERO	850	665
ENTREVISTAS REALIZADAS EN UNIDADES DE TRABAJO SOCIAL DE ZONA	NÚMERO	6500	6106
UNIDADES FAMILIARES EN SEGUIMIENTO POR UNIDADES DE TRABAJO	NÚMERO	3100	2512
UNIDADES FAMILIARES EN SEGUIMIENTO CON TITULAR MUJERES	NÚMERO	2250	1847

2. APOYAR LA INTEGRACIÓN SOCIAL DE LAS PERSONAS DISCAPACITADAS Y SUS FAMILIARES PROPORCIONÁNDOLES LOS RECURSOS Y PRESTACIONES NECESARIAS.

Con relación a este colectivo, no se reflejan específicamente las prestaciones gestionadas a través de la Comunidad de Madrid, dado que desde la entrada en vigor de la Ley de Dependencia, es éste el canal de gestión de las prestaciones. No obstante, desde el centro de servicios sociales, el objetivo, en relación a la discapacidad, es el apoyo a las familias y la orientación y facilitación de los trámites necesarios (tramitación de la calificación de minusvalía, orientación e inicio de las gestiones de incapacitación, tramitación de ayuda a domicilio con carácter de urgencia, información de la situación de los expedientes de dependencia, etc.).

En relación a las personas con discapacidad usuarias del servicio de ayuda a domicilio, se ha dado respuesta a toda la demanda presentada.

Por otro lado, subrayamos la colaboración mantenida a lo largo del año con el centro de rehabilitación psicosocial, dependiente de la Consejería de Políticas Sociales, Familias, Igualdad y Natalidad de la Comunidad de Madrid, dirigido a la atención de personas con trastorno mental que presentan déficit de autonomía. A lo largo del año hemos realizado conjuntamente con ellos y otras instituciones actividades comunitarias.

INDICADOR	MAGNITUD	PREVISIÓN	REALIZADO
PERSONAS DISCAPACITADAS BENEFICIARIAS DE AYUDAS ECONÓMICAS	NÚMERO	2	0
INDICE DE FEMINIDAD DE PERSONAS CON DISCAPACIDAD USUARIAS SA	PORCENTAJE	167	0

OBJETIVOS / INDICADORES DE GESTIÓN

MEDIA DE HORAS MENSUALES AYUDA A DOMICILIO A DISCAPACITADOS	HORAS/PERS	20	12
PERSONAS CON DISCAPACIDAD USUARIAS SERVICIO AYUDA DOMICILIO	NÚMERO	45	50
MUJERES CON DISCAPACIDAD USUARIAS SERVICIO AYUDA A DOMICILIO	NÚMERO	24	31
HOMBRES CON DISCAPACIDAD USUARIOS SERVICIO AYUDA A DOMICILIO	NÚMERO	21	19

3. PREVENIR SITUACIONES DE EXCLUSIÓN SOCIAL EXTREMA MEDIANTE PRESTACIONES ECONÓMICAS Y PROYECTOS DE INSERCIÓN SOCIOLABORAL.

De los 119 perceptores de renta mínima de inserción, 20 han sido hombres y 89 mujeres. Sigue habiendo un aumento de perceptores con respecto al año anterior. Señalar que son mayoritariamente mujeres, dado que muchas de las familias básicamente son hogares monomarentales.

El distrito cuenta con un proyecto de inserción sociolaboral, dirigido a la inserción laboral de personas en riesgo de exclusión social, principalmente perceptoras de renta mínima de inserción. Durante el año 2020 han estado en alta 272 personas, de ellas 192 son mujeres y 80 mujeres. Es un proyecto cercano y especializado, dado que su acceso es a través de derivación directa del trabajador/a social de zona, complementado su intervención con la perspectiva de búsqueda de empleo, mejora de empleo precario y derivación a cursos de formación con baja cualificación.

INDICADOR	MAGNITUD	PREVISIÓN	REALIZADO
INDICE DE FEMINIDAD DE PERCEPTORES R.M.I.	PORCENTAJE	300	0
INDICE DE FEMINIDAD DE PARTIC. PROYECTOS INT. R.M.I.	PORCENTAJE	133	0
PROYECTOS INTEGRACIÓN SOCIOLABORAL DE R.M.I.	NÚMERO	1	1
HOMBRES PARTICIPANTES PROYECTOS INTEGRACIÓN R.M.I.	NÚMERO	60	80
HOMBRES PARTICIPANTES QUE HAN ACCEDIDO A UN CONTRATO LABORA	NÚMERO	25	19
PERCEPTORES DE RENTA MÍNIMA DE INSERCIÓN	NÚMERO	150	110
BENEFICIARIOS HOMBRES AYUDAS ECONÓMICAS DE EMERGENCIA SOCIAL	NÚMERO	23	255
PERCEPTORES HOMBRES RENTA MÍNIMA DE INSERCIÓN	NÚMERO	32	29
MUJERES PARTICIPANTES QUE HAN ACCEDIDO A UN CONTRATO LABORA	NÚMERO	42	20
MUJERES PARTICIPANTES PROYECTOS INTEGRACIÓN R.M.I.	NÚMERO	125	192
PERSONAS PARTICIPANTES QUE HAN ACCEDIDO A UN CONTRATO LABORA	NÚMERO	67	39
PERCEPTORES MUJERES RENTA MÍNIMA DE INSERCIÓN	NÚMERO	118	80
PARTICIPANTES PROYECTOS INTEGRACIÓN R.M.I.	NÚMERO	185	272
BENEFICIARIOS AYUDAS ECONÓMICAS DE EMERGENCIA SOCIAL	NÚMERO	165	1214
BENEFICIARIOS MUJERES AYUDAS ECONÓMICAS DE EMERGENCIA SOCIAL	NÚMERO	142	959

4. FAVORECER LA CONVIVENCIA Y LA PREVENCIÓN DE CONFLICTOS ENTRE LAS DIFERENTES COMUNIDADES VECINALES DEL DISTRITO, POTENCIANDO LA LABOR DEL VOLUNTARIADO.

A finales del año 2017 se inició un proyecto de "Mediación vecinal e intervención comunitaria", realizando un trabajo para favorecer la integración de las familias residentes en los pisos de la Empresa Municipal de la Vivienda y Suelo, procedentes de otros distritos de Madrid y en situación de extrema vulnerabilidad. Se ha trabajado en la prevención de posibles conflictos con los vecinos y vecinas del barrio de Timón.

A lo largo de 2020 desde este proyecto se han impulsado jornadas y eventos con carácter comunitario donde se trabajó la igualdad de género así como la violencia de género. Con ello no solo se pretende concienciar y sensibilizar a la población del barrio, sino también hacerles partícipes activos, creando una unidad de conciencia entre los vecinos y vecinas en la lucha por la igualdad de género y la erradicación de la violencia en todos sus ámbitos.

Por otro lado, los proyectos Encancha-T y el Aula de naturaleza han tenido una gran participación y se están desarrollando muy favorablemente los objetivos planteados de integración y mediación de conflictos.

INDICADOR	MAGNITUD	PREVISIÓN	REALIZADO

OBJETIVOS / INDICADORES DE GESTIÓN			
REUNIONES DE COORDINACIÓN CON ENTIDADES DEL DISTRITO	NÚMERO	20	0
ACTIVIDADES INTERGENERACIONALES E INTERCULTURALES	NÚMERO	15	0
ACTIVIDADES REALIZADAS EN MEDIO ABIERTO	NÚMERO	30	0
PARTICIPANTES HOMBRES ACTIVIDADES EN MEDIO ABIERTO	NÚMERO	200	0
PARTICIPANTES ACTIVIDADES EN MEDIO ABIERTO	NÚMERO	500	0
PARTICIPANTES ACTIVIDADES EN MEDIO ABIERTO	NÚMERO	1200	0
PARTICIPANTES HOMBRES ACTIVIDADES EN MEDIO ABIERTO	NÚMERO	450	0
PARTICIPANTES MUJERES ACTIVIDADES EN MEDIO ABIERTO	NÚMERO	750	0
PARTICIPANTES MUJERES ACTIVIDADES EN MEDIO ABIERTO	MUJERES	300	0
MUJERES EMPLEADAS SALARIO MEDIO	EUROS	1100	0
HOMBRES EMPLEADOS SALARIO MEDIO	EUROS	1100	0
HOMBRES EMPLEADOS EMPRESAS ADJUD. CONTRATO INTERV. SOCIAL CO	NÚMERO	1	1
MUJERES EMPLEADAS PUESTOS COORD Y/O DIREC. EMPRESAS ADJ. CON	NÚMERO	1	1
MUJERES EMPLEADAS EMPRESAS ADJUD. CONTRATO INTERV. SOCIAL CO	NÚMERO	4	4

5. MEJORAR LA AUTONOMÍA PERSONAL DE LA POBLACIÓN DEL DISTRITO CON PROBLEMAS DE SALUD MENTAL PARA PREVENIR Y/O CONTENER EL RIESGO DE AISLAMIENTO SOCIAL, ESTIGMA, POBREZA, ETC.

INDICADOR	MAGNITUD	PREVISIÓN	REALIZADO
REUNIONES DE COORDINACIÓN CON PROFESIONALES SANITARIOS	HORAS	20	0
ACTIVIDADES DE APOYO PSICOTERAPÉUTICO	NÚMERO	5	3
HOMBRES USUARIOS DEL SERVICIO DE APOYO PSICOLÓGICO	NÚMERO	20	6
MUJERES USUARIAS DEL SERVICIO DE APOYO PSICOLÓGICO	NÚMERO	40	24
PERSONAS ATENDIDAS EN EL SERVICIO DE APOYO PSICOLÓGICO	NÚMERO	60	30
MEDIA MENSUAL DE HORAS DE ATENCIÓN INDIVIDUAL DEL SERVICIO D	HORAS	60	36
PARTICIPANTES MUJERES ACTIVIDADES APOYO PSICOTERAPÉUTICO	NÚMERO	200	19
PARTICIPANTES HOMBRES ACTIVIDADES APOYO PSICOTERAPÉUTICO	NÚMERO	150	6
PARTICIPANTES ACTIVIDADES APOYO PSICOTERAPÉUTICO	NÚMERO	350	25

PRESUPUESTO GENERAL DEL AYUNTAMIENTO DE MADRID 2020

MEMORIA DE CUMPLIMIENTO DE OBJETIVOS

CENTRO: 001 AYUNTAMIENTO DE MADRID

SECCIÓN: 221 DISTRITO DE BARAJAS

PROGRAMA: 31101 SALUBRIDAD PÚBLICA

RESPONSABLE PROGRAMA: COORDINADOR/A DEL DISTRITO DE BARAJAS

MEMORIA GENERAL DEL PROGRAMA

Este programa tiene como principal objetivo, en términos generales, garantizar la protección de la salud y la defensa de los legítimos intereses de los consumidores y usuarios del distrito. Las actuaciones para su cumplimiento se centran en mejorar la seguridad alimentaria, controlando que el nivel de calidad higiénico-sanitario de los alimentos y bebidas en los establecimientos sea el óptimo para los ciudadanos. Para ello, dentro del control oficial que se lleva a cabo mediante el PAP (plan de actividades programadas), el cual se promueve desde el departamento de coordinación territorial de Madrid-Salud para los 21 distritos existentes en la ciudad de Madrid, utilizando diferentes herramientas de control, como las inspecciones programadas en establecimientos en los que se elaboran, comercializan y consumen productos alimenticios incluyendo el control de los establecimientos de venta ambulante, la toma de muestras de alimentos dentro del programa de control de tomas de muestras y se realizan auditorías oficiales basadas en el sistema APPCC (análisis de peligros y puntos de control crítico), llevándose a cabo la revisión documental y posterior auditoría de implantación del sistema, contemplado en la normativa comunitaria.

Por lo que respecta al control de establecimientos con incidencia directa sobre la salud pública, se llevan a cabo controles de la calidad del agua de recreo mediante inspecciones en piscinas, toma de muestras de agua procedentes de las mismas y otros establecimientos como son centros de cuidado y recreo infantil, peluquerías, centros de estética, micro-pigmentación y tatuaje.

En lo referente al control en sanidad animal, se lleva a cabo un control zoosanitario y de protección animal en los denominados núcleos zoológicos, clínicas y establecimientos de venta de animales, mediante la programación de inspecciones o a través de denuncias, o en todos los supuestos en que se precisen actuaciones de protección animal derivadas de molestias ocasionadas a los vecinos del distrito por la tenencia de animales domésticos, observaciones antirrábicas y tramitación de licencias para la tenencia de animales potencialmente peligrosos.

El programa ha contado con un crédito definitivo de 382.186 euros. Sobre este crédito se han reconocido obligaciones por importe de 265.278 euros, alcanzándose un nivel de ejecución del 69,4 %.

OBJETIVOS / INDICADORES DE GESTIÓN

1. **MEJORAR LA SEGURIDAD ALIMENTARIA EN EL DISTRITO MEDIANTE INSPECCIONES PERIÓDICAS Y PROGRAMADAS ASÍ COMO EL CONTROL OFICIAL DE ALIMENTOS DE MANERA QUE SE GARANTICEN LAS CONDICIONES HIGIÉNICO-SANITARIAS EN LOS ESTABLECIMIENTOS DONDE SE ELABORAN, CONSUMEN O VENDEN COMIDAS Y BEBIDAS.**

Con el fin de lograr este objetivo, se acometieron acciones encaminadas al control higiénico-sanitario de establecimientos donde se elaboran, consumen o expenden alimentos, mediante inspecciones programadas o actuaciones específicas ocasionadas por brotes y alertas alimentarias o por denuncias procedentes de los ciudadanos.

Este objetivo se realiza mediante herramientas de control oficial en el cual se incluyen por una parte las inspecciones higiénico-sanitarias en los establecimientos donde se expenden, consumen o elaboran alimentos y por otra realizando auditorías del sistema de autocontrol basado en los principios del APPCC (análisis de peligros y puntos de control crítico), así como en su caso, según el sector del comercio minorista, auditando los códigos de buenas prácticas implantados.

Dentro del control oficial se llevan a cabo la toma de muestras de productos y alimentos, siguiendo las pautas que se establecen en un programa anual que se desarrolla por parte del laboratorio de salud pública

OBJETIVOS / INDICADORES DE GESTIÓN

para los distritos y, de forma excepcional, como consecuencia de supuestos brotes de intoxicaciones alimentarias, alertas alimentarias o ante denuncias de los consumidores.

Este año se ha incorporado, además, a todos los establecimientos que son inspeccionados, el control de medidas COVID-19, facilitando información y formación.

Los resultados han sido muy satisfactorios, a pesar de las limitaciones de la crisis sanitaria por COVID-19.

No obstante, en este año el desarrollo de toma de muestras de alimentos ha estado limitada por la situación de pandemia, ya que hasta el último trimestre no se planificaron de nuevo por la situación que estamos atravesando.

En lo referente a la herramienta de control oficial de auditorías de sistemas APPCC ha estado también afectada por la situación de la pandemia y la no apertura, aperturas progresivas y cierre, en su caso, de establecimientos de restauración de colectividades, ha sido un factor limitante.

INDICADOR	MAGNITUD	PREVISIÓN	REALIZADO
EFICACIA OPERATIVA INSPECCIONES SEGURIDAD ALIMENTARIA	NÚMERO	100	119
EFICACIA OPERATIVA TOMA DE MUESTRAS ALIMENTOS Y BEBIDAS	NÚMERO	100	31
EFICACIA OPERATIVA INSPECCIONES DENUNCIAS BROTES ALERTAS TIP	NÚMERO	100	100
CONTROL Y CORRECCIÓN DEFICIENCIAS DETECTADAS EN ESTABLECIMIE	NÚMERO	100	100
INFORMES SANITARIOS EN LICENCIAS REGISTROS AUTORIZACIONES	NÚMERO	20	24
INSPECCIONES EN MATERIA DE COMERCIO MINORISTA	NÚMERO	50	141
TOMA DE MUESTRAS DE ALIMENTOS Y BEBIDAS	NÚMERO	45	14
INSPECCIONES EN MATERIA DE RESTAURACIÓN COLECTIVA	NÚMERO	120	149
AUDITORÍAS DE SISTEMAS DE AUTOCONTROL (PCH Y APPCC).	NÚMERO	19	2

2. MEJORAR EL CONTROL DE LAS CONDICIONES TÉCNICAS E HIGIÉNICO-SANITARIAS DE LOS ESTABLECIMIENTOS CON INCIDENCIA DIRECTA SOBRE LA SALUD PÚBLICA (PELUQUERÍAS, ESTABLECIMIENTOS DE PIERCING Y TATUAJE, CENTROS DE CUIDADO Y RECREO INFANTIL, PISCINAS).

Otra de las competencias asignadas al departamento de salud es la de llevar a cabo acciones profilácticas encaminadas a la prevención y mejorar la salud pública del distrito en este tipo de actividades. Esta competencia se realiza mediante la inspección de establecimientos y actividades que puedan incidir negativamente en la seguridad y salud de los usuarios, haciendo cumplir las ordenanzas municipales que regulan este tipo de actividades.

Este indicador ha mejorado ostensiblemente habida cuenta de que se incorporó una técnico de salud pública farmacéutica y se ha podido abordar el control de los establecimientos incluidos en este apartado desde el distrito. No obstante, la situación que atravesamos de la crisis sanitaria del COVID-19 ha sido un factor limitante para muchas actividades. En este caso concreto las tomas de muestras de agua en vasos de recreo (piscinas) de temporada de verano no se llevaron a cabo ya que, hasta el último trimestre del año, no se programaron de nuevo.

Se han tramitado todas las comunicaciones de reaperturas de las piscinas de aquellos que así lo solicitaron.

INDICADOR	MAGNITUD	PREVISIÓN	REALIZADO
EFICACIA OPERATIVA INSPECC. ESCUELAS Y CUIDADO/RECREO INFANT	PORCENTAJE	100	275
EFICACIA OPERATIVA INSPECC. DENUNCIAS Y ALERTAS	PORCENTAJE	100	100
INSPECCIONES ESCUELAS Y CUIDADO/RECREO INFANTILES Y EN ESTAB	NÚMERO	20	55
COMUNICACIÓN APERTURA TEMPORADA DE PISCINAS	NÚMERO	14	10

3. MEJORAR EL CONTROL EN MATERIA DE SANIDAD Y PROTECCIÓN ANIMAL.

En cuanto al primer indicador se han tramitado 33 licencias de perros potencialmente peligrosos.

OBJETIVOS / INDICADORES DE GESTIÓN

Debe puntualizarse que, en el contenido de este indicador, se refleja el término "campañas". La única campaña que realizaba el Ayuntamiento de Madrid era la de vacunación antirrábica y conviene recordar que, desde hace al menos 12 años, no se lleva a cabo esta actividad, por lo que no debería considerarse como un indicador.

En el segundo indicador se incluyen las inspecciones a clínicas veterinarias, peluquerías caninas y tiendas de animales.

Los siguientes indicadores recogen los informes en materia de protección animal que se realizan como consecuencia de eventos con animales y las actuaciones llevadas a cabo por denuncias interpuestas en relación con el cumplimiento de la ordenanza reguladora de la tenencia de animales domésticos. También se considera hacer otra puntualización referente al término de "movimiento pecuario", competencia que está delegada y asumida desde hace aproximadamente 10 años, por la Comunidad de Madrid y tampoco debería tenerse en cuenta como un indicador.

INDICADOR	MAGNITUD	PREVISIÓN	REALIZADO
EFICACIA OPERATIVA INSPECCIONES PROTECCIÓN ANIMAL	PORCENTAJE	100	17
INFORMES PROTECCIÓN ANIMAL. MOVIMIENTO PECUARIO	NÚMERO	10	9
CAMPAÑAS, OBSERVACIONES Y LICENCIAS	NÚMERO	50	33
INSPECCIONES PROTECCIÓN ANIMAL	NÚMERO	12	2
TITULARES DE LICENCIAS APP MUJERES (%)	PORCENTAJE	12	51
TITULARES DE LICENCIAS APP HOMBRES (%)	PORCENTAJE	12	48

4. AGILIZAR LA GESTIÓN DE EXPEDIENTES EN MATERIA DE SALUD PÚBLICA.

Uno de los principios a tener en cuenta en la actuación administrativa es la agilización de la gestión de los expedientes a tramitar, en este caso de salud pública, para que el ciudadano obtenga una mejor calidad del servicio prestado.

Los indicadores de propuestas de sanción y adopción de medidas cautelares son difíciles de prever ya que, están en función de las situaciones que se detectan en las inspecciones y, por otra parte, de los boletines de denuncia remitidos por la agrupación de Policía Municipal.

En relación con las tramitaciones de licencias para la tenencia de animales potencialmente peligrosos, se gestionan según demanda.

INDICADOR	MAGNITUD	PREVISIÓN	REALIZADO
MEDIDAS CAUTELARES Y PROVISIONALES ADOPTADAS	NÚMERO	2	0
PROPUESTAS INICIO EXPTES. SANCIONADOR SALUD PÚBLICA	NÚMERO	28	0

PRESUPUESTO GENERAL DEL AYUNTAMIENTO DE MADRID 2020

MEMORIA DE CUMPLIMIENTO DE OBJETIVOS

CENTRO: 001 AYUNTAMIENTO DE MADRID

SECCIÓN: 221 DISTRITO DE BARAJAS

PROGRAMA: 32301 CENTROS DOCENTES ENSEÑANZA INFANTIL Y PRIMARIA

RESPONSABLE PROGRAMA: COORDINADOR/A DEL DISTRITO DE BARAJAS

MEMORIA GENERAL DEL PROGRAMA

La finalidad de este programa es conseguir que todo el alumnado del distrito de las etapas de Educación Infantil y Primaria (de 0 a 12 años), desarrollen los aprendizajes necesarios que les permitan adquirir las competencias curriculares recogidas en los proyectos pedagógicos de cada centro adecuadas a las etapas evolutivas y capacidades personales a través de una formación integral y personalizada que les permita acceder a la etapa de Secundaria Obligatoria en las mejores condiciones.

Se busca mejorar la calidad de los recursos educativos del distrito dirigidos al alumnado de estas dos etapas educativas, en colaboración con toda la comunidad educativa, mediante la detección y análisis de las necesidades y demandas educativas de los vecinos y de los centros docentes sostenidos con fondos públicos del distrito, sin olvidarnos del alumnado de la etapa de Educación Secundaria Obligatoria.

El destinatario del programa es todo el alumnado del distrito de 0 a 12 años mediante el diseño y desarrollo de las actuaciones que llevamos a cabo en los centros docentes sostenidos con fondos públicos, con sus equipos directivos y profesorado, el alumnado, las asociaciones de madres y padres, las familias y en general toda la comunidad educativa del distrito.

Con ello, pretendemos mejorar la calidad de los servicios educativos del distrito apoyando a los centros docentes en la detección y análisis de sus necesidades educativas.

El desarrollo del programa se concreta en la gestión de las 3 escuelas infantiles municipales, el diseño e implementación de actividades educativas complementarias y extraescolares que profundizan en el desarrollo del currículo escolar, pretendiendo su interiorización y generalización a situaciones nuevas de la vida real por parte del alumnado de las citadas escuelas infantiles municipales y de los centros educativos sostenidos con fondos públicos y la prevención, control y reducción del absentismo escolar. En definitiva, favorecer los principios de igualdad de oportunidades de todos los vecinos del distrito y la capacidad del ser humano de aprender a aprender como fin de la educación formal en las etapas de Educación Infantil y Primaria y que les permita afrontar la etapa de Secundaria Obligatoria en las mejores condiciones posibles.

Este programa, como el resto de programas, se ha visto afectado por la evolución de la pandemia provocada por el COVID-19 y que se reflejó en las medidas adoptadas por la Orden 338/2020, de 9 de marzo, de la Consejería de Sanidad, por la que se adoptan medidas preventivas y recomendaciones de salud pública en la Comunidad de Madrid como consecuencia de la situación y evolución del coronavirus (COVID-19) y por el Real Decreto 463/2020, de 14 de marzo, por el que se declara el estado de alarma, y que se han visto prolongadas durante todo el año 2020.

El programa se completa con el mantenimiento, conservación y mejora de estos centros educativos del distrito

Los edificios adscritos al distrito dedicados al uso educativo atienden a una rica pluralidad de contenidos por lo que el espacio edificado está sujeto a continuas transformaciones. También la frecuencia de utilización es muy elevada a la vez que el usuario dominante es el niño y, en consecuencia, el deterioro de los inmuebles es importante. Por ello la puesta al día y transformación de dependencias para acoger las distintas actividades a desempeñar es una tarea habitual, al igual que el mantenimiento, reparación o sustitución de elementos constructivos e instalaciones averiadas y obsoletas es otra tarea ininterrumpida, hábida cuenta del alto grado de deterioro que su contínuo uso comporta.

El programa ha contado con un crédito definitivo de 2.622.340 euros. Sobre este crédito se han reconocido obligaciones por importe de 2.419.255 euros, alcanzándose un nivel de ejecución del 92,3 %.

OBJETIVOS / INDICADORES DE GESTIÓN

1. GARANTIZAR LAS CONDICIONES DE USO DE LOS CENTROS EDUCATIVOS MEDIANTE LAS CORRESPONDIENTES ACCIONES DE LIMPIEZA, MANTENIMIENTO, CONSERVACIÓN Y REFORMA DE LOS MISMOS.

El cumplimiento de este objetivo ha sido atendido con la dotación presupuestaria asignada en el capítulo 2 a traves de las partidas 212.00 "Reparacion, mantenimiento y conservación de edificios y otras construcciones" con una dotación de 121.314 euros de los que se ha ejecutado el 100 % de la cantidad dedicada al cometido específico de mantenimiento.

No se ha dotado al capítulo 6 de inversiones reales para los centros docentes de enseñanza infaltil y primaria dado que las obras de mejora se han realizado a traves de las inversiones finencieramnete sostenibles.

INDICADOR	MAGNITUD	PREVISIÓN	REALIZADO
C. EDUCATIVOS INFANTILES ADAPTADOS NORMATIVA INCENDIO	PORCENTAJE	100	100
C. EDUCATIVOS SIN BARRERAS ARQUITECTÓNICAS S/TOTAL COLEGIOS	PORCENTAJE	100	100
CENTROS EDUCATIVOS CON MANTENIMIENTO A CARGO DEL DISTRITO	NÚMERO	9	9
CENTROS EDUCATIVOS CON LIMPIEZA A CARGO DEL DISTRITO	NÚMERO	9	9
SUPERF. CONSTRUIDA C. EDUCATIVOS MANTENIMIENTO DISTRITO	M2	20161	20161
SUPERF. LIBRE DE C. EDUCATIVOS MANTENIMIENTO DISTRITO	M2	42850	42850

2. GESTIÓN DE LAS ESCUELAS INFANTILES DE TITULARIDAD DEL AYUNTAMIENTO DE MADRID

Mediante este apartado del programa se gestionan las escuelas infantiles municipales del distrito, siguiendo los principios de compensación educativa y de conciliación de la vida laboral y familiar. Se trata de favorecer la escolarización en este ciclo de Educación Infantil a los hijos/as de las familias del distrito, en especial de las más desfavorecidas a nivel socioeconómico y cultural, ya que la escolarización temprana de estos niños supone un factor de primer orden para la superación de diferencias, y/o a los de familias que debido a que ambos progenitores trabajan les resulta difícil atender durante sus jornadas laborales, resultando un factor fundamental en la conciliación de la vida laboral y familiar. En aquellos casos que se ajustan a la normativa vigente se aplican exenciones de cuota al alumnado, facilitando así la escolarización del colectivo sociocultural y económico más necesitado.

Desde el curso 2017/18 estas escuelas de educación infantil han pasado a ser íntegramente de gestión del Ayuntamiento de Madrid, en una clara apuesta por mejorar la calidad educativa de las mismas.

Mediante los nuevos procesos de contratación las empresas que gestionan cada escuela deben seguir las directrices y criterios pedagógicos que determina el ayuntamiento.

Para todo el proceso de admisión se ha dictado toda la normativa necesaria que lo regula.

Se creó el servicio municipal de apoyo a la escolarización infantil de los de Distritos de Hortaleza-Barajas, con sede hasta ahora en Barajas (Escuela Infantil El Bateo) del que el representante municipal es la jefa de departamento de educación del Distrito de Hortaleza.

Como se ha indicado en le memoria general del programa, debido a la pandemia sanitaria provocada por la enfermedad del COVID-19, y las medidas establecidas por el Gobierno de la Nación y la Comunidad de Madrid, las escuelas infantiles municipales los meses de marzo a junio pasaron de ser clases presenciales a clases online.

Despues, tras el levantamiento del estado de alarma, desde el mes de julio regresaron las clases presenciales en las Eescuelas infantiles municipales, siguiendo las medidas e indicaciones que en cada momento dictaban las autoridades sanitarias en relación a la situación y evolución del COVID-19.

INDICADOR	MAGNITUD	PREVISIÓN	REALIZADO
MUJERES EMPLEADAS PUESTOS COORDINACIÓN Y/O DIRECCIÓN ESCUELA	NÚMERO	10	3
ESCUELAS INFANTILES TITULARIDAD MUNICIPAL GESTIÓN INDIRECTA	NÚMERO	3	3

OBJETIVOS / INDICADORES DE GESTIÓN			
HOMBRES EMPLEADOS EMPRESAS ADJUDICATARIAS ESCUELAS INFANTILE	NÚMERO	5	5
REUNIONES CON LAS ESCUELAS INFANTILES MUNICIPALES	NÚMERO	55	22
ALUMNOS ESCOLARIZADOS POR ESCUELAS INFANTILES TITULARIDAD MU	NÚMERO	450	401
NIÑOS ALUMNOS ESCOLARIZADOS POR ESCUELAS INFANTILES TITULARI	NÚMERO	255	209
NIÑAS ALUMNOS ESCOLARIZADOS POR ESCUELAS INFANTILES TITULARI	NÚMERO	255	192
MUJERES EMPLEADAS EMPRESAS ADJUDICATARIAS ESCUELAS INFANTILE	NÚMERO	74	75

3. INFORMAR, ORIENTAR Y ASESORAR A LA COMUNIDAD EDUCATIVA DEL DISTRITO.

El Distrito de Barajas se encuentra incluido en el servicio de apoyo a la escolarización (antiguas comisiones de escolarización) de los Distritos Hortaleza-Barajas, situación que permite la coordinación de ambos distritos en la escolarización del alumnado de forma que se garantice la satisfacción de las necesidades del mismo y de sus familias.

Los datos que se indicaron en la previsión se referían al alumnado del distrito, pero al ser una comisión conjunta Hortaleza-Barajas, deben indicarse datos totales, tanto a efectos de reuniones como de número total del alumnado escolarizado.

Insistimos en la necesidad de incrementar las plazas escolares en la etapa de Educación Secundaria Obligatoria debido al contínuo aumento de alumnos matriculados en el IES Alameda de Osuna. Cada curso aumenta en dos aulas el alumnado de ESO.

INDICADOR	MAGNITUD	PREVISIÓN	REALIZADO
ASESORAMIENTO Y ORIENTACIÓN A LAS AMPAS	NÚMERO	20	20
HORAS DE "ESCUELA DE MADRES Y PADRES"	NÚMERO	30	6
MUJERES PARTICIPANTES EN "ESCUELAS DE PADRES"	MUJERES	80	16
ESCUELAS DE MADRES Y PADRES REALIZADAS	NÚMERO	7	2
HOMBRES PARTICIPANTES EN "ESCUELAS DE PADRES"	HOMBRES	45	29
INFORMACIÓN Y ATENCIÓN INDIVIDUALIZADA Y COLECTIVA	NÚMERO	3500	1850
PARTICIPANTES EN "ESCUELAS DE MADRES Y PADRES"	NÚMERO	125	45

4. GARANTIZAR Y SUPERVISAR EL ACCESO A CENTROS EDUCATIVOS MEDIANTE LA REPRESENTACIÓN MUNICIPAL EN COMISIONES ESCOLARIZACIÓN DISTRITO.

Como en años anteriores el departamento de educación ha informado, orientado y asesorado a la comunidad educativa y a la ciudadanía en general de forma presencial, telefónica y telemática. Como cada año, el mayor número de peticiones de información se recibieron durante el período ordinario de admisión. A su vez, dadas las características del distrito, durante todo el año recibimos solicitudes de información y orientación de familias que se han trasladado a vivir al distrito y deben matricular a sus hijos/as.

En relación con la atención directa ha disminuido significativamente debido a la evolución sanitaria provocada por el COVID-19, ya que se tuvo que cancelar, entre otras cosas, tanto los campamentos urbanos, como los centros abiertos en inglés que en Semana Santa se venian celebrando en el distrito, además de las actividades complementarias que se venian realizando en los colegios públicos del distrito.

Por otro lado, se mantiene estable la demanda de información del sistema educativo español por parte de jóvenes que no han conseguido graduarse en ESO, que abandonaron los estudios hace relativamente poco y ahora ante las dificultades laborales se plantean retomarlos para obtener al menos la titulación mínima imprescindible, y las peticiones de orientación por parte de alumnado que terminó alguna etapa y quiere seguir estudiando tanto educación obligatoria como postobligatoria.

También se mantiene la solicitud de información sobre las enseñanzas impartidas en la escuela municipal de adultos, así como de personas adultas que en su día adquirieron una formación básica y están interesados en mejorar dicha formación vía formación profesional.

Se sigue atendiendo a parejas con hijos menores de tres años, y a abuelos que demandan información de las escuelas de educación infantil, tanto municipales como privadas, situadas en el distrito. Y a padres que se instalan por primera vez en él y solicitan información sobre la oferta educativa del mismo.

OBJETIVOS / INDICADORES DE GESTIÓN

Atendemos también solicitudes de información sobre becas y otras ayudas que ofrecen tanto el ayuntamiento como la Comunidad de Madrid.

Se han mantenido las solicitudes de información por parte de familias que cambian su domicilio habitual al distrito y deben escolarizar a los menores fuera del plazo ordinario.

INDICADOR	MAGNITUD	PREVISIÓN	REALIZADO
REUNIONES DE LA COMISIÓN DE ESCOLARIZACIÓN	NÚMERO	30	4
ALUMNOS ESCOLARIZADOS POR LAS COMISIONES ESCOLARIZACIÓN	NÚMERO	465	180

PRESUPUESTO GENERAL DEL AYUNTAMIENTO DE MADRID 2020

MEMORIA DE CUMPLIMIENTO DE OBJETIVOS

CENTRO: 001 AYUNTAMIENTO DE MADRID

SECCIÓN: 221 DISTRITO DE BARAJAS

PROGRAMA: 32601 SERVICIOS COMPLEMENTARIOS EDUCACIÓN

RESPONSABLE PROGRAMA: COORDINADOR/A DEL DISTRITO DE BARAJAS

MEMORIA GENERAL DEL PROGRAMA

La finalidad del programa es conseguir que todas las personas residentes en el distrito tengan la posibilidad de desarrollar al máximo sus potencialidades personales a través de una formación integral a lo largo de su ciclo vital, que cuenten con los recursos suficientes que les permitan adaptarse de la mejor forma posible a los retos y exigencias de la vida actual.

Para lograr éste objetivo buscamos el uso eficaz y la mejora de los recursos educativos del distrito a través de la detección y análisis de las necesidades y demandas educativas de la ciudadanía.

Está dirigido a toda la población del distrito, mediante las actuaciones que llevamos a cabo en los colegios públicos y concertados, con sus equipos directivos y profesorado, el alumnado, las asociaciones de madres y padres, las familias y en general toda la comunidad educativa y vecinos/as del distrito.

Uno de los objetivos fundamentales es que todos alcancen las capacidades y destrezas del currículo de la Educación Básica Obligatoria (de 6 a 16 años), reduciendo en lo posible el fracaso escolar. Ofrecer alternativas para cuando esto no ha sido posible y generalizar la escolarización de toda la población en la etapa de Educación Infantil ofreciendo actividades que suplan las carencias culturales de las familias que lo necesitan.

En este apartado debemos hacer incapié en el apoyo al alumnado de la etapa de Educación Secundaria Obligatoria, mediante programas y acciones de educación compensatoria para prevenir el fracaso escolar.

Todo ello se concreta en el diseño e implementación de actividades educativas complementarias y extraescolares que profundizan en el desarrollo del currículo escolar, pretendiendo su interiorización y generalización a situaciones nuevas de la vida real del alumnado; la prevención, control y reducción del absentismo escolar; apoyo a la comunidad escolar de las 3 escuelas infantiles municipales; del centro ocupacional y a la escuela municipal de personas adultas. En definitiva, favorecer los principios de igualdad de oportunidades de toda la ciudadanía del distrito, en especial del alumnado de educación obligatoria, mediante la capacidad del ser humano de aprender a lo largo de toda su existencia.

Este programa, como el resto de programas, se ha visto afectado por la evolución de la pandemia provocada por el COVID-19 y que se reflejaron en las medidas adoptadas por la Orden 338/2020, de 9 de marzo, de la Consejería de Sanidad, por la que se adoptan medidas preventivas y recomendaciones de salud pública en la Comunidad de Madrid como consecuencia de la situación y evolución del coronavirus (COVID-19) y por el Real Decreto 463/2020, de 14 de marzo, por el que se declara el estado de alarma, y que se han visto prolongadas durante todo el año 2020.

El programa ha contado con un crédito definitivo de 276.294 euros y se ha alcanzado un nivel de ejecución del 57,1 % de las obligaciones reconocidas.

OBJETIVOS / INDICADORES DE GESTIÓN

1. **FOMENTAR EL DESARROLLO INTEGRAL DE LA POBLACIÓN ESCOLAR DEL DISTRITO MEDIANTE ACTIVIDADES EDUCATIVAS.**

Se quiere conseguir que todo el alumnado de los centros docentes sostenidos con fondos públicos del distrito, en especial, el que se encuentra en las etapas de Educación Básica Obligatoria, construyan, desarrollen e interiorizen el currículo de cada curso, ciclo, etapa, nivel y/o grado en que se distribuye el sistema educativo español, atendiendo a sus características personales para su generalización a la vida real.

OBJETIVOS / INDICADORES DE GESTIÓN

Para ello, en colaboración con los centros docentes, diseñamos y desarrollamos actividades tanto complementarias como extraescolares que abarcan todos los ámbitos y capacidades del alumnado mediante la práctica de contenidos curriculares señalados en cada proyecto pedagógico.

Se pretende que el alumnado de Educación Primaria conozca su entorno inmediato mediante las relaciones directas de los centros educativos con su contexto, situación que favorece la apertura, la socialización y generalización de sus aprendizajes. Con el alumnado de ESO se pretende que valoren de forma positiva su ciudad como centro de relaciones sociales entre las personas y conozcan y aprecien su patrimonio artístico y cultural.

En el mismo sentido, buscando que el alumnado del distrito desarrolle habilidades sociales y de comunicación a través del conocimiento de distintos códigos y lenguajes se diseñaron actividades de teatro en sala en el centro histórico de Madrid. Los resultados de estas actividades han sido muy positivos, tanto por la participación del alumnado, hemos alcanzado prácticamente el 100% de la población a la que se dirigieron, como por la evaluación realizada por el profesores y el alumnado.

Se desarrollaron talleres para dinamizar la participación infantil y adolescente del distrito, actuaciones que se han visto potenciadas desde el Área de Familias, Igualdad y Bienestar Social y que se han visto recompensados mediante la constitución de la comisión de participación de la infancia y adolescencia en noviembre de 2018 y el desarrollo del primer pleno infantil y juvenil del distrito a principios de 2019.

Con las actividades extraescolares perseguimos los principios compensadores de la educación haciendo efectivos los objetivos de conciliación de la vida laboral y familiar de la comunidad educativa y de igualdad de oportunidades del alumnado del distrito mediante el diseño de acciones conjuntas con los colegios públicos de Educación Infantil y Primaria, a la vez que conseguimos el máximo aprovechamiento de sus instalaciones, con el incremento de la oferta educativa, ampliando los horarios de apertura y cierre de los centros. Todas las actividades extraescolares se diseñaron y desarrollaron en función de las propuestas de los centros. Su evaluación ha sido positiva y se ha dado respuesta a las necesidades demandadas por los centros. Este curso el nuevo CEIP Margaret Thatcher ha visto ampliada su oferta de actividades extraescolares en una hora diaria para la conciliación de la vida Laboral y familia. De este modo, todos los centros públicos del distrito participan del proyecto con el mismo número de horas.

Desde Semana Santa de 2018 este programa ha asumido el diseño y el desarrollo de unos campamentos urbanos para conciliar la vida laboral y familiar, que cuenta con plazas determinadas para alumnado de familias desfavorecidas y en peligro de exclusión social. En estos campamentos vemos una clara función compensadora de desigualdades del alumnado a la vez que conciliadora.

Como se ha indicado en la memoria general del programa, la evolución sanitaria provocada por la pandemia del COVID-19 y las medidas para la contención de las mismas, han limitado el poder llevar a cabo parte de las actividades que se venian desarrolando en años anteriores, por lo que temporalmente, desde el mes de marzo y a lo largo del año 2020, se han tenido que suspender las actividades extraescolares que se venían realizando en los colegios públicos de Educación Infantil y Primaria, los campamentos urbanos de Semana Santa y algunas actividades complementarias.

Aún cuando el programa no tiene un presupuesto específico para este apartado, consideramos muy importante el desarrollo de las actvidades de prevención y control del absentismo escolar del alumnado del distrito, en especial, de aquellos que se encuentran en edad de educación obligatoria de 6 a 16 años. Para ello, mediante el convenio de colaboración entre la Comunidad y el Ayuntamiento de Madrid desarrollamos el programa de prevención y control del absentismo escolar, que aunque aunque se dirige expresamente a las etapas de enseñanza obligatoria, tratamos de ampliar fomentando la escolarización del alumnado en la etapa de Educación Infantil, en especial en su segundo ciclo, fundamentalmente con el alumnado de familias con niveles socioculturales bajos. Y en la postobligatoria orientando y derivando al alumnado que cumple 16 años y causa baja en el programa por superar la edad de enseñanza obligatoria a recursos formativos institucionales que mejoren su formación y preparación para su inserción en la vida activa. Es un programa que requiere la coordinación de un gran número de profesionales que desde distintas instancias promueven el cambio de actitudes y de las circunstancias sociofamiliares y escolares que generan el absentismo escolar.

INDICADOR	MAGNITUD	PREVISIÓN	REALIZADO
HOMBRES EMPLEADOS EMPRESA ADJUDICATARIA CAMPAMENTOS CONCILIA	NÚMERO	1	0
ACTIVIDADES DE PREVENCIÓN DE VIOLENCIA MACHISTA Y PROM. IGUA	NÚMERO	2	0

OBJETIVOS / INDICADORES DE GESTIÓN			
SALIDAS CULTURALES Y DEPORTIVAS	NÚMERO	30	0
ACTIVIDADES CON PERSPECTIVA DE GÉNERO	NÚMERO	8	0
ESCOLARES ASISTENTES A LAS SALIDAS ESCOLARES Y DEPORTIVAS	NÚMERO	700	0
ESCOLARES CHICAS ASISTENTES A LAS SALIDAS ESCOLARES Y DEPORT	NÚMERO	220	0
ESCOLARES CHICOS ASISTENTES A LAS SALIDAS ESCOLARES Y DEPORT	NÚMERO	420	0
HOMBRES EMPLEADOS EMPRESA ADJUDICATARIA ACTIVIDADES EXTRAESC	NÚMERO	1	1
MUJERES EMPLEADAS COORDINACIÓN EMPRESA ADJUDICATARIA ACTIVID	NÚMERO	2	2
HOMBRES EMPLEADOS COORDINACIÓN EMPRESA ADJUDICATARIA CAMPAME	NÚMERO	2	1
COLEGIOS DONDE SE HAN REALIZADO ACTIVIDADES EXTRAESCOL.	NÚMERO	4	4
MUJERES EMPLEADAS EMPRESA ADJUDICATARIA CAMPAMENTOS CONCILIA	NÚMERO	4	7
ACTIVIDADES EXTRAESCOL. REALIZADAS EN CENTROS EDUCATIVOS	NÚMERO	6	6
MUJERES EMPLEADAS COORDINACIÓN EMPRESA ADJUDICATARIA CAMPAME	NÚMERO	6	1
ESCOLARES PART. ACTIV. COMPL. RESPECTO POBLACIÓN ESCOLAR DIS	PORCENTAJE	80	25
ESCOLARES PARTICIPANTES EN LAS ACTIV. EXTRAESCOLARES	NIÑAS	60	64
ACTIVIDADES COMPLEMENTARIAS	NÚMERO	8	2
ESCOLARES PARTICIPANTES EN LAS ACTIV. EXTRAESCOLARES	NIÑOS	70	62
MUJERES EMPLEADAS EMPRESA ADJUDICATARIA ACTIVIDADES EXTRAESC	NÚMERO	9	9
COLEGIOS DONDE SE HAN REALIZADO ACTIV. COMPLEMENTARIAS	NÚMERO	13	10
ESCOLARES PARTICIPANTES EN ACTIVIDADES COMPLEMT.	NIÑAS	2000	717
ESCOLARES PARTICIPANTES EN ACTIVIDADES COMPLEMT.	NIÑOS	2000	688
ESCOLARES PARTICIPANTES EN ACTIVIDADES COMPLEMENTARIAS	NÚMERO	4000	1405
ESCOLARES PARTICIPANTES EN LAS ACTIV. EXTRAESCOLARES	NÚMERO	130	126
PARTICIPANTES CHICOS EN ESCUELAS DE NAVIDAD	NÚMERO	105	36
PARTICIPANTES CHICAS EN ESCUELAS DE NAVIDAD	NÚMERO	115	32
PARTICIPANTES CHICAS EN ESCUELAS DE VERANO	NÚMERO	215	86
PARTICIPANTES EN ESCUELAS DE VERANO	NÚMERO	376	180
PARTICIPANTES CHICOS EN ESCUELAS DE VERANO	NÚMERO	374	94
PARTICIPANTES EN ESCUELAS DE NAVIDAD	NÚMERO	205	68

2. FOMENTAR LA FORMACIÓN DE ADULTOS/AS EN EL DISTRITO.

Se considera fundamental aumentar los niveles cultural y formativo de la población del distrito, en especial, las capacidades y competencias de las personas adultas que en su día no pudieron adquirir los conocimientos básicos necesarios que favorecen la adaptación a las nuevas situaciones que la sociedad demanda.

Se consiguen los objetivos a través de los cursos y actividades de la escuela municipal de personas adultas del ddistrito.

Estos son: dotar de conocimientos, competencias, destrezas y técnicas imprescindibles que faciliten la promoción social y laboral de su alumnado; posibilitar su continuidad en otros procesos formativos para favorecer sus posibilidades de integración en su entorno y en la vida social, cultural, política y económica. Situación que en estos momentos se hace crucial y fundamental con una parte importante de la población del distrito, como es la inmigrante de lengua no española por su necesidad de conseguir una competencia básica en la misma, y la población sin una mínima cualificación profesional.

Precisamente en estos momentos de crisis económica con un aumento de personas sin trabajo y sin una titulación mínima para acceder al mundo laboral como es el graduado en Educación Secundaria Obligatoria es muy importante la función de la escuela municipal de personas adultas de Barajas.

OBJETIVOS / INDICADORES DE GESTIÓN

En especial, continuamos muy satisfechos con las actividades y los resultados del aula de educación de personas adultas del Barrio del Aeropuerto, en el espacio cedido por los servicios sociales del distrito, que nos permite atender la demanda de la población de este barrio del distrito.

Como en el anterior punto, debido a las medidas dictadas tanto por el Gobierno de la Nación como por la Comunidad de Madrid, como consecuencia de la situación y evolución de la enfermedad del COVID-19, las clases que se tenían que llevar a cabo de manera presencial, fueron realizadas de manera online entre los meses de marzo y junio.

A partir del mes de octubre, siguiendo instrucciones de las autoridades competentes tanto en materia sanitaria como en materia de educación, volvieron a celebrarse las clases de manera semipresencial, respetando las medidas para evitar la propagación de la enfermedad de COVID-19.

INDICADOR	MAGNITUD	PREVISIÓN	REALIZADO
HOMBRES EMPLEADOS EMPRESAS ADJUDICATARIAS ESCUELA DE PERSONA	NÚMERO	1	1
MUJERES PUESTOS COORDINACIÓN Y/O DIRECCIÓN ESCUELA DE PERSON	NÚMERO	1	1
MUJERES EMPLEADAS EMPRESAS ADJUDICATARIAS ESCUELA DE PERSONA	NÚMERO	4	4
ALUMNOS PARTICIPANTES EN AULAS DE EDUC. ADULTOS	HOMBRES	30	1
ALUMNOS PARTICIPANTES EN AULAS DE EDUC. ADULTOS	MUJERES	150	115
AULAS DE EDUCACIÓN DE ADULTOS	NÚMERO	13	13
ALUMNOS PARTICIPANTES EN AULAS DE EDUC. ADULTOS	NÚMERO	180	150

3. ANALIZAR Y PROFUNDIZAR EN LAS NECESIDADES EDUCATIVAS DEL DISTRITO.

Para poder atender a las necesidades educativas de los ciudadanos del Distrito se realizan periódicamente análisis de la situación del mismo.

El Consejo de atención a la infancia y adolescencia constituida por 16 miembros de diversas instituciones y asociaciones del distrito permite que todos los profesionales que desde las distintas administraciones trabajan con niños y adolescentes conozcan las necesidades de éstos y los recursos destinados.

Seguimos detectando la necesidad de más plazas escolares, en especial de Educación Secundaria Obligatoria, que venimos reclamando desde hace años.

Se ha constituido la Comisión de participación de la infancia y adolescencia, y se ha desarrollado el primer pleno infantil y juvenil presidido por la concejala del distrito.

Seguimos desarrollando desde el año 2010 el proyecto que hemos denominado "Punto y seguido", donde todos los profesionales que desde las dos administraciones, autonómica y municipal, y distintos ámbitos y áreas trabajamos en educación debatimos, ponemos en común e informamos a toda la comunidad educativa del distrito de todas las actividades dirigidas a cubrir sus necesidades.

INDICADOR	MAGNITUD	PREVISIÓN	REALIZADO
COMISIONES DE PARTICIPACIÓN INFANTIL	NÚMERO	2	0
ENTIDADES PARTICIPANTES EN COMISIONES PARTIC. INFANTIL	NÚMERO	10	0
JORNADAS, MESAS REDONDAS Y ENCUENTROS DE CARÁCTER FORMATIVO	NÚMERO	8	0
PARTICIPANTES JORNADAS, M. REDONDAS Y ENCUENTROS FORMT.	NÚMERO	90	0
CONSEJOS DE SEGURIDAD (ATENCIÓN A LA INF. Y ADOLESCENCIA)	NÚMERO	4	4

4. PROMOVER LA PARTICIPACIÓN Y EL DESARROLLO DE LA CREATIVIDAD MEDIANTE EL FOMENTO DE ACTIVIDADES ARTÍSTICAS Y LA REALIZACIÓN DE CERTÁMENES Y CONCURSOS ESCOLARES.

Partida presupuestaria que fue suprimida el año 2012, y que hemos reinstaurado con una pequeña cantidad.

OBJETIVOS / INDICADORES DE GESTIÓN

Se ha informado a todos los centros educativos de todos aquellos concursos y certámenes dirigidos a la población escolar desde cualquier instancia, a fin de facilitar y promover su participación.

Por el momento no hemos tenido respuesta desde los centros educativos.

INDICADOR	MAGNITUD	PREVISIÓN	REALIZADO
CERTÁMENES, CONCURSOS Y PREMIOS CONVOCADOS.	NÚMERO	3	0
COLEGIOS PARTICIP. EN CERTÁMENES Y CONCURSOS ARTÍSTICOS	NÚMERO	8	0
ALUMNOS PARTICIP. EN CERTÁMENES Y CONCURSOS ARTÍSTICOS	HOMBRES	25	0
ALUMNAS PARTICIP. EN CERTÁMENES Y CONCURSOS ARTÍSTICOS	MUJERES	25	0

PRESUPUESTO GENERAL DEL AYUNTAMIENTO DE MADRID 2020

MEMORIA DE CUMPLIMIENTO DE OBJETIVOS

CENTRO: 001 AYUNTAMIENTO DE MADRID

SECCIÓN: 221 DISTRITO DE BARAJAS

PROGRAMA: 33303 OTROS EQUIPAMIENTOS CULTURALES

RESPONSABLE PROGRAMA:

MEMORIA GENERAL DEL PROGRAMA

El presupuesto del programa se destina a la adquisición de diverso mobiliario y enseres para los tres centros culturales del Distrito de Barajas.

Esta adquisición de mobiliario y enseres se imputó al subconcepto 635.99 Otro mobiliario y enseres (Reforma y reposición). La reposición de ese mobiliario se tramitó a través de un proyecto de inversiones financieramente sostenibles de 2019 cuyo remanente de crédito fue incorporado y totalmente ejecutado en el ejercicio 2020, conforme al artículo 2 Real Decreto-ley 10/2019, de 29 de marzo, por el que se prorroga para 2019 el destino del superávit de comunidades autónomas y de las entidades locales para inversiones financieramente sostenibles.

El reconocimiento de obligaciones ha sido del importe completo, 35.495 euros, a través de dos pedidos de compras centralizadas (lotes 2 y 3) y un contrato menor para el mobiliario no incluido en el sistema de compras centralizadas.

El programa ha contado con un crédito definitivo de 35.495 euros. Sobre este crédito se ha alcanzado un nivel de ejecución del 100% de las obligaciones reconocidas.

PRESUPUESTO GENERAL DEL AYUNTAMIENTO DE MADRID 2020

MEMORIA DE CUMPLIMIENTO DE OBJETIVOS

CENTRO: 001 AYUNTAMIENTO DE MADRID

SECCIÓN: 221 DISTRITO DE BARAJAS

PROGRAMA: 33401 ACTIVIDADES CULTURALES

RESPONSABLE PROGRAMA: COORDINADOR/A DEL DISTRITO DE BARAJAS

MEMORIA GENERAL DEL PROGRAMA

Este programa presupuestario tiene como objetivo promocionar la cultura ofreciendo alternativas formativas, culturales y de entretenimiento acordes a las demandas e intereses de los vecinos incorporando nuevas tecnologías y temas de actualidad sin olvidar las tradiciones del distrito. No obstante, ante la pandemia surgida se han tenido que suprimir este año actividades entre las que se encuentran la celebración de las fiestas de San Isidro, las del barrio del Aeropuerto, las patronales de Nuestra Señora de la Soledad asi como la cabalgata de reyes.

Otro de los objetivos principales de este programa presupuestario es ofertar una amplia y variada oferta de cursos y talleres que se desarrollan en los tres centros culturales, adaptándose la programación a las distintas características de los usuarios y vecinos y también, estas adaptaciones se han efectuado para adecuar la prestación de los talleres al coronavirus, por lo que se han suprimido los talleres de contacto personal, se han aplicado las distancias de seguridad y cuantas medidas has sido necesarias para el desarrollo de los talleres con todas las medidas sanitarias necesarias.

Por otra parte, se realizan otras actividades culturales de muy distinta clase como exposiciones, conferencias, espectáculos musicales, infantiles, representaciones teatrales de todo tipo destacando los ciclos de espectáculos para toda la familia realizados principalmente los sábados y algunos domingos.

También se incluyen las realizadas a cargo de las compañías residentes de nuestro distrito como contraprestación a la cesión de espacios en nuestros centros culturales, si bien estas últimas no se han podido llevar a cabo por las limitaciones impuestas por el coronavirus.

Hay que destacar el éxito de nuestra apuesta por los conciertos programados en el ciclo de música realizado en el mes de octubre, ya que en junio que es la fecha habitual para programar este ciclo, no se pudo llevar a cabo por las limitaciones impuestas por el coronavirus. En este año el ciclo de música en directo se desarrolló con 5 conciertos de soul realizados al aire libre en el patio del centro sociocultural Gloria Fuertes, dicho ciclo sigue teniendo una muy buena acogida por parte del público.

Otro apartado que merece especial atención es el relativo a los concursos, como en años anteriores se han convocado el Certamen nacional de pintura rápida Jardín del Capricho realizado en otoño, en el mes de octubre y el de fotografía en el mes de noviembre con el objetivo de potenciar el patrimonio natural e histórico del distrito y propiciar la creación artística.

Por el contrario, en el ejercicio 2020 se decidió volver a llevar a cabo el Certamen nacional de música, suprimido en el año 2019, no obstante debido a las limitaciones del coronavirus, finalmente no pudo llevarse a cabo ya que la celebración de la final de dicho certamen tienen lugar en el marco de las fiestas patronales de la Soledad que se suspendieron.

Dentro de la programación cultural se han realizado varias actividades dedicadas al fomento de la igualdad entre hombres y mujeres, con un notable esfuerzo realizado este año para ampliar nuestra oferta de actividades sobre la materia. En esta línea cabe destacar el ciclo denominado "Mujeres a escena" previsto para el mes de marzo para conmemorar el día internacional de la mujer y que tampoco se pudo llevar cabo por el coronavirus.

Destacamos en el mes de noviembre la actividad realizada para conmemorar el dia de la eliminación de la violencia contra las mujeres en el centrocultural Teresa de Calcuta.

MEMORIA GENERAL DEL PROGRAMA

Igualmente con motivo del 8 de marzo se programó un ciclo de conferencias realizado por mujeres que tuvo que suspenderse como consecuencia del coronavirus, es el denominado ciclo "Conferénciame".

No se han podido llevar a cabo las fiestas patronales de la Soledad y las de barrio del Aeropuerto y de San Isidro.
Particular atención dedica el programa presupuestario a la población infantil, el día de la infancia si bien este año se trasladó al mes de diciembre dentro de la programación navideña debido al coronavirus, ya que tradicionalmente se celebraba en el mes de mayo.

También continuamos con el programa de "Sábados en familia", que pretende, mediante las artes escénicas propiciar espacios de encuentro entre las familias y disfrutar en común de diferentes espectáculos. Este año hemos reforzado dicha programación durante los meses de octubre y noviembre, con el ciclo "Otoño en familia", programando tanto los sábados como los domingos en el patio del CC Gloria Fuertes, espacio al aire libre que ha permitido programar espectáculos que de otro modo no hubiera sido posible dadas las limitaciones de espacios escénicos al aire libre o en interiores adaptados a las exigencias de ventilación y aforos marcadas por el coronavirus.

Se ha mantenido la comunicación y difusión de las actividades programadas en las redes sociales y la edición de un folleto digital con la programación mensual. Por otro lado, se continúa informando a través de la página web del ayuntamiento y de la cartelería y con el buzoneo de folletos informativos de actividades como el cine de verano.

Asimismo se han realizado actividades culturales por parte de vecinos y asociaciones realizando actividades en los centros culturales del distrito como conferencias.

El programa ha contado con un crédito definitivo de 935.189 euros. Sobre este crédito se han reconocido obligaciones por importe de 696.361 euros, alcanzándseo un nivel de ejecución del 74,5 %.

OBJETIVOS / INDICADORES DE GESTIÓN

1. FOMENTAR Y PROMOCIONAR LA CULTURA EN EL DISTRITO MEDIANTE LA ORGANIZACIÓN DE REPRESENTACIONES CULTURALES.

Como actividad propia de los centros culturales se han llevado a cabo exposiciones distribuidas a lo largo del año en las 5 salas con las que cuenta el distrito. En este sentido, se da prioridad a vecinos y vecinas del distrito con inquietudes artísticas que quieran mostrar su obra. Se ha producido también aquí una disminución en las exposiciones como consecuencia del coronavirus y de las obras de los centros culturales, especialmente en el Villa de Barajas.

En cuanto a la cesión de espacios, ocurre lo mismo que lo expuesto anteriormente, el coronavirus y los retrasos en la finalización de las obras del centro cultural Villa de Barajas, ha afectado a las diferentes compañías residentes y al grupo de mus.

A esto hay que añadir el hecho de que el salón de actos del CC Villa de Barajas, que es el único con el que cuenta el distrito se ha tenido que cerrar dado que no reúne los requisitos necesarios de ventilación que exige la normativa sanitaria para la prevención del coronavirus.

En relación a la asistencia a las actuaciones musicales, se han visto mermadas por el coronavirus y la cancelación de actividades tan tradicionales como el concierto de zarzuela llevado a cabo en San Isidro así como los conciertos del barrio del Aeropuerto y los de las fiestas patronales de la Soledad.

En cuanto a las conferencias, se suprimió el ciclo de "Conferénciame", como ya se ha expuesto anteriormente que iba a ser llevado a cabo íntegramente por mujeres, asi como algunas de las incluidas en la universidad popular que incluía unas 19 conferencias y las que normalmente se realizan a iniciativa ciudadana de forma espontánea y que iban en aumento en los últimos años (coaching, psicología, economía familiar).

Respecto a otras actividades culturales (cine, concursos, presentaciones de libros) se han registrado menos de las previstas debido a que también se han visto afectadas por el coronavirus.

Por otra parte, cabe hacer mención de la actividad del cine de verano, que tiene buena cogida habiéndose realizado las sesiones en la plaza de Cristina Arce y Rocío Oña. Se sigue observando el éxito de películas

OBJETIVOS / INDICADORES DE GESTIÓN

dirigidas a toda la familia, teniendo no obstante una acogida notablemente inferior en películas con un perfil de público objetivo más adulto.

Debido a cuanto ha quedado expuesto la bajada del ratio de asistencia de población del distrito a actividades culturales respecto a la previsión inicial se debe sobre todo a la aparición de la pandemia.

INDICADOR	MAGNITUD	PREVISIÓN	REALIZADO
CONFERENCIANTES MUJERES	NÚMERO	11	0
MUJERES QUE EXPONEN	NÚMERO	100	33
SUG. Y RECL. RELACIONADAS ACT. CULTURALES MUJERES	NÚMERO	10	8
CENTROS CULTURALES MUNICIPALES	NÚMERO	3	3
CONCURSOS O CERTÁMENES CULTURALES	NÚMERO	3	2
MUJERES AUTORAS DE OBRAS DE TEATRO	NÚMERO	5	19
MUJERES GANADORAS/FINALISTAS DE CERTAMENES CULTURALES	NÚMERO	5	2
CONFERENCIAS	NÚMERO	20	5
OTRAS ACTIVIDADES CULTURALES PROMOVIDAS/EJECUTADAS POR MUJER	NÚMERO	20	1
SUG. Y RECL. RELACIONADAS ACT. CULTURALES HOMBRES	NÚMERO	15	6
HOMBRES GANADORES/FINALISTAS DE CERTAMENES CULTURALES	NÚMERO	15	4
MUJERES DIRECTORAS DE OBRAS DE TEATRO	NÚMERO	6	19
CONCIERTOS	NÚMERO	40	14
ACTORES	NÚMERO	40	36
ACTRICES	NÚMERO	40	29
CONCERTANTES MUJERES	NÚMERO	80	25
SUG. Y RECLAMACIONES RELACIONADAS ACT. CULTURALES	NÚMERO	25	14
TOTAL CONCERTANTES	NÚMERO	200	87
HOMBRES QUE EXPONEN	NÚMERO	70	27
CONFERENCIANTES HOMBRES	NÚMERO	9	5
OBRAS DE TEATRO	NÚMERO	35	35
CONCERTANTES HOMBRES	NÚMERO	120	62
ACTIVIDADES POR CENTRO CULTURAL	RATIO	65	127
GANADORES /FINALISTAS EN CERTÁMENES CULTURALES	NÚMERO	26	6
PARTICIPANTES EN OTRAS ACTIVIDADES CULTURALES	NÚMERO	7000	1235
EXPOSICIONES	NÚMERO	56	11
POBLACIÓN DEL DISTRITO POR CENTRO CULTURAL MUNICIPAL	RATIO	16549	16762
CESIÓN ESPACIOS Y MEDIOS DE C. CULTURALES MUNICIPALES	HORAS	415	313
ASISTENCIA A EXPOSICIONES	NÚMERO	11986	2818
ASISTENCIA A CONCIERTOS	NÚMERO	8454	819
ASISTENCIA A OBRAS DE TEATRO	NÚMERO	3516	1481
ASISTENCIA A CONFERENCIAS	NÚMERO	640	247
OTRAS ACTIVIDADES CULTURALES	NÚMERO	41	11
ASISTENCIA POBLACIÓN DISTRITO A ACTIV. CULTURALES	RATIO	648	2253
MUJERES ASISTENTES A EXPOSICIONES	NÚMERO	7851	2015
HOMBRES ASISTENTES A EXPOSICIONES	NÚMERO	4135	893
MUJERES ASISTENTES A OBRAS DE TEATRO	NÚMERO	2110	831
HOMBRES ASISTENTES A OBRAS DE TEATRO	HOMBRES	1406	650
MUJERES ASISTENTES A CONFERENCIAS	NÚMERO	384	160
HOMBRES ASISTENTES A CONFERENCIAS	NÚMERO	343	87
PARTICIPANTES EN CERTÁMENES CULTURALES	NÚMERO	565	37
MUJERES PARTICIPANTES EN CERTÁMENES CULTURALES	NÚMERO	156	15
HOMBRES PARTICIPANTES EN CERTÁMENES CULTURALES	NÚMERO	409	22
CESIONES PROMOVIDAS POR MUJERES O GRUPOS DE MUJERES	NÚMERO	409	230

2. SATISFACER LAS NECESIDADES DE EXPRESIÓN Y EL DESARROLLO DE CAPACIDADES DE LOS VECINOS/AS DEL DISTRITO MEDIANTE UNA OFERTA VARIADA DE ACTIVIDADES CULTURALES, SOCIOCULTURALES Y RECREATIVAS.

OBJETIVOS / INDICADORES DE GESTIÓN

La realización de actividades socioculturales y recreativas se centra principalmente en los talleres culturales de los tres centros socioculturales del distrito: Gloria Fuertes, Villa de Barajas y Teresa de Calcuta.

Se da por cumplido este objetivo gracias a la programación de cursos y talleres creados para dar respuesta a las inquietudes culturales y creativas de los vecinos.

La impartición de estos cursos y talleres se llevan a cabo por medio de expertos en talleres cualificados en cada materia y siempre en grupos que se han visto reducidos en cuanto a su número de participantes para adaptarse a las condiciones sanitarias impuestas por el coronavirus, también se han tenido que suprimir talleres de contacto personal como bailes de salón y otros similares.

Estos talleres son programados de acuerdo las prioridades de los vecinos habiéndose continuado con la oferta de talleres del pasado año si bien con pequeños retoques para ajustarnos a las demandas detectadas en la población del distrito.

Cabe destacar el éxito de los talleres dedicados a la actividad corporal frente a los dedicados a la adquisición de conocimientos y destrezas, teniendo los talleres de actividad corporal el triple de alumnos que el resto de disciplinas.

Por último se ha conseguido disminuir el nº de reclamaciones, habiéndose obtenido en este año unos resultados mucho mejores que los previstos.

INDICADOR	MAGNITUD	PREVISIÓN	REALIZADO
ACTIV. SENSIBILIZACIÓN EN IGUALDAD Y CONTRA VIOLENC. G.	NÚMERO	7	0
CURSOS DE ACTIVIDADES SOCIOCULTURALES Y RECREATIVAS RELACION	NÚMERO	10	4
PORCENTAJE DE MUJERES/TOTAL ASISTENTES CURSOS DE ACTIV. SOCI	PORCENTAJE	80	81
ASISTENCIA POBLACIÓN DEL DTO. CURSOS ACTIV. SOCIOC. Y RECR.	RATIO	45	29
CURSOS DE ACTIVIDAD ADQUISICIÓN DESTREZAS	NÚMERO	45	50
MEDIA TRIMESTRAL ASISTENTES CURSO DE ACTIV. SOCIOC. Y RECR.	RATIO	13	26
Nº ALUMNOS CURSOS RELACIONADOS NUEVAS TECNOLOGÍAS	NÚMERO	55	14
CURSOS DE ACTIVIDADES ADQUISICIÓN CONOCIMIENTOS	NÚMERO	32	32
CURSOS DE ACTIVIDADES SOCIOCULTURALES Y RECREATIVAS	NÚMERO	170	169
Nº ALUMNAS CURSOS ADQUISICIÓN CONOCIMIENTOS	NÚMERO	190	257
MEDIA TRIMESTRAL ASISTENTES CURSOS DE ACTV. SOCIOC. Y RECR.	NÚMERO	2200	1448
Nº ALUMNAS CURSOS RELACIONADOS NUEVAS TECNOLOGÍAS	NÚMERO	56	29
Nº ALUMNOS CURSOS ACTIVIDAD CORPORAL	NÚMERO	63	109
CURSOS ACTIV. SOCIOC. Y RECR. POR C. CULTURAL MUNICIPAL	RATIO	57	56
HORAS DE CURSOS ACTIV. SOCIOCULTURALES Y RECREATIVAS	HORAS	13574	6733
CURSOS DE ACTIVIDADES ACTIVIDAD CORPORAL	NÚMERO	83	83
Nº ALUMNAS CURSOS ACTIVIDAD CORPORAL	NÚMERO	1188	1101
Nº ALUMNOS CURSOS ADQUISICIÓN CONOCIMIENTOS	NÚMERO	188	103
Nº ALUMNOS ADQUISICIÓN DESTREZAS	NÚMERO	131	138
Nº ALUMNAS ADQUISICIÓN DESTREZAS	NÚMERO	306	343

3. FOMENTAR LA CULTURA TRADICIONAL MEDIANTE LA CELEBRACIÓN DE FIESTAS POPULARES.

Parte importante de este programa está destinado a mantener y transmitir las tradiciones por medio de la celebración de diferentes fiestas del distrito. Cabe destacar la tradicional Cabalgata de Reyes Magos, si bien este año ha sido suspendida por el coronavirus, que cada año tiene mas éxito de público asistente, así como la celebración del cCarnaval y el ya tradicional baile de disfraces con orquesta y merienda que sí pudieron llevarse a cabo.

En este sentido, destacan las fiestas en honor a Nuestra Señora de la Soledad, patrona del distrito de Barajas, que cuentan con una tradición de siglos, cuando Barajas era municipio independiente. Estas

OBJETIVOS / INDICADORES DE GESTIÓN

fiestas se celebran al final del verano, centran casi toda la actividad en el recinto ferial de la calle Ayerbe que es un espacio habilitado a este efecto. En dicho recinto se contrata la infraestructura necesaria para la realización de la final del Certamen nacional de música, actuaciones estelares, espectáculos familiares y otras actuaciones de música y baile, si bien este año no se han podido celebrar como consecuencia de la pandemia del coronavirus.

Este año no se han podido llevar a cabo los tradicionales espectáculos en el casco histórico ni las actividades lúdicas infantiles en la plaza de Cristina Arce y Rocío Oña debido a las restricciones del coronavirus.

INDICADOR	MAGNITUD	PREVISIÓN	REALIZADO
FESTEJOS REALIZADOS EN COLAB ASOC VECINALES	NÚMERO	3	0
FIESTAS POPULARES CELEBRADAS	NÚMERO	4	2
CONCIERTOS	NÚMERO	15	1
ASISTENCIA A CONCIERTOS	NÚMERO	23300	2000

CENTRO: 001 AYUNTAMIENTO DE MADRID

SECCIÓN: 221 DISTRITO DE BARAJAS

PROGRAMA: 34101 ACTUACIONES DEPORTIVAS EN DISTRITOS

RESPONSABLE PROGRAMA: COORDINADOR/A DEL DISTRITO DE BARAJAS

MEMORIA GENERAL DEL PROGRAMA

En primer lugar, hay que destacar que, aunque la memoria de cumplimiento de objetivos es del ejercicio 2020, todo lo que hace referencia a la programación deportiva de los centros deportivos, la temporada deportiva no se contabiliza por año natural, sino que comienza en septiembre de un año y finaliza en el mes de junio del siguiente, por lo tanto, los datos referentes a la programación del centro deportivo son de la temporada 2019-2020.

Por tanto, hay que tener en cuenta que, a mediados del mes de marzo de 2020, nos confinaron en nuestras casas y se cerraron los centros deportivos, por lo que los datos son de septiembre de 2019 a marzo de 2020. Todos los datos de oferta, ocupación y número de participantes se han obtenido utilizando 7 meses de septiembre de 2019 a marzo de 2020.

En los meses de abril, mayo y junio de 2020 la Dirección General de Deportes centralizo un programa de clases dirigidas a través del canal YouTube, y en coordinación con este programa los profesores/as del CDM Barajas, estuvieron en contacto con su alumnado, en concreto y de forma muy especifica con los mayores de 65 años haciéndoles llamadas para asesorarles de forma individualizada de la actividad física más adecuada para ellos y para tener un contacto más personal con ellos.

No obstante, el objetivo general del programa deportivo ha sido promocionar e intensificar la actividad física y la práctica deportiva en todos los sectores de la población del distrito, ya sea infantil, juvenil, adulta y mayor de 65 años, así como en la constante mejora en el conjunto de la oferta deportiva y su adecuación a la demanda efectiva, intentando posibilitar el acceso a las diversas actividades deportivas al mayor número posible de vecinos y vecinas de Barajas, cualquiera que sea su edad, sexo, condición física o económica.

Además de la habitual oferta deportiva dentro de la programación del centro deportivo municipal de Barajas y el Villa de Madrid y de otras actividades físicodeportivas programadas puntualmente durante todo el año, se organizan diversas competiciones y torneos deportivos municipales en cuyo desarrollo tienen cabida desde los deportistas más jóvenes a los más veteranos.

Debido a la pandemia muchas competiciones y torneos deportivos municipales previstos para el año 2020 se suspendieron.

Para la promoción de la práctica deportiva es fundamental la colaboración de distintos actores en el distrito, para ello se cuenta con distintas entidades y clubes deportivos del mismo, que colaboran en este fin, en este sentido de igual forma todas las competiciones u otros eventos previstos para el año 2020, en concreto las de las fiestas de la Soledad, se cancelaron.

Destaca en este programa la previsión de organización por parte del distrito de la carrera de la Constitución, la segunda edición de la Competición de BMX y los torneos mixtos de Barajas que también se tuvieron que suspender.

Es fundamental promover la equidad en el deporte, teniendo en cuenta las diferencias existentes entre mujeres y hombres, pero sin que éstas limiten sus posibilidades por lo que se ha seguido avanzando en la incorporación de indicadores para la mejor valoración de la contribución del programa a los objetivos de igualdad de género que inciden en su ámbito de intervención, conforme a las sucesivas normas programáticas del Ayuntamiento de Madrid en la materia (actualmente está vigente el Plan estratégico para la igualdad de género de la ciudad de Madrid 2018-2020).

La dotación de este programa, ascendió a 36.800 euros, se gastaron 6.800 euros en un contrato de trofeos

MEMORIA GENERAL DEL PROGRAMA

para eventos deportivos del distrito y que se irán utilizando a lo largo del año 2021 y los 30.000 euros previstos para la organización de carreras del distrito (15.000) y para personal e infraestructuras para eventos deportivos del distrito (15.000), se hicieron transferencias de crédito para suministros y material necesario para el centro deportivo de Barajas y Pabellón Villa de Madrid, así como para otras necesidades del distrito.

En concreto, se ha hecho un contrato para la compra necesaria de maquinaria de limpieza, suministro de hidrogel, suministro de vmaterial deportivo y suministro de pintura, todo para cubrir necesidades del CDM.

El programa ha contado con un crédito definitivo de 36.800 euros y se ha alcanzado un nivel de ejecución del 18 % de las obligaciones reconocidas.

OBJETIVOS / INDICADORES DE GESTIÓN

1. FOMENTAR LA PRÁCTICA DEL DEPORTE EN LA POBLACIÓN ESCOLAR DEL DISTRITO A TRAVÉS DE LAS ESCUELAS DE PROMOCIÓN DEPORTIVA EN CENTROS ESCOLARES.

A través del programa de la Dirección General de Deportes de escuelas de promoción deportiva en centros escolares, el Distrito de Barajas cuenta como con cinco escuelas de promoción deportiva de las siguientes modalidades: ajedrez, atletismo, tenis, esgrima y deporte para sordos. Atletismo, tenis y esgrima en el colegio Zaragoza, ajedrez en el colegio de Jesús y deporte para sordos en el colegio Gaudem.

Además, a través del programa aulas municipales que también promueve la Dirección General de Deportes, el distrito tiene el aula de piragüismo, dirigida por la Federación Madrileña de Piragüismo y que se desarrolla en la IDB Ría del Parque Juan Carlos I y en la que se da a conocer al alumnado de los centros escolares de todo el municipio esta modalidad olímpica, que por sus especiales características no se incluyen en el currículo escolar ni son parte de las actividades extracurriculares.

INDICADOR	MAGNITUD	PREVISIÓN	REALIZADO
ESCUELAS PROMOCIÓN DEPORT. REALIZADAS CENTROS ESCOLARES	NÚMERO	5	5
MEDIA MENSUAL PARTICIPANTES ESC. INFANTILES DEPORTIVAS	RATIO	60	60
MEDIA MENSUAL OCUP. PLAZAS ESCUELAS PROM. DEP. CENT. ESCOL.	PORCENTAJE	150	150
MEDIA MENSUAL PLAZAS OFERTADAS ESC. PROM. DEP. CENT. ESCOL.	NÚMERO	165	165

2. PROMOCIONAR LOS DEPORTES ENTRE LOS VECINOS/AS DEL DISTRITO MEDIANTE LA ORGANIZACIÓN DE COMPETICIONES Y TORNEOS DEPORTIVOS MUNICIPALES Y OTRAS ACTIVIDADES DE PROMOCIÓN NO COMPETITIVAS

Dentro de las prioridades del distrito se encuentra la creación y organización de competiciones dirigidas tanto al público infantil como al de adultos, haciendo hincapié en la integración de los usuarios y usuarias con discapacidad.

En este apartado hay que destacar el papel fundamental en la promoción deportiva de las diferentes competiciones convocadas por la Dirección General de Deportes y por este distrito entre los que destacan los juegos deportivos municipales, los torneos municipales y la copa de primavera de diferentes modalidades deportivas.

También destacan las jornadas para personas con discapacidad que se realizan dos veces al año.

Como ya se ha adevertido anteriormente, la tradicional carrera popular de la Constitución, la competición de BMX, los torneos mixtos se suspendieron por el COVID-19, así como toda la organización de resto de torneos en colaboración con diferentes clubes del distrito.

INDICADOR	MAGNITUD	PREVISIÓN	REALIZADO
% EQUIPOS FEMENINOS PARTIC. COMPETICIONES Y TORNEOS DEP. MUN	PORCENTAJE	10	21
% MUJERES PARTICIPANTES ACTIV. NO COMPETITIVAS PROMOCIÓN DEP	PORCENTAJE	50	68
EQUIPOS FEMENINOS PARTICIPANTES EN COMPETICIONES Y TORNEOS D	NÚMERO	25	54

OBJETIVOS / INDICADORES DE GESTIÓN			
EQUIPOS PARTICIPANTES COMPET. Y TORNEOS DEP. MPLES.	NÚMERO	300	274
ACT. NO COMPETITIVAS PARA LA PROMOCIÓN DEL DEPORTE	NÚMERO	17	17
MUJERES PARTICIPANTES EN COMPETICIONES Y TORNEOS DEP. MPLES.	NÚMERO	1500	637
COMPETICIONES Y TORNEOS DEP. MPLES. PROMOCIÓN DEPORTE	NÚMERO	28	18
MUJERES PARTICIPANTES ACTIV. NO COMPETITIVAS PROMOCION DEPOR	NÚMERO	750	281
HOMBRES PARTICIPANTES ACTIV. NO COMPETITIVAS PROMOCION DEPOR	NÚMERO	750	135
EQUIPOS MASCULINOS PARTIC. COMPETICIONES Y TORNEOS DEP. MUNI	NÚMERO	170	136
PARTICIPANTES COMPETICIONES Y TORNEOS POBL. DISTRITO	RATIO	2200	416
PARTICIPANTES ACTV. NO COMPETITIVAS PROMOCION DEPORTE	NÚMERO	2200	416
PARTICIPANTES COMPETICIONES Y TORNEOS DEP. MPLES.	NÚMERO	5700	2352
HOMBRES PARTICIPANTES EN COMPETICIONES Y TORNEOS DEP. MPLES.	NÚMERO	4200	1900

CENTRO: 001 AYUNTAMIENTO DE MADRID

SECCIÓN: 221 DISTRITO DE BARAJAS

PROGRAMA: 34201 INSTALACIONES DEPORTIVAS

RESPONSABLE PROGRAMA: COORDINADOR/A DEL DISTRITO DE BARAJAS

MEMORIA GENERAL DEL PROGRAMA

El objetivo general del programa deportivo ha sido proporcionar y facilitar a la ciudadanía los medios, espacios y recursos más adecuados para el desarrollo de la actividad física y la práctica del deporte adaptados a todos los sectores de la población del Distrito: infantil, juvenil, adultos y mayores.

Asimismo, se contempla como objetivo conservar las instalaciones deportivas municipales del distrito en condiciones idóneas para su uso, mediante la realización de las correspondientes acciones de mantenimiento y reformas a través de los contratos integrales de mantenimiento.

Se ha seguido avanzando en la incorporación de indicadores para la mejor valoración de la contribución del programa a los objetivos de igualdad de género que inciden en su ámbito de intervención, conforme a las sucesivas normas programáticas del Ayuntamiento de Madrid en la materia de igualdad. (Actualmente está vigente el Plan Estratégico para la Igualdad de Género de la Ciudad de Madrid 2018-2020).

El programa ha contado con un crédito definitivo de 2.519.281 euros, en los que 2.604.726 son de personal y 241.980 en gastos de bienes corrientes y servicios.

El programa ha contado con un crédito definitivo de 2.519.281 euros. Sobre este crédito se han reconocido obligaciones por importe de 2.412.868 euros, alcanzándose un nivel de ejecución del 95,8%.

El capítulo 1 ha contado con un crédito definitivo de 2.239.483
euros. Sobre este crédito se han reconocido obligaciones por importe de 2.157.453 euros, alcanzándose un nivel de ejecución del 96,3 %.

El capítulo 2 ha contado con un crédito definitivo de 209.098
euros. Sobre este crédito se han reconocido obligaciones por importe de 186.669 euros, alcanzándose un nivel de ejecución del 89,3 %.

El capítulo 6 ha contado con un crédito definitivo de 70.700
euros. Sobre este crédito se han reconocido obligaciones por importe de 68.746 euros, alcanzándose un nivel de ejecución del 97,2 %.

OBJETIVOS / INDICADORES DE GESTIÓN

1. PONER A DISPOSICIÓN DE LA CIUDADANÍA UNA DIVERSIDAD DE INSTALACIONES DEPORTIVAS QUE FOMENTEN LA ACTIVIDAD FÍSICA Y LA PRÁCTICA DE DEPORTES.

Los vecinos/as del Distrito de Barajas demandan disponer de instalaciones deportivas tanto de acceso libre como de acceso controlado que se encuentren en un alto grado de conservación y dotadas de todos los medios necesarios para un óptimo funcionamiento de estas. Bien es cierto que tanto los usuarios/as del distrito como los diferentes clubes solicitan más espacios deportivos para que el deporte pueda crecer y aumentar en número de grupos, equipos y creación de nuevas modalidades deportivas.

En este año 2020 se ha aprobado la convocatoria de cesión de la instalación deportiva básica Orión-Júpiter, que en estos momentos está en la fase de valoración del proyecto deportivo de la única entidad que se ha presentado a la convocatoria.

OBJETIVOS / INDICADORES DE GESTIÓN

INDICADOR	MAGNITUD	PREVISIÓN	REALIZADO
RECLAMACIONES Y QUEJAS REFERIDAS A SERV DEPORT. DEL DTO. MUJ	NÚMERO	50	0
RECLAMACIONES Y QUEJAS REFERIDAS A SERV DEPORT. DEL DTO.	NÚMERO	130	0
MEDIA SEMANAL DE HORAS APERTURA EN CENTROS DEPORTIVOS	RATIO	200	0
PISCINAS CUBIERTAS	NÚMERO	1	1
UNIDADES DEPORTIVAS POR HABITANTE DEL DISTRITO	PORCENTAJE	1	1
CENTROS DEPORTIVOS MUNICIPALES	NÚMERO	2	2
INSTALACIONES DEPORTIVAS BÁSICAS CON CONTROL DE ACCESO	NÚMERO	3	3
UNIDADES DEPORT. INSTALAC DEPORT. BÁSICAS CONTROL ACCESO	NÚMERO	4	4
CALLES DE LAS PISCINAS CUBIERTAS	NÚMERO	8	8
INSTALACIONES DEPORTIVAS BÁSICAS SIN CONTROL DE ACCESO	NÚMERO	14	14
UNIDADES DEPORTIVAS DE CENTROS DEPORTIVOS	NÚMERO	16	16
NIVEL OCUPACIÓN UNID. DEPORTIV. DE LOS CENTROS DEPORTIVOS	RATIO	85	90
UNIDADES DEPORT. INSTAL. DEPORT. BÁSICAS SIN CONTROL ACCESO	NÚMERO	23	23
UNIDADES DEPORTIVAS TOTALES	NÚMERO	43	43
SUPERFICIE DE CENTROS DEPORTIVOS	M2	25100	25100
SUPERFICIE INSTALAC. DEPORT. BÁSICAS CON ACCESO CONTROLADO	M2	32855	32855
SUPERFICIE INSTALACIONES DEPORTIVAS BÁSICAS DE ACCESO LIBRE	M2	23765	23765
TOTAL SUPERFICIE DE INSTALACIONES DEPORTIVAS	M2	81720	81720
SUPERF. INSTALAC. DEPORTIVAS POR HABITANTE DISTRITO	RATIO	1705	1705

2. FOMENTAR Y FACILITAR LA PRÁCTICA DEL DEPORTE ADECUANDO LA OFERTA DE LAS ACTIVIDADES DEPORTIVAS PROGRAMADAS A LAS DIFERENTES NECESIDADES Y DEMANDAS DE LOS VECINOS/AS DEL DISTRITO.

Durante el año 2020 (dentro de la temporada 2019-2020) se ha ofrecido una programación de actividades deportivas dirigidas similar a la temporada anterior, dirigidas a adultos, mayores de 65 años, niños y personas con discapacidad, con el fin de fomentar la participación de los vecinos y vecinas en las actividades programadas en ambas instalaciones.

Siguen teniendo muy buena aceptación las actividades dirigidas a las mujeres ya sea durante el embarazo como después del alumbramiento, facilitándoles el acceso a las actividades acompañadas de sus hijos recién nacidos como la matronatación.

Sin embargo, en septiembre de 2020 (temporada 2020-2021), se ha hecho un cambio sustancial en la programación de clases en el centro deportivo, siguiendo indicaciones de la Dirección General de Deportes, en la que todo el programa de adultos, excepto las clases sujetas a niveles, se han transformado en clases abiertas, las cuales se reservan a través de la App Madrid Móvil, eso sí todas las clases abiertas y cerradas se han configurado con una reducción de aforo según marcan las normativas de prevención COVID-19 vigentes.

Las escuelas deportivas municipales en colaboración de esgrima, bádminton, gimnasia rítmica, baloncesto y piragüismo, y natación para personas con discapacidad, se han consolidado en el Distrito de Barajas como disciplinas deportivas completando la oferta disponible desde principio de temporada. En el último cuatrimestre del año 2020 se ha incorporado una escuela nueva en colaboración, la primera escuela de golf municipal. Bien es cierto que, debido a la pandemia, se han disminuido los aforos por lo que ha disminuido la oferta y en consecuencia la ocupación.

A través del convenio de colaboración existente entre el Club de Golf del Olivar de la Hinojosa y la Junta Municipal de Barajas, se ha suspendido la oferta de los campamentos de verano infantiles previstos para los meses de julio y septiembre de 2020.

En cuanto a la oferta de plazas para los cursos gratuitos infantiles para la temporada de golf, tenis y pádel ha sido de 10 plazas en golf, 5 en tenis y 5 en pádel con un total de 47 solicitudes recibidas, de las cuales se han admitido 42 y se han excluido 5 por no cumplir requisitos.

OBJETIVOS / INDICADORES DE GESTIÓN

Para la promoción de la práctica deportiva se cuenta además de las instalaciones deportivas básicas municipales y de los centros deportivos municipales, un entorno de parques que permiten satisfacer este objetivo, desarrollándose por ejemplo actividades incluidas en el programa de "Deporte en la calle", como "Caminar por Madrid", "Correr por Madrid" y "Marcha nórdica", las cuales al desarrollarse en espacios abiertos al aire libre están teniendo mejor aceptación, así como en la ría del Parque Juan Carlos I donde la demanda se está viendo incrementada.

Hay que tener en cuenta que, aunque la memoria de cumplimiento es para el año natural de 2020, el programa deportivo de las instalaciones deportivas no va por año natural, sino por temporada que va desde septiembre de 2019 a junio de 2020.

A mediados del mes de marzo de 2020, que nos confinaron en nuestras casas y se cerraron los centros deportivos, por lo que los datos son de septiembre de 2019 a marzo de 2020. Todos los datos de oferta, ocupación y número de participantes se han obtenido utilizando 7 meses de septiembre de 2019 a marzo de 2020.

La oferta total de plazas en la temporada 2019-2020 ha sido de 3.425 plazas, siendo 190 para la categoría infantil, 1126 plazas para la categoría infantil, 35 plazas para categoría específica de joven, 1.113 plazas para la categoría de jóvenes y adultos, 535 para la categoría de mayores y 52 plazas para la categoría de personas con discapacidad.

La ocupación ha sido de 2.874 plazas (87,7 %) donde 1.090 plazas corresponden a hombres y 1.784 a mujeres.

Por último, los campamentos polideportivos infantiles de verano previstos para las dos quincenas del mes de julio, de 4 a 16 años, en el centro deportivo municipal Barajas, también se suspendieron por la pandemia.

Este año se han repetido las jornadas de autoprotección de mujeres dada la gran demanda y aceptación que tuvieron en la temporada anterior. La ocupación ha sido del 100 %, hasta el momento de su suspensión.

Se sigue ampliando el espacio concedido a asociaciones de personas con discapacidad y centros de educación especial, tanto en piscina como en los dos pabellones, para su actividad físicodeportiva durante todo el año.

INDICADOR	MAGNITUD	PREVISIÓN	REALIZADO
Nº DE EQUIPOS FEMENINOS QUE UTILIZAN EL CDM (ALQUILER)	NÚMERO	2	0
UNIDADES DEPORTIVAS UTILIZADAS ENTIDADES DEPORT FEDERADAS	NÚMERO	10	10
NUEVAS ACTIVIDADES DEPORTIVAS OFERTADAS	NÚMERO	4	3
MEDIA MENSUAL OCUPAC. PLAZAS CLASES ACTIV. DEPORT. MAYORES	PORCENTAJE	80	60
MEDIA MENSUAL PLAZAS OFERTADAS PERSONAS CON DISCAPACIDAD	NÚMERO	8	70
MEDIA MENSUAL PARTICIPANTES ACTIV. FÍSICO DEP. DISCAPACITADO	RATIO	8	56
MEDIA MENSUAL OCUPAC. PLAZAS CLASES ACTIV. DEPORT. JÓVENES	PORCENTAJE	90	50
MEDIA MENSUAL OCUPAC. PLAZAS CLASES ACTIV. DEPORT. ADULTOS	PORCENTAJE	90	49
Nº DE EQUIPOS FEMENINOS QUE UTILIZAN EL CDM (CESIÓN TARJETAS	NÚMERO	7	15
NUEVAS ACTIVIDADES DEPORTIVAS OFERTADAS/TOTAL ACTIVIDADES OF	NÚMERO	9	3
MEDIA MENSUAL DE PLAZAS OFERTADAS PARA JOVENES	NÚMERO	35	66
MEDIA MENSUAL PARTICIPANTES ACTIV. FÍSICO DEPORT. JÓVENES	RATIO	35	33
MEDIA MENSUAL OCUP. PLAZAS CLASES ACTIV. DEP. DISCAPACITADOS	PORCENTAJE	95	80
MEDIA MENSUAL OCUPAC. PLAZAS CLASES ACTIV. DEPORT. INFANTIL	NÚMERO	95	44
ENTIDADES DEPOR. FEDERADAS QUE HAN UTILIZADO UNID, DEPORT.	NÚMERO	17	24

OBJETIVOS / INDICADORES DE GESTIÓN			
MEDIA MENSUAL PARTICIPANTES ACTIV. FÍSICO DEPORT. INFANTILES	RATIO	1100	732
MEDIA MENSUAL PARTICIPANTES ACTIV. FÍSICO DEPORT. ADULTOS	RATIO	1250	1138
HORAS ANUALES DE PROFESORES DE ACTIV. DEPORTIVAS	HORAS	26000	26000
MEDIA MENSUAL DE PLAZAS OFERTADAS PARA INFANTIL	NÚMERO	1514	1783
MEDIA MENSUAL DE PLAZAS OFERTADAS PARA ADULTOS	NÚMERO	1333	2339
MEDIA MENSUAL DE PLAZAS OFERTADAS PARA MAYORES	NÚMERO	535	732
MEDIA MENSUAL PARTICIPANTES ACTIV. FÍSICO DEPORT. MAYORES	RATIO	425	441

3. MEJORAR LAS INSTALACIONES DEPORTIVAS MEDIANTE LAS CORRESPONDIENTES ACTUACIONES DE REFORMA Y ACONDICIONAMIENTO.

La mejora de las instalaciones deportivas se lleva a cabo a través de dotaciones presupuestarias del capítulo 2 para las obras de mantenimiento y conservación y del capítulo 6 para las obras de reforma y mejora.

En cuanto al capítulo 2, en la aplicación presupuestaria 212.00 "Reparación, mantenimiento y conservación de edificios y otras construcciones", se han acometido las labores propiamente dichas de mantenimiento preventivo y correctivo en los dos polideportivos y en las instalaciones deportivas básicas.

A través del capítulo 6, inversiones reales, la aplicación presupuestaria 632.00 "Edificios y otras construcciones (reforma)", se han realizado todas las obras e instalaciones necesarias que requerían los inmuebles e instalaciones para su correcto uso que no han sido financiadas como inversiones financieramente sostenibles.

Las obras realizadas como inversiones financieramente sostenibles, se detallan en su programa presupuestario correspondiente, 933.03 I.F.S. gestión del patrimonio.

Por el COVID-19 algunas de las obras previstas se han tenido que retrasar para 2021-2022.

INDICADOR	MAGNITUD	PREVISIÓN	REALIZADO
INCIDENCIA OBRAS DE REFORMA EN LAS INSTAL. DEPORTIVAS	PORCENTAJE	6	6
SUPERFICIE DE INSTALACIONES DEPORTIVAS A MANTENER	M2	46662	46662
SUPERFICIE DE INSTALACIONES DEPORTIVAS A REFORMAR	M2	4605	4605

PRESUPUESTO GENERAL DEL AYUNTAMIENTO DE MADRID 2020

MEMORIA DE CUMPLIMIENTO DE OBJETIVOS

CENTRO: 001 AYUNTAMIENTO DE MADRID

SECCIÓN: 221 DISTRITO DE BARAJAS

PROGRAMA: 49300 CONSUMO

RESPONSABLE PROGRAMA: COORDINADOR/A DEL DISTRITO DE BARAJAS

MEMORIA GENERAL DEL PROGRAMA

El objetivo de este programa es la protección de la seguridad, la salud y los legítimos intereses económicos de los consumidores y consumidoras mediante el control del mercado de bienes y servicios, facilitándoles información a través de la atención presencial directa, derivando las reclamaciones presentadas a los organismos competentes y resolviendo sus conflicos de consumo mediante la mediación con las empresas situadas en el distrito.

Para ello se realizan las siguientes actuaciones:

-Actividades programadas de inspección, están basadas en un plan de inspecciones elaborado por el servicio de inspección del Instituto Municipal de Consumo y las actuales unidades de consumo de los 21 distritos de la ciudad de Madrid. La selección de sectores a inspeccionar se realiza atendiendo a tres criterios: programas de continuidad, campañas relacionadas con la problemática existente en sectores económicos específicos y campañas en sectores novedosos.

-Actuaciones por denuncias o reclamaciones para investigar los hechos que han sido denunciados o reclamados por los consumidores en los establecimientos del distrito.

-Inspecciones u actuaciones con motivo de redes de alerta y toma de muestras, colaborando con el Instituto Municipal de Consumo en la ejecución de las medidas provisionales que se puedan adoptar para que los productos que se pongan en el mercado sean seguros para los consumidores.

-Actuaciones sancionadoras y medidas preventivas, en las actas de inspección queda constancia de las deficiencias que se han detectado durante la inspección que infringen la normativa y que sirven de base para iniciar un procedimiento sancionador.

-Facilitar información y asesoramiento sobre todos aquellos asuntos incorporados por la legislación vigente en el ámbito competencial de las oficinas municipales de información al consumidor.

-Tramitar y gestionar las reclamaciones de consumo presentadas en la oficina de atención al ciudadano y las derivadas por otras omic y servicios de consumo.

-Labores de mediación y conciliación entre reclamantes y empresas y, si procediera, tramitación de los expedientes para su remisión a la junta arbitral de consumo.

-Entrega de hojas de reclamaciones a los establecimientos del distrito, registro y gestión de las mismas.

El programa ha contado con un crédito definitivo de 131.276 euros y se ha alcanzado un nivel de ejecución del 94,8 % de las obligaciones reconocidas.

OBJETIVOS / INDICADORES DE GESTIÓN

1. **ASEGURAR Y GARANTIZAR LA PROTECCIÓN DE LOS CONSUMIDORES/AS CONTRA LOS RIESGOS QUE PUEDAN AFECTAR A SU SALUD, SEGURIDAD, INTERESES ECONÓMICOS Y SOCIALES MEDIANTE INSPECCIONES PERIÓDICAS Y PROGRAMADAS DE LOS ESTABLECIMIENTOS DEL DISTRITO QUE OFERTEN BIENES Y SERVICIOS A LOS CONSUMIDORES FINALES.**

Para ejecutar este objetivo se han realizado diversas campañas coordinadas por el servicio de inspección del Instituto Municipal de Consumo. Se persigue comprobar el grado de cumplimiento de la legislación, informar sobre la normativa que es de aplicación a las diferentes actividades y dejar constancia de las

OBJETIVOS / INDICADORES DE GESTIÓN

infracciones cometidas que pudieran derivar en un expediente sancionador. También se realizan inspecciones motivadas por reclamaciones presentadas en la Oficina municipal de información al consumidor del distrito y por denuncias de consumidores o de Policía Municipal.

En el año 2020 se han realizado las siguientes campañas:

Actividades de promoción de ventas, control general de establecimientos y de etiquetado de productos, control de talleres de reparación de vehículos, control de venta por internet, control de etiquetado de mascarillas higienicas, campaña de Navidad y control de etiquetado de productos navideños, control de venta ambulante autorizada y etiquetado de productos de venta ambulante. La campaña de control de venta por internet y de etiquetado de mascarillas higienicas han sido como consecuencia de la pandemia por COVID-19.

El numero de inspecciones ha sido inferior a otros años debido a la situación excepcional del estado de alarma provocada por la pandemia que hizo que se priorizara el teletrabajo inspeccionando las páginas web de los establecimientos del distrito. No obstante, la cobertura del censo ha sido mayor del 50 % salvo en la campaña de control de talleres de reparación de vehículos que era continuación de la realizada en 2019 (se han inspeccionado el 20 % de los establecimientos).

INDICADOR	MAGNITUD	PREVISIÓN	REALIZADO
EFICACIA OPERATIVA INSPECCIONES CONSUMO NO ALIMENTARIO	NÚMERO	100	95
EFICACIA OPERATIVA INSPECCIONES DENUNCIAS ALERTAS	NÚMERO	100	100
INSPECCIONES EN MATERIA DE CONSUMO NO ALIMENTARIO	NÚMERO	200	191

2. GARANTIZAR LOS DERECHOS DE LOS CONSUMIDORES/AS MEDIANTE LA INFORMACIÓN, EL ASESORAMIENTO Y GESTIÓN DE RECLAMACIONES Y DENUNCIAS POR PARTE DE LA OFICINA MUNICIPAL DE INFORMACIÓN AL CONSUMIDOR (OMIC).

Desde la Oficina municipal de información al consumidor se presta el servicio de información y orientación a los consumidores y se propicia la resolución amistosa de los conflictos de consumo a través de la mediación con las empresas reclamadas del distrito y derivando las reclamaciones que no son de su competencia a los órganos competentes para su resolución. Debido a la pandemia la información ha pasado de presencial a telefónica lo que ha conllevado que aumentara el número de citas telefónicas al ser mas accesible a consumidores de otros distritos.

El grado de cumplimiento de este indicador se ajusta a los compromisos de calidad de la carta de servicios de la Oficina municipal de información al consumidor.

Tambien desde esta oficina se facilitan las hojas de reclamaciones autocopiativas a los establecimientos del distrito. En la actualidad, las hojas de reclamaciones oficiales se pueden obtener también a través de las página web del Ayuntamiento de Madrid y de la Comunidad de Madrid y debido a la pandemia éste ha sido el cauce que han utilizado las empresas para obtenerlas, por ello, únicamente se han entregado hojas de reclamaciones a cinco empresas.

INDICADOR	MAGNITUD	PREVISIÓN	REALIZADO
INFORMACION AL CONSUMIDOR DE LA DERIVACIÓN DE SUS EXPTE A OT	NÚMERO	100	100
INFORMES CONSUMO CON MOTIVO DE TRAMITACIÓN DE EXPTES.	NÚMERO	5	8
NUMERO DE MUJERES ATENDIDAS EN LA OMIC	PORCENTAJE	50	53
NUMERO DE MUJERES ATENDIDAS EN LA OMIC	PORCENTAJE	50	47
MEDIACIÓN EN LOS CONFLICTOS ENTRE CONSUMIDORES/AS Y EMPRESAR	NÚMERO	60	65
ESTABLECIMIENTOS QUE HAN GESTIONADO HOJAS DE RECLAMACIONES	NÚMERO	60	5
RECLAMACIONES QUE SON TRAMITADAS PLAZO MAX 2 MESES	NÚMERO	90	98

3. AGILIZAR LA GESTIÓN DE EXPEDIENTES EN MATERIA DE CALIDAD Y CONSUMO.

Este objetivo promueve agilizar la gestión de expedientes en materia de consumo.

Teniendo en consideración el censo de los establecimientos del distrito, la frecuencia de la inspecciones, el

OBJETIVOS / INDICADORES DE GESTIÓN

personal adscrito a la unidad y las reclamaciones que se presentan en la Oficina muncipal de información al consumidor, se considera que los resultados obtenidos son satisfactorios.

En cuanto a la adopción de medidas cautelares en establecimientos de consumo alimentario, no ha sido necesario realizar ninguna medida cautelar a lo largo del año 2020.

INDICADOR	MAGNITUD	PREVISIÓN	REALIZADO
PROPUESTAS INICIO EXPTES SANCIONADOR CONSUMO	NÚMERO	5	4

PRESUPUESTO GENERAL DEL AYUNTAMIENTO DE MADRID 2020

MEMORIA DE CUMPLIMIENTO DE OBJETIVOS

CENTRO: 001 AYUNTAMIENTO DE MADRID

SECCIÓN: 221 DISTRITO DE BARAJAS

PROGRAMA: 91220 CONCEJALÍA-PRESIDENCIA DEL DISTRITO

RESPONSABLE PROGRAMA: COORDINADOR/A DEL DISTRITO DE BARAJAS

MEMORIA GENERAL DEL PROGRAMA

La finalidad de este programa es acometer los gastos necesarios para el desarrollo de la representación institucional del Concejal Presidente enmarcada dentro de sus funciones de gobierno propias del Distrito. Así, se contemplan las asignaciones económicas del personal municipal, secretarias y personal asesor y administrativo, así como los necesarios gastos de representación del distrito, a través de su Concejal-Presidente, en reuniones con vecinos o con representantes de colectivos. No se han reconocido gastos de carácter protocolario o representativo.

El programa ha contado en total con un crédito definitivo de 276.946 euros, y se han reconocido obligaciones por importe de 248.830 lo que supone una ejecución del 89,8 %. Toda la ejecución es capítulo 1 "gastos de personal".

OBJETIVOS / INDICADORES DE GESTIÓN

1. ATENDER LAS OBLIGACIONES DE CARÁCTER PROTOCOLARIO Y REPRESENTATIVO DE LA CONCEJALÍA PRESIDENCIA.

INDICADOR	MAGNITUD	PREVISIÓN	REALIZADO
ACTIVIDADES CONCEJALÍA QUE HAN SUPUESTO UN GASTO DE APYR	NÚMERO	5	0

PRESUPUESTO GENERAL DEL AYUNTAMIENTO DE MADRID 2020

MEMORIA DE CUMPLIMIENTO DE OBJETIVOS

CENTRO: 001 AYUNTAMIENTO DE MADRID

SECCIÓN: 221 DISTRITO DE BARAJAS

PROGRAMA: 92001 DIREC. Y GESTIÓN ADMTVA. DEL DISTRITO

RESPONSABLE PROGRAMA: COORDINADOR/A DEL DISTRITO DE BARAJAS

MEMORIA GENERAL DEL PROGRAMA

El presente programa presupuestario se destina a dotar a los servicios adscritos al distrito de los medios humanos, materiales y de apoyo externo precisos para el desarrollo las competencias asigandas a sus órganos decisorios.

Los recursos del programa se destinan en su parte sustancial a gastos de personal. La competencia del distrito sobre dicho apartado es limitada y consiste en gestionar los medios humanos adscritos al mismo por la Coordinación General de Recursos Humanos. Por ello dicho capítulo, pese a su relevancia cuantitativa, no es objeto de un análisis detallado en la presente memoria.

Por su parte, el capítulo 2 del programa sufraga, entre otros, gastos como arrendamiento de vehículos de transporte y equipos de reprografía de las distintas oficinas del distrito, alquiler de locales para prestación de actividades, suministro de material consumible de oficina e informático, costes de acceso e inscripción en registros publicos, publicación en boletines oficiales, vestuario reglamentario del personal, abono de retribuciones a los vocales vecinos integrantes de la junta municipal del distrito y otros gastos menores.

Las dotaciones anuales en este capítulo, 270.709 euros, ha sido mayor que la del año anterior, 223.186 euros al incluirse un incremento, vía modificación presupuestaría de 50.000 euros para la elaboración de dos proyectos de contrucción (parque de Acuario y parque en el barrio del Aeropuerto). Si se resta esa cuatía el crédito inicial era de 220.709 euros, unos 3000 euros menos que en 2019 ajustes conseguido gracias a racionalización de consumo de bienes.

Indicar que en el año 2020, como consecuencia de la situación generada por el COVID-19, desde marzo se produjeron escenarios complejos que afectaron de diferente forma a la consecución de objetivos. Sin perjuicio de ello, y gracias al esfuerzo y compromiso de la mayoría del personal, se pudo en poco espacio de tiempo retomar el ritmo de actividad en régimen de teletrabajo.

El programa ha contado con un crédito definitivo de 3.517.479 euros y se ha alcanzado un nivel de ejecución del 95,1% de las obligaciones reconocidas.

OBJETIVOS / INDICADORES DE GESTIÓN

1. **PROMOVER LA EFICAZ GESTIÓN DE LOS SERVICIOS COMPETENCIA DEL DISTRITO APORTANDO LOS MEDIOS NECESARIOS PARA EL DESARROLLO DE LAS FUNCIONES DEL MISMO MEDIANTE LOS CORRESPONDIENTES PROCEDIMIENTOS DE CONTRATACIÓN**

El número total de contratos tramitados durante el año 2020 es de 68, cifra ligeramente por debajo de la media de contrataciones realizadas anualmente, resaltando que como consecuencia del COVID-19 muchas de actividades previstas se tuvieron que suspender, por lo que no se procedió a realizar contrataciones que en condiciones normales se hubieran llevado a cabo.

Por procedimiento abierto o de emergencia se tramitaron 13 contratos, frente a los 15 previstos por procedimiento abierto resaltando que ante la situación excepcional se tuvo que acudir a esta forma de contratación una vez declarado el estado de alarma en marzo de 2020. Mediante procedimiento negociado, por el contrario, no se ha tramitado ningún contrato, al adjudicarse los susceptibles de hacerse por esa vía, por procedimiento abierto o como contrato menor.

Respecto a los contratos menores, fueron de este carácter 49, si bien a este dato se suma (como viene siendo habitual para englobar todas las modalidades de contratación y dar coherencia a la secuencia de registros anuales), los contratos derivados, y las compras centralizadas. Debe destacarse que ambos tipos

OBJETIVOS / INDICADORES DE GESTIÓN

contractuales: contratos derivados y compras centralizadas, se incluyen en el apartado de contrato menor por su cuantía, si bien se acogen a un marco regulatorio que los asimila en cuanto a garantías de selección, precios y concurrencia, al contrato abierto, al derivar todos ellos de alguno de este carácter siendo de especial relevancia el hecho la existencia de un contrato marco de seguridad y salud que incrementa de forma muy importante el número de contratos que existen de esta naturaleza. Aunque existe una reducción en el número de contratos menores previstos, esto se debe a las circunstancias extraordinarias del COVID-19, hecho por el cual algunos contratos menores lo fueron de emergencia.

En cuanto a los tiempos de tramitación, se aumentan en el caso de los procedimientos abiertos (180 días) en la mayoría de los casos por la demora en los informes de la asesoría jurídica, posiblemente por la sobrecarga de tareas que implica la exigencia de informar las prórrogas de los contratos así como las incidencias producidas por la licitación electrónica a través de la Plataforma de Contratación del Estado. Los tiempos de tramitación de los contratos menores se han reducido a la mitad tras la decisión de la Intervención Delegada de no realizar fiscalización previa en este tipo de contratos.

Resaltar por último, que desde octubre la plantilla de la unidad de contratación se ha reducido en un 33 %, lo que también ha tenido incidencia en dilatar los plazos de tramitación de igual forma que el tiempo destinado a adaptar los procedimientos al teletrabajo.

INDICADOR	MAGNITUD	PREVISIÓN	REALIZADO
CONTRATOS CON CLÁUSULAS SOCIALES DE IGUALDAD	NÚMERO/AÑO	20	0
TIEMPO MEDIO TRAMITACIÓN CONTRATOS MENORES	DÍAS	20	25
CONTRATOS POR PROCEDIMIENTO ABIERTO/RESTRINGIDO	NÚMERO/AÑO	15	17
TOTAL CONTRATOS TRAMITADOS	NÚMERO/AÑO	80	68
CONTRATOS MENORES	NÚMERO/AÑO	60	49
TIEMPO MEDIO TRAMITACIÓN CONT. PROCEDIMIENTO ABIERTO/RESTRIN	DÍAS	190	250

2. MEJORAR LA GESTIÓN ECONÓMICA OPTIMIZANDO LA RECAUDACIÓN DE LOS INGRESOS RELATIVOS A LA COMPETENCIA DEL DISTRITO Y LA TRAMITACIÓN DE LOS EXPEDIENTES DE GASTO.

Las gestión de licencias y autorizaciones en el distrito, ha supuesto la generación de 546 de liquidaciones. Resaltar que esta reducción viene derivada de las exenciones aprobadas en relación a las distintas tasas de ocupación de vía pública, y la reducción en la tramitación de expedientes de licencias a las que nos referiremos más adelante.

En cuanto a gestión de documentos contables, los valores obtenidos superan las previsiones de realizadas (2800) como consecuencia de el incremento generado por la tramitación de las "tarjetas familia" por parte del departamento de servicios sociales.

Este incremento se produce pese a la reducción de un 33 % del personal del departamento económico, de donde se desprende el importante esfuerzo realizado por el personal para cubrir esas vacantes.

INDICADOR	MAGNITUD	PREVISIÓN	REALIZADO
DOCUMENTOS CONTABLES REALIZADOS	NÚMERO/AÑO	2000	2313
LIQUIDACIONES EMITIDAS	NÚMERO/AÑO	700	546

3. PRESTAR ASISTENCIA JURÍDICA, TANTO A LOS ÓRGANOS UNIPERSONALES Y COLEGIADOS DEL DISTRITO COMO A LAS UNIDADES ADMINISTRATIVAS DEPENDIENTES DEL MISMO, MEDIANTE LA REALIZACIÓN DE INFORMES JURÍDICOS Y LA PREPARACIÓN DE ASUNTOS QUE SE ELEVEN A APROBACIÓN.

Las resoluciones y decretos de los órganos de gobierno del distrito, 1.547 en total, no han alcanzado las previsiones realizadas: 2.350. Dicha disminución de la actividad resolutiva de ambos órganos se vincula directamente a la reducción del volumen de nuevas solicitudes generada por la situación de la pandemia COVID-19 por cuanto cada nueva entrada genera una número de actuaciones administrativas y resoluciones sucesivas. Este descenso es más importante en el caso de las propuestas elevadas a la coodinación del distrito, al haberse dado prioridad en la tramitación de las terrazas de veladores, ante la situación de la pandemia a fin de mantener la actividad económica, siendo estas competencia de la Concejal Presidenta.

En cuanto a propuestas desde el distrito a la Junta de Gobierno,se han elevado 8 correspondientes a autorizaciones de disposición de gasto y a contrataciones de emergencia y convalidaciones. En este caso

OBJETIVOS / INDICADORES DE GESTIÓN

las incidencias del COVID-19 que han afectado a la tramitación de los expedientes de contratación han generado las convalidaciones indicadas, y las situaciones imprevistas y el estado de alarma ha generado la tramitación de los contratos de emergencias. Las autorizacones y diposición de gasto han sido 2, dentro de los parámetros que se estimaban como normales. Fuera de este caso excepcional del ejercicio 2020, los valores siguen siendo muy poco significativos, como se ha señalado en las sucesivas memorias, ya que conforme a la actual distribución municipal de competencias y el volumen de expedientes gestionados por el distrito, las propuestas a aquel órgano se producen de forma muy ocasional y debida en su gran mayoria de ocasiones a expedientes de contratación como convalidaciones y autorizaciones de gasto, que suelen ser expedientes de duración plurianual.

De igual forma indicar que como consecuencia de la situación de la pandemia tanto los plenos del distrito como los foros locales han estado supendidos entre marzo y junio lo que ha impicado una reducción de las propuestas tramitadas.

INDICADOR	MAGNITUD	PREVISIÓN	REALIZADO
PROPUESTAS DE ACUERDO A JUNTA DE GOBIERNO	NÚMERO/AÑO	3	8
ASUNTOS ELEVADOS AL CONSEJO TERRITORIAL	NÚMERO/AÑO	15	9
PROPUESTAS DE DECRETO ELEVADAS AL CONCEJAL PRESIDENTE	NÚMERO/AÑO	1500	1031
PROPUESTAS DE ACUERDO ELEVADAS A LA JUNTA MUNICIPAL DE DISTR	NÚMERO/AÑO	230	71
PROPUESTAS DE RESOLUCIÓN ELEVADOS AL GERENTE	NÚMERO/AÑO	850	516

4. AGILIZAR LA GESTIÓN DE EXPEDIENTES DE LICENCIAS URBANÍSTICAS Y DE OCUPACIÓN DEL DOMINIO PÚBLICO LOCAL.

El número total de nuevas solicitudes de licencia en 2020 ha sido de 21 procedimientos ordinarios abreviados y 25 procedimientos ordinarios comunes, dato al que se deben sumar las 152 comunicaciones previas y declaraciones responsables recibidas, observándose un detrimento de todas estas cantidades como consecuencia del parón de la actividad que se produjo con el COVID-19.

Respecto a licencias resueltas en 2020 han sido de 8 procedimientos ordinarios abreviados y 7 procedimientos ordinarios comunes), dato al que se deben sumar las 56 comunicaciones previas y declaraciones responsables, en este sentido indicar que existe una bajada del número de resoluciones dada la importante carencia de personal, puesto que de las tres personas existentes (un jefe de negociado y dos auxiliares administrativos) solo ha estado cubierta una plaza hasta verano, estando a partir de entonces vacante el 100 % de la plantilla, teniéndose que derivar medios humanos de otras dependencias con el consecuente perjuicio en la tramitación de expedientes de los mismos que se pueden ver.

En cuanto al análisis por tipo de licencia, las tramitadas por actuación comunicada no se presentó ni resolvió ninguna correspondiente al año 2020 toda vez que este procedimiento ha desaparecido, con la Ordenanza de 29 de abril de 2014 de modificación de la Ordenanza Municipal de Tramitación de Licencias Urbanísticas, de 23 de diciembre de 2004. Se aprecia en cualquier caso que las comunicaciones previas y declaraciones responsables presentadas, 152 en total, mantienen la previsión de la tendencia.

En el procedimiento ordinario común se ha observado lo mismo que en el procedimiento ordinario abreviado, se han adecuado las previsiones a la vista de la falta de cobertura de plazas que afecta a la tramitación de los expedientes, tanto en cuando al número como al plazo para la tramitación.

En materia de autorizaciones de ocupación del dominio público, se han dictado 428, el dato incrementa la previsión estimada de 350 así como las solicitudes recibidas que fueron 450, estos incrementos se producen como consecuencia de las medidas de modificación y ampliación de superficies de terrazas aprobadas dentro de la medidas para paliar la crisis económica del COVID-19 entre la hostelería.

Sobre el indicador de tiempo medio de resolucion de licencias, se computan durante 2020 un total de 250 días de media produciendose un incremento generado por la ausencia total de personal administrativo para la tramitación de las licencias, y la necesidad de acudir a medios personales de otras secciones y negociados que carecen de la experiencia y formación necesaria en la materia. De igual manera, a estos plazos afecta el hecho de que los cambios de personal afecten a personal con experiencia en la tramitación, produciéndose una "fuga de talento" que no se puede sustiruir.

INDICADOR	MAGNITUD	PREVISIÓN	REALIZADO
COMUNICACIONES PREVIAS Y DECLARACIONES RESPONSABLES RESUELTA	NÚMERO	100	56

OBJETIVOS / INDICADORES DE GESTIÓN			
LICENCIAS URBANÍSTICAS RESUELTAS POR PROCEDIMIENTO ORDINARIO	NÚMERO	15	8
LICENCIAS URBANÍSTICAS RESUELTAS POR PROCEDIMIENTO ORDINARIO	NÚMERO	15	7
LICENCIAS URBANÍSTICAS SOLICITADAS POR PROCEDIMIENTO ORDINAR	NÚMERO	40	21
LICENCIAS URBANÍSTICAS SOLICITADAS POR PROCEDIMIENTO ORDINAR	NÚMERO	35	25
AUTORIZACIONES DE OCUPACIÓN DEL DOMINIO PÚBLICO RESUELTAS	NÚMERO	350	428
COMUNICACIONES PREVIAS Y DECLARACIONES RESPONSABLES PRESENTA	NÚMERO	180	152
TIEMPO MEDIO EN LA RESOLUCIÓN DE LICENCIAS URBANÍSTICAS	DÍAS	190	250
AUTORIZACIONES DE OCUPACIÓN DEL DOMINIO PÚBLICO SOLICITADAS	NÚMERO	360	450

5. REALIZAR EL CONTROL DEL CUMPLIMIENTO DE LA LEGALIDAD VIGENTE EN MATERIAS COMPETENCIA DE LOS ÓRGANOS DEL DISTRITO, MEDIANTE LA REALIZACIÓN DE INSPECCIONES Y LA TRAMITACIÓN DE LOS CORRESPONDIENTES EXPEDIENTES SANCIONADORES.

Durante 2020 las inspecciones realizadas no alcanzaron las previsiones establecidas dada la escasez de los recursos personales (falta de personal técnico en el distrito como consecuencia de las jubilaciones de plantilla, traslados, nombramientos en otras dependencias, etc.) llevándose a cabo con exclusividad aquellas actuaciones que requerían de mayor entidad, realizándose 55 inspecciones de las 140 que había previstas. Este dato confirma la necesidad de la ampliación de medios personales en el distrito a fin de poder llevar a cabo las funciones propias de control urbanistico. Respecto a los expedientes de disciplina abiertos en el año 2020 se han realido 45 frente a los 75 previstos como consecuencia de esta carencia de personal administrativo con identica tendencia en el caso de los sancionadores resueltos, 38 frente a 70 previstos.

En este caso esta ausencia de personal se produce por la necesidad de asignar personal al negociado de licencias en detrimento del negociado de disciplina urbanistica.

INDICADOR	MAGNITUD	PREVISIÓN	REALIZADO
INSPECCIONES URBANÍSTICAS REALIZADAS	NÚMERO/AÑO	100	58
RELACIÓN INSPECCIONES URBANÍSTICAS DE OFICIO/ INSPECCIONES A	RATIO	1	1
EXPEDIENTES SANCIONADORES RESUELTOS	NÚMERO/AÑO	70	45
EXPEDIENTES DE DISCIPLINA URBANÍSTICA INICIADOS	NÚMERO/AÑO	70	38

6. MEJORAR LOS SERVICIOS PRESTADOS A LA CIUDADANÍA MEDIANTE LA GESTIÓN DE UN SISTEMA INTEGRADO DE SUGERENCIAS Y RECLAMACIONES.

Se registra un incremento importante en el número de sugerencias y reclamaciones presentadas, 216, superándose ampliamente la previsión estimada (140). Este hecho se relaciona con la aparición de algunas cuestiones singulares relativas a aspectos concretos en la prestación de servicios y funcionamiento de espacios públicos, que han concretado un número importante de quejas similares por parte de usuarios y vecinos sobre el mismo asunto y que pone de manifiesto la utilidad del sistema de quejas y sugerencias implantado que, además dado el creciente uso de las nuevas tecnologías, permita que en el momento se pueda presentar la misma a través de teléfonos móviles y se generalice aún más su uso.

En cuanto a los tiempos de respuesta obtenidos, como en años precedentes, éstos son muy positivos, ya que todas las quejas o sugerencias presentadas se han respondido antes de 90 días que establece la normativa al respecto. Con un tiempo medio de 21 días, pero sin llegar a cumplirse los objetivos establecidos de 16 días, la razón del tiempo transcurrido es intentar buscar, no sólo una repuesta a la queja/sugerencia, sino determinar los hechos y dar una solución a los mismos, para que la respuesta sea satisfactoria en un 100 %.

Respecto al indicador introducido en el marco del programa de igualdad del distrito, señalar que el mismo ofrece información de interés, a valorar por los distintos servicios, en cuanto a la utilización del sistema de sugerencias y reclamaciones que sirve para determinar la incidencia del género en esos supuestos.

INDICADOR	MAGNITUD	PREVISIÓN	REALIZADO
ÍNDICE CONTEST. A SUGERENCIAS Y RECLAM. EN 3 MESES	PORCENTAJE	100	100

OBJETIVOS / INDICADORES DE GESTIÓN			
ÍNDICE DE SUGERENCIAS Y RECLAM. PRESENTADAS POR MUJERES/HOMB	RATIO	50	62
TIEMPO MEDIO DE RESPUESTA A LAS SUGERENCIAS Y RECLAMAC. RELA	DÍAS	15	12
ÍNDICE CONTEST. A SUGERENCIAS Y RECLAM. EN 15 DÍAS	PORCENTAJE	60	74
SUGERENCIAS Y RECLAMACIONES RELATIVAS AL DISTRITO	NÚMERO/AÑO	200	179
SUGERENCIAS Y RECLAMACIONES RELATIVAS AL DISTRITO CONTESTADA	NÚMERO/AÑO	200	179

PRESUPUESTO GENERAL DEL AYUNTAMIENTO DE MADRID 2020

MEMORIA DE CUMPLIMIENTO DE OBJETIVOS

CENTRO: 001 AYUNTAMIENTO DE MADRID

SECCIÓN: 221 DISTRITO DE BARAJAS

PROGRAMA: 92401 PARTICIPACIÓN CIUDADANA

RESPONSABLE PROGRAMA: COORDINADOR/A DEL DISTRITO DE BARAJAS

MEMORIA GENERAL DEL PROGRAMA

La administración municipal, y más concretamente de los distritos, tiene como uno de los objetivos principales el de acercar la administración a los ciudadanos y fomentar la implicación de la población en los asuntos del distrito, para lo cual este programa articula mecanismos de promoción de la participación ciudadana tanto a nivel individual como de manera colectiva. Así mismo, crea canales de difusión e información sobre las actividades realizadas por los vecinos y entidades ciudadanas y proporciona el asesoramiento requerido en aras de posibilitar e incrementar su participación.

La participación ciudadana en los asuntos públicos es un mandato imperativo que la Constitución dicta a los poderes públicos. Es, por tanto, obligación de éstos promover los cauces, las herramientas y los recursos para hacer efectivo el derecho de la ciudadanía a participar en los asuntos de interés común.

Como marco regulador de los mecanismos de participación, esta administración cuenta con el Reglamento orgánico de participación ciudadana, el cual también prevé los órganos que canalizarían aquélla como son los plenos de distrito, foros locales y comisiones permanentes, entre otros. También regula y concreta medidas para el fomento del asociacionismo. Con base en el citado reglamento y en los objetivos antes descritos, anualmente se realiza una convocatoria de subvenciones que potencian y apoyan a las distintas entidades y asociaciones con sede social en el distrito a la hora de llevar a cabo proyectos y actividades, así como que contribuyan al pago de los gastos de alquiler y equipamiento de sus sedes sociales.

El Pleno del Ayuntamiento de Madrid mediante acuerdo de 23 de diciembre de 2016 aprobó el Reglamento orgánico de funcionamiento de los foros locales en los distritos de Madrid con el objeto de facilitar la vertebración de la sociedad mediante la generación de un espacio público de encuentro, diálogo, deliberación, concertación, propuesta y evaluación de políticas públicas en el que la ciudadanía a título individual y las entidades, reflexionen y trabajen de forma conjunta para definir propuestas de diseño, gestión y evaluación de políticas públicas municipales en diálogo y concertación con la administración pública.

Los foros locales son los órganos de información y de participación ciudadana, presencial y deliberativa, en el ámbito territorial del distrito. Se configuran como espacios con capacidad para la adopción de acuerdos, de iniciativas y propuestas, relativos a aquellos aspectos inherentes a la acción municipal en los distritos. Los foros locales generan un ámbito de participación territorial accesible a todas las personas en igualdad de condiciones, ya que no solo se potencia la participación de las asociaciones y otras formas de organización, sino que se abre, por primera vez, a los vecinos y vecinas de forma individual, acercando la toma de decisiones y la gestión pública a la ciudadanía.

Interesa destacar que todas estas actividades se han visto afectados como consecuencia del COVID-19 en la medida que gran parte de estas actividades tienen naturaleza grupal y de relación humana.

De la misma forma resaltar que el porcentaje de ocupación del plantilla de participación ciudadana es del 50 %, careciéndose de los medios administrativos para la prestación de estas actividades que repercute en la consecución de los objetivos.

El programa ha contado con un crédito definitivo de 56.000 euros y se ha alcanzado un nivel de ejecución del 70,3 % de las obligaciones reconocidas.

OBJETIVOS / INDICADORES DE GESTIÓN

1. **POTENCIAR LA PARTICIPACIÓN DE LOS VECINOS DEL DISTRITO A TRAVÉS DE LOS CANALES Y ÓRGANOS DE PARTICIPACIÓN CIUDADANA ESTABLECIDOS EN EL REGLAMENTO ORGÁNICO DE PARTICIPACIÓN CIUDADANA DEL**

OBJETIVOS / INDICADORES DE GESTIÓN

AYUNTAMIENTO DE MADRID.

Durante el año 2020, se han realizado 10 plenos del distrito, incluidos los extraordinarios, estando suspendidas las sesiones ordinarias desde marzo a junio por la situación pandémica. Desde junio los plenos se han realizado a puerta cerrada de tal forma que la media de asistencia se refiere únicamente a los plenos de enero y febrero.

La participación vecinal en las estructuras del Ddistrito se realizó a través de los foros locales, con la celebración de la sesión plenaria constitutiva en 2020, así como otra sesión con la que no se contó con el quórum exigido en la normativa. Las comisiones permanentes han sido 5.

INDICADOR	MAGNITUD	PREVISIÓN	REALIZADO
SOLICIT. INCLUSION PROP. ORDEN DÍA PLENOS JUNTA MUNICIPAL	NÚMERO	27	0
PARTICIPACIÓN VECINAL PLENOS JUNTA MUNICIPAL	NÚMERO	60	0
ÍNDICE DE MUJERES/HOMBRES ASIST. A PLENOS JUNTA MUNICIPAL DI	PORCENTAJE	1	1
ASIST. MEDIA VECINOS PLENOS JUNTA MUNICIPAL. MUJERES	NÚMERO	15	15
ASIST. MEDIA VECINOS PLENOS JUNTA MUNICIPAL. HOMBRES	NÚMERO	15	10
ASIST. MEDIA VECINOS A PLENOS JUNTA MUNICIPAL	NÚMERO	30	25
CONVOCATORIAS DEL PLENO DE LA JUNTA MUNICIPAL DIFUNDIDAS A A	NÚMERO	13	10
ASIST. VECINOS/AS A SESIONES JUNTA (NÚMERO/AÑO)	NÚMERO/AÑO	420	50

2. FOMENTAR EL ASOCIACIONISMO Y LA REALIZACIÓN DE PROYECTOS PARA EL DESARROLLO SOCIAL DEL DISTRITO.

La convocatoria anual de subvenciones es uno de los factores más importantes para cumplir con este objetivo y dotar a las entidades ciudadanas de recursos que contribuyan a la consecución de sus fines, así como favorecer la participación ciudadana con iniciativas que complementen la acción municipal. El objetivo es ayudar a estas entidades ciudadanas a la financiación de sus proyectos y actividades, colaborar en los gastos de alquiler y mantenimiento de sus sedes sociales y gastos de equipamiento informático y mobiliario.

En cuanto a las subvenciones, se ha estabilizado el número de subvenciones solicitadas y ha disminuido en las finalmente concedidas. En cuanto al porcentaje de solicitudes solicitadas frente a las finalmente concedidas, se observa una disminución respecto a las previsiones. En algunos casos las subvenciones solicitadas no cumplían con los requisitos de presentación exigidos en la convocatoria para poder ser valoradas, ya que para cumplir con la Ley de Procedimiento Administrativo se les exigía su presentación a través de medios telemáticos con el requisito obligatorio de hacerlo con firma electrónica de persona jurídica, si bien se ha realizado un esfuerzo en atención personalizada e individualizada caso por caso a cada uno de los proyectos presentados por las diferentes entidades.

En 2020 la situación pandémica ha marcado el desarrollo de las subvenciones en relación tanto a la ejecución de los proyectos subvencionados como el hecho de que se hayan producido renuncias a las cantidades asignadas como consecuencia de la imposibilidad material de su ejecución.

INDICADOR	MAGNITUD	PREVISIÓN	REALIZADO
SUBV. ENTIDADES ESTATUTOS PROMOC. IGUAL/PREVEN. VIOLEN. MACH	NÚMERO	1	0
Nº SUBVENCIONES A ENTIDADES CON ACTIVIDADES MASCULINIZADAS	NÚMERO	1	1
Nº SUBVENCIONES A ENTIDADES CON ACTIVIDADES FEMINIZADAS	NÚMERO	1	1
ASOCIACIONES Y ENTIDADES SUBVENCIONADAS	NÚMERO	12	11
POBLACIÓN DEL DISTRITO / ASOCIACIONES	RATIO	9	9
CUANTÍA DE SUBVENCIONES A ENTIDADES CON ACTIVIDADES MASCULIN	NÚMERO	3000	3000
CUANTÍA DE SUBVENCIONES A ENTIDADES CON ACTIVIDADES FEMINIZA	NÚMERO	3000	3000
SUBVENCIONES SOLICITADAS POR ASOCIACIONES DECLARADAS DE UTIL	NÚMERO	23	24
SUBVENCIONES CONCEDIDAS A ASOCIACIONES DECLARADAS DE UTILIDA	NÚMERO	19	20
ASOCIACIONES INSCRITAS EN EL REGISTRO DE ENTIDADES CIUDADANA	NÚMERO	43	42

OBJETIVOS / INDICADORES DE GESTIÓN							
SUBVENCIONES SOLICITADAS	CONCEDIDAS	/	SUBVENCIONES	PORCENTAJE	82	84	

PRESUPUESTO GENERAL DEL AYUNTAMIENTO DE MADRID 2020

MEMORIA DE CUMPLIMIENTO DE OBJETIVOS

CENTRO: 001 AYUNTAMIENTO DE MADRID

SECCIÓN: 221 DISTRITO DE BARAJAS

PROGRAMA: 93302 EDIFICIOS

RESPONSABLE PROGRAMA: COORDINADOR/A DEL DISTRITO DE BARAJAS

MEMORIA GENERAL DEL PROGRAMA

El presente programa pretende llevar a cabo actuaciones en los edificios adscritos al distrito con la finalidad de dotar a estos de las condiciones funcionales precisas para atender a su buen fin y mantenerlos en adecuadas condiciones de seguridad, salubridad y ornato público mediante actuaciones de limpieza, conservación y mejora.

De este modo, se han realizado las tareas de mantenimiento y de reforma en un cómputo total de 18 edificios con usos de: Centro de servicios sociales, centros culturales y oficina del distrito, con una superficie total construida de 16.319 m2 y una superfice de 2.456, m2.

La dotación total de aparatos elevadores es de 8 unidades.

Dichas actuaciones atienden tanto el mantenimiento preciso para solventar los deterioros que se van produciendo con el uso diario de los edificios e instalaciones y la limpieza de los mismos, como las mejoras que operan, sobre dichos edificios e instalaciones, para adecuarlas a las necesidades de funcionalidad que van surgiendo y a adecuaciones a la normativa sobre supresión de barreras arquitectónicas y de protección contra incendios, entre otras, de manera que alcancen las mejores condiciones de uso, tanto para el personal que desempeña sus funciones en ellas como para los ciudadanos usuarios de los servicios que se prestan.

De este modo, se ha satisfecho debidamente lo planteado mediante las obras necesarias para el mejor desempeño de las funciones a que se dedican los edificios.

Para la ejecución de las obras se ha contado con 284.156 euros.

El crédito presupuestario correspondiente se ha distribuido, atendiendo a la clasificación económica del presupuesto en capitulo 2:
227.06 "Estudios y trabajos técnicos" 5.000 euros destinados a operaciones corrientes
227.99 "Otros trabajos realizados por otras empresas" 279.156 euros.

El programa ha contado con un crédito definitivo de 1.099.725 euros y se ha alcanzado un nivel de ejecución del 91,1% de las obligaciones reconocidas.

OBJETIVOS / INDICADORES DE GESTIÓN

1. CONSERVAR LOS EDIFICIOS MUNICIPALES DEL DISTRITO Y SUS INSTALACIONES EN CONDICIONES IDÓNEAS PARA SU USO MEDIANTE LA REALIZACIÓN DE LAS CORRESPONDIENTES ACCIONES DE LIMPIEZA Y MANTENIMIENTO.

El cumplimiento de este objetivo ha sido atendido con la dotación presupuestaria asignada en el capítulo 2 a través de las partidas 212.00 "Reparacion, mantenimiento y conservación de edificios y otras construcciones" con una dotación de 126.164 euros de los que se ha ejecutado al 100 % de la cantidad dedicada al cometido específico de mantenimiento, habiéndose acometido las labores propiamente dichas de mantenimiento preventivo y correctivo.

La aplicación presupuestaria 227.06 "Estudios y trabajos técnicos" dotada con 5.000 euros que se ha ejecutado en un 100 %.

Se han actualizado la implantación de los planes de autoprotección y se han realizado los simulacros de evacuación en los centros, escuela de adultos, CSC Gloria Fuertes, CSC Teresa de Calcuta, CSC centro de mayores Acuario, CSC Villa de Barajas, par e impar, junta municipal, CSC Bº Aeropuerto, CDM Barajas y

OBJETIVOS / INDICADORES DE GESTIÓN

pabellón Villa de Madrid.

Se ha realizado la actualización de los planes de autoprotección en el centro, CSC centro de mayores Acuario.

INDICADOR	MAGNITUD	PREVISIÓN	REALIZADO
EMPRESAS ADJUDICATARIAS CON MEDIDAS DE IGUALDAD	NÚMERO	1	1
HOMBRES EMPLEADOS PUESTOS COORD. CONTRATO MANTENIMIENTO	NÚMERO	1	1
INSTALACIONES ELEVACIÓN Y ELECTROMECÁNICAS MTO. CARGO DTO.	NÚMERO	8	8
EDIFICIOS CON MANTENIMIENTO A CARGO DEL DISTRITO	NÚMERO	18	18
SUPERF. CONSTRUIDA EDIF. MANTENIMIENTO CARGO DISTRITO	M2	16319	16319
SUPERF. LIBRE EDIF. MANTENIMIENTO CARGO DEL DISTRITO	M2	2934	2934

2. GARANTIZAR LA SEGURIDAD DE LOS CIUDADANOS/AS Y USUARIOS/AS DE LOS EDIFICIOS PÚBLICOS Y MEJORAR LA ACCESIBILIDAD A LOS MISMOS MEDIANTE LAS CORRESPONDIENTES OBRAS DE REFORMA.

INDICADOR	MAGNITUD	PREVISIÓN	REALIZADO
EDIF. MUNICIPALES ADAPTADOS TOTALMENTE NORMAT. INCENDIOS	PORCENTAJE	100	100
MUJERES PUESTOS COORDINACIÓN ACUERDO MARCO OBRAS	NÚMERO	1	1
HOMBRES PUESTOS COORD. ACUERDO MARCO OBRAS	NÚMERO	1	1
MUJERES PUESTOS COORDINACIÓN CONTRATO SEGURIDAD Y SALUD OBRA	NÚMERO	1	1
EDIF. REFORMADOS SOBRE TOTAL MANTENIMIENTO CARGO DTO.	PORCENTAJE	10	11
HOMBRES PUESTOS COORDINACIÓN CONTRATO SEGURIDAD Y SALUD OBRA	NÚMERO	2	2
EMPRESAS ADJUDICATARIAS CON MEDIDAS DE IGUALDAD	NÚMERO	3	4
OBRAS EQUIP. PARA FACILITAR CONCILIACIÓN VIDA FAMILIAR Y LAB	NÚMERO	5	5
OBRAS MEJORA ACCESIBILIDAD	NÚMERO	6	6
SUPERF. EDIF. REFORMAR SOBRE TOTAL MANTENIM. CARGO DTO.	PORCENTAJE	60	77
PLANES DE AUTOPROTECCIÓN IMPLANTADOS	NÚMERO	7	7
EDIF. PLANES AUTOPR. IMPLANTADOS SOBRE TOTAL EDIFICIOS	PORCENTAJE	18	18

PRESUPUESTO GENERAL DEL AYUNTAMIENTO DE MADRID 2020

MEMORIA DE CUMPLIMIENTO DE OBJETIVOS

CENTRO: 001 AYUNTAMIENTO DE MADRID

SECCIÓN: 221 DISTRITO DE BARAJAS

PROGRAMA: 93303 I.F.S. GESTIÓN DEL PATRIMONIO

RESPONSABLE PROGRAMA: COORDINADOR/A DEL DISTRITO DE BARAJAS

MEMORIA GENERAL DEL PROGRAMA

Se han realizado obras con contrato derivado aprobado y formalizado en el año 2019 con presupuesto IFS por un valor de 3.529.460 euros.

Las obras que se han realizado son las siguientes:

Colegios

C.E.I.P. Ciudad de Zaragoza. Habilitación espacio participativo aire libre 97.578 euros
C.E.I.P. Ciudad DE Guadalajara. Adecuación acondicionamiento. Reparación y accesibilidad. 290.021 euros
C.E.I.P. Calderón de la Barca. Acondicionamiento reparación y accesibilidad modificado 184.719 euros
E.I. La Colina. Acondicionamiento porche 39.864 euros

Edificios

C.C y M. Teresa de Calcuta. Adecuación instalaciones y accesibilidad 149.937 euros
C.S.C. Gloria Fuertes. Obras adecuación de instalaciones y saneamiento.82.893 euros
Mejora de climatización 117.131 euros
CC Villa de Barajas. Reparación de instalaciones 23.658 euros
CC Villa de Barajas par. Tratamiento humedades 83.676 euros
Reparación fachada protegida y muros 129.716 euros
Sese del Distrito JM Barajas. Adecuación espacios de oficina e instalaciones 138.427 euros
Cierres de seguridad puertas exteriores 29.534 euros
CM Medina de Pomar. Acondicionamiento y accesibilidad 89.887 euros

Deportivos.

CDM Barajas. Reparación varias modificado 344.998 euros
Pabellón Villa de Madrid. Renovación instalaciones y adecuación PCI 109.302 euros
IDB Alas. Adecuación pavimento y mejora pavimento 71.166 euros
IDB Bahía de Santander II. Reparación de cerrajería 5.354 euros
IDB Coronales. Adecuación de accesibilidad 26.779 euros
IDB Soto Hidalgo. Adecuación iluminación 39.111 euros
Cubrición pista deportiva 341.329 euros
IDB Orion Júpiter. Adecuación pavimento, cerramiento y varios 150.000 euros
IDB Playa de Bolnuevo. Cubrición pista deportiva 167.238 euros
Alumbrado, red para balones y fuente 22.280 euros
IDB BMX alumbrado led y mobiliario 133.543 euros
IDB Barrio Aeropuerto. Instalación de fuente 4.934 euros
IDB El Caprocho. Sustitución césped artificial 338.161 euros
Reparación vestuarios, led, accesibilidad y varios 344.998 euros

El programa ha contado con un crédito definitivo de 3.259.079 euros y se ha alcanzado un nivel de ejecución del 97,7% de las obligaciones reconocidas.#

2020

CUENTA GENERAL
AYUNTAMIENTO DE MADRID

Anexo Volumen III

Memorias de los programas asignados durante el ejercicio a diversas secciones, con crédito definitivo y ejecución presupuestaria.

211 DISTRITO DE CARABANCHEL

MEMORIA DE CUMPLIMIENTO DE OBJETIVOS 2020

MEMORIA GENERAL DEL PROGRAMA

17102 - ZONAS VERDES

Este programa no figuraba en el Presupuesto Aprobado, por lo que carece de objetivos e indicadores. Durante el ejercicio 2020 se ha recibido un crédito extraordinario para inversiones de 296.819,43 euros para realizar la obra de remodelación de la zona ajardinada de la Plaza Elíptica, aprobada y adjudicada como inversión financieramente sostenible en 2019 y ejecutada y terminada en 2020.

Se ha recibido también una transferencia de crédito para inversiones con cargo al Fondo de Reequilibrio Territorial de 161.035.226,19 euros para la remodelación de la zona ajardinada de la Calle Valle del Oro. Esta actuación se ha ejecutado y terminado también durante 2020.

9801FFD74CFE8FD1

Información de Firmantes del Documento

MADRID

SONSOLES MEDINA CAMPOS - COORDINADORA DEL DISTRITO
URL de Verificación: http://intranet.munimadrid.es:8090/VECSV_WBCONSULTAINTRA/VerificarCove.do
Fecha Firma: 29/04/2021 14:35:20
CSV : 9801FFD74CFE8FD1

211 DISTRITO DE CARABANCHEL

MEMORIA DE CUMPLIMIENTO DE OBJETIVOS 2020

MEMORIA GENERAL DEL PROGRAMA

23199 – ACTUACIONES EXTRAORDINARIAS COVID-19

Este programa no figuraba en el Presupuesto Aprobado, por lo que carece de objetivos e indicadores. Durante el ejercicio 2020 se han recibido sucesivos créditos extraordinarios y suplementos de crédito por un importe total de 1.277.020,28 euros para atender los gastos no previstos en el Presupuesto Aprobado en materia de servicios sociales como consecuencia de la pandemia de Covid-19 desde el mes de marzo en adelante.

El gasto realizado ha sido de 1.124.386,42 euros (88% del crédito presupuestario puesto a disposición del distrito). El 67% de este gasto se ha destinado a proporcionar comidas a domicilio a personas mayores en situación de especial vulnerabilidad como consecuencia del confinamiento y el cierre de los comedores de mayores. El otro 33% del gasto se ha destinado a suministrar cestas de alimentos a familias en situación de vulnerabilidad social.

9801FFD74CFED0B2

Información de Firmantes del Documento

MADRID

SONSOLES MEDINA CAMPOS - COORDINADORA DEL DISTRITO
URL de Verificación: http://intranet.munimadrid.es:8090/VECSV_WBCONSULTAINTRA/VerificarCove.do
Fecha Firma: 29/04/2021 14:35:21
CSV : 9801FFD74CFED0B2

PRESUPUESTO GENERAL DEL AYUNTAMIENTO DE MADRID 2019

SECCIÓN: 212 JM Usera
CENTRO: 001 AYUNTAMIENTO DE MADRID

PROGRAMA: 151.02 "GESTION URBANISTICA"
RESPONSABLE PROGRAMA: COORDINADORA DISTRITO DE USERA

MEMORIA

Con motivo de garantizar el correcto estado de las edificaciones, instalaciones y espacios públicos del Distrito, en determinadas ocasiones se hace necesario realizar las correspondientes actuaciones de acondicionamiento sobre propiedades particulares mediante la intervención por ejecución subsidiaria, con el fin de obtener las condiciones necesarias de seguridad y salubridad por el bien y el interés general de los vecinos del Distrito.

9801FFD74B272983

RELACIÓN DE ACTUACIONES POR EJECUCIÓN SUBSIDIARIA:

-SERVICIOS DE LIMPIEZA DE LA RED INTERNA DE SANEAMIENTO DEL EDIFICIO DE FERROVIARIOS 49

Con fecha 22 de Junio de 2020 el Coordinador del Distrito, en virtud de las atribuciones conferidas por Acuerdo de 25 julio de 2019 de la Junta de Gobierno de la Ciudad de Madrid de organización y competencias de los Distritos (Boletín Oficial de la Comunidad de Madrid núm. 188, de 9 de agosto de 2019), dictó Decreto para "ejecutar las obras de DESATASCO DE LA RED DE SANEAMIENTO Y LIMPIEZA DE INTERIOR Y EXTERIOR DEL PORTAL en el emplazamiento CL FERROVIARIOS NUM 49, siendo su titular MONSERRAT ACQUISITIONS LTD mediante ejecución subsidiaria, fijándose un presupuesto estimado para su ejecución de 14.459,50 euros, conforme a lo dispuesto en el artículo 102 de la Ley 39/2015, de 1 de octubre, de Procedimiento Administrativo Común de las Administraciones Públicas, los artículos 49 y 54 a 59 de la Ordenanza de Conservación, Rehabilitación y Estado Ruinoso de las Edificaciones y en el artículo 170.2 de la Ley 9/2001, de 17 de julio, del Suelo de la Comunidad Madrid, aprobando la liquidación provisional correspondiente cuyo importe se ha señalado, requiriendo a MONSERRAT ACQUISITIONS LTD para que ingrese en las arcas municipales la cantidad indicada, sin perjuicio de la posterior liquidación sobre el coste real de la actuación proyectada".

El contrato menor de servicios de limpieza de la red interna de saneamiento del edificio sito en C/ Ferroviarios, 49 fue adjudicado a la empresa Acometidas Rodriguez,S.L. por un importe de 14.096 euros. Dicho contrato no se ha terminado y continúa ejecutándose en el año 2020.

-OBRAS DE REPARACIÓN DEL SANEAMIENTO DE LA EDIFICACIÓN DE LA CALLE LEIZA 93

Con fecha 21 de julio de 2020 el Coordinador del Distrito, en virtud de las atribuciones conferidas por Acuerdo de 25 julio de 2019 de la Junta de Gobierno de la Ciudad de Madrid de organización y competencias de los

Información de Firmantes del Documento

MADRID

ANGEL RAFAEL HERRAIZ LERSUNDI - COORDINADOR DISTRITO
URL de Verificación: http://intranet.munimadrid.es:8090/VECSV_WBCONSULTAINTRA/VerificarCove.do
Fecha Firma: 15/04/2021 17:45:09
CSV : 9801FFD74B272983

Distritos (Boletín Oficial de la Comunidad de Madrid núm. 188, de 9 de agosto de 2019), dictó Decreto para "ejecutar las obras en la red de saneamiento, así como las necesarias para dejar la edificación y las colindantes en las debidas condiciones de seguridad, salubridad, ornato público y decoro, de modo que no ofrezcan riesgo a las personas y a los bienes por el deterioro ocasionado por dicha red, así como el talud que delimita la vía pública que se ha socavado" en el inmueble sito en CL LEIZA, 93, siendo su titular OLGA TABOADA PEREZ mediante ejecución subsidiaria, fijándose un presupuesto estimado para su ejecución de 48.339,50 euros, conforme a lo dispuesto en el artículo 102 de la Ley 39/2015, de 1 de octubre, de Procedimiento Administrativo Común de las Administraciones Públicas, los artículos 49 y 54 a 59 de la Ordenanza de Conservación, Rehabilitación y Estado Ruinoso de las Edificaciones y en el artículo 170.2 de la Ley 9/2001, de 17 de julio, del Suelo de la Comunidad Madrid, aprobando la liquidación provisional correspondiente cuyo importe se ha señalado, requiriendo a OLGA TABOADA PEREZ para que ingrese en las arcas municipales la cantidad indicada, sin perjuicio de la posterior liquidación sobre el coste real de la actuación proyectada".

El contrato menor de las obras de reparación del saneamiento del edificio de la C/ Leiza, 93 fue adjudicado a la empresa Acometidas Rodriguez,S.L. por un importe de 45.930 euros. Dicho contrato se ha terminado en el año 2020.

Desde el punto de vista presupuestario, para el cumplimiento de los objetivos establecidos llevando a cabo las funciones asignadas el programa 151.02 "Gestión Urbanística" no se dotó inicialmente en el año 2020, posteriormente en el Capítulo 2 "Gastos en Bienes corrientes y servicios " se han ejecutado 2 modificaciones de crédito(Ampliaciones de crédito financiadas con derechos reconocidos) por un importe total de 62.799 euros, lo que ha dado lugar a un crédito definitivo de 62.799 euros, reconociéndose obligaciones únicamente por importe de 54.388 euros(8.458 euros por los servicios de limpieza en la C/ Ferroviarios, 49 y 45.930 euros por las obras de reparación del saneamiento de la C/ Leiza93), lo que ha supuesto un grado de ejecución del 86,6 %.

9801FFD74B272983

OBJETIVOS / INDICADORES DE GESTIÓN

OBJETIVO 1.

GARANTIZAR EL CORRECTO ESTADO DE LAS EDIFICACIONES, INSTALACIONES Y ESPACIOS PÚBLICOS DEL DISTRITO, REALIZANDO LAS CORRESPONDIENTES ACTUACIONES DE ACONDICIONAMIENTO SOBRE PROPIEDADES PARTICULARES PARA OBTENER LAS CONDICIONES NECESARIAS DE SEGURIDAD Y SALUBRIDAD, MEDIANTE LA INTERVENCIÓN POR EJECUCIÓN SUBSIDIARIA

INDICADOR	MAGNITUD	REALIZADO 2020
Actuaciones por ejecución subsidiaria	Número	2

ACTIVIDADES

ACTUACIONES POR EJECUCIÓN SUSTITUTORIA

Información de Firmantes del Documento

MADRID

ANGEL RAFAEL HERRAIZ LERSUNDI - COORDINADOR DISTRITO
URL de Verificación: http://intranet.munimadrid.es:8090/VECSV_WBCONSULTAINTRA/VerificarCove.do
Fecha Firma: 15/04/2021 17:45:09
CSV : 9801FFD74B272983

PRESUPUESTO GENERAL DEL AYUNTAMIENTO DE MADRID 2019

SECCIÓN: 212 JM Usera
CENTRO: 001 AYUNTAMIENTO DE MADRID

PROGRAMA: 231.99 "ACTUACIONES EXTRAORDINARIAS COVID-19"
RESPONSABLE PROGRAMA: COORDINADORA DISTRITO DE USERA

MEMORIA

MEMORIA DEL PROGRAMA

La situación de crisis sanitaria ocasionada por el COVID-19 y sus efectos a nivel económico y social ha dado lugar a situaciones de vulnerabilidad graves en la población, que hace que los Servicios Sociales sean más esenciales que nunca en la medida en que deben ofrecer respuestas a las necesidades sociales y situaciones de urgencias sobrevenidas.

Las medidas tomadas tras la declaración del estado de alarma sanitaria produjeron como efecto indeseable que colectivos en riesgo o situación de exclusión social se vieran sin la garantía de una alimentación básica previamente reconocida o que pudiera ser reconocida. Asimismo, conforme ha ido extendiéndose en el tiempo esta situación de crisis sanitaria, cada vez se está valorando en mayor medida situaciones de nuevas familias sin ingresos y sin derecho a prestación alguna en situación de vulnerabilidad extrema con necesidad de cobertura de necesidades básicas de alimentos, productos de higiene y limpieza.

Esta situación sin precedentes hasta ahora, está generando un incremento exponencial de las demandas en servicios sociales, llegando a cuadruplicar las mismas respecto a las recibidas en el mimo periodo en años anteriores.

Los Centros de Servicios Sociales siguen siendo el referente para gran parte de la población, sobre todo los que están ya en intervención social y que por tanto son personas vulnerables, pero desde la crisis sanitaria producida por la COVID-19, los servicios Sociales también son el referente para un gran número de familias que no habían acudido antes a servicios sociales pero en la actualidad demandan ayuda para cubrir sus necesidades básicas de alimentación por situaciones sobrevenidas que requieren atención urgente.

En consecuencia, con el fin de garantizar la cobertura de necesidades básicas de alimentación de la población del Distrito ha sido preciso tramitar ocho contratos de emergencia para proporcionar manutención a colectivos vulnerables como consecuencia de las medidas extraordinarias adoptadas tendentes a la contención del covid-19. Estos son:

9801FFD74B26F13C

Información de Firmantes del Documento

ANGEL RAFAEL HERRAIZ LERSUNDI - COORDINADOR DISTRITO
URL de Verificación: http://intranet.munimadrid.es:8090/VECSV_WBCONSULTAINTRA/VerificarCove.do
Fecha Firma: 15/04/2021 17:45:08
CSV : 9801FFD74B26F13C

- **CONTRATOS DE EMERGENCIA**

1. **CONTRATACIÓN DE EMERGENCIA PARA PROPORCIONAR MANUTENCIÓN A COLECTIVOS VULNERABLES COMO CONSECUENCIA DE LAS MEDIDAS EXTRAORDINARIAS ADOPTADAS TENDENTES A LA CONTENCIÓN DEL COVID-19, con número de expediente 113/2020/00857 y fecha de inicio 18 de marzo 2020**.

   Adjudicatario: COCINAS CENTRALES

   Objeto: la elaboración de menús y su distribución en el domicilio de personas mayores en situación de vulnerabilidad como consecuencia del cierre de los Centros Municipales de Mayores y para familias con menores en riesgo o situación de exclusión social con el fin de que puedan tener diariamente una alimentación básica. Las comidas son diarias de lunes a domingo.

2. **CONTRATACIÓN DE EMERGENCIA PARA PROPORCIONAR MANUTENCIÓN CONSISTENTE EN LA PREPARACIÓN Y ENVÍO A DOMICILIO DE CESTAS DE COMPRA PARA FAMILIAS EN SITUACIÓN DE VULNERABILIDAD COMO CONSECUENCIA DE LAS MEDIDAS EXTRAORDINARIAS ADOPTADAS TENDENTES A LA CONTENCIÓN DEL COVID-19, con número de expediente 113/2020/00860 y fecha de inicio 30 de marzo de 2020.**

   Adjudicatario: CENTROS COMERCIALES CARREFOUR.

   Objeto: envío a domicilio de cestas de compra mensuales para personas que viven solas y unidades familiares con hijos en situación de vulnerabilidad y en las que resulta necesario cubrir sus necesidades básicas de alimentación más allá de la comida de mediodía (desayunos y cenas), incluyendo además de alimentos productos de primera necesidad.

   Las cestas de compra se ajustarán a las siguientes tipologías:

   - Tipo 1: Hogares unipersonales/adultos. Hasta un máximo de 150 €.
   - Tipo 2: Unidades de convivencia familiar (2 adultos más 2 menores de 0- 3 años).Hasta un máximo de 250 €.
   - Tipo 3: Unidades de convivencia familiar (2 adultos más 2 menores de más de 4 años). Hasta un máximo de 250 €.

3. **CONTRATACIÓN DE EMERGENCIA PARA PROPORCIONAR MANUTENCIÓN CON PRODUCTOS DE PRIMERA NECESIDAD PARA FAMILIAS EN SITUACIÓN DE VULNERABILIDAD COMO CONSECUENCIA DE LAS MEDIDAS EXTRAORDINARIAS ADOPTADAS TENDENTES A LA CONTENCIÓN DEL COVID-19, con número de expediente 113/2020/00861 y fecha de inicio 1 de abril de 2020.**

9801FFD74B26F13C

Información de Firmantes del Documento

MADRID

ANGEL RAFAEL HERRAIZ LERSUNDI - COORDINADOR DISTRITO
URL de Verificación: http://intranet.munimadrid.es:8090/VECSV_WBCONSULTAINTRA/VerificarCove.do
Fecha Firma: 15/04/2021 17:45:08
CSV : 9801FFD74B26F13C

Adjudicatario: CENTROS COMERCIALES ALCAMPO.

Objeto: proporcionar manutención con productos de primera necesidad a personas solas o familias con hijos en situación de vulnerabilidad y en las que resulta necesario cubrir sus necesidades básicas de alimentación y otros productos de primera necesidad. Se estima una atención a 900 familias cuyos tipos de compra a realizar se ajustarán igualmente a las tipologías familiares señaladas anteriormente.

4. **CONTRATACIÓN DE EMERGENCIA PARA PROPORCIONAR MANUTENCIÓN CON PRODUCTOS DE PRIMERA NECESIDAD PARA FAMILIAS EN SITUACIÓN DE VULNERABILIDAD COMO CONSECUENCIA DE LAS MEDIDAS EXTRAORDINARIAS ADOPTADAS TENDENTES A LA CONTENCIÓN DEL COVID-19, con fecha de inicio de 13 de abril de 2020. Nº de Expediente: 113/2020/00949**

Adjudicatario: CENTROS COMERCIALES HIPERUSERA.

Objeto: proporcionar manutención con productos de primera necesidad a personas solas o familias con hijos en situación de vulnerabilidad y en las que resulta necesario cubrir sus necesidades básicas de alimentación y otros productos de primera necesidad.

5. **CONTRATACIÓN DE EMERGENCIA PARA PROPORCIONAR MANUTENCIÓN CON PRODUCTOS DE PRIMERA NECESIDAD PARA FAMILIAS EN SITUACIÓN DE VULNERABILIDAD COMO CONSECUENCIA DE LAS MEDIDAS EXTRAORDINARIAS ADOPTADAS TENDENTES A LA CONTENCIÓN DEL COVID-19, con número de expediente 113/2020/01150 y fecha de inicio 11 de mayo de 2020.**

Adjudicatario: SUPERSOL SPAIN, S.L.U.

Objeto: proporcionar manutención con productos de primera necesidad a personas solas o familias con hijos en situación de vulnerabilidad y en las que resulta necesario cubrir sus necesidades básicas de alimentación y otros productos de primera necesidad. Se estima una atención a 900 familias cuyos tipos de compra a realizar se ajustarán igualmente a las tipologías familiares señaladas anteriormente.

6. **CONTRATACIÓN DE EMERGENCIA PARA PROPORCIONAR MANUTENCIÓN CONSISTENTE EN LA PREPARACIÓN Y ENVÍO A DOMICILIO DE CESTAS DE COMPRA PARA FAMILIAS EN SITUACIÓN DE VULNERABILIDAD COMO CONSECUENCIA DE LAS MEDIDAS EXTRAORDINARIAS ADOPTADAS TENDENTES A LA CONTENCIÓN DEL COVID-19, con número de expediente 113/2020/01170 y fecha de inicio 14 de mayo de 2020.**

Adjudicatario: EL CORTE INGLÉS, S.A.

Objeto: envío a domicilio de cestas de compra mensuales para personas que viven solas y unidades familiares con hijos en situación de vulnerabilidad y en las que resulta necesario cubrir sus necesidades básicas de alimentación más allá de la comida de mediodía (desayunos y cenas), incluyendo además de alimentos otros productos de primera necesidad.

9801FFD74B26F13C

Información de Firmantes del Documento

MADRID

ANGEL RAFAEL HERRAIZ LERSUNDI - COORDINADOR DISTRITO
URL de Verificación: http://intranet.munimadrid.es:8090/VECSV_WBCONSULTAINTRA/VerificarCove.do
Fecha Firma: 15/04/2021 17:45:08
CSV : 9801FFD74B26F13C

7. CONTRATACIÓN DE EMERGENCIA PARA EL REPARTO DE MENUS A DOMICILIO A FAMILIAS EN SITUACIÓN DE VULNERABILIDAD COMO CONSECUENCIA DE LAS MEDIDAS EXTRAORDINARIAS ADOPTADAS TENDENTES A LA CONTENCIÓN DEL COVID-19 .Nº de expediente: 113/2020/01091

Adjudicatario: THE BUS ON TIME.

Objeto: Distribución de comidas preparadas.

8. SUMINISTRO Y PUESTA A DISPOSICIÓN DE MATERIAS PRIMAS, ALIMENTOS, PRODUCTOS PARA ENVASADO Y PRODUCTOS DE DESINFECCIÓN PARA ATENCIÓN DIRECTA O TRAS SU PROCESAMIENTO A PERSONAS Y FAMILIAS EN SITUACIÓN O RIESGO DE EXCLUSIÓN COMO CONSECUENCIA DEL IMPACTO ECONÓMICO DE LAS MEDIDAS EXTRAORDINARIAS ADOPTADAS TENDENTES A LA CONTENCIÓN DEL COVID-19

Adjudicatario: MAKRO AUTOSERVICIO MAYORISTA, S.A.,

Objeto: servicio de suministro y puesta a disposición de materias primas, alimentos, productos para envasado y productos de desinfección tras su procesamiento, a personas y familias en situación o riesgo de exclusión como consecuencia del impacto económico de las medidas extraordinarias adoptadas tendentes a la contención del covid-19. Elaborar diariamente la comida para un máximo de 300 personas en la Escuela Superior de Hostelería y Turismo de la Casa de Campo y se solicitará a MAKRO AUTOSERVICIO MAYORISTA, S.A., el suministro de los productos necesarios para la elaboración y envasado de las mismas.

El agravamiento de la situación sanitaria que se produjo a finales de 2020, unido al incremento de situaciones de emergencia alimentaria a las que hay que atender desde Servicios Sociales entre la población que no puede cubrir sus necesidades básicas, hizo que el procedimiento de ayudas económicas de especial necesidad a través del recurso de las Tarjetas prepago, por si solo resultara insuficiente en esas fechas, necesitando su implantación de mayor tiempo para poderse llevar a cabo la transición de estos contratos de emergencia a la modalidad de Tarjeta familias destinadas a la cobertura de las necesidades de productos básicos de alimentación, aseo e higiene. Es por ello que se realizó la ampliación de la duración de la contratación del servicio de cestas y comidas a domicilio, hasta el 31 de marzo, por los importes siguientes.

- Contrato Carrefour: 171.000 €
- Contrato Corte Inglés: 85.250 €
- Contrato Comidas a domicilio: 88.326 €

ATENCION NECESIDADES BÁSICAS ALIMENTACIÓN. DATOS ACUMULADOS DEL 13 DE MARZO AL 31 DE DICIEMBRE 2020

RECURSOS		FAMILIAS	PERSONAS

9801FFD74B26F13C

Información de Firmantes del Documento

MADRID

ANGEL RAFAEL HERRAIZ LERSUNDI - COORDINADOR DISTRITO
URL de Verificación: http://intranet.munimadrid.es:8090/VECSV_WBCONSULTAINTRA/VerificarCove.do
Fecha Firma: 15/04/2021 17:45:08
CSV : 9801FFD74B26F13C

		ATENDIDAS	BENEFICIARIAS
RECURSOS DISTRITALES			
CONTRATO COMIDAS A DOMICILIO (periodicidad de entrega diaria)	Marzo	314	1.193
	Abril	351	1.271
	Mayo	347	1.081
	Junio	339	1.231
	Julio	236	917
	Agosto	224	900
	Septiembre	160	752
	Octubre	101	464
	Noviembre	100	474
	Diciembre	15	140
	TOTAL	2.187	8.423
CONTRATOS CESTAS A DOMICILIO (periodicidad de entrega mensual) **-Importe de las cestas según tipología familiar: 150 € o 250 €**	Marzo	35	127
	Abril	427	1.460
	Mayo	757	2.383
	Junio	636	2.060
	Julio	618	1.932
	Agosto	400	1.217
	Septiembre	539	1.644
	Octubre	343	1.190
	Noviembre	408	1.548
	Diciembre	609	1.795
	TOTAL	4.772	15.356
CONTRATOS CESTAS DE COMPRA EN ESTABLECIMIENTO **(periodicidad de entrega mensual)** **-Importe de las cestas según tipología familiar: 150 € o 250 €**	Abril	466	1.687
	Mayo	786	2.339
	Junio	988	2.856
	Julio	Finalizado el estado de alarma se suspende este servicio	

9801FFD74B26F13C

Información de Firmantes del Documento

MADRID

ANGEL RAFAEL HERRAIZ LERSUNDI - COORDINADOR DISTRITO
URL de Verificación: http://intranet.munimadrid.es:8090/VECSV_WBCONSULTAINTRA/VerificarCove.do
Fecha Firma: 15/04/2021 17:45:08
CSV : 9801FFD74B26F13C

	TOTAL	2.240	6.882
COMPRA DE MATERIAS PRIMAS PARA ELABORAR COMIDAS Y TRANSPORTE	TOTAL	260	1.000
TOTAL RECURSOS DISTRITALES		**TOTAL FAMILIAS ATENDIDAS CON RECURSOS DISTRITALES** 9.459	**TOTAL BENEFICIARIOS ATENDIDOS CON RECURSOS DISTRITALES** 31.661

- **El nº de familias atendidas a través de los contratos de cestas y comidas a domicilio ha sido durante el año 2020 de 9.459. Siendo el nº de personas beneficiarias alcanzado de 31.661.**

Como consecuencia de las medidas extraordinarias adoptadas tendentes a la contención del COVID-19 también se tramitó un contrato menor para la "Realización urgente de diseño, maquetación y producción de 5.000 carteles x 2 modelos diferentes, así como la distribución y colocación en 5.000 puntos(portales) del Distrito de Usera de dicha Cartelería por un equipo de 10 personas más 1 coordinador con vehículo de apoyo para transporte de cartelería y suministro del mismo al equipo de actuación en el distrito de Usera durante 1 día laborable y 4 festivos (total 5 jornadas)" para dar información a los Mayores del Distrito de Usera por motivos del COVID-19 "CUIDA DE TU VECINO". Dicho trabajo se adjudicó a la empresa LOGICAL PAGE COMUNICACIÓN.

Desde el punto de vista presupuestario, para el cumplimiento de los objetivos establecidos llevando a cabo las funciones asignadas el programa 231.99 "Actuaciones Extraordinarias COVID-19" no se dotó inicialmente en el año 2020, posteriormente en el Capítulo 2 "Gastos en Bienes corrientes y servicios " se han ejecutado modificaciones de crédito por un importe total de 4.918.746 euros, lo que ha dado lugar a un crédito definitivo de 4.918.746 euros, reconociéndose obligaciones únicamente por importe de 2.960.192 euros, lo que ha supuesto un grado de ejecución del 60,2 %.

EL COORDINADOR DEL DISTRITO

Fdo.- Angel Herraiz Lersundi

9801FFD74B26F13C

Información de Firmantes del Documento

MADRID

ANGEL RAFAEL HERRAIZ LERSUNDI - COORDINADOR DISTRITO
URL de Verificación: http://intranet.munimadrid.es:8090/VECSV_WBCONSULTAINTRA/VerificarCove.do
Fecha Firma: 15/04/2021 17:45:08
CSV : 9801FFD74B26F13C

PRESUPUESTO GENERAL DEL AYUNTAMIENTO DE MADRID 2020

MEMORIA CUMPLIMIENTO DE OBJETIVOS

SECCIÓN: 213 PUENTE DE VALLECAS
CENTRO: 001 AYUNTAMIENTO DE MADRID

PROGRAMA: 23199 ACTUACIONES EXTRAORDINARIAS COVID19

RESPONSABLE PROGRAMA: COORDINADOR DISTRITO DE PUENTE DE VALLECAS

MEMORIA

Declarado el estado de alarma para la gestión de la situación de crisis sanitaria ocasionada por el COVID-19 y la aprobación por el Gobierno del Real Decreto-ley 8/2020, de 17 de marzo, de medidas urgentes extraordinarias para hacer frente al impacto económico y social del COVID-19, se hizo necesaria la adaptación de la estructura presupuestaria del Ayuntamiento de Madrid para el ejercicio 2020, creándose el nuevo programa presupuestario 231.99 "Actuaciones extraordinarias COVID-19".

Este programa se creó para tramitar por él todos los gastos que respondan a emergencias del COVID-19, en concreto a los que hace referencia el Real Decreto Ley 8/2020 de 17 de marzo, de medidas urgentes extraordinarias para hacer frente al impacto económico y social del COVID-19:

"Art.1 … para financiar las prestaciones básicas de los servicios sociales que tengan por objeto exclusivamente hacer frente a situaciones extraordinarias derivadas del COVID-19. … podrá destinarse a la financiación de proyectos y las contrataciones laborales necesarias para el desarrollo de las siguientes prestaciones:

a) Reforzar los servicios de proximidad de carácter domiciliario para garantizar los cuidados, el apoyo, la vinculación al entorno, la seguridad y la alimentación, especialmente los dirigidos a personas mayores, con discapacidad o en situación de dependencia, compensando así el cierre de comedores, centros de día, centros ocupacionales y otros servicios similares, considerando el mayor riesgo que asumen estas personas en caso de contagio. Estos servicios comprenden la ayuda a domicilio en todas sus modalidades y cualquier otro de análoga naturaleza que se preste en el domicilio de la persona usuaria.
b) Incrementar y reforzar el funcionamiento de los dispositivos de teleasistencia domiciliaria de manera que incrementen el ritmo de contactos de verificación y la vigilancia de la población beneficiaria de dicho servicio.
c) Trasladar al ámbito domiciliario, cuando sea considerado necesario, los servicios de rehabilitación, terapia ocupacional, servicios de higiene, y otros similares, considerando la suspensión de atención diurna en centros.
d) Reforzar los dispositivos de atención a personas sin hogar, con el personal y medios materiales adecuados, asegurando que tanto ellas como quienes las atienden estén debidamente protegidas, y posibilitar la ampliación, tanto en el tiempo de estancia como en intensidad, de los mismos.
e) Reforzar las plantillas de centros de Servicios Sociales y centros residenciales en caso de que sea necesario realizar sustituciones por prevención, por contagio o por prestación de nuevos servicios o sobrecarga de la plantilla.
f) Adquisición de medios de prevención (EPI).
g) Ampliar la dotación de las partidas destinadas a garantizar ingresos suficientes a las familias, para asegurar la cobertura de sus necesidades básicas, ya sean estas de urgencia o de inserción.
….."

Consecuencia de la situación generada, desde este Distrito se crearon dentro de este programa, las aplicaciones presupuestarias siguientes:

- 23199/22799 Para la tramitación de contratos de emergencia necesarios para atender prestaciones básicas, que tengan por objeto exclusivamente hacer frente a situaciones extraordinarias derivadas del COVID-19

- 23199/48900 para tramitar ayudas de emergencia necesarias para atender prestaciones básicas, que tengan por objeto exclusivamente hacer frente a situaciones extraordinarias derivadas del COVID-19

-23199/62599: para tramitar la adquisición de mamparas para los centros de servicios sociales y la atención social necesaria, con ocasión de dar cumplimiento a las medidas de riesgos laborales establecidas para hacer frente a las situaciones extraordinarias derivadas del COVID-19.

El Concejal Presidente del Distrito de Puente Vallecas declara, en fecha 18 de marzo de 2020, la situación de emergencia como consecuencia de las medidas extraordinarias adoptadas para la contención del COVID-19, contenidas en el Decreto del Alcalde de 12 de marzo de 2020 y ordena la contratación de emergencia para la prestación del servicio de comidas a

9801FFD74B4ABA97

Información de Firmantes del Documento

ALBERTO MERCHANTE SOMALO - COORDINADOR DE DISTRITO PUENTE DE VALLECAS
URL de Verificación: http://intranet.munimadrid.es:8090/VECSV_WBCONSULTAINTRA/VerificarCove.do
Fecha Firma: 16/04/2021 14:21:23
CSV : 9801FFD74B4ABA97

domicilio a colectivos vulnerables en el Distrito de Puente de Vallecas. Desde ese momento el Distrito desarrolla una serie de medidas para hacer frente a la crisis Covid 19, entre ellas, la contratación de emergencia para la entrega de comidas elaboradas, en los domicilios de aquellas familias valoradas previamente por Servicios Sociales, que se materializa en la formalización de varios contratos de emergencia:

1º) CONTRATACIÓN DE EMERGENCIA PARA PROPORCIONAR EL SERVICIO DE COMIDAS A DOMICILIO A COLECTIVOS VULNERABLES, Este contrato, se adjudica por el procedimiento de emergencia previsto en el artículo 120 de la LCSP, a favor de ALASA CATERING S.L al ser la empresa que presenta la oferta económicamente más ventajosa.

El plazo de duración fijado inicialmente es de 2 meses a partir del 18 de marzo de 2020 con posibilidad de prórroga, habiéndose mantenido el contrato durante todo el ejercicio 2020

De este contrato se reconocieron obligaciones por importe de **1.391.236** euros, con cargo al presupuesto de 2020.

2º) CONTRATO DE EMERGENCIA CUYO OBJETO ES LA PREPARACIÓN Y ENVÍO A DOMICILIO DE CESTAS DE COMPRA PARA FAMILIAS EN SITUACIÓN DE VULNERABILIDAD. Este segundo contrato, fue formalizado por el procedimiento de emergencia regulado en el artículo 120 LCSP, a favor de CENTROS COMERCIALES CARREFOUR, S.A., desde el 8 de abril 2020 hasta la finalización de la declaración de Estado de Alarma o, en su caso, hasta la apertura de los recursos necesarios para seguir prestando el servicio de manera ordinaria, habiéndose mantenido durante todo el ejercicio 2020

De este contrato se reconocieron obligaciones por importe de **2.349.236** euros con cargo al presupuesto de 2020

3º) CONTRATACIÓN DE EMERGENCIA PARA EL SUMINISTRO Y MONTAJE DE EQUIPOS DE PROTECCIÓN COLECTIVA DE LOS CENTROS DE SERVICIOS SOCIALES DEL DISTRITO DE PUENTE DE VALLECAS, COMO CONSECUENCIA DE LAS MEDIDAS EXTRAORDINARIAS ADOPTADAS TENDENTES A LA CONTENCIÓN DEL COVID-19
De este contrato se reconocieron obligaciones por importe de 65.968 euros con cargo al presupuesto de 2020

Por otra parte, al amparo de lo dispuesto en el Decreto de fecha de 24 de abril de 2020 del Delegado del Área de Gobierno de Familias, Igualdad y Bienestar Social, por el que se aprueba la Instrucción especial para la ejecución de la Ordenanza reguladora de las prestaciones económicas del sistema público de servicios sociales del Ayuntamiento de Madrid, en relación con las ayudas de emergencia social para la cobertura de necesidades básicas destinadas a paliar la crisis social por el Covid-19, desde el Distrito de Puente de Vallecas se plantea la urgente e ineludible necesidad de tramitar un número muy importante de ayudas de emergencia social para la cobertura de necesidades básicas, de conformidad con lo informado por los Servicios sociales del Distrito, al tratarse de un distrito fuertemente castigado por la pandemia, con las correspondientes consecuencias de tipo social y económico. Estas ayudas estaban dirigidas a facilitar la superación de situaciones en las que concurra una necesidad económica coyuntural y urgente, y tenían carácter extraordinario y no periódico.

El artículo 16.2 de la Ordenanza reguladora de las prestaciones económicas del sistema público de Servicios Sociales del Ayuntamiento de Madrid establece que “Las ayudas económicas de emergencia social se harán efectivas a través del sistema de anticipos de caja, a excepción de las que deban imputarse al capítulo 7 del presupuesto de gasto”, por lo que las citadas ayudas, se tramitaron fundamentalmente a través de Anticipo de Caja Fija, lo que supuso una importante carga de trabajo para el Distrito, habiéndose reconocido obligaciones por ese concepto por importe **de 209.917** euros, con cargo a la aplicación presupuestaria 23199/48900, aunque antes de la creación del programa para Actuaciones extraordinarias COVID, ya se habían empezado a tramitar en el programa de Emergencia Social.

9801FFD74B4ABA97

PRESUPUESTO GENERAL DEL AYUNTAMIENTO DE MADRID 2020

MEMORIA DE CUMPLIMIENTO DE OBJETIVOS

SECCIÓN: 214 DISTRITO DE MORATALAZ
CENTRO: 001 AYUNTAMIENTO DE MADRID

G. PROGR.: SERVICIOS SOCIALES DEL DISTRITO
PROGRAMA: 231.99 ACTUACIONES EXTRAORDINARIAS COVID-19
RESPONSABLE PROGRAMA: COORDINADOR DEL DISTRITO DE MORATALAZ

MEMORIA GENERAL DEL PROGRAMA

Se trata de un programa de nueva creación en el ejercicio 2020 como consecuencia de la necesidad de acometer una serie de actuaciones imprevistas en las dotaciones iniciales del Presupuesto del Distrito para ese ejercicio 2020 derivadas de la declaración de la pandemia del Covid-19 y de las medias preventivas y restrictivas impuestas para paliar la crisis sanitaria resultante.

El programa contó con un crédito definitivo de 230.000 euros, de los cuales 160.000 euros se destinaron al Capítulo 2 (subconcepto 227.99) para la contratación de la prestación del servicio de comida a domicilio para personas mayores, menores y familias en riesgo de exclusión social como consecuencia de los cierres de los centros de mayores y centros educativos. Dichos servicios se prestaron a lo largo de todo el ejercicio 2020 para lo cual se aprobaron dos contratos.

Por otro lado, el programa se dotó de 70.000 euros destinados al Capítulo 4 (subconcepto 489.00) para la aportación de ayudas a familias destinadas a situaciones de emergencia o necesidad derivadas de los efectos de la situación sanitaria del Covid-19.

Dicho programa alcanzó de forma global un grado de ejecución del 61,54 %.

9801FFD74A9FA829

Información de Firmantes del Documento

JOSE ANTONIO FRUTOS PAEZ - COORDINADOR
URL de Verificación: http://intranet.munimadrid.es:8090/VECSV_WBCONSULTAINTRA/VerificarCove.do
Fecha Firma: 13/04/2021 09:58:18
CSV : 9801FFD74A9FA829

PRESUPUESTO GENERAL DEL AYUNTAMIENTO DE MADRID 2020

MEMORIA DE CUMPLIMIENTO DE OBJETIVOS

SECCIÓN: 215 JMD CIUDAD LINEAL
CENTRO: 001 AYUNTAMIENTO DE MADRID
PROGRAMA: 23199 ACTUACIONES EXTRAORDINARIAS COVID 19
RESPONSABLE PROGRAMA: COORDINADOR DISTRITO DE CIUDAD LINEAL.

MEMORIA GENERAL DEL PROGRAMA

Se financiaron diversas prestaciones de las recogidas en el art 1.2 del Real Decreto Ley 8/2020 de 17 de marzo de medidas urgentes extraordinarias para hacer frente al impacto económico y social del COVID-19.

La situación de crisis sanitaria por causa del COVID-09 y la declaración del Estado de Alarma (15 de marzo de 2020) hasta el 15 de julio de 2020, generó una demanda prioritaria de ayuda destinada a la alimentación.

Se realizó un contrato de emergencia para "Proporcionar manutención a colectivos vulnerables como consecuencia de las medidas extraordinarias adoptadas tendentes a la contención del Covid-19 a través de comidas a domicilio" **,** con sucesivas prórrogas, mediante el que se atendió un total de 3.476 personas.

Asimismo, con cargo a este programa el 6 de noviembre se inició un contrato de cestas con el fin de proporcionar de forma urgente el suministro a domicilio de cestas de productos básicos (alimentación, productos de higiene y de limpieza) para unidades de convivencia del Distrito de Ciudad Lineal que se hallan en situación o riesgo de exclusión social, entregándose 4.091 cestas y atendiendo a 1.296 personas y 442 familias.

El Presupuesto definitivo de este programa de Actuaciones extraordinarias COVID-19 fue de 2.760.118 euros y el grado de ejecución del 99,6% .

9801FFD74B15E7B2

Información de Firmantes del Documento

NURIA TABOADA RODRÍGUEZ - COORDINADORA DISTRITO CIUDAD LINEAL
URL de Verificación: http://intranet.munimadrid.es:8090/VECSV_WBCONSULTAINTRA/VerificarCove.do
Fecha Firma: 15/04/2021 14:16:38
CSV : 9801FFD74B15E7B2

Centro: **001** **AYUNTAMIENTO DE MADRID**
SECCIÓN: **216** **DISTRITO DE HORTALEZA**

PROGRAMA: **931.99 ACTUACIONES EXTRAORDINARIAS- COVID-19**
RESPONSABLE PROGRAMA: COORDINADOR/A DEL DISTRITO DE HORTALEZA

Con la finalidad de dar una respuesta más inmediata a las familias, tal y como exigía la demanda social del momento se promovieron dos contratos de emergencia con cargo a esta partida extraordinaria, para los servicios de Comidas a Domicilio y Compras a Domicilio, la ejecución del gasto alcanzó un 85,52 %, tras sucesivas modificaciones ante las ampliaciones de plazo. Las dificultades para ajustar el ritmo de servicios ante la previsión de fin de contrato y sus sucesivas prórrogas en poco margen de tiempo, han dificultado el cumplimiento del 100%.

Con respecto a las familias e infancia familias vieron interrumpido su sustento con el cierre de la actividad económica ante la declaración del estado de alarma en marzo. Las más afectadas fueron familias que ya vivían en precario o con economías familiares muy ajustadas: sin contratos, contratos parciales, etc. En muchos casos hubieron de esperar varios meses hasta percibir los ERTES o ingresos reconocidos por el IMV.

Las necesidades de cobertura de necesidades básicas se incrementaron súbitamente al inicio de la pandemia, por lo que el distrito tuvo que implementar una modalidad de respuesta inmediata mediante sendos CONTRATOS DE EMERGENCIAS, pues con las ayudas económicas no podría cubrirse ni en cantidad ni en inmediatez. Esta situación se ha mantenido hasta finales de años por efecto de la sucesivas “olas” de pandemia y en tanto llegaban la cobertura por otros tipos de prestaciones, autonómicas o estatales. O la implementación de las Tarjetas de Familias del ayuntamiento de Madrid.

CONTRATOS EMERGENCIA COVID19- DATOS DE FAMILIA E INFANCIA

INDICADOR	**MAGNITUD**	**PREVISION 2020**
PERSONAS PERCEPTORAS DE SERVICO DE COMIDAS A DOMICILIO	NÚMERO	407
HOMBRES ADULTOS PERCEPTORES DE COMIDAS A DOMICILIO	NÚMERO	70
MUJERES ADULTAS PERCEPTORAS DE COMIDAS A DOMICILIO	NÚMERO	155
NIÑOS PERCEPTORES DE COMIDAS A DOMICILIO	NÚMERO	104
NIÑAS PERCEPTORAS DE COMIDAS A DOMICILIO	NÚMERO	78
PERSONAS PERCEPTORAS DE SERVICIO DE COMPRAS A DOMICILIO	NÚMERO	2.811

HOMBRES ADULTOS PERCEPTORES DE COMPRAS A DOMICILIO	NÚMERO	540
MUJERES ADULTAS PERCEPTORAS DE COMPRAS A DOMICILIO	NÚMERO	935
NIÑOS PERCEPTORES DE COMPRAS A DOMICILIO	NÚMERO	721
NIÑAS PERCEPTROAS DE COMPRAS A DOMICILIO	NÚMERO	615

Con respecto a personas mayores por la Incidencia covid19 el Distrito tuvo que implementar los contratos de Emergencia para dar cobertura a las necesidades básicas de alimentación y productos de higiene, que aumentaron de manera importante con el inicio de la pandemia y durante el estado de alarma. En Hortaleza mediante el contrato de Emergencia para Comidas a Domicilio se prestó cobertura también a la población mayor, que de manera especial precisaban el servicio a domicilio al ser población de alto riesgo de contagio. Entre ambos servicios, comidas y compras a Domicilio, se ha atendido a 53 personas mayores.

CONTRATOS DE EMERGENCIA COVID19

INDICADOR	MAGNITUD	REALIZADO 2020
MAYORES PERCEPTORES DEL SERVICIO DE COMIDAS A DOMICILIO	NÚMERO	44
HOMBRES MAYORES PERCEPTORES DEL SERVICIO DE COMIDAS A DOMICILIO	NÚMERO	19
MUJERES MAYORES PERCEPTORAS DEL SERVICIO DE COMIDAS A DOMICILIO	NÚMERO	25
MAYORES PERCEPTORES DEL SERVICIO DE COMPRAS A DOMICILIO	NÚMERO	9
HOMBRES MAYORES PERCEPTORES DEL SERVICIO DE COMPRAS A DOMICILIO	NÚMERO	2
MUJERES MAYORES PERCEPTORAS DEL SERVICIO DE COMPRAS A DOMICILIO	NÚMERO	7

Con respecto a emergencia social, con motivo del Covid 19, mediante los servicios de sendos contratos de emergencia, Comidas y Compras a domicilio se ha dado cobertura casi 800 personas, en riesgo de exclusión o en situaciones altamente vulnerables. Estos contratos inicialmente previstos hasta el fin del estado de alarma tuvieron que prolongarse hasta el 31 de diciembre a la vista de que la demanda seguía siendo muy alta, que las coberturas del IMV y RMI seguían siendo muy bajas, se suman los repuntes de la pandemia en sucesivas “olas” que impedían el retorno a la vida económica y laboral, en situaciones ya de por si frágiles. La implantación de las Tarjetas Familias, también se retrasó más de lo previsto inicialmente.

CONTRATOS DE EMERGENCIA COVID19

INDICADOR	MAGNITUD	REALIZADO 2020
PERCEPTORES DEL SERVICIO DE COMIDAS A DOMICILIO	NÚMERO	262
HOMBRES PERCEPTORES DEL SERVICIO DE COMIDAS A DOMICILIO	NÚMERO	130
MUJERES PERCEPTORAS DEL SERVICIO DE COMIDAS A DOMICILIO	NÚMERO	132
PERCEPTORES DEL SERVICIO DE COMPRAS A DOMICILIO	NÚMERO	515
HOMBRES PERCEPTORES DEL SERVICIO DE COMPRAS A DOMICILIO	NÚMERO	220
MUJERES PERCEPTORAS DEL SERVICIO DE COMPRAS A DOMICILIO	NÚMERO	295

El crédito definitivo destinado a este programa ascendió a 1.956.507,48 € euros, habiendo alcanzado en ejecución un importe de 1.673.264,52 euros, lo que supone un porcentaje de ejecución del 85,52%.

El crédito presupuestario correspondiente a este programa se ha distribuido y ejecutado, atendiendo a la clasificación económica del presupuesto íntegramente en gastos corrientes (Capítulos 2) ejecutado por importe de 1.673.264,52 euros.

En relación al presupuesto global y definitivo del distrito de Hortaleza, que ascendente a un importe de 31.337.307,67 euros, (excluido el Capítulo 1 de personal por no gestionarse desde el Distrito) este programa representa el 6,24 %

PRESUPUESTO GENERAL DEL AYUNTAMIENTO DE MADRID 2020

MEMORIA DE CUMPLIMIENTO DE OBJETIVOS

SECCIÓN: 217 DISTRITO DE VILLAVERDE
CENTRO: 001 AYUNTAMIENTO DE MADRID

PROGRAMA: 231.99 ACTUACIONES EXTRAORDINARIAS COVID-19
RESPONSABLE PROGRAMA: COORDINADORA DISTRITO DE VILLAVERDE

MEMORIA GENERAL DEL PROGRAMA

En el marco del Programa Actuaciones Extraordinarias COVID-19 se han llevado a cabo las siguientes actuaciones:

La cobertura de necesidades básicas, fundamentalmente de alimentación, que se ha prestado durante 2020 se ha visto complementada mediante contratos de emergencia de entrega de comida a domicilio y de cestas de productos básicos de alimentación, aseo y limpieza. En términos económicos ha supuesto 812.292 euros y de los que han resultado beneficiarias 7.814 personas.

Cobertura de necesidades básicas de alimentación mediante comida a domicilio específico para personas mayores a través de contratación de urgencia con un presupuesto de 299.849 euros. Con este proyecto se atendieron a 347 personas mayores y se sirvieron un total de 50.610 comidas.

El programa ha contado con un crédito definitivo de 1.338.292 euros, destinados a gasto de corriente (Capítulo II) habiéndose alcanzado un nivel de ejecución del 78,6%.

9801FFD74B31043C

Información de Firmantes del Documento

MARIA PALOMA MOLINA MOLINA - COORDINADORA DE DISTRITO
URL de Verificación: http://intranet.munimadrid.es:8090/VECSV_WBCONSULTAINTRA/VerificarCove.do
Fecha Firma: 16/04/2021 11:19:58
CSV : 9801FFD74B31043C

CENTRO: 001 AYUNTAMIENTO DE MADRID

SECCIÓN: 218 DISTRITO DE VILLA DE VALLECAS

PROGRAMA: 23199 ACTUACIONES EXTRAORDINARIAS COVID-19

RESPONSABLE PROGRAMA: COORDINADOR DEL DISTRITO DE VILLA DE VALLECAS

MEMORIA GENERAL DEL PROGRAMA

Desde el día 11 de marzo de 2020, cuando la OMS elevó a pandemia internacional la situación de emergencia sanitaria ocasionada por el virus del COVID-19 y la declaración del estado de alarma en el país por Real Decreto 463/2020, de 14 de marzo, por un periodo inicial de 15 días naturales y que fue prorrogado en varias ocasiones hasta el fin de la vigencia, el día 21 de junio de 2020, de acuerdo con Real Decreto 555/2020, de 5 de junio, se adoptaron medidas para contener y prevenir el contagio, que provocaron que los colectivos en riesgo o situación de exclusión social se vieran privados de una alimentación básica, así como de productos de aseo e higiene básicos.

El objetivo de este programa es garantizar la alimentación básica, así como otros productos básicos de aseo e higiene para aquellas personas que se hallan en situación o riesgo de exclusión social y que como consecuencia de la adopción de las medidas extraordinarias de contención del COVID-19 se han visto impedidos de su suministro.

Para conseguir este objetivo se han puesto en marcha diferentes contratos:

- contratos cuyo servicio ha sido ofrecer comida elaborada a domicilio

- contratos cuyo servicio ha sido de distribución de cestas de alimentos y otros productos básicos.

Para proporcionar manutención a colectivos vulnerables como consecuencia de las medidas extraordinarias adoptadas tendentes a la contención del Covid-19, se tramitaron 2 contratos de emergencia para servir comidas elaboradas a domicilio.

El primero cubriendo el servicio desde el día 17 de marzo hasta el día 31 de agosto, con capacidad para entregar a diario 45 menús de comida. El número de comidas servidas en este periodo ha sido de 7.196.

El segundo cubriendo el servicio desde el día 11 de mayo hasta el día 31 de agosto, con capacidad para servir hasta 150 servicios diarios, incluyendo comida y cena. El número de raciones servidas alcanzó la cifra de 12.760.

Los destinatarios de estos servicios durante todo el periodo fueron fundamentalmente personas mayores y discapacitados, y de manera temporal algunas familias en situación de vulnerabilidad.

Para proporcionar manutención a través de la preparación y envío al domicilio de cestas de compra para familias en situación de vulnerabilidad como consecuencia de las medidas extraordinarias adoptadas tendentes a la contención del Covid-19, se han tramitado tres contratos de emergencia.

En todos ellos se ha tenido en cuenta la tipología de los hogares para asignar el lote de cestas a repartir:

Lote 1: Hogares unipersonales/adultos. Importe máximo de la cesta 150€.

Lote 2: Unidades de Convivencia Familiar de 2 adultos + 2 menores de 0-3 años. Importe máximo de la cesta 250€.

Lote 3: Unidades de Convivencia Familiar de 2 adultos+ 2 menores en edad escolar 4 años y + años. Importe máximo de la cesta 250€.

El primero de ellos, cuyo plazo de ejecución fue entre el 31 de marzo y el 31 de agosto, se entregaron, del lote 1: 84 cestas; del lote 2: 176 cestas y del lote 3: 367cestas. En total 627 unidades familiares beneficiadas.

El segundo, cuyo plazo de ejecución fue entre el 1 de mayo hasta el 31 de agosto de 2020, se entregaron, del lote 1: 151 cestas; del lote 2: 250 cestas y del lote 3: 392 cestas. En total 793 unidades familiares beneficiadas.

El tercero cubriendo el periodo desde el 15 de octubre hasta el 15 de diciembre, entregándose del lote 1: 57 cestas; del lote 2: 151 cestas y del lote 3: 156, beneficiándose a 364 familias.

Para el cumplimiento de dichas finalidades, el programa presupuestario 231.99 “Actuaciones extraordinarias COVID-19” ha contado con un crédito definitivo de 888.924 euros, que se ha ejecutado en un 49,3%. El capítulo 2 “Gastos en bienes corrientes y servicios”, con un crédito definitivo de 884.524 euros, se ha ejecutado en un 49,1%; y el capítulo 6” Inversiones reales”, con un crédito definitivo de 4.400 euros, en un 98,2%.

PRESUPUESTO GENERAL DEL AYUNTAMIENTO DE MADRID **2020**

SECCIÓN: 219 JMD VICÁLVARO
CENTRO: 001 AYUNTAMIENTO DE MADRID

PROGRAMA: 231.199 ACTUACIONES EXTRAORDINARIAS COVID 19
RESPONSABLE PROGRAMA: COORDINADORA DISTRITO DE VICÁLVARO

MEMORIA

MEMORIA DEL PROGRAMA

La finalidad del programa ha sido apoyar con alimentos a las familias del distrito tras la crisis ocasionada por el estado de alarma debido a la Pandemia por la Covid 19.

La situación de crisis provocada por la pandemia dio lugar a que muchas familias perdieran sus empleos, otras entraran en una situación de Erte y por consiguiente, perdieran sus ingresos o se vieran reducidos significativamente.

Ante esto, muchas familias se quedaron sin poder cubrir las necesidades básicas de alimentación e higiene, optándose por la puesta en marcha de contratos de Emergencia, uno de comidas a domicilio y otros de Cestas de alimentos.

El programa ha contado con un crédito definitivo de 678.000 euros y un gasto en términos de obligaciones reconocidas de 470.348 euros, lo que supone un **grado de ejecución del 69,4 %**.

OBJETIVOS / ACTIVIDADES

1. GARANTIZAR LA ALIMENTACIÓN A LAS FAMILIAS MÁS VULNERABLES TRAS LA CRISIS DEL COVID 19

Durante este año debido a la situación de crisis provocada por la pandemia, ha sido necesario contar con contratos de emergencia que cubrieran la alimentación de aquellas familias más vulnerables que habían quedado totalmente desprotegidas.

MAGNITUD ALCANZADA EN EL 2020

CESTAS DE ALIMENTOS A FAMILIAS ENTREGADAS: **1.053**
COMIDAS A DOMICILIO (N.º de menús) A FAMILIAS ENTREGADAS: **340**

ACTIVIDADES

A) ATENCIÓN DE LAS NECESIDADES Y DEMANDAS PLANTEADAS POR LOS CIUDADANOS/AS EN RELACIÓN CON LAS NECESIDADES DE ALIMENTACIÓN.

B) GESTIÓN Y SEGUIMIENTO DE LAS CESTAS DE ALIMENTOS Y COMIDAS A DOMICILIO ENTREGADAS.

C) SEGUIMIENTO Y APOYO PERSONALIZADO DE LAS PERSONAS Y FAMILIAS A LAS QUE SE LES HA CONCEDIDO AYUDAS DE ALIMENTOS.

PRESUPUESTO GENERAL DEL AYUNTAMIENTO DE MADRID 2020

SECCIÓN: 220 JMD SAN BLAS- CANILLEJAS
CENTRO: 001 AYUNTAMIENTO DE MADRID

PROGRAMA: 231.99 COVID19
RESPONSABLE PROGRAMA: COORDINADOR/A DISTRITO DE SAN BLAS-CANILLEJAS

MEMORIA CUMPLIMIENTO OBJETIVOS

Este programa tiene como finalidad principal la cobertura de necesidades derivadas por la pandemia ocasionada por el COVID 19 y para dar cumplimiento a lo aprobado por la Junta de Gobierno de la ciudad de Madrid el 10 de marzo de 2020 de medidas de carácter extraordinario con motivo de la evolución del coronavirus (SARS-CoV-2) que afectaron a diversos servicios municipales a partir del 12 de marzo.
Este programa ha sido utilizado por la Secretaría del Distrito de San Blas-Canillejas, para la adquisición de material y equipos de protección colectiva para los trabajadores del Distrito de San Blas-Canillejas, también ha sido utilizado por el Departamento de Servicios sociales, para la adquisición de cestas de alimentos para familias del Distrito en situación vulnerable, así como adquisición de pantallas y paneles de protección en los centros de servicios sociales Torre Arias y Pablo Casals.

OBJETIVOS / INDICADORES DE GESTIÓN

1. GARANTIZAR COBERTURA DE NECESIDADES BÁSICAS DE PERSONAS DEL DISTRITO

En consecuencia, de la situación originada por la Pandemia y con el fin de garantizar la alimentación básica consistente en el suministro básico diario, fue precisa la contratación del servicio de manutención para aquellas personas y familias en situación o riesgo de exclusión social como consecuencia de los efectos así como por la adopción de las medidas extraordinarias de contención del COVID-19.

Se materializó mediante la realización y distribución de cestas de la compra mensuales para las familias con o sin hijos en situaciones de necesidad

Objetivo por programa	indicador	Descripción	Tipo de indicador	Unidad de medida	Presupuestado	Realizado
1	1	CESTAS DE ALIMENTOS ENTREGADAS	OB	NÚMERO		3893

2. ADQUISICIÓN DE MATERIAL PARA GARANTIZAR LA ATENCIÓN SOCIAL DURANTE LA PANDEMIA.

En el caso de los trabajadores de servicios sociales, la configuración de los mismos como un servicio de carácter esencial ha motivado la necesidad de que los mismos desempeñen sus funciones físicamente en el puesto de trabajo, haciéndose imprescindible para garantizar su seguridad la adopción de medidas que permitan garantizar el distanciamiento físico de los trabajadores con el público que acude a los centros.

Fueron necesarias 35 pantallas, 10 paneles de protección, 1 pantalla con sujeción al techo para el mostrador y 8 columnas de división para los centros de servicios sociales Torre Arias y Pablo Casals del distrito.

Objetivo por programa	indicador	Descripción	Tipo de indicador	Unidad de medida	Presupuestado	Realizado
2	1	PANTALLAS Y DEMÁS ELEMENTOS	OB	NÚMERO		45

PRESUPUESTO GENERAL DEL AYUNTAMIENTO DE MADRID 2020

MEMORIA DE CUMPLIMIENTO DE OBJETIVOS

SECCIÓN: 221 JMD BARAJAS
CENTRO: 001 AYUNTAMIENTO DE MADRID

PROGRAMA: 231.99 ACTUACIONES EXTRAORDINARIAS COVID-19
RESPONSABLE PROGRAMA: COORDINADORA DISTRITO DE BARAJAS

Este es un programa de nueva creación, creado específicamente para poder imputar adecuadamente los gastos de las actuaciones extraordinarias que se han realizado en 2020 a consecuencia de la pandemia del Covid-19 y que no se podían imputar a los programas presupuestarios habituales.

El gasto presupuestario realizado en ayudas económicas en este periodo ha estado marcado por la pandemia producida por la enfermedad del Covid-19. La crisis sanitaria ha venido sucedida de inmediato de una crisis social que ha impactado de una manera enorme en las familias de mayor vulnerabilidad. La ausencia de ingresos, por la pérdida del empleo al cesar drásticamente la actividad económica, muchos de ellos de economía sumergida (servicio doméstico, cuidado de personas mayores, etc.), las dificultades iniciales para cobrar los ERTE en los casos de familias con empleos regulados, todo ello ha abocado a muchas personas no solo a dificultades económicas sino en algunos casos a la imposibilidad real de supervivencia, que afecta psicológicamente a las familias ante la gran incertidumbre de la carencia de medios económicos.

Ante esta situación, desde el Departamento de Servicios Sociales se realizaron dos contratos de emergencia alimentaria para colectivos en situación de vulnerabilidad. Uno de ellos de comida a domicilio, que gestiona la empresa Ucalsa. Se han servido 18.861 comidas, con un gasto de 93.347 euros. Dicho contrato empezó el 20 de marzo, el reparto de comida es de lunes a domingo. El otro contrato es de suministro de cesta de alimentos, se gestionó con el supermercado Carrefour. Se comenzaron a servir cestas de alimentos básicos en el mes de abril. Se han suministrado 1.042 cestas. El gasto ascendió a 126.984 euros.

En este programa también se imputó la adquisición de mamparas y pantallas protectoras, así como paneles móviles, para poder prestar los servicios de atención al público de acuerdo con las normas sanitarias. El gasto ascendió a 12.375 euros.

Agregando todo, este programa ha contado con un crédito definitivo de 255.500 euros y su nivel de ejecución ha sido del 91,1% en obligaciones reconocidas.

9801FFD74B4FE10D

Información de Firmantes del Documento

MARIA NURIA GARCIA ZARZA - COORDINADORA DE DISTRITO
URL de Verificación: http://intranet.munimadrid.es:8090/VECSV_WBCONSULTAINTRA/VerificarCove.do
Fecha Firma: 16/04/2021 17:35:15
CSV : 9801FFD74B4FE10D

2020

CUENTA GENERAL
AYUNTAMIENTO DE MADRID

Memoria de cumplimiento de objetivos

Volumen IV

Organismos Autónomos 501 a 509

Consorcio para la rehabilitación y equipamiento de teatros de Madrid 902

ÍNDICE

ORGANISMOS AUTÓNOMOS

501. INFORMÁTICA DEL AYUNTAMIENTO DE MADRID 5
503. AGENCIA PARA EL EMPLEO DE MADRID 9
506. AGENCIA TRIBUTARIA MADRID 25
508. MADRID SALUD 46
509. AGENCIA DE ACTIVIDADES 81

CONSORCIO

902. REHABILITACIÓN Y EQUIPAMIENTO DE TEATROS DE MADRID 93

CUENTA GENERAL 2020

MEMORIA DE CUMPLIMIENTO DE OBJETIVOS

501. INFORMÁTICA DEL AYUNTAMIENTO DE MADRID

CENTRO: 501 INFORMÁTICA DEL AYUNTAMIENTO DE MADRID

SECCIÓN: 102 COORDINACIÓN GENERAL DE LA ALCALDÍA

PROGRAMA: 49101 SERVICIOS INFORMÁTICOS Y COMUNICACIONES

RESPONSABLE PROGRAMA: GERENTE DE INFORMÁTICA DEL AYUNTAMIENTO MADRID

MEMORIA GENERAL DEL PROGRAMA

El año 2020 ha tenido un carácter extraordinario para el Organismo Autónomo Informática del Ayuntamiento de Madrid, el propio Ayuntamiento, las Administraciones Públicas y la Sociedad en general. Cuando se elaboró el presupuesto del ejercicio no se podían prever las circunstancias que desembocarían en una transformación del modelo de trabajo y de prestación de servicios a la ciudadanía y que a mediados del mes de marzo derivaría en el teletrabajo forzoso de la mayor parte de la administración municipal.

Los servicios TIC se han reconocido como esenciales por el Decreto de Alcaldía de 12 de marzo de 2020, lo que llevó a priorizar aquellos proyectos que han facilitado el teletrabajo del resto del Ayuntamiento y la prestación de servicios a la ciudadanía.

Afortunadamente, gracias a los proyectos ya planificados por parte de IAM como impulsor de la transformación de la administración municipal, se pudo amortiguar el impacto, facilitando que la mayor parte de los empleados municipales pudieran trabajar desde casa, proyectos ya planificados previamente, como el teletrabajo y acceso remoto a los servicios de la red interna, el puesto de trabajo en movilidad (con más de 5.500 portátiles entregados y más de 3.600 teléfonos móviles) y las soluciones de correo y herramientas colaborativas (con más de 12.000 reuniones y 62.000 videollamadas cada mes), han permitido que el Ayuntamiento de Madrid se haya podido adaptar a este nuevo modelo de forma relativamente ágil, con casi 20.000 usuarios teletrabajando de manera simultánea por conexión remota, correo web, correo móvil o presencial (en menor medida, y especialmente para los colectivos esenciales).

Entre estas actuaciones extraordinarias cabe citar además el desarrollo de proyectos como los de Dona Madrid, Portal de Transparencia de Incidencias de COVID en barrios y zonas básicas de salud del municipio de Madrid, nuevos procesos de servicios sociales para la tarjeta Familias, detección de necesidades de Mayores, etc.

Para el cumplimiento de los objetivos previstos para 2020 el programa contó con una dotación inicial de 101.874.332 euros, que aumentó en 7.748.318 euros como resultado de las distintas modificaciones de crédito, por lo que el crédito definitivo para 2020 fue de 109.622.650 euros. La ejecución total del programa 491.01 ha sido de 91.006.849 euros alcanzando un nivel de ejecución del 83,0%, de los que 73.568.907 euros corresponden a gastos corrientes con un porcentaje de ejecución del 83,6% y 17.437.942 euros con un porcentaje de ejecución del 80,7% corresponden a gastos de capital. La ejecución por capítulos ha sido la siguiente:

- Gastos de personal: 30.679.552 euros con una ejecución del 95,3%
- Gastos bienes corrientes y servicios: 42.889.355 euros con una ejecución del 76,9%
- Inversiones reales: 17.437.942 euros con una ejecución del 80,7%

OBJETIVOS / INDICADORES DE GESTIÓN

1. PROPORCIONAR NUEVOS SERVICIOS ELECTRÓNICOS PARA LA CIUDADANÍA Y PARA LA GESTIÓN INTERNA DEL AYUNTAMIENTO Y SUS ORGANISMOS AUTÓNOMOS.

Como se ha indicado en la Memoria del Programa, el ejercicio 2020 ha tenido un carácter extraordinario, por el esfuerzo que se ha tenido que realizar para permitir el funcionamiento del Ayuntamiento de forma remota y con proyectos sobrevenidos como consecuencia de la situación de pandemia.

Este objetivo hace visible el esfuerzo de IAM en el desarrollo de nuevos servicios digitales para la ciudadanía, la ciudad y para el Ayuntamiento de Madrid.

OBJETIVOS / INDICADORES DE GESTIÓN

Este esfuerzo se articula a través de la Cartera de Proyectos de IAM que constaba de 253 proyectos a final de año, de los cuales se finalizaron 88:

- Destinados a la ciudadanía: 17.
- Destinados a unidades sectoriales del Ayuntamiento: 26.
- Destinados a todo el Ayuntamiento (transversales): 45.

Así mismo, de estos 88 proyectos, 23 fueron destinados a renovación o desarrollo de infraestructuras tecnológicas.

En general, se observa que la ejecución de los indicadores se encuentra por encima de lo previsto.

Entre los proyectos destinados a la ciudadanía se han desarrollado proyectos extraordinarios como la web informativa de datos de COVID19 en la Ciudad de Madrid, el desarrollo de los plenos virtuales con teleasistencia y la web de Dona Madrid. Además de otros ya planificados, entre los que cabe destacar la gestión de precios cerrados en servicios precontratados del Taxi, la emisión automatizada de certificados de empadronamiento, la gestión de solicitudes de oposiciones, Madrid Central, el programa de ayuda de gestión de la plusvalía o el sistema de gestión de escuelas infantiles.

Entre los proyectos sectoriales destinados a determinadas unidades del Ayuntamiento cabe destacar: la implantación del puesto de trabajo en movilidad, la modificación del procedimiento de autorización de terrazas por el COVID, las mejoras en Gestión de Voluntariado y en Comunidad Virtual, la gestión de expedientes de contratos basados en el nuevo AM Imprenta, la gestión de flotas para contenerización y recogida de residuos, la Plataforma GIS de Urbanismo, la migración de bases de datos de Urbanismo y actualización de servicios de Mapas asociados, la gestión de stocks en los viveros municipales, el sistema analítico de Inventario de zonas verdes de MINT, diversos evolutivos analíticos como EMERGENCIAS- PUE y Atención Social Primaria, la actualización de la Plataforma Moodle del CIFSE, el subsistema gestión derribos y avisos de averías (SAGA), la generación de certificado de deuda, la actualización de la aplicación OMIap de Madrid Salud, el sistema para el Parque de Valdemingómez, etc.

Entre los proyectos transversales destacan: el habilitar los servicios tecnológicos para funcionamiento del Ayuntamiento en el estado de alarma, el teletrabajo durante el período del estado de alarma, la tramitación electrónica de expedientes de Acción Social, el cierre de Auditorías 2019, Elaboración y Ejecución Plan Auditorias de Seguridad 2020, la implantación de los nuevos servicios de certificación electrónica, la actualización de la plataforma Moodle EFAM, la evolución del servicio de mensajería SMS, el control de acceso a las redes mediante NAC, la monitorización de disponibilidad y capacidad de los servicios de comunicaciones, el análisis de adecuación al Esquema Nacional de Seguridad, el SICAM 3.0 - Nuevo servicio de atención a usuarios, la gestión y securización de dispositivos móviles, las nuevas funcionalidades en SAP-SUBVENCIONES 2019, la incorporación a BI de censo de locales de nuevos campos desde SIGSA para MADRID SALUD 2019, los evolutivos de SIGMA 2019, la integración con Portafirmas electrónico-SAP RRHH y con archivo electrónico-SAP RRHH, la integración Ayuntamiento y Sector Público en Perfil Contratante Plataforma Contratos SP y la implantación del componente común Administración electrónica de comunicaciones y notificaciones.

Para la consecución de este objetivo en el ejercicio 2020 se han reconocido obligaciones por importe de 9.249.650 euros, 7.626.856 euros en el capítulo 2 y 1.622.794 euros en el capítulo 6.

INDICADOR	MAGNITUD	PREVISIÓN	REALIZADO
PROYECTOS DE INFRAESTRUCTURAS, FINALIZADOS 2020	NÚMERO	10	23
PROYECTOS DE TEMÁTICA SECTORIAL, CON EJECUCIÓN EN 2020	NÚMERO	50	67
PROYECTOS DE INFRAESTRUCTURAS, CON EJECUCIÓN EN 2020	NÚMERO	15	50
PROYECTOS ORIENTADOS A LA CIUDADANÍA, CON EJECUCIÓN EN 2020	NÚMERO	18	39
PROYECTOS ORIENTADOS A LA CIUDADANÍA, FINALIZADOS 2020	NÚMERO	17	17
PROYECTOS DE ÁMBITO TRASVERSAL, FINALIZADOS 2020	NÚMERO	36	45
PROYECTOS DE ÁMBITO TRASVERSAL, CON EJECUCIÓN EN 2020	NÚMERO	41	85
PROYECTOS DE TEMÁTICA SECTORIAL, FINALIZADOS 2020	NÚMERO	41	26

OBJETIVOS / INDICADORES DE GESTIÓN

2. PRESTAR SERVICIOS TIC AL AYUNTAMIENTO DE MADRID

Para la consecución de este objetivo en el ejercicio 2020 se han reconocido obligaciones por importe de 51.077.647 euros, 35.262.499 euros en el capítulo 2 y 15.815.148 euros en el capítulo 6.

Este objetivo refleja el trabajo operativo que desarrolla IAM.

Los indicadores reflejan el trabajo realizado en buena parte de los servicios habituales de IAM.

Estos indicadores al reflejar el trabajo operativo realizado por IAM, suelen desenvolverse alrededor de unas cifras relativamente estables, si bien, pueden verse afectados por externalidades a IAM no previstas en la elaboración del presupuesto. Este ha sido el caso del ejercicio 2020 en el que el COVID-19 desembocaría en una transformación del modelo de trabajo y de prestación de servicios a la ciudadanía, que a mediados del mes de marzo derivaría en el teletrabajo forzoso de la mayor parte de la administración municipal. Como consecuencia de ello indicadores como el volumen de impresión, escaneado, digitalización y envíos postales en sus dos vertientes, entre otros, se han visto fuertemente afectadas por dicha circunstancia.

INDICADOR	MAGNITUD	PREVISIÓN	REALIZADO
PROVISIÓN DE PUESTOS DE TRABAJO IAM	NÚMERO	100	120
SUGERENCIAS Y RECLAMACIONES DE TEMÁTICA TIC TRAMITADAS	NÚMERO	1000	1612
PETICIONES ATENDIDAS DE LOS SISTEMAS DE INFORMACIÓN EN MANTE	NÚMERO	10000	10784
INCIDENCIAS Y PETICIONES DE SERVICIO REGISTRADAS	NÚMERO	140000	155608
PETICIONES DE NEGOCIO REGISTRADAS	NÚMERO	28000	27916
SISTEMAS DE INFORMACIÓN EN MANTENIMIENTO	NÚMERO	440	399
VOLUMEN IMPRESIÓN IMPRESORAS GESTIONADAS AYTO.	NÚMERO	90000000	12572837
VOLUMEN ESCANEADO MAQUINAS MULTIFUNCIONALES GESTIÓN AYTO.	NÚMERO	8500000	5131516
OBJETOS POSTALES CON ACUSE DE RECIBO ENVIADOS A LOS CIUDADAN	NÚMERO	3000000	2368797
OBJETOS POSTALES SIN ASUSE DE RECIBO ENVIADOS A LOS CIUDADAN	NÚMERO	9000000	5607969
DIGITALIZACIÓN ALTA PRODUCCIÓN. NÚMERO DE IMÁGENES OBTENIDAS	NÚMERO	8000000	4769703
GRABACIÓN MASIVA. NÚMERO DE REGISTROS OBTENIDOS	NÚMERO	5500000	3070725
NÚMERO DE CONTRATOS FORMALIZADOS	NÚMERO	143	124
DISPONIBILIDAD DE LA RED DE COMUNICACIONES	PORCENTAJE	97	100
VOLUMEN DE SMSS ENVIADOS	NÚMERO	5000000	6900000
PÁGINAS VISTAS A TRAVÉS DE LA NAVEGACIÓN A INTERNET	NÚMERO	100000000	70000000

CUENTA GENERAL 2020

MEMORIA DE CUMPLIMIENTO DE OBJETIVOS

503. AGENCIA PARA EL EMPLEO DE MADRID

PRESUPUESTO GENERAL DEL AYUNTAMIENTO DE MADRID 2020

MEMORIA DE CUMPLIMIENTO DE OBJETIVOS

CENTRO: 503 AGENCIA PARA EL EMPLEO DE MADRID

SECCIÓN: 141 EMPRENDIMIENTO, EMPLEO E INNOVACIÓN

PROGRAMA: 23201 FONDO DE REEQUILIBRIO TERRITORIAL

RESPONSABLE PROGRAMA: GERENTE DE LA AGENCIA PARA EL EMPLEO

MEMORIA GENERAL DEL PROGRAMA

En este programa presupuestario, se incluyen los créditos para programas fundamentalmente de formación y empleo, financiados por distintos fondos que tienen como objetivo principal reducir el desequilibrio en materia de empleo, entre los distintos territorios de la ciudad de Madrid. Los principales fondos son FRT (Fondo de Reequilibrio Territorial), PIBA (Planes Integrales de Barrio) y, por primera vez en este ejercicio, los créditos con origen en la Mesa Técnica Sectorial de Recuperación Económica e Industrial, en el marco del SURES- Plan de Desarrollo del Sur y del Este, para su financiación con cargo al
Plan Estratégico de Equilibrio Territorial (PERT). Estos diferentes fondos de financiación y sus particularidades hicieron pasar de un crédito inicial de 1.164.513 euros a uno de 13.349.781 euros tras las correspondientes modificaciones de crédito por importe de 12.185.268 euros. Del importe total de créditos definitivos del programa se han ejecutado 2.410.830 euros, siendo el resto del crédito susceptible de incorporación al ejercicio siguiente, por tratarse de gastos con financiación afectada. El nivel de ejecución obedece, además del lógico impacto del Covid 19 sobre estos programas, a que las generaciones de crédito para financiar los programas financiados con el fondo PERT, se realizaron muy a finales de año. Las obligaciones reconocidas, según la clasificación económica por capítulos de gasto, han sido: Capítulo 1: "Gastos de personal" 1.961.296 euros, capítulo 2: "Gastos en bienes corrientes y servicios" 122.847 euros y Capítulo 4: "Transferencias corrientes" 326.687 euros.

En este sentido, durante el año 2020, se han llevado a cabo 19 Talleres de Formación y Empleo financiados con Fondos de Reequilibrio Territorial (FRT), en diferentes Distritos del municipio de Madrid, ofertando 265 plazas. En total, se han generado 107.805 horas de práctica profesional en dichos talleres, lo que ha permitido que las personas participantes puedan adquirir y consolidar competencias técnicas y transversales, clave para poder facilitar su reincorporación al mercado laboral. La totalidad de los participantes manifestaron una satisfacción de 9 sobre 10.

En cuanto al programa de dinamización de empleo en los barrios con mayores índices de desempleo, se ha continuado con la labor de acercamiento a los colectivos más desfavorecidos y en riesgo de exclusión de los barrios menos favorecidos de la ciudad, con el objetivo de activarles y lograr reducir la distancia de éstos al empleo.

OBJETIVOS / INDICADORES DE GESTIÓN

1. **DINAMIZAR EL EMPLEO EN LOS BARRIOS CON MAYORES ÍNDICES DE DESEMPLEO A TRAVÉS DE LA INFORMACIÓN, ASESORAMIENTO Y FORMACIÓN PARA EL EMPLEO DE FORMA ESPECÍFICA PARA LOS COLECTIVOS MÁS DESFAVORECIDOS RESIDENTES EN LOS BARRIOS INCLUÍDOS EN LOS PLANES DE BARRIO.**

A lo largo de este año, se han cumplido y superado los objetivos habiendo conseguido acercar los servicios municipales de empleo a más 1.000 personas y mejorando la empleabilidad de más de 800, con una participación de más de un 65% de mujeres.

La consolidación del programa a lo largo de los años y el reconocimiento del recurso por parte de los ciudadanos y ciudadanas de los barrios afectados ha requerido un menor esfuerzo de difusión en tiempo y recursos humanos para superar el número de personas captadas, lo que al mismo tiempo ha permitido una mayor dedicación a la intervención directa incrementando las expectativas de participantes que han recibido un servicio de empleo.

Durante el proyecto se hizo una importante adaptación de la intervención fundamentalmente a través del uso del teléfono y del WhatsApp, como herramientas más accesibles a las personas usuarias de este

OBJETIVOS / INDICADORES DE GESTIÓN

programa para paliar en la medida de lo posible las consecuencias de la crisis del Covid-19.

INDICADOR	MAGNITUD	PREVISIÓN	REALIZADO
PARTICIPANTES QUE RECIBEN UN SERVICIO DE EMPLEO (ORIENTACIÓN	NÚMERO	600	822
PERSONAS CAPTADAS POR LOS DINAMIZADORES	NÚMERO	850	1069
PARTICIPANTES QUE RECIBEN UN SERVICIO DE EMPLEO MUJERES	PORCENTAJE	56	66

CENTRO: 503 AGENCIA PARA EL EMPLEO DE MADRID

SECCIÓN: 141 EMPRENDIMIENTO, EMPLEO E INNOVACIÓN

PROGRAMA: 24100 DIREC. Y GESTIÓN ADMTVA. AG. EMPLEO DE MADRID

RESPONSABLE PROGRAMA: GERENTE DE LA AGENCIA PARA EL EMPLEO

MEMORIA GENERAL DEL PROGRAMA

La Agencia para el Empleo de Madrid tiene como finalidad promover y ejecutar programas de actuación destinados a facilitar la inserción laboral de las personas desempleadas, tanto a través de su orientación y formación, como del ejercicio de la intermediación laboral con los empleadores, constituyendo un instrumento fundamental de implantación y desarrollo de las Políticas Activas de Empleo a nivel local.

Para el desarrollo de estos objetivos, la Agencia cuenta con ocho centros de formación equipados para la impartición de una gran variedad de especialidades profesionales, dos sedes centrales de administración y ocho agencias de zona y una oficina auxiliar que dan una atención a todos los Distritos de la ciudad.

En el ámbito concreto de las labores de orientación laboral, intermediación y prospección empresarial y fomento del autoempleo, llevadas a cabo por las agencias de zona y auxiliares, la Agencia para el Empleo de Madrid se encuentra autorizada por parte de la Comunidad de Madrid para actuar como Agencia de Colocación en los términos previstos en el Real Decreto 1796/2010, lo que supone un reconocimiento a la profesionalidad y elevada calidad de los servicios prestados por la Agencia.

En cuanto a la ejecución presupuestaria de este programa presupuestario 241.00 "Dirección y Gestión Administrativa AEM", el crédito definitivo en el ejercicio 2020 ha sido de 23.997.460 euros, habiéndose reconocido obligaciones por importe de 19.685.008 euros, siendo su ejecución sobre el crédito definitivo de 82%.

Las obligaciones reconocidas, según la clasificación económica por capítulos de gasto, han sido:

- Capítulo 1: "Gastos de personal" 16.053.927 euros (85% del crédito definitivo de este capítulo).
- Capítulo 2: "Gastos de bienes corrientes y servicios" 2.876.784 euros (68% del crédito definitivo de este capítulo).
- Capítulo 3: "Gastos financieros" 0 euros.
- Capítulo 6: "Inversiones reales" 24.297 euros, (18% del crédito definitivo de este capítulo).
- Capítulo 7: "Transferencias de Capital" 730.000 euros (100% del crédito definitivo de este capítulo).

EVALUACIÓN DE LOS COMPROMISOS DE LA CARTA DE SERVICIOS.
La Carta de Servicios de la Agencia para el Empleo de Madrid es un instrumento para informar a la ciudadanía sobre los compromisos que se asumen en relación con la prestación de los servicios de las distintas unidades. También sirve como herramienta para evaluar la calidad de la gestión y la adecuación de los resultados a los estándares de calidad comprometidos. Para definir estos compromisos ha sido necesario el conocimiento de las necesidades de las personas usuarias y empresas colaboradoras. Se ha de tomar en consideración que a finales del ejercicio 2020 se ha realizado por parte de la entidad de certificación Cámara Certifica una auditoría en relación a la Carta de Servicios de la Agencia para el Empleo de acuerdo con la Norma UNE 93200, destacando en el informe de auditoría elaborado, entre otros aspectos, la implicación y la alta preparación del personal y un control exhaustivo de la carta y sus servicios.

En 2020 se han alcanzado los siguientes resultados en relación a la calidad de los servicios prestados:

En materia de orientación laboral, el plazo medio de tiempo entre la solicitud de cita a este servicio y la celebración de la atención ha sido de 8 días durante el año 2020 y en ningún caso superior a 30 días naturales, cumpliendo y mejorando el compromiso número 1 establecido en la Carta, lo que refleja el esfuerzo del personal y medios de las Agencias de Zona por mantener el elevado estándar de atención.

Dicho esfuerzo por acoger un mayor número de personas en situación de desempleo no ha supuesto sin

MEMORIA GENERAL DEL PROGRAMA

embargo una disminución de la calidad de la atención ofrecida en el servicio de orientación laboral por cuenta ajena, que ha revertido en que el 84% de las y los usuarios/as encuestados/as valoren con 8 puntos o más el servicio recibido, en una escala de 0 a 10, superior al porcentaje de 80% fijado para el compromiso segundo de la Carta. Al respecto, se destaca la circunstancia de que la totalidad del equipo técnico de orientación tiene una titulación universitaria y cuenta con una dilatada experiencia en orientación laboral.

Por otra parte, en el fomento del autoempleo, el porcentaje de usuarias y usuarios asesorados que muestran una satisfacción igual o superior a 8 puntos sobre 10 en el servicio recibido, alcanza el 98%, muy superior al porcentaje de 85% fijado para el compromiso tercero de la Carta de Servicios. Al respecto, también se destaca la circunstancia de que la totalidad del equipo técnico de orientación tiene una titulación universitaria y cuenta con una dilatada experiencia.

En materia de formación se elaboró una programación formativa que integraba acciones de aprendizaje, formación, recualificación o reciclaje profesional adecuadas a las necesidades del mercado de trabajo y que mejoran la cualificación profesional y empleabilidad de las personas demandantes de empleo. No obstante lo cual, en el ejercicio 2020 como consecuencia de la crisis sanitaria provocada por el COVID-19 no resultó posible continuar impartiendo cursos presenciales y expedir Certificados de Profesionalidad. Es por ello, que solo cerca de 10% de las plazas ofertadas en cursos de formación profesional para el empleo fueron dirigidas a la obtención de Certificados de Profesionalidad, inferior al porcentaje del 30% fijado para el compromiso cuarto de la Carta.

Asimismo el número de plazas ofertadas en acciones de formación para el empleo ascendió a 6.212 muy superior al compromiso establecido en la Carta de 1.500 plazas. En cumplimiento del compromiso quinto, el porcentaje del alumnado formado en cursos municipales que mostraron una satisfacción igual o superior a 8 puntos sobre 10, respecto a las y los monitores de la formación, fue del 98%, muy superior al estándar de 85% fijado para este compromiso.

Con respecto a los servicios de gestión de ofertas de empleo (compromiso 6 de la Carta), se ha realizado una asistencia gratuita, tanto online como presencial y personalizada, siendo el porcentaje de ofertas a las que se envían candidaturas el 98%, muy superior al objetivo establecido en el mismo del 90%. Asimismo, el porcentaje de ofertas a los que se envían candidaturas superiores al de puestos ofertados es del 87%, lo que supone una desviación positiva de 2 puntos respecto al estándar establecido.

Finalmente respecto del último compromiso de la Carta de Servicios, se ha de señalar que durante 2020 se tramitaron un total de 107 sugerencias, reclamaciones y felicitaciones en relación con los servicios prestados por la AE, de las cuales el 100% fueron contestadas en un plazo menor a 2 meses y el 98,1% en un plazo inferior a 30 días.

OBJETIVOS / INDICADORES DE GESTIÓN

1. **MANTENER Y MEJORAR LA OPERATIVIDAD DE LAS INSTALACIONES Y EDIFICIOS ADSCRITOS A LA AGENCIA PARA EL EMPLEO Y PROMOVER SU PERMANENTE ACTUALIZACIÓN, PARA GARANTIZAR EL ADECUADO Y CORRECTO DESARROLLO DE SUS COMPETENCIAS DE PRESTACIÓN DE SERVICIOS A USUARIOS (PRINCIPALMENTE TRABAJADORES DESEMPLEADOS), CON RESPETO DE LOS PRINCIPIOS DE IGUALDAD ENTRE HOMBRES Y MUJERES Y DE EFICACIA Y EFICIENCIA ADMINISTRATIVAS.**

No se han cumplido los objetivos, debido a la crisis sanitaria producida por la pandemia, declarada por la Organización Mundial de la Salud (OMS) el 11 de marzo de 2020.

Con motivo de la misma mediante Real Decreto 463/2020, de 14 de marzo, se declaró el estado de alarma para la gestión de la situación de crisis sanitaria ocasionada por el COVID-19, adoptándose una serie de medidas con la limitación de la movilidad de las personas, así como de las actividades sociales y económicas de nuestro país. Posteriormente prorrogada y con diversas fases que fueron ampliando las limitaciones a medida que la situación sanitaria fue mejorando.

Como resultado de esta situación excepcional que supuso entre otras medidas el confinamiento y por tanto el teletrabajo, teniendo en cuenta que las obras de reforma y las acciones encaminadas a la accesibilidad universal se presupuestan de forma general para las intervenciones que a lo largo del ejercicio presupuestario puedan resultar necesarias en los edificios adscritos a la Agencia, y dado que no surgió ninguna intervención de carácter esencial que no pudiera demorarse hasta el ejercicio siguiente, se primó ante todo evitar el riesgo de contagio y no se llevó a cabo ninguna intervención en los edificios por parte de la Agencia para el Empleo.

OBJETIVOS / INDICADORES DE GESTIÓN

INDICADOR	MAGNITUD	PREVISIÓN	REALIZADO
ACCIONES ENCAMINADAS A LA ACCESABILIDAD UNIVERSAL	NÚMERO	5	0
OBRAS DE REFORMA Y REHABILITACIÓN DE EDIFICIOS	NÚMERO	3	0
NºMUJERES EMPLEADOS EN PUESTOS DE COORD.Y/O DIREC.EMPR.LIMP.	NÚMERO	1	1
NºHOMBRES EMPLEADOS EN PUESTOS DE COORD.Y/O DIRECC.EMPR.LIMP	NÚMERO	2	2
Nº DE EMPR.CONTR.LIMP.Y SEGUR. CON MEDIDAS DE FLEXIBILIDAD H	NÚMERO	2	2
Nº DE EMPR CONTR.LIMP.YSEGUR. QUE TIENEN PERMISOS REMUNERADO	NÚMERO	2	2
Nº DE EMPRCONTR.LIMP.YSEGUR. CON PROTOCOLOS DE ACTUACIÓN EN	NÚMERO	2	2
Nº DE EMPRESAS CON PLANES DE IGUALDAD	NÚMERO	2	2
CENTROS CON ACTUACIONES DE EQUIPAMIENTO	NÚMERO	5	7
CENTROS DE ACCIONES DE REPARACIÓN Y CONSERVACIÓN	NÚMERO	7	7
Nº DE HOMBRES EMPLEADOS EMP.ADJUDICATARIAS CONTR.LIMP.Y SEGU	NÚMERO	21	21
Nº DE MUJERES EMPLEADAS EMP. ADJUDICATARIAS CONTR.LIMP.Y SEG	NÚMERO	54	54
SALARIO MENSUAL MEDIO MUJERES EMPLEADAS CONTR.SEGURIDAD	EUROS	17248	17248
SALARIO MENSUAL MEDIO HOMBRES EMPLEADOS CONTR.SEGURIDAD	EUROS	17248	17248

2. PROMOVER LA GESTIÓN EFICAZ DE LAS FUNCIONES DEL ORGANISMO, REALIZANDO ACTUACIONES NECESARIAS PARA GESTIONAR LOS SERVICIOS COMUNES EN MATERIA DE CONTRATACIÓN, ACTUALIZACIÓN DE ACTIVOS, RÉGIMEN INTERIOR Y EN MATERIA ECONÓMICA DE PLANIFICACIÓN DEL PRESUPUESTO, DEL SEGUIMIENTO DE SU EJECUCIÓN Y LA JUSTIFICACIÓN DE LA FINANCIACIÓN EXTERNA, CON RESPETO DE LOS PRINCIPIOS DE IGUALDAD ENTRE HOMBRES Y MUJERES Y DE EFICACIA Y EFICIENCIA ADMINISTRATIVAS

3. APOYAR LA REALIZACIÓN DE LAS ACTUACIONES EN EL ÁMBITO DE LA GESTIÓN INTEGRAL DE RECURSOS HUMANOS, DE LAS RELACIONES INSTITUCIONALES CON OTRAS ENTIDADES QUE OPERAN EN EL MERCADO LABORAL Y COMUNICACIÓN CON LOS USUARIOS (TRABAJADORES, ENTIDADES Y EMPRESAS.

Los cursos programados para el año 2020 se correspondían con la impartición de cursos específicos sobre riesgos laborales para trabajadores de la Agencia para el Empleo y estaba prevista su realización durante el segundo y tercer trimestre del año 2020.

Dada la situación sanitaria acaecida en el mes de marzo y la imposibilidad de realizar la formación presencial de los trabajadores, no resultaba conveniente la realización de esas sesiones de formación específica y se priorizó la realización de los cursos sobre esta materia que, en su programa, ofrecía la Escuela de Formación para ese mismo año en la modalidad on-line.

INDICADOR	MAGNITUD	PREVISIÓN	REALIZADO
CURSOS DE FORMACIÓN CONTINUA	NÚMERO	15	0

CENTRO: 503 AGENCIA PARA EL EMPLEO DE MADRID

SECCIÓN: 141 EMPRENDIMIENTO, EMPLEO E INNOVACIÓN

PROGRAMA: 24102 FORMACIÓN PROFESIONAL PARA EL EMPLEO

RESPONSABLE PROGRAMA: GERENTE DE LA AGENCIA PARA EL EMPLEO

MEMORIA GENERAL DEL PROGRAMA

Este programa incluye los créditos que cofinancian las subvenciones concedidas por la Comunidad de Madrid para el desarrollo de programas de formación en alternancia con la actividad laboral, así como acciones formativas, normalmente dirigidas a la obtención de certificados de profesionalidad.

La Agencia para el Empleo se ha presentado a todas las convocatorias publicadas en 2020, gestionando parte de las convocatorias concedida a finales del ejercicio 2019, así como las concedidas en 2020. A continuación, se detallan las 11 subvenciones obtenidas de la Comunidad de Madrid:

Órdenes 2019/2020 (Empleo)
- Programa de cualificación profesional para personas jóvenes desempleadas de larga duración GJCDLD/0026/2019.
- Programa de activación profesional para personas jóvenes desempleadas de larga duración GJADLD/0036/2019.
- Programa de cualificación profesional para personas desempleadas de larga duración mayores de 30 años CDLD/0057/2019.
- Programa de reactivación profesional para personas desempleadas de larga duración mayores de 30 años RDLD/0101/2019.

Órdenes 2020/2021 (Empleo)
- Programa de cualificación profesional para personas jóvenes desempleadas de larga duración GJCDLD/0033/2020.
- Programa de activación profesional para personas jóvenes desempleadas de larga duración GJADLD/0068/2020.
- Programa de cualificación profesional para personas desempleadas de larga duración mayores de 30 años CDLD/0060/2020.
- Programa de reactivación profesional para personas desempleadas de larga duración mayores de 30 años RDLD/0122/2020.
- Programa de formación en alternancia con la actividad laboral dirigido a prevenir el riesgo de desempleo de larga duración como consecuencia de la pandemia del COVID-19 ECOV/0109/2020.

Órdenes 2018/2019 (Empleo)
- Programa de reactivación e inserción laboral para personas desempleadas de larga duración con especiales dificultades de inserción en el mercado de trabajo RI. RI/0008/2018 - RI/0018/2019.

El crédito definitivo ha ascendido a 19.091.897 euros, habiéndose reconocido obligaciones, respecto del crédito definitivo del programa de gasto por importe de 17.304.071 euros, siendo su ejecución sobre el crédito definitivo de 90,6%. Las obligaciones reconocidas, según la clasificación económica por capítulos de gasto, han sido: Capítulo 1: "Gastos de personal" 17.079.614 euros, capítulo 2: "Gastos de bienes corrientes y servicios" 171.569 euros, capítulo 3: "Gastos financieros" 52.888 euros.

Gracias a todo ello, se ha conseguido que casi 3.000 personas, (2.946) participen en programas de formación en alternancia con la actividad laboral y hayan adquirido formación y una experiencia real de empleo que facilitará su incorporación en el mercado laboral.

OBJETIVOS / INDICADORES DE GESTIÓN

1. MEJORAR LAS POSIBILIDADES DE INSERCIÓN DE LA POBLACIÓN DESEMPLEADA MADRILEÑA MEDIANTE PROGRAMAS COFINANCIADOS.

OBJETIVOS / INDICADORES DE GESTIÓN

El ejercicio 2020 se ha visto mediatizado, obviamente, por la situación de pandemia que vivimos y que, al empezar en pleno desarrollo de los Programas iniciados a finales de 2019, obligó a suspender la actividad formativa y la práctica laboral real durante casi cuatro meses, lo que ha afectado seriamente a alguno de los indicadores.

Por otro lado, hay que significar que a pesar de las dificultades de gestión que suponen las medidas sanitarias que han de adoptarse por el COVID, la Agencia para el Empleo se presentó el año 2020 a la totalidad de las Órdenes de subvenciones para desempleados publicadas y gestionó la finalización de las iniciadas en 2019, al mismo tiempo que ponía en marcha las subvenciones 2020/2021. Sin embargo, ha de indicarse que dadas las restricciones impuestas en cuanto a ocupaciones de aulas (máximo al 50%), distancia de seguridad en los puestos de trabajo, predominio del teletrabajo por parte de los funcionarios municipales que tutorizan a los participantes de estos Programas en el desarrollo de las prácticas laborales, la Agencia para el Empleo hubo de renunciar a algunas de las plazas concedidas por imposibilidad de contar con espacios seguros para el desarrollo de la formación y las prácticas reales. Esta es la razón por la cual el porcentaje de ejecución en este apartado no ha cumplido la previsión, quedándose en un 77% de contratados, respecto al número máximo de plazas ofertadas por la Comunidad de Madrid.

No obstante, a pesar de estos condicionantes, se ha contratado durante el ejercicio 2020 a 2.946 desempleados madrileños, lo que supone un 152,5% sobre lo previsto, si bien las horas de práctica profesional se han visto rebajadas sobre la previsión, dado que, debido a la pandemia, se decretó la suspensión de la actividad.

Para el desarrollo de las acciones formativas previstas, se puso en marcha el sistema de formación mediante Aula Virtual para los temas transversales, dado que, para los Certificados de Profesionalidad impartidos a los participantes en los Programas de Cualificación Profesional, no ha sido autorizado por la Comunidad de Madrid. De esta manera, a los participantes en el Programa de Reinserción profesional para desempleados mayores de 45 años, se les impartió la formación en habilidades sociales, competencias digitales, perspectiva de género y prevención de riesgos laborales, de forma mayoritaria en Aula Virtual, debiendo acudir en presencial un número pequeño, pues no disponían de recursos técnicos adecuados para seguir las clases desde sus domicilios. La experiencia resultó plenamente satisfactoria.

Durante este ejercicio, el porcentaje de personas que ha superado el Certificado de Profesionalidad ha sido del 95,1%, una cifra superior al 90% previsto.

Quizás el dato más importante, dadas las especiales dificultades surgidas en este ejercicio, es la satisfacción media de los participantes, que casi alcanza el 8 sobre 10, lo que refleja una alta valoración de la importancia de estos Programas de Formación en Alternancia con el Empleo para la cualificación, activación y reactivación profesional de los desempleados madrileños.

INDICADOR	MAGNITUD	PREVISIÓN	REALIZADO
USUARIOS/AS EFECTIVAMENTE CONTRATADOS CON RESPECTO AL NÚMERO	PORCENTAJE	80	77
% DE APROBADOS EN CERTIFICADOS DE PROFESIONALIDAD	PORCENTAJE	90	95
SATISFACCIÓN MEDIA DE LOS PARTICIPANTES	NÚMERO	7	8
% DE PLAZAS OCUPADAS POR MUJERES	PORCENTAJE	56	64
PARTICIPANTES EN PROGRAMAS DE FORMACIÓN EN ALTERNANCIA	NÚMERO	1900	2946
HORAS DE PRÁCTICA PROFESIONAL EN PROGRAMAS DE FORMACIÓN EN A	NÚMERO	1425000	1009596

CENTRO: 503 AGENCIA PARA EL EMPLEO DE MADRID

SECCIÓN: 141 EMPRENDIMIENTO, EMPLEO E INNOVACIÓN

PROGRAMA: 24103 POLÍTICAS ACTIVAS DE EMPLEO MUNICIPALES

RESPONSABLE PROGRAMA: GERENTE DE LA AGENCIA PARA EL EMPLEO

MEMORIA GENERAL DEL PROGRAMA

Este programa tiene como objetivo poder desarrollar acciones formativas destinadas desarrollar la cualificación de los trabajadores desempleados, a través de fundamentalmente cursos de formación pertenecientes a la Programación Municipal, Talleres de Formación y Empleo.

El crédito definitivo del programa ha ascendido a 4.798.299 euros, habiéndose reconocido obligaciones por importe de 2.658.717 euros. Las obligaciones reconocidas, según la clasificación económica por capítulos de gasto, han sido:
Capítulo 1: "Gastos de personal" 1.441.980 euros, capítulo 2: "Gastos en bienes corrientes y servicios" 678.441 euros, Capítulo 4: "Transferencias corrientes" 495.434 euros y capítulo 6: "Inversiones reales" 42.863 euros. La diferencia entre las cuantías inicialmente presupuestadas y las ejecutadas obedecen fundamentalmente a que, tal y como se detalla en la presente memoria, la actividad formativa presencial ha sido reemplazada por actividad formativa online, con un coste bastante inferior, especialmente en lo correspondiente al capítulo 1 y capítulo 2. En este sentido la Agencia ha puesto en marcha un tenant de formación, basado en Microsoft Office 365. En este tenant se ha residenciado la actividad formativa, tanto la realizada de forma presencial como a través de aula virtual.

A lo largo del ejercicio 2020, se han puesto en marcha un gran número de actividades formativas con el fin de dar respuesta a las necesidades competenciales de diversos colectivos, en especial, de los más desfavorecidos. Para ello, se han diseñado acciones formativas y programas de formación y empleo, teniendo en cuenta las posiciones claves, con el fin de formar a los desempleados en los perfiles óptimos para la cobertura de las mismas.

La programación formativa de la Agencia para el Empleo para el año 2020 se diseñó teniendo en cuenta las cambiantes necesidades del mercado, presentando especial atención a aquellas profesiones más demandadas y a los sectores de actividad que cuentan con mayor índice de contratación.

Este escenario inicial no preveía las consecuencias de la crisis sanitaria provocada por el COVID-19 y el fuerte impacto tanto en la economía como en la creación de empleo, ni por supuesto los cambios que hubo que realizar para abordar la estrategia de formación y la actividad de los centros de formación.

OBJETIVOS / INDICADORES DE GESTIÓN

1. **MEJORAR LAS POSIBILIDADES DE INSERCIÓN DE LA POBLACIÓN DESEMPLEADA MADRILEÑA MEDIANTE LA IMPARTICIÓN DE CURSOS Y LA PUESTA EN MARCHA DE TALLERES DE FORMACIÓN Y EMPLEO QUE DESARROLLEN SUS COMPETENCIAS CLAVE, TÉCNICAS Y TRANSVERSALES, CON ESPECIAL ATENCIÓN A LOS COLECTIVOS CON DIFICULTADES DE INSERCIÓN LABORAL, FAVORECIENDO LA COHESIÓN SOCIAL Y TERRITORIAL. MEJORAR LAS POSIBILIDADES DE INSERCIÓN DE LA POBLACIÓN DESEMPLEADA MADRILEÑA MEDIANTE LA IMPARTICIÓN DE CURSOS Y LA PUESTA EN MARCHA DE TALLERES DE FORMACIÓN Y EMPLEO QUE DESARROLLEN SUS COMPETENCIAS CLAVE, TÉCNICAS Y TRANSVERSALES, CON ESPECIAL ATENCIÓN A LOS COLECTIVOS CON DIFICULTADES DE INSERCIÓN LABORAL, FAVORECIENDO LA COHESIÓN SOCIAL Y TERRITORIAL.**

En 2020 se han ofertado 519 acciones formativas de las cuales se han impartido, dentro del ejercicio, 288 acciones formativas distribuidas del siguiente modo:

- 79 acciones formativas en la modalidad presencia/aula virtual. En total se han ofertado 1.185 plazas.
- 209 acciones formativas online y 2.000 plazas ofertadas.

Estos objetivos suponen un incremento del 150% respecto a las previsiones de 2020.

OBJETIVOS / INDICADORES DE GESTIÓN

Alcanzar estos resultados, en año de incertidumbre, ha sido un reto para todo el Servicio de Formación. Se han adaptado procedimientos, superar barreras, optimizar recursos y mantener activos los recursos formativos de la AE para atender a la población vulnerable, y minimizar el impacto de la crisis en el empleo.

La transformación digital en la formación de la Agencia para el empleo nos ha permitido alcanzar los objetivos fijados en el Plan de Actuación 2020, también en lo referente al "Incremento de acciones formativas en el área de tecnología e innovación y en competencias digitales que ayuden a reducir la brecha digital y facilite el acceso a los nuevos perfiles que exigen conocimientos técnicos", en el marco de dotar de competencias digitales transversales a las personas desempleadas.

Madrid ha sido uno de los Ayuntamientos pioneros al formar parte del proyecto "IMAGINE ACADEMY" de Microsoft lo que hizo posible que, en el mes de marzo, aunque la actividad formativa presencial se suspendió como consecuencia de la crisis sanitaria provocada por el covid-19, la Agencia para el Empleo pudiera continuar ofreciendo nuevos cursos certificados, aportando un valor añadido a nuestra oferta formativa.

El Plan de Actuación Anual de la AE para 2020 establecía entre sus objetivos reducir la brecha digital y su impacto en el empleo.

El proceso de transformación iniciado por la AE se alinea con la utilización de una plataforma tecnológica aplicada a educación, incorporando un dominio propio, en la suite educativa Microsoft Office 365. Esta innovadora herramienta ha permitido el cumplimiento de los compromisos alcanzados en los Acuerdos de la Villa para digitalizar los cursos de formación.

La Agencia para el Empleo adaptó su estrategia de formación teniendo en cuenta las dificultades derivadas ante nuevas crisis sanitarias o rebrotes y ha realizado una adaptación de los servicios que se venían prestando, para continuar ayudando, de una manera efectiva, a las personas desempleadas de la ciudad de Madrid para que encontrasen su espacio en el mercado laboral.

Desde el mes de septiembre, se han impartido más de 60 acciones formativas utilizando Office 365 y TEAMS.

Esta nueva plataforma de aprendizaje ha permitido que 1.138 personas reciban y participen en acciones formativas, jornadas y tutoriales superando las 259K horas de conexión.

La implantación y oferta, generalizada, de cursos de formación mediante aula virtual reduce tanto los desplazamientos como los contactos sociales minimizando el impacto de posibles brotes y favorece compatibilizar la conciliación personal y familiar con el aprendizaje.

Estos nuevos canales han favorecido la participación de mujeres en las acciones formativas aumentando la presencia femenina prevista, que ha alcanzado un 62,8%.

Se ha constatado que tanto la formación online como la que se realiza mediante aula virtual genera oportunidades y condiciones que facilitan el aprendizaje y la conciliación de la vida personal con la familiar.

Además, se evidencia mediante los cuestionarios de satisfacción que ha aumentado los niveles de satisfacción en la formación realizada, alcanzado una puntuación media de 9,3 puntos.

Por otra parte, y en lo relativo al indicador de "participantes en cursos en perspectiva de diversidad específicamente en materias de igualdad y accesibilidad", se han programado 24 cursos online específicos que abordaban esa materia y en los que han participado 147 personas, y además se han formado a 2.030 personas de programas de formación en alternancia, a las que se ha impartido un módulo de 14 horas de valores individuales y sociales, enfocado fundamentalmente a la perspectiva de género, dado que es una de las prioridades incluidas en el plan de actuación de la Agencia para el Empleo y que se incluyen en el mencionado indicador.

Respecto a las prácticas no laborales, se han firmado 35 convenios de colaboración con empresas, no obstante, la crisis sanitaria provocada por la pandemia ha impedido continuar con la realización de las prácticas no laborales en la situación actual.

La Comunidad de Madrid publicó medidas excepcionales de flexibilización, en las que se permitía, entre otras medidas, realizar las prácticas en el propio centro de formación, o mediante un proyecto vinculado a

OBJETIVOS / INDICADORES DE GESTIÓN

las actividades que, en el marco del citado módulo, debían de desarrollarse en el entorno laboral Orden EFP/7482020 de 29 de julio y RD ley 31/2020 de 29 de septiembre. Por ello se están gestionando la realización de prácticas en tres modalidades:

- En empresa, siempre que tuvieran firmados convenio de prácticas con la Agencia para el Empleo.
- En el propio centro de formación.
- Mediante un proyecto vinculado que se realiza 75% telemáticamente y 25% presencialmente en el centro de formación, relacionadas con las medidas de flexibilización publicadas.

Se ha elaborado un plan de acción para impulsar la realización de las PNL pendientes priorizando la ejecución de las prácticas en aquellos cursos en activo y en los que han finalizado con código sin caducar.

Durante el año 2020, se han realizado 8 Talleres de formación y empleo con fondos municipales, que junto a los 19 programas financiados con Fondos de Reequilibrio Territorial (FRT) han hecho un total de 27 Talleres de Formación y Empleo.

Se tenía previsto realizar 5 talleres con fondos municipales y se han realizado 8 lo que supone un 60% más de los talleres de formación y empleo programados, materializándose en 52.680 horas de experiencia real de empleo. En cuanto a las expectativas de la satisfacción de los alumnos/as-trabajadores/as eran de 7 sobre 10, resultó de 8,6.

Por último, cabe destacar que en este ejercicio se ha incrementado el número de plazas de talleres de formación y empleo ocupadas por mujeres, habiéndose logrado llegar al 58%.

Los Talleres Municipales se llevan a cabo con la finalidad de dar oportunidades a las personas desempleadas que encuentran mayores dificultades para la inserción laboral por su pertenencia a determinados colectivos: parados de larga duración, víctimas de violencia de género, personas con discapacidad, usuarias/os de Servicios Sociales y de los Servicios de Madrid Salud, entre otros.

Para conseguir este objetivo la Agencia para el Empleo ha suscrito acuerdos de colaboración con otros Organismos Autónomos del Ayuntamiento de Madrid, como Madrid Salud e IAM (Informática del Ayuntamiento de Madrid), con otras dependencias municipales y asociaciones de personas con dificultades de inserción.

INDICADOR	MAGNITUD	PREVISIÓN	REALIZADO
ACCIONES FORMATIVAS DESTINADAS A FORMAR A MUJERES EN SECTORE	NÚMERO	2	2
EMPRESAS CON CONVENIOS DE PRÁCTICAS NO LABORALES FIRMADOS	NÚMERO	40	35
SATISFACCIÓN MEDIA DE PARTICIPANTES EN CURSOS DE FORMACIÓN P	NÚMERO	7	9
SATISFACCIÓN MEDIA DE PARTICIPANTES EN TALLERES DE FORMACIÓN	NÚMERO	7	9
PLAZAS OFERTADAS EN TALLERES DE FORMACIÓN Y EMPLEO	NÚMERO	75	120
SOLICITUDES DE BECAS	NÚMERO	1200	1042
PARTICIPANTES EN CURSOS EN PERSPECTIVA DE DIVERSIDAD ESPECÍF	NÚMERO	1200	2177
% DE PLAZAS DE CURSOS DE FORMACIÓN PARA EL EMPLEO OCUPADAS P	PORCENTAJE	56	63
% DE PLAZAS DE TALLERES DE FORMACIÓN Y EMPLEO OCUPADAS POR M	PORCENTAJE	56	58
CURSOS DE FORMACIÓN PARA EL EMPLEO	NÚMERO	192	288
HORAS DE PRÁCTICA PROFESIONAL EN TALLERES DE FORMACIÓN Y EMP	NÚMERO	42500	52680
CONCESIÓN DE BECAS	NÚMERO	1020	665

CENTRO: 503 AGENCIA PARA EL EMPLEO DE MADRID

SECCIÓN: 141 EMPRENDIMIENTO, EMPLEO E INNOVACIÓN

PROGRAMA: 24105 FOMENTO DEL EMPLEO - U.E.

RESPONSABLE PROGRAMA: GERENTE DE LA AGENCIA PARA EL EMPLEO

MEMORIA GENERAL DEL PROGRAMA

En este programa presupuestario se encuadran diferentes proyectos europeos, cofinanciados por la Unión Europea a través de diferentes fondos e iniciativas, en los que participa la Agencia.

Las actuaciones abarcan desde la búsqueda de convocatorias y preparación de proyectos hasta la ejecución de los mismos, una vez concedidos, para mejorar la empleabilidad.

El crédito definitivo del programa ha ascendido a 89.065 euros, habiéndose reconocido obligaciones por Importe de 25.501 euros, (28,6%).

Las obligaciones reconocidas, según la clasificación económica por capítulos de gasto, han sido:

- Capítulo 2: "Gastos de bienes corrientes y servicios" 25.501 euros, (28,6% del crédito definitivo de este capítulo).

OBJETIVOS / INDICADORES DE GESTIÓN

1. MEJORAR LA EMPLEABILIDAD DE LAS PERSONAS EN SITUACIÓN DE DESEMPLEO O EN BÚSQUEDA DE MEJORA PROFESIONAL, DE LA CIUDAD DE MADRID, A TRAVÉS DE LA FORMACIÓN Y EL DESCUBRIMIENTO Y ADQUISICIÓN DE COMPETENCIAS CLAVE MEDIANTE HERRAMIENTAS CREADAS POR PROYECTOS EUROPEOS

En general la situación provocada por la pandemia Covid-19 ha tenido gran impacto en el desarrollo de las actividades previstas, lo que ha influido en algunos casos en la consecución de los objetivos.

Los incumplimientos apuntados tienen fundamentalmente que ver con el número de actividades de formación realizadas sobre las previstas, con la consiguiente reducción del número de personas que han recibido formación.

Sin embargo, el porcentaje de mujeres que reciben formación supera al previsto al haberse realizado dos eventos formativos específicos para este colectivo.

En relación con el proyecto "Fake-it", durante 2020 se realizó una sesión de formación para profesionales interesados en la metodología, en el marco de la jornada Aula.

Dentro del proyecto "Women can build", se ofrecieron dos cursos a mujeres desempleadas para acceder al sector de la construcción, un sector con poca presencia de mujeres.

INDICADOR	MAGNITUD	PREVISIÓN	REALIZADO
PERSONAS QUE RECIBEN FORMACIÓN	NÚMERO	100	36
ACCIONES FORMATIVAS	NÚMERO	10	3
MUJERES QUE RECIBEN FORMACIÓN	PORCENTAJE	50	69

2. APOYAR EL DESARROLLO, LA TRANSFERENCIA Y LA IMPLEMENTACIÓN DE PRÁCTICAS INNOVADORAS EN MATERIA DE EMPLEO Y FORMACIÓN, PARA MEJORAR LAS COMPETENCIAS DEL PERSONAL TÉCNICO

Igualmente, la situación por Covid-19 afectó al número de seminarios realizados sobre los previstos, aunque el número de participantes fue mayor. Esto se debe a que se realizó el evento final de difusión del proyecto Aracne+ en formato presencial antes de que se produjera el confinamiento por el virus, y que congregó una participación superior a la esperada.

OBJETIVOS / INDICADORES DE GESTIÓN

Por otra parte, el desarrollo de algunos de los proyectos en marcha (FAB; Woman can build; Aracne+ y Values), así como la participación de la Agencia para el Empleo de Madrid en la red Eurocities, han generado un número importante de productos intelectuales, superior al previsto en un principio.

Dichos productos intelectuales servirán, una vez se incorporen a la actividad de la Agencia, para mejorar los servicios ofrecidos a los desempleados de la ciudad de Madrid.

INDICADOR	MAGNITUD	PREVISIÓN	REALIZADO
PERSONAS PARTICIPANTES	NÚMERO	100	187
SEMINARIOS	NÚMERO	6	3
PRODUCTOS INTELECTUALES	NÚMERO	6	9

3. EJECUCIÓN DE INICIATIVAS PARA EL FOMENTO DE LA COOPERACIÓN, EL APRENDIZAJE ENTRE IGUALES Y EL INTERCAMBIO DE EXPERIENCIAS A ESCALA EUROPEA PARA OFRECER MAYORES OPORTUNIDADES DE ACCESO AL MERCADO DE TRABAJO A LAS PERSONAS DESEMPLEADAS O EN MEJORA PROFESIONAL

Así mismo, la participación de la Agencia para el Empleo en la red Eurocities y en los proyectos coordinados por ésta, han permitido asistir a numerosas reuniones virtuales por la pandemia, donde se han compartido las buenas prácticas europeas en cuanto a políticas innovadoras de fomento del empleo, fundamentalmente para colectivos vulnerables.

Esas buenas prácticas se han compartido con los profesionales de la Agencia para el Empleo y entidades colaboradoras mediante eventos de difusión y la newsletter de proyectos europeos.

INDICADOR	MAGNITUD	PREVISIÓN	REALIZADO
BUENAS PRACTICAS	NÚMERO	10	14
PERSONAS RECEPTORAS DE LA INFORMACION	NÚMERO	500	525

CENTRO: 503 AGENCIA PARA EL EMPLEO DE MADRID

SECCIÓN: 141 EMPRENDIMIENTO, EMPLEO E INNOVACIÓN

PROGRAMA: 24109 INTERMEDIACIÓN LABORAL

RESPONSABLE PROGRAMA: GERENTE DE LA AGENCIA PARA EL EMPLEO

MEMORIA GENERAL DEL PROGRAMA

Al igual que otras muchas organizaciones, la situación generada por el COVID ha acelerado de forma muy notable el proceso de transformación digital, y de prestación de servicios no presenciales de empleo de la Agencia. La prestación de sus servicios se venía realizando en la modalidad esencialmente presencial, a través de una red de oficinas de empleo, distribuida por toda la ciudad donde acudían diariamente las personas desempleadas a recibir los servicios de orientación e intermediación laboral. El cierre repentino de la actividad presencial determinó la puesta en marcha de un conjunto de acciones para lograr que se mantuviera, y en muchos casos se incrementara, la prestación de los servicios de empleo a través del teletrabajo.

Las principales acciones desarrolladas han sido:

- Transformación de los puestos de trabajo, distribuyendo equipos informáticos y teléfonos móviles y alta en la aplicación Microsoft Teams, con el objetivo de mantener la prestación de servicios.
- Servicios de empleo no presenciales. Prestación de servicios de orientación profesional, e intermediación laboral a través de telefonía móvil y de Microsoft Teams. Gestión de ofertas de trabajo de elevado volumen, con participación de un amplio equipo de la Agencia a través de la plataforma Teams.
- Servicios en formato Web (Viaje al Empleo, Emplea+). Se han ofertado servicios online combinados con un acompañamiento personalizado de técnicos de empleo.
- Ferias de empleo virtuales: Las ferias de empleo virtuales se han revelado como un mecanismo muy potente para avanzar y conectar personas con empresas. Destacar las dos organizadas por la Agencia, con más de 9.000 asistentes.

La ejecución del programa asciende a 100.499 euros en capítulo 2 "Gastos en bienes corrientes y servicios", lo que supone una ejecución del 66,3% en el mencionado capítulo. En el capítulo 4 "Transferencias corrientes", se recogían créditos para una línea de subvención surgida de los presupuestos participativos, cuya realización no fue posible y que se trasladó al ejercicio 2021.

Por último, indicar que, con el objetivo de avanzar en la digitalización de los servicios de empleo de la Agencia, se ha elaborado un diagnóstico de situación inicial, a través de un estudio de consultoría, que identificó los puntos críticos y áreas de mejora del sistema actual, en cuatro dimensiones, sistemas, gestión, seguridad de la información e infraestructuras.

OBJETIVOS / INDICADORES DE GESTIÓN

1. INTERMEDIACIÓN LABORAL. SATISFACER LAS NECESIDADES DE CONTRATACIÓN DE TRABAJADORES DE LAS EMPRESAS Y LAS DEMANDAS DE EMPLEO DE LOS DESEMPLEADOS, ACTUANDO DIRECTAMENTE EN LA RELACIÓN ENTRE LA EMPRESA Y EL DEMANDANTE DE EMPLEO.

La situación de pandemia ha afectado de manera severa a la economía y al empleo y en consecuencia en una paralización de las ofertas de trabajo y en consecuencia de las ofertas captadas por la Agencia y por ende de las personas enviadas a los procesos de selección de las empresas. Evidentemente el escenario sobre el que se ha realizado la previsión presupuestaria en nada se ha parecido al escenario vivido.

Es destacable la participación en procesos de intermediación de carácter urgente en el ámbito sociosanitario, así como la participación en procesos de intermediación con carácter de urgencia para la cobertura de puestos surgidos en la administración pública con motivo de la pandemia.

Por otra parte, se produce un incremento sustancial en el contacto con empresas para colaborar en procesos y tener un conocimiento directo de la situación de cada sector y las posibles necesidades y

OBJETIVOS / INDICADORES DE GESTIÓN

oportunidades de colaboración con la Agencia. Así el número de contactos con empresas se ha incrementado en un 231%, lo que ha permitido que el número de puestos captados sea prácticamente similar al año anterior.

También se produce un incremento en la inserción de las personas que participan en alguna actuación de la Agencia en algo más de 10 puntos porcentuales, lo que indica que aunque haya habido una reducción de la actividad en general, esa ha tenido un mayor impacto.

INDICADOR	MAGNITUD	PREVISIÓN	REALIZADO
INSERCIÓN LABORAL DE LA CIUDADANÍA QUE PARTICIPA EN PROGRAMA	PORCENTAJE	40	50
OFERTAS CAPTADAS	NÚMERO	1500	1002
CONTACTOS CON EMPRESAS	NÚMERO	1200	2845
PUESTOS OFERTADOS CAPTADOS	NÚMERO	4500	4196
MUJERES CANDIDATAS ENVIADAS A PROCESOS	PORCENTAJE	56	60
PERSONAS ENVIADAS A PROCESOS	NÚMERO	11500	10768

2. ORIENTACIÓN LABORAL: FACILITAR LA INSERCIÓN LABORAL DE LAS PERSONAS DESEMPLEADAS A TRAVÉS DE UN DIAGNÓSTICO DE EMPLEABILIDAD, UNA ATENCIÓN PERSONALIZADA Y EL DESARROLLO DE LAS COMPETENCIAS DE ACCESO AL EMPLEO.

A lo largo del ejercicio, se ha adaptado la estrategia de actuación del modelo de posiciones y competencias al entorno y circunstancias actuales generadas por el COVID, para continuar actuando como una plataforma entre las necesidades de las empresas y las capacidades y habilidades de las personas en búsqueda de empleo o mejora de empleo, aportándoles herramientas para la adquisición o refuerzo de competencias.

Como se ha indicado, se ha extendido la orientación laboral y los distintos programas de empleo al canal telefónico, lo que ha posibilitado que el número total de personas atendidas a lo largo del ejercicio supere las 45.000, lo que supone un incremento de un 29% sobre los objetivos inicialmente establecidos, y que el número de personas que han participado en programas de orientación laboral tutorizados ascienda a más de 30.000, un 45% superior a los previstos.

Hay un descenso en el indicador de información sobre recursos de empleo, ya que este indicador recogía las solicitudes de información que se hacían presencialmente en las Agencias de Zona, servicio que solo fue posible hasta el mes de marzo, esta reducción se ha visto compensada con el potenciamiento de la actividad online, destacando el importante incremento de visitas a nuestra WEB de más de un 40% habiendo pasado de un millón trescientas mil a casi dos millones (1,9 MM) de 2019 a 2020.

La menor ejecución en personas formadas en competencias de acceso al empleo está motivada por la situación de pandemia y medidas sanitarias que impidieron el desarrollo de las actividades presenciales programadas. Posteriormente se iniciaron seminarios "on line" que necesitaron una adaptación y aunque se incrementaron las ediciones la brecha digital afectó a la participación en estos seminarios de carácter básico de competencias de acceso al empleo.

INDICADOR	MAGNITUD	PREVISIÓN	REALIZADO
JORNADAS	NÚMERO	3	26
MACROEVENTOS	NÚMERO	4	7
SEMINARIOS #VIAJES DE ACCESO AL EMPLEO#	NÚMERO	75	109
PERSONAS FORMADAS EN COMPETENCIAS DE ACCESO AL EMPLEO	NÚMERO	1500	1009
PARTICIPANTES EN JORNADAS Y MACROEVENTOS	NÚMERO	2500	9536
PERSONAS ASESORADAS EN AUTOEMPO	NÚMERO	1800	758
MUJERES ATENDIDAS EN EL SERVICIO DE EMPLEO	PORCENTAJE	56	62
MUJERES USUARIAS DE SERVICIOS DE ORIENTACIÓN	PORCENTAJE	56	67
MUJERES FORMADAS EN COMPETENCIAS DE ACCESO AL EMPLEO	PORCENTAJE	56	68
MUJERES ASESORADAS EN AUTOEMPLEO	PORCENTAJE	56	55
INFORMACIÓN SOBRE RECURSOS DE EMPLEO	NÚMERO	95000	15140
PERSONAS ATENDIDAS EN EL SERVICIO DE EMPLEO	NÚMERO	35000	45445
PERSONAS PARTICIPANTES EN PROGRAMAS DE ORIENTACIÓN	NÚMERO	21000	30479

PRESUPUESTO GENERAL DEL AYUNTAMIENTO DE MADRID 2020

MEMORIA DE CUMPLIMIENTO DE OBJETIVOS

CENTRO: 503 AGENCIA PARA EL EMPLEO DE MADRID

SECCIÓN: 141 EMPRENDIMIENTO, EMPLEO E INNOVACIÓN

PROGRAMA: 92901 CRÉDITOS GLOBALES

RESPONSABLE PROGRAMA: GERENTE DE LA AGENCIA PARA EL EMPLEO

MEMORIA GENERAL DEL PROGRAMA

En el presupuesto de 2020 de este Organismo Autónomo se incluyó el programa 92901 "Créditos Globales", con un crédito inicial de 100.000 euros, que se dotaron como consecuencia de la enmienda aceptada al grupo político municipal VOX. Con esta enmienda se aprobó la bajada del tipo impositivo del Impuesto sobre Bienes Inmuebles del 0,483, que se incluyó en el proyecto de presupuesto, al 0,479 que se aprobó para el presupuesto de 2020.

Como esta reducción del tipo de IBI supuso una reducción en el estado de ingresos, desde la Dirección General de Presupuestos se realizó una retención por bloqueo del total del importe presupuestado en "Créditos Globales" de esta Sección para compensar esta bajada en ingresos. Al efectuar los ajustes de liquidación del presupuesto se anularon las retenciones quedando el importe total de esta aplicación presupuestaria en disponible.

OBJETIVOS / INDICADORES DE GESTIÓN

1. **ATENDER NUEVAS NECESIDADES NO PREVISTAS EN EL PRESUPUESTO INCIAL, QUE PUEDAN SURGIR DURANTE EL EJERCICIO.**

Tal como se ha descrito en el apartado anterior, el importe que se dotó en este programa se retuvo como consecuencia del menor ingreso por la reducción del tipo del IBI. Al efectuar los ajustes de liquidación del presupuesto se anularon las retenciones quedando el importe total de esta aplicación presupuestaria en disponible.

CUENTA GENERAL 2020

MEMORIA DE CUMPLIMIENTO DE OBJETIVOS

506. AGENCIA TRIBUTARIA MADRID

CENTRO: 506 AGENCIA TRIBUTARIA MADRID

SECCIÓN: 170 HACIENDA Y PERSONAL

PROGRAMA: 93200 GESTIÓN TRIBUTARIA

RESPONSABLE PROGRAMA: DIRECTOR/A DE LA AGENCIA TRIBUTARIA MADRID

MEMORIA GENERAL DEL PROGRAMA

En 2020 el programa 932.00 "Gestión tributaria" asignado a la Agencia Tributaria de Madrid (ATM) ha dado soporte presupuestario al desarrollo de las competencias que desempeña este Organismo Tributario en cumplimiento de sus Estatutos, así como de los objetivos derivados de los Acuerdos Plenarios y los emanados de su Consejo Rector.

El cumplimiento de dichos objetivos se pone de manifiesto a través de numerosos indicadores, como se desarrolla a continuación de forma pormenorizada en el análisis que se refleja en cada una de las Memorias de Objetivos.

Con respecto a la ejecución de los créditos con que se encuentra dotado el programa, en 2020 se ha ejecutado, en términos de obligaciones reconocidas un importe de 53.294.202 euros, un 88,7 por ciento del presupuesto definitivo, al tiempo que se han alcanzado unos derechos reconocidos por una cuantía de 58.787.635 euros, un 97,8 por ciento asimismo sobre las previsiones definitivas.

En consecuencia, al cierre del ejercicio 2020 se ha producido un resultado presupuestario de 5.493.433 euros. Debido a la inexistencia de gastos financiados con el remanente de tesorería de 2019, el resultado presupuestario ajustado arroja un saldo coincidente con el resultado presupuestario. Por otra parte, el remanente de resorería ha ascendido al cierre de 2020 a 8.498.943 euros.

En la ejecución del presupuesto de gastos se han producido unas economías, o menores ejecuciones en obligaciones reconocidas sobre créditos definitivos por importe de 6.782.845 euros. Las obligaciones reconocidas totales de 2020 se han reducido con respecto al ejercicio 2019, en 2.370.700 euros, lo que significa un 4,3 por ciento de disminución.

Si analizamos la ejecución por capítulos, Capítulo 1 "Gastos de personal" se ha ejecutado, en términos de obligaciones reconocidas sobre créditos definitivos, en un 94,6 por ciento alcanzando la cifra de 46.915.853 euros. Esta ejecución supone un aumento de 594.201 euros sobre la realizada en 2019 significando un 1,3 por ciento de incremento.

Estas diferencias se explican fundamentalmente, por una parte, por un incremento de 654.051 euros debido al incremento retributivo establecido en el Real Decreto - Ley 2/2020, de 21 de enero, por el que se aprueban medidas urgentes en materia de retribuciones en el ámbito del Sector Público, y en el Acuerdo de la Junta de Gobierno de la Ciudad de Madrid de 30 de enero de 2020, por el que se determina el incremento retributivo del personal al servicio del sector público del Ayuntamiento de Madrid, en el ejercicio 2020, que se concretó en una subida del 2 por ciento (con efectos de 1 de enero de 2020) con respecto a los importes vigentes a 31 de diciembre de 2019, y a las variaciones en el número de efectivos.

Por otra parte, Con fecha 29 de octubre de 2020, la Junta de Gobierno de la Ciudad de Madrid, adoptó el Acuerdo, por el que se aprueba el Acuerdo de 30 de septiembre de 2020 de la Mesa de Negociación del Personal Laboral del Ayuntamiento de Madrid por el que se regulan los sistemas de Ordenación y Clasificación del Personal Laboral del Ayuntamiento de Madrid y sus Organismos Autónomos, y ejecución Sentencia 11/2020, de 9 de enero, del Tribunal Superior de Justicia de Madrid. Dicho acuerdo tuvo efectos desde el 1 de octubre de 2020 aplicándose en la nómina de noviembre 2020. La imputación del gasto derivado del abono de atrasos y de las deducciones de cantidades tuvo un importe de 240.573 euros.

En cuanto a la ejecución del ejercicio 2020 en dicho Capítulo 1 se han producido unas economías de gasto de 2.657.123 euros sobre créditos iniciales. Dichas economías obedecen, principalmente, a la existencia de 74 plazas vacantes de promedio mensual en la plantilla del organismo lo que ha implicado un ahorro de 2.118.012 euros en retribuciones y su correspondiente Seguridad Social; a la concurrencia de diferentes situaciones administrativas del personal (expedientes de permisos sin sueldo, maternidades y paternidades,

reducciones de jornada, etc.) que suponen un ahorro de 109.114 euros y al reintegro del sobrante de cuotas de Seguridad Social que ha sido 539.474 euros.

Por lo que respecta al Capítulo 2 "Gastos en bienes corrientes y servicios", se han ejecutado en fase de obligaciones reconocidas 6.238.464 euros, un 61,5 por ciento sobre los créditos definitivos, suponiendo una economía de 3.908.089 euros sobre los mismos. Respecto a 2019, las obligaciones reconocidas se han reducido en 2.126.020 euros, un 25,4 por ciento cuyo detalle se analiza en los siguientes subconceptos:

Subconcepto 220.00 "Material de oficina ordinario no inventariable": El gasto en esta aplicación ha experimentado una notable reducción, situándose en 48.828 euros, 111.777 euros menos que en 2019, un 70 por ciento menos de gasto, motivado sin duda por el confinamiento, el teletrabajo y la práctica eliminación de los trámites en papel durante la mayor parte del ejercicio.

Subconcepto 220.02 "Material informático no inventariable": El gasto en 2020 ha experimentado un incremento de 33.169 euros con respecto del ejercicio anterior, que presentó unos niveles muy bajos de gastos en material informático.

Subconcepto 221.00 "Energía eléctrica": En 2020 se han consumido 158.839 euros, 73.657 euros menos que el ejercicio anterior debido fundamentalmente al periodo de confinamiento y el teletrabajo, que han reducido de forma importante el consumo en las oficinas. Además, también influyen favorablemente las medidas de control medio ambiental y de reducción del consumo energético que se están aplicando en la ATM. La ejecución final ha sido del 66,6 por ciento.

Subconcepto 221.07 "Impresos y formularios": El gasto en 2020 presenta un incremento de 32.144 euros con respecto a 2019. Por otra parte, el crédito ejecutado ha sido del 76 por ciento, por importe de 234.829 euros.

Subconcepto 222.01 "Postales": El gasto en servicios postales es con mucho el gasto corriente con mayor peso específico en el presupuesto del organismo, suponiendo casi el 56 por ciento del gasto corriente de la Agencia. Esta aplicación registró en el ejercicio 2020 una ejecución significativamente inferior a la del ejercicio anterior, reduciéndose en un 42,5 por ciento, lo que en números absolutos implica un menor gasto de 1.874.027 euros. Esta minoración de gasto se debe fundamentalmente a las excepcionales condiciones del año 2020. Por otro lado, el grado de ejecución también se ve influido por el grado de cumplimiento de la empresa adjudicataria de Servicios Postales, en este sentido se han detectado numerosos incumplimientos, que han derivado en descuentos sobre determinadas facturas en concepto de penalidades. Por otra parte, desde principio del ejercicio 2020 debería haber entrado en funcionamiento un nuevo contrato, que, debido a su complejidad no fue finalmente adjudicado hasta finales del ejercicio, entrando en funcionamiento ya en 2021. Este hecho ha determinado que a lo largo de 2020 se haya mantenido una prórroga tácita del contrato con Correos, teniendo que convalidarse las facturas mensuales y sin poder liberar crédito que se encontraba autorizado para el nuevo contrato, lo que a su vez ha impedido transferir los importes no gastados a otras aplicaciones presupuestarias.

Subconcepto 226.02 "Publicidad y propaganda": Las obligaciones reconocidas en 2020 ascienden a 181.104 euros, con una reducción de 54.424 euros con respecto a 2019. Esta reducción no viene motivada tanto por una ejecución menor, sino por haberse presupuestado un menor importe de publicidad en el ejercicio 2020. Las campañas de difusión de la publicidad institucional se han ejecutado mediante la adhesión al "Acuerdo marco de servicios de mediación, inserción y asesoramiento de la difusión de la publicidad institucional declarada de gestión centralizada", y se han destinado esencialmente a dos campañas institucionales, una para anunciar las medidas y beneficios fiscales puestos en marcha por el Ayuntamiento con motivo de la COVID19, y otra para impulsar la domiciliación del IBI. Por otra parte, también se han realizado los anuncios obligatorios, para comunicar a los contribuyentes la exposición al público de las matrículas de tributos, así como para comunicar los periodos de pago. La ejecución se ha situado en el 94,8 por ciento.

Subconcepto 227.00 "Limpieza": En 2020 el importe ejecutado en esta partida ha sido ligeramente superior al de 2019, habiéndose ejecutado 8.374 euros más, apenas un 1 por ciento, debido a la estabilidad en el contrato. La ejecución en esta aplicación ha sido de 768.921 euros, un 99,9 por ciento.

Subconcepto 227.01 "Seguridad": En el ejercicio 2020 se han reconocido obligaciones por un importe superior a las de 2019 en 27.029 euros, lo que supone un 5,6 por ciento más debido a la modificación al alza que se produce en el tercer trimestre de 2020 en el contrato de vigilancia, por el incremento del servicio para hacer frente al control del aforo en las oficinas de Atención al Contribuyente. El total de obligaciones

reconocidas asciende a 510.386 euros, un 91,5 por ciento de ejecución con respecto a los créditos definitivos.

Subconcepto 227.04 "Custodia depósito y almacenaje": En este subconcepto únicamente se contempla el expediente de contratación del traslado, depósito y custodia del archivo externo. El total de obligaciones reconocidas asciende a 148.225 euros, lo que supone una disminución respecto a 2019 de 18.995 euros. Es un expediente que se adjudica por importe máximo y precios unitarios, y se ejecuta en función del trabajo que los Servicios implicados generan a la Empresa. La ejecución de la partida este ejercicio ha sido del 88,1 por ciento.

Subconcepto 227.06 "Estudios y trabajos técnicos": En 2020 el gasto en esta aplicación se ha reducido en 38.708 euros con respecto al ejercicio anterior, a pesar de contar con unos créditos definitivos superiores. Se han ejecutado 477.713 euros, lo que supone el 76 por ciento del presupuesto definitivo, por lo que han quedado sin ejecutar 150.757 euros. Este importe es el resultado de varias situaciones: por un lado, la no ejecución de la encuesta de satisfacción con los servicios de la Agencia Tributaria de Madrid, presupuestada en 70.000 euros, y por otra, el menor gasto sobre el previsto en la adjudicación de determinados contratos. Por otra parte, en contraposición, se ha acometido la contratación de un servicio de apoyo a la realización de informes para el Impuesto sobre el Incremento del Valor de los Terrenos de Naturaleza Urbana (IIVTNU) que no estaba presupuestado inicialmente, por importe de 16.819 euros. Finalmente, la diferencia resultante deriva de las economías positivas en la ejecución del presupuesto de gastos en esta partida.

Subconcepto 227.08 "Servicios de recaudación favor de la Entidad": El gasto en esta aplicación ha experimentado un ligero aumento de 5.295 euros. La ejecución ha sido del 68,6 por ciento, quedándose sin ejecutar 26.693 euros. En este subconcepto se recogen los gastos generados por el Convenio suscrito entre la Agencia Tributaria Madrid y la Comunidad de Madrid para la recaudación en vía ejecutiva de los ingresos de derecho público de dicha Corporación, y cuya facturación tiene un carácter variable.

Subconcepto 227.99 "Otros trabajos realizados por otras empresas y profesionales": En esta aplicación se ha realizado un gasto por importe de 77.813 euros, un 216,6 por ciento del crédito definitivo, ya que se ha recurrido a la bolsa de vinculación de la partida para ejecutar gasto. Esta ejecución por encima del gasto previsto se debe fundamentalmente a los contratos por la impresión de recibos de tributos que anteriormente realizaba el IAM, pero que durante este ejercicio tuvo que realizar directamente la Agencia Tributaria. Se adjudicaron dos contratos para impresión de recibos por importe de 31.652 y de 14.723 euros.

En el Capítulo 3, de Gastos Financieros, del Presupuesto para 2020 se han ejecutado 33.885 euros, alcanzando el 16,9 por ciento del presupuesto definitivo que se eleva a 200.000 euros. En relación con 2019 se ha reducido en 801.165 euros lo que supone una reducción del 95,9 por ciento.

En este capítulo se recogen los gastos de la naturaleza explicitada en los mismos que han tenido en 2020 las siguientes variaciones:

Subconcepto 352.01 "Intereses de procedimientos tributarios": Se ha tramitado un único expediente por importe de 396 euros lo que ha supuesto una reducción del 99,4 por ciento con respecto a 2019.

Subconcepto 359.00 "Otros gastos financieros", se abonan los pagos derivados del reembolso del coste de los avales prestados en procedimientos tributarios y los correspondientes intereses legales. En este ejercicio se han tramitado seis expedientes, con un importe acumulado de 33.489 euros, muy por debajo del gasto realizado en 2019, que ascendió a 769.837 euros, debido a la tramitación de varios expedientes excepcionalmente cuantiosos. La ejecución de la aplicación ha sido del 33,5 por ciento.

Con respecto al Capítulo 6 "Inversiones reales" presupuestado inicialmente en 123.800 euros y que fue modificado al alza en 33.718 euros, se ha ejecutado en una cuantía de 106.000 euros, un 67,3 por ciento sobre los créditos definitivos. La ejecución de 2020 es inferior a la del año anterior en 37.715 con el siguiente detalle por subconceptos:

Subconcepto 623.01 "Instalaciones técnicas": Esta partida ha tenido una ejecución de 6.975 euros, lo que supone una reducción con respecto a 2019 de 22.433 euros. Se ha tramitado un único expediente de suministro e instalación de equipos de climatización. La aplicación se ha ejecutado en un 58,1 por ciento.

Subconcepto 625.00 "Mobiliario y equipos de oficina": Se han ejecutado créditos por importe de 23.911

euros, 7.228 euros más que en 2019, lo que supone un incremento del 43,3 por ciento. La partida se ha ejecutado en un 99,4 por ciento. El gasto ha ido destinado fundamentalmente a dotar las instalaciones de la Agencia de las medidas de separación física necesarias para desarrollar el trabajo en condiciones de seguridad, a través del suministro e instalación de mamparas, biombos y postes.

Subconcepto 633.01 "Instalaciones (Reforma y reposición)": Se presupuestaron inicialmente 52.000 euros, que se ampliaron con 20.000 euros más. El importe finalmente ejecutado ha ascendido a 28.335 euros. Inicialmente se habían previsto 52.000 euros para la sustitución de humidificadores, proyecto que finalmente fue acometido por importe de 17.171 euros, ya que, debido al confinamiento y la tramitación prioritaria de otros suministros, hubo que ajustarse a los márgenes del contrato menor. También se realizó la adquisición e instalación de sondas de detección CO2, por importe de 11.164 euros.

Subconcepto 635.00 "Mobiliario y equipos de oficina" (Reforma y reposición): Esta aplicación ha tenido un gasto ejecutado de 32.617 euros, lo que ha supuesto una ejecución del 98,3 por ciento, superior en 18.281 euros a la ejecución de 2019. El crédito de esta aplicación se ha destinado a dos proyectos, por una parte, para el suministro y sustitución de sillería, por un importe de 14.753 euros; por otra parte, un proyecto destinado a la creación de una zona de coworking en la cuarta planta de Sacramento 5, al que se han destinado 17.865 euros.

La ejecución a 31 de diciembre de 2020 del presupuesto de ingresos de la Agencia Tributaria Madrid arroja unos resultados de derechos reconocidos por importe de 58.787.635 euros, un 97,8 por ciento sobre las previsiones definitivas. A su vez, la recaudación líquida alcanzó, en dicha fecha, la cantidad de 54.279.010 euros, un 92,3 por ciento sobre los derechos reconocidos.

En relación con 2019, los derechos reconocidos aumentan un 3 por ciento. Dentro de ellos la aportación municipal corriente a la Agencia ha pasado de 56.498.204 euros en 2019 a 58.486.909 euros en 2020, lo que implica un incremento interanual de 1.988.705 euros, un 3,5 por ciento.

En lo relativo a la aportación municipal para financiar gastos de capital, en 2020 figuran unos derechos reconocidos por importe de 123.800 euros, los mismos que el anterior ejercicio.

En cuanto a la ejecución concreta de varios subconceptos de ingresos propios ha sido la siguiente:

En el subconcepto 309.03 "Copias, fotocopias y fotografías", figuran ingresos efectuados en las fotocopiadoras-monedero instaladas en las distintas OAIC por una cuantía de 692 euros, menor que la de 2019 ya que las máquinas se retiraron a comienzos del ejercicio.

En el subconcepto 399.99 "Otros ingresos diversos", se han obtenido 171.737 euros, correspondientes a un ingreso de 29.622 euros procedente de un Bonus de la Mutua de accidentes de trabajo Asepeyo, correspondiente al ejercicio 2019, por los bajos índices de siniestralidad laboral y por haber realizado actuaciones en materia de prevención de riesgos laborales y varios ingresos por importe total de 142.050 euros procedente de los descuentos efectuados en las facturas de Servicios Postales, Lote 2, como consecuencia de las penalidades impuestas por incumplimientos en la ejecución.

En el subconcepto 550.32 "Canon de máquinas vending en instalaciones municipales", se han obtenido 3.200 euros correspondientes a la anualidad de los contratos de ocupación con máquinas de autoservicio en las dependencias de la Agencia.

La consecución de los objetivos generales de la Agencia Tributaria Madrid para 2020 se ha continuado realizando en base a estas tres grandes líneas de trabajo:

LA OBTENCIÓN, CON LA MAYOR EFICIENCIA POSIBLE, DE LOS RECURSOS TRIBUTARIOS Y DE OTROS INGRESOS DEL AYUNTAMIENTO NECESARIOS PARA FINANCIAR LOS DISTINTOS SERVICIOS Y ACTIVIDADES QUE PRESTA EL AYUNTAMIENTO A MADRILEÑOS Y VISITANTES.

En esta línea de trabajo, la actividad de los recursos de la Agencia Tributaria Madrid, tanto personales como informáticos y materiales, se ha orientado a que el sistema tributario del Ayuntamiento y la obtención de los demás ingresos públicos cuya gestión le corresponde a la Agencia, se hayan aplicado con generalidad y eficacia, ajustándose la actividad de la misma a los principios de eficiencia, suficiencia, agilidad y unidad en la gestión.

Los resultados recaudatorios y tributarios del Ayuntamiento de Madrid no han sido en cualquier caso ajenos

a la extraordinaria situación experimentada durante el ejercicio 2020. En este sentido, se ha producido una sensible reducción en la realización de los ingresos municipales (en las que se incluyen la recaudación del presupuesto corriente del Ayuntamiento y la recaudación de principal de ejecutiva del ejercicio), habiéndose pasado de una cifra de 4.275.603.225 euros en 2019 a 4.116.216.737 euros en 2020, con una reducción del 3,7 por ciento.

A pesar de la mencionada situación, el número de inscripciones en las matrículas de los impuestos periódicos se ha incrementado sobre los recibos inscritos en 2019. Así sobre los de Impuesto de Bienes Inmuebles (IBI) un 0,7 por ciento; en el Impuesto de Vehículos de Tracción Mecánica (IVTM) un 0,8 por ciento; y en el Impuesto de Actividades Económicas (IAE) un 3,8 por ciento, habiéndose asimismo ejecutado este indicador sobre las previsiones iniciales: en el IBI un 100,4 por ciento, en el IVTM un 99,6 por ciento y en el IAE en 101,8 por ciento. Por otra parte, el número de Unidades Urbanas incorporadas a la base catastral, paso previo a su inclusión en la matrícula de IBI, ha sido de 19.178, que, aunque menor en número que en el ejercicio anterior, han supuesto un incremento del valor catastral global en una cuantía de 1.386.030.625 euros, un 8,2 superior al ejercicio 2019.

Asimismo, el número total de liquidaciones directas, complementarias y autoliquidaciones se ha ejecutado en un 88,6 por ciento sobre la previsión inicial, sin duda afectada por el parón económico consecuencia de la situación de pandemia, así como de la reducción de la presencialidad en las gestiones.

Como indicador de este objetivo el relativo a la eficiencia/coste de la Agencia Tributaria Madrid, en su conjunto, se considera adecuada por la ratio que relaciona las obligaciones reconocidas del presupuesto del ejercicio del Programa 932.00 "Gestión Tributaria" de la Agencia Tributaria Madrid, con cada 100.000 euros de ingresos líquidos obtenidos en el presupuesto del Ayuntamiento, contabilizados en la Unidad de Ingresos, 932.10 "Ingresos Públicos" más la recaudación obtenida en vía ejecutiva (sólo el principal). En este sentido, tanto los ingresos realizados como las obligaciones reconocidas han experimentado reducciones sensibles, no obstante, la contención del gasto ha sido superior al descenso de la recaudación por lo que el indicador de eficiencia o de coste por cada 100.000 euros recaudados (obligaciones reconocidas de la ATM/realización de ingresos municipales x 100.000) ha evolucionado favorablemente, pasando de 1.302 euros en 2019 a 1.292 euros en 2020, con una mejora del 0,7 por ciento.

El segundo indicador de eficiencia o de coste (obligaciones reconocidas sin contar capítulo 6 (Realización de ingresos municipales x 100.000), pasa a su vez de 1.299 euros en 2019, a 1.290 euros con una variación del 0,7 por ciento.

Finalmente, para el cumplimiento de este objetivo, en 2020 hay que destacar la labor de la Agencia Tributaria Madrid en el ámbito de la preparación y elaboración de adecuaciones y modificaciones de las Ordenanzas Fiscales y de Precios Públicos, así como de las correspondientes Memorias Económico-Financieras necesarias, y las acciones de elaboración y seguimiento del Presupuesto de Ingresos del Ayuntamiento de Madrid. Estas actuaciones han permitido atender a los requerimientos de la situación económica, favorecer el cumplimiento por los contribuyentes de sus obligaciones y mejorar y mantener en la medida de lo posible, la obtención de recursos para el cumplimiento de los objetivos y fines de la administración municipal de Madrid así como ajustarse a las previsiones y medidas fiscales previstas en los correspondientes Acuerdos Plenarios.

FACILITAR AL MÁXIMO A LOS CONTRIBUYENTES Y OBLIGADOS TRIBUTARIOS EL CUMPLIMIENTO DE SUS OBLIGACIONES, TANTO ECONÓMICAS COMO FORMALES, REDUCIENDO LOS COSTES INDIRECTOS QUE SUPONEN A LOS CIUDADANOS SU REALIZACIÓN.

En esta línea de trabajo, durante 2020 se ha continuado con la actualización de las matrículas de los tributos periódicos, realizando trabajos de depuración de datos, incorporando nuevas altas y detectando omisiones y errores en los datos de sujetos y domicilios fiscales, agilizando así las liquidaciones directas de los diferentes tributos municipales.

Una de las más importantes líneas de actuación de la Agencia es posibilitar al ciudadano el cumplimiento de sus obligaciones tributarias en período voluntario, ofreciendo facilidades en los sistemas de pago y fomentando la domiciliación de los recibos mediante la utilización de técnicas electrónicas y telemáticas, que han tenido este ejercicio si cabe mucha más relevancia, debido a las limitaciones de movilidad y las limitaciones de acceso y atención presencial en las Oficinas de Atención Integral al Contribuyente (OAIC). En 2020 se ha conseguido que la domiciliación de los tributos periódicos en relación con las matrículas haya alcanzado en el IBI un 75,3 por ciento, frente al 73,7 por ciento de 2019, en el IVTM se ha mantenido en un 32,6 por ciento de recibos domiciliados respecto a la matrícula, frente al 32,7 por ciento del año 2019

MEMORIA GENERAL DEL PROGRAMA

y en el IAE se ha alcanzado un 46,1 por ciento de recibos domiciliados, frente al 43,1 por ciento de 2019.

En 2020 se ha continuado consolidándose la aplicación del sistema de Pago a la Carta (PAC), que permite el adelanto de pago del IBI y la Tasa de Residuos Urbanos (TRU) mediante cuotas mensuales, bimestrales, trimestrales y semestrales, pudiendo obtener hasta el 5 por ciento de bonificación en la cuota de los tributos acogidos.

Del mismo modo, se ha mantenido el esfuerzo por la mejora continua en la atención al contribuyente. En este sentido, como no ha podido ser de otro modo, ha descendido drásticamente la atención presencial en las Oficinas de Atención Integral al Contribuyente, que ha pasado a ser de 158.400 personas en 2020 frente a 420.219 personas en 2019. No obstante, ese número es sin embargo muestra del gran esfuerzo realizado, siendo capaces de mantener la atención presencial con las máximas garantías de seguridad para trabajadores y contribuyentes, mediante el sistema de cita previa y el adecuado control de aforos. Asimismo, se ha atendido en la plataforma de atención a distancia a 47.565 personas, prácticamente el doble que en 2019.

Para la mejor atención se ha continuado desarrollando el sistema de Cita Previa, no obstante, como resultado de las medidas de control de aforo y desarrollar toda la atención presencial mediante el sistema de cita previa, el tiempo de espera se ha incrementado hasta los 3 minutos 13 segundos.

En 2020 se han realizado 5.083.085 gestiones relacionadas con los tributos municipales a través del Portal del Contribuyente, un 20,6 por ciento más que en 2019.

El crecimiento en el uso de la carpeta del ciudadano y el incremento en la oferta de trámites y servicios en la Web municipal, con la finalidad de facilitar al ciudadano el cumplimiento de sus obligaciones fiscales, se ha traducido en un incremento en el uso de esta herramienta de un 21 por ciento en 2020.

De esta forma, se pone de manifiesto que se ha mantenido el esfuerzo por la modernización y mejora de los procedimientos y por el desarrollo de las posibilidades ofrecidas por las nuevas tecnologías de cara a facilitar a los contribuyentes el cumplimiento de sus obligaciones tributarias. Asimismo, se ha seguido manteniendo la colaboración con otras Administraciones y Entidades en dicho sentido.

CONTINUAR MEJORANDO EL CONTROL DE LOS INCUMPLIMIENTOS TRIBUTARIOS, MEDIANTE EL SEGUIMIENTO DE LAS FUENTES DE INFORMACIÓN, EN ESPECIAL LAS QUE AFECTAN A LOS PROCESOS URBANÍSTICOS, Y SEGUIR REDUCIENDO EL FRAUDE FISCAL, A EFECTOS DE QUE NO SE PIERDAN RECURSOS POR HECHOS IMPONIBLES SUSCEPTIBLES DE NO TRIBUTAR POR PRESCRIPCIÓN, DESCONOCIMIENTO, OMISIONES, ETC.

En relación con esta línea de trabajo, cabe destacar el número de actuaciones de comprobación e inspección, se han mantenido por debajo de los objetivos establecidos, especialmente en lo referente a las actuaciones de control en la vía pública, que apenas han alcanzado un 41,2 por ciento sobre el total previsto, debido a las limitaciones de circulación y actuación en vía pública consecuencia de la situación de pandemia. Esto, a su vez ha tenido impacto en cuanto a derechos económicos derivados de actas y sanciones, habiéndose recaudado 91.649.313 euros, lo que supone apenas un 75,1 por ciento sobre el objetivo inicial.

En cualquier caso, debe tenerse en cuenta que el alcance de la actividad inspectora no se limita exclusivamente a la recaudación, sino que también el éxito en la lucha contra el fraude fiscal a lo largo del tiempo se plasma en una reducción del mismo, debido al carácter disuasorio y preventivo inherente a la actuación de la Inspección de Tributos, cobrando mayor importancia las facetas de control y concienciación ciudadanas tendentes a mantener bajos niveles de fraude y continuar reduciéndolos hasta donde sea posible. Esta actividad se traduce en un alto número de actuaciones de control, comprobación e investigación que en porcentaje creciente no dan lugar a liquidación de cuotas.

El análisis detallado de los 20 objetivos fijados para 2020 se desarrolla a continuación:

OBJETIVOS / INDICADORES DE GESTIÓN

1. MEJORA CONTINUA EN LA ATENCIÓN AL CONTRIBUYENTE

Las especiales circunstancias que se han producido en el ejercicio 2020 han influido, directamente y de una manera notable, en el servicio de Atención al Contribuyente, pues es el de relación personal con los

OBJETIVOS / INDICADORES DE GESTIÓN

contribuyentes. Así, debe distinguirse entre la etapa previa a la declaración del estado de alarma y la posterior a ésta, en la que se ha restringido notablemente la asistencia de público por la necesidad de guardar las imprescindibles medidas de seguridad y la obligatoriedad de solicitar cita para poder ser atendido. Por ello, los indicadores de tiempo de espera se han computado simultáneamente, toda vez que toda la atención se ha realizado con cita previa por las necesidades sanitarias existentes.

Esta coyuntura ha influido, directamente y de una manera notable, en todos los indicadores de atención directa y presencial, con lógicas reducciones en lo que a ésta se refiere.

En cuanto a la atención no presencial, se ha visto también afectada por la situación en el ejercicio 2020 pues si bien se ha potenciado su utilización, al limitarse las vías de acceso de los contribuyentes, esto ha influido en la carga de trabajo existente y en la postergación de alguno de los objetivos establecidos. De modo que, si bien se ha mantenido la previsión en lo que se refiere a la atención, el notable incremento en la carga de trabajo (se han ampliado las tareas realizadas, creándose nuevos formularios para ello) ha supuesto la imposibilidad de computar tiempos de respuesta por pérdida del objeto del indicador.

INDICADOR	MAGNITUD	PREVISIÓN	REALIZADO
TIEMPO MEDIO DE RESPUESTA EN LA PLATAFORMA DE ATENCIÓNA DIST	HORAS	72	0
TIEMPO MEDIO DE ESPERA EN OAIC CON CITA PREVIA	SEGUNDOS	165	0
CAMPAÑAS PRENSA ANUNCIOS EXPOSICIÓN MATRÍCULAS	NÚMERO	3	3
CITAS PREVIAS CONCEDIDAS EN 4 DIAS PARA ATENC.PRES.EN OAIC	PORCENTAJE	90	70
TIEMPO MEDIO DE ESPERA EN OAIC	SEGUNDOS	210	193
PERSONAS ATENDIDAS TELEFÓNICAMENTE POR LAS OFICINAS GESTORAS	NÚMERO	11000	1801
PERSONAS ATENDIDAS PRESENCIALMENTE EN OAIC	NÚMERO	400000	158400
PERSONAS ATENDIDAS PRESENCIALMENTE EN OFIC.GESTORAS	NÚMERO	2250	564
PERSONAS ATENDIDAS POR LA PLATAFORMA DE ATENCIÓN A DISTANCIA	NÚMERO	45000	47565

2. MEJORAR Y AGILIZAR LOS PROCEDIMIENTOS INTERNOS DE GESTIÓN TRIBUTARIA# #

La situación de pandemia ha afectado de manera desigual a los distintos tributos pues si bien no ha afectado prácticamente en los periódicos, en los que se pueden apreciar ligeros incrementos en las matrículas, sí lo ha hecho en los instantáneos, pues la parálisis producida ha implicado una reducción sobre las previsiones, especialmente aquellos referidos a materia urbanística.

Esto se aprecia claramente en las autoliquidaciones, asociadas precisamente a la realización del hecho imponible, pues se observa una reducción debida a la simultaneidad de la imposibilidad de realizar hechos imponibles por los confinamientos (Impuesto sobre Construcciones, Instalaciones y Obras (ICIO) y tasas asociadas) y la incertidumbre asociada a la pandemia y la necesidad de ahorro (IVTM). La aparente contradicción que parece implicar la reducción del IIVTNU, cuando lamentablemente se han producido tantos fallecimientos, se explica por el gran número de prórrogas solicitadas para su presentación, por lo que se espera que las consecuencias de la pandemia se reflejen ya en el ejercicio 2021.

Debe destacarse también, y respecto a las liquidaciones, que, si bien se ha producido un incumplimiento, a la baja, de las previsiones, éste lo ha sido en mucha menor medida que lo que podría haber supuesto la imposibilidad de trabajar presencialmente en las oficinas, pues la rápida organización de los servicios y la disponibilidad y adaptación del personal al teletrabajo ha permitido continuar con el ejercicio de las responsabilidades encomendadas.

INDICADOR	MAGNITUD	PREVISIÓN	REALIZADO
LIQUIDACIONES POR DESCALIFICACIÓN VIVIENDAS (IIVTNU-T. L.O)	NÚMERO	150	269
INSCRIPCIONES MATRÍCULA I.A.E. (ACTIVIDADES PROFESIONALES)	NÚMERO	13	16
LIQUIDACIONES COMPLEMENTARIAS I.I.V.T.N.U.	NÚMERO	2000	5633
LIQUIDACIONES TASAS GEST. EN I.C.I.O.(DIRECTAS Y COMPLEM.)	NÚMERO	2000	873
LIQUIDACIONES DIRECTAS I.I.V.T.N.U.	NÚMERO	10000	6247
LIQUIDACIONES I.C.I.O. (DIRECTAS Y COMPLEMENTARIAS)	NÚMERO	2500	1583
LIQUIDACIONES TASA PRESTACION SERV.GEST.R.U.DE ACTIV. (TRUA)	NÚMERO	6000	4633

OBJETIVOS / INDICADORES DE GESTIÓN			
LIQUIDACIONES OTRAS TASAS GEST. POR SERV. TASAS (DIR. Y C.)	NÚMERO	900	974
AUTOLIQUIDACIONES TASAS GESTIONADAS EN I.C.I.O.	NÚMERO	20000	16198
LIQUDACIONES I.V.T.M. (DIRECTAS Y COMPLEMENTARIAS)	NÚMERO	25000	22032
AUTOLIQUIDACIONES I.C.I.O.	NÚMERO	25000	17589
LIQUDACIONES DIRECTAS DE I.A.E.	NÚMERO	7500	7104
INSCRIPCIONES MATRÍCULA I.B.I.	NÚMERO	2207000	2216665
INSCRIPCIONES MATRÍCULA I.V.T.M.	NÚMERO	1800000	1793320
INSCRIPCIONES MATRÍCULA I.A.E. (ACTIVIDADES EMPRESARIALES)	NÚMERO	35800	37159
INSC. MATRÍCULA TASA RESIDUOS URBANOS ACTIVIDADES (TRUA)	NÚMERO	153000	152618
INSC. MATRÍCULA T.APROV.ESPECIAL DOM.PÚB.LOCAL CON P.VEHÍCUL	NÚMERO	51000	51422
M. T. UTILIZ. PRIVATIVA O APROVECH.ESPEC.SUELO,VUELO O SUB.D	NÚMERO	194	190
LIQUIDACIONES DIRECTAS I.B.I.	NÚMERO	60000	52284
AUTOLIQUIDACIONES I.I.V.T.N.U.	NÚMERO	100000	95379
AUTOLIQUIDACIONES I.V.T.M.	NÚMERO	84000	63425

3. REDUCIR EL FRAUDE FISCAL##

Respecto a las actividades de lucha contra el fraude fiscal llevadas a cabo por la Subdirección General de Inspección Tributaria, el grado de ejecución de objetivos previstos en los presupuestos para el periodo 2020 ha sido el que se deduce de los indicadores del objetivo

El periodo de confinamiento de tres meses y las medidas posteriores de restricciones de contactos personales y aforos han impactado en la actividad de la Inspección Tributaria de manera especialmente intensa, ya que los procedimientos inspectores exigen la comparecencia física del obligado tributario en las oficinas municipales, tanto para la formalización de las actas como para otros trámites, así como la visita de los actuarios a las dependencias de los contribuyentes inspeccionados y a los objetos tributarios en la vía pública. Por ello, a pesar del enorme esfuerzo realizado en la tramitación telemática, con más de 1.600 notificaciones electrónicas efectuadas y más de 70 actas firmadas telemáticamente, la mayoría de las actuaciones se han visto paralizadas o ralentizadas como consecuencia de las restricciones del COVID.

Los resultados por tributo evidencian que aquellos cuyos expedientes de regularización son susceptibles de tramitación sin presencia física del interesado, como el IIVTNU, ha sufrido una caída del 14 por ciento en derechos económicos reconocidos, mientras que los tributos que requieren una inspección in situ, como las tasas en vía pública y el ICIO e IAE, han sufrido caídas en derechos económicos reconocidos de en torno al 50 por ciento.

Con todo, el indicador más significativo, derechos económicos derivados de actas y sanciones, se ha ejecutado en un 75 por ciento, porcentaje que si se tienen en cuenta las circunstancias indicadas: parón casi total de la actividad inspectora los tres meses de confinamiento, en los que solamente se pudieron tramitar algunos procedimientos por notificación electrónica y fuertes restricciones en el resto del año. En torno a este porcentaje se han ejecutado el de número total de actuaciones de comprobación e investigación y expedientes de regularización y sancionadores, actividad que inevitablemente ha sufrido el mismo impacto, así como la de notificaciones. En este apartado debe advertirse que más del 80 por ciento de las notificaciones se realizan por correo postal, aunque se ha realizado un importante esfuerzo por notificar electrónicamente a las personas jurídicas a través de la aplicación NOTIFIC@ del Estado, ya que el aplicativo a través del sistema municipal se ha puesto en marcha a principios de 2021. Las limitaciones de la puesta en sede de NOTIFIC@, junto al hecho de que gran número de contribuyentes son personas físicas no obligadas a relacionarse electrónicamente, hacen que la notificación postal siga siendo la prevalente, con las consecuencias que ello acarrea.

Más fuerte ha sido el impacto del COVID en las actuaciones de control en vía pública, que se realizan esencialmente por el personal auxiliar tributario en la calle y, en menor medida, por el propio personal inspector, ya que, a partir del confinamiento, se paralizaron y no se volvieron a reiniciar, con limitaciones, hasta el mes de diciembre, lo que explica que solamente se haya ejecutado este indicador al 41,2 por ciento; se trata obviamente de una actividad que exige presencia física en vía pública e interacción con el contribuyente que no es susceptible de realizarse en teletrabajo o de forma telemática.

En sentido contrario, el indicador de número de propuestas de resolución se ha ejecutado al 95 por ciento, ya que se han tramitado recursos, reclamaciones u otras propuestas de resolución de actas y expedientes

OBJETIVOS / INDICADORES DE GESTIÓN

pendientes, actividad que sí se ha podido realizar en teletrabajo y tramitar en gran medida de forma telemática o por correo postal una vez abiertas las oficinas municipales tras el confinamiento.

Por otra parte, por lo que respecta a la unidad de recaudación, durante el año 2020 se han realizado 16.031 informes de deudas y certificados de estar al corriente de pago. El resultado ha sido muy satisfactorio, aunque no se ha llegado a las previsiones debido a diferentes factores, entre los que podemos destacar: el hecho de pasar inesperadamente al modo de teletrabajo, que supuso en principio un retraso hasta que todos los usuarios pudieron disponer de medios de trabajo adecuados y un funcionamiento más lento de los equipos que no estaban configurados originariamente para este modo de trabajar; el hecho de que todas las solicitudes que quedaron en papel tuvieron que esperar a que se pudiese acceder a las oficinas para su tramitación y el hecho de que se produjeron varias vacantes en la Unidad.

INDICADOR	MAGNITUD	PREVISIÓN	REALIZADO
UNIDADES URBANAS INCORPORADAS PROCEDENTES DE INSP. CATASTRAL	NÚMERO	70	58
PROPUESTAS DE RESOLUCIÓN	NÚMERO	8000	7563
EMISIÓN INFORMES DEUDAS Y CERTIFICADOS AL CORRIENTE DE PAGO	NÚMERO	20000	16031
EXPEDIENTES SANCIONADORES	NÚMERO	4500	3309
EXPEDIENTES DE REGULARIZACIÓN TRIBUTARIA	NÚMERO	7500	4702
ACTUACIONES DE CONTROL EN LA VÍA PÚBLICA	NÚMERO	11000	4529
ACTUACIONES DE COMPROBACIÓN E INVESTIGACIÓN	NÚMERO	28000	21394
NOTIFICACIONES	NÚMERO	14000	10730
INCREMENTO DE VALORAC. CATASTRAL DERIVADO DE INSP. CATASTRAL	EUROS	49000000	65142910
DERECHOS ECONÓMICOS DERIVADOS DE ACTAS Y SANCIONES	EUROS	122000000	91649313

4. AGILIZAR Y REDUCIR LOS TIEMPOS DE TRAMITACIÓN DE EXPEDIENTES##

Desde hace varios años la Agencia Tributaria ha establecido mayores facilidades de pago de los tributos municipales. A este efecto, se implantó el sistema Pago a la Carta, que permite fraccionar el pago de los tributos municipales de forma ágil desde diferentes canales: Internet, servicio telefónico 010 y oficinas de atención al público.

A pesar de la implantación de esta nueva forma de pago, las solicitudes de fraccionamiento y aplazamientos de pago siguen teniendo una notable incidencia.

En el ejercicio 2020 se han tramitado 9.728 solicitudes de aplazamientos/fraccionamientos en período voluntario y 11.994 en período ejecutivo. No se ha alcanzado la previsión porque, aunque se han tramitado la totalidad de las solicitudes presentadas, este año se han recibido menos solicitudes que años anteriores.

En el apartado correspondiente a expedientes de reembolso del Sistema Especial de Pago (SEP) y Pago a la Carta (PAC), hay que diferenciar los expedientes de devoluciones derivados de un exceso de cobro en los plazos fraccionados de los de devoluciones porque hayan concurrido otras circunstancias como por ejemplo cambios de titularidad, bajas de inscripciones por fallecimiento, etc.

Expresamente los que se refieren al SEP, debido al establecimiento del control de excesos en la emisión del primer plazo, el número de devoluciones por exceso de cobro ha sido de 7. En virtud de este control, se espera ir bajando el número de estas devoluciones hasta llegar a cero.

Sin embargo, en los que se refieren al PAC, el control de excesos funciona perfectamente a lo largo de la vida del PAC. No obstante, hay una circunstancia que provoca devoluciones a consecuencia de cobros que no proceden. Esta circunstancia es el hecho de que no tenemos el censo con la información de los cambios de titularidad hasta el mes de marzo. Como no tenemos información sobre esos cambios y el PAC se renueva automáticamente año tras año, si los titulares de los PAC no los han dado de baja en el ejercicio anterior, se producen los cargos durante los meses de enero, febrero y marzo, que hay que devolver posteriormente.

A las devoluciones de oficio por exceso de cobro que se realizan a través de procedimientos de devolución masivos (3.485 PAC y 7 SEP), hay que sumar los expedientes de devolución manuales a petición de los interesados con ocasión de fallecimientos de los obligados tributarios (938 PAC/SEP).

Las devoluciones SEP y PAC tenían un tiempo medio previsto de 30 días, pues se estaba dedicando más

OBJETIVOS / INDICADORES DE GESTIÓN

personal del Servicio a estas tareas en tiempo de productividad, pero este tiempo medio se ha visto incrementado de manera considerable hasta 180 días. De la misma manera, las devoluciones por ingresos duplicados, que tenían previsto un tiempo medio de 80 días, lo han visto incrementado hasta 150 días. Las causas de este incremento son diversas: el cambio al sistema de teletrabajo por la pandemia, que implica una mayor lentitud en la tramitación, la circunstancia de que varias plazas han quedado vacantes en la Unidad y sobre todo, el cambio en el procedimiento de tramitación de las devoluciones SEP/PAC y por duplicidad de pago, asumiendo la Unidad múltiples funciones que antes realizaba la Intervención General del Ayuntamiento.

A estas causas hay que añadir la de que, hasta que no están marcados los pagos, no se puede proceder a resolver el expediente de devolución. En el caso de pagos duplicados en los que uno de los pagos lo haya sido por domiciliación bancaria, hay que esperar a que pasen los dos meses que marca la normativa para que las entidades financieras empiecen a formar y enviar los ficheros de devoluciones y, una vez recibidos, hay que realizar los procesos de control y revisión y los necesarios para marcar dichos pagos; debiendo esperar a que figure el resultado del cobro en la aplicación correspondiente para proceder a la resolución del expediente.

Nuevamente debemos apuntar en este grupo de indicadores, relativos a los tiempos medios de respuesta, a la situación de pandemia, pues ésta ha influido en una doble vertiente. Así, la situación de teletrabajo ha ralentizado los procedimientos, al necesitar la digitalización de la documentación en papel para que pudiera ser puesta a disposición de los trabajadores y, además, necesitarse mucho más tiempo para realizar consultas internas u obtener respuestas de los interesados (no han podido realizarse requerimientos durante muchos días al no poderse notificar los mismos). En paralelo, y para intentar paliar la situación de crisis económica a la que se han visto empujados muchos negocios, se crearon nuevas bonificaciones en el mes de mayo que han debido tramitarse priorizándolas sobre las existentes.

No obstante, y a pesar del incremento de la carga de trabajo y las razones expresadas, el esfuerzo realizado en todos los servicios ha supuesto que dichos plazos no hayan alcanzado las ratios que podían haber supuesto de no mediar el teletrabajo.

Finalmente, con respecto al indicador relativo a los expedientes de devolución de ingresos derivados de procedimientos de revisión, es llamativo que el grado de cumplimiento de este objetivo es de casi un 34 por ciento. Esto pone de manifiesto, claramente, que la previsión que se hizo del número de devoluciones fue errónea.

Al error en la previsión ha podido contribuir el volumen tan elevado de recursos que existen, actualmente, en relación con el Impuesto sobre el Incremento de Valor de los Terrenos de Naturaleza Urbana en los que se alega la inexistencia de incremento de valor. Si bien, dicho volumen podía hacer prever un aumento considerable de las devoluciones, sin embargo, la realidad ha puesto de manifiesto que, un número muy elevado de recursos y solicitudes han sido objeto de inadmisión, por haberse interpuesto contra actos ya firmes; y, por tanto, no daban derecho a devolución alguna.

A pesar de que la previsión del número de devoluciones para 2020 se redujo considerablemente con respecto a la dada para 2019, el número de devoluciones realizado ha sido bastante inferior a lo esperado.

INDICADOR	MAGNITUD	PREVISIÓN	REALIZADO
TIEMPO MEDIO TRAM. EXPTES DE REEMBOLSO DEL SIST. ESPEC. PAGO	DÍAS	30	180
TIEMPO MEDIO TRAM. EXPTES DE REEMBOLSO DEL PAC	DÍAS	30	180
TIEMPO MEDIO DE TRAM. EXPTES SOLICITUD BENEFICIOS FISCALES	DÍAS	40	48
TIEMPO MEDIO DE TRAM. EXPTES DEV. DE INGRESOS DUPLICADOS	DÍAS	80	150
EXPEDIENTES REEMBOLSO SISTEMA ESPECIAL PAGO Y PAGO A LA CART	NÚMERO	1500	4102
EXPEDIENTES APLAZAMIENTOS Y FRACCIONAMIENTOS PERÍODO VOLUNTA	NÚMERO	10000	9278
EXPEDIENTES DE DEVOLUCIONES DE INGRESO	NÚMERO	2500	735
EXPEDIENTES APLAZAMIENTOS Y FRACCIONAMIENTOS PERÍODO EJECUTI	NÚMERO	20000	11994
TIEMPO MEDIO TRAM. EXPTES SOLICITUD DEV. INGRESOS INDEBIDOS	DÍAS	63	63
EXPEDIENTES DE SOLICITUD DE BENEFICIOS FISCALES	NÚMERO	18200	21135
EXPEDIENTES DE SOLICITUD DE DEVOLUCIÓN DE INGRESOS INDEBIDOS	NÚMERO	6300	2228

OBJETIVOS / INDICADORES DE GESTIÓN

EXPEDIENTES DEVOLUCIONES DE INGRESOS DERIVADOS PROC. REVISIÓ	NÚMERO	2716	923

5. MODERNIZAR LOS ELEMENTOS DE GESTIÓN PARA FACILITAR EL CUMPLIMIENTO DE LA OBLIGACIONES TRIBUTARIAS A LOS CONTRIBUYENTES

Se ha consolidado la generación y cálculo de autoliquidaciones a través de los programas del IIVTNU, del ICIO y de Tasas Urbanísticas, sin que se esperen cambios significativos en estos en tanto no se introduzcan mejoras en los mismos (generación web mediante formulario directo y pago electrónico). En este sentido, la situación de confinamiento ha supuesto un aumento que se prevé se consolide una vez que los contribuyentes han apreciado sus virtudes. En concreto:

En el IIVTNU se han practicado un total de 62.878 autoliquidaciones vía Web. El porcentaje de autoliquidaciones generadas por Internet, respecto del total, supone el 66 por ciento.

En el ICIO se han practicado por Internet un total de 15.912 autoliquidaciones, lo que supone un 90 por ciento del total.

En Tasas Urbanísticas se han practicado un total de 15.531 autoliquidaciones vía Web, un 96 por ciento del total.

En el IVTM se han practicado 17.896 autoliquidaciones a través del formulario WFORM, asociado a la matriculación electrónica, suponiendo el total de autoliquidaciones asociadas a la vía Web 51.350, que supone un 80,9 por ciento respecto al total.

También en este apartado, indicador recibos domiciliados, ha habido una consecución de objetivos por encima de los previstos en todos los tributos periódicos, resultado de las campañas de domiciliación y del esfuerzo de los servicios implicados (Recaudación, Atención al Contribuyente...) para fomentar y hacer más segura y eficaz esta forma de pago.

INDICADOR	MAGNITUD	PREVISIÓN	REALIZADO
AUTOLIQUIDACIONES PREVISIBLES INTERNET PROGRAMA IVTM	NÚMERO	6000	17896
AUTOLIQUIDACIONES PREVISIBLES INTERNET PROGRAMA ICIO	NÚMERO	20000	15912
RECIBOS DOMICILIADOS TRUA	NÚMERO	50000	69163
AUTOLIQUIDACIONES PREVISIBLES INTERNET PROGRAMA IIVTNU	NÚMERO	51000	62878
AUTOLIQUIDACIONES PREVISIBLES INTERNET PROGRAMA TASAS URBAN.	NÚMERO	19000	15531
RECIBOS DOMICILIADOS IVTM	NÚMERO	550000	588410
RECIBOS DOMICILIADOS IBI	NÚMERO	1590000	1669614
RECIBOS DOMICILIADOS IAE	NÚMERO	14000	17124
RECIBOS DOMICILIADOS EN OCUPACIÓN VUELO, SUELO Y SUBSUELO	NÚMERO	134	140
RECIBOS DOMICILIADOS PASO DE VEHÍCULOS	NÚMERO	29500	32699

6. LOGRAR UNA MEJOR Y MÁS EFICAZ GESTIÓN RECAUDATORIA EN PERIODO EJECUTIVO MEDIANTE LA ASISTENCIA TÉCNICA Y LA COLABORACIÓN ADMINISTRATIVA

La totalidad de las notificaciones en periodo ejecutivo en el ejercicio de 2020 ha sido de 2.939.181 incluyendo tanto las "notificaciones postales" como las "notificaciones edictales" y las "notificaciones personales". Esto supone una reducción de un 15,3 por ciento sobre las notificaciones del ejercicio anterior.

Imprescindible en la valoración del ejercicio de 2020 hacer mención a la pandemia provocada por el COVID19 y la declaración del estado de alarma en todo el territorio del Estado. Durante el período en el que estuvo vigente el estado de alarma, desde el 14 de marzo de 2020, no se realizó trabajo presencial, que no se retomó hasta el 22 de junio, una vez que fueron efectivas las medidas de seguridad en los puestos de trabajo.

Este es el principal motivo por el que no pudieron realizarse las notificaciones del procedimiento de apremio, dado que su impresión y envío implica necesariamente el trabajo presencial, ocasionando a lo largo de 2020 una importante reducción en el número de notificaciones realizadas, con un 14 por ciento menos de notificaciones postales en relación al año anterior. Como consecuencia de todo ello también disminuyó el número de notificaciones realizadas por publicación de anuncios en el BOE trascurrido el

OBJETIVOS / INDICADORES DE GESTIÓN

plazo de comparecencia.

También se produce una importante disminución, la más elevada, un 84 por ciento en las notificaciones personales, por los mismos motivos de interrupción del trabajo presencial durante el confinamiento, reduciéndose estas a las estrictamente necesarias e imprescindibles en 2020 y a las posteriores medidas restrictivas de movilidad y recomendaciones para mantener la distancia social y evitar el uso del transporte público, potenciando al máximo la situación de teletrabajo de los trabajadores de la ATM.

Tampoco se puede olvidar la tendencia ascendente a la mecanización de los expedientes que se hace extensible a todas las actuaciones, incluyendo las notificaciones lo que convierte a las notificaciones personales en actuaciones cada vez más residuales.

Por lo que respecta a las gestiones en organismos y registros públicos, se incluyen por primera vez en este indicador toda clase de actuaciones en los Registros de Bienes Inmuebles, Muebles (vehículos) y cancelaciones, prórrogas y ampliaciones de las anotaciones registrales y también resto de gestiones en organismos como son las peticiones a la Tesorería General de la Seguridad Social (TGSS), Información patrimonial de la Agencia Estatal de la Administración Tributaria (AEAT): fincas, depósitos, cuentas, fondos... así como las peticiones de información a entidades financieras.

Respecto a las "Gestiones en los Registros Públicos", se aprecia el gran impacto que ha tenido en su gestión la urgencia en la adaptación al teletrabajo, al tratarse de tareas que tradicionalmente se vienen haciendo de forma presencial, reduciéndose a las estrictamente necesarias. La reducción drástica de la movilidad y la necesidad del distanciamiento social ha incidido de forma evidente en este tipo de tareas.

También se ha puesto de manifiesto las carencias en la búsqueda de bienes inmuebles titularidad de los deudores, de forma masiva; las herramientas informáticas que tiene en la actualidad el Colegio de Registradores en su web no permiten el tratamiento de ficheros, sino que son presenciales. Se han de realizar las peticiones de forma individual, carencia que se viene supliendo con la entrega presencial de una relación de deudores en un soporte físico, lo que no ha sido posible en el año 2020 por las razones expuestas.

Asimismo, la presentación de mandamientos de anotación, cancelación, etc. por vía telemática no ha sido tampoco posible debido a que la ATM no había suscrito Convenio con el Colegio de Registradores para poder realizar estos trámites en calidad de Administración tributaria, toda vez que no era necesario ya que, hasta este momento, la presentación y retirada se ha venido realizando presencialmente.

Durante el ejercicio 2020 se han realizado cuatro peticiones de información a la Seguridad Social, necesarias para desarrollar nuevos embargos de salarios, sueldos y pensiones, frente a las ocho peticiones que se hicieron en 2019. Se trata de una tarea habitual desarrollada en recaudación pero que ha sufrido un parón coincidiendo con la implantación del teletrabajo para retomarse en el mes de junio. El total de expedientes afectados este año ha sido de 152.293 frente a los más de 250.000 del ejercicio anterior.

En cuanto a las peticiones de información para embargos de cuentas corrientes, las peticiones tanto a entidades financieras como las realizadas a través de la Comunidad, ha movido algo más de un millón de expedientes.

Con respecto a las liquidaciones de cobro de expedientes por vía de apremio, se mantiene el descenso de los últimos ejercicios. El dato fue de 470.642 expedientes en 2019 y en 2020 han sido 422.132. Se continua con la tarea de integración de los expedientes de apremio en "códigos de sujeto" ya existentes lo que supone una disminución constante del número de expedientes nuevos para deudores que ya tienen deudas en vía ejecutiva. Esta agrupación de expedientes permite aunar actuaciones, impulsar de una forma conjunta los trámites y ahorrar costes.

En el último indicador referente al número de diligencias de embargo dictadas, se integran todas las diligencias de embargo tanto de cuentas corrientes, la AEAT (mecanizadas y masivas) así como las diligencias de embargo de otros bienes y derechos (salarios, sueldos y pensiones; Inmuebles; créditos a corto plazo, vehículos).

Nuevamente, se ha de mencionar la incidencia de la situación excepcional de la pandemia en la recaudación en período ejecutivo.

Al período de confinamiento, se ha de añadir la dificultad de tramitación de aquellos procedimientos de embargo que han de realizarse al margen de la aplicación informática de Recaudación Ejecutiva y que

OBJETIVOS / INDICADORES DE GESTIÓN

requieren de un tratamiento manual (embargo de inmuebles, vehículos, créditos) que han debido de adaptarse, de forma repentina, de la tramitación en papel a la modalidad de teletrabajo. A esta situación, se suma la especial vulnerabilidad de muchas familias afectadas por la crisis económica sobrevenida en 2020, que ha limitado las actuaciones de embargo de bienes inmuebles -se ha procurado facilitar el cobro de la deuda para evitar el embargo y enajenación de viviendas habituales- y de sueldos, salarios y pensiones, que han resultado inexistentes o inembargables.

No obstante, sí se han realizado a lo largo de todo el año 2020 aquellas actuaciones de embargo que podían ser tramitadas por el personal en teletrabajo, una vez que fueron superadas las dificultades de la implantación de la firma electrónica en todos los documentos necesarios y arbitrados los protocolos necesarios para evitar los trámites que hasta ese momento se hacían de forma presencial.

Así, aunque en términos globales la recaudación por embargo ha bajado un 3,2 por ciento respecto al ejercicio de 2019, se han incrementado, como viene siendo la tendencia de ejercicios anteriores, tanto los ingresos por embargos de devoluciones de AEAT, que alcanzan los 11.010.000 euros y una subida del 7,7 por ciento respecto a 2019 y 14,6 por ciento respecto a 2018 y los ingresos por embargo de cuentas corrientes, que alcanzan los 35.860.000 euros lo que supone un incremento del 10,4 por ciento respecto al 2019 y 42,1 por ciento respecto a 2018.

INDICADOR	MAGNITUD	PREVISIÓN	REALIZADO
NOTIFICACIONES POSTALES, EDICTALES Y PERSONALES	NÚMERO	3300000	2939181
GESTIONES EN ORGANISMOS Y REGISTROS PÚBLICOS	NÚMERO	2500000	1268520
LIQUIDACIONES POR COBRO DE EXPEDIENTES EN VÍA DE APREMIO	NÚMERO	560000	422132
DILIGENCIAS DE EMBARGOS DE BIENES Y DERECHOS	NÚMERO	2700000	2551952

7. INCREMENTAR EL PORCENTAJE DE RECAUDACIÓN EN PERIODO VOLUNTARIO DE TRIBUTOS PERIÓDICOS

Los datos de recaudación en periodo voluntario son una previsión de cobro. El dato definitivo no se obtiene hasta finalizar los balances de pago de los recibos domiciliados.

INDICADOR	MAGNITUD	PREVISIÓN	REALIZADO
RECIBOS PAGADOS IAE	NÚMERO	30000	30806
RECIBOS PAGADOS IVTM	NÚMERO	1250000	1215131
RECIBOS PAGADOS IBI	NÚMERO	2000000	2031802
RECIBOS PAGADOS OCUPACIÓN DE VUELO, SUELO, SUBSUELO	NÚMERO	159	154
RECIBOS PAGADOS TPV	NÚMERO	43000	43283
RECIBOS PAGADOS TRUA	NÚMERO	119000	122383

8. PLANIFICAR Y ELABORAR LAS ORDENANZAS FISCALES Y DE PRECIOS PÚBLICOS, CON VISTAS A UNA MÁS EFICAZ GESTIÓN TRIBUTARIA, ASÍ COMO DE LOS CORRESPONDIENTES INFORMES TÉCNICO-ECONÓMICOS

A lo largo del ejercicio 2020 la actividad relacionada con la elaboración, modificación y aprobación, en su caso, de Ordenanzas Fiscales y Precios Públicos ha sido numerosa, como reflejan los datos obtenidos.

Con motivo de la crisis sanitaria producida por el COVID-19, la Agencia Tributaria Madrid acometió, desde principios de marzo, una serie de reformas en distintas ordenanzas fiscales con objeto de paliar los efectos económicos negativos derivados de la misma y reducir la carga tributaria en aquellos sectores que se vieron más afectados.

Así, para su entrada en vigor el 1 de junio de 2020, se modificaron las siguientes ordenanzas fiscales: la Ordenanza Fiscal reguladora del IBI y la Ordenanza Fiscal reguladora del IAE.

Para su entrada en vigor el 1 de agosto de 2020, se modificaron los siguientes Acuerdos Plenarios de establecimiento de determinados Precios Públicos: Acuerdo de 28 noviembre de 2007 del Pleno del Ayuntamiento de Madrid por el que se aprueba el establecimiento de los precios públicos por la prestación de servicios en los Viveros de Empresas y el Acuerdo de 28 octubre de 2010 del Pleno del Ayuntamiento de Madrid por el que se aprueba el establecimiento de precio público por la prestación de servicios en las Factorías Industriales gestionadas por el Ayuntamiento de Madrid.

Para su entrada en vigor el 1 de octubre de 2020, se modificó la Ordenanza Fiscal reguladora de la Tasa por utilización privativa o aprovechamiento especial del dominio público local.

OBJETIVOS / INDICADORES DE GESTIÓN

Por último, para su entrada en vigor el 1 de enero de 2021, se modificaron las siguientes ordenanzas fiscales: la Ordenanza Fiscal General de Gestión, Recaudación e Inspección; la Ordenanza Fiscal reguladora del IBI; la Ordenanza Fiscal reguladora del IAE; la Ordenanza Fiscal reguladora del ICIO; la Ordenanza Fiscal reguladora del IIVTNU; la Ordenanza Fiscal reguladora de las Tasas por servicios y actividades relacionados con el medio ambiente; la Ordenanza Fiscal reguladora de la Tasa por prestación de Servicios Urbanísticos; la Ordenanza Fiscal reguladora de la Tasa por prestación de Servicios de Higiene y Salud Pública; la Ordenanza Fiscal reguladora de la Tasa por prestación de Servicios Sanitarios y la Ordenanza Fiscal reguladora de la Tasa por utilización privativa o aprovechamiento especial del dominio público local en relación al epígrafe B) Pasos de Vehículos.

Asimismo, se ha modificado el siguiente precio público: Acuerdo Pleno de 22 de diciembre de 2010 para el establecimiento de los Precios Públicos por la prestación de Servicios en Centros Deportivos y Casas de Baños.

Por otro lado, y aun cuando no ha llegado a aprobarse, se ha analizado la propuesta de modificación de otras ordenanzas fiscales: la Ordenanza Fiscal reguladora de la Tasa por estacionamiento de vehículos en determinadas zonas de la capital y la Ordenanza Fiscal reguladora de la Tasa por utilización privativa o aprovechamiento especial del dominio público local para el desarrollo de acciones publicitarias especiales. En total, se han elaborado 29 memorias jurídicas, cumpliendo el objetivo en un 96,7 por ciento.

Tanto antes, como durante la preparación de los documentos que integran los expedientes, una vez iniciada la tramitación, se han tenido que llevar a cabo numerosas reuniones con los servicios afectados, formándose un total de 5 grupos orientados a llevar a efecto las modificaciones realizadas, lo que ha supuesto la consecución de este indicador en un 50 por ciento.

INDICADOR	MAGNITUD	PREVISIÓN	REALIZADO
GRUPOS DE TRABAJO PARA PROMOVER MODIFICACIONES NORMATIVAS	NÚMERO	10	5
ESTUDIOS TCO-EC. RELAC.CON TRIBUTOS Y PRECIOS PUB.MUNICIP.	NÚMERO	20	24
MEMORIAS JURÍDICAS ELABORADAS PARA ALTERACIONES EN LAS OOFF	NÚMERO	30	29

9. POTENCIAR LA COMUNICACIÓN Y ASISTENCIA A LOS GESTORES CON COMPETENCIAS DELEGADAS EN MATERIA TRIBUTARIA

Este objetivo se desdobla en dos: talleres tributarios y consultas tributarias.

En el ejercicio 2020 se han realizado 8 talleres tributarios, destinados a los Distritos, todos ellos en el primer semestre, cuya temática fue "Modificaciones tributarias como consecuencia de la Covid-19 y notificaciones tributarias". Dada la situación de pandemia, tuvieron que celebrarse de forma on-line, teniendo una gran acogida. La propia situación excepcional generada por la crisis sanitaria impidió la celebración del resto de sesiones, 8 más en el segundo semestre del año, de ahí que se haya conseguido el objetivo en un 50 por ciento.

Con respecto a las consultas tributarias, se han contestado un total de 14, lo que supone un 82,3 por ciento sobre el total de recibidas, 17.

INDICADOR	MAGNITUD	PREVISIÓN	REALIZADO
CONSULTAS TRIBUTARIAS CONTESTADAS	PORCENTAJE	90	82
TALLERES TRIBUTARIOS	NÚMERO	16	8

10. AGILIZAR LA RESOLUCIÓN DE RECURSOS DE REPOSICIÓN

En relación a este objetivo, puede observarse que el cumplimiento de los tres indicadores incluidos en él ha oscilado entre un 53 por ciento y casi un 67 por ciento, lo que indica un general por debajo de los objetivos, en cualquier caso mejorable. La adaptación al teletrabajo que se produjo como consecuencia del confinamiento, tras la declaración del Estado de Alarma, explica en parte estos resultados, ya que muchos de los recursos presentados y sus antecedentes estaban en papel no pudiendo resolverse hasta poder ir a las dependencias municipales, así como a tener que digitalizar toda la documentación para adaptarse a la nueva forma de trabajar.

INDICADOR	MAGNITUD	PREVISIÓN	REALIZADO

OBJETIVOS / INDICADORES DE GESTIÓN

REC. TRAMITADOS CONTRA LIQUIDACIONES EN PERÍODO VOLUNTARIO	NÚMERO	4215	2242
REC.TRAMITADOS CONTRA PROVIDENCIA DE APREMIO MULTAS TRÁFICO	NÚMERO	22000	14739
REC.TRAMITADOS CONTRA PROVIDENCIA DE APREMIO RESTO MATERIAS	NÚMERO	5475	3651

11. AGILIZAR LA EJECUCIÓN DE SENTENCIAS Y EL CUMPLIMIENTO DE LAS RESOLUCIONES DEL TRIBUNAL ECONÓMICO-ADMINISTRATIVO DE MADRID

Como puede observarse el grado de cumplimiento de los plazos establecidos para la ejecución de sentencias y de resoluciones del Tribunal Económico Administrativo Municipal de Madrid (TEAMM) es óptimo, en la medida en que se ha alcanzado el 100 por ciento de cumplimiento.

INDICADOR	MAGNITUD	PREVISIÓN	REALIZADO
SENT. Y RES. EJECUT.JUDIC. Y TEAMM MULTAS EN PLAZO (P. EJEC.	PORCENTAJE	100	100
SENT. Y RES. EJECUT.JUDIC.TEAMM Y TEAR/TEAC EN PLAZO (P. EJE	PORCENTAJE	85	100
SENT. Y RES. EJECUT.JUDIC. TEAMM Y TEAR/TEAC EN PLAZO (P. VO	PORCENTAJE	98	100

12. AGILIZAR LA REMISIÓN DE EXPEDIENTES A JUZGADOS Y TRIBUNAL ECONÓMICO- ADMINISTRATIVO DE MADRID

Se contienen, aquí, tres indicadores: "expedientes remitidos a juzgados y TEAMM y tear/teac en plazo (periodo voluntario)"; "expedientes remitidos a juzgados y TEAMMy tear/teac en plazo (periodo ejecutiva)"; y "expedientes remitidos a juzgados y TEAMM multas en plazo (periodo ejecutiva)."

Pues bien, el grado de cumplimiento ha sido de un 73,3 por ciento en el primero de ellos, de un 64,8 por ciento en el segundo y de casi un 24 por ciento en el tercero, lo que indica que ha habido, en general, un buen rendimiento en este Objetivo. El bajo porcentaje alcanzado en el indicador tercero se explica en parte porque los expedientes de multas se enviaban siempre en formato papel y, a raíz del confinamiento, se paralizaron los envíos hasta el levantamiento del estado de alarma, lo que produjo un retraso en dichos envíos.

Con relación al primer indicador, se ha mejorado con respecto a lo conseguido en 2019, pudiendo enviar un mayor número de expedientes referidos al Impuesto sobre el Incremento de Valor de los Terrenos de Naturaleza Urbana, tanto al TEAMM como a los Juzgados y Tribunales.

INDICADOR	MAGNITUD	PREVISIÓN	REALIZADO
EXPTES.REMIT. A JUZGADOS Y TEAMM MULTAS EN PLAZO (P.EJECUT.)	PORCENTAJE	100	24
EXPTES.REMIT. A JUZGADOS Y TEAMM Y TEAR/TEAC EN PLAZO (P.VOL	PORCENTAJE	15	11
EXPTES.REMIT. A JUZGADOS Y TEAMM Y TEAR/TEAC EN PLAZO (P.EJE	PORCENTAJE	85	55

13. CONTROL Y SEGUIMIENTO DE LOS CONVENIOS SUSCRITOS CON OTRAS ADMINISTRACIONES PÚBLICAS Y ENTIDADES PARA SIMPLIFICAR LOS TRÁMITES DE GESTIÓN TRIBUTARIA Y MEJORAR EL INTERCAMBIO DE INFORMACIÓN.

Si bien estaba previsto instalar, en el marco del Convenio de colaboración suscrito entre la AEAT y el Ayuntamiento de Madrid, diversos puntos de atención de asistencia en centros municipales, para la presentación de la declaración del Impuesto sobre la Renta de las Personas Físicas (IRPF) del año 2019, la situación de pandemia ha obligado a realizar esta campaña de manera totalmente telemática en la ATM, vía teléfono, previa autorización de la AEAT. El número de ciudadanos atendidos en la misma ha sido de 20.732. De éstas, 16.532 han correspondido a autoliquidaciones y el resto a solicitudes de información o actuaciones varias (complementarias, duplicados, etc.).

Respecto al indicador "CONSULTAS TELEMÁTICAS A REG. DE LA PROPIEDAD Y MERCANTILES" que recoge el número de notas simples y de localización obtenidas del Colegio de Registradores de la Propiedad por medios telemáticos en su sede electrónica mediante la aplicación habilitada al efecto en Ayre, el valor obtenido en 2020 es de 2.302 consultas respondidas, lo que supone alcanzar un 67,7 por ciento de las previsiones. Pese a que la estimación inicial se había rebajado respecto a la de 2019, ya que se venía observando cierta disminución en los últimos periodos, el número de trámites realizados ha sido aún más bajo, probablemente como consecuencia del impacto en la gestión por el COVID.

OBJETIVOS / INDICADORES DE GESTIÓN

En el objetivo "CAMBIOS DE DOMICILIOS EN PERMISOS DE CIRCULACIÓN Y CONDUCCIÓN", se contabilizan los cambios de domicilio remitidos a la Dirección General de Tráfico por Línea Madrid, servicio que se ofrece a los ciudadanos que solicitan el cambio de domicilio en el padrón municipal. En este apartado se vienen también registrando disminuciones en los resultados de los últimos años, que en 2020 se han visto además muy afectados por los confinamientos de la pandemia. Así se han registrado un total anual de 28.049 cambios, un 56,1 por ciento de lo estimado.

INDICADOR	MAGNITUD	PREVISIÓN	REALIZADO
CAMBIOS DE DOMICILIOS EN PERMISOS DE CIRCULACIÓN Y CONDUCCIÓ	NÚMERO	50000	28049
CONSULTAS TELEMÁTICAS A REG. DE LA PROPIEDAD Y MERCANTILES	NÚMERO	3400	2302
DECLARAC. IRPF ASISTIDAS Y PRESENTADAS EN COLABOR. AEAT	NÚMERO	24000	20732

14. GESTIONAR LAS DISTINTAS ENTIDADES COMUNES DE LAS BASES DE DATOS DE LA AGENCIA TRIBUTARIA MADRID MEDIANTE NORMALIZACIÓN, MANTENIMIENTO E INTEGRACIÓN DE LAS MISMAS.

Este objetivo incluye todas las gestiones encaminadas a mantener actualizadas las bases de datos de la Agencia Tributaria Madrid, mediante las actividades de mantenimiento y normalización de obligados tributarios y direcciones e información relevante sobre los mismos, habiendo alcanzado la cifra de 1.398.223 actualizaciones, lo que representa un grado de cumplimiento del 122,7 por ciento sobre las previsiones.

El objetivo comprende actividades y trabajos de depuración diversos, entre otros:

1. Depuración y grabación de sujetos.

- Separación de nombres y apellidos, validación del nombre o literal del sujeto.
- Identificación de personas físicas, entidades jurídicas y/o entes sin personalidad jurídica.
- Errores de entrada de datos, grabación y uso de abreviaturas.
- Procesos de marcado de fallecidos en personas físicas, extinciones de empresas.
- Relaciones de representación y apoderamiento.
- Marca de datos en baja en situación de erróneos no identificables.

2. Depuración y corrección de documentos de identidad.

- Validación de formato y tipo.
- Validación de identidad del sujeto.
- Detección e integración de duplicados.

3. Depuración de domicilios.

- Normalización de los datos de dirección postal según la estructura y formato establecido por la Base de Datos Ciudad del Ayuntamiento de Madrid.
- Direcciones incompletas sin aproximación postal segunda (portal, piso, puerta, local).
- Incorporación del código postal correcto y actualizado, según Correos de España, en función de la población, vía y número.

4. Depuración y grabación de otra información de contacto.

- Direcciones de correo electrónico.
- Teléfonos.

5. Normalización de los cruces y carga de información de fuentes externas

- Control de calidad de cargas de información de fuentes externas realizados (DOC de la Dirección General del Catastro, MOVE de la Dirección General de Tráfico (dgt9, Multas y Sanciones en Ejecutiva).
- Resolución e investigación de los casos más especiales.
- Seguimiento y tratamiento de incidencias derivadas tanto del tratamiento de los ficheros censales recibidos (DOC y Padrón de Dirección General del Catastro, MOVE y Padrón de DGT, etc.).

Este objetivo afecta tanto a los recursos y personal de la Subdirección General de Recaudación como de la

OBJETIVOS / INDICADORES DE GESTIÓN

Subdirección General de Tecnología e Información Tributaria, que cuentan con servicios y departamentos competentes en estas actividades en los diferentes sistemas tributarios actualmente existentes y que asumirán las del futuro sistema tributario en SAP TRM.

En el marco de este objetivo se han utilizado diversos mecanismos de apoyo externo al servicio, bien haciendo uso de los programas semestrales de la Agencia para el Empleo o desde finales de 2019 con los Programas de Empleo Temporal de Personal Interino (PET 17/2019, se incorporan 5 funcionarias interinas al servicio).

En 2020 se ha contado además con el contrato de servicios basado en el Acuerdo Marco AM 26/2015, de la Dirección General de Racionalización y Centralización de la Contratación del Ministerio de Hacienda y Administraciones Públicas, denominado "Mantenimiento del Sistema de Apoyo al Tratamiento de Sujetos y Domicilios Tributarios" y con nº expediente 205/2018/69198 (ejecutado bajo el subconcepto 227.06 "Estudios y trabajos técnicos").

Mediante este contrato se ha mantenido el conjunto de herramientas y utilidades informáticas para el apoyo a la automatización de las tareas de mejora de la calidad del dato, normalización e integración de las bases de datos de sujetos y direcciones de los sistemas informáticos de la Agencia Tributaria Madrid.

INDICADOR	MAGNITUD	PREVISIÓN	REALIZADO
MANTENIMIENTO Y NORMALIZ. E INTEGRAC. OBLIGADOS TRIBUTARIOS	NÚMERO	1140000	1398223

15. CONSEGUIR LA ADECUACIÓN DE LA BASE DE DATOS CATRASTRAL DEL MUNICIPIO DE MADRID A LA REALIDAD INMOBILIARIA URBANA

Las unidades urbanas (inmuebles catastrales) incorporadas por medio de la inspección catastral han sido en 2020 de 58, lo que supone un 83 por ciento del objetivo para 2020 de 70 unidades. Esta menor incorporación se debe a que los expedientes de inspección catastral son muy heterogéneos, tanto por el incremento de valor catastral que pueden suponer, como por las unidades urbanas que se incorporan o por la complejidad de tramitación, por lo que, siendo la prioridad tramitar expedientes que tengan un mayor impacto económico, la cantidad de unidades urbanas incorporadas es un dato menos relevante y más difícil de prever.

En línea con lo que se ha comentado, el valor catastral incorporado al Catastro por la inspección catastral ha sido de 65.142.910 euros, un 133 por ciento sobre la previsión de 49.000.000 para 2020, lo que supone que la inspección catastral en 2020 ha sido más eficaz de lo previsto, pese al bajo resultado de incorporación de unidades urbanas.

En número total de unidades urbanas incorporadas por los distintos procedimientos catastrales ha sido de 19.178, que se corresponde al 100 por cien del objetivo (19.140). Desglosado por conceptos se constata que el resultado de la tramitación de las declaraciones de alteración presentadas ha sido algo superior a la previsión (16.461 y 16.000 respectivamente) y que los resultados por la incorporación de desarrollos urbanísticos han sido especialmente buenos 573 unidades frente a las 70 previstas (819 por ciento). También ha sido superior la tramitación de expedientes de recursos y reclamaciones, 2.640, un 112 por ciento del objetivo de 2.350. Estos resultados están en correlación con la presentación de expedientes en 2020 y se han obtenido al haber sido posible continuar con la eficiencia de la tramitación en el teletrabajo.

Por otro lado, la incorporación de inmuebles omitidos en catastro ha sido inferior a la prevista, un 70 por ciento, habiéndose incorporado 2.086 sobre un objetivo de 3.000. Este resultado relativamente malo se debe a cambios en el procedimiento de incorporación derivados de nuevos criterios de la Dirección General del Catastro en esta materia (esta actividad la ejerce la ATM en virtud de un convenio de encomienda de Gestión firmado con dicha Dirección General). Asimismo, estos trabajos se han ralentizado por las dificultades para realizar requerimientos de información por las consecuencias de la pandemia. Por estas mismas razones el resultado de la depuración de unidades urbanas ha sido inferior al previsto, 13.381 el 89 por ciento de las 15.000 de objetivo. En cambio, el resultado de las omisiones detectadas ha sido superior al previsto (3.405 frente a 3.000, un 114 por ciento).

Los resultados económicos de la actividad catastral de la ATM en 2020 han sido superiores a los objetivos. Se ha incorporado al Catastro un valor de 1.386 millones de euros, un 136 por ciento de la previsión de 1.018 millones. En la obtención de estos resultados ha sido determinante la tramitación de algunas declaraciones de alteración catastral especialmente relevantes y la incorporación al catastro de desarrollos urbanísticos. Por las mismas razones expuestas en el párrafo anterior, el incremento de valor catastral derivado de la incorporación de omisiones ha sido inferior a lo previsto, 96,6 millones de euros, un 80 por

OBJETIVOS / INDICADORES DE GESTIÓN

ciento de los 120 millones de objetivo inicial.

INDICADOR	MAGNITUD	PREVISIÓN	REALIZADO
UNIDADES URBANAS INCORPORADAS DE DESARROLLOS URBANÍSTICOS (B	NÚMERO	70	573
U.URBANAS INCORPORADAS PROCEDENTES DE ACTAS DE INSPECCIÓN (D	NÚMERO	70	58
UNIDADES URBANAS INCORPORADAS PROCEDENTES DE OMISIONES (C)	NÚMERO	3000	2086
UNIDADES URBANAS OMITIDAS DETECTADAS	NÚMERO	3000	3405
U. URB. DEPURADAS MEDIANTE PROCEDIMIENTO SUBS. DISCREPANCIAS	NÚMERO	15000	13381
UNIDADES URBANAS INCORPORADAS TOTAL (A+B+C+D)	NÚMERO	19140	19178
UNIDADES URBANAS INCORPORADAS POR DECLARACIONES (A)	NÚMERO	16000	16461
INCREMENTO DE VALORACIÓN CATASTRAL TOTAL (A+B+C+D)	EUROS	1018000000	1386030625
INCREMENTO DE VALORACIÓN CAT. DERIVADO DE DECLARACIONES (A)	EUROS	800000000	1172336730
INCREMENTO DE VALORACIÓN CATASTRAL DERIVADO DESAR.URB. (B)	EUROS	49000000	51916983
INCREMENTO DE VALORACIÓN CAT. DERIVADO DE OMISIONES (C)	EUROS	120000000	96634003
INCREMENTO VALORAC. CATASTRAL DERIVADO ACTAS INSPEC. (D)	EUROS	49000000	65142910
PROPUESTAS RESOLUC. RECURSOS Y RECLAMAC.DATOS CATASTRALES	NÚMERO	2350	2640

16. ACTUALIZAR Y GESTIONAR EL FONDO DOCUMENTAL DE LA BIBLIOTECA AGENCIA TRIBUTARIA Y ATENDER LAS NECESIDADES DOCUMENTALES

Con relación a las magnitudes indicadas relativas a la ejecución durante 2020 de los indicadores de gestión del fondo documental y la Biblioteca de la Agencia Tributaria Madrid, se puede observar que, en conjunto, se ha producido una ejecución media del 95 por ciento, dato que debe ser valorado en el contexto del impacto que conllevó la irrupción de la pandemia en el mes de marzo en la dinámica de trabajo.

Se produce un ligero descenso en el número de libros adquiridos, tendencia que las estadísticas vienen consolidando en los últimos ejercicios, con algún repunte puntual, debido fundamentalmente a la mayor oferta de recursos digitales accesibles y consultables a texto completo que la Biblioteca viene poniendo a disposición de los usuarios en los últimos años y que, en buena medida, justifica el decremento de la necesidad de publicaciones de uso individual como son los libros en soporte papel.

Otro aspecto reseñable, directamente relacionado con el punto anterior, es la consolidación durante los últimos ejercicios del indicador de recursos documentales digitales accesibles desde la Intranet, que en 2020 se ha ejecutado en un 114 por ciento sobre la previsión, considerando los nuevos contenidos incorporados al Canal a partir del 1 de enero. En este punto, debe tenerse en cuenta que, si bien la magnitud numérica de este indicador es muy discreta, se trata de plataformas o colecciones que, bien en forma de librería virtual, portal de revistas o bases de datos, proporcionan al usuario un amplio abanico de material de apoyo.

En cuanto al número de visitas al Canal de la Biblioteca en Ayre, la ejecución es de un 93 por ciento con relación a lo previsto. Este dato supone una ligera caída con relación a la tendencia manifestada en ejercicios anteriores debido, probablemente, a la citada situación creada por la pandemia ya que el período del año con un menor número de visitas, coincide con la segunda quincena de marzo.

Por otra parte, cabe destacar una evolución al alza de la difusión de alertas y novedades normativas. Este incremento se debe a varios factores: el aumento de personas interesadas en la recepción de estas comunicaciones, la consulta de un mayor número de fuentes de información por parte de la Biblioteca y la producción normativa que en el ejercicio 2020 ha sido especialmente intensa en cuanto a disposiciones derivadas de la pandemia.

Con respecto a la difusión de información de novedades editoriales, se mantiene la tendencia a la baja, ya manifestada en el ejercicio anterior, y que responde a una mayor concentración de información en cada envío, precisamente para reducir su frecuencia.

Y, finalmente, en cuanto a los indicadores relativos a las publicaciones elaboradas por la Biblioteca cabe comentar cierta tendencia a la baja. Esto se debe a la concentración de contenidos en el caso del Boletín

OBJETIVOS / INDICADORES DE GESTIÓN

de Novedades, evitando envíos en momentos en que se prevea baja receptividad (como por ejemplo, períodos vacacionales); y para el resto de publicaciones elaboradas por la Biblioteca, aunque se trata de publicaciones de actualidad en las que el ritmo viene determinado en buena medida tanto por la producción normativa de especial incidencia en la Administración Local, como por la actividad bibliográfica editorial.

INDICADOR	MAGNITUD	PREVISIÓN	REALIZADO
DIFUSIÓN DE INFORMACIÓN SOBRE NOVEDADES EDITORIALES	NÚMERO	10	8
RECURSOS DOCUMENTALES DIGITALES ACCESIBLES DESDE AYRE	NÚMERO	7	8
LIBROS ADQUIRIDOS	NÚMERO	70	42
DIFUSIÓN DE INFORMACIÓN SOBRE NOVEDADES NORMATIVAS	NÚMERO	250	280
PUBLICACIONES ELABORADAS POR LA BIBLIOTECA	NÚMERO	16	11
SUSCRIPCIONES VIVAS EN EL EJERCICIO	NÚMERO	52	52
PRESTAMO LIBROS, ENVÍO ARTIC. REVISTA Y BÚSQUEDAS DOCUMENTAL	NÚMERO	850	1060
FONDO BIBLIOGRÁFICO GESTIONADO	NÚMERO	7700	7700
VISITAS AL CANAL DE LA BIBLIOTECA EN AYRE	NÚMERO	8500	7962

17. DESARROLLAR Y AMPLIAR LOS PROCEDIMIENTOS DE ADMINISTRACIÓN ELECTRÓNICA Y TELEMÁTICA PARA FACILITAR A LOS CONTRIBUYENTES EL CUMPLIMIENTO DE SUS OBLIGACIONES TRIBUTARIAS.

En este apartado figuran dos indicadores que miden el uso de la tramitación electrónica por parte de los contribuyentes, por un lado, teniendo en cuenta los trámites totales realizados y por el otro, con una perspectiva temporal, el aumento porcentual de ese número de trámites respecto al resultado del año anterior. En ambos casos, y pese a que las previsiones iniciales ya preveían un aumento en ambos valores, la imposibilidad de realizar trámites presenciales durante los meses de confinamiento ha motivado que los resultados finales hayan sido muy positivos. Así en el indicador de trámites totales realizados (PAGOS TELEMÁTICOS Y TRÁMITES TRIBUTARIOS POR INTERNET) se alcanzaron 5.083.085, que suponen una ejecución del 113,3 por ciento y en el que se comparan los datos con los del año anterior (INCREMENTO ANUAL SERV. TRIBUT. REALIZADOS A TRAVÉS DE LA WEB) la cifra final ha sido de un crecimiento de un 20,6 por ciento, es decir una ejecución del 210 por ciento, pese a que la estimación inicial de un aumento del 10 por ciento era bastante optimista.

INDICADOR	MAGNITUD	PREVISIÓN	REALIZADO
INCREMENTO ANUAL SERV,TRIBUT. REALIZADOS A TRAVÉS DE LA WEB	PORCENTAJE	10	21
PAGOS TELEMÁTICOS Y TRÁMITES TRIBUTARIOS POR INTERNET	NÚMERO	4485386	5083085

18. ELABORAR Y REALIZAR EL SEGUIMIENTO DE LA EJECUCIÓN DEL PRESUPUESTO DE INGRESOS DEL AYUNTAMIENTO DE MADRID.

En relación al presupuesto de ingresos de 2019, una vez concluida la liquidación presupuestaria del ejercicio, se elaboró el Informe Anual de Ejecución del Presupuesto de Ingresos 2019 del Ayuntamiento de Madrid (ejecución 100 por cien) donde se analizan las principales agrupaciones económicas, fundamentalmente en cuanto a ingresos corrientes, así como las diferencias más relevantes de ejecución y realización respecto a los ejercicios precedentes de 2018 y 2017. Este Informe Anual incorpora el análisis de la evolución de los deudores de presupuestos cerrados durante 2019.

Respecto al presupuesto de ingresos de 2020, a partir del mes de marzo se realizó el permanente seguimiento y análisis de la ejecución de los ingresos del Ayuntamiento de Madrid, en particular de los ingresos corrientes, y en concreto mediante las siguientes acciones:

- La monitorización diaria y mensual de la evolución de los ingresos contabilizados en el Sistema Integrado de Gestión Económico-Financiera (SAP/R3).

- La obtención de explotaciones mensuales de los ingresos registrados en los Subsistemas de Gestión de Ingresos (GIIM, +TIL y MUGI-Multas), así como de la información requerida a las unidades responsables de la gestión de ingresos.

- La detección de desviaciones o, en su caso, problemas en la ejecución prevista, así como su chequeo y contrastación con las unidades gestoras de ingresos, y/o servicio de control financiero de ingresos del Ayuntamiento.

OBJETIVOS / INDICADORES DE GESTIÓN

- La elaboración de Informes mensuales de ejecución de ingresos: Se han cumplimentado los 9 informes previstos (ejecución 100 por ciento). Estos informes abarcan hasta el mes de noviembre e incluyen también la evolución de los deudores presupuestarios de ejercicios cerrados.

- La realización de previsiones de cierre del presupuesto de ingresos: Se han elaborado 9 previsiones sobre las 8 previstas (ejecución 112,5 por ciento), dado que también en este año ha sido posible incorporarlas en todos los informes mensuales indicados.

El informe anual de ejecución de ingresos y los informes mensuales de ejecución y previsión de cierre se publican en la intranet municipal (Ayre) y se destinan al Área de Gobierno de Hacienda y Personal.

INDICADOR	MAGNITUD	PREVISIÓN	REALIZADO
INFORME DE EJECUCIÓN ANUAL DE INGRESOS	NÚMERO	1	1
PREVISIONES DE CIERRE PRESUPUESTO DE INGRESOS	NÚMERO	8	9
INFORMES DE EJECUCIÓN PRESUPUESTARIA DE INGRESOS	NÚMERO	9	9

19. MEJORAR EL SISTEMA DE ORGANIZACIÓN INTERNA PARA FACILITAR EL CUMPLIMIENTO DE LOS OBJETIVOS DE LA AGENCIA TRIBUTARIA MADRID Y CONSEGUIR UNA OPTIMIZACIÓN DEL FUNCIONAMIENTO DEL ORGANISMO AUTÓNOMO. #

Con respecto a la optimización de los consumos en los edificios del organismo, en relación con el objetivo de reducción del consumo de energía eléctrica, se facilitan los datos de los consumos realizados en el ejercicio 2020 frente a los esperados por climatología exterior, habiéndose producido una reducción del consumo del 15,1 por ciento:

- Consumo total de energía eléctrica en el ejercicio 2020: 1.038.886 kWh.
- Consumo esperado por climatología exterior: 1.224.018 kWh.
Reducción del consumo en un 15,1 por ciento.

INDICADOR	MAGNITUD	PREVISIÓN	REALIZADO
DISMINUCIÓN CONSUMO ENERGÍA ELÉCTRICA EN SACRAMENTO 1 Y 3-5	PORCENTAJE	2	15

20. EFICIENCIA DE LA AGENCIA TRIBUTARIA MADRID.

La ejecución de este objetivo se determina por la valoración del coste de los servicios de la ATM para la obtención de 100.000 euros de ingresos municipales.

Las excepcionales circunstancias del actual ejercicio no han permitido un incremento de la recaudación, habiéndose pasado de una realización de ingresos municipales (en las que se incluyen la recaudación del Presupuesto corriente del Ayuntamiento y la recaudación de principal de ejecutiva-del ejercicio) por importe de 4.275.603.225 en 2019 a 4.116.216.737 euros en 2020, lo que significa un descenso del 3,7 por ciento, mientras que los gastos totales derivados de la gestión tributaria, como ya se ha señalado, se han reducido de 55.664.902 euros en 2019 a 53.294.202 euros en 2020. En este sentido, aunque ambas cifras han experimentado reducciones, la contención del gasto ha sido superior al descenso de la recaudación por lo que el indicador de eficiencia o de coste por cada 100.000 euros recaudados (obligaciones reconocidas de la ATM/realización de ingresos municipales x 100.000) ha evolucionado favorablemente, pasando de 1.302 euros en 2019 a 1.295 euros en 2020, con una mejora del 0,6 por ciento.

El segundo indicador de eficiencia o de coste (obligaciones reconocidas sin contar capítulo 6 (realización de ingresos municipales x 100.000), pasa a su vez de 1.299 euros en 2019, a 1.292 euros con una variación del 0,5 por ciento. Aunque la recaudación municipal ha disminuido, el gasto de la Agencia en 2020 ha experimentado una reducción superior, mejorando por tanto su comportamiento los valores actuales de eficiencia o de coste por cada 100.000 euros recaudados.

INDICADOR	MAGNITUD	PREVISIÓN	REALIZADO
COSTE UNIT.ATM PARA LA OBTENCIÓN 100.000 EUROS INGRESOS	EUROS	1387	1295
COSTE UNIT.ATM PARA LA OBTENCIÓN 100.000 EUROS INGRESOS EXCL	EUROS	1380	1292

CUENTA GENERAL 2020

MEMORIA DE CUMPLIMIENTO DE OBJETIVOS

508. MADRID SALUD

PRESUPUESTO GENERAL DEL AYUNTAMIENTO DE MADRID 2020

MEMORIA DE CUMPLIMIENTO DE OBJETIVOS

CENTRO: 508 MADRID SALUD

SECCIÓN: 120 PORTAVOZ, SEGURIDAD Y EMERGENCIAS

PROGRAMA: 23105 ATENCIÓN CONVIVENCIAL A PERSONAS CON ADICCIONES

RESPONSABLE PROGRAMA: GERENTE DE MADRID SALUD

MEMORIA GENERAL DEL PROGRAMA

Durante el ejercicio 2020 el Instituto de Adicciones ha cumplido con su objetivo de garantizar la existencia de una red de recursos convivenciales y centros de internamiento, capaces de proporcionar los apoyos sociales y sanitarios necesarios para facilitar el acceso, la vinculación y la buena evolución del proceso de tratamiento y de reinserción social de las personas en tratamiento atendidas en los Centros de Atención a las Adicciones de la red, en especial de aquellas personas más vulnerables y con mayor gravedad.

Los principales grupos de población, a cuyas necesidades se pretende dar respuesta a través de este programa presupuestario son los siguientes: Personas con adicciones sin hogar, pacientes con patología dual (personas con adicción al alcohol y/o otras drogas, que presentan además otro trastorno mental concomitante), pacientes que carecen de familia o de núcleo convivencial adecuado para apoyar la intervención del Centro de Atención a las Adicciones de referencia, pacientes con deterioro cognitivo o dificultades de cambio por su cronicidad y pacientes que se encuentran en una fase de reinserción y que no cuentan con medios económicos ni con nivel de autonomía suficiente para el logro de su integración social plena.

Durante el ejercicio 2020 esta red se ha visto muy afectada por las medidas sanitarias de confinamiento y restricción de aforos como consecuencia de la pandemia por COVID 19. Durante el periodo de confinamiento los centros mantuvieron su actividad pero sin conceder salidas o altas y sin incorporar nuevos ingresos. Se garantizó la protección de todas las personas ingresadas, el cumplimiento de la normativa sanitaria, y se redujeron los riesgos de contactos estrechos y contagios al mínimo. Además, ha sido necesario tras recuperar la movilidad, reservar espacios que garanticen la distancia y sobre todo la posibilidad de cuarentenas o aislamientos ante casos positivos o contactos estrechos. Estas medidas han provocado que la mayoría de los indicadores se hayan visto afectados.

Respecto a la ejecución presupuestaria el crédito definitivo fue de 4.099.251 euros y las obligaciones reconocidas 3.952.085 euros, resultando un porcentaje de ejecución presupuestaria del 96,4%.

Lo que supone una clara adecuación de los presupuestos con el desarrollo de las actividades del Instituto de Adicciones de Madrid Salud y su gestión.

OBJETIVOS / INDICADORES DE GESTIÓN

1. GARANTIZAR LA EXISTENCIA DE UNA RED DE DISPOSITIVOS DE APOYO AL TRATAMIENTO INTEGRAL EN RÉGIMEN DE INTERNAMIENTO, QUE FACILITEN EL ACCESO, LA VINCULACIÓN Y LA BUENA EVOLUCIÓN DE PACIENTES EN RELACIÓN CON SU PROCESO ASISTENCIAL Y ATENDIENDO LA PERSPECTIVA DE GÉNERO.

El grado de cumplimiento medio de los 13 indicadores presupuestarios de este programa en el año 2020 ha sido del 92 por ciento debido a las medidas sanitarias de confinamiento y restricción de aforos que se han implantado en estos recursos como consecuencia de la pandemia por COVID 19.

INDICADOR	MAGNITUD	PREVISIÓN	REALIZADO
MUJERES EN PISOS DE APOYO A LA REINSERCION	NÚMERO	15	65
MUJERES EN COMUNIDADES TERAPEUTICAS	NÚMERO	15	33
VARONES EN COMUNIDADES TERAPEUTICAS	NÚMERO	40	16
MUJERES EN PISOS DE APOYO AL TRATAMIENTO	NÚMERO	25	136
PROPORCIÓN DE MUJERES INGRESADAS EN DISPOSITIVOS DE APOYO AL	PORCENTAJE	25	25
OCUPACION PISOS DE APOYO AL TRATAMIENTO	PORCENTAJE	90	81
VARONES EN PISOS DE APOYO AL TRATAMIENTO	NÚMERO	90	17
OCUPACIÓN EN CENTRO DE PATOLOGIA DUAL	PORCENTAJE	90	77

OBJETIVOS / INDICADORES DE GESTIÓN			
MUJERES INGRESADAS EN EL CENTRO DE PATOLOGIA DUAL	NÚMERO	90	158
OCUPACION EN PISOS DE APOYO A LA REINSERCION	PORCENTAJE	90	99
OCUPACION EN COMUNIDADES TERAPEUTICAS	PORCENTAJE	90	91
VARONES INGRESADOS EN EL CENTRO DE PATOLOGIA DUAL	NÚMERO	200	79
VARONES EN PISOS DE APOYO A LA REINSERCION	NÚMERO	65	16

CENTRO: 508 MADRID SALUD

SECCIÓN: 120 PORTAVOZ, SEGURIDAD Y EMERGENCIAS

PROGRAMA: 31100 DIREC. Y GESTIÓN ADMTVA. MADRID SALUD

RESPONSABLE PROGRAMA: GERENTE DE MADRID SALUD

MEMORIA GENERAL DEL PROGRAMA

Los 27 objetivos y 120 indicadores presupuestarios de este programa se han cumplido al 82%. Es de destacar que durante el año 2020 las actuaciones de Madrid Salud se han visto afectadas por la pandemia por COVID 19. Los objetivos e indicadores se distribuyen de la siguiente manera:

Dos objetivos se relacionan con la comunicación externa; estos objetivos cuentan con 5 indicadores. Cabe señalar que las actividades de comunicación externa de Madrid Salud se han visto afectadas por la situación de pandemia.

Diez objetivos tienen como objeto la potenciación de las alianzas, la evaluación, la calidad, la formación, la docencia, la investigación y el compromiso social y ambiental. Estos diez objetivos cuentan con 51 indicadores. Se destaca la publicación del Estudio de Salud de la Ciudad de Madrid 2018 así como la publicación del avance de resultados de la encuesta sobre el impacto de la pandemia de COVID 19 y el confinamiento en la salud de la población, realizada para identificar problemas emergentes derivados de la pandemia y de las medidas implementadas para el control de su difusión, con objeto de poder estar preparados para generar respuestas rápidas y adecuadas a las necesidades detectadas.

Nueve objetivos con 45 indicadores que siguen y evalúan la gestión de los recursos humanos de la organización, destacando la adaptación de las necesidades de las personas que trabajan en Madrid Salud a las condiciones de teletrabajo derivadas de la pandemia, la resolución de más de 8.000 incidencias en materia de protección de datos y sistemas de información, la tramitación de 54 modificaciones de Relación de Puestos de Trabajo para dar cobertura legal a la provisión de puestos y a otras adaptaciones de la organización municipal y, en el ámbito de la comunicación interna, la aprobación del Plan de Comunicación Interna, alineado con el Plan Estratégico, la cultura y los objetivos de Madrid Salud.

La gestión de la contratación patrimonial se evalúa a través de 2 objetivos con 12 indicadores. Destaca el cumplimiento de los indicadores relativos a los consumos energéticos (luz, gas y combustible), agua; y medidas de eficiencia energética en centros adscritos a Madrid Salud.

Tres objetivos se relacionan con la gestión económica y se evalúa a través de 7 indicadores. Se han agilizado los tiempos de resolución de expedientes sancionadores ordinarios y por infracción de consumo de alcohol en la vía pública.

Durante el ejercicio presupuestario 2020, los créditos asignados al programa 311.00 en los capítulos 1, 2, 3, 4 y 6 ascienden a un total de 15.778.327 euros, habiéndose reconocido obligaciones por un total de 15.994.138 euros, lo que supone un porcentaje de ejecución del programa del 101,4%.

Capítulo 1: Crédito definitivo 8.281.924 euros, obligaciones reconocidas 9.067.000 euros, porcentaje de ejecución presupuestaria 109,5%.
Capítulo 2: Crédito definitivo 5.790.357 euros, obligaciones reconocidas 5.359.242 euros, porcentaje de ejecución presupuestaria 92,6%.
Capítulo 3: Crédito definitivo 1.770 euros, obligaciones reconocidas 0 euros, porcentaje de ejecución presupuestaria 0%.
Capítulo 4: Crédito definitivo, 26.000 euros, obligaciones reconocidas 25.880 euros, porcentaje de ejecución presupuestaria 99,5%.
Capítulo 6: Crédito definitivo, 1.678.275 euros, obligaciones reconocidas 1.542.015 euros, porcentaje de ejecución presupuestaria 91,9%.

Lo que supone una clara adecuación de los presupuestos con el desarrollo de las actividades de la Dirección y Gestión administrativa de Madrid Salud.

OBJETIVOS / INDICADORES DE GESTIÓN

1. MEJORAR LA COMUNICACIÓN DE MADRID SALUD

Se han cumplido todos los objetivos establecidos con la salvedad numérica del objetivo 1.3. En este caso la diferencia tiene que ver con un nuevo cambio en la forma de medir los resultados. Se han modificado las herramientas de análisis; computando de una forma más adecuada. Con la nueva herramienta no solo se mide el número de entradas sino el tiempo y la calidad de las consultas, eliminando aquéllas que no permanecen de forma cualitativa el tiempo suficiente en la web de Madrid Salud.

INDICADOR	MAGNITUD	PREVISIÓN	REALIZADO
TIEMPO MEDIO MEJORA RESPUESTA SUGERENCIAS Y RECLAMACIONES GE	DÍAS	15	6
ACTIVIDADES DE COMUNICACIÓN EXTERNA	NÚMERO	98	204
VISITANTES ANUALES A LA PÁGINA WEB WWW.MADRIDSALUD.ES	NÚMERO	9000000	4800000
SEGUIDORES EN REDES SOCIALES	NÚMERO	14000	21000

2. PROPORCIONAR APOYO LOGÍSTICO A MADRID SALUD

Se ha cumplido el objetivo, destacando que, con motivo de la pandemia, el traslado de equipos informáticos a domicilios ha incrementado el servicio.

INDICADOR	MAGNITUD	PREVISIÓN	REALIZADO
SERVICIO TRANSPORTE MOBILIARIO Y ENSERES	NÚMERO	200	220

3. CONSOLIDAR LA MEJORA DE LA CALIDAD EN LA GESTIÓN DE LOS SERVICIOS QUE PRESTA MADRID SALUD MEDIANTE EL SEGUIMIENTO, LA EVALUACIÓN Y LA MEJORA CONTINUA

El cumplimiento de los indicadores del objetivo 3 durante 2020 fue del 100 por ciento, los indicadores fundamentales de este objetivo fueron la elaboración del Plan de Actuación junto con la actualización y seguimiento de los indicadores del cuadro de mando integral.

INDICADOR	MAGNITUD	PREVISIÓN	REALIZADO
ACTUACIONES DE DIFUSION SOBRE EVALUACIÓN, CALIDAD, FORMACIÓN	NÚMERO	1	1
PLAN DE ACTUACIÓN Y MEMORIA DE ACTIVIDAD ANUAL DE MADRID SAL	NÚMERO	2	2
INFORMES DEL CMI EMITIDOS	NÚMERO	2	2
PROCESOS REVISADOS, ACTUALIZADOS O REDISEÑADOS	NÚMERO	2	6
COMUNIDADES DE TRABAJO DE AYRE SOCIAL GESTIONADAS	NÚMERO	2	2
ACTUACIONES DE DIFUSIÓN DEL SELLO CAF 500+ POR SU MODELO DE	NÚMERO	2	2
INDICADORES DEL CUADRO DE MANDO INTEGRAL (CMI) ACTUALIZADOS	NÚMERO	3	4
ACCIONES DE MEJORA SEGUIDAS DE LAS IDENTIFICADAS EN EL PROCE	NÚMERO	5	5

4. CONOCER PERIÓDICAMENTE LA SATISFACCIÓN, PERCEPCIÓN DEL FUNCIONAMIENTO DE LOS SERVICIOS PRESTADOS POR MADRID SALUD

El cumplimiento de este objetivo ha sido del 50 por ciento debido a que el estudio de percepción de personas de la organización no se llevó a cabo con motivo de la pandemia por COVID-19.

INDICADOR	MAGNITUD	PREVISIÓN	REALIZADO
ESTUDIOS DE PERCEPCIÓN DE PERSONAS DE LA ORGANIZACIÓN REALIZ	NÚMERO	1	0
ENCUESTAS DE SATISFACCIÓN DE LA CIUDADANÍA CON LOS SERVICIOS	NÚMERO	6	6

5. MONITORIZAR Y ANALIZAR EL ESTADO DE SALUD DE LA POBLACIÓN DE LA CIUDAD DE MADRID

Además de la publicación del Estudio de Salud de la ciudad de Madrid 2018 y de la publicación de los estudios por Distritos, en 2020 se llevó a cabo la Encuesta sobre el Impacto de la pandemia de la

OBJETIVOS / INDICADORES DE GESTIÓN

COVID-19 y el confinamiento en la salud de la población.

INDICADOR	MAGNITUD	PREVISIÓN	REALIZADO
INFORMES REALIZADOS Y DIFUNDIDOS SOBRE EL ESTADO DE SALUD DE	NÚMERO	2	3

6. PROMOVER ACCIONES DE COMPROMISO CON LA CIUDADANÍA RESPECTO A LA TRANSPARENCIA Y CALIDAD DE LOS SERVICIOS

El objetivo se ha cumplido al 100 por ciento, excepto en el indicador 1 ya que en 2020 se han suprimido los presupuetos participativos que estaban previstos. Se han coordinado las 9 cartas de servicio en vigor.

INDICADOR	MAGNITUD	PREVISIÓN	REALIZADO
INFORMES DE VIABILIDAD DE PRESUPUESTOS PARTICIPATIVOS REALIZ	PORCENTAJE	100	0
SOLICITUDES DE ACCESO A INFORMACIÓN PÚBLICA GESTIONADAS	PORCENTAJE	100	100
NUEVAS CARTAS DE SERVICIOS IDENTIFICADAS PARA SU DESARROLLO	NÚMERO	1	1
NUEVAS CARTAS DE SERVICIO ACREDITADAS	NÚMERO	1	1
ESTUDIOS DE PERCEPCIÓN INCLUIDOS EN EL SISTEMA DE PERCEPCIÓN	NÚMERO	6	6
CARTAS DE SERVICIOS COORDINADAS	NÚMERO	9	9
CONJUNTOS DE DATOS DE MADRID SALUD ACTUALIZADOS Y SEGUIDOS E	NÚMERO	16	16

7. IMPULSAR Y ACTUALIZAR INFORMACIÓN DE MADRID SALUD EN LOS PLANES Y PROGRAMAS TRANSVERSALES Y EN LOS SISTEMAS DE INFORMACIÓN MUNICIPALES, TANTO ESTRATÉGICOS COMO OPERATIVOS

Se han actualizado todos los indicadores de Madrid Salud en los programas transversales.

INDICADOR	MAGNITUD	PREVISIÓN	REALIZADO
PARTICIPACIÓN DE MADRID SALUD EN EL I PLAN DE DERECHOS HUMAN	NÚMERO	1	1
PARTICIPACION DE MADRID SALUD EN EL I PLAN DE IGUALDAD ENTRE	NÚMERO	1	1
PLAN ESTRATÉGICO MUNICIPAL ACTUALIZADO CON OBJETIVOS E INDIC	NÚMERO	1	1
PLAN GOBIERNO MUNICIPAL ACTUALIZADO CON PROYECTOS Y ACCIONES	NÚMERO	1	1
ESTRATEGIA DE MADRID SALUD ACTUALIZADA EN EL MARCO DEL NUEVO	NÚMERO	1	1
PLAN BIENAL DE APLICACIÓN DE LA TRANSVERSALIDAD DE GÉNERO EN	NÚMERO	1	1
PLAN ESTRATÉGICO DE SUBVENCIONES DEL AG SEGUIDO Y EVALUADO	NÚMERO	1	1
INDICADORES DE LA COMPETENCIA DE MADRID SALUD EN EL POSICION	NÚMERO	1	1
INFORMACIÓN DE MADRID SALUD PARA LA WEB DE PROMOCIÓN INTERNA	NÚMERO	7	9

8. FACILITAR LA PLANIFICACIÓN Y GESTIÓN DEL PLAN DE FORMACIÓN DE LAS PERSONAS ADSCRITAS A MADRID SALUD Y DISTRITOS EN MATERIA DE SALUD PÚBLICA

El cumplimiento de este objetivo durante 2020 fue del 62 por ciento, debido a que las actividades de los indicadores 8.1, 8.2, 8.3 y 8.4 no se pudieron llevar a cabo tal y como estaban programadas con motivo de la pandemia por COVID-19.

INDICADOR	MAGNITUD	PREVISIÓN	REALIZADO
PLAN DE FORMACIÓN DE MADRID SALUD Y DISTRITOS ELABORADO	NÚMERO	1	1
MEMORIA DE FORMACIÓN, DOCENCIA, INVESTIGACIÓN Y COMPROMISO S	NÚMERO	1	1
TUTORIZACIÓN MADRID SALUD DE PREGRADO Y POSTGRADO UNIVERSITA	NÚMERO	1	1
DIFUSIÓN DE LA MEDIDA RECOGIDA EN EL CONVENIO VIGENTE Y EN E	NÚMERO	1	1
ACCIONES FORMATIVAS REALIZADAS	NÚMERO	30	5
ACCIONES FORMATIVAS GESTIONADAS PARA SU ACREDITACIÓN POR LA	PORCENTAJE	30	4

OBJETIVOS / INDICADORES DE GESTIÓN

HORAS DE FORMACIÓN REALIZADAS	NÚMERO	600	149
PERSONAS CONVOCADAS (MADRID SALUD Y DISTRITOS)	NÚMERO	680	260

9. IMPULSAR Y APOYAR LAS ACTIVIDADES DE INVESTIGACIÓN EN EL ÁMBITO DE SALUD PÚBLICA Y ADICCIONES

Durante 2020 los indicadores, que se han podido evaluar, del objetivo nº 9 se cumplieron al 100 por cieto. Los proyectos de investigación no se evalúan hasta el mes de junio.

INDICADOR	MAGNITUD	PREVISIÓN	REALIZADO
PROYECTOS DE INVESTIGACIÓN EN CURSO EN EL PERIODO	NÚMERO	25	0
ACCIONES FORMATIVAS Y DE GESTIÓN DEL CONOCIMIENTO REALIZADAS	NÚMERO	3	2
PUBLICACIONES CIENTÍFICAS EN EL PERIODO	NÚMERO	20	20
BECAS CONCEDIDAS	NÚMERO	0	2

10. DESARROLLAR Y MANTENER EL SISTEMA DE GESTION AMBIENTAL DE MADRID SALUD

El cumplimiento de este indicador ha sido del 50 por ciento debido a que las actuaciones relacionadas con la sostenibilidad ambiental que atañen a los indicadores 10.1, 10.3 y 10.5 se han pospuesto por la pandemia por COVID-19.

INDICADOR	MAGNITUD	PREVISIÓN	REALIZADO
CERTIFICACIÓN SEDE CENTRAL UNE-EN-ISO 14001 (2015)/EMAS, REN	NÚMERO	1	0
ACCIONES DE FORMACIÓN Y SENSIBILIZACIÓN EN MATERIA DE GESTIÓ	NÚMERO	1	0
MEMORIA DE SOSTENIBILIDAD DE MADRID SALUD REALIZADA	NÚMERO	1	0
SISTEMA DE GESTIÓN AMBIENTAL DE MADRID SALUD MANTENIDO Y DES	NÚMERO	1	1
CONTRATO DE GESTION DE RESIDUOS SANITARIOS DE MADRID SALUD R	NÚMERO	1	1
PLAN DE AUTOPROTECCIÓN DE LA SEDE CENTRAL DE MADRID SALUD DE	NÚMERO	1	1

11. PROMOVER EL COMPROMISO SOCIAL DE MADRID SALUD A TRAVÉS DE ACTUACIONES DE COOPERACIÓN Y RESPONSABILIDAD SOCIAL

El cumplimiento de este indicador ha sido del 50 por ciento debido a que los indicadores 11.1 y 11.4 no se han podido cumplir por motivo de la pandemia por COVID 19.

INDICADOR	MAGNITUD	PREVISIÓN	REALIZADO
COLABORACIÓN CON OTRAS ENTIDADES EN EL ÁMBITO DEL COMPROMISO	NÚMERO	2	0
ACTUACIONES DE COOPERACIÓN INTERNACIONAL DESARROLLADAS	NÚMERO	4	0
ACTUACIONES DE RESPONSABILIDAD SOCIAL DESARROLLADAS	NÚMERO	1	1
COLABORACIÓN DE MADRID SALUD CON LA FUNDACIÓN GIL GAYARE, IM	NÚMERO	1	1

12. GESTIONAR ALIANZAS CON GRUPOS DE INTERÉS

El cumplimiento de este indicador ha sido del 79% debido a que el indicador 12.1 no se ha podido cumplir por motivo de la pandemia por COVID 19 y el y 12.3 se cumplió al 50% por el mismo motivo.

INDICADOR	MAGNITUD	PREVISIÓN	REALIZADO
REUNIONES DE COORDINACIÓN DEL GRUPO DE TRABAJO FAST-TRACK	NÚMERO	3	0
SUBVENCIONES SOLICITADAS A LA RED ESPAÑOLA DE CIUDADES SALUD	NÚMERO	2	2
CONVENIOS DE PATROCINIOS REALIZADOS	NÚMERO	2	1
BENCHMARKING REALIZADO	NÚMERO	2	2
CONVENIOS SUBVENCIÓN EFECTUADOS	NÚMERO	5	6
ENCOMIENDAS DE GESTIÓN SEGUIDAS	NÚMERO	4	4
CONVENIOS DE COLABORACIÓN FORMALIZADOS	NÚMERO	59	69

OBJETIVOS / INDICADORES DE GESTIÓN

13. PROMOVER LA GESTIÓN EFICAZ DE LOS SERVICIOS COMPETENCIA DEL ORGANISMO AUTÓNOMO MADRID SALUD, APORTANDO LOS MEDIOS Y REALIZANDO LAS ACTUACIONES NECESARIAS PARA EL DESARROLLO DE LAS FUNCIONES DEL MISMO, MEDIANTE LOS CORRESPONDIENTES PROCEDIMIENTOS DE CONTRATACIÓN, OTROS EXPEDIENTES Y TRAMITACIÓN DE EXPEDIENTES DE GASTO

Respecto de este objetivo se han cumplido, e incluso mejorado, las magnitudes de todos los indicadores.

INDICADOR	MAGNITUD	PREVISIÓN	REALIZADO
CONTRATOS COMPRAS CENTRALIZADAS	NÚMERO	100	104
CONTRATOS TRAMITADOS POR PROCEDIMIENTO NEGOCIADO	NÚMERO	5	10
TRAMITACIÓN DE OTROS EXPEDIENTES	NÚMERO	20	37
CONTRATOS TRAMITADOS POR PROCEDIMIENTO ABIERTO	NÚMERO	25	32
CONTRATOS MENORES TRAMITADOS	NÚMERO	300	254
DOCUMENTOS CONTABLES ELABORADOS	NÚMERO	2500	3245

14. MEJORAR LA GESTIÓN PATRIMONIAL DE LOS BIENES MUEBLES, INMUEBLES E INSTALACIONES DEL ORGANISMO AUTÓNOMO MADRID SALUD

Respecto de este objetivo, indicar que se han cumplido plenamente los indicadores relativos a los consumos energéticos (luz, gas, y combustible), agua; y los relativos a la aplicación de medidas de eficiencia energética en centros adscritos a Madrid Salud, la renovación de instalaciones eléctricas y de climatización en Madrid Salud revisión y la actualización de sistemas de seguridad y contraincendios en los edificios para la prevención de riesgos laborales. Únicamente ha habido un cumplimiento inferior a lo previsto en la actualización de los libros de edificio y planos, debido la situación de pandemia que ha impedido en algunos casos el desplazamiento necesario.

INDICADOR	MAGNITUD	PREVISIÓN	REALIZADO
CONTROL DE CONSUMOS ENERGETICOS DE LUZ, GAS, AGUA Y COMBUSTI	PORCENTAJE	100	100
ACTUALIZACION DE LIBROS Y PLANOS DE EDIFICIOS	PORCENTAJE	100	95
RENOVACIÓN DE INSTALACIONES ELÉCTRICAS Y DE CLIMATIZACIÓN EN	PORCENTAJE	5	5
REVISIÓN Y ACTUALIZACIÓN DE SISTEMAS DE SEGURIDAD Y CONTRAIN	PORCENTAJE	5	5
MEJORA DE LA ACCESIBILIDAD EN LOS CENTROS DE MADRID SALUD. R	PORCENTAJE	5	5
APLICACIÓN DE MEDIDAS DE EFICIENCIA ENERGÉTICA EN CENTROS AD	PORCENTAJE	15	15

15. TRAMITAR LOS EXPEDIENTES SANCIONADORES COMPETENCIA DE MADRID SALUD

Se ha superado ampliamente el objetivo implicando para ello los recursos humanos e informáticos necesarios y revisando los procedimientos de forma que su tramitación resulte más ágil, los expedientes sancionadores se han resuelto en un tiempo medio de 4,6 meses; los expedientes de medidas cautelares adoptadas por los servicios inspectores de Mercamadrid se han resuelto en el tiempo previsto; y ello, gracias a una correcta coordinación con los servicios inspectores implicados en su tramitación. Los expedientes sancionadores por infracción de consumo de alcohol en vía pública se han resuelto en un tiempo medio de 2 meses y se ha atendido de forma rápida y eficaz el envío de expedientes y comunicaciones, habilitando los recursos técnicos y humanos necesarios.

INDICADOR	MAGNITUD	PREVISIÓN	REALIZADO
IMPLANTAR SIGSA EN LOS PROCEDIMIENTOS SANCIONADORES QUE SEAN	PORCENTAJE	100	100
AGILIZAR LA RESOLUCIÓN DE EXPTES. DE MEDIDAS CAUTELARES	MESES	2	2
AGILIZAR LA RESOLUCIÓN DEL EXPEDIENTE POR INFRACCIÓN DE CONS	MESES	3	2
AGILIZAR INICIACIÓN DE EXPEDIENTES SANCIONADORES ORDINARIOS	MESES	6	2
AGILIZAR RESOLUCION EXPEDIENTES SANCIONADORES ORDINARIOS	MESES	6	5
MEJORAR LA INFORMACIÓN AL CIUDADANO SOBRE INFRACCIONES POR C	PORCENTAJE	80	80
MEJORAR PROCESOS DE ENVÍO DE EXPEDIENTES SANCIONADORES Y LA	PORCENTAJE	70	70

OBJETIVOS / INDICADORES DE GESTIÓN

16. RESOLVER SUGERENCIAS Y RECLAMACIONES EN MATERIA DE PROHIBICIONES Y SANCIONES EN MATERIA DE CONSUMO DE ALCOHOL

Se ha cumplido el objetivo manteniendo el tiempo máximo de respuesta.

INDICADOR	MAGNITUD	PREVISIÓN	REALIZADO
TIEMPO MÁXIMO DE RESPUESTA	DÍAS	10	10

17. AGILIZAR LAS RESOLUCIONES DE FRACCIONAMIENTOS/APLAZAMIENTOS

Se ha cumplido el objetivo manteniendo el tiempo medio de tramitación.

INDICADOR	MAGNITUD	PREVISIÓN	REALIZADO
TIEMPO MEDIO DE TRATAMITACIÓN	DÍAS	18	18

18. MEJORAR Y AGILIZAR LOS PROCEDIMIENTOS DE GESTIÓN ECONÓMICA Y PRESUPUESTARIA E IMPLEMENTAR LA MEJORA CONTINUA EN LA GESTIÓN DE LOS RECURSOS HUMANOS

Respecto a los dos indicadores relativos a trámites en la gestión de tarjeta corporativa y firma electrónica, no se ha alcanzado la previsión al tratarse de actividades presenciales que quedaron suspendidas con la declaración del estado de alarma.

En Recursos Humanos se usan los documentos contables para efectuar el pago a los beneficiarios de las becas que convoca anualmente Madrid Salud, este año se han aprobado menos becas y por tanto, el número de documentos ha sido menor.

INDICADOR	MAGNITUD	PREVISIÓN	REALIZADO
ELABORACIÓN DEL PRESUPUESTO CAPÍTULO 1 DE MADRID SALUD	NÚMERO	1	1
EXPEDIENTES DE MODIFICACIÓN DE LA RELACIÓN DE PUESTOS DE TRA	NÚMERO	10	12
INFORMES MODIFICACIONES DE CRÉDITO	NÚMERO	7	7
TRÁMITES RELATIVOS A LA GESTIÓN Y TRAMITACIÓN DE LA FIRMA EL	NÚMERO	360	231
DOCUMENTOS CONTABLES	NÚMERO	307	220
TRÁMITES RELATIVOS A LA GESTIÓN Y TRAMITACIÓN DE LA TARJETA	NÚMERO	124	90

19. TRAMITAR Y GESTIONAR LAS RETRIBUCIONES DEL PERSONAL DE MADRID SALUD

El indicador relativo a los expedientes de liquidación mensual de las cotizaciones a la Seguridad Social va ligado a los becarios, y al iniciarse los programas de becas en marzo, no se han contabilizado 2 meses, de ahí el resultado menor sobre el previsto inicialmente.

Respecto a los expedientes de retribuciones variables, la magnitud que mide este indicador corresponde a número de expedientes, no a efectivos afectados, se ha procurado incluir en un mismo expediente a todos los trabajadores posibles simplificando y agilizando la tramitación del mismo, lo que ha supuesto que el número de expedientes tramitados sea menor al previsto, no así el de trabajadores afectados.

El resto de los objetivos cumplen previsiones y el objetivo de acción social, no solo se cumple al 100 por ciento sino que se supera con creces al haber podido adaptar las necesidades de nuestros trabajadores a las condiciones de teletrabajo.

INDICADOR	MAGNITUD	PREVISIÓN	REALIZADO
GESTIÓN CERTIFICADO ANUAL DE RETENCIONES IRPF (MODELO 190)	NÚMERO	1	1
EXPEDIENTES DE ÓRDENES DE EMBARGO	NÚMERO	20	15
GESTIÓN DE LA NÓMINA MENSUAL	NÚMERO	12	12
SEGUIMIENTO MENSUAL DE LA LIQUIDACIÓN DE RETRIBUCIONES FIJAS	NÚMERO	12	12
EXPEDIENTES DE LIQUIDACIÓN MENSUAL DE LAS CUOTAS A LA MUTUAL	NÚMERO	12	12
GESTIÓN DE RETRIBUCIONES DERIVADAS DEL CUMPLIMIENTO DE TRIEN	NÚMERO	12	12

OBJETIVOS / INDICADORES DE GESTIÓN

EXPEDIENTES DE LIQUIDACIÓN MENSUAL DE LAS COTIZACIONES A LA	NÚMERO	24	22
SOLICITUDES AYUDAS DE ACCIÓN SOCIAL	NÚMERO	4500	5924
EXPEDIENTES DE PREMIOS POR AÑOS DE SERVICIO	NÚMERO	106	155
EXPEDIENTES DE RETRIBUCIONES VARIABLES	NÚMERO	152	131

20. GESTIONAR LOS SISTEMAS DE COBERTURA DE NECESIDADES COYUNTURALES DE PERSONAL Y DE LA PROVISIÓN DE PUESTOS DE TRABAJO DEL ORGANISMO CON EL FIN DE APORTAR LOS RECURSOS HUMANOS NECESARIOS PARA EL CUMPLIMIENTO DE LOS OBJETIVOS DEL MISMO

La Disposición Adicional Tercera del Real Decreto 463/2020, de 14 de marzo, por el que se declaraba el estado de alarma, suspendió los términos e interrumpió los plazos administrativos para la tramitación de los procedimientos de las entidades de todo el sector público durante la vigencia del estado de alarma, con el objetivo fundamental de no perjudicar los derechos de los interesados ni someterles a una carga administrativa en momentos de excepcionalidad, el objetivo general vinculado a la provisión de puestos es que se ha visto más afectado por las circunstancias derivadas de la pandemia.

Las comisiones de servicio y atribuciones temporales de funciones superan las previsiones a consecuencia de la movilidad del personal propio hacia la Comunidad de Madrid u otros centros para colaborar en la crisis sanitaria provocada por la COVID 19.

INDICADOR	MAGNITUD	PREVISIÓN	REALIZADO
ADSCRIPCIONES PROVISIONALES	NÚMERO	10	9
COMISIONES DE SERVICIO Y ATRIBUCIONES TEMPORALES DE FUNCIONE	NÚMERO	10	85
PUESTOS CONVOCADOS EN LIBRES DESIGNACIONES	NÚMERO	5	11
PUESTOS ADJUDICADOS EN LIBRES DESIGNACIONES	NÚMERO	5	9
PUESTOS ADJUDICADOS EN CONCURSOS DE MÉRITOS	NÚMERO	60	23
FORMALIZACIONES DE FUNCIONARIOS/AS INTERINOS/AS	NÚMERO	25	32
PUESTOS CONVOCADOS EN CONCURSOS DE MÉRITOS	NÚMERO	70	18

21. GESTIONAR LOS PROCEDIMIENTOS DERIVADOS DE DEMANDAS FORMULADAS ANTE LA JURISDICCIÓN CONTENCIOSO ADMINISTRATIVA EN MATERIA DE PERSONAL

Las previsiones fueron establecidas en función de los resultados del año anterior, si bien, se trata de una materia muy condicionada por agentes externos difíciles de prever.

INDICADOR	MAGNITUD	PREVISIÓN	REALIZADO
PROCEDIMIENTOS GANADOS	PORCENTAJE	90	50

22. AGILIZAR Y FACILITAR LAS GESTIONES CON LAS SECCIONES SINDICALES DEL ORGANISMO MADRID SALUD MEJORANDO LA COMUNICACIÓN DE LA ACTIVIDAD REALIZADA

Los movimientos en materia sindical han sido escasos, la imposibilidad de reunirse en asambleas para garantizar la seguridad de los asistentes ha provocado que no se convocasen, de ahí que los objetivos se hayan cumplido al 35 por ciento.

INDICADOR	MAGNITUD	PREVISIÓN	REALIZADO
ALTAS Y BAJAS GESTIONADAS	NÚMERO	40	14
CONVOCATORIAS DE REUNIONES Y ASAMBLEAS GESTIONADAS	NÚMERO	65	23

23. GESTIONAR LA JORNADA DE TRABAJO ASÍ COMO DE LAS VACACIONES, PERMISOS Y LICENCIAS FACILITANDO LA CONCILIACIÓN DE LA VIDA FAMILIAR Y LABORAL PROCURANDO LAS MEJORES CONDICIONES DE TRABAJO A LA PLANTILLA

Las incidencias de control horario y las consultas en materia de convenio alcanzan el objetivo al 50 por ciento, esto es debido a que, durante unos meses, parte del personal no podía trabajar presencialmente, y otros se encontraban teletrabajando, y por tanto no se generaban incidencias en esta materia. El objetivo para la tramitación de permisos, licencias y excedencias alcanza el 74 por ciento, volumen elevado si tenemos en cuenta lo anteriormente expuesto.

INDICADOR	MAGNITUD	PREVISIÓN	REALIZADO
PERMISOS, LICENCIAS Y EXCEDENCIAS SOLICITADOS POR LOS TRABAJ	NÚMERO	100	74

OBJETIVOS / INDICADORES DE GESTIÓN

FLEXIBILIDADES DE HORARIO TRAMITADAS	NÚMERO	250	314
INCIDENCIAS TRAMITADAS CONTROL HORARIO	NÚMERO	6000	2947
CONSULTAS FORMULADAS POR LOS TRABAJADORES Y LAS TRABAJADORAS	NÚMERO	9000	4472

24. GESTIONAR LA COMUNICACIÓN INTERNA EN MADRID SALUD Y CON OTRAS UNIDADES DEL AYUNTAMIENTO DE MADRID PARA SITUAR A LAS PERSONAS DE LA ORGANIZACIÓN EN EL CENTRO DE LA ESTRATEGIA

Los indicadores de este objetivo se cumplen todos al 100 por ciento, salvo en lo relativo a actuaciones de comunicación interna, que se queda en un 92 por ciento debido a que incluye también los correos electrónicos de consultas generales que se reciben en msrecursoshumanos@madrid.es, que bajaron durante el confinamiento domiciliario.

Se ha incentivado el uso de los medios telemáticos para compensar la falta de presencia en las oficinas, de ahí que el número de encuentros y sesiones informativas no solo no se ha visto afectado, sino que se ha incrementado respecto a las previsiones iniciales.

INDICADOR	MAGNITUD	PREVISIÓN	REALIZADO
ACTO DE RECONOCIMIENTO A PROFESIONALES JUBILADOS	NÚMERO	1	0
PLAN DE COMUNICACIÓN INTERNA	NÚMERO	1	1
GRUPO DE EMBAJADORES DE COMUNICACIÓN INTERNA	NÚMERO	1	1
GRADO DE SATISFACCIÓN CON EL ENCUENTRO INFORMATIVO SUPERIOR	PORCENTAJE	50	100
ENCUENTROS INFORMATIVOS REALIZADOS	NÚMERO	0	16
ACTIVIDADES SOCIO-CULTURALES Y DEPORTIVAS REALIZADAS	NÚMERO	0	6
CANALES GESTIONADOS EN LA INTRANET	NÚMERO	0	1
NUEVAS HERRAMIENTAS DE COMUNICACIÓN INTERNAS CREADAS	NÚMERO	0	10
ACTUACIONES DE COMUNICACIÓN INTERNA	NÚMERO	35000	32217

25. PROVEER Y ADECUAR LOS SISTEMAS DE INFORMACIÓN A LAS NECESIDADES DE MADRID SALUD, ATENDIENDO A LOS REQUERIMIENTOS FUNCIONALES Y NORMATIVAS ESTABLECIDAS

La realización de los Pliegos técnicos para el contrato de empresa digitalizadora está pendiente de la decisión de la Comisión de Archivo y Documentación del Ayuntamiento de Madrid, que se espera para 2021, no obstante, en el momento que lo aprueben, se realizarán los pliegos para proceder a la contratación.

Las peticiones de los sistemas de información existentes previstas eran de 1.500 (aunque, por error en la columna previsión aparece cero)y se han gestionado 1.060. Por lo que han bajado con relación a lo previsto al producirse una estabilización en el número de incidencias que se producen.

INDICADOR	MAGNITUD	PREVISIÓN	REALIZADO
PLIEGOS TÉCNICOS PARA CONTRATO EMPRESA DIGITALIZADORA	NÚMERO	0	0
PETICIONES DE LOS SISTEMAS DE INFORMACIÓN EXISTENTES A GESTI	NÚMERO	0	1060
PLIEGOS PARA ADQUISICIÓN DE SOFTWARE ADICIONAL. POR LICENCIA	NÚMERO	0	1

26. MEJORAR LA GESTIÓN EN PROTECCIÓN DE DATOS EN MADRID SALUD

El indicador relativo a la monitorización del grado de cumplimiento en medidas de seguridad de protección de datos estaba ligado a que el Servicio de Protección de Datos del Ayuntamiento de Madrid estableciera los tratamientos de datos sobre los que hay que realizar la aceptación o cumplimiento de medidas de seguridad, estando previstas realizar 5, pero que finalmente solo establecieron 2.

El número de pliegos de contratos ha disminuido, de ahí que el resultado previsto haya sido ligeramente menor.

Las incidencias en materia de protección de datos ha aumentado debido a las consultas en materia de salud que han surgido por la crisis sanitaria de este año 2020.

INDICADOR	MAGNITUD	PREVISIÓN	REALIZADO

OBJETIVOS / INDICADORES DE GESTIÓN			
MONITORIZACIÓN DEL GRADO DE CUMPLIMIENTO EN MEDIDAS DE SEGUR	NÚMERO	5	2
ESTUDIO DE PLIEGOS DE CONTRATACIÓN DE MADRID SALUD	NÚMERO	40	32
INCIDENCIAS EN MATERIA DE PROTECCIÓN DE DATOS	NÚMERO	300	336

CENTRO: 508 MADRID SALUD

SECCIÓN: 120 PORTAVOZ, SEGURIDAD Y EMERGENCIAS

PROGRAMA: 31101 SALUBRIDAD PÚBLICA

RESPONSABLE PROGRAMA: GERENTE DE MADRID SALUD

MEMORIA GENERAL DEL PROGRAMA

Desde la Subdirección General de Salud Pública se llevan a cabo programas de control y actividades encaminadas a proteger la salud y mejorar la calidad de vida de los madrileños. Aunque la especial situación epidemiológica vivida en el 2020, ha impedido alcanzar las metas planteadas respecto de los objetivos presupuestarios, sí se han realizado los controles dirigidos a limitar los riesgos alimentarios, ambientales y zoonóticos en el trascurso del ejercicio 2020, con actuaciones para la mejora de los siguientes ámbitos:

En cuanto a la seguridad alimentaria se han llevado a cabo las inspecciones de control oficial de alimentos, potenciando los sistemas de autocontrol tanto en los establecimientos y actividades priorizados de la ciudad, pero sobre todo en la Unidad Alimentaria de Mercamadrid en la que, a pesar de la situación epidemiológica, se ha venido trabajando con total normalidad considerando que ése era un servicio esencial en esta situación, habiéndose realizado 624 inspecciones en establecimientos, 1.147 controles, 771 auditorías y 425 tomas de muestras. De igual manera, se han atendido por parte del Servicio de Emergencias Alimentarias (SEAM) el 100% de las alertas alimentarias y brotes recibidos, funcionando como servicio esencial para atender las situaciones de emergencias alimentarias.

En el ámbito de la salud ambiental se ha profundizado en la mejora de los mecanismos de respuesta (información y alerta) ante riesgos ambientales. Se han realizado 471.581 actuaciones en registros de alcantarillado para el control de población de ratas y cucarachas, habiéndose atendido el 100% de los avisos comunicados. Así mismo, se realizaron 3.195 inspecciones y tratamientos en edificios municipales, y 109 actuaciones en viviendas particulares derivadas desde servicios sociales, en relación con multinfestación por chinches de cama.

En relación al bienestar y protección de los animales de la ciudad, se realizan intervenciones para el control de la reproducción de los animales de compañía, mediante programas de concienciación de la población general y específicamente con intervenciones de control en las colonias de gatos urbanos, que promueve y monitoriza Madrid Salud, y la promoción de la adopción de animales de compañía, una vez esterilizados. En 2020 se ha puesto en marcha el Centro de Esterilización de la Casa de Campo, lo que ha supuesto un refuerzo importantísimo en la gestión municipal de las colonias felinas, por lo que respecta a la esterilización de estos animales, habiéndose esterilizado 1.163 gatos procedentes de colonias felinas controladas.

En 2020, para dar soporte objetivo a las tareas de inspección y de análisis de las muestras obtenidas es necesaria la actuación del laboratorio de salud pública para la realización de análisis microbiológicos y físico-químicos de aguas y alimentos, habiéndose alcanzado el 95 por ciento de las muestras analizadas frente a las estimadas, realizándose un total de 2.733 ensayos de alimentos y aguas de consumo.

Madrid Salud, coordina técnicamente los servicios de inspección y actividades que se desarrollan en los 21 Distritos de la ciudad, en materia de salud pública en lo referente a seguridad alimentaria, salud ambiental y protección y bienestar animal y todas aquellas acciones de coordinación con las 21 Juntas Municipales de Distrito, tales como consultas e informes. Desde 2014 se ha consolidado el canal de salud pública de la plataforma Ayre-Distritos como herramienta de trabajo coordinada para los profesionales sanitarios de las juntas municipales. A lo largo del 2020, se han realizado nuevos protocolos de trabajo dirigidos a controlar los aspectos encaminados a minimizar los riesgos relativos a COVID en los establecimientos objeto de control oficial por parte de los servicios de inspección de los Distritos y de Madrid Salud. Así mismo se han realizado 35 informes en respuesta a solicitudes recibidas desde el portal de trasparencia y 44 informes técnicos en respuesta a consultas formuladas para la unificación de criterios de actuación en materia de Salud pública.

MEMORIA GENERAL DEL PROGRAMA

Cartas de Servicio de la Subdirección General de Salud Pública:

Carta de Servicio Actuaciones urgentes en Brotes y Alertas Alimentarias de Salud Pública: La fecha de publicación fue el 22.07.2010, la última evaluación fue el 24/03/21. Los compromisos/indicadores son 12/17 y el cumplimiento del 75 por ciento. Certificación AENOR en 2014, revalidada en 2017, revalidada por Cámara Certifica en 2020.

Carta de Servicio Habitabilidad y Salubridad de la Vivienda. La fecha de publicación fue el 07.07.2011, la última evaluación fue en marzo de 2020. Los compromisos/indicadores son 9/11 y el cumplimiento del 100 por ciento. Certificación AENOR en 2015, revalidada en 2018.

Carta de Servicio Prevención y Control de Plagas en la ciudad de Madrid. La fecha de publicación fue el 26.04.2016, la última evaluación fue el 31/03/2020. Los compromisos/indicadores son 10/27 y el cumplimiento del 88 por ciento. Certificación AENOR en 2018, revalidad por Cámara Certifica en 2020.

Carta de Servicio Calidad del Agua de Consumo en Grifo. Fecha de publicación 15.11.2018, certificada por Cámara Certifica el 23 de diciembre de 2020. La última evaluación fue el 16/3/2021. Los compromisos/indicadores son 28/31 y el cumplimiento del 67,9 por ciento.

Carta de Servicio de Protección Animal: La fecha de publicación fue el 30.04.2009, la última evaluación fue el 31/3/2020. Certificada por AENOR en 2014, revalidada en 2017. Carta no certificada en 2020 y no evaluada en el 2021, por estar siendo revisada y reformulada.

Madrid Salud participa en el grupo de redacción y gestión de la Carta de Servicios de Parques y Jardines del Área de Gobierno de Medio Ambiente.

La irrupción de la crisis sanitaria ha motivado su adaptación a la actual situación pandémica, tal y como se recoge en la medida MS.GT4.018/141 de los Acuerdos de la Villa, denominada "Revisión de la Estrategia Madrid, una Ciudad Saludable, de Madrid Salud y de los Centros Municipales de Salud Comunitaria (CMSc), valorando la situación del momento y a la luz de la evolución de la pandemia". Esta revisión se centra en una profundización de la orientación en Salud Pública como eje central de todas las actuaciones, tanto en las relacionadas directamente con el coronavirus y sus consecuencias en la salud, como en el resto de las actuaciones de promoción de la salud. Asimismo, recoge el resto de medidas de los Acuerdos de la Villa en materia de prevención y promoción de la salud.

El Decreto del Alcalde de 30 de marzo de 2020 de Actuaciones necesarias para garantizar la prestación de los servicios esenciales del Área de Gobierno de Portavoz, Seguridad y Emergencias en la Ciudad de Madrid incluye a los 16 Centros Municipales de Salud Comunitaria (CMSc) y al complejo Montesa como servicios esenciales, con el fin de afrontar el reto de mantener los servicios municipales de la salud para la ciudadanía y adecuar sus actuaciones tanto a las nuevas necesidades de salud como a las preexistentes, para lo cual se ha realizado: Acondicionamiento físico de los centros (pantallas, señalética, etc.) según las recomendaciones para preservar la seguridad sanitaria. Identificación y priorización de las necesidades en salud de la población madrileña. Provisión de canales de atención adecuados a las necesidades detectadas, como por ejemplo, retomar la actividad grupal empleando las Tecnologías de Información y Comunicación (TICs) o redefiniendo su aforo y contenidos en el caso de realizarse presencialmente.

Prevenir y contener el contagio ha sido y es la prioridad para esta estrategia, por lo que se han puesto en marcha servicios específicos destinados a: Cribar y diagnosticar para romper la cadena de contagios entre el personal municipal y entre éste y la población a la cual atiende. Durante 2020, se han realizado cerca de 45.000 PCR al personal municipal. Asesorar, informar y sensibilizar a la población madrileña y a las instituciones sobre las recomendaciones a seguir para prevenir el contagio. Se destaca el Servicio de asesoría para orientar a los recursos municipales residenciales sobre las medidas a adoptar en relación con el coronavirus. Carpas de información y sensibilización sobre coronavirus destinados a establecer contacto directo con la ciudadanía. En 2020, se ha trabajado en 110 carpas instaladas en puntos estratégicos de los barrios madrileños.

No obstante, es imprescindible mantener la atención al resto de las necesidades en salud. Por este motivo, aún en las excepcionales condiciones marcadas durante el primer estado de alarma, se ha mantenido la atención presencial a la ciudadanía desde los Centros Municipales de Salud Comunitaria (CMSc) y los Centros Específicos (CE), atención que se ha visto reforzada creando alternativas para facilitar la atención telemática a la población madrileña.

MEMORIA GENERAL DEL PROGRAMA

Con el fin de facilitar el acceso de la población a los servicios, durante el confinamiento se ha trabajado en coordinación con Línea Madrid, actualizando la información de forma continuada.

Madrid, una ciudad saludable incluye otras novedades. Escala a nivel de ciudad los proyectos piloto iniciados en 2018 en determinados barrios de la ciudad, Prevención de la Soledad No Deseada y Comunidades Compasivas. En noviembre de 2020, se adjudicó el contrato del servicio Vínculos que da apoyo y asesoramiento técnico a 16 Centros de Municipales de Salud Comunitaria (CMSc) y a los Centros Joven y de Prevención del Deterioro Cognitivo para la ejecución del Proyecto Estratégico para la Prevención de la Soledad no Deseada que se desarrollará en todos los distritos de la ciudad con la implicación de todos los profesionales de esta Subdirección General.

A pesar de las dificultades obvias provocadas por la pandemia que han limitado, especialmente, la actividad grupal y comunitaria, se ha atendido a 75.571 personas en 88.078 consultas. Se ha conseguido reanudar la actividad grupal, realizando 319 actividades grupales desarrolladas en 871 sesiones en las que han participado 5.909 personas. Por último, se han realizado 195 actuaciones comunitarias que han contado con la participación de 6.476 personas.

Atender a las nuevas necesidades de salud provocadas por la pandemia y, a su vez, seguir garantizando la atención a través de los programas marco y los proyectos estratégicos ha requerido de un gran esfuerzo ya que, a las dificultades inherentes a la crisis sanitaria, la actividad se ve muy afectada por la continuada reducción de la plantilla y de los equipos de los Centros Municipales de Salud Comunitaria (CMSc) y Centros Específicos de una forma considerable durante los últimos años. Además, la elevada edad media de la plantilla, con un importante número anual de jubilaciones, está suponiendo, entre otras cosas, un flujo constante de pérdidas que limita aún más la capacidad de desarrollar su misión por parte de los equipos.

Cartas de Servicio de la Subdirección General de Prevención y Promoción de la Salud:

Carta de Servicio Consejo Sanitario en Viajes y Vacunación Internacional. La fecha de publicación fue el 29.04.2015, la última evaluación fue el 16/03/2021. Certificación AENOR en 2016, revalidada en 2019. Los compromisos/indicadores son 10/14 y el cumplimiento del 90 por ciento.

Carta de Servicio Centro de Prevención del Deterioro Cognitivo. La fecha de publicación fue el 24.11.2016. Ultima evaluación marzo 2021. Certificación AENOR 2018. Pendiente de la devolución del evaluador.

El Organismo Autónomo Madrid Salud, a través de la Subdirección General de Prevención de Riesgos Laborales, gestiona la Prevención de Riesgos Laborales del Ayuntamiento de Madrid y de sus Organismos Autónomos, siendo responsable de la coordinación y del asesoramiento técnico especializado en prevención de riesgos laborales.

Las actuaciones de la Subdirección General de Prevención de Riesgos Laborales son las establecidas en la Ley 31/95 y su desarrollo reglamentario, donde se recogen los principios generales relativos a la prevención de los riesgos laborales para la protección de la seguridad y de la salud, la eliminación de los riesgos derivados del trabajo, la información, la consulta, la participación equilibrada y la formación de los trabajadores en materia preventiva.

Durante el año 2020, habría que destacar las siguientes actuaciones de la Subdirección General de Prevención de Riesgos Laborales: La realización de 36 evaluaciones de riesgos laborales que afectan a 1.201 puestos de trabajo; se han realizado 9 acciones formativas en Prevención de Riesgos Laborales (PRL); se han realizado 72 informes de asesoramiento técnico especializado; se han realizado 108 visitas de asesoramiento sobre distintos centros de trabajo del Ayuntamiento y sus Organismos Autónomos; se han alcanzado los 1.729 reconocimientos médicos de vigilancia de la salud, así como se han realizado 1.771 reconocimientos ginecológicos; se han administrado 200 vacunas; y se han emitido 50 informes de cambio/adaptación de puesto de trabajo.

OBJETIVO 09. DESARROLLAR EL SISTEMA GESTION DE PREVENCIÓN DE RIESGOS LABORALES (PRL) IMPLANTADO. Se ha continuado trabajando en el desarrollo del sistema de gestión de prevención de riesgos laborales mediante la implementación de distintos procedimientos e instrucciones operativas, así como en la revisión de las ya existentes.

OBJETIVO 10. OPTIMIZAR EL CONTROL DE LAS CONDICIONES DE TRABAJO Y OBJETIVO 11. OPTIMIZAR LA VIGILANCIA Y CONTROL DE LA SALUD DE LOS TRABAJADORES MUNICIPALES. La situación sobrevenida pandémica relacionada con el SarsCov2 y las nuevas actividades impuestas a los

MEMORIA GENERAL DEL PROGRAMA

Servicios de Prevención de Riesgos Laborales por parte de las Administraciones Sanitarias han provocado que se cambiase el foco de las actividades programadas durante el año 2020. Así la disminución en el número de reconocimientos médicos de vigilancia de la salud, del número de reconocimientos ginecológicos y las vacunaciones, la disminución en el número de informes de cambio de puesto de trabajo, el aumento en el tiempo de oferta de la entrevista clínica-laboral y la valoración de los procesos de cambio de puesto por motivo de salud, se relacionan con el cambio de actividad que se ha realizado durante el año 2020 debido a la pandemia, que ha requerido el impulso de distintas actividades, entre las que destaca: el control, seguimiento y rastreo epidemiológico de casos confirmados, sospechosos y contactos estrechos de los casos confirmados; la valoración y emisión de informes de trabajadores municipales especialmente sensibles; colaboración con el Servicio Público de Salud en la gestión de la Incapacidad Temporal (IT) por COVID; colaboración con la Comunidad Autónoma de Madrid (CAM) en la declaración de los casos confirmados por COVID y declaración de brotes epidemiológicos; información preventiva y epidemiológica relacionada con la pandemia.

Cartas de Servicio de la Subdirección General de Prevención de Riesgos Laborales:

Carta de Servicios Actividades sanitarias para la prevención y protección de la salud en el trabajo. Fecha de publicación: 19 de mayo de 2011. Certificación AENOR en 2016 revalidada en 2018, última evaluación en Marzo de 2021. Pendiente de la devolución del evaluado.

Durante el ejercicio presupuestario 2020, los créditos asignados al programa 311.01 en los capítulos 1, 2 y 4 ascienden a un total de 52.924.242 euros, habiéndose reconocido obligaciones por un total de 47.654.528 euros, lo que supone un porcentaje de ejecución del programa del 90 por ciento.
Capítulo 1: Crédito definitivo 44.684.691 euros, obligaciones reconocidas 40.439.877 euros, porcentaje de ejecución presupuestaria 91 por ciento.
Capítulo 2: Crédito definitivo 7.867.551 euros, obligaciones reconocidas 6.908.374 euros, porcentaje de ejecución presupuestaria 87,8 por ciento.
Capítulo 4: Crédito definitivo, 372.000 euros, obligaciones reconocidas 306.277 euros, porcentaje de ejecución presupuestaria 82,3 por ciento.

OBJETIVOS / INDICADORES DE GESTIÓN

1. **GARANTIZAR LA EXISTENCIA DE UNA RED DE CENTROS INTERDISCIPLINARES PARA EL DESARROLLO DE ACTUACIONES, PROYECTOS Y PROGRAMAS ORIENTADOS A LA PREVENCIÓN DE LA ENFERMEDAD Y LA PROMOCIÓN DE LA SALUD DESDE LA PERSPECTIVA COMUNITARIA Y DE EQUIDAD EN SALUD**

Los CMSc y centros específicos y de apoyo permanecieron abiertos durante el confinamiento. Esto, junto con la labor proactiva de los equipos para acercarse a la población y facilitar el acceso a la salud durante la pandemia, ha producido un aumento de las personas atendidas, especialmente, en el número de quienes acceden a estos servicios por primera vez. Los Días Singulares se celebran en el entorno comunitario por lo que este año, se ha reducido su número y los que se han realizado, ha sido de forma virtual.

INDICADOR	MAGNITUD	PREVISIÓN	REALIZADO
PROYECTOS PILOTO REALIZADOS	NÚMERO	5	5
PROGRAMAS MARCO EN MATERIA DE PREVENCIÓN Y PROMOCIÓN DE LA S	NÚMERO	8	8
CURSOS DE FORMACIÓN ESPECÍFICA PARA EL PERSONAL DE LA SUBDIR	NÚMERO	14	1
CELEBRACIÓN DE DÍAS SINGULARES REALIZADOS SOBRE PREVENCIÓN D	NÚMERO	11	6
HOMBRES ATENDIDOS EN LA RED DE CENTROS MUNICIPALES DE SALUD	NÚMERO	20000	25673
HOMBRES ATENDIDOS POR PRIMERA VEZ EN LA RED DE CMSC Y ESPECÍ	NÚMERO	11000	17909
MUJERES ATENDIDAS EN LA RED DE CENTROS MUNICIPALES DE SALUD	NÚMERO	48000	49898
MUJERES ATENDIDAS POR PRIMERA VEZ EN LA RED DE CMSC Y ESPECÍ	NÚMERO	18300	25363

2. **PROMOVER LA SALUD SEXUAL Y REPRODUCTIVA DESDE LA CORRESPONSABILIDAD Y EL EMPODERAMIENTO DE LAS DIVERSIDADES SEXUALES Y REDUCIR LOS EMBARAZOS NO PLANIFICADOS, LAS ENFERMEDADES POR TRANSMISIÓN SEXUAL (ETS) Y LA VIOLENCIA DE GÉNERO**

La actividad grupal se ha visto reducida en 2020 ya que durante el primer semestre no se han podido realizar por observar las medidas de prevención del contagio y, durante el segundo, se han podido realizar

OBJETIVOS / INDICADORES DE GESTIÓN

un número menor del esperado cuando se formularon las metas y con una lógica reducción de participantes. La atención en salud sexual y reproductiva se ha mantenido presencial incluso durante el confinamiento. Aun así, el número de citas del programa de salud sexual en general se ha reducido frente a lo previsto, si bien ha aumentado la demanda de consultas sobre Infecciones de Transmisión Sexual (ITS) aunque ha habido menos demanda de pruebas de VIH.

INDICADOR	MAGNITUD	PREVISIÓN	REALIZADO
TEST DE VIH REALIZADO A MUJERES	PORCENTAJE	30	38
INDICE DE FEMINIDAD EN CONSULTAS DE CONSEJO Y ASESORAMIENTO	PORCENTAJE	40	40
MUJERES ATENDIDAS EN EL PROGRAMA DE SALUD SEXUAL Y REPRODUCT	PORCENTAJE	90	87
INDICE DE FEMINIZACION EN LA PARTICIPACION EN LOS TALLERES D	NÚMERO	105	117
CITAS ATENDIDAS EN EL PROGRAMA DE SALUD SEXUAL Y REPRODUCTIV	NÚMERO	59000	35418
GRUPOS REALIZADOS SOBRE SALUD SEXUAL Y REPRODUCTIVA	NÚMERO	715	75
TEST DE VIH REALIZADOS	NÚMERO	950	277
CONSULTAS DE CONSULTAS DE CONSEJO Y ASESORAMIENTO SOBRE ETS	NÚMERO	2150	3753

3. PROMOVER LA ALIMENTACIÓN SANA, EL EJERCICIO FÍSICO REGULAR Y PREVENIR LA OBESIDAD Y LA DIABETES TIPO 2

La actividad grupal y comunitaria se ha visto reducida en 2020 ya que durante el primer semestre no se han podido realizar por observar las medidas de prevención del contagio y, durante el segundo, se han podido realizar un número menor del esperado cuando se formularon las metas y con una lógica reducción de participantes. La ruta WAP número 19 se ha inaugurado en 2021 por el mismo motivo.

INDICADOR	MAGNITUD	PREVISIÓN	REALIZADO
ACTIVIDADES COMUNITARIAS DE FORMENTO DE LA ACTIVIDAD FISICA	NÚMERO	150	20
HOMBRES PARTICIPANTES EN LOS GRUPOS DE ALUMENTACIÓN SANA, AC	NÚMERO	4000	192
RUTAS WAP SEÑALIZADAS	NÚMERO	19	18
MUJERES PARTICIPANTES EN LOS GRUPOS DE ALIMENTACIÓN SANA, AC	NÚMERO	8000	950
GRUPOS TALLERES DE ALIMENTACIÓN, ACTIVIDAD FÍSICA Y HÁBITOS	NÚMERO	550	361

4. APOYAR A LA COMUNIDAD EDUCATIVA EN LAS ACTUACIONES DE PREVENCIÓN Y PROMOCIÓN DE LA SALUD DESDE UN ENFOQUE INTEGRAL Y DE EQUIDAD

Los colegios han permanecido cerrados durante el confinamiento y, al inicio del nuevo curso, se ha reducido considerablemente. No obstante, se ha mantenido contacto con los centros educativos y se les ha ofrecido material y asesoramiento sobre el coronavirus y se han podido realizar algunos talleres en formato virtual.

INDICADOR	MAGNITUD	PREVISIÓN	REALIZADO
PARTICIPANTES FEMENINAS EN ACTIVIDADES GRUPALES DEL ÁMBITO E	PORCENTAJE	50	52
PARTICIPANTES VARONES EN ACTIVIDADES GRUPALES DEL ÁMBITO EDU	PORCENTAJE	50	50
CENTROS EDUCATIVOS QUE ACUDEN AL CENTRO DE SALUD BUCODENTAL	NÚMERO	80	33
TALLERES DE PREVENCIÓN Y PROMOCIÓN DE LA SALUD REALIZADOS EN	NÚMERO	1700	431
CENTROS EDUCATIVOS EN LOS QUE SE HA INTERVENIDO	NÚMERO	320	201
PARTICIPANTES EN ACTIVIDADES GRUPALES EN EL ÁMBITO EDUCATIVO	NÚMERO	40000	8455

5. CONTRIBUIR A AMPLIAR LA ESPERANZA DE VIDA ACTIVA Y SALUDABLE Y LA CALIDAD DE VIDA DE LA POBLACIÓN MAYOR

Las personas mayores constituyen el colectivo más vulnerable frente a la pandemia, por lo que su actividad se ha visto muy afectada, ya que a las medidas de seguridad que han condicionado la actividad grupal, se

OBJETIVOS / INDICADORES DE GESTIÓN

une el miedo a salir de casa muy patente en estas personas, incluso, durante la campaña de vacunación de la gripe. Los Centros han mantenido contacto telefónico con las personas mayores usuarias de los mismos. Así, por ejemplo, el Centro de Prevención del Deterioro Cognitivo realizó más de 4.000 llamadas telefónicas a 2.577 personas mayores durante el confinamiento.

INDICADOR	MAGNITUD	PREVISIÓN	REALIZADO
USUARIOS ATENDIDOS EN EL PROGRAMA DE ENVEJECIMIENTO ACTIVO Y	PORCENTAJE	15	15
MUJERES ATENDIDAS MAYORES DE 75 AÑOS	PORCENTAJE	80	76
HOMBRES ATENDIDOS MAYORES DE 75 AÑOS	PORCENTAJE	25	24
USUARIOS EVALUADOS EN EL CENTRO DE PREVENCIÓN DEL DETERIORO	NÚMERO	600	425
PERSONAS ATENDIDAS MAYORES DE 75 AÑOS	NÚMERO	1000	470
USUARIAS ATENDIDAS EN EL PROGRAMA DE ENVEJECIMIENTO ACTIVO Y	PORCENTAJE	85	85
USUARIAS VACUNADAS	NÚMERO	2000	2000
USUARIAS EVALUADAS EN EL CENTRO DE PREVENCIÓN DEL DETERIORO	NÚMERO	1200	873
CITAS ATENDIDAS EN EL PROGRAMA DE ENVEJECIMIENTO ACTIVO Y SA	NÚMERO	8000	1859
PERSONAS ATENDIDAS EN EL PROGRAMA DE ENVEJECIMIENTO ACTIVO Y	NÚMERO	3500	1257
USUARIOS VACUNADOS	NÚMERO	1600	1600
GRUPOS / TALLERES DE PREVENCIÓN Y PROMOCIÓN DE LA SALUD CON	NÚMERO	240	23

6. FOMENTAR EL CONTROL DE LA REPRODUCCIÓN DE LOS ANIMALES DE COMPAÑÍA COMO MEDIO DE PREVENCIÓN DEL ABANDONO

La bajada en la cifra de animales esterilizados (excluidos los destinados a colonias controladas de gatos urbanos) ha sido paralela a la disminución del número de animales adoptados. La práctica totalidad de animales adoptados ha sido esterilizada.

Las restricciones de movilidad impuestas por el estado de alarma han hecho que se ralentizara el ingreso de gatos de colonias controladas, y por lo tanto su esterilización y suelta.

INDICADOR	MAGNITUD	PREVISIÓN	REALIZADO
ANIMALES ESTERILIZADOS ADOPTADOS EN EL CENTRO DE PROTECCIÓN	NÚMERO	600	425
GATOS ESTERILIZADOS CON DESTINO A COLONIAS CONTROLADAS DE GA	NÚMERO	1700	1163

7. VIGILAR Y CONTROLAR EL BUEN ESTADO HIGIÉNICO-SANITARIO DEL AGUA DE CONSUMO HUMANO EN MADRID CON EL FIN DE VELAR POR LA SEGURIDAD DE LOS CIUDADANOS MEDIANTE EL DESARROLLO Y CUMPLIMIENTO DEL PROGRAMA DE INSPECCIÓN, VIGILANCIA Y TOMA DE MUESTRAS DE AGUAS DE CONSUMO HUMANO EN INSTALACIONES INTERIORES

Los indicadores no cumplidos al 100 por ciento de este objetivo se han visto afectados por la situación de pandemia por COVID-19 que ha afectado a la realización de varias de las actividades competencia de este Organismo.

INDICADOR	MAGNITUD	PREVISIÓN	REALIZADO
AVISOS ATENDIDOS SOBRE LOS RECIBIDOS	PORCENTAJE	100	100
MUESTRAS DE AGUAS DE CONSUMO PROGRAMADAS AL AÑO	NÚMERO	1800	1331
AVISOS RECIBIDOS POR INCIDENCIAS EN LA CALIDAD DEL AGUA DE C	NÚMERO	220	102
MUESTRAS DE AGUAS DE CONSUMO TOMADAS SOBRE LAS PROGRAMADAS	PORCENTAJE	96	74
MUESTRAS APTAS PARA EL CONSUMO SOBRE LAS TOMADAS	PORCENTAJE	97	97

8. DESRATIZAR Y DESINSECTAR EL ALCANTARILLADO Y LOS ESPACIOS PÚBLICOS

8.1.- La reducción en el número de pozos-registros de alcantarillado revisados-tratados y el no alcance del objetivo previsto de 500.000 unidades ha sido motivado por el hecho de que, durante gran parte del pasado año 2020 y debido a la pandemia COVID19, una parte significativa del personal asignado a esos trabajos (programa de desratización) fue reconducido a tareas de DESINFECCIÓN frente a COVID19. Esos trabajos

OBJETIVOS / INDICADORES DE GESTIÓN

se realizaron especialmente en el área de los edificios e instalaciones municipales (principalmente CADs MadridSalud, puntos de análisis-PCRs, de la red social-SAMURSocial y de otros recursos sociales-asistenciales (Cruz Roja, Caritas, etc.).

8.2.- Los avisos por ratas y cucarachas en espacios públicos (especialmente ratas) se han incrementado durante el año 2020. Pese a la situación de confinamiento y probablemente debido a los cambios en la actividad económica de restauración, se han comunicado más avisos. Se ha realizado un análisis y encuesta especial sobre el particular cuyos datos (parciales) se han publicado en la web www.madridsalud.es (julio 2020).

8.4.- Este indicador debe ser modificado para homologarse con los análogos incluidos en los sistemas de carta de servicios (Vectores y Parques-AGMAM). El promedio de los avisos prioritarios fue de 3,50 días.

8.5.- La beca 2020 quedó desierta porque el único candidato evaluado que reunía los perfiles y requisitos necesarios presentó preferencia por una beca ofertada por otro departamento de Madrid Salud y ninguno del resto de los candidatos que presentaron solicitud reunía los perfiles requeridos.

INDICADOR	MAGNITUD	PREVISIÓN	REALIZADO
BECA DE FORMACIÓN E INVESTIGACIÓN PARA EL ANÁLISIS ESPACIAL	NÚMERO	1	0
NÚMERO DE INCIDENCIAS ATENDIDAS EN MENOS DE 24 H SOBRE EL TO	PORCENTAJE	80	0
AVISOS ATENDIDOS SOBRE AVISOS COMUNICADOS	PORCENTAJE	100	100
AVISOS DE VECTORES Y PLAGAS COMUNICADOS POR CIUDADANOS	NÚMERO	2500	4962
NÚMERO DE REGISTROS DE ALCANTARILLADO TRATADOS	NÚMERO	500000	471581

9. DESARROLLAR EL SISTEMA DE GESTION DE PREVENCION DE RIESGOS LABORALES IMPLANTADO

Se ha continuado trabajando en el desarrollo del sistema de gestión de prevención de riesgos laborales mediante la implementación de distintos procedimientos e instrucciones operativas, así como en la revisión de las ya existentes.

INDICADOR	MAGNITUD	PREVISIÓN	REALIZADO
ASISTENCIA A LAS COMISIONES/COMITES DE SEGURIDAD Y SALUD	PORCENTAJE	100	100
ELABORACION O REVISION DE PROCEDIMIENTOS	NÚMERO	10	10

10. OPTIMIZAR EL CONTROL DE LAS CONDICIONES DE TRABAJO

La situación sobrevenida pandémica relacionada con el SarsCov2 y las nuevas actividades impuestas a los Servicios de Prevención de Riesgos Laborales por parte de las Administraciones Sanitarias han provocado que se cambiase el foco de las actividades programadas durante el año 2020. Así la disminución en el número de Evaluaciones de Riesgos Laborales y por tanto la disminución del número de puestos de trabajo evaluados; la disminución de los informes de seguridad, higiene, ergonomía y psicosociología; y la disminución en la impartición de las actividades formativas y el número de horas impartidas, se relaciona con el cambio de actividad que se ha realizado durante el año 2020 debido a la pandemia.

INDICADOR	MAGNITUD	PREVISIÓN	REALIZADO
INFORMES DE SEGURIDAD, HIGIENE, ERGONOMIA Y PSICOSOCIOLOGICA	NÚMERO	100	72
VISITAS DE ASESORAMIENTO TÉCNICO	NÚMERO	100	108
EVALUACIONES DE RIESGOS EN LOS CENTROS DE TRABAJO	NÚMERO	40	36
ACTIVIDADES FORMATIVAS EN PREVENCION DE RIESGOS LABORALES	NÚMERO	40	9
HORAS FORMATIVAS IMPARTIDAS	NÚMERO	150	51
ASISTENTES EN CURSOS ORGANIZADOS POR EL SERVICIO DE PREVENCI	MUJERES	400	59
ASISTENTES EN CURSOS ORGANIZADOS POR EL SERVICIO DE PREVENCI	HOMBRES	400	148
NUMERO DE PUESTOS DE TRABAJO EVALUADOS	MUJERES	900	514
NUMERO DE PUESTOS DE TRABAJO EVALUADOS	HOMBRES	900	687

11. OPTIMIZAR LA VIGILANCIA Y CONTROL DE LA SALUD DE LOS TRABAJADORES

OBJETIVOS / INDICADORES DE GESTIÓN

La situación sobrevenida pandémica relacionada con el SarsCov2 y las nuevas actividades impuestas a los Servicios de Prevención de Riesgos Laborales por parte de las Administraciones Sanitarias han provocado que se cambiase el foco de las actividades programadas del Departamento de Salud Laboral durante el año 2020. Así la disminución en el número de reconocimientos médicos de vigilancia de la salud, del número de reconocimientos ginecológicos y las vacunaciones se relaciona con el cambio de actividad que se ha realizado durante el año 2020 debido a la pandemia, que ha requerido el impulso de distintas actividades, entre las que destaca: el control, seguimiento y rastreo epidemiológico de casos confirmados, sospechosos y contactos estrechos de los casos confirmados; la valoración y emisión de informes de trabajadores municipales especialmente sensibles; colaboración con el Servicio Público de Salud en la gestión de la IT por COVID; colaboración con la CAM en la declaración de los casos confirmados por COVID y declaración de brotes epidemiológicos; información preventiva y epidemiológica relacionada con la pandemia.

INDICADOR	MAGNITUD	PREVISIÓN	REALIZADO
INFORMES CLINICOS-LABORALES ENVIADOS EN PLAZO MAXIMO DE 45 D	PORCENTAJE	100	100
EMISION INFORMES VALORACION ASPIRANTES OPOSICIONES PLAZO MAX	PORCENTAJE	100	100
VACUNACIONES REALIZADAS	NÚMERO	300	200
RECONOCIMIENTOS MEDICOS DE VIGILANCIA DE LA SALUD	NÚMERO	8980	1729
RECONOCIMIENTO GINECOLOGICO A EMPLEADAS MUNICIPALES	MUJERES	2640	1771

12. REALIZAR LA COORDINACIÓN TÉCNICA EN MATERIA DE SEGURIDAD ALIMENTARIA, SALUD AMBIENTAL Y PROTECCIÓN Y BIENESTAR ANIMAL DE LOS DEPARTAMENTOS DE SERVICIOS SANITARIOS, CALIDAD Y CONSUMO DE LOS DISTRITOS Y DE LOS DEPARTAMENTOS DE MADRID SALUD DEPENDIENTE DEL SERVICIO DE COORDINACIÓN

Los informes técnicos y las consultas se realizan para dar respuesta a aspectos técnicos relacionados con el trabajo de los departamentos de salud de los Distritos. El hecho de que el confinamiento paralizase, salvo en casos urgentes o de emergencia, la labor de los inspectores de los Distritos ha hecho que no fuese necesario la realización de estos documentos.

Sin embargo, el número de procedimientos realizados ha sido superior al previsto debido a que hubo que elaborar varios procedimientos para unificar criterios de actuación frente al COVID. Este ha sido también el motivo de la disminución importante del número de autorizaciones para la participación de animales en diversos tipos de actividades, debido a que durante meses esta actividad se paralizó.

En cuanto a nuevos proyectos en la aplicación informática, se propusieron tres nuevos proyectos pero el IAM no pudo ejecutarlos.

INDICADOR	MAGNITUD	PREVISIÓN	REALIZADO
PROYECTOS O MODIFICACIONES EN LA APLICACION INFORMATICA	NÚMERO	3	0
CONSULTAS REALIZADAS	NÚMERO	20	15
PROCEDIMIENTOS REALIZADOS	NÚMERO	8	24
INFORMES REALIZADOS	NÚMERO	25	14
AUTORIZACIONES DE PARTICIPACION DE ANIMALES EN EXPOSICIONES,	NÚMERO	300	92
REUNIONES Y COMISIONES DE COORDINACION CELEBRADAS	NÚMERO	13	9

13. REALIZAR ENSAYOS FÍSICO-QUÍMICOS Y MICROBIOLÓGICOS EN LAS MUESTRAS PROGRAMADAS DE ALIMENTOS Y AGUAS Y LAS PROCEDENTES DE ALERTAS Y BROTES ALIMENTARIOS; ENSAYOS PARA DETERMINAR LA CALIDAD DEL AIRE Y CONTROL AMBIENTAL; ENSAYOS PARA DETERMINAR LA COMPOSICIÓN DE SUELOS EN HUERTOS URBANOS Y DETERMINACIÓN DE ESTUPEFACIENTES Y SUSTANCIAS PSICOTRÓPICAS EN MUESTRAS DECOMISADAS POR LA POLICÍA MUNICIPAL DE MADRID

Los indicadores no cumplidos al 100 por ciento de este objetivo se han visto afectados por la situación de pandemia por COVID-19 que ha afectado a la realización de varias de las actividades competencia de este Organismo.

INDICADOR	MAGNITUD	PREVISIÓN	REALIZADO
ENSAYOS REALIZADOS A PETICIÓN DEL DEPARTAMENTO DE EDUCACION	NÚMERO	100	30
BECAS DE INVESTIGACIÓN PARA LA MEJORA DE LA SEGURIDAD ALIMJE	NÚMERO	6	6

OBJETIVOS / INDICADORES DE GESTIÓN			
ENSAYOS REALIZADOS A PETICIÓN DEL DEPARTAMENTO DE INSPECCIÓN	NÚMERO	500	426
ENSAYOS REALIZADOS A PETICIÓN DE MADRID SALUD Y DE LAS 21 JU	NÚMERO	600	155
CAPACIDAD DE RESPUESTA ANTE ALERTAS ALIMENTARIAS COMO INDICA	PORCENTAJE	85	62
EFICACIA, TIEMPO DE RESPUESTA ADAPTADO A LA NECESIDAD DEL CL	PORCENTAJE	85	87
ENSAYOS REALIZADOS A PETICIÓN DEL DEPARTAMENTO DE INSPECCIÓN	NÚMERO	800	470
ENSAYOS REALIZADOS SOBRE MUESTRAS DE FLUIDO ORAL A PETICIÓN	NÚMERO	900	624
ENSAYOS REALIZADOS A PETICIÓN DEL DEPARTAMENTO DE INSPECCIÓN	NÚMERO	1800	1209
ENSAYOS REALIZADOS A PETICIÓN DE POLICÍA MUNICIPAL DE MADRID	NÚMERO	4500	3361
ENSAYOS REALIZADOS A PETICIÓN DE LAS 21 JUNTAS MUNICIPALES D	NÚMERO	1550	373
ENSAYOS REALIZADOS A PETICIÓN DEL SERVICIO DE PROTECCIÓN DE	NÚMERO	152	151

14. PREVENIR EL INICIO DEL TABAQUISMO EN EL ÁMBITO ESCOLAR, LABORAL Y COMUNITARIO Y FOMENTAR Y APOYAR LA DESHABITUACIÓN TABÁQUICA

La actividad grupal se ha visto reducida en 2020 ya que durante el primer semestre no se han podido realizar por observar las medidas de prevención del contagio y, durante el segundo, se han podido realizar un número menor del esperado cuando se formularon las metas y con una lógica reducción de participantes. Se ha mantenido atención telemática durante el confinamiento.

INDICADOR	MAGNITUD	PREVISIÓN	REALIZADO
MUJERES QUE DEJAN DE FUMAR SOBRE EL TOTAL DE MUJERES PARTICI	PORCENTAJE	30	38
HOMBRES QUE DEJAN DE FUMAR SOBRE EL TOTAL DE HOMBRES PARTICI	PORCENTAJE	30	33
HOMBRES PARTICIPANTES EN EL PROGRAMA PARA DEJAR DE FUMAR	NÚMERO	300	347
GRUPOS DE DESHABITUACIÓN TABÁQUICA REALIZADOS	NÚMERO	85	6
MUJERES PARTICIPANTES EN EL PROGRAMA PARA DEJAR DE FUMAR	NÚMERO	475	477

15. DESARROLLAR CAPACIDADES INDIVIDUALES Y COLECTIVAS PARA SUPERAR LAS PROBLEMÁTICAS RELACIONADAS CON LOS MALESTARES COTIDIANOS Y PREVENIR LAS CONSECUENCIAS NEGATIVAS PARA LA SALUD DE LAS PERSONAS. PREVENIR SITUACIONES DE SOLEDAD NO DESEADA Y DE DUELO COMPLICADO

En 2020, no se renovó el contrato de malestares de la vida cotidiana, por lo que no se ha realizado esta actividad. Respecto al proyecto de soledad no deseada, la adjudicación del contrato se realizó a finales de noviembre y durante diciembre, se constituyó el grupo motor para preparar la implementación del proyecto en los 16 CMSc, Centro Joven y Centro de Prevención del Deterioro Cognitivo. El número de personas atendidas en la prevención del duelo complicado ha sido el previsto, si bien la proporción hombres/mujeres no ha sido la esperada, siendo las mujeres las principales demandantes de este servicio.

INDICADOR	MAGNITUD	PREVISIÓN	REALIZADO
PERSONAS IDENTIFICADAS CON SENTIMIENTOS DE SOLEDAD	NÚMERO	600	0
HOMBRES IDENTIFICADOS CON SENTIMIENTOS DE SOLEDAD	NÚMERO	45	0
MUJERES IDENTIFICADAS CON SENTIMIENTOS DE SOLEDAD	NÚMERO	55	0
PARTICIPANTES EN LAS ACTIVIDADES GRUPALES ORGANIZADAS PARA F	NÚMERO	400	0
HOMBRES PARTICIPANTES EN LOS GRUPOS DE CIUDADOS EN LOS BIENE	PORCENTAJE	15	0
MUJERES PARTICIPANTES EN LOS GRUPOS DE CIUDADOS EN LOS BIENE	PORCENTAJE	85	0
PERSONAS CON QUIENES SE HA INTERVENIDO PARA LA PREVENCIÓN DE	NÚMERO	100	98
BECAS DE INVESTIGACIÓN CONCEDIDAS PARA LA EVALUACIÓN E IMPLE	NÚMERO	1	1
BECAS DE INVESTIGACIÓN CONCEDIDAS PARA EL DISEÑO, APLICACIÓN	NÚMERO	4	4

OBJETIVOS / INDICADORES DE GESTIÓN

HOMBRES CON LAS QUE SE HA INTERVENIDO PARA PREVENIR EL DUELO	NÚMERO	40	12
MUJERES CON LAS QUE SE HA INTERVENIDO PARA PREVENIR EL DUELO	NÚMERO	60	86

16. REDUCIR LAS BRECHAS PRODUCIDAS POR LAS DESIGUALDADES SOCIALES EN SALUD Y PROMOVER UN MODELO DE CUIDADOS BASADO EN LA ACCESIBILIDAD UNIVERSAL, LA EQUIDAD EN SALUD, LA DIVERSIDAD Y LA CORRESPONSABILIDAD

El programa de Salud Mental, durante el confinamiento, puso en marcha un servicio de atención psicológica telefónica mediante el cual fueron atendidas 1.970 personas en 5.082 consultas telefónicas. Al realizarse esta labor desde los domicilios no se pudieron consignar en OMI. Asimismo, se contactó con 437 entidades a las cuales se facilitaron 778 atenciones (envío de recomendaciones, etc.).

INDICADOR	MAGNITUD	PREVISIÓN	REALIZADO
BARRIOS CON INTERVENCIONES COMUNITARIAS DE ACTIVOS EN SALUD	NÚMERO	10	10
HOMBRES ATENDIDOS INDIVIDUALMENTE EN EL PROGRAMA DE SALUD ME	PORCENTAJE	20	17
MUJERES CON DIVERSIDAD FUNCIONAL PARTICIPANTES EN GRUPOS DE	PORCENTAJE	50	48
HOMBRES CON DIVERSIDAD FUNCIONAL PARTICIPANTES EN GRUPOS DE	PORCENTAJE	50	52
PERSONAS ATENDIDAS PROCEDENTES DE ZONAS DE INTERVENCIÓN PREF	PORCENTAJE	15	20
MUJERES ATENDIDAS INDIVIDUALMENTE EN EL PROGRAMA DE SALUD ME	PORCENTAJE	80	83
PERSONAS ATENDIDAS INDIVIDUALMENTE EN EL PROGRAMA DE SALUD M	NÚMERO	2000	838
PERSONAS CON DIVERSIDAD FUNCIONAL PARTICIPANTES EN GRUPOS DE	NÚMERO	1500	193
NIÑAS ATENDIDAS EN EL PROGRAMA DE SALUD MATERNO INFANTIL	NÚMERO	550	517
NIÑOS ATENDIDOS EN EL PROGRAMA DE SALUD MATERNO INFANTIL	NÚMERO	550	530

17. PLANIFICAR, PROGRAMAR Y EVALUAR EL CONTROL OFICIAL DE ALIMENTOS EN LA CIUDAD DE MADRID CONFORME AL PLAN DE INSPECCIONES Y ACTIVIDADES PROGRAMADAS EN MATERIA DE SEGURIDAD ALIMENTARIA (PIAP)

Los indicadores no cumplidos se debieron a la paralización de algunas actividades programadas como consecuencia de la situación epidemiológica provocada por la pandemia de COVID-19.

INDICADOR	MAGNITUD	PREVISIÓN	REALIZADO
AUDITORÍAS INTERNAS REALIZADAS SOBRE LAS PROGRAMADAS	PORCENTAJE	100	0
PROGRAMAS REALIZADOS SOBRE LOS PROGRAMAS INCLUIDOS EN EL PLA	PORCENTAJE	100	95
EVALUACIÓN REALIZADA DE LOS PROGRAMAS INCLUIDOS EN EL PLAN A	PORCENTAJE	100	100
AUDITORÍAS COMO ACTIVIDAD COMPLEMENTARIA A LOS PROGRAMAS DE	PORCENTAJE	100	23
DOCUMENTOS DE AUTOCONTROL EVALUADOS	NÚMERO	40	27
DOCUMENTOS DE AUTOCONTROL EVALUADOS SOBRE LOS DOCUMENTOS PRE	PORCENTAJE	90	93
INFORMES REALIZADOS CON MOTIVO DE LAS AUDITORIAS COMO ACTIVI	NÚMERO	35	10

18. PREVENIR ENFERMEDADES TRANSMISIBLES MEDIANTE VACUNACIÓN

Los datos de resultado son los correspondientes al Centro de Salud Internacional. Los CMSc han colaborado con la CAM en la vacunación de Meningococo ACWI y se ha intensificado la campaña de gripe. En el conjunto de los centros, durante 2020, se han vacunado a 32.601 mujeres y 24.209 hombres. En campaña de gripe, se han vacunado 24.080 mujeres y 16.845 hombres.

INDICADOR	MAGNITUD	PREVISIÓN	REALIZADO
VARONES VACUNADOS EN CAMPAÑAS DE PREVENCIÓN	NÚMERO	3000	3000
MUJERES VACUNADAS EN CAMPAÑAS DE PREVENCIÓN	NÚMERO	3000	3000
VACUNAS ADMINISTRADAS A VIAJEROS	NÚMERO	6000	6000
VACUNAS ADMINISTRADAS A VIAJERAS	NÚMERO	6000	6000

OBJETIVOS / INDICADORES DE GESTIÓN

19. GESTIONAR LA SALIDA DE LOS ANIMALES INGRESADOS EN EL CENTRO DE PROTECCIÓN ANIMAL, DE FORMA QUE SE INCREMENTEN EL VOLUMEN DE ADOPCIONES Y LA RAPIDEZ Y EFICACIA EN LA RECUPERACIÓN POR SUS PROPIETARIOS SEGÚN EL CASO

Las restricciones de movilidad impuestas por el estado de alarma han hecho que se ralentizara el ingreso de gatos de colonias controladas y por lo tanto su esterilización y suelta.

INDICADOR	MAGNITUD	PREVISIÓN	REALIZADO
PERROS ADOPTADOS	NÚMERO	400	385
PERROS ADOPTADOS SOBRE TOTAL DE INGRESADOS	PORCENTAJE	45	49
ANIMALES (PERROS Y GATOS) RECUPERADOS POR SUS PROPIETARIOS	NÚMERO	450	442
GATOS DEVUELTOS CON DESTINO A COLONIAS CONTROLADAS DE GATOS	NÚMERO	1700	1165

20. VERIFICAR QUE LAS PRÁCTICAS QUE REALIZAN LAS EMPRESAS UBICADAS EN LA UNIDAD ALIMENTARIA DE MERCAMADRID Y LOS PRODUCTOS QUE COMERCIALIZAN SON CONFORMES A LA NORMATIVA SANITARIA DE APLICACIÓN, MEDIANTE EL DESARROLLO DE UN PLAN DE CONTROL OFICIAL DE ALIMENTOS

Los indicadores no cumplidos al 100 por cieto de este objetivo se han visto afectados por la situación de pandemia por COVID-19 que ha afectado a la realización de varias de las actividades competencia de este Organismo.

INDICADOR	MAGNITUD	PREVISIÓN	REALIZADO
INSPECCIONES (PROGRAMADAS-NO PROGRAMADAS	NÚMERO	550	624
CONTROLES	NÚMERO	1450	1147
MUESTREO PARA ANÁLISIS	NÚMERO	525	425
AUDITORIAS	NÚMERO	825	771

21. PREVENIR Y CONTROLAR PLAGAS EN EDIFICIOS E INSTALACIONES MUNICIPALES Y ACTUACIONES EN VIVIENDAS DERIVADAS DE SERVICIOS SOCIALES

21.1.- El número previsto de actuaciones totales sobre edificios de titularidad municipal no ha alcanzado el dato estimado 2020 debido a que un muy elevado porcentaje de edificios e instalaciones fue cerrado en marzo 2020 (Pandemia COVID19) y no empezó a ser operativo hasta septiembre-octubre. Esta circunstancia obviamente limitó el número de incidencias comunicadas así como de ciertos trabajos programados, tanto debido a que los edificios estaban inoperativos como a la reconducción del personal del Departamento de Control de Vectores (DCV) a trabajos de desinfección frente a COVID19.

21.2. y 21.3.- Debido a la Pandemia COVID19 y al confinamiento ordenado a los ciudadanos, ciertas actuaciones y tratamientos relacionadas con la intervención en viviendas (imposibles de desalojar en esos momentos) no se realizaron. Asimismo y dado que los servicios sociales municipales que derivan casos o solicitudes de intervención en viviendas por chinches de cama dejaron de hacerlo, el dato previsto para el año 2020 se redujo. A partir de mediados de septiembre, se empezaron a realizar intervenciones en vivienda de un modo ya más regular.

INDICADOR	MAGNITUD	PREVISIÓN	REALIZADO
INSPECCIONES Y TRATAMIENTOS EN EDIFICIOS PRIVADOS POR MULTII	NÚMERO	50	20
INSPECCIONES Y TRATAMIENTOS EN VIVIENDAS PARTICULARES POR DE	NÚMERO	250	109
INSPECCIONES Y TRATAMIENTOS EN EDIFICACIONES MUNICIPALES	NÚMERO	4500	3195

22. VIGILAR LOS EFECTOS EN SALUD DE FACTORES AMBIENTALES DE RIESGO

Reseñar que el indicador 22.2 Activaciones del Sistema de Alarma de Salud Ambiental ha sido de 16 (1 ECA, 3 Ola frío y 12 Ola calor), por debajo de los 35 estimados en el momento de la elaboración del Presupuesto 2020. La cifra que se prevee es orientativa, basada en anteriores años pero no es un valor predecible ya que depende de circunstancias aleatorias. Los indicadores no cumplidos al 100% de este objetivo se han visto afectados por la situación de pandemia por COVID-19 que ha afectado a la realización de varias de las actividades competencia de este organismo.

INDICADOR	MAGNITUD	PREVISIÓN	REALIZADO

OBJETIVOS / INDICADORES DE GESTIÓN			
ESTUDIOS DE IMPACTO EN SALUD	NÚMERO	1	0
GUIAS DE SALUD AMBIENTAL	NÚMERO	1	0
BECAS DE INVESTIGACIÓN PARA LA VIGILANCIA DE RIESGOS AMBIENT	NÚMERO	1	1
INDICADORES DE SEGUIMIENTO DE TENDENCIAS DE RIESGOS Y EFECTO	NÚMERO	90	133
ACTIVACIONES DEL SISTEMA DE ALERTAS EN SALUD AMBIENTAL	NÚMERO	35	16

23. MEJORAR LAS CONDICIONES HIGIÉNICO-SANITARIAS DE LOS ESTABLECIMIENTOS DEL RAMO DE LA ALIMENTACIÓN, ASÍ COMO DEL TRANSPORTE ALIMENTARIO, EN COORDINACIÓN CON LAS JUNTAS MUNICIPALES DE DISTRITO SIGUIENDO CRITERIOS OBJETIVOS DE SALUD

Los indicadores no cumplidos al 100 por ciento de este objetivo se han visto afectados por la situación de pandemia por COVID-19 que ha afectado a la realización de varias de las actividades competencia de este Organismo.

INDICADOR	MAGNITUD	PREVISIÓN	REALIZADO
INSPECCIONES REALIZADAS EN DISTRITOS SOBRE LAS PROGRAMADAS E	PORCENTAJE	100	45
INSPECCIONES REALIZADAS DE TRANSPORTE DE ALIMENTOS SOBRE LAS	PORCENTAJE	100	77
INSPECCIONES DE TRANSPORTE DE ALIMENTOS PROGRAMADAS	NÚMERO	700	536
INSPECCIONES PROGRAMADAS COMO ACTIVIDAD COMPLEMENTARIA A LOS	NÚMERO	1800	815

24. ACTUAR SOBRE LAS POBLACIONES DE ANIMALES A FIN DE MINIMIZAR LOS RIESGOS QUE, PARA LA SALUD Y SEGURIDAD SUPONE LA PRESENCIA DE ESTOS EN EL ENTORNO, ATENDIENDO TAMBIÉN A SU SALUD Y BIENESTAR

Las restricciones de movilidad impuestas por el estado de alarma han hecho que durante la duración del mismo se suspendiesen las visitas de inspección necesarias para la consolidación de colonias de gatos.

Las restricciones de movilidad impuestas por el estado de alarma han hecho que disminuyeran de forma notable los avisos por extravío de animales, las necesidades de recogida en la vía pública, y el consiguiente ingreso en el CPA.

INDICADOR	MAGNITUD	PREVISIÓN	REALIZADO
OCUPACIÓN DE ALOJAMIENTOS PARA PERROS EN EL CPA	PORCENTAJE	90	87
OCUPACIÓN DE ALOJAMIENTOS PARA GATOS EN EL CPA	PORCENTAJE	90	91
OTROS ANIMALES, DISTINTO DE PERROS O GATOS, RECOGIDOS DE LA	NÚMERO	200	113
SOLICITUDES TRAMITADAS PARA LA CONSOLIDACIÓN DE COLONIAS CON	NÚMERO	400	302
PERROS INGRESADOS EN EL CPA	NÚMERO	1000	781
ACTUACIONES ATENDIDAS EN UN TIEMPO INFERIOR O IGUAL A 2,30 H	PORCENTAJE	85	93
GATOS RECOGIDOS DE LA VÍA PÚBLICA	NÚMERO	2000	1465
GATOS INGRESADOS EN EL CPA	NÚMERO	2500	1524
PETICIONES DE ACTUACIÓN RECIBIDAS EN EL SERVICIO VETERINARIO	NÚMERO	3500	3087
PERROS RECOGIDOS DE LA VÍA PÚBLICA	NÚMERO	750	596

25. PLANIFICAR, PROGRAMAR, EVALUAR Y CONTROLAR LOS ESTABLECIMIENTOS CON INCIDENCIA EN SALUD PÚBLICA EN LA CIUDAD DE MADRID CONFORME AL PLAN DE INSPECCIONES Y ACTIVIDADES PROGRAMADAS EN MATERIA DE SALUD PÚBLICA (PIAP)

Los indicadores de este objetivo se han cumplidos al 100 por ciento, destacando el número de inspecciones a establecimientos con incidencia en salud como actividad complementaria a programas de Distritos y las Inspecciones realizadas sobre inspecciones programadas como actividad complementaria.

INDICADOR	MAGNITUD	PREVISIÓN	REALIZADO
PROGRAMAS REALIZADOS SOBRE LOS PROGRAMAS INCLUIDOS EN EL PLA	PORCENTAJE	100	100
EVALUACIÓN REALIZADA DE LOS PROGRAMAS INCLUIDOS EN EL PLAN D	PORCENTAJE	100	100
INSPECCIONES REALIZADAS SOBRE INSPECCIONES PROGRAMADAS A SER	PORCENTAJE	100	100

OBJETIVOS / INDICADORES DE GESTIÓN			
INSPECCIONES REALIZADAS A SERVICIOS FUNERARIOS	NÚMERO	10	13
INSPECCIONES A ESTABLECIMIENTOS CON INCIDENCIA EN SALUD COMO	NÚMERO	600	795
INSPECCIONES REALIZADAS SOBRE INSPECCIONES PROGRAMADAS COMO	PORCENTAJE	95	100

26. VIGILAR Y CONTROLAR EL BUEN ESTADO HIGIÉNICO-SANITARIO DE LOS ALIMENTOS Y BEBIDAS CON EL FIN DE MEJORAR LA SEGURIDAD ALIMENTARIA EN EL MUNICIPIO DE MADRID, A TRAVÉS DEL PROGRAMA OFICIAL DE TOMA DE MUESTRAS DE ALIMENTOS Y BEBIDAS

Los indicadores no cumplidos al 100 por ciento de este objetivo se han visto afectados por la situación de pandemia por COVID-19 que ha afectado a la realización de varias de las actividades competencia de este Organismo.

INDICADOR	MAGNITUD	PREVISIÓN	REALIZADO
EVALUACIONES MENSUALES DE LOS RESULTADOS OBTENIDOS EN LOS AN	NÚMERO	12	12
MUESTRAS TOMADAS SOBRE LAS PROGRAMADAS EN EL PLAN ANUAL DE I	PORCENTAJE	99	95
MUESTRAS DE ALIMENTOS CONFORMES SOBRE LAS MUESTRAS TOMADAS	PORCENTAJE	93	90

27. PROPORCIONAR COBERTURA DIAGNÓSTICA, RADIOLÓGICA Y ANALÍTICA A LOS PROGRAMAS DE LA SUBDIRECCIÓN GENERAL DE PREVENCIÓN Y PROMOCIÓN DE LA SALUD Y OTRAS UNIDADES DE MADRID SALUD

La realización de pruebas de imagen y determinaciones analíticas se ha visto afectada por la pandemia. No obstante, desde la SGPPS se impulsó la creación de dispositivos para el diagnóstico de COVID 19 por PCR (en Casa de Campo, EMT y Montesa, sucesivamente) para el personal municipal. Durante 2020, se han realizado cerca de 45.000 pruebas PCR.

INDICADOR	MAGNITUD	PREVISIÓN	REALIZADO
PRUEBAS DIAGNÓSTICAS POR IMAGEN REALIZADAS	NÚMERO	12000	5742
DETERMINACIONES ANALÍTICAS REALIZADAS	NÚMERO	525000	352877

28. MEJORAR EL PROGRAMA DE ASEGURAMIENTO DE LA CALIDAD DE LOS RESULTADOS DE LOS ENSAYOS REALIZADOS EN EL LABORATORIO MEDIANTE LA REALIZACIÓN DE PRUEBAS INTERCOMPARATIVAS PARA LA COBERTURA PLENA DEL ALCANCE ACREDITADO

Las magnitudes de los indicadores realizados muestran que se han cumplido sobradamente las actividades del objetivo.

INDICADOR	MAGNITUD	PREVISIÓN	REALIZADO
PORCENTAJE DE RESULTADOS SATISFACTORIOS OBTENIDOS EN LA PART	PORCENTAJE	90	98
MUESTRAS ANALIZADAS EN LAS QUE SE HAN OBTENIDO RESULTADOS SA	NÚMERO	150	155
PARAMETROS ANALIZADOS EN LOS QUE SE HAN OBTENIDO RESULTADOS	NÚMERO	650	966

29. PREVENIR Y CONTROLAR LA LEGIONELOSIS

En cuanto al indicador 29.4. Durante este año 2020 y dado que se han abierto menos sistemas de nebulización tal y como recomendaron las Administraciones sanitarias, se ha realizado una revisión documental solicitada previamente a todos los titulares de estas instalaciones, inspeccionando solo aquéllas que lo han requerido.

INDICADOR	MAGNITUD	PREVISIÓN	REALIZADO
INSTALACIONES INSPECCIONADAS SOBRE INSTALACIONES CENSADAS	PORCENTAJE	100	100
INSTALACIONES MUNICIPALES DE RIESGO MENOR DE LEGIONELOSIS MU	NÚMERO	50	38
SISTEMAS DE NEBULIZACIÓN INSPECCIONADOS	NÚMERO	200	307
INSTALACIONES DE ALTO RIESGO, SUJETAS A INSPECCION, EN EDIFI	NÚMERO	130	132

30. CONTROLAR LA SITUACIÓN HIGIÉNICO#SANITARIA EN VIVIENDAS Y/O LOCALES POR SITUACIONES DE INSALUBRIDAD DEBIDO AL ALMACENAMIENTO DE BASURAS, DETRITUS Y ENSERES

OBJETIVOS / INDICADORES DE GESTIÓN

Los indicadores no cumplidos al 100 por ciento de este objetivo se han visto afectados por la situación de pandemia por COVID-19 que ha afectado a la realización de varias de las actividades competencia de este Organismo.

INDICADOR	MAGNITUD	PREVISIÓN	REALIZADO
SOLICITUD AUTORIZACIÓN JUDICIAL SOBRE SOLICITUDES RECIBIDAS	PORCENTAJE	20	24
EXPEDIENTES RESUELTOS SOBRE SOLICITUDES RECIBIDAS	PORCENTAJE	90	94
TIEMPO MEDIO DE RESPUESTA DENUNCIA	DÍAS	90	85
EXPEDIENTES TRAMITADOS	NÚMERO	400	265

31. ATENDER, DE FORMA PERSONALIZADA, A LA CIUDADANÍA QUE ACUDE AL CENTRO DE PROTECCIÓN ANIMAL, EN DEMANDA DE CUALQUIERA DE LOS SERVICIOS OFRECIDOS

Las restricciones de movilidad impuestas por el estado de alarma han hecho que durante la duración del mismo se suspendiesen las visitas al CPA, excepto por causa justificada y con cita previa.

La encuesta de satisfacción no se ha podido realizar.

INDICADOR	MAGNITUD	PREVISIÓN	REALIZADO
SATISFACCIÓN (PUNTUADA POR ENCIMA DE 8) DE LOS USUARIOS/AS D	PORCENTAJE	85	0
VISITAS ATENDIDAS	NÚMERO	3000	1759

32. DISMINUIR EL ABSENTISMO LABORAL Y OPTIMIZAR EL PROCESO DE CAMBIO DE PUESTO

La situación sobrevenida pandémica relacionada con el SarsCov2 y las nuevas actividades impuestas a los Servicios de Prevención de Riesgos Laborales por parte de las Administraciones Sanitarias han provocado que se cambiase el foco de las actividades programadas del Departamento de Salud Laboral durante el año 2020. Así la disminución en el número de informes de cambio de puesto de trabajo, el aumento en el tiempo de oferta de la entrevista clínica-laboral y la valoración de los procesos de cambio de puesto por motivo de salud se relaciona con el cambio de actividad que se ha realizado durante el año 2020 debido a la pandemia, lo que ha requerido el impulso de distintas actividades, entre las que destaca: el control, seguimiento y rastreo epidemiológico de casos confirmados, sospechosos y contactos estrechos de los casos confirmados; la valoración y emisión de informes de trabajadores municipales especialmente sensibles; colaboración con el Servicio Público de Salud en la gestión de la IT por COVID; Colaboración con la CAM en la declaración de los casos confirmados por COVID y declaración de brotes epidemiológicos; información preventiva y epidemiológica relacionada con la pandemia.

INDICADOR	MAGNITUD	PREVISIÓN	REALIZADO
INFORMES DE CAMBIOS DE PUESTO DE TRABAJO	NÚMERO	100	50
OFERTA ENTREVISTA CLINICA-LABORAL EN PLAZO 15 DIAS NATURALES	PORCENTAJE	100	50
EMISION DE INFORMES JURIDICOS Y/O ADMINISTRIVOS	NÚMERO	20	21
VALORACION PROCESOS DE CAMBIO DE PUESTO POR MOTIVOS DE SALUD	NÚMERO	300	250

33. ATENDER A LAS RECLAMACIONES EFECTUADAS POR LOS CIUDADANOS RELACIONADAS CON FACTORES DE RIESGO AMBIENTAL EN AMBIENTES EXTERIORES

Este objetivo se ha cumplido ampliamente, habiéndose tramitado un mayor número de expedientes de los previstos.

INDICADOR	MAGNITUD	PREVISIÓN	REALIZADO
RECLAMACIONES ATENDIDAS SOBRE LAS FORMULADAS	PORCENTAJE	100	100
EXPEDIENTES TRAMITADOS	NÚMERO	80	214

34. PROPORCIONAR FORMACIÓN E INFORMACIÓN TÉCNICA EN SALUBRIDAD PÚBLICA DEL SERVICIO DE COORDINACIÓN Y LOS DEPARTAMENTOS QUE LO INTEGRAN

En cuanto a estos tres indicadores, el motivo de la importante diferencia entre los datos previstos y los obtenidos, es la aplicación de las medidas del confinamiento debido al COVID, que se aplicaron durante un periodo de tiempo prolongado.

OBJETIVOS / INDICADORES DE GESTIÓN

INDICADOR	MAGNITUD	PREVISIÓN	REALIZADO
PARTICIPACIÓN EN GRUPOS DE TRABAJO Y PONENCIAS TÉCNICAS	NÚMERO	20	15
COORDINACIÓN DE CURSOS DE FORMACIÓN CONTINUADA	NÚMERO	12	5
INFORMES TÉCNICOS REALIZADOS A DEMANDA DE OTRAS INSTANCIAS M	NÚMERO	115	44

35. CONTROLAR LAS POBLACIONES DE PALOMAS (COLUMBA LIVIA)

35.1- El número previsto de actuaciones derivadas de avisos o solicitudes de ayuda de ciudadanos por palomas fue de 348 en el año 2020. El dato previsto se estableció en 400. El diferencial no se estima relevante considerando la muy especial situación del año 2020 respecto a la Pandemia COVID19.

35.2- El número previsto de capturas de palomas en el año 2020 fue muy inferior al previsto. Esta cuestión no solo estuvo relacionada con la situación COVID19 sino asimismo está vinculada a diversos problemas prácticos de captura motivados por la existencia de varias enfermedades infecciosas que subyacen en la población de estas aves y que condicionaría las posibilidades de captura no letal con reubicación (estrategia prevista).

INDICADOR	MAGNITUD	PREVISIÓN	REALIZADO
AVISOS ATENDIDOS DE INCIDENCIAS POR PALOMAS (COLUMBA LIVIA)	NÚMERO	400	348
PALOMAS DERIVADAS A PALOMARES CONTROLADOS	NÚMERO	3000	382

36. EMITIR INFORMES DE CONDICIONES DE HABITABILIDAD DE VIVIENDAS (DOCUMENTO ACREDITATIVO IMPRESCINDIBLE PARA PARTICIPAR EN EL PROCEDIMIENTO DE ADJUDICACIÓN DE VIVIENDAS DE PROMOCIÓN PÚBLICA)

Los indicadores no cumplidos al 100 por ciento de este objetivo se han visto afectados por la situación de pandemia por COVID-19 que ha afectado a la realización de varias de las actividades competencia de este Organismo.

INDICADOR	MAGNITUD	PREVISIÓN	REALIZADO
TIEMPO DE RESPUESTA	DÍAS	10	8
INFORMES EMITIDOS	NÚMERO	300	263
INFORMES EMITIDOS SOBRE LAS SOLICITUDES RECIBIDAS	PORCENTAJE	95	95

37. PROPORCIONAR UNA RESPUESTA RÁPIDA Y EFICAZ ANTE LAS EMERGENCIAS ALIMENTARIAS MEDIANTE LA COORDINACIÓN DEL SERVICIO DE EMERGENCIA ALIMENTARIA (SEAM) Y LOS SERVICIOS COMPETENTES EN LAS JUNTAS DE DISTRITO

Se ha dado respuesta a las emergencias alimentarias de manera adecuada y se han cumplido los plazos de respuesta.

INDICADOR	MAGNITUD	PREVISIÓN	REALIZADO
INFORMES DE BROTES REALIZADOS SOBRE EL TOTAL BROTES NOTIFICA	PORCENTAJE	100	100
INFORMES DE ALERTAS ALIMENTARIAS SOBRE EL TOTAL DE ALERTAS N	PORCENTAJE	100	100
ACTUACIONES INICIADAS POR EL SERVICIO DE EMERGENCIAS ALIMENT	PORCENTAJE	100	100

38. ATENDER A LAS PETICIONES DE INFORMACIÓN DESDE EL PORTAL DE TRANSPARENCIA, DATOS ABIERTOS, MEDIOS DE COMUNICACIÓN Y SISTEMAS DE INFORMACIÓN

Los medios de comunicación no realizaron ninguna petición de informes sobre los temas que habitualmente les interesaban, asuntos relacionados con la seguridad alimentaria, sanidad y bienestar animal, plagas y vectores, etc.) debido a que sus intereses se centraron en otros asuntos.

INDICADOR	MAGNITUD	PREVISIÓN	REALIZADO
INFORMES REALIZADOS A PETICIÓN DE MEDIOS DE COMUNICACIÓN	NÚMERO	30	0
INFORMES REALIZADOS CON MOTIVO DE LAS PETICIONES DEL PORTAL	NÚMERO	20	35

OBJETIVOS / INDICADORES DE GESTIÓN

INFORMES Y DIÁGNOSTICOS REALIZADOS EN RELACIÓN CON LOS DISTI	NÚMERO	30	37

39. EFECTUAR LA ENCOMIENDA DE GESTIÓN DEL DEPÓSITO DE MEDICAMENTOS DE SAMUR- PROTECCIÓN CIVIL AL SERVICIO DE FARMACIA

Se ha cumplido el objetivo con un leve incremento en los contratos de suministro SAMUR sobre lo previsto debido a la situación de pandemia.

INDICADOR	MAGNITUD	PREVISIÓN	REALIZADO
CONTRATOS DE SUMINISTRO SAMUR	NÚMERO	3	5
REGISTRO DE ENTRADA Y SALIDA DE ESPECIALIDADES ESTUPEFACIENT	NÚMERO	35	33

CENTRO: 508 MADRID SALUD

SECCIÓN: 120 PORTAVOZ, SEGURIDAD Y EMERGENCIAS

PROGRAMA: 31102 ADICCIONES

RESPONSABLE PROGRAMA: GERENTE DE MADRID SALUD

MEMORIA GENERAL DEL PROGRAMA

ATENCION INTEGRAL A ADOLESCENTES Y JÓVENES (hasta 24 años) frente al riesgo o desarrollo de las adicciones.

Entre los objetivos prioritarios destaca la búsqueda y captación proactiva y la intervención individual y/o grupal con adolescentes y jóvenes en situación de riesgo o con cualquier dimensión de la conducta adictiva. Estas actuaciones se integran con la atención a sus familias y el asesoramiento realizado a profesionales que trabajan con esta población en su entorno: profesorado, mediadores sociales y sanitarios, así como equipos de las entidades del tejido asociativo. En este ejercicio se han potenciado de forma importante las acciones y programas de sensibilización, detección, captación e intervención dirigidas a los problemas y trastornos de juego de azar y apuestas deportivas.

Además se potencia la presencia en la red, desde la web http://www.madridsalud.es/serviciopad/ y en las principales redes sociales, para ofrecer a la ciudadanía información, formación y servicios de prevención de adicciones. Se incorporan nuevos contenidos. Ha sido muy importante la web y las redes sociales para poder difundir los contenidos y contactar con los adolescentes y jóvenes durante el confinamiento y las diferentes fases de restricción a la movilidad producidas por la pandemia Covid-19.

Durante el 2020 se ha producido un descenso del 15 por ciento en el número de adolescentes y jóvenes que reciben atención en este programa (el año pasado 2.238 y este año 1.904) debido a las dificultades generadas para las intervenciones presenciales durante la pandemia. El cannabis es la droga principal más consumida, en el 63 por ciento de las personas atendidas, tanto en casos de riesgo como los que tienen criterios de adicción. Es de destacar que el 13,4 por ciento de las personas en riesgo acuden por uso inadecuado de juego o TIC. Los tramos de edad se diferencian mucho según la gravedad del problema: en la intervención en riesgo el 74,5 por ciento se encuentra en edades comprendidas entre los 15 y los 18, mientras que en el caso de las personas con mayor severidad el 67,9 por ciento tienen edades entre 19 y 24 años. El esfuerzo por realizar la intervención preventiva con enfoque de género consigue que el 28,3 por ciento de personas en riesgo atendidas sean mujeres.

TRATAMIENTO PERSONAS ADULTAS.

En el año 2020 el volumen de atención a personas con adicciones continúa siendo importante, habiéndose atendido a 8.589 personas en la red de centros del Instituto de Adicciones.

Los 10 centros (7 Centros de Atención a las Adicciones -CAD- y 3 Centros Concertados de Atención a las Adicciones -CCAD-) han atendido a un 25,7 por ciento de personas consumidoras de opiáceos como droga principal. De ellas, tienen prescrito tratamiento farmacológico con metadona 1.919 pacientes (86,9 por ciento del total de pacientes en Programa de Opiáceos y el 22 por ciento de la población general atendida). Las personas consumidoras de alcohol como droga principal suponen el 33,7 por ciento de la población atendida.

En cuanto a la atención de personas consumidoras de cocaína y otros estimulantes, como droga principal supone en este periodo el 21,4 por ciento del total de personas atendidas. Las personas tratadas por consumo de cánnabis como droga principal el 13,2 por ciento del total.

En cuanto a personas en tratamiento nuevas en la red, la adicción al alcohol, cocaína y cánnabis, son las drogas principales de consumo, mientras que el número de casos nuevos para la red por adicción a la heroína continúa estable. Cabe destacar el importante número de personas diagnosticadas de patología dual (2.668), así como las personas sin hogar (654), que consumen principalmente alcohol y heroína.

MEMORIA GENERAL DEL PROGRAMA

SERVICIOS DE REDUCCIÓN DEL DAÑO.

Centro de Atención sociosanitaria, en horario de 21h a 8h, diario, ubicado en la calle Hermanos Álvarez Quintero. Dirigido a personas que no pueden o no quieren dejar de consumir y que no mantienen contacto estable con el servicio asistencial. Durante las diferentes fases de la pandemia (sobre todo en el confinamiento de marzo-mayo) ha ofrecido servicios adaptados a la prevención de la COVID-19 durante el confinamiento además de atender las necesidades básicas y de salud de las personas sin hogar con adicciones.

Unidad Móvil Madroño: Durante las diferentes fases de la pandemia (sobre todo en el confinamiento de marzo-mayo) ha ofrecido servicios adaptados para la prevención de la COVID-19 y atención en confinamientos a personas con adicciones sin hogar o en situación de exclusión social: atención en pabellones de Ifema y Samaranch, atención en hoteles medicalizados y atención domiciliaria.

ISTMO: Durante las diferentes fases de la pandemia (sobre todo en el confinamiento de marzo-mayo) ha colaborado con otros servicios del Ayuntamiento de Madrid para las intervenciones de mediación lingüística y cultural dirigidas a la prevención de la COVID-19 en personas de origen extranjero.

Centro de reducción del daño de atención psicosocial para personas con adicciones en la Cañada Real: Durante las diferentes fases de la pandemia ha ofrecido servicios adaptados a la prevención de la COVID-19 durante el confinamiento, además de atender las necesidades básicas y de salud en las personas sin hogar con adicciones y favorecer las derivaciones a la red de centros de atención a las personas sin hogar.

ACTUACIONES Y SERVICIOS COMUNITARIOS DE ATENCIÓN ADAPTADOS A LAS NECESIDADES DE LOS DISTRITOS.

Durante el año 2020 se ha continuado potenciado la participación y colaboración con los distritos a través de diferentes servicios: Servicio de Atención en Proximidad de Embajadores (jóvenes y personas adultas), Servicio de atención en proximidad en el Distrito de San Blas-Canillejas, Servicio de atención en proximidad en el Distrito de Latina y el de nueva creación; Servicio de atención en proximidad en Villa de Vallecas.

Estos servicios han sido fundamentales para atender las necesidades emergentes originadas durante el confinamiento además de atender las necesidades básicas y de salud en las personas sin hogar con adicciones.

El Centro Juvenil para la prevención de las adicciones a través del ocio en el Distrito San Blas reconvirtió sus actividades para realizarlas de forma digital y su difusión fue muy importante para atender las necesidades de jóvenes y adolescentes.

El grado de cumplimiento de los 58 indicadores presupuestarios de este programa en el año 2020 ha sido del 89,3 por ciento.

Los 18 indicadores que no han tenido un grado de cumplimiento del 100 por ciento corresponden a:

Objetivo 01 "PROMOVER ACCIONES PARA EVITAR Y/O RETRASAR LA EDAD DE INICIO DE LAS CONDUCTAS ADICTIVAS, ASÍ COMO REDUCIR LOS RIESGOS ASOCIADOS A ELLAS TENIENDO EN CUENTA EL ENFOQUE DE GÉNERO".
Indicador: Centros educativos donde se interviene cuyo grado de cumplimiento ha sido del 61 por ciento.
Indicador: Alumnas con quien se trabaja en las aulas situaciones de riesgo ha sido del 46 por ciento.
Indicador: Alumnos con quien se trabaja en las aulas situaciones de riesgo ha sido del 59 por ciento.

Objetivo 02 "PREVENIR LAS ADICCIONES MEDIANTE ACCIONES DIRIGIDAS A FAMILIAS Y A MEDIADORES Y MEDIADORAS SOCIALES RELACIONADOS/AS CON ADOLESCENTES Y JÓVENES".
Indicador: Familiares que se atienden de forma individual ha sido del 92 por ciento.
Indicador: Familiares asistentes a grupos en contextos educativo y comunitario ha sido del 50 por ciento.

Objetivo 03 "OFRECER ATENCIÓN INTEGRAL DE LAS ADICCIONES A ADOLESCENTES Y JÓVENES CON PERSPECTIVA DE GÉNERO, FAVORECIENDO EL ACCESO DE LAS MUJERES A LA ATENCIÓN INTEGRAL Y LA LUCHA CONTRA LA VIOLENCIA DE GÉNERO".
Indicador: Participantes en intervenciones preventivas en zonas de consumo cuyo grado de cumplimiento ha sido del 16 por ciento.

MEMORIA GENERAL DEL PROGRAMA

Objetivo 04 "GARANTIZAR LA EXISTENCIA DE PROGRAMAS Y SERVICIOS DE DETECCIÓN, CAPTACIÓN Y DE REDUCCIÓN DEL DAÑO PARA PERSONAS QUE NO PUEDEN O NO QUIEREN DEJAR EL CONSUMO DE DROGAS, HACIENDO ESPECIAL HINCAPIE EN MUJERES CON ESPECIAL VULNERABILIDAD".
Indicador: Personas atendidas en el Centro de Atención Básica -CAB- (mujeres) cuyo grado de cumplimiento ha sido del 64 por ciento.
Indicador: Personas atendidas en el Centro de Atención Básica -CAB-(hombres) cuyo grado de cumplimiento ha sido del 92 por ciento.
Indicador: Personas inmigrantes (hombres) captadas por el programa de inmigración ISTMO cuyo grado de cumplimiento ha sido del 66 por ciento.

Objetivo 05 "OFRECER TRATAMIENTO INTEGRAL Y CON ENFOQUE DE GÉNERO A LAS PERSONAS CON ADICCIONES A TRAVÉS DE UNA RED DE CENTROS DE ATENCIÓN A LAS ADICCIONES (CAD)".
Indicador: Personas atendidas (mujeres) en la red de centros del Instituto de Adicciones cuyo grado de cumplimiento ha sido del 99 por ciento.
Indicador: Personas en tratamiento con metadona (hombres) cuyo grado de cumplimiento ha sido del 94 por ciento.

Objetivo 06 "FACILITAR LA INTEGRACIÓN SOCIO-RELACIONAL Y LABORAL DE PACIENTES DESDE LA PERSPECTIVA DEL PLAN PERSONALIZADO DE INTERVENCIÓN MEDIANTE LA OFERTA DE ACTIVIDADES DIRIGIDAS AL DESARROLLO DE SUS HABILIDADES SOCIALES, CULTURALES Y FORMATIVAS CON PERSPECTIVA DE GÉNERO".
Indicador: Personas beneficiarias (hombres) del programa de orientación laboral SOL cuyo grado de cumplimiento ha sido del 84 por ciento.
Indicador: Participación de mujeres en actividades de formación para el empleo respecto al total de participantes en actividades de formación empleo cuyo grado de cumplimiento ha sido del 96 por ciento.
Indicador: Personas (hombres) que se incorporan a un empleo cuyo grado de cumplimiento ha sido del 98 por ciento.
Indicador: Personas detenidas drogodependientes (mujeres) cuyo grado de cumplimiento ha sido del 68 por ciento.
Indicador: Personas detenidas drogodependientes (hombres) cuyo grado de cumplimiento ha sido del 79 por ciento.

Objetivo 08 "MEJORAR LOS HÁBITOS DE SALUD Y AUTOCUIDADOS EN LA RED MEDIANTE ACTUACIONES DE EDUCACIÓN PARA LA SALUD".
Indicador: Asistentes a sesiones grupales (mujeres) del Programa de Educación para la Salud cuyo grado de cumplimiento ha sido del 6 por ciento.
Indicador: Asistentes a sesiones grupales (hombres) del Programa de Educación para la Salud cuyo grado de cumplimiento ha sido del 7 por ciento.

El resto de los indicadores presupuestarios ha tenido un grado de cumplimiento del 100 por ciento.

Durante el ejercicio presupuestario 2020, los créditos asignados al programa 311.02-Adicciones en los capítulos 1, 2 y 4 ascienden a un total de 19.198.403 euros, habiéndose reconocido obligaciones por un total de 17.984.776 euros, lo que supone un porcentaje de ejecución del programa del 93,7 por ciento.
Capítulo 1: Crédito definitivo 10.635.874 euros, obligaciones reconocidas 9.844.581 euros, porcentaje de ejecución presupuestaria 92,6 por ciento.
Capítulo 2: Crédito definitivo 6.667.968 euros, obligaciones reconocidas 6.256.035 euros, porcentaje de ejecución presupuestaria 93,8 por ciento.
Capítulo 4: Crédito definitivo, 1.894.560 euros, obligaciones reconocidas 1.884.159 euros, porcentaje de ejecución presupuestaria 99,5 por ciento.

Lo que supone una clara adecuación de los presupuestos con el desarrollo de las actividades del Instituto de Adicciones de Madrid Salud y su gestión.

Carta de Servicios de la Subdirección General de Adicciones.

Carta de Servicio Instituto de Adicciones. La fecha de publicación fue el 08.02.2007, la última evaluación fue el 18/02/2021. Los compromisos/indicadores son 36/37 y el cumplimiento del 88,9 por ciento. Certificación AENOR en 2014, revalidada en 2020.

OBJETIVOS / INDICADORES DE GESTIÓN

1. PROMOVER ACCIONES PARA EVITAR Y/O RETRASAR LA EDAD DE INICIO DE LAS CONDUCTAS ADICTIVAS, ASI COMO REDUCIR LOS RIESGOS ASOCIADOS A ELLAS TENIENDO EN CUENTA EL ENFOQUE DE GÉNERO.

El grado de cumplimiento de este objetivo ha sido del 55,3 por ciento. La situación sanitaria derivada de la pandemia COVID-19 ha limitado mucho la posibilidad de intervención en centros educativos por lo que el grado de cumplimiento no se ha alcanzado. Durante 2020 los centros educativos han estado cerrados varios meses para las intervenciones presenciales así como han existido muchas limitaciones de acceso a partir de septiembre cuando se inició el nuevo curso.

INDICADOR	MAGNITUD	PREVISIÓN	REALIZADO
CENTROS EDUCATIVOS DONDE SE INTERVIENE	NÚMERO	350	213
ALUMNAS CON QUIENES SE TRABAJA EN LAS AULAS SITUACIONES DE R	NÚMERO	6000	2743
ALUMNOS CON QUIENES SE TRABAJA EN LAS AULAS SITUACIONES DE R	NÚMERO	6000	3524

2. PREVENIR LAS ADICCIONES MEDIANTE ACCIONES DIRIGIDAS A FAMILIAS Y A MEDIADORES SOCIALES RELACIONADOS CON ADOLESCENTES Y JÓVENES.

El grado de cumplimiento de este objetivo ha sido del 85,5 por ciento.

Como se indica en el anterior objetivo, la situación sanitaria derivada de la pandemia COVID 19 ha limitado mucho la posibilidad de intervención en contextos educativos y comunitarios. En el caso de las familias atendidas por el Servicio de Orientación Familiar (SOF) que desarrolla un programa de orientación familiar personalizada, durante la pandemia ha reforzado sus intervenciones telefónicas. Los resultados muy por encima de lo esperado en el indicador 2.4, que dan cuenta de la formación a mediadores, tienen también relación con la situación de pandemia, dado que la demanda de formación online experimentó un gran aumento. Además, se iniciaron nuevos cursos sobre Juegos de azar con gran éxito entre mediadores sociales.

INDICADOR	MAGNITUD	PREVISIÓN	REALIZADO
FAMILIARES (VARONES) QUE SE ATIENDEN DE FORMA INDIVIDUAL	NÚMERO	400	369
MEDIADORES SOCIALES FORMADOS EN PREVENCION DE LAS ADICCIONES	NÚMERO	600	2541
FAMILIARES ASISTENTES A GRUPOS EN CONTEXTOS EDUCATIVO Y COMU	NÚMERO	800	400
FAMILIARES (MUJERES) QUE SE ATIENDEN DE FORMA INDIVIDUAL	NÚMERO	850	968

3. OFRECER ATENCIÓN INTEGRAL DE LAS ADICCIONES A ADOLESCENTES Y JÓVENES CON PERSPECTIVA DE GÉNERO, FAVORECIENDO EL ACCESO DE LAS MUJERES A LA ATENCION INTEGRAL Y LA LUCHA CONTRA LA VIOLENCIA DE GENERO.

El grado de cumplimiento de este objetivo ha sido del 90 por ciento debido al número de participantes en intervenciones preventivas en zonas de consumo. Se trata de un programa que actúa en medio abierto con personas que consumen alcohol en la vía pública, algo que durante 2020 ha sido evidentemente minoritario y limitado por el confinamiento y la normativa de restricciones a la movilidad. Se ha intervenido en aquellas zonas que se detectaban como más problemáticas (botellones de "reencuentro") así como de forma online a través de redes sociales con mensajes dirigidos a jóvenes con recomendaciones ante la necesidad de seguir las normas en relación a la situación de pandemia. En cuanto a la atención en el Programa Integral de Adolescentes y Jóvenes, incluyendo tanto a quienes presentan una situación de riesgo sin consumo activo o este consumo es incipiente, como a quienes cumplen criterios de adicción, los datos han superado lo previsto y, de forma considerable, en las intervenciones preventivas en los programas específicos de los Distritos. También se han cumplido las metas previstas en relación a jóvenes con uso problemático de tecnologías o juego.

INDICADOR	MAGNITUD	PREVISIÓN	REALIZADO
MUJERES ADOLESCENTES Y JOVENES ATENDIDAS POR USO PROBLEMATIC	NÚMERO	40	54
MUJERES ADOLESCENTES Y JOVENES ATENDIDAS RESPECTO AL TOTAL D	PORCENTAJE	25	26
HOMBRES ADOLESCENTES Y JOVENES ATENDIDOS POR USO PROBLEMATIC	NÚMERO	150	166
MUJERES ADOLESCENTES Y JOVENES CON QUIENES SE INTERVIENE (EN	NÚMERO	400	503

OBJETIVOS / INDICADORES DE GESTIÓN			
MUJERES ADOLESCENTES Y JOVENES PARTICIPANTES EN INTERVENCION	NÚMERO	600	2323
VARONES ADOLESCENTES Y JOVENES CON QUIENES SE INTERVIENE (EN	NÚMERO	1300	1401
VARONES ADOLESCENTES Y JOVENES PARTICIPANTES EN INTERVENCION	NÚMERO	1400	2764
PARTICIPANTES EN INTERVENCIONES PREVENTIVAS EN ZONAS DE CONS	NÚMERO	7000	1144

4. GARANTIZAR LA EXISTENCIA DE PROGRAMAS Y SERVICIOS DE DETECCIÓN, CAPTACIÓN Y DE REDUCCIÓN DEL DAÑO PARA PERSONAS QUE NO PUEDEN O NO QUIEREN DEJAR EL CONSUMO DE DROGAS, HACIENDO ESPECIAL HINCAPIE EN MUJERES CON ESPECIAL VULNERABILIDAD.

El grado de cumplimiento de este objetivo ha sido del 93 por ciento. Todos los programas y servicios de reducción de riesgos y daños mantuvieron su actividad, que fue fundamental durante el confinamiento para atender las necesidades de las personas sin hogar con adicciones. Las restricciones de aforo (especialmente en el Centro de Atención Básica) han determinado que no se llegue al 100 por ciento de cumplimiento en todos los indicadores. La atención a mujeres en situación de vulnerabilidad se ha incrementado considerablemente.

INDICADOR	MAGNITUD	PREVISIÓN	REALIZADO
MUJERES ATENDIDAS EN SERVICIO DE ATENCIÓN EN PROXIMIDAD ESPE	PORCENTAJE	20	31
MUJERES ATENDIDAS EN EL CENTRO DE ATENCION BASICA SOCIOSANIT	NÚMERO	50	32
MUJERES ATENDIDAS EN SERVICIOS DE ATENCIÓN EN PROXIMIDAD ESP	NÚMERO	50	151
SESIONES DE DIFUSION Y CAPTACION EN RECURSOS ESPECIFICOS DE	PORCENTAJE	30	61
SESIONES O ACTUACIONES SOBRE PREVENCION DE VIOLENCIA DE GENE	NÚMERO	6	44
MUJERES INMIGRANTES CAPTADAS POR EL PROGRAMA DE INMIGRACION	NÚMERO	25	26
VARONES INMIGRANTES CAPTADOS POR EL PROGRAMA DE INMIGRACION	NÚMERO	200	132
VARONES ATENDIDOS EN SERVCIOS DE ATENCIÓN EN PROXIMIDAD ESPE	NÚMERO	200	481
VARONES ATENDIDOS EN EL CENTRO DE ATENCION BASICA SOCIOSANIT	NÚMERO	250	230
MUJERES ATENDIDAS EN LA UNIDAD MOVIL MADROÑO	NÚMERO	65	135
VARONES ATENDIDOS EN LA UNIDAD MOVIL MADROÑO	NÚMERO	270	403

5. OFRECER TRATAMIENTO INTEGRAL Y CON ENFOQUE DE GÉNERO A LAS PERSONAS CON ADICCIONES A TRAVÉS DE UNA RED DE CENTROS DE ATENCION A LAS ADICCIONES (CAD).

El grado de cumplimiento de este objetivo es del 99 por ciento. Es de destacar que durante todo el estado de alarma los centros de atención a las adicciones CAD mantuvieron su actividad, tanto presencial (dirigida a proporcionar aquella atención esencial, como la dispensación de metadona y otros fármacos, o la atención a situaciones de emergencia) como telemática. El número de personas (hombres) en tratamiento con metadona está descendiendo progresivamente a lo largo de los años debido al descenso de casos nuevos en la red que demandan tratamiento por consumo de heroína.

INDICADOR	MAGNITUD	PREVISIÓN	REALIZADO
MUJERES EN PROGRAMA DE ADICCIONES COMPORTAMENTALES	NÚMERO	50	73
MUJERES SIN HOGAR ATENDIDAS	NÚMERO	80	103
GRUPOS DIRIGIDOS ESPECIFICAMENTE A MUJERES	NÚMERO	7	10
MUJERES EN TRATAMIENTO CON METADONA	NÚMERO	400	416
HOMBRES EN PROGRAMA DE ADICCIONES COMPORTAMENTALES	NÚMERO	250	382
USUARIAS ATENDIDAS EN LA RED DE CENTROS DEL INSTITUTO DE ADI	PORCENTAJE	22	22
VARONES SIN HOGAR ATENDIDOS	NÚMERO	450	551
FAMILIAS ATENDIDAS EN LA RED DEL INSTITUTO DE ADICCIONES	NÚMERO	900	949
VARONES EN TRATAMIENTO CON METADONA	NÚMERO	1600	1503
MUJERES ATENDIDAS EN LA RED DE CENTROS DEL INSTITUTO DE ADIC	NÚMERO	1900	1891
VARONES ATENDIDOS EN LA RED DE CENTROS DEL INSTITUTO DE ADIC	NÚMERO	6600	6698

OBJETIVOS / INDICADORES DE GESTIÓN

6. FACILITAR LA INTEGRACIÓN SOCIORRELACIONAL Y LABORAL DE PACIENTES DESDE LA PERSPECTIVA DEL PLAN PERSONALIZADO DE INTERVENCION MEDIANTE LA OFERTA DE ACTIVIDADES DIRIGIDAS AL DESARROLLO DE SUS HABILIDADES SOCIALES, CULTURALES Y FORMATIVAS CON PERSPECTIVA DE GÉNERO.

El grado de cumplimiento de este objetivo ha sido del 94 por ciento. Se han producido menos derivaciones de hombres desde los CAD y CCAD al Servicio de Orientación Sociolaboral debido a esto se ha rediseñado y puesto en marcha un nuevo servicio en el que se mejorarán los procedimientos de derivación además de la atención a mujeres y jóvenes. Los indicadores de incorporación al empleo debido a la actual situación de crisis sanitaria y social no se han alcanzado en hombres. Se han reforzado las actuaciones de formación para la incorporación de las mujeres al empleo. Por otro lado, la situación de estado de alarma y el confinamiento provocaron que los juzgados de Plaza de Castilla no tuvieran actividad en el segundo trimestre del año, con lo que la atención a personas detenidas disminuyó en mujeres y hombres.

INDICADOR	MAGNITUD	PREVISIÓN	REALIZADO
MUJERES DROGODEPENDIENTES QUE SE INCORPORAN A EMPLEO PROTEGI	NÚMERO	10	21
PARTICIPACION DE MUJERES EN ACTIVIDADES DE FORMACION PARA EL	PORCENTAJE	25	24
MUJERES QUE SE INCORPORAN A UN EMPLEO	NÚMERO	70	136
MUJERES PARTICIPANTES EN EL PROGRAMA DE INTEGRACION SOCIAL A	NÚMERO	70	93
HOMBRES DROGODEPENDIENTES QUE SE INCORPORAN A EMPLEO PROTEGI	NÚMERO	35	45
HOMBRES QUE SE INCORPORAN A UN EMPLEO	NÚMERO	300	294
VARONES PARTICIPANTES EN EL PROGRAMA DE INTEGRACION SOCIAL A	NÚMERO	250	276
PARTICIPACION DE MUJERES EN ACTIVIDADES DE FORMACION PARA EL	NÚMERO	120	271
MUJERES BENEFICIARIAS DEL PROGRAMA DE ORIENTACION LABORAL (S	NÚMERO	160	171
VARONES BENEFICIARIOS DEL PROGRAMA DE ORIENTACION LABORAL (S	NÚMERO	650	544
INFORMES SOBRE DROGODEPENDIENTES EMITIDOS A JUECES	NÚMERO	1800	4527
PARTICIPACION DE VARONES EN ACTIVIDADES DE FORMACION PARA EL	NÚMERO	340	862
ASESORAMIENTO A MUJERES DETENIDAS DROGODEPENDIENTES	NÚMERO	370	251
ASESORAMIENTO A HOMBRES DETENIDOS DROGODEPENDIENTES	NÚMERO	3300	2611

7. FAVORECER UNA ACTITUD POSITIVA Y PARTICIPATIVA DE LA SOCIEDAD ANTE LAS PERSONAS DROGODEPENDIENTES, MEJORANDO SU IMAGEN SOCIAL, MEDIANTE LA REALIZACIÓN DE ACTUACIONES DE MEDIACIÓN Y SENSIBILIZACIÓN Y PROMOVIENDO LA PARTICIPACIÓN DE LA INICIATIVA SOCIAL QUE CONTEMPLEN LAS CARACTERÍSTICAS DIFERENCIADAS DE MUJERES Y HOMBRES.

El grado de cumplimiento de este objetivo ha sido del 100 por ciento. Es destacable que se hayan mantenido las intervenciones en mediación comunitaria en zonas problemáticas durante el confinamiento de forma presencial y telemática.

INDICADOR	MAGNITUD	PREVISIÓN	REALIZADO
ENTIDADES Y AGENTES QUE PARTICIPAN EN EL PROGRAMA DE MEDIACI	NÚMERO	80	167
ZONAS PROBLEMATICAS CON ACCIONES DE MEDIACION COMUNITARIA	NÚMERO	12	12
INTERVENCIONES DE MEDIACION COMUNITARIA EN DROGODEPENDENCIAS	NÚMERO	1600	1771

8. MEJORAR LOS HÁBITOS DE SALUD Y AUTOCUIDADOS EN LA RED MEDIANTE ACTUACIONES DE EDUCACIÓN PARA LA SALUD.

Debido a la situación sanitaria provocada por el COVID 19 se suspendieron los grupos en los CAD, reanudándose solo aquellos más factibles en formato telemático, por lo que el cumplimiento de los indicadores de intervención grupal ha sido del 6 y 7 por ciento; también la derivación al programa odontológico sufrió retrasos por las medidas sanitarias no alcanzando la meta propuesta (80 por ciento de cumplimiento) -por error en la columna previsión aparece 0, cuando debería ser 45-. Con lo que el grado de cumplimiento de este objetivo ha quedado en un 48 por ciento.

OBJETIVOS / INDICADORES DE GESTIÓN

INDICADOR	MAGNITUD	PREVISIÓN	REALIZADO
PORCENTAJE DE MUJERES DERIVADAS AL PROGRAMA ODONTOLOGICO DEL	PORCENTAJE	20	22
MUJERES ASISTENTES A SESIONES GRUPALES DEL PROGRAMA DE EDUCA	NÚMERO	280	18
PERSONAS DERIVADAS AL PROGRAMA DE TRATAMIENTO ODONTOLOGICO	NÚMERO	0	36
VARONES ASISTENTES A SESIONES GRUPALES DEL PROGRAMA DE EDUCA	NÚMERO	1120	80

CUENTA GENERAL 2020

MEMORIA DE CUMPLIMIENTO DE OBJETIVOS

509. AGENCIA DE ACTIVIDADES

CENTRO: 509 AGENCIA DE ACTIVIDADES

SECCIÓN: 160 DESARROLLO URBANO

PROGRAMA: 15109 GESTIÓN DE LICENCIAS DE ACTIVIDADES

RESPONSABLE PROGRAMA: GERENTE DE LA AGENCIA DE ACTIVIDADES

MEMORIA GENERAL DEL PROGRAMA

La Agencia de Actividades ha continuado trabajando durante este ejercicio para la consecución de cinco objetivos prioritarios orientados a facilitar y agilizar la implantación de actividades económicas en la ciudad de Madrid: la reorganización del modelo de trabajo, la agilización de los procedimientos, la simplificación normativa, la atención integral a la ciudadanía y la unificación de criterios.

Para alcanzar estos objetivos se han puesto en marcha diferentes acciones agrupadas en otras cinco líneas de actuación que inciden en partes diferentes de los procesos necesarios para llevar a buen término la implantación de actividades económicas, consistentes en: mejoras en la organización interna del organismo, mejoras y simplificación en la tramitación, mejoras en la regulación normativa, mejoras en la atención a la ciudadanía y coordinación y unificación de criterios.

Las mejoras en la organización interna de la Agencia de Actividades han supuesto el inicio de la ejecución del Plan de Recursos Humanos en el que, a partir del diagnóstico de las necesidades de personal de la Agencia de Actividades consideradas prioritarias, se programaron y concretaron las modificaciones de la relación de puestos de trabajo a tramitar durante al año 2020. En desarrollo del mismo se ha tramitado y ejecutado la primera fase, que va destinada a reforzar sectores estratégicos dentro del Organismo como son las unidades gestoras de licencias y declaraciones responsables o la información urbanística.

Por otra parte, y a efectos de obtener mejores resultados con la dedicación de parte de los efectivos a la realización de tareas concretas en materias específicas, se ha trabajado en el desarrollo de los siguientes planes de choque: Plan de Choque de las Transmisiones de Licencias Urbanísticas, con el que se han resuelto un total de 1.020 comunicaciones en el año 2020; Plan de choque de los Carteles de las actividades de la Ley de Espectáculos Públicos y Actividades Recreativas (LEPAR) y Plan de Choque en la unidad de resoluciones para la notificación de la inadecuación de procedimiento de las solicitudes de actuación comunicada en cuanto procedimiento inexistente en el ámbito de la Agencia de Actividades.

Asimismo, el Ayuntamiento de Madrid ha prorrogado el Plan de Acción para la regularización de los alojamientos turísticos en la ciudad de Madrid que contempla una serie de líneas de actuación de carácter urbanístico para abordar los problemas que la acelerada implantación del alojamiento turístico y específicamente la vivienda de uso turístico está generando en la ciudad, en especial en algunas zonas de los distritos centrales, en un proceso análogo al que se registra en numerosas ciudades españolas, europeas y mundiales.

Las líneas de actuación 2 y 3 del Plan de Acción diseñado para la regularización de los alojamientos turísticos van encaminadas al restablecimiento de la legalidad urbanística en las viviendas de uso turístico y en los apartamentos turísticos, respectivamente, cuya competencia tiene atribuida la Agencia de Actividades. Se han inspeccionado un total de 10.843 viviendas incluidas en 502 edificios, de las cuales 932 viviendas se dedican al alojamiento turístico. La mayoría de estas viviendas, concretamente 794, se encuentran en el Anillo 1 (Distrito Centro) del Plan Especial de Hospedaje. Se ha iniciado expediente de cese y clausura a 653 unidades de alojamiento turístico, habiendo dictado orden de cese de la actividad en 386 de estas unidades.

Para acometer estas actuaciones se prorrogó en el ejercicio 2020 el Plan de Empleo Temporal para facilitar los medios personales necesarios, que ha tenido por objeto el nombramiento de veintidós funcionarios interinos por acumulación de tareas

En otro orden de cosas, se mantiene la implantación de un sistema de indicadores, con el que se evalúan mensualmente las cargas de trabajo en todas las áreas de actuación del Organismo, resultando una herramienta fundamental para la propuesta de acciones de mejora y control de las implantadas.

MEMORIA GENERAL DEL PROGRAMA

Entre las acciones para la mejora y simplificación en la tramitación de los procedimientos se ha desarrollado, en colaboración con el Organismo Autónomo Informática del Ayuntamiento de Madrid y Administración Electrónica, diversas actuaciones dirigidas a la informatización de los procedimientos que son competencia de la Agencia de Actividades. Entre ellas, se ha definido la nueva aplicación de presentación de solicitudes telemáticas de licencias y declaraciones responsables (SLIM) y se ha trabajado en el desarrollo de su tramitación electrónica en SIGSA DIGITAL.

Asimismo, se ha implantado una nueva aplicación para la tramitación telemática de las transmisiones de licencias urbanísticas de actividades y se ha procedido a la implantación electrónica del nuevo sistema de consulta de antecedentes en la web municipal. Se ha definido la nueva estructura de contenidos de la información en materia de licencias disponible en la web de manera que estos contenidos se han hecho más intuitivos y accesibles a los ciudadanos. A su vez se han modificado y adaptado los trámites de licencias de actividades en la sede electrónica municipal para hacerlos más comprensibles y sencillos a la ciudadanía.

En la línea de mejoras en la regulación normativa, se ha elaborado un anteproyecto de Ordenanza de Licencias y Declaraciones Responsables de Madrid (OLDRUM) y su correspondiente Memoria de Impacto normativo, con el objeto de eliminar las trabas administrativas no justificadas para el desarrollo de actuaciones urbanísticas, reducir la tramitación a la imprescindible, agilizar su realización y garantizar la debida seguridad jurídica y protección de los intereses públicos a preservar en un marco de lenguaje claro y preciso que facilite su aplicación. Se ha elaborado un anteproyecto de Reglamento por el que se regula el régimen de las entidades colaboradoras en materia urbanística con su correspondiente Memoria de Impacto normativo.

En relación con los criterios de interpretación de la normativa, durante el año 2020 se han adoptado los siguientes: Resolución de 23 de abril de 2020, del Presidente de la Comisión de Protección del Patrimonio Histórico Artístico y Natural (CPPHAN) para habilitar la asistencia de las entidades de colaboración urbanística (ECU) a sus sesiones; Criterio interpretativo 1/2020, de 20 de octubre de 2020, de la Orden 1342/2020, de 14 de octubre, de la Consejería de Sanidad de la Comunidad de Madrid, por la que se modifica la Orden 668/2020, de 19 de junio, por la que se establecen medidas preventivas para hacer frente a la crisis sanitaria ocasionada por el COVID-19 una vez finalizada la prórroga del estado de alarma; Criterio interpretativo 2/2020, de 4 de noviembre de 2020, de aplicación de la Ley 1/2020 de 8 de octubre, de modificación de la Ley del Suelo, en el ámbito la Agencia de Actividades; Instrucción 1/2020, de 4 de noviembre de 2020, del titular del Área de Gobierno de Desarrollo Urbano para la aplicación de la Ley 1/2020, de 8 de octubre, de modificación de la Ley del Suelo de la Comunidad de Madrid, en el ámbito del Ayuntamiento de Madrid y el Criterio interpretativo 03/2020, de 23 de noviembre de 2020, por el que se establece el ámbito de aplicación de la Ordenanza para la Apertura de Actividades Económicas.

Dentro de las tareas de coordinación del criterio de actuación de las ECU se han trasladado a las Entidades Colaboradoras Urbanísticas (en adelante, ECU) más de 1.000 correos electrónicos relativos a incidencias administrativas y telemáticas de las entidades colaboradoras, y se han resuelto mediante correo electrónico 60 consultas técnicas formuladas por las ECUS. Asimismo, se han celebrado diversas reuniones de trabajo a través de TEAMS para abordar diferentes temas como el relativo a la entrada en vigor y aplicación de las modificaciones contenidas en la Ley 1/2020 de 8 de octubre, de modificación de la Ley del Suelo.

Se ha continuado trabajando en mejorar la atención a la ciudadanía haciendo que la Agencia de Actividades sea más abierta y accesible al público en general y a los profesionales, facilitando la atención personalizada en el Departamento de Atención a la Ciudadanía, por cuyas dependencias han pasado más de 37.000 personas, mediante el sistema de cita previa técnica personalizada.

Como consecuencia del cierre de las Oficinas de Atención al Ciudadano durante los primeros meses del estado de alarma, se dispusieron canales alternativos de atención como son el telemático, vía correo electrónico, y la atención telefónica a los interesados. En la actualidad estas alternativas se han consolidado plenamente, siendo atendidos los ciudadanos en un plazo máximo de 48 horas.

Se encuentra publicada en nuestra página web una guía tríptico para mayor difusión en la que se indica la documentación necesaria y legislación básica aplicable; se han impartido jornadas informativas al personal de las Oficinas de Atención al Ciudadano (OACs) del Ayuntamiento y agentes de Línea Madrid, así como en diferentes Colegios Profesionales y se ha elaborado una encuesta de satisfacción como mecanismo de participación ciudadana para impulsar la calidad de nuestro servicio, a través de una herramienta informática localizada en los correos electrónicos desde los que se contestan las consultas ciudadanas.

MEMORIA GENERAL DEL PROGRAMA

Por último, en la línea de coordinación y unificación de criterios, se han dictado por la Gerente del Organismo diferentes criterios de interpretación normativa y se han impartido talleres para la formación conjunta del personal de la Agencia de Actividades. Durante el mes de febrero se desarrollaron las sesiones del workshop en materia de viviendas de uso turístico, con participación de los sectores públicos y privados implicados en el desarrollo de esta actividad en la ciudad de Madrid.

Durante el ejercicio 2020 la actividad de la Agencia de Actividades ha seguido orientada por los principios de eficacia y eficiencia en el ejercicio de sus competencias propias en la gestión de los medios de intervención administrativa municipal de las actividades económicas sujetas a la Ordenanza para la apertura de actividades económicas en la ciudad de Madrid, sin olvidar las potestades de inspección municipal para la comprobación del cumplimiento de la normativa urbanística, así como las funciones de restablecimiento de la legalidad urbanística y el ejercicio de la potestad sancionadora en materia urbanística y de espectáculos públicos y actividades recreativas.

En el ámbito de intervención administrativa municipal contemplado en la citada Ordenanza, la declaración responsable se consolida una vez más como el medio utilizado con carácter general, lo que corrobora el hecho de que el 83,5 por ciento de las solicitudes para la implantación, modificación y ejercicio de actividades se han tramitado por este procedimiento. Así, durante este ejercicio se han presentado un total de 5.941 declaraciones responsables y 1.172 licencias y se han comunicado 3.826 cambios de titularidad de actividades. La proporción entre licencias y DR es de un 83,5 por ciento de DR frente a un 16,5 por ciento de licencias.

Se han verificado la totalidad de las denuncias que han llegado a la Agencia, bien de particulares o a través de la Policía Municipal, iniciándose 2.418 expedientes disciplinarios y 833 expedientes sancionadores, en los que se han priorizado las infracciones en materia de espectáculos públicos y actividades recreativas que afectan a la seguridad de las personas o causan molestias a los vecinos por incumplimiento del horario autorizado.

En este ejercicio se ha llevado a cabo también el Informe de Evaluación de la Carta de Servicios de la Agencia de Actividades, quedando garantizada la coherencia de sus indicadores con los presentes objetivos e indicadores presupuestarios, contando con el Certificado AENOR, como reconocimiento de la conformidad de la Carta con la norma UNE 93200: 2008 para la actividad de "Agencia de Actividades", que autoriza al uso de la Marca de AENOR correspondiente.

OBJETIVOS / INDICADORES DE GESTIÓN

1. GARANTIZAR LA CORRECTA APERTURADE LAS ACTIVIDADES ECONÓMICAS

Dentro de este objetivo se recoge un indicador cuya cumplimentación corresponde al Servicio de Régimen Jurídico. Es el relativo a las actividades de "ampliación/reducción de horarios de carácter excepcional", estableciéndose una previsión de 400 expedientes tramitados.

Con relación a este indicador, durante el año 2020 se han tramitado únicamente 25 expedientes por el Servicio de Régimen Jurídico, todos con resolución denegatoria. La situación originada por la pandemia derivada del virus COVID-19, con la declaración del estado de alarma y las posteriores medidas que se adoptaron por parte de la Comunidad de Madrid motivaron la imposibilidad de que los bares, restaurantes, discotecas y establecimientos de ocio nocturno desarrollaran sus actividades con normalidad y en sus horarios habituales. Consecuentemente, era y es jurídicamente imposible en el momento de elaboración de esta memoria autorizar las ampliaciones de horario en aquellos casos aislados en los que los interesados así lo han solicitado, ya que los locales y establecimientos que habitualmente formulan estas peticiones tienen su horario de funcionamiento limitado de acuerdo con lo dispuesto por la Comunidad de Madrid, sin que quepa excepción alguna a esta limitación.

Respecto de las inspecciones de Declaraciones Resposables realizadas por el Servicio de DRs en 2020, incluye tanto las DR no-LEPAR del Ayuntamiento como todas las DRs LEPAR, siendo el total de inspecciones realizadas en 2020 de 1.377 inspecciones (1.224 insecciones que fue el dato dado en el último Consejo Rector y 153 inspecciones más que se hicieron en el último trimestre y que no se habían computado).

En cuanto al resto de indicadores en donde su realización está por debajo de la previsión se ha debido también a los motivos relacionados con la crisis COVID-19 y la declaración del estado de alarma.

OBJETIVOS / INDICADORES DE GESTIÓN

INDICADOR	MAGNITUD	PREVISIÓN	REALIZADO
AMPLIACIÓN/REDUCCIÓN HORARIOS CARÁCTER EXCEPCIONAL	NÚMERO	400	25
CONSULTAS DE ACTIVIDAD	NÚMERO	600	497
SOLICITUD DE LICENCIAS DE ACTIVIDADES	NÚMERO	1000	1172
INSPECCIÓN DE DECLARACIONES RESPONSABLES	NÚMERO	6000	1377
CAMBIO DE TITULARIDAD DE ACTIVIDADES	NÚMERO	6000	3826
RESOLUCIÓN DE LICENCIAS DE ACTIVIDADES	NÚMERO	1300	1084
SOLICITUD DE DECLARACIONES RESPONSABLES	NÚMERO	7600	5941

2. GARANTIZAR QUE LAS ACTIVIDADES SE AJUSTAN A DERECHO MEDIANTE LA INSPECCIÓN Y DISCIPLINA URBANÍSTICA, APLICANDO LAS SANCIONES QUE PROCEDAN

La desviación a la baja en el número de expedientes dados de alta y de resoluciones trae causa de los siguientes motivos:

- La derivada del Real Decreto 463/2020, de 14 de marzo, por el que se declara el estado de alarma para la gestión de la situación de crisis sanitaria ocasionada por el COVID-19, así como sus sucesivas prórrogas, que entre otras consecuencias provocó el cierre de toda la actividad no esencial, así como la suspensión de los plazos administrativos desde su entrada en vigor hasta el día 1 de junio de 2020, lo que implicaba la práctica paralización de la gestión administrativa entre los meses de marzo a mayo, iniciándose su recuperación desde el mes de junio, en el que resultó posible nuevamente el inicio de los procedimientos administrativos.

- Las limitaciones que se vienen imponiendo en el ejercicio de las actividades incluidas en el ámbito de aplicación de la LEPAR, derivadas de las restricciones sanitarias por el COVID-19, que ha hecho que los horarios de estas actividades se encuentren limitados, así como que el ejercicio de las actividades que vienen siendo más molestas para los vecinos y que reciben un mayor número de denuncias (discotecas, cafés espectáculos, bares especiales) tengan su actividad principal paralizada. Este hecho ha provocado que el número de denuncias sobre tales actividades se hayan reducido, lo que tiene su reflejo en un descenso del número de altas de expedientes administrativos derivados de su presentación y el número de expedientes incoados para su restablecimiento.

- Un importante número de locales han cesado en su actividad, lo que ha traído como consecuencia que el número de actividades que son susceptibles de restablecimiento de la legalidad por encontrarse en ejercicio de su actividad sea menor.

La actividad sancionadora desarrollada por el Servicio Sancionador de la Agencia de Actividades no solo se circunscribe a la tramitación de los procedimientos sancionadores propiamente dichos, sino también se refiere, de una parte, la tramitación de actuaciones previas necesarias para esclarecer los hechos, analizando las Actas de Inspección recibidas, identificando y valorando los títulos habilitantes para el ejercicio de la actividad, así como los sujetos presuntamente responsables y las circunstancias concurrentes; y, de otra, a todas aquellas actuaciones relativas a la ejecución de las sanciones impuestas, como es la gestión de las liquidaciones aprobadas en los casos de imposición de multas, o el control del cumplimiento de las sanciones de clausura de locales -en colaboración directa con los servicios de la Policía Municipal- disponiendo, en su caso, y ejecutando el precinto de los locales como medida de ejecución forzosa, así como las actuaciones necesarias para el acatamiento de las resoluciones judiciales recaídas en los procedimientos contenciosos.

Actuaciones previas.

Dentro de las actuaciones previas a la iniciación de los procedimientos sancionadores, en el año 2020 se han generado 160 expedientes tanto para la emisión de informe técnico que determine la capacidad de evacuación de los locales en los casos de infracciones de exceso de aforo, como para la emisión de informe técnico sobre la concurrencia o no de modificación sustancial de los locales o sus instalaciones y/o el cambio de actividad, careciendo de la preceptiva licencia de funcionamiento. También, se han emitido 54 requerimientos para el aporte de los seguros obligatorios en materia de espectáculos públicos y actividades recreativas, cifra que resulta inferior al año anterior habida cuenta la colaboración de los servicios de la Policía Municipal, requiriendo directamente la documentación con ocasión de las inspecciones realizadas, facilitando, con ello, una gestión administrativa más ágil.

Sanciones impuestas.

OBJETIVOS / INDICADORES DE GESTIÓN

Del total de las sanciones impuestas en el 2020, un 96 por ciento lo han sido de multa y el 4 por ciento restante de clausura del local por un periodo determinado.

Dentro de las sanciones de multa, un 78 por ciento se han impuesto por el total de la cuantía inicialmente propuesta y el 22 por ciento restante con aplicación de alguna de las reducciones previstas en el artículo 85 de la Ley 39/2015, de 1 de octubre, del Procedimiento Administrativo Común de las Administraciones Públicas.

Emisión de abonarés o cartas de pago.

La tramitación de expedientes sancionadores con propuesta de sanción de multa, conlleva la emisión de los correspondientes abonarés o cartas de pago, ya sea con ocasión de la notificación del acuerdo de iniciación del procedimiento o durante la instrucción del mismo, para facilitar la opción del pago anticipado con reducción conforme a lo dispuesto en el citado artículo 85 de la Ley 39/2015, ya sea con ocasión de la imposición de la sanción. Pero también se han emitido abonarés en virtud de la desestimación de recursos de reposición o de la ejecución de las sentencias judiciales firmes recaídas en los procedimientos contencioso-administrativos.

En el año 2020 por el Servicio Sancionador ha iniciado 833 expedientes y se han emitido un total de 924 abonarés, de los cuales 893 lo han sido en la tramitación de los procedimientos sancionadores, ya que en un mismo expedientes sancionador se pueden emitir varios abonares.

Se han verificado la totalidad de las denuncias que han llegado a la Agencia, bien de particulares o a través de la Policía Municipal, iniciándose 2.418 expedientes disciplinarios y 833 expedientes sancionadores, en los que se han priorizado las infracciones en materia de espectáculos públicos y actividades recreativas que afectan a la seguridad de las personas o causan molestias a los vecinos por incumplimiento del horario autorizado.

INDICADOR	MAGNITUD	PREVISIÓN	REALIZADO
INSPECCIONES REALIZADAS DE OFICIO	NÚMERO	100	149
EXPEDIENTES SANCIONADORES RESUELTOS	NÚMERO	1000	625
EXPEDIENTES SANCIONADORES INICIADOS	NÚMERO	1400	833
EXPEDIENTES DE DISCIPLINA URBANISTICA RESUELTOS	NÚMERO	2200	1743
INSPECCIONES URBANISTICAS REALIZADAS DE DENUNCIA	NÚMERO	1900	726
EXPEDIENTES DE DISCIPLINA URBANISTICA INICIADOS	NÚMERO	3700	2418

3. PROPORCIONAR A LA CIUDADANÍA UNA ATENCIÓN PERSONALIZADA Y ESPECIALIZADA

Las variaciones a la baja en las previsiones iniciales fijadas para 2020 responden a la situación excepcional de confinamiento por la pandemia durante el periodo comprendido entre el 15 de marzo hasta bien entrado el mes de julio en el que no hubo ninguna actividad. Los servicios se reactivaron de forma progresiva a partir de mediados del mes de julio.

INDICADOR	MAGNITUD	PREVISIÓN	REALIZADO
ACTUALIZACIONES ANUALES DE LA WEB	PORCENTAJE	100	100
SOLICITUDES ACCESO INFORMACIÓN PUBLICA	NÚMERO	35	42
SUGERENCIAS Y RECLAMACIONES PLANTEADAS	NÚMERO	600	366
SUGERENCIAS Y RECLAMACIONES CONTESTADAS	NÚMERO	600	350
PERSONAS ATENDIDAS EN MATERIA URBANÍSTICA Y SANCIONADORA	NÚMERO	20000	14681
ANOTACIONES EN EL REGISTRO	NÚMERO	55000	40260

4. PROPORCIONAR ASESORAMIENTO JURÍDICO Y MANTENER LAS ADECUADAS RELACIONES CON INSTITUCIONES PÚBLICAS Y PRIVADAS EN ASUNTOS RELACIONADOS CON LAS COMPETENCIAS DEL ORGANISMO AUTÓNOMO. TRAMITAR LOS RECURSOS ADMINISTRATIVOS Y CONTENCIOSO ADMINISTRATIVOS INTERPUESTOS CONTRA LAS RESOLUCIONES DE LA GERENTE Y GESTIONAR EL SISTEMA DE COLABORACIÓN PÚBLICO-PRIVADA CON LAS ENTIDADES COLABORADORAS URBANÍSTICAS.

Para medir el grado de cumplimento de este objetivo, se han diseñado 5 indicadores de gestión:

1. Relaciones con el Pleno y la Junta de Gobierno.
2. Revisión y Actualización de Instrucciones, Protocolos y Normativa.

OBJETIVOS / INDICADORES DE GESTIÓN

3. Recursos administrativos.
4. Recursos contencioso-administrativos.
5. Informes preceptivos de entidades colaboradoras.

El grado de cumplimiento en cada uno de los indicadores, se justifica de la siguiente forma:

- Relaciones con el Pleno y la Junta de Gobierno.

En relación con la Junta de Gobierno, la Agencia de Actividades ha participado en:

La elaboración del Acuerdo de la Junta de Gobierno de la Ciudad de Madrid de fecha 15 de octubre de 2020, por el que se prorroga la vigencia del importe máximo de los precios a percibir por las entidades colaboradoras urbanísticas para el año 2021.

Por otra parte, durante el ejercicio 2020 las relaciones con el Pleno del Ayuntamiento de Madrid se cifran en 4, distribuyéndose en preguntas sustanciadas por los diferentes grupos políticos municipales y peticiones de información y/o documentación.

A la vista de lo anterior se entiende sobradamente cumplido el objetivo previsto en este indicador.

- Revisión y Actualización de Instrucciones, Protocolos y Normativa.

Durante el ejercicio 2020 se ha consolidado el proceso de revisión de la normativa relacionada con la actividad urbanística del Organismo Autónomo, en concreto la elaboración de un texto normativo único que simplifique y refunda la Ordenanza para la Apertura de Actividades Económicas en la Ciudad de Madrid y la Ordenanza para la Tramitación de Licencias Urbanísticas.

Igualmente, se ha redactado un anteproyecto de Reglamento por el que se regula el régimen de las entidades colaboradoras en materia urbanística.

Asimismo, la aprobación de la Ley 1/2020, de 8 de octubre, por la que se modifica la Ley 9/2001, de 17 de julio, del Suelo de la Comunidad de Madrid, para el impulso y reactivación de la actividad urbanística, ha propiciado la realización y elaboración de varios textos relacionados con el análisis de esta Ley y de su impactos y aplicación en el Ayuntamiento de Madrid.

En consonancia con todo lo anterior, en la fecha de elaboración de la presente memoria:

- Se ha elaborado un anteproyecto de Ordenanza de Licencias y Declaraciones Responsables de Madrid (OLDRUM) y su correspondiente Memoria de Impacto normativo. Se espera que la ordenanza esté aprobada antes de octubre de 2021.

- Se ha elaborado un anteproyecto de Reglamento por el que se regula el régimen de las entidades colaboradoras en materia urbanística con su correspondiente Memoria de Impacto normativo, cuya aprobación está prevista para septiembre de 2021.

- Se han elaborado dos documentos con observaciones al anteproyecto de la Ley 1/2020, de 8 de octubre, de modificación de la Ley 9/2001, de Suelo, de la Comunidad de Madrid.

- Se han preparado una propuesta completa de modificación de la Ley 17/1997, de 17 de julio, de Espectáculos Públicos y Actividades Recreativas de la Comunidad de Madrid.

- Se ha diseñado y redactado un plan de choque para la tramitación de licencias en los Distritos.

Por otro lado, durante 2020 el Servicio de Régimen Jurídico ha elaborado los siguientes Protocolos y Criterios Interpretativos:

- Resolución de 23 de abril de 2020, del Presidente de la Comisión de Protección del Patrimonio Histórico Artístico y Natural (CPPHAN) para habilitar la asistencia de las entidades de colaboración urbanística (ECU) a sus sesiones.

- Criterio interpretativo 1/2020, de 20 de octubre de 2020, de la Orden 1342/2020, de 14 de octubre, de la Consejería de Sanidad de la Comunidad de Madrid, por la que se modifica la Orden 668/2020, de 19 de junio, por la que se establecen medidas preventivas para hacer frente a la crisis sanitaria ocasionada por el

OBJETIVOS / INDICADORES DE GESTIÓN

COVID-19 una vez finalizada la prórroga del estado de alarma.

- Criterio interpretativo 2/2020, de 4 de noviembre de 2020, de aplicación de la Ley 1/2020 de 8 de octubre, de modificación de la Ley del Suelo, en el ámbito la Agencia de Actividades.

- Instrucción 1/2020, de 4 de noviembre de 2020, del titular del Área de Gobierno de Desarrollo Urbano para la aplicación de la Ley 1/2020, de 8 de octubre, de modificación de la Ley del Suelo de la Comunidad de Madrid, en el ámbito del Ayuntamiento de Madrid.

- Criterio interpretativo 03/2020, de 23 de noviembre de 2020, por el que se establece el ámbito de aplicación de la Ordenanza para la Apertura de Actividades Económicas.

Paralelamente, durante el ejercicio 2020, se han trasladado a las Entidades Colaboradoras Urbanísticas (en adelante, ECU) más de 1.000 correos electrónicos relativos a incidencias administrativas y telemáticas de las entidades colaboradoras.
Asimismo, se han resuelto mediante correo electrónico 60 consultas técnicas formuladas por las ECUS.

Por lo tanto, y sobre la base de lo anterior, se entiende cumplido el objetivo previsto en este indicador.

- Recursos administrativos.

Durante el ejercicio 2020, se han tramitado un total de 1.190 recursos administrativos comprendiendo tanto los recursos de reposición como extraordinarios de revisión contra las resoluciones dictadas por la Gerente del Organismo Autónomo en el ámbito de todas sus competencias.

Según la estimación anterior, se han sobrepasado las previsiones para 2020 en 90 recursos.

- Recursos contencioso-administrativos.

En el ejercicio 2020, la actividad jurisdiccional de la Agencia de Actividades se ha concretado en la tramitación de un total de 1.300 recursos contencioso-administrativos contra resoluciones de la Gerente de la Agencia de Actividades incluyendo no solo nuevos expedientes, sino el seguimiento y tramitación de actuaciones en procedimientos ya abiertos, tales como la recepción de autos y sentencias finalizadores de procedimientos en curso de años anteriores que se han remitido a las unidades correspondientes a fin de ejecutar, si procede, el fallo judicial.

A la vista de este dato, cabe concluir que se ha superado el objetivo previsto.

- Informes preceptivos de las entidades colaboradoras.

En ejecución de lo previsto en el artículo 36.4 de la Ordenanza para la apertura de Actividades Económicas en la Ciudad de Madrid, de 28 de febrero de 2014, el Servicio de Régimen Jurídico ha tramitado un total de 198 expedientes de petición de informes preceptivos de las ECU en materia medioambiental, servidumbres aeronáuticas, movilidad, programas de autorización por partes autónomas y en materia de patrimonio cultural, frente a los 200 previstos. Este año el indicador ha bajado con relación al ejercicio anterior, debido que desde el mes de marzo se ha dejado de solicitar desde la Agencia de Actividades los informes de Alcantarillado y los de AESA (Agencia Estatal de Seguridad Aérea), al haberse realizado las gestiones pertinentes para que fueran las propias entidades colaboradoras las que lo solicitaran directamente.

INDICADOR	MAGNITUD	PREVISIÓN	REALIZADO
REVISIÓN Y ACTUALIZACIÓN INSTRUCCIONES, PROTOCOLOS Y NORMATI	PORCENTAJE	100	100
RELACIONES CON LA JUNTA DE GOBIERNO Y EL PLENO	NÚMERO	3	4
INFORMES PRECEPTIVOS ENTIDADES COLABORADORAS	NÚMERO	200	198
RECURSOS ADMINISTRATIVOS	NÚMERO	1100	1190
RECURSOS CONTENCIOSO-ADMINISTRATIVOS	NÚMERO	675	1300

5. PROMOVER LA EFICAZ GESTIÓN DE LOS SERVICIOS COMPETENCIA DE LA AGENCIA DE ACTIVIDADES: MEDIOS MATERIALES Y HUMANOS.

Tramitaciónes del Servicio de Gestión Económica y Administrativa:

- Procedimientos de contratación tramitados.

OBJETIVOS / INDICADORES DE GESTIÓN

En total se han tramitado 22 expedientes de contratación: 14 contratos menores y 8 compras centralizadas.

- Actuaciones de mantenimiento, seguridad e inventario: se han realizado 905 que consta de: 781 gestiones de cita previa de atención al público que requieren dar aviso a Seguridad, accesos al edificio y al parking, 55 actuaciones en relación al mantenimiento del edificio y 69 altas de inventario.

Este indicador está por debajo de su previsión (1.275) debido a la falta de asistencia a la oficina originado por la crisis del Covid-19. Este indicador recogía las gestiones que derivaban de las citas dadas para consultas presenciales con los técnicos de la Agencia, lo cual se ha visto afectado por el cierre de las oficinas.

- Movimiento de entradas/salidas del almacén de material.

La previsión era 18.000 y a pesar del cierre de las oficinas y el teletrabajo los artículos que se han comprado durante el año pasado suman 45.745. Se desglosan en:
Actas de inspección 17.000.
Requerimientos, que usan los inspectores, 20.000.
Instancias generales 5.000.
Material de oficina, 3.483 artículos (incluidos sellos, papel, y resto de material de oficina).
Material informático, 262 artículos (incluidos toner, fotoconductores, pendrives, etc).

- Realización de los servicios de régimen interior de la Agencia (servicios de conductores, POSI y Agentes notificadores):

En 2020 se han realizado 2.639 servicios que corresponden a servicios de conductores de incidencias y del Personal de Oficios de Servicios Internos la diferencia obedece al hecho de que con motivo de la situación de confinamiento por la pandemia en el periodo comprendido entre el 15 de marzo hasta bien entrado el mes de julio no hubo ninguna actividad, empezándose a reactivar dicho servicio de forma progresiva a partir de mediados del mes de julio.

Como consecuencia de lo anterior se ha producido un aumento considerable de la digitalización de muchos trámites dentro de los procedimientos que se gestionan en el Organismo, lo que ha supuesto una reducción de actuaciones que se venían realizando de manera presencial por los efectivos de la Agencia.

De los 2.639 servicios efectuados, 1.860 corresponden a conductores de incidencias e incluyen, entre otras actividades, inspecciones, precintos y traslado de documentación.

Los servicios realizados por el Personal de Oficios de Servicios Internos ascienden a 779 y de ellos 640 han sido servicios de los Agentes Notificadores de la Agencia.

- Realización de las actuaciones vinculadas a la gestión del personal del Organismo (situaciones administrativas, premios, control horario, permisos retribuidos, vacaciones):

En materia de gestión de personal se han tramitado 7 expedientes de alta de flexibilización horaria, 72 renovaciones de flexibilización horaria, 1 reingreso procedente de excedencia, 1 expediente de premio especial antigüedad, 7 permisos de lactancia, 1.800 solicitudes de vacaciones y días de libre disposición (incluidos los del art 11.1 y 15.4) y 1.200 permisos retribuidos conforme a lo establecido en artículo 15 del Acuerdo sobre condiciones de trabajo comunes al personal Funcionario y Laboral del Ayuntamiento de Madrid y sus Organismos Autónomos para el período 2019-2022 en vigor en 2020 y 6.000 incidencias relacionadas con el control horario.

- Tramitación de expedientes de modificación de las relaciones de puestos de trabajo, plantilla presupuestaria y provisión de puestos:

En el año 2020 en materia de Modificación de la Relación de Puestos de Trabajo y Plantilla Presupuestaria y Provisión de Puestos, se han tramitado 212 expedientes:

Incorporación a la plantilla de puestos procedentes de otras entidades mediante expedientes de Modificación de la Relación de Puestos de Trabajo y Plantilla Presupuestaria 1. Asimismo, se ha tramitado una modificación de la Relación de Puestos de Trabajo y Plantilla Presupuestaria de la Agencia que ha afectado a 47 plazas y a 6 unidades organizativas, Concursos y Libres Designaciones 4, procedimientos que afectan a 8 puestos, adscripciones provisionales 3, adscripciones definitivas 41, ceses 48, atribuciones

OBJETIVOS / INDICADORES DE GESTIÓN

temporales de funciones 3, comisión servicios 6, concurso-oposición 21, programa de refuerzo temporal 22, provisión interinos 2.

- Gestión de retribuciones, tramitación de nóminas, ayudas de acción social e IRPF del personal del Organismo. Elaboración y seguimiento del capítulo 1 del presupuesto del Organismo.

En materia de retribuciones se han tramitado un total de 1.223: cumplimiento de trienios 106, altas productividad 14, bajas productividad 9, permisos sin sueldo 4, reconocimiento servicios prestados 5, premios por años de servicio 12, reducciones de jornada 2, Ayudas Acción Social 943 concedidas y 24 denegadas. Además de las actuaciones realizadas para el cuadre y visto bueno mensual de la nómina se han tramitado 68 expedientes relativos a la nómina e IRPF (12 expedientes nómina mensual, 12 de Seguridad Social, 14 de MUFACE, 12 de Cuotas Sindicales, 12 expedientes de IRPF y 6 embargos/retenciones judiciales).

Se han realizado los documentos correspondientes a la elaboración del capítulo 1 del presupuesto del Organismo, así como 36 informes de seguimiento del mismo (12 de carácter trimestral y 24 mensuales) relativos a la dotación y evolución de la plantilla y retribuciones del personal.

- Gestión de Seguridad Social (altas, bajas y modificaciones en afiliación y cotización).

En el año 2020 en materia de Seguridad Social se han tramitado 400 actos a través de SAP y del sistema SILTRA de la Seguridad Social con el siguiente desglose: Altas Incapacidad Temporal 79, bajas Incapacidad Temporal 71, partes de confirmación Incapacidad Temporal 188, accidentes laborales 1, asistencias sin baja 3, expedientes maternidad 3, expedientes paternidad 3 y 52 actos realizados a través del sistema RED de la Tesorería General de la Seguridad Social: altas en afiliación 12 , bajas en afiliación 22 y variaciones/modificaciones 15, notas/correos incidencias con la Tesorería General de la Seguridad Social 3. La actividad se ha reducido, debido a lo señalado anteriormente.

- Continuidad con los equipos de trabajo puestos en marcha en 2017.

Durante 2020 han continuado vigentes 6 de los 7 equipos de trabajo que se iniciaron en el año 2017:

1. Cita previa técnica personalizada.
2. Redacción y gestión de la Carta de Servicios.
3. Unidad Gestora Web.
4. Declaración Responsable Telemática.
5. Elaboración de Criterios de interpretación normativa e informes.
6. Estudio de Protocolos Técnicos.

- Formación.

En 2020 se ha elaborado el Plan de Formación de la Agencia y se han programado todas las actividades formativas previstas en el Plan de Formación para 2020, que han tenido como destinatarios tanto al personal del Organismo como personal adscrito a otras Áreas de Gobierno del Ayuntamiento.

En este sentido, dentro del Plan de Formación del Ayuntamiento de Madrid se han realizado las siguientes actividades formativas:

RE-01-2901-P-20 MEDIOS DE INTERVENCIÓN ADMINISTRATIVA EN LAS ACTIVIDADES ECONÓMICAS.

RE-04-4358-P-20 JORNADA DE FORMACIÓN PARA PERSONAL DE ATENCIÓN AL PÚBLICO: DISCIPLINA URBANÍSTICA Y PROCEDIMIENTO SANCIONADOR.

RE-01-4357 -P-20 NORMATIVA DE APLICACIÓN EN LOS ESPECTÁCULOS PÚBLICOS Y ACTIVIDADES RECREATIVAS. LEPAR. NUEVO CATÁLOGO.

RE-01-4127-P-20 LA POSTESTAD SANCIONADORA EN LA AGENCIA DE ACTIVIDADES.

RE-04-4359-P-20 JORNADA DE FORMACIÓN PARA PERSONAL DE ATENCIÓN AL PÚBLICO: DECLARACIÓN RESPONSABLE Y LICENCIAS.

RE-01-2903-P-20 APLICACIÓN DE LA NORMATIVA SECTORIAL CON INCIDENCIA SOBRE LAS

OBJETIVOS / INDICADORES DE GESTIÓN

ACTIVIDADES ECONÓMICAS.

RE-01-2316-P-20 RÉGIMEN JURÍDICO DE LA APERTURA DE ACTIVIDADES ECONÓMICAS EN LA CIUDAD DE MADRID.

INDICADOR	MAGNITUD	PREVISIÓN	REALIZADO
ELABORACIÓN DEL PLAN DE FORMACION INTERNO	NÚMERO	1	1
PLANTILLA INCORPORADA AL PLAN DE CAPACITACIÓN Y FORMACIÓN CO	PORCENTAJE	50	50
EQUIPOS DE MEJORA	NÚMERO	8	6
PROCEDIMIENTOS DE CONTRATACIÓN TRAMITADOS	NÚMERO	55	22
RETRIBUCIONES	NÚMERO	1100	1119
RELACIÓN DE PUESTOS DE TRABAJO Y PROVISIÓN	NÚMERO	170	212
MOVIMIENTOS DE ENTRADAS/SALIDAS DEL ALMACÉN DE MATERIAL	NÚMERO	18000	45745
SERVICIOS DE RÉGIMEN INTERIOR	NÚMERO	11000	2639
ACTUACIONES DE MANTENIMIENTO, SEGURIDAD E INVENTARIO	NÚMERO	1275	905
PROCEDIMIENTOS DE GESTIÓN DE PERSONAL	NÚMERO	16265	9088
SEGURIDAD SOCIAL	NÚMERO	725	400

6. MEJORAR LA GESTIÓN ECONÓMICA OPTIMIZANDO LA RECAUDACIÓN DE LOS INGRESOS RELATIVOS A LA COMPETENCIA DE LA AGENCIA DE ACTIVIDADES Y LA TRAMITACIÓN DE LOS EXPEDIENTES DE GASTO.

- Tramitación de las aportaciones al Organismo.

En 2020 se han realizado 43 trámites que incluye:
- documentos contables para las aportaciones al Organismo: 10 compromisos concertados (que corresponden a 5 aportaciones que suponen 10 trámites de antes y después de contabilizarse) y 24 derechos reconocidos (igualmente son 12 aportaciones que dan lugar a 24 trámites).
- 9 operaciones de operativa bancaria de aplicaciones de ingresos.

- Expedientes de pago.

En 2020 se han realizado 29 relaciones de ordenaciones de pago.

- Documentos contables capítulo 1.

En 2020 se han realizado 172 documentos contables referentes al capítulo 1, la diferencia en relación a la previsión de 200 documentos contables obedece a que no todos los meses del año se han iniciado expedientes de embargo/retenciones judiciales como se había previsto.

- Documentos contables capíulo 2.

En 2020 se han realizado 94 documentos contables de capítulo 2, donde se encuentra "AD", "ADO" y "O".

DEVOLUCIONES DE INGRESOS Y DEVOUCIÓN DE AVALES TRAMITADAS.

En 2020 se considera realizado el 100 por ciento del indicador.

Algunos datos que podemos señalar son:

Devoluciones de avales: 640 expedientes iniciados, 669 expedientes terminados y 616 resoluciones.

Devoluciones de ingreos: 331 expedientes iniciados y 249 expedientes terminados. Realizados 268 documentos contables "PDIs".

INDICADOR	MAGNITUD	PREVISIÓN	REALIZADO
DEVOLUCIONES DE INGRESOS Y DEVOLUCIÓN DE AVALES TRAMITADAS	PORCENTAJE	100	100
DOCUMENTOS CONTABLES CAPÍTULO I	NÚMERO	200	172
TRAMITACIÓN DE LAS APORTACIONES AL ORGANISMO	NÚMERO	44	43
EXPEDIENTES DE PAGO	NÚMERO	39	29
DOCUMENTOS CONTABLES CAPÍTULO 2	NÚMERO	183	94

OBJETIVOS / INDICADORES DE GESTIÓN

7. GARANTIZAR QUE EL EJERCICIO DE LAS ACTIVIDADES SE AJUSTA A DERECHO MEDIANTE LA REALIZACIÓN DE LAS CORRESPONDIENTES VISITAS DE INSPECCIÓN Y LA EMISIÓN DEL POSTERIOR INFORME.

La desviación a la baja en el número de inspecciones conjuntas se debe a la no ejecución de la Campaña de Navidad y al bajo número de locales que se inspeccionaron en la Campaña de Locales de Atención Preferente, todo ello como resultado de la crisis sanitaria ocasionada por el COVID-19.

INDICADOR	MAGNITUD	PREVISIÓN	REALIZADO
CAMPAÑAS DE INSPECCIÓN REALIZADAS	NÚMERO	4	4
INSPECCIONES CONJUNTAS	NÚMERO	150	4
INFORMES TÉCNICOS Y ASISTENCIA A PRECINTOS	NÚMERO	2100	2358

8. CREACIÓN Y PARTICIPACIÓN EN ÓRGANOS COLEGIADOS PARA LA INTERPRETACIÓN Y SEGUIMIENTO DE NORMATIVA, ASÍ COMO LA NORMALIZACIÓN, SIMPLIFICACIÓN Y RACIONALIZACIÓN DE PROCEDIMIENTOS.

El número de expedientes de licencias sometidos a dictamen de las Comisines de Patrimonio en 2020 ha sido de 757, de los que 360 se han tramitado por Entidades Colaboradoras. Todo ello suma un total de 57 actuaciones más que el año anterior y que la previsión. El dato de los 757 vistos, a pesar de ser sólo 57 más que el año anterior (700) es correcto y muy bueno, teniendo en cuenta que este ha sido el año de la transformación telemática.

Durante 2020 se han realizado 3 Consejos Rectores: el 17 de febrero, el 9 de junio y el 10 de noviembre.

Respecto a las Comisiones Técnicas de Licencias, no se ha realizado ninguna debido a las circusntancias excepcionales del confinamiento y el teletrabajo principalmente.

INDICADOR	MAGNITUD	PREVISIÓN	REALIZADO
COMISIÓN TÉCNICA LICENCIAS	NÚMERO	2	0
NORMALIZACIÓN, SIMPLIFICACIÓN Y RACIONALIZACIÓN MODELOS ADAP	PORCENTAJE	100	100
SESIONES DE CONSEJO RECTOR	NÚMERO	4	3
EXPTES. ELEVADOS A LAS COMISIONES DE PATRIMONIO HISTORICO MP	NÚMERO	700	757

CUENTA GENERAL 2020

MEMORIA DE CUMPLIMIENTO DE OBJETIVOS

902. CONSORC. PLAN REHAB. Y EQUIP. DE TEATROS

CENTRO: 902 CONSORC. PLAN REHAB. Y EQUIP. DE TEATROS

SECCIÓN: 130 CULTURA, TURISMO Y DEPORTE

PROGRAMA: 33401 ACTIVIDADES CULTURALES

RESPONSABLE PROGRAMA: PRESIDENTE/A CONSORCIO. P.REHAB.Y EQPO.TEATROS

MEMORIA GENERAL DEL PROGRAMA

El Ministerio de Cultura, la Comunidad de Madrid y el Ayuntamiento de Madrid suscribieron el 19 de abril de 1994 un convenio para la creación del Consorcio para la Rehabilitación y Equipamiento de Teatros de Madrid, a cuyo texto prestó su conformidad el Pleno del Ayuntamiento en sesión celebrada el 27 de septiembre de 1993.

La creación del Consorcio obedeció a la necesidad de dotar al panorama escénico madrileño de unas infraestructuras adecuadas, procediendo a la rehabilitación de los teatros existentes, a fin de adecuarlos a las necesidades escénicas y de confort actuales. Todo ello con la finalidad de obtener una mayor captación de asistencia de público a los espectáculos teatrales.

La Junta de Gobierno del Consorcio de Rehabilitación y Equipamiento de Teatros de Madrid acordó el 15 de abril de 2015, la adaptación de sus Estatutos a lo dispuesto en la disposición final segunda de la Ley 27/2013, de 27 de diciembre, de racionalización y sostenibilidad de la Administración Local, y en los artículos 12 a 15 de la Ley 15/2014, de 16 de septiembre, de racionalización del Sector Público y otras medidas de reforma administrativa. Tras la modificación de sus Estatutos, el Consorcio está adscrito al Ayuntamiento de Madrid, formando parte sus presupuestos de los Presupuestos Generales del Ayuntamiento y estando sometido al mismo régimen presupuestario, de contabilidad y control.

El Consorcio contaba con un presupuesto inicial de ingresos para 2020 de 375.000 euros, constituido por las aportaciones específicas asignadas a cada una de las tres Administraciones consorciadas (Comunidad de Madrid, Ayuntamiento de Madrid y Ministerio de Cultura y Deporte a través del Instituto Nacional de las Artes Escénicas y de la Música), correspondiendo 125.000 euros a cada una. A la finalización del ejercicio, se reconocieron derechos por 375.000 euros, recaudándose 500.000 euros, al haberse cobrado la aportación de la Comunidad de Madrid del año 2019. En el presupuesto inicial de gastos únicamente figuraba el Capítulo 7 "Transferencias de capital", con un crédito de 375.000 euros, destinado a financiar la convocatoria anual de ayudas a la rehabilitación de los teatros, en cumplimiento de los fines de la entidad previstos en el artículo 1 de sus Estatutos.

Con fecha 25 de febrero de 2020, se contabilizó la incorporación de crédito número 9020000000, por un importe total de 1.055.233,14 euros, financiada con el remante de tesorería para financiación afectada del Consorcio. La aplicación que se incrementó fue la siguiente: 2020/G/902/130/334.01/779.99 "Otras subvenciones a empresas privadas".

Con cargo a los créditos anteriores, se tramitaron los gastos de la convocatoria de subvenciones para la rehabilitación de teatros del año 2018, habiéndose autorizado un importe de 653.646 euros y dispuesto una cuantía de 645.973 euros, el crédito comprometido ascendió a un 98,8% del crédito autorizado. Durante el año 2020 se han revisado las 18 justificaciones de las subvenciones concedidas y se han reconocido obligaciones por un importe total de 469.022 euros, las obligaciones reconocidas ascienden por tanto a un 72,6 % del crédito autorizado.
También con cargo a los créditos anteriores se tramitaron los gastos de la convocatoria de subvenciones para la rehabilitación de teatros del año 2019 (número de expediente 191202000010), habiéndose autorizado un importe de 375.000 euros. Al final del ejercicio no se había efectuado la disposición de ningún gasto al no haberse aprobado en esa fecha la concesión de las subvenciones, quedando, por tanto, un crédito autorizado de 375.000 euros en la citada aplicación presupuestaria, 2020/G/902/130/334.01/779.99 "Otras subvenciones a empresas privadas".

OBJETIVOS / INDICADORES DE GESTIÓN

1. APOYO A LOS TEATROS DE MADRID A TRAVÉS DE LA CONVOCATORIA DE AYUDAS A LA REHABILITACIÓN DE LOS TEATROS DE LA VILLA DE MADRID

En el Boletín Oficial del Ayuntamiento de Madrid de 21 de mayo de 2020 se publicó la convocatoria de las ayudas del ejercicio 2019, para las actuaciones realizadas entre el 1 de julio de 2019 y 31 de agosto de 2020, por un importe de 375.000 euros; las citadas ayudas están destinadas a financiar las obras encaminadas a mejorar las condiciones de seguridad y accesibilidad, así como la eficiencia energética y de las condiciones acústicas y de los equipamientos de los teatros y salas ubicadas en la Villa de Madrid. El número de las ayudas solicitadas fue de 28, a la finalización del ejercicio no se había producido la concesión de las ayudas por lo que el importe de la convocatoria quedó en fase de autorización del gasto.

La convocatoria de ayudas del año 2020 no se ha realizado y se tiene prevista su realización conjunta con la del año 2021, durante en el año 2021.
En relación con el cumplimiento del objetivo de apoyo a los teatros de Madrid a través de la convocatoria de ayudas a la rehabilitación de teatros de Madrid, se ha realizado la convocatoria del año 2019 durante el año 2020, si bien no ha llegado a resolverse.

El porcentaje de crédito autorizado para las convocatorias de ayudas en el ejercicio 2020 (1.028.646 euros) con respecto a los créditos finales totales de gastos de capital (1.427.359 euros) ha sido del 72%. El porcentaje de crédito dispuesto (645.973 euros) es de 45,3%y el porcentaje de las obligaciones reconocidas (469.022 euros) es de 32,9 %

INDICADOR	MAGNITUD	PREVISIÓN	REALIZADO
CONVOCATORIA DE LÍNEAS DE SUBVENCIÓN	NÚMERO	1	1

Cuenta General Ayuntamiento de Madrid

2020

Documentación Complementaria

ESTADOS FINANCIEROS CONSOLIDADOS

MADRID

AYUNTAMIENTO DE MADRID

ESTADOS FINANCIEROS CONSOLIDADOS 2019

PÁGINA

- PRESENTACIÓN 1

- ESTADOS FINANCIEROS CONSOLIDADOS: AYUNTAMIENTO Y ORGANISMOS AUTÓNOMOS
  - ESTADOS DE LIQUIDACIÓN DEL PRESUPUESTO
    - ESTADOS DE LIQUIDACIÓN DEL PRESUPUESTO DE GASTOS
      - **RESUMEN POR SECCIÓN** 7
      - **ESTADO DE LIQUIDACIÓN** 10
      - **CLASIFICACIÓN POR PROGRAMAS** 248
    - ESTADO DE LIQUIDACIÓN DEL PRESUPUESTO DE INGRESOS 258
    - RESULTADO PRESUPUESTARIO 270
  - BALANCE DE SITUACIÓN
    - BALANCE DE SITUACIÓN 272
    - RESUMEN DE AGREGACIONES, AJUSTES Y ELIMINACIONES 274
  - CUENTA DEL RESULTADO ECONÓMICO-PATRIMONIAL
    - CUENTA DEL RESULTADO ECONÓMICO-PATRIMONIAL 277
    - RESUMEN DE AGREGACIONES, AJUSTES Y ELIMINACIONES 280
- ESTADOS FINANCIEROS CONSOLIDADOS: AYUNTAMIENTO, OO.AA Y EMPRESAS 100% MUNICIPALES
  - BALANCE DE SITUACIÓN
    - BALANCE DE SITUACIÓN 285
    - RESUMEN DE AGREGACIONES, AJUSTES Y ELIMINACIONES 287
    - AGREGACIÓN DE BALANCES DEL SECTOR EMPRESARIAL
      - **EMPRESAS 100% MUNICIPALES** 290
  - CUENTA DEL RESULTADO ECONÓMICO-PATRIMONIAL
    - CUENTA DEL RESULTADO ECONÓMICO-PATRIMONIAL 296
    - RESUMEN DE AGREGACIONES, AJUSTES Y ELIMINACIONES 299
    - AGREGACIÓN DE CUENTAS DE RESULTADO DEL SECTOR EMPRESARIAL
      - **EMPRESAS 100% MUNICIPALES** 302
- ESTADOS FINANCIEROS CONSOLIDADOS: AYUNTAMIENTO, OO.AA Y EMPRESAS (100% MUNICIPALES Y MIXTAS)
  - BALANCE DE SITUACIÓN
    - BALANCE DE SITUACIÓN 307
    - RESUMEN DE AGREGACIONES, AJUSTES Y ELIMINACIONES 309
    - AGREGACIÓN DE BALANCES DEL SECTOR EMPRESARIAL
      - **EMPRESAS MIXTAS** 312
  - CUENTA DEL RESULTADO ECONÓMICO-PATRIMONIAL
    - CUENTA DEL RESULTADO ECONÓMICO-PATRIMONIAL 318
    - RESUMEN DE AGREGACIONES, AJUSTES Y ELIMINACIONES 321
    - AGREGACIÓN DE CUENTAS DE RESULTADO DEL SECTOR EMPRESARIAL
      - **EMPRESAS MIXTAS** 324

9801FFD750F89FAB

ESTADOS FINANCIEROS CONSOLIDADOS DEL AYUNTAMIENTO DE MADRID
PRESENTACIÓN

La consolidación de los estados financieros en el ámbito local se determina en el Art 209.4 del TRLRHL[1], aprobado por RDL 2/2004, de 5 de marzo, que establece que las Entidades Locales unirán a la Cuenta General los estados consolidados que determine el Ministro de Hacienda y Función Pública, en los términos previstos en las normas de consolidación que apruebe para el sector público local conformes a las Normas para la formulación de cuentas anuales consolidadas en el ámbito del sector público. Normas para el sector público local que al día de la fecha de elaboración de los presentes estados consolidados no han sido aprobadas, siendo, en cualquier caso, de aplicación la Instrucción del Modelo Normal de Contabilidad Local, aprobada por Orden HAP/1781/2013, de 20 de septiembre (INMCL), que especifica en la regla 9 que éstos se formarán con arreglo a criterios usualmente aceptados y en la regla 48 que los estados integrados y consolidados se unirán a la Cuenta General como documentación complementaria.

No obstante lo anterior, y de conformidad con la regulación anterior del citado apartado Art. 209.4, el Pleno del Ayuntamiento de Madrid, a través de la Disposición Adicional Sexta **"Estados Financieros Consolidados"** de las Bases de Ejecución del Presupuesto General Ayuntamiento de Madrid para el ejercicio 2020[2], establece que la determinación y definición de los estados y cuentas a consolidar, en cada caso, se determinarán por el titular del Área de Gobierno de Hacienda y personal a propuesta de la Intervención General.

Para la elaboración de los estos Estados Consolidados se ha tenido en cuenta que el 3 de agosto de 2013 fue publicada la Orden HAP/1489/2013, de 18 de julio, por la que se aprueban las normas para la formulación de cuentas anuales consolidadas en el ámbito del sector público como marco contable para todas las Administración Públicas. Esta norma es de aplicación para el sector público estatal desde el 1 de enero de 2014 y en las entidades locales se preveía su aplicación en la elaboración de las cuentas consolidadas correspondientes al tercer ejercicio de aplicación de la IMNCL, es decir a partir del ejercicio 2017. Este desarrollo normativo, como se ha indicado anteriormente, no se ha producido, por lo que al carecerse para el ejercicio 2020 de concreción legal y reglamentaria que regule la consolidación en las entidades locales, los estados financieros que se presentan se han consolidado tomando como referencia lo establecido en la Orden HAP/1489/2013, de 18 de julio, por la que se aprueban las normas para la formulación de cuentas anuales consolidadas en el ámbito del sector público, con la

1 Modificado por la Disposición final 13.1 de la Ley 3/2017, de 27 de junio, de Presupuestos Generales del Estado para el año 2017.
2 Aprobado por Acuerdo de 23 de diciembre de 2019 del Pleno del Ayuntamiento de Madrid

Información de Firmantes del Documento

MADRID

MARIA GARCIA MARTINEZ - SUBDIRECTOR GENERAL
JULIO PRINETTI MARQUEZ - DIRECTOR
BEATRIZ MARÍA VIGO MARTÍN - INTERVENTORA GENERAL
URL de Verificación: http://intranet.munimadrid.es:8090/VECSV_WBCONSULTAINTRA/VerificarCove.do

Fecha Firma: 31/05/2021 11:22:11
Fecha Firma: 31/05/2021 12:43:35
Fecha Firma: 31/05/2021 12:45:21
CSV : 9801FFD750F89FAB

modificación introducida en la Orden HAP/1724/2015, de 31 de julio, por la que se regula la elaboración de la Cuenta General del Estado. Como consecuencia de ello y debido al cambio de formato del Balance y la Cuenta del Resultado Económico Patrimonial de la entidad matriz (Ayuntamiento de Madrid) introducido por la IMNCL, la estructura del Balance y la Cuenta del Resultado Económico Patrimonial consolidadas se presenta ajustada a los modelos consolidados recogidos en la citada normativa.

Para elaborar los Estados Consolidados ha sido necesario homogeneizar las Cuentas Anuales de las Sociedades Mercantiles con los modelos consolidados del sector público. No obstante, en el presente ejercicio 2020, y en virtud del proceso de normalización y armonización que supone la adaptación de la nueva normativa contable municipal a las Normas Contables Internacionales para el Sector público (basadas en las Normas Internacionales de Contabilidad para el ámbito de la contabilidad privada), las diferencias entre el plan contable de la entidad matriz y el de sus entes empresariales son considerablemente menores.

En cuanto al perímetro de consolidación y a los estados a consolidar, en virtud de lo dispuesto en la citada Disposición Adicional Sexta "Estados Financieros Consolidados", de las Bases de Ejecución del Presupuesto General del Ayuntamiento de Madrid para el ejercicio 2020, a propuesta de la Intervención General, por Decreto de la Delegada del Área de Gobierno de Hacienda y Personal, de fecha 11 de mayo de 2021, se consolidarán:

1. Balance de Situación Consolidado de Ayuntamiento, Organismos Autónomos y Sociedades Mercantiles de capital total o mayoritariamente municipal.
2. Cuenta del Resultado Económico-Patrimonial Consolidada de Ayuntamiento, Organismos Autónomos y Sociedades Mercantiles de capital total o mayoritariamente municipal.
3. Estado de Liquidación del Presupuesto Consolidado de las Entidades del Grupo con Presupuesto Limitativo (Ayuntamiento y Organismos Autónomos).

La consolidación de los estados financieros del conjunto de entidades que conforman el perímetro de consolidación se efectúa de forma progresiva en tres entornos:

- Ayuntamiento y Organismos Autónomos.
- Ayuntamiento, Organismos Autónomos y Sociedades Mercantiles 100% Municipales.
- Ayuntamiento, Organismos Autónomos y Sociedades Mercantiles 100% Municipales y Mixtas

9801FFD750F89FAB

Información de Firmantes del Documento

MARIA GARCIA MARTINEZ - SUBDIRECTOR GENERAL
JULIO PRINETTI MARQUEZ - DIRECTOR
BEATRIZ MARÍA VIGO MARTÍN - INTERVENTORA GENERAL
URL de Verificación: http://intranet.munimadrid.es:8090/VECSV_WBCONSULTAINTRA/VerificarCove.do

Fecha Firma: 31/05/2021 11:22:11
Fecha Firma: 31/05/2021 12:43:35
Fecha Firma: 31/05/2021 12:45:21
CSV : 9801FFD750F89FAB

MADRID

El método de consolidación empleado ha sido el de **integración global**, que consiste en la incorporación al Balance del Ayuntamiento de todos los bienes, derechos y obligaciones que componen el patrimonio de los Organismos Autónomos y Sociedades dependientes y a la Cuenta del Resultado Económico-Patrimonial, de todos los ingresos y gastos que concurren en la determinación del resultado de las entidades dependientes del Ayuntamiento.

Con la información disponible, el desarrollo práctico se ha realizado en dos etapas diferenciadas:

- Homogeneización previa, de acuerdo con el planteamiento ya señalado, de los estados financieros de todas las entidades que forman parte del conjunto consolidable.
- Eliminación posterior de las operaciones cruzadas entre las distintas entidades del grupo, tanto por operaciones internas como por los saldos acreedores y deudores, con objeto de evitar duplicidades en los estados financieros consolidados.

Los estados financieros consolidados permiten una visión global del conjunto del Sector Público Municipal, constituyendo un instrumento útil para la gestión y toma de decisiones por parte de los responsables municipales.

Firmado electrónicamente
SUBDIRECTORA GENERAL
DE CONTABILIDAD
María García Martínez

Firmado electrónicamente
EL DIRECTOR DE LA OFICINA DE CONTABILIDAD
Y CONTROL FINANCIERO
Julio Prinetti Márquez

Firmado electrónicamente
LA INTERVENTORA GENERAL
Beatriz M. Vigo Martín

9801FFD750F89FAB

Información de Firmantes del Documento

MARIA GARCIA MARTINEZ - SUBDIRECTOR GENERAL
JULIO PRINETTI MARQUEZ - DIRECTOR
BEATRIZ MARÍA VIGO MARTÍN - INTERVENTORA GENERAL
URL de Verificación: http://intranet.munimadrid.es:8090/VECSV_WBCONSULTAINTRA/VerificarCove.do

Fecha Firma: 31/05/2021 11:22:11
Fecha Firma: 31/05/2021 12:43:35
Fecha Firma: 31/05/2021 12:45:21
CSV : 9801FFD750F89FAB

MADRID

ESTADOS FINANCIEROS CONSOLIDADOS

DEL AYUNTAMIENTO DE MADRID

EJERCICIO 2020

ESTADOS FINANCIEROS CONSOLIDADOS
AYUNTAMIENTO Y ORGANISMOS AUTÓNOMOS
EJERCICIO 2020

ESTADOS FINANCIEROS CONSOLIDADOS
AYUNTAMIENTO Y ORGANISMOS AUTÓNOMOS
EJERCICIO 2020

ESTADOS DE LIQUIDACIÓN DEL PRESUPUESTO

ESTADOS FINANCIEROS CONSOLIDADOS
AYUNTAMIENTO Y ORGANISMOS AUTÓNOMOS
EJERCICIO 2020

ESTADOS DE LIQUIDACIÓN DEL PRESUPUESTO

LIQUIDACIÓN DEL PRESUPUESTO DE GASTOS. RESUMEN POR SECCIÓN

AYUNTAMIENTO DE MADRID

ESTADO DE LIQUIDACIÓN DEL PRESUPUESTO CONSOLIDADO

LIQUIDACION DEL PRESUPUESTO DE GASTOS. RESUMEN POR SECCIÓN

Ejercicio: 2020 **Fecha: 31/12/2020**

CENTRO DESCRIPCIÒN	C. INICIAL	MODIFICACIONES	C. DEFINITIVO	G. COMPROMETIDOS	OB. RECONOC. NETAS	PAGOS	OB.PDTES. PAGO	REMANENTE CREDITO
****** TOTAL**	**5.183.969.678,76**	**478.216.192,62**	**5.662.185.871,38**	**5.096.178.838,78**	**4.888.898.396,44**	**4.233.083.541,82**	**655.814.854,62**	**773.287.474,94**
100 PRESIDENCIA DEL PLENO	18.325.098,00	-284.538,00	18.040.560,00	16.780.734,22	16.725.591,46	16.662.678,22	62.913,24	1.314.968,54
101 ALCALDÍA	1.335.111,00	-1.286,00	1.333.825,00	1.241.484,29	1.241.484,29	1.241.484,29	0,00	92.340,71
102 COORDINACIÓN GENERAL DE LA ALCALDÍA	126.957.629,00	6.967.741,34	133.925.370,34	121.790.882,09	109.769.604,03	99.851.842,08	9.917.761,95	24.155.766,31
103 OFICINA MPAL. CONTRA EL FRAUDE Y LA CORR	414.628,00	144.183,00	558.811,00	320.215,99	320.215,99	312.973,24	7.242,75	238.595,01
110 VICEALCALDÍA	6.832.763,00	-69.706,67	6.763.056,33	5.735.888,04	5.734.732,08	5.720.929,99	13.802,09	1.028.324,25
111 COORD. TERRITORIAL TRANSP. Y PARTICIPACI	79.936.090,00	-13.345.262,35	66.590.827,65	59.419.596,94	58.571.958,16	54.917.760,34	3.654.197,82	8.018.869,49
112 INTERNACIONALIZACIÓN Y COOPERACIÓN	12.190.281,00	-256.806,10	11.933.474,90	10.980.447,57	10.956.455,79	3.325.589,89	7.630.865,90	977.019,11
120 PORTAVOZ, SEGURIDAD Y EMERGENCIAS	701.748.162,13	63.226.476,72	764.974.638,85	748.538.921,80	742.776.341,92	700.267.316,84	42.509.025,08	22.198.296,93
130 CULTURA, TURISMO Y DEPORTE	138.622.190,00	21.173.475,08	159.795.665,08	147.010.907,63	140.888.120,54	96.094.735,43	44.793.385,11	18.907.544,54
131 DEPORTE	26.072.922,00	11.045.637,89	37.118.559,89	18.523.918,80	17.386.353,32	11.317.905,56	6.068.447,76	19.732.206,57
132 TURISMO	6.207.634,00	3.311.858,07	9.519.492,07	9.271.157,77	9.253.780,42	6.057.903,89	3.195.876,53	265.711,65
140 ECONOMÍA, INNOVACIÓN Y EMPLEO	26.246.783,00	17.068.207,10	43.314.990,10	39.099.709,29	38.477.768,85	20.019.580,37	18.458.188,48	4.837.221,25
141 INNOVACIÓN Y EMPRENDIMIENTO	62.606.599,63	10.689.215,46	73.295.815,09	50.281.968,49	49.217.969,84	48.215.858,46	1.002.111,38	24.077.845,25
150 MEDIO AMBIENTE Y MOVILIDAD	1.643.075.354,00	66.691.061,49	1.709.766.415,49	1.513.852.819,31	1.437.491.033,84	1.206.671.076,36	230.819.957,48	272.275.381,65
160 DESARROLLO URBANO	114.352.843,00	13.137.156,15	127.489.999,15	104.890.483,98	103.600.321,84	86.005.836,98	17.594.484,86	23.889.677,31
161 VIVIENDA	164.140.236,00	56.918.001,95	221.058.237,95	212.194.798,32	205.079.840,18	65.625.032,74	139.454.807,44	15.978.397,77
170 HACIENDA Y PERSONAL	351.705.859,00	-40.440.773,82	311.265.085,18	246.062.956,26	241.253.802,11	231.376.885,04	9.876.917,07	70.011.283,07
180 FAMILIAS, IGUALDAD Y BIENESTAR SOCIAL	261.547.340,00	12.549.494,66	274.096.834,66	261.809.778,75	244.575.122,10	219.057.081,58	25.518.040,52	29.521.712,56
190 OBRAS Y EQUIPAMIENTOS	363.100.962,00	142.411.830,71	505.512.792,71	441.285.518,92	427.027.246,27	381.849.807,06	45.177.439,21	78.485.546,44
201 DISTRITO DE CENTRO	30.021.822,00	4.394.709,60	34.416.531,60	30.643.234,61	28.339.208,52	26.909.958,55	1.429.249,97	6.077.323,08
202 DISTRITO DE ARGANZUELA	30.960.815,00	7.923.263,54	38.884.078,54	35.478.467,97	32.759.639,09	28.064.194,97	4.695.444,12	6.124.439,45
203 DISTRITO DE RETIRO	21.457.078,00	4.094.534,79	25.551.612,79	24.267.546,46	22.840.487,23	20.075.904,23	2.764.583,00	2.711.125,56
204 DISTRITO DE SALAMANCA	20.916.808,00	1.188.016,69	22.104.824,69	20.832.184,40	19.063.236,97	18.498.446,90	564.790,07	3.041.587,72
205 DISTRITO DE CHAMARTÍN	21.262.032,00	3.678.073,43	24.940.105,43	22.200.551,42	20.737.571,90	19.163.081,35	1.574.490,55	4.202.533,53
206 DISTRITO DE TETUÁN	32.203.229,00	6.221.407,40	38.424.636,40	35.340.075,63	32.851.646,62	29.311.782,33	3.539.864,29	5.572.989,78
207 DISTRITO DE CHAMBERÍ	20.251.700,00	1.448.428,93	21.700.128,93	19.491.698,20	17.946.431,55	16.713.565,27	1.232.866,28	3.753.697,38
208 DISTRITO DE FUENCARRAL-EL PARDO	42.857.366,00	1.300.329,72	44.157.695,72	38.574.586,10	33.811.283,87	29.977.924,97	3.833.358,90	10.346.411,85
209 DISTRITO DE MONCLOA-ARAVACA	35.310.374,00	1.440.365,00	36.750.739,00	33.343.467,74	31.933.214,27	30.940.371,61	992.842,66	4.817.524,73
210 DISTRITO DE LATINA	55.550.757,00	5.762.146,66	61.312.903,66	58.359.856,81	54.802.386,86	50.885.615,88	3.916.770,98	6.510.516,80
211 DISTRITO DE CARABANCHEL	49.070.447,00	5.031.327,21	54.101.774,21	51.207.032,08	46.070.891,31	43.049.571,72	3.021.319,59	8.030.882,90
212 DISTRITO DE USERA	39.849.989,00	9.322.774,70	49.172.763,70	45.549.831,31	39.968.099,70	37.388.638,13	2.579.461,57	9.204.664,00
213 DISTRITO DE PUENTE DE VALLECAS	61.161.502,00	7.956.510,66	69.118.012,66	63.797.749,71	58.687.571,81	53.681.684,80	5.005.887,01	10.430.440,85

AYUNTAMIENTO DE MADRID

ESTADO DE LIQUIDACIÓN DEL PRESUPUESTO CONSOLIDADO

LIQUIDACION DEL PRESUPUESTO DE GASTOS. RESUMEN POR SECCIÓN

Ejercicio: 2020 **Fecha: 31/12/2020**

CENTRO DESCRIPCIÒN	C. INICIAL	MODIFICACIONES	C. DEFINITIVO	G. COMPROMETIDOS	OB. RECONOC. NETAS	PAGOS	OB.PDTES. PAGO	REMANENTE CREDITO
214 DISTRITO DE MORATALAZ	27.165.607,00	4.941.666,83	32.107.273,83	29.910.596,65	27.340.757,87	25.936.270,48	1.404.487,39	4.766.515,96
215 DISTRITO DE CIUDAD LINEAL	39.895.476,00	4.535.208,26	44.430.684,26	41.293.611,04	38.396.832,28	35.805.054,74	2.591.777,54	6.033.851,98
216 DISTRITO DE HORTALEZA	34.755.747,00	9.530.005,22	44.285.752,22	38.836.609,43	36.550.290,52	32.967.862,93	3.582.427,59	7.735.461,70
217 DISTRITO DE VILLAVERDE	45.876.709,00	3.224.825,21	49.101.534,21	45.861.800,07	41.247.663,75	38.818.776,06	2.428.887,69	7.853.870,46
218 DISTRITO DE VILLA DE VALLECAS	22.319.664,00	2.557.982,22	24.877.646,22	22.421.341,15	20.972.257,70	19.710.251,39	1.262.006,31	3.905.388,52
219 DISTRITO DE VICÁLVARO	26.042.862,00	1.212.968,47	27.255.830,47	25.213.885,61	23.264.674,70	22.255.706,80	1.008.967,90	3.991.155,77
220 DISTRITO DE SAN BLAS-CANILLEJAS	35.532.667,00	3.153.530,70	38.686.197,70	34.567.135,99	31.555.160,12	29.880.953,73	1.674.206,39	7.131.037,58
221 DISTRITO DE BARAJAS	14.785.269,00	3.710.723,89	18.495.992,89	17.115.959,01	16.636.287,81	15.689.635,07	946.652,74	1.859.705,08
300 ENDEUDAMIENTO	357.355.067,00	-96.000,00	357.259.067,00	349.605.420,60	349.605.420,60	349.605.420,60	0,00	7.653.646,40
310 CRÉDITOS GLOBALES Y FONDO CONTINGENCIA	10.136.233,00	14.712.325,81	24.848.558,81	0,00	0,00	0,00	0,00	24.848.558,81
320 TRIBUNAL ECONÓMICO-ADMINISTRATIVO	3.811.974,00	35.101,00	3.847.075,00	3.174.008,33	3.169.638,36	3.160.590,95	9.047,41	677.436,64

ESTADOS FINANCIEROS CONSOLIDADOS
AYUNTAMIENTO Y ORGANISMOS AUTÓNOMOS
EJERCICIO 2020

ESTADOS DE LIQUIDACIÓN DEL PRESUPUESTO

ESTADO DE LIQUIDACIÓN DEL PRESUPUESTO DE GASTOS

AYUNTAMIENTO DE MADRID

ESTADO DE LIQUIDACIÓN DEL PRESUPUESTO CONSOLIDADO

LIQUIDACION DEL PRESUPUESTO DE GASTOS

Ejercicio: 2020

SECCIÓN / PROGRAMA / SUBCONCEPTO DESCRIPCIÓN	C. INICIAL	MODIFICACIONES	C. DEFINITIVO	G. COMPROMETIDOS	OB. RECONOC. NETAS	PAGOS	OB.PDTES. PAGO	REMANENTE CREDITO
***** TOTAL**	**5.183.969.678,76**	**478.216.192,62**	**5.662.185.871,38**	**5.096.178.838,78**	**4.888.898.396,44**	**4.233.083.541,82**	**655.814.854,62**	**773.287.474,94**
** 100 PRESIDENCIA DEL PLENO	18.325.098,00	-284.538,00	18.040.560,00	16.780.734,22	16.725.591,46	16.662.678,22	62.913,24	1.314.968,54
* 23270 PROMOCIÓN PLAN DERECHOS HUMANOS	484.467,00	919,08	485.386,08	182.082,85	182.082,85	182.082,85	0,00	303.303,23
12000 SUELDOS DEL GRUPO A1	16.007,00	0,00	16.007,00	15.928,12	15.928,12	15.928,12	0,00	78,88
12004 SUELDOS DEL GRUPO C2	19.918,00	0,00	19.918,00	18.185,52	18.185,52	18.185,52	0,00	1.732,48
12006 TRIENIOS	6.159,00	0,00	6.159,00	5.661,73	5.661,73	5.661,73	0,00	497,27
12100 COMPLEMENTO DE DESTINO	26.164,00	0,00	26.164,00	26.033,56	26.033,56	26.033,56	0,00	130,44
12101 COMPLEMENTO ESPECÍFICO	52.508,00	0,00	52.508,00	52.248,56	52.248,56	52.248,56	0,00	259,44
12103 OTROS COMPLEMENTOS	2.089,00	0,00	2.089,00	2.075,64	2.075,64	2.075,64	0,00	13,36
15000 PRODUCTIVIDAD	12.174,00	0,00	12.174,00	12.111,00	12.111,00	12.111,00	0,00	63,00
16000 SEGURIDAD SOCIAL	29.690,00	0,00	29.690,00	29.900,91	29.900,91	29.900,91	0,00	-210,91
22203 INFORMÁTICAS	862,00	180,98	1.042,98	1.042,79	1.042,79	1.042,79	0,00	0,19
22606 REUNIONES, CONFERENCIAS Y CURSOS	0,00	738,10	738,10	0,00	0,00	0,00	0,00	738,10
22706 ESTUDIOS Y TRABAJOS TÉCNICOS	18.896,00	0,00	18.896,00	18.895,02	18.895,02	18.895,02	0,00	0,98
60900 PATRIMONIO HISTÓRICO, ARTÍSTICO Y CULTURAL	300.000,00	0,00	300.000,00	0,00	0,00	0,00	0,00	300.000,00
* 91216 PRESIDENCIA DEL PLENO	372.624,00	0,00	372.624,00	346.779,75	346.779,75	320.379,75	26.400,00	25.844,25
10000 RETRIBUCIONES BÁSICAS	107.287,00	0,00	107.287,00	106.238,88	106.238,88	106.238,88	0,00	1.048,12
11000 RETRIBUCIONES BÁSICAS	16.007,00	0,00	16.007,00	15.928,12	15.928,12	15.928,12	0,00	78,88
11001 RETRIBUCIONES COMPLEMENTARIAS	60.888,00	0,00	60.888,00	60.589,76	60.589,76	60.589,76	0,00	298,24
12004 SUELDOS DEL GRUPO C2	19.918,00	0,00	19.918,00	18.185,52	18.185,52	18.185,52	0,00	1.732,48
12006 TRIENIOS	3.554,00	0,00	3.554,00	3.536,78	3.536,78	3.536,78	0,00	17,22
12100 COMPLEMENTO DE DESTINO	11.715,00	0,00	11.715,00	11.655,56	11.655,56	11.655,56	0,00	59,44
12101 COMPLEMENTO ESPECÍFICO	28.506,00	0,00	28.506,00	28.364,28	28.364,28	28.364,28	0,00	141,72
12103 OTROS COMPLEMENTOS	1.790,00	0,00	1.790,00	1.778,98	1.778,98	1.778,98	0,00	11,02
15000 PRODUCTIVIDAD	9.574,00	0,00	9.574,00	9.525,60	9.525,60	9.525,60	0,00	48,40
16000 SEGURIDAD SOCIAL	51.480,00	0,00	51.480,00	51.376,27	51.376,27	51.376,27	0,00	103,73
22601 ATENCIONES PROTOCOLARIAS Y REPRESENTATIVAS	4.905,00	0,00	4.905,00	0,00	0,00	0,00	0,00	4.905,00
22602 PUBLICIDAD Y PROPAGANDA	10.000,00	0,00	10.000,00	0,00	0,00	0,00	0,00	10.000,00
22606 REUNIONES, CONFERENCIAS Y CURSOS	1.000,00	0,00	1.000,00	0,00	0,00	0,00	0,00	1.000,00
23000 DE LOS MIEMBROS DE LOS ÓRGANOS DE GOBIERNO	1.000,00	0,00	1.000,00	0,00	0,00	0,00	0,00	1.000,00
23020 DEL PERSONAL NO DIRECTIVO	1.000,00	0,00	1.000,00	0,00	0,00	0,00	0,00	1.000,00
23100 GASTOS DE VIAJE MIEMBROS DE LOS ORG. DE GOBIERNO	2.000,00	0,00	2.000,00	0,00	0,00	0,00	0,00	2.000,00
23120 GASTOS DE VIAJE DEL PERSONAL NO DIRECTIVO	2.000,00	0,00	2.000,00	0,00	0,00	0,00	0,00	2.000,00

AYUNTAMIENTO DE MADRID

ESTADO DE LIQUIDACIÓN DEL PRESUPUESTO CONSOLIDADO

LIQUIDACION DEL PRESUPUESTO DE GASTOS

Ejercicio: 2020

SECCIÓN / PROGRAMA / SUBCONCEPTO DESCRIPCIÓN	C. INICIAL	MODIFICACIONES	C. DEFINITIVO	G. COMPROMETIDOS	OB. RECONOC. NETAS	PAGOS	OB.PDTES. PAGO	REMANENTE CREDITO
60900 PATRIMONIO HISTÓRICO, ARTÍSTICO Y CULTURAL	40.000,00	0,00	40.000,00	39.600,00	39.600,00	13.200,00	26.400,00	400,00
* 91230 SECRETARÍA GENERAL DEL PLENO	5.764.576,00	-22.889,08	5.741.686,92	5.245.234,09	5.190.164,34	5.161.717,14	28.447,20	551.522,58
12000 SUELDOS DEL GRUPO A1	192.084,00	0,00	192.084,00	170.649,46	170.649,46	170.649,46	0,00	21.434,54
12001 SUELDOS DEL GRUPO A2	48.021,00	0,00	48.021,00	39.903,89	39.903,89	39.903,89	0,00	8.117,11
12003 SUELDOS DEL GRUPO C1	278.496,00	-3.809,00	274.687,00	241.365,43	241.365,43	241.365,43	0,00	33.321,57
12004 SUELDOS DEL GRUPO C2	511.700,00	753,00	512.453,00	459.267,76	459.267,76	459.267,76	0,00	53.185,24
12005 SUELDOS DEL GRUPO E	75.375,00	-172,00	75.203,00	66.083,76	66.083,76	66.083,76	0,00	9.119,24
12006 TRIENIOS	250.918,00	-1.949,00	248.969,00	222.753,60	222.753,60	222.753,60	0,00	26.215,40
12100 COMPLEMENTO DE DESTINO	685.688,00	-5.881,00	679.807,00	630.807,53	630.807,53	630.807,53	0,00	48.999,47
12101 COMPLEMENTO ESPECÍFICO	1.704.807,00	35,00	1.704.842,00	1.584.222,30	1.584.222,30	1.584.222,30	0,00	120.619,70
12103 OTROS COMPLEMENTOS	109.898,00	654,00	110.552,00	104.844,11	104.844,11	104.844,11	0,00	5.707,89
13000 RETRIBUCIONES BÁSICAS	50.676,00	-2.409,00	48.267,00	27.533,41	27.533,41	27.533,41	0,00	20.733,59
13002 OTRAS REMUNERACIONES	26.872,00	0,00	26.872,00	6.411,56	6.411,56	6.411,56	0,00	20.460,44
15000 PRODUCTIVIDAD	212.722,00	0,00	212.722,00	198.369,91	198.369,91	198.369,91	0,00	14.352,09
16000 SEGURIDAD SOCIAL	932.795,00	9.008,00	941.803,00	986.380,30	986.380,30	986.380,30	0,00	-44.577,30
16009 OTRAS CUOTAS	0,00	0,00	0,00	141.257,47	141.257,47	141.257,47	0,00	-141.257,47
20300 ARRENDAMIENTOS DE MAQUINARIA, INSTALAC. Y UTILLAJE	2.000,00	0,00	2.000,00	600,49	600,36	550,33	50,03	1.399,64
21200 REP.MANT. Y CONSERV. EDIFICIOS Y OTRAS CONSTRUC.	64.700,00	-1.000,00	63.700,00	51.505,50	51.505,47	51.505,47	0,00	12.194,53
21300 REP.MANT.Y CONSERV. MAQUINARIA, INSTAL. Y UTILLAJE	23.218,00	-1.000,00	22.218,00	14.995,93	14.995,81	14.964,33	31,48	7.222,19
21500 REP., MANT. Y CONSERV. DE MOBILIARIO	5.000,00	-1.000,00	4.000,00	1.187,44	296,85	296,85	0,00	3.703,15
22000 MATERIAL DE OFICINA ORDINARIO NO INVENTARIABLE	10.000,00	0,00	10.000,00	4.406,76	4.406,76	4.406,76	0,00	5.593,24
22001 PRENSA, REVISTAS, LIBROS Y OTRAS PUBLICACIONES	4.000,00	0,00	4.000,00	1.955,06	1.955,06	1.955,06	0,00	2.044,94
22002 MATERIAL INFORMÁTICO NO INVENTARIABLE	15.000,00	0,00	15.000,00	10.208,41	10.208,41	10.208,41	0,00	4.791,59
22104 VESTUARIO	12.000,00	0,00	12.000,00	11.994,73	11.994,73	0,00	11.994,73	5,27
22199 OTROS SUMINISTROS	4.000,00	-1.000,00	3.000,00	1.799,85	1.799,85	1.799,85	0,00	1.200,15
22299 OTRAS GASTOS EN COMUNICACIONES	500,00	0,00	500,00	0,00	0,00	0,00	0,00	500,00
22603 PUBLICACIÓN EN DIARIOS OFICIALES	1.000,00	0,00	1.000,00	0,00	0,00	0,00	0,00	1.000,00
22604 GASTOS JURÍDICOS Y CONTENCIOSOS	0,00	2.000,00	2.000,00	0,00	0,00	0,00	0,00	2.000,00
22606 REUNIONES, CONFERENCIAS Y CURSOS	50.000,00	0,00	50.000,00	36.859,24	10.773,40	10.773,40	0,00	39.226,60
22700 LIMPIEZA Y ASEO	174.106,00	0,00	174.106,00	172.105,57	172.105,56	157.763,43	14.342,13	2.000,44
22706 ESTUDIOS Y TRABAJOS TÉCNICOS	80.000,00	-14.719,08	65.280,92	47.281,87	19.188,86	17.160,03	2.028,83	46.092,06
22799 OTROS TRABAJOS REALIZADOS POR OTRAS EMP. Y PROF.	3.500,00	0,00	3.500,00	0,00	0,00	0,00	0,00	3.500,00
23010 DEL PERSONAL DIRECTIVO	750,00	0,00	750,00	0,00	0,00	0,00	0,00	750,00

AYUNTAMIENTO DE MADRID

ESTADO DE LIQUIDACIÓN DEL PRESUPUESTO CONSOLIDADO

LIQUIDACION DEL PRESUPUESTO DE GASTOS

Ejercicio: 2020

SECCIÓN / PROGRAMA / SUBCONCEPTO DESCRIPCIÓN	C. INICIAL	MODIFICACIONES	C. DEFINITIVO	G. COMPROMETIDOS	OB. RECONOC. NETAS	PAGOS	OB.PDTES. PAGO	REMANENTE CREDITO
23110 GASTOS DE VIAJE DEL PERSONAL DIRECTIVO	750,00	0,00	750,00	0,00	0,00	0,00	0,00	750,00
23399 OTRAS INDEMNIZACIONES	1.000,00	0,00	1.000,00	203,00	203,00	203,00	0,00	797,00
62302 ÚTILES Y HERRAMIENTAS	0,00	600,00	600,00	0,00	0,00	0,00	0,00	600,00
62500 MOBILIARIO Y EQUIPOS DE OFICINA	8.000,00	-3.000,00	5.000,00	0,00	0,00	0,00	0,00	5.000,00
62599 OTRO MOBILIARIO Y ENSERES	5.000,00	0,00	5.000,00	4.911,77	4.911,75	4.911,75	0,00	88,25
63600 EQUIPOS DE COMUNICACIÓN (REFORMA Y REPOSICIÓN)	220.000,00	0,00	220.000,00	5.367,98	5.367,98	5.367,98	0,00	214.632,02
* 91240 GRUPOS POLÍTICOS MUNICIPALES	11.703.431,00	-262.568,00	11.440.863,00	11.006.637,53	11.006.564,52	10.998.498,48	8.066,04	434.298,48
10000 RETRIBUCIONES BÁSICAS	2.227.579,00	-124.605,00	2.102.974,00	1.839.577,90	1.839.577,90	1.839.577,90	0,00	263.396,10
10001 OTRAS REMUNERACIONES	0,00	0,00	0,00	32.682,72	32.682,72	32.682,72	0,00	-32.682,72
11000 RETRIBUCIONES BÁSICAS	1.275.545,00	-12.823,00	1.262.722,00	1.178.659,34	1.178.659,34	1.178.659,34	0,00	84.062,66
11001 RETRIBUCIONES COMPLEMENTARIAS	3.129.930,00	-89.561,00	3.040.369,00	2.891.628,78	2.891.628,78	2.891.628,78	0,00	148.740,22
11002 OTRAS REMUNERACIONES	0,00	0,00	0,00	1.568,50	1.568,50	1.568,50	0,00	-1.568,50
12000 SUELDOS DEL GRUPO A1	185.051,00	26.144,00	211.195,00	232.621,37	232.621,37	232.621,37	0,00	-21.426,37
12001 SUELDOS DEL GRUPO A2	58.377,00	0,00	58.377,00	58.386,65	58.386,65	58.386,65	0,00	-9,65
12003 SUELDOS DEL GRUPO C1	216.145,00	-53.511,00	162.634,00	111.099,98	111.099,98	111.099,98	0,00	51.534,02
12004 SUELDOS DEL GRUPO C2	32.340,00	0,00	32.340,00	54.556,56	54.556,56	54.556,56	0,00	-22.216,56
12006 TRIENIOS	105.587,00	0,00	105.587,00	131.060,07	131.060,07	131.060,07	0,00	-25.473,07
12100 COMPLEMENTO DE DESTINO	355.059,00	-3.392,00	351.667,00	374.760,56	374.760,56	374.760,56	0,00	-23.093,56
12101 COMPLEMENTO ESPECÍFICO	960.092,00	2.967,00	963.059,00	1.037.541,72	1.037.541,72	1.037.541,72	0,00	-74.482,72
12103 OTROS COMPLEMENTOS	32.306,00	-1.491,00	30.815,00	30.162,68	30.162,68	30.162,68	0,00	652,32
13000 RETRIBUCIONES BÁSICAS	16.818,00	0,00	16.818,00	16.734,18	16.734,18	16.734,18	0,00	83,82
13002 OTRAS REMUNERACIONES	21.218,00	0,00	21.218,00	21.112,56	21.112,56	21.112,56	0,00	105,44
15000 PRODUCTIVIDAD	157.497,00	0,00	157.497,00	320.236,41	320.236,41	320.236,41	0,00	-162.739,41
16000 SEGURIDAD SOCIAL	2.187.909,00	-9.496,00	2.178.413,00	1.930.717,01	1.930.717,01	1.930.717,01	0,00	247.695,99
16009 OTRAS CUOTAS	0,00	0,00	0,00	49.276,63	49.276,63	49.276,63	0,00	-49.276,63
20300 ARRENDAMIENTOS DE MAQUINARIA, INSTALAC. Y UTILLAJE	2.000,00	0,00	2.000,00	600,50	600,36	550,33	50,03	1.399,64
21200 REP.MANT. Y CONSERV. EDIFICIOS Y OTRAS CONSTRUC.	35.700,00	-1.000,00	34.700,00	28.409,93	28.409,90	28.409,90	0,00	6.290,10
21300 REP.MANT.Y CONSERV. MAQUINARIA, INSTAL. Y UTILLAJE	12.831,00	-1.000,00	11.831,00	8.208,82	8.208,65	8.177,17	31,48	3.622,35
22000 MATERIAL DE OFICINA ORDINARIO NO INVENTARIABLE	18.000,00	0,00	18.000,00	6.571,35	6.571,35	6.571,35	0,00	11.428,65
22001 PRENSA, REVISTAS, LIBROS Y OTRAS PUBLICACIONES	6.000,00	0,00	6.000,00	5.830,62	5.830,62	5.830,62	0,00	169,38
22002 MATERIAL INFORMÁTICO NO INVENTARIABLE	20.000,00	0,00	20.000,00	2.385,46	2.385,46	2.131,50	253,96	17.614,54
22199 OTROS SUMINISTROS	8.000,00	-1.000,00	7.000,00	1.741,05	1.668,39	1.668,39	0,00	5.331,61
22700 LIMPIEZA Y ASEO	92.768,00	0,00	92.768,00	92.767,94	92.767,94	85.037,37	7.730,57	0,06

AYUNTAMIENTO DE MADRID

ESTADO DE LIQUIDACIÓN DEL PRESUPUESTO CONSOLIDADO

LIQUIDACION DEL PRESUPUESTO DE GASTOS

Ejercicio: 2020

SECCIÓN / PROGRAMA / SUBCONCEPTO DESCRIPCIÓN	C. INICIAL	MODIFICACIONES	C. DEFINITIVO	G. COMPROMETIDOS	OB. RECONOC. NETAS	PAGOS	OB.PDTES. PAGO	REMANENTE CREDITO
48100 DOTACIÓN GRUPOS POLÍTICOS MUNICIPALES	531.679,00	0,00	531.679,00	531.679,00	531.679,00	531.679,00	0,00	0,00
62500 MOBILIARIO Y EQUIPOS DE OFICINA	10.000,00	-5.000,00	5.000,00	0,00	0,00	0,00	0,00	5.000,00
62599 OTRO MOBILIARIO Y ENSERES	5.000,00	0,00	5.000,00	4.927,24	4.927,23	4.927,23	0,00	72,77
63200 EDIFICIOS Y OTRAS CONSTRUCCIONES (REFORMA)	0,00	11.200,00	11.200,00	11.132,00	11.132,00	11.132,00	0,00	68,00
** 101 ALCALDÍA	1.335.111,00	-1.286,00	1.333.825,00	1.241.484,29	1.241.484,29	1.241.484,29	0,00	92.340,71
* 91201 ALCALDÍA	1.335.111,00	-1.286,00	1.333.825,00	1.241.484,29	1.241.484,29	1.241.484,29	0,00	92.340,71
10000 RETRIBUCIONES BÁSICAS	112.748,00	0,00	112.748,00	112.195,92	112.195,92	112.195,92	0,00	552,08
11000 RETRIBUCIONES BÁSICAS	131.137,00	0,00	131.137,00	127.042,54	127.042,54	127.042,54	0,00	4.094,46
11001 RETRIBUCIONES COMPLEMENTARIAS	391.076,00	0,00	391.076,00	378.778,58	378.778,58	378.778,58	0,00	12.297,42
12000 SUELDOS DEL GRUPO A1	32.014,00	0,00	32.014,00	21.221,53	21.221,53	21.221,53	0,00	10.792,47
12001 SUELDOS DEL GRUPO A2	16.007,00	0,00	16.007,00	14.006,28	14.006,28	14.006,28	0,00	2.000,72
12003 SUELDOS DEL GRUPO C1	10.889,00	0,00	10.889,00	21.454,76	21.454,76	21.454,76	0,00	-10.565,76
12004 SUELDOS DEL GRUPO C2	43.120,00	0,00	43.120,00	34.953,60	34.953,60	34.953,60	0,00	8.166,40
12006 TRIENIOS	25.280,00	0,00	25.280,00	20.562,19	20.562,19	20.562,19	0,00	4.717,81
12100 COMPLEMENTO DE DESTINO	70.682,00	0,00	70.682,00	66.803,01	66.803,01	66.803,01	0,00	3.878,99
12101 COMPLEMENTO ESPECÍFICO	179.620,00	-1.286,00	178.334,00	170.752,12	170.752,12	170.752,12	0,00	7.581,88
12103 OTROS COMPLEMENTOS	7.008,00	0,00	7.008,00	6.927,78	6.927,78	6.927,78	0,00	80,22
15000 PRODUCTIVIDAD	82.561,00	0,00	82.561,00	65.092,92	65.092,92	65.092,92	0,00	17.468,08
16000 SEGURIDAD SOCIAL	229.969,00	0,00	229.969,00	196.492,47	196.492,47	196.492,47	0,00	33.476,53
16009 OTRAS CUOTAS	0,00	0,00	0,00	5.200,59	5.200,59	5.200,59	0,00	-5.200,59
22601 ATENCIONES PROTOCOLARIAS Y REPRESENTATIVAS	3.000,00	0,00	3.000,00	0,00	0,00	0,00	0,00	3.000,00
** 102 COORDINACIÓN GENERAL DE LA ALCALDÍA	126.957.629,00	6.967.741,34	133.925.370,34	121.790.882,09	109.769.604,03	99.851.842,08	9.917.761,95	24.155.766,31
* 49101 SERVICIOS INFORMÁTICOS Y COMUNICACIONES	101.874.332,00	7.748.318,34	109.622.650,34	102.839.004,14	91.006.848,86	81.301.608,26	9.705.240,60	18.615.801,48
10100 RETRIBUCIONES BÁSICAS	98.526,00	0,00	98.526,00	98.957,17	98.957,17	98.957,17	0,00	-431,17
12000 SUELDOS DEL GRUPO A1	1.736.173,00	0,00	1.736.173,00	1.001.070,28	1.001.070,28	1.001.070,28	0,00	735.102,72
12001 SUELDOS DEL GRUPO A2	672.303,00	0,00	672.303,00	543.663,74	543.663,74	543.663,74	0,00	128.639,26
12003 SUELDOS DEL GRUPO C1	182.370,00	0,00	182.370,00	277.417,03	277.417,03	277.417,03	0,00	-95.047,03
12004 SUELDOS DEL GRUPO C2	127.299,00	0,00	127.299,00	145.430,06	145.430,06	145.430,06	0,00	-18.131,06
12005 SUELDOS DEL GRUPO E	133.328,00	0,00	133.328,00	101.031,06	101.031,06	101.031,06	0,00	32.296,94
12006 TRIENIOS	474.799,00	0,00	474.799,00	427.569,76	427.569,76	427.569,76	0,00	47.229,24
12100 COMPLEMENTO DE DESTINO	1.804.256,00	0,00	1.804.256,00	1.458.416,60	1.458.416,60	1.458.416,60	0,00	345.839,40
12101 COMPLEMENTO ESPECÍFICO	4.631.173,00	0,00	4.631.173,00	3.759.501,22	3.759.501,22	3.759.501,22	0,00	871.671,78
12103 OTROS COMPLEMENTOS	169.342,00	0,00	169.342,00	128.804,38	128.804,38	128.804,38	0,00	40.537,62

AYUNTAMIENTO DE MADRID

ESTADO DE LIQUIDACIÓN DEL PRESUPUESTO CONSOLIDADO

LIQUIDACION DEL PRESUPUESTO DE GASTOS

Ejercicio: 2020

SECCIÓN / PROGRAMA / SUBCONCEPTO DESCRIPCIÓN	C. INICIAL	MODIFICACIONES	C. DEFINITIVO	G. COMPROMETIDOS	OB. RECONOC. NETAS	PAGOS	OB.PDTES. PAGO	REMANENTE CREDITO
13000 RETRIBUCIONES BÁSICAS	9.929.870,00	0,00	9.929.870,00	8.861.826,37	8.861.826,37	8.861.826,37	0,00	1.068.043,63
13001 HORAS EXTRAORDINARIAS	10.000,00	0,00	10.000,00	9.823,14	9.823,14	9.823,14	0,00	176,86
13002 OTRAS REMUNERACIONES	1.068.580,00	0,00	1.068.580,00	1.061.027,19	1.061.027,19	1.061.027,19	0,00	7.552,81
13100 RETRIBUCIONES BÁSICAS	3.046.692,00	0,00	3.046.692,00	2.706.733,03	2.706.733,03	2.706.733,03	0,00	339.958,97
13101 HORAS EXTRAORDINARIAS PERSONAL LAB. TEMPORAL	5.000,00	0,00	5.000,00	1.429,55	1.429,55	1.429,55	0,00	3.570,45
13102 OTRAS REMUNERACIONES	336.960,00	0,00	336.960,00	367.669,04	367.669,04	367.669,04	0,00	-30.709,04
14307 D.A.3ª NUEVO ACUERDO CLASIF. PERSONAL LABORAL 2020	0,00	0,00	0,00	875.818,43	875.818,43	875.818,43	0,00	-875.818,43
14399 OTRAS PREVISIONES DE GASTOS DE PERSONAL	117.316,00	0,00	117.316,00	83.335,43	83.335,43	83.335,43	0,00	33.980,57
15000 PRODUCTIVIDAD	1.411.404,00	0,00	1.411.404,00	1.399.464,14	1.399.464,14	1.399.464,14	0,00	11.939,86
15100 GRATIFICACIONES POR SERVICIOS EXTRAORDINARIOS	2.000,00	0,00	2.000,00	7.602,44	7.602,44	7.602,44	0,00	-5.602,44
16000 SEGURIDAD SOCIAL	5.572.594,00	0,00	5.572.594,00	6.033.713,48	6.033.713,48	6.033.713,48	0,00	-461.119,48
16009 OTRAS CUOTAS	0,00	0,00	0,00	66.496,22	66.496,22	66.496,22	0,00	-66.496,22
16104 INDEMNIZAC. POR JUBILACIONES ANTICIPADAS PERS.LAB.	129.613,00	0,00	129.613,00	197.662,71	197.662,71	197.662,71	0,00	-68.049,71
16108 TRANSPORTE JUBILADOS Y PENSIONISTAS	31.393,00	0,00	31.393,00	10.067,00	10.067,00	10.067,00	0,00	21.326,00
16109 OTROS GASTOS SOCIALES PENSIONISTAS	14.680,00	0,00	14.680,00	17.830,44	17.830,44	17.830,44	0,00	-3.150,44
16202 TRANSPORTE DEL PERSONAL	319.770,00	0,00	319.770,00	345.925,39	345.925,39	345.925,39	0,00	-26.155,39
16204 ACCIÓN SOCIAL	136.604,00	0,00	136.604,00	308.923,42	308.923,42	308.923,42	0,00	-172.319,42
16208 PREMIO RENDIMIENTO Y AÑOS DE SERVICIO	44.500,00	0,00	44.500,00	265.351,80	265.351,80	265.351,80	0,00	-220.851,80
16209 OTROS GASTOS SOCIALES	0,00	0,00	0,00	116.991,73	116.991,73	116.991,73	0,00	-116.991,73
20200 ARRENDAMIENTOS DE EDIFICIOS Y OTRAS CONSTRUCCIONES	2.114.903,00	-2.100.000,00	14.903,00	0,00	0,00	0,00	0,00	14.903,00
20400 ARRENDAMIENTOS DE MATERIAL DE TRANSPORTE	7.813,00	0,00	7.813,00	7.812,60	7.812,60	7.812,60	0,00	0,40
20600 ARRENDAMIENTOS DE EQUIPOS PARA PROCESOS INFORMAC.	769.310,00	247.811,00	1.017.121,00	1.004.548,24	1.001.237,55	1.001.237,55	0,00	15.883,45
21200 REP.MANT. Y CONSERV. EDIFICIOS Y OTRAS CONSTRUC.	184.490,00	0,00	184.490,00	179.666,87	159.560,23	155.988,66	3.571,57	24.929,77
21300 REP.MANT.Y CONSERV. MAQUINARIA, INSTAL. Y UTILLAJE	641.005,00	-150.000,00	491.005,00	478.488,69	478.488,65	478.488,65	0,00	12.516,35
21500 REP., MANT. Y CONSERV. DE MOBILIARIO	1.000,00	5.550,00	6.550,00	684,78	684,78	684,78	0,00	5.865,22
21600 REP., MANT.Y CONSERV. EQUIPOS PROCESO INFORMACIÓN	5.809.741,00	346.667,00	6.156.408,00	6.012.737,88	5.620.912,08	5.507.668,35	113.243,73	535.495,92
22000 MATERIAL DE OFICINA ORDINARIO NO INVENTARIABLE	5.000,00	3.150,00	8.150,00	4.969,11	4.969,11	4.969,11	0,00	3.180,89
22001 PRENSA, REVISTAS, LIBROS Y OTRAS PUBLICACIONES	300,00	59.783,00	60.083,00	60.036,65	60.036,65	60.036,65	0,00	46,35
22002 MATERIAL INFORMÁTICO NO INVENTARIABLE	60.000,00	0,00	60.000,00	7.347,68	7.347,68	7.347,68	0,00	52.652,32
22104 VESTUARIO	1.500,00	0,00	1.500,00	798,60	798,60	798,60	0,00	701,40
22105 PRODUCTOS ALIMENTICIOS	0,00	0,00	0,00	123,38	123,38	123,38	0,00	-123,38
22106 PRODUCTOS FARMACÉUTICOS Y MATERIAL SANITARIO	0,00	0,00	0,00	2.532,57	2.532,57	2.532,57	0,00	-2.532,57
22107 IMPRESOS Y FORMULARIOS	50.042,00	200.100,00	250.142,00	226.182,31	226.182,31	208.658,12	17.524,19	23.959,69

AYUNTAMIENTO DE MADRID

ESTADO DE LIQUIDACIÓN DEL PRESUPUESTO CONSOLIDADO

LIQUIDACION DEL PRESUPUESTO DE GASTOS

Ejercicio: 2020

SECCIÓN / PROGRAMA / SUBCONCEPTO DESCRIPCIÓN	C. INICIAL	MODIFICACIONES	C. DEFINITIVO	G. COMPROMETIDOS	OB. RECONOC. NETAS	PAGOS	OB.PDTES. PAGO	REMANENTE CREDITO
22110 PRODUCTOS DE LIMPIEZA Y ASEO	10.000,00	20.000,00	30.000,00	31.241,37	31.241,37	31.241,37	0,00	-1.241,37
22112 SUMIN.MAT.ELECTRÓNICO, ELÉCTRICO Y TELECOMUNICAC.	28.000,00	0,00	28.000,00	19.805,28	0,00	0,00	0,00	28.000,00
22199 OTROS SUMINISTROS	7.000,00	11.320,00	18.320,00	17.515,05	17.515,05	17.515,05	0,00	804,95
22200 SERVICIOS DE TELECOMUNICACIONES	11.459.419,00	0,00	11.459.419,00	11.437.636,63	8.535.686,08	8.417.543,23	118.142,85	2.923.732,92
22201 POSTALES	7.907.263,00	4.000.000,00	11.907.263,00	9.643.687,29	7.135.131,28	7.117.104,63	18.026,65	4.772.131,72
22300 TRANSPORTES	203.931,00	0,00	203.931,00	154.125,15	145.435,24	145.435,24	0,00	58.495,76
22400 PRIMAS DE SEGUROS	0,00	60.800,00	60.800,00	51.309,25	37.579,00	37.579,00	0,00	23.221,00
22501 TRIBUTOS DE LAS COMUNIDADES AUTÓNOMAS	2.000,00	1.237,00	3.237,00	2.472,72	2.472,72	2.472,72	0,00	764,28
22602 PUBLICIDAD Y PROPAGANDA	0,00	1.850,00	1.850,00	0,00	0,00	0,00	0,00	1.850,00
22603 PUBLICACIÓN EN DIARIOS OFICIALES	1.000,00	0,00	1.000,00	94,93	94,93	94,93	0,00	905,07
22604 GASTOS JURÍDICOS Y CONTENCIOSOS	0,00	6.500,00	6.500,00	1.000,00	1.000,00	1.000,00	0,00	5.500,00
22699 OTROS GASTOS DIVERSOS	1.000,00	0,00	1.000,00	750,00	750,00	750,00	0,00	250,00
22700 LIMPIEZA Y ASEO	324.169,00	0,00	324.169,00	313.496,75	313.496,72	313.496,72	0,00	10.672,28
22701 SEGURIDAD	397.909,00	0,00	397.909,00	397.908,50	397.908,50	397.908,50	0,00	0,50
22706 ESTUDIOS Y TRABAJOS TÉCNICOS	29.906.202,00	-8.189.081,00	21.717.121,00	19.604.692,54	18.341.823,55	17.529.090,84	812.732,71	3.375.297,45
22799 OTROS TRABAJOS REALIZADOS POR OTRAS EMP. Y PROF.	1.369.466,00	0,00	1.369.466,00	1.385.750,57	357.673,63	357.673,63	0,00	1.011.792,37
23010 DEL PERSONAL DIRECTIVO	0,00	2.000,00	2.000,00	0,00	0,00	0,00	0,00	2.000,00
23020 DEL PERSONAL NO DIRECTIVO	0,00	2.000,00	2.000,00	311,80	311,80	311,80	0,00	1.688,20
23110 GASTOS DE VIAJE DEL PERSONAL DIRECTIVO	0,00	2.000,00	2.000,00	0,00	0,00	0,00	0,00	2.000,00
23111 LOCOMOCIÓN URBANA PERSONAL DIRECTIVO	0,00	600,00	600,00	111,50	111,50	111,50	0,00	488,50
23120 GASTOS DE VIAJE DEL PERSONAL NO DIRECTIVO	0,00	2.000,00	2.000,00	429,94	429,94	429,94	0,00	1.570,06
23121 LOCOMOCIÓN URBANA PERSONAL NO DIRECTIVO	0,00	200,00	200,00	7,45	7,45	7,45	0,00	192,55
62300 MAQUINARIA	2.000,00	14.050,00	16.050,00	14.620,43	5.505,50	2.758,80	2.746,70	10.544,50
62301 INSTALACIONES TÉCNICAS	8.000,00	0,00	8.000,00	0,00	0,00	0,00	0,00	8.000,00
62500 MOBILIARIO Y EQUIPOS DE OFICINA	10.000,00	23.817,00	33.817,00	29.206,16	29.206,16	15.799,87	13.406,29	4.610,84
62600 EQUIPOS DE COMUNICACIÓN	671.490,00	0,00	671.490,00	671.489,50	242.630,36	242.630,36	0,00	428.859,64
62601 EQUIPOS PARA PROCESO DE DATOS	5.581.519,00	4.478.051,10	10.059.570,10	9.880.336,34	6.729.074,42	5.176.307,19	1.552.767,23	3.330.495,68
63200 EDIFICIOS Y OTRAS CONSTRUCCIONES (REFORMA)	0,00	427.130,00	427.130,00	427.130,00	427.130,00	427.130,00	0,00	0,00
63500 MOBILIARIO Y EQUIPOS DE OFICINA (REFORMA Y REP.)	0,00	15.125,00	15.125,00	15.059,78	15.059,78	15.059,78	0,00	65,22
63601 EQUIPOS PARA PROCESO DE DATOS (REFORMA Y REPOS.)	0,00	7.367.658,24	7.367.658,24	7.363.263,52	7.363.263,52	2.377.873,13	4.985.390,39	4.394,72
64100 APLICACIONES INFORMÁTICAS	2.132.315,00	888.000,00	3.020.315,00	2.710.070,08	2.626.071,92	558.383,63	2.067.688,29	394.243,08
* 49102 OFICINA DIGITAL	1.658.880,00	172.640,00	1.831.520,00	1.368.919,76	1.368.919,76	1.324.296,17	44.623,59	462.600,24
10100 RETRIBUCIONES BÁSICAS	93.880,00	-38.642,00	55.238,00	44.234,36	44.234,36	44.234,36	0,00	11.003,64

AYUNTAMIENTO DE MADRID

ESTADO DE LIQUIDACIÓN DEL PRESUPUESTO CONSOLIDADO

LIQUIDACION DEL PRESUPUESTO DE GASTOS

Ejercicio: 2020

SECCIÓN / PROGRAMA / SUBCONCEPTO DESCRIPCIÓN	C. INICIAL	MODIFICACIONES	C. DEFINITIVO	G. COMPROMETIDOS	OB. RECONOC. NETAS	PAGOS	OB.PDTES. PAGO	REMANENTE CREDITO
12000 SUELDOS DEL GRUPO A1	176.238,00	26.121,00	202.359,00	156.642,17	156.642,17	156.642,17	0,00	45.716,83
12001 SUELDOS DEL GRUPO A2	30.083,00	-1.106,00	28.977,00	23.604,32	23.604,32	23.604,32	0,00	5.372,68
12003 SUELDOS DEL GRUPO C1	35.745,00	35.102,00	70.847,00	35.307,70	35.307,70	35.307,70	0,00	35.539,30
12004 SUELDOS DEL GRUPO C2	58.298,00	14.042,00	72.340,00	48.700,45	48.700,45	48.700,45	0,00	23.639,55
12006 TRIENIOS	70.491,00	0,00	70.491,00	68.220,86	68.220,86	68.220,86	0,00	2.270,14
12100 COMPLEMENTO DE DESTINO	216.443,00	41.375,00	257.818,00	200.448,12	200.448,12	200.448,12	0,00	57.369,88
12101 COMPLEMENTO ESPECÍFICO	497.323,00	109.509,00	606.832,00	470.603,15	470.603,15	470.603,15	0,00	136.228,85
12103 OTROS COMPLEMENTOS	19.885,00	4.306,00	24.191,00	18.980,83	18.980,83	18.980,83	0,00	5.210,17
15000 PRODUCTIVIDAD	55.645,00	0,00	55.645,00	50.121,92	50.121,92	50.121,92	0,00	5.523,08
16000 SEGURIDAD SOCIAL	254.849,00	56.933,00	311.782,00	203.649,62	203.649,62	203.649,62	0,00	108.132,38
16009 OTRAS CUOTAS	0,00	0,00	0,00	3.782,67	3.782,67	3.782,67	0,00	-3.782,67
22706 ESTUDIOS Y TRABAJOS TÉCNICOS	150.000,00	-75.000,00	75.000,00	44.623,59	44.623,59	0,00	44.623,59	30.376,41
* 91202 GABINETE DE LA ALCALDÍA	1.354.807,00	-49.193,00	1.305.614,00	1.267.319,56	1.266.954,16	1.260.449,30	6.504,86	38.659,84
12000 SUELDOS DEL GRUPO A1	80.035,00	0,00	80.035,00	102.604,96	102.604,96	102.604,96	0,00	-22.569,96
12001 SUELDOS DEL GRUPO A2	32.014,00	0,00	32.014,00	28.012,56	28.012,56	28.012,56	0,00	4.001,44
12003 SUELDOS DEL GRUPO C1	32.449,00	9.762,00	42.211,00	30.644,57	30.644,57	30.644,57	0,00	11.566,43
12004 SUELDOS DEL GRUPO C2	75.460,00	-2.130,00	73.330,00	70.165,38	70.165,38	70.165,38	0,00	3.164,62
12006 TRIENIOS	54.659,00	0,00	54.659,00	56.951,27	56.951,27	56.951,27	0,00	-2.292,27
12100 COMPLEMENTO DE DESTINO	159.374,00	4.838,00	164.212,00	180.600,13	180.600,13	180.600,13	0,00	-16.388,13
12101 COMPLEMENTO ESPECÍFICO	383.146,00	8.131,00	391.277,00	448.468,93	448.468,93	448.468,93	0,00	-57.191,93
12103 OTROS COMPLEMENTOS	15.819,00	591,00	16.410,00	16.744,47	16.744,47	16.744,47	0,00	-334,47
13000 RETRIBUCIONES BÁSICAS	51.800,00	-1.669,00	50.131,00	25.575,12	25.575,12	25.575,12	0,00	24.555,88
15000 PRODUCTIVIDAD	89.788,00	0,00	89.788,00	84.332,74	84.332,74	84.332,74	0,00	5.455,26
16000 SEGURIDAD SOCIAL	188.263,00	6.284,00	194.547,00	195.317,67	195.317,67	195.317,67	0,00	-770,67
22601 ATENCIONES PROTOCOLARIAS Y REPRESENTATIVAS	60.000,00	-20.000,00	40.000,00	20.000,06	19.634,66	13.129,80	6.504,86	20.365,34
22602 PUBLICIDAD Y PROPAGANDA	6.000,00	-2.000,00	4.000,00	0,00	0,00	0,00	0,00	4.000,00
22606 REUNIONES, CONFERENCIAS Y CURSOS	30.000,00	-10.000,00	20.000,00	6.227,31	6.227,31	6.227,31	0,00	13.772,69
22799 OTROS TRABAJOS REALIZADOS POR OTRAS EMP. Y PROF.	30.000,00	-20.000,00	10.000,00	0,00	0,00	0,00	0,00	10.000,00
23000 DE LOS MIEMBROS DE LOS ÓRGANOS DE GOBIERNO	3.000,00	0,00	3.000,00	0,00	0,00	0,00	0,00	3.000,00
23020 DEL PERSONAL NO DIRECTIVO	10.000,00	-3.000,00	7.000,00	0,00	0,00	0,00	0,00	7.000,00
23100 GASTOS DE VIAJE MIEMBROS DE LOS ORG. DE GOBIERNO	25.000,00	-12.000,00	13.000,00	884,64	884,64	884,64	0,00	12.115,36
23120 GASTOS DE VIAJE DEL PERSONAL NO DIRECTIVO	25.000,00	-8.000,00	17.000,00	181,20	181,20	181,20	0,00	16.818,80
23121 LOCOMOCIÓN URBANA PERSONAL NO DIRECTIVO	3.000,00	0,00	3.000,00	608,55	608,55	608,55	0,00	2.391,45

AYUNTAMIENTO DE MADRID

ESTADO DE LIQUIDACIÓN DEL PRESUPUESTO CONSOLIDADO

LIQUIDACION DEL PRESUPUESTO DE GASTOS

Ejercicio: 2020

SECCIÓN / PROGRAMA / SUBCONCEPTO DESCRIPCIÓN	C. INICIAL	MODIFICACIONES	C. DEFINITIVO	G. COMPROMETIDOS	OB. RECONOC. NETAS	PAGOS	OB.PDTES. PAGO	REMANENTE CREDITO
* 92002 ORGANIZACIÓN Y RÉGIMEN JURÍDICO	2.682.461,00	-442.659,00	2.239.802,00	974.487,04	974.487,04	974.487,04	0,00	1.265.314,96
10100 RETRIBUCIONES BÁSICAS	97.987,00	0,00	97.987,00	97.258,26	97.258,26	97.258,26	0,00	728,74
12000 SUELDOS DEL GRUPO A1	260.915,00	-31.018,00	229.897,00	122.770,03	122.770,03	122.770,03	0,00	107.126,97
12001 SUELDOS DEL GRUPO A2	32.014,00	-4.764,00	27.250,00	0,00	0,00	0,00	0,00	27.250,00
12003 SUELDOS DEL GRUPO C1	110.204,00	-37.450,00	72.754,00	0,00	0,00	0,00	0,00	72.754,00
12004 SUELDOS DEL GRUPO C2	180.190,00	-55.099,00	125.091,00	35.334,88	35.334,88	35.334,88	0,00	89.756,12
12006 TRIENIOS	103.152,00	-21.762,00	81.390,00	27.692,75	27.692,75	27.692,75	0,00	53.697,25
12100 COMPLEMENTO DE DESTINO	388.128,00	-94.637,00	293.491,00	126.538,63	126.538,63	126.538,63	0,00	166.952,37
12101 COMPLEMENTO ESPECÍFICO	891.006,00	-198.002,00	693.004,00	343.651,25	343.651,25	343.651,25	0,00	349.352,75
12103 OTROS COMPLEMENTOS	39.043,00	-4.238,00	34.805,00	8.645,15	8.645,15	8.645,15	0,00	26.159,85
15000 PRODUCTIVIDAD	106.104,00	0,00	106.104,00	60.714,09	60.714,09	60.714,09	0,00	45.389,91
16000 SEGURIDAD SOCIAL	473.718,00	4.311,00	478.029,00	135.175,95	135.175,95	135.175,95	0,00	342.853,05
16009 OTRAS CUOTAS	0,00	0,00	0,00	16.706,05	16.706,05	16.706,05	0,00	-16.706,05
* 92009 ASESORÍA JURÍDICA	5.101.606,00	217.312,00	5.318.918,00	4.863.896,23	4.863.896,23	4.863.896,23	0,00	455.021,77
10100 RETRIBUCIONES BÁSICAS	93.424,00	0,00	93.424,00	94.146,84	94.146,84	94.146,84	0,00	-722,84
12000 SUELDOS DEL GRUPO A1	670.696,00	20.120,00	690.816,00	633.163,18	633.163,18	633.163,18	0,00	57.652,82
12001 SUELDOS DEL GRUPO A2	16.007,00	0,00	16.007,00	11.924,90	11.924,90	11.924,90	0,00	4.082,10
12003 SUELDOS DEL GRUPO C1	164.431,00	10.315,00	174.746,00	128.008,88	128.008,88	128.008,88	0,00	46.737,12
12004 SUELDOS DEL GRUPO C2	210.674,00	-254,00	210.420,00	151.170,74	151.170,74	151.170,74	0,00	59.249,26
12006 TRIENIOS	185.329,00	-4.118,00	181.211,00	156.683,11	156.683,11	156.683,11	0,00	24.527,89
12100 COMPLEMENTO DE DESTINO	779.278,00	36.005,00	815.283,00	724.009,40	724.009,40	724.009,40	0,00	91.273,60
12101 COMPLEMENTO ESPECÍFICO	1.901.776,00	88.852,00	1.990.628,00	1.789.886,24	1.789.886,24	1.789.886,24	0,00	200.741,76
12103 OTROS COMPLEMENTOS	67.816,00	4.120,00	71.936,00	60.853,22	60.853,22	60.853,22	0,00	11.082,78
15000 PRODUCTIVIDAD	156.054,00	0,00	156.054,00	227.894,04	227.894,04	227.894,04	0,00	-71.840,04
15100 GRATIFICACIONES POR SERVICIOS EXTRAORDINARIOS	0,00	0,00	0,00	1.108,56	1.108,56	1.108,56	0,00	-1.108,56
16000 SEGURIDAD SOCIAL	856.121,00	62.272,00	918.393,00	849.333,96	849.333,96	849.333,96	0,00	69.059,04
16009 OTRAS CUOTAS	0,00	0,00	0,00	35.713,16	35.713,16	35.713,16	0,00	-35.713,16
* 92012 DIR.Y GEST.ADMV. DE COORDINACIÓN GENERAL DE LA ALC	10.672.113,00	-576.317,00	10.095.796,00	6.982.386,29	6.793.628,91	6.632.236,01	161.392,90	3.302.167,09
10100 RETRIBUCIONES BÁSICAS	100.593,00	0,00	100.593,00	99.710,34	99.710,34	99.710,34	0,00	882,66
12000 SUELDOS DEL GRUPO A1	550.830,00	-57.380,00	493.450,00	136.874,25	136.874,25	136.874,25	0,00	356.575,75
12001 SUELDOS DEL GRUPO A2	80.177,00	0,00	80.177,00	67.882,88	67.882,88	67.882,88	0,00	12.294,12
12003 SUELDOS DEL GRUPO C1	192.692,00	25.739,00	218.431,00	157.988,85	157.988,85	157.988,85	0,00	60.442,15
12004 SUELDOS DEL GRUPO C2	476.883,00	-31.571,00	445.312,00	361.085,57	361.085,57	361.085,57	0,00	84.226,43

AYUNTAMIENTO DE MADRID

ESTADO DE LIQUIDACIÓN DEL PRESUPUESTO CONSOLIDADO

LIQUIDACION DEL PRESUPUESTO DE GASTOS

Ejercicio: 2020

SECCIÓN / PROGRAMA / SUBCONCEPTO DESCRIPCIÓN	C. INICIAL	MODIFICACIONES	C. DEFINITIVO	G. COMPROMETIDOS	OB. RECONOC. NETAS	PAGOS	OB.PDTES. PAGO	REMANENTE CREDITO
12005 SUELDOS DEL GRUPO E	285.090,00	-21.963,00	263.127,00	241.832,34	241.832,34	241.832,34	0,00	21.294,66
12006 TRIENIOS	404.563,00	-73.524,00	331.039,00	211.535,09	211.535,09	211.535,09	0,00	119.503,91
12100 COMPLEMENTO DE DESTINO	1.086.764,00	-73.235,00	1.013.529,00	613.335,49	613.335,49	613.335,49	0,00	400.193,51
12101 COMPLEMENTO ESPECÍFICO	2.594.826,00	-203.474,00	2.391.352,00	1.326.864,24	1.326.864,24	1.326.864,24	0,00	1.064.487,76
12103 OTROS COMPLEMENTOS	160.783,00	5.612,00	166.395,00	126.530,26	126.530,26	126.530,26	0,00	39.864,74
13000 RETRIBUCIONES BÁSICAS	77.398,00	-3.209,00	74.189,00	41.623,77	41.623,77	41.623,77	0,00	32.565,23
13002 OTRAS REMUNERACIONES	115.945,00	-15.329,00	100.616,00	62.204,02	62.204,02	62.204,02	0,00	38.411,98
13100 RETRIBUCIONES BÁSICAS	0,00	0,00	0,00	7.807,12	7.807,12	7.807,12	0,00	-7.807,12
13102 OTRAS REMUNERACIONES	0,00	0,00	0,00	16.547,97	16.547,97	16.547,97	0,00	-16.547,97
15000 PRODUCTIVIDAD	342.797,00	0,00	342.797,00	242.547,95	242.547,95	242.547,95	0,00	100.249,05
16000 SEGURIDAD SOCIAL	1.391.015,00	156.810,00	1.547.825,00	951.832,59	951.832,59	951.832,59	0,00	595.992,41
16009 OTRAS CUOTAS	0,00	0,00	0,00	76.720,92	76.720,92	76.720,92	0,00	-76.720,92
20500 ARRENDAMIENTOS DE MOBILIARIO Y ENSERES	27.491,00	-2.000,00	25.491,00	25.490,97	17.306,62	17.306,62	0,00	8.184,38
21200 REP.MANT. Y CONSERV. EDIFICIOS Y OTRAS CONSTRUC.	244.879,00	0,00	244.879,00	235.746,07	220.939,09	219.051,49	1.887,60	23.939,91
21300 REP.MANT.Y CONSERV. MAQUINARIA, INSTAL. Y UTILLAJE	84.093,00	-25.000,00	59.093,00	41.594,61	41.594,60	33.000,45	8.594,15	17.498,40
21500 REP., MANT. Y CONSERV. DE MOBILIARIO	6.000,00	-2.000,00	4.000,00	1.560,90	1.560,90	1.560,90	0,00	2.439,10
21600 REP., MANT.Y CONSERV. EQUIPOS PROCESO INFORMACIÓN	4.000,00	-3.000,00	1.000,00	0,00	0,00	0,00	0,00	1.000,00
22000 MATERIAL DE OFICINA ORDINARIO NO INVENTARIABLE	76.000,00	-30.000,00	46.000,00	32.809,76	32.809,76	32.023,26	786,50	13.190,24
22001 PRENSA, REVISTAS, LIBROS Y OTRAS PUBLICACIONES	30.000,00	-5.000,00	25.000,00	14.330,90	14.330,89	14.330,89	0,00	10.669,11
22002 MATERIAL INFORMÁTICO NO INVENTARIABLE	60.000,00	-15.000,00	45.000,00	43.589,58	43.589,58	43.589,58	0,00	1.410,42
22104 VESTUARIO	46.316,00	-20.000,00	26.316,00	22.211,10	22.211,10	22.211,10	0,00	4.104,90
22106 PRODUCTOS FARMACÉUTICOS Y MATERIAL SANITARIO	0,00	10.000,00	10.000,00	3.270,75	3.270,75	3.270,75	0,00	6.729,25
22110 PRODUCTOS DE LIMPIEZA Y ASEO	0,00	2.000,00	2.000,00	1.998,30	1.998,30	1.998,30	0,00	1,70
22111 REPUESTOS DE MAQUIN., UTILLAJE Y ELEM.TRANSPORTES	0,00	2.000,00	2.000,00	1.910,30	1.910,30	1.910,30	0,00	89,70
22199 OTROS SUMINISTROS	50.000,00	0,00	50.000,00	46.475,88	46.475,80	41.782,94	4.692,86	3.524,20
22299 OTRAS GASTOS EN COMUNICACIONES	5.000,00	-3.000,00	2.000,00	0,00	0,00	0,00	0,00	2.000,00
22300 TRANSPORTES	40.000,00	-15.000,00	25.000,00	580,80	580,80	580,80	0,00	24.419,20
22501 TRIBUTOS DE LAS COMUNIDADES AUTÓNOMAS	5.000,00	0,00	5.000,00	618,18	618,18	618,18	0,00	4.381,82
22603 PUBLICACIÓN EN DIARIOS OFICIALES	14.000,00	0,00	14.000,00	0,00	0,00	0,00	0,00	14.000,00
22604 GASTOS JURÍDICOS Y CONTENCIOSOS	15.000,00	0,00	15.000,00	6.764,66	6.764,66	6.764,66	0,00	8.235,34
22606 REUNIONES, CONFERENCIAS Y CURSOS	10.000,00	-3.000,00	7.000,00	2.420,00	2.420,00	2.420,00	0,00	4.580,00
22699 OTROS GASTOS DIVERSOS	0,00	1.173,70	1.173,70	1.173,70	1.173,70	1.173,70	0,00	0,00
22700 LIMPIEZA Y ASEO	442.500,00	-44.173,70	398.326,30	382.457,00	374.303,87	374.303,87	0,00	24.022,43

AYUNTAMIENTO DE MADRID

ESTADO DE LIQUIDACIÓN DEL PRESUPUESTO CONSOLIDADO

LIQUIDACION DEL PRESUPUESTO DE GASTOS

Ejercicio: 2020

SECCIÓN / PROGRAMA / SUBCONCEPTO DESCRIPCIÓN	C. INICIAL	MODIFICACIONES	C. DEFINITIVO	G. COMPROMETIDOS	OB. RECONOC. NETAS	PAGOS	OB.PDTES. PAGO	REMANENTE CREDITO
22701 SEGURIDAD	994.113,00	0,00	994.113,00	994.422,90	989.108,16	860.612,50	128.495,66	5.004,84
22706 ESTUDIOS Y TRABAJOS TÉCNICOS	220.130,00	-20.000,00	200.130,00	160.988,08	19.648,73	18.789,63	859,10	180.481,27
22799 OTROS TRABAJOS REALIZADOS POR OTRAS EMP. Y PROF.	105.408,00	-40.000,00	65.408,00	31.573,45	20.615,52	20.615,52	0,00	44.792,48
23010 DEL PERSONAL DIRECTIVO	2.000,00	0,00	2.000,00	0,00	0,00	0,00	0,00	2.000,00
23020 DEL PERSONAL NO DIRECTIVO	2.000,00	0,00	2.000,00	195,68	195,68	195,68	0,00	1.804,32
23110 GASTOS DE VIAJE DEL PERSONAL DIRECTIVO	3.000,00	0,00	3.000,00	0,00	0,00	0,00	0,00	3.000,00
23111 LOCOMOCIÓN URBANA PERSONAL DIRECTIVO	1.000,00	0,00	1.000,00	0,00	0,00	0,00	0,00	1.000,00
23120 GASTOS DE VIAJE DEL PERSONAL NO DIRECTIVO	1.000,00	0,00	1.000,00	0,00	0,00	0,00	0,00	1.000,00
23121 LOCOMOCIÓN URBANA PERSONAL NO DIRECTIVO	3.000,00	0,00	3.000,00	373,55	373,55	373,55	0,00	2.626,45
23399 OTRAS INDEMNIZACIONES	2.000,00	0,00	2.000,00	111,10	111,10	111,10	0,00	1.888,90
62302 ÚTILES Y HERRAMIENTAS	0,00	10.000,00	10.000,00	5.933,84	5.933,84	5.933,84	0,00	4.066,16
62400 ELEMENTOS DE TRANSPORTE	80.000,00	-32.793,00	47.207,00	47.206,77	47.206,77	47.206,77	0,00	0,23
62500 MOBILIARIO Y EQUIPOS DE OFICINA	100.000,00	-81.000,00	19.000,00	12.236,65	12.236,65	12.236,65	0,00	6.763,35
62599 OTRO MOBILIARIO Y ENSERES	135.000,00	-100.000,00	35.000,00	33.330,73	33.330,73	17.253,70	16.077,03	1.669,27
62999 OTRAS INV. NUEVAS ASOC. AL FUNCIONAM. OPERAT. SERV	0,00	2.000,00	2.000,00	752,22	752,22	752,22	0,00	1.247,78
63200 EDIFICIOS Y OTRAS CONSTRUCCIONES (REFORMA)	0,00	4.000,00	4.000,00	2.976,95	2.976,95	2.976,95	0,00	1.023,05
63301 INSTALACIONES (REFORMA Y REPOSICIÓN)	2.827,00	0,00	2.827,00	2.226,23	2.226,23	2.226,23	0,00	600,77
63500 MOBILIARIO Y EQUIPOS DE OFICINA (REFORMA Y REP.)	0,00	65.000,00	65.000,00	33.948,03	33.948,03	33.948,03	0,00	31.051,97
63599 OTRO MOBILIARIO Y ENSERES (REFORMA Y REPOSICIÓN)	0,00	60.000,00	60.000,00	48.183,00	48.182,20	48.182,20	0,00	11.817,80
* 92206 COORDINACIÓN GENERAL DE LA ALCALDÍA	3.613.430,00	-102.360,00	3.511.070,00	3.099.166,07	3.099.166,07	3.099.166,07	0,00	411.903,93
10100 RETRIBUCIONES BÁSICAS	191.754,00	-13.753,00	178.001,00	100.980,12	100.980,12	100.980,12	0,00	77.020,88
11000 RETRIBUCIONES BÁSICAS	416.182,00	0,00	416.182,00	402.814,50	402.814,50	402.814,50	0,00	13.367,50
11001 RETRIBUCIONES COMPLEMENTARIAS	1.112.014,00	-21.605,00	1.090.409,00	1.065.706,02	1.065.706,02	1.065.706,02	0,00	24.702,98
12000 SUELDOS DEL GRUPO A1	31.117,00	-2.917,00	28.200,00	1.468,63	1.468,63	1.468,63	0,00	26.731,37
12001 SUELDOS DEL GRUPO A2	16.007,00	-5.963,00	10.044,00	14.006,28	14.006,28	14.006,28	0,00	-3.962,28
12003 SUELDOS DEL GRUPO C1	47.265,00	-20.019,00	27.246,00	0,00	0,00	0,00	0,00	27.246,00
12004 SUELDOS DEL GRUPO C2	21.653,00	0,00	21.653,00	17.535,19	17.535,19	17.535,19	0,00	4.117,81
12006 TRIENIOS	8.388,00	0,00	8.388,00	5.213,94	5.213,94	5.213,94	0,00	3.174,06
12100 COMPLEMENTO DE DESTINO	72.133,00	-14.864,00	57.269,00	23.375,17	23.375,17	23.375,17	0,00	33.893,83
12101 COMPLEMENTO ESPECÍFICO	172.841,00	-12.300,00	160.541,00	59.718,54	59.718,54	59.718,54	0,00	100.822,46
12103 OTROS COMPLEMENTOS	6.520,00	0,00	6.520,00	2.253,65	2.253,65	2.253,65	0,00	4.266,35
15000 PRODUCTIVIDAD	67.465,00	0,00	67.465,00	110.791,02	110.791,02	110.791,02	0,00	-43.326,02
16000 SEGURIDAD SOCIAL	539.991,00	1.061,00	541.052,00	430.514,69	430.514,69	430.514,69	0,00	110.537,31

AYUNTAMIENTO DE MADRID

ESTADO DE LIQUIDACIÓN DEL PRESUPUESTO CONSOLIDADO

LIQUIDACION DEL PRESUPUESTO DE GASTOS

Ejercicio: 2020

SECCIÓN / PROGRAMA / SUBCONCEPTO DESCRIPCIÓN	C. INICIAL	MODIFICACIONES	C. DEFINITIVO	G. COMPROMETIDOS	OB. RECONOC. NETAS	PAGOS	OB.PDTES. PAGO	REMANENTE CREDITO
16009 OTRAS CUOTAS	0,00	0,00	0,00	3.078,92	3.078,92	3.078,92	0,00	-3.078,92
22606 REUNIONES, CONFERENCIAS Y CURSOS	18.000,00	-7.000,00	11.000,00	545,80	545,80	545,80	0,00	10.454,20
23010 DEL PERSONAL DIRECTIVO	9.000,00	-2.000,00	7.000,00	398,49	398,49	398,49	0,00	6.601,51
23020 DEL PERSONAL NO DIRECTIVO	3.000,00	0,00	3.000,00	0,00	0,00	0,00	0,00	3.000,00
23110 GASTOS DE VIAJE DEL PERSONAL DIRECTIVO	15.000,00	-3.000,00	12.000,00	836,30	836,30	836,30	0,00	11.163,70
23111 LOCOMOCIÓN URBANA PERSONAL DIRECTIVO	1.000,00	0,00	1.000,00	273,71	273,71	273,71	0,00	726,29
23120 GASTOS DE VIAJE DEL PERSONAL NO DIRECTIVO	3.000,00	0,00	3.000,00	0,00	0,00	0,00	0,00	3.000,00
23121 LOCOMOCIÓN URBANA PERSONAL NO DIRECTIVO	1.000,00	0,00	1.000,00	0,00	0,00	0,00	0,00	1.000,00
48099 A OTRAS FUNDACIONES	30.000,00	-5.000,00	25.000,00	25.000,00	25.000,00	25.000,00	0,00	0,00
48901 OTRAS TRANSFERENCIAS A INSTITUC. SIN FINES LUCRO	830.100,00	5.000,00	835.100,00	834.655,10	834.655,10	834.655,10	0,00	444,90
* 92210 OFICINA DE COORDINACIÓN	0,00	0,00	0,00	395.703,00	395.703,00	395.703,00	0,00	-395.703,00
10100 RETRIBUCIONES BÁSICAS	0,00	0,00	0,00	92.967,12	92.967,12	92.967,12	0,00	-92.967,12
12000 SUELDOS DEL GRUPO A1	0,00	0,00	0,00	17.874,38	17.874,38	17.874,38	0,00	-17.874,38
12001 SUELDOS DEL GRUPO A2	0,00	0,00	0,00	11.924,90	11.924,90	11.924,90	0,00	-11.924,90
12003 SUELDOS DEL GRUPO C1	0,00	0,00	0,00	1.456,74	1.456,74	1.456,74	0,00	-1.456,74
12004 SUELDOS DEL GRUPO C2	0,00	0,00	0,00	21.906,56	21.906,56	21.906,56	0,00	-21.906,56
12006 TRIENIOS	0,00	0,00	0,00	16.614,69	16.614,69	16.614,69	0,00	-16.614,69
12100 COMPLEMENTO DE DESTINO	0,00	0,00	0,00	41.307,24	41.307,24	41.307,24	0,00	-41.307,24
12101 COMPLEMENTO ESPECÍFICO	0,00	0,00	0,00	107.624,58	107.624,58	107.624,58	0,00	-107.624,58
12103 OTROS COMPLEMENTOS	0,00	0,00	0,00	5.481,19	5.481,19	5.481,19	0,00	-5.481,19
13000 RETRIBUCIONES BÁSICAS	0,00	0,00	0,00	5.861,60	5.861,60	5.861,60	0,00	-5.861,60
15000 PRODUCTIVIDAD	0,00	0,00	0,00	18.921,39	18.921,39	18.921,39	0,00	-18.921,39
16000 SEGURIDAD SOCIAL	0,00	0,00	0,00	51.614,61	51.614,61	51.614,61	0,00	-51.614,61
16009 OTRAS CUOTAS	0,00	0,00	0,00	2.148,00	2.148,00	2.148,00	0,00	-2.148,00
** 103 OFICINA MPAL. CONTRA EL FRAUDE Y LA CORR	414.628,00	144.183,00	558.811,00	320.215,99	320.215,99	312.973,24	7.242,75	238.595,01
* 92222 OFICINA CONTRA EL FRAUDE Y LA CORRUPCIÓN	414.628,00	144.183,00	558.811,00	320.215,99	320.215,99	312.973,24	7.242,75	238.595,01
10100 RETRIBUCIONES BÁSICAS	93.424,00	0,00	93.424,00	92.967,12	92.967,12	92.967,12	0,00	456,88
11000 RETRIBUCIONES BÁSICAS	16.007,00	-1.143,00	14.864,00	1.424,43	1.424,43	1.424,43	0,00	13.439,57
11001 RETRIBUCIONES COMPLEMENTARIAS	41.282,00	-10.852,00	30.430,00	3.503,47	3.503,47	3.503,47	0,00	26.926,53
12000 SUELDOS DEL GRUPO A1	16.007,00	15.617,00	31.624,00	17.874,38	17.874,38	17.874,38	0,00	13.749,62
12001 SUELDOS DEL GRUPO A2	0,00	13.733,00	13.733,00	0,00	0,00	0,00	0,00	13.733,00
12003 SUELDOS DEL GRUPO C1	0,00	10.518,00	10.518,00	0,00	0,00	0,00	0,00	10.518,00
12004 SUELDOS DEL GRUPO C2	19.918,00	0,00	19.918,00	20.130,58	20.130,58	20.130,58	0,00	-212,58

AYUNTAMIENTO DE MADRID

ESTADO DE LIQUIDACIÓN DEL PRESUPUESTO CONSOLIDADO

LIQUIDACION DEL PRESUPUESTO DE GASTOS

Ejercicio: 2020

SECCIÓN / PROGRAMA / SUBCONCEPTO DESCRIPCIÓN	C. INICIAL	MODIFICACIONES	C. DEFINITIVO	G. COMPROMETIDOS	OB. RECONOC. NETAS	PAGOS	OB.PDTES. PAGO	REMANENTE CREDITO
12006 TRIENIOS	10.604,00	0,00	10.604,00	10.807,07	10.807,07	10.807,07	0,00	-203,07
12100 COMPLEMENTO DE DESTINO	24.082,00	25.807,00	49.889,00	28.175,59	28.175,59	28.175,59	0,00	21.713,41
12101 COMPLEMENTO ESPECÍFICO	55.785,00	59.751,00	115.536,00	69.042,20	69.042,20	69.042,20	0,00	46.493,80
12103 OTROS COMPLEMENTOS	3.248,00	1.911,00	5.159,00	3.461,10	3.461,10	3.461,10	0,00	1.697,90
15000 PRODUCTIVIDAD	22.739,00	0,00	22.739,00	14.907,15	14.907,15	14.907,15	0,00	7.831,85
16000 SEGURIDAD SOCIAL	62.732,00	28.841,00	91.573,00	46.714,85	46.714,85	46.714,85	0,00	44.858,15
21500 REP., MANT. Y CONSERV. DE MOBILIARIO	1.500,00	0,00	1.500,00	0,00	0,00	0,00	0,00	1.500,00
22000 MATERIAL DE OFICINA ORDINARIO NO INVENTARIABLE	5.000,00	0,00	5.000,00	2.151,91	2.151,91	1.533,67	618,24	2.848,09
22001 PRENSA, REVISTAS, LIBROS Y OTRAS PUBLICACIONES	3.500,00	0,00	3.500,00	1.175,72	1.175,72	0,00	1.175,72	2.324,28
22002 MATERIAL INFORMÁTICO NO INVENTARIABLE	6.000,00	0,00	6.000,00	2.431,63	2.431,63	2.431,63	0,00	3.568,37
22199 OTROS SUMINISTROS	2.000,00	0,00	2.000,00	645,92	645,92	0,00	645,92	1.354,08
22606 REUNIONES, CONFERENCIAS Y CURSOS	5.000,00	0,00	5.000,00	0,00	0,00	0,00	0,00	5.000,00
23010 DEL PERSONAL DIRECTIVO	1.500,00	0,00	1.500,00	0,00	0,00	0,00	0,00	1.500,00
23020 DEL PERSONAL NO DIRECTIVO	1.500,00	0,00	1.500,00	0,00	0,00	0,00	0,00	1.500,00
23110 GASTOS DE VIAJE DEL PERSONAL DIRECTIVO	1.500,00	0,00	1.500,00	0,00	0,00	0,00	0,00	1.500,00
23120 GASTOS DE VIAJE DEL PERSONAL NO DIRECTIVO	1.500,00	0,00	1.500,00	0,00	0,00	0,00	0,00	1.500,00
23399 OTRAS INDEMNIZACIONES	19.800,00	-8.000,00	11.800,00	0,00	0,00	0,00	0,00	11.800,00
62500 MOBILIARIO Y EQUIPOS DE OFICINA	0,00	8.000,00	8.000,00	4.802,87	4.802,87	0,00	4.802,87	3.197,13
** 110 VICEALCALDÍA	6.832.763,00	-69.706,67	6.763.056,33	5.735.888,04	5.734.732,08	5.720.929,99	13.802,09	1.028.324,25
* 91200 OFICINA DEL SECRETARIO DE LA JUNTA DE GOBIERNO	1.285.763,00	20.310,03	1.306.073,03	1.094.317,62	1.094.317,62	1.094.317,62	0,00	211.755,41
10100 RETRIBUCIONES BÁSICAS	93.424,00	-7.747,26	85.676,74	48.241,37	48.241,37	48.241,37	0,00	37.435,37
12000 SUELDOS DEL GRUPO A1	96.042,00	3.698,00	99.740,00	77.695,25	77.695,25	77.695,25	0,00	22.044,75
12001 SUELDOS DEL GRUPO A2	16.007,00	0,00	16.007,00	13.719,19	13.719,19	13.719,19	0,00	2.287,81
12003 SUELDOS DEL GRUPO C1	64.680,00	0,00	64.680,00	53.636,90	53.636,90	53.636,90	0,00	11.043,10
12004 SUELDOS DEL GRUPO C2	79.858,00	-2.075,00	77.783,00	59.678,47	59.678,47	59.678,47	0,00	18.104,53
12006 TRIENIOS	70.185,00	0,00	70.185,00	56.293,17	56.293,17	56.293,17	0,00	13.891,83
12100 COMPLEMENTO DE DESTINO	183.933,00	-2.085,00	181.848,00	150.939,23	150.939,23	150.939,23	0,00	30.908,77
12101 COMPLEMENTO ESPECÍFICO	405.115,00	20.144,00	425.259,00	350.004,19	350.004,19	350.004,19	0,00	75.254,81
12103 OTROS COMPLEMENTOS	21.019,00	325,00	21.344,00	17.358,38	17.358,38	17.358,38	0,00	3.985,62
15000 PRODUCTIVIDAD	31.254,00	0,00	31.254,00	45.254,25	45.254,25	45.254,25	0,00	-14.000,25
16000 SEGURIDAD SOCIAL	224.246,00	8.050,29	232.296,29	194.912,98	194.912,98	194.912,98	0,00	37.383,31
16009 OTRAS CUOTAS	0,00	0,00	0,00	26.584,24	26.584,24	26.584,24	0,00	-26.584,24
* 91210 ÁREA GOB. VICEALCALDÍA	716.196,00	-7.774,00	708.422,00	719.371,72	719.371,72	719.371,72	0,00	-10.949,72

AYUNTAMIENTO DE MADRID

ESTADO DE LIQUIDACIÓN DEL PRESUPUESTO CONSOLIDADO

LIQUIDACION DEL PRESUPUESTO DE GASTOS

Ejercicio: 2020

SECCIÓN / PROGRAMA / SUBCONCEPTO DESCRIPCIÓN	C. INICIAL	MODIFICACIONES	C. DEFINITIVO	G. COMPROMETIDOS	OB. RECONOC. NETAS	PAGOS	OB.PDTES. PAGO	REMANENTE CREDITO
10000 RETRIBUCIONES BÁSICAS	106.760,00	0,00	106.760,00	106.238,88	106.238,88	106.238,88	0,00	521,12
11000 RETRIBUCIONES BÁSICAS	96.042,00	0,00	96.042,00	83.745,83	83.745,83	83.745,83	0,00	12.296,17
11001 RETRIBUCIONES COMPLEMENTARIAS	284.660,00	-23.786,00	260.874,00	238.925,10	238.925,10	238.925,10	0,00	21.948,90
12003 SUELDOS DEL GRUPO C1	10.889,00	0,00	10.889,00	9.164,60	9.164,60	9.164,60	0,00	1.724,40
12004 SUELDOS DEL GRUPO C2	10.873,00	0,00	10.873,00	22.591,33	22.591,33	22.591,33	0,00	-11.718,33
12006 TRIENIOS	6.619,00	0,00	6.619,00	7.115,95	7.115,95	7.115,95	0,00	-496,95
12100 COMPLEMENTO DE DESTINO	13.924,00	3.798,00	17.722,00	21.448,81	21.448,81	21.448,81	0,00	-3.726,81
12101 COMPLEMENTO ESPECÍFICO	32.128,00	7.508,00	39.636,00	48.476,21	48.476,21	48.476,21	0,00	-8.840,21
12103 OTROS COMPLEMENTOS	2.160,00	324,00	2.484,00	3.096,91	3.096,91	3.096,91	0,00	-612,91
15000 PRODUCTIVIDAD	8.139,00	0,00	8.139,00	42.339,42	42.339,42	42.339,42	0,00	-34.200,42
16000 SEGURIDAD SOCIAL	135.002,00	4.382,00	139.384,00	132.477,36	132.477,36	132.477,36	0,00	6.906,64
22601 ATENCIONES PROTOCOLARIAS Y REPRESENTATIVAS	3.000,00	0,00	3.000,00	1.848,36	1.848,36	1.848,36	0,00	1.151,64
23000 DE LOS MIEMBROS DE LOS ÓRGANOS DE GOBIERNO	3.000,00	0,00	3.000,00	459,88	459,88	459,88	0,00	2.540,12
23100 GASTOS DE VIAJE MIEMBROS DE LOS ORG. DE GOBIERNO	3.000,00	0,00	3.000,00	1.443,08	1.443,08	1.443,08	0,00	1.556,92
* 92010 DIR.Y GEST.ADMV. DE VICEALCALDÍA	4.830.804,00	-82.242,70	4.748.561,30	3.922.198,70	3.921.042,74	3.907.240,65	13.802,09	827.518,56
10100 RETRIBUCIONES BÁSICAS	100.593,00	0,00	100.593,00	99.710,34	99.710,34	99.710,34	0,00	882,66
12000 SUELDOS DEL GRUPO A1	211.765,00	-29.608,00	182.157,00	148.865,80	148.865,80	148.865,80	0,00	33.291,20
12001 SUELDOS DEL GRUPO A2	64.170,00	0,00	64.170,00	57.905,36	57.905,36	57.905,36	0,00	6.264,64
12003 SUELDOS DEL GRUPO C1	155.728,00	-29.671,00	126.057,00	82.063,32	82.063,32	82.063,32	0,00	43.993,68
12004 SUELDOS DEL GRUPO C2	342.355,00	-7.858,00	334.497,00	296.711,34	296.711,34	296.711,34	0,00	37.785,66
12005 SUELDOS DEL GRUPO E	108.875,00	-2.176,00	106.699,00	70.923,32	70.923,32	70.923,32	0,00	35.775,68
12006 TRIENIOS	141.599,00	0,00	141.599,00	131.504,68	131.504,68	131.504,68	0,00	10.094,32
12100 COMPLEMENTO DE DESTINO	551.736,00	-45.871,00	505.865,00	449.978,84	449.978,84	449.978,84	0,00	55.886,16
12101 COMPLEMENTO ESPECÍFICO	1.199.924,00	-102.471,00	1.097.453,00	984.066,03	984.066,03	984.066,03	0,00	113.386,97
12103 OTROS COMPLEMENTOS	79.781,00	313,00	80.094,00	65.986,49	65.986,49	65.986,49	0,00	14.107,51
15000 PRODUCTIVIDAD	105.694,00	0,00	105.694,00	121.170,39	121.170,39	121.170,39	0,00	-15.476,39
15100 GRATIFICACIONES POR SERVICIOS EXTRAORDINARIOS	0,00	0,00	0,00	48,72	48,72	48,72	0,00	-48,72
16000 SEGURIDAD SOCIAL	657.361,00	-510,00	656.851,00	595.174,19	595.174,19	595.174,19	0,00	61.676,81
16009 OTRAS CUOTAS	0,00	0,00	0,00	132.093,44	132.093,44	132.093,44	0,00	-132.093,44
21200 REP.MANT. Y CONSERV. EDIFICIOS Y OTRAS CONSTRUC.	39.100,00	0,00	39.100,00	7.937,60	7.937,60	7.937,60	0,00	31.162,40
21300 REP.MANT.Y CONSERV. MAQUINARIA, INSTAL. Y UTILLAJE	0,00	2.600,00	2.600,00	2.492,60	2.492,60	0,00	2.492,60	107,40
21500 REP., MANT. Y CONSERV. DE MOBILIARIO	4.000,00	0,00	4.000,00	0,00	0,00	0,00	0,00	4.000,00
22000 MATERIAL DE OFICINA ORDINARIO NO INVENTARIABLE	55.000,00	0,00	55.000,00	9.869,33	9.869,33	8.760,51	1.108,82	45.130,67

AYUNTAMIENTO DE MADRID

ESTADO DE LIQUIDACIÓN DEL PRESUPUESTO CONSOLIDADO

LIQUIDACION DEL PRESUPUESTO DE GASTOS

Ejercicio: 2020

SECCIÓN / PROGRAMA / SUBCONCEPTO DESCRIPCIÓN	C. INICIAL	MODIFICACIONES	C. DEFINITIVO	G. COMPROMETIDOS	OB. RECONOC. NETAS	PAGOS	OB.PDTES. PAGO	REMANENTE CREDITO
22001 PRENSA, REVISTAS, LIBROS Y OTRAS PUBLICACIONES	15.000,00	0,00	15.000,00	2.720,82	2.720,82	2.720,82	0,00	12.279,18
22002 MATERIAL INFORMÁTICO NO INVENTARIABLE	45.000,00	-6.676,08	38.323,92	16.726,79	16.726,79	16.726,79	0,00	21.597,13
22104 VESTUARIO	8.400,00	0,00	8.400,00	0,00	0,00	0,00	0,00	8.400,00
22105 PRODUCTOS ALIMENTICIOS	6.000,00	0,00	6.000,00	425,86	425,86	425,86	0,00	5.574,14
22106 PRODUCTOS FARMACÉUTICOS Y MATERIAL SANITARIO	0,00	15.000,00	15.000,00	17.955,75	17.955,75	14.978,25	2.977,50	-2.955,75
22110 PRODUCTOS DE LIMPIEZA Y ASEO	150,00	15.000,00	15.150,00	5.141,60	5.007,20	5.007,20	0,00	10.142,80
22199 OTROS SUMINISTROS	18.000,00	0,00	18.000,00	1.220,55	1.220,55	1.220,55	0,00	16.779,45
22201 POSTALES	100,00	0,00	100,00	159,46	159,46	159,46	0,00	-59,46
22203 INFORMÁTICAS	4.000,00	0,00	4.000,00	2.587,75	2.587,75	2.587,75	0,00	1.412,25
22300 TRANSPORTES	20.000,00	0,00	20.000,00	13.635,01	13.635,01	13.635,01	0,00	6.364,99
22500 TRIBUTOS ESTATALES	4.000,00	0,00	4.000,00	0,00	0,00	0,00	0,00	4.000,00
22501 TRIBUTOS DE LAS COMUNIDADES AUTÓNOMAS	4.000,00	0,00	4.000,00	0,00	0,00	0,00	0,00	4.000,00
22603 PUBLICACIÓN EN DIARIOS OFICIALES	20.000,00	0,00	20.000,00	4.454,31	4.454,31	4.454,31	0,00	15.545,69
22604 GASTOS JURÍDICOS Y CONTENCIOSOS	0,00	1.576,08	1.576,08	1.576,08	1.576,08	1.450,00	126,08	0,00
22605 ANUNCIOS DE INSERCIÓN OBLIGATORIA	8.500,00	0,00	8.500,00	5.500,00	5.009,99	5.009,99	0,00	3.490,01
22606 REUNIONES, CONFERENCIAS Y CURSOS	4.000,00	0,00	4.000,00	3.309,62	3.309,62	3.309,62	0,00	690,38
22700 LIMPIEZA Y ASEO	154.000,00	0,00	154.000,00	18.809,60	18.278,05	18.066,30	211,75	135.721,95
22701 SEGURIDAD	137.000,00	0,00	137.000,00	12.218,92	12.218,92	12.218,92	0,00	124.781,08
22706 ESTUDIOS Y TRABAJOS TÉCNICOS	20.000,00	0,00	20.000,00	2.758,80	2.758,80	2.758,80	0,00	17.241,20
23010 DEL PERSONAL DIRECTIVO	23.000,00	-5.000,00	18.000,00	953,50	953,50	953,50	0,00	17.046,50
23020 DEL PERSONAL NO DIRECTIVO	17.000,00	-5.000,00	12.000,00	5.170,81	5.170,81	5.170,81	0,00	6.829,19
23110 GASTOS DE VIAJE DEL PERSONAL DIRECTIVO	28.000,00	-10.000,00	18.000,00	1.451,17	1.451,17	1.451,17	0,00	16.548,83
23111 LOCOMOCIÓN URBANA PERSONAL DIRECTIVO	4.000,00	0,00	4.000,00	0,00	0,00	0,00	0,00	4.000,00
23120 GASTOS DE VIAJE DEL PERSONAL NO DIRECTIVO	35.000,00	-10.000,00	25.000,00	6.976,09	6.976,09	6.976,09	0,00	18.023,91
23121 LOCOMOCIÓN URBANA PERSONAL NO DIRECTIVO	5.000,00	0,00	5.000,00	1.844,58	1.844,58	1.844,58	0,00	3.155,42
23399 OTRAS INDEMNIZACIONES	600,00	871,20	1.471,20	180,00	180,00	180,00	0,00	1.291,20
48901 OTRAS TRANSFERENCIAS A INSTITUC. SIN FINES LUCRO	374.873,00	134.000,00	508.873,00	508.086,30	508.086,30	508.086,30	0,00	786,70
62500 MOBILIARIO Y EQUIPOS DE OFICINA	50.000,00	-5.000,00	45.000,00	22.020,73	22.020,73	22.020,73	0,00	22.979,27
62599 OTRO MOBILIARIO Y ENSERES	5.500,00	0,00	5.500,00	5.339,82	5.339,82	2.927,47	2.412,35	160,18
62600 EQUIPOS DE COMUNICACIÓN	0,00	5.000,00	5.000,00	1.656,11	1.656,11	0,00	1.656,11	3.343,89
63901 SEÑALIZACIÓN (REFORMA Y REPOSICIÓN)	0,00	3.238,10	3.238,10	2.816,88	2.816,88	0,00	2.816,88	421,22
64100 APLICACIONES INFORMÁTICAS	2.000,00	0,00	2.000,00	0,00	0,00	0,00	0,00	2.000,00
** 111 COORD. TERRITORIAL TRANSP. Y PARTICIPACI	79.936.090,00	-13.345.262,35	66.590.827,65	59.419.596,94	58.571.958,16	54.917.760,34	3.654.197,82	8.018.869,49

AYUNTAMIENTO DE MADRID

ESTADO DE LIQUIDACIÓN DEL PRESUPUESTO CONSOLIDADO

LIQUIDACION DEL PRESUPUESTO DE GASTOS

Ejercicio: 2020

SECCIÓN / PROGRAMA / SUBCONCEPTO DESCRIPCIÓN	C. INICIAL	MODIFICACIONES	C. DEFINITIVO	G. COMPROMETIDOS	OB. RECONOC. NETAS	PAGOS	OB.PDTES. PAGO	REMANENTE CREDITO
* 23200 PLANES CONCERTADOS DE REEQUILIBRIO	8.810.117,00	-7.755.284,42	1.054.832,58	1.014.008,62	802.555,62	802.555,62	0,00	252.276,96
12000 SUELDOS DEL GRUPO A1	8.827,00	0,00	8.827,00	0,00	0,00	0,00	0,00	8.827,00
12001 SUELDOS DEL GRUPO A2	262,00	0,00	262,00	0,00	0,00	0,00	0,00	262,00
12100 COMPLEMENTO DE DESTINO	5.654,00	0,00	5.654,00	0,00	0,00	0,00	0,00	5.654,00
12101 COMPLEMENTO ESPECÍFICO	12.187,00	0,00	12.187,00	0,00	0,00	0,00	0,00	12.187,00
12103 OTROS COMPLEMENTOS	495,00	0,00	495,00	0,00	0,00	0,00	0,00	495,00
16000 SEGURIDAD SOCIAL	8.622,00	0,00	8.622,00	0,00	0,00	0,00	0,00	8.622,00
22706 ESTUDIOS Y TRABAJOS TÉCNICOS	48.000,00	-38.408,48	9.591,52	4.815,80	4.815,80	4.815,80	0,00	4.775,72
22799 OTROS TRABAJOS REALIZADOS POR OTRAS EMP. Y PROF.	8.330.070,00	-8.330.068,76	1,24	0,00	0,00	0,00	0,00	1,24
48901 OTRAS TRANSFERENCIAS A INSTITUC. SIN FINES LUCRO	396.000,00	0,00	396.000,00	396.000,00	396.000,00	396.000,00	0,00	0,00
74500 A LA EMPRESA MUNICIPAL DE LA VIVIENDA Y SUELO, S.A	0,00	613.192,82	613.192,82	613.192,82	401.739,82	401.739,82	0,00	211.453,00
* 23201 FONDO DE REEQUILIBRIO TERRITORIAL	1.598.811,00	-1.570.499,40	28.311,60	0,00	0,00	0,00	0,00	28.311,60
22602 PUBLICIDAD Y PROPAGANDA	50.000,00	-50.000,00	0,00	0,00	0,00	0,00	0,00	0,00
22799 OTROS TRABAJOS REALIZADOS POR OTRAS EMP. Y PROF.	1.548.811,00	-1.520.499,40	28.311,60	0,00	0,00	0,00	0,00	28.311,60
* 91203 A.D. COORD.TERRITORIAL, TRANSP. Y P.CIUDADANA	263.326,00	0,00	263.326,00	266.899,41	266.899,41	266.899,41	0,00	-3.573,41
10000 RETRIBUCIONES BÁSICAS	104.789,00	0,00	104.789,00	104.263,44	104.263,44	104.263,44	0,00	525,56
12003 SUELDOS DEL GRUPO C1	21.560,00	0,00	21.560,00	21.454,76	21.454,76	21.454,76	0,00	105,24
12004 SUELDOS DEL GRUPO C2	9.138,00	0,00	9.138,00	9.092,76	9.092,76	9.092,76	0,00	45,24
12006 TRIENIOS	3.280,00	0,00	3.280,00	7.273,16	7.273,16	7.273,16	0,00	-3.993,16
12100 COMPLEMENTO DE DESTINO	18.087,00	0,00	18.087,00	19.743,08	19.743,08	19.743,08	0,00	-1.656,08
12101 COMPLEMENTO ESPECÍFICO	44.367,00	0,00	44.367,00	44.164,57	44.164,57	44.164,57	0,00	202,43
12103 OTROS COMPLEMENTOS	2.701,00	0,00	2.701,00	3.165,12	3.165,12	3.165,12	0,00	-464,12
15000 PRODUCTIVIDAD	3.830,00	0,00	3.830,00	14.297,73	14.297,73	14.297,73	0,00	-10.467,73
16000 SEGURIDAD SOCIAL	45.574,00	0,00	45.574,00	43.436,19	43.436,19	43.436,19	0,00	2.137,81
22601 ATENCIONES PROTOCOLARIAS Y REPRESENTATIVAS	3.000,00	0,00	3.000,00	0,00	0,00	0,00	0,00	3.000,00
23000 DE LOS MIEMBROS DE LOS ÓRGANOS DE GOBIERNO	3.000,00	0,00	3.000,00	0,00	0,00	0,00	0,00	3.000,00
23100 GASTOS DE VIAJE MIEMBROS DE LOS ORG. DE GOBIERNO	4.000,00	0,00	4.000,00	8,60	8,60	8,60	0,00	3.991,40
* 92006 FOMENTO DE LA TRANSPARENCIA Y MEJORA DE LA GESTIÓN	4.526.490,00	-352.745,41	4.173.744,59	3.481.427,45	3.478.927,45	3.423.382,40	55.545,05	694.817,14
10100 RETRIBUCIONES BÁSICAS	96.683,00	0,00	96.683,00	95.586,75	95.586,75	95.586,75	0,00	1.096,25
12000 SUELDOS DEL GRUPO A1	388.971,00	-20.283,00	368.688,00	376.219,83	376.219,83	376.219,83	0,00	-7.531,83
12001 SUELDOS DEL GRUPO A2	96.042,00	0,00	96.042,00	56.596,13	56.596,13	56.596,13	0,00	39.445,87
12003 SUELDOS DEL GRUPO C1	61.913,00	-5.872,00	56.041,00	41.533,38	41.533,38	41.533,38	0,00	14.507,62
12004 SUELDOS DEL GRUPO C2	219.098,00	-10.406,00	208.692,00	176.558,67	176.558,67	176.558,67	0,00	32.133,33

AYUNTAMIENTO DE MADRID

ESTADO DE LIQUIDACIÓN DEL PRESUPUESTO CONSOLIDADO

LIQUIDACION DEL PRESUPUESTO DE GASTOS

Ejercicio: 2020

SECCIÓN / PROGRAMA / SUBCONCEPTO DESCRIPCIÓN	C. INICIAL	MODIFICACIONES	C. DEFINITIVO	G. COMPROMETIDOS	OB. RECONOC. NETAS	PAGOS	OB.PDTES. PAGO	REMANENTE CREDITO
12006 TRIENIOS	192.436,00	0,00	192.436,00	175.569,02	175.569,02	175.569,02	0,00	16.866,98
12100 COMPLEMENTO DE DESTINO	542.026,00	-23.512,00	518.514,00	501.864,70	501.864,70	501.864,70	0,00	16.649,30
12101 COMPLEMENTO ESPECÍFICO	1.288.114,00	-64.139,00	1.223.975,00	1.197.643,85	1.197.643,85	1.197.643,85	0,00	26.331,15
12103 OTROS COMPLEMENTOS	50.690,00	-1.674,00	49.016,00	47.583,97	47.583,97	47.583,97	0,00	1.432,03
13000 RETRIBUCIONES BÁSICAS	35.301,00	-7.400,00	27.901,00	0,00	0,00	0,00	0,00	27.901,00
13002 OTRAS REMUNERACIONES	5.784,00	0,00	5.784,00	0,00	0,00	0,00	0,00	5.784,00
15000 PRODUCTIVIDAD	169.075,00	0,00	169.075,00	169.258,83	169.258,83	169.258,83	0,00	-183,83
16000 SEGURIDAD SOCIAL	633.576,00	-23.753,00	609.823,00	474.047,60	474.047,60	474.047,60	0,00	135.775,40
16009 OTRAS CUOTAS	0,00	0,00	0,00	15.013,47	15.013,47	15.013,47	0,00	-15.013,47
22001 PRENSA, REVISTAS, LIBROS Y OTRAS PUBLICACIONES	41.227,00	-20.077,00	21.150,00	16.243,09	16.243,09	16.243,09	0,00	4.906,91
22203 INFORMÁTICAS	1.089,00	0,00	1.089,00	1.089,00	1.089,00	1.089,00	0,00	0,00
22606 REUNIONES, CONFERENCIAS Y CURSOS	38.200,00	-19.500,00	18.700,00	5.500,00	3.000,00	0,00	3.000,00	15.700,00
22699 OTROS GASTOS DIVERSOS	9.300,00	0,00	9.300,00	8.954,34	8.954,34	8.954,34	0,00	345,66
22706 ESTUDIOS Y TRABAJOS TÉCNICOS	656.965,00	-156.129,41	500.835,59	122.164,82	122.164,82	69.619,77	52.545,05	378.670,77
* 92208 COORDINACIÓN TÉCNICA DE LOS DISTRITOS	3.043.533,00	-439.854,05	2.603.678,95	1.071.454,67	971.072,20	797.210,99	173.861,21	1.632.606,75
10100 RETRIBUCIONES BÁSICAS	197.815,00	-126.174,00	71.641,00	102.821,27	102.821,27	102.821,27	0,00	-31.180,27
12000 SUELDOS DEL GRUPO A1	20.810,00	1.763,00	22.573,00	37.413,18	37.413,18	37.413,18	0,00	-14.840,18
12001 SUELDOS DEL GRUPO A2	16.007,00	-1.143,00	14.864,00	0,00	0,00	0,00	0,00	14.864,00
12003 SUELDOS DEL GRUPO C1	109,00	0,00	109,00	0,00	0,00	0,00	0,00	109,00
12004 SUELDOS DEL GRUPO C2	30.698,00	0,00	30.698,00	18.185,52	18.185,52	18.185,52	0,00	12.512,48
12006 TRIENIOS	9.531,00	0,00	9.531,00	15.841,27	15.841,27	15.841,27	0,00	-6.310,27
12100 COMPLEMENTO DE DESTINO	47.348,00	-1.153,00	46.195,00	46.690,11	46.690,11	46.690,11	0,00	-495,11
12101 COMPLEMENTO ESPECÍFICO	121.417,00	1.903,00	123.320,00	130.798,13	130.798,13	130.798,13	0,00	-7.478,13
12103 OTROS COMPLEMENTOS	4.083,00	-231,00	3.852,00	4.442,22	4.442,22	4.442,22	0,00	-590,22
15000 PRODUCTIVIDAD	120.068,00	0,00	120.068,00	22.044,68	22.044,68	22.044,68	0,00	98.023,32
16000 SEGURIDAD SOCIAL	87.671,00	-19.652,00	68.019,00	38.231,91	38.231,91	38.231,91	0,00	29.787,09
20901 CÁNONES	1.449.976,00	261.000,00	1.710.976,00	339.616,23	266.885,55	93.024,34	173.861,21	1.444.090,45
22602 PUBLICIDAD Y PROPAGANDA	300.000,00	-288.199,73	11.800,27	11.800,27	8.344,51	8.344,51	0,00	3.455,76
22605 ANUNCIOS DE INSERCIÓN OBLIGATORIA	38.000,00	0,00	38.000,00	37.600,10	13.404,08	13.404,08	0,00	24.595,92
22706 ESTUDIOS Y TRABAJOS TÉCNICOS	300.000,00	-267.967,32	32.032,68	31.969,78	31.969,77	31.969,77	0,00	62,91
47999 OTRAS SUBVENCIONES A EMPRESAS PRIVADAS	300.000,00	0,00	300.000,00	234.000,00	234.000,00	234.000,00	0,00	66.000,00
* 92209 DESCONCENTRACIÓN Y ACCIÓN TERRITORIAL	11.069.827,00	-996.349,41	10.073.477,59	9.320.362,17	9.319.952,80	8.958.825,35	361.127,45	753.524,79
10100 RETRIBUCIONES BÁSICAS	101.244,00	0,00	101.244,00	90.151,00	90.151,00	90.151,00	0,00	11.093,00

AYUNTAMIENTO DE MADRID

ESTADO DE LIQUIDACIÓN DEL PRESUPUESTO CONSOLIDADO

LIQUIDACION DEL PRESUPUESTO DE GASTOS

Ejercicio: 2020

SECCIÓN / PROGRAMA / SUBCONCEPTO DESCRIPCIÓN	C. INICIAL	MODIFICACIONES	C. DEFINITIVO	G. COMPROMETIDOS	OB. RECONOC. NETAS	PAGOS	OB.PDTES. PAGO	REMANENTE CREDITO
12000 SUELDOS DEL GRUPO A1	336.630,00	26.677,00	363.307,00	307.698,72	307.698,72	307.698,72	0,00	55.608,28
12001 SUELDOS DEL GRUPO A2	128.056,00	11.473,00	139.529,00	114.540,55	114.540,55	114.540,55	0,00	24.988,45
12003 SUELDOS DEL GRUPO C1	49.821,00	-1.209,00	48.612,00	26.596,55	26.596,55	26.596,55	0,00	22.015,45
12004 SUELDOS DEL GRUPO C2	167.740,00	-12.401,00	155.339,00	126.037,84	126.037,84	126.037,84	0,00	29.301,16
12006 TRIENIOS	148.533,00	0,00	148.533,00	138.470,90	138.470,90	138.470,90	0,00	10.062,10
12100 COMPLEMENTO DE DESTINO	471.978,00	3.308,00	475.286,00	427.146,92	427.146,92	427.146,92	0,00	48.139,08
12101 COMPLEMENTO ESPECÍFICO	1.142.683,00	-5.558,00	1.137.125,00	1.021.431,60	1.021.431,60	1.021.431,60	0,00	115.693,40
12103 OTROS COMPLEMENTOS	44.080,00	2.120,00	46.200,00	39.415,97	39.415,97	39.415,97	0,00	6.784,03
15000 PRODUCTIVIDAD	113.126,00	0,00	113.126,00	113.905,08	113.905,08	113.905,08	0,00	-779,08
16000 SEGURIDAD SOCIAL	546.537,00	41.033,00	587.570,00	509.267,88	509.267,88	509.267,88	0,00	78.302,12
16009 OTRAS CUOTAS	0,00	0,00	0,00	56.902,21	56.902,21	56.902,21	0,00	-56.902,21
22602 PUBLICIDAD Y PROPAGANDA	122.000,00	-10.000,00	112.000,00	100.000,00	99.590,66	52.983,21	46.607,45	12.409,34
22606 REUNIONES, CONFERENCIAS Y CURSOS	60.000,00	-21.500,00	38.500,00	0,00	0,00	0,00	0,00	38.500,00
22699 OTROS GASTOS DIVERSOS	3.000,00	0,00	3.000,00	0,00	0,00	0,00	0,00	3.000,00
22706 ESTUDIOS Y TRABAJOS TÉCNICOS	140.991,00	-38.000,00	102.991,00	56.328,29	56.328,26	41.808,26	14.520,00	46.662,74
48901 OTRAS TRANSFERENCIAS A INSTITUC. SIN FINES LUCRO	7.493.408,00	-992.292,41	6.501.115,59	6.192.468,66	6.192.468,66	5.892.468,66	300.000,00	308.646,93
* 92401 PARTICIPACIÓN CIUDADANA	8.802.034,00	-790.912,66	8.011.121,34	6.392.153,27	6.310.891,27	5.234.003,92	1.076.887,35	1.700.230,07
10100 RETRIBUCIONES BÁSICAS	96.031,00	0,00	96.031,00	79.439,76	79.439,76	79.439,76	0,00	16.591,24
12000 SUELDOS DEL GRUPO A1	272.441,00	29.303,67	301.744,67	303.071,61	303.071,61	303.071,61	0,00	-1.326,94
12001 SUELDOS DEL GRUPO A2	300.271,00	72.563,33	372.834,33	264.223,08	264.223,08	264.223,08	0,00	108.611,25
12003 SUELDOS DEL GRUPO C1	106.125,00	-33.732,33	72.392,67	61.818,29	61.818,29	61.818,29	0,00	10.574,38
12004 SUELDOS DEL GRUPO C2	201.536,00	3.014,00	204.550,00	123.875,31	123.875,31	123.875,31	0,00	80.674,69
12006 TRIENIOS	235.611,00	-14.204,00	221.407,00	174.976,37	174.976,37	174.976,37	0,00	46.430,63
12100 COMPLEMENTO DE DESTINO	594.345,00	22.502,67	616.847,67	521.092,95	521.092,95	521.092,95	0,00	95.754,72
12101 COMPLEMENTO ESPECÍFICO	1.424.340,00	25.709,33	1.450.049,33	1.246.953,04	1.246.953,04	1.246.953,04	0,00	203.096,29
12103 OTROS COMPLEMENTOS	61.552,00	5.286,67	66.838,67	51.519,73	51.519,73	51.519,73	0,00	15.318,94
15000 PRODUCTIVIDAD	167.946,00	0,00	167.946,00	137.272,08	137.272,08	137.272,08	0,00	30.673,92
16000 SEGURIDAD SOCIAL	700.126,00	94.081,00	794.207,00	593.633,77	593.633,77	593.633,77	0,00	200.573,23
16009 OTRAS CUOTAS	0,00	0,00	0,00	66.388,26	66.388,26	66.388,26	0,00	-66.388,26
21500 REP., MANT. Y CONSERV. DE MOBILIARIO	1.100,00	0,00	1.100,00	1.063,24	1.063,24	1.063,24	0,00	36,76
22602 PUBLICIDAD Y PROPAGANDA	1.168.000,00	-634.000,00	534.000,00	280.330,16	226.143,14	122.798,71	103.344,43	307.856,86
22606 REUNIONES, CONFERENCIAS Y CURSOS	163.500,00	-45.000,00	118.500,00	32.531,44	18.485,82	5.155,98	13.329,84	100.014,18
22706 ESTUDIOS Y TRABAJOS TÉCNICOS	581.036,00	-411.437,00	169.599,00	116.563,96	116.563,74	65.063,72	51.500,02	53.035,26

AYUNTAMIENTO DE MADRID

ESTADO DE LIQUIDACIÓN DEL PRESUPUESTO CONSOLIDADO

LIQUIDACION DEL PRESUPUESTO DE GASTOS

Ejercicio: 2020

SECCIÓN / PROGRAMA / SUBCONCEPTO DESCRIPCIÓN	C. INICIAL	MODIFICACIONES	C. DEFINITIVO	G. COMPROMETIDOS	OB. RECONOC. NETAS	PAGOS	OB.PDTES. PAGO	REMANENTE CREDITO
22799 OTROS TRABAJOS REALIZADOS POR OTRAS EMP. Y PROF.	631.026,00	0,00	631.026,00	513.847,16	500.818,02	500.818,02	0,00	130.207,98
23399 OTRAS INDEMNIZACIONES	13.000,00	0,00	13.000,00	2.340,00	2.340,00	2.340,00	0,00	10.660,00
25100 TRABAJOS REALIZADOS POR UNIVERSIDADES PÚBLICAS	80.000,00	55.000,00	135.000,00	45.000,00	45.000,00	0,00	45.000,00	90.000,00
48901 OTRAS TRANSFERENCIAS A INSTITUC. SIN FINES LUCRO	2.004.048,00	0,00	2.004.048,00	1.736.213,06	1.736.213,06	912.500,00	823.713,06	267.834,94
49900 OTRAS TRANSFERENCIAS AL EXTERIOR	0,00	40.000,00	40.000,00	40.000,00	40.000,00	0,00	40.000,00	0,00
* 92501 ATENCIÓN A LA CIUDADANÍA	41.506.952,00	-1.124.617,00	40.382.335,00	37.873.291,35	37.421.659,41	35.434.882,65	1.986.776,76	2.960.675,59
10100 RETRIBUCIONES BÁSICAS	100.343,00	0,00	100.343,00	99.489,78	99.489,78	99.489,78	0,00	853,22
12000 SUELDOS DEL GRUPO A1	592.903,00	-5.597,00	587.306,00	517.102,11	517.102,11	517.102,11	0,00	70.203,89
12001 SUELDOS DEL GRUPO A2	1.056.604,00	-71.997,00	984.607,00	819.594,81	819.594,81	819.594,81	0,00	165.012,19
12003 SUELDOS DEL GRUPO C1	1.458.249,00	-130.033,00	1.328.216,00	1.124.494,07	1.124.494,07	1.124.494,07	0,00	203.721,93
12004 SUELDOS DEL GRUPO C2	2.278.943,00	312.589,00	2.591.532,00	2.189.798,09	2.189.798,09	2.189.798,09	0,00	401.733,91
12006 TRIENIOS	1.160.557,00	-41.725,00	1.118.832,00	1.049.741,05	1.049.741,05	1.049.741,05	0,00	69.090,95
12100 COMPLEMENTO DE DESTINO	3.227.131,00	102.658,00	3.329.789,00	3.018.118,75	3.018.118,75	3.018.118,75	0,00	311.670,25
12101 COMPLEMENTO ESPECÍFICO	8.617.533,00	49.909,00	8.667.442,00	7.844.053,03	7.844.053,03	7.844.053,03	0,00	823.388,97
12103 OTROS COMPLEMENTOS	435.393,00	32.878,00	468.271,00	412.668,13	412.668,13	412.668,13	0,00	55.602,87
13000 RETRIBUCIONES BÁSICAS	28.140,00	0,00	28.140,00	13.423,81	13.423,81	13.423,81	0,00	14.716,19
13002 OTRAS REMUNERACIONES	31.838,00	-1.084,00	30.754,00	15.190,71	15.190,71	15.190,71	0,00	15.563,29
13100 RETRIBUCIONES BÁSICAS	17.244,00	0,00	17.244,00	0,00	0,00	0,00	0,00	17.244,00
13102 OTRAS REMUNERACIONES	38.699,00	-2.764,00	35.935,00	0,00	0,00	0,00	0,00	35.935,00
15000 PRODUCTIVIDAD	352.882,00	0,00	352.882,00	325.526,57	325.526,57	325.526,57	0,00	27.355,43
15100 GRATIFICACIONES POR SERVICIOS EXTRAORDINARIOS	0,00	0,00	0,00	5.932,01	5.932,01	5.932,01	0,00	-5.932,01
16000 SEGURIDAD SOCIAL	4.516.545,00	440.549,00	4.957.094,00	4.405.774,47	4.405.774,47	4.405.774,47	0,00	551.319,53
16009 OTRAS CUOTAS	0,00	0,00	0,00	596.923,14	596.923,14	596.923,14	0,00	-596.923,14
21500 REP., MANT. Y CONSERV. DE MOBILIARIO	18.150,00	0,00	18.150,00	18.116,12	18.116,12	18.116,12	0,00	33,88
22000 MATERIAL DE OFICINA ORDINARIO NO INVENTARIABLE	78.000,00	0,00	78.000,00	60.830,22	60.830,22	50.771,07	10.059,15	17.169,78
22002 MATERIAL INFORMÁTICO NO INVENTARIABLE	40.000,00	0,00	40.000,00	18.019,93	18.019,93	18.019,93	0,00	21.980,07
22602 PUBLICIDAD Y PROPAGANDA	0,00	90.000,00	90.000,00	86.821,87	77.915,07	6.821,87	71.093,20	12.084,93
22701 SEGURIDAD	128.260,00	0,00	128.260,00	128.260,00	98.011,61	98.011,61	0,00	30.248,39
22706 ESTUDIOS Y TRABAJOS TÉCNICOS	64.887,00	18.029,00	82.916,00	97.616,75	97.616,75	97.616,75	0,00	-14.700,75
22799 OTROS TRABAJOS REALIZADOS POR OTRAS EMP. Y PROF.	16.981.501,00	-1.900.000,00	15.081.501,00	14.933.491,11	14.521.014,36	12.652.264,46	1.868.749,90	560.486,64
62500 MOBILIARIO Y EQUIPOS DE OFICINA	150.000,00	-18.029,00	131.971,00	18.030,21	18.030,21	18.030,21	0,00	113.940,79
62599 OTRO MOBILIARIO Y ENSERES	30.000,00	0,00	30.000,00	29.435,88	29.435,88	29.435,88	0,00	564,12
62901 SEÑALIZACIÓN	8.000,00	0,00	8.000,00	7.964,22	7.964,22	7.964,22	0,00	35,78

AYUNTAMIENTO DE MADRID

ESTADO DE LIQUIDACIÓN DEL PRESUPUESTO CONSOLIDADO

LIQUIDACION DEL PRESUPUESTO DE GASTOS

Ejercicio: 2020

SECCIÓN / PROGRAMA / SUBCONCEPTO DESCRIPCIÓN	C. INICIAL	MODIFICACIONES	C. DEFINITIVO	G. COMPROMETIDOS	OB. RECONOC. NETAS	PAGOS	OB.PDTES. PAGO	REMANENTE CREDITO
63500 MOBILIARIO Y EQUIPOS DE OFICINA (REFORMA Y REP.)	75.000,00	0,00	75.000,00	17.456,67	17.456,67	0,00	17.456,67	57.543,33
63599 OTRO MOBILIARIO Y ENSERES (REFORMA Y REPOSICIÓN)	2.000,00	0,00	2.000,00	1.461,44	1.461,44	0,00	1.461,44	538,56
63901 SEÑALIZACIÓN (REFORMA Y REPOSICIÓN)	18.150,00	0,00	18.150,00	17.956,40	17.956,40	0,00	17.956,40	193,60
* 92901 CRÉDITOS GLOBALES	315.000,00	-315.000,00	0,00	0,00	0,00	0,00	0,00	0,00
50001 OTROS IMPREVISTOS	315.000,00	-315.000,00	0,00	0,00	0,00	0,00	0,00	0,00
** 112 INTERNACIONALIZACIÓN Y COOPERACIÓN	12.190.281,00	-256.806,10	11.933.474,90	10.980.447,57	10.956.455,79	3.325.589,89	7.630.865,90	977.019,11
* 23290 COOPERACIÓN Y CIUDADANIA GLOBAL	9.922.111,00	42.226,00	9.964.337,00	9.593.931,50	9.583.673,36	2.043.143,34	7.540.530,02	380.663,64
10100 RETRIBUCIONES BÁSICAS	93.424,00	0,00	93.424,00	92.967,12	92.967,12	92.967,12	0,00	456,88
12000 SUELDOS DEL GRUPO A1	80.035,00	42.780,00	122.815,00	119.194,44	119.194,44	119.194,44	0,00	3.620,56
12001 SUELDOS DEL GRUPO A2	48.021,00	0,00	48.021,00	32.960,74	32.960,74	32.960,74	0,00	15.060,26
12003 SUELDOS DEL GRUPO C1	24.965,00	0,00	24.965,00	21.454,76	21.454,76	21.454,76	0,00	3.510,24
12004 SUELDOS DEL GRUPO C2	32.340,00	0,00	32.340,00	27.545,65	27.545,65	27.545,65	0,00	4.794,35
12006 TRIENIOS	50.033,00	-1.197,00	48.836,00	39.538,98	39.538,98	39.538,98	0,00	9.297,02
12100 COMPLEMENTO DE DESTINO	131.181,00	23.613,00	154.794,00	145.892,34	145.892,34	145.892,34	0,00	8.901,66
12101 COMPLEMENTO ESPECÍFICO	331.936,00	44.561,00	376.497,00	363.825,04	363.825,04	363.825,04	0,00	12.671,96
12103 OTROS COMPLEMENTOS	12.110,00	1.733,00	13.843,00	11.895,12	11.895,12	11.895,12	0,00	1.947,88
13000 RETRIBUCIONES BÁSICAS	20.795,00	0,00	20.795,00	20.532,60	20.532,60	20.532,60	0,00	262,40
13002 OTRAS REMUNERACIONES	26.739,00	0,00	26.739,00	26.604,62	26.604,62	26.604,62	0,00	134,38
15000 PRODUCTIVIDAD	47.053,00	0,00	47.053,00	43.309,21	43.309,21	43.309,21	0,00	3.743,79
16000 SEGURIDAD SOCIAL	173.479,00	34.861,00	208.340,00	187.883,65	187.883,65	187.883,65	0,00	20.456,35
16009 OTRAS CUOTAS	0,00	0,00	0,00	36.904,85	36.904,85	36.904,85	0,00	-36.904,85
22602 PUBLICIDAD Y PROPAGANDA	15.000,00	-9.000,00	6.000,00	0,00	0,00	0,00	0,00	6.000,00
22606 REUNIONES, CONFERENCIAS Y CURSOS	9.500,00	-5.000,00	4.500,00	0,00	0,00	0,00	0,00	4.500,00
22706 ESTUDIOS Y TRABAJOS TÉCNICOS	215.500,00	-75.000,00	140.500,00	61.003,36	50.745,22	27.634,22	23.111,00	89.754,78
45303 A UNIVERSIDADES PÚBLICAS	160.000,00	0,00	160.000,00	0,00	0,00	0,00	0,00	160.000,00
48901 OTRAS TRANSFERENCIAS A INSTITUC. SIN FINES LUCRO	8.450.000,00	-15.125,00	8.434.875,00	8.362.419,02	8.362.419,02	845.000,00	7.517.419,02	72.455,98
* 91219 A.D. INTERNACIONALIZACIÓN Y COOPERACIÓN	219.825,00	0,00	219.825,00	241.798,27	241.798,27	241.798,27	0,00	-21.973,27
10000 RETRIBUCIONES BÁSICAS	103.784,00	0,00	103.784,00	103.275,72	103.275,72	103.275,72	0,00	508,28
12003 SUELDOS DEL GRUPO C1	10.780,00	0,00	10.780,00	0,00	0,00	0,00	0,00	10.780,00
12004 SUELDOS DEL GRUPO C2	10.873,00	0,00	10.873,00	27.278,28	27.278,28	27.278,28	0,00	-16.405,28
12006 TRIENIOS	820,00	0,00	820,00	2.953,74	2.953,74	2.953,74	0,00	-2.133,74
12100 COMPLEMENTO DE DESTINO	12.113,00	0,00	12.113,00	17.995,32	17.995,32	17.995,32	0,00	-5.882,32
12101 COMPLEMENTO ESPECÍFICO	31.828,00	0,00	31.828,00	44.135,56	44.135,56	44.135,56	0,00	-12.307,56

AYUNTAMIENTO DE MADRID

ESTADO DE LIQUIDACIÓN DEL PRESUPUESTO CONSOLIDADO

LIQUIDACION DEL PRESUPUESTO DE GASTOS

Ejercicio: 2020

SECCIÓN / PROGRAMA / SUBCONCEPTO DESCRIPCIÓN	C. INICIAL	MODIFICACIONES	C. DEFINITIVO	G. COMPROMETIDOS	OB. RECONOC. NETAS	PAGOS	OB.PDTES. PAGO	REMANENTE CREDITO
12103 OTROS COMPLEMENTOS	1.314,00	0,00	1.314,00	1.947,54	1.947,54	1.947,54	0,00	-633,54
15000 PRODUCTIVIDAD	4.787,00	0,00	4.787,00	14.288,40	14.288,40	14.288,40	0,00	-9.501,40
16000 SEGURIDAD SOCIAL	34.526,00	0,00	34.526,00	28.886,87	28.886,87	28.886,87	0,00	5.639,13
22601 ATENCIONES PROTOCOLARIAS Y REPRESENTATIVAS	3.000,00	0,00	3.000,00	0,00	0,00	0,00	0,00	3.000,00
23000 DE LOS MIEMBROS DE LOS ÓRGANOS DE GOBIERNO	3.000,00	0,00	3.000,00	241,42	241,42	241,42	0,00	2.758,58
23100 GASTOS DE VIAJE MIEMBROS DE LOS ORG. DE GOBIERNO	3.000,00	0,00	3.000,00	795,42	795,42	795,42	0,00	2.204,58
* 92207 RELACIONES INSTITUCIONALES	1.723.345,00	25.967,90	1.749.312,90	1.144.717,80	1.130.984,16	1.040.648,28	90.335,88	618.328,74
12000 SUELDOS DEL GRUPO A1	64.028,00	0,00	64.028,00	48.964,32	48.964,32	48.964,32	0,00	15.063,68
12001 SUELDOS DEL GRUPO A2	14.076,00	0,00	14.076,00	14.006,28	14.006,28	14.006,28	0,00	69,72
12003 SUELDOS DEL GRUPO C1	21.560,00	-1.540,00	20.020,00	0,00	0,00	0,00	0,00	20.020,00
12004 SUELDOS DEL GRUPO C2	39.836,00	0,00	39.836,00	35.050,18	35.050,18	35.050,18	0,00	4.785,82
12006 TRIENIOS	28.514,00	0,00	28.514,00	22.306,77	22.306,77	22.306,77	0,00	6.207,23
12100 COMPLEMENTO DE DESTINO	99.621,00	-1.407,00	98.214,00	72.895,12	72.895,12	72.895,12	0,00	25.318,88
12101 COMPLEMENTO ESPECÍFICO	225.944,00	-15.472,00	210.472,00	174.053,57	174.053,57	174.053,57	0,00	36.418,43
12103 OTROS COMPLEMENTOS	9.312,00	0,00	9.312,00	8.423,10	8.423,10	8.423,10	0,00	888,90
15000 PRODUCTIVIDAD	13.404,00	0,00	13.404,00	25.714,33	25.714,33	25.714,33	0,00	-12.310,33
16000 SEGURIDAD SOCIAL	112.647,00	0,00	112.647,00	69.059,87	69.059,87	69.059,87	0,00	43.587,13
16009 OTRAS CUOTAS	0,00	0,00	0,00	4.222,52	4.222,52	4.222,52	0,00	-4.222,52
22300 TRANSPORTES	0,00	35.000,00	35.000,00	34.984,91	34.984,91	34.984,91	0,00	15,09
22602 PUBLICIDAD Y PROPAGANDA	10.000,00	-5.738,10	4.261,90	0,00	0,00	0,00	0,00	4.261,90
22606 REUNIONES, CONFERENCIAS Y CURSOS	61.902,00	-55.000,00	6.902,00	6.888,92	6.888,92	2.525,54	4.363,38	13,08
22608 ACTUACIONES DE PATROCINIO	0,00	12.100,00	12.100,00	0,00	0,00	0,00	0,00	12.100,00
22706 ESTUDIOS Y TRABAJOS TÉCNICOS	130.001,00	-92.100,00	37.901,00	36.402,91	25.169,27	7.321,77	17.847,50	12.731,73
46799 A OTROS CONSORCIOS	270.000,00	15.125,00	285.125,00	270.000,00	270.000,00	270.000,00	0,00	15.125,00
48099 A OTRAS FUNDACIONES	90.000,00	0,00	90.000,00	90.000,00	90.000,00	25.000,00	65.000,00	0,00
48901 OTRAS TRANSFERENCIAS A INSTITUC. SIN FINES LUCRO	532.500,00	135.000,00	667.500,00	231.745,00	229.245,00	226.120,00	3.125,00	438.255,00
* 92901 CRÉDITOS GLOBALES	325.000,00	-325.000,00	0,00	0,00	0,00	0,00	0,00	0,00
50001 OTROS IMPREVISTOS	325.000,00	-325.000,00	0,00	0,00	0,00	0,00	0,00	0,00
** 120 PORTAVOZ, SEGURIDAD Y EMERGENCIAS	701.748.162,13	63.226.476,72	764.974.638,85	748.538.921,80	742.776.341,92	700.267.316,84	42.509.025,08	22.198.296,93
* 13000 DIR.Y GEST.ADMV. DE PORTAVOZ, SEGURIDAD Y EMERGENC	12.993.262,00	5.037.276,57	18.030.538,57	16.143.881,57	15.818.783,89	9.801.390,17	6.017.393,72	2.211.754,68
10100 RETRIBUCIONES BÁSICAS	99.941,00	0,00	99.941,00	99.051,00	99.051,00	99.051,00	0,00	890,00
12000 SUELDOS DEL GRUPO A1	276.922,00	-3.883,00	273.039,00	214.678,08	214.678,08	214.678,08	0,00	58.360,92
12001 SUELDOS DEL GRUPO A2	192.084,00	5.000,00	197.084,00	169.782,43	169.782,43	169.782,43	0,00	27.301,57

AYUNTAMIENTO DE MADRID

ESTADO DE LIQUIDACIÓN DEL PRESUPUESTO CONSOLIDADO

LIQUIDACION DEL PRESUPUESTO DE GASTOS

Ejercicio: 2020

SECCIÓN / PROGRAMA / SUBCONCEPTO DESCRIPCIÓN	C. INICIAL	MODIFICACIONES	C. DEFINITIVO	G. COMPROMETIDOS	OB. RECONOC. NETAS	PAGOS	OB.PDTES. PAGO	REMANENTE CREDITO
12003 SUELDOS DEL GRUPO C1	345.798,00	-49.583,00	296.215,00	176.095,55	176.095,55	176.095,55	0,00	120.119,45
12004 SUELDOS DEL GRUPO C2	562.253,00	-2.840,00	559.413,00	446.564,03	446.564,03	446.564,03	0,00	112.848,97
12005 SUELDOS DEL GRUPO E	418.750,00	-58.469,00	360.281,00	264.975,55	264.975,55	264.975,55	0,00	95.305,45
12006 TRIENIOS	314.772,00	-12.528,00	302.244,00	277.751,50	277.751,50	277.751,50	0,00	24.492,50
12100 COMPLEMENTO DE DESTINO	1.109.108,00	-63.166,00	1.045.942,00	837.082,07	837.082,07	837.082,07	0,00	208.859,93
12101 COMPLEMENTO ESPECÍFICO	2.396.568,00	-113.570,00	2.282.998,00	1.875.951,38	1.875.951,38	1.875.951,38	0,00	407.046,62
12103 OTROS COMPLEMENTOS	188.438,00	-772,00	187.666,00	145.260,01	145.260,01	145.260,01	0,00	42.405,99
13000 RETRIBUCIONES BÁSICAS	26.709,00	-2.222,00	24.487,00	2.903,47	2.903,47	2.903,47	0,00	21.583,53
13002 OTRAS REMUNERACIONES	38.647,00	-8.734,00	29.913,00	4.455,69	4.455,69	4.455,69	0,00	25.457,31
15000 PRODUCTIVIDAD	560.740,00	0,00	560.740,00	230.453,46	230.453,46	230.453,46	0,00	330.286,54
15100 GRATIFICACIONES POR SERVICIOS EXTRAORDINARIOS	0,00	0,00	0,00	949,87	949,87	949,87	0,00	-949,87
16000 SEGURIDAD SOCIAL	1.457.804,00	82.068,00	1.539.872,00	1.218.241,27	1.218.241,27	1.218.241,27	0,00	321.630,73
16009 OTRAS CUOTAS	0,00	0,00	0,00	250.609,54	250.609,54	250.609,54	0,00	-250.609,54
20200 ARRENDAMIENTOS DE EDIFICIOS Y OTRAS CONSTRUCCIONES	789.462,00	-7.551,18	781.910,82	781.910,82	781.910,77	777.286,19	4.624,58	0,05
20300 ARRENDAMIENTOS DE MAQUINARIA, INSTALAC. Y UTILLAJE	2.258,00	-1.861,95	396,05	396,05	396,00	396,00	0,00	0,05
20400 ARRENDAMIENTOS DE MATERIAL DE TRANSPORTE	112.320,00	-51.472,00	60.848,00	60.839,99	60.839,87	60.839,87	0,00	8,13
20500 ARRENDAMIENTOS DE MOBILIARIO Y ENSERES	66.637,00	0,00	66.637,00	64.635,65	50.610,62	41.737,53	8.873,09	16.026,38
21200 REP.MANT. Y CONSERV. EDIFICIOS Y OTRAS CONSTRUC.	125.958,00	3.444,12	129.402,12	121.620,62	120.827,02	120.344,08	482,94	8.575,10
21300 REP.MANT.Y CONSERV. MAQUINARIA, INSTAL. Y UTILLAJE	46.320,00	3.000,00	49.320,00	44.350,79	42.710,45	30.131,76	12.578,69	6.609,55
21500 REP., MANT. Y CONSERV. DE MOBILIARIO	1.000,00	0,00	1.000,00	0,00	0,00	0,00	0,00	1.000,00
21600 REP., MANT.Y CONSERV. EQUIPOS PROCESO INFORMACIÓN	1.000,00	0,00	1.000,00	0,00	0,00	0,00	0,00	1.000,00
22000 MATERIAL DE OFICINA ORDINARIO NO INVENTARIABLE	25.013,00	-10,00	25.003,00	13.012,06	10.993,53	10.993,53	0,00	14.009,47
22001 PRENSA, REVISTAS, LIBROS Y OTRAS PUBLICACIONES	3.000,00	3.131,21	6.131,21	5.861,38	5.833,51	4.278,51	1.555,00	297,70
22002 MATERIAL INFORMÁTICO NO INVENTARIABLE	9.000,00	648,56	9.648,56	8.350,70	8.350,70	8.350,70	0,00	1.297,86
22104 VESTUARIO	15.126,00	-3.485,15	11.640,85	11.639,48	11.639,48	11.639,48	0,00	1,37
22105 PRODUCTOS ALIMENTICIOS	0,00	400,00	400,00	229,91	229,91	84,71	145,20	170,09
22106 PRODUCTOS FARMACÉUTICOS Y MATERIAL SANITARIO	0,00	509,00	509,00	0,00	0,00	0,00	0,00	509,00
22110 PRODUCTOS DE LIMPIEZA Y ASEO	500,00	5.000,00	5.500,00	669,37	669,37	669,37	0,00	4.830,63
22199 OTROS SUMINISTROS	5.000,00	4.916,00	9.916,00	3.519,27	3.519,27	3.267,36	251,91	6.396,73
22300 TRANSPORTES	5.000,00	17.900,00	22.900,00	21.189,01	21.189,01	21.189,01	0,00	1.710,99
22501 TRIBUTOS DE LAS COMUNIDADES AUTÓNOMAS	9.428,00	0,00	9.428,00	4.327,26	4.327,26	4.327,26	0,00	5.100,74
22603 PUBLICACIÓN EN DIARIOS OFICIALES	8.000,00	0,00	8.000,00	1.149,67	1.149,67	1.149,67	0,00	6.850,33
22604 GASTOS JURÍDICOS Y CONTENCIOSOS	40.000,00	0,00	40.000,00	5.060,63	5.060,63	5.060,63	0,00	34.939,37

AYUNTAMIENTO DE MADRID

ESTADO DE LIQUIDACIÓN DEL PRESUPUESTO CONSOLIDADO

LIQUIDACION DEL PRESUPUESTO DE GASTOS

Ejercicio: 2020

SECCIÓN / PROGRAMA / SUBCONCEPTO DESCRIPCIÓN	C. INICIAL	MODIFICACIONES	C. DEFINITIVO	G. COMPROMETIDOS	OB. RECONOC. NETAS	PAGOS	OB.PDTES. PAGO	REMANENTE CREDITO
22606 REUNIONES, CONFERENCIAS Y CURSOS	1.000,00	0,00	1.000,00	0,00	0,00	0,00	0,00	1.000,00
22699 OTROS GASTOS DIVERSOS	500,00	0,00	500,00	14,40	14,40	14,40	0,00	485,60
22700 LIMPIEZA Y ASEO	282.718,00	15.000,00	297.718,00	282.716,47	282.716,40	282.716,40	0,00	15.001,60
22706 ESTUDIOS Y TRABAJOS TÉCNICOS	113.351,00	0,00	113.351,00	106.342,95	37.114,06	30.293,86	6.820,20	76.236,94
22799 OTROS TRABAJOS REALIZADOS POR OTRAS EMP. Y PROF.	14.609,00	0,00	14.609,00	14.607,46	8.934,56	7.493,45	1.441,11	5.674,44
23000 DE LOS MIEMBROS DE LOS ÓRGANOS DE GOBIERNO	3.064,00	0,00	3.064,00	0,00	0,00	0,00	0,00	3.064,00
23010 DEL PERSONAL DIRECTIVO	1.000,00	0,00	1.000,00	0,00	0,00	0,00	0,00	1.000,00
23020 DEL PERSONAL NO DIRECTIVO	900,00	0,00	900,00	0,00	0,00	0,00	0,00	900,00
23100 GASTOS DE VIAJE MIEMBROS DE LOS ORG. DE GOBIERNO	5.356,00	0,00	5.356,00	0,00	0,00	0,00	0,00	5.356,00
23110 GASTOS DE VIAJE DEL PERSONAL DIRECTIVO	1.000,00	0,00	1.000,00	0,00	0,00	0,00	0,00	1.000,00
23111 LOCOMOCIÓN URBANA PERSONAL DIRECTIVO	300,00	0,00	300,00	0,00	0,00	0,00	0,00	300,00
23120 GASTOS DE VIAJE DEL PERSONAL NO DIRECTIVO	1.731,00	0,00	1.731,00	0,00	0,00	0,00	0,00	1.731,00
23121 LOCOMOCIÓN URBANA PERSONAL NO DIRECTIVO	200,00	0,00	200,00	0,00	0,00	0,00	0,00	200,00
23399 OTRAS INDEMNIZACIONES	500,00	0,00	500,00	116,20	116,20	116,20	0,00	383,80
35200 INTERESES DE DEMORA	0,00	2.759,96	2.759,96	2.759,96	2.759,96	2.759,96	0,00	0,00
62500 MOBILIARIO Y EQUIPOS DE OFICINA	0,00	7.515,00	7.515,00	6.140,75	6.140,75	5.455,41	685,34	1.374,25
62599 OTRO MOBILIARIO Y ENSERES	0,00	420,00	420,00	341,73	341,73	341,73	0,00	78,27
63200 EDIFICIOS Y OTRAS CONSTRUCCIONES (REFORMA)	3.313.477,00	0,00	3.313.477,00	3.101.562,09	2.869.871,86	2.155.648,20	714.223,66	443.605,14
74508 A EMPRS.MNPAL. SERV. FUNERARIOS Y CEMENTERIOS S.A.	0,00	5.265.712,00	5.265.712,00	5.265.712,00	5.265.712,00	0,00	5.265.712,00	0,00
* 13001 COORDINACIÓN GENERAL DE SEGURIDAD Y EMERGENCIAS	5.249.780,00	-189.051,85	5.060.728,15	3.516.924,45	3.491.615,89	3.208.130,20	283.485,69	1.569.112,26
12000 SUELDOS DEL GRUPO A1	80.035,00	9.168,00	89.203,00	72.807,48	72.807,48	72.807,48	0,00	16.395,52
12001 SUELDOS DEL GRUPO A2	112.049,00	2.082,00	114.131,00	92.581,85	92.581,85	92.581,85	0,00	21.549,15
12003 SUELDOS DEL GRUPO C1	32.449,00	1.040,00	33.489,00	32.182,14	32.182,14	32.182,14	0,00	1.306,86
12004 SUELDOS DEL GRUPO C2	189.328,00	-15.279,00	174.049,00	138.089,10	138.089,10	138.089,10	0,00	35.959,90
12006 TRIENIOS	96.259,00	-1.222,00	95.037,00	89.378,70	89.378,70	89.378,70	0,00	5.658,30
12100 COMPLEMENTO DE DESTINO	264.548,00	-1.319,00	263.229,00	236.061,93	236.061,93	236.061,93	0,00	27.167,07
12101 COMPLEMENTO ESPECÍFICO	583.277,00	-6.429,00	576.848,00	525.840,08	525.840,08	525.840,08	0,00	51.007,92
12103 OTROS COMPLEMENTOS	31.317,00	464,00	31.781,00	26.051,07	26.051,07	26.051,07	0,00	5.729,93
15000 PRODUCTIVIDAD	58.595,00	0,00	58.595,00	52.151,95	52.151,95	52.151,95	0,00	6.443,05
15100 GRATIFICACIONES POR SERVICIOS EXTRAORDINARIOS	0,00	0,00	0,00	136,73	136,73	136,73	0,00	-136,73
16000 SEGURIDAD SOCIAL	315.147,00	9.359,00	324.506,00	255.946,31	255.946,31	255.946,31	0,00	68.559,69
16009 OTRAS CUOTAS	0,00	0,00	0,00	29.731,38	29.731,38	29.731,38	0,00	-29.731,38
16200 FORMACIÓN Y PERFECCIONAMIENTO DEL PERSONAL	1.240.000,00	-233.419,00	1.006.581,00	405.259,76	405.259,74	318.312,44	86.947,30	601.321,26

AYUNTAMIENTO DE MADRID

ESTADO DE LIQUIDACIÓN DEL PRESUPUESTO CONSOLIDADO

LIQUIDACION DEL PRESUPUESTO DE GASTOS

Ejercicio: 2020

SECCIÓN / PROGRAMA / SUBCONCEPTO DESCRIPCIÓN	C. INICIAL	MODIFICACIONES	C. DEFINITIVO	G. COMPROMETIDOS	OB. RECONOC. NETAS	PAGOS	OB.PDTES. PAGO	REMANENTE CREDITO
21200 REP.MANT. Y CONSERV. EDIFICIOS Y OTRAS CONSTRUC.	173.883,00	0,00	173.883,00	150.508,74	150.508,73	147.638,92	2.869,81	23.374,27
21300 REP.MANT.Y CONSERV. MAQUINARIA, INSTAL. Y UTILLAJE	36.919,00	0,00	36.919,00	35.468,66	35.468,65	33.966,27	1.502,38	1.450,35
22000 MATERIAL DE OFICINA ORDINARIO NO INVENTARIABLE	5.000,00	0,00	5.000,00	4.958,18	4.958,18	742,06	4.216,12	41,82
22002 MATERIAL INFORMÁTICO NO INVENTARIABLE	4.000,00	0,00	4.000,00	1.966,47	1.966,47	1.966,47	0,00	2.033,53
22104 VESTUARIO	4.000,00	55.200,00	59.200,00	53.168,29	53.168,29	50.245,78	2.922,51	6.031,71
22110 PRODUCTOS DE LIMPIEZA Y ASEO	500,00	29.960,00	30.460,00	4.780,97	4.780,97	822,60	3.958,37	25.679,03
22199 OTROS SUMINISTROS	17.000,00	9.100,00	26.100,00	21.185,40	21.185,38	10.859,32	10.326,06	4.914,62
22700 LIMPIEZA Y ASEO	180.637,00	33.319,00	213.956,00	140.826,92	140.826,91	126.431,35	14.395,56	73.129,09
22706 ESTUDIOS Y TRABAJOS TÉCNICOS	10.000,00	18.145,00	28.145,00	13.132,96	13.132,96	3.006,51	10.126,45	15.012,04
22799 OTROS TRABAJOS REALIZADOS POR OTRAS EMP. Y PROF.	114.772,00	9.147,58	123.919,58	122.089,55	96.781,06	96.781,06	0,00	27.138,52
23300 INDEMNIZACIÓN A FORMADORES INTERNOS	1.628.065,00	-200.000,00	1.428.065,00	892.930,00	892.930,00	803.910,00	89.020,00	535.135,00
62301 INSTALACIONES TÉCNICAS	19.000,00	15.100,00	34.100,00	18.272,62	18.272,62	0,00	18.272,62	15.827,38
62302 ÚTILES Y HERRAMIENTAS	0,00	54.450,00	54.450,00	52.754,16	52.754,16	41.908,00	10.846,16	1.695,84
62500 MOBILIARIO Y EQUIPOS DE OFICINA	1.000,00	0,00	1.000,00	0,00	0,00	0,00	0,00	1.000,00
62599 OTRO MOBILIARIO Y ENSERES	43.000,00	0,00	43.000,00	17.610,20	17.610,20	7.654,92	9.955,28	25.389,80
63200 EDIFICIOS Y OTRAS CONSTRUCCIONES (REFORMA)	0,00	3.210,86	3.210,86	3.210,86	3.210,86	3.210,86	0,00	0,00
63301 INSTALACIONES (REFORMA Y REPOSICIÓN)	0,00	725,71	725,71	725,71	725,71	725,71	0,00	0,00
63600 EQUIPOS DE COMUNICACIÓN (REFORMA Y REPOSICIÓN)	9.000,00	18.145,00	27.145,00	27.116,28	27.116,28	8.989,21	18.127,07	28,72
* 13201 SEGURIDAD	376.794.893,00	12.861.953,50	389.656.846,50	394.343.718,71	393.266.581,75	380.637.281,44	12.629.300,31	-3.609.735,25
10100 RETRIBUCIONES BÁSICAS	205.340,00	0,00	205.340,00	203.320,31	203.320,31	203.320,31	0,00	2.019,69
12000 SUELDOS DEL GRUPO A1	1.440.239,00	-16.355,00	1.423.884,00	1.218.762,42	1.218.762,42	1.218.762,42	0,00	205.121,58
12001 SUELDOS DEL GRUPO A2	1.799.096,00	-32.269,00	1.766.827,00	1.582.146,06	1.582.146,06	1.582.146,06	0,00	184.680,94
12003 SUELDOS DEL GRUPO C1	37.149.517,00	89.051,00	37.238.568,00	35.072.402,57	35.072.402,57	35.072.402,57	0,00	2.166.165,43
12004 SUELDOS DEL GRUPO C2	23.557.606,00	-2.322.698,00	21.234.908,00	16.874.222,90	16.874.222,90	16.874.222,90	0,00	4.360.685,10
12005 SUELDOS DEL GRUPO E	737.340,00	-26.731,00	710.609,00	663.172,45	663.172,45	663.172,45	0,00	47.436,55
12006 TRIENIOS	11.559.480,00	-613.145,00	10.946.335,00	9.993.465,88	9.993.465,88	9.993.465,88	0,00	952.869,12
12100 COMPLEMENTO DE DESTINO	33.040.445,00	-692.036,00	32.348.409,00	29.761.482,76	29.761.482,76	29.761.482,76	0,00	2.586.926,24
12101 COMPLEMENTO ESPECÍFICO	124.019.055,00	-2.700.466,00	121.318.589,00	111.814.167,34	111.814.167,34	111.814.167,34	0,00	9.504.421,66
12103 OTROS COMPLEMENTOS	5.711.545,00	15.970.668,66	21.682.213,66	16.287.475,42	16.287.475,42	16.287.475,42	0,00	5.394.738,24
12200 RETRIBUCIONES EN ESPECIE	130.000,00	-9.286,00	120.714,00	463,55	463,55	463,55	0,00	120.250,45
12400 RETRIBUCIONES BÁSICAS FUNCIONARIOS EN PRÁCTICAS	3.039.731,00	0,00	3.039.731,00	946.418,79	946.418,79	946.418,79	0,00	2.093.312,21
13100 RETRIBUCIONES BÁSICAS	35.301,00	0,00	35.301,00	38.720,95	38.720,95	38.720,95	0,00	-3.419,95
13102 OTRAS REMUNERACIONES	3.993,00	0,00	3.993,00	0,00	0,00	0,00	0,00	3.993,00

AYUNTAMIENTO DE MADRID

ESTADO DE LIQUIDACIÓN DEL PRESUPUESTO CONSOLIDADO

LIQUIDACION DEL PRESUPUESTO DE GASTOS

Ejercicio: 2020

SECCIÓN / PROGRAMA / SUBCONCEPTO DESCRIPCIÓN	C. INICIAL	MODIFICACIONES	C. DEFINITIVO	G. COMPROMETIDOS	OB. RECONOC. NETAS	PAGOS	OB.PDTES. PAGO	REMANENTE CREDITO
14399 OTRAS PREVISIONES DE GASTOS DE PERSONAL	412.000,00	0,00	412.000,00	0,00	0,00	0,00	0,00	412.000,00
15000 PRODUCTIVIDAD	209.770,00	0,00	209.770,00	275.695,95	275.695,95	275.695,95	0,00	-65.925,95
15001 PRODUCTIVIDAD POLICÍA MUNICIPAL	31.703.384,00	-10.710.716,33	20.992.667,67	19.163.766,28	19.163.766,28	19.163.766,28	0,00	1.828.901,39
15100 GRATIFICACIONES POR SERVICIOS EXTRAORDINARIOS	13.040.097,00	0,00	13.040.097,00	10.377.662,30	10.377.662,30	10.377.662,30	0,00	2.662.434,70
16000 SEGURIDAD SOCIAL	70.345.519,00	1.425.984,00	71.771.503,00	97.445.986,24	97.445.986,24	97.445.986,24	0,00	-25.674.483,24
16009 OTRAS CUOTAS	0,00	0,00	0,00	18.053.208,74	18.053.208,74	18.053.208,74	0,00	-18.053.208,74
20300 ARRENDAMIENTOS DE MAQUINARIA, INSTALAC. Y UTILLAJE	0,00	1.615,23	1.615,23	1.615,23	1.615,23	1.615,23	0,00	0,00
20400 ARRENDAMIENTOS DE MATERIAL DE TRANSPORTE	908.154,00	55.708,61	963.862,61	963.862,01	963.672,05	963.672,05	0,00	190,56
21200 REP.MANT. Y CONSERV. EDIFICIOS Y OTRAS CONSTRUC.	761.078,00	413.400,00	1.174.478,00	1.174.026,89	1.161.322,78	887.642,37	273.680,41	13.155,22
21300 REP.MANT.Y CONSERV. MAQUINARIA, INSTAL. Y UTILLAJE	597.327,00	23.304,10	620.631,10	584.962,45	570.219,61	484.281,36	85.938,25	50.411,49
21400 REP., MANT. Y CONSERV. ELEMENTOS DE TRANSPORTE	1.426.235,00	300.000,00	1.726.235,00	1.666.663,24	1.547.399,96	1.464.793,63	82.606,33	178.835,04
21500 REP., MANT. Y CONSERV. DE MOBILIARIO	3.700,00	0,00	3.700,00	3.596,71	3.596,71	3.237,34	359,37	103,29
21600 REP., MANT.Y CONSERV. EQUIPOS PROCESO INFORMACIÓN	2.884.341,00	59.165,08	2.943.506,08	1.687.112,42	1.669.523,39	1.335.546,99	333.976,40	1.273.982,69
22000 MATERIAL DE OFICINA ORDINARIO NO INVENTARIABLE	82.000,00	32.291,74	114.291,74	98.731,22	98.731,22	97.897,53	833,69	15.560,52
22002 MATERIAL INFORMÁTICO NO INVENTARIABLE	150.000,00	0,00	150.000,00	142.152,39	142.152,39	69.544,28	72.608,11	7.847,61
22104 VESTUARIO	5.781.490,00	-1.276.330,64	4.505.159,36	3.225.047,63	3.119.944,16	1.358.573,89	1.761.370,27	1.385.215,20
22105 PRODUCTOS ALIMENTICIOS	26.000,00	556,60	26.556,60	8.391,12	7.966,20	7.618,38	347,82	18.590,40
22106 PRODUCTOS FARMACÉUTICOS Y MATERIAL SANITARIO	132.000,00	0,00	132.000,00	157.333,13	157.333,13	70.602,28	86.730,85	-25.333,13
22107 IMPRESOS Y FORMULARIOS	90.000,00	0,00	90.000,00	60.329,16	60.329,16	59.427,07	902,09	29.670,84
22110 PRODUCTOS DE LIMPIEZA Y ASEO	11.200,00	0,00	11.200,00	21.697,43	21.697,42	19.176,40	2.521,02	-10.497,42
22111 REPUESTOS DE MAQUIN., UTILLAJE Y ELEM.TRANSPORTES	67.100,00	2.292,59	69.392,59	72.698,57	68.182,22	45.897,72	22.284,50	1.210,37
22112 SUMIN.MAT.ELECTRÓNICO, ELÉCTRICO Y TELECOMUNICAC.	0,00	17.832,63	17.832,63	17.832,63	17.832,63	17.832,63	0,00	0,00
22113 MANUTENCIÓN DE ANIMALES	86.717,00	12.902,27	99.619,27	95.212,57	92.415,81	86.261,14	6.154,67	7.203,46
22199 OTROS SUMINISTROS	373.220,00	151,25	373.371,25	261.043,33	148.127,34	84.263,60	63.863,74	225.243,91
22300 TRANSPORTES	25.000,00	0,00	25.000,00	24.998,60	24.998,60	19.898,45	5.100,15	1,40
22500 TRIBUTOS ESTATALES	100,00	0,00	100,00	18,00	18,00	18,00	0,00	82,00
22501 TRIBUTOS DE LAS COMUNIDADES AUTÓNOMAS	0,00	300,00	300,00	96,21	96,21	96,21	0,00	203,79
22602 PUBLICIDAD Y PROPAGANDA	110.000,00	28.875,00	138.875,00	109.999,95	24.585,95	4.381,41	20.204,54	114.289,05
22604 GASTOS JURÍDICOS Y CONTENCIOSOS	10.000,00	0,00	10.000,00	3.611,60	3.611,60	3.161,60	450,00	6.388,40
22606 REUNIONES, CONFERENCIAS Y CURSOS	0,00	17.180,88	17.180,88	1.773,90	1.773,90	0,00	1.773,90	15.406,98
22607 OPOSICIONES Y PRUEBAS SELECTIVAS	166.260,00	0,00	166.260,00	113.722,45	109.499,65	88.999,65	20.500,00	56.760,35
22699 OTROS GASTOS DIVERSOS	300,00	900,00	1.200,00	105,00	105,00	105,00	0,00	1.095,00
22700 LIMPIEZA Y ASEO	2.033.959,00	20.488,63	2.054.447,63	2.111.438,88	2.111.333,41	1.897.318,18	214.015,23	-56.885,78

AYUNTAMIENTO DE MADRID

ESTADO DE LIQUIDACIÓN DEL PRESUPUESTO CONSOLIDADO

LIQUIDACION DEL PRESUPUESTO DE GASTOS

Ejercicio: 2020

SECCIÓN / PROGRAMA / SUBCONCEPTO DESCRIPCIÓN	C. INICIAL	MODIFICACIONES	C. DEFINITIVO	G. COMPROMETIDOS	OB. RECONOC. NETAS	PAGOS	OB.PDTES. PAGO	REMANENTE CREDITO
22701 SEGURIDAD	471.487,00	0,00	471.487,00	356.170,88	356.170,73	332.369,14	23.801,59	115.316,27
22706 ESTUDIOS Y TRABAJOS TÉCNICOS	189.157,00	0,00	189.157,00	143.537,04	143.537,04	128.248,12	15.288,92	45.619,96
22799 OTROS TRABAJOS REALIZADOS POR OTRAS EMP. Y PROF.	207.720,00	20.384,42	228.104,42	241.562,60	208.354,56	185.140,25	23.214,31	19.749,86
23010 DEL PERSONAL DIRECTIVO	7.000,00	0,00	7.000,00	0,00	0,00	0,00	0,00	7.000,00
23020 DEL PERSONAL NO DIRECTIVO	75.000,00	56.020,12	131.020,12	65.407,45	65.407,45	65.407,45	0,00	65.612,67
23110 GASTOS DE VIAJE DEL PERSONAL DIRECTIVO	3.000,00	0,00	3.000,00	0,00	0,00	0,00	0,00	3.000,00
23120 GASTOS DE VIAJE DEL PERSONAL NO DIRECTIVO	55.000,00	57.909,38	112.909,38	6.930,45	6.930,45	6.930,45	0,00	105.978,93
23302 INDEMNIZACIÓN POR ASISTENCIA A TRIBUNALES	73.000,00	0,00	73.000,00	33.933,87	33.933,87	33.933,87	0,00	39.066,13
23399 OTRAS INDEMNIZACIONES	50.000,00	0,00	50.000,00	9.339,27	9.339,27	9.339,27	0,00	40.660,73
42000 A LA ADMINISTRACIÓN GENERAL DEL ESTADO	0,00	33.966,08	33.966,08	29.720,32	29.720,32	29.720,32	0,00	4.245,76
45303 A UNIVERSIDADES PÚBLICAS	0,00	49.596,79	49.596,79	43.484,70	43.484,70	43.484,70	0,00	6.112,09
46200 A AYUNTAMIENTOS	0,00	134.278,09	134.278,09	117.494,12	117.494,12	117.494,12	0,00	16.783,97
47999 OTRAS SUBVENCIONES A EMPRESAS PRIVADAS	0,00	45.993,74	45.993,74	40.244,52	40.244,52	40.244,52	0,00	5.749,22
48901 OTRAS TRANSFERENCIAS A INSTITUC. SIN FINES LUCRO	7.890,00	405,00	8.295,00	8.295,00	8.295,00	8.295,00	0,00	0,00
49900 OTRAS TRANSFERENCIAS AL EXTERIOR	0,00	18.058,18	18.058,18	15.800,91	15.800,91	9.029,09	6.771,82	2.257,27
60999 OTRAS INVERS. NUEVAS EN INFR.Y BIENES USO GENERAL	0,00	85.000,00	85.000,00	84.307,96	84.307,96	0,00	84.307,96	692,04
62302 ÚTILES Y HERRAMIENTAS	0,00	330.347,54	330.347,54	303.946,02	272.995,17	212.893,26	60.101,91	57.352,37
62400 ELEMENTOS DE TRANSPORTE	0,00	2.800.018,41	2.800.018,41	1.123.875,71	1.123.875,71	14.682,85	1.109.192,86	1.676.142,70
62500 MOBILIARIO Y EQUIPOS DE OFICINA	0,00	854.018,00	854.018,00	849.047,00	849.047,00	0,00	849.047,00	4.971,00
62599 OTRO MOBILIARIO Y ENSERES	0,00	160.055,06	160.055,06	146.825,48	146.825,48	146.825,48	0,00	13.229,58
62600 EQUIPOS DE COMUNICACIÓN	0,00	28.789,63	28.789,63	28.789,63	28.789,63	28.789,63	0,00	0,00
62601 EQUIPOS PARA PROCESO DE DATOS	640.000,00	687.002,22	1.327.002,22	973.181,57	442.379,98	73.354,70	369.025,28	884.622,24
62999 OTRAS INV. NUEVAS ASOC. AL FUNCIONAM. OPERAT. SERV	1.150.000,00	3.786.222,54	4.936.222,54	3.963.014,35	3.963.014,35	60.439,01	3.902.575,34	973.208,19
63200 EDIFICIOS Y OTRAS CONSTRUCCIONES (REFORMA)	0,00	290.257,26	290.257,26	284.209,71	284.209,71	189.801,21	94.408,50	6.047,55
63300 MAQUINARIA (REFORMA Y REPOSICIÓN)	0,00	147.378,00	147.378,00	147.378,00	145.190,66	0,00	145.190,66	2.187,34
63301 INSTALACIONES (REFORMA Y REPOSICIÓN)	0,00	18.200,00	18.200,00	11.476,85	11.476,85	0,00	11.476,85	6.723,15
63999 OTRAS INVERS. DE REPOS. ASOC. AL FUNC. OPER. SERV.	0,00	2.751.672,20	2.751.672,20	2.708.629,35	2.708.629,35	17.675,20	2.690.954,15	43.042,85
64100 APLICACIONES INFORMÁTICAS	0,00	433.745,54	433.745,54	226.502,32	226.502,32	38.780,50	187.721,82	207.243,22
* 13510 SAMUR-PROTECCIÓN CIVIL	66.881.535,00	5.138.328,29	72.019.863,29	67.838.544,26	67.325.891,00	65.656.214,20	1.669.676,80	4.693.972,29
10100 RETRIBUCIONES BÁSICAS	101.244,00	0,00	101.244,00	99.710,34	99.710,34	99.710,34	0,00	1.533,66
12000 SUELDOS DEL GRUPO A1	2.401.211,00	84.117,00	2.485.328,00	1.953.449,98	1.953.449,98	1.953.449,98	0,00	531.878,02
12001 SUELDOS DEL GRUPO A2	1.890.859,00	64.608,00	1.955.467,00	1.733.677,00	1.733.677,00	1.733.677,00	0,00	221.790,00
12003 SUELDOS DEL GRUPO C1	6.393.523,00	78.669,00	6.472.192,00	5.864.590,73	5.864.590,73	5.864.590,73	0,00	607.601,27

AYUNTAMIENTO DE MADRID

ESTADO DE LIQUIDACIÓN DEL PRESUPUESTO CONSOLIDADO

LIQUIDACION DEL PRESUPUESTO DE GASTOS

Ejercicio: 2020

SECCIÓN / PROGRAMA / SUBCONCEPTO DESCRIPCIÓN	C. INICIAL	MODIFICACIONES	C. DEFINITIVO	G. COMPROMETIDOS	OB. RECONOC. NETAS	PAGOS	OB.PDTES. PAGO	REMANENTE CREDITO
12004 SUELDOS DEL GRUPO C2	500.286,00	-4.788,00	495.498,00	369.933,78	369.933,78	369.933,78	0,00	125.564,22
12005 SUELDOS DEL GRUPO E	16.750,00	0,00	16.750,00	10.547,75	10.547,75	10.547,75	0,00	6.202,25
12006 TRIENIOS	2.166.949,00	-119.412,00	2.047.537,00	1.826.462,78	1.826.462,78	1.826.462,78	0,00	221.074,22
12100 COMPLEMENTO DE DESTINO	6.067.132,00	73.392,00	6.140.524,00	5.437.424,26	5.437.424,26	5.437.424,26	0,00	703.099,74
12101 COMPLEMENTO ESPECÍFICO	21.443.797,00	512.021,00	21.955.818,00	19.487.929,40	19.487.929,40	19.487.929,40	0,00	2.467.888,60
12103 OTROS COMPLEMENTOS	769.367,00	29.246,00	798.613,00	684.510,57	684.510,57	684.510,57	0,00	114.102,43
13000 RETRIBUCIONES BÁSICAS	86.037,00	-7.365,00	78.672,00	41.633,13	41.633,13	41.633,13	0,00	37.038,87
13001 HORAS EXTRAORDINARIAS	0,00	0,00	0,00	2.462,40	2.462,40	2.462,40	0,00	-2.462,40
13002 OTRAS REMUNERACIONES	206.161,00	-57.572,00	148.589,00	26.600,59	26.600,59	26.600,59	0,00	121.988,41
13100 RETRIBUCIONES BÁSICAS	673,00	0,00	673,00	19.289,79	19.289,79	19.289,79	0,00	-18.616,79
13101 HORAS EXTRAORDINARIAS PERSONAL LAB. TEMPORAL	0,00	0,00	0,00	1.561,33	1.561,33	1.561,33	0,00	-1.561,33
13102 OTRAS REMUNERACIONES	0,00	0,00	0,00	54.544,47	54.544,47	54.544,47	0,00	-54.544,47
15000 PRODUCTIVIDAD	3.492.205,00	0,00	3.492.205,00	2.150.176,88	2.150.176,88	2.150.176,88	0,00	1.342.028,12
15100 GRATIFICACIONES POR SERVICIOS EXTRAORDINARIOS	1.905.500,00	0,00	1.905.500,00	1.900.063,05	1.900.063,05	1.900.063,05	0,00	5.436,95
16000 SEGURIDAD SOCIAL	9.787.250,00	946.435,00	10.733.685,00	11.332.800,14	11.332.800,14	11.332.800,14	0,00	-599.115,14
16009 OTRAS CUOTAS	0,00	0,00	0,00	3.011.070,23	3.011.070,23	3.011.070,23	0,00	-3.011.070,23
20300 ARRENDAMIENTOS DE MAQUINARIA, INSTALAC. Y UTILLAJE	128.075,00	26.468,76	154.543,76	132.814,97	130.991,80	121.759,50	9.232,30	23.551,96
20400 ARRENDAMIENTOS DE MATERIAL DE TRANSPORTE	3.667.935,00	0,00	3.667.935,00	3.466.944,93	3.462.332,86	2.733.853,65	728.479,21	205.602,14
20500 ARRENDAMIENTOS DE MOBILIARIO Y ENSERES	20.391,00	0,00	20.391,00	15.390,29	10.608,20	10.466,23	141,97	9.782,80
21200 REP.MANT. Y CONSERV. EDIFICIOS Y OTRAS CONSTRUC.	214.007,00	0,00	214.007,00	196.176,65	196.176,64	186.788,72	9.387,92	17.830,36
21300 REP.MANT.Y CONSERV. MAQUINARIA, INSTAL. Y UTILLAJE	204.624,00	10.498,58	215.122,58	189.563,34	141.119,23	133.383,41	7.735,82	74.003,35
21400 REP., MANT. Y CONSERV. ELEMENTOS DE TRANSPORTE	333.838,00	0,00	333.838,00	329.040,84	329.040,84	302.055,69	26.985,15	4.797,16
21500 REP., MANT. Y CONSERV. DE MOBILIARIO	0,00	19.000,00	19.000,00	18.924,40	18.924,40	18.924,40	0,00	75,60
21600 REP., MANT.Y CONSERV. EQUIPOS PROCESO INFORMACIÓN	500.064,00	19.777,53	519.841,53	505.565,61	408.114,07	382.641,68	25.472,39	111.727,46
22000 MATERIAL DE OFICINA ORDINARIO NO INVENTARIABLE	20.000,00	0,00	20.000,00	19.781,95	19.781,95	19.781,95	0,00	218,05
22001 PRENSA, REVISTAS, LIBROS Y OTRAS PUBLICACIONES	1.300,00	1.278,43	2.578,43	2.467,88	2.467,88	2.467,88	0,00	110,55
22002 MATERIAL INFORMÁTICO NO INVENTARIABLE	16.266,00	1.911,80	18.177,80	18.120,40	18.120,40	18.120,40	0,00	57,40
22103 COMBUSTIBLES Y CARBURANTES	1.000,00	0,00	1.000,00	0,00	0,00	0,00	0,00	1.000,00
22104 VESTUARIO	0,00	311.916,62	311.916,62	310.706,14	310.569,06	160.613,76	149.955,30	1.347,56
22105 PRODUCTOS ALIMENTICIOS	21.560,00	100.500,00	122.060,00	41.880,58	41.880,58	10.796,50	31.084,08	80.179,42
22106 PRODUCTOS FARMACÉUTICOS Y MATERIAL SANITARIO	1.122.542,00	237.496,98	1.360.038,98	1.352.703,32	1.254.655,71	983.282,83	271.372,88	105.383,27
22110 PRODUCTOS DE LIMPIEZA Y ASEO	1.000,00	23.400,08	24.400,08	42.463,00	42.463,00	42.463,00	0,00	-18.062,92
22199 OTROS SUMINISTROS	50.000,00	87.174,25	137.174,25	119.698,11	119.698,11	119.698,11	0,00	17.476,14

AYUNTAMIENTO DE MADRID

ESTADO DE LIQUIDACIÓN DEL PRESUPUESTO CONSOLIDADO

LIQUIDACION DEL PRESUPUESTO DE GASTOS

Ejercicio: 2020

SECCIÓN / PROGRAMA / SUBCONCEPTO DESCRIPCIÓN	C. INICIAL	MODIFICACIONES	C. DEFINITIVO	G. COMPROMETIDOS	OB. RECONOC. NETAS	PAGOS	OB.PDTES. PAGO	REMANENTE CREDITO
22201 POSTALES	1.000,00	0,00	1.000,00	0,00	0,00	0,00	0,00	1.000,00
22300 TRANSPORTES	60.000,00	3.647,80	63.647,80	63.647,80	37.868,80	8.296,00	29.572,80	25.779,00
22400 PRIMAS DE SEGUROS	20.000,00	0,00	20.000,00	14.974,59	14.974,59	14.974,59	0,00	5.025,41
22401 OTRAS PRIMAS DE SEGUROS	0,00	0,00	0,00	249,87	249,87	0,00	249,87	-249,87
22501 TRIBUTOS DE LAS COMUNIDADES AUTÓNOMAS	200,00	0,00	200,00	66,60	66,60	66,60	0,00	133,40
22602 PUBLICIDAD Y PROPAGANDA	10.000,00	141.644,31	151.644,31	150.007,47	103.381,11	10.263,47	93.117,64	48.263,20
22606 REUNIONES, CONFERENCIAS Y CURSOS	19.000,00	28.415,00	47.415,00	6.050,00	6.050,00	0,00	6.050,00	41.365,00
22607 OPOSICIONES Y PRUEBAS SELECTIVAS	24.000,00	0,00	24.000,00	10.231,88	10.231,88	0,00	10.231,88	13.768,12
22700 LIMPIEZA Y ASEO	972.034,00	-185.200,00	786.834,00	709.938,08	704.718,86	666.874,61	37.844,25	82.115,14
22701 SEGURIDAD	1.700,00	140.700,00	142.400,00	228.669,28	225.941,17	225.941,17	0,00	-83.541,17
22706 ESTUDIOS Y TRABAJOS TÉCNICOS	38.729,00	12.500,00	51.229,00	20.600,75	20.600,75	20.600,75	0,00	30.628,25
22799 OTROS TRABAJOS REALIZADOS POR OTRAS EMP. Y PROF.	1.669.466,00	515.540,16	2.185.006,16	1.959.803,79	1.917.907,30	1.707.545,95	210.361,35	267.098,86
23020 DEL PERSONAL NO DIRECTIVO	20.000,00	8.062,59	28.062,59	2.481,37	2.481,37	2.481,37	0,00	25.581,22
23120 GASTOS DE VIAJE DEL PERSONAL NO DIRECTIVO	20.000,00	16.043,10	36.043,10	1.405,56	1.405,56	1.405,56	0,00	34.637,54
23302 INDEMNIZACIÓN POR ASISTENCIA A TRIBUNALES	55.160,00	0,00	55.160,00	0,00	0,00	0,00	0,00	55.160,00
23399 OTRAS INDEMNIZACIONES	3.500,00	0,00	3.500,00	2.542,71	2.542,71	2.542,71	0,00	957,29
48901 OTRAS TRANSFERENCIAS A INSTITUC. SIN FINES LUCRO	700,00	0,00	700,00	700,00	700,00	700,00	0,00	0,00
62300 MAQUINARIA	0,00	453.464,00	453.464,00	452.647,38	415.809,56	397.907,92	17.901,64	37.654,44
62302 ÚTILES Y HERRAMIENTAS	0,00	25.996,91	25.996,91	25.996,86	25.996,86	25.996,86	0,00	0,05
62400 ELEMENTOS DE TRANSPORTE	0,00	457.716,78	457.716,78	257.716,78	257.716,78	257.716,78	0,00	200.000,00
62599 OTRO MOBILIARIO Y ENSERES	0,00	343.560,65	343.560,65	338.121,86	338.121,86	338.121,86	0,00	5.438,79
62600 EQUIPOS DE COMUNICACIÓN	150.000,00	20.000,00	170.000,00	20.906,39	20.906,39	20.906,39	0,00	149.093,61
62601 EQUIPOS PARA PROCESO DE DATOS	0,00	7.500,00	7.500,00	4.500,35	4.500,35	0,00	4.500,35	2.999,65
62999 OTRAS INV. NUEVAS ASOC. AL FUNCIONAM. OPERAT. SERV	0,00	67.999,00	67.999,00	48.769,58	48.753,00	48.753,00	0,00	19.246,00
63200 EDIFICIOS Y OTRAS CONSTRUCCIONES (REFORMA)	0,00	44.789,10	44.789,10	44.789,10	44.789,10	44.789,10	0,00	0,00
63300 MAQUINARIA (REFORMA Y REPOSICIÓN)	0,00	93.164,99	93.164,99	93.162,98	93.162,98	93.162,98	0,00	2,01
63301 INSTALACIONES (REFORMA Y REPOSICIÓN)	0,00	613,00	613,00	612,30	612,30	612,30	0,00	0,70
63400 ELEMENTOS DE TRANSPORTE (REFORMA Y REPOSICIÓN)	0,00	147.602,91	147.602,91	120.941,09	120.941,09	120.941,09	0,00	26.661,82
63599 OTRO MOBILIARIO Y ENSERES (REFORMA Y REPOSICIÓN)	0,00	30.989,55	30.989,55	30.772,42	30.772,42	30.772,42	0,00	217,13
63601 EQUIPOS PARA PROCESO DE DATOS (REFORMA Y REPOS.)	0,00	37.402,20	37.402,20	37.402,20	37.402,20	37.402,20	0,00	0,00
64100 APLICACIONES INFORMÁTICAS	284.500,00	287.402,21	571.902,21	420.154,21	321.902,21	321.902,21	0,00	250.000,00
* 13610 BOMBEROS	142.953.997,00	2.073.573,27	145.027.570,27	137.623.262,69	135.196.123,97	131.955.548,73	3.240.575,24	9.831.446,30
12000 SUELDOS DEL GRUPO A1	802.121,00	54.102,00	856.223,00	749.606,69	749.606,69	749.606,69	0,00	106.616,31

AYUNTAMIENTO DE MADRID

ESTADO DE LIQUIDACIÓN DEL PRESUPUESTO CONSOLIDADO

LIQUIDACION DEL PRESUPUESTO DE GASTOS

Ejercicio: 2020

SECCIÓN / PROGRAMA / SUBCONCEPTO DESCRIPCIÓN	C. INICIAL	MODIFICACIONES	C. DEFINITIVO	G. COMPROMETIDOS	OB. RECONOC. NETAS	PAGOS	OB.PDTES. PAGO	REMANENTE CREDITO
12001 SUELDOS DEL GRUPO A2	336.147,00	-7.528,00	328.619,00	277.071,90	277.071,90	277.071,90	0,00	51.547,10
12003 SUELDOS DEL GRUPO C1	15.410.648,00	-335.830,00	15.074.818,00	14.063.961,46	14.063.961,46	14.063.961,46	0,00	1.010.856,54
12004 SUELDOS DEL GRUPO C2	541.314,00	-43.531,00	497.783,00	425.367,78	425.367,78	425.367,78	0,00	72.415,22
12006 TRIENIOS	3.422.548,00	-105.900,00	3.316.648,00	3.090.116,96	3.090.116,96	3.090.116,96	0,00	226.531,04
12100 COMPLEMENTO DE DESTINO	9.146.872,00	-148.323,00	8.998.549,00	8.422.318,15	8.422.318,15	8.422.318,15	0,00	576.230,85
12101 COMPLEMENTO ESPECÍFICO	46.122.896,00	-476.564,87	45.646.331,13	42.880.308,45	42.880.308,45	42.880.308,45	0,00	2.766.022,68
12103 OTROS COMPLEMENTOS	1.441.760,00	2.377,00	1.444.137,00	1.364.120,72	1.364.120,72	1.364.120,72	0,00	80.016,28
12400 RETRIBUCIONES BÁSICAS FUNCIONARIOS EN PRÁCTICAS	535.240,00	0,00	535.240,00	0,00	0,00	0,00	0,00	535.240,00
13000 RETRIBUCIONES BÁSICAS	26.860,00	0,00	26.860,00	25.662,10	25.662,10	25.662,10	0,00	1.197,90
13002 OTRAS REMUNERACIONES	30.403,00	0,00	30.403,00	28.755,88	28.755,88	28.755,88	0,00	1.647,12
15000 PRODUCTIVIDAD	16.604.243,00	0,00	16.604.243,00	15.957.121,62	15.957.121,62	15.957.121,62	0,00	647.121,38
15100 GRATIFICACIONES POR SERVICIOS EXTRAORDINARIOS	290.666,00	0,00	290.666,00	287.134,55	287.134,55	287.134,55	0,00	3.531,45
16000 SEGURIDAD SOCIAL	26.855.772,00	113.823,00	26.969.595,00	25.966.070,46	25.966.070,46	25.966.070,46	0,00	1.003.524,54
16009 OTRAS CUOTAS	0,00	0,00	0,00	3.022.072,94	3.022.072,94	3.022.072,94	0,00	-3.022.072,94
20300 ARRENDAMIENTOS DE MAQUINARIA, INSTALAC. Y UTILLAJE	219.484,00	21.100,00	240.584,00	238.035,24	211.235,11	206.185,42	5.049,69	29.348,89
20400 ARRENDAMIENTOS DE MATERIAL DE TRANSPORTE	11.616.530,00	-2.249.568,82	9.366.961,18	9.079.458,60	8.991.728,74	8.799.819,46	191.909,28	375.232,44
21200 REP.MANT. Y CONSERV. EDIFICIOS Y OTRAS CONSTRUC.	501.652,00	57.157,14	558.809,14	550.785,19	520.379,97	487.843,22	32.536,75	38.429,17
21300 REP.MANT.Y CONSERV. MAQUINARIA, INSTAL. Y UTILLAJE	923.274,00	58.081,51	981.355,51	847.256,52	727.606,33	537.197,38	190.408,95	253.749,18
21400 REP., MANT. Y CONSERV. ELEMENTOS DE TRANSPORTE	475.539,00	26.313,63	501.852,63	469.582,54	440.311,48	399.744,07	40.567,41	61.541,15
21600 REP., MANT.Y CONSERV. EQUIPOS PROCESO INFORMACIÓN	944.566,00	6.447,83	951.013,83	829.195,67	710.971,68	664.730,38	46.241,30	240.042,15
22000 MATERIAL DE OFICINA ORDINARIO NO INVENTARIABLE	10.000,00	5.000,00	15.000,00	14.327,57	14.327,57	11.030,32	3.297,25	672,43
22001 PRENSA, REVISTAS, LIBROS Y OTRAS PUBLICACIONES	22.900,00	0,00	22.900,00	15.335,00	15.335,00	15.335,00	0,00	7.565,00
22002 MATERIAL INFORMÁTICO NO INVENTARIABLE	25.000,00	14.940,48	39.940,48	33.374,64	33.374,64	33.374,64	0,00	6.565,84
22104 VESTUARIO	1.708.913,00	-330.323,92	1.378.589,08	1.217.941,08	850.652,38	848.141,38	2.511,00	527.936,70
22105 PRODUCTOS ALIMENTICIOS	20.475,00	0,00	20.475,00	16.991,59	16.991,59	10.611,59	6.380,00	3.483,41
22106 PRODUCTOS FARMACÉUTICOS Y MATERIAL SANITARIO	33.000,00	0,00	33.000,00	19.967,90	19.957,73	19.957,73	0,00	13.042,27
22110 PRODUCTOS DE LIMPIEZA Y ASEO	15.000,00	96.700,00	111.700,00	110.566,97	107.637,47	107.470,67	166,80	4.062,53
22111 REPUESTOS DE MAQUIN., UTILLAJE Y ELEM.TRANSPORTES	334.889,00	3.536,83	338.425,83	271.850,87	271.823,12	120.384,66	151.438,46	66.602,71
22199 OTROS SUMINISTROS	20.000,00	83.820,00	103.820,00	103.351,99	102.516,36	57.585,88	44.930,48	1.303,64
22201 POSTALES	1.000,00	0,00	1.000,00	0,00	0,00	0,00	0,00	1.000,00
22300 TRANSPORTES	30.000,00	0,00	30.000,00	10.000,00	1.248,40	344,05	904,35	28.751,60
22500 TRIBUTOS ESTATALES	1.000,00	0,00	1.000,00	842,08	842,08	842,08	0,00	157,92
22602 PUBLICIDAD Y PROPAGANDA	48.160,00	-39.744,00	8.416,00	8.415,31	8.415,31	8.415,31	0,00	0,69

AYUNTAMIENTO DE MADRID

ESTADO DE LIQUIDACIÓN DEL PRESUPUESTO CONSOLIDADO

LIQUIDACION DEL PRESUPUESTO DE GASTOS

Ejercicio: 2020

SECCIÓN / PROGRAMA / SUBCONCEPTO DESCRIPCIÓN	C. INICIAL	MODIFICACIONES	C. DEFINITIVO	G. COMPROMETIDOS	OB. RECONOC. NETAS	PAGOS	OB.PDTES. PAGO	REMANENTE CREDITO
22606 REUNIONES, CONFERENCIAS Y CURSOS	30.000,00	0,00	30.000,00	4.446,75	4.446,75	4.446,75	0,00	25.553,25
22607 OPOSICIONES Y PRUEBAS SELECTIVAS	173.500,00	30.742,34	204.242,34	37.805,63	35.845,55	35.845,55	0,00	168.396,79
22699 OTROS GASTOS DIVERSOS	6.000,00	0,00	6.000,00	5.965,30	0,00	0,00	0,00	6.000,00
22700 LIMPIEZA Y ASEO	2.680.206,00	-150.000,00	2.530.206,00	1.963.064,34	1.816.561,92	1.453.117,88	363.444,04	713.644,08
22701 SEGURIDAD	189.730,00	0,00	189.730,00	167.366,63	167.366,56	167.366,56	0,00	22.363,44
22706 ESTUDIOS Y TRABAJOS TÉCNICOS	85.000,00	0,00	85.000,00	15.113,70	15.113,70	15.113,70	0,00	69.886,30
22799 OTROS TRABAJOS REALIZADOS POR OTRAS EMP. Y PROF.	425.438,00	40.278,67	465.716,67	416.578,19	325.609,77	285.839,84	39.769,93	140.106,90
23010 DEL PERSONAL DIRECTIVO	0,00	5.000,00	5.000,00	0,00	0,00	0,00	0,00	5.000,00
23020 DEL PERSONAL NO DIRECTIVO	10.000,00	0,00	10.000,00	1.444,83	1.444,83	1.444,83	0,00	8.555,17
23110 GASTOS DE VIAJE DEL PERSONAL DIRECTIVO	0,00	5.000,00	5.000,00	0,00	0,00	0,00	0,00	5.000,00
23120 GASTOS DE VIAJE DEL PERSONAL NO DIRECTIVO	2.500,00	10.000,00	12.500,00	1.200,43	1.200,43	1.200,43	0,00	11.299,57
23302 INDEMNIZACIÓN POR ASISTENCIA A TRIBUNALES	96.600,00	0,00	96.600,00	23.175,09	23.175,09	18.314,62	4.860,47	73.424,91
23399 OTRAS INDEMNIZACIONES	2.200,00	0,00	2.200,00	1.135,06	1.135,06	1.135,06	0,00	1.064,94
62300 MAQUINARIA	0,00	50.176,35	50.176,35	30.824,92	28.081,04	28.081,04	0,00	22.095,31
62301 INSTALACIONES TÉCNICAS	150.000,00	0,00	150.000,00	36.058,25	36.058,25	17.920,35	18.137,90	113.941,75
62302 ÚTILES Y HERRAMIENTAS	0,00	801.323,96	801.323,96	789.930,11	785.917,47	541.269,19	244.648,28	15.406,49
62400 ELEMENTOS DE TRANSPORTE	0,00	2.861.203,81	2.861.203,81	2.339.912,86	1.077.978,30	0,00	1.077.978,30	1.783.225,51
62500 MOBILIARIO Y EQUIPOS DE OFICINA	0,00	59.999,99	59.999,99	34.662,43	34.662,43	0,00	34.662,43	25.337,56
62599 OTRO MOBILIARIO Y ENSERES	0,00	32.374,52	32.374,52	19.513,37	19.513,37	10.935,68	8.577,69	12.861,15
62600 EQUIPOS DE COMUNICACIÓN	0,00	174.768,19	174.768,19	25.651,83	25.651,83	0,00	25.651,83	149.116,36
62601 EQUIPOS PARA PROCESO DE DATOS	0,00	22.200,00	22.200,00	20.677,07	20.677,07	3.066,62	17.610,45	1.522,93
63300 MAQUINARIA (REFORMA Y REPOSICIÓN)	0,00	123.000,00	123.000,00	96.667,84	0,00	0,00	0,00	123.000,00
63301 INSTALACIONES (REFORMA Y REPOSICIÓN)	541.250,00	-300.000,00	241.250,00	180.813,58	180.813,58	0,00	180.813,58	60.436,42
63302 ÚTILES Y HERRAMIENTAS (REFORMA Y REPOSICIÓN)	0,00	49.000,00	49.000,00	48.956,60	48.814,38	48.814,38	0,00	185,62
63400 ELEMENTOS DE TRANSPORTE (REFORMA Y REPOSICIÓN)	0,00	896.470,33	896.470,33	717.045,84	717.045,82	225.347,94	491.697,88	179.424,51
63500 MOBILIARIO Y EQUIPOS DE OFICINA (REFORMA Y REP.)	0,00	44.829,29	44.829,29	44.829,29	44.829,29	44.829,29	0,00	0,00
63599 OTRO MOBILIARIO Y ENSERES (REFORMA Y REPOSICIÓN)	0,00	124.325,00	124.325,00	64.807,46	50.977,55	34.596,81	16.380,74	73.347,45
63601 EQUIPOS PARA PROCESO DE DATOS (REFORMA Y REPOS.)	0,00	37.402,21	37.402,21	37.402,21	37.402,21	37.402,21	0,00	0,00
64001 PROPIEDAD INTELECTUAL	0,00	1.000,00	1.000,00	0,00	0,00	0,00	0,00	1.000,00
64100 APLICACIONES INFORMÁTICAS	42.701,00	348.392,80	391.093,80	101.244,66	90.757,10	90.757,10	0,00	300.336,70
* 23105 ATENCIÓN CONVIVENCIAL A PERSONAS CON ADICCIONES	4.121.251,00	-22.000,00	4.099.251,00	4.099.072,07	3.952.084,57	3.952.084,57	0,00	147.166,43
22799 OTROS TRABAJOS REALIZADOS POR OTRAS EMP. Y PROF.	4.121.251,00	-22.000,00	4.099.251,00	4.099.072,07	3.952.084,57	3.952.084,57	0,00	147.166,43
* 23199 Actuaciones extraordinarias COVID-19	0,00	28.842.465,62	28.842.465,62	28.829.165,62	28.829.165,62	12.081.869,24	16.747.296,38	13.300,00

AYUNTAMIENTO DE MADRID

ESTADO DE LIQUIDACIÓN DEL PRESUPUESTO CONSOLIDADO

LIQUIDACION DEL PRESUPUESTO DE GASTOS

Ejercicio: 2020

SECCIÓN / PROGRAMA / SUBCONCEPTO DESCRIPCIÓN	C. INICIAL	MODIFICACIONES	C. DEFINITIVO	G. COMPROMETIDOS	OB. RECONOC. NETAS	PAGOS	OB.PDTES. PAGO	REMANENTE CREDITO
22104 VESTUARIO	0,00	76.300,00	76.300,00	63.000,00	63.000,00	63.000,00	0,00	13.300,00
22106 PRODUCTOS FARMACÉUTICOS Y MATERIAL SANITARIO	0,00	142.200,00	142.200,00	142.200,00	142.200,00	142.200,00	0,00	0,00
22728 TRAB.Y SERV. EMPR.MPAL.SERV. FUNER.Y CEMENTE. S.A.	0,00	0,00	0,00	0,00	0,00	0,00	0,00	0,00
44508 A EMPRS.MNPAL. SERV. FUNERARIOS Y CEMENTERIOS S.A.	0,00	28.623.965,62	28.623.965,62	28.623.965,62	28.623.965,62	11.876.669,24	16.747.296,38	0,00
* 31100 DIREC. Y GESTIÓN ADMTVA. MADRID SALUD	17.520.138,13	-1.741.968,66	15.778.169,47	16.226.635,10	15.993.980,26	15.651.624,47	342.355,79	-215.810,79
10100 RETRIBUCIONES BÁSICAS	101.398,00	0,00	101.398,00	96.355,52	96.355,52	96.355,52	0,00	5.042,48
12000 SUELDOS DEL GRUPO A1	382.446,00	-2.654,65	379.791,35	313.212,83	313.212,83	313.212,83	0,00	66.578,52
12001 SUELDOS DEL GRUPO A2	290.638,00	546,52	291.184,52	512.647,23	512.647,23	512.647,23	0,00	-221.462,71
12003 SUELDOS DEL GRUPO C1	367.524,00	-6.257,58	361.266,42	314.553,69	314.553,69	314.553,69	0,00	46.712,73
12004 SUELDOS DEL GRUPO C2	597.574,00	-28.793,40	568.780,60	530.970,65	530.970,65	530.970,65	0,00	37.809,95
12005 SUELDOS DEL GRUPO E	66.664,00	-6.944,15	59.719,85	67.790,25	67.790,25	67.790,25	0,00	-8.070,40
12006 TRIENIOS	393.487,00	0,00	393.487,00	365.751,26	365.751,26	365.751,26	0,00	27.735,74
12100 COMPLEMENTO DE DESTINO	1.067.185,00	-23.866,83	1.043.318,17	1.090.516,22	1.090.516,22	1.090.516,22	0,00	-47.198,05
12101 COMPLEMENTO ESPECÍFICO	2.306.947,00	-44.981,30	2.261.965,70	2.341.446,12	2.341.446,12	2.341.446,12	0,00	-79.480,42
12103 OTROS COMPLEMENTOS	148.136,00	649,18	148.785,18	153.468,89	153.468,89	153.468,89	0,00	-4.683,71
13000 RETRIBUCIONES BÁSICAS	195.880,00	0,00	195.880,00	180.784,65	180.784,65	180.784,65	0,00	15.095,35
13001 HORAS EXTRAORDINARIAS	403,00	0,00	403,00	387,40	387,40	387,40	0,00	15,60
13002 OTRAS REMUNERACIONES	89.799,00	0,00	89.799,00	84.858,47	84.858,47	84.858,47	0,00	4.940,53
13100 RETRIBUCIONES BÁSICAS	26.075,00	0,00	26.075,00	11.502,00	11.502,00	11.502,00	0,00	14.573,00
13102 OTRAS REMUNERACIONES	48.002,00	0,00	48.002,00	19.820,32	19.820,32	19.820,32	0,00	28.181,68
14302 PREVISIÓN PARA ATRASOS DE PERSONAL	1.258,00	0,00	1.258,00	0,00	0,00	0,00	0,00	1.258,00
14303 AJUSTES TÉCNICOS	2.533.766,00	-2.488.687,07	45.078,93	0,00	0,00	0,00	0,00	45.078,93
14304 FONDO SUSTITUCIONES	9.407,00	0,00	9.407,00	0,00	0,00	0,00	0,00	9.407,00
14307 D.A.3ª NUEVO ACUERDO CLASIF. PERSONAL LABORAL 2020	0,00	0,00	0,00	51.944,87	51.944,87	51.944,87	0,00	-51.944,87
14399 OTRAS PREVISIONES DE GASTOS DE PERSONAL	299.498,00	0,00	299.498,00	226.016,75	226.016,75	226.016,75	0,00	73.481,25
15000 PRODUCTIVIDAD	237.759,00	0,00	237.759,00	243.138,61	243.138,61	243.138,61	0,00	-5.379,61
15100 GRATIFICACIONES POR SERVICIOS EXTRAORDINARIOS	6.235,00	0,00	6.235,00	6.458,96	6.458,96	6.458,96	0,00	-223,96
16000 SEGURIDAD SOCIAL	1.459.644,00	11.957,93	1.471.601,93	1.703.795,21	1.703.795,21	1.703.795,21	0,00	-232.193,28
16009 OTRAS CUOTAS	175,00	0,00	175,00	298.923,87	298.923,87	298.923,87	0,00	-298.748,87
16108 TRANSPORTE JUBILADOS Y PENSIONISTAS	39.318,00	0,00	39.318,00	47.584,92	47.584,92	47.584,92	0,00	-8.266,92
16109 OTROS GASTOS SOCIALES PENSIONISTAS	12.545,00	0,00	12.545,00	64.311,46	64.311,46	64.311,46	0,00	-51.766,46
16200 FORMACIÓN Y PERFECCIONAMIENTO DEL PERSONAL	30.500,00	0,00	30.500,00	6.546,40	6.546,40	1.046,40	5.500,00	23.953,60
16202 TRANSPORTE DEL PERSONAL	87.133,00	0,00	87.133,00	112.545,45	112.545,45	112.545,45	0,00	-25.412,45

AYUNTAMIENTO DE MADRID

ESTADO DE LIQUIDACIÓN DEL PRESUPUESTO CONSOLIDADO

LIQUIDACION DEL PRESUPUESTO DE GASTOS

Ejercicio: 2020

SECCIÓN / PROGRAMA / SUBCONCEPTO DESCRIPCIÓN	C. INICIAL	MODIFICACIONES	C. DEFINITIVO	G. COMPROMETIDOS	OB. RECONOC. NETAS	PAGOS	OB.PDTES. PAGO	REMANENTE CREDITO
16204 ACCIÓN SOCIAL	38.614,00	0,00	38.614,00	103.511,25	103.511,25	103.511,25	0,00	-64.897,25
16208 PREMIO RENDIMIENTO Y AÑOS DE SERVICIO	32.771,00	0,00	32.771,00	58.117,74	58.117,74	58.117,74	0,00	-25.346,74
16209 OTROS GASTOS SOCIALES	175,00	0,00	175,00	60.039,44	60.039,44	60.039,44	0,00	-59.864,44
20200 ARRENDAMIENTOS DE EDIFICIOS Y OTRAS CONSTRUCCIONES	1.900,00	0,00	1.900,00	0,00	0,00	0,00	0,00	1.900,00
20400 ARRENDAMIENTOS DE MATERIAL DE TRANSPORTE	232.630,00	0,00	232.630,00	232.628,62	232.628,52	232.628,52	0,00	1,48
20500 ARRENDAMIENTOS DE MOBILIARIO Y ENSERES	35.255,00	0,00	35.255,00	35.254,08	27.169,13	27.169,13	0,00	8.085,87
21200 REP.MANT. Y CONSERV. EDIFICIOS Y OTRAS CONSTRUC.	472.918,00	-4.000,00	468.918,00	461.753,62	461.506,22	461.506,22	0,00	7.411,78
21400 REP., MANT. Y CONSERV. ELEMENTOS DE TRANSPORTE	10.643,00	0,00	10.643,00	1.066,51	1.066,51	1.066,51	0,00	9.576,49
21500 REP., MANT. Y CONSERV. DE MOBILIARIO	2.466,00	0,00	2.466,00	2.157,27	2.157,26	2.157,26	0,00	308,74
22000 MATERIAL DE OFICINA ORDINARIO NO INVENTARIABLE	50.000,00	0,00	50.000,00	47.168,24	47.168,24	47.168,24	0,00	2.831,76
22001 PRENSA, REVISTAS, LIBROS Y OTRAS PUBLICACIONES	6.000,00	-1.700,00	4.300,00	4.235,00	4.235,00	4.235,00	0,00	65,00
22002 MATERIAL INFORMÁTICO NO INVENTARIABLE	50.000,00	0,00	50.000,00	46.350,58	46.350,58	46.350,58	0,00	3.649,42
22100 ENERGÍA ELÉCTRICA	583.576,00	0,00	583.576,00	506.056,81	407.473,91	407.473,91	0,00	176.102,09
22101 AGUA	75.000,00	0,00	75.000,00	75.000,00	70.970,98	68.359,92	2.611,06	4.029,02
22102 GAS	302.083,00	0,00	302.083,00	247.022,71	235.341,01	209.531,87	25.809,14	66.741,99
22103 COMBUSTIBLES Y CARBURANTES	18.000,00	0,00	18.000,00	18.000,00	8.566,91	8.566,91	0,00	9.433,09
22104 VESTUARIO	2.000,00	-2.000,00	0,00	0,00	0,00	0,00	0,00	0,00
22107 IMPRESOS Y FORMULARIOS	37.000,00	0,00	37.000,00	24.293,32	24.293,27	24.293,27	0,00	12.706,73
22203 INFORMÁTICAS	9.618,00	0,00	9.618,00	7.406,41	7.406,40	7.406,40	0,00	2.211,60
22299 OTRAS GASTOS EN COMUNICACIONES	74.031,00	-29.550,00	44.481,00	44.478,73	42.223,77	42.223,77	0,00	2.257,23
22300 TRANSPORTES	50.979,00	0,00	50.979,00	50.978,85	50.948,20	50.948,20	0,00	30,80
22400 PRIMAS DE SEGUROS	10.000,00	0,00	10.000,00	9.577,78	9.577,78	9.577,78	0,00	422,22
22500 TRIBUTOS ESTATALES	500,00	0,00	500,00	217,50	217,50	217,50	0,00	282,50
22501 TRIBUTOS DE LAS COMUNIDADES AUTÓNOMAS	5.600,00	0,00	5.600,00	297,83	297,83	297,83	0,00	5.302,17
22502 TRIBUTOS DE LAS ENTIDADES LOCALES	842,13	0,00	842,13	0,00	0,00	0,00	0,00	842,13
22601 ATENCIONES PROTOCOLARIAS Y REPRESENTATIVAS	3.500,00	0,00	3.500,00	1.887,60	1.887,60	1.887,60	0,00	1.612,40
22602 PUBLICIDAD Y PROPAGANDA	99.410,00	70.500,00	169.910,00	140.340,95	134.426,03	127.458,03	6.968,00	35.483,97
22603 PUBLICACIÓN EN DIARIOS OFICIALES	5.000,00	0,00	5.000,00	3.236,66	3.236,66	3.236,66	0,00	1.763,34
22604 GASTOS JURÍDICOS Y CONTENCIOSOS	10.000,00	0,00	10.000,00	2.811,33	2.811,33	2.811,33	0,00	7.188,67
22606 REUNIONES, CONFERENCIAS Y CURSOS	55.300,00	23.250,00	78.550,00	71.978,00	71.978,00	32.169,00	39.809,00	6.572,00
22700 LIMPIEZA Y ASEO	2.265.968,00	-25.000,00	2.240.968,00	2.236.656,95	2.199.227,72	2.195.318,36	3.909,36	41.740,28
22701 SEGURIDAD	1.209.530,00	0,00	1.209.530,00	1.217.907,22	1.217.907,07	1.217.907,07	0,00	-8.377,07
22706 ESTUDIOS Y TRABAJOS TÉCNICOS	18.150,00	0,00	18.150,00	40.893,16	40.893,16	25.084,51	15.808,65	-22.743,16

AYUNTAMIENTO DE MADRID

ESTADO DE LIQUIDACIÓN DEL PRESUPUESTO CONSOLIDADO

LIQUIDACION DEL PRESUPUESTO DE GASTOS

Ejercicio: 2020

SECCIÓN / PROGRAMA / SUBCONCEPTO DESCRIPCIÓN	C. INICIAL	MODIFICACIONES	C. DEFINITIVO	G. COMPROMETIDOS	OB. RECONOC. NETAS	PAGOS	OB.PDTES. PAGO	REMANENTE CREDITO
22799 OTROS TRABAJOS REALIZADOS POR OTRAS EMP. Y PROF.	36.500,00	0,00	36.500,00	1.545,54	1.545,54	1.545,54	0,00	34.954,46
23020 DEL PERSONAL NO DIRECTIVO	6.000,00	0,00	6.000,00	0,00	0,00	0,00	0,00	6.000,00
23120 GASTOS DE VIAJE DEL PERSONAL NO DIRECTIVO	6.000,00	0,00	6.000,00	0,00	0,00	0,00	0,00	6.000,00
23121 LOCOMOCIÓN URBANA PERSONAL NO DIRECTIVO	6.000,00	0,00	6.000,00	5.454,81	5.454,81	5.454,81	0,00	545,19
23300 INDEMNIZACIÓN A FORMADORES INTERNOS	3.300,00	0,00	3.300,00	0,00	0,00	0,00	0,00	3.300,00
23399 OTRAS INDEMNIZACIONES	3.000,00	0,00	3.000,00	117,00	117,00	117,00	0,00	2.883,00
35900 OTROS GASTOS FINANCIEROS	1.770,00	0,00	1.770,00	884,99	0,00	0,00	0,00	1.770,00
48201 BECAS	31.200,00	-5.200,00	26.000,00	26.000,00	25.880,41	25.880,41	0,00	119,59
62300 MAQUINARIA	555.513,00	38.000,00	593.513,00	593.501,00	578.659,78	494.262,52	84.397,26	14.853,22
62301 INSTALACIONES TÉCNICAS	15.000,00	0,00	15.000,00	14.940,81	14.940,81	14.940,81	0,00	59,19
62500 MOBILIARIO Y EQUIPOS DE OFICINA	38.800,00	-38.800,00	0,00	0,00	0,00	0,00	0,00	0,00
62599 OTRO MOBILIARIO Y ENSERES	46.500,00	224.450,00	270.950,00	270.801,95	270.801,95	270.801,95	0,00	148,05
62901 SEÑALIZACIÓN	18.000,00	58.000,00	76.000,00	75.747,74	75.747,74	75.747,74	0,00	252,26
63200 EDIFICIOS Y OTRAS CONSTRUCCIONES (REFORMA)	86.300,00	518.400,00	604.700,00	524.478,04	485.358,14	358.505,02	126.853,12	119.341,86
63301 INSTALACIONES (REFORMA Y REPOSICIÓN)	80.000,00	18.150,00	98.150,00	96.969,82	96.969,82	66.279,62	30.690,20	1.180,18
64100 APLICACIONES INFORMÁTICAS	17.400,00	2.562,69	19.962,69	19.537,24	19.537,24	19.537,24	0,00	425,45
* 31101 SALUBRIDAD PÚBLICA	50.112.419,00	2.811.823,21	52.924.242,21	48.293.403,21	47.654.527,98	47.285.626,47	368.901,51	5.269.714,23
12000 SUELDOS DEL GRUPO A1	4.603.077,00	102.830,72	4.705.907,72	3.705.251,52	3.705.251,52	3.705.251,52	0,00	1.000.656,20
12001 SUELDOS DEL GRUPO A2	2.802.515,00	269.874,43	3.072.389,43	2.332.411,84	2.332.411,84	2.332.411,84	0,00	739.977,59
12003 SUELDOS DEL GRUPO C1	1.360.011,00	-32.226,94	1.327.784,06	1.164.741,61	1.164.741,61	1.164.741,61	0,00	163.042,45
12004 SUELDOS DEL GRUPO C2	1.324.170,00	-3.030,71	1.321.139,29	1.171.582,77	1.171.582,77	1.171.582,77	0,00	149.556,52
12005 SUELDOS DEL GRUPO E	269.322,00	-5.555,24	263.766,76	184.454,78	184.454,78	184.454,78	0,00	79.311,98
12006 TRIENIOS	2.290.141,00	4.328,56	2.294.469,56	2.275.105,80	2.275.105,80	2.275.105,80	0,00	19.363,76
12100 COMPLEMENTO DE DESTINO	5.811.772,00	366.823,59	6.178.595,59	4.815.944,11	4.815.944,11	4.815.944,11	0,00	1.362.651,48
12101 COMPLEMENTO ESPECÍFICO	12.821.199,00	125.776,00	12.946.975,00	10.655.369,11	10.655.369,11	10.655.369,11	0,00	2.291.605,89
12103 OTROS COMPLEMENTOS	779.939,00	27.571,64	807.510,64	666.138,86	666.138,86	666.138,86	0,00	141.371,78
13000 RETRIBUCIONES BÁSICAS	493.594,00	0,00	493.594,00	440.961,68	440.961,68	440.961,68	0,00	52.632,32
13001 HORAS EXTRAORDINARIAS	1.689,00	0,00	1.689,00	578,24	578,24	578,24	0,00	1.110,76
13002 OTRAS REMUNERACIONES	534.027,00	0,00	534.027,00	478.117,11	478.117,11	478.117,11	0,00	55.909,89
13100 RETRIBUCIONES BÁSICAS	142.591,00	0,00	142.591,00	128.101,60	128.101,60	128.101,60	0,00	14.489,40
13102 OTRAS REMUNERACIONES	222.822,00	0,00	222.822,00	213.137,03	213.137,03	213.137,03	0,00	9.684,97
15000 PRODUCTIVIDAD	428.181,00	0,00	428.181,00	390.605,68	390.605,68	390.605,68	0,00	37.575,32
15100 GRATIFICACIONES POR SERVICIOS EXTRAORDINARIOS	32.825,00	0,00	32.825,00	35.388,12	35.388,12	35.388,12	0,00	-2.563,12

AYUNTAMIENTO DE MADRID

ESTADO DE LIQUIDACIÓN DEL PRESUPUESTO CONSOLIDADO

LIQUIDACION DEL PRESUPUESTO DE GASTOS

Ejercicio: 2020

SECCIÓN / PROGRAMA / SUBCONCEPTO DESCRIPCIÓN	C. INICIAL	MODIFICACIONES	C. DEFINITIVO	G. COMPROMETIDOS	OB. RECONOC. NETAS	PAGOS	OB.PDTES. PAGO	REMANENTE CREDITO
16000 SEGURIDAD SOCIAL	8.462.605,00	460.164,84	8.922.769,84	8.053.289,46	8.053.289,46	8.053.289,46	0,00	869.480,38
16009 OTRAS CUOTAS	931,00	0,00	931,00	1.778.100,48	1.778.100,48	1.778.100,48	0,00	-1.777.169,48
16104 INDEMNIZAC. POR JUBILACIONES ANTICIPADAS PERS.LAB.	13.812,00	0,00	13.812,00	38.746,69	38.746,69	38.746,69	0,00	-24.934,69
16202 TRANSPORTE DEL PERSONAL	461.933,00	0,00	461.933,00	452.695,45	452.695,45	452.695,45	0,00	9.237,55
16204 ACCIÓN SOCIAL	207.464,00	0,00	207.464,00	409.104,29	409.104,29	409.104,29	0,00	-201.640,29
16208 PREMIO RENDIMIENTO Y AÑOS DE SERVICIO	302.583,00	0,00	302.583,00	600.417,21	600.417,21	600.417,21	0,00	-297.834,21
16209 OTROS GASTOS SOCIALES	931,00	0,00	931,00	449.633,32	449.633,32	449.633,32	0,00	-448.702,32
21300 REP.MANT.Y CONSERV. MAQUINARIA, INSTAL. Y UTILLAJE	382.178,00	20.000,00	402.178,00	396.661,44	396.661,04	374.098,61	22.562,43	5.516,96
21600 REP., MANT.Y CONSERV. EQUIPOS PROCESO INFORMACIÓN	500,00	8.500,00	9.000,00	8.849,54	8.849,54	8.849,54	0,00	150,46
22000 MATERIAL DE OFICINA ORDINARIO NO INVENTARIABLE	4.000,00	0,00	4.000,00	200,74	200,74	200,74	0,00	3.799,26
22104 VESTUARIO	27.000,00	20.800,00	47.800,00	47.484,94	46.639,45	46.273,39	366,06	1.160,55
22105 PRODUCTOS ALIMENTICIOS	112.000,00	0,00	112.000,00	110.661,35	110.661,35	100.579,10	10.082,25	1.338,65
22106 PRODUCTOS FARMACÉUTICOS Y MATERIAL SANITARIO	848.646,00	306.840,00	1.155.486,00	1.135.137,14	939.562,65	939.562,65	0,00	215.923,35
22113 MANUTENCIÓN DE ANIMALES	66.474,00	0,00	66.474,00	69.231,48	69.231,48	69.231,48	0,00	-2.757,48
22199 OTROS SUMINISTROS	1.742.142,00	250.000,00	1.992.142,00	1.979.126,23	1.585.126,68	1.465.682,48	119.444,20	407.015,32
22602 PUBLICIDAD Y PROPAGANDA	0,00	30.000,00	30.000,00	29.170,02	29.170,02	29.170,02	0,00	829,98
22699 OTROS GASTOS DIVERSOS	18.000,00	-7.000,00	11.000,00	7.119,65	7.119,65	7.119,65	0,00	3.880,35
22704 CUSTODIA, DEPÓSITOS Y ALMACENAJE	3.951,00	0,00	3.951,00	11.337,32	10.595,12	10.595,12	0,00	-6.644,12
22706 ESTUDIOS Y TRABAJOS TÉCNICOS	172.747,00	0,00	172.747,00	188.660,99	186.728,16	183.824,16	2.904,00	-13.981,16
22799 OTROS TRABAJOS REALIZADOS POR OTRAS EMP. Y PROF.	2.882.247,00	928.526,32	3.810.773,32	3.499.900,61	3.467.843,33	3.254.300,76	213.542,57	342.929,99
26000 TRABAJOS REALIZ. POR INSTITUCIONES S.F. DE LUCRO	50.000,00	0,00	50.000,00	49.985,00	49.985,00	49.985,00	0,00	15,00
48201 BECAS	374.400,00	-62.400,00	312.000,00	260.000,00	246.277,01	246.277,01	0,00	65.722,99
48901 OTRAS TRANSFERENCIAS A INSTITUC. SIN FINES LUCRO	60.000,00	0,00	60.000,00	60.000,00	60.000,00	60.000,00	0,00	0,00
* 31102 ADICCIONES	18.489.118,00	709.285,34	19.198.403,34	18.083.747,50	17.984.776,46	17.764.178,94	220.597,52	1.213.626,88
12000 SUELDOS DEL GRUPO A1	920.492,00	132.734,37	1.053.226,37	876.516,78	876.516,78	876.516,78	0,00	176.709,59
12001 SUELDOS DEL GRUPO A2	761.803,00	79.369,01	841.172,01	645.847,53	645.847,53	645.847,53	0,00	195.324,48
12003 SUELDOS DEL GRUPO C1	276.231,00	-8.939,40	267.291,60	220.111,83	220.111,83	220.111,83	0,00	47.179,77
12004 SUELDOS DEL GRUPO C2	232.138,00	-18.185,27	213.952,73	162.073,91	162.073,91	162.073,91	0,00	51.878,82
12005 SUELDOS DEL GRUPO E	141.744,00	-7.638,56	134.105,44	115.889,75	115.889,75	115.889,75	0,00	18.215,69
12006 TRIENIOS	458.374,00	0,00	458.374,00	463.296,84	463.296,84	463.296,84	0,00	-4.922,84
12100 COMPLEMENTO DE DESTINO	1.286.572,00	86.273,58	1.372.845,58	1.115.946,78	1.115.946,78	1.115.946,78	0,00	256.898,80
12101 COMPLEMENTO ESPECÍFICO	3.018.645,00	200.529,84	3.219.174,84	2.641.880,57	2.641.880,57	2.641.880,57	0,00	577.294,27
12103 OTROS COMPLEMENTOS	167.862,00	10.927,89	178.789,89	143.959,71	143.959,71	143.959,71	0,00	34.830,18

AYUNTAMIENTO DE MADRID

ESTADO DE LIQUIDACIÓN DEL PRESUPUESTO CONSOLIDADO

LIQUIDACION DEL PRESUPUESTO DE GASTOS

Ejercicio: 2020

SECCIÓN / PROGRAMA / SUBCONCEPTO DESCRIPCIÓN	C. INICIAL	MODIFICACIONES	C. DEFINITIVO	G. COMPROMETIDOS	OB. RECONOC. NETAS	PAGOS	OB.PDTES. PAGO	REMANENTE CREDITO
13000 RETRIBUCIONES BÁSICAS	167.581,00	0,00	167.581,00	148.145,96	148.145,96	148.145,96	0,00	19.435,04
13001 HORAS EXTRAORDINARIAS	403,00	0,00	403,00	0,00	0,00	0,00	0,00	403,00
13002 OTRAS REMUNERACIONES	232.139,00	0,00	232.139,00	205.473,03	205.473,03	205.473,03	0,00	26.665,97
13100 RETRIBUCIONES BÁSICAS	11.398,00	0,00	11.398,00	12.091,50	12.091,50	12.091,50	0,00	-693,50
13102 OTRAS REMUNERACIONES	17.757,00	0,00	17.757,00	17.759,00	17.759,00	17.759,00	0,00	-2,00
15000 PRODUCTIVIDAD	139.161,00	0,00	139.161,00	127.208,85	127.208,85	127.208,85	0,00	11.952,15
15100 GRATIFICACIONES POR SERVICIOS EXTRAORDINARIOS	7.322,00	0,00	7.322,00	5.229,23	5.229,23	5.229,23	0,00	2.092,77
16000 SEGURIDAD SOCIAL	1.942.628,00	203.023,20	2.145.651,20	2.006.098,57	2.006.098,57	2.006.098,57	0,00	139.552,63
16009 OTRAS CUOTAS	217,00	0,00	217,00	476.216,04	476.216,04	476.216,04	0,00	-475.999,04
16202 TRANSPORTE DEL PERSONAL	108.410,00	0,00	108.410,00	110.503,37	110.503,37	110.503,37	0,00	-2.093,37
16204 ACCIÓN SOCIAL	48.588,00	0,00	48.588,00	102.978,38	102.978,38	102.978,38	0,00	-54.390,38
16208 PREMIO RENDIMIENTO Y AÑOS DE SERVICIO	18.098,00	0,00	18.098,00	133.814,62	133.814,62	133.814,62	0,00	-115.716,62
16209 OTROS GASTOS SOCIALES	217,00	0,00	217,00	113.539,08	113.539,08	113.539,08	0,00	-113.322,08
21300 REP.MANT.Y CONSERV. MAQUINARIA, INSTAL. Y UTILLAJE	21.126,00	0,00	21.126,00	17.412,99	17.412,99	17.412,99	0,00	3.713,01
22104 VESTUARIO	4.200,00	0,00	4.200,00	4.181,41	4.181,41	4.181,41	0,00	18,59
22106 PRODUCTOS FARMACÉUTICOS Y MATERIAL SANITARIO	35.677,00	18.000,00	53.677,00	43.100,56	41.076,76	28.399,46	12.677,30	12.600,24
22199 OTROS SUMINISTROS	10.900,00	0,00	10.900,00	8.921,27	8.921,27	8.921,27	0,00	1.978,73
22602 PUBLICIDAD Y PROPAGANDA	0,00	50.000,00	50.000,00	50.000,00	44.518,71	44.518,71	0,00	5.481,29
22706 ESTUDIOS Y TRABAJOS TÉCNICOS	13.750,00	0,00	13.750,00	12.604,17	10.048,93	10.048,93	0,00	3.701,07
22799 OTROS TRABAJOS REALIZADOS POR OTRAS EMP. Y PROF.	6.348.617,00	-30.809,32	6.317.807,68	6.022.590,08	5.933.679,37	5.931.097,37	2.582,00	384.128,31
26000 TRABAJOS REALIZ. POR INSTITUCIONES S.F. DE LUCRO	202.508,00	-6.000,00	196.508,00	196.196,49	196.196,49	179.846,77	16.349,72	311,51
48901 OTRAS TRANSFERENCIAS A INSTITUC. SIN FINES LUCRO	1.894.560,00	0,00	1.894.560,00	1.884.159,20	1.884.159,20	1.695.170,70	188.988,50	10.400,80
* 91218 ÁREA GOB. PORTAVOZ, SEGURIDAD Y EMERGENCIAS	804.382,00	-1.387,00	802.995,00	819.143,29	819.143,29	819.143,29	0,00	-16.148,29
10000 RETRIBUCIONES BÁSICAS	102.312,00	0,00	102.312,00	101.811,36	101.811,36	101.811,36	0,00	500,64
11000 RETRIBUCIONES BÁSICAS	64.028,00	0,00	64.028,00	62.506,58	62.506,58	62.506,58	0,00	1.521,42
11001 RETRIBUCIONES COMPLEMENTARIAS	182.490,00	0,00	182.490,00	178.485,03	178.485,03	178.485,03	0,00	4.004,97
12000 SUELDOS DEL GRUPO A1	16.007,00	0,00	16.007,00	15.928,12	15.928,12	15.928,12	0,00	78,88
12003 SUELDOS DEL GRUPO C1	21.560,00	0,00	21.560,00	10.727,38	10.727,38	10.727,38	0,00	10.832,62
12004 SUELDOS DEL GRUPO C2	39.929,00	0,00	39.929,00	50.881,34	50.881,34	50.881,34	0,00	-10.952,34
12006 TRIENIOS	13.381,00	0,00	13.381,00	14.014,26	14.014,26	14.014,26	0,00	-633,26
12100 COMPLEMENTO DE DESTINO	47.440,00	0,00	47.440,00	50.103,78	50.103,78	50.103,78	0,00	-2.663,78
12101 COMPLEMENTO ESPECÍFICO	114.055,00	-1.387,00	112.668,00	117.693,07	117.693,07	117.693,07	0,00	-5.025,07
12103 OTROS COMPLEMENTOS	6.032,00	0,00	6.032,00	6.351,71	6.351,71	6.351,71	0,00	-319,71

AYUNTAMIENTO DE MADRID

ESTADO DE LIQUIDACIÓN DEL PRESUPUESTO CONSOLIDADO

LIQUIDACION DEL PRESUPUESTO DE GASTOS

Ejercicio: 2020

SECCIÓN / PROGRAMA / SUBCONCEPTO DESCRIPCIÓN	C. INICIAL	MODIFICACIONES	C. DEFINITIVO	G. COMPROMETIDOS	OB. RECONOC. NETAS	PAGOS	OB.PDTES. PAGO	REMANENTE CREDITO
15000 PRODUCTIVIDAD	45.793,00	0,00	45.793,00	51.096,73	51.096,73	51.096,73	0,00	-5.303,73
16000 SEGURIDAD SOCIAL	149.439,00	0,00	149.439,00	156.044,40	156.044,40	156.044,40	0,00	-6.605,40
16009 OTRAS CUOTAS	0,00	0,00	0,00	2.550,37	2.550,37	2.550,37	0,00	-2.550,37
22601 ATENCIONES PROTOCOLARIAS Y REPRESENTATIVAS	1.916,00	0,00	1.916,00	949,16	949,16	949,16	0,00	966,84
* 92201 RELACIONES CON EL PLENO	355.731,00	0,00	355.731,00	348.074,29	348.074,29	348.074,29	0,00	7.656,71
12000 SUELDOS DEL GRUPO A1	32.014,00	0,00	32.014,00	31.856,24	31.856,24	31.856,24	0,00	157,76
12003 SUELDOS DEL GRUPO C1	14.076,00	0,00	14.076,00	8.332,79	8.332,79	8.332,79	0,00	5.743,21
12004 SUELDOS DEL GRUPO C2	30.698,00	0,00	30.698,00	27.126,54	27.126,54	27.126,54	0,00	3.571,46
12006 TRIENIOS	16.664,00	0,00	16.664,00	15.484,98	15.484,98	15.484,98	0,00	1.179,02
12100 COMPLEMENTO DE DESTINO	53.930,00	0,00	53.930,00	51.508,90	51.508,90	51.508,90	0,00	2.421,10
12101 COMPLEMENTO ESPECÍFICO	127.885,00	0,00	127.885,00	123.170,45	123.170,45	123.170,45	0,00	4.714,55
12103 OTROS COMPLEMENTOS	5.565,00	0,00	5.565,00	5.210,62	5.210,62	5.210,62	0,00	354,38
15000 PRODUCTIVIDAD	16.890,00	0,00	16.890,00	15.774,24	15.774,24	15.774,24	0,00	1.115,76
16000 SEGURIDAD SOCIAL	58.009,00	0,00	58.009,00	58.209,34	58.209,34	58.209,34	0,00	-200,34
16009 OTRAS CUOTAS	0,00	0,00	0,00	11.400,19	11.400,19	11.400,19	0,00	-11.400,19
* 92202 COMUNICACIÓN	5.471.656,00	-68.569,00	5.403.087,00	4.598.601,61	4.438.026,60	4.395.199,73	42.826,87	965.060,40
10100 RETRIBUCIONES BÁSICAS	93.424,00	0,00	93.424,00	92.967,12	92.967,12	92.967,12	0,00	456,88
12000 SUELDOS DEL GRUPO A1	495.566,00	-19.143,00	476.423,00	382.150,85	382.150,85	382.150,85	0,00	94.272,15
12001 SUELDOS DEL GRUPO A2	16.007,00	0,00	16.007,00	21.009,42	21.009,42	21.009,42	0,00	-5.002,42
12003 SUELDOS DEL GRUPO C1	60.819,00	-165,00	60.654,00	31.083,16	31.083,16	31.083,16	0,00	29.570,84
12004 SUELDOS DEL GRUPO C2	140.283,00	-4.398,00	135.885,00	106.627,88	106.627,88	106.627,88	0,00	29.257,12
12006 TRIENIOS	142.411,00	-4.873,00	137.538,00	105.495,93	105.495,93	105.495,93	0,00	32.042,07
12100 COMPLEMENTO DE DESTINO	340.864,00	7.877,00	348.741,00	317.538,95	317.538,95	317.538,95	0,00	31.202,05
12101 COMPLEMENTO ESPECÍFICO	795.075,00	-129,00	794.946,00	736.861,01	736.861,01	736.861,01	0,00	58.084,99
12103 OTROS COMPLEMENTOS	69.809,00	-2.930,00	66.879,00	37.891,96	37.891,96	37.891,96	0,00	28.987,04
13000 RETRIBUCIONES BÁSICAS	218.374,00	0,00	218.374,00	208.648,06	208.648,06	208.648,06	0,00	9.725,94
13002 OTRAS REMUNERACIONES	265.803,00	-65.044,00	200.759,00	94.098,94	94.098,94	94.098,94	0,00	106.660,06
13100 RETRIBUCIONES BÁSICAS	130.779,00	0,00	130.779,00	97.731,60	97.731,60	97.731,60	0,00	33.047,40
13102 OTRAS REMUNERACIONES	204.816,00	-2.672,00	202.144,00	158.996,08	158.996,08	158.996,08	0,00	43.147,92
15000 PRODUCTIVIDAD	63.808,00	0,00	63.808,00	66.387,68	66.387,68	66.387,68	0,00	-2.579,68
16000 SEGURIDAD SOCIAL	746.875,00	22.908,00	769.783,00	726.829,31	726.829,31	726.829,31	0,00	42.953,69
16009 OTRAS CUOTAS	0,00	0,00	0,00	62.051,01	62.051,01	62.051,01	0,00	-62.051,01
21300 REP.MANT.Y CONSERV. MAQUINARIA, INSTAL. Y UTILLAJE	3.000,00	0,00	3.000,00	0,00	0,00	0,00	0,00	3.000,00

AYUNTAMIENTO DE MADRID

ESTADO DE LIQUIDACIÓN DEL PRESUPUESTO CONSOLIDADO

LIQUIDACION DEL PRESUPUESTO DE GASTOS

Ejercicio: 2020

SECCIÓN / PROGRAMA / SUBCONCEPTO DESCRIPCIÓN	C. INICIAL	MODIFICACIONES	C. DEFINITIVO	G. COMPROMETIDOS	OB. RECONOC. NETAS	PAGOS	OB.PDTES. PAGO	REMANENTE CREDITO
22000 MATERIAL DE OFICINA ORDINARIO NO INVENTARIABLE	10.000,00	0,00	10.000,00	7.426,70	7.426,70	7.426,70	0,00	2.573,30
22001 PRENSA, REVISTAS, LIBROS Y OTRAS PUBLICACIONES	15.500,00	2.500,00	18.000,00	17.304,69	13.224,39	13.224,39	0,00	4.775,61
22002 MATERIAL INFORMÁTICO NO INVENTARIABLE	10.000,00	0,00	10.000,00	6.733,36	6.733,34	6.176,43	556,91	3.266,66
22104 VESTUARIO	1.000,00	0,00	1.000,00	151,01	151,01	151,01	0,00	848,99
22105 PRODUCTOS ALIMENTICIOS	0,00	500,00	500,00	180,82	180,82	180,82	0,00	319,18
22199 OTROS SUMINISTROS	3.000,00	0,00	3.000,00	377,97	377,97	377,97	0,00	2.622,03
22300 TRANSPORTES	0,00	600,00	600,00	436,81	436,81	436,81	0,00	163,19
22601 ATENCIONES PROTOCOLARIAS Y REPRESENTATIVAS	0,00	5.000,00	5.000,00	950,63	950,63	950,63	0,00	4.049,37
22602 PUBLICIDAD Y PROPAGANDA	1.015.143,00	-13.062,76	1.002.080,24	960.716,78	954.704,15	913.855,64	40.848,51	47.376,09
22606 REUNIONES, CONFERENCIAS Y CURSOS	30.000,00	0,00	30.000,00	13.159,85	5.674,63	5.674,63	0,00	24.325,37
22706 ESTUDIOS Y TRABAJOS TÉCNICOS	550.000,00	-33.495,00	516.505,00	291.671,45	174.447,61	174.447,61	0,00	342.057,39
23010 DEL PERSONAL DIRECTIVO	2.200,00	0,00	2.200,00	0,00	0,00	0,00	0,00	2.200,00
23020 DEL PERSONAL NO DIRECTIVO	1.800,00	0,00	1.800,00	0,00	0,00	0,00	0,00	1.800,00
23110 GASTOS DE VIAJE DEL PERSONAL DIRECTIVO	3.200,00	0,00	3.200,00	257,20	257,20	257,20	0,00	2.942,80
23111 LOCOMOCIÓN URBANA PERSONAL DIRECTIVO	400,00	0,00	400,00	47,05	47,05	47,05	0,00	352,95
23120 GASTOS DE VIAJE DEL PERSONAL NO DIRECTIVO	3.200,00	0,00	3.200,00	635,35	635,35	635,35	0,00	2.564,65
23121 LOCOMOCIÓN URBANA PERSONAL NO DIRECTIVO	1.500,00	0,00	1.500,00	205,40	205,40	205,40	0,00	1.294,60
44506 A MADRID DESTINO, CULTURA, TURISMO Y NEGOCIO, S.A.	0,00	5.000,00	5.000,00	0,00	0,00	0,00	0,00	5.000,00
62302 ÚTILES Y HERRAMIENTAS	20.000,00	12.000,00	32.000,00	26.736,98	963,98	963,98	0,00	31.036,02
62500 MOBILIARIO Y EQUIPOS DE OFICINA	10.000,00	14.200,00	24.200,00	17.484,28	17.484,28	16.627,60	856,68	6.715,72
62599 OTRO MOBILIARIO Y ENSERES	1.000,00	6.757,76	7.757,76	7.756,32	7.756,32	7.191,55	564,77	1,44
62601 EQUIPOS PARA PROCESO DE DATOS	6.000,00	0,00	6.000,00	0,00	0,00	0,00	0,00	6.000,00
* 93303 I.F.S. GESTIÓN DEL PATRIMONIO	0,00	7.774.747,43	7.774.747,43	7.774.747,43	7.657.566,35	6.710.951,10	946.615,25	117.181,08
63200 EDIFICIOS Y OTRAS CONSTRUCCIONES (REFORMA)	0,00	7.774.747,43	7.774.747,43	7.774.747,43	7.657.566,35	6.710.951,10	946.615,25	117.181,08
** 130 CULTURA, TURISMO Y DEPORTE	138.622.190,00	21.173.475,08	159.795.665,08	147.010.907,63	140.888.120,54	96.094.735,43	44.793.385,11	18.907.544,54
* 33000 DIR.Y GEST.ADMV. DE CULTURA, TURISMO Y DEPORTE	72.502.206,00	-1.372.708,00	71.129.498,00	70.319.229,96	70.020.223,50	42.971.458,43	27.048.765,07	1.109.274,50
10100 RETRIBUCIONES BÁSICAS	199.118,00	-2.684,00	196.434,00	195.030,37	195.030,37	195.030,37	0,00	1.403,63
10101 OTRAS REMUNERACIONES	0,00	0,00	0,00	602,93	602,93	602,93	0,00	-602,93
12000 SUELDOS DEL GRUPO A1	192.245,00	7.167,00	199.412,00	175.482,69	175.482,69	175.482,69	0,00	23.929,31
12001 SUELDOS DEL GRUPO A2	112.049,00	2.985,73	115.034,73	74.298,23	74.298,23	74.298,23	0,00	40.736,50
12003 SUELDOS DEL GRUPO C1	189.614,00	-5.429,00	184.185,00	151.662,64	151.662,64	151.662,64	0,00	32.522,36
12004 SUELDOS DEL GRUPO C2	326.400,00	-13.360,00	313.040,00	272.341,57	272.341,57	272.341,57	0,00	40.698,43
12005 SUELDOS DEL GRUPO E	100.585,00	0,00	100.585,00	83.161,93	83.161,93	83.161,93	0,00	17.423,07

AYUNTAMIENTO DE MADRID

ESTADO DE LIQUIDACIÓN DEL PRESUPUESTO CONSOLIDADO

LIQUIDACION DEL PRESUPUESTO DE GASTOS

Ejercicio: 2020

SECCIÓN / PROGRAMA / SUBCONCEPTO DESCRIPCIÓN	C. INICIAL	MODIFICACIONES	C. DEFINITIVO	G. COMPROMETIDOS	OB. RECONOC. NETAS	PAGOS	OB.PDTES. PAGO	REMANENTE CREDITO
12006 TRIENIOS	201.900,00	0,00	201.900,00	178.132,00	178.132,00	178.132,00	0,00	23.768,00
12100 COMPLEMENTO DE DESTINO	592.943,00	1.970,83	594.913,83	526.462,72	526.462,72	526.462,72	0,00	68.451,11
12101 COMPLEMENTO ESPECÍFICO	1.276.618,00	52.942,38	1.329.560,38	1.167.187,97	1.167.187,97	1.167.187,97	0,00	162.372,41
12103 OTROS COMPLEMENTOS	100.110,00	1.536,79	101.646,79	99.848,21	99.848,21	99.848,21	0,00	1.798,58
13000 RETRIBUCIONES BÁSICAS	76.045,00	0,00	76.045,00	51.297,09	51.297,09	51.297,09	0,00	24.747,91
13002 OTRAS REMUNERACIONES	49.527,00	-1.135,00	48.392,00	29.501,64	29.501,64	29.501,64	0,00	18.890,36
13100 RETRIBUCIONES BÁSICAS	93.799,00	0,00	93.799,00	31.510,30	31.510,30	31.510,30	0,00	62.288,70
13102 OTRAS REMUNERACIONES	39.150,00	0,00	39.150,00	30.577,37	30.577,37	30.577,37	0,00	8.572,63
15000 PRODUCTIVIDAD	144.732,00	0,00	144.732,00	151.726,56	151.726,56	151.726,56	0,00	-6.994,56
16000 SEGURIDAD SOCIAL	835.107,00	36.797,27	871.904,27	750.212,70	750.212,70	750.212,70	0,00	121.691,57
16009 OTRAS CUOTAS	0,00	0,00	0,00	125.165,18	125.165,18	125.165,18	0,00	-125.165,18
20200 ARRENDAMIENTOS DE EDIFICIOS Y OTRAS CONSTRUCCIONES	283.436,00	189.000,00	472.436,00	463.574,90	463.574,81	463.574,81	0,00	8.861,19
20300 ARRENDAMIENTOS DE MAQUINARIA, INSTALAC. Y UTILLAJE	4.551,00	0,00	4.551,00	957,44	957,40	957,40	0,00	3.593,60
20500 ARRENDAMIENTOS DE MOBILIARIO Y ENSERES	45.345,00	0,00	45.345,00	45.344,23	40.862,47	40.862,47	0,00	4.482,53
22000 MATERIAL DE OFICINA ORDINARIO NO INVENTARIABLE	8.000,00	5.000,00	13.000,00	12.480,52	12.480,52	7.034,96	5.445,56	519,48
22001 PRENSA, REVISTAS, LIBROS Y OTRAS PUBLICACIONES	0,00	3.500,00	3.500,00	2.671,98	2.671,98	2.671,98	0,00	828,02
22002 MATERIAL INFORMÁTICO NO INVENTARIABLE	4.000,00	-2.000,00	2.000,00	1.998,75	1.998,75	1.998,75	0,00	1,25
22104 VESTUARIO	57.038,00	-20.000,00	37.038,00	32.830,94	32.830,94	17.506,19	15.324,75	4.207,06
22105 PRODUCTOS ALIMENTICIOS	2.000,00	0,00	2.000,00	85,32	85,32	85,32	0,00	1.914,68
22106 PRODUCTOS FARMACÉUTICOS Y MATERIAL SANITARIO	0,00	15.500,00	15.500,00	6.880,64	6.880,64	6.880,64	0,00	8.619,36
22110 PRODUCTOS DE LIMPIEZA Y ASEO	0,00	4.500,00	4.500,00	12.351,69	12.351,68	5.724,65	6.627,03	-7.851,68
22199 OTROS SUMINISTROS	7.000,00	0,00	7.000,00	3.230,26	3.230,26	880,44	2.349,82	3.769,74
22201 POSTALES	160,00	0,00	160,00	0,00	0,00	0,00	0,00	160,00
22300 TRANSPORTES	49.000,00	0,00	49.000,00	15.693,70	15.693,70	15.693,70	0,00	33.306,30
22501 TRIBUTOS DE LAS COMUNIDADES AUTÓNOMAS	3.000,00	0,00	3.000,00	1.854,54	1.854,54	1.854,54	0,00	1.145,46
22602 PUBLICIDAD Y PROPAGANDA	6.000,00	-6.000,00	0,00	0,00	0,00	0,00	0,00	0,00
22603 PUBLICACIÓN EN DIARIOS OFICIALES	5.000,00	0,00	5.000,00	3.056,44	3.056,44	3.056,44	0,00	1.943,56
22604 GASTOS JURÍDICOS Y CONTENCIOSOS	15.000,00	0,00	15.000,00	0,00	0,00	0,00	0,00	15.000,00
22700 LIMPIEZA Y ASEO	1.932.351,00	0,00	1.932.351,00	1.911.822,13	1.784.855,80	1.784.683,04	172,76	147.495,20
22701 SEGURIDAD	4.531.741,00	-218.000,00	4.313.741,00	4.233.391,78	4.232.842,58	4.191.359,06	41.483,52	80.898,42
22706 ESTUDIOS Y TRABAJOS TÉCNICOS	47.504,00	0,00	47.504,00	22.885,98	22.885,98	12.444,16	10.441,82	24.618,02
22730 TRAB.Y SERV. MADRID DESTINO, CULT.,TUR.Y NEG.,S.A.	178.123,00	0,00	178.123,00	178.122,95	11.122,95	11.122,95	0,00	167.000,05
23000 DE LOS MIEMBROS DE LOS ÓRGANOS DE GOBIERNO	2.500,00	0,00	2.500,00	0,00	0,00	0,00	0,00	2.500,00

AYUNTAMIENTO DE MADRID

ESTADO DE LIQUIDACIÓN DEL PRESUPUESTO CONSOLIDADO

LIQUIDACION DEL PRESUPUESTO DE GASTOS

Ejercicio: 2020

SECCIÓN / PROGRAMA / SUBCONCEPTO DESCRIPCIÓN	C. INICIAL	MODIFICACIONES	C. DEFINITIVO	G. COMPROMETIDOS	OB. RECONOC. NETAS	PAGOS	OB.PDTES. PAGO	REMANENTE CREDITO
23010 DEL PERSONAL DIRECTIVO	1.000,00	0,00	1.000,00	129,23	129,23	129,23	0,00	870,77
23020 DEL PERSONAL NO DIRECTIVO	850,00	0,00	850,00	0,00	0,00	0,00	0,00	850,00
23100 GASTOS DE VIAJE MIEMBROS DE LOS ORG. DE GOBIERNO	4.500,00	0,00	4.500,00	0,00	0,00	0,00	0,00	4.500,00
23110 GASTOS DE VIAJE DEL PERSONAL DIRECTIVO	1.000,00	0,00	1.000,00	127,10	127,10	127,10	0,00	872,90
23111 LOCOMOCIÓN URBANA PERSONAL DIRECTIVO	600,00	0,00	600,00	0,00	0,00	0,00	0,00	600,00
23120 GASTOS DE VIAJE DEL PERSONAL NO DIRECTIVO	1.200,00	0,00	1.200,00	0,00	0,00	0,00	0,00	1.200,00
23121 LOCOMOCIÓN URBANA PERSONAL NO DIRECTIVO	100,00	0,00	100,00	0,00	0,00	0,00	0,00	100,00
23399 OTRAS INDEMNIZACIONES	225,00	0,00	225,00	104,00	104,00	104,00	0,00	121,00
35200 INTERESES DE DEMORA	3.000,00	0,00	3.000,00	0,00	0,00	0,00	0,00	3.000,00
44506 A MADRID DESTINO, CULTURA, TURISMO Y NEGOCIO, S.A.	58.014.528,00	0,00	58.014.528,00	58.014.528,00	58.014.528,00	31.975.000,00	26.039.528,00	0,00
47999 OTRAS SUBVENCIONES A EMPRESAS PRIVADAS	1.425.000,00	-1.425.000,00	0,00	0,00	0,00	0,00	0,00	0,00
48099 A OTRAS FUNDACIONES	170.000,00	0,00	170.000,00	170.000,00	170.000,00	170.000,00	0,00	0,00
48901 OTRAS TRANSFERENCIAS A INSTITUC. SIN FINES LUCRO	221.472,00	0,00	221.472,00	146.472,00	146.472,00	146.472,00	0,00	75.000,00
62301 INSTALACIONES TÉCNICAS	34.040,00	0,00	34.040,00	31.812,42	31.812,42	11.791,63	20.020,79	2.227,58
62500 MOBILIARIO Y EQUIPOS DE OFICINA	5.000,00	1.000,00	6.000,00	5.857,61	5.857,61	0,00	5.857,61	142,39
62599 OTRO MOBILIARIO Y ENSERES	4.000,00	-1.000,00	3.000,00	2.983,87	2.974,85	1.461,44	1.513,41	25,15
62901 SEÑALIZACIÓN	4.000,00	0,00	4.000,00	3.779,44	3.779,43	3.779,43	0,00	220,57
74506 A MADRID DESTINO, CULTURA, TURISMO Y NEGOCIO, S.A.	900.000,00	0,00	900.000,00	900.000,00	900.000,00	0,00	900.000,00	0,00
* 33210 BIBLIOTECAS PÚBLICAS Y PATRIMONIO BIBLIOGRÁFICO	25.637.526,00	107.944,24	25.745.470,24	23.055.847,59	22.687.003,82	22.256.584,47	430.419,35	3.058.466,42
10100 RETRIBUCIONES BÁSICAS	99.941,00	0,00	99.941,00	99.664,02	99.664,02	99.664,02	0,00	276,98
12000 SUELDOS DEL GRUPO A1	712.646,00	-40.107,65	672.538,35	483.464,85	483.464,85	483.464,85	0,00	189.073,50
12001 SUELDOS DEL GRUPO A2	2.563.470,00	-28.995,00	2.534.475,00	2.194.872,21	2.194.872,21	2.194.872,21	0,00	339.602,79
12003 SUELDOS DEL GRUPO C1	1.872.653,00	6.044,00	1.878.697,00	1.536.847,33	1.536.847,33	1.536.847,33	0,00	341.849,67
12004 SUELDOS DEL GRUPO C2	448.306,00	-70.299,00	378.007,00	251.227,88	251.227,88	251.227,88	0,00	126.779,12
12005 SUELDOS DEL GRUPO E	603.850,00	-38.298,00	565.552,00	503.748,15	503.748,15	503.748,15	0,00	61.803,85
12006 TRIENIOS	877.559,00	-34.947,00	842.612,00	791.205,15	791.205,15	791.205,15	0,00	51.406,85
12100 COMPLEMENTO DE DESTINO	3.221.035,00	-85.071,32	3.135.963,68	2.652.507,93	2.652.507,93	2.652.507,93	0,00	483.455,75
12101 COMPLEMENTO ESPECÍFICO	6.865.305,00	-206.369,47	6.658.935,53	5.686.457,60	5.686.457,60	5.686.457,60	0,00	972.477,93
12103 OTROS COMPLEMENTOS	472.738,00	565,94	473.303,94	377.782,59	377.782,59	377.782,59	0,00	95.521,35
13000 RETRIBUCIONES BÁSICAS	307.116,00	-47.274,00	259.842,00	159.783,72	159.783,72	159.783,72	0,00	100.058,28
13002 OTRAS REMUNERACIONES	212.588,00	-30.015,00	182.573,00	128.700,05	128.700,05	128.700,05	0,00	53.872,95
13100 RETRIBUCIONES BÁSICAS	8.429,00	0,00	8.429,00	18.355,53	18.355,53	18.355,53	0,00	-9.926,53
13102 OTRAS REMUNERACIONES	14.761,00	0,00	14.761,00	37.822,25	37.822,25	37.822,25	0,00	-23.061,25

AYUNTAMIENTO DE MADRID

ESTADO DE LIQUIDACIÓN DEL PRESUPUESTO CONSOLIDADO

LIQUIDACION DEL PRESUPUESTO DE GASTOS

Ejercicio: 2020

SECCIÓN / PROGRAMA / SUBCONCEPTO DESCRIPCIÓN	C. INICIAL	MODIFICACIONES	C. DEFINITIVO	G. COMPROMETIDOS	OB. RECONOC. NETAS	PAGOS	OB.PDTES. PAGO	REMANENTE CREDITO
15000 PRODUCTIVIDAD	137.668,00	0,00	137.668,00	156.697,38	156.697,38	156.697,38	0,00	-19.029,38
15100 GRATIFICACIONES POR SERVICIOS EXTRAORDINARIOS	0,00	0,00	0,00	216,15	216,15	216,15	0,00	-216,15
16000 SEGURIDAD SOCIAL	4.599.166,00	195.100,40	4.794.266,40	4.502.938,63	4.502.938,63	4.502.938,63	0,00	291.327,77
16009 OTRAS CUOTAS	0,00	0,00	0,00	685.046,30	685.046,30	685.046,30	0,00	-685.046,30
20600 ARRENDAMIENTOS DE EQUIPOS PARA PROCESOS INFORMAC.	2.000,00	2.000,00	4.000,00	1.815,00	1.815,00	1.815,00	0,00	2.185,00
20901 CÁNONES	33.242,00	-14.968,00	18.274,00	10.944,22	10.944,22	10.944,22	0,00	7.329,78
21300 REP.MANT.Y CONSERV. MAQUINARIA, INSTAL. Y UTILLAJE	27.350,00	2.000,00	29.350,00	16.658,38	15.332,44	15.332,44	0,00	14.017,56
21500 REP., MANT. Y CONSERV. DE MOBILIARIO	7.700,00	0,00	7.700,00	1.086,38	1.086,38	1.086,38	0,00	6.613,62
22000 MATERIAL DE OFICINA ORDINARIO NO INVENTARIABLE	65.500,00	0,00	65.500,00	62.182,84	62.182,84	62.182,84	0,00	3.317,16
22001 PRENSA, REVISTAS, LIBROS Y OTRAS PUBLICACIONES	548.423,00	-60.000,00	488.423,00	476.996,11	428.946,43	428.946,43	0,00	59.476,57
22002 MATERIAL INFORMÁTICO NO INVENTARIABLE	67.000,00	0,00	67.000,00	63.911,31	63.911,31	63.911,31	0,00	3.088,69
22110 PRODUCTOS DE LIMPIEZA Y ASEO	30.000,00	0,00	30.000,00	29.956,00	29.956,00	29.956,00	0,00	44,00
22199 OTROS SUMINISTROS	178.000,00	-98.500,00	79.500,00	69.707,10	69.707,10	69.707,10	0,00	9.792,90
22300 TRANSPORTES	72.000,00	0,00	72.000,00	70.165,48	70.165,48	70.165,48	0,00	1.834,52
22602 PUBLICIDAD Y PROPAGANDA	148.300,00	-40.000,00	108.300,00	101.231,63	100.909,47	100.909,47	0,00	7.390,53
22606 REUNIONES, CONFERENCIAS Y CURSOS	81.650,00	-15.000,00	66.650,00	1.149,50	1.149,50	1.149,50	0,00	65.500,50
22609 ACTIVIDADES CULTURALES Y DEPORTIVAS	10.000,00	0,00	10.000,00	0,00	0,00	0,00	0,00	10.000,00
22706 ESTUDIOS Y TRABAJOS TÉCNICOS	234.375,00	0,00	234.375,00	207.392,55	153.687,20	141.526,78	12.160,42	80.687,80
22730 TRAB.Y SERV. MADRID DESTINO, CULT.,TUR.Y NEG.,S.A.	140.000,00	-140.000,00	0,00	0,00	0,00	0,00	0,00	0,00
22799 OTROS TRABAJOS REALIZADOS POR OTRAS EMP. Y PROF.	305.000,00	-45.900,00	259.100,00	259.048,66	215.873,89	215.873,89	0,00	43.226,11
23010 DEL PERSONAL DIRECTIVO	2.000,00	0,00	2.000,00	26,67	26,67	26,67	0,00	1.973,33
23020 DEL PERSONAL NO DIRECTIVO	5.700,00	-2.700,00	3.000,00	56,10	56,10	56,10	0,00	2.943,90
23110 GASTOS DE VIAJE DEL PERSONAL DIRECTIVO	2.000,00	0,00	2.000,00	100,41	100,41	100,41	0,00	1.899,59
23120 GASTOS DE VIAJE DEL PERSONAL NO DIRECTIVO	7.700,00	-5.000,00	2.700,00	0,00	0,00	0,00	0,00	2.700,00
47999 OTRAS SUBVENCIONES A EMPRESAS PRIVADAS	140.000,00	50.981,25	190.981,25	141.769,02	122.717,56	115.313,34	7.404,22	68.263,69
48201 BECAS	16.000,00	-16.000,00	0,00	0,00	0,00	0,00	0,00	0,00
48203 PREMIOS	10.000,00	-10.000,00	0,00	0,00	0,00	0,00	0,00	0,00
48901 OTRAS TRANSFERENCIAS A INSTITUC. SIN FINES LUCRO	111.400,00	14.520,12	125.920,12	62.618,96	60.729,02	57.520,02	3.209,00	65.191,10
62599 OTRO MOBILIARIO Y ENSERES	0,00	324.108,97	324.108,97	323.834,37	122.509,94	122.509,94	0,00	201.599,03
62601 EQUIPOS PARA PROCESO DE DATOS	0,00	4.968,00	4.968,00	4.967,80	4.967,80	4.967,80	0,00	0,20
62900 PATRI.HIST,ART.Y CULT.ASO.AL FUN.DE LOS SP	0,00	24.000,00	24.000,00	19.945,99	19.945,99	19.945,99	0,00	4.054,01
62901 SEÑALIZACIÓN	18.000,00	-14.000,00	4.000,00	3.551,35	3.551,35	0,00	3.551,35	448,65
62999 OTRAS INV. NUEVAS ASOC. AL FUNCIONAM. OPERAT. SERV	326.955,00	496.600,00	823.555,00	805.535,63	805.535,61	414.344,68	391.190,93	18.019,39

AYUNTAMIENTO DE MADRID

ESTADO DE LIQUIDACIÓN DEL PRESUPUESTO CONSOLIDADO

LIQUIDACION DEL PRESUPUESTO DE GASTOS

Ejercicio: 2020

SECCIÓN / PROGRAMA / SUBCONCEPTO DESCRIPCIÓN	C. INICIAL	MODIFICACIONES	C. DEFINITIVO	G. COMPROMETIDOS	OB. RECONOC. NETAS	PAGOS	OB.PDTES. PAGO	REMANENTE CREDITO
63301 INSTALACIONES (REFORMA Y REPOSICIÓN)	0,00	10.500,00	10.500,00	10.069,62	10.069,62	10.069,62	0,00	430,38
63599 OTRO MOBILIARIO Y ENSERES (REFORMA Y REPOSICIÓN)	0,00	13.000,00	13.000,00	12.903,44	12.903,43	0,00	12.903,43	96,57
63600 EQUIPOS DE COMUNICACIÓN (REFORMA Y REPOSICIÓN)	0,00	2.000,00	2.000,00	1.599,09	1.599,09	1.599,09	0,00	400,91
63601 EQUIPOS PARA PROCESO DE DATOS (REFORMA Y REPOS.)	30.000,00	0,00	30.000,00	29.286,26	29.286,25	29.286,25	0,00	713,75
64100 APLICACIONES INFORMÁTICAS	0,00	5.000,00	5.000,00	0,00	0,00	0,00	0,00	5.000,00
* 33220 ARCHIVOS	1.516.966,00	-132.836,00	1.384.130,00	1.210.734,67	1.209.090,29	1.209.090,29	0,00	175.039,71
12000 SUELDOS DEL GRUPO A1	48.182,00	-538,00	47.644,00	30.142,25	30.142,25	30.142,25	0,00	17.501,75
12001 SUELDOS DEL GRUPO A2	94.111,00	0,00	94.111,00	78.432,14	78.432,14	78.432,14	0,00	15.678,86
12003 SUELDOS DEL GRUPO C1	53.900,00	-1.241,00	52.659,00	35.878,78	35.878,78	35.878,78	0,00	16.780,22
12004 SUELDOS DEL GRUPO C2	82.242,00	0,00	82.242,00	77.392,03	77.392,03	77.392,03	0,00	4.849,97
12005 SUELDOS DEL GRUPO E	58.625,00	0,00	58.625,00	50.864,69	50.864,69	50.864,69	0,00	7.760,31
12006 TRIENIOS	73.993,00	0,00	73.993,00	61.779,55	61.779,55	61.779,55	0,00	12.213,45
12100 COMPLEMENTO DE DESTINO	187.359,00	-4.104,00	183.255,00	154.326,11	154.326,11	154.326,11	0,00	28.928,89
12101 COMPLEMENTO ESPECÍFICO	400.278,00	-16.041,00	384.237,00	328.479,61	328.479,61	328.479,61	0,00	55.757,39
12103 OTROS COMPLEMENTOS	34.842,00	46,00	34.888,00	29.343,49	29.343,49	29.343,49	0,00	5.544,51
15000 PRODUCTIVIDAD	20.620,00	0,00	20.620,00	16.458,03	16.458,03	16.458,03	0,00	4.161,97
16000 SEGURIDAD SOCIAL	265.505,00	1.042,00	266.547,00	246.895,06	246.895,06	246.895,06	0,00	19.651,94
16009 OTRAS CUOTAS	0,00	0,00	0,00	48.657,32	48.657,32	48.657,32	0,00	-48.657,32
21300 REP.MANT.Y CONSERV. MAQUINARIA, INSTAL. Y UTILLAJE	7.000,00	0,00	7.000,00	6.634,80	4.990,42	4.990,42	0,00	2.009,58
21500 REP., MANT. Y CONSERV. DE MOBILIARIO	800,00	0,00	800,00	49,41	49,41	49,41	0,00	750,59
21600 REP., MANT.Y CONSERV. EQUIPOS PROCESO INFORMACIÓN	0,00	3.000,00	3.000,00	248,05	248,05	248,05	0,00	2.751,95
22000 MATERIAL DE OFICINA ORDINARIO NO INVENTARIABLE	8.000,00	0,00	8.000,00	5.530,28	5.530,28	5.530,28	0,00	2.469,72
22001 PRENSA, REVISTAS, LIBROS Y OTRAS PUBLICACIONES	500,00	0,00	500,00	0,00	0,00	0,00	0,00	500,00
22002 MATERIAL INFORMÁTICO NO INVENTARIABLE	8.000,00	0,00	8.000,00	7.999,72	7.999,72	7.999,72	0,00	0,28
22199 OTROS SUMINISTROS	18.000,00	-15.000,00	3.000,00	0,00	0,00	0,00	0,00	3.000,00
22400 PRIMAS DE SEGUROS	10.000,00	-10.000,00	0,00	0,00	0,00	0,00	0,00	0,00
22602 PUBLICIDAD Y PROPAGANDA	1.600,00	-1.600,00	0,00	0,00	0,00	0,00	0,00	0,00
22706 ESTUDIOS Y TRABAJOS TÉCNICOS	37.000,00	-18.000,00	19.000,00	6.219,40	6.219,40	6.219,40	0,00	12.780,60
62599 OTRO MOBILIARIO Y ENSERES	18.000,00	-16.000,00	2.000,00	1.452,00	1.452,00	1.452,00	0,00	548,00
63599 OTRO MOBILIARIO Y ENSERES (REFORMA Y REPOSICIÓN)	72.909,00	-56.400,00	16.509,00	6.455,35	6.455,35	6.455,35	0,00	10.053,65
63601 EQUIPOS PARA PROCESO DE DATOS (REFORMA Y REPOS.)	15.500,00	2.000,00	17.500,00	17.496,60	17.496,60	17.496,60	0,00	3,40
* 33301 MUSEOS	10.828.398,00	34.079,93	10.862.477,93	9.477.599,21	9.136.163,30	8.617.669,34	518.493,96	1.726.314,63
12000 SUELDOS DEL GRUPO A1	317.484,00	25.823,00	343.307,00	275.156,85	275.156,85	275.156,85	0,00	68.150,15

AYUNTAMIENTO DE MADRID

ESTADO DE LIQUIDACIÓN DEL PRESUPUESTO CONSOLIDADO

LIQUIDACION DEL PRESUPUESTO DE GASTOS

Ejercicio: 2020

SECCIÓN / PROGRAMA / SUBCONCEPTO DESCRIPCIÓN	C. INICIAL	MODIFICACIONES	C. DEFINITIVO	G. COMPROMETIDOS	OB. RECONOC. NETAS	PAGOS	OB.PDTES. PAGO	REMANENTE CREDITO
12001 SUELDOS DEL GRUPO A2	134.976,00	4.872,00	139.848,00	151.785,39	151.785,39	151.785,39	0,00	-11.937,39
12003 SUELDOS DEL GRUPO C1	194.258,00	-1.115,00	193.143,00	185.178,41	185.178,41	185.178,41	0,00	7.964,59
12004 SUELDOS DEL GRUPO C2	561.353,00	-14.718,00	546.635,00	464.885,99	464.885,99	464.885,99	0,00	81.749,01
12005 SUELDOS DEL GRUPO E	696.230,00	-29.178,00	667.052,00	613.080,26	613.080,26	613.080,26	0,00	53.971,74
12006 TRIENIOS	412.110,00	-6.087,00	406.023,00	377.446,88	377.446,88	377.446,88	0,00	28.576,12
12100 COMPLEMENTO DE DESTINO	1.089.150,00	-8.709,00	1.080.441,00	986.229,24	986.229,24	986.229,24	0,00	94.211,76
12101 COMPLEMENTO ESPECÍFICO	2.203.834,00	29.457,48	2.233.291,48	2.083.100,06	2.083.100,06	2.083.100,06	0,00	150.191,42
12103 OTROS COMPLEMENTOS	233.480,00	1.524,60	235.004,60	206.599,18	206.599,18	206.599,18	0,00	28.405,42
13000 RETRIBUCIONES BÁSICAS	449.600,00	-78.283,00	371.317,00	242.052,83	242.052,83	242.052,83	0,00	129.264,17
13001 HORAS EXTRAORDINARIAS	0,00	0,00	0,00	150,90	150,90	150,90	0,00	-150,90
13002 OTRAS REMUNERACIONES	122.854,00	-6.001,00	116.853,00	83.022,93	83.022,93	83.022,93	0,00	33.830,07
13100 RETRIBUCIONES BÁSICAS	16.085,00	0,00	16.085,00	4.691,91	4.691,91	4.691,91	0,00	11.393,09
13102 OTRAS REMUNERACIONES	37.016,00	0,00	37.016,00	12.110,96	12.110,96	12.110,96	0,00	24.905,04
15000 PRODUCTIVIDAD	67.344,00	0,00	67.344,00	76.959,40	76.959,40	76.959,40	0,00	-9.615,40
15100 GRATIFICACIONES POR SERVICIOS EXTRAORDINARIOS	0,00	0,00	0,00	1.634,47	1.634,47	1.634,47	0,00	-1.634,47
16000 SEGURIDAD SOCIAL	1.622.154,00	45.690,02	1.667.844,02	1.545.834,71	1.545.834,71	1.545.834,71	0,00	122.009,31
16009 OTRAS CUOTAS	0,00	0,00	0,00	248.637,30	248.637,30	248.637,30	0,00	-248.637,30
20300 ARRENDAMIENTOS DE MAQUINARIA, INSTALAC. Y UTILLAJE	500,00	6.800,00	7.300,00	5.131,97	5.131,97	473,47	4.658,50	2.168,03
20901 CÁNONES	3.000,00	5.000,00	8.000,00	161,19	161,19	161,19	0,00	7.838,81
21300 REP.MANT.Y CONSERV. MAQUINARIA, INSTAL. Y UTILLAJE	55.000,00	25.000,00	80.000,00	8.001,75	6.319,70	2.000,00	4.319,70	73.680,30
21500 REP., MANT. Y CONSERV. DE MOBILIARIO	0,00	2.500,00	2.500,00	251,67	251,67	251,67	0,00	2.248,33
21900 REP., MANT. Y CONSERV. OTRO INMOVILIZADO MATERIAL	0,00	10.000,00	10.000,00	6.655,00	0,00	0,00	0,00	10.000,00
22000 MATERIAL DE OFICINA ORDINARIO NO INVENTARIABLE	1.000,00	2.991,10	3.991,10	594,75	594,75	594,75	0,00	3.396,35
22001 PRENSA, REVISTAS, LIBROS Y OTRAS PUBLICACIONES	3.000,00	1.962,04	4.962,04	3.956,81	3.439,01	2.072,04	1.366,97	1.523,03
22002 MATERIAL INFORMÁTICO NO INVENTARIABLE	3.000,00	0,00	3.000,00	2.178,07	2.178,07	1.783,46	394,61	821,93
22105 PRODUCTOS ALIMENTICIOS	270,00	600,00	870,00	869,59	869,59	869,59	0,00	0,41
22110 PRODUCTOS DE LIMPIEZA Y ASEO	200,00	2.500,00	2.700,00	2.683,33	2.624,94	2.346,90	278,04	75,06
22199 OTROS SUMINISTROS	15.000,00	0,00	15.000,00	14.713,66	14.713,66	14.713,66	0,00	286,34
22300 TRANSPORTES	13.600,00	10.000,00	23.600,00	13.452,18	8.386,19	6.122,89	2.263,30	15.213,81
22400 PRIMAS DE SEGUROS	3.000,00	0,00	3.000,00	327,98	0,00	0,00	0,00	3.000,00
22500 TRIBUTOS ESTATALES	0,00	100,00	100,00	100,00	100,00	100,00	0,00	0,00
22602 PUBLICIDAD Y PROPAGANDA	16.950,00	150.000,00	166.950,00	94.226,49	76.827,63	16.569,46	60.258,17	90.122,37
22606 REUNIONES, CONFERENCIAS Y CURSOS	1.500,00	12.000,00	13.500,00	2.373,00	2.373,00	2.373,00	0,00	11.127,00

AYUNTAMIENTO DE MADRID

ESTADO DE LIQUIDACIÓN DEL PRESUPUESTO CONSOLIDADO

LIQUIDACION DEL PRESUPUESTO DE GASTOS

Ejercicio: 2020

SECCIÓN / PROGRAMA / SUBCONCEPTO DESCRIPCIÓN	C. INICIAL	MODIFICACIONES	C. DEFINITIVO	G. COMPROMETIDOS	OB. RECONOC. NETAS	PAGOS	OB.PDTES. PAGO	REMANENTE CREDITO
22701 SEGURIDAD	2.000,00	0,00	2.000,00	853,53	331,97	331,97	0,00	1.668,03
22706 ESTUDIOS Y TRABAJOS TÉCNICOS	2.131.900,00	-636.093,84	1.495.806,16	952.562,79	734.484,63	501.384,28	233.100,35	761.321,53
22730 TRAB.Y SERV. MADRID DESTINO, CULT.,TUR.Y NEG.,S.A.	40.000,00	-40.000,00	0,00	0,00	0,00	0,00	0,00	0,00
23020 DEL PERSONAL NO DIRECTIVO	3.000,00	0,00	3.000,00	0,00	0,00	0,00	0,00	3.000,00
23120 GASTOS DE VIAJE DEL PERSONAL NO DIRECTIVO	3.000,00	0,00	3.000,00	89,10	89,10	89,10	0,00	2.910,90
44506 A MADRID DESTINO, CULTURA, TURISMO Y NEGOCIO, S.A.	0,00	86.093,00	86.093,00	86.093,00	86.093,00	0,00	86.093,00	0,00
47999 OTRAS SUBVENCIONES A EMPRESAS PRIVADAS	80.000,00	61.108,59	141.108,59	116.281,50	115.365,13	84.075,98	31.289,15	25.743,46
48099 A OTRAS FUNDACIONES	15.000,00	0,00	15.000,00	15.000,00	15.000,00	15.000,00	0,00	0,00
48201 BECAS	32.000,00	0,00	32.000,00	30.968,20	30.754,45	9.968,20	20.786,25	1.245,55
48203 PREMIOS	20.000,00	-2.000,00	18.000,00	10.000,00	0,00	0,00	0,00	18.000,00
48901 OTRAS TRANSFERENCIAS A INSTITUC. SIN FINES LUCRO	187.050,00	70.000,00	257.050,00	256.535,00	256.535,00	256.535,00	0,00	515,00
62302 ÚTILES Y HERRAMIENTAS	0,00	3.155,98	3.155,98	3.155,98	3.155,98	3.155,98	0,00	0,00
62599 OTRO MOBILIARIO Y ENSERES	0,00	98.627,10	98.627,10	98.533,39	98.533,39	88.639,22	9.894,17	93,71
62600 EQUIPOS DE COMUNICACIÓN	0,00	7.429,40	7.429,40	7.429,40	7.429,40	7.429,40	0,00	0,00
62900 PATRI.HIST,ART.Y CULT.ASO.AL FUN.DE LOS SP	0,00	173.971,38	173.971,38	168.852,23	88.852,23	27.831,38	61.020,85	85.119,15
62999 OTRAS INV. NUEVAS ASOC. AL FUNCIONAM. OPERAT. SERV	0,00	31.480,31	31.480,31	10.910,31	10.910,31	10.910,31	0,00	20.570,00
63999 OTRAS INVERS. DE REPOS. ASOC. AL FUNC. OPER. SERV.	40.500,00	-12.421,23	28.078,77	6.099,67	6.099,67	3.328,77	2.770,90	21.979,10
* 33303 OTROS EQUIPAMIENTOS CULTURALES	0,00	2.976.421,13	2.976.421,13	2.973.342,82	2.342.779,55	1.679.486,11	663.293,44	633.641,58
60900 PATRIMONIO HISTÓRICO, ARTÍSTICO Y CULTURAL	0,00	6.370,65	6.370,65	6.370,65	0,00	0,00	0,00	6.370,65
62999 OTRAS INV. NUEVAS ASOC. AL FUNCIONAM. OPERAT. SERV	0,00	24.998,78	24.998,78	21.920,47	1.213,00	0,00	1.213,00	23.785,78
63900 PATRI.HIST,ART.Y CULT.ASO. FUN.DE SP(REF Y REPO)	0,00	17.968,50	17.968,50	17.968,50	17.968,50	17.968,50	0,00	0,00
74506 A MADRID DESTINO, CULTURA, TURISMO Y NEGOCIO, S.A.	0,00	2.927.083,20	2.927.083,20	2.927.083,20	2.323.598,05	1.661.517,61	662.080,44	603.485,15
* 33401 ACTIVIDADES CULTURALES	10.143.873,00	11.546.034,62	21.689.907,62	17.972.433,08	16.947.451,56	5.859.197,04	11.088.254,52	4.742.456,06
10100 RETRIBUCIONES BÁSICAS	93.424,00	0,00	93.424,00	92.967,12	92.967,12	92.967,12	0,00	456,88
12000 SUELDOS DEL GRUPO A1	80.035,00	0,00	80.035,00	79.099,75	79.099,75	79.099,75	0,00	935,25
12001 SUELDOS DEL GRUPO A2	38.036,00	0,00	38.036,00	21.273,84	21.273,84	21.273,84	0,00	16.762,16
12003 SUELDOS DEL GRUPO C1	60.492,00	0,00	60.492,00	35.168,61	35.168,61	35.168,61	0,00	25.323,39
12004 SUELDOS DEL GRUPO C2	65.363,00	0,00	65.363,00	58.803,58	58.803,58	58.803,58	0,00	6.559,42
12006 TRIENIOS	54.930,00	0,00	54.930,00	50.429,38	50.429,38	50.429,38	0,00	4.500,62
12100 COMPLEMENTO DE DESTINO	163.916,00	0,00	163.916,00	142.933,31	142.933,31	142.933,31	0,00	20.982,69
12101 COMPLEMENTO ESPECÍFICO	361.100,00	0,00	361.100,00	316.372,73	316.372,73	316.372,73	0,00	44.727,27
12103 OTROS COMPLEMENTOS	18.150,00	0,00	18.150,00	15.421,05	15.421,05	15.421,05	0,00	2.728,95
15000 PRODUCTIVIDAD	56.069,00	0,00	56.069,00	45.704,94	45.704,94	45.704,94	0,00	10.364,06

AYUNTAMIENTO DE MADRID

ESTADO DE LIQUIDACIÓN DEL PRESUPUESTO CONSOLIDADO

LIQUIDACION DEL PRESUPUESTO DE GASTOS

Ejercicio: 2020

SECCIÓN / PROGRAMA / SUBCONCEPTO DESCRIPCIÓN	C. INICIAL	MODIFICACIONES	C. DEFINITIVO	G. COMPROMETIDOS	OB. RECONOC. NETAS	PAGOS	OB.PDTES. PAGO	REMANENTE CREDITO
16000 SEGURIDAD SOCIAL	211.058,00	0,00	211.058,00	177.751,60	177.751,60	177.751,60	0,00	33.306,40
16009 OTRAS CUOTAS	0,00	0,00	0,00	15.996,74	15.996,74	15.996,74	0,00	-15.996,74
20901 CÁNONES	2.500,00	445.080,13	447.580,13	223.503,47	223.503,47	0,00	223.503,47	224.076,66
22000 MATERIAL DE OFICINA ORDINARIO NO INVENTARIABLE	1.000,00	0,00	1.000,00	830,47	830,47	830,47	0,00	169,53
22002 MATERIAL INFORMÁTICO NO INVENTARIABLE	1.000,00	0,00	1.000,00	0,00	0,00	0,00	0,00	1.000,00
22300 TRANSPORTES	0,00	950,00	950,00	904,49	904,49	904,49	0,00	45,51
22400 PRIMAS DE SEGUROS	0,00	7.000,00	7.000,00	7.000,00	7.000,00	7.000,00	0,00	0,00
22602 PUBLICIDAD Y PROPAGANDA	30.000,00	0,00	30.000,00	4.719,24	4.719,24	4.719,24	0,00	25.280,76
22609 ACTIVIDADES CULTURALES Y DEPORTIVAS	233.700,00	-16.950,00	216.750,00	17.818,46	17.818,46	6.050,00	11.768,46	198.931,54
22610 DIETAS E INDEMNIZACIONES DE PERSONAL EXTERNO	20.000,00	0,00	20.000,00	14.800,00	14.800,00	14.800,00	0,00	5.200,00
22706 ESTUDIOS Y TRABAJOS TÉCNICOS	7.000,00	9.000,00	16.000,00	14.374,80	13.656,06	0,00	13.656,06	2.343,94
22730 TRAB.Y SERV. MADRID DESTINO, CULT.,TUR.Y NEG.,S.A.	400.000,00	-400.000,00	0,00	0,00	0,00	0,00	0,00	0,00
44506 A MADRID DESTINO, CULTURA, TURISMO Y NEGOCIO, S.A.	0,00	6.700.000,00	6.700.000,00	6.700.000,00	6.700.000,00	0,00	6.700.000,00	0,00
47999 OTRAS SUBVENCIONES A EMPRESAS PRIVADAS	3.911.000,00	3.528.641,98	7.439.641,98	4.380.168,50	4.180.168,51	748.641,98	3.431.526,53	3.259.473,47
48099 A OTRAS FUNDACIONES	1.050.000,00	600.000,00	1.650.000,00	1.650.000,00	1.650.000,00	1.050.000,00	600.000,00	0,00
48201 BECAS	300.000,00	-300.000,00	0,00	0,00	0,00	0,00	0,00	0,00
48203 PREMIOS	40.000,00	12.000,00	52.000,00	24.000,00	12.000,00	12.000,00	0,00	40.000,00
48900 OTRAS TRANSFERENCIAS A FAMILIAS	0,00	1.356.800,57	1.356.800,57	1.356.800,57	1.356.800,57	1.349.000,57	7.800,00	0,00
48901 OTRAS TRANSFERENCIAS A INSTITUC. SIN FINES LUCRO	2.810.000,00	-396.488,06	2.413.511,94	2.393.511,93	1.586.911,94	1.486.911,94	100.000,00	826.600,00
60900 PATRIMONIO HISTÓRICO, ARTÍSTICO Y CULTURAL	7.100,00	0,00	7.100,00	7.078,50	1.415,70	1.415,70	0,00	5.684,30
63900 PATRI.HIST,ART.Y CULT.ASO. FUN.DE SP(REF Y REPO)	3.000,00	-3.000,00	0,00	0,00	0,00	0,00	0,00	0,00
74506 A MADRID DESTINO, CULTURA, TURISMO Y NEGOCIO, S.A.	0,00	3.000,00	3.000,00	0,00	0,00	0,00	0,00	3.000,00
76701 AL CONSORCIO REHABILITACIÓN DE TEATROS DE MADRID	125.000,00	0,00	125.000,00	125.000,00	125.000,00	125.000,00	0,00	0,00
* 33405 BANDA SINFÓNICA MUNICIPAL	5.889.747,00	-114.218,60	5.775.528,40	5.356.845,12	5.237.594,42	5.162.804,55	74.789,87	537.933,98
12000 SUELDOS DEL GRUPO A1	1.169.477,00	-17.404,00	1.152.073,00	1.046.665,63	1.046.665,63	1.046.665,63	0,00	105.407,37
12001 SUELDOS DEL GRUPO A2	16.007,00	0,00	16.007,00	11.924,90	11.924,90	11.924,90	0,00	4.082,10
12003 SUELDOS DEL GRUPO C1	21.778,00	0,00	21.778,00	28.496,16	28.496,16	28.496,16	0,00	-6.718,16
12004 SUELDOS DEL GRUPO C2	10.780,00	0,00	10.780,00	16.075,31	16.075,31	16.075,31	0,00	-5.295,31
12006 TRIENIOS	344.844,00	0,00	344.844,00	313.788,58	313.788,58	313.788,58	0,00	31.055,42
12100 COMPLEMENTO DE DESTINO	696.222,00	-1.613,00	694.609,00	662.991,50	662.991,50	662.991,50	0,00	31.617,50
12101 COMPLEMENTO ESPECÍFICO	1.752.843,00	-80.228,00	1.672.615,00	1.525.843,70	1.525.843,70	1.525.843,70	0,00	146.771,30
12103 OTROS COMPLEMENTOS	77.564,00	77,00	77.641,00	71.138,85	71.138,85	71.138,85	0,00	6.502,15
13000 RETRIBUCIONES BÁSICAS	108.007,00	-36.694,00	71.313,00	12.336,16	12.336,16	12.336,16	0,00	58.976,84

AYUNTAMIENTO DE MADRID

ESTADO DE LIQUIDACIÓN DEL PRESUPUESTO CONSOLIDADO

LIQUIDACION DEL PRESUPUESTO DE GASTOS

Ejercicio: 2020

SECCIÓN / PROGRAMA / SUBCONCEPTO DESCRIPCIÓN	C. INICIAL	MODIFICACIONES	C. DEFINITIVO	G. COMPROMETIDOS	OB. RECONOC. NETAS	PAGOS	OB.PDTES. PAGO	REMANENTE CREDITO
13002 OTRAS REMUNERACIONES	19.427,00	0,00	19.427,00	19.307,58	19.307,58	19.307,58	0,00	119,42
13100 RETRIBUCIONES BÁSICAS	0,00	0,00	0,00	91.841,82	91.841,82	91.841,82	0,00	-91.841,82
15000 PRODUCTIVIDAD	51.288,00	0,00	51.288,00	25.472,72	25.472,72	25.472,72	0,00	25.815,28
16000 SEGURIDAD SOCIAL	976.537,00	5.699,00	982.236,00	1.003.866,03	1.003.866,03	1.003.866,03	0,00	-21.630,03
16009 OTRAS CUOTAS	0,00	0,00	0,00	143.392,85	143.392,85	143.392,85	0,00	-143.392,85
20200 ARRENDAMIENTOS DE EDIFICIOS Y OTRAS CONSTRUCCIONES	0,00	51.225,00	51.225,00	42.955,00	42.955,00	42.955,00	0,00	8.270,00
20901 CÁNONES	8.000,00	0,00	8.000,00	6.639,97	731,68	731,68	0,00	7.268,32
21300 REP.MANT.Y CONSERV. MAQUINARIA, INSTAL. Y UTILLAJE	20.000,00	0,00	20.000,00	10.244,10	10.244,10	10.244,10	0,00	9.755,90
21500 REP., MANT. Y CONSERV. DE MOBILIARIO	5.000,00	0,00	5.000,00	0,00	0,00	0,00	0,00	5.000,00
22000 MATERIAL DE OFICINA ORDINARIO NO INVENTARIABLE	1.000,00	0,00	1.000,00	999,20	999,20	999,20	0,00	0,80
22002 MATERIAL INFORMÁTICO NO INVENTARIABLE	1.000,00	0,00	1.000,00	108,62	108,62	108,62	0,00	891,38
22105 PRODUCTOS ALIMENTICIOS	1.500,00	0,00	1.500,00	700,70	700,70	700,70	0,00	799,30
22199 OTROS SUMINISTROS	25.000,00	3.000,00	28.000,00	27.707,67	27.707,62	0,00	27.707,62	292,38
22299 OTRAS GASTOS EN COMUNICACIONES	473,00	0,00	473,00	0,00	0,00	0,00	0,00	473,00
22500 TRIBUTOS ESTATALES	18.000,00	-3.000,00	15.000,00	0,00	0,00	0,00	0,00	15.000,00
22602 PUBLICIDAD Y PROPAGANDA	40.000,00	0,00	40.000,00	717,53	717,53	717,53	0,00	39.282,47
22609 ACTIVIDADES CULTURALES Y DEPORTIVAS	203.500,00	-57.725,00	145.775,00	97.643,65	84.309,43	60.468,18	23.841,25	61.465,57
22706 ESTUDIOS Y TRABAJOS TÉCNICOS	10.000,00	0,00	10.000,00	3.412,20	2.032,80	2.032,80	0,00	7.967,20
22799 OTROS TRABAJOS REALIZADOS POR OTRAS EMP. Y PROF.	278.000,00	0,00	278.000,00	170.690,16	72.061,42	54.760,55	17.300,87	205.938,58
23020 DEL PERSONAL NO DIRECTIVO	1.500,00	0,00	1.500,00	0,00	0,00	0,00	0,00	1.500,00
23120 GASTOS DE VIAJE DEL PERSONAL NO DIRECTIVO	2.000,00	0,00	2.000,00	0,00	0,00	0,00	0,00	2.000,00
62500 MOBILIARIO Y EQUIPOS DE OFICINA	0,00	15.944,40	15.944,40	15.944,40	15.944,40	15.944,40	0,00	0,00
62599 OTRO MOBILIARIO Y ENSERES	0,00	6.500,00	6.500,00	5.940,13	5.940,13	0,00	5.940,13	559,87
62999 OTRAS INV. NUEVAS ASOC. AL FUNCIONAM. OPERAT. SERV	25.000,00	0,00	25.000,00	0,00	0,00	0,00	0,00	25.000,00
64001 PROPIEDAD INTELECTUAL	5.000,00	0,00	5.000,00	0,00	0,00	0,00	0,00	5.000,00
* 33601 PATRIMONIO CULTURAL	11.456.877,00	5.996.155,07	17.453.032,07	13.907.180,75	11.049.596,44	7.589.325,55	3.460.270,89	6.403.435,63
10100 RETRIBUCIONES BÁSICAS	93.424,00	0,00	93.424,00	99.097,32	99.097,32	99.097,32	0,00	-5.673,32
12000 SUELDOS DEL GRUPO A1	179.349,00	44.506,00	223.855,00	155.937,19	155.937,19	155.937,19	0,00	67.917,81
12001 SUELDOS DEL GRUPO A2	162.002,00	2.841,00	164.843,00	124.989,34	124.989,34	124.989,34	0,00	39.853,66
12003 SUELDOS DEL GRUPO C1	73.192,00	22.812,00	96.004,00	38.000,43	38.000,43	38.000,43	0,00	58.003,57
12004 SUELDOS DEL GRUPO C2	59.482,00	0,00	59.482,00	53.159,92	53.159,92	53.159,92	0,00	6.322,08
12006 TRIENIOS	85.715,00	0,00	85.715,00	78.902,98	78.902,98	78.902,98	0,00	6.812,02
12100 COMPLEMENTO DE DESTINO	298.397,00	61.577,00	359.974,00	271.388,22	271.388,22	271.388,22	0,00	88.585,78

AYUNTAMIENTO DE MADRID

ESTADO DE LIQUIDACIÓN DEL PRESUPUESTO CONSOLIDADO

LIQUIDACION DEL PRESUPUESTO DE GASTOS

Ejercicio: 2020

SECCIÓN / PROGRAMA / SUBCONCEPTO DESCRIPCIÓN	C. INICIAL	MODIFICACIONES	C. DEFINITIVO	G. COMPROMETIDOS	OB. RECONOC. NETAS	PAGOS	OB.PDTES. PAGO	REMANENTE CREDITO
12101 COMPLEMENTO ESPECÍFICO	754.089,00	153.058,00	907.147,00	675.319,01	675.319,01	675.319,01	0,00	231.827,99
12103 OTROS COMPLEMENTOS	28.247,00	3.703,00	31.950,00	22.600,57	22.600,57	22.600,57	0,00	9.349,43
13000 RETRIBUCIONES BÁSICAS	110.867,00	-15.848,00	95.019,00	64.020,33	64.020,33	64.020,33	0,00	30.998,67
13002 OTRAS REMUNERACIONES	16.739,00	-1.089,00	15.650,00	976,24	976,24	976,24	0,00	14.673,76
15000 PRODUCTIVIDAD	63.286,00	0,00	63.286,00	70.830,51	70.830,51	70.830,51	0,00	-7.544,51
16000 SEGURIDAD SOCIAL	410.855,00	60.409,00	471.264,00	343.713,54	343.713,54	343.713,54	0,00	127.550,46
16009 OTRAS CUOTAS	0,00	0,00	0,00	42.886,91	42.886,91	42.886,91	0,00	-42.886,91
21000 REP.MANT. Y CONSERV. BIENES DESTINADOS USO GENERAL	534.712,00	0,00	534.712,00	499.711,97	499.711,21	412.274,86	87.436,35	35.000,79
21200 REP.MANT. Y CONSERV. EDIFICIOS Y OTRAS CONSTRUC.	659.207,00	10.453,00	669.660,00	668.955,35	661.455,69	571.337,67	90.118,02	8.204,31
21300 REP.MANT.Y CONSERV. MAQUINARIA, INSTAL. Y UTILLAJE	93.493,00	1.210,00	94.703,00	93.084,31	92.534,05	74.848,98	17.685,07	2.168,95
21900 REP., MANT. Y CONSERV. OTRO INMOVILIZADO MATERIAL	0,00	7.000,00	7.000,00	6.917,80	6.917,80	6.917,80	0,00	82,20
22000 MATERIAL DE OFICINA ORDINARIO NO INVENTARIABLE	2.000,00	-2.000,00	0,00	0,00	0,00	0,00	0,00	0,00
22002 MATERIAL INFORMÁTICO NO INVENTARIABLE	2.000,00	-2.000,00	0,00	0,00	0,00	0,00	0,00	0,00
22106 PRODUCTOS FARMACÉUTICOS Y MATERIAL SANITARIO	0,00	1.000,00	1.000,00	157,00	157,00	157,00	0,00	843,00
22199 OTROS SUMINISTROS	20.000,00	-18.663,00	1.337,00	0,00	0,00	0,00	0,00	1.337,00
22602 PUBLICIDAD Y PROPAGANDA	250.000,00	0,00	250.000,00	203.646,60	192.962,32	64.431,15	128.531,17	57.037,68
22606 REUNIONES, CONFERENCIAS Y CURSOS	49.700,00	-31.700,00	18.000,00	0,00	0,00	0,00	0,00	18.000,00
22610 DIETAS E INDEMNIZACIONES DE PERSONAL EXTERNO	20.000,00	-18.000,00	2.000,00	434,52	434,52	434,52	0,00	1.565,48
22706 ESTUDIOS Y TRABAJOS TÉCNICOS	700.000,00	-179.817,00	520.183,00	469.113,00	347.760,54	232.664,79	115.095,75	172.422,46
22730 TRAB.Y SERV. MADRID DESTINO, CULT.,TUR.Y NEG.,S.A.	500.000,00	-500.000,00	0,00	0,00	0,00	0,00	0,00	0,00
23010 DEL PERSONAL DIRECTIVO	10.000,00	-10.000,00	0,00	0,00	0,00	0,00	0,00	0,00
23020 DEL PERSONAL NO DIRECTIVO	11.000,00	-11.000,00	0,00	0,00	0,00	0,00	0,00	0,00
23110 GASTOS DE VIAJE DEL PERSONAL DIRECTIVO	10.000,00	-10.000,00	0,00	0,00	0,00	0,00	0,00	0,00
23111 LOCOMOCIÓN URBANA PERSONAL DIRECTIVO	299,00	0,00	299,00	0,00	0,00	0,00	0,00	299,00
23120 GASTOS DE VIAJE DEL PERSONAL NO DIRECTIVO	11.000,00	-11.000,00	0,00	0,00	0,00	0,00	0,00	0,00
26000 TRABAJOS REALIZ. POR INSTITUCIONES S.F. DE LUCRO	21.780,00	-21.780,00	0,00	0,00	0,00	0,00	0,00	0,00
44506 A MADRID DESTINO, CULTURA, TURISMO Y NEGOCIO, S.A.	0,00	996.000,00	996.000,00	996.000,00	996.000,00	498.000,00	498.000,00	0,00
47999 OTRAS SUBVENCIONES A EMPRESAS PRIVADAS	125.000,00	0,00	125.000,00	125.000,00	125.000,00	125.000,00	0,00	0,00
48099 A OTRAS FUNDACIONES	500.000,00	0,00	500.000,00	500.000,00	500.000,00	500.000,00	0,00	0,00
48201 BECAS	96.744,00	-8.000,00	88.744,00	46.742,76	46.742,76	46.742,76	0,00	42.001,24
48901 OTRAS TRANSFERENCIAS A INSTITUC. SIN FINES LUCRO	0,00	8.000,00	8.000,00	7.000,00	7.000,00	7.000,00	0,00	1.000,00
60900 PATRIMONIO HISTÓRICO, ARTÍSTICO Y CULTURAL	410.091,00	59.524,00	469.615,00	88.225,58	17.633,98	17.633,98	0,00	451.981,02
61900 PATRIMONIO HISTÓRICO, ARTÍSTICO Y CULT. (REFORMA)	336.210,00	350.608,50	686.818,50	655.369,27	642.670,14	594.216,50	48.453,64	44.148,36

AYUNTAMIENTO DE MADRID

ESTADO DE LIQUIDACIÓN DEL PRESUPUESTO CONSOLIDADO

LIQUIDACION DEL PRESUPUESTO DE GASTOS

Ejercicio: 2020

SECCIÓN / PROGRAMA / SUBCONCEPTO DESCRIPCIÓN	C. INICIAL	MODIFICACIONES	C. DEFINITIVO	G. COMPROMETIDOS	OB. RECONOC. NETAS	PAGOS	OB.PDTES. PAGO	REMANENTE CREDITO
62200 EDIFICIOS Y OTRAS CONSTRUCCIONES	1.785.000,00	0,00	1.785.000,00	843.886,02	843.886,02	333.996,93	509.889,09	941.113,98
62301 INSTALACIONES TÉCNICAS	0,00	25.712,50	25.712,50	4.598,00	4.598,00	4.598,00	0,00	21.114,50
63200 EDIFICIOS Y OTRAS CONSTRUCCIONES (REFORMA)	1.555.774,00	-15.553,00	1.540.221,00	577.450,52	444.747,02	396.589,02	48.158,00	1.095.473,98
63900 PATRI.HIST,ART.Y CULT.ASO. FUN.DE SP(REF Y REPO)	1.417.223,00	93.404,59	1.510.627,59	1.182.729,06	1.041.159,05	896.349,93	144.809,12	469.468,54
64100 APLICACIONES INFORMÁTICAS	0,00	54.450,00	54.450,00	0,00	0,00	0,00	0,00	54.450,00
74506 A MADRID DESTINO, CULTURA, TURISMO Y NEGOCIO, S.A.	0,00	4.896.336,48	4.896.336,48	4.896.336,48	2.536.403,83	764.309,15	1.772.094,68	2.359.932,65
* 91213 ÁREA GOB. CULTURA, TURISMO Y DEPORTE	571.597,00	12.342,00	583.939,00	542.433,74	542.433,74	542.433,74	0,00	41.505,26
10000 RETRIBUCIONES BÁSICAS	102.312,00	0,00	102.312,00	101.811,36	101.811,36	101.811,36	0,00	500,64
11000 RETRIBUCIONES BÁSICAS	64.028,00	0,00	64.028,00	61.634,37	61.634,37	61.634,37	0,00	2.393,63
11001 RETRIBUCIONES COMPLEMENTARIAS	182.490,00	-5.346,00	177.144,00	174.308,71	174.308,71	174.308,71	0,00	2.835,29
12004 SUELDOS DEL GRUPO C2	30.698,00	4.512,00	35.210,00	27.278,28	27.278,28	27.278,28	0,00	7.931,72
12006 TRIENIOS	4.922,00	0,00	4.922,00	5.713,26	5.713,26	5.713,26	0,00	-791,26
12100 COMPLEMENTO DE DESTINO	17.059,00	2.299,00	19.358,00	17.654,00	17.654,00	17.654,00	0,00	1.704,00
12101 COMPLEMENTO ESPECÍFICO	38.804,00	6.445,00	45.249,00	40.957,28	40.957,28	40.957,28	0,00	4.291,72
12103 OTROS COMPLEMENTOS	2.669,00	324,00	2.993,00	2.652,44	2.652,44	2.652,44	0,00	340,56
15000 PRODUCTIVIDAD	14.361,00	0,00	14.361,00	13.335,96	13.335,96	13.335,96	0,00	1.025,04
16000 SEGURIDAD SOCIAL	108.254,00	4.108,00	112.362,00	96.925,28	96.925,28	96.925,28	0,00	15.436,72
16009 OTRAS CUOTAS	0,00	0,00	0,00	162,80	162,80	162,80	0,00	-162,80
22601 ATENCIONES PROTOCOLARIAS Y REPRESENTATIVAS	6.000,00	0,00	6.000,00	0,00	0,00	0,00	0,00	6.000,00
* 92901 CRÉDITOS GLOBALES	75.000,00	-75.000,00	0,00	0,00	0,00	0,00	0,00	0,00
50001 OTROS IMPREVISTOS	75.000,00	-75.000,00	0,00	0,00	0,00	0,00	0,00	0,00
* 93303 I.F.S. GESTIÓN DEL PATRIMONIO	0,00	2.195.260,69	2.195.260,69	2.195.260,69	1.715.783,92	206.685,91	1.509.098,01	479.476,77
74506 A MADRID DESTINO, CULTURA, TURISMO Y NEGOCIO, S.A.	0,00	2.195.260,69	2.195.260,69	2.195.260,69	1.715.783,92	206.685,91	1.509.098,01	479.476,77
** 131 DEPORTE	26.072.922,00	11.045.637,89	37.118.559,89	18.523.918,80	17.386.353,32	11.317.905,56	6.068.447,76	19.732.206,57
* 34101 ACTUACIONES DEPORTIVAS EN DISTRITOS	216.400,00	0,00	216.400,00	176.400,00	176.400,00	176.400,00	0,00	40.000,00
21200 REP.MANT. Y CONSERV. EDIFICIOS Y OTRAS CONSTRUC.	40.000,00	0,00	40.000,00	0,00	0,00	0,00	0,00	40.000,00
22799 OTROS TRABAJOS REALIZADOS POR OTRAS EMP. Y PROF.	0,00	0,00	0,00	0,00	0,00	0,00	0,00	0,00
48901 OTRAS TRANSFERENCIAS A INSTITUC. SIN FINES LUCRO	176.400,00	0,00	176.400,00	176.400,00	176.400,00	176.400,00	0,00	0,00
* 34102 COORDINACIÓN Y FOMENTO DEL DEPORTE	25.558.610,00	3.654.740,73	29.213.350,73	15.303.488,63	14.363.488,39	9.534.879,12	4.828.609,27	14.849.862,34
10100 RETRIBUCIONES BÁSICAS	97.242,00	0,00	97.242,00	96.725,79	96.725,79	96.725,79	0,00	516,21
10101 OTRAS REMUNERACIONES	668,00	0,00	668,00	0,00	0,00	0,00	0,00	668,00
12000 SUELDOS DEL GRUPO A1	112.210,00	7.843,00	120.053,00	128.995,83	128.995,83	128.995,83	0,00	-8.942,83
12001 SUELDOS DEL GRUPO A2	0,00	6.879,00	6.879,00	2.823,89	2.823,89	2.823,89	0,00	4.055,11

AYUNTAMIENTO DE MADRID

ESTADO DE LIQUIDACIÓN DEL PRESUPUESTO CONSOLIDADO

LIQUIDACION DEL PRESUPUESTO DE GASTOS

Ejercicio: 2020

SECCIÓN / PROGRAMA / SUBCONCEPTO DESCRIPCIÓN	C. INICIAL	MODIFICACIONES	C. DEFINITIVO	G. COMPROMETIDOS	OB. RECONOC. NETAS	PAGOS	OB.PDTES. PAGO	REMANENTE CREDITO
12003 SUELDOS DEL GRUPO C1	24.856,00	0,00	24.856,00	21.038,02	21.038,02	21.038,02	0,00	3.817,98
12004 SUELDOS DEL GRUPO C2	49.346,00	8.988,00	58.334,00	33.867,92	33.867,92	33.867,92	0,00	24.466,08
12006 TRIENIOS	43.816,00	0,00	43.816,00	49.443,79	49.443,79	49.443,79	0,00	-5.627,79
12100 COMPLEMENTO DE DESTINO	141.977,00	15.563,00	157.540,00	145.572,29	145.572,29	145.572,29	0,00	11.967,71
12101 COMPLEMENTO ESPECÍFICO	344.054,00	23.247,00	367.301,00	373.078,57	373.078,57	373.078,57	0,00	-5.777,57
12103 OTROS COMPLEMENTOS	13.699,00	1.276,00	14.975,00	13.115,62	13.115,62	13.115,62	0,00	1.859,38
13000 RETRIBUCIONES BÁSICAS	1.613.560,00	379.858,90	1.993.418,90	1.531.770,93	1.531.770,93	1.531.770,93	0,00	461.647,97
13002 OTRAS REMUNERACIONES	400.249,00	-20.776,05	379.472,95	266.599,71	266.599,71	266.599,71	0,00	112.873,24
13100 RETRIBUCIONES BÁSICAS	288.237,00	13.152,95	301.389,95	634.314,84	634.314,84	634.314,84	0,00	-332.924,89
13102 OTRAS REMUNERACIONES	93.576,00	989,39	94.565,39	45.565,14	45.565,14	45.565,14	0,00	49.000,25
15000 PRODUCTIVIDAD	54.208,00	0,00	54.208,00	53.301,33	53.301,33	53.301,33	0,00	906,67
15100 GRATIFICACIONES POR SERVICIOS EXTRAORDINARIOS	0,00	0,00	0,00	152,17	152,17	152,17	0,00	-152,17
16000 SEGURIDAD SOCIAL	786.612,00	233.075,85	1.019.687,85	1.018.701,30	1.018.701,30	1.018.701,30	0,00	986,55
16009 OTRAS CUOTAS	0,00	0,00	0,00	95.132,67	95.132,67	95.132,67	0,00	-95.132,67
20300 ARRENDAMIENTOS DE MAQUINARIA, INSTALAC. Y UTILLAJE	60.000,00	18.415,10	78.415,10	67.169,09	57.384,31	41.009,14	16.375,17	21.030,79
21300 REP.MANT.Y CONSERV. MAQUINARIA, INSTAL. Y UTILLAJE	28.000,00	6.412,81	34.412,81	29.414,25	23.794,43	18.225,52	5.568,91	10.618,38
22000 MATERIAL DE OFICINA ORDINARIO NO INVENTARIABLE	45.000,00	-1.800,00	43.200,00	16.303,51	16.303,51	16.303,51	0,00	26.896,49
22001 PRENSA, REVISTAS, LIBROS Y OTRAS PUBLICACIONES	3.000,00	0,00	3.000,00	0,00	0,00	0,00	0,00	3.000,00
22002 MATERIAL INFORMÁTICO NO INVENTARIABLE	40.000,00	0,00	40.000,00	11.766,04	11.766,02	11.766,02	0,00	28.233,98
22104 VESTUARIO	1.000,00	0,00	1.000,00	0,00	0,00	0,00	0,00	1.000,00
22199 OTROS SUMINISTROS	73.600,00	-23.000,00	50.600,00	47.808,27	47.581,01	34.865,87	12.715,14	3.018,99
22300 TRANSPORTES	30.096,00	4.000,00	34.096,00	34.029,99	15.549,99	10.929,99	4.620,00	18.546,01
22602 PUBLICIDAD Y PROPAGANDA	89.000,00	61.579,25	150.579,25	145.739,46	137.216,21	112.384,82	24.831,39	13.363,04
22606 REUNIONES, CONFERENCIAS Y CURSOS	6.000,00	0,00	6.000,00	247,50	247,50	247,50	0,00	5.752,50
22608 ACTUACIONES DE PATROCINIO	10.388.137,00	-17.270,45	10.370.866,55	775.041,16	727.060,00	242.000,00	485.060,00	9.643.806,55
22609 ACTIVIDADES CULTURALES Y DEPORTIVAS	1.274.819,00	-451.150,34	823.668,66	794.273,50	564.119,21	528.378,71	35.740,50	259.549,45
22701 SEGURIDAD	477.100,00	-20.148,87	456.951,13	339.526,19	204.427,35	204.427,35	0,00	252.523,78
22706 ESTUDIOS Y TRABAJOS TÉCNICOS	20.900,00	0,00	20.900,00	58.180,20	58.180,20	40.680,20	17.500,00	-37.280,20
22730 TRAB.Y SERV. MADRID DESTINO, CULT.,TUR.Y NEG.,S.A.	2.950.752,00	0,00	2.950.752,00	0,00	0,00	0,00	0,00	2.950.752,00
22799 OTROS TRABAJOS REALIZADOS POR OTRAS EMP. Y PROF.	0,00	3.355,00	3.355,00	3.354,12	3.354,12	0,00	3.354,12	0,88
23010 DEL PERSONAL DIRECTIVO	6.000,00	-2.750,00	3.250,00	0,00	0,00	0,00	0,00	3.250,00
23020 DEL PERSONAL NO DIRECTIVO	1.500,00	0,00	1.500,00	0,00	0,00	0,00	0,00	1.500,00
23110 GASTOS DE VIAJE DEL PERSONAL DIRECTIVO	6.000,00	-2.610,55	3.389,45	0,00	0,00	0,00	0,00	3.389,45

AYUNTAMIENTO DE MADRID

ESTADO DE LIQUIDACIÓN DEL PRESUPUESTO CONSOLIDADO

LIQUIDACION DEL PRESUPUESTO DE GASTOS

Ejercicio: 2020

SECCIÓN / PROGRAMA / SUBCONCEPTO DESCRIPCIÓN	C. INICIAL	MODIFICACIONES	C. DEFINITIVO	G. COMPROMETIDOS	OB. RECONOC. NETAS	PAGOS	OB.PDTES. PAGO	REMANENTE CREDITO
23120 GASTOS DE VIAJE DEL PERSONAL NO DIRECTIVO	1.100,00	0,00	1.100,00	0,00	0,00	0,00	0,00	1.100,00
25100 TRABAJOS REALIZADOS POR UNIVERSIDADES PÚBLICAS	35.000,00	-17.000,00	18.000,00	0,00	0,00	0,00	0,00	18.000,00
26000 TRABAJOS REALIZ. POR INSTITUCIONES S.F. DE LUCRO	3.707.496,00	-974.681,49	2.732.814,51	2.691.860,11	2.207.729,33	1.447.619,51	760.109,82	525.085,18
44601 AL CLUB DE CAMPO VILLA DE MADRID, S.A.	100.000,00	-75.000,00	25.000,00	0,00	0,00	0,00	0,00	25.000,00
48901 OTRAS TRANSFERENCIAS A INSTITUC. SIN FINES LUCRO	2.090.000,00	4.363.293,23	6.453.293,23	5.616.158,14	5.616.158,11	2.224.658,41	3.391.499,70	837.135,12
62301 INSTALACIONES TÉCNICAS	0,00	18.000,00	18.000,00	17.999,96	17.999,96	17.999,96	0,00	0,04
62500 MOBILIARIO Y EQUIPOS DE OFICINA	41.800,00	0,00	41.800,00	35.667,25	35.667,25	35.667,25	0,00	6.132,75
62599 OTRO MOBILIARIO Y ENSERES	0,00	2.000,00	2.000,00	1.774,00	1.773,99	1.773,99	0,00	226,01
62901 SEÑALIZACIÓN	18.000,00	0,00	18.000,00	17.790,00	17.790,00	17.790,00	0,00	210,00
63200 EDIFICIOS Y OTRAS CONSTRUCCIONES (REFORMA)	0,00	75.000,00	75.000,00	71.234,52	71.234,52	0,00	71.234,52	3.765,48
63601 EQUIPOS PARA PROCESO DE DATOS (REFORMA Y REPOS.)	0,00	18.000,00	18.000,00	17.951,56	17.951,56	17.951,56	0,00	48,44
* 34201 INSTALACIONES DEPORTIVAS	125.300,00	5.234.165,54	5.359.465,54	1.211.940,26	1.203.471,83	371.685,96	831.785,87	4.155.993,71
21200 REP.MANT. Y CONSERV. EDIFICIOS Y OTRAS CONSTRUC.	100.000,00	0,00	100.000,00	88.571,69	87.286,47	71.801,64	15.484,83	12.713,53
21300 REP.MANT.Y CONSERV. MAQUINARIA, INSTAL. Y UTILLAJE	0,00	8.000,00	8.000,00	2.306,26	2.306,26	2.306,26	0,00	5.693,74
22103 COMBUSTIBLES Y CARBURANTES	0,00	1.500,00	1.500,00	0,00	0,00	0,00	0,00	1.500,00
22104 VESTUARIO	5.000,00	4.100,00	9.100,00	9.097,15	9.097,15	4.997,75	4.099,40	2,85
22110 PRODUCTOS DE LIMPIEZA Y ASEO	0,00	15.000,00	15.000,00	14.997,92	14.997,92	14.997,92	0,00	2,08
22199 OTROS SUMINISTROS	0,00	4.000,00	4.000,00	3.000,00	0,00	0,00	0,00	4.000,00
22701 SEGURIDAD	0,00	12.000,00	12.000,00	4.272,03	4.272,03	4.272,03	0,00	7.727,97
22799 OTROS TRABAJOS REALIZADOS POR OTRAS EMP. Y PROF.	0,00	1.800,00	1.800,00	1.742,40	1.742,40	0,00	1.742,40	57,60
62200 EDIFICIOS Y OTRAS CONSTRUCCIONES	0,00	4.031.964,00	4.031.964,00	108.327,15	106.345,63	106.345,63	0,00	3.925.618,37
62302 ÚTILES Y HERRAMIENTAS	0,00	737.905,73	737.905,73	646.349,38	644.147,69	102.211,92	541.935,77	93.758,04
62599 OTRO MOBILIARIO Y ENSERES	3.300,00	34.992,28	38.292,28	17.560,02	17.560,02	17.560,02	0,00	20.732,26
62600 EQUIPOS DE COMUNICACIÓN	0,00	157.448,00	157.448,00	100.921,00	100.921,00	0,00	100.921,00	56.527,00
62601 EQUIPOS PARA PROCESO DE DATOS	0,00	1.242,00	1.242,00	997,98	997,98	997,98	0,00	244,02
62901 SEÑALIZACIÓN	17.000,00	49.999,62	66.999,62	62.693,76	62.693,76	46.194,81	16.498,95	4.305,86
63301 INSTALACIONES (REFORMA Y REPOSICIÓN)	0,00	174.213,91	174.213,91	151.103,52	151.103,52	0,00	151.103,52	23.110,39
* 91211 A.D. DEPORTE	172.612,00	0,00	172.612,00	163.297,25	163.297,25	163.297,25	0,00	9.314,75
10000 RETRIBUCIONES BÁSICAS	100.087,00	0,00	100.087,00	99.597,60	99.597,60	99.597,60	0,00	489,40
12003 SUELDOS DEL GRUPO C1	10.780,00	0,00	10.780,00	0,00	0,00	0,00	0,00	10.780,00
12004 SUELDOS DEL GRUPO C2	93,00	0,00	93,00	9.092,76	9.092,76	9.092,76	0,00	-8.999,76
12006 TRIENIOS	0,00	0,00	0,00	1.360,30	1.360,30	1.360,30	0,00	-1.360,30
12100 COMPLEMENTO DE DESTINO	6.084,00	0,00	6.084,00	5.998,44	5.998,44	5.998,44	0,00	85,56

AYUNTAMIENTO DE MADRID

ESTADO DE LIQUIDACIÓN DEL PRESUPUESTO CONSOLIDADO

LIQUIDACION DEL PRESUPUESTO DE GASTOS

Ejercicio: 2020

SECCIÓN / PROGRAMA / SUBCONCEPTO DESCRIPCIÓN	C. INICIAL	MODIFICACIONES	C. DEFINITIVO	G. COMPROMETIDOS	OB. RECONOC. NETAS	PAGOS	OB.PDTES. PAGO	REMANENTE CREDITO
12101 COMPLEMENTO ESPECÍFICO	15.978,00	0,00	15.978,00	15.771,28	15.771,28	15.771,28	0,00	206,72
12103 OTROS COMPLEMENTOS	661,00	0,00	661,00	777,28	777,28	777,28	0,00	-116,28
15000 PRODUCTIVIDAD	0,00	0,00	0,00	4.762,80	4.762,80	4.762,80	0,00	-4.762,80
16000 SEGURIDAD SOCIAL	24.929,00	0,00	24.929,00	25.936,79	25.936,79	25.936,79	0,00	-1.007,79
22601 ATENCIONES PROTOCOLARIAS Y REPRESENTATIVAS	2.000,00	0,00	2.000,00	0,00	0,00	0,00	0,00	2.000,00
23000 DE LOS MIEMBROS DE LOS ÓRGANOS DE GOBIERNO	6.000,00	0,00	6.000,00	0,00	0,00	0,00	0,00	6.000,00
23100 GASTOS DE VIAJE MIEMBROS DE LOS ORG. DE GOBIERNO	6.000,00	0,00	6.000,00	0,00	0,00	0,00	0,00	6.000,00
* 93303 I.F.S. GESTIÓN DEL PATRIMONIO	0,00	2.156.731,62	2.156.731,62	1.668.792,66	1.479.695,85	1.071.643,23	408.052,62	677.035,77
63200 EDIFICIOS Y OTRAS CONSTRUCCIONES (REFORMA)	0,00	2.096.231,62	2.096.231,62	1.608.292,66	1.479.695,85	1.071.643,23	408.052,62	616.535,77
74506 A MADRID DESTINO, CULTURA, TURISMO Y NEGOCIO, S.A.	0,00	60.500,00	60.500,00	60.500,00	0,00	0,00	0,00	60.500,00
** 132 TURISMO	6.207.634,00	3.311.858,07	9.519.492,07	9.271.157,77	9.253.780,42	6.057.903,89	3.195.876,53	265.711,65
* 43220 INFORMACIÓN Y PROMOCIÓN TURÍSTICA	5.881.000,00	3.319.846,07	9.200.846,07	9.044.785,99	9.027.408,64	5.831.532,11	3.195.876,53	173.437,43
22606 REUNIONES, CONFERENCIAS Y CURSOS	3.000,00	0,00	3.000,00	0,00	0,00	0,00	0,00	3.000,00
22706 ESTUDIOS Y TRABAJOS TÉCNICOS	120.000,00	0,00	120.000,00	16.940,00	0,00	0,00	0,00	120.000,00
44506 A MADRID DESTINO, CULTURA, TURISMO Y NEGOCIO, S.A.	5.708.000,00	3.119.930,70	8.827.930,70	8.827.930,62	8.827.930,62	5.707.999,92	3.119.930,70	0,08
47999 OTRAS SUBVENCIONES A EMPRESAS PRIVADAS	50.000,00	0,00	50.000,00	0,00	0,00	0,00	0,00	50.000,00
74506 A MADRID DESTINO, CULTURA, TURISMO Y NEGOCIO, S.A.	0,00	199.915,37	199.915,37	199.915,37	199.478,02	123.532,19	75.945,83	437,35
* 91222 A.D. TURISMO	326.634,00	-7.988,00	318.646,00	226.371,78	226.371,78	226.371,78	0,00	92.274,22
10000 RETRIBUCIONES BÁSICAS	100.087,00	0,00	100.087,00	99.597,60	99.597,60	99.597,60	0,00	489,40
12000 SUELDOS DEL GRUPO A1	16.086,00	-1.149,00	14.937,00	3.815,39	3.815,39	3.815,39	0,00	11.121,61
12003 SUELDOS DEL GRUPO C1	10.780,00	0,00	10.780,00	0,00	0,00	0,00	0,00	10.780,00
12004 SUELDOS DEL GRUPO C2	19.972,00	0,00	19.972,00	18.185,52	18.185,52	18.185,52	0,00	1.786,48
12006 TRIENIOS	548,00	0,00	548,00	2.288,72	2.288,72	2.288,72	0,00	-1.740,72
12100 COMPLEMENTO DE DESTINO	31.967,00	558,00	32.525,00	14.779,96	14.779,96	14.779,96	0,00	17.745,04
12101 COMPLEMENTO ESPECÍFICO	74.969,00	-7.397,00	67.572,00	39.009,96	39.009,96	39.009,96	0,00	28.562,04
12103 OTROS COMPLEMENTOS	2.619,00	0,00	2.619,00	1.451,17	1.451,17	1.451,17	0,00	1.167,83
15000 PRODUCTIVIDAD	2.177,00	0,00	2.177,00	9.525,60	9.525,60	9.525,60	0,00	-7.348,60
16000 SEGURIDAD SOCIAL	54.429,00	0,00	54.429,00	37.579,64	37.579,64	37.579,64	0,00	16.849,36
22601 ATENCIONES PROTOCOLARIAS Y REPRESENTATIVAS	6.000,00	0,00	6.000,00	0,00	0,00	0,00	0,00	6.000,00
23000 DE LOS MIEMBROS DE LOS ÓRGANOS DE GOBIERNO	2.500,00	0,00	2.500,00	0,00	0,00	0,00	0,00	2.500,00
23100 GASTOS DE VIAJE MIEMBROS DE LOS ORG. DE GOBIERNO	4.500,00	0,00	4.500,00	138,22	138,22	138,22	0,00	4.361,78
** 140 ECONOMÍA, INNOVACIÓN Y EMPLEO	26.246.783,00	17.068.207,10	43.314.990,10	39.099.709,29	38.477.768,85	20.019.580,37	18.458.188,48	4.837.221,25
* 24101 EMPLEO	0,00	345.136,00	345.136,00	345.136,00	345.136,00	345.136,00	0,00	0,00

AYUNTAMIENTO DE MADRID

ESTADO DE LIQUIDACIÓN DEL PRESUPUESTO CONSOLIDADO

LIQUIDACION DEL PRESUPUESTO DE GASTOS

Ejercicio: 2020

SECCIÓN / PROGRAMA / SUBCONCEPTO DESCRIPCIÓN	C. INICIAL	MODIFICACIONES	C. DEFINITIVO	G. COMPROMETIDOS	OB. RECONOC. NETAS	PAGOS	OB.PDTES. PAGO	REMANENTE CREDITO
48901 OTRAS TRANSFERENCIAS A INSTITUC. SIN FINES LUCRO	0,00	345.136,00	345.136,00	345.136,00	345.136,00	345.136,00	0,00	0,00
* 43100 COMERCIO	7.859.592,00	597.069,60	8.456.661,60	7.078.950,44	6.781.369,18	3.341.603,85	3.439.765,33	1.675.292,42
10100 RETRIBUCIONES BÁSICAS	294.498,00	0,00	294.498,00	292.385,22	292.385,22	292.385,22	0,00	2.112,78
12000 SUELDOS DEL GRUPO A1	160.070,00	15.144,55	175.214,55	197.156,25	197.156,25	197.156,25	0,00	-21.941,70
12001 SUELDOS DEL GRUPO A2	48.021,00	-1.243,00	46.778,00	35.369,84	35.369,84	35.369,84	0,00	11.408,16
12003 SUELDOS DEL GRUPO C1	75.569,00	-1.481,00	74.088,00	47.913,60	47.913,60	47.913,60	0,00	26.174,40
12004 SUELDOS DEL GRUPO C2	142.803,00	8.907,00	151.710,00	115.664,83	115.664,83	115.664,83	0,00	36.045,17
12005 SUELDOS DEL GRUPO E	0,00	0,00	0,00	8.333,08	8.333,08	8.333,08	0,00	-8.333,08
12006 TRIENIOS	106.513,00	0,00	106.513,00	112.000,83	112.000,83	112.000,83	0,00	-5.487,83
12100 COMPLEMENTO DE DESTINO	300.033,00	19.378,16	319.411,16	309.874,68	309.874,68	309.874,68	0,00	9.536,48
12101 COMPLEMENTO ESPECÍFICO	662.173,00	52.994,89	715.167,89	712.687,22	712.687,22	712.687,22	0,00	2.480,67
12103 OTROS COMPLEMENTOS	35.096,00	1.308,67	36.404,67	36.164,19	36.164,19	36.164,19	0,00	240,48
15000 PRODUCTIVIDAD	81.024,00	0,00	81.024,00	100.298,50	100.298,50	100.298,50	0,00	-19.274,50
16000 SEGURIDAD SOCIAL	385.882,00	17.220,33	403.102,33	386.119,24	386.119,24	386.119,24	0,00	16.983,09
16009 OTRAS CUOTAS	0,00	0,00	0,00	47.464,54	47.464,54	47.464,54	0,00	-47.464,54
21200 REP.MANT. Y CONSERV. EDIFICIOS Y OTRAS CONSTRUC.	0,00	19.000,00	19.000,00	8.649,68	8.649,68	4.324,84	4.324,84	10.350,32
21300 REP.MANT.Y CONSERV. MAQUINARIA, INSTAL. Y UTILLAJE	5.110,00	-355,00	4.755,00	3.848,29	2.684,28	2.684,28	0,00	2.070,72
22300 TRANSPORTES	3.000,00	1.500,00	4.500,00	4.197,90	4.197,90	3.895,40	302,50	302,10
22602 PUBLICIDAD Y PROPAGANDA	95.400,00	424.840,00	520.240,00	387.797,81	378.961,05	258.414,89	120.546,16	141.278,95
22604 GASTOS JURÍDICOS Y CONTENCIOSOS	1.000,00	-900,00	100,00	0,00	0,00	0,00	0,00	100,00
22606 REUNIONES, CONFERENCIAS Y CURSOS	3.000,00	-1.800,00	1.200,00	1.000,00	1.000,00	1.000,00	0,00	200,00
22608 ACTUACIONES DE PATROCINIO	83.150,00	-6.550,00	76.600,00	44.770,00	44.770,00	27.225,00	17.545,00	31.830,00
22700 LIMPIEZA Y ASEO	0,00	19.000,00	19.000,00	8.039,84	8.039,83	4.148,47	3.891,36	10.960,17
22706 ESTUDIOS Y TRABAJOS TÉCNICOS	255.700,00	30.000,00	285.700,00	170.135,55	167.309,12	107.795,27	59.513,85	118.390,88
22799 OTROS TRABAJOS REALIZADOS POR OTRAS EMP. Y PROF.	121.550,00	-5.395,00	116.155,00	139.361,39	95.571,73	71.060,88	24.510,85	20.583,27
47999 OTRAS SUBVENCIONES A EMPRESAS PRIVADAS	20.000,00	197.693,94	217.693,94	78.819,40	74.029,08	0,00	74.029,08	143.664,86
48203 PREMIOS	0,00	60.000,00	60.000,00	60.000,00	60.000,00	0,00	60.000,00	0,00
48901 OTRAS TRANSFERENCIAS A INSTITUC. SIN FINES LUCRO	1.140.000,00	1.088.076,37	2.228.076,37	1.714.086,14	1.659.934,67	450.000,00	1.209.934,67	568.141,70
62599 OTRO MOBILIARIO Y ENSERES	0,00	21.200,00	21.200,00	19.093,71	19.093,71	2.750,00	16.343,71	2.106,29
63200 EDIFICIOS Y OTRAS CONSTRUCCIONES (REFORMA)	0,00	49.000,00	49.000,00	31.433,33	31.433,33	6.872,80	24.560,53	17.566,67
77999 OTRAS SUBVENCIONES A EMPRESAS PRIVADAS	1.040.000,00	-335.770,31	704.229,69	543.533,70	514.116,88	0,00	514.116,88	190.112,81
78901 OTRAS TRANSF. DE CAPITAL A INST. SIN FINES LUCRO	2.800.000,00	-1.074.700,00	1.725.300,00	1.462.751,68	1.310.145,90	0,00	1.310.145,90	415.154,10
* 43300 DIR.Y GEST.ADMV. DE ECONOMÍA, INNOV. Y EMPLEO	971.230,00	461.597,73	1.432.827,73	1.768.658,67	1.751.917,41	1.697.037,94	54.879,47	-319.089,68

AYUNTAMIENTO DE MADRID

ESTADO DE LIQUIDACIÓN DEL PRESUPUESTO CONSOLIDADO

LIQUIDACION DEL PRESUPUESTO DE GASTOS

Ejercicio: 2020

SECCIÓN / PROGRAMA / SUBCONCEPTO DESCRIPCIÓN	C. INICIAL	MODIFICACIONES	C. DEFINITIVO	G. COMPROMETIDOS	OB. RECONOC. NETAS	PAGOS	OB.PDTES. PAGO	REMANENTE CREDITO
10100 RETRIBUCIONES BÁSICAS	99.290,00	0,00	99.290,00	98.484,30	98.484,30	98.484,30	0,00	805,70
12000 SUELDOS DEL GRUPO A1	43.230,00	46.419,55	89.649,55	123.844,19	123.844,19	123.844,19	0,00	-34.194,64
12001 SUELDOS DEL GRUPO A2	0,00	0,00	0,00	77.485,14	77.485,14	77.485,14	0,00	-77.485,14
12003 SUELDOS DEL GRUPO C1	32.776,00	4.764,00	37.540,00	11.296,69	11.296,69	11.296,69	0,00	26.243,31
12004 SUELDOS DEL GRUPO C2	465,00	23.199,00	23.664,00	45.338,83	45.338,83	45.338,83	0,00	-21.674,83
12005 SUELDOS DEL GRUPO E	0,00	32.684,00	32.684,00	14.049,23	14.049,23	14.049,23	0,00	18.634,77
12006 TRIENIOS	11.878,00	0,00	11.878,00	63.122,09	63.122,09	63.122,09	0,00	-51.244,09
12100 COMPLEMENTO DE DESTINO	57.378,00	74.319,19	131.697,19	212.308,48	212.308,48	212.308,48	0,00	-80.611,29
12101 COMPLEMENTO ESPECÍFICO	153.835,00	184.202,65	338.037,65	547.923,92	547.923,92	547.923,92	0,00	-209.886,27
12103 OTROS COMPLEMENTOS	4.359,00	8.998,67	13.357,67	19.131,29	19.131,29	19.131,29	0,00	-5.773,62
15000 PRODUCTIVIDAD	22.350,00	0,00	22.350,00	79.834,29	79.834,29	79.834,29	0,00	-57.484,29
15100 GRATIFICACIONES POR SERVICIOS EXTRAORDINARIOS	0,00	0,00	0,00	90,37	90,37	90,37	0,00	-90,37
16000 SEGURIDAD SOCIAL	74.590,00	84.764,33	159.354,33	232.405,68	232.405,68	232.405,68	0,00	-73.051,35
16009 OTRAS CUOTAS	0,00	0,00	0,00	3.178,34	3.178,34	3.178,34	0,00	-3.178,34
21200 REP.MANT. Y CONSERV. EDIFICIOS Y OTRAS CONSTRUC.	63.479,00	-2.500,00	60.979,00	23.407,92	23.407,90	23.407,90	0,00	37.571,10
21300 REP.MANT.Y CONSERV. MAQUINARIA, INSTAL. Y UTILLAJE	0,00	1.800,00	1.800,00	0,00	0,00	0,00	0,00	1.800,00
22000 MATERIAL DE OFICINA ORDINARIO NO INVENTARIABLE	70.000,00	-20.000,00	50.000,00	10.848,15	10.848,14	10.848,14	0,00	39.151,86
22001 PRENSA, REVISTAS, LIBROS Y OTRAS PUBLICACIONES	5.000,00	-2.000,00	3.000,00	643,24	643,24	643,24	0,00	2.356,76
22002 MATERIAL INFORMÁTICO NO INVENTARIABLE	20.000,00	-8.000,00	12.000,00	5.902,17	5.902,16	5.902,16	0,00	6.097,84
22105 PRODUCTOS ALIMENTICIOS	0,00	200,00	200,00	0,00	0,00	0,00	0,00	200,00
22106 PRODUCTOS FARMACÉUTICOS Y MATERIAL SANITARIO	0,00	20.000,00	20.000,00	4.877,51	4.877,32	666,71	4.210,61	15.122,68
22107 IMPRESOS Y FORMULARIOS	12.000,00	-12.000,00	0,00	0,00	0,00	0,00	0,00	0,00
22110 PRODUCTOS DE LIMPIEZA Y ASEO	0,00	5.000,00	5.000,00	677,60	666,71	321,86	344,85	4.333,29
22199 OTROS SUMINISTROS	3.000,00	0,00	3.000,00	1.957,63	1.957,62	93,56	1.864,06	1.042,38
22299 OTRAS GASTOS EN COMUNICACIONES	200,00	0,00	200,00	0,00	0,00	0,00	0,00	200,00
22300 TRANSPORTES	3.000,00	17.900,00	20.900,00	14.883,00	13.074,05	10.614,12	2.459,93	7.825,95
22500 TRIBUTOS ESTATALES	9.000,00	-868,00	8.132,00	8.131,74	8.131,74	8.131,74	0,00	0,26
22501 TRIBUTOS DE LAS COMUNIDADES AUTÓNOMAS	6.000,00	-2.000,00	4.000,00	1.236,36	1.236,36	1.236,36	0,00	2.763,64
22602 PUBLICIDAD Y PROPAGANDA	30.000,00	-30.000,00	0,00	0,00	0,00	0,00	0,00	0,00
22604 GASTOS JURÍDICOS Y CONTENCIOSOS	50.000,00	-13.000,00	37.000,00	6.046,15	6.046,15	6.046,15	0,00	30.953,85
22699 OTROS GASTOS DIVERSOS	0,00	3.000,00	3.000,00	1.064,80	1.064,80	1.064,80	0,00	1.935,20
22700 LIMPIEZA Y ASEO	69.000,00	8.500,00	77.500,00	54.108,03	48.481,55	38.285,63	10.195,92	29.018,45
22701 SEGURIDAD	0,00	18.160,00	18.160,00	12.815,44	12.815,44	12.815,44	0,00	5.344,56

AYUNTAMIENTO DE MADRID

ESTADO DE LIQUIDACIÓN DEL PRESUPUESTO CONSOLIDADO

LIQUIDACION DEL PRESUPUESTO DE GASTOS

Ejercicio: 2020

SECCIÓN / PROGRAMA / SUBCONCEPTO DESCRIPCIÓN	C. INICIAL	MODIFICACIONES	C. DEFINITIVO	G. COMPROMETIDOS	OB. RECONOC. NETAS	PAGOS	OB.PDTES. PAGO	REMANENTE CREDITO
22706 ESTUDIOS Y TRABAJOS TÉCNICOS	0,00	18.150,00	18.150,00	18.138,12	8.843,47	7.998,30	845,17	9.306,53
22799 OTROS TRABAJOS REALIZADOS POR OTRAS EMP. Y PROF.	0,00	12.500,00	12.500,00	10.695,12	10.695,07	10.695,07	0,00	1.804,93
23000 DE LOS MIEMBROS DE LOS ÓRGANOS DE GOBIERNO	6.000,00	-2.000,00	4.000,00	127,84	127,84	127,84	0,00	3.872,16
23010 DEL PERSONAL DIRECTIVO	10.000,00	-4.500,00	5.500,00	862,45	862,45	862,45	0,00	4.637,55
23020 DEL PERSONAL NO DIRECTIVO	28.100,00	-18.945,66	9.154,34	26,67	26,67	26,67	0,00	9.127,67
23100 GASTOS DE VIAJE MIEMBROS DE LOS ORG. DE GOBIERNO	4.100,00	-1.000,00	3.100,00	1.003,94	1.003,94	1.003,94	0,00	2.096,06
23110 GASTOS DE VIAJE DEL PERSONAL DIRECTIVO	9.800,00	-5.000,00	4.800,00	1.208,14	1.208,14	1.208,14	0,00	3.591,86
23111 LOCOMOCIÓN URBANA PERSONAL DIRECTIVO	4.000,00	0,00	4.000,00	939,65	939,65	939,65	0,00	3.060,35
23120 GASTOS DE VIAJE DEL PERSONAL NO DIRECTIVO	30.600,00	-23.000,00	7.600,00	696,94	696,94	696,94	0,00	6.903,06
23121 LOCOMOCIÓN URBANA PERSONAL NO DIRECTIVO	2.800,00	0,00	2.800,00	378,85	378,85	378,85	0,00	2.421,15
23399 OTRAS INDEMNIZACIONES	0,00	1.500,00	1.500,00	562,00	562,00	562,00	0,00	938,00
62301 INSTALACIONES TÉCNICAS	0,00	9.500,00	9.500,00	0,00	0,00	0,00	0,00	9.500,00
62500 MOBILIARIO Y EQUIPOS DE OFICINA	35.000,00	16.000,00	51.000,00	45.600,79	45.600,79	21.548,41	24.052,38	5.399,21
62599 OTRO MOBILIARIO Y ENSERES	0,00	12.350,00	12.350,00	10.906,55	10.906,55	0,00	10.906,55	1.443,45
63200 EDIFICIOS Y OTRAS CONSTRUCCIONES (REFORMA)	0,00	2.500,00	2.500,00	2.419,03	2.419,03	2.419,03	0,00	80,97
* 43301 PROMOCIÓN ECONÓMICA Y DESARROLLO EMPRESARIAL	4.247.346,00	17.241.113,00	21.488.459,00	20.520.083,55	20.520.023,77	6.229.968,54	14.290.055,23	968.435,23
12000 SUELDOS DEL GRUPO A1	80.035,00	0,00	80.035,00	43.407,38	43.407,38	43.407,38	0,00	36.627,62
12001 SUELDOS DEL GRUPO A2	30.083,00	0,00	30.083,00	28.012,53	28.012,53	28.012,53	0,00	2.070,47
12003 SUELDOS DEL GRUPO C1	109,00	4.536,00	4.645,00	0,00	0,00	0,00	0,00	4.645,00
12004 SUELDOS DEL GRUPO C2	43.120,00	0,00	43.120,00	35.771,76	35.771,76	35.771,76	0,00	7.348,24
12006 TRIENIOS	39.650,00	0,00	39.650,00	32.427,05	32.427,05	32.427,05	0,00	7.222,95
12100 COMPLEMENTO DE DESTINO	110.772,00	2.099,00	112.871,00	82.363,03	82.363,03	82.363,03	0,00	30.507,97
12101 COMPLEMENTO ESPECÍFICO	273.198,00	3.255,00	276.453,00	198.243,87	198.243,87	198.243,87	0,00	78.209,13
12103 OTROS COMPLEMENTOS	10.514,00	276,00	10.790,00	8.654,04	8.654,04	8.654,04	0,00	2.135,96
13100 RETRIBUCIONES BÁSICAS	67.551,00	-1.443,00	66.108,00	37.956,64	37.956,64	37.956,64	0,00	28.151,36
13102 OTRAS REMUNERACIONES	757,00	0,00	757,00	0,00	0,00	0,00	0,00	757,00
15000 PRODUCTIVIDAD	29.815,00	0,00	29.815,00	23.933,56	23.933,56	23.933,56	0,00	5.881,44
16000 SEGURIDAD SOCIAL	133.323,00	3.590,00	136.913,00	96.051,22	96.051,22	96.051,22	0,00	40.861,78
21200 REP.MANT. Y CONSERV. EDIFICIOS Y OTRAS CONSTRUC.	21.272,00	0,00	21.272,00	19.021,64	19.021,64	19.021,64	0,00	2.250,36
21300 REP.MANT.Y CONSERV. MAQUINARIA, INSTAL. Y UTILLAJE	6.000,00	0,00	6.000,00	0,00	0,00	0,00	0,00	6.000,00
21500 REP., MANT. Y CONSERV. DE MOBILIARIO	1.000,00	0,00	1.000,00	0,00	0,00	0,00	0,00	1.000,00
22111 REPUESTOS DE MAQUIN., UTILLAJE Y ELEM.TRANSPORTES	2.000,00	0,00	2.000,00	0,00	0,00	0,00	0,00	2.000,00
22203 INFORMÁTICAS	1.200,00	-1.200,00	0,00	0,00	0,00	0,00	0,00	0,00

AYUNTAMIENTO DE MADRID

ESTADO DE LIQUIDACIÓN DEL PRESUPUESTO CONSOLIDADO

LIQUIDACION DEL PRESUPUESTO DE GASTOS

Ejercicio: 2020

SECCIÓN / PROGRAMA / SUBCONCEPTO DESCRIPCIÓN	C. INICIAL	MODIFICACIONES	C. DEFINITIVO	G. COMPROMETIDOS	OB. RECONOC. NETAS	PAGOS	OB.PDTES. PAGO	REMANENTE CREDITO
22602 PUBLICIDAD Y PROPAGANDA	55.000,00	-55.000,00	0,00	0,00	0,00	0,00	0,00	0,00
22606 REUNIONES, CONFERENCIAS Y CURSOS	25.000,00	-25.000,00	0,00	0,00	0,00	0,00	0,00	0,00
22700 LIMPIEZA Y ASEO	17.517,00	0,00	17.517,00	17.349,93	17.290,23	17.290,23	0,00	226,77
22701 SEGURIDAD	85.586,00	0,00	85.586,00	79.085,45	79.085,40	79.085,40	0,00	6.500,60
22706 ESTUDIOS Y TRABAJOS TÉCNICOS	378.194,00	0,00	378.194,00	359.532,86	359.532,84	359.532,84	0,00	18.661,16
22799 OTROS TRABAJOS REALIZADOS POR OTRAS EMP. Y PROF.	18.150,00	0,00	18.150,00	0,00	0,00	0,00	0,00	18.150,00
47999 OTRAS SUBVENCIONES A EMPRESAS PRIVADAS	232.500,00	0,00	232.500,00	164.160,52	164.160,52	0,00	164.160,52	68.339,48
48900 OTRAS TRANSFERENCIAS A FAMILIAS	12.500,00	0,00	12.500,00	7.231,24	7.231,24	0,00	7.231,24	5.268,76
48901 OTRAS TRANSFERENCIAS A INSTITUC. SIN FINES LUCRO	471.000,00	5.005.000,00	5.476.000,00	5.476.000,00	5.476.000,00	5.151.000,00	325.000,00	0,00
62301 INSTALACIONES TÉCNICAS	26.000,00	0,00	26.000,00	12.217,36	12.217,35	12.217,35	0,00	13.782,65
62500 MOBILIARIO Y EQUIPOS DE OFICINA	82.000,00	0,00	82.000,00	0,00	0,00	0,00	0,00	82.000,00
62599 OTRO MOBILIARIO Y ENSERES	5.500,00	0,00	5.500,00	0,00	0,00	0,00	0,00	5.500,00
63301 INSTALACIONES (REFORMA Y REPOSICIÓN)	3.000,00	0,00	3.000,00	0,00	0,00	0,00	0,00	3.000,00
77999 OTRAS SUBVENCIONES A EMPRESAS PRIVADAS	505.000,00	0,00	505.000,00	85.594,50	85.594,50	0,00	85.594,50	419.405,50
78900 OTRAS TRANSFERENCIAS DE CAPITAL A FAMILIAS	480.000,00	5.000,00	485.000,00	413.108,97	413.108,97	5.000,00	408.108,97	71.891,03
86000 ADQ.DE ACC. Y PARTIC. FUERA DEL SECTOR PÚBLICO	1.000.000,00	12.300.000,00	13.300.000,00	13.299.960,00	13.299.960,00	0,00	13.299.960,00	40,00
* 43304 ATRACCIÓN DE INVERSIÓN E INTERNACIO. EMPRESARIAL	1.504.115,00	-460.435,00	1.043.680,00	880.528,45	772.554,01	621.083,01	151.471,00	271.125,99
12000 SUELDOS DEL GRUPO A1	48.021,00	310,00	48.331,00	36.780,79	36.780,79	36.780,79	0,00	11.550,21
12001 SUELDOS DEL GRUPO A2	14.076,00	0,00	14.076,00	5.962,45	5.962,45	5.962,45	0,00	8.113,55
12003 SUELDOS DEL GRUPO C1	0,00	8.384,00	8.384,00	0,00	0,00	0,00	0,00	8.384,00
12004 SUELDOS DEL GRUPO C2	10.780,00	0,00	10.780,00	7.141,77	7.141,77	7.141,77	0,00	3.638,23
12006 TRIENIOS	25.346,00	0,00	25.346,00	16.009,81	16.009,81	16.009,81	0,00	9.336,19
12100 COMPLEMENTO DE DESTINO	58.982,00	4.714,00	63.696,00	42.697,61	42.697,61	42.697,61	0,00	20.998,39
12101 COMPLEMENTO ESPECÍFICO	147.681,00	9.023,00	156.704,00	110.897,62	110.897,62	110.897,62	0,00	45.806,38
12103 OTROS COMPLEMENTOS	4.103,00	511,00	4.614,00	3.111,38	3.111,38	3.111,38	0,00	1.502,62
15000 PRODUCTIVIDAD	20.227,00	0,00	20.227,00	17.060,17	17.060,17	17.060,17	0,00	3.166,83
16000 SEGURIDAD SOCIAL	58.950,00	5.548,00	64.498,00	43.200,14	43.200,14	43.200,14	0,00	21.297,86
16009 OTRAS CUOTAS	0,00	0,00	0,00	3.883,02	3.883,02	3.883,02	0,00	-3.883,02
22001 PRENSA, REVISTAS, LIBROS Y OTRAS PUBLICACIONES	350,00	-350,00	0,00	0,00	0,00	0,00	0,00	0,00
22203 INFORMÁTICAS	19.700,00	-15.393,00	4.307,00	4.306,03	4.306,03	2.835,03	1.471,00	0,97
22602 PUBLICIDAD Y PROPAGANDA	47.000,00	-18.410,00	28.590,00	26.589,75	26.589,75	26.589,75	0,00	2.000,25
22606 REUNIONES, CONFERENCIAS Y CURSOS	184.012,00	-137.427,00	46.585,00	42.949,68	17.207,64	17.207,64	0,00	29.377,36
22706 ESTUDIOS Y TRABAJOS TÉCNICOS	550.137,00	-207.380,00	342.757,00	317.288,23	235.055,83	235.055,83	0,00	107.701,17

AYUNTAMIENTO DE MADRID

ESTADO DE LIQUIDACIÓN DEL PRESUPUESTO CONSOLIDADO

LIQUIDACION DEL PRESUPUESTO DE GASTOS

Ejercicio: 2020

SECCIÓN / PROGRAMA / SUBCONCEPTO DESCRIPCIÓN	C. INICIAL	MODIFICACIONES	C. DEFINITIVO	G. COMPROMETIDOS	OB. RECONOC. NETAS	PAGOS	OB.PDTES. PAGO	REMANENTE CREDITO
45303 A UNIVERSIDADES PÚBLICAS	50.000,00	0,00	50.000,00	50.000,00	50.000,00	0,00	50.000,00	0,00
48901 OTRAS TRANSFERENCIAS A INSTITUC. SIN FINES LUCRO	264.750,00	-109.965,00	154.785,00	152.650,00	152.650,00	52.650,00	100.000,00	2.135,00
* 43306 COORDINACIÓN ECONOMÍA	30.000,00	0,00	30.000,00	16.833,52	16.833,52	16.833,52	0,00	13.166,48
22706 ESTUDIOS Y TRABAJOS TÉCNICOS	30.000,00	0,00	30.000,00	16.833,52	16.833,52	16.833,52	0,00	13.166,48
* 49300 CONSUMO	4.326.370,00	79.331,00	4.405.701,00	3.652.623,76	3.593.808,80	3.435.967,30	157.841,50	811.892,20
10100 RETRIBUCIONES BÁSICAS	101.244,00	0,00	101.244,00	100.184,40	100.184,40	100.184,40	0,00	1.059,60
12000 SUELDOS DEL GRUPO A1	214.580,00	25.079,00	239.659,00	164.966,19	164.966,19	164.966,19	0,00	74.692,81
12001 SUELDOS DEL GRUPO A2	367.490,00	-1.377,00	366.113,00	301.883,66	301.883,66	301.883,66	0,00	64.229,34
12003 SUELDOS DEL GRUPO C1	106.908,00	-9.780,00	97.128,00	57.988,00	57.988,00	57.988,00	0,00	39.140,00
12004 SUELDOS DEL GRUPO C2	198.253,00	3.810,00	202.063,00	165.108,38	165.108,38	165.108,38	0,00	36.954,62
12005 SUELDOS DEL GRUPO E	0,00	6.548,00	6.548,00	0,00	0,00	0,00	0,00	6.548,00
12006 TRIENIOS	209.119,00	0,00	209.119,00	190.006,16	190.006,16	190.006,16	0,00	19.112,84
12100 COMPLEMENTO DE DESTINO	552.662,00	38.451,00	591.113,00	457.925,11	457.925,11	457.925,11	0,00	133.187,89
12101 COMPLEMENTO ESPECÍFICO	1.168.174,00	48.749,00	1.216.923,00	1.008.187,06	1.008.187,06	1.008.187,06	0,00	208.735,94
12103 OTROS COMPLEMENTOS	68.540,00	4.551,00	73.091,00	58.465,24	58.465,24	58.465,24	0,00	14.625,76
15000 PRODUCTIVIDAD	78.242,00	0,00	78.242,00	76.042,06	76.042,06	76.042,06	0,00	2.199,94
16000 SEGURIDAD SOCIAL	719.860,00	55.538,00	775.398,00	586.863,65	586.863,65	586.863,65	0,00	188.534,35
16009 OTRAS CUOTAS	0,00	0,00	0,00	52.675,79	52.675,79	52.675,79	0,00	-52.675,79
22001 PRENSA, REVISTAS, LIBROS Y OTRAS PUBLICACIONES	500,00	0,00	500,00	0,00	0,00	0,00	0,00	500,00
22107 IMPRESOS Y FORMULARIOS	9.700,00	-6.000,00	3.700,00	2.577,30	2.577,30	2.577,30	0,00	1.122,70
22602 PUBLICIDAD Y PROPAGANDA	30.490,00	-9.500,00	20.990,00	20.833,77	20.833,37	15.840,91	4.992,46	156,63
22606 REUNIONES, CONFERENCIAS Y CURSOS	29.000,00	-19.099,00	9.901,00	0,00	0,00	0,00	0,00	9.901,00
22699 OTROS GASTOS DIVERSOS	4.000,00	0,00	4.000,00	1.674,15	1.674,15	1.674,15	0,00	2.325,85
22706 ESTUDIOS Y TRABAJOS TÉCNICOS	280.691,00	-53.375,00	227.316,00	224.590,66	214.644,44	109.835,68	104.808,76	12.671,56
26000 TRABAJOS REALIZ. POR INSTITUCIONES S.F. DE LUCRO	186.917,00	-4.264,00	182.653,00	182.652,18	133.783,84	85.743,56	48.040,28	48.869,16
* 91214 ÁREA GOB. ECONOMÍA, INNOVACIÓN Y EMPLEO	477.595,00	62.765,00	540.360,00	645.739,35	645.739,35	645.739,35	0,00	-105.379,35
10000 RETRIBUCIONES BÁSICAS	102.312,00	0,00	102.312,00	101.811,36	101.811,36	101.811,36	0,00	500,64
11000 RETRIBUCIONES BÁSICAS	64.028,00	0,00	64.028,00	63.712,48	63.712,48	63.712,48	0,00	315,52
11001 RETRIBUCIONES COMPLEMENTARIAS	182.490,00	0,00	182.490,00	181.596,94	181.596,94	181.596,94	0,00	893,06
12000 SUELDOS DEL GRUPO A1	0,00	11.115,00	11.115,00	9.910,32	9.910,32	9.910,32	0,00	1.204,68
12003 SUELDOS DEL GRUPO C1	10.780,00	0,00	10.780,00	0,00	0,00	0,00	0,00	10.780,00
12004 SUELDOS DEL GRUPO C2	186,00	0,00	186,00	26.955,10	26.955,10	26.955,10	0,00	-26.769,10
12006 TRIENIOS	0,00	0,00	0,00	7.862,55	7.862,55	7.862,55	0,00	-7.862,55

AYUNTAMIENTO DE MADRID

ESTADO DE LIQUIDACIÓN DEL PRESUPUESTO CONSOLIDADO

LIQUIDACION DEL PRESUPUESTO DE GASTOS

Ejercicio: 2020

SECCIÓN / PROGRAMA / SUBCONCEPTO DESCRIPCIÓN	C. INICIAL	MODIFICACIONES	C. DEFINITIVO	G. COMPROMETIDOS	OB. RECONOC. NETAS	PAGOS	OB.PDTES. PAGO	REMANENTE CREDITO
12100 COMPLEMENTO DE DESTINO	6.139,00	10.514,00	16.653,00	26.618,91	26.618,91	26.618,91	0,00	-9.965,91
12101 COMPLEMENTO ESPECÍFICO	16.106,00	32.303,00	48.409,00	69.802,32	69.802,32	69.802,32	0,00	-21.393,32
12103 OTROS COMPLEMENTOS	669,00	464,00	1.133,00	3.589,09	3.589,09	3.589,09	0,00	-2.456,09
15000 PRODUCTIVIDAD	0,00	0,00	0,00	38.572,96	38.572,96	38.572,96	0,00	-38.572,96
16000 SEGURIDAD SOCIAL	89.885,00	8.369,00	98.254,00	115.244,32	115.244,32	115.244,32	0,00	-16.990,32
22601 ATENCIONES PROTOCOLARIAS Y REPRESENTATIVAS	5.000,00	0,00	5.000,00	63,00	63,00	63,00	0,00	4.937,00
* 92320 ANÁLISIS SOCIOECONÓMICO	1.978.862,00	-451.775,73	1.527.086,27	1.005.024,04	980.894,42	922.663,17	58.231,25	546.191,85
12000 SUELDOS DEL GRUPO A1	154.328,00	-19.676,00	134.652,00	92.297,11	92.297,11	92.297,11	0,00	42.354,89
12003 SUELDOS DEL GRUPO C1	10.780,00	0,00	10.780,00	10.727,38	10.727,38	10.727,38	0,00	52,62
12004 SUELDOS DEL GRUPO C2	10.780,00	0,00	10.780,00	9.092,76	9.092,76	9.092,76	0,00	1.687,24
12006 TRIENIOS	38.603,00	0,00	38.603,00	33.678,77	33.678,77	33.678,77	0,00	4.924,23
12100 COMPLEMENTO DE DESTINO	93.266,00	237,00	93.503,00	90.555,18	90.555,18	90.555,18	0,00	2.947,82
12101 COMPLEMENTO ESPECÍFICO	234.673,00	2.531,00	237.204,00	231.788,79	231.788,79	231.788,79	0,00	5.415,21
12103 OTROS COMPLEMENTOS	8.652,00	0,00	8.652,00	7.746,25	7.746,25	7.746,25	0,00	905,75
13000 RETRIBUCIONES BÁSICAS	0,00	0,00	0,00	38.697,66	38.697,66	38.697,66	0,00	-38.697,66
13002 OTRAS REMUNERACIONES	14.449,00	0,00	14.449,00	1.042,30	1.042,30	1.042,30	0,00	13.406,70
15000 PRODUCTIVIDAD	23.115,00	0,00	23.115,00	30.855,63	30.855,63	30.855,63	0,00	-7.740,63
16000 SEGURIDAD SOCIAL	108.771,00	0,00	108.771,00	85.542,06	85.542,06	85.542,06	0,00	23.228,94
16009 OTRAS CUOTAS	0,00	0,00	0,00	4.741,55	4.741,55	4.741,55	0,00	-4.741,55
21200 REP.MANT. Y CONSERV. EDIFICIOS Y OTRAS CONSTRUC.	36.120,00	-36.120,00	0,00	0,00	0,00	0,00	0,00	0,00
21300 REP.MANT.Y CONSERV. MAQUINARIA, INSTAL. Y UTILLAJE	10.000,00	-10.000,00	0,00	0,00	0,00	0,00	0,00	0,00
21500 REP., MANT. Y CONSERV. DE MOBILIARIO	2.000,00	-2.000,00	0,00	0,00	0,00	0,00	0,00	0,00
22100 ENERGÍA ELÉCTRICA	2.000,00	-2.000,00	0,00	0,00	0,00	0,00	0,00	0,00
22101 AGUA	350,00	-350,00	0,00	0,00	0,00	0,00	0,00	0,00
22203 INFORMÁTICAS	42.350,00	-24.200,00	18.150,00	13.552,00	13.552,00	0,00	13.552,00	4.598,00
22300 TRANSPORTES	0,00	5.000,00	5.000,00	5.000,00	823,28	823,28	0,00	4.176,72
22602 PUBLICIDAD Y PROPAGANDA	15.000,00	-15.000,00	0,00	0,00	0,00	0,00	0,00	0,00
22606 REUNIONES, CONFERENCIAS Y CURSOS	25.000,00	-14.000,00	11.000,00	11.000,00	4.841,10	4.841,10	0,00	6.158,90
22700 LIMPIEZA Y ASEO	80.000,00	-65.250,73	14.749,27	14.749,27	14.749,27	14.749,27	0,00	0,00
22701 SEGURIDAD	80.000,00	-80.000,00	0,00	0,00	0,00	0,00	0,00	0,00
22706 ESTUDIOS Y TRABAJOS TÉCNICOS	889.425,00	-355.797,00	533.628,00	299.757,33	285.963,33	241.284,08	44.679,25	247.664,67
22799 OTROS TRABAJOS REALIZADOS POR OTRAS EMP. Y PROF.	24.200,00	81.850,00	106.050,00	24.200,00	24.200,00	24.200,00	0,00	81.850,00
48201 BECAS	50.000,00	-50.000,00	0,00	0,00	0,00	0,00	0,00	0,00

AYUNTAMIENTO DE MADRID

ESTADO DE LIQUIDACIÓN DEL PRESUPUESTO CONSOLIDADO

LIQUIDACION DEL PRESUPUESTO DE GASTOS

Ejercicio: 2020

SECCIÓN / PROGRAMA / SUBCONCEPTO DESCRIPCIÓN	C. INICIAL	MODIFICACIONES	C. DEFINITIVO	G. COMPROMETIDOS	OB. RECONOC. NETAS	PAGOS	OB.PDTES. PAGO	REMANENTE CREDITO
48203 PREMIOS	25.000,00	-25.000,00	0,00	0,00	0,00	0,00	0,00	0,00
48901 OTRAS TRANSFERENCIAS A INSTITUC. SIN FINES LUCRO	0,00	8.000,00	8.000,00	0,00	0,00	0,00	0,00	8.000,00
62599 OTRO MOBILIARIO Y ENSERES	0,00	150.000,00	150.000,00	0,00	0,00	0,00	0,00	150.000,00
* 92402 PARTICIPACIÓN EMPRESARIAL	4.851.673,00	-806.594,50	4.045.078,50	3.186.131,51	3.069.492,39	2.763.547,69	305.944,70	975.586,11
12000 SUELDOS DEL GRUPO A1	144.063,00	2.864,00	146.927,00	137.005,56	137.005,56	137.005,56	0,00	9.921,44
12001 SUELDOS DEL GRUPO A2	30.083,00	-1.288,00	28.795,00	5.962,45	5.962,45	5.962,45	0,00	22.832,55
12003 SUELDOS DEL GRUPO C1	35.636,00	0,00	35.636,00	28.381,23	28.381,23	28.381,23	0,00	7.254,77
12004 SUELDOS DEL GRUPO C2	39.836,00	0,00	39.836,00	27.330,88	27.330,88	27.330,88	0,00	12.505,12
12006 TRIENIOS	57.890,00	0,00	57.890,00	56.725,31	56.725,31	56.725,31	0,00	1.164,69
12100 COMPLEMENTO DE DESTINO	181.270,00	-1.915,00	179.355,00	155.152,43	155.152,43	155.152,43	0,00	24.202,57
12101 COMPLEMENTO ESPECÍFICO	437.181,00	-12.256,00	424.925,00	386.990,56	386.990,56	386.990,56	0,00	37.934,44
12103 OTROS COMPLEMENTOS	16.916,00	0,00	16.916,00	14.269,35	14.269,35	14.269,35	0,00	2.646,65
13000 RETRIBUCIONES BÁSICAS	137.220,00	-10.714,00	126.506,00	87.453,58	87.453,58	87.453,58	0,00	39.052,42
13002 OTRAS REMUNERACIONES	29.067,00	-4.098,00	24.969,00	1.309,91	1.309,91	1.309,91	0,00	23.659,09
15000 PRODUCTIVIDAD	51.549,00	0,00	51.549,00	52.664,61	52.664,61	52.664,61	0,00	-1.115,61
16000 SEGURIDAD SOCIAL	218.062,00	3.293,00	221.355,00	181.201,77	181.201,77	181.201,77	0,00	40.153,23
16009 OTRAS CUOTAS	0,00	0,00	0,00	12.168,26	12.168,26	12.168,26	0,00	-12.168,26
22000 MATERIAL DE OFICINA ORDINARIO NO INVENTARIABLE	1.000,00	-1.000,00	0,00	0,00	0,00	0,00	0,00	0,00
22002 MATERIAL INFORMÁTICO NO INVENTARIABLE	1.000,00	-1.000,00	0,00	0,00	0,00	0,00	0,00	0,00
22602 PUBLICIDAD Y PROPAGANDA	753.150,00	210.200,00	963.350,00	897.852,37	894.823,78	714.200,51	180.623,27	68.526,22
22606 REUNIONES, CONFERENCIAS Y CURSOS	146.300,00	-111.700,00	34.600,00	8.518,40	8.518,40	7.677,45	840,95	26.081,60
22608 ACTUACIONES DE PATROCINIO	0,00	6.050,00	6.050,00	0,00	0,00	0,00	0,00	6.050,00
22706 ESTUDIOS Y TRABAJOS TÉCNICOS	874.450,00	-403.734,27	470.715,73	251.145,79	237.535,26	179.748,92	57.786,34	233.180,47
22797 ACTUACIONES FORO DE EMPRESAS	735.000,00	-611.675,45	123.324,55	0,00	0,00	0,00	0,00	123.324,55
23020 DEL PERSONAL NO DIRECTIVO	5.000,00	-3.000,00	2.000,00	796,99	796,99	581,41	215,58	1.203,01
23120 GASTOS DE VIAJE DEL PERSONAL NO DIRECTIVO	10.000,00	-7.000,00	3.000,00	1.540,96	1.540,96	62,40	1.478,56	1.459,04
23121 LOCOMOCIÓN URBANA PERSONAL NO DIRECTIVO	2.000,00	-1.000,00	1.000,00	161,10	161,10	161,10	0,00	838,90
26000 TRABAJOS REALIZ. POR INSTITUCIONES S.F. DE LUCRO	100.000,00	10.000,00	110.000,00	110.000,00	70.000,00	55.000,00	15.000,00	40.000,00
44506 A MADRID DESTINO, CULTURA, TURISMO Y NEGOCIO, S.A.	50.000,00	0,00	50.000,00	50.000,00	50.000,00	0,00	50.000,00	0,00
45303 A UNIVERSIDADES PÚBLICAS	0,00	60.000,00	60.000,00	60.000,00	0,00	0,00	0,00	60.000,00
47999 OTRAS SUBVENCIONES A EMPRESAS PRIVADAS	130.000,00	-130.000,00	0,00	0,00	0,00	0,00	0,00	0,00
48099 A OTRAS FUNDACIONES	260.000,00	0,00	260.000,00	260.000,00	260.000,00	260.000,00	0,00	0,00
48203 PREMIOS	0,00	61.855,20	61.855,20	0,00	0,00	0,00	0,00	61.855,20

AYUNTAMIENTO DE MADRID

ESTADO DE LIQUIDACIÓN DEL PRESUPUESTO CONSOLIDADO

LIQUIDACION DEL PRESUPUESTO DE GASTOS

Ejercicio: 2020

SECCIÓN / PROGRAMA / SUBCONCEPTO DESCRIPCIÓN	C. INICIAL	MODIFICACIONES	C. DEFINITIVO	G. COMPROMETIDOS	OB. RECONOC. NETAS	PAGOS	OB.PDTES. PAGO	REMANENTE CREDITO
48901 OTRAS TRANSFERENCIAS A INSTITUC. SIN FINES LUCRO	405.000,00	-5.500,00	399.500,00	399.500,00	399.500,00	399.500,00	0,00	0,00
64001 PROPIEDAD INTELECTUAL	0,00	145.024,02	145.024,02	0,00	0,00	0,00	0,00	145.024,02
** 141 INNOVACIÓN Y EMPRENDIMIENTO	62.606.599,63	10.689.215,46	73.295.815,09	50.281.968,49	49.217.969,84	48.215.858,46	1.002.111,38	24.077.845,25
* 23201 FONDO DE REEQUILIBRIO TERRITORIAL	1.164.513,00	12.185.267,74	13.349.780,74	2.413.939,88	2.410.830,28	2.359.698,68	51.131,60	10.938.950,46
12001 SUELDOS DEL GRUPO A2	154.070,00	0,00	154.070,00	0,00	0,00	0,00	0,00	154.070,00
12004 SUELDOS DEL GRUPO C2	41.675,00	0,00	41.675,00	0,00	0,00	0,00	0,00	41.675,00
12006 TRIENIOS	8.000,00	0,00	8.000,00	0,00	0,00	0,00	0,00	8.000,00
12100 COMPLEMENTO DE DESTINO	94.728,00	0,00	94.728,00	0,00	0,00	0,00	0,00	94.728,00
12101 COMPLEMENTO ESPECÍFICO	192.181,00	0,00	192.181,00	0,00	0,00	0,00	0,00	192.181,00
12103 OTROS COMPLEMENTOS	10.117,00	0,00	10.117,00	0,00	0,00	0,00	0,00	10.117,00
13100 RETRIBUCIONES BÁSICAS	0,00	6.309.952,34	6.309.952,34	1.395.164,24	1.395.164,24	1.395.164,24	0,00	4.914.788,10
13102 OTRAS REMUNERACIONES	0,00	202.908,83	202.908,83	76.052,49	76.052,49	76.052,49	0,00	126.856,34
16000 SEGURIDAD SOCIAL	126.642,00	2.017.549,86	2.144.191,86	465.623,39	465.623,39	465.623,39	0,00	1.678.568,47
16009 OTRAS CUOTAS	15.000,00	342,78	15.342,78	18.265,05	18.265,05	18.265,05	0,00	-2.922,27
16202 TRANSPORTE DEL PERSONAL	14.000,00	42.132,98	56.132,98	6.190,70	6.190,70	6.190,70	0,00	49.942,28
16204 ACCIÓN SOCIAL	10.100,00	43.775,00	53.875,00	0,00	0,00	0,00	0,00	53.875,00
16209 OTROS GASTOS SOCIALES	3.000,00	0,00	3.000,00	0,00	0,00	0,00	0,00	3.000,00
20300 ARRENDAMIENTOS DE MAQUINARIA, INSTALAC. Y UTILLAJE	0,00	43.558,89	43.558,89	115,50	115,50	115,50	0,00	43.443,39
20600 ARRENDAMIENTOS DE EQUIPOS PARA PROCESOS INFORMAC.	0,00	35.441,23	35.441,23	0,00	0,00	0,00	0,00	35.441,23
21300 REP.MANT.Y CONSERV. MAQUINARIA, INSTAL. Y UTILLAJE	0,00	23.323,80	23.323,80	0,00	0,00	0,00	0,00	23.323,80
22000 MATERIAL DE OFICINA ORDINARIO NO INVENTARIABLE	0,00	68.208,45	68.208,45	4.485,46	4.485,46	197,23	4.288,23	63.722,99
22001 PRENSA, REVISTAS, LIBROS Y OTRAS PUBLICACIONES	0,00	37.669,02	37.669,02	2.166,22	2.166,22	0,00	2.166,22	35.502,80
22002 MATERIAL INFORMÁTICO NO INVENTARIABLE	0,00	32.312,37	32.312,37	1.966,44	1.966,44	446,75	1.519,69	30.345,93
22104 VESTUARIO	0,00	130.215,79	130.215,79	25.129,08	25.129,08	15.039,25	10.089,83	105.086,71
22105 PRODUCTOS ALIMENTICIOS	0,00	79.000,00	79.000,00	3.109,60	0,00	0,00	0,00	79.000,00
22106 PRODUCTOS FARMACÉUTICOS Y MATERIAL SANITARIO	0,00	6.500,00	6.500,00	0,00	0,00	0,00	0,00	6.500,00
22110 PRODUCTOS DE LIMPIEZA Y ASEO	0,00	86.749,95	86.749,95	19.502,33	19.502,33	17.388,00	2.114,33	67.247,62
22199 OTROS SUMINISTROS	0,00	385.003,85	385.003,85	13.517,08	13.517,08	13.517,08	0,00	371.486,77
22300 TRANSPORTES	0,00	19.007,40	19.007,40	0,00	0,00	0,00	0,00	19.007,40
22602 PUBLICIDAD Y PROPAGANDA	0,00	1.000,00	1.000,00	0,00	0,00	0,00	0,00	1.000,00
22606 REUNIONES, CONFERENCIAS Y CURSOS	0,00	500,00	500,00	0,00	0,00	0,00	0,00	500,00
22706 ESTUDIOS Y TRABAJOS TÉCNICOS	133.900,00	656.335,52	790.235,52	55.965,30	55.965,30	25.012,00	30.953,30	734.270,22
47000 SUBVENCIONES PARA FOMENTO DEL EMPLEO	0,00	750.000,00	750.000,00	0,00	0,00	0,00	0,00	750.000,00

AYUNTAMIENTO DE MADRID

ESTADO DE LIQUIDACIÓN DEL PRESUPUESTO CONSOLIDADO

LIQUIDACION DEL PRESUPUESTO DE GASTOS

Ejercicio: 2020

SECCIÓN / PROGRAMA / SUBCONCEPTO DESCRIPCIÓN	C. INICIAL	MODIFICACIONES	C. DEFINITIVO	G. COMPROMETIDOS	OB. RECONOC. NETAS	PAGOS	OB.PDTES. PAGO	REMANENTE CREDITO
48201 BECAS	60.000,00	182.250,00	242.250,00	25.587,00	25.587,00	25.587,00	0,00	216.663,00
48901 OTRAS TRANSFERENCIAS A INSTITUC. SIN FINES LUCRO	301.100,00	594.000,00	895.100,00	301.100,00	301.100,00	301.100,00	0,00	594.000,00
62500 MOBILIARIO Y EQUIPOS DE OFICINA	0,00	97.529,68	97.529,68	0,00	0,00	0,00	0,00	97.529,68
62600 EQUIPOS DE COMUNICACIÓN	0,00	340.000,00	340.000,00	0,00	0,00	0,00	0,00	340.000,00
* 24100 DIREC. Y GESTIÓN ADMTVA. AG. EMPLEO DE MADRID	23.499.790,63	-233.000,00	23.266.790,63	19.227.011,81	18.954.338,40	18.910.063,38	44.275,02	4.312.452,23
10100 RETRIBUCIONES BÁSICAS	93.511,00	0,00	93.511,00	93.600,48	93.600,48	93.600,48	0,00	-89,48
12000 SUELDOS DEL GRUPO A1	414.135,00	0,00	414.135,00	196.341,24	196.341,24	196.341,24	0,00	217.793,76
12001 SUELDOS DEL GRUPO A2	140.065,00	0,00	140.065,00	189.550,95	189.550,95	189.550,95	0,00	-49.485,95
12003 SUELDOS DEL GRUPO C1	150.184,00	0,00	150.184,00	52.895,50	52.895,50	52.895,50	0,00	97.288,50
12004 SUELDOS DEL GRUPO C2	163.669,00	0,00	163.669,00	202.772,09	202.772,09	202.772,09	0,00	-39.103,09
12005 SUELDOS DEL GRUPO E	41.665,00	0,00	41.665,00	31.104,04	31.104,04	31.104,04	0,00	10.560,96
12006 TRIENIOS	129.114,00	0,00	129.114,00	135.647,22	135.647,22	135.647,22	0,00	-6.533,22
12100 COMPLEMENTO DE DESTINO	589.708,00	0,00	589.708,00	451.033,76	451.033,76	451.033,76	0,00	138.674,24
12101 COMPLEMENTO ESPECÍFICO	1.343.904,00	0,00	1.343.904,00	1.054.147,70	1.054.147,70	1.054.147,70	0,00	289.756,30
12103 OTROS COMPLEMENTOS	47.392,00	0,00	47.392,00	62.208,50	62.208,50	62.208,50	0,00	-14.816,50
13000 RETRIBUCIONES BÁSICAS	10.123.974,00	0,00	10.123.974,00	6.179.820,59	6.179.820,59	6.179.820,59	0,00	3.944.153,41
13002 OTRAS REMUNERACIONES	609.158,00	0,00	609.158,00	363.755,72	363.755,72	363.755,72	0,00	245.402,28
13100 RETRIBUCIONES BÁSICAS	22.728,00	0,00	22.728,00	1.664.354,86	1.664.354,86	1.664.354,86	0,00	-1.641.626,86
13102 OTRAS REMUNERACIONES	500,00	0,00	500,00	32.892,59	32.892,59	32.892,59	0,00	-32.392,59
14302 PREVISIÓN PARA ATRASOS DE PERSONAL	19.825,00	0,00	19.825,00	0,00	0,00	0,00	0,00	19.825,00
14303 AJUSTES TÉCNICOS	241.029,00	0,00	241.029,00	0,00	0,00	0,00	0,00	241.029,00
14307 D.A.3ª NUEVO ACUERDO CLASIF. PERSONAL LABORAL 2020	0,00	0,00	0,00	587.452,76	587.452,76	587.452,76	0,00	-587.452,76
14399 OTRAS PREVISIONES DE GASTOS DE PERSONAL	120.929,00	0,00	120.929,00	72.155,62	72.155,62	72.155,62	0,00	48.773,38
15000 PRODUCTIVIDAD	325.571,00	0,00	325.571,00	162.670,03	162.670,03	162.670,03	0,00	162.900,97
16000 SEGURIDAD SOCIAL	3.612.071,00	0,00	3.612.071,00	3.524.814,02	3.524.814,02	3.524.814,02	0,00	87.256,98
16009 OTRAS CUOTAS	121.791,00	0,00	121.791,00	422.610,93	422.610,93	422.610,93	0,00	-300.819,93
16104 INDEMNIZAC. POR JUBILACIONES ANTICIPADAS PERS.LAB.	4.235,00	0,00	4.235,00	5.699,71	5.699,71	5.699,71	0,00	-1.464,71
16108 TRANSPORTE JUBILADOS Y PENSIONISTAS	3.188,00	0,00	3.188,00	3.711,75	3.711,75	3.459,75	252,00	-523,75
16109 OTROS GASTOS SOCIALES PENSIONISTAS	8.619,00	0,00	8.619,00	9.232,12	9.232,12	9.232,12	0,00	-613,12
16200 FORMACIÓN Y PERFECCIONAMIENTO DEL PERSONAL	20.000,00	0,00	20.000,00	0,00	0,00	0,00	0,00	20.000,00
16202 TRANSPORTE DEL PERSONAL	90.242,00	0,00	90.242,00	153.900,23	153.900,23	152.223,33	1.676,90	-63.658,23
16204 ACCIÓN SOCIAL	200.915,00	0,00	200.915,00	181.751,85	181.751,85	181.751,85	0,00	19.163,15
16208 PREMIO RENDIMIENTO Y AÑOS DE SERVICIO	170.000,00	0,00	170.000,00	121.684,28	121.684,28	121.684,28	0,00	48.315,72

AYUNTAMIENTO DE MADRID

ESTADO DE LIQUIDACIÓN DEL PRESUPUESTO CONSOLIDADO

LIQUIDACION DEL PRESUPUESTO DE GASTOS

Ejercicio: 2020

SECCIÓN / PROGRAMA / SUBCONCEPTO DESCRIPCIÓN	C. INICIAL	MODIFICACIONES	C. DEFINITIVO	G. COMPROMETIDOS	OB. RECONOC. NETAS	PAGOS	OB.PDTES. PAGO	REMANENTE CREDITO
16209 OTROS GASTOS SOCIALES	67.180,00	0,00	67.180,00	98.118,68	98.118,68	98.118,68	0,00	-30.938,68
20200 ARRENDAMIENTOS DE EDIFICIOS Y OTRAS CONSTRUCCIONES	26.000,00	7.445,00	33.445,00	21.780,00	21.780,00	21.780,00	0,00	11.665,00
20400 ARRENDAMIENTOS DE MATERIAL DE TRANSPORTE	21.000,00	0,00	21.000,00	13.926,71	13.335,21	13.335,21	0,00	7.664,79
20500 ARRENDAMIENTOS DE MOBILIARIO Y ENSERES	41.000,00	-18.000,00	23.000,00	22.979,21	15.915,13	5.169,83	10.745,30	7.084,87
20600 ARRENDAMIENTOS DE EQUIPOS PARA PROCESOS INFORMAC.	0,00	2.000,00	2.000,00	0,00	0,00	0,00	0,00	2.000,00
21200 REP.MANT. Y CONSERV. EDIFICIOS Y OTRAS CONSTRUC.	383.000,00	0,00	383.000,00	376.261,90	375.893,14	375.893,14	0,00	7.106,86
21300 REP.MANT.Y CONSERV. MAQUINARIA, INSTAL. Y UTILLAJE	1.000,00	0,00	1.000,00	0,00	0,00	0,00	0,00	1.000,00
21500 REP., MANT. Y CONSERV. DE MOBILIARIO	1.000,00	0,00	1.000,00	0,00	0,00	0,00	0,00	1.000,00
22000 MATERIAL DE OFICINA ORDINARIO NO INVENTARIABLE	15.000,00	0,00	15.000,00	5.901,33	5.901,33	5.777,16	124,17	9.098,67
22001 PRENSA, REVISTAS, LIBROS Y OTRAS PUBLICACIONES	3.000,00	0,00	3.000,00	0,00	0,00	0,00	0,00	3.000,00
22002 MATERIAL INFORMÁTICO NO INVENTARIABLE	12.000,00	-5.445,00	6.555,00	1.344,96	1.344,96	1.344,96	0,00	5.210,04
22100 ENERGÍA ELÉCTRICA	425.000,00	-62.000,00	363.000,00	360.839,44	236.335,63	236.335,63	0,00	126.664,37
22101 AGUA	75.000,00	0,00	75.000,00	74.910,00	44.341,69	43.785,88	555,81	30.658,31
22102 GAS	30.000,00	0,00	30.000,00	22.561,77	15.234,63	12.409,99	2.824,64	14.765,37
22103 COMBUSTIBLES Y CARBURANTES	1.000,00	0,00	1.000,00	0,00	0,00	0,00	0,00	1.000,00
22104 VESTUARIO	3.000,00	0,00	3.000,00	0,00	0,00	0,00	0,00	3.000,00
22107 IMPRESOS Y FORMULARIOS	1.500,00	0,00	1.500,00	0,00	0,00	0,00	0,00	1.500,00
22199 OTROS SUMINISTROS	20.000,00	0,00	20.000,00	18.148,79	4.082,08	4.082,08	0,00	15.917,92
22300 TRANSPORTES	103.000,00	-45.000,00	58.000,00	27.687,22	27.687,22	25.485,02	2.202,20	30.312,78
22500 TRIBUTOS ESTATALES	3.000,00	0,00	3.000,00	667,50	667,50	667,50	0,00	2.332,50
22501 TRIBUTOS DE LAS COMUNIDADES AUTÓNOMAS	4.450,00	0,00	4.450,00	618,18	618,18	618,18	0,00	3.831,82
22502 TRIBUTOS DE LAS ENTIDADES LOCALES	2.330,63	0,00	2.330,63	0,00	0,00	0,00	0,00	2.330,63
22602 PUBLICIDAD Y PROPAGANDA	165.000,00	-80.000,00	85.000,00	52.238,73	36.185,26	35.580,26	605,00	48.814,74
22603 PUBLICACIÓN EN DIARIOS OFICIALES	1.000,00	0,00	1.000,00	0,00	0,00	0,00	0,00	1.000,00
22604 GASTOS JURÍDICOS Y CONTENCIOSOS	25.000,00	0,00	25.000,00	2.225,01	2.225,01	2.225,01	0,00	22.774,99
22606 REUNIONES, CONFERENCIAS Y CURSOS	15.000,00	0,00	15.000,00	13.802,85	55,35	55,35	0,00	14.944,65
22699 OTROS GASTOS DIVERSOS	1.000,00	0,00	1.000,00	375,60	375,60	375,60	0,00	624,40
22700 LIMPIEZA Y ASEO	866.000,00	0,00	866.000,00	690.872,66	690.872,66	690.872,66	0,00	175.127,34
22701 SEGURIDAD	1.650.000,00	248.000,00	1.898.000,00	1.323.258,94	1.322.809,23	1.322.809,23	0,00	575.190,77
22706 ESTUDIOS Y TRABAJOS TÉCNICOS	270.000,00	0,00	270.000,00	59.834,50	59.834,50	34.545,50	25.289,00	210.165,50
23010 DEL PERSONAL DIRECTIVO	3.000,00	0,00	3.000,00	270,68	270,68	270,68	0,00	2.729,32
23020 DEL PERSONAL NO DIRECTIVO	12.000,00	0,00	12.000,00	0,00	0,00	0,00	0,00	12.000,00
23110 GASTOS DE VIAJE DEL PERSONAL DIRECTIVO	4.000,00	0,00	4.000,00	324,04	324,04	324,04	0,00	3.675,96

AYUNTAMIENTO DE MADRID

ESTADO DE LIQUIDACIÓN DEL PRESUPUESTO CONSOLIDADO

LIQUIDACION DEL PRESUPUESTO DE GASTOS

Ejercicio: 2020

SECCIÓN / PROGRAMA / SUBCONCEPTO DESCRIPCIÓN	C. INICIAL	MODIFICACIONES	C. DEFINITIVO	G. COMPROMETIDOS	OB. RECONOC. NETAS	PAGOS	OB.PDTES. PAGO	REMANENTE CREDITO
23111 LOCOMOCIÓN URBANA PERSONAL DIRECTIVO	1.000,00	0,00	1.000,00	25,35	25,35	25,35	0,00	974,65
23120 GASTOS DE VIAJE DEL PERSONAL NO DIRECTIVO	15.800,00	0,00	15.800,00	0,00	0,00	0,00	0,00	15.800,00
23121 LOCOMOCIÓN URBANA PERSONAL NO DIRECTIVO	3.000,00	0,00	3.000,00	0,00	0,00	0,00	0,00	3.000,00
35200 INTERESES DE DEMORA	5.000,00	0,00	5.000,00	0,00	0,00	0,00	0,00	5.000,00
62500 MOBILIARIO Y EQUIPOS DE OFICINA	150.000,00	-120.000,00	30.000,00	7.441,50	7.441,50	7.441,50	0,00	22.558,50
62599 OTRO MOBILIARIO Y ENSERES	18.000,00	0,00	18.000,00	16.855,30	16.855,30	16.855,30	0,00	1.144,70
62601 EQUIPOS PARA PROCESO DE DATOS	75.000,00	0,00	75.000,00	57.932,42	0,00	0,00	0,00	75.000,00
63200 EDIFICIOS Y OTRAS CONSTRUCCIONES (REFORMA)	173.408,00	-160.000,00	13.408,00	0,00	0,00	0,00	0,00	13.408,00
* 24101 EMPLEO	345.136,00	-345.136,00	0,00	0,00	0,00	0,00	0,00	0,00
48901 OTRAS TRANSFERENCIAS A INSTITUC. SIN FINES LUCRO	345.136,00	-345.136,00	0,00	0,00	0,00	0,00	0,00	0,00
* 24102 FORMACIÓN PROFESIONAL PARA EL EMPLEO	19.091.897,00	0,00	19.091.897,00	17.326.521,85	17.304.070,74	17.282.308,83	21.761,91	1.787.826,26
13100 RETRIBUCIONES BÁSICAS	18.093.124,00	0,00	18.093.124,00	12.804.212,22	12.804.212,22	12.804.212,22	0,00	5.288.911,78
13102 OTRAS REMUNERACIONES	10.260,00	0,00	10.260,00	371.290,58	371.290,58	371.290,58	0,00	-361.030,58
16000 SEGURIDAD SOCIAL	399.013,00	0,00	399.013,00	3.715.186,66	3.715.186,66	3.715.186,66	0,00	-3.316.173,66
16009 OTRAS CUOTAS	0,00	0,00	0,00	174.553,85	174.553,85	174.553,85	0,00	-174.553,85
16202 TRANSPORTE DEL PERSONAL	0,00	0,00	0,00	14.370,55	14.370,55	14.370,55	0,00	-14.370,55
20300 ARRENDAMIENTOS DE MAQUINARIA, INSTALAC. Y UTILLAJE	3.500,00	5.000,00	8.500,00	3.300,00	854,70	854,70	0,00	7.645,30
20600 ARRENDAMIENTOS DE EQUIPOS PARA PROCESOS INFORMAC.	120.000,00	-50.000,00	70.000,00	18.438,07	9.180,82	9.180,82	0,00	60.819,18
21300 REP.MANT.Y CONSERV. MAQUINARIA, INSTAL. Y UTILLAJE	2.000,00	0,00	2.000,00	0,00	0,00	0,00	0,00	2.000,00
21600 REP., MANT.Y CONSERV. EQUIPOS PROCESO INFORMACIÓN	2.000,00	0,00	2.000,00	0,00	0,00	0,00	0,00	2.000,00
22000 MATERIAL DE OFICINA ORDINARIO NO INVENTARIABLE	4.000,00	0,00	4.000,00	3.884,37	3.884,37	3.726,36	158,01	115,63
22001 PRENSA, REVISTAS, LIBROS Y OTRAS PUBLICACIONES	20.000,00	0,00	20.000,00	13.615,84	10.529,81	10.529,81	0,00	9.470,19
22002 MATERIAL INFORMÁTICO NO INVENTARIABLE	5.000,00	0,00	5.000,00	4.982,97	4.982,97	3.318,11	1.664,86	17,03
22104 VESTUARIO	30.000,00	63.000,00	93.000,00	42.951,52	35.506,79	35.506,79	0,00	57.493,21
22105 PRODUCTOS ALIMENTICIOS	3.000,00	0,00	3.000,00	0,00	0,00	0,00	0,00	3.000,00
22110 PRODUCTOS DE LIMPIEZA Y ASEO	1.000,00	0,00	1.000,00	860,21	860,21	860,21	0,00	139,79
22199 OTROS SUMINISTROS	40.000,00	81.000,00	121.000,00	32.199,17	31.981,37	31.981,37	0,00	89.018,63
22300 TRANSPORTES	1.000,00	12.000,00	13.000,00	10.635,00	10.635,00	6.600,00	4.035,00	2.365,00
22401 OTRAS PRIMAS DE SEGUROS	12.000,00	0,00	12.000,00	7.658,95	7.658,95	7.658,95	0,00	4.341,05
22602 PUBLICIDAD Y PROPAGANDA	5.000,00	0,00	5.000,00	997,04	997,04	0,00	997,04	4.002,96
22699 OTROS GASTOS DIVERSOS	1.000,00	0,00	1.000,00	0,00	0,00	0,00	0,00	1.000,00
22706 ESTUDIOS Y TRABAJOS TÉCNICOS	275.000,00	-111.000,00	164.000,00	54.497,00	54.497,00	39.590,00	14.907,00	109.503,00
35200 INTERESES DE DEMORA	65.000,00	0,00	65.000,00	52.887,85	52.887,85	52.887,85	0,00	12.112,15

AYUNTAMIENTO DE MADRID

ESTADO DE LIQUIDACIÓN DEL PRESUPUESTO CONSOLIDADO

LIQUIDACION DEL PRESUPUESTO DE GASTOS

Ejercicio: 2020

SECCIÓN / PROGRAMA / SUBCONCEPTO DESCRIPCIÓN	C. INICIAL	MODIFICACIONES	C. DEFINITIVO	G. COMPROMETIDOS	OB. RECONOC. NETAS	PAGOS	OB.PDTES. PAGO	REMANENTE CREDITO
* 24103 POLÍTICAS ACTIVAS DE EMPLEO MUNICIPALES	5.228.989,00	-430.689,67	4.798.299,33	2.884.614,91	2.658.717,44	2.408.800,63	249.916,81	2.139.581,89
13100 RETRIBUCIONES BÁSICAS	2.060.839,00	0,00	2.060.839,00	1.002.349,23	1.002.349,23	1.002.349,23	0,00	1.058.489,77
13102 OTRAS REMUNERACIONES	65.082,00	0,00	65.082,00	45.399,35	45.399,35	45.399,35	0,00	19.682,65
16000 SEGURIDAD SOCIAL	399.495,00	0,00	399.495,00	340.063,06	340.063,06	340.063,06	0,00	59.431,94
16009 OTRAS CUOTAS	0,00	0,00	0,00	8.606,19	8.606,19	8.606,19	0,00	-8.606,19
16202 TRANSPORTE DEL PERSONAL	35.573,00	0,00	35.573,00	45.561,80	45.561,80	45.561,80	0,00	-9.988,80
20600 ARRENDAMIENTOS DE EQUIPOS PARA PROCESOS INFORMAC.	120.000,00	-15.000,00	105.000,00	53.189,47	52.283,58	52.283,58	0,00	52.716,42
21300 REP.MANT.Y CONSERV. MAQUINARIA, INSTAL. Y UTILLAJE	5.000,00	0,00	5.000,00	2.251,56	2.251,56	2.251,56	0,00	2.748,44
22000 MATERIAL DE OFICINA ORDINARIO NO INVENTARIABLE	35.000,00	0,00	35.000,00	24.972,84	24.972,84	15.203,61	9.769,23	10.027,16
22001 PRENSA, REVISTAS, LIBROS Y OTRAS PUBLICACIONES	85.000,00	0,00	85.000,00	79.159,74	14.860,53	14.860,53	0,00	70.139,47
22002 MATERIAL INFORMÁTICO NO INVENTARIABLE	30.000,00	-5.000,00	25.000,00	21.357,87	16.628,22	13.225,09	3.403,13	8.371,78
22104 VESTUARIO	45.000,00	-15.000,00	30.000,00	12.417,59	12.417,59	12.417,59	0,00	17.582,41
22105 PRODUCTOS ALIMENTICIOS	70.000,00	-60.000,00	10.000,00	2.905,15	526,73	0,00	526,73	9.473,27
22110 PRODUCTOS DE LIMPIEZA Y ASEO	25.000,00	0,00	25.000,00	18.366,48	18.366,48	18.366,48	0,00	6.633,52
22112 SUMIN.MAT.ELECTRÓNICO, ELÉCTRICO Y TELECOMUNICAC.	3.000,00	0,00	3.000,00	2.837,90	2.837,90	0,00	2.837,90	162,10
22199 OTROS SUMINISTROS	80.000,00	18.860,33	98.860,33	63.755,46	48.150,67	37.055,26	11.095,41	50.709,66
22300 TRANSPORTES	4.000,00	0,00	4.000,00	0,00	0,00	0,00	0,00	4.000,00
22401 OTRAS PRIMAS DE SEGUROS	9.000,00	0,00	9.000,00	7.658,95	7.658,95	7.658,95	0,00	1.341,05
22699 OTROS GASTOS DIVERSOS	500,00	0,00	500,00	267,41	267,41	0,00	267,41	232,59
22706 ESTUDIOS Y TRABAJOS TÉCNICOS	1.000.000,00	-354.550,00	645.450,00	544.995,71	477.218,37	295.209,21	182.009,16	168.231,63
48201 BECAS	750.000,00	0,00	750.000,00	246.234,71	195.433,57	194.163,52	1.270,05	554.566,43
48901 OTRAS TRANSFERENCIAS A INSTITUC. SIN FINES LUCRO	300.000,00	0,00	300.000,00	300.000,00	300.000,00	300.000,00	0,00	0,00
62300 MAQUINARIA	20.000,00	0,00	20.000,00	9.622,87	9.622,87	4.125,62	5.497,25	10.377,13
62301 INSTALACIONES TÉCNICAS	2.500,00	0,00	2.500,00	0,00	0,00	0,00	0,00	2.500,00
62302 ÚTILES Y HERRAMIENTAS	25.000,00	0,00	25.000,00	12.708,80	0,00	0,00	0,00	25.000,00
62500 MOBILIARIO Y EQUIPOS DE OFICINA	5.000,00	0,00	5.000,00	4.952,55	4.952,55	0,00	4.952,55	47,45
62599 OTRO MOBILIARIO Y ENSERES	35.000,00	0,00	35.000,00	34.980,22	28.287,99	0,00	28.287,99	6.712,01
62600 EQUIPOS DE COMUNICACIÓN	4.000,00	0,00	4.000,00	0,00	0,00	0,00	0,00	4.000,00
62601 EQUIPOS PARA PROCESO DE DATOS	5.000,00	0,00	5.000,00	0,00	0,00	0,00	0,00	5.000,00
62901 SEÑALIZACIÓN	7.500,00	0,00	7.500,00	0,00	0,00	0,00	0,00	7.500,00
63300 MAQUINARIA (REFORMA Y REPOSICIÓN)	2.500,00	0,00	2.500,00	0,00	0,00	0,00	0,00	2.500,00
* 24105 FOMENTO DEL EMPLEO - U.E.	85.065,00	4.000,00	89.065,00	43.278,41	25.500,83	23.908,26	1.592,57	63.564,17
20600 ARRENDAMIENTOS DE EQUIPOS PARA PROCESOS INFORMAC.	0,00	2.000,00	2.000,00	0,00	0,00	0,00	0,00	2.000,00

AYUNTAMIENTO DE MADRID

ESTADO DE LIQUIDACIÓN DEL PRESUPUESTO CONSOLIDADO

LIQUIDACION DEL PRESUPUESTO DE GASTOS

Ejercicio: 2020

SECCIÓN / PROGRAMA / SUBCONCEPTO DESCRIPCIÓN	C. INICIAL	MODIFICACIONES	C. DEFINITIVO	G. COMPROMETIDOS	OB. RECONOC. NETAS	PAGOS	OB.PDTES. PAGO	REMANENTE CREDITO
22000 MATERIAL DE OFICINA ORDINARIO NO INVENTARIABLE	1.000,00	0,00	1.000,00	0,00	0,00	0,00	0,00	1.000,00
22001 PRENSA, REVISTAS, LIBROS Y OTRAS PUBLICACIONES	0,00	2.000,00	2.000,00	0,00	0,00	0,00	0,00	2.000,00
22002 MATERIAL INFORMÁTICO NO INVENTARIABLE	2.000,00	-295,90	1.704,10	0,00	0,00	0,00	0,00	1.704,10
22606 REUNIONES, CONFERENCIAS Y CURSOS	26.800,00	0,00	26.800,00	18.930,56	6.852,98	5.968,26	884,72	19.947,02
22706 ESTUDIOS Y TRABAJOS TÉCNICOS	35.526,00	0,00	35.526,00	24.347,85	18.647,85	17.940,00	707,85	16.878,15
23020 DEL PERSONAL NO DIRECTIVO	10.540,00	0,00	10.540,00	0,00	0,00	0,00	0,00	10.540,00
23120 GASTOS DE VIAJE DEL PERSONAL NO DIRECTIVO	9.199,00	0,00	9.199,00	0,00	0,00	0,00	0,00	9.199,00
23121 LOCOMOCIÓN URBANA PERSONAL NO DIRECTIVO	0,00	295,90	295,90	0,00	0,00	0,00	0,00	295,90
* 24109 INTERMEDIACIÓN LABORAL	448.500,00	3.000,00	451.500,00	120.550,51	100.499,01	17.668,15	82.830,86	351.000,99
20600 ARRENDAMIENTOS DE EQUIPOS PARA PROCESOS INFORMAC.	0,00	3.000,00	3.000,00	0,00	0,00	0,00	0,00	3.000,00
22000 MATERIAL DE OFICINA ORDINARIO NO INVENTARIABLE	12.000,00	0,00	12.000,00	5.356,41	5.356,41	5.356,41	0,00	6.643,59
22001 PRENSA, REVISTAS, LIBROS Y OTRAS PUBLICACIONES	7.000,00	0,00	7.000,00	0,00	0,00	0,00	0,00	7.000,00
22002 MATERIAL INFORMÁTICO NO INVENTARIABLE	22.000,00	0,00	22.000,00	8.413,63	8.413,63	513,04	7.900,59	13.586,37
22706 ESTUDIOS Y TRABAJOS TÉCNICOS	107.500,00	0,00	107.500,00	106.780,47	86.728,97	11.798,70	74.930,27	20.771,03
47000 SUBVENCIONES PARA FOMENTO DEL EMPLEO	150.000,00	0,00	150.000,00	0,00	0,00	0,00	0,00	150.000,00
48901 OTRAS TRANSFERENCIAS A INSTITUC. SIN FINES LUCRO	150.000,00	0,00	150.000,00	0,00	0,00	0,00	0,00	150.000,00
* 43305 EMPRENDIMIENTO	4.515.459,00	-218.559,00	4.296.900,00	3.685.746,35	3.679.296,84	3.535.513,32	143.783,52	617.603,16
10100 RETRIBUCIONES BÁSICAS	98.638,00	0,00	98.638,00	97.871,28	97.871,28	97.871,28	0,00	766,72
12000 SUELDOS DEL GRUPO A1	80.035,00	-2.554,00	77.481,00	53.802,16	53.802,16	53.802,16	0,00	23.678,84
12001 SUELDOS DEL GRUPO A2	74.242,00	0,00	74.242,00	57.938,65	57.938,65	57.938,65	0,00	16.303,35
12003 SUELDOS DEL GRUPO C1	57.196,00	0,00	57.196,00	33.069,57	33.069,57	33.069,57	0,00	24.126,43
12004 SUELDOS DEL GRUPO C2	50.616,00	0,00	50.616,00	57.479,21	57.479,21	57.479,21	0,00	-6.863,21
12006 TRIENIOS	73.533,00	0,00	73.533,00	56.494,56	56.494,56	56.494,56	0,00	17.038,44
12100 COMPLEMENTO DE DESTINO	187.841,00	-4.029,00	183.812,00	148.738,57	148.738,57	148.738,57	0,00	35.073,43
12101 COMPLEMENTO ESPECÍFICO	451.222,00	-30.332,00	420.890,00	348.057,53	348.057,53	348.057,53	0,00	72.832,47
12103 OTROS COMPLEMENTOS	16.547,00	0,00	16.547,00	14.280,59	14.280,59	14.280,59	0,00	2.266,41
13000 RETRIBUCIONES BÁSICAS	0,00	0,00	0,00	32.802,06	32.802,06	32.802,06	0,00	-32.802,06
13100 RETRIBUCIONES BÁSICAS	271.848,00	-4.004,00	267.844,00	120.793,51	120.793,51	120.793,51	0,00	147.050,49
13102 OTRAS REMUNERACIONES	3.028,00	0,00	3.028,00	0,00	0,00	0,00	0,00	3.028,00
15000 PRODUCTIVIDAD	65.117,00	0,00	65.117,00	54.052,41	54.052,41	54.052,41	0,00	11.064,59
16000 SEGURIDAD SOCIAL	277.541,00	-2.640,00	274.901,00	169.594,76	169.594,76	169.594,76	0,00	105.306,24
16009 OTRAS CUOTAS	0,00	0,00	0,00	861,39	861,39	861,39	0,00	-861,39
21200 REP.MANT. Y CONSERV. EDIFICIOS Y OTRAS CONSTRUC.	184.357,00	-41.620,00	142.737,00	125.367,52	125.367,52	125.367,52	0,00	17.369,48

AYUNTAMIENTO DE MADRID

ESTADO DE LIQUIDACIÓN DEL PRESUPUESTO CONSOLIDADO

LIQUIDACION DEL PRESUPUESTO DE GASTOS

Ejercicio: 2020

SECCIÓN / PROGRAMA / SUBCONCEPTO DESCRIPCIÓN	C. INICIAL	MODIFICACIONES	C. DEFINITIVO	G. COMPROMETIDOS	OB. RECONOC. NETAS	PAGOS	OB.PDTES. PAGO	REMANENTE CREDITO
21300 REP.MANT.Y CONSERV. MAQUINARIA, INSTAL. Y UTILLAJE	61.527,00	-25.000,00	36.527,00	21.526,68	21.526,63	15.838,31	5.688,32	15.000,37
21500 REP., MANT. Y CONSERV. DE MOBILIARIO	5.000,00	0,00	5.000,00	4.840,00	4.840,00	0,00	4.840,00	160,00
22111 REPUESTOS DE MAQUIN., UTILLAJE Y ELEM.TRANSPORTES	15.000,00	0,00	15.000,00	229,14	229,14	0,00	229,14	14.770,86
22199 OTROS SUMINISTROS	3.000,00	0,00	3.000,00	0,00	0,00	0,00	0,00	3.000,00
22200 SERVICIOS DE TELECOMUNICACIONES	0,00	3.000,00	3.000,00	0,00	0,00	0,00	0,00	3.000,00
22602 PUBLICIDAD Y PROPAGANDA	85.000,00	0,00	85.000,00	70.910,24	70.510,90	53.112,65	17.398,25	14.489,10
22606 REUNIONES, CONFERENCIAS Y CURSOS	30.000,00	-20.000,00	10.000,00	0,00	0,00	0,00	0,00	10.000,00
22608 ACTUACIONES DE PATROCINIO	0,00	51.620,00	51.620,00	51.545,99	45.495,99	15.730,00	29.765,99	6.124,01
22700 LIMPIEZA Y ASEO	354.484,00	0,00	354.484,00	354.483,88	354.483,84	324.943,52	29.540,32	0,16
22701 SEGURIDAD	358.064,00	0,00	358.064,00	358.063,39	358.063,38	358.063,38	0,00	0,62
22706 ESTUDIOS Y TRABAJOS TÉCNICOS	1.299.122,00	-50.000,00	1.249.122,00	1.178.923,66	1.178.923,60	1.176.853,35	2.070,25	70.198,40
22799 OTROS TRABAJOS REALIZADOS POR OTRAS EMP. Y PROF.	225.501,00	-79.000,00	146.501,00	101.115,00	101.115,00	88.863,75	12.251,25	45.386,00
48099 A OTRAS FUNDACIONES	30.000,00	0,00	30.000,00	30.000,00	30.000,00	30.000,00	0,00	0,00
48203 PREMIOS	42.000,00	0,00	42.000,00	42.000,00	42.000,00	0,00	42.000,00	0,00
48901 OTRAS TRANSFERENCIAS A INSTITUC. SIN FINES LUCRO	115.000,00	-15.000,00	100.000,00	100.000,00	100.000,00	100.000,00	0,00	0,00
62599 OTRO MOBILIARIO Y ENSERES	0,00	1.000,00	1.000,00	904,60	904,59	904,59	0,00	95,41
* 46200 INNOVACIÓN Y CIUDAD INTELIGENTE	4.351.860,00	301.659,39	4.653.519,39	3.983.894,13	3.488.305,66	3.440.652,43	47.653,23	1.165.213,73
12000 SUELDOS DEL GRUPO A1	110.934,00	21.813,00	132.747,00	109.714,02	109.714,02	109.714,02	0,00	23.032,98
12001 SUELDOS DEL GRUPO A2	32.014,00	0,00	32.014,00	10.125,21	10.125,21	10.125,21	0,00	21.888,79
12003 SUELDOS DEL GRUPO C1	10.780,00	0,00	10.780,00	0,00	0,00	0,00	0,00	10.780,00
12004 SUELDOS DEL GRUPO C2	21.746,00	0,00	21.746,00	24.364,32	24.364,32	24.364,32	0,00	-2.618,32
12006 TRIENIOS	30.458,00	0,00	30.458,00	37.956,60	37.956,60	37.956,60	0,00	-7.498,60
12100 COMPLEMENTO DE DESTINO	131.757,00	14.721,00	146.478,00	117.883,18	117.883,18	117.883,18	0,00	28.594,82
12101 COMPLEMENTO ESPECÍFICO	329.171,00	26.763,00	355.934,00	304.262,68	304.262,68	304.262,68	0,00	51.671,32
12103 OTROS COMPLEMENTOS	9.075,00	1.010,00	10.085,00	8.071,63	8.071,63	8.071,63	0,00	2.013,37
13100 RETRIBUCIONES BÁSICAS	134.005,00	-4.049,00	129.956,00	68.192,71	68.192,71	68.192,71	0,00	61.763,29
13102 OTRAS REMUNERACIONES	1.514,00	0,00	1.514,00	0,00	0,00	0,00	0,00	1.514,00
15000 PRODUCTIVIDAD	31.567,00	0,00	31.567,00	46.737,21	46.737,21	46.737,21	0,00	-15.170,21
16000 SEGURIDAD SOCIAL	161.788,00	18.640,00	180.428,00	144.374,99	144.374,99	144.374,99	0,00	36.053,01
16009 OTRAS CUOTAS	0,00	0,00	0,00	13.618,23	13.618,23	13.618,23	0,00	-13.618,23
21200 REP.MANT. Y CONSERV. EDIFICIOS Y OTRAS CONSTRUC.	395.206,00	-38.000,00	357.206,00	274.394,18	117.171,69	117.171,69	0,00	240.034,31
21300 REP.MANT.Y CONSERV. MAQUINARIA, INSTAL. Y UTILLAJE	54.622,00	-44.000,00	10.622,00	4.530,24	4.530,24	4.530,24	0,00	6.091,76
21500 REP., MANT. Y CONSERV. DE MOBILIARIO	3.000,00	0,00	3.000,00	1.730,30	1.730,30	1.730,30	0,00	1.269,70

AYUNTAMIENTO DE MADRID

ESTADO DE LIQUIDACIÓN DEL PRESUPUESTO CONSOLIDADO

LIQUIDACION DEL PRESUPUESTO DE GASTOS

Ejercicio: 2020

SECCIÓN / PROGRAMA / SUBCONCEPTO DESCRIPCIÓN	C. INICIAL	MODIFICACIONES	C. DEFINITIVO	G. COMPROMETIDOS	OB. RECONOC. NETAS	PAGOS	OB.PDTES. PAGO	REMANENTE CREDITO
21600 REP., MANT.Y CONSERV. EQUIPOS PROCESO INFORMACIÓN	50.000,00	0,00	50.000,00	0,00	0,00	0,00	0,00	50.000,00
22602 PUBLICIDAD Y PROPAGANDA	38.000,00	0,00	38.000,00	15.399,67	15.399,67	4.688,75	10.710,92	22.600,33
22606 REUNIONES, CONFERENCIAS Y CURSOS	0,00	80.000,00	80.000,00	15.567,17	15.567,17	15.567,17	0,00	64.432,83
22608 ACTUACIONES DE PATROCINIO	0,00	14.520,00	14.520,00	14.520,00	14.520,00	14.520,00	0,00	0,00
22700 LIMPIEZA Y ASEO	107.220,00	0,00	107.220,00	106.959,94	106.959,94	106.959,94	0,00	260,06
22701 SEGURIDAD	751.631,00	-152.729,02	598.901,98	598.901,98	540.591,75	540.591,75	0,00	58.310,23
22706 ESTUDIOS Y TRABAJOS TÉCNICOS	267.000,00	-14.520,00	252.480,00	104.888,85	84.833,10	63.900,10	20.933,00	167.646,90
22799 OTROS TRABAJOS REALIZADOS POR OTRAS EMP. Y PROF.	986.394,00	-1,00	986.393,00	951.742,80	951.742,80	951.742,80	0,00	34.650,20
23010 DEL PERSONAL DIRECTIVO	7.734,00	-7.579,49	154,51	154,51	154,51	154,51	0,00	0,00
23020 DEL PERSONAL NO DIRECTIVO	4.764,00	-4.463,38	300,62	300,62	300,62	300,62	0,00	0,00
23110 GASTOS DE VIAJE DEL PERSONAL DIRECTIVO	6.193,00	-6.034,37	158,63	158,63	158,63	158,63	0,00	0,00
23111 LOCOMOCIÓN URBANA PERSONAL DIRECTIVO	3.583,00	-3.575,35	7,65	7,65	7,65	7,65	0,00	0,00
23121 LOCOMOCIÓN URBANA PERSONAL NO DIRECTIVO	1.704,00	-1.704,00	0,00	0,00	0,00	0,00	0,00	0,00
47999 OTRAS SUBVENCIONES A EMPRESAS PRIVADAS	610.000,00	100.000,00	710.000,00	710.000,00	450.000,00	450.000,00	0,00	260.000,00
48099 A OTRAS FUNDACIONES	0,00	340.000,00	340.000,00	280.000,00	280.000,00	280.000,00	0,00	60.000,00
48203 PREMIOS	20.000,00	-20.000,00	0,00	0,00	0,00	0,00	0,00	0,00
48901 OTRAS TRANSFERENCIAS A INSTITUC. SIN FINES LUCRO	0,00	6.328,00	6.328,00	6.327,50	6.327,50	3.327,50	3.000,00	0,50
49900 OTRAS TRANSFERENCIAS AL EXTERIOR	40.000,00	-40.000,00	0,00	0,00	0,00	0,00	0,00	0,00
62600 EQUIPOS DE COMUNICACIÓN	0,00	14.520,00	14.520,00	13.009,31	13.009,31	0,00	13.009,31	1.510,69
* 46300 INVESTIGACIÓN CIENTÍFICA, TÉCNICA Y APLICADA	3.611.778,00	-577.327,00	3.034.451,00	391.230,86	391.230,86	32.065,00	359.165,86	2.643.220,14
22602 PUBLICIDAD Y PROPAGANDA	10.000,00	-10.000,00	0,00	0,00	0,00	0,00	0,00	0,00
22606 REUNIONES, CONFERENCIAS Y CURSOS	40.000,00	-34.000,00	6.000,00	0,00	0,00	0,00	0,00	6.000,00
22706 ESTUDIOS Y TRABAJOS TÉCNICOS	127.800,00	-13.000,00	114.800,00	63.077,30	63.077,30	32.065,00	31.012,30	51.722,70
48203 PREMIOS	0,00	10.000,00	10.000,00	0,00	0,00	0,00	0,00	10.000,00
48901 OTRAS TRANSFERENCIAS A INSTITUC. SIN FINES LUCRO	50,00	0,00	50,00	0,00	0,00	0,00	0,00	50,00
62301 INSTALACIONES TÉCNICAS	530.366,00	-530.327,00	39,00	0,00	0,00	0,00	0,00	39,00
64099 OTRAS INVERSIONES DE CARÁCTER INMATERIAL	2.903.562,00	0,00	2.903.562,00	328.153,56	328.153,56	0,00	328.153,56	2.575.408,44
* 91217 A.D. EMPRENDIMIENTO, EMPLEO E INNOVACIÓN	163.612,00	0,00	163.612,00	205.179,78	205.179,78	205.179,78	0,00	-41.567,78
10000 RETRIBUCIONES BÁSICAS	100.087,00	0,00	100.087,00	99.597,60	99.597,60	99.597,60	0,00	489,40
12003 SUELDOS DEL GRUPO C1	10.780,00	0,00	10.780,00	0,00	0,00	0,00	0,00	10.780,00
12004 SUELDOS DEL GRUPO C2	93,00	0,00	93,00	17.547,95	17.547,95	17.547,95	0,00	-17.454,95
12006 TRIENIOS	0,00	0,00	0,00	3.891,92	3.891,92	3.891,92	0,00	-3.891,92
12100 COMPLEMENTO DE DESTINO	6.084,00	0,00	6.084,00	10.895,17	10.895,17	10.895,17	0,00	-4.811,17

AYUNTAMIENTO DE MADRID

ESTADO DE LIQUIDACIÓN DEL PRESUPUESTO CONSOLIDADO

LIQUIDACION DEL PRESUPUESTO DE GASTOS

Ejercicio: 2020

SECCIÓN / PROGRAMA / SUBCONCEPTO DESCRIPCIÓN	C. INICIAL	MODIFICACIONES	C. DEFINITIVO	G. COMPROMETIDOS	OB. RECONOC. NETAS	PAGOS	OB.PDTES. PAGO	REMANENTE CREDITO
12101 COMPLEMENTO ESPECÍFICO	15.978,00	0,00	15.978,00	27.241,54	27.241,54	27.241,54	0,00	-11.263,54
12103 OTROS COMPLEMENTOS	661,00	0,00	661,00	1.894,33	1.894,33	1.894,33	0,00	-1.233,33
15000 PRODUCTIVIDAD	0,00	0,00	0,00	9.126,72	9.126,72	9.126,72	0,00	-9.126,72
15100 GRATIFICACIONES POR SERVICIOS EXTRAORDINARIOS	0,00	0,00	0,00	98,74	98,74	98,74	0,00	-98,74
16000 SEGURIDAD SOCIAL	24.929,00	0,00	24.929,00	34.885,81	34.885,81	34.885,81	0,00	-9.956,81
22601 ATENCIONES PROTOCOLARIAS Y REPRESENTATIVAS	5.000,00	0,00	5.000,00	0,00	0,00	0,00	0,00	5.000,00
* 92901 CRÉDITOS GLOBALES	100.000,00	0,00	100.000,00	0,00	0,00	0,00	0,00	100.000,00
50001 OTROS IMPREVISTOS	100.000,00	0,00	100.000,00	0,00	0,00	0,00	0,00	100.000,00
** 150 MEDIO AMBIENTE Y MOVILIDAD	1.643.075.354,00	66.691.061,49	1.709.766.415,49	1.513.852.819,31	1.437.491.033,84	1.206.671.076,36	230.819.957,48	272.275.381,65
* 13301 TRÁFICO	43.968.100,00	64.858,98	44.032.958,98	37.367.096,74	35.351.573,85	35.136.591,01	214.982,84	8.681.385,13
10100 RETRIBUCIONES BÁSICAS	97.987,00	0,00	97.987,00	97.258,26	97.258,26	97.258,26	0,00	728,74
12000 SUELDOS DEL GRUPO A1	509.814,00	-69.790,00	440.024,00	276.436,78	276.436,78	276.436,78	0,00	163.587,22
12001 SUELDOS DEL GRUPO A2	316.846,00	48.075,00	364.921,00	351.331,27	351.331,27	351.331,27	0,00	13.589,73
12003 SUELDOS DEL GRUPO C1	578.294,00	-29.375,00	548.919,00	438.613,95	438.613,95	438.613,95	0,00	110.305,05
12004 SUELDOS DEL GRUPO C2	6.597.061,00	-224.398,00	6.372.663,00	5.768.491,30	5.768.491,30	5.768.491,30	0,00	604.171,70
12005 SUELDOS DEL GRUPO E	16.920,00	0,00	16.920,00	16.322,38	16.322,38	16.322,38	0,00	597,62
12006 TRIENIOS	1.178.226,00	-39.192,00	1.139.034,00	1.050.963,70	1.050.963,70	1.050.963,70	0,00	88.070,30
12100 COMPLEMENTO DE DESTINO	5.024.868,00	-87.517,00	4.937.351,00	4.546.385,96	4.546.385,96	4.546.385,96	0,00	390.965,04
12101 COMPLEMENTO ESPECÍFICO	10.211.100,00	-171.919,00	10.039.181,00	9.231.412,45	9.231.412,45	9.231.412,45	0,00	807.768,55
12103 OTROS COMPLEMENTOS	599.527,00	2.922,00	602.449,00	540.648,80	540.648,80	540.648,80	0,00	61.800,20
13000 RETRIBUCIONES BÁSICAS	0,00	0,00	0,00	135.342,40	135.342,40	135.342,40	0,00	-135.342,40
13002 OTRAS REMUNERACIONES	66.286,00	-12.016,00	54.270,00	12.841,52	12.841,52	12.841,52	0,00	41.428,48
15000 PRODUCTIVIDAD	2.007.231,00	0,00	2.007.231,00	402.091,54	402.091,54	402.091,54	0,00	1.605.139,46
15100 GRATIFICACIONES POR SERVICIOS EXTRAORDINARIOS	103.000,00	0,00	103.000,00	791.732,30	791.732,30	791.732,30	0,00	-688.732,30
16000 SEGURIDAD SOCIAL	6.725.582,00	152.531,00	6.878.113,00	7.056.249,39	7.056.249,39	7.056.249,39	0,00	-178.136,39
16009 OTRAS CUOTAS	0,00	0,00	0,00	1.526.908,71	1.526.908,71	1.526.908,71	0,00	-1.526.908,71
20300 ARRENDAMIENTOS DE MAQUINARIA, INSTALAC. Y UTILLAJE	7.070,00	0,00	7.070,00	3.316,83	837,30	83,73	753,57	6.232,70
20400 ARRENDAMIENTOS DE MATERIAL DE TRANSPORTE	389.751,00	128.215,00	517.966,00	457.060,13	457.060,13	457.060,13	0,00	60.905,87
21200 REP.MANT. Y CONSERV. EDIFICIOS Y OTRAS CONSTRUC.	124.808,00	2.150,00	126.958,00	126.906,84	113.075,55	107.108,96	5.966,59	13.882,45
21300 REP.MANT.Y CONSERV. MAQUINARIA, INSTAL. Y UTILLAJE	67.400,00	0,00	67.400,00	27.755,44	24.425,26	23.554,06	871,20	42.974,74
21400 REP., MANT. Y CONSERV. ELEMENTOS DE TRANSPORTE	229.262,00	0,00	229.262,00	229.261,18	229.261,18	229.261,18	0,00	0,82
21600 REP., MANT.Y CONSERV. EQUIPOS PROCESO INFORMACIÓN	36.000,00	0,00	36.000,00	17.908,00	17.908,00	0,00	17.908,00	18.092,00
22000 MATERIAL DE OFICINA ORDINARIO NO INVENTARIABLE	36.000,00	0,00	36.000,00	5.636,31	5.636,31	127,78	5.508,53	30.363,69

AYUNTAMIENTO DE MADRID

ESTADO DE LIQUIDACIÓN DEL PRESUPUESTO CONSOLIDADO

LIQUIDACION DEL PRESUPUESTO DE GASTOS

Ejercicio: 2020

SECCIÓN / PROGRAMA / SUBCONCEPTO DESCRIPCIÓN	C. INICIAL	MODIFICACIONES	C. DEFINITIVO	G. COMPROMETIDOS	OB. RECONOC. NETAS	PAGOS	OB.PDTES. PAGO	REMANENTE CREDITO
22001 PRENSA, REVISTAS, LIBROS Y OTRAS PUBLICACIONES	2.000,00	0,00	2.000,00	713,90	713,90	713,90	0,00	1.286,10
22002 MATERIAL INFORMÁTICO NO INVENTARIABLE	34.000,00	0,00	34.000,00	17.371,24	17.371,24	0,00	17.371,24	16.628,76
22104 VESTUARIO	1.275.000,00	-5.000,00	1.270.000,00	2.684,99	2.684,99	748,99	1.936,00	1.267.315,01
22107 IMPRESOS Y FORMULARIOS	22.107,00	0,00	22.107,00	0,00	0,00	0,00	0,00	22.107,00
22111 REPUESTOS DE MAQUIN., UTILLAJE Y ELEM.TRANSPORTES	9.000,00	0,00	9.000,00	0,00	0,00	0,00	0,00	9.000,00
22199 OTROS SUMINISTROS	57.000,00	0,00	57.000,00	56.370,60	56.203,12	33.606,15	22.596,97	796,88
22300 TRANSPORTES	2.000,00	0,00	2.000,00	0,00	0,00	0,00	0,00	2.000,00
22602 PUBLICIDAD Y PROPAGANDA	31.256,00	0,00	31.256,00	28.856,14	23.616,47	23.616,47	0,00	7.639,53
22603 PUBLICACIÓN EN DIARIOS OFICIALES	1.000,00	10.405,00	11.405,00	11.390,69	11.390,69	11.390,69	0,00	14,31
22700 LIMPIEZA Y ASEO	378.114,00	5.000,00	383.114,00	358.847,38	347.452,70	347.299,10	153,60	35.661,30
22701 SEGURIDAD	233.036,00	0,00	233.036,00	233.035,09	218.637,36	218.637,36	0,00	14.398,64
22706 ESTUDIOS Y TRABAJOS TÉCNICOS	457.110,00	0,00	457.110,00	62.859,50	62.859,50	18.029,00	44.830,50	394.250,50
22708 SERVICIOS DE RECAUDACIÓN A FAVOR DE LA ENTIDAD	454.147,00	0,00	454.147,00	454.146,88	237.883,58	237.883,58	0,00	216.263,42
22799 OTROS TRABAJOS REALIZADOS POR OTRAS EMP. Y PROF.	117.669,00	0,00	117.669,00	13.365,24	13.365,24	13.365,24	0,00	104.303,76
23010 DEL PERSONAL DIRECTIVO	10.000,00	0,00	10.000,00	0,00	0,00	0,00	0,00	10.000,00
23020 DEL PERSONAL NO DIRECTIVO	10.000,00	0,00	10.000,00	0,00	0,00	0,00	0,00	10.000,00
23110 GASTOS DE VIAJE DEL PERSONAL DIRECTIVO	10.000,00	0,00	10.000,00	0,00	0,00	0,00	0,00	10.000,00
23120 GASTOS DE VIAJE DEL PERSONAL NO DIRECTIVO	10.000,00	0,00	10.000,00	0,00	0,00	0,00	0,00	10.000,00
23399 OTRAS INDEMNIZACIONES	10.000,00	0,00	10.000,00	0,00	0,00	0,00	0,00	10.000,00
60912 SEÑALIZACIÓN VIAL	18.000,00	0,00	18.000,00	0,00	0,00	0,00	0,00	18.000,00
62300 MAQUINARIA	404.628,00	72.259,67	476.887,67	476.758,77	476.702,98	404.615,33	72.087,65	184,69
62400 ELEMENTOS DE TRANSPORTE	5.000,00	13.200,00	18.200,00	0,00	0,00	0,00	0,00	18.200,00
62500 MOBILIARIO Y EQUIPOS DE OFICINA	70.000,00	-4.295,00	65.705,00	20.465,18	20.465,18	20.465,18	0,00	45.239,82
62799 OTROS PROYECTOS COMPLEJOS	1.991.000,00	-1.778.935,00	212.065,00	0,00	0,00	0,00	0,00	212.065,00
63200 EDIFICIOS Y OTRAS CONSTRUCCIONES (REFORMA)	50.000,00	260.770,00	310.770,00	260.767,91	260.767,91	260.767,91	0,00	50.002,09
63300 MAQUINARIA (REFORMA Y REPOSICIÓN)	0,00	212.150,00	212.150,00	212.145,50	115.801,84	115.801,84	0,00	96.348,16
63301 INSTALACIONES (REFORMA Y REPOSICIÓN)	0,00	1.930,00	1.930,00	1.928,45	1.928,45	1.928,45	0,00	1,55
63400 ELEMENTOS DE TRANSPORTE (REFORMA Y REPOSICIÓN)	270.000,00	-94.900,00	175.100,00	0,00	0,00	0,00	0,00	175.100,00
63500 MOBILIARIO Y EQUIPOS DE OFICINA (REFORMA Y REP.)	95.000,00	0,00	95.000,00	0,00	0,00	0,00	0,00	95.000,00
63600 EQUIPOS DE COMUNICACIÓN (REFORMA Y REPOSICIÓN)	18.000,00	269.999,99	287.999,99	239.654,66	0,00	0,00	0,00	287.999,99
77999 OTRAS SUBVENCIONES A EMPRESAS PRIVADAS	3.000.000,00	1.402.588,32	4.402.588,32	1.804.859,18	392.494,26	367.495,27	24.998,99	4.010.094,06
* 13302 GESTIÓN DE APARCAMIENTOS	21.216.263,00	-488.085,81	20.728.177,19	6.695.798,55	5.948.507,11	3.746.858,51	2.201.648,60	14.779.670,08
12000 SUELDOS DEL GRUPO A1	180.536,00	33.455,00	213.991,00	80.797,46	80.797,46	80.797,46	0,00	133.193,54

AYUNTAMIENTO DE MADRID

ESTADO DE LIQUIDACIÓN DEL PRESUPUESTO CONSOLIDADO

LIQUIDACION DEL PRESUPUESTO DE GASTOS

Ejercicio: 2020

SECCIÓN / PROGRAMA / SUBCONCEPTO DESCRIPCIÓN	C. INICIAL	MODIFICACIONES	C. DEFINITIVO	G. COMPROMETIDOS	OB. RECONOC. NETAS	PAGOS	OB.PDTES. PAGO	REMANENTE CREDITO
12001 SUELDOS DEL GRUPO A2	46.636,00	37.293,00	83.929,00	43.505,23	43.505,23	43.505,23	0,00	40.423,77
12003 SUELDOS DEL GRUPO C1	85.348,00	-4.452,00	80.896,00	56.115,33	56.115,33	56.115,33	0,00	24.780,67
12004 SUELDOS DEL GRUPO C2	88.775,00	40.418,00	129.193,00	55.024,65	55.024,65	55.024,65	0,00	74.168,35
12006 TRIENIOS	67.600,00	0,00	67.600,00	59.639,88	59.639,88	59.639,88	0,00	7.960,12
12100 COMPLEMENTO DE DESTINO	258.291,00	39.171,00	297.462,00	167.546,69	167.546,69	167.546,69	0,00	129.915,31
12101 COMPLEMENTO ESPECÍFICO	597.395,00	91.854,00	689.249,00	383.985,72	383.985,72	383.985,72	0,00	305.263,28
12103 OTROS COMPLEMENTOS	26.165,00	8.362,00	34.527,00	18.498,61	18.498,61	18.498,61	0,00	16.028,39
13000 RETRIBUCIONES BÁSICAS	111.658,00	-6.108,00	105.550,00	70.363,53	70.363,53	70.363,53	0,00	35.186,47
13002 OTRAS REMUNERACIONES	20.051,00	0,00	20.051,00	436,62	436,62	436,62	0,00	19.614,38
15000 PRODUCTIVIDAD	48.396,00	0,00	48.396,00	46.446,92	46.446,92	46.446,92	0,00	1.949,08
16000 SEGURIDAD SOCIAL	331.255,00	131.957,00	463.212,00	231.207,77	231.207,77	231.207,77	0,00	232.004,23
16009 OTRAS CUOTAS	0,00	0,00	0,00	57.675,41	57.675,41	57.675,41	0,00	-57.675,41
21200 REP.MANT. Y CONSERV. EDIFICIOS Y OTRAS CONSTRUC.	682.026,00	692.044,47	1.374.070,47	1.212.499,87	831.010,36	487.122,22	343.888,14	543.060,11
21300 REP.MANT.Y CONSERV. MAQUINARIA, INSTAL. Y UTILLAJE	181.889,00	0,00	181.889,00	173.299,44	173.299,44	158.142,10	15.157,34	8.589,56
22000 MATERIAL DE OFICINA ORDINARIO NO INVENTARIABLE	5.000,00	0,00	5.000,00	0,00	0,00	0,00	0,00	5.000,00
22002 MATERIAL INFORMÁTICO NO INVENTARIABLE	7.100,00	0,00	7.100,00	0,00	0,00	0,00	0,00	7.100,00
22107 IMPRESOS Y FORMULARIOS	1.000,00	0,00	1.000,00	0,00	0,00	0,00	0,00	1.000,00
22603 PUBLICACIÓN EN DIARIOS OFICIALES	4.000,00	0,00	4.000,00	0,00	0,00	0,00	0,00	4.000,00
22699 OTROS GASTOS DIVERSOS	150.000,00	-11.047,95	138.952,05	136.292,70	136.292,70	136.292,70	0,00	2.659,35
22706 ESTUDIOS Y TRABAJOS TÉCNICOS	388.615,00	33.338,28	421.953,28	354.972,58	290.895,83	258.390,89	32.504,94	131.057,45
22724 TRAB.Y SERV.EMPRESA MPAL. DE VIVIENDA Y SUELO,S.A.	9.205,00	0,00	9.205,00	0,00	0,00	0,00	0,00	9.205,00
60999 OTRAS INVERS. NUEVAS EN INFR.Y BIENES USO GENERAL	15.432.154,00	-8.094.065,96	7.338.088,04	1.821.858,79	1.660.868,39	864.103,49	796.764,90	5.677.219,65
62200 EDIFICIOS Y OTRAS CONSTRUCCIONES	2.491.368,00	6.519.695,35	9.011.063,35	1.725.631,35	1.584.896,57	571.563,29	1.013.333,28	7.426.166,78
63302 ÚTILES Y HERRAMIENTAS (REFORMA Y REPOSICIÓN)	1.800,00	0,00	1.800,00	0,00	0,00	0,00	0,00	1.800,00
* 13402 PLANIFICACIÓN DE LA MOVILIDAD	4.303.438,00	1.120.900,46	5.424.338,46	5.031.252,08	3.406.252,06	3.394.415,83	11.836,23	2.018.086,40
10100 RETRIBUCIONES BÁSICAS	191.298,00	0,00	191.298,00	193.426,86	193.426,86	193.426,86	0,00	-2.128,86
12000 SUELDOS DEL GRUPO A1	69.070,00	87.306,00	156.376,00	130.810,47	130.810,47	130.810,47	0,00	25.565,53
12001 SUELDOS DEL GRUPO A2	160.070,00	6.832,00	166.902,00	158.864,38	158.864,38	158.864,38	0,00	8.037,62
12003 SUELDOS DEL GRUPO C1	71.272,00	18.695,00	89.967,00	43.508,25	43.508,25	43.508,25	0,00	46.458,75
12004 SUELDOS DEL GRUPO C2	58.577,00	16.738,00	75.315,00	77.648,09	77.648,09	77.648,09	0,00	-2.333,09
12005 SUELDOS DEL GRUPO E	33.585,00	-1.206,00	32.379,00	19.069,44	19.069,44	19.069,44	0,00	13.309,56
12006 TRIENIOS	66.764,00	0,00	66.764,00	78.130,90	78.130,90	78.130,90	0,00	-11.366,90
12100 COMPLEMENTO DE DESTINO	231.843,00	103.346,00	335.189,00	291.622,54	291.622,54	291.622,54	0,00	43.566,46

AYUNTAMIENTO DE MADRID

ESTADO DE LIQUIDACIÓN DEL PRESUPUESTO CONSOLIDADO

LIQUIDACION DEL PRESUPUESTO DE GASTOS

Ejercicio: 2020

SECCIÓN / PROGRAMA / SUBCONCEPTO DESCRIPCIÓN	C. INICIAL	MODIFICACIONES	C. DEFINITIVO	G. COMPROMETIDOS	OB. RECONOC. NETAS	PAGOS	OB.PDTES. PAGO	REMANENTE CREDITO
12101 COMPLEMENTO ESPECÍFICO	584.031,00	258.721,00	842.752,00	726.879,99	726.879,99	726.879,99	0,00	115.872,01
12103 OTROS COMPLEMENTOS	55.469,00	8.033,00	63.502,00	28.127,62	28.127,62	28.127,62	0,00	35.374,38
13000 RETRIBUCIONES BÁSICAS	26.425,00	0,00	26.425,00	47.682,80	47.682,80	47.682,80	0,00	-21.257,80
13002 OTRAS REMUNERACIONES	28.534,00	0,00	28.534,00	29.034,04	29.034,04	29.034,04	0,00	-500,04
15000 PRODUCTIVIDAD	55.330,00	0,00	55.330,00	89.928,42	89.928,42	89.928,42	0,00	-34.598,42
16000 SEGURIDAD SOCIAL	359.969,00	134.163,00	494.132,00	362.439,73	362.439,73	362.439,73	0,00	131.692,27
16009 OTRAS CUOTAS	0,00	0,00	0,00	27.696,73	27.696,73	27.696,73	0,00	-27.696,73
22606 REUNIONES, CONFERENCIAS Y CURSOS	0,00	11.836,23	11.836,23	11.836,23	11.836,23	0,00	11.836,23	0,00
22706 ESTUDIOS Y TRABAJOS TÉCNICOS	590.351,00	258.330,00	848.681,00	836.645,59	836.645,58	836.645,58	0,00	12.035,42
22799 OTROS TRABAJOS REALIZADOS POR OTRAS EMP. Y PROF.	88.400,00	214.506,23	302.906,23	244.800,00	244.799,99	244.799,99	0,00	58.106,24
48901 OTRAS TRANSFERENCIAS A INSTITUC. SIN FINES LUCRO	7.450,00	3.600,00	11.050,00	8.100,00	8.100,00	8.100,00	0,00	2.950,00
72000 A LA ADMINISTRACIÓN GENERAL DEL ESTADO	1.625.000,00	0,00	1.625.000,00	1.625.000,00	0,00	0,00	0,00	1.625.000,00
* 13404 GESTIÓN DE LA MOVILIDAD	90.622.472,00	4.259.129,73	94.881.601,73	93.465.286,88	90.460.056,90	87.348.527,66	3.111.529,24	4.421.544,83
12000 SUELDOS DEL GRUPO A1	65.785,00	0,00	65.785,00	50.449,72	50.449,72	50.449,72	0,00	15.335,28
12001 SUELDOS DEL GRUPO A2	130.899,00	0,00	130.899,00	117.099,48	117.099,48	117.099,48	0,00	13.799,52
12003 SUELDOS DEL GRUPO C1	71.490,00	0,00	71.490,00	64.364,28	64.364,28	64.364,28	0,00	7.125,72
12004 SUELDOS DEL GRUPO C2	199.853,00	-21.767,00	178.086,00	127.987,72	127.987,72	127.987,72	0,00	50.098,28
12005 SUELDOS DEL GRUPO E	25.125,00	-1.198,00	23.927,00	10.556,52	10.556,52	10.556,52	0,00	13.370,48
12006 TRIENIOS	106.209,00	0,00	106.209,00	89.508,27	89.508,27	89.508,27	0,00	16.700,73
12100 COMPLEMENTO DE DESTINO	310.487,00	-2.090,00	308.397,00	256.914,28	256.914,28	256.914,28	0,00	51.482,72
12101 COMPLEMENTO ESPECÍFICO	664.970,00	-17.243,00	647.727,00	562.931,41	562.931,41	562.931,41	0,00	84.795,59
12103 OTROS COMPLEMENTOS	43.971,00	276,00	44.247,00	34.585,85	34.585,85	34.585,85	0,00	9.661,15
15000 PRODUCTIVIDAD	72.270,00	0,00	72.270,00	72.054,17	72.054,17	72.054,17	0,00	215,83
15100 GRATIFICACIONES POR SERVICIOS EXTRAORDINARIOS	0,00	0,00	0,00	122,61	122,61	122,61	0,00	-122,61
16000 SEGURIDAD SOCIAL	386.173,00	2.422,00	388.595,00	301.908,85	301.908,85	301.908,85	0,00	86.686,15
16009 OTRAS CUOTAS	0,00	0,00	0,00	2.358,38	2.358,38	2.358,38	0,00	-2.358,38
20400 ARRENDAMIENTOS DE MATERIAL DE TRANSPORTE	5.710,00	0,00	5.710,00	5.709,41	5.709,36	5.709,36	0,00	0,64
21900 REP., MANT. Y CONSERV. OTRO INMOVILIZADO MATERIAL	10.309.690,00	791.765,44	11.101.455,44	10.411.468,34	10.398.777,13	10.148.318,66	250.458,47	702.678,31
22602 PUBLICIDAD Y PROPAGANDA	200.000,00	0,00	200.000,00	200.000,00	198.588,29	198.588,29	0,00	1.411,71
22706 ESTUDIOS Y TRABAJOS TÉCNICOS	0,00	350.000,00	350.000,00	0,00	0,00	0,00	0,00	350.000,00
22799 OTROS TRABAJOS REALIZADOS POR OTRAS EMP. Y PROF.	78.029.840,00	3.156.964,29	81.186.804,29	81.157.267,59	78.166.140,58	75.305.069,81	2.861.070,77	3.020.663,71
* 15323 INFRAESTRUCTURA MADRID CALLE 30	380.887.218,00	-193.069.126,36	187.818.091,64	139.914.473,00	128.348.098,31	116.352.260,97	11.995.837,34	59.469.993,33
22706 ESTUDIOS Y TRABAJOS TÉCNICOS	0,00	358.928,84	358.928,84	59.382,10	59.382,10	59.382,10	0,00	299.546,74

AYUNTAMIENTO DE MADRID

ESTADO DE LIQUIDACIÓN DEL PRESUPUESTO CONSOLIDADO

LIQUIDACION DEL PRESUPUESTO DE GASTOS

Ejercicio: 2020

SECCIÓN / PROGRAMA / SUBCONCEPTO DESCRIPCIÓN	C. INICIAL	MODIFICACIONES	C. DEFINITIVO	G. COMPROMETIDOS	OB. RECONOC. NETAS	PAGOS	OB.PDTES. PAGO	REMANENTE CREDITO
22727 TRAB.Y SERV. MADRID CALLE 30, S.A.	128.706.958,00	0,00	128.706.958,00	128.706.957,37	127.766.293,27	115.950.730,10	11.815.563,17	940.664,73
61901 REPOSICIÓN CALLE 30	11.130.105,00	18.029,00	11.148.134,00	11.148.133,53	522.422,94	342.148,77	180.274,17	10.625.711,06
85090 RESTO ADQUISIC. DE ACCIONES DENTRO SECTOR PÚBLICO	241.050.155,00	-193.446.084,20	47.604.070,80	0,00	0,00	0,00	0,00	47.604.070,80
* 15330 INFRAESTRUCTURAS DE MOVILIDAD	3.823.900,00	-313.910,24	3.509.989,76	279.762,10	279.759,63	123.394,68	156.364,95	3.230.230,13
21000 REP.MANT. Y CONSERV. BIENES DESTINADOS USO GENERAL	0,00	48.400,00	48.400,00	36.763,66	36.763,66	36.763,66	0,00	11.636,34
22000 MATERIAL DE OFICINA ORDINARIO NO INVENTARIABLE	5.000,00	0,00	5.000,00	0,00	0,00	0,00	0,00	5.000,00
22002 MATERIAL INFORMÁTICO NO INVENTARIABLE	7.100,00	0,00	7.100,00	0,00	0,00	0,00	0,00	7.100,00
22603 PUBLICACIÓN EN DIARIOS OFICIALES	10.000,00	0,00	10.000,00	0,00	0,00	0,00	0,00	10.000,00
22706 ESTUDIOS Y TRABAJOS TÉCNICOS	0,00	18.150,00	18.150,00	15.701,42	15.701,42	0,00	15.701,42	2.448,58
60999 OTRAS INVERS. NUEVAS EN INFR.Y BIENES USO GENERAL	3.600.000,00	-180.460,24	3.419.539,76	227.297,02	227.294,55	86.631,02	140.663,53	3.192.245,21
61904 URBANIZACIÓN A CARGO DEL AYUNTAMIENTO (REMODELAC.)	100.000,00	-100.000,00	0,00	0,00	0,00	0,00	0,00	0,00
62200 EDIFICIOS Y OTRAS CONSTRUCCIONES	100.000,00	-100.000,00	0,00	0,00	0,00	0,00	0,00	0,00
62302 ÚTILES Y HERRAMIENTAS	1.800,00	0,00	1.800,00	0,00	0,00	0,00	0,00	1.800,00
* 16001 INGENIERÍA DEL AGUA	20.902.375,00	-2.876.218,57	18.026.156,43	3.221.081,43	3.179.593,98	2.564.160,17	615.433,81	14.846.562,45
60904 URBANIZACIÓN A CARGO DEL AYUNTAMIENTO	1.335.819,00	0,00	1.335.819,00	519.427,08	493.995,61	271.677,62	222.317,99	841.823,39
60914 ALCANTARILLADO Y COLECTORES	18.977.942,00	-7.949.313,60	11.028.628,40	696.219,49	696.219,45	696.219,45	0,00	10.332.408,95
60915 HIDRANTES	80.000,00	0,00	80.000,00	58.879,58	58.879,58	47.604,26	11.275,32	21.120,42
60999 OTRAS INVERS. NUEVAS EN INFR.Y BIENES USO GENERAL	0,00	3.448.379,25	3.448.379,25	585.843,92	585.830,41	418.969,27	166.861,14	2.862.548,84
61914 ALCANT. COLEC. REFORMA	0,00	62.343,60	62.343,60	1.878,24	1.878,24	1.878,24	0,00	60.465,36
61915 HIDRANTES (REFORMA)	0,00	107.384,93	107.384,93	101.485,12	88.463,69	75.872,44	12.591,25	18.921,24
61999 OTRAS INVERS.DE REPOS.EN INFR.Y BIENES USO GENERAL	342.431,00	1.395.313,87	1.737.744,87	1.039.946,15	1.038.771,45	847.987,57	190.783,88	698.973,42
62601 EQUIPOS PARA PROCESO DE DATOS	0,00	12.100,00	12.100,00	11.604,23	11.604,23	0,00	11.604,23	495,77
62700 INSTALACIONES PARA DEPURACIÓN DE AGUA	166.183,00	-44.305,14	121.877,86	113.919,62	112.073,32	112.073,32	0,00	9.804,54
62799 OTROS PROYECTOS COMPLEJOS	0,00	68.959,52	68.959,52	68.959,52	68.959,52	68.959,52	0,00	0,00
63700 INSTALACIONES PARA DEPURACIÓN DEL AGUA (REFORMA)	0,00	22.919,00	22.919,00	22.918,48	22.918,48	22.918,48	0,00	0,52
* 16102 SUMINISTRO HÍDRICO	19.247.913,00	21.597.877,21	40.845.790,21	37.785.133,10	36.701.348,49	30.143.883,58	6.557.464,91	4.144.441,72
10100 RETRIBUCIONES BÁSICAS	190.759,00	-34.812,00	155.947,00	95.800,62	95.800,62	95.800,62	0,00	60.146,38
12000 SUELDOS DEL GRUPO A1	500.814,00	5.218,00	506.032,00	339.169,81	339.169,81	339.169,81	0,00	166.862,19
12001 SUELDOS DEL GRUPO A2	512.826,00	38.883,00	551.709,00	592.030,84	592.030,84	592.030,84	0,00	-40.321,84
12003 SUELDOS DEL GRUPO C1	261.889,00	-20.132,00	241.757,00	196.267,91	196.267,91	196.267,91	0,00	45.489,09
12004 SUELDOS DEL GRUPO C2	749.276,00	10.681,00	759.957,00	661.930,78	661.930,78	661.930,78	0,00	98.026,22
12005 SUELDOS DEL GRUPO E	16.750,00	0,00	16.750,00	16.666,16	16.666,16	16.666,16	0,00	83,84
12006 TRIENIOS	325.530,00	0,00	325.530,00	310.677,99	310.677,99	310.677,99	0,00	14.852,01

AYUNTAMIENTO DE MADRID

ESTADO DE LIQUIDACIÓN DEL PRESUPUESTO CONSOLIDADO

LIQUIDACION DEL PRESUPUESTO DE GASTOS

Ejercicio: 2020

SECCIÓN / PROGRAMA / SUBCONCEPTO DESCRIPCIÓN	C. INICIAL	MODIFICACIONES	C. DEFINITIVO	G. COMPROMETIDOS	OB. RECONOC. NETAS	PAGOS	OB.PDTES. PAGO	REMANENTE CREDITO
12100 COMPLEMENTO DE DESTINO	1.132.010,00	55.241,00	1.187.251,00	1.118.801,45	1.118.801,45	1.118.801,45	0,00	68.449,55
12101 COMPLEMENTO ESPECÍFICO	2.470.907,00	131.691,00	2.602.598,00	2.476.626,46	2.476.626,46	2.476.626,46	0,00	125.971,54
12103 OTROS COMPLEMENTOS	142.925,00	4.656,00	147.581,00	138.396,16	138.396,16	138.396,16	0,00	9.184,84
13000 RETRIBUCIONES BÁSICAS	70.224,00	0,00	70.224,00	186.395,59	186.395,59	186.395,59	0,00	-116.171,59
13001 HORAS EXTRAORDINARIAS	0,00	0,00	0,00	759,50	759,50	759,50	0,00	-759,50
13002 OTRAS REMUNERACIONES	165.728,00	-8.700,00	157.028,00	105.793,46	105.793,46	105.793,46	0,00	51.234,54
13100 RETRIBUCIONES BÁSICAS	0,00	0,00	0,00	717,91	717,91	717,91	0,00	-717,91
13102 OTRAS REMUNERACIONES	0,00	0,00	0,00	1.026,61	1.026,61	1.026,61	0,00	-1.026,61
15000 PRODUCTIVIDAD	136.506,00	0,00	136.506,00	135.513,63	135.513,63	135.513,63	0,00	992,37
15100 GRATIFICACIONES POR SERVICIOS EXTRAORDINARIOS	0,00	0,00	0,00	3.059,00	3.059,00	3.059,00	0,00	-3.059,00
16000 SEGURIDAD SOCIAL	1.602.606,00	81.724,00	1.684.330,00	1.694.160,03	1.694.160,03	1.694.160,03	0,00	-9.830,03
16009 OTRAS CUOTAS	0,00	0,00	0,00	213.939,70	213.939,70	213.939,70	0,00	-213.939,70
20901 CÁNONES	3.181.492,00	2.566.707,96	5.748.199,96	5.748.199,38	5.748.199,38	5.748.199,38	0,00	0,58
21000 REP.MANT. Y CONSERV. BIENES DESTINADOS USO GENERAL	739.803,00	-3.671,00	736.132,00	559.385,67	375.896,00	375.896,00	0,00	360.236,00
22101 AGUA	2.276.100,00	4.500.670,58	6.776.770,58	6.776.770,58	6.330.023,75	0,00	6.330.023,75	446.746,83
22199 OTROS SUMINISTROS	2.500,00	0,00	2.500,00	0,00	0,00	0,00	0,00	2.500,00
22500 TRIBUTOS ESTATALES	100.000,00	131,17	100.131,17	119.911,65	119.911,65	119.911,65	0,00	-19.780,48
22501 TRIBUTOS DE LAS COMUNIDADES AUTÓNOMAS	15.000,00	0,00	15.000,00	618,18	618,18	618,18	0,00	14.381,82
22502 TRIBUTOS DE LAS ENTIDADES LOCALES	310.000,00	23.588,71	333.588,71	321.988,35	321.988,35	321.988,35	0,00	11.600,36
22602 PUBLICIDAD Y PROPAGANDA	50.000,00	0,00	50.000,00	27.257,99	27.254,85	4.257,99	22.996,86	22.745,15
22699 OTROS GASTOS DIVERSOS	20.000,00	3.671,00	23.671,00	23.670,04	23.670,04	23.670,04	0,00	0,96
22700 LIMPIEZA Y ASEO	0,00	0,00	0,00	15.972,00	15.972,00	15.972,00	0,00	-15.972,00
22703 GASTOS POR ACCIÓN SUBSIDIARIA	80.000,00	82.460,36	162.460,36	0,00	0,00	0,00	0,00	162.460,36
22706 ESTUDIOS Y TRABAJOS TÉCNICOS	436.644,00	0,00	436.644,00	127.933,97	124.415,25	88.709,99	35.705,26	312.228,75
22799 OTROS TRABAJOS REALIZADOS POR OTRAS EMP. Y PROF.	3.757.624,00	12.093.433,14	15.851.057,14	13.709.256,39	13.259.230,14	13.090.491,10	168.739,04	2.591.827,00
35200 INTERESES DE DEMORA	0,00	2.066.435,29	2.066.435,29	2.066.435,29	2.066.435,29	2.066.435,29	0,00	0,00
* 16210 GESTIÓN AMBIENTAL URBANA	263.747.011,00	1.409.012,93	265.156.023,93	262.058.195,83	247.982.525,93	224.122.052,57	23.860.473,36	17.173.498,00
10100 RETRIBUCIONES BÁSICAS	96.031,00	0,00	96.031,00	95.419,20	95.419,20	95.419,20	0,00	611,80
12000 SUELDOS DEL GRUPO A1	253.076,00	-21.599,00	231.477,00	143.785,17	143.785,17	143.785,17	0,00	87.691,83
12001 SUELDOS DEL GRUPO A2	160.088,00	38.056,00	198.144,00	181.893,31	181.893,31	181.893,31	0,00	16.250,69
12003 SUELDOS DEL GRUPO C1	156.273,00	12.512,00	168.785,00	101.118,25	101.118,25	101.118,25	0,00	67.666,75
12004 SUELDOS DEL GRUPO C2	2.251.038,00	426.754,00	2.677.792,00	2.333.548,86	2.333.548,86	2.333.548,86	0,00	344.243,14
12005 SUELDOS DEL GRUPO E	410.806,00	-44.772,00	366.034,00	266.324,27	266.324,27	266.324,27	0,00	99.709,73

AYUNTAMIENTO DE MADRID

ESTADO DE LIQUIDACIÓN DEL PRESUPUESTO CONSOLIDADO

LIQUIDACION DEL PRESUPUESTO DE GASTOS

Ejercicio: 2020

SECCIÓN / PROGRAMA / SUBCONCEPTO DESCRIPCIÓN	C. INICIAL	MODIFICACIONES	C. DEFINITIVO	G. COMPROMETIDOS	OB. RECONOC. NETAS	PAGOS	OB.PDTES. PAGO	REMANENTE CREDITO
12006 TRIENIOS	445.077,00	-1.753,00	443.324,00	445.499,59	445.499,59	445.499,59	0,00	-2.175,59
12100 COMPLEMENTO DE DESTINO	1.983.809,00	264.652,00	2.248.461,00	1.889.569,87	1.889.569,87	1.889.569,87	0,00	358.891,13
12101 COMPLEMENTO ESPECÍFICO	4.145.218,00	534.467,00	4.679.685,00	3.982.959,68	3.982.959,68	3.982.959,68	0,00	696.725,32
12103 OTROS COMPLEMENTOS	325.675,00	36.842,00	362.517,00	309.145,69	309.145,69	309.145,69	0,00	53.371,31
13000 RETRIBUCIONES BÁSICAS	166.943,00	0,00	166.943,00	118.211,24	118.211,24	118.211,24	0,00	48.731,76
13002 OTRAS REMUNERACIONES	130.400,00	-7.073,00	123.327,00	93.551,27	93.551,27	93.551,27	0,00	29.775,73
13100 RETRIBUCIONES BÁSICAS	18.086,00	0,00	18.086,00	904,58	904,58	904,58	0,00	17.181,42
13102 OTRAS REMUNERACIONES	32.594,00	0,00	32.594,00	2.485,94	2.485,94	2.485,94	0,00	30.108,06
15000 PRODUCTIVIDAD	106.379,00	0,00	106.379,00	111.200,50	111.200,50	111.200,50	0,00	-4.821,50
15100 GRATIFICACIONES POR SERVICIOS EXTRAORDINARIOS	0,00	0,00	0,00	4.073,94	4.073,94	4.073,94	0,00	-4.073,94
16000 SEGURIDAD SOCIAL	2.924.181,00	505.640,00	3.429.821,00	3.151.064,52	3.151.064,52	3.151.064,52	0,00	278.756,48
16009 OTRAS CUOTAS	0,00	0,00	0,00	563.432,16	563.432,16	563.432,16	0,00	-563.432,16
20400 ARRENDAMIENTOS DE MATERIAL DE TRANSPORTE	316.867,00	0,00	316.867,00	316.865,90	316.865,88	316.865,88	0,00	1,12
22602 PUBLICIDAD Y PROPAGANDA	1.392.331,00	270.286,93	1.662.617,93	1.561.373,75	1.511.783,64	1.007.430,61	504.353,03	150.834,29
22700 LIMPIEZA Y ASEO	245.306.593,00	0,00	245.306.593,00	244.748.902,27	230.910.146,03	207.563.040,20	23.347.105,83	14.396.446,97
22701 SEGURIDAD	1.411.246,00	0,00	1.411.246,00	1.411.245,94	1.411.245,84	1.411.245,84	0,00	0,16
22706 ESTUDIOS Y TRABAJOS TÉCNICOS	714.300,00	-610.000,00	104.300,00	38.296,50	38.296,50	29.282,00	9.014,50	66.003,50
62999 OTRAS INV. NUEVAS ASOC. AL FUNCIONAM. OPERAT. SERV	500.000,00	5.000,00	505.000,00	187.323,43	0,00	0,00	0,00	505.000,00
74500 A LA EMPRESA MUNICIPAL DE LA VIVIENDA Y SUELO, S.A	500.000,00	0,00	500.000,00	0,00	0,00	0,00	0,00	500.000,00
* 16230 PARQUE TECNOLÓGICO DE VALDEMINGÓMEZ	112.897.970,00	7.603.699,32	120.501.669,32	100.519.669,28	94.968.761,65	92.919.668,60	2.049.093,05	25.532.907,67
10100 RETRIBUCIONES BÁSICAS	101.244,00	0,00	101.244,00	95.419,20	95.419,20	95.419,20	0,00	5.824,80
12000 SUELDOS DEL GRUPO A1	139.825,00	44.566,00	184.391,00	157.868,92	157.868,92	157.868,92	0,00	26.522,08
12001 SUELDOS DEL GRUPO A2	149.259,00	-8.784,00	140.475,00	98.524,41	98.524,41	98.524,41	0,00	41.950,59
12003 SUELDOS DEL GRUPO C1	49.712,00	-1.984,00	47.728,00	36.016,08	36.016,08	36.016,08	0,00	11.711,92
12004 SUELDOS DEL GRUPO C2	277.033,00	87.032,00	364.065,00	300.111,55	300.111,55	300.111,55	0,00	63.953,45
12005 SUELDOS DEL GRUPO E	8.375,00	0,00	8.375,00	2.730,47	2.730,47	2.730,47	0,00	5.644,53
12006 TRIENIOS	125.302,00	0,00	125.302,00	114.116,61	114.116,61	114.116,61	0,00	11.185,39
12100 COMPLEMENTO DE DESTINO	402.414,00	76.131,00	478.545,00	409.498,99	409.498,99	409.498,99	0,00	69.046,01
12101 COMPLEMENTO ESPECÍFICO	960.923,00	149.619,00	1.110.542,00	936.824,61	936.824,61	936.824,61	0,00	173.717,39
12103 OTROS COMPLEMENTOS	50.852,00	8.717,00	59.569,00	48.061,83	48.061,83	48.061,83	0,00	11.507,17
15000 PRODUCTIVIDAD	75.175,00	0,00	75.175,00	67.352,30	67.352,30	67.352,30	0,00	7.822,70
16000 SEGURIDAD SOCIAL	554.583,00	159.446,00	714.029,00	620.885,86	620.885,86	620.885,86	0,00	93.143,14
16009 OTRAS CUOTAS	0,00	0,00	0,00	159.368,82	159.368,82	159.368,82	0,00	-159.368,82

AYUNTAMIENTO DE MADRID

ESTADO DE LIQUIDACIÓN DEL PRESUPUESTO CONSOLIDADO

LIQUIDACION DEL PRESUPUESTO DE GASTOS

Ejercicio: 2020

SECCIÓN / PROGRAMA / SUBCONCEPTO DESCRIPCIÓN	C. INICIAL	MODIFICACIONES	C. DEFINITIVO	G. COMPROMETIDOS	OB. RECONOC. NETAS	PAGOS	OB.PDTES. PAGO	REMANENTE CREDITO
20300 ARRENDAMIENTOS DE MAQUINARIA, INSTALAC. Y UTILLAJE	0,00	2.131,35	2.131,35	2.131,35	1.205,71	906,69	299,02	925,64
20400 ARRENDAMIENTOS DE MATERIAL DE TRANSPORTE	29.737,00	0,00	29.737,00	29.736,09	28.782,71	28.782,71	0,00	954,29
22199 OTROS SUMINISTROS	990.456,00	-2.131,35	988.324,65	577.004,49	577.004,49	577.004,49	0,00	411.320,16
22500 TRIBUTOS ESTATALES	252,00	0,00	252,00	251,49	251,49	251,49	0,00	0,51
22700 LIMPIEZA Y ASEO	98.214.692,00	7.230.130,32	105.444.822,32	86.796.198,19	86.037.134,98	85.762.863,98	274.271,00	19.407.687,34
22706 ESTUDIOS Y TRABAJOS TÉCNICOS	1.119.914,00	-198.990,60	920.923,40	742.147,71	687.139,37	638.957,67	48.181,70	233.784,03
62701 INSTALACIONES PARA TRATAMIENTO DE RESIDUOS SÓLIDOS	9.648.222,00	57.816,60	9.706.038,60	9.325.420,31	4.590.463,25	2.864.121,92	1.726.341,33	5.115.575,35
* 16301 LIMPIEZA VIARIA	253.333.564,00	-6.732.593,74	246.600.970,26	241.675.424,49	237.460.880,53	231.221.325,27	6.239.555,26	9.140.089,73
12000 SUELDOS DEL GRUPO A1	80.035,00	-4.375,00	75.660,00	44.784,52	44.784,52	44.784,52	0,00	30.875,48
12001 SUELDOS DEL GRUPO A2	189.496,00	12.981,00	202.477,00	166.993,22	166.993,22	166.993,22	0,00	35.483,78
12003 SUELDOS DEL GRUPO C1	102.829,00	13.563,00	116.392,00	63.961,94	63.961,94	63.961,94	0,00	52.430,06
12004 SUELDOS DEL GRUPO C2	1.184.401,00	167.351,00	1.351.752,00	977.222,26	977.222,26	977.222,26	0,00	374.529,74
12005 SUELDOS DEL GRUPO E	150.835,00	-8.404,00	142.431,00	114.686,41	114.686,41	114.686,41	0,00	27.744,59
12006 TRIENIOS	293.763,00	-15.282,00	278.481,00	249.480,37	249.480,37	249.480,37	0,00	29.000,63
12100 COMPLEMENTO DE DESTINO	1.048.384,00	107.242,00	1.155.626,00	886.775,47	886.775,47	886.775,47	0,00	268.850,53
12101 COMPLEMENTO ESPECÍFICO	2.420.936,00	217.496,00	2.638.432,00	2.046.253,16	2.046.253,16	2.046.253,16	0,00	592.178,84
12103 OTROS COMPLEMENTOS	174.926,00	18.494,00	193.420,00	142.257,90	142.257,90	142.257,90	0,00	51.162,10
13000 RETRIBUCIONES BÁSICAS	141.733,00	0,00	141.733,00	125.152,96	125.152,96	125.152,96	0,00	16.580,04
13001 HORAS EXTRAORDINARIAS	0,00	0,00	0,00	362,77	362,77	362,77	0,00	-362,77
13002 OTRAS REMUNERACIONES	146.878,00	-13.033,00	133.845,00	94.793,49	94.793,49	94.793,49	0,00	39.051,51
13100 RETRIBUCIONES BÁSICAS	0,00	0,00	0,00	6.425,26	6.425,26	6.425,26	0,00	-6.425,26
13102 OTRAS REMUNERACIONES	0,00	0,00	0,00	9.962,68	9.962,68	9.962,68	0,00	-9.962,68
15000 PRODUCTIVIDAD	92.011,00	0,00	92.011,00	81.527,89	81.527,89	81.527,89	0,00	10.483,11
15100 GRATIFICACIONES POR SERVICIOS EXTRAORDINARIOS	0,00	0,00	0,00	5.423,71	5.423,71	5.423,71	0,00	-5.423,71
16000 SEGURIDAD SOCIAL	1.577.747,00	280.716,00	1.858.463,00	1.496.941,80	1.496.941,80	1.496.941,80	0,00	361.521,20
16009 OTRAS CUOTAS	0,00	0,00	0,00	268.596,22	268.596,22	268.596,22	0,00	-268.596,22
20400 ARRENDAMIENTOS DE MATERIAL DE TRANSPORTE	323.051,00	0,00	323.051,00	323.049,67	323.049,65	305.316,04	17.733,61	1,35
20800 ARRENDAMIENTOS DE OTRO INMOVILIZADO MATERIAL	597.106,00	20.000,00	617.106,00	615.012,75	435.201,92	435.201,92	0,00	181.904,08
21000 REP.MANT. Y CONSERV. BIENES DESTINADOS USO GENERAL	19.507.310,00	0,00	19.507.310,00	19.039.362,08	18.637.747,85	17.589.764,82	1.047.983,03	869.562,15
22199 OTROS SUMINISTROS	60.000,00	-31.856,08	28.143,92	16.742,23	16.742,23	9.616,08	7.126,15	11.401,69
22602 PUBLICIDAD Y PROPAGANDA	1.000.000,00	-983.878,93	16.121,07	16.121,07	16.121,07	16.121,07	0,00	0,00
22700 LIMPIEZA Y ASEO	217.504.199,00	-2.338.390,35	215.165.808,65	214.471.367,51	210.938.137,37	205.825.627,91	5.112.509,46	4.227.671,28
22706 ESTUDIOS Y TRABAJOS TÉCNICOS	2.000.000,00	-1.827.260,83	172.739,17	70.990,70	70.990,70	53.324,70	17.666,00	101.748,47

AYUNTAMIENTO DE MADRID

ESTADO DE LIQUIDACIÓN DEL PRESUPUESTO CONSOLIDADO

LIQUIDACION DEL PRESUPUESTO DE GASTOS

Ejercicio: 2020

SECCIÓN / PROGRAMA / SUBCONCEPTO DESCRIPCIÓN	C. INICIAL	MODIFICACIONES	C. DEFINITIVO	G. COMPROMETIDOS	OB. RECONOC. NETAS	PAGOS	OB.PDTES. PAGO	REMANENTE CREDITO
22799 OTROS TRABAJOS REALIZADOS POR OTRAS EMP. Y PROF.	334.412,00	350,90	334.762,90	334.762,71	234.873,97	198.336,96	36.537,01	99.888,93
60913 MOBILIARIO URBANO	2.903.512,00	-848.307,45	2.055.204,55	6.413,74	6.413,74	6.413,74	0,00	2.048.790,81
61913 MOBILIARIO URBANO (REF)	1.500.000,00	-1.500.000,00	0,00	0,00	0,00	0,00	0,00	0,00
* 17000 DIR.Y GEST. ADV. M.AMBIENTE Y MOVILIDAD	29.834.045,00	49.364.880,56	79.198.925,56	77.027.763,27	75.107.765,82	27.020.184,31	48.087.581,51	4.091.159,74
10100 RETRIBUCIONES BÁSICAS	197.815,00	0,00	197.815,00	196.491,96	196.491,96	196.491,96	0,00	1.323,04
12000 SUELDOS DEL GRUPO A1	304.616,00	25.516,00	330.132,00	254.880,40	254.880,40	254.880,40	0,00	75.251,60
12001 SUELDOS DEL GRUPO A2	205.612,00	-7.296,00	198.316,00	161.827,90	161.827,90	161.827,90	0,00	36.488,10
12003 SUELDOS DEL GRUPO C1	320.922,00	57.964,00	378.886,00	246.946,87	246.946,87	246.946,87	0,00	131.939,13
12004 SUELDOS DEL GRUPO C2	579.694,00	-7.055,00	572.639,00	488.118,94	488.118,94	488.118,94	0,00	84.520,06
12005 SUELDOS DEL GRUPO E	331.323,00	-27.300,00	304.023,00	264.503,30	264.503,30	264.503,30	0,00	39.519,70
12006 TRIENIOS	380.631,00	-14.066,00	366.565,00	337.261,08	337.261,08	337.261,08	0,00	29.303,92
12100 COMPLEMENTO DE DESTINO	1.085.302,00	38.131,00	1.123.433,00	946.035,11	946.035,11	946.035,11	0,00	177.397,89
12101 COMPLEMENTO ESPECÍFICO	2.305.461,00	110.355,00	2.415.816,00	2.036.745,34	2.036.745,34	2.036.745,34	0,00	379.070,66
12103 OTROS COMPLEMENTOS	175.537,00	6.200,00	181.737,00	176.117,38	176.117,38	176.117,38	0,00	5.619,62
13000 RETRIBUCIONES BÁSICAS	12.219,00	0,00	12.219,00	769,40	769,40	769,40	0,00	11.449,60
13002 OTRAS REMUNERACIONES	14.681,00	0,00	14.681,00	924,43	924,43	924,43	0,00	13.756,57
15000 PRODUCTIVIDAD	218.749,00	0,00	218.749,00	205.438,78	205.438,78	205.438,78	0,00	13.310,22
15100 GRATIFICACIONES POR SERVICIOS EXTRAORDINARIOS	0,00	0,00	0,00	1.032,85	1.032,85	1.032,85	0,00	-1.032,85
16000 SEGURIDAD SOCIAL	1.384.469,00	121.203,00	1.505.672,00	1.289.469,78	1.289.469,78	1.289.469,78	0,00	216.202,22
16009 OTRAS CUOTAS	0,00	0,00	0,00	152.638,55	152.638,55	152.638,55	0,00	-152.638,55
20200 ARRENDAMIENTOS DE EDIFICIOS Y OTRAS CONSTRUCCIONES	6.998.396,00	-169.870,81	6.828.525,19	5.985.083,69	4.223.618,46	4.222.229,68	1.388,78	2.604.906,73
20400 ARRENDAMIENTOS DE MATERIAL DE TRANSPORTE	50.151,00	0,00	50.151,00	24.349,61	24.349,60	22.828,74	1.520,86	25.801,40
21200 REP.MANT. Y CONSERV. EDIFICIOS Y OTRAS CONSTRUC.	304.769,00	0,00	304.769,00	285.105,67	279.177,60	277.164,96	2.012,64	25.591,40
21300 REP.MANT.Y CONSERV. MAQUINARIA, INSTAL. Y UTILLAJE	35.129,00	0,00	35.129,00	25.591,39	25.591,39	24.375,34	1.216,05	9.537,61
21500 REP., MANT. Y CONSERV. DE MOBILIARIO	6.000,00	0,00	6.000,00	0,00	0,00	0,00	0,00	6.000,00
21600 REP., MANT.Y CONSERV. EQUIPOS PROCESO INFORMACIÓN	1.000,00	0,00	1.000,00	0,00	0,00	0,00	0,00	1.000,00
22000 MATERIAL DE OFICINA ORDINARIO NO INVENTARIABLE	50.000,00	0,00	50.000,00	33.399,29	28.189,12	28.189,12	0,00	21.810,88
22001 PRENSA, REVISTAS, LIBROS Y OTRAS PUBLICACIONES	5.000,00	297,00	5.297,00	5.266,99	5.266,99	5.266,99	0,00	30,01
22002 MATERIAL INFORMÁTICO NO INVENTARIABLE	60.000,00	0,00	60.000,00	49.423,93	49.423,93	49.423,93	0,00	10.576,07
22104 VESTUARIO	200.000,00	25.000,00	225.000,00	224.978,85	224.978,84	200.172,16	24.806,68	21,16
22105 PRODUCTOS ALIMENTICIOS	5.000,00	0,00	5.000,00	3.625,68	3.625,68	3.625,68	0,00	1.374,32
22106 PRODUCTOS FARMACÉUTICOS Y MATERIAL SANITARIO	0,00	10.000,00	10.000,00	9.291,82	9.291,82	9.291,82	0,00	708,18
22110 PRODUCTOS DE LIMPIEZA Y ASEO	0,00	5.000,00	5.000,00	7.079,43	7.079,43	3.913,61	3.165,82	-2.079,43

AYUNTAMIENTO DE MADRID

ESTADO DE LIQUIDACIÓN DEL PRESUPUESTO CONSOLIDADO

LIQUIDACION DEL PRESUPUESTO DE GASTOS

Ejercicio: 2020

SECCIÓN / PROGRAMA / SUBCONCEPTO DESCRIPCIÓN	C. INICIAL	MODIFICACIONES	C. DEFINITIVO	G. COMPROMETIDOS	OB. RECONOC. NETAS	PAGOS	OB.PDTES. PAGO	REMANENTE CREDITO
22199 OTROS SUMINISTROS	2.000,00	18.000,00	20.000,00	18.880,23	18.880,23	18.880,23	0,00	1.119,77
22200 SERVICIOS DE TELECOMUNICACIONES	0,00	0,00	0,00	35,96	35,96	35,96	0,00	-35,96
22203 INFORMÁTICAS	1.000,00	0,00	1.000,00	808,09	808,09	808,09	0,00	191,91
22300 TRANSPORTES	121.000,00	0,00	121.000,00	119.750,31	83.120,19	83.120,19	0,00	37.879,81
22602 PUBLICIDAD Y PROPAGANDA	0,00	604.179,36	604.179,36	592.565,14	586.592,85	562.143,59	24.449,26	17.586,51
22603 PUBLICACIÓN EN DIARIOS OFICIALES	10.000,00	14.615,00	24.615,00	22.664,27	22.664,27	22.664,27	0,00	1.950,73
22604 GASTOS JURÍDICOS Y CONTENCIOSOS	150.000,00	60.000,00	210.000,00	205.809,97	205.809,97	189.321,32	16.488,65	4.190,03
22700 LIMPIEZA Y ASEO	676.000,00	0,00	676.000,00	722.483,35	721.473,55	721.473,55	0,00	-45.473,55
22701 SEGURIDAD	569.969,00	0,00	569.969,00	555.302,58	554.758,00	554.274,00	484,00	15.211,00
22706 ESTUDIOS Y TRABAJOS TÉCNICOS	50.000,00	0,00	50.000,00	0,00	0,00	0,00	0,00	50.000,00
22799 OTROS TRABAJOS REALIZADOS POR OTRAS EMP. Y PROF.	0,00	0,00	0,00	13.394,70	13.394,70	13.394,70	0,00	-13.394,70
23010 DEL PERSONAL DIRECTIVO	1.500,00	1.000,00	2.500,00	1.900,68	1.900,68	1.900,68	0,00	599,32
23020 DEL PERSONAL NO DIRECTIVO	2.000,00	1.207,00	3.207,00	2.547,61	2.547,61	2.547,61	0,00	659,39
23110 GASTOS DE VIAJE DEL PERSONAL DIRECTIVO	2.000,00	2.000,00	4.000,00	3.122,86	3.122,86	3.122,86	0,00	877,14
23111 LOCOMOCIÓN URBANA PERSONAL DIRECTIVO	0,00	100,00	100,00	12,55	12,55	12,55	0,00	87,45
23120 GASTOS DE VIAJE DEL PERSONAL NO DIRECTIVO	2.500,00	400,00	2.900,00	1.611,30	1.611,30	1.611,30	0,00	1.288,70
23121 LOCOMOCIÓN URBANA PERSONAL NO DIRECTIVO	100,00	1.000,00	1.100,00	268,44	268,44	268,44	0,00	831,56
23399 OTRAS INDEMNIZACIONES	2.000,00	0,00	2.000,00	1.111,80	1.111,80	1.111,80	0,00	888,20
35200 INTERESES DE DEMORA	0,00	429.671,01	429.671,01	429.671,01	429.671,01	423.534,59	6.136,42	0,00
44501 A LA EMPRESA MUNICIPAL DE TRANSPORTES, S.A.	13.000.000,00	48.000.000,00	61.000.000,00	60.878.220,55	60.774.983,38	12.774.983,38	48.000.000,00	225.016,62
62301 INSTALACIONES TÉCNICAS	0,00	18.500,00	18.500,00	13.777,50	13.777,50	13.777,50	0,00	4.722,50
62500 MOBILIARIO Y EQUIPOS DE OFICINA	10.000,00	18.500,00	28.500,00	27.063,61	27.063,61	24.548,02	2.515,59	1.436,39
62599 OTRO MOBILIARIO Y ENSERES	1.500,00	18.000,00	19.500,00	965,58	965,58	965,58	0,00	18.534,42
62601 EQUIPOS PARA PROCESO DE DATOS	0,00	3.630,00	3.630,00	3.396,76	3.396,76	0,00	3.396,76	233,24
* 17101 PATRIMONIO VERDE	83.552.750,00	29.770.826,19	113.323.576,19	93.305.512,85	90.777.117,96	68.748.025,92	22.029.092,04	22.546.458,23
12000 SUELDOS DEL GRUPO A1	251.497,00	-37.684,00	213.813,00	93.132,78	93.132,78	93.132,78	0,00	120.680,22
12001 SUELDOS DEL GRUPO A2	370.010,00	1.408,00	371.418,00	295.736,14	295.736,14	295.736,14	0,00	75.681,86
12003 SUELDOS DEL GRUPO C1	500.115,00	-12.346,00	487.769,00	462.544,19	462.544,19	462.544,19	0,00	25.224,81
12004 SUELDOS DEL GRUPO C2	2.634.048,00	-137.079,00	2.496.969,00	2.160.720,99	2.160.720,99	2.160.720,99	0,00	336.248,01
12005 SUELDOS DEL GRUPO E	42.385,00	0,00	42.385,00	40.120,39	40.120,39	40.120,39	0,00	2.264,61
12006 TRIENIOS	703.045,00	-34.496,00	668.549,00	611.686,77	611.686,77	611.686,77	0,00	56.862,23
12100 COMPLEMENTO DE DESTINO	2.153.042,00	-75.925,00	2.077.117,00	1.855.413,78	1.855.413,78	1.855.413,78	0,00	221.703,22
12101 COMPLEMENTO ESPECÍFICO	3.954.038,00	-150.422,00	3.803.616,00	3.377.863,08	3.377.863,08	3.377.863,08	0,00	425.752,92

AYUNTAMIENTO DE MADRID

ESTADO DE LIQUIDACIÓN DEL PRESUPUESTO CONSOLIDADO

LIQUIDACION DEL PRESUPUESTO DE GASTOS

Ejercicio: 2020

SECCIÓN / PROGRAMA / SUBCONCEPTO DESCRIPCIÓN	C. INICIAL	MODIFICACIONES	C. DEFINITIVO	G. COMPROMETIDOS	OB. RECONOC. NETAS	PAGOS	OB.PDTES. PAGO	REMANENTE CREDITO
12103 OTROS COMPLEMENTOS	411.480,00	-14.621,00	396.859,00	290.800,93	290.800,93	290.800,93	0,00	106.058,07
13000 RETRIBUCIONES BÁSICAS	848.862,00	-42.177,00	806.685,00	569.702,12	569.702,12	569.702,12	0,00	236.982,88
13002 OTRAS REMUNERACIONES	322.624,00	-27.693,00	294.931,00	233.131,47	233.131,47	233.131,47	0,00	61.799,53
13100 RETRIBUCIONES BÁSICAS	1.167,00	0,00	1.167,00	18.938,39	18.938,39	18.938,39	0,00	-17.771,39
13102 OTRAS REMUNERACIONES	0,00	0,00	0,00	333,81	333,81	333,81	0,00	-333,81
15000 PRODUCTIVIDAD	98.696,00	0,00	98.696,00	96.015,03	96.015,03	96.015,03	0,00	2.680,97
15100 GRATIFICACIONES POR SERVICIOS EXTRAORDINARIOS	0,00	0,00	0,00	699,20	699,20	699,20	0,00	-699,20
16000 SEGURIDAD SOCIAL	3.003.891,00	59.581,00	3.063.472,00	2.984.955,98	2.984.955,98	2.984.955,98	0,00	78.516,02
16009 OTRAS CUOTAS	0,00	0,00	0,00	506.396,69	506.396,69	506.396,69	0,00	-506.396,69
20400 ARRENDAMIENTOS DE MATERIAL DE TRANSPORTE	83.478,00	0,00	83.478,00	83.476,79	83.476,68	65.941,66	17.535,02	1,32
21000 REP.MANT. Y CONSERV. BIENES DESTINADOS USO GENERAL	34.492.509,00	2.550.527,22	37.043.036,22	35.504.326,93	35.175.851,88	31.822.454,02	3.353.397,86	1.867.184,34
21300 REP.MANT.Y CONSERV. MAQUINARIA, INSTAL. Y UTILLAJE	339.500,00	0,00	339.500,00	339.500,00	339.499,92	311.208,26	28.291,66	0,08
22101 AGUA	3.000.000,00	14.856.090,24	17.856.090,24	17.856.090,24	16.104.669,50	0,00	16.104.669,50	1.751.420,74
22104 VESTUARIO	100.000,00	0,00	100.000,00	0,00	0,00	0,00	0,00	100.000,00
22199 OTROS SUMINISTROS	200.000,00	-1.440,00	198.560,00	107.575,43	107.575,43	107.575,43	0,00	90.984,57
22500 TRIBUTOS ESTATALES	1.000,00	116,38	1.116,38	182,98	182,98	182,98	0,00	933,40
22606 REUNIONES, CONFERENCIAS Y CURSOS	5.000,00	1.440,00	6.440,00	0,00	0,00	0,00	0,00	6.440,00
22700 LIMPIEZA Y ASEO	8.107.258,00	608.225,24	8.715.483,24	8.621.784,75	8.548.919,10	7.778.703,38	770.215,72	166.564,14
22706 ESTUDIOS Y TRABAJOS TÉCNICOS	1.725.000,00	0,00	1.725.000,00	279.135,36	279.135,36	279.135,36	0,00	1.445.864,64
22799 OTROS TRABAJOS REALIZADOS POR OTRAS EMP. Y PROF.	3.435.438,00	42.923,16	3.478.361,16	510.539,66	475.092,60	400.760,87	74.331,73	3.003.268,56
48901 OTRAS TRANSFERENCIAS A INSTITUC. SIN FINES LUCRO	0,00	5.800,00	5.800,00	1.800,00	1.800,00	1.440,00	360,00	4.000,00
60916 FUENTES Y ESTANQUES	888.782,00	0,00	888.782,00	385.143,14	309.479,57	309.479,57	0,00	579.302,43
60921 ZONAS AJARDINADAS	1.096.231,00	54.294,60	1.150.525,60	347.169,51	345.553,18	336.223,01	9.330,17	804.972,42
60999 OTRAS INVERS. NUEVAS EN INFR.Y BIENES USO GENERAL	395.000,00	94.356,15	489.356,15	148.559,69	148.559,69	148.559,69	0,00	340.796,46
61916 FUENTES Y ESTANQUES (REF)	0,00	130.587,75	130.587,75	59.634,11	59.634,11	59.634,11	0,00	70.953,64
61917 ALUMBRADO PÚBLICO (REFORMA)	0,00	782.205,06	782.205,06	305.907,47	305.779,07	305.779,07	0,00	476.425,99
61920 PARQUES (REMODELACIÓN)	13.120.954,00	8.838.196,08	21.959.150,08	13.250.308,26	12.987.652,54	11.790.563,53	1.197.089,01	8.971.497,54
61921 ZONAS AJARDINADAS (REM)	207.000,00	377.478,60	584.478,60	524.368,83	524.368,83	524.368,83	0,00	60.109,77
61922 ÁRBOLES Y JARD. (REMOD)	0,00	2.173.320,59	2.173.320,59	1.265.417,78	1.265.295,60	791.424,23	473.871,37	908.024,99
62200 EDIFICIOS Y OTRAS CONSTRUCCIONES	36.000,00	44.169,13	80.169,13	44.169,13	44.169,13	44.169,13	0,00	36.000,00
62300 MAQUINARIA	0,00	7.800,00	7.800,00	2.395,23	2.395,23	2.395,23	0,00	5.404,77
62999 OTRAS INV. NUEVAS ASOC. AL FUNCIONAM. OPERAT. SERV	24.700,00	0,00	24.700,00	0,00	0,00	0,00	0,00	24.700,00
63200 EDIFICIOS Y OTRAS CONSTRUCCIONES (REFORMA)	1.000.000,00	-328.098,63	671.901,37	65.547,20	65.547,20	65.547,20	0,00	606.354,17

AYUNTAMIENTO DE MADRID

ESTADO DE LIQUIDACIÓN DEL PRESUPUESTO CONSOLIDADO

LIQUIDACION DEL PRESUPUESTO DE GASTOS

Ejercicio: 2020

SECCIÓN / PROGRAMA / SUBCONCEPTO DESCRIPCIÓN	C. INICIAL	MODIFICACIONES	C. DEFINITIVO	G. COMPROMETIDOS	OB. RECONOC. NETAS	PAGOS	OB.PDTES. PAGO	REMANENTE CREDITO
63300 MAQUINARIA (REFORMA Y REPOSICIÓN)	0,00	4.288,62	4.288,62	4.288,62	4.288,62	4.288,62	0,00	0,00
* 17102 ZONAS VERDES	93.889.097,00	15.465.040,98	109.354.137,98	97.326.419,46	95.394.499,43	92.135.321,66	3.259.177,77	13.959.638,55
12000 SUELDOS DEL GRUPO A1	25.722,00	692,00	26.414,00	0,00	0,00	0,00	0,00	26.414,00
12001 SUELDOS DEL GRUPO A2	70.081,00	95.933,00	166.014,00	0,00	0,00	0,00	0,00	166.014,00
12004 SUELDOS DEL GRUPO C2	33.960,00	32.746,00	66.706,00	0,00	0,00	0,00	0,00	66.706,00
12100 COMPLEMENTO DE DESTINO	63.592,00	49.883,00	113.475,00	0,00	0,00	0,00	0,00	113.475,00
12101 COMPLEMENTO ESPECÍFICO	164.325,00	155.066,00	319.391,00	0,00	0,00	0,00	0,00	319.391,00
12103 OTROS COMPLEMENTOS	6.765,00	9.140,00	15.905,00	0,00	0,00	0,00	0,00	15.905,00
16000 SEGURIDAD SOCIAL	110.742,00	162.265,00	273.007,00	0,00	0,00	0,00	0,00	273.007,00
21000 REP.MANT. Y CONSERV. BIENES DESTINADOS USO GENERAL	59.688.789,00	-48.296,15	59.640.492,85	58.711.153,20	57.590.237,11	55.816.801,26	1.773.435,85	2.050.255,74
22100 ENERGÍA ELÉCTRICA	645.210,00	0,00	645.210,00	0,00	0,00	0,00	0,00	645.210,00
22199 OTROS SUMINISTROS	50.000,00	0,00	50.000,00	0,00	0,00	0,00	0,00	50.000,00
22699 OTROS GASTOS DIVERSOS	3.000,00	0,00	3.000,00	400,00	400,00	0,00	400,00	2.600,00
22700 LIMPIEZA Y ASEO	18.526.724,00	0,00	18.526.724,00	18.640.603,49	18.260.743,62	17.603.623,28	657.120,34	265.980,38
22706 ESTUDIOS Y TRABAJOS TÉCNICOS	1.140.552,00	0,00	1.140.552,00	304.551,34	296.993,44	282.233,09	14.760,35	843.558,56
22799 OTROS TRABAJOS REALIZADOS POR OTRAS EMP. Y PROF.	3.500.000,00	0,00	3.500.000,00	36.044,74	36.044,74	36.044,74	0,00	3.463.955,26
60920 PARQUES	8.698.519,00	700.446,21	9.398.965,21	9.397.588,24	9.397.588,09	9.397.588,09	0,00	1.377,12
60921 ZONAS AJARDINADAS	0,00	741.898,63	741.898,63	337.309,06	337.285,44	242.550,81	94.734,63	404.613,19
61920 PARQUES (REMODELACIÓN)	441.000,00	7.821.533,27	8.262.533,27	6.097.605,75	5.674.146,12	5.219.831,75	454.314,37	2.588.387,15
61921 ZONAS AJARDINADAS (REM)	720.116,00	5.665.084,02	6.385.200,02	3.801.163,64	3.801.060,87	3.536.648,64	264.412,23	2.584.139,15
61922 ÁRBOLES Y JARD. (REMOD)	0,00	78.650,00	78.650,00	0,00	0,00	0,00	0,00	78.650,00
* 17103 EQUIPAMIENTO DE ZONAS AJARDINADAS	1.290.992,00	4.269.133,63	5.560.125,63	4.165.195,94	3.906.467,66	3.531.686,65	374.781,01	1.653.657,97
60913 MOBILIARIO URBANO	790.421,00	269.697,76	1.060.118,76	998.334,40	903.812,91	764.317,91	139.495,00	156.305,85
61913 MOBILIARIO URBANO (REF)	500.571,00	3.999.435,87	4.500.006,87	3.166.861,54	3.002.654,75	2.767.368,74	235.286,01	1.497.352,12
* 17211 SOSTENIBILIDAD	42.838.629,00	6.804.528,96	49.643.157,96	13.522.232,58	13.253.360,10	8.161.071,40	5.092.288,70	36.389.797,86
10100 RETRIBUCIONES BÁSICAS	98.638,00	0,00	98.638,00	97.379,49	97.379,49	97.379,49	0,00	1.258,51
12000 SUELDOS DEL GRUPO A1	500.004,00	-54.779,00	445.225,00	171.150,52	171.150,52	171.150,52	0,00	274.074,48
12001 SUELDOS DEL GRUPO A2	124.949,00	35.210,00	160.159,00	127.241,88	127.241,88	127.241,88	0,00	32.917,12
12003 SUELDOS DEL GRUPO C1	67.084,00	-1.684,00	65.400,00	44.608,73	44.608,73	44.608,73	0,00	20.791,27
12004 SUELDOS DEL GRUPO C2	123.720,00	354.803,00	478.523,00	474.525,88	474.525,88	474.525,88	0,00	3.997,12
12005 SUELDOS DEL GRUPO E	8.375,00	0,00	8.375,00	8.333,08	8.333,08	8.333,08	0,00	41,92
12006 TRIENIOS	129.457,00	0,00	129.457,00	129.123,99	129.123,99	129.123,99	0,00	333,01
12100 COMPLEMENTO DE DESTINO	306.719,00	250.399,00	557.118,00	518.106,40	518.106,40	518.106,40	0,00	39.011,60

AYUNTAMIENTO DE MADRID

ESTADO DE LIQUIDACIÓN DEL PRESUPUESTO CONSOLIDADO

LIQUIDACION DEL PRESUPUESTO DE GASTOS

Ejercicio: 2020

SECCIÓN / PROGRAMA / SUBCONCEPTO DESCRIPCIÓN	C. INICIAL	MODIFICACIONES	C. DEFINITIVO	G. COMPROMETIDOS	OB. RECONOC. NETAS	PAGOS	OB.PDTES. PAGO	REMANENTE CREDITO
12101 COMPLEMENTO ESPECÍFICO	737.379,00	459.966,00	1.197.345,00	1.082.273,39	1.082.273,39	1.082.273,39	0,00	115.071,61
12103 OTROS COMPLEMENTOS	45.721,00	29.225,00	74.946,00	61.585,10	61.585,10	61.585,10	0,00	13.360,90
13000 RETRIBUCIONES BÁSICAS	12.427,00	0,00	12.427,00	270.430,85	270.430,85	270.430,85	0,00	-258.003,85
13001 HORAS EXTRAORDINARIAS	0,00	0,00	0,00	737,80	737,80	737,80	0,00	-737,80
13002 OTRAS REMUNERACIONES	138.685,00	-20.975,00	117.710,00	39.306,53	39.306,53	39.306,53	0,00	78.403,47
15000 PRODUCTIVIDAD	68.116,00	0,00	68.116,00	68.620,63	68.620,63	68.620,63	0,00	-504,63
15100 GRATIFICACIONES POR SERVICIOS EXTRAORDINARIOS	0,00	0,00	0,00	434,00	434,00	434,00	0,00	-434,00
16000 SEGURIDAD SOCIAL	495.715,00	363.228,00	858.943,00	805.309,89	805.309,89	805.309,89	0,00	53.633,11
16009 OTRAS CUOTAS	0,00	0,00	0,00	35.836,58	35.836,58	35.836,58	0,00	-35.836,58
21000 REP.MANT. Y CONSERV. BIENES DESTINADOS USO GENERAL	0,00	83.200,00	83.200,00	33.583,12	33.583,11	33.583,11	0,00	49.616,89
21200 REP.MANT. Y CONSERV. EDIFICIOS Y OTRAS CONSTRUC.	0,00	136.302,12	136.302,12	84.319,84	84.319,84	36.071,26	48.248,58	51.982,28
21300 REP.MANT.Y CONSERV. MAQUINARIA, INSTAL. Y UTILLAJE	830.001,00	0,00	830.001,00	665.078,42	665.078,42	665.078,42	0,00	164.922,58
22198 PLAN ESE 2000. SERVICIOS ENERGÉTICOS	280.918,00	0,00	280.918,00	111.917,84	76.063,31	70.799,54	5.263,77	204.854,69
22199 OTROS SUMINISTROS	56.000,00	21.012,38	77.012,38	42.606,06	37.852,97	19.725,59	18.127,38	39.159,41
22203 INFORMÁTICAS	0,00	8.712,00	8.712,00	8.712,00	8.712,00	8.712,00	0,00	0,00
22300 TRANSPORTES	15.000,00	0,00	15.000,00	0,00	0,00	0,00	0,00	15.000,00
22602 PUBLICIDAD Y PROPAGANDA	685.615,00	-88.765,00	596.850,00	337.904,66	333.414,39	45.944,95	287.469,44	263.435,61
22606 REUNIONES, CONFERENCIAS Y CURSOS	0,00	15.689,00	15.689,00	0,00	0,00	0,00	0,00	15.689,00
22706 ESTUDIOS Y TRABAJOS TÉCNICOS	2.448.506,00	198.147,04	2.646.653,04	1.939.177,13	1.866.767,23	1.744.621,20	122.146,03	779.885,81
22799 OTROS TRABAJOS REALIZADOS POR OTRAS EMP. Y PROF.	50.000,00	114.527,44	164.527,44	164.527,44	164.527,44	164.527,44	0,00	0,00
23010 DEL PERSONAL DIRECTIVO	0,00	545,85	545,85	545,85	545,85	545,85	0,00	0,00
23020 DEL PERSONAL NO DIRECTIVO	5.000,00	23.868,24	28.868,24	864,58	864,58	864,58	0,00	28.003,66
23110 GASTOS DE VIAJE DEL PERSONAL DIRECTIVO	0,00	492,96	492,96	492,96	492,96	492,96	0,00	0,00
23120 GASTOS DE VIAJE DEL PERSONAL NO DIRECTIVO	5.000,00	16.485,09	21.485,09	917,89	917,89	917,89	0,00	20.567,20
48203 PREMIOS	25.000,00	0,00	25.000,00	18.946,00	18.946,00	0,00	18.946,00	6.054,00
48901 OTRAS TRANSFERENCIAS A INSTITUC. SIN FINES LUCRO	80.600,00	0,00	80.600,00	55.600,00	55.600,00	55.600,00	0,00	25.000,00
61999 OTRAS INVERS.DE REPOS.EN INFR.Y BIENES USO GENERAL	0,00	14.910,41	14.910,41	14.910,41	14.910,41	14.910,41	0,00	0,00
62301 INSTALACIONES TÉCNICAS	0,00	4.469.970,41	4.469.970,41	2.464.664,62	2.313.840,17	1.081.740,00	1.232.100,17	2.156.130,24
63300 MAQUINARIA (REFORMA Y REPOSICIÓN)	0,00	281.931,46	281.931,46	281.931,46	281.931,46	281.931,46	0,00	0,00
63301 INSTALACIONES (REFORMA Y REPOSICIÓN)	0,00	1.322.106,56	1.322.106,56	1.320.494,56	1.319.954,33	0,00	1.319.954,33	2.152,23
77999 OTRAS SUBVENCIONES A EMPRESAS PRIVADAS	2.000.000,00	-1.230.000,00	770.000,00	0,00	0,00	0,00	0,00	770.000,00
78900 OTRAS TRANSFERENCIAS DE CAPITAL A FAMILIAS	33.500.000,00	0,00	33.500.000,00	2.040.033,00	2.040.033,00	0,00	2.040.033,00	31.459.967,00
* 17212 CONTROL AMBIENTAL	7.886.416,00	695.061,42	8.581.477,42	7.755.394,65	7.731.447,92	7.298.490,33	432.957,59	850.029,50

AYUNTAMIENTO DE MADRID

ESTADO DE LIQUIDACIÓN DEL PRESUPUESTO CONSOLIDADO

LIQUIDACION DEL PRESUPUESTO DE GASTOS

Ejercicio: 2020

SECCIÓN / PROGRAMA / SUBCONCEPTO DESCRIPCIÓN	C. INICIAL	MODIFICACIONES	C. DEFINITIVO	G. COMPROMETIDOS	OB. RECONOC. NETAS	PAGOS	OB.PDTES. PAGO	REMANENTE CREDITO
12000 SUELDOS DEL GRUPO A1	193.211,00	-17.398,00	175.813,00	144.295,56	144.295,56	144.295,56	0,00	31.517,44
12001 SUELDOS DEL GRUPO A2	526.300,00	-24.400,00	501.900,00	415.269,00	415.269,00	415.269,00	0,00	86.631,00
12003 SUELDOS DEL GRUPO C1	250.453,00	-24.507,00	225.946,00	160.387,05	160.387,05	160.387,05	0,00	65.558,95
12004 SUELDOS DEL GRUPO C2	447.206,00	-17.288,00	429.918,00	362.067,89	362.067,89	362.067,89	0,00	67.850,11
12005 SUELDOS DEL GRUPO E	8.375,00	0,00	8.375,00	8.333,08	8.333,08	8.333,08	0,00	41,92
12006 TRIENIOS	258.354,00	-5.140,00	253.214,00	219.127,02	219.127,02	219.127,02	0,00	34.086,98
12100 COMPLEMENTO DE DESTINO	870.610,00	-32.447,00	838.163,00	715.258,20	715.258,20	715.258,20	0,00	122.904,80
12101 COMPLEMENTO ESPECÍFICO	1.949.331,00	-44.835,00	1.904.496,00	1.653.253,62	1.653.253,62	1.653.253,62	0,00	251.242,38
12103 OTROS COMPLEMENTOS	117.719,00	132,00	117.851,00	98.495,72	98.495,72	98.495,72	0,00	19.355,28
13000 RETRIBUCIONES BÁSICAS	16.611,00	0,00	16.611,00	7.756,07	7.756,07	7.756,07	0,00	8.854,93
13002 OTRAS REMUNERACIONES	17.770,00	0,00	17.770,00	8.619,26	8.619,26	8.619,26	0,00	9.150,74
13100 RETRIBUCIONES BÁSICAS	10.339,00	0,00	10.339,00	9.691,46	9.691,46	9.691,46	0,00	647,54
13102 OTRAS REMUNERACIONES	18.484,00	0,00	18.484,00	16.136,07	16.136,07	16.136,07	0,00	2.347,93
15000 PRODUCTIVIDAD	205.863,00	0,00	205.863,00	186.707,51	186.707,51	186.707,51	0,00	19.155,49
16000 SEGURIDAD SOCIAL	1.159.409,00	3.369,00	1.162.778,00	1.031.367,83	1.031.367,83	1.031.367,83	0,00	131.410,17
16009 OTRAS CUOTAS	0,00	0,00	0,00	100.254,77	100.254,77	100.254,77	0,00	-100.254,77
20400 ARRENDAMIENTOS DE MATERIAL DE TRANSPORTE	59.040,00	0,00	59.040,00	59.039,04	59.039,04	56.660,12	2.378,92	0,96
21300 REP.MANT.Y CONSERV. MAQUINARIA, INSTAL. Y UTILLAJE	484.829,00	23.613,54	508.442,54	489.746,51	487.652,99	447.142,32	40.510,67	20.789,55
22199 OTROS SUMINISTROS	0,00	500,00	500,00	483,34	299,42	299,42	0,00	200,58
22706 ESTUDIOS Y TRABAJOS TÉCNICOS	1.292.512,00	747.000,00	2.039.512,00	1.982.643,77	1.961.397,98	1.571.329,98	390.068,00	78.114,02
63200 EDIFICIOS Y OTRAS CONSTRUCCIONES (REFORMA)	0,00	48.204,10	48.204,10	48.204,10	48.204,10	48.204,10	0,00	0,00
63300 MAQUINARIA (REFORMA Y REPOSICIÓN)	0,00	38.257,78	38.257,78	38.257,78	37.834,28	37.834,28	0,00	423,50
* 44110 PROMOCIÓN, CONTROL Y DESARROLLO DEL TRANSPORTE	167.275.412,00	127.746.045,84	295.021.457,84	292.170.410,83	266.666.300,26	172.136.440,99	94.529.859,27	28.355.157,58
22606 REUNIONES, CONFERENCIAS Y CURSOS	0,00	160.800,00	160.800,00	0,00	0,00	0,00	0,00	160.800,00
22799 OTROS TRABAJOS REALIZADOS POR OTRAS EMP. Y PROF.	37.000,00	-37.000,00	0,00	0,00	0,00	0,00	0,00	0,00
45301 AL CONSORCIO REGIONAL DE TRANSPORTES DE MADRID	164.497.207,00	180.046,00	164.677.253,00	164.498.164,99	164.498.164,99	150.789.957,97	13.708.207,02	179.088,01
60913 MOBILIARIO URBANO	450.000,00	-230.046,00	219.954,00	0,00	0,00	0,00	0,00	219.954,00
61910 VIALES (REMODELACIÓN)	0,00	106.766,82	106.766,82	106.766,82	106.766,82	106.766,82	0,00	0,00
74501 A LA EMPRESA MUNICIPAL DE TRANSPORTES, S.A.	0,00	127.565.479,02	127.565.479,02	127.565.479,02	102.061.368,45	21.239.716,20	80.821.652,25	25.504.110,57
75301 AL CONSORCIO REGIONAL DE TRANSPORTES DE MADRID	2.291.205,00	0,00	2.291.205,00	0,00	0,00	0,00	0,00	2.291.205,00
* 91212 ÁREA DE GOB. DE M. AMBIENTE Y MOVILIDAD	557.789,00	0,00	557.789,00	566.716,25	566.716,25	566.716,25	0,00	-8.927,25
10000 RETRIBUCIONES BÁSICAS	102.312,00	0,00	102.312,00	101.811,36	101.811,36	101.811,36	0,00	500,64
11000 RETRIBUCIONES BÁSICAS	64.028,00	0,00	64.028,00	63.712,48	63.712,48	63.712,48	0,00	315,52

AYUNTAMIENTO DE MADRID

ESTADO DE LIQUIDACIÓN DEL PRESUPUESTO CONSOLIDADO

LIQUIDACION DEL PRESUPUESTO DE GASTOS

Ejercicio: 2020

SECCIÓN / PROGRAMA / SUBCONCEPTO DESCRIPCIÓN	C. INICIAL	MODIFICACIONES	C. DEFINITIVO	G. COMPROMETIDOS	OB. RECONOC. NETAS	PAGOS	OB.PDTES. PAGO	REMANENTE CREDITO
11001 RETRIBUCIONES COMPLEMENTARIAS	182.490,00	0,00	182.490,00	181.596,94	181.596,94	181.596,94	0,00	893,06
12004 SUELDOS DEL GRUPO C2	30.698,00	0,00	30.698,00	24.389,19	24.389,19	24.389,19	0,00	6.308,81
12006 TRIENIOS	2.191,00	0,00	2.191,00	2.531,61	2.531,61	2.531,61	0,00	-340,61
12100 COMPLEMENTO DE DESTINO	16.717,00	0,00	16.717,00	14.919,42	14.919,42	14.919,42	0,00	1.797,58
12101 COMPLEMENTO ESPECÍFICO	41.162,00	0,00	41.162,00	36.850,53	36.850,53	36.850,53	0,00	4.311,47
12103 OTROS COMPLEMENTOS	1.959,00	0,00	1.959,00	1.741,12	1.741,12	1.741,12	0,00	217,88
15000 PRODUCTIVIDAD	9.574,00	0,00	9.574,00	33.178,17	33.178,17	33.178,17	0,00	-23.604,17
16000 SEGURIDAD SOCIAL	106.658,00	0,00	106.658,00	104.835,61	104.835,61	104.835,61	0,00	1.822,39
16009 OTRAS CUOTAS	0,00	0,00	0,00	1.149,82	1.149,82	1.149,82	0,00	-1.149,82
* 92901 CRÉDITOS GLOBALES	1.000.000,00	0,00	1.000.000,00	0,00	0,00	0,00	0,00	1.000.000,00
50001 OTROS IMPREVISTOS	1.000.000,00	0,00	1.000.000,00	0,00	0,00	0,00	0,00	1.000.000,00
** 160 DESARROLLO URBANO	114.352.843,00	13.137.156,15	127.489.999,15	104.890.483,98	103.600.321,84	86.005.836,98	17.594.484,86	23.889.677,31
* 15000 DIR.Y GEST.ADMV. DE DESARROLLO URBANO	19.510.198,00	3.949.286,99	23.459.484,99	20.737.663,62	20.395.511,49	18.636.500,40	1.759.011,09	3.063.973,50
10100 RETRIBUCIONES BÁSICAS	203.030,00	0,00	203.030,00	201.396,12	201.396,12	201.396,12	0,00	1.633,88
12000 SUELDOS DEL GRUPO A1	512.868,00	-12.190,00	500.678,00	378.181,48	378.181,48	378.181,48	0,00	122.496,52
12001 SUELDOS DEL GRUPO A2	126.267,00	-11.926,30	114.340,70	114.239,34	114.239,34	114.239,34	0,00	101,36
12003 SUELDOS DEL GRUPO C1	720.703,00	-117.762,00	602.941,00	398.498,83	398.498,83	398.498,83	0,00	204.442,17
12004 SUELDOS DEL GRUPO C2	645.747,00	-47.345,00	598.402,00	456.990,85	456.990,85	456.990,85	0,00	141.411,15
12005 SUELDOS DEL GRUPO E	175.875,00	-22.445,00	153.430,00	107.231,12	107.231,12	107.231,12	0,00	46.198,88
12006 TRIENIOS	438.158,00	-22.446,56	415.711,44	361.276,92	361.276,92	361.276,92	0,00	54.434,52
12100 COMPLEMENTO DE DESTINO	1.335.628,00	-49.539,20	1.286.088,80	1.021.909,08	1.021.909,08	1.021.909,08	0,00	264.179,72
12101 COMPLEMENTO ESPECÍFICO	2.897.951,00	-168.368,84	2.729.582,16	2.249.313,80	2.249.313,80	2.249.313,80	0,00	480.268,36
12103 OTROS COMPLEMENTOS	203.843,00	-4.692,80	199.150,20	157.334,28	157.334,28	157.334,28	0,00	41.815,92
13000 RETRIBUCIONES BÁSICAS	91.634,00	0,00	91.634,00	89.232,75	89.232,75	89.232,75	0,00	2.401,25
13001 HORAS EXTRAORDINARIAS	0,00	0,00	0,00	339,31	339,31	339,31	0,00	-339,31
13002 OTRAS REMUNERACIONES	74.459,00	0,00	74.459,00	65.575,86	65.575,86	65.575,86	0,00	8.883,14
13100 RETRIBUCIONES BÁSICAS	0,00	0,00	0,00	1.185,80	1.185,80	1.185,80	0,00	-1.185,80
13102 OTRAS REMUNERACIONES	0,00	0,00	0,00	23,17	23,17	23,17	0,00	-23,17
15000 PRODUCTIVIDAD	302.600,00	0,00	302.600,00	261.185,44	261.185,44	261.185,44	0,00	41.414,56
15100 GRATIFICACIONES POR SERVICIOS EXTRAORDINARIOS	0,00	0,00	0,00	3.593,49	3.593,49	3.593,49	0,00	-3.593,49
16000 SEGURIDAD SOCIAL	1.725.953,00	48.431,50	1.774.384,50	1.463.619,20	1.463.619,20	1.463.619,20	0,00	310.765,30
16009 OTRAS CUOTAS	0,00	0,00	0,00	204.062,00	204.062,00	204.062,00	0,00	-204.062,00
20200 ARRENDAMIENTOS DE EDIFICIOS Y OTRAS CONSTRUCCIONES	6.876.989,00	0,00	6.876.989,00	6.812.482,14	6.588.100,69	6.172.276,07	415.824,62	288.888,31

AYUNTAMIENTO DE MADRID

ESTADO DE LIQUIDACIÓN DEL PRESUPUESTO CONSOLIDADO

LIQUIDACION DEL PRESUPUESTO DE GASTOS

Ejercicio: 2020

SECCIÓN / PROGRAMA / SUBCONCEPTO DESCRIPCIÓN	C. INICIAL	MODIFICACIONES	C. DEFINITIVO	G. COMPROMETIDOS	OB. RECONOC. NETAS	PAGOS	OB.PDTES. PAGO	REMANENTE CREDITO
20400 ARRENDAMIENTOS DE MATERIAL DE TRANSPORTE	0,00	1.573,00	1.573,00	0,00	0,00	0,00	0,00	1.573,00
20500 ARRENDAMIENTOS DE MOBILIARIO Y ENSERES	20.000,00	0,00	20.000,00	0,00	0,00	0,00	0,00	20.000,00
21200 REP.MANT. Y CONSERV. EDIFICIOS Y OTRAS CONSTRUC.	294.955,00	-87.383,08	207.571,92	155.699,71	155.699,71	155.699,71	0,00	51.872,21
21300 REP.MANT.Y CONSERV. MAQUINARIA, INSTAL. Y UTILLAJE	80.084,00	0,00	80.084,00	59.073,80	59.073,75	55.172,71	3.901,04	21.010,25
21500 REP., MANT. Y CONSERV. DE MOBILIARIO	6.062,00	0,00	6.062,00	2.219,74	2.219,73	1.990,39	229,34	3.842,27
22000 MATERIAL DE OFICINA ORDINARIO NO INVENTARIABLE	83.059,00	-18.000,00	65.059,00	28.028,21	28.028,21	18.221,98	9.806,23	37.030,79
22001 PRENSA, REVISTAS, LIBROS Y OTRAS PUBLICACIONES	440,00	2.500,00	2.940,00	1.473,00	1.473,00	1.473,00	0,00	1.467,00
22002 MATERIAL INFORMÁTICO NO INVENTARIABLE	80.000,00	0,00	80.000,00	53.604,57	53.604,57	53.604,57	0,00	26.395,43
22104 VESTUARIO	25.000,00	0,00	25.000,00	11.975,18	11.975,18	5.034,37	6.940,81	13.024,82
22106 PRODUCTOS FARMACÉUTICOS Y MATERIAL SANITARIO	1.000,00	34.171,00	35.171,00	1.002,76	1.002,76	1.002,76	0,00	34.168,24
22110 PRODUCTOS DE LIMPIEZA Y ASEO	0,00	5.000,00	5.000,00	0,00	0,00	0,00	0,00	5.000,00
22199 OTROS SUMINISTROS	14.000,00	0,00	14.000,00	6.728,39	6.728,39	6.728,39	0,00	7.271,61
22300 TRANSPORTES	18.150,00	0,00	18.150,00	0,00	0,00	0,00	0,00	18.150,00
22500 TRIBUTOS ESTATALES	0,00	0,00	0,00	16,94	16,94	16,94	0,00	-16,94
22501 TRIBUTOS DE LAS COMUNIDADES AUTÓNOMAS	10.000,00	0,00	10.000,00	618,18	618,18	618,18	0,00	9.381,82
22602 PUBLICIDAD Y PROPAGANDA	400.000,00	0,00	400.000,00	372.307,01	358.950,18	30.681,50	328.268,68	41.049,82
22603 PUBLICACIÓN EN DIARIOS OFICIALES	195.000,00	0,00	195.000,00	31.730,55	31.730,55	31.730,55	0,00	163.269,45
22604 GASTOS JURÍDICOS Y CONTENCIOSOS	350.000,00	195.479,59	545.479,59	284.875,86	284.875,86	262.830,01	22.045,85	260.603,73
22605 ANUNCIOS DE INSERCIÓN OBLIGATORIA	200.000,00	0,00	200.000,00	200.000,00	106.138,38	91.108,44	15.029,94	93.861,62
22606 REUNIONES, CONFERENCIAS Y CURSOS	0,00	90,00	90,00	0,00	0,00	0,00	0,00	90,00
22699 OTROS GASTOS DIVERSOS	0,00	0,00	0,00	150,00	150,00	150,00	0,00	-150,00
22700 LIMPIEZA Y ASEO	618.005,00	0,00	618.005,00	612.522,87	612.522,87	566.089,43	46.433,44	5.482,13
22701 SEGURIDAD	308.194,00	0,00	308.194,00	306.951,55	306.951,44	281.743,11	25.208,33	1.242,56
22704 CUSTODIA, DEPÓSITOS Y ALMACENAJE	312.473,00	18.000,00	330.473,00	285.976,35	278.193,62	251.508,43	26.685,19	52.279,38
22706 ESTUDIOS Y TRABAJOS TÉCNICOS	39.620,00	0,00	39.620,00	9.028,05	6.261,75	0,00	6.261,75	33.358,25
22799 OTROS TRABAJOS REALIZADOS POR OTRAS EMP. Y PROF.	53.151,00	0,00	53.151,00	10.297,10	10.294,08	5.820,10	4.473,98	42.856,92
23010 DEL PERSONAL DIRECTIVO	5.000,00	0,00	5.000,00	0,00	0,00	0,00	0,00	5.000,00
23020 DEL PERSONAL NO DIRECTIVO	11.000,00	0,00	11.000,00	0,00	0,00	0,00	0,00	11.000,00
23100 GASTOS DE VIAJE MIEMBROS DE LOS ORG. DE GOBIERNO	7.000,00	0,00	7.000,00	641,52	641,52	641,52	0,00	6.358,48
23110 GASTOS DE VIAJE DEL PERSONAL DIRECTIVO	7.000,00	0,00	7.000,00	0,00	0,00	0,00	0,00	7.000,00
23111 LOCOMOCIÓN URBANA PERSONAL DIRECTIVO	1.000,00	0,00	1.000,00	0,00	0,00	0,00	0,00	1.000,00
23120 GASTOS DE VIAJE DEL PERSONAL NO DIRECTIVO	14.000,00	0,00	14.000,00	1.283,04	1.283,04	1.283,04	0,00	12.716,96
23121 LOCOMOCIÓN URBANA PERSONAL NO DIRECTIVO	5.000,00	0,00	5.000,00	0,00	0,00	0,00	0,00	5.000,00

AYUNTAMIENTO DE MADRID

ESTADO DE LIQUIDACIÓN DEL PRESUPUESTO CONSOLIDADO

LIQUIDACION DEL PRESUPUESTO DE GASTOS

Ejercicio: 2020

SECCIÓN / PROGRAMA / SUBCONCEPTO DESCRIPCIÓN	C. INICIAL	MODIFICACIONES	C. DEFINITIVO	G. COMPROMETIDOS	OB. RECONOC. NETAS	PAGOS	OB.PDTES. PAGO	REMANENTE CREDITO
23399 OTRAS INDEMNIZACIONES	300,00	0,00	300,00	278,00	278,00	278,00	0,00	22,00
35200 INTERESES DE DEMORA	0,00	3.598.005,43	3.598.005,43	3.461.810,70	3.461.810,70	2.727.189,92	734.620,78	136.194,73
35900 OTROS GASTOS FINANCIEROS	0,00	518.360,17	518.360,17	427.244,14	427.244,14	334.743,21	92.500,93	91.116,03
62500 MOBILIARIO Y EQUIPOS DE OFICINA	0,00	58.148,79	58.148,79	52.660,53	52.660,53	38.283,47	14.377,06	5.488,26
62599 OTRO MOBILIARIO Y ENSERES	0,00	11.965,00	11.965,00	11.794,89	11.794,88	5.391,76	6.403,12	170,12
62601 EQUIPOS PARA PROCESO DE DATOS	19.000,00	0,00	19.000,00	0,00	0,00	0,00	0,00	19.000,00
63301 INSTALACIONES (REFORMA Y REPOSICIÓN)	0,00	19.661,29	19.661,29	0,00	0,00	0,00	0,00	19.661,29
* 15101 PLANIFICACIÓN URBANÍSTICA	4.298.933,00	-468.598,00	3.830.335,00	3.342.375,04	3.342.375,04	3.298.694,04	43.681,00	487.959,96
10100 RETRIBUCIONES BÁSICAS	200.534,00	-41.056,00	159.478,00	100.323,36	100.323,36	100.323,36	0,00	59.154,64
12000 SUELDOS DEL GRUPO A1	363.209,00	48.563,00	411.772,00	323.254,88	323.254,88	323.254,88	0,00	88.517,12
12001 SUELDOS DEL GRUPO A2	113.898,00	-14.060,00	99.838,00	90.477,44	90.477,44	90.477,44	0,00	9.360,56
12003 SUELDOS DEL GRUPO C1	179.337,00	-30.654,00	148.683,00	102.535,05	102.535,05	102.535,05	0,00	46.147,95
12004 SUELDOS DEL GRUPO C2	110.835,00	4.551,00	115.386,00	89.307,43	89.307,43	89.307,43	0,00	26.078,57
12006 TRIENIOS	132.908,00	0,00	132.908,00	147.077,18	147.077,18	147.077,18	0,00	-14.169,18
12100 COMPLEMENTO DE DESTINO	470.012,00	25.590,00	495.602,00	460.308,52	460.308,52	460.308,52	0,00	35.293,48
12101 COMPLEMENTO ESPECÍFICO	1.080.220,00	59.917,00	1.140.137,00	1.087.180,04	1.087.180,04	1.087.180,04	0,00	52.956,96
12103 OTROS COMPLEMENTOS	46.287,00	4.259,00	50.546,00	43.192,09	43.192,09	43.192,09	0,00	7.353,91
13000 RETRIBUCIONES BÁSICAS	118.046,00	0,00	118.046,00	130.438,18	130.438,18	130.438,18	0,00	-12.392,18
13002 OTRAS REMUNERACIONES	71.296,00	-5.089,00	66.207,00	37.784,72	37.784,72	37.784,72	0,00	28.422,28
15000 PRODUCTIVIDAD	77.214,00	0,00	77.214,00	94.738,52	94.738,52	94.738,52	0,00	-17.524,52
16000 SEGURIDAD SOCIAL	614.637,00	79.381,00	694.018,00	568.138,00	568.138,00	568.138,00	0,00	125.880,00
16009 OTRAS CUOTAS	0,00	0,00	0,00	12.237,93	12.237,93	12.237,93	0,00	-12.237,93
22500 TRIBUTOS ESTATALES	500,00	0,00	500,00	0,00	0,00	0,00	0,00	500,00
22706 ESTUDIOS Y TRABAJOS TÉCNICOS	720.000,00	-600.000,00	120.000,00	55.381,70	55.381,70	11.700,70	43.681,00	64.618,30
* 15102 GESTIÓN URBANÍSTICA	25.941.016,00	9.796.708,97	35.737.724,97	32.412.760,49	32.412.453,11	21.380.820,28	11.031.632,83	3.325.271,86
10100 RETRIBUCIONES BÁSICAS	97.987,00	0,00	97.987,00	97.258,26	97.258,26	97.258,26	0,00	728,74
12000 SUELDOS DEL GRUPO A1	261.533,00	-24.853,00	236.680,00	148.952,56	148.952,56	148.952,56	0,00	87.727,44
12001 SUELDOS DEL GRUPO A2	236.669,00	-4.842,00	231.827,00	175.127,66	175.127,66	175.127,66	0,00	56.699,34
12003 SUELDOS DEL GRUPO C1	174.210,00	-27.430,00	146.780,00	89.152,08	89.152,08	89.152,08	0,00	57.627,92
12004 SUELDOS DEL GRUPO C2	196.873,00	-26.302,00	170.571,00	120.776,33	120.776,33	120.776,33	0,00	49.794,67
12005 SUELDOS DEL GRUPO E	85,00	0,00	85,00	0,00	0,00	0,00	0,00	85,00
12006 TRIENIOS	168.209,00	-1.285,00	166.924,00	143.460,79	143.460,79	143.460,79	0,00	23.463,21
12100 COMPLEMENTO DE DESTINO	519.119,00	-21.501,00	497.618,00	385.434,57	385.434,57	385.434,57	0,00	112.183,43

AYUNTAMIENTO DE MADRID

ESTADO DE LIQUIDACIÓN DEL PRESUPUESTO CONSOLIDADO

LIQUIDACION DEL PRESUPUESTO DE GASTOS

Ejercicio: 2020

SECCIÓN / PROGRAMA / SUBCONCEPTO DESCRIPCIÓN	C. INICIAL	MODIFICACIONES	C. DEFINITIVO	G. COMPROMETIDOS	OB. RECONOC. NETAS	PAGOS	OB.PDTES. PAGO	REMANENTE CREDITO
12101 COMPLEMENTO ESPECÍFICO	1.188.122,00	-45.726,00	1.142.396,00	891.948,73	891.948,73	891.948,73	0,00	250.447,27
12103 OTROS COMPLEMENTOS	59.731,00	-636,00	59.095,00	44.011,97	44.011,97	44.011,97	0,00	15.083,03
13000 RETRIBUCIONES BÁSICAS	102.383,00	-10.502,00	91.881,00	31.889,03	31.889,03	31.889,03	0,00	59.991,97
13002 OTRAS REMUNERACIONES	64.797,00	-5.519,00	59.278,00	30.481,08	30.481,08	30.481,08	0,00	28.796,92
13100 RETRIBUCIONES BÁSICAS	0,00	0,00	0,00	20.060,24	20.060,24	20.060,24	0,00	-20.060,24
13102 OTRAS REMUNERACIONES	0,00	0,00	0,00	14.857,23	14.857,23	14.857,23	0,00	-14.857,23
15000 PRODUCTIVIDAD	85.188,00	0,00	85.188,00	90.224,03	90.224,03	90.224,03	0,00	-5.036,03
16000 SEGURIDAD SOCIAL	710.209,00	8.502,00	718.711,00	530.600,10	530.600,10	530.600,10	0,00	188.110,90
16009 OTRAS CUOTAS	0,00	0,00	0,00	62.169,61	62.169,61	62.169,61	0,00	-62.169,61
22604 GASTOS JURÍDICOS Y CONTENCIOSOS	136.961,00	-18.150,00	118.811,00	30.040,96	30.040,96	30.040,96	0,00	88.770,04
22706 ESTUDIOS Y TRABAJOS TÉCNICOS	0,00	18.150,00	18.150,00	0,00	0,00	0,00	0,00	18.150,00
60000 ADQUISICIÓN DE SUELO	7.536.512,00	10.675.273,60	18.211.785,60	17.741.405,11	17.741.405,11	8.411.286,44	9.330.118,67	470.380,49
60901 SISTEMAS DE COMPENSACIÓN	1.155.942,00	2.792.598,81	3.948.540,81	3.126.034,81	3.126.034,81	3.126.034,81	0,00	822.506,00
60902 SISTEMAS DE COOPERACIÓN	0,00	315.388,32	315.388,32	307,38	0,00	0,00	0,00	315.388,32
68100 ADQUISICIÓN DE SUELO PATRIMONIAL	12.606.486,00	-4.056.457,76	8.550.028,24	7.907.862,36	7.907.862,36	6.937.053,80	970.808,56	642.165,88
68200 EDIFICIOS Y OT.CONSTRUCCIONES PATRIMONIALES NUEVAS	640.000,00	230.000,00	870.000,00	730.705,60	730.705,60	0,00	730.705,60	139.294,40
* 15103 EJECUCIÓN Y CONTROL DE LA EDIFICACIÓN	18.192.837,00	-1.799.475,27	16.393.361,73	11.919.644,45	11.839.841,27	11.522.500,85	317.340,42	4.553.520,46
10100 RETRIBUCIONES BÁSICAS	97.335,00	0,00	97.335,00	96.645,24	96.645,24	96.645,24	0,00	689,76
12000 SUELDOS DEL GRUPO A1	575.588,00	100.180,00	675.768,00	482.703,57	482.703,57	482.703,57	0,00	193.064,43
12001 SUELDOS DEL GRUPO A2	1.125.363,00	148.775,00	1.274.138,00	977.738,22	977.738,22	977.738,22	0,00	296.399,78
12003 SUELDOS DEL GRUPO C1	418.555,00	-63.512,00	355.043,00	252.255,77	252.255,77	252.255,77	0,00	102.787,23
12004 SUELDOS DEL GRUPO C2	492.207,00	68.884,00	561.091,00	424.789,54	424.789,54	424.789,54	0,00	136.301,46
12006 TRIENIOS	546.472,00	0,00	546.472,00	496.285,87	496.285,87	496.285,87	0,00	50.186,13
12100 COMPLEMENTO DE DESTINO	1.570.760,00	149.856,00	1.720.616,00	1.398.637,28	1.398.637,28	1.398.637,28	0,00	321.978,72
12101 COMPLEMENTO ESPECÍFICO	4.020.676,00	350.754,00	4.371.430,00	3.569.886,86	3.569.886,86	3.569.886,86	0,00	801.543,14
12103 OTROS COMPLEMENTOS	181.850,00	19.850,00	201.700,00	161.747,87	161.747,87	161.747,87	0,00	39.952,13
13000 RETRIBUCIONES BÁSICAS	66.446,00	0,00	66.446,00	69.381,86	69.381,86	69.381,86	0,00	-2.935,86
13002 OTRAS REMUNERACIONES	13.052,00	0,00	13.052,00	490,67	490,67	490,67	0,00	12.561,33
15000 PRODUCTIVIDAD	352.728,00	0,00	352.728,00	329.614,42	329.614,42	329.614,42	0,00	23.113,58
16000 SEGURIDAD SOCIAL	2.086.324,00	342.844,00	2.429.168,00	1.984.911,91	1.984.911,91	1.984.911,91	0,00	444.256,09
16009 OTRAS CUOTAS	0,00	0,00	0,00	275.063,52	275.063,52	275.063,52	0,00	-275.063,52
21000 REP.MANT. Y CONSERV. BIENES DESTINADOS USO GENERAL	1.455.874,00	-1.419.515,99	36.358,01	6.698,06	6.698,06	6.698,06	0,00	29.659,95
22703 GASTOS POR ACCIÓN SUBSIDIARIA	0,00	284.302,72	284.302,72	15.937,70	15.937,70	15.937,70	0,00	268.365,02

AYUNTAMIENTO DE MADRID

ESTADO DE LIQUIDACIÓN DEL PRESUPUESTO CONSOLIDADO

LIQUIDACION DEL PRESUPUESTO DE GASTOS

Ejercicio: 2020

SECCIÓN / PROGRAMA / SUBCONCEPTO DESCRIPCIÓN	C. INICIAL	MODIFICACIONES	C. DEFINITIVO	G. COMPROMETIDOS	OB. RECONOC. NETAS	PAGOS	OB.PDTES. PAGO	REMANENTE CREDITO
22706 ESTUDIOS Y TRABAJOS TÉCNICOS	210.000,00	641,46	210.641,46	29.194,80	28.574,77	8.028,02	20.546,75	182.066,69
22713 EJECUCIÓN SUBSIDIARIA INMEDIATA	2.053.260,00	82.669,21	2.135.929,21	696.441,07	696.439,90	466.539,91	229.899,99	1.439.489,31
22714 EJECUCIÓN SUBSIDIARIA A CARGO DEL AYUNTAMIENTO	900.000,00	-744.352,11	155.647,89	155.647,89	77.685,93	77.685,93	0,00	77.961,96
63200 EDIFICIOS Y OTRAS CONSTRUCCIONES (REFORMA)	2.026.347,00	-1.120.851,56	905.495,44	495.572,33	494.352,31	427.458,63	66.893,68	411.143,13
* 15104 ESTRATEGIA URBANA	13.699.556,00	-3.518.735,32	10.180.820,68	7.181.241,20	6.739.759,67	6.430.239,62	309.520,05	3.441.061,01
10100 RETRIBUCIONES BÁSICAS	99.290,00	0,00	99.290,00	98.484,30	98.484,30	98.484,30	0,00	805,70
12000 SUELDOS DEL GRUPO A1	649.048,00	-7.293,00	641.755,00	369.659,45	369.659,45	369.659,45	0,00	272.095,55
12001 SUELDOS DEL GRUPO A2	429.637,00	7.060,00	436.697,00	304.920,90	304.920,90	304.920,90	0,00	131.776,10
12003 SUELDOS DEL GRUPO C1	572.859,00	-118.073,00	454.786,00	218.153,70	218.153,70	218.153,70	0,00	236.632,30
12004 SUELDOS DEL GRUPO C2	208.134,00	-15.999,00	192.135,00	146.205,16	146.205,16	146.205,16	0,00	45.929,84
12005 SUELDOS DEL GRUPO E	8.375,00	0,00	8.375,00	8.333,08	8.333,08	8.333,08	0,00	41,92
12006 TRIENIOS	312.934,00	-8.294,00	304.640,00	253.808,62	253.808,62	253.808,62	0,00	50.831,38
12100 COMPLEMENTO DE DESTINO	945.550,00	5.282,00	950.832,00	737.115,22	737.115,22	737.115,22	0,00	213.716,78
12101 COMPLEMENTO ESPECÍFICO	2.230.664,00	19.959,00	2.250.623,00	1.693.890,62	1.693.890,62	1.693.890,62	0,00	556.732,38
12103 OTROS COMPLEMENTOS	108.706,00	4.787,00	113.493,00	80.147,87	80.147,87	80.147,87	0,00	33.345,13
13000 RETRIBUCIONES BÁSICAS	485.536,00	0,00	485.536,00	384.643,53	384.643,53	384.643,53	0,00	100.892,47
13001 HORAS EXTRAORDINARIAS	0,00	0,00	0,00	282,10	282,10	282,10	0,00	-282,10
13002 OTRAS REMUNERACIONES	335.792,00	-27.897,00	307.895,00	125.131,21	125.131,21	125.131,21	0,00	182.763,79
13100 RETRIBUCIONES BÁSICAS	22.914,00	0,00	22.914,00	12.057,88	12.057,88	12.057,88	0,00	10.856,12
13102 OTRAS REMUNERACIONES	34.144,00	0,00	34.144,00	17.081,12	17.081,12	17.081,12	0,00	17.062,88
15000 PRODUCTIVIDAD	112.122,00	0,00	112.122,00	126.306,83	126.306,83	126.306,83	0,00	-14.184,83
16000 SEGURIDAD SOCIAL	1.431.200,00	124.268,00	1.555.468,00	1.107.947,58	1.107.947,58	1.107.947,58	0,00	447.520,42
16009 OTRAS CUOTAS	0,00	0,00	0,00	96.471,70	96.471,70	96.471,70	0,00	-96.471,70
21300 REP.MANT.Y CONSERV. MAQUINARIA, INSTAL. Y UTILLAJE	500,00	0,00	500,00	291,61	291,61	291,61	0,00	208,39
22199 OTROS SUMINISTROS	500,00	0,00	500,00	0,00	0,00	0,00	0,00	500,00
22606 REUNIONES, CONFERENCIAS Y CURSOS	100.000,00	1.630,68	101.630,68	61.149,90	58.245,90	54.545,72	3.700,18	43.384,78
22706 ESTUDIOS Y TRABAJOS TÉCNICOS	745.149,00	200.000,00	945.149,00	327.377,03	256.921,59	203.809,33	53.112,26	688.227,41
22799 OTROS TRABAJOS REALIZADOS POR OTRAS EMP. Y PROF.	2.720.913,00	-1.918.216,00	802.697,00	744.537,98	378.400,30	146.016,47	232.383,83	424.296,70
24000 PUBLICACIONES INSTITUCIONALES	100.000,00	0,00	100.000,00	7.822,82	5.838,42	3.297,42	2.541,00	94.161,58
44506 A MADRID DESTINO, CULTURA, TURISMO Y NEGOCIO, S.A.	0,00	199.650,00	199.650,00	199.650,00	199.650,00	199.650,00	0,00	0,00
48901 OTRAS TRANSFERENCIAS A INSTITUC. SIN FINES LUCRO	3.600,00	-3.600,00	0,00	0,00	0,00	0,00	0,00	0,00
60920 PARQUES	2.000.000,00	-2.000.000,00	0,00	0,00	0,00	0,00	0,00	0,00
62999 OTRAS INV. NUEVAS ASOC. AL FUNCIONAM. OPERAT. SERV	41.989,00	0,00	41.989,00	41.988,21	41.988,20	41.988,20	0,00	0,80

AYUNTAMIENTO DE MADRID

ESTADO DE LIQUIDACIÓN DEL PRESUPUESTO CONSOLIDADO

LIQUIDACION DEL PRESUPUESTO DE GASTOS

Ejercicio: 2020

SECCIÓN / PROGRAMA / SUBCONCEPTO DESCRIPCIÓN	C. INICIAL	MODIFICACIONES	C. DEFINITIVO	G. COMPROMETIDOS	OB. RECONOC. NETAS	PAGOS	OB.PDTES. PAGO	REMANENTE CREDITO
63302 ÚTILES Y HERRAMIENTAS (REFORMA Y REPOSICIÓN)	0,00	18.000,00	18.000,00	17.782,78	17.782,78	0,00	17.782,78	217,22
* 15105 GESTION DEL PATRIMONIO MUNICIPAL DEL SUELO	17.133.977,00	-1.430.896,47	15.703.080,53	13.649.215,19	13.469.965,21	10.438.300,02	3.031.665,19	2.233.115,32
12000 SUELDOS DEL GRUPO A1	240.749,00	-12.174,00	228.575,00	140.519,34	140.519,34	140.519,34	0,00	88.055,66
12001 SUELDOS DEL GRUPO A2	210.723,00	0,00	210.723,00	189.081,23	189.081,23	189.081,23	0,00	21.641,77
12003 SUELDOS DEL GRUPO C1	126.111,00	-10.361,00	115.750,00	68.085,20	68.085,20	68.085,20	0,00	47.664,80
12004 SUELDOS DEL GRUPO C2	115.047,00	-3.042,00	112.005,00	75.951,13	75.951,13	75.951,13	0,00	36.053,87
12006 TRIENIOS	156.184,00	-2.122,00	154.062,00	124.210,34	124.210,34	124.210,34	0,00	29.851,66
12100 COMPLEMENTO DE DESTINO	432.123,00	-20.205,00	411.918,00	332.706,24	332.706,24	332.706,24	0,00	79.211,76
12101 COMPLEMENTO ESPECÍFICO	1.050.465,00	-39.092,00	1.011.373,00	808.302,71	808.302,71	808.302,71	0,00	203.070,29
12103 OTROS COMPLEMENTOS	47.173,00	321,00	47.494,00	36.391,40	36.391,40	36.391,40	0,00	11.102,60
13000 RETRIBUCIONES BÁSICAS	64.019,00	0,00	64.019,00	55.578,43	55.578,43	55.578,43	0,00	8.440,57
13002 OTRAS REMUNERACIONES	20.888,00	0,00	20.888,00	9.332,54	9.332,54	9.332,54	0,00	11.555,46
15000 PRODUCTIVIDAD	66.366,00	0,00	66.366,00	71.168,67	71.168,67	71.168,67	0,00	-4.802,67
15100 GRATIFICACIONES POR SERVICIOS EXTRAORDINARIOS	0,00	0,00	0,00	1.398,40	1.398,40	1.398,40	0,00	-1.398,40
16000 SEGURIDAD SOCIAL	548.622,00	6.249,00	554.871,00	468.163,69	468.163,69	468.163,69	0,00	86.707,31
16009 OTRAS CUOTAS	0,00	0,00	0,00	109.594,98	109.594,98	109.594,98	0,00	-109.594,98
21000 REP.MANT. Y CONSERV. BIENES DESTINADOS USO GENERAL	6.726.005,00	-1.300.000,00	5.426.005,00	5.413.213,63	5.306.119,37	5.306.119,37	0,00	119.885,63
21200 REP.MANT. Y CONSERV. EDIFICIOS Y OTRAS CONSTRUC.	6.000,00	0,00	6.000,00	2.497,58	472,32	472,32	0,00	5.527,68
22604 GASTOS JURÍDICOS Y CONTENCIOSOS	80.000,00	0,00	80.000,00	79.680,46	79.680,46	79.680,46	0,00	319,54
22701 SEGURIDAD	1.323.502,00	-1.120.000,00	203.502,00	0,00	0,00	0,00	0,00	203.502,00
22703 GASTOS POR ACCIÓN SUBSIDIARIA	0,00	0,06	0,06	0,06	0,00	0,00	0,00	0,06
22706 ESTUDIOS Y TRABAJOS TÉCNICOS	1.070.000,00	-998.547,06	71.452,94	89.756,98	89.195,66	43.139,37	46.056,29	-17.742,72
60000 ADQUISICIÓN DE SUELO	1.100.000,00	0,00	1.100.000,00	869.043,46	857.755,33	582.982,74	274.772,59	242.244,67
60904 URBANIZACIÓN A CARGO DEL AYUNTAMIENTO	2.650.000,00	250.000,00	2.900.000,00	2.238.103,47	2.236.176,74	1.649.371,95	586.804,79	663.823,26
68100 ADQUISICIÓN DE SUELO PATRIMONIAL	1.100.000,00	-757.010,04	342.989,96	342.403,73	286.049,51	286.049,51	0,00	56.940,45
68200 EDIFICIOS Y OT.CONSTRUCCIONES PATRIMONIALES NUEVAS	0,00	2.575.086,57	2.575.086,57	2.124.031,52	2.124.031,52	0,00	2.124.031,52	451.055,05
* 15109 GESTIÓN DE LICENCIAS DE ACTIVIDADES	14.676.300,00	4.819,53	14.681.119,53	12.370.787,67	12.370.100,86	12.370.100,86	0,00	2.311.018,67
10100 RETRIBUCIONES BÁSICAS	97.259,00	0,00	97.259,00	97.026,66	97.026,66	97.026,66	0,00	232,34
12000 SUELDOS DEL GRUPO A1	813.933,00	0,00	813.933,00	666.490,48	666.490,48	666.490,48	0,00	147.442,52
12001 SUELDOS DEL GRUPO A2	1.261.405,00	0,00	1.261.405,00	1.012.102,84	1.012.102,84	1.012.102,84	0,00	249.302,16
12003 SUELDOS DEL GRUPO C1	225.598,00	0,00	225.598,00	177.007,31	177.007,31	177.007,31	0,00	48.590,69
12004 SUELDOS DEL GRUPO C2	756.331,00	648,10	756.979,10	619.481,22	619.481,22	619.481,22	0,00	137.497,88
12005 SUELDOS DEL GRUPO E	58.414,00	0,00	58.414,00	41.448,44	41.448,44	41.448,44	0,00	16.965,56

AYUNTAMIENTO DE MADRID

ESTADO DE LIQUIDACIÓN DEL PRESUPUESTO CONSOLIDADO

LIQUIDACION DEL PRESUPUESTO DE GASTOS

Ejercicio: 2020

SECCIÓN / PROGRAMA / SUBCONCEPTO DESCRIPCIÓN	C. INICIAL	MODIFICACIONES	C. DEFINITIVO	G. COMPROMETIDOS	OB. RECONOC. NETAS	PAGOS	OB.PDTES. PAGO	REMANENTE CREDITO
12006 TRIENIOS	508.735,00	1.927,27	510.662,27	404.873,86	404.873,86	404.873,86	0,00	105.788,41
12100 COMPLEMENTO DE DESTINO	1.874.122,00	816,98	1.874.938,98	1.554.897,90	1.554.897,90	1.554.897,90	0,00	320.041,08
12101 COMPLEMENTO ESPECÍFICO	4.671.839,00	458,58	4.672.297,58	3.852.005,64	3.852.005,64	3.852.005,64	0,00	820.291,94
12103 OTROS COMPLEMENTOS	214.410,00	0,00	214.410,00	164.169,76	164.169,76	164.169,76	0,00	50.240,24
13000 RETRIBUCIONES BÁSICAS	163.236,00	0,00	163.236,00	123.364,76	123.364,76	123.364,76	0,00	39.871,24
13002 OTRAS REMUNERACIONES	18.343,00	0,00	18.343,00	16.081,93	16.081,93	16.081,93	0,00	2.261,07
14307 D.A.3ª NUEVO ACUERDO CLASIF. PERSONAL LABORAL 2020	0,00	0,00	0,00	5.013,96	5.013,96	5.013,96	0,00	-5.013,96
14399 OTRAS PREVISIONES DE GASTOS DE PERSONAL	50.400,00	0,00	50.400,00	134.637,62	134.637,62	134.637,62	0,00	-84.237,62
15000 PRODUCTIVIDAD	259.890,00	0,00	259.890,00	233.432,03	233.432,03	233.432,03	0,00	26.457,97
15100 GRATIFICACIONES POR SERVICIOS EXTRAORDINARIOS	0,00	0,00	0,00	477,40	477,40	477,40	0,00	-477,40
16000 SEGURIDAD SOCIAL	2.763.803,00	968,60	2.764.771,60	2.388.750,09	2.388.750,09	2.388.750,09	0,00	376.021,51
16009 OTRAS CUOTAS	87.225,00	0,00	87.225,00	272.375,33	272.375,33	272.375,33	0,00	-185.150,33
16108 TRANSPORTE JUBILADOS Y PENSIONISTAS	1.132,00	0,00	1.132,00	0,00	0,00	0,00	0,00	1.132,00
16109 OTROS GASTOS SOCIALES PENSIONISTAS	12.204,00	0,00	12.204,00	3.796,97	3.796,97	3.796,97	0,00	8.407,03
16202 TRANSPORTE DEL PERSONAL	192.456,00	0,00	192.456,00	148.733,25	148.733,25	148.733,25	0,00	43.722,75
16204 ACCIÓN SOCIAL	205.542,00	0,00	205.542,00	113.365,48	113.365,48	113.365,48	0,00	92.176,52
16208 PREMIO RENDIMIENTO Y AÑOS DE SERVICIO	113.675,00	0,00	113.675,00	96.385,83	96.385,83	96.385,83	0,00	17.289,17
16209 OTROS GASTOS SOCIALES	34.762,00	0,00	34.762,00	92.105,47	92.105,47	92.105,47	0,00	-57.343,47
20400 ARRENDAMIENTOS DE MATERIAL DE TRANSPORTE	41.957,00	0,00	41.957,00	41.955,65	41.955,60	41.955,60	0,00	1,40
21200 REP.MANT. Y CONSERV. EDIFICIOS Y OTRAS CONSTRUC.	6.000,00	-6.000,00	0,00	0,00	0,00	0,00	0,00	0,00
21500 REP., MANT. Y CONSERV. DE MOBILIARIO	600,00	0,00	600,00	0,00	0,00	0,00	0,00	600,00
22000 MATERIAL DE OFICINA ORDINARIO NO INVENTARIABLE	18.000,00	0,00	18.000,00	14.313,67	14.313,67	14.313,67	0,00	3.686,33
22001 PRENSA, REVISTAS, LIBROS Y OTRAS PUBLICACIONES	700,00	0,00	700,00	567,28	567,28	567,28	0,00	132,72
22002 MATERIAL INFORMÁTICO NO INVENTARIABLE	11.000,00	0,00	11.000,00	6.395,70	6.395,70	6.395,70	0,00	4.604,30
22104 VESTUARIO	4.000,00	0,00	4.000,00	3.951,01	3.951,01	3.951,01	0,00	48,99
22107 IMPRESOS Y FORMULARIOS	6.500,00	0,00	6.500,00	6.470,74	6.470,74	6.470,74	0,00	29,26
22110 PRODUCTOS DE LIMPIEZA Y ASEO	0,00	500,00	500,00	450,73	450,73	450,73	0,00	49,27
22199 OTROS SUMINISTROS	500,00	0,00	500,00	326,70	326,70	326,70	0,00	173,30
22300 TRANSPORTES	3.790,00	-2.198,61	1.591,39	0,00	0,00	0,00	0,00	1.591,39
22603 PUBLICACIÓN EN DIARIOS OFICIALES	1.000,00	0,00	1.000,00	192,01	192,01	192,01	0,00	807,99
22604 GASTOS JURÍDICOS Y CONTENCIOSOS	130.000,00	0,00	130.000,00	64.195,33	64.195,33	64.195,33	0,00	65.804,67
22699 OTROS GASTOS DIVERSOS	1.000,00	0,00	1.000,00	36,29	36,29	36,29	0,00	963,71
22703 GASTOS POR ACCIÓN SUBSIDIARIA	5.000,00	0,00	5.000,00	0,00	0,00	0,00	0,00	5.000,00

AYUNTAMIENTO DE MADRID

ESTADO DE LIQUIDACIÓN DEL PRESUPUESTO CONSOLIDADO

LIQUIDACION DEL PRESUPUESTO DE GASTOS

Ejercicio: 2020

SECCIÓN / PROGRAMA / SUBCONCEPTO DESCRIPCIÓN	C. INICIAL	MODIFICACIONES	C. DEFINITIVO	G. COMPROMETIDOS	OB. RECONOC. NETAS	PAGOS	OB.PDTES. PAGO	REMANENTE CREDITO
22704 CUSTODIA, DEPÓSITOS Y ALMACENAJE	6.039,00	0,00	6.039,00	6.038,43	5.352,23	5.352,23	0,00	686,77
22706 ESTUDIOS Y TRABAJOS TÉCNICOS	35.000,00	-500,00	34.500,00	0,00	0,00	0,00	0,00	34.500,00
22799 OTROS TRABAJOS REALIZADOS POR OTRAS EMP. Y PROF.	20.000,00	0,00	20.000,00	0,00	0,00	0,00	0,00	20.000,00
23399 OTRAS INDEMNIZACIONES	500,00	0,00	500,00	0,00	0,00	0,00	0,00	500,00
62500 MOBILIARIO Y EQUIPOS DE OFICINA	0,00	7.200,00	7.200,00	6.871,29	6.870,73	6.870,73	0,00	329,27
62901 SEÑALIZACIÓN	0,00	998,61	998,61	998,61	998,61	998,61	0,00	0,00
* 17213 RENATURALIZACIÓN DEL PATRIMONIO	0,00	6.719.534,72	6.719.534,72	2.555.185,05	2.308.703,92	1.207.228,94	1.101.474,98	4.410.830,80
60904 URBANIZACIÓN A CARGO DEL AYUNTAMIENTO	0,00	6.719.534,72	6.719.534,72	2.555.185,05	2.308.703,92	1.207.228,94	1.101.474,98	4.410.830,80
* 91206 ÁREA GOB. DESARROLLO URBANO	900.026,00	-115.489,00	784.537,00	721.611,27	721.611,27	721.451,97	159,30	62.925,73
10000 RETRIBUCIONES BÁSICAS	102.312,00	0,00	102.312,00	101.811,36	101.811,36	101.811,36	0,00	500,64
11000 RETRIBUCIONES BÁSICAS	64.028,00	-7.602,00	56.426,00	46.180,30	46.180,30	46.180,30	0,00	10.245,70
11001 RETRIBUCIONES COMPLEMENTARIAS	182.490,00	-33.567,00	148.923,00	137.103,63	137.103,63	137.103,63	0,00	11.819,37
12000 SUELDOS DEL GRUPO A1	16.007,00	-15.617,00	390,00	0,00	0,00	0,00	0,00	390,00
12003 SUELDOS DEL GRUPO C1	14.076,00	0,00	14.076,00	10.727,38	10.727,38	10.727,38	0,00	3.348,62
12004 SUELDOS DEL GRUPO C2	73.818,00	-1.361,00	72.457,00	54.556,56	54.556,56	54.556,56	0,00	17.900,44
12006 TRIENIOS	21.868,00	0,00	21.868,00	16.381,48	16.381,48	16.381,48	0,00	5.486,52
12100 COMPLEMENTO DE DESTINO	62.012,00	-13.746,00	48.266,00	43.055,18	43.055,18	43.055,18	0,00	5.210,82
12101 COMPLEMENTO ESPECÍFICO	147.102,00	-30.406,00	116.696,00	106.150,52	106.150,52	106.150,52	0,00	10.545,48
12103 OTROS COMPLEMENTOS	8.394,00	-637,00	7.757,00	7.043,40	7.043,40	7.043,40	0,00	713,60
15000 PRODUCTIVIDAD	33.509,00	0,00	33.509,00	33.339,60	33.339,60	33.339,60	0,00	169,40
16000 SEGURIDAD SOCIAL	170.910,00	-12.553,00	158.357,00	143.529,79	143.529,79	143.529,79	0,00	14.827,21
16009 OTRAS CUOTAS	0,00	0,00	0,00	21.489,60	21.489,60	21.489,60	0,00	-21.489,60
22601 ATENCIONES PROTOCOLARIAS Y REPRESENTATIVAS	3.500,00	0,00	3.500,00	242,47	242,47	83,17	159,30	3.257,53
** 161 VIVIENDA	164.140.236,00	56.918.001,95	221.058.237,95	212.194.798,32	205.079.840,18	65.625.032,74	139.454.807,44	15.978.397,77
* 15210 PROMOCIÓN Y GESTIÓN DE VIVIENDA	101.000.000,00	64.402.126,10	165.402.126,10	165.031.481,90	165.031.481,90	35.446.821,60	129.584.660,30	370.644,20
12000 SUELDOS DEL GRUPO A1	0,00	54.088,00	54.088,00	0,00	0,00	0,00	0,00	54.088,00
12001 SUELDOS DEL GRUPO A2	0,00	23.850,00	23.850,00	0,00	0,00	0,00	0,00	23.850,00
12003 SUELDOS DEL GRUPO C1	0,00	9.165,00	9.165,00	0,00	0,00	0,00	0,00	9.165,00
12100 COMPLEMENTO DE DESTINO	0,00	56.719,00	56.719,00	0,00	0,00	0,00	0,00	56.719,00
12101 COMPLEMENTO ESPECÍFICO	0,00	157.801,00	157.801,00	0,00	0,00	0,00	0,00	157.801,00
12103 OTROS COMPLEMENTOS	0,00	3.899,00	3.899,00	0,00	0,00	0,00	0,00	3.899,00
16000 SEGURIDAD SOCIAL	0,00	64.840,00	64.840,00	0,00	0,00	0,00	0,00	64.840,00
22706 ESTUDIOS Y TRABAJOS TÉCNICOS	200.000,00	-200.000,00	0,00	0,00	0,00	0,00	0,00	0,00

AYUNTAMIENTO DE MADRID

ESTADO DE LIQUIDACIÓN DEL PRESUPUESTO CONSOLIDADO

LIQUIDACION DEL PRESUPUESTO DE GASTOS

Ejercicio: 2020

SECCIÓN / PROGRAMA / SUBCONCEPTO DESCRIPCIÓN	C. INICIAL	MODIFICACIONES	C. DEFINITIVO	G. COMPROMETIDOS	OB. RECONOC. NETAS	PAGOS	OB.PDTES. PAGO	REMANENTE CREDITO
44500 A LA EMPRESA MUNICIPAL DE LA VIVIENDA Y SUELO SA	48.000.000,00	13.658.293,20	61.658.293,20	61.658.011,00	61.658.011,00	15.188.011,00	46.470.000,00	282,20
74500 A LA EMPRESA MUNICIPAL DE LA VIVIENDA Y SUELO, S.A	52.800.000,00	50.573.470,90	103.373.470,90	103.373.470,90	103.373.470,90	20.258.810,60	83.114.660,30	0,00
* 15220 CONSERVACIÓN Y REHABILITACIÓN VIVIENDA	62.022.180,00	-7.419.582,60	54.602.597,40	46.971.512,82	39.856.554,68	29.986.407,54	9.870.147,14	14.746.042,72
10100 RETRIBUCIONES BÁSICAS	95.380,00	0,00	95.380,00	94.499,67	94.499,67	94.499,67	0,00	880,33
12000 SUELDOS DEL GRUPO A1	16.168,00	15.617,00	31.785,00	95.656,25	95.656,25	95.656,25	0,00	-63.871,25
12001 SUELDOS DEL GRUPO A2	48.021,00	146.969,00	194.990,00	213.560,56	213.560,56	213.560,56	0,00	-18.570,56
12003 SUELDOS DEL GRUPO C1	0,00	0,00	0,00	21.454,76	21.454,76	21.454,76	0,00	-21.454,76
12004 SUELDOS DEL GRUPO C2	41.571,00	95.404,00	136.975,00	168.827,45	168.827,45	168.827,45	0,00	-31.852,45
12006 TRIENIOS	17.125,00	0,00	17.125,00	72.833,53	72.833,53	72.833,53	0,00	-55.708,53
12100 COMPLEMENTO DE DESTINO	70.733,00	126.320,00	197.053,00	308.269,95	308.269,95	308.269,95	0,00	-111.216,95
12101 COMPLEMENTO ESPECÍFICO	173.653,00	254.940,00	428.593,00	717.751,76	717.751,76	717.751,76	0,00	-289.158,76
12103 OTROS COMPLEMENTOS	6.983,00	14.266,00	21.249,00	32.605,96	32.605,96	32.605,96	0,00	-11.356,96
13000 RETRIBUCIONES BÁSICAS	0,00	0,00	0,00	114.490,73	114.490,73	114.490,73	0,00	-114.490,73
13001 HORAS EXTRAORDINARIAS	0,00	0,00	0,00	604,94	604,94	604,94	0,00	-604,94
13002 OTRAS REMUNERACIONES	0,00	0,00	0,00	45.957,95	45.957,95	45.957,95	0,00	-45.957,95
13100 RETRIBUCIONES BÁSICAS	0,00	0,00	0,00	24.280,73	24.280,73	24.280,73	0,00	-24.280,73
13102 OTRAS REMUNERACIONES	0,00	0,00	0,00	529,75	529,75	529,75	0,00	-529,75
15000 PRODUCTIVIDAD	7.387,00	0,00	7.387,00	67.807,95	67.807,95	67.807,95	0,00	-60.420,95
15100 GRATIFICACIONES POR SERVICIOS EXTRAORDINARIOS	0,00	0,00	0,00	1.818,34	1.818,34	1.818,34	0,00	-1.818,34
16000 SEGURIDAD SOCIAL	98.898,00	203.928,00	302.826,00	527.921,23	527.921,23	527.921,23	0,00	-225.095,23
16009 OTRAS CUOTAS	0,00	0,00	0,00	72.249,68	72.249,68	72.249,68	0,00	-72.249,68
22706 ESTUDIOS Y TRABAJOS TÉCNICOS	0,00	200.000,00	200.000,00	35.682,90	17.545,00	17.545,00	0,00	182.455,00
22724 TRAB.Y SERV.EMPRESA MPAL. DE VIVIENDA Y SUELO,S.A.	1.302.992,00	0,00	1.302.992,00	730.215,20	245.984,96	149.275,56	96.709,40	1.057.007,04
22799 OTROS TRABAJOS REALIZADOS POR OTRAS EMP. Y PROF.	600.000,00	0,00	600.000,00	0,00	0,00	0,00	0,00	600.000,00
74500 A LA EMPRESA MUNICIPAL DE LA VIVIENDA Y SUELO, S.A	0,00	3.585.247,01	3.585.247,01	3.585.247,01	3.585.247,01	3.585.247,01	0,00	0,00
78900 OTRAS TRANSFERENCIAS DE CAPITAL A FAMILIAS	59.543.269,00	-12.062.273,61	47.480.995,39	40.039.246,52	33.426.656,52	23.653.218,78	9.773.437,74	14.054.338,87
* 15324 ACTUACIONES DE REGENERACIÓN EN VÍAS PÚBLICAS	0,00	885.548,45	885.548,45	0,00	0,00	0,00	0,00	885.548,45
61904 URBANIZACIÓN A CARGO DEL AYUNTAMIENTO (REMODELAC.)	0,00	885.548,45	885.548,45	0,00	0,00	0,00	0,00	885.548,45
* 91215 A.D. VIVIENDA	168.056,00	-90,00	167.966,00	191.803,60	191.803,60	191.803,60	0,00	-23.837,60
10000 RETRIBUCIONES BÁSICAS	100.087,00	0,00	100.087,00	99.597,60	99.597,60	99.597,60	0,00	489,40
12004 SUELDOS DEL GRUPO C2	10.873,00	0,00	10.873,00	15.584,20	15.584,20	15.584,20	0,00	-4.711,20
12006 TRIENIOS	1.094,00	0,00	1.094,00	1.381,05	1.381,05	1.381,05	0,00	-287,05
12100 COMPLEMENTO DE DESTINO	6.084,00	0,00	6.084,00	9.786,71	9.786,71	9.786,71	0,00	-3.702,71

AYUNTAMIENTO DE MADRID

ESTADO DE LIQUIDACIÓN DEL PRESUPUESTO CONSOLIDADO

LIQUIDACION DEL PRESUPUESTO DE GASTOS

Ejercicio: 2020

SECCIÓN / PROGRAMA / SUBCONCEPTO DESCRIPCIÓN	C. INICIAL	MODIFICACIONES	C. DEFINITIVO	G. COMPROMETIDOS	OB. RECONOC. NETAS	PAGOS	OB.PDTES. PAGO	REMANENTE CREDITO
12101 COMPLEMENTO ESPECÍFICO	15.978,00	0,00	15.978,00	24.707,65	24.707,65	24.707,65	0,00	-8.729,65
12103 OTROS COMPLEMENTOS	661,00	0,00	661,00	1.112,88	1.112,88	1.112,88	0,00	-451,88
15000 PRODUCTIVIDAD	3.830,00	0,00	3.830,00	7.861,18	7.861,18	7.861,18	0,00	-4.031,18
16000 SEGURIDAD SOCIAL	25.788,00	0,00	25.788,00	31.772,33	31.772,33	31.772,33	0,00	-5.984,33
22601 ATENCIONES PROTOCOLARIAS Y REPRESENTATIVAS	3.661,00	-90,00	3.571,00	0,00	0,00	0,00	0,00	3.571,00
* 92901 CRÉDITOS GLOBALES	950.000,00	-950.000,00	0,00	0,00	0,00	0,00	0,00	0,00
50001 OTROS IMPREVISTOS	950.000,00	-950.000,00	0,00	0,00	0,00	0,00	0,00	0,00
** 170 HACIENDA Y PERSONAL	351.705.859,00	-40.440.773,82	311.265.085,18	246.062.956,26	241.253.802,11	231.376.885,04	9.876.917,07	70.011.283,07
* 22101 ACCIÓN SOCIAL PARA EMPLEADOS	36.350.457,00	-203.765,96	36.146.691,04	32.727.197,61	32.727.197,61	32.716.925,54	10.272,07	3.419.493,43
16108 TRANSPORTE JUBILADOS Y PENSIONISTAS	1.250.000,00	0,00	1.250.000,00	1.234.549,50	1.234.549,50	1.234.373,40	176,10	15.450,50
16109 OTROS GASTOS SOCIALES PENSIONISTAS	2.780.000,00	0,00	2.780.000,00	2.330.168,42	2.330.168,42	2.330.168,42	0,00	449.831,58
16202 TRANSPORTE DEL PERSONAL	15.600.000,00	0,00	15.600.000,00	14.823.008,11	14.823.008,11	14.812.912,14	10.095,97	776.991,89
16204 ACCIÓN SOCIAL	15.477.753,00	0,00	15.477.753,00	13.300.534,05	13.300.534,05	13.300.534,05	0,00	2.177.218,95
16205 SEGUROS	1.242.704,00	-203.765,96	1.038.938,04	1.038.937,53	1.038.937,53	1.038.937,53	0,00	0,51
* 22102 OTRAS PRESTACIONES	14.388.233,00	0,00	14.388.233,00	9.324.937,74	9.324.937,74	9.324.351,65	586,09	5.063.295,26
16208 PREMIO RENDIMIENTO Y AÑOS DE SERVICIO	14.388.233,00	0,00	14.388.233,00	9.324.937,74	9.324.937,74	9.324.351,65	586,09	5.063.295,26
* 32301 CENTROS DOCENTES ENSEÑANZA INFANTIL Y PRIMARIA	17.277.228,00	-479.824,00	16.797.404,00	16.633.255,77	16.633.255,77	16.633.255,77	0,00	164.148,23
12003 SUELDOS DEL GRUPO C1	21.560,00	0,00	21.560,00	11.019,43	11.019,43	11.019,43	0,00	10.540,57
12004 SUELDOS DEL GRUPO C2	613.083,00	4.003,00	617.086,00	535.211,44	535.211,44	535.211,44	0,00	81.874,56
12005 SUELDOS DEL GRUPO E	3.426.140,00	-134.396,00	3.291.744,00	3.041.893,57	3.041.893,57	3.041.893,57	0,00	249.850,43
12006 TRIENIOS	547.214,00	-31.238,00	515.976,00	465.181,64	465.181,64	465.181,64	0,00	50.794,36
12100 COMPLEMENTO DE DESTINO	2.135.156,00	-69.218,00	2.065.938,00	1.886.019,89	1.886.019,89	1.886.019,89	0,00	179.918,11
12101 COMPLEMENTO ESPECÍFICO	5.255.314,00	-175.317,00	5.079.997,00	4.640.911,49	4.640.911,49	4.640.911,49	0,00	439.085,51
12103 OTROS COMPLEMENTOS	719.798,00	-7.350,00	712.448,00	639.394,46	639.394,46	639.394,46	0,00	73.053,54
13000 RETRIBUCIONES BÁSICAS	580.784,00	-73.372,00	507.412,00	383.280,07	383.280,07	383.280,07	0,00	124.131,93
13002 OTRAS REMUNERACIONES	453.606,00	-37.324,00	416.282,00	350.211,41	350.211,41	350.211,41	0,00	66.070,59
13100 RETRIBUCIONES BÁSICAS	824,00	0,00	824,00	18.285,54	18.285,54	18.285,54	0,00	-17.461,54
13102 OTRAS REMUNERACIONES	0,00	0,00	0,00	36.551,92	36.551,92	36.551,92	0,00	-36.551,92
15000 PRODUCTIVIDAD	0,00	0,00	0,00	770,00	770,00	770,00	0,00	-770,00
16000 SEGURIDAD SOCIAL	3.523.749,00	44.388,00	3.568.137,00	3.856.252,11	3.856.252,11	3.856.252,11	0,00	-288.115,11
16009 OTRAS CUOTAS	0,00	0,00	0,00	768.272,80	768.272,80	768.272,80	0,00	-768.272,80
* 91209 ÁREA GOB. HACIENDA Y PERSONAL	728.272,00	-5.658,00	722.614,00	655.493,56	655.493,56	655.493,56	0,00	67.120,44
10000 RETRIBUCIONES BÁSICAS	109.978,00	0,00	109.978,00	108.947,87	108.947,87	108.947,87	0,00	1.030,13

AYUNTAMIENTO DE MADRID

ESTADO DE LIQUIDACIÓN DEL PRESUPUESTO CONSOLIDADO

LIQUIDACION DEL PRESUPUESTO DE GASTOS

Ejercicio: 2020

SECCIÓN / PROGRAMA / SUBCONCEPTO DESCRIPCIÓN	C. INICIAL	MODIFICACIONES	C. DEFINITIVO	G. COMPROMETIDOS	OB. RECONOC. NETAS	PAGOS	OB.PDTES. PAGO	REMANENTE CREDITO
11000 RETRIBUCIONES BÁSICAS	66.762,00	0,00	66.762,00	56.911,41	56.911,41	56.911,41	0,00	9.850,59
11001 RETRIBUCIONES COMPLEMENTARIAS	182.490,00	-11.140,00	171.350,00	159.257,82	159.257,82	159.257,82	0,00	12.092,18
12000 SUELDOS DEL GRUPO A1	32.014,00	0,00	32.014,00	14.901,73	14.901,73	14.901,73	0,00	17.112,27
12003 SUELDOS DEL GRUPO C1	0,00	1.603,00	1.603,00	0,00	0,00	0,00	0,00	1.603,00
12004 SUELDOS DEL GRUPO C2	20.011,00	0,00	20.011,00	25.020,30	25.020,30	25.020,30	0,00	-5.009,30
12006 TRIENIOS	14.015,00	0,00	14.015,00	9.565,41	9.565,41	9.565,41	0,00	4.449,59
12100 COMPLEMENTO DE DESTINO	35.357,00	-618,00	34.739,00	28.289,88	28.289,88	28.289,88	0,00	6.449,12
12101 COMPLEMENTO ESPECÍFICO	97.152,00	3.116,00	100.268,00	78.474,46	78.474,46	78.474,46	0,00	21.793,54
12103 OTROS COMPLEMENTOS	3.911,00	0,00	3.911,00	3.297,30	3.297,30	3.297,30	0,00	613,70
15000 PRODUCTIVIDAD	35.258,00	0,00	35.258,00	35.513,16	35.513,16	35.513,16	0,00	-255,16
16000 SEGURIDAD SOCIAL	126.419,00	1.381,00	127.800,00	116.065,23	116.065,23	116.065,23	0,00	11.734,77
16009 OTRAS CUOTAS	0,00	0,00	0,00	19.248,99	19.248,99	19.248,99	0,00	-19.248,99
22601 ATENCIONES PROTOCOLARIAS Y REPRESENTATIVAS	4.905,00	0,00	4.905,00	0,00	0,00	0,00	0,00	4.905,00
* 92003 CONTRATACIÓN Y SERVICIOS	54.642.891,00	19.921,34	54.662.812,34	50.656.645,36	47.466.951,95	38.429.861,06	9.037.090,89	7.195.860,39
10100 RETRIBUCIONES BÁSICAS	93.424,00	0,00	93.424,00	97.258,26	97.258,26	97.258,26	0,00	-3.834,26
12000 SUELDOS DEL GRUPO A1	405.300,00	18.864,00	424.164,00	344.630,39	344.630,39	344.630,39	0,00	79.533,61
12001 SUELDOS DEL GRUPO A2	270.188,00	13.328,00	283.516,00	231.586,66	231.586,66	231.586,66	0,00	51.929,34
12003 SUELDOS DEL GRUPO C1	221.518,00	-6.535,00	214.983,00	188.581,28	188.581,28	188.581,28	0,00	26.401,72
12004 SUELDOS DEL GRUPO C2	342.290,00	10.026,00	352.316,00	269.340,25	269.340,25	269.340,25	0,00	82.975,75
12005 SUELDOS DEL GRUPO E	67.085,00	0,00	67.085,00	59.504,73	59.504,73	59.504,73	0,00	7.580,27
12006 TRIENIOS	298.966,00	-1.199,00	297.767,00	274.810,78	274.810,78	274.810,78	0,00	22.956,22
12100 COMPLEMENTO DE DESTINO	894.725,00	12.928,00	907.653,00	789.291,75	789.291,75	789.291,75	0,00	118.361,25
12101 COMPLEMENTO ESPECÍFICO	2.051.282,00	100.051,00	2.151.333,00	1.841.662,96	1.841.662,96	1.841.662,96	0,00	309.670,04
12103 OTROS COMPLEMENTOS	103.132,00	6.653,00	109.785,00	92.329,68	92.329,68	92.329,68	0,00	17.455,32
13000 RETRIBUCIONES BÁSICAS	26.498,00	0,00	26.498,00	25.880,76	25.880,76	25.880,76	0,00	617,24
13002 OTRAS REMUNERACIONES	31.757,00	0,00	31.757,00	31.559,22	31.559,22	31.559,22	0,00	197,78
15000 PRODUCTIVIDAD	256.588,00	0,00	256.588,00	222.128,65	222.128,65	222.128,65	0,00	34.459,35
15100 GRATIFICACIONES POR SERVICIOS EXTRAORDINARIOS	0,00	0,00	0,00	402,83	402,83	402,83	0,00	-402,83
16000 SEGURIDAD SOCIAL	1.071.859,00	97.805,00	1.169.664,00	933.982,65	933.982,65	933.982,65	0,00	235.681,35
16009 OTRAS CUOTAS	0,00	0,00	0,00	55.001,85	55.001,85	55.001,85	0,00	-55.001,85
20400 ARRENDAMIENTOS DE MATERIAL DE TRANSPORTE	719.524,00	-80.000,00	639.524,00	615.831,47	615.831,31	576.295,94	39.535,37	23.692,69
21300 REP.MANT.Y CONSERV. MAQUINARIA, INSTAL. Y UTILLAJE	5.000,00	3.000,00	8.000,00	4.920,77	4.920,77	4.920,77	0,00	3.079,23
21400 REP., MANT. Y CONSERV. ELEMENTOS DE TRANSPORTE	116.767,00	0,00	116.767,00	84.516,14	38.084,79	36.951,55	1.133,24	78.682,21

AYUNTAMIENTO DE MADRID

ESTADO DE LIQUIDACIÓN DEL PRESUPUESTO CONSOLIDADO

LIQUIDACION DEL PRESUPUESTO DE GASTOS

Ejercicio: 2020

SECCIÓN / PROGRAMA / SUBCONCEPTO DESCRIPCIÓN	C. INICIAL	MODIFICACIONES	C. DEFINITIVO	G. COMPROMETIDOS	OB. RECONOC. NETAS	PAGOS	OB.PDTES. PAGO	REMANENTE CREDITO
22000 MATERIAL DE OFICINA ORDINARIO NO INVENTARIABLE	10.000,00	0,00	10.000,00	8.108,07	1.580,91	1.545,48	35,43	8.419,09
22100 ENERGÍA ELÉCTRICA	23.274.528,00	363.000,00	23.637.528,00	21.058.996,93	20.719.695,24	17.656.003,44	3.063.691,80	2.917.832,76
22101 AGUA	6.780.554,00	0,00	6.780.554,00	6.735.492,28	5.869.450,73	0,00	5.869.450,73	911.103,27
22102 GAS	10.155.412,00	-43.517,00	10.111.895,00	10.093.895,00	9.631.610,44	9.619.704,52	11.905,92	480.284,56
22103 COMBUSTIBLES Y CARBURANTES	3.258.721,00	-17.158,73	3.241.562,27	3.232.775,05	1.970.265,87	1.942.798,35	27.467,52	1.271.296,40
22198 PLAN ESE 2000. SERVICIOS ENERGÉTICOS	1.835.338,00	0,00	1.835.338,00	1.765.106,53	1.661.955,03	1.661.955,03	0,00	173.382,97
22199 OTROS SUMINISTROS	5.000,00	0,00	5.000,00	60,50	60,50	60,50	0,00	4.939,50
22300 TRANSPORTES	47.016,00	0,00	47.016,00	23.870,88	23.870,88	0,00	23.870,88	23.145,12
22400 PRIMAS DE SEGUROS	1.300.000,00	-47.366,49	1.252.633,51	1.231.993,45	1.132.198,08	1.132.198,08	0,00	120.435,43
22500 TRIBUTOS ESTATALES	10.000,00	0,00	10.000,00	1.985,00	1.985,00	1.985,00	0,00	8.015,00
22602 PUBLICIDAD Y PROPAGANDA	5.000,00	0,00	5.000,00	214,78	214,78	214,78	0,00	4.785,22
22606 REUNIONES, CONFERENCIAS Y CURSOS	26.500,00	0,00	26.500,00	3.196,58	3.196,58	3.196,58	0,00	23.303,42
22699 OTROS GASTOS DIVERSOS	2.000,00	0,00	2.000,00	1.560,90	331,04	331,04	0,00	1.668,96
22706 ESTUDIOS Y TRABAJOS TÉCNICOS	581.419,00	-197.957,44	383.461,56	287.461,56	285.040,53	285.040,53	0,00	98.421,03
22799 OTROS TRABAJOS REALIZADOS POR OTRAS EMP. Y PROF.	300.000,00	-213.000,00	87.000,00	0,00	0,00	0,00	0,00	87.000,00
48901 OTRAS TRANSFERENCIAS A INSTITUC. SIN FINES LUCRO	500,00	1.000,00	1.500,00	1.500,00	1.500,00	1.500,00	0,00	0,00
62400 ELEMENTOS DE TRANSPORTE	75.000,00	0,00	75.000,00	47.206,77	47.206,77	47.206,77	0,00	27.793,23
* 92004 FORMACIÓN DE PERSONAL	4.226.209,00	51.403,95	4.277.612,95	2.822.994,66	2.609.223,97	2.280.305,95	328.918,02	1.668.388,98
12000 SUELDOS DEL GRUPO A1	69.314,00	7.884,00	77.198,00	63.556,90	63.556,90	63.556,90	0,00	13.641,10
12001 SUELDOS DEL GRUPO A2	64.028,00	0,00	64.028,00	72.933,38	72.933,38	72.933,38	0,00	-8.905,38
12003 SUELDOS DEL GRUPO C1	96.128,00	-5.776,00	90.352,00	64.159,91	64.159,91	64.159,91	0,00	26.192,09
12004 SUELDOS DEL GRUPO C2	138.898,00	44,00	138.942,00	132.826,65	132.826,65	132.826,65	0,00	6.115,35
12005 SUELDOS DEL GRUPO E	85,00	0,00	85,00	0,00	0,00	0,00	0,00	85,00
12006 TRIENIOS	81.564,00	0,00	81.564,00	80.716,60	80.716,60	80.716,60	0,00	847,40
12100 COMPLEMENTO DE DESTINO	235.224,00	4.278,00	239.502,00	226.252,15	226.252,15	226.252,15	0,00	13.249,85
12101 COMPLEMENTO ESPECÍFICO	491.590,00	7.956,00	499.546,00	478.312,86	478.312,86	478.312,86	0,00	21.233,14
12103 OTROS COMPLEMENTOS	30.651,00	700,00	31.351,00	28.944,01	28.944,01	28.944,01	0,00	2.406,99
13000 RETRIBUCIONES BÁSICAS	144.542,00	0,00	144.542,00	119.141,77	119.141,77	119.141,77	0,00	25.400,23
13002 OTRAS REMUNERACIONES	105.396,00	0,00	105.396,00	80.046,81	80.046,81	80.046,81	0,00	25.349,19
13100 RETRIBUCIONES BÁSICAS	0,00	0,00	0,00	15.967,57	15.967,57	15.967,57	0,00	-15.967,57
13102 OTRAS REMUNERACIONES	0,00	0,00	0,00	3.166,26	3.166,26	3.166,26	0,00	-3.166,26
15000 PRODUCTIVIDAD	33.353,00	0,00	33.353,00	32.145,25	32.145,25	32.145,25	0,00	1.207,75
16000 SEGURIDAD SOCIAL	342.161,00	17.238,00	359.399,00	346.618,02	346.618,02	346.618,02	0,00	12.780,98

AYUNTAMIENTO DE MADRID

ESTADO DE LIQUIDACIÓN DEL PRESUPUESTO CONSOLIDADO

LIQUIDACION DEL PRESUPUESTO DE GASTOS

Ejercicio: 2020

SECCIÓN / PROGRAMA / SUBCONCEPTO DESCRIPCIÓN	C. INICIAL	MODIFICACIONES	C. DEFINITIVO	G. COMPROMETIDOS	OB. RECONOC. NETAS	PAGOS	OB.PDTES. PAGO	REMANENTE CREDITO
16009 OTRAS CUOTAS	0,00	0,00	0,00	19.474,64	19.474,64	19.474,64	0,00	-19.474,64
16200 FORMACIÓN Y PERFECCIONAMIENTO DEL PERSONAL	1.136.097,00	19.079,95	1.155.176,95	453.393,40	400.563,34	221.039,12	179.524,22	754.613,61
21600 REP., MANT.Y CONSERV. EQUIPOS PROCESO INFORMACIÓN	9.500,00	0,00	9.500,00	6.836,50	5.127,36	3.418,24	1.709,12	4.372,64
22001 PRENSA, REVISTAS, LIBROS Y OTRAS PUBLICACIONES	190,00	0,00	190,00	0,00	0,00	0,00	0,00	190,00
22300 TRANSPORTES	2.283,00	0,00	2.283,00	2.282,06	253,84	253,84	0,00	2.029,16
22706 ESTUDIOS Y TRABAJOS TÉCNICOS	263.072,00	0,00	263.072,00	101.080,98	40.812,70	21.859,26	18.953,44	222.259,30
22799 OTROS TRABAJOS REALIZADOS POR OTRAS EMP. Y PROF.	41.409,00	0,00	41.409,00	31.678,60	31.678,58	27.729,82	3.948,76	9.730,42
23300 INDEMNIZACIÓN A FORMADORES INTERNOS	784.224,00	0,00	784.224,00	312.835,34	308.150,37	183.367,89	124.782,48	476.073,63
25100 TRABAJOS REALIZADOS POR UNIVERSIDADES PÚBLICAS	156.500,00	0,00	156.500,00	150.625,00	58.375,00	58.375,00	0,00	98.125,00
* 92005 RELACIONES LABORALES	15.738.415,00	2.177.205,29	17.915.620,29	4.863.943,69	4.863.943,69	4.862.043,69	1.900,00	13.051.676,60
10100 RETRIBUCIONES BÁSICAS	96.031,00	0,00	96.031,00	99.559,02	99.559,02	99.559,02	0,00	-3.528,02
12000 SUELDOS DEL GRUPO A1	464.203,00	-22.610,00	441.593,00	255.834,77	255.834,77	255.834,77	0,00	185.758,23
12001 SUELDOS DEL GRUPO A2	160.212,00	-9.932,00	150.280,00	126.921,35	126.921,35	126.921,35	0,00	23.358,65
12003 SUELDOS DEL GRUPO C1	199.066,00	2.765,00	201.831,00	151.065,94	151.065,94	151.065,94	0,00	50.765,06
12004 SUELDOS DEL GRUPO C2	282.415,00	1.043,00	283.458,00	217.177,11	217.177,11	217.177,11	0,00	66.280,89
12006 TRIENIOS	281.377,00	-6.941,00	274.436,00	197.586,74	197.586,74	197.586,74	0,00	76.849,26
12100 COMPLEMENTO DE DESTINO	778.477,00	-27.087,00	751.390,00	555.362,62	555.362,62	555.362,62	0,00	196.027,38
12101 COMPLEMENTO ESPECÍFICO	1.840.519,00	-57.916,00	1.782.603,00	1.290.739,92	1.290.739,92	1.290.739,92	0,00	491.863,08
12103 OTROS COMPLEMENTOS	75.668,00	3.874,00	79.542,00	59.397,12	59.397,12	59.397,12	0,00	20.144,88
13000 RETRIBUCIONES BÁSICAS	239.096,00	-15.645,00	223.451,00	164.483,72	164.483,72	164.483,72	0,00	58.967,28
13002 OTRAS REMUNERACIONES	42.007,00	-1.644,00	40.363,00	14.180,44	14.180,44	14.180,44	0,00	26.182,56
13100 RETRIBUCIONES BÁSICAS	35.301,00	0,00	35.301,00	73.320,80	73.320,80	73.320,80	0,00	-38.019,80
13102 OTRAS REMUNERACIONES	3.800,00	0,00	3.800,00	0,00	0,00	0,00	0,00	3.800,00
14303 AJUSTES TÉCNICOS	7.328.562,00	2.229.431,29	9.557.993,29	0,00	0,00	0,00	0,00	9.557.993,29
14399 OTRAS PREVISIONES DE GASTOS DE PERSONAL	2.500.000,00	-3.605,00	2.496.395,00	455.301,96	455.301,96	455.301,96	0,00	2.041.093,04
15000 PRODUCTIVIDAD	179.810,00	0,00	179.810,00	127.567,46	127.567,46	127.567,46	0,00	52.242,54
15100 GRATIFICACIONES POR SERVICIOS EXTRAORDINARIOS	0,00	0,00	0,00	407,53	407,53	407,53	0,00	-407,53
16000 SEGURIDAD SOCIAL	947.641,00	61.867,00	1.009.508,00	732.101,07	732.101,07	732.101,07	0,00	277.406,93
16009 OTRAS CUOTAS	0,00	0,00	0,00	82.074,06	82.074,06	82.074,06	0,00	-82.074,06
16103 PENSIONES EXCEPCIONALES	0,00	0,00	0,00	3.089,40	3.089,40	3.089,40	0,00	-3.089,40
22604 GASTOS JURÍDICOS Y CONTENCIOSOS	0,00	23.605,00	23.605,00	21.542,66	21.542,66	19.642,66	1.900,00	2.062,34
22705 PROCESOS ELECTORALES	26.000,00	0,00	26.000,00	0,00	0,00	0,00	0,00	26.000,00
23399 OTRAS INDEMNIZACIONES	22.000,00	0,00	22.000,00	0,00	0,00	0,00	0,00	22.000,00

AYUNTAMIENTO DE MADRID

ESTADO DE LIQUIDACIÓN DEL PRESUPUESTO CONSOLIDADO

LIQUIDACION DEL PRESUPUESTO DE GASTOS

Ejercicio: 2020

SECCIÓN / PROGRAMA / SUBCONCEPTO DESCRIPCIÓN	C. INICIAL	MODIFICACIONES	C. DEFINITIVO	G. COMPROMETIDOS	OB. RECONOC. NETAS	PAGOS	OB.PDTES. PAGO	REMANENTE CREDITO
48901 OTRAS TRANSFERENCIAS A INSTITUC. SIN FINES LUCRO	236.230,00	0,00	236.230,00	236.230,00	236.230,00	236.230,00	0,00	0,00
* 92007 GESTIÓN DE PERSONAL	67.593.701,00	-15.931.933,71	51.661.767,29	25.866.459,52	25.866.459,52	25.866.459,52	0,00	25.795.307,77
10100 RETRIBUCIONES BÁSICAS	97.335,00	0,00	97.335,00	97.258,26	97.258,26	97.258,26	0,00	76,74
12000 SUELDOS DEL GRUPO A1	201.588,00	168.545,00	370.133,00	480.114,75	480.114,75	480.114,75	0,00	-109.981,75
12001 SUELDOS DEL GRUPO A2	274.036,00	187.669,00	461.705,00	295.745,52	295.745,52	295.745,52	0,00	165.959,48
12003 SUELDOS DEL GRUPO C1	263.964,00	15.918,00	279.882,00	266.989,32	266.989,32	266.989,32	0,00	12.892,68
12004 SUELDOS DEL GRUPO C2	379.015,00	106.772,00	485.787,00	401.363,71	401.363,71	401.363,71	0,00	84.423,29
12006 TRIENIOS	240.268,00	0,00	240.268,00	356.987,67	356.987,67	356.987,67	0,00	-116.719,67
12100 COMPLEMENTO DE DESTINO	708.618,00	269.061,00	977.679,00	1.046.900,58	1.046.900,58	1.046.900,58	0,00	-69.221,58
12101 COMPLEMENTO ESPECÍFICO	1.627.935,00	597.350,00	2.225.285,00	2.401.540,90	2.401.540,90	2.401.540,90	0,00	-176.255,90
12103 OTROS COMPLEMENTOS	81.438,00	8.290,00	89.728,00	115.221,28	115.221,28	115.221,28	0,00	-25.493,28
13000 RETRIBUCIONES BÁSICAS	537.034,00	111.541,19	648.575,19	369.501,54	369.501,54	369.501,54	0,00	279.073,65
13001 HORAS EXTRAORDINARIAS	0,00	0,00	0,00	4.064,74	4.064,74	4.064,74	0,00	-4.064,74
13002 OTRAS REMUNERACIONES	223.384,00	4.547,79	227.931,79	40.474,80	40.474,80	40.474,80	0,00	187.456,99
13100 RETRIBUCIONES BÁSICAS	3.435.497,00	-186.319,00	3.249.178,00	840.386,96	840.386,96	840.386,96	0,00	2.408.791,04
13101 HORAS EXTRAORDINARIAS PERSONAL LAB. TEMPORAL	0,00	0,00	0,00	923,80	923,80	923,80	0,00	-923,80
13102 OTRAS REMUNERACIONES	297.911,00	-13.117,00	284.794,00	149.675,61	149.675,61	149.675,61	0,00	135.118,39
14301 FONDO DE CONVENIO COLECTIVO	14.225.371,00	0,00	14.225.371,00	0,00	0,00	0,00	0,00	14.225.371,00
14303 AJUSTES TÉCNICOS	20.537.153,00	-9.900.152,71	10.637.000,29	0,00	0,00	0,00	0,00	10.637.000,29
14304 FONDO SUSTITUCIONES	2.420.500,00	-1.229.030,00	1.191.470,00	0,00	0,00	0,00	0,00	1.191.470,00
14305 CRECIMTO.PLANTILLA INCORPO. EFECTIVOS CUERP.OPERAT	16.061.254,00	-5.055.716,00	11.005.538,00	0,00	0,00	0,00	0,00	11.005.538,00
14306 CRECIMIENTO PLANTILLA INCORPORACIÓN RESTO EFECTIVO	2.817.743,00	-1.518.785,00	1.298.958,00	0,00	0,00	0,00	0,00	1.298.958,00
14307 D.A.3ª NUEVO ACUERDO CLASIF. PERSONAL LABORAL 2020	0,00	0,00	0,00	8.557.858,52	8.557.858,52	8.557.858,52	0,00	-8.557.858,52
15000 PRODUCTIVIDAD	381.407,00	0,00	381.407,00	320.485,59	320.485,59	320.485,59	0,00	60.921,41
15100 GRATIFICACIONES POR SERVICIOS EXTRAORDINARIOS	216.300,00	0,00	216.300,00	48.829,89	48.829,89	48.829,89	0,00	167.470,11
16000 SEGURIDAD SOCIAL	2.241.500,00	501.492,02	2.742.992,02	1.830.707,78	1.830.707,78	1.830.707,78	0,00	912.284,24
16009 OTRAS CUOTAS	0,00	0,00	0,00	194.307,11	194.307,11	194.307,11	0,00	-194.307,11
16104 INDEMNIZAC. POR JUBILACIONES ANTICIPADAS PERS.LAB.	324.450,00	0,00	324.450,00	0,00	0,00	0,00	0,00	324.450,00
16209 OTROS GASTOS SOCIALES	0,00	0,00	0,00	8.047.121,19	8.047.121,19	8.047.121,19	0,00	-8.047.121,19
* 92008 PLANIFICACIÓN DE RECURSOS HUMANOS	8.373.742,00	1.204.813,45	9.578.555,45	8.512.289,66	8.510.925,38	8.495.632,82	15.292,56	1.067.630,07
10100 RETRIBUCIONES BÁSICAS	96.683,00	0,00	96.683,00	95.880,48	95.880,48	95.880,48	0,00	802,52
12000 SUELDOS DEL GRUPO A1	669.577,00	181.687,00	851.264,00	487.360,04	487.360,04	487.360,04	0,00	363.903,96
12001 SUELDOS DEL GRUPO A2	112.049,00	18.679,00	130.728,00	155.074,48	155.074,48	155.074,48	0,00	-24.346,48

AYUNTAMIENTO DE MADRID

ESTADO DE LIQUIDACIÓN DEL PRESUPUESTO CONSOLIDADO

LIQUIDACION DEL PRESUPUESTO DE GASTOS

Ejercicio: 2020

SECCIÓN / PROGRAMA / SUBCONCEPTO DESCRIPCIÓN	C. INICIAL	MODIFICACIONES	C. DEFINITIVO	G. COMPROMETIDOS	OB. RECONOC. NETAS	PAGOS	OB.PDTES. PAGO	REMANENTE CREDITO
12003 SUELDOS DEL GRUPO C1	264.073,00	-8.004,00	256.069,00	201.390,00	201.390,00	201.390,00	0,00	54.679,00
12004 SUELDOS DEL GRUPO C2	570.221,00	40.712,00	610.933,00	507.765,57	507.765,57	507.765,57	0,00	103.167,43
12006 TRIENIOS	306.327,00	-4.445,00	301.882,00	279.821,99	279.821,99	279.821,99	0,00	22.060,01
12100 COMPLEMENTO DE DESTINO	1.055.995,00	211.099,00	1.267.094,00	932.333,38	932.333,38	932.333,38	0,00	334.760,62
12101 COMPLEMENTO ESPECÍFICO	2.425.020,00	434.896,00	2.859.916,00	2.154.217,11	2.154.217,11	2.154.217,11	0,00	705.698,89
12103 OTROS COMPLEMENTOS	110.254,00	19.321,45	129.575,45	100.187,52	100.187,52	100.187,52	0,00	29.387,93
12400 RETRIBUCIONES BÁSICAS FUNCIONARIOS EN PRÁCTICAS	297.274,00	0,00	297.274,00	0,00	0,00	0,00	0,00	297.274,00
12409 OTRAS RETRIBUCIONES FUNCIONARIOS EN PRÁCTICAS	178.931,00	0,00	178.931,00	0,00	0,00	0,00	0,00	178.931,00
14399 OTRAS PREVISIONES DE GASTOS DE PERSONAL	0,00	0,00	0,00	1.669.902,32	1.669.902,32	1.669.902,32	0,00	-1.669.902,32
15000 PRODUCTIVIDAD	191.461,00	0,00	191.461,00	235.647,65	235.647,65	235.647,65	0,00	-44.186,65
15100 GRATIFICACIONES POR SERVICIOS EXTRAORDINARIOS	0,00	0,00	0,00	4.567,56	4.567,56	4.567,56	0,00	-4.567,56
16000 SEGURIDAD SOCIAL	1.345.877,00	310.868,00	1.656.745,00	1.088.502,00	1.088.502,00	1.088.502,00	0,00	568.243,00
16009 OTRAS CUOTAS	0,00	0,00	0,00	122.497,65	122.497,65	122.497,65	0,00	-122.497,65
16104 INDEMNIZAC. POR JUBILACIONES ANTICIPADAS PERS.LAB.	0,00	0,00	0,00	245.110,43	245.110,43	245.110,43	0,00	-245.110,43
22607 OPOSICIONES Y PRUEBAS SELECTIVAS	400.000,00	0,00	400.000,00	63.844,04	62.479,76	47.187,20	15.292,56	337.520,24
23302 INDEMNIZACIÓN POR ASISTENCIA A TRIBUNALES	350.000,00	0,00	350.000,00	168.187,44	168.187,44	168.187,44	0,00	181.812,56
* 92310 ESTADÍSTICA	2.506.298,00	-378.424,00	2.127.874,00	1.817.122,56	1.816.409,75	1.808.729,92	7.679,83	311.464,25
12000 SUELDOS DEL GRUPO A1	80.035,00	0,00	80.035,00	79.524,14	79.524,14	79.524,14	0,00	510,86
12001 SUELDOS DEL GRUPO A2	48.021,00	0,00	48.021,00	33.216,01	33.216,01	33.216,01	0,00	14.804,99
12003 SUELDOS DEL GRUPO C1	157.730,00	-1.058,00	156.672,00	120.413,85	120.413,85	120.413,85	0,00	36.258,15
12004 SUELDOS DEL GRUPO C2	121.522,00	0,00	121.522,00	108.000,58	108.000,58	108.000,58	0,00	13.521,42
12006 TRIENIOS	108.520,00	0,00	108.520,00	97.044,61	97.044,61	97.044,61	0,00	11.475,39
12100 COMPLEMENTO DE DESTINO	266.997,00	0,00	266.997,00	236.443,17	236.443,17	236.443,17	0,00	30.553,83
12101 COMPLEMENTO ESPECÍFICO	535.315,00	-2.366,00	532.949,00	483.009,82	483.009,82	483.009,82	0,00	49.939,18
12103 OTROS COMPLEMENTOS	35.049,00	0,00	35.049,00	31.457,37	31.457,37	31.457,37	0,00	3.591,63
13000 RETRIBUCIONES BÁSICAS	39.805,00	0,00	39.805,00	26.303,59	26.303,59	26.303,59	0,00	13.501,41
13002 OTRAS REMUNERACIONES	57.855,00	0,00	57.855,00	37.505,96	37.505,96	37.505,96	0,00	20.349,04
13100 RETRIBUCIONES BÁSICAS	9.138,00	0,00	9.138,00	17.288,80	17.288,80	17.288,80	0,00	-8.150,80
13102 OTRAS REMUNERACIONES	14.418,00	0,00	14.418,00	32.973,93	32.973,93	32.973,93	0,00	-18.555,93
15000 PRODUCTIVIDAD	58.056,00	0,00	58.056,00	53.165,39	53.165,39	53.165,39	0,00	4.890,61
16000 SEGURIDAD SOCIAL	346.670,00	0,00	346.670,00	341.241,86	341.241,86	341.241,86	0,00	5.428,14
16009 OTRAS CUOTAS	0,00	0,00	0,00	31.563,43	31.563,43	31.563,43	0,00	-31.563,43
22203 INFORMÁTICAS	25.000,00	0,00	25.000,00	20.061,80	20.061,80	20.061,80	0,00	4.938,20

AYUNTAMIENTO DE MADRID

ESTADO DE LIQUIDACIÓN DEL PRESUPUESTO CONSOLIDADO

LIQUIDACION DEL PRESUPUESTO DE GASTOS

Ejercicio: 2020

SECCIÓN / PROGRAMA / SUBCONCEPTO DESCRIPCIÓN	C. INICIAL	MODIFICACIONES	C. DEFINITIVO	G. COMPROMETIDOS	OB. RECONOC. NETAS	PAGOS	OB.PDTES. PAGO	REMANENTE CREDITO
22706 ESTUDIOS Y TRABAJOS TÉCNICOS	601.167,00	-375.000,00	226.167,00	66.812,65	66.812,64	59.132,81	7.679,83	159.354,36
22799 OTROS TRABAJOS REALIZADOS POR OTRAS EMP. Y PROF.	1.000,00	0,00	1.000,00	1.095,60	382,80	382,80	0,00	617,20
* 93100 DIR.Y GEST.ADMV. DE HACIENDA Y PERSONAL	13.984.880,00	113.775,00	14.098.655,00	14.676.567,91	14.607.733,64	14.575.773,83	31.959,81	-509.078,64
10100 RETRIBUCIONES BÁSICAS	199.118,00	0,00	199.118,00	202.575,84	202.575,84	202.575,84	0,00	-3.457,84
12000 SUELDOS DEL GRUPO A1	260.915,00	-57.052,00	203.863,00	362.817,04	362.817,04	362.817,04	0,00	-158.954,04
12001 SUELDOS DEL GRUPO A2	160.070,00	4.707,00	164.777,00	133.553,76	133.553,76	133.553,76	0,00	31.223,24
12003 SUELDOS DEL GRUPO C1	271.557,00	55.271,00	326.828,00	209.330,32	209.330,32	209.330,32	0,00	117.497,68
12004 SUELDOS DEL GRUPO C2	681.203,00	-29.972,00	651.231,00	608.102,17	608.102,17	608.102,17	0,00	43.128,83
12005 SUELDOS DEL GRUPO E	251.335,00	-22.504,00	228.831,00	191.918,92	191.918,92	191.918,92	0,00	36.912,08
12006 TRIENIOS	330.322,00	0,00	330.322,00	352.504,71	352.504,71	352.504,71	0,00	-22.182,71
12100 COMPLEMENTO DE DESTINO	1.013.135,00	-57.651,00	955.484,00	1.052.935,13	1.052.935,13	1.052.935,13	0,00	-97.451,13
12101 COMPLEMENTO ESPECÍFICO	2.202.944,00	-376.666,00	1.826.278,00	2.346.390,81	2.346.390,81	2.346.390,81	0,00	-520.112,81
12103 OTROS COMPLEMENTOS	169.073,00	-4.197,00	164.876,00	154.305,02	154.305,02	154.305,02	0,00	10.570,98
13000 RETRIBUCIONES BÁSICAS	0,00	40.432,00	40.432,00	46.260,07	46.260,07	46.260,07	0,00	-5.828,07
13002 OTRAS REMUNERACIONES	0,00	10.822,00	10.822,00	10.967,95	10.967,95	10.967,95	0,00	-145,95
15000 PRODUCTIVIDAD	424.724,00	0,00	424.724,00	303.126,42	303.126,42	303.126,42	0,00	121.597,58
15100 GRATIFICACIONES POR SERVICIOS EXTRAORDINARIOS	0,00	0,00	0,00	1.471,13	1.471,13	1.471,13	0,00	-1.471,13
16000 SEGURIDAD SOCIAL	1.316.546,00	-76.195,00	1.240.351,00	1.398.666,50	1.398.666,50	1.398.666,50	0,00	-158.315,50
16009 OTRAS CUOTAS	0,00	0,00	0,00	255.342,80	255.342,80	255.342,80	0,00	-255.342,80
20200 ARRENDAMIENTOS DE EDIFICIOS Y OTRAS CONSTRUCCIONES	3.588.344,00	626.500,00	4.214.844,00	4.190.965,07	4.190.965,04	4.190.965,04	0,00	23.878,96
20300 ARRENDAMIENTOS DE MAQUINARIA, INSTALAC. Y UTILLAJE	1.200,00	0,00	1.200,00	1.147,08	1.147,08	1.147,08	0,00	52,92
20500 ARRENDAMIENTOS DE MOBILIARIO Y ENSERES	12.000,00	-9.800,00	2.200,00	0,00	0,00	0,00	0,00	2.200,00
21200 REP.MANT. Y CONSERV. EDIFICIOS Y OTRAS CONSTRUC.	333.419,00	23.000,00	356.419,00	322.973,05	322.972,88	322.972,88	0,00	33.446,12
21300 REP.MANT.Y CONSERV. MAQUINARIA, INSTAL. Y UTILLAJE	58.123,00	2.000,00	60.123,00	49.179,80	41.185,52	39.311,45	1.874,07	18.937,48
21500 REP., MANT. Y CONSERV. DE MOBILIARIO	20.000,00	7.800,00	27.800,00	12.899,58	8.496,00	8.496,00	0,00	19.304,00
22000 MATERIAL DE OFICINA ORDINARIO NO INVENTARIABLE	89.964,00	-45.920,00	44.044,00	37.413,84	37.413,84	32.705,07	4.708,77	6.630,16
22001 PRENSA, REVISTAS, LIBROS Y OTRAS PUBLICACIONES	4.000,00	0,00	4.000,00	2.434,42	2.434,42	2.434,42	0,00	1.565,58
22002 MATERIAL INFORMÁTICO NO INVENTARIABLE	70.000,00	-5.000,00	65.000,00	49.057,24	47.921,28	47.921,28	0,00	17.078,72
22104 VESTUARIO	80.000,00	0,00	80.000,00	19.549,22	19.549,22	8.503,13	11.046,09	60.450,78
22105 PRODUCTOS ALIMENTICIOS	554,00	0,00	554,00	1.582,77	1.582,77	1.558,22	24,55	-1.028,77
22110 PRODUCTOS DE LIMPIEZA Y ASEO	1.000,00	0,00	1.000,00	4.252,40	4.252,39	4.252,39	0,00	-3.252,39
22111 REPUESTOS DE MAQUIN., UTILLAJE Y ELEM.TRANSPORTES	7.400,00	0,00	7.400,00	1.517,92	1.517,92	1.517,92	0,00	5.882,08
22112 SUMIN.MAT.ELECTRÓNICO, ELÉCTRICO Y TELECOMUNICAC.	4.000,00	0,00	4.000,00	559,00	559,00	559,00	0,00	3.441,00

AYUNTAMIENTO DE MADRID

ESTADO DE LIQUIDACIÓN DEL PRESUPUESTO CONSOLIDADO

LIQUIDACION DEL PRESUPUESTO DE GASTOS

Ejercicio: 2020

SECCIÓN / PROGRAMA / SUBCONCEPTO DESCRIPCIÓN	C. INICIAL	MODIFICACIONES	C. DEFINITIVO	G. COMPROMETIDOS	OB. RECONOC. NETAS	PAGOS	OB.PDTES. PAGO	REMANENTE CREDITO
22199 OTROS SUMINISTROS	10.000,00	5.700,00	15.700,00	11.560,71	11.560,71	11.560,71	0,00	4.139,29
22201 POSTALES	100,00	0,00	100,00	0,00	0,00	0,00	0,00	100,00
22203 INFORMÁTICAS	1.020,00	0,00	1.020,00	245,96	195,96	195,96	0,00	824,04
22299 OTRAS GASTOS EN COMUNICACIONES	180,00	0,00	180,00	0,00	0,00	0,00	0,00	180,00
22300 TRANSPORTES	18.000,00	0,00	18.000,00	15.730,00	6.762,33	5.954,29	808,04	11.237,67
22501 TRIBUTOS DE LAS COMUNIDADES AUTÓNOMAS	6.185,00	0,00	6.185,00	0,00	0,00	0,00	0,00	6.185,00
22603 PUBLICACIÓN EN DIARIOS OFICIALES	91.000,00	0,00	91.000,00	66.181,41	66.181,41	66.181,41	0,00	24.818,59
22604 GASTOS JURÍDICOS Y CONTENCIOSOS	31.242,00	0,00	31.242,00	31.241,51	9.278,52	9.278,52	0,00	21.963,48
22606 REUNIONES, CONFERENCIAS Y CURSOS	3.000,00	0,00	3.000,00	180,40	180,40	9,35	171,05	2.819,60
22699 OTROS GASTOS DIVERSOS	500,00	0,00	500,00	50,82	50,82	50,82	0,00	449,18
22700 LIMPIEZA Y ASEO	1.245.794,00	0,00	1.245.794,00	1.222.746,46	1.214.454,80	1.214.454,80	0,00	31.339,20
22701 SEGURIDAD	859.513,00	0,00	859.513,00	856.814,20	852.064,15	852.064,15	0,00	7.448,85
22706 ESTUDIOS Y TRABAJOS TÉCNICOS	17.000,00	0,00	17.000,00	13.761,21	6.056,05	0,00	6.056,05	10.943,95
22799 OTROS TRABAJOS REALIZADOS POR OTRAS EMP. Y PROF.	5.000,00	0,00	5.000,00	4.990,77	4.990,77	4.990,77	0,00	9,23
23000 DE LOS MIEMBROS DE LOS ÓRGANOS DE GOBIERNO	1.700,00	0,00	1.700,00	0,00	0,00	0,00	0,00	1.700,00
23010 DEL PERSONAL DIRECTIVO	2.500,00	0,00	2.500,00	26,67	26,67	26,67	0,00	2.473,33
23020 DEL PERSONAL NO DIRECTIVO	3.000,00	0,00	3.000,00	400,90	400,90	400,90	0,00	2.599,10
23100 GASTOS DE VIAJE MIEMBROS DE LOS ORG. DE GOBIERNO	1.700,00	0,00	1.700,00	47,85	47,85	47,85	0,00	1.652,15
23110 GASTOS DE VIAJE DEL PERSONAL DIRECTIVO	3.500,00	0,00	3.500,00	128,40	128,40	128,40	0,00	3.371,60
23111 LOCOMOCIÓN URBANA PERSONAL DIRECTIVO	200,00	0,00	200,00	65,80	65,80	65,80	0,00	134,20
23120 GASTOS DE VIAJE DEL PERSONAL NO DIRECTIVO	4.000,00	0,00	4.000,00	757,47	757,47	757,47	0,00	3.242,53
23121 LOCOMOCIÓN URBANA PERSONAL NO DIRECTIVO	400,00	0,00	400,00	103,45	103,45	103,45	0,00	296,55
23399 OTRAS INDEMNIZACIONES	400,00	0,00	400,00	214,10	214,10	214,10	0,00	185,90
62301 INSTALACIONES TÉCNICAS	98.000,00	5.000,00	103.000,00	94.678,83	94.678,83	91.050,20	3.628,63	8.321,17
62500 MOBILIARIO Y EQUIPOS DE OFICINA	18.000,00	0,00	18.000,00	12.050,73	12.050,73	9.088,65	2.962,08	5.949,27
62599 OTRO MOBILIARIO Y ENSERES	5.000,00	4.500,00	9.500,00	8.672,13	6.085,57	5.405,09	680,48	3.414,43
63200 EDIFICIOS Y OTRAS CONSTRUCCIONES (REFORMA)	0,00	13.000,00	13.000,00	11.132,00	11.132,00	11.132,00	0,00	1.868,00
63901 SEÑALIZACIÓN (REFORMA Y REPOSICIÓN)	7.000,00	0,00	7.000,00	986,15	0,00	0,00	0,00	7.000,00
* 93101 PROGRAMACIÓN Y PRESUPUESTACIÓN	32.403.850,00	-26.914.368,18	5.489.481,82	2.996.965,34	2.996.965,34	2.996.965,34	0,00	2.492.516,48
10100 RETRIBUCIONES BÁSICAS	93.424,00	0,00	93.424,00	95.939,58	95.939,58	95.939,58	0,00	-2.515,58
12000 SUELDOS DEL GRUPO A1	336.308,00	13.699,00	350.007,00	246.128,47	246.128,47	246.128,47	0,00	103.878,53
12001 SUELDOS DEL GRUPO A2	128.056,00	34.973,00	163.029,00	132.205,85	132.205,85	132.205,85	0,00	30.823,15
12003 SUELDOS DEL GRUPO C1	109.312,00	-12.863,00	96.449,00	62.936,22	62.936,22	62.936,22	0,00	33.512,78

AYUNTAMIENTO DE MADRID

ESTADO DE LIQUIDACIÓN DEL PRESUPUESTO CONSOLIDADO

LIQUIDACION DEL PRESUPUESTO DE GASTOS

Ejercicio: 2020

SECCIÓN / PROGRAMA / SUBCONCEPTO DESCRIPCIÓN	C. INICIAL	MODIFICACIONES	C. DEFINITIVO	G. COMPROMETIDOS	OB. RECONOC. NETAS	PAGOS	OB.PDTES. PAGO	REMANENTE CREDITO
12004 SUELDOS DEL GRUPO C2	118.410,00	-144,00	118.266,00	94.889,79	94.889,79	94.889,79	0,00	23.376,21
12006 TRIENIOS	177.254,00	0,00	177.254,00	158.935,17	158.935,17	158.935,17	0,00	18.318,83
12100 COMPLEMENTO DE DESTINO	487.756,00	21.995,00	509.751,00	414.853,41	414.853,41	414.853,41	0,00	94.897,59
12101 COMPLEMENTO ESPECÍFICO	1.235.117,00	51.123,00	1.286.240,00	1.066.146,04	1.066.146,04	1.066.146,04	0,00	220.093,96
12103 OTROS COMPLEMENTOS	49.341,00	3.055,00	52.396,00	42.656,89	42.656,89	42.656,89	0,00	9.739,11
15000 PRODUCTIVIDAD	129.545,00	0,00	129.545,00	120.427,49	120.427,49	120.427,49	0,00	9.117,51
15100 GRATIFICACIONES POR SERVICIOS EXTRAORDINARIOS	0,00	0,00	0,00	12.803,51	12.803,51	12.803,51	0,00	-12.803,51
16000 SEGURIDAD SOCIAL	559.327,00	50.267,00	609.594,00	465.347,72	465.347,72	465.347,72	0,00	144.246,28
16009 OTRAS CUOTAS	0,00	0,00	0,00	12.305,00	12.305,00	12.305,00	0,00	-12.305,00
22500 TRIBUTOS ESTATALES	75.000,00	0,00	75.000,00	71.390,20	71.390,20	71.390,20	0,00	3.609,80
22602 PUBLICIDAD Y PROPAGANDA	5.000,00	0,00	5.000,00	0,00	0,00	0,00	0,00	5.000,00
35200 INTERESES DE DEMORA	28.900.000,00	-27.076.473,18	1.823.526,82	0,00	0,00	0,00	0,00	1.823.526,82
* 93102 CONTROL INTERNO Y CONTABILIDAD	19.146.838,00	-295.444,00	18.851.394,00	15.836.250,05	15.727.077,80	15.727.077,80	0,00	3.124.316,20
12000 SUELDOS DEL GRUPO A1	1.045.902,00	10.474,00	1.056.376,00	876.794,95	876.794,95	876.794,95	0,00	179.581,05
12001 SUELDOS DEL GRUPO A2	554.594,00	-17.725,00	536.869,00	453.187,29	453.187,29	453.187,29	0,00	83.681,71
12003 SUELDOS DEL GRUPO C1	1.243.052,00	-100.242,00	1.142.810,00	916.135,97	916.135,97	916.135,97	0,00	226.674,03
12004 SUELDOS DEL GRUPO C2	1.540.398,00	-102.183,00	1.438.215,00	1.171.586,39	1.171.586,39	1.171.586,39	0,00	266.628,61
12006 TRIENIOS	866.351,00	-7.568,00	858.783,00	786.083,13	786.083,13	786.083,13	0,00	72.699,87
12100 COMPLEMENTO DE DESTINO	2.844.049,00	-82.485,00	2.761.564,00	2.404.182,74	2.404.182,74	2.404.182,74	0,00	357.381,26
12101 COMPLEMENTO ESPECÍFICO	6.150.314,00	-80.546,00	6.069.768,00	5.278.802,87	5.278.802,87	5.278.802,87	0,00	790.965,13
12103 OTROS COMPLEMENTOS	329.480,00	-994,00	328.486,00	281.965,80	281.965,80	281.965,80	0,00	46.520,20
15000 PRODUCTIVIDAD	663.786,00	0,00	663.786,00	629.059,55	629.059,55	629.059,55	0,00	34.726,45
15100 GRATIFICACIONES POR SERVICIOS EXTRAORDINARIOS	0,00	0,00	0,00	5.513,92	5.513,92	5.513,92	0,00	-5.513,92
16000 SEGURIDAD SOCIAL	3.386.912,00	85.825,00	3.472.737,00	2.753.652,21	2.753.652,21	2.753.652,21	0,00	719.084,79
16009 OTRAS CUOTAS	0,00	0,00	0,00	170.112,98	170.112,98	170.112,98	0,00	-170.112,98
22706 ESTUDIOS Y TRABAJOS TÉCNICOS	172.000,00	0,00	172.000,00	109.172,25	0,00	0,00	0,00	172.000,00
64100 APLICACIONES INFORMÁTICAS	350.000,00	0,00	350.000,00	0,00	0,00	0,00	0,00	350.000,00
* 93105 SECTOR PÚBLICO	872.652,00	33.534,00	906.186,00	779.297,78	779.297,78	779.297,78	0,00	126.888,22
12000 SUELDOS DEL GRUPO A1	64.028,00	7.965,00	71.993,00	63.712,48	63.712,48	63.712,48	0,00	8.280,52
12001 SUELDOS DEL GRUPO A2	80.035,00	0,00	80.035,00	67.846,65	67.846,65	67.846,65	0,00	12.188,35
12004 SUELDOS DEL GRUPO C2	29.056,00	0,00	29.056,00	20.036,08	20.036,08	20.036,08	0,00	9.019,92
12006 TRIENIOS	50.053,00	0,00	50.053,00	48.256,33	48.256,33	48.256,33	0,00	1.796,67
12100 COMPLEMENTO DE DESTINO	126.827,00	5.305,00	132.132,00	119.988,55	119.988,55	119.988,55	0,00	12.143,45

AYUNTAMIENTO DE MADRID

ESTADO DE LIQUIDACIÓN DEL PRESUPUESTO CONSOLIDADO

LIQUIDACION DEL PRESUPUESTO DE GASTOS

Ejercicio: 2020

SECCIÓN / PROGRAMA / SUBCONCEPTO DESCRIPCIÓN	C. INICIAL	MODIFICACIONES	C. DEFINITIVO	G. COMPROMETIDOS	OB. RECONOC. NETAS	PAGOS	OB.PDTES. PAGO	REMANENTE CREDITO
12101 COMPLEMENTO ESPECÍFICO	335.872,00	13.626,00	349.498,00	322.196,09	322.196,09	322.196,09	0,00	27.301,91
12103 OTROS COMPLEMENTOS	10.644,00	325,00	10.969,00	10.178,89	10.178,89	10.178,89	0,00	790,11
15000 PRODUCTIVIDAD	36.077,00	0,00	36.077,00	37.489,08	37.489,08	37.489,08	0,00	-1.412,08
15100 GRATIFICACIONES POR SERVICIOS EXTRAORDINARIOS	0,00	0,00	0,00	892,19	892,19	892,19	0,00	-892,19
16000 SEGURIDAD SOCIAL	137.460,00	6.313,00	143.773,00	81.972,19	81.972,19	81.972,19	0,00	61.800,81
16009 OTRAS CUOTAS	0,00	0,00	0,00	6.729,25	6.729,25	6.729,25	0,00	-6.729,25
48901 OTRAS TRANSFERENCIAS A INSTITUC. SIN FINES LUCRO	2.600,00	0,00	2.600,00	0,00	0,00	0,00	0,00	2.600,00
* 93106 ANÁLISIS DE POLÍTICAS PÚBLICAS	299.006,00	0,00	299.006,00	499.155,09	499.155,09	499.155,09	0,00	-200.149,09
10100 RETRIBUCIONES BÁSICAS	97.874,00	0,00	97.874,00	102.298,80	102.298,80	102.298,80	0,00	-4.424,80
12000 SUELDOS DEL GRUPO A1	16.007,00	0,00	16.007,00	54.813,18	54.813,18	54.813,18	0,00	-38.806,18
12004 SUELDOS DEL GRUPO C2	19.918,00	0,00	19.918,00	15.006,35	15.006,35	15.006,35	0,00	4.911,65
12006 TRIENIOS	5.885,00	0,00	5.885,00	15.363,27	15.363,27	15.363,27	0,00	-9.478,27
12100 COMPLEMENTO DE DESTINO	26.164,00	0,00	26.164,00	61.056,53	61.056,53	61.056,53	0,00	-34.892,53
12101 COMPLEMENTO ESPECÍFICO	69.767,00	0,00	69.767,00	170.046,10	170.046,10	170.046,10	0,00	-100.279,10
12103 OTROS COMPLEMENTOS	1.959,00	0,00	1.959,00	3.763,69	3.763,69	3.763,69	0,00	-1.804,69
15000 PRODUCTIVIDAD	15.181,00	0,00	15.181,00	30.082,61	30.082,61	30.082,61	0,00	-14.901,61
16000 SEGURIDAD SOCIAL	46.251,00	0,00	46.251,00	35.216,25	35.216,25	35.216,25	0,00	11.034,75
16009 OTRAS CUOTAS	0,00	0,00	0,00	11.508,31	11.508,31	11.508,31	0,00	-11.508,31
* 93200 GESTIÓN TRIBUTARIA	60.077.047,00	0,00	60.077.047,00	54.485.825,98	53.294.202,13	52.920.564,85	373.637,28	6.782.844,87
10100 RETRIBUCIONES BÁSICAS	99.763,00	0,00	99.763,00	97.871,28	97.871,28	97.871,28	0,00	1.891,72
12000 SUELDOS DEL GRUPO A1	1.672.455,00	0,00	1.672.455,00	1.531.840,32	1.531.840,32	1.531.840,32	0,00	140.614,68
12001 SUELDOS DEL GRUPO A2	1.148.514,00	0,00	1.148.514,00	1.092.115,15	1.092.115,15	1.092.115,15	0,00	56.398,85
12003 SUELDOS DEL GRUPO C1	2.660.371,00	0,00	2.660.371,00	2.371.831,01	2.371.831,01	2.371.831,01	0,00	288.539,99
12004 SUELDOS DEL GRUPO C2	2.827.823,00	0,00	2.827.823,00	2.686.499,01	2.686.499,01	2.686.499,01	0,00	141.323,99
12005 SUELDOS DEL GRUPO E	258.322,00	0,00	258.322,00	216.183,13	216.183,13	216.183,13	0,00	42.138,87
12006 TRIENIOS	1.968.948,00	0,00	1.968.948,00	1.987.488,94	1.987.488,94	1.987.488,94	0,00	-18.540,94
12100 COMPLEMENTO DE DESTINO	5.662.487,00	0,00	5.662.487,00	5.325.130,03	5.325.130,03	5.325.130,03	0,00	337.356,97
12101 COMPLEMENTO ESPECÍFICO	12.750.239,00	0,00	12.750.239,00	11.927.705,49	11.927.705,49	11.927.705,49	0,00	822.533,51
12103 OTROS COMPLEMENTOS	828.627,00	0,00	828.627,00	725.117,82	725.117,82	725.117,82	0,00	103.509,18
13000 RETRIBUCIONES BÁSICAS	3.105.848,00	0,00	3.105.848,00	2.516.612,30	2.516.612,30	2.516.612,30	0,00	589.235,70
13001 HORAS EXTRAORDINARIAS	1.000,00	0,00	1.000,00	335,25	335,25	335,25	0,00	664,75
13002 OTRAS REMUNERACIONES	522.836,00	0,00	522.836,00	426.542,63	426.542,63	426.542,63	0,00	96.293,37
13100 RETRIBUCIONES BÁSICAS	895.412,00	0,00	895.412,00	808.336,54	808.336,54	808.336,54	0,00	87.075,46

AYUNTAMIENTO DE MADRID

ESTADO DE LIQUIDACIÓN DEL PRESUPUESTO CONSOLIDADO

LIQUIDACION DEL PRESUPUESTO DE GASTOS

Ejercicio: 2020

SECCIÓN / PROGRAMA / SUBCONCEPTO DESCRIPCIÓN	C. INICIAL	MODIFICACIONES	C. DEFINITIVO	G. COMPROMETIDOS	OB. RECONOC. NETAS	PAGOS	OB.PDTES. PAGO	REMANENTE CREDITO
13102 OTRAS REMUNERACIONES	108.203,00	0,00	108.203,00	119.917,42	119.917,42	119.917,42	0,00	-11.714,42
14302 PREVISIÓN PARA ATRASOS DE PERSONAL	1.000,00	0,00	1.000,00	0,00	0,00	0,00	0,00	1.000,00
14303 AJUSTES TÉCNICOS	1.104.128,00	0,00	1.104.128,00	0,00	0,00	0,00	0,00	1.104.128,00
14307 D.A.3ª NUEVO ACUERDO CLASIF. PERSONAL LABORAL 2020	0,00	0,00	0,00	240.572,55	240.572,55	240.572,55	0,00	-240.572,55
14399 OTRAS PREVISIONES DE GASTOS DE PERSONAL	168.719,00	0,00	168.719,00	0,00	0,00	0,00	0,00	168.719,00
15000 PRODUCTIVIDAD	4.431.649,00	0,00	4.431.649,00	4.328.415,71	4.328.415,71	4.328.415,71	0,00	103.233,29
15100 GRATIFICACIONES POR SERVICIOS EXTRAORDINARIOS	1.000,00	0,00	1.000,00	0,00	0,00	0,00	0,00	1.000,00
16000 SEGURIDAD SOCIAL	7.781.632,00	0,00	7.781.632,00	7.786.632,86	7.786.632,86	7.786.632,86	0,00	-5.000,86
16009 OTRAS CUOTAS	1.000,00	0,00	1.000,00	872.826,97	872.826,97	872.826,97	0,00	-871.826,97
16104 INDEMNIZAC. POR JUBILACIONES ANTICIPADAS PERS.LAB.	70.000,00	0,00	70.000,00	60.895,00	60.895,00	60.895,00	0,00	9.105,00
16108 TRANSPORTE JUBILADOS Y PENSIONISTAS	1.000,00	0,00	1.000,00	0,00	0,00	0,00	0,00	1.000,00
16109 OTROS GASTOS SOCIALES PENSIONISTAS	60.000,00	0,00	60.000,00	61.571,06	61.571,06	61.571,06	0,00	-1.571,06
16200 FORMACIÓN Y PERFECCIONAMIENTO DEL PERSONAL	6.000,00	0,00	6.000,00	0,00	0,00	0,00	0,00	6.000,00
16202 TRANSPORTE DEL PERSONAL	580.000,00	0,00	580.000,00	583.006,43	583.006,43	583.006,43	0,00	-3.006,43
16204 ACCIÓN SOCIAL	550.000,00	0,00	550.000,00	547.641,22	547.641,22	547.641,22	0,00	2.358,78
16208 PREMIO RENDIMIENTO Y AÑOS DE SERVICIO	305.000,00	0,00	305.000,00	386.774,95	386.774,95	386.774,95	0,00	-81.774,95
16209 OTROS GASTOS SOCIALES	1.000,00	0,00	1.000,00	213.989,98	213.989,98	213.989,98	0,00	-212.989,98
20200 ARRENDAMIENTOS DE EDIFICIOS Y OTRAS CONSTRUCCIONES	207.807,00	6.505,00	214.312,00	214.311,52	212.459,92	195.374,44	17.085,48	1.852,08
20400 ARRENDAMIENTOS DE MATERIAL DE TRANSPORTE	22.455,00	0,00	22.455,00	22.453,81	22.453,80	22.453,80	0,00	1,20
20500 ARRENDAMIENTOS DE MOBILIARIO Y ENSERES	9.440,00	0,00	9.440,00	1.939,87	1.849,53	1.849,53	0,00	7.590,47
21200 REP.MANT. Y CONSERV. EDIFICIOS Y OTRAS CONSTRUC.	382.962,00	0,00	382.962,00	349.213,70	349.101,04	333.797,77	15.303,27	33.860,96
21300 REP.MANT.Y CONSERV. MAQUINARIA, INSTAL. Y UTILLAJE	127.395,00	0,00	127.395,00	116.336,91	104.393,15	100.451,89	3.941,26	23.001,85
21500 REP., MANT. Y CONSERV. DE MOBILIARIO	3.000,00	0,00	3.000,00	0,00	0,00	0,00	0,00	3.000,00
21600 REP., MANT.Y CONSERV. EQUIPOS PROCESO INFORMACIÓN	43.939,00	10.985,00	54.924,00	54.661,22	32.629,70	32.629,70	0,00	22.294,30
22000 MATERIAL DE OFICINA ORDINARIO NO INVENTARIABLE	150.000,00	0,00	150.000,00	60.931,51	48.827,87	44.206,98	4.620,89	101.172,13
22001 PRENSA, REVISTAS, LIBROS Y OTRAS PUBLICACIONES	34.000,00	0,00	34.000,00	29.091,20	27.351,42	27.351,42	0,00	6.648,58
22002 MATERIAL INFORMÁTICO NO INVENTARIABLE	100.000,00	-18.150,00	81.850,00	56.683,30	51.587,75	47.634,72	3.953,03	30.262,25
22100 ENERGÍA ELÉCTRICA	238.640,00	0,00	238.640,00	209.325,91	158.838,71	158.838,71	0,00	79.801,29
22101 AGUA	12.000,00	0,00	12.000,00	12.000,00	7.757,36	6.585,30	1.172,06	4.242,64
22102 GAS	19.556,00	0,00	19.556,00	18.427,95	14.807,61	14.807,61	0,00	4.748,39
22104 VESTUARIO	11.500,00	18.800,00	30.300,00	16.384,49	11.511,94	11.511,94	0,00	18.788,06
22107 IMPRESOS Y FORMULARIOS	308.970,00	0,00	308.970,00	244.264,13	234.829,12	234.829,12	0,00	74.140,88
22110 PRODUCTOS DE LIMPIEZA Y ASEO	0,00	7.626,00	7.626,00	7.545,75	7.545,75	7.545,75	0,00	80,25

AYUNTAMIENTO DE MADRID

ESTADO DE LIQUIDACIÓN DEL PRESUPUESTO CONSOLIDADO

LIQUIDACION DEL PRESUPUESTO DE GASTOS

Ejercicio: 2020

SECCIÓN / PROGRAMA / SUBCONCEPTO DESCRIPCIÓN	C. INICIAL	MODIFICACIONES	C. DEFINITIVO	G. COMPROMETIDOS	OB. RECONOC. NETAS	PAGOS	OB.PDTES. PAGO	REMANENTE CREDITO
22199 OTROS SUMINISTROS	4.000,00	0,00	4.000,00	478,05	478,05	96,90	381,15	3.521,95
22201 POSTALES	5.762.437,00	-82.634,00	5.679.803,00	3.472.367,65	2.539.322,43	2.362.475,76	176.846,67	3.140.480,57
22299 OTRAS GASTOS EN COMUNICACIONES	11.495,00	0,00	11.495,00	11.495,00	3.517,32	3.517,32	0,00	7.977,68
22300 TRANSPORTES	21.170,00	18.150,00	39.320,00	38.147,38	26.310,37	26.310,37	0,00	13.009,63
22501 TRIBUTOS DE LAS COMUNIDADES AUTÓNOMAS	800,00	0,00	800,00	0,00	0,00	0,00	0,00	800,00
22602 PUBLICIDAD Y PROPAGANDA	191.000,00	0,00	191.000,00	188.283,84	181.104,43	93.193,21	87.911,22	9.895,57
22603 PUBLICACIÓN EN DIARIOS OFICIALES	20.000,00	0,00	20.000,00	20.000,00	4.611,26	4.611,26	0,00	15.388,74
22604 GASTOS JURÍDICOS Y CONTENCIOSOS	215.000,00	0,00	215.000,00	135.363,57	135.363,57	135.363,57	0,00	79.636,43
22606 REUNIONES, CONFERENCIAS Y CURSOS	600,00	5.000,00	5.600,00	4.219,02	4.219,02	4.219,02	0,00	1.380,98
22699 OTROS GASTOS DIVERSOS	3.000,00	0,00	3.000,00	612,01	572,02	572,02	0,00	2.427,98
22700 LIMPIEZA Y ASEO	769.038,00	0,00	769.038,00	769.037,47	768.921,45	768.369,44	552,01	116,55
22701 SEGURIDAD	558.019,00	0,00	558.019,00	510.984,27	510.385,73	510.385,73	0,00	47.633,27
22704 CUSTODIA, DEPÓSITOS Y ALMACENAJE	168.196,00	0,00	168.196,00	168.195,76	148.225,19	148.225,19	0,00	19.970,81
22706 ESTUDIOS Y TRABAJOS TÉCNICOS	628.470,00	0,00	628.470,00	514.750,72	477.713,04	477.482,52	230,52	150.756,96
22708 SERVICIOS DE RECAUDACIÓN A FAVOR DE LA ENTIDAD	85.000,00	0,00	85.000,00	85.000,00	58.306,89	58.306,89	0,00	26.693,11
22799 OTROS TRABAJOS REALIZADOS POR OTRAS EMP. Y PROF.	35.932,00	0,00	35.932,00	81.925,84	77.812,56	75.559,94	2.252,62	-41.880,56
23010 DEL PERSONAL DIRECTIVO	1.000,00	0,00	1.000,00	80,01	80,01	80,01	0,00	919,99
23020 DEL PERSONAL NO DIRECTIVO	6.000,00	0,00	6.000,00	409,60	409,60	409,60	0,00	5.590,40
23110 GASTOS DE VIAJE DEL PERSONAL DIRECTIVO	2.000,00	0,00	2.000,00	79,40	79,40	79,40	0,00	1.920,60
23111 LOCOMOCIÓN URBANA PERSONAL DIRECTIVO	350,00	0,00	350,00	177,15	177,15	177,15	0,00	172,85
23120 GASTOS DE VIAJE DEL PERSONAL NO DIRECTIVO	7.000,00	0,00	7.000,00	886,69	886,69	886,69	0,00	6.113,31
23121 LOCOMOCIÓN URBANA PERSONAL NO DIRECTIVO	300,00	0,00	300,00	113,55	113,55	113,55	0,00	186,45
23302 INDEMNIZACIÓN POR ASISTENCIA A TRIBUNALES	2.000,00	0,00	2.000,00	0,00	0,00	0,00	0,00	2.000,00
23399 OTRAS INDEMNIZACIONES	500,00	0,00	500,00	0,00	0,00	0,00	0,00	500,00
24000 PUBLICACIONES INSTITUCIONALES	15.300,00	0,00	15.300,00	13.909,68	13.909,68	13.909,68	0,00	1.390,32
35200 INTERESES DE DEMORA	5.000,00	0,00	5.000,00	0,00	0,00	0,00	0,00	5.000,00
35201 INTERESES DE PROCEDIMIENTOS TRIBUTARIOS	95.000,00	0,00	95.000,00	395,56	395,56	395,56	0,00	94.604,44
35900 OTROS GASTOS FINANCIEROS	100.000,00	0,00	100.000,00	33.489,18	33.489,18	33.489,18	0,00	66.510,82
62301 INSTALACIONES TÉCNICAS	4.500,00	7.500,00	12.000,00	6.975,00	6.975,00	6.975,00	0,00	5.025,00
62302 ÚTILES Y HERRAMIENTAS	600,00	0,00	600,00	0,00	0,00	0,00	0,00	600,00
62500 MOBILIARIO Y EQUIPOS DE OFICINA	6.000,00	18.060,00	24.060,00	23.910,61	23.910,61	18.915,31	4.995,30	149,39
62599 OTRO MOBILIARIO Y ENSERES	0,00	3.558,00	3.558,00	3.557,19	3.557,19	3.557,19	0,00	0,81
62600 EQUIPOS DE COMUNICACIÓN	0,00	6.050,00	6.050,00	4.602,95	4.602,95	0,00	4.602,95	1.447,05

AYUNTAMIENTO DE MADRID

ESTADO DE LIQUIDACIÓN DEL PRESUPUESTO CONSOLIDADO

LIQUIDACION DEL PRESUPUESTO DE GASTOS

Ejercicio: 2020

SECCIÓN / PROGRAMA / SUBCONCEPTO DESCRIPCIÓN	C. INICIAL	MODIFICACIONES	C. DEFINITIVO	G. COMPROMETIDOS	OB. RECONOC. NETAS	PAGOS	OB.PDTES. PAGO	REMANENTE CREDITO
63301 INSTALACIONES (REFORMA Y REPOSICIÓN)	52.000,00	20.000,00	72.000,00	28.335,46	28.335,46	11.164,06	17.171,40	43.664,54
63500 MOBILIARIO Y EQUIPOS DE OFICINA (REFORMA Y REP.)	60.700,00	-27.500,00	33.200,00	32.617,45	32.617,45	0,00	32.617,45	582,55
63600 EQUIPOS DE COMUNICACIÓN (REFORMA Y REPOSICIÓN)	0,00	6.050,00	6.050,00	6.001,60	6.001,60	6.001,60	0,00	48,40
* 93401 POLÍTICA FINANCIERA	1.243.867,00	87.430,00	1.331.297,00	1.200.719,08	1.166.737,48	1.165.268,68	1.468,80	164.559,52
10100 RETRIBUCIONES BÁSICAS	100.593,00	0,00	100.593,00	99.710,34	99.710,34	99.710,34	0,00	882,66
12000 SUELDOS DEL GRUPO A1	48.021,00	0,00	48.021,00	47.784,36	47.784,36	47.784,36	0,00	236,64
12001 SUELDOS DEL GRUPO A2	32.014,00	0,00	32.014,00	27.561,59	27.561,59	27.561,59	0,00	4.452,41
12003 SUELDOS DEL GRUPO C1	63.788,00	-6.278,00	57.510,00	28.286,27	28.286,27	28.286,27	0,00	29.223,73
12004 SUELDOS DEL GRUPO C2	30.791,00	0,00	30.791,00	30.505,57	30.505,57	30.505,57	0,00	285,43
12006 TRIENIOS	35.153,00	0,00	35.153,00	33.404,10	33.404,10	33.404,10	0,00	1.748,90
12100 COMPLEMENTO DE DESTINO	117.617,00	0,00	117.617,00	101.425,32	101.425,32	101.425,32	0,00	16.191,68
12101 COMPLEMENTO ESPECÍFICO	277.473,00	-2.292,00	275.181,00	248.155,02	248.155,02	248.155,02	0,00	27.025,98
12103 OTROS COMPLEMENTOS	11.531,00	0,00	11.531,00	9.995,19	9.995,19	9.995,19	0,00	1.535,81
15000 PRODUCTIVIDAD	22.428,00	0,00	22.428,00	27.320,75	27.320,75	27.320,75	0,00	-4.892,75
16000 SEGURIDAD SOCIAL	148.323,00	0,00	148.323,00	127.206,08	127.206,08	127.206,08	0,00	21.116,92
16009 OTRAS CUOTAS	0,00	0,00	0,00	44.243,02	44.243,02	44.243,02	0,00	-44.243,02
22001 PRENSA, REVISTAS, LIBROS Y OTRAS PUBLICACIONES	23.232,00	0,00	23.232,00	20.056,96	20.056,96	20.056,96	0,00	3.175,04
22699 OTROS GASTOS DIVERSOS	121,00	36.000,00	36.121,00	36.067,86	2.086,26	617,46	1.468,80	34.034,74
22706 ESTUDIOS Y TRABAJOS TÉCNICOS	14.460,00	0,00	14.460,00	14.459,50	14.459,50	14.459,50	0,00	0,50
30101 DE DEUDA PÚBLICA A LARGO PLAZO	6.000,00	0,00	6.000,00	3.605,00	3.605,00	3.605,00	0,00	2.395,00
31100 DE PRÉSTAMOS Y OTRAS OPERACIONES FINAN. A C/P	239.278,00	60.000,00	299.278,00	240.620,37	240.620,37	240.620,37	0,00	58.657,63
31101 DE PRÉSTAMOS Y OTRAS OPERACIONES FINAN. A L/P	63.044,00	0,00	63.044,00	58.391,22	58.391,22	58.391,22	0,00	4.652,78
35900 OTROS GASTOS FINANCIEROS	10.000,00	0,00	10.000,00	1.920,56	1.920,56	1.920,56	0,00	8.079,44
* 93405 TESORERÍA	1.852.273,00	80.561,00	1.932.834,00	1.707.834,90	1.707.833,91	1.639.722,19	68.111,72	225.000,09
12000 SUELDOS DEL GRUPO A1	84.838,00	0,00	84.838,00	74.568,12	74.568,12	74.568,12	0,00	10.269,88
12001 SUELDOS DEL GRUPO A2	32.014,00	23.850,00	55.864,00	28.012,56	28.012,56	28.012,56	0,00	27.851,44
12003 SUELDOS DEL GRUPO C1	100.534,00	1.441,00	101.975,00	81.914,69	81.914,69	81.914,69	0,00	20.060,31
12004 SUELDOS DEL GRUPO C2	122.978,00	-1.613,00	121.365,00	88.248,55	88.248,55	88.248,55	0,00	33.116,45
12006 TRIENIOS	91.350,00	0,00	91.350,00	84.329,52	84.329,52	84.329,52	0,00	7.020,48
12100 COMPLEMENTO DE DESTINO	223.945,00	9.773,00	233.718,00	194.481,39	194.481,39	194.481,39	0,00	39.236,61
12101 COMPLEMENTO ESPECÍFICO	502.321,00	33.660,00	535.981,00	459.958,75	459.958,75	459.958,75	0,00	76.022,25
12103 OTROS COMPLEMENTOS	32.282,00	1.102,00	33.384,00	27.828,33	27.828,33	27.828,33	0,00	5.555,67
13000 RETRIBUCIONES BÁSICAS	88.934,00	-4.612,00	84.322,00	53.686,89	53.686,89	53.686,89	0,00	30.635,11

AYUNTAMIENTO DE MADRID

ESTADO DE LIQUIDACIÓN DEL PRESUPUESTO CONSOLIDADO

LIQUIDACION DEL PRESUPUESTO DE GASTOS

Ejercicio: 2020

SECCIÓN / PROGRAMA / SUBCONCEPTO DESCRIPCIÓN	C. INICIAL	MODIFICACIONES	C. DEFINITIVO	G. COMPROMETIDOS	OB. RECONOC. NETAS	PAGOS	OB.PDTES. PAGO	REMANENTE CREDITO
13002 OTRAS REMUNERACIONES	1.006,00	0,00	1.006,00	727,01	727,01	727,01	0,00	278,99
15000 PRODUCTIVIDAD	32.421,00	0,00	32.421,00	46.128,36	46.128,36	46.128,36	0,00	-13.707,36
16000 SEGURIDAD SOCIAL	289.650,00	16.960,00	306.610,00	243.410,10	243.410,10	243.410,10	0,00	63.199,90
16009 OTRAS CUOTAS	0,00	0,00	0,00	31.309,63	31.309,63	31.309,63	0,00	-31.309,63
35900 OTROS GASTOS FINANCIEROS	250.000,00	0,00	250.000,00	293.231,00	293.230,01	225.118,29	68.111,72	-43.230,01
** 180 FAMILIAS, IGUALDAD Y BIENESTAR SOCIAL	261.547.340,00	12.549.494,66	274.096.834,66	261.809.778,75	244.575.122,10	219.057.081,58	25.518.040,52	29.521.712,56
* 23100 DIR.Y GEST.ADMV. DE FAMILIAS, IGUALDAD Y B.SOCIAL	8.700.184,00	-201.767,73	8.498.416,27	7.795.132,27	7.493.099,71	7.400.509,50	92.590,21	1.005.316,56
10100 RETRIBUCIONES BÁSICAS	99.290,00	0,00	99.290,00	98.484,30	98.484,30	98.484,30	0,00	805,70
12000 SUELDOS DEL GRUPO A1	160.231,00	-2.962,00	157.269,00	132.796,62	132.796,62	132.796,62	0,00	24.472,38
12001 SUELDOS DEL GRUPO A2	208.091,00	2.462,00	210.553,00	176.080,37	176.080,37	176.080,37	0,00	34.472,63
12003 SUELDOS DEL GRUPO C1	265.258,00	-17.660,00	247.598,00	191.917,29	191.917,29	191.917,29	0,00	55.680,71
12004 SUELDOS DEL GRUPO C2	403.872,00	16.467,00	420.339,00	347.366,44	347.366,44	347.366,44	0,00	72.972,56
12005 SUELDOS DEL GRUPO E	125.880,00	-10.949,00	114.931,00	78.784,74	78.784,74	78.784,74	0,00	36.146,26
12006 TRIENIOS	274.458,00	-4.479,00	269.979,00	248.794,06	248.794,06	248.794,06	0,00	21.184,94
12100 COMPLEMENTO DE DESTINO	711.193,00	-5.993,00	705.200,00	627.774,58	627.774,58	627.774,58	0,00	77.425,42
12101 COMPLEMENTO ESPECÍFICO	1.580.625,00	-1.614,00	1.579.011,00	1.412.158,10	1.412.158,10	1.412.158,10	0,00	166.852,90
12103 OTROS COMPLEMENTOS	124.787,00	4.127,00	128.914,00	109.916,10	109.916,10	109.916,10	0,00	18.997,90
13000 RETRIBUCIONES BÁSICAS	23.480,00	0,00	23.480,00	15.247,80	15.247,80	15.247,80	0,00	8.232,20
13002 OTRAS REMUNERACIONES	31.541,00	0,00	31.541,00	21.446,56	21.446,56	21.446,56	0,00	10.094,44
15000 PRODUCTIVIDAD	177.901,00	0,00	177.901,00	154.080,44	154.080,44	154.080,44	0,00	23.820,56
15100 GRATIFICACIONES POR SERVICIOS EXTRAORDINARIOS	0,00	0,00	0,00	1.377,68	1.377,68	1.377,68	0,00	-1.377,68
16000 SEGURIDAD SOCIAL	927.273,00	53.063,00	980.336,00	882.003,49	882.003,49	882.003,49	0,00	98.332,51
16009 OTRAS CUOTAS	0,00	0,00	0,00	172.936,85	172.936,85	172.936,85	0,00	-172.936,85
20200 ARRENDAMIENTOS DE EDIFICIOS Y OTRAS CONSTRUCCIONES	12.440,00	0,00	12.440,00	10.789,69	10.755,15	10.755,15	0,00	1.684,85
21200 REP.MANT. Y CONSERV. EDIFICIOS Y OTRAS CONSTRUC.	590.912,00	-143.037,28	447.874,72	446.614,36	446.060,19	408.670,79	37.389,40	1.814,53
21300 REP.MANT.Y CONSERV. MAQUINARIA, INSTAL. Y UTILLAJE	84.357,00	0,00	84.357,00	46.737,85	46.737,69	42.842,88	3.894,81	37.619,31
22000 MATERIAL DE OFICINA ORDINARIO NO INVENTARIABLE	40.000,00	-11.500,00	28.500,00	27.940,02	27.940,02	27.940,02	0,00	559,98
22001 PRENSA, REVISTAS, LIBROS Y OTRAS PUBLICACIONES	2.000,00	-1.600,00	400,00	331,69	331,69	331,69	0,00	68,31
22002 MATERIAL INFORMÁTICO NO INVENTARIABLE	50.860,00	-20.000,00	30.860,00	30.398,20	30.338,56	30.338,56	0,00	521,44
22104 VESTUARIO	15.000,00	-1.900,00	13.100,00	13.022,91	13.022,91	13.022,91	0,00	77,09
22110 PRODUCTOS DE LIMPIEZA Y ASEO	0,00	20.000,00	20.000,00	17.549,23	17.549,23	17.549,23	0,00	2.450,77
22199 OTROS SUMINISTROS	8.000,00	0,00	8.000,00	7.563,25	7.563,24	7.563,24	0,00	436,76
22300 TRANSPORTES	66.810,00	0,00	66.810,00	64.596,30	45.020,00	45.020,00	0,00	21.790,00

AYUNTAMIENTO DE MADRID

ESTADO DE LIQUIDACIÓN DEL PRESUPUESTO CONSOLIDADO

LIQUIDACION DEL PRESUPUESTO DE GASTOS

Ejercicio: 2020

SECCIÓN / PROGRAMA / SUBCONCEPTO DESCRIPCIÓN	C. INICIAL	MODIFICACIONES	C. DEFINITIVO	G. COMPROMETIDOS	OB. RECONOC. NETAS	PAGOS	OB.PDTES. PAGO	REMANENTE CREDITO
22501 TRIBUTOS DE LAS COMUNIDADES AUTÓNOMAS	7.700,00	0,00	7.700,00	5.817,76	5.817,76	5.817,76	0,00	1.882,24
22502 TRIBUTOS DE LAS ENTIDADES LOCALES	12.000,00	9.000,00	21.000,00	19.000,00	16.785,89	16.785,89	0,00	4.214,11
22603 PUBLICACIÓN EN DIARIOS OFICIALES	5.000,00	0,00	5.000,00	4.435,83	4.435,83	4.435,83	0,00	564,17
22606 REUNIONES, CONFERENCIAS Y CURSOS	383.805,00	0,00	383.805,00	383.786,59	105.116,23	98.024,66	7.091,57	278.688,77
22699 OTROS GASTOS DIVERSOS	2.000,00	0,00	2.000,00	500,00	500,00	500,00	0,00	1.500,00
22700 LIMPIEZA Y ASEO	1.072.716,00	0,00	1.072.716,00	1.077.687,54	1.077.687,22	1.077.687,22	0,00	-4.971,22
22701 SEGURIDAD	959.604,00	40.000,00	999.604,00	879.043,10	878.120,16	878.120,16	0,00	121.483,84
22706 ESTUDIOS Y TRABAJOS TÉCNICOS	12.000,00	0,00	12.000,00	2.949,68	2.949,68	0,00	2.949,68	9.050,32
23010 DEL PERSONAL DIRECTIVO	5.000,00	0,00	5.000,00	549,90	549,90	549,90	0,00	4.450,10
23020 DEL PERSONAL NO DIRECTIVO	5.000,00	0,00	5.000,00	533,62	533,62	533,62	0,00	4.466,38
23110 GASTOS DE VIAJE DEL PERSONAL DIRECTIVO	11.000,00	0,00	11.000,00	1.413,76	1.413,76	1.413,76	0,00	9.586,24
23111 LOCOMOCIÓN URBANA PERSONAL DIRECTIVO	1.500,00	0,00	1.500,00	414,60	414,60	414,60	0,00	1.085,40
23120 GASTOS DE VIAJE DEL PERSONAL NO DIRECTIVO	11.100,00	0,00	11.100,00	1.704,05	1.704,05	1.704,05	0,00	9.395,95
23121 LOCOMOCIÓN URBANA PERSONAL NO DIRECTIVO	1.500,00	0,00	1.500,00	321,07	321,07	321,07	0,00	1.178,93
23399 OTRAS INDEMNIZACIONES	1.000,00	0,00	1.000,00	65,00	65,00	65,00	0,00	935,00
62301 INSTALACIONES TÉCNICAS	0,00	4.416,50	4.416,50	4.416,50	4.416,50	4.416,50	0,00	0,00
62500 MOBILIARIO Y EQUIPOS DE OFICINA	25.000,00	-3.340,53	21.659,47	19.125,24	19.125,24	17.163,83	1.961,41	2.534,23
62599 OTRO MOBILIARIO Y ENSERES	4.000,00	41.400,00	45.400,00	33.145,18	33.145,17	2.299,73	30.845,44	12.254,83
62901 SEÑALIZACIÓN	10.000,00	0,00	10.000,00	6.267,80	6.267,80	6.267,80	0,00	3.732,20
63301 INSTALACIONES (REFORMA Y REPOSICIÓN)	175.000,00	-174.999,00	1,00	0,00	0,00	0,00	0,00	1,00
63500 MOBILIARIO Y EQUIPOS DE OFICINA (REFORMA Y REP.)	5.000,00	12.840,53	17.840,53	16.798,43	16.798,43	8.340,53	8.457,90	1.042,10
63599 OTRO MOBILIARIO Y ENSERES (REFORMA Y REPOSICIÓN)	0,00	490,05	490,05	447,70	447,70	447,70	0,00	42,35
63901 SEÑALIZACIÓN (REFORMA Y REPOSICIÓN)	6.000,00	-6.000,00	0,00	0,00	0,00	0,00	0,00	0,00
* 23101 PREV. Y ATEN. FRENTE A LA VIOLENCIA DE GÉNERO, IGU	21.584.254,00	-9.115.865,41	12.468.388,59	11.901.083,30	11.859.337,71	11.388.912,92	470.424,79	609.050,88
10100 RETRIBUCIONES BÁSICAS	93.424,00	0,00	93.424,00	92.906,76	92.906,76	92.906,76	0,00	517,24
10101 OTRAS REMUNERACIONES	0,00	0,00	0,00	1.167,97	1.167,97	1.167,97	0,00	-1.167,97
12000 SUELDOS DEL GRUPO A1	97.008,00	-6.498,00	90.510,00	41.484,72	41.484,72	41.484,72	0,00	49.025,28
12001 SUELDOS DEL GRUPO A2	236.243,00	-10.960,00	225.283,00	156.866,39	156.866,39	156.866,39	0,00	68.416,61
12003 SUELDOS DEL GRUPO C1	21.560,00	-1.540,00	20.020,00	0,00	0,00	0,00	0,00	20.020,00
12004 SUELDOS DEL GRUPO C2	50.895,00	0,00	50.895,00	36.963,01	36.963,01	36.963,01	0,00	13.931,99
12006 TRIENIOS	83.533,00	0,00	83.533,00	56.832,38	56.832,38	56.832,38	0,00	26.700,62
12100 COMPLEMENTO DE DESTINO	254.607,00	-17.122,00	237.485,00	159.653,93	159.653,93	159.653,93	0,00	77.831,07
12101 COMPLEMENTO ESPECÍFICO	634.124,00	-41.958,00	592.166,00	411.974,76	411.974,76	411.974,76	0,00	180.191,24

AYUNTAMIENTO DE MADRID

ESTADO DE LIQUIDACIÓN DEL PRESUPUESTO CONSOLIDADO

LIQUIDACION DEL PRESUPUESTO DE GASTOS

Ejercicio: 2020

SECCIÓN / PROGRAMA / SUBCONCEPTO DESCRIPCIÓN	C. INICIAL	MODIFICACIONES	C. DEFINITIVO	G. COMPROMETIDOS	OB. RECONOC. NETAS	PAGOS	OB.PDTES. PAGO	REMANENTE CREDITO
12103 OTROS COMPLEMENTOS	24.328,00	0,00	24.328,00	16.368,21	16.368,21	16.368,21	0,00	7.959,79
15000 PRODUCTIVIDAD	61.168,00	0,00	61.168,00	39.605,69	39.605,69	39.605,69	0,00	21.562,31
15100 GRATIFICACIONES POR SERVICIOS EXTRAORDINARIOS	0,00	0,00	0,00	43,40	43,40	43,40	0,00	-43,40
16000 SEGURIDAD SOCIAL	328.615,00	0,00	328.615,00	230.756,93	230.756,93	230.756,93	0,00	97.858,07
16009 OTRAS CUOTAS	0,00	0,00	0,00	49.724,71	49.724,71	49.724,71	0,00	-49.724,71
22199 OTROS SUMINISTROS	5.000,00	-4.345,25	654,75	0,00	0,00	0,00	0,00	654,75
22300 TRANSPORTES	1.000,00	-500,00	500,00	0,00	0,00	0,00	0,00	500,00
22602 PUBLICIDAD Y PROPAGANDA	190.000,00	27.750,20	217.750,20	201.428,62	199.922,76	136.668,59	63.254,17	17.827,44
22606 REUNIONES, CONFERENCIAS Y CURSOS	35.000,00	-17.500,00	17.500,00	0,00	0,00	0,00	0,00	17.500,00
22699 OTROS GASTOS DIVERSOS	1.000,00	-500,00	500,00	0,00	0,00	0,00	0,00	500,00
22706 ESTUDIOS Y TRABAJOS TÉCNICOS	151.133,00	-46.300,00	104.833,00	57.484,24	50.828,55	20.631,18	30.197,37	54.004,45
22799 OTROS TRABAJOS REALIZADOS POR OTRAS EMP. Y PROF.	15.968.967,00	-6.518.327,36	9.450.639,64	9.479.237,58	9.445.653,54	9.352.014,29	93.639,25	4.986,10
48099 A OTRAS FUNDACIONES	641.000,00	-341.000,00	300.000,00	300.000,00	300.000,00	300.000,00	0,00	0,00
48201 BECAS	116.560,00	-81.310,00	35.250,00	35.250,00	35.250,00	35.250,00	0,00	0,00
48901 OTRAS TRANSFERENCIAS A INSTITUC. SIN FINES LUCRO	2.448.089,00	-1.914.755,00	533.334,00	533.334,00	533.334,00	250.000,00	283.334,00	0,00
62599 OTRO MOBILIARIO Y ENSERES	141.000,00	-141.000,00	0,00	0,00	0,00	0,00	0,00	0,00
* 23102 FAMILIA E INFANCIA	34.939.706,00	-898.028,87	34.041.677,13	32.966.280,59	31.756.020,11	28.711.722,59	3.044.297,52	2.285.657,02
12000 SUELDOS DEL GRUPO A1	404.978,00	85.351,00	490.329,00	378.272,50	378.272,50	378.272,50	0,00	112.056,50
12001 SUELDOS DEL GRUPO A2	495.688,00	-5.389,00	490.299,00	384.608,50	384.608,50	384.608,50	0,00	105.690,50
12003 SUELDOS DEL GRUPO C1	131.764,00	8.871,00	140.635,00	115.269,70	115.269,70	115.269,70	0,00	25.365,30
12004 SUELDOS DEL GRUPO C2	221.854,00	15.833,00	237.687,00	211.125,89	211.125,89	211.125,89	0,00	26.561,11
12006 TRIENIOS	281.733,00	-4.292,00	277.441,00	244.162,58	244.162,58	244.162,58	0,00	33.278,42
12100 COMPLEMENTO DE DESTINO	733.231,00	41.438,00	774.669,00	671.241,72	671.241,72	671.241,72	0,00	103.427,28
12101 COMPLEMENTO ESPECÍFICO	1.582.014,00	84.823,00	1.666.837,00	1.447.042,97	1.447.042,97	1.447.042,97	0,00	219.794,03
12103 OTROS COMPLEMENTOS	83.124,00	7.013,00	90.137,00	74.408,01	74.408,01	74.408,01	0,00	15.728,99
13100 RETRIBUCIONES BÁSICAS	15.722,00	0,00	15.722,00	0,00	0,00	0,00	0,00	15.722,00
13102 OTRAS REMUNERACIONES	21.218,00	0,00	21.218,00	0,00	0,00	0,00	0,00	21.218,00
15000 PRODUCTIVIDAD	83.410,00	0,00	83.410,00	91.803,40	91.803,40	91.803,40	0,00	-8.393,40
15100 GRATIFICACIONES POR SERVICIOS EXTRAORDINARIOS	0,00	0,00	0,00	122,36	122,36	122,36	0,00	-122,36
16000 SEGURIDAD SOCIAL	970.107,00	114.453,00	1.084.560,00	959.671,91	959.671,91	959.671,91	0,00	124.888,09
16009 OTRAS CUOTAS	0,00	0,00	0,00	167.708,25	167.708,25	167.708,25	0,00	-167.708,25
22602 PUBLICIDAD Y PROPAGANDA	15.000,00	0,00	15.000,00	5.577,59	5.577,59	0,00	5.577,59	9.422,41
22799 OTROS TRABAJOS REALIZADOS POR OTRAS EMP. Y PROF.	24.278.419,00	-1.300.000,00	22.978.419,00	22.554.871,60	21.366.376,61	19.144.840,80	2.221.535,81	1.612.042,39

AYUNTAMIENTO DE MADRID

ESTADO DE LIQUIDACIÓN DEL PRESUPUESTO CONSOLIDADO

LIQUIDACION DEL PRESUPUESTO DE GASTOS

Ejercicio: 2020

SECCIÓN / PROGRAMA / SUBCONCEPTO DESCRIPCIÓN	C. INICIAL	MODIFICACIONES	C. DEFINITIVO	G. COMPROMETIDOS	OB. RECONOC. NETAS	PAGOS	OB.PDTES. PAGO	REMANENTE CREDITO
48099 A OTRAS FUNDACIONES	653.400,00	0,00	653.400,00	653.400,00	653.400,00	653.400,00	0,00	0,00
48901 OTRAS TRANSFERENCIAS A INSTITUC. SIN FINES LUCRO	4.968.044,00	0,00	4.968.044,00	4.967.577,53	4.967.577,53	4.168.044,00	799.533,53	466,47
62599 OTRO MOBILIARIO Y ENSERES	0,00	38.531,93	38.531,93	26.760,45	4.994,96	0,00	4.994,96	33.536,97
62901 SEÑALIZACIÓN	0,00	560,47	560,47	560,47	560,47	0,00	560,47	0,00
63599 OTRO MOBILIARIO Y ENSERES (REFORMA Y REPOSICIÓN)	0,00	14.777,73	14.777,73	12.095,16	12.095,16	0,00	12.095,16	2.682,57
* 23103 PERSONAS MAYORES Y SERVICIOS SOCIALES	91.882.101,00	395.073,62	92.277.174,62	91.149.244,65	78.851.368,88	77.239.145,54	1.612.223,34	13.425.805,74
10100 RETRIBUCIONES BÁSICAS	99.290,00	0,00	99.290,00	103.859,00	103.859,00	103.859,00	0,00	-4.569,00
12000 SUELDOS DEL GRUPO A1	224.098,00	76.483,00	300.581,00	185.473,61	185.473,61	185.473,61	0,00	115.107,39
12001 SUELDOS DEL GRUPO A2	829.650,00	40.473,00	870.123,00	738.584,19	738.584,19	738.584,19	0,00	131.538,81
12003 SUELDOS DEL GRUPO C1	167.400,00	-6.952,00	160.448,00	120.925,09	120.925,09	120.925,09	0,00	39.522,91
12004 SUELDOS DEL GRUPO C2	245.220,00	93.284,00	338.504,00	318.789,42	318.789,42	318.789,42	0,00	19.714,58
12006 TRIENIOS	316.249,00	-3.329,00	312.920,00	262.095,72	262.095,72	262.095,72	0,00	50.824,28
12100 COMPLEMENTO DE DESTINO	810.832,00	90.350,00	901.182,00	770.618,48	770.618,48	770.618,48	0,00	130.563,52
12101 COMPLEMENTO ESPECÍFICO	1.760.861,00	182.985,00	1.943.846,00	1.650.556,01	1.650.556,01	1.650.556,01	0,00	293.289,99
12103 OTROS COMPLEMENTOS	98.112,00	13.029,00	111.141,00	95.116,55	95.116,55	95.116,55	0,00	16.024,45
13000 RETRIBUCIONES BÁSICAS	21.552,00	0,00	21.552,00	1.000,01	1.000,01	1.000,01	0,00	20.551,99
13002 OTRAS REMUNERACIONES	35.606,00	-2.967,00	32.639,00	2.391,11	2.391,11	2.391,11	0,00	30.247,89
15000 PRODUCTIVIDAD	79.414,00	0,00	79.414,00	70.576,10	70.576,10	70.576,10	0,00	8.837,90
16000 SEGURIDAD SOCIAL	1.125.762,00	180.987,00	1.306.749,00	1.212.449,32	1.212.449,32	1.212.449,32	0,00	94.299,68
16009 OTRAS CUOTAS	0,00	0,00	0,00	220.760,21	220.760,21	220.760,21	0,00	-220.760,21
21300 REP.MANT.Y CONSERV. MAQUINARIA, INSTAL. Y UTILLAJE	18.150,00	0,00	18.150,00	18.149,99	1.940,60	0,00	1.940,60	16.209,40
21500 REP., MANT. Y CONSERV. DE MOBILIARIO	18.150,00	0,00	18.150,00	17.800,00	2.400,16	2.178,00	222,16	15.749,84
22001 PRENSA, REVISTAS, LIBROS Y OTRAS PUBLICACIONES	1.000,00	0,00	1.000,00	0,00	0,00	0,00	0,00	1.000,00
22002 MATERIAL INFORMÁTICO NO INVENTARIABLE	10.000,00	0,00	10.000,00	9.537,96	9.537,96	9.537,96	0,00	462,04
22106 PRODUCTOS FARMACÉUTICOS Y MATERIAL SANITARIO	5.834,00	0,00	5.834,00	0,00	0,00	0,00	0,00	5.834,00
22199 OTROS SUMINISTROS	15.000,00	0,00	15.000,00	1.979,56	1.979,56	1.979,56	0,00	13.020,44
22602 PUBLICIDAD Y PROPAGANDA	105.000,00	0,00	105.000,00	61.682,72	61.682,72	61.682,72	0,00	43.317,28
22606 REUNIONES, CONFERENCIAS Y CURSOS	1.000,00	0,00	1.000,00	0,00	0,00	0,00	0,00	1.000,00
22706 ESTUDIOS Y TRABAJOS TÉCNICOS	220.000,00	0,00	220.000,00	138.471,75	137.933,40	114.869,88	23.063,52	82.066,60
22710 SERVICIO DE AYUDA A DOMICILIO	14.532.486,00	-78.228,34	14.454.257,66	14.452.090,60	12.548.410,86	12.489.946,07	58.464,79	1.905.846,80
22799 OTROS TRABAJOS REALIZADOS POR OTRAS EMP. Y PROF.	70.578.613,00	0,00	70.578.613,00	70.367.608,65	60.005.560,20	58.487.756,53	1.517.803,67	10.573.052,80
24000 PUBLICACIONES INSTITUCIONALES	36.150,00	0,00	36.150,00	0,00	0,00	0,00	0,00	36.150,00
48099 A OTRAS FUNDACIONES	210.000,00	0,00	210.000,00	210.000,00	210.000,00	210.000,00	0,00	0,00

AYUNTAMIENTO DE MADRID

ESTADO DE LIQUIDACIÓN DEL PRESUPUESTO CONSOLIDADO

LIQUIDACION DEL PRESUPUESTO DE GASTOS

Ejercicio: 2020

SECCIÓN / PROGRAMA / SUBCONCEPTO DESCRIPCIÓN	C. INICIAL	MODIFICACIONES	C. DEFINITIVO	G. COMPROMETIDOS	OB. RECONOC. NETAS	PAGOS	OB.PDTES. PAGO	REMANENTE CREDITO
48901 OTRAS TRANSFERENCIAS A INSTITUC. SIN FINES LUCRO	108.000,00	0,00	108.000,00	108.000,00	108.000,00	108.000,00	0,00	0,00
62599 OTRO MOBILIARIO Y ENSERES	125.000,00	-107.369,04	17.630,96	10.728,60	10.728,60	0,00	10.728,60	6.902,36
63599 OTRO MOBILIARIO Y ENSERES (REFORMA Y REPOSICIÓN)	83.672,00	-83.672,00	0,00	0,00	0,00	0,00	0,00	0,00
* 23104 PROMOC. CONCILIACIÓN Y COOP. INST. PARA IGUALDAD D	4.710.597,00	7.011.254,82	11.721.851,82	11.092.109,55	10.979.171,29	10.034.504,70	944.666,59	742.680,53
10100 RETRIBUCIONES BÁSICAS	101.896,00	0,00	101.896,00	100.490,91	100.490,91	100.490,91	0,00	1.405,09
12000 SUELDOS DEL GRUPO A1	1.537.195,00	-511.719,00	1.025.476,00	189.585,40	189.585,40	189.585,40	0,00	835.890,60
12001 SUELDOS DEL GRUPO A2	90.249,00	-2.054,00	88.195,00	109.258,99	109.258,99	109.258,99	0,00	-21.063,99
12003 SUELDOS DEL GRUPO C1	109,00	6.139,00	6.248,00	0,00	0,00	0,00	0,00	6.248,00
12004 SUELDOS DEL GRUPO C2	69.078,00	7.714,00	76.792,00	61.525,13	61.525,13	61.525,13	0,00	15.266,87
12006 TRIENIOS	162.500,00	-33.647,00	128.853,00	73.903,30	73.903,30	73.903,30	0,00	54.949,70
12100 COMPLEMENTO DE DESTINO	198.432,00	737,00	199.169,00	217.325,05	217.325,05	217.325,05	0,00	-18.156,05
12101 COMPLEMENTO ESPECÍFICO	462.744,00	-3.959,00	458.785,00	511.454,35	511.454,35	511.454,35	0,00	-52.669,35
12103 OTROS COMPLEMENTOS	36.089,00	828,00	36.917,00	21.677,96	21.677,96	21.677,96	0,00	15.239,04
13000 RETRIBUCIONES BÁSICAS	0,00	0,00	0,00	877.517,71	877.517,71	877.517,71	0,00	-877.517,71
13001 HORAS EXTRAORDINARIAS	0,00	0,00	0,00	151,90	151,90	151,90	0,00	-151,90
13002 OTRAS REMUNERACIONES	466.532,00	0,00	466.532,00	0,00	0,00	0,00	0,00	466.532,00
15000 PRODUCTIVIDAD	52.160,00	0,00	52.160,00	63.135,42	63.135,42	63.135,42	0,00	-10.975,42
16000 SEGURIDAD SOCIAL	619.295,00	8.134,00	627.429,00	681.559,88	681.559,88	681.559,88	0,00	-54.130,88
16009 OTRAS CUOTAS	0,00	0,00	0,00	220.075,61	220.075,61	220.075,61	0,00	-220.075,61
22199 OTROS SUMINISTROS	1.000,00	4.345,25	5.345,25	3.690,50	3.690,50	3.690,50	0,00	1.654,75
22300 TRANSPORTES	500,00	500,00	1.000,00	0,00	0,00	0,00	0,00	1.000,00
22602 PUBLICIDAD Y PROPAGANDA	80.000,00	53.559,80	133.559,80	131.538,02	119.074,66	119.074,66	0,00	14.485,14
22606 REUNIONES, CONFERENCIAS Y CURSOS	15.386,00	17.500,00	32.886,00	29.798,51	29.798,51	15.283,51	14.515,00	3.087,49
22699 OTROS GASTOS DIVERSOS	1.000,00	500,00	1.500,00	0,00	0,00	0,00	0,00	1.500,00
22706 ESTUDIOS Y TRABAJOS TÉCNICOS	545.432,00	-113.700,00	431.732,00	389.856,21	389.856,20	361.687,40	28.168,80	41.875,80
22799 OTROS TRABAJOS REALIZADOS POR OTRAS EMP. Y PROF.	130.000,00	5.474.499,74	5.604.499,74	5.248.177,57	5.147.702,68	4.823.708,89	323.993,79	456.797,06
48099 A OTRAS FUNDACIONES	0,00	341.000,00	341.000,00	341.000,00	341.000,00	341.000,00	0,00	0,00
48901 OTRAS TRANSFERENCIAS A INSTITUC. SIN FINES LUCRO	141.000,00	1.661.421,00	1.802.421,00	1.802.421,00	1.802.421,00	1.224.432,00	577.989,00	0,00
62599 OTRO MOBILIARIO Y ENSERES	0,00	99.456,03	99.456,03	17.966,13	17.966,13	17.966,13	0,00	81.489,90
* 23106 INTEGRACIÓN COMUNITARIA Y EMERGENCIA SOCIAL	54.269.342,00	5.091.288,89	59.360.630,89	57.346.272,96	55.492.646,37	46.927.669,99	8.564.976,38	3.867.984,52
10100 RETRIBUCIONES BÁSICAS	93.424,00	0,00	93.424,00	89.218,45	89.218,45	89.218,45	0,00	4.205,55
12000 SUELDOS DEL GRUPO A1	160.231,00	89.928,00	250.159,00	203.266,07	203.266,07	203.266,07	0,00	46.892,93
12001 SUELDOS DEL GRUPO A2	819.436,00	221.599,00	1.041.035,00	904.689,66	904.689,66	904.689,66	0,00	136.345,34

AYUNTAMIENTO DE MADRID

ESTADO DE LIQUIDACIÓN DEL PRESUPUESTO CONSOLIDADO

LIQUIDACION DEL PRESUPUESTO DE GASTOS

Ejercicio: 2020

SECCIÓN / PROGRAMA / SUBCONCEPTO DESCRIPCIÓN	C. INICIAL	MODIFICACIONES	C. DEFINITIVO	G. COMPROMETIDOS	OB. RECONOC. NETAS	PAGOS	OB.PDTES. PAGO	REMANENTE CREDITO
12003 SUELDOS DEL GRUPO C1	100.316,00	-1.657,00	98.659,00	86.839,39	86.839,39	86.839,39	0,00	11.819,61
12004 SUELDOS DEL GRUPO C2	711.094,00	115.724,00	826.818,00	654.153,09	654.153,09	654.153,09	0,00	172.664,91
12005 SUELDOS DEL GRUPO E	201.170,00	52.285,00	253.455,00	192.190,00	192.190,00	192.190,00	0,00	61.265,00
12006 TRIENIOS	329.454,00	-4.949,00	324.505,00	302.420,59	302.420,59	302.420,59	0,00	22.084,41
12100 COMPLEMENTO DE DESTINO	1.123.670,00	244.194,00	1.367.864,00	1.165.849,55	1.165.849,55	1.165.849,55	0,00	202.014,45
12101 COMPLEMENTO ESPECÍFICO	2.341.004,00	728.118,00	3.069.122,00	2.658.795,82	2.658.795,82	2.658.795,82	0,00	410.326,18
12103 OTROS COMPLEMENTOS	159.071,00	35.119,00	194.190,00	155.248,95	155.248,95	155.248,95	0,00	38.941,05
13000 RETRIBUCIONES BÁSICAS	0,00	0,00	0,00	1.000,01	1.000,01	1.000,01	0,00	-1.000,01
13002 OTRAS REMUNERACIONES	0,00	0,00	0,00	2.530,68	2.530,68	2.530,68	0,00	-2.530,68
13100 RETRIBUCIONES BÁSICAS	12.213,00	0,00	12.213,00	9.427,31	9.427,31	9.427,31	0,00	2.785,69
13102 OTRAS REMUNERACIONES	14.576,00	1.142,00	15.718,00	13.103,49	13.103,49	13.103,49	0,00	2.614,51
15000 PRODUCTIVIDAD	99.361,00	0,00	99.361,00	117.090,03	117.090,03	117.090,03	0,00	-17.729,03
16000 SEGURIDAD SOCIAL	1.510.933,00	452.504,00	1.963.437,00	1.918.232,74	1.918.232,74	1.918.232,74	0,00	45.204,26
16009 OTRAS CUOTAS	0,00	0,00	0,00	385.685,53	385.685,53	385.685,53	0,00	-385.685,53
20200 ARRENDAMIENTOS DE EDIFICIOS Y OTRAS CONSTRUCCIONES	0,00	1.528.000,00	1.528.000,00	1.527.716,96	1.527.716,96	0,00	1.527.716,96	283,04
21300 REP.MANT.Y CONSERV. MAQUINARIA, INSTAL. Y UTILLAJE	28.454,00	0,00	28.454,00	18.452,50	16.698,00	16.698,00	0,00	11.756,00
21500 REP., MANT. Y CONSERV. DE MOBILIARIO	15.000,00	0,00	15.000,00	0,00	0,00	0,00	0,00	15.000,00
22001 PRENSA, REVISTAS, LIBROS Y OTRAS PUBLICACIONES	6.000,00	0,00	6.000,00	1.154,34	1.138,90	1.138,90	0,00	4.861,10
22104 VESTUARIO	30.000,00	18.000,00	48.000,00	47.565,20	47.565,20	47.565,20	0,00	434,80
22105 PRODUCTOS ALIMENTICIOS	500.000,00	0,00	500.000,00	495.582,23	484.455,17	481.128,15	3.327,02	15.544,83
22106 PRODUCTOS FARMACÉUTICOS Y MATERIAL SANITARIO	48.795,00	0,00	48.795,00	28.401,07	18.568,55	17.622,13	946,42	30.226,45
22110 PRODUCTOS DE LIMPIEZA Y ASEO	62.000,00	0,00	62.000,00	69.469,51	69.469,51	69.469,51	0,00	-7.469,51
22199 OTROS SUMINISTROS	60.000,00	0,00	60.000,00	13.077,27	13.077,27	13.077,27	0,00	46.922,73
22300 TRANSPORTES	52.090,00	0,00	52.090,00	9.105,90	8.000,00	8.000,00	0,00	44.090,00
22602 PUBLICIDAD Y PROPAGANDA	30.000,00	50.000,00	80.000,00	76.163,55	72.027,58	0,00	72.027,58	7.972,42
22606 REUNIONES, CONFERENCIAS Y CURSOS	20.000,00	0,00	20.000,00	0,00	0,00	0,00	0,00	20.000,00
22706 ESTUDIOS Y TRABAJOS TÉCNICOS	248.606,00	-43.155,89	205.450,11	51.783,90	51.783,89	24.839,85	26.944,04	153.666,22
22799 OTROS TRABAJOS REALIZADOS POR OTRAS EMP. Y PROF.	33.863.021,00	3.327.544,36	37.190.565,36	36.567.306,44	34.904.314,59	33.909.496,40	994.818,19	2.286.250,77
44500 A LA EMPRESA MUNICIPAL DE LA VIVIENDA Y SUELO SA	65.436,00	0,00	65.436,00	65.435,05	19.292,35	12.351,18	6.941,17	46.143,65
45001 A LA ADMINISTRACIÓN GRAL.DE LA COMUNIDAD DE MADRID	7.000.000,00	-1.999.880,00	5.000.120,00	5.000.120,00	5.000.120,00	0,00	5.000.120,00	0,00
48099 A OTRAS FUNDACIONES	127.357,00	-127.357,00	0,00	0,00	0,00	0,00	0,00	0,00
48900 OTRAS TRANSFERENCIAS A FAMILIAS	1.050.000,00	0,00	1.050.000,00	725.742,08	724.455,08	724.455,08	0,00	325.544,92
48901 OTRAS TRANSFERENCIAS A INSTITUC. SIN FINES LUCRO	3.386.630,00	0,00	3.386.630,00	3.386.465,00	3.386.465,00	2.454.330,00	932.135,00	165,00

AYUNTAMIENTO DE MADRID

ESTADO DE LIQUIDACIÓN DEL PRESUPUESTO CONSOLIDADO

LIQUIDACION DEL PRESUPUESTO DE GASTOS

Ejercicio: 2020

SECCIÓN / PROGRAMA / SUBCONCEPTO DESCRIPCIÓN	C. INICIAL	MODIFICACIONES	C. DEFINITIVO	G. COMPROMETIDOS	OB. RECONOC. NETAS	PAGOS	OB.PDTES. PAGO	REMANENTE CREDITO
62599 OTRO MOBILIARIO Y ENSERES	0,00	386.361,57	386.361,57	386.361,57	271.127,93	271.127,93	0,00	115.233,64
63599 OTRO MOBILIARIO Y ENSERES (REFORMA Y REPOSICIÓN)	0,00	17.768,85	17.768,85	16.629,03	16.629,03	16.629,03	0,00	1.139,82
* 23107 ATENCIÓN A LA INMIGRACIÓN	9.085.321,00	-109.370,00	8.975.951,00	8.193.732,73	8.164.945,22	7.823.870,74	341.074,48	811.005,78
12000 SUELDOS DEL GRUPO A1	41.223,00	-10.439,00	30.784,00	0,00	0,00	0,00	0,00	30.784,00
12001 SUELDOS DEL GRUPO A2	63.562,00	-13.324,00	50.238,00	0,00	0,00	0,00	0,00	50.238,00
12004 SUELDOS DEL GRUPO C2	23.683,00	0,00	23.683,00	0,00	0,00	0,00	0,00	23.683,00
12100 COMPLEMENTO DE DESTINO	62.711,00	-8.639,00	54.072,00	0,00	0,00	0,00	0,00	54.072,00
12101 COMPLEMENTO ESPECÍFICO	128.654,00	-26.968,00	101.686,00	0,00	0,00	0,00	0,00	101.686,00
12103 OTROS COMPLEMENTOS	6.349,00	0,00	6.349,00	0,00	0,00	0,00	0,00	6.349,00
16000 SEGURIDAD SOCIAL	100.253,00	0,00	100.253,00	0,00	0,00	0,00	0,00	100.253,00
22602 PUBLICIDAD Y PROPAGANDA	35.000,00	-35.000,00	0,00	0,00	0,00	0,00	0,00	0,00
22606 REUNIONES, CONFERENCIAS Y CURSOS	35.000,00	0,00	35.000,00	0,00	0,00	0,00	0,00	35.000,00
22706 ESTUDIOS Y TRABAJOS TÉCNICOS	65.000,00	0,00	65.000,00	12.101,13	12.101,13	7.526,65	4.574,48	52.898,87
22799 OTROS TRABAJOS REALIZADOS POR OTRAS EMP. Y PROF.	1.051.962,00	-15.000,00	1.036.962,00	714.707,60	685.920,09	685.920,09	0,00	351.041,91
48099 A OTRAS FUNDACIONES	361.000,00	0,00	361.000,00	361.000,00	361.000,00	361.000,00	0,00	0,00
48901 OTRAS TRANSFERENCIAS A INSTITUC. SIN FINES LUCRO	7.110.924,00	0,00	7.110.924,00	7.105.924,00	7.105.924,00	6.769.424,00	336.500,00	5.000,00
* 23109 INNOVACIÓN Y ESTRATEGIA SOCIAL	1.458.880,00	-863.412,45	595.467,55	995.276,97	995.276,97	977.731,97	17.545,00	-399.809,42
10100 RETRIBUCIONES BÁSICAS	93.424,00	0,00	93.424,00	95.419,20	95.419,20	95.419,20	0,00	-1.995,20
12000 SUELDOS DEL GRUPO A1	10.411,00	13.201,33	23.612,33	60.257,10	60.257,10	60.257,10	0,00	-36.644,77
12001 SUELDOS DEL GRUPO A2	0,00	18.002,67	18.002,67	44.327,90	44.327,90	44.327,90	0,00	-26.325,23
12003 SUELDOS DEL GRUPO C1	10.998,00	4.806,33	15.804,33	3.125,56	3.125,56	3.125,56	0,00	12.678,77
12004 SUELDOS DEL GRUPO C2	21.746,00	0,00	21.746,00	48.700,40	48.700,40	48.700,40	0,00	-26.954,40
12006 TRIENIOS	3.008,00	0,00	3.008,00	42.881,41	42.881,41	42.881,41	0,00	-39.873,41
12100 COMPLEMENTO DE DESTINO	27.009,00	19.417,33	46.426,33	115.792,83	115.792,83	115.792,83	0,00	-69.366,50
12101 COMPLEMENTO ESPECÍFICO	62.495,00	45.446,67	107.941,67	285.719,13	285.719,13	285.719,13	0,00	-177.777,46
12103 OTROS COMPLEMENTOS	2.619,00	1.582,33	4.201,33	11.129,26	11.129,26	11.129,26	0,00	-6.927,93
15000 PRODUCTIVIDAD	7.660,00	0,00	7.660,00	44.886,35	44.886,35	44.886,35	0,00	-37.226,35
15100 GRATIFICACIONES POR SERVICIOS EXTRAORDINARIOS	0,00	0,00	0,00	164,49	164,49	164,49	0,00	-164,49
16000 SEGURIDAD SOCIAL	49.510,00	17.882,00	67.392,00	124.895,39	124.895,39	124.895,39	0,00	-57.503,39
16009 OTRAS CUOTAS	0,00	0,00	0,00	9.250,40	9.250,40	9.250,40	0,00	-9.250,40
22606 REUNIONES, CONFERENCIAS Y CURSOS	20.000,00	-20.000,00	0,00	0,00	0,00	0,00	0,00	0,00
22706 ESTUDIOS Y TRABAJOS TÉCNICOS	300.000,00	-150.000,00	150.000,00	72.479,00	72.479,00	54.934,00	17.545,00	77.521,00
22799 OTROS TRABAJOS REALIZADOS POR OTRAS EMP. Y PROF.	600.000,00	-563.751,11	36.248,89	36.248,55	36.248,55	36.248,55	0,00	0,34

AYUNTAMIENTO DE MADRID

ESTADO DE LIQUIDACIÓN DEL PRESUPUESTO CONSOLIDADO

LIQUIDACION DEL PRESUPUESTO DE GASTOS

Ejercicio: 2020

SECCIÓN / PROGRAMA / SUBCONCEPTO DESCRIPCIÓN	C. INICIAL	MODIFICACIONES	C. DEFINITIVO	G. COMPROMETIDOS	OB. RECONOC. NETAS	PAGOS	OB.PDTES. PAGO	REMANENTE CREDITO
48901 OTRAS TRANSFERENCIAS A INSTITUC. SIN FINES LUCRO	250.000,00	-250.000,00	0,00	0,00	0,00	0,00	0,00	0,00
* 23110 VOLUNTARIADO	0,00	833.751,11	833.751,11	666.094,05	666.094,05	581.514,10	84.579,95	167.657,06
22602 PUBLICIDAD Y PROPAGANDA	0,00	18.000,00	18.000,00	17.998,75	17.998,75	17.998,75	0,00	1,25
22606 REUNIONES, CONFERENCIAS Y CURSOS	0,00	20.000,00	20.000,00	0,00	0,00	0,00	0,00	20.000,00
22799 OTROS TRABAJOS REALIZADOS POR OTRAS EMP. Y PROF.	0,00	545.751,11	545.751,11	398.734,05	398.734,05	314.154,10	84.579,95	147.017,06
48901 OTRAS TRANSFERENCIAS A INSTITUC. SIN FINES LUCRO	0,00	250.000,00	250.000,00	249.361,25	249.361,25	249.361,25	0,00	638,75
* 23199 Actuaciones extraordinarias COVID-19	0,00	12.306.231,55	12.306.231,55	12.091.122,45	11.840.114,53	4.582.263,42	7.257.851,11	466.117,02
22799 OTROS TRABAJOS REALIZADOS POR OTRAS EMP. Y PROF.	0,00	5.012.583,31	5.012.583,31	4.797.693,71	4.546.685,79	4.546.685,79	0,00	465.897,52
44508 A EMPRS.MNPAL. SERV. FUNERARIOS Y CEMENTERIOS S.A.	0,00	7.253.648,24	7.253.648,24	7.253.648,24	7.253.648,24	0,00	7.253.648,24	0,00
62599 OTRO MOBILIARIO Y ENSERES	0,00	40.000,00	40.000,00	39.780,50	39.780,50	35.577,63	4.202,87	219,50
* 32301 CENTROS DOCENTES ENSEÑANZA INFANTIL Y PRIMARIA	15.383.249,00	940.850,65	16.324.099,65	12.429.579,12	11.817.060,72	9.957.853,97	1.859.206,75	4.507.038,93
10100 RETRIBUCIONES BÁSICAS	94.076,00	0,00	94.076,00	93.580,14	93.580,14	93.580,14	0,00	495,86
12000 SUELDOS DEL GRUPO A1	144.063,00	1.890,00	145.953,00	119.734,11	119.734,11	119.734,11	0,00	26.218,89
12001 SUELDOS DEL GRUPO A2	185.345,00	14.008,00	199.353,00	167.061,31	167.061,31	167.061,31	0,00	32.291,69
12003 SUELDOS DEL GRUPO C1	567.370,00	8.390,00	575.760,00	522.705,49	522.705,49	522.705,49	0,00	53.054,51
12004 SUELDOS DEL GRUPO C2	536.139,00	-19.133,00	517.006,00	419.894,36	419.894,36	419.894,36	0,00	97.111,64
12005 SUELDOS DEL GRUPO E	260.305,00	-11.536,00	248.769,00	213.627,99	213.627,99	213.627,99	0,00	35.141,01
12006 TRIENIOS	316.972,00	-22.894,00	294.078,00	263.202,50	263.202,50	263.202,50	0,00	30.875,50
12100 COMPLEMENTO DE DESTINO	938.875,00	-13.887,00	924.988,00	806.581,18	806.581,18	806.581,18	0,00	118.406,82
12101 COMPLEMENTO ESPECÍFICO	1.886.075,00	-28.015,00	1.858.060,00	1.620.029,13	1.620.029,13	1.620.029,13	0,00	238.030,87
12103 OTROS COMPLEMENTOS	163.864,00	3.123,00	166.987,00	140.383,48	140.383,48	140.383,48	0,00	26.603,52
13000 RETRIBUCIONES BÁSICAS	94.721,00	-6.429,00	88.292,00	55.838,98	55.838,98	55.838,98	0,00	32.453,02
13002 OTRAS REMUNERACIONES	119.589,00	-14.544,00	105.045,00	69.530,12	69.530,12	69.530,12	0,00	35.514,88
13100 RETRIBUCIONES BÁSICAS	0,00	0,00	0,00	8.792,24	8.792,24	8.792,24	0,00	-8.792,24
13102 OTRAS REMUNERACIONES	0,00	0,00	0,00	14.094,43	14.094,43	14.094,43	0,00	-14.094,43
15000 PRODUCTIVIDAD	64.116,00	0,00	64.116,00	63.107,02	63.107,02	63.107,02	0,00	1.008,98
15100 GRATIFICACIONES POR SERVICIOS EXTRAORDINARIOS	0,00	42.360,00	42.360,00	22.157,00	22.157,00	22.157,00	0,00	20.203,00
16000 SEGURIDAD SOCIAL	1.337.882,00	67.194,00	1.405.076,00	1.422.225,10	1.422.225,10	1.422.225,10	0,00	-17.149,10
16009 OTRAS CUOTAS	0,00	0,00	0,00	386.318,35	386.318,35	386.318,35	0,00	-386.318,35
21300 REP.MANT.Y CONSERV. MAQUINARIA, INSTAL. Y UTILLAJE	3.500,00	0,00	3.500,00	566,64	566,64	566,64	0,00	2.933,36
21500 REP., MANT. Y CONSERV. DE MOBILIARIO	500,00	0,00	500,00	0,00	0,00	0,00	0,00	500,00
22000 MATERIAL DE OFICINA ORDINARIO NO INVENTARIABLE	3.500,00	0,00	3.500,00	1.963,19	1.963,19	1.963,19	0,00	1.536,81
22001 PRENSA, REVISTAS, LIBROS Y OTRAS PUBLICACIONES	5.750,00	0,00	5.750,00	563,99	563,96	0,00	563,96	5.186,04

AYUNTAMIENTO DE MADRID

ESTADO DE LIQUIDACIÓN DEL PRESUPUESTO CONSOLIDADO

LIQUIDACION DEL PRESUPUESTO DE GASTOS

Ejercicio: 2020

SECCIÓN / PROGRAMA / SUBCONCEPTO DESCRIPCIÓN	C. INICIAL	MODIFICACIONES	C. DEFINITIVO	G. COMPROMETIDOS	OB. RECONOC. NETAS	PAGOS	OB.PDTES. PAGO	REMANENTE CREDITO
22104 VESTUARIO	14.650,00	0,00	14.650,00	14.641,20	14.641,18	6.094,13	8.547,05	8,82
22105 PRODUCTOS ALIMENTICIOS	49.590,00	0,00	49.590,00	34.572,60	26.899,92	15.841,71	11.058,21	22.690,08
22106 PRODUCTOS FARMACÉUTICOS Y MATERIAL SANITARIO	1.000,00	0,00	1.000,00	739,40	739,40	739,40	0,00	260,60
22110 PRODUCTOS DE LIMPIEZA Y ASEO	7.050,00	0,00	7.050,00	8.202,69	8.202,69	3.975,60	4.227,09	-1.152,69
22199 OTROS SUMINISTROS	56.140,00	40.000,00	96.140,00	83.137,05	83.137,03	36.786,23	46.350,80	13.002,97
22300 TRANSPORTES	44.087,00	0,00	44.087,00	32.169,74	20.731,85	16.032,81	4.699,04	23.355,15
22602 PUBLICIDAD Y PROPAGANDA	100.000,00	0,00	100.000,00	100.000,00	99.515,32	99.515,32	0,00	484,68
22606 REUNIONES, CONFERENCIAS Y CURSOS	6.000,00	0,00	6.000,00	0,00	0,00	0,00	0,00	6.000,00
22610 DIETAS E INDEMNIZACIONES DE PERSONAL EXTERNO	12.000,00	0,00	12.000,00	12.900,00	12.900,00	0,00	12.900,00	-900,00
22699 OTROS GASTOS DIVERSOS	6.400,00	0,00	6.400,00	3.659,00	3.603,00	3.603,00	0,00	2.797,00
22799 OTROS TRABAJOS REALIZADOS POR OTRAS EMP. Y PROF.	149.613,00	107.663,00	257.276,00	76.405,23	39.337,66	37.057,86	2.279,80	217.938,34
22801 CONVENIOS SERVICIOS EDUCATIVOS	2.973.831,00	-615.790,00	2.358.041,00	2.272.875,00	1.936.684,16	1.821.303,82	115.380,34	421.356,84
23020 DEL PERSONAL NO DIRECTIVO	42.360,00	-42.360,00	0,00	0,00	0,00	0,00	0,00	0,00
23121 LOCOMOCIÓN URBANA PERSONAL NO DIRECTIVO	700,00	0,00	700,00	0,00	0,00	0,00	0,00	700,00
23399 OTRAS INDEMNIZACIONES	2.250,00	0,00	2.250,00	0,00	0,00	0,00	0,00	2.250,00
25000 TRABAJOS REALIZ. POR ADMINISTRACIONES PÚBLICAS	1.450.000,00	139.817,00	1.589.817,00	1.589.817,00	1.589.817,00	967.000,00	622.817,00	0,00
48201 BECAS	3.481.000,00	-19.791,00	3.461.209,00	454.178,86	449.678,86	2.265,00	447.413,86	3.011.530,14
48900 OTRAS TRANSFERENCIAS A FAMILIAS	48.800,00	0,00	48.800,00	48.791,06	48.791,06	0,00	48.791,06	8,94
62200 EDIFICIOS Y OTRAS CONSTRUCCIONES	0,00	219.895,65	219.895,65	205.602,43	0,00	0,00	0,00	219.895,65
62599 OTRO MOBILIARIO Y ENSERES	215.136,00	870.952,85	1.086.088,85	935.910,96	926.404,73	450.366,81	476.037,92	159.684,12
62901 SEÑALIZACIÓN	0,00	5.000,00	5.000,00	3.644,52	3.644,52	3.644,52	0,00	1.355,48
62999 OTRAS INV. NUEVAS ASOC. AL FUNCIONAM. OPERAT. SERV	0,00	40.000,00	40.000,00	14.781,94	14.781,94	0,00	14.781,94	25.218,06
63599 OTRO MOBILIARIO Y ENSERES (REFORMA Y REPOSICIÓN)	0,00	174.936,15	174.936,15	125.593,69	125.593,68	82.235,00	43.358,68	49.342,47
* 32501 ABSENTISMO	1.959.347,00	-149.559,97	1.809.787,03	1.809.787,03	1.809.787,00	1.471.846,48	337.940,52	0,03
22799 OTROS TRABAJOS REALIZADOS POR OTRAS EMP. Y PROF.	1.959.347,00	-149.559,97	1.809.787,03	1.809.787,03	1.809.787,00	1.471.846,48	337.940,52	0,03
* 32601 SERVICIOS COMPLEMENTARIOS EDUCACIÓN	12.157.606,00	-2.943.533,48	9.214.072,52	8.162.865,28	7.738.120,64	7.104.381,66	633.738,98	1.475.951,88
12000 SUELDOS DEL GRUPO A1	115.008,00	0,00	115.008,00	94.631,58	94.631,58	94.631,58	0,00	20.376,42
12001 SUELDOS DEL GRUPO A2	445.622,00	-2.566,00	443.056,00	400.782,32	400.782,32	400.782,32	0,00	42.273,68
12003 SUELDOS DEL GRUPO C1	92.941,00	-1.143,00	91.798,00	74.534,60	74.534,60	74.534,60	0,00	17.263,40
12004 SUELDOS DEL GRUPO C2	129.566,00	-1.432,00	128.134,00	111.659,22	111.659,22	111.659,22	0,00	16.474,78
12005 SUELDOS DEL GRUPO E	8.375,00	0,00	8.375,00	1.904,70	1.904,70	1.904,70	0,00	6.470,30
12006 TRIENIOS	166.664,00	0,00	166.664,00	153.634,97	153.634,97	153.634,97	0,00	13.029,03
12100 COMPLEMENTO DE DESTINO	452.791,00	-14.797,00	437.994,00	397.029,63	397.029,63	397.029,63	0,00	40.964,37

AYUNTAMIENTO DE MADRID

ESTADO DE LIQUIDACIÓN DEL PRESUPUESTO CONSOLIDADO

LIQUIDACION DEL PRESUPUESTO DE GASTOS

Ejercicio: 2020

SECCIÓN / PROGRAMA / SUBCONCEPTO DESCRIPCIÓN	C. INICIAL	MODIFICACIONES	C. DEFINITIVO	G. COMPROMETIDOS	OB. RECONOC. NETAS	PAGOS	OB.PDTES. PAGO	REMANENTE CREDITO
12101 COMPLEMENTO ESPECÍFICO	963.716,00	-36.214,00	927.502,00	847.337,57	847.337,57	847.337,57	0,00	80.164,43
12103 OTROS COMPLEMENTOS	59.244,00	0,00	59.244,00	51.969,00	51.969,00	51.969,00	0,00	7.275,00
13000 RETRIBUCIONES BÁSICAS	38.677,00	-1.332,00	37.345,00	36.443,70	36.443,70	36.443,70	0,00	901,30
13002 OTRAS REMUNERACIONES	45.697,00	-1.687,00	44.010,00	43.311,72	43.311,72	43.311,72	0,00	698,28
13100 RETRIBUCIONES BÁSICAS	18.928,00	0,00	18.928,00	17.272,76	17.272,76	17.272,76	0,00	1.655,24
13102 OTRAS REMUNERACIONES	21.702,00	0,00	21.702,00	20.215,99	20.215,99	20.215,99	0,00	1.486,01
15000 PRODUCTIVIDAD	58.626,00	0,00	58.626,00	60.804,66	60.804,66	60.804,66	0,00	-2.178,66
16000 SEGURIDAD SOCIAL	650.377,00	0,00	650.377,00	637.149,19	637.149,19	637.149,19	0,00	13.227,81
16009 OTRAS CUOTAS	0,00	0,00	0,00	75.667,03	75.667,03	75.667,03	0,00	-75.667,03
20500 ARRENDAMIENTOS DE MOBILIARIO Y ENSERES	6.000,00	0,00	6.000,00	2.825,62	2.768,76	2.768,76	0,00	3.231,24
21300 REP.MANT.Y CONSERV. MAQUINARIA, INSTAL. Y UTILLAJE	8.500,00	0,00	8.500,00	0,00	0,00	0,00	0,00	8.500,00
21500 REP., MANT. Y CONSERV. DE MOBILIARIO	3.000,00	0,00	3.000,00	0,00	0,00	0,00	0,00	3.000,00
22000 MATERIAL DE OFICINA ORDINARIO NO INVENTARIABLE	5.100,00	0,00	5.100,00	2.432,88	2.432,88	2.432,88	0,00	2.667,12
22001 PRENSA, REVISTAS, LIBROS Y OTRAS PUBLICACIONES	5.940,00	0,00	5.940,00	4.191,23	4.191,23	4.191,23	0,00	1.748,77
22103 COMBUSTIBLES Y CARBURANTES	250,00	0,00	250,00	0,00	0,00	0,00	0,00	250,00
22104 VESTUARIO	3.000,00	0,00	3.000,00	0,00	0,00	0,00	0,00	3.000,00
22105 PRODUCTOS ALIMENTICIOS	65.000,00	-65.000,00	0,00	0,00	0,00	0,00	0,00	0,00
22110 PRODUCTOS DE LIMPIEZA Y ASEO	4.500,00	5.000,00	9.500,00	5.507,89	5.507,89	5.507,89	0,00	3.992,11
22199 OTROS SUMINISTROS	59.659,00	-8.500,00	51.159,00	33.872,02	33.871,24	31.752,66	2.118,58	17.287,76
22300 TRANSPORTES	266.874,00	0,00	266.874,00	147.357,76	134.933,77	134.933,77	0,00	131.940,23
22400 PRIMAS DE SEGUROS	4.000,00	0,00	4.000,00	2.534,28	2.534,28	2.534,28	0,00	1.465,72
22602 PUBLICIDAD Y PROPAGANDA	45.500,00	-18.722,00	26.778,00	7.354,86	7.354,86	7.354,86	0,00	19.423,14
22606 REUNIONES, CONFERENCIAS Y CURSOS	13.500,00	0,00	13.500,00	600,00	600,00	0,00	600,00	12.900,00
22699 OTROS GASTOS DIVERSOS	800,00	0,00	800,00	268,33	268,33	268,33	0,00	531,67
22700 LIMPIEZA Y ASEO	800,00	0,00	800,00	693,00	462,00	462,00	0,00	338,00
22706 ESTUDIOS Y TRABAJOS TÉCNICOS	5.500,00	0,00	5.500,00	1.096,26	1.096,26	0,00	1.096,26	4.403,74
22799 OTROS TRABAJOS REALIZADOS POR OTRAS EMP. Y PROF.	7.877.649,00	-3.052.162,00	4.825.487,00	4.380.812,84	3.992.331,00	3.539.626,20	452.704,80	833.156,00
26000 TRABAJOS REALIZ. POR INSTITUCIONES S.F. DE LUCRO	70.450,00	0,00	70.450,00	70.450,00	46.900,00	40.200,00	6.700,00	23.550,00
48203 PREMIOS	43.100,00	-29.500,00	13.600,00	13.600,00	13.600,00	13.600,00	0,00	0,00
48901 OTRAS TRANSFERENCIAS A INSTITUC. SIN FINES LUCRO	97.850,00	0,00	97.850,00	91.314,08	91.314,08	42.600,00	48.714,08	6.535,92
62200 EDIFICIOS Y OTRAS CONSTRUCCIONES	25.000,00	0,00	25.000,00	15.760,25	15.760,25	0,00	15.760,25	9.239,75
62301 INSTALACIONES TÉCNICAS	6.000,00	0,00	6.000,00	0,00	0,00	0,00	0,00	6.000,00
62302 ÚTILES Y HERRAMIENTAS	500,00	0,00	500,00	499,49	499,48	499,48	0,00	0,52

AYUNTAMIENTO DE MADRID

ESTADO DE LIQUIDACIÓN DEL PRESUPUESTO CONSOLIDADO

LIQUIDACION DEL PRESUPUESTO DE GASTOS

Ejercicio: 2020

SECCIÓN / PROGRAMA / SUBCONCEPTO DESCRIPCIÓN	C. INICIAL	MODIFICACIONES	C. DEFINITIVO	G. COMPROMETIDOS	OB. RECONOC. NETAS	PAGOS	OB.PDTES. PAGO	REMANENTE CREDITO
62599 OTRO MOBILIARIO Y ENSERES	86.200,00	284.521,52	370.721,52	180.649,85	180.649,69	76.824,44	103.825,25	190.071,83
63300 MAQUINARIA (REFORMA Y REPOSICIÓN)	150.000,00	0,00	150.000,00	145.374,83	145.374,83	145.374,83	0,00	4.625,17
63599 OTRO MOBILIARIO Y ENSERES (REFORMA Y REPOSICIÓN)	35.000,00	0,00	35.000,00	31.321,17	31.321,17	29.101,41	2.219,76	3.678,83
* 33701 INSTALACIONES JUVENTUD	2.500,00	0,00	2.500,00	0,00	0,00	0,00	0,00	2.500,00
62302 ÚTILES Y HERRAMIENTAS	1.000,00	0,00	1.000,00	0,00	0,00	0,00	0,00	1.000,00
62901 SEÑALIZACIÓN	1.500,00	0,00	1.500,00	0,00	0,00	0,00	0,00	1.500,00
* 33702 ACTIVIDADES OCIO Y TIEMPO LIBRE JUVENTUD	4.223.022,00	-68.000,00	4.155.022,00	3.776.481,55	3.677.362,65	3.451.328,55	226.034,10	477.659,35
22799 OTROS TRABAJOS REALIZADOS POR OTRAS EMP. Y PROF.	4.151.562,00	0,00	4.151.562,00	3.773.196,55	3.674.077,65	3.448.043,55	226.034,10	477.484,35
48203 PREMIOS	68.000,00	-68.000,00	0,00	0,00	0,00	0,00	0,00	0,00
48901 OTRAS TRANSFERENCIAS A INSTITUC. SIN FINES LUCRO	3.460,00	0,00	3.460,00	3.285,00	3.285,00	3.285,00	0,00	175,00
* 91208 ÁREA GOB. FAMILIAS, IGUALDAD Y B. SOCIAL	1.191.231,00	270.658,00	1.461.889,00	1.384.792,32	1.384.792,32	1.384.792,32	0,00	77.096,68
10000 RETRIBUCIONES BÁSICAS	102.312,00	0,00	102.312,00	101.811,36	101.811,36	101.811,36	0,00	500,64
10100 RETRIBUCIONES BÁSICAS	105.043,00	0,00	105.043,00	104.137,86	104.137,86	104.137,86	0,00	905,14
11000 RETRIBUCIONES BÁSICAS	64.028,00	0,00	64.028,00	62.994,24	62.994,24	62.994,24	0,00	1.033,76
11001 RETRIBUCIONES COMPLEMENTARIAS	182.490,00	0,00	182.490,00	179.771,73	179.771,73	179.771,73	0,00	2.718,27
12000 SUELDOS DEL GRUPO A1	48.021,00	33.856,00	81.877,00	25.726,57	25.726,57	25.726,57	0,00	56.150,43
12001 SUELDOS DEL GRUPO A2	16.007,00	14.561,00	30.568,00	55.978,77	55.978,77	55.978,77	0,00	-25.410,77
12003 SUELDOS DEL GRUPO C1	5.391,00	23.631,00	29.022,00	7.601,82	7.601,82	7.601,82	0,00	21.420,18
12004 SUELDOS DEL GRUPO C2	63.038,00	0,00	63.038,00	69.896,27	69.896,27	69.896,27	0,00	-6.858,27
12006 TRIENIOS	25.789,00	0,00	25.789,00	36.789,85	36.789,85	36.789,85	0,00	-11.000,85
12100 COMPLEMENTO DE DESTINO	90.430,00	36.203,00	126.633,00	114.345,01	114.345,01	114.345,01	0,00	12.287,99
12101 COMPLEMENTO ESPECÍFICO	214.343,00	99.336,00	313.679,00	283.730,86	283.730,86	283.730,86	0,00	29.948,14
12103 OTROS COMPLEMENTOS	7.891,00	4.050,00	11.941,00	12.276,95	12.276,95	12.276,95	0,00	-335,95
15000 PRODUCTIVIDAD	47.309,00	0,00	47.309,00	55.731,42	55.731,42	55.731,42	0,00	-8.422,42
16000 SEGURIDAD SOCIAL	204.239,00	59.021,00	263.260,00	236.895,35	236.895,35	236.895,35	0,00	26.364,65
16009 OTRAS CUOTAS	0,00	0,00	0,00	36.979,26	36.979,26	36.979,26	0,00	-36.979,26
22601 ATENCIONES PROTOCOLARIAS Y REPRESENTATIVAS	4.000,00	0,00	4.000,00	102,20	102,20	102,20	0,00	3.897,80
23000 DE LOS MIEMBROS DE LOS ÓRGANOS DE GOBIERNO	4.900,00	0,00	4.900,00	0,00	0,00	0,00	0,00	4.900,00
23100 GASTOS DE VIAJE MIEMBROS DE LOS ORG. DE GOBIERNO	6.000,00	0,00	6.000,00	22,80	22,80	22,80	0,00	5.977,20
* 93303 I.F.S. GESTIÓN DEL PATRIMONIO	0,00	49.923,93	49.923,93	49.923,93	49.923,93	19.033,13	30.890,80	0,00
63200 EDIFICIOS Y OTRAS CONSTRUCCIONES (REFORMA)	0,00	49.923,93	49.923,93	49.923,93	49.923,93	19.033,13	30.890,80	0,00
** 190 OBRAS Y EQUIPAMIENTOS	363.100.962,00	142.411.830,71	505.512.792,71	441.285.518,92	427.027.246,27	381.849.807,06	45.177.439,21	78.485.546,44
* 15320 DIR.Y GEST.ADMV. DE OBRAS Y EQUIPAMIENTOS	990.195,00	1.400.169,70	2.390.364,70	3.334.229,61	3.289.189,74	3.232.716,34	56.473,40	-898.825,04

AYUNTAMIENTO DE MADRID

ESTADO DE LIQUIDACIÓN DEL PRESUPUESTO CONSOLIDADO

LIQUIDACION DEL PRESUPUESTO DE GASTOS

Ejercicio: 2020

SECCIÓN / PROGRAMA / SUBCONCEPTO DESCRIPCIÓN	C. INICIAL	MODIFICACIONES	C. DEFINITIVO	G. COMPROMETIDOS	OB. RECONOC. NETAS	PAGOS	OB.PDTES. PAGO	REMANENTE CREDITO
10100 RETRIBUCIONES BÁSICAS	99.941,00	0,00	99.941,00	99.097,32	99.097,32	99.097,32	0,00	843,68
12000 SUELDOS DEL GRUPO A1	31.072,00	80.675,00	111.747,00	171.629,73	171.629,73	171.629,73	0,00	-59.882,73
12001 SUELDOS DEL GRUPO A2	10.737,00	0,00	10.737,00	111.704,84	111.704,84	111.704,84	0,00	-100.967,84
12003 SUELDOS DEL GRUPO C1	33.103,00	102.446,00	135.549,00	115.742,45	115.742,45	115.742,45	0,00	19.806,55
12004 SUELDOS DEL GRUPO C2	46.411,00	75.127,00	121.538,00	121.370,21	121.370,21	121.370,21	0,00	167,79
12005 SUELDOS DEL GRUPO E	25.646,00	21.432,00	47.078,00	53.813,07	53.813,07	53.813,07	0,00	-6.735,07
12006 TRIENIOS	3.007,00	0,00	3.007,00	123.249,99	123.249,99	123.249,99	0,00	-120.242,99
12100 COMPLEMENTO DE DESTINO	88.065,00	171.983,00	260.048,00	405.483,69	405.483,69	405.483,69	0,00	-145.435,69
12101 COMPLEMENTO ESPECÍFICO	194.930,00	387.078,00	582.008,00	968.656,96	968.656,96	968.656,96	0,00	-386.648,96
12103 OTROS COMPLEMENTOS	10.671,00	17.903,00	28.574,00	49.572,85	49.572,85	49.572,85	0,00	-20.998,85
15000 PRODUCTIVIDAD	3.830,00	0,00	3.830,00	118.075,19	118.075,19	118.075,19	0,00	-114.245,19
15100 GRATIFICACIONES POR SERVICIOS EXTRAORDINARIOS	0,00	0,00	0,00	2.100,26	2.100,26	2.100,26	0,00	-2.100,26
16000 SEGURIDAD SOCIAL	129.667,00	201.872,00	331.539,00	528.124,96	528.124,96	528.124,96	0,00	-196.585,96
16009 OTRAS CUOTAS	0,00	0,00	0,00	39.126,77	39.126,77	39.126,77	0,00	-39.126,77
20500 ARRENDAMIENTOS DE MOBILIARIO Y ENSERES	1.053,00	3.000,00	4.053,00	3.388,00	3.388,00	1.016,40	2.371,60	665,00
21200 REP.MANT. Y CONSERV. EDIFICIOS Y OTRAS CONSTRUC.	20.302,00	-7.798,50	12.503,50	12.503,50	12.503,49	12.503,49	0,00	0,01
21300 REP.MANT.Y CONSERV. MAQUINARIA, INSTAL. Y UTILLAJE	1.200,00	0,00	1.200,00	771,98	771,96	771,96	0,00	428,04
21500 REP., MANT. Y CONSERV. DE MOBILIARIO	2.000,00	0,00	2.000,00	0,00	0,00	0,00	0,00	2.000,00
22000 MATERIAL DE OFICINA ORDINARIO NO INVENTARIABLE	58.947,00	-21.500,00	37.447,00	26.281,73	26.281,72	23.873,59	2.408,13	11.165,28
22001 PRENSA, REVISTAS, LIBROS Y OTRAS PUBLICACIONES	1.000,00	0,00	1.000,00	0,00	0,00	0,00	0,00	1.000,00
22002 MATERIAL INFORMÁTICO NO INVENTARIABLE	60.000,00	-18.290,24	41.709,76	20.237,57	20.237,57	20.237,57	0,00	21.472,19
22104 VESTUARIO	15.000,00	-14.631,00	369,00	368,93	368,93	368,93	0,00	0,07
22105 PRODUCTOS ALIMENTICIOS	500,00	0,00	500,00	619,50	619,50	619,50	0,00	-119,50
22106 PRODUCTOS FARMACÉUTICOS Y MATERIAL SANITARIO	0,00	53.000,00	53.000,00	3.343,98	3.343,98	3.343,98	0,00	49.656,02
22110 PRODUCTOS DE LIMPIEZA Y ASEO	0,00	4.000,00	4.000,00	3.130,35	3.130,35	3.130,35	0,00	869,65
22112 SUMIN.MAT.ELECTRÓNICO, ELÉCTRICO Y TELECOMUNICAC.	1.000,00	0,00	1.000,00	120,47	120,47	120,47	0,00	879,53
22199 OTROS SUMINISTROS	3.000,00	12.150,00	15.150,00	12.849,28	12.849,28	7.286,89	5.562,39	2.300,72
22201 POSTALES	100,00	0,00	100,00	0,00	0,00	0,00	0,00	100,00
22300 TRANSPORTES	25.000,00	2.000,00	27.000,00	26.979,20	21.806,02	21.154,07	651,95	5.193,98
22501 TRIBUTOS DE LAS COMUNIDADES AUTÓNOMAS	6.182,00	0,00	6.182,00	0,00	0,00	0,00	0,00	6.182,00
22602 PUBLICIDAD Y PROPAGANDA	12.000,00	-12.000,00	0,00	0,00	0,00	0,00	0,00	0,00
22603 PUBLICACIÓN EN DIARIOS OFICIALES	5.000,00	1.016,00	6.016,00	5.669,24	5.669,24	4.019,44	1.649,80	346,76
22604 GASTOS JURÍDICOS Y CONTENCIOSOS	0,00	24.331,09	24.331,09	24.331,09	24.331,09	24.331,09	0,00	0,00

AYUNTAMIENTO DE MADRID

ESTADO DE LIQUIDACIÓN DEL PRESUPUESTO CONSOLIDADO

LIQUIDACION DEL PRESUPUESTO DE GASTOS

Ejercicio: 2020

SECCIÓN / PROGRAMA / SUBCONCEPTO DESCRIPCIÓN	C. INICIAL	MODIFICACIONES	C. DEFINITIVO	G. COMPROMETIDOS	OB. RECONOC. NETAS	PAGOS	OB.PDTES. PAGO	REMANENTE CREDITO
22605 ANUNCIOS DE INSERCIÓN OBLIGATORIA	0,00	68.400,00	68.400,00	67.173,24	27.306,59	27.306,59	0,00	41.093,41
22606 REUNIONES, CONFERENCIAS Y CURSOS	3.000,00	0,00	3.000,00	49,60	49,60	49,60	0,00	2.950,40
22609 ACTIVIDADES CULTURALES Y DEPORTIVAS	0,00	36.000,00	36.000,00	9.976,45	9.976,45	9.976,45	0,00	26.023,55
22699 OTROS GASTOS DIVERSOS	0,00	1.000,00	1.000,00	0,00	0,00	0,00	0,00	1.000,00
22700 LIMPIEZA Y ASEO	15.000,00	0,00	15.000,00	11.584,73	11.584,73	11.584,73	0,00	3.415,27
22701 SEGURIDAD	5.100,00	0,00	5.100,00	5.021,50	5.021,50	5.021,50	0,00	78,50
22704 CUSTODIA, DEPÓSITOS Y ALMACENAJE	3.200,00	0,00	3.200,00	1.984,28	1.984,28	1.984,28	0,00	1.215,72
22706 ESTUDIOS Y TRABAJOS TÉCNICOS	8.081,00	0,00	8.081,00	0,00	0,00	0,00	0,00	8.081,00
22799 OTROS TRABAJOS REALIZADOS POR OTRAS EMP. Y PROF.	0,00	13.000,00	13.000,00	24.445,68	24.445,68	24.445,68	0,00	-11.445,68
23000 DE LOS MIEMBROS DE LOS ÓRGANOS DE GOBIERNO	3.500,00	-3.000,00	500,00	0,00	0,00	0,00	0,00	500,00
23010 DEL PERSONAL DIRECTIVO	2.500,00	-2.400,00	100,00	0,00	0,00	0,00	0,00	100,00
23020 DEL PERSONAL NO DIRECTIVO	2.500,00	-2.396,19	103,81	0,00	0,00	0,00	0,00	103,81
23100 GASTOS DE VIAJE MIEMBROS DE LOS ORG. DE GOBIERNO	1.500,00	-1.000,00	500,00	0,00	0,00	0,00	0,00	500,00
23110 GASTOS DE VIAJE DEL PERSONAL DIRECTIVO	3.500,00	-3.400,00	100,00	0,00	0,00	0,00	0,00	100,00
23111 LOCOMOCIÓN URBANA PERSONAL DIRECTIVO	1.000,00	0,00	1.000,00	325,60	325,60	265,70	59,90	674,40
23120 GASTOS DE VIAJE DEL PERSONAL NO DIRECTIVO	2.500,00	-2.500,00	0,00	0,00	0,00	0,00	0,00	0,00
23121 LOCOMOCIÓN URBANA PERSONAL NO DIRECTIVO	1.000,00	1.000,00	2.000,00	101,55	101,55	101,55	0,00	1.898,45
23399 OTRAS INDEMNIZACIONES	300,00	0,00	300,00	0,00	0,00	0,00	0,00	300,00
35200 INTERESES DE DEMORA	0,00	61.718,54	61.718,54	61.718,54	61.718,54	27.642,85	34.075,69	0,00
62301 INSTALACIONES TÉCNICAS	0,00	18.150,00	18.150,00	18.146,82	18.146,82	18.146,82	0,00	3,18
62500 MOBILIARIO Y EQUIPOS DE OFICINA	30.000,00	137.804,00	167.804,00	74.519,91	74.519,91	74.519,91	0,00	93.284,09
62599 OTRO MOBILIARIO Y ENSERES	0,00	1.000,00	1.000,00	459,22	459,22	0,00	459,22	540,78
62901 SEÑALIZACIÓN	18.150,00	-17.000,00	1.150,00	1.144,66	1.144,66	1.144,66	0,00	5,34
63301 INSTALACIONES (REFORMA Y REPOSICIÓN)	0,00	10.000,00	10.000,00	9.234,72	9.234,72	0,00	9.234,72	765,28
* 15321 VÍAS PÚBLICAS	82.493.786,00	84.802.464,99	167.296.250,99	134.869.764,55	130.282.103,33	123.543.399,07	6.738.704,26	37.014.147,66
10100 RETRIBUCIONES BÁSICAS	97.335,00	0,00	97.335,00	96.645,24	96.645,24	96.645,24	0,00	689,76
12000 SUELDOS DEL GRUPO A1	249.302,00	81.245,00	330.547,00	164.822,49	164.822,49	164.822,49	0,00	165.724,51
12001 SUELDOS DEL GRUPO A2	537.215,00	4.410,00	541.625,00	416.115,37	416.115,37	416.115,37	0,00	125.509,63
12003 SUELDOS DEL GRUPO C1	304.379,00	-53.616,00	250.763,00	98.529,84	98.529,84	98.529,84	0,00	152.233,16
12004 SUELDOS DEL GRUPO C2	586.035,00	-32.815,00	553.220,00	384.146,34	384.146,34	384.146,34	0,00	169.073,66
12006 TRIENIOS	260.852,00	-3.371,00	257.481,00	217.518,88	217.518,88	217.518,88	0,00	39.962,12
12100 COMPLEMENTO DE DESTINO	865.352,00	63.424,00	928.776,00	704.827,99	704.827,99	704.827,99	0,00	223.948,01
12101 COMPLEMENTO ESPECÍFICO	1.967.967,00	217.929,00	2.185.896,00	1.631.066,06	1.631.066,06	1.631.066,06	0,00	554.829,94

AYUNTAMIENTO DE MADRID

ESTADO DE LIQUIDACIÓN DEL PRESUPUESTO CONSOLIDADO

LIQUIDACION DEL PRESUPUESTO DE GASTOS

Ejercicio: 2020

SECCIÓN / PROGRAMA / SUBCONCEPTO DESCRIPCIÓN	C. INICIAL	MODIFICACIONES	C. DEFINITIVO	G. COMPROMETIDOS	OB. RECONOC. NETAS	PAGOS	OB.PDTES. PAGO	REMANENTE CREDITO
12103 OTROS COMPLEMENTOS	109.189,00	7.628,00	116.817,00	79.780,48	79.780,48	79.780,48	0,00	37.036,52
13000 RETRIBUCIONES BÁSICAS	26.772,00	0,00	26.772,00	202.113,10	202.113,10	202.113,10	0,00	-175.341,10
13002 OTRAS REMUNERACIONES	113.855,00	0,00	113.855,00	33.898,30	33.898,30	33.898,30	0,00	79.956,70
13100 RETRIBUCIONES BÁSICAS	0,00	0,00	0,00	1.976,60	1.976,60	1.976,60	0,00	-1.976,60
13102 OTRAS REMUNERACIONES	0,00	0,00	0,00	38,63	38,63	38,63	0,00	-38,63
15000 PRODUCTIVIDAD	80.359,00	0,00	80.359,00	142.816,36	142.816,36	142.816,36	0,00	-62.457,36
15100 GRATIFICACIONES POR SERVICIOS EXTRAORDINARIOS	0,00	0,00	0,00	1.448,79	1.448,79	1.448,79	0,00	-1.448,79
16000 SEGURIDAD SOCIAL	1.189.524,00	125.275,00	1.314.799,00	1.057.547,29	1.057.547,29	1.057.547,29	0,00	257.251,71
16009 OTRAS CUOTAS	0,00	0,00	0,00	147.742,22	147.742,22	147.742,22	0,00	-147.742,22
21000 REP.MANT. Y CONSERV. BIENES DESTINADOS USO GENERAL	47.011.591,00	0,00	47.011.591,00	46.894.888,42	46.751.375,72	46.751.375,72	0,00	260.215,28
22500 TRIBUTOS ESTATALES	3.000,00	0,00	3.000,00	1.059,86	1.059,86	0,00	1.059,86	1.940,14
22602 PUBLICIDAD Y PROPAGANDA	200.000,00	180.000,00	380.000,00	375.773,66	373.186,29	163.554,26	209.632,03	6.813,71
22706 ESTUDIOS Y TRABAJOS TÉCNICOS	8.909.279,00	-1.970.736,98	6.938.542,02	6.492.949,13	3.967.148,81	3.722.533,75	244.615,06	2.971.393,21
22799 OTROS TRABAJOS REALIZADOS POR OTRAS EMP. Y PROF.	489.161,00	0,00	489.161,00	492.955,57	492.955,56	492.955,56	0,00	-3.794,56
48901 OTRAS TRANSFERENCIAS A INSTITUC. SIN FINES LUCRO	571.859,00	-11.528,20	560.330,80	560.330,80	560.330,80	449.870,80	110.460,00	0,00
60902 SISTEMAS DE COOPERACIÓN	0,00	162.810,00	162.810,00	0,00	0,00	0,00	0,00	162.810,00
60903 URBANIZACIÓN A CARGO DE PARTICULARES	0,00	1.954.760,64	1.954.760,64	580.516,92	424.283,73	374.037,05	50.246,68	1.530.476,91
60904 URBANIZACIÓN A CARGO DEL AYUNTAMIENTO	125.209,00	1.023.067,19	1.148.276,19	1.009.784,40	977.848,90	747.931,81	229.917,09	170.427,29
61904 URBANIZACIÓN A CARGO DEL AYUNTAMIENTO (REMODELAC.)	5.802.660,00	2.290.702,83	8.093.362,83	6.386.951,26	6.337.654,37	5.936.746,18	400.908,19	1.755.708,46
61910 VIALES (REMODELACIÓN)	6.427.579,00	69.007.245,60	75.434.824,60	52.246.932,19	50.581.461,89	45.383.020,33	5.198.441,56	24.853.362,71
61911 PASOS A DISTINTO NIVEL	2.999.352,00	14.939.085,33	17.938.437,33	14.236.294,56	14.223.993,31	13.930.569,52	293.423,79	3.714.444,02
68101 URBANIZACIÓN NUEVA DE SUELO PATRIMONIAL	3.565.960,00	-3.183.050,42	382.909,58	210.293,80	209.770,11	209.770,11	0,00	173.139,47
* 15340 INFRAESTRUCTURAS URBANAS	48.013.313,00	18.355.621,16	66.368.934,16	41.685.271,43	35.093.921,01	34.611.269,16	482.651,85	31.275.013,15
10100 RETRIBUCIONES BÁSICAS	98.638,00	0,00	98.638,00	97.871,28	97.871,28	97.871,28	0,00	766,72
12000 SUELDOS DEL GRUPO A1	351.637,00	4.028,00	355.665,00	269.906,90	269.906,90	269.906,90	0,00	85.758,10
12001 SUELDOS DEL GRUPO A2	254.323,00	7.963,00	262.286,00	228.977,05	228.977,05	228.977,05	0,00	33.308,95
12003 SUELDOS DEL GRUPO C1	131.873,00	929,00	132.802,00	89.384,95	89.384,95	89.384,95	0,00	43.417,05
12004 SUELDOS DEL GRUPO C2	179.904,00	-6.687,00	173.217,00	136.014,33	136.014,33	136.014,33	0,00	37.202,67
12006 TRIENIOS	198.354,00	0,00	198.354,00	179.980,44	179.980,44	179.980,44	0,00	18.373,56
12100 COMPLEMENTO DE DESTINO	628.520,00	7.715,00	636.235,00	524.459,80	524.459,80	524.459,80	0,00	111.775,20
12101 COMPLEMENTO ESPECÍFICO	1.516.823,00	16.194,00	1.533.017,00	1.268.050,95	1.268.050,95	1.268.050,95	0,00	264.966,05
12103 OTROS COMPLEMENTOS	63.698,00	2.361,00	66.059,00	53.993,56	53.993,56	53.993,56	0,00	12.065,44
13100 RETRIBUCIONES BÁSICAS	111.594,00	-3.243,00	108.351,00	44.892,42	44.892,42	44.892,42	0,00	63.458,58

AYUNTAMIENTO DE MADRID

ESTADO DE LIQUIDACIÓN DEL PRESUPUESTO CONSOLIDADO

LIQUIDACION DEL PRESUPUESTO DE GASTOS

Ejercicio: 2020

SECCIÓN / PROGRAMA / SUBCONCEPTO DESCRIPCIÓN	C. INICIAL	MODIFICACIONES	C. DEFINITIVO	G. COMPROMETIDOS	OB. RECONOC. NETAS	PAGOS	OB.PDTES. PAGO	REMANENTE CREDITO
13102 OTRAS REMUNERACIONES	34.857,00	0,00	34.857,00	19.472,11	19.472,11	19.472,11	0,00	15.384,89
15000 PRODUCTIVIDAD	121.642,00	0,00	121.642,00	154.704,08	154.704,08	154.704,08	0,00	-33.062,08
15100 GRATIFICACIONES POR SERVICIOS EXTRAORDINARIOS	0,00	0,00	0,00	3.188,95	3.188,95	3.188,95	0,00	-3.188,95
16000 SEGURIDAD SOCIAL	800.999,00	33.081,00	834.080,00	673.021,70	673.021,70	673.021,70	0,00	161.058,30
16009 OTRAS CUOTAS	0,00	0,00	0,00	55.215,44	55.215,44	55.215,44	0,00	-55.215,44
21000 REP.MANT. Y CONSERV. BIENES DESTINADOS USO GENERAL	17.571,00	10.092,87	27.663,87	18.009,89	438,92	438,92	0,00	27.224,95
22602 PUBLICIDAD Y PROPAGANDA	200.000,00	-157.152,50	42.847,50	19.347,90	19.347,90	19.347,90	0,00	23.499,60
22703 GASTOS POR ACCIÓN SUBSIDIARIA	0,00	220,43	220,43	220,43	220,43	220,43	0,00	0,00
22706 ESTUDIOS Y TRABAJOS TÉCNICOS	3.258.002,00	-832.646,87	2.425.355,13	1.430.271,52	1.307.336,71	1.289.791,71	17.545,00	1.118.018,42
22713 EJECUCIÓN SUBSIDIARIA INMEDIATA	8.033,00	0,00	8.033,00	11.665,85	0,00	0,00	0,00	8.033,00
60903 URBANIZACIÓN A CARGO DE PARTICULARES	0,00	12.944.441,58	12.944.441,58	14.958,68	14.958,68	14.958,68	0,00	12.929.482,90
60904 URBANIZACIÓN A CARGO DEL AYUNTAMIENTO	0,00	124.231,49	124.231,49	124.231,49	124.231,49	124.231,49	0,00	0,00
60911 PASOS A DISTINTO NIVEL	950.000,00	0,00	950.000,00	0,00	0,00	0,00	0,00	950.000,00
60999 OTRAS INVERS. NUEVAS EN INFR.Y BIENES USO GENERAL	750.000,00	-574.687,51	175.312,49	149.812,49	144.292,58	144.292,58	0,00	31.019,91
61903 URBANIZACIÓN A CARGO DE PARTICULARES (REMODELAC.)	0,00	352.484,12	352.484,12	3.768,44	0,00	0,00	0,00	352.484,12
61904 URBANIZACIÓN A CARGO DEL AYUNTAMIENTO (REMODELAC.)	31.036.877,00	2.942.336,97	33.979.213,97	27.740.022,92	27.642.172,96	27.177.066,11	465.106,85	6.337.041,01
61910 VIALES (REMODELACIÓN)	1.442.325,00	3.038.675,48	4.481.000,48	2.070.904,06	1.784.389,90	1.784.389,90	0,00	2.696.610,58
62301 INSTALACIONES TÉCNICAS	0,00	18.150,00	18.150,00	18.146,82	18.146,82	18.146,82	0,00	3,18
77999 OTRAS SUBVENCIONES A EMPRESAS PRIVADAS	5.857.643,00	427.134,10	6.284.777,10	6.284.776,98	239.250,66	239.250,66	0,00	6.045.526,44
* 15350 OFICINA DE ACCESIBILIDAD	151.700,00	0,00	151.700,00	140.981,72	140.981,52	42.524,21	98.457,31	10.718,48
22602 PUBLICIDAD Y PROPAGANDA	16.700,00	0,00	16.700,00	16.565,45	16.565,26	4.565,45	11.999,81	134,74
22706 ESTUDIOS Y TRABAJOS TÉCNICOS	110.000,00	0,00	110.000,00	122.280,62	122.280,61	35.823,11	86.457,50	-12.280,61
22799 OTROS TRABAJOS REALIZADOS POR OTRAS EMP. Y PROF.	25.000,00	0,00	25.000,00	2.135,65	2.135,65	2.135,65	0,00	22.864,35
* 16501 EQUIPAMIENTOS URBANOS	112.423.048,00	409.945,28	112.832.993,28	112.602.762,68	112.330.793,35	103.402.188,24	8.928.605,11	502.199,93
22706 ESTUDIOS Y TRABAJOS TÉCNICOS	242.642,00	-130.000,00	112.642,00	70.586,98	70.586,91	70.586,91	0,00	42.055,09
22799 OTROS TRABAJOS REALIZADOS POR OTRAS EMP. Y PROF.	111.492.449,00	-135.087,56	111.357.361,44	111.347.124,52	111.075.155,36	102.146.550,25	8.928.605,11	282.206,08
60917 ALUMBRADO PUBLICO	0,00	0,00	0,00	0,00	0,00	0,00	0,00	0,00
61911 PASOS A DISTINTO NIVEL	687.957,00	675.032,84	1.362.989,84	1.185.051,18	1.185.051,08	1.185.051,08	0,00	177.938,76
* 23103 PERSONAS MAYORES Y SERVICIOS SOCIALES	0,00	13.785,56	13.785,56	12.095,19	595,19	595,19	0,00	13.190,37
62200 EDIFICIOS Y OTRAS CONSTRUCCIONES	0,00	13.785,56	13.785,56	12.095,19	595,19	595,19	0,00	13.190,37
* 23106 INTEGRACIÓN COMUNITARIA Y EMERGENCIA SOCIAL	0,00	2.696.172,72	2.696.172,72	2.696.172,72	2.668.278,97	2.668.278,97	0,00	27.893,75
62200 EDIFICIOS Y OTRAS CONSTRUCCIONES	0,00	2.696.172,72	2.696.172,72	2.696.172,72	2.668.278,97	2.668.278,97	0,00	27.893,75
* 33303 OTROS EQUIPAMIENTOS CULTURALES	0,00	68.271,10	68.271,10	63.839,89	3.839,89	3.839,89	0,00	64.431,21

AYUNTAMIENTO DE MADRID

ESTADO DE LIQUIDACIÓN DEL PRESUPUESTO CONSOLIDADO

LIQUIDACION DEL PRESUPUESTO DE GASTOS

Ejercicio: 2020

SECCIÓN / PROGRAMA / SUBCONCEPTO DESCRIPCIÓN	C. INICIAL	MODIFICACIONES	C. DEFINITIVO	G. COMPROMETIDOS	OB. RECONOC. NETAS	PAGOS	OB.PDTES. PAGO	REMANENTE CREDITO
62200 EDIFICIOS Y OTRAS CONSTRUCCIONES	0,00	68.271,10	68.271,10	63.839,89	3.839,89	3.839,89	0,00	64.431,21
* 33601 PATRIMONIO CULTURAL	0,00	2.731,63	2.731,63	2.731,63	2.731,63	2.731,63	0,00	0,00
63200 EDIFICIOS Y OTRAS CONSTRUCCIONES (REFORMA)	0,00	2.731,63	2.731,63	2.731,63	2.731,63	2.731,63	0,00	0,00
* 91207 ÁREA GOB. OBRAS Y EQUIPAMIENTOS	546.920,00	0,00	546.920,00	560.752,28	560.752,28	560.752,28	0,00	-13.832,28
10000 RETRIBUCIONES BÁSICAS	102.312,00	0,00	102.312,00	101.811,36	101.811,36	101.811,36	0,00	500,64
11000 RETRIBUCIONES BÁSICAS	64.028,00	0,00	64.028,00	59.013,46	59.013,46	59.013,46	0,00	5.014,54
11001 RETRIBUCIONES COMPLEMENTARIAS	182.490,00	0,00	182.490,00	170.295,54	170.295,54	170.295,54	0,00	12.194,46
12004 SUELDOS DEL GRUPO C2	21.653,00	0,00	21.653,00	27.278,29	27.278,29	27.278,29	0,00	-5.625,29
12006 TRIENIOS	3.008,00	0,00	3.008,00	5.719,10	5.719,10	5.719,10	0,00	-2.711,10
12100 COMPLEMENTO DE DESTINO	12.113,00	0,00	12.113,00	17.313,66	17.313,66	17.313,66	0,00	-5.200,66
12101 COMPLEMENTO ESPECÍFICO	28.634,00	0,00	28.634,00	40.957,28	40.957,28	40.957,28	0,00	-12.323,28
12103 OTROS COMPLEMENTOS	1.605,00	0,00	1.605,00	2.171,83	2.171,83	2.171,83	0,00	-566,83
15000 PRODUCTIVIDAD	26.123,00	0,00	26.123,00	32.766,30	32.766,30	32.766,30	0,00	-6.643,30
16000 SEGURIDAD SOCIAL	100.049,00	0,00	100.049,00	102.977,96	102.977,96	102.977,96	0,00	-2.928,96
22601 ATENCIONES PROTOCOLARIAS Y REPRESENTATIVAS	4.905,00	0,00	4.905,00	447,50	447,50	447,50	0,00	4.457,50
* 92901 CRÉDITOS GLOBALES	2.500.000,00	0,00	2.500.000,00	0,00	0,00	0,00	0,00	2.500.000,00
50001 OTROS IMPREVISTOS	2.500.000,00	0,00	2.500.000,00	0,00	0,00	0,00	0,00	2.500.000,00
* 93301 CONSTR.MNTO.Y REHABILITACIÓN INMUEBLES MUNICIPALES	104.157.737,00	-4.714.185,75	99.443.551,25	95.387.618,52	94.128.354,05	73.216.997,22	20.911.356,83	5.315.197,20
10100 RETRIBUCIONES BÁSICAS	93.424,00	0,00	93.424,00	92.967,12	92.967,12	92.967,12	0,00	456,88
12000 SUELDOS DEL GRUPO A1	240.427,00	52.999,00	293.426,00	215.457,91	215.457,91	215.457,91	0,00	77.968,09
12001 SUELDOS DEL GRUPO A2	392.415,00	20.705,00	413.120,00	365.324,41	365.324,41	365.324,41	0,00	47.795,59
12003 SUELDOS DEL GRUPO C1	167.509,00	16.038,00	183.547,00	161.298,91	161.298,91	161.298,91	0,00	22.248,09
12004 SUELDOS DEL GRUPO C2	105.723,00	0,00	105.723,00	102.284,57	102.284,57	102.284,57	0,00	3.438,43
12005 SUELDOS DEL GRUPO E	8.375,00	0,00	8.375,00	8.333,08	8.333,08	8.333,08	0,00	41,92
12006 TRIENIOS	187.775,00	0,00	187.775,00	184.643,00	184.643,00	184.643,00	0,00	3.132,00
12100 COMPLEMENTO DE DESTINO	593.405,00	45.920,00	639.325,00	589.092,37	589.092,37	589.092,37	0,00	50.232,63
12101 COMPLEMENTO ESPECÍFICO	1.475.317,00	145.039,00	1.620.356,00	1.443.076,00	1.443.076,00	1.443.076,00	0,00	177.280,00
12103 OTROS COMPLEMENTOS	62.818,00	5.039,00	67.857,00	60.383,65	60.383,65	60.383,65	0,00	7.473,35
15000 PRODUCTIVIDAD	99.715,00	0,00	99.715,00	135.116,40	135.116,40	135.116,40	0,00	-35.401,40
15100 GRATIFICACIONES POR SERVICIOS EXTRAORDINARIOS	0,00	0,00	0,00	2.641,15	2.641,15	2.641,15	0,00	-2.641,15
16000 SEGURIDAD SOCIAL	775.443,00	85.271,00	860.714,00	758.879,10	758.879,10	758.879,10	0,00	101.834,90
16009 OTRAS CUOTAS	0,00	0,00	0,00	72.190,42	72.190,42	72.190,42	0,00	-72.190,42
21200 REP.MANT. Y CONSERV. EDIFICIOS Y OTRAS CONSTRUC.	758.092,00	-165.020,53	593.071,47	398.288,36	347.063,31	316.940,28	30.123,03	246.008,16

AYUNTAMIENTO DE MADRID

ESTADO DE LIQUIDACIÓN DEL PRESUPUESTO CONSOLIDADO

LIQUIDACION DEL PRESUPUESTO DE GASTOS

Ejercicio: 2020

SECCIÓN / PROGRAMA / SUBCONCEPTO DESCRIPCIÓN	C. INICIAL	MODIFICACIONES	C. DEFINITIVO	G. COMPROMETIDOS	OB. RECONOC. NETAS	PAGOS	OB.PDTES. PAGO	REMANENTE CREDITO
21300 REP.MANT.Y CONSERV. MAQUINARIA, INSTAL. Y UTILLAJE	512.057,00	0,00	512.057,00	306.060,68	304.093,37	225.245,30	78.848,07	207.963,63
22199 OTROS SUMINISTROS	0,00	18.000,00	18.000,00	17.908,00	17.908,00	0,00	17.908,00	92,00
22602 PUBLICIDAD Y PROPAGANDA	103.000,00	-77.199,53	25.800,47	20.344,67	20.344,67	10.301,67	10.043,00	5.455,80
22604 GASTOS JURÍDICOS Y CONTENCIOSOS	0,00	1.430.000,00	1.430.000,00	1.160.516,32	1.160.516,32	0,00	1.160.516,32	269.483,68
22701 SEGURIDAD	917.540,00	0,00	917.540,00	811.540,01	802.255,32	802.255,32	0,00	115.284,68
22706 ESTUDIOS Y TRABAJOS TÉCNICOS	537.574,00	-75.000,00	462.574,00	368.922,24	279.551,97	231.821,91	47.730,06	183.022,03
62200 EDIFICIOS Y OTRAS CONSTRUCCIONES	72.852.500,00	-16.423.449,17	56.429.050,83	54.640.924,20	54.194.493,45	42.174.855,28	12.019.638,17	2.234.557,38
63200 EDIFICIOS Y OTRAS CONSTRUCCIONES (REFORMA)	24.274.628,00	10.207.472,48	34.482.100,48	33.471.425,95	32.810.439,55	25.263.889,37	7.546.550,18	1.671.660,93
* 93303 I.F.S. GESTIÓN DEL PATRIMONIO	0,00	38.609.576,26	38.609.576,26	37.505.274,05	36.107.212,34	28.202.640,35	7.904.571,99	2.502.363,92
63200 EDIFICIOS Y OTRAS CONSTRUCCIONES (REFORMA)	0,00	38.609.576,26	38.609.576,26	37.505.274,05	36.107.212,34	28.202.640,35	7.904.571,99	2.502.363,92
* 93304 GESTIÓN PATRIMONIAL	11.824.263,00	767.278,06	12.591.541,06	12.424.024,65	12.418.492,97	12.361.874,51	56.618,46	173.048,09
10100 RETRIBUCIONES BÁSICAS	201.365,00	0,00	201.365,00	199.243,32	199.243,32	199.243,32	0,00	2.121,68
12000 SUELDOS DEL GRUPO A1	367.046,00	47.006,00	414.052,00	419.628,70	419.628,70	419.628,70	0,00	-5.576,70
12001 SUELDOS DEL GRUPO A2	176.077,00	-2.145,00	173.932,00	153.115,26	153.115,26	153.115,26	0,00	20.816,74
12003 SUELDOS DEL GRUPO C1	225.597,00	10.428,00	236.025,00	211.544,67	211.544,67	211.544,67	0,00	24.480,33
12004 SUELDOS DEL GRUPO C2	163.742,00	17.620,00	181.362,00	250.730,57	250.730,57	250.730,57	0,00	-69.368,57
12006 TRIENIOS	230.836,00	0,00	230.836,00	255.476,46	255.476,46	255.476,46	0,00	-24.640,46
12100 COMPLEMENTO DE DESTINO	651.831,00	46.903,00	698.734,00	748.020,88	748.020,88	748.020,88	0,00	-49.286,88
12101 COMPLEMENTO ESPECÍFICO	1.488.060,00	116.636,00	1.604.696,00	1.710.810,19	1.710.810,19	1.710.810,19	0,00	-106.114,19
12103 OTROS COMPLEMENTOS	72.215,00	3.846,00	76.061,00	83.409,48	83.409,48	83.409,48	0,00	-7.348,48
15000 PRODUCTIVIDAD	107.167,00	0,00	107.167,00	185.312,83	185.312,83	185.312,83	0,00	-78.145,83
15100 GRATIFICACIONES POR SERVICIOS EXTRAORDINARIOS	0,00	0,00	0,00	189,90	189,90	189,90	0,00	-189,90
16000 SEGURIDAD SOCIAL	778.471,00	58.798,00	837.269,00	927.300,21	927.300,21	927.300,21	0,00	-90.031,21
16009 OTRAS CUOTAS	0,00	0,00	0,00	198.399,61	198.399,61	198.399,61	0,00	-198.399,61
21200 REP.MANT. Y CONSERV. EDIFICIOS Y OTRAS CONSTRUC.	97.000,00	0,00	97.000,00	60.352,64	54.820,96	44.573,90	10.247,06	42.179,04
21300 REP.MANT.Y CONSERV. MAQUINARIA, INSTAL. Y UTILLAJE	39.856,00	0,00	39.856,00	23.855,49	23.855,49	23.855,49	0,00	16.000,51
22400 PRIMAS DE SEGUROS	6.745.000,00	-949.217,25	5.795.782,75	5.493.456,66	5.493.456,66	5.493.456,66	0,00	302.326,09
22500 TRIBUTOS ESTATALES	10.000,00	20.000,00	30.000,00	8.699,68	8.699,68	8.552,19	147,49	21.300,32
22604 GASTOS JURÍDICOS Y CONTENCIOSOS	450.000,00	64.556,36	514.556,36	183.542,72	183.542,72	137.318,81	46.223,91	331.013,64
22706 ESTUDIOS Y TRABAJOS TÉCNICOS	20.000,00	0,00	20.000,00	0,00	0,00	0,00	0,00	20.000,00
22724 TRAB.Y SERV.EMPRESA MPAL. DE VIVIENDA Y SUELO,S.A.	0,00	20.000,00	20.000,00	0,00	0,00	0,00	0,00	20.000,00
35200 INTERESES DE DEMORA	0,00	351.968,42	351.968,42	351.968,42	351.968,42	351.968,42	0,00	0,00
62200 EDIFICIOS Y OTRAS CONSTRUCCIONES	0,00	960.878,53	960.878,53	958.966,96	958.966,96	958.966,96	0,00	1.911,57

AYUNTAMIENTO DE MADRID

ESTADO DE LIQUIDACIÓN DEL PRESUPUESTO CONSOLIDADO

LIQUIDACION DEL PRESUPUESTO DE GASTOS

Ejercicio: 2020

SECCIÓN / PROGRAMA / SUBCONCEPTO DESCRIPCIÓN	C. INICIAL	MODIFICACIONES	C. DEFINITIVO	G. COMPROMETIDOS	OB. RECONOC. NETAS	PAGOS	OB.PDTES. PAGO	REMANENTE CREDITO
** 201 DISTRITO DE CENTRO	30.021.822,00	4.394.709,60	34.416.531,60	30.643.234,61	28.339.208,52	26.909.958,55	1.429.249,97	6.077.323,08
* 15102 GESTIÓN URBANÍSTICA	0,00	6.065,47	6.065,47	4.616,51	0,00	0,00	0,00	6.065,47
22703 GASTOS POR ACCIÓN SUBSIDIARIA	0,00	6.065,47	6.065,47	4.616,51	0,00	0,00	0,00	6.065,47
* 15322 OTRAS ACTUACIONES EN VÍAS PÚBLICAS	30.000,00	655.474,02	685.474,02	585.090,63	577.940,42	533.164,87	44.775,55	107.533,60
21000 REP.MANT. Y CONSERV. BIENES DESTINADOS USO GENERAL	30.000,00	-25.000,00	5.000,00	0,00	0,00	0,00	0,00	5.000,00
21001 REP. MANT. Y CONSERV. DE VIAS PUBL. A CARGO PARTIC	0,00	2.291,35	2.291,35	1.906,18	1.906,18	1.906,18	0,00	385,17
22701 SEGURIDAD	0,00	8.100,00	8.100,00	0,00	0,00	0,00	0,00	8.100,00
22799 OTROS TRABAJOS REALIZADOS POR OTRAS EMP. Y PROF.	0,00	4.000,00	4.000,00	3.711,31	2.783,48	2.783,48	0,00	1.216,52
61904 URBANIZACIÓN A CARGO DEL AYUNTAMIENTO (REMODELAC.)	0,00	85.905,47	85.905,47	0,00	0,00	0,00	0,00	85.905,47
61910 VIALES (REMODELACIÓN)	0,00	580.177,20	580.177,20	579.473,14	573.250,76	528.475,21	44.775,55	6.926,44
* 17102 ZONAS VERDES	150.000,00	338.133,81	488.133,81	488.133,81	487.224,81	462.671,13	24.553,68	909,00
61921 ZONAS AJARDINADAS (REM)	150.000,00	338.133,81	488.133,81	488.133,81	487.224,81	462.671,13	24.553,68	909,00
* 17103 EQUIPAMIENTO DE ZONAS AJARDINADAS	0,00	52.278,29	52.278,29	52.278,29	52.278,29	47.442,40	4.835,89	0,00
60913 MOBILIARIO URBANO	0,00	52.278,29	52.278,29	52.278,29	52.278,29	47.442,40	4.835,89	0,00
* 23102 FAMILIA E INFANCIA	505.861,00	94.290,00	600.151,00	352.841,45	342.509,32	341.888,36	620,96	257.641,68
22799 OTROS TRABAJOS REALIZADOS POR OTRAS EMP. Y PROF.	317.450,00	0,00	317.450,00	317.450,00	313.060,91	312.439,95	620,96	4.389,09
48900 OTRAS TRANSFERENCIAS A FAMILIAS	188.411,00	94.290,00	282.701,00	35.391,45	29.448,41	29.448,41	0,00	253.252,59
* 23103 PERSONAS MAYORES Y SERVICIOS SOCIALES	7.404.234,00	-44.709,63	7.359.524,37	6.822.998,43	5.395.049,41	5.389.425,90	5.623,51	1.964.474,96
21300 REP.MANT.Y CONSERV. MAQUINARIA, INSTAL. Y UTILLAJE	2.000,00	0,00	2.000,00	0,00	0,00	0,00	0,00	2.000,00
22710 SERVICIO DE AYUDA A DOMICILIO	6.706.666,00	0,00	6.706.666,00	6.275.794,67	4.904.319,98	4.904.319,98	0,00	1.802.346,02
22799 OTROS TRABAJOS REALIZADOS POR OTRAS EMP. Y PROF.	534.888,00	-50.046,97	484.841,03	480.363,58	450.706,52	445.493,01	5.213,51	34.134,51
48900 OTRAS TRANSFERENCIAS A FAMILIAS	131.351,00	-10.000,00	121.351,00	36.854,87	24.430,37	24.020,37	410,00	96.920,63
63599 OTRO MOBILIARIO Y ENSERES (REFORMA Y REPOSICIÓN)	15.000,00	0,00	15.000,00	14.392,77	0,00	0,00	0,00	15.000,00
63901 SEÑALIZACIÓN (REFORMA Y REPOSICIÓN)	0,00	15.337,34	15.337,34	15.337,34	15.337,34	15.337,34	0,00	0,00
78900 OTRAS TRANSFERENCIAS DE CAPITAL A FAMILIAS	14.329,00	0,00	14.329,00	255,20	255,20	255,20	0,00	14.073,80
* 23106 INTEGRACIÓN COMUNITARIA Y EMERGENCIA SOCIAL	4.979.990,00	217.551,00	5.197.541,00	4.875.217,18	4.820.534,20	4.819.838,45	695,75	377.006,80
12001 SUELDOS DEL GRUPO A2	523.027,00	12.624,00	535.651,00	465.488,99	465.488,99	465.488,99	0,00	70.162,01
12003 SUELDOS DEL GRUPO C1	32.340,00	0,00	32.340,00	24.443,86	24.443,86	24.443,86	0,00	7.896,14
12004 SUELDOS DEL GRUPO C2	161.558,00	8.122,00	169.680,00	145.625,54	145.625,54	145.625,54	0,00	24.054,46
12005 SUELDOS DEL GRUPO E	25.125,00	0,00	25.125,00	23.455,51	23.455,51	23.455,51	0,00	1.669,49
12006 TRIENIOS	123.397,00	-1.048,00	122.349,00	109.309,87	109.309,87	109.309,87	0,00	13.039,13
12100 COMPLEMENTO DE DESTINO	416.118,00	4.093,00	420.211,00	370.646,44	370.646,44	370.646,44	0,00	49.564,56
12101 COMPLEMENTO ESPECÍFICO	864.123,00	6.389,00	870.512,00	768.890,75	768.890,75	768.890,75	0,00	101.621,25

AYUNTAMIENTO DE MADRID

ESTADO DE LIQUIDACIÓN DEL PRESUPUESTO CONSOLIDADO

LIQUIDACION DEL PRESUPUESTO DE GASTOS

Ejercicio: 2020

SECCIÓN / PROGRAMA / SUBCONCEPTO DESCRIPCIÓN	C. INICIAL	MODIFICACIONES	C. DEFINITIVO	G. COMPROMETIDOS	OB. RECONOC. NETAS	PAGOS	OB.PDTES. PAGO	REMANENTE CREDITO
12103 OTROS COMPLEMENTOS	50.180,00	1.975,00	52.155,00	44.900,35	44.900,35	44.900,35	0,00	7.254,65
15000 PRODUCTIVIDAD	33.120,00	0,00	33.120,00	73.488,01	73.488,01	73.488,01	0,00	-40.368,01
15100 GRATIFICACIONES POR SERVICIOS EXTRAORDINARIOS	0,00	0,00	0,00	1.180,08	1.180,08	1.180,08	0,00	-1.180,08
16000 SEGURIDAD SOCIAL	585.372,00	45.396,00	630.768,00	591.906,02	591.906,02	591.906,02	0,00	38.861,98
16009 OTRAS CUOTAS	0,00	0,00	0,00	105.864,62	105.864,62	105.864,62	0,00	-105.864,62
22799 OTROS TRABAJOS REALIZADOS POR OTRAS EMP. Y PROF.	1.972.159,00	0,00	1.972.159,00	1.896.530,98	1.896.530,88	1.896.530,88	0,00	75.628,12
48900 OTRAS TRANSFERENCIAS A FAMILIAS	182.471,00	140.000,00	322.471,00	243.984,31	197.696,28	197.000,53	695,75	124.774,72
78900 OTRAS TRANSFERENCIAS DE CAPITAL A FAMILIAS	11.000,00	0,00	11.000,00	9.501,85	1.107,00	1.107,00	0,00	9.893,00
* 23199 Actuaciones extraordinarias COVID-19	0,00	1.452.788,00	1.452.788,00	1.424.452,17	1.334.365,34	1.316.154,84	18.210,50	118.422,66
22106 PRODUCTOS FARMACÉUTICOS Y MATERIAL SANITARIO	0,00	45.000,00	45.000,00	37.651,26	37.651,26	37.651,26	0,00	7.348,74
22799 OTROS TRABAJOS REALIZADOS POR OTRAS EMP. Y PROF.	0,00	1.396.758,00	1.396.758,00	1.379.273,50	1.289.186,67	1.270.976,17	18.210,50	107.571,33
62599 OTRO MOBILIARIO Y ENSERES	0,00	11.030,00	11.030,00	7.527,41	7.527,41	7.527,41	0,00	3.502,59
* 31101 SALUBRIDAD PÚBLICA	1.170.346,00	18.652,00	1.188.998,00	1.030.555,35	1.030.555,35	1.030.555,35	0,00	158.442,65
12000 SUELDOS DEL GRUPO A1	96.042,00	4.824,00	100.866,00	65.386,02	65.386,02	65.386,02	0,00	35.479,98
12003 SUELDOS DEL GRUPO C1	10.780,00	0,00	10.780,00	10.727,38	10.727,38	10.727,38	0,00	52,62
12004 SUELDOS DEL GRUPO C2	56.563,00	0,00	56.563,00	39.605,80	39.605,80	39.605,80	0,00	16.957,20
12005 SUELDOS DEL GRUPO E	125.795,00	0,00	125.795,00	121.917,29	121.917,29	121.917,29	0,00	3.877,71
12006 TRIENIOS	45.652,00	0,00	45.652,00	43.497,10	43.497,10	43.497,10	0,00	2.154,90
12100 COMPLEMENTO DE DESTINO	158.879,00	6.234,00	165.113,00	132.457,42	132.457,42	132.457,42	0,00	32.655,58
12101 COMPLEMENTO ESPECÍFICO	357.379,00	-4.718,00	352.661,00	296.083,11	296.083,11	296.083,11	0,00	56.577,89
12103 OTROS COMPLEMENTOS	32.392,00	659,00	33.051,00	29.312,40	29.312,40	29.312,40	0,00	3.738,60
15000 PRODUCTIVIDAD	49.079,00	0,00	49.079,00	48.829,57	48.829,57	48.829,57	0,00	249,43
16000 SEGURIDAD SOCIAL	234.227,00	12.153,00	246.380,00	219.534,28	219.534,28	219.534,28	0,00	26.845,72
16009 OTRAS CUOTAS	0,00	0,00	0,00	20.877,90	20.877,90	20.877,90	0,00	-20.877,90
22199 OTROS SUMINISTROS	2.345,00	0,00	2.345,00	2.313,76	2.313,76	2.313,76	0,00	31,24
22699 OTROS GASTOS DIVERSOS	1.213,00	-500,00	713,00	13,32	13,32	13,32	0,00	699,68
* 32301 CENTROS DOCENTES ENSEÑANZA INFANTIL Y PRIMARIA	3.174.422,00	-5.653,79	3.168.768,21	2.900.834,65	2.582.597,79	2.111.006,12	471.591,67	586.170,42
21200 REP.MANT. Y CONSERV. EDIFICIOS Y OTRAS CONSTRUC.	192.695,00	0,00	192.695,00	192.694,73	192.694,68	176.636,79	16.057,89	0,32
21300 REP.MANT.Y CONSERV. MAQUINARIA, INSTAL. Y UTILLAJE	1.000,00	0,00	1.000,00	379,46	379,46	379,46	0,00	620,54
22105 PRODUCTOS ALIMENTICIOS	35.000,00	0,00	35.000,00	19.903,55	17.103,85	16.266,12	837,73	17.896,15
22106 PRODUCTOS FARMACÉUTICOS Y MATERIAL SANITARIO	500,00	0,00	500,00	593,07	359,42	359,42	0,00	140,58
22110 PRODUCTOS DE LIMPIEZA Y ASEO	4.000,00	0,00	4.000,00	3.685,50	3.685,50	3.685,50	0,00	314,50
22199 OTROS SUMINISTROS	7.200,00	537,81	7.737,81	1.248,50	710,68	710,68	0,00	7.027,13

AYUNTAMIENTO DE MADRID

ESTADO DE LIQUIDACIÓN DEL PRESUPUESTO CONSOLIDADO

LIQUIDACION DEL PRESUPUESTO DE GASTOS

Ejercicio: 2020

SECCIÓN / PROGRAMA / SUBCONCEPTO DESCRIPCIÓN	C. INICIAL	MODIFICACIONES	C. DEFINITIVO	G. COMPROMETIDOS	OB. RECONOC. NETAS	PAGOS	OB.PDTES. PAGO	REMANENTE CREDITO
22699 OTROS GASTOS DIVERSOS	1.000,00	0,00	1.000,00	652,79	652,79	652,79	0,00	347,21
22700 LIMPIEZA Y ASEO	940.072,00	0,00	940.072,00	799.978,11	799.978,07	560.274,10	239.703,97	140.093,93
22799 OTROS TRABAJOS REALIZADOS POR OTRAS EMP. Y PROF.	1.387.955,00	-15.500,00	1.372.455,00	1.311.050,67	1.016.414,88	956.264,75	60.150,13	356.040,12
62599 OTRO MOBILIARIO Y ENSERES	0,00	2.500,00	2.500,00	0,00	0,00	0,00	0,00	2.500,00
63200 EDIFICIOS Y OTRAS CONSTRUCCIONES (REFORMA)	600.000,00	6.808,40	606.808,40	570.201,72	550.171,91	395.329,96	154.841,95	56.636,49
63599 OTRO MOBILIARIO Y ENSERES (REFORMA Y REPOSICIÓN)	5.000,00	0,00	5.000,00	446,55	446,55	446,55	0,00	4.553,45
* 32501 ABSENTISMO	42.257,00	-22.900,00	19.357,00	8.580,00	8.580,00	5.720,00	2.860,00	10.777,00
22799 OTROS TRABAJOS REALIZADOS POR OTRAS EMP. Y PROF.	42.257,00	-22.900,00	19.357,00	8.580,00	8.580,00	5.720,00	2.860,00	10.777,00
* 32601 SERVICIOS COMPLEMENTARIOS EDUCACIÓN	283.004,00	98.900,00	381.904,00	316.053,23	310.117,39	274.564,17	35.553,22	71.786,61
21200 REP.MANT. Y CONSERV. EDIFICIOS Y OTRAS CONSTRUC.	17.121,00	-17.000,00	121,00	0,00	0,00	0,00	0,00	121,00
22799 OTROS TRABAJOS REALIZADOS POR OTRAS EMP. Y PROF.	265.883,00	-62.100,00	203.783,00	143.516,04	137.580,20	122.620,20	14.960,00	66.202,80
63200 EDIFICIOS Y OTRAS CONSTRUCCIONES (REFORMA)	0,00	178.000,00	178.000,00	172.537,19	172.537,19	151.943,97	20.593,22	5.462,81
* 33401 ACTIVIDADES CULTURALES	1.082.363,00	-317.791,00	764.572,00	717.031,35	665.587,38	664.785,38	802,00	98.984,62
12001 SUELDOS DEL GRUPO A2	16.007,00	0,00	16.007,00	13.775,89	13.775,89	13.775,89	0,00	2.231,11
12003 SUELDOS DEL GRUPO C1	53.008,00	0,00	53.008,00	39.350,27	39.350,27	39.350,27	0,00	13.657,73
12004 SUELDOS DEL GRUPO C2	9.231,00	0,00	9.231,00	9.092,76	9.092,76	9.092,76	0,00	138,24
12006 TRIENIOS	22.860,00	0,00	22.860,00	21.237,64	21.237,64	21.237,64	0,00	1.622,36
12100 COMPLEMENTO DE DESTINO	44.067,00	0,00	44.067,00	41.236,10	41.236,10	41.236,10	0,00	2.830,90
12101 COMPLEMENTO ESPECÍFICO	103.373,00	-1.376,00	101.997,00	97.072,66	97.072,66	97.072,66	0,00	4.924,34
12103 OTROS COMPLEMENTOS	7.892,00	0,00	7.892,00	7.302,83	7.302,83	7.302,83	0,00	589,17
15000 PRODUCTIVIDAD	6.689,00	0,00	6.689,00	6.375,85	6.375,85	6.375,85	0,00	313,15
16000 SEGURIDAD SOCIAL	61.474,00	18.938,00	80.412,00	60.350,02	60.350,02	60.350,02	0,00	20.061,98
16009 OTRAS CUOTAS	0,00	0,00	0,00	4.511,90	4.511,90	4.511,90	0,00	-4.511,90
21300 REP.MANT.Y CONSERV. MAQUINARIA, INSTAL. Y UTILLAJE	3.600,00	0,00	3.600,00	0,00	0,00	0,00	0,00	3.600,00
22103 COMBUSTIBLES Y CARBURANTES	300,00	0,00	300,00	100,00	100,00	100,00	0,00	200,00
22602 PUBLICIDAD Y PROPAGANDA	30.000,00	-10.310,00	19.690,00	17.807,75	17.807,75	17.807,75	0,00	1.882,25
22707 TALLERES CULTURALES DISTRITOS	298.862,00	-5.490,00	293.372,00	293.371,13	271.024,29	271.024,29	0,00	22.347,71
22799 OTROS TRABAJOS REALIZADOS POR OTRAS EMP. Y PROF.	365.000,00	-309.553,00	55.447,00	55.446,55	26.349,42	25.547,42	802,00	29.097,58
48901 OTRAS TRANSFERENCIAS A INSTITUC. SIN FINES LUCRO	50.000,00	0,00	50.000,00	50.000,00	50.000,00	50.000,00	0,00	0,00
62599 OTRO MOBILIARIO Y ENSERES	10.000,00	-10.000,00	0,00	0,00	0,00	0,00	0,00	0,00
* 34101 ACTUACIONES DEPORTIVAS EN DISTRITOS	61.500,00	-36.600,00	24.900,00	3.660,13	3.660,12	3.399,73	260,39	21.239,88
22699 OTROS GASTOS DIVERSOS	11.500,00	-11.500,00	0,00	0,00	0,00	0,00	0,00	0,00
22799 OTROS TRABAJOS REALIZADOS POR OTRAS EMP. Y PROF.	50.000,00	-25.100,00	24.900,00	3.660,13	3.660,12	3.399,73	260,39	21.239,88

AYUNTAMIENTO DE MADRID

ESTADO DE LIQUIDACIÓN DEL PRESUPUESTO CONSOLIDADO

LIQUIDACION DEL PRESUPUESTO DE GASTOS

Ejercicio: 2020

SECCIÓN / PROGRAMA / SUBCONCEPTO DESCRIPCIÓN	C. INICIAL	MODIFICACIONES	C. DEFINITIVO	G. COMPROMETIDOS	OB. RECONOC. NETAS	PAGOS	OB.PDTES. PAGO	REMANENTE CREDITO
* 34201 INSTALACIONES DEPORTIVAS	353.261,00	19.826,00	373.087,00	284.311,76	284.217,47	241.965,46	42.252,01	88.869,53
13000 RETRIBUCIONES BÁSICAS	61.002,00	30.106,00	91.108,00	35.819,90	35.819,90	35.819,90	0,00	55.288,10
13002 OTRAS REMUNERACIONES	10.300,00	3.720,00	14.020,00	0,00	0,00	0,00	0,00	14.020,00
13100 RETRIBUCIONES BÁSICAS	28.582,00	0,00	28.582,00	14.148,07	14.148,07	14.148,07	0,00	14.433,93
13102 OTRAS REMUNERACIONES	2.600,00	0,00	2.600,00	1.046,09	1.046,09	1.046,09	0,00	1.553,91
16000 SEGURIDAD SOCIAL	30.264,00	0,00	30.264,00	21.963,79	21.963,79	21.963,79	0,00	8.300,21
16009 OTRAS CUOTAS	0,00	0,00	0,00	7.284,44	7.284,44	7.284,44	0,00	-7.284,44
21200 REP.MANT. Y CONSERV. EDIFICIOS Y OTRAS CONSTRUC.	14.320,00	0,00	14.320,00	13.108,43	13.108,43	4.369,47	8.738,96	1.211,57
22700 LIMPIEZA Y ASEO	7.936,00	1.665,00	9.601,00	9.084,69	9.084,69	7.077,70	2.006,99	516,31
47999 OTRAS SUBVENCIONES A EMPRESAS PRIVADAS	150.257,00	0,00	150.257,00	150.256,01	150.256,00	150.256,00	0,00	1,00
63200 EDIFICIOS Y OTRAS CONSTRUCCIONES (REFORMA)	48.000,00	-15.665,00	32.335,00	31.600,34	31.506,06	0,00	31.506,06	828,94
* 49300 CONSUMO	282.630,00	-3.262,00	279.368,00	284.287,21	284.287,21	284.287,21	0,00	-4.919,21
12001 SUELDOS DEL GRUPO A2	58.235,00	-1.681,00	56.554,00	55.454,42	55.454,42	55.454,42	0,00	1.099,58
12004 SUELDOS DEL GRUPO C2	9.138,00	0,00	9.138,00	9.092,76	9.092,76	9.092,76	0,00	45,24
12006 TRIENIOS	18.061,00	0,00	18.061,00	17.052,37	17.052,37	17.052,37	0,00	1.008,63
12100 COMPLEMENTO DE DESTINO	40.262,00	0,00	40.262,00	39.643,94	39.643,94	39.643,94	0,00	618,06
12101 COMPLEMENTO ESPECÍFICO	89.342,00	-2.081,00	87.261,00	87.770,89	87.770,89	87.770,89	0,00	-509,89
12103 OTROS COMPLEMENTOS	5.362,00	0,00	5.362,00	5.274,38	5.274,38	5.274,38	0,00	87,62
15000 PRODUCTIVIDAD	6.704,00	0,00	6.704,00	6.649,19	6.649,19	6.649,19	0,00	54,81
16000 SEGURIDAD SOCIAL	55.526,00	0,00	55.526,00	60.195,01	60.195,01	60.195,01	0,00	-4.669,01
16009 OTRAS CUOTAS	0,00	0,00	0,00	3.154,25	3.154,25	3.154,25	0,00	-3.154,25
22699 OTROS GASTOS DIVERSOS	0,00	500,00	500,00	0,00	0,00	0,00	0,00	500,00
* 91220 CONCEJALÍA-PRESIDENCIA DEL DISTRITO	441.746,00	-4.237,00	437.509,00	429.097,36	429.097,36	429.097,36	0,00	8.411,64
10000 RETRIBUCIONES BÁSICAS	105.016,00	-4.237,00	100.779,00	89.262,10	89.262,10	89.262,10	0,00	11.516,90
11000 RETRIBUCIONES BÁSICAS	32.014,00	0,00	32.014,00	31.856,24	31.856,24	31.856,24	0,00	157,76
11001 RETRIBUCIONES COMPLEMENTARIAS	78.076,00	0,00	78.076,00	77.693,00	77.693,00	77.693,00	0,00	383,00
12004 SUELDOS DEL GRUPO C2	38.194,00	0,00	38.194,00	36.281,34	36.281,34	36.281,34	0,00	1.912,66
12006 TRIENIOS	9.097,00	0,00	9.097,00	9.020,45	9.020,45	9.020,45	0,00	76,55
12100 COMPLEMENTO DE DESTINO	22.403,00	0,00	22.403,00	22.211,54	22.211,54	22.211,54	0,00	191,46
12101 COMPLEMENTO ESPECÍFICO	49.102,00	0,00	49.102,00	48.801,58	48.801,58	48.801,58	0,00	300,42
12103 OTROS COMPLEMENTOS	4.353,00	0,00	4.353,00	4.311,29	4.311,29	4.311,29	0,00	41,71
15000 PRODUCTIVIDAD	19.483,00	0,00	19.483,00	28.145,93	28.145,93	28.145,93	0,00	-8.662,93
16000 SEGURIDAD SOCIAL	84.008,00	0,00	84.008,00	81.445,35	81.445,35	81.445,35	0,00	2.562,65

AYUNTAMIENTO DE MADRID

ESTADO DE LIQUIDACIÓN DEL PRESUPUESTO CONSOLIDADO

LIQUIDACION DEL PRESUPUESTO DE GASTOS

Ejercicio: 2020

SECCIÓN / PROGRAMA / SUBCONCEPTO DESCRIPCIÓN	C. INICIAL	MODIFICACIONES	C. DEFINITIVO	G. COMPROMETIDOS	OB. RECONOC. NETAS	PAGOS	OB.PDTES. PAGO	REMANENTE CREDITO
16009 OTRAS CUOTAS	0,00	0,00	0,00	68,54	68,54	68,54	0,00	-68,54
* 92001 DIREC. Y GESTIÓN ADMTVA. DEL DISTRITO	6.747.633,00	49.634,59	6.797.267,59	6.237.610,90	6.200.390,87	6.107.407,72	92.983,15	596.876,72
10100 RETRIBUCIONES BÁSICAS	96.031,00	0,00	96.031,00	95.419,20	95.419,20	95.419,20	0,00	611,80
12000 SUELDOS DEL GRUPO A1	288.152,00	9.783,00	297.935,00	229.515,94	229.515,94	229.515,94	0,00	68.419,06
12001 SUELDOS DEL GRUPO A2	371.206,00	-23.979,00	347.227,00	283.605,31	283.605,31	283.605,31	0,00	63.621,69
12003 SUELDOS DEL GRUPO C1	96.455,00	-2.177,00	94.278,00	81.792,88	81.792,88	81.792,88	0,00	12.485,12
12004 SUELDOS DEL GRUPO C2	481.951,00	-11.161,00	470.790,00	429.251,61	429.251,61	429.251,61	0,00	41.538,39
12005 SUELDOS DEL GRUPO E	167.585,00	110,00	167.695,00	153.917,76	153.917,76	153.917,76	0,00	13.777,24
12006 TRIENIOS	184.303,00	-1.776,00	182.527,00	174.874,03	174.874,03	174.874,03	0,00	7.652,97
12100 COMPLEMENTO DE DESTINO	810.255,00	-309,00	809.946,00	717.610,84	717.610,84	717.610,84	0,00	92.335,16
12101 COMPLEMENTO ESPECÍFICO	1.896.143,00	-66.013,00	1.830.130,00	1.653.939,20	1.653.939,20	1.653.939,20	0,00	176.190,80
12103 OTROS COMPLEMENTOS	109.398,00	3.325,00	112.723,00	97.261,41	97.261,41	97.261,41	0,00	15.461,59
13000 RETRIBUCIONES BÁSICAS	11.395,00	0,00	11.395,00	11.335,80	11.335,80	11.335,80	0,00	59,20
13002 OTRAS REMUNERACIONES	15.203,00	0,00	15.203,00	15.122,52	15.122,52	15.122,52	0,00	80,48
15000 PRODUCTIVIDAD	180.466,00	0,00	180.466,00	171.328,96	171.328,96	171.328,96	0,00	9.137,04
16000 SEGURIDAD SOCIAL	1.136.761,00	28.266,00	1.165.027,00	1.119.471,59	1.119.471,59	1.119.471,59	0,00	45.555,41
16009 OTRAS CUOTAS	0,00	0,00	0,00	150.995,99	150.995,99	150.995,99	0,00	-150.995,99
20200 ARRENDAMIENTOS DE EDIFICIOS Y OTRAS CONSTRUCCIONES	462.818,00	0,00	462.818,00	452.057,46	451.279,25	413.916,13	37.363,12	11.538,75
21200 REP.MANT. Y CONSERV. EDIFICIOS Y OTRAS CONSTRUC.	40.000,00	11.483,99	51.483,99	34.235,66	33.595,24	33.003,57	591,67	17.888,75
22000 MATERIAL DE OFICINA ORDINARIO NO INVENTARIABLE	20.000,00	-2.499,58	17.500,42	13.412,27	13.381,85	3.046,54	10.335,31	4.118,57
22002 MATERIAL INFORMÁTICO NO INVENTARIABLE	20.000,00	0,00	20.000,00	19.461,48	17.472,12	2.688,94	14.783,18	2.527,88
22104 VESTUARIO	1.000,00	0,00	1.000,00	0,00	0,00	0,00	0,00	1.000,00
22199 OTROS SUMINISTROS	500,00	8.065,28	8.565,28	5.909,22	5.843,94	210,18	5.633,76	2.721,34
22501 TRIBUTOS DE LAS COMUNIDADES AUTÓNOMAS	500,00	0,00	500,00	0,00	0,00	0,00	0,00	500,00
22603 PUBLICACIÓN EN DIARIOS OFICIALES	1.000,00	0,00	1.000,00	0,00	0,00	0,00	0,00	1.000,00
22604 GASTOS JURÍDICOS Y CONTENCIOSOS	5.000,00	34.000,00	39.000,00	36.104,05	36.104,05	36.104,05	0,00	2.895,95
22699 OTROS GASTOS DIVERSOS	500,00	4.500,00	5.000,00	2.354,25	2.354,25	279,00	2.075,25	2.645,75
22706 ESTUDIOS Y TRABAJOS TÉCNICOS	135.102,00	57.986,00	193.088,00	78.665,20	44.948,86	22.748,00	22.200,86	148.139,14
23121 LOCOMOCIÓN URBANA PERSONAL NO DIRECTIVO	300,00	0,00	300,00	0,00	0,00	0,00	0,00	300,00
23303 INDEMNIZACIÓN A VOCALES DE JUNTAS DE DISTRITO	215.609,00	-7.900,00	207.709,00	204.200,28	204.200,28	204.200,28	0,00	3.508,72
23399 OTRAS INDEMNIZACIONES	0,00	600,00	600,00	0,00	0,00	0,00	0,00	600,00
35200 INTERESES DE DEMORA	0,00	5.829,90	5.829,90	5.767,99	5.767,99	5.767,99	0,00	61,91
62599 OTRO MOBILIARIO Y ENSERES	0,00	1.500,00	1.500,00	0,00	0,00	0,00	0,00	1.500,00

AYUNTAMIENTO DE MADRID

ESTADO DE LIQUIDACIÓN DEL PRESUPUESTO CONSOLIDADO

LIQUIDACION DEL PRESUPUESTO DE GASTOS

Ejercicio: 2020

SECCIÓN / PROGRAMA / SUBCONCEPTO DESCRIPCIÓN	C. INICIAL	MODIFICACIONES	C. DEFINITIVO	G. COMPROMETIDOS	OB. RECONOC. NETAS	PAGOS	OB.PDTES. PAGO	REMANENTE CREDITO
* 92401 PARTICIPACIÓN CIUDADANA	134.960,00	-529,90	134.430,10	132.960,00	132.960,00	16.000,00	116.960,00	1.470,10
22699 OTROS GASTOS DIVERSOS	2.000,00	-529,90	1.470,10	0,00	0,00	0,00	0,00	1.470,10
48901 OTRAS TRANSFERENCIAS A INSTITUC. SIN FINES LUCRO	127.960,00	0,00	127.960,00	127.960,00	127.960,00	16.000,00	111.960,00	0,00
78901 OTRAS TRANSF. DE CAPITAL A INST. SIN FINES LUCRO	5.000,00	0,00	5.000,00	5.000,00	5.000,00	0,00	5.000,00	0,00
* 92901 CRÉDITOS GLOBALES	900.000,00	0,00	900.000,00	0,00	0,00	0,00	0,00	900.000,00
50001 OTROS IMPREVISTOS	900.000,00	0,00	900.000,00	0,00	0,00	0,00	0,00	900.000,00
* 93302 EDIFICIOS	2.277.615,00	42.559,24	2.320.174,24	1.908.383,70	1.696.125,63	1.193.748,71	502.376,92	624.048,61
21200 REP.MANT. Y CONSERV. EDIFICIOS Y OTRAS CONSTRUC.	375.600,00	29.807,27	405.407,27	351.588,45	351.588,45	170.935,88	180.652,57	53.818,82
22700 LIMPIEZA Y ASEO	1.331.625,00	0,00	1.331.625,00	1.012.942,65	1.012.942,65	779.180,46	233.762,19	318.682,35
22701 SEGURIDAD	80.223,00	0,00	80.223,00	80.223,00	80.223,00	73.537,75	6.685,25	0,00
22799 OTROS TRABAJOS REALIZADOS POR OTRAS EMP. Y PROF.	385.167,00	10.505,00	395.672,00	378.087,16	201.577,14	140.551,81	61.025,33	194.094,86
63200 EDIFICIOS Y OTRAS CONSTRUCCIONES (REFORMA)	105.000,00	2.246,97	107.246,97	85.542,44	49.794,39	29.542,81	20.251,58	57.452,58
* 93303 I.F.S. GESTIÓN DEL PATRIMONIO	0,00	1.784.240,50	1.784.240,50	1.784.240,50	1.701.130,16	1.636.835,39	64.294,77	83.110,34
63200 EDIFICIOS Y OTRAS CONSTRUCCIONES (REFORMA)	0,00	1.784.240,50	1.784.240,50	1.784.240,50	1.701.130,16	1.636.835,39	64.294,77	83.110,34
** 202 DISTRITO DE ARGANZUELA	30.960.815,00	7.923.263,54	38.884.078,54	35.478.467,97	32.759.639,09	28.064.194,97	4.695.444,12	6.124.439,45
* 15322 OTRAS ACTUACIONES EN VÍAS PÚBLICAS	30.150,00	43.400,76	73.550,76	45.504,19	45.504,19	0,00	45.504,19	28.046,57
21001 REP. MANT. Y CONSERV. DE VIAS PUBL. A CARGO PARTIC	12.000,00	43.400,76	55.400,76	45.504,19	45.504,19	0,00	45.504,19	9.896,57
22706 ESTUDIOS Y TRABAJOS TÉCNICOS	18.150,00	0,00	18.150,00	0,00	0,00	0,00	0,00	18.150,00
* 17102 ZONAS VERDES	0,00	992.882,19	992.882,19	992.882,19	992.882,19	769.971,16	222.911,03	0,00
61920 PARQUES (REMODELACIÓN)	0,00	498.110,31	498.110,31	498.110,31	498.110,31	444.816,56	53.293,75	0,00
61921 ZONAS AJARDINADAS (REM)	0,00	494.771,88	494.771,88	494.771,88	494.771,88	325.154,60	169.617,28	0,00
* 23102 FAMILIA E INFANCIA	300.416,00	110.000,00	410.416,00	231.828,77	214.173,03	156.033,35	58.139,68	196.242,97
22799 OTROS TRABAJOS REALIZADOS POR OTRAS EMP. Y PROF.	200.416,00	0,00	200.416,00	200.415,51	192.161,26	140.661,75	51.499,51	8.254,74
48900 OTRAS TRANSFERENCIAS A FAMILIAS	100.000,00	110.000,00	210.000,00	31.413,26	22.011,77	15.371,60	6.640,17	187.988,23
* 23103 PERSONAS MAYORES Y SERVICIOS SOCIALES	5.954.955,00	80.627,10	6.035.582,10	6.048.231,82	4.741.803,74	3.683.295,33	1.058.508,41	1.293.778,36
21200 REP.MANT. Y CONSERV. EDIFICIOS Y OTRAS CONSTRUC.	15.000,00	0,00	15.000,00	14.585,00	14.583,35	0,00	14.583,35	416,65
22001 PRENSA, REVISTAS, LIBROS Y OTRAS PUBLICACIONES	12.012,00	0,00	12.012,00	12.012,00	3.894,30	3.894,30	0,00	8.117,70
22300 TRANSPORTES	13.508,00	0,00	13.508,00	13.508,00	2.681,37	2.681,37	0,00	10.826,63
22699 OTROS GASTOS DIVERSOS	3.000,00	0,00	3.000,00	0,00	0,00	0,00	0,00	3.000,00
22710 SERVICIO DE AYUDA A DOMICILIO	5.677.493,00	0,00	5.677.493,00	5.809.162,33	4.581.748,34	3.563.224,68	1.018.523,66	1.095.744,66
22799 OTROS TRABAJOS REALIZADOS POR OTRAS EMP. Y PROF.	226.942,00	0,00	226.942,00	196.939,49	138.896,38	113.494,98	25.401,40	88.045,62
48900 OTRAS TRANSFERENCIAS A FAMILIAS	0,00	80.627,10	80.627,10	0,00	0,00	0,00	0,00	80.627,10
78900 OTRAS TRANSFERENCIAS DE CAPITAL A FAMILIAS	7.000,00	0,00	7.000,00	2.025,00	0,00	0,00	0,00	7.000,00

AYUNTAMIENTO DE MADRID

ESTADO DE LIQUIDACIÓN DEL PRESUPUESTO CONSOLIDADO

LIQUIDACION DEL PRESUPUESTO DE GASTOS

Ejercicio: 2020

SECCIÓN / PROGRAMA / SUBCONCEPTO DESCRIPCIÓN	C. INICIAL	MODIFICACIONES	C. DEFINITIVO	G. COMPROMETIDOS	OB. RECONOC. NETAS	PAGOS	OB.PDTES. PAGO	REMANENTE CREDITO
* 23106 INTEGRACIÓN COMUNITARIA Y EMERGENCIA SOCIAL	2.061.379,00	154.774,00	2.216.153,00	1.886.722,39	1.865.875,58	1.775.790,79	90.084,79	350.277,42
12001 SUELDOS DEL GRUPO A2	311.745,00	17.844,00	329.589,00	275.016,03	275.016,03	275.016,03	0,00	54.572,97
12003 SUELDOS DEL GRUPO C1	10.780,00	0,00	10.780,00	0,00	0,00	0,00	0,00	10.780,00
12004 SUELDOS DEL GRUPO C2	63.966,00	3.535,00	67.501,00	52.045,53	52.045,53	52.045,53	0,00	15.455,47
12006 TRIENIOS	68.709,00	0,00	68.709,00	61.626,84	61.626,84	61.626,84	0,00	7.082,16
12100 COMPLEMENTO DE DESTINO	220.451,00	6.320,00	226.771,00	187.452,76	187.452,76	187.452,76	0,00	39.318,24
12101 COMPLEMENTO ESPECÍFICO	468.318,00	5.757,00	474.075,00	402.446,25	402.446,25	402.446,25	0,00	71.628,75
12103 OTROS COMPLEMENTOS	24.955,00	1.647,00	26.602,00	21.537,91	21.537,91	21.537,91	0,00	5.064,09
15000 PRODUCTIVIDAD	5.993,00	0,00	5.993,00	35.149,89	35.149,89	35.149,89	0,00	-29.156,89
15100 GRATIFICACIONES POR SERVICIOS EXTRAORDINARIOS	0,00	0,00	0,00	508,23	508,23	508,23	0,00	-508,23
16000 SEGURIDAD SOCIAL	311.165,00	34.671,00	345.836,00	292.391,25	292.391,25	292.391,25	0,00	53.444,75
16009 OTRAS CUOTAS	0,00	0,00	0,00	34.178,62	34.178,62	34.178,62	0,00	-34.178,62
22799 OTROS TRABAJOS REALIZADOS POR OTRAS EMP. Y PROF.	470.820,00	0,00	470.820,00	452.130,22	445.022,21	386.423,60	58.598,61	25.797,79
48900 OTRAS TRANSFERENCIAS A FAMILIAS	90.000,00	85.000,00	175.000,00	72.238,86	58.500,06	27.013,88	31.486,18	116.499,94
48901 OTRAS TRANSFERENCIAS A INSTITUC. SIN FINES LUCRO	11.477,00	0,00	11.477,00	0,00	0,00	0,00	0,00	11.477,00
78900 OTRAS TRANSFERENCIAS DE CAPITAL A FAMILIAS	3.000,00	0,00	3.000,00	0,00	0,00	0,00	0,00	3.000,00
* 23199 Actuaciones extraordinarias COVID-19	0,00	2.212.167,82	2.212.167,82	2.118.500,78	1.494.983,76	89.485,72	1.405.498,04	717.184,06
22106 PRODUCTOS FARMACÉUTICOS Y MATERIAL SANITARIO	0,00	11.000,00	11.000,00	10.960,00	10.960,00	10.960,00	0,00	40,00
22110 PRODUCTOS DE LIMPIEZA Y ASEO	0,00	4.575,00	4.575,00	4.568,67	4.568,67	4.568,67	0,00	6,33
22700 LIMPIEZA Y ASEO	0,00	3.637,02	3.637,02	3.637,02	0,00	0,00	0,00	3.637,02
22799 OTROS TRABAJOS REALIZADOS POR OTRAS EMP. Y PROF.	0,00	2.177.661,80	2.177.661,80	2.084.042,00	1.464.162,00	73.957,05	1.390.204,95	713.499,80
62599 OTRO MOBILIARIO Y ENSERES	0,00	15.294,00	15.294,00	15.293,09	15.293,09	0,00	15.293,09	0,91
* 31101 SALUBRIDAD PÚBLICA	383.342,00	26.725,00	410.067,00	367.660,98	362.332,28	362.332,28	0,00	47.734,72
12000 SUELDOS DEL GRUPO A1	48.021,00	12.849,00	60.870,00	48.749,39	48.749,39	48.749,39	0,00	12.120,61
12003 SUELDOS DEL GRUPO C1	21.560,00	0,00	21.560,00	12.392,00	12.392,00	12.392,00	0,00	9.168,00
12004 SUELDOS DEL GRUPO C2	18.276,00	-1.305,00	16.971,00	6.404,73	6.404,73	6.404,73	0,00	10.566,27
12006 TRIENIOS	25.588,00	0,00	25.588,00	17.285,79	17.285,79	17.285,79	0,00	8.302,21
12100 COMPLEMENTO DE DESTINO	53.642,00	4.549,00	58.191,00	40.804,29	40.804,29	40.804,29	0,00	17.386,71
12101 COMPLEMENTO ESPECÍFICO	128.855,00	-4.896,00	123.959,00	100.534,32	100.534,32	100.534,32	0,00	23.424,68
12103 OTROS COMPLEMENTOS	7.088,00	637,00	7.725,00	4.904,15	4.904,15	4.904,15	0,00	2.820,85
15000 PRODUCTIVIDAD	5.404,00	0,00	5.404,00	2.042,87	2.042,87	2.042,87	0,00	3.361,13
16000 SEGURIDAD SOCIAL	72.128,00	10.391,00	82.519,00	72.952,98	72.952,98	72.952,98	0,00	9.566,02
16009 OTRAS CUOTAS	0,00	0,00	0,00	56.208,72	56.208,72	56.208,72	0,00	-56.208,72

AYUNTAMIENTO DE MADRID

ESTADO DE LIQUIDACIÓN DEL PRESUPUESTO CONSOLIDADO

LIQUIDACION DEL PRESUPUESTO DE GASTOS

Ejercicio: 2020

SECCIÓN / PROGRAMA / SUBCONCEPTO DESCRIPCIÓN	C. INICIAL	MODIFICACIONES	C. DEFINITIVO	G. COMPROMETIDOS	OB. RECONOC. NETAS	PAGOS	OB.PDTES. PAGO	REMANENTE CREDITO
21300 REP.MANT.Y CONSERV. MAQUINARIA, INSTAL. Y UTILLAJE	280,00	0,00	280,00	272,25	0,00	0,00	0,00	280,00
22106 PRODUCTOS FARMACÉUTICOS Y MATERIAL SANITARIO	0,00	4.500,00	4.500,00	3.383,50	0,00	0,00	0,00	4.500,00
22199 OTROS SUMINISTROS	2.000,00	0,00	2.000,00	1.672,95	0,00	0,00	0,00	2.000,00
22699 OTROS GASTOS DIVERSOS	500,00	0,00	500,00	53,04	53,04	53,04	0,00	446,96
* 32301 CENTROS DOCENTES ENSEÑANZA INFANTIL Y PRIMARIA	4.832.956,00	186.000,00	5.018.956,00	4.952.755,25	4.755.614,92	3.719.590,57	1.036.024,35	263.341,08
21200 REP.MANT. Y CONSERV. EDIFICIOS Y OTRAS CONSTRUC.	1.695.995,00	0,00	1.695.995,00	1.670.494,95	1.668.052,87	1.618.181,14	49.871,73	27.942,13
22700 LIMPIEZA Y ASEO	857.025,00	120.000,00	977.025,00	956.730,07	790.357,57	565.993,57	224.364,00	186.667,43
22706 ESTUDIOS Y TRABAJOS TÉCNICOS	3.000,00	0,00	3.000,00	0,00	0,00	0,00	0,00	3.000,00
22799 OTROS TRABAJOS REALIZADOS POR OTRAS EMP. Y PROF.	2.137.475,00	66.000,00	2.203.475,00	2.205.250,17	2.176.948,79	1.535.415,86	641.532,93	26.526,21
63200 EDIFICIOS Y OTRAS CONSTRUCCIONES (REFORMA)	139.461,00	0,00	139.461,00	120.280,06	120.255,69	0,00	120.255,69	19.205,31
* 32601 SERVICIOS COMPLEMENTARIOS EDUCACIÓN	505.859,00	-17.835,00	488.024,00	445.905,23	367.824,37	135.752,17	232.072,20	120.199,63
21200 REP.MANT. Y CONSERV. EDIFICIOS Y OTRAS CONSTRUC.	5.877,00	0,00	5.877,00	5.876,44	5.876,40	4.897,00	979,40	0,60
22300 TRANSPORTES	27.225,00	0,00	27.225,00	27.225,00	11.668,81	9.984,87	1.683,94	15.556,19
22602 PUBLICIDAD Y PROPAGANDA	3.000,00	0,00	3.000,00	726,00	726,00	0,00	726,00	2.274,00
22700 LIMPIEZA Y ASEO	413,00	0,00	413,00	412,35	329,86	273,74	56,12	83,14
22799 OTROS TRABAJOS REALIZADOS POR OTRAS EMP. Y PROF.	460.444,00	-17.835,00	442.609,00	411.665,44	349.223,30	120.596,56	228.626,74	93.385,70
63200 EDIFICIOS Y OTRAS CONSTRUCCIONES (REFORMA)	8.900,00	0,00	8.900,00	0,00	0,00	0,00	0,00	8.900,00
* 33303 OTROS EQUIPAMIENTOS CULTURALES	0,00	742,24	742,24	742,24	742,24	742,24	0,00	0,00
62599 OTRO MOBILIARIO Y ENSERES	0,00	742,24	742,24	742,24	742,24	742,24	0,00	0,00
* 33401 ACTIVIDADES CULTURALES	1.775.577,00	-256.246,99	1.519.330,01	1.075.908,72	1.029.897,59	951.970,07	77.927,52	489.432,42
12001 SUELDOS DEL GRUPO A2	16.007,00	0,00	16.007,00	14.006,28	14.006,28	14.006,28	0,00	2.000,72
12003 SUELDOS DEL GRUPO C1	38.932,00	0,00	38.932,00	32.182,14	32.182,14	32.182,14	0,00	6.749,86
12004 SUELDOS DEL GRUPO C2	9.138,00	0,00	9.138,00	7.330,58	7.330,58	7.330,58	0,00	1.807,42
12006 TRIENIOS	14.274,00	0,00	14.274,00	14.419,53	14.419,53	14.419,53	0,00	-145,53
12100 COMPLEMENTO DE DESTINO	36.576,00	0,00	36.576,00	35.495,15	35.495,15	35.495,15	0,00	1.080,85
12101 COMPLEMENTO ESPECÍFICO	96.669,00	-1.655,00	95.014,00	81.145,05	81.145,05	81.145,05	0,00	13.868,95
12103 OTROS COMPLEMENTOS	5.394,00	0,00	5.394,00	5.234,95	5.234,95	5.234,95	0,00	159,05
13000 RETRIBUCIONES BÁSICAS	22.846,00	0,00	22.846,00	22.997,54	22.997,54	22.997,54	0,00	-151,54
13002 OTRAS REMUNERACIONES	503,00	0,00	503,00	4.005,68	4.005,68	4.005,68	0,00	-3.502,68
13100 RETRIBUCIONES BÁSICAS	62.883,00	0,00	62.883,00	60.584,99	60.584,99	60.584,99	0,00	2.298,01
13102 OTRAS REMUNERACIONES	2.225,00	0,00	2.225,00	4.489,15	4.489,15	4.489,15	0,00	-2.264,15
15000 PRODUCTIVIDAD	3.816,00	0,00	3.816,00	3.795,60	3.795,60	3.795,60	0,00	20,40
16000 SEGURIDAD SOCIAL	82.980,00	0,00	82.980,00	84.076,35	84.076,35	84.076,35	0,00	-1.096,35

AYUNTAMIENTO DE MADRID

ESTADO DE LIQUIDACIÓN DEL PRESUPUESTO CONSOLIDADO

LIQUIDACION DEL PRESUPUESTO DE GASTOS

Ejercicio: 2020

SECCIÓN / PROGRAMA / SUBCONCEPTO DESCRIPCIÓN	C. INICIAL	MODIFICACIONES	C. DEFINITIVO	G. COMPROMETIDOS	OB. RECONOC. NETAS	PAGOS	OB.PDTES. PAGO	REMANENTE CREDITO
16009 OTRAS CUOTAS	0,00	0,00	0,00	2.819,49	2.819,49	2.819,49	0,00	-2.819,49
22110 PRODUCTOS DE LIMPIEZA Y ASEO	0,00	1.465,00	1.465,00	1.461,54	1.461,54	1.461,54	0,00	3,46
22199 OTROS SUMINISTROS	5.000,00	0,00	5.000,00	2.718,28	218,28	0,00	218,28	4.781,72
22602 PUBLICIDAD Y PROPAGANDA	30.000,00	-8.210,00	21.790,00	1.258,40	1.258,40	1.258,40	0,00	20.531,60
22701 SEGURIDAD	24.985,00	0,00	24.985,00	0,00	0,00	0,00	0,00	24.985,00
22707 TALLERES CULTURALES DISTRITOS	596.695,00	0,00	596.695,00	576.694,32	570.371,82	508.447,79	61.924,03	26.323,18
22799 OTROS TRABAJOS REALIZADOS POR OTRAS EMP. Y PROF.	710.654,00	-303.738,19	406.915,81	115.193,70	78.005,07	68.219,86	9.785,21	328.910,74
48203 PREMIOS	16.000,00	0,00	16.000,00	6.000,00	6.000,00	0,00	6.000,00	10.000,00
62301 INSTALACIONES TÉCNICAS	0,00	55.891,20	55.891,20	0,00	0,00	0,00	0,00	55.891,20
* 34101 ACTUACIONES DEPORTIVAS EN DISTRITOS	3.000,00	0,00	3.000,00	2.382,01	952,80	952,80	0,00	2.047,20
22799 OTROS TRABAJOS REALIZADOS POR OTRAS EMP. Y PROF.	3.000,00	0,00	3.000,00	2.382,01	952,80	952,80	0,00	2.047,20
* 34201 INSTALACIONES DEPORTIVAS	7.652.535,00	106.746,25	7.759.281,25	6.768.850,39	6.708.055,86	6.638.597,83	69.458,03	1.051.225,39
12004 SUELDOS DEL GRUPO C2	10.153,00	0,00	10.153,00	0,00	0,00	0,00	0,00	10.153,00
12101 COMPLEMENTO ESPECÍFICO	1.825,00	0,00	1.825,00	0,00	0,00	0,00	0,00	1.825,00
13000 RETRIBUCIONES BÁSICAS	2.202.190,00	-132.463,71	2.069.726,29	1.692.033,16	1.692.033,16	1.692.033,16	0,00	377.693,13
13002 OTRAS REMUNERACIONES	483.459,00	-117.925,62	365.533,38	145.603,27	145.603,27	145.603,27	0,00	219.930,11
13100 RETRIBUCIONES BÁSICAS	2.101.340,00	192.197,05	2.293.537,05	2.138.904,87	2.138.904,87	2.138.904,87	0,00	154.632,18
13102 OTRAS REMUNERACIONES	319.231,00	5.263,35	324.494,35	174.924,13	174.924,13	174.924,13	0,00	149.570,22
15000 PRODUCTIVIDAD	0,00	0,00	0,00	3.334,80	3.334,80	3.334,80	0,00	-3.334,80
16000 SEGURIDAD SOCIAL	1.628.280,00	89.140,17	1.717.420,17	1.689.831,66	1.689.831,66	1.689.831,66	0,00	27.588,51
16009 OTRAS CUOTAS	0,00	0,00	0,00	313.374,54	313.374,54	313.374,54	0,00	-313.374,54
20300 ARRENDAMIENTOS DE MAQUINARIA, INSTALAC. Y UTILLAJE	1.600,00	0,00	1.600,00	1.532,17	886,03	823,37	62,66	713,97
20800 ARRENDAMIENTOS DE OTRO INMOVILIZADO MATERIAL	83.231,00	0,00	83.231,00	83.230,53	83.230,47	68.651,17	14.579,30	0,53
21200 REP.MANT. Y CONSERV. EDIFICIOS Y OTRAS CONSTRUC.	152.194,00	0,00	152.194,00	152.193,91	152.193,84	126.828,20	25.365,64	0,16
21300 REP.MANT.Y CONSERV. MAQUINARIA, INSTAL. Y UTILLAJE	15.000,00	-10.800,00	4.200,00	471,90	471,90	471,90	0,00	3.728,10
22000 MATERIAL DE OFICINA ORDINARIO NO INVENTARIABLE	3.000,00	0,00	3.000,00	2.989,24	2.989,24	0,00	2.989,24	10,76
22002 MATERIAL INFORMÁTICO NO INVENTARIABLE	10.000,00	0,00	10.000,00	8.221,79	0,00	0,00	0,00	10.000,00
22104 VESTUARIO	35.000,00	7.000,00	42.000,00	41.993,05	34.999,25	34.999,25	0,00	7.000,75
22106 PRODUCTOS FARMACÉUTICOS Y MATERIAL SANITARIO	15.000,00	0,00	15.000,00	7.441,14	7.441,14	7.441,14	0,00	7.558,86
22110 PRODUCTOS DE LIMPIEZA Y ASEO	40.000,00	20.310,00	60.310,00	60.134,17	60.134,17	50.161,31	9.972,86	175,83
22199 OTROS SUMINISTROS	104.635,00	11.215,00	115.850,00	73.608,35	40.589,11	35.504,06	5.085,05	75.260,89
22700 LIMPIEZA Y ASEO	30.411,00	0,00	30.411,00	30.409,21	24.189,53	20.073,95	4.115,58	6.221,47
22701 SEGURIDAD	267.524,00	0,00	267.524,00	0,00	0,00	0,00	0,00	267.524,00

AYUNTAMIENTO DE MADRID

ESTADO DE LIQUIDACIÓN DEL PRESUPUESTO CONSOLIDADO

LIQUIDACION DEL PRESUPUESTO DE GASTOS

Ejercicio: 2020

SECCIÓN / PROGRAMA / SUBCONCEPTO DESCRIPCIÓN	C. INICIAL	MODIFICACIONES	C. DEFINITIVO	G. COMPROMETIDOS	OB. RECONOC. NETAS	PAGOS	OB.PDTES. PAGO	REMANENTE CREDITO
22706 ESTUDIOS Y TRABAJOS TÉCNICOS	9.000,00	-8.999,99	0,01	0,00	0,00	0,00	0,00	0,01
62301 INSTALACIONES TÉCNICAS	0,00	18.150,00	18.150,00	5.293,75	0,00	0,00	0,00	18.150,00
62500 MOBILIARIO Y EQUIPOS DE OFICINA	0,00	4.240,00	4.240,00	4.188,49	4.188,49	4.188,49	0,00	51,51
62599 OTRO MOBILIARIO Y ENSERES	0,00	28.620,00	28.620,00	26.962,48	26.562,48	19.274,78	7.287,70	2.057,52
63200 EDIFICIOS Y OTRAS CONSTRUCCIONES (REFORMA)	139.462,00	0,00	139.462,00	111.417,53	111.417,53	111.417,53	0,00	28.044,47
63301 INSTALACIONES (REFORMA Y REPOSICIÓN)	0,00	800,00	800,00	756,25	756,25	756,25	0,00	43,75
* 49300 CONSUMO	286.459,00	-2.082,00	284.377,00	220.223,14	220.223,14	220.223,14	0,00	64.153,86
12000 SUELDOS DEL GRUPO A1	16.007,00	0,00	16.007,00	0,00	0,00	0,00	0,00	16.007,00
12001 SUELDOS DEL GRUPO A2	42.228,00	0,00	42.228,00	42.018,84	42.018,84	42.018,84	0,00	209,16
12003 SUELDOS DEL GRUPO C1	14.076,00	0,00	14.076,00	6.039,04	6.039,04	6.039,04	0,00	8.036,96
12006 TRIENIOS	11.752,00	0,00	11.752,00	9.506,30	9.506,30	9.506,30	0,00	2.245,70
12100 COMPLEMENTO DE DESTINO	41.802,00	0,00	41.802,00	27.665,00	27.665,00	27.665,00	0,00	14.137,00
12101 COMPLEMENTO ESPECÍFICO	95.441,00	-2.082,00	93.359,00	58.064,34	58.064,34	58.064,34	0,00	35.294,66
12103 OTROS COMPLEMENTOS	4.426,00	0,00	4.426,00	3.252,38	3.252,38	3.252,38	0,00	1.173,62
15000 PRODUCTIVIDAD	3.352,00	0,00	3.352,00	5.599,87	5.599,87	5.599,87	0,00	-2.247,87
16000 SEGURIDAD SOCIAL	56.875,00	0,00	56.875,00	52.758,28	52.758,28	52.758,28	0,00	4.116,72
16009 OTRAS CUOTAS	0,00	0,00	0,00	15.319,09	15.319,09	15.319,09	0,00	-15.319,09
22699 OTROS GASTOS DIVERSOS	500,00	0,00	500,00	0,00	0,00	0,00	0,00	500,00
* 91220 CONCEJALÍA-PRESIDENCIA DEL DISTRITO	359.807,00	0,00	359.807,00	347.673,58	347.673,58	347.673,58	0,00	12.133,42
10000 RETRIBUCIONES BÁSICAS	100.087,00	0,00	100.087,00	89.222,85	89.222,85	89.222,85	0,00	10.864,15
11000 RETRIBUCIONES BÁSICAS	32.014,00	0,00	32.014,00	31.856,24	31.856,24	31.856,24	0,00	157,76
11001 RETRIBUCIONES COMPLEMENTARIAS	78.076,00	0,00	78.076,00	77.693,00	77.693,00	77.693,00	0,00	383,00
12003 SUELDOS DEL GRUPO C1	10.780,00	0,00	10.780,00	10.727,38	10.727,38	10.727,38	0,00	52,62
12004 SUELDOS DEL GRUPO C2	9.138,00	0,00	9.138,00	9.092,76	9.092,76	9.092,76	0,00	45,24
12006 TRIENIOS	2.462,00	0,00	2.462,00	2.448,54	2.448,54	2.448,54	0,00	13,46
12100 COMPLEMENTO DE DESTINO	11.373,00	0,00	11.373,00	11.315,22	11.315,22	11.315,22	0,00	57,78
12101 COMPLEMENTO ESPECÍFICO	28.506,00	0,00	28.506,00	28.364,28	28.364,28	28.364,28	0,00	141,72
12103 OTROS COMPLEMENTOS	1.306,00	0,00	1.306,00	1.298,36	1.298,36	1.298,36	0,00	7,64
15000 PRODUCTIVIDAD	14.696,00	0,00	14.696,00	18.199,60	18.199,60	18.199,60	0,00	-3.503,60
16000 SEGURIDAD SOCIAL	67.869,00	0,00	67.869,00	67.323,55	67.323,55	67.323,55	0,00	545,45
22601 ATENCIONES PROTOCOLARIAS Y REPRESENTATIVAS	3.000,00	0,00	3.000,00	102,30	102,30	102,30	0,00	2.897,70
23111 LOCOMOCIÓN URBANA PERSONAL DIRECTIVO	500,00	0,00	500,00	29,50	29,50	29,50	0,00	470,50
* 92001 DIREC. Y GESTIÓN ADMTVA. DEL DISTRITO	4.148.831,00	153.707,19	4.302.538,19	4.188.756,83	4.179.623,12	4.121.061,92	58.561,20	122.915,07

AYUNTAMIENTO DE MADRID

ESTADO DE LIQUIDACIÓN DEL PRESUPUESTO CONSOLIDADO

LIQUIDACION DEL PRESUPUESTO DE GASTOS

Ejercicio: 2020

SECCIÓN / PROGRAMA / SUBCONCEPTO DESCRIPCIÓN	C. INICIAL	MODIFICACIONES	C. DEFINITIVO	G. COMPROMETIDOS	OB. RECONOC. NETAS	PAGOS	OB.PDTES. PAGO	REMANENTE CREDITO
10100 RETRIBUCIONES BÁSICAS	101.244,00	0,00	101.244,00	100.277,04	100.277,04	100.277,04	0,00	966,96
12000 SUELDOS DEL GRUPO A1	128.700,00	28.685,00	157.385,00	145.121,76	145.121,76	145.121,76	0,00	12.263,24
12001 SUELDOS DEL GRUPO A2	201.752,00	0,00	201.752,00	203.261,34	203.261,34	203.261,34	0,00	-1.509,34
12003 SUELDOS DEL GRUPO C1	103.939,00	-1.941,00	101.998,00	90.229,13	90.229,13	90.229,13	0,00	11.768,87
12004 SUELDOS DEL GRUPO C2	317.002,00	-18.209,00	298.793,00	274.248,69	274.248,69	274.248,69	0,00	24.544,31
12005 SUELDOS DEL GRUPO E	84.090,00	0,00	84.090,00	65.664,41	65.664,41	65.664,41	0,00	18.425,59
12006 TRIENIOS	142.327,00	0,00	142.327,00	142.614,82	142.614,82	142.614,82	0,00	-287,82
12100 COMPLEMENTO DE DESTINO	498.305,00	-1.815,00	496.490,00	483.123,85	483.123,85	483.123,85	0,00	13.366,15
12101 COMPLEMENTO ESPECÍFICO	1.126.252,00	-2.589,00	1.123.663,00	1.118.225,53	1.118.225,53	1.118.225,53	0,00	5.437,47
12103 OTROS COMPLEMENTOS	70.034,00	1.274,00	71.308,00	65.691,07	65.691,07	65.691,07	0,00	5.616,93
13000 RETRIBUCIONES BÁSICAS	100.367,00	0,00	100.367,00	131.403,51	131.403,51	131.403,51	0,00	-31.036,51
13002 OTRAS REMUNERACIONES	81.804,00	0,00	81.804,00	83.010,40	83.010,40	83.010,40	0,00	-1.206,40
13100 RETRIBUCIONES BÁSICAS	9.680,00	0,00	9.680,00	9.629,34	9.629,34	9.629,34	0,00	50,66
13102 OTRAS REMUNERACIONES	14.928,00	0,00	14.928,00	14.512,39	14.512,39	14.512,39	0,00	415,61
15000 PRODUCTIVIDAD	123.037,00	0,00	123.037,00	101.658,98	101.658,98	101.658,98	0,00	21.378,02
15100 GRATIFICACIONES POR SERVICIOS EXTRAORDINARIOS	0,00	0,00	0,00	1.792,86	1.792,86	1.792,86	0,00	-1.792,86
16000 SEGURIDAD SOCIAL	744.887,00	20.868,00	765.755,00	779.763,98	779.763,98	779.763,98	0,00	-14.008,98
16009 OTRAS CUOTAS	0,00	0,00	0,00	64.995,21	64.995,21	64.995,21	0,00	-64.995,21
20500 ARRENDAMIENTOS DE MOBILIARIO Y ENSERES	1.000,00	0,00	1.000,00	0,00	0,00	0,00	0,00	1.000,00
21500 REP., MANT. Y CONSERV. DE MOBILIARIO	3.100,00	0,00	3.100,00	100,00	20,92	20,92	0,00	3.079,08
22000 MATERIAL DE OFICINA ORDINARIO NO INVENTARIABLE	12.722,00	49.500,00	62.222,00	50.507,81	50.507,81	1.462,60	49.045,21	11.714,19
22002 MATERIAL INFORMÁTICO NO INVENTARIABLE	15.000,00	0,00	15.000,00	0,00	0,00	0,00	0,00	15.000,00
22104 VESTUARIO	3.000,00	0,00	3.000,00	0,00	0,00	0,00	0,00	3.000,00
22106 PRODUCTOS FARMACÉUTICOS Y MATERIAL SANITARIO	0,00	500,00	500,00	126,47	126,47	126,47	0,00	373,53
22110 PRODUCTOS DE LIMPIEZA Y ASEO	0,00	1.485,00	1.485,00	1.479,31	1.479,31	1.479,31	0,00	5,69
22199 OTROS SUMINISTROS	500,00	4.000,00	4.500,00	3.111,89	420,00	420,00	0,00	4.080,00
22200 SERVICIOS DE TELECOMUNICACIONES	100,00	0,00	100,00	0,00	0,00	0,00	0,00	100,00
22501 TRIBUTOS DE LAS COMUNIDADES AUTÓNOMAS	1.300,00	0,00	1.300,00	0,00	0,00	0,00	0,00	1.300,00
22602 PUBLICIDAD Y PROPAGANDA	0,00	1.000,00	1.000,00	484,00	0,00	0,00	0,00	1.000,00
22603 PUBLICACIÓN EN DIARIOS OFICIALES	3.000,00	0,00	3.000,00	0,00	0,00	0,00	0,00	3.000,00
22604 GASTOS JURÍDICOS Y CONTENCIOSOS	2.000,00	15.000,00	17.000,00	4.259,20	4.259,20	0,00	4.259,20	12.740,80
22699 OTROS GASTOS DIVERSOS	0,00	0,00	0,00	1.175,95	0,00	0,00	0,00	0,00
22706 ESTUDIOS Y TRABAJOS TÉCNICOS	30.986,00	50.000,00	80.986,00	30.985,68	30.952,31	29.452,54	1.499,77	50.033,69

AYUNTAMIENTO DE MADRID

ESTADO DE LIQUIDACIÓN DEL PRESUPUESTO CONSOLIDADO

LIQUIDACION DEL PRESUPUESTO DE GASTOS

Ejercicio: 2020

SECCIÓN / PROGRAMA / SUBCONCEPTO DESCRIPCIÓN	C. INICIAL	MODIFICACIONES	C. DEFINITIVO	G. COMPROMETIDOS	OB. RECONOC. NETAS	PAGOS	OB.PDTES. PAGO	REMANENTE CREDITO
22799 OTROS TRABAJOS REALIZADOS POR OTRAS EMP. Y PROF.	9.075,00	0,00	9.075,00	9.075,00	4.405,58	3.689,39	716,19	4.669,42
23121 LOCOMOCIÓN URBANA PERSONAL NO DIRECTIVO	2.000,00	0,00	2.000,00	6,75	6,75	6,75	0,00	1.993,25
23303 INDEMNIZACIÓN A VOCALES DE JUNTAS DE DISTRITO	216.000,00	0,00	216.000,00	206.211,44	206.211,44	206.211,44	0,00	9.788,56
23399 OTRAS INDEMNIZACIONES	200,00	0,00	200,00	60,00	60,00	60,00	0,00	140,00
35200 INTERESES DE DEMORA	0,00	2.908,19	2.908,19	2.908,19	2.908,19	2.908,19	0,00	0,00
62302 ÚTILES Y HERRAMIENTAS	500,00	0,00	500,00	0,00	0,00	0,00	0,00	500,00
62599 OTRO MOBILIARIO Y ENSERES	0,00	3.041,00	3.041,00	3.040,83	3.040,83	0,00	3.040,83	0,17
* 92401 PARTICIPACIÓN CIUDADANA	148.787,00	22.848,99	171.635,99	160.628,53	160.628,45	45.163,20	115.465,25	11.007,54
22799 OTROS TRABAJOS REALIZADOS POR OTRAS EMP. Y PROF.	28.787,00	18.029,00	46.816,00	46.587,02	46.586,94	45.163,20	1.423,74	229,06
48901 OTRAS TRANSFERENCIAS A INSTITUC. SIN FINES LUCRO	80.000,00	4.819,99	84.819,99	83.339,79	83.339,79	0,00	83.339,79	1.480,20
78901 OTRAS TRANSF. DE CAPITAL A INST. SIN FINES LUCRO	40.000,00	0,00	40.000,00	30.701,72	30.701,72	0,00	30.701,72	9.298,28
* 92901 CRÉDITOS GLOBALES	500.000,00	0,00	500.000,00	0,00	0,00	0,00	0,00	500.000,00
50001 OTROS IMPREVISTOS	500.000,00	0,00	500.000,00	0,00	0,00	0,00	0,00	500.000,00
* 93302 EDIFICIOS	2.016.762,00	36.038,76	2.052.800,76	1.550.543,70	1.199.245,68	973.956,25	225.289,43	853.555,08
21200 REP.MANT. Y CONSERV. EDIFICIOS Y OTRAS CONSTRUC.	203.057,00	1.000,00	204.057,00	203.737,58	203.650,92	171.828,24	31.822,68	406,08
22700 LIMPIEZA Y ASEO	756.537,00	0,00	756.537,00	756.535,44	602.056,69	499.623,43	102.433,26	154.480,31
22701 SEGURIDAD	452.150,00	0,00	452.150,00	0,00	0,00	0,00	0,00	452.150,00
22706 ESTUDIOS Y TRABAJOS TÉCNICOS	48.852,00	0,00	48.852,00	48.851,74	37.755,93	8.966,10	28.789,83	11.096,07
22799 OTROS TRABAJOS REALIZADOS POR OTRAS EMP. Y PROF.	496.166,00	45.253,76	541.419,76	541.418,94	355.782,14	293.538,48	62.243,66	185.637,62
63200 EDIFICIOS Y OTRAS CONSTRUCCIONES (REFORMA)	60.000,00	-10.215,00	49.785,00	0,00	0,00	0,00	0,00	49.785,00
* 93303 I.F.S. GESTIÓN DEL PATRIMONIO	0,00	4.072.767,23	4.072.767,23	4.072.767,23	4.071.602,57	4.071.602,57	0,00	1.164,66
63200 EDIFICIOS Y OTRAS CONSTRUCCIONES (REFORMA)	0,00	4.072.767,23	4.072.767,23	4.072.767,23	4.071.602,57	4.071.602,57	0,00	1.164,66
** 203 DISTRITO DE RETIRO	21.457.078,00	4.094.534,79	25.551.612,79	24.267.546,46	22.840.487,23	20.075.904,23	2.764.583,00	2.711.125,56
* 15322 OTRAS ACTUACIONES EN VÍAS PÚBLICAS	5.001,00	864.094,42	869.095,42	862.998,22	675.307,39	153.776,54	521.530,85	193.788,03
21000 REP.MANT. Y CONSERV. BIENES DESTINADOS USO GENERAL	5.001,00	0,00	5.001,00	1.423,96	1.423,96	0,00	1.423,96	3.577,04
61904 URBANIZACIÓN A CARGO DEL AYUNTAMIENTO (REMODELAC.)	0,00	582.986,25	582.986,25	582.098,36	395.750,19	0,00	395.750,19	187.236,06
61910 VIALES (REMODELACIÓN)	0,00	281.108,17	281.108,17	279.475,90	278.133,24	153.776,54	124.356,70	2.974,93
* 17102 ZONAS VERDES	0,00	797.065,69	797.065,69	783.790,50	772.054,58	679.741,68	92.312,90	25.011,11
61920 PARQUES (REMODELACIÓN)	0,00	705.320,55	705.320,55	692.045,36	691.661,34	679.741,68	11.919,66	13.659,21
61921 ZONAS AJARDINADAS (REM)	0,00	91.745,14	91.745,14	91.745,14	80.393,24	0,00	80.393,24	11.351,90
* 17103 EQUIPAMIENTO DE ZONAS AJARDINADAS	0,00	200.811,28	200.811,28	200.306,63	199.945,67	177.400,71	22.544,96	865,61
60913 MOBILIARIO URBANO	0,00	200.811,28	200.811,28	200.306,63	199.945,67	177.400,71	22.544,96	865,61
* 23102 FAMILIA E INFANCIA	428.187,00	18.888,49	447.075,49	324.424,87	223.033,11	209.384,85	13.648,26	224.042,38

AYUNTAMIENTO DE MADRID

ESTADO DE LIQUIDACIÓN DEL PRESUPUESTO CONSOLIDADO

LIQUIDACION DEL PRESUPUESTO DE GASTOS

Ejercicio: 2020

SECCIÓN / PROGRAMA / SUBCONCEPTO DESCRIPCIÓN	C. INICIAL	MODIFICACIONES	C. DEFINITIVO	G. COMPROMETIDOS	OB. RECONOC. NETAS	PAGOS	OB.PDTES. PAGO	REMANENTE CREDITO
22799 OTROS TRABAJOS REALIZADOS POR OTRAS EMP. Y PROF.	323.413,00	-81.528,51	241.884,49	211.972,97	134.823,27	121.493,61	13.329,66	107.061,22
48900 OTRAS TRANSFERENCIAS A FAMILIAS	104.774,00	100.417,00	205.191,00	112.451,90	88.209,84	87.891,24	318,60	116.981,16
* 23103 PERSONAS MAYORES Y SERVICIOS SOCIALES	3.458.957,00	88.552,66	3.547.509,66	3.527.920,06	2.864.217,91	2.444.259,06	419.958,85	683.291,75
22300 TRANSPORTES	14.552,00	0,00	14.552,00	13.548,64	6.441,97	6.441,97	0,00	8.110,03
22710 SERVICIO DE AYUDA A DOMICILIO	3.098.994,00	0,00	3.098.994,00	3.109.069,07	2.502.346,48	2.133.810,67	368.535,81	596.647,52
22799 OTROS TRABAJOS REALIZADOS POR OTRAS EMP. Y PROF.	334.927,00	0,00	334.927,00	334.925,70	309.144,01	278.735,31	30.408,70	25.782,99
48900 OTRAS TRANSFERENCIAS A FAMILIAS	5.200,00	0,00	5.200,00	8.024,83	3.763,44	1.824,36	1.939,08	1.436,56
62599 OTRO MOBILIARIO Y ENSERES	0,00	72.652,66	72.652,66	52.655,24	32.825,43	19.829,09	12.996,34	39.827,23
62600 EQUIPOS DE COMUNICACIÓN	0,00	9.000,00	9.000,00	6.078,92	6.078,92	0,00	6.078,92	2.921,08
63600 EQUIPOS DE COMUNICACIÓN (REFORMA Y REPOSICIÓN)	0,00	6.900,00	6.900,00	3.617,66	3.617,66	3.617,66	0,00	3.282,34
78900 OTRAS TRANSFERENCIAS DE CAPITAL A FAMILIAS	5.284,00	0,00	5.284,00	0,00	0,00	0,00	0,00	5.284,00
* 23106 INTEGRACIÓN COMUNITARIA Y EMERGENCIA SOCIAL	1.433.459,00	20.056,00	1.453.515,00	1.352.533,07	1.343.100,59	1.331.608,20	11.492,39	110.414,41
12001 SUELDOS DEL GRUPO A2	213.071,00	7.189,00	220.260,00	207.084,77	207.084,77	207.084,77	0,00	13.175,23
12003 SUELDOS DEL GRUPO C1	10.780,00	1.603,00	12.383,00	10.677,96	10.677,96	10.677,96	0,00	1.705,04
12004 SUELDOS DEL GRUPO C2	82.242,00	4.844,00	87.086,00	73.531,16	73.531,16	73.531,16	0,00	13.554,84
12005 SUELDOS DEL GRUPO E	16.750,00	-7.149,00	9.601,00	0,00	0,00	0,00	0,00	9.601,00
12006 TRIENIOS	67.488,00	0,00	67.488,00	63.772,12	63.772,12	63.772,12	0,00	3.715,88
12100 COMPLEMENTO DE DESTINO	185.537,00	-1.616,00	183.921,00	169.899,52	169.899,52	169.899,52	0,00	14.021,48
12101 COMPLEMENTO ESPECÍFICO	395.237,00	-6.590,00	388.647,00	361.560,92	361.560,92	361.560,92	0,00	27.086,08
12103 OTROS COMPLEMENTOS	26.186,00	101,00	26.287,00	22.626,45	22.626,45	22.626,45	0,00	3.660,55
15000 PRODUCTIVIDAD	10.041,00	0,00	10.041,00	14.100,11	14.100,11	14.100,11	0,00	-4.059,11
16000 SEGURIDAD SOCIAL	258.250,00	13.674,00	271.924,00	255.801,80	255.801,80	255.801,80	0,00	16.122,20
16009 OTRAS CUOTAS	0,00	0,00	0,00	13.851,54	13.851,54	13.851,54	0,00	-13.851,54
22799 OTROS TRABAJOS REALIZADOS POR OTRAS EMP. Y PROF.	158.227,00	0,00	158.227,00	128.287,48	124.207,15	114.553,73	9.653,42	34.019,85
48900 OTRAS TRANSFERENCIAS A FAMILIAS	7.650,00	8.000,00	15.650,00	31.339,24	25.987,09	24.148,12	1.838,97	-10.337,09
78900 OTRAS TRANSFERENCIAS DE CAPITAL A FAMILIAS	2.000,00	0,00	2.000,00	0,00	0,00	0,00	0,00	2.000,00
* 23199 Actuaciones extraordinarias COVID-19	0,00	371.200,00	371.200,00	370.697,75	370.694,73	257.618,25	113.076,48	505,27
22106 PRODUCTOS FARMACÉUTICOS Y MATERIAL SANITARIO	0,00	25.200,00	25.200,00	25.199,06	25.198,49	10.613,87	14.584,62	1,51
22199 OTROS SUMINISTROS	0,00	30.000,00	30.000,00	29.498,69	29.498,69	27.005,93	2.492,76	501,31
22799 OTROS TRABAJOS REALIZADOS POR OTRAS EMP. Y PROF.	0,00	316.000,00	316.000,00	316.000,00	315.997,55	219.998,45	95.999,10	2,45
* 31101 SALUBRIDAD PÚBLICA	550.278,00	45.172,00	595.450,00	568.343,11	568.343,11	567.051,08	1.292,03	27.106,89
12000 SUELDOS DEL GRUPO A1	32.175,00	15.617,00	47.792,00	44.793,51	44.793,51	44.793,51	0,00	2.998,49
12001 SUELDOS DEL GRUPO A2	28.152,00	0,00	28.152,00	28.012,56	28.012,56	28.012,56	0,00	139,44

AYUNTAMIENTO DE MADRID

ESTADO DE LIQUIDACIÓN DEL PRESUPUESTO CONSOLIDADO

LIQUIDACION DEL PRESUPUESTO DE GASTOS

Ejercicio: 2020

SECCIÓN / PROGRAMA / SUBCONCEPTO DESCRIPCIÓN	C. INICIAL	MODIFICACIONES	C. DEFINITIVO	G. COMPROMETIDOS	OB. RECONOC. NETAS	PAGOS	OB.PDTES. PAGO	REMANENTE CREDITO
12003 SUELDOS DEL GRUPO C1	10.780,00	0,00	10.780,00	10.727,38	10.727,38	10.727,38	0,00	52,62
12004 SUELDOS DEL GRUPO C2	45.690,00	0,00	45.690,00	45.217,12	45.217,12	45.217,12	0,00	472,88
12006 TRIENIOS	32.446,00	0,00	32.446,00	33.436,62	33.436,62	33.436,62	0,00	-990,62
12100 COMPLEMENTO DE DESTINO	70.057,00	7.595,00	77.652,00	75.745,21	75.745,21	75.745,21	0,00	1.906,79
12101 COMPLEMENTO ESPECÍFICO	152.351,00	16.585,00	168.936,00	164.727,42	164.727,42	164.727,42	0,00	4.208,58
12103 OTROS COMPLEMENTOS	10.348,00	637,00	10.985,00	11.177,34	11.177,34	11.177,34	0,00	-192,34
13000 RETRIBUCIONES BÁSICAS	23.757,00	-1.411,00	22.346,00	3.858,14	3.858,14	3.858,14	0,00	18.487,86
13002 OTRAS REMUNERACIONES	33.020,00	-4.242,00	28.778,00	4.410,14	4.410,14	4.410,14	0,00	24.367,86
13100 RETRIBUCIONES BÁSICAS	260,00	0,00	260,00	8.254,06	8.254,06	8.254,06	0,00	-7.994,06
13102 OTRAS REMUNERACIONES	0,00	0,00	0,00	11.750,90	11.750,90	11.750,90	0,00	-11.750,90
15000 PRODUCTIVIDAD	2.052,00	0,00	2.052,00	3.700,65	3.700,65	3.700,65	0,00	-1.648,65
16000 SEGURIDAD SOCIAL	106.890,00	10.391,00	117.281,00	120.520,90	120.520,90	120.520,90	0,00	-3.239,90
16009 OTRAS CUOTAS	0,00	0,00	0,00	296,04	296,04	296,04	0,00	-296,04
22199 OTROS SUMINISTROS	1.300,00	0,00	1.300,00	1.292,03	1.292,03	0,00	1.292,03	7,97
22699 OTROS GASTOS DIVERSOS	600,00	0,00	600,00	107,24	107,24	107,24	0,00	492,76
23121 LOCOMOCIÓN URBANA PERSONAL NO DIRECTIVO	400,00	0,00	400,00	315,85	315,85	315,85	0,00	84,15
* 32301 CENTROS DOCENTES ENSEÑANZA INFANTIL Y PRIMARIA	1.599.674,00	-97.830,52	1.501.843,48	1.494.352,41	1.434.430,32	1.342.950,35	91.479,97	67.413,16
21200 REP.MANT. Y CONSERV. EDIFICIOS Y OTRAS CONSTRUC.	121.681,00	8.000,00	129.681,00	129.609,00	129.608,91	125.068,97	4.539,94	72,09
22700 LIMPIEZA Y ASEO	484.092,00	0,00	484.092,00	510.950,12	503.617,15	503.617,15	0,00	-19.525,15
22799 OTROS TRABAJOS REALIZADOS POR OTRAS EMP. Y PROF.	993.901,00	-125.000,00	868.901,00	835.947,85	783.687,84	714.264,23	69.423,61	85.213,16
63200 EDIFICIOS Y OTRAS CONSTRUCCIONES (REFORMA)	0,00	19.169,48	19.169,48	17.845,44	17.516,42	0,00	17.516,42	1.653,06
* 32501 ABSENTISMO	32.175,00	0,00	32.175,00	32.175,00	32.171,37	28.409,37	3.762,00	3,63
22799 OTROS TRABAJOS REALIZADOS POR OTRAS EMP. Y PROF.	32.175,00	0,00	32.175,00	32.175,00	32.171,37	28.409,37	3.762,00	3,63
* 32601 SERVICIOS COMPLEMENTARIOS EDUCACIÓN	632.968,00	-74.252,15	558.715,85	458.850,83	272.607,79	209.853,90	62.753,89	286.108,06
22300 TRANSPORTES	14.275,00	0,00	14.275,00	14.274,92	3.433,67	2.798,14	635,53	10.841,33
22799 OTROS TRABAJOS REALIZADOS POR OTRAS EMP. Y PROF.	618.693,00	-77.252,15	541.440,85	444.575,91	269.174,12	207.055,76	62.118,36	272.266,73
48203 PREMIOS	0,00	3.000,00	3.000,00	0,00	0,00	0,00	0,00	3.000,00
* 33303 OTROS EQUIPAMIENTOS CULTURALES	0,00	34.243,00	34.243,00	23.913,23	23.913,23	23.913,23	0,00	10.329,77
62599 OTRO MOBILIARIO Y ENSERES	0,00	34.243,00	34.243,00	23.913,23	23.913,23	23.913,23	0,00	10.329,77
* 33401 ACTIVIDADES CULTURALES	1.280.874,00	-104.972,18	1.175.901,82	1.075.473,77	908.148,20	800.246,60	107.901,60	267.753,62
12001 SUELDOS DEL GRUPO A2	16.007,00	0,00	16.007,00	1.020,28	1.020,28	1.020,28	0,00	14.986,72
12003 SUELDOS DEL GRUPO C1	42.228,00	0,00	42.228,00	32.182,14	32.182,14	32.182,14	0,00	10.045,86
12004 SUELDOS DEL GRUPO C2	27.414,00	0,00	27.414,00	27.166,15	27.166,15	27.166,15	0,00	247,85

AYUNTAMIENTO DE MADRID

ESTADO DE LIQUIDACIÓN DEL PRESUPUESTO CONSOLIDADO

LIQUIDACION DEL PRESUPUESTO DE GASTOS

Ejercicio: 2020

SECCIÓN / PROGRAMA / SUBCONCEPTO DESCRIPCIÓN	C. INICIAL	MODIFICACIONES	C. DEFINITIVO	G. COMPROMETIDOS	OB. RECONOC. NETAS	PAGOS	OB.PDTES. PAGO	REMANENTE CREDITO
12006 TRIENIOS	15.100,00	0,00	15.100,00	13.472,60	13.472,60	13.472,60	0,00	1.627,40
12100 COMPLEMENTO DE DESTINO	48.333,00	0,00	48.333,00	38.168,54	38.168,54	38.168,54	0,00	10.164,46
12101 COMPLEMENTO ESPECÍFICO	113.024,00	-2.295,00	110.729,00	85.498,24	85.498,24	85.498,24	0,00	25.230,76
12103 OTROS COMPLEMENTOS	6.507,00	0,00	6.507,00	5.504,38	5.504,38	5.504,38	0,00	1.002,62
15000 PRODUCTIVIDAD	7.168,00	0,00	7.168,00	6.979,70	6.979,70	6.979,70	0,00	188,30
16000 SEGURIDAD SOCIAL	64.885,00	0,00	64.885,00	58.877,90	58.877,90	58.877,90	0,00	6.007,10
16009 OTRAS CUOTAS	0,00	0,00	0,00	96,08	96,08	96,08	0,00	-96,08
22199 OTROS SUMINISTROS	600,00	0,00	600,00	0,00	0,00	0,00	0,00	600,00
22699 OTROS GASTOS DIVERSOS	600,00	0,00	600,00	92,85	92,85	92,85	0,00	507,15
22707 TALLERES CULTURALES DISTRITOS	306.340,00	0,00	306.340,00	306.339,08	285.568,82	234.883,53	50.685,29	20.771,18
22799 OTROS TRABAJOS REALIZADOS POR OTRAS EMP. Y PROF.	628.668,00	-102.677,18	525.990,82	497.275,83	350.720,52	296.304,21	54.416,31	175.270,30
48203 PREMIOS	4.000,00	0,00	4.000,00	2.800,00	2.800,00	0,00	2.800,00	1.200,00
* 34101 ACTUACIONES DEPORTIVAS EN DISTRITOS	84.215,00	-29.590,74	54.624,26	30.080,36	30.080,26	11.092,92	18.987,34	24.544,00
22609 ACTIVIDADES CULTURALES Y DEPORTIVAS	4.000,00	0,00	4.000,00	0,00	0,00	0,00	0,00	4.000,00
22799 OTROS TRABAJOS REALIZADOS POR OTRAS EMP. Y PROF.	80.215,00	-29.590,74	50.624,26	30.080,36	30.080,26	11.092,92	18.987,34	20.544,00
* 34201 INSTALACIONES DEPORTIVAS	4.705.398,00	187.609,63	4.893.007,63	4.434.418,83	4.434.215,20	4.295.718,17	138.497,03	458.792,43
12004 SUELDOS DEL GRUPO C2	22.846,00	-1.632,00	21.214,00	0,00	0,00	0,00	0,00	21.214,00
12101 COMPLEMENTO ESPECÍFICO	4.336,00	0,00	4.336,00	0,00	0,00	0,00	0,00	4.336,00
13000 RETRIBUCIONES BÁSICAS	1.209.082,00	-40.239,32	1.168.842,68	1.046.939,37	1.046.939,37	1.046.939,37	0,00	121.903,31
13002 OTRAS REMUNERACIONES	286.379,00	-61.883,17	224.495,83	114.062,92	114.062,92	114.062,92	0,00	110.432,91
13100 RETRIBUCIONES BÁSICAS	1.590.913,00	137.875,60	1.728.788,60	1.507.001,96	1.507.001,96	1.507.001,96	0,00	221.786,64
13102 OTRAS REMUNERACIONES	237.570,00	1.775,68	239.345,68	117.139,63	117.139,63	117.139,63	0,00	122.206,05
16000 SEGURIDAD SOCIAL	1.014.959,00	54.301,37	1.069.260,37	1.107.238,48	1.107.238,48	1.107.238,48	0,00	-37.978,11
16009 OTRAS CUOTAS	0,00	0,00	0,00	180.621,13	180.621,13	180.621,13	0,00	-180.621,13
20800 ARRENDAMIENTOS DE OTRO INMOVILIZADO MATERIAL	59.000,00	0,00	59.000,00	58.345,60	58.344,50	53.203,10	5.141,40	655,50
21200 REP.MANT. Y CONSERV. EDIFICIOS Y OTRAS CONSTRUC.	76.500,00	0,00	76.500,00	76.499,18	76.499,16	76.499,16	0,00	0,84
21300 REP.MANT.Y CONSERV. MAQUINARIA, INSTAL. Y UTILLAJE	46.887,00	0,00	46.887,00	20.473,20	20.473,20	20.473,20	0,00	26.413,80
21500 REP., MANT. Y CONSERV. DE MOBILIARIO	1.020,00	0,00	1.020,00	0,00	0,00	0,00	0,00	1.020,00
21600 REP., MANT.Y CONSERV. EQUIPOS PROCESO INFORMACIÓN	918,00	0,00	918,00	0,00	0,00	0,00	0,00	918,00
21900 REP., MANT. Y CONSERV. OTRO INMOVILIZADO MATERIAL	26.520,00	0,00	26.520,00	19.420,50	19.316,68	0,00	19.316,68	7.203,32
22104 VESTUARIO	27.540,00	0,00	27.540,00	27.538,27	27.538,27	7.249,50	20.288,77	1,73
22106 PRODUCTOS FARMACÉUTICOS Y MATERIAL SANITARIO	5.476,00	0,00	5.476,00	5.338,84	5.338,84	0,00	5.338,84	137,16
22110 PRODUCTOS DE LIMPIEZA Y ASEO	25.500,00	0,00	25.500,00	16.987,05	16.987,05	4.997,74	11.989,31	8.512,95

AYUNTAMIENTO DE MADRID

ESTADO DE LIQUIDACIÓN DEL PRESUPUESTO CONSOLIDADO

LIQUIDACION DEL PRESUPUESTO DE GASTOS

Ejercicio: 2020

SECCIÓN / PROGRAMA / SUBCONCEPTO DESCRIPCIÓN	C. INICIAL	MODIFICACIONES	C. DEFINITIVO	G. COMPROMETIDOS	OB. RECONOC. NETAS	PAGOS	OB.PDTES. PAGO	REMANENTE CREDITO
22199 OTROS SUMINISTROS	65.674,00	0,00	65.674,00	65.647,92	65.590,15	40.281,57	25.308,58	83,85
22699 OTROS GASTOS DIVERSOS	2.550,00	0,00	2.550,00	0,00	0,00	0,00	0,00	2.550,00
22700 LIMPIEZA Y ASEO	1.728,00	0,00	1.728,00	1.727,73	1.726,20	1.582,35	143,85	1,80
22799 OTROS TRABAJOS REALIZADOS POR OTRAS EMP. Y PROF.	0,00	14.000,00	14.000,00	13.837,32	13.837,32	13.837,32	0,00	162,68
61999 OTRAS INVERS.DE REPOS.EN INFR.Y BIENES USO GENERAL	0,00	4.590,74	4.590,74	4.590,74	4.590,74	4.590,74	0,00	0,00
62300 MAQUINARIA	0,00	49.803,60	49.803,60	48.279,00	48.279,00	0,00	48.279,00	1.524,60
62600 EQUIPOS DE COMUNICACIÓN	0,00	25.000,00	25.000,00	0,00	0,00	0,00	0,00	25.000,00
63200 EDIFICIOS Y OTRAS CONSTRUCCIONES (REFORMA)	0,00	4.017,13	4.017,13	2.729,99	2.690,60	0,00	2.690,60	1.326,53
* 49300 CONSUMO	132.410,00	-2.074,00	130.336,00	58.268,21	58.268,21	58.268,21	0,00	72.067,79
12000 SUELDOS DEL GRUPO A1	16.007,00	0,00	16.007,00	0,00	0,00	0,00	0,00	16.007,00
12001 SUELDOS DEL GRUPO A2	14.076,00	0,00	14.076,00	14.006,28	14.006,28	14.006,28	0,00	69,72
12006 TRIENIOS	9.598,00	0,00	9.598,00	2.118,70	2.118,70	2.118,70	0,00	7.479,30
12100 COMPLEMENTO DE DESTINO	19.006,00	0,00	19.006,00	8.301,86	8.301,86	8.301,86	0,00	10.704,14
12101 COMPLEMENTO ESPECÍFICO	47.894,00	-2.074,00	45.820,00	18.818,52	18.818,52	18.818,52	0,00	27.001,48
12103 OTROS COMPLEMENTOS	1.339,00	0,00	1.339,00	681,24	681,24	681,24	0,00	657,76
16000 SEGURIDAD SOCIAL	24.390,00	0,00	24.390,00	14.341,61	14.341,61	14.341,61	0,00	10.048,39
23121 LOCOMOCIÓN URBANA PERSONAL NO DIRECTIVO	100,00	0,00	100,00	0,00	0,00	0,00	0,00	100,00
* 91220 CONCEJALÍA-PRESIDENCIA DEL DISTRITO	242.552,00	0,00	242.552,00	235.403,47	235.403,47	235.403,47	0,00	7.148,53
11000 RETRIBUCIONES BÁSICAS	32.014,00	0,00	32.014,00	31.856,24	31.856,24	31.856,24	0,00	157,76
11001 RETRIBUCIONES COMPLEMENTARIAS	78.076,00	0,00	78.076,00	77.693,00	77.693,00	77.693,00	0,00	383,00
12004 SUELDOS DEL GRUPO C2	19.918,00	0,00	19.918,00	18.185,52	18.185,52	18.185,52	0,00	1.732,48
12006 TRIENIOS	3.554,00	0,00	3.554,00	3.400,75	3.400,75	3.400,75	0,00	153,25
12100 COMPLEMENTO DE DESTINO	11.373,00	0,00	11.373,00	11.315,22	11.315,22	11.315,22	0,00	57,78
12101 COMPLEMENTO ESPECÍFICO	28.506,00	0,00	28.506,00	28.364,28	28.364,28	28.364,28	0,00	141,72
12103 OTROS COMPLEMENTOS	1.757,00	0,00	1.757,00	1.746,92	1.746,92	1.746,92	0,00	10,08
15000 PRODUCTIVIDAD	12.186,00	0,00	12.186,00	11.474,64	11.474,64	11.474,64	0,00	711,36
16000 SEGURIDAD SOCIAL	51.901,00	0,00	51.901,00	51.361,90	51.361,90	51.361,90	0,00	539,10
22601 ATENCIONES PROTOCOLARIAS Y REPRESENTATIVAS	3.267,00	0,00	3.267,00	5,00	5,00	5,00	0,00	3.262,00
* 92001 DIREC. Y GESTIÓN ADMTVA. DEL DISTRITO	4.626.399,00	135.547,41	4.761.946,41	4.581.168,00	4.576.070,39	4.463.173,13	112.897,26	185.876,02
10100 RETRIBUCIONES BÁSICAS	101.921,00	0,00	101.921,00	100.987,88	100.987,88	100.987,88	0,00	933,12
12000 SUELDOS DEL GRUPO A1	169.821,00	-2.227,00	167.594,00	113.746,08	113.746,08	113.746,08	0,00	53.847,92
12001 SUELDOS DEL GRUPO A2	282.070,00	0,00	282.070,00	272.177,21	272.177,21	272.177,21	0,00	9.892,79
12003 SUELDOS DEL GRUPO C1	178.616,00	-15.710,00	162.906,00	131.688,13	131.688,13	131.688,13	0,00	31.217,87

AYUNTAMIENTO DE MADRID

ESTADO DE LIQUIDACIÓN DEL PRESUPUESTO CONSOLIDADO

LIQUIDACION DEL PRESUPUESTO DE GASTOS

Ejercicio: 2020

SECCIÓN / PROGRAMA / SUBCONCEPTO DESCRIPCIÓN	C. INICIAL	MODIFICACIONES	C. DEFINITIVO	G. COMPROMETIDOS	OB. RECONOC. NETAS	PAGOS	OB.PDTES. PAGO	REMANENTE CREDITO
12004 SUELDOS DEL GRUPO C2	330.130,00	-4.684,00	325.446,00	314.076,82	314.076,82	314.076,82	0,00	11.369,18
12005 SUELDOS DEL GRUPO E	92.210,00	5.953,00	98.163,00	83.455,87	83.455,87	83.455,87	0,00	14.707,13
12006 TRIENIOS	180.455,00	-1.598,00	178.857,00	167.843,26	167.843,26	167.843,26	0,00	11.013,74
12100 COMPLEMENTO DE DESTINO	585.120,00	-596,00	584.524,00	552.527,09	552.527,09	552.527,09	0,00	31.996,91
12101 COMPLEMENTO ESPECÍFICO	1.328.924,00	1.565,00	1.330.489,00	1.235.876,87	1.235.876,87	1.235.876,87	0,00	94.612,13
12103 OTROS COMPLEMENTOS	87.076,00	2.243,00	89.319,00	90.823,59	90.823,59	90.823,59	0,00	-1.504,59
13000 RETRIBUCIONES BÁSICAS	12.355,00	0,00	12.355,00	89.044,77	89.044,77	89.044,77	0,00	-76.689,77
13002 OTRAS REMUNERACIONES	15.437,00	0,00	15.437,00	32.053,12	32.053,12	32.053,12	0,00	-16.616,12
15000 PRODUCTIVIDAD	126.278,00	0,00	126.278,00	114.389,55	114.389,55	114.389,55	0,00	11.888,45
15100 GRATIFICACIONES POR SERVICIOS EXTRAORDINARIOS	0,00	0,00	0,00	1.175,40	1.175,40	1.175,40	0,00	-1.175,40
16000 SEGURIDAD SOCIAL	837.103,00	27.964,00	865.067,00	845.204,99	845.204,99	845.204,99	0,00	19.862,01
16009 OTRAS CUOTAS	0,00	0,00	0,00	80.544,32	80.544,32	80.544,32	0,00	-80.544,32
20500 ARRENDAMIENTOS DE MOBILIARIO Y ENSERES	200,00	0,00	200,00	0,00	0,00	0,00	0,00	200,00
21300 REP.MANT.Y CONSERV. MAQUINARIA, INSTAL. Y UTILLAJE	1.000,00	0,00	1.000,00	0,00	0,00	0,00	0,00	1.000,00
21500 REP., MANT. Y CONSERV. DE MOBILIARIO	6.000,00	0,00	6.000,00	0,00	0,00	0,00	0,00	6.000,00
21600 REP., MANT.Y CONSERV. EQUIPOS PROCESO INFORMACIÓN	1.000,00	0,00	1.000,00	0,00	0,00	0,00	0,00	1.000,00
22000 MATERIAL DE OFICINA ORDINARIO NO INVENTARIABLE	15.000,00	0,00	15.000,00	14.714,46	14.259,49	3.556,57	10.702,92	740,51
22001 PRENSA, REVISTAS, LIBROS Y OTRAS PUBLICACIONES	15.000,00	0,00	15.000,00	8.310,70	8.310,70	5.060,00	3.250,70	6.689,30
22002 MATERIAL INFORMÁTICO NO INVENTARIABLE	5.800,00	0,00	5.800,00	5.798,02	5.798,02	0,00	5.798,02	1,98
22104 VESTUARIO	9.000,00	0,00	9.000,00	4.249,76	0,00	0,00	0,00	9.000,00
22105 PRODUCTOS ALIMENTICIOS	320,00	0,00	320,00	0,00	0,00	0,00	0,00	320,00
22110 PRODUCTOS DE LIMPIEZA Y ASEO	120,00	0,00	120,00	0,00	0,00	0,00	0,00	120,00
22111 REPUESTOS DE MAQUIN., UTILLAJE Y ELEM.TRANSPORTES	520,00	0,00	520,00	0,00	0,00	0,00	0,00	520,00
22112 SUMIN.MAT.ELECTRÓNICO, ELÉCTRICO Y TELECOMUNICAC.	1.000,00	0,00	1.000,00	0,00	0,00	0,00	0,00	1.000,00
22199 OTROS SUMINISTROS	1.880,00	0,00	1.880,00	38,70	38,70	38,70	0,00	1.841,30
22501 TRIBUTOS DE LAS COMUNIDADES AUTÓNOMAS	500,00	0,00	500,00	96,19	96,19	96,19	0,00	403,81
22603 PUBLICACIÓN EN DIARIOS OFICIALES	3.061,00	0,00	3.061,00	0,00	0,00	0,00	0,00	3.061,00
22604 GASTOS JURÍDICOS Y CONTENCIOSOS	500,00	1.800,00	2.300,00	2.240,84	2.240,84	2.240,84	0,00	59,16
22706 ESTUDIOS Y TRABAJOS TÉCNICOS	5.477,00	90.000,00	95.477,00	88.261,50	87.868,67	0,00	87.868,67	7.608,33
22799 OTROS TRABAJOS REALIZADOS POR OTRAS EMP. Y PROF.	12.500,00	837,41	13.337,41	2.406,00	2.405,95	1.191,75	1.214,20	10.931,46
23121 LOCOMOCIÓN URBANA PERSONAL NO DIRECTIVO	400,00	0,00	400,00	117,80	117,80	117,80	0,00	282,20
23303 INDEMNIZACIÓN A VOCALES DE JUNTAS DE DISTRITO	215.605,00	0,00	215.605,00	207.403,65	207.403,65	206.827,18	576,47	8.201,35
44500 A LA EMPRESA MUNICIPAL DE LA VIVIENDA Y SUELO SA	4.000,00	0,00	4.000,00	3.486,28	3.486,28	0,00	3.486,28	513,72

AYUNTAMIENTO DE MADRID

ESTADO DE LIQUIDACIÓN DEL PRESUPUESTO CONSOLIDADO

LIQUIDACION DEL PRESUPUESTO DE GASTOS

Ejercicio: 2020

SECCIÓN / PROGRAMA / SUBCONCEPTO DESCRIPCIÓN	C. INICIAL	MODIFICACIONES	C. DEFINITIVO	G. COMPROMETIDOS	OB. RECONOC. NETAS	PAGOS	OB.PDTES. PAGO	REMANENTE CREDITO
62500 MOBILIARIO Y EQUIPOS DE OFICINA	0,00	30.000,00	30.000,00	18.429,15	18.429,15	18.429,15	0,00	11.570,85
* 92401 PARTICIPACIÓN CIUDADANA	102.293,00	0,00	102.293,00	81.473,85	81.473,85	75.040,00	6.433,85	20.819,15
22799 OTROS TRABAJOS REALIZADOS POR OTRAS EMP. Y PROF.	2.293,00	0,00	2.293,00	0,00	0,00	0,00	0,00	2.293,00
48901 OTRAS TRANSFERENCIAS A INSTITUC. SIN FINES LUCRO	100.000,00	0,00	100.000,00	81.473,85	81.473,85	75.040,00	6.433,85	18.526,15
* 93302 EDIFICIOS	2.142.238,00	50.697,36	2.192.935,36	2.181.637,85	2.179.786,82	2.070.400,40	109.386,42	13.148,54
21200 REP.MANT. Y CONSERV. EDIFICIOS Y OTRAS CONSTRUC.	95.089,00	0,00	95.089,00	95.088,25	95.088,12	95.088,12	0,00	0,88
22700 LIMPIEZA Y ASEO	1.181.920,00	0,00	1.181.920,00	1.181.919,02	1.181.919,00	1.181.919,00	0,00	1,00
22701 SEGURIDAD	498.667,00	-20.000,00	478.667,00	458.413,24	458.413,24	398.564,82	59.848,42	20.253,76
22799 OTROS TRABAJOS REALIZADOS POR OTRAS EMP. Y PROF.	366.562,00	0,00	366.562,00	379.472,65	379.472,43	347.849,73	31.622,70	-12.910,43
63200 EDIFICIOS Y OTRAS CONSTRUCCIONES (REFORMA)	0,00	70.697,36	70.697,36	66.744,69	64.894,03	46.978,73	17.915,30	5.803,33
* 93303 I.F.S. GESTIÓN DEL PATRIMONIO	0,00	1.589.316,44	1.589.316,44	1.589.316,44	1.557.221,03	640.594,11	916.626,92	32.095,41
63200 EDIFICIOS Y OTRAS CONSTRUCCIONES (REFORMA)	0,00	1.589.316,44	1.589.316,44	1.589.316,44	1.557.221,03	640.594,11	916.626,92	32.095,41
** 204 DISTRITO DE SALAMANCA	20.916.808,00	1.188.016,69	22.104.824,69	20.832.184,40	19.063.236,97	18.498.446,90	564.790,07	3.041.587,72
* 15102 GESTIÓN URBANÍSTICA	0,00	29.621,95	29.621,95	0,00	0,00	0,00	0,00	29.621,95
22703 GASTOS POR ACCIÓN SUBSIDIARIA	0,00	29.621,95	29.621,95	0,00	0,00	0,00	0,00	29.621,95
* 15322 OTRAS ACTUACIONES EN VÍAS PÚBLICAS	18.000,00	497.125,11	515.125,11	446.788,60	393.471,03	372.789,76	20.681,27	121.654,08
22706 ESTUDIOS Y TRABAJOS TÉCNICOS	18.000,00	0,00	18.000,00	0,00	0,00	0,00	0,00	18.000,00
61904 URBANIZACIÓN A CARGO DEL AYUNTAMIENTO (REMODELAC.)	0,00	497.125,11	497.125,11	446.788,60	393.471,03	372.789,76	20.681,27	103.654,08
* 17102 ZONAS VERDES	10.602,00	-300,00	10.302,00	0,00	0,00	0,00	0,00	10.302,00
22701 SEGURIDAD	10.602,00	-300,00	10.302,00	0,00	0,00	0,00	0,00	10.302,00
* 23102 FAMILIA E INFANCIA	216.000,00	-27.244,00	188.756,00	96.784,73	49.803,65	27.282,18	22.521,47	138.952,35
22799 OTROS TRABAJOS REALIZADOS POR OTRAS EMP. Y PROF.	30.000,00	-27.244,00	2.756,00	0,00	0,00	0,00	0,00	2.756,00
48900 OTRAS TRANSFERENCIAS A FAMILIAS	186.000,00	-20.000,00	166.000,00	76.784,73	29.803,65	27.282,18	2.521,47	136.196,35
78901 OTRAS TRANSF. DE CAPITAL A INST. SIN FINES LUCRO	0,00	20.000,00	20.000,00	20.000,00	20.000,00	0,00	20.000,00	0,00
* 23103 PERSONAS MAYORES Y SERVICIOS SOCIALES	5.317.052,00	-63.909,64	5.253.142,36	4.964.409,27	4.091.776,13	4.056.579,23	35.196,90	1.161.366,23
22710 SERVICIO DE AYUDA A DOMICILIO	4.856.494,00	-78.909,64	4.777.584,36	4.587.788,75	3.795.128,51	3.795.128,51	0,00	982.455,85
22799 OTROS TRABAJOS REALIZADOS POR OTRAS EMP. Y PROF.	392.488,00	0,00	392.488,00	345.609,67	278.273,26	256.918,76	21.354,50	114.214,74
48900 OTRAS TRANSFERENCIAS A FAMILIAS	60.000,00	0,00	60.000,00	17.168,45	4.531,96	4.531,96	0,00	55.468,04
63599 OTRO MOBILIARIO Y ENSERES (REFORMA Y REPOSICIÓN)	0,00	15.000,00	15.000,00	13.842,40	13.842,40	0,00	13.842,40	1.157,60
78900 OTRAS TRANSFERENCIAS DE CAPITAL A FAMILIAS	8.070,00	0,00	8.070,00	0,00	0,00	0,00	0,00	8.070,00
* 23106 INTEGRACIÓN COMUNITARIA Y EMERGENCIA SOCIAL	1.857.327,00	98.196,50	1.955.523,50	1.921.306,19	1.899.872,65	1.886.412,10	13.460,55	55.650,85
12001 SUELDOS DEL GRUPO A2	269.375,00	21.686,00	291.061,00	259.621,04	259.621,04	259.621,04	0,00	31.439,96
12003 SUELDOS DEL GRUPO C1	10.780,00	0,00	10.780,00	10.727,38	10.727,38	10.727,38	0,00	52,62

AYUNTAMIENTO DE MADRID

ESTADO DE LIQUIDACIÓN DEL PRESUPUESTO CONSOLIDADO

LIQUIDACION DEL PRESUPUESTO DE GASTOS

Ejercicio: 2020

SECCIÓN / PROGRAMA / SUBCONCEPTO DESCRIPCIÓN	C. INICIAL	MODIFICACIONES	C. DEFINITIVO	G. COMPROMETIDOS	OB. RECONOC. NETAS	PAGOS	OB.PDTES. PAGO	REMANENTE CREDITO
12004 SUELDOS DEL GRUPO C2	82.242,00	4.844,00	87.086,00	75.936,66	75.936,66	75.936,66	0,00	11.149,34
12006 TRIENIOS	66.592,00	-1.005,00	65.587,00	57.057,48	57.057,48	57.057,48	0,00	8.529,52
12100 COMPLEMENTO DE DESTINO	206.677,00	16.160,00	222.837,00	199.203,89	199.203,89	199.203,89	0,00	23.633,11
12101 COMPLEMENTO ESPECÍFICO	440.171,00	24.845,00	465.016,00	423.110,44	423.110,44	423.110,44	0,00	41.905,56
12103 OTROS COMPLEMENTOS	24.807,00	1.493,00	26.300,00	23.705,89	23.705,89	23.705,89	0,00	2.594,11
15000 PRODUCTIVIDAD	3.816,00	0,00	3.816,00	36.604,41	36.604,41	36.604,41	0,00	-32.788,41
15100 GRATIFICACIONES POR SERVICIOS EXTRAORDINARIOS	0,00	0,00	0,00	2.300,40	2.300,40	2.300,40	0,00	-2.300,40
16000 SEGURIDAD SOCIAL	279.205,00	29.100,00	308.305,00	323.519,38	323.519,38	323.519,38	0,00	-15.214,38
16009 OTRAS CUOTAS	0,00	0,00	0,00	72.208,10	72.208,10	72.208,10	0,00	-72.208,10
22799 OTROS TRABAJOS REALIZADOS POR OTRAS EMP. Y PROF.	421.662,00	0,00	421.662,00	365.108,87	362.732,22	358.013,22	4.719,00	58.929,78
48900 OTRAS TRANSFERENCIAS A FAMILIAS	50.000,00	-481,50	49.518,50	69.131,21	50.074,32	41.332,77	8.741,55	-555,82
78900 OTRAS TRANSFERENCIAS DE CAPITAL A FAMILIAS	2.000,00	1.555,00	3.555,00	3.071,04	3.071,04	3.071,04	0,00	483,96
* 23199 Actuaciones extraordinarias COVID-19	0,00	601.239,00	601.239,00	596.359,59	574.884,24	502.634,12	72.250,12	26.354,76
22106 PRODUCTOS FARMACÉUTICOS Y MATERIAL SANITARIO	0,00	89.650,00	89.650,00	84.817,10	84.817,10	84.817,10	0,00	4.832,90
22199 OTROS SUMINISTROS	0,00	2.511,00	2.511,00	2.510,80	2.510,80	2.510,80	0,00	0,20
22799 OTROS TRABAJOS REALIZADOS POR OTRAS EMP. Y PROF.	0,00	499.038,00	499.038,00	499.038,00	477.562,65	405.312,53	72.250,12	21.475,35
62599 OTRO MOBILIARIO Y ENSERES	0,00	10.040,00	10.040,00	9.993,69	9.993,69	9.993,69	0,00	46,31
* 31101 SALUBRIDAD PÚBLICA	479.099,00	59.562,00	538.661,00	518.107,92	518.107,92	518.107,92	0,00	20.553,08
12000 SUELDOS DEL GRUPO A1	48.182,00	15.617,00	63.799,00	61.095,07	61.095,07	61.095,07	0,00	2.703,93
12001 SUELDOS DEL GRUPO A2	28.152,00	0,00	28.152,00	28.012,56	28.012,56	28.012,56	0,00	139,44
12003 SUELDOS DEL GRUPO C1	10.780,00	0,00	10.780,00	0,00	0,00	0,00	0,00	10.780,00
12004 SUELDOS DEL GRUPO C2	29.149,00	2.542,00	31.691,00	31.233,47	31.233,47	31.233,47	0,00	457,53
12006 TRIENIOS	25.274,00	0,00	25.274,00	20.524,50	20.524,50	20.524,50	0,00	4.749,50
12100 COMPLEMENTO DE DESTINO	70.029,00	9.060,00	79.089,00	70.026,65	70.026,65	70.026,65	0,00	9.062,35
12101 COMPLEMENTO ESPECÍFICO	160.839,00	16.909,00	177.748,00	166.253,53	166.253,53	166.253,53	0,00	11.494,47
12103 OTROS COMPLEMENTOS	8.408,00	819,00	9.227,00	7.734,43	7.734,43	7.734,43	0,00	1.492,57
15000 PRODUCTIVIDAD	6.566,00	0,00	6.566,00	9.285,52	9.285,52	9.285,52	0,00	-2.719,52
16000 SEGURIDAD SOCIAL	89.920,00	14.615,00	104.535,00	107.543,44	107.543,44	107.543,44	0,00	-3.008,44
16009 OTRAS CUOTAS	0,00	0,00	0,00	15.407,93	15.407,93	15.407,93	0,00	-15.407,93
22199 OTROS SUMINISTROS	800,00	200,00	1.000,00	946,47	946,47	946,47	0,00	53,53
22699 OTROS GASTOS DIVERSOS	1.000,00	-200,00	800,00	44,35	44,35	44,35	0,00	755,65
* 32301 CENTROS DOCENTES ENSEÑANZA INFANTIL Y PRIMARIA	866.267,00	10.364,00	876.631,00	869.262,97	736.384,50	646.105,52	90.278,98	140.246,50
21200 REP.MANT. Y CONSERV. EDIFICIOS Y OTRAS CONSTRUC.	73.582,00	0,00	73.582,00	73.581,12	73.581,12	73.581,12	0,00	0,88

AYUNTAMIENTO DE MADRID

ESTADO DE LIQUIDACIÓN DEL PRESUPUESTO CONSOLIDADO

LIQUIDACION DEL PRESUPUESTO DE GASTOS

Ejercicio: 2020

SECCIÓN / PROGRAMA / SUBCONCEPTO DESCRIPCIÓN	C. INICIAL	MODIFICACIONES	C. DEFINITIVO	G. COMPROMETIDOS	OB. RECONOC. NETAS	PAGOS	OB.PDTES. PAGO	REMANENTE CREDITO
22700 LIMPIEZA Y ASEO	228.885,00	16.606,00	245.491,00	244.121,80	244.121,78	179.180,17	64.941,61	1.369,22
22799 OTROS TRABAJOS REALIZADOS POR OTRAS EMP. Y PROF.	498.800,00	0,00	498.800,00	494.771,19	361.892,74	361.533,66	359,08	136.907,26
63200 EDIFICIOS Y OTRAS CONSTRUCCIONES (REFORMA)	65.000,00	-6.242,00	58.758,00	56.788,86	56.788,86	31.810,57	24.978,29	1.969,14
* 32601 SERVICIOS COMPLEMENTARIOS EDUCACIÓN	340.259,00	525,00	340.784,00	339.109,34	175.216,46	170.393,36	4.823,10	165.567,54
22199 OTROS SUMINISTROS	4.116,00	0,00	4.116,00	2.444,00	2.444,00	2.444,00	0,00	1.672,00
22799 OTROS TRABAJOS REALIZADOS POR OTRAS EMP. Y PROF.	336.143,00	525,00	336.668,00	336.665,34	172.772,46	167.949,36	4.823,10	163.895,54
* 33401 ACTIVIDADES CULTURALES	1.466.399,00	-110.503,30	1.355.895,70	1.070.306,38	939.112,36	891.869,79	47.242,57	416.783,34
12001 SUELDOS DEL GRUPO A2	16.007,00	-1.143,00	14.864,00	11.924,90	11.924,90	11.924,90	0,00	2.939,10
12003 SUELDOS DEL GRUPO C1	42.228,00	0,00	42.228,00	32.182,14	32.182,14	32.182,14	0,00	10.045,86
12004 SUELDOS DEL GRUPO C2	9.324,00	8.825,00	18.149,00	9.092,76	9.092,76	9.092,76	0,00	9.056,24
12006 TRIENIOS	14.940,00	0,00	14.940,00	14.351,01	14.351,01	14.351,01	0,00	588,99
12100 COMPLEMENTO DE DESTINO	38.774,00	5.164,00	43.938,00	36.965,80	36.965,80	36.965,80	0,00	6.972,20
12101 COMPLEMENTO ESPECÍFICO	93.745,00	5.152,00	98.897,00	88.925,05	88.925,05	88.925,05	0,00	9.971,95
12103 OTROS COMPLEMENTOS	5.410,00	630,00	6.040,00	5.130,64	5.130,64	5.130,64	0,00	909,36
15000 PRODUCTIVIDAD	3.816,00	0,00	3.816,00	0,00	0,00	0,00	0,00	3.816,00
16000 SEGURIDAD SOCIAL	51.463,00	6.177,00	57.640,00	50.262,15	50.262,15	50.262,15	0,00	7.377,85
22199 OTROS SUMINISTROS	0,00	3.007,00	3.007,00	3.006,25	3.006,25	3.006,25	0,00	0,75
22602 PUBLICIDAD Y PROPAGANDA	2.000,00	0,00	2.000,00	2.000,00	2.000,00	704,64	1.295,36	0,00
22699 OTROS GASTOS DIVERSOS	0,00	8.600,00	8.600,00	8.241,07	8.241,07	8.241,07	0,00	358,93
22701 SEGURIDAD	0,00	0,00	0,00	726,00	726,00	0,00	726,00	-726,00
22707 TALLERES CULTURALES DISTRITOS	519.247,00	0,00	519.247,00	488.963,33	440.038,95	440.038,95	0,00	79.208,05
22799 OTROS TRABAJOS REALIZADOS POR OTRAS EMP. Y PROF.	653.445,00	-159.363,30	494.081,70	307.287,97	227.424,33	184.039,90	43.384,43	266.657,37
48203 PREMIOS	16.000,00	0,00	16.000,00	0,00	0,00	0,00	0,00	16.000,00
60999 OTRAS INVERS. NUEVAS EN INFR.Y BIENES USO GENERAL	0,00	2.750,00	2.750,00	2.602,25	998,25	707,85	290,40	1.751,75
62599 OTRO MOBILIARIO Y ENSERES	0,00	6.298,00	6.298,00	6.296,68	6.296,68	6.296,68	0,00	1,32
62901 SEÑALIZACIÓN	0,00	900,00	900,00	899,03	899,03	0,00	899,03	0,97
62999 OTRAS INV. NUEVAS ASOC. AL FUNCIONAM. OPERAT. SERV	0,00	2.500,00	2.500,00	1.449,35	647,35	0,00	647,35	1.852,65
* 34201 INSTALACIONES DEPORTIVAS	3.674.323,00	82.762,76	3.757.085,76	3.650.646,64	3.590.881,39	3.479.739,07	111.142,32	166.204,37
13000 RETRIBUCIONES BÁSICAS	737.653,00	-30.397,00	707.256,00	672.380,90	672.380,90	672.380,90	0,00	34.875,10
13002 OTRAS REMUNERACIONES	160.725,00	-37.686,00	123.039,00	59.100,13	59.100,13	59.100,13	0,00	63.938,87
13100 RETRIBUCIONES BÁSICAS	900.490,00	81.876,05	982.366,05	908.078,72	908.078,72	908.078,72	0,00	74.287,33
13102 OTRAS REMUNERACIONES	129.423,00	1.785,92	131.208,92	63.469,07	63.469,07	63.469,07	0,00	67.739,85
16000 SEGURIDAD SOCIAL	563.095,00	26.884,49	589.979,49	658.975,76	658.975,76	658.975,76	0,00	-68.996,27

AYUNTAMIENTO DE MADRID

ESTADO DE LIQUIDACIÓN DEL PRESUPUESTO CONSOLIDADO

LIQUIDACION DEL PRESUPUESTO DE GASTOS

Ejercicio: 2020

SECCIÓN / PROGRAMA / SUBCONCEPTO DESCRIPCIÓN	C. INICIAL	MODIFICACIONES	C. DEFINITIVO	G. COMPROMETIDOS	OB. RECONOC. NETAS	PAGOS	OB.PDTES. PAGO	REMANENTE CREDITO
16009 OTRAS CUOTAS	0,00	0,00	0,00	96.928,85	96.928,85	96.928,85	0,00	-96.928,85
20300 ARRENDAMIENTOS DE MAQUINARIA, INSTALAC. Y UTILLAJE	56.819,00	0,00	56.819,00	56.816,86	56.816,59	55.655,02	1.161,57	2,41
21200 REP.MANT. Y CONSERV. EDIFICIOS Y OTRAS CONSTRUC.	91.373,00	0,00	91.373,00	91.372,33	91.372,32	91.372,32	0,00	0,68
21900 REP., MANT. Y CONSERV. OTRO INMOVILIZADO MATERIAL	6.000,00	2.000,00	8.000,00	7.911,34	7.911,34	7.911,34	0,00	88,66
22104 VESTUARIO	5.000,00	-5.000,00	0,00	0,00	0,00	0,00	0,00	0,00
22106 PRODUCTOS FARMACÉUTICOS Y MATERIAL SANITARIO	3.000,00	0,00	3.000,00	2.995,90	2.795,56	0,00	2.795,56	204,44
22110 PRODUCTOS DE LIMPIEZA Y ASEO	5.000,00	0,00	5.000,00	4.918,89	4.918,89	4.918,89	0,00	81,11
22199 OTROS SUMINISTROS	19.800,00	8.795,00	28.595,00	28.176,62	25.187,38	25.187,38	0,00	3.407,62
22699 OTROS GASTOS DIVERSOS	0,00	39.758,30	39.758,30	23.901,30	23.901,30	23.901,30	0,00	15.857,00
22700 LIMPIEZA Y ASEO	882,00	0,00	882,00	881,65	580,53	523,99	56,54	301,47
22799 OTROS TRABAJOS REALIZADOS POR OTRAS EMP. Y PROF.	904.563,00	-20.000,00	884.563,00	882.165,55	881.897,32	805.851,72	76.045,60	2.665,68
62500 MOBILIARIO Y EQUIPOS DE OFICINA	0,00	2.000,00	2.000,00	1.992,71	0,00	0,00	0,00	2.000,00
62599 OTRO MOBILIARIO Y ENSERES	0,00	5.546,00	5.546,00	5.483,68	5.483,68	5.483,68	0,00	62,32
63200 EDIFICIOS Y OTRAS CONSTRUCCIONES (REFORMA)	90.000,00	0,00	90.000,00	78.024,35	31.083,05	0,00	31.083,05	58.916,95
63301 INSTALACIONES (REFORMA Y REPOSICIÓN)	500,00	0,00	500,00	0,00	0,00	0,00	0,00	500,00
63500 MOBILIARIO Y EQUIPOS DE OFICINA (REFORMA Y REP.)	0,00	5.000,00	5.000,00	4.997,64	0,00	0,00	0,00	5.000,00
63599 OTRO MOBILIARIO Y ENSERES (REFORMA Y REPOSICIÓN)	0,00	2.200,00	2.200,00	2.074,39	0,00	0,00	0,00	2.200,00
* 49300 CONSUMO	270.390,00	776,00	271.166,00	233.735,20	233.735,20	233.735,20	0,00	37.430,80
12001 SUELDOS DEL GRUPO A2	58.235,00	-1.030,00	57.205,00	44.679,79	44.679,79	44.679,79	0,00	12.525,21
12003 SUELDOS DEL GRUPO C1	10.780,00	636,00	11.416,00	7.506,26	7.506,26	7.506,26	0,00	3.909,74
12006 TRIENIOS	10.999,00	0,00	10.999,00	10.637,77	10.637,77	10.637,77	0,00	361,23
12100 COMPLEMENTO DE DESTINO	39.920,00	315,00	40.235,00	31.572,15	31.572,15	31.572,15	0,00	8.662,85
12101 COMPLEMENTO ESPECÍFICO	89.342,00	-788,00	88.554,00	71.224,64	71.224,64	71.224,64	0,00	17.329,36
12103 OTROS COMPLEMENTOS	3.944,00	38,00	3.982,00	3.257,05	3.257,05	3.257,05	0,00	724,95
15000 PRODUCTIVIDAD	2.177,00	0,00	2.177,00	908,06	908,06	908,06	0,00	1.268,94
16000 SEGURIDAD SOCIAL	54.793,00	1.605,00	56.398,00	50.899,57	50.899,57	50.899,57	0,00	5.498,43
16009 OTRAS CUOTAS	0,00	0,00	0,00	13.049,91	13.049,91	13.049,91	0,00	-13.049,91
22699 OTROS GASTOS DIVERSOS	200,00	0,00	200,00	0,00	0,00	0,00	0,00	200,00
* 91220 CONCEJALÍA-PRESIDENCIA DEL DISTRITO	239.206,00	0,00	239.206,00	233.795,25	233.795,25	233.795,25	0,00	5.410,75
11000 RETRIBUCIONES BÁSICAS	32.014,00	0,00	32.014,00	31.856,24	31.856,24	31.856,24	0,00	157,76
11001 RETRIBUCIONES COMPLEMENTARIAS	78.076,00	0,00	78.076,00	77.693,00	77.693,00	77.693,00	0,00	383,00
12004 SUELDOS DEL GRUPO C2	19.918,00	0,00	19.918,00	18.185,52	18.185,52	18.185,52	0,00	1.732,48
12006 TRIENIOS	2.736,00	0,00	2.736,00	2.448,54	2.448,54	2.448,54	0,00	287,46

AYUNTAMIENTO DE MADRID

ESTADO DE LIQUIDACIÓN DEL PRESUPUESTO CONSOLIDADO

LIQUIDACION DEL PRESUPUESTO DE GASTOS

Ejercicio: 2020

SECCIÓN / PROGRAMA / SUBCONCEPTO DESCRIPCIÓN	C. INICIAL	MODIFICACIONES	C. DEFINITIVO	G. COMPROMETIDOS	OB. RECONOC. NETAS	PAGOS	OB.PDTES. PAGO	REMANENTE CREDITO
12100 COMPLEMENTO DE DESTINO	12.058,00	0,00	12.058,00	11.996,88	11.996,88	11.996,88	0,00	61,12
12101 COMPLEMENTO ESPECÍFICO	28.506,00	0,00	28.506,00	28.364,28	28.364,28	28.364,28	0,00	141,72
12103 OTROS COMPLEMENTOS	1.404,00	0,00	1.404,00	1.394,54	1.394,54	1.394,54	0,00	9,46
15000 PRODUCTIVIDAD	13.390,00	0,00	13.390,00	12.354,00	12.354,00	12.354,00	0,00	1.036,00
16000 SEGURIDAD SOCIAL	51.104,00	0,00	51.104,00	49.502,25	49.502,25	49.502,25	0,00	1.601,75
* 92001 DIREC. Y GESTIÓN ADMTVA. DEL DISTRITO	5.243.292,00	-5.238,00	5.238.054,00	4.999.945,32	4.989.864,35	4.980.203,57	9.660,78	248.189,65
10100 RETRIBUCIONES BÁSICAS	96.683,00	0,00	96.683,00	99.710,34	99.710,34	99.710,34	0,00	-3.027,34
12000 SUELDOS DEL GRUPO A1	212.437,00	4.185,00	216.622,00	180.821,83	180.821,83	180.821,83	0,00	35.800,17
12001 SUELDOS DEL GRUPO A2	264.719,00	-28.805,00	235.914,00	191.631,66	191.631,66	191.631,66	0,00	44.282,34
12003 SUELDOS DEL GRUPO C1	132.718,00	-8.597,00	124.121,00	83.172,90	83.172,90	83.172,90	0,00	40.948,10
12004 SUELDOS DEL GRUPO C2	352.993,00	3.208,00	356.201,00	319.265,18	319.265,18	319.265,18	0,00	36.935,82
12005 SUELDOS DEL GRUPO E	75.630,00	9.132,00	84.762,00	74.680,78	74.680,78	74.680,78	0,00	10.081,22
12006 TRIENIOS	136.908,00	0,00	136.908,00	135.886,33	135.886,33	135.886,33	0,00	1.021,67
12100 COMPLEMENTO DE DESTINO	558.802,00	1.130,00	559.932,00	521.184,21	521.184,21	521.184,21	0,00	38.747,79
12101 COMPLEMENTO ESPECÍFICO	1.325.005,00	-22.104,00	1.302.901,00	1.190.243,62	1.190.243,62	1.190.243,62	0,00	112.657,38
12103 OTROS COMPLEMENTOS	75.254,00	3.446,00	78.700,00	70.598,68	70.598,68	70.598,68	0,00	8.101,32
13000 RETRIBUCIONES BÁSICAS	247.242,00	-6.117,00	241.125,00	200.942,06	200.942,06	200.942,06	0,00	40.182,94
13002 OTRAS REMUNERACIONES	31.753,00	0,00	31.753,00	43.703,87	43.703,87	43.703,87	0,00	-11.950,87
13100 RETRIBUCIONES BÁSICAS	281.881,00	0,00	281.881,00	265.415,21	265.415,21	265.415,21	0,00	16.465,79
13102 OTRAS REMUNERACIONES	20.279,00	0,00	20.279,00	24.516,99	24.516,99	24.516,99	0,00	-4.237,99
15000 PRODUCTIVIDAD	137.060,00	0,00	137.060,00	119.231,71	119.231,71	119.231,71	0,00	17.828,29
15100 GRATIFICACIONES POR SERVICIOS EXTRAORDINARIOS	0,00	0,00	0,00	195,30	195,30	195,30	0,00	-195,30
16000 SEGURIDAD SOCIAL	982.493,00	40.804,00	1.023.297,00	1.029.631,33	1.029.631,33	1.029.631,33	0,00	-6.334,33
16009 OTRAS CUOTAS	0,00	0,00	0,00	177.035,89	177.035,89	177.035,89	0,00	-177.035,89
22000 MATERIAL DE OFICINA ORDINARIO NO INVENTARIABLE	4.000,00	0,00	4.000,00	2.618,86	2.618,86	1.927,12	691,74	1.381,14
22001 PRENSA, REVISTAS, LIBROS Y OTRAS PUBLICACIONES	725,00	3.944,00	4.669,00	4.668,06	1.184,48	1.184,48	0,00	3.484,52
22002 MATERIAL INFORMÁTICO NO INVENTARIABLE	8.000,00	0,00	8.000,00	5.731,53	5.731,53	5.731,53	0,00	2.268,47
22104 VESTUARIO	2.000,00	0,00	2.000,00	0,00	0,00	0,00	0,00	2.000,00
22199 OTROS SUMINISTROS	3.000,00	5.515,00	8.515,00	7.404,07	6.101,42	6.101,42	0,00	2.413,58
22604 GASTOS JURÍDICOS Y CONTENCIOSOS	30.000,00	0,00	30.000,00	15.725,82	15.725,82	13.596,22	2.129,60	14.274,18
22701 SEGURIDAD	35.806,00	-25.746,00	10.060,00	0,00	0,00	0,00	0,00	10.060,00
22799 OTROS TRABAJOS REALIZADOS POR OTRAS EMP. Y PROF.	12.295,00	0,00	12.295,00	11.211,52	5.916,78	0,00	5.916,78	6.378,22
23303 INDEMNIZACIÓN A VOCALES DE JUNTAS DE DISTRITO	215.609,00	-1.324,81	214.284,19	208.653,41	208.653,41	207.730,75	922,66	5.630,78

AYUNTAMIENTO DE MADRID

ESTADO DE LIQUIDACIÓN DEL PRESUPUESTO CONSOLIDADO

LIQUIDACION DEL PRESUPUESTO DE GASTOS

Ejercicio: 2020

SECCIÓN / PROGRAMA / SUBCONCEPTO DESCRIPCIÓN	C. INICIAL	MODIFICACIONES	C. DEFINITIVO	G. COMPROMETIDOS	OB. RECONOC. NETAS	PAGOS	OB.PDTES. PAGO	REMANENTE CREDITO
62599 OTRO MOBILIARIO Y ENSERES	0,00	16.091,81	16.091,81	16.064,16	16.064,16	16.064,16	0,00	27,65
* 92401 PARTICIPACIÓN CIUDADANA	70.000,00	0,00	70.000,00	68.835,36	66.835,36	66.835,36	0,00	3.164,64
48901 OTRAS TRANSFERENCIAS A INSTITUC. SIN FINES LUCRO	66.000,00	0,00	66.000,00	64.993,47	62.993,47	62.993,47	0,00	3.006,53
78901 OTRAS TRANSF. DE CAPITAL A INST. SIN FINES LUCRO	4.000,00	0,00	4.000,00	3.841,89	3.841,89	3.841,89	0,00	158,11
* 93302 EDIFICIOS	843.322,00	-15.655,00	827.667,00	789.204,32	541.008,99	424.773,20	116.235,79	286.658,01
21200 REP.MANT. Y CONSERV. EDIFICIOS Y OTRAS CONSTRUC.	59.595,00	21.017,00	80.612,00	80.610,89	80.000,99	80.000,99	0,00	611,01
22700 LIMPIEZA Y ASEO	311.244,00	0,00	311.244,00	300.648,24	291.370,92	220.299,69	71.071,23	19.873,08
22799 OTROS TRABAJOS REALIZADOS POR OTRAS EMP. Y PROF.	357.057,00	-36.672,00	320.385,00	320.380,73	133.382,30	106.651,64	26.730,66	187.002,70
63200 EDIFICIOS Y OTRAS CONSTRUCCIONES (REFORMA)	115.426,00	0,00	115.426,00	87.564,46	36.254,78	17.820,88	18.433,90	79.171,22
* 93303 I.F.S. GESTIÓN DEL PATRIMONIO	5.270,00	30.694,31	35.964,31	33.587,32	28.487,49	7.191,27	21.296,22	7.476,82
22799 OTROS TRABAJOS REALIZADOS POR OTRAS EMP. Y PROF.	5.270,00	0,00	5.270,00	5.269,41	169,58	0,00	169,58	5.100,42
63200 EDIFICIOS Y OTRAS CONSTRUCCIONES (REFORMA)	0,00	30.694,31	30.694,31	28.317,91	28.317,91	7.191,27	21.126,64	2.376,40
** 205 DISTRITO DE CHAMARTÍN	21.262.032,00	3.678.073,43	24.940.105,43	22.200.551,42	20.737.571,90	19.163.081,35	1.574.490,55	4.202.533,53
* 15322 OTRAS ACTUACIONES EN VÍAS PÚBLICAS	110.983,00	753.599,80	864.582,80	859.658,30	820.469,03	638.875,98	181.593,05	44.113,77
21001 REP. MANT. Y CONSERV. DE VIAS PUBL. A CARGO PARTIC	0,00	1.627,15	1.627,15	0,00	0,00	0,00	0,00	1.627,15
60999 OTRAS INVERS. NUEVAS EN INFR.Y BIENES USO GENERAL	0,00	0,00	0,00	0,00	0,00	0,00	0,00	0,00
61910 VIALES (REMODELACIÓN)	110.983,00	751.972,65	862.955,65	859.658,30	820.469,03	638.875,98	181.593,05	42.486,62
* 17102 ZONAS VERDES	0,00	111.609,40	111.609,40	66.814,73	66.699,91	28.784,71	37.915,20	44.909,49
61920 PARQUES (REMODELACIÓN)	0,00	9.822,73	9.822,73	9.822,73	9.781,52	9.781,52	0,00	41,21
61921 ZONAS AJARDINADAS (REM)	0,00	101.786,67	101.786,67	56.992,00	56.918,39	19.003,19	37.915,20	44.868,28
* 17103 EQUIPAMIENTO DE ZONAS AJARDINADAS	0,00	302.213,75	302.213,75	300.918,74	300.394,28	200.298,23	100.096,05	1.819,47
61913 MOBILIARIO URBANO (REF)	0,00	302.213,75	302.213,75	300.918,74	300.394,28	200.298,23	100.096,05	1.819,47
* 23102 FAMILIA E INFANCIA	389.112,00	113.056,00	502.168,00	241.320,09	203.737,55	149.622,23	54.115,32	298.430,45
22799 OTROS TRABAJOS REALIZADOS POR OTRAS EMP. Y PROF.	292.609,00	60.056,00	352.665,00	194.833,89	185.283,88	137.607,68	47.676,20	167.381,12
48900 OTRAS TRANSFERENCIAS A FAMILIAS	96.503,00	53.000,00	149.503,00	46.486,20	18.453,67	12.014,55	6.439,12	131.049,33
* 23103 PERSONAS MAYORES Y SERVICIOS SOCIALES	4.289.730,00	-39.254,81	4.250.475,19	4.023.171,21	3.222.158,59	3.205.427,19	16.731,40	1.028.316,60
22199 OTROS SUMINISTROS	2.000,00	0,00	2.000,00	260,15	260,15	0,00	260,15	1.739,85
22300 TRANSPORTES	6.000,00	0,00	6.000,00	4.290,00	0,00	0,00	0,00	6.000,00
22699 OTROS GASTOS DIVERSOS	3.000,00	-850,00	2.150,00	0,00	0,00	0,00	0,00	2.150,00
22710 SERVICIO DE AYUDA A DOMICILIO	3.948.899,00	-64.290,01	3.884.608,99	3.733.786,72	2.996.628,74	2.996.628,74	0,00	887.980,25
22799 OTROS TRABAJOS REALIZADOS POR OTRAS EMP. Y PROF.	283.608,00	0,00	283.608,00	269.845,75	217.378,70	206.257,45	11.121,25	66.229,30
48900 OTRAS TRANSFERENCIAS A FAMILIAS	42.406,00	25.035,20	67.441,20	12.486,14	5.388,55	1.338,55	4.050,00	62.052,65
62599 OTRO MOBILIARIO Y ENSERES	0,00	850,00	850,00	846,95	846,95	846,95	0,00	3,05

AYUNTAMIENTO DE MADRID

ESTADO DE LIQUIDACIÓN DEL PRESUPUESTO CONSOLIDADO

LIQUIDACION DEL PRESUPUESTO DE GASTOS

Ejercicio: 2020

SECCIÓN / PROGRAMA / SUBCONCEPTO DESCRIPCIÓN	C. INICIAL	MODIFICACIONES	C. DEFINITIVO	G. COMPROMETIDOS	OB. RECONOC. NETAS	PAGOS	OB.PDTES. PAGO	REMANENTE CREDITO
78900 OTRAS TRANSFERENCIAS DE CAPITAL A FAMILIAS	3.817,00	0,00	3.817,00	1.655,50	1.655,50	355,50	1.300,00	2.161,50
* 23106 INTEGRACIÓN COMUNITARIA Y EMERGENCIA SOCIAL	1.361.278,00	185.799,93	1.547.077,93	1.444.303,69	1.438.006,03	1.403.931,86	34.074,17	109.071,90
12001 SUELDOS DEL GRUPO A2	227.289,00	17.985,00	245.274,00	209.150,66	209.150,66	209.150,66	0,00	36.123,34
12003 SUELDOS DEL GRUPO C1	21.560,00	0,00	21.560,00	20.688,70	20.688,70	20.688,70	0,00	871,30
12004 SUELDOS DEL GRUPO C2	47.332,00	4.844,00	52.176,00	48.355,66	48.355,66	48.355,66	0,00	3.820,34
12006 TRIENIOS	49.939,00	0,00	49.939,00	41.436,01	41.436,01	41.436,01	0,00	8.502,99
12100 COMPLEMENTO DE DESTINO	169.692,00	11.187,00	180.879,00	161.229,16	161.229,16	161.229,16	0,00	19.649,84
12101 COMPLEMENTO ESPECÍFICO	358.667,00	11.164,00	369.831,00	338.524,73	338.524,73	338.524,73	0,00	31.306,27
12103 OTROS COMPLEMENTOS	18.579,00	1.605,00	20.184,00	17.321,47	17.321,47	17.321,47	0,00	2.862,53
15000 PRODUCTIVIDAD	7.168,00	0,00	7.168,00	23.473,17	23.473,17	23.473,17	0,00	-16.305,17
16000 SEGURIDAD SOCIAL	229.115,00	34.311,00	263.426,00	254.062,06	254.062,06	254.062,06	0,00	9.363,94
16009 OTRAS CUOTAS	0,00	0,00	0,00	52.228,14	52.228,14	52.228,14	0,00	-52.228,14
22799 OTROS TRABAJOS REALIZADOS POR OTRAS EMP. Y PROF.	217.258,00	-102.144,07	115.113,93	114.211,48	114.211,21	108.611,21	5.600,00	902,72
48900 OTRAS TRANSFERENCIAS A FAMILIAS	14.679,00	206.848,00	221.527,00	163.622,45	157.325,06	128.850,89	28.474,17	64.201,94
* 23199 Actuaciones extraordinarias COVID-19	0,00	358.880,30	358.880,30	353.880,30	275.755,57	233.622,73	42.132,84	83.124,73
22106 PRODUCTOS FARMACÉUTICOS Y MATERIAL SANITARIO	0,00	4.955,00	4.955,00	4.955,00	4.955,00	4.955,00	0,00	0,00
22799 OTROS TRABAJOS REALIZADOS POR OTRAS EMP. Y PROF.	0,00	343.725,00	343.725,00	338.725,00	260.600,27	218.467,43	42.132,84	83.124,73
62599 OTRO MOBILIARIO Y ENSERES	0,00	10.200,30	10.200,30	10.200,30	10.200,30	10.200,30	0,00	0,00
* 31101 SALUBRIDAD PÚBLICA	426.976,00	-3.553,00	423.423,00	376.665,36	376.665,36	374.940,92	1.724,44	46.757,64
12000 SUELDOS DEL GRUPO A1	48.021,00	0,00	48.021,00	47.551,41	47.551,41	47.551,41	0,00	469,59
12001 SUELDOS DEL GRUPO A2	14.076,00	0,00	14.076,00	7.227,48	7.227,48	7.227,48	0,00	6.848,52
12003 SUELDOS DEL GRUPO C1	10.780,00	0,00	10.780,00	0,00	0,00	0,00	0,00	10.780,00
12004 SUELDOS DEL GRUPO C2	27.414,00	0,00	27.414,00	19.515,75	19.515,75	19.515,75	0,00	7.898,25
12006 TRIENIOS	26.596,00	0,00	26.596,00	22.321,81	22.321,81	22.321,81	0,00	4.274,19
12100 COMPLEMENTO DE DESTINO	59.328,00	0,00	59.328,00	45.368,69	45.368,69	45.368,69	0,00	13.959,31
12101 COMPLEMENTO ESPECÍFICO	143.116,00	-3.553,00	139.563,00	116.490,91	116.490,91	116.490,91	0,00	23.072,09
12103 OTROS COMPLEMENTOS	8.447,00	0,00	8.447,00	5.857,68	5.857,68	5.857,68	0,00	2.589,32
15000 PRODUCTIVIDAD	6.566,00	0,00	6.566,00	6.625,82	6.625,82	6.625,82	0,00	-59,82
16000 SEGURIDAD SOCIAL	80.232,00	0,00	80.232,00	69.580,77	69.580,77	69.580,77	0,00	10.651,23
16009 OTRAS CUOTAS	0,00	0,00	0,00	33.842,96	33.842,96	33.842,96	0,00	-33.842,96
22199 OTROS SUMINISTROS	400,00	380,00	780,00	774,59	774,59	399,30	375,29	5,41
22699 OTROS GASTOS DIVERSOS	600,00	-450,00	150,00	89,19	89,19	89,19	0,00	60,81
23121 LOCOMOCIÓN URBANA PERSONAL NO DIRECTIVO	500,00	-380,00	120,00	69,15	69,15	69,15	0,00	50,85

AYUNTAMIENTO DE MADRID

ESTADO DE LIQUIDACIÓN DEL PRESUPUESTO CONSOLIDADO

LIQUIDACION DEL PRESUPUESTO DE GASTOS

Ejercicio: 2020

SECCIÓN / PROGRAMA / SUBCONCEPTO DESCRIPCIÓN	C. INICIAL	MODIFICACIONES	C. DEFINITIVO	G. COMPROMETIDOS	OB. RECONOC. NETAS	PAGOS	OB.PDTES. PAGO	REMANENTE CREDITO
62302 ÚTILES Y HERRAMIENTAS	900,00	450,00	1.350,00	1.349,15	1.349,15	0,00	1.349,15	0,85
* 32301 CENTROS DOCENTES ENSEÑANZA INFANTIL Y PRIMARIA	1.603.071,00	42.206,84	1.645.277,84	1.376.185,72	1.351.460,04	936.251,89	415.208,15	293.817,80
21200 REP.MANT. Y CONSERV. EDIFICIOS Y OTRAS CONSTRUC.	236.525,00	0,00	236.525,00	144.765,29	144.765,28	120.357,18	24.408,10	91.759,72
21300 REP.MANT.Y CONSERV. MAQUINARIA, INSTAL. Y UTILLAJE	2.000,00	0,00	2.000,00	1.740,46	1.740,46	0,00	1.740,46	259,54
22000 MATERIAL DE OFICINA ORDINARIO NO INVENTARIABLE	700,00	0,00	700,00	287,01	287,01	287,01	0,00	412,99
22001 PRENSA, REVISTAS, LIBROS Y OTRAS PUBLICACIONES	1.500,00	0,00	1.500,00	0,00	0,00	0,00	0,00	1.500,00
22002 MATERIAL INFORMÁTICO NO INVENTARIABLE	600,00	0,00	600,00	597,19	597,19	0,00	597,19	2,81
22105 PRODUCTOS ALIMENTICIOS	60.000,00	0,00	60.000,00	33.116,05	23.025,34	8.822,05	14.203,29	36.974,66
22106 PRODUCTOS FARMACÉUTICOS Y MATERIAL SANITARIO	1.100,00	0,00	1.100,00	1.090,32	1.090,32	0,00	1.090,32	9,68
22110 PRODUCTOS DE LIMPIEZA Y ASEO	6.000,00	0,00	6.000,00	3.917,89	3.917,89	3.692,52	225,37	2.082,11
22199 OTROS SUMINISTROS	6.000,00	0,00	6.000,00	905,18	905,18	0,00	905,18	5.094,82
22699 OTROS GASTOS DIVERSOS	2.500,00	0,00	2.500,00	0,00	0,00	0,00	0,00	2.500,00
22700 LIMPIEZA Y ASEO	971.240,00	0,00	971.240,00	856.317,96	850.906,69	657.414,09	193.492,60	120.333,31
22706 ESTUDIOS Y TRABAJOS TÉCNICOS	15.500,00	0,00	15.500,00	0,00	0,00	0,00	0,00	15.500,00
22799 OTROS TRABAJOS REALIZADOS POR OTRAS EMP. Y PROF.	299.406,00	0,00	299.406,00	299.406,00	291.709,56	113.163,92	178.545,64	7.696,44
63200 EDIFICIOS Y OTRAS CONSTRUCCIONES (REFORMA)	0,00	42.206,84	42.206,84	34.042,37	32.515,12	32.515,12	0,00	9.691,72
* 32501 ABSENTISMO	100.574,00	0,00	100.574,00	86.433,60	70.575,45	60.076,50	10.498,95	29.998,55
22799 OTROS TRABAJOS REALIZADOS POR OTRAS EMP. Y PROF.	100.574,00	0,00	100.574,00	86.433,60	70.575,45	60.076,50	10.498,95	29.998,55
* 32601 SERVICIOS COMPLEMENTARIOS EDUCACIÓN	218.601,00	-30.000,00	188.601,00	165.756,36	131.463,73	105.715,66	25.748,07	57.137,27
22300 TRANSPORTES	18.000,00	0,00	18.000,00	11.894,90	0,00	0,00	0,00	18.000,00
22799 OTROS TRABAJOS REALIZADOS POR OTRAS EMP. Y PROF.	200.601,00	-30.000,00	170.601,00	153.861,46	131.463,73	105.715,66	25.748,07	39.137,27
* 33401 ACTIVIDADES CULTURALES	1.502.455,00	-131.793,51	1.370.661,49	1.185.896,11	882.561,94	795.502,54	87.059,40	488.099,55
12000 SUELDOS DEL GRUPO A1	19.832,00	-1.417,00	18.415,00	0,00	0,00	0,00	0,00	18.415,00
12001 SUELDOS DEL GRUPO A2	16.007,00	0,00	16.007,00	8.857,70	8.857,70	8.857,70	0,00	7.149,30
12003 SUELDOS DEL GRUPO C1	28.152,00	0,00	28.152,00	21.454,76	21.454,76	21.454,76	0,00	6.697,24
12004 SUELDOS DEL GRUPO C2	45.690,00	-4.593,00	41.097,00	28.614,78	28.614,78	28.614,78	0,00	12.482,22
12006 TRIENIOS	20.938,00	0,00	20.938,00	16.836,77	16.836,77	16.836,77	0,00	4.101,23
12100 COMPLEMENTO DE DESTINO	52.264,00	-1.491,00	50.773,00	38.599,47	38.599,47	38.599,47	0,00	12.173,53
12101 COMPLEMENTO ESPECÍFICO	142.757,00	-13.369,00	129.388,00	96.015,05	96.015,05	96.015,05	0,00	33.372,95
12103 OTROS COMPLEMENTOS	8.952,00	0,00	8.952,00	6.276,88	6.276,88	6.276,88	0,00	2.675,12
15000 PRODUCTIVIDAD	3.816,00	0,00	3.816,00	2.358,39	2.358,39	2.358,39	0,00	1.457,61
16000 SEGURIDAD SOCIAL	81.077,00	0,00	81.077,00	63.334,65	63.334,65	63.334,65	0,00	17.742,35
16009 OTRAS CUOTAS	0,00	0,00	0,00	18.127,01	18.127,01	18.127,01	0,00	-18.127,01

AYUNTAMIENTO DE MADRID

ESTADO DE LIQUIDACIÓN DEL PRESUPUESTO CONSOLIDADO

LIQUIDACION DEL PRESUPUESTO DE GASTOS

Ejercicio: 2020

SECCIÓN / PROGRAMA / SUBCONCEPTO DESCRIPCIÓN	C. INICIAL	MODIFICACIONES	C. DEFINITIVO	G. COMPROMETIDOS	OB. RECONOC. NETAS	PAGOS	OB.PDTES. PAGO	REMANENTE CREDITO
22199 OTROS SUMINISTROS	12.000,00	-3.147,68	8.852,32	852,32	852,32	852,32	0,00	8.000,00
22602 PUBLICIDAD Y PROPAGANDA	20.000,00	-10.134,00	9.866,00	5.400,23	5.069,48	3.494,48	1.575,00	4.796,52
22707 TALLERES CULTURALES DISTRITOS	564.893,00	6.895,00	571.788,00	571.787,49	322.439,84	261.783,63	60.656,21	249.348,16
22799 OTROS TRABAJOS REALIZADOS POR OTRAS EMP. Y PROF.	486.077,00	-122.699,91	363.377,09	290.766,07	237.110,30	215.233,57	21.876,73	126.266,79
60999 OTRAS INVERS. NUEVAS EN INFR.Y BIENES USO GENERAL	0,00	500,00	500,00	423,50	423,50	0,00	423,50	76,50
62302 ÚTILES Y HERRAMIENTAS	0,00	296,45	296,45	296,45	296,45	296,45	0,00	0,00
62599 OTRO MOBILIARIO Y ENSERES	0,00	16.988,14	16.988,14	15.516,10	15.516,10	12.988,14	2.527,96	1.472,04
62600 EQUIPOS DE COMUNICACIÓN	0,00	378,49	378,49	378,49	378,49	378,49	0,00	0,00
* 34101 ACTUACIONES DEPORTIVAS EN DISTRITOS	34.600,00	-5.000,00	29.600,00	13.422,98	12.702,98	10.674,30	2.028,68	16.897,02
22699 OTROS GASTOS DIVERSOS	5.000,00	0,00	5.000,00	793,43	793,43	0,00	793,43	4.206,57
22799 OTROS TRABAJOS REALIZADOS POR OTRAS EMP. Y PROF.	29.600,00	-5.000,00	24.600,00	12.629,55	11.909,55	10.674,30	1.235,25	12.690,45
* 34201 INSTALACIONES DEPORTIVAS	4.514.360,00	-72.012,44	4.442.347,56	3.817.809,54	3.815.716,50	3.742.196,81	73.519,69	626.631,06
13000 RETRIBUCIONES BÁSICAS	1.431.170,00	-146.628,57	1.284.541,43	971.936,67	971.936,67	971.936,67	0,00	312.604,76
13002 OTRAS REMUNERACIONES	237.612,00	-49.208,72	188.403,28	90.178,52	90.178,52	90.178,52	0,00	98.224,76
13100 RETRIBUCIONES BÁSICAS	1.237.133,00	106.209,77	1.343.342,77	1.256.988,14	1.256.988,14	1.256.988,14	0,00	86.354,63
13102 OTRAS REMUNERACIONES	204.567,00	1.960,93	206.527,93	102.264,47	102.264,47	102.264,47	0,00	104.263,46
16000 SEGURIDAD SOCIAL	984.732,00	55.381,14	1.040.113,14	948.506,78	948.506,78	948.506,78	0,00	91.606,36
16009 OTRAS CUOTAS	0,00	0,00	0,00	179.165,27	179.165,27	179.165,27	0,00	-179.165,27
20300 ARRENDAMIENTOS DE MAQUINARIA, INSTALAC. Y UTILLAJE	4.882,00	0,00	4.882,00	4.878,72	4.878,72	4.878,72	0,00	3,28
20800 ARRENDAMIENTOS DE OTRO INMOVILIZADO MATERIAL	10.571,00	0,00	10.571,00	6.416,63	5.431,72	5.431,72	0,00	5.139,28
21200 REP.MANT. Y CONSERV. EDIFICIOS Y OTRAS CONSTRUC.	67.709,00	0,00	67.709,00	47.801,94	47.801,94	35.396,44	12.405,50	19.907,06
21300 REP.MANT.Y CONSERV. MAQUINARIA, INSTAL. Y UTILLAJE	3.500,00	0,00	3.500,00	2.997,80	2.997,80	2.997,80	0,00	502,20
21500 REP., MANT. Y CONSERV. DE MOBILIARIO	1.300,00	0,00	1.300,00	943,29	943,29	943,29	0,00	356,71
21900 REP., MANT. Y CONSERV. OTRO INMOVILIZADO MATERIAL	8.000,00	0,00	8.000,00	1.833,15	1.833,15	0,00	1.833,15	6.166,85
22000 MATERIAL DE OFICINA ORDINARIO NO INVENTARIABLE	1.500,00	0,00	1.500,00	1.499,78	1.499,78	0,00	1.499,78	0,22
22002 MATERIAL INFORMÁTICO NO INVENTARIABLE	6.500,00	0,00	6.500,00	2.432,54	2.432,54	508,20	1.924,34	4.067,46
22104 VESTUARIO	16.000,00	0,00	16.000,00	15.909,05	15.909,05	0,00	15.909,05	90,95
22106 PRODUCTOS FARMACÉUTICOS Y MATERIAL SANITARIO	15.000,00	272,71	15.272,71	9.144,69	8.227,05	8.227,05	0,00	7.045,66
22110 PRODUCTOS DE LIMPIEZA Y ASEO	20.000,00	0,00	20.000,00	19.936,15	19.936,15	19.936,15	0,00	63,85
22199 OTROS SUMINISTROS	14.000,00	6.200,00	20.200,00	19.107,72	19.107,49	16.681,49	2.426,00	1.092,51
22602 PUBLICIDAD Y PROPAGANDA	2.000,00	-1.200,00	800,00	0,00	0,00	0,00	0,00	800,00
22699 OTROS GASTOS DIVERSOS	2.500,00	0,00	2.500,00	1.999,03	1.999,03	0,00	1.999,03	500,97
22700 LIMPIEZA Y ASEO	1.845,00	0,00	1.845,00	1.407,61	1.407,60	1.173,00	234,60	437,40

AYUNTAMIENTO DE MADRID

ESTADO DE LIQUIDACIÓN DEL PRESUPUESTO CONSOLIDADO

LIQUIDACION DEL PRESUPUESTO DE GASTOS

Ejercicio: 2020

SECCIÓN / PROGRAMA / SUBCONCEPTO DESCRIPCIÓN	C. INICIAL	MODIFICACIONES	C. DEFINITIVO	G. COMPROMETIDOS	OB. RECONOC. NETAS	PAGOS	OB.PDTES. PAGO	REMANENTE CREDITO
22701 SEGURIDAD	142.338,00	0,00	142.338,00	121.878,70	121.872,47	89.403,66	32.468,81	20.465,53
61999 OTRAS INVERS.DE REPOS.EN INFR.Y BIENES USO GENERAL	97.726,00	-58.643,22	39.082,78	0,00	0,00	0,00	0,00	39.082,78
62500 MOBILIARIO Y EQUIPOS DE OFICINA	765,00	0,00	765,00	0,00	0,00	0,00	0,00	765,00
62599 OTRO MOBILIARIO Y ENSERES	3.010,00	7.579,44	10.589,44	7.579,44	7.579,44	7.579,44	0,00	3.010,00
63200 EDIFICIOS Y OTRAS CONSTRUCCIONES (REFORMA)	0,00	6.064,08	6.064,08	3.003,45	2.819,43	0,00	2.819,43	3.244,65
* 49300 CONSUMO	214.439,00	18.150,00	232.589,00	192.762,79	192.762,79	192.762,79	0,00	39.826,21
12001 SUELDOS DEL GRUPO A2	44.159,00	0,00	44.159,00	33.560,11	33.560,11	33.560,11	0,00	10.598,89
12004 SUELDOS DEL GRUPO C2	9.138,00	0,00	9.138,00	9.092,76	9.092,76	9.092,76	0,00	45,24
12006 TRIENIOS	10.501,00	0,00	10.501,00	8.699,64	8.699,64	8.699,64	0,00	1.801,36
12100 COMPLEMENTO DE DESTINO	31.791,00	0,00	31.791,00	26.641,20	26.641,20	26.641,20	0,00	5.149,80
12101 COMPLEMENTO ESPECÍFICO	73.493,00	0,00	73.493,00	61.819,06	61.819,06	61.819,06	0,00	11.673,94
12103 OTROS COMPLEMENTOS	3.354,00	0,00	3.354,00	2.866,48	2.866,48	2.866,48	0,00	487,52
16000 SEGURIDAD SOCIAL	41.503,00	0,00	41.503,00	36.930,84	36.930,84	36.930,84	0,00	4.572,16
22199 OTROS SUMINISTROS	300,00	0,00	300,00	0,00	0,00	0,00	0,00	300,00
22602 PUBLICIDAD Y PROPAGANDA	0,00	18.150,00	18.150,00	13.152,70	13.152,70	13.152,70	0,00	4.997,30
22699 OTROS GASTOS DIVERSOS	200,00	0,00	200,00	0,00	0,00	0,00	0,00	200,00
* 91220 CONCEJALÍA-PRESIDENCIA DEL DISTRITO	356.829,00	-12.257,00	344.572,00	332.269,27	332.269,27	332.214,86	54,41	12.302,73
10000 RETRIBUCIONES BÁSICAS	100.087,00	-12.257,00	87.830,00	76.343,85	76.343,85	76.343,85	0,00	11.486,15
11000 RETRIBUCIONES BÁSICAS	32.014,00	0,00	32.014,00	31.856,24	31.856,24	31.856,24	0,00	157,76
11001 RETRIBUCIONES COMPLEMENTARIAS	78.076,00	0,00	78.076,00	77.693,00	77.693,00	77.693,00	0,00	383,00
12004 SUELDOS DEL GRUPO C2	21.560,00	0,00	21.560,00	18.185,52	18.185,52	18.185,52	0,00	3.374,48
12006 TRIENIOS	2.188,00	0,00	2.188,00	1.982,07	1.982,07	1.982,07	0,00	205,93
12100 COMPLEMENTO DE DESTINO	11.373,00	0,00	11.373,00	11.315,22	11.315,22	11.315,22	0,00	57,78
12101 COMPLEMENTO ESPECÍFICO	28.506,00	0,00	28.506,00	28.364,28	28.364,28	28.364,28	0,00	141,72
12103 OTROS COMPLEMENTOS	1.436,00	0,00	1.436,00	1.426,46	1.426,46	1.426,46	0,00	9,54
15000 PRODUCTIVIDAD	10.880,00	0,00	10.880,00	17.646,38	17.646,38	17.646,38	0,00	-6.766,38
16000 SEGURIDAD SOCIAL	67.442,00	0,00	67.442,00	66.701,01	66.701,01	66.701,01	0,00	740,99
22601 ATENCIONES PROTOCOLARIAS Y REPRESENTATIVAS	3.267,00	0,00	3.267,00	755,24	755,24	700,83	54,41	2.511,76
* 92001 DIREC. Y GESTIÓN ADMTVA. DEL DISTRITO	4.484.069,00	-20.025,73	4.464.043,27	4.004.217,48	3.999.647,73	3.991.214,68	8.433,05	464.395,54
10100 RETRIBUCIONES BÁSICAS	99.941,00	0,00	99.941,00	99.097,32	99.097,32	99.097,32	0,00	843,68
12000 SUELDOS DEL GRUPO A1	183.946,00	14.035,00	197.981,00	164.382,98	164.382,98	164.382,98	0,00	33.598,02
12001 SUELDOS DEL GRUPO A2	258.611,00	-1.418,00	257.193,00	247.011,00	247.011,00	247.011,00	0,00	10.182,00
12003 SUELDOS DEL GRUPO C1	185.882,00	-32.674,00	153.208,00	100.639,00	100.639,00	100.639,00	0,00	52.569,00

AYUNTAMIENTO DE MADRID

ESTADO DE LIQUIDACIÓN DEL PRESUPUESTO CONSOLIDADO

LIQUIDACION DEL PRESUPUESTO DE GASTOS

Ejercicio: 2020

SECCIÓN / PROGRAMA / SUBCONCEPTO DESCRIPCIÓN	C. INICIAL	MODIFICACIONES	C. DEFINITIVO	G. COMPROMETIDOS	OB. RECONOC. NETAS	PAGOS	OB.PDTES. PAGO	REMANENTE CREDITO
12004 SUELDOS DEL GRUPO C2	244.177,00	-15.997,00	228.180,00	201.356,50	201.356,50	201.356,50	0,00	26.823,50
12005 SUELDOS DEL GRUPO E	92.210,00	-3.027,00	89.183,00	80.287,65	80.287,65	80.287,65	0,00	8.895,35
12006 TRIENIOS	131.904,00	0,00	131.904,00	139.821,29	139.821,29	139.821,29	0,00	-7.917,29
12100 COMPLEMENTO DE DESTINO	552.664,00	-24.074,00	528.590,00	488.625,04	488.625,04	488.625,04	0,00	39.964,96
12101 COMPLEMENTO ESPECÍFICO	1.282.639,00	-53.566,00	1.229.073,00	1.149.425,38	1.149.425,38	1.149.425,38	0,00	79.647,62
12103 OTROS COMPLEMENTOS	74.274,00	2.169,00	76.443,00	65.351,18	65.351,18	65.351,18	0,00	11.091,82
13000 RETRIBUCIONES BÁSICAS	41.443,00	0,00	41.443,00	35.165,25	35.165,25	35.165,25	0,00	6.277,75
13002 OTRAS REMUNERACIONES	17.232,00	0,00	17.232,00	18.963,55	18.963,55	18.963,55	0,00	-1.731,55
13100 RETRIBUCIONES BÁSICAS	80.122,00	0,00	80.122,00	40.006,18	40.006,18	40.006,18	0,00	40.115,82
13102 OTRAS REMUNERACIONES	10.313,00	0,00	10.313,00	5.545,43	5.545,43	5.545,43	0,00	4.767,57
15000 PRODUCTIVIDAD	114.443,00	0,00	114.443,00	91.362,27	91.362,27	91.362,27	0,00	23.080,73
15100 GRATIFICACIONES POR SERVICIOS EXTRAORDINARIOS	0,00	0,00	0,00	524,40	524,40	524,40	0,00	-524,40
16000 SEGURIDAD SOCIAL	824.441,00	36.919,00	861.360,00	774.708,72	774.708,72	774.708,72	0,00	86.651,28
16009 OTRAS CUOTAS	0,00	0,00	0,00	71.732,02	71.732,02	71.732,02	0,00	-71.732,02
21200 REP.MANT. Y CONSERV. EDIFICIOS Y OTRAS CONSTRUC.	17.300,00	0,00	17.300,00	14.725,30	11.445,80	11.445,80	0,00	5.854,20
21500 REP., MANT. Y CONSERV. DE MOBILIARIO	2.248,00	0,00	2.248,00	231,88	12,92	12,92	0,00	2.235,08
22000 MATERIAL DE OFICINA ORDINARIO NO INVENTARIABLE	20.000,00	0,00	20.000,00	11.892,21	10.820,92	6.530,04	4.290,88	9.179,08
22001 PRENSA, REVISTAS, LIBROS Y OTRAS PUBLICACIONES	70,00	0,00	70,00	0,00	0,00	0,00	0,00	70,00
22002 MATERIAL INFORMÁTICO NO INVENTARIABLE	16.000,00	0,00	16.000,00	3.726,74	3.726,74	104,87	3.621,87	12.273,26
22104 VESTUARIO	1.000,00	0,00	1.000,00	0,00	0,00	0,00	0,00	1.000,00
22107 IMPRESOS Y FORMULARIOS	100,00	0,00	100,00	0,00	0,00	0,00	0,00	100,00
22199 OTROS SUMINISTROS	2.000,00	0,00	2.000,00	722,35	722,35	202,05	520,30	1.277,65
22201 POSTALES	100,00	0,00	100,00	0,00	0,00	0,00	0,00	100,00
22603 PUBLICACIÓN EN DIARIOS OFICIALES	4.000,00	0,00	4.000,00	0,00	0,00	0,00	0,00	4.000,00
22604 GASTOS JURÍDICOS Y CONTENCIOSOS	10.000,00	0,00	10.000,00	2.129,60	2.129,60	2.129,60	0,00	7.870,40
22706 ESTUDIOS Y TRABAJOS TÉCNICOS	1.400,00	50.000,00	51.400,00	0,00	0,00	0,00	0,00	51.400,00
23303 INDEMNIZACIÓN A VOCALES DE JUNTAS DE DISTRITO	215.609,00	0,00	215.609,00	189.176,97	189.176,97	189.176,97	0,00	26.432,03
62302 ÚTILES Y HERRAMIENTAS	0,00	219,01	219,01	219,01	219,01	219,01	0,00	0,00
62599 OTRO MOBILIARIO Y ENSERES	0,00	7.388,26	7.388,26	7.388,26	7.388,26	7.388,26	0,00	0,00
* 92401 PARTICIPACIÓN CIUDADANA	45.000,00	-500,00	44.500,00	38.770,00	38.770,00	38.770,00	0,00	5.730,00
22799 OTROS TRABAJOS REALIZADOS POR OTRAS EMP. Y PROF.	5.000,00	-500,00	4.500,00	0,00	0,00	0,00	0,00	4.500,00
48901 OTRAS TRANSFERENCIAS A INSTITUC. SIN FINES LUCRO	40.000,00	0,00	40.000,00	38.770,00	38.770,00	38.770,00	0,00	1.230,00
* 93302 EDIFICIOS	1.609.955,00	1.467,17	1.611.422,17	1.214.808,42	1.172.697,66	951.021,81	221.675,85	438.724,51

AYUNTAMIENTO DE MADRID

ESTADO DE LIQUIDACIÓN DEL PRESUPUESTO CONSOLIDADO

LIQUIDACION DEL PRESUPUESTO DE GASTOS

Ejercicio: 2020

SECCIÓN / PROGRAMA / SUBCONCEPTO DESCRIPCIÓN	C. INICIAL	MODIFICACIONES	C. DEFINITIVO	G. COMPROMETIDOS	OB. RECONOC. NETAS	PAGOS	OB.PDTES. PAGO	REMANENTE CREDITO
21200 REP.MANT. Y CONSERV. EDIFICIOS Y OTRAS CONSTRUC.	167.189,00	0,00	167.189,00	114.422,11	114.422,11	95.130,01	19.292,10	52.766,89
22700 LIMPIEZA Y ASEO	675.184,00	0,00	675.184,00	573.011,41	552.261,23	459.410,95	92.850,28	122.922,77
22701 SEGURIDAD	267.723,00	0,00	267.723,00	160.010,56	157.297,74	97.134,57	60.163,17	110.425,26
22706 ESTUDIOS Y TRABAJOS TÉCNICOS	40.000,00	-21.554,88	18.445,12	8.047,04	7.899,20	7.899,20	0,00	10.545,92
22799 OTROS TRABAJOS REALIZADOS POR OTRAS EMP. Y PROF.	459.859,00	0,00	459.859,00	338.336,98	320.666,51	272.314,23	48.352,28	139.192,49
63200 EDIFICIOS Y OTRAS CONSTRUCCIONES (REFORMA)	0,00	23.022,05	23.022,05	20.980,32	20.150,87	19.132,85	1.018,02	2.871,18
* 93303 I.F.S. GESTIÓN DEL PATRIMONIO	0,00	2.105.486,73	2.105.486,73	2.105.486,73	2.033.057,49	1.771.175,66	261.881,83	72.429,24
63200 EDIFICIOS Y OTRAS CONSTRUCCIONES (REFORMA)	0,00	2.105.486,73	2.105.486,73	2.105.486,73	2.033.057,49	1.771.175,66	261.881,83	72.429,24
** 206 DISTRITO DE TETUÁN	32.203.229,00	6.221.407,40	38.424.636,40	35.340.075,63	32.851.646,62	29.311.782,33	3.539.864,29	5.572.989,78
* 15322 OTRAS ACTUACIONES EN VÍAS PÚBLICAS	89.000,00	319.133,63	408.133,63	329.270,94	326.775,00	244.865,53	81.909,47	81.358,63
21000 REP.MANT. Y CONSERV. BIENES DESTINADOS USO GENERAL	89.000,00	-60.565,15	28.434,85	24.537,35	24.537,35	24.537,35	0,00	3.897,50
21001 REP. MANT. Y CONSERV. DE VIAS PUBL. A CARGO PARTIC	0,00	2.051,17	2.051,17	2.051,17	2.051,17	0,00	2.051,17	0,00
22799 OTROS TRABAJOS REALIZADOS POR OTRAS EMP. Y PROF.	0,00	18.150,00	18.150,00	13.193,80	13.193,80	13.193,80	0,00	4.956,20
60999 OTRAS INVERS. NUEVAS EN INFR.Y BIENES USO GENERAL	0,00	1.986,58	1.986,58	1.986,58	1.901,33	1.901,33	0,00	85,25
61910 VIALES (REMODELACIÓN)	0,00	333.172,55	333.172,55	287.502,04	285.091,35	205.233,05	79.858,30	48.081,20
61913 MOBILIARIO URBANO (REF)	0,00	24.338,48	24.338,48	0,00	0,00	0,00	0,00	24.338,48
* 17102 ZONAS VERDES	121.253,00	349.000,42	470.253,42	244.263,86	232.003,67	232.003,67	0,00	238.249,75
21000 REP.MANT. Y CONSERV. BIENES DESTINADOS USO GENERAL	100.000,00	-94.548,44	5.451,56	0,00	0,00	0,00	0,00	5.451,56
61921 ZONAS AJARDINADAS (REM)	21.253,00	443.548,86	464.801,86	244.263,86	232.003,67	232.003,67	0,00	232.798,19
* 23102 FAMILIA E INFANCIA	987.135,00	100.000,00	1.087.135,00	742.267,90	703.940,90	472.699,31	231.241,59	383.194,10
22799 OTROS TRABAJOS REALIZADOS POR OTRAS EMP. Y PROF.	732.135,00	0,00	732.135,00	665.249,71	629.973,91	428.580,29	201.393,62	102.161,09
48900 OTRAS TRANSFERENCIAS A FAMILIAS	240.000,00	100.000,00	340.000,00	68.113,67	65.977,07	36.129,10	29.847,97	274.022,93
78900 OTRAS TRANSFERENCIAS DE CAPITAL A FAMILIAS	15.000,00	0,00	15.000,00	8.904,52	7.989,92	7.989,92	0,00	7.010,08
* 23103 PERSONAS MAYORES Y SERVICIOS SOCIALES	7.932.224,00	-108.334,18	7.823.889,82	7.643.897,01	6.574.724,74	6.566.796,36	7.928,38	1.249.165,08
22199 OTROS SUMINISTROS	0,00	80,85	80,85	43,95	43,95	43,95	0,00	36,90
22300 TRANSPORTES	20.712,00	0,00	20.712,00	11.132,00	841,01	841,01	0,00	19.870,99
22710 SERVICIO DE AYUDA A DOMICILIO	7.499.879,00	-126.270,75	7.373.608,25	7.343.906,45	6.397.352,53	6.397.352,53	0,00	976.255,72
22799 OTROS TRABAJOS REALIZADOS POR OTRAS EMP. Y PROF.	292.633,00	0,00	292.633,00	251.539,46	139.459,06	131.530,68	7.928,38	153.173,94
48900 OTRAS TRANSFERENCIAS A FAMILIAS	94.000,00	21.384,60	115.384,60	29.459,61	29.212,65	29.212,65	0,00	86.171,95
62599 OTRO MOBILIARIO Y ENSERES	10.000,00	-3.528,88	6.471,12	0,00	0,00	0,00	0,00	6.471,12
78900 OTRAS TRANSFERENCIAS DE CAPITAL A FAMILIAS	15.000,00	0,00	15.000,00	7.815,54	7.815,54	7.815,54	0,00	7.184,46
* 23106 INTEGRACIÓN COMUNITARIA Y EMERGENCIA SOCIAL	2.879.131,00	582.046,00	3.461.177,00	2.819.712,39	2.784.387,52	2.716.540,13	67.847,39	676.789,48
12001 SUELDOS DEL GRUPO A2	382.551,00	88.895,00	471.446,00	376.727,63	376.727,63	376.727,63	0,00	94.718,37

AYUNTAMIENTO DE MADRID

ESTADO DE LIQUIDACIÓN DEL PRESUPUESTO CONSOLIDADO

LIQUIDACION DEL PRESUPUESTO DE GASTOS

Ejercicio: 2020

SECCIÓN / PROGRAMA / SUBCONCEPTO DESCRIPCIÓN	C. INICIAL	MODIFICACIONES	C. DEFINITIVO	G. COMPROMETIDOS	OB. RECONOC. NETAS	PAGOS	OB.PDTES. PAGO	REMANENTE CREDITO
12003 SUELDOS DEL GRUPO C1	21.560,00	0,00	21.560,00	10.727,38	10.727,38	10.727,38	0,00	10.832,62
12004 SUELDOS DEL GRUPO C2	93.022,00	22.149,00	115.171,00	90.689,00	90.689,00	90.689,00	0,00	24.482,00
12005 SUELDOS DEL GRUPO E	41.875,00	0,00	41.875,00	31.209,38	31.209,38	31.209,38	0,00	10.665,62
12006 TRIENIOS	68.945,00	0,00	68.945,00	61.213,73	61.213,73	61.213,73	0,00	7.731,27
12100 COMPLEMENTO DE DESTINO	302.991,00	50.225,00	353.216,00	285.368,72	285.368,72	285.368,72	0,00	67.847,28
12101 COMPLEMENTO ESPECÍFICO	645.813,00	88.731,00	734.544,00	601.984,97	601.984,97	601.984,97	0,00	132.559,03
12103 OTROS COMPLEMENTOS	37.278,00	7.623,00	44.901,00	34.206,94	34.206,94	34.206,94	0,00	10.694,06
15000 PRODUCTIVIDAD	20.620,00	0,00	20.620,00	50.289,60	50.289,60	50.289,60	0,00	-29.669,60
15100 GRATIFICACIONES POR SERVICIOS EXTRAORDINARIOS	0,00	0,00	0,00	429,12	429,12	429,12	0,00	-429,12
16000 SEGURIDAD SOCIAL	427.064,00	121.423,00	548.487,00	456.200,92	456.200,92	456.200,92	0,00	92.286,08
16009 OTRAS CUOTAS	0,00	0,00	0,00	39.777,26	39.777,26	39.777,26	0,00	-39.777,26
22799 OTROS TRABAJOS REALIZADOS POR OTRAS EMP. Y PROF.	673.412,00	0,00	673.412,00	650.014,62	615.176,65	551.176,00	64.000,65	58.235,35
48900 OTRAS TRANSFERENCIAS A FAMILIAS	160.000,00	200.000,00	360.000,00	129.649,66	129.162,76	126.539,48	2.623,28	230.837,24
62599 OTRO MOBILIARIO Y ENSERES	4.000,00	0,00	4.000,00	0,00	0,00	0,00	0,00	4.000,00
78900 OTRAS TRANSFERENCIAS DE CAPITAL A FAMILIAS	0,00	3.000,00	3.000,00	1.223,46	1.223,46	0,00	1.223,46	1.776,54
* 23199 Actuaciones extraordinarias COVID-19	0,00	2.590.414,60	2.590.414,60	2.474.214,37	2.159.049,83	1.448.465,86	710.583,97	431.364,77
22799 OTROS TRABAJOS REALIZADOS POR OTRAS EMP. Y PROF.	0,00	2.577.420,00	2.577.420,00	2.461.269,40	2.146.104,86	1.439.049,77	707.055,09	431.315,14
62599 OTRO MOBILIARIO Y ENSERES	0,00	12.994,60	12.994,60	12.944,97	12.944,97	9.416,09	3.528,88	49,63
* 31101 SALUBRIDAD PÚBLICA	641.721,00	1.219,00	642.940,00	655.363,24	644.043,63	640.324,77	3.718,86	-1.103,63
12000 SUELDOS DEL GRUPO A1	64.028,00	0,00	64.028,00	63.157,29	63.157,29	63.157,29	0,00	870,71
12001 SUELDOS DEL GRUPO A2	28.152,00	0,00	28.152,00	27.632,09	27.632,09	27.632,09	0,00	519,91
12003 SUELDOS DEL GRUPO C1	10.780,00	0,00	10.780,00	10.727,38	10.727,38	10.727,38	0,00	52,62
12004 SUELDOS DEL GRUPO C2	50.260,00	0,00	50.260,00	45.071,23	45.071,23	45.071,23	0,00	5.188,77
12006 TRIENIOS	30.624,00	0,00	30.624,00	30.419,52	30.419,52	30.419,52	0,00	204,48
12100 COMPLEMENTO DE DESTINO	90.056,00	0,00	90.056,00	86.329,71	86.329,71	86.329,71	0,00	3.726,29
12101 COMPLEMENTO ESPECÍFICO	205.820,00	-1.241,00	204.579,00	196.261,97	196.261,97	196.261,97	0,00	8.317,03
12103 OTROS COMPLEMENTOS	11.584,00	0,00	11.584,00	10.885,25	10.885,25	10.885,25	0,00	698,75
15000 PRODUCTIVIDAD	9.439,00	0,00	9.439,00	12.678,95	12.678,95	12.678,95	0,00	-3.239,95
16000 SEGURIDAD SOCIAL	122.175,00	0,00	122.175,00	130.673,73	130.673,73	130.673,73	0,00	-8.498,73
16009 OTRAS CUOTAS	0,00	0,00	0,00	23.176,04	23.176,04	23.176,04	0,00	-23.176,04
20800 ARRENDAMIENTOS DE OTRO INMOVILIZADO MATERIAL	16.503,00	0,00	16.503,00	15.569,65	4.250,04	3.160,56	1.089,48	12.252,96
22199 OTROS SUMINISTROS	1.500,00	1.000,00	2.500,00	1.230,55	1.230,55	48,33	1.182,22	1.269,45
22699 OTROS GASTOS DIVERSOS	600,00	0,00	600,00	67,22	67,22	67,22	0,00	532,78

AYUNTAMIENTO DE MADRID

ESTADO DE LIQUIDACIÓN DEL PRESUPUESTO CONSOLIDADO

LIQUIDACION DEL PRESUPUESTO DE GASTOS

Ejercicio: 2020

SECCIÓN / PROGRAMA / SUBCONCEPTO DESCRIPCIÓN	C. INICIAL	MODIFICACIONES	C. DEFINITIVO	G. COMPROMETIDOS	OB. RECONOC. NETAS	PAGOS	OB.PDTES. PAGO	REMANENTE CREDITO
23121 LOCOMOCIÓN URBANA PERSONAL NO DIRECTIVO	200,00	0,00	200,00	35,50	35,50	35,50	0,00	164,50
62302 ÚTILES Y HERRAMIENTAS	0,00	1.460,00	1.460,00	1.447,16	1.447,16	0,00	1.447,16	12,84
* 32301 CENTROS DOCENTES ENSEÑANZA INFANTIL Y PRIMARIA	2.890.367,00	-68.356,96	2.822.010,04	2.810.971,73	2.350.391,42	2.036.841,19	313.550,23	471.618,62
21200 REP.MANT. Y CONSERV. EDIFICIOS Y OTRAS CONSTRUC.	154.344,00	0,00	154.344,00	154.343,78	154.343,78	141.481,89	12.861,89	0,22
22700 LIMPIEZA Y ASEO	506.790,00	23.025,99	529.815,99	520.120,53	519.940,36	464.392,06	55.548,30	9.875,63
22799 OTROS TRABAJOS REALIZADOS POR OTRAS EMP. Y PROF.	2.129.233,00	0,00	2.129.233,00	2.129.233,00	1.668.832,86	1.423.692,82	245.140,04	460.400,14
62599 OTRO MOBILIARIO Y ENSERES	0,00	2.080,00	2.080,00	2.080,00	2.080,00	2.080,00	0,00	0,00
63200 EDIFICIOS Y OTRAS CONSTRUCCIONES (REFORMA)	100.000,00	-93.462,95	6.537,05	5.194,42	5.194,42	5.194,42	0,00	1.342,63
* 32501 ABSENTISMO	109.025,00	-9.422,91	99.602,09	95.489,30	57.555,12	36.380,26	21.174,86	42.046,97
22799 OTROS TRABAJOS REALIZADOS POR OTRAS EMP. Y PROF.	109.025,00	-27.342,91	81.682,09	77.570,00	39.635,83	36.380,26	3.255,57	42.046,26
62601 EQUIPOS PARA PROCESO DE DATOS	0,00	17.920,00	17.920,00	17.919,30	17.919,29	0,00	17.919,29	0,71
* 32601 SERVICIOS COMPLEMENTARIOS EDUCACIÓN	784.566,00	9.877,00	794.443,00	611.159,33	469.575,67	257.633,95	211.941,72	324.867,33
22199 OTROS SUMINISTROS	37.488,00	0,00	37.488,00	12.054,28	12.054,28	12.054,28	0,00	25.433,72
22300 TRANSPORTES	34.386,00	877,00	35.263,00	35.262,41	2.300,86	2.300,86	0,00	32.962,14
22799 OTROS TRABAJOS REALIZADOS POR OTRAS EMP. Y PROF.	712.692,00	-9.150,00	703.542,00	563.842,64	455.220,53	243.278,81	211.941,72	248.321,47
62601 EQUIPOS PARA PROCESO DE DATOS	0,00	18.150,00	18.150,00	0,00	0,00	0,00	0,00	18.150,00
* 33401 ACTIVIDADES CULTURALES	1.604.866,00	-160.038,71	1.444.827,29	1.135.391,10	1.008.024,93	731.363,74	276.661,19	436.802,36
12001 SUELDOS DEL GRUPO A2	44.159,00	-1.068,00	43.091,00	27.609,71	27.609,71	27.609,71	0,00	15.481,29
12003 SUELDOS DEL GRUPO C1	24.856,00	0,00	24.856,00	10.727,38	10.727,38	10.727,38	0,00	14.128,62
12004 SUELDOS DEL GRUPO C2	38.194,00	0,00	38.194,00	27.721,05	27.721,05	27.721,05	0,00	10.472,95
12006 TRIENIOS	17.678,00	0,00	17.678,00	16.726,86	16.726,86	16.726,86	0,00	951,14
12100 COMPLEMENTO DE DESTINO	58.679,00	0,00	58.679,00	40.806,87	40.806,87	40.806,87	0,00	17.872,13
12101 COMPLEMENTO ESPECÍFICO	134.882,00	-13.030,00	121.852,00	93.692,45	93.692,45	93.692,45	0,00	28.159,55
12103 OTROS COMPLEMENTOS	7.974,00	0,00	7.974,00	6.009,42	6.009,42	6.009,42	0,00	1.964,58
15000 PRODUCTIVIDAD	3.816,00	0,00	3.816,00	5.700,72	5.700,72	5.700,72	0,00	-1.884,72
16000 SEGURIDAD SOCIAL	80.004,00	0,00	80.004,00	56.859,30	56.859,30	56.859,30	0,00	23.144,70
16009 OTRAS CUOTAS	0,00	0,00	0,00	9,98	9,98	9,98	0,00	-9,98
22199 OTROS SUMINISTROS	0,00	2.451,36	2.451,36	1.682,25	0,00	0,00	0,00	2.451,36
22602 PUBLICIDAD Y PROPAGANDA	0,00	1.269,00	1.269,00	1.268,77	1.026,77	1.026,77	0,00	242,23
22609 ACTIVIDADES CULTURALES Y DEPORTIVAS	36.000,00	87.470,00	123.470,00	94.637,75	85.237,76	26.190,61	59.047,15	38.232,24
22707 TALLERES CULTURALES DISTRITOS	492.356,00	0,00	492.356,00	368.452,59	296.635,55	199.268,91	97.366,64	195.720,45
22799 OTROS TRABAJOS REALIZADOS POR OTRAS EMP. Y PROF.	655.268,00	-259.499,91	395.768,09	351.160,96	306.936,07	196.688,67	110.247,40	88.832,02
48203 PREMIOS	11.000,00	0,00	11.000,00	10.000,00	10.000,00	0,00	10.000,00	1.000,00

AYUNTAMIENTO DE MADRID

ESTADO DE LIQUIDACIÓN DEL PRESUPUESTO CONSOLIDADO

LIQUIDACION DEL PRESUPUESTO DE GASTOS

Ejercicio: 2020

SECCIÓN / PROGRAMA / SUBCONCEPTO DESCRIPCIÓN	C. INICIAL	MODIFICACIONES	C. DEFINITIVO	G. COMPROMETIDOS	OB. RECONOC. NETAS	PAGOS	OB.PDTES. PAGO	REMANENTE CREDITO
62500 MOBILIARIO Y EQUIPOS DE OFICINA	0,00	11.410,91	11.410,91	11.410,91	11.410,91	11.410,91	0,00	0,00
62599 OTRO MOBILIARIO Y ENSERES	0,00	10.957,93	10.957,93	10.914,13	10.914,13	10.914,13	0,00	43,80
* 34101 ACTUACIONES DEPORTIVAS EN DISTRITOS	70.000,00	-49.295,15	20.704,85	11.174,39	9.292,51	6.194,91	3.097,60	11.412,34
22199 OTROS SUMINISTROS	7.500,00	-1.350,00	6.150,00	2.014,69	2.014,69	2.014,69	0,00	4.135,31
22609 ACTIVIDADES CULTURALES Y DEPORTIVAS	6.200,00	0,00	6.200,00	6.195,20	4.313,32	1.215,72	3.097,60	1.886,68
22799 OTROS TRABAJOS REALIZADOS POR OTRAS EMP. Y PROF.	56.300,00	-47.945,15	8.354,85	2.964,50	2.964,50	2.964,50	0,00	5.390,35
* 34201 INSTALACIONES DEPORTIVAS	5.345.278,00	330.322,05	5.675.600,05	5.303.655,92	5.292.091,30	5.052.394,92	239.696,38	383.508,75
12000 SUELDOS DEL GRUPO A1	41.443,00	-13.792,00	27.651,00	0,00	0,00	0,00	0,00	27.651,00
12101 COMPLEMENTO ESPECÍFICO	13.274,00	0,00	13.274,00	0,00	0,00	0,00	0,00	13.274,00
13000 RETRIBUCIONES BÁSICAS	1.377.028,00	-42.508,79	1.334.519,21	1.096.708,24	1.096.708,24	1.096.708,24	0,00	237.810,97
13002 OTRAS REMUNERACIONES	303.365,00	-56.865,54	246.499,46	116.934,70	116.934,70	116.934,70	0,00	129.564,76
13100 RETRIBUCIONES BÁSICAS	936.061,00	128.131,34	1.064.192,34	1.062.700,37	1.062.700,37	1.062.700,37	0,00	1.491,97
13102 OTRAS REMUNERACIONES	162.912,00	3.089,32	166.001,32	84.925,99	84.925,99	84.925,99	0,00	81.075,33
16000 SEGURIDAD SOCIAL	887.984,00	71.640,55	959.624,55	956.742,31	956.742,31	956.742,31	0,00	2.882,24
16009 OTRAS CUOTAS	0,00	0,00	0,00	255.654,23	255.654,23	255.654,23	0,00	-255.654,23
20800 ARRENDAMIENTOS DE OTRO INMOVILIZADO MATERIAL	34.884,00	17.335,86	52.219,86	35.909,80	35.909,77	29.893,86	6.015,91	16.310,09
21200 REP.MANT. Y CONSERV. EDIFICIOS Y OTRAS CONSTRUC.	144.470,00	0,00	144.470,00	144.469,70	144.469,70	132.430,54	12.039,16	0,30
22000 MATERIAL DE OFICINA ORDINARIO NO INVENTARIABLE	800,00	0,00	800,00	798,33	798,33	798,33	0,00	1,67
22104 VESTUARIO	20.000,00	0,00	20.000,00	19.788,04	19.788,04	11.795,91	7.992,13	211,96
22106 PRODUCTOS FARMACÉUTICOS Y MATERIAL SANITARIO	500,00	0,00	500,00	1.783,79	1.783,79	664,53	1.119,26	-1.283,79
22110 PRODUCTOS DE LIMPIEZA Y ASEO	6.000,00	0,00	6.000,00	4.697,38	4.697,38	2.631,90	2.065,48	1.302,62
22199 OTROS SUMINISTROS	16.500,00	0,00	16.500,00	8.521,38	5.522,38	5.397,94	124,44	10.977,62
22700 LIMPIEZA Y ASEO	88.549,00	0,00	88.549,00	88.548,07	88.420,56	81.052,18	7.368,38	128,44
22799 OTROS TRABAJOS REALIZADOS POR OTRAS EMP. Y PROF.	1.311.508,00	-167.666,48	1.143.841,52	1.038.427,96	1.038.427,61	1.038.427,61	0,00	105.413,91
60999 OTRAS INVERS. NUEVAS EN INFR.Y BIENES USO GENERAL	0,00	54.477,91	54.477,91	54.477,91	52.826,15	44.996,46	7.829,69	1.651,76
61917 ALUMBRADO PÚBLICO (REFORMA)	0,00	34.986,92	34.986,92	34.986,92	34.986,92	34.986,92	0,00	0,00
61999 OTRAS INVERS.DE REPOS.EN INFR.Y BIENES USO GENERAL	0,00	130.618,04	130.618,04	129.166,72	122.380,75	58.749,05	63.631,70	8.237,29
62599 OTRO MOBILIARIO Y ENSERES	0,00	119.100,54	119.100,54	118.259,85	118.259,85	3.929,81	114.330,04	840,69
63200 EDIFICIOS Y OTRAS CONSTRUCCIONES (REFORMA)	0,00	18.150,00	18.150,00	17.180,19	17.180,19	0,00	17.180,19	969,81
63301 INSTALACIONES (REFORMA Y REPOSICIÓN)	0,00	33.624,38	33.624,38	32.974,04	32.974,04	32.974,04	0,00	650,34
* 49300 CONSUMO	146.247,00	0,00	146.247,00	173.201,54	173.201,54	172.548,14	653,40	-26.954,54
12001 SUELDOS DEL GRUPO A2	16.007,00	0,00	16.007,00	14.006,28	14.006,28	14.006,28	0,00	2.000,72
12003 SUELDOS DEL GRUPO C1	14.076,00	0,00	14.076,00	10.727,38	10.727,38	10.727,38	0,00	3.348,62

AYUNTAMIENTO DE MADRID

ESTADO DE LIQUIDACIÓN DEL PRESUPUESTO CONSOLIDADO

LIQUIDACION DEL PRESUPUESTO DE GASTOS

Ejercicio: 2020

SECCIÓN / PROGRAMA / SUBCONCEPTO DESCRIPCIÓN	C. INICIAL	MODIFICACIONES	C. DEFINITIVO	G. COMPROMETIDOS	OB. RECONOC. NETAS	PAGOS	OB.PDTES. PAGO	REMANENTE CREDITO
12004 SUELDOS DEL GRUPO C2	93,00	0,00	93,00	9.092,76	9.092,76	9.092,76	0,00	-8.999,76
12006 TRIENIOS	9.921,00	0,00	9.921,00	11.078,93	11.078,93	11.078,93	0,00	-1.157,93
12100 COMPLEMENTO DE DESTINO	28.288,00	0,00	28.288,00	33.755,68	33.755,68	33.755,68	0,00	-5.467,68
12101 COMPLEMENTO ESPECÍFICO	47.993,00	0,00	47.993,00	57.359,96	57.359,96	57.359,96	0,00	-9.366,96
12103 OTROS COMPLEMENTOS	2.798,00	0,00	2.798,00	3.582,04	3.582,04	3.582,04	0,00	-784,04
16000 SEGURIDAD SOCIAL	25.971,00	0,00	25.971,00	32.503,46	32.503,46	32.503,46	0,00	-6.532,46
22199 OTROS SUMINISTROS	500,00	600,00	1.100,00	1.095,05	1.095,05	441,65	653,40	4,95
22699 OTROS GASTOS DIVERSOS	500,00	-500,00	0,00	0,00	0,00	0,00	0,00	0,00
23121 LOCOMOCIÓN URBANA PERSONAL NO DIRECTIVO	100,00	-100,00	0,00	0,00	0,00	0,00	0,00	0,00
* 91220 CONCEJALÍA-PRESIDENCIA DEL DISTRITO	353.212,00	-2.576,00	350.636,00	334.848,52	334.848,52	334.848,52	0,00	15.787,48
10000 RETRIBUCIONES BÁSICAS	100.087,00	-2.576,00	97.511,00	85.072,95	85.072,95	85.072,95	0,00	12.438,05
11000 RETRIBUCIONES BÁSICAS	32.014,00	0,00	32.014,00	31.856,24	31.856,24	31.856,24	0,00	157,76
11001 RETRIBUCIONES COMPLEMENTARIAS	78.076,00	0,00	78.076,00	77.693,00	77.693,00	77.693,00	0,00	383,00
12004 SUELDOS DEL GRUPO C2	21.560,00	0,00	21.560,00	16.439,06	16.439,06	16.439,06	0,00	5.120,94
12006 TRIENIOS	1.642,00	0,00	1.642,00	2.161,91	2.161,91	2.161,91	0,00	-519,91
12100 COMPLEMENTO DE DESTINO	11.373,00	0,00	11.373,00	10.258,06	10.258,06	10.258,06	0,00	1.114,94
12101 COMPLEMENTO ESPECÍFICO	28.506,00	0,00	28.506,00	25.782,77	25.782,77	25.782,77	0,00	2.723,23
12103 OTROS COMPLEMENTOS	1.306,00	0,00	1.306,00	1.200,89	1.200,89	1.200,89	0,00	105,11
15000 PRODUCTIVIDAD	10.880,00	0,00	10.880,00	17.310,44	17.310,44	17.310,44	0,00	-6.430,44
16000 SEGURIDAD SOCIAL	67.268,00	0,00	67.268,00	65.886,33	65.886,33	65.886,33	0,00	1.381,67
16009 OTRAS CUOTAS	0,00	0,00	0,00	1.156,87	1.156,87	1.156,87	0,00	-1.156,87
22601 ATENCIONES PROTOCOLARIAS Y REPRESENTATIVAS	500,00	0,00	500,00	30,00	30,00	30,00	0,00	470,00
* 92001 DIREC. Y GESTIÓN ADMTVA. DEL DISTRITO	4.410.308,00	157.529,62	4.567.837,62	4.122.393,45	4.116.292,53	4.105.994,87	10.297,66	451.545,09
10100 RETRIBUCIONES BÁSICAS	97.335,00	0,00	97.335,00	96.645,24	96.645,24	96.645,24	0,00	689,76
12000 SUELDOS DEL GRUPO A1	192.178,00	28.705,00	220.883,00	187.540,03	187.540,03	187.540,03	0,00	33.342,97
12001 SUELDOS DEL GRUPO A2	243.150,00	-6.507,00	236.643,00	204.006,94	204.006,94	204.006,94	0,00	32.636,06
12003 SUELDOS DEL GRUPO C1	164.649,00	-13.788,00	150.861,00	84.808,45	84.808,45	84.808,45	0,00	66.052,55
12004 SUELDOS DEL GRUPO C2	253.759,00	2.920,00	256.679,00	247.695,09	247.695,09	247.695,09	0,00	8.983,91
12005 SUELDOS DEL GRUPO E	75.460,00	0,00	75.460,00	68.351,08	68.351,08	68.351,08	0,00	7.108,92
12006 TRIENIOS	130.728,00	0,00	130.728,00	124.434,34	124.434,34	124.434,34	0,00	6.293,66
12100 COMPLEMENTO DE DESTINO	541.704,00	-2.128,00	539.576,00	481.233,45	481.233,45	481.233,45	0,00	58.342,55
12101 COMPLEMENTO ESPECÍFICO	1.267.048,00	17.566,00	1.284.614,00	1.130.471,53	1.130.471,53	1.130.471,53	0,00	154.142,47
12103 OTROS COMPLEMENTOS	69.097,00	3.782,00	72.879,00	62.285,45	62.285,45	62.285,45	0,00	10.593,55

AYUNTAMIENTO DE MADRID

ESTADO DE LIQUIDACIÓN DEL PRESUPUESTO CONSOLIDADO

LIQUIDACION DEL PRESUPUESTO DE GASTOS

Ejercicio: 2020

SECCIÓN / PROGRAMA / SUBCONCEPTO DESCRIPCIÓN	C. INICIAL	MODIFICACIONES	C. DEFINITIVO	G. COMPROMETIDOS	OB. RECONOC. NETAS	PAGOS	OB.PDTES. PAGO	REMANENTE CREDITO
13000 RETRIBUCIONES BÁSICAS	76.744,00	0,00	76.744,00	73.264,81	73.264,81	73.264,81	0,00	3.479,19
13002 OTRAS REMUNERACIONES	20.338,00	0,00	20.338,00	15.753,04	15.753,04	15.753,04	0,00	4.584,96
13100 RETRIBUCIONES BÁSICAS	48.784,00	0,00	48.784,00	27.998,88	27.998,88	27.998,88	0,00	20.785,12
13102 OTRAS REMUNERACIONES	11.346,00	0,00	11.346,00	334,70	334,70	334,70	0,00	11.011,30
15000 PRODUCTIVIDAD	154.858,00	0,00	154.858,00	131.701,56	131.701,56	131.701,56	0,00	23.156,44
16000 SEGURIDAD SOCIAL	806.204,00	54.383,00	860.587,00	794.437,16	794.437,16	794.437,16	0,00	66.149,84
16009 OTRAS CUOTAS	0,00	0,00	0,00	119.639,42	119.639,42	119.639,42	0,00	-119.639,42
21200 REP.MANT. Y CONSERV. EDIFICIOS Y OTRAS CONSTRUC.	1.440,00	617,00	2.057,00	2.056,72	1.640,00	0,00	1.640,00	417,00
21500 REP., MANT. Y CONSERV. DE MOBILIARIO	800,00	710,68	1.510,68	1.510,68	1.482,21	1.082,22	399,99	28,47
22000 MATERIAL DE OFICINA ORDINARIO NO INVENTARIABLE	10.000,00	0,00	10.000,00	3.933,86	1.243,83	1.243,83	0,00	8.756,17
22001 PRENSA, REVISTAS, LIBROS Y OTRAS PUBLICACIONES	8.427,00	324,11	8.751,11	8.751,11	5.785,42	5.785,42	0,00	2.965,69
22002 MATERIAL INFORMÁTICO NO INVENTARIABLE	20.000,00	0,00	20.000,00	19.618,04	19.618,04	18.131,43	1.486,61	381,96
22104 VESTUARIO	3.000,00	0,00	3.000,00	0,00	0,00	0,00	0,00	3.000,00
22105 PRODUCTOS ALIMENTICIOS	500,00	0,00	500,00	103,62	103,62	51,81	51,81	396,38
22106 PRODUCTOS FARMACÉUTICOS Y MATERIAL SANITARIO	0,00	1.887,24	1.887,24	1.452,00	1.452,00	1.452,00	0,00	435,24
22199 OTROS SUMINISTROS	500,00	188,06	688,06	688,06	688,06	139,81	548,25	0,00
22603 PUBLICACIÓN EN DIARIOS OFICIALES	500,00	0,00	500,00	0,00	0,00	0,00	0,00	500,00
22604 GASTOS JURÍDICOS Y CONTENCIOSOS	0,00	3.630,00	3.630,00	3.630,00	3.630,00	3.630,00	0,00	0,00
22706 ESTUDIOS Y TRABAJOS TÉCNICOS	0,00	50.000,00	50.000,00	6.171,00	6.171,00	0,00	6.171,00	43.829,00
23303 INDEMNIZACIÓN A VOCALES DE JUNTAS DE DISTRITO	211.759,00	0,00	211.759,00	208.655,17	208.655,17	208.655,17	0,00	3.103,83
62500 MOBILIARIO Y EQUIPOS DE OFICINA	0,00	4.393,43	4.393,43	4.393,43	4.393,43	4.393,43	0,00	0,00
62599 OTRO MOBILIARIO Y ENSERES	0,00	10.846,10	10.846,10	10.828,59	10.828,58	10.828,58	0,00	17,52
* 92401 PARTICIPACIÓN CIUDADANA	141.500,00	0,00	141.500,00	95.896,37	95.896,37	95.896,37	0,00	45.603,63
22799 OTROS TRABAJOS REALIZADOS POR OTRAS EMP. Y PROF.	41.500,00	0,00	41.500,00	0,00	0,00	0,00	0,00	41.500,00
48901 OTRAS TRANSFERENCIAS A INSTITUC. SIN FINES LUCRO	100.000,00	0,00	100.000,00	95.896,37	95.896,37	95.896,37	0,00	4.103,63
* 93302 EDIFICIOS	3.697.396,00	722.674,40	4.420.070,40	4.279.689,68	4.107.014,04	2.822.345,39	1.284.668,65	313.056,36
21200 REP.MANT. Y CONSERV. EDIFICIOS Y OTRAS CONSTRUC.	210.774,00	0,00	210.774,00	210.773,17	210.773,17	193.208,73	17.564,44	0,83
22199 OTROS SUMINISTROS	0,00	10.000,00	10.000,00	10.000,00	1.187,27	1.079,54	107,73	8.812,73
22700 LIMPIEZA Y ASEO	1.046.099,00	14.252,20	1.060.351,20	1.051.236,57	1.050.706,61	958.437,81	92.268,80	9.644,59
22701 SEGURIDAD	512.882,00	-4.093,16	508.788,84	507.576,95	506.240,90	506.240,90	0,00	2.547,94
22706 ESTUDIOS Y TRABAJOS TÉCNICOS	10.000,00	14.215,97	24.215,97	14.215,97	14.215,97	0,00	14.215,97	10.000,00
22799 OTROS TRABAJOS REALIZADOS POR OTRAS EMP. Y PROF.	469.721,00	0,00	469.721,00	469.720,60	310.996,06	251.650,68	59.345,38	158.724,94
63200 EDIFICIOS Y OTRAS CONSTRUCCIONES (REFORMA)	1.447.920,00	688.299,39	2.136.219,39	2.016.166,42	2.012.894,06	911.727,73	1.101.166,33	123.325,33

AYUNTAMIENTO DE MADRID

ESTADO DE LIQUIDACIÓN DEL PRESUPUESTO CONSOLIDADO

LIQUIDACION DEL PRESUPUESTO DE GASTOS

Ejercicio: 2020

SECCIÓN / PROGRAMA / SUBCONCEPTO DESCRIPCIÓN	C. INICIAL	MODIFICACIONES	C. DEFINITIVO	G. COMPROMETIDOS	OB. RECONOC. NETAS	PAGOS	OB.PDTES. PAGO	REMANENTE CREDITO
* 93303 I.F.S. GESTIÓN DEL PATRIMONIO	0,00	1.457.214,59	1.457.214,59	1.457.214,59	1.412.537,38	1.337.644,44	74.892,94	44.677,21
63200 EDIFICIOS Y OTRAS CONSTRUCCIONES (REFORMA)	0,00	1.457.214,59	1.457.214,59	1.457.214,59	1.412.537,38	1.337.644,44	74.892,94	44.677,21
** 207 DISTRITO DE CHAMBERÍ	20.251.700,00	1.448.428,93	21.700.128,93	19.491.698,20	17.946.431,55	16.713.565,27	1.232.866,28	3.753.697,38
* 15322 OTRAS ACTUACIONES EN VÍAS PÚBLICAS	20.000,00	540.133,44	560.133,44	554.200,29	539.626,73	512.044,75	27.581,98	20.506,71
21000 REP.MANT. Y CONSERV. BIENES DESTINADOS USO GENERAL	20.000,00	-18.925,00	1.075,00	0,00	0,00	0,00	0,00	1.075,00
61910 VIALES (REMODELACIÓN)	0,00	534.433,44	534.433,44	534.433,44	519.860,81	508.922,95	10.937,86	14.572,63
61999 OTRAS INVERS.DE REPOS.EN INFR.Y BIENES USO GENERAL	0,00	24.625,00	24.625,00	19.766,85	19.765,92	3.121,80	16.644,12	4.859,08
* 17102 ZONAS VERDES	0,00	272.019,13	272.019,13	272.019,13	263.633,64	263.633,64	0,00	8.385,49
61920 PARQUES (REMODELACIÓN)	0,00	272.019,13	272.019,13	272.019,13	263.633,64	263.633,64	0,00	8.385,49
* 17103 EQUIPAMIENTO DE ZONAS AJARDINADAS	0,00	919.514,91	919.514,91	726.688,53	707.552,84	0,00	707.552,84	211.962,07
60913 MOBILIARIO URBANO	0,00	19.744,71	19.744,71	17.089,45	15.482,63	0,00	15.482,63	4.262,08
61913 MOBILIARIO URBANO (REF)	0,00	899.770,20	899.770,20	709.599,08	692.070,21	0,00	692.070,21	207.699,99
* 23102 FAMILIA E INFANCIA	270.635,00	20.000,00	290.635,00	231.062,01	205.454,66	150.410,95	55.043,71	85.180,34
22799 OTROS TRABAJOS REALIZADOS POR OTRAS EMP. Y PROF.	136.635,00	-15.000,00	121.635,00	83.931,65	65.026,40	63.169,16	1.857,24	56.608,60
48900 OTRAS TRANSFERENCIAS A FAMILIAS	129.000,00	35.000,00	164.000,00	147.130,36	140.428,26	87.241,79	53.186,47	23.571,74
78900 OTRAS TRANSFERENCIAS DE CAPITAL A FAMILIAS	5.000,00	0,00	5.000,00	0,00	0,00	0,00	0,00	5.000,00
* 23103 PERSONAS MAYORES Y SERVICIOS SOCIALES	6.521.920,00	-164.167,73	6.357.752,27	5.963.398,47	4.967.070,07	4.943.667,16	23.402,91	1.390.682,20
22001 PRENSA, REVISTAS, LIBROS Y OTRAS PUBLICACIONES	755,00	0,00	755,00	754,26	754,26	754,26	0,00	0,74
22501 TRIBUTOS DE LAS COMUNIDADES AUTÓNOMAS	0,00	205,00	205,00	204,02	204,02	204,02	0,00	0,98
22710 SERVICIO DE AYUDA A DOMICILIO	6.151.912,00	-100.580,73	6.051.331,27	5.814.667,93	4.840.682,79	4.840.682,79	0,00	1.210.648,48
22799 OTROS TRABAJOS REALIZADOS POR OTRAS EMP. Y PROF.	330.253,00	-63.792,00	266.461,00	129.019,86	108.931,30	89.004,96	19.926,34	157.529,70
48900 OTRAS TRANSFERENCIAS A FAMILIAS	32.000,00	0,00	32.000,00	17.762,40	15.507,70	12.031,13	3.476,57	16.492,30
62599 OTRO MOBILIARIO Y ENSERES	2.000,00	0,00	2.000,00	0,00	0,00	0,00	0,00	2.000,00
78900 OTRAS TRANSFERENCIAS DE CAPITAL A FAMILIAS	5.000,00	0,00	5.000,00	990,00	990,00	990,00	0,00	4.010,00
* 23106 INTEGRACIÓN COMUNITARIA Y EMERGENCIA SOCIAL	2.144.220,00	-34.416,00	2.109.804,00	1.875.887,85	1.854.897,53	1.812.423,14	42.474,39	254.906,47
12001 SUELDOS DEL GRUPO A2	346.935,00	13.103,00	360.038,00	295.086,86	295.086,86	295.086,86	0,00	64.951,14
12003 SUELDOS DEL GRUPO C1	10.780,00	0,00	10.780,00	10.727,38	10.727,38	10.727,38	0,00	52,62
12004 SUELDOS DEL GRUPO C2	91.380,00	-1.015,00	90.365,00	73.866,09	73.866,09	73.866,09	0,00	16.498,91
12005 SUELDOS DEL GRUPO E	25.125,00	0,00	25.125,00	14.673,77	14.673,77	14.673,77	0,00	10.451,23
12006 TRIENIOS	94.336,00	-1.405,00	92.931,00	71.306,25	71.306,25	71.306,25	0,00	21.624,75
12100 COMPLEMENTO DE DESTINO	271.425,00	1.926,00	273.351,00	226.992,38	226.992,38	226.992,38	0,00	46.358,62
12101 COMPLEMENTO ESPECÍFICO	571.276,00	-13.433,00	557.843,00	472.123,20	472.123,20	472.123,20	0,00	85.719,80
12103 OTROS COMPLEMENTOS	34.214,00	1.133,00	35.347,00	27.414,94	27.414,94	27.414,94	0,00	7.932,06

AYUNTAMIENTO DE MADRID

ESTADO DE LIQUIDACIÓN DEL PRESUPUESTO CONSOLIDADO

LIQUIDACION DEL PRESUPUESTO DE GASTOS

Ejercicio: 2020

SECCIÓN / PROGRAMA / SUBCONCEPTO DESCRIPCIÓN	C. INICIAL	MODIFICACIONES	C. DEFINITIVO	G. COMPROMETIDOS	OB. RECONOC. NETAS	PAGOS	OB.PDTES. PAGO	REMANENTE CREDITO
15000 PRODUCTIVIDAD	7.168,00	0,00	7.168,00	40.411,48	40.411,48	40.411,48	0,00	-33.243,48
15100 GRATIFICACIONES POR SERVICIOS EXTRAORDINARIOS	0,00	0,00	0,00	1.680,72	1.680,72	1.680,72	0,00	-1.680,72
16000 SEGURIDAD SOCIAL	370.319,00	24.175,00	394.494,00	351.657,54	351.657,54	351.657,54	0,00	42.836,46
16009 OTRAS CUOTAS	0,00	0,00	0,00	50.164,56	50.164,56	50.164,56	0,00	-50.164,56
22602 PUBLICIDAD Y PROPAGANDA	4.300,00	0,00	4.300,00	0,00	0,00	0,00	0,00	4.300,00
22799 OTROS TRABAJOS REALIZADOS POR OTRAS EMP. Y PROF.	258.962,00	-58.900,00	200.062,00	163.581,21	148.509,59	128.900,20	19.609,39	51.552,41
48900 OTRAS TRANSFERENCIAS A FAMILIAS	53.000,00	0,00	53.000,00	74.150,17	68.231,47	45.366,47	22.865,00	-15.231,47
78900 OTRAS TRANSFERENCIAS DE CAPITAL A FAMILIAS	5.000,00	0,00	5.000,00	2.051,30	2.051,30	2.051,30	0,00	2.948,70
* 23199 Actuaciones extraordinarias COVID-19	0,00	182.508,00	182.508,00	150.407,67	146.967,24	146.967,24	0,00	35.540,76
22799 OTROS TRABAJOS REALIZADOS POR OTRAS EMP. Y PROF.	0,00	182.508,00	182.508,00	150.407,67	146.967,24	146.967,24	0,00	35.540,76
* 31101 SALUBRIDAD PÚBLICA	455.455,00	-4.789,00	450.666,00	355.965,10	355.965,10	355.965,10	0,00	94.700,90
12000 SUELDOS DEL GRUPO A1	64.189,00	0,00	64.189,00	45.377,24	45.377,24	45.377,24	0,00	18.811,76
12003 SUELDOS DEL GRUPO C1	10.780,00	-60,00	10.720,00	10.727,38	10.727,38	10.727,38	0,00	-7,38
12004 SUELDOS DEL GRUPO C2	38.194,00	0,00	38.194,00	24.145,56	24.145,56	24.145,56	0,00	14.048,44
12006 TRIENIOS	24.133,00	0,00	24.133,00	17.217,89	17.217,89	17.217,89	0,00	6.915,11
12100 COMPLEMENTO DE DESTINO	67.547,00	0,00	67.547,00	49.256,40	49.256,40	49.256,40	0,00	18.290,60
12101 COMPLEMENTO ESPECÍFICO	148.143,00	-5.518,00	142.625,00	101.345,45	101.345,45	101.345,45	0,00	41.279,55
12103 OTROS COMPLEMENTOS	8.949,00	0,00	8.949,00	6.327,50	6.327,50	6.327,50	0,00	2.621,50
15000 PRODUCTIVIDAD	2.052,00	0,00	2.052,00	4.320,27	4.320,27	4.320,27	0,00	-2.268,27
16000 SEGURIDAD SOCIAL	88.368,00	-11,00	88.357,00	71.126,94	71.126,94	71.126,94	0,00	17.230,06
16009 OTRAS CUOTAS	0,00	0,00	0,00	25.066,52	25.066,52	25.066,52	0,00	-25.066,52
22199 OTROS SUMINISTROS	2.200,00	0,00	2.200,00	520,30	520,30	520,30	0,00	1.679,70
22699 OTROS GASTOS DIVERSOS	600,00	0,00	600,00	0,00	0,00	0,00	0,00	600,00
23121 LOCOMOCIÓN URBANA PERSONAL NO DIRECTIVO	300,00	0,00	300,00	0,00	0,00	0,00	0,00	300,00
62599 OTRO MOBILIARIO Y ENSERES	0,00	800,00	800,00	533,65	533,65	533,65	0,00	266,35
* 32301 CENTROS DOCENTES ENSEÑANZA INFANTIL Y PRIMARIA	1.082.431,00	26.400,00	1.108.831,00	1.033.812,89	998.708,35	998.708,35	0,00	110.122,65
21200 REP.MANT. Y CONSERV. EDIFICIOS Y OTRAS CONSTRUC.	155.773,00	0,00	155.773,00	155.772,90	155.772,84	155.772,84	0,00	0,16
22700 LIMPIEZA Y ASEO	490.989,00	25.900,00	516.889,00	516.846,19	512.680,02	512.680,02	0,00	4.208,98
22799 OTROS TRABAJOS REALIZADOS POR OTRAS EMP. Y PROF.	435.669,00	0,00	435.669,00	360.743,50	329.805,19	329.805,19	0,00	105.863,81
63599 OTRO MOBILIARIO Y ENSERES (REFORMA Y REPOSICIÓN)	0,00	500,00	500,00	450,30	450,30	450,30	0,00	49,70
* 32501 ABSENTISMO	25.410,00	0,00	25.410,00	21.604,27	13.533,73	11.671,29	1.862,44	11.876,27
22799 OTROS TRABAJOS REALIZADOS POR OTRAS EMP. Y PROF.	25.410,00	0,00	25.410,00	21.604,27	13.533,73	11.671,29	1.862,44	11.876,27
* 32601 SERVICIOS COMPLEMENTARIOS EDUCACIÓN	207.521,00	0,00	207.521,00	180.110,60	94.297,89	89.389,75	4.908,14	113.223,11

AYUNTAMIENTO DE MADRID

ESTADO DE LIQUIDACIÓN DEL PRESUPUESTO CONSOLIDADO

LIQUIDACION DEL PRESUPUESTO DE GASTOS

Ejercicio: 2020

SECCIÓN / PROGRAMA / SUBCONCEPTO DESCRIPCIÓN	C. INICIAL	MODIFICACIONES	C. DEFINITIVO	G. COMPROMETIDOS	OB. RECONOC. NETAS	PAGOS	OB.PDTES. PAGO	REMANENTE CREDITO
22799 OTROS TRABAJOS REALIZADOS POR OTRAS EMP. Y PROF.	207.521,00	0,00	207.521,00	180.110,60	94.297,89	89.389,75	4.908,14	113.223,11
* 33401 ACTIVIDADES CULTURALES	1.277.394,00	-196.697,00	1.080.697,00	757.086,46	671.909,31	499.165,43	172.743,88	408.787,69
12001 SUELDOS DEL GRUPO A2	16.007,00	0,00	16.007,00	2.081,38	2.081,38	2.081,38	0,00	13.925,62
12003 SUELDOS DEL GRUPO C1	14.076,00	0,00	14.076,00	10.727,38	10.727,38	10.727,38	0,00	3.348,62
12004 SUELDOS DEL GRUPO C2	29.056,00	0,00	29.056,00	18.185,52	18.185,52	18.185,52	0,00	10.870,48
12006 TRIENIOS	13.678,00	0,00	13.678,00	6.092,63	6.092,63	6.092,63	0,00	7.585,37
12100 COMPLEMENTO DE DESTINO	34.134,00	0,00	34.134,00	18.939,79	18.939,79	18.939,79	0,00	15.194,21
12101 COMPLEMENTO ESPECÍFICO	80.426,00	-4.642,00	75.784,00	43.279,35	43.279,35	43.279,35	0,00	32.504,65
12103 OTROS COMPLEMENTOS	5.460,00	0,00	5.460,00	3.038,18	3.038,18	3.038,18	0,00	2.421,82
15000 PRODUCTIVIDAD	3.816,00	0,00	3.816,00	632,60	632,60	632,60	0,00	3.183,40
16000 SEGURIDAD SOCIAL	45.541,00	0,00	45.541,00	26.529,26	26.529,26	26.529,26	0,00	19.011,74
21300 REP.MANT.Y CONSERV. MAQUINARIA, INSTAL. Y UTILLAJE	2.000,00	0,00	2.000,00	0,00	0,00	0,00	0,00	2.000,00
21500 REP., MANT. Y CONSERV. DE MOBILIARIO	2.000,00	0,00	2.000,00	0,00	0,00	0,00	0,00	2.000,00
22199 OTROS SUMINISTROS	0,00	11.400,00	11.400,00	11.398,20	11.398,20	11.398,20	0,00	1,80
22602 PUBLICIDAD Y PROPAGANDA	23.500,00	0,00	23.500,00	22.665,87	16.015,12	4.259,20	11.755,92	7.484,88
22707 TALLERES CULTURALES DISTRITOS	324.215,00	-25.425,00	298.790,00	266.924,26	231.837,61	177.842,29	53.995,32	66.952,39
22799 OTROS TRABAJOS REALIZADOS POR OTRAS EMP. Y PROF.	681.485,00	-186.430,00	495.055,00	317.783,13	276.343,38	172.250,74	104.092,64	218.711,62
48203 PREMIOS	2.000,00	0,00	2.000,00	2.000,00	0,00	0,00	0,00	2.000,00
60999 OTRAS INVERS. NUEVAS EN INFR.Y BIENES USO GENERAL	0,00	5.500,00	5.500,00	3.908,91	3.908,91	3.908,91	0,00	1.591,09
63599 OTRO MOBILIARIO Y ENSERES (REFORMA Y REPOSICIÓN)	0,00	2.900,00	2.900,00	2.900,00	2.900,00	0,00	2.900,00	0,00
* 34101 ACTUACIONES DEPORTIVAS EN DISTRITOS	170.113,00	0,00	170.113,00	114.198,67	50.443,72	45.906,00	4.537,72	119.669,28
20200 ARRENDAMIENTOS DE EDIFICIOS Y OTRAS CONSTRUCCIONES	18.000,00	0,00	18.000,00	5.086,00	5.086,00	4.576,00	510,00	12.914,00
22199 OTROS SUMINISTROS	11.124,00	0,00	11.124,00	11.123,98	0,00	0,00	0,00	11.124,00
22799 OTROS TRABAJOS REALIZADOS POR OTRAS EMP. Y PROF.	125.989,00	0,00	125.989,00	82.988,69	30.357,72	26.330,00	4.027,72	95.631,28
48901 OTRAS TRANSFERENCIAS A INSTITUC. SIN FINES LUCRO	15.000,00	0,00	15.000,00	15.000,00	15.000,00	15.000,00	0,00	0,00
* 34201 INSTALACIONES DEPORTIVAS	65.455,00	-705,00	64.750,00	59.263,92	59.263,91	59.263,91	0,00	5.486,09
13000 RETRIBUCIONES BÁSICAS	35.301,00	0,00	35.301,00	35.160,23	35.160,23	35.160,23	0,00	140,77
13102 OTRAS REMUNERACIONES	5.971,00	0,00	5.971,00	0,00	0,00	0,00	0,00	5.971,00
16000 SEGURIDAD SOCIAL	12.683,00	0,00	12.683,00	13.061,66	13.061,66	13.061,66	0,00	-378,66
16009 OTRAS CUOTAS	0,00	0,00	0,00	2.800,27	2.800,27	2.800,27	0,00	-2.800,27
21200 REP.MANT. Y CONSERV. EDIFICIOS Y OTRAS CONSTRUC.	11.500,00	-705,00	10.795,00	8.241,76	8.241,75	8.241,75	0,00	2.553,25
* 49300 CONSUMO	323.073,00	32.230,00	355.303,00	301.950,83	301.950,83	288.398,83	13.552,00	53.352,17
12001 SUELDOS DEL GRUPO A2	72.311,00	0,00	72.311,00	55.678,22	55.678,22	55.678,22	0,00	16.632,78

AYUNTAMIENTO DE MADRID

ESTADO DE LIQUIDACIÓN DEL PRESUPUESTO CONSOLIDADO

LIQUIDACION DEL PRESUPUESTO DE GASTOS

Ejercicio: 2020

SECCIÓN / PROGRAMA / SUBCONCEPTO DESCRIPCIÓN	C. INICIAL	MODIFICACIONES	C. DEFINITIVO	G. COMPROMETIDOS	OB. RECONOC. NETAS	PAGOS	OB.PDTES. PAGO	REMANENTE CREDITO
12004 SUELDOS DEL GRUPO C2	9.138,00	0,00	9.138,00	9.092,76	9.092,76	9.092,76	0,00	45,24
12006 TRIENIOS	16.853,00	0,00	16.853,00	16.706,51	16.706,51	16.706,51	0,00	146,49
12100 COMPLEMENTO DE DESTINO	47.361,00	0,00	47.361,00	39.253,17	39.253,17	39.253,17	0,00	8.107,83
12101 COMPLEMENTO ESPECÍFICO	105.191,00	0,00	105.191,00	88.525,08	88.525,08	88.525,08	0,00	16.665,92
12103 OTROS COMPLEMENTOS	5.628,00	0,00	5.628,00	4.926,49	4.926,49	4.926,49	0,00	701,51
16000 SEGURIDAD SOCIAL	66.391,00	0,00	66.391,00	58.954,86	58.954,86	58.954,86	0,00	7.436,14
16009 OTRAS CUOTAS	0,00	0,00	0,00	1.225,74	1.225,74	1.225,74	0,00	-1.225,74
22199 OTROS SUMINISTROS	200,00	0,00	200,00	0,00	0,00	0,00	0,00	200,00
22602 PUBLICIDAD Y PROPAGANDA	0,00	32.230,00	32.230,00	27.588,00	27.588,00	14.036,00	13.552,00	4.642,00
* 91220 CONCEJALÍA-PRESIDENCIA DEL DISTRITO	354.586,00	0,00	354.586,00	354.255,07	354.255,07	354.255,07	0,00	330,93
10000 RETRIBUCIONES BÁSICAS	100.087,00	0,00	100.087,00	99.597,60	99.597,60	99.597,60	0,00	489,40
11000 RETRIBUCIONES BÁSICAS	32.014,00	0,00	32.014,00	31.176,99	31.176,99	31.176,99	0,00	837,01
11001 RETRIBUCIONES COMPLEMENTARIAS	78.076,00	0,00	78.076,00	75.877,33	75.877,33	75.877,33	0,00	2.198,67
12004 SUELDOS DEL GRUPO C2	19.918,00	0,00	19.918,00	17.995,26	17.995,26	17.995,26	0,00	1.922,74
12006 TRIENIOS	2.188,00	0,00	2.188,00	2.670,30	2.670,30	2.670,30	0,00	-482,30
12100 COMPLEMENTO DE DESTINO	11.373,00	0,00	11.373,00	11.189,88	11.189,88	11.189,88	0,00	183,12
12101 COMPLEMENTO ESPECÍFICO	28.506,00	0,00	28.506,00	28.034,72	28.034,72	28.034,72	0,00	471,28
12103 OTROS COMPLEMENTOS	1.468,00	0,00	1.468,00	1.605,25	1.605,25	1.605,25	0,00	-137,25
15000 PRODUCTIVIDAD	12.186,00	0,00	12.186,00	18.817,08	18.817,08	18.817,08	0,00	-6.631,08
16000 SEGURIDAD SOCIAL	67.770,00	0,00	67.770,00	66.736,07	66.736,07	66.736,07	0,00	1.033,93
16009 OTRAS CUOTAS	0,00	0,00	0,00	194,49	194,49	194,49	0,00	-194,49
22601 ATENCIONES PROTOCOLARIAS Y REPRESENTATIVAS	1.000,00	0,00	1.000,00	360,10	360,10	360,10	0,00	639,90
* 92001 DIREC. Y GESTIÓN ADMTVA. DEL DISTRITO	5.647.083,00	-811.862,00	4.835.221,00	4.311.227,06	4.295.873,54	4.270.661,59	25.211,95	539.347,46
10100 RETRIBUCIONES BÁSICAS	97.335,00	0,00	97.335,00	96.645,24	96.645,24	96.645,24	0,00	689,76
12000 SUELDOS DEL GRUPO A1	169.982,00	12.765,00	182.747,00	121.341,20	121.341,20	121.341,20	0,00	61.405,80
12001 SUELDOS DEL GRUPO A2	343.611,00	-10.824,00	332.787,00	284.134,58	284.134,58	284.134,58	0,00	48.652,42
12003 SUELDOS DEL GRUPO C1	260.596,00	-63.137,00	197.459,00	100.172,22	100.172,22	100.172,22	0,00	97.286,78
12004 SUELDOS DEL GRUPO C2	470.841,00	-71.646,00	399.195,00	264.788,72	264.788,72	264.788,72	0,00	134.406,28
12005 SUELDOS DEL GRUPO E	25.125,00	0,00	25.125,00	23.520,79	23.520,79	23.520,79	0,00	1.604,21
12006 TRIENIOS	145.947,00	-1.531,00	144.416,00	135.869,84	135.869,84	135.869,84	0,00	8.546,16
12100 COMPLEMENTO DE DESTINO	562.045,00	-10.218,00	551.827,00	495.507,84	495.507,84	495.507,84	0,00	56.319,16
12101 COMPLEMENTO ESPECÍFICO	1.323.556,00	-418.286,00	905.270,00	1.135.132,84	1.135.132,84	1.135.132,84	0,00	-229.862,84
12103 OTROS COMPLEMENTOS	72.155,00	2.637,00	74.792,00	62.193,79	62.193,79	62.193,79	0,00	12.598,21

AYUNTAMIENTO DE MADRID

ESTADO DE LIQUIDACIÓN DEL PRESUPUESTO CONSOLIDADO

LIQUIDACION DEL PRESUPUESTO DE GASTOS

Ejercicio: 2020

SECCIÓN / PROGRAMA / SUBCONCEPTO DESCRIPCIÓN	C. INICIAL	MODIFICACIONES	C. DEFINITIVO	G. COMPROMETIDOS	OB. RECONOC. NETAS	PAGOS	OB.PDTES. PAGO	REMANENTE CREDITO
13000 RETRIBUCIONES BÁSICAS	153.488,00	-153.488,00	0,00	0,00	0,00	0,00	0,00	0,00
13002 OTRAS REMUNERACIONES	17.479,00	-17.479,00	0,00	0,00	0,00	0,00	0,00	0,00
13100 RETRIBUCIONES BÁSICAS	201.132,00	0,00	201.132,00	0,00	0,00	0,00	0,00	201.132,00
13102 OTRAS REMUNERACIONES	33.030,00	0,00	33.030,00	0,00	0,00	0,00	0,00	33.030,00
15000 PRODUCTIVIDAD	109.916,00	0,00	109.916,00	97.916,79	97.916,79	97.916,79	0,00	11.999,21
15100 GRATIFICACIONES POR SERVICIOS EXTRAORDINARIOS	0,00	0,00	0,00	524,40	524,40	524,40	0,00	-524,40
16000 SEGURIDAD SOCIAL	1.014.031,00	-162.280,00	851.751,00	737.108,19	737.108,19	737.108,19	0,00	114.642,81
16009 OTRAS CUOTAS	0,00	0,00	0,00	75.914,28	75.914,28	75.914,28	0,00	-75.914,28
20200 ARRENDAMIENTOS DE EDIFICIOS Y OTRAS CONSTRUCCIONES	295.931,00	0,00	295.931,00	294.829,91	294.218,33	294.218,33	0,00	1.712,67
21200 REP.MANT. Y CONSERV. EDIFICIOS Y OTRAS CONSTRUC.	2.979,00	4.000,00	6.979,00	6.390,66	6.390,66	6.390,66	0,00	588,34
22000 MATERIAL DE OFICINA ORDINARIO NO INVENTARIABLE	14.000,00	0,00	14.000,00	13.860,24	13.860,24	13.220,10	640,14	139,76
22001 PRENSA, REVISTAS, LIBROS Y OTRAS PUBLICACIONES	250,00	0,00	250,00	0,00	0,00	0,00	0,00	250,00
22002 MATERIAL INFORMÁTICO NO INVENTARIABLE	11.000,00	0,00	11.000,00	10.961,57	10.961,56	10.961,56	0,00	38,44
22104 VESTUARIO	7.500,00	0,00	7.500,00	6.860,70	6.860,70	6.860,70	0,00	639,30
22106 PRODUCTOS FARMACÉUTICOS Y MATERIAL SANITARIO	0,00	2.100,00	2.100,00	2.035,37	2.035,37	861,67	1.173,70	64,63
22107 IMPRESOS Y FORMULARIOS	0,00	900,00	900,00	897,82	897,82	897,82	0,00	2,18
22199 OTROS SUMINISTROS	5.000,00	37.100,00	42.100,00	39.652,46	39.652,46	39.652,46	0,00	2.447,54
22601 ATENCIONES PROTOCOLARIAS Y REPRESENTATIVAS	0,00	2.300,00	2.300,00	2.273,41	2.273,41	2.273,41	0,00	26,59
22603 PUBLICACIÓN EN DIARIOS OFICIALES	3.000,00	0,00	3.000,00	0,00	0,00	0,00	0,00	3.000,00
22604 GASTOS JURÍDICOS Y CONTENCIOSOS	13.000,00	0,00	13.000,00	11.879,58	11.879,58	11.879,58	0,00	1.120,42
22706 ESTUDIOS Y TRABAJOS TÉCNICOS	35.000,00	11.500,00	46.500,00	26.359,78	18.451,84	0,00	18.451,84	28.048,16
22799 OTROS TRABAJOS REALIZADOS POR OTRAS EMP. Y PROF.	38.545,00	3.800,00	42.345,00	36.658,27	29.824,28	24.878,01	4.946,27	12.520,72
23303 INDEMNIZACIÓN A VOCALES DE JUNTAS DE DISTRITO	215.609,00	0,00	215.609,00	203.184,39	203.184,39	203.184,39	0,00	12.424,61
62500 MOBILIARIO Y EQUIPOS DE OFICINA	5.000,00	16.500,00	21.500,00	21.492,80	21.492,80	21.492,80	0,00	7,20
62599 OTRO MOBILIARIO Y ENSERES	0,00	3.000,00	3.000,00	2.879,80	2.879,80	2.879,80	0,00	120,20
63599 OTRO MOBILIARIO Y ENSERES (REFORMA Y REPOSICIÓN)	0,00	425,00	425,00	239,58	239,58	239,58	0,00	185,42
* 92401 PARTICIPACIÓN CIUDADANA	104.000,00	0,00	104.000,00	76.417,10	76.417,10	72.783,10	3.634,00	27.582,90
48901 OTRAS TRANSFERENCIAS A INSTITUC. SIN FINES LUCRO	94.000,00	0,00	94.000,00	70.778,42	70.778,42	67.844,42	2.934,00	23.221,58
78901 OTRAS TRANSF. DE CAPITAL A INST. SIN FINES LUCRO	10.000,00	0,00	10.000,00	5.638,68	5.638,68	4.938,68	700,00	4.361,32
* 93302 EDIFICIOS	1.582.404,00	-34.016,00	1.548.388,00	1.449.866,10	1.312.624,83	1.210.456,39	102.168,44	235.763,17
21200 REP.MANT. Y CONSERV. EDIFICIOS Y OTRAS CONSTRUC.	120.284,00	0,00	120.284,00	116.803,02	110.392,49	110.392,49	0,00	9.891,51
22700 LIMPIEZA Y ASEO	879.169,00	0,00	879.169,00	817.516,00	784.098,56	722.304,20	61.794,36	95.070,44
22701 SEGURIDAD	75.000,00	-48.216,00	26.784,00	0,00	0,00	0,00	0,00	26.784,00

AYUNTAMIENTO DE MADRID

ESTADO DE LIQUIDACIÓN DEL PRESUPUESTO CONSOLIDADO

LIQUIDACION DEL PRESUPUESTO DE GASTOS

Ejercicio: 2020

SECCIÓN / PROGRAMA / SUBCONCEPTO DESCRIPCIÓN	C. INICIAL	MODIFICACIONES	C. DEFINITIVO	G. COMPROMETIDOS	OB. RECONOC. NETAS	PAGOS	OB.PDTES. PAGO	REMANENTE CREDITO
22799 OTROS TRABAJOS REALIZADOS POR OTRAS EMP. Y PROF.	507.951,00	0,00	507.951,00	507.950,02	410.916,03	377.759,70	33.156,33	97.034,97
63200 EDIFICIOS Y OTRAS CONSTRUCCIONES (REFORMA)	0,00	14.200,00	14.200,00	7.597,06	7.217,75	0,00	7.217,75	6.982,25
* 93303 I.F.S. GESTIÓN DEL PATRIMONIO	0,00	702.276,18	702.276,18	702.276,18	675.985,46	627.793,58	48.191,88	26.290,72
63200 EDIFICIOS Y OTRAS CONSTRUCCIONES (REFORMA)	0,00	702.276,18	702.276,18	702.276,18	675.985,46	627.793,58	48.191,88	26.290,72
** 208 DISTRITO DE FUENCARRAL-EL PARDO	42.857.366,00	1.300.329,72	44.157.695,72	38.574.586,10	33.811.283,87	29.977.924,97	3.833.358,90	10.346.411,85
* 15322 OTRAS ACTUACIONES EN VÍAS PÚBLICAS	300.000,00	164.324,77	464.324,77	14.534,24	14.534,24	0,00	14.534,24	449.790,53
21000 REP.MANT. Y CONSERV. BIENES DESTINADOS USO GENERAL	300.000,00	0,00	300.000,00	0,00	0,00	0,00	0,00	300.000,00
21001 REP. MANT. Y CONSERV. DE VIAS PUBL. A CARGO PARTIC	0,00	62.240,07	62.240,07	14.534,24	14.534,24	0,00	14.534,24	47.705,83
22706 ESTUDIOS Y TRABAJOS TÉCNICOS	0,00	980,00	980,00	0,00	0,00	0,00	0,00	980,00
61910 VIALES (REMODELACIÓN)	0,00	101.104,70	101.104,70	0,00	0,00	0,00	0,00	101.104,70
* 17102 ZONAS VERDES	250.000,00	63.500,00	313.500,00	34.097,80	34.097,80	17.242,50	16.855,30	279.402,20
60917 ALUMBRADO PUBLICO	0,00	18.000,00	18.000,00	16.855,30	16.855,30	0,00	16.855,30	1.144,70
60999 OTRAS INVERS. NUEVAS EN INFR.Y BIENES USO GENERAL	0,00	17.500,00	17.500,00	17.242,50	17.242,50	17.242,50	0,00	257,50
61999 OTRAS INVERS.DE REPOS.EN INFR.Y BIENES USO GENERAL	250.000,00	28.000,00	278.000,00	0,00	0,00	0,00	0,00	278.000,00
* 23102 FAMILIA E INFANCIA	463.579,00	-100.000,00	363.579,00	181.842,89	105.869,44	80.664,84	25.204,60	257.709,56
22799 OTROS TRABAJOS REALIZADOS POR OTRAS EMP. Y PROF.	288.579,00	-100.000,00	188.579,00	122.687,61	103.932,39	79.113,35	24.819,04	84.646,61
48900 OTRAS TRANSFERENCIAS A FAMILIAS	175.000,00	0,00	175.000,00	59.155,28	1.937,05	1.551,49	385,56	173.062,95
* 23103 PERSONAS MAYORES Y SERVICIOS SOCIALES	11.392.433,00	-245.173,85	11.147.259,15	10.953.890,50	9.273.327,46	8.582.574,15	690.753,31	1.873.931,69
21500 REP., MANT. Y CONSERV. DE MOBILIARIO	10.000,00	0,00	10.000,00	10.000,00	579,59	0,00	579,59	9.420,41
22001 PRENSA, REVISTAS, LIBROS Y OTRAS PUBLICACIONES	16.005,00	0,00	16.005,00	9.834,20	1.998,27	1.998,27	0,00	14.006,73
22199 OTROS SUMINISTROS	3.000,00	0,00	3.000,00	0,00	0,00	0,00	0,00	3.000,00
22710 SERVICIO DE AYUDA A DOMICILIO	10.620.205,00	-178.973,85	10.441.231,15	10.407.644,22	8.927.700,52	8.264.386,66	663.313,86	1.513.530,63
22799 OTROS TRABAJOS REALIZADOS POR OTRAS EMP. Y PROF.	668.223,00	-68.000,00	600.223,00	481.578,73	302.381,78	284.281,39	18.100,39	297.841,22
48900 OTRAS TRANSFERENCIAS A FAMILIAS	25.000,00	0,00	25.000,00	13.729,27	13.729,27	4.969,80	8.759,47	11.270,73
62599 OTRO MOBILIARIO Y ENSERES	0,00	1.800,00	1.800,00	1.699,69	1.699,69	1.699,69	0,00	100,31
63599 OTRO MOBILIARIO Y ENSERES (REFORMA Y REPOSICIÓN)	30.000,00	0,00	30.000,00	24.704,51	24.704,51	24.704,51	0,00	5.295,49
78900 OTRAS TRANSFERENCIAS DE CAPITAL A FAMILIAS	20.000,00	0,00	20.000,00	4.699,88	533,83	533,83	0,00	19.466,17
* 23106 INTEGRACIÓN COMUNITARIA Y EMERGENCIA SOCIAL	2.745.624,00	406.846,00	3.152.470,00	2.658.918,36	2.491.075,64	2.124.265,69	366.809,95	661.394,36
12001 SUELDOS DEL GRUPO A2	410.419,00	64.129,00	474.548,00	356.298,23	356.298,23	356.298,23	0,00	118.249,77
12003 SUELDOS DEL GRUPO C1	32.340,00	0,00	32.340,00	20.792,68	20.792,68	20.792,68	0,00	11.547,32
12004 SUELDOS DEL GRUPO C2	82.242,00	5.483,00	87.725,00	63.884,45	63.884,45	63.884,45	0,00	23.840,55
12006 TRIENIOS	86.115,00	0,00	86.115,00	72.066,19	72.066,19	72.066,19	0,00	14.048,81
12100 COMPLEMENTO DE DESTINO	298.934,00	29.899,00	328.833,00	252.925,32	252.925,32	252.925,32	0,00	75.907,68

AYUNTAMIENTO DE MADRID

ESTADO DE LIQUIDACIÓN DEL PRESUPUESTO CONSOLIDADO

LIQUIDACION DEL PRESUPUESTO DE GASTOS

Ejercicio: 2020

SECCIÓN / PROGRAMA / SUBCONCEPTO DESCRIPCIÓN	C. INICIAL	MODIFICACIONES	C. DEFINITIVO	G. COMPROMETIDOS	OB. RECONOC. NETAS	PAGOS	OB.PDTES. PAGO	REMANENTE CREDITO
12101 COMPLEMENTO ESPECÍFICO	624.753,00	49.978,00	674.731,00	524.234,02	524.234,02	524.234,02	0,00	150.496,98
12103 OTROS COMPLEMENTOS	33.562,00	5.174,00	38.736,00	28.740,17	28.740,17	28.740,17	0,00	9.995,83
15000 PRODUCTIVIDAD	3.816,00	0,00	3.816,00	35.428,14	35.428,14	35.428,14	0,00	-31.612,14
15100 GRATIFICACIONES POR SERVICIOS EXTRAORDINARIOS	0,00	0,00	0,00	750,96	750,96	750,96	0,00	-750,96
16000 SEGURIDAD SOCIAL	412.278,00	84.183,00	496.461,00	417.087,94	417.087,94	417.087,94	0,00	79.373,06
16009 OTRAS CUOTAS	0,00	0,00	0,00	110.825,27	110.825,27	110.825,27	0,00	-110.825,27
20800 ARRENDAMIENTOS DE OTRO INMOVILIZADO MATERIAL	59.885,00	0,00	59.885,00	59.884,44	59.884,44	59.884,44	0,00	0,56
22602 PUBLICIDAD Y PROPAGANDA	5.000,00	0,00	5.000,00	0,00	0,00	0,00	0,00	5.000,00
22799 OTROS TRABAJOS REALIZADOS POR OTRAS EMP. Y PROF.	491.577,00	168.000,00	659.577,00	490.666,91	386.714,50	39.462,25	347.252,25	272.862,50
48900 OTRAS TRANSFERENCIAS A FAMILIAS	172.703,00	0,00	172.703,00	207.938,47	146.006,18	126.448,48	19.557,70	26.696,82
63599 OTRO MOBILIARIO Y ENSERES (REFORMA Y REPOSICIÓN)	20.000,00	0,00	20.000,00	14.521,15	14.521,15	14.521,15	0,00	5.478,85
78900 OTRAS TRANSFERENCIAS DE CAPITAL A FAMILIAS	12.000,00	0,00	12.000,00	2.874,02	916,00	916,00	0,00	11.084,00
* 23199 Actuaciones extraordinarias COVID-19	0,00	51.500,00	51.500,00	15.427,50	15.427,50	15.427,50	0,00	36.072,50
22799 OTROS TRABAJOS REALIZADOS POR OTRAS EMP. Y PROF.	0,00	51.500,00	51.500,00	15.427,50	15.427,50	15.427,50	0,00	36.072,50
* 31101 SALUBRIDAD PÚBLICA	595.796,00	10.980,00	606.776,00	486.180,77	472.572,53	461.233,77	11.338,76	134.203,47
12000 SUELDOS DEL GRUPO A1	48.182,00	0,00	48.182,00	43.000,35	43.000,35	43.000,35	0,00	5.181,65
12001 SUELDOS DEL GRUPO A2	42.228,00	0,00	42.228,00	22.631,83	22.631,83	22.631,83	0,00	19.596,17
12003 SUELDOS DEL GRUPO C1	10.780,00	0,00	10.780,00	10.727,38	10.727,38	10.727,38	0,00	52,62
12004 SUELDOS DEL GRUPO C2	27.414,00	0,00	27.414,00	18.179,37	18.179,37	18.179,37	0,00	9.234,63
12005 SUELDOS DEL GRUPO E	8.375,00	0,00	8.375,00	8.314,26	8.314,26	8.314,26	0,00	60,74
12006 TRIENIOS	35.413,00	0,00	35.413,00	30.098,77	30.098,77	30.098,77	0,00	5.314,23
12100 COMPLEMENTO DE DESTINO	79.982,00	0,00	79.982,00	61.982,07	61.982,07	61.982,07	0,00	17.999,93
12101 COMPLEMENTO ESPECÍFICO	183.822,00	-2.020,00	181.802,00	136.103,83	136.103,83	136.103,83	0,00	45.698,17
12103 OTROS COMPLEMENTOS	12.525,00	0,00	12.525,00	10.241,64	10.241,64	10.241,64	0,00	2.283,36
15000 PRODUCTIVIDAD	6.566,00	0,00	6.566,00	7.504,50	7.504,50	7.504,50	0,00	-938,50
16000 SEGURIDAD SOCIAL	110.289,00	0,00	110.289,00	90.680,43	90.680,43	90.680,43	0,00	19.608,57
16009 OTRAS CUOTAS	0,00	0,00	0,00	18.423,19	18.423,19	18.423,19	0,00	-18.423,19
20800 ARRENDAMIENTOS DE OTRO INMOVILIZADO MATERIAL	24.820,00	0,00	24.820,00	15.577,86	1.969,62	1.969,62	0,00	22.850,38
22199 OTROS SUMINISTROS	1.000,00	0,00	1.000,00	0,00	0,00	0,00	0,00	1.000,00
22699 OTROS GASTOS DIVERSOS	400,00	0,00	400,00	61,58	61,58	61,58	0,00	338,42
22799 OTROS TRABAJOS REALIZADOS POR OTRAS EMP. Y PROF.	0,00	13.000,00	13.000,00	11.338,76	11.338,76	0,00	11.338,76	1.661,24
23121 LOCOMOCIÓN URBANA PERSONAL NO DIRECTIVO	4.000,00	0,00	4.000,00	1.314,95	1.314,95	1.314,95	0,00	2.685,05
* 32301 CENTROS DOCENTES ENSEÑANZA INFANTIL Y PRIMARIA	6.207.738,00	92.120,00	6.299.858,00	6.079.797,56	5.330.520,81	4.960.609,47	369.911,34	969.337,19

AYUNTAMIENTO DE MADRID

ESTADO DE LIQUIDACIÓN DEL PRESUPUESTO CONSOLIDADO

LIQUIDACION DEL PRESUPUESTO DE GASTOS

Ejercicio: 2020

SECCIÓN / PROGRAMA / SUBCONCEPTO DESCRIPCIÓN	C. INICIAL	MODIFICACIONES	C. DEFINITIVO	G. COMPROMETIDOS	OB. RECONOC. NETAS	PAGOS	OB.PDTES. PAGO	REMANENTE CREDITO
21200 REP.MANT. Y CONSERV. EDIFICIOS Y OTRAS CONSTRUC.	845.756,00	0,00	845.756,00	632.782,58	631.975,19	576.534,19	55.441,00	213.780,81
22199 OTROS SUMINISTROS	0,00	2.000,00	2.000,00	1.503,07	0,00	0,00	0,00	2.000,00
22700 LIMPIEZA Y ASEO	1.874.615,00	117.000,00	1.991.615,00	2.000.589,19	2.000.589,19	1.874.614,04	125.975,15	-8.974,19
22706 ESTUDIOS Y TRABAJOS TÉCNICOS	15.000,00	0,00	15.000,00	5.748,88	5.748,88	5.748,88	0,00	9.251,12
22799 OTROS TRABAJOS REALIZADOS POR OTRAS EMP. Y PROF.	3.422.367,00	0,00	3.422.367,00	3.422.364,43	2.677.781,08	2.499.461,11	178.319,97	744.585,92
63200 EDIFICIOS Y OTRAS CONSTRUCCIONES (REFORMA)	50.000,00	-26.880,00	23.120,00	16.809,41	14.426,47	4.251,25	10.175,22	8.693,53
* 32501 ABSENTISMO	28.206,00	0,00	28.206,00	16.303,46	2.000,13	2.000,13	0,00	26.205,87
22799 OTROS TRABAJOS REALIZADOS POR OTRAS EMP. Y PROF.	28.206,00	0,00	28.206,00	16.303,46	2.000,13	2.000,13	0,00	26.205,87
* 32601 SERVICIOS COMPLEMENTARIOS EDUCACIÓN	862.059,00	9.200,00	871.259,00	632.851,20	252.533,14	192.245,93	60.287,21	618.725,86
22300 TRANSPORTES	31.397,00	9.200,00	40.597,00	30.947,79	15.595,32	15.595,32	0,00	25.001,68
22799 OTROS TRABAJOS REALIZADOS POR OTRAS EMP. Y PROF.	785.662,00	0,00	785.662,00	556.903,41	191.937,82	176.650,61	15.287,21	593.724,18
48901 OTRAS TRANSFERENCIAS A INSTITUC. SIN FINES LUCRO	45.000,00	0,00	45.000,00	45.000,00	45.000,00	0,00	45.000,00	0,00
* 33303 OTROS EQUIPAMIENTOS CULTURALES	0,00	9.999,00	9.999,00	9.999,00	9.999,00	9.999,00	0,00	0,00
63599 OTRO MOBILIARIO Y ENSERES (REFORMA Y REPOSICIÓN)	0,00	9.999,00	9.999,00	9.999,00	9.999,00	9.999,00	0,00	0,00
* 33401 ACTIVIDADES CULTURALES	3.518.289,00	-242.151,00	3.276.138,00	2.170.687,06	1.634.194,37	1.519.631,49	114.562,88	1.641.943,63
12001 SUELDOS DEL GRUPO A2	16.007,00	0,00	16.007,00	14.006,28	14.006,28	14.006,28	0,00	2.000,72
12003 SUELDOS DEL GRUPO C1	98.532,00	-1.555,00	96.977,00	70.901,94	70.901,94	70.901,94	0,00	26.075,06
12004 SUELDOS DEL GRUPO C2	36.552,00	-1.307,00	35.245,00	16.998,84	16.998,84	16.998,84	0,00	18.246,16
12006 TRIENIOS	35.564,00	0,00	35.564,00	32.795,83	32.795,83	32.795,83	0,00	2.768,17
12100 COMPLEMENTO DE DESTINO	84.131,00	0,00	84.131,00	70.496,99	70.496,99	70.496,99	0,00	13.634,01
12101 COMPLEMENTO ESPECÍFICO	195.044,00	-1.592,00	193.452,00	164.333,05	164.333,05	164.333,05	0,00	29.118,95
12103 OTROS COMPLEMENTOS	12.382,00	0,00	12.382,00	10.264,27	10.264,27	10.264,27	0,00	2.117,73
15000 PRODUCTIVIDAD	7.168,00	0,00	7.168,00	7.130,40	7.130,40	7.130,40	0,00	37,60
16000 SEGURIDAD SOCIAL	117.529,00	0,00	117.529,00	101.415,35	101.415,35	101.415,35	0,00	16.113,65
16009 OTRAS CUOTAS	0,00	0,00	0,00	6.382,57	6.382,57	6.382,57	0,00	-6.382,57
22199 OTROS SUMINISTROS	5.000,00	0,00	5.000,00	4.779,50	4.779,50	0,00	4.779,50	220,50
22400 PRIMAS DE SEGUROS	900,00	0,00	900,00	796,13	796,12	796,12	0,00	103,88
22602 PUBLICIDAD Y PROPAGANDA	20.000,00	0,00	20.000,00	15.052,40	15.052,40	0,00	15.052,40	4.947,60
22707 TALLERES CULTURALES DISTRITOS	798.661,00	0,00	798.661,00	711.857,23	474.506,23	474.506,23	0,00	324.154,77
22799 OTROS TRABAJOS REALIZADOS POR OTRAS EMP. Y PROF.	2.071.819,00	-255.897,00	1.815.922,00	912.359,26	613.217,58	545.050,57	68.167,01	1.202.704,42
48203 PREMIOS	4.000,00	0,00	4.000,00	0,00	0,00	0,00	0,00	4.000,00
62599 OTRO MOBILIARIO Y ENSERES	5.000,00	18.200,00	23.200,00	23.062,13	23.062,13	984,88	22.077,25	137,87
63599 OTRO MOBILIARIO Y ENSERES (REFORMA Y REPOSICIÓN)	10.000,00	0,00	10.000,00	8.054,89	8.054,89	3.568,17	4.486,72	1.945,11

AYUNTAMIENTO DE MADRID

ESTADO DE LIQUIDACIÓN DEL PRESUPUESTO CONSOLIDADO

LIQUIDACION DEL PRESUPUESTO DE GASTOS

Ejercicio: 2020

SECCIÓN / PROGRAMA / SUBCONCEPTO DESCRIPCIÓN	C. INICIAL	MODIFICACIONES	C. DEFINITIVO	G. COMPROMETIDOS	OB. RECONOC. NETAS	PAGOS	OB.PDTES. PAGO	REMANENTE CREDITO
* 34101 ACTUACIONES DEPORTIVAS EN DISTRITOS	156.500,00	0,00	156.500,00	26.691,95	3.984,53	3.984,53	0,00	152.515,47
22199 OTROS SUMINISTROS	18.000,00	0,00	18.000,00	10.000,00	0,00	0,00	0,00	18.000,00
22602 PUBLICIDAD Y PROPAGANDA	2.000,00	0,00	2.000,00	0,00	0,00	0,00	0,00	2.000,00
22799 OTROS TRABAJOS REALIZADOS POR OTRAS EMP. Y PROF.	136.500,00	0,00	136.500,00	16.691,95	3.984,53	3.984,53	0,00	132.515,47
* 34201 INSTALACIONES DEPORTIVAS	8.081.089,00	222.646,99	8.303.735,99	7.036.980,89	6.988.711,97	6.955.789,35	32.922,62	1.315.024,02
12001 SUELDOS DEL GRUPO A2	142,00	6.933,00	7.075,00	0,00	0,00	0,00	0,00	7.075,00
12003 SUELDOS DEL GRUPO C1	0,00	0,00	0,00	8.228,48	8.228,48	8.228,48	0,00	-8.228,48
12006 TRIENIOS	0,00	0,00	0,00	561,12	561,12	561,12	0,00	-561,12
12100 COMPLEMENTO DE DESTINO	78,00	3.835,00	3.913,00	0,00	0,00	0,00	0,00	3.913,00
12101 COMPLEMENTO ESPECÍFICO	1.887,00	6.846,00	8.733,00	582,36	582,36	582,36	0,00	8.150,64
12103 OTROS COMPLEMENTOS	8,00	321,00	329,00	0,00	0,00	0,00	0,00	329,00
13000 RETRIBUCIONES BÁSICAS	2.311.136,00	-184.069,57	2.127.066,43	1.730.370,47	1.730.370,47	1.730.370,47	0,00	396.695,96
13001 HORAS EXTRAORDINARIAS	0,00	0,00	0,00	500,60	500,60	500,60	0,00	-500,60
13002 OTRAS REMUNERACIONES	490.272,00	-102.825,53	387.446,47	177.236,27	177.236,27	177.236,27	0,00	210.210,20
13100 RETRIBUCIONES BÁSICAS	2.186.570,00	169.562,45	2.356.132,45	2.187.999,71	2.187.999,71	2.187.999,71	0,00	168.132,74
13102 OTRAS REMUNERACIONES	300.497,00	5.035,79	305.532,79	182.042,74	182.042,74	182.042,74	0,00	123.490,05
16000 SEGURIDAD SOCIAL	1.653.406,00	94.319,87	1.747.725,87	1.723.168,26	1.723.168,26	1.723.168,26	0,00	24.557,61
16009 OTRAS CUOTAS	0,00	0,00	0,00	345.422,79	345.422,79	345.422,79	0,00	-345.422,79
20800 ARRENDAMIENTOS DE OTRO INMOVILIZADO MATERIAL	106.471,00	0,00	106.471,00	84.581,53	84.050,28	79.658,69	4.391,59	22.420,72
21200 REP.MANT. Y CONSERV. EDIFICIOS Y OTRAS CONSTRUC.	301.530,00	0,00	301.530,00	301.526,14	301.526,08	284.113,73	17.412,35	3,92
21300 REP.MANT.Y CONSERV. MAQUINARIA, INSTAL. Y UTILLAJE	10.000,00	0,00	10.000,00	157,91	157,91	157,91	0,00	9.842,09
22000 MATERIAL DE OFICINA ORDINARIO NO INVENTARIABLE	5.000,00	0,00	5.000,00	3.525,01	3.525,01	1.031,44	2.493,57	1.474,99
22002 MATERIAL INFORMÁTICO NO INVENTARIABLE	5.000,00	0,00	5.000,00	3.464,29	3.464,29	3.464,29	0,00	1.535,71
22104 VESTUARIO	27.500,00	0,00	27.500,00	27.491,56	27.491,56	27.491,56	0,00	8,44
22106 PRODUCTOS FARMACÉUTICOS Y MATERIAL SANITARIO	10.000,00	0,00	10.000,00	9.974,79	9.974,79	9.974,79	0,00	25,21
22110 PRODUCTOS DE LIMPIEZA Y ASEO	25.000,00	0,00	25.000,00	24.470,08	24.470,08	24.470,08	0,00	529,92
22199 OTROS SUMINISTROS	106.218,00	0,00	106.218,00	104.624,94	90.807,78	82.360,06	8.447,72	15.410,22
22400 PRIMAS DE SEGUROS	500,00	0,00	500,00	423,39	423,39	423,39	0,00	76,61
22700 LIMPIEZA Y ASEO	2.130,00	0,00	2.130,00	2.128,36	2.128,35	1.950,96	177,39	1,65
22701 SEGURIDAD	97.744,00	-17.911,02	79.832,98	79.810,56	63.523,62	63.523,62	0,00	16.309,36
22706 ESTUDIOS Y TRABAJOS TÉCNICOS	20.000,00	0,00	20.000,00	18.075,97	3.485,79	3.485,79	0,00	16.514,21
62300 MAQUINARIA	10.000,00	0,00	10.000,00	0,00	0,00	0,00	0,00	10.000,00
62302 ÚTILES Y HERRAMIENTAS	5.000,00	0,00	5.000,00	0,00	0,00	0,00	0,00	5.000,00

AYUNTAMIENTO DE MADRID

ESTADO DE LIQUIDACIÓN DEL PRESUPUESTO CONSOLIDADO

LIQUIDACION DEL PRESUPUESTO DE GASTOS

Ejercicio: 2020

SECCIÓN / PROGRAMA / SUBCONCEPTO DESCRIPCIÓN	C. INICIAL	MODIFICACIONES	C. DEFINITIVO	G. COMPROMETIDOS	OB. RECONOC. NETAS	PAGOS	OB.PDTES. PAGO	REMANENTE CREDITO
62599 OTRO MOBILIARIO Y ENSERES	5.000,00	0,00	5.000,00	3.570,40	527,08	527,08	0,00	4.472,92
63200 EDIFICIOS Y OTRAS CONSTRUCCIONES (REFORMA)	400.000,00	240.600,00	640.600,00	17.043,16	17.043,16	17.043,16	0,00	623.556,84
* 49300 CONSUMO	140.974,00	35.140,00	176.114,00	155.392,98	155.392,98	140.388,98	15.004,00	20.721,02
12001 SUELDOS DEL GRUPO A2	16.007,00	0,00	16.007,00	13.939,14	13.939,14	13.939,14	0,00	2.067,86
12003 SUELDOS DEL GRUPO C1	14.076,00	0,00	14.076,00	10.727,38	10.727,38	10.727,38	0,00	3.348,62
12006 TRIENIOS	7.439,00	0,00	7.439,00	7.292,51	7.292,51	7.292,51	0,00	146,49
12100 COMPLEMENTO DE DESTINO	18.447,00	0,00	18.447,00	18.305,39	18.305,39	18.305,39	0,00	141,61
12101 COMPLEMENTO ESPECÍFICO	47.894,00	0,00	47.894,00	47.525,34	47.525,34	47.525,34	0,00	368,66
12103 OTROS COMPLEMENTOS	2.178,00	0,00	2.178,00	2.157,03	2.157,03	2.157,03	0,00	20,97
16000 SEGURIDAD SOCIAL	23.433,00	0,00	23.433,00	22.630,99	22.630,99	22.630,99	0,00	802,01
22199 OTROS SUMINISTROS	300,00	0,00	300,00	0,00	0,00	0,00	0,00	300,00
22602 PUBLICIDAD Y PROPAGANDA	0,00	35.140,00	35.140,00	32.815,20	32.815,20	17.811,20	15.004,00	2.324,80
22699 OTROS GASTOS DIVERSOS	200,00	0,00	200,00	0,00	0,00	0,00	0,00	200,00
22799 OTROS TRABAJOS REALIZADOS POR OTRAS EMP. Y PROF.	10.000,00	0,00	10.000,00	0,00	0,00	0,00	0,00	10.000,00
23121 LOCOMOCIÓN URBANA PERSONAL NO DIRECTIVO	1.000,00	0,00	1.000,00	0,00	0,00	0,00	0,00	1.000,00
* 91220 CONCEJALÍA-PRESIDENCIA DEL DISTRITO	281.517,00	0,00	281.517,00	268.075,77	268.075,77	268.075,77	0,00	13.441,23
11000 RETRIBUCIONES BÁSICAS	32.014,00	0,00	32.014,00	31.633,65	31.633,65	31.633,65	0,00	380,35
11001 RETRIBUCIONES COMPLEMENTARIAS	78.076,00	0,00	78.076,00	77.307,56	77.307,56	77.307,56	0,00	768,44
12004 SUELDOS DEL GRUPO C2	29.056,00	0,00	29.056,00	20.751,92	20.751,92	20.751,92	0,00	8.304,08
12006 TRIENIOS	5.194,00	0,00	5.194,00	4.544,37	4.544,37	4.544,37	0,00	649,63
12100 COMPLEMENTO DE DESTINO	16.717,00	0,00	16.717,00	12.819,25	12.819,25	12.819,25	0,00	3.897,75
12101 COMPLEMENTO ESPECÍFICO	38.804,00	0,00	38.804,00	29.580,08	29.580,08	29.580,08	0,00	9.223,92
12103 OTROS COMPLEMENTOS	2.669,00	0,00	2.669,00	2.186,91	2.186,91	2.186,91	0,00	482,09
15000 PRODUCTIVIDAD	15.667,00	0,00	15.667,00	17.759,77	17.759,77	17.759,77	0,00	-2.092,77
16000 SEGURIDAD SOCIAL	59.820,00	0,00	59.820,00	60.074,24	60.074,24	60.074,24	0,00	-254,24
16009 OTRAS CUOTAS	0,00	0,00	0,00	10.658,72	10.658,72	10.658,72	0,00	-10.658,72
22601 ATENCIONES PROTOCOLARIAS Y REPRESENTATIVAS	3.000,00	0,00	3.000,00	510,00	510,00	510,00	0,00	2.490,00
23100 GASTOS DE VIAJE MIEMBROS DE LOS ORG. DE GOBIERNO	500,00	0,00	500,00	249,30	249,30	249,30	0,00	250,70
* 92001 DIREC. Y GESTIÓN ADMTVA. DEL DISTRITO	4.737.562,00	-29.877,00	4.707.685,00	4.117.756,94	4.109.198,19	4.082.497,44	26.700,75	598.486,81
10100 RETRIBUCIONES BÁSICAS	98.977,00	0,00	98.977,00	98.277,60	98.277,60	98.277,60	0,00	699,40
12000 SUELDOS DEL GRUPO A1	175.460,00	19.279,00	194.739,00	148.772,85	148.772,85	148.772,85	0,00	45.966,15
12001 SUELDOS DEL GRUPO A2	293.446,00	-11.354,00	282.092,00	226.434,15	226.434,15	226.434,15	0,00	55.657,85
12003 SUELDOS DEL GRUPO C1	157.577,00	-1.847,00	155.730,00	128.390,16	128.390,16	128.390,16	0,00	27.339,84

AYUNTAMIENTO DE MADRID

ESTADO DE LIQUIDACIÓN DEL PRESUPUESTO CONSOLIDADO

LIQUIDACION DEL PRESUPUESTO DE GASTOS

Ejercicio: 2020

SECCIÓN / PROGRAMA / SUBCONCEPTO DESCRIPCIÓN	C. INICIAL	MODIFICACIONES	C. DEFINITIVO	G. COMPROMETIDOS	OB. RECONOC. NETAS	PAGOS	OB.PDTES. PAGO	REMANENTE CREDITO
12004 SUELDOS DEL GRUPO C2	314.033,00	-18.929,00	295.104,00	273.547,21	273.547,21	273.547,21	0,00	21.556,79
12005 SUELDOS DEL GRUPO E	100.500,00	-5.692,00	94.808,00	69.352,15	69.352,15	69.352,15	0,00	25.455,85
12006 TRIENIOS	132.405,00	-1.700,00	130.705,00	121.880,43	121.880,43	121.880,43	0,00	8.824,57
12100 COMPLEMENTO DE DESTINO	595.696,00	-24.303,00	571.393,00	505.313,62	505.313,62	505.313,62	0,00	66.079,38
12101 COMPLEMENTO ESPECÍFICO	1.390.739,00	-29.454,00	1.361.285,00	1.174.201,42	1.174.201,42	1.174.201,42	0,00	187.083,58
12103 OTROS COMPLEMENTOS	77.677,00	1.562,00	79.239,00	64.936,79	64.936,79	64.936,79	0,00	14.302,21
13000 RETRIBUCIONES BÁSICAS	41.443,00	0,00	41.443,00	46.819,50	46.819,50	46.819,50	0,00	-5.376,50
13002 OTRAS REMUNERACIONES	16.345,00	0,00	16.345,00	16.237,08	16.237,08	16.237,08	0,00	107,92
15000 PRODUCTIVIDAD	84.559,00	0,00	84.559,00	62.576,18	62.576,18	62.576,18	0,00	21.982,82
16000 SEGURIDAD SOCIAL	842.379,00	30.705,00	873.084,00	784.096,17	784.096,17	784.096,17	0,00	88.987,83
16009 OTRAS CUOTAS	0,00	0,00	0,00	78.498,17	78.498,17	78.498,17	0,00	-78.498,17
20200 ARRENDAMIENTOS DE EDIFICIOS Y OTRAS CONSTRUCCIONES	1.587,00	0,00	1.587,00	905,07	135,07	135,07	0,00	1.451,93
21200 REP.MANT. Y CONSERV. EDIFICIOS Y OTRAS CONSTRUC.	12.965,00	0,00	12.965,00	11.460,51	9.279,17	9.091,90	187,27	3.685,83
22000 MATERIAL DE OFICINA ORDINARIO NO INVENTARIABLE	20.000,00	0,00	20.000,00	13.939,62	13.939,62	6.741,52	7.198,10	6.060,38
22001 PRENSA, REVISTAS, LIBROS Y OTRAS PUBLICACIONES	1.000,00	0,00	1.000,00	518,38	518,38	429,38	89,00	481,62
22002 MATERIAL INFORMÁTICO NO INVENTARIABLE	28.000,00	0,00	28.000,00	17.333,78	17.333,78	17.333,78	0,00	10.666,22
22104 VESTUARIO	15.000,00	-8.000,00	7.000,00	6.692,99	6.692,99	6.692,99	0,00	307,01
22105 PRODUCTOS ALIMENTICIOS	1.000,00	2.000,00	3.000,00	977,30	977,30	977,30	0,00	2.022,70
22107 IMPRESOS Y FORMULARIOS	3.000,00	2.000,00	5.000,00	1.040,60	508,20	0,00	508,20	4.491,80
22110 PRODUCTOS DE LIMPIEZA Y ASEO	0,00	4.000,00	4.000,00	3.106,20	3.106,20	3.106,20	0,00	893,80
22199 OTROS SUMINISTROS	20.000,00	286,00	20.286,00	19.574,27	14.635,85	6.342,94	8.292,91	5.650,15
22501 TRIBUTOS DE LAS COMUNIDADES AUTÓNOMAS	1.300,00	1.240,00	2.540,00	2.472,72	2.472,72	2.472,72	0,00	67,28
22603 PUBLICACIÓN EN DIARIOS OFICIALES	3.000,00	0,00	3.000,00	0,00	0,00	0,00	0,00	3.000,00
22604 GASTOS JURÍDICOS Y CONTENCIOSOS	5.000,00	0,00	5.000,00	0,00	0,00	0,00	0,00	5.000,00
22699 OTROS GASTOS DIVERSOS	1.000,00	0,00	1.000,00	5.746,61	5.746,61	5.230,93	515,68	-4.746,61
22799 OTROS TRABAJOS REALIZADOS POR OTRAS EMP. Y PROF.	41.365,00	0,00	41.365,00	9.376,68	9.240,09	9.240,09	0,00	32.124,91
23121 LOCOMOCIÓN URBANA PERSONAL NO DIRECTIVO	500,00	0,00	500,00	0,00	0,00	0,00	0,00	500,00
23303 INDEMNIZACIÓN A VOCALES DE JUNTAS DE DISTRITO	215.609,00	0,00	215.609,00	204.456,97	204.456,97	204.456,97	0,00	11.152,03
62500 MOBILIARIO Y EQUIPOS DE OFICINA	46.000,00	0,00	46.000,00	10.519,76	10.519,76	610,17	9.909,59	35.480,24
62599 OTRO MOBILIARIO Y ENSERES	0,00	10.330,00	10.330,00	10.302,00	10.302,00	10.302,00	0,00	28,00
* 92401 PARTICIPACIÓN CIUDADANA	200.000,00	0,00	200.000,00	187.523,22	187.523,22	0,00	187.523,22	12.476,78
48901 OTRAS TRANSFERENCIAS A INSTITUC. SIN FINES LUCRO	180.000,00	0,00	180.000,00	170.766,16	170.766,16	0,00	170.766,16	9.233,84
78901 OTRAS TRANSF. DE CAPITAL A INST. SIN FINES LUCRO	20.000,00	0,00	20.000,00	16.757,06	16.757,06	0,00	16.757,06	3.242,94

AYUNTAMIENTO DE MADRID

ESTADO DE LIQUIDACIÓN DEL PRESUPUESTO CONSOLIDADO

LIQUIDACION DEL PRESUPUESTO DE GASTOS

Ejercicio: 2020

SECCIÓN / PROGRAMA / SUBCONCEPTO DESCRIPCIÓN	C. INICIAL	MODIFICACIONES	C. DEFINITIVO	G. COMPROMETIDOS	OB. RECONOC. NETAS	PAGOS	OB.PDTES. PAGO	REMANENTE CREDITO
* 93302 EDIFICIOS	2.896.000,00	-186.259,73	2.709.740,27	2.501.085,17	2.317.971,83	561.294,43	1.756.677,40	391.768,44
21200 REP.MANT. Y CONSERV. EDIFICIOS Y OTRAS CONSTRUC.	347.854,00	16.750,00	364.604,00	294.296,59	294.223,92	195.310,43	98.913,49	70.380,08
22700 LIMPIEZA Y ASEO	1.220.930,00	0,00	1.220.930,00	1.108.377,37	933.882,40	72.155,73	861.726,67	287.047,60
22701 SEGURIDAD	177.180,00	17.911,02	195.091,02	195.080,24	186.534,54	160.917,74	25.616,80	8.556,48
22706 ESTUDIOS Y TRABAJOS TÉCNICOS	30.000,00	0,00	30.000,00	6.383,61	6.383,61	6.383,61	0,00	23.616,39
22799 OTROS TRABAJOS REALIZADOS POR OTRAS EMP. Y PROF.	1.070.036,00	-273.900,00	796.136,00	844.645,34	844.645,34	79.465,54	765.179,80	-48.509,34
63200 EDIFICIOS Y OTRAS CONSTRUCCIONES (REFORMA)	50.000,00	52.979,25	102.979,25	52.302,02	52.302,02	47.061,38	5.240,64	50.677,23
* 93303 I.F.S. GESTIÓN DEL PATRIMONIO	0,00	1.037.534,54	1.037.534,54	1.026.548,84	144.273,32	0,00	144.273,32	893.261,22
63200 EDIFICIOS Y OTRAS CONSTRUCCIONES (REFORMA)	0,00	1.037.534,54	1.037.534,54	1.026.548,84	144.273,32	0,00	144.273,32	893.261,22
** 209 DISTRITO DE MONCLOA-ARAVACA	35.310.374,00	1.440.365,00	36.750.739,00	33.343.467,74	31.933.214,27	30.940.371,61	992.842,66	4.817.524,73
* 15322 OTRAS ACTUACIONES EN VÍAS PÚBLICAS	3.998,00	68.068,77	72.066,77	65.983,68	65.665,25	29.756,76	35.908,49	6.401,52
21000 REP.MANT. Y CONSERV. BIENES DESTINADOS USO GENERAL	3.998,00	0,00	3.998,00	0,00	0,00	0,00	0,00	3.998,00
61910 VIALES (REMODELACIÓN)	0,00	68.068,77	68.068,77	65.983,68	65.665,25	29.756,76	35.908,49	2.403,52
* 23102 FAMILIA E INFANCIA	553.544,00	49.303,17	602.847,17	460.135,56	414.045,10	394.371,93	19.673,17	188.802,07
22799 OTROS TRABAJOS REALIZADOS POR OTRAS EMP. Y PROF.	369.544,00	-696,83	368.847,17	339.543,61	334.147,67	334.147,67	0,00	34.699,50
48900 OTRAS TRANSFERENCIAS A FAMILIAS	179.000,00	50.000,00	229.000,00	115.596,08	76.206,56	57.720,55	18.486,01	152.793,44
78900 OTRAS TRANSFERENCIAS DE CAPITAL A FAMILIAS	5.000,00	0,00	5.000,00	4.995,87	3.690,87	2.503,71	1.187,16	1.309,13
* 23103 PERSONAS MAYORES Y SERVICIOS SOCIALES	5.984.496,00	43.116,83	6.027.612,83	6.093.696,98	5.489.294,53	5.479.247,10	10.047,43	538.318,30
22706 ESTUDIOS Y TRABAJOS TÉCNICOS	0,00	2.420,00	2.420,00	2.420,00	2.420,00	2.420,00	0,00	0,00
22710 SERVICIO DE AYUDA A DOMICILIO	5.361.013,00	0,00	5.361.013,00	5.536.901,31	5.005.802,87	5.005.802,87	0,00	355.210,13
22799 OTROS TRABAJOS REALIZADOS POR OTRAS EMP. Y PROF.	577.407,00	696,83	578.103,83	492.151,37	435.020,57	434.870,20	150,37	143.083,26
48900 OTRAS TRANSFERENCIAS A FAMILIAS	41.000,00	40.000,00	81.000,00	57.764,86	45.339,61	35.442,55	9.897,06	35.660,39
78900 OTRAS TRANSFERENCIAS DE CAPITAL A FAMILIAS	5.076,00	0,00	5.076,00	4.459,44	711,48	711,48	0,00	4.364,52
* 23106 INTEGRACIÓN COMUNITARIA Y EMERGENCIA SOCIAL	1.959.087,00	184.862,80	2.143.949,80	1.790.117,13	1.770.600,25	1.748.676,25	21.924,00	373.349,55
12001 SUELDOS DEL GRUPO A2	255.441,00	34.358,00	289.799,00	242.143,01	242.143,01	242.143,01	0,00	47.655,99
12003 SUELDOS DEL GRUPO C1	53.900,00	-4.721,00	49.179,00	32.696,84	32.696,84	32.696,84	0,00	16.482,16
12004 SUELDOS DEL GRUPO C2	45.690,00	10.682,00	56.372,00	50.654,91	50.654,91	50.654,91	0,00	5.717,09
12005 SUELDOS DEL GRUPO E	0,00	5.361,00	5.361,00	0,00	0,00	0,00	0,00	5.361,00
12006 TRIENIOS	93.133,00	0,00	93.133,00	81.441,01	81.441,01	81.441,01	0,00	11.691,99
12100 COMPLEMENTO DE DESTINO	204.798,00	25.543,00	230.341,00	189.599,64	189.599,64	189.599,64	0,00	40.741,36
12101 COMPLEMENTO ESPECÍFICO	425.846,00	36.181,00	462.027,00	392.719,54	392.719,54	392.719,54	0,00	69.307,46
12103 OTROS COMPLEMENTOS	28.130,00	3.371,00	31.501,00	25.549,66	25.549,66	25.549,66	0,00	5.951,34
15000 PRODUCTIVIDAD	8.893,00	0,00	8.893,00	39.436,68	39.436,68	39.436,68	0,00	-30.543,68

AYUNTAMIENTO DE MADRID

ESTADO DE LIQUIDACIÓN DEL PRESUPUESTO CONSOLIDADO

LIQUIDACION DEL PRESUPUESTO DE GASTOS

Ejercicio: 2020

SECCIÓN / PROGRAMA / SUBCONCEPTO DESCRIPCIÓN	C. INICIAL	MODIFICACIONES	C. DEFINITIVO	G. COMPROMETIDOS	OB. RECONOC. NETAS	PAGOS	OB.PDTES. PAGO	REMANENTE CREDITO
16000 SEGURIDAD SOCIAL	284.654,00	39.998,00	324.652,00	297.470,98	297.470,98	297.470,98	0,00	27.181,02
16009 OTRAS CUOTAS	0,00	0,00	0,00	48.744,13	48.744,13	48.744,13	0,00	-48.744,13
22799 OTROS TRABAJOS REALIZADOS POR OTRAS EMP. Y PROF.	454.102,00	0,00	454.102,00	237.517,45	237.517,42	222.141,04	15.376,38	216.584,58
48900 OTRAS TRANSFERENCIAS A FAMILIAS	44.000,00	18.120,20	62.120,20	77.379,13	58.873,99	52.326,37	6.547,62	3.246,21
48901 OTRAS TRANSFERENCIAS A INSTITUC. SIN FINES LUCRO	55.500,00	0,00	55.500,00	55.500,00	55.500,00	55.500,00	0,00	0,00
62301 INSTALACIONES TÉCNICAS	0,00	15.969,60	15.969,60	15.969,60	15.969,60	15.969,60	0,00	0,00
78900 OTRAS TRANSFERENCIAS DE CAPITAL A FAMILIAS	5.000,00	0,00	5.000,00	3.294,55	2.282,84	2.282,84	0,00	2.717,16
* 23199 Actuaciones extraordinarias COVID-19	0,00	815.665,10	815.665,10	815.665,10	761.140,24	675.210,01	85.930,23	54.524,86
22106 PRODUCTOS FARMACÉUTICOS Y MATERIAL SANITARIO	0,00	5.015,80	5.015,80	5.015,80	5.015,80	5.015,80	0,00	0,00
22199 OTROS SUMINISTROS	0,00	1.485,00	1.485,00	1.485,00	1.485,00	1.485,00	0,00	0,00
22602 PUBLICIDAD Y PROPAGANDA	0,00	13.612,50	13.612,50	13.612,50	13.612,50	13.612,50	0,00	0,00
22799 OTROS TRABAJOS REALIZADOS POR OTRAS EMP. Y PROF.	0,00	782.251,87	782.251,87	782.251,87	727.727,01	641.796,78	85.930,23	54.524,86
62599 OTRO MOBILIARIO Y ENSERES	0,00	13.299,93	13.299,93	13.299,93	13.299,93	13.299,93	0,00	0,00
* 31101 SALUBRIDAD PÚBLICA	369.659,00	50.825,00	420.484,00	437.518,70	437.518,70	437.518,70	0,00	-17.034,70
12000 SUELDOS DEL GRUPO A1	32.175,00	15.617,00	47.792,00	60.550,13	60.550,13	60.550,13	0,00	-12.758,13
12003 SUELDOS DEL GRUPO C1	16.171,00	0,00	16.171,00	10.727,38	10.727,38	10.727,38	0,00	5.443,62
12004 SUELDOS DEL GRUPO C2	36.552,00	0,00	36.552,00	30.093,79	30.093,79	30.093,79	0,00	6.458,21
12006 TRIENIOS	21.764,00	0,00	21.764,00	25.394,31	25.394,31	25.394,31	0,00	-3.630,31
12100 COMPLEMENTO DE DESTINO	52.155,00	7.595,00	59.750,00	62.158,75	62.158,75	62.158,75	0,00	-2.408,75
12101 COMPLEMENTO ESPECÍFICO	115.685,00	16.585,00	132.270,00	135.395,11	135.395,11	135.395,11	0,00	-3.125,11
12103 OTROS COMPLEMENTOS	7.840,00	637,00	8.477,00	8.178,77	8.178,77	8.178,77	0,00	298,23
15000 PRODUCTIVIDAD	12.791,00	0,00	12.791,00	15.180,86	15.180,86	15.180,86	0,00	-2.389,86
16000 SEGURIDAD SOCIAL	72.276,00	10.391,00	82.667,00	85.333,65	85.333,65	85.333,65	0,00	-2.666,65
16009 OTRAS CUOTAS	0,00	0,00	0,00	2.688,34	2.688,34	2.688,34	0,00	-2.688,34
22199 OTROS SUMINISTROS	1.750,00	0,00	1.750,00	1.723,16	1.723,16	1.723,16	0,00	26,84
22699 OTROS GASTOS DIVERSOS	500,00	0,00	500,00	94,45	94,45	94,45	0,00	405,55
* 32301 CENTROS DOCENTES ENSEÑANZA INFANTIL Y PRIMARIA	2.653.782,00	130.122,54	2.783.904,54	2.775.054,43	2.712.295,00	2.633.738,27	78.556,73	71.609,54
21200 REP.MANT. Y CONSERV. EDIFICIOS Y OTRAS CONSTRUC.	346.312,00	555,95	346.867,95	340.543,20	313.138,89	286.574,32	26.564,57	33.729,06
22700 LIMPIEZA Y ASEO	693.374,00	0,00	693.374,00	693.372,77	667.758,32	667.758,32	0,00	25.615,68
22799 OTROS TRABAJOS REALIZADOS POR OTRAS EMP. Y PROF.	1.614.096,00	122.642,69	1.736.738,69	1.736.709,83	1.728.099,73	1.677.575,71	50.524,02	8.638,96
63200 EDIFICIOS Y OTRAS CONSTRUCCIONES (REFORMA)	0,00	6.923,90	6.923,90	4.428,63	3.298,06	1.829,92	1.468,14	3.625,84
* 32501 ABSENTISMO	82.253,00	-32.340,00	49.913,00	16.280,00	16.276,70	16.276,70	0,00	33.636,30
22799 OTROS TRABAJOS REALIZADOS POR OTRAS EMP. Y PROF.	82.253,00	-32.340,00	49.913,00	16.280,00	16.276,70	16.276,70	0,00	33.636,30

AYUNTAMIENTO DE MADRID

ESTADO DE LIQUIDACIÓN DEL PRESUPUESTO CONSOLIDADO

LIQUIDACION DEL PRESUPUESTO DE GASTOS

Ejercicio: 2020

SECCIÓN / PROGRAMA / SUBCONCEPTO DESCRIPCIÓN	C. INICIAL	MODIFICACIONES	C. DEFINITIVO	G. COMPROMETIDOS	OB. RECONOC. NETAS	PAGOS	OB.PDTES. PAGO	REMANENTE CREDITO
* 32601 SERVICIOS COMPLEMENTARIOS EDUCACIÓN	324.845,00	0,00	324.845,00	257.955,71	159.520,14	83.667,68	75.852,46	165.324,86
22799 OTROS TRABAJOS REALIZADOS POR OTRAS EMP. Y PROF.	318.345,00	0,00	318.345,00	255.655,71	157.220,14	83.667,68	73.552,46	161.124,86
48203 PREMIOS	6.500,00	0,00	6.500,00	2.300,00	2.300,00	0,00	2.300,00	4.200,00
* 33303 OTROS EQUIPAMIENTOS CULTURALES	0,00	104.332,70	104.332,70	104.332,70	104.332,70	104.332,70	0,00	0,00
62599 OTRO MOBILIARIO Y ENSERES	0,00	104.332,70	104.332,70	104.332,70	104.332,70	104.332,70	0,00	0,00
* 33401 ACTIVIDADES CULTURALES	2.031.067,00	-229.084,74	1.801.982,26	1.258.311,61	1.068.012,23	952.067,11	115.945,12	733.970,03
12001 SUELDOS DEL GRUPO A2	16.149,00	0,00	16.149,00	10.125,20	10.125,20	10.125,20	0,00	6.023,80
12003 SUELDOS DEL GRUPO C1	70.489,00	-323,00	70.166,00	53.636,90	53.636,90	53.636,90	0,00	16.529,10
12004 SUELDOS DEL GRUPO C2	36.552,00	0,00	36.552,00	27.278,28	27.278,28	27.278,28	0,00	9.273,72
12006 TRIENIOS	29.014,00	0,00	29.014,00	25.938,06	25.938,06	25.938,06	0,00	3.075,94
12100 COMPLEMENTO DE DESTINO	69.723,00	380,00	70.103,00	61.575,76	61.575,76	61.575,76	0,00	8.527,24
12101 COMPLEMENTO ESPECÍFICO	160.386,00	-1.561,00	158.825,00	139.006,74	139.006,74	139.006,74	0,00	19.818,26
12103 OTROS COMPLEMENTOS	11.480,00	47,00	11.527,00	10.056,19	10.056,19	10.056,19	0,00	1.470,81
15000 PRODUCTIVIDAD	6.704,00	0,00	6.704,00	9.108,62	9.108,62	9.108,62	0,00	-2.404,62
16000 SEGURIDAD SOCIAL	96.328,00	566,00	96.894,00	89.353,77	89.353,77	89.353,77	0,00	7.540,23
20800 ARRENDAMIENTOS DE OTRO INMOVILIZADO MATERIAL	500,00	0,00	500,00	0,00	0,00	0,00	0,00	500,00
20901 CÁNONES	500,00	0,00	500,00	0,00	0,00	0,00	0,00	500,00
22001 PRENSA, REVISTAS, LIBROS Y OTRAS PUBLICACIONES	500,00	1.500,00	2.000,00	2.000,00	2.000,00	0,00	2.000,00	0,00
22602 PUBLICIDAD Y PROPAGANDA	2.500,00	0,00	2.500,00	0,00	0,00	0,00	0,00	2.500,00
22706 ESTUDIOS Y TRABAJOS TÉCNICOS	4.000,00	0,00	4.000,00	3.043,02	3.043,02	2.668,05	374,97	956,98
22707 TALLERES CULTURALES DISTRITOS	420.000,00	0,00	420.000,00	506.650,37	334.139,17	252.934,68	81.204,49	85.860,83
22799 OTROS TRABAJOS REALIZADOS POR OTRAS EMP. Y PROF.	1.078.242,00	-230.153,74	848.088,26	308.183,65	290.395,47	270.384,86	20.010,61	557.692,79
48203 PREMIOS	22.000,00	0,00	22.000,00	11.000,00	11.000,00	0,00	11.000,00	11.000,00
60999 OTRAS INVERS. NUEVAS EN INFR.Y BIENES USO GENERAL	6.000,00	0,00	6.000,00	895,40	895,40	0,00	895,40	5.104,60
62599 OTRO MOBILIARIO Y ENSERES	0,00	460,00	460,00	459,65	459,65	0,00	459,65	0,35
* 34101 ACTUACIONES DEPORTIVAS EN DISTRITOS	6.940,00	-460,00	6.480,00	0,00	0,00	0,00	0,00	6.480,00
22609 ACTIVIDADES CULTURALES Y DEPORTIVAS	6.940,00	-460,00	6.480,00	0,00	0,00	0,00	0,00	6.480,00
* 34201 INSTALACIONES DEPORTIVAS	12.973.605,00	-284.143,77	12.689.461,23	11.228.956,57	10.990.825,87	10.877.448,38	113.377,49	1.698.635,36
13000 RETRIBUCIONES BÁSICAS	4.562.864,00	-421.701,07	4.141.162,93	3.236.789,45	3.236.789,45	3.236.789,45	0,00	904.373,48
13002 OTRAS REMUNERACIONES	926.180,00	-243.972,93	682.207,07	246.806,29	246.806,29	246.806,29	0,00	435.400,78
13100 RETRIBUCIONES BÁSICAS	3.215.593,00	179.317,19	3.394.910,19	3.360.910,09	3.360.910,09	3.360.910,09	0,00	34.000,10
13102 OTRAS REMUNERACIONES	435.346,00	1.486,25	436.832,25	287.538,95	287.538,95	287.538,95	0,00	149.293,30
16000 SEGURIDAD SOCIAL	2.827.528,00	97.550,28	2.925.078,28	2.788.013,83	2.788.013,83	2.788.013,83	0,00	137.064,45

AYUNTAMIENTO DE MADRID

ESTADO DE LIQUIDACIÓN DEL PRESUPUESTO CONSOLIDADO

LIQUIDACION DEL PRESUPUESTO DE GASTOS

Ejercicio: 2020

SECCIÓN / PROGRAMA / SUBCONCEPTO DESCRIPCIÓN	C. INICIAL	MODIFICACIONES	C. DEFINITIVO	G. COMPROMETIDOS	OB. RECONOC. NETAS	PAGOS	OB.PDTES. PAGO	REMANENTE CREDITO
16009 OTRAS CUOTAS	0,00	0,00	0,00	385.686,64	385.686,64	385.686,64	0,00	-385.686,64
20300 ARRENDAMIENTOS DE MAQUINARIA, INSTALAC. Y UTILLAJE	6.380,00	12.000,00	18.380,00	17.499,84	17.499,84	7.583,25	9.916,59	880,16
20800 ARRENDAMIENTOS DE OTRO INMOVILIZADO MATERIAL	60.331,00	0,00	60.331,00	39.462,81	33.726,26	33.726,26	0,00	26.604,74
21200 REP.MANT. Y CONSERV. EDIFICIOS Y OTRAS CONSTRUC.	500.469,00	16.526,62	516.995,62	508.032,74	433.486,61	397.438,79	36.047,82	83.509,01
21300 REP.MANT.Y CONSERV. MAQUINARIA, INSTAL. Y UTILLAJE	4.000,00	0,00	4.000,00	3.137,26	3.137,26	3.137,26	0,00	862,74
22000 MATERIAL DE OFICINA ORDINARIO NO INVENTARIABLE	1.750,00	0,00	1.750,00	0,00	0,00	0,00	0,00	1.750,00
22002 MATERIAL INFORMÁTICO NO INVENTARIABLE	4.380,00	0,00	4.380,00	0,00	0,00	0,00	0,00	4.380,00
22103 COMBUSTIBLES Y CARBURANTES	260,00	0,00	260,00	150,00	150,00	150,00	0,00	110,00
22104 VESTUARIO	61.768,00	0,00	61.768,00	18.905,71	0,00	0,00	0,00	61.768,00
22106 PRODUCTOS FARMACÉUTICOS Y MATERIAL SANITARIO	8.553,00	17.139,30	25.692,30	23.937,54	23.937,53	19.980,38	3.957,15	1.754,77
22110 PRODUCTOS DE LIMPIEZA Y ASEO	30.000,00	155,00	30.155,00	23.570,67	23.570,67	22.993,50	577,17	6.584,33
22199 OTROS SUMINISTROS	130.000,00	-12.000,00	118.000,00	77.685,16	75.929,28	14.329,67	61.599,61	42.070,72
22300 TRANSPORTES	0,00	14.000,00	14.000,00	12.342,00	12.342,00	12.342,00	0,00	1.658,00
22700 LIMPIEZA Y ASEO	4.500,00	0,00	4.500,00	2.418,57	948,42	669,90	278,52	3.551,58
22701 SEGURIDAD	179.203,00	0,00	179.203,00	179.202,94	45.042,49	45.042,49	0,00	134.160,51
22799 OTROS TRABAJOS REALIZADOS POR OTRAS EMP. Y PROF.	14.500,00	-14.000,00	500,00	0,00	0,00	0,00	0,00	500,00
62599 OTRO MOBILIARIO Y ENSERES	0,00	13.124,08	13.124,08	13.124,08	13.124,08	13.124,08	0,00	0,00
63200 EDIFICIOS Y OTRAS CONSTRUCCIONES (REFORMA)	0,00	56.231,51	56.231,51	3.742,00	2.186,18	1.185,55	1.000,63	54.045,33
* 49300 CONSUMO	188.025,00	26.000,00	214.025,00	205.346,97	205.346,97	201.628,16	3.718,81	8.678,03
12001 SUELDOS DEL GRUPO A2	44.159,00	0,00	44.159,00	37.052,59	37.052,59	37.052,59	0,00	7.106,41
12006 TRIENIOS	13.683,00	0,00	13.683,00	11.475,31	11.475,31	11.475,31	0,00	2.207,69
12100 COMPLEMENTO DE DESTINO	26.791,00	0,00	26.791,00	23.354,79	23.354,79	23.354,79	0,00	3.436,21
12101 COMPLEMENTO ESPECÍFICO	63.743,00	0,00	63.743,00	55.034,62	55.034,62	55.034,62	0,00	8.708,38
12103 OTROS COMPLEMENTOS	3.540,00	0,00	3.540,00	3.094,82	3.094,82	3.094,82	0,00	445,18
16000 SEGURIDAD SOCIAL	36.109,00	0,00	36.109,00	38.350,08	38.350,08	38.350,08	0,00	-2.241,08
16009 OTRAS CUOTAS	0,00	0,00	0,00	11.304,28	11.304,28	11.304,28	0,00	-11.304,28
22602 PUBLICIDAD Y PROPAGANDA	0,00	26.000,00	26.000,00	25.680,48	25.680,48	21.961,67	3.718,81	319,52
* 91220 CONCEJALÍA-PRESIDENCIA DEL DISTRITO	396.580,00	0,00	396.580,00	399.201,26	399.201,26	399.201,26	0,00	-2.621,26
10000 RETRIBUCIONES BÁSICAS	100.087,00	0,00	100.087,00	99.597,60	99.597,60	99.597,60	0,00	489,40
11000 RETRIBUCIONES BÁSICAS	32.014,00	0,00	32.014,00	31.856,24	31.856,24	31.856,24	0,00	157,76
11001 RETRIBUCIONES COMPLEMENTARIAS	78.076,00	0,00	78.076,00	77.693,00	77.693,00	77.693,00	0,00	383,00
12004 SUELDOS DEL GRUPO C2	30.698,00	0,00	30.698,00	27.278,28	27.278,28	27.278,28	0,00	3.419,72
12006 TRIENIOS	3.421,00	0,00	3.421,00	3.305,56	3.305,56	3.305,56	0,00	115,44

AYUNTAMIENTO DE MADRID

ESTADO DE LIQUIDACIÓN DEL PRESUPUESTO CONSOLIDADO

LIQUIDACION DEL PRESUPUESTO DE GASTOS

Ejercicio: 2020

SECCIÓN / PROGRAMA / SUBCONCEPTO DESCRIPCIÓN	C. INICIAL	MODIFICACIONES	C. DEFINITIVO	G. COMPROMETIDOS	OB. RECONOC. NETAS	PAGOS	OB.PDTES. PAGO	REMANENTE CREDITO
12100 COMPLEMENTO DE DESTINO	17.402,00	0,00	17.402,00	17.313,66	17.313,66	17.313,66	0,00	88,34
12101 COMPLEMENTO ESPECÍFICO	39.906,00	0,00	39.906,00	39.707,22	39.707,22	39.707,22	0,00	198,78
12103 OTROS COMPLEMENTOS	2.347,00	0,00	2.347,00	2.331,98	2.331,98	2.331,98	0,00	15,02
15000 PRODUCTIVIDAD	15.667,00	0,00	15.667,00	23.612,08	23.612,08	23.612,08	0,00	-7.945,08
16000 SEGURIDAD SOCIAL	76.052,00	0,00	76.052,00	75.600,94	75.600,94	75.600,94	0,00	451,06
22601 ATENCIONES PROTOCOLARIAS Y REPRESENTATIVAS	910,00	0,00	910,00	904,70	904,70	904,70	0,00	5,30
* 92001 DIREC. Y GESTIÓN ADMTVA. DEL DISTRITO	5.878.804,00	-120.762,75	5.758.041,25	4.970.946,73	4.964.763,29	4.935.589,65	29.173,64	793.277,96
10100 RETRIBUCIONES BÁSICAS	98.638,00	0,00	98.638,00	97.871,28	97.871,28	97.871,28	0,00	766,72
12000 SUELDOS DEL GRUPO A1	268.947,00	1.501,00	270.448,00	219.330,16	219.330,16	219.330,16	0,00	51.117,84
12001 SUELDOS DEL GRUPO A2	286.276,00	-7.197,00	279.079,00	233.642,63	233.642,63	233.642,63	0,00	45.436,37
12003 SUELDOS DEL GRUPO C1	261.451,00	-18.506,00	242.945,00	196.565,78	196.565,78	196.565,78	0,00	46.379,22
12004 SUELDOS DEL GRUPO C2	309.284,00	-25.118,00	284.166,00	251.196,99	251.196,99	251.196,99	0,00	32.969,01
12005 SUELDOS DEL GRUPO E	142.460,00	-2.218,00	140.242,00	119.920,74	119.920,74	119.920,74	0,00	20.321,26
12006 TRIENIOS	179.829,00	0,00	179.829,00	170.480,17	170.480,17	170.480,17	0,00	9.348,83
12100 COMPLEMENTO DE DESTINO	704.366,00	-23.563,00	680.803,00	614.355,53	614.355,53	614.355,53	0,00	66.447,47
12101 COMPLEMENTO ESPECÍFICO	1.589.107,00	-64.806,00	1.524.301,00	1.354.464,41	1.354.464,41	1.354.464,41	0,00	169.836,59
12103 OTROS COMPLEMENTOS	100.602,00	1.227,00	101.829,00	95.165,85	95.165,85	95.165,85	0,00	6.663,15
13000 RETRIBUCIONES BÁSICAS	48.824,00	0,00	48.824,00	38.576,84	38.576,84	38.576,84	0,00	10.247,16
13002 OTRAS REMUNERACIONES	21.866,00	0,00	21.866,00	26.432,54	26.432,54	26.432,54	0,00	-4.566,54
15000 PRODUCTIVIDAD	168.015,00	0,00	168.015,00	141.943,74	141.943,74	141.943,74	0,00	26.071,26
15100 GRATIFICACIONES POR SERVICIOS EXTRAORDINARIOS	0,00	0,00	0,00	285,63	285,63	285,63	0,00	-285,63
16000 SEGURIDAD SOCIAL	1.035.777,00	20.216,00	1.055.993,00	959.216,58	959.216,58	959.216,58	0,00	96.776,42
16009 OTRAS CUOTAS	0,00	0,00	0,00	87.094,06	87.094,06	87.094,06	0,00	-87.094,06
22000 MATERIAL DE OFICINA ORDINARIO NO INVENTARIABLE	17.000,00	0,00	17.000,00	7.462,64	7.462,64	7.462,64	0,00	9.537,36
22001 PRENSA, REVISTAS, LIBROS Y OTRAS PUBLICACIONES	9.500,00	0,00	9.500,00	9.490,43	4.552,80	4.552,80	0,00	4.947,20
22002 MATERIAL INFORMÁTICO NO INVENTARIABLE	25.000,00	0,00	25.000,00	24.614,33	24.614,33	3.761,41	20.852,92	385,67
22104 VESTUARIO	5.000,00	0,00	5.000,00	0,00	0,00	0,00	0,00	5.000,00
22106 PRODUCTOS FARMACÉUTICOS Y MATERIAL SANITARIO	0,00	10.128,25	10.128,25	10.128,25	10.128,25	10.128,25	0,00	0,00
22199 OTROS SUMINISTROS	1.000,00	0,00	1.000,00	41,75	41,75	41,75	0,00	958,25
22300 TRANSPORTES	60.000,00	0,00	60.000,00	0,00	0,00	0,00	0,00	60.000,00
22501 TRIBUTOS DE LAS COMUNIDADES AUTÓNOMAS	5.000,00	0,00	5.000,00	0,00	0,00	0,00	0,00	5.000,00
22603 PUBLICACIÓN EN DIARIOS OFICIALES	1.000,00	0,00	1.000,00	560,42	560,42	560,42	0,00	439,58
22604 GASTOS JURÍDICOS Y CONTENCIOSOS	1.000,00	1.000,00	2.000,00	1.796,50	1.796,50	1.796,50	0,00	203,50

AYUNTAMIENTO DE MADRID

ESTADO DE LIQUIDACIÓN DEL PRESUPUESTO CONSOLIDADO

LIQUIDACION DEL PRESUPUESTO DE GASTOS

Ejercicio: 2020

SECCIÓN / PROGRAMA / SUBCONCEPTO DESCRIPCIÓN	C. INICIAL	MODIFICACIONES	C. DEFINITIVO	G. COMPROMETIDOS	OB. RECONOC. NETAS	PAGOS	OB.PDTES. PAGO	REMANENTE CREDITO
22605 ANUNCIOS DE INSERCIÓN OBLIGATORIA	200,00	0,00	200,00	0,00	0,00	0,00	0,00	200,00
22699 OTROS GASTOS DIVERSOS	44.000,00	807,33	44.807,33	44.807,33	44.807,33	44.807,33	0,00	0,00
22701 SEGURIDAD	36.653,00	0,00	36.653,00	36.652,59	35.406,78	35.406,78	0,00	1.246,22
22706 ESTUDIOS Y TRABAJOS TÉCNICOS	202.500,00	-31.894,57	170.605,43	8.271,57	8.271,57	8.271,57	0,00	162.333,86
22799 OTROS TRABAJOS REALIZADOS POR OTRAS EMP. Y PROF.	26.000,00	0,00	26.000,00	1.100,95	1.100,95	0,00	1.100,95	24.899,05
23303 INDEMNIZACIÓN A VOCALES DE JUNTAS DE DISTRITO	215.609,00	0,00	215.609,00	202.447,03	202.447,03	202.447,03	0,00	13.161,97
62302 ÚTILES Y HERRAMIENTAS	1.000,00	0,00	1.000,00	0,00	0,00	0,00	0,00	1.000,00
62500 MOBILIARIO Y EQUIPOS DE OFICINA	9.000,00	0,00	9.000,00	0,00	0,00	0,00	0,00	9.000,00
62599 OTRO MOBILIARIO Y ENSERES	1.500,00	17.660,24	19.160,24	17.030,01	17.030,01	9.810,24	7.219,77	2.130,23
63302 ÚTILES Y HERRAMIENTAS (REFORMA Y REPOSICIÓN)	400,00	0,00	400,00	0,00	0,00	0,00	0,00	400,00
63500 MOBILIARIO Y EQUIPOS DE OFICINA (REFORMA Y REP.)	1.000,00	0,00	1.000,00	0,00	0,00	0,00	0,00	1.000,00
63599 OTRO MOBILIARIO Y ENSERES (REFORMA Y REPOSICIÓN)	1.000,00	0,00	1.000,00	0,00	0,00	0,00	0,00	1.000,00
* 92401 PARTICIPACIÓN CIUDADANA	82.100,00	-1.136,87	80.963,13	42.208,59	42.208,59	42.208,59	0,00	38.754,54
22602 PUBLICIDAD Y PROPAGANDA	1.500,00	-1.500,00	0,00	0,00	0,00	0,00	0,00	0,00
22606 REUNIONES, CONFERENCIAS Y CURSOS	2.600,00	0,00	2.600,00	0,00	0,00	0,00	0,00	2.600,00
22799 OTROS TRABAJOS REALIZADOS POR OTRAS EMP. Y PROF.	36.000,00	363,13	36.363,13	1.423,59	1.423,59	1.423,59	0,00	34.939,54
48901 OTRAS TRANSFERENCIAS A INSTITUC. SIN FINES LUCRO	42.000,00	0,00	42.000,00	40.785,00	40.785,00	40.785,00	0,00	1.215,00
* 93302 EDIFICIOS	1.821.589,00	11.962,51	1.833.551,51	1.797.722,31	1.709.252,92	1.394.852,96	314.399,96	124.298,59
21200 REP.MANT. Y CONSERV. EDIFICIOS Y OTRAS CONSTRUC.	229.634,00	11.270,12	240.904,12	235.352,92	212.326,92	194.633,01	17.693,91	28.577,20
22700 LIMPIEZA Y ASEO	582.036,00	0,00	582.036,00	582.035,21	542.555,22	358.343,04	184.212,18	39.480,78
22701 SEGURIDAD	640.718,00	0,00	640.718,00	610.717,86	610.710,16	556.995,66	53.714,50	30.007,84
22799 OTROS TRABAJOS REALIZADOS POR OTRAS EMP. Y PROF.	369.201,00	0,00	369.201,00	369.200,75	343.541,20	284.881,25	58.659,95	25.659,80
63200 EDIFICIOS Y OTRAS CONSTRUCCIONES (REFORMA)	0,00	692,39	692,39	415,57	119,42	0,00	119,42	572,97
* 93303 I.F.S. GESTIÓN DEL PATRIMONIO	0,00	624.033,71	624.033,71	624.033,71	622.914,53	534.579,40	88.335,13	1.119,18
63200 EDIFICIOS Y OTRAS CONSTRUCCIONES (REFORMA)	0,00	624.033,71	624.033,71	624.033,71	622.914,53	534.579,40	88.335,13	1.119,18
** 210 DISTRITO DE LATINA	55.550.757,00	5.762.146,66	61.312.903,66	58.359.856,81	54.802.386,86	50.885.615,88	3.916.770,98	6.510.516,80
* 15322 OTRAS ACTUACIONES EN VÍAS PÚBLICAS	125.000,00	358.417,59	483.417,59	171.981,06	166.043,27	124.142,68	41.900,59	317.374,32
21000 REP.MANT. Y CONSERV. BIENES DESTINADOS USO GENERAL	125.000,00	0,00	125.000,00	122.206,88	120.980,14	120.980,14	0,00	4.019,86
21001 REP. MANT. Y CONSERV. DE VIAS PUBL. A CARGO PARTIC	0,00	197.963,84	197.963,84	8.215,46	3.504,41	3.162,54	341,87	194.459,43
22706 ESTUDIOS Y TRABAJOS TÉCNICOS	0,00	453,75	453,75	0,00	0,00	0,00	0,00	453,75
61904 URBANIZACIÓN A CARGO DEL AYUNTAMIENTO (REMODELAC.)	0,00	160.000,00	160.000,00	41.558,72	41.558,72	0,00	41.558,72	118.441,28
* 17102 ZONAS VERDES	125.000,00	150.000,00	275.000,00	268.595,39	268.595,38	0,00	268.595,38	6.404,62
21000 REP.MANT. Y CONSERV. BIENES DESTINADOS USO GENERAL	125.000,00	0,00	125.000,00	124.383,89	124.383,88	0,00	124.383,88	616,12

AYUNTAMIENTO DE MADRID

ESTADO DE LIQUIDACIÓN DEL PRESUPUESTO CONSOLIDADO

LIQUIDACION DEL PRESUPUESTO DE GASTOS

Ejercicio: 2020

SECCIÓN / PROGRAMA / SUBCONCEPTO DESCRIPCIÓN	C. INICIAL	MODIFICACIONES	C. DEFINITIVO	G. COMPROMETIDOS	OB. RECONOC. NETAS	PAGOS	OB.PDTES. PAGO	REMANENTE CREDITO
61921 ZONAS AJARDINADAS (REM)	0,00	150.000,00	150.000,00	144.211,50	144.211,50	0,00	144.211,50	5.788,50
* 23102 FAMILIA E INFANCIA	767.283,00	212.436,10	979.719,10	728.111,19	510.165,57	351.817,24	158.348,33	469.553,53
22799 OTROS TRABAJOS REALIZADOS POR OTRAS EMP. Y PROF.	257.283,00	-4.840,00	252.443,00	172.384,33	163.912,45	156.004,55	7.907,90	88.530,55
48900 OTRAS TRANSFERENCIAS A FAMILIAS	500.000,00	227.276,10	727.276,10	555.726,86	346.253,12	195.812,69	150.440,43	381.022,98
48901 OTRAS TRANSFERENCIAS A INSTITUC. SIN FINES LUCRO	10.000,00	-10.000,00	0,00	0,00	0,00	0,00	0,00	0,00
* 23103 PERSONAS MAYORES Y SERVICIOS SOCIALES	19.663.869,00	229.249,00	19.893.118,00	20.520.737,16	18.311.206,62	16.855.727,48	1.455.479,14	1.581.911,38
22199 OTROS SUMINISTROS	5.000,00	-2.400,00	2.600,00	0,00	0,00	0,00	0,00	2.600,00
22300 TRANSPORTES	22.800,00	0,00	22.800,00	13.757,70	428,46	428,46	0,00	22.371,54
22710 SERVICIO DE AYUDA A DOMICILIO	19.119.579,00	0,00	19.119.579,00	20.019.221,81	17.971.269,03	16.615.210,41	1.356.058,62	1.148.309,97
22799 OTROS TRABAJOS REALIZADOS POR OTRAS EMP. Y PROF.	371.490,00	43.000,00	414.490,00	371.868,50	235.031,63	222.255,91	12.775,72	179.458,37
48900 OTRAS TRANSFERENCIAS A FAMILIAS	120.000,00	100.000,00	220.000,00	51.751,39	41.657,43	16.457,70	25.199,73	178.342,57
62300 MAQUINARIA	0,00	50.649,00	50.649,00	26.598,75	25.281,06	0,00	25.281,06	25.367,94
62500 MOBILIARIO Y EQUIPOS DE OFICINA	0,00	30.000,00	30.000,00	29.565,65	29.565,65	0,00	29.565,65	434,35
62599 OTRO MOBILIARIO Y ENSERES	0,00	8.000,00	8.000,00	2.993,76	2.993,76	0,00	2.993,76	5.006,24
78900 OTRAS TRANSFERENCIAS DE CAPITAL A FAMILIAS	25.000,00	0,00	25.000,00	4.979,60	4.979,60	1.375,00	3.604,60	20.020,40
* 23106 INTEGRACIÓN COMUNITARIA Y EMERGENCIA SOCIAL	4.274.172,00	355.859,00	4.630.031,00	3.910.322,24	3.902.745,27	3.851.978,55	50.766,72	727.285,73
12001 SUELDOS DEL GRUPO A2	713.195,00	62.878,00	776.073,00	658.436,36	658.436,36	658.436,36	0,00	117.636,64
12003 SUELDOS DEL GRUPO C1	64.680,00	0,00	64.680,00	57.414,57	57.414,57	57.414,57	0,00	7.265,43
12004 SUELDOS DEL GRUPO C2	166.126,00	8.203,00	174.329,00	153.985,86	153.985,86	153.985,86	0,00	20.343,14
12005 SUELDOS DEL GRUPO E	16.750,00	0,00	16.750,00	14.881,75	14.881,75	14.881,75	0,00	1.868,25
12006 TRIENIOS	153.234,00	-1.445,00	151.789,00	132.031,20	132.031,20	132.031,20	0,00	19.757,80
12100 COMPLEMENTO DE DESTINO	538.424,00	29.418,00	567.842,00	498.788,65	498.788,65	498.788,65	0,00	69.053,35
12101 COMPLEMENTO ESPECÍFICO	1.105.099,00	47.773,00	1.152.872,00	1.020.108,66	1.020.108,66	1.020.108,66	0,00	132.763,34
12103 OTROS COMPLEMENTOS	63.162,00	5.566,00	68.728,00	58.090,46	58.090,46	58.090,46	0,00	10.637,54
15000 PRODUCTIVIDAD	33.316,00	0,00	33.316,00	36.564,72	36.564,72	36.564,72	0,00	-3.248,72
15100 GRATIFICACIONES POR SERVICIOS EXTRAORDINARIOS	0,00	0,00	0,00	607,92	607,92	607,92	0,00	-607,92
16000 SEGURIDAD SOCIAL	738.617,00	92.466,00	831.083,00	787.896,52	787.896,52	787.896,52	0,00	43.186,48
16009 OTRAS CUOTAS	0,00	0,00	0,00	123.393,08	123.393,08	123.393,08	0,00	-123.393,08
22199 OTROS SUMINISTROS	5.000,00	20.000,00	25.000,00	25.000,00	24.984,05	24.984,05	0,00	15,95
22799 OTROS TRABAJOS REALIZADOS POR OTRAS EMP. Y PROF.	286.569,00	51.000,00	337.569,00	210.501,65	207.656,56	193.680,01	13.976,55	129.912,44
48900 OTRAS TRANSFERENCIAS A FAMILIAS	231.000,00	100.000,00	331.000,00	98.906,37	94.964,17	84.184,16	10.780,01	236.035,83
48901 OTRAS TRANSFERENCIAS A INSTITUC. SIN FINES LUCRO	150.000,00	-60.000,00	90.000,00	25.000,00	25.000,00	0,00	25.000,00	65.000,00
78900 OTRAS TRANSFERENCIAS DE CAPITAL A FAMILIAS	9.000,00	0,00	9.000,00	8.714,47	7.940,74	6.930,58	1.010,16	1.059,26

AYUNTAMIENTO DE MADRID

ESTADO DE LIQUIDACIÓN DEL PRESUPUESTO CONSOLIDADO

LIQUIDACION DEL PRESUPUESTO DE GASTOS

Ejercicio: 2020

SECCIÓN / PROGRAMA / SUBCONCEPTO DESCRIPCIÓN	C. INICIAL	MODIFICACIONES	C. DEFINITIVO	G. COMPROMETIDOS	OB. RECONOC. NETAS	PAGOS	OB.PDTES. PAGO	REMANENTE CREDITO
* 23199 Actuaciones extraordinarias COVID-19	0,00	2.506.970,40	2.506.970,40	2.506.855,40	2.348.042,91	1.930.966,57	417.076,34	158.927,49
22799 OTROS TRABAJOS REALIZADOS POR OTRAS EMP. Y PROF.	0,00	2.468.897,75	2.468.897,75	2.468.782,75	2.318.193,50	1.930.966,57	387.226,93	150.704,25
62599 OTRO MOBILIARIO Y ENSERES	0,00	38.072,65	38.072,65	38.072,65	29.849,41	0,00	29.849,41	8.223,24
* 31101 SALUBRIDAD PÚBLICA	585.615,00	47.080,00	632.695,00	612.443,03	608.058,83	608.058,83	0,00	24.636,17
12000 SUELDOS DEL GRUPO A1	64.028,00	15.617,00	79.645,00	72.701,58	72.701,58	72.701,58	0,00	6.943,42
12001 SUELDOS DEL GRUPO A2	28.152,00	0,00	28.152,00	28.141,82	28.141,82	28.141,82	0,00	10,18
12003 SUELDOS DEL GRUPO C1	10.780,00	0,00	10.780,00	10.727,38	10.727,38	10.727,38	0,00	52,62
12004 SUELDOS DEL GRUPO C2	39.836,00	0,00	39.836,00	35.106,61	35.106,61	35.106,61	0,00	4.729,39
12006 TRIENIOS	32.800,00	0,00	32.800,00	31.791,65	31.791,65	31.791,65	0,00	1.008,35
12100 COMPLEMENTO DE DESTINO	83.926,00	6.542,00	90.468,00	86.958,05	86.958,05	86.958,05	0,00	3.509,95
12101 COMPLEMENTO ESPECÍFICO	188.923,00	13.593,00	202.516,00	194.141,68	194.141,68	194.141,68	0,00	8.374,32
12103 OTROS COMPLEMENTOS	11.602,00	637,00	12.239,00	11.646,13	11.646,13	11.646,13	0,00	592,87
15000 PRODUCTIVIDAD	6.566,00	0,00	6.566,00	4.490,28	4.490,28	4.490,28	0,00	2.075,72
16000 SEGURIDAD SOCIAL	109.736,00	10.391,00	120.127,00	127.921,24	127.921,24	127.921,24	0,00	-7.794,24
16009 OTRAS CUOTAS	0,00	0,00	0,00	2.629,76	2.629,76	2.629,76	0,00	-2.629,76
20800 ARRENDAMIENTOS DE OTRO INMOVILIZADO MATERIAL	6.466,00	0,00	6.466,00	6.003,29	1.619,09	1.619,09	0,00	4.846,91
22199 OTROS SUMINISTROS	2.000,00	0,00	2.000,00	0,00	0,00	0,00	0,00	2.000,00
22699 OTROS GASTOS DIVERSOS	800,00	0,00	800,00	125,06	125,06	125,06	0,00	674,94
23121 LOCOMOCIÓN URBANA PERSONAL NO DIRECTIVO	0,00	300,00	300,00	58,50	58,50	58,50	0,00	241,50
* 32301 CENTROS DOCENTES ENSEÑANZA INFANTIL Y PRIMARIA	5.124.586,00	276.800,00	5.401.386,00	5.281.827,26	5.118.020,96	4.410.435,14	707.585,82	283.365,04
21200 REP.MANT. Y CONSERV. EDIFICIOS Y OTRAS CONSTRUC.	469.262,00	85.500,00	554.762,00	462.309,66	454.069,24	382.201,02	71.868,22	100.692,76
22700 LIMPIEZA Y ASEO	1.790.854,00	25.000,00	1.815.854,00	1.815.792,83	1.782.300,09	1.603.347,12	178.952,97	33.553,91
22701 SEGURIDAD	22.650,00	0,00	22.650,00	18.606,63	4.286,74	4.286,74	0,00	18.363,26
22706 ESTUDIOS Y TRABAJOS TÉCNICOS	0,00	0,00	0,00	3.636,63	3.636,63	1.361,98	2.274,65	-3.636,63
22799 OTROS TRABAJOS REALIZADOS POR OTRAS EMP. Y PROF.	2.461.820,00	166.300,00	2.628.120,00	2.615.878,55	2.515.235,96	2.070.789,61	444.446,35	112.884,04
63200 EDIFICIOS Y OTRAS CONSTRUCCIONES (REFORMA)	380.000,00	0,00	380.000,00	365.602,96	358.492,30	348.448,67	10.043,63	21.507,70
* 32501 ABSENTISMO	550.672,00	35.000,00	585.672,00	508.873,46	508.871,96	501.294,52	7.577,44	76.800,04
22799 OTROS TRABAJOS REALIZADOS POR OTRAS EMP. Y PROF.	550.672,00	35.000,00	585.672,00	508.873,46	508.871,96	501.294,52	7.577,44	76.800,04
* 32601 SERVICIOS COMPLEMENTARIOS EDUCACIÓN	582.490,00	18.000,00	600.490,00	507.106,59	452.685,52	406.856,53	45.828,99	147.804,48
22199 OTROS SUMINISTROS	800,00	0,00	800,00	703,07	703,07	0,00	703,07	96,93
22300 TRANSPORTES	62.970,00	0,00	62.970,00	24.690,60	2.701,05	2.701,05	0,00	60.268,95
22602 PUBLICIDAD Y PROPAGANDA	8.000,00	0,00	8.000,00	0,00	0,00	0,00	0,00	8.000,00
22706 ESTUDIOS Y TRABAJOS TÉCNICOS	3.000,00	0,00	3.000,00	0,00	0,00	0,00	0,00	3.000,00

AYUNTAMIENTO DE MADRID

ESTADO DE LIQUIDACIÓN DEL PRESUPUESTO CONSOLIDADO

LIQUIDACION DEL PRESUPUESTO DE GASTOS

Ejercicio: 2020

SECCIÓN / PROGRAMA / SUBCONCEPTO DESCRIPCIÓN	C. INICIAL	MODIFICACIONES	C. DEFINITIVO	G. COMPROMETIDOS	OB. RECONOC. NETAS	PAGOS	OB.PDTES. PAGO	REMANENTE CREDITO
22799 OTROS TRABAJOS REALIZADOS POR OTRAS EMP. Y PROF.	499.270,00	18.000,00	517.270,00	475.012,92	442.581,40	402.555,48	40.025,92	74.688,60
48203 PREMIOS	8.450,00	0,00	8.450,00	6.700,00	6.700,00	1.600,00	5.100,00	1.750,00
* 33303 OTROS EQUIPAMIENTOS CULTURALES	0,00	14.595,22	14.595,22	14.595,22	14.595,22	14.595,22	0,00	0,00
62599 OTRO MOBILIARIO Y ENSERES	0,00	14.595,22	14.595,22	14.595,22	14.595,22	14.595,22	0,00	0,00
* 33401 ACTIVIDADES CULTURALES	2.634.707,00	-202.391,78	2.432.315,22	2.321.840,25	1.948.648,41	1.899.786,25	48.862,16	483.666,81
12001 SUELDOS DEL GRUPO A2	16.007,00	0,00	16.007,00	13.875,30	13.875,30	13.875,30	0,00	2.131,70
12003 SUELDOS DEL GRUPO C1	123.388,00	-13.577,00	109.811,00	72.674,82	72.674,82	72.674,82	0,00	37.136,18
12004 SUELDOS DEL GRUPO C2	64.059,00	-1.316,00	62.743,00	54.870,70	54.870,70	54.870,70	0,00	7.872,30
12006 TRIENIOS	45.328,00	0,00	45.328,00	34.196,13	34.196,13	34.196,13	0,00	11.131,87
12100 COMPLEMENTO DE DESTINO	112.996,00	-1.069,00	111.927,00	91.479,44	91.479,44	91.479,44	0,00	20.447,56
12101 COMPLEMENTO ESPECÍFICO	266.382,00	-11.947,00	254.435,00	211.076,22	211.076,22	211.076,22	0,00	43.358,78
12103 OTROS COMPLEMENTOS	17.204,00	0,00	17.204,00	13.780,44	13.780,44	13.780,44	0,00	3.423,56
13000 RETRIBUCIONES BÁSICAS	68.489,00	0,00	68.489,00	61.274,95	61.274,95	61.274,95	0,00	7.214,05
13002 OTRAS REMUNERACIONES	46.676,00	0,00	46.676,00	51.977,03	51.977,03	51.977,03	0,00	-5.301,03
15000 PRODUCTIVIDAD	24.451,00	0,00	24.451,00	17.987,67	17.987,67	17.987,67	0,00	6.463,33
15100 GRATIFICACIONES POR SERVICIOS EXTRAORDINARIOS	0,00	0,00	0,00	1.801,41	1.801,41	1.801,41	0,00	-1.801,41
16000 SEGURIDAD SOCIAL	192.650,00	0,00	192.650,00	184.689,77	184.689,77	184.689,77	0,00	7.960,23
16009 OTRAS CUOTAS	0,00	0,00	0,00	41.513,83	41.513,83	41.513,83	0,00	-41.513,83
22199 OTROS SUMINISTROS	6.000,00	0,00	6.000,00	5.854,78	5.854,78	5.317,84	536,94	145,22
22707 TALLERES CULTURALES DISTRITOS	751.835,00	0,00	751.835,00	751.834,01	425.952,82	425.952,82	0,00	325.882,18
22799 OTROS TRABAJOS REALIZADOS POR OTRAS EMP. Y PROF.	897.742,00	-193.612,88	704.129,12	692.623,65	649.444,87	617.317,88	32.126,99	54.684,25
48203 PREMIOS	1.500,00	0,00	1.500,00	1.200,00	1.200,00	0,00	1.200,00	300,00
62599 OTRO MOBILIARIO Y ENSERES	0,00	19.130,10	19.130,10	19.130,10	14.998,23	0,00	14.998,23	4.131,87
* 34101 ACTUACIONES DEPORTIVAS EN DISTRITOS	27.150,00	32.500,00	59.650,00	23.897,50	0,00	0,00	0,00	59.650,00
22300 TRANSPORTES	9.500,00	0,00	9.500,00	0,00	0,00	0,00	0,00	9.500,00
22799 OTROS TRABAJOS REALIZADOS POR OTRAS EMP. Y PROF.	17.650,00	32.500,00	50.150,00	23.897,50	0,00	0,00	0,00	50.150,00
* 34201 INSTALACIONES DEPORTIVAS	11.587.739,00	548.227,67	12.135.966,67	10.934.251,02	10.800.455,78	10.384.775,55	415.680,23	1.335.510,89
12003 SUELDOS DEL GRUPO C1	0,00	0,00	0,00	7.581,95	7.581,95	7.581,95	0,00	-7.581,95
13000 RETRIBUCIONES BÁSICAS	3.170.336,00	-386.906,10	2.783.429,90	2.235.006,20	2.235.006,20	2.235.006,20	0,00	548.423,70
13002 OTRAS REMUNERACIONES	719.529,00	-206.255,05	513.273,95	170.723,01	170.723,01	170.723,01	0,00	342.550,94
13100 RETRIBUCIONES BÁSICAS	2.315.661,00	230.942,92	2.546.603,92	2.258.548,36	2.258.548,36	2.258.548,36	0,00	288.055,56
13102 OTRAS REMUNERACIONES	280.757,00	10.245,91	291.002,91	200.763,52	200.763,52	200.763,52	0,00	90.239,39
16000 SEGURIDAD SOCIAL	2.005.087,00	78.835,99	2.083.922,99	2.020.010,03	2.020.010,03	2.020.010,03	0,00	63.912,96

AYUNTAMIENTO DE MADRID

ESTADO DE LIQUIDACIÓN DEL PRESUPUESTO CONSOLIDADO

LIQUIDACION DEL PRESUPUESTO DE GASTOS

Ejercicio: 2020

SECCIÓN / PROGRAMA / SUBCONCEPTO DESCRIPCIÓN	C. INICIAL	MODIFICACIONES	C. DEFINITIVO	G. COMPROMETIDOS	OB. RECONOC. NETAS	PAGOS	OB.PDTES. PAGO	REMANENTE CREDITO
16009 OTRAS CUOTAS	0,00	0,00	0,00	564.807,71	564.807,71	564.807,71	0,00	-564.807,71
20800 ARRENDAMIENTOS DE OTRO INMOVILIZADO MATERIAL	56.487,00	5.000,00	61.487,00	54.394,70	54.394,68	53.556,71	837,97	7.092,32
21200 REP.MANT. Y CONSERV. EDIFICIOS Y OTRAS CONSTRUC.	752.619,00	48.000,00	800.619,00	562.950,84	529.774,14	438.535,24	91.238,90	270.844,86
21300 REP.MANT.Y CONSERV. MAQUINARIA, INSTAL. Y UTILLAJE	29.742,00	0,00	29.742,00	23.552,72	23.552,68	22.282,18	1.270,50	6.189,32
21500 REP., MANT. Y CONSERV. DE MOBILIARIO	1.026,00	0,00	1.026,00	0,00	0,00	0,00	0,00	1.026,00
21600 REP., MANT.Y CONSERV. EQUIPOS PROCESO INFORMACIÓN	2.500,00	0,00	2.500,00	307,10	307,10	307,10	0,00	2.192,90
22000 MATERIAL DE OFICINA ORDINARIO NO INVENTARIABLE	1.500,00	0,00	1.500,00	948,34	948,34	523,81	424,53	551,66
22103 COMBUSTIBLES Y CARBURANTES	540,00	0,00	540,00	0,00	0,00	0,00	0,00	540,00
22104 VESTUARIO	40.000,00	0,00	40.000,00	16.177,73	16.177,73	0,00	16.177,73	23.822,27
22106 PRODUCTOS FARMACÉUTICOS Y MATERIAL SANITARIO	5.000,00	0,00	5.000,00	2.726,58	2.726,58	2.726,58	0,00	2.273,42
22110 PRODUCTOS DE LIMPIEZA Y ASEO	50.000,00	0,00	50.000,00	38.895,10	38.895,10	37.278,78	1.616,32	11.104,90
22199 OTROS SUMINISTROS	131.400,00	-5.000,00	126.400,00	60.967,35	32.377,03	32.280,44	96,59	94.022,97
22700 LIMPIEZA Y ASEO	219.967,00	0,00	219.967,00	210.866,88	210.262,77	192.994,77	17.268,00	9.704,23
22701 SEGURIDAD	359.906,00	0,00	359.906,00	366.598,53	366.580,42	366.580,42	0,00	-6.674,42
22706 ESTUDIOS Y TRABAJOS TÉCNICOS	0,00	5.029,41	5.029,41	0,00	0,00	0,00	0,00	5.029,41
22799 OTROS TRABAJOS REALIZADOS POR OTRAS EMP. Y PROF.	1.345.682,00	0,00	1.345.682,00	1.342.073,26	1.276.664,33	1.154.291,54	122.372,79	69.017,67
62599 OTRO MOBILIARIO Y ENSERES	0,00	142.334,59	142.334,59	100.852,00	98.016,41	39.772,70	58.243,71	44.318,18
63200 EDIFICIOS Y OTRAS CONSTRUCCIONES (REFORMA)	100.000,00	626.000,00	726.000,00	695.499,11	692.337,69	586.204,50	106.133,19	33.662,31
* 49300 CONSUMO	132.619,00	2.239,00	134.858,00	126.240,35	126.240,35	126.240,35	0,00	8.617,65
12001 SUELDOS DEL GRUPO A2	16.007,00	0,00	16.007,00	14.006,28	14.006,28	14.006,28	0,00	2.000,72
12003 SUELDOS DEL GRUPO C1	14.076,00	0,00	14.076,00	10.727,38	10.727,38	10.727,38	0,00	3.348,62
12004 SUELDOS DEL GRUPO C2	0,00	651,00	651,00	0,00	0,00	0,00	0,00	651,00
12006 TRIENIOS	9.375,00	0,00	9.375,00	9.330,00	9.330,00	9.330,00	0,00	45,00
12100 COMPLEMENTO DE DESTINO	18.447,00	332,00	18.779,00	18.354,28	18.354,28	18.354,28	0,00	424,72
12101 COMPLEMENTO ESPECÍFICO	47.894,00	693,00	48.587,00	47.658,24	47.658,24	47.658,24	0,00	928,76
12103 OTROS COMPLEMENTOS	2.660,00	47,00	2.707,00	2.644,04	2.644,04	2.644,04	0,00	62,96
16000 SEGURIDAD SOCIAL	24.160,00	516,00	24.676,00	23.520,13	23.520,13	23.520,13	0,00	1.155,87
* 91220 CONCEJALÍA-PRESIDENCIA DEL DISTRITO	445.231,00	-2.100,00	443.131,00	423.655,00	423.655,00	423.655,00	0,00	19.476,00
10000 RETRIBUCIONES BÁSICAS	100.087,00	-2.100,00	97.987,00	78.115,80	78.115,80	78.115,80	0,00	19.871,20
11000 RETRIBUCIONES BÁSICAS	32.014,00	0,00	32.014,00	34.430,88	34.430,88	34.430,88	0,00	-2.416,88
11001 RETRIBUCIONES COMPLEMENTARIAS	78.076,00	0,00	78.076,00	76.081,85	76.081,85	76.081,85	0,00	1.994,15
12004 SUELDOS DEL GRUPO C2	41.478,00	0,00	41.478,00	36.371,04	36.371,04	36.371,04	0,00	5.106,96
12006 TRIENIOS	2.736,00	0,00	2.736,00	2.545,46	2.545,46	2.545,46	0,00	190,54

AYUNTAMIENTO DE MADRID

ESTADO DE LIQUIDACIÓN DEL PRESUPUESTO CONSOLIDADO

LIQUIDACION DEL PRESUPUESTO DE GASTOS

Ejercicio: 2020

SECCIÓN / PROGRAMA / SUBCONCEPTO DESCRIPCIÓN	C. INICIAL	MODIFICACIONES	C. DEFINITIVO	G. COMPROMETIDOS	OB. RECONOC. NETAS	PAGOS	OB.PDTES. PAGO	REMANENTE CREDITO
12100 COMPLEMENTO DE DESTINO	23.088,00	0,00	23.088,00	22.970,78	22.970,78	22.970,78	0,00	117,22
12101 COMPLEMENTO ESPECÍFICO	58.030,00	0,00	58.030,00	57.742,16	57.742,16	57.742,16	0,00	287,84
12103 OTROS COMPLEMENTOS	2.612,00	0,00	2.612,00	2.596,72	2.596,72	2.596,72	0,00	15,28
15000 PRODUCTIVIDAD	20.454,00	0,00	20.454,00	28.071,94	28.071,94	28.071,94	0,00	-7.617,94
16000 SEGURIDAD SOCIAL	85.656,00	0,00	85.656,00	82.687,60	82.687,60	82.687,60	0,00	2.968,40
16009 OTRAS CUOTAS	0,00	0,00	0,00	1.831,50	1.831,50	1.831,50	0,00	-1.831,50
22105 PRODUCTOS ALIMENTICIOS	200,00	0,00	200,00	0,00	0,00	0,00	0,00	200,00
22199 OTROS SUMINISTROS	100,00	0,00	100,00	0,00	0,00	0,00	0,00	100,00
22601 ATENCIONES PROTOCOLARIAS Y REPRESENTATIVAS	600,00	0,00	600,00	209,27	209,27	209,27	0,00	390,73
22606 REUNIONES, CONFERENCIAS Y CURSOS	100,00	0,00	100,00	0,00	0,00	0,00	0,00	100,00
* 92001 DIREC. Y GESTIÓN ADMTVA. DEL DISTRITO	5.584.211,00	514.255,61	6.098.466,61	5.799.320,98	5.743.862,23	5.698.611,28	45.250,95	354.604,38
10100 RETRIBUCIONES BÁSICAS	94.728,00	0,00	94.728,00	88.985,74	88.985,74	88.985,74	0,00	5.742,26
12000 SUELDOS DEL GRUPO A1	249.238,00	-28.975,00	220.263,00	119.880,52	119.880,52	119.880,52	0,00	100.382,48
12001 SUELDOS DEL GRUPO A2	311.384,00	0,00	311.384,00	316.886,93	316.886,93	316.886,93	0,00	-5.502,93
12003 SUELDOS DEL GRUPO C1	142.980,00	0,00	142.980,00	127.703,51	127.703,51	127.703,51	0,00	15.276,49
12004 SUELDOS DEL GRUPO C2	411.275,00	-6.994,66	404.280,34	375.910,85	375.910,85	375.910,85	0,00	28.369,49
12005 SUELDOS DEL GRUPO E	117.335,00	0,00	117.335,00	109.737,60	109.737,60	109.737,60	0,00	7.597,40
12006 TRIENIOS	215.746,00	-1.927,27	213.818,73	216.763,61	216.763,61	216.763,61	0,00	-2.944,88
12100 COMPLEMENTO DE DESTINO	685.564,00	-1.253,00	684.311,00	646.178,93	646.178,93	646.178,93	0,00	38.132,07
12101 COMPLEMENTO ESPECÍFICO	1.608.715,00	-22.184,24	1.586.530,76	1.477.175,97	1.477.175,97	1.477.175,97	0,00	109.354,79
12103 OTROS COMPLEMENTOS	102.615,00	1.321,00	103.936,00	98.589,60	98.589,60	98.589,60	0,00	5.346,40
13000 RETRIBUCIONES BÁSICAS	47.656,00	0,00	47.656,00	83.983,07	83.983,07	83.983,07	0,00	-36.327,07
13002 OTRAS REMUNERACIONES	21.615,00	-1.084,00	20.531,00	20.938,46	20.938,46	20.938,46	0,00	-407,46
15000 PRODUCTIVIDAD	131.933,00	0,00	131.933,00	128.036,17	128.036,17	128.036,17	0,00	3.896,83
16000 SEGURIDAD SOCIAL	994.989,00	19.542,64	1.014.531,64	992.637,81	992.637,81	992.637,81	0,00	21.893,83
16009 OTRAS CUOTAS	0,00	0,00	0,00	95.792,60	95.792,60	95.792,60	0,00	-95.792,60
21200 REP.MANT. Y CONSERV. EDIFICIOS Y OTRAS CONSTRUC.	20.500,00	0,00	20.500,00	9.082,54	9.082,54	5.488,56	3.593,98	11.417,46
21500 REP., MANT. Y CONSERV. DE MOBILIARIO	1.500,00	0,00	1.500,00	1.427,31	140,23	140,23	0,00	1.359,77
22000 MATERIAL DE OFICINA ORDINARIO NO INVENTARIABLE	15.000,00	0,00	15.000,00	14.252,08	13.841,32	13.841,32	0,00	1.158,68
22001 PRENSA, REVISTAS, LIBROS Y OTRAS PUBLICACIONES	21.900,00	210,43	22.110,43	22.110,43	22.110,43	16.310,35	5.800,08	0,00
22002 MATERIAL INFORMÁTICO NO INVENTARIABLE	15.000,00	0,00	15.000,00	6.166,16	6.166,16	6.166,16	0,00	8.833,84
22104 VESTUARIO	2.300,00	-210,43	2.089,57	156,82	156,82	0,00	156,82	1.932,75
22106 PRODUCTOS FARMACÉUTICOS Y MATERIAL SANITARIO	200,00	0,00	200,00	0,00	0,00	0,00	0,00	200,00

AYUNTAMIENTO DE MADRID

ESTADO DE LIQUIDACIÓN DEL PRESUPUESTO CONSOLIDADO

LIQUIDACION DEL PRESUPUESTO DE GASTOS

Ejercicio: 2020

SECCIÓN / PROGRAMA / SUBCONCEPTO DESCRIPCIÓN	C. INICIAL	MODIFICACIONES	C. DEFINITIVO	G. COMPROMETIDOS	OB. RECONOC. NETAS	PAGOS	OB.PDTES. PAGO	REMANENTE CREDITO
22199 OTROS SUMINISTROS	1.000,00	2.100,00	3.100,00	2.997,75	2.997,75	2.857,57	140,18	102,25
22501 TRIBUTOS DE LAS COMUNIDADES AUTÓNOMAS	2.000,00	0,00	2.000,00	0,00	0,00	0,00	0,00	2.000,00
22602 PUBLICIDAD Y PROPAGANDA	1.000,00	0,00	1.000,00	0,00	0,00	0,00	0,00	1.000,00
22603 PUBLICACIÓN EN DIARIOS OFICIALES	5.000,00	0,00	5.000,00	0,00	0,00	0,00	0,00	5.000,00
22604 GASTOS JURÍDICOS Y CONTENCIOSOS	2.000,00	431.687,51	433.687,51	432.923,87	432.923,87	432.923,87	0,00	763,64
22699 OTROS GASTOS DIVERSOS	300,00	0,00	300,00	0,00	0,00	0,00	0,00	300,00
22706 ESTUDIOS Y TRABAJOS TÉCNICOS	144.546,00	50.000,00	194.546,00	117.873,30	66.745,43	53.177,95	13.567,48	127.800,57
22799 OTROS TRABAJOS REALIZADOS POR OTRAS EMP. Y PROF.	0,00	0,00	0,00	12.434,70	12.434,70	0,00	12.434,70	-12.434,70
23303 INDEMNIZACIÓN A VOCALES DE JUNTAS DE DISTRITO	216.192,00	0,00	216.192,00	208.672,02	208.672,02	208.672,02	0,00	7.519,98
35200 INTERESES DE DEMORA	0,00	59.831,88	59.831,88	59.831,88	59.831,88	59.831,88	0,00	0,00
62599 OTRO MOBILIARIO Y ENSERES	0,00	12.190,75	12.190,75	12.190,75	9.557,71	0,00	9.557,71	2.633,04
* 92401 PARTICIPACIÓN CIUDADANA	163.000,00	0,00	163.000,00	47.367,75	47.367,75	0,00	47.367,75	115.632,25
48901 OTRAS TRANSFERENCIAS A INSTITUC. SIN FINES LUCRO	140.000,00	0,00	140.000,00	39.182,00	39.182,00	0,00	39.182,00	100.818,00
78901 OTRAS TRANSF. DE CAPITAL A INST. SIN FINES LUCRO	23.000,00	0,00	23.000,00	8.185,75	8.185,75	0,00	8.185,75	14.814,25
* 93302 EDIFICIOS	3.177.413,00	86.581,00	3.263.994,00	3.073.408,11	2.933.720,15	2.732.495,70	201.224,45	330.273,85
21200 REP.MANT. Y CONSERV. EDIFICIOS Y OTRAS CONSTRUC.	345.934,00	3.000,00	348.934,00	279.889,16	266.766,62	223.884,89	42.881,73	82.167,38
22700 LIMPIEZA Y ASEO	1.216.907,00	0,00	1.216.907,00	1.171.953,89	1.171.146,99	1.075.157,88	95.989,11	45.760,01
22701 SEGURIDAD	501.873,00	0,00	501.873,00	480.556,98	452.793,02	452.793,02	0,00	49.079,98
22706 ESTUDIOS Y TRABAJOS TÉCNICOS	0,00	0,00	0,00	162,62	162,62	162,62	0,00	-162,62
22799 OTROS TRABAJOS REALIZADOS POR OTRAS EMP. Y PROF.	1.012.699,00	31.581,00	1.044.280,00	1.041.404,00	943.409,44	928.654,99	14.754,45	100.870,56
63200 EDIFICIOS Y OTRAS CONSTRUCCIONES (REFORMA)	100.000,00	52.000,00	152.000,00	99.441,46	99.441,46	51.842,30	47.599,16	52.558,54
* 93303 I.F.S. GESTIÓN DEL PATRIMONIO	0,00	578.427,85	578.427,85	578.427,85	569.405,68	564.178,99	5.226,69	9.022,17
63200 EDIFICIOS Y OTRAS CONSTRUCCIONES (REFORMA)	0,00	578.427,85	578.427,85	578.427,85	569.405,68	564.178,99	5.226,69	9.022,17
** 211 DISTRITO DE CARABANCHEL	49.070.447,00	5.031.327,21	54.101.774,21	51.207.032,08	46.070.891,31	43.049.571,72	3.021.319,59	8.030.882,90
* 15322 OTRAS ACTUACIONES EN VÍAS PÚBLICAS	60.000,00	1.376.388,43	1.436.388,43	1.397.192,03	1.387.584,85	1.342.194,24	45.390,61	48.803,58
20800 ARRENDAMIENTOS DE OTRO INMOVILIZADO MATERIAL	20.000,00	0,00	20.000,00	12.490,60	4.007,52	4.007,52	0,00	15.992,48
21000 REP.MANT. Y CONSERV. BIENES DESTINADOS USO GENERAL	40.000,00	0,00	40.000,00	39.879,99	38.761,98	29.472,10	9.289,88	1.238,02
21001 REP. MANT. Y CONSERV. DE VIAS PUBL. A CARGO PARTIC	0,00	63.385,71	63.385,71	53.428,29	53.428,29	41.713,57	11.714,72	9.957,42
22799 OTROS TRABAJOS REALIZADOS POR OTRAS EMP. Y PROF.	0,00	18.000,00	18.000,00	9.292,80	9.292,80	0,00	9.292,80	8.707,20
61910 VIALES (REMODELACIÓN)	0,00	1.295.002,72	1.295.002,72	1.282.100,35	1.282.094,26	1.267.001,05	15.093,21	12.908,46
* 17102 ZONAS VERDES	0,00	463.226,16	463.226,16	458.801,72	447.600,95	286.043,86	161.557,09	15.625,21
61921 ZONAS AJARDINADAS (REM)	0,00	463.226,16	463.226,16	458.801,72	447.600,95	286.043,86	161.557,09	15.625,21
* 23102 FAMILIA E INFANCIA	1.299.973,00	138.199,71	1.438.172,71	1.019.006,16	556.442,71	480.202,26	76.240,45	881.730,00

AYUNTAMIENTO DE MADRID

ESTADO DE LIQUIDACIÓN DEL PRESUPUESTO CONSOLIDADO

LIQUIDACION DEL PRESUPUESTO DE GASTOS

Ejercicio: 2020

SECCIÓN / PROGRAMA / SUBCONCEPTO DESCRIPCIÓN	C. INICIAL	MODIFICACIONES	C. DEFINITIVO	G. COMPROMETIDOS	OB. RECONOC. NETAS	PAGOS	OB.PDTES. PAGO	REMANENTE CREDITO
22799 OTROS TRABAJOS REALIZADOS POR OTRAS EMP. Y PROF.	729.973,00	46.200,00	776.173,00	776.168,55	368.935,10	313.723,96	55.211,14	407.237,90
48900 OTRAS TRANSFERENCIAS A FAMILIAS	525.000,00	91.999,71	616.999,71	226.244,78	174.309,69	155.759,68	18.550,01	442.690,02
78900 OTRAS TRANSFERENCIAS DE CAPITAL A FAMILIAS	45.000,00	0,00	45.000,00	16.592,83	13.197,92	10.718,62	2.479,30	31.802,08
* 23103 PERSONAS MAYORES Y SERVICIOS SOCIALES	18.460.620,00	-26.092,33	18.434.527,67	18.416.817,37	15.619.117,58	15.595.063,54	24.054,04	2.815.410,09
21300 REP.MANT.Y CONSERV. MAQUINARIA, INSTAL. Y UTILLAJE	3.500,00	-3.500,00	0,00	0,00	0,00	0,00	0,00	0,00
22001 PRENSA, REVISTAS, LIBROS Y OTRAS PUBLICACIONES	18.000,00	-500,00	17.500,00	15.455,29	4.780,57	4.780,57	0,00	12.719,43
22199 OTROS SUMINISTROS	4.500,00	-4.500,00	0,00	0,00	0,00	0,00	0,00	0,00
22300 TRANSPORTES	43.000,00	-13.300,00	29.700,00	29.700,00	666,60	666,60	0,00	29.033,40
22710 SERVICIO DE AYUDA A DOMICILIO	17.701.363,00	0,00	17.701.363,00	17.802.295,85	15.299.703,97	15.299.703,97	0,00	2.401.659,03
22799 OTROS TRABAJOS REALIZADOS POR OTRAS EMP. Y PROF.	570.257,00	-30.000,00	540.257,00	500.741,55	287.054,25	263.676,62	23.377,63	253.202,75
48900 OTRAS TRANSFERENCIAS A FAMILIAS	70.000,00	25.707,67	95.707,67	44.579,66	10.051,36	10.051,36	0,00	85.656,31
78900 OTRAS TRANSFERENCIAS DE CAPITAL A FAMILIAS	50.000,00	0,00	50.000,00	24.045,02	16.860,83	16.184,42	676,41	33.139,17
* 23106 INTEGRACIÓN COMUNITARIA Y EMERGENCIA SOCIAL	3.822.962,00	630.485,02	4.453.447,02	3.845.487,04	3.822.318,75	3.797.828,65	24.490,10	631.128,27
12001 SUELDOS DEL GRUPO A2	699.261,00	117.768,00	817.029,00	697.099,38	697.099,38	697.099,38	0,00	119.929,62
12003 SUELDOS DEL GRUPO C1	10.780,00	0,00	10.780,00	10.727,38	10.727,38	10.727,38	0,00	52,62
12004 SUELDOS DEL GRUPO C2	147.850,00	10.490,00	158.340,00	132.438,98	132.438,98	132.438,98	0,00	25.901,02
12005 SUELDOS DEL GRUPO E	67.000,00	-1.109,00	65.891,00	39.455,66	39.455,66	39.455,66	0,00	26.435,34
12006 TRIENIOS	139.876,00	0,00	139.876,00	122.593,60	122.593,60	122.593,60	0,00	17.282,40
12100 COMPLEMENTO DE DESTINO	517.648,00	64.453,00	582.101,00	494.197,25	494.197,25	494.197,25	0,00	87.903,75
12101 COMPLEMENTO ESPECÍFICO	1.089.196,00	108.031,00	1.197.227,00	1.026.897,23	1.026.897,23	1.026.897,23	0,00	170.329,77
12103 OTROS COMPLEMENTOS	64.365,00	7.252,00	71.617,00	57.370,52	57.370,52	57.370,52	0,00	14.246,48
15000 PRODUCTIVIDAD	32.894,00	0,00	32.894,00	35.708,29	35.708,29	35.708,29	0,00	-2.814,29
15100 GRATIFICACIONES POR SERVICIOS EXTRAORDINARIOS	0,00	0,00	0,00	679,44	679,44	679,44	0,00	-679,44
16000 SEGURIDAD SOCIAL	712.192,00	119.354,00	831.546,00	791.772,13	791.772,13	791.772,13	0,00	39.773,87
16009 OTRAS CUOTAS	0,00	0,00	0,00	116.100,73	116.100,73	116.100,73	0,00	-116.100,73
22799 OTROS TRABAJOS REALIZADOS POR OTRAS EMP. Y PROF.	116.900,00	44.000,00	160.900,00	140.043,97	119.788,89	101.749,93	18.038,96	41.111,11
48900 OTRAS TRANSFERENCIAS A FAMILIAS	30.000,00	154.246,02	184.246,02	17.499,15	16.419,14	10.600,00	5.819,14	167.826,88
48901 OTRAS TRANSFERENCIAS A INSTITUC. SIN FINES LUCRO	155.000,00	0,00	155.000,00	155.000,00	155.000,00	155.000,00	0,00	0,00
62599 OTRO MOBILIARIO Y ENSERES	0,00	6.000,00	6.000,00	0,00	0,00	0,00	0,00	6.000,00
78900 OTRAS TRANSFERENCIAS DE CAPITAL A FAMILIAS	40.000,00	0,00	40.000,00	7.903,33	6.070,13	5.438,13	632,00	33.929,87
* 23199 Actuaciones extraordinarias COVID-19	0,00	1.277.020,28	1.277.020,28	1.184.510,87	1.124.386,42	1.114.000,66	10.385,76	152.633,86
22799 OTROS TRABAJOS REALIZADOS POR OTRAS EMP. Y PROF.	0,00	1.277.020,28	1.277.020,28	1.184.510,87	1.124.386,42	1.114.000,66	10.385,76	152.633,86
* 31101 SALUBRIDAD PÚBLICA	581.978,00	46.162,00	628.140,00	572.463,87	572.463,87	572.463,87	0,00	55.676,13

AYUNTAMIENTO DE MADRID

ESTADO DE LIQUIDACIÓN DEL PRESUPUESTO CONSOLIDADO

LIQUIDACION DEL PRESUPUESTO DE GASTOS

Ejercicio: 2020

SECCIÓN / PROGRAMA / SUBCONCEPTO DESCRIPCIÓN	C. INICIAL	MODIFICACIONES	C. DEFINITIVO	G. COMPROMETIDOS	OB. RECONOC. NETAS	PAGOS	OB.PDTES. PAGO	REMANENTE CREDITO
12000 SUELDOS DEL GRUPO A1	64.028,00	15.617,00	79.645,00	66.237,60	66.237,60	66.237,60	0,00	13.407,40
12001 SUELDOS DEL GRUPO A2	28.152,00	0,00	28.152,00	25.897,61	25.897,61	25.897,61	0,00	2.254,39
12003 SUELDOS DEL GRUPO C1	21.669,00	0,00	21.669,00	20.709,74	20.709,74	20.709,74	0,00	959,26
12004 SUELDOS DEL GRUPO C2	27.414,00	0,00	27.414,00	21.437,17	21.437,17	21.437,17	0,00	5.976,83
12006 TRIENIOS	32.333,00	0,00	32.333,00	29.674,06	29.674,06	29.674,06	0,00	2.658,94
12100 COMPLEMENTO DE DESTINO	82.609,00	7.717,00	90.326,00	78.615,96	78.615,96	78.615,96	0,00	11.710,04
12101 COMPLEMENTO ESPECÍFICO	189.022,00	11.770,00	200.792,00	181.481,57	181.481,57	181.481,57	0,00	19.310,43
12103 OTROS COMPLEMENTOS	10.030,00	637,00	10.667,00	9.173,41	9.173,41	9.173,41	0,00	1.493,59
15000 PRODUCTIVIDAD	13.270,00	0,00	13.270,00	14.975,77	14.975,77	14.975,77	0,00	-1.705,77
16000 SEGURIDAD SOCIAL	109.451,00	10.421,00	119.872,00	113.339,36	113.339,36	113.339,36	0,00	6.532,64
16009 OTRAS CUOTAS	0,00	0,00	0,00	8.325,74	8.325,74	8.325,74	0,00	-8.325,74
22199 OTROS SUMINISTROS	2.000,00	0,00	2.000,00	1.845,03	1.845,03	1.845,03	0,00	154,97
22699 OTROS GASTOS DIVERSOS	1.000,00	0,00	1.000,00	44,90	44,90	44,90	0,00	955,10
23121 LOCOMOCIÓN URBANA PERSONAL NO DIRECTIVO	1.000,00	0,00	1.000,00	705,95	705,95	705,95	0,00	294,05
* 32301 CENTROS DOCENTES ENSEÑANZA INFANTIL Y PRIMARIA	4.625.330,00	181.454,68	4.806.784,68	4.806.486,15	4.791.708,20	4.313.810,90	477.897,30	15.076,48
21200 REP.MANT. Y CONSERV. EDIFICIOS Y OTRAS CONSTRUC.	1.023.352,00	0,00	1.023.352,00	1.023.091,65	1.023.040,42	996.852,23	26.188,19	311,58
22700 LIMPIEZA Y ASEO	2.406.390,00	82.774,68	2.489.164,68	2.489.164,68	2.484.797,52	2.187.614,21	297.183,31	4.367,16
22799 OTROS TRABAJOS REALIZADOS POR OTRAS EMP. Y PROF.	1.195.588,00	98.680,00	1.294.268,00	1.294.229,82	1.283.870,26	1.129.344,46	154.525,80	10.397,74
* 32501 ABSENTISMO	50.000,00	-19.440,00	30.560,00	28.491,87	8.024,24	8.024,24	0,00	22.535,76
22799 OTROS TRABAJOS REALIZADOS POR OTRAS EMP. Y PROF.	50.000,00	-19.440,00	30.560,00	28.491,87	8.024,24	8.024,24	0,00	22.535,76
* 32601 SERVICIOS COMPLEMENTARIOS EDUCACIÓN	614.000,00	-17.000,00	597.000,00	576.455,32	186.452,92	147.262,12	39.190,80	410.547,08
22300 TRANSPORTES	67.000,00	-17.000,00	50.000,00	50.000,00	10.043,44	9.043,54	999,90	39.956,56
22799 OTROS TRABAJOS REALIZADOS POR OTRAS EMP. Y PROF.	547.000,00	0,00	547.000,00	526.455,32	176.409,48	138.218,58	38.190,90	370.590,52
* 33401 ACTIVIDADES CULTURALES	2.026.014,00	17.265,00	2.043.279,00	1.780.696,89	1.636.648,42	1.161.382,93	475.265,49	406.630,58
12001 SUELDOS DEL GRUPO A2	30.083,00	-1.106,00	28.977,00	14.006,28	14.006,28	14.006,28	0,00	14.970,72
12003 SUELDOS DEL GRUPO C1	56.304,00	0,00	56.304,00	44.050,34	44.050,34	44.050,34	0,00	12.253,66
12004 SUELDOS DEL GRUPO C2	73.104,00	0,00	73.104,00	60.304,28	60.304,28	60.304,28	0,00	12.799,72
12006 TRIENIOS	30.399,00	0,00	30.399,00	30.435,99	30.435,99	30.435,99	0,00	-36,99
12100 COMPLEMENTO DE DESTINO	87.193,00	0,00	87.193,00	73.515,22	73.515,22	73.515,22	0,00	13.677,78
12101 COMPLEMENTO ESPECÍFICO	208.520,00	-8.129,00	200.391,00	175.452,68	175.452,68	175.452,68	0,00	24.938,32
12103 OTROS COMPLEMENTOS	13.887,00	0,00	13.887,00	12.503,81	12.503,81	12.503,81	0,00	1.383,19
15000 PRODUCTIVIDAD	0,00	0,00	0,00	1.897,80	1.897,80	1.897,80	0,00	-1.897,80
16000 SEGURIDAD SOCIAL	123.164,00	0,00	123.164,00	105.300,13	105.300,13	105.300,13	0,00	17.863,87

AYUNTAMIENTO DE MADRID

ESTADO DE LIQUIDACIÓN DEL PRESUPUESTO CONSOLIDADO

LIQUIDACION DEL PRESUPUESTO DE GASTOS

Ejercicio: 2020

SECCIÓN / PROGRAMA / SUBCONCEPTO DESCRIPCIÓN	C. INICIAL	MODIFICACIONES	C. DEFINITIVO	G. COMPROMETIDOS	OB. RECONOC. NETAS	PAGOS	OB.PDTES. PAGO	REMANENTE CREDITO
16009 OTRAS CUOTAS	0,00	0,00	0,00	12.199,85	12.199,85	12.199,85	0,00	-12.199,85
22707 TALLERES CULTURALES DISTRITOS	700.000,00	-1.200,00	698.800,00	694.614,81	589.810,10	232.194,17	357.615,93	108.989,90
22799 OTROS TRABAJOS REALIZADOS POR OTRAS EMP. Y PROF.	678.360,00	-15.500,00	662.860,00	504.507,20	465.263,44	382.522,38	82.741,06	197.596,56
48203 PREMIOS	25.000,00	-8.000,00	17.000,00	17.000,00	17.000,00	17.000,00	0,00	0,00
60999 OTRAS INVERS. NUEVAS EN INFR.Y BIENES USO GENERAL	0,00	1.200,00	1.200,00	0,00	0,00	0,00	0,00	1.200,00
63999 OTRAS INVERS. DE REPOS. ASOC. AL FUNC. OPER. SERV.	0,00	50.000,00	50.000,00	34.908,50	34.908,50	0,00	34.908,50	15.091,50
* 34101 ACTUACIONES DEPORTIVAS EN DISTRITOS	260.500,00	-77.000,00	183.500,00	116.231,31	86.544,09	71.888,29	14.655,80	96.955,91
22199 OTROS SUMINISTROS	5.000,00	-5.000,00	0,00	0,00	0,00	0,00	0,00	0,00
22799 OTROS TRABAJOS REALIZADOS POR OTRAS EMP. Y PROF.	255.500,00	-72.000,00	183.500,00	116.231,31	86.544,09	71.888,29	14.655,80	96.955,91
* 34201 INSTALACIONES DEPORTIVAS	6.378.599,00	440.917,24	6.819.516,24	6.563.663,53	6.122.779,28	5.048.866,56	1.073.912,72	696.736,96
12004 SUELDOS DEL GRUPO C2	20.306,00	-1.450,00	18.856,00	0,00	0,00	0,00	0,00	18.856,00
12101 COMPLEMENTO ESPECÍFICO	2.544,00	0,00	2.544,00	0,00	0,00	0,00	0,00	2.544,00
13000 RETRIBUCIONES BÁSICAS	858.445,00	-17.395,43	841.049,57	747.880,49	747.880,49	747.880,49	0,00	93.169,08
13002 OTRAS REMUNERACIONES	203.833,00	-51.342,34	152.490,66	42.948,52	42.948,52	42.948,52	0,00	109.542,14
13100 RETRIBUCIONES BÁSICAS	892.339,00	83.796,74	976.135,74	878.758,91	878.758,91	878.758,91	0,00	97.376,83
13102 OTRAS REMUNERACIONES	94.423,00	3.807,73	98.230,73	70.933,59	70.933,59	70.933,59	0,00	27.297,14
15000 PRODUCTIVIDAD	0,00	0,00	0,00	2.596,76	2.596,76	2.596,76	0,00	-2.596,76
16000 SEGURIDAD SOCIAL	598.013,00	41.635,36	639.648,36	688.886,87	688.886,87	688.886,87	0,00	-49.238,51
16009 OTRAS CUOTAS	0,00	0,00	0,00	147.397,95	147.397,95	147.397,95	0,00	-147.397,95
20300 ARRENDAMIENTOS DE MAQUINARIA, INSTALAC. Y UTILLAJE	71.000,00	-29.900,00	41.100,00	32.515,56	15.715,06	0,00	15.715,06	25.384,94
20500 ARRENDAMIENTOS DE MOBILIARIO Y ENSERES	5.000,00	-5.000,00	0,00	0,00	0,00	0,00	0,00	0,00
21200 REP.MANT. Y CONSERV. EDIFICIOS Y OTRAS CONSTRUC.	573.768,00	389.000,00	962.768,00	951.282,05	926.256,29	328.150,78	598.105,51	36.511,71
21300 REP.MANT.Y CONSERV. MAQUINARIA, INSTAL. Y UTILLAJE	18.000,00	0,00	18.000,00	14.429,35	14.429,35	9.419,85	5.009,50	3.570,65
22103 COMBUSTIBLES Y CARBURANTES	1.000,00	0,00	1.000,00	0,00	0,00	0,00	0,00	1.000,00
22104 VESTUARIO	8.000,00	3.775,00	11.775,00	11.772,79	11.772,79	11.772,79	0,00	2,21
22106 PRODUCTOS FARMACÉUTICOS Y MATERIAL SANITARIO	10.300,00	-5.300,00	5.000,00	4.990,52	4.990,52	4.990,52	0,00	9,48
22110 PRODUCTOS DE LIMPIEZA Y ASEO	14.000,00	-2.000,00	12.000,00	11.998,59	11.998,59	11.998,59	0,00	1,41
22199 OTROS SUMINISTROS	41.379,00	60.225,00	101.604,00	100.517,35	84.793,35	57.391,87	27.401,48	16.810,65
22700 LIMPIEZA Y ASEO	563.622,00	0,00	563.622,00	539.334,69	524.005,76	524.005,76	0,00	39.616,24
22701 SEGURIDAD	230.000,00	-101.000,00	129.000,00	77.607,64	54.104,32	51.332,38	2.771,94	74.895,68
22799 OTROS TRABAJOS REALIZADOS POR OTRAS EMP. Y PROF.	1.892.627,00	0,00	1.892.627,00	1.892.626,72	1.549.884,14	1.373.284,15	176.599,99	342.742,86
63200 EDIFICIOS Y OTRAS CONSTRUCCIONES (REFORMA)	280.000,00	46.065,18	326.065,18	323.073,30	321.314,14	91.003,65	230.310,49	4.751,04
63999 OTRAS INVERS. DE REPOS. ASOC. AL FUNC. OPER. SERV.	0,00	26.000,00	26.000,00	24.111,88	24.111,88	6.113,13	17.998,75	1.888,12

AYUNTAMIENTO DE MADRID

ESTADO DE LIQUIDACIÓN DEL PRESUPUESTO CONSOLIDADO

LIQUIDACION DEL PRESUPUESTO DE GASTOS

Ejercicio: 2020

SECCIÓN / PROGRAMA / SUBCONCEPTO DESCRIPCIÓN	C. INICIAL	MODIFICACIONES	C. DEFINITIVO	G. COMPROMETIDOS	OB. RECONOC. NETAS	PAGOS	OB.PDTES. PAGO	REMANENTE CREDITO
* 49300 CONSUMO	272.623,00	0,00	272.623,00	267.307,16	267.307,16	267.307,16	0,00	5.315,84
12001 SUELDOS DEL GRUPO A2	44.159,00	0,00	44.159,00	42.018,84	42.018,84	42.018,84	0,00	2.140,16
12003 SUELDOS DEL GRUPO C1	14.076,00	0,00	14.076,00	10.727,38	10.727,38	10.727,38	0,00	3.348,62
12004 SUELDOS DEL GRUPO C2	9.138,00	0,00	9.138,00	8.319,36	8.319,36	8.319,36	0,00	818,64
12006 TRIENIOS	17.400,00	0,00	17.400,00	16.191,03	16.191,03	16.191,03	0,00	1.208,97
12100 COMPLEMENTO DE DESTINO	39.576,00	0,00	39.576,00	38.897,45	38.897,45	38.897,45	0,00	678,55
12101 COMPLEMENTO ESPECÍFICO	89.342,00	0,00	89.342,00	87.964,67	87.964,67	87.964,67	0,00	1.377,33
12103 OTROS COMPLEMENTOS	5.041,00	0,00	5.041,00	4.908,36	4.908,36	4.908,36	0,00	132,64
16000 SEGURIDAD SOCIAL	53.191,00	0,00	53.191,00	55.530,66	55.530,66	55.530,66	0,00	-2.339,66
16009 OTRAS CUOTAS	0,00	0,00	0,00	2.749,41	2.749,41	2.749,41	0,00	-2.749,41
22699 OTROS GASTOS DIVERSOS	500,00	0,00	500,00	0,00	0,00	0,00	0,00	500,00
23121 LOCOMOCIÓN URBANA PERSONAL NO DIRECTIVO	200,00	0,00	200,00	0,00	0,00	0,00	0,00	200,00
* 91220 CONCEJALÍA-PRESIDENCIA DEL DISTRITO	240.395,00	0,00	240.395,00	236.531,52	236.531,52	236.531,52	0,00	3.863,48
11000 RETRIBUCIONES BÁSICAS	32.014,00	0,00	32.014,00	30.333,94	30.333,94	30.333,94	0,00	1.680,06
11001 RETRIBUCIONES COMPLEMENTARIAS	78.076,00	0,00	78.076,00	73.986,04	73.986,04	73.986,04	0,00	4.089,96
12004 SUELDOS DEL GRUPO C2	19.918,00	0,00	19.918,00	18.185,52	18.185,52	18.185,52	0,00	1.732,48
12006 TRIENIOS	4.102,00	0,00	4.102,00	4.080,90	4.080,90	4.080,90	0,00	21,10
12100 COMPLEMENTO DE DESTINO	12.058,00	0,00	12.058,00	11.996,88	11.996,88	11.996,88	0,00	61,12
12101 COMPLEMENTO ESPECÍFICO	28.506,00	0,00	28.506,00	28.364,28	28.364,28	28.364,28	0,00	141,72
12103 OTROS COMPLEMENTOS	1.919,00	0,00	1.919,00	1.907,22	1.907,22	1.907,22	0,00	11,78
15000 PRODUCTIVIDAD	10.880,00	0,00	10.880,00	16.980,39	16.980,39	16.980,39	0,00	-6.100,39
16000 SEGURIDAD SOCIAL	51.922,00	0,00	51.922,00	50.462,35	50.462,35	50.462,35	0,00	1.459,65
22601 ATENCIONES PROTOCOLARIAS Y REPRESENTATIVAS	1.000,00	0,00	1.000,00	234,00	234,00	234,00	0,00	766,00
* 92001 DIREC. Y GESTIÓN ADMTVA. DEL DISTRITO	6.041.901,00	-192.968,93	5.848.932,07	5.612.421,83	5.442.578,60	5.312.000,85	130.577,75	406.353,47
10100 RETRIBUCIONES BÁSICAS	99.290,00	0,00	99.290,00	98.484,30	98.484,30	98.484,30	0,00	805,70
12000 SUELDOS DEL GRUPO A1	259.607,00	-8.811,00	250.796,00	187.682,86	187.682,86	187.682,86	0,00	63.113,14
12001 SUELDOS DEL GRUPO A2	327.828,00	-26.163,00	301.665,00	248.648,65	248.648,65	248.648,65	0,00	53.016,35
12003 SUELDOS DEL GRUPO C1	167.727,00	-9.438,00	158.289,00	129.550,87	129.550,87	129.550,87	0,00	28.738,13
12004 SUELDOS DEL GRUPO C2	361.050,00	-19.330,00	341.720,00	316.312,62	316.312,62	316.312,62	0,00	25.407,38
12005 SUELDOS DEL GRUPO E	142.375,00	-16.706,00	125.669,00	85.074,59	85.074,59	85.074,59	0,00	40.594,41
12006 TRIENIOS	166.786,00	0,00	166.786,00	173.027,95	173.027,95	173.027,95	0,00	-6.241,95
12100 COMPLEMENTO DE DESTINO	636.652,00	-10.712,00	625.940,00	590.234,96	590.234,96	590.234,96	0,00	35.705,04
12101 COMPLEMENTO ESPECÍFICO	1.492.709,00	-20.989,00	1.471.720,00	1.391.522,53	1.391.522,53	1.391.522,53	0,00	80.197,47

AYUNTAMIENTO DE MADRID

ESTADO DE LIQUIDACIÓN DEL PRESUPUESTO CONSOLIDADO

LIQUIDACION DEL PRESUPUESTO DE GASTOS

Ejercicio: 2020

SECCIÓN / PROGRAMA / SUBCONCEPTO DESCRIPCIÓN	C. INICIAL	MODIFICACIONES	C. DEFINITIVO	G. COMPROMETIDOS	OB. RECONOC. NETAS	PAGOS	OB.PDTES. PAGO	REMANENTE CREDITO
12103 OTROS COMPLEMENTOS	96.654,00	380,00	97.034,00	85.295,74	85.295,74	85.295,74	0,00	11.738,26
13000 RETRIBUCIONES BÁSICAS	75.320,00	0,00	75.320,00	114.404,78	114.404,78	114.404,78	0,00	-39.084,78
13002 OTRAS REMUNERACIONES	53.651,00	0,00	53.651,00	51.952,98	51.952,98	51.952,98	0,00	1.698,02
13100 RETRIBUCIONES BÁSICAS	130.530,00	0,00	130.530,00	190.859,01	190.859,01	190.859,01	0,00	-60.329,01
13102 OTRAS REMUNERACIONES	23.406,00	0,00	23.406,00	15.173,95	15.173,95	15.173,95	0,00	8.232,05
15000 PRODUCTIVIDAD	97.271,00	0,00	97.271,00	85.387,09	85.387,09	85.387,09	0,00	11.883,91
15100 GRATIFICACIONES POR SERVICIOS EXTRAORDINARIOS	0,00	0,00	0,00	868,00	868,00	868,00	0,00	-868,00
16000 SEGURIDAD SOCIAL	1.028.734,00	25.620,00	1.054.354,00	1.036.709,78	1.036.709,78	1.036.709,78	0,00	17.644,22
16009 OTRAS CUOTAS	0,00	0,00	0,00	114.024,61	114.024,61	114.024,61	0,00	-114.024,61
20500 ARRENDAMIENTOS DE MOBILIARIO Y ENSERES	4.000,00	5.000,00	9.000,00	8.104,76	7.916,08	6.810,19	1.105,89	1.083,92
22000 MATERIAL DE OFICINA ORDINARIO NO INVENTARIABLE	15.000,00	0,00	15.000,00	7.184,45	7.184,45	3.935,37	3.249,08	7.815,55
22001 PRENSA, REVISTAS, LIBROS Y OTRAS PUBLICACIONES	5,00	0,00	5,00	4,23	0,00	0,00	0,00	5,00
22002 MATERIAL INFORMÁTICO NO INVENTARIABLE	18.000,00	0,00	18.000,00	2.999,59	2.999,59	2.999,59	0,00	15.000,41
22104 VESTUARIO	1.000,00	0,00	1.000,00	0,00	0,00	0,00	0,00	1.000,00
22106 PRODUCTOS FARMACÉUTICOS Y MATERIAL SANITARIO	0,00	42.600,00	42.600,00	35.076,31	34.986,05	24.501,94	10.484,11	7.613,95
22199 OTROS SUMINISTROS	2.500,00	59.759,48	62.259,48	61.087,20	61.087,20	61.087,20	0,00	1.172,28
22300 TRANSPORTES	300,00	0,00	300,00	0,00	0,00	0,00	0,00	300,00
22501 TRIBUTOS DE LAS COMUNIDADES AUTÓNOMAS	1.000,00	1.500,00	2.500,00	0,00	0,00	0,00	0,00	2.500,00
22602 PUBLICIDAD Y PROPAGANDA	11.000,00	6.000,00	17.000,00	10.871,61	10.871,61	8.901,73	1.969,88	6.128,39
22603 PUBLICACIÓN EN DIARIOS OFICIALES	5.000,00	0,00	5.000,00	0,00	0,00	0,00	0,00	5.000,00
22706 ESTUDIOS Y TRABAJOS TÉCNICOS	649.506,00	-265.679,41	383.826,59	360.415,28	190.855,22	79.582,44	111.272,78	192.971,37
23303 INDEMNIZACIÓN A VOCALES DE JUNTAS DE DISTRITO	175.000,00	40.000,00	215.000,00	208.967,12	208.967,12	208.967,12	0,00	6.032,88
63500 MOBILIARIO Y EQUIPOS DE OFICINA (REFORMA Y REP.)	0,00	4.000,00	4.000,00	2.496,01	2.496,01	0,00	2.496,01	1.503,99
* 92401 PARTICIPACIÓN CIUDADANA	100.000,00	19.000,00	119.000,00	75.956,23	75.956,23	75.956,23	0,00	43.043,77
22799 OTROS TRABAJOS REALIZADOS POR OTRAS EMP. Y PROF.	0,00	19.000,00	19.000,00	18.074,19	18.074,19	18.074,19	0,00	925,81
48901 OTRAS TRANSFERENCIAS A INSTITUC. SIN FINES LUCRO	95.000,00	0,00	95.000,00	55.513,06	55.513,06	55.513,06	0,00	39.486,94
78901 OTRAS TRANSF. DE CAPITAL A INST. SIN FINES LUCRO	5.000,00	0,00	5.000,00	2.368,98	2.368,98	2.368,98	0,00	2.631,02
* 92901 CRÉDITOS GLOBALES	700.000,00	0,00	700.000,00	0,00	0,00	0,00	0,00	700.000,00
50001 OTROS IMPREVISTOS	700.000,00	0,00	700.000,00	0,00	0,00	0,00	0,00	700.000,00
* 93302 EDIFICIOS	3.535.552,00	167.256,58	3.702.808,58	3.642.057,84	3.091.976,19	2.624.274,51	467.701,68	610.832,39
21200 REP.MANT. Y CONSERV. EDIFICIOS Y OTRAS CONSTRUC.	311.592,00	7.500,00	319.092,00	317.663,83	299.067,29	294.485,33	4.581,96	20.024,71
22700 LIMPIEZA Y ASEO	1.346.823,00	0,00	1.346.823,00	1.442.752,76	1.345.401,12	1.269.008,51	76.392,61	1.421,88
22701 SEGURIDAD	340.000,00	126.004,52	466.004,52	317.911,37	312.447,45	287.639,47	24.807,98	153.557,07

AYUNTAMIENTO DE MADRID

ESTADO DE LIQUIDACIÓN DEL PRESUPUESTO CONSOLIDADO

LIQUIDACION DEL PRESUPUESTO DE GASTOS

Ejercicio: 2020

SECCIÓN / PROGRAMA / SUBCONCEPTO DESCRIPCIÓN	C. INICIAL	MODIFICACIONES	C. DEFINITIVO	G. COMPROMETIDOS	OB. RECONOC. NETAS	PAGOS	OB.PDTES. PAGO	REMANENTE CREDITO
22799 OTROS TRABAJOS REALIZADOS POR OTRAS EMP. Y PROF.	893.137,00	0,00	893.137,00	893.136,08	465.610,47	415.363,76	50.246,71	427.526,53
63200 EDIFICIOS Y OTRAS CONSTRUCCIONES (REFORMA)	644.000,00	33.752,06	677.752,06	670.593,80	669.449,86	357.777,44	311.672,42	8.302,20
* 93303 I.F.S. GESTIÓN DEL PATRIMONIO	0,00	606.453,37	606.453,37	606.453,37	594.469,33	594.469,33	0,00	11.984,04
63200 EDIFICIOS Y OTRAS CONSTRUCCIONES (REFORMA)	0,00	606.453,37	606.453,37	606.453,37	594.469,33	594.469,33	0,00	11.984,04
** 212 DISTRITO DE USERA	39.849.989,00	9.322.774,70	49.172.763,70	45.549.831,31	39.968.099,70	37.388.638,13	2.579.461,57	9.204.664,00
* 15102 GESTIÓN URBANÍSTICA	0,00	62.799,00	62.799,00	60.026,50	54.387,90	8.457,90	45.930,00	8.411,10
22703 GASTOS POR ACCIÓN SUBSIDIARIA	0,00	62.799,00	62.799,00	60.026,50	54.387,90	8.457,90	45.930,00	8.411,10
* 15322 OTRAS ACTUACIONES EN VÍAS PÚBLICAS	340.000,00	-204.458,00	135.542,00	120.554,75	107.163,55	17.101,85	90.061,70	28.378,45
21000 REP.MANT. Y CONSERV. BIENES DESTINADOS USO GENERAL	320.000,00	-320.000,00	0,00	0,00	0,00	0,00	0,00	0,00
22706 ESTUDIOS Y TRABAJOS TÉCNICOS	20.000,00	-8.800,00	11.200,00	10.350,38	0,00	0,00	0,00	11.200,00
22799 OTROS TRABAJOS REALIZADOS POR OTRAS EMP. Y PROF.	0,00	18.700,00	18.700,00	17.101,85	17.101,85	17.101,85	0,00	1.598,15
61904 URBANIZACIÓN A CARGO DEL AYUNTAMIENTO (REMODELAC.)	0,00	1.642,00	1.642,00	0,00	0,00	0,00	0,00	1.642,00
61910 VIALES (REMODELACIÓN)	0,00	104.000,00	104.000,00	93.102,52	90.061,70	0,00	90.061,70	13.938,30
* 17102 ZONAS VERDES	65.000,00	6.693,00	71.693,00	50.145,21	27.652,19	0,00	27.652,19	44.040,81
22706 ESTUDIOS Y TRABAJOS TÉCNICOS	20.000,00	-20.000,00	0,00	0,00	0,00	0,00	0,00	0,00
22799 OTROS TRABAJOS REALIZADOS POR OTRAS EMP. Y PROF.	0,00	1.500,00	1.500,00	860,41	860,41	0,00	860,41	639,59
60913 MOBILIARIO URBANO	0,00	10.693,00	10.693,00	5.978,60	5.692,20	0,00	5.692,20	5.000,80
60999 OTRAS INVERS. NUEVAS EN INFR.Y BIENES USO GENERAL	45.000,00	6.000,00	51.000,00	35.571,19	21.099,58	0,00	21.099,58	29.900,42
61921 ZONAS AJARDINADAS (REM)	0,00	8.500,00	8.500,00	7.735,01	0,00	0,00	0,00	8.500,00
* 17103 EQUIPAMIENTO DE ZONAS AJARDINADAS	20.000,00	-20.000,00	0,00	0,00	0,00	0,00	0,00	0,00
22706 ESTUDIOS Y TRABAJOS TÉCNICOS	20.000,00	-20.000,00	0,00	0,00	0,00	0,00	0,00	0,00
* 23102 FAMILIA E INFANCIA	919.591,00	609.276,57	1.528.867,57	881.982,40	697.335,86	690.307,49	7.028,37	831.531,71
22602 PUBLICIDAD Y PROPAGANDA	1.000,00	0,00	1.000,00	0,00	0,00	0,00	0,00	1.000,00
22799 OTROS TRABAJOS REALIZADOS POR OTRAS EMP. Y PROF.	488.591,00	0,00	488.591,00	488.587,42	476.894,99	476.894,99	0,00	11.696,01
48900 OTRAS TRANSFERENCIAS A FAMILIAS	415.000,00	609.276,57	1.024.276,57	387.828,88	217.598,87	212.621,50	4.977,37	806.677,70
78900 OTRAS TRANSFERENCIAS DE CAPITAL A FAMILIAS	15.000,00	0,00	15.000,00	5.566,10	2.842,00	791,00	2.051,00	12.158,00
* 23103 PERSONAS MAYORES Y SERVICIOS SOCIALES	13.604.505,00	104.731,09	13.709.236,09	13.400.869,17	10.974.380,47	10.932.834,94	41.545,53	2.734.855,62
22001 PRENSA, REVISTAS, LIBROS Y OTRAS PUBLICACIONES	28.930,00	63,00	28.993,00	9.672,33	9.662,82	9.662,82	0,00	19.330,18
22199 OTROS SUMINISTROS	4.000,00	0,00	4.000,00	0,00	0,00	0,00	0,00	4.000,00
22602 PUBLICIDAD Y PROPAGANDA	1.000,00	0,00	1.000,00	0,00	0,00	0,00	0,00	1.000,00
22710 SERVICIO DE AYUDA A DOMICILIO	12.870.725,00	0,00	12.870.725,00	12.834.171,38	10.615.134,23	10.615.134,23	0,00	2.255.590,77
22799 OTROS TRABAJOS REALIZADOS POR OTRAS EMP. Y PROF.	609.850,00	-46.815,00	563.035,00	438.465,67	290.472,87	290.472,87	0,00	272.562,13
48900 OTRAS TRANSFERENCIAS A FAMILIAS	70.000,00	101.546,09	171.546,09	77.859,95	21.955,90	13.376,53	8.579,37	149.590,19

AYUNTAMIENTO DE MADRID

ESTADO DE LIQUIDACIÓN DEL PRESUPUESTO CONSOLIDADO

LIQUIDACION DEL PRESUPUESTO DE GASTOS

Ejercicio: 2020

SECCIÓN / PROGRAMA / SUBCONCEPTO DESCRIPCIÓN	C. INICIAL	MODIFICACIONES	C. DEFINITIVO	G. COMPROMETIDOS	OB. RECONOC. NETAS	PAGOS	OB.PDTES. PAGO	REMANENTE CREDITO
62500 MOBILIARIO Y EQUIPOS DE OFICINA	0,00	25.000,00	25.000,00	10.123,78	10.123,78	1.524,60	8.599,18	14.876,22
62599 OTRO MOBILIARIO Y ENSERES	0,00	25.000,00	25.000,00	24.366,98	24.366,98	0,00	24.366,98	633,02
78900 OTRAS TRANSFERENCIAS DE CAPITAL A FAMILIAS	20.000,00	-63,00	19.937,00	6.209,08	2.663,89	2.663,89	0,00	17.273,11
* 23106 INTEGRACIÓN COMUNITARIA Y EMERGENCIA SOCIAL	3.122.530,00	-61.519,19	3.061.010,81	2.694.281,22	2.671.756,60	2.653.713,66	18.042,94	389.254,21
12001 SUELDOS DEL GRUPO A2	523.311,00	94.913,00	618.224,00	506.993,06	506.993,06	506.993,06	0,00	111.230,94
12003 SUELDOS DEL GRUPO C1	21.560,00	0,00	21.560,00	5.363,69	5.363,69	5.363,69	0,00	16.196,31
12004 SUELDOS DEL GRUPO C2	73.104,00	9.688,00	82.792,00	74.021,72	74.021,72	74.021,72	0,00	8.770,28
12005 SUELDOS DEL GRUPO E	21.023,00	0,00	21.023,00	15.149,31	15.149,31	15.149,31	0,00	5.873,69
12006 TRIENIOS	102.756,00	0,00	102.756,00	85.265,02	85.265,02	85.265,02	0,00	17.490,98
12100 COMPLEMENTO DE DESTINO	361.467,00	54.753,00	416.220,00	340.856,34	340.856,34	340.856,34	0,00	75.363,66
12101 COMPLEMENTO ESPECÍFICO	755.697,00	97.531,00	853.228,00	714.977,47	714.977,47	714.977,47	0,00	138.250,53
12103 OTROS COMPLEMENTOS	40.527,00	5.507,00	46.034,00	37.264,05	37.264,05	37.264,05	0,00	8.769,95
15000 PRODUCTIVIDAD	18.922,00	0,00	18.922,00	22.543,22	22.543,22	22.543,22	0,00	-3.621,22
15100 GRATIFICACIONES POR SERVICIOS EXTRAORDINARIOS	0,00	0,00	0,00	1.430,40	1.430,40	1.430,40	0,00	-1.430,40
16000 SEGURIDAD SOCIAL	489.992,00	93.137,00	583.129,00	563.852,38	563.852,38	563.852,38	0,00	19.276,62
16009 OTRAS CUOTAS	0,00	0,00	0,00	149.965,07	149.965,07	149.965,07	0,00	-149.965,07
22602 PUBLICIDAD Y PROPAGANDA	1.000,00	0,00	1.000,00	0,00	0,00	0,00	0,00	1.000,00
22799 OTROS TRABAJOS REALIZADOS POR OTRAS EMP. Y PROF.	648.171,00	-487.349,33	160.821,67	142.363,47	136.685,84	120.647,84	16.038,00	24.135,83
48900 OTRAS TRANSFERENCIAS A FAMILIAS	50.000,00	70.301,14	120.301,14	29.524,71	15.809,64	15.384,09	425,55	104.491,50
78900 OTRAS TRANSFERENCIAS DE CAPITAL A FAMILIAS	15.000,00	0,00	15.000,00	4.711,31	1.579,39	0,00	1.579,39	13.420,61
* 23199 Actuaciones extraordinarias COVID-19	0,00	4.918.746,00	4.918.746,00	4.483.438,07	2.960.191,91	2.828.718,42	131.473,49	1.958.554,09
22199 OTROS SUMINISTROS	0,00	100.000,00	100.000,00	100.000,00	20.878,55	20.878,55	0,00	79.121,45
22300 TRANSPORTES	0,00	58.000,00	58.000,00	50.160,00	50.160,00	46.411,20	3.748,80	7.840,00
22602 PUBLICIDAD Y PROPAGANDA	0,00	30.900,00	30.900,00	13.068,00	13.068,00	13.068,00	0,00	17.832,00
22799 OTROS TRABAJOS REALIZADOS POR OTRAS EMP. Y PROF.	0,00	4.729.846,00	4.729.846,00	4.320.210,07	2.876.085,36	2.748.360,67	127.724,69	1.853.760,64
* 31101 SALUBRIDAD PÚBLICA	331.638,00	40.192,62	371.830,62	322.919,38	322.919,38	322.919,38	0,00	48.911,24
12000 SUELDOS DEL GRUPO A1	32.175,00	15.617,00	47.792,00	38.476,62	38.476,62	38.476,62	0,00	9.315,38
12003 SUELDOS DEL GRUPO C1	10.780,00	0,00	10.780,00	7.989,79	7.989,79	7.989,79	0,00	2.790,21
12004 SUELDOS DEL GRUPO C2	36.552,00	0,00	36.552,00	27.278,28	27.278,28	27.278,28	0,00	9.273,72
12006 TRIENIOS	17.266,00	0,00	17.266,00	15.758,15	15.758,15	15.758,15	0,00	1.507,85
12100 COMPLEMENTO DE DESTINO	50.173,00	7.595,00	57.768,00	45.600,66	45.600,66	45.600,66	0,00	12.167,34
12101 COMPLEMENTO ESPECÍFICO	110.903,00	5.253,00	116.156,00	103.048,13	103.048,13	103.048,13	0,00	13.107,87
12103 OTROS COMPLEMENTOS	6.515,00	637,00	7.152,00	5.787,67	5.787,67	5.787,67	0,00	1.364,33

AYUNTAMIENTO DE MADRID

ESTADO DE LIQUIDACIÓN DEL PRESUPUESTO CONSOLIDADO

LIQUIDACION DEL PRESUPUESTO DE GASTOS

Ejercicio: 2020

SECCIÓN / PROGRAMA / SUBCONCEPTO DESCRIPCIÓN	C. INICIAL	MODIFICACIONES	C. DEFINITIVO	G. COMPROMETIDOS	OB. RECONOC. NETAS	PAGOS	OB.PDTES. PAGO	REMANENTE CREDITO
15000 PRODUCTIVIDAD	2.052,00	0,00	2.052,00	0,00	0,00	0,00	0,00	2.052,00
16000 SEGURIDAD SOCIAL	64.222,00	10.391,00	74.613,00	63.577,50	63.577,50	63.577,50	0,00	11.035,50
16009 OTRAS CUOTAS	0,00	0,00	0,00	14.669,04	14.669,04	14.669,04	0,00	-14.669,04
22199 OTROS SUMINISTROS	700,00	699,62	1.399,62	686,68	686,68	686,68	0,00	712,94
22699 OTROS GASTOS DIVERSOS	300,00	0,00	300,00	46,86	46,86	46,86	0,00	253,14
* 32301 CENTROS DOCENTES ENSEÑANZA INFANTIL Y PRIMARIA	3.590.008,00	534.490,00	4.124.498,00	3.750.751,52	3.454.706,36	3.267.257,45	187.448,91	669.791,64
21200 REP.MANT. Y CONSERV. EDIFICIOS Y OTRAS CONSTRUC.	594.306,00	-72.124,95	522.181,05	522.181,05	522.180,96	478.665,88	43.515,08	0,09
22700 LIMPIEZA Y ASEO	1.450.330,00	-102.683,99	1.347.646,01	1.347.187,84	1.344.119,58	1.335.572,28	8.547,30	3.526,43
22706 ESTUDIOS Y TRABAJOS TÉCNICOS	130.000,00	-115.686,86	14.313,14	9.691,80	7.082,06	7.082,06	0,00	7.231,08
22799 OTROS TRABAJOS REALIZADOS POR OTRAS EMP. Y PROF.	1.415.372,00	186.000,00	1.601.372,00	1.510.111,25	1.465.972,65	1.357.178,08	108.794,57	135.399,35
63200 EDIFICIOS Y OTRAS CONSTRUCCIONES (REFORMA)	0,00	638.985,80	638.985,80	361.579,58	115.351,11	88.759,15	26.591,96	523.634,69
* 32501 ABSENTISMO	806.641,00	6.500,00	813.141,00	812.896,52	812.262,63	810.398,47	1.864,16	878,37
22799 OTROS TRABAJOS REALIZADOS POR OTRAS EMP. Y PROF.	806.641,00	6.500,00	813.141,00	812.896,52	812.262,63	810.398,47	1.864,16	878,37
* 32601 SERVICIOS COMPLEMENTARIOS EDUCACIÓN	825.406,00	-38.257,78	787.148,22	725.008,29	440.492,22	369.020,76	71.471,46	346.656,00
21200 REP.MANT. Y CONSERV. EDIFICIOS Y OTRAS CONSTRUC.	19.429,00	-57,79	19.371,21	19.371,21	19.371,12	17.756,86	1.614,26	0,09
22300 TRANSPORTES	25.000,00	-25.000,00	0,00	0,00	0,00	0,00	0,00	0,00
22706 ESTUDIOS Y TRABAJOS TÉCNICOS	0,00	1.100,00	1.100,00	1.022,07	1.022,07	1.022,07	0,00	77,93
22799 OTROS TRABAJOS REALIZADOS POR OTRAS EMP. Y PROF.	690.977,00	2.600,00	693.577,00	634.757,81	350.241,83	350.241,83	0,00	343.335,17
48901 OTRAS TRANSFERENCIAS A INSTITUC. SIN FINES LUCRO	90.000,00	-20.000,00	70.000,00	69.857,20	69.857,20	0,00	69.857,20	142,80
63200 EDIFICIOS Y OTRAS CONSTRUCCIONES (REFORMA)	0,00	3.100,01	3.100,01	0,00	0,00	0,00	0,00	3.100,01
* 33401 ACTIVIDADES CULTURALES	2.315.316,00	-763.871,70	1.551.444,30	1.184.084,64	1.002.890,26	764.768,85	238.121,41	548.554,04
12001 SUELDOS DEL GRUPO A2	16.007,00	0,00	16.007,00	1.020,28	1.020,28	1.020,28	0,00	14.986,72
12003 SUELDOS DEL GRUPO C1	84.456,00	-1.333,00	83.123,00	64.364,28	64.364,28	64.364,28	0,00	18.758,72
12004 SUELDOS DEL GRUPO C2	18.276,00	0,00	18.276,00	18.185,52	18.185,52	18.185,52	0,00	90,48
12006 TRIENIOS	30.695,00	0,00	30.695,00	25.230,21	25.230,21	25.230,21	0,00	5.464,79
12100 COMPLEMENTO DE DESTINO	66.688,00	0,00	66.688,00	56.489,18	56.489,18	56.489,18	0,00	10.198,82
12101 COMPLEMENTO ESPECÍFICO	158.066,00	-2.231,00	155.835,00	130.466,78	130.466,78	130.466,78	0,00	25.368,22
12103 OTROS COMPLEMENTOS	10.619,00	0,00	10.619,00	9.293,66	9.293,66	9.293,66	0,00	1.325,34
15000 PRODUCTIVIDAD	3.816,00	0,00	3.816,00	310,10	310,10	310,10	0,00	3.505,90
16000 SEGURIDAD SOCIAL	90.994,00	0,00	90.994,00	80.049,66	80.049,66	80.049,66	0,00	10.944,34
22199 OTROS SUMINISTROS	5.000,00	0,00	5.000,00	0,00	0,00	0,00	0,00	5.000,00
22602 PUBLICIDAD Y PROPAGANDA	32.500,00	-13.100,00	19.400,00	887,32	887,32	887,32	0,00	18.512,68
22706 ESTUDIOS Y TRABAJOS TÉCNICOS	0,00	0,00	0,00	17.351,40	17.351,40	0,00	17.351,40	-17.351,40

AYUNTAMIENTO DE MADRID

ESTADO DE LIQUIDACIÓN DEL PRESUPUESTO CONSOLIDADO

LIQUIDACION DEL PRESUPUESTO DE GASTOS

Ejercicio: 2020

SECCIÓN / PROGRAMA / SUBCONCEPTO DESCRIPCIÓN	C. INICIAL	MODIFICACIONES	C. DEFINITIVO	G. COMPROMETIDOS	OB. RECONOC. NETAS	PAGOS	OB.PDTES. PAGO	REMANENTE CREDITO
22707 TALLERES CULTURALES DISTRITOS	434.449,00	-19.083,88	415.365,12	408.105,84	242.510,47	135.853,23	106.657,24	172.854,65
22799 OTROS TRABAJOS REALIZADOS POR OTRAS EMP. Y PROF.	1.223.739,00	-719.123,82	504.615,18	272.756,85	257.157,84	242.618,63	14.539,21	247.457,34
48203 PREMIOS	9.000,00	-9.000,00	0,00	0,00	0,00	0,00	0,00	0,00
48901 OTRAS TRANSFERENCIAS A INSTITUC. SIN FINES LUCRO	25.000,00	0,00	25.000,00	0,00	0,00	0,00	0,00	25.000,00
62599 OTRO MOBILIARIO Y ENSERES	6.011,00	100.000,00	106.011,00	99.573,56	99.573,56	0,00	99.573,56	6.437,44
63599 OTRO MOBILIARIO Y ENSERES (REFORMA Y REPOSICIÓN)	100.000,00	-100.000,00	0,00	0,00	0,00	0,00	0,00	0,00
* 34101 ACTUACIONES DEPORTIVAS EN DISTRITOS	159.123,00	-57.321,96	101.801,04	41.976,54	26.964,88	26.964,88	0,00	74.836,16
22199 OTROS SUMINISTROS	16.000,00	0,00	16.000,00	2.067,52	67,52	67,52	0,00	15.932,48
22799 OTROS TRABAJOS REALIZADOS POR OTRAS EMP. Y PROF.	143.123,00	-57.321,96	85.801,04	39.909,02	26.897,36	26.897,36	0,00	58.903,68
* 34201 INSTALACIONES DEPORTIVAS	6.785.541,00	1.457.961,24	8.243.502,24	7.720.409,31	7.525.294,56	6.718.229,24	807.065,32	718.207,68
12101 COMPLEMENTO ESPECÍFICO	4.301,00	0,00	4.301,00	0,00	0,00	0,00	0,00	4.301,00
13000 RETRIBUCIONES BÁSICAS	1.646.647,00	-144.263,60	1.502.383,40	1.215.877,30	1.215.877,30	1.215.877,30	0,00	286.506,10
13001 HORAS EXTRAORDINARIAS	0,00	0,00	0,00	1.330,20	1.330,20	1.330,20	0,00	-1.330,20
13002 OTRAS REMUNERACIONES	356.621,00	-102.879,56	253.741,44	76.078,32	76.078,32	76.078,32	0,00	177.663,12
13100 RETRIBUCIONES BÁSICAS	1.885.546,00	107.195,87	1.992.741,87	1.799.144,52	1.799.144,52	1.799.144,52	0,00	193.597,35
13102 OTRAS REMUNERACIONES	232.405,00	1.695,81	234.100,81	145.736,72	145.736,72	145.736,72	0,00	88.364,09
16000 SEGURIDAD SOCIAL	1.247.690,00	52.583,30	1.300.273,30	1.320.443,38	1.320.443,38	1.320.443,38	0,00	-20.170,08
16009 OTRAS CUOTAS	0,00	0,00	0,00	341.930,29	341.930,29	341.930,29	0,00	-341.930,29
20300 ARRENDAMIENTOS DE MAQUINARIA, INSTALAC. Y UTILLAJE	5.663,00	-3.842,00	1.821,00	1.820,04	569,88	471,43	98,45	1.251,12
20800 ARRENDAMIENTOS DE OTRO INMOVILIZADO MATERIAL	178.828,00	-159.252,80	19.575,20	13.097,62	12.733,79	12.733,79	0,00	6.841,41
21200 REP.MANT. Y CONSERV. EDIFICIOS Y OTRAS CONSTRUC.	487.760,00	-123.742,70	364.017,30	364.017,30	364.017,24	333.682,47	30.334,77	0,06
21300 REP.MANT.Y CONSERV. MAQUINARIA, INSTAL. Y UTILLAJE	15.000,00	-1.500,00	13.500,00	1.526,43	0,00	0,00	0,00	13.500,00
21900 REP., MANT. Y CONSERV. OTRO INMOVILIZADO MATERIAL	5.000,00	-3.492,06	1.507,94	544,50	544,50	544,50	0,00	963,44
22002 MATERIAL INFORMÁTICO NO INVENTARIABLE	5.000,00	0,00	5.000,00	1.103,52	1.103,52	1.103,52	0,00	3.896,48
22103 COMBUSTIBLES Y CARBURANTES	500,00	0,00	500,00	0,00	0,00	0,00	0,00	500,00
22104 VESTUARIO	40.000,00	0,00	40.000,00	30.312,75	29.967,10	22.833,76	7.133,34	10.032,90
22106 PRODUCTOS FARMACÉUTICOS Y MATERIAL SANITARIO	10.000,00	0,00	10.000,00	11.548,33	11.548,33	11.548,33	0,00	-1.548,33
22110 PRODUCTOS DE LIMPIEZA Y ASEO	35.000,00	0,00	35.000,00	21.334,30	21.334,30	21.334,30	0,00	13.665,70
22199 OTROS SUMINISTROS	152.000,00	-73.228,00	78.772,00	66.247,52	48.098,73	23.454,14	24.644,59	30.673,27
22700 LIMPIEZA Y ASEO	2.165,00	-186,78	1.978,22	1.977,25	1.977,24	1.977,24	0,00	0,98
22701 SEGURIDAD	202.616,00	0,00	202.616,00	202.615,85	161.328,08	161.328,08	0,00	41.287,92
22706 ESTUDIOS Y TRABAJOS TÉCNICOS	40.000,00	-30.351,76	9.648,24	9.648,24	8.890,89	3.445,89	5.445,00	757,35
60999 OTRAS INVERS. NUEVAS EN INFR.Y BIENES USO GENERAL	0,00	77.000,00	77.000,00	75.380,96	74.943,91	0,00	74.943,91	2.056,09

AYUNTAMIENTO DE MADRID

ESTADO DE LIQUIDACIÓN DEL PRESUPUESTO CONSOLIDADO

LIQUIDACION DEL PRESUPUESTO DE GASTOS

Ejercicio: 2020

SECCIÓN / PROGRAMA / SUBCONCEPTO DESCRIPCIÓN	C. INICIAL	MODIFICACIONES	C. DEFINITIVO	G. COMPROMETIDOS	OB. RECONOC. NETAS	PAGOS	OB.PDTES. PAGO	REMANENTE CREDITO
61999 OTRAS INVERS.DE REPOS.EN INFR.Y BIENES USO GENERAL	206.799,00	262.555,00	469.354,00	441.384,79	356.465,32	125.221,45	231.243,87	112.888,68
62300 MAQUINARIA	6.000,00	26.000,00	32.000,00	26.524,60	26.524,60	26.524,60	0,00	5.475,40
62500 MOBILIARIO Y EQUIPOS DE OFICINA	2.000,00	0,00	2.000,00	0,00	0,00	0,00	0,00	2.000,00
62599 OTRO MOBILIARIO Y ENSERES	6.000,00	57.803,46	63.803,46	63.803,46	57.160,56	21.511,53	35.649,03	6.642,90
63200 EDIFICIOS Y OTRAS CONSTRUCCIONES (REFORMA)	0,00	1.469.875,00	1.469.875,00	1.462.099,89	1.422.664,61	1.049.973,48	372.691,13	47.210,39
63500 MOBILIARIO Y EQUIPOS DE OFICINA (REFORMA Y REP.)	6.000,00	0,00	6.000,00	0,00	0,00	0,00	0,00	6.000,00
63599 OTRO MOBILIARIO Y ENSERES (REFORMA Y REPOSICIÓN)	6.000,00	42.500,00	48.500,00	21.389,17	21.389,17	0,00	21.389,17	27.110,83
63901 SEÑALIZACIÓN (REFORMA Y REPOSICIÓN)	0,00	3.492,06	3.492,06	3.492,06	3.492,06	0,00	3.492,06	0,00
* 49300 CONSUMO	170.975,00	19.500,00	190.475,00	187.531,41	187.520,62	175.638,07	11.882,55	2.954,38
12001 SUELDOS DEL GRUPO A2	30.083,00	0,00	30.083,00	28.012,56	28.012,56	28.012,56	0,00	2.070,44
12004 SUELDOS DEL GRUPO C2	9.138,00	0,00	9.138,00	9.092,76	9.092,76	9.092,76	0,00	45,24
12006 TRIENIOS	10.777,00	0,00	10.777,00	10.726,08	10.726,08	10.726,08	0,00	50,92
12100 COMPLEMENTO DE DESTINO	24.006,00	0,00	24.006,00	23.884,98	23.884,98	23.884,98	0,00	121,02
12101 COMPLEMENTO ESPECÍFICO	57.644,00	0,00	57.644,00	57.359,96	57.359,96	57.359,96	0,00	284,04
12103 OTROS COMPLEMENTOS	3.313,00	0,00	3.313,00	3.293,22	3.293,22	3.293,22	0,00	19,78
15000 PRODUCTIVIDAD	3.816,00	0,00	3.816,00	3.795,60	3.795,60	3.795,60	0,00	20,40
16000 SEGURIDAD SOCIAL	31.798,00	0,00	31.798,00	31.466,63	31.466,63	31.466,63	0,00	331,37
22199 OTROS SUMINISTROS	200,00	-200,00	0,00	0,00	0,00	0,00	0,00	0,00
22602 PUBLICIDAD Y PROPAGANDA	0,00	19.900,00	19.900,00	19.899,62	19.888,83	8.006,28	11.882,55	11,17
22699 OTROS GASTOS DIVERSOS	200,00	-200,00	0,00	0,00	0,00	0,00	0,00	0,00
* 91220 CONCEJALÍA-PRESIDENCIA DEL DISTRITO	237.926,00	0,00	237.926,00	244.235,08	244.235,08	244.235,08	0,00	-6.309,08
11000 RETRIBUCIONES BÁSICAS	32.014,00	0,00	32.014,00	33.703,86	33.703,86	33.703,86	0,00	-1.689,86
11001 RETRIBUCIONES COMPLEMENTARIAS	78.076,00	0,00	78.076,00	77.693,00	77.693,00	77.693,00	0,00	383,00
12004 SUELDOS DEL GRUPO C2	19.918,00	0,00	19.918,00	18.185,51	18.185,51	18.185,51	0,00	1.732,49
12006 TRIENIOS	3.215,00	0,00	3.215,00	2.731,48	2.731,48	2.731,48	0,00	483,52
12100 COMPLEMENTO DE DESTINO	11.373,00	0,00	11.373,00	11.444,90	11.444,90	11.444,90	0,00	-71,90
12101 COMPLEMENTO ESPECÍFICO	28.506,00	0,00	28.506,00	28.334,52	28.334,52	28.334,52	0,00	171,48
12103 OTROS COMPLEMENTOS	1.598,00	0,00	1.598,00	1.575,31	1.575,31	1.575,31	0,00	22,69
15000 PRODUCTIVIDAD	10.880,00	0,00	10.880,00	18.796,36	18.796,36	18.796,36	0,00	-7.916,36
16000 SEGURIDAD SOCIAL	51.436,00	0,00	51.436,00	51.055,14	51.055,14	51.055,14	0,00	380,86
22601 ATENCIONES PROTOCOLARIAS Y REPRESENTATIVAS	910,00	0,00	910,00	715,00	715,00	715,00	0,00	195,00
* 92001 DIREC. Y GESTIÓN ADMTVA. DEL DISTRITO	4.154.322,00	-14.711,26	4.139.610,74	3.831.994,85	3.822.981,96	3.811.782,39	11.199,57	316.628,78
10100 RETRIBUCIONES BÁSICAS	96.031,00	0,00	96.031,00	99.051,00	99.051,00	99.051,00	0,00	-3.020,00

AYUNTAMIENTO DE MADRID

ESTADO DE LIQUIDACIÓN DEL PRESUPUESTO CONSOLIDADO

LIQUIDACION DEL PRESUPUESTO DE GASTOS

Ejercicio: 2020

SECCIÓN / PROGRAMA / SUBCONCEPTO DESCRIPCIÓN	C. INICIAL	MODIFICACIONES	C. DEFINITIVO	G. COMPROMETIDOS	OB. RECONOC. NETAS	PAGOS	OB.PDTES. PAGO	REMANENTE CREDITO
12000 SUELDOS DEL GRUPO A1	233.231,00	-20.964,00	212.267,00	143.549,63	143.549,63	143.549,63	0,00	68.717,37
12001 SUELDOS DEL GRUPO A2	164.844,00	0,00	164.844,00	174.857,61	174.857,61	174.857,61	0,00	-10.013,61
12003 SUELDOS DEL GRUPO C1	118.233,00	-2.179,00	116.054,00	94.139,06	94.139,06	94.139,06	0,00	21.914,94
12004 SUELDOS DEL GRUPO C2	280.543,00	-20.305,00	260.238,00	218.651,15	218.651,15	218.651,15	0,00	41.586,85
12005 SUELDOS DEL GRUPO E	92.635,00	0,00	92.635,00	79.063,48	79.063,48	79.063,48	0,00	13.571,52
12006 TRIENIOS	141.930,00	-1.511,00	140.419,00	130.933,59	130.933,59	130.933,59	0,00	9.485,41
12100 COMPLEMENTO DE DESTINO	499.647,00	-19.030,00	480.617,00	435.820,03	435.820,03	435.820,03	0,00	44.796,97
12101 COMPLEMENTO ESPECÍFICO	1.178.651,00	-54.587,00	1.124.064,00	1.007.257,64	1.007.257,64	1.007.257,64	0,00	116.806,36
12103 OTROS COMPLEMENTOS	78.950,00	1.274,00	80.224,00	65.864,02	65.864,02	65.864,02	0,00	14.359,98
13000 RETRIBUCIONES BÁSICAS	61.798,00	0,00	61.798,00	108.129,30	108.129,30	108.129,30	0,00	-46.331,30
13002 OTRAS REMUNERACIONES	38.934,00	0,00	38.934,00	47.943,53	47.943,53	47.943,53	0,00	-9.009,53
15000 PRODUCTIVIDAD	76.168,00	0,00	76.168,00	71.810,97	71.810,97	71.810,97	0,00	4.357,03
16000 SEGURIDAD SOCIAL	744.955,00	20.782,00	765.737,00	721.792,95	721.792,95	721.792,95	0,00	43.944,05
16009 OTRAS CUOTAS	0,00	0,00	0,00	123.432,14	123.432,14	123.432,14	0,00	-123.432,14
20200 ARRENDAMIENTOS DE EDIFICIOS Y OTRAS CONSTRUCCIONES	22,00	0,00	22,00	21,60	21,60	19,80	1,80	0,40
20500 ARRENDAMIENTOS DE MOBILIARIO Y ENSERES	8.800,00	0,00	8.800,00	7.039,57	6.672,03	6.655,02	17,01	2.127,97
21200 REP.MANT. Y CONSERV. EDIFICIOS Y OTRAS CONSTRUC.	23.050,00	1.000,00	24.050,00	23.791,79	23.527,60	21.728,64	1.798,96	522,40
21500 REP., MANT. Y CONSERV. DE MOBILIARIO	2.300,00	0,00	2.300,00	0,00	0,00	0,00	0,00	2.300,00
22000 MATERIAL DE OFICINA ORDINARIO NO INVENTARIABLE	15.000,00	0,00	15.000,00	7.624,22	7.471,06	6.532,49	938,57	7.528,94
22001 PRENSA, REVISTAS, LIBROS Y OTRAS PUBLICACIONES	1.000,00	0,00	1.000,00	0,00	0,00	0,00	0,00	1.000,00
22002 MATERIAL INFORMÁTICO NO INVENTARIABLE	20.500,00	0,00	20.500,00	20.243,93	20.243,93	20.243,93	0,00	256,07
22104 VESTUARIO	9.500,00	0,00	9.500,00	8.860,91	8.860,91	2.091,56	6.769,35	639,09
22105 PRODUCTOS ALIMENTICIOS	600,00	0,00	600,00	0,00	0,00	0,00	0,00	600,00
22106 PRODUCTOS FARMACÉUTICOS Y MATERIAL SANITARIO	0,00	4.100,00	4.100,00	3.464,40	3.464,40	2.702,40	762,00	635,60
22199 OTROS SUMINISTROS	2.500,00	0,00	2.500,00	1.305,85	1.305,85	1.305,85	0,00	1.194,15
22501 TRIBUTOS DE LAS COMUNIDADES AUTÓNOMAS	3.000,00	0,00	3.000,00	0,00	0,00	0,00	0,00	3.000,00
22502 TRIBUTOS DE LAS ENTIDADES LOCALES	1.500,00	-1.100,00	400,00	0,00	0,00	0,00	0,00	400,00
22603 PUBLICACIÓN EN DIARIOS OFICIALES	2.000,00	0,00	2.000,00	0,00	0,00	0,00	0,00	2.000,00
22604 GASTOS JURÍDICOS Y CONTENCIOSOS	8.000,00	12.317,23	20.317,23	12.317,23	12.317,23	12.317,23	0,00	8.000,00
22699 OTROS GASTOS DIVERSOS	0,00	9.328,00	9.328,00	9.139,88	911,88	0,00	911,88	8.416,12
22706 ESTUDIOS Y TRABAJOS TÉCNICOS	0,00	54.200,00	54.200,00	4.667,85	4.667,85	4.667,85	0,00	49.532,15
23303 INDEMNIZACIÓN A VOCALES DE JUNTAS DE DISTRITO	250.000,00	0,00	250.000,00	209.267,08	209.267,08	209.267,08	0,00	40.732,92
35200 INTERESES DE DEMORA	0,00	263,51	263,51	263,51	263,51	263,51	0,00	0,00

AYUNTAMIENTO DE MADRID

ESTADO DE LIQUIDACIÓN DEL PRESUPUESTO CONSOLIDADO

LIQUIDACION DEL PRESUPUESTO DE GASTOS

Ejercicio: 2020

SECCIÓN / PROGRAMA / SUBCONCEPTO DESCRIPCIÓN	C. INICIAL	MODIFICACIONES	C. DEFINITIVO	G. COMPROMETIDOS	OB. RECONOC. NETAS	PAGOS	OB.PDTES. PAGO	REMANENTE CREDITO
62599 OTRO MOBILIARIO Y ENSERES	0,00	1.700,00	1.700,00	1.690,93	1.690,93	1.690,93	0,00	9,07
* 92401 PARTICIPACIÓN CIUDADANA	219.000,00	102.686,67	321.686,67	318.106,13	311.106,13	311.106,13	0,00	10.580,54
22300 TRANSPORTES	2.000,00	-2.000,00	0,00	0,00	0,00	0,00	0,00	0,00
22602 PUBLICIDAD Y PROPAGANDA	2.000,00	-2.000,00	0,00	0,00	0,00	0,00	0,00	0,00
22606 REUNIONES, CONFERENCIAS Y CURSOS	10.000,00	-10.000,00	0,00	0,00	0,00	0,00	0,00	0,00
22706 ESTUDIOS Y TRABAJOS TÉCNICOS	0,00	0,00	0,00	17.482,08	17.482,08	17.482,08	0,00	-17.482,08
22799 OTROS TRABAJOS REALIZADOS POR OTRAS EMP. Y PROF.	50.000,00	-32.517,92	17.482,08	0,00	0,00	0,00	0,00	17.482,08
48901 OTRAS TRANSFERENCIAS A INSTITUC. SIN FINES LUCRO	130.000,00	127.392,06	257.392,06	254.206,95	247.206,95	247.206,95	0,00	10.185,11
78901 OTRAS TRANSF. DE CAPITAL A INST. SIN FINES LUCRO	25.000,00	21.812,53	46.812,53	46.417,10	46.417,10	46.417,10	0,00	395,43
* 93302 EDIFICIOS	2.182.467,00	228.712,92	2.411.179,92	2.327.994,84	2.233.006,29	1.954.252,05	278.754,24	178.173,63
21200 REP.MANT. Y CONSERV. EDIFICIOS Y OTRAS CONSTRUC.	334.515,00	-101.358,88	233.156,12	233.156,12	233.156,04	213.726,37	19.429,67	0,08
22700 LIMPIEZA Y ASEO	957.271,00	-13.045,16	944.225,84	935.011,13	920.587,88	880.408,77	40.179,11	23.637,96
22701 SEGURIDAD	255.930,00	0,00	255.930,00	255.929,66	223.179,12	223.179,12	0,00	32.750,88
22706 ESTUDIOS Y TRABAJOS TÉCNICOS	60.000,00	-9.476,04	50.523,96	48.406,46	46.391,20	17.109,20	29.282,00	4.132,76
22799 OTROS TRABAJOS REALIZADOS POR OTRAS EMP. Y PROF.	574.751,00	0,00	574.751,00	574.750,00	574.749,96	574.749,96	0,00	1,04
63200 EDIFICIOS Y OTRAS CONSTRUCCIONES (REFORMA)	0,00	352.593,00	352.593,00	280.741,47	234.942,09	45.078,63	189.863,46	117.650,91
* 93303 I.F.S. GESTIÓN DEL PATRIMONIO	0,00	2.390.625,48	2.390.625,48	2.390.625,48	2.090.850,85	1.480.931,12	609.919,73	299.774,63
63200 EDIFICIOS Y OTRAS CONSTRUCCIONES (REFORMA)	0,00	2.390.625,48	2.390.625,48	2.390.625,48	2.090.850,85	1.480.931,12	609.919,73	299.774,63
** 213 DISTRITO DE PUENTE DE VALLECAS	61.161.502,00	7.956.510,66	69.118.012,66	63.797.749,71	58.687.571,81	53.681.684,80	5.005.887,01	10.430.440,85
* 15322 OTRAS ACTUACIONES EN VÍAS PÚBLICAS	582.134,00	9.605,13	591.739,13	483.531,94	328.613,40	78.332,37	250.281,03	263.125,73
21000 REP.MANT. Y CONSERV. BIENES DESTINADOS USO GENERAL	575.470,00	0,00	575.470,00	476.933,71	322.017,79	75.158,19	246.859,60	253.452,21
21001 REP. MANT. Y CONSERV. DE VIAS PUBL. A CARGO PARTIC	0,00	9.605,13	9.605,13	6.598,23	6.595,61	3.174,18	3.421,43	3.009,52
22706 ESTUDIOS Y TRABAJOS TÉCNICOS	6.664,00	0,00	6.664,00	0,00	0,00	0,00	0,00	6.664,00
* 17101 PATRIMONIO VERDE	10.000,00	0,00	10.000,00	0,00	0,00	0,00	0,00	10.000,00
22706 ESTUDIOS Y TRABAJOS TÉCNICOS	10.000,00	0,00	10.000,00	0,00	0,00	0,00	0,00	10.000,00
* 17102 ZONAS VERDES	0,00	48.399,90	48.399,90	43.454,04	0,00	0,00	0,00	48.399,90
61921 ZONAS AJARDINADAS (REM)	0,00	48.399,90	48.399,90	43.454,04	0,00	0,00	0,00	48.399,90
* 23102 FAMILIA E INFANCIA	1.938.190,00	0,00	1.938.190,00	1.349.070,99	1.333.638,91	1.061.261,01	272.377,90	604.551,09
22799 OTROS TRABAJOS REALIZADOS POR OTRAS EMP. Y PROF.	1.874.981,00	0,00	1.874.981,00	1.336.278,80	1.321.856,62	1.051.034,42	270.822,20	553.124,38
48900 OTRAS TRANSFERENCIAS A FAMILIAS	63.209,00	0,00	63.209,00	12.792,19	11.782,29	10.226,59	1.555,70	51.426,71
* 23103 PERSONAS MAYORES Y SERVICIOS SOCIALES	20.294.874,00	5.068,65	20.299.942,65	20.124.062,39	16.772.136,81	16.757.925,36	14.211,45	3.527.805,84
22710 SERVICIO DE AYUDA A DOMICILIO	19.204.142,00	0,00	19.204.142,00	19.306.593,99	16.041.627,25	16.041.627,25	0,00	3.162.514,75
22799 OTROS TRABAJOS REALIZADOS POR OTRAS EMP. Y PROF.	1.066.607,00	5.068,65	1.071.675,65	810.712,93	725.258,34	711.046,89	14.211,45	346.417,31

AYUNTAMIENTO DE MADRID

ESTADO DE LIQUIDACIÓN DEL PRESUPUESTO CONSOLIDADO

LIQUIDACION DEL PRESUPUESTO DE GASTOS

Ejercicio: 2020

SECCIÓN / PROGRAMA / SUBCONCEPTO DESCRIPCIÓN	C. INICIAL	MODIFICACIONES	C. DEFINITIVO	G. COMPROMETIDOS	OB. RECONOC. NETAS	PAGOS	OB.PDTES. PAGO	REMANENTE CREDITO
62500 MOBILIARIO Y EQUIPOS DE OFICINA	2.500,00	0,00	2.500,00	0,00	0,00	0,00	0,00	2.500,00
62599 OTRO MOBILIARIO Y ENSERES	2.500,00	0,00	2.500,00	0,00	0,00	0,00	0,00	2.500,00
78900 OTRAS TRANSFERENCIAS DE CAPITAL A FAMILIAS	19.125,00	0,00	19.125,00	6.755,47	5.251,22	5.251,22	0,00	13.873,78
* 23106 INTEGRACIÓN COMUNITARIA Y EMERGENCIA SOCIAL	7.710.156,00	559.548,00	8.269.704,00	7.546.605,19	7.407.651,22	7.208.171,09	199.480,13	862.052,78
12001 SUELDOS DEL GRUPO A2	945.875,00	150.072,00	1.095.947,00	849.853,40	849.853,40	849.853,40	0,00	246.093,60
12003 SUELDOS DEL GRUPO C1	32.340,00	0,00	32.340,00	20.233,10	20.233,10	20.233,10	0,00	12.106,90
12004 SUELDOS DEL GRUPO C2	166.126,00	16.178,00	182.304,00	155.371,85	155.371,85	155.371,85	0,00	26.932,15
12005 SUELDOS DEL GRUPO E	42.045,00	-1.213,00	40.832,00	24.922,44	24.922,44	24.922,44	0,00	15.909,56
12006 TRIENIOS	143.684,00	-1.006,00	142.678,00	118.858,81	118.858,81	118.858,81	0,00	23.819,19
12100 COMPLEMENTO DE DESTINO	660.161,00	75.622,00	735.783,00	588.664,86	588.664,86	588.664,86	0,00	147.118,14
12101 COMPLEMENTO ESPECÍFICO	1.377.844,00	135.642,00	1.513.486,00	1.218.523,14	1.218.523,14	1.218.523,14	0,00	294.962,86
12103 OTROS COMPLEMENTOS	71.426,00	10.267,00	81.693,00	61.512,92	61.512,92	61.512,92	0,00	20.180,08
15000 PRODUCTIVIDAD	5.993,00	0,00	5.993,00	42.475,74	42.475,74	42.475,74	0,00	-36.482,74
15100 GRATIFICACIONES POR SERVICIOS EXTRAORDINARIOS	0,00	0,00	0,00	3.343,56	3.343,56	3.343,56	0,00	-3.343,56
16000 SEGURIDAD SOCIAL	894.321,00	173.986,00	1.068.307,00	963.021,15	963.021,15	963.021,15	0,00	105.285,85
16009 OTRAS CUOTAS	0,00	0,00	0,00	154.003,59	154.003,59	154.003,59	0,00	-154.003,59
22799 OTROS TRABAJOS REALIZADOS POR OTRAS EMP. Y PROF.	2.544.514,00	0,00	2.544.514,00	2.543.091,68	2.533.527,07	2.494.131,07	39.396,00	10.986,93
48900 OTRAS TRANSFERENCIAS A FAMILIAS	780.000,00	0,00	780.000,00	787.330,95	659.401,59	499.577,46	159.824,13	120.598,41
78900 OTRAS TRANSFERENCIAS DE CAPITAL A FAMILIAS	45.827,00	0,00	45.827,00	15.398,00	13.938,00	13.678,00	260,00	31.889,00
* 23199 Actuaciones extraordinarias COVID-19	0,00	5.183.497,40	5.183.497,40	4.467.494,73	4.016.357,58	2.654.199,08	1.362.158,50	1.167.139,82
22799 OTROS TRABAJOS REALIZADOS POR OTRAS EMP. Y PROF.	0,00	4.267.377,20	4.267.377,20	4.154.150,00	3.740.471,99	2.471.306,90	1.269.165,09	526.905,21
48900 OTRAS TRANSFERENCIAS A FAMILIAS	0,00	850.000,00	850.000,00	247.224,53	209.917,81	116.924,40	92.993,41	640.082,19
62599 OTRO MOBILIARIO Y ENSERES	0,00	66.120,20	66.120,20	66.120,20	65.967,78	65.967,78	0,00	152,42
* 31101 SALUBRIDAD PÚBLICA	513.492,00	-1.851,00	511.641,00	477.350,53	453.546,20	453.546,20	0,00	58.094,80
12000 SUELDOS DEL GRUPO A1	48.021,00	0,00	48.021,00	46.211,43	46.211,43	46.211,43	0,00	1.809,57
12001 SUELDOS DEL GRUPO A2	28.152,00	0,00	28.152,00	25.017,32	25.017,32	25.017,32	0,00	3.134,68
12003 SUELDOS DEL GRUPO C1	21.560,00	0,00	21.560,00	10.727,38	10.727,38	10.727,38	0,00	10.832,62
12004 SUELDOS DEL GRUPO C2	9.138,00	0,00	9.138,00	9.900,40	9.900,40	9.900,40	0,00	-762,40
12006 TRIENIOS	26.431,00	0,00	26.431,00	24.605,02	24.605,02	24.605,02	0,00	1.825,98
12100 COMPLEMENTO DE DESTINO	66.263,00	0,00	66.263,00	58.423,53	58.423,53	58.423,53	0,00	7.839,47
12101 COMPLEMENTO ESPECÍFICO	149.215,00	-1.851,00	147.364,00	133.645,52	133.645,52	133.645,52	0,00	13.718,48
12103 OTROS COMPLEMENTOS	7.547,00	0,00	7.547,00	6.662,35	6.662,35	6.662,35	0,00	884,65
15000 PRODUCTIVIDAD	4.925,00	0,00	4.925,00	5.078,75	5.078,75	5.078,75	0,00	-153,75

AYUNTAMIENTO DE MADRID

ESTADO DE LIQUIDACIÓN DEL PRESUPUESTO CONSOLIDADO

LIQUIDACION DEL PRESUPUESTO DE GASTOS

Ejercicio: 2020

SECCIÓN / PROGRAMA / SUBCONCEPTO DESCRIPCIÓN	C. INICIAL	MODIFICACIONES	C. DEFINITIVO	G. COMPROMETIDOS	OB. RECONOC. NETAS	PAGOS	OB.PDTES. PAGO	REMANENTE CREDITO
16000 SEGURIDAD SOCIAL	85.435,00	0,00	85.435,00	82.578,45	82.578,45	82.578,45	0,00	2.856,55
16009 OTRAS CUOTAS	0,00	0,00	0,00	8.644,95	8.644,95	8.644,95	0,00	-8.644,95
20800 ARRENDAMIENTOS DE OTRO INMOVILIZADO MATERIAL	65.805,00	0,00	65.805,00	65.804,64	42.000,31	42.000,31	0,00	23.804,69
22699 OTROS GASTOS DIVERSOS	500,00	0,00	500,00	50,79	50,79	50,79	0,00	449,21
62302 ÚTILES Y HERRAMIENTAS	500,00	0,00	500,00	0,00	0,00	0,00	0,00	500,00
* 32301 CENTROS DOCENTES ENSEÑANZA INFANTIL Y PRIMARIA	4.375.952,00	961.159,16	5.337.111,16	5.241.037,49	5.233.627,21	4.496.282,40	737.344,81	103.483,95
21200 REP.MANT. Y CONSERV. EDIFICIOS Y OTRAS CONSTRUC.	731.709,00	-1.307,10	730.401,90	728.605,58	728.394,15	728.394,15	0,00	2.007,75
22700 LIMPIEZA Y ASEO	2.057.000,00	360.466,26	2.417.466,26	2.382.877,31	2.382.877,23	2.056.999,92	325.877,31	34.589,03
22799 OTROS TRABAJOS REALIZADOS POR OTRAS EMP. Y PROF.	1.587.243,00	102.000,00	1.689.243,00	1.629.554,61	1.623.606,40	1.390.505,57	233.100,83	65.636,60
63200 EDIFICIOS Y OTRAS CONSTRUCCIONES (REFORMA)	0,00	500.000,00	500.000,00	499.999,99	498.749,43	320.382,76	178.366,67	1.250,57
* 32501 ABSENTISMO	34.892,00	0,00	34.892,00	34.892,00	34.892,00	34.892,00	0,00	0,00
22799 OTROS TRABAJOS REALIZADOS POR OTRAS EMP. Y PROF.	34.892,00	0,00	34.892,00	34.892,00	34.892,00	34.892,00	0,00	0,00
* 32601 SERVICIOS COMPLEMENTARIOS EDUCACIÓN	1.507.322,00	0,00	1.507.322,00	1.081.337,21	779.304,85	733.372,77	45.932,08	728.017,15
22300 TRANSPORTES	187.541,00	0,00	187.541,00	187.540,06	48.807,45	42.055,32	6.752,13	138.733,55
22799 OTROS TRABAJOS REALIZADOS POR OTRAS EMP. Y PROF.	1.319.781,00	0,00	1.319.781,00	893.797,15	730.497,40	691.317,45	39.179,95	589.283,60
* 33401 ACTIVIDADES CULTURALES	1.980.692,00	-162.206,50	1.818.485,50	1.557.179,67	1.445.303,87	1.280.295,52	165.008,35	373.181,63
12000 SUELDOS DEL GRUPO A1	16.007,00	0,00	16.007,00	0,00	0,00	0,00	0,00	16.007,00
12001 SUELDOS DEL GRUPO A2	28.152,00	0,00	28.152,00	10.884,21	10.884,21	10.884,21	0,00	17.267,79
12003 SUELDOS DEL GRUPO C1	42.228,00	0,00	42.228,00	37.545,83	37.545,83	37.545,83	0,00	4.682,17
12004 SUELDOS DEL GRUPO C2	63.966,00	-1.309,00	62.657,00	44.734,03	44.734,03	44.734,03	0,00	17.922,97
12006 TRIENIOS	25.184,00	0,00	25.184,00	23.416,86	23.416,86	23.416,86	0,00	1.767,14
12100 COMPLEMENTO DE DESTINO	82.535,00	-6.135,00	76.400,00	57.960,60	57.960,60	57.960,60	0,00	18.439,40
12101 COMPLEMENTO ESPECÍFICO	198.770,00	-26.741,00	172.029,00	139.937,20	139.937,20	139.937,20	0,00	32.091,80
12103 OTROS COMPLEMENTOS	12.713,00	0,00	12.713,00	11.413,36	11.413,36	11.413,36	0,00	1.299,64
15000 PRODUCTIVIDAD	2.177,00	0,00	2.177,00	3.944,96	3.944,96	3.944,96	0,00	-1.767,96
16000 SEGURIDAD SOCIAL	117.368,00	0,00	117.368,00	94.708,13	94.708,13	94.708,13	0,00	22.659,87
16009 OTRAS CUOTAS	0,00	0,00	0,00	13.721,67	13.721,67	13.721,67	0,00	-13.721,67
22707 TALLERES CULTURALES DISTRITOS	468.242,00	0,00	468.242,00	454.909,73	387.947,28	268.633,07	119.314,21	80.294,72
22799 OTROS TRABAJOS REALIZADOS POR OTRAS EMP. Y PROF.	918.350,00	-132.764,08	785.585,92	659.616,79	614.703,44	569.009,30	45.694,14	170.882,48
62599 OTRO MOBILIARIO Y ENSERES	0,00	4.742,58	4.742,58	4.386,30	4.386,30	4.386,30	0,00	356,28
63500 MOBILIARIO Y EQUIPOS DE OFICINA (REFORMA Y REP.)	2.500,00	0,00	2.500,00	0,00	0,00	0,00	0,00	2.500,00
63599 OTRO MOBILIARIO Y ENSERES (REFORMA Y REPOSICIÓN)	2.500,00	0,00	2.500,00	0,00	0,00	0,00	0,00	2.500,00
* 34101 ACTUACIONES DEPORTIVAS EN DISTRITOS	132.632,00	0,00	132.632,00	126.631,45	57.466,09	57.466,09	0,00	75.165,91

AYUNTAMIENTO DE MADRID

ESTADO DE LIQUIDACIÓN DEL PRESUPUESTO CONSOLIDADO

LIQUIDACION DEL PRESUPUESTO DE GASTOS

Ejercicio: 2020

SECCIÓN / PROGRAMA / SUBCONCEPTO DESCRIPCIÓN	C. INICIAL	MODIFICACIONES	C. DEFINITIVO	G. COMPROMETIDOS	OB. RECONOC. NETAS	PAGOS	OB.PDTES. PAGO	REMANENTE CREDITO
22799 OTROS TRABAJOS REALIZADOS POR OTRAS EMP. Y PROF.	132.632,00	0,00	132.632,00	126.631,45	57.466,09	57.466,09	0,00	75.165,91
* 34201 INSTALACIONES DEPORTIVAS	12.849.761,00	-162.302,38	12.687.458,62	11.662.208,15	11.520.493,63	11.142.906,84	377.586,79	1.166.964,99
12004 SUELDOS DEL GRUPO C2	40.612,00	-13.516,00	27.096,00	0,00	0,00	0,00	0,00	27.096,00
12101 COMPLEMENTO ESPECÍFICO	9.351,00	0,00	9.351,00	0,00	0,00	0,00	0,00	9.351,00
13000 RETRIBUCIONES BÁSICAS	4.096.550,00	-408.857,90	3.687.692,10	2.868.774,88	2.868.774,88	2.868.774,88	0,00	818.917,22
13002 OTRAS REMUNERACIONES	894.404,00	-226.256,71	668.147,29	242.779,20	242.779,20	242.779,20	0,00	425.368,09
13100 RETRIBUCIONES BÁSICAS	3.348.225,00	125.095,52	3.473.320,52	3.319.114,81	3.319.114,81	3.319.114,81	0,00	154.205,71
13102 OTRAS REMUNERACIONES	424.353,00	-429,96	423.923,04	302.318,04	302.318,04	302.318,04	0,00	121.605,00
16000 SEGURIDAD SOCIAL	2.706.055,00	94.888,54	2.800.943,54	2.779.357,12	2.779.357,12	2.779.357,12	0,00	21.586,42
16009 OTRAS CUOTAS	0,00	0,00	0,00	778.338,42	778.338,42	778.338,42	0,00	-778.338,42
20300 ARRENDAMIENTOS DE MAQUINARIA, INSTALAC. Y UTILLAJE	18.256,00	1.023,85	19.279,85	19.279,73	13.310,05	10.238,50	3.071,55	5.969,80
20800 ARRENDAMIENTOS DE OTRO INMOVILIZADO MATERIAL	81.843,00	0,00	81.843,00	81.842,64	81.086,38	74.266,28	6.820,10	756,62
21200 REP.MANT. Y CONSERV. EDIFICIOS Y OTRAS CONSTRUC.	355.717,00	0,00	355.717,00	355.716,55	355.716,48	355.716,48	0,00	0,52
21300 REP.MANT.Y CONSERV. MAQUINARIA, INSTAL. Y UTILLAJE	851,00	0,00	851,00	0,00	0,00	0,00	0,00	851,00
22104 VESTUARIO	80.300,00	0,00	80.300,00	70.194,88	70.194,88	10.259,59	59.935,29	10.105,12
22106 PRODUCTOS FARMACÉUTICOS Y MATERIAL SANITARIO	12.702,00	1.120,69	13.822,69	4.455,12	0,00	0,00	0,00	13.822,69
22110 PRODUCTOS DE LIMPIEZA Y ASEO	40.000,00	0,00	40.000,00	37.139,33	37.139,33	36.444,31	695,02	2.860,67
22199 OTROS SUMINISTROS	169.817,00	12.600,00	182.417,00	133.779,28	33.353,25	30.873,96	2.479,29	149.063,75
22700 LIMPIEZA Y ASEO	27.600,00	0,00	27.600,00	0,00	0,00	0,00	0,00	27.600,00
22701 SEGURIDAD	244.137,00	0,00	244.137,00	214.136,62	214.135,11	214.135,11	0,00	30.001,89
62500 MOBILIARIO Y EQUIPOS DE OFICINA	5.000,00	0,00	5.000,00	0,00	0,00	0,00	0,00	5.000,00
62599 OTRO MOBILIARIO Y ENSERES	10.000,00	0,00	10.000,00	6.287,02	6.287,02	6.287,02	0,00	3.712,98
62600 EQUIPOS DE COMUNICACIÓN	0,00	4.000,00	4.000,00	0,00	0,00	0,00	0,00	4.000,00
63200 EDIFICIOS Y OTRAS CONSTRUCCIONES (REFORMA)	276.988,00	248.029,59	525.017,59	448.694,51	418.588,66	114.003,12	304.585,54	106.428,93
63500 MOBILIARIO Y EQUIPOS DE OFICINA (REFORMA Y REP.)	5.000,00	0,00	5.000,00	0,00	0,00	0,00	0,00	5.000,00
63599 OTRO MOBILIARIO Y ENSERES (REFORMA Y REPOSICIÓN)	2.000,00	0,00	2.000,00	0,00	0,00	0,00	0,00	2.000,00
* 49300 CONSUMO	110.548,00	50.349,00	160.897,00	128.724,97	128.724,97	128.724,97	0,00	32.172,03
12000 SUELDOS DEL GRUPO A1	161,00	0,00	161,00	3.227,47	3.227,47	3.227,47	0,00	-3.066,47
12001 SUELDOS DEL GRUPO A2	14.218,00	13.595,00	27.813,00	14.006,28	14.006,28	14.006,28	0,00	13.806,72
12003 SUELDOS DEL GRUPO C1	14.076,00	0,00	14.076,00	10.132,82	10.132,82	10.132,82	0,00	3.943,18
12004 SUELDOS DEL GRUPO C2	93,00	0,00	93,00	0,00	0,00	0,00	0,00	93,00
12006 TRIENIOS	8.784,00	0,00	8.784,00	9.359,58	9.359,58	9.359,58	0,00	-575,58
12100 COMPLEMENTO DE DESTINO	15.811,00	7.513,00	23.324,00	17.839,71	17.839,71	17.839,71	0,00	5.484,29

AYUNTAMIENTO DE MADRID

ESTADO DE LIQUIDACIÓN DEL PRESUPUESTO CONSOLIDADO

LIQUIDACION DEL PRESUPUESTO DE GASTOS

Ejercicio: 2020

SECCIÓN / PROGRAMA / SUBCONCEPTO DESCRIPCIÓN	C. INICIAL	MODIFICACIONES	C. DEFINITIVO	G. COMPROMETIDOS	OB. RECONOC. NETAS	PAGOS	OB.PDTES. PAGO	REMANENTE CREDITO
12101 COMPLEMENTO ESPECÍFICO	32.278,00	18.265,00	50.543,00	39.563,61	39.563,61	39.563,61	0,00	10.979,39
12103 OTROS COMPLEMENTOS	3.006,00	630,00	3.636,00	3.175,00	3.175,00	3.175,00	0,00	461,00
15000 PRODUCTIVIDAD	0,00	0,00	0,00	122,44	122,44	122,44	0,00	-122,44
16000 SEGURIDAD SOCIAL	22.121,00	10.346,00	32.467,00	27.509,13	27.509,13	27.509,13	0,00	4.957,87
16009 OTRAS CUOTAS	0,00	0,00	0,00	3.788,93	3.788,93	3.788,93	0,00	-3.788,93
* 91220 CONCEJALÍA-PRESIDENCIA DEL DISTRITO	350.793,00	-115.714,00	235.079,00	232.657,94	232.657,94	232.657,94	0,00	2.421,06
10000 RETRIBUCIONES BÁSICAS	102.324,00	-99.816,00	2.508,00	0,00	0,00	0,00	0,00	2.508,00
11000 RETRIBUCIONES BÁSICAS	32.014,00	0,00	32.014,00	30.371,58	30.371,58	30.371,58	0,00	1.642,42
11001 RETRIBUCIONES COMPLEMENTARIAS	78.076,00	0,00	78.076,00	74.090,18	74.090,18	74.090,18	0,00	3.985,82
12004 SUELDOS DEL GRUPO C2	19.918,00	0,00	19.918,00	18.030,47	18.030,47	18.030,47	0,00	1.887,53
12006 TRIENIOS	1.914,00	0,00	1.914,00	2.382,04	2.382,04	2.382,04	0,00	-468,04
12100 COMPLEMENTO DE DESTINO	11.373,00	0,00	11.373,00	11.224,06	11.224,06	11.224,06	0,00	148,94
12101 COMPLEMENTO ESPECÍFICO	28.506,00	0,00	28.506,00	28.147,09	28.147,09	28.147,09	0,00	358,91
12103 OTROS COMPLEMENTOS	1.565,00	0,00	1.565,00	1.543,57	1.543,57	1.543,57	0,00	21,43
15000 PRODUCTIVIDAD	6.093,00	0,00	6.093,00	17.422,91	17.422,91	17.422,91	0,00	-11.329,91
16000 SEGURIDAD SOCIAL	68.510,00	-15.898,00	52.612,00	49.296,04	49.296,04	49.296,04	0,00	3.315,96
22601 ATENCIONES PROTOCOLARIAS Y REPRESENTATIVAS	500,00	0,00	500,00	150,00	150,00	150,00	0,00	350,00
* 92001 DIREC. Y GESTIÓN ADMTVA. DEL DISTRITO	5.238.148,00	-128.354,00	5.109.794,00	4.654.283,51	4.622.939,06	4.612.465,75	10.473,31	486.854,94
10100 RETRIBUCIONES BÁSICAS	98.541,00	0,00	98.541,00	86.524,60	86.524,60	86.524,60	0,00	12.016,40
12000 SUELDOS DEL GRUPO A1	248.527,00	2.184,00	250.711,00	191.845,43	191.845,43	191.845,43	0,00	58.865,57
12001 SUELDOS DEL GRUPO A2	316.846,00	-7.198,00	309.648,00	269.217,48	269.217,48	269.217,48	0,00	40.430,52
12003 SUELDOS DEL GRUPO C1	128.795,00	-13.905,00	114.890,00	95.503,51	95.503,51	95.503,51	0,00	19.386,49
12004 SUELDOS DEL GRUPO C2	334.741,00	-12.921,00	321.820,00	270.433,41	270.433,41	270.433,41	0,00	51.386,59
12005 SUELDOS DEL GRUPO E	117.335,00	-1.414,00	115.921,00	97.815,44	97.815,44	97.815,44	0,00	18.105,56
12006 TRIENIOS	152.879,00	-1.252,00	151.627,00	135.151,19	135.151,19	135.151,19	0,00	16.475,81
12100 COMPLEMENTO DE DESTINO	624.025,00	-12.824,00	611.201,00	549.871,56	549.871,56	549.871,56	0,00	61.329,44
12101 COMPLEMENTO ESPECÍFICO	1.461.586,00	-37.597,00	1.423.989,00	1.271.868,33	1.271.868,33	1.271.868,33	0,00	152.120,67
12103 OTROS COMPLEMENTOS	89.148,00	2.944,00	92.092,00	74.784,07	74.784,07	74.784,07	0,00	17.307,93
13000 RETRIBUCIONES BÁSICAS	100.933,00	0,00	100.933,00	89.619,23	89.619,23	89.619,23	0,00	11.313,77
13002 OTRAS REMUNERACIONES	33.012,00	0,00	33.012,00	32.075,78	32.075,78	32.075,78	0,00	936,22
13102 OTRAS REMUNERACIONES	5.971,00	0,00	5.971,00	0,00	0,00	0,00	0,00	5.971,00
15000 PRODUCTIVIDAD	83.123,00	0,00	83.123,00	90.253,96	90.253,96	90.253,96	0,00	-7.130,96
16000 SEGURIDAD SOCIAL	939.996,00	48.300,00	988.296,00	912.131,07	912.131,07	912.131,07	0,00	76.164,93

AYUNTAMIENTO DE MADRID

ESTADO DE LIQUIDACIÓN DEL PRESUPUESTO CONSOLIDADO

LIQUIDACION DEL PRESUPUESTO DE GASTOS

Ejercicio: 2020

SECCIÓN / PROGRAMA / SUBCONCEPTO DESCRIPCIÓN	C. INICIAL	MODIFICACIONES	C. DEFINITIVO	G. COMPROMETIDOS	OB. RECONOC. NETAS	PAGOS	OB.PDTES. PAGO	REMANENTE CREDITO
16009 OTRAS CUOTAS	0,00	0,00	0,00	126.319,52	126.319,52	126.319,52	0,00	-126.319,52
20200 ARRENDAMIENTOS DE EDIFICIOS Y OTRAS CONSTRUCCIONES	28.600,00	2.940,00	31.540,00	31.538,05	31.537,96	28.648,78	2.889,18	2,04
21200 REP.MANT. Y CONSERV. EDIFICIOS Y OTRAS CONSTRUC.	7.000,00	0,00	7.000,00	2.699,83	2.443,61	2.315,50	128,11	4.556,39
22000 MATERIAL DE OFICINA ORDINARIO NO INVENTARIABLE	21.554,00	0,00	21.554,00	21.553,49	21.553,49	21.553,49	0,00	0,51
22002 MATERIAL INFORMÁTICO NO INVENTARIABLE	29.915,00	0,00	29.915,00	29.911,59	29.911,59	29.911,59	0,00	3,41
22104 VESTUARIO	7.000,00	0,00	7.000,00	6.945,40	6.945,40	0,00	6.945,40	54,60
22105 PRODUCTOS ALIMENTICIOS	500,00	0,00	500,00	0,00	0,00	0,00	0,00	500,00
22107 IMPRESOS Y FORMULARIOS	5.000,00	0,00	5.000,00	0,00	0,00	0,00	0,00	5.000,00
22199 OTROS SUMINISTROS	500,00	0,00	500,00	39,90	39,90	39,90	0,00	460,10
22501 TRIBUTOS DE LAS COMUNIDADES AUTÓNOMAS	2.000,00	0,00	2.000,00	618,18	618,18	618,18	0,00	1.381,82
22602 PUBLICIDAD Y PROPAGANDA	103.240,00	-51.620,00	51.620,00	51.619,94	20.647,96	20.647,96	0,00	30.972,04
22603 PUBLICACIÓN EN DIARIOS OFICIALES	5.000,00	0,00	5.000,00	0,00	0,00	0,00	0,00	5.000,00
22604 GASTOS JURÍDICOS Y CONTENCIOSOS	2.500,00	0,00	2.500,00	0,00	0,00	0,00	0,00	2.500,00
22605 ANUNCIOS DE INSERCIÓN OBLIGATORIA	300,00	0,00	300,00	0,00	0,00	0,00	0,00	300,00
22699 OTROS GASTOS DIVERSOS	1.000,00	0,00	1.000,00	626,78	510,62	0,00	510,62	489,38
22713 EJECUCIÓN SUBSIDIARIA INMEDIATA	58.351,00	-52.472,50	5.878,50	0,00	0,00	0,00	0,00	5.878,50
23303 INDEMNIZACIÓN A VOCALES DE JUNTAS DE DISTRITO	230.000,00	0,00	230.000,00	209.267,08	209.267,08	209.267,08	0,00	20.732,92
23399 OTRAS INDEMNIZACIONES	230,00	0,00	230,00	54,10	54,10	54,10	0,00	175,90
62599 OTRO MOBILIARIO Y ENSERES	0,00	6.481,50	6.481,50	5.994,59	5.994,59	5.994,59	0,00	486,91
* 92401 PARTICIPACIÓN CIUDADANA	146.590,00	0,00	146.590,00	114.778,11	114.778,11	0,00	114.778,11	31.811,89
22799 OTROS TRABAJOS REALIZADOS POR OTRAS EMP. Y PROF.	28.190,00	0,00	28.190,00	0,00	0,00	0,00	0,00	28.190,00
48901 OTRAS TRANSFERENCIAS A INSTITUC. SIN FINES LUCRO	118.400,00	0,00	118.400,00	114.778,11	114.778,11	0,00	114.778,11	3.621,89
* 92901 CRÉDITOS GLOBALES	500.000,00	-493.898,20	6.101,80	0,00	0,00	0,00	0,00	6.101,80
50001 OTROS IMPREVISTOS	500.000,00	-493.898,20	6.101,80	0,00	0,00	0,00	0,00	6.101,80
* 93302 EDIFICIOS	2.885.326,00	35.256,73	2.920.582,73	2.304.496,63	2.230.833,02	1.227.049,84	1.003.783,18	689.749,71
21200 REP.MANT. Y CONSERV. EDIFICIOS Y OTRAS CONSTRUC.	185.001,00	0,00	185.001,00	185.000,66	185.000,64	185.000,64	0,00	0,36
22700 LIMPIEZA Y ASEO	1.305.000,00	0,00	1.305.000,00	1.087.789,92	1.087.789,92	181.298,32	906.491,60	217.210,08
22701 SEGURIDAD	448.284,00	0,00	448.284,00	412.771,89	393.196,22	393.196,22	0,00	55.087,78
22706 ESTUDIOS Y TRABAJOS TÉCNICOS	100.000,00	-16.837,55	83.162,45	57.640,21	57.640,21	42.809,35	14.830,86	25.522,24
22799 OTROS TRABAJOS REALIZADOS POR OTRAS EMP. Y PROF.	847.041,00	0,00	847.041,00	524.233,05	470.145,13	424.745,31	45.399,82	376.895,87
63200 EDIFICIOS Y OTRAS CONSTRUCCIONES (REFORMA)	0,00	52.094,28	52.094,28	37.060,90	37.060,90	0,00	37.060,90	15.033,38
* 93303 I.F.S. GESTIÓN DEL PATRIMONIO	0,00	2.167.952,77	2.167.952,77	2.167.952,77	1.974.606,94	1.522.135,57	452.471,37	193.345,83
63200 EDIFICIOS Y OTRAS CONSTRUCCIONES (REFORMA)	0,00	2.167.952,77	2.167.952,77	2.167.952,77	1.974.606,94	1.522.135,57	452.471,37	193.345,83

AYUNTAMIENTO DE MADRID

ESTADO DE LIQUIDACIÓN DEL PRESUPUESTO CONSOLIDADO

LIQUIDACION DEL PRESUPUESTO DE GASTOS

Ejercicio: 2020

SECCIÓN / PROGRAMA / SUBCONCEPTO DESCRIPCIÓN	C. INICIAL	MODIFICACIONES	C. DEFINITIVO	G. COMPROMETIDOS	OB. RECONOC. NETAS	PAGOS	OB.PDTES. PAGO	REMANENTE CREDITO
** 214 DISTRITO DE MORATALAZ	27.165.607,00	4.941.666,83	32.107.273,83	29.910.596,65	27.340.757,87	25.936.270,48	1.404.487,39	4.766.515,96
* 15322 OTRAS ACTUACIONES EN VÍAS PÚBLICAS	4.276,00	380.872,46	385.148,46	380.443,73	308.756,34	170.719,33	138.037,01	76.392,12
21000 REP.MANT. Y CONSERV. BIENES DESTINADOS USO GENERAL	4.276,00	0,00	4.276,00	0,00	0,00	0,00	0,00	4.276,00
61904 URBANIZACIÓN A CARGO DEL AYUNTAMIENTO (REMODELAC.)	0,00	360.333,02	360.333,02	359.904,29	288.216,90	170.719,33	117.497,57	72.116,12
61921 ZONAS AJARDINADAS (REM)	0,00	20.539,44	20.539,44	20.539,44	20.539,44	0,00	20.539,44	0,00
* 17102 ZONAS VERDES	0,00	87.999,84	87.999,84	87.617,85	17.696,25	0,00	17.696,25	70.303,59
61913 MOBILIARIO URBANO (REF)	0,00	18.000,00	18.000,00	17.696,25	17.696,25	0,00	17.696,25	303,75
61999 OTRAS INVERS.DE REPOS.EN INFR.Y BIENES USO GENERAL	0,00	69.999,84	69.999,84	69.921,60	0,00	0,00	0,00	69.999,84
* 23102 FAMILIA E INFANCIA	432.247,00	50.936,20	483.183,20	339.642,72	184.792,55	163.302,42	21.490,13	298.390,65
22799 OTROS TRABAJOS REALIZADOS POR OTRAS EMP. Y PROF.	303.247,00	-4.000,00	299.247,00	253.840,14	105.075,03	96.704,97	8.370,06	194.171,97
48900 OTRAS TRANSFERENCIAS A FAMILIAS	129.000,00	54.936,20	183.936,20	85.802,58	79.717,52	66.597,45	13.120,07	104.218,68
* 23103 PERSONAS MAYORES Y SERVICIOS SOCIALES	6.573.714,00	31.400,00	6.605.114,00	6.544.954,87	5.358.178,54	5.297.180,63	60.997,91	1.246.935,46
21900 REP., MANT. Y CONSERV. OTRO INMOVILIZADO MATERIAL	1.100,00	0,00	1.100,00	0,00	0,00	0,00	0,00	1.100,00
22199 OTROS SUMINISTROS	5.000,00	0,00	5.000,00	0,00	0,00	0,00	0,00	5.000,00
22300 TRANSPORTES	9.000,00	0,00	9.000,00	302,50	302,50	302,50	0,00	8.697,50
22699 OTROS GASTOS DIVERSOS	5.000,00	0,00	5.000,00	0,00	0,00	0,00	0,00	5.000,00
22710 SERVICIO DE AYUDA A DOMICILIO	6.093.632,00	0,00	6.093.632,00	6.097.887,80	5.083.326,39	5.083.326,39	0,00	1.010.305,61
22799 OTROS TRABAJOS REALIZADOS POR OTRAS EMP. Y PROF.	370.872,00	0,00	370.872,00	356.824,14	210.847,83	172.609,16	38.238,67	160.024,17
48900 OTRAS TRANSFERENCIAS A FAMILIAS	76.110,00	27.400,00	103.510,00	81.205,72	54.970,11	36.178,81	18.791,30	48.539,89
62300 MAQUINARIA	0,00	4.000,00	4.000,00	0,00	0,00	0,00	0,00	4.000,00
78900 OTRAS TRANSFERENCIAS DE CAPITAL A FAMILIAS	13.000,00	0,00	13.000,00	8.734,71	8.731,71	4.763,77	3.967,94	4.268,29
* 23106 INTEGRACIÓN COMUNITARIA Y EMERGENCIA SOCIAL	1.754.470,00	166.435,94	1.920.905,94	1.667.641,00	1.515.834,86	1.513.128,61	2.706,25	405.071,08
12000 SUELDOS DEL GRUPO A1	16.007,00	-1.143,00	14.864,00	0,00	0,00	0,00	0,00	14.864,00
12001 SUELDOS DEL GRUPO A2	253.794,00	23.762,00	277.556,00	238.061,53	238.061,53	238.061,53	0,00	39.494,47
12003 SUELDOS DEL GRUPO C1	21.778,00	10.140,35	31.918,35	17.235,25	17.235,25	17.235,25	0,00	14.683,10
12004 SUELDOS DEL GRUPO C2	56.470,00	4.844,00	61.314,00	57.358,41	57.358,41	57.358,41	0,00	3.955,59
12006 TRIENIOS	56.442,00	0,00	56.442,00	49.056,13	49.056,13	49.056,13	0,00	7.385,87
12100 COMPLEMENTO DE DESTINO	198.318,00	17.165,40	215.483,40	179.678,47	179.678,47	179.678,47	0,00	35.804,93
12101 COMPLEMENTO ESPECÍFICO	416.378,00	19.947,25	436.325,25	375.585,77	375.585,77	375.585,77	0,00	60.739,48
12103 OTROS COMPLEMENTOS	22.740,00	2.294,56	25.034,56	20.577,94	20.577,94	20.577,94	0,00	4.456,62
15000 PRODUCTIVIDAD	3.352,00	0,00	3.352,00	7.290,38	7.290,38	7.290,38	0,00	-3.938,38
16000 SEGURIDAD SOCIAL	270.138,00	34.489,18	304.627,18	288.135,08	288.135,08	288.135,08	0,00	16.492,10
16009 OTRAS CUOTAS	0,00	0,00	0,00	76.925,72	76.925,72	76.925,72	0,00	-76.925,72

AYUNTAMIENTO DE MADRID

ESTADO DE LIQUIDACIÓN DEL PRESUPUESTO CONSOLIDADO

LIQUIDACION DEL PRESUPUESTO DE GASTOS

Ejercicio: 2020

SECCIÓN / PROGRAMA / SUBCONCEPTO DESCRIPCIÓN	C. INICIAL	MODIFICACIONES	C. DEFINITIVO	G. COMPROMETIDOS	OB. RECONOC. NETAS	PAGOS	OB.PDTES. PAGO	REMANENTE CREDITO
22602 PUBLICIDAD Y PROPAGANDA	3.000,00	0,00	3.000,00	0,00	0,00	0,00	0,00	3.000,00
22799 OTROS TRABAJOS REALIZADOS POR OTRAS EMP. Y PROF.	403.943,00	0,00	403.943,00	333.523,21	185.433,23	185.433,23	0,00	218.509,77
48900 OTRAS TRANSFERENCIAS A FAMILIAS	26.110,00	54.936,20	81.046,20	23.100,81	19.734,65	17.028,40	2.706,25	61.311,55
78900 OTRAS TRANSFERENCIAS DE CAPITAL A FAMILIAS	6.000,00	0,00	6.000,00	1.112,30	762,30	762,30	0,00	5.237,70
* 23199 Actuaciones extraordinarias COVID-19	0,00	230.000,00	230.000,00	160.000,00	141.551,41	141.551,41	0,00	88.448,59
22799 OTROS TRABAJOS REALIZADOS POR OTRAS EMP. Y PROF.	0,00	160.000,00	160.000,00	160.000,00	141.551,41	141.551,41	0,00	18.448,59
48900 OTRAS TRANSFERENCIAS A FAMILIAS	0,00	70.000,00	70.000,00	0,00	0,00	0,00	0,00	70.000,00
* 31101 SALUBRIDAD PÚBLICA	426.168,00	59.580,00	485.748,00	404.707,97	404.257,97	404.257,97	0,00	81.490,03
12000 SUELDOS DEL GRUPO A1	48.182,00	12.228,00	60.410,00	45.284,82	45.284,82	45.284,82	0,00	15.125,18
12003 SUELDOS DEL GRUPO C1	10.780,00	0,00	10.780,00	9.190,65	9.190,65	9.190,65	0,00	1.589,35
12004 SUELDOS DEL GRUPO C2	45.690,00	6.535,00	52.225,00	40.162,79	40.162,79	40.162,79	0,00	12.062,21
12006 TRIENIOS	13.314,00	0,00	13.314,00	17.470,53	17.470,53	17.470,53	0,00	-4.156,53
12100 COMPLEMENTO DE DESTINO	62.699,00	8.137,00	70.836,00	55.507,98	55.507,98	55.507,98	0,00	15.328,02
12101 COMPLEMENTO ESPECÍFICO	148.542,00	1.770,00	150.312,00	130.030,77	130.030,77	130.030,77	0,00	20.281,23
12103 OTROS COMPLEMENTOS	7.078,00	1.187,00	8.265,00	6.763,53	6.763,53	6.763,53	0,00	1.501,47
15000 PRODUCTIVIDAD	2.052,00	0,00	2.052,00	0,00	0,00	0,00	0,00	2.052,00
16000 SEGURIDAD SOCIAL	84.531,00	15.723,00	100.254,00	81.332,31	81.332,31	81.332,31	0,00	18.921,69
16009 OTRAS CUOTAS	0,00	0,00	0,00	9.593,78	9.593,78	9.593,78	0,00	-9.593,78
22106 PRODUCTOS FARMACÉUTICOS Y MATERIAL SANITARIO	0,00	14.000,00	14.000,00	9.267,80	8.817,80	8.817,80	0,00	5.182,20
22199 OTROS SUMINISTROS	2.550,00	0,00	2.550,00	0,00	0,00	0,00	0,00	2.550,00
22699 OTROS GASTOS DIVERSOS	750,00	0,00	750,00	103,01	103,01	103,01	0,00	646,99
* 32301 CENTROS DOCENTES ENSEÑANZA INFANTIL Y PRIMARIA	2.301.462,00	165.754,89	2.467.216,89	2.465.695,32	2.292.915,51	1.978.490,00	314.425,51	174.301,38
21200 REP.MANT. Y CONSERV. EDIFICIOS Y OTRAS CONSTRUC.	246.759,00	0,00	246.759,00	246.758,45	246.758,40	246.758,40	0,00	0,60
22199 OTROS SUMINISTROS	20.000,00	0,00	20.000,00	19.681,19	19.681,19	2.662,00	17.019,19	318,81
22700 LIMPIEZA Y ASEO	861.079,00	0,00	861.079,00	861.078,69	861.078,68	789.322,05	71.756,63	0,32
22799 OTROS TRABAJOS REALIZADOS POR OTRAS EMP. Y PROF.	1.173.624,00	17.545,00	1.191.169,00	1.190.652,72	1.017.876,77	938.809,23	79.067,54	173.292,23
63200 EDIFICIOS Y OTRAS CONSTRUCCIONES (REFORMA)	0,00	148.209,89	148.209,89	147.524,27	147.520,47	938,32	146.582,15	689,42
* 32601 SERVICIOS COMPLEMENTARIOS EDUCACIÓN	361.611,00	-8.500,00	353.111,00	314.325,65	191.119,04	159.662,64	31.456,40	161.991,96
22799 OTROS TRABAJOS REALIZADOS POR OTRAS EMP. Y PROF.	361.611,00	-8.500,00	353.111,00	314.325,65	191.119,04	159.662,64	31.456,40	161.991,96
* 33401 ACTIVIDADES CULTURALES	1.271.070,00	-56.277,11	1.214.792,89	1.018.393,20	851.369,07	756.946,82	94.422,25	363.423,82
12001 SUELDOS DEL GRUPO A2	16.007,00	0,00	16.007,00	13.381,87	13.381,87	13.381,87	0,00	2.625,13
12003 SUELDOS DEL GRUPO C1	42.228,00	0,00	42.228,00	31.929,23	31.929,23	31.929,23	0,00	10.298,77
12004 SUELDOS DEL GRUPO C2	36.552,00	0,00	36.552,00	27.278,28	27.278,28	27.278,28	0,00	9.273,72

AYUNTAMIENTO DE MADRID

ESTADO DE LIQUIDACIÓN DEL PRESUPUESTO CONSOLIDADO

LIQUIDACION DEL PRESUPUESTO DE GASTOS

Ejercicio: 2020

SECCIÓN / PROGRAMA / SUBCONCEPTO DESCRIPCIÓN	C. INICIAL	MODIFICACIONES	C. DEFINITIVO	G. COMPROMETIDOS	OB. RECONOC. NETAS	PAGOS	OB.PDTES. PAGO	REMANENTE CREDITO
12006 TRIENIOS	23.569,00	0,00	23.569,00	22.377,33	22.377,33	22.377,33	0,00	1.191,67
12100 COMPLEMENTO DE DESTINO	53.335,00	0,00	53.335,00	47.798,87	47.798,87	47.798,87	0,00	5.536,13
12101 COMPLEMENTO ESPECÍFICO	127.490,00	0,00	127.490,00	113.175,24	113.175,24	113.175,24	0,00	14.314,76
12103 OTROS COMPLEMENTOS	8.742,00	0,00	8.742,00	7.955,43	7.955,43	7.955,43	0,00	786,57
16000 SEGURIDAD SOCIAL	74.005,00	0,00	74.005,00	70.326,95	70.326,95	70.326,95	0,00	3.678,05
16009 OTRAS CUOTAS	0,00	0,00	0,00	2.990,34	2.990,34	2.990,34	0,00	-2.990,34
22199 OTROS SUMINISTROS	3.800,00	31.000,00	34.800,00	18.575,70	18.575,70	8.675,70	9.900,00	16.224,30
22300 TRANSPORTES	1.500,00	0,00	1.500,00	0,00	0,00	0,00	0,00	1.500,00
22602 PUBLICIDAD Y PROPAGANDA	15.000,00	0,00	15.000,00	2.766,06	2.766,06	2.766,06	0,00	12.233,94
22707 TALLERES CULTURALES DISTRITOS	389.478,00	0,00	389.478,00	389.477,76	271.168,65	271.168,65	0,00	118.309,35
22799 OTROS TRABAJOS REALIZADOS POR OTRAS EMP. Y PROF.	469.664,00	-96.000,00	373.664,00	254.454,44	205.739,42	125.717,17	80.022,25	167.924,58
48203 PREMIOS	6.200,00	0,00	6.200,00	4.500,00	4.500,00	0,00	4.500,00	1.700,00
60999 OTRAS INVERS. NUEVAS EN INFR.Y BIENES USO GENERAL	0,00	8.722,89	8.722,89	8.722,89	8.722,89	8.722,89	0,00	0,00
62300 MAQUINARIA	2.000,00	0,00	2.000,00	1.210,00	1.210,00	1.210,00	0,00	790,00
62600 EQUIPOS DE COMUNICACIÓN	1.500,00	0,00	1.500,00	1.472,81	1.472,81	1.472,81	0,00	27,19
* 34101 ACTUACIONES DEPORTIVAS EN DISTRITOS	82.108,00	0,00	82.108,00	40.853,23	22.050,91	22.002,17	48,74	60.057,09
22199 OTROS SUMINISTROS	13.000,00	0,00	13.000,00	0,00	0,00	0,00	0,00	13.000,00
22799 OTROS TRABAJOS REALIZADOS POR OTRAS EMP. Y PROF.	69.108,00	0,00	69.108,00	40.853,23	22.050,91	22.002,17	48,74	47.057,09
* 34201 INSTALACIONES DEPORTIVAS	7.738.599,00	233.158,82	7.971.757,82	7.426.880,36	7.243.361,36	7.066.632,88	176.728,48	728.396,46
12000 SUELDOS DEL GRUPO A1	18.418,00	-1.316,00	17.102,00	0,00	0,00	0,00	0,00	17.102,00
12004 SUELDOS DEL GRUPO C2	10.153,00	0,00	10.153,00	0,00	0,00	0,00	0,00	10.153,00
12101 COMPLEMENTO ESPECÍFICO	9.993,00	0,00	9.993,00	0,00	0,00	0,00	0,00	9.993,00
13000 RETRIBUCIONES BÁSICAS	2.079.689,00	-134.328,21	1.945.360,79	1.619.587,20	1.619.587,20	1.619.587,20	0,00	325.773,59
13002 OTRAS REMUNERACIONES	456.474,00	-89.628,33	366.845,67	157.387,11	157.387,11	157.387,11	0,00	209.458,56
13100 RETRIBUCIONES BÁSICAS	2.381.446,00	80.130,14	2.461.576,14	2.346.830,86	2.346.830,86	2.346.830,86	0,00	114.745,28
13102 OTRAS REMUNERACIONES	288.678,00	-3.481,36	285.196,64	174.733,75	174.733,75	174.733,75	0,00	110.462,89
16000 SEGURIDAD SOCIAL	1.663.172,00	64.873,06	1.728.045,06	1.709.955,15	1.709.955,15	1.709.955,15	0,00	18.089,91
16009 OTRAS CUOTAS	0,00	0,00	0,00	339.850,54	339.850,54	339.850,54	0,00	-339.850,54
20300 ARRENDAMIENTOS DE MAQUINARIA, INSTALAC. Y UTILLAJE	42.296,00	0,00	42.296,00	37.274,26	37.274,26	36.745,48	528,78	5.021,74
21200 REP.MANT. Y CONSERV. EDIFICIOS Y OTRAS CONSTRUC.	266.295,00	0,00	266.295,00	266.294,64	266.294,52	266.294,52	0,00	0,48
21300 REP.MANT.Y CONSERV. MAQUINARIA, INSTAL. Y UTILLAJE	8.350,00	0,00	8.350,00	6.290,79	6.290,79	6.290,79	0,00	2.059,21
22000 MATERIAL DE OFICINA ORDINARIO NO INVENTARIABLE	1.100,00	0,00	1.100,00	763,24	763,24	763,24	0,00	336,76
22002 MATERIAL INFORMÁTICO NO INVENTARIABLE	1.000,00	0,00	1.000,00	0,00	0,00	0,00	0,00	1.000,00

AYUNTAMIENTO DE MADRID

ESTADO DE LIQUIDACIÓN DEL PRESUPUESTO CONSOLIDADO

LIQUIDACION DEL PRESUPUESTO DE GASTOS

Ejercicio: 2020

SECCIÓN / PROGRAMA / SUBCONCEPTO DESCRIPCIÓN	C. INICIAL	MODIFICACIONES	C. DEFINITIVO	G. COMPROMETIDOS	OB. RECONOC. NETAS	PAGOS	OB.PDTES. PAGO	REMANENTE CREDITO
22104 VESTUARIO	24.500,00	10.000,00	34.500,00	32.361,68	32.361,68	0,00	32.361,68	2.138,32
22106 PRODUCTOS FARMACÉUTICOS Y MATERIAL SANITARIO	9.000,00	0,00	9.000,00	7.027,26	7.001,27	6.079,97	921,30	1.998,73
22110 PRODUCTOS DE LIMPIEZA Y ASEO	20.500,00	0,00	20.500,00	20.499,67	20.499,67	20.499,67	0,00	0,33
22199 OTROS SUMINISTROS	157.816,00	25.000,00	182.816,00	180.082,87	102.367,63	102.367,63	0,00	80.448,37
22700 LIMPIEZA Y ASEO	7.744,00	0,00	7.744,00	9.139,71	9.139,71	7.098,08	2.041,63	-1.395,71
22701 SEGURIDAD	281.775,00	76.109,65	357.884,65	309.539,94	204.432,29	75.620,74	128.811,55	153.452,36
22706 ESTUDIOS Y TRABAJOS TÉCNICOS	3.000,00	0,00	3.000,00	2.480,50	2.480,50	0,00	2.480,50	519,50
22799 OTROS TRABAJOS REALIZADOS POR OTRAS EMP. Y PROF.	7.200,00	0,00	7.200,00	6.222,50	5.552,50	4.137,50	1.415,00	1.647,50
61999 OTRAS INVERS.DE REPOS.EN INFR.Y BIENES USO GENERAL	0,00	6.000,00	6.000,00	5.250,19	5.250,19	5.250,19	0,00	749,81
62200 EDIFICIOS Y OTRAS CONSTRUCCIONES	0,00	179.999,87	179.999,87	179.794,39	179.794,39	179.610,56	183,83	205,48
62301 INSTALACIONES TÉCNICAS	0,00	1.300,00	1.300,00	1.160,90	1.160,90	1.160,90	0,00	139,10
62599 OTRO MOBILIARIO Y ENSERES	0,00	18.500,00	18.500,00	14.353,21	14.353,21	6.369,00	7.984,21	4.146,79
* 43100 COMERCIO	21.000,00	0,00	21.000,00	17.983,99	17.060,03	17.060,03	0,00	3.939,97
22602 PUBLICIDAD Y PROPAGANDA	4.000,00	4.039,69	8.039,69	5.023,68	4.099,72	4.099,72	0,00	3.939,97
22799 OTROS TRABAJOS REALIZADOS POR OTRAS EMP. Y PROF.	17.000,00	-4.039,69	12.960,31	12.960,31	12.960,31	12.960,31	0,00	0,00
* 49300 CONSUMO	178.509,00	-2.427,00	176.082,00	138.302,49	138.302,49	138.302,49	0,00	37.779,51
12001 SUELDOS DEL GRUPO A2	44.159,00	-1.068,00	43.091,00	27.623,44	27.623,44	27.623,44	0,00	15.467,56
12006 TRIENIOS	5.315,00	0,00	5.315,00	5.706,06	5.706,06	5.706,06	0,00	-391,06
12100 COMPLEMENTO DE DESTINO	26.791,00	0,00	26.791,00	18.266,02	18.266,02	18.266,02	0,00	8.524,98
12101 COMPLEMENTO ESPECÍFICO	63.743,00	-1.359,00	62.384,00	44.498,62	44.498,62	44.498,62	0,00	17.885,38
12103 OTROS COMPLEMENTOS	2.701,00	0,00	2.701,00	2.040,34	2.040,34	2.040,34	0,00	660,66
15000 PRODUCTIVIDAD	0,00	0,00	0,00	737,94	737,94	737,94	0,00	-737,94
16000 SEGURIDAD SOCIAL	35.800,00	0,00	35.800,00	27.615,35	27.615,35	27.615,35	0,00	8.184,65
16009 OTRAS CUOTAS	0,00	0,00	0,00	11.814,72	11.814,72	11.814,72	0,00	-11.814,72
* 91220 CONCEJALÍA-PRESIDENCIA DEL DISTRITO	233.319,00	0,00	233.319,00	253.579,93	253.579,93	253.579,93	0,00	-20.260,93
11000 RETRIBUCIONES BÁSICAS	32.014,00	0,00	32.014,00	31.856,24	31.856,24	31.856,24	0,00	157,76
11001 RETRIBUCIONES COMPLEMENTARIAS	78.076,00	0,00	78.076,00	77.693,00	77.693,00	77.693,00	0,00	383,00
12004 SUELDOS DEL GRUPO C2	19.918,00	0,00	19.918,00	15.410,44	15.410,44	15.410,44	0,00	4.507,56
12006 TRIENIOS	5.673,00	0,00	5.673,00	3.561,43	3.561,43	3.561,43	0,00	2.111,57
12100 COMPLEMENTO DE DESTINO	12.058,00	0,00	12.058,00	9.831,64	9.831,64	9.831,64	0,00	2.226,36
12101 COMPLEMENTO ESPECÍFICO	26.148,00	0,00	26.148,00	22.901,30	22.901,30	22.901,30	0,00	3.246,70
12103 OTROS COMPLEMENTOS	2.532,00	0,00	2.532,00	1.725,87	1.725,87	1.725,87	0,00	806,13
15000 PRODUCTIVIDAD	4.787,00	0,00	4.787,00	15.317,01	15.317,01	15.317,01	0,00	-10.530,01

AYUNTAMIENTO DE MADRID

ESTADO DE LIQUIDACIÓN DEL PRESUPUESTO CONSOLIDADO

LIQUIDACION DEL PRESUPUESTO DE GASTOS

Ejercicio: 2020

SECCIÓN / PROGRAMA / SUBCONCEPTO DESCRIPCIÓN	C. INICIAL	MODIFICACIONES	C. DEFINITIVO	G. COMPROMETIDOS	OB. RECONOC. NETAS	PAGOS	OB.PDTES. PAGO	REMANENTE CREDITO
16000 SEGURIDAD SOCIAL	50.313,00	0,00	50.313,00	54.321,20	54.321,20	54.321,20	0,00	-4.008,20
16009 OTRAS CUOTAS	0,00	0,00	0,00	20.713,30	20.713,30	20.713,30	0,00	-20.713,30
22601 ATENCIONES PROTOCOLARIAS Y REPRESENTATIVAS	1.800,00	0,00	1.800,00	248,50	248,50	248,50	0,00	1.551,50
* 92001 DIREC. Y GESTIÓN ADMTVA. DEL DISTRITO	4.281.375,00	-22.291,00	4.259.084,00	3.786.157,21	3.774.378,54	3.767.847,28	6.531,26	484.705,46
10100 RETRIBUCIONES BÁSICAS	100.593,00	0,00	100.593,00	99.664,02	99.664,02	99.664,02	0,00	928,98
12000 SUELDOS DEL GRUPO A1	185.278,00	-1.519,00	183.759,00	126.470,56	126.470,56	126.470,56	0,00	57.288,44
12001 SUELDOS DEL GRUPO A2	231.693,00	-4.183,00	227.510,00	188.988,66	188.988,66	188.988,66	0,00	38.521,34
12003 SUELDOS DEL GRUPO C1	247.484,00	-28.881,00	218.603,00	155.065,99	155.065,99	155.065,99	0,00	63.537,01
12004 SUELDOS DEL GRUPO C2	216.577,00	-3.527,00	213.050,00	203.591,70	203.591,70	203.591,70	0,00	9.458,30
12005 SUELDOS DEL GRUPO E	92.380,00	656,00	93.036,00	64.152,60	64.152,60	64.152,60	0,00	28.883,40
12006 TRIENIOS	157.541,00	0,00	157.541,00	148.201,32	148.201,32	148.201,32	0,00	9.339,68
12100 COMPLEMENTO DE DESTINO	541.231,00	-12.222,00	529.009,00	456.903,86	456.903,86	456.903,86	0,00	72.105,14
12101 COMPLEMENTO ESPECÍFICO	1.248.134,00	-32.368,00	1.215.766,00	1.046.943,69	1.046.943,69	1.046.943,69	0,00	168.822,31
12103 OTROS COMPLEMENTOS	76.798,00	3.787,00	80.585,00	63.559,66	63.559,66	63.559,66	0,00	17.025,34
13000 RETRIBUCIONES BÁSICAS	35.301,00	0,00	35.301,00	82.748,02	82.748,02	82.748,02	0,00	-47.447,02
13002 OTRAS REMUNERACIONES	6.181,00	0,00	6.181,00	15.914,07	15.914,07	15.914,07	0,00	-9.733,07
15000 PRODUCTIVIDAD	71.476,00	0,00	71.476,00	60.051,34	60.051,34	60.051,34	0,00	11.424,66
15100 GRATIFICACIONES POR SERVICIOS EXTRAORDINARIOS	0,00	0,00	0,00	1.779,40	1.779,40	1.779,40	0,00	-1.779,40
16000 SEGURIDAD SOCIAL	778.699,00	35.166,00	813.865,00	700.678,70	700.678,70	700.678,70	0,00	113.186,30
16009 OTRAS CUOTAS	0,00	0,00	0,00	110.315,27	110.315,27	110.315,27	0,00	-110.315,27
20500 ARRENDAMIENTOS DE MOBILIARIO Y ENSERES	5.988,00	0,00	5.988,00	2.787,84	1.800,37	1.742,40	57,97	4.187,63
21200 REP.MANT. Y CONSERV. EDIFICIOS Y OTRAS CONSTRUC.	22.660,00	0,00	22.660,00	12.580,95	12.580,95	7.176,84	5.404,11	10.079,05
21500 REP., MANT. Y CONSERV. DE MOBILIARIO	1.300,00	0,00	1.300,00	0,00	0,00	0,00	0,00	1.300,00
22000 MATERIAL DE OFICINA ORDINARIO NO INVENTARIABLE	17.000,00	0,00	17.000,00	7.898,56	7.898,56	7.898,56	0,00	9.101,44
22001 PRENSA, REVISTAS, LIBROS Y OTRAS PUBLICACIONES	13.735,00	0,00	13.735,00	13.475,09	2.683,89	2.683,89	0,00	11.051,11
22002 MATERIAL INFORMÁTICO NO INVENTARIABLE	10.000,00	0,00	10.000,00	7.809,14	7.809,14	6.739,96	1.069,18	2.190,86
22104 VESTUARIO	1.500,00	0,00	1.500,00	0,00	0,00	0,00	0,00	1.500,00
22199 OTROS SUMINISTROS	1.400,00	6.000,00	7.400,00	35,13	35,13	35,13	0,00	7.364,87
22501 TRIBUTOS DE LAS COMUNIDADES AUTÓNOMAS	1.000,00	0,00	1.000,00	0,00	0,00	0,00	0,00	1.000,00
22603 PUBLICACIÓN EN DIARIOS OFICIALES	4.500,00	0,00	4.500,00	0,00	0,00	0,00	0,00	4.500,00
22604 GASTOS JURÍDICOS Y CONTENCIOSOS	0,00	7.500,00	7.500,00	7.500,00	7.500,00	7.500,00	0,00	0,00
23303 INDEMNIZACIÓN A VOCALES DE JUNTAS DE DISTRITO	202.926,00	6.200,00	209.126,00	208.241,83	208.241,83	208.241,83	0,00	884,17
62500 MOBILIARIO Y EQUIPOS DE OFICINA	10.000,00	0,00	10.000,00	0,00	0,00	0,00	0,00	10.000,00

AYUNTAMIENTO DE MADRID

ESTADO DE LIQUIDACIÓN DEL PRESUPUESTO CONSOLIDADO

LIQUIDACION DEL PRESUPUESTO DE GASTOS

Ejercicio: 2020

SECCIÓN / PROGRAMA / SUBCONCEPTO DESCRIPCIÓN	C. INICIAL	MODIFICACIONES	C. DEFINITIVO	G. COMPROMETIDOS	OB. RECONOC. NETAS	PAGOS	OB.PDTES. PAGO	REMANENTE CREDITO
62599 OTRO MOBILIARIO Y ENSERES	0,00	1.100,00	1.100,00	799,81	799,81	799,81	0,00	300,19
* 92401 PARTICIPACIÓN CIUDADANA	450.067,00	-10.145,00	439.922,00	236.891,73	236.283,16	179.196,16	57.087,00	203.638,84
22602 PUBLICIDAD Y PROPAGANDA	4.000,00	0,00	4.000,00	0,00	0,00	0,00	0,00	4.000,00
22799 OTROS TRABAJOS REALIZADOS POR OTRAS EMP. Y PROF.	380.867,00	-10.145,00	370.722,00	198.361,95	197.753,38	140.666,38	57.087,00	172.968,62
48901 OTRAS TRANSFERENCIAS A INSTITUC. SIN FINES LUCRO	57.200,00	0,00	57.200,00	33.345,35	33.345,35	33.345,35	0,00	23.854,65
78901 OTRAS TRANSF. DE CAPITAL A INST. SIN FINES LUCRO	8.000,00	0,00	8.000,00	5.184,43	5.184,43	5.184,43	0,00	2.815,57
* 93302 EDIFICIOS	1.055.612,00	189,78	1.055.801,78	998.389,69	887.015,49	791.270,11	95.745,38	168.786,29
21200 REP.MANT. Y CONSERV. EDIFICIOS Y OTRAS CONSTRUC.	161.452,00	0,00	161.452,00	161.451,12	161.451,12	161.451,12	0,00	0,88
22700 LIMPIEZA Y ASEO	626.949,00	0,00	626.949,00	626.948,56	626.948,56	574.703,03	52.245,53	0,44
22701 SEGURIDAD	101.664,00	0,00	101.664,00	54.502,83	39.748,85	0,00	39.748,85	61.915,15
22706 ESTUDIOS Y TRABAJOS TÉCNICOS	14.000,00	0,00	14.000,00	3.751,00	3.751,00	0,00	3.751,00	10.249,00
22799 OTROS TRABAJOS REALIZADOS POR OTRAS EMP. Y PROF.	151.547,00	0,00	151.547,00	151.546,40	54.926,18	54.926,18	0,00	96.620,82
63200 EDIFICIOS Y OTRAS CONSTRUCCIONES (REFORMA)	0,00	189,78	189,78	189,78	189,78	189,78	0,00	0,00
* 93303 I.F.S. GESTIÓN DEL PATRIMONIO	0,00	3.634.979,01	3.634.979,01	3.628.135,71	3.502.254,42	3.115.139,60	387.114,82	132.724,59
63200 EDIFICIOS Y OTRAS CONSTRUCCIONES (REFORMA)	0,00	3.634.979,01	3.634.979,01	3.628.135,71	3.502.254,42	3.115.139,60	387.114,82	132.724,59
** 215 DISTRITO DE CIUDAD LINEAL	39.895.476,00	4.535.208,26	44.430.684,26	41.293.611,04	38.396.832,28	35.805.054,74	2.591.777,54	6.033.851,98
* 15322 OTRAS ACTUACIONES EN VÍAS PÚBLICAS	55.421,00	9.547,99	64.968,99	9.616,30	9.616,30	9.616,30	0,00	55.352,69
21000 REP.MANT. Y CONSERV. BIENES DESTINADOS USO GENERAL	39.900,00	-5.668,29	34.231,71	2.677,46	2.677,46	2.677,46	0,00	31.554,25
21001 REP. MANT. Y CONSERV. DE VIAS PUBL. A CARGO PARTIC	0,00	15.216,28	15.216,28	6.938,84	6.938,84	6.938,84	0,00	8.277,44
61999 OTRAS INVERS.DE REPOS.EN INFR.Y BIENES USO GENERAL	15.521,00	0,00	15.521,00	0,00	0,00	0,00	0,00	15.521,00
* 17102 ZONAS VERDES	57.100,00	0,00	57.100,00	0,00	0,00	0,00	0,00	57.100,00
61921 ZONAS AJARDINADAS (REM)	57.100,00	0,00	57.100,00	0,00	0,00	0,00	0,00	57.100,00
* 23102 FAMILIA E INFANCIA	797.159,00	76.753,71	873.912,71	595.687,39	544.593,18	200.178,39	344.414,79	329.319,53
22199 OTROS SUMINISTROS	8.000,00	-5.036,02	2.963,98	2.948,77	2.948,77	0,00	2.948,77	15,21
22799 OTROS TRABAJOS REALIZADOS POR OTRAS EMP. Y PROF.	518.164,00	-73.117,77	445.046,23	351.357,65	334.987,58	12.653,52	322.334,06	110.058,65
48900 OTRAS TRANSFERENCIAS A FAMILIAS	260.995,00	153.881,50	414.876,50	239.094,72	204.370,58	185.238,62	19.131,96	210.505,92
78900 OTRAS TRANSFERENCIAS DE CAPITAL A FAMILIAS	10.000,00	1.026,00	11.026,00	2.286,25	2.286,25	2.286,25	0,00	8.739,75
* 23103 PERSONAS MAYORES Y SERVICIOS SOCIALES	13.976.863,00	-165.372,20	13.811.490,80	13.585.718,10	11.727.116,10	11.639.014,31	88.101,79	2.084.374,70
22106 PRODUCTOS FARMACÉUTICOS Y MATERIAL SANITARIO	0,00	2.776,53	2.776,53	2.776,53	2.776,53	0,00	2.776,53	0,00
22199 OTROS SUMINISTROS	0,00	949,00	949,00	948,50	948,50	0,00	948,50	0,50
22699 OTROS GASTOS DIVERSOS	8.000,00	-3.725,53	4.274,47	337,81	337,81	0,00	337,81	3.936,66
22710 SERVICIO DE AYUDA A DOMICILIO	13.526.696,00	-225.758,63	13.300.937,37	13.140.771,07	11.336.676,55	11.336.676,55	0,00	1.964.260,82
22799 OTROS TRABAJOS REALIZADOS POR OTRAS EMP. Y PROF.	375.667,00	59.400,00	435.067,00	417.925,55	364.726,49	291.082,18	73.644,31	70.340,51

AYUNTAMIENTO DE MADRID

ESTADO DE LIQUIDACIÓN DEL PRESUPUESTO CONSOLIDADO

LIQUIDACION DEL PRESUPUESTO DE GASTOS

Ejercicio: 2020

SECCIÓN / PROGRAMA / SUBCONCEPTO DESCRIPCIÓN	C. INICIAL	MODIFICACIONES	C. DEFINITIVO	G. COMPROMETIDOS	OB. RECONOC. NETAS	PAGOS	OB.PDTES. PAGO	REMANENTE CREDITO
48900 OTRAS TRANSFERENCIAS A FAMILIAS	30.000,00	986,43	30.986,43	8.933,50	7.625,08	7.625,08	0,00	23.361,35
62300 MAQUINARIA	1.500,00	0,00	1.500,00	1.487,72	1.487,72	1.487,72	0,00	12,28
63599 OTRO MOBILIARIO Y ENSERES (REFORMA Y REPOSICIÓN)	25.000,00	0,00	25.000,00	10.394,64	10.394,64	0,00	10.394,64	14.605,36
78900 OTRAS TRANSFERENCIAS DE CAPITAL A FAMILIAS	10.000,00	0,00	10.000,00	2.142,78	2.142,78	2.142,78	0,00	7.857,22
* 23106 INTEGRACIÓN COMUNITARIA Y EMERGENCIA SOCIAL	3.181.111,00	430.324,62	3.611.435,62	2.738.719,76	2.695.237,46	2.507.804,82	187.432,64	916.198,16
12001 SUELDOS DEL GRUPO A2	523.027,00	48.306,00	571.333,00	477.708,53	477.708,53	477.708,53	0,00	93.624,47
12003 SUELDOS DEL GRUPO C1	21.560,00	0,00	21.560,00	10.727,38	10.727,38	10.727,38	0,00	10.832,62
12004 SUELDOS DEL GRUPO C2	82.335,00	15.668,00	98.003,00	85.835,91	85.835,91	85.835,91	0,00	12.167,09
12005 SUELDOS DEL GRUPO E	41.960,00	0,00	41.960,00	29.225,72	29.225,72	29.225,72	0,00	12.734,28
12006 TRIENIOS	92.379,00	-2.192,00	90.187,00	67.458,59	67.458,59	67.458,59	0,00	22.728,41
12100 COMPLEMENTO DE DESTINO	374.588,00	22.427,00	397.015,00	339.009,63	339.009,63	339.009,63	0,00	58.005,37
12101 COMPLEMENTO ESPECÍFICO	778.851,00	32.876,00	811.727,00	695.937,70	695.937,70	695.937,70	0,00	115.789,30
12103 OTROS COMPLEMENTOS	42.754,00	4.232,00	46.986,00	36.463,52	36.463,52	36.463,52	0,00	10.522,48
15000 PRODUCTIVIDAD	17.411,00	0,00	17.411,00	22.784,59	22.784,59	22.784,59	0,00	-5.373,59
16000 SEGURIDAD SOCIAL	506.844,00	70.381,00	577.225,00	542.847,45	542.847,45	542.847,45	0,00	34.377,55
16009 OTRAS CUOTAS	0,00	0,00	0,00	97.846,40	97.846,40	97.846,40	0,00	-97.846,40
22799 OTROS TRABAJOS REALIZADOS POR OTRAS EMP. Y PROF.	564.402,00	-59.400,00	505.002,00	270.905,58	227.920,98	40.788,34	187.132,64	277.081,02
48900 OTRAS TRANSFERENCIAS A FAMILIAS	130.000,00	297.990,60	427.990,60	59.790,76	59.293,06	58.993,06	300,00	368.697,54
62599 OTRO MOBILIARIO Y ENSERES	5.000,00	36,02	5.036,02	2.178,00	2.178,00	2.178,00	0,00	2.858,02
* 23199 Actuaciones extraordinarias COVID-19	0,00	2.760.117,77	2.760.117,77	2.750.305,37	2.750.302,87	2.387.000,00	363.302,87	9.814,90
22799 OTROS TRABAJOS REALIZADOS POR OTRAS EMP. Y PROF.	0,00	2.760.117,77	2.760.117,77	2.750.305,37	2.750.302,87	2.387.000,00	363.302,87	9.814,90
* 31101 SALUBRIDAD PÚBLICA	367.372,00	50.825,00	418.197,00	386.662,23	381.801,31	381.801,31	0,00	36.395,69
12000 SUELDOS DEL GRUPO A1	48.021,00	15.617,00	63.638,00	53.000,18	53.000,18	53.000,18	0,00	10.637,82
12003 SUELDOS DEL GRUPO C1	10.780,00	0,00	10.780,00	10.727,38	10.727,38	10.727,38	0,00	52,62
12004 SUELDOS DEL GRUPO C2	18.276,00	0,00	18.276,00	16.106,57	16.106,57	16.106,57	0,00	2.169,43
12006 TRIENIOS	20.499,00	0,00	20.499,00	21.144,02	21.144,02	21.144,02	0,00	-645,02
12100 COMPLEMENTO DE DESTINO	48.298,00	7.595,00	55.893,00	49.454,52	49.454,52	49.454,52	0,00	6.438,48
12101 COMPLEMENTO ESPECÍFICO	119.105,00	16.585,00	135.690,00	121.053,67	121.053,67	121.053,67	0,00	14.636,33
12103 OTROS COMPLEMENTOS	6.144,00	637,00	6.781,00	6.142,48	6.142,48	6.142,48	0,00	638,52
15000 PRODUCTIVIDAD	7.581,00	0,00	7.581,00	10.075,93	10.075,93	10.075,93	0,00	-2.494,93
16000 SEGURIDAD SOCIAL	63.002,00	10.391,00	73.393,00	71.809,38	71.809,38	71.809,38	0,00	1.583,62
16009 OTRAS CUOTAS	0,00	0,00	0,00	4.945,05	4.945,05	4.945,05	0,00	-4.945,05
20800 ARRENDAMIENTOS DE OTRO INMOVILIZADO MATERIAL	21.666,00	0,00	21.666,00	21.665,87	16.804,95	16.804,95	0,00	4.861,05

AYUNTAMIENTO DE MADRID

ESTADO DE LIQUIDACIÓN DEL PRESUPUESTO CONSOLIDADO

LIQUIDACION DEL PRESUPUESTO DE GASTOS

Ejercicio: 2020

SECCIÓN / PROGRAMA / SUBCONCEPTO DESCRIPCIÓN	C. INICIAL	MODIFICACIONES	C. DEFINITIVO	G. COMPROMETIDOS	OB. RECONOC. NETAS	PAGOS	OB.PDTES. PAGO	REMANENTE CREDITO
22699 OTROS GASTOS DIVERSOS	2.500,00	0,00	2.500,00	447,03	447,03	447,03	0,00	2.052,97
23121 LOCOMOCIÓN URBANA PERSONAL NO DIRECTIVO	1.500,00	0,00	1.500,00	90,15	90,15	90,15	0,00	1.409,85
* 32301 CENTROS DOCENTES ENSEÑANZA INFANTIL Y PRIMARIA	3.577.897,00	79.381,67	3.657.278,67	3.532.048,29	3.103.696,42	2.845.949,92	257.746,50	553.582,25
21200 REP.MANT. Y CONSERV. EDIFICIOS Y OTRAS CONSTRUC.	381.607,00	36.412,40	418.019,40	378.019,08	378.019,04	378.019,04	0,00	40.000,36
22700 LIMPIEZA Y ASEO	998.786,00	0,00	998.786,00	998.785,91	998.785,80	998.785,80	0,00	0,20
22799 OTROS TRABAJOS REALIZADOS POR OTRAS EMP. Y PROF.	2.117.504,00	10.000,00	2.127.504,00	2.127.502,53	1.704.039,82	1.450.175,81	253.864,01	423.464,18
63200 EDIFICIOS Y OTRAS CONSTRUCCIONES (REFORMA)	80.000,00	32.969,27	112.969,27	27.740,77	22.851,76	18.969,27	3.882,49	90.117,51
* 32501 ABSENTISMO	20.000,00	0,00	20.000,00	0,00	0,00	0,00	0,00	20.000,00
22799 OTROS TRABAJOS REALIZADOS POR OTRAS EMP. Y PROF.	20.000,00	0,00	20.000,00	0,00	0,00	0,00	0,00	20.000,00
* 32601 SERVICIOS COMPLEMENTARIOS EDUCACIÓN	423.950,00	-160.000,00	263.950,00	212.615,55	161.801,48	143.374,06	18.427,42	102.148,52
22300 TRANSPORTES	20.000,00	0,00	20.000,00	0,00	0,00	0,00	0,00	20.000,00
22799 OTROS TRABAJOS REALIZADOS POR OTRAS EMP. Y PROF.	243.950,00	0,00	243.950,00	212.615,55	161.801,48	143.374,06	18.427,42	82.148,52
62599 OTRO MOBILIARIO Y ENSERES	160.000,00	-160.000,00	0,00	0,00	0,00	0,00	0,00	0,00
* 33401 ACTIVIDADES CULTURALES	1.997.378,00	-393.840,32	1.603.537,68	1.342.040,68	1.048.645,48	979.873,41	68.772,07	554.892,20
12001 SUELDOS DEL GRUPO A2	58.235,00	-21.459,00	36.776,00	8.023,42	8.023,42	8.023,42	0,00	28.752,58
12003 SUELDOS DEL GRUPO C1	28.152,00	0,00	28.152,00	26.082,26	26.082,26	26.082,26	0,00	2.069,74
12004 SUELDOS DEL GRUPO C2	38.287,00	0,00	38.287,00	32.621,59	32.621,59	32.621,59	0,00	5.665,41
12006 TRIENIOS	14.096,00	0,00	14.096,00	13.341,56	13.341,56	13.341,56	0,00	754,44
12100 COMPLEMENTO DE DESTINO	69.639,00	-9.268,00	60.371,00	41.488,86	41.488,86	41.488,86	0,00	18.882,14
12101 COMPLEMENTO ESPECÍFICO	160.210,00	-31.587,00	128.623,00	92.803,46	92.803,46	92.803,46	0,00	35.819,54
12103 OTROS COMPLEMENTOS	8.376,00	0,00	8.376,00	5.866,20	5.866,20	5.866,20	0,00	2.509,80
15000 PRODUCTIVIDAD	3.816,00	0,00	3.816,00	310,10	310,10	310,10	0,00	3.505,90
15100 GRATIFICACIONES POR SERVICIOS EXTRAORDINARIOS	0,00	0,00	0,00	1.166,40	1.166,40	1.166,40	0,00	-1.166,40
16000 SEGURIDAD SOCIAL	94.265,00	0,00	94.265,00	65.910,95	65.910,95	65.910,95	0,00	28.354,05
16009 OTRAS CUOTAS	0,00	0,00	0,00	19.350,64	19.350,64	19.350,64	0,00	-19.350,64
22707 TALLERES CULTURALES DISTRITOS	693.059,00	0,00	693.059,00	693.058,74	499.615,18	499.615,18	0,00	193.443,82
22799 OTROS TRABAJOS REALIZADOS POR OTRAS EMP. Y PROF.	807.743,00	-331.526,32	476.216,68	331.471,84	231.560,55	173.219,29	58.341,26	244.656,13
60999 OTRAS INVERS. NUEVAS EN INFR.Y BIENES USO GENERAL	1.500,00	0,00	1.500,00	497,00	497,00	73,50	423,50	1.003,00
62599 OTRO MOBILIARIO Y ENSERES	20.000,00	0,00	20.000,00	10.047,66	10.007,31	0,00	10.007,31	9.992,69
* 34101 ACTUACIONES DEPORTIVAS EN DISTRITOS	18.500,00	-1.628,00	16.872,00	2.871,94	217,80	0,00	217,80	16.654,20
22199 OTROS SUMINISTROS	4.500,00	-1.628,00	2.872,00	2.871,94	217,80	0,00	217,80	2.654,20
22799 OTROS TRABAJOS REALIZADOS POR OTRAS EMP. Y PROF.	14.000,00	0,00	14.000,00	0,00	0,00	0,00	0,00	14.000,00
* 34201 INSTALACIONES DEPORTIVAS	7.771.928,00	-93.599,87	7.678.328,13	7.278.184,06	7.246.151,32	7.173.535,60	72.615,72	432.176,81

AYUNTAMIENTO DE MADRID

ESTADO DE LIQUIDACIÓN DEL PRESUPUESTO CONSOLIDADO

LIQUIDACION DEL PRESUPUESTO DE GASTOS

Ejercicio: 2020

SECCIÓN / PROGRAMA / SUBCONCEPTO DESCRIPCIÓN	C. INICIAL	MODIFICACIONES	C. DEFINITIVO	G. COMPROMETIDOS	OB. RECONOC. NETAS	PAGOS	OB.PDTES. PAGO	REMANENTE CREDITO
12101 COMPLEMENTO ESPECÍFICO	1.442,00	0,00	1.442,00	0,00	0,00	0,00	0,00	1.442,00
13000 RETRIBUCIONES BÁSICAS	2.240.569,00	-142.788,49	2.097.780,51	1.709.096,36	1.709.096,36	1.709.096,36	0,00	388.684,15
13002 OTRAS REMUNERACIONES	477.372,00	-113.678,50	363.693,50	142.339,97	142.339,97	142.339,97	0,00	221.353,53
13100 RETRIBUCIONES BÁSICAS	1.950.036,00	88.945,59	2.038.981,59	2.057.068,99	2.057.068,99	2.057.068,99	0,00	-18.087,40
13102 OTRAS REMUNERACIONES	268.432,00	33,03	268.465,03	181.288,82	181.288,82	181.288,82	0,00	87.176,21
16000 SEGURIDAD SOCIAL	1.451.155,00	67.910,83	1.519.065,83	1.601.177,22	1.601.177,22	1.601.177,22	0,00	-82.111,39
16009 OTRAS CUOTAS	0,00	0,00	0,00	309.587,75	309.587,75	309.587,75	0,00	-309.587,75
20800 ARRENDAMIENTOS DE OTRO INMOVILIZADO MATERIAL	71.207,00	-7.676,00	63.531,00	60.288,08	60.287,83	60.287,83	0,00	3.243,17
21200 REP.MANT. Y CONSERV. EDIFICIOS Y OTRAS CONSTRUC.	158.350,00	0,00	158.350,00	158.349,31	158.349,31	145.153,58	13.195,73	0,69
22000 MATERIAL DE OFICINA ORDINARIO NO INVENTARIABLE	2.000,00	0,00	2.000,00	1.999,53	1.999,53	1.277,33	722,20	0,47
22002 MATERIAL INFORMÁTICO NO INVENTARIABLE	4.500,00	0,00	4.500,00	4.128,84	4.128,84	4.128,84	0,00	371,16
22104 VESTUARIO	30.000,00	0,00	30.000,00	29.376,15	29.376,15	19.481,07	9.895,08	623,85
22106 PRODUCTOS FARMACÉUTICOS Y MATERIAL SANITARIO	6.600,00	0,00	6.600,00	4.519,60	4.450,30	4.450,30	0,00	2.149,70
22110 PRODUCTOS DE LIMPIEZA Y ASEO	22.000,00	0,00	22.000,00	22.023,50	22.023,50	22.023,50	0,00	-23,50
22199 OTROS SUMINISTROS	74.112,00	-2.000,00	72.112,00	61.116,23	45.369,78	18.541,74	26.828,04	26.742,22
22700 LIMPIEZA Y ASEO	2.092,00	0,00	2.092,00	2.091,98	1.220,31	1.220,31	0,00	871,69
22799 OTROS TRABAJOS REALIZADOS POR OTRAS EMP. Y PROF.	912.061,00	349,67	912.410,67	911.627,86	896.936,40	896.411,99	524,41	15.474,27
60999 OTRAS INVERS. NUEVAS EN INFR.Y BIENES USO GENERAL	70.000,00	0,00	70.000,00	0,00	0,00	0,00	0,00	70.000,00
62300 MAQUINARIA	10.000,00	0,00	10.000,00	5.732,01	5.732,01	0,00	5.732,01	4.267,99
62500 MOBILIARIO Y EQUIPOS DE OFICINA	10.000,00	0,00	10.000,00	5.467,86	5.467,86	0,00	5.467,86	4.532,14
62599 OTRO MOBILIARIO Y ENSERES	10.000,00	9.304,00	19.304,00	7.826,28	7.826,28	0,00	7.826,28	11.477,72
63200 EDIFICIOS Y OTRAS CONSTRUCCIONES (REFORMA)	0,00	6.000,00	6.000,00	3.077,72	2.424,11	0,00	2.424,11	3.575,89
* 49300 CONSUMO	271.746,00	-2.175,00	269.571,00	214.640,46	214.640,46	214.640,46	0,00	54.930,54
12001 SUELDOS DEL GRUPO A2	58.235,00	-1.030,00	57.205,00	40.105,31	40.105,31	40.105,31	0,00	17.099,69
12004 SUELDOS DEL GRUPO C2	9.138,00	0,00	9.138,00	7.663,28	7.663,28	7.663,28	0,00	1.474,72
12006 TRIENIOS	11.835,00	0,00	11.835,00	9.337,14	9.337,14	9.337,14	0,00	2.497,86
12100 COMPLEMENTO DE DESTINO	39.576,00	0,00	39.576,00	29.456,85	29.456,85	29.456,85	0,00	10.119,15
12101 COMPLEMENTO ESPECÍFICO	89.342,00	-1.145,00	88.197,00	67.819,33	67.819,33	67.819,33	0,00	20.377,67
12103 OTROS COMPLEMENTOS	4.460,00	0,00	4.460,00	3.462,24	3.462,24	3.462,24	0,00	997,76
15000 PRODUCTIVIDAD	3.816,00	0,00	3.816,00	3.234,43	3.234,43	3.234,43	0,00	581,57
16000 SEGURIDAD SOCIAL	54.744,00	0,00	54.744,00	44.589,63	44.589,63	44.589,63	0,00	10.154,37
16009 OTRAS CUOTAS	0,00	0,00	0,00	8.972,25	8.972,25	8.972,25	0,00	-8.972,25
22199 OTROS SUMINISTROS	200,00	0,00	200,00	0,00	0,00	0,00	0,00	200,00

AYUNTAMIENTO DE MADRID

ESTADO DE LIQUIDACIÓN DEL PRESUPUESTO CONSOLIDADO

LIQUIDACION DEL PRESUPUESTO DE GASTOS

Ejercicio: 2020

SECCIÓN / PROGRAMA / SUBCONCEPTO DESCRIPCIÓN	C. INICIAL	MODIFICACIONES	C. DEFINITIVO	G. COMPROMETIDOS	OB. RECONOC. NETAS	PAGOS	OB.PDTES. PAGO	REMANENTE CREDITO
22699 OTROS GASTOS DIVERSOS	200,00	0,00	200,00	0,00	0,00	0,00	0,00	200,00
23121 LOCOMOCIÓN URBANA PERSONAL NO DIRECTIVO	200,00	0,00	200,00	0,00	0,00	0,00	0,00	200,00
* 91220 CONCEJALÍA-PRESIDENCIA DEL DISTRITO	271.850,00	60,00	271.910,00	274.710,15	274.650,15	274.650,15	0,00	-2.740,15
11000 RETRIBUCIONES BÁSICAS	32.014,00	0,00	32.014,00	30.627,65	30.627,65	30.627,65	0,00	1.386,35
11001 RETRIBUCIONES COMPLEMENTARIAS	78.076,00	0,00	78.076,00	74.697,87	74.697,87	74.697,87	0,00	3.378,13
12004 SUELDOS DEL GRUPO C2	29.056,00	0,00	29.056,00	27.278,28	27.278,28	27.278,28	0,00	1.777,72
12006 TRIENIOS	2.260,00	0,00	2.260,00	4.968,26	4.968,26	4.968,26	0,00	-2.708,26
12100 COMPLEMENTO DE DESTINO	16.717,00	0,00	16.717,00	16.632,00	16.632,00	16.632,00	0,00	85,00
12101 COMPLEMENTO ESPECÍFICO	38.804,00	0,00	38.804,00	38.610,74	38.610,74	38.610,74	0,00	193,26
12103 OTROS COMPLEMENTOS	2.024,00	0,00	2.024,00	2.556,40	2.556,40	2.556,40	0,00	-532,40
15000 PRODUCTIVIDAD	10.880,00	0,00	10.880,00	19.603,54	19.603,54	19.603,54	0,00	-8.723,54
16000 SEGURIDAD SOCIAL	60.019,00	0,00	60.019,00	59.675,41	59.675,41	59.675,41	0,00	343,59
22601 ATENCIONES PROTOCOLARIAS Y REPRESENTATIVAS	2.000,00	60,00	2.060,00	60,00	0,00	0,00	0,00	2.060,00
* 92001 DIREC. Y GESTIÓN ADMTVA. DEL DISTRITO	4.906.204,00	-101.254,76	4.804.949,24	4.136.719,94	4.112.211,73	4.083.127,12	29.084,61	692.737,51
10100 RETRIBUCIONES BÁSICAS	96.981,00	0,00	96.981,00	96.355,78	96.355,78	96.355,78	0,00	625,22
12000 SUELDOS DEL GRUPO A1	235.882,00	-27.025,00	208.857,00	106.640,47	106.640,47	106.640,47	0,00	102.216,53
12001 SUELDOS DEL GRUPO A2	289.240,00	-16.272,00	272.968,00	214.595,25	214.595,25	214.595,25	0,00	58.372,75
12003 SUELDOS DEL GRUPO C1	121.311,00	-284,00	121.027,00	105.536,47	105.536,47	105.536,47	0,00	15.490,53
12004 SUELDOS DEL GRUPO C2	331.474,00	-26.076,00	305.398,00	246.023,10	246.023,10	246.023,10	0,00	59.374,90
12005 SUELDOS DEL GRUPO E	58.795,00	0,00	58.795,00	57.534,25	57.534,25	57.534,25	0,00	1.260,75
12006 TRIENIOS	149.691,00	0,00	149.691,00	143.397,13	143.397,13	143.397,13	0,00	6.293,87
12100 COMPLEMENTO DE DESTINO	582.056,00	-28.876,00	553.180,00	456.587,37	456.587,37	456.587,37	0,00	96.592,63
12101 COMPLEMENTO ESPECÍFICO	1.400.333,00	-83.828,00	1.316.505,00	1.056.673,61	1.056.673,61	1.056.673,61	0,00	259.831,39
12103 OTROS COMPLEMENTOS	77.861,00	896,00	78.757,00	63.504,28	63.504,28	63.504,28	0,00	15.252,72
13000 RETRIBUCIONES BÁSICAS	90.746,00	0,00	90.746,00	107.007,70	107.007,70	107.007,70	0,00	-16.261,70
13002 OTRAS REMUNERACIONES	33.833,00	0,00	33.833,00	34.590,66	34.590,66	34.590,66	0,00	-757,66
13100 RETRIBUCIONES BÁSICAS	0,00	0,00	0,00	31.517,65	31.517,65	31.517,65	0,00	-31.517,65
15000 PRODUCTIVIDAD	161.575,00	0,00	161.575,00	141.807,00	141.807,00	141.807,00	0,00	19.768,00
15100 GRATIFICACIONES POR SERVICIOS EXTRAORDINARIOS	0,00	0,00	0,00	1.606,47	1.606,47	1.606,47	0,00	-1.606,47
16000 SEGURIDAD SOCIAL	874.927,00	33.147,00	908.074,00	774.497,47	774.497,47	774.497,47	0,00	133.576,53
16009 OTRAS CUOTAS	0,00	0,00	0,00	161.866,49	161.866,49	161.866,49	0,00	-161.866,49
20200 ARRENDAMIENTOS DE EDIFICIOS Y OTRAS CONSTRUCCIONES	35.000,00	0,00	35.000,00	30.115,92	30.055,72	27.561,11	2.494,61	4.944,28
20500 ARRENDAMIENTOS DE MOBILIARIO Y ENSERES	13.348,00	0,00	13.348,00	3.647,47	1.045,70	1.045,70	0,00	12.302,30

AYUNTAMIENTO DE MADRID

ESTADO DE LIQUIDACIÓN DEL PRESUPUESTO CONSOLIDADO

LIQUIDACION DEL PRESUPUESTO DE GASTOS

Ejercicio: 2020

SECCIÓN / PROGRAMA / SUBCONCEPTO DESCRIPCIÓN	C. INICIAL	MODIFICACIONES	C. DEFINITIVO	G. COMPROMETIDOS	OB. RECONOC. NETAS	PAGOS	OB.PDTES. PAGO	REMANENTE CREDITO
21200 REP.MANT. Y CONSERV. EDIFICIOS Y OTRAS CONSTRUC.	15.027,00	4.068,73	19.095,73	9.095,73	3.331,80	931,80	2.400,00	15.763,93
21500 REP., MANT. Y CONSERV. DE MOBILIARIO	1.144,00	0,00	1.144,00	920,37	571,43	571,43	0,00	572,57
22000 MATERIAL DE OFICINA ORDINARIO NO INVENTARIABLE	17.400,00	0,00	17.400,00	14.213,85	14.213,85	10.529,56	3.684,29	3.186,15
22001 PRENSA, REVISTAS, LIBROS Y OTRAS PUBLICACIONES	30.971,00	185,00	31.156,00	31.155,03	16.117,41	16.117,41	0,00	15.038,59
22002 MATERIAL INFORMÁTICO NO INVENTARIABLE	5.000,00	0,00	5.000,00	0,00	0,00	0,00	0,00	5.000,00
22104 VESTUARIO	2.000,00	-235,00	1.765,00	0,00	0,00	0,00	0,00	1.765,00
22106 PRODUCTOS FARMACÉUTICOS Y MATERIAL SANITARIO	0,00	2.300,00	2.300,00	2.294,65	2.294,65	0,00	2.294,65	5,35
22199 OTROS SUMINISTROS	5.000,00	7.000,00	12.000,00	11.699,91	11.699,91	1.756,13	9.943,78	300,09
22603 PUBLICACIÓN EN DIARIOS OFICIALES	4.000,00	0,00	4.000,00	1.300,70	1.300,70	0,00	1.300,70	2.699,30
22604 GASTOS JURÍDICOS Y CONTENCIOSOS	14.000,00	0,00	14.000,00	9.699,00	9.699,00	4.859,00	4.840,00	4.301,00
22699 OTROS GASTOS DIVERSOS	0,00	8.345,75	8.345,75	8.345,75	8.345,75	8.345,75	0,00	0,00
22706 ESTUDIOS Y TRABAJOS TÉCNICOS	0,00	50.000,00	50.000,00	0,00	0,00	0,00	0,00	50.000,00
22799 OTROS TRABAJOS REALIZADOS POR OTRAS EMP. Y PROF.	35.000,00	-31.300,00	3.700,00	3.673,56	2.977,81	1.586,31	1.391,50	722,19
23303 INDEMNIZACIÓN A VOCALES DE JUNTAS DE DISTRITO	215.609,00	0,00	215.609,00	203.383,01	203.383,01	203.383,01	0,00	12.225,99
23399 OTRAS INDEMNIZACIONES	0,00	50,00	50,00	50,00	50,00	50,00	0,00	0,00
62500 MOBILIARIO Y EQUIPOS DE OFICINA	5.000,00	6.648,76	11.648,76	6.648,76	6.648,76	6.648,76	0,00	5.000,00
62599 OTRO MOBILIARIO Y ENSERES	3.000,00	0,00	3.000,00	735,08	735,08	0,00	735,08	2.264,92
* 92401 PARTICIPACIÓN CIUDADANA	48.000,00	0,00	48.000,00	47.197,97	47.197,97	44.697,97	2.500,00	802,03
48901 OTRAS TRANSFERENCIAS A INSTITUC. SIN FINES LUCRO	48.000,00	0,00	48.000,00	47.197,97	47.197,97	44.697,97	2.500,00	802,03
* 93302 EDIFICIOS	2.152.997,00	30.526,32	2.183.523,32	2.170.331,52	2.063.416,16	2.044.327,16	19.089,00	120.107,16
21200 REP.MANT. Y CONSERV. EDIFICIOS Y OTRAS CONSTRUC.	199.605,00	0,00	199.605,00	199.604,11	199.604,11	182.970,48	16.633,63	0,89
22700 LIMPIEZA Y ASEO	1.050.301,00	21.526,32	1.071.827,32	1.062.636,69	1.049.794,68	1.049.794,68	0,00	22.032,64
22701 SEGURIDAD	353.926,00	0,00	353.926,00	353.925,01	353.925,00	353.925,00	0,00	1,00
22799 OTROS TRABAJOS REALIZADOS POR OTRAS EMP. Y PROF.	549.165,00	0,00	549.165,00	549.164,42	457.637,00	457.637,00	0,00	91.528,00
63200 EDIFICIOS Y OTRAS CONSTRUCCIONES (REFORMA)	0,00	9.000,00	9.000,00	5.001,29	2.455,37	0,00	2.455,37	6.544,63
* 93303 I.F.S. GESTIÓN DEL PATRIMONIO	0,00	2.015.541,33	2.015.541,33	2.015.541,33	2.015.536,09	875.463,76	1.140.072,33	5,24
63200 EDIFICIOS Y OTRAS CONSTRUCCIONES (REFORMA)	0,00	2.015.541,33	2.015.541,33	2.015.541,33	2.015.536,09	875.463,76	1.140.072,33	5,24
** 216 DISTRITO DE HORTALEZA	34.755.747,00	9.530.005,22	44.285.752,22	38.836.609,43	36.550.290,52	32.967.862,93	3.582.427,59	7.735.461,70
* 15102 GESTIÓN URBANÍSTICA	0,00	41.019,08	41.019,08	0,00	0,00	0,00	0,00	41.019,08
22703 GASTOS POR ACCIÓN SUBSIDIARIA	0,00	41.019,08	41.019,08	0,00	0,00	0,00	0,00	41.019,08
* 15322 OTRAS ACTUACIONES EN VÍAS PÚBLICAS	20.000,00	121.200,01	141.200,01	0,00	0,00	0,00	0,00	141.200,01
21000 REP.MANT. Y CONSERV. BIENES DESTINADOS USO GENERAL	20.000,00	-20.000,00	0,00	0,00	0,00	0,00	0,00	0,00
61910 VIALES (REMODELACIÓN)	0,00	131.237,00	131.237,00	0,00	0,00	0,00	0,00	131.237,00

AYUNTAMIENTO DE MADRID

ESTADO DE LIQUIDACIÓN DEL PRESUPUESTO CONSOLIDADO

LIQUIDACION DEL PRESUPUESTO DE GASTOS

Ejercicio: 2020

SECCIÓN / PROGRAMA / SUBCONCEPTO DESCRIPCIÓN	C. INICIAL	MODIFICACIONES	C. DEFINITIVO	G. COMPROMETIDOS	OB. RECONOC. NETAS	PAGOS	OB.PDTES. PAGO	REMANENTE CREDITO
62200 EDIFICIOS Y OTRAS CONSTRUCCIONES	0,00	9.963,01	9.963,01	0,00	0,00	0,00	0,00	9.963,01
* 17102 ZONAS VERDES	21.000,00	-14.038,63	6.961,37	0,00	0,00	0,00	0,00	6.961,37
61913 MOBILIARIO URBANO (REF)	21.000,00	-21.000,00	0,00	0,00	0,00	0,00	0,00	0,00
61921 ZONAS AJARDINADAS (REM)	0,00	6.961,37	6.961,37	0,00	0,00	0,00	0,00	6.961,37
* 23102 FAMILIA E INFANCIA	472.588,00	-8.275,07	464.312,93	317.405,09	244.461,50	226.735,49	17.726,01	219.851,43
22799 OTROS TRABAJOS REALIZADOS POR OTRAS EMP. Y PROF.	285.588,00	1.526,86	287.114,86	120.556,11	116.991,81	115.464,95	1.526,86	170.123,05
48900 OTRAS TRANSFERENCIAS A FAMILIAS	185.000,00	-10.417,74	174.582,26	196.233,17	127.469,69	111.270,54	16.199,15	47.112,57
78900 OTRAS TRANSFERENCIAS DE CAPITAL A FAMILIAS	2.000,00	615,81	2.615,81	615,81	0,00	0,00	0,00	2.615,81
* 23103 PERSONAS MAYORES Y SERVICIOS SOCIALES	9.897.829,00	23.176,94	9.921.005,94	9.411.894,20	8.187.133,43	7.706.338,96	480.794,47	1.733.872,51
21900 REP., MANT. Y CONSERV. OTRO INMOVILIZADO MATERIAL	2.000,00	0,00	2.000,00	0,00	0,00	0,00	0,00	2.000,00
22710 SERVICIO DE AYUDA A DOMICILIO	9.129.744,00	-149.957,19	8.979.786,81	8.725.672,94	7.701.048,40	7.259.388,04	441.660,36	1.278.738,41
22799 OTROS TRABAJOS REALIZADOS POR OTRAS EMP. Y PROF.	736.085,00	3.168,02	739.253,02	585.181,25	434.130,06	398.735,95	35.394,11	305.122,96
48900 OTRAS TRANSFERENCIAS A FAMILIAS	20.000,00	53.944,00	73.944,00	28.907,98	14.001,00	10.531,00	3.470,00	59.943,00
62599 OTRO MOBILIARIO Y ENSERES	0,00	58.370,50	58.370,50	33.472,23	0,00	0,00	0,00	58.370,50
62600 EQUIPOS DE COMUNICACIÓN	0,00	20.000,00	20.000,00	0,00	0,00	0,00	0,00	20.000,00
63599 OTRO MOBILIARIO Y ENSERES (REFORMA Y REPOSICIÓN)	0,00	37.253,86	37.253,86	37.253,86	37.253,86	37.253,86	0,00	0,00
78900 OTRAS TRANSFERENCIAS DE CAPITAL A FAMILIAS	10.000,00	397,75	10.397,75	1.405,94	700,11	430,11	270,00	9.697,64
* 23106 INTEGRACIÓN COMUNITARIA Y EMERGENCIA SOCIAL	1.963.196,00	123.075,52	2.086.271,52	1.654.892,06	1.636.902,74	1.630.241,22	6.661,52	449.368,78
12001 SUELDOS DEL GRUPO A2	368.049,00	21.931,00	389.980,00	316.991,23	316.991,23	316.991,23	0,00	72.988,77
12003 SUELDOS DEL GRUPO C1	10.780,00	0,00	10.780,00	576,73	576,73	576,73	0,00	10.203,27
12004 SUELDOS DEL GRUPO C2	91.380,00	-5.735,00	85.645,00	54.981,82	54.981,82	54.981,82	0,00	30.663,18
12006 TRIENIOS	71.573,00	-1.194,00	70.379,00	54.697,03	54.697,03	54.697,03	0,00	15.681,97
12100 COMPLEMENTO DE DESTINO	266.860,00	1.525,00	268.385,00	213.074,06	213.074,06	213.074,06	0,00	55.310,94
12101 COMPLEMENTO ESPECÍFICO	556.582,00	3.681,00	560.263,00	448.261,16	448.261,16	448.261,16	0,00	112.001,84
12103 OTROS COMPLEMENTOS	28.562,00	2.215,00	30.777,00	21.867,49	21.867,49	21.867,49	0,00	8.909,51
15000 PRODUCTIVIDAD	31.155,00	0,00	31.155,00	28.938,15	28.938,15	28.938,15	0,00	2.216,85
15100 GRATIFICACIONES POR SERVICIOS EXTRAORDINARIOS	0,00	0,00	0,00	2.552,72	2.552,72	2.552,72	0,00	-2.552,72
16000 SEGURIDAD SOCIAL	370.042,00	35.576,00	405.618,00	327.654,33	327.654,33	327.654,33	0,00	77.963,67
16009 OTRAS CUOTAS	0,00	0,00	0,00	57.695,46	57.695,46	57.695,46	0,00	-57.695,46
22799 OTROS TRABAJOS REALIZADOS POR OTRAS EMP. Y PROF.	98.213,00	1.846,52	100.059,52	65.335,88	65.222,56	63.376,04	1.846,52	34.836,96
48900 OTRAS TRANSFERENCIAS A FAMILIAS	65.000,00	62.630,00	127.630,00	61.666,00	44.390,00	39.575,00	4.815,00	83.240,00
78900 OTRAS TRANSFERENCIAS DE CAPITAL A FAMILIAS	5.000,00	600,00	5.600,00	600,00	0,00	0,00	0,00	5.600,00
* 23199 Actuaciones extraordinarias COVID-19	0,00	1.956.507,48	1.956.507,48	1.954.865,97	1.673.264,52	1.342.676,69	330.587,83	283.242,96

AYUNTAMIENTO DE MADRID

ESTADO DE LIQUIDACIÓN DEL PRESUPUESTO CONSOLIDADO

LIQUIDACION DEL PRESUPUESTO DE GASTOS

Ejercicio: 2020

SECCIÓN / PROGRAMA / SUBCONCEPTO DESCRIPCIÓN	C. INICIAL	MODIFICACIONES	C. DEFINITIVO	G. COMPROMETIDOS	OB. RECONOC. NETAS	PAGOS	OB.PDTES. PAGO	REMANENTE CREDITO
22799 OTROS TRABAJOS REALIZADOS POR OTRAS EMP. Y PROF.	0,00	1.956.507,48	1.956.507,48	1.954.865,97	1.673.264,52	1.342.676,69	330.587,83	283.242,96
* 31101 SALUBRIDAD PÚBLICA	407.566,00	38.825,00	446.391,00	391.526,62	391.526,62	391.526,62	0,00	54.864,38
12000 SUELDOS DEL GRUPO A1	48.021,00	15.617,00	63.638,00	47.260,74	47.260,74	47.260,74	0,00	16.377,26
12003 SUELDOS DEL GRUPO C1	10.780,00	0,00	10.780,00	10.727,38	10.727,38	10.727,38	0,00	52,62
12004 SUELDOS DEL GRUPO C2	36.552,00	0,00	36.552,00	35.217,64	35.217,64	35.217,64	0,00	1.334,36
12006 TRIENIOS	22.161,00	0,00	22.161,00	19.740,77	19.740,77	19.740,77	0,00	2.420,23
12100 COMPLEMENTO DE DESTINO	58.083,00	7.595,00	65.678,00	56.462,50	56.462,50	56.462,50	0,00	9.215,50
12101 COMPLEMENTO ESPECÍFICO	129.243,00	16.585,00	145.828,00	125.424,06	125.424,06	125.424,06	0,00	20.403,94
12103 OTROS COMPLEMENTOS	7.225,00	637,00	7.862,00	6.829,25	6.829,25	6.829,25	0,00	1.032,75
15000 PRODUCTIVIDAD	4.229,00	0,00	4.229,00	4.681,45	4.681,45	4.681,45	0,00	-452,45
16000 SEGURIDAD SOCIAL	75.022,00	10.391,00	85.413,00	81.780,45	81.780,45	81.780,45	0,00	3.632,55
16009 OTRAS CUOTAS	0,00	0,00	0,00	2.531,18	2.531,18	2.531,18	0,00	-2.531,18
20800 ARRENDAMIENTOS DE OTRO INMOVILIZADO MATERIAL	15.000,00	-13.200,00	1.800,00	0,00	0,00	0,00	0,00	1.800,00
22199 OTROS SUMINISTROS	500,00	200,00	700,00	0,00	0,00	0,00	0,00	700,00
22699 OTROS GASTOS DIVERSOS	600,00	1.000,00	1.600,00	871,20	871,20	871,20	0,00	728,80
23121 LOCOMOCIÓN URBANA PERSONAL NO DIRECTIVO	150,00	0,00	150,00	0,00	0,00	0,00	0,00	150,00
* 32301 CENTROS DOCENTES ENSEÑANZA INFANTIL Y PRIMARIA	5.903.907,00	2.096.207,57	8.000.114,57	7.596.834,96	7.457.963,53	6.396.261,70	1.061.701,83	542.151,04
21200 REP.MANT. Y CONSERV. EDIFICIOS Y OTRAS CONSTRUC.	615.092,00	173.816,54	788.908,54	761.548,31	761.548,25	714.233,54	47.314,71	27.360,29
22700 LIMPIEZA Y ASEO	1.768.415,00	1.862.419,45	3.630.834,45	3.242.388,66	3.199.827,01	2.519.580,21	680.246,80	431.007,44
22799 OTROS TRABAJOS REALIZADOS POR OTRAS EMP. Y PROF.	3.396.900,00	43.471,58	3.440.371,58	3.487.003,67	3.481.568,53	3.162.447,95	319.120,58	-41.196,95
63200 EDIFICIOS Y OTRAS CONSTRUCCIONES (REFORMA)	123.500,00	16.500,00	140.000,00	105.894,32	15.019,74	0,00	15.019,74	124.980,26
* 32501 ABSENTISMO	32.606,00	6.424,57	39.030,57	38.379,71	38.054,20	34.973,12	3.081,08	976,37
22799 OTROS TRABAJOS REALIZADOS POR OTRAS EMP. Y PROF.	32.606,00	6.424,57	39.030,57	38.379,71	38.054,20	34.973,12	3.081,08	976,37
* 32601 SERVICIOS COMPLEMENTARIOS EDUCACIÓN	415.173,00	18.619,64	433.792,64	353.112,96	259.128,99	211.079,10	48.049,89	174.663,65
22799 OTROS TRABAJOS REALIZADOS POR OTRAS EMP. Y PROF.	415.173,00	18.619,64	433.792,64	353.112,96	259.128,99	211.079,10	48.049,89	174.663,65
* 33303 OTROS EQUIPAMIENTOS CULTURALES	0,00	23.150,77	23.150,77	23.150,77	21.009,07	21.009,07	0,00	2.141,70
62599 OTRO MOBILIARIO Y ENSERES	0,00	4.706,73	4.706,73	4.706,73	4.706,73	4.706,73	0,00	0,00
63599 OTRO MOBILIARIO Y ENSERES (REFORMA Y REPOSICIÓN)	0,00	18.444,04	18.444,04	18.444,04	16.302,34	16.302,34	0,00	2.141,70
* 33401 ACTIVIDADES CULTURALES	1.522.512,00	173.750,44	1.696.262,44	1.332.006,12	1.249.905,74	924.001,11	325.904,63	446.356,70
12001 SUELDOS DEL GRUPO A2	30.083,00	-1.106,00	28.977,00	14.006,28	14.006,28	14.006,28	0,00	14.970,72
12003 SUELDOS DEL GRUPO C1	42.228,00	0,00	42.228,00	32.182,14	32.182,14	32.182,14	0,00	10.045,86
12004 SUELDOS DEL GRUPO C2	38.287,00	0,00	38.287,00	27.278,28	27.278,28	27.278,28	0,00	11.008,72
12006 TRIENIOS	20.127,00	0,00	20.127,00	19.610,25	19.610,25	19.610,25	0,00	516,75

AYUNTAMIENTO DE MADRID

ESTADO DE LIQUIDACIÓN DEL PRESUPUESTO CONSOLIDADO

LIQUIDACION DEL PRESUPUESTO DE GASTOS

Ejercicio: 2020

SECCIÓN / PROGRAMA / SUBCONCEPTO DESCRIPCIÓN	C. INICIAL	MODIFICACIONES	C. DEFINITIVO	G. COMPROMETIDOS	OB. RECONOC. NETAS	PAGOS	OB.PDTES. PAGO	REMANENTE CREDITO
12100 COMPLEMENTO DE DESTINO	61.510,00	0,00	61.510,00	48.773,06	48.773,06	48.773,06	0,00	12.736,94
12101 COMPLEMENTO ESPECÍFICO	145.090,00	-4.275,00	140.815,00	114.813,30	114.813,30	114.813,30	0,00	26.001,70
12103 OTROS COMPLEMENTOS	8.851,00	0,00	8.851,00	7.492,24	7.492,24	7.492,24	0,00	1.358,76
13000 RETRIBUCIONES BÁSICAS	22.095,00	0,00	22.095,00	6.769,57	6.769,57	6.769,57	0,00	15.325,43
13002 OTRAS REMUNERACIONES	15.380,00	-1.099,00	14.281,00	0,00	0,00	0,00	0,00	14.281,00
13100 RETRIBUCIONES BÁSICAS	36.887,00	0,00	36.887,00	18.742,99	18.742,99	18.742,99	0,00	18.144,01
13102 OTRAS REMUNERACIONES	0,00	0,00	0,00	605,88	605,88	605,88	0,00	-605,88
15000 PRODUCTIVIDAD	5.993,00	0,00	5.993,00	6.177,08	6.177,08	6.177,08	0,00	-184,08
16000 SEGURIDAD SOCIAL	104.151,00	0,00	104.151,00	76.517,96	76.517,96	76.517,96	0,00	27.633,04
16009 OTRAS CUOTAS	0,00	0,00	0,00	576,16	576,16	576,16	0,00	-576,16
22300 TRANSPORTES	7.000,00	-7.000,00	0,00	0,00	0,00	0,00	0,00	0,00
22602 PUBLICIDAD Y PROPAGANDA	14.000,00	-7.936,95	6.063,05	5.482,27	5.482,27	532,76	4.949,51	580,78
22707 TALLERES CULTURALES DISTRITOS	400.309,00	25.495,56	425.804,56	421.304,49	417.784,01	255.228,96	162.555,05	8.020,55
22799 OTROS TRABAJOS REALIZADOS POR OTRAS EMP. Y PROF.	561.521,00	127.739,63	689.260,63	495.737,17	453.094,27	294.694,20	158.400,07	236.166,36
48203 PREMIOS	9.000,00	3.000,00	12.000,00	0,00	0,00	0,00	0,00	12.000,00
62301 INSTALACIONES TÉCNICAS	0,00	21.000,00	21.000,00	18.004,80	0,00	0,00	0,00	21.000,00
63599 OTRO MOBILIARIO Y ENSERES (REFORMA Y REPOSICIÓN)	0,00	17.932,20	17.932,20	17.932,20	0,00	0,00	0,00	17.932,20
* 34101 ACTUACIONES DEPORTIVAS EN DISTRITOS	104.200,00	2.014.810,26	2.119.010,26	2.116.967,39	2.114.128,05	1.947.352,96	166.775,09	4.882,21
22300 TRANSPORTES	24.200,00	-22.000,00	2.200,00	1.459,22	1.459,22	1.459,22	0,00	740,78
22609 ACTIVIDADES CULTURALES Y DEPORTIVAS	80.000,00	-45.756,34	34.243,66	32.941,57	30.102,23	30.102,23	0,00	4.141,43
22699 OTROS GASTOS DIVERSOS	0,00	2.082.566,60	2.082.566,60	2.082.566,60	2.082.566,60	1.915.791,51	166.775,09	0,00
* 34201 INSTALACIONES DEPORTIVAS	6.110.429,00	217.924,81	6.328.353,81	5.375.294,83	5.178.694,85	5.143.090,06	35.604,79	1.149.658,96
12004 SUELDOS DEL GRUPO C2	50.765,00	-16.894,00	33.871,00	0,00	0,00	0,00	0,00	33.871,00
12101 COMPLEMENTO ESPECÍFICO	3.790,00	0,00	3.790,00	0,00	0,00	0,00	0,00	3.790,00
13000 RETRIBUCIONES BÁSICAS	1.474.187,00	-112.945,68	1.361.241,32	1.062.585,15	1.062.585,15	1.062.585,15	0,00	298.656,17
13002 OTRAS REMUNERACIONES	284.445,00	-64.354,48	220.090,52	93.003,54	93.003,54	93.003,54	0,00	127.086,98
13100 RETRIBUCIONES BÁSICAS	2.013.242,00	83.302,07	2.096.544,07	2.000.661,08	2.000.661,08	2.000.661,08	0,00	95.882,99
13102 OTRAS REMUNERACIONES	284.318,00	-2.664,92	281.653,08	174.390,61	174.390,61	174.390,61	0,00	107.262,47
16000 SEGURIDAD SOCIAL	1.244.835,00	48.662,56	1.293.497,56	1.314.004,58	1.314.004,58	1.314.004,58	0,00	-20.507,02
16009 OTRAS CUOTAS	0,00	0,00	0,00	195.806,55	195.806,55	195.806,55	0,00	-195.806,55
20300 ARRENDAMIENTOS DE MAQUINARIA, INSTALAC. Y UTILLAJE	103.383,00	19.033,98	122.416,98	71.819,59	44.412,62	44.412,62	0,00	78.004,36
21200 REP.MANT. Y CONSERV. EDIFICIOS Y OTRAS CONSTRUC.	256.484,00	-72.118,22	184.365,78	130.414,75	114.112,95	114.112,95	0,00	70.252,83
21300 REP.MANT.Y CONSERV. MAQUINARIA, INSTAL. Y UTILLAJE	0,00	4.600,00	4.600,00	1.897,86	1.897,86	1.897,86	0,00	2.702,14

AYUNTAMIENTO DE MADRID

ESTADO DE LIQUIDACIÓN DEL PRESUPUESTO CONSOLIDADO

LIQUIDACION DEL PRESUPUESTO DE GASTOS

Ejercicio: 2020

SECCIÓN / PROGRAMA / SUBCONCEPTO DESCRIPCIÓN	C. INICIAL	MODIFICACIONES	C. DEFINITIVO	G. COMPROMETIDOS	OB. RECONOC. NETAS	PAGOS	OB.PDTES. PAGO	REMANENTE CREDITO
21500 REP., MANT. Y CONSERV. DE MOBILIARIO	4.600,00	-4.600,00	0,00	0,00	0,00	0,00	0,00	0,00
22000 MATERIAL DE OFICINA ORDINARIO NO INVENTARIABLE	1.000,00	0,00	1.000,00	999,99	999,99	999,99	0,00	0,01
22002 MATERIAL INFORMÁTICO NO INVENTARIABLE	1.200,00	0,00	1.200,00	1.199,86	1.199,86	1.199,86	0,00	0,14
22104 VESTUARIO	18.000,00	0,00	18.000,00	17.998,71	17.998,71	17.998,71	0,00	1,29
22106 PRODUCTOS FARMACÉUTICOS Y MATERIAL SANITARIO	3.000,00	0,00	3.000,00	2.273,43	2.273,43	2.273,43	0,00	726,57
22110 PRODUCTOS DE LIMPIEZA Y ASEO	20.000,00	0,00	20.000,00	19.971,08	19.971,08	19.971,08	0,00	28,92
22199 OTROS SUMINISTROS	135.000,00	86.719,10	221.719,10	89.338,62	33.518,39	27.653,33	5.865,06	188.200,71
22700 LIMPIEZA Y ASEO	0,00	14.932,95	14.932,95	0,00	0,00	0,00	0,00	14.932,95
22701 SEGURIDAD	88.680,00	26.733,77	115.413,77	97.458,73	52.701,24	52.701,24	0,00	62.712,53
22799 OTROS TRABAJOS REALIZADOS POR OTRAS EMP. Y PROF.	0,00	140.888,82	140.888,82	0,00	0,00	0,00	0,00	140.888,82
63200 EDIFICIOS Y OTRAS CONSTRUCCIONES (REFORMA)	123.500,00	66.628,86	190.128,86	101.470,70	49.157,21	19.417,48	29.739,73	140.971,65
* 49300 CONSUMO	239.230,00	-12.646,00	226.584,00	173.447,97	173.447,97	173.447,97	0,00	53.136,03
12001 SUELDOS DEL GRUPO A2	58.235,00	-4.271,00	53.964,00	32.059,91	32.059,91	32.059,91	0,00	21.904,09
12006 TRIENIOS	8.848,00	0,00	8.848,00	7.761,59	7.761,59	7.761,59	0,00	1.086,41
12100 COMPLEMENTO DE DESTINO	34.576,00	-1.155,00	33.421,00	20.993,40	20.993,40	20.993,40	0,00	12.427,60
12101 COMPLEMENTO ESPECÍFICO	79.592,00	-7.220,00	72.372,00	50.300,02	50.300,02	50.300,02	0,00	22.071,98
12103 OTROS COMPLEMENTOS	3.128,00	0,00	3.128,00	2.133,75	2.133,75	2.133,75	0,00	994,25
15000 PRODUCTIVIDAD	7.168,00	0,00	7.168,00	3.334,80	3.334,80	3.334,80	0,00	3.833,20
16000 SEGURIDAD SOCIAL	47.683,00	0,00	47.683,00	37.915,02	37.915,02	37.915,02	0,00	9.767,98
16009 OTRAS CUOTAS	0,00	0,00	0,00	18.949,48	18.949,48	18.949,48	0,00	-18.949,48
* 91220 CONCEJALÍA-PRESIDENCIA DEL DISTRITO	236.320,00	0,00	236.320,00	256.038,65	256.038,65	256.038,65	0,00	-19.718,65
11000 RETRIBUCIONES BÁSICAS	32.014,00	0,00	32.014,00	31.368,92	31.368,92	31.368,92	0,00	645,08
11001 RETRIBUCIONES COMPLEMENTARIAS	78.076,00	0,00	78.076,00	76.569,52	76.569,52	76.569,52	0,00	1.506,48
12004 SUELDOS DEL GRUPO C2	20.011,00	0,00	20.011,00	24.827,30	24.827,30	24.827,30	0,00	-4.816,30
12006 TRIENIOS	4.648,00	0,00	4.648,00	5.314,88	5.314,88	5.314,88	0,00	-666,88
12100 COMPLEMENTO DE DESTINO	11.428,00	0,00	11.428,00	15.385,78	15.385,78	15.385,78	0,00	-3.957,78
12101 COMPLEMENTO ESPECÍFICO	26.276,00	0,00	26.276,00	34.843,87	34.843,87	34.843,87	0,00	-8.567,87
12103 OTROS COMPLEMENTOS	2.185,00	0,00	2.185,00	2.181,45	2.181,45	2.181,45	0,00	3,55
15000 PRODUCTIVIDAD	9.574,00	0,00	9.574,00	14.539,41	14.539,41	14.539,41	0,00	-4.965,41
16000 SEGURIDAD SOCIAL	51.108,00	0,00	51.108,00	48.840,16	48.840,16	48.840,16	0,00	2.267,84
16009 OTRAS CUOTAS	0,00	0,00	0,00	2.167,36	2.167,36	2.167,36	0,00	-2.167,36
22601 ATENCIONES PROTOCOLARIAS Y REPRESENTATIVAS	1.000,00	0,00	1.000,00	0,00	0,00	0,00	0,00	1.000,00
* 92001 DIREC. Y GESTIÓN ADMTVA. DEL DISTRITO	4.560.443,00	215.772,12	4.776.215,12	4.380.212,69	4.371.217,90	4.344.141,54	27.076,36	404.997,22

AYUNTAMIENTO DE MADRID

ESTADO DE LIQUIDACIÓN DEL PRESUPUESTO CONSOLIDADO

LIQUIDACION DEL PRESUPUESTO DE GASTOS

Ejercicio: 2020

SECCIÓN / PROGRAMA / SUBCONCEPTO DESCRIPCIÓN	C. INICIAL	MODIFICACIONES	C. DEFINITIVO	G. COMPROMETIDOS	OB. RECONOC. NETAS	PAGOS	OB.PDTES. PAGO	REMANENTE CREDITO
10100 RETRIBUCIONES BÁSICAS	93.424,00	-2.338,00	91.086,00	80.810,19	80.810,19	80.810,19	0,00	10.275,81
12000 SUELDOS DEL GRUPO A1	201.218,00	8.233,00	209.451,00	136.635,32	136.635,32	136.635,32	0,00	72.815,68
12001 SUELDOS DEL GRUPO A2	298.422,00	6.237,00	304.659,00	292.886,99	292.886,99	292.886,99	0,00	11.772,01
12003 SUELDOS DEL GRUPO C1	142.827,00	-13.591,00	129.236,00	103.784,02	103.784,02	103.784,02	0,00	25.451,98
12004 SUELDOS DEL GRUPO C2	305.387,00	-20.963,00	284.424,00	251.361,64	251.361,64	251.361,64	0,00	33.062,36
12005 SUELDOS DEL GRUPO E	100.500,00	12.345,00	112.845,00	89.833,99	89.833,99	89.833,99	0,00	23.011,01
12006 TRIENIOS	131.894,00	0,00	131.894,00	129.307,65	129.307,65	129.307,65	0,00	2.586,35
12100 COMPLEMENTO DE DESTINO	568.263,00	6.099,00	574.362,00	523.959,69	523.959,69	523.959,69	0,00	50.402,31
12101 COMPLEMENTO ESPECÍFICO	1.322.243,00	16.616,00	1.338.859,00	1.222.991,74	1.222.991,74	1.222.991,74	0,00	115.867,26
12103 OTROS COMPLEMENTOS	77.472,00	5.351,00	82.823,00	79.038,89	79.038,89	79.038,89	0,00	3.784,11
13000 RETRIBUCIONES BÁSICAS	48.824,00	-1.131,00	47.693,00	47.845,42	47.845,42	47.845,42	0,00	-152,42
13002 OTRAS REMUNERACIONES	23.293,00	0,00	23.293,00	15.530,02	15.530,02	15.530,02	0,00	7.762,98
15000 PRODUCTIVIDAD	141.214,00	0,00	141.214,00	118.988,52	118.988,52	118.988,52	0,00	22.225,48
15100 GRATIFICACIONES POR SERVICIOS EXTRAORDINARIOS	0,00	0,00	0,00	1.398,40	1.398,40	1.398,40	0,00	-1.398,40
16000 SEGURIDAD SOCIAL	846.548,00	58.141,00	904.689,00	830.394,90	830.394,90	830.394,90	0,00	74.294,10
16009 OTRAS CUOTAS	0,00	0,00	0,00	84.576,62	84.576,62	84.576,62	0,00	-84.576,62
21200 REP.MANT. Y CONSERV. EDIFICIOS Y OTRAS CONSTRUC.	10.550,00	0,00	10.550,00	7.246,83	3.473,08	3.473,08	0,00	7.076,92
21500 REP., MANT. Y CONSERV. DE MOBILIARIO	1.530,00	237,82	1.767,82	1.767,82	73,26	73,26	0,00	1.694,56
22000 MATERIAL DE OFICINA ORDINARIO NO INVENTARIABLE	17.000,00	-4.082,95	12.917,05	12.380,70	12.380,70	12.380,70	0,00	536,35
22002 MATERIAL INFORMÁTICO NO INVENTARIABLE	17.000,00	0,00	17.000,00	13.524,57	13.524,57	13.524,57	0,00	3.475,43
22104 VESTUARIO	5.000,00	0,00	5.000,00	0,00	0,00	0,00	0,00	5.000,00
22199 OTROS SUMINISTROS	1.000,00	605,00	1.605,00	1.593,74	984,94	984,94	0,00	620,06
22501 TRIBUTOS DE LAS COMUNIDADES AUTÓNOMAS	4.500,00	0,00	4.500,00	0,00	0,00	0,00	0,00	4.500,00
22603 PUBLICACIÓN EN DIARIOS OFICIALES	12.240,00	0,00	12.240,00	603,06	603,06	603,06	0,00	11.636,94
22604 GASTOS JURÍDICOS Y CONTENCIOSOS	5.000,00	0,00	5.000,00	0,00	0,00	0,00	0,00	5.000,00
22699 OTROS GASTOS DIVERSOS	0,00	12.000,00	12.000,00	16.876,26	16.876,26	16.876,26	0,00	-4.876,26
22706 ESTUDIOS Y TRABAJOS TÉCNICOS	10.000,00	-4.445,99	5.554,01	0,00	0,00	0,00	0,00	5.554,01
22799 OTROS TRABAJOS REALIZADOS POR OTRAS EMP. Y PROF.	245,00	0,00	245,00	5.799,01	2.881,33	1.506,46	1.374,87	-2.636,33
23303 INDEMNIZACIÓN A VOCALES DE JUNTAS DE DISTRITO	174.699,00	36.543,71	211.242,71	211.079,17	211.079,17	210.887,01	192,16	163,54
23399 OTRAS INDEMNIZACIONES	150,00	0,00	150,00	82,00	82,00	82,00	0,00	68,00
35200 INTERESES DE DEMORA	0,00	99.915,53	99.915,53	99.915,53	99.915,53	74.406,20	25.509,33	0,00
* 92401 PARTICIPACIÓN CIUDADANA	76.372,00	176.447,21	252.819,21	232.186,43	211.264,66	111.781,50	99.483,16	41.554,55
22602 PUBLICIDAD Y PROPAGANDA	6.372,00	-605,00	5.767,00	5.758,69	5.758,69	636,46	5.122,23	8,31

AYUNTAMIENTO DE MADRID

ESTADO DE LIQUIDACIÓN DEL PRESUPUESTO CONSOLIDADO

LIQUIDACION DEL PRESUPUESTO DE GASTOS

Ejercicio: 2020

SECCIÓN / PROGRAMA / SUBCONCEPTO DESCRIPCIÓN	C. INICIAL	MODIFICACIONES	C. DEFINITIVO	G. COMPROMETIDOS	OB. RECONOC. NETAS	PAGOS	OB.PDTES. PAGO	REMANENTE CREDITO
22799 OTROS TRABAJOS REALIZADOS POR OTRAS EMP. Y PROF.	10.000,00	177.052,21	187.052,21	168.427,74	147.505,97	53.145,04	94.360,93	39.546,24
48901 OTRAS TRANSFERENCIAS A INSTITUC. SIN FINES LUCRO	60.000,00	0,00	60.000,00	58.000,00	58.000,00	58.000,00	0,00	2.000,00
* 93302 EDIFICIOS	2.772.376,00	1.320.173,25	4.092.549,25	2.230.836,41	2.093.985,81	1.349.568,81	744.417,00	1.998.563,44
21200 REP.MANT. Y CONSERV. EDIFICIOS Y OTRAS CONSTRUC.	316.244,00	-60.650,00	255.594,00	192.251,78	192.251,76	168.220,29	24.031,47	63.342,24
22700 LIMPIEZA Y ASEO	1.446.686,00	-125.689,85	1.320.996,15	781.121,90	781.120,56	292.920,21	488.200,35	539.875,59
22701 SEGURIDAD	386.677,00	70.176,33	456.853,33	378.668,43	371.427,57	321.136,15	50.291,42	85.425,76
22799 OTROS TRABAJOS REALIZADOS POR OTRAS EMP. Y PROF.	499.269,00	1.272.077,43	1.771.346,43	610.612,89	610.612,80	498.398,60	112.214,20	1.160.733,63
63200 EDIFICIOS Y OTRAS CONSTRUCCIONES (REFORMA)	123.500,00	164.259,34	287.759,34	268.181,41	138.573,12	68.893,56	69.679,56	149.186,22
* 93303 I.F.S. GESTIÓN DEL PATRIMONIO	0,00	997.880,25	997.880,25	997.556,60	992.162,29	757.598,36	234.563,93	5.717,96
63200 EDIFICIOS Y OTRAS CONSTRUCCIONES (REFORMA)	0,00	997.880,25	997.880,25	997.556,60	992.162,29	757.598,36	234.563,93	5.717,96
** 217 DISTRITO DE VILLAVERDE	45.876.709,00	3.224.825,21	49.101.534,21	45.861.800,07	41.247.663,75	38.818.776,06	2.428.887,69	7.853.870,46
* 15322 OTRAS ACTUACIONES EN VÍAS PÚBLICAS	40.000,00	424.944,52	464.944,52	312.217,28	55.224,65	31.414,41	23.810,24	409.719,87
21000 REP.MANT. Y CONSERV. BIENES DESTINADOS USO GENERAL	5.000,00	0,00	5.000,00	0,00	0,00	0,00	0,00	5.000,00
22706 ESTUDIOS Y TRABAJOS TÉCNICOS	35.000,00	0,00	35.000,00	0,00	0,00	0,00	0,00	35.000,00
22799 OTROS TRABAJOS REALIZADOS POR OTRAS EMP. Y PROF.	0,00	35.462,00	35.462,00	35.461,81	33.317,84	21.970,08	11.347,76	2.144,16
61910 VIALES (REMODELACIÓN)	0,00	389.482,52	389.482,52	276.755,47	21.906,81	9.444,33	12.462,48	367.575,71
* 17102 ZONAS VERDES	160.000,00	163.725,16	323.725,16	226.508,80	226.475,31	71.859,33	154.615,98	97.249,85
60913 MOBILIARIO URBANO	0,00	103.873,09	103.873,09	7.862,43	7.862,43	7.862,43	0,00	96.010,66
61921 ZONAS AJARDINADAS (REM)	160.000,00	59.852,07	219.852,07	218.646,37	218.612,88	63.996,90	154.615,98	1.239,19
* 17103 EQUIPAMIENTO DE ZONAS AJARDINADAS	0,00	48.507,27	48.507,27	48.022,77	48.022,77	0,00	48.022,77	484,50
60913 MOBILIARIO URBANO	0,00	48.507,27	48.507,27	48.022,77	48.022,77	0,00	48.022,77	484,50
* 23102 FAMILIA E INFANCIA	2.089.858,00	0,00	2.089.858,00	1.636.145,65	1.506.324,65	1.136.574,60	369.750,05	583.533,35
22199 OTROS SUMINISTROS	15.000,00	0,00	15.000,00	14.938,61	14.938,61	0,00	14.938,61	61,39
22799 OTROS TRABAJOS REALIZADOS POR OTRAS EMP. Y PROF.	1.524.858,00	0,00	1.524.858,00	1.332.904,18	1.332.904,17	991.627,63	341.276,54	191.953,83
48900 OTRAS TRANSFERENCIAS A FAMILIAS	535.000,00	0,00	535.000,00	286.874,66	157.349,77	143.814,87	13.534,90	377.650,23
78900 OTRAS TRANSFERENCIAS DE CAPITAL A FAMILIAS	15.000,00	0,00	15.000,00	1.428,20	1.132,10	1.132,10	0,00	13.867,90
* 23103 PERSONAS MAYORES Y SERVICIOS SOCIALES	12.597.995,00	-19.280,00	12.578.715,00	12.398.385,93	9.220.955,12	8.906.318,42	314.636,70	3.357.759,88
20300 ARRENDAMIENTOS DE MAQUINARIA, INSTALAC. Y UTILLAJE	8.000,00	0,00	8.000,00	399,30	399,30	0,00	399,30	7.600,70
22710 SERVICIO DE AYUDA A DOMICILIO	11.695.451,00	0,00	11.695.451,00	11.687.698,70	8.628.488,53	8.628.488,53	0,00	3.066.962,47
22799 OTROS TRABAJOS REALIZADOS POR OTRAS EMP. Y PROF.	860.544,00	-19.280,00	841.264,00	704.404,84	587.204,25	272.966,85	314.237,40	254.059,75
48900 OTRAS TRANSFERENCIAS A FAMILIAS	20.000,00	0,00	20.000,00	3.583,84	3.583,84	3.583,84	0,00	16.416,16
78900 OTRAS TRANSFERENCIAS DE CAPITAL A FAMILIAS	14.000,00	0,00	14.000,00	2.299,25	1.279,20	1.279,20	0,00	12.720,80
* 23106 INTEGRACIÓN COMUNITARIA Y EMERGENCIA SOCIAL	2.998.297,00	503.232,00	3.501.529,00	2.949.586,18	2.892.371,64	2.807.622,56	84.749,08	609.157,36

AYUNTAMIENTO DE MADRID

ESTADO DE LIQUIDACIÓN DEL PRESUPUESTO CONSOLIDADO

LIQUIDACION DEL PRESUPUESTO DE GASTOS

Ejercicio: 2020

SECCIÓN / PROGRAMA / SUBCONCEPTO DESCRIPCIÓN	C. INICIAL	MODIFICACIONES	C. DEFINITIVO	G. COMPROMETIDOS	OB. RECONOC. NETAS	PAGOS	OB.PDTES. PAGO	REMANENTE CREDITO
12001 SUELDOS DEL GRUPO A2	452.789,00	104.086,00	556.875,00	457.021,65	457.021,65	457.021,65	0,00	99.853,35
12003 SUELDOS DEL GRUPO C1	32.449,00	4.584,00	37.033,00	32.182,14	32.182,14	32.182,14	0,00	4.850,86
12004 SUELDOS DEL GRUPO C2	111.298,00	17.038,00	128.336,00	107.545,45	107.545,45	107.545,45	0,00	20.790,55
12005 SUELDOS DEL GRUPO E	41.875,00	-596,00	41.279,00	35.679,46	35.679,46	35.679,46	0,00	5.599,54
12006 TRIENIOS	111.098,00	0,00	111.098,00	103.230,08	103.230,08	103.230,08	0,00	7.867,92
12100 COMPLEMENTO DE DESTINO	360.324,00	66.806,00	427.130,00	357.834,21	357.834,21	357.834,21	0,00	69.295,79
12101 COMPLEMENTO ESPECÍFICO	752.206,00	108.785,00	860.991,00	736.798,36	736.798,36	736.798,36	0,00	124.192,64
12103 OTROS COMPLEMENTOS	47.138,00	6.877,00	54.015,00	45.521,29	45.521,29	45.521,29	0,00	8.493,71
15000 PRODUCTIVIDAD	24.115,00	0,00	24.115,00	68.473,47	68.473,47	68.473,47	0,00	-44.358,47
15100 GRATIFICACIONES POR SERVICIOS EXTRAORDINARIOS	0,00	0,00	0,00	1.088,68	1.088,68	1.088,68	0,00	-1.088,68
16000 SEGURIDAD SOCIAL	502.637,00	111.156,00	613.793,00	576.106,23	576.106,23	576.106,23	0,00	37.686,77
16009 OTRAS CUOTAS	0,00	0,00	0,00	64.068,21	64.068,21	64.068,21	0,00	-64.068,21
22706 ESTUDIOS Y TRABAJOS TÉCNICOS	18.150,00	0,00	18.150,00	0,00	0,00	0,00	0,00	18.150,00
22799 OTROS TRABAJOS REALIZADOS POR OTRAS EMP. Y PROF.	534.218,00	80.716,00	614.934,00	349.041,51	293.153,60	211.993,33	81.160,27	321.780,40
48900 OTRAS TRANSFERENCIAS A FAMILIAS	10.000,00	0,00	10.000,00	11.643,98	10.317,35	10.080,00	237,35	-317,35
62500 MOBILIARIO Y EQUIPOS DE OFICINA	0,00	3.780,00	3.780,00	3.351,46	3.351,46	0,00	3.351,46	428,54
* 23199 Actuaciones extraordinarias COVID-19	0,00	1.338.292,00	1.338.292,00	1.112.141,74	1.051.809,32	969.139,17	82.670,15	286.482,68
22799 OTROS TRABAJOS REALIZADOS POR OTRAS EMP. Y PROF.	0,00	1.338.292,00	1.338.292,00	1.112.141,74	1.051.809,32	969.139,17	82.670,15	286.482,68
* 31101 SALUBRIDAD PÚBLICA	529.230,00	48.669,00	577.899,00	504.648,50	499.587,30	497.732,90	1.854,40	78.311,70
12000 SUELDOS DEL GRUPO A1	64.028,00	15.617,00	79.645,00	65.506,73	65.506,73	65.506,73	0,00	14.138,27
12001 SUELDOS DEL GRUPO A2	28.152,00	0,00	28.152,00	26.862,20	26.862,20	26.862,20	0,00	1.289,80
12003 SUELDOS DEL GRUPO C1	21.560,00	0,00	21.560,00	18.076,48	18.076,48	18.076,48	0,00	3.483,52
12004 SUELDOS DEL GRUPO C2	9.138,00	0,00	9.138,00	2.010,09	2.010,09	2.010,09	0,00	7.127,91
12006 TRIENIOS	30.686,00	0,00	30.686,00	29.903,45	29.903,45	29.903,45	0,00	782,55
12100 COMPLEMENTO DE DESTINO	72.554,00	7.595,00	80.149,00	66.935,80	66.935,80	66.935,80	0,00	13.213,20
12101 COMPLEMENTO ESPECÍFICO	171.695,00	14.429,00	186.124,00	158.492,70	158.492,70	158.492,70	0,00	27.631,30
12103 OTROS COMPLEMENTOS	8.880,00	637,00	9.517,00	8.007,75	8.007,75	8.007,75	0,00	1.509,25
15000 PRODUCTIVIDAD	9.439,00	0,00	9.439,00	12.743,88	12.743,88	12.743,88	0,00	-3.304,88
16000 SEGURIDAD SOCIAL	98.498,00	10.391,00	108.889,00	94.315,12	94.315,12	94.315,12	0,00	14.573,88
16009 OTRAS CUOTAS	0,00	0,00	0,00	8.784,06	8.784,06	8.784,06	0,00	-8.784,06
20800 ARRENDAMIENTOS DE OTRO INMOVILIZADO MATERIAL	13.000,00	0,00	13.000,00	12.053,58	6.992,38	5.137,98	1.854,40	6.007,62
22199 OTROS SUMINISTROS	1.000,00	0,00	1.000,00	925,65	925,65	925,65	0,00	74,35
22699 OTROS GASTOS DIVERSOS	600,00	0,00	600,00	31,01	31,01	31,01	0,00	568,99

AYUNTAMIENTO DE MADRID

ESTADO DE LIQUIDACIÓN DEL PRESUPUESTO CONSOLIDADO

LIQUIDACION DEL PRESUPUESTO DE GASTOS

Ejercicio: 2020

SECCIÓN / PROGRAMA / SUBCONCEPTO DESCRIPCIÓN	C. INICIAL	MODIFICACIONES	C. DEFINITIVO	G. COMPROMETIDOS	OB. RECONOC. NETAS	PAGOS	OB.PDTES. PAGO	REMANENTE CREDITO
* 32301 CENTROS DOCENTES ENSEÑANZA INFANTIL Y PRIMARIA	5.379.298,00	43.000,00	5.422.298,00	5.417.661,45	5.416.772,80	5.112.965,01	303.807,79	5.525,20
21200 REP.MANT. Y CONSERV. EDIFICIOS Y OTRAS CONSTRUC.	1.288.138,00	-90.000,00	1.198.138,00	1.194.541,33	1.193.652,85	1.154.224,75	39.428,10	4.485,15
22700 LIMPIEZA Y ASEO	2.236.035,00	0,00	2.236.035,00	2.236.034,73	2.236.034,64	2.236.034,64	0,00	0,36
22799 OTROS TRABAJOS REALIZADOS POR OTRAS EMP. Y PROF.	1.855.125,00	63.000,00	1.918.125,00	1.918.119,06	1.918.118,98	1.712.697,09	205.421,89	6,02
63200 EDIFICIOS Y OTRAS CONSTRUCCIONES (REFORMA)	0,00	70.000,00	70.000,00	68.966,33	68.966,33	10.008,53	58.957,80	1.033,67
* 32501 ABSENTISMO	485.192,00	-75.000,00	410.192,00	410.191,07	410.190,77	372.900,77	37.290,00	1,23
22799 OTROS TRABAJOS REALIZADOS POR OTRAS EMP. Y PROF.	485.192,00	-75.000,00	410.192,00	410.191,07	410.190,77	372.900,77	37.290,00	1,23
* 32601 SERVICIOS COMPLEMENTARIOS EDUCACIÓN	1.131.695,00	-165.000,00	966.695,00	901.675,50	749.202,65	707.488,82	41.713,83	217.492,35
22799 OTROS TRABAJOS REALIZADOS POR OTRAS EMP. Y PROF.	1.131.695,00	-165.000,00	966.695,00	901.675,50	749.202,65	707.488,82	41.713,83	217.492,35
* 33401 ACTIVIDADES CULTURALES	2.230.154,00	-427.824,00	1.802.330,00	1.692.182,63	1.404.846,51	1.293.485,26	111.361,25	397.483,49
12001 SUELDOS DEL GRUPO A2	16.007,00	0,00	16.007,00	14.006,28	14.006,28	14.006,28	0,00	2.000,72
12003 SUELDOS DEL GRUPO C1	84.456,00	782,00	85.238,00	58.645,63	58.645,63	58.645,63	0,00	26.592,37
12004 SUELDOS DEL GRUPO C2	45.690,00	0,00	45.690,00	45.374,10	45.374,10	45.374,10	0,00	315,90
12006 TRIENIOS	31.698,00	0,00	31.698,00	29.353,02	29.353,02	29.353,02	0,00	2.344,98
12100 COMPLEMENTO DE DESTINO	81.004,00	380,00	81.384,00	76.503,54	76.503,54	76.503,54	0,00	4.880,46
12101 COMPLEMENTO ESPECÍFICO	192.032,00	693,00	192.725,00	181.874,86	181.874,86	181.874,86	0,00	10.850,14
12103 OTROS COMPLEMENTOS	12.485,00	47,00	12.532,00	11.758,92	11.758,92	11.758,92	0,00	773,08
15000 PRODUCTIVIDAD	0,00	0,00	0,00	1.623,69	1.623,69	1.623,69	0,00	-1.623,69
16000 SEGURIDAD SOCIAL	111.976,00	566,00	112.542,00	102.317,12	102.317,12	102.317,12	0,00	10.224,88
16009 OTRAS CUOTAS	0,00	0,00	0,00	20.217,85	20.217,85	20.217,85	0,00	-20.217,85
21500 REP., MANT. Y CONSERV. DE MOBILIARIO	3.000,00	0,00	3.000,00	423,50	423,50	423,50	0,00	2.576,50
22199 OTROS SUMINISTROS	4.000,00	0,00	4.000,00	3.912,05	3.912,03	0,00	3.912,03	87,97
22707 TALLERES CULTURALES DISTRITOS	459.770,00	0,00	459.770,00	635.832,01	361.908,29	309.267,84	52.640,45	97.861,71
22799 OTROS TRABAJOS REALIZADOS POR OTRAS EMP. Y PROF.	1.188.036,00	-430.292,00	757.744,00	510.340,06	496.927,68	442.118,91	54.808,77	260.816,32
* 34101 ACTUACIONES DEPORTIVAS EN DISTRITOS	150.000,00	-133.000,00	17.000,00	16.758,50	16.758,50	0,00	16.758,50	241,50
22799 OTROS TRABAJOS REALIZADOS POR OTRAS EMP. Y PROF.	150.000,00	-133.000,00	17.000,00	16.758,50	16.758,50	0,00	16.758,50	241,50
* 34201 INSTALACIONES DEPORTIVAS	10.348.495,00	130.175,34	10.478.670,34	9.619.764,19	9.608.275,74	8.965.988,78	642.286,96	870.394,60
12101 COMPLEMENTO ESPECÍFICO	1.058,00	0,00	1.058,00	0,00	0,00	0,00	0,00	1.058,00
13000 RETRIBUCIONES BÁSICAS	2.842.713,00	-299.039,76	2.543.673,24	2.027.675,69	2.027.675,69	2.027.675,69	0,00	515.997,55
13002 OTRAS REMUNERACIONES	730.435,00	-217.777,40	512.657,60	153.925,49	153.925,49	153.925,49	0,00	358.732,11
13100 RETRIBUCIONES BÁSICAS	2.584.059,00	243.216,03	2.827.275,03	2.711.195,95	2.711.195,95	2.711.195,95	0,00	116.079,08
13101 HORAS EXTRAORDINARIAS PERSONAL LAB. TEMPORAL	0,00	0,00	0,00	212,66	212,66	212,66	0,00	-212,66
13102 OTRAS REMUNERACIONES	257.876,00	12.892,09	270.768,09	219.712,68	219.712,68	219.712,68	0,00	51.055,41

AYUNTAMIENTO DE MADRID

ESTADO DE LIQUIDACIÓN DEL PRESUPUESTO CONSOLIDADO

LIQUIDACION DEL PRESUPUESTO DE GASTOS

Ejercicio: 2020

SECCIÓN / PROGRAMA / SUBCONCEPTO DESCRIPCIÓN	C. INICIAL	MODIFICACIONES	C. DEFINITIVO	G. COMPROMETIDOS	OB. RECONOC. NETAS	PAGOS	OB.PDTES. PAGO	REMANENTE CREDITO
15000 PRODUCTIVIDAD	0,00	0,00	0,00	2.857,68	2.857,68	2.857,68	0,00	-2.857,68
16000 SEGURIDAD SOCIAL	2.006.738,00	99.091,38	2.105.829,38	2.116.016,68	2.116.016,68	2.116.016,68	0,00	-10.187,30
16009 OTRAS CUOTAS	0,00	0,00	0,00	594.085,85	594.085,85	594.085,85	0,00	-594.085,85
20300 ARRENDAMIENTOS DE MAQUINARIA, INSTALAC. Y UTILLAJE	25.658,00	0,00	25.658,00	25.656,84	25.656,84	24.848,56	808,28	1,16
20800 ARRENDAMIENTOS DE OTRO INMOVILIZADO MATERIAL	124.000,00	-3.025,00	120.975,00	42.982,29	42.982,29	23.178,06	19.804,23	77.992,71
21200 REP.MANT. Y CONSERV. EDIFICIOS Y OTRAS CONSTRUC.	805.877,00	-348.650,00	457.227,00	408.920,41	408.831,50	324.976,83	83.854,67	48.395,50
21300 REP.MANT.Y CONSERV. MAQUINARIA, INSTAL. Y UTILLAJE	10.000,00	0,00	10.000,00	1.005,03	871,93	314,60	557,33	9.128,07
21500 REP., MANT. Y CONSERV. DE MOBILIARIO	3.000,00	0,00	3.000,00	2.994,75	2.994,75	0,00	2.994,75	5,25
21600 REP., MANT.Y CONSERV. EQUIPOS PROCESO INFORMACIÓN	2.000,00	0,00	2.000,00	0,00	0,00	0,00	0,00	2.000,00
22000 MATERIAL DE OFICINA ORDINARIO NO INVENTARIABLE	5.000,00	0,00	5.000,00	2.812,74	2.812,74	0,00	2.812,74	2.187,26
22002 MATERIAL INFORMÁTICO NO INVENTARIABLE	8.000,00	0,00	8.000,00	6.183,02	6.183,02	6.183,02	0,00	1.816,98
22104 VESTUARIO	50.000,00	0,00	50.000,00	49.989,09	49.917,00	49.135,10	781,90	83,00
22106 PRODUCTOS FARMACÉUTICOS Y MATERIAL SANITARIO	10.000,00	0,00	10.000,00	6.999,67	6.999,67	6.999,67	0,00	3.000,33
22110 PRODUCTOS DE LIMPIEZA Y ASEO	40.000,00	0,00	40.000,00	39.479,84	39.479,84	39.479,84	0,00	520,16
22199 OTROS SUMINISTROS	120.000,00	0,00	120.000,00	112.057,67	112.057,66	67.656,96	44.400,70	7.942,34
22700 LIMPIEZA Y ASEO	270.707,00	0,00	270.707,00	270.706,80	270.706,72	248.147,79	22.558,93	0,28
22701 SEGURIDAD	140.640,00	0,00	140.640,00	140.639,08	140.638,80	140.638,80	0,00	1,20
22799 OTROS TRABAJOS REALIZADOS POR OTRAS EMP. Y PROF.	180.895,00	0,00	180.895,00	180.895,00	180.894,96	165.820,38	15.074,58	0,04
60999 OTRAS INVERS. NUEVAS EN INFR.Y BIENES USO GENERAL	129.839,00	0,00	129.839,00	99.646,96	98.957,91	2.937,48	96.020,43	30.881,09
63200 EDIFICIOS Y OTRAS CONSTRUCCIONES (REFORMA)	0,00	565.468,00	565.468,00	362.260,40	361.425,43	39.989,01	321.436,42	204.042,57
63301 INSTALACIONES (REFORMA Y REPOSICIÓN)	0,00	78.000,00	78.000,00	40.851,92	31.182,00	0,00	31.182,00	46.818,00
* 49300 CONSUMO	200.664,00	19.332,00	219.996,00	174.530,71	174.530,71	174.530,71	0,00	45.465,29
12001 SUELDOS DEL GRUPO A2	30.083,00	5.682,00	35.765,00	24.632,81	24.632,81	24.632,81	0,00	11.132,19
12004 SUELDOS DEL GRUPO C2	18.276,00	0,00	18.276,00	11.058,80	11.058,80	11.058,80	0,00	7.217,20
12006 TRIENIOS	9.127,00	0,00	9.127,00	8.404,57	8.404,57	8.404,57	0,00	722,43
12100 COMPLEMENTO DE DESTINO	29.008,00	3.320,00	32.328,00	22.759,88	22.759,88	22.759,88	0,00	9.568,12
12101 COMPLEMENTO ESPECÍFICO	67.394,00	6.760,00	74.154,00	54.927,88	54.927,88	54.927,88	0,00	19.226,12
12103 OTROS COMPLEMENTOS	3.772,00	280,00	4.052,00	2.978,42	2.978,42	2.978,42	0,00	1.073,58
15000 PRODUCTIVIDAD	2.177,00	0,00	2.177,00	2.060,17	2.060,17	2.060,17	0,00	116,83
16000 SEGURIDAD SOCIAL	40.627,00	3.290,00	43.917,00	34.574,60	34.574,60	34.574,60	0,00	9.342,40
16009 OTRAS CUOTAS	0,00	0,00	0,00	13.133,58	13.133,58	13.133,58	0,00	-13.133,58
22699 OTROS GASTOS DIVERSOS	200,00	0,00	200,00	0,00	0,00	0,00	0,00	200,00
* 91220 CONCEJALÍA-PRESIDENCIA DEL DISTRITO	358.763,00	-2.100,00	356.663,00	321.659,75	321.659,75	321.659,75	0,00	35.003,25

AYUNTAMIENTO DE MADRID

ESTADO DE LIQUIDACIÓN DEL PRESUPUESTO CONSOLIDADO

LIQUIDACION DEL PRESUPUESTO DE GASTOS

Ejercicio: 2020

SECCIÓN / PROGRAMA / SUBCONCEPTO DESCRIPCIÓN	C. INICIAL	MODIFICACIONES	C. DEFINITIVO	G. COMPROMETIDOS	OB. RECONOC. NETAS	PAGOS	OB.PDTES. PAGO	REMANENTE CREDITO
10000 RETRIBUCIONES BÁSICAS	100.087,00	-2.100,00	97.987,00	74.698,20	74.698,20	74.698,20	0,00	23.288,80
11000 RETRIBUCIONES BÁSICAS	32.014,00	0,00	32.014,00	31.815,66	31.815,66	31.815,66	0,00	198,34
11001 RETRIBUCIONES COMPLEMENTARIAS	78.076,00	0,00	78.076,00	77.541,37	77.541,37	77.541,37	0,00	534,63
12003 SUELDOS DEL GRUPO C1	10.780,00	0,00	10.780,00	9.164,60	9.164,60	9.164,60	0,00	1.615,40
12004 SUELDOS DEL GRUPO C2	10.780,00	0,00	10.780,00	9.092,76	9.092,76	9.092,76	0,00	1.687,24
12006 TRIENIOS	3.280,00	0,00	3.280,00	3.883,81	3.883,81	3.883,81	0,00	-603,81
12100 COMPLEMENTO DE DESTINO	11.373,00	0,00	11.373,00	10.555,68	10.555,68	10.555,68	0,00	817,32
12101 COMPLEMENTO ESPECÍFICO	28.506,00	0,00	28.506,00	26.538,64	26.538,64	26.538,64	0,00	1.967,36
12103 OTROS COMPLEMENTOS	1.566,00	0,00	1.566,00	1.672,42	1.672,42	1.672,42	0,00	-106,42
15000 PRODUCTIVIDAD	10.880,00	0,00	10.880,00	10.140,54	10.140,54	10.140,54	0,00	739,46
16000 SEGURIDAD SOCIAL	68.164,00	0,00	68.164,00	66.556,07	66.556,07	66.556,07	0,00	1.607,93
22601 ATENCIONES PROTOCOLARIAS Y REPRESENTATIVAS	3.257,00	0,00	3.257,00	0,00	0,00	0,00	0,00	3.257,00
* 92001 DIREC. Y GESTIÓN ADMTVA. DEL DISTRITO	4.166.302,00	24.692,00	4.190.994,00	3.937.910,72	3.917.967,97	3.896.689,22	21.278,75	273.026,03
10100 RETRIBUCIONES BÁSICAS	99.193,00	0,00	99.193,00	98.435,64	98.435,64	98.435,64	0,00	757,36
12000 SUELDOS DEL GRUPO A1	171.506,00	-9.492,00	162.014,00	111.320,10	111.320,10	111.320,10	0,00	50.693,90
12001 SUELDOS DEL GRUPO A2	229.418,00	-7.338,00	222.080,00	189.215,17	189.215,17	189.215,17	0,00	32.864,83
12003 SUELDOS DEL GRUPO C1	164.540,00	-6.154,00	158.386,00	133.091,16	133.091,16	133.091,16	0,00	25.294,84
12004 SUELDOS DEL GRUPO C2	237.404,00	-3.319,00	234.085,00	216.820,98	216.820,98	216.820,98	0,00	17.264,02
12005 SUELDOS DEL GRUPO E	92.125,00	-2.977,00	89.148,00	78.502,18	78.502,18	78.502,18	0,00	10.645,82
12006 TRIENIOS	147.856,00	-1.474,00	146.382,00	140.977,96	140.977,96	140.977,96	0,00	5.404,04
12100 COMPLEMENTO DE DESTINO	487.104,00	-10.454,00	476.650,00	450.835,71	450.835,71	450.835,71	0,00	25.814,29
12101 COMPLEMENTO ESPECÍFICO	1.148.270,00	-34.269,00	1.114.001,00	1.033.575,06	1.033.575,06	1.033.575,06	0,00	80.425,94
12103 OTROS COMPLEMENTOS	76.021,00	1.261,00	77.282,00	70.951,06	70.951,06	70.951,06	0,00	6.330,94
13000 RETRIBUCIONES BÁSICAS	48.549,00	0,00	48.549,00	81.268,82	81.268,82	81.268,82	0,00	-32.719,82
13002 OTRAS REMUNERACIONES	24.173,00	0,00	24.173,00	31.584,98	31.584,98	31.584,98	0,00	-7.411,98
13100 RETRIBUCIONES BÁSICAS	19.305,00	0,00	19.305,00	11.327,21	11.327,21	11.327,21	0,00	7.977,79
13102 OTRAS REMUNERACIONES	33.470,00	-1.121,00	32.349,00	18.522,54	18.522,54	18.522,54	0,00	13.826,46
15000 PRODUCTIVIDAD	104.858,00	0,00	104.858,00	86.062,70	86.062,70	86.062,70	0,00	18.795,30
15100 GRATIFICACIONES POR SERVICIOS EXTRAORDINARIOS	0,00	0,00	0,00	335,59	335,59	335,59	0,00	-335,59
16000 SEGURIDAD SOCIAL	736.051,00	22.816,00	758.867,00	745.639,89	745.639,89	745.639,89	0,00	13.227,11
16009 OTRAS CUOTAS	0,00	0,00	0,00	127.828,53	127.828,53	127.828,53	0,00	-127.828,53
20200 ARRENDAMIENTOS DE EDIFICIOS Y OTRAS CONSTRUCCIONES	12.000,00	0,00	12.000,00	10.769,22	10.301,52	9.108,86	1.192,66	1.698,48
21200 REP.MANT. Y CONSERV. EDIFICIOS Y OTRAS CONSTRUC.	3.000,00	3.000,00	6.000,00	6.000,00	1.750,35	0,00	1.750,35	4.249,65

AYUNTAMIENTO DE MADRID

ESTADO DE LIQUIDACIÓN DEL PRESUPUESTO CONSOLIDADO

LIQUIDACION DEL PRESUPUESTO DE GASTOS

Ejercicio: 2020

SECCIÓN / PROGRAMA / SUBCONCEPTO DESCRIPCIÓN	C. INICIAL	MODIFICACIONES	C. DEFINITIVO	G. COMPROMETIDOS	OB. RECONOC. NETAS	PAGOS	OB.PDTES. PAGO	REMANENTE CREDITO
22000 MATERIAL DE OFICINA ORDINARIO NO INVENTARIABLE	20.000,00	-5.000,00	15.000,00	5.769,51	5.769,51	5.769,51	0,00	9.230,49
22002 MATERIAL INFORMÁTICO NO INVENTARIABLE	40.000,00	-17.312,00	22.688,00	16.351,76	16.351,76	16.351,76	0,00	6.336,24
22104 VESTUARIO	6.000,00	0,00	6.000,00	4.552,14	4.552,14	4.552,14	0,00	1.447,86
22199 OTROS SUMINISTROS	2.000,00	24.000,00	26.000,00	24.575,58	24.575,58	24.575,58	0,00	1.424,42
22501 TRIBUTOS DE LAS COMUNIDADES AUTÓNOMAS	7.000,00	0,00	7.000,00	0,00	0,00	0,00	0,00	7.000,00
22603 PUBLICACIÓN EN DIARIOS OFICIALES	20.000,00	0,00	20.000,00	0,00	0,00	0,00	0,00	20.000,00
22604 GASTOS JURÍDICOS Y CONTENCIOSOS	0,00	3.025,00	3.025,00	3.025,00	3.025,00	3.025,00	0,00	0,00
22699 OTROS GASTOS DIVERSOS	2.000,00	4.000,00	6.000,00	5.353,62	5.353,62	790,02	4.563,60	646,38
22706 ESTUDIOS Y TRABAJOS TÉCNICOS	18.150,00	50.000,00	68.150,00	15.813,60	588,20	0,00	588,20	67.561,80
23111 LOCOMOCIÓN URBANA PERSONAL DIRECTIVO	250,00	0,00	250,00	0,00	0,00	0,00	0,00	250,00
23121 LOCOMOCIÓN URBANA PERSONAL NO DIRECTIVO	250,00	0,00	250,00	0,00	0,00	0,00	0,00	250,00
23303 INDEMNIZACIÓN A VOCALES DE JUNTAS DE DISTRITO	215.609,00	0,00	215.609,00	206.221,07	206.221,07	206.221,07	0,00	9.387,93
23399 OTRAS INDEMNIZACIONES	200,00	0,00	200,00	0,00	0,00	0,00	0,00	200,00
62500 MOBILIARIO Y EQUIPOS DE OFICINA	0,00	15.500,00	15.500,00	13.183,94	13.183,94	0,00	13.183,94	2.316,06
* 92401 PARTICIPACIÓN CIUDADANA	189.000,00	0,00	189.000,00	110.096,81	110.096,81	110.096,81	0,00	78.903,19
22199 OTROS SUMINISTROS	2.000,00	0,00	2.000,00	0,00	0,00	0,00	0,00	2.000,00
22602 PUBLICIDAD Y PROPAGANDA	2.000,00	0,00	2.000,00	0,00	0,00	0,00	0,00	2.000,00
48901 OTRAS TRANSFERENCIAS A INSTITUC. SIN FINES LUCRO	175.000,00	0,00	175.000,00	107.103,25	107.103,25	107.103,25	0,00	67.896,75
78901 OTRAS TRANSF. DE CAPITAL A INST. SIN FINES LUCRO	10.000,00	0,00	10.000,00	2.993,56	2.993,56	2.993,56	0,00	7.006,44
* 93302 EDIFICIOS	2.821.766,00	-55.000,00	2.766.766,00	2.718.156,41	2.293.428,44	2.131.980,20	161.448,24	473.337,56
21200 REP.MANT. Y CONSERV. EDIFICIOS Y OTRAS CONSTRUC.	689.528,00	-267.644,00	421.884,00	405.502,48	402.260,07	350.106,69	52.153,38	19.623,93
22700 LIMPIEZA Y ASEO	1.291.953,00	0,00	1.291.953,00	1.291.952,44	1.291.952,32	1.210.347,15	81.605,17	0,68
22701 SEGURIDAD	120.323,00	0,00	120.323,00	120.117,31	120.117,12	120.117,12	0,00	205,88
22799 OTROS TRABAJOS REALIZADOS POR OTRAS EMP. Y PROF.	619.962,00	74.644,00	694.606,00	694.605,42	273.120,17	273.120,17	0,00	421.485,83
62200 EDIFICIOS Y OTRAS CONSTRUCCIONES	100.000,00	-100.000,00	0,00	0,00	0,00	0,00	0,00	0,00
63200 EDIFICIOS Y OTRAS CONSTRUCCIONES (REFORMA)	0,00	238.000,00	238.000,00	205.978,76	205.978,76	178.289,07	27.689,69	32.021,24
* 93303 I.F.S. GESTIÓN DEL PATRIMONIO	0,00	1.357.459,92	1.357.459,92	1.353.555,48	1.323.162,34	1.310.329,34	12.833,00	34.297,58
63200 EDIFICIOS Y OTRAS CONSTRUCCIONES (REFORMA)	0,00	1.357.459,92	1.357.459,92	1.353.555,48	1.323.162,34	1.310.329,34	12.833,00	34.297,58
** 218 DISTRITO DE VILLA DE VALLECAS	22.319.664,00	2.557.982,22	24.877.646,22	22.421.341,15	20.972.257,70	19.710.251,39	1.262.006,31	3.905.388,52
* 15322 OTRAS ACTUACIONES EN VÍAS PÚBLICAS	121.000,00	112.000,00	233.000,00	112.345,91	105.694,15	0,00	105.694,15	127.305,85
21000 REP.MANT. Y CONSERV. BIENES DESTINADOS USO GENERAL	5.000,00	-150,00	4.850,00	0,00	0,00	0,00	0,00	4.850,00
60999 OTRAS INVERS. NUEVAS EN INFR.Y BIENES USO GENERAL	0,00	106.140,00	106.140,00	105.914,89	99.857,82	0,00	99.857,82	6.282,18
61000 ADECUACIÓN DE SOLARES	116.000,00	0,00	116.000,00	463,21	0,00	0,00	0,00	116.000,00

AYUNTAMIENTO DE MADRID

ESTADO DE LIQUIDACIÓN DEL PRESUPUESTO CONSOLIDADO

LIQUIDACION DEL PRESUPUESTO DE GASTOS

Ejercicio: 2020

SECCIÓN / PROGRAMA / SUBCONCEPTO DESCRIPCIÓN	C. INICIAL	MODIFICACIONES	C. DEFINITIVO	G. COMPROMETIDOS	OB. RECONOC. NETAS	PAGOS	OB.PDTES. PAGO	REMANENTE CREDITO
61910 VIALES (REMODELACIÓN)	0,00	6.010,00	6.010,00	5.967,81	5.836,33	0,00	5.836,33	173,67
* 17102 ZONAS VERDES	0,00	113.461,54	113.461,54	113.461,54	113.461,49	113.461,49	0,00	0,05
61921 ZONAS AJARDINADAS (REM)	0,00	113.461,54	113.461,54	113.461,54	113.461,49	113.461,49	0,00	0,05
* 23102 FAMILIA E INFANCIA	255.000,00	-79.280,00	175.720,00	12.755,26	8.288,43	333,17	7.955,26	167.431,57
22300 TRANSPORTES	6.000,00	-1.200,00	4.800,00	4.800,00	333,17	333,17	0,00	4.466,83
22799 OTROS TRABAJOS REALIZADOS POR OTRAS EMP. Y PROF.	176.000,00	-83.080,00	92.920,00	0,00	0,00	0,00	0,00	92.920,00
48900 OTRAS TRANSFERENCIAS A FAMILIAS	73.000,00	5.000,00	78.000,00	7.955,26	7.955,26	0,00	7.955,26	70.044,74
* 23103 PERSONAS MAYORES Y SERVICIOS SOCIALES	3.813.772,00	13.130,00	3.826.902,00	3.796.506,22	3.177.378,77	3.165.280,54	12.098,23	649.523,23
21900 REP., MANT. Y CONSERV. OTRO INMOVILIZADO MATERIAL	1.000,00	0,00	1.000,00	0,00	0,00	0,00	0,00	1.000,00
22001 PRENSA, REVISTAS, LIBROS Y OTRAS PUBLICACIONES	5.606,00	0,00	5.606,00	5.106,74	1.304,60	1.304,60	0,00	4.301,40
22199 OTROS SUMINISTROS	1.950,00	-1.950,00	0,00	0,00	0,00	0,00	0,00	0,00
22300 TRANSPORTES	24.600,00	-4.920,00	19.680,00	19.680,00	2.984,02	2.984,02	0,00	16.695,98
22710 SERVICIO DE AYUDA A DOMICILIO	3.611.379,00	0,00	3.611.379,00	3.625.037,02	3.086.313,20	3.086.313,20	0,00	525.065,80
22799 OTROS TRABAJOS REALIZADOS POR OTRAS EMP. Y PROF.	136.237,00	0,00	136.237,00	136.236,09	79.822,66	70.682,50	9.140,16	56.414,34
48900 OTRAS TRANSFERENCIAS A FAMILIAS	27.000,00	20.000,00	47.000,00	9.187,27	5.695,19	3.996,22	1.698,97	41.304,81
78900 OTRAS TRANSFERENCIAS DE CAPITAL A FAMILIAS	6.000,00	0,00	6.000,00	1.259,10	1.259,10	0,00	1.259,10	4.740,90
* 23106 INTEGRACIÓN COMUNITARIA Y EMERGENCIA SOCIAL	2.613.472,00	107.554,76	2.721.026,76	2.423.326,06	2.398.747,30	2.327.797,80	70.949,50	322.279,46
12001 SUELDOS DEL GRUPO A2	339.755,00	-2.688,00	337.067,00	281.911,57	281.911,57	281.911,57	0,00	55.155,43
12003 SUELDOS DEL GRUPO C1	21.560,00	782,00	22.342,00	11.626,77	11.626,77	11.626,77	0,00	10.715,23
12004 SUELDOS DEL GRUPO C2	58.112,00	8.099,00	66.211,00	56.171,44	56.171,44	56.171,44	0,00	10.039,56
12005 SUELDOS DEL GRUPO E	0,00	1.788,00	1.788,00	0,00	0,00	0,00	0,00	1.788,00
12006 TRIENIOS	64.464,00	0,00	64.464,00	53.268,16	53.268,16	53.268,16	0,00	11.195,84
12100 COMPLEMENTO DE DESTINO	240.784,00	-4.126,00	236.658,00	203.677,51	203.677,51	203.677,51	0,00	32.980,49
12101 COMPLEMENTO ESPECÍFICO	501.548,00	-10.318,00	491.230,00	427.524,60	427.524,60	427.524,60	0,00	63.705,40
12103 OTROS COMPLEMENTOS	26.287,00	2.335,00	28.622,00	22.370,16	22.370,16	22.370,16	0,00	6.251,84
15000 PRODUCTIVIDAD	7.168,00	0,00	7.168,00	21.381,96	21.381,96	21.381,96	0,00	-14.213,96
16000 SEGURIDAD SOCIAL	327.922,00	44.663,00	372.585,00	344.467,49	344.467,49	344.467,49	0,00	28.117,51
16009 OTRAS CUOTAS	0,00	0,00	0,00	117.826,26	117.826,26	117.826,26	0,00	-117.826,26
22799 OTROS TRABAJOS REALIZADOS POR OTRAS EMP. Y PROF.	903.680,00	-131.666,34	772.013,66	772.013,66	772.012,66	716.468,77	55.543,89	1,00
48900 OTRAS TRANSFERENCIAS A FAMILIAS	98.909,00	198.686,10	297.595,10	109.691,80	85.114,04	71.103,11	14.010,93	212.481,06
78900 OTRAS TRANSFERENCIAS DE CAPITAL A FAMILIAS	23.283,00	0,00	23.283,00	1.394,68	1.394,68	0,00	1.394,68	21.888,32
* 23199 Actuaciones extraordinarias COVID-19	0,00	888.924,40	888.924,40	783.395,13	438.604,43	325.564,02	113.040,41	450.319,97
22799 OTROS TRABAJOS REALIZADOS POR OTRAS EMP. Y PROF.	0,00	884.524,40	884.524,40	779.073,03	434.282,33	322.180,86	112.101,47	450.242,07

AYUNTAMIENTO DE MADRID

ESTADO DE LIQUIDACIÓN DEL PRESUPUESTO CONSOLIDADO

LIQUIDACION DEL PRESUPUESTO DE GASTOS

Ejercicio: 2020

SECCIÓN / PROGRAMA / SUBCONCEPTO DESCRIPCIÓN	C. INICIAL	MODIFICACIONES	C. DEFINITIVO	G. COMPROMETIDOS	OB. RECONOC. NETAS	PAGOS	OB.PDTES. PAGO	REMANENTE CREDITO
62599 OTRO MOBILIARIO Y ENSERES	0,00	4.400,00	4.400,00	4.322,10	4.322,10	3.383,16	938,94	77,90
* 31101 SALUBRIDAD PÚBLICA	389.918,00	32.336,89	422.254,89	323.441,97	320.165,83	318.305,14	1.860,69	102.089,06
12000 SUELDOS DEL GRUPO A1	48.021,00	13.184,00	61.205,00	43.589,94	43.589,94	43.589,94	0,00	17.615,06
12001 SUELDOS DEL GRUPO A2	142,00	0,00	142,00	0,00	0,00	0,00	0,00	142,00
12003 SUELDOS DEL GRUPO C1	10.780,00	0,00	10.780,00	10.702,17	10.702,17	10.702,17	0,00	77,83
12004 SUELDOS DEL GRUPO C2	32.077,00	-4.262,00	27.815,00	12.008,35	12.008,35	12.008,35	0,00	15.806,65
12006 TRIENIOS	18.256,00	0,00	18.256,00	13.239,26	13.239,26	13.239,26	0,00	5.016,74
12100 COMPLEMENTO DE DESTINO	54.687,00	2.383,00	57.070,00	39.680,72	39.680,72	39.680,72	0,00	17.389,28
12101 COMPLEMENTO ESPECÍFICO	132.390,00	-6.046,00	126.344,00	94.172,45	94.172,45	94.172,45	0,00	32.171,55
12103 OTROS COMPLEMENTOS	6.851,00	449,00	7.300,00	4.734,48	4.734,48	4.734,48	0,00	2.565,52
15000 PRODUCTIVIDAD	4.925,00	0,00	4.925,00	7.943,07	7.943,07	7.943,07	0,00	-3.018,07
16000 SEGURIDAD SOCIAL	73.070,00	8.828,00	81.898,00	59.996,39	59.996,39	59.996,39	0,00	21.901,61
16009 OTRAS CUOTAS	0,00	0,00	0,00	17.278,61	17.278,61	17.278,61	0,00	-17.278,61
20800 ARRENDAMIENTOS DE OTRO INMOVILIZADO MATERIAL	6.819,00	-599,11	6.219,89	6.219,89	4.664,97	4.664,97	0,00	1.554,92
22199 OTROS SUMINISTROS	500,00	300,00	800,00	676,09	676,09	676,09	0,00	123,91
22699 OTROS GASTOS DIVERSOS	400,00	0,00	400,00	28,20	28,20	28,20	0,00	371,80
22799 OTROS TRABAJOS REALIZADOS POR OTRAS EMP. Y PROF.	1.000,00	17.150,00	18.150,00	12.462,08	10.740,86	8.880,17	1.860,69	7.409,14
62999 OTRAS INV. NUEVAS ASOC. AL FUNCIONAM. OPERAT. SERV	0,00	950,00	950,00	710,27	710,27	710,27	0,00	239,73
* 32301 CENTROS DOCENTES ENSEÑANZA INFANTIL Y PRIMARIA	3.475.572,00	95.242,65	3.570.814,65	3.347.762,26	3.144.748,75	2.885.501,76	259.246,99	426.065,90
21200 REP.MANT. Y CONSERV. EDIFICIOS Y OTRAS CONSTRUC.	434.454,00	84.062,65	518.516,65	359.619,14	359.619,13	230.453,60	129.165,53	158.897,52
22700 LIMPIEZA Y ASEO	1.457.034,00	0,00	1.457.034,00	1.431.904,72	1.431.904,71	1.318.556,33	113.348,38	25.129,29
22701 SEGURIDAD	61.484,00	0,00	61.484,00	64.034,56	64.034,56	53.794,66	10.239,90	-2.550,56
22706 ESTUDIOS Y TRABAJOS TÉCNICOS	0,00	7.180,00	7.180,00	4.942,85	4.942,85	4.942,85	0,00	2.237,15
22799 OTROS TRABAJOS REALIZADOS POR OTRAS EMP. Y PROF.	1.407.600,00	0,00	1.407.600,00	1.407.600,00	1.205.008,10	1.205.008,10	0,00	202.591,90
62599 OTRO MOBILIARIO Y ENSERES	0,00	1.000,00	1.000,00	938,94	938,94	0,00	938,94	61,06
63200 EDIFICIOS Y OTRAS CONSTRUCCIONES (REFORMA)	115.000,00	3.000,00	118.000,00	78.722,05	78.300,46	72.746,22	5.554,24	39.699,54
* 32501 ABSENTISMO	156.914,00	0,00	156.914,00	113.571,28	110.886,78	93.173,86	17.712,92	46.027,22
22799 OTROS TRABAJOS REALIZADOS POR OTRAS EMP. Y PROF.	156.914,00	0,00	156.914,00	113.571,28	110.886,78	93.173,86	17.712,92	46.027,22
* 32601 SERVICIOS COMPLEMENTARIOS EDUCACIÓN	126.539,00	-4.100,00	122.439,00	121.657,15	60.346,81	45.669,82	14.676,99	62.092,19
22199 OTROS SUMINISTROS	0,00	8.000,00	8.000,00	7.805,19	7.805,19	0,00	7.805,19	194,81
22300 TRANSPORTES	30.000,00	-6.000,00	24.000,00	24.000,00	3.478,41	2.772,26	706,15	20.521,59
22799 OTROS TRABAJOS REALIZADOS POR OTRAS EMP. Y PROF.	96.539,00	-6.100,00	90.439,00	89.851,96	49.063,21	42.897,56	6.165,65	41.375,79
* 33401 ACTIVIDADES CULTURALES	1.178.749,00	-81.353,15	1.097.395,85	821.620,36	693.897,02	658.363,98	35.533,04	403.498,83

AYUNTAMIENTO DE MADRID

ESTADO DE LIQUIDACIÓN DEL PRESUPUESTO CONSOLIDADO

LIQUIDACION DEL PRESUPUESTO DE GASTOS

Ejercicio: 2020

SECCIÓN / PROGRAMA / SUBCONCEPTO DESCRIPCIÓN	C. INICIAL	MODIFICACIONES	C. DEFINITIVO	G. COMPROMETIDOS	OB. RECONOC. NETAS	PAGOS	OB.PDTES. PAGO	REMANENTE CREDITO
12001 SUELDOS DEL GRUPO A2	30.083,00	0,00	30.083,00	26.406,77	26.406,77	26.406,77	0,00	3.676,23
12003 SUELDOS DEL GRUPO C1	14.076,00	0,00	14.076,00	10.727,38	10.727,38	10.727,38	0,00	3.348,62
12004 SUELDOS DEL GRUPO C2	27.414,00	0,00	27.414,00	15.258,34	15.258,34	15.258,34	0,00	12.155,66
12006 TRIENIOS	18.113,00	0,00	18.113,00	16.773,13	16.773,13	16.773,13	0,00	1.339,87
12100 COMPLEMENTO DE DESTINO	41.664,00	0,00	41.664,00	34.241,40	34.241,40	34.241,40	0,00	7.422,60
12101 COMPLEMENTO ESPECÍFICO	94.939,00	0,00	94.939,00	76.191,35	76.191,35	76.191,35	0,00	18.747,65
12103 OTROS COMPLEMENTOS	6.306,00	0,00	6.306,00	5.290,93	5.290,93	5.290,93	0,00	1.015,07
15000 PRODUCTIVIDAD	3.816,00	0,00	3.816,00	3.307,55	3.307,55	3.307,55	0,00	508,45
16000 SEGURIDAD SOCIAL	56.363,00	0,00	56.363,00	49.274,30	49.274,30	49.274,30	0,00	7.088,70
16009 OTRAS CUOTAS	0,00	0,00	0,00	8.338,69	8.338,69	8.338,69	0,00	-8.338,69
22707 TALLERES CULTURALES DISTRITOS	169.379,00	0,00	169.379,00	175.613,50	102.075,18	102.075,18	0,00	67.303,82
22799 OTROS TRABAJOS REALIZADOS POR OTRAS EMP. Y PROF.	713.196,00	-84.353,15	628.842,85	397.553,19	343.368,17	308.774,07	34.594,10	285.474,68
48203 PREMIOS	3.400,00	0,00	3.400,00	0,00	0,00	0,00	0,00	3.400,00
62599 OTRO MOBILIARIO Y ENSERES	0,00	3.000,00	3.000,00	2.643,83	2.643,83	1.704,89	938,94	356,17
* 34101 ACTUACIONES DEPORTIVAS EN DISTRITOS	211.590,00	70.350,00	281.940,00	168.258,58	156.678,65	89.915,20	66.763,45	125.261,35
22699 OTROS GASTOS DIVERSOS	3.000,00	3.000,00	6.000,00	5.999,98	5.999,98	2.999,99	2.999,99	0,02
22799 OTROS TRABAJOS REALIZADOS POR OTRAS EMP. Y PROF.	208.590,00	67.350,00	275.940,00	162.258,60	150.678,67	86.915,21	63.763,46	125.261,33
* 34201 INSTALACIONES DEPORTIVAS	3.898.318,00	114.137,95	4.012.455,95	3.592.296,25	3.553.437,74	3.311.855,13	241.582,61	459.018,21
12001 SUELDOS DEL GRUPO A2	14.121,00	-1.663,00	12.458,00	0,00	0,00	0,00	0,00	12.458,00
12101 COMPLEMENTO ESPECÍFICO	1.149,00	0,00	1.149,00	0,00	0,00	0,00	0,00	1.149,00
13000 RETRIBUCIONES BÁSICAS	1.152.952,00	-112.273,24	1.040.678,76	842.078,18	842.078,18	842.078,18	0,00	198.600,58
13002 OTRAS REMUNERACIONES	283.051,00	-81.569,25	201.481,75	66.218,67	66.218,67	66.218,67	0,00	135.263,08
13100 RETRIBUCIONES BÁSICAS	868.205,00	75.519,54	943.724,54	952.784,18	952.784,18	952.784,18	0,00	-9.059,64
13102 OTRAS REMUNERACIONES	61.333,00	5.551,37	66.884,37	85.509,75	85.509,75	85.509,75	0,00	-18.625,38
16000 SEGURIDAD SOCIAL	758.048,00	32.127,67	790.175,67	737.233,55	737.233,55	737.233,55	0,00	52.942,12
16009 OTRAS CUOTAS	0,00	0,00	0,00	106.145,69	106.145,69	106.145,69	0,00	-106.145,69
21200 REP.MANT. Y CONSERV. EDIFICIOS Y OTRAS CONSTRUC.	181.959,00	49.702,56	231.661,56	154.062,19	154.062,19	101.458,32	52.603,87	77.599,37
21300 REP.MANT.Y CONSERV. MAQUINARIA, INSTAL. Y UTILLAJE	3.632,00	0,00	3.632,00	3.621,91	3.621,91	3.363,80	258,11	10,09
21900 REP., MANT. Y CONSERV. OTRO INMOVILIZADO MATERIAL	1.754,00	0,00	1.754,00	1.748,45	1.748,45	1.748,45	0,00	5,55
22000 MATERIAL DE OFICINA ORDINARIO NO INVENTARIABLE	1.648,00	3.000,00	4.648,00	4.584,01	4.584,01	4.584,01	0,00	63,99
22002 MATERIAL INFORMÁTICO NO INVENTARIABLE	2.136,00	3.000,00	5.136,00	5.084,53	5.084,53	5.084,53	0,00	51,47
22104 VESTUARIO	23.782,00	24.000,00	47.782,00	43.527,38	43.527,38	23.779,67	19.747,71	4.254,62
22106 PRODUCTOS FARMACÉUTICOS Y MATERIAL SANITARIO	2.714,00	0,00	2.714,00	2.118,44	2.118,44	1.608,79	509,65	595,56

AYUNTAMIENTO DE MADRID

ESTADO DE LIQUIDACIÓN DEL PRESUPUESTO CONSOLIDADO

LIQUIDACION DEL PRESUPUESTO DE GASTOS

Ejercicio: 2020

SECCIÓN / PROGRAMA / SUBCONCEPTO DESCRIPCIÓN	C. INICIAL	MODIFICACIONES	C. DEFINITIVO	G. COMPROMETIDOS	OB. RECONOC. NETAS	PAGOS	OB.PDTES. PAGO	REMANENTE CREDITO
22110 PRODUCTOS DE LIMPIEZA Y ASEO	12.849,00	10.000,00	22.849,00	23.314,94	23.314,94	12.410,81	10.904,13	-465,94
22199 OTROS SUMINISTROS	63.866,00	3.000,00	66.866,00	65.696,83	29.982,78	27.703,44	2.279,34	36.883,22
22700 LIMPIEZA Y ASEO	22.680,00	0,00	22.680,00	22.615,38	22.615,37	20.846,65	1.768,72	64,63
22701 SEGURIDAD	127.415,00	-18.007,70	109.407,30	100.526,48	100.526,48	79.425,90	21.100,58	8.880,82
22799 OTROS TRABAJOS REALIZADOS POR OTRAS EMP. Y PROF.	23.024,00	0,00	23.024,00	18.310,01	18.310,00	12.109,79	6.200,21	4.714,00
60999 OTRAS INVERS. NUEVAS EN INFR.Y BIENES USO GENERAL	177.000,00	57.350,00	234.350,00	230.346,65	228.141,29	134.034,46	94.106,83	6.208,71
62599 OTRO MOBILIARIO Y ENSERES	0,00	1.100,00	1.100,00	1.050,28	1.050,28	1.050,28	0,00	49,72
62999 OTRAS INV. NUEVAS ASOC. AL FUNCIONAM. OPERAT. SERV	0,00	1.300,00	1.300,00	1.191,61	1.191,61	0,00	1.191,61	108,39
63200 EDIFICIOS Y OTRAS CONSTRUCCIONES (REFORMA)	115.000,00	62.000,00	177.000,00	124.527,14	123.588,06	92.676,21	30.911,85	53.411,94
* 49300 CONSUMO	189.514,00	17.194,00	206.708,00	175.181,20	175.181,20	175.181,20	0,00	31.526,80
12001 SUELDOS DEL GRUPO A2	16.149,00	0,00	16.149,00	12.996,19	12.996,19	12.996,19	0,00	3.152,81
12003 SUELDOS DEL GRUPO C1	28.152,00	0,00	28.152,00	21.152,29	21.152,29	21.152,29	0,00	6.999,71
12004 SUELDOS DEL GRUPO C2	0,00	5.152,00	5.152,00	0,00	0,00	0,00	0,00	5.152,00
12006 TRIENIOS	12.803,00	0,00	12.803,00	12.141,67	12.141,67	12.141,67	0,00	661,33
12100 COMPLEMENTO DE DESTINO	26.310,00	3.017,00	29.327,00	25.122,84	25.122,84	25.122,84	0,00	4.204,16
12101 COMPLEMENTO ESPECÍFICO	63.902,00	5.498,00	69.400,00	60.832,64	60.832,64	60.832,64	0,00	8.567,36
12103 OTROS COMPLEMENTOS	3.707,00	370,00	4.077,00	3.545,40	3.545,40	3.545,40	0,00	531,60
15000 PRODUCTIVIDAD	3.352,00	0,00	3.352,00	3.227,23	3.227,23	3.227,23	0,00	124,77
16000 SEGURIDAD SOCIAL	35.139,00	3.157,00	38.296,00	35.471,29	35.471,29	35.471,29	0,00	2.824,71
16009 OTRAS CUOTAS	0,00	0,00	0,00	691,65	691,65	691,65	0,00	-691,65
* 91220 CONCEJALÍA-PRESIDENCIA DEL DISTRITO	235.717,00	0,00	235.717,00	234.948,93	234.948,93	234.948,93	0,00	768,07
11000 RETRIBUCIONES BÁSICAS	32.014,00	0,00	32.014,00	30.262,43	30.262,43	30.262,43	0,00	1.751,57
11001 RETRIBUCIONES COMPLEMENTARIAS	78.076,00	0,00	78.076,00	73.919,85	73.919,85	73.919,85	0,00	4.156,15
12004 SUELDOS DEL GRUPO C2	19.918,00	0,00	19.918,00	18.185,52	18.185,52	18.185,52	0,00	1.732,48
12006 TRIENIOS	3.280,00	0,00	3.280,00	3.206,34	3.206,34	3.206,34	0,00	73,66
12100 COMPLEMENTO DE DESTINO	11.373,00	0,00	11.373,00	11.315,22	11.315,22	11.315,22	0,00	57,78
12101 COMPLEMENTO ESPECÍFICO	28.506,00	0,00	28.506,00	28.364,28	28.364,28	28.364,28	0,00	141,72
12103 OTROS COMPLEMENTOS	1.726,00	0,00	1.726,00	1.714,86	1.714,86	1.714,86	0,00	11,14
15000 PRODUCTIVIDAD	9.574,00	0,00	9.574,00	9.525,60	9.525,60	9.525,60	0,00	48,40
16000 SEGURIDAD SOCIAL	51.150,00	0,00	51.150,00	51.434,08	51.434,08	51.434,08	0,00	-284,08
16009 OTRAS CUOTAS	0,00	0,00	0,00	7.020,75	7.020,75	7.020,75	0,00	-7.020,75
22601 ATENCIONES PROTOCOLARIAS Y REPRESENTATIVAS	100,00	0,00	100,00	0,00	0,00	0,00	0,00	100,00
* 92001 DIREC. Y GESTIÓN ADMTVA. DEL DISTRITO	4.105.799,00	46.688,11	4.152.487,11	3.820.095,23	3.819.599,71	3.765.950,26	53.649,45	332.887,40

AYUNTAMIENTO DE MADRID

ESTADO DE LIQUIDACIÓN DEL PRESUPUESTO CONSOLIDADO

LIQUIDACION DEL PRESUPUESTO DE GASTOS

Ejercicio: 2020

SECCIÓN / PROGRAMA / SUBCONCEPTO DESCRIPCIÓN	C. INICIAL	MODIFICACIONES	C. DEFINITIVO	G. COMPROMETIDOS	OB. RECONOC. NETAS	PAGOS	OB.PDTES. PAGO	REMANENTE CREDITO
10100 RETRIBUCIONES BÁSICAS	98.638,00	0,00	98.638,00	97.871,28	97.871,28	97.871,28	0,00	766,72
12000 SUELDOS DEL GRUPO A1	185.989,00	-8.157,00	177.832,00	106.796,18	106.796,18	106.796,18	0,00	71.035,82
12001 SUELDOS DEL GRUPO A2	213.755,00	-1.448,00	212.307,00	208.811,65	208.811,65	208.811,65	0,00	3.495,35
12003 SUELDOS DEL GRUPO C1	142.500,00	0,00	142.500,00	129.647,57	129.647,57	129.647,57	0,00	12.852,43
12004 SUELDOS DEL GRUPO C2	323.114,00	-22.118,00	300.996,00	248.869,89	248.869,89	248.869,89	0,00	52.126,11
12005 SUELDOS DEL GRUPO E	42.045,00	-3.628,00	38.417,00	21.330,63	21.330,63	21.330,63	0,00	17.086,37
12006 TRIENIOS	152.059,00	0,00	152.059,00	144.473,66	144.473,66	144.473,66	0,00	7.585,34
12100 COMPLEMENTO DE DESTINO	505.054,00	-13.290,00	491.764,00	444.913,41	444.913,41	444.913,41	0,00	46.850,59
12101 COMPLEMENTO ESPECÍFICO	1.171.361,00	-38.429,00	1.132.932,00	1.014.595,81	1.014.595,81	1.014.595,81	0,00	118.336,19
12103 OTROS COMPLEMENTOS	72.431,00	1.460,00	73.891,00	68.059,34	68.059,34	68.059,34	0,00	5.831,66
13000 RETRIBUCIONES BÁSICAS	47.314,00	0,00	47.314,00	59.487,39	59.487,39	59.487,39	0,00	-12.173,39
13002 OTRAS REMUNERACIONES	21.628,00	0,00	21.628,00	31.381,38	31.381,38	31.381,38	0,00	-9.753,38
15000 PRODUCTIVIDAD	100.955,00	0,00	100.955,00	93.654,05	93.654,05	93.654,05	0,00	7.300,95
16000 SEGURIDAD SOCIAL	738.592,00	22.439,00	761.031,00	700.255,29	700.255,29	700.255,29	0,00	60.775,71
16009 OTRAS CUOTAS	0,00	0,00	0,00	94.254,73	94.254,73	94.254,73	0,00	-94.254,73
20500 ARRENDAMIENTOS DE MOBILIARIO Y ENSERES	400,00	0,00	400,00	0,00	0,00	0,00	0,00	400,00
21200 REP.MANT. Y CONSERV. EDIFICIOS Y OTRAS CONSTRUC.	4.000,00	0,00	4.000,00	2.657,28	2.657,28	1.677,50	979,78	1.342,72
22000 MATERIAL DE OFICINA ORDINARIO NO INVENTARIABLE	6.000,00	15.000,00	21.000,00	12.266,02	12.266,02	9.554,86	2.711,16	8.733,98
22002 MATERIAL INFORMÁTICO NO INVENTARIABLE	9.700,00	10.000,00	19.700,00	18.147,04	18.147,04	9.747,66	8.399,38	1.552,96
22101 AGUA	3.200,00	0,00	3.200,00	800,00	317,64	0,00	317,64	2.882,36
22104 VESTUARIO	8.000,00	6.000,00	14.000,00	11.424,82	11.424,82	5.712,41	5.712,41	2.575,18
22106 PRODUCTOS FARMACÉUTICOS Y MATERIAL SANITARIO	0,00	20.020,00	20.020,00	11.277,00	11.277,00	3.852,00	7.425,00	8.743,00
22110 PRODUCTOS DE LIMPIEZA Y ASEO	0,00	10.500,00	10.500,00	8.108,28	8.108,28	5.164,28	2.944,00	2.391,72
22199 OTROS SUMINISTROS	300,00	3.500,00	3.800,00	3.065,29	3.065,29	1.208,65	1.856,64	734,71
22501 TRIBUTOS DE LAS COMUNIDADES AUTÓNOMAS	700,00	3.640,00	4.340,00	1.236,36	1.236,36	1.236,36	0,00	3.103,64
22502 TRIBUTOS DE LAS ENTIDADES LOCALES	2.455,00	-2.455,00	0,00	0,00	0,00	0,00	0,00	0,00
22603 PUBLICACIÓN EN DIARIOS OFICIALES	0,00	1.500,00	1.500,00	687,33	687,33	687,33	0,00	812,67
22699 OTROS GASTOS DIVERSOS	0,00	2.455,00	2.455,00	2.393,36	2.393,36	0,00	2.393,36	61,64
22706 ESTUDIOS Y TRABAJOS TÉCNICOS	40.000,00	42.500,00	82.500,00	71.568,85	71.555,69	51.115,07	20.440,62	10.944,31
23303 INDEMNIZACIÓN A VOCALES DE JUNTAS DE DISTRITO	215.609,00	-5.800,89	209.808,11	209.267,08	209.267,08	209.267,08	0,00	541,03
23399 OTRAS INDEMNIZACIONES	0,00	0,00	0,00	50,00	50,00	50,00	0,00	-50,00
62599 OTRO MOBILIARIO Y ENSERES	0,00	3.000,00	3.000,00	2.744,26	2.744,26	2.274,80	469,46	255,74
* 92401 PARTICIPACIÓN CIUDADANA	72.000,00	0,00	72.000,00	56.127,99	56.127,99	56.127,99	0,00	15.872,01

AYUNTAMIENTO DE MADRID

ESTADO DE LIQUIDACIÓN DEL PRESUPUESTO CONSOLIDADO

LIQUIDACION DEL PRESUPUESTO DE GASTOS

Ejercicio: 2020

SECCIÓN / PROGRAMA / SUBCONCEPTO DESCRIPCIÓN	C. INICIAL	MODIFICACIONES	C. DEFINITIVO	G. COMPROMETIDOS	OB. RECONOC. NETAS	PAGOS	OB.PDTES. PAGO	REMANENTE CREDITO
22799 OTROS TRABAJOS REALIZADOS POR OTRAS EMP. Y PROF.	12.000,00	0,00	12.000,00	0,00	0,00	0,00	0,00	12.000,00
48901 OTRAS TRANSFERENCIAS A INSTITUC. SIN FINES LUCRO	60.000,00	0,00	60.000,00	56.127,99	56.127,99	56.127,99	0,00	3.872,01
* 93302 EDIFICIOS	1.475.790,00	46.891,98	1.522.681,98	1.339.786,74	1.339.548,18	1.078.305,56	261.242,62	183.133,80
21200 REP.MANT. Y CONSERV. EDIFICIOS Y OTRAS CONSTRUC.	107.994,00	30.300,00	138.294,00	91.873,03	91.873,01	60.493,52	31.379,49	46.420,99
22700 LIMPIEZA Y ASEO	531.484,00	0,00	531.484,00	575.050,22	575.049,62	515.470,19	59.579,43	-43.565,62
22701 SEGURIDAD	304.372,00	0,00	304.372,00	230.539,10	230.539,09	186.476,30	44.062,79	73.832,91
22706 ESTUDIOS Y TRABAJOS TÉCNICOS	14.000,00	0,00	14.000,00	13.591,14	13.591,14	13.591,14	0,00	408,86
22799 OTROS TRABAJOS REALIZADOS POR OTRAS EMP. Y PROF.	447.940,00	14.091,98	462.031,98	365.954,04	365.954,04	240.879,98	125.074,06	96.077,94
62599 OTRO MOBILIARIO Y ENSERES	0,00	1.000,00	1.000,00	988,22	988,22	0,00	988,22	11,78
63200 EDIFICIOS Y OTRAS CONSTRUCCIONES (REFORMA)	70.000,00	1.500,00	71.500,00	61.790,99	61.553,06	61.394,43	158,63	9.946,94
* 93303 I.F.S. GESTIÓN DEL PATRIMONIO	0,00	1.064.803,09	1.064.803,09	1.064.803,09	1.064.515,54	1.064.515,54	0,00	287,55
63200 EDIFICIOS Y OTRAS CONSTRUCCIONES (REFORMA)	0,00	1.064.803,09	1.064.803,09	1.064.803,09	1.064.515,54	1.064.515,54	0,00	287,55
** 219 DISTRITO DE VICÁLVARO	26.042.862,00	1.212.968,47	27.255.830,47	25.213.885,61	23.264.674,70	22.255.706,80	1.008.967,90	3.991.155,77
* 15322 OTRAS ACTUACIONES EN VÍAS PÚBLICAS	160.000,00	-115.000,00	45.000,00	39.853,80	32.182,97	1.077,15	31.105,82	12.817,03
61904 URBANIZACIÓN A CARGO DEL AYUNTAMIENTO (REMODELAC.)	0,00	40.000,00	40.000,00	39.853,80	32.182,97	1.077,15	31.105,82	7.817,03
61910 VIALES (REMODELACIÓN)	160.000,00	-155.000,00	5.000,00	0,00	0,00	0,00	0,00	5.000,00
* 23102 FAMILIA E INFANCIA	542.412,00	257.144,82	799.556,82	403.071,99	386.664,74	385.756,85	907,89	412.892,08
22300 TRANSPORTES	11.492,00	1.511,82	13.003,82	9.330,01	1.767,51	1.511,82	255,69	11.236,31
22799 OTROS TRABAJOS REALIZADOS POR OTRAS EMP. Y PROF.	492.920,00	33.492,80	526.412,80	357.168,37	357.167,78	357.167,78	0,00	169.245,02
48900 OTRAS TRANSFERENCIAS A FAMILIAS	38.000,00	222.140,20	260.140,20	36.573,61	27.729,45	27.077,25	652,20	232.410,75
* 23103 PERSONAS MAYORES Y SERVICIOS SOCIALES	4.185.271,00	10.044,33	4.195.315,33	4.126.520,76	3.498.153,08	3.490.548,96	7.604,12	697.162,25
21300 REP.MANT.Y CONSERV. MAQUINARIA, INSTAL. Y UTILLAJE	0,00	1.000,00	1.000,00	795,91	795,91	0,00	795,91	204,09
22300 TRANSPORTES	22.995,00	1.844,83	24.839,83	17.483,55	2.274,70	1.977,00	297,70	22.565,13
22710 SERVICIO DE AYUDA A DOMICILIO	3.891.415,00	0,00	3.891.415,00	3.915.878,62	3.402.102,84	3.402.102,84	0,00	489.312,16
22799 OTROS TRABAJOS REALIZADOS POR OTRAS EMP. Y PROF.	257.661,00	0,00	257.661,00	178.259,48	83.461,65	77.510,51	5.951,14	174.199,35
48900 OTRAS TRANSFERENCIAS A FAMILIAS	6.000,00	0,00	6.000,00	5.038,05	1.743,18	1.183,81	559,37	4.256,82
62300 MAQUINARIA	0,00	4.421,34	4.421,34	4.421,34	4.421,34	4.421,34	0,00	0,00
62599 OTRO MOBILIARIO Y ENSERES	100,00	2.778,16	2.878,16	2.778,16	2.778,16	2.778,16	0,00	100,00
63599 OTRO MOBILIARIO Y ENSERES (REFORMA Y REPOSICIÓN)	100,00	0,00	100,00	0,00	0,00	0,00	0,00	100,00
78900 OTRAS TRANSFERENCIAS DE CAPITAL A FAMILIAS	7.000,00	0,00	7.000,00	1.865,65	575,30	575,30	0,00	6.424,70
* 23106 INTEGRACIÓN COMUNITARIA Y EMERGENCIA SOCIAL	2.112.616,00	112.987,06	2.225.603,06	1.898.720,87	1.873.531,37	1.857.565,97	15.965,40	352.071,69
12001 SUELDOS DEL GRUPO A2	311.745,00	26.219,00	337.964,00	284.506,26	284.506,26	284.506,26	0,00	53.457,74
12003 SUELDOS DEL GRUPO C1	10.780,00	7.603,00	18.383,00	0,00	0,00	0,00	0,00	18.383,00

AYUNTAMIENTO DE MADRID

ESTADO DE LIQUIDACIÓN DEL PRESUPUESTO CONSOLIDADO

LIQUIDACION DEL PRESUPUESTO DE GASTOS

Ejercicio: 2020

SECCIÓN / PROGRAMA / SUBCONCEPTO DESCRIPCIÓN	C. INICIAL	MODIFICACIONES	C. DEFINITIVO	G. COMPROMETIDOS	OB. RECONOC. NETAS	PAGOS	OB.PDTES. PAGO	REMANENTE CREDITO
12004 SUELDOS DEL GRUPO C2	54.828,00	4.844,00	59.672,00	49.975,35	49.975,35	49.975,35	0,00	9.696,65
12005 SUELDOS DEL GRUPO E	50.250,00	-1.203,00	49.047,00	33.034,19	33.034,19	33.034,19	0,00	16.012,81
12006 TRIENIOS	68.856,00	0,00	68.856,00	64.113,23	64.113,23	64.113,23	0,00	4.742,77
12100 COMPLEMENTO DE DESTINO	243.827,00	11.020,00	254.847,00	210.816,69	210.816,69	210.816,69	0,00	44.030,31
12101 COMPLEMENTO ESPECÍFICO	520.426,00	14.107,00	534.533,00	452.497,32	452.497,32	452.497,32	0,00	82.035,68
12103 OTROS COMPLEMENTOS	32.761,00	2.491,00	35.252,00	27.732,58	27.732,58	27.732,58	0,00	7.519,42
13000 RETRIBUCIONES BÁSICAS	13.523,00	0,00	13.523,00	12.487,02	12.487,02	12.487,02	0,00	1.035,98
13002 OTRAS REMUNERACIONES	16.734,00	0,00	16.734,00	15.921,57	15.921,57	15.921,57	0,00	812,43
15000 PRODUCTIVIDAD	13.160,00	0,00	13.160,00	12.997,42	12.997,42	12.997,42	0,00	162,58
15100 GRATIFICACIONES POR SERVICIOS EXTRAORDINARIOS	0,00	0,00	0,00	1.001,28	1.001,28	1.001,28	0,00	-1.001,28
16000 SEGURIDAD SOCIAL	348.353,00	38.786,00	387.139,00	345.281,68	345.281,68	345.281,68	0,00	41.857,32
16009 OTRAS CUOTAS	0,00	0,00	0,00	49.529,96	49.529,96	49.529,96	0,00	-49.529,96
22799 OTROS TRABAJOS REALIZADOS POR OTRAS EMP. Y PROF.	294.273,00	6.050,06	300.323,06	207.973,97	207.973,88	207.973,88	0,00	92.349,18
48900 OTRAS TRANSFERENCIAS A FAMILIAS	130.000,00	0,00	130.000,00	126.524,74	101.335,33	85.369,93	15.965,40	28.664,67
62599 OTRO MOBILIARIO Y ENSERES	100,00	3.070,00	3.170,00	3.070,00	3.070,00	3.070,00	0,00	100,00
78900 OTRAS TRANSFERENCIAS DE CAPITAL A FAMILIAS	3.000,00	0,00	3.000,00	1.257,61	1.257,61	1.257,61	0,00	1.742,39
* 23199 Actuaciones extraordinarias COVID-19	0,00	678.000,00	678.000,00	678.000,00	470.347,61	339.522,35	130.825,26	207.652,39
22799 OTROS TRABAJOS REALIZADOS POR OTRAS EMP. Y PROF.	0,00	678.000,00	678.000,00	678.000,00	470.347,61	339.522,35	130.825,26	207.652,39
* 31101 SALUBRIDAD PÚBLICA	539.636,00	0,00	539.636,00	520.301,01	517.911,99	517.911,99	0,00	21.724,01
12000 SUELDOS DEL GRUPO A1	64.028,00	0,00	64.028,00	63.596,01	63.596,01	63.596,01	0,00	431,99
12003 SUELDOS DEL GRUPO C1	21.560,00	0,00	21.560,00	20.543,14	20.543,14	20.543,14	0,00	1.016,86
12004 SUELDOS DEL GRUPO C2	36.552,00	0,00	36.552,00	35.744,33	35.744,33	35.744,33	0,00	807,67
12006 TRIENIOS	26.783,00	0,00	26.783,00	25.499,93	25.499,93	25.499,93	0,00	1.283,07
12100 COMPLEMENTO DE DESTINO	71.986,00	0,00	71.986,00	70.770,36	70.770,36	70.770,36	0,00	1.215,64
12101 COMPLEMENTO ESPECÍFICO	166.975,00	0,00	166.975,00	164.545,74	164.545,74	164.545,74	0,00	2.429,26
12103 OTROS COMPLEMENTOS	9.627,00	0,00	9.627,00	9.396,03	9.396,03	9.396,03	0,00	230,97
15000 PRODUCTIVIDAD	6.566,00	0,00	6.566,00	6.835,22	6.835,22	6.835,22	0,00	-269,22
16000 SEGURIDAD SOCIAL	95.432,00	0,00	95.432,00	98.694,53	98.694,53	98.694,53	0,00	-3.262,53
16009 OTRAS CUOTAS	0,00	0,00	0,00	3.523,65	3.523,65	3.523,65	0,00	-3.523,65
22199 OTROS SUMINISTROS	1.000,00	0,00	1.000,00	967,27	967,27	967,27	0,00	32,73
22699 OTROS GASTOS DIVERSOS	700,00	0,00	700,00	34,79	34,79	34,79	0,00	665,21
22799 OTROS TRABAJOS REALIZADOS POR OTRAS EMP. Y PROF.	37.627,00	0,00	37.627,00	20.087,51	17.698,49	17.698,49	0,00	19.928,51
23121 LOCOMOCIÓN URBANA PERSONAL NO DIRECTIVO	800,00	0,00	800,00	62,50	62,50	62,50	0,00	737,50

AYUNTAMIENTO DE MADRID

ESTADO DE LIQUIDACIÓN DEL PRESUPUESTO CONSOLIDADO

LIQUIDACION DEL PRESUPUESTO DE GASTOS

Ejercicio: 2020

SECCIÓN / PROGRAMA / SUBCONCEPTO DESCRIPCIÓN	C. INICIAL	MODIFICACIONES	C. DEFINITIVO	G. COMPROMETIDOS	OB. RECONOC. NETAS	PAGOS	OB.PDTES. PAGO	REMANENTE CREDITO
* 32301 CENTROS DOCENTES ENSEÑANZA INFANTIL Y PRIMARIA	3.567.454,00	-70.000,00	3.497.454,00	3.427.452,29	2.932.531,82	2.729.630,66	202.901,16	564.922,18
21200 REP.MANT. Y CONSERV. EDIFICIOS Y OTRAS CONSTRUC.	278.642,00	0,00	278.642,00	228.640,44	228.640,44	209.587,07	19.053,37	50.001,56
22700 LIMPIEZA Y ASEO	781.562,00	0,00	781.562,00	781.561,85	781.561,85	640.536,21	141.025,64	0,15
22799 OTROS TRABAJOS REALIZADOS POR OTRAS EMP. Y PROF.	2.417.250,00	0,00	2.417.250,00	2.417.250,00	1.922.329,53	1.879.507,38	42.822,15	494.920,47
63200 EDIFICIOS Y OTRAS CONSTRUCCIONES (REFORMA)	90.000,00	-70.000,00	20.000,00	0,00	0,00	0,00	0,00	20.000,00
* 32601 SERVICIOS COMPLEMENTARIOS EDUCACIÓN	164.829,00	3.931,96	168.760,96	130.527,94	91.816,35	91.816,35	0,00	76.944,61
22300 TRANSPORTES	27.993,00	0,00	27.993,00	24.913,18	0,00	0,00	0,00	27.993,00
22799 OTROS TRABAJOS REALIZADOS POR OTRAS EMP. Y PROF.	124.836,00	3.931,96	128.767,96	93.614,76	79.816,35	79.816,35	0,00	48.951,61
45303 A UNIVERSIDADES PÚBLICAS	12.000,00	0,00	12.000,00	12.000,00	12.000,00	12.000,00	0,00	0,00
* 33303 OTROS EQUIPAMIENTOS CULTURALES	0,00	22.476,03	22.476,03	22.476,03	22.476,03	22.476,03	0,00	0,00
62599 OTRO MOBILIARIO Y ENSERES	0,00	22.476,03	22.476,03	22.476,03	22.476,03	22.476,03	0,00	0,00
* 33401 ACTIVIDADES CULTURALES	1.617.212,00	-4.228,49	1.612.983,51	1.353.463,42	985.404,67	970.388,57	15.016,10	627.578,84
12001 SUELDOS DEL GRUPO A2	16.007,00	-1.143,00	14.864,00	12.986,00	12.986,00	12.986,00	0,00	1.878,00
12003 SUELDOS DEL GRUPO C1	42.228,00	0,00	42.228,00	30.619,85	30.619,85	30.619,85	0,00	11.608,15
12004 SUELDOS DEL GRUPO C2	45.690,00	-4.151,00	41.539,00	26.456,65	26.456,65	26.456,65	0,00	15.082,35
12006 TRIENIOS	18.654,00	0,00	18.654,00	15.990,36	15.990,36	15.990,36	0,00	2.663,64
12100 COMPLEMENTO DE DESTINO	57.307,00	-1.788,00	55.519,00	46.008,41	46.008,41	46.008,41	0,00	9.510,59
12101 COMPLEMENTO ESPECÍFICO	134.882,00	-8.976,00	125.906,00	107.333,96	107.333,96	107.333,96	0,00	18.572,04
12103 OTROS COMPLEMENTOS	8.328,00	0,00	8.328,00	6.633,80	6.633,80	6.633,80	0,00	1.694,20
16000 SEGURIDAD SOCIAL	82.390,00	0,00	82.390,00	73.492,90	73.492,90	73.492,90	0,00	8.897,10
16009 OTRAS CUOTAS	0,00	0,00	0,00	20.845,45	20.845,45	20.845,45	0,00	-20.845,45
22199 OTROS SUMINISTROS	2.000,00	8.851,51	10.851,51	10.500,41	10.500,41	10.500,41	0,00	351,10
22300 TRANSPORTES	0,00	1.131,35	1.131,35	1.131,35	1.131,35	0,00	1.131,35	0,00
22602 PUBLICIDAD Y PROPAGANDA	32.623,00	-20.568,60	12.054,40	0,00	0,00	0,00	0,00	12.054,40
22707 TALLERES CULTURALES DISTRITOS	239.676,00	0,00	239.676,00	239.675,75	133.395,55	133.395,55	0,00	106.280,45
22799 OTROS TRABAJOS REALIZADOS POR OTRAS EMP. Y PROF.	937.427,00	0,00	937.427,00	739.373,28	480.927,07	480.927,07	0,00	456.499,93
62500 MOBILIARIO Y EQUIPOS DE OFICINA	0,00	3.332,34	3.332,34	3.332,34	0,00	0,00	0,00	3.332,34
62599 OTRO MOBILIARIO Y ENSERES	0,00	5.198,16	5.198,16	5.198,16	5.198,16	5.198,16	0,00	0,00
63599 OTRO MOBILIARIO Y ENSERES (REFORMA Y REPOSICIÓN)	0,00	13.884,75	13.884,75	13.884,75	13.884,75	0,00	13.884,75	0,00
* 34101 ACTUACIONES DEPORTIVAS EN DISTRITOS	115.000,00	-45.360,30	69.639,70	8.343,04	5.380,01	0,00	5.380,01	64.259,69
22799 OTROS TRABAJOS REALIZADOS POR OTRAS EMP. Y PROF.	115.000,00	-45.360,30	69.639,70	8.343,04	5.380,01	0,00	5.380,01	64.259,69
* 34201 INSTALACIONES DEPORTIVAS	5.677.595,00	302.460,94	5.980.055,94	5.528.787,28	5.501.169,81	5.206.808,55	294.361,26	478.886,13
13000 RETRIBUCIONES BÁSICAS	1.437.884,00	-87.160,46	1.350.723,54	1.171.183,61	1.171.183,61	1.171.183,61	0,00	179.539,93

AYUNTAMIENTO DE MADRID

ESTADO DE LIQUIDACIÓN DEL PRESUPUESTO CONSOLIDADO

LIQUIDACION DEL PRESUPUESTO DE GASTOS

Ejercicio: 2020

SECCIÓN / PROGRAMA / SUBCONCEPTO DESCRIPCIÓN	C. INICIAL	MODIFICACIONES	C. DEFINITIVO	G. COMPROMETIDOS	OB. RECONOC. NETAS	PAGOS	OB.PDTES. PAGO	REMANENTE CREDITO
13001 HORAS EXTRAORDINARIAS	0,00	0,00	0,00	886,20	886,20	886,20	0,00	-886,20
13002 OTRAS REMUNERACIONES	433.778,00	-115.311,36	318.466,64	120.125,13	120.125,13	120.125,13	0,00	198.341,51
13100 RETRIBUCIONES BÁSICAS	1.696.963,00	143.256,53	1.840.219,53	1.679.863,81	1.679.863,81	1.679.863,81	0,00	160.355,72
13101 HORAS EXTRAORDINARIAS PERSONAL LAB. TEMPORAL	0,00	0,00	0,00	358,05	358,05	358,05	0,00	-358,05
13102 OTRAS REMUNERACIONES	114.267,00	10.388,03	124.655,03	131.153,61	131.153,61	131.153,61	0,00	-6.498,58
16000 SEGURIDAD SOCIAL	1.109.862,00	59.964,36	1.169.826,36	1.236.078,11	1.236.078,11	1.236.078,11	0,00	-66.251,75
16009 OTRAS CUOTAS	0,00	0,00	0,00	187.724,94	187.724,94	187.724,94	0,00	-187.724,94
20800 ARRENDAMIENTOS DE OTRO INMOVILIZADO MATERIAL	46.307,00	0,00	46.307,00	26.305,20	26.304,96	26.304,96	0,00	20.002,04
21200 REP.MANT. Y CONSERV. EDIFICIOS Y OTRAS CONSTRUC.	280.836,00	0,00	280.836,00	230.835,05	230.835,05	211.598,75	19.236,30	50.000,95
21300 REP.MANT.Y CONSERV. MAQUINARIA, INSTAL. Y UTILLAJE	60.000,00	0,00	60.000,00	2.299,00	2.299,00	0,00	2.299,00	57.701,00
22104 VESTUARIO	40.000,00	0,00	40.000,00	39.997,40	39.997,40	0,00	39.997,40	2,60
22106 PRODUCTOS FARMACÉUTICOS Y MATERIAL SANITARIO	9.000,00	0,00	9.000,00	6.966,27	6.966,27	0,00	6.966,27	2.033,73
22110 PRODUCTOS DE LIMPIEZA Y ASEO	38.000,00	0,00	38.000,00	37.722,87	37.722,87	37.722,87	0,00	277,13
22199 OTROS SUMINISTROS	180.831,00	-103.406,62	77.424,38	41.097,31	22.270,18	9.624,79	12.645,39	55.154,20
22700 LIMPIEZA Y ASEO	28.161,00	0,00	28.161,00	28.159,76	28.154,99	20.182,40	7.972,59	6,01
22701 SEGURIDAD	191.606,00	0,00	191.606,00	191.604,82	191.604,82	191.604,82	0,00	1,18
62599 OTRO MOBILIARIO Y ENSERES	100,00	14.430,46	14.530,46	14.430,46	14.430,46	11.405,46	3.025,00	100,00
63200 EDIFICIOS Y OTRAS CONSTRUCCIONES (REFORMA)	10.000,00	380.300,00	390.300,00	381.995,68	373.210,35	170.991,04	202.219,31	17.089,65
* 49300 CONSUMO	184.628,00	11.660,00	196.288,00	181.871,12	181.871,12	181.871,12	0,00	14.416,88
12001 SUELDOS DEL GRUPO A2	44.159,00	0,00	44.159,00	39.097,07	39.097,07	39.097,07	0,00	5.061,93
12003 SUELDOS DEL GRUPO C1	0,00	3.802,00	3.802,00	0,00	0,00	0,00	0,00	3.802,00
12006 TRIENIOS	11.046,00	0,00	11.046,00	10.281,55	10.281,55	10.281,55	0,00	764,45
12100 COMPLEMENTO DE DESTINO	26.791,00	1.899,00	28.690,00	24.845,57	24.845,57	24.845,57	0,00	3.844,43
12101 COMPLEMENTO ESPECÍFICO	63.743,00	3.465,00	67.208,00	59.091,56	59.091,56	59.091,56	0,00	8.116,44
12103 OTROS COMPLEMENTOS	3.280,00	232,00	3.512,00	3.062,00	3.062,00	3.062,00	0,00	450,00
16000 SEGURIDAD SOCIAL	35.409,00	2.262,00	37.671,00	38.076,76	38.076,76	38.076,76	0,00	-405,76
16009 OTRAS CUOTAS	0,00	0,00	0,00	7.416,61	7.416,61	7.416,61	0,00	-7.416,61
22699 OTROS GASTOS DIVERSOS	200,00	0,00	200,00	0,00	0,00	0,00	0,00	200,00
* 91220 CONCEJALÍA-PRESIDENCIA DEL DISTRITO	363.632,00	0,00	363.632,00	360.093,10	360.093,10	360.093,10	0,00	3.538,90
10000 RETRIBUCIONES BÁSICAS	100.087,00	0,00	100.087,00	99.597,60	99.597,60	99.597,60	0,00	489,40
11000 RETRIBUCIONES BÁSICAS	36.314,00	0,00	36.314,00	35.588,22	35.588,22	35.588,22	0,00	725,78
11001 RETRIBUCIONES COMPLEMENTARIAS	78.076,00	0,00	78.076,00	77.693,00	77.693,00	77.693,00	0,00	383,00
12004 SUELDOS DEL GRUPO C2	21.560,00	0,00	21.560,00	18.185,52	18.185,52	18.185,52	0,00	3.374,48

AYUNTAMIENTO DE MADRID

ESTADO DE LIQUIDACIÓN DEL PRESUPUESTO CONSOLIDADO

LIQUIDACION DEL PRESUPUESTO DE GASTOS

Ejercicio: 2020

SECCIÓN / PROGRAMA / SUBCONCEPTO DESCRIPCIÓN	C. INICIAL	MODIFICACIONES	C. DEFINITIVO	G. COMPROMETIDOS	OB. RECONOC. NETAS	PAGOS	OB.PDTES. PAGO	REMANENTE CREDITO
12006 TRIENIOS	3.555,00	0,00	3.555,00	3.478,40	3.478,40	3.478,40	0,00	76,60
12100 COMPLEMENTO DE DESTINO	11.715,00	0,00	11.715,00	11.655,56	11.655,56	11.655,56	0,00	59,44
12101 COMPLEMENTO ESPECÍFICO	28.506,00	0,00	28.506,00	28.364,28	28.364,28	28.364,28	0,00	141,72
12103 OTROS COMPLEMENTOS	1.951,00	0,00	1.951,00	1.939,14	1.939,14	1.939,14	0,00	11,86
15000 PRODUCTIVIDAD	12.419,00	0,00	12.419,00	16.441,64	16.441,64	16.441,64	0,00	-4.022,64
16000 SEGURIDAD SOCIAL	66.449,00	0,00	66.449,00	67.149,74	67.149,74	67.149,74	0,00	-700,74
22601 ATENCIONES PROTOCOLARIAS Y REPRESENTATIVAS	3.000,00	0,00	3.000,00	0,00	0,00	0,00	0,00	3.000,00
* 92001 DIREC. Y GESTIÓN ADMTVA. DEL DISTRITO	4.071.074,00	43.761,60	4.114.835,60	3.871.018,69	3.821.560,80	3.773.558,53	48.002,27	293.274,80
10100 RETRIBUCIONES BÁSICAS	101.244,00	0,00	101.244,00	100.323,36	100.323,36	100.323,36	0,00	920,64
12000 SUELDOS DEL GRUPO A1	149.027,00	12.118,00	161.145,00	106.132,38	106.132,38	106.132,38	0,00	55.012,62
12001 SUELDOS DEL GRUPO A2	184.016,00	-10.608,00	173.408,00	150.929,08	150.929,08	150.929,08	0,00	22.478,92
12003 SUELDOS DEL GRUPO C1	157.621,00	-11.222,00	146.399,00	118.446,98	118.446,98	118.446,98	0,00	27.952,02
12004 SUELDOS DEL GRUPO C2	253.666,00	-5.112,00	248.554,00	240.677,65	240.677,65	240.677,65	0,00	7.876,35
12005 SUELDOS DEL GRUPO E	108.875,00	0,00	108.875,00	105.679,86	105.679,86	105.679,86	0,00	3.195,14
12006 TRIENIOS	132.714,00	0,00	132.714,00	136.710,09	136.710,09	136.710,09	0,00	-3.996,09
12100 COMPLEMENTO DE DESTINO	499.834,00	-12.488,00	487.346,00	444.908,28	444.908,28	444.908,28	0,00	42.437,72
12101 COMPLEMENTO ESPECÍFICO	1.150.051,00	-35.041,00	1.115.010,00	1.005.132,61	1.005.132,61	1.005.132,61	0,00	109.877,39
12103 OTROS COMPLEMENTOS	79.533,00	1.679,00	81.212,00	75.380,04	75.380,04	75.380,04	0,00	5.831,96
13000 RETRIBUCIONES BÁSICAS	67.144,00	0,00	67.144,00	73.474,50	73.474,50	73.474,50	0,00	-6.330,50
13002 OTRAS REMUNERACIONES	26.645,00	0,00	26.645,00	19.906,52	19.906,52	19.906,52	0,00	6.738,48
15000 PRODUCTIVIDAD	61.143,00	0,00	61.143,00	63.978,68	63.978,68	63.978,68	0,00	-2.835,68
16000 SEGURIDAD SOCIAL	716.911,00	29.034,00	745.945,00	715.020,91	715.020,91	715.020,91	0,00	30.924,09
16009 OTRAS CUOTAS	0,00	0,00	0,00	118.706,70	118.706,70	118.706,70	0,00	-118.706,70
20200 ARRENDAMIENTOS DE EDIFICIOS Y OTRAS CONSTRUCCIONES	71.461,00	300,00	71.761,00	71.686,38	71.088,37	64.667,62	6.420,75	672,63
20500 ARRENDAMIENTOS DE MOBILIARIO Y ENSERES	8.000,00	0,00	8.000,00	5.423,74	4.771,05	4.771,05	0,00	3.228,95
21400 REP., MANT. Y CONSERV. ELEMENTOS DE TRANSPORTE	1.000,00	0,00	1.000,00	0,00	0,00	0,00	0,00	1.000,00
21500 REP., MANT. Y CONSERV. DE MOBILIARIO	4.000,00	0,00	4.000,00	3.000,00	1.406,69	1.406,69	0,00	2.593,31
22000 MATERIAL DE OFICINA ORDINARIO NO INVENTARIABLE	20.000,00	-10.000,00	10.000,00	4.094,76	4.094,76	4.094,76	0,00	5.905,24
22001 PRENSA, REVISTAS, LIBROS Y OTRAS PUBLICACIONES	11.500,00	8.385,09	19.885,09	12.119,54	6.476,42	3.571,70	2.904,72	13.408,67
22002 MATERIAL INFORMÁTICO NO INVENTARIABLE	15.000,00	-11.000,00	4.000,00	1.812,24	1.812,24	1.812,24	0,00	2.187,76
22104 VESTUARIO	5.000,00	0,00	5.000,00	4.777,44	4.777,44	0,00	4.777,44	222,56
22106 PRODUCTOS FARMACÉUTICOS Y MATERIAL SANITARIO	0,00	1.320,00	1.320,00	1.320,00	1.320,00	0,00	1.320,00	0,00
22199 OTROS SUMINISTROS	6.000,00	21.000,00	27.000,00	19.141,75	19.141,75	6.865,97	12.275,78	7.858,25

AYUNTAMIENTO DE MADRID

ESTADO DE LIQUIDACIÓN DEL PRESUPUESTO CONSOLIDADO

LIQUIDACION DEL PRESUPUESTO DE GASTOS

Ejercicio: 2020

SECCIÓN / PROGRAMA / SUBCONCEPTO DESCRIPCIÓN	C. INICIAL	MODIFICACIONES	C. DEFINITIVO	G. COMPROMETIDOS	OB. RECONOC. NETAS	PAGOS	OB.PDTES. PAGO	REMANENTE CREDITO
22603 PUBLICACIÓN EN DIARIOS OFICIALES	1.000,00	0,00	1.000,00	0,00	0,00	0,00	0,00	1.000,00
22604 GASTOS JURÍDICOS Y CONTENCIOSOS	600,00	0,00	600,00	0,00	0,00	0,00	0,00	600,00
22699 OTROS GASTOS DIVERSOS	0,00	0,00	0,00	369,82	369,82	0,00	369,82	-369,82
22706 ESTUDIOS Y TRABAJOS TÉCNICOS	18.663,00	62.185,00	80.848,00	54.113,80	16.553,82	0,00	16.553,82	64.294,18
22799 OTROS TRABAJOS REALIZADOS POR OTRAS EMP. Y PROF.	10.500,00	0,00	10.500,00	6.295,15	2.884,37	2.715,94	168,43	7.615,63
23303 INDEMNIZACIÓN A VOCALES DE JUNTAS DE DISTRITO	209.826,00	0,00	209.826,00	208.244,92	208.244,92	208.244,92	0,00	1.581,08
62500 MOBILIARIO Y EQUIPOS DE OFICINA	100,00	3.211,51	3.311,51	3.211,51	3.211,51	0,00	3.211,51	100,00
* 92401 PARTICIPACIÓN CIUDADANA	204.837,00	5.440,30	210.277,30	186.177,06	186.177,06	69.504,34	116.672,72	24.100,24
22199 OTROS SUMINISTROS	0,00	2.940,30	2.940,30	2.940,30	2.940,30	0,00	2.940,30	0,00
22699 OTROS GASTOS DIVERSOS	0,00	2.500,00	2.500,00	2.240,25	2.240,25	0,00	2.240,25	259,75
22799 OTROS TRABAJOS REALIZADOS POR OTRAS EMP. Y PROF.	84.837,00	0,00	84.837,00	84.836,13	84.836,13	69.504,34	15.331,79	0,87
48901 OTRAS TRANSFERENCIAS A INSTITUC. SIN FINES LUCRO	90.000,00	0,00	90.000,00	86.275,09	86.275,09	0,00	86.275,09	3.724,91
78901 OTRAS TRANSF. DE CAPITAL A INST. SIN FINES LUCRO	30.000,00	0,00	30.000,00	9.885,29	9.885,29	0,00	9.885,29	20.114,71
* 93302 EDIFICIOS	2.536.666,00	-60.000,00	2.476.666,00	2.417.556,99	2.338.351,71	2.198.125,82	140.225,89	138.314,29
21200 REP.MANT. Y CONSERV. EDIFICIOS Y OTRAS CONSTRUC.	196.288,00	0,00	196.288,00	146.286,35	146.286,31	134.095,83	12.190,48	50.001,69
22700 LIMPIEZA Y ASEO	781.496,00	0,00	781.496,00	781.494,78	740.715,43	612.680,02	128.035,41	40.780,57
22701 SEGURIDAD	671.404,00	0,00	671.404,00	671.402,40	671.402,40	671.402,40	0,00	1,60
22799 OTROS TRABAJOS REALIZADOS POR OTRAS EMP. Y PROF.	807.478,00	0,00	807.478,00	807.477,99	779.947,57	779.947,57	0,00	27.530,43
63200 EDIFICIOS Y OTRAS CONSTRUCCIONES (REFORMA)	80.000,00	-60.000,00	20.000,00	10.895,47	0,00	0,00	0,00	20.000,00
* 93303 I.F.S. GESTIÓN DEL PATRIMONIO	0,00	59.650,22	59.650,22	59.650,22	59.050,46	59.050,46	0,00	599,76
63200 EDIFICIOS Y OTRAS CONSTRUCCIONES (REFORMA)	0,00	59.650,22	59.650,22	59.650,22	59.050,46	59.050,46	0,00	599,76
** 220 DISTRITO DE SAN BLAS-CANILLEJAS	35.532.667,00	3.153.530,70	38.686.197,70	34.567.135,99	31.555.160,12	29.880.953,73	1.674.206,39	7.131.037,58
* 15322 OTRAS ACTUACIONES EN VÍAS PÚBLICAS	301.618,00	416.228,30	717.846,30	5.112,68	0,00	0,00	0,00	717.846,30
21000 REP.MANT. Y CONSERV. BIENES DESTINADOS USO GENERAL	301.318,00	211.453,00	512.771,00	4.649,47	0,00	0,00	0,00	512.771,00
22104 VESTUARIO	100,00	0,00	100,00	0,00	0,00	0,00	0,00	100,00
61904 URBANIZACIÓN A CARGO DEL AYUNTAMIENTO (REMODELAC.)	0,00	204.775,30	204.775,30	463,21	0,00	0,00	0,00	204.775,30
62302 ÚTILES Y HERRAMIENTAS	100,00	0,00	100,00	0,00	0,00	0,00	0,00	100,00
62599 OTRO MOBILIARIO Y ENSERES	100,00	0,00	100,00	0,00	0,00	0,00	0,00	100,00
* 23102 FAMILIA E INFANCIA	300.905,00	220.000,00	520.905,00	279.981,18	119.585,22	107.835,22	11.750,00	401.319,78
22799 OTROS TRABAJOS REALIZADOS POR OTRAS EMP. Y PROF.	68.905,00	0,00	68.905,00	68.904,00	68.880,10	68.880,10	0,00	24,90
48900 OTRAS TRANSFERENCIAS A FAMILIAS	229.000,00	220.000,00	449.000,00	211.077,18	50.705,12	38.955,12	11.750,00	398.294,88
62500 MOBILIARIO Y EQUIPOS DE OFICINA	1.000,00	0,00	1.000,00	0,00	0,00	0,00	0,00	1.000,00
63500 MOBILIARIO Y EQUIPOS DE OFICINA (REFORMA Y REP.)	2.000,00	0,00	2.000,00	0,00	0,00	0,00	0,00	2.000,00

AYUNTAMIENTO DE MADRID

ESTADO DE LIQUIDACIÓN DEL PRESUPUESTO CONSOLIDADO

LIQUIDACION DEL PRESUPUESTO DE GASTOS

Ejercicio: 2020

SECCIÓN / PROGRAMA / SUBCONCEPTO DESCRIPCIÓN	C. INICIAL	MODIFICACIONES	C. DEFINITIVO	G. COMPROMETIDOS	OB. RECONOC. NETAS	PAGOS	OB.PDTES. PAGO	REMANENTE CREDITO
* 23103 PERSONAS MAYORES Y SERVICIOS SOCIALES	12.314.611,00	19.000,00	12.333.611,00	12.333.540,32	10.712.596,09	10.710.996,09	1.600,00	1.621.014,91
21300 REP.MANT.Y CONSERV. MAQUINARIA, INSTAL. Y UTILLAJE	2.500,00	0,00	2.500,00	980,10	0,00	0,00	0,00	2.500,00
22000 MATERIAL DE OFICINA ORDINARIO NO INVENTARIABLE	1.000,00	-210,00	790,00	0,00	0,00	0,00	0,00	790,00
22001 PRENSA, REVISTAS, LIBROS Y OTRAS PUBLICACIONES	8.420,00	0,00	8.420,00	8.109,87	2.084,32	2.084,32	0,00	6.335,68
22106 PRODUCTOS FARMACÉUTICOS Y MATERIAL SANITARIO	0,00	210,00	210,00	0,00	0,00	0,00	0,00	210,00
22710 SERVICIO DE AYUDA A DOMICILIO	11.776.540,00	0,00	11.776.540,00	11.839.992,99	10.318.073,49	10.318.073,49	0,00	1.458.466,51
22799 OTROS TRABAJOS REALIZADOS POR OTRAS EMP. Y PROF.	454.854,00	0,00	454.854,00	454.853,57	389.391,09	389.391,09	0,00	65.462,91
48900 OTRAS TRANSFERENCIAS A FAMILIAS	23.297,00	3.000,00	26.297,00	13.801,05	2.200,00	600,00	1.600,00	24.097,00
62500 MOBILIARIO Y EQUIPOS DE OFICINA	15.000,00	-3.000,00	12.000,00	0,00	0,00	0,00	0,00	12.000,00
62599 OTRO MOBILIARIO Y ENSERES	0,00	19.000,00	19.000,00	9.693,55	0,00	0,00	0,00	19.000,00
63500 MOBILIARIO Y EQUIPOS DE OFICINA (REFORMA Y REP.)	8.000,00	0,00	8.000,00	0,00	0,00	0,00	0,00	8.000,00
63599 OTRO MOBILIARIO Y ENSERES (REFORMA Y REPOSICIÓN)	0,00	0,00	0,00	0,00	0,00	0,00	0,00	0,00
78900 OTRAS TRANSFERENCIAS DE CAPITAL A FAMILIAS	25.000,00	0,00	25.000,00	6.109,19	847,19	847,19	0,00	24.152,81
* 23106 INTEGRACIÓN COMUNITARIA Y EMERGENCIA SOCIAL	2.659.917,00	234.159,60	2.894.076,60	2.458.778,86	2.373.323,78	2.371.373,78	1.950,00	520.752,82
12001 SUELDOS DEL GRUPO A2	452.505,00	33.719,00	486.224,00	421.802,68	421.802,68	421.802,68	0,00	64.421,32
12003 SUELDOS DEL GRUPO C1	21.560,00	-1.540,00	20.020,00	807,44	807,44	807,44	0,00	19.212,56
12004 SUELDOS DEL GRUPO C2	74.746,00	25.228,00	99.974,00	77.258,55	77.258,55	77.258,55	0,00	22.715,45
12005 SUELDOS DEL GRUPO E	25.125,00	0,00	25.125,00	21.490,58	21.490,58	21.490,58	0,00	3.634,42
12006 TRIENIOS	82.324,00	0,00	82.324,00	77.204,26	77.204,26	77.204,26	0,00	5.119,74
12100 COMPLEMENTO DE DESTINO	324.764,00	21.598,00	346.362,00	296.582,19	296.582,19	296.582,19	0,00	49.779,81
12101 COMPLEMENTO ESPECÍFICO	680.992,00	33.610,00	714.602,00	624.284,46	624.284,46	624.284,46	0,00	90.317,54
12103 OTROS COMPLEMENTOS	37.370,00	3.966,00	41.336,00	34.517,85	34.517,85	34.517,85	0,00	6.818,15
15000 PRODUCTIVIDAD	22.461,00	0,00	22.461,00	49.786,76	49.786,76	49.786,76	0,00	-27.325,76
15100 GRATIFICACIONES POR SERVICIOS EXTRAORDINARIOS	0,00	0,00	0,00	2.002,56	2.002,56	2.002,56	0,00	-2.002,56
16000 SEGURIDAD SOCIAL	449.358,00	63.947,00	513.305,00	473.694,48	473.694,48	473.694,48	0,00	39.610,52
16009 OTRAS CUOTAS	0,00	0,00	0,00	67.452,23	67.452,23	67.452,23	0,00	-67.452,23
22799 OTROS TRABAJOS REALIZADOS POR OTRAS EMP. Y PROF.	256.047,00	0,00	256.047,00	256.046,32	217.714,74	217.714,74	0,00	38.332,26
48900 OTRAS TRANSFERENCIAS A FAMILIAS	196.010,00	69.631,60	265.641,60	54.634,50	8.435,00	6.485,00	1.950,00	257.206,60
62599 OTRO MOBILIARIO Y ENSERES	8.000,00	-8.000,00	0,00	0,00	0,00	0,00	0,00	0,00
63599 OTRO MOBILIARIO Y ENSERES (REFORMA Y REPOSICIÓN)	8.000,00	-8.000,00	0,00	0,00	0,00	0,00	0,00	0,00
78900 OTRAS TRANSFERENCIAS DE CAPITAL A FAMILIAS	20.655,00	0,00	20.655,00	1.214,00	290,00	290,00	0,00	20.365,00
* 23199 Actuaciones extraordinarias COVID-19	0,00	1.305.866,42	1.305.866,42	1.105.866,42	1.105.858,86	1.037.026,55	68.832,31	200.007,56
22106 PRODUCTOS FARMACÉUTICOS Y MATERIAL SANITARIO	0,00	53.333,50	53.333,50	53.333,50	53.333,50	53.333,50	0,00	0,00

AYUNTAMIENTO DE MADRID

ESTADO DE LIQUIDACIÓN DEL PRESUPUESTO CONSOLIDADO

LIQUIDACION DEL PRESUPUESTO DE GASTOS

Ejercicio: 2020

SECCIÓN / PROGRAMA / SUBCONCEPTO DESCRIPCIÓN	C. INICIAL	MODIFICACIONES	C. DEFINITIVO	G. COMPROMETIDOS	OB. RECONOC. NETAS	PAGOS	OB.PDTES. PAGO	REMANENTE CREDITO
22799 OTROS TRABAJOS REALIZADOS POR OTRAS EMP. Y PROF.	0,00	1.244.000,00	1.244.000,00	1.044.000,00	1.043.992,44	983.693,05	60.299,39	200.007,56
62599 OTRO MOBILIARIO Y ENSERES	0,00	8.532,92	8.532,92	8.532,92	8.532,92	0,00	8.532,92	0,00
* 31101 SALUBRIDAD PÚBLICA	418.928,00	78.522,00	497.450,00	420.058,18	420.058,18	420.058,18	0,00	77.391,82
12000 SUELDOS DEL GRUPO A1	48.021,00	15.617,00	63.638,00	53.404,69	53.404,69	53.404,69	0,00	10.233,31
12001 SUELDOS DEL GRUPO A2	142,00	13.733,00	13.875,00	0,00	0,00	0,00	0,00	13.875,00
12003 SUELDOS DEL GRUPO C1	21.560,00	0,00	21.560,00	21.454,76	21.454,76	21.454,76	0,00	105,24
12004 SUELDOS DEL GRUPO C2	29.056,00	0,00	29.056,00	18.641,10	18.641,10	18.641,10	0,00	10.414,90
12006 TRIENIOS	23.093,00	0,00	23.093,00	22.283,18	22.283,18	22.283,18	0,00	809,82
12100 COMPLEMENTO DE DESTINO	59.062,00	13.174,00	72.236,00	56.201,02	56.201,02	56.201,02	0,00	16.034,98
12101 COMPLEMENTO ESPECÍFICO	138.764,00	14.658,00	153.422,00	132.547,00	132.547,00	132.547,00	0,00	20.875,00
12103 OTROS COMPLEMENTOS	7.459,00	1.274,00	8.733,00	6.973,77	6.973,77	6.973,77	0,00	1.759,23
15000 PRODUCTIVIDAD	9.918,00	0,00	9.918,00	9.230,57	9.230,57	9.230,57	0,00	687,43
16000 SEGURIDAD SOCIAL	78.313,00	20.066,00	98.379,00	85.176,35	85.176,35	85.176,35	0,00	13.202,65
16009 OTRAS CUOTAS	0,00	0,00	0,00	11.156,50	11.156,50	11.156,50	0,00	-11.156,50
22199 OTROS SUMINISTROS	3.000,00	0,00	3.000,00	2.959,03	2.959,03	2.959,03	0,00	40,97
22699 OTROS GASTOS DIVERSOS	540,00	0,00	540,00	30,21	30,21	30,21	0,00	509,79
* 32301 CENTROS DOCENTES ENSEÑANZA INFANTIL Y PRIMARIA	5.815.761,00	-308.636,88	5.507.124,12	5.198.439,42	4.959.071,14	4.246.730,86	712.340,28	548.052,98
21200 REP.MANT. Y CONSERV. EDIFICIOS Y OTRAS CONSTRUC.	993.632,00	-480.515,00	513.117,00	463.127,62	462.502,96	348.625,40	113.877,56	50.614,04
21300 REP.MANT.Y CONSERV. MAQUINARIA, INSTAL. Y UTILLAJE	750,00	0,00	750,00	0,00	0,00	0,00	0,00	750,00
22700 LIMPIEZA Y ASEO	1.385.638,00	87.177,21	1.472.815,21	1.465.471,99	1.465.471,96	1.318.068,49	147.403,47	7.343,25
22706 ESTUDIOS Y TRABAJOS TÉCNICOS	0,00	1.515,00	1.515,00	1.208,51	0,00	0,00	0,00	1.515,00
22799 OTROS TRABAJOS REALIZADOS POR OTRAS EMP. Y PROF.	3.008.946,00	0,00	3.008.946,00	3.004.550,38	2.825.766,23	2.483.681,64	342.084,59	183.179,77
63200 EDIFICIOS Y OTRAS CONSTRUCCIONES (REFORMA)	426.795,00	83.185,91	509.980,91	264.080,92	205.329,99	96.355,33	108.974,66	304.650,92
* 32601 SERVICIOS COMPLEMENTARIOS EDUCACIÓN	663.734,00	0,00	663.734,00	524.762,20	264.045,68	236.199,33	27.846,35	399.688,32
22799 OTROS TRABAJOS REALIZADOS POR OTRAS EMP. Y PROF.	663.734,00	0,00	663.734,00	524.762,20	264.045,68	236.199,33	27.846,35	399.688,32
* 33401 ACTIVIDADES CULTURALES	1.674.362,00	0,00	1.674.362,00	1.306.950,06	1.007.639,79	867.389,38	140.250,41	666.722,21
12001 SUELDOS DEL GRUPO A2	30.083,00	0,00	30.083,00	28.012,56	28.012,56	28.012,56	0,00	2.070,44
12003 SUELDOS DEL GRUPO C1	56.304,00	0,00	56.304,00	40.025,09	40.025,09	40.025,09	0,00	16.278,91
12004 SUELDOS DEL GRUPO C2	36.552,00	0,00	36.552,00	35.930,02	35.930,02	35.930,02	0,00	621,98
12006 TRIENIOS	32.843,00	0,00	32.843,00	31.062,88	31.062,88	31.062,88	0,00	1.780,12
12100 COMPLEMENTO DE DESTINO	68.561,00	0,00	68.561,00	65.950,55	65.950,55	65.950,55	0,00	2.610,45
12101 COMPLEMENTO ESPECÍFICO	160.088,00	0,00	160.088,00	154.242,31	154.242,31	154.242,31	0,00	5.845,69
12103 OTROS COMPLEMENTOS	11.013,00	0,00	11.013,00	10.581,17	10.581,17	10.581,17	0,00	431,83

AYUNTAMIENTO DE MADRID

ESTADO DE LIQUIDACIÓN DEL PRESUPUESTO CONSOLIDADO

LIQUIDACION DEL PRESUPUESTO DE GASTOS

Ejercicio: 2020

SECCIÓN / PROGRAMA / SUBCONCEPTO DESCRIPCIÓN	C. INICIAL	MODIFICACIONES	C. DEFINITIVO	G. COMPROMETIDOS	OB. RECONOC. NETAS	PAGOS	OB.PDTES. PAGO	REMANENTE CREDITO
15000 PRODUCTIVIDAD	3.816,00	0,00	3.816,00	3.795,60	3.795,60	3.795,60	0,00	20,40
16000 SEGURIDAD SOCIAL	95.806,00	0,00	95.806,00	98.190,72	98.190,72	98.190,72	0,00	-2.384,72
16009 OTRAS CUOTAS	0,00	0,00	0,00	12.571,94	12.571,94	12.571,94	0,00	-12.571,94
21300 REP.MANT.Y CONSERV. MAQUINARIA, INSTAL. Y UTILLAJE	300,00	0,00	300,00	0,00	0,00	0,00	0,00	300,00
22707 TALLERES CULTURALES DISTRITOS	499.993,00	0,00	499.993,00	493.042,57	259.606,35	214.340,25	45.266,10	240.386,65
22799 OTROS TRABAJOS REALIZADOS POR OTRAS EMP. Y PROF.	628.003,00	0,00	628.003,00	333.544,65	267.670,60	172.686,29	94.984,31	360.332,40
60999 OTRAS INVERS. NUEVAS EN INFR.Y BIENES USO GENERAL	1.000,00	0,00	1.000,00	0,00	0,00	0,00	0,00	1.000,00
62599 OTRO MOBILIARIO Y ENSERES	0,00	24.165,00	24.165,00	0,00	0,00	0,00	0,00	24.165,00
63599 OTRO MOBILIARIO Y ENSERES (REFORMA Y REPOSICIÓN)	50.000,00	-24.165,00	25.835,00	0,00	0,00	0,00	0,00	25.835,00
* 34101 ACTUACIONES DEPORTIVAS EN DISTRITOS	42.836,00	-18.150,00	24.686,00	10.000,00	5.655,95	2.871,07	2.784,88	19.030,05
22799 OTROS TRABAJOS REALIZADOS POR OTRAS EMP. Y PROF.	42.836,00	-18.150,00	24.686,00	10.000,00	5.655,95	2.871,07	2.784,88	19.030,05
* 34201 INSTALACIONES DEPORTIVAS	3.971.390,00	193.801,36	4.165.191,36	3.868.389,84	3.750.719,81	3.445.125,78	305.594,03	414.471,55
12004 SUELDOS DEL GRUPO C2	22.846,00	-1.632,00	21.214,00	0,00	0,00	0,00	0,00	21.214,00
12101 COMPLEMENTO ESPECÍFICO	2.009,00	0,00	2.009,00	0,00	0,00	0,00	0,00	2.009,00
13000 RETRIBUCIONES BÁSICAS	839.966,00	-19.598,24	820.367,76	788.562,27	788.562,27	788.562,27	0,00	31.805,49
13002 OTRAS REMUNERACIONES	192.870,00	-43.913,36	148.956,64	62.328,83	62.328,83	62.328,83	0,00	86.627,81
13100 RETRIBUCIONES BÁSICAS	1.140.321,00	64.343,17	1.204.664,17	1.105.585,36	1.105.585,36	1.105.585,36	0,00	99.078,81
13102 OTRAS REMUNERACIONES	148.164,00	1.763,95	149.927,95	93.946,54	93.946,54	93.946,54	0,00	55.981,41
16000 SEGURIDAD SOCIAL	732.370,00	36.437,37	768.807,37	825.510,87	825.510,87	825.510,87	0,00	-56.703,50
16009 OTRAS CUOTAS	0,00	0,00	0,00	173.477,60	173.477,60	173.477,60	0,00	-173.477,60
21200 REP.MANT. Y CONSERV. EDIFICIOS Y OTRAS CONSTRUC.	233.504,00	0,00	233.504,00	233.503,46	233.503,44	194.586,20	38.917,24	0,56
21300 REP.MANT.Y CONSERV. MAQUINARIA, INSTAL. Y UTILLAJE	4.000,00	-1.400,00	2.600,00	0,00	0,00	0,00	0,00	2.600,00
21600 REP., MANT.Y CONSERV. EQUIPOS PROCESO INFORMACIÓN	2.600,00	0,00	2.600,00	0,00	0,00	0,00	0,00	2.600,00
21900 REP., MANT. Y CONSERV. OTRO INMOVILIZADO MATERIAL	9.000,00	-7.105,00	1.895,00	0,00	0,00	0,00	0,00	1.895,00
22000 MATERIAL DE OFICINA ORDINARIO NO INVENTARIABLE	1.000,00	0,00	1.000,00	654,15	654,15	0,00	654,15	345,85
22002 MATERIAL INFORMÁTICO NO INVENTARIABLE	1.200,00	0,00	1.200,00	1.198,45	1.198,45	174,06	1.024,39	1,55
22104 VESTUARIO	15.000,00	0,00	15.000,00	14.997,95	0,00	0,00	0,00	15.000,00
22106 PRODUCTOS FARMACÉUTICOS Y MATERIAL SANITARIO	5.000,00	250,47	5.250,47	4.773,47	3.614,75	3.614,75	0,00	1.635,72
22110 PRODUCTOS DE LIMPIEZA Y ASEO	12.000,00	0,00	12.000,00	11.986,14	11.986,14	11.986,14	0,00	13,86
22199 OTROS SUMINISTROS	36.000,00	0,00	36.000,00	17.185,85	6.678,84	0,00	6.678,84	29.321,16
22300 TRANSPORTES	0,00	605,00	605,00	605,00	0,00	0,00	0,00	605,00
22700 LIMPIEZA Y ASEO	6.616,00	0,00	6.616,00	6.615,17	6.615,11	6.615,11	0,00	0,89
22701 SEGURIDAD	43.500,00	0,00	43.500,00	43.400,36	43.400,28	37.975,24	5.425,04	99,72

AYUNTAMIENTO DE MADRID

ESTADO DE LIQUIDACIÓN DEL PRESUPUESTO CONSOLIDADO

LIQUIDACION DEL PRESUPUESTO DE GASTOS

Ejercicio: 2020

SECCIÓN / PROGRAMA / SUBCONCEPTO DESCRIPCIÓN	C. INICIAL	MODIFICACIONES	C. DEFINITIVO	G. COMPROMETIDOS	OB. RECONOC. NETAS	PAGOS	OB.PDTES. PAGO	REMANENTE CREDITO
22799 OTROS TRABAJOS REALIZADOS POR OTRAS EMP. Y PROF.	39.524,00	0,00	39.524,00	30.354,08	30.354,08	22.973,30	7.380,78	9.169,92
47999 OTRAS SUBVENCIONES A EMPRESAS PRIVADAS	300.572,00	0,00	300.572,00	300.570,41	241.077,92	116.391,35	124.686,57	59.494,08
62599 OTRO MOBILIARIO Y ENSERES	0,00	24.650,00	24.650,00	24.574,62	0,00	0,00	0,00	24.650,00
63200 EDIFICIOS Y OTRAS CONSTRUCCIONES (REFORMA)	183.328,00	138.000,00	321.328,00	127.161,10	120.827,02	0,00	120.827,02	200.500,98
63302 ÚTILES Y HERRAMIENTAS (REFORMA Y REPOSICIÓN)	0,00	1.400,00	1.400,00	1.398,16	1.398,16	1.398,16	0,00	1,84
* 49300 CONSUMO	167.880,00	47.102,00	214.982,00	167.946,03	167.946,03	167.946,03	0,00	47.035,97
12001 SUELDOS DEL GRUPO A2	30.083,00	13.733,00	43.816,00	29.812,25	29.812,25	29.812,25	0,00	14.003,75
12004 SUELDOS DEL GRUPO C2	9.138,00	0,00	9.138,00	7.792,10	7.792,10	7.792,10	0,00	1.345,90
12006 TRIENIOS	7.081,00	0,00	7.081,00	8.930,49	8.930,49	8.930,49	0,00	-1.849,49
12100 COMPLEMENTO DE DESTINO	23.664,00	7.595,00	31.259,00	24.865,50	24.865,50	24.865,50	0,00	6.393,50
12101 COMPLEMENTO ESPECÍFICO	57.644,00	15.462,00	73.106,00	58.256,67	58.256,67	58.256,67	0,00	14.849,33
12103 OTROS COMPLEMENTOS	2.636,00	637,00	3.273,00	2.862,97	2.862,97	2.862,97	0,00	410,03
15000 PRODUCTIVIDAD	3.352,00	0,00	3.352,00	3.334,80	3.334,80	3.334,80	0,00	17,20
16000 SEGURIDAD SOCIAL	33.782,00	9.675,00	43.457,00	32.091,25	32.091,25	32.091,25	0,00	11.365,75
22199 OTROS SUMINISTROS	300,00	0,00	300,00	0,00	0,00	0,00	0,00	300,00
22699 OTROS GASTOS DIVERSOS	200,00	0,00	200,00	0,00	0,00	0,00	0,00	200,00
* 91220 CONCEJALÍA-PRESIDENCIA DEL DISTRITO	240.584,00	0,00	240.584,00	233.150,52	233.150,52	233.150,52	0,00	7.433,48
11000 RETRIBUCIONES BÁSICAS	32.014,00	0,00	32.014,00	31.856,24	31.856,24	31.856,24	0,00	157,76
11001 RETRIBUCIONES COMPLEMENTARIAS	78.076,00	0,00	78.076,00	77.693,00	77.693,00	77.693,00	0,00	383,00
12004 SUELDOS DEL GRUPO C2	19.918,00	0,00	19.918,00	18.185,52	18.185,52	18.185,52	0,00	1.732,48
12006 TRIENIOS	3.828,00	0,00	3.828,00	5.242,46	5.242,46	5.242,46	0,00	-1.414,46
12100 COMPLEMENTO DE DESTINO	11.373,00	0,00	11.373,00	11.315,22	11.315,22	11.315,22	0,00	57,78
12101 COMPLEMENTO ESPECÍFICO	28.506,00	0,00	28.506,00	28.364,28	28.364,28	28.364,28	0,00	141,72
12103 OTROS COMPLEMENTOS	1.436,00	0,00	1.436,00	1.298,36	1.298,36	1.298,36	0,00	137,64
15000 PRODUCTIVIDAD	10.880,00	0,00	10.880,00	17.874,76	17.874,76	17.874,76	0,00	-6.994,76
16000 SEGURIDAD SOCIAL	51.553,00	0,00	51.553,00	41.320,68	41.320,68	41.320,68	0,00	10.232,32
22601 ATENCIONES PROTOCOLARIAS Y REPRESENTATIVAS	1.000,00	0,00	1.000,00	0,00	0,00	0,00	0,00	1.000,00
22606 REUNIONES, CONFERENCIAS Y CURSOS	1.000,00	0,00	1.000,00	0,00	0,00	0,00	0,00	1.000,00
23100 GASTOS DE VIAJE MIEMBROS DE LOS ORG. DE GOBIERNO	1.000,00	0,00	1.000,00	0,00	0,00	0,00	0,00	1.000,00
* 92001 DIREC. Y GESTIÓN ADMTVA. DEL DISTRITO	4.569.688,00	71.614,31	4.641.302,31	4.177.941,02	4.104.005,49	4.087.148,98	16.856,51	537.296,82
10100 RETRIBUCIONES BÁSICAS	96.683,00	0,00	96.683,00	96.032,22	96.032,22	96.032,22	0,00	650,78
12000 SUELDOS DEL GRUPO A1	201.057,00	-415,00	200.642,00	154.257,09	154.257,09	154.257,09	0,00	46.384,91
12001 SUELDOS DEL GRUPO A2	258.813,00	-7.739,00	251.074,00	221.285,43	221.285,43	221.285,43	0,00	29.788,57

AYUNTAMIENTO DE MADRID

ESTADO DE LIQUIDACIÓN DEL PRESUPUESTO CONSOLIDADO

LIQUIDACION DEL PRESUPUESTO DE GASTOS

Ejercicio: 2020

SECCIÓN / PROGRAMA / SUBCONCEPTO DESCRIPCIÓN	C. INICIAL	MODIFICACIONES	C. DEFINITIVO	G. COMPROMETIDOS	OB. RECONOC. NETAS	PAGOS	OB.PDTES. PAGO	REMANENTE CREDITO
12003 SUELDOS DEL GRUPO C1	185.312,00	2.757,00	188.069,00	142.386,75	142.386,75	142.386,75	0,00	45.682,25
12004 SUELDOS DEL GRUPO C2	305.814,00	-19.515,00	286.299,00	261.261,60	261.261,60	261.261,60	0,00	25.037,40
12005 SUELDOS DEL GRUPO E	58.625,00	5.292,00	63.917,00	47.029,94	47.029,94	47.029,94	0,00	16.887,06
12006 TRIENIOS	153.241,00	0,00	153.241,00	138.162,51	138.162,51	138.162,51	0,00	15.078,49
12100 COMPLEMENTO DE DESTINO	559.746,00	-9.941,00	549.805,00	494.611,89	494.611,89	494.611,89	0,00	55.193,11
12101 COMPLEMENTO ESPECÍFICO	1.275.570,00	-23.323,00	1.252.247,00	1.127.286,28	1.127.286,28	1.127.286,28	0,00	124.960,72
12103 OTROS COMPLEMENTOS	79.081,00	3.542,00	82.623,00	68.694,96	68.694,96	68.694,96	0,00	13.928,04
13000 RETRIBUCIONES BÁSICAS	78.926,00	-3.078,00	75.848,00	42.610,47	42.610,47	42.610,47	0,00	33.237,53
13002 OTRAS REMUNERACIONES	9.255,00	0,00	9.255,00	5.439,77	5.439,77	5.439,77	0,00	3.815,23
13100 RETRIBUCIONES BÁSICAS	35.301,00	0,00	35.301,00	33.620,59	33.620,59	33.620,59	0,00	1.680,41
13102 OTRAS REMUNERACIONES	1.612,00	0,00	1.612,00	0,00	0,00	0,00	0,00	1.612,00
15000 PRODUCTIVIDAD	79.248,00	0,00	79.248,00	57.757,50	57.757,50	57.757,50	0,00	21.490,50
15100 GRATIFICACIONES POR SERVICIOS EXTRAORDINARIOS	0,00	0,00	0,00	379,80	379,80	379,80	0,00	-379,80
16000 SEGURIDAD SOCIAL	813.754,00	51.497,00	865.251,00	819.139,10	819.139,10	819.139,10	0,00	46.111,90
16009 OTRAS CUOTAS	0,00	0,00	0,00	142.991,52	142.991,52	142.991,52	0,00	-142.991,52
20200 ARRENDAMIENTOS DE EDIFICIOS Y OTRAS CONSTRUCCIONES	2.500,00	0,00	2.500,00	0,00	0,00	0,00	0,00	2.500,00
21300 REP.MANT.Y CONSERV. MAQUINARIA, INSTAL. Y UTILLAJE	150,00	0,00	150,00	0,00	0,00	0,00	0,00	150,00
22000 MATERIAL DE OFICINA ORDINARIO NO INVENTARIABLE	20.000,00	0,00	20.000,00	5.225,54	5.225,54	5.225,54	0,00	14.774,46
22001 PRENSA, REVISTAS, LIBROS Y OTRAS PUBLICACIONES	2.500,00	624,28	3.124,28	624,28	0,00	0,00	0,00	3.124,28
22002 MATERIAL INFORMÁTICO NO INVENTARIABLE	25.000,00	0,00	25.000,00	1.161,60	1.161,60	1.161,60	0,00	23.838,40
22104 VESTUARIO	6.000,00	0,00	6.000,00	4.726,26	4.726,26	4.726,26	0,00	1.273,74
22107 IMPRESOS Y FORMULARIOS	500,00	0,00	500,00	0,00	0,00	0,00	0,00	500,00
22199 OTROS SUMINISTROS	1.000,00	0,00	1.000,00	0,00	0,00	0,00	0,00	1.000,00
22300 TRANSPORTES	500,00	0,00	500,00	0,00	0,00	0,00	0,00	500,00
22501 TRIBUTOS DE LAS COMUNIDADES AUTÓNOMAS	2.500,00	0,00	2.500,00	618,18	618,18	618,18	0,00	1.881,82
22502 TRIBUTOS DE LAS ENTIDADES LOCALES	1.000,00	0,00	1.000,00	0,00	0,00	0,00	0,00	1.000,00
22602 PUBLICIDAD Y PROPAGANDA	10.000,00	0,00	10.000,00	0,00	0,00	0,00	0,00	10.000,00
22603 PUBLICACIÓN EN DIARIOS OFICIALES	500,00	0,00	500,00	0,00	0,00	0,00	0,00	500,00
22604 GASTOS JURÍDICOS Y CONTENCIOSOS	8.000,00	0,00	8.000,00	0,00	0,00	0,00	0,00	8.000,00
22606 REUNIONES, CONFERENCIAS Y CURSOS	1.000,00	0,00	1.000,00	0,00	0,00	0,00	0,00	1.000,00
22699 OTROS GASTOS DIVERSOS	1.000,00	0,00	1.000,00	0,00	0,00	0,00	0,00	1.000,00
22706 ESTUDIOS Y TRABAJOS TÉCNICOS	5.000,00	50.000,00	55.000,00	83.967,04	16.856,51	0,00	16.856,51	38.143,49
22799 OTROS TRABAJOS REALIZADOS POR OTRAS EMP. Y PROF.	50.000,00	6.200,72	56.200,72	8.056,79	1.856,07	1.856,07	0,00	54.344,65

AYUNTAMIENTO DE MADRID

ESTADO DE LIQUIDACIÓN DEL PRESUPUESTO CONSOLIDADO

LIQUIDACION DEL PRESUPUESTO DE GASTOS

Ejercicio: 2020

SECCIÓN / PROGRAMA / SUBCONCEPTO DESCRIPCIÓN	C. INICIAL	MODIFICACIONES	C. DEFINITIVO	G. COMPROMETIDOS	OB. RECONOC. NETAS	PAGOS	OB.PDTES. PAGO	REMANENTE CREDITO
23303 INDEMNIZACIÓN A VOCALES DE JUNTAS DE DISTRITO	217.000,00	0,00	217.000,00	204.877,50	204.877,50	204.877,50	0,00	12.122,50
23399 OTRAS INDEMNIZACIONES	500,00	0,00	500,00	24,10	24,10	24,10	0,00	475,90
62302 ÚTILES Y HERRAMIENTAS	500,00	0,00	500,00	0,00	0,00	0,00	0,00	500,00
62500 MOBILIARIO Y EQUIPOS DE OFICINA	12.500,00	0,00	12.500,00	0,00	0,00	0,00	0,00	12.500,00
62599 OTRO MOBILIARIO Y ENSERES	5.000,00	15.712,31	20.712,31	15.712,31	15.712,31	15.712,31	0,00	5.000,00
62601 EQUIPOS PARA PROCESO DE DATOS	500,00	0,00	500,00	0,00	0,00	0,00	0,00	500,00
63302 ÚTILES Y HERRAMIENTAS (REFORMA Y REPOSICIÓN)	500,00	0,00	500,00	0,00	0,00	0,00	0,00	500,00
63500 MOBILIARIO Y EQUIPOS DE OFICINA (REFORMA Y REP.)	2.500,00	0,00	2.500,00	0,00	0,00	0,00	0,00	2.500,00
63599 OTRO MOBILIARIO Y ENSERES (REFORMA Y REPOSICIÓN)	1.500,00	0,00	1.500,00	0,00	0,00	0,00	0,00	1.500,00
* 92401 PARTICIPACIÓN CIUDADANA	50.592,00	0,00	50.592,00	48.731,55	48.731,55	48.731,55	0,00	1.860,45
48901 OTRAS TRANSFERENCIAS A INSTITUC. SIN FINES LUCRO	50.592,00	0,00	50.592,00	48.731,55	48.731,55	48.731,55	0,00	1.860,45
* 93302 EDIFICIOS	2.339.861,00	894.023,59	3.233.884,59	2.427.487,71	2.282.772,03	1.898.370,41	384.401,62	951.112,56
21200 REP.MANT. Y CONSERV. EDIFICIOS Y OTRAS CONSTRUC.	339.238,00	0,00	339.238,00	238.284,64	238.284,64	199.911,75	38.372,89	100.953,36
22700 LIMPIEZA Y ASEO	986.525,00	50.727,72	1.037.252,72	1.015.257,88	1.015.257,86	1.015.257,86	0,00	21.994,86
22701 SEGURIDAD	325.000,00	0,00	325.000,00	324.911,54	324.911,53	297.916,99	26.994,54	88,47
22799 OTROS TRABAJOS REALIZADOS POR OTRAS EMP. Y PROF.	498.772,00	0,00	498.772,00	498.771,18	407.971,13	343.780,81	64.190,32	90.800,87
63200 EDIFICIOS Y OTRAS CONSTRUCCIONES (REFORMA)	190.326,00	843.295,87	1.033.621,87	350.262,47	296.346,87	41.503,00	254.843,87	737.275,00
** 221 DISTRITO DE BARAJAS	14.785.269,00	3.710.723,89	18.495.992,89	17.115.959,01	16.636.287,81	15.689.635,07	946.652,74	1.859.705,08
* 15322 OTRAS ACTUACIONES EN VÍAS PÚBLICAS	12.074,00	0,00	12.074,00	0,00	0,00	0,00	0,00	12.074,00
21000 REP.MANT. Y CONSERV. BIENES DESTINADOS USO GENERAL	12.074,00	0,00	12.074,00	0,00	0,00	0,00	0,00	12.074,00
* 23102 FAMILIA E INFANCIA	423.737,00	96.316,00	520.053,00	281.266,08	256.609,82	229.052,94	27.556,88	263.443,18
22799 OTROS TRABAJOS REALIZADOS POR OTRAS EMP. Y PROF.	288.737,00	-43.684,00	245.053,00	236.399,20	211.742,94	211.742,94	0,00	33.310,06
48900 OTRAS TRANSFERENCIAS A FAMILIAS	125.000,00	140.000,00	265.000,00	42.253,28	42.253,28	17.310,00	24.943,28	222.746,72
78900 OTRAS TRANSFERENCIAS DE CAPITAL A FAMILIAS	10.000,00	0,00	10.000,00	2.613,60	2.613,60	0,00	2.613,60	7.386,40
* 23103 PERSONAS MAYORES Y SERVICIOS SOCIALES	1.496.251,00	-37.620,09	1.458.630,91	1.443.121,27	1.315.664,93	1.299.470,35	16.194,58	142.965,98
22710 SERVICIO DE AYUDA A DOMICILIO	1.292.756,00	-21.490,56	1.271.265,44	1.276.958,97	1.183.398,61	1.183.398,61	0,00	87.866,83
22799 OTROS TRABAJOS REALIZADOS POR OTRAS EMP. Y PROF.	196.995,00	-43.313,00	153.682,00	152.017,83	118.121,85	108.146,35	9.975,50	35.560,15
48900 OTRAS TRANSFERENCIAS A FAMILIAS	3.500,00	15.184,00	18.684,00	2.145,00	2.145,00	2.145,00	0,00	16.539,00
63599 OTRO MOBILIARIO Y ENSERES (REFORMA Y REPOSICIÓN)	0,00	11.999,47	11.999,47	11.999,47	11.999,47	5.780,39	6.219,08	0,00
78900 OTRAS TRANSFERENCIAS DE CAPITAL A FAMILIAS	3.000,00	0,00	3.000,00	0,00	0,00	0,00	0,00	3.000,00
* 23106 INTEGRACIÓN COMUNITARIA Y EMERGENCIA SOCIAL	1.026.445,00	75.200,11	1.101.645,11	898.864,11	892.351,46	863.676,44	28.675,02	209.293,65
12001 SUELDOS DEL GRUPO A2	170.843,00	-4.484,00	166.359,00	127.256,90	127.256,90	127.256,90	0,00	39.102,10
12003 SUELDOS DEL GRUPO C1	24.856,00	0,00	24.856,00	10.727,38	10.727,38	10.727,38	0,00	14.128,62

AYUNTAMIENTO DE MADRID

ESTADO DE LIQUIDACIÓN DEL PRESUPUESTO CONSOLIDADO

LIQUIDACION DEL PRESUPUESTO DE GASTOS

Ejercicio: 2020

SECCIÓN / PROGRAMA / SUBCONCEPTO DESCRIPCIÓN	C. INICIAL	MODIFICACIONES	C. DEFINITIVO	G. COMPROMETIDOS	OB. RECONOC. NETAS	PAGOS	OB.PDTES. PAGO	REMANENTE CREDITO
12004 SUELDOS DEL GRUPO C2	18.276,00	6.977,00	25.253,00	20.248,93	20.248,93	20.248,93	0,00	5.004,07
12006 TRIENIOS	35.758,00	0,00	35.758,00	30.337,46	30.337,46	30.337,46	0,00	5.420,54
12100 COMPLEMENTO DE DESTINO	124.234,00	-1.590,00	122.644,00	94.337,33	94.337,33	94.337,33	0,00	28.306,67
12101 COMPLEMENTO ESPECÍFICO	273.474,00	-16.181,00	257.293,00	204.862,43	204.862,43	204.862,43	0,00	52.430,57
12103 OTROS COMPLEMENTOS	13.545,00	843,00	14.388,00	10.931,38	10.931,38	10.931,38	0,00	3.456,62
15000 PRODUCTIVIDAD	0,00	0,00	0,00	17.670,60	17.670,60	17.670,60	0,00	-17.670,60
16000 SEGURIDAD SOCIAL	170.731,00	12.637,00	183.368,00	136.161,65	136.161,65	136.161,65	0,00	47.206,35
16009 OTRAS CUOTAS	0,00	0,00	0,00	5.753,29	5.753,29	5.753,29	0,00	-5.753,29
22799 OTROS TRABAJOS REALIZADOS POR OTRAS EMP. Y PROF.	134.728,00	0,00	134.728,00	134.728,00	128.215,35	114.086,40	14.128,95	6.512,65
48900 OTRAS TRANSFERENCIAS A FAMILIAS	60.000,00	60.000,00	120.000,00	88.892,83	88.892,83	84.646,84	4.245,99	31.107,17
62599 OTRO MOBILIARIO Y ENSERES	0,00	16.998,11	16.998,11	16.955,93	16.955,93	6.655,85	10.300,08	42,18
* 23199 Actuaciones extraordinarias COVID-19	0,00	255.500,00	255.500,00	247.874,67	232.705,79	197.318,26	35.387,53	22.794,21
22199 OTROS SUMINISTROS	0,00	20.000,00	20.000,00	12.374,67	12.374,67	0,00	12.374,67	7.625,33
22799 OTROS TRABAJOS REALIZADOS POR OTRAS EMP. Y PROF.	0,00	235.500,00	235.500,00	235.500,00	220.331,12	197.318,26	23.012,86	15.168,88
* 31101 SALUBRIDAD PÚBLICA	357.673,00	24.513,00	382.186,00	266.761,32	265.278,36	265.278,36	0,00	116.907,64
12000 SUELDOS DEL GRUPO A1	48.021,00	11.567,00	59.588,00	40.116,52	40.116,52	40.116,52	0,00	19.471,48
12003 SUELDOS DEL GRUPO C1	24.856,00	0,00	24.856,00	10.727,38	10.727,38	10.727,38	0,00	14.128,62
12004 SUELDOS DEL GRUPO C2	9.138,00	0,00	9.138,00	9.092,76	9.092,76	9.092,76	0,00	45,24
12006 TRIENIOS	15.747,00	0,00	15.747,00	14.003,24	14.003,24	14.003,24	0,00	1.743,76
12100 COMPLEMENTO DE DESTINO	51.767,00	4.139,00	55.906,00	38.575,90	38.575,90	38.575,90	0,00	17.330,10
12101 COMPLEMENTO ESPECÍFICO	125.204,00	-2.221,00	122.983,00	91.046,00	91.046,00	91.046,00	0,00	31.937,00
12103 OTROS COMPLEMENTOS	5.434,00	637,00	6.071,00	4.427,78	4.427,78	4.427,78	0,00	1.643,22
15000 PRODUCTIVIDAD	2.052,00	0,00	2.052,00	1.024,88	1.024,88	1.024,88	0,00	1.027,12
16000 SEGURIDAD SOCIAL	66.854,00	10.391,00	77.245,00	50.889,41	50.889,41	50.889,41	0,00	26.355,59
21900 REP., MANT. Y CONSERV. OTRO INMOVILIZADO MATERIAL	7.000,00	0,00	7.000,00	6.145,52	4.662,56	4.662,56	0,00	2.337,44
22199 OTROS SUMINISTROS	1.000,00	0,00	1.000,00	667,19	667,19	667,19	0,00	332,81
22699 OTROS GASTOS DIVERSOS	400,00	0,00	400,00	44,74	44,74	44,74	0,00	355,26
23121 LOCOMOCIÓN URBANA PERSONAL NO DIRECTIVO	200,00	0,00	200,00	0,00	0,00	0,00	0,00	200,00
* 32301 CENTROS DOCENTES ENSEÑANZA INFANTIL Y PRIMARIA	2.469.593,00	152.747,00	2.622.340,00	2.421.266,21	2.419.255,28	1.987.167,17	432.088,11	203.084,72
21200 REP.MANT. Y CONSERV. EDIFICIOS Y OTRAS CONSTRUC.	195.581,00	-37.274,00	158.307,00	158.306,40	158.306,36	158.306,36	0,00	0,64
22700 LIMPIEZA Y ASEO	559.677,00	0,00	559.677,00	490.340,38	490.340,37	339.415,34	150.925,03	69.336,63
22706 ESTUDIOS Y TRABAJOS TÉCNICOS	2.000,00	0,00	2.000,00	0,00	0,00	0,00	0,00	2.000,00
22799 OTROS TRABAJOS REALIZADOS POR OTRAS EMP. Y PROF.	1.712.335,00	127.521,00	1.839.856,00	1.712.334,26	1.710.348,17	1.467.626,25	242.721,92	129.507,83

AYUNTAMIENTO DE MADRID

ESTADO DE LIQUIDACIÓN DEL PRESUPUESTO CONSOLIDADO

LIQUIDACION DEL PRESUPUESTO DE GASTOS

Ejercicio: 2020

SECCIÓN / PROGRAMA / SUBCONCEPTO DESCRIPCIÓN	C. INICIAL	MODIFICACIONES	C. DEFINITIVO	G. COMPROMETIDOS	OB. RECONOC. NETAS	PAGOS	OB.PDTES. PAGO	REMANENTE CREDITO
63200 EDIFICIOS Y OTRAS CONSTRUCCIONES (REFORMA)	0,00	62.500,00	62.500,00	60.285,17	60.260,38	21.819,22	38.441,16	2.239,62
* 32601 SERVICIOS COMPLEMENTARIOS EDUCACIÓN	258.144,00	18.150,00	276.294,00	209.899,96	157.870,54	148.362,04	9.508,50	118.423,46
22001 PRENSA, REVISTAS, LIBROS Y OTRAS PUBLICACIONES	0,00	18.150,00	18.150,00	15.569,05	7.770,50	0,00	7.770,50	10.379,50
22799 OTROS TRABAJOS REALIZADOS POR OTRAS EMP. Y PROF.	258.144,00	0,00	258.144,00	194.330,91	150.100,04	148.362,04	1.738,00	108.043,96
* 33303 OTROS EQUIPAMIENTOS CULTURALES	0,00	35.494,70	35.494,70	35.494,70	35.494,69	4.624,76	30.869,93	0,01
63599 OTRO MOBILIARIO Y ENSERES (REFORMA Y REPOSICIÓN)	0,00	35.494,70	35.494,70	35.494,70	35.494,69	4.624,76	30.869,93	0,01
* 33401 ACTIVIDADES CULTURALES	1.129.061,00	-193.872,00	935.189,00	867.113,57	696.360,99	683.655,99	12.705,00	238.828,01
12001 SUELDOS DEL GRUPO A2	16.007,00	0,00	16.007,00	13.470,47	13.470,47	13.470,47	0,00	2.536,53
12003 SUELDOS DEL GRUPO C1	42.228,00	0,00	42.228,00	30.423,39	30.423,39	30.423,39	0,00	11.804,61
12004 SUELDOS DEL GRUPO C2	27.507,00	-177,00	27.330,00	15.035,01	15.035,01	15.035,01	0,00	12.294,99
12006 TRIENIOS	17.581,00	0,00	17.581,00	15.314,83	15.314,83	15.314,83	0,00	2.266,17
12100 COMPLEMENTO DE DESTINO	48.381,00	622,00	49.003,00	40.102,04	40.102,04	40.102,04	0,00	8.900,96
12101 COMPLEMENTO ESPECÍFICO	115.504,00	-6.092,00	109.412,00	95.556,67	95.556,67	95.556,67	0,00	13.855,33
12103 OTROS COMPLEMENTOS	6.804,00	80,00	6.884,00	5.505,02	5.505,02	5.505,02	0,00	1.378,98
15000 PRODUCTIVIDAD	3.816,00	0,00	3.816,00	3.632,74	3.632,74	3.632,74	0,00	183,26
16000 SEGURIDAD SOCIAL	65.388,00	3.132,00	68.520,00	64.551,05	64.551,05	64.551,05	0,00	3.968,95
16009 OTRAS CUOTAS	0,00	0,00	0,00	28.862,08	28.862,08	28.862,08	0,00	-28.862,08
22199 OTROS SUMINISTROS	1.250,00	0,00	1.250,00	1.248,72	1.248,72	1.248,72	0,00	1,28
22602 PUBLICIDAD Y PROPAGANDA	5.000,00	0,00	5.000,00	0,00	0,00	0,00	0,00	5.000,00
22606 REUNIONES, CONFERENCIAS Y CURSOS	15.509,00	0,00	15.509,00	2.584,62	2.584,62	2.584,62	0,00	12.924,38
22707 TALLERES CULTURALES DISTRITOS	286.444,00	0,00	286.444,00	286.443,98	164.229,42	164.229,42	0,00	122.214,58
22799 OTROS TRABAJOS REALIZADOS POR OTRAS EMP. Y PROF.	465.142,00	-183.437,00	281.705,00	259.882,95	211.344,93	198.639,93	12.705,00	70.360,07
48203 PREMIOS	12.500,00	-8.000,00	4.500,00	4.500,00	4.500,00	4.500,00	0,00	0,00
* 34101 ACTUACIONES DEPORTIVAS EN DISTRITOS	36.800,00	0,00	36.800,00	6.618,70	6.618,70	6.618,70	0,00	30.181,30
22199 OTROS SUMINISTROS	6.800,00	0,00	6.800,00	6.618,70	6.618,70	6.618,70	0,00	181,30
22609 ACTIVIDADES CULTURALES Y DEPORTIVAS	30.000,00	0,00	30.000,00	0,00	0,00	0,00	0,00	30.000,00
* 34201 INSTALACIONES DEPORTIVAS	2.578.125,00	-58.844,25	2.519.280,75	2.414.185,06	2.412.868,03	2.324.469,15	88.398,88	106.412,72
12003 SUELDOS DEL GRUPO C1	25.701,00	-1.836,00	23.865,00	0,00	0,00	0,00	0,00	23.865,00
12101 COMPLEMENTO ESPECÍFICO	1.938,00	0,00	1.938,00	0,00	0,00	0,00	0,00	1.938,00
13000 RETRIBUCIONES BÁSICAS	793.020,00	-78.046,35	714.973,65	565.400,54	565.400,54	565.400,54	0,00	149.573,11
13002 OTRAS REMUNERACIONES	229.185,00	-60.965,31	168.219,69	64.670,39	64.670,39	64.670,39	0,00	103.549,30
13100 RETRIBUCIONES BÁSICAS	662.772,00	31.676,34	694.448,34	742.824,28	742.824,28	742.824,28	0,00	-48.375,94
13102 OTRAS REMUNERACIONES	55.119,00	2.253,42	57.372,42	58.945,63	58.945,63	58.945,63	0,00	-1.573,21

AYUNTAMIENTO DE MADRID

ESTADO DE LIQUIDACIÓN DEL PRESUPUESTO CONSOLIDADO

LIQUIDACION DEL PRESUPUESTO DE GASTOS

Ejercicio: 2020

SECCIÓN / PROGRAMA / SUBCONCEPTO DESCRIPCIÓN	C. INICIAL	MODIFICACIONES	C. DEFINITIVO	G. COMPROMETIDOS	OB. RECONOC. NETAS	PAGOS	OB.PDTES. PAGO	REMANENTE CREDITO
16000 SEGURIDAD SOCIAL	558.210,00	20.455,65	578.665,65	582.732,98	582.732,98	582.732,98	0,00	-4.067,33
16009 OTRAS CUOTAS	0,00	0,00	0,00	142.879,40	142.879,40	142.879,40	0,00	-142.879,40
20800 ARRENDAMIENTOS DE OTRO INMOVILIZADO MATERIAL	28.446,00	-16.932,00	11.514,00	11.513,88	11.513,88	11.513,88	0,00	0,12
21200 REP.MANT. Y CONSERV. EDIFICIOS Y OTRAS CONSTRUC.	135.500,00	-29.350,00	106.150,00	105.584,69	105.584,63	105.584,63	0,00	565,37
21300 REP.MANT.Y CONSERV. MAQUINARIA, INSTAL. Y UTILLAJE	1.500,00	0,00	1.500,00	1.232,25	1.232,25	1.232,25	0,00	267,75
21900 REP., MANT. Y CONSERV. OTRO INMOVILIZADO MATERIAL	2.500,00	0,00	2.500,00	0,00	0,00	0,00	0,00	2.500,00
22103 COMBUSTIBLES Y CARBURANTES	100,00	0,00	100,00	0,00	0,00	0,00	0,00	100,00
22104 VESTUARIO	10.000,00	0,00	10.000,00	9.998,23	9.998,23	9.998,23	0,00	1,77
22106 PRODUCTOS FARMACÉUTICOS Y MATERIAL SANITARIO	700,00	3.800,00	4.500,00	4.224,65	4.224,65	0,00	4.224,65	275,35
22110 PRODUCTOS DE LIMPIEZA Y ASEO	10.000,00	0,00	10.000,00	9.979,39	9.979,39	9.979,39	0,00	20,61
22199 OTROS SUMINISTROS	20.300,00	9.600,00	29.900,00	28.890,22	28.890,21	16.188,43	12.701,78	1.009,79
22700 LIMPIEZA Y ASEO	15.871,00	0,00	15.871,00	3.189,19	3.189,19	463,05	2.726,14	12.681,81
22706 ESTUDIOS Y TRABAJOS TÉCNICOS	5.000,00	0,00	5.000,00	2.178,00	2.178,00	2.178,00	0,00	2.822,00
22799 OTROS TRABAJOS REALIZADOS POR OTRAS EMP. Y PROF.	12.063,00	0,00	12.063,00	11.195,02	9.878,07	9.878,07	0,00	2.184,93
62300 MAQUINARIA	10.200,00	7.900,00	18.100,00	16.784,85	16.784,85	0,00	16.784,85	1.315,15
63200 EDIFICIOS Y OTRAS CONSTRUCCIONES (REFORMA)	0,00	34.450,00	34.450,00	34.395,90	34.395,89	0,00	34.395,89	54,11
63300 MAQUINARIA (REFORMA Y REPOSICIÓN)	0,00	18.150,00	18.150,00	17.565,57	17.565,57	0,00	17.565,57	584,43
* 49300 CONSUMO	131.276,00	0,00	131.276,00	124.486,59	124.486,59	124.486,59	0,00	6.789,41
12001 SUELDOS DEL GRUPO A2	16.007,00	0,00	16.007,00	14.006,28	14.006,28	14.006,28	0,00	2.000,72
12003 SUELDOS DEL GRUPO C1	14.076,00	0,00	14.076,00	10.727,38	10.727,38	10.727,38	0,00	3.348,62
12006 TRIENIOS	8.192,00	0,00	8.192,00	7.813,44	7.813,44	7.813,44	0,00	378,56
12100 COMPLEMENTO DE DESTINO	18.447,00	0,00	18.447,00	18.354,28	18.354,28	18.354,28	0,00	92,72
12101 COMPLEMENTO ESPECÍFICO	47.894,00	0,00	47.894,00	47.658,24	47.658,24	47.658,24	0,00	235,76
12103 OTROS COMPLEMENTOS	2.274,00	0,00	2.274,00	2.259,60	2.259,60	2.259,60	0,00	14,40
16000 SEGURIDAD SOCIAL	23.886,00	0,00	23.886,00	23.667,37	23.667,37	23.667,37	0,00	218,63
22199 OTROS SUMINISTROS	200,00	0,00	200,00	0,00	0,00	0,00	0,00	200,00
22699 OTROS GASTOS DIVERSOS	200,00	0,00	200,00	0,00	0,00	0,00	0,00	200,00
23121 LOCOMOCIÓN URBANA PERSONAL NO DIRECTIVO	100,00	0,00	100,00	0,00	0,00	0,00	0,00	100,00
* 91220 CONCEJALÍA-PRESIDENCIA DEL DISTRITO	278.591,00	-1.645,00	276.946,00	248.829,83	248.829,83	248.829,83	0,00	28.116,17
11000 RETRIBUCIONES BÁSICAS	32.014,00	0,00	32.014,00	30.655,52	30.655,52	30.655,52	0,00	1.358,48
11001 RETRIBUCIONES COMPLEMENTARIAS	78.076,00	-1.645,00	76.431,00	74.762,24	74.762,24	74.762,24	0,00	1.668,76
12004 SUELDOS DEL GRUPO C2	29.056,00	0,00	29.056,00	22.327,52	22.327,52	22.327,52	0,00	6.728,48
12006 TRIENIOS	4.921,00	0,00	4.921,00	4.105,30	4.105,30	4.105,30	0,00	815,70

AYUNTAMIENTO DE MADRID

ESTADO DE LIQUIDACIÓN DEL PRESUPUESTO CONSOLIDADO

LIQUIDACION DEL PRESUPUESTO DE GASTOS

Ejercicio: 2020

SECCIÓN / PROGRAMA / SUBCONCEPTO DESCRIPCIÓN	C. INICIAL	MODIFICACIONES	C. DEFINITIVO	G. COMPROMETIDOS	OB. RECONOC. NETAS	PAGOS	OB.PDTES. PAGO	REMANENTE CREDITO
12100 COMPLEMENTO DE DESTINO	16.717,00	0,00	16.717,00	13.713,91	13.713,91	13.713,91	0,00	3.003,09
12101 COMPLEMENTO ESPECÍFICO	38.804,00	0,00	38.804,00	32.841,47	32.841,47	32.841,47	0,00	5.962,53
12103 OTROS COMPLEMENTOS	2.604,00	0,00	2.604,00	2.212,74	2.212,74	2.212,74	0,00	391,26
15000 PRODUCTIVIDAD	15.667,00	0,00	15.667,00	12.526,45	12.526,45	12.526,45	0,00	3.140,55
16000 SEGURIDAD SOCIAL	59.732,00	0,00	59.732,00	54.801,72	54.801,72	54.801,72	0,00	4.930,28
16009 OTRAS CUOTAS	0,00	0,00	0,00	882,96	882,96	882,96	0,00	-882,96
22601 ATENCIONES PROTOCOLARIAS Y REPRESENTATIVAS	900,00	0,00	900,00	0,00	0,00	0,00	0,00	900,00
22606 REUNIONES, CONFERENCIAS Y CURSOS	100,00	0,00	100,00	0,00	0,00	0,00	0,00	100,00
* 92001 DIREC. Y GESTIÓN ADMTVA. DEL DISTRITO	3.405.893,00	111.586,00	3.517.479,00	3.348.107,36	3.345.284,80	3.318.421,11	26.863,69	172.194,20
10100 RETRIBUCIONES BÁSICAS	96.683,00	0,00	96.683,00	96.032,22	96.032,22	96.032,22	0,00	650,78
12000 SUELDOS DEL GRUPO A1	128.311,00	20.924,00	149.235,00	129.548,66	129.548,66	129.548,66	0,00	19.686,34
12001 SUELDOS DEL GRUPO A2	181.195,00	-1.010,00	180.185,00	168.422,45	168.422,45	168.422,45	0,00	11.762,55
12003 SUELDOS DEL GRUPO C1	71.708,00	0,00	71.708,00	51.166,93	51.166,93	51.166,93	0,00	20.541,07
12004 SUELDOS DEL GRUPO C2	249.566,00	-1.481,00	248.085,00	225.087,41	225.087,41	225.087,41	0,00	22.997,59
12005 SUELDOS DEL GRUPO E	67.000,00	-1.206,00	65.794,00	57.480,11	57.480,11	57.480,11	0,00	8.313,89
12006 TRIENIOS	106.712,00	0,00	106.712,00	109.482,21	109.482,21	109.482,21	0,00	-2.770,21
12100 COMPLEMENTO DE DESTINO	412.248,00	6.475,00	418.723,00	390.831,39	390.831,39	390.831,39	0,00	27.891,61
12101 COMPLEMENTO ESPECÍFICO	970.052,00	177,00	970.229,00	918.387,59	918.387,59	918.387,59	0,00	51.841,41
12103 OTROS COMPLEMENTOS	61.435,00	1.354,00	62.789,00	57.936,52	57.936,52	57.936,52	0,00	4.852,48
13000 RETRIBUCIONES BÁSICAS	41.443,00	0,00	41.443,00	39.703,53	39.703,53	39.703,53	0,00	1.739,47
13002 OTRAS REMUNERACIONES	13.274,00	0,00	13.274,00	11.994,99	11.994,99	11.994,99	0,00	1.279,01
13100 RETRIBUCIONES BÁSICAS	35.301,00	0,00	35.301,00	33.587,39	33.587,39	33.587,39	0,00	1.713,61
13102 OTRAS REMUNERACIONES	1.560,00	0,00	1.560,00	0,00	0,00	0,00	0,00	1.560,00
15000 PRODUCTIVIDAD	92.734,00	0,00	92.734,00	79.997,65	79.997,65	79.997,65	0,00	12.736,35
16000 SEGURIDAD SOCIAL	600.962,00	27.053,00	628.015,00	630.035,12	630.035,12	630.035,12	0,00	-2.020,12
16009 OTRAS CUOTAS	0,00	0,00	0,00	77.769,89	77.769,89	77.769,89	0,00	-77.769,89
21200 REP.MANT. Y CONSERV. EDIFICIOS Y OTRAS CONSTRUC.	4.000,00	6.700,00	10.700,00	3.577,40	961,40	961,40	0,00	9.738,60
22000 MATERIAL DE OFICINA ORDINARIO NO INVENTARIABLE	12.000,00	0,00	12.000,00	11.315,17	11.315,17	0,00	11.315,17	684,83
22002 MATERIAL INFORMÁTICO NO INVENTARIABLE	7.000,00	0,00	7.000,00	6.544,08	6.544,08	0,00	6.544,08	455,92
22104 VESTUARIO	3.000,00	0,00	3.000,00	2.998,38	2.998,38	0,00	2.998,38	1,62
22106 PRODUCTOS FARMACÉUTICOS Y MATERIAL SANITARIO	0,00	2.600,00	2.600,00	0,00	0,00	0,00	0,00	2.600,00
22199 OTROS SUMINISTROS	5.000,00	0,00	5.000,00	4.312,80	4.312,80	4.150,18	162,62	687,20
22602 PUBLICIDAD Y PROPAGANDA	2.000,00	0,00	2.000,00	0,00	0,00	0,00	0,00	2.000,00

AYUNTAMIENTO DE MADRID

ESTADO DE LIQUIDACIÓN DEL PRESUPUESTO CONSOLIDADO

LIQUIDACION DEL PRESUPUESTO DE GASTOS

Ejercicio: 2020

SECCIÓN / PROGRAMA / SUBCONCEPTO DESCRIPCIÓN	C. INICIAL	MODIFICACIONES	C. DEFINITIVO	G. COMPROMETIDOS	OB. RECONOC. NETAS	PAGOS	OB.PDTES. PAGO	REMANENTE CREDITO
22603 PUBLICACIÓN EN DIARIOS OFICIALES	3.000,00	0,00	3.000,00	0,00	0,00	0,00	0,00	3.000,00
22604 GASTOS JURÍDICOS Y CONTENCIOSOS	3.000,00	0,00	3.000,00	0,00	0,00	0,00	0,00	3.000,00
22706 ESTUDIOS Y TRABAJOS TÉCNICOS	0,00	50.000,00	50.000,00	27.812,67	27.812,67	27.812,67	0,00	22.187,33
22799 OTROS TRABAJOS REALIZADOS POR OTRAS EMP. Y PROF.	15.000,00	0,00	15.000,00	12.828,98	12.622,42	6.778,98	5.843,44	2.377,58
23121 LOCOMOCIÓN URBANA PERSONAL NO DIRECTIVO	1.000,00	0,00	1.000,00	0,00	0,00	0,00	0,00	1.000,00
23303 INDEMNIZACIÓN A VOCALES DE JUNTAS DE DISTRITO	215.609,00	0,00	215.609,00	201.183,82	201.183,82	201.183,82	0,00	14.425,18
23399 OTRAS INDEMNIZACIONES	100,00	0,00	100,00	70,00	70,00	70,00	0,00	30,00
62500 MOBILIARIO Y EQUIPOS DE OFICINA	5.000,00	0,00	5.000,00	0,00	0,00	0,00	0,00	5.000,00
* 92401 PARTICIPACIÓN CIUDADANA	56.000,00	0,00	56.000,00	39.359,97	39.359,97	36.059,97	3.300,00	16.640,03
48901 OTRAS TRANSFERENCIAS A INSTITUC. SIN FINES LUCRO	50.000,00	0,00	50.000,00	33.414,96	33.414,96	30.114,96	3.300,00	16.585,04
78901 OTRAS TRANSF. DE CAPITAL A INST. SIN FINES LUCRO	6.000,00	0,00	6.000,00	5.945,01	5.945,01	5.945,01	0,00	54,99
* 93302 EDIFICIOS	1.125.606,00	-25.881,00	1.099.725,00	1.024.281,41	1.002.133,58	876.831,14	125.302,44	97.591,42
21200 REP.MANT. Y CONSERV. EDIFICIOS Y OTRAS CONSTRUC.	126.164,00	-27.581,00	98.583,00	98.582,09	98.582,09	98.582,09	0,00	0,91
22700 LIMPIEZA Y ASEO	524.529,00	0,00	524.529,00	470.168,64	470.168,63	350.462,44	119.706,19	54.360,37
22701 SEGURIDAD	190.757,00	0,00	190.757,00	190.756,50	190.756,49	185.160,24	5.596,25	0,51
22706 ESTUDIOS Y TRABAJOS TÉCNICOS	5.000,00	1.700,00	6.700,00	5.747,50	5.747,50	5.747,50	0,00	952,50
22799 OTROS TRABAJOS REALIZADOS POR OTRAS EMP. Y PROF.	279.156,00	0,00	279.156,00	259.026,68	236.878,87	236.878,87	0,00	42.277,13
* 93303 I.F.S. GESTIÓN DEL PATRIMONIO	0,00	3.259.079,42	3.259.079,42	3.238.428,20	3.185.114,45	3.075.312,27	109.802,18	73.964,97
63200 EDIFICIOS Y OTRAS CONSTRUCCIONES (REFORMA)	0,00	3.259.079,42	3.259.079,42	3.238.428,20	3.185.114,45	3.075.312,27	109.802,18	73.964,97
** 300 ENDEUDAMIENTO	357.355.067,00	-96.000,00	357.259.067,00	349.605.420,60	349.605.420,60	349.605.420,60	0,00	7.653.646,40
* 01111 ENDEUDAMIENTO	357.355.067,00	-96.000,00	357.259.067,00	349.605.420,60	349.605.420,60	349.605.420,60	0,00	7.653.646,40
30001 DE DEUDA PÚBLICA A LARGO PLAZO	23.170.870,00	0,00	23.170.870,00	22.350.000,00	22.350.000,00	22.350.000,00	0,00	820.870,00
31000 DE PRÉSTAMOS Y OTRAS OPERACIONES FINAN. A C/P	1.023.123,00	-60.000,00	963.123,00	0,00	0,00	0,00	0,00	963.123,00
31001 DE PRÉSTAMOS Y OTRAS OPERACIONES FINAN. A L/P	16.548.016,00	-36.000,00	16.512.016,00	11.288.208,68	11.288.208,68	11.288.208,68	0,00	5.223.807,32
35302 INTERESES OPERACIONES INTERCº FINANC. INTERESES	60.554.358,00	0,00	60.554.358,00	59.908.514,01	59.908.514,01	59.908.514,01	0,00	645.843,99
91100 AMORTIZACIÓN PRÉSTAMOS A L/P ENTES S.PUBLICO	2.681.447,00	0,00	2.681.447,00	2.681.446,60	2.681.446,60	2.681.446,60	0,00	0,40
91300 AMORTIZACIÓN PRÉSTAMOS L/P DE ENTES FUERA S.PUBL.	253.377.253,00	0,00	253.377.253,00	253.377.251,31	253.377.251,31	253.377.251,31	0,00	1,69
** 310 CRÉDITOS GLOBALES Y FONDO CONTINGENCIA	10.136.233,00	14.712.325,81	24.848.558,81	0,00	0,00	0,00	0,00	24.848.558,81
* 92901 CRÉDITOS GLOBALES	5.151.233,00	19.594.002,61	24.745.235,61	0,00	0,00	0,00	0,00	24.745.235,61
50001 OTROS IMPREVISTOS	5.151.233,00	19.594.002,61	24.745.235,61	0,00	0,00	0,00	0,00	24.745.235,61
* 92902 FONDO DE CONTINGENCIA	4.985.000,00	-4.881.676,80	103.323,20	0,00	0,00	0,00	0,00	103.323,20
50000 FONDO DE CONTINGENCIA	4.985.000,00	-4.881.676,80	103.323,20	0,00	0,00	0,00	0,00	103.323,20
** 320 TRIBUNAL ECONÓMICO-ADMINISTRATIVO	3.811.974,00	35.101,00	3.847.075,00	3.174.008,33	3.169.638,36	3.160.590,95	9.047,41	677.436,64

AYUNTAMIENTO DE MADRID

ESTADO DE LIQUIDACIÓN DEL PRESUPUESTO CONSOLIDADO

LIQUIDACION DEL PRESUPUESTO DE GASTOS

Ejercicio: 2020

SECCIÓN / PROGRAMA / SUBCONCEPTO DESCRIPCIÓN	C. INICIAL	MODIFICACIONES	C. DEFINITIVO	G. COMPROMETIDOS	OB. RECONOC. NETAS	PAGOS	OB.PDTES. PAGO	REMANENTE CREDITO
* 93201 RECLAMACIONES ECONÓMICO-ADMINISTRATIVAS	3.811.974,00	35.101,00	3.847.075,00	3.174.008,33	3.169.638,36	3.160.590,95	9.047,41	677.436,64
10100 RETRIBUCIONES BÁSICAS	399.653,00	0,00	399.653,00	387.053,06	387.053,06	387.053,06	0,00	12.599,94
12000 SUELDOS DEL GRUPO A1	167.950,00	-9.335,00	158.615,00	108.677,32	108.677,32	108.677,32	0,00	49.937,68
12001 SUELDOS DEL GRUPO A2	288.126,00	-21.409,00	266.717,00	204.897,40	204.897,40	204.897,40	0,00	61.819,60
12003 SUELDOS DEL GRUPO C1	32.340,00	0,00	32.340,00	32.104,00	32.104,00	32.104,00	0,00	236,00
12004 SUELDOS DEL GRUPO C2	218.856,00	14.453,00	233.309,00	202.117,43	202.117,43	202.117,43	0,00	31.191,57
12005 SUELDOS DEL GRUPO E	25.210,00	0,00	25.210,00	24.329,14	24.329,14	24.329,14	0,00	880,86
12006 TRIENIOS	140.442,00	0,00	140.442,00	132.247,87	132.247,87	132.247,87	0,00	8.194,13
12100 COMPLEMENTO DE DESTINO	456.556,00	-2.438,00	454.118,00	387.796,90	387.796,90	387.796,90	0,00	66.321,10
12101 COMPLEMENTO ESPECÍFICO	1.059.730,00	17.743,00	1.077.473,00	915.959,34	915.959,34	915.959,34	0,00	161.513,66
12103 OTROS COMPLEMENTOS	48.673,00	2.132,00	50.805,00	44.756,25	44.756,25	44.756,25	0,00	6.048,75
15000 PRODUCTIVIDAD	120.335,00	0,00	120.335,00	115.645,73	115.645,73	115.645,73	0,00	4.689,27
16000 SEGURIDAD SOCIAL	649.102,00	33.955,00	683.057,00	394.736,50	394.736,50	394.736,50	0,00	288.320,50
16009 OTRAS CUOTAS	0,00	0,00	0,00	25.016,04	25.016,04	25.016,04	0,00	-25.016,04
20300 ARRENDAMIENTOS DE MAQUINARIA, INSTALAC. Y UTILLAJE	1.271,00	0,00	1.271,00	1.234,20	1.234,20	1.234,20	0,00	36,80
21200 REP.MANT. Y CONSERV. EDIFICIOS Y OTRAS CONSTRUC.	47.984,00	0,00	47.984,00	47.984,00	47.609,01	44.460,31	3.148,70	374,99
21300 REP.MANT.Y CONSERV. MAQUINARIA, INSTAL. Y UTILLAJE	12.050,00	0,00	12.050,00	12.048,95	9.048,96	8.785,18	263,78	3.001,04
21500 REP., MANT. Y CONSERV. DE MOBILIARIO	500,00	0,00	500,00	0,00	0,00	0,00	0,00	500,00
22000 MATERIAL DE OFICINA ORDINARIO NO INVENTARIABLE	4.831,00	1.000,00	5.831,00	5.828,17	5.828,17	5.540,12	288,05	2,83
22001 PRENSA, REVISTAS, LIBROS Y OTRAS PUBLICACIONES	2.000,00	-430,00	1.570,00	924,13	924,13	924,13	0,00	645,87
22002 MATERIAL INFORMÁTICO NO INVENTARIABLE	5.000,00	0,00	5.000,00	4.994,94	4.994,94	3.227,24	1.767,70	5,06
22104 VESTUARIO	800,00	-140,00	660,00	655,97	655,97	655,97	0,00	4,03
22110 PRODUCTOS DE LIMPIEZA Y ASEO	100,00	1.000,00	1.100,00	1.784,57	1.784,57	1.784,57	0,00	-684,57
22111 REPUESTOS DE MAQUIN., UTILLAJE Y ELEM.TRANSPORTES	500,00	0,00	500,00	0,00	0,00	0,00	0,00	500,00
22112 SUMIN.MAT.ELECTRÓNICO, ELÉCTRICO Y TELECOMUNICAC.	500,00	0,00	500,00	0,00	0,00	0,00	0,00	500,00
22199 OTROS SUMINISTROS	500,00	0,00	500,00	482,86	482,86	482,86	0,00	17,14
22203 INFORMÁTICAS	200,00	0,00	200,00	5,82	5,82	5,82	0,00	194,18
22606 REUNIONES, CONFERENCIAS Y CURSOS	1.000,00	-500,00	500,00	0,00	0,00	0,00	0,00	500,00
22610 DIETAS E INDEMNIZACIONES DE PERSONAL EXTERNO	2.000,00	-1.500,00	500,00	0,00	0,00	0,00	0,00	500,00
22700 LIMPIEZA Y ASEO	72.267,00	-2.860,00	69.407,00	69.187,19	69.186,49	69.186,49	0,00	220,51
22701 SEGURIDAD	50.000,00	0,00	50.000,00	49.920,07	48.925,78	48.925,78	0,00	1.074,22
22706 ESTUDIOS Y TRABAJOS TÉCNICOS	300,00	0,00	300,00	0,00	0,00	0,00	0,00	300,00
23010 DEL PERSONAL DIRECTIVO	1.500,00	-1.000,00	500,00	0,00	0,00	0,00	0,00	500,00

AYUNTAMIENTO DE MADRID

ESTADO DE LIQUIDACIÓN DEL PRESUPUESTO CONSOLIDADO

LIQUIDACION DEL PRESUPUESTO DE GASTOS

Ejercicio: 2020

SECCIÓN / PROGRAMA / SUBCONCEPTO DESCRIPCIÓN	C. INICIAL	MODIFICACIONES	C. DEFINITIVO	G. COMPROMETIDOS	OB. RECONOC. NETAS	PAGOS	OB.PDTES. PAGO	REMANENTE CREDITO
23110 GASTOS DE VIAJE DEL PERSONAL DIRECTIVO	1.500,00	-1.000,00	500,00	0,00	0,00	0,00	0,00	500,00
23111 LOCOMOCIÓN URBANA PERSONAL DIRECTIVO	100,00	0,00	100,00	0,00	0,00	0,00	0,00	100,00
23121 LOCOMOCIÓN URBANA PERSONAL NO DIRECTIVO	98,00	0,00	98,00	41,30	41,30	41,30	0,00	56,70
62599 OTRO MOBILIARIO Y ENSERES	0,00	3.630,00	3.630,00	3.579,18	3.579,18	0,00	3.579,18	50,82
62601 EQUIPOS PARA PROCESO DE DATOS	0,00	1.800,00	1.800,00	0,00	0,00	0,00	0,00	1.800,00

ESTADOS FINANCIEROS CONSOLIDADOS
AYUNTAMIENTO Y ORGANISMOS AUTÓNOMOS
EJERCICIO 2020

ESTADOS DE LIQUIDACIÓN DEL PRESUPUESTO

LIQUIDACIÓN DEL PRESUPUESTO DE GASTOS. CLASIFICACIÓN POR PROGRAMAS

AYUNTAMIENTO DE MADRID

ESTADO DE LIQUIDACIÓN DEL PRESUPUESTO CONSOLIDADO

LIQUIDACION DEL PRESUPUESTO DE GASTOS. CLASIFICACIÓN POR PROGRAMAS

Ejercicio: 2020 **Fecha: 31/12/2020**

CLASIFICACIÓN POR PROGRAMAS - DESCRIPCIÒN	C. DEFINITIVO	OB. RECONOC. NETAS	REMANENTE CREDITO
***** TOTAL**	**5.662.185.871,38**	**4.888.898.396,44**	**773.287.474,94**
***** 0 DEUDA PÚBLICA**	357.259.067,00	349.605.420,60	7.653.646,40
**** 01 DEUDA PÚBLICA**	357.259.067,00	349.605.420,60	7.653.646,40
*** 011 DEUDA PÚBLICA**	357.259.067,00	349.605.420,60	7.653.646,40
01111 ENDEUDAMIENTO	357.259.067,00	349.605.420,60	7.653.646,40
***** 1 SERVICIOS PÚBLICOS BÁSICOS**	2.755.418.612,42	2.385.533.582,61	369.885.029,81
**** 13 SEGURIDAD Y MOVILIDAD CIUDADANA**	794.862.623,14	750.265.386,42	44.597.236,72
*** 130 ADMÓN. GENERAL DE LA SEGURIDAD Y PROTECCIÓN CIVIL**	23.091.266,72	19.310.399,78	3.780.866,94
13000 DIR.Y GEST.ADMV. DE PORTAVOZ, SEGURIDAD Y EMERGENC	18.030.538,57	15.818.783,89	2.211.754,68
13001 COORDINACIÓN GENERAL DE SEGURIDAD Y EMERGENCIAS	5.060.728,15	3.491.615,89	1.569.112,26
*** 132 SEGURIDAD Y ORDEN PÚBLICO**	389.656.846,50	393.266.581,75	-3.609.735,25
13201 SEGURIDAD	389.656.846,50	393.266.581,75	-3.609.735,25
*** 133 ORDENACIÓN DEL TRÁFICO Y DEL ESTACIONAMIENTO**	64.761.136,17	41.300.080,96	23.461.055,21
13301 TRÁFICO	44.032.958,98	35.351.573,85	8.681.385,13
13302 GESTIÓN DE APARCAMIENTOS	20.728.177,19	5.948.507,11	14.779.670,08
*** 134 MOVILIDAD URBANA**	100.305.940,19	93.866.308,96	6.439.631,23
13402 PLANIFICACIÓN DE LA MOVILIDAD	5.424.338,46	3.406.252,06	2.018.086,40
13404 GESTIÓN DE LA MOVILIDAD	94.881.601,73	90.460.056,90	4.421.544,83
*** 135 PROTECCIÓN CIVIL**	72.019.863,29	67.325.891,00	4.693.972,29
13510 SAMUR-PROTECCIÓN CIVIL	72.019.863,29	67.325.891,00	4.693.972,29
*** 136 SERVICIO DE PREVENCIÓN Y EXTINCIÓN DE INCENDIOS**	145.027.570,27	135.196.123,97	9.831.446,30
13610 BOMBEROS	145.027.570,27	135.196.123,97	9.831.446,30
**** 15 VIVIENDA Y URBANISMO**	777.774.792,28	608.906.657,43	168.868.134,85
*** 150 ADMINISTRACIÓN GENERAL DE VIVIENDA Y URBANISMO**	23.459.484,99	20.395.511,49	3.063.973,50
15000 DIR.Y GEST.ADMV. DE DESARROLLO URBANO	23.459.484,99	20.395.511,49	3.063.973,50
*** 151 URBANISMO: PLANEAMIENTO,GEST., EJEC. Y DISCIPLINA**	96.665.947,94	80.228.883,06	16.437.064,88
15101 PLANIFICACIÓN URBANÍSTICA	3.830.335,00	3.342.375,04	487.959,96
15102 GESTIÓN URBANÍSTICA	35.877.230,47	32.466.841,01	3.410.389,46

AYUNTAMIENTO DE MADRID

ESTADO DE LIQUIDACIÓN DEL PRESUPUESTO CONSOLIDADO

LIQUIDACION DEL PRESUPUESTO DE GASTOS. CLASIFICACIÓN POR PROGRAMAS

Ejercicio: 2020 **Fecha: 31/12/2020**

CLASIFICACIÓN POR PROGRAMAS - DESCRIPCIÒN	C. DEFINITIVO	OB. RECONOC. NETAS	REMANENTE CREDITO
15103 EJECUCIÓN Y CONTROL DE LA EDIFICACIÓN	16.393.361,73	11.839.841,27	4.553.520,46
15104 ESTRATEGIA URBANA	10.180.820,68	6.739.759,67	3.441.061,01
15105 GESTION DEL PATRIMONIO MUNICIPAL DEL SUELO	15.703.080,53	13.469.965,21	2.233.115,32
15109 GESTIÓN DE LICENCIAS DE ACTIVIDADES	14.681.119,53	12.370.100,86	2.311.018,67
* 152 VIVIENDA	220.004.723,50	204.888.036,58	15.116.686,92
15210 PROMOCIÓN Y GESTIÓN DE VIVIENDA	165.402.126,10	165.031.481,90	370.644,20
15220 CONSERVACIÓN Y REHABILITACIÓN VIVIENDA	54.602.597,40	39.856.554,68	14.746.042,72
* 153 VÍAS PÚBLICAS	437.644.635,85	303.394.226,30	134.250.409,55
15320 DIR.Y GEST.ADMV. DE OBRAS Y EQUIPAMIENTOS	2.390.364,70	3.289.189,74	-898.825,04
15321 VÍAS PÚBLICAS	167.296.250,99	130.282.103,33	37.014.147,66
15322 OTRAS ACTUACIONES EN VÍAS PÚBLICAS	9.223.756,15	5.960.172,76	3.263.583,39
15323 INFRAESTRUCTURA MADRID CALLE 30	187.818.091,64	128.348.098,31	59.469.993,33
15324 ACTUACIONES DE REGENERACIÓN EN VÍAS PÚBLICAS	885.548,45	0,00	885.548,45
15330 INFRAESTRUCTURAS DE MOVILIDAD	3.509.989,76	279.759,63	3.230.230,13
15340 INFRAESTRUCTURAS URBANAS	66.368.934,16	35.093.921,01	31.275.013,15
15350 OFICINA DE ACCESIBILIDAD	151.700,00	140.981,52	10.718,48
** 16 BIENESTAR COMUNITARIO	803.963.603,43	732.623.903,93	71.339.699,50
* 160 ALCANTARILLADO	18.026.156,43	3.179.593,98	14.846.562,45
16001 INGENIERÍA DEL AGUA	18.026.156,43	3.179.593,98	14.846.562,45
* 161 ABASTECIMIENTO DOMICILIARIO DE AGUA POTABLE	40.845.790,21	36.701.348,49	4.144.441,72
16102 SUMINISTRO HÍDRICO	40.845.790,21	36.701.348,49	4.144.441,72
* 162 RECOGIDA, GESTION Y TRATAMIENTO DE RESIDUOS	385.657.693,25	342.951.287,58	42.706.405,67
16210 GESTIÓN AMBIENTAL URBANA	265.156.023,93	247.982.525,93	17.173.498,00
16230 PARQUE TECNOLÓGICO DE VALDEMINGÓMEZ	120.501.669,32	94.968.761,65	25.532.907,67
* 163 LIMPIEZA VIARIA	246.600.970,26	237.460.880,53	9.140.089,73
16301 LIMPIEZA VIARIA	246.600.970,26	237.460.880,53	9.140.089,73
* 165 ALUMBRADO PÚBLICO	112.832.993,28	112.330.793,35	502.199,93
16501 EQUIPAMIENTOS URBANOS	112.832.993,28	112.330.793,35	502.199,93

AYUNTAMIENTO DE MADRID

ESTADO DE LIQUIDACIÓN DEL PRESUPUESTO CONSOLIDADO

LIQUIDACION DEL PRESUPUESTO DE GASTOS. CLASIFICACIÓN POR PROGRAMAS

Ejercicio: 2020 **Fecha: 31/12/2020**

CLASIFICACIÓN POR PROGRAMAS - DESCRIPCIÒN	C. DEFINITIVO	OB. RECONOC. NETAS	REMANENTE CREDITO
** 17 MEDIO AMBIENTE	378.817.593,57	293.737.634,83	85.079.958,74
* 170 ADMINISTRACIÓN GENERAL DE MEDIO AMBIENTE	79.198.925,56	75.107.765,82	4.091.159,74
17000 DIR.Y GEST. ADV. M.AMBIENTE Y MOVILIDAD	79.198.925,56	75.107.765,82	4.091.159,74
* 171 PARQUES Y JARDINES	234.674.497,91	195.336.357,07	39.338.140,84
17101 PATRIMONIO VERDE	113.333.576,19	90.777.117,96	22.556.458,23
17102 ZONAS VERDES	114.257.470,59	99.344.577,60	14.912.892,99
17103 EQUIPAMIENTO DE ZONAS AJARDINADAS	7.083.451,13	5.214.661,51	1.868.789,62
* 172 PROTECCIÓN Y MEJORA DEL MEDIO AMBIENTE	64.944.170,10	23.293.511,94	41.650.658,16
17211 SOSTENIBILIDAD	49.643.157,96	13.253.360,10	36.389.797,86
17212 CONTROL AMBIENTAL	8.581.477,42	7.731.447,92	850.029,50
17213 RENATURALIZACIÓN DEL PATRIMONIO	6.719.534,72	2.308.703,92	4.410.830,80
*** 2 ACTUACIONES DE PROTECCIÓN Y PROMOCIÓN SOCIAL	707.016.748,91	598.070.463,61	108.946.285,30
** 22 OTRAS PRESTACIONES ECONÓMICAS A FAVOR DE EMPLEADOS	50.534.924,04	42.052.135,35	8.482.788,69
* 221 OTRAS PRESTACIONES ECONÓMICAS A FAVOR DE EMPLEADOS	50.534.924,04	42.052.135,35	8.482.788,69
22101 ACCIÓN SOCIAL PARA EMPLEADOS	36.146.691,04	32.727.197,61	3.419.493,43
22102 OTRAS PRESTACIONES	14.388.233,00	9.324.937,74	5.063.295,26
** 23 SERVICIOS SOCIALES Y PROMOCIÓN SOCIAL	608.439.136,91	516.630.065,84	91.809.071,07
* 231 ASISTENCIA SOCIAL PRIMARIA	583.556.488,91	503.650.923,73	79.905.565,18
23100 DIR.Y GEST.ADMV. DE FAMILIAS, IGUALDAD Y B.SOCIAL	8.498.416,27	7.493.099,71	1.005.316,56
23101 PREV. Y ATEN. FRENTE A LA VIOLENCIA DE GÉNERO, IGU	12.468.388,59	11.859.337,71	609.050,88
23102 FAMILIA E INFANCIA	50.346.890,83	40.567.490,01	9.779.400,82
23103 PERSONAS MAYORES Y SERVICIOS SOCIALES	287.161.317,32	240.345.404,19	46.815.913,13
23104 PROMOC. CONCILIACIÓN Y COOP. INST. PARA IGUALDAD D	11.721.851,82	10.979.171,29	742.680,53
23105 ATENCIÓN CONVIVENCIAL A PERSONAS CON ADICCIONES	4.099.251,00	3.952.084,57	147.166,43
23106 INTEGRACIÓN COMUNITARIA Y EMERGENCIA SOCIAL	125.770.701,28	112.512.047,78	13.258.653,50
23107 ATENCIÓN A LA INMIGRACIÓN	8.975.951,00	8.164.945,22	811.005,78
23109 INNOVACIÓN Y ESTRATEGIA SOCIAL	595.467,55	995.276,97	-399.809,42
23110 VOLUNTARIADO	833.751,11	666.094,05	167.657,06

AYUNTAMIENTO DE MADRID

ESTADO DE LIQUIDACIÓN DEL PRESUPUESTO CONSOLIDADO

LIQUIDACION DEL PRESUPUESTO DE GASTOS. CLASIFICACIÓN POR PROGRAMAS

Ejercicio: 2020 **Fecha: 31/12/2020**

CLASIFICACIÓN POR PROGRAMAS - DESCRIPCIÒN	C. DEFINITIVO	OB. RECONOC. NETAS	REMANENTE CREDITO
23199 Actuaciones extraordinarias COVID-19	73.084.502,14	66.115.972,23	6.968.529,91
* 232 PROMOCIÓN SOCIAL	24.882.648,00	12.979.142,11	11.903.505,89
23200 PLANES CONCERTADOS DE REEQUILIBRIO	1.054.832,58	802.555,62	252.276,96
23201 FONDO DE REEQUILIBRIO TERRITORIAL	13.378.092,34	2.410.830,28	10.967.262,06
23270 PROMOCIÓN PLAN DERECHOS HUMANOS	485.386,08	182.082,85	303.303,23
23290 COOPERACIÓN Y CIUDADANIA GLOBAL	9.964.337,00	9.583.673,36	380.663,64
** 24 FOMENTO DEL EMPLEO	48.042.687,96	39.388.262,42	8.654.425,54
* 241 FOMENTO DEL EMPLEO	48.042.687,96	39.388.262,42	8.654.425,54
24100 DIREC. Y GESTIÓN ADMTVA. AG. EMPLEO DE MADRID	23.266.790,63	18.954.338,40	4.312.452,23
24101 EMPLEO	345.136,00	345.136,00	0,00
24102 FORMACIÓN PROFESIONAL PARA EL EMPLEO	19.091.897,00	17.304.070,74	1.787.826,26
24103 POLÍTICAS ACTIVAS DE EMPLEO MUNICIPALES	4.798.299,33	2.658.717,44	2.139.581,89
24105 FOMENTO DEL EMPLEO - U.E.	89.065,00	25.500,83	63.564,17
24109 INTERMEDIACIÓN LABORAL	451.500,00	100.499,01	351.000,99
*** 3 PRODUCCIÓN BIENES PÚBLICOS DE CARÁCTER PREFERENTE	606.342.763,37	516.589.938,41	89.752.824,96
** 31 SANIDAD	99.092.348,53	91.556.964,52	7.535.384,01
* 311 PROTECCIÓN DE LA SALUBRIDAD PÚBLICA	99.092.348,53	91.556.964,52	7.535.384,01
31100 DIREC. Y GESTIÓN ADMTVA. MADRID SALUD	15.778.169,47	15.993.980,26	-215.810,79
31101 SALUBRIDAD PÚBLICA	64.115.775,72	57.578.207,80	6.537.567,92
31102 ADICCIONES	19.198.403,34	17.984.776,46	1.213.626,88
** 32 EDUCACIÓN	137.128.336,38	118.726.943,97	18.401.392,41
* 323 FUNC. CENTROS ENS. PREESCOLAR, PRIMARIA Y ESPECIAL	112.762.004,50	101.027.737,62	11.734.266,88
32301 CENTROS DOCENTES ENSEÑANZA INFANTIL Y PRIMARIA	112.762.004,50	101.027.737,62	11.734.266,88
* 325 VIGILANCIA CUMPLIMIENTO ESCOLARIDAD OBLIGATORIA	4.255.425,69	3.933.662,08	321.763,61
32501 ABSENTISMO	4.255.425,69	3.933.662,08	321.763,61
* 326 SERVICIOS COMPLEMENTARIOS DE EDUCACIÓN	20.110.906,19	13.765.544,27	6.345.361,92
32601 SERVICIOS COMPLEMENTARIOS EDUCACIÓN	20.110.906,19	13.765.544,27	6.345.361,92
** 33 CULTURA	194.762.406,74	165.325.407,77	29.436.998,97

AYUNTAMIENTO DE MADRID

ESTADO DE LIQUIDACIÓN DEL PRESUPUESTO CONSOLIDADO

LIQUIDACION DEL PRESUPUESTO DE GASTOS. CLASIFICACIÓN POR PROGRAMAS

Ejercicio: 2020 **Fecha: 31/12/2020**

CLASIFICACIÓN POR PROGRAMAS - DESCRIPCIÒN	C. DEFINITIVO	OB. RECONOC. NETAS	REMANENTE CREDITO
* 330 ADMINISTRACIÓN GENERAL DE CULTURA	71.129.498,00	70.020.223,50	1.109.274,50
33000 DIR.Y GEST.ADMV. DE CULTURA, TURISMO Y DEPORTE	71.129.498,00	70.020.223,50	1.109.274,50
* 332 BIBLIOTECAS Y ARCHIVOS	27.129.600,24	23.896.094,11	3.233.506,13
33210 BIBLIOTECAS PÚBLICAS Y PATRIMONIO BIBLIOGRÁFICO	25.745.470,24	22.687.003,82	3.058.466,42
33220 ARCHIVOS	1.384.130,00	1.209.090,29	175.039,71
* 333 EQUIPAMIENTO CULTURALES Y MUSEOS	14.152.203,82	11.715.344,92	2.436.858,90
33301 MUSEOS	10.862.477,93	9.136.163,30	1.726.314,63
33303 OTROS EQUIPAMIENTOS CULTURALES	3.289.725,89	2.579.181,62	710.544,27
* 334 PROMOCIÓN CULTURAL	60.737.818,98	44.964.054,52	15.773.764,46
33401 ACTIVIDADES CULTURALES	54.962.290,58	39.726.460,10	15.235.830,48
33405 BANDA SINFÓNICA MUNICIPAL	5.775.528,40	5.237.594,42	537.933,98
* 336 PROTECCIÓN Y GEST. PATRIMONIO HISTÓRICO ARTÍSTICO	17.455.763,70	11.052.328,07	6.403.435,63
33601 PATRIMONIO CULTURAL	17.455.763,70	11.052.328,07	6.403.435,63
* 337 INSTALACIONES DE OCUPACIÓN DEL TIEMPO LIBRE	4.157.522,00	3.677.362,65	480.159,35
33701 INSTALACIONES JUVENTUD	2.500,00	0,00	2.500,00
33702 ACTIVIDADES OCIO Y TIEMPO LIBRE JUVENTUD	4.155.022,00	3.677.362,65	477.659,35
** 34 DEPORTE	175.359.671,72	140.980.622,15	34.379.049,57
* 341 PROMOCIÓN Y FOMENTO DEL DEPORTE	33.021.311,84	17.149.468,94	15.871.842,90
34101 ACTUACIONES DEPORTIVAS EN DISTRITOS	3.807.961,11	2.785.980,55	1.021.980,56
34102 COORDINACIÓN Y FOMENTO DEL DEPORTE	29.213.350,73	14.363.488,39	14.849.862,34
* 342 INSTALACIONES DEPORTIVAS	142.338.359,88	123.831.153,21	18.507.206,67
34201 INSTALACIONES DEPORTIVAS	142.338.359,88	123.831.153,21	18.507.206,67
*** 4 ACTUACIONES DE CARÁCTER ECONÓMICO	469.029.538,97	412.967.246,14	56.062.292,83
** 43 COMERCIO, TURISMO Y PEQUEÑAS Y MEDIANAS EMPRESAS	45.970.374,40	42.566.463,40	3.403.911,00
* 431 COMERCIO	8.477.661,60	6.798.429,21	1.679.232,39
43100 COMERCIO	8.477.661,60	6.798.429,21	1.679.232,39
* 432 INFORMACIÓN Y PROMOCIÓN TURÍSTICA	9.200.846,07	9.027.408,64	173.437,43
43220 INFORMACIÓN Y PROMOCIÓN TURÍSTICA	9.200.846,07	9.027.408,64	173.437,43

AYUNTAMIENTO DE MADRID

ESTADO DE LIQUIDACIÓN DEL PRESUPUESTO CONSOLIDADO

LIQUIDACION DEL PRESUPUESTO DE GASTOS. CLASIFICACIÓN POR PROGRAMAS

Ejercicio: 2020 **Fecha: 31/12/2020**

CLASIFICACIÓN POR PROGRAMAS - DESCRIPCIÒN	C. DEFINITIVO	OB. RECONOC. NETAS	REMANENTE CREDITO
* 433 DESARROLLO EMPRESARIAL	28.291.866,73	26.740.625,55	1.551.241,18
43300 DIR.Y GEST.ADMV. DE ECONOMÍA, INNOV. Y EMPLEO	1.432.827,73	1.751.917,41	-319.089,68
43301 PROMOCIÓN ECONÓMICA Y DESARROLLO EMPRESARIAL	21.488.459,00	20.520.023,77	968.435,23
43304 ATRACCIÓN DE INVERSIÓN E INTERNACIO. EMPRESARIAL	1.043.680,00	772.554,01	271.125,99
43305 EMPRENDIMIENTO	4.296.900,00	3.679.296,84	617.603,16
43306 COORDINACIÓN ECONOMÍA	30.000,00	16.833,52	13.166,48
** 44 TRANSPORTE PÚBLICO	295.021.457,84	266.666.300,26	28.355.157,58
* 441 TRANSPORTE DE VIAJEROS	295.021.457,84	266.666.300,26	28.355.157,58
44110 PROMOCIÓN, CONTROL Y DESARROLLO DEL TRANSPORTE	295.021.457,84	266.666.300,26	28.355.157,58
** 46 INVESTIGACIÓN, DESARROLLO E INNOVACIÓN	7.687.970,39	3.879.536,52	3.808.433,87
* 462 INVES. Y ESTUDIOS RELAC. CON LOS SERV. PÚBLICOS	4.653.519,39	3.488.305,66	1.165.213,73
46200 INNOVACIÓN Y CIUDAD INTELIGENTE	4.653.519,39	3.488.305,66	1.165.213,73
* 463 INVESTIGACIÓN CIENTÍFICA, TÉCNICA Y APLICADA	3.034.451,00	391.230,86	2.643.220,14
46300 INVESTIGACIÓN CIENTÍFICA, TÉCNICA Y APLICADA	3.034.451,00	391.230,86	2.643.220,14
** 49 OTRAS ACTUACIONES DE CARÁCTER ECONÓMICO	120.349.736,34	99.854.945,96	20.494.790,38
* 491 SOCIEDAD DE LA INFORMACIÓN	111.454.170,34	92.375.768,62	19.078.401,72
49101 SERVICIOS INFORMÁTICOS Y COMUNICACIONES	109.622.650,34	91.006.848,86	18.615.801,48
49102 OFICINA DIGITAL	1.831.520,00	1.368.919,76	462.600,24
* 493 PROTECCIÓN DE CONSUMIDORES Y USUARIOS	8.895.566,00	7.479.177,34	1.416.388,66
49300 CONSUMO	8.895.566,00	7.479.177,34	1.416.388,66
*** 9 ACTUACIONES DE CARÁCTER GENERAL	767.119.140,71	626.131.745,07	140.987.395,64
** 91 ÓRGANOS DE GOBIERNO	35.894.724,95	34.312.318,50	1.582.406,45
* 912 ÓRGANOS DE GOBIERNO	35.894.724,95	34.312.318,50	1.582.406,45
91200 OFICINA DEL SECRETARIO DE LA JUNTA DE GOBIERNO	1.306.073,03	1.094.317,62	211.755,41
91201 ALCALDÍA	1.333.825,00	1.241.484,29	92.340,71
91202 GABINETE DE LA ALCALDÍA	1.305.614,00	1.266.954,16	38.659,84
91203 A.D. COORD.TERRITORIAL, TRANSP. Y P.CIUDADANA	263.326,00	266.899,41	-3.573,41
91206 ÁREA GOB. DESARROLLO URBANO	784.537,00	721.611,27	62.925,73

AYUNTAMIENTO DE MADRID

ESTADO DE LIQUIDACIÓN DEL PRESUPUESTO CONSOLIDADO

LIQUIDACION DEL PRESUPUESTO DE GASTOS. CLASIFICACIÓN POR PROGRAMAS

Ejercicio: 2020 **Fecha: 31/12/2020**

CLASIFICACIÓN POR PROGRAMAS - DESCRIPCIÒN	C. DEFINITIVO	OB. RECONOC. NETAS	REMANENTE CREDITO
91207 ÁREA GOB. OBRAS Y EQUIPAMIENTOS	546.920,00	560.752,28	-13.832,28
91208 ÁREA GOB. FAMILIAS, IGUALDAD Y B. SOCIAL	1.461.889,00	1.384.792,32	77.096,68
91209 ÁREA GOB. HACIENDA Y PERSONAL	722.614,00	655.493,56	67.120,44
91210 ÁREA GOB. VICEALCALDÍA	708.422,00	719.371,72	-10.949,72
91211 A.D. DEPORTE	172.612,00	163.297,25	9.314,75
91212 ÁREA DE GOB. DE M. AMBIENTE Y MOVILIDAD	557.789,00	566.716,25	-8.927,25
91213 ÁREA GOB. CULTURA, TURISMO Y DEPORTE	583.939,00	542.433,74	41.505,26
91214 ÁREA GOB. ECONOMÍA, INNOVACIÓN Y EMPLEO	540.360,00	645.739,35	-105.379,35
91215 A.D. VIVIENDA	167.966,00	191.803,60	-23.837,60
91216 PRESIDENCIA DEL PLENO	372.624,00	346.779,75	25.844,25
91217 A.D. EMPRENDIMIENTO, EMPLEO E INNOVACIÓN	163.612,00	205.179,78	-41.567,78
91218 ÁREA GOB. PORTAVOZ, SEGURIDAD Y EMERGENCIAS	802.995,00	819.143,29	-16.148,29
91219 A.D. INTERNACIONALIZACIÓN Y COOPERACIÓN	219.825,00	241.798,27	-21.973,27
91220 CONCEJALÍA-PRESIDENCIA DEL DISTRITO	6.378.587,00	6.254.649,95	123.937,05
91222 A.D. TURISMO	318.646,00	226.371,78	92.274,22
91230 SECRETARÍA GENERAL DEL PLENO	5.741.686,92	5.190.164,34	551.522,58
91240 GRUPOS POLÍTICOS MUNICIPALES	11.440.863,00	11.006.564,52	434.298,48
** 92 SERVICIOS DE CARÁCTER GENERAL	379.781.507,90	273.669.502,36	106.112.005,54
* 920 ADMINISTRACIÓN GENERAL	265.759.974,34	201.679.799,68	64.080.174,66
92001 DIREC. Y GESTIÓN ADMTVA. DEL DISTRITO	101.086.784,13	92.330.312,80	8.756.471,33
92002 ORGANIZACIÓN Y RÉGIMEN JURÍDICO	2.239.802,00	974.487,04	1.265.314,96
92003 CONTRATACIÓN Y SERVICIOS	54.662.812,34	47.466.951,95	7.195.860,39
92004 FORMACIÓN DE PERSONAL	4.277.612,95	2.609.223,97	1.668.388,98
92005 RELACIONES LABORALES	17.915.620,29	4.863.943,69	13.051.676,60
92006 FOMENTO DE LA TRANSPARENCIA Y MEJORA DE LA GESTIÓN	4.173.744,59	3.478.927,45	694.817,14
92007 GESTIÓN DE PERSONAL	51.661.767,29	25.866.459,52	25.795.307,77
92008 PLANIFICACIÓN DE RECURSOS HUMANOS	9.578.555,45	8.510.925,38	1.067.630,07
92009 ASESORÍA JURÍDICA	5.318.918,00	4.863.896,23	455.021,77

AYUNTAMIENTO DE MADRID

ESTADO DE LIQUIDACIÓN DEL PRESUPUESTO CONSOLIDADO

LIQUIDACION DEL PRESUPUESTO DE GASTOS. CLASIFICACIÓN POR PROGRAMAS

Ejercicio: 2020 **Fecha: 31/12/2020**

CLASIFICACIÓN POR PROGRAMAS - DESCRIPCIÒN	C. DEFINITIVO	OB. RECONOC. NETAS	REMANENTE CREDITO
92010 DIR.Y GEST.ADMV. DE VICEALCALDÍA	4.748.561,30	3.921.042,74	827.518,56
92012 DIR.Y GEST.ADMV. DE COORDINACIÓN GENERAL DE LA ALC	10.095.796,00	6.793.628,91	3.302.167,09
* 922 COORD. Y ORGANIZACIÓN INST. ENTIDADES LOCALES	24.255.168,44	20.023.195,11	4.231.973,33
92201 RELACIONES CON EL PLENO	355.731,00	348.074,29	7.656,71
92202 COMUNICACIÓN	5.403.087,00	4.438.026,60	965.060,40
92206 COORDINACIÓN GENERAL DE LA ALCALDÍA	3.511.070,00	3.099.166,07	411.903,93
92207 RELACIONES INSTITUCIONALES	1.749.312,90	1.130.984,16	618.328,74
92208 COORDINACIÓN TÉCNICA DE LOS DISTRITOS	2.603.678,95	971.072,20	1.632.606,75
92209 DESCONCENTRACIÓN Y ACCIÓN TERRITORIAL	10.073.477,59	9.319.952,80	753.524,79
92210 OFICINA DE COORDINACIÓN	0,00	395.703,00	-395.703,00
92222 OFICINA CONTRA EL FRAUDE Y LA CORRUPCIÓN	558.811,00	320.215,99	238.595,01
* 923 INFORMACIÓN BÁSICA Y ESTADÍSTICA	3.654.960,27	2.797.304,17	857.656,10
92310 ESTADÍSTICA	2.127.874,00	1.816.409,75	311.464,25
92320 ANÁLISIS SOCIOECONÓMICO	1.527.086,27	980.894,42	546.191,85
* 924 PARTICIPACIÓN CIUDADANA	15.174.409,24	11.747.543,99	3.426.865,25
92401 PARTICIPACIÓN CIUDADANA	11.129.330,74	8.678.051,60	2.451.279,14
92402 PARTICIPACIÓN EMPRESARIAL	4.045.078,50	3.069.492,39	975.586,11
* 925 ATENCIÓN A LOS CIUDADANOS	40.382.335,00	37.421.659,41	2.960.675,59
92501 ATENCIÓN A LA CIUDADANÍA	40.382.335,00	37.421.659,41	2.960.675,59
* 929 IMPREV.,SIT.TRANSITORIAS Y CONTINGENCIAS EJECUCIÓN	30.554.660,61	0,00	30.554.660,61
92901 CRÉDITOS GLOBALES	30.451.337,41	0,00	30.451.337,41
92902 FONDO DE CONTINGENCIA	103.323,20	0,00	103.323,20
** 93 ADMINISTRACIÓN FINANCIERA Y TRIBUTARIA	351.442.907,86	318.149.924,21	33.292.983,65
* 931 POLÍTICA ECONÓMICA Y FISCAL	39.644.722,82	34.610.229,65	5.034.493,17
93100 DIR.Y GEST.ADMV. DE HACIENDA Y PERSONAL	14.098.655,00	14.607.733,64	-509.078,64
93101 PROGRAMACIÓN Y PRESUPUESTACIÓN	5.489.481,82	2.996.965,34	2.492.516,48
93102 CONTROL INTERNO Y CONTABILIDAD	18.851.394,00	15.727.077,80	3.124.316,20
93105 SECTOR PÚBLICO	906.186,00	779.297,78	126.888,22

AYUNTAMIENTO DE MADRID

ESTADO DE LIQUIDACIÓN DEL PRESUPUESTO CONSOLIDADO

LIQUIDACION DEL PRESUPUESTO DE GASTOS. CLASIFICACIÓN POR PROGRAMAS

Ejercicio: 2020 **Fecha: 31/12/2020**

CLASIFICACIÓN POR PROGRAMAS - DESCRIPCIÒN	C. DEFINITIVO	OB. RECONOC. NETAS	REMANENTE CREDITO
93106 ANÁLISIS DE POLÍTICAS PÚBLICAS	299.006,00	499.155,09	-200.149,09
* 932 GESTIÓN DEL SISTEMA TRIBUTARIO	63.924.122,00	56.463.840,49	7.460.281,51
93200 GESTIÓN TRIBUTARIA	60.077.047,00	53.294.202,13	6.782.844,87
93201 RECLAMACIONES ECONÓMICO-ADMINISTRATIVAS	3.847.075,00	3.169.638,36	677.436,64
* 933 GESTIÓN DEL PATRIMONIO	244.609.932,04	224.201.282,68	20.408.649,36
93301 CONSTR.MNTO.Y REHABILITACIÓN INMUEBLES MUNICIPALES	99.443.551,25	94.128.354,05	5.315.197,20
93302 EDIFICIOS	50.246.912,86	41.025.915,45	9.220.997,41
93303 I.F.S. GESTIÓN DEL PATRIMONIO	82.327.926,87	76.628.520,21	5.699.406,66
93304 GESTIÓN PATRIMONIAL	12.591.541,06	12.418.492,97	173.048,09
* 934 GESTIÓN DE LA DEUDA Y LA TESORERÍA	3.264.131,00	2.874.571,39	389.559,61
93401 POLÍTICA FINANCIERA	1.331.297,00	1.166.737,48	164.559,52
93405 TESORERÍA	1.932.834,00	1.707.833,91	225.000,09

ESTADOS FINANCIEROS CONSOLIDADOS
AYUNTAMIENTO Y ORGANISMOS AUTÓNOMOS
EJERCICIO 2020

ESTADOS DE LIQUIDACIÓN DEL PRESUPUESTO

ESTADO DE LIQUIDACIÓN DEL PRESUPUESTO DE INGRESOS

AYUNTAMIENTO DE MADRID

ESTADO DE LIQUIDACIÓN DEL PRESUPUESTO CONSOLIDADO

LIQUIDACIÓN DEL PRESUPUESTO DE INGRESOS

Ejercicio: 2020 **Fecha: 31/12/2020**

CAP./ART./CON./SUBCON. DESCRIPCIÒN	PREVIS. INICIALES	MODIFICACIONES	PREV. DEFINITIVAS	DCHOS. RECONOCIDOS	DCHOS. ANULADOS	DCHOS. CANCELADOS	DCHOS.RECON. NETOS	RECAUDACION NETA	PDTE. COBRO	EXC/DEF. PREVISIÓN
TOTAL	**5.183.969.678,76**	**478.216.192,62**	**5.662.185.871,38**	**4.979.520.502,86**	**-203.081.231,13**	**0,00**	**4.776.439.083,42**	**4.374.046.797,48**	**402.393.271,05**	**-885.746.599,65**
*** 1 IMPUESTOS DIRECTOS	2.514.892.370,13	0,00	2.514.892.370,13	2.517.175.908,50	-129.460.110,61	0,00	2.387.715.797,89	2.149.895.537,96	237.820.575,67	-127.176.572,24
** 10 IMPUESTOS SOBRE LA RENTA	145.764.362,00	0,00	145.764.362,00	160.225.920,90	-808.285,44	0,00	159.417.635,46	159.417.635,46	0,00	13.653.273,46
* 100 IMPUESTO SOBRE LA RENTA DE LAS PERSONAS FÍSICAS	145.764.362,00	0,00	145.764.362,00	160.225.920,90	-808.285,44	0,00	159.417.635,46	159.417.635,46	0,00	13.653.273,46
10000 IMPUESTO SOBRE LA RENTA DE LAS PERSONAS FÍSICAS	145.764.362,00	0,00	145.764.362,00	160.225.920,90	-808.285,44	0,00	159.417.635,46	159.417.635,46	0,00	13.653.273,46
** 11 IMPUESTOS SOBRE EL CAPITAL	2.230.074.647,13	0,00	2.230.074.647,13	2.223.501.986,16	-125.720.922,23	0,00	2.097.781.063,93	1.880.369.313,67	217.412.066,00	-132.293.583,20
* 112 IMPUESTO S/BIENES INMUEBLES DE NATURALEZA RÚSTICA	771.224,00	0,00	771.224,00	838.195,13	-22.029,51	0,00	816.165,62	561.490,73	254.674,89	44.941,62
11200 IBI DE NATURALEZA RÚSTICA	771.224,00	0,00	771.224,00	838.195,13	-22.029,51	0,00	816.165,62	561.490,73	254.674,89	44.941,62
* 113 IMPUESTO S/ BIENES INMUEBLES DE NATURALEZA URBANA	1.500.788.763,00	0,00	1.500.788.763,00	1.496.851.928,06	-52.168.243,10	0,00	1.444.683.684,96	1.318.843.281,94	125.840.403,02	-56.105.078,04
11300 IBI DE NATURALEZA URBANA	1.500.788.763,00	0,00	1.500.788.763,00	1.496.851.928,06	-52.168.243,10	0,00	1.444.683.684,96	1.318.843.281,94	125.840.403,02	-56.105.078,04
* 114 IMPUESTO S/ BIENES INMUEBLES CARACTER. ESPECIALES	51.268.306,00	0,00	51.268.306,00	51.268.306,12	0,00	0,00	51.268.306,12	50.674.985,44	593.320,68	0,12
11400 IBI CARACT. ESPECIALES	51.268.306,00	0,00	51.268.306,00	51.268.306,12	0,00	0,00	51.268.306,12	50.674.985,44	593.320,68	0,12
* 115 IMPUESTO SOBRE VEHÍCULOS DE TRACCIÓN MECÁNICA	152.177.471,13	0,00	152.177.471,13	150.378.187,40	-2.129.654,54	0,00	148.248.532,86	110.228.862,73	38.019.985,87	-3.928.938,27
11500 IMPUESTO SOBRE VEHÍCULOS DE TRACCIÓN MECÁNICA	152.177.471,13	0,00	152.177.471,13	150.378.187,40	-2.129.654,54	0,00	148.248.532,86	110.228.862,73	38.019.985,87	-3.928.938,27
* 116 Iº S/ IVTNU	525.068.883,00	0,00	525.068.883,00	524.165.369,45	-71.400.995,08	0,00	452.764.374,37	400.060.692,83	52.703.681,54	-72.304.508,63
11600 IMPUESTO IVTNU	525.068.883,00	0,00	525.068.883,00	524.165.369,45	-71.400.995,08	0,00	452.764.374,37	400.060.692,83	52.703.681,54	-72.304.508,63
** 13 IMPUESTO SOBRE ACTIVIDADES ECONÓMICAS	139.049.340,00	0,00	139.049.340,00	133.447.509,94	-2.929.423,64	0,00	130.518.086,30	110.109.576,63	20.408.509,67	-8.531.253,70
* 130 IMPUESTO SOBRE ACTIVIDADES ECONÓMICAS	139.049.340,00	0,00	139.049.340,00	133.447.509,94	-2.929.423,64	0,00	130.518.086,30	110.109.576,63	20.408.509,67	-8.531.253,70
13000 ACTIVIDADES EMPRESARIALES	139.046.113,00	0,00	139.046.113,00	133.445.125,43	-2.928.513,76	0,00	130.516.611,67	110.108.489,16	20.408.122,51	-8.529.501,33
13001 ACTIVIDADES PROFESIONALES Y ARTÍSTICAS	3.227,00	0,00	3.227,00	2.384,51	-909,88	0,00	1.474,63	1.087,47	387,16	-1.752,37
** 18 IMPUESTOS DIRECTOS EXTINGUIDOS	4.021,00	0,00	4.021,00	491,50	-1.479,30	0,00	-987,80	-987,80	0,00	-5.008,80
* 189 IMPUESTOS DIRECTOS EXTINGUIDOS	4.021,00	0,00	4.021,00	491,50	-1.479,30	0,00	-987,80	-987,80	0,00	-5.008,80
18900 IMPUESTOS DIRECTOS EXTINGUIDOS	4.021,00	0,00	4.021,00	491,50	-1.479,30	0,00	-987,80	-987,80	0,00	-5.008,80
*** 2 IMPUESTOS INDIRECTOS	201.993.872,00	0,00	201.993.872,00	180.501.309,66	-5.079.120,11	0,00	175.422.189,55	170.856.282,26	4.565.907,29	-26.571.682,45
** 21 SOBRE EL VALOR AÑADIDO	80.040.479,00	0,00	80.040.479,00	80.445.992,85	-1.598.517,72	0,00	78.847.475,13	78.847.475,13	0,00	-1.193.003,87
* 210 IMPUESTO SOBRE EL VALOR AÑADIDO	80.040.479,00	0,00	80.040.479,00	80.445.992,85	-1.598.517,72	0,00	78.847.475,13	78.847.475,13	0,00	-1.193.003,87
21000 IMPUESTO SOBRE EL VALOR AÑADIDO	80.040.479,00	0,00	80.040.479,00	80.445.992,85	-1.598.517,72	0,00	78.847.475,13	78.847.475,13	0,00	-1.193.003,87
** 22 IMPUESTOS SOBRE CONSUMOS ESPECIFICOS	15.150.590,00	0,00	15.150.590,00	14.525.296,68	-1.596.505,16	0,00	12.928.791,52	12.928.791,52	0,00	-2.221.798,48
* 220 IMPUESTOS ESPECIALES	15.150.590,00	0,00	15.150.590,00	14.525.296,68	-1.596.505,16	0,00	12.928.791,52	12.928.791,52	0,00	-2.221.798,48
22000 IMPUESTO SOBRE EL ALCOHOL Y BEBIDAS DERIVADAS	915.999,00	0,00	915.999,00	886.124,16	-210.802,72	0,00	675.321,44	675.321,44	0,00	-240.677,56
22001 IMPUESTO SOBRE LA CERVEZA	330.769,00	0,00	330.769,00	317.455,68	-30.124,94	0,00	287.330,74	287.330,74	0,00	-43.438,26

AYUNTAMIENTO DE MADRID

ESTADO DE LIQUIDACIÓN DEL PRESUPUESTO CONSOLIDADO

LIQUIDACIÓN DEL PRESUPUESTO DE INGRESOS

Ejercicio: 2020 **Fecha: 31/12/2020**

CAP./ART./CON./SUBCON. DESCRIPCIÒN	PREVIS. INICIALES	MODIFICACIONES	PREV. DEFINITIVAS	DCHOS. RECONOCIDOS	DCHOS. ANULADOS	DCHOS. CANCELADOS	DCHOS.RECON. NETOS	RECAUDACION NETA	PDTE. COBRO	EXC/DEF. PREVISIÓN
22003 IMPUESTO SOBRE LABORES DE TABACO	6.259.137,00	0,00	6.259.137,00	5.990.225,88	-1.081.263,46	0,00	4.908.962,42	4.908.962,42	0,00	-1.350.174,58
22004 IMPUESTO SOBRE HIDROCARBUROS	7.620.173,00	0,00	7.620.173,00	7.307.787,96	-265.933,64	0,00	7.041.854,32	7.041.854,32	0,00	-578.318,68
22006 IMPUESTO SOBRE PRODUCTOS INTERMEDIOS	24.512,00	0,00	24.512,00	23.703,00	-8.380,40	0,00	15.322,60	15.322,60	0,00	-9.189,40
** 29 OTROS IMPUESTOS INDIRECTOS	106.802.803,00	0,00	106.802.803,00	85.530.020,13	-1.884.097,23	0,00	83.645.922,90	79.080.015,61	4.565.907,29	-23.156.880,10
* 290 IMPUESTO S/CONSTRUCCIONES, INSTALAC. Y OBRAS	106.802.448,00	0,00	106.802.448,00	85.529.689,34	-1.884.097,23	0,00	83.645.592,11	79.079.684,82	4.565.907,29	-23.156.855,89
29000 IMPUESTO S/CONSTRUCCIONES, INSTALAC. Y OBRAS	106.802.448,00	0,00	106.802.448,00	85.529.689,34	-1.884.097,23	0,00	83.645.592,11	79.079.684,82	4.565.907,29	-23.156.855,89
* 291 IMPUESTO S/GASTOS SUNTUARIOS. COTOS CAZA Y PESCA	355,00	0,00	355,00	330,79	0,00	0,00	330,79	330,79	0,00	-24,21
29100 IMPUESTO COTOS DE CAZA Y PESCA	355,00	0,00	355,00	330,79	0,00	0,00	330,79	330,79	0,00	-24,21
*** 3 TASAS, PRECIOS PÚBLICOS Y OTROS INGRESOS	693.824.856,63	1.670.173,27	695.495.029,90	544.368.891,45	-38.713.817,62	0,00	505.654.885,52	368.145.385,77	137.510.169,12	-189.839.956,07
** 30 TASAS POR PRESTACIÓN SERVICIOS PÚBLICOS BÁSICOS	55.014.284,00	0,00	55.014.284,00	75.455.590,71	-4.448.319,67	0,00	71.007.271,04	60.193.018,97	10.814.252,07	15.992.987,04
* 302 SERVICIO DE RECOGIDA DE BASURAS	112.000,00	0,00	112.000,00	55.521,60	-2.486,04	0,00	53.035,56	45.163,06	7.872,50	-58.964,44
30200 RETIRADA CONTENEDORES DE LA VÍA PÚBLICA	112.000,00	0,00	112.000,00	55.521,60	-2.486,04	0,00	53.035,56	45.163,06	7.872,50	-58.964,44
* 303 SERVICIO DE TRATAMIENTO DE RESIDUOS	32.764.739,00	0,00	32.764.739,00	52.415.913,39	-3.786.052,16	0,00	48.629.861,23	41.079.986,87	7.549.874,36	15.865.122,23
30300 TASA POR GESTIÓN DE RESIDUOS	30.022.413,00	0,00	30.022.413,00	41.885.899,37	-1.774.842,47	0,00	40.111.056,90	33.600.166,24	6.510.890,66	10.088.643,90
30301 VERTEDERO	2.662.219,00	0,00	2.662.219,00	10.480.419,16	-2.010.838,53	0,00	8.469.580,63	7.440.314,23	1.029.266,40	5.807.361,63
30302 RECOGIDA DE DESECHOS E INCINERACIÓN	80.107,00	0,00	80.107,00	49.594,86	-371,16	0,00	49.223,70	39.506,40	9.717,30	-30.883,30
* 305 SERVICIOS DE HIGIENE Y SALUD PÚBLICA	87.206,00	0,00	87.206,00	48.181,00	-1.811,35	0,00	46.369,65	32.340,88	14.028,77	-40.836,35
30500 SERVICIOS DE HIGIENE Y SALUD PÚBLICA	87.206,00	0,00	87.206,00	48.181,00	-1.811,35	0,00	46.369,65	32.340,88	14.028,77	-40.836,35
* 306 SERVICIOS DE PROTECCIÓN DE PERSONAS Y BIENES	15.886.392,00	0,00	15.886.392,00	17.517.616,77	-594.874,19	0,00	16.922.742,58	16.922.742,58	0,00	1.036.350,58
30600 MANTENIMIENTO DEL SERVICIO DE BOMBEROS	15.886.392,00	0,00	15.886.392,00	17.517.616,77	-594.874,19	0,00	16.922.742,58	16.922.742,58	0,00	1.036.350,58
* 309 OTRAS TASAS PREST. SERVICIOS PÚBLICOS BÁSICOS	6.163.947,00	0,00	6.163.947,00	5.418.357,95	-63.095,93	0,00	5.355.262,02	2.112.785,58	3.242.476,44	-808.684,98
30900 BOLETIN AYUNTAMIENTO DE MADRID	2.000,00	0,00	2.000,00	235,47	0,00	0,00	235,47	235,47	0,00	-1.764,53
30901 CENTRO MUNICIPAL DE ACÚSTICA	0,00	0,00	0,00	4.460,98	0,00	0,00	4.460,98	4.460,98	0,00	4.460,98
30902 TRANSPORTES ESPECIALES	11.204,00	0,00	11.204,00	42.621,29	-153,69	0,00	42.467,60	42.467,60	0,00	31.263,60
30903 COPIAS, FOTOCOPIAS Y FOTOGRAFÍAS	128.022,00	0,00	128.022,00	29.179,76	0,00	0,00	29.179,76	29.179,76	0,00	-98.842,24
30904 GALERIAS MUNICIPALES DE SERVICIOS	5.481.670,00	0,00	5.481.670,00	5.088.079,80	-7.232,52	0,00	5.080.847,28	1.839.939,46	3.240.907,82	-400.822,72
30905 DERECHOS DE EXAMEN	386.000,00	0,00	386.000,00	249.607,46	-26.063,48	0,00	223.543,98	223.543,98	0,00	-162.456,02
30998 TASAS EXTINGUIDAS SERV. PÚBLICOS BÁSICOS	155.051,00	0,00	155.051,00	4.173,19	-29.646,24	0,00	-25.473,05	-27.041,67	1.568,62	-180.524,05
** 31 TASAS POR PREST.SERV. P. CARÁCTER SOCIAL Y PREFER.	1.470.499,00	0,00	1.470.499,00	767.032,42	-3.396,86	0,00	763.635,56	498.601,18	265.034,38	-706.863,44
* 311 SERVICIOS ASISTENCIALES	900.000,00	0,00	900.000,00	485.933,47	-3.276,86	0,00	482.656,61	217.622,23	265.034,38	-417.343,39
31100 SERVICIOS SANITARIOS	900.000,00	0,00	900.000,00	485.933,47	-3.276,86	0,00	482.656,61	217.622,23	265.034,38	-417.343,39

AYUNTAMIENTO DE MADRID

ESTADO DE LIQUIDACIÓN DEL PRESUPUESTO CONSOLIDADO

LIQUIDACIÓN DEL PRESUPUESTO DE INGRESOS

Ejercicio: 2020 **Fecha: 31/12/2020**

CAP./ART./CON./SUBCON. DESCRIPCIÒN	PREVIS. INICIALES	MODIFICACIONES	PREV. DEFINITIVAS	DCHOS. RECONOCIDOS	DCHOS. ANULADOS	DCHOS. CANCELADOS	DCHOS.RECON. NETOS	RECAUDACION NETA	PDTE. COBRO	EXC/DEF. PREVISIÓN
* 316 SERVICIOS CULTURALES	394.215,00	0,00	394.215,00	158.818,95	0,00	0,00	158.818,95	158.818,95	0,00	-235.396,05
31600 PLANETARIO DE MADRID	394.215,00	0,00	394.215,00	158.818,95	0,00	0,00	158.818,95	158.818,95	0,00	-235.396,05
* 319 OTRAS TASAS SERV. PREFER.	176.284,00	0,00	176.284,00	122.280,00	-120,00	0,00	122.160,00	122.160,00	0,00	-54.124,00
31900 MATRIMONIOS CIVILES	176.284,00	0,00	176.284,00	122.280,00	-120,00	0,00	122.160,00	122.160,00	0,00	-54.124,00
** 32 TASAS POR REALIZ. ACTIVIDADES DE COMPETENCIA LOCAL	31.467.510,00	0,00	31.467.510,00	22.832.924,83	-808.610,84	0,00	22.024.313,99	16.698.571,27	5.325.742,72	-9.443.196,01
* 321 LICENCIAS URBANÍSTICAS	19.371.389,00	0,00	19.371.389,00	11.953.676,81	-708.929,36	0,00	11.244.747,45	9.751.234,34	1.493.513,11	-8.126.641,55
32100 LICENCIAS URBANÍSTICAS	16.695.277,00	0,00	16.695.277,00	10.190.888,20	-414.430,40	0,00	9.776.457,80	8.725.142,59	1.051.315,21	-6.918.819,20
32199 OTRAS PRESTACIONES URBANÍSTICAS	2.676.112,00	0,00	2.676.112,00	1.762.788,61	-294.498,96	0,00	1.468.289,65	1.026.091,75	442.197,90	-1.207.822,35
* 322 LICENCIAS DE PRIMERA OCUPACIÓN	1.627.293,00	0,00	1.627.293,00	1.173.136,38	-34.865,85	0,00	1.138.270,53	904.070,75	234.199,78	-489.022,47
32200 LICENCIAS DE PRIMERA OCUPACIÓN	1.627.293,00	0,00	1.627.293,00	1.173.136,38	-34.865,85	0,00	1.138.270,53	904.070,75	234.199,78	-489.022,47
* 325 TASA POR EXPEDICIÓN DE DOCUMENTOS	1.099.958,00	0,00	1.099.958,00	1.025.850,01	-1.607,29	0,00	1.024.242,72	1.024.242,72	0,00	-75.715,28
32500 EXPEDICIÓN DOCUMENTOS ADMINISTRATIVOS	1.099.958,00	0,00	1.099.958,00	1.025.850,01	-1.607,29	0,00	1.024.242,72	1.024.242,72	0,00	-75.715,28
* 326 TASAS POR RETIRADA DE VEHÍCULOS	8.000.000,00	0,00	8.000.000,00	7.771.437,90	-62.965,57	0,00	7.708.472,33	4.110.442,50	3.598.029,83	-291.527,67
32600 RETIRADA DE VEHÍCULOS DE LA VÍA PÚBLICA	8.000.000,00	0,00	8.000.000,00	7.771.437,90	-62.965,57	0,00	7.708.472,33	4.110.442,50	3.598.029,83	-291.527,67
* 329 OTRAS TASAS POR ACTIVIDADES DE COMPETENCIA LOCAL	1.368.870,00	0,00	1.368.870,00	908.823,73	-242,77	0,00	908.580,96	908.580,96	0,00	-460.289,04
32900 AUTOTAXIS	1.117.383,00	0,00	1.117.383,00	768.805,41	0,00	0,00	768.805,41	768.805,41	0,00	-348.577,59
32998 TASAS EXTING. REAL. ACTIV	231.347,00	0,00	231.347,00	137.482,14	-151,81	0,00	137.330,33	137.330,33	0,00	-94.016,67
32999 OTRAS TASAS POR REALIZACIÓN DE ACTIVIDADES	20.140,00	0,00	20.140,00	2.536,18	-90,96	0,00	2.445,22	2.445,22	0,00	-17.694,78
** 33 TASAS UTILIZ. PRIVATIVA O APROV. ESP. DOMINIO PÚBL	221.192.294,63	0,00	221.192.294,63	179.693.818,96	-28.266.782,12	0,00	151.427.036,84	114.185.028,35	37.242.677,86	-69.765.257,79
* 330 TASA POR ESTACIONAMIENTO DE VEHÍCULOS	81.094.853,00	0,00	81.094.853,00	58.461.185,35	-12.570,95	0,00	58.448.614,40	57.902.818,45	545.795,95	-22.646.238,60
33000 ESTACIONAMIENTO DE VEHÍCULOS DE RESIDENTES	5.226.640,00	0,00	5.226.640,00	5.219.799,70	-5.560,50	0,00	5.214.239,20	5.214.239,20	0,00	-12.400,80
33001 ESTACIONAMIENTO DE VEHÍCULOS COMERC. E INDUSTR.	5.778.188,00	0,00	5.778.188,00	5.284.234,85	-6.960,84	0,00	5.277.274,01	5.277.274,01	0,00	-500.913,99
33003 TALLERES DE REPARACIÓN	11.659,00	0,00	11.659,00	17.388,00	0,00	0,00	17.388,00	17.388,00	0,00	5.729,00
33011 ESTACIONAMIENTO DE VEHÍCULOS LOTE 1	15.801.482,00	0,00	15.801.482,00	10.813.076,30	-22,57	0,00	10.813.053,73	10.813.053,73	0,00	-4.988.428,27
33012 ESTACIONAMIENTO DE VEHÍCULOS LOTE 2	21.623.521,00	0,00	21.623.521,00	14.270.231,55	-14,67	0,00	14.270.216,88	14.270.216,88	0,00	-7.353.304,12
33013 ESTACIONAMIENTO DE VEHÍCULOS LOTE 3	14.203.638,00	0,00	14.203.638,00	10.117.737,75	-2,12	0,00	10.117.735,63	9.883.901,53	233.834,10	-4.085.902,37
33017 ESTACIONAMIENTO DE VEHÍCULOS LOTE 4	18.449.725,00	0,00	18.449.725,00	12.738.717,20	-10,25	0,00	12.738.706,95	12.426.745,10	311.961,85	-5.711.018,05
* 331 TASAS POR ENTRADA DE VEHÍCULOS	28.987.899,63	0,00	28.987.899,63	30.320.338,21	-881.495,58	0,00	29.438.842,63	26.423.454,88	3.016.057,12	450.943,00
33100 ENTRADA DE VEHÍCULOS	28.987.899,63	0,00	28.987.899,63	30.320.338,21	-881.495,58	0,00	29.438.842,63	26.423.454,88	3.016.057,12	450.943,00
* 332 EMPRESAS EXPLOTADORAS SERV. DE SUMINISTROS	43.894.720,00	0,00	43.894.720,00	38.751.659,13	-413.856,00	0,00	38.337.803,13	27.140.391,53	11.197.411,60	-5.556.916,87
33200 EMPRESAS EXPLOTADORAS SERV. DE SUMINISTROS	43.894.720,00	0,00	43.894.720,00	38.751.659,13	-413.856,00	0,00	38.337.803,13	27.140.391,53	11.197.411,60	-5.556.916,87

AYUNTAMIENTO DE MADRID

ESTADO DE LIQUIDACIÓN DEL PRESUPUESTO CONSOLIDADO

LIQUIDACIÓN DEL PRESUPUESTO DE INGRESOS

Ejercicio: 2020 **Fecha: 31/12/2020**

CAP./ART./CON./SUBCON. DESCRIPCIÒN	PREVIS. INICIALES	MODIFICACIONES	PREV. DEFINITIVAS	DCHOS. RECONOCIDOS	DCHOS. ANULADOS	DCHOS. CANCELADOS	DCHOS.RECON. NETOS	RECAUDACION NETA	PDTE. COBRO	EXC/DEF. PREVISIÓN
* 333 EMPRESAS EXPLOTADORAS SERV. DE TELECOMUNICACIONES	16.660.855,00	0,00	16.660.855,00	19.289.364,89	-24.955.736,97	0,00	-5.666.372,08	-23.288.748,47	17.622.376,39	-22.327.227,08
33300 EMPRESAS TELECOMUNICAC. MÓVILE	268.303,00	0,00	268.303,00	4.443.783,28	-24.955.736,97	0,00	-20.511.953,69	-24.826.451,29	4.314.497,60	-20.780.256,69
33301 EMPRESAS EXPLOT. SERV. TELECOMUNICACIONES FIJAS	16.392.552,00	0,00	16.392.552,00	14.845.581,61	0,00	0,00	14.845.581,61	1.537.702,82	13.307.878,79	-1.546.970,39
* 334 TASA POR APERTURA DE CALAS Y ZANJAS	227.751,00	0,00	227.751,00	443.091,23	-83,59	0,00	443.007,64	440.599,78	2.407,86	215.256,64
33400 TASA POR APERTURA DE CALAS Y ZANJAS	227.751,00	0,00	227.751,00	443.091,23	-83,59	0,00	443.007,64	440.599,78	2.407,86	215.256,64
* 335 TASA POR OCUPACIÓN VÍA PÚBLICA CON TERRAZAS	8.492.437,00	0,00	8.492.437,00	3.490.405,63	-546.258,52	0,00	2.944.147,11	1.124.196,60	1.819.950,51	-5.548.289,89
33500 TERRAZAS	8.492.437,00	0,00	8.492.437,00	3.490.405,63	-546.258,52	0,00	2.944.147,11	1.124.196,60	1.819.950,51	-5.548.289,89
* 336 TASA CAJEROS AUTOMÁTICOS ENTIDADES FINANCIERAS	521.158,00	0,00	521.158,00	497.045,08	-22.800,48	0,00	474.244,60	436.319,74	37.924,86	-46.913,40
33600 TASA CAJEROS AUTOMÁTICOS	521.158,00	0,00	521.158,00	497.045,08	-22.800,48	0,00	474.244,60	436.319,74	37.924,86	-46.913,40
* 338 COMPENSACIÓN TELEFÓNICA, S.A.	17.328.633,00	0,00	17.328.633,00	15.353.222,57	0,00	0,00	15.353.222,57	15.353.222,57	0,00	-1.975.410,43
33800 COMPENSACIÓN TELEFÓNICA, S.A. (LEY 15/87)	17.328.633,00	0,00	17.328.633,00	15.353.222,57	0,00	0,00	15.353.222,57	15.353.222,57	0,00	-1.975.410,43
* 339 OTRAS TASAS POR UTIL. PRIV. DOMINIO PÚBLICO	23.983.988,00	0,00	23.983.988,00	13.087.506,87	-1.433.980,03	0,00	11.653.526,84	8.652.773,27	3.000.753,57	-12.330.461,16
33900 VALLAS Y ANDAMIOS	9.187.430,00	0,00	9.187.430,00	6.715.927,80	-987.778,43	0,00	5.728.149,37	4.552.613,83	1.175.535,54	-3.459.280,63
33901 PUESTOS	1.244.563,00	0,00	1.244.563,00	186.908,69	-60.988,05	0,00	125.920,64	73.178,71	52.741,93	-1.118.642,36
33902 FIESTAS CALLEJERAS	7.250,00	0,00	7.250,00	0,00	0,00	0,00	0,00	0,00	0,00	-7.250,00
33903 USOS PARTICULARES DEL SUBSUELO	328.464,00	0,00	328.464,00	335.122,52	-10.057,21	0,00	325.065,31	308.013,79	17.051,52	-3.398,69
33904 SURTIDORES DE GASOLINA	708.313,00	0,00	708.313,00	536.042,92	-7.826,40	0,00	528.216,52	5.672,30	522.544,22	-180.096,48
33905 CONTENEDORES	1.500.000,00	0,00	1.500.000,00	1.048.470,80	-13.789,74	0,00	1.034.681,06	1.034.681,06	0,00	-465.318,94
33906 PUBLICIDAD EN VALLAS, ANDAMIOS Y SIMILARES	130.239,00	0,00	130.239,00	182.675,20	-27.705,62	0,00	154.969,58	48.125,02	106.844,56	24.730,58
33907 ACCIONES PUBLICITARIAS EN LA VÍA PÚBLICA	372.695,00	0,00	372.695,00	60.893,08	0,00	0,00	60.893,08	33.172,58	27.720,50	-311.801,92
33998 TASAS EXTING.UTILIZ.PRIV.	0,00	0,00	0,00	1.030,92	0,00	0,00	1.030,92	1.030,92	0,00	1.030,92
33999 OTROS APROVECHAMIENTOS	10.505.034,00	0,00	10.505.034,00	4.020.434,94	-325.834,58	0,00	3.694.600,36	2.596.285,06	1.098.315,30	-6.810.433,64
** 34 PRECIOS PÚBLICOS	50.170.270,00	11.726,70	50.181.996,70	19.825.540,00	-130.303,23	0,00	19.695.236,77	19.581.468,49	113.768,28	-30.486.759,93
* 341 SERVICIOS ASISTENCIALES	136.181,00	0,00	136.181,00	35.232,95	-38,38	0,00	35.194,57	33.506,95	1.687,62	-100.986,43
34100 ASESORAMIENTO SANITARIO Y VACUNAS	131.225,00	0,00	131.225,00	31.823,08	-38,38	0,00	31.784,70	31.784,70	0,00	-99.440,30
34101 ANÁLISIS CLÍNICOS	4.956,00	0,00	4.956,00	3.409,87	0,00	0,00	3.409,87	1.722,25	1.687,62	-1.546,13
* 342 SERVICIOS EDUCATIVOS	115.610,00	0,00	115.610,00	58.851,55	-190,88	0,00	58.660,67	58.660,67	0,00	-56.949,33
34200 ESCUELA DE CERÁMICA	110.738,00	0,00	110.738,00	58.851,55	-190,88	0,00	58.660,67	58.660,67	0,00	-52.077,33
34202 ESCUELA DE SALUD PÚBLICA	4.872,00	0,00	4.872,00	0,00	0,00	0,00	0,00	0,00	0,00	-4.872,00
* 343 SERVICIOS DEPORTIVOS	34.978.261,00	0,00	34.978.261,00	13.716.251,04	-20.966,95	0,00	13.695.284,09	13.695.284,09	0,00	-21.282.976,91
34300 PISCINAS E INSTALACIONES DEPORTIVAS	34.978.261,00	0,00	34.978.261,00	13.716.251,04	-20.966,95	0,00	13.695.284,09	13.695.284,09	0,00	-21.282.976,91

AYUNTAMIENTO DE MADRID

ESTADO DE LIQUIDACIÓN DEL PRESUPUESTO CONSOLIDADO

LIQUIDACIÓN DEL PRESUPUESTO DE INGRESOS

Ejercicio: 2020 **Fecha: 31/12/2020**

CAP./ART./CON./SUBCON. DESCRIPCIÒN	PREVIS. INICIALES	MODIFICACIONES	PREV. DEFINITIVAS	DCHOS. RECONOCIDOS	DCHOS. ANULADOS	DCHOS. CANCELADOS	DCHOS.RECON. NETOS	RECAUDACION NETA	PDTE. COBRO	EXC/DEF. PREVISIÓN
* 346 SERVICIOS SOCIO CULTURALES	12.732.514,00	0,00	12.732.514,00	5.595.879,44	-74.624,40	0,00	5.521.255,04	5.521.255,04	0,00	-7.211.258,96
34600 TALLERES CULTURALES	11.004.198,00	0,00	11.004.198,00	5.485.003,11	-17.309,18	0,00	5.467.693,93	5.467.693,93	0,00	-5.536.504,07
34601 ACTIVIDADES SOCIALES Y CULTURALES	44.912,00	0,00	44.912,00	14.530,13	0,00	0,00	14.530,13	14.530,13	0,00	-30.381,87
34602 RESIDENCIAS MUNICIPALES	95.651,00	0,00	95.651,00	0,00	0,00	0,00	0,00	0,00	0,00	-95.651,00
34603 SERVICIO DE COMEDOR	0,00	0,00	0,00	14.641,20	0,00	0,00	14.641,20	14.641,20	0,00	14.641,20
34606 CENTROS ESCOLARES ABIERTOS	1.387.177,00	0,00	1.387.177,00	81.437,80	-57.315,22	0,00	24.122,58	24.122,58	0,00	-1.363.054,42
34607 ESCUELAS INFANTILES MUNICIPALES	180.576,00	0,00	180.576,00	267,20	0,00	0,00	267,20	267,20	0,00	-180.308,80
34699 OTROS SERVICIOS SOCIO CULTURALES	20.000,00	0,00	20.000,00	0,00	0,00	0,00	0,00	0,00	0,00	-20.000,00
* 347 OBRAS EN LA VÍA PÚBLICA	133.570,00	11.726,70	145.296,70	255.217,47	-6.376,77	0,00	248.840,70	168.035,81	80.804,89	103.544,00
34700 OBRAS POR PASOS DE CARRUAJES	111.550,00	11.726,70	123.276,70	139.993,38	-6.359,06	0,00	133.634,32	55.023,99	78.610,33	10.357,62
34701 OBRAS EN LA VÍA PUBLICA - DISTRITOS	22.020,00	0,00	22.020,00	10.391,05	-17,71	0,00	10.373,34	8.178,78	2.194,56	-11.646,66
34702 OTRAS OBRAS EN LA VÍA PÚBLICA	0,00	0,00	0,00	104.833,04	0,00	0,00	104.833,04	104.833,04	0,00	104.833,04
* 349 OTROS PRECIOS PÚBLICOS	2.074.134,00	0,00	2.074.134,00	164.107,55	-28.105,85	0,00	136.001,70	104.725,93	31.275,77	-1.938.132,30
34901 CASAS DE BAÑO	46.194,00	0,00	46.194,00	0,00	0,00	0,00	0,00	0,00	0,00	-46.194,00
34999 OTROS PRECIOS PÚBLICOS	2.027.940,00	0,00	2.027.940,00	164.107,55	-28.105,85	0,00	136.001,70	104.725,93	31.275,77	-1.891.938,30
** 36 VENTAS	1.642.370,00	0,00	1.642.370,00	1.109.861,70	0,00	0,00	1.109.861,70	1.106.259,91	3.601,79	-532.508,30
* 360 VENTAS	1.642.370,00	0,00	1.642.370,00	1.109.861,70	0,00	0,00	1.109.861,70	1.106.259,91	3.601,79	-532.508,30
36000 VENTA DE EFECTOS INÚTILES	1.579.800,00	0,00	1.579.800,00	1.067.044,23	0,00	0,00	1.067.044,23	1.067.044,23	0,00	-512.755,77
36001 REVISTAS Y DEMÁS PUBLICACIONES	11.255,00	0,00	11.255,00	5.367,85	0,00	0,00	5.367,85	5.367,85	0,00	-5.887,15
36004 VENTA DE ELECTRICIDAD	18.000,00	0,00	18.000,00	17.571,04	0,00	0,00	17.571,04	17.571,04	0,00	-428,96
36006 VENTA DE RESIDUOS	33.315,00	0,00	33.315,00	19.878,58	0,00	0,00	19.878,58	16.276,79	3.601,79	-13.436,42
** 38 REINTEGROS DE OPERACIONES CORRIENTES	4.716.770,00	113.081,68	4.829.851,68	25.020.094,13	-355.252,03	0,00	24.664.653,79	24.295.365,15	369.288,64	19.834.990,42
* 389 OTROS REINTEGROS DE OPERACIONES CORRIENTES	4.716.770,00	113.081,68	4.829.851,68	25.020.094,13	-355.252,03	0,00	24.664.653,79	24.295.365,15	369.288,64	19.834.990,42
38900 PAGOS DE EJERCICIOS ANTERIORES	4.408.421,00	113.081,68	4.521.502,68	24.698.380,71	-355.252,03	0,00	24.342.940,37	24.294.944,39	47.995,98	19.821.626,00
38903 REINTEGROS PAGO IBI ESTACIONES	302.349,00	0,00	302.349,00	321.292,66	0,00	0,00	321.292,66	0,00	321.292,66	18.943,66
38999 OTROS REINTEGROS	6.000,00	0,00	6.000,00	420,76	0,00	0,00	420,76	420,76	0,00	-5.579,24
** 39 OTROS INGRESOS	328.150.859,00	1.545.364,89	329.696.223,89	219.664.028,70	-4.701.152,87	0,00	214.962.875,83	131.587.072,45	83.375.803,38	-114.733.348,06
* 391 MULTAS	230.294.335,00	0,00	230.294.335,00	137.793.376,96	-2.515.727,31	0,00	135.277.649,65	57.607.206,69	77.670.442,96	-95.016.685,35
39100 INFRACCIONES URBANÍSTICAS	1.096.882,00	0,00	1.096.882,00	1.082.298,38	-64.444,61	0,00	1.017.853,77	205.655,39	812.198,38	-79.028,23
39110 INFRACCIONES TRIBUTARIAS Y ANÁLOGAS	15.136.205,00	0,00	15.136.205,00	7.760.644,38	-270.935,93	0,00	7.489.708,45	2.868.732,91	4.620.975,54	-7.646.496,55
39120 INFRACCIONES ORDENANZA DE CIRCULACIÓN	191.732.497,00	0,00	191.732.497,00	114.084.355,55	-1.311.136,50	0,00	112.773.219,05	51.193.577,91	61.579.641,14	-78.959.277,95

AYUNTAMIENTO DE MADRID

ESTADO DE LIQUIDACIÓN DEL PRESUPUESTO CONSOLIDADO

LIQUIDACIÓN DEL PRESUPUESTO DE INGRESOS

Ejercicio: 2020 **Fecha: 31/12/2020**

CAP./ART./CON./SUBCON. DESCRIPCIÒN	PREVIS. INICIALES	MODIFICACIONES	PREV. DEFINITIVAS	DCHOS. RECONOCIDOS	DCHOS. ANULADOS	DCHOS. CANCELADOS	DCHOS.RECON. NETOS	RECAUDACION NETA	PDTE. COBRO	EXC/DEF. PREVISIÓN
39130 MULTAS COERCITIVAS	775.596,00	0,00	775.596,00	1.050.631,99	-59.832,85	0,00	990.799,14	225.441,76	765.357,38	215.203,14
39190 OTRAS MULTAS Y SANCIONES	21.553.155,00	0,00	21.553.155,00	13.815.446,66	-809.377,42	0,00	13.006.069,24	3.113.798,72	9.892.270,52	-8.547.085,76
* 392 RECARGOS	25.995.341,00	0,00	25.995.341,00	23.092.059,43	-758.624,30	0,00	22.333.435,13	22.293.910,03	39.525,10	-3.661.905,87
39200 RECARGO POR EXTEMPORANEIDAD	74.271,00	0,00	74.271,00	47.225,03	-20.284,90	0,00	26.940,13	-12.584,97	39.525,10	-47.330,87
39210 RECARGO EJECUTIVO	4.275.972,00	0,00	4.275.972,00	4.075.582,29	-766,56	0,00	4.074.815,73	4.074.815,73	0,00	-201.156,27
39211 RECARGO DE APREMIO	21.645.098,00	0,00	21.645.098,00	18.969.252,11	-737.572,84	0,00	18.231.679,27	18.231.679,27	0,00	-3.413.418,73
* 393 INTERESES DE DEMORA	17.857.978,00	0,00	17.857.978,00	18.662.369,17	-975.396,59	0,00	17.686.972,58	16.899.521,10	787.451,48	-171.005,42
39300 INTERESES DE DEMORA	17.857.978,00	0,00	17.857.978,00	18.662.369,17	-975.396,59	0,00	17.686.972,58	16.899.521,10	787.451,48	-171.005,42
* 396 INGRESOS POR ACTUACIONES DE URBANIZACIÓN	0,00	1.440.310,38	1.440.310,38	2.547.223,19	0,00	0,00	2.547.223,19	2.523.231,19	23.992,00	1.106.912,81
39610 POLÍGONOS DE COOPERACIÓN	0,00	0,00	0,00	72.779,45	0,00	0,00	72.779,45	48.787,45	23.992,00	72.779,45
39611 DE PART.PARA URBANIZACIÓN	0,00	1.440.310,38	1.440.310,38	2.474.443,74	0,00	0,00	2.474.443,74	2.474.443,74	0,00	1.034.133,36
* 397 APROVECHAMIENTOS URBANÍSTICOS	13.784.922,00	0,00	13.784.922,00	321.916,74	0,00	0,00	321.916,74	310.820,74	11.096,00	-13.463.005,26
39710 OTROS APROV. URBANÍSTICOS	13.784.922,00	0,00	13.784.922,00	321.916,74	0,00	0,00	321.916,74	310.820,74	11.096,00	-13.463.005,26
* 399 OTROS INGRESOS DIVERSOS	40.218.283,00	105.054,51	40.323.337,51	37.247.083,21	-451.404,67	0,00	36.795.678,54	31.952.382,70	4.843.295,84	-3.527.658,97
39901 RECURSOS EVENTUALES	72.000,00	0,00	72.000,00	1.951.684,84	-39.009,79	0,00	1.912.675,05	1.890.261,05	22.414,00	1.840.675,05
39902 INGRESOS POR ACCIÓN SUBSIDIARIA	0,00	104.038,51	104.038,51	307.963,72	-146.483,66	0,00	161.480,06	-46.708,27	208.188,33	57.441,55
39904 CONSUMOS EDIFICIOS MUNICIPALES	94.054,00	0,00	94.054,00	221.500,17	-25.253,95	0,00	196.246,22	181.491,20	14.755,02	102.192,22
39905 INCAUTACIÓN GARANTÍAS DE CONTRATOS	4.000,00	0,00	4.000,00	43.264,47	0,00	0,00	43.264,47	43.264,47	0,00	39.264,47
39906 IMPORTE ANUNCIOS A CARGO DE PARTICULARES	0,00	1.016,00	1.016,00	112.232,03	0,00	0,00	112.232,03	112.232,03	0,00	111.216,03
39907 DEPORTES	890,00	0,00	890,00	1.824,37	0,00	0,00	1.824,37	1.824,37	0,00	934,37
39908 ACTIVIDADES AL AIRE LIBRE	32.500,00	0,00	32.500,00	25,00	0,00	0,00	25,00	25,00	0,00	-32.475,00
39909 ESCUELAS INFANTILES	0,00	0,00	0,00	2.400,00	0,00	0,00	2.400,00	2.400,00	0,00	2.400,00
39910 COSTAS IMPUESTAS POR EL TEAM	0,00	0,00	0,00	250,20	-67,42	0,00	182,78	-4,87	187,65	182,78
39920 SISTEMA DE GESTIÓN DE ENVASES	35.437.727,00	0,00	35.437.727,00	29.542.107,16	0,00	0,00	29.542.107,16	29.246.867,46	295.239,70	-5.895.619,84
39921 SISTEMA GESTIÓN RESIDUOS ELÉCT	200.000,00	0,00	200.000,00	296.941,63	0,00	0,00	296.941,63	232.105,87	64.835,76	96.941,63
39922 LIQUIDACIÓN CANON CONTROL DE VERTIDOS	4.225.968,00	0,00	4.225.968,00	4.225.967,27	0,00	0,00	4.225.967,27	0,00	4.225.967,27	-0,73
39923 INDEMNIZACIONES POR SENTENCIAS	10.000,00	0,00	10.000,00	15.949,26	0,00	0,00	15.949,26	15.949,26	0,00	5.949,26
39980 EMBARGOS Y/O COMPENS. RECAUD.	121.096,00	0,00	121.096,00	95.891,93	-50.276,91	0,00	45.615,02	45.615,02	0,00	-75.480,98
39992 DAÑOS Y PERJUICIOS. OBLIGACIONES CONTRACTUALES	0,00	0,00	0,00	47.806,00	-139.508,82	0,00	-91.702,82	-91.702,82	0,00	-91.702,82
39999 OTROS INGRESOS DIVERSOS	20.048,00	0,00	20.048,00	381.275,16	-50.804,12	0,00	330.471,04	318.762,93	11.708,11	310.423,04
*** 4 TRANSFERENCIAS CORRIENTES	1.616.732.728,00	9.048.609,97	1.625.781.337,97	1.636.174.477,46	-28.103.023,64	0,00	1.608.071.453,82	1.608.071.453,82	0,00	-17.709.884,15

AYUNTAMIENTO DE MADRID

ESTADO DE LIQUIDACIÓN DEL PRESUPUESTO CONSOLIDADO

LIQUIDACIÓN DEL PRESUPUESTO DE INGRESOS

Ejercicio: 2020 **Fecha: 31/12/2020**

CAP./ART./CON./SUBCON. DESCRIPCIÒN	PREVIS. INICIALES	MODIFICACIONES	PREV. DEFINITIVAS	DCHOS. RECONOCIDOS	DCHOS. ANULADOS	DCHOS. CANCELADOS	DCHOS.RECON. NETOS	RECAUDACION NETA	PDTE. COBRO	EXC/DEF. PREVISIÓN
** 40 DE LA ADMINISTRACIÓN GENERAL DE LA ENTIDAD LOCAL	0,00	0,00	0,00	0,00	0,00	0,00	0,00	0,00	0,00	0,00
* 400 DE LA ADMINISTRACIÓN GENERAL DE LA ENTIDAD LOCAL	0,00	0,00	0,00	0,00	0,00	0,00	0,00	0,00	0,00	0,00
40000 DE LA ADM. GRAL. DEL AYUNTAMIENTO DE MADRID	0,00	0,00	0,00	0,00	0,00	0,00	0,00	0,00	0,00	0,00
** 42 DE LA ADMINISTRACIÓN DEL ESTADO	1.523.065.927,00	348.757,76	1.523.414.684,76	1.524.563.060,81	-25.535.282,78	0,00	1.499.027.778,03	1.499.027.778,03	0,00	-24.386.906,73
* 420 DE LA ADMINISTRACIÓN GENERAL DEL ESTADO	1.522.681.927,00	348.757,76	1.523.030.684,76	1.524.179.608,64	-25.535.282,78	0,00	1.498.644.325,86	1.498.644.325,86	0,00	-24.386.358,90
42010 FONDO COMPLEMENTARIO DE FINANCIACIÓN	1.521.478.584,00	0,00	1.521.478.584,00	1.522.634.348,12	-25.535.282,78	0,00	1.497.099.065,34	1.497.099.065,34	0,00	-24.379.518,66
42020 COMPENSACIÓN POR BENEFICIOS FISCALES	614.362,00	0,00	614.362,00	605.627,02	0,00	0,00	605.627,02	605.627,02	0,00	-8.734,98
42030 PACTO DE ESTADO CONTRA LA VIOLENCIA DE GÉNERO	588.981,00	0,00	588.981,00	590.875,74	0,00	0,00	590.875,74	590.875,74	0,00	1.894,74
42090 OTRAS TRANSFERENCIAS DE LA A.GRAL. DEL ESTADO	0,00	348.757,76	348.757,76	348.757,76	0,00	0,00	348.757,76	348.757,76	0,00	0,00
* 421 DE ORGANISMOS AUTÓNOMOS Y AGENCIAS ESTATALES	34.000,00	0,00	34.000,00	33.452,17	0,00	0,00	33.452,17	33.452,17	0,00	-547,83
42102 DEL INSTITUTO NACIONAL DE ESTADÍSTICA (INE)	34.000,00	0,00	34.000,00	33.452,17	0,00	0,00	33.452,17	33.452,17	0,00	-547,83
* 423 DE SOCIEDADES, EE.PP.EE. Y OTROS ORG. PÚBLICOS	350.000,00	0,00	350.000,00	350.000,00	0,00	0,00	350.000,00	350.000,00	0,00	0,00
42300 DE LA S.E. LOTERÍAS Y APUESTAS DEL ESTADO	350.000,00	0,00	350.000,00	350.000,00	0,00	0,00	350.000,00	350.000,00	0,00	0,00
** 45 DE COMUNIDADES AUTÓNOMAS	93.046.736,00	7.053.648,24	100.100.384,24	108.914.288,33	-2.567.740,86	0,00	106.346.547,47	106.346.547,47	0,00	6.246.163,23
* 450 DE LA ADMON. GENERAL DE LA COMUNIDAD DE MADRID	92.956.736,00	7.053.648,24	100.010.384,24	108.914.288,33	-2.567.740,86	0,00	106.346.547,47	106.346.547,47	0,00	6.336.163,23
45002 C. MADRID - ATENCIÓN DEPENDENC	72.941.443,00	0,00	72.941.443,00	75.341.442,75	0,00	0,00	75.341.442,75	75.341.442,75	0,00	2.399.999,75
45003 C.MADRID - AT. SIN HOGAR	250.000,00	0,00	250.000,00	500.000,00	0,00	0,00	500.000,00	500.000,00	0,00	250.000,00
45019 C.M. ACTUACIONES COVID-19	0,00	7.053.648,24	7.053.648,24	10.164.580,74	0,00	0,00	10.164.580,74	10.164.580,74	0,00	3.110.932,50
45020 C.M. REFUERZO LIMPIEZA C. EDUC	0,00	0,00	0,00	1.183.980,00	0,00	0,00	1.183.980,00	1.183.980,00	0,00	1.183.980,00
45032 COM. DE MADRID - EDUCACIÓN. ABSENTISMO ESCOLAR	400.000,00	0,00	400.000,00	568.970,26	0,00	0,00	568.970,26	568.970,26	0,00	168.970,26
45050 COM. DE MADRID - CENTRO OCUPACIONAL VILLAVERDE	789.324,00	0,00	789.324,00	764.897,02	0,00	0,00	764.897,02	764.897,02	0,00	-24.426,98
45051 C. DE MADRID. FORMACIÓN PROFES	0,00	0,00	0,00	36.633,60	-11.051,16	0,00	25.582,44	25.582,44	0,00	25.582,44
45053 C. DE MADRID. PROGRAMAS DE EMPLEO	17.167.080,00	0,00	17.167.080,00	19.243.992,00	-2.434.773,55	0,00	16.809.218,45	16.809.218,45	0,00	-357.861,55
45060 OTROS CONVENIOS DE LA COMUNIDAD DE MADRID	810.000,00	0,00	810.000,00	0,00	0,00	0,00	0,00	0,00	0,00	-810.000,00
45062 C. DE MADRID - ERRADICACIÓN VIOLENCIA DE GÉNERO	428.889,00	0,00	428.889,00	781.771,51	0,00	0,00	781.771,51	781.771,51	0,00	352.882,51
45080 OTRAS SUBVENCIONES DE LA COMUNIDAD DE MADRID	170.000,00	0,00	170.000,00	328.020,45	-121.916,15	0,00	206.104,30	206.104,30	0,00	36.104,30
* 451 DE OO.AA. Y AG.DE LA C.M.	90.000,00	0,00	90.000,00	0,00	0,00	0,00	0,00	0,00	0,00	-90.000,00
45180 OTRAS SUBV.ORG.Y AG.C.M.	90.000,00	0,00	90.000,00	0,00	0,00	0,00	0,00	0,00	0,00	-90.000,00
** 47 DE EMPRESAS PRIVADAS	560.000,00	534.409,00	1.094.409,00	1.286.909,00	0,00	0,00	1.286.909,00	1.286.909,00	0,00	192.500,00
* 470 TRANSFERENCIAS CORRIENTES DE EMPRESAS PRIVADAS	560.000,00	534.409,00	1.094.409,00	1.286.909,00	0,00	0,00	1.286.909,00	1.286.909,00	0,00	192.500,00
47001 FORO DE EMPRESAS	560.000,00	0,00	560.000,00	752.500,00	0,00	0,00	752.500,00	752.500,00	0,00	192.500,00

AYUNTAMIENTO DE MADRID

ESTADO DE LIQUIDACIÓN DEL PRESUPUESTO CONSOLIDADO

LIQUIDACIÓN DEL PRESUPUESTO DE INGRESOS

Ejercicio: 2020 **Fecha: 31/12/2020**

CAP./ART./CON./SUBCON. DESCRIPCIÒN	PREVIS. INICIALES	MODIFICACIONES	PREV. DEFINITIVAS	DCHOS. RECONOCIDOS	DCHOS. ANULADOS	DCHOS. CANCELADOS	DCHOS.RECON. NETOS	RECAUDACION NETA	PDTE. COBRO	EXC/DEF. PREVISIÓN
47019 PARA ACTUACIONES COVID-19	0,00	523.195,00	523.195,00	523.195,00	0,00	0,00	523.195,00	523.195,00	0,00	0,00
47099 OTRAS TRANSFERENCIAS DE EMPRESAS PRIVADAS	0,00	11.214,00	11.214,00	11.214,00	0,00	0,00	11.214,00	11.214,00	0,00	0,00
* 480 DE FAMILIAS E INSTITUCIONES SIN FINES DE LUCRO	20.000,00	934.718,60	954.718,60	934.933,60	0,00	0,00	934.933,60	934.933,60	0,00	-19.785,00
** 48 DE FAMILIAS E INSTITUCIONES SIN FINES DE LUCRO	20.000,00	934.718,60	954.718,60	934.933,60	0,00	0,00	934.933,60	934.933,60	0,00	-19.785,00
48003 DE LA FUNDACIÓN ESPECIAL CAJAMADRID	20.000,00	0,00	20.000,00	0,00	0,00	0,00	0,00	0,00	0,00	-20.000,00
48004 FUNDACIÓN MUTUA MADRILEÑA. COVID-19	0,00	200.000,00	200.000,00	200.000,00	0,00	0,00	200.000,00	200.000,00	0,00	0,00
48019 PARA ACTUACIONES COVID-19	0,00	692.469,97	692.469,97	692.684,97	0,00	0,00	692.684,97	692.684,97	0,00	215,00
48099 O.TRANSF. FAMILIAS E ISFL	0,00	42.248,63	42.248,63	42.248,63	0,00	0,00	42.248,63	42.248,63	0,00	0,00
** 49 DEL EXTERIOR	40.065,00	177.076,37	217.141,37	475.285,72	0,00	0,00	475.285,72	475.285,72	0,00	258.144,35
* 490 DEL FONDO SOCIAL EUROPEO (FSE)	0,00	0,00	0,00	36.700,41	0,00	0,00	36.700,41	36.700,41	0,00	36.700,41
49099 OTRAS TRANSFERENCIAS DEL FONDO SOCIAL EUROPEO	0,00	0,00	0,00	36.700,41	0,00	0,00	36.700,41	36.700,41	0,00	36.700,41
* 497 OTRAS TRANSFERENCIAS DE LA UNIÓN EUROPEA	0,00	54.397,87	54.397,87	195.917,62	0,00	0,00	195.917,62	195.917,62	0,00	141.519,75
49799 OTRAS TRANSFERENCIAS DE LA UNIÓN EUROPEA	0,00	54.397,87	54.397,87	195.917,62	0,00	0,00	195.917,62	195.917,62	0,00	141.519,75
* 498 DE PROGRAMAS DE LA UNIÓN EUROPEA	40.065,00	122.678,50	162.743,50	242.667,69	0,00	0,00	242.667,69	242.667,69	0,00	79.924,19
49899 DE OTROS PROGRAMAS DE LA UNIÓN EUROPEA	40.065,00	122.678,50	162.743,50	242.667,69	0,00	0,00	242.667,69	242.667,69	0,00	79.924,19
*** 5 INGRESOS PATRIMONIALES	97.162.843,00	0,00	97.162.843,00	96.042.220,71	-1.364.405,86	0,00	94.677.814,85	72.181.195,88	22.496.618,97	-2.485.028,15
** 51 INTERESES DE ANTICIPOS Y PRÉSTAMOS CONCEDIDOS	0,00	0,00	0,00	147.914,44	0,00	0,00	147.914,44	147.914,44	0,00	147.914,44
* 514 DE SDADES.MERCANTILES, EE.PP.EE. Y OTROS ORG.PUB.	0,00	0,00	0,00	147.914,44	0,00	0,00	147.914,44	147.914,44	0,00	147.914,44
51400 DE PRÉSTAMOS A SOCIDADES LOCALES	0,00	0,00	0,00	0,00	0,00	0,00	0,00	0,00	0,00	0,00
51430 DE PRÉSTAMOS A OTROS ORGANISMOS PÚBLICOS	0,00	0,00	0,00	147.914,44	0,00	0,00	147.914,44	147.914,44	0,00	147.914,44
** 53 DIVIDENDOS Y PARTICIPACIÓN EN BENEFICIOS	55.457.252,00	0,00	55.457.252,00	63.948.117,10	0,00	0,00	63.948.117,10	44.432.719,80	19.515.397,30	8.490.865,10
* 534 DE SDADES.MERCANTILES, EE.PP.EE. Y OTROS ORG.PUB.	55.457.252,00	0,00	55.457.252,00	63.948.117,10	0,00	0,00	63.948.117,10	44.432.719,80	19.515.397,30	8.490.865,10
53400 DE SDADES.Y ENT. DEL AYTO	43.457.252,00	0,00	43.457.252,00	44.432.719,80	0,00	0,00	44.432.719,80	44.432.719,80	0,00	975.467,80
53410 SOC. Y ENTID. NO DEPENDIENTES	12.000.000,00	0,00	12.000.000,00	19.515.397,30	0,00	0,00	19.515.397,30	0,00	19.515.397,30	7.515.397,30
** 54 RENTAS DE BIENES INMUEBLES	105.711,00	0,00	105.711,00	88.495,74	0,00	0,00	88.495,74	87.909,24	586,50	-17.215,26
* 541 ARRENDAMIENTO DE FINCAS URBANAS	105.711,00	0,00	105.711,00	88.495,74	0,00	0,00	88.495,74	87.909,24	586,50	-17.215,26
54100 ARRENDAMIENTO DE INMUEBLES URBANOS	105.711,00	0,00	105.711,00	88.495,74	0,00	0,00	88.495,74	87.909,24	586,50	-17.215,26
** 55 PROD.DE CONCESIONES Y APROVECHAMIENTOS ESPECIALES	41.559.128,00	0,00	41.559.128,00	31.692.447,57	-1.364.405,86	0,00	30.328.041,71	27.347.406,54	2.980.635,17	-11.231.086,29
* 550 DE CONC. ADMINISTRATIVAS C/CONTRAPREST. PERIÓDICA	34.818.176,00	0,00	34.818.176,00	24.191.572,58	-1.278.485,86	0,00	22.913.086,72	21.072.288,13	1.840.798,59	-11.905.089,28
55001 CANON APARCAMIENTOS	4.435.445,00	0,00	4.435.445,00	5.176.096,09	-401.911,16	0,00	4.774.184,93	4.506.845,05	267.339,88	338.739,93
55003 CANON PARQUE DE ATRACCIONES	345.582,00	0,00	345.582,00	597.508,46	-353.408,20	0,00	244.100,26	244.100,26	0,00	-101.481,74

AYUNTAMIENTO DE MADRID

ESTADO DE LIQUIDACIÓN DEL PRESUPUESTO CONSOLIDADO

LIQUIDACIÓN DEL PRESUPUESTO DE INGRESOS

Ejercicio: 2020 **Fecha: 31/12/2020**

CAP./ART./CON./SUBCON. DESCRIPCIÒN	PREVIS. INICIALES	MODIFICACIONES	PREV. DEFINITIVAS	DCHOS. RECONOCIDOS	DCHOS. ANULADOS	DCHOS. CANCELADOS	DCHOS.RECON. NETOS	RECAUDACION NETA	PDTE. COBRO	EXC/DEF. PREVISIÓN
55004 CANON PARQUE ZOOLÓGICO	25.000,00	0,00	25.000,00	12.500,00	0,00	0,00	12.500,00	12.500,00	0,00	-12.500,00
55005 CANON CASA CONTRABANDISTAS	903.000,00	0,00	903.000,00	0,00	0,00	0,00	0,00	0,00	0,00	-903.000,00
55007 CANON QUIOSCOS PARQUES Y JARDINES	2.186.254,00	0,00	2.186.254,00	898.419,23	-291.779,82	0,00	606.639,41	420.551,91	186.087,50	-1.579.614,59
55008 CANON CASETAS CLAUDIO MOYANO	98.541,00	0,00	98.541,00	44.245,47	0,00	0,00	44.245,47	11.140,29	33.105,18	-54.295,53
55009 CANON M-30	642.948,00	0,00	642.948,00	643.586,92	0,00	0,00	643.586,92	643.586,92	0,00	638,92
55010 CANON PALACIO DE HIELO	342.156,00	0,00	342.156,00	88.917,86	0,00	0,00	88.917,86	88.917,86	0,00	-253.238,14
55013 CANON RESTAURANTE PLATAFORMA PUENTE DEL REY	95.325,00	0,00	95.325,00	47.662,56	0,00	0,00	47.662,56	0,00	47.662,56	-47.662,44
55014 CANON UTILIZACIÓN DEL SUELO	230.976,00	0,00	230.976,00	274.671,22	0,00	0,00	274.671,22	205.164,32	69.506,90	43.695,22
55015 CANON LOCALES COMERCIALES EN APARCAMIENTOS	6.933,00	0,00	6.933,00	6.810,51	0,00	0,00	6.810,51	6.810,51	0,00	-122,49
55016 CANON INSTALACIONES DEPORTIVAS DISTRITOS	1.954.718,00	0,00	1.954.718,00	889.017,38	-89.043,85	0,00	799.973,53	468.739,29	331.234,24	-1.154.744,47
55017 CANON OTRAS INSTALACIONES DISTRITOS	82.526,00	0,00	82.526,00	56.645,40	-25.660,34	0,00	30.985,06	24.860,75	6.124,31	-51.540,94
55018 CANON MERCADOS DISTRITO Y CENTROS COMERCIALES	980.000,00	0,00	980.000,00	302.527,37	0,00	0,00	302.527,37	270.496,58	32.030,79	-677.472,63
55020 CANON COLUMNAS INFORMATIVAS	13.645.169,00	0,00	13.645.169,00	9.917.140,82	0,00	0,00	9.917.140,82	9.917.140,82	0,00	-3.728.028,18
55022 CANON ESTACIÓN TRANSPORTES MERCANCÍAS	371.000,00	0,00	371.000,00	375.550,63	0,00	0,00	375.550,63	375.550,63	0,00	4.550,63
55027 CANON ESTACIÓN SUR DE AUTOBUSES	168.375,00	0,00	168.375,00	168.735,30	0,00	0,00	168.735,30	168.735,30	0,00	360,30
55028 CANON TRANSPORTE TURÍSTICO EN MADRID	4.057.171,00	0,00	4.057.171,00	2.078.650,25	0,00	0,00	2.078.650,25	2.078.650,25	0,00	-1.978.520,75
55029 CANON QUIOSCOS DE LOTERÍAS	17.050,00	0,00	17.050,00	28.152,12	-12.483,28	0,00	15.668,84	15.668,84	0,00	-1.381,16
55030 CANON QUIOSCOS DE PRENSA Y TABACOS	444.703,00	0,00	444.703,00	87.900,27	-3.813,87	0,00	84.086,40	60.149,04	23.937,36	-360.616,60
55031 CANON CAFETERIAS Y QUIOSCOS EN INST. DEPORTIVAS	942.619,00	0,00	942.619,00	25.906,08	0,00	0,00	25.906,08	19.336,08	6.570,00	-916.712,92
55032 CANON MÁQUINAS VENDING EN INST.MUNICIPALES	315.634,00	0,00	315.634,00	256.198,73	-15.759,26	0,00	240.439,47	216.310,08	24.129,39	-75.194,53
55036 APARCAMIENTO Mº JUSTICIA PZA.VILLA PARIS	501.263,00	0,00	501.263,00	501.263,00	0,00	0,00	501.263,00	501.263,00	0,00	0,00
55037 CANON HOTEL CASA DE LA CARNICERÍA	420.000,00	0,00	420.000,00	300.374,90	0,00	0,00	300.374,90	300.374,90	0,00	-119.625,10
55039 CANON GESTIÓN RECOGIDA ROPA USADA	1.065.925,00	0,00	1.065.925,00	858.863,22	-62.299,78	0,00	796.563,44	16.868,90	779.694,54	-269.361,56
55040 CANON RECOGIDA Y GESTIÓN DEL A	50.000,00	0,00	50.000,00	57.936,73	-802,56	0,00	57.134,17	55.781,97	1.352,20	7.134,17
55041 CANON ACCESO SUBTERRÁNEO AL COMPLEJO CANALEJAS	0,00	0,00	0,00	36.085,09	0,00	0,00	36.085,09	36.085,09	0,00	36.085,09
55042 CANON PALACIO MUNICIPAL DE CONGRESOS	400.000,00	0,00	400.000,00	400.000,00	0,00	0,00	400.000,00	400.000,00	0,00	0,00
55099 CANON PERIÓDICO POR OTRAS CONCESIONES	89.863,00	0,00	89.863,00	60.206,97	-21.523,74	0,00	38.683,23	6.659,49	32.023,74	-51.179,77
* 551 DE CONC. ADMINIVAS. C/CONTRAPREST. NO PERIÓDICA	48.272,00	0,00	48.272,00	92.256,00	-85.920,00	0,00	6.336,00	0,00	6.336,00	-41.936,00
55100 CANON MERCADILLOS OCASIONALES Y OTRAS INSTALAC.	11.000,00	0,00	11.000,00	85.920,00	-85.920,00	0,00	0,00	0,00	0,00	-11.000,00
55199 CANON NO PERIÓDICO POR OTRAS CONCESIONES	37.272,00	0,00	37.272,00	6.336,00	0,00	0,00	6.336,00	0,00	6.336,00	-30.936,00
* 552 DERECHO DE SUPERFICIE CON CONTRAPREST. PERIÓDICA	6.209.875,00	0,00	6.209.875,00	6.747.826,54	0,00	0,00	6.747.826,54	5.642.123,66	1.105.702,88	537.951,54

AYUNTAMIENTO DE MADRID

ESTADO DE LIQUIDACIÓN DEL PRESUPUESTO CONSOLIDADO

LIQUIDACIÓN DEL PRESUPUESTO DE INGRESOS

Ejercicio: 2020 **Fecha: 31/12/2020**

CAP./ART./CON./SUBCON. DESCRIPCIÒN	PREVIS. INICIALES	MODIFICACIONES	PREV. DEFINITIVAS	DCHOS. RECONOCIDOS	DCHOS. ANULADOS	DCHOS. CANCELADOS	DCHOS.RECON. NETOS	RECAUDACION NETA	PDTE. COBRO	EXC/DEF. PREVISIÓN
55200 DCHO. SUPERF. PERIÓDICO	6.209.875,00	0,00	6.209.875,00	6.747.826,54	0,00	0,00	6.747.826,54	5.642.123,66	1.105.702,88	537.951,54
* 555 APROVECHAMIENTOS ESPECIALES	482.805,00	0,00	482.805,00	660.792,45	0,00	0,00	660.792,45	632.994,75	27.797,70	177.987,45
55500 APROVECHAMIENTOS ESPECIALES	482.805,00	0,00	482.805,00	660.792,45	0,00	0,00	660.792,45	632.994,75	27.797,70	177.987,45
** 59 OTROS INGRESOS PATRIMONIALES	40.752,00	0,00	40.752,00	165.245,86	0,00	0,00	165.245,86	165.245,86	0,00	124.493,86
* 599 OTROS INGRESOS PATRIMONIALES	40.752,00	0,00	40.752,00	165.245,86	0,00	0,00	165.245,86	165.245,86	0,00	124.493,86
59999 OTROS INGRESOS PATRIMONIALES	40.752,00	0,00	40.752,00	165.245,86	0,00	0,00	165.245,86	165.245,86	0,00	124.493,86
*** 6 ENAJENACIÓN DE INVERSIONES REALES	45.399.374,00	0,00	45.399.374,00	4.823.188,66	0,00	0,00	4.823.188,66	4.823.188,66	0,00	-40.576.185,34
** 60 DE TERRENOS	45.399.374,00	0,00	45.399.374,00	4.158.224,70	0,00	0,00	4.158.224,70	4.158.224,70	0,00	-41.241.149,30
* 603 PATRIMONIO PÚBLICO DEL SUELO	45.394.374,00	0,00	45.394.374,00	2.853.776,40	0,00	0,00	2.853.776,40	2.853.776,40	0,00	-42.540.597,60
60300 VENTA DE PARCELAS	45.394.374,00	0,00	45.394.374,00	2.853.776,40	0,00	0,00	2.853.776,40	2.853.776,40	0,00	-42.540.597,60
* 609 OTROS TERRENOS	5.000,00	0,00	5.000,00	1.304.448,30	0,00	0,00	1.304.448,30	1.304.448,30	0,00	1.299.448,30
60900 SUELO CEDIDO EN DERECHO DE SUPERFICIE	5.000,00	0,00	5.000,00	1.304.448,30	0,00	0,00	1.304.448,30	1.304.448,30	0,00	1.299.448,30
** 68 REINTEGROS DE OPERACIONES DE CAPITAL	0,00	0,00	0,00	664.963,96	0,00	0,00	664.963,96	664.963,96	0,00	664.963,96
* 680 DE EJERCICIOS CERRADOS	0,00	0,00	0,00	664.963,96	0,00	0,00	664.963,96	664.963,96	0,00	664.963,96
68000 REINTEGROS DE PAGOS DE EJERCICIOS CERRADOS	0,00	0,00	0,00	664.963,96	0,00	0,00	664.963,96	664.963,96	0,00	664.963,96
*** 7 TRANSFERENCIAS DE CAPITAL	13.963.635,00	170.332,15	14.133.967,15	0,00	-360.753,29	0,00	-360.753,29	-360.753,29	0,00	-14.494.720,44
** 70 DE LA ADMINISTRACIÓN GENERAL DE LA ENTIDAD LOCAL	0,00	0,00	0,00	0,00	0,00	0,00	0,00	0,00	0,00	0,00
* 700 DE LA ADMINISTRACIÓN GENERAL AYUNTAMIENTO MADRID	0,00	0,00	0,00	0,00	0,00	0,00	0,00	0,00	0,00	0,00
70000 DE ADMON. GRAL. AYTO.MADR	0,00	0,00	0,00	0,00	0,00	0,00	0,00	0,00	0,00	0,00
** 71 DE ORGANISMOS AUTÓNOMOS DE LA ENTIDAD LOCAL	0,00	0,00	0,00	0,00	0,00	0,00	0,00	0,00	0,00	0,00
* 710 DE OO.AA. AYTO. MADRID	0,00	0,00	0,00	0,00	0,00	0,00	0,00	0,00	0,00	0,00
71000 DE OO.AA. AYTO. MADRID	0,00	0,00	0,00	0,00	0,00	0,00	0,00	0,00	0,00	0,00
** 77 DE EMPRESAS PRIVADAS	0,00	0,00	0,00	0,00	-360.753,29	0,00	-360.753,29	-360.753,29	0,00	-360.753,29
* 770 DE EMPRESAS PRIVADAS	0,00	0,00	0,00	0,00	-360.753,29	0,00	-360.753,29	-360.753,29	0,00	-360.753,29
77099 OTRAS TRANSFERENCIAS DE EMPRESAS PRIVADAS	0,00	0,00	0,00	0,00	-360.753,29	0,00	-360.753,29	-360.753,29	0,00	-360.753,29
** 79 DEL EXTERIOR	13.963.635,00	170.332,15	14.133.967,15	0,00	0,00	0,00	0,00	0,00	0,00	-14.133.967,15
* 791 DEL FONDO EUROPEO DE DESARROLLO REGIONAL (FEDER)	13.963.635,00	170.332,15	14.133.967,15	0,00	0,00	0,00	0,00	0,00	0,00	-14.133.967,15
79199 OTRAS TRANSFERENCIAS DEL FEDER	13.963.635,00	170.332,15	14.133.967,15	0,00	0,00	0,00	0,00	0,00	0,00	-14.133.967,15
*** 8 ACTIVOS FINANCIEROS	0,00	467.327.077,23	467.327.077,23	434.506,42	0,00	0,00	434.506,42	434.506,42	0,00	-466.892.570,81
** 82 REINTEGRO PRÉST.Y ANTICIPOS CONCED. AL SEC.PÚBLICO	0,00	0,00	0,00	434.506,42	0,00	0,00	434.506,42	434.506,42	0,00	434.506,42
* 821 REINTEGRO DE PRÉSTAMOS Y ANTICIPOS AL S.P. A L/P	0,00	0,00	0,00	434.506,42	0,00	0,00	434.506,42	434.506,42	0,00	434.506,42

AYUNTAMIENTO DE MADRID

ESTADO DE LIQUIDACIÓN DEL PRESUPUESTO CONSOLIDADO

LIQUIDACIÓN DEL PRESUPUESTO DE INGRESOS

Ejercicio: 2020 **Fecha: 31/12/2020**

CAP./ART./CON./SUBCON. DESCRIPCIÒN	PREVIS. INICIALES	MODIFICACIONES	PREV. DEFINITIVAS	DCHOS. RECONOCIDOS	DCHOS. ANULADOS	DCHOS. CANCELADOS	DCHOS.RECON. NETOS	RECAUDACION NETA	PDTE. COBRO	EXC/DEF. PREVISIÓN
82130 DE OTROS ORGANISMOS PÚBLICOS	0,00	0,00	0,00	434.506,42	0,00	0,00	434.506,42	434.506,42	0,00	434.506,42
** 87 REMANENTE DE TESORERÍA	0,00	467.327.077,23	467.327.077,23	0,00	0,00	0,00	0,00	0,00	0,00	-467.327.077,23
* 870 REMANENTE DE TESORERÍA	0,00	467.327.077,23	467.327.077,23	0,00	0,00	0,00	0,00	0,00	0,00	-467.327.077,23
87000 PARA GASTOS GENERALES	0,00	437.844.723,83	437.844.723,83	0,00	0,00	0,00	0,00	0,00	0,00	-437.844.723,83
87010 PARA GASTOS CON FINANCIACIÓN AFECTADA	0,00	29.482.353,40	29.482.353,40	0,00	0,00	0,00	0,00	0,00	0,00	-29.482.353,40

ESTADOS FINANCIEROS CONSOLIDADOS
AYUNTAMIENTO Y ORGANISMOS AUTÓNOMOS
EJERCICIO 2020

ESTADOS DE LIQUIDACIÓN DEL PRESUPUESTO

RESULTADO PRESUPUESTARIO

AYUNTAMIENTO DE MADRID

ESTADO DE LIQUIDACIÓN DEL PRESUPUESTO CONSOLIDADO

RESULTADO PRESUPUESTARIO CONSOLIDADO

Ejercicio: 2020 **Fecha: 31/12/2020**

CONCEPTOS	DERECHOS RECONOCIDOS NETOS	OBLIGACIONES RECONOCIDAS NETAS	RESULTADO PRESUPUESTARIO
a. Operaciones corrientes……..	4.771.542.141,63	3.925.116.314,30	846.425.827,33
b. Operaciones de capital……..	4.462.435,37	694.423.424,23	-689.960.988,86
1. Total operaciones no financieras (a+b)…….	4.776.004.577,00	4.619.539.738,53	156.464.838,47
c) Activos financieros……..	434.506,42	13.299.960,00	-12.865.453,58
d) Pasivos financieros……	0,00	256.058.697,91	-256.058.697,91
2. Total operaciones financieras (c+d)…….	434.506,42	269.358.657,91	-268.924.151,49
I. RESULTADO PRESUPUESTARIO DEL EJERCICIO (I = 1+2)	**4.776.439.083,42**	**4.888.898.396,44**	**-112.459.313,02**

ESTADOS FINANCIEROS CONSOLIDADOS
AYUNTAMIENTO Y ORGANISMOS AUTÓNOMOS
EJERCICIO 2020

BALANCE DE SITUACIÓN

AYUNTAMIENTO DE MADRID Y ORGANISMOS AUTÓNOMOS

BALANCE DE SITUACION AGREGADO CONSOLIDADO A 31/12/2020

ACTIVO	2020	2019	PASIVO	2020	2019
A) Activo no corriente	**27.016.823.193,44**	**26.450.108.433,65**	**A) Patrimonio neto**	**25.629.219.778,85**	**25.057.973.742,94**
I. Inmovilizado intangible	**17.611.915,77**	**21.658.998,97**	**I. Patrimonio**	**16.769.799.779,67**	**16.769.799.779,67**
1. Inversión en investigación y desarrollo	0,00	0,00	**II. Patrimonio generado**	**7.225.218.209,41**	**6.904.869.003,71**
2. Propiedad industrial e intelectual	0,00	0,00	1. Resultado de ejercicios anteriores	6.932.779.462,41	6.166.053.451,78
3. Aplicaciones informáticas	12.777.494,37	15.276.359,70	2. Resultado del ejercicio	292.438.747,00	738.815.551,93
4. Inversiones sobre activos utilizados en régimen de arrendamiento o cedidos	3.922.970,23	5.799.286,20	**III. Ajustes por cambio de valor**	**78.922,86**	**74.131,72**
5. Otro inmovilizado intangible	911.451,17	583.353,07	1. Inmovilizado no financiero	0,00	0,00
II. Inmovilizado material	**18.959.008.166,76**	**18.562.217.413,97**	2. Activos financieros disponibles para la venta	78.922,86	74.131,72
1. Terrenos	8.626.029.114,01	8.398.827.745,31	3. Operaciones de cobertura	0,00	0,00
2. Construcciones	2.507.037.840,00	2.447.516.085,21	**IV. Subvenciones recibidas pendientes de imputación a resultados**	**1.634.122.866,91**	**1.383.230.827,84**
3. Infraestructuras	3.885.999.845,12	3.951.755.128,92			
4. Bienes de patrimonio histórico	50.235.551,07	50.235.551,07	**B) Pasivo no corriente**	**1.909.940.650,79**	**2.196.159.759,40**
5. Otro inmovilizado material	621.298.407,24	619.828.878,21	**I. Provisiones a largo plazo**	**732.971,61**	**686.356,00**
6. Inmovilizado material en curso y anticipos	3.268.407.409,32	3.094.054.025,25	**II. Deudas a largo plazo**	**1.893.828.986,57**	**2.184.584.881,67**
III. Inversiones inmobiliarias	**87.341.694,70**	**90.921.601,37**	1. Obligaciones y otros valores negociables	500.000.000,00	700.000.000,00
1. Terrenos	74.339.083,04	72.816.350,73	2. Deudas con entidades de crédito	1.136.540.188,21	1.193.558.808,89
2. Construcciones	12.981.970,85	18.084.609,83	3. Derivados financieros	0,00	0,00
3. Inversiones inmobiliarias en curso y anticipos	20.640,81	20.640,81	4. Otras deudas	257.288.798,36	291.026.072,78
IV. Patrimonio público del Suelo	**7.030.139.817,19**	**6.865.383.677,69**	**III. Deudas con entidades del grupo, multigrupo y asociadas a largo plazo**	**0,00**	**0,00**
1. Terrenos	6.751.599.336,62	6.590.603.732,19	**IV. Acreedores y otras cuentas a pagar a largo plazo**	**15.378.692,61**	**10.888.521,73**
2. Construcciones	3.701.532,94	3.701.925,71	**V. Ajustes por periodificación a largo plazo**	**0,00**	**0,00**
3. En construcción y anticipos	274.838.947,63	271.078.019,79			
4. Otro patrimonio público del suelo	0,00	0,00	**C) Pasivo corriente**	**1.478.826.178,27**	**1.347.697.516,27**
V. Inversiones financieras a l/p en entidades del grupo, multigrupo y asociadas	**613.087.320,19**	**613.136.237,86**	**I. Provisiones a corto plazo**	**5.445.798,89**	**0,00**
1. Inversiones financieras en patrimonio de entidades de derecho público	20.637.216,48	20.637.216,48	**II. Deudas a corto plazo**	**567.738.716,68**	**594.163.840,16**
2. Inversiones financieras en patrimonio de sociedades	574.034.216,73	574.083.134,40	1. Obligaciones y otros valores negociables	212.185.342,46	12.185.342,46
3. Inversiones financieras en otro patrimonio de otras entidades	18.415.886,98	18.415.886,98	2. Deudas con entidades de crédito	57.039.468,27	255.872.104,57
4. Créditos y valores representativos de deuda	0,00	0,00	3. Derivados financieros	1.962.628,33	1.962.748,50
5. Otras inversiones financieras	0,00	0,00	4. Otras deudas	296.551.277,62	324.143.644,63
VI. Inversiones financieras a largo plazo	**309.634.278,83**	**296.790.503,79**	**III. Deudas con entidades del grupo, multigrupo y asociadas a corto plazo**	**1.867.893,70**	**1.175.870,23**
1. Inversiones financieras en patrimonio	301.494.355,60	288.208.943,89	**IV. Acreedores y otras cuentas a pagar a corto plazo**	**903.773.769,00**	**752.357.805,88**
2. Créditos y valores representativos de deuda	8.139.923,23	8.581.559,90	1. Acreedores por operaciones de gestión	666.035.648,95	590.020.755,14
3. Derivados financieros	0,00	0,00	2. Otras cuentas a pagar	140.763.705,57	72.262.550,25
4. Otras inversiones financieras	0,00	0,00	3. Administraciones públicas	96.037.979,62	89.112.270,99
VII. Deudores y otras cuentas a cobrar a largo plazo	**0,00**	**0,00**	4. Acreedores por administración de recursos por cuenta de otros entes públicos	936.434,86	962.229,50
			V. Ajustes por periodificación a corto plazo	**0,00**	**0,00**
B) Activo corriente	**2.001.163.414,47**	**2.151.722.584,96**			
I. Activo en estado de venta	**0,00**	**0,00**			
II. Existencias	**381.570,80**	**440.912,92**			
1. Activos construidos o adquiridos para otras entidades	0,00	0,00			
2. Mercaderías y productos terminados	0,00	0,00			
3. Aprovisionamientos y otros	381.570,80	440.912,92			
III. Deudores y otras cuentas a cobrar a corto plazo	**843.050.067,57**	**974.774.776,53**			
1. Deudores por operaciones de gestión	816.250.917,67	946.184.725,94			
2. Otras cuentas a cobrar	24.112.695,65	21.986.848,87			
3. Administraciones públicas	2.172.492,96	6.058.100,42			
4. Deudores por administración de recursos por cuenta de otros entes públicos	513.961,29	545.101,30			
IV. Inversiones financieras a c/p en entidades del grupo, multigrupo y asociadas	**0,00**	**0,00**			
1. Inversiones financieras en patrimonio de entidades del grupo, multigrupo y asociadas	0,00	0,00			
2. Créditos y valores representativos de deuda	0,00	0,00			
3. Otras inversiones	0,00	0,00			
V. Inversiones financieras a corto plazo	**31.352.432,25**	**21.364.173,50**			
1. Inversiones financieras en patrimonio	0,00	0,00			
2. Créditos y valores representativos de deuda	31.351.652,65	21.202.697,90			
3. Derivados financieros	0,00	0,00			
4. Otras inversiones financieras	779,60	161.475,60			
VI. Ajustes por periodificación	**1.113.237,99**	**626.545,42**			
VII. Efectivo y otros activos líquidos equivalentes	**1.125.266.105,86**	**1.154.516.176,59**			
1. Otros activos líquidos equivalentes	0,00	0,00			
2. Tesorería	1.125.266.105,86	1.154.516.176,59			
TOTAL ACTIVO (A+B)	**29.017.986.607,91**	**28.601.831.018,61**	**TOTAL PATRIMONIO NETO Y PASIVO (A+B+C)**	**29.017.986.607,91**	**28.601.831.018,61**

ESTADOS FINANCIEROS CONSOLIDADOS
AYUNTAMIENTO Y ORGANISMOS AUTÓNOMOS
EJERCICIO 2020

BALANCE DE SITUACIÓN

RESUMEN DE AGREGACIONES, AJUSTES Y ELIMINACIONES

AYUNTAMIENTO DE MADRID Y ORGANISMOS AUTÓNOMOS

BALANCE DE SITUACION CONSOLIDADO

RESUMEN DE AGREGACIONES, AJUSTES Y ELIMINACIONES A 31/12/2019

ACTIVO	AYTO	IAM	AEM	ATM	MSALUD	AA	AJUSTES	ELIMINACIONES	TOTAL
A) Activo no corriente	**26.407.597.382,14**	**24.104.811,64**	**34.524.254,64**	**28.435.889,16**	**93.615.541,30**	**80.253,53**	**2.946.212,23**	**-141.195.910,99**	**26.450.108.433,65**
I. Inmovilizado intangible	**8.270.825,23**	**13.346.827,91**	**0,00**	**0,00**	**41.345,83**	**0,00**	**0,00**	**0,00**	**21.658.998,97**
1. Inversión en investigación y desarrollo	0,00	0,00	0,00	0,00	0,00	0,00	0,00	0,00	0,00
2. Propiedad industrial e intelectual	0,00	0,00	0,00	0,00	0,00	0,00	0,00	0,00	0,00
3. Aplicaciones informáticas	1.920.761,32	13.314.252,55	0,00	0,00	41.345,83	0,00	0,00	0,00	15.276.359,70
4. Inversiones sobre activos utilizados en régimen de arrendamiento o cedidos	5.799.286,20	0,00	0,00	0,00	0,00	0,00	0,00	0,00	5.799.286,20
5. Otro inmovilizado intangible	550.777,71	32.575,36	0,00	0,00	0,00	0,00	0,00	0,00	583.353,07
II. Inmovilizado material	**18.394.668.438,78**	**10.757.983,73**	**34.524.254,64**	**28.435.889,16**	**93.574.195,47**	**80.253,53**	**-2.957,42**	**179.356,08**	**18.562.217.413,97**
1. Terrenos	8.335.858.384,53	0,00	10.661.037,12	7.738.951,76	44.455.668,27	0,00	0,00	113.703,63	8.398.827.745,31
2. Construcciones	2.358.075.082,86	0,00	23.421.716,34	19.771.952,50	46.184.638,48	0,00	-2.957,42	65.652,45	2.447.516.085,21
3. Infraestructuras	3.951.755.128,92	0,00	0,00	0,00	0,00	0,00	0,00	0,00	3.951.755.128,92
4. Bienes de patrimonio histórico	50.235.551,07	0,00	0,00	0,00	0,00	0,00	0,00	0,00	50.235.551,07
5. Otro inmovilizado material	604.690.266,15	10.757.983,73	441.501,18	924.984,90	2.933.888,72	80.253,53	0,00	0,00	619.828.878,21
6. Inmovilizado material en curso y anticipos	3.094.054.025,25	0,00	0,00	0,00	0,00	0,00	0,00	0,00	3.094.054.025,25
III. Inversiones inmobiliarias	**90.921.601,37**	**0,00**	**0,00**	**0,00**	**0,00**	**0,00**	**0,00**	**0,00**	**90.921.601,37**
1. Terrenos	72.816.350,73	0,00	0,00	0,00	0,00	0,00	0,00	0,00	72.816.350,73
2. Construcciones	18.084.609,83	0,00	0,00	0,00	0,00	0,00	0,00	0,00	18.084.609,83
3. Inversiones inmoviliarias en curso y anticipos	20.640,81	0,00	0,00	0,00	0,00	0,00	0,00	0,00	20.640,81
IV. Patrimonio público del Suelo	**6.865.383.677,69**	**0,00**	**0,00**	**0,00**	**0,00**	**0,00**	**0,00**	**0,00**	**6.865.383.677,69**
1. Terrenos	6.590.603.732,19	0,00	0,00	0,00	0,00	0,00	0,00	0,00	6.590.603.732,19
2. Construcciones	3.701.925,71	0,00	0,00	0,00	0,00	0,00	0,00	0,00	3.701.925,71
3. En construcción y anticipos	271.078.019,79	0,00	0,00	0,00	0,00	0,00	0,00	0,00	271.078.019,79
4. Otro patrimonio público del suelo	0,00	0,00	0,00	0,00	0,00	0,00	0,00	0,00	0,00
V. Inversiones financieras a l/p en entidades del grupo, multigrupo y asociadas	**751.562.335,28**	**0,00**	**0,00**	**0,00**	**0,00**	**0,00**	**2.949.169,65**	**-141.375.267,07**	**613.136.237,86**
1. Inversiones financieras en patrimonio de entidades de derecho público	159.063.313,90	0,00	0,00	0,00	0,00	0,00	2.949.169,65	-141.375.267,07	20.637.216,48
2. Inversiones financieras en patrimonio de sociedades	574.083.134,40	0,00	0,00	0,00	0,00	0,00	0,00	0,00	574.083.134,40
3. Inversiones financieras en otro patrimonio de otras entidades	18.415.886,98	0,00	0,00	0,00	0,00	0,00	0,00	0,00	18.415.886,98
4. Créditos y valores representativos de deuda	0,00	0,00	0,00	0,00	0,00	0,00	0,00	0,00	0,00
5. Otras inversiones financieras	0,00	0,00	0,00	0,00	0,00	0,00	0,00	0,00	0,00
VI. Inversiones financieras a largo plazo	**296.790.503,79**	**0,00**	**0,00**	**0,00**	**0,00**	**0,00**	**0,00**	**0,00**	**296.790.503,79**
1. Inversiones financieras en patrimonio	288.208.943,89	0,00	0,00	0,00	0,00	0,00	0,00	0,00	288.208.943,89
2. Créditos y valores representativos de deuda	8.581.559,90	0,00	0,00	0,00	0,00	0,00	0,00	0,00	8.581.559,90
3. Derivados financieros	0,00	0,00	0,00	0,00	0,00	0,00	0,00	0,00	0,00
4. Otras inversiones financieras	0,00	0,00	0,00	0,00	0,00	0,00	0,00	0,00	0,00
VII. Deudores y otras cuentas a cobrar a largo plazo	**0,00**	**0,00**	**0,00**	**0,00**	**0,00**	**0,00**	**0,00**	**0,00**	**0,00**
							0,00	0,00	
B) Activo corriente	**2.125.312.567,20**	**20.423.987,08**	**26.915.273,87**	**5.139.729,20**	**10.465.082,67**	**2.446.120,22**	**2.240.046,20**	**-41.220.221,48**	**2.151.722.584,96**
I. Activo en estado de venta	**0,00**	**0,00**	**0,00**	**0,00**	**0,00**	**0,00**	**0,00**	**0,00**	**0,00**
II. Existencias	**0,00**	**440.912,92**	**0,00**	**0,00**	**0,00**	**0,00**	**0,00**	**0,00**	**440.912,92**
1. Activos construídos o adquiridos para otras entidades	0,00	0,00	0,00	0,00	0,00	0,00	0,00	0,00	0,00
2. Mercaderías y productos terminados	0,00	0,00	0,00	0,00	0,00	0,00	0,00	0,00	0,00
3. Aprovisionamientos y otros	0,00	440.912,92	0,00	0,00	0,00	0,00	0,00	0,00	440.912,92
III. Deudores y otras cuentas a cobrar a corto plazo	**971.947.427,91**	**16.214.386,82**	**14.705.331,97**	**4.613.136,52**	**5.416.587,48**	**858.081,11**	**2.240.046,20**	**-41.220.221,48**	**974.774.776,53**
1. Deudores por operaciones de gestión	944.246.550,81	16.189.932,42	14.039.567,00	4.402.349,91	5.385.924,87	850.000,00	2.240.046,20	-41.169.645,27	946.184.725,94
2. Otras cuentas a cobrar	21.097.675,38	24.454,40	665.764,97	210.786,61	30.662,61	8.081,11	0,00	-50.576,21	21.986.848,87
3. Administraciones públicas	6.058.100,42	0,00	0,00	0,00	0,00	0,00	0,00	0,00	6.058.100,42
4. Deudores por administración de recursos por cuenta de otros entes públicos	545.101,30	0,00	0,00	0,00	0,00	0,00	0,00	0,00	545.101,30
IV. Inversiones financieras a c/p en entidades del grupo, multigrupo y asociadas	**0,00**	**0,00**	**0,00**	**0,00**	**0,00**	**0,00**	**0,00**	**0,00**	**0,00**
1. Inversiones financieras en patrimonio de entidades del grupo, multigrupo y asociadas	0,00	0,00	0,00	0,00	0,00	0,00	0,00	0,00	0,00
2. Créditos y valores representativos de deuda	0,00	0,00	0,00	0,00	0,00	0,00	0,00	0,00	0,00
3. Otras inversiones	0,00	0,00	0,00	0,00	0,00	0,00	0,00	0,00	0,00
V. Inversiones financieras a corto plazo	**21.363.393,90**	**0,00**	**779,60**	**0,00**	**0,00**	**0,00**	**0,00**	**0,00**	**21.364.173,50**
1. Inversiones financieras en patrimonio	0,00	0,00	0,00	0,00	0,00	0,00	0,00	0,00	0,00
2. Créditos y valores representativos de deuda	21.202.697,90	0,00	0,00	0,00	0,00	0,00	0,00	0,00	21.202.697,90
3. Derivados financieros	0,00	0,00	0,00	0,00	0,00	0,00	0,00	0,00	0,00
4. Otras inversiones financieras	160.696,00	0,00	779,60	0,00	0,00	0,00	0,00	0,00	161.475,60
VI. Ajustes por periodificación	**0,00**	**59.666,35**	**0,00**	**0,00**	**566.879,07**	**0,00**	0,00	**0,00**	**626.545,42**
VII. Efectivo y otros activos líquidos equivalentes	**1.132.001.745,39**	**3.709.020,99**	**12.209.162,30**	**526.592,68**	**4.481.616,12**	**1.588.039,11**	**0,00**	**0,00**	**1.154.516.176,59**
1. Otros activos líquidos equivalentes	0,00	0,00	0,00	0,00	0,00	0,00	0,00	0,00	0,00
2. Tesorería	1.132.001.745,39	3.709.020,99	12.209.162,30	526.592,68	4.481.616,12	1.588.039,11	0,00	0,00	1.154.516.176,59
TOTAL ACTIVO (A+B)	**28.532.909.949,34**	**44.528.798,72**	**61.439.528,51**	**33.575.618,36**	**104.080.623,97**	**2.526.373,75**	**5.186.258,43**	**-182.416.132,47**	**28.601.831.018,61**

AYUNTAMIENTO DE MADRID Y ORGANISMOS AUTÓNOMOS

BALANCE DE SITUACION CONSOLIDADO

RESUMEN DE AGREGACIONES, AJUSTES Y ELIMINACIONES A 31/12/2019

PASIVO	AYTO	IAM	AEM	ATM	MSALUD	AA	AJUSTES	ELIMINACIONES	TOTAL
A) Patrimonio neto	**24.978.006.473,75**	**36.067.760,43**	**41.554.038,12**	**31.438.183,51**	**94.671.179,32**	**1.492.122,63**	**5.186.258,94**	**-130.442.273,76**	**25.057.973.742,94**
I. Patrimonio	**16.769.799.779,67**	**0,00**	**20.667.255,84**	**34.387.353,16**	**86.320.658,07**	**0,00**	**0,00**	**-141.375.267,07**	**16.769.799.779,67**
II. Patrimonio generado	**6.825.022.153,50**	**36.067.760,43**	**20.852.347,21**	**-2.949.169,65**	**7.858.628,29**	**1.492.122,63**	**5.186.258,94**	**11.338.902,36**	**6.904.869.003,71**
1. Resultado de ejercicios anteriores	6.093.259.648,44	34.098.333,77	19.005.662,23	-3.609.338,25	7.789.293,04	258.886,11	5.567.726,88	9.683.239,56	6.166.053.451,78
2. Resultado del ejercicio	731.762.505,06	1.969.426,66	1.846.684,98	660.168,60	69.335,25	1.233.236,52	-381.467,94	1.655.662,80	738.815.551,93
III. Ajustes por cambio de valor	**74.131,72**	**0,00**	**0,00**	**0,00**	**0,00**	**0,00**	**0,00**	**0,00**	**74.131,72**
1. Inmovilizado no financiero	0,00	0,00	0,00	0,00	0,00	0,00	0,00	0,00	0,00
2. Activos financieros disponibles para la venta	74.131,72	0,00	0,00	0,00	0,00	0,00	0,00	0,00	74.131,72
3. Operaciones de cobertura	0,00	0,00	0,00	0,00	0,00	0,00	0,00	0,00	0,00
IV. Subvenciones recibidas pendientes de imputación a resultados	**1.383.110.408,86**	**0,00**	**34.435,07**	**0,00**	**491.892,96**	**0,00**	**0,00**	**-405.909,05**	**1.383.230.827,84**
							0,00	**0,00**	
B) Pasivo no corriente	**2.192.833.764,02**	**0,00**	**13.355.535,52**	**0,00**	**394.673,30**	**0,00**	**0,00**	**-10.424.213,44**	**2.196.159.759,40**
I. Provisiones a largo plazo	**0,00**	**0,00**	**686.356,00**	**0,00**	**0,00**	**0,00**	**0,00**	**0,00**	**686.356,00**
II. Deudas a largo plazo	**2.184.584.881,67**	**0,00**	**0,00**	**0,00**	**0,00**	**0,00**	**0,00**	**0,00**	**2.184.584.881,67**
1. Obligaciones y otros valores negociables	700.000.000,00	0,00	0,00	0,00	0,00	0,00	0,00	0,00	700.000.000,00
2. Deudas con entidades de crédito	1.193.558.808,89	0,00	0,00	0,00	0,00	0,00	0,00	0,00	1.193.558.808,89
3. Derivados financieros	0,00	0,00	0,00	0,00	0,00	0,00	0,00	0,00	0,00
4. Otras deudas	291.026.072,78	0,00	0,00	0,00	0,00	0,00	0,00	0,00	291.026.072,78
III. Deudas con entidades del grupo, multigrupo y asociadas a largo plazo	**685.961,95**	**0,00**	**9.343.578,19**	**0,00**	**394.673,30**	**0,00**	**0,00**	**-10.424.213,44**	**0,00**
IV. Acreedores y otras cuentas a pagar a largo plazo	**7.562.920,40**	**0,00**	**3.325.601,33**	**0,00**	**0,00**	**0,00**	**0,00**	**0,00**	**10.888.521,73**
V. Ajustes por periodificación a largo plazo	**0,00**	**0,00**	**0,00**	**0,00**	**0,00**	**0,00**	**0,00**	**0,00**	**0,00**
							0,00	0,00	
C) Pasivo corriente	**1.362.069.711,57**	**8.461.038,29**	**6.529.954,87**	**2.137.434,85**	**9.014.771,35**	**1.034.251,12**	**-0,51**	**-41.549.645,27**	**1.347.697.516,27**
I. Provisiones a corto plazo	**0,00**	**0,00**	**0,00**	**0,00**	**0,00**	**0,00**	**0,00**	**0,00**	**0,00**
II. Deudas a corto plazo	**590.842.035,55**	**2.110.134,57**	**385.431,96**	**26.307,02**	**799.700,22**	**0,00**	**230,84**	**0,00**	**594.163.840,16**
1. Obligaciones y otros valores negociables	12.185.342,46	0,00	0,00	0,00	0,00	0,00	0,00	0,00	12.185.342,46
2. Deudas con entidades de crédito	255.872.104,57	0,00	0,00	0,00	0,00	0,00	0,00	0,00	255.872.104,57
3. Derivados financieros	1.962.748,50	0,00	0,00	0,00	0,00	0,00	0,00	0,00	1.962.748,50
4. Otras deudas	320.821.840,02	2.110.134,57	385.431,96	26.307,02	799.700,22	0,00	230,84	0,00	324.143.644,63
III. Deudas con entidades del grupo, multigrupo y asociadas a corto plazo	**1.176.101,07**	**0,00**	**0,00**	**0,00**	**0,00**	**0,00**	**-230,84**	**0,00**	**1.175.870,23**
IV. Acreedores y otras cuentas a pagar a corto plazo	**770.051.574,95**	**6.350.903,72**	**6.144.522,91**	**2.111.127,83**	**8.215.071,13**	**1.034.251,12**	**-0,51**	**-41.549.645,27**	**752.357.805,88**
1. Acreedores por operaciones de gestión	621.577.816,03	4.745.348,51	1.503.943,92	218.506,75	3.521.289,41	3.496,30	-0,51	-41.549.645,27	590.020.755,14
2. Otras cuentas a pagar	71.834.671,97	162.957,26	263.112,83	887,93	820,26	100,00	0,00	0,00	72.262.550,25
3. Administraciones públicas	75.676.857,45	1.442.597,95	4.377.466,16	1.891.733,15	4.692.961,46	1.030.654,82	0,00	0,00	89.112.270,99
4. Acreedores por administración de recursos por cuenta de otros entes públicos	962.229,50	0,00	0,00	0,00	0,00	0,00	0,00	0,00	962.229,50
V. Ajustes por periodificación a corto plazo	**0,00**	**0,00**	**0,00**	**0,00**	**0,00**	**0,00**	**0,00**	**0,00**	**0,00**
TOTAL PATRIMONIO NETO Y PASIVO (A+B+C)	**28.532.909.949,34**	**44.528.798,72**	**61.439.528,51**	**33.575.618,36**	**104.080.623,97**	**2.526.373,75**	**5.186.258,43**	**-182.416.132,47**	**28.601.831.018,61**

ESTADOS FINANCIEROS CONSOLIDADOS
AYUNTAMIENTO Y ORGANISMOS AUTÓNOMOS
EJERCICIO 2020

CUENTA DEL RESULTADO ECONÓMICO-PATRIMONIAL

AYUNTAMIENTO DE MADRID Y ORGANISMOS AUTÓNOMOS

CUENTA DEL RESULTADO ECONOMICO-PATRIMONIAL AGREGADO CONSOLIDADA A 31/12/2020

	2020	2019
1. Ingresos tributarios y urbanísticos	**2.816.708.740,26**	**3.150.242.918,77**
a) Impuestos	2.560.681.351,71	2.751.633.697,70
b) Tasas	245.024.138,74	327.000.554,97
c) Contribuciones especiales	0,00	0,00
d) Ingresos urbanísticos	11.003.249,81	71.608.666,10
2. Transferencias y subvenciones recibidas	**1.628.897.565,62**	**1.535.958.776,55**
a) Del ejercicio	1.628.657.757,55	1.535.717.782,76
a.1.) Subvenciones recibidas para financiar gastos del ejercicio	105.417.782,41	99.865.245,07
a.2) Transferencias	1.523.239.975,14	1.435.852.537,69
a.3) Subvenciones recibidas para cancelación de pasivos que no supongan financiación específica de un elemento patrimonial	0,00	0,00
b) Imputación de subvenciones para el inmovilizado no financiero	239.808,07	240.993,79
c) Imputación de subvenciones para activos corrientes y otras	0,00	0,00
3. Ventas y prestaciones de servicios	**19.695.236,77**	**45.206.251,98**
a) Ventas	0,00	0,00
b) Prestación de servicios	19.695.236,77	45.206.251,98
c) Imputación de ingresos por activos contruidos o adquiridos para otras entidades	0,00	0,00
4. Variación de existencias de productos terminados y en curso de fabricación y deterioro de valor	**0,00**	**0,00**
5. Trabajos realizados por la entidad para su inmovilizado	**0,00**	**0,00**
6. Otros ingresos de gestión ordinaria	**206.368.258,79**	**295.980.739,69**
7. Exceso de provisiones	**54.711,87**	**238.304,37**
A) TOTAL INGRESOS DE GESTIÓN ORDINARIA (1+2+3+4+5+6+7)	**4.671.724.513,31**	**5.027.626.991,36**
8. Gastos de personal	**-1.464.868.230,74**	**-1.403.225.437,39**
a) Sueldos, salarios y asimilados	-1.043.480.409,69	-1.007.411.363,20
b) Cargas sociales	-421.387.821,05	-395.814.074,19
9. Transferencias y subvenciones concedidas	**-702.236.615,76**	**-644.460.674,11**
10. Aprovisionamientos	**-59.342,12**	**134.262,29**
a) Consumo de mercaderías y otros aprovisionamientos	-59.342,12	134.262,29
b) Deterioro de valor de mercancías, materias primas y otros aprovisionamientos	0,00	0,00
11. Otros gastos de gestión ordinaria	**-1.912.498.213,55**	**-1.841.053.071,41**
a) Suministros y servicios exteriores	-1.912.044.055,08	-1.840.461.527,01
b) Tributos	-454.158,47	-591.544,40
c) Otros	0,00	0,00
12. Amortización del inmovilizado	**-197.991.575,12**	**-196.324.734,08**
B) TOTAL GASTOS DE GESTIÓN ORDINARIA (8+9+10+11+12)	**-4.277.653.977,29**	**-4.084.929.654,70**
I. Resultado (ahorro o desahorro) de la gestión ordinaria (A+B)	**394.070.536,02**	**942.697.336,66**

AYUNTAMIENTO DE MADRID Y ORGANISMOS AUTÓNOMOS

CUENTA DEL RESULTADO ECONOMICO-PATRIMONIAL AGREGADO CONSOLIDADA A 31/12/2020

	2020	2019
13. Deterioro del valor y resultados por enajenación del inmovilizado no financiero y activos en estado de venta	**-23.153.511,65**	**-52.060.552,73**
a) Deterioro de valor	5.756.926,26	9.179.637,75
b) Bajas y enajenaciones	-36.385.698,87	-70.808.747,62
c) Imputación de subvenciones para el inmovilizado no financiero	7.475.260,96	9.568.557,14
14. Otras partidas no ordinarias	**34.216.421,51**	**62.540.224,58**
a) Ingresos	34.483.933,49	63.038.905,51
b) Gastos	-267.511,98	-498.680,93
II. Resultado de las operaciones no financieras (I+13+14)	**405.133.445,88**	**953.177.008,51**
15. Ingresos financieros	**104.125.454,46**	**104.881.113,24**
a) De participaciones en instrumentos de patrimonio	63.948.117,10	63.591.466,63
a.1.) En entidades de grupo, multigrupo y asociadas	44.432.719,80	43.113.696,60
a.2) En otras entidades	19.515.397,30	20.477.770,03
b) De valores representativos de deuda, de créditos y de otras inversiones financieras	40.177.337,36	41.289.646,61
b.1.) En entidades del grupo, multigrupo y asociadas	0,00	0,00
b.2) Otros	40.177.337,36	41.289.646,61
16. Gastos financieros	**-100.090.942,31**	**-156.620.522,71**
a) Por deudas con entidades del grupo, multigrupo y asociadas	0,00	0,00
b) Otros	-100.090.942,31	-156.620.522,71
17. Gastos financieros imputados al activo	**0,00**	**0,00**
18. Variación del valor razonable en activos y pasivos financieros	**0,00**	**0,00**
a) Derivados financieros	0,00	0,00
b) Otros activos y pasivos a valor razonable con imputación en resultados	0,00	0,00
c) Imputación al resultado del ejercicio por activos financieros disponibles para la venta	0,00	0,00
19. Diferencias de cambio	**0,00**	**0,00**
20. Deterioro de valor, bajas y enajenación de activos y pasivos financieros	**-116.729.211,03**	**-162.622.047,11**
a) De entidades del grupo, multigrupo y asociadas	-48.917,67	-1.002.932,48
b) Otros	-116.680.293,36	-161.619.114,63
21. Subvenciones para la financiación de operaciones financieras	**0,00**	**0,00**
III. Resultado de las operaciones financieras (15+16+17+18+19+20+21)	**-112.694.698,88**	**-214.361.456,58**
IV. Resultado (ahorro o desahorro) neto del ejercicio (II+III)	**292.438.747,00**	**738.815.551,93**
+ ajustes en la cuenta del resultado del ejercicio anterior		0,00
Resultado del ejercicio anterior ajustado (IV +Ajustes)		**738.815.551,93**

ESTADOS FINANCIEROS CONSOLIDADOS
AYUNTAMIENTO Y ORGANISMOS AUTÓNOMOS
EJERCICIO 2020

CUENTA DEL RESULTADO ECONÓMICO-PATRIMONIAL

RESUMEN DE AGREGACIONES, AJUSTES Y ELIMINACIONES

AYUNTAMIENTO DE MADRID Y ORGANISMOS AUTÓNOMOS

CUENTA DEL RESULTADO ECONOMICO-PATRIMONIAL CONSOLIDADA

RESUMEN DE AGREGACIONES, AJUSTES Y ELIMINACIONES A 31/12/2020

	AYTO	IAM	AEM	ATM	MSALUD	AA	AJUSTES	ELIMINACIONES	TOTAL
1. Ingresos tributarios y urbanísticos	**2.816.708.981,01**	**0,00**	**0,00**	**691,53**	**0,00**	**0,00**	**0,00**	**-932,28**	**2.816.708.740,26**
a) Impuestos	2.560.681.443,58	0,00	0,00	0,00	0,00	0,00	0,00	-91,87	2.560.681.351,71
b) Tasas	245.024.287,62	0,00	0,00	691,53	0,00	0,00	0,00	-840,41	245.024.138,74
c) Contribuciones especiales	0,00	0,00	0,00	0,00	0,00	0,00	0,00	0,00	0,00
d) Ingresos urbanísticos	11.003.249,81	0,00	0,00	0,00	0,00	0,00	0,00	0,00	11.003.249,81
2. Transferencias y subvenciones recibidas	**1.612.097.574,43**	**97.082.785,59**	**47.710.306,70**	**58.610.708,79**	**87.181.702,40**	**13.458.094,53**	**0,00**	**-287.243.606,82**	**1.628.897.565,62**
a) Del ejercicio	1.611.875.699,35	97.071.246,20	47.704.357,44	58.610.708,79	87.148.518,81	13.458.094,53	0,00	-287.210.867,57	1.628.657.757,55
a.1.) Subvenciones recibidas para financiar gastos del ejercicio	88.635.724,21	27.732,00	18.079.329,85	0,00	2.107.748,50	0,00	0,00	-3.432.752,15	105.417.782,41
a.2) Transferencias	1.523.239.975,14	97.043.514,20	29.625.027,59	58.610.708,79	85.040.770,31	13.458.094,53	0,00	-283.778.115,42	1.523.239.975,14
a.3) Subvenciones recibidas para cancelación de pasivos que no supongan financiación específica de un elemento patrimonial	0,00	0,00	0,00	0,00	0,00	0,00	0,00	0,00	0,00
b) Imputación de subvenciones para el inmovilizado no financiero	221.875,08	11.539,39	5.949,26	0,00	33.183,59	0,00	0,00	-32.739,25	239.808,07
c) Imputación de subvenciones para activos corrientes y otras	0,00	0,00	0,00	0,00	0,00	0,00	0,00	0,00	0,00
3. Ventas y prestaciones de servicios	**19.695.236,77**	**0,00**	**0,00**	**0,00**	**0,00**	**0,00**	**0,00**	**0,00**	**19.695.236,77**
a) Ventas	0,00	0,00	0,00	0,00	0,00	0,00	0,00	0,00	0,00
b) Prestación de servicios	19.695.236,77	0,00	0,00	0,00	0,00	0,00	0,00	0,00	19.695.236,77
c) Imputación de ingresos por activos contruidos o adquiridos para otras entidades	0,00	0,00	0,00	0,00	0,00	0,00	0,00	0,00	0,00
4. Variación de existencias de productos terminados y en curso de fabricación y deterioro de valor	**0,00**	**0,00**	**0,00**	**0,00**	**0,00**	**0,00**	**0,00**	**0,00**	**0,00**
5. Trabajos realizados por la entidad para su inmovilizado	**0,00**	**0,00**	**0,00**	**0,00**	**0,00**	**0,00**	**0,00**	**0,00**	**0,00**
6. Otros ingresos de gestión ordinaria	**206.089.263,09**	**19.090,05**	**0,00**	**174.936,55**	**84.969,10**	**0,00**	**0,00**	**0,00**	**206.368.258,79**
7. Exceso de provisiones	**0,00**	**0,00**	**54.711,87**	**0,00**	**0,00**	**0,00**	**0,00**	**0,00**	**54.711,87**
A) TOTAL INGRESOS DE GESTIÓN ORDINARIA (1+2+3+4+5+6+7)	**4.654.591.055,30**	**97.101.875,64**	**47.765.018,57**	**58.786.336,87**	**87.266.671,50**	**13.458.094,53**	**0,00**	**-287.244.539,10**	**4.671.724.513,31**
8. Gastos de personal	**-1.279.166.582,04**	**-30.679.496,32**	**-36.536.816,58**	**-46.915.853,05**	**-59.351.458,52**	**-12.218.024,23**	**0,00**	**0,00**	**-1.464.868.230,74**
a) Sueldos, salarios y asimilados	-905.260.975,66	-23.316.590,06	-27.226.871,76	-36.402.514,58	-42.170.945,82	-9.102.511,81	0,00	0,00	-1.043.480.409,69
b) Cargas sociales	-373.905.606,38	-7.362.906,26	-9.309.944,82	-10.513.338,47	-17.180.512,70	-3.115.512,42	0,00	0,00	-421.387.821,05
9. Transferencias y subvenciones concedidas	**-986.903.870,59**	**0,00**	**-1.572.603,19**	**0,00**	**-2.216.316,62**	**0,00**	**0,00**	**288.456.174,64**	**-702.236.615,76**
10. Aprovisionamientos	**0,00**	**-59.342,12**	**0,00**	**0,00**	**0,00**	**0,00**	**0,00**	**0,00**	**-59.342,12**
a) Consumo de mercaderías y otros aprovisionamientos	0,00	-59.342,12	0,00	0,00	0,00	0,00	0,00	0,00	-59.342,12
b) Deterioro de valor de mercancías, materias primas y otros aprovisionamientos	0,00	0,00	0,00	0,00	0,00	0,00	0,00	0,00	0,00
11. Otros gastos de gestión ordinaria	**-1.832.168.100,95**	**-46.482.464,55**	**-4.005.102,07**	**-6.659.966,30**	**-23.038.840,60**	**-144.474,45**	**-171,04**	**906,41**	**-1.912.498.213,55**
a) Suministros y servicios exteriores	-1.831.718.216,21	-46.479.991,83	-4.003.147,02	-6.659.966,30	-23.038.259,27	-144.474,45	0,00	0,00	-1.912.044.055,08
b) Tributos	-449.884,74	-2.472,72	-1.955,05	0,00	-581,33	0,00	-171,04	906,41	-454.158,47
c) Otros	0,00	0,00	0,00	0,00	0,00	0,00	0,00	0,00	0,00
12. Amortización del inmovilizado	**-184.179.953,44**	**-10.604.848,62**	**-608.247,21**	**-888.531,35**	**-1.647.309,69**	**-43.392,73**	**-19.292,08**	**0,00**	**-197.991.575,12**
B) TOTAL GASTOS DE GESTIÓN ORDINARIA (8+9+10+11+12)	**-4.282.418.507,02**	**-87.826.151,61**	**-42.722.769,05**	**-54.464.350,70**	**-86.253.925,43**	**-12.405.891,41**	**-19.463,12**	**288.457.081,05**	**-4.277.653.977,29**
I. Resultado (ahorro o desahorro) de la gestión ordinaria (A+B)	**372.172.548,28**	**9.275.724,03**	**5.042.249,52**	**4.321.986,17**	**1.012.746,07**	**1.052.203,12**	**-19.463,12**	**1.212.541,95**	**394.070.536,02**

AYUNTAMIENTO DE MADRID Y ORGANISMOS AUTÓNOMOS

CUENTA DEL RESULTADO ECONOMICO-PATRIMONIAL CONSOLIDADA

RESUMEN DE AGREGACIONES, AJUSTES Y ELIMINACIONES A 31/12/2020

	AYTO	IAM	AEM	ATM	MSALUD	AA	AJUSTES	ELIMINACIONES	TOTAL
13. Deterioro del valor y resultados por enajenación del inmovilizado no financiero y activos en estado de venta	**-22.481.709,22**	**-6.879,85**	**0,00**	**0,00**	**-2.694,48**	**0,00**	**0,00**	**-662.228,10**	**-23.153.511,65**
a) Deterioro de valor	5.756.926,26	0,00	0,00	0,00	0,00	0,00	0,00	0,00	5.756.926,26
b) Bajas y enajenaciones	-35.713.896,44	-6.879,85	0,00	0,00	-2.694,48	0,00	0,00	-662.228,10	-36.385.698,87
c) Imputación de subvenciones para el inmovilizado no financiero	7.475.260,96	0,00	0,00	0,00	0,00	0,00	0,00	0,00	7.475.260,96
14. Otras partidas no ordinarias	**34.208.466,04**	**79.490,77**	**-78.317,10**	**1.297,99**	**5.672,12**	**0,00**	**0,00**	**-188,31**	**34.216.421,51**
a) Ingresos	34.374.650,54	79.490,77	23.010,38	1.297,99	5.672,12	0,00	0,00	-188,31	34.483.933,49
b) Gastos	-166.184,50	0,00	-101.327,48	0,00	0,00	0,00	0,00	0,00	-267.511,98
II. Resultado de las operaciones no financieras (I+13+14)	**383.899.305,10**	**9.348.334,95**	**4.963.932,42**	**4.323.284,16**	**1.015.723,71**	**1.052.203,12**	**-19.463,12**	**550.125,54**	**405.133.445,88**
15. Ingresos financieros	**104.125.421,62**	**0,00**	**32,84**	**0,00**	**0,00**	**0,00**	**0,00**	**0,00**	**104.125.454,46**
a) De participaciones en instrumentos de patrimonio	63.948.117,10	0,00	0,00	0,00	0,00	0,00	0,00	0,00	63.948.117,10
a.1.) En entidades de grupo, multigrupo y asociadas	44.432.719,80	0,00	0,00	0,00	0,00	0,00	0,00	0,00	44.432.719,80
a.2) En otras entidades	19.515.397,30	0,00	0,00	0,00	0,00	0,00	0,00	0,00	19.515.397,30
b) De valores representativos de deuda, de créditos y de otras inversiones financieras	40.177.304,52	0,00	32,84	0,00	0,00	0,00	0,00	0,00	40.177.337,36
b.1.) En entidades del grupo, multigrupo y asociadas	0,00	0,00	0,00	0,00	0,00	0,00	0,00	0,00	0,00
b.2) Otros	40.177.304,52	0,00	32,84	0,00	0,00	0,00	0,00	0,00	40.177.337,36
16. Gastos financieros	**-100.004.169,72**	**0,00**	**-52.887,85**	**-33.884,74**	**0,00**	**0,00**	**0,00**	**0,00**	**-100.090.942,31**
a) Por deudas con entidades del grupo, multigrupo y asociadas	0,00	0,00	0,00	0,00	0,00	0,00	0,00	0,00	0,00
b) Otros	-100.004.169,72	0,00	-52.887,85	-33.884,74	0,00	0,00	0,00	0,00	-100.090.942,31
17. Gastos financieros imputados al activo	**0,00**	**0,00**	**0,00**	**0,00**	**0,00**	**0,00**	**0,00**	**0,00**	**0,00**
18. Variación del valor razonable en activos y pasivos financieros	**0,00**	**0,00**	**0,00**	**0,00**	**0,00**	**0,00**	**0,00**	**0,00**	**0,00**
a) Derivados financieros	0,00	0,00	0,00	0,00	0,00	0,00	0,00	0,00	0,00
b) Otros activos y pasivos a valor razonable con imputación en resultados	0,00	0,00	0,00	0,00	0,00	0,00	0,00	0,00	0,00
c) Imputación al resultado del ejercicio por activos financieros disponibles para la venta	0,00	0,00	0,00	0,00	0,00	0,00	0,00	0,00	0,00
19. Diferencias de cambio	**0,00**	**0,00**	**0,00**	**0,00**	**0,00**	**0,00**	**0,00**	**0,00**	**0,00**
20. Deterioro de valor, bajas y enajenación de activos y pasivos financieros	**-114.366.978,18**	**0,00**	**0,00**	**0,00**	**26.976,66**	**0,00**	**-2.389.209,51**	**0,00**	**-116.729.211,03**
a) De entidades del grupo, multigrupo y asociadas	2.900.251,98	0,00	0,00	0,00	0,00	0,00	-2.949.169,65	0,00	-48.917,67
b) Otros	-117.267.230,16	0,00	0,00	0,00	26.976,66	0,00	559.960,14	0,00	-116.680.293,36
21. Subvenciones para la financiación de operaciones financieras	**0,00**	**0,00**	**0,00**	**0,00**	**0,00**	**0,00**	**0,00**	**0,00**	**0,00**
III. Resultado de las operaciones financieras (15+16+17+18+19+20+21)	**-110.245.726,28**	**0,00**	**-52.855,01**	**-33.884,74**	**26.976,66**	**0,00**	**-2.389.209,51**	**0,00**	**-112.694.698,88**
IV. Resultado (ahorro o desahorro) neto del ejercicio (II+III)	**273.653.578,82**	**9.348.334,95**	**4.911.077,41**	**4.289.399,42**	**1.042.700,37**	**1.052.203,12**	**-2.408.672,63**	**550.125,54**	**292.438.747,00**
+ ajustes en la cuenta del resultado del ejercicio anterior									
Resultado del ejercicio anterior ajustado (IV +Ajustes)									

AYUNTAMIENTO DE MADRID Y ORGANISMOS AUTÓNOMOS

CUENTA DEL RESULTADO ECONOMICO-PATRIMONIAL CONSOLIDADA

RESUMEN DE AGREGACIONES, AJUSTES Y ELIMINACIONES A 31/12/2019

	AYTO	IAM	AEM	ATM	MSALUD	AA	AJUSTES	ELIMINACIONES	TOTAL
1. Ingresos tributarios y urbanísticos	**3.150.240.908,69**	**0,00**	**0,00**	**2.770,81**	**0,00**	**0,00**	**0,00**	**-760,73**	**3.150.242.918,77**
a) Impuestos	2.751.633.763,70	0,00	0,00	0,00	0,00	0,00	0,00	-66,00	2.751.633.697,70
b) Tasas	326.998.478,89	0,00	0,00	2.770,81	0,00	0,00	0,00	-694,73	327.000.554,97
c) Contribuciones especiales	0,00	0,00	0,00	0,00	0,00	0,00	0,00	0,00	0,00
d) Ingresos urbanísticos	71.608.666,10	0,00	0,00	0,00	0,00	0,00	0,00	0,00	71.608.666,10
2. Transferencias y subvenciones recibidas	**1.520.570.577,91**	**87.711.284,17**	**50.659.641,89**	**56.622.004,00**	**83.764.858,71**	**13.876.497,50**	**0,00**	**-277.246.087,63**	**1.535.958.776,55**
a) Del ejercicio	1.520.335.977,72	87.711.284,17	50.655.066,16	56.622.004,00	83.752.288,53	13.876.497,50	0,00	-277.235.335,32	1.535.717.782,76
a.1.) Subvenciones recibidas para financiar gastos del ejercicio	84.483.440,03	2.885,32	21.095.152,41	0,00	966.399,62	0,00	0,00	-6.682.632,31	99.865.245,07
a.2) Transferencias	1.435.852.537,69	87.708.398,85	29.559.913,75	56.622.004,00	82.785.888,91	13.876.497,50	0,00	-270.552.703,01	1.435.852.537,69
a.3) Subvenciones recibidas para cancelación de pasivos que no supongan financiación específica de un elemento patrimonial	0,00	0,00	0,00	0,00	0,00	0,00	0,00	0,00	0,00
b) Imputación de subvenciones para el inmovilizado no financiero	234.600,19	0,00	4.575,73	0,00	12.570,18	0,00	0,00	-10.752,31	240.993,79
c) Imputación de subvenciones para activos corrientes y otras	0,00	0,00	0,00	0,00	0,00	0,00	0,00	0,00	0,00
3. Ventas y prestaciones de servicios	**45.206.635,98**	**0,00**	**0,00**	**0,00**	**0,00**	**0,00**	**0,00**	**-384,00**	**45.206.251,98**
a) Ventas	0,00	0,00	0,00	0,00	0,00	0,00	0,00	0,00	0,00
b) Prestación de servicios	45.206.635,98	0,00	0,00	0,00	0,00	0,00	0,00	-384,00	45.206.251,98
c) Imputación de ingresos por activos contruidos o adquiridos para otras entidades	0,00	0,00	0,00	0,00	0,00	0,00	0,00	0,00	0,00
4. Variación de existencias de productos terminados y en curso de fabricación y deterioro de valor	**0,00**	**0,00**	**0,00**	**0,00**	**0,00**	**0,00**	**0,00**	**0,00**	**0,00**
5. Trabajos realizados por la entidad para su inmovilizado	**0,00**	**0,00**	**0,00**	**0,00**	**0,00**	**0,00**	**0,00**	**0,00**	**0,00**
6. Otros ingresos de gestión ordinaria	**295.546.548,72**	**5.247,58**	**16.539,60**	**410.606,11**	**1.797,68**	**0,00**	**0,00**	**0,00**	**295.980.739,69**
7. Exceso de provisiones	**0,00**	**0,00**	**238.304,37**	**0,00**	**0,00**	**0,00**	**0,00**	**0,00**	**238.304,37**
A) TOTAL INGRESOS DE GESTIÓN ORDINARIA (1+2+3+4+5+6+7)	**5.011.564.671,30**	**87.716.531,75**	**50.914.485,86**	**57.035.380,92**	**83.766.656,39**	**13.876.497,50**	**0,00**	**-277.247.232,36**	**5.027.626.991,36**
8. Gastos de personal	**-1.215.688.254,03**	**-28.694.861,06**	**-41.525.628,43**	**-46.321.651,85**	**-58.564.404,13**	**-12.430.637,89**	**0,00**	**0,00**	**-1.403.225.437,39**
a) Sueldos, salarios y asimilados	-867.929.925,33	-21.550.217,93	-30.634.059,85	-35.499.382,96	-42.495.467,07	-9.302.310,06	0,00	0,00	-1.007.411.363,20
b) Cargas sociales	-347.758.328,70	-7.144.643,13	-10.891.568,58	-10.822.268,89	-16.068.937,06	-3.128.327,83	0,00	0,00	-395.814.074,19
9. Transferencias y subvenciones concedidas	**-919.830.606,61**	**0,00**	**-1.304.070,43**	**0,00**	**-2.248.572,22**	**0,00**	**0,00**	**278.922.575,15**	**-644.460.674,11**
10. Aprovisionamientos	**0,00**	**134.262,29**	**0,00**	**0,00**	**0,00**	**0,00**	**0,00**	**0,00**	**134.262,29**
a) Consumo de mercaderías y otros aprovisionamientos	0,00	134.262,29	0,00	0,00	0,00	0,00	0,00	0,00	134.262,29
b) Deterioro de valor de mercancías, materias primas y otros aprovisionamientos	0,00	0,00	0,00	0,00	0,00	0,00	0,00	0,00	0,00
11. Otros gastos de gestión ordinaria	**-1.761.691.601,98**	**-44.716.223,65**	**-5.098.319,23**	**-8.367.497,99**	**-21.021.211,84**	**-159.427,96**	**0,51**	**1.210,73**	**-1.841.053.071,41**
a) Suministros y servicios exteriores	-1.761.108.435,15	-44.714.369,11	-5.092.948,95	-8.367.497,99	-21.019.231,85	-159.427,96	0,00	384,00	-1.840.461.527,01
b) Tributos	-583.166,83	-1.854,54	-5.370,28	0,00	-1.979,99	0,00	0,51	826,73	-591.544,40
c) Otros	0,00	0,00	0,00	0,00	0,00	0,00	0,00	0,00	0,00
12. Amortización del inmovilizado	**-180.484.759,56**	**-12.620.169,44**	**-625.543,74**	**-897.059,06**	**-1.642.694,10**	**-53.195,13**	**-1.313,05**	**0,00**	**-196.324.734,08**
B) TOTAL GASTOS DE GESTIÓN ORDINARIA (8+9+10+11+12)	**-4.077.695.222,18**	**-85.896.991,86**	**-48.553.561,83**	**-55.586.208,90**	**-83.476.882,29**	**-12.643.260,98**	**-1.312,54**	**278.923.785,88**	**-4.084.929.654,70**
I. Resultado (ahorro o desahorro) de la gestión ordinaria (A+B)	**933.869.449,12**	**1.819.539,89**	**2.360.924,03**	**1.449.172,02**	**289.774,10**	**1.233.236,52**	**-1.312,54**	**1.676.553,52**	**942.697.336,66**

AYUNTAMIENTO DE MADRID Y ORGANISMOS AUTÓNOMOS

CUENTA DEL RESULTADO ECONOMICO-PATRIMONIAL CONSOLIDADA

RESUMEN DE AGREGACIONES, AJUSTES Y ELIMINACIONES A 31/12/2019

	AYTO	IAM	AEM	ATM	MSALUD	AA	AJUSTES	ELIMINACIONES	TOTAL
13. Deterioro del valor y resultados por enajenación del inmovilizado no financiero y activos en estado de venta	**-52.058.194,98**	**-1.381,16**	**0,00**	**-483,65**	**-492,94**	**0,00**	**0,00**	**0,00**	**-52.060.552,73**
a) Deterioro de valor	9.179.637,75	0,00	0,00	0,00	0,00	0,00	0,00	0,00	9.179.637,75
b) Bajas y enajenaciones	-70.806.389,87	-1.381,16	0,00	-483,65	-492,94	0,00	0,00	0,00	-70.808.747,62
c) Imputación de subvenciones para el inmovilizado no financiero	9.568.557,14	0,00	0,00	0,00	0,00	0,00	0,00	0,00	9.568.557,14
14. Otras partidas no ordinarias	**62.803.250,80**	**151.267,93**	**-454.490,16**	**46.530,13**	**14.556,60**	**0,00**	**0,00**	**-20.890,72**	**62.540.224,58**
a) Ingresos	62.832.993,80	151.267,93	14.447,77	46.530,13	14.556,60	0,00	0,00	-20.890,72	63.038.905,51
b) Gastos	-29.743,00	0,00	-468.937,93	0,00	0,00	0,00	0,00	0,00	-498.680,93
II. Resultado de las operaciones no financieras (I+13+14)	**944.614.504,94**	**1.969.426,66**	**1.906.433,87**	**1.495.218,50**	**303.837,76**	**1.233.236,52**	**-1.312,54**	**1.655.662,80**	**953.177.008,51**
15. Ingresos financieros	**104.880.872,59**	**0,00**	**240,65**	**0,00**	**0,00**	**0,00**	**0,00**	**0,00**	**104.881.113,24**
a) De participaciones en instrumentos de patrimonio	63.591.466,63	0,00	0,00	0,00	0,00	0,00	0,00	0,00	63.591.466,63
a.1.) En entidades de grupo, multigrupo y asociadas	43.113.696,60	0,00	0,00	0,00	0,00	0,00	0,00	0,00	43.113.696,60
a.2) En otras entidades	20.477.770,03	0,00	0,00	0,00	0,00	0,00	0,00	0,00	20.477.770,03
b) De valores representativos de deuda, de créditos y de otras inversiones financieras	41.289.405,96	0,00	240,65	0,00	0,00	0,00	0,00	0,00	41.289.646,61
b.1.) En entidades del grupo, multigrupo y asociadas	0,00	0,00	0,00	0,00	0,00	0,00	0,00	0,00	0,00
b.2) Otros	41.289.405,96	0,00	240,65	0,00	0,00	0,00	0,00	0,00	41.289.646,61
16. Gastos financieros	**-155.725.483,27**	**0,00**	**-59.989,54**	**-835.049,90**	**0,00**	**0,00**	**0,00**	**0,00**	**-156.620.522,71**
a) Por deudas con entidades del grupo, multigrupo y asociadas	0,00	0,00	0,00	0,00	0,00	0,00	0,00	0,00	0,00
b) Otros	-155.725.483,27	0,00	-59.989,54	-835.049,90	0,00	0,00	0,00	0,00	-156.620.522,71
17. Gastos financieros imputados al activo	**0,00**	**0,00**	**0,00**	**0,00**	**0,00**	**0,00**	**0,00**	**0,00**	**0,00**
18. Variación del valor razonable en activos y pasivos financieros	**0,00**	**0,00**	**0,00**	**0,00**	**0,00**	**0,00**	**0,00**	**0,00**	**0,00**
a) Derivados financieros	0,00	0,00	0,00	0,00	0,00	0,00	0,00	0,00	0,00
b) Otros activos y pasivos a valor razonable con imputación en resultados	0,00	0,00	0,00	0,00	0,00	0,00	0,00	0,00	0,00
c) Imputación al resultado del ejercicio por activos financieros disponibles para la venta	0,00	0,00	0,00	0,00	0,00	0,00	0,00	0,00	0,00
19. Diferencias de cambio	**0,00**	**0,00**	**0,00**	**0,00**	**0,00**	**0,00**	**0,00**	**0,00**	**0,00**
20. Deterioro de valor, bajas y enajenación de activos y pasivos financieros	**-162.007.389,20**	**0,00**	**0,00**	**0,00**	**-234.502,51**	**0,00**	**-380.155,40**	**0,00**	**-162.622.047,11**
a) De entidades del grupo, multigrupo y asociadas	-342.763,88	0,00	0,00	0,00	0,00	0,00	-660.168,60	0,00	-1.002.932,48
b) Otros	-161.664.625,32	0,00	0,00	0,00	-234.502,51	0,00	280.013,20	0,00	-161.619.114,63
21. Subvenciones para la financiación de operaciones financieras	**0,00**	**0,00**	**0,00**	**0,00**	**0,00**	**0,00**	**0,00**	**0,00**	**0,00**
III. Resultado de las operaciones financieras (15+16+17+18+19+20+21)	**-212.851.999,88**	**0,00**	**-59.748,89**	**-835.049,90**	**-234.502,51**	**0,00**	**-380.155,40**	**0,00**	**-214.361.456,58**
IV. Resultado (ahorro o desahorro) neto del ejercicio (II+III)	**731.762.505,06**	**1.969.426,66**	**1.846.684,98**	**660.168,60**	**69.335,25**	**1.233.236,52**	**-381.467,94**	**1.655.662,80**	**738.815.551,93**
+ ajustes en la cuenta del resultado del ejercicio anterior	**0,00**	**0,00**	**0,00**	**0,00**	**0,00**	**0,00**	**0,00**	**0,00**	**0,00**
Resultado del ejercicio anterior ajustado (IV +Ajustes)	**731.762.505,06**	**1.969.426,66**	**1.846.684,98**	**660.168,60**	**69.335,25**	**1.233.236,52**	**-381.467,94**	**1.655.662,80**	**738.815.551,93**

ESTADOS FINANCIEROS CONSOLIDADOS
AYUNTAMIENTO, OO.AA Y EMPRESAS 100% MUNICIPALES
EJERCICIO 2020

BALANCE DE SITUACIÓN

AYUNTAMIENTO DE MADRID, ORGANISMOS AUTONOMOS Y EMPRESAS 100% MUNICIPALES

BALANCE DE SITUACION CONSOLIDADO A 31/12/2020

ACTIVO	TOTAL CONSOLIDADO		PASIVO	TOTAL CONSOLIDADO	
	2020	2019		2020	2019
A) ACTIVO NO CORRIENTE	**28.582.292.856,99**	**27.916.487.219,37**	**A) PATRIMONIO NETO**	**27.447.486.749,07**	**26.705.247.025,49**
I. Inmovilizado intangible	**22.290.263,64**	**24.835.740,65**	**I. Patrimonio aportado**	**16.769.799.779,67**	**16.769.799.779,67**
1. Fondo de comercio de consolidación	0,00	0,00	**II. Patrimonio generado**	**8.979.317.002,53**	**8.491.258.274,12**
2. Otro inmovilizado intangible	22.290.263,64	24.835.740,65	1. Reservas y resultados de ejercicios anteriores	8.562.683.969,25	7.581.462.599,30
II. Inmovilizado material	**27.177.177.301,01**	**26.602.772.938,47**	2. Resultado del ejercicio atribuido a la entidad dominante	416.633.033,28	909.795.674,82
1. Terrenos y Construcciones	18.645.433.544,25	18.209.965.887,24	**III. Ajustes por cambio de valor**	**78.922,86**	**74.131,72**
2. Infraestructuras y Bienes del patrimonio histórico	3.935.300.224,38	4.001.055.508,18	**IV. Otros incrementos patrimoniales pendientes de imputación a resultados**	**1.698.291.044,01**	**1.444.114.839,98**
3. Otro inmovilizado material	1.036.642.669,86	1.014.287.382,94	**V. Socios externos**	**0,00**	**0,00**
4. Inmovilizado en curso y anticipos	3.559.800.862,52	3.377.464.160,11			
III. Inversiones inmobiliarias	**730.887.495,24**	**649.305.853,53**	**B) PASIVO NO CORRIENTE**	**1.938.204.533,81**	**2.253.136.565,68**
IV. Inversiones financieras a l/p en entidades del grupo, multigrupo y asociadas	**334.378.043,05**	**334.426.960,72**	**I. Provisiones a largo plazo**	**24.759.840,72**	**27.037.338,18**
1. Participaciones puestas en equivalencia	0,00	0,00	**II. Deudas a largo plazo**	**1.913.273.440,83**	**2.225.998.522,59**
2. Créditos a entidades integradas proporcionalmente o por puesta en equivalencia	0,00	0,00	1. Obligaciones y otros valores negociables	500.000.000,00	700.000.000,00
3. Otras inversiones	334.378.043,05	334.426.960,72	2. Deudas con entidades de crédito	1.136.540.188,21	1.216.947.679,49
V. Inversiones financieras a largo plazo	**317.427.298,13**	**304.974.613,55**	3. Otras deudas	276.733.252,62	309.050.843,10
VI. Activos por impuesto diferido	**132.455,92**	**171.112,45**	**III. Deudas con entidades del grupo, multigrupo y asociadas a l/p**	**0,00**	**0,00**
			1. Deudas con entidades integradas porporcionalmente o por puesta en equivalencia	0,00	0,00
B) ACTIVO CORRIENTE	**2.169.046.500,91**	**2.358.180.929,74**	2. Otras deudas	0,00	0,00
I. Activos en estado de venta	**0,00**	**0,00**	**IV. Pasivos por impuesto diferido**	**171.252,26**	**100.704,91**
II. Existencias	**36.368.817,71**	**45.552.235,62**			
III. Deudores y otras cuentas a cobrar	**876.265.809,02**	**1.015.461.891,94**	**C) PASIVO CORRIENTE**	**1.365.648.075,02**	**1.316.284.557,94**
IV. Inversiones financieras a c/p en entidades del grupo, multigrupo y asociadas	**0,00**	**0,00**	**I. Provisiones a corto plazo**	**6.806.829,53**	**2.535.321,16**
1. Créditos a entidades integradas proporcionalmente o por puesta en equivalencia	0,00	0,00	**II. Deudas a corto plazo**	**658.183.293,38**	**645.195.806,39**
2. Otras inversiones	0,00	0,00	1. Obligaciones y otros valores negociables	212.185.342,46	12.185.342,46
V. Inversiones financieras a corto plazo	**31.535.250,12**	**21.545.574,51**	2. Deudas con entidades de crédito	123.809.793,73	273.340.239,86
VI. Ajustes por periodificación	**4.624.370,81**	**4.143.274,48**	3. Otras deudas	322.188.157,19	359.670.224,07
VII. Efectivo y otros activos líquidos equivalentes	**1.220.252.253,25**	**1.271.477.953,19**	**III. Deudas con entidades del grupo, multigrupo y asociadas a c/p**	**226.465,32**	**40.041,66**
			1. Deudas con entidades integradas porporcionalmente o por puesta en equivalencia	0,00	0,00
			2. Otras deudas	226.465,32	40.041,66
			IV. Acreedores y otras cuentas a pagar	**699.237.213,92**	**664.187.473,78**
			V. Ajustes por periodificación	**1.194.272,87**	**4.325.914,95**
TOTAL ACTIVO	**30.751.339.357,90**	**30.274.668.149,11**	**TOTAL PATRIMONIO NETO Y PASIVO**	**30.751.339.357,90**	**30.274.668.149,11**

ESTADOS FINANCIEROS CONSOLIDADOS
AYUNTAMIENTO, OO.AA Y EMPRESAS 100% MUNICIPALES
EJERCICIO 2020

BALANCE DE SITUACIÓN
RESUMEN DE AGREGACIONES, AJUSTES Y ELIMINACIONES

AYUNTAMIENTO DE MADRID, ORGANISMOS AUTONOMOS Y EMPRESAS 100% MUNICIPALES
BALANCE DE SITUACION CONSOLIDADO
RESUMEN AGREGACIONES , AJUSTES Y ELIMINACIONES A 31/12/2020

ACTIVO	AYTO Y OOAA		EMPRESAS MPALES		AJUSTES		AGREGACION		ELIMINACIONES		TOTAL CONSOLIDADO	
	2020	2019	2020	2019	2020	2019	2020	2019	2020	2019	2020	2019
A) ACTIVO NO CORRIENTE	**27.016.823.193,44**	**26.450.108.433,65**	**1.880.200.272,47**	**1.775.132.684,32**	**139.535.281,19**	**131.210.072,01**	**29.036.558.747,11**	**28.356.451.189,98**	**-454.265.890,12**	**-439.963.970,61**	**28.582.292.856,99**	**27.916.487.219,37**
I. Inmovilizado intangible	**17.611.915,77**	**21.658.998,97**	**4.700.790,94**	**3.258.583,14**	**-22.443,07**	**-81.841,46**	**22.290.263,64**	**24.835.740,65**	**0,00**	**0,00**	**22.290.263,64**	**24.835.740,65**
1. Fondo de comercio de consolidación	0,00	0,00	0,00	0,00	0,00	0,00	0,00	0,00	0,00	0,00	0,00	0,00
2. Otro inmovilizado intangible	17.611.915,77	21.658.998,97	4.700.790,94	3.258.583,14	-22.443,07	-81.841,46	22.290.263,64	24.835.740,65	0,00	0,00	22.290.263,64	24.835.740,65
II. Inmovilizado material	**25.989.147.963,95**	**25.427.601.091,66**	**1.165.220.768,72**	**1.168.124.805,23**	**176.547.172,26**	**167.250.499,24**	**27.350.915.924,93**	**26.762.976.396,13**	**-173.738.623,92**	**-160.203.457,66**	**27.177.177.301,01**	**26.602.772.938,47**
1. Terrenos y Construcciones	17.888.367.823,57	17.440.649.488,42	749.437.450,99	757.204.422,69	177.351.611,14	168.300.151,32	18.815.156.885,70	18.366.154.062,43	-169.723.341,45	-156.188.175,19	18.645.433.544,25	18.209.965.887,24
2. Infraestructuras y Bienes del patrimonio histórico	3.936.235.396,19	4.001.990.679,99	0,00	0,00	-935.171,81	-935.171,81	3.935.300.224,38	4.001.055.508,18	0,00	0,00	3.935.300.224,38	4.001.055.508,18
3. Otro inmovilizado material	621.298.407,24	619.828.878,21	419.228.812,16	398.588.267,47	130.732,93	-114.480,27	1.040.657.952,33	1.018.302.665,41	-4.015.282,47	-4.015.282,47	1.036.642.669,86	1.014.287.382,94
4. Inmovilizado en curso y anticipos	3.543.246.356,95	3.365.132.045,04	16.554.505,57	12.332.115,07	0,00	0,00	3.559.800.862,52	3.377.464.160,11	0,00	0,00	3.559.800.862,52	3.377.464.160,11
III. Inversiones inmobiliarias	**87.941.694,70**	**90.921.601,37**	**680.535.248,53**	**594.342.837,93**	**-36.969.447,99**	**-35.958.585,77**	**730.867.495,24**	**649.305.853,53**	**0,00**	**0,00**	**730.867.495,24**	**649.305.853,53**
IV. Inversiones financieras a l/p en entidades del grupo, multigrupo y asociadas	**613.087.320,19**	**613.136.237,86**	**0,00**	**0,00**	**0,00**	**0,00**	**613.087.320,19**	**613.136.237,86**	**-278.709.277,14**	**-278.709.277,14**	**334.378.043,05**	**334.426.960,72**
1. Participaciones puestas en equivalencia	0,00	0,00	0,00	0,00	0,00	0,00	0,00	0,00	0,00	0,00	0,00	0,00
2. Créditos a entidades integradas proporcionalmente o por puesta en equivalencia	0,00	0,00	0,00	0,00	0,00	0,00	0,00	0,00	0,00	0,00	0,00	0,00
3. Otras inversiones	613.087.320,19	613.136.237,86	0,00	0,00	0,00	0,00	613.087.320,19	613.136.237,86	-278.709.277,14	-278.709.277,14	334.378.043,05	334.426.960,72
V. Inversiones financieras a largo plazo	**309.634.278,83**	**296.790.503,79**	**9.611.008,36**	**9.235.345,57**	**0,00**	**0,00**	**319.245.287,19**	**306.025.849,36**	**-1.817.989,06**	**-1.051.235,81**	**317.427.298,13**	**304.974.613,55**
VI. Activos por impuesto diferido	**0,00**	**0,00**	**132.455,92**	**171.112,45**	**0,00**	**0,00**	**132.455,92**	**171.112,45**	**0,00**	**0,00**	**132.455,92**	**171.112,45**
B) ACTIVO CORRIENTE	**2.001.163.414,47**	**2.151.722.584,96**	**501.059.867,34**	**399.261.955,37**	**-96.357,83**	**1.189.111,05**	**2.502.126.923,98**	**2.552.173.651,38**	**-333.080.423,07**	**-193.992.721,64**	**2.169.046.500,91**	**2.358.180.929,74**
I. Activos en estado de venta	**0,00**	**0,00**	**0,00**	**0,00**	**0,00**	**0,00**	**0,00**	**0,00**	**0,00**	**0,00**	**0,00**	**0,00**
II. Existencias	**381.570,80**	**440.912,92**	**35.987.246,91**	**45.111.322,70**	**0,00**	**0,00**	**36.368.817,71**	**45.552.235,62**	**0,00**	**0,00**	**36.368.817,71**	**45.552.235,62**
III. Deudores y otras cuentas a cobrar	**843.050.067,57**	**974.774.776,53**	**334.772.212,88**	**233.330.801,64**	**2.475,16**	**1.287.944,04**	**1.177.824.755,61**	**1.209.393.522,21**	**-301.558.946,59**	**-193.931.630,27**	**876.265.809,02**	**1.015.461.891,94**
IV. Inversiones financieras a c/p en entidades del grupo, multigrupo y asociadas 1.	**0,00**	**0,00**	**31.600.420,93**	**140.035,82**	**-98.832,99**	**-98.832,99**	**31.501.587,94**	**41.202,83**	**-31.501.587,94**	**-41.202,83**	**0,00**	**0,00**
Créditos a entidades integradas proporcionalmente o por puesta en equivalencia	0,00	0,00	0,00	0,00	0,00	0,00	0,00	0,00	0,00	0,00	0,00	0,00
2. Otras inversiones	0,00	0,00	31.600.420,93	140.035,82	-98.832,99	-98.832,99	31.501.587,94	41.202,83	-31.501.587,94	-41.202,83	0,00	0,00
V. Inversiones financieras a corto plazo	**31.352.432,25**	**21.364.173,50**	**202.706,41**	**201.289,55**	**0,00**	**0,00**	**31.555.138,66**	**21.565.463,05**	**-19.888,54**	**-19.888,54**	**31.535.250,12**	**21.545.574,51**
VI. Ajustes por periodificación	**1.113.237,99**	**626.545,42**	**3.511.132,82**	**3.516.729,06**	**0,00**	**0,00**	**4.624.370,81**	**4.143.274,48**	**0,00**	**0,00**	**4.624.370,81**	**4.143.274,48**
VII. Efectivo y otros activos líquidos equivalentes	**1.125.266.105,86**	**1.154.516.176,59**	**94.986.147,39**	**116.961.776,60**	**0,00**	**0,00**	**1.220.252.253,25**	**1.271.477.953,19**	**0,00**	**0,00**	**1.220.252.253,25**	**1.271.477.953,19**
TOTAL ACTIVO	**29.017.986.607,91**	**28.601.831.018,61**	**2.381.260.139,81**	**2.174.394.639,69**	**139.438.923,36**	**132.399.183,06**	**31.538.685.671,09**	**30.908.624.841,36**	**-787.346.313,19**	**-633.956.692,25**	**30.751.339.357,90**	**30.274.668.149,11**

AYUNTAMIENTO DE MADRID, ORGANISMOS AUTONOMOS Y EMPRESAS 100% MUNICIPALES
BALANCE DE SITUACION CONSOLIDADO
RESUMEN AGREGACIONES , AJUSTES Y ELIMINACIONES A 31/12/2020

PASIVO	AYTO Y OOAA		EMPRESAS MPALES		AJUSTES		AGREGACION		ELIMINACIONES		TOTAL CONSOLIDADO	
	2020	2019	2020	2019	2020	2019	2020	2019	2020	2019	2020	2019
A) PATRIMONIO NETO	**25.629.219.778,85**	**25.057.973.742,94**	**2.049.631.766,88**	**1.873.710.039,46**	**193.352.881,68**	**197.897.554,80**	**27.872.204.427,42**	**27.129.381.337,21**	**-424.717.678,35**	**-424.134.311,72**	**27.447.486.749,07**	**26.705.247.025,49**
I. Patrimonio aportado	**16.769.799.779,67**	**16.769.799.779,67**	**349.730.852,83**	**349.730.852,83**	**0,00**	**0,00**	**17.119.530.632,50**	**17.119.530.632,50**	**-349.730.852,83**	**-349.730.852,83**	**16.769.799.779,67**	**16.769.799.779,67**
II. Patrimonio generado	**7.225.218.209,41**	**6.904.869.003,71**	**128.746.585,88**	**89.202.071,40**	**701.864.580,54**	**713.694.365,53**	**8.055.829.375,83**	**7.707.765.440,64**	**923.487.626,70**	**783.492.833,48**	**8.979.317.002,53**	**8.491.258.274,12**
1. Reservas y resultados de ejercicios anteriores	6.932.779.462,41	6.166.053.451,78	89.202.071,40	49.801.937,96	700.927.111,87	700.882.237,03	7.722.908.645,68	6.916.737.626,77	839.775.323,56	664.724.972,52	8.562.683.969,25	7.581.462.599,30
2. Resultado del ejercicio atribuido a la entidad dominante	292.438.747,00	738.815.551,93	39.544.514,48	39.400.133,44	937.468,67	12.812.128,50	332.920.730,15	791.027.813,87	83.712.303,13	118.767.860,95	416.633.033,28	909.795.674,82
III. Ajustes por cambio de valor	**78.922,86**	**74.131,72**	**0,00**	**0,00**	**0,00**	**0,00**	**78.922,86**	**74.131,72**	**0,00**	**0,00**	**78.922,86**	**74.131,72**
IV. Otros incrementos patrimoniales pendientes de imputación a resultados	**1.634.122.866,91**	**1.383.230.827,84**	**1.571.154.328,17**	**1.434.777.115,23**	**-508.511.698,86**	**-515.996.810,73**	**2.696.765.496,22**	**2.302.011.132,34**	**-998.474.452,21**	**-857.896.292,36**	**1.698.291.044,01**	**1.444.114.839,98**
V. Socios externos	**0,00**	**0,00**	**0,00**	**0,00**	**0,00**	**0,00**	**0,00**	**0,00**	**0,00**	**0,00**	**0,00**	**0,00**
B) PASIVO NO CORRIENTE	**1.909.940.650,79**	**2.196.159.759,40**	**84.412.327,20**	**114.124.888,88**	**-48.951.499,92**	**-49.978.815,64**	**1.945.401.478,07**	**2.260.305.832,64**	**-7.196.944,26**	**-7.169.266,96**	**1.938.204.533,81**	**2.253.136.565,68**
I. Provisiones a largo plazo	**732.971,61**	**686.356,00**	**24.026.869,11**	**26.350.982,18**	**0,00**	**0,00**	**24.759.840,72**	**27.037.338,18**	**0,00**	**0,00**	**24.759.840,72**	**27.037.338,18**
II. Deudas a largo plazo	**1.909.207.679,18**	**2.195.473.403,40**	**4.065.761,65**	**30.525.119,19**	**0,00**	**0,00**	**1.913.273.440,83**	**2.225.998.522,59**	**0,00**	**0,00**	**1.913.273.440,83**	**2.225.998.522,59**
1. Obligaciones y otros valores negociables	500.000.000,00	700.000.000,00	0,00	0,00	0,00	0,00	500.000.000,00	700.000.000,00	0,00	0,00	500.000.000,00	700.000.000,00
2. Deudas con entidades de crédito	1.136.540.188,21	1.193.558.808,89	0,00	23.388.870,60	0,00	0,00	1.136.540.188,21	1.216.947.679,49	0,00	0,00	1.136.540.188,21	1.216.947.679,49
3. Otras deudas	272.667.490,97	301.914.594,51	4.065.761,65	7.136.248,59	0,00	0,00	276.733.252,62	309.050.843,10	0,00	0,00	276.733.252,62	309.050.843,10
III. Deudas con entidades del grupo, multigrupo y asociadas a l/p	**0,00**	**0,00**	**0,00**	**0,00**	**0,00**	**0,00**	**0,00**	**0,00**	**0,00**	**0,00**	**0,00**	**0,00**
1. Deudas con entidades integradas porporcionalmente o por puesta en equivalencia	0,00	0,00	0,00	0,00	0,00	0,00	0,00	0,00	0,00	0,00	0,00	0,00
2. Otras deudas	0,00	0,00	0,00	0,00	0,00	0,00	0,00	0,00	0,00	0,00	0,00	0,00
IV. Pasivos por impuesto diferido	**0,00**	**0,00**	**56.319.696,44**	**57.248.787,51**	**-48.951.499,92**	**-49.978.815,64**	**7.368.196,52**	**7.269.971,87**	**-7.196.944,26**	**-7.169.266,96**	**171.252,26**	**100.704,91**
C) PASIVO CORRIENTE	**1.478.826.178,27**	**1.347.697.516,27**	**247.216.045,73**	**186.559.711,35**	**-4.962.458,40**	**-15.319.556,11**	**1.721.079.765,60**	**1.518.937.671,51**	**-355.431.690,58**	**-202.653.113,57**	**1.365.648.075,02**	**1.316.284.557,94**
I. Provisiones a corto plazo	**5.445.796,89**	**0,00**	**1.361.030,64**	**2.535.321,16**	**0,00**	**0,00**	**6.806.829,53**	**2.535.321,16**	**0,00**	**0,00**	**6.806.829,53**	**2.535.321,16**
II. Deudas a corto plazo	**567.738.716,68**	**594.163.840,16**	**93.046.095,36**	**51.532.246,43**	**1.925,09**	**1.746,55**	**660.786.737,13**	**645.697.833,14**	**-2.603.443,75**	**-502.026,75**	**658.183.293,38**	**645.195.806,39**
1. Obligaciones y otros valores negociables	212.185.342,46	12.185.342,46	0,00	0,00	0,00	0,00	212.185.342,46	12.185.342,46	0,00	0,00	212.185.342,46	12.185.342,46
2. Deudas con entidades de crédito	57.039.468,27	255.872.104,57	66.770.325,46	17.468.135,29	0,00	0,00	123.809.793,73	273.340.239,86	0,00	0,00	123.809.793,73	273.340.239,86
3. Otras deudas	298.513.905,95	326.106.393,13	26.275.769,90	34.064.111,14	1.925,09	1.746,55	324.791.600,94	360.172.250,82	-2.603.443,75	-502.026,75	322.188.157,19	359.670.224,07
III. Deudas con entidades del grupo, multigrupo y asociadas a c/p	**1.867.893,70**	**1.175.870,23**	**1.725.498,42**	**760.707,54**	**-822.042,18**	**-18.936,18**	**2.771.349,94**	**1.917.641,59**	**-2.544.884,62**	**-1.877.599,93**	**226.465,32**	**40.041,66**
1. Deudas con entidades integradas porporcionalmente o por puesta en equivalencia	0,00	0,00	0,00	0,00	0,00	0,00	0,00	0,00	0,00	0,00	0,00	0,00
2. Otras deudas	1.867.893,70	1.175.870,23	1.725.498,42	760.707,54	-822.042,18	-18.936,18	2.771.349,94	1.917.641,59	-2.544.884,62	-1.877.599,93	226.465,32	40.041,66
IV. Acreedores y otras cuentas a pagar	**903.773.769,00**	**752.357.805,88**	**131.793.347,06**	**120.165.092,73**	**-3.934.374,64**	**-15.302.366,48**	**1.031.632.741,42**	**857.220.532,13**	**-332.395.527,50**	**-193.033.058,35**	**699.237.213,92**	**664.187.473,78**
V. Ajustes por periodificación	**0,00**	**0,00**	**19.290.074,25**	**11.566.343,49**	**-207.966,67**	**0,00**	**19.082.107,58**	**11.566.343,49**	**-17.887.834,71**	**-7.240.428,54**	**1.194.272,87**	**4.325.914,95**
TOTAL PATRIMONIO NETO Y PASIVO	**29.017.986.607,91**	**28.601.831.018,61**	**2.381.260.139,81**	**2.174.394.639,69**	**139.438.923,36**	**132.399.183,06**	**31.538.685.671,09**	**30.908.624.841,36**	**-787.346.313,18**	**-633.956.692,25**	**30.751.339.357,90**	**30.274.668.149,11**

ESTADOS FINANCIEROS CONSOLIDADOS
AYUNTAMIENTO, OO.AA Y EMPRESAS 100% MUNICIPALES
EJERCICIO 2020

BALANCE DE SITUACIÓN
AGREGACIÓN DE BALANCES DEL SECTOR EMPRESARIAL

EMPRESAS 100% MUNICIPALES

EMPRESAS 100% MUNICIPALES

BALANCE DE SITUACION AGREGADO CONSOLIDADO A 31/12/2020

ACTIVO	2020	2019	PATRIMONIO NETO Y PASIVO	2020	2019
A) ACTIVO NO CORRIENTE	**1.880.200.272,47**	**1.775.132.684,32**	**A) PATRIMONIO NETO**	**2.049.631.766,88**	**1.873.710.039,46**
I. Inmovilizado intangible	**4.700.790,94**	**3.258.583,14**	**I. Patrimonio aportado**	**349.730.852,83**	**349.730.852,83**
1. Fondo de comercio de consolidación	0,00	0,00	**II. Patrimonio generado**	**128.746.585,88**	**89.202.071,40**
2. Otro inmovilizado intangible	4.700.790,94	3.258.583,14	1. Reservas y resultados de ejercicios anteriores	89.202.071,40	49.801.937,96
II. Inmovilizado material	**1.185.220.768,72**	**1.168.124.805,23**	3. Resultado del ejercicio atribuido a la entidad dominante	39.544.514,48	39.400.133,44
1. Terrenos y Construcciones	749.437.450,99	757.204.422,69	**III. Ajustes por cambio de valor**	**0,00**	**0,00**
2. Infraestructuras y Bienes del patrimonio histórico	0,00	0,00	**IV. Otros incrementos patrimoniales pendientes de imputación a resultados**	**1.571.154.328,17**	**1.434.777.115,23**
3. Otro inmovilizado material	419.228.812,16	398.588.267,47	**V. Socios externos**	**0,00**	**0,00**
4. Inmovilizado en curso y anticipos	16.554.505,57	12.332.115,07			
III. Inversiones inmobiliarias	**680.535.248,53**	**594.342.837,93**	**B) PASIVO NO CORRIENTE**	**84.412.327,20**	**114.124.888,88**
IV. Inversiones financieras a l/p en entidades del grupo, multigrupo y asociadas	**0,00**	**0,00**	**I. Provisiones a largo plazo**	**24.026.869,11**	**26.350.982,18**
1. Participaciones puestas en equivalencia	0,00	0,00	**II. Deudas a largo plazo**	**4.065.761,65**	**30.525.119,19**
2. Créditos a entidades integradas proporcionalmente o por puesta en equivalencia	0,00	0,00	1. Obligaciones y otros valores negociables	0,00	0,00
3. Otras inversiones	0,00	0,00	2. Deudas con entidades de crédito	0,00	23.388.870,60
V. Inversiones financieras a largo plazo	**9.611.008,36**	**9.235.345,57**	3. Otras deudas	4.065.761,65	7.136.248,59
VI. Activos por impuesto diferido	**132.455,92**	**171.112,45**	**III. Deudas con entidades del grupo, multigrupo y asociadas a l/p**	**0,00**	**0,00**
			1. Deudas con entidades integradas porporcionalmente o por puesta en equivalencia	0,00	0,00
B) ACTIVO CORRIENTE	**501.059.867,34**	**399.261.955,37**	2. Otras deudas	0,00	0,00
I. Activos en estado de venta	**0,00**	**0,00**	**IV. Pasivos por impuesto diferido**	**56.319.696,44**	**57.248.787,51**
II. Existencias	**35.987.246,91**	**45.111.322,70**			
III. Deudores y otras cuentas a cobrar	**334.772.212,88**	**233.330.801,64**	**C) PASIVO CORRIENTE**	**247.216.045,73**	**186.559.711,35**
IV. Inversiones financieras a c/p en entidades del grupo, multigrupo y asociadas	**31.600.420,93**	**140.035,82**	**I. Provisiones a corto plazo**	**1.361.030,64**	**2.535.321,16**
1. Créditos a entidades integradas proporcionalmente o por puesta en equivalencia	0,00	0,00	**II. Deudas a corto plazo**	**93.046.095,36**	**51.532.246,43**
2. Otras inversiones	31.600.420,93	140.035,82	1. Obligaciones y otros valores negociables	0,00	0,00
V. Inversiones financieras a corto plazo	**202.706,41**	**201.289,55**	2. Deudas con entidades de crédito	66.770.325,46	17.468.135,29
VI. Ajustes por periodificación	**3.511.132,82**	**3.516.729,06**	3. Otras deudas	26.275.769,90	34.064.111,14
VII. Efectivo y otros activos líquidos equivalentes	**94.986.147,39**	**116.961.776,60**	**III. Deudas con entidades del grupo, multigrupo y asociadas a c/p**	**1.725.498,42**	**760.707,54**
			1. Deudas con entidades integradas porporcionalmente o por puesta en equivalencia	0,00	0,00
			2. Otras deudas	1.725.498,42	760.707,54
			IV. Acreedores y otras cuentas a pagar	**131.793.347,06**	**120.165.092,73**
			V. Ajustes por periodificación	**19.290.074,25**	**11.566.343,49**
TOTAL ACTIVO	**2.381.260.139,81**	**2.174.394.639,69**	**TOTAL PATRIMONIO NETO Y PASIVO**	**2.381.260.139,81**	**2.174.394.639,69**

EMPRESAS 100% MUNICIPALES

AGREGACIÓN DE BALANCES (MODELO P.G.C. PRIVADO) A 31/12/2020

ACTIVO	EMPRESA MUNICIPAL DE TRANSPORTES	EMPRESA MUNICIPAL DE LA VIVIENDA Y SUELO	DESTINO	EMPRESA MUNICIPAL DE SERVICIOS FUNERARIOS Y CEMENTERIOS DE MADRID	TOTAL AGREGADO
A) ACTIVO NO CORRIENTE	**569.030.002,21**	**712.635.476,92**	**550.672.158,48**	**47.862.634,86**	**1.880.200.272,47**
I. Inmovilizado intangible	**3.009.356,76**	**28.683,09**	**1.138.917,17**	**523.833,92**	**4.700.790,94**
1. Desarrollo	0,00	0,00	0,00	0,00	0,00
2. Concesiones	0,00	0,00	22.443,32	0,00	22.443,32
3. Patentes, licencias, marcas y similares	0,00	0,00	23.561,94	0,00	23.561,94
5. Aplicaciones informáticas	1.280.851,80	28.683,09	1.092.911,91	523.833,92	2.926.280,72
6. Otro inmovilizado intangible	1.728.504,96	0,00	0,00	0,00	1.728.504,96
II. Inmovilizado material	**564.214.421,78**	**24.184.849,83**	**549.496.375,33**	**47.325.121,78**	**1.185.220.768,72**
1. Terrenos y construcciones	142.418.757,99	20.865.477,58	543.105.559,49	43.047.655,93	749.437.450,99
2. Instalaciones técnicas, y otro inmovilizado material	407.958.609,88	976.571,18	6.313.474,17	3.980.156,93	419.228.812,16
3. Inmovilizado en curso y anticipos	13.837.053,91	2.342.801,07	77.341,67	297.308,92	16.554.505,57
III. Inversiones inmobiliarias	**224.340,06**	**680.310.908,47**	**0,00**	**0,00**	**680.535.248,53**
1. Terrenos	0,00	233.219.376,49	0,00	0,00	233.219.376,49
2. Construcciones	224.340,06	447.091.531,98	0,00	0,00	447.315.872,04
IV. Inversiones financieras a largo plazo	**1.576.026,48**	**7.984.436,74**	**36.865,98**	**13.679,16**	**9.611.008,36**
1. Instrumentos de patrimonio	0,00	0,00	0,00	0,00	0,00
2. Créditos a terceros	1.230.055,40	6.083.552,43	0,00	0,00	7.313.607,83
3. Valores representativos de deuda	0,00	0,00	0,00	0,00	0,00
4. Derivados	0,00	0,00	0,00	0,00	0,00
5. Inv.financ. En Empresas Municipales, OOAA y Ayto	0,00	0,00	0,00	0,00	0,00
6. Otros activos financieros	345.971,08	1.900.884,31	36.865,98	13.679,16	2.297.400,53
V. Activos por impuesto diferido	**5.857,13**	**126.598,79**	**0,00**	**0,00**	**132.455,92**
B) ACTIVO CORRIENTE	**153.784.407,32**	**234.460.628,98**	**68.453.261,51**	**44.361.569,53**	**501.059.867,34**
I. Activos no corrientes mantenidos para la venta	**0,00**	**0,00**	**0,00**	**0,00**	**0,00**
II. Existencias	**5.612.372,09**	**29.847.580,09**	**58.163,07**	**469.131,66**	**35.987.246,91**
1. Comerciales	0,00	0,00	58.163,07	401.753,88	459.916,95
2. Materias primas y otros aprovisionamientos	5.612.372,09	29.847.580,09	0,00	67.377,78	35.527.329,96
3. Productos en curso	0,00	0,00	0,00	0,00	0,00
4. Productos terminados	0,00	0,00	0,00	0,00	0,00
5. Subproductos, residuos y materiales recuperados	0,00	0,00	0,00	0,00	0,00
6. Anticipos a proveedores	0,00	0,00	0,00	0,00	0,00
III. Deudores comerciales y otras cuentas a cobrar	**139.434.242,91**	**136.925.110,46**	**52.551.255,19**	**5.861.604,32**	**334.772.212,88**
1. Clientes por ventas y prestaciones de servicios	4.577.636,35	4.524.665,32	889.156,49	4.863.017,34	14.854.475,50
2. Clientes, empresas del grupo y asociadas	129.265.935,57	130.706.293,35	41.797.349,52	0,00	301.769.578,44
3. Deudores varios	5.422.146,69	1.617.850,95	1.122.385,87	779.542,27	8.941.925,78
4. Personal	5.090,72	50.673,36	74.553,14	0,00	130.317,22
5. Activos por impuesto corriente	163.433,58	25.627,48	1.028.961,42	83.774,93	1.301.797,41
6. Otros créditos con las Administraciones Públicas	0,00	0,00	7.638.848,75	135.269,78	7.774.118,53
7. Accionistas (socios) por desembolsos exigidos	0,00	0,00	0,00	0,00	0,00
IV. Inversiones financieras a corto plazo	**22.784,17**	**140.035,82**	**140.007,70**	**31.500.299,65**	**31.803.127,34**
1. Instrumentos de patrimonio	0,00	0,00	0,00	0,00	0,00
2. Créditos a empresas	0,00	0,00	0,00	0,00	0,00
3. Valores representativos de deuda	0,00	0,00	0,00	0,00	0,00
4. Derivados	0,00	0,00	0,00	0,00	0,00
5. Inv.financ. En Empresas Municipales, OOAA y Ayto	0,00	140.035,82	0,00	31.460.385,11	31.600.420,93
6. Otros activos financieros	22.784,17	0,00	140.007,70	39.914,54	202.706,41
V. Periodificaciones a corto plazo	**3.210.060,40**	**0,00**	**194.452,52**	**106.619,90**	**3.511.132,82**
VI. Efectivo y otros activos líquidos equivalentes	**5.504.947,75**	**67.547.902,61**	**15.509.383,03**	**6.423.914,00**	**94.986.147,39**
1. Tesorería	5.504.947,75	67.547.902,61	15.509.383,03	6.423.914,00	94.986.147,39
2. Otros activos líquidos equivalentes	0,00	0,00	0,00	0,00	0,00
TOTAL ACTIVO (A+B)	**722.814.409,53**	**947.096.105,90**	**619.125.419,99**	**92.224.204,39**	**2.381.260.139,81**

EMPRESAS 100% MUNICIPALES

AGREGACIÓN DE BALANCES (MODELO P.G.C. PRIVADO) A 31/12/2020

PATRIMONIO NETO Y PASIVO	EMPRESA MUNICIPAL DE TRANSPORTES	EMPRESA MUNICIPAL DE LA VIVIENDA Y SUELO	DESTINO	EMPRESA MUNICIPAL DE SERVICIOS FUNERARIOS Y CEMENTERIOS DE MADRID	TOTAL AGREGADO
A) PATRIMONIO NETO	**539.658.983,40**	**901.956.375,97**	**526.465.950,47**	**81.550.457,04**	**2.049.631.766,88**
A-1) Fondos propios	**176.588.389,43**	**236.425.600,03**	**26.515.704,41**	**38.947.744,84**	**478.477.438,71**
I. Capital	**115.501.277,60**	**147.030.142,50**	**1.000.000,00**	**24.000.000,00**	**287.531.420,10**
1. Capital escriturado	115.501.277,60	147.030.142,50	1.000.000,00	24.000.000,00	287.531.420,10
2. (Capital no exigido)	0,00	0,00	0,00	0,00	0,00
II. Prima de emisión	**0,00**	**0,00**	**0,00**	**0,00**	**0,00**
III. Reservas	**53.656.641,71**	**24.729.409,60**	**20.549.914,33**	**9.580.496,93**	**108.516.462,57**
1. Legal y estatutarias	9.532.728,16	13.361.835,96	223.809,24	958.049,70	24.076.423,06
2. Otras reservas	44.123.913,55	11.367.573,64	20.326.105,09	8.622.447,23	84.440.039,51
IV. Resultados de ejercicios anteriores	**0,00**	**-19.314.391,17**	**0,00**	**0,00**	**-19.314.391,17**
1. Remanente	0,00	0,00	0,00	0,00	0,00
2. (Resultados negativos de ejercicios anteriores)	0,00	-19.314.391,17	0,00	0,00	-19.314.391,17
V. Otras aportaciones de socios	**0,00**	**62.199.432,73**	**0,00**	**0,00**	**62.199.432,73**
VI. Resultado del ejercicio	**7.430.470,12**	**21.781.006,37**	**4.965.790,08**	**5.367.247,91**	**39.544.514,48**
VII. (Dividendo a cuenta)	**0,00**	**0,00**	**0,00**	**0,00**	**0,00**
A-2) Ajustes por cambios de valor	**0,00**	**0,00**	**0,00**	**0,00**	**0,00**
I. Activos financieros disponibles para la venta	**0,00**	**0,00**	**0,00**	**0,00**	**0,00**
II. Operaciones de cobertura	**0,00**	**0,00**	**0,00**	**0,00**	**0,00**
III. Otros	**0,00**	**0,00**	**0,00**	**0,00**	**0,00**
A-3) Subvenciones, donaciones y legados recibidos	**363.070.593,97**	**665.530.775,94**	**499.950.246,06**	**42.602.712,20**	**1.571.154.328,17**
B) PASIVO NO CORRIENTE	**20.739.971,27**	**7.410.859,95**	**56.140.029,98**	**121.466,00**	**84.412.327,20**
I. Provisiones a largo plazo	**16.704.348,24**	**4.890.579,51**	**2.310.475,36**	**121.466,00**	**24.026.869,11**
1. Obligaciones por prestaciones a largo plazo al personal	6.819.161,27	0,00	2.310.475,36	121.466,00	9.251.102,63
2. Actuaciones medioambientales	4.283.008,49	0,00	0,00	0,00	4.283.008,49
3. Provisiones por reestructuración	0,00	0,00	0,00	0,00	0,00
4. Otras provisiones	5.602.178,48	4.890.579,51	0,00	0,00	10.492.757,99
II. Deudas a largo plazo	**3.095.310,54**	**780.336,15**	**190.114,96**	**0,00**	**4.065.761,65**
1. Deudas con entidades de crédito	0,00	0,00	0,00	0,00	0,00
2. Acreedores por arrendamiento financiero	2.845.310,54	0,00	0,00	0,00	2.845.310,54
3. Derivados	0,00	0,00	0,00	0,00	0,00
4. Otros pasivos financieros	250.000,00	780.336,15	190.114,96	0,00	1.220.451,11
III. Deudas con empresas del grupo y asociadas a largo plazo	**0,00**	**0,00**	**0,00**	**0,00**	**0,00**
IV. Pasivos por impuesto diferido	**940.312,49**	**1.739.944,29**	**53.639.439,66**	**0,00**	**56.319.696,44**
V. Periodificaciones a largo plazo	**0,00**	**0,00**	**0,00**	**0,00**	**0,00**
C) PASIVO CORRIENTE	**162.415.454,86**	**37.728.869,98**	**36.519.439,54**	**10.552.281,35**	**247.216.045,73**
I. Pasivos vinculados con activos no ctes. mantenidos para la venta	**0,00**	**0,00**	**0,00**	**0,00**	**0,00**
II. Provisiones a corto plazo	**0,00**	**0,00**	**1.324.694,63**	**36.336,00**	**1.361.030,63**
III. Deudas a corto plazo	**88.280.328,93**	**6.268,68**	**4.055.519,65**	**703.978,10**	**93.046.095,36**
1. Deudas con entidades de crédito	66.770.325,46	0,00	0,00	0,00	66.770.325,46
2. Acreedores por arrendamiento financiero	3.210.662,77	0,00	0,00	0,00	3.210.662,77
3. Derivados	0,00	0,00	0,00	0,00	0,00
4. Otros pasivos financieros	18.299.340,70	6.268,68	4.055.519,65	703.978,10	23.065.107,13
IV. Deudas con empresas del grupo y asociadas a corto plazo	**623.804,19**	**1.101.694,23**	**0,00**	**0,00**	**1.725.498,42**
V. Acreedores comerciales y otras cuentas a pagar	**72.645.853,37**	**25.952.285,98**	**23.383.240,46**	**9.811.967,25**	**131.793.347,06**
1. Proveedores	8.498.057,00	17.046.138,19	15.068.480,47	3.365.900,26	43.978.575,92
2. Proveedores, empresas del grupo y asociadas	0,00	0,00	2.548,00	823.033,00	825.581,00
3. Acreedores varios	8.927.270,13	6.492.793,47	6.713.530,00	860.084,92	22.993.678,52
4. Personal (remuneraciones pendientes de pago)	19.214.286,64	599.025,22	34.752,67	2.222.051,22	22.070.115,75
5. Pasivos por impuesto corriente	0,00	0,00	0,00	0,00	0,00
6. Otras deudas con las Administraciones Públicas	27.460.727,82	1.784.536,70	1.563.929,32	2.540.897,85	33.350.091,69
7. Anticipos de clientes	8.545.511,78	29.792,40	0,00	0,00	8.575.304,18
VI. Periodificaciones a corto plazo	**865.468,37**	**10.668.621,09**	**7.755.984,79**	**0,00**	**19.290.074,25**
TOTAL PATRIMONIO NETO Y PASIVO (A+B+C)	**722.814.409,53**	**947.096.105,90**	**619.125.419,99**	**92.224.204,39**	**2.381.260.139,81**

Este balance se presenta con la estructura establecida en el Anexo 2 del Decreto de la Delegada del Area de Gobierno de Hacienda y Administración Pública, de 9 de febrero de 2012, que regula la información que deben rendir las entidades integrantes del Sector Público del Ayuntamiento de Madrid.

EMPRESAS 100% MUNICIPALES

AGREGACIÓN DE BALANCES (MODELO P.G.C. PRIVADO) A 31/12/2019

ACTIVO	EMPRESA MUNICIPAL DE TRANSPORTES	EMPRESA MUNICIPAL DE LA VIVIENDA Y SUELO	DESTINO	EMPRESA MUNICIPAL DE SERVICIOS FUNERARIOS Y CEMENTERIOS DE MADRID	TOTAL AGREGADO
A) ACTIVO NO CORRIENTE	**546.184.192,46**	**625.539.926,30**	**553.870.575,36**	**49.537.990,20**	**1.775.132.684,32**
I. Inmovilizado intangible	**1.861.691,84**	**10.404,73**	**1.201.472,91**	**185.013,66**	**3.258.583,14**
1. Desarrollo	0,00	0,00	0,00	0,00	0,00
2. Concesiones	0,00	0,00	92.887,26	0,00	92.887,26
3. Patentes, licencias, marcas y similares	0,00	0,00	31.699,87	0,00	31.699,87
5. Aplicaciones informáticas	1.321.926,14	10.404,73	1.076.885,78	185.013,66	2.594.230,31
6. Otro inmovilizado intangible	539.765,70	0,00	0,00	0,00	539.765,70
II. Inmovilizado material	**542.598.658,64**	**23.611.475,19**	**552.575.374,02**	**49.339.297,38**	**1.168.124.805,23**
1. Terrenos y construcciones	144.423.059,51	21.031.373,66	547.732.949,82	44.017.039,70	757.204.422,69
2. Instalaciones técnicas, y otro inmovilizado material	389.062.667,83	822.070,35	4.512.915,48	4.190.613,81	398.588.267,47
3. Inmovilizado en curso y anticipos	9.112.931,30	1.758.031,18	329.508,72	1.131.643,87	12.332.115,07
III. Inversiones inmobiliarias	**232.450,03**	**594.110.387,90**	**0,00**	**0,00**	**594.342.837,93**
1. Terrenos	0,00	208.367.940,72	0,00	0,00	208.367.940,72
2. Construcciones	232.450,03	385.742.447,18	0,00	0,00	385.974.897,21
IV. Inversiones financieras a largo plazo	**1.485.534,82**	**7.645.610,16**	**90.521,43**	**13.679,16**	**9.235.345,57**
1. Instrumentos de patrimonio	0,00	0,00	0,00	0,00	0,00
2. Créditos a terceros	1.140.543,66	6.511.479,40	28.682,61	0,00	7.680.705,67
3. Valores representativos de deuda	0,00	0,00	0,00	0,00	0,00
4. Derivados	0,00	0,00	0,00	0,00	0,00
5. Inversiones en empresas del grupo y asociadas a largo plazo	0,00	0,00	0,00	0,00	0,00
6. Otros activos financieros	344.991,16	1.134.130,76	61.838,82	13.679,16	1.554.639,90
V. Activos por impuesto diferido	**5.857,13**	**162.048,32**	**3.207,00**	**0,00**	**171.112,45**
B) ACTIVO CORRIENTE	**69.537.283,40**	**224.417.792,29**	**70.944.422,71**	**34.362.456,97**	**399.261.955,37**
I. Activos no corrientes mantenidos para la venta	**0,00**	**0,00**	**0,00**	**0,00**	**0,00**
II. Existencias	**6.257.626,66**	**38.343.477,65**	**54.749,24**	**455.469,15**	**45.111.322,70**
1. Comerciales	0,00	0,00	54.749,24	390.030,87	444.780,11
2. Materias primas y otros aprovisionamientos	6.257.626,66	38.343.477,65	0,00	65.438,28	44.666.542,59
3. Productos en curso	0,00	0,00	0,00	0,00	0,00
4. Productos terminados	0,00	0,00	0,00	0,00	0,00
5. Subproductos, residuos y materiales recuperados	0,00	0,00	0,00	0,00	0,00
6. Anticipos a proveedores	0,00	0,00	0,00	0,00	0,00
III. Deudores comerciales y otras cuentas a cobrar	**42.533.201,76**	**128.185.608,48**	**58.599.249,94**	**4.012.741,46**	**233.330.801,64**
1. Clientes por ventas y prestaciones de servicios	2.061.371,28	3.943.678,90	904.094,11	3.015.052,43	9.924.196,72
2. Clientes, empresas del grupo y asociadas	32.097.452,15	123.866.158,60	50.364.577,23	0,00	206.328.187,98
3. Deudores varios	8.079.006,68	285.839,40	1.169.485,87	817.915,24	10.352.247,19
4. Personal	4.833,74	66.221,72	72.356,58	0,00	143.412,04
5. Activos por impuesto corriente	290.537,91	23.709,86	863.530,10	91.469,66	1.269.247,53
6. Otros créditos con las Administraciones Públicas	0,00	0,00	5.225.206,05	88.304,13	5.313.510,18
7. Accionistas (socios) por desembolsos exigidos	0,00	0,00	0,00	0,00	0,00
IV. Inversiones financieras a corto plazo	**65.699,17**	**140.035,82**	**95.701,84**	**39.888,54**	**341.325,37**
1. Instrumentos de patrimonio	0,00	0,00	0,00	0,00	0,00
2. Créditos a empresas	0,00	0,00	0,00	0,00	0,00
3. Valores representativos de deuda	0,00	0,00	0,00	0,00	0,00
4. Derivados	0,00	0,00	0,00	0,00	0,00
5. Inversiones en empresas del grupo y asociadas a corto plazo	0,00	140.035,82	0,00	0,00	140.035,82
6. Otros activos financieros.	65.699,17	0,00	95.701,84	39.888,54	201.289,55
V. Periodificaciones a corto plazo	**3.398.384,24**	**0,00**	**0,00**	**118.344,82**	**3.516.729,06**
VI. Efectivo y otros activos líquidos equivalentes	**17.282.371,57**	**57.748.670,34**	**12.194.721,69**	**29.736.013,00**	**116.961.776,60**
1. Tesorería	17.282.371,57	57.748.670,34	12.194.721,69	29.736.013,00	116.961.776,60
2. Otros activos líquidos equivalentes	0,00	0,00	0,00	0,00	0,00
TOTAL ACTIVO (A+B)	**615.721.475,86**	**849.957.718,59**	**624.814.998,07**	**83.900.447,17**	**2.174.394.639,69**

EMPRESAS 100% MUNICIPALES

AGREGACIÓN DE BALANCES (MODELO P.G.C. PRIVADO) A 31/12/2019

PATRIMONIO NETO Y PASIVO	EMPRESA MUNICIPAL DE TRANSPORTES	EMPRESA MUNICIPAL DE LA VIVIENDA Y SUELO (*)	DESTINO	EMPRESA MUNICIPAL DE SERVICIOS FUNERARIOS Y CEMENTERIOS DE MADRID	TOTAL AGREGADO
A) PATRIMONIO NETO	**479.554.055,93**	**788.677.117,05**	**531.875.224,23**	**73.603.642,25**	**1.873.710.039,46**
A-1) Fondos propios	**169.157.919,31**	**214.644.593,66**	**21.549.914,33**	**33.580.496,93**	**438.932.924,23**
I. Capital	**115.501.277,60**	**147.030.142,50**	**1.000.000,00**	**24.000.000,00**	**287.531.420,10**
1. Capital escriturado	115.501.277,60	147.030.142,50	1.000.000,00	24.000.000,00	287.531.420,10
2. (Capital no exigido)	0,00	0,00	0,00	0,00	0,00
II. Prima de emisión	**0,00**	**0,00**	**0,00**	**0,00**	**0,00**
III. Reservas	**52.510.067,50**	**21.205.447,90**	**19.630.068,40**	**7.486.400,67**	**100.831.984,47**
1. Legal y estatutarias	9.418.070,74	9.837.874,26	223.809,24	748.640,07	20.228.394,31
2. Otras reservas	43.091.996,76	11.367.573,64	19.406.259,16	6.737.760,60	80.603.590,16
IV. Resultados de ejercicios anteriores	**0,00**	**-51.030.046,51**	**0,00**	**0,00**	**-51.030.046,51**
1. Remanente	0,00	0,00	0,00	0,00	0,00
2. (Resultados negativos de ejercicios anteriores)	0,00	-51.030.046,51	0,00	0,00	-51.030.046,51
V. Otras aportaciones de socios	**0,00**	**62.199.432,73**	**0,00**	**0,00**	**62.199.432,73**
VI. Resultado del ejercicio	**1.146.574,21**	**35.239.617,04**	**919.845,93**	**2.094.096,26**	**39.400.133,44**
VII. (Dividendo a cuenta)	**0,00**	**0,00**	**0,00**	**0,00**	**0,00**
A-2) Ajustes por cambios de valor	**0,00**	**0,00**	**0,00**	**0,00**	**0,00**
I. Activos financieros disponibles para la venta	**0,00**	**0,00**	**0,00**	**0,00**	**0,00**
II. Operaciones de cobertura	**0,00**	**0,00**	**0,00**	**0,00**	**0,00**
III. Otros	**0,00**	**0,00**	**0,00**	**0,00**	**0,00**
A-3) Subvenciones, donaciones y legados recibidos	**310.396.136,62**	**574.032.523,39**	**510.325.309,90**	**40.023.145,32**	**1.434.777.115,23**
B) PASIVO NO CORRIENTE	**30.057.509,67**	**26.398.283,44**	**57.556.167,77**	**112.928,00**	**114.124.888,88**
I. Provisiones a largo plazo	**16.738.945,42**	**7.113.324,12**	**2.385.784,64**	**112.928,00**	**26.350.982,18**
1. Obligaciones por prestaciones a largo plazo al personal	6.394.426,51	0,00	2.385.784,64	112.928,00	8.893.139,15
2. Actuaciones medioambientales	2.826.865,37	0,00	0,00	0,00	2.826.865,37
3. Provisiones por reestructuración	0,00	0,00	0,00	0,00	0,00
4. Otras provisiones	7.517.653,54	7.113.324,12	0,00	0,00	14.630.977,66
II. Deudas a largo plazo	**12.505.930,80**	**17.808.472,18**	**210.716,21**	**0,00**	**30.525.119,19**
1. Deudas con entidades de crédito	6.449.214,34	16.939.656,26	0,00	0,00	23.388.870,60
2. Acreedores por arrendamiento financiero	6.056.716,46	0,00	0,00	0,00	6.056.716,46
3. Derivados	0,00	0,00	0,00	0,00	0,00
4. Otros pasivos financieros	0,00	868.815,92	210.716,21	0,00	1.079.532,13
III. Deudas con empresas del grupo y asociadas a largo plazo	**0,00**	**0,00**	**0,00**	**0,00**	**0,00**
IV. Pasivos por impuesto diferido	**812.633,45**	**1.476.487,14**	**54.959.666,92**	**0,00**	**57.248.787,51**
V. Periodificaciones a largo plazo	**0,00**	**0,00**	**0,00**	**0,00**	**0,00**
C) PASIVO CORRIENTE	**106.109.910,26**	**34.882.318,10**	**35.383.606,07**	**10.183.876,92**	**186.559.711,35**
I. Pasivos vinculados con activos no ctes. mantenidos para la venta	**0,00**	**0,00**	**0,00**	**0,00**	**0,00**
II. Provisiones a corto plazo	**0,00**	**0,00**	**2.442.755,16**	**92.566,00**	**2.535.321,16**
III. Deudas a corto plazo	**42.247.151,99**	**3.381.284,45**	**3.494.660,19**	**2.409.149,80**	**51.532.246,43**
1. Deudas con entidades de crédito	14.097.179,52	3.370.955,77	0,00	0,00	17.468.135,29
2. Acreedores por arrendamiento financiero	3.050.432,39	0,00	0,00	0,00	3.050.432,39
3. Derivados	0,00	0,00	0,00	0,00	0,00
4. Otros pasivos financieros	25.099.540,08	10.328,68	3.494.660,19	2.409.149,80	31.013.678,75
IV. Deudas con empresas del grupo y asociadas a corto plazo	**702.315,08**	**58.392,46**	**0,00**	**0,00**	**760.707,54**
V. Acreedores comerciales y otras cuentas a pagar	**62.436.165,36**	**24.687.735,29**	**25.359.030,96**	**7.682.161,12**	**120.165.092,73**
1. Proveedores	10.292.117,44	16.868.669,34	18.241.798,00	2.775.077,30	48.177.662,08
2. Proveedores, empresas del grupo y asociadas	0,00	0,00	2.548,00	0,00	2.548,00
3. Acreedores varios	15.163.453,42	5.487.334,24	5.521.716,16	576.436,74	26.748.940,56
4. Personal (remuneraciones pendientes de pago)	4.422.598,80	643.799,01	83.008,25	1.866.495,33	7.015.901,39
5. Pasivos por impuesto corriente	0,00	0,00	0,00	0,00	0,00
6. Otras deudas con las Administraciones Públicas	22.782.438,46	1.657.776,67	1.509.960,55	2.464.151,75	28.414.327,43
7. Anticipos de clientes	9.775.557,24	30.156,03	0,00	0,00	9.805.713,27
VI. Periodificaciones a corto plazo	**724.277,83**	**6.754.905,90**	**4.087.159,76**	**0,00**	**11.566.343,49**
TOTAL PATRIMONIO NETO Y PASIVO (A+B+C)	**615.721.475,86**	**849.957.718,59**	**624.814.998,07**	**83.900.447,17**	**2.174.394.639,69**

Este balance se presenta con la estructura establecida en el Anexo 2 del Decreto de la Delegada del Area de Gobierno de Hacienda y Administración Pública, de 9 de febrero de 2012, que regula la información que deben rendir las entidades integrantes del Sector Público del Ayuntamiento de Madrid.

ESTADOS FINANCIEROS CONSOLIDADOS
AYUNTAMIENTO, OO.AA Y EMPRESAS 100% MUNICIPALES
EJERCICIO 2020

CUENTA DEL RESULTADO ECONÓMICO-PATRIMONIAL

AYUNTAMIENTO DE MADRID, ORGANISMOS AUTONOMOS Y EMPRESAS 100% MUNICIPALES

CUENTA DEL RESULTADO ECONOMICO-PATRIMONIAL CONSOLIDADA A 31/12/2020

	TOTAL CONSOLIDADO	
	2020	2019
1) Ingresos tributarios y cotizaciones sociales	**2.809.051.535,83**	**3.142.199.314,83**
a) Ingresos tributarios	2.809.051.535,83	3.142.199.314,83
b) Cotizaciones sociales	0,00	0,00
2) Transferencias y subvenciones recibidas	**1.641.826.288,20**	**1.539.711.911,49**
a) Del ejercicio	1.633.927.256,31	1.537.772.941,54
b) Imputación de subvenciones para el inmovilizado no financiero	7.899.031,89	1.938.969,95
c) Imputación de subvenciones para activos corrientes y otras	0,00	0,00
3) Ventas netas y prestaciones de servicios	**646.214.692,06**	**659.232.617,73**
a) Ventas netas	10.770.291,98	11.947.862,16
b) Prestación de servicios	635.444.400,08	647.284.755,57
4) Variación de existencias de productos terminados y en curso de fabricación y deterioro del valor	**0,00**	**0,00**
5) Trabajos realizados por el grupo para su inmovilizado	**33.664,95**	**77.817,45**
6) Otros ingresos de gestión ordinaria	**219.580.525,78**	**320.568.471,51**
7) Excesos de provisiones	**7.091.465,93**	**6.420.001,80**
A) TOTAL INGRESOS DE GESTION ORDINARIA (1+2+3+4+5+6+7)	**5.323.798.172,75**	5.668.210.134,81
8) Gastos de personal	**-2.065.532.610,46**	**-1.965.170.082,60**
a) Sueldos salarios y asimilados	-1.476.621.352,11	-1.417.406.498,93
b) Cargas sociales	-588.911.258,35	-547.763.583,67
9) Transferencias y subvenciones concedidas	**-374.674.001,01**	**-276.153.717,73**
10) Aprovisionamientos	**-74.284.403,73**	**-91.672.754,52**
a) Consumo de mercaderías, materias primas y otros aprovisionamientos	-67.878.287,56	-91.673.281,18
b) Deterioro de valor de mercaderías, materias primas y otros aprovisionamientos	-6.406.116,17	526,66
11) Otros gastos de gestión ordinaria	**-1.999.137.458,29**	**-1.939.881.382,68**
12) Amortización del inmovilizado	**-289.307.463,80**	**-279.856.821,03**
B) TOTAL DE GASTOS DE GESTIÓN ORDINARIA (8+9+10+11+12)	**-4.802.935.937,30**	-4.552.734.758,56
I Resultado (Ahorro o desahorro) de la gestión ordinaria (A+B)	**520.862.235,45**	1.115.475.376,25

AYUNTAMIENTO DE MADRID, ORGANISMOS AUTONOMOS Y EMPRESAS 100% MUNICIPALES

CUENTA DEL RESULTADO ECONOMICO-PATRIMONIAL CONSOLIDADA A 31/12/2020

	TOTAL CONSOLIDADO	
	2020	2019
13) Deterioro de valor y resultado por enajenación del inmovilizado no financiero y activos en estado de venta	**-25.011.145,14**	**-52.691.704,33**
a) Deterioro de valor	6.142.136,43	8.708.726,00
b) Bajas y enajenaciones	-42.049.498,22	-72.684.404,37
c) Imputación de subvenciones para el inmovilizado no financiero	10.896.216,65	11.283.974,04
14) Otras partidas no ordinarias	**34.629.584,14**	**62.558.942,69**
15) Resultado por la pérdida de control de participaciones consolidadas	**0,00**	**0,00**
16) Diferencia negativa de consolidación de entidades consolidadas	**0,00**	**0,00**
II Resultado de operaciones no financieras (I+13+14+15+16)	**530.480.674,45**	1.125.342.614,61
17) Ingresos financieros	**104.294.462,73**	**105.073.081,20**
a) De participaciones en instrumentos de patrimonio	63.948.117,10	63.591.466,63
b) De valores negociables y de créditos del activo inmovilizado	40.346.345,63	41.481.614,57
18) Gastos financieros	**-101.414.579,37**	**-157.996.558,11**
19) Gastos financieros imputados al activo	**0,00**	**0,00**
20) Variación del valor razonable en activos y pasivos financieros	**0,00**	**0,00**
a) Activos y pasivos a valor razonable con imputación en resultados	0,00	0,00
b) Imputación a resultado del ejercicio por activos financieros disponibles para la venta	0,00	0,00
21) Diferencias de cambio	**-2.036,52**	**-9.350,77**
22) Deterioro de valor, bajas y enajenaciones de activos y pasivos financieros	**-116.733.404,36**	**-162.622.047,11**
23) Subvenciones para la financiación de operaciones financieras	**7.916,35**	**7.935,00**
III Resultado de operaciones financieras (17+18+19+20+21+22+23)	**-113.847.641,17**	-215.546.939,79
24) Participación en beneficios (pérdidas) de entidades puestas en equivalencia	**0,00**	**0,00**
25) Deterioro y resultado por pérdida de influencia significativa de participaciones puestas en equivalencia o del control conjunto sobre una entidad multigrupo	**0,00**	**0,00**
26) Diferencia negativa de consolidación de entidades puestas en equivalencia	**0,00**	**0,00**
IV Resultado del ejercicio procedente de operaciones interrumpidas neto de impuestos	**0,00**	**0,00**
V Resultado (Ahorro o desahorro) consolidado del ejercicio (II+III+24+25+26+IV)	**416.633.033,28**	**909.795.674,82**
Resultado atribuido a la entidad dominante	**416.633.033,28**	**909.795.674,82**
Resultado atribuido a socios externos	**0,00**	**0,00**

ESTADOS FINANCIEROS CONSOLIDADOS
AYUNTAMIENTO, OO.AA Y EMPRESAS 100% MUNICIPALES
EJERCICIO 2020

CUENTA DEL RESULTADO ECONÓMICO-PATRIMONIAL
RESUMEN DE AGREGACIONES, AJUSTES Y ELIMINACIONES

AYUNTAMIENTO DE MADRID, ORGANISMOS AUTONOMOS Y EMPRESAS 100 % MUNICIPALES

CUENTA DEL RESULTADO ECONOMICO-PATRIMONIAL CONSOLIDADA. RESUMEN DE AGREGACIONES, AJUSTES Y ELIMINACIONES A 31/12/2020

	AYTO Y OOAA		EMPRESAS MPALES		AJUSTES		AGREGACION		ELIMINACIONES		TOTAL CONSOLIDADO	
	2020	2019	2020	2019	2020	2019	2020	2019	2020	2019	2020	2019
1) Ingresos tributarios y cotizaciones sociales	**2.816.708.740,26**	**3.150.242.918,77**	**0,00**	**0,00**	**-108.397,60**	**6.596,26**	**2.816.600.342,66**	**3.150.249.515,03**	**-7.548.806,83**	**-8.050.200,20**	**2.809.051.535,83**	**3.142.199.314,83**
a) Ingresos tributarios	2.816.708.740,26	3.150.242.918,77	0,00	0,00	-108.397,60	6.596,26	2.816.600.342,66	3.150.249.515,03	-7.548.806,83	-8.050.200,20	2.809.051.535,83	3.142.199.314,83
b) Cotizaciones sociales	0,00	0,00	0,00	0,00	0,00	0,00	0,00	0,00	0,00	0,00	0,00	0,00
2) Transferencias y subvenciones recibidas	**1.628.897.565,62**	**1.535.958.776,55**	**250.826.566,13**	**234.401.192,87**	**-6.881.135,78**	**-6.974.852,46**	**1.872.842.995,97**	**1.763.385.116,96**	**-231.016.707,77**	**-223.673.205,47**	**1.641.826.288,20**	**1.539.711.911,49**
a) Del ejercicio	1.628.657.757,55	1.535.717.782,76	181.362.007,40	174.680.959,18	22.753,36	0,00	1.810.042.518,31	1.710.398.741,94	-176.115.262,00	-172.625.800,40	1.633.927.256,31	1.537.772.941,54
b) Imputación de subvenciones para el inmovilizado no financiero	239.808,07	240.993,79	69.464.558,73	59.720.233,69	-6.903.889,14	-6.974.852,46	62.800.477,66	52.986.375,02	-54.901.445,77	-51.047.405,07	7.899.031,89	1.938.969,95
c) Imputación de subvenciones para activos corrientes y otras	0,00	0,00	0,00	0,00	0,00	0,00	0,00	0,00	0,00	0,00	0,00	0,00
3) Ventas netas y prestaciones de servicios	**19.695.236,77**	**45.206.251,98**	**629.177.610,94**	**620.082.791,21**	**-2.731,63**	**-46.584,12**	**648.870.116,08**	**665.242.459,07**	**-2.655.424,02**	**-6.009.841,34**	**646.214.692,06**	**659.232.617,73**
a) Ventas netas	0,00	0,00	10.777.879,58	11.955.453,84	0,00	-635,17	10.777.879,58	11.954.818,67	-7.587,60	-6.956,51	10.770.291,98	11.947.862,16
b) Prestación de servicios	19.695.236,77	45.206.251,98	618.399.731,36	608.127.337,37	-2.731,63	-45.948,95	638.092.236,50	653.287.640,40	-2.647.836,42	-6.002.884,83	635.444.400,08	647.284.755,57
4) Variación de existencias de productos terminados y en curso de fabricación y deterioro del valor	**0,00**	**0,00**	**0,00**	**0,00**	**0,00**	**0,00**	**0,00**	**0,00**	**0,00**	**0,00**	**0,00**	**0,00**
5) Trabajos realizados por el grupo para su inmovilizado	**0,00**	**0,00**	**1.883,04**	**6.228,56**	**31.781,91**	**71.588,89**	**33.664,95**	**77.817,45**	**0,00**	**0,00**	**33.664,95**	**77.817,45**
6) Otros ingresos de gestión ordinaria	**206.368.258,79**	**295.980.739,69**	**13.221.670,44**	**24.584.991,69**	**0,00**	**29.194,00**	**219.589.929,23**	**320.594.925,38**	**-9.403,45**	**-26.453,87**	**219.580.525,78**	**320.568.471,51**
7) Excesos de provisiones	**54.711,87**	**238.304,37**	**7.036.754,06**	**6.181.697,43**	**0,00**	**0,00**	**7.091.465,93**	**6.420.001,80**	**0,00**	**0,00**	**7.091.465,93**	**6.420.001,80**
A) TOTAL INGRESOS DE GESTION ORDINARIA (1+2+3+4+5+6+7)	**4.671.724.513,31**	**5.027.626.991,36**	**900.264.484,61**	**885.256.901,76**	**-6.960.483,10**	**-6.914.057,43**	**5.565.028.514,82**	**5.905.969.835,69**	**-241.230.342,07**	**-237.759.700,88**	**5.323.798.172,75**	**5.668.210.134,81**
8) Gastos de personal	**-1.464.868.230,74**	**-1.403.225.437,39**	**-600.664.379,72**	**-561.952.205,21**	**0,00**	**0,00**	**-2.065.532.610,46**	**-1.965.177.642,60**	**0,00**	**7.560,00**	**-2.065.532.610,46**	**-1.965.170.082,60**
a) Sueldos salarios y asimilados	-1.043.480.409,69	-1.007.411.363,20	-433.140.942,42	-410.002.695,73	0,00	0,00	-1.476.621.352,11	-1.417.414.058,93	0,00	7.560,00	-1.476.621.352,11	-1.417.406.498,93
b) Cargas sociales	-421.387.821,05	-395.814.074,19	-167.523.437,30	-151.949.509,48	0,00	0,00	-588.911.258,35	-547.763.583,67	0,00	0,00	-588.911.258,35	-547.763.583,67
9) Transferencias y subvenciones concedidas	**-702.236.615,76**	**-644.460.674,11**	**0,00**	**0,00**	**-2.296.203,11**	**11.536.257,34**	**-704.532.818,87**	**-632.924.416,77**	**329.858.817,86**	**356.770.699,04**	**-374.674.001,01**	**-276.153.717,73**
10) Aprovisionamientos	**-59.342,12**	**134.262,29**	**-74.225.061,61**	**-91.807.016,81**	**0,00**	**0,00**	**-74.284.403,73**	**-91.672.754,52**	**0,00**	**0,00**	**-74.284.403,73**	**-91.672.754,52**
a) Consumo de mercaderías, materias primas y otros aprovisionamientos	-59.342,12	134.262,29	-67.818.945,44	-91.807.543,47	0,00	0,00	-67.878.287,56	-91.673.281,18	0,00	0,00	-67.878.287,56	-91.673.281,18
b) Deterioro de valor de mercaderías, materias primas y otros aprovisionamientos	0,00	0,00	-6.406.116,17	526,66	0,00	0,00	-6.406.116,17	526,66	0,00	0,00	-6.406.116,17	526,66
11) Otros gastos de gestión ordinaria	**-1.912.498.213,55**	**-1.841.053.071,41**	**-100.056.266,24**	**-113.821.576,70**	**3.292.602,06**	**1.272.167,64**	**-2.009.261.877,73**	**-1.953.602.480,47**	**10.124.419,44**	**13.721.097,79**	**-1.999.137.458,29**	**-1.939.881.382,68**
12) Amortización del inmovilizado	**-197.991.575,12**	**-196.324.734,08**	**-84.588.228,93**	**-76.800.010,05**	**6.905.746,15**	**6.917.760,95**	**-275.674.057,90**	**-266.206.983,18**	**-13.633.405,90**	**-13.649.837,85**	**-289.307.463,80**	**-279.856.821,03**
B) TOTAL DE GASTOS DE GESTIÓN ORDINARIA (8+9+10+11+12)	**-4.277.653.977,29**	**-4.084.929.654,70**	**-859.533.936,50**	**-844.380.808,77**	**7.902.145,10**	**19.726.185,93**	**-5.129.285.768,69**	**-4.909.584.277,54**	**326.349.831,39**	**356.849.518,98**	**-4.802.935.937,30**	**-4.552.734.758,56**
I Resultado (Ahorro o desahorro) de la gestión ordinaria (A+B)	**394.070.536,02**	**942.697.336,66**	**40.730.548,11**	**40.876.092,99**	**941.662,00**	**12.812.128,50**	**435.742.746,13**	**996.385.558,15**	**85.119.489,32**	**119.089.818,10**	**520.862.235,45**	**1.115.475.376,25**

AYUNTAMIENTO DE MADRID, ORGANISMOS AUTONOMOS Y EMPRESAS 100 % MUNICIPALES

CUENTA DEL RESULTADO ECONOMICO-PATRIMONIAL CONSOLIDADA. RESUMEN DE AGREGACIONES, AJUSTES Y ELIMINACIONES A 31/12/2020

	AYTO Y OOAA		EMPRESAS MPALES		AJUSTES		AGREGACION		ELIMINACIONES		TOTAL CONSOLIDADO	
	2020	2019	2020	2019	2020	2019	2020	2019	2020	2019	2020	2019
13) Deterioro de valor y resultado por enajenación del inmovilizado no financiero y activos en estado de venta	**-23.153.511,65**	**-52.060.552,73**	**-454.694,60**	**-396.106,61**	**0,00**	**0,00**	**-23.608.206,25**	**-52.456.659,34**	**-1.402.938,89**	**-235.044,99**	**-25.011.145,14**	**-52.691.704,33**
a) Deterioro de valor	5.756.926,26	9.179.637,75	385.210,17	-470.911,75	0,00	0,00	6.142.136,43	8.708.726,00	0,00	0,00	6.142.136,43	8.708.726,00
b) Bajas y enajenaciones	-36.385.698,87	-70.808.747,62	-5.663.799,35	-1.875.656,75	0,00	0,00	-42.049.498,22	-72.684.404,37	0,00	0,00	-42.049.498,22	-72.684.404,37
c) Imputación de subvenciones para el inmovilizado no financiero	7.475.260,96	9.568.557,14	4.823.894,58	1.950.461,89	0,00	0,00	12.299.155,54	11.519.019,03	-1.402.938,89	-235.044,99	10.896.216,65	11.283.974,04
14) Otras partidas no ordinarias	**34.216.421,51**	**62.540.224,58**	**413.162,63**	**18.718,11**	**0,00**	**0,00**	**34.629.584,14**	**62.558.942,69**	**0,00**	**0,00**	**34.629.584,14**	**62.558.942,69**
15) Resultado por la pérdida de control de participaciones consolidadas	**0,00**	**0,00**	**0,00**	**0,00**	**0,00**	**0,00**	**0,00**	**0,00**	**0,00**	**0,00**	**0,00**	**0,00**
16) Diferencia negativa de consolidación de entidades consolidadas	**0,00**	**0,00**	**0,00**	**0,00**	**0,00**	**0,00**	**0,00**	**0,00**	**0,00**	**0,00**	**0,00**	**0,00**
II Resultado de operaciones no financieras (I+13+14+15+16)	**405.133.445,88**	**953.177.008,51**	**40.689.016,14**	**40.498.704,49**	**941.662,00**	**12.812.128,50**	**446.764.124,02**	**1.006.487.841,50**	**83.716.550,43**	**118.854.773,11**	**530.480.674,45**	**1.125.342.614,61**
17) Ingresos financieros	**104.125.454,46**	**104.881.113,24**	**173.255,57**	**278.880,12**	**0,00**	**0,00**	**104.298.710,03**	**105.159.993,36**	**-4.247,30**	**-86.912,16**	**104.294.462,73**	**105.073.081,20**
a) De participaciones en instrumentos de patrimonio	63.948.117,10	63.591.466,63	0,00	0,00	0,00	0,00	63.948.117,10	63.591.466,63	0,00	0,00	63.948.117,10	63.591.466,63
b) De valores negociables y de créditos del activo inmovilizado	40.177.337,36	41.289.646,61	173.255,57	278.880,12	0,00	0,00	40.350.592,93	41.568.526,73	-4.247,30	-86.912,16	40.346.345,63	41.481.614,57
18) Gastos financieros	**-100.090.942,31**	**-156.620.522,71**	**-1.323.637,06**	**-1.376.035,40**	**0,00**	**0,00**	**-101.414.579,37**	**-157.996.558,11**	**0,00**	**0,00**	**-101.414.579,37**	**-157.996.558,11**
19) Gastos financieros imputados al activo	**0,00**	**0,00**	**0,00**	**0,00**	**0,00**	**0,00**	**0,00**	**0,00**	**0,00**	**0,00**	**0,00**	**0,00**
20) Variación del valor razonable en activos y pasivos financieros	**0,00**	**0,00**	**0,00**	**0,00**	**0,00**	**0,00**	**0,00**	**0,00**	**0,00**	**0,00**	**0,00**	**0,00**
a) Activos y pasivos a valor razonable con imputación en resultados	0,00	0,00	0,00	0,00	0,00	0,00	0,00	0,00	0,00	0,00	0,00	0,00
b) Imputación a resultado del ejercicio por activos financieros disponibles para la venta	0,00	0,00	0,00	0,00	0,00	0,00	0,00	0,00	0,00	0,00	0,00	0,00
21) Diferencias de cambio	**0,00**	**0,00**	**-2.036,52**	**-9.350,77**	**0,00**	**0,00**	**-2.036,52**	**-9.350,77**	**0,00**	**0,00**	**-2.036,52**	**-9.350,77**
22) Deterioro de valor, bajas y enajenaciones de activos y pasivos financieros	**-116.729.211,03**	**-162.622.047,11**	**0,00**	**0,00**	**-4.193,33**	**0,00**	**-116.733.404,36**	**-162.622.047,11**	**0,00**	**0,00**	**-116.733.404,36**	**-162.622.047,11**
23) Subvenciones para la financiación de operaciones financieras	**0,00**	**0,00**	**7.916,35**	**7.935,00**	**0,00**	**0,00**	**7.916,35**	**7.935,00**	**0,00**	**0,00**	**7.916,35**	**7.935,00**
III Resultado de operaciones financieras (17+18+19+20+21+22+23)	**-112.694.698,88**	**-214.361.456,58**	**-1.144.501,66**	**-1.098.571,05**	**-4.193,33**	**0,00**	**-113.843.393,87**	**-215.460.027,63**	**-4.247,30**	**-86.912,16**	**-113.847.641,17**	**-215.546.939,79**
24) Participación en beneficios (pérdidas) de entidades puestas en equivalencia	**0,00**	**0,00**	**0,00**	**0,00**	**0,00**	**0,00**	**0,00**	**0,00**	**0,00**	**0,00**	**0,00**	**0,00**
25) Deterioro y resultado por pérdida de influencia significativa de participaciones puestas en equivalencia o del control conjunto sobre una entidad multigrupo	**0,00**	**0,00**	**0,00**	**0,00**	**0,00**	**0,00**	**0,00**	**0,00**	**0,00**	**0,00**	**0,00**	**0,00**
26) Diferencia negativa de consolidación de entidades puestas en equivalencia	**0,00**	**0,00**	**0,00**	**0,00**	**0,00**	**0,00**	**0,00**	**0,00**	**0,00**	**0,00**	**0,00**	**0,00**
IV Resultado del ejercicio procedente de operaciones interrumpidas neto de impuestos	**0,00**	**0,00**	**0,00**	**0,00**	**0,00**	**0,00**	**0,00**	**0,00**	**0,00**	**0,00**	**0,00**	**0,00**
V Resultado (Ahorro o desahorro) consolidado del ejercicio (II+III+24+25+26+IV)	**292.438.747,00**	**738.815.551,93**	**39.544.514,48**	**39.400.133,44**	**937.468,67**	**12.812.128,50**	**332.920.730,15**	**791.027.813,87**	**83.712.303,13**	**118.767.860,95**	**416.633.033,28**	**909.795.674,82**
Resultado atribuido a la entidad dominante	**292.438.747,00**	**738.815.551,93**	**39.544.514,48**	**39.400.133,44**	**937.468,67**	**12.812.128,50**	**332.920.730,15**	**791.027.813,87**	**83.712.303,13**	**118.767.860,95**	**416.633.033,28**	**909.795.674,82**
Resultado atribuido a socios externos	**0,00**	**0,00**	**0,00**	**0,00**	**0,00**	**0,00**	**0,00**	**0,00**	**0,00**	**0,00**	**0,00**	**0,00**

ESTADOS FINANCIEROS CONSOLIDADOS
AYUNTAMIENTO, OO.AA Y EMPRESAS 100% MUNICIPALES
EJERCICIO 2020

CUENTA DEL RESULTADO ECONÓMICO-PATRIMONIAL
AGREGACIÓN DE CUENTAS DEL SECTOR EMPRESARIAL

EMPRESAS 100% MUNICIPALES

EMPRESAS 100% MUNICIPALES

CUENTA DE RESULTADO ECONOMICA PATRIMONIAL AGREGADA CONSOLIDADA A 31/12/2020

	2020	2019
1) Ingresos tributarios y cotizaciones sociales	0,00	0,00
a) Ingresos tributarios	0,00	0,00
b) Cotizaciones sociales	0,00	0,00
2) Transferencias y subvenciones recibidas	250.826.566,13	234.401.192,87
a) Del ejercicio	181.362.007,40	174.680.959,18
b) Imputación de subvenciones para el inmovilizado no financiero	69.464.558,73	59.720.233,69
c) Imputación de subvenciones para activos corrientes y otras	0,00	0,00
3) Ventas netas y prestaciones de servicios	629.177.610,94	620.082.791,21
a) Ventas netas	10.777.879,58	11.955.453,84
b) Prestación de servicios	618.399.731,36	608.127.337,37
4) Variación de existencias de productos terminados y en curso de fabricación y deterioro del valor	0,00	0,00
5) Trabajos realizados por el grupo para su inmovilizado	1.883,04	6.228,56
6) Otros ingresos de gestión ordinaria	13.221.670,44	24.584.991,69
7) Excesos de provisiones	7.036.754,06	6.181.697,43
A) TOTAL INGRESOS DE GESTION ORDINARIA (1+2+3+4+5+6+7)	**900.264.484,61**	**885.256.901,76**
8) Gastos de personal	-600.664.379,72	-561.952.205,21
a) Sueldos salarios y asimilados	-433.140.942,42	-410.002.695,73
b) Cargas sociales	-167.523.437,30	-151.949.509,48
9) Transferencias y subvenciones concedidas	0,00	0,00
10) Aprovisionamientos	-74.225.061,61	-91.807.016,81
a) Consumo de mercaderías, materias primas y otros aprovisionamientos	-67.818.945,44	-91.807.543,47
b) Deterioro de valor de mercaderías, materias primas y otros aprovisionamientos	-6.406.116,17	526,66
11) Otros gastos de gestión ordinaria	-100.056.266,24	-113.821.576,70
12) Amortización del inmovilizado	-84.588.228,93	-76.800.010,05
B) TOTAL DE GASTOS DE GESTIÓN ORDINARIA (8+9+10+11+12)	**-859.533.936,50**	**-844.380.808,77**
I Resultado (Ahorro o desahorro) de la gestión ordinaria (A+B)	**40.730.548,11**	**40.876.092,99**

EMPRESAS 100% MUNICIPALES

CUENTA DE RESULTADO ECONOMICA PATRIMONIAL AGREGADA CONSOLIDADA A 31/12/2020

	2020	2019
13) Deterioro de valor y resultado por enajenación del inmovilizado no financiero y activos en estado de venta	-454.694,60	-396.106,61
a) Deterioro de valor	385.210,17	-470.911,75
b) Bajas y enajenaciones	-5.663.799,35	-1.875.656,75
c) Imputación de subvenciones para el inmovilizado no financiero	4.823.894,58	1.950.461,89
14) Otras partidas no ordinarias	413.162,63	18.718,11
15) Resultado por la pérdida de control de participaciones consolidadas	0,00	0,00
16) Diferencia negativa de consolidación de entidades consolidadas	0,00	0,00
II Resultado de operaciones no financieras (I+13+14+15+16)	**40.689.016,14**	**40.498.704,49**
17) Ingresos financieros	173.255,57	278.880,12
a) De participaciones en instrumentos de patrimonio	0,00	0,00
b) De valores negociables y de créditos del activo inmovilizado	173.255,57	278.880,12
18) Gastos financieros	-1.323.637,06	-1.376.035,40
19) Gastos financieros imputados al activo	0,00	0,00
20) Variación del valor razonable en activos y pasivos financieros	0,00	0,00
a) Activos y pasivos a valor razonable con imputación en resultados	0,00	**0,00**
b) Imputación a resultado del ejercicio por activos financieros disponibles para la venta	0,00	0,00
21) Diferencias de cambio	-2.036,52	-9.350,77
22) Deterioro de valor, bajas y enajenaciones de activos y pasivos financieros	0,00	0,00
23) Subvenciones para la financiación de operaciones financieras	7.916,35	7.935,00
III Resultado de operaciones financieras (17+18+19+20+21+22+23)	**-1.144.501,66**	**-1.098.571,05**
24) Participación en beneficios (pérdidas) de entidades puestas en equivalencia	0,00	0,00
25) Deterioro y resultado por pérdida de influencia significativa de participaciones puestas en equivalencia o del control conjunto sobre una entidad multigrupo	0,00	0,00
26) Diferencia negativa de consolidación de entidades puestas en equivalencia	0,00	0,00
IV Resultado del ejercicio procedente de operaciones interrumpidas neto de impuestos	**0,00**	**0,00**
V Resultado (Ahorro o desahorro) consolidado del ejercicio (II+III+24+25+26+IV)	**39.544.514,48**	**39.400.133,44**
Resultado atribuido a la entidad dominante	**39.544.514,48**	**39.400.133,44**
Resultado atribuido a socios externos		

EMPRESAS 100% MUNICIPALES

AGREGACIÓN DE CUENTAS DE RESULTADOS ECONOMICO-PATRIMONIAL (MODELO P.G.C. PRIVADO) A 31/12/2020

	EMPRESA MUNICIPAL DE TRANSPORTES	EMPRESA MUNICIPAL DE LA VIVIENDA Y SUELO	DESTINO	E.M. SERVCIOS FUNERARIOS Y CEMENTERIOS DE MADRID	TOTAL AGREGADO
A) OPERACIONES CONTINUADAS					
1. Importe neto de la cifra de negocios	**555.655.242,78**	**11.009.375,58**	**8.397.815,29**	**54.115.177,29**	**629.177.610,94**
a) Ventas	0,00	10.777.879,58	0,00	0,00	10.777.879,58
b) Prestaciones de servicios	555.655.242,78	231.496,00	8.397.815,29	54.115.177,29	618.399.731,36
2. Variación de existencias de productos terminados y en curso de fabricación	**0,00**	**0,00**	**0,00**	**0,00**	**0,00**
3. Trabajos realizados por la empresa para su activo	**1.883,04**	**0,00**	**0,00**	**0,00**	**1.883,04**
4. Aprovisionamientos	**-40.447.002,28**	**-10.127.585,77**	**-16.671.223,07**	**-6.979.250,49**	**-74.225.061,61**
a) Consumo de mercaderías	0,00	-48.157,82	-56.211,12	-3.224.262,28	-3.328.631,22
b) Consumo de materias primas y otras materias consumibles	-39.722.950,87	-3.813.837,48	0,00	-606.640,77	-44.143.429,12
c) Trabajos realizados por otras empresas	-583.525,71	0,00	-16.615.011,95	-3.148.347,44	-20.346.885,10
d) Deterioro de mercaderías, materias primas y otros aprovisionamientos	-140.525,70	-6.265.590,47	0,00	0,00	-6.406.116,17
5. Otros ingresos de explotación	**74.080.102,24**	**50.982.265,26**	**69.183.882,14**	**345.344,55**	**194.591.594,19**
a) Ingresos accesorios y otros de gestión corriente	12.651.742,04	224.583,85	0,00	345.344,55	13.221.670,44
b) Subvenciones de explotación incorporadas al resultado del ejercicio	61.428.360,20	50.757.681,41	69.183.882,14	0,00	181.369.923,75
6. Gastos de personal	**-520.941.452,20**	**-15.237.196,92**	**-32.615.935,73**	**-31.869.794,87**	**-600.664.379,72**
a) Sueldos, salarios y asimilados	-373.359.590,10	-11.753.753,38	-23.366.142,67	-24.067.630,75	-432.547.116,90
b) Cargas sociales	-147.581.862,10	-3.483.443,54	-8.663.235,03	-7.794.896,63	-167.523.437,30
c) Provisiones	0,00	0,00	-586.558,03	-7.267,49	-593.825,52
7. Otros gastos de explotación	**-44.788.645,03**	**-23.081.397,64**	**-23.428.633,21**	**-8.130.015,97**	**-99.428.691,85**
a) Servicios exteriores	-40.531.094,68	-15.767.568,53	-22.752.970,41	-7.823.877,42	-86.875.511,04
b) Tributos	-4.257.550,35	-5.004.601,95	-221.553,09	-98.934,50	-9.582.639,89
c) Pérdidas, deterioro y variación de provisiones por operaciones comerciales	0,00	-2.306.910,65	-454.109,71	-131.393,76	-2.892.414,12
d) Otros gastos de gestión corriente	0,00	-2.316,51	0,00	-75.810,29	-78.126,80
8. Amortización del inmovilizado	**-61.001.042,51**	**-10.092.992,65**	**-8.661.193,72**	**-4.833.000,05**	**-84.588.228,93**
9. Imputación de subvenciones de inmovilizado no financiero y otras	**49.361.706,68**	**13.884.606,76**	**8.321.225,55**	**2.720.914,32**	**74.288.453,31**
10. Excesos de provisiones	**891.968,49**	**5.414.819,78**	**729.965,79**	**0,00**	**7.036.754,06**
11. Deterioro y resultado por enajenaciones del inmovilizado	**-5.243.039,01**	**-34.526,09**	**0,00**	**-1.024,08**	**-5.278.589,18**
a) Deterioros y pérdidas	0,00	385.210,17	0,00	0,00	385.210,17
b) Resultados por enajenaciones y otras	-5.243.039,01	-419.736,26	0,00	-1.024,08	-5.663.799,35
12. Otros resultados	**397.924,89**	**0,00**	**3.239,54**	**11.998,20**	**413.162,63**
a) Ingresos excepcionales	397.924,89	0,00	30.258,25	11.998,20	440.181,34
b) Gastos excepcionales	0,00	0,00	-27.018,71	0,00	-27.018,71
A.1) RESULTADO DE EXPLOTACIÓN (1+2+3+4+5+6+7+8+9+10+11+12)	**7.967.647,09**	**22.717.368,31**	**5.259.142,58**	**5.380.348,90**	**41.324.506,88**
13. Ingresos financieros	**5.577,60**	**157.802,81**	**9.516,15**	**359,01**	**173.255,57**
a) De participaciones en instrumentos de patrimonio	0,00	0,00	0,00	0,00	0,00
a_1) En empresas del grupo y asociadas	0,00	0,00	0,00	0,00	0,00
a_2) En terceros	0,00	0,00	0,00	0,00	0,00
b) De valores negociables y otros instrumentos financieros	5.577,60	157.802,81	9.516,15	359,01	173.255,57
b_1) De empresas del grupo y asociadas	0,00	0,00	0,00	0,00	0,00
b_2) De terceros	5.577,60	157.802,81	9.516,15	359,01	173.255,57
c) Incorporación al activo de gastos financieros	0,00	0,00	0,00	0,00	0,00
14. Gastos financieros	**-527.625,85**	**-795.258,07**	**-753,14**	**0,00**	**-1.323.637,06**
a) Por deudas con empresas del grupo y asociadas	0,00	0,00	0,00	0,00	0,00
b) Por deudas con terceros	-527.625,85	-795.258,07	-753,14	0,00	-1.323.637,06
c) Por actualización de provisiones	0,00	0,00	0,00	0,00	0,00
15. Variación de valor razonable en instrumentos financieros	**0,00**	**0,00**	**0,00**	**0,00**	**0,00**
a) Cartera de negociación y otros	0,00	0,00	0,00	0,00	0,00
b) Imputación al resultado del ejercicio por activos financieros disponibles para la venta	0,00	0,00	0,00	0,00	0,00
16. Diferencias de cambio	**0,00**	**0,00**	**-2.036,52**	**0,00**	**-2.036,52**
17. Deterioro y resultado por enajenaciones de instrumentos financieros	**0,00**	**0,00**	**0,00**	**0,00**	**0,00**
a) Deterioros y pérdidas	0,00	0,00	0,00	0,00	0,00
b) Resultados por enajenaciones y otras	0,00	0,00	0,00	0,00	0,00
A.2) RESULTADO FINANCIERO (13+14+15+16+17)	**-522.048,25**	**-637.455,26**	**6.726,49**	**359,01**	**-1.152.418,01**
A.3) RESULTADO ANTES DE IMPUESTOS (A.1+A.2)	**7.445.598,84**	**22.079.913,05**	**5.265.869,07**	**5.380.707,91**	**40.172.088,87**
18. Impuestos sobre beneficios	**-15.128,72**	**-298.906,68**	**-300.078,99**	**-13.460,00**	**-627.574,39**
A.4) RESULTADO DEL EJERCICIO PROCEDENTE DE OPERACIONES CONTINUADAS (A.3+18)	**7.430.470,12**	**21.781.006,37**	**4.965.790,08**	**5.367.247,91**	**39.544.514,48**
B) OPERACIONES INTERRUMPIDAS	**0,00**	**0,00**	**0,00**	**0,00**	**0,00**
19. Resultado del ejercicio procedente de operaciones interrumpidas neto de impuestos	**0,00**	**0,00**	**0,00**	**0,00**	**0,00**
A.5) RESULTADO DEL EJERCICIO (A.4+19)	**7.430.470,12**	**21.781.006,37**	**4.965.790,08**	**5.367.247,91**	**39.544.514,48**

EMPRESAS 100% MUNICIPALES

AGREGACIÓN DE CUENTAS DE RESULTADOS ECONOMICO-PATRIMONIAL (MODELO P.G.C PRIVADO) A 31/12/2019

	EMPRESA MUNICIPAL DE TRANSPORTES	EMPRESA MUNICIPAL DE LA VIVIENDA Y SUELO	DESTINO	E.M. SERVCIOS FUNERARIOS Y CEMENTERIOS DE MADRID	TOTAL AGREGADO
A) OPERACIONES CONTINUADAS					
1. Importe neto de la cifra de negocios	**539.315.333,29**	**12.306.446,75**	**19.781.234,30**	**48.679.776,87**	**620.082.791,21**
a) Ventas	0,00	11.955.453,84	0,00	0,00	11.955.453,84
b) Prestaciones de servicios	539.315.333,29	350.992,91	19.781.234,30	48.679.776,87	608.127.337,37
2. Variación de existencias de productos terminados y en curso de fabricación	**0,00**	**0,00**	**0,00**	**0,00**	**0,00**
3. Trabajos realizados por la empresa para su activo	**6.228,56**	**0,00**	**0,00**	**0,00**	**6.228,56**
4. Aprovisionamientos.	**-52.602.514,36**	**-4.117.463,86**	**-29.036.746,83**	**-6.050.291,76**	**-91.807.016,81**
a) Consumo de mercaderías	0,00	-127.019,08	-44.145,04	-2.139.176,27	-2.310.340,39
b) Consumo de materias primas y otras materias consumibles	-52.063.280,86	-3.990.444,78	0,00	-580.672,20	-56.634.397,84
c) Trabajos realizados por otras empresas	-539.760,16	0,00	-28.992.601,79	-3.330.443,29	-32.862.805,24
d) Deterioro de mercaderías, materias primas y otros aprovisionamientos	526,66	0,00	0,00	0,00	526,66
5. Otros ingresos de explotación	**55.102.164,48**	**61.580.040,83**	**82.118.432,69**	**473.247,87**	**199.273.885,87**
a) Ingresos accesorios y otros de gestión corriente	22.645.924,20	1.465.819,62	0,00	473.247,87	24.584.991,69
b) Subvenciones de explotación incorporadas al resultado del ejercicio	32.456.240,28	60.114.221,21	82.118.432,69	0,00	174.688.894,18
6. Gastos de personal	**-482.357.305,15**	**-14.588.753,67**	**-33.758.735,43**	**-31.247.410,96**	**-561.952.205,21**
a) Sueldos, salarios y asimilados	-350.062.282,79	-11.075.695,49	-23.225.230,21	-23.461.641,65	-407.824.850,14
b) Cargas sociales	-132.295.022,36	-3.513.058,18	-8.377.067,23	-7.764.361,71	-151.949.509,48
c) Provisiones	0,00	0,00	-2.156.437,99	-21.407,60	-2.177.845,59
7. Otros gastos de explotación	**-43.517.518,99**	**-22.997.927,85**	**-38.861.420,36**	**-8.067.810,11**	**-113.444.677,31**
a) Servicios exteriores	-39.023.127,25	-14.644.336,17	-37.852.989,46	-7.873.645,26	-99.394.098,14
b) Tributos	-4.489.606,83	-4.652.602,33	-685.082,31	-97.622,20	-9.924.913,67
c) Pérdidas, deterioro y variación de provisiones por operaciones comerciales	-4.784,91	-3.685.892,59	-323.348,59	-25.185,53	-4.039.211,62
d) Otros gastos de gestión corriente	0,00	-15.096,76	0,00	-71.357,12	-86.453,88
8. Amortización del inmovilizado	**-54.569.864,23**	**-10.376.555,47**	**-8.312.431,41**	**-3.541.158,94**	**-76.800.010,05**
9. Imputación de subvenciones de inmovilizado no financiero y otras	**44.335.837,55**	**7.726.229,41**	**7.697.629,70**	**1.910.998,92**	**61.670.695,58**
10. Excesos de provisiones	**162.283,46**	**4.676.563,60**	**1.342.850,37**	**0,00**	**6.181.697,43**
11. Deterioro y resultado por enajenaciones del inmovilizado	**-4.359.734,74**	**2.013.941,96**	**-907,95**	**132,23**	**-2.346.568,50**
a) Deterioros y pérdidas	-2.753.783,14	2.282.871,39	0,00	0,00	-470.911,75
b) Resultados por enajenaciones y otras	-1.605.951,60	-268.929,43	-907,95	132,23	-1.875.656,75
12. Otros resultados	**120.062,64**	**0,00**	**-43.344,53**	**-58.000,00**	**18.718,11**
a) Ingresos excepcionales	120.062,64	0,00	18.874,30	0,00	138.936,94
b) Gastos excepcionales	0,00	0,00	-62.218,83	-58.000,00	-120.218,83
A.1) RESULTADO DE EXPLOTACIÓN (1+2+3+4+5+6+7+8+9+10+11+12)	**1.634.972,51**	**36.222.521,70**	**926.560,55**	**2.099.484,12**	**40.883.538,88**
13. Ingresos financieros	**5.450,70**	**201.759,58**	**71.663,98**	**5,86**	**278.880,12**
a) De participaciones en instrumentos de patrimonio	0,00	0,00	0,00	0,00	0,00
a_1) En empresas del grupo y asociadas	0,00	0,00	0,00	0,00	0,00
a_2) En terceros	0,00	0,00	0,00	0,00	0,00
b) De valores negociables y otros instrumentos financieros	5.450,70	201.759,58	71.663,98	5,86	278.880,12
b_1) De empresas del grupo y asociadas	0,00	0,00	0,00	0,00	0,00
b_2) De terceros	5.450,70	201.759,58	71.663,98	5,86	278.880,12
c) Incorporación al activo de gastos financieros	0,00	0,00	0,00	0,00	0,00
14. Gastos financieros	**-486.466,19**	**-855.653,47**	**-33.915,74**	**0,00**	**-1.376.035,40**
a) Por deudas con empresas del grupo y asociadas	0,00	0,00	0,00	0,00	0,00
b) Por deudas con terceros	-486.466,19	-855.653,47	-33.915,74	0,00	-1.376.035,40
c) Por actualización de provisiones	0,00	0,00	0,00	0,00	0,00
15. Variación de valor razonable en instrumentos financieros	**0,00**	**0,00**	**0,00**	**0,00**	**0,00**
a) Cartera de negociación y otros	0,00	0,00	0,00	0,00	0,00
b) Imputación al resultado del ejercicio por activos financieros disponibles para la venta	0,00	0,00	0,00	0,00	0,00
16. Diferencias de cambio	**0,00**	**0,00**	**-9.350,77**	**0,00**	**-9.350,77**
17. Deterioro y resultado por enajenaciones de instrumentos financieros	**0,00**	**0,00**	**0,00**	**0,00**	**0,00**
a) Deterioros y pérdidas	0,00	0,00	0,00	0,00	0,00
b) Resultados por enajenaciones y otras	0,00	0,00	0,00	0,00	0,00
A.2) RESULTADO FINANCIERO (13+14+15+16+17)	**-481.015,49**	**-653.893,89**	**28.397,47**	**5,86**	**-1.106.506,05**
A.3) RESULTADO ANTES DE IMPUESTOS (A.1+A.2)	**1.153.957,02**	**35.568.627,81**	**954.958,02**	**2.099.489,98**	**39.777.032,83**
18. Impuestos sobre beneficios	**-7.382,81**	**-329.010,77**	**-35.112,09**	**-5.393,72**	**-376.899,39**
A.4) RESULTADO DEL EJERCICIO PROCEDENTE DE OPERACIONES CONTINUADAS (A.3+18)	**1.146.574,21**	**35.239.617,04**	**919.845,93**	**2.094.096,26**	**39.400.133,44**
B) OPERACIONES INTERRUMPIDAS	**0,00**	**0,00**	**0,00**	**0,00**	**0,00**
19. Resultado del ejercicio procedente de operaciones interrumpidas neto de impuestos	**0,00**	**0,00**	**0,00**	**0,00**	**0,00**
A.5) RESULTADO DEL EJERCICIO (A.4+19)	**1.146.574,21**	**35.239.617,04**	**919.845,93**	**2.094.096,26**	**39.400.133,44**

ESTADOS FINANCIEROS CONSOLIDADOS
AYUNTAMIENTO, OO.AA Y EMPRESAS (100% MUNICIPALES Y MIXTAS)
EJERCICIO 2020

BALANCE DE SITUACIÓN

AYUNTAMIENTO DE MADRID, ORGANISMOS AUTONOMOS Y EMPRESAS

BALANCE DE SITUACION CONSOLIDADO A 31/12/2020

ACTIVO	TOTAL CONSOLIDADO		PASIVO	TOTAL CONSOLIDADO	
	2020	2019		2020	2019
A) ACTIVO NO CORRIENTE	**28.911.116.164,83**	**28.251.593.775,79**	**A) PATRIMONIO NETO**	**27.687.196.780,63**	**26.944.537.003,42**
I. Inmovilizado intangible	**22.524.872,33**	**25.093.278,75**	**I. Patrimonio aportado**	**16.769.799.779,67**	**16.769.799.779,67**
1. Fondo de comercio de consolidación	0,00	0,00	**II. Patrimonio generado**	**9.041.380.418,87**	**8.555.988.778,40**
2. Otro inmovilizado intangible	22.524.872,33	25.093.278,75	1. Reservas y resultados de ejercicios anteriores	8.627.825.250,59	7.649.729.969,20
II. Inmovilizado material	**27.689.516.488,97**	**27.121.687.014,09**	2. Resultado del ejercicio atribuido a la entidad dominante	413.555.168,28	906.258.809,20
1. Terrenos y Construcciones	18.677.466.549,30	18.242.802.608,28	**III. Ajustes por cambio de valor**	**78.922,86**	**74.131,72**
2. Infraestructuras y Bienes del patrimonio histórico	4.401.874.768,90	4.472.757.245,50	**IV. Otros incrementos patrimoniales pendientes de imputación a resultados**	**1.697.174.151,57**	**1.442.908.024,67**
3. Otro inmovilizado material	1.046.330.460,28	1.024.283.312,41	**V. Socios externos**	**178.763.507,66**	**175.766.288,96**
4. Inmovilizado en curso y anticipos	3.563.844.710,49	3.381.843.847,90			
III. Inversiones inmobiliarias	**841.670.876,80**	**759.675.457,72**	**B) PASIVO NO CORRIENTE**	**2.065.853.857,02**	**2.381.995.906,34**
IV. Inversiones financieras a l/p en entidades del grupo, multigrupo y asociadas	**39.053.103,45**	**39.053.103,46**	**I. Provisiones a largo plazo**	**37.743.666,60**	**41.195.828,78**
1. Participaciones puestas en equivalencia	0,00	0,00	**II. Deudas a largo plazo**	**2.027.841.033,81**	**2.340.597.905,13**
2. Créditos a entidades integradas proporcionalmente o por puesta en equivalencia	0,00	0,00	1. Obligaciones y otros valores negociables	500.000.000,00	700.000.000,00
3. Otras inversiones	39.053.103,45	39.053.103,46	2. Deudas con entidades de crédito	1.136.540.188,21	1.216.947.679,49
V. Inversiones financieras a largo plazo	**317.877.083,11**	**305.518.554,04**	3. Otras deudas	391.300.845,60	423.650.225,64
VI. Activos por impuesto diferido	**473.740,17**	**566.367,73**	**III. Deudas con entidades del grupo, multigrupo y asociadas a l/p**	**0,00**	**0,00**
			1. Deudas con entidades integradas porporcionalmente o por puesta en equivalencia	0,00	0,00
B) ACTIVO CORRIENTE	**2.193.207.762,95**	**2.383.825.566,14**	2. Otras deudas	0,00	0,00
I. Activos en estado de venta	**0,00**	**0,00**	**IV. Pasivos por impuesto diferido**	**269.156,61**	**202.172,43**
II. Existencias	**36.513.738,20**	**45.552.235,62**			
III. Deudores y otras cuentas a cobrar	**878.509.483,62**	**1.016.264.753,82**	**C) PASIVO CORRIENTE**	**1.351.273.290,13**	**1.308.886.432,17**
IV. Inversiones financieras a c/p en entidades del grupo, multigrupo y asociadas	**0,00**	**0,00**	**I. Provisiones a corto plazo**	**6.806.829,53**	**2.535.321,16**
1. Créditos a entidades integradas proporcionalmente o por puesta en equivalencia	0,00	0,00	**II. Deudas a corto plazo**	**661.215.992,33**	**647.209.672,97**
2. Otras inversiones	0,00	0,00	1. Obligaciones y otros valores negociables	212.185.342,46	12.185.342,46
V. Inversiones financieras a corto plazo	**31.544.525,69**	**21.553.135,82**	2. Deudas con entidades de crédito	126.509.813,63	274.842.879,86
VI. Ajustes por periodificación	**4.762.620,66**	**4.485.414,96**	3. Otras deudas	322.520.836,24	360.181.450,65
VII. Efectivo y otros activos líquidos equivalentes	**1.241.877.394,78**	**1.295.970.025,92**	**III. Deudas con entidades del grupo, multigrupo y asociadas a c/p**	**7.866,24**	**6.413,69**
			1. Deudas con entidades integradas porporcionalmente o por puesta en equivalencia	0,00	0,00
			2. Otras deudas	7.866,24	6.413,69
			IV. Acreedores y otras cuentas a pagar	**682.048.329,16**	**654.809.109,40**
			V. Ajustes por periodificación	**1.194.272,87**	**4.325.914,95**
TOTAL ACTIVO	**31.104.323.927,78**	**30.635.419.341,93**	**TOTAL PATRIMONIO NETO Y PASIVO**	**31.104.323.927,78**	**30.635.419.341,93**

ESTADOS FINANCIEROS CONSOLIDADOS
AYUNTAMIENTO, OO.AA Y EMPRESAS (100% MUNICIPALES Y MIXTAS)
EJERCICIO 2020

BALANCE DE SITUACIÓN

RESUMEN DE AGREGACIONES, AJUSTES Y ELIMINACIONES

AYUNTAMIENTO DE MADRID, ORGANISMOS AUTONOMOS Y EMPRESAS
BALANCE DE SITUACION CONSOLIDADO
RESUMEN AGREGACIONES , AJUSTES Y ELIMINACIONES A 31/12/2020

ACTIVO	AYTO Y OOAA		EMPRESAS MPALES		EMPRESAS MIXTAS		AJUSTES		AGREGACION		ELIMINACIONES		TOTAL CONSOLIDADO	
	2020	2019	2020	2019	2020	2019	2020	2019	2020	2019	2020	2019	2020	2019
A) ACTIVO NO CORRIENTE	**27.016.823.193,44**	**26.450.108.433,65**	**1.880.200.272,47**	**1.775.132.684,32**	**749.461.363,25**	**743.876.336,68**	**15.275.967,15**	**18.819.033,11**	**29.661.760.796,32**	**28.987.936.487,76**	**-750.644.631,49**	**-736.342.711,97**	**28.911.116.164,83**	**28.251.593.775,79**
I. Inmovilizado intangible	**17.611.915,77**	**21.658.998,97**	**4.700.790,94**	**3.258.583,14**	**234.608,69**	**257.538,10**	**-22.443,07**	**-81.841,46**	**22.524.872,33**	**25.093.278,75**	**0,00**	**0,00**	**22.524.872,33**	**25.093.278,75**
1. Fondo de comercio de consolidación	0,00	0,00	0,00	0,00	0,00	0,00	0,00	0,00	0,00	0,00	0,00	0,00	0,00	0,00
2. Otro inmovilizado intangible	17.611.915,77	21.658.998,97	4.700.790,94	3.258.583,14	234.608,69	257.538,10	-22.443,07	-81.841,46	22.524.872,33	25.093.278,75	0,00	0,00	22.524.872,33	25.093.278,75
II. Inmovilizado material	**25.989.147.983,95**	**25.427.601.091,66**	**1.185.220.768,72**	**1.168.124.805,23**	**41.550.350,71**	**42.998.045,56**	**133.686.087,08**	**129.516.606,86**	**27.349.605.190,46**	**26.768.240.549,31**	**339.911.298,51**	**353.446.464,78**	**27.689.516.488,97**	**27.121.687.014,09**
1. Terrenos y Construcciones	17.888.367.823,57	17.440.649.488,42	749.437.450,99	757.204.422,69	28.749.355,05	29.553.071,04	180.635.261,14	171.583.801,32	18.847.189.890,75	18.398.990.783,47	-169.723.341,45	-156.188.175,19	18.677.466.549,30	18.242.802.608,28
2. Infraestructuras y Bienes del patrimonio histórico	3.936.235.396,19	4.001.990.679,99	0,00	0,00	0,00	0,00	-47.079.906,99	-41.952.714,19	3.889.155.489,20	3.960.037.965,80	512.719.279,70	512.719.279,70	4.401.874.768,90	4.472.757.245,50
3. Otro inmovilizado material	621.298.407,24	619.828.878,21	419.228.812,16	398.588.267,47	9.687.790,42	9.995.929,47	130.732,93	-114.480,27	1.050.345.742,75	1.028.298.594,88	-4.015.282,47	-4.015.282,47	1.046.330.460,28	1.024.283.312,41
4. Inmovilizado en curso y anticipos	3.543.246.356,95	3.365.132.045,04	16.554.505,57	12.332.115,07	3.113.205,24	3.449.045,05	0,00	0,00	3.562.914.067,76	3.380.913.205,16	930.642,73	930.642,74	3.563.844.710,49	3.381.843.847,90
III. Inversiones inmobiliarias	**87.341.694,70**	**90.921.601,37**	**680.535.248,53**	**594.342.837,93**	**110.783.381,56**	**110.369.604,19**	**-36.989.447,99**	**-35.958.585,77**	**841.670.876,80**	**759.675.457,72**	**0,00**	**0,00**	**841.670.876,80**	**759.675.457,72**
IV. Inversiones financieras a l/p en entidades del grupo, multigrupo y asociadas	**613.087.320,19**	**613.136.237,86**	**0,00**	**0,00**	**596.101.953,06**	**589.311.953,06**	**-81.398.228,86**	**-74.657.146,52**	**1.127.791.044,39**	**1.127.791.044,40**	**-1.088.737.940,94**	**-1.088.737.940,94**	**39.053.103,45**	**39.053.103,46**
1. Participaciones puestas en equivalencia	0,00	0,00	0,00	0,00	0,00	0,00	0,00	0,00	0,00	0,00	0,00	0,00	0,00	0,00
2. Créditos a entidades integradas proporcionalmente o por puesta en equivalencia	0,00	0,00	0,00	0,00	0,00	0,00	0,00	0,00	0,00	0,00	0,00	0,00	0,00	0,00
3. Otras inversiones	613.087.320,19	613.136.237,86	0,00	0,00	596.101.953,06	589.311.953,06	-81.398.228,86	-74.657.146,52	1.127.791.044,39	1.127.791.044,40	-1.088.737.940,94	-1.088.737.940,94	39.053.103,45	39.053.103,46
V. Inversiones financieras a largo plazo	**309.634.278,83**	**296.790.503,79**	**9.611.008,36**	**9.235.345,57**	**449.784,98**	**543.940,49**	**0,00**	**0,00**	**319.695.072,17**	**306.569.789,85**	**-1.817.989,06**	**-1.051.235,81**	**317.877.083,11**	**305.518.554,04**
VI. Activos por impuesto diferido	**0,00**	**0,00**	**132.455,92**	**171.112,45**	**341.284,25**	**395.255,28**	**0,00**	**0,00**	**473.740,17**	**566.367,73**	**0,00**	**0,00**	**473.740,17**	**566.367,73**
B) ACTIVO CORRIENTE	**2.001.163.414,47**	**2.151.722.584,96**	**501.059.867,34**	**399.261.955,37**	**54.821.038,67**	**50.659.764,64**	**865.396,70**	**2.158.826,14**	**2.557.909.717,18**	**2.603.803.131,11**	**-364.701.954,23**	**-219.977.564,97**	**2.193.207.762,95**	**2.383.825.566,14**
I. Activos en estado de venta	**0,00**	**0,00**	**0,00**	**0,00**	**0,00**	**0,00**	**0,00**	**0,00**	**0,00**	**0,00**	**0,00**	**0,00**	**0,00**	**0,00**
II. Existencias	**381.570,80**	**440.912,92**	**35.987.246,91**	**45.111.322,70**	**144.920,49**	**0,00**	**0,00**	**0,00**	**36.513.738,20**	**45.552.235,62**	**0,00**	**0,00**	**36.513.738,20**	**45.552.235,62**
III. Deudores y otras cuentas a cobrar	**843.050.067,57**	**974.774.776,53**	**334.772.212,88**	**233.330.801,64**	**32.867.602,21**	**25.786.838,04**	**964.229,69**	**2.257.659,13**	**1.211.654.112,35**	**1.236.150.075,34**	**-333.144.628,73**	**-219.885.321,52**	**878.509.483,62**	**1.016.264.753,82**
IV. Inversiones financieras a c/p en entidades del grupo, multigrupo y asociadas	**0,00**	**0,00**	**31.600.420,93**	**140.035,82**	**0,00**	**0,00**	**-98.832,99**	**-98.832,99**	**31.501.587,94**	**41.202,83**	**-31.501.587,94**	**-41.202,83**	**0,00**	**0,00**
1. Créditos a entidades integradas proporcionalmente o por puesta en equivalencia	0,00	0,00	0,00	0,00	0,00	0,00	0,00	0,00	0,00	0,00	0,00	0,00	0,00	0,00
2. Otras inversiones	0,00	0,00	31.600.420,93	140.035,82	0,00	0,00	-98.832,99	-98.832,99	31.501.587,94	41.202,83	-31.501.587,94	-41.202,83	0,00	0,00
V. Inversiones financieras a corto plazo	**31.352.432,25**	**21.364.173,50**	**202.706,41**	**201.289,55**	**45.124,59**	**38.713,39**	**0,00**	**0,00**	**31.600.263,25**	**21.604.176,44**	**-55.737,56**	**-51.040,62**	**31.544.525,69**	**21.553.135,82**
VI. Ajustes por periodificación	**1.113.237,99**	**626.545,42**	**3.511.132,82**	**3.516.729,06**	**138.249,85**	**342.140,48**	**0,00**	**0,00**	**4.762.620,66**	**4.485.414,96**	**0,00**	**0,00**	**4.762.620,66**	**4.485.414,96**
VII. Efectivo y otros activos líquidos equivalentes	**1.125.266.105,86**	**1.154.516.176,59**	**94.986.147,39**	**116.961.776,60**	**21.625.141,53**	**24.492.072,73**	**0,00**	**0,00**	**1.241.877.394,78**	**1.295.970.025,92**	**0,00**	**0,00**	**1.241.877.394,78**	**1.295.970.025,92**
TOTAL ACTIVO	**29.017.986.607,91**	**28.601.831.018,61**	**2.381.260.139,81**	**2.174.394.639,69**	**804.282.401,92**	**794.536.101,32**	**16.141.363,85**	**20.977.859,25**	**32.219.670.513,50**	**31.591.739.618,87**	**-1.115.346.585,72**	**-956.320.276,94**	**31.104.323.927,78**	**30.635.419.341,93**

AYUNTAMIENTO DE MADRID, ORGANISMOS AUTONOMOS Y EMPRESAS
BALANCE DE SITUACION CONSOLIDADO
RESUMEN AGREGACIONES , AJUSTES Y ELIMINACIONES A 31/12/2020

PASIVO	AYTO Y OOAA		EMPRESAS MPALES		EMPRESAS MIXTAS		AJUSTES		AGREGACION		ELIMINACIONES		TOTAL CONSOLIDADO	
	2020	2019	2020	2019	2020	2019	2020	2019	2020	2019	2020	2019	2020	2019
A) PATRIMONIO NETO	**25.629.219.778,85**	**25.057.973.742,94**	**2.049.631.766,88**	**1.873.710.039,46**	**658.216.512,40**	**646.255.759,04**	**70.667.007,36**	**86.495.705,15**	**28.407.735.065,50**	**27.664.435.246,59**	**-720.538.284,87**	**-719.898.243,17**	**27.687.196.780,63**	**26.944.537.003,42**
I. Patrimonio aportado	**16.769.799.779,67**	**16.769.799.779,67**	**349.730.852,83**	**349.730.852,83**	**402.012.130,00**	**402.012.130,00**	**0,00**	**0,00**	**17.521.542.762,50**	**17.521.542.762,50**	**-751.742.982,83**	**-751.742.982,83**	**16.769.799.779,67**	**16.769.799.779,67**
II. Patrimonio generado	**7.225.218.209,41**	**6.904.869.003,71**	**128.746.585,88**	**89.202.071,40**	**254.381.695,78**	**242.250.917,42**	**579.178.706,22**	**602.492.515,87**	**8.187.525.197,29**	**7.838.814.508,40**	**853.855.221,58**	**717.174.270,00**	**9.041.380.418,87**	**8.555.988.778,40**
1. Reservas y resultados de ejercicios anteriores	6.932.779.462,41	6.166.053.451,78	89.202.071,40	49.801.937,96	185.373.236,94	174.243.377,13	634.357.998,53	644.667.374,17	7.841.712.769,28	7.034.766.141,04	786.112.481,30	614.963.828,17	8.627.825.250,59	7.649.729.969,20
2. Resultado del ejercicio atribuido a la entidad dominante	292.438.747,00	738.815.551,93	39.544.514,48	39.400.133,44	69.008.458,84	68.007.540,29	-55.179.292,31	-42.174.858,29	345.812.428,01	804.048.367,37	67.742.740,27	102.210.441,83	413.555.168,28	906.258.809,20
III. Ajustes por cambio de valor	**78.922,86**	**74.131,72**	**0,00**	**0,00**	**0,00**	**0,00**	**0,00**	**0,00**	**78.922,86**	**74.131,72**	**0,00**	**0,00**	**78.922,86**	**74.131,72**
IV. Otros incrementos patrimoniales pendientes de imputación a resultados	**1.634.122.866,91**	**1.383.230.827,84**	**1.571.154.328,17**	**1.434.777.115,23**	**1.822.686,62**	**1.992.711,62**	**-508.511.698,86**	**-515.996.810,73**	**2.698.588.182,84**	**2.304.003.843,96**	**-1.001.414.031,27**	**-861.095.819,30**	**1.697.174.151,57**	**1.442.908.024,67**
V. Socios externos	**0,00**	**0,00**	**0,00**	**0,00**	**0,00**	**0,00**	**0,00**	**0,00**	**0,00**	**0,00**	**178.763.507,66**	**175.766.288,96**	**178.763.507,66**	**175.766.288,96**
B) PASIVO NO CORRIENTE	**1.909.940.650,79**	**2.196.159.759,40**	**84.412.327,20**	**114.124.888,88**	**128.205.427,46**	**129.472.119,98**	**-48.951.499,92**	**-49.978.815,64**	**2.073.606.905,53**	**2.389.777.952,62**	**-7.753.048,51**	**-7.782.046,28**	**2.065.853.857,02**	**2.381.995.906,34**
I. Provisiones a largo plazo	**732.971,61**	**686.356,00**	**24.026.869,11**	**26.350.982,18**	**12.983.825,88**	**14.158.490,60**	**0,00**	**0,00**	**37.743.666,60**	**41.195.828,78**	**0,00**	**0,00**	**37.743.666,60**	**41.195.828,78**
II. Deudas a largo plazo	**1.909.207.679,18**	**2.195.473.403,40**	**4.065.761,65**	**30.525.119,19**	**114.567.592,98**	**114.599.382,54**	**0,00**	**0,00**	**2.027.841.033,81**	**2.340.597.905,13**	**0,00**	**0,00**	**2.027.841.033,81**	**2.340.597.905,13**
1. Obligaciones y otros valores negociables	500.000.000,00	700.000.000,00	0,00	0,00	0,00	0,00	0,00	0,00	500.000.000,00	700.000.000,00	0,00	0,00	500.000.000,00	700.000.000,00
2. Deudas con entidades de crédito	1.136.540.188,21	1.193.558.808,89	0,00	23.388.870,60	0,00	0,00	0,00	0,00	1.136.540.188,21	1.216.947.679,49	0,00	0,00	1.136.540.188,21	1.216.947.679,49
3. Otras deudas	272.667.490,97	301.914.594,51	4.065.761,65	7.136.248,59	114.567.592,98	114.599.382,54	0,00	0,00	391.300.845,60	423.650.225,64	0,00	0,00	391.300.845,60	423.650.225,64
III. Deudas con entidades del grupo, multigrupo y asociadas a l/p	**0,00**	**0,00**	**0,00**	**0,00**	**0,00**	**0,00**	**0,00**	**0,00**	**0,00**	**0,00**	**0,00**	**0,00**	**0,00**	**0,00**
1. Deudas con entidades integradas porporcionalmente o por puesta en equivalencia	0,00	0,00	0,00	0,00	0,00	0,00	0,00	0,00	0,00	0,00	0,00	0,00	0,00	0,00
2. Otras deudas	0,00	0,00	0,00	0,00	0,00	0,00	0,00	0,00	0,00	0,00	0,00	0,00	0,00	0,00
IV. Pasivos por impuesto diferido	**0,00**	**0,00**	**56.319.696,44**	**57.248.787,51**	**654.008,60**	**714.246,84**	**-48.951.499,92**	**-49.978.815,64**	**8.022.205,12**	**7.984.218,71**	**-7.753.048,51**	**-7.782.046,28**	**269.156,61**	**202.172,43**
C) PASIVO CORRIENTE	**1.478.826.178,27**	**1.347.697.516,27**	**247.216.045,73**	**186.559.711,35**	**17.860.462,06**	**18.808.222,30**	**-5.574.143,59**	**-15.539.030,26**	**1.738.328.542,47**	**1.537.526.419,66**	**-387.055.252,34**	**-228.639.987,49**	**1.351.273.290,13**	**1.308.886.432,17**
I. Provisiones a corto plazo	**5.445.798,89**	**0,00**	**1.361.030,64**	**2.535.321,16**	**0,00**	**0,00**	**0,00**	**0,00**	**6.806.829,53**	**2.535.321,16**	**0,00**	**0,00**	**6.806.829,53**	**2.535.321,16**
II. Deudas a corto plazo	**567.738.716,68**	**594.163.840,16**	**93.046.095,36**	**51.532.246,43**	**3.032.253,65**	**2.013.421,28**	**2.370,39**	**2.191,85**	**663.819.436,08**	**647.711.699,72**	**-2.603.443,75**	**-502.026,75**	**661.215.992,33**	**647.209.672,97**
1. Obligaciones y otros valores negociables	212.185.342,46	12.185.342,46	0,00	0,00	0,00	0,00	0,00	0,00	212.185.342,46	12.185.342,46	0,00	0,00	212.185.342,46	12.185.342,46
2. Deudas con entidades de crédito	57.039.468,27	255.872.104,57	66.770.325,46	17.468.135,29	2.700.019,90	1.502.640,00	0,00	0,00	126.509.813,63	274.842.879,86	0,00	0,00	126.509.813,63	274.842.879,86
3. Otras deudas	298.513.905,95	326.106.393,13	26.275.769,90	34.064.111,14	332.233,75	510.781,28	2.370,39	2.191,85	325.124.279,99	360.683.477,40	-2.603.443,75	-502.026,75	322.520.836,24	360.181.450,65
III. Deudas con entidades del grupo, multigrupo y asociadas a c/p	**1.867.893,70**	**1.175.870,23**	**1.725.498,42**	**760.707,54**	**0,00**	**0,00**	**-822.487,48**	**-19.381,48**	**2.770.904,64**	**1.917.196,29**	**-2.763.038,40**	**-1.910.782,60**	**7.866,24**	**6.413,69**
1. Deudas con entidades integradas porporcionalmente o por puesta en equivalencia	0,00	0,00	0,00	0,00	0,00	0,00	0,00	0,00	0,00	0,00	0,00	0,00	0,00	0,00
2. Otras deudas	1.867.893,70	1.175.870,23	1.725.498,42	760.707,54	0,00	0,00	-822.487,48	-19.381,48	2.770.904,64	1.917.196,29	-2.763.038,40	-1.910.782,60	7.866,24	6.413,69
IV. Acreedores y otras cuentas a pagar	**903.773.769,00**	**752.357.805,88**	**131.793.347,06**	**120.165.092,73**	**14.828.208,41**	**16.794.801,02**	**-4.546.059,83**	**-15.521.840,63**	**1.045.849.264,64**	**873.795.859,00**	**-363.800.935,48**	**-218.986.749,60**	**682.048.329,16**	**654.809.109,40**
V. Ajustes por periodificación	**0,00**	**0,00**	**19.290.074,25**	**11.566.343,49**	**0,00**	**0,00**	**-207.966,67**	**0,00**	**19.082.107,58**	**11.566.343,49**	**-17.887.834,71**	**-7.240.428,54**	**1.194.272,87**	**4.325.914,95**
TOTAL PATRIMONIO NETO Y PASIVO	**29.017.986.607,91**	**28.601.831.018,61**	**2.381.260.139,81**	**2.174.394.639,69**	**804.282.401,92**	**794.536.101,32**	**16.141.363,85**	**20.977.859,25**	**32.219.670.513,50**	**31.591.739.618,87**	**-1.115.346.585,71**	**-956.320.276,94**	**31.104.323.927,78**	**30.635.419.341,93**

ESTADOS FINANCIEROS CONSOLIDADOS
AYUNTAMIENTO, OO.AA Y EMPRESAS (100% MUNICIPALES Y MIXTAS)
EJERCICIO 2020

BALANCE DE SITUACIÓN

AGREGACIÓN DE BALANCES DEL SECTOR EMPRESARIAL

EMPRESAS MIXTAS

EMPRESAS MIXTAS MUNICIPALES

BALANCE DE SITUACIÓN AGREGADO CONSOLIDADO A 31/12/2020

ACTIVO	2020	2019	PATRIMONIO NETO Y PASIVO	2020	2019
A) ACTIVO NO CORRIENTE	**749.461.363,25**	**743.876.336,68**	**A) PATRIMONIO NETO**	**658.216.512,40**	**646.255.759,04**
I. Inmovilizado intangible	**234.608,69**	**257.538,10**	**I. Patrimonio aportado**	**402.012.130,00**	**402.012.130,00**
1. Fondo de comercio de consolidación	0,00	0,00	**II. Patrimonio generado**	**254.381.695,78**	**242.250.917,42**
2. Otro inmovilizado intangible	234.608,69	257.538,10	1. Reservas y resultados de ejercicios anteriores	185.373.236,94	174.243.377,13
II. Inmovilizado material	**41.550.350,71**	**42.998.045,56**	3. Resultado del ejercicio atribuido a la entidad dominante	69.008.458,84	68.007.540,29
1. Terrenos y Construcciones	28.749.355,05	29.553.071,04	**III. Ajustes por cambio de valor**	**0,00**	**0,00**
2. Infraestructuras y Bienes del patrimonio histórico	0,00	0,00	**IV. Otros incrementos patrimoniales pendientes de imputación a resultados**	**1.822.686,62**	**1.992.711,62**
3. Otro inmovilizado material	9.687.790,42	9.995.929,47	**V. Socios externos**	**0,00**	**0,00**
4. Inmovilizado en curso y anticipos	3.113.205,24	3.449.045,05			
III. Inversiones inmobiliarias	**110.783.381,56**	**110.369.604,19**	**B) PASIVO NO CORRIENTE**	**128.205.427,46**	**129.472.119,98**
IV. Inversiones financieras a l/p en entidades del grupo, multigrupo y asociadas	**596.101.953,06**	**589.311.953,06**	**I. Provisiones a largo plazo**	**12.983.825,88**	**14.158.490,60**
1. Participaciones puestas en equivalencia		0,00	**II. Deudas a largo plazo**	**114.567.592,98**	**114.599.382,54**
2. Créditos a entidades integradas proporcionalmente o por puesta en equivalencia		0,00	1. Obligaciones y otros valores negociables		0,00
3. Otras inversiones	596.101.953,06	589.311.953,06	2. Deudas con entidades de crédito	0,00	0,00
V. Inversiones financieras a largo plazo	**449.784,98**	**543.940,49**	3. Otras deudas	114.567.592,98	114.599.382,54
VI. Activos por impuesto diferido	**341.284,25**	**395.255,28**	**III. Deudas con entidades del grupo, multigrupo y asociadas a l/p**	**0,00**	**0,00**
			1. Deudas con entidades integradas porporcionalmente o por puesta en equivalencia		0,00
B) ACTIVO CORRIENTE	**54.821.038,67**	**50.659.764,64**	2. Otras deudas	0,00	0,00
I. Activos en estado de venta	**0,00**	**0,00**	**IV. Pasivos por impuesto diferido**	**654.008,60**	**714.246,84**
II. Existencias	**144.920,49**	**0,00**			
III. Deudores y otras cuentas a cobrar	**32.867.602,21**	**25.786.838,04**	**C) PASIVO CORRIENTE**	**17.860.462,06**	**18.808.222,30**
IV. Inversiones financieras a c/p en entidades del grupo, multigrupo y asociadas	**0,00**	**0,00**	**I. Provisiones a corto plazo**	**0,00**	**0,00**
1. Créditos a entidades integradas proporcionalmente o por puesta en equivalencia	0,00	0,00	**II. Deudas a corto plazo**	**3.032.253,65**	**2.013.421,28**
2. Otras inversiones	0,00	0,00	1. Obligaciones y otros valores negociables		0,00
V. Inversiones financieras a corto plazo	**45.124,59**	**38.713,39**	2. Deudas con entidades de crédito	2.700.019,90	1.502.640,00
VI. Ajustes por periodificación	**138.249,85**	**342.140,48**	3. Otras deudas	332.233,75	510.781,28
VII. Efectivo y otros activos líquidos equivalentes	**21.625.141,53**	**24.492.072,73**	**III. Deudas con entidades del grupo, multigrupo y asociadas a c/p**	**0,00**	**0,00**
			1. Deudas con entidades integradas porporcionalmente o por puesta en equivalencia		0,00
			2. Otras deudas	0,00	0,00
			IV. Acreedores y otras cuentas a pagar	**14.828.208,41**	**16.794.801,02**
			V. Ajustes por periodificación	**0,00**	**0,00**
TOTAL ACTIVO	**804.282.401,92**	**794.536.101,32**	**TOTAL PATRIMONIO NETO Y PASIVO**	**804.282.401,92**	**794.536.101,32**

EMPRESAS MIXTAS

AGREGACIÓN DE BALANCES (MODELO P.G.C. PRIVADO) A 31/12/2020

ACTIVO	CLUB DE CAMPO VILLA DE MADRID	MERCAMADRID	MADRID CALLE 30	EMPRESA MIXTA DE SERVICIOS FUNERARIOS	TOTAL AGREGADO
A) ACTIVO NO CORRIENTE	**19.990.465,25**	**133.350.578,51**	**596.120.319,49**	**0,00**	**749.461.363,25**
I. Inmovilizado intangible	**34.827,55**	**196.754,89**	**3.026,25**	**0,00**	**234.608,69**
1. Desarrollo	0,00	0,00	0,00	0,00	0,00
2. Concesiones	0,00	0,00	0,00	0,00	0,00
3. Patentes, licencias, marcas y similares	0,00	14.854,32	0,00	0,00	14.854,32
4. Aplicaciones informáticas	34.827,55	181.900,57	3.026,25	0,00	219.754,37
5. Otro inmovilizado intangible	0,00	0,00	0,00	0,00	0,00
II. Inmovilizado material	**19.848.978,86**	**21.686.031,67**	**15.340,18**	**0,00**	**41.550.350,71**
1. Terrenos y construcciones	15.233.977,78	13.515.377,27	0,00	0,00	28.749.355,05
2. Instalaciones técnicas, y otro inmovilizado material	3.726.866,27	5.945.583,97	15.340,18	0,00	9.687.790,42
3. Inmovilizado en curso y anticipos	888.134,81	2.225.070,43	0,00	0,00	3.113.205,24
III. Inversiones inmobiliarias	**0,00**	**110.783.381,56**	**0,00**	**0,00**	**110.783.381,56**
1. Terrenos	0,00	57.860.989,36	0,00	0,00	57.860.989,36
2. Construcciones	0,00	52.922.392,20	0,00	0,00	52.922.392,20
IV. Inversiones financieras a largo plazo	**3.058,38**	**446.726,60**	**596.101.953,06**	**0,00**	**596.551.738,04**
1. Instrumentos de patrimonio	0,00	0,00	0,00	0,00	0,00
2. Créditos a terceros	0,00	0,00	0,00	0,00	0,00
3. Valores representativos de deuda	0,00	0,00	0,00	0,00	0,00
4. Derivados	0,00	0,00	0,00	0,00	0,00
5. Inversiones en empresas del grupo y asociadas a largo plazo	0,00	0,00	596.101.953,06	0,00	596.101.953,06
6. Otros activos financieros	3.058,38	446.726,60	0,00	0,00	449.784,98
V. Activos por impuesto diferido	**103.600,46**	**237.683,79**	**0,00**	**0,00**	**341.284,25**
B) ACTIVO CORRIENTE	**2.014.822,52**	**20.121.236,45**	**32.455.028,70**	**229.951,00**	**54.821.038,67**
I. Activos no corrientes mantenidos para la venta	**0,00**	**0,00**	**0,00**	**0,00**	**0,00**
II. Existencias	**144.920,49**	**0,00**	**0,00**	**0,00**	**144.920,49**
1. Comerciales	0,00	0,00	0,00	0,00	0,00
2. Materias primas y otros aprovisionamientos	0,00	0,00	0,00	0,00	0,00
3. Productos en curso	0,00	0,00	0,00	0,00	0,00
4. Productos terminados	0,00	0,00	0,00	0,00	0,00
5. Subproductos, residuos y materiales recuperados	0,00	0,00	0,00	0,00	0,00
6. Anticipos a proveedores	144.920,49	0,00	0,00	0,00	144.920,49
III. Deudores comerciales y otras cuentas a cobrar	**1.160.630,98**	**1.638.228,71**	**30.035.039,52**	**33.703,00**	**32.867.602,21**
1. Clientes por ventas y prestaciones de servicios	474.130,19	770.918,10	0,00	0,00	1.245.048,29
2. Clientes, empresas del grupo y asociadas	8.013,60	112,85	29.938.063,27	0,00	29.946.189,72
3. Deudores varios	12.744,78	590.545,93	96.976,25	2.100,00	702.366,96
4. Personal	46.936,44	82.687,36	0,00	0,00	129.623,80
5. Activos por impuesto corriente	287.009,85	0,00	0,00	0,00	287.009,85
6. Otros créditos con las Administraciones Públicas	331.796,12	193.964,47	0,00	31.603,00	557.363,59
7. Accionistas (socios) por desembolsos exigidos	0,00	0,00	0,00	0,00	0,00
IV. Inversiones financieras a corto plazo	**34.715,76**	**10.408,83**	**0,00**	**0,00**	**45.124,59**
1. Instrumentos de patrimonio	0,00	0,00	0,00	0,00	0,00
2. Créditos a empresas	0,00	0,00	0,00	0,00	0,00
3. Valores representativos de deuda	0,00	0,00	0,00	0,00	0,00
4. Derivados	0,00	0,00	0,00	0,00	0,00
5. Inversiones en empresas del grupo y asociadas a corto plazo	0,00	0,00	0,00	0,00	0,00
6. Otros activos financieros.	34.715,76	10.408,83	0,00	0,00	45.124,59
V. Periodificaciones a corto plazo	**5.383,83**	**51.279,36**	**81.586,66**	**0,00**	**138.249,85**
VI. Efectivo y otros activos líquidos equivalentes	**669.171,46**	**18.421.319,55**	**2.338.402,52**	**196.248,00**	**21.625.141,53**
1. Tesorería	669.171,46	18.421.319,55	2.338.402,52	196.248,00	21.625.141,53
2. Otros activos líquidos equivalentes	0,00	0,00	0,00	0,00	0,00
TOTAL ACTIVO (A+B)	**22.005.287,77**	**153.471.814,96**	**628.575.348,19**	**229.951,00**	**804.282.401,92**

EMPRESAS MIXTAS

AGREGACIÓN DE BALANCES (MODELO P.G.C. PRIVADO) A 31/12/2020

PATRIMONIO NETO Y PASIVO	CLUB DE CAMPO VILLA DE MADRID	MERCAMADRID	MADRID CALLE 30	EMPRESA MIXTA DE SERVICIOS FUNERARIOS	TOTAL AGREGADO
A) PATRIMONIO NETO	**15.717.068,09**	**139.552.013,08**	**502.981.466,23**	**-34.035,00**	**658.216.512,40**
A-1) Fondos propios	**13.894.381,47**	**139.552.013,08**	**502.981.466,23**	**-34.035,00**	**656.393.825,78**
I. Capital	**4.567.676,00**	**48.681.000,00**	**345.500.000,00**	**2.061.971,00**	**400.810.647,00**
1. Capital escriturado	4.567.676,00	48.681.000,00	345.500.000,00	2.061.971,00	400.810.647,00
2. (Capital no exigido)	0,00	0,00	0,00	0,00	0,00
II. Prima de emisión	**0,00**	**0,00**	**0,00**	**1.201.483,00**	**1.201.483,00**
III. Reservas	**9.234.629,78**	**80.056.334,62**	**94.514.702,84**	**14.021.925,00**	**197.827.592,24**
1. Legal y estatutarias	1.141.294,60	9.736.200,00	56.498.253,01	1.030.430,00	68.406.177,61
2. Otras reservas	8.093.335,18	70.320.134,62	38.016.449,83	12.991.495,00	129.421.414,63
IV. Resultados de ejercicios anteriores	**0,00**	**4.735.105,70**	**0,00**	**-17.189.461,00**	**-12.454.355,30**
1. Remanente	0,00	4.735.105,70	0,00	0,00	4.735.105,70
2. (Resultados negativos de ejercicios anteriores)	0,00	0,00	0,00	-17.189.461,00	-17.189.461,00
V. Otras aportaciones de socios	**0,00**	**0,00**	**0,00**	**0,00**	**0,00**
VI. Resultado del ejercicio	**92.075,69**	**6.079.572,76**	**62.966.763,39**	**-129.953,00**	**69.008.458,84**
VII. (Dividendo a cuenta)	**0,00**	**0,00**	**0,00**	**0,00**	**0,00**
A-2) Ajustes por cambios de valor	**0,00**	**0,00**	**0,00**	**0,00**	**0,00**
I. Activos financieros disponibles para la venta	**0,00**	**0,00**	**0,00**	**0,00**	**0,00**
II. Operaciones de cobertura	**0,00**	**0,00**	**0,00**	**0,00**	**0,00**
III. Otros	**0,00**	**0,00**	**0,00**	**0,00**	**0,00**
A-3) Subvenciones, donaciones y legados recibidos	**1.822.686,62**	**0,00**	**0,00**	**0,00**	**1.822.686,62**
B) PASIVO NO CORRIENTE	**1.040.735,49**	**10.878.367,97**	**116.286.324,00**	**0,00**	**128.205.427,46**
I. Provisiones a largo plazo	**196.548,76**	**8.060.953,12**	**4.726.324,00**	**0,00**	**12.983.825,88**
1. Obligaciones por prestaciones a largo plazo al personal	196.548,76	0,00	0,00	0,00	196.548,76
2. Actuaciones medioambientales	0,00	0,00	0,00	0,00	0,00
3. Provisiones por reestructuración	0,00	0,00	0,00	0,00	0,00
4. Otras provisiones	0,00	8.060.953,12	4.726.324,00	0,00	12.787.277,12
II. Deudas a largo plazo	**288.082,48**	**2.719.510,50**	**111.560.000,00**	**0,00**	**114.567.592,98**
1. Deudas con entidades de crédito	0,00	0,00	0,00	0,00	0,00
2. Acreedores por arrendamiento financiero	0,00	0,00	0,00	0,00	0,00
3. Derivados	0,00	0,00	0,00	0,00	0,00
4. Otros pasivos financieros	288.082,48	2.719.510,50	111.560.000,00	0,00	114.567.592,98
III. Deudas con empresas del grupo y asociadas a largo plazo	**0,00**	**0,00**	**0,00**	**0,00**	**0,00**
IV. Pasivos por impuesto diferido	**556.104,25**	**97.904,35**	**0,00**	**0,00**	**654.008,60**
V. Periodificaciones a largo plazo	**0,00**	**0,00**	**0,00**	**0,00**	**0,00**
C) PASIVO CORRIENTE	**5.247.484,19**	**3.041.433,91**	**9.307.557,96**	**263.986,00**	**17.860.462,06**
I. Pasivos vinculados con activos no ctes. mantenidos para la venta	**0,00**	**0,00**	**0,00**	**0,00**	**0,00**
II. Provisiones a corto plazo	**0,00**	**0,00**	**0,00**	**0,00**	**0,00**
III. Deudas a corto plazo	**2.735.424,64**	**293.689,01**	**3.140,00**	**0,00**	**3.032.253,65**
1. Deudas con entidades de crédito	2.700.019,90	0,00	0,00	0,00	2.700.019,90
2. Acreedores por arrendamiento financiero	0,00	0,00	0,00	0,00	0,00
3. Derivados	0,00	0,00	0,00	0,00	0,00
4. Otros pasivos financieros	35.404,74	293.689,01	3.140,00	0,00	332.233,75
IV. Deudas con empresas del grupo y asociadas a corto plazo	**0,00**	**0,00**	**0,00**	**0,00**	**0,00**
V. Acreedores comerciales y otras cuentas a pagar	**2.512.059,55**	**2.747.744,90**	**9.304.417,96**	**263.986,00**	**14.828.208,41**
1. Proveedores	250.320,55	1.242.431,05	0,00	13.000,00	1.505.751,60
2. Proveedores, empresas del grupo y asociadas	0,00	3.049,20	196.461,06	246.267,00	445.777,26
3. Acreedores varios	1.555.971,96	-560,46	3.968.394,70	4.719,00	5.528.525,20
4. Personal (remuneraciones pendientes de pago)	10.217,72	88.853,26	0,00	0,00	99.070,98
5. Pasivos por impuesto corriente	0,00	705.673,56	2.461.840,71	0,00	3.167.514,27
6. Otras deudas con las Administraciones Públicas	581.434,36	708.298,29	2.677.721,49	0,00	3.967.454,14
7. Anticipos de clientes	114.114,96	0,00	0,00	0,00	114.114,96
VI. Periodificaciones a corto plazo	**0,00**	**0,00**	**0,00**	**0,00**	**0,00**
TOTAL PATRIMONIO NETO Y PASIVO (A+B+C)	**22.005.287,77**	**153.471.814,96**	**628.575.348,19**	**229.951,00**	**804.282.401,92**

Este balance se presenta con la estructura establecida en el Anexo 2 del Decreto de la Delegada del Area de Gobierno de Hacienda y Administración Pública, de 9 de febrero de 2012, que regula la información que deben rendir las entidades integrantes del Sector Público del Ayuntamiento de Madrid.

EMPRESAS MIXTAS

AGREGACIÓN DE BALANCES (MODELO P.G.C. PRIVADO) A 31/12/2019

ACTIVO	CLUB DE CAMPO VILLA DE MADRID	MERCAMADRID (*)	MADRID CALLE 30	EMPRESA MIXTA DE SERVICIOS FUNERARIOS	TOTAL AGREGADO
A) ACTIVO NO CORRIENTE	**20.105.212,27**	**134.446.175,47**	**589.324.948,94**	**0,00**	**743.876.336,68**
I. Inmovilizado intangible	**74.750,16**	**180.168,26**	**2.619,68**	**0,00**	**257.538,10**
1. Desarrollo	0,00	0,00	0,00	0,00	0,00
2. Concesiones	0,00	0,00	0,00	0,00	0,00
3. Patentes, licencias, marcas y similares	0,00	14.854,32	0,00	0,00	14.854,32
4. Aplicaciones informáticas	74.750,16	165.313,94	2.619,68	0,00	242.683,78
5. Otro inmovilizado intangible	0,00	0,00	0,00	0,00	0,00
II. Inmovilizado material	**19.897.903,16**	**23.089.766,20**	**10.376,20**	**0,00**	**42.998.045,56**
1. Terrenos y construcciones	15.379.177,85	14.173.893,19	0,00	0,00	29.553.071,04
2. Instalaciones técnicas, y otro inmovilizado material	3.656.092,78	6.329.460,49	10.376,20	0,00	9.995.929,47
3. Inmovilizado en curso y anticipos	862.632,53	2.586.412,52	0,00	0,00	3.449.045,05
III. Inversiones inmobiliarias	**0,00**	**110.369.604,19**	**0,00**	**0,00**	**110.369.604,19**
1. Terrenos	0,00	57.546.055,91	0,00	0,00	57.546.055,91
2. Construcciones	0,00	52.823.548,28	0,00	0,00	52.823.548,28
IV. Inversiones financieras a largo plazo	**3.058,38**	**540.882,11**	**589.311.953,06**	**0,00**	**589.855.893,55**
1. Instrumentos de patrimonio	0,00	0,00	0,00	0,00	0,00
2. Créditos a terceros	0,00	0,00	0,00	0,00	0,00
3. Valores representativos de deuda	0,00	0,00	0,00	0,00	0,00
4. Derivados	0,00	0,00	0,00	0,00	0,00
5. Inversiones en empresas del grupo y asoc. a largo plazo	0,00	0,00	589.311.953,06	0,00	589.311.953,06
6. Otros activos financieros	3.058,38	540.882,11	0,00	0,00	543.940,49
V. Activos por impuesto diferido	**129.500,57**	**265.754,71**	**0,00**	**0,00**	**395.255,28**
B) ACTIVO CORRIENTE	**1.934.247,43**	**19.359.276,07**	**28.994.329,14**	**371.912,00**	**50.659.764,64**
I. Activos no corrientes mantenidos para la venta	**0,00**	**0,00**	**0,00**	**0,00**	**0,00**
II. Existencias	**0,00**	**0,00**	**0,00**	**0,00**	**0,00**
1. Comerciales	0,00	0,00	0,00	0,00	0,00
2. Materias primas y otros aprovisionamientos	0,00	0,00	0,00	0,00	0,00
3. Productos en curso	0,00	0,00	0,00	0,00	0,00
4. Productos terminados	0,00	0,00	0,00	0,00	0,00
5. Subproductos, residuos y materiales recuperados	0,00	0,00	0,00	0,00	0,00
6. Anticipos a proveedores	0,00	0,00	0,00	0,00	0,00
III. Deudores comerciales y otras cuentas a cobrar	**1.566.059,97**	**1.091.006,81**	**23.098.351,26**	**31.420,00**	**25.786.838,04**
1. Clientes por ventas y prestaciones de servicios	568.949,03	439.694,62	0,00	0,00	1.008.643,65
2. Clientes, empresas del grupo y asociadas	9.794,39	38.896,50	23.006.097,26	0,00	23.054.788,15
3. Deudores varios	3.037,46	445.506,72	92.254,00	2.566,00	543.364,18
4. Personal	57.094,51	82.939,34	0,00	0,00	140.033,85
5. Activos por impuesto corriente	314.693,45	0,00	0,00	0,00	314.693,45
6. Otros créditos con las Administraciones Públicas	612.491,13	83.969,63	0,00	28.854,00	725.314,76
7. Accionistas (socios) por desembolsos exigidos	0,00	0,00	0,00	0,00	0,00
V. Inversiones financieras a corto plazo	**28.004,56**	**10.708,83**	**0,00**	**0,00**	**38.713,39**
1. Instrumentos de patrimonio	0,00	0,00	0,00	0,00	0,00
2. Créditos a empresas	0,00	0,00	0,00	0,00	0,00
3. Valores representativos de deuda	0,00	0,00	0,00	0,00	0,00
4. Derivados	0,00	0,00	0,00	0,00	0,00
5. Inversiones en empresas del grupo y asociadas a corto plazo	0,00	0,00	0,00	0,00	0,00
6. Otros activos financieros.	28.004,56	10.708,83	0,00	0,00	38.713,39
VI. Periodificaciones a corto plazo	**27.397,19**	**51.279,36**	**263.463,93**	**0,00**	**342.140,48**
VII. Efectivo y otros activos líquidos equivalentes	**312.785,71**	**18.206.281,07**	**5.632.513,95**	**340.492,00**	**24.492.072,73**
1. Tesorería	312.785,71	18.206.281,07	5.632.513,95	340.492,00	24.492.072,73
2. Otros activos líquidos equivalentes	0,00	0,00	0,00	0,00	0,00
TOTAL ACTIVO (A+B)	**22.039.459,70**	**153.805.451,54**	**618.319.278,08**	**371.912,00**	**794.536.101,32**

EMPRESAS MIXTAS

AGREGACIÓN DE BALANCES (MODELO P.G.C. PRIVADO) A 31/12/2019

PATRIMONIO NETO Y PASIVO	CLUB DE CAMPO VILLA DE MADRID	MERCAMADRID(*)	MADRID CALLE 30	EMPRESA MIXTA DE SERVICIOS FUNERARIOS	TOTAL AGREGADO
A) PATRIMONIO NETO	**15.795.017,40**	**137.298.415,80**	**493.066.407,84**	**95.918,00**	**646.255.759,04**
A-1) Fondos propios	**13.802.305,78**	**137.298.415,80**	**493.066.407,84**	**95.918,00**	**644.263.047,42**
I. Capital	**4.567.676,00**	**48.681.000,00**	**345.500.000,00**	**2.061.971,00**	**400.810.647,00**
1. Capital escriturado	4.567.676,00	48.681.000,00	345.500.000,00	0,00	398.748.676,00
2. (Capital no exigido)	0,00	0,00	0,00	2.061.971,00	2.061.971,00
II. Prima de emisión	**0,00**	**0,00**	**0,00**	**1.201.483,00**	**1.201.483,00**
III. Reservas	**9.040.972,59**	**75.741.296,87**	**87.770.554,97**	**14.021.925,00**	**186.574.749,43**
1. Legal y estatutarias	1.141.294,60	9.736.200,00	50.518.667,81	1.030.430,00	62.426.592,41
2. Otras reservas	7.899.677,99	66.005.096,87	37.251.887,16	12.991.495,00	124.148.157,02
IV. Resultados de ejercicios anteriores	**0,00**	**4.735.105,70**	**0,00**	**-17.066.478,00**	**-12.331.372,30**
1. Remanente	0,00	4.735.105,70	0,00	0,00	4.735.105,70
2. (Resultados negativos de ejercicios anteriores)	0,00	0,00	0,00	-17.066.478,00	-17.066.478,00
V. Otras aportaciones de socios	**0,00**	**0,00**	**0,00**	**0,00**	**0,00**
VI. Resultado del ejercicio	**193.657,19**	**8.141.013,23**	**59.795.852,87**	**-122.983,00**	**68.007.540,29**
VII. (Dividendo a cuenta)	**0,00**	**0,00**	**0,00**	**0,00**	**0,00**
A-2) Ajustes por cambios de valor	**0,00**	**0,00**	**0,00**	**0,00**	**0,00**
I. Activos financieros disponibles para la venta	**0,00**	**0,00**	**0,00**	**0,00**	**0,00**
II. Operaciones de cobertura	**0,00**	**0,00**	**0,00**	**0,00**	**0,00**
III. Otros	**0,00**	**0,00**	**0,00**	**0,00**	**0,00**
A-3) Subvenciones, donaciones y legados recibidos	**1.992.711,62**	**0,00**	**0,00**	**0,00**	**1.992.711,62**
B) PASIVO NO CORRIENTE	**1.109.559,40**	**12.076.236,58**	**116.286.324,00**	**0,00**	**129.472.119,98**
I. Provisiones a largo plazo	**199.580,69**	**9.232.585,91**	**4.726.324,00**	**0,00**	**14.158.490,60**
1. Obligaciones por prestaciones a largo plazo al personal	199.580,69	0,00	0,00	0,00	199.580,69
2. Actuaciones medioambientales	0,00	0,00	0,00	0,00	0,00
3. Provisiones por reestructuración	0,00	0,00	0,00	0,00	0,00
4. Otras provisiones	0,00	9.232.585,91	4.726.324,00	0,00	13.958.909,91
II. Deudas a largo plazo	**297.199,42**	**2.742.183,12**	**111.560.000,00**	**0,00**	**114.599.382,54**
1. Deudas con entidades de crédito	0,00	0,00	0,00	0,00	0,00
2. Acreedores por arrendamiento financiero	0,00	0,00	0,00	0,00	0,00
3. Derivados	0,00	0,00	0,00	0,00	0,00
4. Otros pasivos financieros	297.199,42	2.742.183,12	111.560.000,00	0,00	114.599.382,54
III. Deudas con empresas del grupo y asociadas a largo plazo	**0,00**	**0,00**	**0,00**	**0,00**	**0,00**
IV. Pasivos por impuesto diferido	**612.779,29**	**101.467,55**	**0,00**	**0,00**	**714.246,84**
V. Periodificaciones a largo plazo	**0,00**	**0,00**	**0,00**	**0,00**	**0,00**
C) PASIVO CORRIENTE	**5.134.882,90**	**4.430.799,16**	**8.966.546,24**	**275.994,00**	**18.808.222,30**
I. Pasivos vinculados con activos no ctes. mantenidos para la venta	**0,00**	**0,00**	**0,00**	**0,00**	**0,00**
II. Provisiones a corto plazo	**0,00**	**0,00**	**0,00**	**0,00**	**0,00**
III. Deudas a corto plazo	**1.537.263,04**	**474.018,24**	**2.140,00**	**0,00**	**2.013.421,28**
1. Deudas con entidades de crédito	1.502.640,00	0,00	0,00	0,00	1.502.640,00
2. Acreedores por arrendamiento financiero	0,00	0,00	0,00	0,00	0,00
3. Derivados	0,00	0,00	0,00	0,00	0,00
4. Otros pasivos financieros	34.623,04	474.018,24	2.140,00	0,00	510.781,28
IV. Deudas con empresas del grupo y asociadas a corto plazo	**0,00**	**0,00**	**0,00**	**0,00**	**0,00**
V. Acreedores comerciales y otras cuentas a pagar	**3.597.619,86**	**3.956.780,92**	**8.964.406,24**	**275.994,00**	**16.794.801,02**
1. Proveedores	427.739,95	2.960.699,07	0,00	29.728,00	3.418.167,02
2. Proveedores, empresas del grupo y asociadas	0,00	1.524,60	193.951,12	0,00	195.475,72
3. Acreedores varios	1.766.163,22	-9.980,62	3.836.628,62	246.266,00	5.839.077,22
4. Personal (remuneraciones pendientes de pago)	9.824,81	45.888,47	0,00	0,00	55.713,28
5. Pasivos por impuesto corriente	0,00	350.620,27	2.274.384,98	0,00	2.625.005,25
6. Otras deudas con las Administraciones Públicas	1.346.992,54	608.029,13	2.659.441,52	0,00	4.614.463,19
7. Anticipos de clientes	46.899,34	0,00	0,00	0,00	46.899,34
VI. Periodificaciones a corto plazo	**0,00**	**0,00**	**0,00**	**0,00**	**0,00**
TOTAL PATRIMONIO NETO Y PASIVO (A+B+C)	**22.039.459,70**	**153.805.451,54**	**618.319.278,08**	**371.912,00**	**794.536.101,32**

Este balance se presenta con la estructura establecida en el Anexo 2 del Decreto de la Delegada del Area de Gobierno de Hacienda y Administración Pública, de 9 de febrero de 2012, que regula la información que deben rendir las entidades integrantes del Sector Público del Ayuntamiento de Madrid.

(*) Cifras reexpresadas

ESTADOS FINANCIEROS CONSOLIDADOS
AYUNTAMIENTO, OO.AA Y EMPRESAS (100% MUNICIPALES Y MIXTAS)
EJERCICIO 2020

CUENTA DEL RESULTADO ECONÓMICO-PATRIMONIAL

AYUNTAMIENTO DE MADRID, ORGANISMOS AUTONOMOS Y EMPRESAS

CUENTA DEL RESULTADO ECONOMICO-PATRIMONIAL CONSOLIDADA A 31/12/2020

	TOTAL CONSOLIDADO	
	2020	2019
1) Ingresos tributarios y cotizaciones sociales	**2.806.882.083,94**	**3.139.923.005,21**
a) Ingresos tributarios	2.806.882.083,94	3.139.923.005,21
b) Cotizaciones sociales	0,00	0,00
2) Transferencias y subvenciones recibidas	**1.641.915.580,48**	**1.539.770.090,69**
a) Del ejercicio	1.634.022.942,19	1.537.837.514,34
b) Imputación de subvenciones para el inmovilizado no financiero	7.892.638,29	1.932.576,35
c) Imputación de subvenciones para activos corrientes y otras	0,00	0,00
3) Ventas netas y prestaciones de servicios	**697.409.149,14**	**712.347.567,05**
a) Ventas netas	38.318.171,47	39.828.635,88
b) Prestación de servicios	659.090.977,67	672.518.931,17
4) Variación de existencias de productos terminados y en curso de fabricación y deterioro del valor	**0,00**	**0,00**
5) Trabajos realizados por el grupo para su inmovilizado	**349.242,02**	**352.014,53**
6) Otros ingresos de gestión ordinaria	**221.012.459,38**	**322.353.702,12**
7) Excesos de provisiones	**7.091.465,93**	**6.420.001,80**
A) TOTAL INGRESOS DE GESTION ORDINARIA (1+2+3+4+5+6+7)	**5.374.659.980,89**	**5.721.166.381,40**
8) Gastos de personal	**-2.084.280.740,97**	**-1.983.815.191,28**
a) Sueldos salarios y asimilados	-1.491.042.878,16	-1.431.702.890,75
b) Cargas sociales	-593.237.862,81	-552.112.300,53
9) Transferencias y subvenciones concedidas	**-374.644.271,27**	**-275.927.720,15**
10) Aprovisionamientos	**-74.546.623,49**	**-91.719.870,52**
a) Consumo de mercaderías, materias primas y otros aprovisionamientos	-68.140.507,32	-91.720.397,18
b) Deterioro de valor de mercaderías, materias primas y otros aprovisionamientos	-6.406.116,17	526,66
11) Otros gastos de gestión ordinaria	**-1.957.594.208,66**	**-1.903.191.089,49**
12) Amortización del inmovilizado	**-299.636.011,90**	**-289.962.187,49**
B) TOTAL DE GASTOS DE GESTIÓN ORDINARIA (8+9+10+11+12)	**-4.790.701.856,30**	**-4.544.616.058,92**
I Resultado (Ahorro o desahorro) de la gestión ordinaria (A+B)	**583.958.124,59**	**1.176.550.322,48**

AYUNTAMIENTO DE MADRID, ORGANISMOS AUTONOMOS Y EMPRESAS

CUENTA DEL RESULTADO ECONOMICO-PATRIMONIAL CONSOLIDADA A 31/12/2020

	TOTAL CONSOLIDADO	
	2020	2019
13) Deterioro de valor y resultado por enajenación del inmovilizado no financiero y activos en estado de venta	**-25.002.585,67**	**-52.691.704,33**
a) Deterioro de valor	6.142.136,43	8.708.726,00
b) Bajas y enajenaciones	-42.040.938,75	-72.684.404,37
c) Imputación de subvenciones para el inmovilizado no financiero	10.896.216,65	11.283.974,04
14) Otras partidas no ordinarias	**34.746.167,37**	**62.523.252,15**
15) Resultado por la pérdida de control de participaciones consolidadas	**0,00**	**0,00**
16) Diferencia negativa de consolidación de entidades consolidadas	**0,00**	**0,00**
II Resultado de operaciones no financieras (I+13+14+15+16)	**593.701.706,29**	**1.186.381.870,30**
17) Ingresos financieros	**59.899.250,64**	**62.003.907,58**
a) De participaciones en instrumentos de patrimonio	19.515.397,30	20.517.615,81
b) De valores negociables y de créditos del activo inmovilizado	40.383.853,34	41.486.291,77
18) Gastos financieros	**-107.825.250,77**	**-164.374.289,15**
19) Gastos financieros imputados al activo	**0,00**	**0,00**
20) Variación del valor razonable en activos y pasivos financieros	**0,00**	**0,00**
a) Activos y pasivos a valor razonable con imputación en resultados	0,00	0,00
b) Imputación a resultado del ejercicio por activos financieros disponibles para la venta	0,00	0,00
21) Diferencias de cambio	**-2.036,52**	**-9.350,77**
22) Deterioro de valor, bajas y enajenaciones de activos y pasivos financieros	**-116.683.786,76**	**-161.619.114,63**
23) Subvenciones para la financiación de operaciones financieras	**7.916,35**	**7.935,00**
III Resultado de operaciones financieras (17+18+19+20+21+22+23)	**-164.603.907,06**	**-263.990.911,97**
24) Participación en beneficios (pérdidas) de entidades puestas en equivalencia	**0,00**	**0,00**
25) Deterioro y resultado por pérdida de influencia significativa de participaciones puestas en equivalencia o del control conjunto sobre una entidad multigrupo	**0,00**	**0,00**
26) Diferencia negativa de consolidación de entidades puestas en equivalencia	**0,00**	**0,00**
IV Resultado del ejercicio procedente de operaciones interrumpidas neto de impuestos	**0,00**	**0,00**
V Resultado (Ahorro o desahorro) consolidado del ejercicio (II+III+24+25+26+IV)	**429.097.799,23**	**922.390.958,32**
Resultado atribuido a la entidad dominante	**413.555.168,28**	**906.258.809,20**
Resultado atribuido a socios externos	**15.542.630,95**	**16.132.149,12**

ESTADOS FINANCIEROS CONSOLIDADOS
AYUNTAMIENTO, OO.AA Y EMPRESAS (100% MUNICIPALES Y MIXTAS)
EJERCICIO 2020

CUENTA DEL RESULTADO ECONÓMICO-PATRIMONIAL

RESUMEN DE AGREGACIONES, AJUSTES Y ELIMINACIONES

AYUNTAMIENTO DE MADRID, ORGANISMOS AUTONOMOS Y EMPRESAS

CUENTA DEL RESULTADO ECONOMICO-PATRIMONIAL CONSOLIDADA RESUMEN DE AGREGACIONES, AJUSTES Y ELIMINACIONES A 31/12/2020

	AYTO Y OOAA		EMPRESAS MPALES		EMPRESAS MIXTAS		AJUSTES		AGREGACION		ELIMINACIONES		TOTAL CONSOLIDADO	
	2020	2019	2020	2019	2020	2019	2020	2019	2020	2019	2020	2019	2020	2019
1) Ingresos tributarios y cotizaciones sociales	**2.816.708.740,26**	**3.150.242.918,77**	**0,00**	**0,00**	**0,00**	**0,00**	**-115.018,97**	**6.596,26**	**2.816.593.721,29**	**3.150.249.515,03**	**-9.711.637,35**	**-10.326.509,82**	**2.806.882.083,94**	**3.139.923.005,21**
a) Ingresos tributarios	2.816.708.740,26	3.150.242.918,77	0,00	0,00	0,00	0,00	-115.018,97	6.596,26	2.816.593.721,29	3.150.249.515,03	-9.711.637,35	-10.326.509,82	2.806.882.083,94	3.139.923.005,21
b) Cotizaciones sociales	0,00	0,00	0,00	0,00	0,00	0,00	0,00	0,00	0,00	0,00	0,00	0,00	0,00	0,00
2) Transferencias y subvenciones recibidas	**1.628.897.565,62**	**1.535.958.776,55**	**250.826.566,13**	**234.401.192,87**	**352.115,66**	**517.270,42**	**-6.881.135,78**	**-6.974.852,46**	**1.873.195.111,63**	**1.763.902.387,38**	**-231.279.531,15**	**-224.132.296,69**	**1.641.915.580,48**	**1.539.770.090,69**
a) Del ejercicio	1.628.657.757,55	1.535.717.782,76	181.362.007,40	174.680.959,18	125.415,62	290.570,38	22.753,36	0,00	1.810.167.933,93	1.710.689.312,32	-176.144.991,74	-172.851.797,98	1.634.022.942,19	1.537.837.514,34
b) Imputación de subvenciones para el inmovilizado no financiero	239.808,07	240.993,79	69.464.558,73	59.720.233,69	226.700,04	226.700,04	-6.903.889,14	-6.974.852,46	63.027.177,70	53.213.075,06	-55.134.539,41	-51.280.498,71	7.892.638,29	1.932.576,35
c) Imputación de subvenciones para activos corrientes y otras	0,00	0,00	0,00	0,00	0,00	0,00	0,00	0,00	0,00	0,00	0,00	0,00	0,00	0,00
3) Ventas netas y prestaciones de servicios	**19.695.236,77**	**45.206.251,98**	**629.177.610,94**	**620.082.791,21**	**178.404.720,91**	**174.161.821,80**	**-6.792.731,63**	**-7.706.584,12**	**820.484.836,99**	**831.744.280,87**	**-123.075.687,85**	**-119.396.713,82**	**697.409.149,14**	**712.347.567,05**
a) Ventas netas	0,00	0,00	10.777.879,58	11.955.453,84	27.547.879,49	27.880.773,72	0,00	-635,17	38.325.759,07	39.835.592,39	-7.587,60	-6.956,51	38.318.171,47	39.828.635,88
b) Prestación de servicios	19.695.236,77	45.206.251,98	618.399.731,36	608.127.337,37	150.856.841,42	146.281.048,08	-6.792.731,63	-7.705.948,95	782.159.077,92	791.908.688,48	-123.068.100,25	-119.389.757,31	659.090.977,67	672.518.931,17
4) Variación de existencias de productos terminados y en curso de fabricación y deterioro del valor	**0,00**	**0,00**	**0,00**	**0,00**	**0,00**	**0,00**	**0,00**	**0,00**	**0,00**	**0,00**	**0,00**	**0,00**	**0,00**	**0,00**
5) Trabajos realizados por el grupo para su inmovilizado	**0,00**	**0,00**	**1.883,04**	**6.228,56**	**315.577,07**	**274.197,08**	**31.781,91**	**71.588,89**	**349.242,02**	**352.014,53**	**0,00**	**0,00**	**349.242,02**	**352.014,53**
6) Otros ingresos de gestión ordinaria	**206.368.258,79**	**295.980.739,69**	**13.221.670,44**	**24.584.991,69**	**2.090.305,69**	**2.447.241,18**	**0,00**	**29.181,15**	**221.680.234,92**	**323.042.153,71**	**-667.775,54**	**-688.451,59**	**221.012.459,38**	**322.353.702,12**
7) Excesos de provisiones	**54.711,87**	**238.304,37**	**7.036.754,06**	**6.181.697,43**	**0,00**	**0,00**	**0,00**	**0,00**	**7.091.465,93**	**6.420.001,80**	**0,00**	**0,00**	**7.091.465,93**	**6.420.001,80**
A) TOTAL INGRESOS DE GESTION ORDINARIA (1+2+3+4+5+6+7)	**4.671.724.513,31**	**5.027.626.991,36**	**900.264.484,61**	**885.256.901,76**	**181.162.719,33**	**177.400.530,48**	**-13.757.104,47**	**-14.574.070,28**	**5.739.394.612,78**	**6.075.710.353,32**	**-364.734.631,89**	**-354.543.971,92**	**5.374.659.980,89**	**5.721.166.381,40**
8) Gastos de personal	**-1.464.868.230,74**	**-1.403.225.437,39**	**-600.664.379,72**	**-561.952.205,21**	**-18.748.130,51**	**-18.645.108,68**	**0,00**	**0,00**	**-2.084.280.740,97**	**-1.983.822.751,28**	**0,00**	**7.560,00**	**-2.084.280.740,97**	**-1.983.815.191,28**
a) Sueldos salarios y asimilados	-1.043.480.409,69	-1.007.411.363,20	-433.140.942,42	-410.002.695,73	-14.421.526,05	-14.296.391,82	0,00	0,00	-1.491.042.878,16	-1.431.710.450,75	0,00	7.560,00	-1.491.042.878,16	-1.431.702.890,75
b) Cargas sociales	-421.387.821,05	-395.814.074,19	-167.523.437,30	-151.949.509,48	-4.326.604,46	-4.348.716,86	0,00	0,00	-593.237.862,81	-552.112.300,53	0,00	0,00	-593.237.862,81	-552.112.300,53
9) Transferencias y subvenciones concedidas	**-702.236.615,76**	**-644.460.674,11**	**0,00**	**0,00**	**0,00**	**0,00**	**-2.296.203,11**	**11.536.257,34**	**-704.532.818,87**	**-632.924.416,77**	**329.888.547,60**	**356.996.696,62**	**-374.644.271,27**	**-275.927.720,15**
10) Aprovisionamientos	**-59.342,12**	**134.262,29**	**-74.225.061,61**	**-91.807.016,81**	**-262.219,76**	**-47.116,00**	**0,00**	**0,00**	**-74.546.623,49**	**-91.719.870,52**	**0,00**	**0,00**	**-74.546.623,49**	**-91.719.870,52**
a) Consumo de mercaderías, materias primas y otros aprovisionamientos	-59.342,12	134.262,29	-67.818.945,44	-91.807.543,47	-262.219,76	-47.116,00	0,00	0,00	-68.140.507,32	-91.720.397,18	0,00	0,00	-68.140.507,32	-91.720.397,18
b) Deterioro de valor de mercaderías, materias primas y otros aprovisionamientos	0,00	0,00	-6.406.116,17	526,66	0,00	0,00	0,00	0,00	-6.406.116,17	526,66	0,00	0,00	-6.406.116,17	526,66
11) Otros gastos de gestión ordinaria	**-1.912.498.213,55**	**-1.841.053.071,41**	**-100.056.266,24**	**-113.821.576,70**	**-81.694.533,93**	**-79.369.076,95**	**3.482.757,45**	**1.198.534,32**	**-2.090.766.256,27**	**-2.033.045.190,74**	**133.172.047,61**	**129.854.101,25**	**-1.957.594.208,66**	**-1.903.191.089,49**
12) Amortización del inmovilizado	**-197.991.575,12**	**-196.324.734,08**	**-84.588.228,93**	**-76.800.010,05**	**-5.201.355,30**	**-4.978.173,66**	**1.778.553,35**	**1.790.568,15**	**-286.002.606,00**	**-276.312.349,64**	**-13.633.405,90**	**-13.649.837,85**	**-299.636.011,90**	**-289.962.187,49**
B) TOTAL DE GASTOS DE GESTIÓN ORDINARIA (8+9+10+11+12)	**-4.277.653.977,29**	**-4.084.929.654,70**	**-859.533.936,50**	**-844.380.808,77**	**-105.906.239,50**	**-103.039.475,29**	**2.965.107,69**	**14.525.359,81**	**-5.240.129.045,60**	**-5.017.824.578,95**	**449.427.189,30**	**473.208.520,02**	**-4.790.701.856,30**	**-4.544.616.058,92**
I Resultado (Ahorro o desahorro) de la gestión ordinaria (A+B)	**394.070.536,02**	**942.697.336,66**	**40.730.548,11**	**40.876.092,99**	**75.256.479,83**	**74.361.055,19**	**-10.791.996,78**	**-48.710,47**	**499.265.567,18**	**1.057.885.774,37**	**84.692.557,41**	**118.664.548,10**	**583.958.124,59**	**1.176.550.322,48**

AYUNTAMIENTO DE MADRID, ORGANISMOS AUTONOMOS Y EMPRESAS

CUENTA DEL RESULTADO ECONOMICO-PATRIMONIAL CONSOLIDADA RESUMEN DE AGREGACIONES, AJUSTES Y ELIMINACIONES A 31/12/2020

	AYTO Y OOAA		EMPRESAS MPALES		EMPRESAS MIXTAS		AJUSTES		AGREGACION		ELIMINACIONES		TOTAL CONSOLIDADO	
	2020	2019	2020	2019	2020	2019	2020	2019	2020	2019	2020	2019	2020	2019
13) Deterioro de valor y resultado por enajenación del inmovilizado no financiero y activos en estado de venta	**-23.153.511,65**	**-52.060.552,73**	**-454.694,60**	**-396.106,61**	**8.559,47**	**0,00**	**0,00**	**0,00**	**-23.599.646,78**	**-52.456.659,34**	**-1.402.938,89**	**-235.044,99**	**-25.002.585,67**	**-52.691.704,33**
a) Deterioro de valor	5.756.926,26	9.179.637,75	385.210,17	-470.911,75	0,00	0,00	0,00	0,00	6.142.136,43	8.708.726,00		0,00	6.142.136,43	8.708.726,00
b) Bajas y enajenaciones	-36.385.698,87	-70.808.747,62	-5.663.799,35	-1.875.656,75	8.559,47	0,00	0,00	0,00	-42.040.938,75	-72.684.404,37	0,00	0,00	-42.040.938,75	-72.684.404,37
c) Imputación de subvenciones para el inmovilizado no financiero	7.475.260,96	9.568.557,14	4.823.894,58	1.950.461,89	0,00	0,00	0,00	0,00	12.299.155,54	11.519.019,03	-1.402.938,89	-235.044,99	10.896.216,65	11.283.974,04
14) Otras partidas no ordinarias	**34.216.421,51**	**62.540.224,58**	**413.162,63**	**18.718,11**	**116.583,23**	**-35.690,54**	**0,00**	**-15.383,70**	**34.746.167,37**	**62.507.868,45**	**0,00**	**15.383,70**	**34.746.167,37**	**62.523.252,15**
15) Resultado por la pérdida de control de participaciones consolidadas	**0,00**	**0,00**	**0,00**	**0,00**	**0,00**	**0,00**	**0,00**	**0,00**	**0,00**	**0,00**	**0,00**	**0,00**	**0,00**	**0,00**
16) Diferencia negativa de consolidación de entidades consolidadas	**0,00**	**0,00**	**0,00**	**0,00**	**0,00**	**0,00**	**0,00**	**0,00**	**0,00**	**0,00**	**0,00**	**0,00**	**0,00**	**0,00**
II Resultado de operaciones no financieras (I+13+14+15+16)	**405.133.445,88**	**953.177.008,51**	**40.689.016,14**	**40.498.704,49**	**75.381.622,53**	**74.325.364,65**	**-10.791.996,78**	**-64.094,17**	**510.412.087,77**	**1.067.936.983,48**	**83.289.618,52**	**118.444.886,81**	**593.701.706,29**	**1.186.381.870,30**
17) Ingresos financieros	**104.125.454,46**	**104.881.113,24**	**173.255,57**	**278.880,12**	**37.507,71**	**59.906,68**	**-44.432.719,80**	**-43.113.696,60**	**59.903.497,94**	**62.106.203,44**	**-4.247,30**	**-102.295,86**	**59.899.250,64**	**62.003.907,58**
a) De participaciones en instrumentos de patrimonio	63.948.117,10	63.591.466,63	0,00	0,00	0,00	39.845,78	-44.432.719,80	-43.113.696,60	19.515.397,30	20.517.615,81	0,00	0,00	19.515.397,30	20.517.615,81
b) De valores negociables y de créditos del activo inmovilizado	40.177.337,36	41.289.646,61	173.255,57	278.880,12	37.507,71	20.060,90	0,00	0,00	40.388.100,64	41.588.587,63	-4.247,30	-102.295,86	40.383.853,34	41.486.291,77
18) Gastos financieros	**-100.090.942,31**	**-156.620.522,71**	**-1.323.637,06**	**-1.376.035,40**	**-6.410.671,40**	**-6.377.731,04**	**0,00**	**0,00**	**-107.825.250,77**	**-164.374.289,15**	**0,00**	**0,00**	**-107.825.250,77**	**-164.374.289,15**
19) Gastos financieros imputados al activo	**0,00**	**0,00**	**0,00**	**0,00**	**0,00**	**0,00**	**0,00**	**0,00**	**0,00**	**0,00**	**0,00**	**0,00**	**0,00**	**0,00**
20) Variación del valor razonable en activos y pasivos financieros	**0,00**	**0,00**	**0,00**	**0,00**	**0,00**	**0,00**	**0,00**	**0,00**	**0,00**	**0,00**	**0,00**	**0,00**	**0,00**	**0,00**
a) Activos y pasivos a valor razonable con imputación en resultados	0,00	0,00	0,00	0,00	0,00	0,00	0,00	0,00	0,00	0,00	0,00	0,00	0,00	0,00
b) Imputación a resultado del ejercicio por activos financieros disponibles para la venta	0,00	0,00	0,00	0,00	0,00	0,00	0,00	0,00	0,00	0,00	0,00	0,00	0,00	0,00
21) Diferencias de cambio	**0,00**	**0,00**	**-2.036,52**	**-9.350,77**	**0,00**	**0,00**	**0,00**	**0,00**	**-2.036,52**	**-9.350,77**	**0,00**	**0,00**	**-2.036,52**	**-9.350,77**
22) Deterioro de valor, bajas y enajenaciones de activos y pasivos financieros	**-116.729.211,03**	**-162.622.047,11**	**0,00**	**0,00**	**0,00**	**0,00**	**45.424,27**	**1.002.932,48**	**-116.683.786,76**	**-161.619.114,63**	**0,00**	**0,00**	**-116.683.786,76**	**-161.619.114,63**
23) Subvenciones para la financiación de operaciones financieras	**0,00**	**0,00**	**7.916,35**	**7.935,00**	**0,00**	**0,00**	**0,00**	**0,00**	**7.916,35**	**7.935,00**	**0,00**	**0,00**	**7.916,35**	**7.935,00**
III Resultado de operaciones financieras (17+18+19+20+21+22+23)	**-112.694.698,88**	**-214.361.456,58**	**-1.144.501,66**	**-1.098.571,05**	**-6.373.163,69**	**-6.317.824,36**	**-44.387.295,53**	**-42.110.764,12**	**-164.599.659,76**	**-263.888.616,11**	**-4.247,30**	**-102.295,86**	**-164.603.907,06**	**-263.990.911,97**
24) Participación en beneficios (pérdidas) de entidades puestas en equivalencia	**0,00**	**0,00**	**0,00**	**0,00**	**0,00**	**0,00**	**0,00**	**0,00**	**0,00**	**0,00**	**0,00**	**0,00**	**0,00**	**0,00**
25) Deterioro y resultado por pérdida de influencia significativa de participaciones puestas en equivalencia o del control conjunto sobre una entidad multigrupo	**0,00**	**0,00**	**0,00**	**0,00**	**0,00**	**0,00**	**0,00**	**0,00**	**0,00**	**0,00**	**0,00**	**0,00**	**0,00**	**0,00**
26) Diferencia negativa de consolidación de entidades puestas en equivalencia	**0,00**	**0,00**	**0,00**	**0,00**	**0,00**	**0,00**	**0,00**	**0,00**	**0,00**	**0,00**	**0,00**	**0,00**	**0,00**	**0,00**
IV Resultado del ejercicio procedente de operaciones interrumpidas neto de impuestos	**0,00**	**0,00**	**0,00**	**0,00**	**0,00**	**0,00**	**0,00**	**0,00**	**0,00**	**0,00**	**0,00**	**0,00**	**0,00**	**0,00**
V Resultado (Ahorro o desahorro) consolidado del ejercicio (II+III+24+25+26+IV)	**292.438.747,00**	**738.815.551,93**	**39.544.514,48**	**39.400.133,44**	**69.008.458,84**	**68.007.540,29**	**-55.179.292,31**	**-42.174.858,29**	**345.812.428,01**	**804.048.367,37**	**83.285.371,22**	**118.342.590,95**	**429.097.799,23**	**922.390.958,32**
Resultado atribuido a la entidad dominante	**292.438.747,00**	**738.815.551,93**	**39.544.514,48**	**39.400.133,44**	**69.008.458,84**	**68.007.540,29**	**-55.179.292,31**	**-42.174.858,29**	**345.812.428,01**	**804.048.367,37**	**67.742.740,27**	**102.210.441,83**	**413.555.168,28**	**906.258.809,20**
Resultado atribuido a socios externos	**0,00**	**0,00**	**0,00**	**0,00**	**0,00**	**0,00**	**0,00**	**0,00**	**0,00**	**0,00**	**15.542.630,95**	**16.132.149,12**	**15.542.630,95**	**16.132.149,12**

ESTADOS FINANCIEROS CONSOLIDADOS
AYUNTAMIENTO, OO.AA Y EMPRESAS (100% MUNICIPALES Y MIXTAS)
EJERCICIO 2020

CUENTA DEL RESULTADO ECONÓMICO-PATRIMONIAL

AGREGACIÓN DE CUENTAS DEL SECTOR EMPRESARIAL

EMPRESAS MIXTAS

EMPRESAS MIXTAS

CUENTA DE RESULTADO ECONOMICA-PATRIMONIAL AGREGADA CONSOLIDADO A 31/12/2020

	2020	2019
1) Ingresos tributarios y cotizaciones sociales	0,00	0,00
a) Ingresos tributarios	0,00	0,00
b) Cotizaciones sociales	0,00	0,00
2) Transferencias y subvenciones recibidas	352.115,66	517.270,42
a) Del ejercicio	125.415,62	290.570,38
b) Imputación de subvenciones para el inmovilizado no financiero	226.700,04	226.700,04
c) Imputación de subvenciones para activos corrientes y otras	0,00	0,00
3) Ventas netas y prestaciones de servicios	178.404.720,91	174.161.821,80
a) Ventas netas	27.547.879,49	27.880.773,72
b) Prestación de servicios	150.856.841,42	146.281.048,08
4) Variación de existencias de productos terminados y en curso de fabricación y deterioro del valor	0,00	0,00
5) Trabajos realizados por el grupo para su inmovilizado	315.577,07	274.197,08
6) Otros ingresos de gestión ordinaria	2.090.305,69	2.447.241,18
7) Excesos de provisiones	0,00	0,00
A) TOTAL INGRESOS DE GESTION ORDINARIA (1+2+3+4+5+6+7)	**181.162.719,33**	**177.400.530,48**
8) Gastos de personal	-18.748.130,51	-18.645.108,68
a) Sueldos salarios y asimilados	-14.421.526,05	-14.296.391,82
b) Cargas sociales	-4.326.604,46	-4.348.716,86
9) Transferencias y subvenciones concedidas		
10) Aprovisionamientos	-262.219,76	-47.116,00
a) Consumo de mercaderías, materias primas y otros aprovisionamientos	-262.219,76	-47.116,00
b) Deterioro de valor de mercaderías, materias primas y otros aprovisionamientos	0,00	0,00
11) Otros gastos de gestión ordinaria	-81.694.533,93	-79.369.076,95
12) Amortización del inmovilizado	-5.201.355,30	-4.978.173,66
B) TOTAL DE GASTOS DE GESTIÓN ORDINARIA (8+9+10+11+12)	**-105.906.239,50**	**-103.039.475,29**
I Resultado (Ahorro o desahorro) de la gestión ordinaria (A+B)	**75.256.479,83**	**74.361.055,19**

EMPRESAS MIXTAS

CUENTA DE RESULTADO ECONOMICA-PATRIMONIAL AGREGADA CONSOLIDADO A 31/12/2020

	2020	2019
13) Deterioro de valor y resultado por enajenación del inmovilizado no financiero y activos en estado de venta	8.559,47	0,00
a) Deterioro de valor	0,00	0,00
b) Bajas y enajenaciones	8.559,47	0,00
c) Imputación de subvenciones para el inmovilizado no financiero	0,00	0,00
14) Otras partidas no ordinarias	116.583,23	-35.690,54
15) Resultado por la pérdida de control de participaciones consolidadas	0,00	0,00
16) Diferencia negativa de consolidación de entidades consolidadas	0,00	0,00
II Resultado de operaciones no financieras (I+13+14+15+16)	**75.381.622,53**	**74.325.364,65**
17) Ingresos financieros	37.507,71	59.906,68
a) De participaciones en instrumentos de patrimonio	0,00	39.845,78
b) De valores negociables y de créditos del activo inmovilizado	37.507,71	20.060,90
18) Gastos financieros	-6.410.671,40	-6.377.731,04
19) Gastos financieros imputados al activo	0,00	0,00
20) Variación del valor razonable en activos y pasivos financieros	0,00	0,00
a) Activos y pasivos a valor razonable con imputación en resultados	0,00	0,00
b) Imputación a resultado del ejercicio por activos financieros disponibles para la venta	0,00	0,00
21) Diferencias de cambio	0,00	0,00
22) Deterioro de valor, bajas y enajenaciones de activos y pasivos financieros	0,00	0,00
23) Subvenciones para la financiación de operaciones financieras	0,00	0,00
III Resultado de operaciones financieras (17+18+19+20+21+22+23)	**-6.373.163,69**	**-6.317.824,36**
24) Participación en beneficios (pérdidas) de entidades puestas en equivalencia	0,00	0,00
25) Deterioro y resultado por pérdida de influencia significativa de participaciones puestas en equivalencia o del control conjunto sobre una entidad multigrupo	0,00	0,00
26) Diferencia negativa de consolidación de entidades puestas en equivalencia	0,00	0,00
IV Resultado del ejercicio procedente de operaciones interrumpidas neto de impuestos	**0,00**	**0,00**
V Resultado (Ahorro o desahorro) consolidado del ejercicio (II+III+24+25+26+IV)	**69.008.458,84**	**68.007.540,29**
Resultado atribuido a la entidad dominante	**69.008.458,84**	**68.007.540,29**
Resultado atribuido a socios externos		

EMPRESAS MIXTAS

AGREGACIÓN DE CUENTAS DE RESULTADOS ECONOMICO-PATRIMONIAL (MODELO P.G.C. PRIVADO) A 31/12/2020

	CLUB DE CAMPO VILLA DE MADRID	MERCAMADRID	MADRID CALLE 30	EMPRESA MIXTA DE SERVICIOS FUNERARIOS	TOTAL AGREGADO
A) OPERACIONES CONTINUADAS					
1. Importe neto de la cifra de negocios	**23.071.824,27**	**27.547.879,49**	**127.785.017,15**	**0,00**	**178.404.720,91**
a) Ventas	0,00	27.547.879,49	0,00	0,00	27.547.879,49
b) Prestaciones de servicios	23.071.824,27	0,00	127.785.017,15	0,00	150.856.841,42
2. Variación de existencias de productos terminados y en curso de fabricación	**0,00**	**0,00**	**0,00**	**0,00**	**0,00**
3. Trabajos realizados por la empresa para su activo	**0,00**	**315.577,07**	**0,00**	**0,00**	**315.577,07**
4. Aprovisionamientos.	**0,00**	**-262.219,76**	**0,00**	**0,00**	**-262.219,76**
a) Consumo de mercaderías	0,00	-262.219,76	0,00	0,00	-262.219,76
b) Consumo de materias primas y otras materias consumibles	0,00	0,00	0,00	0,00	0,00
c) Trabajos realizados por otras empresas	0,00	0,00	0,00	0,00	0,00
d) Deterioro de mercaderías, materias primas y otros aprovisionamientos	0,00	0,00	0,00	0,00	0,00
5. Otros ingresos de explotación	**480.435,51**	**1.735.285,80**	**0,00**	**0,00**	**2.215.721,31**
a) Ingresos accesorios y otros de gestión corriente	355.019,89	1.735.285,80	0,00	0,00	2.090.305,69
b) Subvenciones de explotación incorporadas al resultado del ejercicio	125.415,62	0,00	0,00	0,00	125.415,62
6. Gastos de personal	**-10.926.423,32**	**-6.625.091,09**	**-1.196.616,10**	**0,00**	**-18.748.130,51**
a) Sueldos, salarios y asimilados	-8.212.322,93	-5.200.553,00	-1.008.650,12	0,00	-14.421.526,05
b) Cargas sociales	-2.714.100,39	-1.424.538,09	-187.965,98	0,00	-4.326.604,46
c) Provisiones	0,00	0,00	0,00	0,00	0,00
7. Otros gastos de explotación	**-11.165.904,67**	**-10.996.458,19**	**-36.341.558,78**	**-128.624,00**	**-58.632.545,64**
a) Servicios exteriores	-8.546.282,54	-8.924.395,30	-36.335.405,57	-134.744,00	-53.940.827,41
b) Tributos	-2.613.455,64	-1.199.510,70	-6.153,21	0,00	-3.819.119,55
c) Pérdidas, deterioro y variación de provisiones por operaciones comerciales	-6.166,49	-871.578,78	0,00	6.120,00	-871.625,27
d) Otros gastos de gestión corriente	0,00	-973,41	0,00	0,00	-973,41
8. Amortización del inmovilizado	**-1.663.203,17**	**-3.530.517,93**	**-7.634,20**	**0,00**	**-5.201.355,30**
9. Imputación de subvenciones de inmovilizado no financiero y otras	**226.700,04**	**0,00**	**0,00**	**0,00**	**226.700,04**
10. Excesos de provisiones	**0,00**	**0,00**	**0,00**	**0,00**	**0,00**
11. Deterioro y resultado por enajenaciones del inmovilizado	**8.559,47**	**0,00**	**0,00**	**0,00**	**8.559,47**
a) Deterioros y pérdidas	0,00	0,00	0,00	0,00	0,00
b) Resultados por enajenaciones y otras	8.559,47	0,00	0,00	0,00	8.559,47
12. Otros resultados	**97.412,52**	**20.499,71**	**0,00**	**-1.329,00**	**116.583,23**
a) Ingresos excepcionales	168.694,14	26.555,52	0,00	0,00	195.249,66
b) Gastos excepcionales	-71.281,62	-6.055,81	0,00	-1.329,00	-78.666,43
A.1) RESULTADO DE EXPLOTACIÓN (1+2+3+4+5+6+7+8+9+10+11+12)	**129.400,65**	**8.204.955,10**	**90.239.208,07**	**-129.953,00**	**98.443.610,82**
13. Ingresos financieros	**36.610,29**	**897,42**	**0,00**	**0,00**	**37.507,71**
a) De participaciones en instrumentos de patrimonio	0,00	0,00	0,00	0,00	0,00
a_1) En empresas del grupo y asociadas	0,00	0,00	0,00	0,00	0,00
a_2) En terceros	0,00	0,00	0,00	0,00	0,00
b) De valores negociables y otros instrumentos financieros	36.610,29	897,42	0,00	0,00	37.507,71
b_1) De empresas del grupo y asociadas	0,00	0,00	0,00	0,00	0,00
b_2) De terceros	36.610,29	897,42	0,00	0,00	37.507,71
c) Incorporación al activo de gastos financieros	0,00	0,00		0,00	0,00
14. Gastos financieros	**-28.407,35**	**-98.740,50**	**-6.283.523,55**	**0,00**	**-6.410.671,40**
a) Por deudas con empresas del grupo y asociadas	0,00	0,00	0,00	0,00	0,00
b) Por deudas con terceros	-28.407,35	-98.740,50	-6.283.523,55	0,00	-6.410.671,40
c) Por actualización de provisiones	0,00	0,00	0,00	0,00	0,00
15. Variación de valor razonable en instrumentos financieros	**0,00**	**0,00**	**0,00**	**0,00**	**0,00**
a) Cartera de negociación y otros	0,00	0,00	0,00	0,00	0,00
b) Imputación al resultado del ejercicio por activos financieros disponibles para la venta	0,00	0,00	0,00	0,00	0,00
16. Diferencias de cambio	**0,00**	**0,00**	**0,00**	**0,00**	**0,00**
17. Deterioro y resultado por enajenaciones de instrumentos financieros	**0,00**	**0,00**	**0,00**	**0,00**	**0,00**
a) Deterioros y pérdidas	0,00	0,00	0,00	0,00	0,00
b) Resultados por enajenaciones y otras	0,00	0,00	0,00	0,00	0,00
A.2) RESULTADO FINANCIERO (13+14+15+16+17)	**8.202,94**	**-97.843,08**	**-6.283.523,55**	**0,00**	**-6.373.163,69**
A.3) RESULTADO ANTES DE IMPUESTOS (A.1+A.2)	**137.603,59**	**8.107.112,02**	**83.955.684,52**	**-129.953,00**	**92.070.447,13**
18. Impuestos sobre beneficios	**-45.527,90**	**-2.027.539,26**	**-20.988.921,13**	**0,00**	**-23.061.988,29**
A.4) RESULTADO DEL EJERCICIO PROCEDENTE DE OPERACIONES CONTINUADAS (A.3+18)	**92.075,69**	**6.079.572,76**	**62.966.763,39**	**-129.953,00**	**69.008.458,84**
B) OPERACIONES INTERRUMPIDAS	**0,00**	**0,00**	**0,00**	**0,00**	**0,00**
19. Resultado del ejercicio procedente de operaciones interrumpidas neto de impuestos	**0,00**	**0,00**	**0,00**	**0,00**	**0,00**
A.5) RESULTADO DEL EJERCICIO (A.4+19)	**92.075,69**	**6.079.572,76**	**62.966.763,39**	**-129.953,00**	**69.008.458,84**

EMPRESAS MIXTAS

AGREGACIÓN DE CUENTAS DE RESULTADOS ECONOMICO-PATRIMONIAL (MODELO P.G.C. PRIVADO) A 31/12/2019

	CLUB DE CAMPO VILLA DE MADRID	MERCAMADRID (*)	MADRID CALLE 30	EMPRESA MIXTA DE SERVICIOS FUNERARIOS	TOTAL AGREGADO
A) OPERACIONES CONTINUADAS					
1. Importe neto de la cifra de negocios	**24.913.596,78**	**27.880.773,72**	**121.367.451,30**	**0,00**	**174.161.821,80**
a) Ventas	0,00	27.880.773,72	0,00	0,00	27.880.773,72
b) Prestaciones de servicios	24.913.596,78	0,00	121.367.451,30	0,00	146.281.048,08
2. Variación de existencias de productos terminados y en curso de fabricación	**0,00**	**0,00**	**0,00**	**0,00**	**0,00**
3. Trabajos realizados por la empresa para su activo	**0,00**	**274.197,08**	**0,00**	**0,00**	**274.197,08**
4. Aprovisionamientos.	**0,00**	**-47.116,00**	**0,00**	**0,00**	**-47.116,00**
a) Consumo de mercaderías	0,00	-47.116,00	0,00	0,00	-47.116,00
b) Consumo de materias primas y otras materias consumibles	0,00	0,00	0,00	0,00	0,00
c) Trabajos realizados por otras empresas	0,00	0,00	0,00	0,00	0,00
d) Deterioro de mercaderías, materias primas y otros aprovisionamientos	0,00	0,00	0,00	0,00	0,00
5. Otros ingresos de explotación	**705.943,64**	**2.031.853,92**	**0,00**	**14,00**	**2.737.811,56**
a) Ingresos accesorios y otros de gestión corriente	415.373,26	2.031.853,92	0,00	14,00	2.447.241,18
b) Subvenciones de explotación incorporadas al resultado del ejercicio	290.570,38	0,00	0,00	0,00	290.570,38
6. Gastos de personal	**-11.075.752,62**	**-6.461.692,52**	**-1.107.663,54**	**0,00**	**-18.645.108,68**
a) Sueldos, salarios y asimilados	-8.303.680,72	-5.091.598,93	-901.112,17	0,00	-14.296.391,82
b) Cargas sociales	-2.772.071,90	-1.370.093,59	-206.551,37	0,00	-4.348.716,86
c) Provisiones	0,00	0,00	0,00	0,00	0,00
7. Otros gastos de explotación	**-12.976.423,87**	**-9.264.400,16**	**-34.300.351,66**	**-74.817,00**	**-56.615.992,69**
a) Servicios exteriores	-10.245.548,78	-7.796.680,89	-34.294.094,95	-85.191,00	-52.421.515,62
b) Tributos	-2.722.881,91	-1.117.314,15	-6.256,71	-50,00	-3.846.502,77
c) Pérdidas, deterioro y variación de provisiones por operaciones comerciales	-7.993,18	-350.112,54	0,00	10.424,00	-347.681,72
d) Otros gastos de gestión corriente	0,00	-292,58	0,00	0,00	-292,58
8. Amortización del inmovilizado	**-1.505.596,05**	**-3.465.330,34**	**-7.247,27**	**0,00**	**-4.978.173,66**
9. Imputación de subvenciones de inmovilizado no financiero y otras	**226.700,04**	**0,00**	**0,00**	**0,00**	**226.700,04**
10. Excesos de provisiones	**0,00**	**0,00**	**0,00**	**0,00**	**0,00**
11. Deterioro y resultado por enajenaciones del inmovilizado	**0,00**	**0,00**	**0,00**	**0,00**	**0,00**
a) Deterioros y pérdidas	0,00	0,00	0,00	0,00	0,00
b) Resultados por enajenaciones y otras	0,00	0,00	0,00	0,00	0,00
12. Otros resultados	**4.206,95**	**8.282,51**	**0,00**	**-48.180,00**	**-35.690,54**
a) Ingresos excepcionales	12.744,48	14.752,66	0,00	0,00	27.497,14
b) Gastos excepcionales	-8.537,53	-6.470,15	0,00	-48.180,00	-63.187,68
A.1) RESULTADO DE EXPLOTACIÓN (1+2+3+4+5+6+7+8+9+10+11+12)	**292.674,87**	**10.956.568,21**	**85.952.188,83**	**-122.983,00**	**97.078.448,91**
13. Ingresos financieros	**39.845,78**	**20.060,90**	**0,00**	**0,00**	**59.906,68**
a) De participaciones en instrumentos de patrimonio	39.845,78	0,00	0,00	0,00	39.845,78
a_1) En empresas del grupo y asociadas	0,00	0,00	0,00	0,00	0,00
a_2) En terceros	39.845,78	0,00	0,00	0,00	39.845,78
b) De valores negociables y otros instrumentos financieros	0,00	20.060,90	0,00	0,00	20.060,90
b_1) De empresas del grupo y asociadas	0,00	0,00	0,00	0,00	0,00
b_2) De terceros	0,00	20.060,90	0,00	0,00	20.060,90
c) Incorporación al activo de gastos financieros	0,00	0,00	0,00	0,00	0,00
14. Gastos financieros	**-57.881,63**	**-98.829,97**	**-6.221.019,44**	**0,00**	**-6.377.731,04**
a) Por deudas con empresas del grupo y asociadas	0,00	0,00	0,00	0,00	0,00
b) Por deudas con terceros	-57.881,63	-98.829,97	-6.221.019,44	0,00	-6.377.731,04
c) Por actualización de provisiones	0,00	0,00	0,00	0,00	0,00
15. Variación de valor razonable en instrumentos financieros	**0,00**	**0,00**	**0,00**	**0,00**	**0,00**
a) Cartera de negociación y otros	0,00	0,00	0,00	0,00	0,00
b) Imputación al resultado del ejercicio por activos financieros disponibles para la venta	0,00	0,00	0,00	0,00	0,00
16. Diferencias de cambio	**0,00**	**0,00**	**0,00**	**0,00**	**0,00**
17. Deterioro y resultado por enajenaciones de instrumentos financieros	**0,00**	**0,00**	**0,00**	**0,00**	**0,00**
a) Deterioros y pérdidas	0,00	0,00	0,00	0,00	0,00
b) Resultados por enajenaciones y otras	0,00	0,00	0,00	0,00	0,00
A.2) RESULTADO FINANCIERO (13+14+15+16+17)	**-18.035,85**	**-78.769,07**	**-6.221.019,44**	**0,00**	**-6.317.824,36**
A.3) RESULTADO ANTES DE IMPUESTOS (A.1+A.2)	**274.639,02**	**10.877.799,14**	**79.731.169,39**	**-122.983,00**	**90.760.624,55**
18. Impuestos sobre beneficios	**-80.981,83**	**-2.736.785,91**	**-19.935.316,52**	**0,00**	**-22.753.084,26**
A.4) RESULTADO DEL EJERCICIO PROCEDENTE DE OPERACIONES CONTINUADAS (A.3+18)	**193.657,19**	**8.141.013,23**	**59.795.852,87**	**-122.983,00**	**68.007.540,29**
B) OPERACIONES INTERRUMPIDAS	**0,00**	**0,00**	**0,00**	**0,00**	**0,00**
19. Resultado del ejercicio procedente de operaciones interrumpidas neto de impuestos	**0,00**	**0,00**	**0,00**	**0,00**	**0,00**
A.5) RESULTADO DEL EJERCICIO (A.4+19)	**193.657,19**	**8.141.013,23**	**59.795.852,87**	**-122.983,00**	**68.007.540,29**

(*) Cifras reexpresadas

2020

CUENTA GENERAL AYUNTAMIENTO DE MADRID

INFORMES

2020

INTERVENCIÓN GENERAL

Informe de liquidación del Presupuesto

AYUNTAMIENTO DE MADRID

ÍNDICE

1. INTRODUCCIÓN..... 2

2. NORMATIVA..... 2

3. LIQUIDACIÓN DEL PRESUPUESTO..... 4

4. ÓRGANOS COMPETENTE Y TRAMITACIÓN..... 4

5. ESTADO DE EJECUCIÓN DEL PRESUPUESTO..... 4
5.1. Modificaciones Presupuestarias..... 6

6. NIVELACIÓN Y EQUILIBRIO..... 7

7. RESULTADO PRESUPUESTARIO..... 8

8. REMANENTE DE TESORERÍA..... 8

9. TESORERÍA: CONCILIACIÓN DE LOS SALDOS CONTABLES DE TESORERÍA..... 10
9.1. Conciliación de los saldos contables..... 10
9.2. Formalización de ingresos pendientes de aplicar..... 11
9.3. Gestión económica de la tesorería..... 12

10. OBLIGACIONES PENDIENTES DE APLICAR AL PRESUPUESTO..... 12

11. OTRA INFORMACIÓN..... 13
11.1. Reconocimientos Extrajudiciales de Créditos y Convalidaciones..... 13
11.2. Grupos Políticos..... 13
11.3. Financiación Afectada..... 14
11.3.1. Seguimiento de gastos con financiación afectada,,,,,,..... 14
11.3.2. Desviaciones de Financiación..... 15
11.4. Reintegros a cuenta de las liquidaciones definitivas de signo negativo por la participación de los municipios en los tributos del Estado de los años 2008, 2009 y 2017.....16
11.5. Relación Nominal de Deudores..... 16

12. DESTINO DEL SUPERÁVIT 2019..... 17

13. DESTINO DEL SUPERÁVIT 2020..... 19

14. RESULTADO..... 20

9801FFD744E15929

Información de Firmantes del Documento

ALBERTO ALBARRAN MACHIN - SUBDIRECTOR GENERAL
JOSE MARIA POLO DEL POZO - VICEINTERVENTOR GENERAL
BEATRIZ MARÍA VIGO MARTÍN - INTERVENTORA GENERAL
URL de Verificación: http://intranet.munimadrid.es:8090/VECSV_WBCONSULTAINTRA/VerificarCove.do

Fecha Firma: 24/02/2021 21:34:40
Fecha Firma: 24/02/2021 21:35:12
Fecha Firma: 24/02/2021 21:35:37
CSV : 9801FFD744E15929

MADRID

INFORME DE CONTROL PERMANENTE PREVIO SOBRE LA LIQUIDACIÓN DEL PRESUPUESTO DEL EJERCICIO 2020 DEL AYUNTAMIENTO DE MADRID

Expediente: PCES (Presupuestos, Contabilidad y Estabilidad Presupuestaria y Sostenibilidad Financiera)

Procedimiento: 01 – Presupuesto

Actuación: 05 – Liquidación

1. INTRODUCCIÓN

El presente informe de control permanente previo se emite de acuerdo con lo establecido en el artículo 4.1.b).4 del Real Decreto 128/2018, de 16 de marzo, por el que se regula el régimen jurídico de los funcionarios de Administración Local con habilitación de carácter nacional, el artículo 191.3 del Real Decreto Legislativo 2/2004, de 5 de marzo, por el que se aprueba el texto refundido de la Ley Reguladora de las Haciendas Locales y, el artículo 90 del Real Decreto 500/1990, de 20 de abril por el que se desarrolla el capítulo primero del título sexto de la Ley 39/1988, de 28 de diciembre, reguladora de las Haciendas Locales, en materia de presupuestos, con carácter previo a la aprobación de la propuesta.

Las actuaciones comprobatorias realizadas, conforme a lo establecido en los artículos 29.2 y 32 del Decreto 424/2017, de 28 de abril, por el que se regula el régimen jurídico del control interno de las entidades del Sector Público Local, tienen como objetivo genérico comprobar que el expediente se ajusta al ordenamiento jurídico y a los principios generales de buena gestión financiera, así como que la propuesta se eleva al órgano competente. Por consiguiente, el presente informe no se emite en ejercicio de la función interventora, por lo que los resultados que en su caso se recogen, no tienen la consideración de reparos ni pueden dar lugar al trámite de resolución de discrepancias.

2. NORMATIVA

La normativa aplicable que actualmente rige la liquidación del Presupuesto se encuentra recogida en los siguientes textos legales y reglamentarios:

En materia presupuestaria:

- Real Decreto Legislativo 2/2004, de 5 de marzo, por el que se aprueba el texto refundido de la Ley Reguladora de las Haciendas Locales (en adelante TRLRHL).

- Real Decreto 500/1990, de 20 de abril por el que se desarrolla el capítulo primero del título sexto de la Ley 39/1988, de 28 de diciembre, reguladora de las Haciendas Locales, en materia de presupuestos (en adelante RP).

- Real Decreto 128/2018, de 16 de marzo, por el que se regula el régimen jurídico de los funcionarios de Administración Local con habilitación de carácter nacional (en adelante RD 128/2018).

- Real Decreto 424/2017, de 28 de abril, por el que se regula el régimen jurídico del control interno en las entidades del Sector Público Local (en adelante RDCIEL).

- Orden EHA/3565/2008, de 3 de diciembre, por la que se aprueba la estructura de los presupuestos de las entidades locales.

- Orden HAP/1781/2013, de 20 de septiembre, por la que se aprueba la Instrucción del modelo normal de contabilidad local (en adelante ICAL)

9801FFD744E15929

Información de Firmantes del Documento

MADRID

ALBERTO ALBARRAN MACHIN - SUBDIRECTOR GENERAL
JOSE MARIA POLO DEL POZO - VICEINTERVENTOR GENERAL
BEATRIZ MARÍA VIGO MARTÍN - INTERVENTORA GENERAL
URL de Verificación: http://intranet.munimadrid.es:8090/VECSV_WBCONSULTAINTRA/VerificarCove.do

Fecha Firma: 24/02/2021 21:34:40
Fecha Firma: 24/02/2021 21:35:12
Fecha Firma: 24/02/2021 21:35:37
CSV : 9801FFD744E15929

- Ley 7/1985, de 2 de abril, Reguladora de las Bases del Régimen Local (en adelante LRBRL).

- Ley 27/2013, de 27 de diciembre, de racionalización y sostenibilidad de la Administración Local.

En materia de estabilidad presupuestaria y regla de gasto:

- Artículo 135 de la Constitución Española (en adelante CE).

- Ley Orgánica 2/2012, de 27 de abril, de Estabilidad Presupuestaria y Sostenibilidad Financiera (en adelante LOEPSF).

- Reglamento (UE) nº 549/2013 del Parlamento Europeo y del Consejo, de 21 de mayo de 2013, relativo al Sistema Europeo de Cuentas Nacionales y Regionales de la Unión Europea (en adelante SEC 2010).

- Real Decreto 1463/2007, de 2 de noviembre, por el que se aprueba el reglamento de desarrollo de la Ley 18/2001, de 12 de diciembre, de Estabilidad Presupuestaria, en su aplicación a las entidades locales (en adelante REPEL).

- Orden HAP/2105/2012, de 1 de octubre, por la que se desarrollan las obligaciones de suministro de información previstas en la Ley Orgánica 2/2012, de 27 de abril, de Estabilidad Presupuestaria y Sostenibilidad Financiera.

- Manual de Cálculo del Déficit en Contabilidad Nacional adaptado a las Corporaciones Locales, elaborado por la Intervención General de la Administración del Estado (Adapta Normas Eurostat).

- Guía para la determinación de la regla de gasto del artículo 12 de la Ley 2/2012, Orgánica de Estabilidad Presupuestaria y Sostenibilidad Financiera de las corporaciones locales, elaborada por la Intervención General de la Administración del Estado.

En materia de sostenibilidad financiera:

- Ley Orgánica 9/2013, de 20 de diciembre, de control de la deuda comercial del sector público.

- Disposición Final Trigésima primera de la Ley 17/2012 de 27 de diciembre de Presupuestos Generales del Estado para el año 2013 (LPGE2013) de modificación del Real Decreto-Ley 20/2011, de 30 de diciembre, de medidas urgentes en materia presupuestaria, tributaria y financiera para la corrección del déficit público.

- Reglamento (CE) 479/2009, de 25 de mayo, de Aplicación del Protocolo sobre el procedimiento aplicable en caso de déficit excesivo, anejo al Tratado constitutivo de la Comunidad Europea.

- Real Decreto-ley 8/2013, de 28 de junio, de medidas urgentes contra la morosidad de las administraciones públicas y de apoyo a entidades locales con problemas financieros (en adelante RDL 8/2013).

- Real Decreto-ley 17/2014, de 26 de diciembre, de medidas de sostenibilidad financiera de las comunidades autónomas y entidades locales y otras de carácter económico.

- Resolución de 4 de julio de 2017, de la Secretaría General del Tesoro y Política Financiera, por la que se define el principio de prudencia financiera aplicable a las operaciones de endeudamiento y derivados de las comunidades autónomas y entidades locales.

9801FFD744E15929

Información de Firmantes del Documento

MADRID

ALBERTO ALBARRAN MACHIN - SUBDIRECTOR GENERAL
JOSE MARIA POLO DEL POZO - VICEINTERVENTOR GENERAL
BEATRIZ MARÍA VIGO MARTÍN - INTERVENTORA GENERAL
URL de Verificación: http://intranet.munimadrid.es:8090/VECSV_WBCONSULTAINTRA/VerificarCove.do

Fecha Firma: 24/02/2021 21:34:40
Fecha Firma: 24/02/2021 21:35:12
Fecha Firma: 24/02/2021 21:35:37
CSV : 9801FFD744E15929

3. LIQUIDACIÓN DEL PRESUPUESTO

De la normativa reseñada, y más concretamente de los artículos 191.1 TRLRHL y 93.1. RP, se desprende que la liquidación queda referida única y exclusivamente al presupuesto corriente y pondrá de manifiesto:

- Respecto del Presupuesto de Gastos los créditos iniciales, sus modificaciones y los créditos definitivos, los gastos autorizados y comprometidos, las obligaciones reconocidas, los pagos ordenados y los pagos realizados.

- Respecto del Presupuesto de Ingresos las previsiones iniciales, sus modificaciones y las previsiones definitivas, los derechos reconocidos netos, la recaudación líquida y el pendiente de cobro.

El resultado presupuestario, o resultado de las operaciones presupuestarias del ejercicio vendrá determinado por la diferencia entre: los derechos presupuestarios liquidados, en sus valores netos, es decir, deducidos aquellos que, por cualquier motivo, hubieran sido anulados y, las obligaciones presupuestarias reconocidas en sus valores netos.

Este resultado presupuestario calculado tal y como se ha señalado, se deberá ajustar para la determinación del resultado presupuestario ajustado (Artículo 97 RP) con las desviaciones de financiación derivadas de gastos con financiación afectada y, los créditos gastados correspondientes a modificaciones presupuestarias que hayan sido financiadas con remanente líquido de tesorería.

Como consecuencia de la liquidación se determinarán:

- Los derechos pendientes de cobro y las obligaciones pendientes de pago a 31 de diciembre.
- El resultado presupuestario.
- Los remanentes de crédito.
- El remanente de Tesorería.

4. ÓRGANO COMPETENTE Y TRAMITACIÓN

Según lo establecido en el artículo 191.3 TRLRHL y artículo 90.1 RP, la aprobación de la liquidación del presupuesto corresponde al presidente de la entidad local, previo informe de la Intervención.

No obstante, conforme a los establecido en el apartado 1º "Competencias delegadas" punto 1.a) del Decreto de 20 de junio de 2019 del Alcalde, de delegación y desconcentración de competencias, corresponde a la Junta de Gobierno de la Ciudad de Madrid, la aprobación de la liquidación del presupuesto del Ayuntamiento y de sus organismos autónomos, así como la rectificación de los saldos iniciales de derechos y obligaciones de presupuestos cerrados.

Conforme a lo establecido en el artículo 193.5 TRLRHL, las entidades locales remitirán copia de la liquidación de sus presupuestos a la Administración del Estado y a la Comunidad Autónoma. No obstante, la remisión a la Administración del Estado se realizará mediante la cumplimentación de los datos de la liquidación en la plataforma "Autoriza" dependiente del Ministerio de Hacienda.

5. ESTADOS DE EJECUCIÓN DEL PRESUPUESTO

Los estados de ejecución del Presupuesto de Ingresos y del Presupuesto de Gastos del Ayuntamiento de Madrid a 31 de diciembre de 2020 son:

9801FFD744E15929

Información de Firmantes del Documento

MADRID

ALBERTO ALBARRAN MACHIN - SUBDIRECTOR GENERAL
JOSE MARIA POLO DEL POZO - VICEINTERVENTOR GENERAL
BEATRIZ MARÍA VIGO MARTÍN - INTERVENTORA GENERAL
URL de Verificación: http://intranet.munimadrid.es:8090/VECSV_WBCONSULTAINTRA/VerificarCove.do

Fecha Firma: 24/02/2021 21:34:40
Fecha Firma: 24/02/2021 21:35:12
Fecha Firma: 24/02/2021 21:35:37
CSV : 9801FFD744E15929

CAPITULOS DE INGRESOS	PREVISIÓN INICIAL	MODIFICACIONES	PREVISIÓN DEFINITIVA	DERECHOS RECONOCIDOS NETOS	RECAUDACIÓN LÍQUIDA	PENDIENTE DE COBRO
1. IMPUESTOS DIRECTOS	2.514.892.528,00		2.514.892.528,00	2.387.715.955,76	2.149.895.380,09	237.820.575,67
2. IMPUESTOS INDIRECTOS	201.993.872,00		201.993.872,00	175.422.189,55	170.856.282,26	4.565.907,29
3. TASAS Y OTROS INGRESOS	693.818.726,00	1.670.173,27	695.488.899,27	505.277.161,87	367.767.661,70	137.509.500,17
4. TRANSFERENCIAS CTES.	1.599.525.583,00	8.657.603,58	1.608.183.186,58	1.590.675.704,37	1.590.675.704,37	
5. INGRESOS PATRIMONIALES	97.139.729,00		97.139.729,00	94.667.204,85	72.170.585,88	22.496.618,97
TOTAL OP. CORRIENTES	**5.107.370.438,00**	**10.327.776,85**	**5.117.698.214,85**	**4.753.758.216,40**	**4.351.365.614,30**	**402.392.602,10**
6. INVERSIONES REALES	45.399.374,00		45.399.374,00	4.823.188,66	4.823.188,66	
7. TRANSFERENC. CAPITAL	13.963.635,00	900.332,15	14.863.967,15	369.246,71	369.246,71	
TOTAL OP. DE CAPITAL	**59.363.009,00**	**900.332,15**	**60.263.341,15**	**5.192.435,37**	**5.192.435,37**	
TOTAL OP. NO FINANCIERAS	**5.166.733.447,00**	**11.228.109,00**	**5.177.961.556,00**	**4.758.950.651,77**	**4.356.558.049,67**	**402.392.602,10**
ACTIVOS FINANCIEROS		455.199.035,72	455.199.035,72	434.506,42	434.506,42	
PASIVOS FINANCIEROS						
TOTAL OP. FINANCIERAS		**455.199.035,72**	**455.199.035,72**	**434.506,42**	**434.506,42**	
TOTAL INGRESOS	**5.166.733.447,00**	**466.427.144,72**	**5.633.160.591,72**	**4.759.385.158,19**	**4.356.992.556,09**	**402.392.602,10**

CAPITULOS DE GASTOS	CREDITOS INICIALES	MODIFICACIONES	CREDITOS DEFINTIVOS	GASTOS AUTORIZAD.	GASTOS COMPROMET.	OBLIGACIONES RECONOCIDAS	PAGOS REALIZADOS
1. GASTOS PERSONAL	1.390.256.236,00	1.809.923,09	1.392.066.159,09	1.279.152.499,32	1.279.152.499,32	1.279.099.669,24	1.278.822.339,56
2. GASTOS B.C.Y SERV.	1.979.504.216,00	52.198.014,37	2.031.702.230,37	1.919.786.459,55	1.916.396.407,95	1.802.681.987,43	1.649.395.000,92
3. GASTOS FINANC.	130.767.689,00	-19.914.805,35	110.852.883,65	101.114.786,00	101.114.786,00	101.114.785,01	100.153.830,14
4. TRANSFER. CTES.	662.421.803,00	129.332.229,99	791.754.032,99	766.291.962,48	759.323.012,74	750.042.220,19	493.162.596,28
5. FONDO CONTIGENCIA	17.901.233,00	12.553.427,61	30.454.660,61				
TOTAL OP. CORRIENTES	**4.180.851.177,00**	**175.978.789,71**	**4.356.829.966,71**	**4.066.345.707,35**	**4.055.986.706,01**	**3.932.938.661,87**	**3.521.533.766,90**
6. INVERS. REALES	310.095.287,00	280.845.727,93	590.941.014,93	455.236.623,89	444.296.182,99	414.055.425,49	323.449.670,86
7. TRANSFER. CAPITAL	177.678.128,00	190.748.711,28	368.426.839,28	331.412.357,03	321.956.189,14	276.799.147,99	81.341.717,68
TOTAL OP. DE CAPITAL	**487.773.415,00**	**471.594.439,21**	**959.367.854,21**	**786.648.980,92**	**766.252.372,13**	**690.854.573,48**	**404.791.388,54**
TOTAL OP. NO FINANCIERAS	**4.668.624.592,00**	**647.573.228,92**	**5.316.197.820,92**	**4.852.994.688,27**	**4.822.239.078,14**	**4.623.793.235,35**	**3.926.325.155,44**
8. ACTIVOS FINANC.	242.050.155,00	-181.146.084,20	60.904.070,80	13.299.960,00	13.299.960,00	13.299.960,00	
9. PASIVOS FINANC	256.058.700,00		256.058.700,00	256.058.697,91	256.058.697,91	256.058.697,91	256.058.697,91
TOTAL OP.FINANCIERAS	**498.108.855,00**	**-181.146.084,20**	**316.962.770,80**	**269.358.657,91**	**269.358.657,91**	**269.358.657,91**	**256.058.697,91**
TOTAL GASTOS	**5.166.733.447,00**	**466.427.144,72**	**5.633.160.591,72**	**5.122.353.346,18**	**5.091.597.736,05**	**4.893.151.893,26**	**4.182.383.853,35**

El Presupuesto de Ingresos presenta en el ejercicio 2020 un importe total de 4.759.385.158,19 euros en términos de derechos reconocidos netos. Esta cifra, ha experimentado una disminución respecto al ejercicio anterior que asciende a 341.438.850,31 euros, lo que supone una reducción del 6,69%.

Por su parte, el Presupuesto de Gastos presenta en el ejercicio 2020 un importe total de 4.893.151.893,26 euros en términos de obligaciones reconocidas. Esta cifra, ha experimentado una disminución respecto al ejercicio anterior que asciende a 113.339.561,01 euros, lo que supone una reducción del 2,26%.

En el siguiente cuadro, se reflejan la evolución los derechos reconocidos netos y las obligaciones reconocidas por masas presupuestarias durante el ejercicios 2020 respecto al ejercicio anterior.

9801FFD744E15929

Información de Firmantes del Documento

MADRID

ALBERTO ALBARRAN MACHIN - SUBDIRECTOR GENERAL
JOSE MARIA POLO DEL POZO - VICEINTERVENTOR GENERAL
BEATRIZ MARÍA VIGO MARTÍN - INTERVENTORA GENERAL
URL de Verificación: http://intranet.munimadrid.es:8090/VECSV_WBCONSULTAINTRA/VerificarCove.do

Fecha Firma: 24/02/2021 21:34:40
Fecha Firma: 24/02/2021 21:35:12
Fecha Firma: 24/02/2021 21:35:37
CSV : 9801FFD744E15929

Presupuesto de Ingresos	Derecho Reconocidos Netos 2020	Derecho Reconocidos Netos 2019	Diferencia	Variación
Operaciones Corrientes	4.753.758.216,40	5.075.755.821,70	-321.997.605,30	-6,34%
Operación Capital	5.192.435,37	25.068.186,80	-19.875.751,43	-79,29%
Operaciones No Financieras	4.758.950.651,77	5.100.824.008,50	-341.873.356,73	-6,70%
Operaciones Financieras	434.506,42	0,00	434.506,42	
TOTAL	**4.759.385.158,19**	**5.100.824.008,50**	**-341.438.850,31**	**-6,69%**

Presupuesto de Gastos	Obligaciones Reconocidas 2020	Obligaciones Reconocidas 2019	Diferencia	Variación
Operaciones Corrientes	3.932.938.661,87	3.804.578.365,49	128.360.296,38	3,37%
Operaciones Capital	690.854.573,48	678.646.006,53	12.208.566,95	1,80%
Operaciones No Financieras	4.623.793.235,35	4.483.224.372,02	140.568.863,33	3,14%
Operaciones Financieras	269.358.657,91	523.267.082,25	-253.908.424,34	-48,52%
TOTAL	**4.893.151.893,26**	**5.006.491.454,27**	**-113.339.561,01**	**-2,26%**

5.1. Modificaciones Presupuestarias

El Presupuesto del Ayuntamiento de Madrid de 2020 se aprobó por Acuerdo del Pleno del Ayuntamiento de Madrid en sesión celebrada el 23 de diciembre de 2019 (BOAM núm. 8551, de 30 de diciembre de 2019; BOCM núm. 309, de 30 de diciembre de 2019) con un importe de 5.166.733.447,00 euros, tanto en el estado de gastos como en el de ingresos.

En el Estado de Gastos se han aprobado modificaciones presupuestarias cuantitativas, es decir, que incrementan el crédito global del presupuesto y, por tanto, no incluyen las transferencias de crédito ni las financiadas mediante bajas por anulación, por un importe de 466.427.144,72 euros, de los que 435.271.796,69 euros corresponden a la aplicación del remanente de tesorería para gastos generales permitido por la disposición adicional sexta de la LOEPSF, y el resto, 31.155.348,03 euros, corresponde a compromisos concertados, derechos reconocidos, derechos recaudados y remanente de tesorería afectado conforme al siguiente cuadro:

Compromisos concertados	2.408.292,97
Derechos Reconocidos	224.970,71
Derechos Recaudados	8.594.845,32
RTGG	435.271.796,69
RTA	19.927.239,03
TOTAL	**466.427.144,72**

9801FFD744E15929

Información de Firmantes del Documento

MADRID

ALBERTO ALBARRAN MACHIN - SUBDIRECTOR GENERAL
JOSE MARIA POLO DEL POZO - VICEINTERVENTOR GENERAL
BEATRIZ MARÍA VIGO MARTÍN - INTERVENTORA GENERAL
URL de Verificación: http://intranet.munimadrid.es:8090/VECSV_WBCONSULTAINTRA/VerificarCove.do

Fecha Firma: 24/02/2021 21:34:40
Fecha Firma: 24/02/2021 21:35:12
Fecha Firma: 24/02/2021 21:35:37
CSV : 9801FFD744E15929

La distribución por tipos de modificación es la siguiente:

Créditos extraordinarios	7.458.696,86
Suplementos de crédito	107.648.697,45
Ampliaciones	105.054,51
Generaciones de crédito	10.338.300,73
Incorporación remanentes	340.876.395,17
TOTAL	**466.427.144,72**

Desde un punto de vista cualitativo se han producido transferencias de crédito por un importe de 538.592.526,60 euros, con el siguiente detalle:

Transferencia entre créditos de capítulo 1 "Gastos de personal"	136.291.975,00
Transferencia por Reorganizaciones administrativas	23.700.641,31
Transferencia programa de Créditos Globales	30.232.335,55
Fondo Contingencia	4.881.676,80
Resto de transferencia de crédito	343.485.897,94
TOTAL	**538.592.526,60**

6. NIVELACIÓN Y EQUILIBRIO

El análisis de la nivelación y equilibrio se realiza en términos de derechos y obligaciones reconocidas a partir de la información a 31 de diciembre de 2020.

NIVELACIÓN PRESUPUESTARIA				
Ingresos Corrientes (Capítulos 1-5) (1)		**Gastos Corrientes (Capítulos 1-5) y Capítulo 9 (2)**		**Nivelación (1)-(2)**
Ingresos Corrientes	4.753.758.216,40	Gastos Corrientes	3.932.938.661,87	
		Pasivos financieros	256.058.697,91	
Desviaciones positivas ejercicio	-6.967.485,05	Desviaciones negativas ejercicio	-3.242.681,36	
		Obligaciones financiadas con RTGG	-96.079.965,45	
TOTAL INGRESOS	**4.746.790.731,35**	**TOTAL GASTOS**	**4.089.674.712,97**	**657.116.018,38**

DESTINO DE LOS INGRESOS DE CAPITAL			
Ingresos de Capital y Activos Financieros (1)		**Gastos de Capital y Activos Financieros (2)**	
Ingresos de Capital y Activos Financieros	5.626.941,79	Gastos de Capital y Activos Financieros	704.154.533,48
Desviaciones positivas ejercicio	-574.366,22	Desviaciones negativas ejercicio	-1.492.272,55
		Obligaciones financiadas con RTGG	-226.058.820,02
TOTAL INGRESOS	**5.052.575,57**	**TOTAL GASTOS**	**476.603.440,91**
DIFERENCIA INGRESOS (1) Y GASTOS (2)			**-471.550.865,34**

9801FFD744E15929

Información de Firmantes del Documento

ALBERTO ALBARRAN MACHIN - SUBDIRECTOR GENERAL
JOSE MARIA POLO DEL POZO - VICEINTERVENTOR GENERAL
BEATRIZ MARÍA VIGO MARTÍN - INTERVENTORA GENERAL
URL de Verificación: http://intranet.munimadrid.es:8090/VECSV_WBCONSULTAINTRA/VerificarCove.do

Fecha Firma: 24/02/2021 21:34:40
Fecha Firma: 24/02/2021 21:35:12
Fecha Firma: 24/02/2021 21:35:37
CSV : 9801FFD744E15929

MADRID

De los datos anteriores se desprende que los ingresos corrientes financian la totalidad de los gastos corrientes y pasivos financieros del Presupuesto de Gastos, destinándose el excedente de los mismos, junto con los ingresos de capital y activos financieros, a la financiación de los gastos de capital y activos financieros del Presupuesto de Gastos, obteniendo un resultado positivo de 185.565.153,04 euros

7. RESULTADO PRESUPUESTARIO

El resultado presupuestario del ejercicio es la diferencia entre los derechos presupuestarios netos liquidados durante el ejercicio y las obligaciones presupuestarias netas reconocidas durante el mismo período y deberá, en su caso, ajustarse en función de las obligaciones financiadas con remanente de tesorería para gastos generales y de las desviaciones de financiación del ejercicio derivadas de gastos con financiación afectada.

CONCEPTOS	DERECHOS RECONOCIDOS NETOS	OBLIGACIONES RECONOCIDAS NETAS	RESULTADO PRESUPUESTARIO
a. Operaciones corrientes	4.753.758.216,40	3.932.938.661,87	
b. Operaciones de capital	5.192.435,37	690.854.573,48	
1. Total operaciones no financieras (a+b)	4.758.950.651,77	4.623.793.235,35	
c) Activos financieros	434.506,42	13.299.960,00	
d) Pasivos financieros	0,00	256.058.697,91	
2. Total operaciones financieras (c+d)	434.506,42	269.358.657,91	
I. RESULTADO PRESUPUESTARIO DEL EJERCICIO (I = 1+2)	4.759.385.158,19	4.893.151.893,26	-133.766.735,07
II. AJUSTES			
3. Créditos gastados financiados con remanente de tesorería para gastos generales			322.138.785,47
4. Desviaciones de financiación negativas del ejercicio			4.734.953,91
5. Desviaciones de financiación positivas del ejercicio			7.541.851,27
II. TOTAL AJUSTES (II = 3+4-5)			319.331.888,11
RESULTADO PRESUPUESTARIO AJUSTADO (I+II)			185.565.153,04

De la ejecución del presupuesto se desprende un resultado presupuestario del ejercicio negativo por importe de -133.766.735,07 euros, que expresa la diferencia entre los derechos reconocidos netos y las obligaciones reconocidas durante el ejercicio 2020. No obstante, al existir gastos financiados con remanente de tesorería para gastos generales por importe de 322.138.785,47 euros y, desviaciones de financiación negativas por importe de 4.734.953,91 euros y positivas por importe de 7.541.851,27 euros, se obtiene un resultado presupuestario ajustado positivo por importe de 185.565.153,04 euros.

8. REMANENTE DE TESORERÍA

El remanente de tesorería se obtiene como la suma de los fondos líquidos más los derechos pendientes de cobro, deduciendo las obligaciones pendientes de pago y agregando las partidas pendientes de aplicación.

El remanente de tesorería disponible para la financiación de gastos generales se determina minorando el remanente de tesorería con el exceso de financiación afectada producido (desviaciones de financiación positivas acumuladas, apartado 11.3.2 de este informe) y, el importe de los derechos pendientes de cobro que, en fin de ejercicio, se consideren de difícil o imposible recaudación.

En el artículo 193 bis TRLRHL se establecen los criterios determinantes para el cálculo de los derechos de difícil o imposible recaudación con carácter de mínimos, y en la Disposición adicional octava de las Bases de Ejecución del Presupuesto de 2020 se determina la metodología de su cálculo. Los porcentajes aplicados sobre los derechos pendientes de cobro son con carácter general superiores a los mínimos previstos en el citado artículo.

9801FFD744E15929

Información de Firmantes del Documento

MADRID

ALBERTO ALBARRAN MACHIN - SUBDIRECTOR GENERAL
JOSE MARIA POLO DEL POZO - VICEINTERVENTOR GENERAL
BEATRIZ MARÍA VIGO MARTÍN - INTERVENTORA GENERAL
URL de Verificación: http://intranet.munimadrid.es:8090/VECSV_WBCONSULTAINTRA/VerificarCove.do

Fecha Firma: 24/02/2021 21:34:40
Fecha Firma: 24/02/2021 21:35:12
Fecha Firma: 24/02/2021 21:35:37
CSV : 9801FFD744E15929

En la liquidación del Presupuesto de 2020 se registran derechos de difícil o imposible recaudación, cuyo detalle es el siguiente:

EJERCICIO	DCHOS. PDTES. DE COBRO	PROVISION DUDOSO COBRO	
	TOTALES (1)	ANUAL PROVISION %	PROVISION (2)=(% S/ (1))
1983	2.555,26	100,00	2.555,26
1984	1.411,32	100,00	1.411,32
1985	84.075,93	100,00	84.075,93
1986	38.566,57	100,00	38.566,57
1987	105.232,41	100,00	105.232,41
1988	1.067.865,33	100,00	1.067.865,33
1989	131.726,02	100,00	131.726,02
1990	28.961,87	100,00	28.961,87
1991	366.186,40	100,00	366.186,40
1992	1.764.823,65	100,00	1.764.823,65
1993	682.642,70	100,00	682.642,70
1994	1.681.515,06	100,00	1.681.515,06
1995	3.722.716,16	100,00	3.722.716,16
1996	4.066.677,13	100,00	4.066.677,13
1997	1.705.740,60	100,00	1.705.740,60
1998	999.722,41	100,00	999.722,41
1999	567.762,05	100,00	567.762,05
2000	758.944,93	100,00	758.944,93
2001	1.257.170,49	100,00	1.257.170,49
2002	1.199.147,12	100,00	1.199.147,12
2003	2.426.917,51	100,00	2.426.917,51
2004	14.460.350,35	100,00	14.460.350,35
2005	18.336.753,42	100,00	18.336.753,42
2006	6.064.507,61	100,00	6.064.507,61
2007	9.062.295,98	100,00	9.062.295,98
2008	30.279.566,01	100,00	30.279.566,01
2009	52.018.304,50	100,00	52.018.304,50
2010	60.115.478,95	100,00	60.115.478,95
2011	56.033.595,94	100,00	56.033.595,94
2012	59.630.587,57	100,00	59.630.587,57
2013	90.743.239,30	100,00	90.743.239,30
2014	115.042.520,72	100,00	115.042.520,72
2015	131.063.339,62	100,00	131.063.339,62
2016	153.283.282,38	80,00	122.626.625,90
2017	212.374.943,66	70,00	148.662.460,56
2018	242.377.406,25	50,00	121.188.703,13
2019	305.038.939,52	25,00	76.259.734,88
TOTAL	**1.578.585.472,70**		**1.134.248.425,36**

TOTAL DUDOSO COBRO A 31 DE DICIEMBRE DE 2020	1.134.248.425,36

Por tanto, la cifra de saldos de dudoso cobro asciende a un importe de 1.134.248.425,36 euros, lo que representa un 71,85% del total de derechos pendiente de cobro.

9801FFD744E15929

Información de Firmantes del Documento

MADRID

ALBERTO ALBARRAN MACHIN - SUBDIRECTOR GENERAL
JOSE MARIA POLO DEL POZO - VICEINTERVENTOR GENERAL
BEATRIZ MARÍA VIGO MARTÍN - INTERVENTORA GENERAL
URL de Verificación: http://intranet.munimadrid.es:8090/VECSV_WBCONSULTAINTRA/VerificarCove.do

Fecha Firma: 24/02/2021 21:34:40
Fecha Firma: 24/02/2021 21:35:12
Fecha Firma: 24/02/2021 21:35:37
CSV : 9801FFD744E15929

La cuantificación del Remanente de Tesorería Total y Remanente de Tesorería para Gastos Generales es:

ESTADO DE REMANENTE DE TESORERÍA		
1. (+) FONDOS LIQUIDOS		1.103.622.003,94
2. (+) DERECHOS PENDIENTES DE COBRO		2.002.416.868,74
- (+) DEL PRESUPUESTO CORRIENTE	402.392.602,10	
- (+) DEL PRESUPUESTO CERRADO	1.578.585.472,70	
- (+) DE OTRAS OPERACIONES NO PRESUPUESTARIAS	21.438.793,94	
3. (-) OBLIGACIONES PENDIENTES DE PAGO		1.013.167.912,20
- (+) DEL PRESUPUESTO CORRIENTE	710.768.039,91	
- (+) DEL PRESUPUESTO CERRADO	23.462.748,93	
- (+) DE OTRAS OPERACIONES NO PRESUPUESTARIAS	278.937.123,36	
4. (+) PARTIDAS PENDIENTES DE APLICACIÓN		-76.180.810,54
- (-) COBROS REALIZADOS PTES.APLICACION DEFINITIVA	77.530.120,02	
- (+) PAGOS REALIZADOS PTES.APLICACION DEFINITIVA	1.349.309,48	
I. REMANENTE DE TESORERIA TOTAL (1+2-3+4)		2.016.690.149,94
II. SALDOS DE DUDOSO COBRO		1.134.248.425,36
III. EXCESO DE FINANCIACION AFECTADA		50.836.106,43
IV. REMANENTE DE TESORERIA PARA GASTOS GENERALES (I-II-III)		831.605.618,15

Como consecuencia de la gestión y ejecución presupuestaria, el importe del Remanente de Tesorería para Gastos Generales asciende a 831.605.618,15 euros.

9. TESORERÍA: CONCILIACIÓN DE LOS SALDOS CONTABLES DE TESORERÍA

9.1. Conciliación de los saldos contables

La conciliación entre los saldos contables del subgrupo 57 y los que arroja la contabilidad de las entidades financieras se ofrece en el correspondiente Estado Conciliatorio que figura adjunto al presente Informe. Las comprobaciones efectuadas por esta Intervención General respecto de la bondad de las conciliaciones realizadas durante el ejercicio por la Tesorería Municipal, se han llevado a cabo mediante el control de las realizadas de forma manual cuyo detalle se contiene en el Informe denominado "Operaciones conciliadas manualmente" obtenido del sistema contable. Las conciliaciones objeto de comprobación se corresponden con operaciones producidas en todas las cuentas corrientes de titularidad municipal suscritas para la prestación del Servicio Bancario Financiero, habiendo sido favorable el resultado de las actuaciones practicadas.

Las conciliaciones automáticas realizadas por la Tesorería Municipal se han efectuado conforme a las parametrizaciones que se han definido en el sistema contable.

A 31 de diciembre de 2020, existe una diferencia entre los saldos contables y los bancarios de -682.032,30 euros, cuyo detalle se encuentra adjunto al Estado Conciliatorio que figura en el expediente. Esta diferencia corresponde principalmente a lo siguiente:

9801FFD744E15929

Información de Firmantes del Documento

MADRID

ALBERTO ALBARRAN MACHIN - SUBDIRECTOR GENERAL
JOSE MARIA POLO DEL POZO - VICEINTERVENTOR GENERAL
BEATRIZ MARÍA VIGO MARTÍN - INTERVENTORA GENERAL
URL de Verificación: http://intranet.munimadrid.es:8090/VECSV_WBCONSULTAINTRA/VerificarCove.do

Fecha Firma: 24/02/2021 21:34:40
Fecha Firma: 24/02/2021 21:35:12
Fecha Firma: 24/02/2021 21:35:37
CSV : 9801FFD744E15929

"*Ingresos contabilizados no conciliados*" por importe de 143.456,97 euros, que corresponden en su totalidad con traspasos desde la cuenta restringida de tributos a la cuenta operativa de la entidad Banco Sabadell, cuya contabilización se ha realizado con fecha 6 de enero de 2021.

"Pagos contabilizados no conciliados" por importe de 2.893,10 euros, de los que 930,39 euros corresponden a un cheque del ACF del A.G. Desarrollo Urbano contabilizado en 2020 y compensado el 1 de febrero de 2021.

"Abonos bancarios no conciliados" por importe de 28.561.236,92 euros, de los que 28.526.178,64 euros corresponden al importe resultante de sumar los saldos de las cuentas de Anticipos de Caja Fija abiertas en la entidad Caixabank con el saldo de la cuenta especial de embargos; ese importe resultante es traspasado diariamente a la cuenta corriente centralizadora a efectos de que se efectúe mensualmente por dicha entidad la correspondiente liquidación de intereses sobre los saldos diarios consolidados. Los saldos así abonados son devueltos a las mencionadas cuentas de Anticipos de Caja Fija y cuenta especial de embargos al día siguiente de realizado dicho abono en la cuenta centralizadora.

"Pagos bancarios no conciliados" por importe de 29.102.705,35 euros, de los que 28.526.178,64 euros son consecuencia de los movimientos producidos por los traspasos de saldos entre la cuenta centralizadora y las de Anticipos de Caja Fija y cuenta especial de embargos de la entidad Caixabank por el procedimiento descrito en el punto anterior.

La conciliación entre el saldo contable existente en cada una de las cuentas del subgrupo 57 "Tesorería" y el que arroja la correspondiente cuenta corriente a 31 de diciembre de 2020, según certificación emitida al efecto por las diferentes entidades bancarias, se desglosa en una serie de operaciones efectuadas por los bancos pendientes de contabilizar por el Ayuntamiento a 31 de diciembre de 2020 y/o una serie de apuntes contabilizados a esa fecha y no ejecutados por las correspondientes entidades bancarias antes del cierre del ejercicio cuyo detalle, como ya se ha indicado anteriormente, se incluye como Anexo al Estado Conciliatorio.

9.2. Formalización de ingresos pendientes de aplicar

La cifra de ingresos pendientes de aplicar a 31 de diciembre de 2020 asciende al importe de 77.530.120,02 euros, cuyo desglose por cuenta es el siguiente:

CUENTA	DENOMINACIÓN	SALDO ACREEDOR
5540086031	I.P.A.-LIQU GIIM	9.993,18
5540086035	I.P.A.-AUTOLIQ	2.580,02
5540086036	I.P.A.-AUTOLIQ IVTM	1.973,25
5540086037	I.P.A.-AUTOLIQ PLUSV	98.580,29
5540086038	I.P.A.-MULTAS TRAF	30,00
5540086039	I.P.A.-REC MAT IBI	0,76
5540086045	I.P.A. LIQ. EJECUT.	23.491,10
5540086047	I.P.A.-TRANSF DIRECT	74.318.163,22
5540086048	I.P.A.-ING.EFEC DIR	36.840,54
5540086050	I.P.A.-DOM MAT.IBI.	514.812,99
5540086051	I.P.A.-DOM.MATR.IAE	32.592,54
5540086053	I.P.A.-DOM MATR.IVTM	507,00
5540086054	DOMICILIACIONES PAC	88.832,37
5540086055	I.P.A.-CHEQ-ING.DIR	544.828,15
5540086059	EMBARGOS R. EJECUTIVA	1.729.953,05
5540086066	IPA COBROS TARJETA	119.253,10
5540086068	I.P.A.-DOM TAS. SERV	7.688,46
	TOTAL	**77.530.120,02**

9801FFD744E15929

Información de Firmantes del Documento

ALBERTO ALBARRAN MACHIN - SUBDIRECTOR GENERAL
JOSE MARIA POLO DEL POZO - VICEINTERVENTOR GENERAL
BEATRIZ MARÍA VIGO MARTÍN - INTERVENTORA GENERAL
URL de Verificación: http://intranet.munimadrid.es:8090/VECSV_WBCONSULTAINTRA/VerificarCove.do

Fecha Firma: 24/02/2021 21:34:40
Fecha Firma: 24/02/2021 21:35:12
Fecha Firma: 24/02/2021 21:35:37
CSV : 9801FFD744E15929

MADRID

La cuenta de mayor 5540086047 "IPA. Transferencias Directas" presenta un saldo de 74.318.163,22 euros, de los cuales, 45.835.605,40 euros corresponden a cantidades ingresadas en las cuentas operativas para el pago de deudas tributarias finalizado el periodo voluntario de pago, por lo que su aplicación se realizar en periodo ejecutivo en el ejercicio en curso. Del saldo restante, cabe destacar que están pendientes de contabilizar las remesas de domiciliados de uso de instalaciones deportivas de los meses de noviembre y diciembre por importe 850.228,05 euros y las remesas de "Viveros de Empresas".

La cuenta de mayor 5540086050 I.P.A.-DOM MAT.IBI. presenta un saldo de 514.812,99 euros, que corresponde a los rechazos de las remesas de cobros domiciliados correspondientes a recibos de IBI que no pueden compensarse en el ejercicio 2020 al contabilizarse los cargos en el ejercicio 2021.

La cuenta de mayor 5540086059 CUENTA DE EMBARGOS RECAUDACION EJECUTIVA MUNICIPAL presenta un saldo de 1.729.953,05 euros, que corresponde, principalmente, a pagos parciales de deudores incursos en procedimientos concursales cuyas deudas no se pueden cancelar totalmente, y por lo tanto aplica, en el programa de gestión tributaria.

9.3. Gestión económica de la tesorería

En el siguiente cuadro se expone el resumen de la gestión de tesorería de 2020:

	EXISTENCIA INICIAL (1/1/2020)	CANC. NO PTO.	TRAM. IVA		ACUMULADO AÑO		SALDO
			ENTRADAS (COBROS)	SALIDAS (PAGOS)	ENTRADAS (COBROS)	SALIDAS (PAGOS)	
MOVIMIENTOS DE CAJA (PRESUPUESTARIOS)							
- PRESUPUESTO CORRIENTE					4.356.992.556,09	4.182.383.853,35	174.608.702,74
- PRESUPUESTOS CERRADOS	866.740.606,47	480.886,91			349.121.739,19	621.009.071,33	595.334.161,24
- LIBRAMIENTOS PAJ							
TOTAL	**866.740.606,47**	**480.886,91**			**4.706.114.295,28**	**4.803.392.924,68**	**769.942.863,98**
OPERACIONES NO PRESUPUESTARIAS DE TESORERIA							
ACREEDORES							
- DE RECURSOS DE OTROS ENTES	417.128,20				5.345,37		422.473,57
- APUNTES PENDIENTES APLICACION. INGRESOS	19.752.684,85				57.777.435,17		77.530.120,02
- OTRAS OPERACIONES NO PRESUPUESTARIAS	270.780.368,54	-481.740,07	-4.735.296,49	6.744.992,58	663.176.468,28	656.970.143,05	278.514.649,79
SUMA	*290.950.181,59*	*-481.740,07*	*-4.735.296,49*	*6.744.992,58*	*720.959.248,82*	*656.970.143,05*	*356.467.243,38*
DEUDORES							
- APUNTES PENDIENTES APLICACION. PAGOS	74.732,35					86.180,37	160.912,72
- PAGOS ANTICIPOS DE CAJA FIJA PTES.	618.577,42				2.394.791,06	2.964.610,40	1.188.396,76
- OTRAS OPERACIONES NO PRESUPUESTARIAS	24.995.732,90	-853,16	1.478.596,95	531.099,14	6.623.877,82	1.058.095,93	21.438.793,94
SUMA	*25.689.042,67*	*-853,16*	*1.478.596,95*	*531.099,14*	*9.018.668,88*	*4.108.886,70*	*22.788.103,42*
TOTAL OPERACIONES NO PRESUPUESTARIAS	**265.261.138,92**	**-480.886,91**	**-6.213.893,44**	**6.213.893,44**	**729.977.917,70**	**661.079.029,75**	**333.679.139,96**
FONDOS LIQUIDOS	**1.132.001.745,39**	**0,00**	**-6.213.893,44**	**6.213.893,44**	**5.436.092.212,98**	**5.464.471.954,43**	**1.103.622.003,94**

10. OBLIGACIONES PENDIENTES DE APLICAR A PRESUPUESTO (Cuenta 413)

Para dar cumplimiento a la disposición adicional sexta de la LOEPSF se procedió a habilitar créditos necesarios en el presupuesto de 2020 para atender las obligaciones pendientes de aplicar a

9801FFD744E15929

Información de Firmantes del Documento

MADRID

ALBERTO ALBARRAN MACHIN - SUBDIRECTOR GENERAL
JOSE MARIA POLO DEL POZO - VICEINTERVENTOR GENERAL
BEATRIZ MARÍA VIGO MARTÍN - INTERVENTORA GENERAL
URL de Verificación: http://intranet.munimadrid.es:8090/VECSV_WBCONSULTAINTRA/VerificarCove.do

Fecha Firma: 24/02/2021 21:34:40
Fecha Firma: 24/02/2021 21:35:12
Fecha Firma: 24/02/2021 21:35:37
CSV : 9801FFD744E15929

presupuesto contabilizadas a 31 de diciembre de 2019 en la cuenta 413, siendo su ejecución durante el ejercicio 2020 la siguiente:

	MOD.CREDITO	AUTORIZADO	DISPUESTO	OBLIGACIONES
Cuenta 413	77.548.222,22	75.334.969,70	75.334.969,70	69.059.629,85

11. OTRA INFORMACIÓN

11.1. Reconocimientos Extrajudiciales de Crédito y Convalidaciones

Durante el ejercicio 2020 se han aprobado un total de 388 expedientes relativos a reconocimientos extrajudiciales de crédito, convalidaciones con gasto y con documento contable, convalidaciones con gasto y sin documento contable y, convalidaciones sin gasto (mera omisión función interventora), por un importe total de 50.678.547,35 euros.

En el siguiente cuadro se refleja la distribución por tipo de expediente, diferenciado entre Ayuntamiento y Organismos Autónomos:

	AYUNTAMIENTO		OOAA		TOTAL	
	Nº	Importe	Nº	Importe	Nº	Importe
Reconocimientos Extrajudiciales	36	2.416.959,59 €	0	- €	36	2.416.959,59 €
Convalidaciones con gasto y con documento contable	286	31.030.542,64 €	24	9.795.053,29 €	310	40.825.595,93 €
Convalidaciones con gasto y sin documento contable	33	7.435.991,83 €	0	- €	33	7.435.991,83 €
Convalidaciones sin gasto (mera omisión función interventora)	9	- €	0	- €	9	- €
TOTAL	364	40.883.494,06 €	24	9.795.053,29 €	388	50.678.547,35 €

En cumplimiento de lo establecido por el artículo 218 del TRLRHL, se elevará informe específico al Pleno en relación con estos expedientes así como, en su caso, de resoluciones contrarias a los reparos efectuados en materia de gastos e ingresos y un resumen de las principales anomalías detectadas en materia de ingresos en el ejercicio de la función fiscalizadora. Asimismo, se dará traslado al Tribunal de Cuentas de la información correspondiente, ajustándose a las especificaciones establecidas en la Resolución de 15 de enero de 2020, de la Presidencia del Tribunal de Cuentas, por la que se publica el Acuerdo del Pleno del Tribunal de Cuentas de 19 de diciembre de 2019, por el que se aprueba la Instrucción sobre remisión de información relativa al ejercicio del control interno de las Entidades Locales.

11.2. Grupos Políticos

La Ley 57/2003, de 16 de diciembre, de medidas para la Modernización del Gobierno Local modificó la redacción introducida por la Ley 11/1999, de 21 de abril, del art. 73.3 de la LRBRL, permaneciendo, tras esta nueva redacción, la facultad de las Corporaciones Locales para asignar, con cargo a sus presupuestos anuales, una dotación económica a los diferentes grupos políticos y obligándoles a llevar una contabilidad específica de dichas dotaciones, que deberá estar a disposición del Pleno de la Corporación, si este Órgano lo solicitase.

El importe reconocido para cada Grupo político municipal ha sido determinado conforme a los establecido en la Disposición adicional segunda. *Dotación económica para los grupos políticos municipales* de las Bases de Ejecución del Presupuesto 2020. Dicha DA establece que, cada Grupo político dispondrá de una dotación determinada en función de un componente fijo de 36.545 euros y un

9801FFD744E15929

Información de Firmantes del Documento

ALBERTO ALBARRAN MACHIN - SUBDIRECTOR GENERAL
JOSE MARIA POLO DEL POZO - VICEINTERVENTOR GENERAL
BEATRIZ MARÍA VIGO MARTÍN - INTERVENTORA GENERAL
URL de Verificación: http://intranet.munimadrid.es:8090/VECSV_WBCONSULTAINTRA/VerificarCove.do

Fecha Firma: 24/02/2021 21:34:40
Fecha Firma: 24/02/2021 21:35:12
Fecha Firma: 24/02/2021 21:35:37
CSV : 9801FFD744E15929

MADRID

componente variable de 6.122 euros por Concejal, en función del número de miembros de cada uno de ellos

A lo largo del ejercicio 2020 se ha comprometido crédito y reconocido obligaciones por 531.679,00 euros con cargo a la aplicación presupuestaria 001/100/912.40/481.00, "Dotación Grupos Políticos Municipales" del Presupuesto del Ayuntamiento de Madrid.

El importe individual percibido por cada Grupo ha sido el siguiente:

GRUPO MUNICIPAL	IMPORTE (€)
Grupo Municipal Partido Popular	128.375,00
Grupo Municipal Socialista de Madrid	85.521,00
Grupo Municipal Ciudadanos-Partido por la Ciudadanía	103.887,00
Grupo Municipal Más Madrid	152.863,00
Grupo Municipal Vox	61.033,00
TOTAL	**531.679,00**

En relación con la puesta a disposición de la contabilidad específica de la dotación de cada grupo establecida en la referida redacción de la Ley 57/2003, de 16 de diciembre, el Pleno del Ayuntamiento de Madrid ha adoptado un acuerdo, con fecha 26 de junio de 2013, estableciendo un procedimiento de registro de la contabilidad y de control de las dotaciones económicas que reciben los grupos políticos municipales.

A la fecha de este informe han sido rendidas las cuentas por parte de los grupos municipales con representación en el Pleno.

Se incorpora como documentación anexa a la liquidación, el informe emitido por esta Intervención General a las cuentas presentadas por los Grupos Municipales relativas al ejercicio 2020, de conformidad con lo establecido en el apartado Sexto del Acuerdo de Pleno anteriormente citado.

11.3. Financiación Afectada

11.3.1. Seguimiento de gastos con financiación afectada

Durante el ejercicio de 2020 han sido objeto de control y seguimiento un total de 229 proyectos de Gasto con Financiación Afectada, de los cuales 193 proceden de ejercicios anteriores a 2019 y 36 han sido dados de alta en dicho ejercicio.

Este seguimiento de gastos con financiación afectada ha permitido comprobar que la utilización de los créditos generados o previstos inicialmente, en virtud de las diferentes subvenciones externas o ingresos afectados, ha sido adecuada a su finalidad.

El grado de ejecución de los proyectos se refleja en el siguiente cuadro:

Imputación de Gastos					
Proyectos	**Previsión total Proyectos vivos (1)**	**Imputación 2020 (2)**	**% (2)/(1)**	**Ejecución acumulada (3)**	**% (3)/(1)**
Anteriores 2020	437.139.138,34	3.104.933,43	0,71%	381.004.541,77	87,16%
Iniciados 2020	107.465.013,57	100.960.662,57	93,95%	100.960.662,57	93,95%
TOTAL	**544.604.151,91**	**104.065.596,00**	**19,108%**	**481.965.204,34**	**88,498%**

9801FFD744E15929

Información de Firmantes del Documento

ALBERTO ALBARRAN MACHIN - SUBDIRECTOR GENERAL
JOSE MARIA POLO DEL POZO - VICEINTERVENTOR GENERAL
BEATRIZ MARÍA VIGO MARTÍN - INTERVENTORA GENERAL
URL de Verificación: http://intranet.munimadrid.es:8090/VECSV_WBCONSULTAINTRA/VerificarCove.do

Fecha Firma: 24/02/2021 21:34:40
Fecha Firma: 24/02/2021 21:35:12
Fecha Firma: 24/02/2021 21:35:37
CSV : 9801FFD744E15929

MADRID

Imputación de Ingresos					
Proyectos	**Previsión total Proyectos vivos (1)**	**Imputación 2020 (2)**	**% (2)/(1)**	**Ejecución acumulada (3)**	**% (3)/(1)**
Anteriores 2020	370.575.234,93	909.329,90	0,25%	364.119.435,21	98,26%
Iniciados 2020	105.928.251,48	103.981.006,25	98,16%	103.981.006,25	98,16%
TOTAL	**476.503.486,41**	**104.890.336,15**	**22,01%**	**468.100.441,46**	**98,24%**

Puede observarse que el grado de ejecución respecto de las previsiones, tanto de ingresos como de gastos, es muy elevada en los proyectos dados de alta en el ejercicio 2020, mientras que en los procedentes de ejercicios anteriores es muy baja, siendo en algunos casos inexistente a lo largo de varios ejercicios, por lo que para la actualización y, en su caso, liquidación y cierre de estos proyectos se vienen realizando periódicamente operaciones de regularización en base a la información facilitada por los servicios gestores responsables.

De los 229 proyectos activos al finalizar el ejercicio, 31 no están financiados en su totalidad por entidades externas, sino que una parte ha de ser financiada por el propio Ayuntamiento en porcentajes que varían entre el 1,22% y el 98,64%. En términos de gasto ejecutado, durante el ejercicio 2020 se han imputado obligaciones por importe de 1.337.077,95 euros como aportación municipal para la cofinanciación de proyectos, lo que supone un 0,28% del gasto total imputado en este ejercicio.

En cuanto a la afectación de los recursos del Patrimonio Municipal del Suelo, en el ejercicio 2020 se ha procedido a dar de alta el proyecto de gasto con financiación afectada 2020/F/000036, donde se han reflejado detalladamente todos los derechos imputables al mismo y que no se encuentren afectados a otros proyectos específicos, cuyo importe total asciende a 11.852.859,92 euros, así como todas las obligaciones reconocidas que según la normativa de aplicación, son susceptibles de ser financiados con dichos recursos, cuyo importe asciende asimismo a 11.852.859,92 euros. Por tanto, al no haberse producido desviación de financiación en el ejercicio de 2020, dicho proyecto ha quedado cerrado.

Los criterios que se han aplicado para la imputación tanto de los ingresos como de los gastos afectados al PMS son los emanados del Texto Refundido de la Ley del Suelo y Rehabilitación Urbana, aprobado por Real Decreto Legislativo 7/2015, de 30 de octubre (artículos 51 y 52) y de la Ley 9/2001, de 17 de julio, del Suelo de la Comunidad de Madrid (artículos 173a 178), así como las directrices derivadas de la sentencia nº 1.701, de 11 de noviembre de 2004, del Tribunal Superior de Justicia de Madrid que declaró la nulidad del acuerdo plenario de 20 de diciembre de 2001 por el que se aprobaron definitivamente los Presupuestos Municipales para el año 2002.

11.3.2. Desviaciones de Financiación

Conforme a lo establecido en la Regla 29 ICAL, La desviación de financiación es la magnitud que representa el desfase existente entre los ingresos presupuestarios reconocidos durante un período determinado, para la realización de un gasto con financiación afectada y los que, en función de la parte del mismo efectuada en ese período, deberían haberse reconocido, si la ejecución de los ingresos afectados se realizase armónicamente con la del gasto presupuestario de la documentación aportada para el ejercicio 2020 figuran 229 proyectos con financiación afectada que presentan:

- Desviación de Financiación positiva del ejercicio: 7.541.851,27 euros.
- Desviación de Financiación negativa del ejercicio: 4.734.953,91 euros.
- Desviación de Financiación positiva acumulada: 50.836.106,43 euros.
- Desviación de Financiación negativa acumulada: 3.210.046,99 euros.

Dichas desviaciones de financiación se han reflejado en las magnitudes presupuestarias correspondientes.

9801FFD744E15929

Información de Firmantes del Documento

MADRID

ALBERTO ALBARRAN MACHIN - SUBDIRECTOR GENERAL
JOSE MARIA POLO DEL POZO - VICEINTERVENTOR GENERAL
BEATRIZ MARÍA VIGO MARTÍN - INTERVENTORA GENERAL
URL de Verificación: http://intranet.munimadrid.es:8090/VECSV_WBCONSULTAINTRA/VerificarCove.do

Fecha Firma: 24/02/2021 21:34:40
Fecha Firma: 24/02/2021 21:35:12
Fecha Firma: 24/02/2021 21:35:37
CSV : 9801FFD744E15929

11.4. Reintegros a cuenta de las liquidaciones definitivas de signo negativo por la participación de los municipios en los tributos del Estado de los años 2008, 2009 y 2017.

A lo largo del ejercicio 2020 se ha continuado produciendo la compensación, con cargo a las entregas a cuenta realizadas en el ejercicio, de las cantidades negativas resultantes de las liquidaciones definitivas de los años 2008, 2009 y 2017.

En el siguiente cuadro puede observarse la evolución de las devoluciones realizadas desde 2011 sobre el importe total a devolver.

AÑO	Total a Reintegrar por Liquidaciones Definitivas	Reintegros en 2011 a 2016	Reintegros en 2017	Reintegros en 2018	Reintegros en 2019	Reintegros en 2020	Saldo a 31/12/2020
2008	128.470.186,86	64.990.800,42	4.231.959,24	4.231.959,24	4.231.959,24	4.231.959,24	46.551.549,48
2009	434.311.703,47	166.060.356,76	17.883.423,00	17.883.423,00	17.883.423,00	17.883.423,00	196.717.654,71
2017	47.010.654,43				41.160.195,41	5.850.459,02	0,00
TOTAL	609.792.544,76	231.051.157,18	22.115.382,24	22.115.382,24	63.275.577,65	27.965.841,26	243.269.204,19

11.5. Relación Nominal de Deudores

Uno de los fines de la contabilidad pública es, conforme a lo establecido en el artículo 205.k) TRLRHL, posibilitar el seguimiento individualizado de la situación deudora de los interesados que se relacionen con la entidad local.

Como consecuencia de las labores de cierre y liquidación del ejercicio presupuestario se ha realizado la extracción de la relación de los registros individuales que son gestionados en las distintas aplicaciones de gestión de ingresos: Gestión Integrada de Ingresos Municipales (GIIM), Multas de Tráfico (MUOR), Venta Ambulante (VAM) y Tratamiento de Ingresos Locales (+TIL), que se convierten en los orígenes mecanizados de la Relación Nominal de Deudores tras sufrir un proceso de integración y depuración.

Los importes de dichos registros son agregados por concepto presupuestario, tipo de ingreso, año de contraído y derecho reconocido, para, una vez contrastados con los saldos contables de los derechos pendientes de cobro, conformar, junto con la parte obtenida de los apuntes realizados manualmente en el propio Sistema de Información Económico Financiero (SAP ECOFIN), la Relación Nominal de Deudores del ejercicio.

La Relación de Deudores del Ayuntamiento de Madrid a 31 de diciembre de 2020, compuesta por los mencionados orígenes (mecanizados y manuales) asciende a un importe total de 1.980.978.074,80 euros.

RELACION DE DEUDORES POR ORIGENES			% sobre el Total
Orígenes Mecanizados		1.865.798.810,33	94,19%
	GIIM	1.141.510.879,22	57,62%
	+ TIL	244.111.155,51	12,32%
	MUOR	477.291.806,51	24,09%
	VAM	2.884.969,09	0,15%
Orígenes Manual		115.179.264,47	5,81%
	SAP	115.179.264,47	5,81%
TOTAL		1.980.978.074,80	100,00%

La composición temporal de este saldo deudor es de 402.392.602,10 euros correspondientes al ejercicio corriente 2020 y 1.578.585.472,70 euros, a la agrupación de ejercicios cerrados. De la

9801FFD744E15929

Información de Firmantes del Documento

ALBERTO ALBARRAN MACHIN - SUBDIRECTOR GENERAL
JOSE MARIA POLO DEL POZO - VICEINTERVENTOR GENERAL
BEATRIZ MARÍA VIGO MARTÍN - INTERVENTORA GENERAL
URL de Verificación: http://intranet.munimadrid.es:8090/VECSV_WBCONSULTAINTRA/VerificarCove.do

Fecha Firma: 24/02/2021 21:34:40
Fecha Firma: 24/02/2021 21:35:12
Fecha Firma: 24/02/2021 21:35:37
CSV : 9801FFD744E15929

MADRID

comparativa entre los montantes y composición de las Relaciones de Deudores de los tres últimos ejercicios 2018, 2019 y 2020 se obtienen los siguientes datos:

	RELACION DEUDORES 2018 (1)	RELACION DEUDORES 2019 (2)	% (2/1)	RELACION DEUDORES 2020 (3)	% (3/2)
Pendiente cobro ejercicio corriente	503.592.417,14	508.428.485,39	0,96%	402.392.602,10	-20,86%
Pendiente cobro ejercicios cerrados	1.482.335.669,52	1.561.317.487,89	5,33%	1.578.585.472,70	1,11%
TOTAL	**1.985.928.086,66**	**2.069.745.973,28**	**4,22%**	**1.980.978.074,80**	**-4,29%**

El pendiente de cobro de ejercicio corriente disminuye en 2020 un 20,86% respecto del año anterior. En lo referente al saldo de la agrupación de ejercicios cerrados se verifica un incremento del 1,11% por ciento sobre el año 2019, lo que supone en términos globales una disminución del pendiente de cobro del 4,29% respecto del ejercicio anterior.

Respecto a la proporción del pendiente de cobro, tanto del ejercicio corriente como de ejercicios cerrados, sobre el total:

	RELACION DEUDORES 2020	% sobre el Total
Pendiente cobro ejercicio corriente	402.392.602,10	20,31%
Pendiente cobro ejercicios cerrados	1.578.585.472,70	79,69%
TOTAL	**1.980.978.074,80**	**100,00%**

12. DESTINO DEL SUPERAVIT DEL 2019

La disposición adicional sexta de la ley orgánica 2/2012, de 27 de abril, de Estabilidad Presupuestaria y Sostenibilidad Financiera establece la posibilidad de que las entidades locales destinen el superávit o el remanente de tesorería para gastos generales si fuera menor, a la financiación de inversiones financieramente sostenibles, siempre que se den las condiciones establecidas en dicha norma y se cumplan los requisitos establecidos en el apartado 1 de la disposición adicional decimosexta del TRLRHL para la consideración como tales de las inversiones financieramente sostenibles.

Dichas reglas especiales determinan que podrá destinarse el superávit, o el remanente de tesorería para gastos generales si fuera menor, a los siguientes fines:

- En primer lugar, a atender las obligaciones pendientes de aplicar al presupuesto contabilizadas a 31 de diciembre del ejercicio anterior en la cuenta 413 “Acreedores por operaciones devengadas”.
- A inversiones financieramente sostenibles, previa amortización de operaciones de endeudamiento que resulte necesaria para que la corporación local no incurra en déficit en términos de contabilidad nacional en el ejercicio 2020.
- A reducir el nivel de endeudamiento neto mediante la amortización anticipada de deuda.

De los datos de la liquidación del ejercicio 2019, depuradas las facturas de la cuenta 413 que contaban con financiación, se determinó el importe RTGG 2019 de libre disposición.

9801FFD744E15929

Información de Firmantes del Documento

MADRID

ALBERTO ALBARRAN MACHIN - SUBDIRECTOR GENERAL
JOSE MARIA POLO DEL POZO - VICEINTERVENTOR GENERAL
BEATRIZ MARÍA VIGO MARTÍN - INTERVENTORA GENERAL
URL de Verificación: http://intranet.munimadrid.es:8090/VECSV_WBCONSULTAINTRA/VerificarCove.do

Fecha Firma: 24/02/2021 21:34:40
Fecha Firma: 24/02/2021 21:35:12
Fecha Firma: 24/02/2021 21:35:37
CSV : 9801FFD744E15929

RTGG 2019 TOTAL AYTO + OOAA	1.162.302.274,00
(-) Amortización anticipada de deuda	420.055.051,13
(-) Incorporación remanente IFS 2019	275.529.193,15
Ayuntamiento	273.098.466,01
IAM	2.430.727,14
RTGG Ajustado	**466.718.029,72**
Capacidad de financiación	549.484.490,26
REMANENTE DE REFERENCIA	**466.718.029,72**
(-) 413 Ayuntamiento (*)	77.959.594,02
RTGG 2019 LBRE DISPOSICIÓN (saldo para IFS 2020)	**388.758.435,70**

(*) Se han tramitado modificaciones por importe de 77.548.222,22 (Ver apartado 10)

En relación con lo anterior, debe tenerse en cuenta que, tal y como ya se indicó en el informe a la Liquidación del Presupuesto de 2019, en el citado ejercicio se cuantificó el importe de 420.055.051,13 euros, procedente del ejercicio 2018 que no había sido destinado a los fines de la LOEPSF y como consecuencia de ello, un importe del remanente de tesorería para gastos generales resultante de la liquidación del ejercicio 2019 equivalente a dicha diferencia debía destinarse a la amortización anticipada de deuda durante el ejercicio 2020, en cumplimiento del artículo 32 y la Disposición Adicional sexta de la LOEPSF. Durante el ejercicio 2020, el Ayuntamiento de Madrid inició expediente para la amortización anticipada de 85 millones de euros, dejando pendiente de estudio y evaluación la amortización anticipada de los 335 millones de euros restantes, por corresponder a operaciones complejas con elevados costes de cancelación.

Sin embargo, dado que mediante Acuerdo de 6 de octubre de 2020, el Consejo de Ministros ha acordado dejar en suspenso los Acuerdos relativos a los objetivos de estabilidad presupuestaria y de deuda pública para el conjunto de Administraciones Públicas y de cada uno de sus subsectores para el año 2020 y para el período 2021-2023 y que el Congreso de los Diputados en su sesión de 20 de octubre de 2020 apreció, por mayoría absoluta de sus miembros, que se da una situación de emergencia extraordinaria que motiva la suspensión de las reglas fiscales, requisito que establece el artículo 11.3 de la LOEPSF, la Junta de Gobierno de la Ciudad de Madrid en sesión de fecha 19 de noviembre de 2020, acordó desistir de la amortización anticipada de deuda citada anteriormente. En consecuencia, estos datos deberán tenerse en cuenta, en su caso, en el ejercicio en el que se rehabilite la aplicación de las reglas fiscales y en los términos en que dicha aplicación deba efectuarse.

Por otra parte, se han incorporado al presupuesto de 2020 del Ayuntamiento remanentes de crédito correspondientes a las Inversiones Financieramente Sostenibles del ejercicio de 2019, por importe de 273.098.466,01 euros, que se han financiado mediante aplicación del remanente de tesorería para gastos generales resultante de la liquidación del ejercicio del 2019, siendo su ejecución total, incluyendo al OOAA IAM, en 2020 la siguiente:

	MOD.CREDITO	C.AUTORIZADO	C.DISPUESTO	OBL.RECONOC.
IFS 2019 AYUNTAMIENTO	273.098.466,01	219.354.890,29	212.337.265,36	200.731.408,11
IFS 2019 IAM	2.430.727,14	2.410.843,93	2.410.843,93	2.410.843,93
TOTAL	**275.529.193,15**	**221.765.734,22**	**214.748.109,29**	**203.142.252,04**

En el ejercicio 2020, en relación con el destino del Superávit de 2019, ha resultado de aplicación el Real Decreto-ley 8/2020, de 17 de marzo, de medidas urgentes extraordinarias para hacer frente al impacto económico y social del COVID-19, el Real Decreto-Ley 11/2020, de 31 de marzo, por el que se adopta medidas urgentes complementarias en el ámbito social y económico para hacer frente al COVID-19 y el

9801FFD744E15929

Información de Firmantes del Documento

MADRID

ALBERTO ALBARRAN MACHIN - SUBDIRECTOR GENERAL
JOSE MARIA POLO DEL POZO - VICEINTERVENTOR GENERAL
BEATRIZ MARÍA VIGO MARTÍN - INTERVENTORA GENERAL
URL de Verificación: http://intranet.munimadrid.es:8090/VECSV_WBCONSULTAINTRA/VerificarCove.do

Fecha Firma: 24/02/2021 21:34:40
Fecha Firma: 24/02/2021 21:35:12
Fecha Firma: 24/02/2021 21:35:37
CSV : 9801FFD744E15929

Real Decreto-ley 23/2020, de 23 de junio, por el que se aprueban medidas en materia de energía y en otros ámbitos para la reactivación económica.

Para poder aplicar el artículo 3 del citado Real Decreto-ley 8/2020, la norma exigía que las Entidades locales cumpliesen los requisitos de la disposición adicional 6ª de la Ley Orgánica 2/2012, de 27 de abril, de Estabilidad Presupuestaria y Sostenibilidad Financiera (LOEPSF), en lo relativo a liquidar el presupuesto de 2019 con superávit, un saldo positivo en el RTGG una vez ajustado en las medidas extraordinarias de liquidez a que se refiere la DA 1ª de dicha norma, no exceder los límites de deuda del TRLRHL y cumplir el PMP.

De verificarse el cumplimiento de dichos requisitos, la Entidad local podía destinar, conforme al artículo 20 del Real Decreto-ley 11/2020, la parte de su superávit equivalente al 20% del saldo positivo definido en la letra c) del apartado 2 de la DA 6ª de la LOEPSF, a la realización de cualquiera de las actuaciones previstas en el artículo 1.2 del Real Decreto-ley 8/2020, pudiendo a estos efectos acometer gastos no solo de inversión (capítulo 6), sino también de naturaleza corriente (capítulos 1, 2 y 4). Por su parte, conforme a lo establecido en el artículo 6 del Real Decreto-ley 23/2020, de 23 de junio, por el que se aprueban medidas en materia de energía y en otros ámbitos para la reactivación económica, se ha permitido, como medida de impulso de la actividad económica y del empleo, que las entidades locales destinen en 2020, como máximo, el 7% por ciento de su respectivo superávit a la realización de las actividades previstas en el mismo.

El cumplimiento de dichos requisitos se verificaba trimestralmente, si bien, como consecuencia de la suspensión de las reglas fiscales, la metodología de cálculo en el cuarto trimestre se modificó.

En consecuencia, en relación con el RDL 8/2020 y RDL 11/2020 se han tramitado modificaciones de crédito por un importe total de 60.580.898,46 euros y, 24.186.410,00 euros correspondientes al RDL 23/2020.

	Modificaciones Crédito	Autorizado	Comprometido	Obligaciones Reconocidas
RDL 23/2020	24.186.410,00 €	24.165.522,11 €	22.002.382,00 €	15.972,00 €
RDL 8/2020 - RDL11/2020 COV19	60.580.898,46 €*	56.613.744,43 €	56.613.744,43 €	52.473.975,51 €
Total general	**84.767.308,46 €**	**80.779.266,54 €**	**78.616.126,43 €**	**52.489.947,51 €**

(*) El importe de esta modificación incluye 142.200,00 euros del OOAA Madrid Salud y

13. DESTINO DEL SUPERAVIT DE 2020

La suspensión de las reglas fiscales no afecta al cumplimiento de las obligaciones de transparencia previstas en la LOEPSF y normas de desarrollo. Estas obligaciones siguen siendo exigibles, manteniéndose a todos los efectos los calendarios, formatos y contenidos ordinarios de remisión a través de la plataforma “Autoriza” del Ministerio de Hacienda, sin que la evaluación del superávit condicione su destino.

Como consecuencia de lo anterior, el remanente de tesorería para gastos generales del ejercicio 2020, queda sujeto a los límites y condiciones establecidas en el TRLRHL. Si bien, deberían atenderse con carácter preferente las obligaciones pendiente de aplicar al presupuesto contabilizadas a 31 de diciembre del ejercicio anterior en la cuenta 413

9801FFD744E15929

Información de Firmantes del Documento

MADRID

ALBERTO ALBARRAN MACHIN - SUBDIRECTOR GENERAL
JOSE MARIA POLO DEL POZO - VICEINTERVENTOR GENERAL
BEATRIZ MARÍA VIGO MARTÍN - INTERVENTORA GENERAL
URL de Verificación: http://intranet.munimadrid.es:8090/VECSV_WBCONSULTAINTRA/VerificarCove.do

Fecha Firma: 24/02/2021 21:34:40
Fecha Firma: 24/02/2021 21:35:12
Fecha Firma: 24/02/2021 21:35:37
CSV : 9801FFD744E15929

Se adjunta cuadro resumen del Remanente de Tesorería para Gastos Generales del Ayuntamiento de Madrid, Organismos Autónomos y Consorcio.

	RTGG
Ayuntamiento de Madrid	831.605.618,15 €
Informática Ayuntamiento de Madrid	19.572.506,52 €
Agencia Empleo Madrid	13.431.383,93 €
Agencia Tributaria Madrid	8.498.943,50 €
Madrid Salud	1.733.371,99 €
Agencia de Actividades	2.503.359,07 €
Consorcio Teatro	- €
TOTAL	**877.345.183,16 €**

14. RESULTADO

A la vista de las actuaciones comprobatorias realizadas, se emite el presente informe de conformidad.

Firmado Electrónicamente
El SUBDIRECTOR GENERAL DE
CONTROL PRESUPUESTARIO Y DEUDA

Alberto Albarrán Machín

Firmado Electrónicamente
El VICEINTERVENTOR GENERAL

José María Polo del Pozo

Firmado Electrónicamente
LA INTERVENTORA GENERAL

Beatriz M. Vigo Martín

9801FFD744E15929

Información de Firmantes del Documento

MADRID

ALBERTO ALBARRAN MACHIN - SUBDIRECTOR GENERAL
JOSE MARIA POLO DEL POZO - VICEINTERVENTOR GENERAL
BEATRIZ MARÍA VIGO MARTÍN - INTERVENTORA GENERAL
URL de Verificación: http://intranet.munimadrid.es:8090/VECSV_WBCONSULTAINTRA/VerificarCove.do

Fecha Firma: 24/02/2021 21:34:40
Fecha Firma: 24/02/2021 21:35:12
Fecha Firma: 24/02/2021 21:35:37
CSV : 9801FFD744E15929

2020

INTERVENCIÓN GENERAL

Informe de liquidación del Presupuesto

ORGANISMOS AUTÓNOMOS Y CONSORCIO

De conformidad con lo establecido en el artículo 4.1.b).4 del Real Decreto 128/2018, de 16 de marzo, por el que se regula el régimen jurídico de los funcionarios de Administración Local con habilitación de carácter nacional y, los artículos 191 y 192 del Real Decreto Legislativo 2/2004, de 5 de marzo, por el que se aprueba el texto refundido de la Ley Reguladora de las Haciendas Locales, los **Organismos Autónomos** dependientes del Ayuntamiento de Madrid están sometidos, en cuanto a su régimen presupuestario, a las mismas disposiciones normativas que éste, y de conformidad con ellas, han sometido a sus respectivos Consejos Rectores la aprobación inicial de la Liquidación de sus presupuestos, previo informe de su Intervención Delegada correspondiente, en las siguientes fechas:

- Informática del Ayuntamiento de Madrid: el 12 de febrero de 2021.
- Agencia para el Empleo de Madrid: el 16 de febrero de 2021.
- Agencia Tributaria Madrid: el 16 de febrero de 2021.
- Madrid Salud: el 15 de febrero de 2021.
- Agencia de Actividades: el 10 de febrero de 2021.

Asimismo, según establece el artículo 122 de la Ley 40/2015, de 1 de octubre, de Régimen Jurídico del Sector Público, los **Consorcios** se encuentran sometidos al mismo régimen de presupuestación, contabilidad y control que el Ayuntamiento al que estén adscritos, por lo que la Liquidación del Presupuesto del Consorcio Plan Rehabilitación de Equipamiento de Teatros, clasificado por la IGAE como administración pública, fue también sometido a aprobación inicial de su Junta de Gobierno, previo informe de la Intervención, el 16 de febrero de 2021.

Los originales de los informes emitidos por cada una de las Intervenciones Delegadas que se incorporan a la propuesta del proyecto de liquidación del presupuesto del ejercicio 2020 y su remisión al Ayuntamiento para su aprobación por la Junta de Gobierno, se reproducen literalmente en el presente informe de liquidación del Presupuesto 2020 de ORGANISMOS AUTÓNOMOS Y CONSORCIO.

Firmado Electrónicamente
El SUBDIRECTOR GENERAL DE CONTROL PRESUPUESTARIO Y DEUDA

Alberto Albarrán Machín

Firmado Electrónicamente
El VICEINTERVENTOR GENERAL

José María Polo del Pozo

Firmado Electrónicamente
LA INTERVENTORA GENERAL

Beatriz M. Vigo Martín

9801FFD744BC310D

Información de Firmantes del Documento

MADRID

ALBERTO ALBARRAN MACHIN - SUBDIRECTOR GENERAL
JOSE MARIA POLO DEL POZO - VICEINTERVENTOR GENERAL
BEATRIZ MARÍA VIGO MARTÍN - INTERVENTORA GENERAL
URL de Verificación: http://intranet.munimadrid.es:8090/VECSV_WBCONSULTAINTRA/VerificarCove.do

Fecha Firma: 24/02/2021 09:42:07
Fecha Firma: 24/02/2021 09:47:01
Fecha Firma: 24/02/2021 11:27:52
CSV : 9801FFD744BC310D

INFORME DE CONTROL PERMANENTE PREVIO SOBRE LA LIQUIDACIÓN DEL PRESUPUESTO DEL EJERCICIO 2020 DEL ORGANISMO AUTÓNOMO "IAM"

Expediente: PCES (Presupuestos, Contabilidad y Estabilidad Presupuestaria y Sostenibilidad Financiera)

Procedimiento: 01 – Presupuesto

Actuación: 05 – Liquidación

1. INTRODUCCIÓN

El presente informe de control permanente previo se emite de acuerdo con lo establecido en el artículo 4.1.b).4 del Real Decreto 128/2018, de 16 de marzo, por el que se regula el régimen jurídico de los funcionarios de Administración Local con habilitación de carácter nacional, con carácter previo a la aprobación de la propuesta.

Las actuaciones comprobatorias realizadas, conforme a lo establecido en los artículos 29.2 y 32 del Decreto 424/2017, de 28 de abril, por el que se regula el régimen jurídico del control interno de las entidades del Sector Público Local, tienen como objetivo genérico comprobar que el expediente se ajusta al ordenamiento jurídico y a los principios generales de buena gestión financiera, así como que la propuesta se eleva al órgano competente y que en el expediente se incluyen todos los informes preceptivos y que los mismos son favorables. Por consiguiente, el presente informe no se emite en ejercicio de la función interventora, por lo que los resultados que en su caso se recogen, no tienen la consideración de reparos ni pueden dar lugar al trámite de resolución de discrepancias.

2. NORMATIVA

La normativa aplicable que actualmente rige la liquidación del Presupuesto se encuentra recogida en los siguientes textos legales y reglamentarios:

- Real Decreto Legislativo 2/2004, de 5 de marzo, por el que se aprueba el texto refundido de la Ley Reguladora de las Haciendas Locales (en adelante TRLRHL).

- Real Decreto 500/1990, de 20 de abril por el que se desarrolla el capítulo primero del título sexto de la Ley 39/1988, de 28 de diciembre, reguladora de las Haciendas Locales, en materia de presupuestos (en adelante RP).

- Real Decreto 128/2018, de 16 de marzo, por el que se regula el régimen jurídico de los funcionarios de Administración Local con habilitación de carácter nacional (en adelante RD 128/2018).

- Real Decreto 424/2017, de 28 de abril, por el que se regula el régimen jurídico del control interno en las entidades del Sector Público Local (en adelante RDCIEL).

- Orden EHA/3565/2008, de 3 de diciembre, por la que se aprueba la estructura de los presupuestos de las entidades locales.

- Orden HAP/419/2014, de 14 de marzo, por la que se modifica la Orden EHA/3565/2008, de 3 de diciembre, por la que se aprueba la estructura de los presupuestos de las entidades locales.

- Orden HAP/1781/2013, de 20 de septiembre, por la que se aprueba la Instrucción del modelo normal de contabilidad local.

9801FFD74301ADF4

Información de Firmantes del Documento

SUSANA MANTECON FULGENCIO - INTERVENTORA DELEGADA IAM — Fecha Firma: 10/02/2021 19:58:20
ALBERTO ALBARRAN MACHIN - SUBDIRECTOR GENERAL — Fecha Firma: 10/02/2021 20:06:29
JOSE MARIA POLO DEL POZO - VICEINTERVENTOR GENERAL — Fecha Firma: 10/02/2021 20:14:51
BEATRIZ MARÍA VIGO MARTÍN - INTERVENTORA GENERAL — Fecha Firma: 11/02/2021 06:30:10
URL de Verificación: https://sede.madrid.es/csv — CSV : 9801FFD74301ADF4

MADRID

- Ley 7/1985, de 2 de abril, Reguladora de las Bases del Régimen Local (en adelante LRBRL).

- Ley 27/2013, de 27 de diciembre, de racionalización y sostenibilidad de la Administración Local.

- Ley Orgánica 2/2012, de 27 de abril, de Estabilidad Presupuestaria y Sostenibilidad Financiera (en adelante LOEPSF).

- Real Decreto 1463/2007, de 2 de noviembre, por el que se aprueba el reglamento de desarrollo de la Ley 18/2001, de 12 de diciembre, de Estabilidad Presupuestaria, en su aplicación a las entidades locales (en adelante REPEL).

- Orden HAP/2105/2012, de 1 de octubre, por la que se desarrollan las obligaciones de suministro de información previstas en la Ley Orgánica 2/2012, de 27 de abril, de Estabilidad Presupuestaria y Sostenibilidad Financiera.

3. LIQUIDACIÓN DEL PRESUPUESTO

De la normativa reseñada, y más concretamente de los artículos 191.1 TRLRHL y 93.1. RP, se desprende que la liquidación queda referida única y exclusivamente al presupuesto corriente y pondrá de manifiesto:

- Respecto del presupuesto de gastos y para cada aplicación presupuestaria, los créditos iniciales, sus modificaciones y los créditos definitivos, los gastos autorizados y comprometidos, las obligaciones reconocidas, los pagos ordenados y los pagos realizados.

- Respecto del presupuesto de ingresos y para cada concepto, las previsiones iniciales, sus modificaciones y las previsiones definitivas, los compromisos concertados, los derechos reconocidos y anulados, así como los recaudados netos.

El resultado presupuestario, o resultado de las operaciones presupuestarias del ejercicio vendrá determinado por la diferencia entre: los derechos presupuestarios liquidados, en sus valores netos, es decir, deducidos aquellos que, por cualquier motivo, hubieran sido anulados y, las obligaciones presupuestarias reconocidas en sus valores netos, es decir, deducidas aquellas que, por cualquier motivo, hubieran sido anuladas.

Este resultado presupuestario calculado tal y como se ha señalado, se deberá ajustar para la determinación del resultado presupuestario ajustado (Artículo 97 RP) con las desviaciones de financiación derivadas de gastos con financiación afectada y, los créditos gastados correspondientes a modificaciones presupuestarias que hayan sido financiadas con remanente líquido de tesorería.

Como consecuencia de la liquidación se determinarán:

- Los derechos pendientes de cobro y las obligaciones pendientes de pago a 31 de diciembre.
- El resultado presupuestario.
- Los remanentes de crédito.
- El remanente de Tesorería

9801FFD74301ADF4

Información de Firmantes del Documento

MADRID

SUSANA MANTECON FULGENCIO - INTERVENTORA DELEGADA IAM — Fecha Firma: 10/02/2021 19:58:20
ALBERTO ALBARRAN MACHIN - SUBDIRECTOR GENERAL — Fecha Firma: 10/02/2021 20:06:29
JOSE MARIA POLO DEL POZO - VICEINTERVENTOR GENERAL — Fecha Firma: 10/02/2021 20:14:51
BEATRIZ MARÍA VIGO MARTÍN - INTERVENTORA GENERAL — Fecha Firma: 11/02/2021 06:30:10
URL de Verificación: https://sede.madrid.es/csv — CSV : 9801FFD74301ADF4

4. ÓRGANO COMPETENTE

Según lo establecido en el artículo 192.2 TRLRHL, la Liquidación de los Presupuestos de los Organismos Autónomos será aprobada por el Presidente de la Entidad Local.

No obstante, conforme a los establecido en el apartado 1º "Competencias delegadas" punto 1.a) del Decreto de 20 de junio de 2019 del Alcalde, de delegación y desconcentración de competencias, corresponde a la Junta de Gobierno de la Ciudad de Madrid, la aprobación de la liquidación del presupuesto del Ayuntamiento y de sus organismos autónomos.

5. ESTADOS DE EJECUCIÓN DEL PRESUPUESTO

Los estados de ejecución del Presupuesto de Ingresos y del Presupuesto de Gastos a 31 de diciembre de 2020 son:

CAPITULOS	CRED.INICIAL	MOD.CREDITO	C.DEFINITIVO	GASTO AUTORIZADO	GASTO .DISPUESTO	OBL.RECONOC.	PAGOS REAL.
** TOTAL	101.874.332,00	7.748.318,34	109.622.650,34	102.839.004,14	102.839.004,14	91.006.848,86	81.301.608,26
* TOTAL GASTOS CORRIENTES	93.469.008,00	-5.465.513,00	88.003.495,00	81.727.828,33	81.727.828,33	73.568.907,20	72.485.665,50
1 GTOS. PERSONAL	32.206.545,00	0,00	32.206.545,00	30.679.552,25	30.679.552,25	30.679.552,25	30.679.552,25
2 GTOS BIENES CORRIENTES Y SERVIC.	61.262.463,00	-5.465.513,00	55.796.950,00	51.048.276,08	51.048.276,08	42.889.354,95	41.806.113,25
3 GTOS. FINANCIEROS	0,00	0,00	0,00	0,00	0,00	0,00	0,00
4 TRANSF. CORRIENTES	0,00	0,00	0,00	0,00	0,00	0,00	0,00
5 FONDO DE CONTINGENCIA	0,00	0,00	0,00	0,00	0,00	0,00	0,00
* TOTAL GASTOS DE CAPITAL	8.405.324,00	13.213.831,34	21.619.155,34	21.111.175,81	21.111.175,81	17.437.941,66	8.815.942,76
6 INVERSIONES REALES	8.405.324,00	13.213.831,34	21.619.155,34	21.111.175,81	21.111.175,81	17.437.941,66	8.815.942,76
7 TRANSF.CAPITAL.	0,00	0,00	0,00	0,00	0,00	0,00	0,00
8 ACTIVOS FINANCIEROS	0,00	0,00	0,00	0,00	0,00	0,00	0,00
9 PASIVOS FINANCIEROS	0,00	0,00	0,00	0,00	0,00	0,00	0,00

ECONOMICO DESCRIPCION	PREVIS.INICIAL	MODIFICACIONES	PREVIS..DEFINITIV.	DCHOS.RECN.NETOS	RECAUDADO	PDTE.COBRO
*** TOTAL	101.874.332,00	7.748.318,34	109.622.650,34	97.142.095,02	70.803.291,48	26.338.803,54
3 TASAS, PRECIOS PCOS, Y OTROS ING.	4.800,00	0,00	4.800,00	91.170,82	91.170,82	0,00
4 TRANSFERENCIAS CORRIENTES	93.449.080,00	0,00	93.449.080,00	83.320.599,00	62.299.386,66	21.021.212,34
5 INGRESOS PATRIMONIALES	15.128,00	0,00	15.128,00	7.410,00	7.410,00	0,00
7 TRANSFERENCIAS DE CAPITAL	8.405.324,00	5.317.591,20	13.722.915,20	13.722.915,20	8.405.324,00	5.317.591,20
8 ACTIVOS FINANCIEROS	0,00	2.430.727,14	2.430.727,14	0,00	0,00	0,00

Por lo que se refiere al Presupuesto de Ingresos del Organismo Autónomo, los derechos reconocidos con la liquidación de 2020 suponen un montante total de 97.142.095,02 euros, lo que implica un incremento de 9.252.386,15 euros sobre 2019 y una tasa de variación en términos porcentuales del 10,53% respecto al año anterior.

Por operaciones, los ingresos corrientes ascendieron a 83.419.179,82 euros, esto es un 6,13% más que los derechos reconocidos del año anterior con un incremento en términos absolutos de 4.816.509,60 euros. Por lo que respecta a las operaciones de capital, los ingresos se han ejecutado en un importe

9801FFD74301ADF4

Información de Firmantes del Documento

SUSANA MANTECON FULGENCIO - INTERVENTORA DELEGADA IAM — Fecha Firma: 10/02/2021 19:58:20
ALBERTO ALBARRAN MACHIN - SUBDIRECTOR GENERAL — Fecha Firma: 10/02/2021 20:06:29
JOSE MARIA POLO DEL POZO - VICEINTERVENTOR GENERAL — Fecha Firma: 10/02/2021 20:14:51
BEATRIZ MARÍA VIGO MARTÍN - INTERVENTORA GENERAL — Fecha Firma: 11/02/2021 06:30:10
URL de Verificación: https://sede.madrid.es/csv — CSV : 9801FFD74301ADF4

MADRID

global de 13.722.915,20 euros, lo que implica un aumento de 4.435.876,55 euros sobre 2019 y una tasa de variación del 47,76% respecto del ejercicio anterior.

Respecto del presupuesto de gastos, las obligaciones reconocidas del Organismo Autónomo han supuesto un importe total de 91.006.848,86 euros, lo que supone un incremento de 9.925.646,11 euros en términos absolutos, lo que supone un 12,24 % más que el ejercicio anterior.

Por operaciones, los gastos corrientes se han ejecutado por importe de 73.568.907,20 euros, con una disminución de 726.001,12 euros en su comparativa de valores absolutos, que representa un 0,98% menos que en 2019. Las operaciones relativas a gastos de capital se han ejecutado con un montante total de 17.437.941,66 euros, lo que representa una variación positiva del 156,96% respecto a 2019, con un aumento de 10.651.647,23 euros de esta magnitud en relación con el pasado ejercicio.

6. NIVELACIÓN Y EQUILIBRIO

El análisis de la nivelación y equilibrio se realiza en términos de derechos y obligaciones reconocidas a partir de la información a 31 de diciembre de 2020.

NIVELACIÓN PRESUPUESTARIA				
Ingresos Corrientes (Capítulos 1-5 excepto afectados capital) (1)		**Gastos Corrientes (Capítulos 1-5) y Capítulo 9 (2)**		**Nivelación (1)-(2)**
Ingresos Corrientes	83.419.179,82 €	Gastos Corrientes	73.568.907,20 €	
Afectados capital	0,00 €	Pasivos financieros	0,00 €	
TOTAL INGRESOS	**83.419.179,82 €**	**TOTAL GASTOS**	**73.568.907,20 €**	**9.850.272,60 €**

DESTINO DE LOS INGRESOS DE CAPITAL			
INGRESOS DE CAPITAL Y CORRIENTES AFECTADOS A GASTOS DE CAPITAL		**GASTOS DE CAPITAL**	
Transferencias de capital	13.722.915,20 €	Inversiones reales	17.437.941,66€
TOTAL INGRESOS (1)	**13.722.915,20 €**	**TOTAL GASTOS DE CAPITAL (2)**	**17.437.941,66 €**
DIFERENCIA INGRESOS (1) Y GASTOS DE CAPITAL (2)			**-3.715.026,46 €**

De los datos anteriores se desprende que los ingresos corrientes financian la totalidad de los gastos corrientes, destinándose el excedente de los mismos, junto con los ingresos de capital, a la financiación de gastos de capital.

7. RESULTADO PRESUPUESTARIO

El resultado presupuestario del ejercicio es la diferencia entre los derechos presupuestarios netos liquidados durante el ejercicio y las obligaciones presupuestarias netas reconocidas durante el mismo período y deberá, en su caso, ajustarse en función de las obligaciones financiadas con remanente de

9801FFD74301ADF4

Información de Firmantes del Documento

SUSANA MANTECON FULGENCIO - INTERVENTORA DELEGADA IAM — Fecha Firma: 10/02/2021 19:58:20
ALBERTO ALBARRAN MACHIN - SUBDIRECTOR GENERAL — Fecha Firma: 10/02/2021 20:06:29
JOSE MARIA POLO DEL POZO - VICEINTERVENTOR GENERAL — Fecha Firma: 10/02/2021 20:14:51
BEATRIZ MARÍA VIGO MARTÍN - INTERVENTORA GENERAL — Fecha Firma: 11/02/2021 06:30:10
URL de Verificación: https://sede.madrid.es/csv — CSV : 9801FFD74301ADF4

MADRID

tesorería para gastos generales y de las desviaciones de financiación del ejercicio derivadas de gastos con financiación afectada.

CONCEPTOS	DERECHOS RECONOC. NETOS	OBLIGACIONES RECONOC. NETAS	AJUSTES	RESULTADO PRESUP.
a. Operaciones corrientes	83.419.179,82 €	73.568.907,20 €		
b. Otras operaciones no financieras	13.722.915,20 €	17.437.941,66 €		
1. Total operaciones no financieras (a+b)	97.142.095,02 €	91.006.848,86 €		
2. Activos financieros				
3. Pasivos financieros				
I.RESULTADO PRESUPUESTARIO DEL EJERCICIO	97.142.095,02 €	91.006.848,86 €		6.135.246,16 €
AJUSTES:				
4. Créditos gastados financiados con remanente de tesorería para gastos generales			2.410.843,93 €	
5. Desviaciones de financiación negativas del ejercicio			1.164.953,56 €	
6. Desviaciones de financiación positiva			0,00 €	
II.RESULTADO PRESUPUESTARIO AJUSTADO (I+4+5-6)				**9.711.043,65 €**

De la ejecución del Presupuesto se desprende un resultado presupuestario positivo de 6.135.246,16 euros, que expresa la diferencia entre los derechos presupuestarios liquidados durante el ejercicio 2020 (97.142.095,02 euros) y las obligaciones reconocidas durante dicho periodo (91.006.848,86 euros), que al existir gastos financiados con remanente líquido de tesorería (2.410.843,93 euros) y una desviación negativa de financiación por importe de (1.164.953,56 euros) ofrece un resultado presupuestario ajustado positivo de 9.711.043,65 euros.

8. REMANENTE DE TESORERÍA

El remanente de tesorería se obtiene como suma de los fondos líquidos más los derechos pendientes de cobro, deduciendo las obligaciones pendientes de pago y agregando las partidas pendientes de aplicación.

El remanente de tesorería disponible para la financiación de gastos generales se determina minorando el remanente de tesorería con el exceso de financiación afectada producido (desviaciones de financiación positivas acumuladas) y, el importe de los derechos pendientes de cobro que, en fin de ejercicio, se consideren de difícil o imposible recaudación.

La determinación de los derechos de difícil o imposible recaudación supone una reducción de los derechos pendientes de cobro que, en la práctica, difiere en mayor o menor medida, de los datos nominales de pendiente de cobro que ofrecen los registros de las oficinas gestoras.

En el artículo 193 bis TRLRHL establece los límites mínimos para el cálculo de la dotación de los derechos de difícil o imposible recaudación y en la Disposición adicional octava de las Bases de Ejecución del Presupuesto de 2020 se determina la metodología de su cálculo.

En la liquidación del Presupuesto de 2020 no se registran derechos de difícil o imposible recaudación.

9801FFD74301ADF4

Información de Firmantes del Documento

MADRID

SUSANA MANTECON FULGENCIO - INTERVENTORA DELEGADA IAM — Fecha Firma: 10/02/2021 19:58:20
ALBERTO ALBARRAN MACHIN - SUBDIRECTOR GENERAL — Fecha Firma: 10/02/2021 20:06:29
JOSE MARIA POLO DEL POZO - VICEINTERVENTOR GENERAL — Fecha Firma: 10/02/2021 20:14:51
BEATRIZ MARÍA VIGO MARTÍN - INTERVENTORA GENERAL — Fecha Firma: 11/02/2021 06:30:10
URL de Verificación: https://sede.madrid.es/csv — CSV : 9801FFD74301ADF4

ESTADO DE REMANENTE DE TESORERÍA			
1.	(+) FONDOS LIQUIDOS EN LA TESORERÍA EN FIN DE EJERCICIO		4.830.646,61 €
2.	(+) DERECHOS PENDIENTES DE COBRO EN FIN DE EJERCICIO		26.351.613,78 €
	DEL PRESUPUESTO CORRIENTE	26.338.803,54 €	
	DE PRESUPUESTOS CERRADOS		
	DE OTRAS OPERACIONES NO PRESUPUESTARIAS	12.810,24 €	
3.	(-) ACREEDORES PENDIENTES DE PAGO EN FIN DE EJERCICIO		11.609.753,87 €
	DEL PRESUPUESTO CORRIENTE	9.705.240,60 €	
	DE PRESUPUESTOS CERRADOS		
	DE OTRAS OPERACIONES NO PRESUPUESTARIAS	1.904.513,27 €	
4.	(+) PARTIDAS PENDIENTES DE APLICACIÓN		0,00 €
	(-) COBROS REALIZADOS PTES. APLICACIÓN DEFINITIVA		
	(+) PAGOS REALIZADOS PTES. APLICACIÓN DEFINITIVA		
I.	REMANENTE DE TESORERÍA TOTAL (1+2-3)		19.572.506,52 €
II.	SALDOS DE DUDOSO COBRO		0,00 €
III.	EXCESO DE FINANCIACIÓN AFECTADA		0,00 €
IV.	**REMANENTE DE TESORERÍA PARA GASTOS GENERALES (I-II-III)**		19.572.506,52 €

Al no existir derechos de dudoso cobro ni desviaciones de gastos con financiación afectada, el Remanente de Tesorería Total coincide con el remanente de Tesorería para gastos generales, el cual, asciende a 19.572.506,52 euros.

9. TESORERÍA: CONCILIACIÓN DE LOS SALDOS CONTABLES DE TESORERÍA

Los saldos contables del subgrupo 57 "Tesorería" y los que arrojan las correspondientes cuentas corrientes a 31 de diciembre de 2020, según certificados emitidos por la entidad bancaria, son coincidentes.

10. OBLIGACIONES PENDIENTES DE APLICAR A PRESUPUESTO (Cuenta 413)

Del análisis de la cuenta 413, se deduce que todas las obligaciones contabilizadas a 31 de diciembre de 2019 han sido aplicadas a presupuesto a 31 de diciembre de 2020.

11. ESTABILIDAD PRESUPUESTARIA

Conforme al acuerdo de Consejo de Ministros del día 6 de octubre de 2020, aprobado por el Congreso de los Diputados el día 20 de octubre de 2020, queda suspendido el Acuerdo de Consejo de Ministros de 11 de febrero de 2020, en el que se establecían los objetivos de estabilidad presupuestaria y de deuda pública para el conjunto de Administraciones Públicas y de cada uno de sus subsectores para el año 2020, así como el Acuerdo de Consejo de Ministros de 11 de febrero de 2020 por el que se fijan los objetivos de estabilidad presupuestaria y de deuda pública para el conjunto de Administraciones Públicas y de cada uno de sus subsectores para el período 2021-2023.

No obstante, cualquier valoración que tuviera que realizarse a efectos de remisión de información, se efectuará por la Intervención General.

12. OTRA INFORMACIÓN

12.1. Reconocimientos Extrajudiciales de Crédito y Convalidaciones

9801FFD74301ADF4

Información de Firmantes del Documento

MADRID

SUSANA MANTECON FULGENCIO - INTERVENTORA DELEGADA IAM — Fecha Firma: 10/02/2021 19:58:20
ALBERTO ALBARRAN MACHIN - SUBDIRECTOR GENERAL — Fecha Firma: 10/02/2021 20:06:29
JOSE MARIA POLO DEL POZO - VICEINTERVENTOR GENERAL — Fecha Firma: 10/02/2021 20:14:51
BEATRIZ MARÍA VIGO MARTÍN - INTERVENTORA GENERAL — Fecha Firma: 11/02/2021 06:30:10
URL de Verificación: https://sede.madrid.es/csv — CSV : 9801FFD74301ADF4

Durante el ejercicio 2020 se han aprobado los siguientes expedientes de convalidación de gasto que se relacionan:

- Prestación del servicio de mantenimiento 24x7 de las infraestructuras del Centro de Procesos de Datos (CPD) del IAM para el periodo comprendido entre el 1 de diciembre de 2019 y el 20 de enero de 2020, por importe de 48.792,65 euros (IVA incluido), a favor de FERROVIAL SERVICIOS SA, con número de expediente 2020CONVA001.

- Prestación del servicio de mantenimiento licencias software Opentext para el periodo comprendido entre el 1 de diciembre de 2019 y el 16 de febrero de 2020, por importe de 42.697,39 euros (IVA incluido), a favor de INDRA SOLUCIONES TECNOLÓGICAS DE LA INFORMACIÓN S.L., con número de expediente 2020CONVA002.

- Servicios postales para el periodo comprendido entre el 1 de enero y 30 de abril de 2020, a favor de SOCIEDAD ESTATAL CORREOS Y TELÉGRAFOS, S.A, por importe de 1.484.849,14 euros (IVA incluido), con número de expediente 2020CONVA003.

- SICAM explotación y gestión de activos correspondiente al periodo comprendido entre el 17 y el 31 de julio, por importe de 52.543,30 euros (IVA incluido), a favor de FUJITSU TECHNOLOGY SOLUTIONS, SA, con número de expediente 2020CONVA004.

- Servicios postales del lote 1 para el mes de mayo de 2020 por importe de 193.635,73 (IVA incluido), del lote 2 para el mes de junio de 2020 por importe de 146.568,42 euros (IVA incluido), del lote 2 para el mes de julio de 2020 por importe de 341.512,85 euros (IVA incluido), del lote 2 para el mes de agosto de 2020 por importe de 684.391,06 euros (IVA incluido) así como servicios postales de multas de circulación de marzo de 2020 por importe de 255.765,01 euros (IVA incluido) todos ellos a favor de SOCIEDAD ESTATAL CORREOS Y TELÉGRAFOS, S.A,), con número de expediente 2020CONVA005.

- Servicios postales durante el mes de septiembre de 2020, a favor de SOCIEDAD ESTATAL CORREOS Y TELÉGRAFOS, S.A, por importe de 834.021,91 euros (IVA incluido), con número de expediente 2020CONVA006.

- Servicios postales durante el mes de octubre de 2020, a favor de SOCIEDAD ESTATAL CORREOS Y TELÉGRAFOS, S.A, por importe de 816.546,85 euros (IVA incluido), con número de expediente 2020CONVA007.

- Servicios postales durante el mes de noviembre de 2020, a favor de SOCIEDAD ESTATAL CORREOS Y TELÉGRAFOS, S.A, por importe de 968.899,46 euros (IVA incluido), con número de expediente 2020CONVA008.

12.2. Cuentas a justificar

La expedición de órdenes de pago a justificar se encuentra regulada en el artículo 190 TRLRHL y artículos 69 a 72 RP.

Consecuentemente se encuentran contabilizadas y por tanto quedarán reflejadas en la cuenta general, todas aquellas órdenes de pago a justificar cuyo reconocimiento de la obligación se hayan acordado antes del 31 de diciembre de 2020, con independencia de que las cuentas justificadas se hayan rendido.

No obstante, al momento de formular la presente liquidación del presupuesto, no existen cuentas correspondientes al ejercicio 2020.

9801FFD74301ADF4

Información de Firmantes del Documento

MADRID

SUSANA MANTECON FULGENCIO - INTERVENTORA DELEGADA IAM — Fecha Firma: 10/02/2021 19:58:20
ALBERTO ALBARRAN MACHIN - SUBDIRECTOR GENERAL — Fecha Firma: 10/02/2021 20:06:29
JOSE MARIA POLO DEL POZO - VICEINTERVENTOR GENERAL — Fecha Firma: 10/02/2021 20:14:51
BEATRIZ MARÍA VIGO MARTÍN - INTERVENTORA GENERAL — Fecha Firma: 11/02/2021 06:30:10
URL de Verificación: https://sede.madrid.es/csv — CSV : 9801FFD74301ADF4

12.3. Gastos de personal

Los gastos de personal dependientes del Organismo Autónomo IAM se encuentran sometidos a fiscalización previa limitada, según Acuerdo del Pleno del Ayuntamiento de 27 de junio de 2018, de aprobación del régimen de fiscalización e intervención previa limitada y los requisitos básicos para su ejercicio en el Ayuntamiento de Madrid, sus Organismos Autónomos y Consorcios adscritos, el cual se puso en funcionamiento el 1 de abril de 2019, mediante Decreto de 27 de marzo de 2019 del Delegado del Área de Gobierno de Economía y Hacienda

Por lo que se refiere al expediente de nómina, además del control contable de las aplicaciones presupuestarias, tanto en sus importes como en el de los diferentes conceptos retributivos imputables a las mismas, se verifica que las variaciones del gasto vienen motivadas por modificaciones en las situaciones administrativas del personal existente (bajas por maternidad, excedencias, etc.), por la variación del número de efectivos existentes (nuevas contrataciones, incorporaciones al servicio activo, jubilaciones, etc.), o por la alteración del régimen de retribuciones que venían éstos percibiendo, de forma que sea posible la comprobación del cuadre aritmético de la misma y la verificación de la justificación documental, incluyéndose, principalmente, la siguiente información:

- Relación de documentos contables: listado de aplicaciones presupuestarias a las que se han imputado los importes correspondientes a la autorización, compromiso y reconocimiento de obligación (ADO) por los importes correspondientes a la nómina del mes.

- Informe – listado de devengos y deducciones, por claves de nómina, que conforman el cálculo de la nómina mensual, obteniéndose el importe líquido de transferencias. Resumen de transferencias.

- Listados por conceptos y por claves de nómina e importes de las retribuciones correspondientes al mes corriente, comparado con el anterior.

- Documentación relativa a actos administrativos activados, y con efectos económicos en la nómina del presente mes. El documento relaciona diferenciando grupos de personal, tipo de acto, motivo, fecha de efectos económicos y número de personal del efectivo.

- Informe comprensivo de los importes abonados en ejecución de resoluciones judiciales.

- Informe correspondiente a las actuaciones y seguimiento de abonos indebidos derivados de la gestión de la nómina mensual.

- Informe relativo a la liquidación en nómina de retribuciones variables en concepto de horas extraordinarias, gratificaciones, productividades (incluyendo altas y bajas y variaciones de importe en concepto de complemento de productividad).

- Informe relativo a retenciones judiciales y embargos.

- Informes relativos a afiliación a la Seguridad Social y abono de prestaciones y complementos por incapacidades temporales.

- Copia de las resoluciones de jubilación.

- Expedientes de acción social y anticipos reintegrables incluidos en la nómina.

9801FFD74301ADF4

Información de Firmantes del Documento

MADRID

SUSANA MANTECON FULGENCIO - INTERVENTORA DELEGADA IAM — Fecha Firma: 10/02/2021 19:58:20
ALBERTO ALBARRAN MACHIN - SUBDIRECTOR GENERAL — Fecha Firma: 10/02/2021 20:06:29
JOSE MARIA POLO DEL POZO - VICEINTERVENTOR GENERAL — Fecha Firma: 10/02/2021 20:14:51
BEATRIZ MARÍA VIGO MARTÍN - INTERVENTORA GENERAL — Fecha Firma: 11/02/2021 06:30:10
URL de Verificación: https://sede.madrid.es/csv — CSV : 9801FFD74301ADF4

12.4. Gastos de Financiación Afectada

De la documentación aportada para el ejercicio 2020 figura un proyecto de financiación afectada que presenta:

- Desviación de Financiación negativa del ejercicio: 1.164.953,56 euros.
- Desviación de Financiación negativa acumulada: 1.164.953,56 euros.

Dicha desviación de financiación se ha reflejado en las magnitudes correspondientes.

13. INVERSIONES FINANCIERAMENTE SOSTENIBLES 2020 (IFS)

La disposición adicional sexta de la ley orgánica 2/2012, de 27 de abril, de Estabilidad Presupuestaria y Sostenibilidad Financiera establece la posibilidad de que las entidades locales destinen el superávit o el remanente de tesorería para gastos generales si fuera menor, a la financiación de inversiones financieramente sostenibles, siempre que se den las condiciones establecidas en dicha norma y se cumplan los requisitos establecidos en el apartado 1 de la disposición adicional decimosexta del TRLRHL para la consideración como tales de las inversiones financieramente sostenibles.

En el ejercicio 2020 ha resultado de aplicación el Real Decreto-Ley 11/2020, de 31 de marzo, por el que se adopta medidas urgentes complementarias en el ámbito social y económico para hacer frente al COVID-19 y, el Real Decreto-ley 23/2020, de 23 de junio, por el que se aprueban medidas en materia de energía y en otros ámbitos para la reactivación económica.

Al amparo de dichas normas, el Organismo Autónomo no obtuvo durante 2020, con cargo al remanente de Tesorería para gastos generales del ejercicio 2019, financiación para Inversiones Financieramente Sostenibles.

13.1 Remanentes Incorporados de 2019

En el ejercicio 2020, este Organismo ha ejecutado Inversiones Financieramente Sostenibles que se habían aprobado en 2019, financiadas mediante una incorporación de crédito aprobada el 24 de febrero de 2020 y cuyo importe asciende a 2.430.727,14 euros, desglosado del siguiente modo:

PEP	DENOMINACIÓN PROYECTO INVERSIÓN	IMPORTE COMPROMETIDO
2019/003003	HARDWARE A DEMANDA	48.459,90 euros
2019/003004	RENOVACIÓN ORDENADORES PERSONALES	2.346.905,72 euros
2019/003008	RENOVACIÓN DE SWITCHES CPD	35.361,52 euros

La ejecución de estas inversiones cuyo importe total asciende a 2.410.843,93 euros, es la siguiente:

PEP	DENOMINACIÓN PROYECTO INVERSIÓN	IMPORTE COMPROMETIDO
2019/003003	HARDWARE A DEMANDA	32.970,80 euros
2019/003004	RENOVACIÓN ORDENADORES PERSONALES	2.342.511,61 euros
2019/003008	RENOVACIÓN DE SWITCHES CPD	35.361,52 euros

9801FFD74301ADF4

Información de Firmantes del Documento

SUSANA MANTECON FULGENCIO - INTERVENTORA DELEGADA IAM — Fecha Firma: 10/02/2021 19:58:20
ALBERTO ALBARRAN MACHIN - SUBDIRECTOR GENERAL — Fecha Firma: 10/02/2021 20:06:29
JOSE MARIA POLO DEL POZO - VICEINTERVENTOR GENERAL — Fecha Firma: 10/02/2021 20:14:51
BEATRIZ MARÍA VIGO MARTÍN - INTERVENTORA GENERAL — Fecha Firma: 11/02/2021 06:30:10
URL de Verificación: https://sede.madrid.es/csv — CSV : 9801FFD74301ADF4

MADRID

14. RESULTADO

A la vista de las actuaciones comprobatorias realizadas, se emite el presente informe de conformidad.

Firmado Electrónicamente
LA INTERVENTORA DELEGADA EN IAM

Susana Mantecón Fulgencio

Firmado Electrónicamente
El SUBDIRECTOR GENERAL DE CONTROL PRESUPUESTARIO Y DEUDA

Alberto Albarrán Machín

Firmado Electrónicamente
EL VICEINTERVENTOR GENERAL

José María Polo del Pozo

Firmado Electrónicamente
LA INTERVENTORA GENERAL

Beatriz M. Vigo Martín

9801FFD74301ADF4

Información de Firmantes del Documento

MADRID

SUSANA MANTECON FULGENCIO - INTERVENTORA DELEGADA IAM — Fecha Firma: 10/02/2021 19:58:20
ALBERTO ALBARRAN MACHIN - SUBDIRECTOR GENERAL — Fecha Firma: 10/02/2021 20:06:29
JOSE MARIA POLO DEL POZO - VICEINTERVENTOR GENERAL — Fecha Firma: 10/02/2021 20:14:51
BEATRIZ MARÍA VIGO MARTÍN - INTERVENTORA GENERAL — Fecha Firma: 11/02/2021 06:30:10
URL de Verificación: https://sede.madrid.es/csv — CSV : 9801FFD74301ADF4

INFORME DE CONTROL PERMANENTE PREVIO SOBRE LA LIQUIDACIÓN DEL PRESUPUESTO DEL EJERCICIO 2020 DEL ORGANISMO AUTÓNOMO "AGENCIA PARA EL EMPLEO DE MADRID"

Expediente: PCES (Presupuestos, Contabilidad y Estabilidad Presupuestaria y Sostenibilidad Financiera)

Procedimiento: 01 – Presupuesto

Actuación: 05 – Liquidación

1. INTRODUCCIÓN

El presente informe de control permanente previo se emite de acuerdo con lo establecido en el artículo 4.1.b).4 del Real Decreto 128/2018, de 16 de marzo, por el que se regula el régimen jurídico de los funcionarios de Administración Local con habilitación de carácter nacional, con carácter previo a la aprobación de la propuesta.

Las actuaciones comprobatorias realizadas, conforme a lo establecido en los artículos 29.2 y 32 del Decreto 424/2017, de 28 de abril, por el que se regula el régimen jurídico del control interno de las entidades del Sector Público Local, tienen como objetivo genérico comprobar que el expediente se ajusta al ordenamiento jurídico y a los principios generales de buena gestión financiera, así como que la propuesta se eleva al órgano competente y que en el expediente se incluyen todos los informes preceptivos y que los mismos son favorables. Por consiguiente, el presente informe no se emite en ejercicio de la función interventora, por lo que los resultados que en su caso se recogen, no tienen la consideración de reparos ni pueden dar lugar al trámite de resolución de discrepancias.

2. NORMATIVA

La normativa aplicable que actualmente rige la liquidación del Presupuesto se encuentra recogida en los siguientes textos legales y reglamentarios:

- Real Decreto Legislativo 2/2004, de 5 de marzo, por el que se aprueba el texto refundido de la Ley Reguladora de las Haciendas Locales (en adelante TRLRHL).
- Real Decreto 500/1990, de 20 de abril por el que se desarrolla el capítulo primero del título sexto de la Ley 39/1988, de 28 de diciembre, reguladora de las Haciendas Locales, en materia de presupuestos (en adelante RP).
- Real Decreto 128/2018, de 16 de marzo, por el que se regula el régimen jurídico de los funcionarios de Administración Local con habilitación de carácter nacional (en adelante RD 128/2018).
- Real Decreto 424/2017, de 28 de abril, por el que se regula el régimen jurídico del control interno en las entidades del Sector Público Local (en adelante RDCIEL).
- Orden EHA/3565/2008, de 3 de diciembre, por la que se aprueba la estructura de los presupuestos de las entidades locales.
- Orden HAP/419/2014, de 14 de marzo, por la que se modifica la Orden EHA/3565/2008, de 3 de diciembre, por la que se aprueba la estructura de los presupuestos de las entidades locales.

9801FFD74365ADAB

Información de Firmantes del Documento

MADRID

CAROLINA AGUEDA YEBRA ROVIRA - INTERVENTORA DELEGADA — Fecha Firma: 15/02/2021 10:01:50
ALBERTO ALBARRAN MACHIN - SUBDIRECTOR GENERAL — Fecha Firma: 15/02/2021 10:14:27
JOSE MARIA POLO DEL POZO - VICEINTERVENTOR GENERAL — Fecha Firma: 15/02/2021 10:15:35
BEATRIZ MARÍA VIGO MARTÍN - INTERVENTORA GENERAL — Fecha Firma: 15/02/2021 12:18:36
URL de Verificación: http://intranet.munimadrid.es:8090/VECSV_WBCONSULTAINTRA/VerificarCove.do — CSV : 9801FFD74365ADAB

- Orden HAP/1781/2013, de 20 de septiembre, por la que se aprueba la Instrucción del modelo normal de contabilidad local.

- Ley 7/1985, de 2 de abril, Reguladora de las Bases del Régimen Local (en adelante LRBRL).

- Ley 27/2013, de 27 de diciembre, de racionalización y sostenibilidad de la Administración Local.

- Ley Orgánica 2/2012, de 27 de abril, de Estabilidad Presupuestaria y Sostenibilidad Financiera (en adelante LOEPSF).

- Real Decreto 1463/2007, de 2 de noviembre, por el que se aprueba el reglamento de desarrollo de la Ley 18/2001, de 12 de diciembre, de Estabilidad Presupuestaria, en su aplicación a las entidades locales (en adelante REPEL).

- Orden HAP/2105/2012, de 1 de octubre, por la que se desarrollan las obligaciones de suministro de información previstas en la Ley Orgánica 2/2012, de 27 de abril, de Estabilidad Presupuestaria y Sostenibilidad Financiera.

9801FFD74365ADAB

3. LIQUIDACIÓN DEL PRESUPUESTO

De la normativa reseñada, y más concretamente de los artículos 191.1 TRLRHL y 93.1. RP, se desprende que la liquidación queda referida única y exclusivamente al presupuesto corriente y pondrá de manifiesto:

- Respecto del presupuesto de gastos y para cada aplicación presupuestaria, los créditos iniciales, sus modificaciones y los créditos definitivos, los gastos autorizados y comprometidos, las obligaciones reconocidas, los pagos ordenados y los pagos realizados.

- Respecto del presupuesto de ingresos y para cada concepto, las previsiones iniciales, sus modificaciones y las previsiones definitivas, los compromisos concertados, los derechos reconocidos y anulados, así como los recaudados netos.

El resultado presupuestario, o resultado de las operaciones presupuestarias del ejercicio vendrá determinado por la diferencia entre: los derechos presupuestarios liquidados, en sus valores netos, es decir, deducidos aquellos que, por cualquier motivo, hubieran sido anulados y, las obligaciones presupuestarias reconocidas en sus valores netos, es decir, deducidas aquellas que, por cualquier motivo, hubieran sido anuladas.

Este resultado presupuestario calculado tal y como se ha señalado, se deberá ajustar para la determinación del resultado presupuestario ajustado (Artículo 97 RP) con las desviaciones de financiación derivadas de gastos con financiación afectada y, los créditos gastados correspondientes a modificaciones presupuestarias que hayan sido financiadas con remanente líquido de tesorería.

Como consecuencia de la liquidación se determinarán:

- Los derechos pendientes de cobro y las obligaciones pendientes de pago a 31 de diciembre.
- El resultado presupuestario.
- Los remanentes de crédito.
- El remanente de Tesorería

Información de Firmantes del Documento

MADRID

CAROLINA AGUEDA YEBRA ROVIRA - INTERVENTORA DELEGADA — Fecha Firma: 15/02/2021 10:01:50
ALBERTO ALBARRAN MACHIN - SUBDIRECTOR GENERAL — Fecha Firma: 15/02/2021 10:14:27
JOSE MARIA POLO DEL POZO - VICEINTERVENTOR GENERAL — Fecha Firma: 15/02/2021 10:15:35
BEATRIZ MARÍA VIGO MARTÍN - INTERVENTORA GENERAL — Fecha Firma: 15/02/2021 12:18:36
URL de Verificación: http://intranet.munimadrid.es:8090/VECSV_WBCONSULTAINTRA/VerificarCove.do — CSV : 9801FFD74365ADAB

4. ÓRGANO COMPETENTE

Según lo establecido en el artículo 192.2 TRLRHL, la Liquidación de los Presupuestos de los Organismos Autónomos será aprobada por el Presidente de la Entidad Local.

No obstante, conforme a los establecido en el apartado 1º "Competencias delegadas" punto 1.a) del Decreto de 20 de junio de 2019 del Alcalde, de delegación y desconcentración de competencias, corresponde a la Junta de Gobierno de la Ciudad de Madrid, la aprobación de la liquidación del presupuesto del Ayuntamiento y de sus organismos autónomos.

5. ESTADOS DE EJECUCIÓN DEL PRESUPUESTO

El estado de ejecución del Presupuesto de Ingresos y del Presupuesto de Gastos a 31 de diciembre de 2020 es:

CAPITULOS	CRED.INICIAL	MOD.CREDITO	C.DEFINITIVO	GASTOS AUTORIZADOS	GASTOS DISPUESTOS	OBL.RECONOC.	PAGOS REALIZADOS
TOTAL	**49.619.424,00**	**12.258.578,07**	**61.878.002,07**	**44.149,241,90**	**42.746.584,74**	**42.184.626,07**	**41.732.447,93**
TOTAL GASTOS CORRIENTES	**48.996.516,00**	**11.731.048,39**	**60.367.564,39**	**43.274.748,24**	**41.872.093,08**	41.387.465,86	40.974.025,51
1 GTOS. PERSONAL	46.608.201,00	8.616.661,79	49.224.682,79	36.536.816,58	36.536.816,58	36.536.816,58	36.534.887,68
2 GTOS BIENES CORR. Y SERVIC.	6.607.215,00	1.228.136,60	7.835.351,60	5.380.968,10	4.409.466,94	3.975.640,86	3.565.399,46
3 GTOS. FINANCIEROS	70.000,00	0,00	70.000,00	52.887,85	52.887,85	52.887,85	52.887,85
4 TRANSF. CORRIENTES	1.711.100,00	1.526.250,00	3.237.350,00	1.304.075,71	872.921,71	822.120,57	820.850,52
5 FONDO CONTINGENCIA	100.000,00	0,00	100.000,00	0,00	0,00	0,00	0,00
TOTAL GASTOS DE CAPITAL	**522.908,00**	**887.529,68**	**1.427.359,14**	**874.493,66**	**874.493,66**	**797.160,21**	**758.422,42**
6 INVERSIONES REALES	522.908,00	157.529,68	680.437,68	144.493,66	144.493,66	67.160,21	28.422,42
7 TRANSF.CAPITAL.	0,00	730.000,00	730.000,00	730.000,00	730.000,00	730.000,00	730.000,00
8 ACTIVOS FINANCIEROS	0,00	0,00	0,00	0,00	0,00	0,00	0,00
9 PASIVOS FINANCIEROS	0,00	0,00	0,00	0,00	0,00	0,00	0,00

CAPITULOS	PREV.INICIALES	MOD. CREDITO	PREV. DEFINITIVO	DERECHOS RECONOCIDOS NETOS	RECAUDACION LIQUIDA	PENDIENTE DE COBRO
TOTAL	**49.619.424,00**	**12.258.578,07**	**61.878.002,07**	**49.750.950,87**	**22.192.717,12**	**27.558.233,75**
TOTAL INGRESOS CORRIENTES	**49.096.516,00**	**2.733.137,00**	**51.829.653,00**	**48.863.042,87**	**22.192.717,12**	**26.670.325,75**
1 IMPUESTOS DIRECTOS	0,00	0,00	0,00	0,00	0,00	0,00
2 INPUESTOS INDIRECTOS.	0,00	0,00	0,00	0,00	0,00	0,00
3 TASAS Y OTROS INGRESOS	0,00	0,00	0,00	23.043,22	23.043,22	0,00
4 TRANSF. CORRIENTES	49.091.730,00	2.733.137,00	51.824.867,00	48.839.999,65	22.169.673,90	26.670.325,75
5 INGRESOS PATRIMONIALES	4.786,00	0,00	4.786,00	0,00	0,00	0,00
TOTAL INGRESOS DECAPITAL	**522.908,00**	**9.525.441,07**	**1430.233,14**	**887.908,00**	**0,00**	**887.908,00**
6 ENAJENACION DE INVERSIONES REALES	0,00	0,00	0,00	0,00	0,00	0,00
7 TRANSF.CAPITAL.	522.908,00	365.000,00	887.908,00	887.908,00	0,00	887.908,00
8 ACTIVOS FINANCIEROS	0,00	9.160.441,07	9.160.441,07	0,00	0,00	0,00
9 PASIVOS FINANCIEROS	0,00	0,00	0,00	0,00	0,00	0,00

9801FFD74365ADAB

Información de Firmantes del Documento

MADRID

CAROLINA AGUEDA YEBRA ROVIRA - INTERVENTORA DELEGADA — Fecha Firma: 15/02/2021 10:01:50
ALBERTO ALBARRAN MACHIN - SUBDIRECTOR GENERAL — Fecha Firma: 15/02/2021 10:14:27
JOSE MARIA POLO DEL POZO - VICEINTERVENTOR GENERAL — Fecha Firma: 15/02/2021 10:15:35
BEATRIZ MARÍA VIGO MARTÍN - INTERVENTORA GENERAL — Fecha Firma: 15/02/2021 12:18:36
URL de Verificación: http://intranet.munimadrid.es:8090/VECSV_WBCONSULTAINTRA/VerificarCove.do — CSV : 9801FFD74365ADAB

6. NIVELACIÓN Y EQUILIBRIO

El análisis de la nivelación y equilibrio se realiza en términos de derechos y obligaciones reconocidas a partir de la información a 31 de diciembre de 2020.

NIVELACIÓN PRESUPUESTARIA				
Ingresos Corrientes (Capítulos 1-5 excepto afectados capital) (1)		**Gastos Corrientes (Capítulos 1-5) y Capítulo 9 (2)**		**Nivelación (1)-(2)**
Ingresos Corrientes	48.863.042,87€	Gastos Corrientes	41.387.465,86€	
Afectados capital	0,00 €	Pasivos financieros	0,00€	
TOTAL INGRESOS	**48.863.042,87€**	**TOTAL GASTOS**	**41.387.465,86€**	**8.475.577,01€**

DESTINO DE LOS INGRESOS DE CAPITAL			
INGRESOS DE CAPITAL Y CORRIENTES AFECTADOS A GASTOS DE CAPITAL		**GASTOS DE CAPITAL**	
Ingresos de Capital	887.908,00 €	Gastos de capital	797.160,91€
TOTAL INGRESOS (1)	887.908,00 €	**TOTAL GASTOS DE CAPITAL (2)**	797.160,91 €
DIFERENCIA INGRESOS (1) Y GASTOS DE CAPITAL (2)			**90.747,09 €**

De los datos anteriores se desprende que existe una diferencia positiva tanto por operaciones corrientes como de capital acorde con los datos que se aportan de financiación afectada.

7. RESULTADO PRESUPUESTARIO

El Resultado presupuestario del ejercicio es la diferencia entre los derechos presupuestarios netos liquidados durante el ejercicio y las obligaciones presupuestarias netas reconocidas durante el mismo período y deberá, en su caso, ajustarse en función de las obligaciones financiadas con remanente de tesorería para gastos generales y de las desviaciones de financiación del ejercicio derivadas de gastos con financiación afectada.

De la ejecución del Presupuesto se desprende un resultado presupuestario positivo de 7.566.324,80 euros, que expresa la diferencia entre los derechos presupuestarios liquidados durante el ejercicio 2020 (49.750.940,87 euros) y las obligaciones reconocidas durante dicho periodo (42.184.626,07 euros), que al no existir gastos financiados con remanente líquido de tesorería y unas desviaciones de positiva y negativa de financiación por importe de 7.308.937,95 € y 4.088.334,75 € respectivamente, ofrece un resultado presupuestario ajustado positivo de 4.345.721,60 euros.

9801FFD74365ADAB

Información de Firmantes del Documento

MADRID

CAROLINA AGUEDA YEBRA ROVIRA - INTERVENTORA DELEGADA — Fecha Firma: 15/02/2021 10:01:50
ALBERTO ALBARRAN MACHIN - SUBDIRECTOR GENERAL — Fecha Firma: 15/02/2021 10:14:27
JOSE MARIA POLO DEL POZO - VICEINTERVENTOR GENERAL — Fecha Firma: 15/02/2021 10:15:35
BEATRIZ MARÍA VIGO MARTÍN - INTERVENTORA GENERAL — Fecha Firma: 15/02/2021 12:18:36
URL de Verificación: http://intranet.munimadrid.es:8090/VECSV_WBCONSULTAINTRA/VerificarCove.do — CSV : 9801FFD74365ADAB

CONCEPTOS	DERECHOS RECONOC. NETOS	OBLIGACIONES RECONOC. NETAS	AJUSTES	RESULTADO PRESUP.
a. Operaciones corrientes	48.863.042,87	41.387.465,86		
b. Operaciones de capital	887.908,00	797.160,21		
1. Total operaciones no financieras (a+b)	49.750.950,87	42.184.626,07		
2. Activos financieros	0,00	0,00		
3. Pasivos financieros	0,00	0,00		
RESULTADO PRESUPUESTARIO DEL EJERCICIO	49.750.940,87	42.184.626,07		7.566.324,80
AJUSTES:				
4. Créditos gastados financiados con remanente de tesorería para gastos generales			0,00	
5. Desviaciones de financiación negativas del ejercicio			4.088.334,75	
6. Desviaciones de financiación positiva del ejercicio			7.308.937,95	
RESULTADO PRESUPUESTARIO AJUSTADO				**4.345.721,60**

Tanto el resultado presupuestario del ejercicio como el resultado presupuestario ajustado ofrecen saldos positivos.

8. REMANENTE DE TESORERÍA

El remanente de tesorería se obtiene como suma de los fondos líquidos más los derechos pendientes de cobro, deduciendo las obligaciones pendientes de pago y agregando las partidas pendientes de aplicación.

El remanente de tesorería disponible para la financiación de gastos generales se determina minorando el remanente de tesorería con el exceso de financiación afectada producido (desviaciones de financiación positivas acumuladas) y, el importe de los derechos pendientes de cobro que, en fin de ejercicio, se consideren de difícil o imposible recaudación.

La determinación de los derechos de difícil o imposible recaudación supone una reducción de los derechos pendientes de cobro que, en la práctica, difiere en mayor o menor medida, de los datos nominales de pendiente de cobro que ofrecen los registros de las oficinas gestoras.

En el artículo 193 bis TRLRHL establece los límites mínimos para el cálculo de la dotación de los derechos de difícil o imposible recaudación y en la Disposición adicional octava de las Bases de Ejecución del Presupuesto de 2020 se determina la metodología de su cálculo.

En la liquidación del Presupuesto de 2020 no se registran derechos de difícil o imposible recaudación.

9801FFD74365ADAB

Información de Firmantes del Documento

MADRID

CAROLINA AGUEDA YEBRA ROVIRA - INTERVENTORA DELEGADA — Fecha Firma: 15/02/2021 10:01:50
ALBERTO ALBARRAN MACHIN - SUBDIRECTOR GENERAL — Fecha Firma: 15/02/2021 10:14:27
JOSE MARIA POLO DEL POZO - VICEINTERVENTOR GENERAL — Fecha Firma: 15/02/2021 10:15:35
BEATRIZ MARÍA VIGO MARTÍN - INTERVENTORA GENERAL — Fecha Firma: 15/02/2021 12:18:36
URL de Verificación: http://intranet.munimadrid.es:8090/VECSV_WBCONSULTAINTRA/VerificarCove.do — CSV : 9801FFD74365ADAB

ESTADO DE REMANENTE DE TESORERÍA		
1. (+) FONDOS LIQUIDOS EN LA TESORERÍA EN FIN DE EJERCICIO		2.735.510,25
2. (+) DERECHOS PENDIENTES DE COBRO EN FIN DE EJERCICIO		29.994.698,06
DEL PRESUPUESTO CORRIENTE	27.558.233,75	
DEL PRESUPUESTOS CERRADOS	2.324.127,25	
DEL OTRAS OPERACIONES NO PRESUPUESTARIAS	112.337,06	
3. (-) ACREEDORES PENDIENTES DE PAGO EN FIN DE EJERCICIO		4.942.283,05
DEL PRESUPUESTO CORRIENTE	452.178,14	
DEL PRESUPUESTOS CERRADOS	0,00	
DEL OTRAS OPERACIONES NO PRESUPUESTARIAS	4.490.104,91	
4. (+) PARTIDAS PENDIENTES DE APLICACIÓN		-171.299,22
(-) COBROS REALIZADOS PTES. APLICACIÓN DEFINITIVA	171.299,22	
(+) PAGOS REALIZADOS PTES. APLICACIÓN DEFINITIVA	0,00	
I. REMANENTE DE TESORERÍA TOTAL (1+2-3)		27.616.626,04
II. SALDOS DE DUDOSO COBRO		0,00
III. EXCESO DE FINANCIACIÓN AFECTADA		14.185.242,11
IV. REMANENTE DE TESORERÍA PARA GASTOS GENERALES (I-II-III) 13.431.383,93		

El Remanente de Tesorería ofrece un resultado de 27.616.626,04 correspondiendo a Remanente de tesorería para Gastos con Financiación Afectada 14.185.242,11 y el Remanente de Tesorería para Gastos Generales es de 13.431.383,93.

9. TESORERÍA: CONCILIACIÓN DE LOS SALDOS CONTABLES DE TESORERÍA

Los saldos contables del subgrupo 57 "Tesorería" y los que arrojan las correspondientes cuentas corrientes a 31 de diciembre de 2020, según certificados emitidos por la entidad bancaria, son coincidentes.

10. OBLIGACIONES PENDIENTES DE APLICAR A PRESUPUESTO (Cuenta 413)

En el estado de liquidación del Presupuesto 2020 figura el informe relativo a acreedores por operaciones devengadas por un importe total de 372.931,52 euros, de los cuales, 2.401,68 euros corresponden a 7 facturas de del ejercicio 2019, y, la diferencia por importe de 370.529,84 euros corresponde a facturas pendientes de aplicar a 31 de diciembre de 2020.

11. ESTABILIDAD PRESUPUESTARIA

Conforme al acuerdo de Consejo de Ministros del día 6 de octubre de 2020, aprobado por el Congreso de los Diputados el día 20 de octubre de 2020, queda suspendido el Acuerdo de Consejo de Ministros de 11 de febrero de 2020, en el que se establecían los objetivos de estabilidad presupuestaria y de deuda pública para el conjunto de Administraciones Públicas y de cada uno de sus subsectores para el año 2020, así como el Acuerdo de Consejo de Ministros de 11 de febrero de 2020 por el que se fijan los objetivos de estabilidad presupuestaria y de deuda pública para el conjunto de Administraciones Públicas y de cada uno de sus subsectores para el período 2021-2023.

9801FFD74365ADAB

Información de Firmantes del Documento

MADRID

CAROLINA AGUEDA YEBRA ROVIRA - INTERVENTORA DELEGADA — Fecha Firma: 15/02/2021 10:01:50
ALBERTO ALBARRAN MACHIN - SUBDIRECTOR GENERAL — Fecha Firma: 15/02/2021 10:14:27
JOSE MARIA POLO DEL POZO - VICEINTERVENTOR GENERAL — Fecha Firma: 15/02/2021 10:15:35
BEATRIZ MARÍA VIGO MARTÍN - INTERVENTORA GENERAL — Fecha Firma: 15/02/2021 12:18:36
URL de Verificación: http://intranet.munimadrid.es:8090/VECSV_WBCONSULTAINTRA/VerificarCove.do — CSV : 9801FFD74365ADAB

No obstante, cualquier valoración que tuviera que realizarse a efectos de remisión de información, se efectuará por la Intervención General.

12. OTRA INFORMACIÓN

12.1. Reconocimientos Extrajudiciales de Crédito y Convalidaciones

Durante el ejercicio 2020 se han aprobado los siguientes expedientes de convalidación de gasto que se relacionan:

- Expediente 22120200000026: Convalidación de gasto por el servicio transitorio de limpieza de diciembre 2019- enero 2020 por importe de 113.480,64 €
- Expediente 22120200000096: Convalidación de gasto por el servicio transitorio de vigilancia y seguridad de 12.12.2019 a 29.02.2020 por importe de 290.884,74 €
- Expediente 22120200000161: Convalidación de gasto servicio transitorio de vigilancia y seguridad de mar-mayo 2020 por importe de 331.387,68 €
- Expediente 22120200000188: Convalidación de gasto servicio transitorio de vigilancia y seguridad de junio a agosto 2020 por importe de 331.387,68 €
- Expediente 22120200000247: Convalidación de gasto por el servicio transitorio de vigilancia y seguridad de sept 2020 por importe de 110.462,56 €
- Expediente 22120200000097: Convalidación de gasto por el servicio transitorio de limpieza de feb-marzo 2020 por importe de 113.480,64 €
- Expediente 22120200000162: Convalidación de gasto por el servicio transitorio de limpieza de abril-mayo 2020 por importe de 113.480,64 €
- Expediente 22120200000239: Convalidación de gasto servicio transitorio de limpieza de junio-octubre 2020 por importe de 283.701,60 €
- Expediente 22120200000258: Convalidación de gasto por el servicio transitorio de vigilancia y seguridad de octubre-nov. 2020 por importe de 220.925,12 €
- Expediente 22120200000259: Convalidación de gasto por el servicio transitorio de limpieza nov 2020 por importe de 56.740,32 €
- Expediente 22120200000268: Convalidación de gasto por el suministro y mantenimiento de 24 fotocopiadoras Xerox 1 junio-17 agosto 2020 por importe de 2.406,03 €

12.2. Cuentas a justificar

La expedición de órdenes de pago a justificar se encuentra regulada en el artículo 190 TRLRHL y artículos 69 a 72 RP.

Consecuentemente se encuentran contabilizadas y por tanto quedarán reflejadas en la cuenta general, todas aquellas órdenes de pago a justificar cuyo reconocimiento de la obligación se hayan acordado antes del 31 de diciembre de 2020, con independencia de que las cuentas justificadas se hayan rendido.

No obstante, al momento de formular la presente liquidación del presupuesto, no existen cuentas correspondientes al ejercicio 2020.

12.3. Gastos de personal

Los gastos de personal dependientes del Organismo Autónomo de la Agencia para el Empleo de Madrid se encuentran sometidos a fiscalización previa limitada, según Acuerdo del Pleno del Ayuntamiento de 27 de junio de 2018, de aprobación del régimen de fiscalización e intervención previa limitada y los

9801FFD74365ADAB

Información de Firmantes del Documento

MADRID

CAROLINA AGUEDA YEBRA ROVIRA - INTERVENTORA DELEGADA — Fecha Firma: 15/02/2021 10:01:50
ALBERTO ALBARRAN MACHIN - SUBDIRECTOR GENERAL — Fecha Firma: 15/02/2021 10:14:27
JOSE MARIA POLO DEL POZO - VICEINTERVENTOR GENERAL — Fecha Firma: 15/02/2021 10:15:35
BEATRIZ MARÍA VIGO MARTÍN - INTERVENTORA GENERAL — Fecha Firma: 15/02/2021 12:18:36
URL de Verificación: http://intranet.munimadrid.es:8090/VECSV_WBCONSULTAINTRA/VerificarCove.do — CSV : 9801FFD74365ADAB

requisitos básicos para su ejercicio en el Ayuntamiento de Madrid, sus Organismos Autónomos y Consorcios adscritos, el cual se puso en funcionamiento el 1 de abril de 2019, mediante Decreto de 27 de marzo de 2019 del Delegado del Área de Gobierno de Economía y Hacienda

Por lo que se refiere al expediente de nómina, además del control contable de las aplicaciones presupuestarias, tanto en sus importes como en el de los diferentes conceptos retributivos imputables a las mismas, se verifica que las variaciones del gasto vienen motivadas por modificaciones en las situaciones administrativas del personal existente (bajas por maternidad, excedencias, etc.), por la variación del número de efectivos existentes (nuevas contrataciones, incorporaciones al servicio activo, jubilaciones, etc.), o por la alteración del régimen de retribuciones que venían éstos percibiendo, de forma que sea posible la comprobación del cuadre aritmético de la misma y la verificación de la justificación documental, incluyéndose, principalmente, la siguiente información:

- Relación de documentos contables: listado de aplicaciones presupuestarias a las que se han imputado los importes correspondientes a la autorización, compromiso y reconocimiento de obligación (ADO) por los importes correspondientes a la nómina del mes.

- Informe – listado de devengos y deducciones, por claves de nómina, que conforman el cálculo de la nómina mensual, obteniéndose el importe líquido de transferencias. Resumen de transferencias.

- Listados por conceptos y por claves de nómina e importes de las retribuciones correspondientes al mes corriente, comparado con el anterior.

- Documentación relativa a actos administrativos activados, y con efectos económicos en la nómina del presente mes. El documento relaciona diferenciando grupos de personal, tipo de acto, motivo, fecha de efectos económicos y número de personal del efectivo.

- Informe comprensivo de los importes abonados en ejecución de resoluciones judiciales.

- Informe correspondiente a las actuaciones y seguimiento de abonos indebidos derivados de la gestión de la nómina mensual.

- Informe relativo a la liquidación en nómina de retribuciones variables en concepto de horas extraordinarias, gratificaciones, productividades (incluyendo altas y bajas y variaciones de importe en concepto de complemento de productividad).

- Informe relativo a retenciones judiciales y embargos.

- Informes relativos a afiliación a la Seguridad Social y abono de prestaciones y complementos por incapacidades temporales.

- Copia de las resoluciones de jubilación.

- Expedientes de acción social y anticipos reintegrables incluidos en la nómina

12.4. Gastos de Financiación Afectada

De la documentación aportada para el ejercicio 2020 figuran 175 proyectos de financiación afectada que presentan:

9801FFD74365ADAB

Información de Firmantes del Documento

MADRID

CAROLINA AGUEDA YEBRA ROVIRA - INTERVENTORA DELEGADA — Fecha Firma: 15/02/2021 10:01:50
ALBERTO ALBARRAN MACHIN - SUBDIRECTOR GENERAL — Fecha Firma: 15/02/2021 10:14:27
JOSE MARIA POLO DEL POZO - VICEINTERVENTOR GENERAL — Fecha Firma: 15/02/2021 10:15:35
BEATRIZ MARÍA VIGO MARTÍN - INTERVENTORA GENERAL — Fecha Firma: 15/02/2021 12:18:36
URL de Verificación: http://intranet.munimadrid.es:8090/VECSV_WBCONSULTAINTRA/VerificarCove.do — CSV : 9801FFD74365ADAB

- Desviación de Financiación positiva del ejercicio: 7.308.937,95 €
- Desviación de Financiación negativa del ejercicio: 4.088.334,75 €
- Desviación de Financiación positiva acumulada: 14.185.242,11 €
- Desviación de Financiación negativa acumulada: 74.443,39 €

Dichas desviaciones de financiación se han reflejado en las magnitudes correspondientes.

13. RESULTADO

A la vista de las actuaciones comprobatorias realizadas, se emite el presente informe de conformidad.

Firmado Electrónicamente
LA INTERVENTORA DELEGADA
EN LA AGENCIA PARA EL EMPLEO DE MADRID

Carolina A. Yebra Rovira

Firmado Electrónicamente
El SUBDIRECTOR GENERAL DE
CONTROL PRESUPUESTARIO Y DEUDA

Alberto Albarrán Machín

Firmado Electrónicamente
EL VICEINTERVENTOR GENERAL

José María Polo del Pozo

Firmado Electrónicamente
LA INTERVENTORA GENERAL

Beatriz M. Vigo Martín

9801FFD74365ADAB

Información de Firmantes del Documento

MADRID

CAROLINA AGUEDA YEBRA ROVIRA - INTERVENTORA DELEGADA — Fecha Firma: 15/02/2021 10:01:50
ALBERTO ALBARRAN MACHIN - SUBDIRECTOR GENERAL — Fecha Firma: 15/02/2021 10:14:27
JOSE MARIA POLO DEL POZO - VICEINTERVENTOR GENERAL — Fecha Firma: 15/02/2021 10:15:35
BEATRIZ MARÍA VIGO MARTÍN - INTERVENTORA GENERAL — Fecha Firma: 15/02/2021 12:18:36
URL de Verificación: http://intranet.munimadrid.es:8090/VECSV_WBCONSULTAINTRA/VerificarCove.do — CSV : 9801FFD74365ADAB

INFORME DE CONTROL PERMANENTE PREVIO SOBRE LA LIQUIDACIÓN DEL PRESUPUESTO DEL EJERCICIO 2020 DEL ORGANISMO AUTÓNOMO "AGENCIA TRIBUTARIA MADRID"

Expediente: PCES (Presupuestos, Contabilidad y Estabilidad Presupuestaria y Sostenibilidad Financiera)

Procedimiento: 01 – Presupuesto

Actuación: 05 – Liquidación

1. INTRODUCCIÓN

El presente informe de control permanente previo se emite de acuerdo con lo establecido en el artículo 4.1.b).4 del Real Decreto 128/2018, de 16 de marzo, por el que se regula el régimen jurídico de los funcionarios de Administración Local con habilitación de carácter nacional, con carácter previo a la aprobación de la propuesta.

Las actuaciones comprobatorias realizadas, conforme a lo establecido en los artículos 29.2 y 32 del Decreto 424/2017, de 28 de abril, por el que se regula el régimen jurídico del control interno de las entidades del Sector Público Local, tienen como objetivo genérico comprobar que el expediente se ajusta al ordenamiento jurídico y a los principios generales de buena gestión financiera, así como que la propuesta se eleva al órgano competente y que en el expediente se incluyen todos los informes preceptivos y que los mismos son favorables. Por consiguiente, el presente informe no se emite en ejercicio de la función interventora, por lo que los resultados que en su caso se recogen, no tienen la consideración de reparos ni pueden dar lugar al trámite de resolución de discrepancias.

2. NORMATIVA

La normativa aplicable que actualmente rige la liquidación del Presupuesto se encuentra recogida en los siguientes textos legales y reglamentarios:

- Real Decreto Legislativo 2/2004, de 5 de marzo, por el que se aprueba el texto refundido de la Ley Reguladora de las Haciendas Locales (en adelante TRLRHL).

- Real Decreto 500/1990, de 20 de abril por el que se desarrolla el capítulo primero del título sexto de la Ley 39/1988, de 28 de diciembre, reguladora de las Haciendas Locales, en materia de presupuestos (en adelante RP).

- Real Decreto 128/2018, de 16 de marzo, por el que se regula el régimen jurídico de los funcionarios de Administración Local con habilitación de carácter nacional (en adelante RD 128/2018).

- Real Decreto 424/2017, de 28 de abril, por el que se regula el régimen jurídico del control interno en las entidades del Sector Público Local (en adelante RDCIEL).

- Orden EHA/3565/2008, de 3 de diciembre, por la que se aprueba la estructura de los presupuestos de las entidades locales.

- Orden HAP/419/2014, de 14 de marzo, por la que se modifica la Orden EHA/3565/2008, de 3 de diciembre, por la que se aprueba la estructura de los presupuestos de las entidades locales.

9801FFD74349DACE

Información de Firmantes del Documento

PALOMA ARMERO ORTEGA - INTERVENTORA DELEGADA — Fecha Firma: 12/02/2021 13:38:40
ALBERTO ALBARRAN MACHIN - SUBDIRECTOR GENERAL — Fecha Firma: 12/02/2021 13:40:29
JOSE MARIA POLO DEL POZO - VICEINTERVENTOR GENERAL — Fecha Firma: 12/02/2021 13:46:05
BEATRIZ MARÍA VIGO MARTÍN - INTERVENTORA GENERAL — Fecha Firma: 12/02/2021 14:06:03
URL de Verificación: http://intranet.munimadrid.es:8090/VECSV_WBCONSULTAINTRA/VerificarCove.do — CSV : 9801FFD74349DACE

MADRID

- Orden HAP/1781/2013, de 20 de septiembre, por la que se aprueba la Instrucción del modelo normal de contabilidad local.

- Ley 7/1985, de 2 de abril, Reguladora de las Bases del Régimen Local (en adelante LRBRL).

- Ley 27/2013, de 27 de diciembre, de racionalización y sostenibilidad de la Administración Local.

- Ley Orgánica 2/2012, de 27 de abril, de Estabilidad Presupuestaria y Sostenibilidad Financiera (en adelante LOEPSF).

- Real Decreto 1463/2007, de 2 de noviembre, por el que se aprueba el reglamento de desarrollo de la Ley 18/2001, de 12 de diciembre, de Estabilidad Presupuestaria, en su aplicación a las entidades locales (en adelante REPEL).

- Orden HAP/2105/2012, de 1 de octubre, por la que se desarrollan las obligaciones de suministro de información previstas en la Ley Orgánica 2/2012, de 27 de abril, de Estabilidad Presupuestaria y Sostenibilidad Financiera.

9801FFD74349DACE

3. LIQUIDACIÓN DEL PRESUPUESTO

De la normativa reseñada, y más concretamente de los artículos 191.1 TRLRHL y 93.1. RP, se desprende que la liquidación queda referida única y exclusivamente al presupuesto corriente y pondrá de manifiesto:

- Respecto del presupuesto de gastos y para cada aplicación presupuestaria, los créditos iniciales, sus modificaciones y los créditos definitivos, los gastos autorizados y comprometidos, las obligaciones reconocidas, los pagos ordenados y los pagos realizados.

- Respecto del presupuesto de ingresos y para cada concepto, las previsiones iniciales, sus modificaciones y las previsiones definitivas, los compromisos concertados, los derechos reconocidos y anulados, así como los recaudados netos.

El resultado presupuestario, o resultado de las operaciones presupuestarias del ejercicio vendrá determinado por la diferencia entre: los derechos presupuestarios liquidados, en sus valores netos, es decir, deducidos aquellos que, por cualquier motivo, hubieran sido anulados y, las obligaciones presupuestarias reconocidas en sus valores netos, es decir, deducidas aquellas que, por cualquier motivo, hubieran sido anuladas.

Este resultado presupuestario calculado tal y como se ha señalado, se deberá ajustar para la determinación del resultado presupuestario ajustado (Artículo 97 RP) con las desviaciones de financiación derivadas de gastos con financiación afectada y, los créditos gastados correspondientes a modificaciones presupuestarias que hayan sido financiadas con remanente líquido de tesorería.

Como consecuencia de la liquidación se determinarán:

- Los derechos pendientes de cobro y las obligaciones pendientes de pago a 31 de diciembre.
- El resultado presupuestario.
- Los remanentes de crédito.
- El remanente de Tesorería

Información de Firmantes del Documento

MADRID

PALOMA ARMERO ORTEGA - INTERVENTORA DELEGADA — Fecha Firma: 12/02/2021 13:38:40
ALBERTO ALBARRAN MACHIN - SUBDIRECTOR GENERAL — Fecha Firma: 12/02/2021 13:40:29
JOSE MARIA POLO DEL POZO - VICEINTERVENTOR GENERAL — Fecha Firma: 12/02/2021 13:46:05
BEATRIZ MARÍA VIGO MARTÍN - INTERVENTORA GENERAL — Fecha Firma: 12/02/2021 14:06:03
URL de Verificación: http://intranet.munimadrid.es:8090/VECSV_WBCONSULTAINTRA/VerificarCove.do — CSV : 9801FFD74349DACE

4. ÓRGANO COMPETENTE

Según lo establecido en el artículo 192.2 TRLRHL, la Liquidación de los Presupuestos de los Organismos Autónomos será aprobada por el Presidente de la Entidad Local.

No obstante, conforme a los establecido en el apartado 1º "Competencias delegadas" punto 1.a) del Decreto de 20 de junio de 2019 del Alcalde, de delegación y desconcentración de competencias, corresponde a la Junta de Gobierno de la Ciudad de Madrid, la aprobación de la liquidación del presupuesto del Ayuntamiento y de sus organismos autónomos.

5. ESTADOS DE EJECUCIÓN DEL PRESUPUESTO

El estado de ejecución del Presupuesto de Ingresos y del Presupuesto de Gastos a 31 de diciembre de 2020 es:

Ingresos

Capítulo	Previsiones iniciales	Modificaciones	Previsiones definitivas	Derechos reconocidos netos	Recaudado	Pendiente de cobro
3. Tasas, precios públicos y otros ingresos	2.000,00	0	2.000,00	173.726,07	173.726,07	0,00
4. Transferencias corrientes	59.948.047,00	0	59.948.047,00	58.486.908,79	53.978.284,27	4.508.624,52
5. Ingresos patrimoniales	3.200,00	0	3.200,00	3.200,00	3.200,00	0,00
7. Transferencias de capital	123.800,00	0	123.800,00	123.800,00	123.800,00	0,00
Total	**60.077.047,00**	**0,00**	**60.077.047,00**	**58.787.634,86**	**54.279.010,34**	**4.508.624,52**

Gastos

Capítulo	Crédito inicial	Modificaciones	Crédito definitivo	Gastos Autorizados	Gastos Dispuestos	Obligaciones reconocidas	Pagos realizados
1. Gastos de personal	49.572.976,00	0	49.572.976,00	46.915.853,05	46.915.853,05	46.915.853,05	46.915.853,05
2. Gastos en bienes corrientes y servicios	10.180.271,00	-33.718,00	10.146.553,00	7.430.087,93	7.430.087,93	6.238.464,08	5.924.213,90
3. Gastos financieros	200.000,00	0	200.000,00	33.884,74	33.884,74	33.884,74	33.884,74
6. Inversiones reales	123.800,00	33.718,00	157.518,00	106.000,26	106.000,26	106.000,26	46.613,16
Total	**60.077.047,00**	**0,00**	**60.077.047,00**	**54.485.825,98**	**54.485.825,98**	**53.294.202,13**	**52.920.564,85**

Por lo que se refiere al Presupuesto de Ingresos del Organismo Autónomo, los derechos reconocidos en la liquidación de 2020 suponen un montante total de 58.787.634,86 euros, lo que implica un incremento de 1.705.723,81 euros sobre 2019 y una tasa de variación en términos porcentuales de 2,99 % respecto al año anterior.

Por operaciones, los ingresos corrientes ascendieron a 58.663.834,86, esto es, un 2,99 % más que los derechos reconocidos el año anterior con un incremento total de 1.705.723,81 euros. Por lo que respecta a las operaciones de capital, los ingresos se han ejecutado en un importe global de 123.800,00 euros, cifra coincidente con la del ejercicio 2019.

9801FFD74349DACE

Información de Firmantes del Documento

PALOMA ARMERO ORTEGA - INTERVENTORA DELEGADA — Fecha Firma: 12/02/2021 13:38:40
ALBERTO ALBARRAN MACHIN - SUBDIRECTOR GENERAL — Fecha Firma: 12/02/2021 13:40:29
JOSE MARIA POLO DEL POZO - VICEINTERVENTOR GENERAL — Fecha Firma: 12/02/2021 13:46:05
BEATRIZ MARÍA VIGO MARTÍN - INTERVENTORA GENERAL — Fecha Firma: 12/02/2021 14:06:03
URL de Verificación: http://intranet.munimadrid.es:8090/VECSV_WBCONSULTAINTRA/VerificarCove.do — CSV : 9801FFD74349DACE

MADRID

Respecto al Presupuesto de Gastos, las obligaciones reconocidas del Organismo Autónomo han supuesto un importe total de 53.294.202,13 euros, lo que supone una disminución en términos absolutos de 2.370.699,77 euros, esto es, un -4,25 % respecto al ejercicio liquidado anterior.

Por operaciones, los gastos corrientes se han ejecutado por importe de 53.188.201,87 euros que representan un 4,20 % de disminución sobre 2019 y 2.332.984,46 euros en su comparativa de valores absolutos. Las operaciones relativas a gastos de capital se han ejecutado en unos términos inferiores al ejercicio anterior con un montante total de 106.000,26 euros, lo que supone un decremento respecto del ejercicio anterior de 37.715,31 euros.

En el Estado de Gastos se han aprobado modificaciones presupuestarias que corresponden todas ellas a transferencias de crédito, lo que ha supuesto que se han reasignado créditos en dicho Estado y han producido una modificación neta de -33.718,00 euros en Capítulo 2 y de 33.718,00 euros en Capítulo 6.

6. NIVELACIÓN Y EQUILIBRIO

El análisis de la nivelación y equilibrio se realiza en términos de derechos y obligaciones reconocidas a partir de la información a 31 de diciembre de 2020.

NIVELACIÓN PRESUPUESTARIA				
Ingresos Corrientes (Capítulos 1-5 excepto afectados capital) (1)		**Gastos Corrientes (Capítulos 1-5) y Capítulo 9 (2)**		**Nivelación (1)-(2)**
Ingresos Corrientes	58.663.834,86 €	Gastos Corrientes	53.188.201,87 €	
Afectados capital	0,00 €	Pasivos financieros	0,00 €	
TOTAL INGRESOS	**58.663.834,86 €**	**TOTAL GASTOS**	**53.188.201,87 €**	**5.475.632,99 €**

DESTINO DE LOS INGRESOS DE CAPITAL			
INGRESOS DE CAPITAL Y CORRIENTES AFECTADOS A GASTOS DE CAPITAL		**GASTOS DE CAPITAL**	
Transferencias de capital	123.800,00 €	Inversiones reales	106.000,26 €
TOTAL INGRESOS (1)	**123.800,00 €**	**TOTAL GASTOS DE CAPITAL (2)**	**106.000,26 €**
DIFERENCIA INGRESOS (1) Y GASTOS DE CAPITAL (2)			**17.799,74 €**

De los datos anteriores se desprende que existe una diferencia positiva por importe de 5.475.632,99 euros, y, por tanto, los ingresos corrientes han financiado la totalidad de los gastos corrientes. En cuanto a la diferencia positiva por operaciones de capital por importe de 17.799,74 euros, deberá realizarse el seguimiento correspondiente.

9801FFD74349DACE

Información de Firmantes del Documento

PALOMA ARMERO ORTEGA - INTERVENTORA DELEGADA — Fecha Firma: 12/02/2021 13:38:40
ALBERTO ALBARRAN MACHIN - SUBDIRECTOR GENERAL — Fecha Firma: 12/02/2021 13:40:29
JOSE MARIA POLO DEL POZO - VICEINTERVENTOR GENERAL — Fecha Firma: 12/02/2021 13:46:05
BEATRIZ MARÍA VIGO MARTÍN - INTERVENTORA GENERAL — Fecha Firma: 12/02/2021 14:06:03
URL de Verificación: http://intranet.munimadrid.es:8090/VECSV_WBCONSULTAINTRA/VerificarCove.do — CSV : 9801FFD74349DACE

MADRID

7. RESULTADO PRESUPUESTARIO

El Resultado presupuestario del ejercicio es la diferencia entre los derechos presupuestarios netos liquidados durante el ejercicio y las obligaciones presupuestarias netas reconocidas durante el mismo período y deberá, en su caso, ajustarse en función de las obligaciones financiadas con remanente de tesorería para gastos generales y de las desviaciones de financiación del ejercicio derivadas de gastos con financiación afectada.

De la ejecución del Presupuesto se desprende un resultado presupuestario positivo de 5.493.432,73 euros, que expresa la diferencia entre los derechos presupuestarios liquidados durante el ejercicio 2020 (58.787.634,86 euros) y las obligaciones reconocidas durante dicho periodo (53.294.202,13 euros). Al no existir gastos financiados con remanente líquido de tesorería ni desviaciones de financiación, el Resultado Presupuestario Ajustado asciende, por tanto, a los antedichos 5.493.432,73 euros.

CONCEPTOS	DERECHOS RECONOC. NETOS	OBLIGACIONES RECONOC. NETAS	AJUSTES	RESULTADO PRESUP.
a. Operaciones corrientes	58.663.834,86 €	53.188.201,87 €		5.475.632,99 €
b. Operaciones de capital	123.800,00 €	106.000,26 €		17.799,74 €
1. Total operaciones no financieras (a+b)	58.787.634,86 €	53.294.202,13 €		5.493.432,73 €
2. Activos financieros				
3. Pasivos financieros				
RESULTADO PRESUPUESTARIO DEL EJERCICIO	58.787.634,86 €	53.294.202,13 €		5.493.432,73 €
AJUSTES:				
4. Créditos gastados financiados con remanente de tesorería para gastos generales				
5. Desviaciones de financiación negativas del ejercicio				
6. Desviaciones de financiación positiva del ejercicio				
RESULTADO PRESUPUESTARIO AJUSTADO				5.493.432,73 €

8. REMANENTE DE TESORERÍA

El remanente de tesorería se obtiene como suma de los fondos líquidos más los derechos pendientes de cobro, deduciendo las obligaciones pendientes de pago y agregando las partidas pendientes de aplicación.

El remanente de tesorería disponible para la financiación de gastos generales se determina minorando el remanente de tesorería con el exceso de financiación afectada producido (desviaciones de financiación positivas acumuladas) y, el importe de los derechos pendientes de cobro que, en fin de ejercicio, se consideren de difícil o imposible recaudación.

La determinación de los derechos de difícil o imposible recaudación supone una reducción de los derechos pendientes de cobro que, en la práctica, difiere en mayor o menor medida, de los datos nominales de pendiente de cobro que ofrecen los registros de las oficinas gestoras.

En el artículo 193 bis TRLRHL establece los límites mínimos para el cálculo de la dotación de los derechos de difícil o imposible recaudación y en la Disposición adicional octava de las Bases de Ejecución del Presupuesto de 2020 se determina la metodología de su cálculo

En la liquidación del Presupuesto de 2020 se registran derechos de difícil o imposible recaudación por importe de 229.192,52 euros.

9801FFD74349DACE

Información de Firmantes del Documento

MADRID

PALOMA ARMERO ORTEGA - INTERVENTORA DELEGADA — Fecha Firma: 12/02/2021 13:38:40
ALBERTO ALBARRAN MACHIN - SUBDIRECTOR GENERAL — Fecha Firma: 12/02/2021 13:40:29
JOSE MARIA POLO DEL POZO - VICEINTERVENTOR GENERAL — Fecha Firma: 12/02/2021 13:46:05
BEATRIZ MARÍA VIGO MARTÍN - INTERVENTORA GENERAL — Fecha Firma: 12/02/2021 14:06:03
URL de Verificación: http://intranet.munimadrid.es:8090/VECSV_WBCONSULTAINTRA/VerificarCove.do — CSV : 9801FFD74349DACE

ESTADO DE REMANENTE DE TESORERÍA		
1. (+) FONDOS LIQUIDOS EN LA TESORERÍA EN FIN DE EJERCICIO		5.690.124,90
2. (+) DERECHOS PENDIENTES DE COBRO EN FIN DE EJERCICIO		5.379.706,16
DEL PRESUPUESTO CORRIENTE	4.508.624,52	
DEL PRESUPUESTOS CERRADOS	0,00	
DEL OTRAS OPERACIONES NO PRESUPUESTARIAS	871.081,64	
3. (-) ACREEDORES PENDIENTES DE PAGO EN FIN DE EJERCICIO		2.341.207,11
DEL PRESUPUESTO CORRIENTE	373.637,28	
DEL PRESUPUESTOS CERRADOS	0,00	
DEL OTRAS OPERACIONES NO PRESUPUESTARIAS	1.967.569,83	
4. (+) PARTIDAS PENDIENTES DE APLICACIÓN		-487,93
(-) COBROS REALIZADOS PTES. APLICACIÓN DEFINITIVA	487,93	
(+) PAGOS REALIZADOS PTES. APLICACIÓN DEFINITIVA	0,00	
I. REMANENTE DE TESORERÍA TOTAL (1+2-3)		8.728.136,02
II. SALDOS DE DUDOSO COBRO		229.192,52
III. EXCESO DE FINANCIACIÓN AFECTADA		0,00
IV. REMANENTE DE TESORERÍA PARA GASTOS GENERALES (I-II-III)		8.498.943,50

Una vez deducido del Remanente de Tesorería Total los derechos de dudoso cobro, cuyo importe asciende a 229.192,52 euros, y al no existir Remanente de Tesorería para gastos con financiación afectada, el Remanente de Tesorería para Gastos Generales asciende a 8.498.943,50 euros.

9. TESORERÍA: CONCILIACIÓN DE LOS SALDOS CONTABLES DE TESORERÍA

Los saldos contables del subgrupo 57 "Tesorería" y los que arrojan las correspondientes cuentas corrientes a 31 de diciembre de 2020, según certificados emitidos por la entidad bancaria, son coincidentes.

10. OBLIGACIONES PENDIENTES DE APLICAR A PRESUPUESTO (Cuenta 413)

De la información sobre la cuenta 413, se desprende que todas las obligaciones contabilizadas a 31 de diciembre de 2019 han sido aplicadas a presupuesto a 31 de diciembre de 2020.

11. ESTABILIDAD PRESUPUESTARIA

Conforme al acuerdo de Consejo de Ministros del día 6 de octubre de 2020, aprobado por el Congreso de los Diputados el día 20 de octubre de 2020, queda suspendido el Acuerdo de Consejo de Ministros de 11 de febrero de 2020, en el que se establecían los objetivos de estabilidad presupuestaria y de deuda pública para el conjunto de Administraciones Públicas y de cada uno de sus subsectores para el año 2020, así como el Acuerdo de Consejo de Ministros de 11 de febrero de 2020 por el que se fijan los objetivos de estabilidad presupuestaria y de deuda pública para el conjunto de Administraciones Públicas y de cada uno de sus subsectores para el período 2021-2023.

No obstante, cualquier valoración que tuviera que realizarse a efectos de remisión de información, se efectuará por la Intervención General.

9801FFD74349DACE

Información de Firmantes del Documento

PALOMA ARMERO ORTEGA - INTERVENTORA DELEGADA — Fecha Firma: 12/02/2021 13:38:40
ALBERTO ALBARRAN MACHIN - SUBDIRECTOR GENERAL — Fecha Firma: 12/02/2021 13:40:29
JOSE MARIA POLO DEL POZO - VICEINTERVENTOR GENERAL — Fecha Firma: 12/02/2021 13:46:05
BEATRIZ MARÍA VIGO MARTÍN - INTERVENTORA GENERAL — Fecha Firma: 12/02/2021 14:06:03
URL de Verificación: http://intranet.munimadrid.es:8090/VECSV_WBCONSULTAINTRA/VerificarCove.do — CSV : 9801FFD74349DACE

MADRID

12. OTRA INFORMACIÓN

12.1. Reconocimientos Extrajudiciales de Crédito y Convalidaciones

Durante el ejercicio 2020 se han aprobado los siguientes expedientes de convalidación de gasto:

Nº PROPUESTA	IMPORTE	DESCRIPCION GASTO
5060001001	33.886,33 €	Servicios Postales Lote 1 Feb/20
5060001002	266.779,29 €	Servicios Postales Lote 2 Feb/20
5060001003	13.905,73 €	Servicios Postales Lote 1 Mar/20
5060001004	54.944,48 €	Servicios Postales Lote 2 Mar/20
5060001256	12,63 €	Servicios Postales Lote 2 May/20
5060001257	216.264,46 €	Servicios Postales Lote 2 Jun/20
5060001258	17.557,20 €	Servicios Postales Lote 1 Jun/20
5060001260	397.477,56 €	Servicios Postales Lote 2 Jul/20
5060001261	59.287,79 €	Servicios Postales Lote 1 Jul/20
5060001263	61.835,27 €	Servicios Postales Lote 1 Ago/20
5060001330	32.827,68 €	Servicios Postales Lote 1 Sept/20
5060001331	162.432,82 €	Servicios Postales Lote 2 Ago/20
5060001332	116.495,41 €	Servicios Postales Lote 2 Sept/20
5060001523	28.843,50 €	Servicios Postales Lote 1 Oct/20
5060001524	11,98 €	Servicios Postales Lote 3 Oct/20
5060001527	317.083,07 €	Servicios Postales Lote 2 Oct/20
5060001694	159.535,46 €	Servicios Postales Lote 2 Nov/20
5060001695	17.311,21 €	Servicios Postales Lote 1 Nov/20
TOTAL	**1.956.491,87 €**	

12.2. Cuentas a justificar

La expedición de órdenes de pago a justificar se encuentra regulada en el artículo 190 TRLRHL y artículos 69 a 72 RP.

Consecuentemente se encuentran contabilizadas y por tanto quedarán reflejadas en la cuenta general, todas aquellas órdenes de pago a justificar cuyo reconocimiento de la obligación se hayan acordado antes del 31 de diciembre de 2020, con independencia de que las cuentas justificadas se hayan rendido.

No obstante, al momento de formular la presente liquidación del presupuesto, no existen cuentas correspondientes al ejercicio 2020.

12.3. Gastos de personal

Los gastos de personal dependientes del Organismo Autónomo Agencia Tributaria Madrid se encuentran sometidos a fiscalización previa limitada, según Acuerdo del Pleno del Ayuntamiento de 27 de junio de 2018, de aprobación del régimen de fiscalización e intervención previa limitada y los requisitos básicos para su ejercicio en el Ayuntamiento de Madrid, sus Organismos Autónomos y Consorcios adscritos, el cual se puso en funcionamiento el 1 de abril de 2019, mediante Decreto de 27 de marzo de 2019 del Delegado del Área de Gobierno de Economía y Hacienda.

Por lo que se refiere al expediente de nómina, además del control contable de las aplicaciones presupuestarias, tanto en sus importes como en el de los diferentes conceptos retributivos imputables a las mismas, se verifica que las variaciones del gasto vienen motivadas por modificaciones en las situaciones administrativas del personal existente (bajas por maternidad, excedencias, etc.), por la variación del número de efectivos existentes (nuevas contrataciones, incorporaciones al servicio activo, jubilaciones, etc.), o por la alteración del régimen de retribuciones que venían éstos percibiendo, de forma que sea posible la comprobación del cuadre aritmético de la misma y la verificación de la justificación documental, incluyéndose, principalmente, la siguiente información:

9801FFD74349DACE

Información de Firmantes del Documento

PALOMA ARMERO ORTEGA - INTERVENTORA DELEGADA — Fecha Firma: 12/02/2021 13:38:40
ALBERTO ALBARRAN MACHIN - SUBDIRECTOR GENERAL — Fecha Firma: 12/02/2021 13:40:29
JOSE MARIA POLO DEL POZO - VICEINTERVENTOR GENERAL — Fecha Firma: 12/02/2021 13:46:05
BEATRIZ MARÍA VIGO MARTÍN - INTERVENTORA GENERAL — Fecha Firma: 12/02/2021 14:06:03
URL de Verificación: http://intranet.munimadrid.es:8090/VECSV_WBCONSULTAINTRA/VerificarCove.do — CSV : 9801FFD74349DACE

MADRID

- Relación de documentos contables: listado de aplicaciones presupuestarias a las que se han imputado los importes correspondientes a la autorización, compromiso y reconocimiento de obligación (ADO) por los importes correspondientes a la nómina del mes.
- Informe – listado de devengos y deducciones, por claves de nómina, que conforman el cálculo de la nómina mensual, obteniéndose el importe líquido de transferencias. Resumen de transferencias.
- Listados por conceptos y por claves de nómina e importes de las retribuciones correspondientes al mes corriente, comparado con el anterior.
- Documentación relativa a actos administrativos activados, y con efectos económicos en la nómina del presente mes. El documento relaciona diferenciando grupos de personal, tipo de acto, motivo, fecha de efectos económicos y número de personal del efectivo.
- Informe comprensivo de los importes abonados en ejecución de resoluciones judiciales.
- Informe correspondiente a las actuaciones y seguimiento de abonos indebidos derivados de la gestión de la nómina mensual.
- Informe relativo a la liquidación en nómina de retribuciones variables en concepto de horas extraordinarias, gratificaciones, productividades (incluyendo altas y bajas y variaciones de importe en concepto de complemento de productividad).
- Informe relativo a retenciones judiciales y embargos.
- Informes relativos a afiliación a la Seguridad Social y abono de prestaciones y complementos por incapacidades temporales.
- Copia de las resoluciones de jubilación.
- Expedientes de acción social y anticipos reintegrables incluidos en la nómina

13. RESULTADO

A la vista de las actuaciones comprobatorias realizadas, se emite el presente informe de conformidad.

Firmado Electrónicamente
LA INTERVENTORA DELEGADA EN AGENCIA TRIBUTARIA MADRID Y AGENCIA DE ACTIVIDADES

Paloma Armero Ortega

Firmado Electrónicamente
El SUBDIRECTOR GENERAL DE CONTROL PRESUPUESTARIO Y DEUDA

Alberto Albarrán Machín

Firmado Electrónicamente
EL VICEINTERVENTOR GENERAL

José María Polo del Pozo

Firmado Electrónicamente
LA INTERVENTORA GENERAL

Beatriz M. Vigo Martín

9801FFD74349DACE

Información de Firmantes del Documento

MADRID

PALOMA ARMERO ORTEGA - INTERVENTORA DELEGADA — Fecha Firma: 12/02/2021 13:38:40
ALBERTO ALBARRAN MACHIN - SUBDIRECTOR GENERAL — Fecha Firma: 12/02/2021 13:40:29
JOSE MARIA POLO DEL POZO - VICEINTERVENTOR GENERAL — Fecha Firma: 12/02/2021 13:46:05
BEATRIZ MARÍA VIGO MARTÍN - INTERVENTORA GENERAL — Fecha Firma: 12/02/2021 14:06:03
URL de Verificación: http://intranet.munimadrid.es:8090/VECSV_WBCONSULTAINTRA/VerificarCove.do — CSV : 9801FFD74349DACE

INFORME DE CONTROL PERMANENTE PREVIO SOBRE LA LIQUIDACIÓN DEL PRESUPUESTO DEL EJERCICIO 2020 DEL ORGANISMO AUTÓNOMO MADRID SALUD

Expediente: PCES (Presupuestos, Contabilidad y Estabilidad Presupuestaria y Sostenibilidad Financiera)

Procedimiento: 01 – Presupuesto

Actuación: 05 – Liquidación

1. INTRODUCCIÓN

El presente informe de control permanente previo se emite de acuerdo con lo establecido en el artículo 4.1.b).4 del Real Decreto 128/2018, de 16 de marzo, por el que se regula el régimen jurídico de los funcionarios de Administración Local con habilitación de carácter nacional, con carácter previo a la aprobación de la propuesta.

Las actuaciones comprobatorias realizadas, conforme a lo establecido en los artículos 29.2 y 32 del Decreto 424/2017, de 28 de abril, por el que se regula el régimen jurídico del control interno de las entidades del Sector Público Local, tienen como objetivo genérico comprobar que el expediente se ajusta al ordenamiento jurídico y a los principios generales de buena gestión financiera, así como que la propuesta se eleva al órgano competente y que en el expediente se incluyen todos los informes preceptivos y que los mismos son favorables. Por consiguiente, el presente informe no se emite en ejercicio de la función interventora, por lo que los resultados que en su caso se recogen, no tienen la consideración de reparos ni pueden dar lugar al trámite de resolución de discrepancias.

2. NORMATIVA

La normativa aplicable que actualmente rige la liquidación del Presupuesto se encuentra recogida en los siguientes textos legales y reglamentarios:

- Real Decreto Legislativo 2/2004, de 5 de marzo, por el que se aprueba el texto refundido de la Ley Reguladora de las Haciendas Locales (en adelante TRLRHL).

- Real Decreto 500/1990, de 20 de abril por el que se desarrolla el capítulo primero del título sexto de la Ley 39/1988, de 28 de diciembre, reguladora de las Haciendas Locales, en materia de presupuestos (en adelante RP).

- Real Decreto 128/2018, de 16 de marzo, por el que se regula el régimen jurídico de los funcionarios de Administración Local con habilitación de carácter nacional (en adelante RD 128/2018).

- Real Decreto 424/2017, de 28 de abril, por el que se regula el régimen jurídico del control interno en las entidades del Sector Público Local (en adelante RDCIEL).

- Orden EHA/3565/2008, de 3 de diciembre, por la que se aprueba la estructura de los presupuestos de las entidades locales.

- Orden HAP/419/2014, de 14 de marzo, por la que se modifica la Orden EHA/3565/2008, de 3 de diciembre, por la que se aprueba la estructura de los presupuestos de las entidades locales.

9801FFD74320EF15

Información de Firmantes del Documento

MADRID

MARIA ISABEL BALLESTEROS DE DIEGO - INTERVENTORA
ALBERTO ALBARRAN MACHIN - SUBDIRECTOR GENERAL
JOSE MARIA POLO DEL POZO - VICEINTERVENTOR GENERAL
URL de Verificación: http://intranet.munimadrid.es:8090/VECSV_WBCONSULTAINTRA/VerificarCove.do

Fecha Firma: 11/02/2021 13:36:00
Fecha Firma: 11/02/2021 13:50:34
Fecha Firma: 11/02/2021 13:59:14
CSV : 9801FFD74320EF15

- Orden HAP/1781/2013, de 20 de septiembre, por la que se aprueba la Instrucción del modelo normal de contabilidad local.

- Ley 7/1985, de 2 de abril, Reguladora de las Bases del Régimen Local (en adelante LRBRL).

- Ley 27/2013, de 27 de diciembre, de racionalización y sostenibilidad de la Administración Local.

- Ley Orgánica 2/2012, de 27 de abril, de Estabilidad Presupuestaria y Sostenibilidad Financiera (en adelante LOEPSF).

- Real Decreto 1463/2007, de 2 de noviembre, por el que se aprueba el reglamento de desarrollo de la Ley 18/2001, de 12 de diciembre, de Estabilidad Presupuestaria, en su aplicación a las entidades locales (en adelante REPEL).

- Orden HAP/2105/2012, de 1 de octubre, por la que se desarrollan las obligaciones de suministro de información previstas en la Ley Orgánica 2/2012, de 27 de abril, de Estabilidad Presupuestaria y Sostenibilidad Financiera.

9801FFD74320EF15

3. LIQUIDACIÓN DEL PRESUPUESTO

De la normativa reseñada, y más concretamente de los artículos 191.1 TRLRHL y 93.1. RP, se desprende que la liquidación queda referida única y exclusivamente al presupuesto corriente y pondrá de manifiesto:

- Respecto del presupuesto de gastos y para cada aplicación presupuestaria, los créditos iniciales, sus modificaciones y los créditos definitivos, los gastos autorizados y comprometidos, las obligaciones reconocidas, los pagos ordenados y los pagos realizados.

- Respecto del presupuesto de ingresos y para cada concepto, las previsiones iniciales, sus modificaciones y las previsiones definitivas, los compromisos concertados, los derechos reconocidos y anulados, así como los recaudados netos.

El resultado presupuestario, o resultado de las operaciones presupuestarias del ejercicio vendrá determinado por la diferencia entre: los derechos presupuestarios liquidados, en sus valores netos, es decir, deducidos aquellos que, por cualquier motivo, hubieran sido anulados y, las obligaciones presupuestarias reconocidas en sus valores netos, es decir, deducidas aquellas que, por cualquier motivo, hubieran sido anuladas.

Este resultado presupuestario calculado tal y como se ha señalado, se deberá ajustar para la determinación del resultado presupuestario ajustado (Artículo 97 RP) con las desviaciones de financiación derivadas de gastos con financiación afectada y, los créditos gastados correspondientes a modificaciones presupuestarias que hayan sido financiadas con remanente líquido de tesorería.

Como consecuencia de la liquidación se determinarán:

- Los derechos pendientes de cobro y las obligaciones pendientes de pago a 31 de diciembre.
- El resultado presupuestario.
- Los remanentes de crédito.
- El remanente de Tesorería

Información de Firmantes del Documento

MADRID

MARIA ISABEL BALLESTEROS DE DIEGO - INTERVENTORA
ALBERTO ALBARRAN MACHIN - SUBDIRECTOR GENERAL
JOSE MARIA POLO DEL POZO - VICEINTERVENTOR GENERAL
URL de Verificación: http://intranet.munimadrid.es:8090/VECSV_WBCONSULTAINTRA/VerificarCove.do

Fecha Firma: 11/02/2021 13:36:00
Fecha Firma: 11/02/2021 13:50:34
Fecha Firma: 11/02/2021 13:59:14
CSV : 9801FFD74320EF15

4. ÓRGANO COMPETENTE

Según lo establecido en el artículo 192.2 TRLRHL, la Liquidación de los Presupuestos de los Organismos Autónomos será aprobada por el Presidente de la Entidad Local.

No obstante, conforme a los establecido en el apartado 1º "Competencias delegadas" punto 1.a) del Decreto del Alcalde de 20 de junio de 2019, de delegación y desconcentración de competencias, corresponde a la Junta de Gobierno de la Ciudad de Madrid, la aprobación de la liquidación del Presupuesto del Ayuntamiento y de sus Organismos Autónomos.

5. ESTADOS DE EJECUCIÓN DEL PRESUPUESTO

El Presupuesto del Organismo para el ejercicio 2020 se aprobó por el Consejo Rector en sesión celebrada el 25 de octubre de 2019, por un importe de 90.243.084,00 euros tanto en el estado de gastos como en el estado de ingresos.

El estado de ejecución del Presupuesto de Ingresos y del Presupuesto de Gastos a 31 de diciembre de 2020 es:

ESTADO DE EJECUCIÓN DE INGRESOS						
INGRESOS RESUMEN POR CAPÍTULOS	**Previsiones iniciales**	**Modificaciones**	**Previsiones definitivas**	**Derechos reconocidos netos**	**Recaudación Líquida**	**Pendiente de cobro**
3, TASAS, PRECIÓS PÚBLICOS Y OTROS INGRESOS				90.641,22	89.972,27	668,95
4. TRANSFERENCIAS CORRIENTES	89.385.571,00	1.362.466,59	90.748.037,59	85.803.997,61	81.102.615,19	4.701.382,42
TOTAL INGRESOS CORRIENTES	89.385.571,00	1.362.466,59	90.748.037,59	85.894.638,83	81.192.587,46	4.702.051,37
7. TRANSFERENCIAS DE CAPITAL	857.513,00		857.513,00	857.513,00		857.513,00
8. ACTIVOS FINANCIEROS		536.873,30	536.873,30			
TOTAL INGRESOS DE CAPITAL	857.513,00	536.873,30	1.394.386,30	857.513,00		857.513,00
TOTAL	**90.243.084,00**	**1.899.339,89**	**92.142.423,89**	**86.752.151,83**	**81.192.587,46**	**5.559.564,37**

ESTADO DE EJECUCIÓN DE GASTOS							
GASTOS RESUMEN POR CAPÍTULOS	**Créditos iniciales**	**Modificaciones**	**Créditos definitivos**	**Gastos Autorizado**	**Gastos Dispuesto**	**Obligaciones reconocidas**	**Pagos Realizados**
1, GASTOS DE PERSONAL	64.196.870,00	-594.379,80	63.602.490,20	59.351.458,52	59.351.458,52	59.351.458,52	59.345.958,52
2. COMPRA DE BIENES CORRIENTES	22.826.771,00	1.740.557,00	24.567.328,00	23.666.736,44	23.666.736,44	22.617.936,52	22.122.510,78
3. GASTOS FINANCIEROS	1.770,00		1.770,00	884,99	884,99		
4. TRANSFERENCIAS CORRIENTES	2.360.160,00	-67.600,00	2.292.560,00	2.292.560,00	2.230.159,20	2.216.316,62	2.027.328,12
TOTAL GASTOS CORRIENTES	89.385.571,00	1.078.577,20	90.464.148,20	85.311.639,95	85.249.239,15	84.185.711,66	83.495.797,42
6. INVERSIONES REALES	857.513,00	820.762,69	1.678.275,69	1.676.004,00	1.595.976,60	1.542.015,48	1.300.074,90
TOTAL GASTOS DE CAPITAL	857.513,00	820.762,69	1.678.275,69	1.676.004,00	1.595.976,60	1.542.015,48	1.300.074,90
TOTAL	**90.243.084,00**	**1.899.339,89**	**92.142.423,89**	**86.987.643,95**	**86.845.215,75**	**85.727.727,14**	**84.795.872,32**

Por lo que se refiere al Presupuesto de ingresos del Organismo Autónomo, los derechos reconocidos con la liquidación de 2020 suponen un montante total de 86.752.151,83 euros, lo que implica un aumento en términos porcentuales del 3,27% respecto al año anterior.

Por operaciones corrientes, los ingresos ascendieron a 85.894.638,83 euros, esto es un 4,45% más que los derechos reconocidos del año anterior con un aumento total de 3.656.007,38 euros. Por lo que respecta a las operaciones de capital, los ingresos se han ejecutado en un importe global de 857.513,00 euros, lo que supone una disminución de -51,40% respecto 2019.

9801FFD74320EF15

Información de Firmantes del Documento

MADRID

MARIA ISABEL BALLESTEROS DE DIEGO - INTERVENTORA
ALBERTO ALBARRAN MACHIN - SUBDIRECTOR GENERAL
JOSE MARIA POLO DEL POZO - VICEINTERVENTOR GENERAL
URL de Verificación: http://intranet.munimadrid.es:8090/VECSV_WBCONSULTAINTRA/VerificarCove.do

Fecha Firma: 11/02/2021 13:36:00
Fecha Firma: 11/02/2021 13:50:34
Fecha Firma: 11/02/2021 13:59:14
CSV : 9801FFD74320EF15

Respecto del Presupuesto de gastos, las obligaciones reconocidas del Organismo Autónomo han supuesto un importe total de 85.727.727,14 euros, lo que supone un aumento en términos absolutos de 1.904.469,64 euros, esto es, un 2,70% de incremento respecto al ejercicio anterior.

Por operaciones corrientes, los gastos se han ejecutado por importe de 84.185.711,66 euros, lo que representa un incremento del 2,82% sobre el año 2019 y un aumento en términos absolutos de 2.308.100,42 euros. Los gastos de capital ascienden a un total de 1.542.015,48 euros, lo que representa una variación del -20,75% respecto a 2019.

6. NIVELACIÓN Y EQUILIBRIO

El análisis de la nivelación y equilibrio se realiza en términos de derechos y obligaciones reconocidas a partir de la información a 31 de diciembre de 2020.

NIVELACIÓN PRESUPUESTARIA				
Ingresos Corrientes (Capítulos 1-5 excepto afectados capital) (1)		**Gastos Corrientes (Capítulos 1-5) y Capítulo 9 (2)**		**Nivelación (1)-(2)**
Ingresos Corrientes	85.894.638,83	Gastos Corrientes	84.185.711,66	
Afectados capital		Pasivos financieros		
TOTAL INGRESOS	85.894.638,83	**TOTAL GASTOS**	84.185.711,66	1.708.927,17

DESTINO DE LOS INGRESOS DE CAPITAL			
INGRESOS DE CAPITAL Y CORRIENTES AFECTADOS A GASTOS DE CAPITAL		**GASTOS DE CAPITAL**	
Capítulo 7	857.513,00	Capítulo 6	1.542.015,48
TOTAL INGRESOS (1)	857.513,00	**TOTAL GASTOS DE CAPITAL (2)**	1.542.015,48
DIFERENCIA INGRESOS (1) Y GASTOS DE CAPITAL (2)			-684.502,48

De los datos anteriores se desprende que los ingresos corrientes financian la totalidad de los gastos corrientes, destinándose el excedente de los mismos, junto con los ingresos de capital, a la financiación de gastos de capital.

7. RESULTADO PRESUPUESTARIO

El Resultado presupuestario del ejercicio es la diferencia entre los derechos presupuestarios netos liquidados durante el ejercicio y las obligaciones presupuestarias netas reconocidas durante el mismo período y deberá, en su caso, ajustarse en función de las obligaciones financiadas con remanente de tesorería para gastos generales y de las desviaciones de financiación del ejercicio derivadas de gastos con financiación afectada

9801FFD74320EF15

Información de Firmantes del Documento

MADRID

MARIA ISABEL BALLESTEROS DE DIEGO - INTERVENTORA
ALBERTO ALBARRAN MACHIN - SUBDIRECTOR GENERAL
JOSE MARIA POLO DEL POZO - VICEINTERVENTOR GENERAL
URL de Verificación: http://intranet.munimadrid.es:8090/VECSV_WBCONSULTAINTRA/VerificarCove.do

Fecha Firma: 11/02/2021 13:36:00
Fecha Firma: 11/02/2021 13:50:34
Fecha Firma: 11/02/2021 13:59:14
CSV : 9801FFD74320EF15

El **Resultado Presupuestario positivo** de 1.024.424,63 euros expresa la diferencia entre los derechos presupuestarios liquidados durante el ejercicio 2020 (86.752.151,83 euros) y las obligaciones reconocidas durante dicho periodo (85.727.727,14 euros), que al existir, gastos financiados con Remanente de Tesorería para gastos generales por 142.200,00, desviaciones de financiación negativas de 121.149,66 euros, así como desviaciones de financiación positivas de 289.003,02 euros, ofrece un **Resultado Presupuestario ajustado positivo** de 998.771,33 euros.

El desglose del Resultado Presupuestario ajustado en operaciones corrientes y de capital se presenta en el siguiente cuadro:

CONCEPTOS	DERECHOS RECONOC. NETOS	OBLIGACIONES RECONOC. NETAS	AJUSTES	RESULTADO PRESUP.
a. Operaciones corrientes	85.894.638,83	84.185.711,66		1.708.927,17
b. Operaciones de capital	857.513,00	1.542.015,48		-684.502,48
1. Total operaciones no financieras (a + b)	86.752.151,83	85.727.727,14		1.024.424,69
2. Activos financieros				
3. Pasivos financieros				
RESULTADO PRESUPUESTARIO DEL EJERCICIO	86.752.151,83	85.727.727,14		1.024.424,69
AJUSTES:				
4. Créditos gastados financiados con remanente de tesorería para gastos generales			142.200,00	
5. Desviaciones de financiación negativas del ejercicio			121.149,66	
6. Desviaciones de financiación positiva			289.003,02	-25.653,36
RESULTADO PRESUPUESTARIO AJUSTADO				998.771,33

8. REMANENTE DE TESORERÍA

El remanente de tesorería se obtiene como suma de los fondos líquidos más los derechos pendientes de cobro, deduciendo las obligaciones pendientes de pago y agregando las partidas pendientes de aplicación.

El remanente de tesorería disponible para la financiación de gastos generales se determina minorando el remanente de tesorería con el exceso de financiación afectada producido (desviaciones de financiación positivas acumuladas) y, el importe de los derechos pendientes de cobro que, a fin de ejercicio, se consideren de difícil o imposible recaudación.

La determinación de los derechos de difícil o imposible recaudación supone una reducción de los derechos pendientes de cobro que, en la práctica, difiere en mayor o menor medida, de los datos nominales de pendiente de cobro que ofrecen los registros de las oficinas gestoras.

En el artículo 193 bis TRLRHL establece los límites mínimos para el cálculo de la dotación de los derechos de difícil o imposible recaudación y en la Disposición adicional octava de las Bases de Ejecución del Presupuesto de 2020 se determina la metodología de su cálculo.

9801FFD74320EF15

Información de Firmantes del Documento

MADRID

MARIA ISABEL BALLESTEROS DE DIEGO - INTERVENTORA
ALBERTO ALBARRAN MACHIN - SUBDIRECTOR GENERAL
JOSE MARIA POLO DEL POZO - VICEINTERVENTOR GENERAL
URL de Verificación: http://intranet.munimadrid.es:8090/VECSV_WBCONSULTAINTRA/VerificarCove.do

Fecha Firma: 11/02/2021 13:36:00
Fecha Firma: 11/02/2021 13:50:34
Fecha Firma: 11/02/2021 13:59:14
CSV : 9801FFD74320EF15

En la liquidación del Presupuesto de 2020 se registran derechos de difícil o imposible recaudación por importe de 1.957.109,54 euros.

ESTADO DE REMANENTE DE TESORERÍA		
1. (+) FONDOS LIQUIDOS EN LA TESORERÍA EN FIN DE EJERCICIO		7.046.048,97
2. (+) DERECHOS PENDIENTES DE COBRO EN FIN DE EJERCICIO		7.702.468,93
DEL PRESUPUESTO CORRIENTE	5.559.564,37	
DEL PRESUPUESTOS CERRADOS	2.102.911,00	
DEL OTRAS OPERACIONES NO PRESUPUESTARIAS	39.993,56	
3. (-) ACREEDORES PENDIENTES DE PAGO EN FIN DE EJERCICIO		10.714.183,52
DEL PRESUPUESTO CORRIENTE	931.854,82	
DEL PRESUPUESTOS CERRADOS	2.800.000,00	
DEL OTRAS OPERACIONES NO PRESUPUESTARIAS	6.982.328,70	
4. (+) PARTIDAS PENDIENTES DE APLICACIÓN		0,00
(-) COBROS REALIZADOS PTES. APLICACIÓN DEFINITIVA	0,00	
(+) PAGOS REALIZADOS PTES. APLICACIÓN DEFINITIVA	0 ,00	
I. REMANENTE DE TESORERÍA TOTAL (1+2-3)		4.034.334,38
II. SALDOS DE DUDOSO COBRO		1.957.109,54
III. EXCESO DE FINANCIACIÓN AFECTADA		343.852,85
IV. REMANENTE DE TESORERÍA PARA GASTOS GENERALES	**1.733.371,99**	

Una vez deducido del Remanente de Tesorería Total de 4.034.334,38 los derechos de dudoso cobro cuyo importe total asciende a 1.957.109,54 euros y los gastos con financiación afectada de importe 343.852,85 euros, el Remanente de Tesorería para gastos generales asciende a 1.733.371,99 euros.

9. TESORERÍA: CONCILIACIÓN DE LOS SALDOS CONTABLES DE TESORERÍA

Los saldos contables del subgrupo 57 "Tesorería" y los que arrojan las correspondientes cuentas corrientes a 31 de diciembre de 2020, según certificados emitidos por la entidad bancaria, son coincidentes.

10. OBLIGACIONES PENDIENTES DE APLICAR A PRESUPUESTO (Cuenta 413)

Del análisis de la cuenta 413, se deduce que todas las obligaciones contabilizadas a 31 de diciembre de 2019 han sido aplicadas a presupuesto a 31 de diciembre de 2020.

11. ESTABILIDAD PRESUPUESTARIA

Conforme al acuerdo de Consejo de Ministros del día 6 de octubre de 2020, aprobado por el Congreso de los Diputados el día 20 de octubre de 2020, queda suspendido el Acuerdo de Consejo de Ministros de 11 de febrero de 2020, en el que se establecían los objetivos de estabilidad presupuestaria y de deuda pública para el conjunto de Administraciones Públicas y de cada uno de sus subsectores para el año 2020, así como el Acuerdo de Consejo de Ministros de 11 de febrero de 2020 por el que se fijan los objetivos de estabilidad presupuestaria y de deuda pública para el conjunto de Administraciones Públicas y de cada uno de sus subsectores para el período 2021-2023.

No obstante, cualquier valoración que tuviera que realizarse a efectos de remisión de información, se efectuará por la Intervención General.

9801FFD74320EF15

Información de Firmantes del Documento

MADRID

MARIA ISABEL BALLESTEROS DE DIEGO - INTERVENTORA
ALBERTO ALBARRAN MACHIN - SUBDIRECTOR GENERAL
JOSE MARIA POLO DEL POZO - VICEINTERVENTOR GENERAL
URL de Verificación: http://intranet.munimadrid.es:8090/VECSV_WBCONSULTAINTRA/VerificarCove.do

Fecha Firma: 11/02/2021 13:36:00
Fecha Firma: 11/02/2021 13:50:34
Fecha Firma: 11/02/2021 13:59:14
CSV : 9801FFD74320EF15

12. OTRA INFORMACIÓN

12.1. Reconocimientos Extrajudiciales de Crédito y Convalidaciones

Durante el ejercicio 2020 no se han aprobado expedientes de reconocimiento extrajudicial de crédito ni de convalidación de gasto.

12.2. Cuentas a justificar.

La expedición de órdenes de pago a justificar se encuentra regulada en el artículo 190 TRLRHL y artículos 69 a 72 RP.

Consecuentemente se encuentran contabilizadas y por tanto quedarán reflejadas en la cuenta general, todas aquellas órdenes de pago a justificar cuyo reconocimiento de la obligación se hayan acordado antes del 31 de diciembre de 2020, con independencia de que las cuentas justificadas se hayan rendido.

No obstante, al momento de formular la presente liquidación del presupuesto, no existen cuentas correspondientes al ejercicio 2020.

12.3. Gastos de personal

Los gastos de personal dependientes del Organismo Autónomo Madrid Salud se encuentran sometidos a fiscalización previa limitada, según Acuerdo del Pleno del Ayuntamiento de 27 de junio de 2018, de aprobación del régimen de fiscalización e intervención previa limitada y los requisitos básicos para su ejercicio en el Ayuntamiento de Madrid, sus Organismos Autónomos y Consorcios adscritos, el cual se puso en funcionamiento el 1 de abril de 2019, mediante Decreto de 27 de marzo de 2019 del Delegado del Área de Gobierno de Economía y Hacienda.

Por lo que se refiere al expediente de nómina, además del control contable de las aplicaciones presupuestarias, tanto en sus importes como en el de los diferentes conceptos retributivos imputables a las mismas, se verifica que las variaciones del gasto vienen motivadas por modificaciones en las situaciones administrativas del personal existente (bajas por maternidad, excedencias, etc.), por la variación del número de efectivos existentes (nuevas contrataciones, incorporaciones al servicio activo, jubilaciones, etc.), o por la alteración del régimen de retribuciones que venían éstos percibiendo, de forma que sea posible la comprobación del cuadre aritmético de la misma y la verificación de la justificación documental, incluyéndose, principalmente, la siguiente información:

- Relación de documentos contables: listado de aplicaciones presupuestarias a las que se han imputado los importes correspondientes a la autorización, compromiso y reconocimiento de obligación (ADO) por los importes correspondientes a la nómina del mes.

- Informe – listado de devengos y deducciones, por claves de nómina, que conforman el cálculo de la nómina mensual, obteniéndose el importe líquido de transferencias. Resumen de transferencias.

- Listados por conceptos y por claves de nómina e importes de las retribuciones correspondientes al mes corriente, comparado con el anterior.

- Documentación relativa a actos administrativos activados, y con efectos económicos en la nómina del presente mes. El documento relaciona diferenciando grupos de personal, tipo de acto, motivo, fecha de efectos económicos y número de personal del efectivo.

9801FFD74320EF15

Información de Firmantes del Documento

MADRID

MARIA ISABEL BALLESTEROS DE DIEGO - INTERVENTORA
ALBERTO ALBARRAN MACHIN - SUBDIRECTOR GENERAL
JOSE MARIA POLO DEL POZO - VICEINTERVENTOR GENERAL
URL de Verificación: http://intranet.munimadrid.es:8090/VECSV_WBCONSULTAINTRA/VerificarCove.do

Fecha Firma: 11/02/2021 13:36:00
Fecha Firma: 11/02/2021 13:50:34
Fecha Firma: 11/02/2021 13:59:14
CSV : 9801FFD74320EF15

- Informe comprensivo de los importes abonados en ejecución de resoluciones judiciales.

- Informe correspondiente a las actuaciones y seguimiento de abonos indebidos derivados de la gestión de la nómina mensual.

- Informe relativo a la liquidación en nómina de retribuciones variables en concepto de horas extraordinarias, gratificaciones, productividades (incluyendo altas y bajas y variaciones de importe en concepto de complemento de productividad).

- Informe relativo a retenciones judiciales y embargos.

- Informes relativos a afiliación a la Seguridad Social y abono de prestaciones y complementos por incapacidades temporales.

- Copia de las resoluciones de jubilación.

- Expedientes de acción social y anticipos reintegrables incluidos en la nómina

12.4 Gastos de Financiación Afectada

Durante el ejercicio 2020 figuran 15 proyectos de financiación afectadas, que presentan lo siguiente:

-Desviación de Financiación positiva del ejercicio: 284.003,02 euros.
-Desviación de Financiación negativa del ejercicio: 121.149,66 euros.
-Desviación de Financiación positiva acumulada: 343.852,85 euros.
-Desviación de Financiación negativa acumulada: 0,00 euros.

13. INVERSIONES FINANCIERAMENTE SOSTENIBLES 2020 (IFS)

La disposición adicional sexta de la ley orgánica 2/2012, de 27 de abril, de Estabilidad Presupuestaria y Sostenibilidad Financiera establece la posibilidad de que las entidades locales destinen el superávit o el remanente de tesorería para gastos generales si fuera menor, a la financiación de inversiones financieramente sostenibles, siempre que se den las condiciones establecidas en dicha norma y se cumplan los requisitos establecidos en el apartado 1 de la disposición adicional decimosexta del TRLRHL para la consideración como tales de las inversiones financieramente sostenibles.

En el ejercicio 2020 ha resultado de aplicación el Real Decreto-Ley 11/2020, de 31 de marzo, por el que se adopta medidas urgentes complementarias en el ámbito social y económico para hacer frente al COVID-19 y, el Real Decreto-ley 23/2020, de 23 de junio, por el que se aprueban medidas en materia de energía y en otros ámbitos para la reactivación económica.

Al amparo de dichas normas, el Organismo Autónomo Madrid Salud obtuvo crédito para financiar "Actuaciones extraordinarias Covid-19" (Productos farmacéuticos y Material sanitario) por importe de 142.200,00 euros.

13.1 Remanentes Incorporados de 2019

En el ejercicio 2020, este Organismo ha ejecutado proyectos de gastos corrientes con cargo al Fondo de Reequilibrio Territorial que se habían aprobado en 2018 y 2019, financiadas mediante una incorporación de crédito aprobada el 21 de febrero de 2020 y cuyo importe asciende a 343.852,85

9801FFD74320EF15

Información de Firmantes del Documento

MADRID

MARIA ISABEL BALLESTEROS DE DIEGO - INTERVENTORA
ALBERTO ALBARRAN MACHIN - SUBDIRECTOR GENERAL
JOSE MARIA POLO DEL POZO - VICEINTERVENTOR GENERAL
URL de Verificación: http://intranet.munimadrid.es:8090/VECSV_WBCONSULTAINTRA/VerificarCove.do

Fecha Firma: 11/02/2021 13:36:00
Fecha Firma: 11/02/2021 13:50:34
Fecha Firma: 11/02/2021 13:59:14
CSV : 9801FFD74320EF15

euros, y con cargo al Remanente de Tesorería se financio las "Actuaciones extraordinarias Covid-19" por 142.200,00 euros.

14. RESULTADO

A la vista de las actuaciones comprobatorias realizadas, se emite el presente informe de conformidad.

Firmado Electrónicamente
LA INTERVENTORA DELEGADA EN MADRID SALUD

Mª Isabel Ballesteros de Diego

Firmado Electrónicamente
El SUBDIRECTOR GENERAL DE
CONTROL PRESUPUESTARIO Y DEUDA

Alberto Albarrán Machín

Firmado Electrónicamente
EL VICEINTERVENTOR GENERAL

José María Polo del Pozo

Por suplencia de la Interventora General
por Resolución de 11 de diciembre de 2019

9801FFD74320EF15

Información de Firmantes del Documento

MADRID

MARIA ISABEL BALLESTEROS DE DIEGO - INTERVENTORA
ALBERTO ALBARRAN MACHIN - SUBDIRECTOR GENERAL
JOSE MARIA POLO DEL POZO - VICEINTERVENTOR GENERAL
URL de Verificación: http://intranet.munimadrid.es:8090/VECSV_WBCONSULTAINTRA/VerificarCove.do

Fecha Firma: 11/02/2021 13:36:00
Fecha Firma: 11/02/2021 13:50:34
Fecha Firma: 11/02/2021 13:59:14
CSV : 9801FFD74320EF15

INFORME DE CONTROL PERMANENTE PREVIO SOBRE LA LIQUIDACIÓN DEL PRESUPUESTO DEL EJERCICIO 2020 DEL ORGANISMO AUTÓNOMO "AGENCIA DE ACTIVIDADES"

Expediente: PCES (Presupuestos, Contabilidad y Estabilidad Presupuestaria y Sostenibilidad Financiera)

Procedimiento: 01 – Presupuesto

Actuación: 05 – Liquidación

1. INTRODUCCIÓN

El presente informe de control permanente previo se emite de acuerdo con lo establecido en el artículo 4.1.b).4 del Real Decreto 128/2018, de 16 de marzo, por el que se regula el régimen jurídico de los funcionarios de Administración Local con habilitación de carácter nacional, con carácter previo a la aprobación de la propuesta.

Las actuaciones comprobatorias realizadas, conforme a lo establecido en los artículos 29.2 y 32 del Decreto 424/2017, de 28 de abril, por el que se regula el régimen jurídico del control interno de las entidades del Sector Público Local, tienen como objetivo genérico comprobar que el expediente se ajusta al ordenamiento jurídico y a los principios generales de buena gestión financiera, así como que la propuesta se eleva al órgano competente y que en el expediente se incluyen todos los informes preceptivos y que los mismos son favorables. Por consiguiente, el presente informe no se emite en ejercicio de la función interventora, por lo que los resultados que en su caso se recogen, no tienen la consideración de reparos ni pueden dar lugar al trámite de resolución de discrepancias.

2. NORMATIVA

La normativa aplicable que actualmente rige la liquidación del Presupuesto se encuentra recogida en los siguientes textos legales y reglamentarios:

- Real Decreto Legislativo 2/2004, de 5 de marzo, por el que se aprueba el texto refundido de la Ley Reguladora de las Haciendas Locales (en adelante TRLRHL).

- Real Decreto 500/1990, de 20 de abril por el que se desarrolla el capítulo primero del título sexto de la Ley 39/1988, de 28 de diciembre, reguladora de las Haciendas Locales, en materia de presupuestos (en adelante RP).

- Real Decreto 128/2018, de 16 de marzo, por el que se regula el régimen jurídico de los funcionarios de Administración Local con habilitación de carácter nacional (en adelante RD 128/2018).

- Real Decreto 424/2017, de 28 de abril, por el que se regula el régimen jurídico del control interno en las entidades del Sector Público Local (en adelante RDCIEL).

- Orden EHA/3565/2008, de 3 de diciembre, por la que se aprueba la estructura de los presupuestos de las entidades locales.

- Orden HAP/419/2014, de 14 de marzo, por la que se modifica la Orden EHA/3565/2008, de 3 de diciembre, por la que se aprueba la estructura de los presupuestos de las entidades locales.

9801FFD742ACA3F4

Información de Firmantes del Documento

MADRID

PALOMA ARMERO ORTEGA - INTERVENTORA DELEGADA — Fecha Firma: 09/02/2021 08:59:52
ALBERTO ALBARRAN MACHIN - SUBDIRECTOR GENERAL — Fecha Firma: 09/02/2021 09:07:37
JOSE MARIA POLO DEL POZO - VICEINTERVENTOR GENERAL — Fecha Firma: 09/02/2021 09:15:10
BEATRIZ MARÍA VIGO MARTÍN - INTERVENTORA GENERAL — Fecha Firma: 09/02/2021 09:30:36
URL de Verificación: http://intranet.munimadrid.es:8090/VECSV_WBCONSULTAINTRA/VerificarCove.do — CSV : 9801FFD742ACA3F4

- Orden HAP/1781/2013, de 20 de septiembre, por la que se aprueba la Instrucción del modelo normal de contabilidad local.

- Ley 7/1985, de 2 de abril, Reguladora de las Bases del Régimen Local (en adelante LRBRL).

- Ley 27/2013, de 27 de diciembre, de racionalización y sostenibilidad de la Administración Local.

- Ley Orgánica 2/2012, de 27 de abril, de Estabilidad Presupuestaria y Sostenibilidad Financiera (en adelante LOEPSF).

- Real Decreto 1463/2007, de 2 de noviembre, por el que se aprueba el reglamento de desarrollo de la Ley 18/2001, de 12 de diciembre, de Estabilidad Presupuestaria, en su aplicación a las entidades locales (en adelante REPEL).

- Orden HAP/2105/2012, de 1 de octubre, por la que se desarrollan las obligaciones de suministro de información previstas en la Ley Orgánica 2/2012, de 27 de abril, de Estabilidad Presupuestaria y Sostenibilidad Financiera.

9801FFD742ACA3F4

3. LIQUIDACIÓN DEL PRESUPUESTO

De la normativa reseñada, y más concretamente de los artículos 191.1 TRLRHL y 93.1. RP, se desprende que la liquidación queda referida única y exclusivamente al presupuesto corriente y pondrá de manifiesto:

- Respecto del presupuesto de gastos y para cada aplicación presupuestaria, los créditos iniciales, sus modificaciones y los créditos definitivos, los gastos autorizados y comprometidos, las obligaciones reconocidas, los pagos ordenados y los pagos realizados.

- Respecto del presupuesto de ingresos y para cada concepto, las previsiones iniciales, sus modificaciones y las previsiones definitivas, los compromisos concertados, los derechos reconocidos y anulados, así como los recaudados netos.

El resultado presupuestario, o resultado de las operaciones presupuestarias del ejercicio vendrá determinado por la diferencia entre: los derechos presupuestarios liquidados, en sus valores netos, es decir, deducidos aquellos que, por cualquier motivo, hubieran sido anulados y, las obligaciones presupuestarias reconocidas en sus valores netos, es decir, deducidas aquellas que, por cualquier motivo, hubieran sido anuladas.

Este resultado presupuestario calculado tal y como se ha señalado, se deberá ajustar para la determinación del resultado presupuestario ajustado (Artículo 97 RP) con las desviaciones de financiación derivadas de gastos con financiación afectada y, los créditos gastados correspondientes a modificaciones presupuestarias que hayan sido financiadas con remanente líquido de tesorería.

Como consecuencia de la liquidación se determinarán:

- Los derechos pendientes de cobro y las obligaciones pendientes de pago a 31 de diciembre.
- El resultado presupuestario.
- Los remanentes de crédito.
- El remanente de Tesorería

Información de Firmantes del Documento

MADRID

PALOMA ARMERO ORTEGA - INTERVENTORA DELEGADA — Fecha Firma: 09/02/2021 08:59:52
ALBERTO ALBARRAN MACHIN - SUBDIRECTOR GENERAL — Fecha Firma: 09/02/2021 09:07:37
JOSE MARIA POLO DEL POZO - VICEINTERVENTOR GENERAL — Fecha Firma: 09/02/2021 09:15:10
BEATRIZ MARÍA VIGO MARTÍN - INTERVENTORA GENERAL — Fecha Firma: 09/02/2021 09:30:36
URL de Verificación: http://intranet.munimadrid.es:8090/VECSV_WBCONSULTAINTRA/VerificarCove.do — CSV : 9801FFD742ACA3F4

4. ÓRGANO COMPETENTE

Según lo establecido en el artículo 192.2 TRLRHL, la Liquidación de los Presupuestos de los Organismos Autónomos será aprobada por el Presidente de la Entidad Local.

No obstante, conforme a los establecido en el apartado 1º "Competencias delegadas" punto 1.a) del Decreto de 20 de junio de 2019 del Alcalde, de delegación y desconcentración de competencias, corresponde a la Junta de Gobierno de la Ciudad de Madrid, la aprobación de la liquidación del presupuesto del Ayuntamiento y de sus organismos autónomos.

5. ESTADOS DE EJECUCIÓN DEL PRESUPUESTO

El estado de ejecución del Presupuesto de Ingresos y del Presupuesto de Gastos a 31 de diciembre de 2020 es:

Ingresos

Capítulo	Previsiones iniciales	Modifi-caciones	Previsiones definitivas	Derechos reconocidos	Derechos anulados	Derechos cancelados	Derechos reconocidos netos	Recaudado
4. Transferencias corrientes	14.676.300,00	4.819,53	14.681.119,53	13.458.094,53	0,00	0,00	13.458.094,53	11.007.225,00

Gastos

Capítulo	Crédito inicial	Modificaciones	Crédito definitivo	Autorizado	Dispuesto	Obligaciones reconocidas
1. Gastos de personal	14.384.714,00	4.819,53	14.389.533,53	12.218.024,23	12.218.024,23	12.218.024,23
2. Gastos en bienes corrientes y servicios	291.586,00	-8.198,61	283.387,39	144.893,54	144.893,54	144.207,29
6. Inversiones reales	0	8.198,61	8.198,61	7.869,90	7.869,90	7.869,34
Total	**14.676.300,00**	**4.819,53**	**14.681.119,53**	**12.370.787,67**	**12.370.787,67**	**12.370.100,86**

Por lo que se refiere al Presupuesto de Ingresos del Organismo Autónomo, los derechos reconocidos en la liquidación de 2020, que corresponden en su totalidad a operaciones corrientes, suponen un montante total de 13.458.094,53 euros, lo que implica una disminución de 418.402,97 euros sobre 2019 y una tasa de variación en términos porcentuales del -3,02% respecto al año anterior.

Respecto del Presupuesto de Gastos, las obligaciones reconocidas del Organismo Autónomo han supuesto un importe total de 12.370.100,86 euros, lo que supone una disminución en términos absolutos de 217.351,99 euros, esto es, un -1,73% respecto al ejercicio anterior.

Por operaciones, los gastos corrientes se han ejecutado por importe de 12.362.231,52 euros lo que supone una disminución respecto del 2019 de 224.338,03 euros en términos absolutos y -1,78% de variación porcentual respecto de dicho ejercicio. Las operaciones relativas a gastos de capital ascienden a un importe de 7.869,34 euros frente a los 883,30 euros del ejercicio anterior.

En el Estado de Gastos se ha aprobado una modificación presupuestaria por importe de 4.819,53 euros mediante la tramitación de una generación de crédito en el Capítulo 1 del Estado de Gastos del Presupuesto del Organismo, financiada con compromisos de ingresos concertados por el referido importe.

Asimismo, desde un punto de vista cualitativo se han producido transferencias de crédito por un importe de 8.198,61 euros, lo que supone que se han reasignado créditos, ya sólo en el Estado de Gastos, por el referido importe de 8.198,61 euros.

9801FFD742ACA3F4

Información de Firmantes del Documento

MADRID

PALOMA ARMERO ORTEGA - INTERVENTORA DELEGADA — Fecha Firma: 09/02/2021 08:59:52
ALBERTO ALBARRAN MACHIN - SUBDIRECTOR GENERAL — Fecha Firma: 09/02/2021 09:07:37
JOSE MARIA POLO DEL POZO - VICEINTERVENTOR GENERAL — Fecha Firma: 09/02/2021 09:15:10
BEATRIZ MARÍA VIGO MARTÍN - INTERVENTORA GENERAL — Fecha Firma: 09/02/2021 09:30:36
URL de Verificación: http://intranet.munimadrid.es:8090/VECSV_WBCONSULTAINTRA/VerificarCove.do — CSV : 9801FFD742ACA3F4

6. NIVELACIÓN Y EQUILIBRIO

El análisis de la nivelación y equilibrio se realiza en términos de derechos y obligaciones reconocidas a partir de la información a 31 de diciembre de 2020.

NIVELACIÓN PRESUPUESTARIA				
Ingresos Corrientes (Capítulos 1-5 excepto afectados capital) (1)		Gastos Corrientes (Capítulos 1-5) y Capítulo 9 (2)		Nivelación (1)-(2)
Ingresos Corrientes	13.458.094,53 €	Gastos Corrientes	12.362.231,52 €	
Afectados capital	0,00 €	Pasivos financieros	0,00 €	
TOTAL INGRESOS	**13.458.094,53 €**	**TOTAL GASTOS**	**12.362.231,52**	**1.095.863,01**

De los datos anteriores se desprende que existe una diferencia positiva por importe de 1.095.863,01 euros, y, por tanto, se confirma la correcta nivelación de la gestión presupuestaria del ejercicio, poniendo de manifiesto, al no existir en el Organismo ingresos de capital, la parte de los ingresos corrientes que puede destinarse a la financiación de gastos de capital cuyo importe en el ejercicio ha ascendido a 7.869,34 euros

7. RESULTADO PRESUPUESTARIO

El Resultado presupuestario del ejercicio es la diferencia entre los derechos presupuestarios netos liquidados durante el ejercicio y las obligaciones presupuestarias netas reconocidas durante el mismo período y deberá, en su caso, ajustarse en función de las obligaciones financiadas con remanente de tesorería para gastos generales y de las desviaciones de financiación del ejercicio derivadas de gastos con financiación afectada.

De la ejecución del Presupuesto se desprende un resultado presupuestario positivo de 1.087.993,67 euros, que expresa la diferencia entre los derechos presupuestarios liquidados durante el ejercicio 2020 (13.458.094,53 euros) y las obligaciones reconocidas durante dicho periodo (12.370.100,86 euros). Al no existir gastos financiados con remanente líquido de tesorería ni desviaciones de financiación, el Resultado Presupuestario Ajustado asciende, por tanto, a los antedichos 1.087.993,67 euros.

CONCEPTOS	DERECHOS RECONOC. NETOS	OBLIGACIONES RECONOC. NETAS	AJUSTES	RESULTADO PRESUP.
a. Operaciones corrientes	13.458.094,53	12.362.231,52		1.095.863,01
b. Otras operaciones no financieras		7.869,34		-7.869,34
1. Total operaciones no financieras (a+b)	13.458.094,53	12.370.100,86		1.087.993,67
2. Activos financieros				
3. Pasivos financieros				
RESULTADO PRESUPUESTARIO DEL EJERCICIO	13.458.094,53	12.370.100,86		1.087.993,67
AJUSTES:				
4. Créditos gastados financiados con remanente de tesorería para gastos generales				
5. Desviaciones de financiación negativas del ejercicio				
6. Desviaciones de financiación positiva del ejercicio				
RESULTADO PRESUPUESTARIO AJUSTADO				**1.087.993,67**

9801FFD742ACA3F4

Información de Firmantes del Documento

PALOMA ARMERO ORTEGA - INTERVENTORA DELEGADA — Fecha Firma: 09/02/2021 08:59:52
ALBERTO ALBARRAN MACHIN - SUBDIRECTOR GENERAL — Fecha Firma: 09/02/2021 09:07:37
JOSE MARIA POLO DEL POZO - VICEINTERVENTOR GENERAL — Fecha Firma: 09/02/2021 09:15:10
BEATRIZ MARÍA VIGO MARTÍN - INTERVENTORA GENERAL — Fecha Firma: 09/02/2021 09:30:36
URL de Verificación: http://intranet.munimadrid.es:8090/VECSV_WBCONSULTAINTRA/VerificarCove.do
CSV : 9801FFD742ACA3F4

MADRID

8. REMANENTE DE TESORERÍA

El remanente de tesorería se obtiene como suma de los fondos líquidos más los derechos pendientes de cobro, deduciendo las obligaciones pendientes de pago y agregando las partidas pendientes de aplicación.

El remanente de tesorería disponible para la financiación de gastos generales se determina minorando el remanente de tesorería con el exceso de financiación afectada producido (desviaciones de financiación positivas acumuladas) y, el importe de los derechos pendientes de cobro que, en fin de ejercicio, se consideren de difícil o imposible recaudación.

La determinación de los derechos de difícil o imposible recaudación supone una reducción de los derechos pendientes de cobro que, en la práctica, difiere en mayor o menor medida, de los datos nominales de pendiente de cobro que ofrecen los registros de las oficinas gestoras.

En el artículo 193 bis TRLRHL establece los límites mínimos para el cálculo de la dotación de los derechos de difícil o imposible recaudación y en la Disposición adicional octava de las Bases de Ejecución del Presupuesto de 2020 se determina la metodología de su cálculo
En la liquidación del Presupuesto de 2020 no se registran derechos de difícil o imposible recaudación.

ESTADO DE REMANENTE DE TESORERÍA		
1. (+) FONDOS LIQUIDOS EN LA TESORERÍA EN FIN DE EJERCICIO		**1.341.771,19**
2. (+) DERECHOS PENDIENTES DE COBRO EN FIN DE EJERCICIO		**2.455.409,80**
DEL PRESUPUESTO CORRIENTE	2.450.869,53	
DEL PRESUPUESTOS CERRADOS	0,00	
DEL OTRAS OPERACIONES NO PRESUPUESTARIAS	4.540,27	
3. (-) ACREEDORES PENDIENTES DE PAGO EN FIN DE EJERCICIO		**1.293.821,92**
DEL PRESUPUESTO CORRIENTE	0,00	
DEL PRESUPUESTOS CERRADOS	0,00	
DEL OTRAS OPERACIONES NO PRESUPUESTARIAS	1.293.821,92	
4. (+) PARTIDAS PENDIENTES DE APLICACIÓN		**0,00**
(-) COBROS REALIZADOS PTES. APLICACIÓN DEFINITIVA	0,00	
(+) PAGOS REALIZADOS PTES. APLICACIÓN DEFINITIVA	0,00	
I. REMANENTE DE TESORERÍA TOTAL (1+2-3)		**2.503.359,07**
II. SALDOS DE DUDOSO COBRO		**0,00**
III. EXCESO DE FINANCIACIÓN AFECTADA		**0,00**
IV. REMANENTE DE TESORERÍA PARA GASTOS GENERALES (I-II-III)		**2.503.359,07**

El Remanente de Tesorería para gastos generales, al no existir derechos de dudoso cobro ni Remanente de Tesorería para gastos con financiación afectada, coincide con el Remanente de Tesorería Total, que asciende a 2.503.359,07 euros.

9. TESORERÍA: CONCILIACIÓN DE LOS SALDOS CONTABLES DE TESORERÍA

La conciliación entre los saldos contables del subgrupo 57 y los que arrojan las correspondientes cuentas corrientes a 31 de diciembre de 2020, según certificados emitidos por la entidad bancaria, se refleja en el Estado Conciliatorio que figura en el expediente.

A fecha 31 de diciembre de 2020 existe una diferencia entre el saldo contable y el bancario de 2080,83 euros, que corresponde, según el detalle del Estado Conciliatorio, a dos pagos en concepto de Muface y Derechos Pasivos que fueron contabilizados el 28 de diciembre de 2020 y cuyo cargo bancario se efectuó en enero de 2021.

9801FFD742ACA3F4

Información de Firmantes del Documento

MADRID

PALOMA ARMERO ORTEGA - INTERVENTORA DELEGADA — Fecha Firma: 09/02/2021 08:59:52
ALBERTO ALBARRAN MACHIN - SUBDIRECTOR GENERAL — Fecha Firma: 09/02/2021 09:07:37
JOSE MARIA POLO DEL POZO - VICEINTERVENTOR GENERAL — Fecha Firma: 09/02/2021 09:15:10
BEATRIZ MARÍA VIGO MARTÍN - INTERVENTORA GENERAL — Fecha Firma: 09/02/2021 09:30:36
URL de Verificación: http://intranet.munimadrid.es:8090/VECSV_WBCONSULTAINTRA/VerificarCove.do — CSV : 9801FFD742ACA3F4

10. ESTABILIDAD PRESUPUESTARIA

Conforme al acuerdo de Consejo de Ministros del día 6 de octubre de 2020, aprobado por el Congreso de los Diputados el día 20 de octubre de 2020, queda suspendido el Acuerdo de Consejo de Ministros de 11 de febrero de 2020, en el que se establecían los objetivos de estabilidad presupuestaria y de deuda pública para el conjunto de Administraciones Públicas y de cada uno de sus subsectores para el año 2020, así como el Acuerdo de Consejo de Ministros de 11 de febrero de 2020 por el que se fijan los objetivos de estabilidad presupuestaria y de deuda pública para el conjunto de Administraciones Públicas y de cada uno de sus subsectores para el período 2021-2023.

No obstante, cualquier valoración que tuviera que realizarse a efectos de remisión de información, se efectuará por la Intervención General.

11. OTRA INFORMACIÓN

11.1 Reconocimientos Extrajudiciales de Crédito y Convalidaciones

Durante el ejercicio 2020 no se han tramitado expedientes de gasto mediante procedimiento de Reconocimiento Extrajudicial de Crédito y/o convalidaciones.

11.2 Cuentas a justificar

La expedición de órdenes de pago a justificar se encuentra regulada en el artículo 190 del TRLRHL y artículos 69 a 72 del RD 500/90.

Consecuentemente se encuentran contabilizadas y por tanto quedarán reflejadas en la Cuenta General, todas aquellas órdenes de pago a justificar cuyo reconocimiento de la obligación se haya acordado antes del 31 de diciembre de 2020, con independencia de que las cuentas justificadas se hayan rendido.

No obstante, al momento de formular la presente liquidación del Presupuesto no existen cuentas correspondientes al ejercicio 2020.

11.3 Gastos de personal

Los gastos de personal dependientes del Organismo Autónomo Agencia de Actividades se encuentran sometidos a fiscalización previa limitada, según Acuerdo del Pleno del Ayuntamiento de 27 de junio de 2018, de aprobación del régimen de fiscalización e intervención previa limitada y los requisitos básicos para su ejercicio en el Ayuntamiento de Madrid, sus Organismos Autónomos y Consorcios adscritos, el cual se puso en funcionamiento el 1 de abril de 2019, mediante Decreto de 27 de marzo de 2019 del Delegado del Área de Gobierno de Economía y Hacienda

Por lo que se refiere al expediente de nómina, además del control contable de las aplicaciones presupuestarias, tanto en sus importes como en el de los diferentes conceptos retributivos imputables a las mismas, se verifica que las variaciones del gasto vienen motivadas por modificaciones en las situaciones administrativas del personal existente (bajas por maternidad, excedencias, etc.), por la variación del número de efectivos existentes (nuevas contrataciones, incorporaciones al servicio activo, jubilaciones, etc.), o por la alteración del régimen de retribuciones que venían éstos percibiendo, de forma que sea posible la comprobación del cuadre aritmético de la misma y la verificación de la justificación documental, incluyéndose, principalmente, la siguiente información:

- Relación de documentos contables: listado de aplicaciones presupuestarias a las que se han imputado los importes correspondientes a la autorización, compromiso y reconocimiento de obligación (ADO) por los importes correspondientes a la nómina del mes.

9801FFD742ACA3F4

Información de Firmantes del Documento

MADRID

PALOMA ARMERO ORTEGA - INTERVENTORA DELEGADA — Fecha Firma: 09/02/2021 08:59:52
ALBERTO ALBARRAN MACHIN - SUBDIRECTOR GENERAL — Fecha Firma: 09/02/2021 09:07:37
JOSE MARIA POLO DEL POZO - VICEINTERVENTOR GENERAL — Fecha Firma: 09/02/2021 09:15:10
BEATRIZ MARÍA VIGO MARTÍN - INTERVENTORA GENERAL — Fecha Firma: 09/02/2021 09:30:36
URL de Verificación: http://intranet.munimadrid.es:8090/VECSV_WBCONSULTAINTRA/VerificarCove.do — CSV : 9801FFD742ACA3F4

- Informe – listado de devengos y deducciones, por claves de nómina, que conforman el cálculo de la nómina mensual, obteniéndose el importe líquido de transferencias. Resumen de transferencias.
- Listados por conceptos y por claves de nómina e importes de las retribuciones correspondientes al mes corriente, comparado con el anterior.
- Documentación relativa a actos administrativos activados, y con efectos económicos en la nómina del presente mes. El documento relaciona diferenciando grupos de personal, tipo de acto, motivo, fecha de efectos económicos y número de personal del efectivo.
- Informe comprensivo de los importes abonados en ejecución de resoluciones judiciales.
- Informe correspondiente a las actuaciones y seguimiento de abonos indebidos derivados de la gestión de la nómina mensual.
- Informe relativo a la liquidación en nómina de retribuciones variables en concepto de horas extraordinarias, gratificaciones, productividades (incluyendo altas y bajas y variaciones de importe en concepto de complemento de productividad).
- Informe relativo a retenciones judiciales y embargos.
- Informes relativos a afiliación a la Seguridad Social y abono de prestaciones y complementos por incapacidades temporales.
- Copia de las resoluciones de jubilación.
- Expedientes de acción social, premios por años de servicio y anticipos reintegrables incluidos en la nómina

12. RESULTADO

A la vista de las actuaciones comprobatorias realizadas, se emite el presente informe de conformidad.

Firmado Electrónicamente
LA INTERVENTORA DELEGADA EN AGENCIA TRIBUTARIA MADRID Y AGENCIA DE ACTIVIDADES

Paloma Armero Ortega

Firmado Electrónicamente
El SUBDIRECTOR GENERAL DE CONTROL PRESUPUESTARIO Y DEUDA

Alberto Albarrán Machín

Firmado Electrónicamente
EL VICEINTERVENTOR GENERAL

José María Polo del Pozo

Firmado Electrónicamente
LA INTERVENTORA GENERAL

Beatriz M. Vigo Martín

9801FFD742ACA3F4

Información de Firmantes del Documento

PALOMA ARMERO ORTEGA - INTERVENTORA DELEGADA — Fecha Firma: 09/02/2021 08:59:52
ALBERTO ALBARRAN MACHIN - SUBDIRECTOR GENERAL — Fecha Firma: 09/02/2021 09:07:37
JOSE MARIA POLO DEL POZO - VICEINTERVENTOR GENERAL — Fecha Firma: 09/02/2021 09:15:10
BEATRIZ MARÍA VIGO MARTÍN - INTERVENTORA GENERAL — Fecha Firma: 09/02/2021 09:30:36
URL de Verificación: http://intranet.munimadrid.es:8090/VECSV_WBCONSULTAINTRA/VerificarCove.do — CSV : 9801FFD742ACA3F4

MADRID

INFORME DE CONTROL PERMANENTE PREVIO SOBRE LA LIQUIDACIÓN DEL PRESUPUESTO DEL EJERCICIO 2020 DEL CONSORCIO PARA LA REHABILITACION Y EQUIPAMIENTO DE TEATROS DE MADRID

Expediente: PCES (Presupuestos, Contabilidad y Estabilidad Presupuestaria y Sostenibilidad Financiera)

Procedimiento: 01 – Presupuesto

Actuación: 05 – Liquidación

1. INTRODUCCIÓN

El presente informe de control permanente previo se emite de acuerdo con lo establecido en el artículo 4.1.b).4 del Real Decreto 128/2018, de 16 de marzo, por el que se regula el régimen jurídico de los funcionarios de Administración Local con habilitación de carácter nacional, con carácter previo a la aprobación de la propuesta.

Las actuaciones comprobatorias realizadas, conforme a lo establecido en los artículos 29.2 y 32 del Decreto 424/2017, de 28 de abril, por el que se regula el régimen jurídico del control interno de las entidades del Sector Público Local, tienen como objetivo genérico comprobar que el expediente se ajusta al ordenamiento jurídico y a los principios generales de buena gestión financiera, así como que la propuesta se eleva al órgano competente y que en el expediente se incluyen todos los informes preceptivos y que los mismos son favorables. Por consiguiente, el presente informe no se emite en ejercicio de la función interventora, por lo que los resultados que en su caso se recogen, no tienen la consideración de reparos ni pueden dar lugar al trámite de resolución de discrepancias.

2. NORMATIVA

La normativa aplicable que actualmente rige la liquidación del Presupuesto se encuentra recogida en los siguientes textos legales y reglamentarios:

- Real Decreto Legislativo 2/2004, de 5 de marzo, por el que se aprueba el texto refundido de la Ley Reguladora de las Haciendas Locales (en adelante TRLRHL).
- Real Decreto 500/1990, de 20 de abril por el que se desarrolla el capítulo primero del título sexto de la Ley 39/1988, de 28 de diciembre, reguladora de las Haciendas Locales, en materia de presupuestos (en adelante RP).
- Real Decreto 128/2018, de 16 de marzo, por el que se regula el régimen jurídico de los funcionarios de Administración Local con habilitación de carácter nacional (en adelante RD 128/2018).
- Real Decreto 424/2017, de 28 de abril, por el que se regula el régimen jurídico del control interno en las entidades del Sector Público Local (en adelante RDCIEL).
- Orden EHA/3565/2008, de 3 de diciembre, por la que se aprueba la estructura de los presupuestos de las entidades locales.
- Orden HAP/419/2014, de 14 de marzo, por la que se modifica la Orden EHA/3565/2008, de 3 de diciembre, por la que se aprueba la estructura de los presupuestos de las entidades locales.

9801FFD7434E7946

Información de Firmantes del Documento

MADRID

CAROLINA AGUEDA YEBRA ROVIRA - INTERVENTORA DELEGADA — Fecha Firma: 12/02/2021 14:48:12
ALBERTO ALBARRAN MACHIN - SUBDIRECTOR GENERAL — Fecha Firma: 12/02/2021 14:49:39
JOSE MARIA POLO DEL POZO - VICEINTERVENTOR GENERAL — Fecha Firma: 12/02/2021 14:53:55
BEATRIZ MARÍA VIGO MARTÍN - INTERVENTORA GENERAL — Fecha Firma: 12/02/2021 16:15:18
URL de Verificación: http://intranet.munimadrid.es:8090/VECSV_WBCONSULTAINTRA/VerificarCove.do — CSV : 9801FFD7434E7946

- Orden HAP/1781/2013, de 20 de septiembre, por la que se aprueba la Instrucción del modelo normal de contabilidad local.

- Ley 7/1985, de 2 de abril, Reguladora de las Bases del Régimen Local (en adelante LRBRL).

- Ley 27/2013, de 27 de diciembre, de racionalización y sostenibilidad de la Administración Local.

- Ley Orgánica 2/2012, de 27 de abril, de Estabilidad Presupuestaria y Sostenibilidad Financiera (en adelante LOEPSF).

- Real Decreto 1463/2007, de 2 de noviembre, por el que se aprueba el reglamento de desarrollo de la Ley 18/2001, de 12 de diciembre, de Estabilidad Presupuestaria, en su aplicación a las entidades locales (en adelante REPEL).

- Orden HAP/2105/2012, de 1 de octubre, por la que se desarrollan las obligaciones de suministro de información previstas en la Ley Orgánica 2/2012, de 27 de abril, de Estabilidad Presupuestaria y Sostenibilidad Financiera.

9801FFD7434E7946

3. LIQUIDACIÓN DEL PRESUPUESTO

De la normativa reseñada, y más concretamente de los artículos 191.1 TRLRHL y 93.1. RP, se desprende que la liquidación queda referida única y exclusivamente al presupuesto corriente y pondrá de manifiesto:

- Respecto del presupuesto de gastos y para cada aplicación presupuestaria, los créditos iniciales, sus modificaciones y los créditos definitivos, los gastos autorizados y comprometidos, las obligaciones reconocidas, los pagos ordenados y los pagos realizados.

- Respecto del presupuesto de ingresos y para cada concepto, las previsiones iniciales, sus modificaciones y las previsiones definitivas, los compromisos concertados, los derechos reconocidos y anulados, así como los recaudados netos.

El resultado presupuestario, o resultado de las operaciones presupuestarias del ejercicio vendrá determinado por la diferencia entre: los derechos presupuestarios liquidados, en sus valores netos, es decir, deducidos aquellos que, por cualquier motivo, hubieran sido anulados y, las obligaciones presupuestarias reconocidas en sus valores netos, es decir, deducidas aquellas que, por cualquier motivo, hubieran sido anuladas.

Este resultado presupuestario calculado tal y como se ha señalado, se deberá ajustar para la determinación del resultado presupuestario ajustado (Artículo 97 RP) con las desviaciones de financiación derivadas de gastos con financiación afectada y, los créditos gastados correspondientes a modificaciones presupuestarias que hayan sido financiadas con remanente líquido de tesorería.

Como consecuencia de la liquidación se determinarán:

- Los derechos pendientes de cobro y las obligaciones pendientes de pago a 31 de diciembre.
- El resultado presupuestario.
- Los remanentes de crédito.
- El remanente de Tesorería

Información de Firmantes del Documento

MADRID

CAROLINA AGUEDA YEBRA ROVIRA - INTERVENTORA DELEGADA — Fecha Firma: 12/02/2021 14:48:12
ALBERTO ALBARRAN MACHIN - SUBDIRECTOR GENERAL — Fecha Firma: 12/02/2021 14:49:39
JOSE MARIA POLO DEL POZO - VICEINTERVENTOR GENERAL — Fecha Firma: 12/02/2021 14:53:55
BEATRIZ MARÍA VIGO MARTÍN - INTERVENTORA GENERAL — Fecha Firma: 12/02/2021 16:15:18
URL de Verificación: http://intranet.munimadrid.es:8090/VECSV_WBCONSULTAINTRA/VerificarCove.do — CSV : 9801FFD7434E7946

4. ÓRGANO COMPETENTE

Según lo establecido en los artículos 122 de la Ley 40/2015, de Régimen Jurídico del Sector Público y 191 TRLRHL la Liquidación de los Presupuestos de los Consorcios será aprobada por el Presidente de la Entidad Local.

No obstante, conforme a los establecido en el apartado 1º "Competencias delegadas" punto 1.a) del Decreto de 20 de junio de 2019 del Alcalde, de delegación y desconcentración de competencias, corresponde a la Junta de Gobierno de la Ciudad de Madrid, la aprobación de la liquidación del presupuesto del Ayuntamiento y de sus organismos autónomos.

5. ESTADOS DE EJECUCIÓN DEL PRESUPUESTO

El estado de ejecución del Presupuesto de Ingresos y del Presupuesto de Gastos a 31 de diciembre de 2020 es:

CAPITULOS	CRED.INICIAL	MOD.CREDITO	C.DEFINITIVO	GASTOS AUTORIZADOS	GASTOS DISPUESTOS	OBL.RECONOC.	PAGOS REALIZADOS
** TOTAL	375.000,00	1.055.233,14	1.430.233,14	1.030.971,69	648.298,89	471.347,79	471.347,79
* TOTAL GASTOS CORRIENTES	0,00	2.874,00	2.874,00	2.325,69	2.325,69	2.325,69	2.325,69
1 GTOS. PERSONAL	0,00	0,00	0,00	0,00	0,00	0,00	0,00
2 GTOS BIENES CORRIENTES Y SERVIC.	0,00	0,00	0,00	0,00	0,00	0,00	0,00
3 GTOS. FINANCIEROS	0,00	2.874,00	2.874,00	2.325,69	2.325,69	2.325,69	2.325,69
4 TRANSF. CORRIENTES	0,00	0,00	0,00	0,00	0,00	0,00	0,00
5 FONDO DE CONTINGENCIA	0,00	0,00	0,00	0,00	0,00	0,00	0,00
* TOTAL GASTOS DE CAPITAL	375.000,00	1.052.359,14	1.427.359,14	1.028.646,00	469.022,10	469.022,10	469.022,10
6 INVERSIONES REALES	0,00	0,00	0,00	0,00	0,00	0,00	0,00
7 TRANSF.CAPITAL.	375.000,00	1.052.359,14	1.427.359,14	1.028.646,00	469.022,10	469.022,10	469.022,10
8 ACTIVOS FINANCIEROS	0,00	0,00	0,00	0,00	0,00	0,00	0,00
9 PASIVOS FINANCIEROS	0,00	0,00	0,00	0,00	0,00	0,00	0,00

CAPITULOS	PREV.INICIALES	MOD.CREDITO	PREV.DEFINITIVO	DCHOS RECONOCIDOS NETOS	RECAUDACION LIQUIDA	PENDIENTE DE COBRO
** TOTAL	375.000,00	1.055.233,14	1.430.233,14	375.000	375.000,00	0,00
* TOTAL INGRESOS CORRIENTES	0,00	0,00	0,00	0,00	0,00	0,00
1 IMPUESTOS DIRECTOS	0,00	0,00	0,00	0,00	0,00	0,00
2 INPUESTOS INDIRECTOS.	0,00	0,00	0,00	0,00	0,00	0,00
3 TASAS Y OTROS INGRESOS	0,00	0,00	0,00	0,00	0,00	0,00
4 TRANSF. CORRIENTES	0,00	0,00	0,00	0,00	0,00	0,00

9801FFD7434E7946

Información de Firmantes del Documento

CAROLINA AGUEDA YEBRA ROVIRA - INTERVENTORA DELEGADA — Fecha Firma: 12/02/2021 14:48:12
ALBERTO ALBARRAN MACHIN - SUBDIRECTOR GENERAL — Fecha Firma: 12/02/2021 14:49:39
JOSE MARIA POLO DEL POZO - VICEINTERVENTOR GENERAL — Fecha Firma: 12/02/2021 14:53:55
BEATRIZ MARÍA VIGO MARTÍN - INTERVENTORA GENERAL — Fecha Firma: 12/02/2021 16:15:18
URL de Verificación: http://intranet.munimadrid.es:8090/VECSV_WBCONSULTAINTRA/VerificarCove.do — CSV : 9801FFD7434E7946

MADRID

5 INGRESOS PATRIMONIALES	0,00	0,00	0,00	0,00	0,00	0,00
*** TOTAL INGRESOS DE CAPITAL**	375.000,00	**1.055.233,14**	**1430.233,14**	375.000,00	375.000,00	0,00
6 ENAJENACION DE INVERSIONES REALES	0,00	0,00	0,00	0,00	0,00	0,00
7 TRANSF.CAPITAL.	375.000,00	0,00	375.000,00	375.000,00	375.000,00	0,00
8 ACTIVOS FINANCIEROS	0,00	**1.055.233,14**	**1.055.233,14**	0,00	0,00	0,00
9 PASIVOS FINANCIEROS	0,00	0,00	0,00	0,00	0,00	0,00

6. NIVELACIÓN Y EQUILIBRIO

El análisis de la nivelación y equilibrio se realiza en términos de derechos y obligaciones reconocidas a partir de la información a 31 de diciembre de 2020.

NIVELACIÓN PRESUPUESTARIA				
Ingresos Corrientes (Capítulos 1-5 excepto afectados capital) (1)		**Gastos Corrientes (Capítulos 1-5) y Capítulo 9 (2)**		**Nivelación (1)-(2)**
Ingresos Corrientes	0 €	Gastos Corrientes	2.325,69 €	
Afectados capital	0 €	Pasivos financieros	0 €	
TOTAL INGRESOS	**0 €**	**TOTAL GASTOS**	**2.325,69 €**	**- 2.325,69 €**

DESTINO DE LOS INGRESOS DE CAPITAL			
INGRESOS DE CAPITAL Y CORRIENTES AFECTADOS A GASTOS DE CAPITAL		**GASTOS DE CAPITAL**	
Transferencias de capital	375.000 €	Transferencias de capital	469.022,10 €
TOTAL INGRESOS (1)	**375.000 €**	**TOTAL GASTOS DE CAPITAL (2)**	**469.022,10 €**
DIFERENCIA INGRESOS (1) Y GASTOS DE CAPITAL (2)			**-94.022,10 €**

El Consorcio se financia totalmente con ingresos del Ayuntamiento, Comunidad de Madrid y Estado que tienen el carácter de afectados como se desprende de la documentación aportada. Los ingresos de capital del ejercicio se han destinado a financiar gastos de capital. No obstante, con respecto a la diferencia de -2.325,69 euros por operaciones corrientes, se deberá realizar el seguimiento correspondiente.

7. RESULTADO PRESUPUESTARIO

9801FFD7434E7946

Información de Firmantes del Documento

MADRID

CAROLINA AGUEDA YEBRA ROVIRA - INTERVENTORA DELEGADA — Fecha Firma: 12/02/2021 14:48:12
ALBERTO ALBARRAN MACHIN - SUBDIRECTOR GENERAL — Fecha Firma: 12/02/2021 14:49:39
JOSE MARIA POLO DEL POZO - VICEINTERVENTOR GENERAL — Fecha Firma: 12/02/2021 14:53:55
BEATRIZ MARÍA VIGO MARTÍN - INTERVENTORA GENERAL — Fecha Firma: 12/02/2021 16:15:18
URL de Verificación: http://intranet.munimadrid.es:8090/VECSV_WBCONSULTAINTRA/VerificarCove.do — CSV : 9801FFD7434E7946

El Resultado presupuestario del ejercicio es la diferencia entre los derechos presupuestarios netos liquidados durante el ejercicio y las obligaciones presupuestarias netas reconocidas durante el mismo período y deberá, en su caso, ajustarse en función de las obligaciones financiadas con remanente de tesorería para gastos generales y de las desviaciones de financiación del ejercicio derivadas de gastos con financiación afectada.

De la ejecución del Presupuesto se desprende un resultado presupuestario negativo de 96.347,79 euros, que expresa la diferencia entre los derechos presupuestarios liquidados durante el ejercicio 2020 (375.000 euros) y las obligaciones reconocidas durante dicho periodo (471.347,79 euros), que al no existir gastos financiados con remanente líquido de tesorería y unas desviaciones positivas y negativas de financiación por importe de 372.674,31 y -469.022,10 respectivamente ofrece un resultado presupuestario ajustado de 0,00 euros.

CONCEPTOS	DERECHOS RECONOC. NETOS	OBLIGACIONES RECONOC. NETAS	AJUSTES	RESULTADO PRESUP.
a. Operaciones corrientes	0.00	2.325,69		
b. Operaciones de capital	375.000,00	469.022,10		
1. Total operaciones no financieras (a+b)	375.000,00	471.347.79		
2. Activos financieros	0.00	0.00		
3. Pasivos financieros	0.00	0.00		
RESULTADO PRESUPUESTARIO DEL EJERCICIO	375.000,00	471.347,79		-96.347,79
AJUSTES:				
4. Créditos gastados financiados con remanente de tesorería para gastos generales			0,00	
5. Desviaciones de financiación negativas del ejercicio			469.022,10	
6. Desviaciones de financiación positiva del ejercicio			372.674,31	
RESULTADO PRESUPUESTARIO AJUSTADO				**0,00**

Las obligaciones reconocidas en operaciones de capital se han financiado en su totalidad con gastos con financiación afectada, por lo que suponen el montante total de las desviaciones de financiación negativas del ejercicio. El importe de los derechos reconocidos del ejercicio se equipará a las desviaciones positivas de financiación a excepción del montante destinado a gasto corriente. El resultado presupuestario ajustado con las desviaciones de financiación es por tanto cero.

8. REMANENTE DE TESORERÍA

El remanente de tesorería se obtiene como suma de los fondos líquidos más los derechos pendientes de cobro, deduciendo las obligaciones pendientes de pago y agregando las partidas pendientes de aplicación.

El remanente de tesorería disponible para la financiación de gastos generales se determina minorando el remanente de tesorería con el exceso de financiación afectada producido (desviaciones de financiación positivas acumuladas) y, el importe de los derechos pendientes de cobro que, en fin de ejercicio, se consideren de difícil o imposible recaudación.

La determinación de los derechos de difícil o imposible recaudación supone una reducción de los derechos pendientes de cobro que, en la práctica, difiere en mayor o menor medida, de los datos nominales de pendiente de cobro que ofrecen los registros de las oficinas gestoras.

9801FFD7434E7946

Información de Firmantes del Documento

MADRID

CAROLINA AGUEDA YEBRA ROVIRA - INTERVENTORA DELEGADA — Fecha Firma: 12/02/2021 14:48:12
ALBERTO ALBARRAN MACHIN - SUBDIRECTOR GENERAL — Fecha Firma: 12/02/2021 14:49:39
JOSE MARIA POLO DEL POZO - VICEINTERVENTOR GENERAL — Fecha Firma: 12/02/2021 14:53:55
BEATRIZ MARÍA VIGO MARTÍN - INTERVENTORA GENERAL — Fecha Firma: 12/02/2021 16:15:18
URL de Verificación: http://intranet.munimadrid.es:8090/VECSV_WBCONSULTAINTRA/VerificarCove.do — CSV : 9801FFD7434E7946

En el artículo 193 bis TRLRHL establece los límites mínimos para el cálculo de la dotación de los derechos de difícil o imposible recaudación y en la Disposición adicional octava de las Bases de Ejecución del Presupuesto de 2020 se determina la metodología de su cálculo

En la liquidación del Presupuesto de 2020 no se registran derechos de difícil o imposible recaudación.

ESTADO DE REMANENTE DE TESORERÍA		
1. (+) FONDOS LIQUIDOS EN LA TESORERÍA EN FIN DE EJERCICIO		958.885,35
2. (+) DERECHOS PENDIENTES DE COBRO EN FIN DE EJERCICIO		0,00
DEL PRESUPUESTO CORRIENTE	0,00	
DEL PRESUPUESTOS CERRADOS	0,00	
DEL OTRAS OPERACIONES NO PRESUPUESTARIAS	0,00	
3. (-) ACREEDORES PENDIENTES DE PAGO EN FIN DE EJERCICIO		0,00
DEL PRESUPUESTO CORRIENTE	0,00	
DEL PRESUPUESTOS CERRADOS	0,00	
DEL OTRAS OPERACIONES NO PRESUPUESTARIAS	0,00	
4. (+) PARTIDAS PENDIENTES DE APLICACIÓN		0,00
(-) COBROS REALIZADOS PTES. APLICACIÓN DEFINITIVA		
(+) PAGOS REALIZADOS PTES. APLICACIÓN DEFINITIVA		
I. REMANENTE DE TESORERÍA TOTAL (1+2-3)		958.885,35
II. SALDOS DE DUDOSO COBRO		0,00
III. EXCESO DE FINANCIACIÓN AFECTADA		958.885,35
IV. REMANENTE DE TESORERÍA PARA GASTOS GENERALES (I-II-III)	**0,00**	

Los Fondos líquidos existentes son coincidentes con el importe que arroja el exceso de financiación afectada.

9. TESORERÍA: CONCILIACIÓN DE LOS SALDOS CONTABLES DE TESORERÍA

Los saldos contables del subgrupo 57 "Tesorería" y los que arrojan las correspondientes cuentas corrientes a 31 de diciembre de 2020, según certificados emitidos por la entidad bancaria, no son coincidentes.

En el estado conciliatorio entre saldos contables y bancarios a 31 de diciembre de 2020 se observa una diferencia de 35.958,71 euros por un conjunto de pagos contabilizados por la entidad y no por el banco, de manera que el certificado bancario establece un saldo de 994.844,06 euros, mientras que el saldo según la entidad es de 958.885,35 euros.

10. ESTABILIDAD PRESUPUESTARIA

Conforme al acuerdo de Consejo de Ministros del día 6 de octubre de 2020, aprobado por el Congreso de los Diputados el día 20 de octubre de 2020, queda suspendido el Acuerdo de Consejo de Ministros de 11 de febrero de 2020, en el que se establecían los objetivos de estabilidad presupuestaria y de deuda pública para el conjunto de Administraciones Públicas y de cada uno de sus subsectores para el año 2020, así como el Acuerdo de Consejo de Ministros de 11 de febrero de 2020 por el que se fijan los objetivos de estabilidad presupuestaria y de deuda pública para el conjunto de Administraciones Públicas y de cada uno de sus subsectores para el período 2021-2023.

9801FFD7434E7946

Información de Firmantes del Documento

MADRID

CAROLINA AGUEDA YEBRA ROVIRA - INTERVENTORA DELEGADA — Fecha Firma: 12/02/2021 14:48:12
ALBERTO ALBARRAN MACHIN - SUBDIRECTOR GENERAL — Fecha Firma: 12/02/2021 14:49:39
JOSE MARIA POLO DEL POZO - VICEINTERVENTOR GENERAL — Fecha Firma: 12/02/2021 14:53:55
BEATRIZ MARÍA VIGO MARTÍN - INTERVENTORA GENERAL — Fecha Firma: 12/02/2021 16:15:18
URL de Verificación: http://intranet.munimadrid.es:8090/VECSV_WBCONSULTAINTRA/VerificarCove.do — CSV : 9801FFD7434E7946

No obstante, cualquier valoración que tuviera que realizarse a efectos de remisión de información, se efectuará por la Intervención General.

11. OTRA INFORMACIÓN

11.1. Gastos de Financiación Afectada

De la documentación aportada para el ejercicio 2020 figuran 15 proyectos de financiación afectada que presentan:

- Desviación de Financiación positiva del ejercicio: 372.674,31 €
- Desviación de Financiación negativa del ejercicio: 469.022,10 €
- Desviación de Financiación positiva acumulada: 958.885,35
- Desviación de Financiación negativa acumulada: 0,00 €

Dichas desviaciones de financiación se han reflejado en las magnitudes correspondientes.

12. RESULTADO

A la vista de las actuaciones comprobatorias realizadas, se emite el presente informe de conformidad.

Firmado Electrónicamente
LA INTERVENTORA DELEGADA
EN EL CONSORCIO DE REHABILITACION
Y EQUIPAMIENTO DE TEATROS DE MADRID

Carolina A. Yebra Rovira

Firmado Electrónicamente
El SUBDIRECTOR GENERAL DE
CONTROL PRESUPUESTARIO Y DEUDA

Alberto Albarrán Machín

Firmado Electrónicamente
EL VICEINTERVENTOR GENERAL

José María Polo del Pozo

Firmado Electrónicamente
LA INTERVENTORA GENERAL

Beatriz M. Vigo Martín

9801FFD7434E7946

Información de Firmantes del Documento

MADRID

CAROLINA AGUEDA YEBRA ROVIRA - INTERVENTORA DELEGADA — Fecha Firma: 12/02/2021 14:48:12
ALBERTO ALBARRAN MACHIN - SUBDIRECTOR GENERAL — Fecha Firma: 12/02/2021 14:49:39
JOSE MARIA POLO DEL POZO - VICEINTERVENTOR GENERAL — Fecha Firma: 12/02/2021 14:53:55
BEATRIZ MARÍA VIGO MARTÍN - INTERVENTORA GENERAL — Fecha Firma: 12/02/2021 16:15:18
URL de Verificación: http://intranet.munimadrid.es:8090/VECSV_WBCONSULTAINTRA/VerificarCove.do — CSV : 9801FFD7434E7946

2020

INTERVENCIÓN GENERAL

Informe de evaluación del objetivo de estabilidad presupuestaria y de la regla de gasto.

ÍNDICE

1. REGULACIÓN DE LA ESTABILIDAD PRESUPUESTARIA Y LA REGLA DE GASTO 3
2. TRAMITACIÓN 3
3. VERIFICACIÓN DEL OBJETIVO DE ESTABILIDAD PRESUPUESTARIA EN LA FASE:
   LIQUIDACIÓN DEL PRESUPUESTO GENERAL DEL EJERCICIO 2020 4
4. VERIFICACIÓN DE LA REGLA DE GASTO EN LA FASE:
   LIQUIDACIÓN DEL PRESUPUESTO GENERAL DEL EJERCICIO 2020 14

9801FFD744D6D3CE

Información de Firmantes del Documento

ALBERTO ALBARRAN MACHIN - SUBDIRECTOR GENERAL
JOSE MARIA POLO DEL POZO - VICEINTERVENTOR GENERAL
BEATRIZ MARÍA VIGO MARTÍN - INTERVENTORA GENERAL
URL de Verificación: http://intranet.munimadrid.es:8090/VECSV_WBCONSULTAINTRA/VerificarCove.do

Fecha Firma: 24/02/2021 14:35:20
Fecha Firma: 24/02/2021 14:37:33
Fecha Firma: 24/02/2021 14:39:11
CSV : 9801FFD744D6D3CE

MADRID

1. REGULACIÓN DE LA ESTABILIDAD PRESUPUESTARIA Y LA REGLA DE GASTO.

La Estabilidad Presupuestaria y la Regla de Gasto se regulan de forma principal en la siguiente normativa:

- Artículo 135 *Constitución Española* (CE).
- Ley Orgánica 2/2012, de 27 de abril, *de Estabilidad Presupuestaria y Sostenibilidad Financiera (LOEPSF).*
- Ley 7/1985, de 2 de abril, reguladora de las bases del Régimen Local (LRBRL).
- Real Decreto Legislativo 2/2004, *por el que se aprueba el Texto Refundido de la Ley Reguladora de las Haciendas Locales (TRLHL).*
- Real Decreto 1463/2007, de 2 de noviembre, *por el que se aprueba el Reglamento de Desarrollo de la Ley 18/2001 de 12 de diciembre de Estabilidad Presupuestaria en su aplicación a las Entidades Locales* (REPEL).
- Reglamento (UE) nº 549/2013 del Parlamento Europeo y del Consejo, de 21 de mayo de 2013, *relativo al Sistema Europeo de Cuentas Nacionales y Regionales de la Unión Europea* (SEC2010).
- Reglamento (CE) 479/2009, de 25 de mayo, *de Aplicación del Protocolo sobre el procedimiento aplicable en caso de déficit excesivo, anejo al Tratado constitutivo de la Comunidad Europea.*
- Orden HAP/2105/2012, de 1 de octubre *por la que se desarrollan las obligaciones de suministro de información previstas en la Ley Orgánica 2/2012, de 27 de abril, de Estabilidad Presupuestaria y Sostenibilidad Financiera.*
- "*Manual de Cálculo del Déficit en Contabilidad Nacional adaptado a las Corporaciones Locales*", elaborado por la Intervención General de la Administración del Estado.
- "*Guía para la determinación de la Regla de Gasto del artículo 12 de la Ley 2/2012 Orgánica de Estabilidad Presupuestaria y Sostenibilidad Financiera, para las corporaciones locales*", elaborada por la Intervención General de la Administración del Estado.
- Acuerdos del Consejo de Ministros del 11 de febrero de 2020 por el que se fijan los objetivos de estabilidad presupuestaria y de deuda pública para el conjunto de Administraciones Públicas y de cada uno de sus subsectores para el período 2020-2023 (Boletín de las Cortes Generales-Senado de 21.02.2020).
- *Acuerdo del Consejo de Ministros del 6 de octubre de 2020, aprobado por el Congreso de los Diputados el día 20 de octubre de 2020, por el que quedan suspendidos los Acuerdos de Consejo de Ministros de 11 de febrero de 2020 antes citados.*

2. TRAMITACIÓN.

La competencia para la evaluación del cumplimiento de estabilidad de las entidades definidas en el artículo 4.1. REPEL, compete a la Intervención local (artículo 16.2 REPEL) que elevará al Pleno un informe sobre el cumplimiento de estabilidad de la propia entidad local y de sus organismos y entidades dependientes.

El referido informe se emitirá con carácter independiente y se incorporará al previsto en el artículo 191.3 del Real Decreto Legislativo 2/2004, por el que se aprueba el Texto Refundido de la Ley Reguladora de las Haciendas Locales, referido a la Liquidación del Presupuesto.

9801FFD744D6D3CE

Información de Firmantes del Documento

MADRID

ALBERTO ALBARRAN MACHIN - SUBDIRECTOR GENERAL
JOSE MARIA POLO DEL POZO - VICEINTERVENTOR GENERAL
BEATRIZ MARÍA VIGO MARTÍN - INTERVENTORA GENERAL
URL de Verificación: http://intranet.munimadrid.es:8090/VECSV_WBCONSULTAINTRA/VerificarCove.do

Fecha Firma: 24/02/2021 14:35:20
Fecha Firma: 24/02/2021 14:37:33
Fecha Firma: 24/02/2021 14:39:11
CSV : 9801FFD744D6D3CE

El interventor local detallará en su informe los cálculos efectuados y los ajustes practicados en términos de Contabilidad Nacional, según el Sistema Europeo de Cuentas Nacionales y Regionales. A tal efecto se emite el presente informe. Además, como información adicional, se aporta un anexo donde se recogen en términos de capítulos presupuestarios tanto los datos de los entes con presupuesto limitativo como las empresas sectorizadas como Administración Pública, previa traslación de los datos de estas últimas (Balance, Cuenta de Pérdidas y Ganancias, etc.) a un estado en términos presupuestarios.

El Informe de la Intervención de *evaluación del cumplimiento del objetivo de estabilidad, de la regla de gasto y del límite de deuda* se remitirá anualmente al Ministerio de Hacienda y Administraciones Públicas antes del 31 de marzo de cada año (junto con "*…los presupuestos liquidados…*") (artículo 15 Orden HAP/2105/2012).

Asimismo este informe se remitirá debidamente actualizado a la finalización del ejercicio (artículo 16 Orden HAP/2105/2012).

No obstante lo anterior, por acuerdo de Consejo de Ministros del día 6 de octubre de 2020, aprobado por el Congreso de los Diputados el día 20 de octubre de 2020, queda suspendido el Acuerdo de Consejo de Ministros de 11 de febrero de 2020, en el que se establecían los objetivos de estabilidad presupuestaria y de deuda pública para el conjunto de Administraciones Públicas y de cada uno de sus subsectores para el año 2020, así como el Acuerdo de Consejo de Ministros de 11 de febrero de 2020 por el que se fijan los objetivos de estabilidad presupuestaria y de deuda pública para el conjunto de Administraciones Públicas y de cada uno de sus subsectores para el período 2021-2023.

Ahora bien, la suspensión de las reglas fiscales no afecta al cumplimiento de las obligaciones de transparencia previstas en la LOEPSF y normas de desarrollo. Estas obligaciones siguen siendo exigibles, manteniéndose a todos los efectos los calendarios, formatos y contenidos ordinarios de remisión a través de la plataforma "Autoriza" del Ministerio de Hacienda.

9801FFD744D6D3CE

3. VERIFICACIÓN DEL OBJETIVO DE ESTABILIDAD PRESUPUESTARIA EN LA FASE: LIQUIDACIÓN DEL PRESUPUESTO GENERAL DEL EJERCICIO 2020.

El artículo 3 "*Principio de estabilidad presupuestaria*" LOEPSF, dispone que se entenderá por estabilidad presupuestaria de las Administraciones Públicas la situación de equilibrio o superávit estructural.

El artículo 11.1 LOEPSF, establece que "*La elaboración, aprobación y ejecución de los Presupuestos y demás actuaciones que afecten a los gastos e ingresos de las Administraciones Públicas y demás entidades que forman parte del sector público se someterán al principio de estabilidad presupuestaria*". Indica asimismo en su apartado 2 que "*ninguna Administración Pública podrá incurrir en déficit estructural, definido como déficit ajustado del ciclo, neto de medidas excepcionales y temporales…*", disponiendo su apartado 4 que "*las Corporaciones Locales deberán mantener una posición de equilibrio o superávit presupuestario*". Finaliza dicho artículo estableciendo en su apartado 6 que, para el cálculo del déficit estructural, se aplicará la metodología utilizada por la Comisión Europea en el marco de la normativa de estabilidad presupuestaria.

Se entenderá cumplido el objetivo de estabilidad por las entidades locales y demás entidades que forman parte de su sector público cuando, en cada fase de las ya indicadas, sus presupuestos alcancen, una vez consolidados y en términos de capacidad de financiación de

Información de Firmantes del Documento

MADRID

ALBERTO ALBARRAN MACHIN - SUBDIRECTOR GENERAL
JOSE MARIA POLO DEL POZO - VICEINTERVENTOR GENERAL
BEATRIZ MARÍA VIGO MARTÍN - INTERVENTORA GENERAL
URL de Verificación: http://intranet.munimadrid.es:8090/VECSV_WBCONSULTAINTRA/VerificarCove.do

Fecha Firma: 24/02/2021 14:35:20
Fecha Firma: 24/02/2021 14:37:33
Fecha Firma: 24/02/2021 14:39:11
CSV : 9801FFD744D6D3CE

acuerdo con la definición contenida en el Sistema Europeo de Cuentas Nacionales y Regionales (SEC2010), el objetivo de equilibrio o superávit presupuestario (artículo 15 REPEL).

Para evaluar el cumplimiento del objetivo de estabilidad presupuestaria de la Liquidación del Presupuesto General del ejercicio 2020, según lo ordenado en el artículo 16 del referido Real Decreto 1463/2007, se ha calculado el resultado presupuestario no financiero en términos de Contabilidad Nacional (SEC2010) del Grupo Consolidado del Ayuntamiento, sus Organismos Autónomos y las Sociedades del artículo 4.1 del REPEL y 2.1 LOEPSF, según el perímetro definido en el Inventario de Entes del Sector Público Local, que clasifica como subsector Administraciones Públicas a las sociedades municipales *Empresa Municipal de Vivienda y Suelo, S.A.*, *Madrid Calle 30, S.A.* ,*Madrid Destino, Cultura, Turismo y Negocio S.A.*, *Empresa Mixta de Servicios Funerarios de Madrid, S.A. (en liquidación)* y el *Consorcio del Plan de Rehabilitación y Equipamiento de Teatros de Madrid*.

Por tanto, la consolidación a efectos de la LOEPSF y SEC2010, se efectúa con el siguiente perímetro de consolidación:

- AYUNTAMIENTO DE MADRID

- ORGANISMOS AUTÓNOMOS:

Informática del Ayuntamiento de Madrid

Agencia para el Empleo de Madrid

Agencia Tributaria de Madrid

Madrid Salud

Agencia de Actividades

- SOCIEDADES MERCANTILES LOCALES CLASIFICADAS COMO ADMINISTRACIONES PÚBLICAS:

Empresa Madrid Calle 30, S.A.

Empresa Municipal de la Vivienda y Suelo de Madrid, S.A.

Empresa Municipal Madrid Destino, Cultura, Turismo y Negocio S.A.

Empresa Mixta de Servicios Funerarios de Madrid, S.A. (en liquidación)

- CONSORCIOS:

Consorcio del Plan de Rehabilitación y Equipamiento de Teatros de Madrid

Los OOAA y las empresas que se consolidan han formulado sus respectivas liquidaciones del ejercicio 2020 con anterioridad a la fecha de emisión de este informe. Las liquidaciones de los OOAA se aprobarán junto con la del Ayuntamiento, las cuentas de los OOAA se integrarán con sus correspondientes Informes de Auditoría de Cuentas en la Cuenta General y las Cuentas formuladas por las empresas, una vez auditadas financieramente, serán objeto de aprobación antes del 30 de junio de 2021.

De acuerdo con lo anterior, el Resultado no Financiero de la Liquidación del Presupuesto de 2020 consolidado en los términos indicados anteriormente y realizados los ajustes oportunos de contabilidad nacional (SEC2010), asciende a una Capacidad de Financiación de 224.944.774,49 €.

En la remisión de información del cuarto trimestre al Ministerio de Hacienda, a través de la plataforma “Autoriza”, la Capacidad de Financiación se calculó en un importe de 209.584.673,00

9801FFD744D6D3CE

Información de Firmantes del Documento

MADRID

ALBERTO ALBARRAN MACHIN - SUBDIRECTOR GENERAL
JOSE MARIA POLO DEL POZO - VICEINTERVENTOR GENERAL
BEATRIZ MARÍA VIGO MARTÍN - INTERVENTORA GENERAL
URL de Verificación: http://intranet.munimadrid.es:8090/VECSV_WBCONSULTAINTRA/VerificarCove.do

Fecha Firma: 24/02/2021 14:35:20
Fecha Firma: 24/02/2021 14:37:33
Fecha Firma: 24/02/2021 14:39:11
CSV : 9801FFD744D6D3CE

€, inferior a la calculada en el presente informe por un importe de 15.360.101,49 €. Esta diferencia, motivada por las operaciones propias del cierre, se debe a:

- Variación en los derechos reconocidos y recaudación del presupuesto corriente de ingresos: 15.110,21 €.
- Variación en el saldo final de la cuenta 413: -517.827,07 €.
- Variación en el ajuste del capítulo 1 de gastos como consecuencia del convenio con la Seguridad Social: 16.163.895,47 €.
- Variación en los datos de las empresas sectorizadas como Administración Pública: -301.077,12 €.

3.1. Análisis de los ajustes realizados en aplicación de la metodología del Sistema Europeo de Cuentas (SEC2010).

A la hora de analizar los ajustes realizados en aplicación de la metodología del Sistema Europeo de Cuentas (SEC2010) vamos a distinguir entre los entes con presupuesto limitativo y los entes empresariales.

3.1.1. Entes con presupuesto limitativo.

- <u>Ingresos</u>:

Ajustes **cuantitativos:**

I. Ajuste de caja en los capítulos 1 a 3 del presupuesto de ingresos de los entes administrativos: teniendo en cuenta la norma general relativa al registro en Contabilidad Nacional de impuestos, cotizaciones sociales, tasas y otros ingresos se ha considerado, para computar estos ingresos, la cifra acumulada de recaudación de ejercicio corriente y de cerrados de los Capítulos 1, 2 y 3 en lugar del importe de los derechos reconocidos netos de los mismos capítulos.

   Se han descontado de los capítulos 1 y 2 los importes relativos a los tributos cedidos por el Estado, los cuales no forman parte del ajuste de caja (IRPF, IVA e Impuestos Especiales).

   Los ajustes por aplicación del criterio de caja, realizados en el centro 001, han sido: en Capítulo 1 -94.355.893,41 €, en Capítulo 2 -821.387,19 € y en Capítulo 3 +8.573.117,17 €.

   En el caso de los Organismos Autónomos, únicamente Madrid Salud presenta ajuste por este concepto, siendo su importe de -668,95 € en capítulo 3.

II. Se ajustan en el Ayuntamiento los derechos reconocidos en el ejercicio con el saldo de la cuenta 41800 del Balance: "Acreedores por devoluciones de ingreso" que es la que recoge las obligaciones derivadas de devoluciones de ingresos, que han quedado reconocidas por el Ayuntamiento, pero sin embargo se encuentran pendientes de pago al cierre del ejercicio.

   La operativa en contabilidad nacional es la siguiente: si el saldo final de la cuenta es mayor/menor que el inicial, la diferencia dará lugar a un ajuste como menor/mayor ingreso no financiero, disminuyendo/aumentando la capacidad de financiación de la Corporación Local. El ajuste resultante en el Ayuntamiento es de un mayor ingreso no

9801FFD744D6D3CE

Información de Firmantes del Documento

MADRID

ALBERTO ALBARRAN MACHIN - SUBDIRECTOR GENERAL
JOSE MARIA POLO DEL POZO - VICEINTERVENTOR GENERAL
BEATRIZ MARÍA VIGO MARTÍN - INTERVENTORA GENERAL
URL de Verificación: http://intranet.munimadrid.es:8090/VECSV_WBCONSULTAINTRA/VerificarCove.do

Fecha Firma: 24/02/2021 14:35:20
Fecha Firma: 24/02/2021 14:37:33
Fecha Firma: 24/02/2021 14:39:11
CSV : 9801FFD744D6D3CE

financiero total de 503.735,17 € (+515.916,26 € en el capítulo 1, +43.066,01 € en el capítulo 2 y -55.247,10 € en el capítulo 3).

En el caso de los Organismos Autónomos, únicamente la Agencia para el Empleo presenta ajuste por este concepto, siendo su importe de -925.232,56 € en capítulo 4.

III. Como consecuencia de los reintegros realizados en 2020 a la Administración General del Estado por las liquidaciones definitivas de carácter negativo correspondientes a los ejercicios 2008, 2009 y 2017 del sistema de financiación de los entes locales "Participación de los Municipios en Tributos del Estado" (PMTE), se ajusta positivamente el estado de ingresos de 2020 en un importe total de 27.965.841,26 €, repartiéndose entre el reintegro imputable a 2008 por importe de 4.231.959,24 €, el de 2009 por 17.883.423,00 € y el de 2017 por 5.850.459,02 €.

IV. Se ajusta como un menor ingreso del Capítulo 3, el importe del reintegro de ejercicios cerrados derivado del pago de cuotas a la Seguridad Social. En 2019 y en aplicación del principio de devengo se ajustaron a la baja las obligaciones reconocidas del Cap.1 de Gastos por importe de 20.441.040,38 €, revirtiendo ahora dicho ajuste.

V. En el Capítulo 4 de Ingresos, además de los ajustes ya indicados procedentes de la PMTE, se han realizado los siguientes:

- Ajuste positivo en el Ayuntamiento de Madrid de 121.133,41 € por "certificaciones de gasto" financiadas con Fondos procedentes de la Unión Europea que en conjunto resultarán superiores a los derechos reconocidos por el mismo concepto.
- Ajuste negativo en la Agencia para el Empleo por importe de 159.866,23 € por el mismo concepto que en el caso anterior.
- Ajuste positivo en la Agencia para el Empleo por importe de 3.009,51 € en concepto de consolidación de transferencias procedentes de otras Administraciones Públicas, para ajustarnos al importe que la Administración Pública pagadora tiene registrado como obligación reconocida en el ejercicio.
- Ajuste negativo en Madrid Salud por importe de 348.757,76 € en concepto de consolidación de transferencias de otras Administraciones Públicas.

VI. En el Capítulo 5 de ingresos del Ayuntamiento, en relación con los intereses del préstamo concedido a la Fundación Parque Científico de Madrid, en aplicación del criterio de devengo, se ha realizado un ajuste de -4.375,82 €.

Ajustes **cualitativos**:

I. En el Ayuntamiento de Madrid, se reclasifican del capítulo 1 y 2 al capítulo 4 los importes correspondientes a la cesión de Tributos del Estado que, en contabilidad nacional, tienen la consideración de transferencias corrientes por importes respectivos de 159.417.635,46 € y 91.776.266,65 €.

II. También en el Ayuntamiento de Madrid, en capítulo 4 se reclasifican los dividendos abonados por Madrid Calle 30, presupuestariamente aplicados en el capítulo 5. En términos de contabilidad nacional, sin embargo, debe considerarse una transferencia corriente, por importe de 42.441.364,00 €, que será objeto de consolidación.

9801FFD744D6D3CE

Información de Firmantes del Documento

MADRID

ALBERTO ALBARRAN MACHIN - SUBDIRECTOR GENERAL
JOSE MARIA POLO DEL POZO - VICEINTERVENTOR GENERAL
BEATRIZ MARÍA VIGO MARTÍN - INTERVENTORA GENERAL
URL de Verificación: http://intranet.munimadrid.es:8090/VECSV_WBCONSULTAINTRA/VerificarCove.do

Fecha Firma: 24/02/2021 14:35:20
Fecha Firma: 24/02/2021 14:37:33
Fecha Firma: 24/02/2021 14:39:11
CSV : 9801FFD744D6D3CE

- **Gastos:**

Ajustes **cuantitativos:**

I. En contabilidad nacional, los intereses deben registrarse siguiendo el criterio del devengo. Comparando el importe de las obligaciones reconocidas con los intereses devengados, resulta un ajuste de menor gasto en el centro 001 por importe de 2.474.005,67 €.

II. Se reduce el capítulo 3 en el importe de los pagos diferenciales por las operaciones de cobertura con SWAPS, por considerarse estos pagos en SEC2010 como operación de naturaleza financiera. Su importe en 2020 asciende a 59.908.514,01 €.

III. Se ajustan las obligaciones reconocidas en el ejercicio con el saldo de la cuenta 413 del Balance: "Acreedores por operaciones devengadas". La operativa en contabilidad nacional es la siguiente: si el saldo final de la cuenta es mayor/menor que el inicial, la diferencia dará lugar a un ajuste como mayor/menor gasto no financiero, disminuyendo/aumentando la capacidad de financiación de la Corporación Local. En el ejercicio 2020 las variaciones en el saldo final de la cuenta son las siguientes: en el Ayuntamiento -4.464.596,81 €; IAM +4.195.682,23 €; AEM +126.018,28 €; ATM +421.502,22 €; Madrid Salud +342.083,79 € y Agencia de Actividades +267,16 €.

IV. En el capítulo 1 de gastos de personal, en aplicación del principio de devengo, se ajustan a la baja las obligaciones reconocidas como consecuencia del convenio existente con la Seguridad Social, las cuales serán objeto de reintegro en 2021, por un importe de 36.604.935,85 €.

V. En el Ayuntamiento se realiza un ajuste negativo en Capítulo 2 por importe de 8.514.710,07 € en concepto de amortización del préstamo imputado derivado de la ejecución del contrato de gestión integral y energética de las instalaciones urbanas de la ciudad de Madrid.

Con fecha 26 de marzo de 2019, el Comité Técnico de Cuentas Nacionales (integrado por miembros de la IGAE, Banco de España e INE) analizó el tratamiento estadístico del mencionado contrato, tomando como referencia la "Guía para el Tratamiento Estadístico de los Contratos de Eficiencia Energética" (publicada por Eurostat en mayo de 2018). La conclusión del citado Comité fue que, dadas las condiciones del contrato, el propietario económico de los activos ejecutados es el Ayuntamiento de Madrid y, por consiguiente, procede registrar la operación como Formación Bruta de Capital Fijo del Ayuntamiento, financiándose la misma mediante un "préstamo imputado", incidiendo la operación en déficit y deuda pública.

De este modo y en relación con las cuentas del ejercicio 2018, se efectuó por parte de la IGAE un ajuste negativo en déficit por importe de 34.951.871,19 € que irá revirtiendo a medida que se vayan reconociendo las obligaciones en Capítulo 2. Estas obligaciones se dividen en 3 componentes:

- Amortización del préstamo imputado: supone un ajuste de menor gasto.
- Intereses asociados al principal del préstamo: como veremos en el apartado de ajustes cualitativos, suponen una reclasificación de Capítulo 2 a Capítulo 3.

9801FFD744D6D3CE

Información de Firmantes del Documento

MADRID

ALBERTO ALBARRAN MACHIN - SUBDIRECTOR GENERAL
JOSE MARIA POLO DEL POZO - VICEINTERVENTOR GENERAL
BEATRIZ MARÍA VIGO MARTÍN - INTERVENTORA GENERAL
URL de Verificación: http://intranet.munimadrid.es:8090/VECSV_WBCONSULTAINTRA/VerificarCove.do

Fecha Firma: 24/02/2021 14:35:20
Fecha Firma: 24/02/2021 14:37:33
Fecha Firma: 24/02/2021 14:39:11
CSV : 9801FFD744D6D3CE

- El resto se considera en contabilidad nacional como "consumo intermedio", representado la retribución normal de la empresa adjudicataria del contrato como un gasto más del Capítulo 2 del Ayuntamiento.

Ajustes **cualitativos:**

I. En relación con el contrato que acabamos de mencionar, se efectúa una reclasificación de Capítulo 2 a Capítulo 3 por importe de 1.342.131,18 €, en concepto de intereses asociados al préstamo imputado, con el consiguiente efecto positivo en regla de gasto (menor gasto computable).

En relación con las obligaciones reconocidas del capítulo 8 de gastos del Presupuesto del Ayuntamiento de Madrid, debemos destacar la existencia de una operación por importe de 13.299.960,00 € relativa a un convenio de colaboración entre el Ayuntamiento y la Sociedad de Garantía Recíproca IBERAVAL, para la suscripción de participaciones sociales para reforzar el apoyo financiero a pymes y autónomos de la ciudad de Madrid, ante el impacto de la situación provocada por la pandemia. A día de hoy no se dispone de la información necesaria para poder realizar, o no, ajuste en términos de Contabilidad Nacional.

A modo de resumen de los diferentes ajustes que acabamos de analizar presentamos el siguiente cuadro (importes en euros):

	AYTO	IAM	AEM	ATM	M.SALUD	AG.ACTIV.	C.TEATROS	TOTAL
Ajuste recaudación ingresos Cap.1	-94.355.893,41	0,00	0,00	0,00	0,00	0,00	0,00	-94.355.893,41
Ajuste recaudación ingresos Cap.2	-821.387,19	0,00	0,00	0,00	0,00	0,00	0,00	-821.387,19
Ajuste recaudación ingresos Cap.3	8.573.117,17	0,00	0,00	0,00	-668,95	0,00	0,00	8.572.448,22
Ajuste liquidación PTE - 2008	4.231.959,24	0,00	0,00	0,00	0,00	0,00	0,00	4.231.959,24
Ajuste liquidación PTE - 2009	17.883.423,00	0,00	0,00	0,00	0,00	0,00	0,00	17.883.423,00
Ajuste liquidación PTE otros	5.850.459,02	0,00	0,00	0,00	0,00	0,00	0,00	5.850.459,02
Intereses	2.469.629,85	0,00	0,00	0,00	0,00	0,00	0,00	2.469.629,85
Diferencias de cambio	0,00	0,00	0,00	0,00	0,00	0,00	0,00	0,00
Ajuste grado de ejecución del gasto	0,00	0,00	0,00	0,00	0,00	0,00	0,00	0,00
Inversiones por cuenta de la C.L.	0,00	0,00	0,00	0,00	0,00	0,00	0,00	0,00
Ingresos ventas acc. (privatizaciones)	0,00	0,00	0,00	0,00	0,00	0,00	0,00	0,00
Dividendos y participación beneficios	0,00	0,00	0,00	0,00	0,00	0,00	0,00	0,00
Ingresos presupuesto de la UE	121.133,41	0,00	-159.866,23	0,00	0,00	0,00	0,00	-38.732,82
Operaciones permuta financiera	59.908.514,01	0,00	0,00	0,00	0,00	0,00	0,00	59.908.514,01
Reintegro y ejecución avales	0,00	0,00	0,00	0,00	0,00	0,00	0,00	0,00
Aportaciones de Capital	0,00	0,00	0,00	0,00	0,00	0,00	0,00	0,00
Asunción y cancelación de deudas	0,00	0,00	0,00	0,00	0,00	0,00	0,00	0,00
Gastos pendientes de aplicar a pto.	4.464.596,81	-4.195.682,23	-126.018,28	-421.502,22	-342.083,79	-267,16	0,00	-620.956,87
Adquisiciones con pago aplazado	0,00	0,00	0,00	0,00	0,00	0,00	0,00	0,00
Arrendamiento financiero	0,00	0,00	0,00	0,00	0,00	0,00	0,00	0,00
Contratos de APP's	8.514.710,07	0,00	0,00	0,00	0,00	0,00	0,00	8.514.710,07
Inversiones por cuenta de otra A.P.	0,00	0,00	0,00	0,00	0,00	0,00	0,00	0,00
Préstamos	0,00	0,00	0,00	0,00	0,00	0,00	0,00	0,00
Devol.ing. pendientes aplicar pto.	503.735,17	0,00	-925.232,56	0,00	0,00	0,00	0,00	-421.497,39
Consolidación transf. otras AAPP	0,00	0,00	3.009,51	0,00	-348.757,76	0,00	0,00	-345.748,25
Otros	16.163.895,47	0,00	0,00	0,00	0,00	0,00	0,00	16.163.895,47
TOTAL AJUSTES	**33.507.892,62**	**-4.195.682,23**	**-1.208.107,56**	**-421.502,22**	**-691.510,50**	**-267,16**	**0,00**	**26.990.822,95**

3.1.2. Otros entes: sociedades mercantiles municipales clasificadas como Administraciones Públicas.

Como se indicaba al inicio del presente informe, las sociedades municipales clasificadas como Administración Pública y, por tanto, incluidas en el perímetro de consolidación a efectos de aplicación de los criterios del SEC2010, son:

- Empresa Madrid Calle 30, S.A.
- Empresa Municipal de la Vivienda y Suelo de Madrid, S.A.

9801FFD744D6D3CE

Información de Firmantes del Documento

ALBERTO ALBARRAN MACHIN - SUBDIRECTOR GENERAL
JOSE MARIA POLO DEL POZO - VICEINTERVENTOR GENERAL
BEATRIZ MARÍA VIGO MARTÍN - INTERVENTORA GENERAL
URL de Verificación: http://intranet.munimadrid.es:8090/VECSV_WBCONSULTAINTRA/VerificarCove.do

Fecha Firma: 24/02/2021 14:35:20
Fecha Firma: 24/02/2021 14:37:33
Fecha Firma: 24/02/2021 14:39:11
CSV : 9801FFD744D6D3CE

MADRID

- Empresa Municipal Madrid Destino Cultura Turismo y Negocio, S.A.
- Empresa Mixta de Servicios Funerarios de Madrid, S.A. (en liquidación)

En cuanto al tratamiento en Contabilidad Nacional de los datos de las empresas, de conformidad con el "Manual de Cálculo del Déficit en Contabilidad Nacional adaptado a las Corporaciones Locales" publicado por la IGAE y el Reglamento UE nº 549/2013, la aplicación de los criterios SEC2010 a estas unidades se realiza mediante la determinación directa de los ingresos y gastos no financieros con criterios de Contabilidad Nacional.

A continuación, destacamos algunos de los criterios aplicados para la elaboración del presente informe:

I. Inversiones en inmovilizado no financiero y existencias: según el Sistema Europeo de Cuentas, la inversión de una unidad pública debe valorarse por la diferencia entre las adquisiciones (a precio de compra o coste de producción) y las enajenaciones (a precio de venta) realizadas durante el ejercicio, excluyendo de estas variaciones los importes de naturaleza financiera como anticipos para inmovilizaciones y anticipos a proveedores.

   En relación con la EMVS cabe destacar que la misma está inmersa en un proceso de transición entre el modelo anterior (promoción de viviendas para la venta) y el modelo actual (empresa patrimonial dedicada al "alquiler social"). Como consecuencia de este cambio de objeto social se efectúan en balance traspasos entre las cuentas de existencias y las de inversiones inmobiliarias. Si bien se trata de una mera reclasificación contable, tiene incidencia en contabilidad nacional ya que al no haberse registrado inicialmente las existencias como gasto en contabilidad nacional, es necesario registrarlo ahora, en el momento en que se produce el cambio de destino de las viviendas (de venta a alquiler). En este sentido, existe un traspaso de existencias a inversiones inmobiliarias por importe de 5.434.206,47 €, con el consiguiente impacto negativo en la capacidad o necesidad de financiación de la empresa.

II. Provisiones: según el SEC2010, el importe a computar como gasto derivado de las provisiones será el correspondiente a las aplicaciones realizadas durante el ejercicio, no computando en Contabilidad Nacional ni las dotaciones ni los excesos de provisiones.

   Las aplicaciones de provisiones en el ejercicio 2020, computadas como gasto en Contabilidad Nacional, han sido las siguientes:

   - Madrid Destino: 322.781,68 €.
   - EMVS: 966.271,82 €.

III. Ingresos procedentes de la Unión Europea: el ingreso a computar en Contabilidad Nacional será el resultado de aplicar el porcentaje de cofinanciación al importe del gasto realizado y certificado durante el ejercicio correspondiente al proyecto cofinanciado por la UE.

   Los importes así reflejados en Contabilidad Nacional han sido los siguientes:

   - Madrid Destino: 2.043,53 €.
   - EMVS: 134.003,75 €.

IV. Subvenciones y transferencias recibidas no procedentes de la Unión Europea: con carácter general, el importe a computar en Contabilidad Nacional será el importe

9801FFD744D6D3CE

Información de Firmantes del Documento

MADRID

ALBERTO ALBARRAN MACHIN - SUBDIRECTOR GENERAL
JOSE MARIA POLO DEL POZO - VICEINTERVENTOR GENERAL
BEATRIZ MARÍA VIGO MARTÍN - INTERVENTORA GENERAL
URL de Verificación: http://intranet.munimadrid.es:8090/VECSV_WBCONSULTAINTRA/VerificarCove.do

Fecha Firma: 24/02/2021 14:35:20
Fecha Firma: 24/02/2021 14:37:33
Fecha Firma: 24/02/2021 14:39:11
CSV : 9801FFD744D6D3CE

recibido en el ejercicio, independientemente del registrado en la Cuenta de Pérdidas y Ganancias.

No obstante, tratándose de subvenciones o transferencias procedentes de otras Administraciones Públicas y para garantizar la correcta consolidación de las mismas en Contabilidad Nacional, debemos ajustar el importe recibido en el ejercicio al importe que figura como obligación reconocida por parte de la Administración Pública pagadora.

Si la subvención o transferencia procede de una entidad sectorizada como Administración Pública dentro del propio Grupo Ayuntamiento estaríamos además en presencia de una "operación interna" que será objeto de eliminación posterior a efectos de consolidación.

V. Los dividendos abonados por Madrid Calle 30 por importe de 53.051.705,00 € se registran en Contabilidad Nacional como un gasto por transferencia. La parte de los mismos correspondiente al Ayuntamiento de Madrid, por importe de 42.441.364,00 €, serán objeto de consolidación interna.

Para detallar los ingresos y gastos computables en términos de Contabilidad Nacional de las empresas sectorizadas como Administración Pública, presentamos el siguiente cuadro:

CONCEPTO	MC30	M.DESTINO	EMVS	EMSF
Ingresos a efectos de Contabilidad Nacional	**120.995.017,15**	**90.059.447,82**	**157.050.716,00**	**0,00**
Importe neto de la cifra de negocios	120.995.017,15	8.392.991,35	11.015.515,32	0,00
Trabajos a realizar por la empresa para su activo	0,00	0,00	0,00	0,00
Ingresos accesorios y otros ingresos de la gestión corriente	0,00	0,00	253.621,21	0,00
Subvenciones y transferencias corrientes	0,00	74.939.245,15	48.117.058,43	0,00
Ingresos financieros por intereses	0,00	9.516,15	157.802,81	0,00
Ingresos participaciones en instrumentos de patrimonio	0,00	0,00	0,00	0,00
Ingresos excepcionales	0,00	30.258,25	0,00	0,00
Aportaciones patrimoniales	0,00	0,00	0,00	0,00
Subvenciones de capital	0,00	6.687.436,92	97.506.718,23	0,00
Gastos a afectos de Contabilidad Nacional	**117.685.363,64**	**85.426.746,06**	**123.271.537,41**	**136.073,00**
Aprovisionamientos	0,00	16.671.223,07	3.861.995,30	0,00
Gastos de personal	1.196.616,10	32.029.377,70	15.237.196,92	0,00
Otros gastos de explotación	35.916.041,13	22.866.052,09	15.800.323,52	134.744,00
Gastos financieros y asimilados	6.283.523,55	753,14	86.471,53	0,00
Impuesto de Sociedades	20.801.465,40	-329.929,92	-5.866,94	0,00
Otros impuestos	6.153,21	221.553,09	5.004.601,95	0,00
Gastos excepcionales	0,00	13.192,59	0,00	1.329,00
Variación inmovilizado no financiero y existencias	13.004,75	13.631.742,62	82.320.543,31	0,00
Variación existencias PPTT y PPCC (PyG)	0,00	0,00	0,00	0,00
Aplicación de provisiones	0,00	322.781,68	966.271,82	0,00
Inversiones por cuenta de Administ. y Entidades Públicas	416.854,50	0,00	0,00	0,00
Ayudas, transferencias y subvenciones concedidas	53.051.705,00	0,00	0,00	0,00
Capacidad / Necesidad de Financiación	**3.309.653,51**	**4.632.701,76**	**33.779.178,59**	**-136.073,00**

Como resumen de la Capacidad o Necesidad de Financiación, así como de los ajustes de Contabilidad Nacional efectuados presentamos el siguiente informe:

9801FFD744D6D3CE

Información de Firmantes del Documento

ALBERTO ALBARRAN MACHIN - SUBDIRECTOR GENERAL
JOSE MARIA POLO DEL POZO - VICEINTERVENTOR GENERAL
BEATRIZ MARÍA VIGO MARTÍN - INTERVENTORA GENERAL
URL de Verificación: http://intranet.munimadrid.es:8090/VECSV_WBCONSULTAINTRA/VerificarCove.do

Fecha Firma: 24/02/2021 14:35:20
Fecha Firma: 24/02/2021 14:37:33
Fecha Firma: 24/02/2021 14:39:11
CSV : 9801FFD744D6D3CE

MADRID

1. RESULTADO PRESUPUESTARIO NO FINANCIERO DE UNIDADES CON PRESUPUESTO LIMITATIVO	**156.368.490,68**
- Derechos reconocidos	5.065.216.578,88
- Obligaciones reconocidas	4.908.848.088,20
1.1. Ayuntamiento	**135.157.416,42**
- Derechos reconocidos	4.758.950.651,77
- Obligaciones reconocidas	4.623.793.235,35
1.2. Organismos Autónomos	**21.307.422,05**
- Derechos reconocidos	305.890.927,11
- Obligaciones reconocidas	284.583.505,06
1.3. Otras entidades con presupuesto limitativo (C.Teatros)	**-96.347,79**
- Derechos reconocidos	375.000,00
- Obligaciones reconocidas	471.347,79

2. AJUSTES AL RESULTADO PRESUPUESTARIO POR APLICACIÓN DEL SISTEMA EUROPEO DE CUENTAS (SEC2010)	**26.990.822,95**
2.1. Recaudación incierta (criterio caja)	-86.604.832,38
2.2. Liquidaciones negativas PTE ejercicios anteriores	27.965.841,26
2.3. Intereses	2.469.629,85
2.4. Diferencias de cambio	0,00
2.5. Grado de ejecución del gasto	0,00
2.6. Inversiones realizadas por cuenta de la Corporación Local	0,00
2.7. Ingresos por Ventas de Acciones (privatizaciones)	0,00
2.8. Dividendos y Participación en beneficio	0,00
2.9. Ingresos obtenidos del presupuesto de la Unión Europea	-38.732,82
2.10. Operaciones de permuta financiera	59.908.514,01
2.11. Operaciones de reintegro y ejecución de avales	0,00
2.13. Aportaciones de Capital	0,00
2.14. Asunción y cancelación de deudas	0,00
2.15. Gastos realizados en el ejercicicio pendientes de aplicar a presupuesto	-620.956,87
2.16. Adquisiciones con pago aplazado	0,00
2.17. Arrendamiento financiero	0,00
2.18. Contratos de asociación público privada	8.514.710,07
2.19. Inversiones realizadas por la coporación local por cuenta de otra Administración F	0,00
2.20. Préstamos	0,00
2.21. Devoluciones de ingresos pendientes de aplicar a presupuesto	-421.497,39
2.22. Consolidación de transferencia con otras Administraciones Públicas	-345.748,25
2.23. Operaciones internas	0,00
2.24. Otros	16.163.895,47

3. CAPACIDAD O NECESIDAD DE FINANCIACIÓN DE UNIDADES CON PRESUPUESTO LIMITATIVO (1) + (2)	**183.359.313,63**

4. CAPACIDAD O NECESIDAD DE FINANCIACIÓN DE UNIDADES EMPRESARIALES	**41.585.460,86**
4.1. Madrid Calle 30	3.309.653,51
4.2. Madrid Destino Cultura Turismo y Negocio, S.A.	4.632.701,76
4.3. Empresa Municipal Vivienda y Suelo de Madrid, S.A.	33.779.178,59
4.4. Empresa Mixta Servicios Funerarios de Madrid (en liquidación)	-136.073,00

5. CAPACIDAD O NECESIDAD DE FINANCIACIÓN TOTAL AYUNTAMIENTO DE MADRID (3) + (4)	**224.944.774,49**

9801FFD744D6D3CE

Información de Firmantes del Documento

MADRID

ALBERTO ALBARRAN MACHIN - SUBDIRECTOR GENERAL
JOSE MARIA POLO DEL POZO - VICEINTERVENTOR GENERAL
BEATRIZ MARÍA VIGO MARTÍN - INTERVENTORA GENERAL
URL de Verificación: http://intranet.munimadrid.es:8090/VECSV_WBCONSULTAINTRA/VerificarCove.do

Fecha Firma: 24/02/2021 14:35:20
Fecha Firma: 24/02/2021 14:37:33
Fecha Firma: 24/02/2021 14:39:11
CSV : 9801FFD744D6D3CE

Como resumen de la Capacidad o Necesidad de Financiación de cada uno de los entes sectorizados como Administración Pública presentamos el siguiente cuadro:

CAPACIDAD O NECESIDAD DE FINANCIACIÓN DE UNIDADES CON PRESUPUESTO LIMITATIVO	**183.359.313,63**
Ayuntamiento de Madrid	168.665.309,04
Informática del Ayuntamiento de Madrid	1.939.563,93
Agencia para el Empleo de Madrid	6.358.217,24
Agencia Tributaria de Madrid	5.071.930,51
Madrid Salud	332.914,19
Agencia de Actividades	1.087.726,51
Consorcio de Rehabilitación y Equipamientos de los Teatros de Madrid	-96.347,79

CAPACIDAD O NECESIDAD DE FINANCIACIÓN DE UNIDADES EMPRESARIALES	**41.585.460,86**
Madrid Calle 30	3.309.653,51
Madrid Destino Cultura Turismo y Negocio, S.A.	4.632.701,76
Empresa Municipal Vivienda y Suelo de Madrid, S.A.	33.779.178,59
Empresa Mixta Servicios Funerarios de Madrid (en liquidación)	-136.073,00

CAPACIDAD O NECESIDAD DE FINANCIACIÓN TOTAL AYUNTAMIENTO DE MADRID	**224.944.774,49**

9801FFD744D6D3CE

3.2. Sociedades mercantiles municipales clasificadas como sociedades no financieras (art.4.2 REPEL)

En cuanto a las restantes sociedades mercantiles municipales dependientes del Ayuntamiento clasificadas como sociedades no financieras, cuya situación de equilibrio financiero viene dada por sus respectivas cuentas de pérdidas y ganancias de acuerdo con los criterios del Plan General de Contabilidad según establece el art. 4.2 del Real Decreto 1463/2007, de 2 de noviembre, por el que se aprueba el reglamento de desarrollo de la Ley 18/2001, de 12 de diciembre, de Estabilidad Presupuestaria, en su aplicación a las entidades locales, se trata de las siguientes:

- Empresa Municipal Transportes de Madrid, S.A.
- Club de Campo Villa de Madrid, S.A.
- Mercados Centrales de Abastecimiento de Madrid, S.A. (MERCAMADRID)
- Empresa Municipal de Servicios Funerarios y Cementerios de Madrid, S.A.

La verificación del cumplimiento del objetivo de estabilidad respecto de las mismas, se realizará en el expediente de la Cuenta General del Ayuntamiento de Madrid del ejercicio 2020, una vez que hayan formulado y se hayan auditado sus correspondientes cuentas anuales.

Información de Firmantes del Documento

MADRID

ALBERTO ALBARRAN MACHIN - SUBDIRECTOR GENERAL
JOSE MARIA POLO DEL POZO - VICEINTERVENTOR GENERAL
BEATRIZ MARÍA VIGO MARTÍN - INTERVENTORA GENERAL
URL de Verificación: http://intranet.munimadrid.es:8090/VECSV_WBCONSULTAINTRA/VerificarCove.do

Fecha Firma: 24/02/2021 14:35:20
Fecha Firma: 24/02/2021 14:37:33
Fecha Firma: 24/02/2021 14:39:11
CSV : 9801FFD744D6D3CE

4. VERIFICACIÓN DE LA REGLA DE GASTO EN LA FASE: LIQUIDACIÓN DEL PRESUPUESTO GENERAL DEL EJERCICIO 2020.

El artículo 12 LOEPSF "Regla de Gasto" dispone que la variación del gasto computable de la Administración Central, de las Comunidades Autónomas y de las Corporaciones Locales no podrá superar la tasa de referencia de crecimiento del PIB a medio plazo de la economía española. A tal efecto entiende por gasto computable los empleos no financieros definidos en el Sistema Europeo de Cuentas, excluidos los intereses de la deuda y la parte de gasto financiado con fondos finalistas procedentes de la Unión Europea o de otras Administraciones Públicas. Dicho importe podrá ser aumentado/disminuido en la cuantía equivalente a los incrementos/decrementos permanentes de recaudación que se produzcan, en su caso, como consecuencia de la aprobación de cambios normativos.

El cálculo de los empleos no financieros de la Liquidación del Presupuesto del ejercicio 2020, parte de las obligaciones reconocidas en los capítulos 1 a 7 del estado de gastos agregado del Grupo Ayuntamiento de Madrid, subsector Administraciones Públicas, sin considerar en su cómputo las obligaciones del capítulo 3 "Gastos Financieros" excepto las reconocidas para gastos de emisión, formalización, modificación y cancelación de préstamos, cuyo importe total asciende a 5.128.095.793,39 €.

Del resultado de aplicar al importe anterior los ajustes que se analizan a continuación, se obtiene un gasto computable de 4.059.710.241,75 €.

En la remisión de información del cuarto trimestre al Ministerio de Hacienda, a través de la plataforma "Autoriza", el gasto computable a efectos de la Regla de Gasto se calculó en un importe de 4.075.178.509,82 €. La diferencia de -15.468.268,07 € respecto del dato anterior, motivada por las operaciones propias del cierre, se debe a:

- Variación del gasto de las empresas sectorizadas: +314.700,29 €
- Variación del saldo final de la cuenta 413: +517.827,07 €
- Variación en el ajuste del capítulo 1 de gastos como consecuencia del convenio con la Seguridad Social: -16.163.895,47 €.
- Variación en los intereses incluidos en el saldo final de la cuenta 413 (los cuales no computan en regla de gasto): -21.086,65 €
- Variación operaciones internas objeto de consolidación: -115.813,31 €.

4.1. Análisis del gasto computable a efectos de la Regla de Gasto:

- (-) Enajenación de terrenos y demás inversiones reales: el gasto debe minorarse en el importe de los ingresos por enajenación de terrenos y otras inversiones reales (4.279.751,56 €). Para la determinación de este importe y en relación a los entes con presupuesto limitativo se ha partido de los derechos reconocidos en cap.6 (4.823.188,66 €) y se ha eliminado el importe de los reintegros que en Contabilidad Nacional no se consideran como menor "formación bruta de capital", sino como "otras transferencias de capital", sin incidencia en Regla de Gasto (543.437,10 €). Respecto a los entes empresariales, dado que el gasto del capítulo 6 en términos de Contabilidad Nacional ya se ha registrado en términos netos (adquisiciones menos enajenaciones), no procede realizar ajuste alguno por este concepto.
- (+/-) Gastos realizados en el ejercicio pendientes de aplicar al presupuesto: se ajustará al alza o a la baja con la variación prevista, entre el cierre del ejercicio actual y el cierre del ejercicio

9801FFD744D6D3CE

Información de Firmantes del Documento

MADRID

ALBERTO ALBARRAN MACHIN - SUBDIRECTOR GENERAL
JOSE MARIA POLO DEL POZO - VICEINTERVENTOR GENERAL
BEATRIZ MARÍA VIGO MARTÍN - INTERVENTORA GENERAL
URL de Verificación: http://intranet.munimadrid.es:8090/VECSV_WBCONSULTAINTRA/VerificarCove.do

Fecha Firma: 24/02/2021 14:35:20
Fecha Firma: 24/02/2021 14:37:33
Fecha Firma: 24/02/2021 14:39:11
CSV : 9801FFD744D6D3CE

anterior, del saldo de la cuenta 413 del Balance ("Acreedores por operaciones devengadas"). En este ejercicio se incrementa el gasto computable por un importe de 620.956,87 €.

- (+/-) Pagos a socios privados realizados en el marco de Asociaciones Público-Privadas (APPs): como ya se mencionó anteriormente, como consecuencia de la ejecución del contrato de gestión integral y energética de las instalaciones urbanas de la ciudad de Madrid, las obligaciones reconocidas se ajustan a la baja por importe de 8.514.710,07 € en concepto de amortización de préstamo imputado, que financia la inversión imputada al Ayuntamiento en 2018 por la IGAE derivada de dicho contrato.
- (-) Gasto financiado con fondos finalistas procedentes de la Unión Europea o de otras Administraciones públicas: se reducirá la parte de gasto que se financie con ingresos afectados procedentes de la Unión Europea o de otras Administraciones Públicas, incluso cuando estos fondos se perciban en ejercicio distinto al de devengo del gasto (-103.745.431,32 €).
- (-) Inversiones Financieramente Sostenibles: se ha efectuado ajuste por el importe al que ascienden los gastos de esta naturaleza financiados en 2020 con el Remanente de Tesorería para Gastos Generales del ejercicio 2018 con cargo al superávit de dicho año. De acuerdo con lo previsto en la Disposición Adicional Sexta LOEPSF "Reglas especiales para el destino del superávit presupuestario", su importe no se considerará gasto computable a efectos de la regla de gasto, por lo que se minora el gasto computable en 2020 por importe de 189.278.092,42 €.
- (-) Gastos COVID: se ha efectuado un ajuste negativo por el importe al que ascienden los gastos COVID-19 financiados con cargo al Remanente de Tesorería para Gastos Generales del ejercicio 2019, de acuerdo con lo establecido en el Real Decreto-ley 8/2020 y 11/2020 por una cuantía de 52.473.975,51 €.
- (-) Eliminación de las operaciones internas entre las entidades que integran el perímetro SEC2010, al objeto de obtener un estado consolidado: se ha minorado el gasto en un importe de 673.054.030,50 €.
- (+/-) Otros ajustes:
    - Del ajuste de la cuenta 413 anteriormente aplicado debemos eliminar la parte del mismo que afecta a intereses de demora, los cuales no tienen la consideración de gasto computable a efectos de la Regla de Gasto. Esto supone un ajuste de -21.379,37 €.
    - Dentro del subconcepto 359.00 (otros gastos financieros) debemos considerar como gasto computable todos aquellos importes que no tengan la consideración de intereses (comisiones por uso de tarjetas en el cobro de ingresos públicos, comisiones por custodia de valores, etc.), debiendo realizarse un ajuste de +307.929,27 €.
    - En relación con el préstamo imputado derivado del contrato de gestión integral y energética de las instalaciones urbanas de la ciudad de Madrid antes mencionado, debemos efectuar un ajuste negativo de 1.342.131,18 € en concepto de intereses asociados al principal de dicho préstamo, los cuales no tienen la consideración de gasto computable en Regla de Gasto.
    - Se ha minorado el gasto computable en 36.604.935,85 € como consecuencia del ajuste realizado en las obligaciones reconocidas del capítulo 1 en aplicación del principio de devengo, derivado del convenio de colaboración en el pago de cuotas de la Seguridad Social.

De acuerdo con lo expresado, el informe de Regla de Gasto es el siguiente:

9801FFD744D6D3CE

Información de Firmantes del Documento

MADRID

ALBERTO ALBARRAN MACHIN - SUBDIRECTOR GENERAL
JOSE MARIA POLO DEL POZO - VICEINTERVENTOR GENERAL
BEATRIZ MARÍA VIGO MARTÍN - INTERVENTORA GENERAL
URL de Verificación: http://intranet.munimadrid.es:8090/VECSV_WBCONSULTAINTRA/VerificarCove.do

Fecha Firma: 24/02/2021 14:35:20
Fecha Firma: 24/02/2021 14:37:33
Fecha Firma: 24/02/2021 14:39:11
CSV : 9801FFD744D6D3CE

GASTO NO FINANCIERO COMPUTABLE AÑO ANTERIOR	3.790.235.097,54
Tasa referencia crecimiento PIB	no aplica
GASTO NO FINANCIERO COMPUTABLE AÑO ANTERIOR x (1 + Tasa referencia crecimiento PIB)	no aplica
(+/-) Incrementos / disminuciones permanentes de recaudación por cambios normativos	-15.243.481,00
TOTAL LIMITE GASTO NO FINANCIERO COMPUTABLE AÑO ACTUAL	**no aplica**

AGREGADO DE OBLIGACIONES RECONOCIDAS AL CIERRE SIN CONSOLIDAR (Cap. 1 a 7 excepto intereses Cap.3)	**5.128.095.793,39**
AJUSTES para el cálculo empleos no financieros según el SEC:	**-722.888.052,39**
(-) Enajenación de terrenos y demás inversiones reales	-4.279.751,56
(+/-) Inversiones realizadas por cuenta de la Corporación Local	0,00
(+/-) Ejecución de Avales	0,00
(+) Aportaciones de capital	0,00
(+/-) Asunción y cancelación de deudas	0,00
(+/-) Gastos realizados en el ejercicio pendientes de aplicar al presupuesto	620.956,87
(+/-) Pagos a socios privados realizados en el marco de APPs	-8.514.710,07
(+/-) Adquisiciones con pago aplazado	0,00
(+/-) Arrendamiento financiero	0,00
(+) Préstamos	0,00
(-) Inversiones realizadas por la Corporación local por cuenta de otra Administración Pública	0,00
(-) Inejecución	0,00
(-) Pagos por operaciones internas con entidades que integran la Corporacion Local	-673.054.030,50
(+/-) Otros	-37.660.517,13
(-) Gasto financiado con fondos finalistas de la Unión Europea o de otras Administraciones Públicas	**-103.745.431,32**
(-) Transferencias por fondos de los sistemas de financiacion	**0,00**
(-) Inversiones financieramente sostenibles (IFS)	**-189.278.092,42**
(-) Gastos COVID RD 8/2020 financiados con RTGG	**-52.473.975,51**
(-) Gastos VEHÍCULOS y otros RD 23/2020 financiados con RTGG	**0,00**
GASTO NO FINANCIERO COMPUTABLE AÑO ACTUAL	**4.059.710.241,75**
RESULTADO	**NO SE EVALÚA**

Firmado Electrónicamente
El SUBDIRECTOR GENERAL DE CONTROL PRESUPUESTARIO Y DEUDA

Alberto Albarrán Machín

Firmado Electrónicamente
El VICEINTERVENTOR GENERAL

José María Polo del Pozo

Firmado Electrónicamente
LA INTERVENTORA GENERAL

Beatriz M. Vigo Martín

9801FFD744D6D3CE

Información de Firmantes del Documento

ALBERTO ALBARRAN MACHIN - SUBDIRECTOR GENERAL
JOSE MARIA POLO DEL POZO - VICEINTERVENTOR GENERAL
BEATRIZ MARÍA VIGO MARTÍN - INTERVENTORA GENERAL
URL de Verificación: http://intranet.munimadrid.es:8090/VECSV_WBCONSULTAINTRA/VerificarCove.do

Fecha Firma: 24/02/2021 14:35:20
Fecha Firma: 24/02/2021 14:37:33
Fecha Firma: 24/02/2021 14:39:11
CSV : 9801FFD744D6D3CE

MADRID

LIQUIDACIÓN PRESUPUESTO
AYUNTAMIENTO DE MADRID

2020

Informe de la evaluación del objetivo de estabilidad presupuestaria y de la regla de gasto

ANEXO

ÍNDICE

1. INFORMACIÓN TOTAL ENTES SECTORIZADOS COMO ADMINISTRACIÓN PÚBLICA EN TÉRMINOS PRESUPUESTARIOS 2
2. INFORMACIÓN TOTAL ENTES SECTORIZADOS COMO ADMINISTRACIÓN PÚBLICA EN TÉRMINOS DE CONTABILIDAD NACIONAL 3
3. COMPARATIVA ENTRE DATOS PRESUPUESTARIOS Y DE CONTABILIDAD NACIONALEN TÉRMINOS CONSOLIDADOS 4
4. AYUNTAMIENTO DE MADRID. DETALLE AJUSTES POR CAPÍTULOS 5
5. AYUNTAMIENTO DE MADRID. RESUMEN DE AJUSTES CUANTITATIVOS Y CUALITATIVOS 6
6. OOAA Y CONSORCIO TEATROS. DETALLE AJUSTES POR CAPÍTULOS 7
7. EMPRESAS SECTORIZADAS COMO ADMÓN. PÚBLICA. INFORMACIÓN EN TÉRMINOS DE "EJECUCIÓN PRESUPUESTARIA" (INGRESOS) 8
8. EMPRESAS SECTORIZADAS COMO ADMÓN. PÚBLICA. INFORMACIÓN EN TÉRMINOS DE "EJECUCIÓN PRESUPUESTARIA" (GASTOS) 9
9. EMPRESAS SECTORIZADAS COMO ADMÓN. PÚBLICA. INFORMACIÓN EN TÉRMINOS DE CONTABILIDAD NACIONAL (INGRESOS) 10
10. EMPRESAS SECTORIZADAS COMO ADMÓN. PÚBLICA. INFORMACIÓN EN TÉRMINOS DE CONTABILIDAD NACIONAL (GASTOS) 11
11. EMPRESAS SECTORIZADAS COMO ADMÓN. PÚBLICA. AJUSTES CONVERSIÓN DATOS “PRESUPUESTARIOS” A DATOS C. NACIONAL 12
12. INFORME DE EVALUACIÓN DEL RESULTADO DE ESTABILIDAD PRESUPUESTARIA 13
13. DETALLE DEL GASTO COMPUTABLE A EFECTOS DE LA REGLA DE GASTO 14

9801FFD744D6D3B2

Información de Firmantes del Documento

MADRID

ALBERTO ALBARRAN MACHIN - SUBDIRECTOR GENERAL
JOSE MARIA POLO DEL POZO - VICEINTERVENTOR GENERAL
BEATRIZ MARÍA VIGO MARTÍN - INTERVENTORA GENERAL
URL de Verificación: http://intranet.munimadrid.es:8090/VECSV_WBCONSULTAINTRA/VerificarCove.do

Fecha Firma: 24/02/2021 14:35:22
Fecha Firma: 24/02/2021 14:37:35
Fecha Firma: 24/02/2021 14:39:13
CSV : 9801FFD744D6D3B2

INFORMACIÓN TOTAL ENTES SECTORIZADOS COMO ADMINISTRACIÓN PÚBLICA EN TÉRMINOS PRESUPUESTARIOS

LIQUIDACIÓN EJERCICIO 2020	AYUNTAMIENTO MADRID	INFORMÁTICA AYUNTAMIENTO MADRID	AGENCIA EMPLEO	AGENCIA TRIBUTARIA MADRID	MADRID SALUD	AGENCIA ACTIVIDADES	OPERACIONES INTERNAS AYTO - OOAA	CONSOLIDADO AYTO - OOAA	CONSORCIO TEATROS	ELIMINACIONES TEATROS	AGREGADO EMPRESAS	ELIMINACIONES AYTO Y OOAA CON EMPRESAS	CONSOLIDADO AYTO + OOAA + EMPRESAS
INGRESOS													
CAP. DENOMINACIÓN													
1 Impuestos directos	2.387.715.955,76	0,00	0,00	0,00	0,00	0,00	157,87	2.387.715.797,89	0,00	0,00	0,00	3.137.257,66	2.384.578.540,23
2 Impuestos indirectos	175.422.189,55	0,00	0,00	0,00	0,00	0,00	0,00	175.422.189,55	0,00	0,00	0,00	652.678,78	174.769.510,77
3 Tasas y otros ingresos	505.277.161,87	91.170,82	23.043,22	173.726,07	90.641,22	0,00	857,68	505.654.885,52	0,00	0,00	0,00	158.306,99	505.496.578,53
4 Transferencias corrientes	1.590.675.704,37	83.320.599,00	48.839.999,65	58.486.908,79	85.803.997,61	13.458.094,53	272.513.850,13	1.608.071.453,82	0,00	0,00	136.627.962,80	136.554.991,25	1.608.144.425,37
5 Ingresos patrimoniales	94.667.204,85	7.410,00	0,00	3.200,00	0,00	0,00	0,00	94.677.814,85	0,00	0,00	125.994.821,92	149.405.094,64	71.267.542,13
OPERACIONES CORRIENTES	**4.753.758.216,40**	**83.419.179,82**	**48.863.042,87**	**58.663.834,86**	**85.894.638,83**	**13.458.094,53**	**272.514.865,68**	**4.771.542.141,63**	**0,00**	**0,00**	**262.622.784,72**	**289.908.329,32**	**4.744.256.597,03**
6 Enaj. inversiones reales	4.823.188,66	0,00	0,00	0,00	0,00	0,00	0,00	4.823.188,66	0,00	0,00	1.307.523,45	0,00	6.130.712,11
7 Transferencias capital	369.246,71	13.722.915,20	887.908,00	123.800,00	857.513,00	0,00	16.322.136,20	-360.753,29	375.000,00	125.000,00	122.381.357,05	115.035.721,55	7.234.882,21
OPERACIONES DE CAPITAL	**5.192.435,37**	**13.722.915,20**	**887.908,00**	**123.800,00**	**857.513,00**	**0,00**	**16.322.136,20**	**4.462.435,37**	**375.000,00**	**125.000,00**	**123.688.880,50**	**115.035.721,55**	**13.365.594,32**
OPERACIONES NO FINANCIERAS	**4.758.950.651,77**	**97.142.095,02**	**49.750.950,87**	**58.787.634,86**	**86.752.151,83**	**13.458.094,53**	**288.837.001,88**	**4.776.004.577,00**	**375.000,00**	**125.000,00**	**386.311.665,22**	**404.944.050,87**	**4.757.622.191,35**
8 Activos financieros	434.506,42	0,00	0,00	0,00	0,00	0,00	0,00	434.506,42	0,00	0,00	616.519,46	0,00	1.051.025,88
9 Pasivos financieros	0,00	0,00	0,00	0,00	0,00	0,00	0,00	0,00	0,00	0,00	0,00	0,00	0,00
OPERACIONES FINANCIERAS	**434.506,42**	**0,00**	**0,00**	**0,00**	**0,00**	**0,00**	**0,00**	**434.506,42**	**0,00**	**0,00**	**616.519,46**	**0,00**	**1.051.025,88**
TOTAL INGRESOS	**4.759.385.158,19**	**97.142.095,02**	**49.750.950,87**	**58.787.634,86**	**86.752.151,83**	**13.458.094,53**	**288.837.001,88**	**4.776.439.083,42**	**375.000,00**	**125.000,00**	**386.928.184,68**	**404.944.050,87**	**4.758.673.217,23**
GASTOS													
CAP. DENOMINACIÓN													
1 Gastos de personal	1.279.099.669,24	30.679.552,25	36.536.816,58	46.915.853,05	59.351.458,52	12.218.024,23	0,00	1.464.801.373,87	0,00	0,00	48.712.863,96	0,00	1.513.514.237,83
2 Gto. Bienes Corr. y Serv.	1.802.681.987,43	42.889.354,95	3.975.640,86	6.238.464,08	22.617.936,52	144.207,29	827,24	1.878.546.763,89	0,00	0,00	121.593.863,97	109.839.709,16	1.890.300.918,70
3 Gastos financieros	101.114.785,01	0,00	52.887,85	33.884,74	0,00	0,00	0,00	101.201.557,60	2.325,69	0,00	60.131.239,76	42.441.364,00	118.893.759,05
4 Transferencias corrientes	750.042.220,19	0,00	822.120,57	0,00	2.216.316,62	0,00	272.514.038,44	480.566.618,94	0,00	0,00	0,00	136.554.991,25	344.011.627,69
5 Fondo de contingencia	0,00	0,00	0,00	0,00	0,00	0,00	0,00	0,00	0,00	0,00	0,00	0,00	0,00
OPERACIONES CORRIENTES	**3.932.938.661,87**	**73.568.907,20**	**41.387.465,86**	**53.188.201,87**	**84.185.711,66**	**12.362.231,52**	**272.514.865,68**	**3.925.116.314,30**	**2.325,69**	**0,00**	**230.437.967,69**	**288.836.064,41**	**3.866.720.543,27**
6 Inversiones reales	414.055.425,49	17.437.941,66	67.160,21	106.000,26	1.542.015,48	7.869,34	0,00	433.216.412,44	0,00	0,00	91.928.633,82	1.072.264,91	524.072.781,35
7 Transferencias capital	276.799.147,99	0,00	730.000,00	0,00	0,00	0,00	16.322.136,20	261.207.011,79	469.022,10	125.000,00	0,00	115.035.721,55	146.515.312,34
OPERACIONES DE CAPITAL	**690.854.573,48**	**17.437.941,66**	**797.160,21**	**106.000,26**	**1.542.015,48**	**7.869,34**	**16.322.136,20**	**694.423.424,23**	**469.022,10**	**125.000,00**	**91.928.633,82**	**116.107.986,46**	**670.588.093,69**
OPERACIONES NO FINANCIERAS	**4.623.793.235,35**	**91.006.848,86**	**42.184.626,07**	**53.294.202,13**	**85.727.727,14**	**12.370.100,86**	**288.837.001,88**	**4.619.539.738,53**	**471.347,79**	**125.000,00**	**322.366.601,51**	**404.944.050,87**	**4.537.308.636,96**
8 Activos financieros	13.299.960,00	0,00	0,00	0,00	0,00	0,00	0,00	13.299.960,00	0,00	0,00	789.712,61	0,00	14.089.672,61
9 Pasivos financieros	256.058.697,91	0,00	0,00	0,00	0,00	0,00	0,00	256.058.697,91	0,00	0,00	20.293.063,65	0,00	276.351.761,56
OPERACIONES FINANCIERAS	**269.358.657,91**	**0,00**	**0,00**	**0,00**	**0,00**	**0,00**	**0,00**	**269.358.657,91**	**0,00**	**0,00**	**21.082.776,26**	**0,00**	**290.441.434,17**
TOTAL GASTOS	**4.893.151.893,26**	**91.006.848,86**	**42.184.626,07**	**53.294.202,13**	**85.727.727,14**	**12.370.100,86**	**288.837.001,88**	**4.888.898.396,44**	**471.347,79**	**125.000,00**	**343.449.377,77**	**404.944.050,87**	**4.827.750.071,13**
RDO. PRESUP. NO FINANCIERO	**135.157.416,42**	**6.135.246,16**	**7.566.324,80**	**5.493.432,73**	**1.024.424,69**	**1.087.993,67**	**0,00**	**156.464.838,47**	**-96.347,79**	**0,00**	**63.945.063,71**	**0,00**	**220.313.554,39**

9801FFD744D6D3B2

Información de Firmantes del Documento

ALBERTO ALBARRAN MACHIN - SUBDIRECTOR GENERAL
JOSE MARIA POLO DEL POZO - VICEINTERVENTOR GENERAL
BEATRIZ MARÍA VIGO MARTÍN - INTERVENTORA GENERAL
URL de Verificación: http://intranet.munimadrid.es:8090/VECSV_WBCONSULTAINTRA/VerificarCove.do

Fecha Firma: 24/02/2021 14:35:22
Fecha Firma: 24/02/2021 14:37:35
Fecha Firma: 24/02/2021 14:39:13
CSV : 9801FFD744D6D3B2

MADRID

INFORMACIÓN TOTAL ENTES SECTORIZADOS COMO ADMINISTRACIÓN PÚBLICA EN TÉRMINOS DE CONTABILIDAD NACIONAL

LIQUIDACIÓN EJERCICIO 2020		AYUNTAMIENTO MADRID	INFORMÁTICA AYUNTAMIENTO MADRID	AGENCIA EMPLEO	AGENCIA TRIBUTARIA MADRID	MADRID SALUD	AGENCIA ACTIVIDADES	OPERACIONES INTERNAS AYTO - OOAA	CONSOLIDADO AYTO - OOAA	CONSORCIO TEATROS	ELIMINACIONES TEATROS	AGREGADO EMPRESAS	ELIMINACIONES AYTO Y OOAA CON EMPRESAS	CONSOLIDADO AYTO + OOAA + EMPRESAS
INGRESOS														
CAP.	DENOMINACIÓN													
1	Impuestos directos	2.134.458.343,15	0,00	0,00	0,00	0,00	0,00	0,00	2.134.458.343,15	0,00	0,00	0,00	0,00	2.134.458.343,15
2	Impuestos indirectos	82.867.601,72	0,00	0,00	0,00	0,00	0,00	0,00	82.867.601,72	0,00	0,00	0,00	0,00	82.867.601,72
3	Tasas y otros ingresos	493.353.991,56	91.170,82	23.043,22	173.726,07	89.972,27	0,00	188,31	493.731.715,63	0,00	0,00	0,00	113.081,68	493.618.633,95
4	Transferencias corrientes	1.912.397.945,15	83.320.599,00	47.757.910,37	58.486.908,79	85.455.239,85	13.458.094,53	272.513.850,13	1.928.362.847,56	0,00	0,00	123.056.303,58	165.338.062,05	1.886.081.089,09
5	Ingresos patrimoniales	52.221.465,03	7.410,00	0,00	3.200,00	0,00	0,00	0,00	52.232.075,03	0,00	0,00	140.854.722,24	121.793.192,48	71.293.604,79
	OPERACIONES CORRIENTES	**4.675.299.346,61**	**83.419.179,82**	**47.780.953,59**	**58.663.834,86**	**85.545.212,12**	**13.458.094,53**	**272.514.038,44**	**4.691.652.583,09**	**0,00**	**0,00**	**263.911.025,82**	**287.244.336,21**	**4.668.319.272,70**
6	Enaj. inversiones reales	4.823.188,66	0,00	0,00	0,00	0,00	0,00	0,00	4.823.188,66	0,00	0,00	0,00	0,00	4.823.188,66
7	Transferencias capital	369.246,71	13.722.915,20	887.908,00	123.800,00	857.513,00	0,00	16.322.136,20	-360.753,29	375.000,00	125.000,00	104.194.155,15	96.848.519,65	7.234.882,21
	OPERACIONES DE CAPITAL	**5.192.435,37**	**13.722.915,20**	**887.908,00**	**123.800,00**	**857.513,00**	**0,00**	**16.322.136,20**	**4.462.435,37**	**375.000,00**	**125.000,00**	**104.194.155,15**	**96.848.519,65**	**12.058.070,87**
	OPERACIONES NO FINANCIERAS	**4.680.491.781,98**	**97.142.095,02**	**48.668.861,59**	**58.787.634,86**	**86.402.725,12**	**13.458.094,53**	**288.836.174,64**	**4.696.115.018,46**	**375.000,00**	**125.000,00**	**368.105.180,97**	**384.092.855,86**	**4.680.377.343,57**
8	Activos financieros	434.506,42	0,00	0,00	0,00	0,00	0,00	0,00	434.506,42	0,00	0,00	616.519,46	0,00	1.051.025,88
9	Pasivos financieros	0,00	0,00	0,00	0,00	0,00	0,00	0,00	0,00	0,00	0,00	0,00	0,00	0,00
	OPERACIONES FINANCIERAS	**434.506,42**	**0,00**	**0,00**	**0,00**	**0,00**	**0,00**	**0,00**	**434.506,42**	**0,00**	**0,00**	**616.519,46**	**0,00**	**1.051.025,88**
	TOTAL INGRESOS	**4.680.926.288,40**	**97.142.095,02**	**48.668.861,59**	**58.787.634,86**	**86.402.725,12**	**13.458.094,53**	**288.836.174,64**	**4.696.549.524,88**	**375.000,00**	**125.000,00**	**368.721.700,43**	**384.092.855,86**	**4.681.428.369,45**
GASTOS														
CAP.	DENOMINACIÓN													
1	Gastos de personal	1.242.561.646,19	30.679.496,32	36.536.816,58	46.915.853,05	59.351.458,52	12.218.024,23	0,00	1.428.263.294,89	0,00	0,00	48.712.863,96	0,00	1.476.976.158,85
2	Gto. Bienes Corr. y Serv.	1.832.168.100,95	46.395.066,20	4.005.102,07	6.659.966,30	22.930.337,96	144.474,45	0,00	1.912.303.047,93	0,00	0,00	122.001.513,77	121.486.688,03	1.912.817.873,67
3	Gastos financieros	40.095.775,88	0,00	52.887,85	33.884,74	0,00	0,00	0,00	40.182.548,47	2.325,69	0,00	6.370.748,22	0,00	46.555.622,38
4	Transferencias corrientes	734.518.872,72	0,00	842.603,19	0,00	2.216.316,62	0,00	272.514.038,44	465.063.754,09	0,00	0,00	53.051.705,00	165.338.062,05	352.777.397,04
5	Fondo de contingencia	0,00	0,00	0,00	0,00	0,00	0,00	0,00	0,00	0,00	0,00	0,00	0,00	0,00
	OPERACIONES CORRIENTES	**3.849.344.395,74**	**77.074.562,52**	**41.437.409,69**	**53.609.704,09**	**84.498.113,10**	**12.362.498,68**	**272.514.038,44**	**3.845.812.645,38**	**2.325,69**	**0,00**	**230.136.830,95**	**286.824.750,08**	**3.789.127.051,94**
6	Inversiones reales	412.362.101,29	18.127.968,57	143.234,66	106.000,26	1.571.697,83	7.869,34	0,00	432.318.871,95	0,00	0,00	96.382.889,16	419.586,13	528.282.174,98
7	Transferencias capital	250.119.975,91	0,00	730.000,00	0,00	0,00	0,00	16.322.136,20	234.527.839,71	469.022,10	125.000,00	0,00	96.848.519,65	138.023.342,16
	OPERACIONES DE CAPITAL	**662.482.077,20**	**18.127.968,57**	**873.234,66**	**106.000,26**	**1.571.697,83**	**7.869,34**	**16.322.136,20**	**666.846.711,66**	**469.022,10**	**125.000,00**	**96.382.889,16**	**97.268.105,78**	**666.305.517,14**
	OPERACIONES NO FINANCIERAS	**4.511.826.472,94**	**95.202.531,09**	**42.310.644,35**	**53.715.704,35**	**86.069.810,93**	**12.370.368,02**	**288.836.174,64**	**4.512.659.357,04**	**471.347,79**	**125.000,00**	**326.519.720,11**	**384.092.855,86**	**4.455.432.569,08**
8	Activos financieros	13.299.960,00	0,00	0,00	0,00	0,00	0,00	0,00	13.299.960,00	0,00	0,00	789.712,61	0,00	14.089.672,61
9	Pasivos financieros	324.481.921,99	0,00	0,00	0,00	0,00	0,00	0,00	324.481.921,99	0,00	0,00	20.293.063,65	0,00	344.774.985,64
	OPERACIONES FINANCIERAS	**337.781.881,99**	**0,00**	**0,00**	**0,00**	**0,00**	**0,00**	**0,00**	**337.781.881,99**	**0,00**	**0,00**	**21.082.776,26**	**0,00**	**358.864.658,25**
	TOTAL GASTOS	**4.849.608.354,93**	**95.202.531,09**	**42.310.644,35**	**53.715.704,35**	**86.069.810,93**	**12.370.368,02**	**288.836.174,64**	**4.850.441.239,03**	**471.347,79**	**125.000,00**	**347.602.496,37**	**384.092.855,86**	**4.814.297.227,33**
	CAP. O NEC. DE FINANCIACIÓN	**168.665.309,04**	**1.939.563,93**	**6.358.217,24**	**5.071.930,51**	**332.914,19**	**1.087.726,51**	**0,00**	**183.455.661,42**	**-96.347,79**	**0,00**	**41.585.460,86**	**0,00**	**224.944.774,49**

9801FFD744D6D3B2

Información de Firmantes del Documento

ALBERTO ALBARRAN MACHIN - SUBDIRECTOR GENERAL
JOSE MARIA POLO DEL POZO - VICEINTERVENTOR GENERAL
BEATRIZ MARÍA VIGO MARTÍN - INTERVENTORA GENERAL
URL de Verificación: http://intranet.munimadrid.es:8090/VECSV_WBCONSULTAINTRA/VerificarCove.do

Fecha Firma: 24/02/2021 14:35:22
Fecha Firma: 24/02/2021 14:37:35
Fecha Firma: 24/02/2021 14:39:13
CSV : 9801FFD744D6D3B2

MADRID

COMPARATIVA ENTRE DATOS PRESUPUESTARIOS Y DE CONTABILIDAD NACIONAL EN TÉRMINOS CONSOLIDADOS

LIQUIDACIÓN EJERCICIO 2020		DATOS PRESUPUESTARIOS (1)	DATOS CONTABILIDAD NACIONAL (2)	DIFERENCIA (2) - (1)
INGRESOS				
CAP.	DENOMINACIÓN			
1	Impuestos directos	2.384.578.540,23	2.134.458.343,15	-250.120.197,08
2	Impuestos indirectos	174.769.510,77	82.867.601,72	-91.901.909,05
3	Tasas y otros ingresos	505.496.578,53	493.618.633,95	-11.877.944,58
4	Transferencias corrientes	1.608.144.425,37	1.886.081.089,09	277.936.663,72
5	Ingresos patrimoniales	71.267.542,13	71.293.604,79	26.062,66
	OPERACIONES CORRIENTES	**4.744.256.597,03**	**4.668.319.272,70**	**-75.937.324,33**
6	Enaj. inversiones reales	6.130.712,11	4.823.188,66	-1.307.523,45
7	Transferencias capital	7.234.882,21	7.234.882,21	0,00
	OPERACIONES DE CAPITAL	**13.365.594,32**	**12.058.070,87**	**-1.307.523,45**
	OPERACIONES NO FINANCIERAS	**4.757.622.191,35**	**4.680.377.343,57**	**-77.244.847,78**
8	Activos financieros	1.051.025,88	1.051.025,88	0,00
9	Pasivos financieros	0,00	0,00	0,00
	OPERACIONES FINANCIERAS	**1.051.025,88**	**1.051.025,88**	**0,00**
	TOTAL INGRESOS	**4.758.673.217,23**	**4.681.428.369,45**	**-77.244.847,78**
GASTOS				
CAP.	DENOMINACIÓN			
1	Gastos de personal	1.513.514.237,83	1.476.976.158,85	-36.538.078,98
2	Gto. Bienes Corr. y Serv.	1.890.300.918,70	1.912.817.873,67	22.516.954,97
3	Gastos financieros	118.893.759,05	46.555.622,38	-72.338.136,67
4	Transferencias corrientes	344.011.627,69	352.777.397,04	8.765.769,35
5	Fondo de contingencia	0,00	0,00	0,00
	OPERACIONES CORRIENTES	**3.866.720.543,27**	**3.789.127.051,94**	**-77.593.491,33**
6	Inversiones reales	524.072.781,35	528.282.174,98	4.209.393,63
7	Transferencias capital	146.515.312,34	138.023.342,16	-8.491.970,18
	OPERACIONES DE CAPITAL	**670.588.093,69**	**666.305.517,14**	**-4.282.576,55**
	OPERACIONES NO FINANCIERAS	**4.537.308.636,96**	**4.455.432.569,08**	**-81.876.067,88**
8	Activos financieros	14.089.672,61	14.089.672,61	0,00
9	Pasivos financieros	276.351.761,56	344.774.985,64	68.423.224,08
	OPERACIONES FINANCIERAS	**290.441.434,17**	**358.864.658,25**	**68.423.224,08**
	TOTAL GASTOS	**4.827.750.071,13**	**4.814.297.227,33**	**-13.452.843,80**

	RESULTADO NO FINANCIERO	**220.313.554,39**	**224.944.774,49**	**4.631.220,10**

9801FFD744D6D3B2

Información de Firmantes del Documento

ALBERTO ALBARRAN MACHIN - SUBDIRECTOR GENERAL
JOSE MARIA POLO DEL POZO - VICEINTERVENTOR GENERAL
BEATRIZ MARÍA VIGO MARTÍN - INTERVENTORA GENERAL
URL de Verificación: http://intranet.munimadrid.es:8090/VECSV_WBCONSULTAINTRA/VerificarCove.do

Fecha Firma: 24/02/2021 14:35:22
Fecha Firma: 24/02/2021 14:37:35
Fecha Firma: 24/02/2021 14:39:13
CSV : 9801FFD744D6D3B2

MADRID

AYUNTAMIENTO DE MADRID. DETALLE AJUSTES POR CAPÍTULOS

	INGRESOS	DERECHOS RECONOCIDOS NETOS (1)	AJUSTES CONTABILIDAD NACIONAL (2)	INGRESOS CONTABILIDAD NACIONAL (1) + (2)
1	IMPUESTOS DIRECTOS	2.387.715.955,76	-253.257.612,61	2.134.458.343,15
2	IMPUESTOS INDIRECTOS	175.422.189,55	-92.554.587,83	82.867.601,72
3	TASAS Y OTROS INGRESOS	505.277.161,87	-11.923.170,31	493.353.991,56
4	TRANSFERENCIAS CTES.	1.590.675.704,37	321.722.240,78	1.912.397.945,15
5	INGRESOS PATRIMONIALES	94.667.204,85	-42.445.739,82	52.221.465,03
	OPERACIONES CORRIENTES	**4.753.758.216,40**	**-78.458.869,79**	**4.675.299.346,61**
6	INVERSIONES REALES	4.823.188,66	0,00	4.823.188,66
7	TRANSFERENC. CAPITAL	369.246,71	0,00	369.246,71
	OPERACIONES DE CAPITAL	**5.192.435,37**	**0,00**	**5.192.435,37**
	TOTAL OPERACIONES NO FINANCIERAS	**4.758.950.651,77**	**-78.458.869,79**	**4.680.491.781,98**
8	ACTIVOS FINANCIEROS	434.506,42	0,00	434.506,42
9	PASIVOS FINANCIEROS	0,00	0,00	0,00
	TOTAL OPERACIONES FINANCIERAS	**434.506,42**	**0,00**	**434.506,42**
	TOTAL INGRESOS	**4.759.385.158,19**	**-78.458.869,79**	**4.680.926.288,40**

	GASTOS	OBLIGACIONES RECONOCIDAS NETAS (1)	AJUSTES CONTABILIDAD NACIONAL (2)	GASTOS CONTABILIDAD NACIONAL (1) + (2)
1	GASTOS PERSONAL	1.279.099.669,24	-36.538.023,05	1.242.561.646,19
2	GASTOS BIENES C. Y SERV.	1.802.681.987,43	29.486.113,52	1.832.168.100,95
3	GASTOS FINANC.	101.114.785,01	-61.019.009,13	40.095.775,88
4	TRANSFER. CTES.	750.042.220,19	-15.523.347,47	734.518.872,72
5	FONDO DE CONTINGENCIA	0,00	0,00	0,00
	OPERACIONES CORRIENTES	**3.932.938.661,87**	**-83.594.266,13**	**3.849.344.395,74**
6	INVERSIONES REALES	414.055.425,49	-1.693.324,20	412.362.101,29
7	TRANSFERENC. CAPITAL	276.799.147,99	-26.679.172,08	250.119.975,91
	OPERACIONES DE CAPITAL	**690.854.573,48**	**-28.372.496,28**	**662.482.077,20**
	TOTAL OPERACIONES NO FINANCIERAS	**4.623.793.235,35**	**-111.966.762,41**	**4.511.826.472,94**
8	ACTIVOS FINANCIEROS	13.299.960,00	0,00	13.299.960,00
9	PASIVOS FINANCIEROS	256.058.697,91	68.423.224,08	324.481.921,99
	TOTAL OPERACIONES FINANCIERAS	**269.358.657,91**	**68.423.224,08**	**337.781.881,99**
	TOTAL GASTOS	**4.893.151.893,26**	**-43.543.538,33**	**4.849.608.354,93**

	RESULTADO NO FINANCIERO	**135.157.416,42**	**33.507.892,62**	**168.665.309,04**

9801FFD744D6D3B2

Información de Firmantes del Documento

ALBERTO ALBARRAN MACHIN - SUBDIRECTOR GENERAL
JOSE MARIA POLO DEL POZO - VICEINTERVENTOR GENERAL
BEATRIZ MARÍA VIGO MARTÍN - INTERVENTORA GENERAL
URL de Verificación: http://intranet.munimadrid.es:8090/VECSV_WBCONSULTAINTRA/VerificarCove.do

Fecha Firma: 24/02/2021 14:35:22
Fecha Firma: 24/02/2021 14:37:35
Fecha Firma: 24/02/2021 14:39:13
CSV : 9801FFD744D6D3B2

MADRID

AYUNTAMIENTO DE MADRID. RESUMEN DE AJUSTES CUANTITATIVOS Y CUALITATIVOS

INGRESOS. AJUSTES CUANTITATIVOS	CAP.1	CAP.2	CAP.3	CAP.4	CAP.5	CAP.6	CAP.7	CAP.8	CAP.9	TOTAL CAPÍTULOS	TOTAL NO FINANCIERO
Criterio de caja	-94.355.893,41	-821.387,19	8.573.117,17	0,00	0,00	0,00	0,00	0,00	0,00	-86.604.163,43	-86.604.163,43
Liquidaciones negativas PMTE 2008				4.231.959,24						4.231.959,24	4.231.959,24
Liquidaciones negativas PMTE 2008				17.883.423,00						17.883.423,00	17.883.423,00
Liquidaciones negativas PMTE otros ejercicios				5.850.459,02						5.850.459,02	5.850.459,02
Cuenta 418 (Acreedores por devoluciones de ingreso)	515.916,26	43.066,01	-55.247,10	0,00	0,00	0,00	0,00	0,00	0,00	503.735,17	503.735,17
Subvenciones de la Unión Europea				121.133,41			0,00			121.133,41	121.133,41
Reintegro de gasto por cuotas de la Seguridad Social			-20.441.040,38							-20.441.040,38	-20.441.040,38
Ajuste de intereses según devengo					-4.375,82					-4.375,82	-4.375,82
TOTAL AJUSTES CUANTITATIVOS INGRESOS	**-93.839.977,15**	**-778.321,18**	**-11.923.170,31**	**28.086.974,67**	**-4.375,82**	**0,00**	**0,00**	**0,00**	**0,00**	**-78.458.869,79**	**-78.458.869,79**

INGRESOS. AJUSTES CUALITATIVOS	CAP.1	CAP.2	CAP.3	CAP.4	CAP.5	CAP.6	CAP.7	CAP.8	CAP.9	TOTAL CAPÍTULOS	TOTAL NO FINANCIERO
Reclasificación de impuestos a transferencias	-159.417.635,46	-91.776.266,65		251.193.902,11						0,00	0,00
Dividendo de Madrid Calle 30				42.441.364,00	-42.441.364,00					0,00	0,00
TOTAL AJUSTES CUALITATIVOS INGRESOS	**-159.417.635,46**	**-91.776.266,65**	**0,00**	**293.635.266,11**	**-42.441.364,00**	**0,00**	**0,00**	**0,00**	**0,00**	**0,00**	**0,00**

TOTAL AJUSTES INGRESOS	-253.257.612,61	-92.554.587,83	-11.923.170,31	321.722.240,78	-42.445.739,82	0,00	0,00	0,00	0,00	-78.458.869,79	-78.458.869,79

GASTOS. AJUSTES CUANTITATIVOS	CAP.1	CAP.2	CAP.3	CAP.4	CAP.5	CAP.6	CAP.7	CAP.8	CAP.9	TOTAL CAPÍTULOS	TOTAL NO FINANCIERO
C413	66.912,80	39.342.954,77	21.379,37	-15.523.347,47	0,00	-1.693.324,20	-26.679.172,08	0,00	0,00	-4.464.596,81	-4.464.596,81
Ajuste de intereses según devengo			-2.474.005,67							-2.474.005,67	-2.474.005,67
Operaciones de permuta financiera (swaps)			-59.908.514,01						59.908.514,01	0,00	-59.908.514,01
Convenio cuotas Seguridad Social	-36.604.935,85									-36.604.935,85	-36.604.935,85
Amortización préstamo imputado APPs		-8.514.710,07							8.514.710,07	0,00	-8.514.710,07
TOTAL AJUSTES CUANTITATIVOS GASTOS	**-36.538.023,05**	**30.828.244,70**	**-62.361.140,31**	**-15.523.347,47**	**0,00**	**-1.693.324,20**	**-26.679.172,08**	**0,00**	**68.423.224,08**	**-43.543.538,33**	**-111.966.762,41**

GASTOS. AJUSTES CUALITATIVOS	CAP.1	CAP.2	CAP.3	CAP.4	CAP.5	CAP.6	CAP.7	CAP.8	CAP.9	TOTAL CAPÍTULOS	TOTAL NO FINANCIERO
Reclasificación intereses APPs		-1.342.131,18	1.342.131,18							0,00	0,00
TOTAL AJUSTES CUALITATIVOS GASTOS	**0,00**	**-1.342.131,18**	**1.342.131,18**	**0,00**	**0,00**	**0,00**	**0,00**	**0,00**	**0,00**	**0,00**	**0,00**

TOTAL AJUSTES GASTOS	-36.538.023,05	29.486.113,52	-61.019.009,13	-15.523.347,47	0,00	-1.693.324,20	-26.679.172,08	0,00	68.423.224,08	-43.543.538,33	-111.966.762,41

9801FFD744D6D3B2

Información de Firmantes del Documento

ALBERTO ALBARRAN MACHIN - SUBDIRECTOR GENERAL
JOSE MARIA POLO DEL POZO - VICEINTERVENTOR GENERAL
BEATRIZ MARÍA VIGO MARTÍN - INTERVENTORA GENERAL
URL de Verificación: http://intranet.munimadrid.es:8090/VECSV_WBCONSULTAINTRA/VerificarCove.do

Fecha Firma: 24/02/2021 14:35:22
Fecha Firma: 24/02/2021 14:37:35
Fecha Firma: 24/02/2021 14:39:13
CSV : 9801FFD744D6D3B2

MADRID

OOAA Y CONSORCIO TEATROS. DETALLE AJUSTES POR CAPÍTULOS

	INGRESOS	INFORMÁTICA AYUNTAMIENTO MADRID	AGENCIA EMPLEO	AGENCIA TRIBUTARIA MADRID	MADRID SALUD	AGENCIA ACTIVIDADES	TOTAL OOAA	CONSORCIO TEATROS
1	IMPUESTOS DIRECTOS	0,00	0,00	0,00	0,00	0,00	0,00	0,00
2	IMPUESTOS INDIRECTOS	0,00	0,00	0,00	0,00	0,00	0,00	0,00
3	TASAS Y OTROS INGRESOS	0,00	0,00	0,00	-668,95	0,00	-668,95	0,00
4	TRANSFERENCIAS CTES.	0,00	-1.082.089,28	0,00	-348.757,76	0,00	-1.430.847,04	0,00
5	INGRESOS PATRIMONIALES	0,00	0,00	0,00	0,00	0,00	0,00	0,00
	OPERACIONES CORRIENTES	**0,00**	**-1.082.089,28**	**0,00**	**-349.426,71**	**0,00**	**-1.431.515,99**	**0,00**
6	INVERSIONES REALES	0,00	0,00	0,00	0,00	0,00	0,00	0,00
7	TRANSFERENC. CAPITAL	0,00	0,00	0,00	0,00	0,00	0,00	0,00
	OPERACIONES DE CAPITAL	**0,00**	**0,00**	**0,00**	**0,00**	**0,00**	**0,00**	**0,00**
	TOTAL OPER. NO FINANCIERAS	**0,00**	**-1.082.089,28**	**0,00**	**-349.426,71**	**0,00**	**-1.431.515,99**	**0,00**
8	ACTIVOS FINANCIEROS	0,00	0,00	0,00	0,00	0,00	0,00	0,00
9	PASIVOS FINANCIEROS	0,00	0,00	0,00	0,00	0,00	0,00	0,00
	TOTAL OPER.FINANCIERAS	**0,00**	**0,00**	**0,00**	**0,00**	**0,00**	**0,00**	**0,00**
	TOTAL INGRESOS	**0,00**	**-1.082.089,28**	**0,00**	**-349.426,71**	**0,00**	**-1.431.515,99**	**0,00**

	GASTOS	INFORMÁTICA AYUNTAMIENTO MADRID	AGENCIA EMPLEO	AGENCIA TRIBUTARIA MADRID	MADRID SALUD	AGENCIA ACTIVIDADES	TOTAL OOAA	CONSORCIO TEATROS
1	GASTOS PERSONAL	-55,93	0,00	0,00	0,00	0,00	-55,93	0,00
2	GASTOS BIENES C. Y SERV.	3.505.711,25	29.461,21	421.502,22	312.401,44	267,16	4.269.343,28	0,00
3	GASTOS FINANC.	0,00	0,00	0,00	0,00	0,00	0,00	0,00
4	TRANSFER. CTES.	0,00	20.482,62	0,00	0,00	0,00	20.482,62	0,00
5	FONDO DE CONTINGENCIA	0,00	0,00	0,00	0,00	0,00	0,00	0,00
	OPERACIONES CORRIENTES	**3.505.655,32**	**49.943,83**	**421.502,22**	**312.401,44**	**267,16**	**4.289.769,97**	**0,00**
6	INVERSIONES REALES	690.026,91	76.074,45	0,00	29.682,35	0,00	795.783,71	0,00
7	TRANSFERENC. CAPITAL	0,00	0,00	0,00	0,00	0,00	0,00	0,00
	OPERACIONES DE CAPITAL	**690.026,91**	**76.074,45**	**0,00**	**29.682,35**	**0,00**	**795.783,71**	**0,00**
	TOTAL OPER. NO FINANCIERAS	**4.195.682,23**	**126.018,28**	**421.502,22**	**342.083,79**	**267,16**	**5.085.553,68**	**0,00**
8	ACTIVOS FINANCIEROS	0,00	0,00	0,00	0,00	0,00	0,00	0,00
9	PASIVOS FINANCIEROS	0,00	0,00	0,00	0,00	0,00	0,00	0,00
	TOTAL OPER.FINANCIERAS	**0,00**	**0,00**	**0,00**	**0,00**	**0,00**	**0,00**	**0,00**
	TOTAL GASTOS	**4.195.682,23**	**126.018,28**	**421.502,22**	**342.083,79**	**267,16**	**5.085.553,68**	**0,00**

9801FFD744D6D3B2

Información de Firmantes del Documento

ALBERTO ALBARRAN MACHIN - SUBDIRECTOR GENERAL
JOSE MARIA POLO DEL POZO - VICEINTERVENTOR GENERAL
BEATRIZ MARÍA VIGO MARTÍN - INTERVENTORA GENERAL
URL de Verificación: http://intranet.munimadrid.es:8090/VECSV_WBCONSULTAINTRA/VerificarCove.do

Fecha Firma: 24/02/2021 14:35:22
Fecha Firma: 24/02/2021 14:37:35
Fecha Firma: 24/02/2021 14:39:13
CSV : 9801FFD744D6D3B2

MADRID

EMPRESAS SECTORIZADAS COMO ADMINISTRACIÓN PÚBLICA. INFORMACIÓN EN TÉRMINOS DE "EJECUCIÓN PRESUPUESTARIA" (INGRESOS)

	INGRESOS	MC30	M.DESTINO	EMVS	EMSF	TOTAL AGREGADO	AJUSTES HOMOG.	TOTAL AGREGADO HOMOG.
1	**IMPUESTOS DIRECTOS**	**0,00**	**0,00**	**0,00**	**0,00**	**0,00**	**0,00**	**0,00**
2	**IMPUESTOS INDIRECTOS**	**0,00**	**0,00**	**0,00**	**0,00**	**0,00**	**0,00**	**0,00**
3	**TASAS Y OTROS INGRESOS**	**0,00**	**0,00**	**0,00**	**0,00**	**0,00**	**0,00**	**0,00**
4	**TRANSFERENCIAS CORRIENTES**	**0,00**	**69.183.882,14**	**50.759.082,53**	**0,00**	**119.942.964,67**	**16.684.998,13**	**136.627.962,80**
	5.b) Subvenciones de explotación incorporadas al resultado del ejercicio	0,00	69.183.882,14	50.759.082,53	0,00	0,00	0,00	0,00
5	**INGRESOS PATRIMONIALES**	**120.995.017,15**	**8.437.589,69**	**11.390.361,12**	**0,00**	**140.822.967,96**	**-14.828.146,04**	**125.994.821,92**
	1. Importe neto de la cifra de negocios	120.995.017,15	8.397.815,29	11.009.375,58	0,00	0,00	0,00	0,00
	3. Trabajos realizados por la empresa para su activo	0,00	0,00	0,00	0,00	0,00	0,00	0,00
	5. a) Ingresos accesorios y otros de gestión corriente	0,00	0,00	223.182,73	0,00	0,00	0,00	0,00
	12. a) Ingresos excepcionales	0,00	30.258,25	0,00	0,00	0,00	0,00	0,00
	13. a) Ingresos financieros por intereses	0,00	9.516,15	157.802,81	0,00	0,00	0,00	0,00
	13. b) Ingresos financieros (dividendos)	0,00	0,00	0,00	0,00	0,00	0,00	0,00
	OPERACIONES CORRIENTES	**120.995.017,15**	**77.621.471,83**	**62.149.443,65**	**0,00**	**260.765.932,63**	**1.856.852,09**	**262.622.784,72**
6	**ENAJENACIÓN DE INVERSIONES REALES**	**266,90**	**0,00**	**1.307.256,55**	**0,00**	**1.307.523,45**	**0,00**	**1.307.523,45**
	5.1) Inmovilizado intangible	0,00	0,00	0,00	0,00	0,00	0,00	0,00
	5.2) Inmovilizado material	266,90	0,00	0,00	0,00	0,00	0,00	0,00
	5.3) Inversiones inmobiliarias	0,00	0,00	1.307.256,55	0,00	0,00	0,00	0,00
	5.5) Activos no corrientes mantenidos para venta (no financieros)	0,00	0,00	0,00	0,00	0,00	0,00	0,00
7	**TRANSFERENCIAS DE CAPITAL**	**0,00**	**6.672.436,92**	**90.460.295,80**	**0,00**	**97.132.732,72**	**25.248.624,33**	**122.381.357,05**
	2.1) Aportaciones de capital del Ayuntamiento de Madrid	0,00	0,00	0,00	0,00	0,00	0,00	0,00
	3) Subvenciones de capital	0,00	6.672.436,92	90.460.295,80	0,00	0,00	0,00	0,00
	OPERACIONES DE CAPITAL	**266,90**	**6.672.436,92**	**91.767.552,35**	**0,00**	**98.440.256,17**	**25.248.624,33**	**123.688.880,50**
	OPERACIONES NO FINANCIERAS	**120.995.284,05**	**84.293.908,75**	**153.916.996,00**	**0,00**	**359.206.188,80**	**27.105.476,42**	**386.311.665,22**
8	**ACTIVOS FINANCIEROS**	**0,00**	**14.302,98**	**602.216,48**	**0,00**	**616.519,46**	**0,00**	**616.519,46**
	5.4) Inversiones financieras	0,00	14.302,98	602.216,48	0,00	0,00	0,00	0,00
	5.6) Activos no corrientes mantenidos para venta (financieros)	0,00	0,00	0,00	0,00	0,00	0,00	0,00
9	**PASIVOS FINANCIEROS**	**0,00**	**0,00**	**0,00**	**0,00**	**0,00**	**0,00**	**0,00**
	2.2) Aportaciones de capital	0,00	0,00	0,00	0,00	0,00	0,00	0,00
	4) Financiación ajena a largo plazo	0,00	0,00	0,00	0,00	0,00	0,00	0,00
	OPERACIONES FINANCIERAS	**0,00**	**14.302,98**	**602.216,48**	**0,00**	**616.519,46**	**0,00**	**616.519,46**
	TOTAL INGRESOS	**120.995.284,05**	**84.308.211,73**	**154.519.212,48**	**0,00**	**359.822.708,26**	**27.105.476,42**	**386.928.184,68**
	RESULTADO PRESUPUESTARIO NO FINANCIERO	**3.307.143,57**	**-1.019.755,63**	**34.798.844,09**	**-136.073,00**	**36.950.159,03**	**26.994.904,68**	**63.945.063,71**

9801FFD744D6D3B2

Información de Firmantes del Documento

ALBERTO ALBARRAN MACHIN - SUBDIRECTOR GENERAL
JOSE MARIA POLO DEL POZO - VICEINTERVENTOR GENERAL
BEATRIZ MARÍA VIGO MARTÍN - INTERVENTORA GENERAL
URL de Verificación: http://intranet.munimadrid.es:8090/VECSV_WBCONSULTAINTRA/VerificarCove.do

Fecha Firma: 24/02/2021 14:35:22
Fecha Firma: 24/02/2021 14:37:35
Fecha Firma: 24/02/2021 14:39:13
CSV : 9801FFD744D6D3B2

MADRID

EMPRESAS SECTORIZADAS COMO ADMINISTRACIÓN PÚBLICA. INFORMACIÓN EN TÉRMINOS DE "EJECUCIÓN PRESUPUESTARIA" (GASTOS)

	GASTOS	MC30	M.DESTINO	EMVS	EMSF	TOTAL AGREGADO	AJUSTES HOMOG.	TOTAL AGREGADO HOMOG.
1	**GASTOS DE PERSONAL**	**1.196.616,10**	**32.279.050,94**	**15.237.196,92**	**0,00**	**48.712.863,96**	**0,00**	**48.712.863,96**
	6.a) Sueldos, salarios y asimilados	1.008.650,12	23.366.142,67	11.753.753,38	0,00	0,00	0,00	0,00
	6.b) Cargas sociales	187.965,98	8.663.235,03	3.483.443,54	0,00	0,00	0,00	0,00
	5.1 Aplicaciones (pagos) provisiones de personal	0,00	249.673,24	0,00	0,00	0,00	0,00	0,00
2	**GASTOS EN BIENES CORRIENTES Y SERVICIOS**	**56.726.169,68**	**39.405.531,51**	**25.215.518,04**	**136.073,00**	**121.483.292,23**	**110.571,74**	**121.593.863,97**
	Variación de existencias de productos terminados y en curso	0,00	0,00	0,00	0,00	0,00	0,00	0,00
	4. Aprovisionamientos (a+b+c)	0,00	16.671.223,07	3.480.626,17	0,00	0,00	0,00	0,00
	Existencias finales menos iniciales de Balance	0,00	3.413,83	0,00	0,00	0,00	0,00	0,00
	7.a) Servicios exteriores	35.918.551,07	22.752.970,41	15.767.568,53	134.744,00	0,00	0,00	0,00
	7.b) Tributos	6.153,21	221.553,09	5.004.601,95	0,00	0,00	0,00	0,00
	7.d) Otros gastos y perdidas de gestión corriente	0,00	0,00	2.316,51	0,00	0,00	0,00	0,00
	12.b) Gastos excepcionales	0,00	13.192,59	0,00	1.329,00	0,00	0,00	0,00
	PAGO Impuesto sobre beneficios (PAGOS -COBROS)	20.801.465,40	-329.929,92	-5.866,94	0,00	0,00	0,00	0,00
	5.2 Aplicaciones (pagos) resto de provisiones	0,00	73.108,44	966.271,82	0,00	0,00	0,00	0,00
3	**GASTOS FINANCIEROS**	**59.335.228,55**	**753,14**	**795.258,07**	**0,00**	**60.131.239,76**	**0,00**	**60.131.239,76**
	14. Gastos financieros + 3) Dividendos	59.335.228,55	753,14	795.258,07	0,00	0,00	0,00	0,00
4	**TRANSFERENCIAS CORRIENTES**	**0,00**	**0,00**	**0,00**	**0,00**	**0,00**	**0,00**	**0,00**
		0,00	0,00	0,00	0,00	0,00	0,00	0,00
	OPERACIONES CORRIENTES	**117.258.014,33**	**71.685.335,59**	**41.247.973,03**	**136.073,00**	**230.327.395,95**	**110.571,74**	**230.437.967,69**
6	**INVERSIONES REALES**	**430.126,15**	**13.628.328,79**	**77.870.178,88**	**0,00**	**91.928.633,82**	**0,00**	**91.928.633,82**
	1.1) Inmovilizado intangible	1.459,00	502.070,28	25.636,80	0,00	0,00	0,00	0,00
	1.2) Inmovilizado material	428.667,15	13.126.258,51	1.014.932,37	0,00	0,00	0,00	0,00
	1.3) Inversiones inmobiliarias	0,00	0,00	76.829.609,71	0,00	0,00	0,00	0,00
7	**TRANSFERENCIAS DE CAPITAL**	**0,00**	**0,00**	**0,00**	**0,00**	**0,00**	**0,00**	**0,00**
		0,00	0,00	0,00	0,00	0,00	0,00	0,00
	OPERACIONES DE CAPITAL	**430.126,15**	**13.628.328,79**	**77.870.178,88**	**0,00**	**91.928.633,82**	**0,00**	**91.928.633,82**
	OPERACIONES NO FINANCIERAS	**117.688.140,48**	**85.313.664,38**	**119.118.151,91**	**136.073,00**	**322.256.029,77**	**110.571,74**	**322.366.601,51**
8	**ACTIVOS FINANCIEROS**	**0,00**	**0,00**	**789.712,61**	**0,00**	**789.712,61**	**0,00**	**789.712,61**
	1.4) Inversiones financieras	0,00	0,00	789.712,61	0,00	0,00	0,00	0,00
9	**PASIVOS FINANCIEROS**	**0,00**	**0,00**	**20.293.063,65**	**0,00**	**20.293.063,65**	**0,00**	**20.293.063,65**
	2) Reduciones de capital	0,00	0,00	0,00	0,00	0,00	0,00	0,00
	4) Amortización de deuda	0,00	0,00	20.293.063,65	0,00	0,00	0,00	0,00
	OPERACIONES FINANCIERAS	**0,00**	**0,00**	**21.082.776,26**	**0,00**	**21.082.776,26**	**0,00**	**21.082.776,26**
	TOTAL GASTOS	**117.688.140,48**	**85.313.664,38**	**140.200.928,17**	**136.073,00**	**343.338.806,03**	**110.571,74**	**343.449.377,77**

9801FFD744D6D3B2

Información de Firmantes del Documento

ALBERTO ALBARRAN MACHIN - SUBDIRECTOR GENERAL
JOSE MARIA POLO DEL POZO - VICEINTERVENTOR GENERAL
BEATRIZ MARÍA VIGO MARTÍN - INTERVENTORA GENERAL
URL de Verificación: http://intranet.munimadrid.es:8090/VECSV_WBCONSULTAINTRA/VerificarCove.do

Fecha Firma: 24/02/2021 14:35:22
Fecha Firma: 24/02/2021 14:37:35
Fecha Firma: 24/02/2021 14:39:13
CSV : 9801FFD744D6D3B2

MADRID

EMPRESAS SECTORIZADAS COMO ADMINISTRACIÓN PÚBLICA. INFORMACIÓN EN TÉRMINOS DE CONTABILIDAD NACIONAL (INGRESOS)

	INGRESOS	MC30	M.DESTINO	EMVS	EMSF	TOTAL AGREGADO EN TERMINOS DE C.NACIONAL
1	**IMPUESTOS DIRECTOS**	**0,00**	**0,00**	**0,00**	**0,00**	**0,00**
2	**IMPUESTOS INDIRECTOS**	**0,00**	**0,00**	**0,00**	**0,00**	**0,00**
3	**TASAS Y OTROS INGRESOS**	**0,00**	**0,00**	**0,00**	**0,00**	**0,00**
4	**TRANSFERENCIAS CORRIENTES**	**0,00**	**74.939.245,15**	**48.117.058,43**	**0,00**	**123.056.303,58**
	5.b) Subvenciones de explotación incorporadas al resultado del ejercicio	0,00	74.939.245,15	48.117.058,43	0,00	0,00
5	**INGRESOS PATRIMONIALES**	**120.995.017,15**	**8.432.765,75**	**11.426.939,34**	**0,00**	**140.854.722,24**
	1. Importe neto de la cifra de negocios / Margen comercial	120.995.017,15	8.392.991,35	11.015.515,32	0,00	0,00
	3. Trabajos realizados por la empresa para su activo	0,00	0,00	0,00	0,00	0,00
	5. a) Ingresos accesorios y otros de gestión corriente	0,00	0,00	253.621,21	0,00	0,00
	12. a) Ingresos excepcionales	0,00	30.258,25	0,00	0,00	0,00
	13. a) Ingresos financieros por intereses	0,00	9.516,15	157.802,81	0,00	0,00
	13. b) Ingresos financieros (dividendos)	0,00	0,00	0,00	0,00	0,00
	OPERACIONES CORRIENTES	**120.995.017,15**	**83.372.010,90**	**59.543.997,77**	**0,00**	**263.911.025,82**
6	**ENAJENACIÓN DE INVERSIONES REALES**	**0,00**	**0,00**	**0,00**	**0,00**	**0,00**
	5.1) Inmovilizado intangible	0,00	0,00	0,00	0,00	0,00
	5.2) Inmovilizado material	0,00	0,00	0,00	0,00	0,00
	5.3) Inversiones inmobiliarias	0,00	0,00	0,00	0,00	0,00
	5.5) Activos no corrientes mantenidos para venta (no financieros)	0,00	0,00	0,00	0,00	0,00
7	**TRANSFERENCIAS DE CAPITAL**	**0,00**	**6.687.436,92**	**97.506.718,23**	**0,00**	**104.194.155,15**
	2.1) Aportaciones de capital del Ayuntamiento de Madrid	0,00	0,00	0,00	0,00	0,00
	3) Subvenciones de capital	0,00	6.687.436,92	97.506.718,23	0,00	0,00
	OPERACIONES DE CAPITAL	**0,00**	**6.687.436,92**	**97.506.718,23**	**0,00**	**104.194.155,15**
	OPERACIONES NO FINANCIERAS	**120.995.017,15**	**90.059.447,82**	**157.050.716,00**	**0,00**	**368.105.180,97**
8	**ACTIVOS FINANCIEROS**	**0,00**	**14.302,98**	**602.216,48**	**0,00**	**616.519,46**
	5.4) Inversiones financieras	0,00	14.302,98	602.216,48	0,00	0,00
	5.6) Activos no corrientes mantenidos para venta (financieros)	0,00	0,00	0,00	0,00	0,00
9	**PASIVOS FINANCIEROS**	**0,00**	**0,00**	**0,00**	**0,00**	**0,00**
	2.2) Aportaciones de capital de otros accionistas	0,00	0,00	0,00	0,00	0,00
	4) Financiación ajena a largo plazo	0,00	0,00	0,00	0,00	0,00
	OPERACIONES FINANCIERAS	**0,00**	**14.302,98**	**602.216,48**	**0,00**	**616.519,46**
	TOTAL	**120.995.017,15**	**90.073.750,80**	**157.652.932,48**	**0,00**	**368.721.700,43**

	SUPERAVIT/DEFICIT EN TERMINOS DE CONTABILIDAD NACIONAL	**3.309.653,51**	**4.632.701,76**	**33.779.178,59**	**-136.073,00**	**41.585.460,86**

9801FFD744D6D3B2

Información de Firmantes del Documento

ALBERTO ALBARRAN MACHIN - SUBDIRECTOR GENERAL
JOSE MARIA POLO DEL POZO - VICEINTERVENTOR GENERAL
BEATRIZ MARÍA VIGO MARTÍN - INTERVENTORA GENERAL
URL de Verificación: http://intranet.munimadrid.es:8090/VECSV_WBCONSULTAINTRA/VerificarCove.do

Fecha Firma: 24/02/2021 14:35:22
Fecha Firma: 24/02/2021 14:37:35
Fecha Firma: 24/02/2021 14:39:13
CSV : 9801FFD744D6D3B2

MADRID

EMPRESAS SECTORIZADAS COMO ADMINISTRACIÓN PÚBLICA. INFORMACIÓN EN TÉRMINOS DE CONTABILIDAD NACIONAL (GASTOS)

	GASTOS	MC30	M.DESTINO	EMVS	EMSF	TOTAL AGREGADO EN TERMINOS DE C.NACIONAL
1	**GASTOS DE PERSONAL**	**1.196.616,10**	**32.279.050,94**	**15.237.196,92**	**0,00**	**48.712.863,96**
	6.a) Sueldos, salarios y asimilados	1.008.650,12	23.366.142,67	11.753.753,38	0,00	0,00
	6.b) Cargas sociales	187.965,98	8.663.235,03	3.483.443,54	0,00	0,00
	5.1 Aplicaciones (pagos) provisiones de personal	0,00	249.673,24	0,00	0,00	0,00
2	**GASTOS EN BIENES CORRIENTES Y SERVICIOS**	**56.723.659,74**	**39.518.613,19**	**25.623.167,84**	**136.073,00**	**122.001.513,77**
	Variación de existencias de productos terminados y en curso	0,00	0,00	0,00	0,00	0,00
	4. Aprovisionamientos (a+b+c)	0,00	16.671.223,07	3.861.995,30	0,00	0,00
	Existencias finales menos iniciales de Balance	0,00	3.413,83	-4.157,81	0,00	0,00
	7.a) Servicios exteriores	35.916.041,13	22.866.052,09	15.798.007,01	134.744,00	0,00
	7.b) Tributos	6.153,21	221.553,09	5.004.601,95	0,00	0,00
	7.d) Otros gastos y perdidas de gestión corriente	0,00	0,00	2.316,51	0,00	0,00
	12.b) Gastos excepcionales	0,00	13.192,59	0,00	1.329,00	0,00
	PAGO Impuesto sobre beneficios (PAGOS -COBROS)	20.801.465,40	-329.929,92	-5.866,94	0,00	0,00
	5.2 Aplicaciones (pagos) resto de provisiones	0,00	73.108,44	966.271,82	0,00	0,00
3	**GASTOS FINANCIEROS**	**6.283.523,55**	**753,14**	**86.471,53**	**0,00**	**6.370.748,22**
	14. Gastos financieros + 3) Dividendo socio ext.	6.283.523,55	753,14	86.471,53	0,00	0,00
4	**TRANSFERENCIAS CORRIENTES**	**53.051.705,00**	**0,00**	**0,00**	**0,00**	**53.051.705,00**
	3) Dividendo Administración Pública	53.051.705,00	0,00	0,00	0,00	0,00
	OPERACIONES CORRIENTES	**117.255.504,39**	**71.798.417,27**	**40.946.836,29**	**136.073,00**	**230.136.830,95**
6	**INVERSIONES REALES (FORMACION BRUTA CAPITAL)**	**429.859,25**	**13.628.328,79**	**82.324.701,12**	**0,00**	**96.382.889,16**
	1.1) Inmovilizado intangible	0,00	0,00	0,00	0,00	0,00
	1.2) Inmovilizado material	0,00	0,00	0,00	0,00	0,00
	1.3) Inversiones inmobiliarias	0,00	0,00	0,00	0,00	0,00
7	**TRANSFERENCIAS DE CAPITAL**	**0,00**	**0,00**	**0,00**	**0,00**	**0,00**
	2.1) Reduciones de capital imputables al Ayuntamiento de Madrid	0,00	0,00	0,00	0,00	0,00
	OPERACIONES DE CAPITAL	**429.859,25**	**13.628.328,79**	**82.324.701,12**	**0,00**	**96.382.889,16**
	OPERACIONES NO FINANCIERAS	**117.685.363,64**	**85.426.746,06**	**123.271.537,41**	**136.073,00**	**326.519.720,11**
8	**ACTIVOS FINANCIEROS**	**0,00**	**0,00**	**789.712,61**	**0,00**	**789.712,61**
	1.4) Inversiones financieras	0,00	0,00	789.712,61	0,00	0,00
9	**PASIVOS FINANCIEROS**	**0,00**	**0,00**	**20.293.063,65**	**0,00**	**20.293.063,65**
	2.1) Reduciones de capital imputables a otros accionistas	0,00	0,00	0,00	0,00	0,00
	4) Amortización de deuda	0,00	0,00	20.293.063,65	0,00	0,00
	OPERACIONES FINANCIERAS	**0,00**	**0,00**	**21.082.776,26**	**0,00**	**21.082.776,26**
	TOTAL	**117.685.363,64**	**85.426.746,06**	**144.354.313,67**	**136.073,00**	**347.602.496,37**

	SUPERAVIT/DEFICIT EN TERMINOS DE CONTABILIDAD NACIONAL	**3.309.653,51**	**4.632.701,76**	**33.779.178,59**	**-136.073,00**	**41.585.460,86**

9801FFD744D6D3B2

Información de Firmantes del Documento

ALBERTO ALBARRAN MACHIN - SUBDIRECTOR GENERAL
JOSE MARIA POLO DEL POZO - VICEINTERVENTOR GENERAL
BEATRIZ MARÍA VIGO MARTÍN - INTERVENTORA GENERAL
URL de Verificación: http://intranet.munimadrid.es:8090/VECSV_WBCONSULTAINTRA/VerificarCove.do

Fecha Firma: 24/02/2021 14:35:22
Fecha Firma: 24/02/2021 14:37:35
Fecha Firma: 24/02/2021 14:39:13
CSV : 9801FFD744D6D3B2

MADRID

EMPRESAS SECTORIZADAS COMO ADMINISTRACIÓN PÚBLICA. AJUSTES DE CONVERSIÓN DE DATOS "PRESUPUESTARIOS" A DATOS DE CONTABILIDAD NACIONAL

AJUSTES DE HOMOGENEIZACIÓN EN CONTABILIDAD NACIONAL	EFECTO EN ESTABILIDAD PRESUPUESTARIA
MADRID CALLE 30	**2.509,94**
Total ajustes homogeneización	2.509,94
MADRID DESTINO, CULTURA, TURISMO Y NEGOCIO	**5.660.385,41**
Total ajustes homogeneización	5.660.385,41
EMPRESA MUNICIPAL VIVIENDA Y SUELO	**4.315.976,07**
Total ajustes homogeneización	4.315.976,07
EMPRESA MIXTA SERVICIOS FUNERARIOS	**0,00**
Total ajustes homogeneización	0,00
TOTAL AJUSTES DE HOMOGENEIZACIÓN	**9.978.871,42**

OTROS AJUSTES DE CONVERSIÓN	ENTIDAD	AJUSTE INGRESO/GASTO	IMPORTE AJUSTE	EFECTO EN ESTABILIDAD PRESUPUESTARIA
MADRID CALLE 30				**0,00**
Enajenación inversiones reales (reclasificamos de ingresos a gastos)	MC30	ING	-266,90	-266,90
Enajenación inversiones reales (reclasificamos de ingresos a gastos)	MC30	GTO	-266,90	266,90
Dividendo pagados: pasamos de cap.3 a cap.4 de gastos	MC30	GTO	-53.051.705,00	53.051.705,00
Dividendo pagados: pasamos de cap.3 a cap.4 de gastos	MC30	GTO	53.051.705,00	-53.051.705,00
MADRID DESTINO, CULTURA, TURISMO Y NEGOCIO				**-7.928,02**
Ajuste por ingresos corrientes UE	M.Destino	ING	-7.928,02	-7.928,02
EMPRESA MUNICIPAL VIVIENDA Y SUELO				**-5.335.641,57**
Ajuste por ingresos corrientes UE	EMVS	ING	94.562,00	94.562,00
Ajuste en la variación existencias balance (deterioros e ints.capitalizados y variación por adq/vtas)	EMVS	GTO	-4.157,81	4.157,81
Enajenación inversiones reales (reclasificamos de ingresos a gastos)	EMVS	ING	-1.307.256,55	-1.307.256,55
Enajenación inversiones reales (reclasificamos de ingresos a gastos)	EMVS	GTO	-1.307.256,55	1.307.256,55
Ajuste FBK gastos (distinta del traspaso de existencias a inmovilizado)	EMVS	GTO	327.572,32	-327.572,32
Ajuste FBK gastos (traspaso de existencias a inmovilizado)	EMVS	GTO	5.434.206,47	-5.434.206,47
EMVS: Aprovisionamientos	EMVS	GTO	381.369,13	-381.369,13
Ajuste dotación provisiones gastos financieros	EMVS	GTO	-708.786,54	708.786,54
Repercusión de gastos en locales cedidos al Ayuntamiento	EMVS	GTO	9.804,81	-9.804,81
Repercusión de tributos en locales cedidos al Ayuntamiento	EMVS	GTO	20.633,67	-20.633,67
Repercusión de gastos y tributos en locales cedidos al Ayuntamiento	EMVS	ING	30.438,48	30.438,48
EMPRESA MIXTA SERVICIOS FUNERARIOS				**0,00**
TOTAL OTROS AJUSTES DE CONVERSIÓN				**-5.343.569,59**

9801FFD744D6D3B2

Información de Firmantes del Documento

ALBERTO ALBARRAN MACHIN - SUBDIRECTOR GENERAL
JOSE MARIA POLO DEL POZO - VICEINTERVENTOR GENERAL
BEATRIZ MARÍA VIGO MARTÍN - INTERVENTORA GENERAL
URL de Verificación: http://intranet.munimadrid.es:8090/VECSV_WBCONSULTAINTRA/VerificarCove.do

Fecha Firma: 24/02/2021 14:35:22
Fecha Firma: 24/02/2021 14:37:35
Fecha Firma: 24/02/2021 14:39:13
CSV : 9801FFD744D6D3B2

MADRID

INFORME DE EVALUACIÓN DEL RESULTADO DE ESTABILIDAD PRESUPUESTARIA

LIQUIDACIÓN EJERCICIO 2020	INGRESO NO FINANCIERO	GASTO NO FINANCIERO	AJUSTES PROPIA ENTIDAD	AJUSTES POR OPERACIONES INTERNAS	CAP / NEC FINANCIACIÓN ENTIDAD
12-28-079-AA-000 Madrid	4.758.950.651,77	4.623.793.235,35	33.507.892,62	0,00	168.665.309,04
12-28-079-AO-003 Informática del Ayuntamiento de Madrid	97.142.095,02	91.006.848,86	-4.195.682,23	0,00	1.939.563,93
12-28-079-AO-001 Agencia para el Empleo	49.750.950,87	42.184.626,07	-1.208.107,56	0,00	6.358.217,24
12-28-079-AO-004 Agencia Tributaria Madrid	58.787.634,86	53.294.202,13	-421.502,22	0,00	5.071.930,51
12-28-079-AO-006 Madrid Salud	86.752.151,83	85.727.727,14	-691.510,50	0,00	332.914,19
12-28-079-AO-007 Agencia de Actividades	13.458.094,53	12.370.100,86	-267,16	0,00	1.087.726,51
12-00-019-CC-000 C. Rehabilitación y Equipamiento de Teatros de Madrid	375.000,00	471.347,79	0,00	0,00	-96.347,79
12-28-079-AP-014 Madrid Calle 30, S.A.	120.995.017,15	117.685.363,64	0,00	0,00	3.309.653,51
12-28-079-AP-015 Madrid Destino Cultura Turismo y Negocio, S.A.	90.059.447,82	85.426.746,06	0,00	0,00	4.632.701,76
12-28-079-AP-016 E. M. Vivienda y Suelo de Madrid. S.A.	157.050.716,00	123.271.537,41	0,00	0,00	33.779.178,59
12-28-079-AP-006 E.M. Servicios Funerarios de Madrid S.A.	0,00	136.073,00	0,00	0,00	-136.073,00
TOTAL	**5.433.321.759,85**	**5.235.367.808,31**	**26.990.822,95**	**0,00**	**224.944.774,49**

Firmado Electrónicamente
El SUBDIRECTOR GENERAL DE CONTROL PRESUPUESTARIO Y DEUDA

Alberto Albarrán Machín

Firmado Electrónicamente
El VICEINTERVENTOR GENERAL

José María Polo del Pozo

Firmado Electrónicamente
LA INTERVENTORA GENERAL

Beatriz M. Vigo Martín

9801FFD744D6D3B2

Información de Firmantes del Documento

ALBERTO ALBARRAN MACHIN - SUBDIRECTOR GENERAL
JOSE MARIA POLO DEL POZO - VICEINTERVENTOR GENERAL
BEATRIZ MARÍA VIGO MARTÍN - INTERVENTORA GENERAL
URL de Verificación: http://intranet.munimadrid.es:8090/VECSV_WBCONSULTAINTRA/VerificarCove.do

Fecha Firma: 24/02/2021 14:35:22
Fecha Firma: 24/02/2021 14:37:35
Fecha Firma: 24/02/2021 14:39:13
CSV : 9801FFD744D6D3B2

MADRID

ASUNTO: Informe complementario al Informe de evaluación del objetivo de estabilidad presupuestaria y de la regla de gasto del ejercicio 2020, de fecha 24 de febrero de 2021, emitido con motivo de la Liquidación del Presupuesto.

La competencia para la evaluación del cumplimiento de estabilidad de las entidades definidas en el artículo 4.1. del Real Decreto 1463/2007, de 2 de noviembre por el que se aprueba el Reglamento de Desarrollo de la Ley 18/2001 de 12 de diciembre de Estabilidad Presupuestaria en su aplicación a las entidades Locales (en adelante, REPEL), compete a la Intervención local (artículo 16.2 REPEL) que elevará al Pleno un informe sobre el cumplimiento de estabilidad de la propia entidad local y de sus organismos y entidades dependientes. El referido informe se emite con carácter independiente y se incorpora al previsto en el artículo 191.3 del Real Decreto Legislativo 2/2004, por el que se aprueba el Texto Refundido de la Ley Reguladora de las Haciendas Locales, referido a la Liquidación del Presupuesto. Por dicho motivo, con fecha 24 de febrero de 2021 por esta Intervención General se emitió el Informe de evaluación del objetivo de estabilidad presupuestaria y de la regla de gasto del ejercicio 2020.

Si bien por acuerdo de Consejo de Ministros del día 6 de octubre de 2020, aprobado por el Congreso de los Diputados el día 20 de octubre de 2020, ha quedado suspendido el Acuerdo de Consejo de Ministros de 11 de febrero de 2020, en el que se establecían los objetivos de estabilidad presupuestaria y de deuda pública para el conjunto de Administraciones Públicas y de cada uno de sus subsectores para el año 2020, así como el Acuerdo de Consejo de Ministros de 11 de febrero de 2020 por el que se fijan los objetivos de estabilidad presupuestaria y de deuda pública para el conjunto de Administraciones Públicas y de cada uno de sus subsectores para el período 2021-2023.

La suspensión de las reglas fiscales no afecta al cumplimiento de las obligaciones de transparencia previstas en la Ley Orgánica 2/2012, de 27 de abril, de Estabilidad Presupuestaria y Sostenibilidad Financiera y normas de desarrollo.

Con posterioridad a la aprobación de la Liquidación del Presupuesto del ejercicio 2020 por la Junta de Gobierno en su sesión de fecha 25 de febrero de 2021, se han recibido diversas comunicaciones de la Intervención General de la Administración del Estado (en adelante, IGAE) que introducen el tratamiento que por las Corporaciones Locales debe darse a algunas operaciones en contabilidad nacional y que motivan la emisión del presente informe.

Pasivos contingentes por solicitud de devoluciones de cuotas del IIVTNU.

Con fecha **11 de marzo** se ha recibido correo electrónico de la IGAE, que se transcribe a continuación, en el que se comunica el nuevo tratamiento que debe darse en contabilidad nacional a las "Solicitudes de devoluciones de cuotas del Impuesto sobre el Incremento del Valor de los Terrenos de Naturaleza Urbana (IIVTNU) como consecuencia de la aplicación de las sentencias del Tribunal Constitucional 59/2017 y 126/2019; así como de la jurisprudencia del Tribunal Supremo".

> *De cara a la próxima notificación a la Comisión Europea y a Eurostat en el marco del Procedimiento de Déficit Excesivo (PDE) del déficit y deuda del conjunto de las Administraciones Públicas y, en particular del Subsector Local, a continuación te detallo el tratamiento que se debe dar en contabilidad nacional a la siguiente operación:*
> *- Solicitudes de devoluciones de cuotas del Impuesto sobre el Incremento del Valor de los Terrenos de Naturaleza Urbana (IIVTNU)* ***como consecuencia de la aplicación de las sentencias***

9801FFD7488B3797

Información de Firmantes del Documento

ALBERTO ALBARRAN MACHIN - SUBDIRECTOR GENERAL
JOSE MARIA POLO DEL POZO - VICEINTERVENTOR GENERAL
BEATRIZ MARÍA VIGO MARTÍN - INTERVENTORA GENERAL
URL de Verificación: http://intranet.munimadrid.es:8090/VECSV_WBCONSULTAINTRA/VerificarCove.do

Fecha Firma: 24/03/2021 14:16:56
Fecha Firma: 24/03/2021 14:19:20
Fecha Firma: 24/03/2021 14:31:50
CSV : 9801FFD7488B3797

MADRID

del Tribunal Constitucional 59/2017 y 126/2019; así como de la jurisprudencia del Tribunal Supremo.

Deberá reflejarse en la contabilidad nacional del ejercicio 2020 la mejor estimación del importe que el Ayuntamiento considere que razonablemente finalmente tendrá que devolver por las solicitudes de devolución presentadas por los contribuyentes hasta el 31/12/2020 que estén pendientes de pago a dicha fecha. Para tal estimación deberá tenerse en cuenta tanto las que derivan de expedientes de devolución de ingresos indebidos, como de recursos contra liquidaciones practicadas por el Ayuntamiento. A tal fin deberá enviarse a esta Oficina Nacional de Contabilidad de la IGAE (ONC) la estimación de las devoluciones distinguiendo las que tengan su origen en expedientes que se encuentren en vía administrativa (incluyendo Tribunales económico administrativos); de las que se encuentren pendiente de resolución judicial.

Para la estimación del importe podrá analizarse individualmente todos los expedientes pendientes de devolución; o bien aplicar al total de solicitudes pendientes de pago, el porcentaje razonable, teniendo en cuanta lo efectivamente devuelto por tal motivo durante 2019 y 2020 respecto a lo solicitado por los contribuyentes, con los ajustes que se consideren apropiados. La estimación deberá incluir también la correspondiente a los intereses de demora.

Los importes estimados, con la distinción ya apuntada de los que proceden de expedientes en vía administrativa y judicial, deberán ser comunicados a la ONC, a través de la dirección de correo electrónico ContabilidadNacional.ONC@igae.hacienda.gob.es antes del próximo 17 de marzo, con el fin de poder incluir los importes correspondientes en los datos a comunicar a Eurostat a finales de marzo.

Con motivo de la segunda notificación PDE a realizar a Eurostat el 30 de septiembre de 2021, los citados importes deberán ser actualizados, si es que hubiese variaciones. En este sentido, los citados importes deberán corresponderse, de manera razonable, con el saldo de las cuentas de provisión por devolución de impuestos y acreedores por devolución de ingresos (en la parte que corresponda al IIVTNU) que figure en la Cuenta General de la corporación local del ejercicio 2020.

Al tener impacto en déficit del ejercicio 2020 de la corporación local, cuando dichas devoluciones se materialicen, el ingreso en contabilidad nacional por el IIVTNU no se verá minorado, por lo que se solicitará cada año información sobre los importes efectivamente devueltos correspondientes a las devoluciones solicitadas hasta el cierre de 2020 que estaban pendientes de pago a dicha fecha.

En contestación a este requerimiento, la Agencia Tributaria Madrid (en adelante ATM) ha facilitado la información que se adjunta en el siguiente cuadro y que se ha remitido por esta Intervención General a la IGAE con fecha 17 de marzo.

9801FFD7488B3797

Información de Firmantes del Documento

MADRID

ALBERTO ALBARRAN MACHIN - SUBDIRECTOR GENERAL
JOSE MARIA POLO DEL POZO - VICEINTERVENTOR GENERAL
BEATRIZ MARÍA VIGO MARTÍN - INTERVENTORA GENERAL
URL de Verificación: http://intranet.munimadrid.es:8090/VECSV_WBCONSULTAINTRA/VerificarCove.do

Fecha Firma: 24/03/2021 14:16:56
Fecha Firma: 24/03/2021 14:19:20
Fecha Firma: 24/03/2021 14:31:50
CSV : 9801FFD7488B3797

F.1.1.16 - Pasivos contingentes

Comunicación ejecución trimestral correspondiente al trimestre 4 del ejercicio 2020

Pasivos contingentes: Importe a 31 de diciembre			
Denominación	**incluidos en el presupuesto**	**no incluidos en el presupuesto**	**TOTAL**
Avales concedidos			
Préstamos morosos			
Garantías			
Por sentencias - expropiaciones			
Otros (*)	49.108.746	124.923.873	**174.032.619**
TOTAL			

(*) En Otros se incluyen los pasivos contingentes estimados por devoluciones de ingresos del Impuesto sobre el incremento del valor de los terrenos de naturaleza urbana (IIVTNU), por un total de 174.032.619 €, con motivo de los recursos y reclamaciones derivados de la sentencia del Tribunal Constitucional 59/2017 de 11 de mayo de 2017 y asimismo de la Sentencia 176/219, de 31 de octubre de 2019 de dicho Tribunal. Siendo los pasivos incluidos en el presupuesto la cantidad de 49.108.746 € correspondiente a las devoluciones de ingresos efectivamente realizadas hasta el 31-12- 2020 por motivo de las sentencias citadas, y los no incluidos en el presupuesto el importe estimado de devoluciones por los recursos y reclamaciones pendientes de resolver a 31-12-2020.
Los no incluidos en el presupuesto, se cifran en 124.923.873 € siendo el resultado de: 1) aplicar el porcentaje obtenido del 56,52% a la suma del pendiente de resolver al 31-12-2020 por escritos de rectificación de autoliquidaciones y recursos sobre liquidaciones, y a la de reclamaciones económico-administrativos pendientes de remitir al TEAMM, que totalizan 214.517.236 €; y 2) sumar las Resoluciones del TEAMM y las Sentencias de lo contencioso-administrativo que dictaminan devoluciones del impuesto, pendientes de ejecución al 31-12-2020, que totalizan 3.673.556 €.

Dicha información se refiere, por tanto, a los recursos en vía administrativa, quedando pendiente de facilitar por la ATM los datos relativos a las reclamaciones que actualmente se están tramitando en el Tribunal Económico Administrativo Municipal de Madrid (TEAMM) y las que se encuentran en vía contencioso-administrativa. Como consecuencia de ello, los datos que se facilitan en este informe, de conformidad con el requerimiento recibido, deben actualizarse, remitirse a la IGAE e incluirse en la Cuenta General de la Corporación.

El nuevo tratamiento que debe darse en contabilidad nacional a estos pasivos contingentes supone un nuevo ajuste de menor ingreso no financiero por importe de 124.923.873€, en el apartado 3.1. del Informe de evaluación del objetivo de estabilidad presupuestaria y de la regla de gasto del ejercicio 2020 donde se recogen los ajustes realizados en aplicación de la metodología del Sistema Europeo de Cuentas (SEC 2010). Dicho ajuste, de conformidad con lo manifestado por la IGAE, no debe tenerse en cuenta para el cómputo de la Regla de Gasto.

Aportación del Ayuntamiento a IBERAVAL

El Ayuntamiento de Madrid realizó en el ejercicio 2020 una aportación a la Sociedad de Garantía Recíproca IBERAVAL por importe de 13.299.960€, que no se reclasificó como transferencia de capital en el cálculo del Superávit/Déficit a 31 de diciembre de 2020 ya que, al no presentar pérdidas la citada sociedad, no resultaba de aplicación lo establecido en el Apartado 4.165 del Reglamento (UE) nº 549/2013 del Parlamento Europeo y del Consejo, de 21 de mayo de 2013, relativo al Sistema Europeo de Cuentas Nacionales y Regionales de la Unión Europea (SEC2010), que define como "otras transferencias de capital", en su letra b) *"las transferencias de las administraciones públicas a las sociedades y cuasisociedades no financieras a fin de cubrir pérdidas acumuladas durante varios ejercicios financieros o pérdidas excepcionales debidas a acusas ajenas a las empresa (aún en el caso de una inyección de Capital)"*.

Con fecha 18 de marzo se ha recibido correo de la IGAE del siguiente tenor:

"Por otro lado, hemos identificado en vuestras cuentas una aportación por capítulo 8 a favor de IBERAVAL por 13 millones de euros. En este tipo de operaciones, el criterio que seguimos (IGAE) *para todas las AAPP, es su reclasificación como transferencias de capital en*

9801FFD7488B3797

Información de Firmantes del Documento

MADRID

ALBERTO ALBARRAN MACHIN - SUBDIRECTOR GENERAL
JOSE MARIA POLO DEL POZO - VICEINTERVENTOR GENERAL
BEATRIZ MARÍA VIGO MARTÍN - INTERVENTORA GENERAL
URL de Verificación: http://intranet.munimadrid.es:8090/VECSV_WBCONSULTAINTRA/VerificarCove.do

Fecha Firma: 24/03/2021 14:16:56
Fecha Firma: 24/03/2021 14:19:20
Fecha Firma: 24/03/2021 14:31:50
CSV : 9801FFD7488B3797

Contabilidad nacional, con independencia de la situación financiera de la SGR, al entender que se hacen con una finalidad de política pública y no de obtener una rentabilidad financiera".

Como consecuencia de lo anterior y en su cumplimiento, se va a proceder a realizar dicha reclasificación que conlleva un ajuste de mayor gasto no financiero, por importe de 13.299.960€, en el apartado 3.1. del citado Informe de esta Intervención de fecha 24 de febrero de 2021, por su incidencia en estabilidad, y en el apartado 4.1 por su incidencia en Regla de Gasto.

Compensaciones con el Canal de Isabel II de 2019 y 2020.

Como información aclaratoria respecto a los ajustes descritos en dicho apartado 3.1. del citado informe de fecha 24 de febrero de 2021, señalar que en el "Informe de evaluación del cumplimiento del objetivo de estabilidad presupuestaria y de la regla de gasto" del ejercicio 2019, en relación con el Canal de Isabel II se consideraron como derechos recaudados los importes pendientes de los Capítulos 1 a 3 del Presupuesto de Ingresos, derivados del acta de compensación de fecha 30 de mayo de 2019 por importe de 31.846.230,07 euros con independencia de que la contabilización de los pagos e ingresos correspondientes a dicha acta se efectuase el 21 de febrero de 2020; todo ello, de acuerdo con el apartado 20.170 del Reglamento (UE) nº 549/2013 del Parlamento Europeo y del Consejo, de 21 de mayo de 2013, relativo al Sistema Europeo de Cuentas Nacionales y Regionales de la Unión Europea (SEC2010), que establece: *"En todos los casos, solo deben registrarse las cantidades que las administraciones públicas esperan recaudar realmente. Los impuestos incobrables no deben tenerse en cuenta en la capacidad/necesidad de financiación de las administraciones públicas ni, en general, en el total de ingresos. […]".*

Sin embargo, durante el ejercicio 2020 no se ha firmado acta de compensación con el Canal de Isabel II, motivo por el cual, no se han recaudado contablemente los derechos pendientes de cobro de los Capítulos 1 a 3, que se relacionan en el cuadro adjunto, y que por tanto, figuran como pendientes de cobro a pesar de que, con carácter general, reúnan los requisitos transcritos anteriormente para considerarlos recaudados, pendientes únicamente de su reflejo en la correspondiente acta de compensación.

Débitos Canal de Isabel II Gestión SA a favor del Ayuntamiento de Madrid (Capítulos 1 a 3 Presupuesto Ingresos)		
Ejercicio	**Origen Deuda**	**Importe**
2019	Mecanizadas (GIIM y +TIL)	10.304.863,94
2019	Manuales (SAP)	24.748.936,60
2020	Manuales (SAP)	4.547.259,93
TOTAL		**39.601.060,47**

A las cifras anteriores habrá que añadir las deudas del Canal de Isabel II a favor del Ayuntamiento, mecanizadas en GIIM y +TIL, correspondientes al ejercicio 2020 que aun estando contabilizados los derechos correspondientes y figurando pendiente de cobro a 31 de diciembre de 2020, no han sido analizadas con el Canal de Isabel II a dicha fecha.

Como consecuencia de ello, y en aplicación de un criterio de prudencia se consideró ajustar sólo por la cantidad concurrente, 31.846.230,07€ simultáneamente en negativo y positivo, ajuste que no se citó en el informe de esta Intervención de fecha 24 de febrero de 2020.

9801FFD7488B3797

Información de Firmantes del Documento

MADRID

ALBERTO ALBARRAN MACHIN - SUBDIRECTOR GENERAL
JOSE MARIA POLO DEL POZO - VICEINTERVENTOR GENERAL
BEATRIZ MARÍA VIGO MARTÍN - INTERVENTORA GENERAL
URL de Verificación: http://intranet.munimadrid.es:8090/VECSV_WBCONSULTAINTRA/VerificarCove.do

Fecha Firma: 24/03/2021 14:16:56
Fecha Firma: 24/03/2021 14:19:20
Fecha Firma: 24/03/2021 14:31:50
CSV : 9801FFD7488B3797

Por tanto, en el momento en que se apruebe el acta de compensación de 2021, relativa a las deudas del Canal de Isabel II de 2019 y 2020, se procederá a realizar el ajuste complementario por la cantidad que corresponda.

Conclusión:

De acuerdo con los apartados anteriores, la Capacidad de Financiación que ascendía a 224.944.774,49€, presenta un nuevo resultado de 86.720.941,49€ como consecuencia de los siguientes ajustes:

- Pasivos contingentes ATM en vía administrativa: 124.923.873€
- Aportación IBERAVAL: 13.299.960€

No obstante y como se ha indicado anteriormente, esta cifra se verá modificada como consecuencia de las estimaciones que se faciliten por la ATM a esta Intervención General, en relación con las solicitudes de devoluciones de cuotas del Impuesto sobre el Incremento del Valor de los Terrenos de Naturaleza Urbana (IIVTNU) que se encuentren en revisión por el TEAMM y en vía contencioso-administrativa, en aplicación de las sentencias del Tribunal Constitucional 59/2017 y 126/2019; así como de la jurisprudencia del Tribunal Supremo

De dichas actualizaciones, así como de cualquier otra indicación de la IGAE en relación con las mismas, se irá informando de forma puntual y, en cualquier caso, con ocasión de la formación de la Cuenta General.

Por último, como consecuencia de la reclasificación de la aportación a IBERAVAL, el gasto computable a efectos de la Regla de Gasto del ejercicio 2020, que ascendía a 4.059.710.241,75€ se eleva a 4.073.010.201,75€.

El presente informe, que complementa el emitido con fecha 24 de febrero de 2021, deberá remitirse a la Junta de Gobierno para dar cuenta al Pleno de la Corporación junto con la Liquidación del Presupuesto de 2020.

Firmado Electrónicamente
El SUBDIRECTOR GENERAL DE
CONTROL PRESUPUESTARIO Y DEUDA

Alberto Albarrán Machín

Firmado Electrónicamente
El VICEINTERVENTOR GENERAL

José María Polo del Pozo

Firmado Electrónicamente
LA INTERVENTORA GENERAL

Beatriz M. Vigo Martín

9801FFD7488B3797

Información de Firmantes del Documento

MADRID

ALBERTO ALBARRAN MACHIN - SUBDIRECTOR GENERAL
JOSE MARIA POLO DEL POZO - VICEINTERVENTOR GENERAL
BEATRIZ MARÍA VIGO MARTÍN - INTERVENTORA GENERAL
URL de Verificación: http://intranet.munimadrid.es:8090/VECSV_WBCONSULTAINTRA/VerificarCove.do

Fecha Firma: 24/03/2021 14:16:56
Fecha Firma: 24/03/2021 14:19:20
Fecha Firma: 24/03/2021 14:31:50
CSV : 9801FFD7488B3797

2020

INTERVENCIÓN GENERAL

Informe de verificación del objetivo de deuda y morosidad en la fase:

Liquidación del presupuesto general del ejercicio 2020

ÍNDICE

1. VERIFICACIÓN DEL OBJETIVO DE LA DEUDA FINANCIERA..... 2

2. INFORME ANUAL DE EVALUACIÓN DEL CUMPLIMIENTO DE LA NORMATIVA DE MOROSIDAD..... 5

9801FFD744DB2B0D

Información de Firmantes del Documento

MADRID

ALBERTO ALBARRAN MACHIN - SUBDIRECTOR GENERAL
JOSE MARIA POLO DEL POZO - VICEINTERVENTOR GENERAL
BEATRIZ MARÍA VIGO MARTÍN - INTERVENTORA GENERAL
URL de Verificación: http://intranet.munimadrid.es:8090/VECSV_WBCONSULTAINTRA/VerificarCove.do

Fecha Firma: 24/02/2021 17:22:18
Fecha Firma: 24/02/2021 17:23:04
Fecha Firma: 24/02/2021 17:24:19
CSV : 9801FFD744DB2B0D

1. VERIFICACIÓN DEL OBJETIVO DE LA DEUDA FINANCIERA

El artículo 13.1 de la Ley Orgánica 2/2012, de 27 de abril, de Estabilidad Presupuestaria y Sostenibilidad Financiera (LOEPSF) sobre "Instrumentación del principio de sostenibilidad financiera" dispone que el volumen de deuda pública, definida de acuerdo con el Protocolo sobre Déficit Excesivo[1], del total de las Administraciones Públicas no podrá superar el 60% PIB, correspondiéndole al conjunto de las Corporaciones Locales el 3% del PIB. Asimismo, la Disposición Transitoria Primera de la LOEPSF dispone que será en 2020 cuando deba cumplirse el límite establecido en al artículo 13.1 anterior, para lo que la ratio de la deuda pública sobre el PIB de cada Administración se reducirá al ritmo necesario en promedio anual.

En este sentido, y con referencia a 2020, el Consejo de Ministros con fecha 11 de febrero de 2020 estableció el objetivo de deuda pública para 2020 para las Entidades Locales en el 2% PIB.

No obstante lo anterior, por acuerdo de Consejo de Ministros del día 6 de octubre de 2020, aprobado por el Congreso de los Diputados el día 20 de octubre de 2020, queda suspendido el Acuerdo de Consejo de Ministros de 11 de febrero de 2020, en el que se establecían los objetivos de estabilidad presupuestaria y de deuda pública para el conjunto de Administraciones Públicas y de cada uno de sus subsectores para el año 2020, así como el Acuerdo de Consejo de Ministros de 11 de febrero de 2020 por el que se fijan los objetivos de estabilidad presupuestaria y de deuda pública para el conjunto de Administraciones Públicas y de cada uno de sus subsectores para el período 2021-2023.

Aunque no se ha realizado por la Comisión Nacional de la Administración Local transposición alguna del referido límite de deuda a un porcentaje concreto de los ingresos corrientes liquidados, y a la vista de lo dispuesto en el artículo 13.5 de la LOEPSF, sobre el régimen de autorizaciones a las entidades locales de sus operaciones de endeudamiento, que se remite al artículo 53 del TRLRHL donde se establece la acotación del 110% de sus ingresos corrientes liquidados como techo máximo[2] del endeudamiento de cada entidad local, es necesario ofrecer a estos efectos (límite de deuda del artículo 13 LOEPSF) el porcentaje que, respecto los ingresos corrientes liquidados, supone la deuda viva, calculada de acuerdo con el Protocolo sobre Déficit Excesivo, del entorno SEC2010 del Ayuntamiento de Madrid.

La Disposición Adicional Única de la Ley Orgánica 4/2012 determina que, a efectos del cumplimiento de los límites de endeudamiento a que se refiere el párrafo segundo del artículo 13.1 (reparto del límite del 60% PIB entre las administraciones públicas españolas), se tendrá en cuenta que "[…] el incremento del volumen de deuda que pueda producirse en la Administración central de acuerdo con el Protocolo de Déficit Excesivo, como consecuencia de las operaciones de endeudamiento que realice o haya realizado el Estado con el fin de desarrollar los mecanismos adicionales de financiación, se computará, respectivamente, en las Comunidades Autónomas y Corporaciones Locales en la cuantía equivalente a las cantidades percibidas por dichas Administraciones con cargo a aquellos mecanismos".

.

[1] Artículo 1.5 del Reglamento (CE) 479/2009, de 25 de mayo de "Aplicación del Protocolo sobre el procedimiento aplicable en caso de déficit excesivo", anejo al Tratado constitutivo de la Comunidad Europea: "Por Deuda Pública se entenderá el valor nominal total de las obligaciones brutas del sector Administraciones Públicas (S.13) pendientes a final del año, a excepción de las obligaciones representadas por activos financieros que están en manos del sector Administraciones Públicas (S.13)".

[2] No obstante, este porcentaje, conviene señalar que a los efectos estrictos de solicitar autorización preceptiva de operaciones de crédito, la Disposición Final Trigésima Primera LPGE 2013 ha determinado, indefinidamente, la necesidad de solicitar autorización previa parta concertar nuevo endeudamiento, cuando se supere con las operaciones ya concertadas el 75% de los ingresos corrientes liquidados, una vez descontado el efecto en los mismos del importe de los ingresos afectados.

9801FFD744DB2B0D

Información de Firmantes del Documento

MADRID

ALBERTO ALBARRAN MACHIN - SUBDIRECTOR GENERAL
JOSE MARIA POLO DEL POZO - VICEINTERVENTOR GENERAL
BEATRIZ MARÍA VIGO MARTÍN - INTERVENTORA GENERAL
URL de Verificación: http://intranet.munimadrid.es:8090/VECSV_WBCONSULTAINTRA/VerificarCove.do

Fecha Firma: 24/02/2021 17:22:18
Fecha Firma: 24/02/2021 17:23:04
Fecha Firma: 24/02/2021 17:24:19
CSV : 9801FFD744DB2B0D

La estructura que se ha seguido para el cálculo tanto de la deuda viva conforme al Protocolo sobre Déficit Excesivo (PDE) como la deuda viva a efectos de autorización del artículo 53 TRLRHL es la contenida en los formularios de remisión de información al Ministro de Hacienda "Autoriza" y a la AIReF .

A continuación, se ofrecen los cuadros demostrativos de la situación de la deuda a 31 de diciembre de 2020

- **Deuda Pública de acuerdo con el Protocolo sobre Déficit Excesivo (PDE)**

RATIO CAPITAL VIVO SOBRE INGRESOS CORRIENTES LIQUIDADOS DEL ESTADO CONSOLIDADO CALCULADO A 31 DE DICIEMBRE DE 2020 SEGÚN DEFINICIÓN "DEUDA PUBLICA" DEL PROTOCOLO SOBRE DEFICIT EXCESIVO (PDE)	
Deudas a largo plazo	**1.935.886.721,89**
Emisiones de deuda	700.000.000,00
Operaciones con entidades de crédito	1.217.558.808,89
Deudas con Administraciones públicas (exclusivamente FFEL)	
Arrendamiento financiero	
Asociaciones público privadas (*)	18.327.913,00
Pagos aplazados por operaciones con terceros	
Otras operaciones de crédito	
Deudas a corto plazo	1.241.380,00
Operaciones de tesorería	
Factoring sin recurso (**)	1.241.380,00
(1) Total Deuda viva PDE	**1.937.128.101,89**
(2) Ingresos corrientes ajustados 2020	**4.734.697.778,23**
(+) Ingresos corrientes consolidados 2020	4.744.256.597,03
(-) Ingresos corrientes afectados	9.558.818,80
Ratio capital vivo sobre Ingresos corrientes liquidados según definición "Deuda Pública" del PROTOCOLO SOBRE DEFICIT EXCESIVO (1/2)	**40,91%**

(*) Contrato de Gestión Integral y Energética de Instalaciones Urbanas de la Ciudad de Madrid (2014)"
(**) El dato de Factoring sin recurso es el publicado por el Banco de España el 30/09/2020

La deuda pública calculada según los criterios del Protocolo sobre Déficit Excesivo (PDE) presenta un importe total de 1.937.128.101,89 euros, teniendo en cuenta las operaciones a corto y largo plazo.

Los ingresos corrientes ajustados se han determinado por la diferencia entre los ingresos corrientes consolidados del Ayuntamiento, Organismos Autónomos, Empresas sectorizadas como

9801FFD744DB2B0D

Información de Firmantes del Documento

MADRID

ALBERTO ALBARRAN MACHIN - SUBDIRECTOR GENERAL
JOSE MARIA POLO DEL POZO - VICEINTERVENTOR GENERAL
BEATRIZ MARÍA VIGO MARTÍN - INTERVENTORA GENERAL
URL de Verificación: http://intranet.munimadrid.es:8090/VECSV_WBCONSULTAINTRA/VerificarCove.do

Fecha Firma: 24/02/2021 17:22:18
Fecha Firma: 24/02/2021 17:23:04
Fecha Firma: 24/02/2021 17:24:19
CSV : 9801FFD744DB2B0D

Administración Pública y Consorcio de Teatros y, los ingresos corrientes afectados a operaciones de capital.

A partir de los conceptos anteriores, se ha calculado la ratio de capital vivo sobre ingresos corrientes liquidados según definición de Deuda Pública de acuerdo con el Protocolo sobre Déficit Excesivo (PDE), que asciende al 40,91%.

- **Ratio Capital Vivo sobre ingresos corrientes liquidados del estado consolidado calculado a 31 de diciembre de 2020 (artículo 53 TRLRHL)**

RATIO CAPITAL VIVO SOBRE INGRESOS CORRIENTES LIQUIDADOS DEL ESTADO CONSOLIDADO CALCULADO A 31 DE DICIEMBRE DE 2020 (Artículo 53 TRLHL)	
Deudas a largo plazo	**1.935.886.721,89**
Emisiones de deuda	700.000.000,00
Operaciones con entidades de crédito	1.217.558.808,89
Deudas con Administraciones públicas (exclusivamente FFEL)	
Arrendamiento financiero	
Asociaciones público privadas (*)	18.327.913,00
Pagos aplazados por operaciones con terceros	
Otras operaciones de crédito	
Deudas a corto plazo	1.241.380,00
Operaciones de tesorería	
Factoring sin recurso (**)	1.241.380,00
Total Deuda viva PDE	**1.937.128.101,89**
Deudas con Administraciones Públicas	**5.428.955,16**
Con la Administración General del Estado	5.428.955,16
Préstamos concedidos a la entidad local (se incluyen anticipos reintegrables)	5.428.955,16
Otros	
Con la Comunidad Autónoma (se incluyen anticipos reintegrables)	
Con la Seguridad social (acuerdos de aplazamiento y/o fraccionamiento)	
Con la AEAT (acuerdos de aplazamiento y/o fraccionamiento)	
Con otras Administraciones Públicas	
Riesgo deducido de los avales	
Deuda formalizada disponible y no dispuesta	
Otras deudas	
(1) Total deuda viva a efectos del régimen de autorización	**1.942.557.057,05**
(2) Ingresos corrientes ajustados 2020	**4.734.697.778,23**
(+) Ingresos corrientes consolidados 2020	4.744.256.597,03
(-) Ingresos corrientes afectados	9.558.818,80
Ratio capital vivo sobre Ingresos corrientes liquidados según definición "Deuda Pública" del PROTOCOLO SOBRE DEFICIT EXCESIVO (1/2)	**41,03%**

(*) Contrato de Gestión Integral y Energética de Instalaciones Urbanas de la Ciudad de Madrid (2014)"

(**) El dato de Factoring sin recurso es el publicado por el Banco de España el 30/09/2020

9801FFD744DB2B0D

Información de Firmantes del Documento

MADRID

ALBERTO ALBARRAN MACHIN - SUBDIRECTOR GENERAL
JOSE MARIA POLO DEL POZO - VICEINTERVENTOR GENERAL
BEATRIZ MARÍA VIGO MARTÍN - INTERVENTORA GENERAL
URL de Verificación: http://intranet.munimadrid.es:8090/VECSV_WBCONSULTAINTRA/VerificarCove.do

Fecha Firma: 24/02/2021 17:22:18
Fecha Firma: 24/02/2021 17:23:04
Fecha Firma: 24/02/2021 17:24:19
CSV : 9801FFD744DB2B0D

A partir de los cálculos para la determinación de la deuda viva conforme al Protocolo sobre déficit Excesivo (PDE), se ha calculado la deuda viva a efectos de autorización del artículo 53 TRLRHL, teniendo en cuenta las deudas con administraciones públicas. En este caso, se ha considerado el importe de 5.428.955,16 euros correspondientes al Plan Avanza.

Una vez determinado el importe total de deuda viva a efectos del régimen de autorización por 1.942.557.057,05 euros, se ha determinado la ratio sobre los ingresos corrientes liquidados calculados tal y como se ha expuesto en el apartado anterior, obteniendo un ratio del 41,03%, cifra inferior al límite del 75% fijado por la Disposición Final Trigésima Primera LPGE 2013.

2. INFORME ANUAL DE EVALUACIÓN DEL CUMPLIMIENTO DE LA NORMATIVA DE MOROSIDAD

La Ley 25/2013, de 27 de diciembre, de impulso de la factura electrónica y creación del registro contable de facturas en el Sector Público, determina en su artículo 12.2 que el órgano de control interno elaborará un informe anual en el que evaluará el cumplimiento de la normativa en materia de morosidad que será elevado al Pleno.

La normativa de aplicación a la materia de morosidad se contiene principalmente en la Ley 3/2004, de 29 de diciembre, por la que se establecen medidas de lucha contra la morosidad en las operaciones comerciales, cuyo artículo 3 establece que será de aplicación a todos los pagos efectuados como contraprestación en las operaciones comerciales realizadas entre empresas, o entre empresas y la Administración, de conformidad con lo dispuesto en la Ley 30/2007, de 30 de octubre, de Contratos del Sector Público (se entiende la referencia a la vigente Ley 9/2017, de 8 de noviembre, de Contratos del Sector Público), quedando fuera del ámbito de la ley los pagos efectuados en las operaciones comerciales en las que intervengan consumidores, los intereses relacionados con la legislación en materia de cheques, pagarés y letras de cambio, los de indemnizaciones por daños y las deudas sometidas a procedimientos concursales incoados contra el deudor.

Asimismo son de aplicación en esta materia las disposiciones que continúan vigentes de la Ley 15/2010, de 5 de julio, de modificación de la Ley 3/2004, donde en su artículo cuatro se determina la obligatoriedad de emisión por el Tesorero de la entidad de un informe trimestral sobre el cumplimiento del periodo legal de pago que debe remitirse obligatoriamente al Ministerio de Hacienda, órgano de tutela financiera.

La elaboración de estos informes se realiza teniendo en cuenta las determinaciones de la Guía para la elaboración de los informes trimestrales de morosidad contenida en la Oficina Virtual del Ministerio de Hacienda para la coordinación financiera con las entidades locales, mediante la cual se envían los referidos informes.

A la vista de los informes elaborados por la Tesorería Municipal con carácter trimestral, que figuran grabados en la Oficina Virtual para la Coordinación Financiera con las Entidades Locales del Ministerio de Hacienda, se comprueba el cumplimiento del período legal de pago con arreglo a la normativa de morosidad, tal como queda reflejado en el siguiente cuadro resumen:

	1º TRIMESTRE	2º TRIMESTRE	3º TRIMESTRE	4º TRIMESTRE
PAGOS REALIZADOS EN EL TRIMESTRE (PMP)	35,08	35,76	43,73	35,09
FACTURAS O DOCUMENTOS JUSTIFICATIVOS PENDIENTES DE PAGO (PMP)	35,17	52,85	46,74	30,65
INTERESES DE DEMORA PAGADOS EN EL TRIMESTRE (NUM)	49	58	32	85

Se adjuntan cuadros detallados de los informes trimestrales de morosidad en el Anexo de este informe.

9801FFD744DB2B0D

Información de Firmantes del Documento

MADRID

ALBERTO ALBARRAN MACHIN - SUBDIRECTOR GENERAL
JOSE MARIA POLO DEL POZO - VICEINTERVENTOR GENERAL
BEATRIZ MARÍA VIGO MARTÍN - INTERVENTORA GENERAL
URL de Verificación: http://intranet.munimadrid.es:8090/VECSV_WBCONSULTAINTRA/VerificarCove.do

Fecha Firma: 24/02/2021 17:22:18
Fecha Firma: 24/02/2021 17:23:04
Fecha Firma: 24/02/2021 17:24:19
CSV : 9801FFD744DB2B0D

Por otra parte, y de conformidad con el Real Decreto 1040/2017, de 22 de diciembre, *por el que se modifica el Real Decreto 635/2014, de 25 de julio, por el que se desarrolla la metodología de cálculo del periodo medio de pago a proveedores de las Administraciones Públicas y las condiciones y el procedimiento de retención de recursos de los regímenes de financiación, previstos en la Ley Orgánica 2/2012, de 27 de abril, de Estabilidad Presupuestaria y Sostenibilidad Financiera*, para el cómputo de dicha magnitud mensual durante el ejercicio 2020 se han tenido en cuenta, tanto en el Ayuntamiento como en los Organismos Autónomos, 44.526 facturas por un importe total de 2.381.154.860,43 €.

A los efectos del informe establecido en el artículo 10 de la Ley 25/2013, de 27 de diciembre, de impulso de la factura electrónica y creación del registro contable de facturas en el Sector Público y en la disposición adicional 13 de las bases de ejecución del presupuesto de 2020, del seguimiento de las facturas anteriormente citadas, se desprende que en 2.451 facturas, por importe total de 66.473.311,14 euros, durante el ejercicio 2020 han transcurridos más de 3 meses desde su anotación en el registro administrativo, hasta la conclusión de los oportunos expedientes de reconocimiento de la obligación. El desglose por órgano gestor figura en el Anexo de este informe.

FACTURAS INCLUIDAS EN EL CALCULO DEL PMP ECONOMICO EJERCICIO 2020 (AYTO_OOAA)

CENTRO	OBLIGACION RECONOC < 3 MESES		OBLIGACION RECONOC > 3 MESES		TOTAL	
	Número de facturas	Importe Total	Número de facturas	Importe Total	Número de facturas	Importe Total
501 INFORMÁTICA AYUNTAMIENTO DE MADRID	1.363	63.717.974,92	78	1.872.370,64	1.441	65.590.345,56
503 AGENCIA PARA EL EMPLEO	751	3.827.077,82	99	1.411.671,98	850	5.238.749,80
506 AGENCIA TRIBUTARIA DE MADRID	689	5.376.614,65	14	991.522,70	703	6.368.137,35
508 MADRID SALUD	2.853	23.733.527,85	1	518,75	2.854	23.734.046,60
509 AGENCIA DE ACTIVIDADES	56	87.689,29	0	0,00	56	87.689,29
001 AYUNTAMIENTO DE MADRID	36.363	2.217.938.664,76	2.259	62.197.227,07	38.622	2.280.135.891,83
Total general	**42.075**	**2.314.681.549,29**	**2.451**	**66.473.311,14**	**44.526**	**2.381.154.860,43**

Firmado Electrónicamente
El SUBDIRECTOR GENERAL DE
CONTROL PRESUPUESTARIO Y DEUDA

Alberto Albarrán Machín

Firmado Electrónicamente
El VICEINTERVENTOR GENERAL

José María Polo del Pozo

Firmado Electrónicamente
LA INTERVENTORA GENERAL

Beatriz M. Vigo Martín

9801FFD744DB2B0D

Información de Firmantes del Documento

MADRID

ALBERTO ALBARRAN MACHIN - SUBDIRECTOR GENERAL
JOSE MARIA POLO DEL POZO - VICEINTERVENTOR GENERAL
BEATRIZ MARÍA VIGO MARTÍN - INTERVENTORA GENERAL
URL de Verificación: http://intranet.munimadrid.es:8090/VECSV_WBCONSULTAINTRA/VerificarCove.do

Fecha Firma: 24/02/2021 17:22:18
Fecha Firma: 24/02/2021 17:23:04
Fecha Firma: 24/02/2021 17:24:19
CSV : 9801FFD744DB2B0D

LIQUIDACIÓN PRESUPUESTO
AYUNTAMIENTO DE MADRID

2020

INTERVENCIÓN GENERAL

Informe de verificación del objetivo de deuda y morosidad en la fase: Liquidación del presupuesto general del ejercicio 2020

Anexo

	1ER TRIMESTRE		2º TRIMESTRE		3 ER TRIMESTRE		4º TRIMESTRE	
PAGOS REALIZADOS EN EL TRIMESTRE	Importe	Periodo medio pago (PMP) días	Importe	Periodo medio pago (PMP) días	Importe	Periodo medio pago (PMP) días	Importe	Periodo medio pago (PMP) días
AYUNTAMIENTO DE MADRID	496.562.876,84	34,03	457.555.912,06	34,67	497.801.240,59	44,05	624.761.744,70	35,68
INFORMATICA AYUNTAMIENTO DE MADRID (IAM)	9.351.493,89	26,49	11.665.115,53	21,98	10.751.041,39	46,33	23.429.122,42	17,12
AGENCIA TRIBUTARIA MADRID (ATM)	700.608,62	33,61	1.214.830,61	48,4	1.781.723,34	104,24	2.302.328,07	48,78
AGENCIA PARA EL EMPLEO	1.169.414,72	36,37	449.752,81	59,11	311.966,53	78,23	2.593.878,01	123,21
MADRID SALUD	4.908.449,41	19,59	4.997.195,15	15,73	5.732.168,71	23,54	7.769.453,18	15,92
AGENCIA DE ACTIVIDADES	7.500,74	24,59	14.775,52	23,08	20.523,26	18,22	44.889,77	17,54
EMPRESA MUNICIPAL DE TRANSPORTES DE MADRID, S.A. (EMT)	57.914.562,70	55,72	56.826.346,29	56,56	41.549.571,12	57,47	52.071.900,62	54,55
MADRID DESTINO CULTURA TURISMO Y NEGOCIO, S.A.	18.225.603,00	27,37	15.839.452,00	27,43	9.104.894,00	22,70	18.400.930,00	19,15
EMPRESA MUNICIPAL DE LA VIVIENDA Y SUELO DE MADRID, S.A.	13.539.127,41	14,68	12.615.430,17	20,79	12.973.308,55	18,15	23.868.434,69	11,14
CONSORCIO PLAN REH. Y EQUIPAMIENTO DE TEATROS DE MADRID	0,00	0,00	0,00	0,00	0,00	0,00	0,00	0,00
EMPRESA MPAL. Sº FUNERARIOS Y CEMENTERIOS DE MADRID, S.A.	0,00	0	0,00	0	0,00	0,00	0,00	0
MADRID CALLE 30, S.A.	9.955.770,00	29,03	9.308.403,00	28,43	10.218.649,00	28,65	12.647.726,00	24,24
TOTAL	**612.335.407,33**	**35,08**	**570.487.213,14**	**35,76**	**590.245.086,49**	**43,73**	**767.890.407,46**	**35,09**

9801FFD744DB2B15

Información de Firmantes del Documento

ALBERTO ALBARRAN MACHIN - SUBDIRECTOR GENERAL
JOSE MARIA POLO DEL POZO - VICEINTERVENTOR GENERAL
BEATRIZ MARÍA VIGO MARTÍN - INTERVENTORA GENERAL
URL de Verificación: http://intranet.munimadrid.es:8090/VECSV_WBCONSULTAINTRA/VerificarCove.do

Fecha Firma: 24/02/2021 17:22:20
Fecha Firma: 24/02/2021 17:23:05
Fecha Firma: 24/02/2021 17:24:16
CSV : 9801FFD744DB2B15

MADRID

FACTURAS O DOCUMENTO JUSTIFICATIVOS PENDIENTES DE PAGO AL FINAL DEL TRIMESTRE	1ER TRIMESTRE		2º TRIMESTRE		3 ER TRIMESTRE		4º TRIMESTRE	
	Importe	Periodo medio pago (PMP) días	Importe	Periodo medio pago (PMP) días	Importe	Periodo medio pago (PMP) dias	Importe	Periodo medio pago (PMP) dias
AYUNTAMIENTO DE MADRID	160.000.648,98	37,24	133.800.595,99	58,49	128.606.199,41	49,65	211.360.331,19	32,86
INFORMATICA AYUNTAMIENTO DE MADRID (IAM)	3.789.074,40	14,79	3.944.956,49	40,32	2.384.754,91	38,16	9.705.240,60	3,03
AGENCIA TRIBUTARIA MADRID (ATM)	402.600,84	64,83	193.097,23	22,43	1.005.496,74	53,55	367.966,71	21,15
AGENCIA PARA EL EMPLEO	540.268,38	48,05	454.291,20	117,75	1.504.343,04	129,56	714.076,16	30,98
MADRID SALUD	791.081,82	16,25	533.851,91	17,51	312.086,35	17,00	610.724,28	11,95
AGENCIA DE ACTIVIDADES	3.708,92	26,49	0,00	0,00	1.974,91	8,69	0,00	0,00
EMPRESA MUNICIPAL DE TRANSPORTES DE MADRID, S.A. (EMT)	23.055.363,18	28,18	21.475.611,09	31,69	23.256.878,54	41,86	25.449.039,48	30,39
MADRID DESTINO CULTURA TURISMO Y NEGOCIO, S.A.	3.997.659,00	37,37	1.013.124,00	27,82	4.565.669,00	15,38	1.423.623,00	22,89
EMPRESA MUNICIPAL DE LA VIVIENDA Y SUELO DE MADRID, S.A.	29.775,38	27,00	544.283,60	12,01	1.041.735,82	2,64	2.334.986,63	1,56
CONSORCIO PLAN REH. Y EQUIPAMIENTO DE TEATROS DE MADRID	0,00	0,00	0,00	0,00	0,00	0,00	0,00	0,00
E. M. SERVICIOS FUNERARIOS de MADRID S.A.	0,00	-	0,00	0	0,00	0,00	0,00	0
MADRID CALLE 30, S.A.	3.022.681,00	4,40	3.624.484,00	8,95	3.132.240,00	3,60	3.560.310,00	5,55
TOTAL	**195.632.861,90**	**35,17**	**165.584.295,51**	**52,85**	**165.811.378,72**	**46,74**	**255.526.298,05**	**30,65**

9801FFD744DB2B15

Información de Firmantes del Documento

ALBERTO ALBARRAN MACHIN - SUBDIRECTOR GENERAL
JOSE MARIA POLO DEL POZO - VICEINTERVENTOR GENERAL
BEATRIZ MARÍA VIGO MARTÍN - INTERVENTORA GENERAL
URL de Verificación: http://intranet.munimadrid.es:8090/VECSV_WBCONSULTAINTRA/VerificarCove.do

Fecha Firma: 24/02/2021 17:22:20
Fecha Firma: 24/02/2021 17:23:05
Fecha Firma: 24/02/2021 17:24:16
CSV : 9801FFD744DB2B15

MADRID

INTERESES DE DEMORA PAGADOS EN EL TRIMESTRE	1ER TRIMESTRE		2º TRIMESTRE		3 ER TRIMESTRE		4º TRIMESTRE	
	Numero de Pagos	Importe total	Numero de Pagos	Importe total	Numero de Pagos	Importe total	Numero de Pagos	Importe total
AYUNTAMIENTO DE MADRID	49	3.755.122,58	58	1.666.107,19	32	2.107.181,93	83	1.936.559,59
INFORMATICA AYUNTAMIENTO DE MADRID (IAM)								
AGENCIA TRIBUTARIA MADRID (ATM)								
AGENCIA PARA EL EMPLEO								
MADRID SALUD								
AGENCIA DE ACTIVIDADES								
EMPRESA MUNICIPAL DE TRANSPORTES DE MADRID, S.A. (EMT)								
MADRID DESTINO CULTURA TURISMO Y NEGOCIO, S.A.							2	63.323,00
EMPRESA MUNICIPAL DE LA VIVIENDA Y SUELO DE MADRID, S.A.								
CONSORCIO PLAN REH. Y EQUIPAMIENTO DE TEATROS DE MADRID								
EMPRESA MPAL. S. FUNERARIOS Y CEMENTERIOS DE MADRID, S.A.								
MADRID CALLE 30, S.A.								
TOTAL	**49**	**3.755.122,58**	**58**	**1.666.107,19**	**32**	**2.107.181,93**	**85**	**1.999.882,59**

9801FFD744DB2B15

Información de Firmantes del Documento

ALBERTO ALBARRAN MACHIN - SUBDIRECTOR GENERAL
JOSE MARIA POLO DEL POZO - VICEINTERVENTOR GENERAL
BEATRIZ MARÍA VIGO MARTÍN - INTERVENTORA GENERAL
URL de Verificación: http://intranet.munimadrid.es:8090/VECSV_WBCONSULTAINTRA/VerificarCove.do

Fecha Firma: 24/02/2021 17:22:20
Fecha Firma: 24/02/2021 17:23:05
Fecha Firma: 24/02/2021 17:24:16
CSV : 9801FFD744DB2B15

MADRID

FACTURAS DE MÁS DE TRES MESES SIN OBLIGACIÓN RECONOCIDA POR CENTRO GESTOR (AYTO_OOAA)

Centro gestor	RESPONSABLE	Numero de facturas	Total Facturas	Periodo medio tramitación
001100 PRESIDENCIA DEL PLENO				
	SECRETARÍA GENERAL DEL PLENO	2	478,71	99,35
001111 COORDINACIÓN TERRIT., TRANSP. Y PART. CIUD				
	D.G. COORDINACIÓN TERRITORIAL Y DESCONCENTRACIÓN	1	1.600,10	101,00
	D.G. PARTICIPACIÓN CIUDADANA	1	46.065,31	101,00
	D.G. TRANSPARENCIA	1	2.200,00	136,00
001112 INTERNACIONALIZ. Y COOPERACIÓN				
	D.G. COOPERACIÓN Y CIUDADANIA GLOBAL	6	36.699,22	106,89
001120 PORTAVOZ, SEGURIDAD Y EMERGENCIAS				
	COORDINACIÓN GRAL. SEGURIDAD Y EMERGENCIAS	8	26.661,54	202,93
	D.G. COMUNICACIÓN	4	20.043,75	270,00
	D.G. EMERGENCIAS Y PROTECCIÓN CIVIL	159	1.713.924,80	161,28
	D.G. POLICÍA MUNICIPAL	58	694.321,87	176,29
	S.G.T. PORTAVOZ, SEGURIDAD Y EMERGENCIAS	15	11.089,94	263,11
001130 CULTURA, TURISMO Y DEPORTE				
	D.G. BIBLIOTECAS, ARCHIVOS Y MUSEOS	168	443.479,46	154,27
	D.G. PATRIMONIO CULTURAL	3	99.644,82	96,62
	D.G. PROGRAMAS Y ACTIVIDADES CULTURALES	23	33.796,99	186,82
001131 DEPORTE				
	D.G. DEPORTE	6	25.071,45	125,43
001140 ECONOMÍA, INNOVACIÓN Y EMPLEO				
	D.G. ECONOMÍA	20	188.723,05	284,88
	S.G.T. ECONOMÍA, INNOVACIÓN Y EMPLEO	11	6.276,27	103,85

9801FFD744DB2B15

Información de Firmantes del Documento

ALBERTO ALBARRAN MACHIN - SUBDIRECTOR GENERAL
JOSE MARIA POLO DEL POZO - VICEINTERVENTOR GENERAL
BEATRIZ MARÍA VIGO MARTÍN - INTERVENTORA GENERAL
URL de Verificación: http://intranet.munimadrid.es:8090/VECSV_WBCONSULTAINTRA/VerificarCove.do

Fecha Firma: 24/02/2021 17:22:20
Fecha Firma: 24/02/2021 17:23:05
Fecha Firma: 24/02/2021 17:24:16
CSV : 9801FFD744DB2B15

MADRID

Centro gestor	RESPONSABLE	Numero de facturas	Total Facturas	Periodo medio tramitación
001141 EMPRENDIMIENTO, EMPLEO E INVOV				
	D.G. INNOVACIÓN Y EMPRENDIMIENTO	1	239,80	91,00
001150 MEDIO AMBIENTE Y MOVILIDAD				
	D.G. GESTIÓN DEL AGUA Y ZONAS VERDES	114	18.233.410,27	239,88
	D.G. GESTIÓN Y VIGILANCIA DE LA CIRCULACIÓN	20	185.299,23	132,68
	D.G. PARQUE TECNOLÓGICO DE VALDEMINGÓMEZ	2	1.364.856,74	234,02
	D.G. PLANIFICACIÓN E INFRAESTRUCTURAS DE MOVILIDAD	33	686.034,43	230,88
	D.G. SERVICIOS DE LIMPIEZA Y RESIDUOS	16	2.920.257,09	132,41
	D.G. SOSTENIBILIDAD Y CONTROL AMBIENTAL	29	1.073.998,14	176,61
	S.G.T. MEDIO AMBIENTE Y MOVILIDAD	13	3.579,98	108,01
001160 DESARROLLO URBANO				
	D.G. EDIFICACIÓN	17	127.261,62	193,40
	D.G. GESTIÓN URBANÍSTICA	10	113.051,34	188,53
	D.G. PLANIFICACIÓN ESTRATÉGICA	8	37.984,56	200,50
	S.G.T. DESARROLLO URBANO	4	2.731,36	160,81
001180 FAMILIAS, IGUALDAD Y BIENESTAR SOCIAL				
	D.G. ATENCIÓN PRIMARIA, INTERVEN.COMUNITARIA Y EMERGENCIA SOCIAL	28	3.651.959,28	122,03
	D.G. CONCILIACIÓN Y COOP.INSTITUC. PARA LA IGUALDAD DE OPORTUNIDADES	4	80.386,85	118,35
	D.G. FAMILIAS, INFANCIA, EDUCACIÓN Y JUVENTUD	23	754.555,24	121,48
	D.G. MAYORES	95	4.931.466,66	104,79
	S.G.T. FAMILIAS, IGUALDAD Y BIENESTAR SOCIAL	4	24.264,05	133,92
001190 OBRAS Y EQUIPAMIENTOS				
	D.G. ARQUITECTURA, Y CONSERVACIÓN DEL PATRIMINIO	2	478.571,83	95,74
	D.G. CONSERVACIÓN DE VÍAS PÚBLICAS	23	754.631,00	185,32
	D.G. ESPACIO PÚBLICO, OBRAS E INFRAESTRUCTURAS	9	385.381,39	435,67
001201 DISTRITO DE CENTRO				
	COORDINADOR/A DEL DISTRITO DE CENTRO	105	1.873.446,02	229,75

9801FFD744DB2B15

Información de Firmantes del Documento

ALBERTO ALBARRAN MACHIN - SUBDIRECTOR GENERAL
JOSE MARIA POLO DEL POZO - VICEINTERVENTOR GENERAL
BEATRIZ MARÍA VIGO MARTÍN - INTERVENTORA GENERAL
URL de Verificación: http://intranet.munimadrid.es:8090/VECSV_WBCONSULTAINTRA/VerificarCove.do

Fecha Firma: 24/02/2021 17:22:20
Fecha Firma: 24/02/2021 17:23:05
Fecha Firma: 24/02/2021 17:24:16
CSV : 9801FFD744DB2B15

MADRID

Centro gestor	RESPONSABLE	Numero de facturas	Total Facturas	Periodo medio tramitación
001202 DISTRITO DE ARGANZUELA				
	COORDINADOR/A DEL DISTRITO DE ARGANZUELA	52	793.353,65	120,55
001203 DISTRITO DE RETIRO				
	COORDINADOR/A DEL DISTRITO DE RETIRO	96	1.208.876,99	164,40
001204 DISTRITO DE SALAMANCA				
	COORDINADOR/A DEL DISTRITO DE SALAMANCA	52	734.944,65	135,35
001205 DISTRITO DE CHAMARTÍN				
	COORDINADOR/A DEL DISTRITO DE CHAMARTIN	3	163.174,76	103,70
	COORDINADOR/A DEL DISTRITO DE CHAMARTÍN	92	1.397.700,53	192,27
001206 DISTRITO DE TETUÁN				
	COORDINADOR/A DEL DISTRITO DE TETUÁN	17	532.225,19	128,55
001207 DISTRITO DE CHAMBERÍ				
	COORDINADOR/A DEL DISTRITO DE CHAMBERÍ	3	24.884,12	104,68
001208 DISTRITO DE FUENCARRAL-EL PARDO				
	COORDINADOR/A DEL DISTRITO DE FUENCARRAL-EL PARDO	62	1.638.216,81	222,72
001209 DISTRITO DE MONCLOA-ARAVACA				
	COORDINADOR/A DEL DISTRITO DE FUENCARRAL-EL PARDO	1	5.895,05	91,00
001210 DISTRITO DE LATINA				
	COORDINADOR/A DEL DISTRITO DE LATINA	88	1.027.283,80	144,19
001211 DISTRITO DE CARABANCHEL				
	COORDINADOR/A DEL DISTRITO DE CARABANCHEL	87	2.240.151,59	135,15
001212 DISTRITO DE USERA				
	COORDINADOR/A DEL DISTRITO DE USERA	179	756.367,29	126,00
001213 DISTRITO DE PUENTE DE VALLECAS				
	COORDINADOR/A DEL DISTRITO DE PUENTE DE VALLECAS	42	1.029.246,79	114,02
001214 DISTRITO DE MORATALAZ				
	COORDINADOR/A DEL DISTRITO DE MORATALAZ	31	859.352,24	142,65

9801FFD744DB2B15

Información de Firmantes del Documento

ALBERTO ALBARRAN MACHIN - SUBDIRECTOR GENERAL
JOSE MARIA POLO DEL POZO - VICEINTERVENTOR GENERAL
BEATRIZ MARÍA VIGO MARTÍN - INTERVENTORA GENERAL
URL de Verificación: http://intranet.munimadrid.es:8090/VECSV_WBCONSULTAINTRA/VerificarCove.do

Fecha Firma: 24/02/2021 17:22:20
Fecha Firma: 24/02/2021 17:23:05
Fecha Firma: 24/02/2021 17:24:16
CSV : 9801FFD744DB2B15

MADRID

Centro gestor	RESPONSABLE	Numero de facturas	Total Facturas	Periodo medio tramitación
001215 DISTRITO DE CIUDAD LINEAL				
	COORDINADOR/A DEL DISTRITO DE CIUDAD LINEAL	58	747.370,18	147,74
001216 DISTRITO DE HORTALEZA				
	COORDINADOR/A DE DISTRITO.	3	9.186,16	296,00
	COORDINADOR/A DEL DISTRITO DE HORTALEZA	132	3.357.821,34	230,26
001217 DISTRITO DE VILLAVERDE				
	COORDINADOR/A DEL DISTRITO DE HORTALEZA	1	20.602,73	96,00
	COORDINADOR/A DEL DISTRITO DE VILLAVERDE	14	557.155,17	185,98
001218 DISTRITO DE VILLA DE VALLECAS				
	COORDINADOR/A DEL DISTRITO DE VILLA DE VALLECAS	38	636.184,53	105,61
001219 DISTRITO DE VICÁLVARO				
	COORDINADOR/A DEL DISTRITO DE VICÁLVARO	27	379.221,80	154,13
001220 DISTRITO DE SAN BLAS-CANILLEJAS				
	COORDINADOR/A DEL DISTRITO DE SAN BLAS-CANILLEJAS	61	2.230.234,67	125,51
001221 DISTRITO DE BARAJAS				
	COORDINADOR/A DE DISTRITO.	19	16.106,73	106,64
	COORDINADOR/A DEL DISTRITO DE BARAJAS	55	798.226,14	116,87
501102 INFORMÁTICA AYTO MADRID				
	GERENTE DE INFORMÁTICA AYTO. MADRID	78	1.872.370,64	158,87
503141 AGENCIA PARA EL EMPLEO				
	GERENTE DE LA AGENCIA PARA EL EMPLEO DE MADRID	99	1.411.671,98	186,09
506170 AGENCIA TRIBUTARIA DE MADRID				
	DIRECTOR/A DE LA AGENCIA TRIBUTARIA MADRID	14	991.522,70	180,43
508120 MADRID SALUD				
	GERENTE DE MADRID SALUD	1	518,75	109,00
Total general		**2.451**	**66.473.311,14**	**181,35**

Del total de estas facturas a fecha 31/12/2020 quedan pendiente de reconocer obligación un total de 93 facturas por importe de 6.810.418,10 euros y el resto están pagadas en el ejercicio 2020, excepto 300 por un importe total de 5.076.845,51 euros.

9801FFD744DB2B15

Información de Firmantes del Documento

ALBERTO ALBARRAN MACHIN - SUBDIRECTOR GENERAL
JOSE MARIA POLO DEL POZO - VICEINTERVENTOR GENERAL
BEATRIZ MARÍA VIGO MARTÍN - INTERVENTORA GENERAL
URL de Verificación: http://intranet.munimadrid.es:8090/VECSV_WBCONSULTAINTRA/VerificarCove.do

Fecha Firma: 24/02/2021 17:22:20
Fecha Firma: 24/02/2021 17:23:05
Fecha Firma: 24/02/2021 17:24:16
CSV : 9801FFD744DB2B15

MADRID

2020

INTERVENCIÓN GENERAL
Informe de control y fiscalización de las dotaciones económicas a los grupos políticos

Informe de Control Permanente Previo

Código CPP:	GECO.99.01 MAN: 2021 1000000136
Expediente:	GESTIÓN ECONÓMICO-FINANCIERA
Procedimiento:	OTROS INFORMES DE CONTROL FINANCIERO
Actuación:	ACTIVIDADES NO CLASIFICADAS
Denominación:	DOTACIONES ECONÓMICAS A LOS GRUPOS POLÍTICOS DEL PLENO DEL AYUNTAMIENTO DE MADRID RELATIVAS AL **EJERCICIO 2020**

1.- INTRODUCCIÓN

El presente informe de control permanente se emite en cumplimiento del apartado Sexto del Acuerdo del Pleno del Ayuntamiento, de 26 de junio de 2013, para su inclusión, como documentación anexa, con carácter previo a la liquidación del Presupuesto del ejercicio 2020.

Asimismo, este informe no se emite en ejercicio de la función interventora, por lo que los resultados que en su caso se recogen, no tienen la consideración de reparos ni pueden dar lugar al trámite de resolución de discrepancias.

2.- NORMATIVA

- Artículo 73.3 de la Ley 7/1985, de 2 de abril, de Bases de Régimen Local y artículo 14.6 de la Ley Orgánica 8/2007, de 4 de julio, sobre Financiación de Partidos Políticos.
- Artículo 32 del vigente Reglamento Orgánico del Pleno, de 31 de mayo de 2014.
- Disposición Adicional Segunda de las Bases de Ejecución del Presupuesto.
- Acuerdo Plenario del Ayuntamiento de Madrid de 26 de junio de 2013.

3.- OBJETIVOS Y ALCANCE DEL TRABAJO

3.1.- Objetivos

Las actuaciones comprobatorias realizadas tienen como objetivo genérico comprobar los siguientes aspectos:

9801FFD744BAFF3C

Información de Firmantes del Documento

MADRID

FRANCISCO SARRIA OSÉS - INTERVENTOR DELEGADO
Fecha Firma: 24/02/2021 10:01:23
JESUS MANUEL TORREJON CASADO - SUB GRAL DE COORDINACION DE INTERVENCIONES DELEGADAS Y ESTUDIOS
Fecha Firma: 24/02/2021 10:04:13
BEATRIZ MARÍA VIGO MARTÍN - INTERVENTORA GENERAL
Fecha Firma: 24/02/2021 11:32:42
URL de Verificación: http://intranet.munimadrid.es:8090/VECSV_WBCONSULTAINTRA/VerificarCove.do
CSV : 9801FFD744BAFF3C

- Verificar que se han presentado las declaraciones responsables de los Portavoces de los Grupos Municipales en las que hayan hecho constar que en los gastos efectuados no se ha incurrido en la prohibición del artículo 73.3 de la Ley 7/1985, de 2 de abril, Reguladora de las Bases del Régimen Local, ni en los excluidos por el Acuerdo Plenario y que los gastos han sido adecuados a la actuación corporativa del grupo político.

- Verificar que las cuentas están aprobadas.

- Verificar que las cuentas presentadas se ajustan a los criterios de contabilización previstos en el Acuerdo Plenario de 26 de junio de 2013.

- Verificar que los fondos no se han destinado a gastos de personal al servicio de la Corporación, ni a la adquisición de bienes que puedan tener la consideración de activos fijos de carácter patrimonial, ni a la satisfacción de gastos en bienes y suministros que son facilitados por el Ayuntamiento de Madrid.

- Verificar que en las cuentas se han liquidado ingresos y gastos realizados hasta la fecha de finalización del ejercicio.

- Verificar que los remanentes de la dotación existentes al final del ejercicio, una vez efectuada la liquidación y aprobada la cuenta, constituirán el remanente de la dotación de inicio del ejercicio siguiente, salvo en el caso de desaparición de grupo político, en cuyo caso se verificará que sean reintegrados a la Tesorería Municipal en el plazo de los 15 días anteriores a la constitución de la nueva corporación.

3.2.- Alcance

Teniendo en cuenta la delimitación de los objetivos, las actuaciones comprobatorias se han realizado mediante el examen de la siguiente documentación:

- Declaraciones responsables previstas en el apartado sexto del Acuerdo Plenario de 26 de junio de 2013.
- Documentación acreditativa de la aprobación de las cuentas por los grupos municipales.
- Hojas de ingresos.
- Hojas de gastos.
- Hojas de obligaciones tributarias.
- Hojas de remanentes.
- Certificados bancarios del saldo disponible en las cuentas corrientes.
- Declaraciones responsables sobre quien ostenta los cargos de Tesorero.

9801FFD744BAFF3C

Información de Firmantes del Documento

MADRID

FRANCISCO SARRIA OSÉS - INTERVENTOR DELEGADO
Fecha Firma: 24/02/2021 10:01:23
JESUS MANUEL TORREJON CASADO - SUB GRAL DE COORDINACION DE INTERVENCIONES DELEGADAS Y ESTUDIOS
Fecha Firma: 24/02/2021 10:04:13
BEATRIZ MARÍA VIGO MARTÍN - INTERVENTORA GENERAL
Fecha Firma: 24/02/2021 11:32:42
URL de Verificación: http://intranet.munimadrid.es:8090/VECSV_WBCONSULTAINTRA/VerificarCove.do
CSV : 9801FFD744BAFF3C

4.- RESULTADOS

Como consecuencia de las actuaciones comprobatorias realizadas se ha verificado el cumplimiento de todos los aspectos recogidos en los objetivos establecidos.

Por cuanto antecede se emite informe de conformidad.

EL INTERVENTOR DELEGADO EN COORDINACIÓN GENERAL DE LA ALCALDÍA, PORTAVOZ, CULTURA Y DEPORTES

Francisco Sarría Oses

EL SUBDIRECTOR GENERAL DE COORDINACIÓN DE INTERVENCIONES DELEGADAS Y ESTUDIOS

Jesús Manuel Torrejón Casado

LA INTERVENTORA GENERAL

Beatriz M. Vigo Martín

Documento firmado electrónicamente en los términos y fecha expresados al pie de este escrito

9801FFD744BAFF3C

Información de Firmantes del Documento

MADRID

FRANCISCO SARRIA OSÉS - INTERVENTOR DELEGADO
JESUS MANUEL TORREJON CASADO - SUB GRAL DE COORDINACION DE INTERVENCIONES DELEGADAS Y ESTUDIOS
BEATRIZ MARÍA VIGO MARTÍN - INTERVENTORA GENERAL
URL de Verificación: http://intranet.munimadrid.es:8090/VECSV_WBCONSULTAINTRA/VerificarCove.do

Fecha Firma: 24/02/2021 10:01:23
Fecha Firma: 24/02/2021 10:04:13
Fecha Firma: 24/02/2021 11:32:42
CSV : 9801FFD744BAFF3C

2020

INTERVENCIÓN GENERAL

Informe sobre la Cuenta General del ejercicio 2020

INFORME SOBRE LA CUENTA GENERAL DEL EJERCICIO DE 2020 DEL AYUNTAMIENTO DE MADRID

1. NORMATIVA.

- Ley 7/1985 de 2 abril, Reguladora de Bases del Régimen Local (LRBRL).
- Texto Refundido de la Ley Reguladora de las Haciendas Locales (TRLRHL), aprobado por Real Decreto Legislativo 2/2004, de 5 de marzo.
- Ley 22/2006, de 4 de julio, de Capitalidad y de Régimen Especial de Madrid.
- Reglamento Presupuestario, aprobado por Real Decreto 500/1990, de 20 de abril.
- Ley 11/1999, de 29 de abril, de la Cámara de Cuentas de la Comunidad de Madrid.
- Acuerdo del Consejo de la Cámara de Cuentas de la Comunidad de Madrid, de 23 de abril de 2007, que aprueba el formato de la Cuenta General de las Entidades Locales en soporte informático y el procedimiento para su rendición, modificado por Acuerdos de 21 de julio de 2009 (BOCM de 31 de julio) y de 18 de noviembre de 2010 (BOCM de 7 de diciembre).
- Resolución de 13 de noviembre de 2015, de la Intervención General de la Administración del Estado, por la que se recomienda un nuevo formato normalizado de la Cuenta General de las entidades locales en soporte informático para su rendición.
- Resolución de 2 de diciembre de 2015, de la Presidencia del Tribunal de Cuentas, por la que se publica el Acuerdo del Pleno de 26 de noviembre de 2015, por el que se aprueba la Instrucción que regula la rendición telemática de la Cuenta General de las Entidades Locales y el formato de dicha Cuenta, a partir de la correspondiente al ejercicio 2015.
- Resolución de 15 de enero de 2020, de la Presidencia del Tribunal de Cuentas, por la que se publica el Acuerdo del Pleno de 19 de diciembre de 2019, por el que se modifica la Instrucción que regula la rendición telemática de la Cuenta General de las Entidades Locales y el formato de dicha cuenta, a partir de la correspondiente al ejercicio 2015, aprobada por Acuerdo del Pleno de 26 de noviembre de 2015.
- Instrucción del Modelo Normal de Contabilidad Local (IMNCL), aprobada por Orden HAP/1781/2013, de 20 de septiembre.
- Plan General de Contabilidad Pública adaptado a la Administración Local, anexo a la IMNCL (PGCPAL 2013).
- Principios Contables Públicos emitidos por la Comisión de Principios y Normas Públicas creada por Resolución de la Secretaría de Estado de Hacienda de 28 de diciembre de 1990, en aquellos aspectos que no se oponen al PGCPAL 2013.
- Ley Orgánica 2/2012, de 27 de abril, de Estabilidad Presupuestaria y Sostenibilidad Financiera (LOEPSF).
- Ley 27/2013, de 27 de diciembre, de Racionalización y Sostenibilidad de la Administración Local.
- Real Decreto 1463/2007, de 2 de noviembre, por el que se aprueba el reglamento de desarrollo de la Ley 18/2001, de 12 de diciembre, de Estabilidad Presupuestaria, en su aplicación a las entidades locales (REPEL).
- Orden HAP/2105/2012, de 1 de octubre, por el que se desarrollan las obligaciones de suministro de información previstas en la Ley Orgánica 2/2012, de 27 de abril, de Estabilidad Presupuestaria y Sostenibilidad Financiera.

9801FFD75112A3E8

Información de Firmantes del Documento

MADRID

MARIA GARCIA MARTINEZ - SUBDIRECTOR GENERAL
JULIO PRINETTI MARQUEZ - DIRECTOR
BEATRIZ MARÍA VIGO MARTÍN - INTERVENTORA GENERAL
URL de Verificación: http://intranet.munimadrid.es:8090/VECSV_WBCONSULTAINTRA/VerificarCove.do

Fecha Firma: 31/05/2021 15:39:36
Fecha Firma: 31/05/2021 15:44:15
Fecha Firma: 31/05/2021 15:45:45
CSV : 9801FFD75112A3E8

- Real Decreto Legislativo 1/2010, de 2 de julio, por el que se aprueba el texto refundido de la Ley de Sociedades de Capital.
- Plan General de Contabilidad, aprobado por Real Decreto 1514/2007, de 16 de noviembre.
- Disposición Adicional Sexta de las Bases de Ejecución del Presupuesto General del Ayuntamiento de Madrid para 2020 sobre Estados financieros consolidados.
- Decreto de la Delegada del Área de Gobierno de Hacienda y Personal, de fecha 11 de mayo de 2021, por el que se determinan los estados a consolidar que acompañarán como documentación complementaria a la Cuenta General del Ayuntamiento de Madrid de 2020.
- Decreto de la Delegada del Área de Gobierno de Hacienda y Personal de fecha 14 de mayo de 2021, por el que se rinden los estados y cuentas anuales del Ayuntamiento de Madrid del ejercicio 2020.
- Decreto de la Delegada del Área de Gobierno de Hacienda y Personal de fecha 31 de mayo de 2021, por el que se complementa, mediante la incorporación de dos anexos, los estados y cuentas anuales del Ayuntamiento de Madrid del ejercicio 2020 rendidos por Decreto de 14 de mayo de la Delegada del Área de Gobierno de Hacienda y Personal.
- Real Decreto 1159/2010, de 17 septiembre, por el que se aprueban las Normas para la Formulación de Cuentas Anuales Consolidadas.
- Orden HAP/1489/2013, de 18 de julio, por la que se aprueban las normas para la formulación de cuentas anuales consolidadas en el ámbito del sector público.
- Real Decreto 424/2017, de 28 de abril, por el que se regula el régimen jurídico del control interno en las entidades del Sector Público Local.
- Real Decreto 128/2018, de 16 de marzo, por el que se regula el régimen jurídico de los funcionarios de Administración Local con habilitación de carácter nacional.

2. OBJETO DE LA CUENTA GENERAL.

El sistema contable municipal debe cumplir los siguientes fines (Regla 13 IMNCL):

- Suministrar la información económica y financiera que sea necesaria para la toma de decisiones, tanto en el orden político como en el de gestión.
- Facilitar información para la determinación del coste y rendimiento de los servicios públicos.
- Proporcionar los datos necesarios para la formación y rendición de la Cuenta General de la entidad local, así como de las cuentas, estados y documentos que deban elaborarse o remitirse a los órganos de control externo.
- Posibilitar el ejercicio de los controles de legalidad, financiero y de eficacia.
- Facilitar los datos y demás antecedentes que sean precisos para la confección de las cuentas nacionales de las unidades que componen el sector de las Administraciones Públicas.
- Facilitar la información necesaria para la confección de estadísticas económico-financieras por parte del Ministerio de Hacienda y Administraciones Públicas.
- Suministrar información de utilidad para otros destinatarios, como asociaciones e instituciones, empresas y ciudadanos en general.

9801FFD75112A3E8

Información de Firmantes del Documento

MADRID

MARIA GARCIA MARTINEZ - SUBDIRECTOR GENERAL
JULIO PRINETTI MARQUEZ - DIRECTOR
BEATRIZ MARÍA VIGO MARTÍN - INTERVENTORA GENERAL
URL de Verificación: http://intranet.munimadrid.es:8090/VECSV_WBCONSULTAINTRA/VerificarCove.do

Fecha Firma: 31/05/2021 15:39:36
Fecha Firma: 31/05/2021 15:44:15
Fecha Firma: 31/05/2021 15:45:45
CSV : 9801FFD75112A3E8

Además, y en cumplimiento del Principio de Transparencia regulado en la LOEPSF, la contabilidad debe contener información suficiente y adecuada que permita verificar su situación financiera, el cumplimiento de los objetivos de estabilidad presupuestaria y de sostenibilidad financiera y la observancia de los requerimientos acordados en la normativa europea de esta materia.

Conforme a los artículos 208 y siguientes del TRLRHL, mediante la formación de la Cuenta General, se pone de manifiesto la gestión realizada en los aspectos económico, financiero, patrimonial y presupuestario, tanto de la propia Entidad como de sus Organismos Autónomos y Sociedades Mercantiles de capital íntegramente municipal.

En el aspecto presupuestario, este proceso se inició mediante la confección de los estados demostrativos de la liquidación del Presupuesto del Ayuntamiento, de sus Organismos Autónomos y del Consorcio de Rehabilitación y Equipamiento de Teatros de Madrid, informados por esta Intervención y aprobados con fecha 25 de febrero de 2021, por la Junta de Gobierno de la Ciudad de Madrid.

En el presente expediente, junto a la Liquidación del Presupuesto del Ayuntamiento, de sus Organismos Autónomos y del Consorcio de Rehabilitación y Equipamiento de los Teatros de Madrid, con todos los informes preceptivos, se incorporan el resto de estados que componen la Cuenta Anual de las entidades locales de acuerdo con la Regla 45.1 de la IMNCL, así como la documentación señalada en la Regla 45.3 de la IMNCL y las Cuentas Anuales de las Sociedades Mercantiles de capital íntegramente propiedad del Ayuntamiento, además de diversa documentación complementaria (Regla 48 IMNCL) que, en su conjunto, forman la Cuenta General de la Entidad.

3. CONTENIDO DE LA CUENTA GENERAL.

3.1. Entes Cuentadantes

De acuerdo con el artículo 209 del TRLRHL, la Cuenta General estará integrada por la de la propia entidad, la de los Organismos Autónomos y las de las Sociedades Mercantiles de capital íntegramente propiedad de la entidad local. (Art. 209.1 TRLRHL). A estas entidades hay que añadir los Consorcios participados exclusivamente por entidades públicas, que se sujetan al mismo régimen presupuestario, contable y de control de la Administración Pública a la que están adscritos (artículo 122 apartados 1 y 4 de la Ley 40/2015, de 1 de octubre, de Régimen Jurídico del Sector Público). En base a esta normativa, la Cuenta General del Ayuntamiento de Madrid está integrada por las cuentas de los siguientes entes:

- **Ayuntamiento de Madrid.**
- **Organismos Autónomos Locales:**
  - Informática del Ayuntamiento de Madrid.
  - Agencia para el Empleo de Madrid.
  - Agencia Tributaria Madrid.
  - Madrid Salud.
  - Agencia de Actividades.
- **Consorcio de Rehabilitación y Equipamiento de Teatros de Madrid.**
- **Sociedades Mercantiles Locales (Participación 100 %):**
  - Empresa Municipal de Transportes, S.A.
  - Empresa Municipal de la Vivienda y Suelo de Madrid, S.A.
  - Empresa Municipal Madrid Destino Cultura Turismo y Negocios, S.A.
  - Empresa Municipal de Servicios Funerarios y Cementerios de Madrid, S.A.

9801FFD75112A3E8

Información de Firmantes del Documento

MADRID

MARIA GARCIA MARTINEZ - SUBDIRECTOR GENERAL
JULIO PRINETTI MARQUEZ - DIRECTOR
BEATRIZ MARÍA VIGO MARTÍN - INTERVENTORA GENERAL
URL de Verificación: http://intranet.munimadrid.es:8090/VECSV_WBCONSULTAINTRA/VerificarCove.do

Fecha Firma: 31/05/2021 15:39:36
Fecha Firma: 31/05/2021 15:44:15
Fecha Firma: 31/05/2021 15:45:45
CSV : 9801FFD75112A3E8

De acuerdo con lo establecido en la Regla 48.1 b) y c) IMNCL, como documentación complementaria se unen las Cuentas Anuales de las Sociedades Mercantiles en cuyo capital social tenga participación mayoritaria la entidad local:

- Empresa Mixta de Servicios Funerarios de Madrid S.A. en liquidación.
- Mercados Centrales de Abastecimiento de Madrid, S.A. (MERCAMADRID).
- Club de Campo "Villa de Madrid", S.A.
- Madrid Calle 30, S.A.

3.2. Documentación de Régimen Público

El Ayuntamiento de Madrid, sus Organismos Autónomos y el Consorcio de Rehabilitación y Equipamiento de Teatros de Madrid, presentan sus respectivas Cuentas Anuales con el siguiente detalle (Art. 209-2 TRLRHL y Regla 45.1 IMNCL 2013):

a) Balance.
b) Cuenta del resultado económico-patrimonial.
c) Estado de cambios en el patrimonio neto
d) Estado de flujos de efectivo
e) Estado de Liquidación del Presupuesto.
f) Memoria.

Se une a estas Cuentas Anuales la siguiente información: Actas de Arqueo de las existencias en Caja a fin de ejercicio, Notas o Certificaciones de cada Entidad Bancaria y Estado Conciliatorio (Regla 45.3 IMNCL).

Respecto a las Cuentas Anuales de los Organismos Autónomos y del Consorcio de Rehabilitación y Equipamiento de Teatros de Madrid, esta Intervención General ha emitido el preceptivo informe de auditoría de cuentas con carácter previo a la aprobación de los proyectos de Cuentas por sus respectivos órganos rectores, adjuntándose los mismos en el presente expediente.

Además, se acompaña como documentación complementaria de la Cuenta General:

- Memoria justificativa del Coste de los Servicios. (Regla 48.3.a. IMNCL).

  El Ayuntamiento de Madrid no tiene implantado un sistema de tratamiento analítico de la información aunque, sin embargo, aporta como documentación complementaria en la presente Cuenta una "Memoria de Gastos" consolidada con sus Organismos Autónomos, agrupando los gastos presupuestarios en función de las tres clasificaciones establecidas en la estructura presupuestaria (orgánica, funcional y económica), lo que permite conocer por quién (órgano municipal), para qué (finalidad o función) y en qué (naturaleza económica) se han realizado los diversos gastos municipales durante el año.

  Con independencia de lo anterior, el Ayuntamiento de Madrid tiene que dotarse, de forma independiente a la contabilidad municipal, de un sistema específico para el tratamiento analítico de la información del coste de los servicios y que permita dar cumplimiento a la Regla 48 (Documentación complementaria), de la Orden HAP/1781/2013, de 20 de septiembre, por la que se aprueba la Instrucción del modelo normal de contabilidad local (IMNCL):

  "3. *Los municipios con población superior a 50.000 habitantes y las demás entidades locales de ámbito superior acompañarán, además, a la Cuenta General:*

  a) Una Memoria justificativa del coste y rendimiento de los servicios públicos.

  b) Una Memoria demostrativa del grado en que se hayan cumplido los objetivos programados con indicación de los previstos y alcanzados con el ***coste de los mismos."***

  Esta implementación permitiría, a su vez, marcar la base para poder elaborar la información de la Memoria contenida en las notas 26. »Información sobre el coste de las actividades» y

9801FFD75112A3E8

Información de Firmantes del Documento

MADRID

MARIA GARCIA MARTINEZ - SUBDIRECTOR GENERAL
JULIO PRINETTI MARQUEZ - DIRECTOR
BEATRIZ MARÍA VIGO MARTÍN - INTERVENTORA GENERAL
URL de Verificación: http://intranet.munimadrid.es:8090/VECSV_WBCONSULTAINTRA/VerificarCove.do

Fecha Firma: 31/05/2021 15:39:36
Fecha Firma: 31/05/2021 15:44:15
Fecha Firma: 31/05/2021 15:45:45
CSV : 9801FFD75112A3E8

27. «Indicadores de gestión» que debe elaborase, al menos, para los servicios y actividades que se financien con tasas o precios públicos y, únicamente, estarán obligados a cumplimentarla los municipios de más de 50.000 habitantes y las demás entidades locales de ámbito superior.

- Memoria demostrativa del grado de cumplimiento de los objetivos programados (Regla 48.3.b. IMNCL), elaborada por los distintos responsables de los programas y coordinada y editada por la Dirección General de Hacienda.
- Estados consolidados del Balance y de la Cuenta del Resultado Económico-Patrimonial del Ayuntamiento, Organismos Autónomos y Sociedades Mercantiles, así como Estados Consolidados de la Liquidación del Presupuesto del Ayuntamiento y Organismos Autónomos. (Regla 48.2 IMNCL, Disposición Adicional Sexta de las Bases de Ejecución del Presupuesto General del Ayuntamiento de Madrid para 2020 sobre Estados integrados y Consolidados y Decreto del titular del Área de Gobierno de Hacienda y Personal de fecha 11 de mayo de 2021, por el que se determinan los Estados y Cuentas a consolidar que acompañarán, como documentación complementaria, a la Cuenta General del Ayuntamiento de Madrid de 2020). En un apartado específico de este informe se realizan consideraciones en torno a estos Estados Consolidados.

3.3. Documentación de Régimen Mercantil

Las sociedades anónimas de capital total o mayoritariamente municipal antes reseñadas concretan su documentación en (Art. 209-3 TRLRHL, Regla 46 IMNCL, *Art. 254 TRLSC):*

a) Balance de Situación.
b) Cuenta de Pérdidas y Ganancias.
c) Estado de Cambios en el Patrimonio Neto.
d) Estado de Flujos de Efectivo
e) Memoria.

En todas estas entidades sujetas a la legislación mercantil, una vez formuladas las cuentas anuales, se han realizado los preceptivos informes emitidos por firmas auditoras independientes de acuerdo con lo establecido en el art. 263 del TRLSC, adjuntándose copia de estos. Los citados informes contienen, en su caso, las salvedades, incertidumbres y limitaciones al alcance detectadas. En este sentido y de conformidad con la regla 47 de la IMNCL se podrán agregar o consolidar las cuentas de una entidad, aunque en el informe de auditoría de cuentas se hubiera denegado opinión o se hubiera emitido informe desfavorable o con salvedades, si bien estas circunstancias se harán constar en el informe de la Cuenta General

Con carácter complementario a la auditoría de cuentas, las sociedades están siendo objeto de auditoría de cumplimiento conforme al plan de auditorías incluido en el Plan Anual de Control Financiero del Ejercicio 2020 aprobado por Resolución de la Interventora General el 11 de noviembre de 2019, con la finalidad de verificar que los actos, operaciones y procedimientos de gestión se han desarrollado de conformidad con las normas, disposiciones y directrices que sean de aplicación. Estos informes, junto con las alegaciones, se remitirán al Pleno conforme a lo dispuesto en el artículo 36.1 del Real Decreto 424/2017, de 28 de abril, por el que se regula el régimen jurídico del control interno en las entidades del Sector Público Local.

4. CONSIDERACIONES EN TORNO A LOS ESTADOS CONSOLIDADOS.

Con fecha 3 de agosto de 2013 fue publicada la Orden HAP/1489/2013, de 18 de julio, por la que se aprueban las normas para la formulación de cuentas anuales consolidadas en el ámbito del sector público como marco contable para todas las Administración Públicas. Esta norma es de aplicación para el sector público estatal desde el 1 de enero de 2014 y en las entidades locales se preveía su aplicación en la elaboración de las cuentas consolidadas

9801FFD75112A3E8

Información de Firmantes del Documento

MADRID

MARIA GARCIA MARTINEZ - SUBDIRECTOR GENERAL
JULIO PRINETTI MARQUEZ - DIRECTOR
BEATRIZ MARÍA VIGO MARTÍN - INTERVENTORA GENERAL
URL de Verificación: http://intranet.munimadrid.es:8090/VECSV_WBCONSULTAINTRA/VerificarCove.do

Fecha Firma: 31/05/2021 15:39:36
Fecha Firma: 31/05/2021 15:44:15
Fecha Firma: 31/05/2021 15:45:45
CSV : 9801FFD75112A3E8

correspondientes al tercer ejercicio de aplicación de la IMNCL, es decir a partir del ejercicio 2017.

No habiéndose realizado dicho desarrollo normativo y al carecerse para el ejercicio 2020 de concreción legal y reglamentaria que regule la consolidación en las entidades locales, los estados financieros que se presentan se han consolidado tomando como referencia lo establecido en la Orden HAP/1489/2013, de 18 de julio, por la que se aprueban las normas para la formulación de cuentas anuales consolidadas en el ámbito del sector público, con la modificación introducida en la Orden HAP/1724/2015, de 31 de julio, por la que se regula la elaboración de la Cuenta General del Estado. Como consecuencia de ello y debido al cambio de formato del Balance y la Cuenta del Resultado Económico Patrimonial de la entidad matriz (Ayuntamiento de Madrid) introducido por la IMNCL, la estructura del Balance y la Cuenta del Resultado Económico Patrimonial consolidadas se presenta ajustada a los modelos consolidados recogidos en la citada normativa.

Por otro lado, de acuerdo con lo establecido en la Disposición Adicional Sexta de las Bases de Ejecución del Presupuesto General del Ayuntamiento de Madrid para 2020 y en el Decreto del titular del Área de Hacienda y Personal de fecha 11 de mayo de 2021, los Estados y Cuentas a consolidar que acompañarán, como documentación complementaria, a la Cuenta General del Ayuntamiento de Madrid de 2020, son los que a continuación se relacionan:

- Balance de Situación Consolidado de Ayuntamiento, Organismos Autónomos y Sociedades Mercantiles de capital total o mayoritariamente municipal.
- Cuenta del Resultado Económico-Patrimonial Consolidada de Ayuntamiento, Organismos Autónomos y Sociedades Mercantiles de capital total o mayoritariamente municipal.
- Estados de Liquidación del Presupuesto Consolidado de las Entidades del Grupo con Presupuesto Limitativo.

El perímetro de consolidación está compuesto por el Ayuntamiento de Madrid, sus Organismos Autónomos y las Sociedades Mercantiles de capital total o mayoritariamente municipal (mixtas). No obstante, a pesar de estar considerado Administración Pública, el Consorcio de Teatros de Madrid, en el que el porcentaje de participación del Ayuntamiento de Madrid es del 33,33%, no se consolida financieramente al no estar incluida esta entidad en el citado Decreto del titular del Área de Hacienda y Personal de fecha 11 de mayo de 2021.

Consecuentemente la consolidación de los estados financieros del conjunto de entidades que conforman el perímetro de consolidación se efectúa de forma progresiva en tres entornos:

- Ayuntamiento y Organismos Autónomos
- Ayuntamiento, Organismos Autónomos y Sociedades Mercantiles Municipales.
- Ayuntamiento, Organismos Autónomos y Sociedades Mercantiles Municipales y Mixtas.

De los posibles métodos y procedimientos de consolidación a utilizar (integración global, integración proporcional y procedimiento de puesta en equivalencia o método de la participación), se ha considerado el más adecuado el método de integración global que se aplicará a las entidades del grupo, que consiste en la incorporación al Balance del Ayuntamiento de todos los bienes, derechos y obligaciones que componen el patrimonio de los Organismos Autónomos y Sociedades dependientes y a la Cuenta del Resultado Económico-Patrimonial, de todos los ingresos y gastos que concurren en la determinación del resultado de las entidades dependientes del Ayuntamiento.

Partiendo de la información disponible, el desarrollo práctico se lleva a cabo en dos etapas claramente diferenciadas:

- Homogeneización previa de los estados financieros de todas las entidades que forman parte del conjunto consolidable, consecuencia de la no correlación en el registro contable de las

9801FFD75112A3E8

Información de Firmantes del Documento

MADRID

MARIA GARCIA MARTINEZ - SUBDIRECTOR GENERAL
JULIO PRINETTI MARQUEZ - DIRECTOR
BEATRIZ MARÍA VIGO MARTÍN - INTERVENTORA GENERAL
URL de Verificación: http://intranet.munimadrid.es:8090/VECSV_WBCONSULTAINTRA/VerificarCove.do

Fecha Firma: 31/05/2021 15:39:36
Fecha Firma: 31/05/2021 15:44:15
Fecha Firma: 31/05/2021 15:45:45
CSV : 9801FFD75112A3E8

relaciones de naturaleza económico-financiera y presupuestaria entre Ayuntamiento, Organismos Autónomos y Sociedades Mercantiles.

- Eliminación posterior de las operaciones cruzadas entre las distintas entidades que forman parte del conjunto consolidable, consecuencia de la no correlación en el registro contable de las relaciones de naturaleza económico-financiera y presupuestaria entre Ayuntamiento, Organismos Autónomos y Sociedades Mercantiles.

Los estados consolidados se han elaborado a partir de los datos que se contienen en las cuentas anuales de las entidades que conforman el perímetro de consolidación, pudiendo resaltar:

- El balance de situación del ejercicio 2020 de la Empresa Mixta de Servicios Funerarios, S.A. (EMSF) en liquidación no presenta Activo no corriente, toda vez que con fecha 15 de septiembre de 2016 esta empresa procedió a dar de baja el conjunto de activos que componían su inmovilizado con cargo a una partida deudora de patrimonio neto "*Reversión de activos por disolución*". En este sentido, en la nota 9.6 de la memoria de la Cuenta de la Sociedad figura la siguiente información: *"La Sociedad registró en la cuenta de "Reversión de activos por disolución" del Patrimonio Neto de su balance, el importe del valor neto contable a 15 de septiembre de 2016 de los activos que fueron objeto de reversión al Ayuntamiento de Madrid estando registrado en 2020 y 2019 según el siguiente detalle:*

	Euros	
	2020	*2019*
Inmovilizado intangible	*35.997.038*	*35.997.038*
Inmovilizado material	*10.986.204*	*10.986.204*
Existencias	*634.618*	*634.618*
Provisiones a corto plazo	*-21.963.672*	*-21.963.672*
Venta de parcelas al Ayto de Madrid	*3.283.650*	*3.283.650*
Tesorería	*5.500.000*	*5.500.000*
Gastos anticipados	*2.672*	*2.672*
	34.440.510	*34.440.510*

Por otro lado, en el informe de auditoría de cuentas de 2016 de la nueva Empresa Municipal de Servicios Funerarios y Cementerios (actual prestataria de los servicios) se hace constar que el 25 de mayo de dicho año el Pleno aprobó "*La puesta a disposición a partir de septiembre de 2016 de la nueva empresa municipal del conjunto de bienes muebles e inmuebles revertidos por la "Empresa Mixta de Servicios Funerarios, S.A en Liquidación" (anterior prestataria de los servicios)*, *a fin de disponer de los medios materiales necesarios para la prestación de los servicios*".

Sin embargo, el artículo 111 del Reglamento de Servicios de las Corporaciones Locales establece que, expirado el periodo (de duración de la empresa mixta) que se fijare, revertirá a la Entidad local su activo y pasivo. A estos efectos, a la fecha de emisión de este informe, el conjunto de activos anteriores, sobre los que la Comisión Liquidadora desarrolla su labor, continúa en proceso de revisión debido a las circunstancias que concurrieron en la disolución de esta empresa y que ya han sido analizadas en informes anteriores de la Cuenta General, por lo que todavía no se ha efectuado ninguna anotación en la contabilidad del Ayuntamiento de Madrid.

9801FFD75112A3E8

Información de Firmantes del Documento

MADRID

MARIA GARCIA MARTINEZ - SUBDIRECTOR GENERAL
JULIO PRINETTI MARQUEZ - DIRECTOR
BEATRIZ MARÍA VIGO MARTÍN - INTERVENTORA GENERAL
URL de Verificación: http://intranet.munimadrid.es:8090/VECSV_WBCONSULTAINTRA/VerificarCove.do

Fecha Firma: 31/05/2021 15:39:36
Fecha Firma: 31/05/2021 15:44:15
Fecha Firma: 31/05/2021 15:45:45
CSV : 9801FFD75112A3E8

- La empresa Madrid Calle 30 presenta un informe de auditoría con salvedades. En la página 1 del informe, "*fundamento de la opinión con salvedades*", se explica que durante el ejercicio 2017 la Sociedad recibió dos notificaciones de demanda judicial presentada contra ella por parte de su accionista minoritario EMESA solicitando, por un lado, la restitución de determinadas penalidades interpuestas por importe de 1,37 millones de euros y, por otro lado, el derecho a ser compensando por un importe de 3,36 millones de euros, en concepto de costes financieros asumidos incorrectamente en ejercicios precedentes. En este sentido, durante el ejercicio 2017 la Dirección de la Sociedad procedió a registrar una provisión a largo plazo por un importe total de 4,73 millones de euros mediante cargo a resultados, cuantía que permanece registrada como provisión al cierre del ejercicio 2020.

  Los auditores no han obtenido evidencia que permita concluir que una de las provisiones cumple con los requisitos contables para su registro al 31 de diciembre de 2020 por importe de 1,37 millones de euros, lo que supondría un incremento del epígrafe "Reservas" del Patrimonio Neto del balance en el citado importe. Por otra parte, los requisitos contables necesarios para el reconocimiento de otra de las provisiones en un importe de 3,36 millones de euros se dieron durante el ejercicio 2019, motivo por el cual dicha provisión debería haber sido constituida durante dicho ejercicio mediante cargo en la cuenta de pérdidas y ganancias y abono en el epígrafe "Reservas" del Patrimonio Neto del balance por el citado importe y, en consecuencia, realizar la pertinente corrección de errores en las cuentas anuales.

- La empresa Mercados Centrales de Abastecimiento de Madrid, S.A. (MERCAMADRID) también presenta informe de auditoría con salvedades. En este caso, la salvedad se refiere a limitación en la información suministrada respecto al "fondo de reembolso de capital no municipal", incluido en el punto 17.b) de la Memoria y que asciende en el año 2020 a 7.298.824,08, el mismo del año 2019, sin que haya evidencia de que el importe sea correcto o deba ser ajustado.

  Asimismo, en la memoria de las cuentas, MERCAMADRID describe en el punto 2.i "Corrección de errores" el proceso de *reexpresión* de saldos del ejercicio 2019 ya que en el ejercicio 2020 ha corregido saldos de ejercicios anteriores, disminuyendo reservas por importe de 1.144.769,78 euros cuyo contenido se reproduce a continuación:

  "Errores y ajustes contables

  Como consecuencia de diversos pagos y ajustes se han llevado contra reservas los siguientes conceptos:

  Una vez puesta al corriente de las cantidades pendientes de pago con Merca Ocio Hoteles 22, S.L. la Sociedad ha procedido a registrar contra reservas los importes pendientes del IBI y de la TRU comprendidos entre los años 2017-2019 por un importe de 188.872,08 euros. Las contrapartidas de estos movimientos afectan a cuentas de pasivo a corto y de activo a corto por las cuotas deducibles de IVA de dichos impuestos en un importe de 83.969,63 euros. Adicionalmente se han cobrado devoluciones de IBI de ejercicios anteriores por importe de 3.346,63 euros.

  Se han reconocido como mayor valor de reservas las devoluciones del IBI 2018 ingresado por la parcela A12 por un importe de 5.060,41 euros contra tesorería.

  Se ha aplicado el pago de IBI de 2019 de la parcela PL04 por importe de 1.713,78 euros.

  Dentro del Proyecto de Expropiación del A.O.E. 00.05 "Ampliación de Mercamadrid", en el cual Mercamadrid, S.A. fue beneficiaria de la expropiación tramitada por el Ayuntamiento de Madrid, la finca nº 2-A del proyecto se expropió a titular desconocido sin que dentro del procedimiento de expropiación la entidad Inversiones Capitel Rozio, S.L. instó en vía civil en el año 2010 una acción reivindicatoria reclamando la titularidad

9801FFD75112A3E8

Información de Firmantes del Documento

MADRID

MARIA GARCIA MARTINEZ - SUBDIRECTOR GENERAL
JULIO PRINETTI MARQUEZ - DIRECTOR
BEATRIZ MARÍA VIGO MARTÍN - INTERVENTORA GENERAL
URL de Verificación: http://intranet.munimadrid.es:8090/VECSV_WBCONSULTAINTRA/VerificarCove.do

Fecha Firma: 31/05/2021 15:39:36
Fecha Firma: 31/05/2021 15:44:15
Fecha Firma: 31/05/2021 15:45:45
CSV : 9801FFD75112A3E8

del terreno que comprendía la finca 2-A frente al Ayuntamiento de Madrid y Mercamadrid, S.A. Tras ser estimada dicha pretensión por el Juzgado de Primera Instancia nº 42 de Madrid (PO 199/10) y confirmada por la Sección Decimoctava de la Audiencia Provincial de Madrid según Sentencia de 27 de octubre de 2014 en el recurso de apelación 492/214, siendo inadmitido recurso de casación instado por Mercamadrid, S.A. mediante Auto de 11 de octubre de 2016 de la Sala de lo Civil del Tribunal Supremos. Por Auto de 21 de noviembre de 2018 está siendo revisado en apelación ante la Audiencia Provincial de Madrid en el recurso de apelación 655/2020, pendiente de dictar sentencia. Dentro del procedimiento ejecutivo, Mercamadrid, S.A. ha venido a consignar el importe total del principal por importe de 1.574.667,13 € ante el Juzgado de Primera Instancia nº 42 de Madrid, estando pendiente de liquidar por el juzgado los interesas devengados si bien se han estimado por Mercamadrid, S.A. en la cantidad total de 647.502,03 euros de los cuales 547.048,87 euros han sido devengados hasta 2019 y procede regularizarlos contra reservas. Del importe total consignado antes descrito, se han abonado en este ejercicio la cantidad de 206.200,47 euros. Las contrapartidas de estos movimientos afectan, entre otras, a la cuenta de pérdidas y ganancias en el epígrafe de intereses financieros por importe de 62.129,64 euros.

Desde el ejercicio 2008 con la entrada del nuevo Plan General de Contabilidad, la Sociedad aplicó en su contabilidad de los ejercicios 2008 a 2016, según el apartado 5.6 de la norma de registro y valoración 9ª del PGC una actualización de las fianzas recibidas registrando la diferencia entre el valor razonable y el importe desembolsado que se consideraba como un pago o cobro anticipado por el arrendamiento y que se imputaba a la cuenta de pérdidas y ganancias, es decir se calculó una actualización a valor presente de un valor final mediante la aplicación de un tipo de descuento correspondiente al tipo de interés explícito aplicado en operaciones similares y que se correspondía al tipo de letras u obligaciones del tesoro a 30 años. Este índice resultó excepcionalmente alto durante esos periodos y creó un desfase entre le valor presente y el valor final por un importe de 428.791,73 euros que la Sociedad procede a ajustar en este ejercicio. Por el mismo motivo se ajusta una fianza constituida por importe de 5.887,71 euros.

Por último, la Sociedad procede a aplicar el saldo de varios anticipos de proveedores no facturados por importe de 41.551,56 cuya antigüedad implica regularizarlos afectando la contrapartida de dichos movimientos a cuentas de pasivo a corto e inmovilizado inmaterial.

	anterior	2018	2019	Total
Impuesto bienes inmuebles	59.324,69	120.290,28	5.910,48	185.525,45
Intereses de demora	-113.132,88	508.315,53	93.718,39	488.901,04
Regular. Actualizac. Fianzas	428.791,73			428.791,73
Regular. Anticipos	45.831,14	1.500,00	-5.779,58	41.551,56

Adicionalmente se han realizado los siguientes ajustes con incidencia en las cuentas de 2019 que afectan a otras partidas.

Se ha reclasificado el saldo del epígrafe Anticipos recibidos servicios largo plazo, al epígrafe Fianzas recibidas a largo plazo ya que por su naturaleza la composición del saldo de esta cuenta son fianzas recibidas de clientes a largo plazo, por un importe de 948.067,50 euros y se ha reclasificado del saldo de fianzas a corto plazo hacia fianzas a largo plazo un saldo de 99.357,90 euros, por el mismo motivo.

De acuerdo con el informe de la firma auditora, los efectos netos de todas las correcciones valorativas realizadas en los saldos del ejercicio 2019, han generado:

- *Disminución del Activo Total: -125.642,34 euros*
- *Disminución del Pasivo Total: -57.137,82 euros*

9801FFD75112A3E8

Información de Firmantes del Documento

MADRID

MARIA GARCIA MARTINEZ - SUBDIRECTOR GENERAL
JULIO PRINETTI MARQUEZ - DIRECTOR
BEATRIZ MARÍA VIGO MARTÍN - INTERVENTORA GENERAL
URL de Verificación: http://intranet.munimadrid.es:8090/VECSV_WBCONSULTAINTRA/VerificarCove.do

Fecha Firma: 31/05/2021 15:39:36
Fecha Firma: 31/05/2021 15:44:15
Fecha Firma: 31/05/2021 15:45:45
CSV : 9801FFD75112A3E8

- *Disminución de la Cuenta de Pérdidas y Ganancias Total: -68.504,52 euros.*

Con relación a los datos que arrojan estos Estados consolidados cabe realizar las siguientes consideraciones:

Resultado Económico-Patrimonial

El resultado económico-patrimonial de 2020 calculado a nivel consolidado del perímetro Ayuntamiento, Organismos Autónomos y Sociedades 100% municipales y Sociedades mixtas atribuible a la entidad matriz asciende a 413.555.168,28 euros de beneficio, lo que supone una reducción del resultado con respecto al ejercicio anterior de 492.703.640,92 euros en términos absolutos y del -54,37% en términos porcentuales.

Los gastos de gestión ordinaria mantienen una evolución similar a ejercicios anteriores con un incremento del 5,41 % respecto al ejercicio 2019, mientras que los ingresos de gestión ordinaria han experimentado una caída 6,06% con respecto al 2019

El resto de las partidas no financieras que se corresponden con operaciones de carácter no ordinario y, por lo tanto, susceptibles -por definición- de importantes variaciones interanuales, tanto al alza como a la baja, en el ejercicio 2020 arrojan un ahorro de 9.743.581,70 euros, muy similar al del ejercicio anterior (9.831.547,82 euros).

En último lugar, el resultado financiero del ejercicio 2020 refleja un desahorro de 164.603.907,06 euros, pérdidas inferiores en un 37,65 % a las que se registraron en el ejercicio anterior (263.990.911,97 euros).

A nivel desagregado todas las entidades que conforman el perímetro de consolidación presentan resultados positivos, salvo la Empresa Mixta de Servicios Funerarios “en liquidación que presenta pérdidas por importe -129.953,00 euros en 2020

Balance

Los aspectos más relevantes de la variación de las masas patrimoniales en el periodo 2019-2020, recogidas en el Balance consolidado a 31 de diciembre de 2020 del perímetro anteriormente señalado, son los siguientes:

El Patrimonio neto (excluida la participación de socios externos) asciende a 27.508.433.272,97 euros, aumentando un 2,76% respecto a la cifra del ejercicio anterior y representando el 88,44% del Pasivo total del grupo.

La participación de los socios externos en el patrimonio neto del grupo se cifra en 178.763.507,66 euros, lo que supone un 0,65 % sobre el total de dicho patrimonio, sin variación con respecto al ejercicio 2019

El total del pasivo exigible, tanto corriente como no corriente, representa en 2020 un 10,99% del Pasivo total mientras que en el 2019 el porcentaje era 1,06 puntos superior, lo que representa una reducción de 273.755.191,33 euros.

Con relación al Activo, una vez deducidas las amortizaciones y deterioros de valor, el Activo no corriente, alcanza a 31 de diciembre de 2020 un importe de 28.911.116.164,83 euros, constituyendo el 92,95% del total del Activo.

El activo corriente al finalizar el ejercicio 2020 se sitúa en 2.193.207.762,95 euros lo que representa un 7,05% del Activo total y una proporción de 1,60 sobre pasivo corriente.

Los estados financieros consolidados que se presentan permiten una visión global del conjunto del Sector Público Municipal y constituyen un instrumento útil para la gestión y toma de decisiones por parte de los responsables municipales.

9801FFD75112A3E8

Información de Firmantes del Documento

MADRID

MARIA GARCIA MARTINEZ - SUBDIRECTOR GENERAL
JULIO PRINETTI MARQUEZ - DIRECTOR
BEATRIZ MARÍA VIGO MARTÍN - INTERVENTORA GENERAL
URL de Verificación: http://intranet.munimadrid.es:8090/VECSV_WBCONSULTAINTRA/VerificarCove.do

Fecha Firma: 31/05/2021 15:39:36
Fecha Firma: 31/05/2021 15:44:15
Fecha Firma: 31/05/2021 15:45:45
CSV : 9801FFD75112A3E8

5. CONSIDERACIONES ENTORNO A LOS PASIVOS CONTINGENTES

Tal y como se recoge en la Cuenta Anual del Ayuntamiento de Madrid y en el informe emitido por esta Intervención General, los datos a 31 de diciembre de 2020 de pasivos contingentes, relativos a devoluciones de cuotas del Impuesto sobre el Incremento de Valor de los Terrenos de Naturaleza Urbana (IIVTNU), como consecuencia de la aplicación de las sentencias del Tribunal constitucional 59/2017 y 126/2019; así como de la jurisprudencia del Tribunal Supremo, se han actualizado por la Agencia Tributaria de Madrid, con el detalle que presenta el siguiente cuadro, de conformidad con el requerimiento efectuado por la Intervención General de la Administración del Estado y teniendo en cuenta las consideraciones que se recogen a continuación del mismo.

Pasivos contingentes: Importe a 31 de diciembre				
Denominación		**incluidos en el presupuesto**	**no incluidos en el presupuesto**	**TOTAL**
Avales concedidos				
Préstamos morosos				
Garantías				
Por sentencias - expropiaciones				
	TOTAL IIVTNU	**49.108.746**	**159.758.636**	***208.867.382***
Otros (*)	*Vía administrativa*	*49.108.746*	*126.696.115*	*175.804.861*
	Vía Económica Administrativa		*24.890.014*	*24.890.014*
	Vía Judicial		*8.172.506*	*8.172.506*
TOTAL		**49.108.746**	**159.758.636**	**208.867.382**

Con posterioridad a la aprobación de la Liquidación del Presupuesto del ejercicio 2020 por la Junta de Gobierno en su sesión de fecha 25 de febrero de 2021, se recibieron diversas comunicaciones de la Intervención General de la Administración del Estado (en adelante, IGAE) que introducen el tratamiento que por las Corporaciones Locales debe darse a algunas operaciones en contabilidad nacional y que motivaron la emisión, con fecha 24 de marzo de 2021, del Informe complementario al Informe de evaluación del objetivo de estabilidad presupuestaria y de la regla de gasto del ejercicio 2020, de fecha 24 de febrero de 2021, emitido con motivo de la Liquidación del Presupuesto.

No obstante, ya se indicaba en el propio informe que, de conformidad con lo requerido por la IGAE, la información relativa a las solicitudes de devoluciones de cuotas del Impuesto sobre el Incremento del Valor de los Terrenos de Naturaleza Urbana (IIVTNU) que se encuentren en revisión por el TEAMM y en vía contencioso-administrativa, en aplicación de las sentencias del Tribunal Constitucional 59/2017 y 126/2019; así como de la jurisprudencia del Tribunal Supremo, debía actualizarse y figurar en la Cuenta General de la Corporación del ejercicio 2020.

Como consecuencia de ello, la Agencia Tributaria del Ayuntamiento de Madrid remitió nueva información, que actualizaba la facilitada para la remisión a Autoriza relativa al 4º trimestre de

9801FFD75112A3E8

Información de Firmantes del Documento

MADRID

MARIA GARCIA MARTINEZ - SUBDIRECTOR GENERAL
JULIO PRINETTI MARQUEZ - DIRECTOR
BEATRIZ MARÍA VIGO MARTÍN - INTERVENTORA GENERAL
URL de Verificación: http://intranet.munimadrid.es:8090/VECSV_WBCONSULTAINTRA/VerificarCove.do

Fecha Firma: 31/05/2021 15:39:36
Fecha Firma: 31/05/2021 15:44:15
Fecha Firma: 31/05/2021 15:45:45
CSV : 9801FFD75112A3E8

2020, así como la facilitada a la hora de elaborar los informes de la Liquidación del ejercicio 2020, que se ha incluido en el punto 16 de la Memoria de la Cuenta Anual del Ayuntamiento.

La variación de los datos, según indicaciones de la Agencia Tributaria de Madrid, se debe, por un lado, a una revisión de las sentencias firmes, cuantificadas en la primera remisión de información en 3.330.965,03 euros y que asciende, finalmente a 4.410.678,08 euros, lo que supone una variación de 1.079.713,05. Y, por otro, a las resoluciones del Tribunal Económico Administrativo pendientes de ejecutar por parte de la ATM cuya cuantía final es de 1.035.120,81 euros en lugar de 342.591,07 euros, lo que ha supuesto una variación de 692.529,74 euros.

Además, se incluyen 24.890.014 euros que se refieren a la cuantificación de los procedimientos pendientes de resolver por parte del TEAM vinculados al Impuesto del Incremento del Valor de los Terrenos de Naturaleza Urbana.

De la información antes mencionada, se concluye que el importe total de pasivos contingentes relativos a devoluciones de cuotas del Impuesto sobre el Incremento de Valor de los Terrenos de Naturaleza Urbana (IIVTNU), como consecuencia de la aplicación de las sentencias del Tribunal constitucional 59/2017 y 126/2019; así como de la jurisprudencia del Tribunal Supremo asciende a 151.586.129 €.

No obstante, con posterioridad a la rendición de los estados y cuentas anuales del Ayuntamiento, se ha recibido nueva información relativa a los pasivos contingentes correspondientes a procesos contenciosos administrativos por importe de 8.172.506€ que, de conformidad con el criterio manifestado por la IGAE debe incorporarse y que totalizan los 159.758.636 que se recogen en el cuadro anterior.

Los datos recogidos en el apartado 16 de la Memoria, tal y como ya se ha explicado, inciden en la evaluación del objetivo de estabilidad presupuestaria. En relación con esto se señala que la competencia para la evaluación del cumplimiento de estabilidad de las entidades definidas en el artículo 4.1. del Real Decreto 1463/2007, de 2 de noviembre por el que se aprueba el Reglamento de Desarrollo de la Ley 18/2001 de 12 de diciembre de Estabilidad Presupuestaria en su aplicación a las entidades Locales, compete a la Intervención local (artículo 16.2 REPEL) que elevará al Pleno un informe sobre el cumplimiento de estabilidad de la propia entidad local y de sus organismos y entidades dependientes. El referido informe se emite con carácter independiente y se incorpora al previsto en el artículo 191.3 del Real Decreto Legislativo 2/2004, por el que se aprueba el Texto Refundido de la Ley Reguladora de las Haciendas Locales, referido a la Liquidación del Presupuesto.

Por dicho motivo, con fecha 24 de febrero de 2021 por esta Intervención General se emitió el Informe de evaluación del objetivo de estabilidad presupuestaria y de la regla de gasto del ejercicio 2020, cuantificando la Capacidad de Financiación del ejercicio 2020 en 224.944.774,49€.

Con posterioridad a la aprobación de la Liquidación del Presupuesto del ejercicio 2020 por la Junta de Gobierno en su sesión de fecha 25 de febrero de 2021, con fecha 24 de marzo de 2021, se emitió el Informe complementario al Informe de evaluación del objetivo de estabilidad presupuestaria y de la regla de gasto del ejercicio 2020, de fecha 24 de febrero de 2021, y se cuantificó la Capacidad de Financiación en 86.720.941,49€.

De conformidad con la información actualizada en el Punto 16 de la Memoria de la Cuenta Anual del Ayuntamiento, la Capacidad de Financiación se cuantificaría en 60.058.685,49€

Finalmente, con la incorporación de las estimaciones relativas a los pasivos contingentes correspondientes a procesos contenciosos administrativos por importe de 8.172.506€, la Capacidad de Financiación presenta un nuevo resultado de 51.886.178,49 €.

6. TRAMITACIÓN.

En aplicación del artículo 212 del TRLRHL, la Cuenta General del Ayuntamiento de Madrid ha sido formada por la Intervención General, integrando en el presente expediente los diversos

9801FFD75112A3E8

Información de Firmantes del Documento

MADRID

MARIA GARCIA MARTINEZ - SUBDIRECTOR GENERAL
JULIO PRINETTI MARQUEZ - DIRECTOR
BEATRIZ MARÍA VIGO MARTÍN - INTERVENTORA GENERAL
URL de Verificación: http://intranet.munimadrid.es:8090/VECSV_WBCONSULTAINTRA/VerificarCove.do

Fecha Firma: 31/05/2021 15:39:36
Fecha Firma: 31/05/2021 15:44:15
Fecha Firma: 31/05/2021 15:45:45
CSV : 9801FFD75112A3E8

estados demostrativos, la documentación complementaria enumerada en los apartados anteriores, y este informe cuyo contenido se circunscribe a cuestiones relevantes que, por su naturaleza, no se han recogido en los Informes de esta Intervención ya emitidos.

El expediente de la Cuenta General se presenta, para su Informe a la Comisión Especial de Cuentas y posterior aprobación por el Pleno, en soporte electrónico (documento PDF), haciéndose constar que su contenido es fiel reflejo de los datos recogidos en el sistema informático que soporta la contabilidad del Ayuntamiento. Tanto en las cuentas de las Sociedades Mercantiles íntegramente locales como en las de las Sociedades de Economía Mixta, junto con la documentación que integra cada una de las cuentas anuales, se incluye documento expedido por cada sociedad, firmado electrónicamente, que acredita la autenticidad del contenido de las cuentas anuales formuladas remitidas en un archivo con formato PDF

Por Decreto de la Delegada del Área de Gobierno de Hacienda y Personal de fecha 14 de mayo de 2021, se dispuso la rendición de los estados y cuentas anuales del Ayuntamiento de Madrid correspondiente al ejercicio 2020.

En virtud de lo establecido en el artículo 212 del TRLRHL, antes del 15 de mayo de 2019, el Consejo Rector de cada Organismo Autónomo ha aprobado el proyecto de cuentas anuales del ejercicio 2020, con el siguiente detalle:

- Informática del Ayuntamiento de Madrid, 14 de mayo de 2021.
- Agencia para el Empleo de Madrid, 13 de mayo de 2021.
- Agencia Tributaria Madrid, 11 de mayo de 2021.
- Madrid Salud, 12 de mayo de 2021.
- Agencia de Actividades, 12 de mayo de 2021.

La Junta de Gobierno del Consorcio de Rehabilitación y Equipamiento de Teatros de Madrid aprobó el proyecto de cuenta anual el día 13 de mayo de 2021.

Por lo que respecta a las sociedades, las cuentas anuales formuladas por los administradores deben ser objeto de aprobación por la Junta General, dentro de los seis primeros meses del ejercicio siguiente al que se refieren (art. 164 del TRLSC). Así la Junta de Gobierno de la Ciudad de Madrid, constituida como Junta General de cada una de las sociedades mercantiles de capital íntegramente municipal (100 %), aprobó con fecha 29 de abril de 2021 las cuentas anuales del ejercicio 2020 de:

- Empresa Municipal de Transportes, S.A.
- Empresa Municipal de la Vivienda y Suelo de Madrid, S.A.
- Empresa Municipal Madrid Destino Cultura Turismo y Negocios, S.A.
- Empresa Municipal de Servicios Funerarios y Cementerios de Madrid, S.A.

Junto con la documentación que integra cada una de las anteriores cuentas anuales se incluye el informe de la firma auditora, el informe de verificación independiente del Estado de Información No Financiera (EINF), en los casos que procede, así como certificación expedida por la Secretaria de la Junta General de Accionistas acreditativa de la aprobación de las cuentas anuales formuladas remitidas en un archivo con formato PDF.

En cuanto a las Sociedades de Economía Mixta, junto con la documentación que integra cada una de sus cuentas anuales, se incluye, el informe de la firma auditora:

- Empresa Mixta Club de Campo Villa de Madrid, S.A.
- Empresa Mixta Madrid Calle 30, S.A.
- Empresa Mixta Mercamadrid, S.A.
- Empresa Mixta de Servicios Funerarios, S.A., (en liquidación).

A la fecha de emisión de este informe, sólo la Entidad Mercados Centrales de Abastecimiento de Madrid, S.A. (MERCAMADRID), aprobó sus cuentas en Junta General el día 30 de abril de 2018, pero aún no ha aportado copia de la certificación de aprobación por la Junta General de

9801FFD75112A3E8

Información de Firmantes del Documento

MADRID

MARIA GARCIA MARTINEZ - SUBDIRECTOR GENERAL
JULIO PRINETTI MARQUEZ - DIRECTOR
BEATRIZ MARÍA VIGO MARTÍN - INTERVENTORA GENERAL
URL de Verificación: http://intranet.munimadrid.es:8090/VECSV_WBCONSULTAINTRA/VerificarCove.do

Fecha Firma: 31/05/2021 15:39:36
Fecha Firma: 31/05/2021 15:44:15
Fecha Firma: 31/05/2021 15:45:45
CSV : 9801FFD75112A3E8

Accionistas. Las Empresas Mixtas Club de Campo “Villa de Madrid”, S.A. y Madrid Calle 30, S.A., tienen formuladas sus cuentas por los respectivos Consejos de Administración, quedando pendientes de aprobación por las Juntas Generales de Accionistas.

Las cuentas anuales de la Empresa Mixta de Servicios Funerarios, S.A. (en liquidación) han sido formuladas por DUFF &PHELPS (antes Forest Asset Management, S.L) como liquidador de la Sociedad, quedando pendiente de aprobación su cuenta anual del ejercicio 2020 por la Junta General de Accionistas

En relación con la inscripción en el Registro Mercantil, las Sociedades disponen de un mes, desde la fecha del acuerdo de aprobación para efectuar este trámite, motivo por el que no se aporta el correspondiente justificante

Conforme al artículo 212 del TRLRHL y la Regla 49 y 51 de la IMNCL, una vez formada la Cuenta General con el informe de la Comisión Especial de Cuentas se expondrá al público por plazo de quince días, durante los cuales y ocho más los interesados podrán presentar reclamaciones, reparos u observaciones. Examinados éstos por la Comisión Especial y practicadas por la misma cuantas comprobaciones estime necesarias, emitirá nuevo informe. Acompañada de los informes de la Comisión Especial de Cuentas y de las reclamaciones y reparos formulados, la Cuenta General se someterá al Pleno de la Corporación para que, en su caso, pueda ser aprobada antes del día 1 de octubre. Una vez aprobada la Cuenta General por el Pleno de la Corporación, se rendirá por el Presidente de la entidad local al órgano u órganos de control externo competentes en los plazos previstos en la normativa vigente.

7. REMISIÓN A LOS ÓRGANOS DE CONTROL EXTERNO

La aprobación de la Cuenta General por el Pleno de la Corporación, según la regla 49 de la IMNCL, es un acto esencial para la fiscalización de ésta por los órganos de control externo, que no requiere la conformidad con las actuaciones reflejadas en ella, ni genera responsabilidad por razón de las mismas.

La regla 51 del citado texto legal prevé que los órganos de control externo puedan establecer procedimientos de rendición de cuentas a través de medios electrónicos, informáticos o telemáticos. En este sentido, por Resolución de 23 de abril de 2007 de la Presidencia de la Cámara de Cuentas de la Comunidad de Madrid, se aprobó el formato de la Cuenta General de las Entidades Locales en soporte informático y el procedimiento para su rendición, que se realiza exclusivamente por medios telemáticos y mediante firma electrónica.

Para instrumentar dicha rendición, la Cámara de Cuentas ha ido estandarizando y sistematizando los datos que han de cargarse en la Plataforma de Rendición Telemática de Cuentas de las Entidades Locales. Así, la rendición telemática de la Cuenta General se rige por lo establecido en la Resolución de 2 de diciembre de 2015, de la Presidencia del Tribunal de Cuentas, por la que se publica el Acuerdo del Pleno de 26 de noviembre de 2015, por el que se aprueba la Instrucción que regula la rendición telemática de la Cuenta General de las Entidades Locales y el formato de dicha Cuenta, a partir de la correspondiente al ejercicio 2015. Esta Instrucción ha sido posteriormente modificada por la *Resolución de 15 de enero de 2020, de la Presidencia del Tribunal de Cuentas, por la que se publica el Acuerdo del Pleno de 19 de diciembre de 2019,* que modifica los ficheros a remitir.

En concreto, se modifica el anexo 1 de la Instrucción anterior aprobada por Resolución de 2 de diciembre de 2015 para incluir, entre la documentación que acompaña a la Cuenta General que debe ser rendida anualmente, la relativa a los informes de auditoría de cuentas anuales de las entidades a que se refiere el artículo 29.3.A) del Real Decreto 424/2017, que hubieran sido aprobados antes de efectuar dicha rendición.

9801FFD75112A3E8

Información de Firmantes del Documento

MADRID

MARIA GARCIA MARTINEZ - SUBDIRECTOR GENERAL
JULIO PRINETTI MARQUEZ - DIRECTOR
BEATRIZ MARÍA VIGO MARTÍN - INTERVENTORA GENERAL
URL de Verificación: http://intranet.munimadrid.es:8090/VECSV_WBCONSULTAINTRA/VerificarCove.do

Fecha Firma: 31/05/2021 15:39:36
Fecha Firma: 31/05/2021 15:44:15
Fecha Firma: 31/05/2021 15:45:45
CSV : 9801FFD75112A3E8

Por otra parte, y en aplicación del artículo 15.4 de la Orden HAP/2105/2012, de 1 de octubre, por el que se desarrollan las obligaciones de suministro de información previstas en la Ley Orgánica 2/2012, de 27 de abril, de Estabilidad Presupuestaria y Sostenibilidad Financiera, con anterioridad a 31 de octubre de 2021 y siempre que se haya habilitado la plataforma telemática correspondiente por el Ministerio de Hacienda y Función Pública, se remitirá la siguiente información contenida en este expediente:

- Las cuentas anuales aprobadas por el órgano competente, acompañadas, en su caso, del informe de auditoría, de todos los sujetos y entidades comprendidos en el ámbito de aplicación de la Orden, es decir, tanto las entidades incluidas en el sector Administraciones Públicas como aquellas incluidas en el sector Sociedades no Financieras.
- Copia de la Cuenta General así como los documentos adicionales precisos para obtener la siguiente información: liquidación presupuestaria completa, detalle de operaciones no presupuestarias y estado de la deuda, incluida la deuda aplazada en convenio con otras Administraciones Públicas y avales otorgados.

Firmado electrónicamente

SUBDIRECTORA GENERAL DE CONTABILIDAD

María García Martínez

Firmado electrónicamente

EL DIRECTOR DE LA OFICINA DE CONTABILIDAD

Y CONTROL FINANCIERO

Julio Prinetti Márquez

Firmado electrónicamente

LA INTERVENTORA GENERAL

Beatriz M. Vigo Martín

9801FFD75112A3E8

Información de Firmantes del Documento

MADRID

MARIA GARCIA MARTINEZ - SUBDIRECTOR GENERAL
JULIO PRINETTI MARQUEZ - DIRECTOR
BEATRIZ MARÍA VIGO MARTÍN - INTERVENTORA GENERAL
URL de Verificación: http://intranet.munimadrid.es:8090/VECSV_WBCONSULTAINTRA/VerificarCove.do

Fecha Firma: 31/05/2021 15:39:36
Fecha Firma: 31/05/2021 15:44:15
Fecha Firma: 31/05/2021 15:45:45
CSV : 9801FFD75112A3E8

2020

CUENTA GENERAL AYUNTAMIENTO DE MADRID

EXPEDIENTE ADMINISTRATIVO

Al objeto de elaborar la documentación complementaria que ha de acompañar la Cuenta General del Ayuntamiento de Madrid del ejercicio 2020, de acuerdo con lo establecido en la regla 48 de la Orden HAP/1781/2013, de 20 de septiembre, por la que se aprueba la Instrucción del modelo normal de contabilidad local y en virtud de lo dispuesto en la Disposición Adicional Sexta "Estados Financieros Consolidados", de las Bases de Ejecución del Presupuesto General del Ayuntamiento de Madrid para el ejercicio 2020, aprobado por Acuerdo de 23 de diciembre de 2019 del Pleno del Ayuntamiento de Madrid, que establece *"La determinación y definición de los estados y cuentas a consolidar, en cada caso, se determinará por el titular del Área de Gobierno de Economía y Hacienda, a propuesta de la Intervención General"*, se propone que, por la Delegada del Área de Gobierno de Hacienda y Personal, se adopte la siguiente resolución:

Los Estados Consolidados que acompañarán, como documentación complementaria, a la Cuenta General del Ayuntamiento de Madrid del ejercicio 2020, serán los que a continuación se relacionan:

- Balance de Situación Consolidado de Ayuntamiento, Organismos Autónomos y Sociedades Mercantiles de capital total o mayoritariamente municipal.
- Cuenta del Resultado Económico-Patrimonial Consolidada de Ayuntamiento Organismos Autónomos y Sociedades Mercantiles de capital total o mayoritariamente municipal.
- Estados de Liquidación del Presupuesto Consolidado de las Entidades del Grupo con presupuesto limitativo.

Firmado electrónicamente
LA SUBDIRECTORA GENERAL
DE CONTABILIDAD
María García Martínez

Firmado electrónicamente
EL DIRECTOR DE LA OFICINA
DE CONTABILIDAD Y CONTROL FINANCIERO
Julio Prinetti Márquez

Firmado electrónicamente
LA INTERVENTORA GENERAL
Beatriz M. Vigo Martín

9801FFD74D94F1AB

Información de Firmantes del Documento

MADRID

MARIA GARCIA MARTINEZ - SUBDIRECTOR GENERAL
JULIO PRINETTI MARQUEZ - DIRECTOR
BEATRIZ MARÍA VIGO MARTÍN - INTERVENTORA GENERAL
URL de Verificación: http://intranet.munimadrid.es:8090/VECSV_WBCONSULTAINTRA/VerificarCove.do

Fecha Firma: 05/05/2021 20:56:17
Fecha Firma: 05/05/2021 23:44:12
Fecha Firma: 06/05/2021 08:04:22
CSV : 9801FFD74D94F1AB

DECRETO DE LA DELEGADA DEL ÁREA DE GOBIERNO DE HACIENDA Y PERSONAL, POR EL QUE SE DETERMINAN LOS ESTADOS A CONSOLIDAR QUE ACOMPAÑARÁN COMO DOCUMENTACIÓN COMPLEMENTARIA A LA CUENTA GENERAL DEL AYUNTAMIENTO DE MADRID DE 2020

A propuesta de la Intervención General y de acuerdo con las competencias atribuidas por la disposición adicional sexta de las Bases de Ejecución del Presupuesto General del Ayuntamiento de Madrid para 2020,

DISPONGO

Los Estados Consolidados que acompañarán, como documentación complementaria, a la Cuenta General del Ayuntamiento de Madrid del ejercicio 2020, serán los que a continuación se relacionan:

- Balance de situación consolidado de Ayuntamiento, organismos autónomos y sociedades mercantiles de capital total o mayoritariamente municipal.

- Cuenta del resultado económico-patrimonial consolidada de Ayuntamiento, organismos autónomos y sociedades mercantiles de capital total o mayoritariamente municipal.

- Estados de liquidación del presupuesto consolidado de las entidades del grupo con presupuesto limitativo.

LA DELEGADA DEL ÁREA DE GOBIERNO DE
HACIENDA Y PERSONAL

Engracia Hidalgo Tena

(Documento firmado electrónicamente
La identificación del firmante y la fecha de emisión figuran al pie
del documento, pudiendo verificarse su autenticidad mediante el CSV indicado)

9801FFD74E2474D1

Información de Firmantes del Documento

MADRID

ENGRACIA HIDALGO TENA Delegado/a Area De Gobierno
URL de Verificación: http://intranet.munimadrid.es:8090/VECSV_WBCONSULTAINTRA/VerificarCove.do

Fecha Firma: 11/05/2021 12:20:22
CSV : 9801FFD74E2474D1

DECRETO DE LA DELEGADA DEL ÁREA DE GOBIERNO DE HACIENDA Y PERSONAL POR EL QUE SE RINDEN LOS ESTADOS Y CUENTAS ANUALES DEL AYUNTAMIENTO DE MADRID DEL EJERCICIO 2020

En aplicación del artículo 212 del texto refundido de la Ley Reguladora de las Haciendas Locales, aprobado por Real Decreto Legislativo 2/2004, de 5 de marzo, y de las reglas 50 y 51 de la Instrucción del Modelo Normal de Contabilidad Local, aprobada por Orden 1781/2013, de 20 de septiembre del Ministerio de Hacienda y Administraciones Públicas, los estados y cuentas de la entidad local serán rendidas por su Presidente antes del 15 de mayo del ejercicio siguiente al que correspondan.

No obstante, al no haber finalizado la depuración del contenido de la nota 22 de la Memoria, dado que se han encontrado diferencias entre la explotación del Registro de Contratos y las certificaciones de los centros gestores, dicha información se remitirá en los próximos días para su integración como anexo de la Cuenta Anual del Ayuntamiento de Madrid.

En su virtud, y de acuerdo con la competencia atribuida en el apartado 3°.2.1 del Acuerdo de 27 de junio de 2019, de la Junta de Gobierno de la Ciudad de Madrid, de organización y competencias del Área de Gobierno de Hacienda y Personal,

DISPONGO

Rendir los estados y cuentas anuales del Ayuntamiento de Madrid correspondientes al ejercicio económico 2020, en los términos que constan en el expediente, para que, por la Intervención General, se proceda a la formación de la Cuenta General del Ayuntamiento de Madrid integrada por la del propio Ayuntamiento, la de sus organismos autónomos y las de las sociedades mercantiles de capital íntegramente municipal, así como el resto de la documentación complementaria.

LA DELEGADA DEL ÁREA DE GOBIERNO DE
HACIENDA Y PERSONAL

Engracia Hidalgo Tena

(Documento firmado electrónicamente
La identificación del firmante y la fecha de emisión figuran al pie
del documento, pudiendo verificarse su autenticidad mediante el CSV indicado)

9801FFD74ECF9AF4

Información de Firmantes del Documento

MADRID

ENGRACIA HIDALGO TENA Delegado/a Area De Gobierno
URL de Verificación: http://intranet.munimadrid.es:8090/VECSV_WBCONSULTAINTRA/VerificarCove.do

Fecha Firma: 14/05/2021 11:45:30
CSV : 9801FFD74ECF9AF4

DECRETO DE LA DELEGADA DEL ÁREA DE GOBIERNO DE HACIENDA Y PERSONAL POR EL QUE SE COMPLEMENTAN, MEDIANTE LA INCORPORACIÓN DE DOS ANEXOS, LOS ESTADOS Y CUENTAS ANUALES DEL AYUNTAMIENTO DE MADRID DEL EJERCICIO 2020 RENDIDOS POR DECRETO DE 14 DE MAYO DE LA DELEGAGA DEL ÁREA DE GOBIERNO DE HACIENDA Y PERSONAL

En aplicación del artículo 212 del texto refundido de la Ley Reguladora de las Haciendas Locales, aprobado por Real Decreto Legislativo 2/2004, de 5 de marzo, y de las reglas 50 y 51 de la Instrucción del Modelo Normal de Contabilidad Local, aprobada por Orden 1781/2013, de 20 de septiembre, del Ministerio de Hacienda y Administraciones Públicas, por Decreto de 14 de mayo de 2021, de la Delegada del Área de Gobierno de Hacienda y Personal, se rindieron los estados y cuentas anuales del Ayuntamiento de Madrid correspondientes al ejercicio 2020.

No obstante, en el citado decreto se indicaba que, al no haber finalizado la depuración del contenido de la nota 22 de la Memoria, dado que se habían encontrado diferencias entre la explotación del Registro de Contratos y las certificaciones de los centros gestores, dicha información se remitiría en los próximos días para su integración como anexo de la Cuenta Anual del Ayuntamiento de Madrid.

Asimismo, con posterioridad a la rendición de los estados y cuentas anuales del Ayuntamiento, se ha recibido nueva información relativa a los pasivos contingentes correspondientes a procesos contenciosos administrativos, por lo que esta nueva información debe añadirse a la ya incluida en el punto 16 de la Memoria.

En virtud de lo anterior, y de acuerdo con la competencia atribuida en el apartado 3º.2.1 del Acuerdo de 27 de junio de 2019, de la Junta de Gobierno de la Ciudad de Madrid, de organización y competencias del Área de Gobierno de Hacienda y Personal,

DISPONGO

Complementar, mediante la incorporación de dos anexos, los estados y cuentas anuales del Ayuntamiento de Madrid correspondientes al ejercicio económico 2020, rendidos por Decreto de 14 de mayo de 2021, de la Delegada del Área de Gobierno de Hacienda y Personal.

LA DELEGADA DEL ÁREA DE GOBIERNO DE
HACIENDA Y PERSONAL

Engracia Hidalgo Tena

(Documento firmado electrónicamente
La identificación del firmante y la fecha de emisión figuran al pie
del documento, pudiendo verificarse su autenticidad mediante el CSV indicado)

9801FFD750F5BACE

Información de Firmantes del Documento

MADRID

ENGRACIA HIDALGO TENA Delegado/a Area De Gobierno
URL de Verificación: http://intranet.munimadrid.es:8090/VECSV_WBCONSULTAINTRA/VerificarCove.do
Fecha Firma: 31/05/2021 10:46:44
CSV : 9801FFD750F5BACE

ANEXO I A LA CUENTA ANUAL EJERCICIO 2020 DEL AYUNTAMIENTO DE MADRID: MODIFICACION DEL PUNTO 16 DE LA MEMORIA DE LA CUENTA ANUAL DEL AYUNTAMIENTO DE MADRID RELATIVO A PROVISIONES Y CONTINGENCIAS

Con posterioridad a la rendición de la Cuenta Anual del ejercicio 2020 del Ayuntamiento de Madrid se ha tenido conocimiento de información concerniente a procedimientos contencioso administrativos de los que este Ayuntamiento es parte, relativos a "Solicitudes de devoluciones de cuotas del Impuesto sobre el Incremento del Valor de los Terrenos de Naturaleza Urbana (IIVTNU) como consecuencia de la aplicación de las sentencias del Tribunal Constitucional 59/2017 y 126/2019; así como de la jurisprudencia del Tribunal Supremo", que modifican los datos contenidos en el punto 16 de la Memoria de la cuenta anual del Ayuntamiento de Madrid del ejercicio 2020 relativo a provisiones y contingentes.
La nueva información incluida es la siguiente:

Denominación		**incluidos en el presupuesto**	**no incluidos en el presupuesto**	**TOTAL**
Otros (*)	*Vía judicial*		*8.172.506*	*8.172.506*

Por ello, donde dice:

Pasivos contingentes: Importe a 31 de diciembre				
Denominación		**incluidos en el presupuesto**	**no incluidos en el presupuesto**	**TOTAL**
Avales concedidos				
Préstamos morosos				
Garantías				
Por sentencias - expropiaciones				
	TOTAL IIVTNU	**49.108.746**	**151.586.129**	***200.694.875***
Otros (*)	*Vía administrativa*	*49.108.746*	*126.696.115*	*175.804.861*
	Vía Económica Administrativa		*24.890.014*	*24.890.014*
	Vía Judicial			
TOTAL		**49.108.746**	**151.586.129**	**200.694.875**

Debe decir:

Pasivos contingentes: Importe a 31 de diciembre				
Denominación		**incluidos en el presupuesto**	**no incluidos en el presupuesto**	**TOTAL**
Avales concedidos				
Préstamos morosos				
Garantías				
Por sentencias - expropiaciones				
	TOTAL IIVTNU	**49.108.746**	**159.758.636**	***208.867.382***
Otros (*)	*Vía administrativa*	*49.108.746*	*126.696.115*	*175.804.861*
	Vía Económica Administrativa		*24.890.014*	*24.890.014*
	Vía Judicial		*8.172.506*	*8.172.506*
TOTAL		**49.108.746**	**159.758.636**	**208.867.382**

Como consecuencia de lo anterior se modifica el cuadro resumen de lo que se considera provisión y pasivo contingentes. Por ello, donde dice:

9801FFD750F5BACE

Información de Firmantes del Documento

MADRID

ENGRACIA HIDALGO TENA Delegado/a Area De Gobierno
URL de Verificación: http://intranet.munimadrid.es:8090/VECSV_WBCONSULTAINTRA/VerificarCove.do
Fecha Firma: 31/05/2021 10:46:44
CSV : 9801FFD750F5BACE

	PROVISIONES	PASIVOS CONTINGENTES
SENTENCIAS Y EXPROPIACIONES		379.069.799,07
IMPUESTO DEL INCREMENTO DEL VALOR DE LOS TERRENOS DE NATURALEZA URBANA	5.445.798,89	195.249.076,11
TOTALES	5.445.798,89	574.318.875,18

Debe decir

	PROVISIONES	PASIVOS CONTINGENTES
SENTENCIAS Y EXPROPIACIONES		379.069.799,07
IMPUESTO DEL INCREMENTO DEL VALOR DE LOS TERRENOS DE NATURALEZA URBANA	5.445.798,89	203.421.583,11 (*)
TOTALES	5.445.798,89	582.491.382,18

(*) Contiene los 49.108.746 euros que corresponden a las devoluciones de ingresos del IIVTNU incluidas en presupuesto y efectivamente realizadas a 31/12/2020

9801FFD750F5BACE

Información de Firmantes del Documento

MADRID

ENGRACIA HIDALGO TENA Delegado/a Area De Gobierno
URL de Verificación: http://intranet.munimadrid.es:8090/VECSV_WBCONSULTAINTRA/VerificarCove.do
Fecha Firma: 31/05/2021 10:46:44
CSV : 9801FFD750F5BACE

ANEXO II A LA CUENTA ANUAL EJERCICIO 2020 DEL AYUNTAMIENTO DE MADRID

RELACIÓN DE CONTRATOS FORMALIZADOS EN EL EJERCICIO 2020 - IVA INCLUIDO

TIPO DE CONTRATO	PROCEDIMIENTO ABIERTO			PROCEDIMIENTO RESTRINGIDO			PROCEDIMIENTO NEGOCIADO			DIÁLOGO COMPETITIVO	ADJUDICACIÓN DIRECTA	TOTAL
	PLURALIDAD DE CRITERIOS	ÚNICO CRITERIO	TOTAL	PLURALIDAD DE CRITERIOS	ÚNICO CRITERIO	TOTAL	CON PUBLICIDAD	SIN PUBLICIDAD	TOTAL			
- De obras	134.911.759,99 €	257.654,16 €	135.169.414,15 €				22.292.310,11 €		22.292.310,11 €		94.158.472,77 €	251.620.197,03 €
- De suministro	57.119.918,78 €	30.120.637,05 €	87.240.555,83 €				2.066.186,81 €	2.319.266,29 €	4.385.453,10 €		9.808.166,76 €	101.434.175,69 €
- Patrimoniales												
- De gestión de servicios públicos												
- De servicios	837.973.428,03 €	803.850,17 €	838.777.278,20 €				1.866.340,22 €	2.071.838,49 €	3.938.178,71 €		34.703.708,67 €	877.419.165,58 €
- De concesión de obra pública												
- De colaboración entre el sector público y el sector privado												
- De carácter administrativo especial												
- Otros	60.525,36 €		60.525,36 €								40.148.861,05 €	40.209.386,41 €
TOTAL	**1.030.065.632,16 €**	**31.182.141,38 €**	**1.061.247.773,54 €**				**26.224.837,14 €**	**4.391.104,78 €**	**30.615.941,92 €**		**178.819.209,25 €**	**1.270.682.924,71 €**

* Valor de los contratos formalizados en el ejercicio 2020 IVA incluido, obtenidos del Registro de Contratos del Ayuntamiento de Madrid.

9801FFD750F5BACE

Información de Firmantes del Documento

MADRID

ENGRACIA HIDALGO TENA Delegado/a Area De Gobierno
URL de Verificación: http://intranet.munimadrid.es:8090/VECSV_WBCONSULTAINTRA/VerificarCove.do
Fecha Firma: 31/05/2021 10:46:44
CSV : 9801FFD750F5BACE